

PREISE

FACHSERIE

17

Reihe 10

# Internationaler Vergleich der Preise für die Lebenshaltung

April 1979

Statistisches Bundesamt  
Bibliothek - Dokumentation - Archiv



HERAUSGEBER: STATISTISCHES BUNDESAMT WIESBADEN  
VERLAG: W. KOHLHAMMER GMBH STUTTGART UND MAINZ  
Bestellnummer: 2171000 – 79104

## Inhalt

	Seite
Einführung .....	3
Schaubild: Kaufkraftverlust bzw. -gewinn beim Umtausch der DM in andere Währungen .....	4

### T a b e l l e n t e i l

1 Verbrauchergeldparität und Devisenkurs .....	5
2 Reisegeldparität und Devisenkurs .....	16

### Zeichenerklärung

- r = berichtigte Zahl
- p = vorläufige Zahl
- D = einfaches arithmetisches Mittel  
aus den 12 Monatszahlen
- . = kein Nachweis vorhanden
- ... = Angaben fallen später an

Erschienen im Juni 1979

Nachdruck - auch auszugsweise - nur mit Quellenangabe gestattet

Preis: DM 2,30

## Einführung

Die Verbrauchergeldparitäten sind Ergebnisse von Preisvergleichen für Waren und Dienstleistungen der Lebenshaltung zwischen ausländischen Staaten und Gebieten und der Bundesrepublik Deutschland. Den Berechnungen werden eine repräsentative Güterauswahl und die Struktur der Verbrauchsausgaben der privaten Haushalte in der Bundesrepublik Deutschland zugrunde gelegt (bei länger zurückliegenden Originalberechnungen die Verbrauchsausgaben von 4-Personen-Arbeitnehmerhaushalten mit mittlerem Einkommen; bei den seit 1974 durchgeführten Originalberechnungen die für 1970 ermittelten Verbrauchsausgaben aller privaten Haushalte). Die auf ausländischer Seite verwendeten Gewichte (Verbrauchsschema) wurden von den für die betreffenden Länder berechneten Wägungsschemata der Verbraucherpreisindizes abgeleitet. Eine Parität nach ausländischem Schema wurde nur dann berechnet, wenn detaillierte Angaben von Haushalten vorlagen,


deren Lebensstandard in etwa dem europäischen entspricht.


Der unmittelbare Preisvergleich bezieht sich auf einen bestimmten Monat. Fort.- bzw. Rückrechnungen werden mittels der Preisindizes der Lebenshaltung für die Bundesrepublik Deutschland und das jeweilige Land vorgenommen. Bei den prozentualen Angaben der Abweichungen (gerundet) handelt es sich - wenn nicht besonders vermerkt - um Abweichungen der Verbrauchergeldparität nach deutschem Schema vom Devisenkurs.

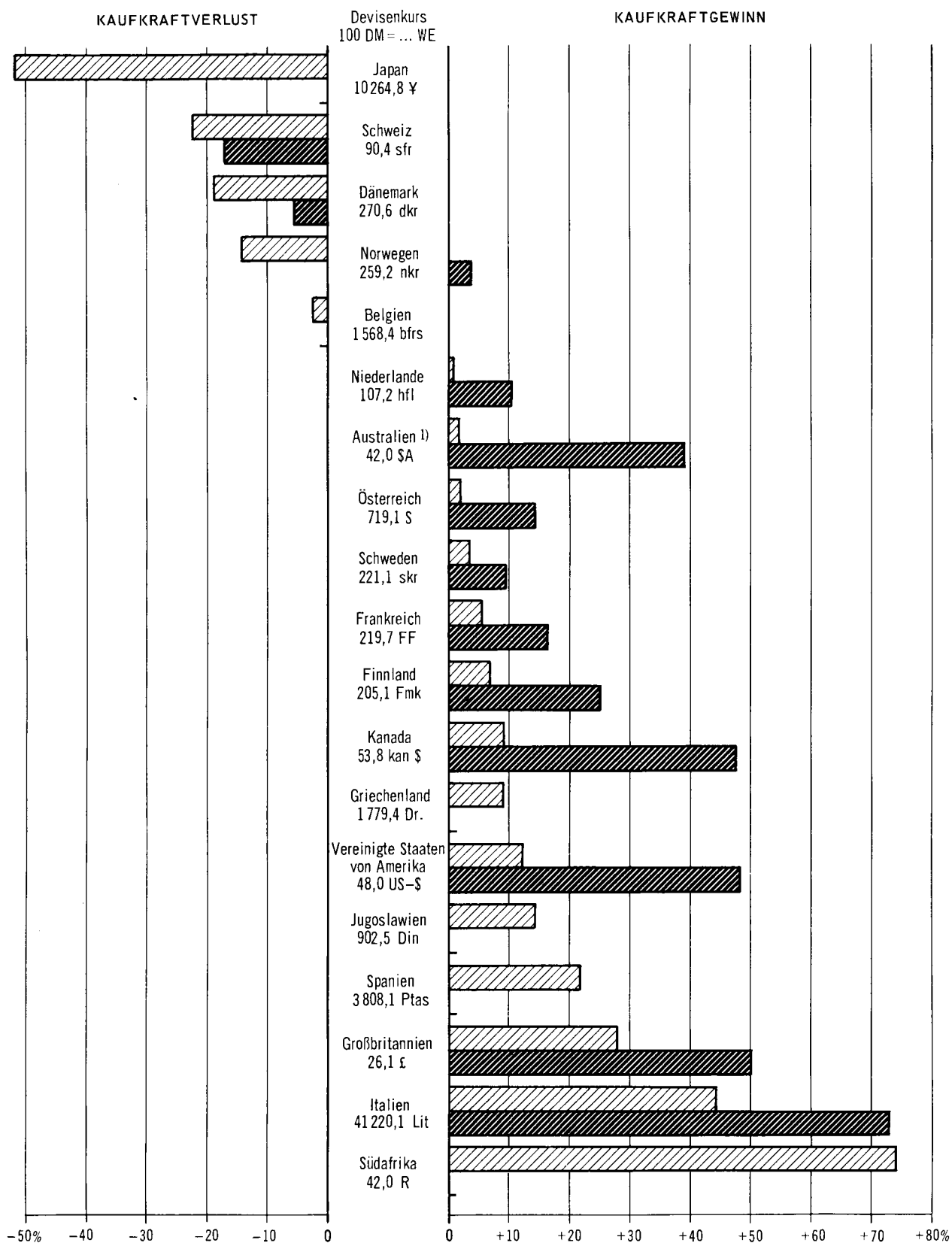
Weitere Angaben zur Berechnungsmethode und Erläuterungen zu den Devisenkursen sowie Ergebnisse der Fort- bzw. Rückrechnungen für einen längeren Zeitraum enthält das Jahresheft der Fachserie 17, Reihe 10. - Ergänzende Angaben für frühere Monate siehe Seite 15 -.

# KAUFKRAFTVERLUST BZW. -GEWINN BEIM UMTAUSCH DER DM IN ANDERE WÄHRUNGEN

Juni 1978

 Nach deutschem Verbrauchsschema

 Nach ausländischem Verbrauchsschema



# 1 Verbrauchergeldparität (VGP) und Devisenkurs

DM je angegebene Einheit ausländischer Währung

Gegenstand der Nachweisung	1978		1979			
	D	Dez.	Jan.	Febr.	März	April
<u>ÄGYPTEN (Kairo)</u>						
	1 Ägypt. Pfund = ... DM					
VGP n.dtsch.Schema 2)	5,35	5,23	...	...	...	...
Devisenkurs 1)	.	.	2,6439	2,6263	2,6539	2,7107
<u>ÄTHIOPIEN (Addis Abeba)</u>						
	1 Birr = ... DM					
VGP n.dtsch.Schema 2)	...	...	...	...	...	...
Devisenkurs	0,96	0,88	...	...	1,11	...
Abweichung d. VGP vom Devisenkurs in %	...	...	...	...	...	...
<u>ARGENTINIEN (Buenos Aires)</u>						
	100 Argent. Pesos = ... DM					
VGP n.dtsch.Schema 2)	0,36	0,24	...	...	...	...
Devisenkurs	0,2498	0,1823	0,1789	0,1715	0,1642	0,1598
Abweichung d. VGP vom Devisenkurs in %	+44,1	+31,7	...	...	...	...
<u>AUSTRALIEN (Sydney)</u>						
	1 Austr. Dollar = ... DM					
VGP n.dtsch.Schema 2)	2,39	2,32	.	.	2,33	.
VGP n.austral.Schema 2)	3,26	3,17	.	.	3,18	.
VGP Mittelwert	2,83	2,74	.	.	2,76	.
Devisenkurs	2,2798	2,0985	2,1120	2,0875	2,0875	2,1030
Abweichung d.VGP-Mittelw. vom Devisenkurs in %	+24,1	+30,6	.	.	+32,2	.
<u>BELGIEN (Brüssel)</u>						
	100 Belgische Francs = ... DM					
VGP n.dtsch.Schema 2)	6,14	6,06	6,10	6,13	6,16	6,18
Devisenkurs	6,382	6,319	6,341	6,344	6,323	6,308
Abweichung d.VGP vom Devisenkurs in %	-3,8	-4,1	-3,8	-3,4	-2,6	-2,0
<u>BOLIVIEN (La Paz)</u>						
	100 Pesos Bolivano = ... DM					
VGP n.dtsch.Schema 2)	...	...	11,24	...	...	...
Devisenkurs	9,88	9,09	9,17	9,18	9,21	9,37
Abweichung d.VGP vom Devisenkurs in %	...	...	+22,6	...	...	...
<u>BRASILIEN (Rio de Janeiro)</u>						
	100 Cruzeiros = ... DM					
VGP n.dtsch.Schema 2)	...	...	...	...	...	...
Devisenkurs	10,990	8,768	8,735	8,467	8,230	8,016
Abweichung d. VGP vom Devisenkurs in %	...	...	...	...	...	...

Fußnoten siehe S. 14.

# 1 Verbrauchergeldparität (VGP) und Devisenkurs

DM je angegebene Einheit ausländischer Währung

Gegenstand der Nachweisung	1978		1979			
	D	Dez.	Jan.	Febr.	März	April
<u>CHILE (Santiago)</u>						
	1 Chil. Peso = ... DM					
VGP n.dtsch.Schema <sup>2)</sup>	0,07	0,07	0,07	0,07	0,06	...
Devisenkurs	0,0629	0,0536	0,0536	0,0529	0,0527	0,0526
Abweichung d.VGP vom Devisenkurs in %	+11,3	+30,6	+30,6	+32,3	+13,9	...
<u>COSTA RICA (San José)</u>						
	100 Costa-Rica-Colónes = ... DM					
VGP n.dtsch.Schema	42,08	40,76	...	...	...	...
Devisenkurs	23,44	21,96	21,56	21,66	21,71	22,10
Abweichung d.VGP vom Devisenkurs in %	+79,5	+85,6	...	...	...	...
<u>DÄNEMARK (Kopenhagen)</u>						
	100 Dänische Kronen = ... DM					
VGP n.dtsch.Schema <sup>2)</sup>	29,69	28,90	29,21	...	...	...
VGP n.dän.Schema <sup>2)</sup>	34,53	33,61	33,98	...	...	...
VGP Mittelwert	32,11	31,26	31,60	...	...	...
Devisenkurs	36,438	35,881	36,055	36,079	35,839	35,916
Abweichung d.VGP-Mittelw. vom Devisenkurs in %	-11,9	-12,9	-12,4	...	...	...
<u>DOMINIKAN.REPUBLIK (Santo Domingo)</u>						
	1 Dominikan. Peso = ... DM					
VGP n.dtsch.Schema	...	...	...	...	...	...
Devisenkurs	2,0084	1,8823	1,8473	1,8562	1,8603	1,8938
Abweichung d.VGP vom Devisenkurs in %	...	...	...	...	...	...
<u>ELFENBEINKÜSTE (Abidjan)</u>						
	1000 CFA-Francs = ... DM					
VGP n.dtsch.Schema <sup>2)</sup>	5,60	5,43	...	...	...	...
Devisenkurs	8,92	8,71	8,72	8,69	8,68	8,71
Abweichung d. VGP vom Devisenkurs in %	-37,2	-37,7	...	...	...	...
<u>FINNLAND</u>						
	1 Finnmark = ... DM					
VGP n.dtsch.Schema	0,52	0,51	0,51	0,51	...	...
VGP n.finn.Schema	0,61	0,60	0,60	0,60	...	...
VGP Mittelwert	0,57	0,56	0,56	0,55	...	...
Devisenkurs	0,4886	0,4695	0,4668	0,4678	0,4681	0,4732
Abweichung d.VGP-Mittelw. vom Devisenkurs in %	+16,7	+19,3	+20,0	+17,6	...	...

Fußnoten siehe S. 14.

# 1 Verbrauchergeldparität (VGP) und Devisenkurs

DM je angegebene Einheit ausländischer Wahrung

Gegenstand der Nachweisung	1978		1979			
	D	Dez.	Jan.	Febr.	Marz	April
<u>FRANKREICH (Paris)</u>						
	1 Franz. Franc = ... DM					
VGP n.dtsch.Schema 2)	0,48	0,46	0,46	0,46	...	...
VGP n.franz.Schema 2)	0,53	0,51	0,51	0,51	...	...
VGP Mittelwert	0,50	0,49	0,49	0,49	...	...
Devisenkurs	0,4458	0,4355	0,4358	0,4344	0,4240	0,4354
Abweichung d. VGP-Mittelw. vom Devisenkurs in %	+12,2	+12,5	+12,4	+12,8	...	...
<u>GHANA (Accra)</u>						
	1 Cedi = ... DM					
VGP n.dtsch.Schema 2)	...	...	.	.	...	.
Devisenkurs	1,28	0,66	...	...	...	...
Abweichung d.VGP vom Devisenkurs in %	...	...	.	.	...	.
<u>GRIECHENLAND (Athen)</u>						
	100 Drachmen = ... DM					
VGP n.dtsch.Schema 2)	...	...	...	...	...	...
Devisenkurs	5,43	5,06	5,11	5,07	5,07	5,10
Abweichung d.VGP vom Devisenkurs in %	...	...	...	...	...	...
<u>GROSSBRITANNIEN (London)</u>						
	1 Pfund Sterling = ... DM					
VGP n.dtsch.Schema 2)	4,88	4,74	4,72	4,71	4,70	...
VGP n.brit.Schema 2)	5,72	5,55	5,53	5,52	5,52	...
VGP Mittelwert	5,30	5,14	5,13	5,12	5,11	...
Devisenkurs	3,853	3,733	3,705	3,720	3,791	3,927
Abweichung d.VGP-Mittelw. vom Devisenkurs in %	+37,6	+37,7	+38,5	+37,6	+34,8	...
<u>GUATEMALA (Stadt)</u>						
	1 Quetzal = ... DM					
VGP n.dtsch.Schema	2,58	2,50	2,45	...	...	...
Devisenkurs	1,9984	1,8729	1,8381	1,8470	1,8510	1,8844
Abweichung d.VGP von Devisenkurs in %	+29,1	+33,5	+33,3	...	...	...
<u>INDIEN</u>						
	100 Indische Rupien = ... DM					
VGP n.dtsch.Schema 2)	...	...	...	...	...	...
Devisenkurs	24,23	22,40	22,53	22,68	22,85	...
Abweichung d. VGP vom Devisenkurs in %	...	...	...	...	...	...

Funoten siehe S. 14.

# 1 Verbrauchergeldparität (VGP) und Devisenkurs

DM je angegebene Einheit ausländischer Währung

Gegenstand der Nachweisung	1978		1979			
	D	Dez.	Jan.	Febr.	März	April
<u>IRAN (Teheran)</u> <span style="float: right;">100 Rials = ... DM</span>						
VGP n.dtsch.Schema <sup>2)</sup>	...	...	...	...	...	...
Devisenkurs	2,8118	2,5740	...	...	...	...
Abweichung d.VGP vom Devisenkurs in %	...	...	...	...	...	...
<u>IRLAND (Dublin)</u> <span style="float: right;">1 Irisches Pfund = ... DM</span>						
VGP n.dtsch.Schema <sup>2)</sup>	...	.	.	...	.	.
VGP n.irisch.Schema <sup>2)</sup>	...	.	.	...	.	.
VGP Mittelwert	...	.	.	...	.	.
Devisenkurs	3,8284	3,7145	3,7270	3,7458	3,803	3,832
Abweichung d.VGP-Mittelw. vom Devisenkurs in %	...	.	.	...	.	.
<u>ISRAEL (Tel Aviv)</u> <span style="float: right;">1 Israelisches Pfund = ... DM</span>						
VGP n.dtsch.Schema <sup>2)</sup>	0,19	0,15	0,15	0,15	0,14	...
VGP n.israel.Schema <sup>2)</sup>	0,24	0,20	0,19	0,19	0,18	...
VGP Mittelwert	0,21	0,18	0,17	0,17	0,16	...
Devisenkurs	0,113	0,096	0,0973	0,0952	0,0914	...
Abweichung d.VGP-Mittelw. vom Devisenkurs in %	+85,8	+87,5	+74,7	+78,6	+75,1	...
<u>ITALIEN (Rom)</u> <span style="float: right;">100 Ital. Lire = ... DM</span>						
VGP n.dtsch.Schema <sup>2)</sup>	0,34	0,33	0,33	0,33	0,32	...
VGP n.ital.Schema <sup>2)</sup>	0,41	0,39	0,39	0,39	0,39	...
VGP Mittelwert	0,38	0,36	0,36	0,36	0,36	...
Devisenkurs	0,2368	0,2235	0,2211	0,2211	0,2212	0,2245
Abweichung d.VGP-Mittelw. vom Devisenkurs in %	+60,5	+61,1	+62,8	+62,8	+62,7	...
<u>JAPAN</u> <span style="float: right;">100 Yen = ... DM</span>						
VGP n.dtsch.Schema	0,47	0,47	0,47	...	...	...
Devisenkurs	0,9626	0,9600	0,9359	0,9267	0,9018	0,8767
Abweichung d.VGP vom Devisenkurs in %	-51,2	-51,0	-49,8	...	...	...
<u>JUGOSLAWIEN (Belgrad)</u> <span style="float: right;">100 Jugoslaw. Dinar = ... DM</span>						
VGP n.dtsch.Schema <sup>2)</sup>	12,83	11,96	11,81	11,68	...	...
Devisenkurs	10,95	10,30	10,09	10,03	9,97	10,01
Abweichung d.VGP vom Devisenkurs in %	+17,2	+16,1	+17,0	+16,5	...	...

Fußnoten siehe S. 14.



# 1 Verbrauchergeldparität (VGP) und Devisenkurs

DM je angegebene Einheit ausländischer Wahrung

Gegenstand der Nachweisung	1978		1979			
	D	Dez.	Jan.	Febr.	Marz	April
<u>KAMERUN (Jaunde u. Duala)</u>						
	100 CFA-Francs = ... DM					
VGP n.dtsch.Schema <sup>2)</sup>	...	...	...	...	...	...
Devisenkurs	0,892	0,871	0,872	0,869	0,868	0,871
Abweichung d.VGP vom Devisenkurs in %	...	...	...	...	...	...
<u>KANADA</u>						
	1 Kanad. Dollar = ... DM					
VGP n.dtsch.Schema	2,02	1,96	1,97	1,96	1,95	...
VGP n.kanad.Schema	2,72	2,65	2,66	2,65	2,63	...
VGP Mittelwert	2,37	2,31	2,31	2,31	2,29	...
Devisenkurs	1,7649	1,5966	1,5534	1,5527	1,5847	1,6518
Abweichung d.VGP-Mittelw. vom Devisenkurs in %	+34,3	+44,7	+48,7	+48,8	+44,5	...
<u>KENIA (Nairobi)</u>						
	100 Kenia-Schilling = ... DM					
VGP n.dtsch.Schema <sup>2)</sup>	24,17	23,71	...	...	...	...
Devisenkurs	25,93	24,62	24,80	24,68	24,84	...
Abweichung d.VGP vom Devisenkurs in %	- 6,8	- 3,7	...	...	...	...
<u>KOLUMBIEN (Bogota)</u>						
	100 Kolumb. Pesos = ... DM					
VGP n.dtsch.Schema <sup>2)</sup>	...	...	...	...	...	...
Devisenkurs	5,13	4,58	4,57	4,45	4,41	4,45
Abweichung d. VGP vom Devisenkurs in %	...	...	...	...	...	...
<u>LIBANON (Beirut)</u>						
	100 Libanesische Pfund = ... DM					
VGP n.dtsch.Schema <sup>2)</sup>	...	...	...	...	...	...
Devisenkurs	67,53	60,50	59,45	58,70	58,91	...
Abweichung d.VGP vom Devisenkurs in %	...	...	...	...	...	...
<u>LUXEMBURG (Stadt)</u>						
	100 Luxemburg. Francs = ... DM					
VGP n.dtsch.Schema <sup>2)</sup>	7,12	7,07	7,09	7,10	7,14	7,16
Devisenkurs	6,382	6,319	6,341	6,344	6,323	6,308
Abweichung d.VGP vom Devisenkurs in %	+11,6	+11,9	+11,8	+11,9	+12,9	+13,5
<u>MAURETANIEN (Nouakchott)</u>						
	100 Ouguiya = ... DM					
VGP n.dtsch.Schema <sup>2)</sup>	...	...	...	...	...	...
Devisenkurs	4,317	3,935	4,055	4,020	4,068	...
Abweichung d.VGP vom Devisenkurs in %	...	...	...	...	...	...

Funoten siehe S. 14.

# 1 Verbrauchergeldparität (VGP) und Devisenkurs

DM je angegebene Einheit ausländischer Währung

Gegenstand der Nachweisung	1978		1979			
	D	Dez.	Jan.	Febr.	März	April
<u>MEXIKO (Stadt)</u> <span style="float: right;">100 Mexikan. Pesos = ... DM</span>						
VGP n.dtsch.Schema	...	...	...	...	...	...
Devisenkurs	8,7500	7,9900	8,1800	8,1400	8,2100	8,2900
Abweichung d.VGP vom Devisenkurs in %	...	...	...	...	...	...
<u>NEUSEELAND (Wellington)</u> <span style="float: right;">1 Neuseeland-Dollar = ... DM</span>						
VGP n.dtsch.Schema <sup>2)</sup>	2,18	2,10	.	.	...	.
VGP n.neuseel.Schema <sup>2)</sup>	3,11	3,00	.	.	...	.
VGP Mittelwert	2,65	2,55	.	.	...	.
Devisenkurs	2,0717	1,9500	...	...	...	...
Abweichung d.VGP-Mittelw. vom Devisenkurs in %	+27,9	+30,8	.	.	...	.
<u>NIEDERLANDE</u> <span style="float: right;">1 Holländ. Gulden = ... DM</span>						
VGP n.dtsch. Schema <sup>2)</sup>	0,94	0,93	0,95	0,95	0,94p	...
VGP n.niederl.Schema <sup>2)</sup>	1,03	1,02	1,04	1,04	1,03p	...
VGP Mittelwert	0,98	0,97	0,99	0,99	0,99p	...
Devisenkurs	0,9283	0,9226	0,9264	0,9259	0,9264	0,9250
Abweichung d.VGP-Mittelw. vom Devisenkurs in %	+ 5,6	+ 5,1	+ 6,9	+ 6,9	+ 6,9p	...
<u>NIGER (Niamey)</u> <span style="float: right;">100 CFA-Francs = ... DM</span>						
VGP n.dtsch.Schema <sup>2)</sup>	1,00	0,91	...	...	...	...
Devisenkurs	0,892	0,871	0,872	0,869	0,868	0,871
Abweichung d.VGP vom Devisenkurs in %	+12,1	+ 4,5	...	...	...	...
<u>NORWEGEN (Oslo)</u> <span style="float: right;">100 Norweg.Kronen = ... DM</span>						
VGP n.dtsch.Schema <sup>2)</sup>	31,22	30,66	31,05	31,19	...	...
VGP n.norweg.Schema <sup>2)</sup>	37,78	37,11	37,58	37,74	...	...
VGP Mittelwert	34,50	33,89	34,31	34,47	...	...
Devisenkurs	38,336	36,943	36,485	36,435	36,496	36,838
Abweichung d.VGP-Mittelw. vom Devisenkurs in %	-10,0	- 8,3	- 6,0	- 5,4	...	...
<u>ÖSTERREICH</u> <span style="float: right;">100 Schilling = ... DM</span>						
VGP n.dtsch.Schema <sup>2)</sup>	14,12	14,08	14,11	14,13	14,20p	...
VGP n.österr.Schema <sup>2)</sup>	15,81	15,76	15,79	15,82	15,90p	...
VGP Mittelwert	14,97	14,92	14,95	14,98	15,05p	...
Devisenkurs	13,837	13,653	13,653	13,655	13,641	13,621
Abweichung d.VGP-Mittelw. vom Devisenkurs in %	+ 8,2	+ 9,3	+ 9,5	+ 9,7	+10,3p	...

Fußnoten siehe S. 14.

# 1 Verbrauchergeldparität (VGP) und Devisenkurs

DM je angegebene Einheit ausländischer Währung

Gegenstand der Nachweisung	1978		1979			
	D	Dez.	Jan.	Febr.	März	April
<u>PANAMA (Stadt)</u>			1 Balboa = ... DM			
VGP n.dtsch.Schema	3,12	3,08	3,10	...	...	...
Devisenkurs	2,0084	1,8823	1,8473	1,8562	1,8603	1,8938
Abweichung d.VGP vom Devisenkurs in %	+55,3	+63,6	+67,8	...	...	...
<u>PARAGUAY (Asunción)</u>			100 Guarani = ... DM			
VGP n.dtsch.Schema	2,05	1,89	1,89	...	...	...
Devisenkurs	.	.	.	.	.	.
<u>PERU (Lima)</u>			100 Soles = ... DM			
VGP n.dtsch.Schema <sup>2)</sup>	...	...	...	...	...	...
Devisenkurs <sup>2)</sup>	.	.	.	.	.	.
Abweichung d.VGP vom Devisenkurs in %	.	.	.	.	.	.
<u>PHILIPPINEN (Manila)</u>			100 Philippin. Pesos = ... DM			
VGP n.dtsch.Schema <sup>2)</sup>	...	...	...	...	...	...
Devisenkurs	...	24,72	...	...	...	...
Abweichung d. VGP vom Devisenkurs in %	...	...	...	...	...	...
<u>POLEN</u>			100 Zloty = ... DM			
VGP n.dtsch.Schema	...	...	.	.	...	.
Devisenkurs 1)	6,173	6,032	5,924	5,932	5,962	...
<u>PORTUGAL (Lissabon)</u>			100 Escudos = ... DM			
VGP n.dtsch.Schema <sup>2)</sup>	6,47	5,89	5,72	5,63	...	...
Devisenkurs	4,602	4,057	3,965	3,929	3,888	3,892
Abweichung d. VGP vom Devisenkurs in %	+40,6	+45,2	+44,3	+43,3	...	...
<u>RHODESIEN (Salisbury)</u>			1 Rhodes. Dollar = ... DM			
VGP n.dtsch.Schema	4,13	4,06	...	...	...	...
VGP n.rhodes.Schema <sup>3)</sup>	5,30	5,22	...	...	...	...
VGP Mittelwert	4,72	4,64	...	...	...	...
Devisenkurs	2,9468	2,7020	...	...	...	...
Abweichung d.VGP-Mittelw. vom Devisenkurs in %	+60,2	+71,7	...	...	...	...

Fußnoten siehe S. 14.

# 1 Verbrauchergeldparität (VGP) und Devisenkurs

DM je angegebene Einheit ausländischer Währung

Gegenstand der Nachweisung	1978		1979			
	D	Dez.	Jan.	Febr.	März	April
<u>SCHWEDEN</u>						
	100 Schwed. Kronen = ... DM					
VGP n.dtsch.Schema	46,51	45,70	45,88	45,78	45,84	...
VGP n.schwed. Schema	49,14	48,30	48,49	48,38	48,45	...
VGP Mittelwert	47,82	47,00	47,18	47,08	47,15	...
Devisenkurs	44,456	42,940	42,528	42,526	42,610	43,148
Abweichung d.VGP-Mittelw. vom Devisenkurs in %	+ 7,6	+ 9,5	+10,9	+10,7	+10,7	...
<u>SCHWEIZ</u>						
	100 Schweizer Franken = ... DM					
VGP n.dtsch.Schema <sup>2)</sup>	85,54	85,80	86,34	85,78	85,84	85,95
VGP n.schweiz.Schema <sup>2)</sup>	91,39	91,67	92,24	91,65	91,71	91,83
VGP Mittelwert	88,47	88,74	89,29	88,71	88,77	88,89
Devisenkurs	112,924	112,243	110,701	110,855	110,706	110,427
Abweichung d.VGP-Mittelw. vom Devisenkurs in %	-21,7	-20,9	-19,3	-20,0	-19,8	-19,5
<u>SENEGAL (Dakar)</u>						
	100 CFA-Francs = ... DM					
VGP n.dtsch.Schema <sup>2)</sup>	...	...	...	...	...	...
Devisenkurs	0,892	0,871	0,872	0,869	0,868	0,871
Abweichung d. VGP vom Devisenkurs in %	...	...	...	...	...	...
<u>SPANIEN (Madrid)</u>						
	100 Pesetas = ... DM					
VGP n.dtsch.Schema <sup>2)</sup>	3,16p	2,98p	...	...	...	...
Devisenkurs	2,624	2,652	2,644	2,682	2,698	2,785
Abweichung d.VGP vom Devisenkurs in %	+20,4p	+12,4p	...	...	...	...
<u>SRI LANKA (Colombo)</u>						
	100 Sri-Lanka-Rupien = ... DM					
VGP n.dtsch.Schema <sup>2)</sup>	40,48	38,77	39,12	39,31	...	...
Devisenkurs	12,736	11,691	...	...	...	...
Abweichung d. VGP vom Devisenkurs in %	+217,8	+231,6	...	...	...	...
<u>SÜDAFRIKA</u>						
	1 Rand = ... DM					
VGP n.dtsch.Schema	4,04	3,88	3,88	...	...	...
Devisenkurs	2,2821	2,0975	2,1408	2,1899	2,2058	2,2471
Abweichung d. VGP im Devisenkurs in %	+77,0	+85,0	+81,2	...	...	...

Fußnoten siehe S. 14.

1 Verbrauchergeldparität (VGP) und Devisenkurs

DM je angegebene Einheit ausländischer Währung

Gegenstand der Nachweisung	1978		1979			
	D	Dez.	Jan.	Febr.	März	April
<u>TANSANIA (Daressalam)</u> 100 Tansania-Schilling = ... DM						
VGP n.dtsch.Schema <sup>2)</sup>	...	...	.	.	...	.
Devisenkurs	25,89	24,53	...	...	...	...
Abweichung d. VGP vom Devisenkurs in %	...	...	.	.	...	.
<u>TOGO (Lomé)</u> 100 CFA-Francs = ... DM						
VGP n.dtsch.Schema <sup>2)</sup>	0,78	0,79	...	...	...	...
Devisenkurs	0,892	0,871	0,872	0,869	0,868	0,871
Abweichung d. VGP vom Devisenkurs in %	-12,6	- 9,3	...	...	...	...
<u>TSCHAD (N'djamena)</u> 100 CFA-Francs = ... DM						
VGP n.dtsch.Schema <sup>2)</sup>	0,74	0,74	...	...	...	...
Devisenkurs	0,892	0,871	0,872	0,869	0,868	0,871
Abweichung d.VGP vom Devisenkurs in %	-17,0	-15,0	...	...	...	...
<u>TSSCHECHOSLOWAKEI</u> 100 Tschechoslowakische Kronen = ... DM						
VGP n.dtsch.Schema	...	...	.	.	...	.
Devisenkurs 1)	.	.	.	.	.	.
<u>TÜRKEI</u> 100 Türk. Pfund = ... DM						
VGP n.dtsch.Schema <sup>4)</sup>	...	...	...	...	...	...
Devisenkurs	8,58	7,14	7,14	7,14	7,14	7,14
Abweichung d. VGP vom Devisenkurs in %	...	...	...	...	...	...
<u>TUNESIEN (Tunis)</u> 1 Tun.Dinar = ... DM						
VGP n.dtsch.Schema <sup>2)</sup>	6,63	6,55	...	...	...	...
Devisenkurs	4,801	4,507	4,561	4,538	4,568	4,606
Abweichung d.VGP vom Devisenkurs in %	+38,1	+45,3	...	...	...	...
<u>UGANDA (Kampala)</u> 100 Uganda-Schilling = ... DM						
VGP n.dtsch.Schema <sup>2)</sup>	...	...	.	.	...	.
Devisenkurs	25,86	24,52	...	...	24,85	...
Abweichung d. VGP vom Devisenkurs in %	...	...	.	.	...	.

Fußnoten siehe S. 14.

# 1 Verbrauchergeldparität (VGP) und Devisenkurs

DM je angegebene Einheit ausländischer Währung

Gegenstand der Nachweisung	1978		1979			
	D	Dez.	Jan.	Febr.	März	April
<u>UNGARN</u> <span style="float: right;">100 Forint = ... DM</span>						
VGP n.dtsch.Schema <sup>2)</sup>	19,03	18,72	...	...	...	...
Devisenkurs 1)	.	.	.	.	.	.
<u>URUGUAY (Montevideo)</u> <span style="float: right;">1 Urug. Neuer Peso = ... DM</span>						
VGP n.dtsch.Schema <sup>2)</sup>	0,38	0,32	0,30	0,29	...	...
Devisenkurs 1)	.	.	.	.	.	.
<u>VENEZUELA (Caracas)</u> <span style="float: right;">100 Bolivares = ... DM</span>						
VGP n.dtsch.Schema	...	...	...	...	...	...
Devisenkurs 1)	46,33	42,56	43,34	43,11	43,48	44,28
Abweichung d.VGP vom Devisenkurs in %	...	...	...	...	...	...
<u>VEREINIGTE STAATEN VON AMERIKA</u> <span style="float: right;">1 US-Dollar = ... DM</span> (Washington)						
VGP n.dtsch.Schema <sup>2)</sup>	2,33	2,27	2,28	2,27	2,25	...
VGP n.amerik.Schema <sup>2)</sup>	3,08	3,00	3,02	2,30	2,98	...
VGP Mittelwert	2,70	2,64	2,65	2,63	2,62	...
Devisenkurs	2,0084	1,8823	1,8473	1,8562	1,8603	1,8938
Abweichung d.VGP-Mittelw. vom Devisenkurs in %	+34,4	+40,3	+43,5	+41,7	+40,8	...

1) Differenziertes Kurssystem; für Ägypten bis Dezember 1978; für Polen Devisenkursdurchschnitt Februar - Dezember 1978.

2) Ohne Wohnungsmiete.  
3) Nach Verbrauchsgewohnheiten für Europäer.  
4) Neuberechnung in Vorbereitung.

1 Verbrauchergeldparität (VGP) und Devisenkurs

DM je angegebene Einheit ausländischer Währung

Ergänzende Angaben über frühere Monate

Land	Jahr Monat	VGP nach deutschem Schema	Devisenkurs	Abweichung der VGP von Dev. Kurs in %
		1 bzw. 100 ausl. WE = ... DM		
Äthiopien .....	1978 Okt.	0,84	0,83	+ 1,2
Argentinien .....	1978 Okt.	0,28	0,1904	+ 47,1
	Nov.	0,26	0,2012	+ 29,2
Brasilien .....	1978 Okt.	13,55	8,869	+ 52,8
Dom. Republik .....	1978 Sept.	1,93	1,9708	- 2,1
Elfenbeinküste .....	1978 Okt.	5,48	8,75	- 37,4
	Nov.	5,46	8,74	- 37,5
Ghana .....	1978 Sept.	0,53	0,70	- 24,3
Griechenland .....	1978 Juli	6,24	5,58	+ 11,8
Guatemala .....	1978 Aug.	2,56	1,9863	+ 28,9
	Sept.	2,50	1,9610	+ 27,5
	Okt.	2,52	1,8346	+ 37,4
	Nov.	2,51	1,8886	+ 32,9
Indien .....	1978 Juni	47,54	24,95	+ 90,5
	Juli	47,09p	25,35	+ 85,8p
	Aug.	46,66p	24,50	+ 90,4p
	Sept.	45,86p	24,00	+ 91,1p
Iran .....	1978 Sept.	2,52	2,7397	- 8,0
Irland .....	1978 3. Vierteljahr	4,76 <sup>a)</sup> 6,17 <sup>a)</sup> 5,46 <sup>b)</sup>	3,8756	+ 40,9
Kamerun .....	1978 Mai	0,66	0,906	- 27,2
	Juni	0,66p	0,910	- 27,5p
Kolumbien .....	1978 Febr.	8,28	5,36	+ 54,5
Libanon .....	1975 Juli	99,70	112,99	- 11,8
Mauretanien .....	1978 Juli	3,98	4,441	- 10,4
Mexiko .....	1978 April	14,86	9,05	+ 64,2
	Mai	14,74p	9,23	+ 59,7p
	Juni	14,58p	9,14	+ 59,5p
	Juli	14,29p	8,97	+ 59,3p
	Aug.	14,11p	8,73	+ 61,6p
	Sept.	13,91p	8,53	+ 63,1p
Niger .....	1978 Sept.	0,98	0,904	+ 8,4
	Okt.	0,97	0,875	+ 10,9
	Nov.	0,91	0,874	+ 4,1
Peru .....	1978 Okt.	1,87	.	.
Philippinen .....	1978 Nov.	39,50	...	...
Polen .....	1977 JD	19,32	.	.
Portugal .....	1978 Nov.	6,11	4,121	+ 48,3
Senegal .....	1978 Juli	0,90	0,926	- 2,8
Spanien .....	1978 Juli	3,14	2,648	+ 18,6
	Aug.	3,07p	2,667	+ 15,1p
	Sept.	3,04p	2,685	+ 13,2p
	Okt.	3,01p	2,638	+ 14,1p
	Nov.	3,01p	2,673	+ 12,6p
Tansania .....	1978 3. Vierteljahr	31,67	25,76	+ 22,9
Togo .....	1978 Juli	0,80	0,926	- 13,6
	Aug.	0,78	0,918	- 15,0
	Sept.	0,77	0,904	- 14,8
	Okt.	0,78	0,875	- 10,9
	Nov.	0,79	0,874	- 9,6
Tschad .....	1978 April	0,77r	0,890	- 13,5r
	Mai	0,75	0,906	- 17,2
	Juni	0,74	0,910	- 18,7
	Juli	0,73	0,926	- 21,2
	Aug.	0,72	0,918	- 21,6
	Sept.	0,72	0,904	- 20,4
	Okt.	0,73	0,875	- 16,6
	Nov.	0,72	0,874	- 17,6
Tschechoslowakei .....	1978 3. Vierteljahr	41,65	.	.
Uganda .....	1976 JD	21,75	29,93	- 27,3
Venezuela .....	1978 Okt.	56,78	40,44	+ 40,4
	Nov.	56,77p	44,78	+ 26,8p

a) Ausländisches Schema

b) Mittelwert

**2 Reisegeldparität (RGP) und Devisenkurs**  
DM je angegebene Einheit ausländischer Währung

Gegenstand der Nachweisung	Winter 1976/77	Sommer 1977	Winter 1977/78	Sommer 1978
DÄNEMARK 100 Dänische Kronen = ... DM				
Parität	33,67	32,47	30,86	30,21
Devisenkurs	40,614	38,450	36,705	36,318
Abweichung der RGP vom Devisenkurs in %	- 17,1	- 15,6	- 15,9	- 16,8
FRANKREICH 1 Franz. Franc = ... DM				
Parität	0,56	0,53	0,53	0,50
Devisenkurs	0,4812	0,4730	0,4490	0,4591
Abweichung der RGP vom Devisenkurs in %	+ 16,4	+ 12,1	+ 18,0	+ 8,9
GROSSBRITANNIEN U. NORDIRLAND 1 Pfund Sterling = ... DM				
Parität	5,43	5,17	5,05	4,87
Devisenkurs	4,096	4,029	4,096	3,876
Abweichung der RGP vom Devisenkurs in %	+ 32,6	+ 28,3	+ 23,3	+ 25,6
ITALIEN 100 Ital. Lire = ... DM				
Parität	0,39	0,36	0,35	0,33
Devisenkurs	0,2721	0,2625	0,2430	0,2388
Abweichung der RGP vom Devisenkurs in %	+ 43,3	+ 37,1	+ 44,0	+ 38,2
JUGOSLAWIEN 100 Jugosl. Dinar = ... DM				
Parität	18,32	17,92	16,89	16,13
Devisenkurs	12,99	12,66	11,67	10,78
Abweichung der RGP vom Devisenkurs in %	+ 41,0	+ 41,5	+ 44,7	+ 49,6
LUXEMBURG 100 Luxemburg. Francs = ... DM				
Parität	7,19	7,20	7,24	7,20
Devisenkurs	6,489 <sup>a)</sup>	6,489 <sup>a)</sup>	6,443 <sup>a)</sup>	6,173 <sup>a)</sup>
Abweichung der RGP vom Devisenkurs in %	+ 10,8	+ 11,0	+ 12,4	+ 16,6
NIEDERLANDE 1 Holl. Gulden = ... DM				
Parität	0,95	0,94	0,94	0,93
Devisenkurs	0,9562	0,9456	0,9331	0,9231
Abweichung der RGP vom Devisenkurs in %	- 0,6	- 0,6	+ 0,7	+ 0,7
ÖSTERREICH 100 Schilling = ... DM				
Parität	14,36	14,25	14,23	14,13
Devisenkurs	14,077	14,079	13,931	13,867
Abweichung der RGP vom Devisenkurs in %	+ 2,0	+ 1,2	+ 2,1	+ 1,9
SCHWEIZ 100 Schweizer Franken = ... DM				
Parität	85,88	87,22	87,81	88,27
Devisenkurs	96,057	96,205	106,496	119,810
Abweichung der RGP vom Devisenkurs in %	- 10,6	- 9,3	- 17,5	- 26,3
SPANIEN 100 Pesetas = ... DM				
Parität	3,86	3,33	3,19	2,95p
Devisenkurs	3,487	2,737	2,626	2,667
Abweichung der RGP vom Devisenkurs in %	+ 10,7	+ 21,7	+ 21,5	+ 10,6p

a) Finanzkurse