

**PREISE**

FACHSERIE

**17**

**Reihe 10**

# **Internationaler Vergleich der Preise für die Lebenshaltung**

**Februar 1979**

Statistisches Bundesamt  
Bibliothek · Dokumentation · Archiv



**HERAUSGEBER: STATISTISCHES BUNDESAMT WIESBADEN**  
**VERLAG: W. KOHLHAMMER GMBH STUTTGART UND MAINZ**  
Bestellnummer: 2171000 – 79102

## Inhalt

	Seite
Einführung .....	3
Schaubild: Kaufkraftverlust bzw. -gewinn beim Umtausch der DM in andere Währungen .....	4
 <b>T a b e l l e n t e i l</b>	
1 Verbrauchergeldparität und Devisenkurs .....	5
2 Reisegeldparität und Devisenkurs .....	16

### Zeichenerklärung

- r = berichtigte Zahl
- p = vorläufige Zahl
- D = einfaches arithmetisches Mittel  
aus den 12 Monatszahlen
- . = kein Nachweis vorhanden
- ... = Angaben fallen später an

Erschienen im März 1979

Nachdruck - auch auszugsweise - nur mit Quellenangabe gestattet

Preis: DM 2,30

## Einführung

Die Verbrauchergeldparitäten sind Ergebnisse von Preisvergleichen für Waren und Dienstleistungen der Lebenshaltung zwischen ausländischen Staaten und Gebieten und der Bundesrepublik Deutschland. Den Berechnungen werden eine repräsentative Güterauswahl und die Struktur der Verbrauchsausgaben der privaten Haushalte in der Bundesrepublik Deutschland zugrunde gelegt (bei länger zurückliegenden Originalberechnungen die Verbrauchsausgaben von 4-Personen-Arbeitnehmerhaushalten mit mittlerem Einkommen; bei den seit 1974 durchgeführten Originalberechnungen die für 1970 ermittelten Verbrauchsausgaben aller privaten Haushalte). Die auf ausländischer Seite verwendeten Gewichte (Verbrauchsschema) wurden von den für die betreffenden Länder berechneten Wägungsschemata der Verbraucherpreisindizes abgeleitet. Eine Parität nach ausländischem Schema wurde nur dann berechnet, wenn detaillierte Angaben von Haushalten vorlagen,


deren Lebensstandard in etwa dem europäischen entspricht.


Der unmittelbare Preisvergleich bezieht sich auf einen bestimmten Monat. Fort.- bzw. Rückrechnungen werden mittels der Preisindizes der Lebenshaltung für die Bundesrepublik Deutschland und das jeweilige Land vorgenommen. Bei den prozentualen Angaben der Abweichungen (gerundet) handelt es sich - wenn nicht besonders vermerkt - um Abweichungen der Verbrauchergeldparität nach deutschem Schema vom Devisenkurs.

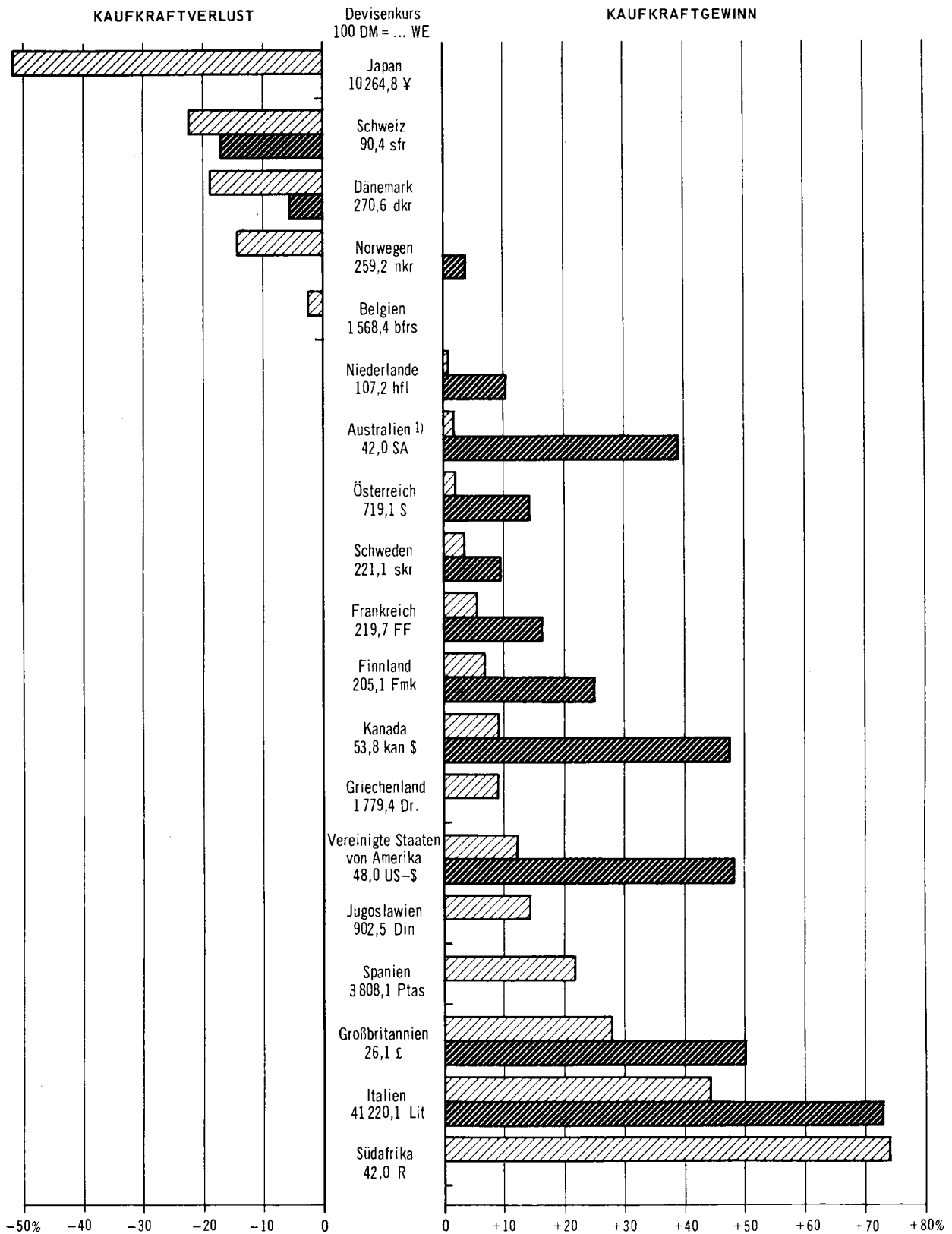
Weitere Angaben zur Berechnungsmethode und Erläuterungen zu den Devisenkursen sowie Ergebnisse der Fort- bzw. Rückrechnungen für einen längeren Zeitraum enthält das Jahresheft der Fachserie 17, Reihe 10. - Ergänzende Angaben für frühere Monate siehe Seite 15 -.

# KAUFKRAFTVERLUST BZW. -GEWINN BEIM UMTAUSCH DER DM IN ANDERE WÄHRUNGEN

Juni 1978

 Nach deutschem Verbrauchsschema

 Nach ausländischem Verbrauchsschema



# 1 Verbrauchergeldparität (VGP) und Devisenkurs

DM je angegebene Einheit ausländischer Währung

Gegenstand der Nachweisung	1978				1979	
	D	Okt.	Nov.	Dez.	Jan.	Febr.
<b>ÄGYPTEN (Kairo)</b>						
	1 Ägypt. Pfund = ... DM					
VGP n.dtsch.Schema <sup>2)</sup>	...	5,03	...	...	...	...
Devisenkurs 1)	.	.	.	.	2,6439	...
<b>ÄTHIOPIEN (Addis Abeba)</b>						
	1 Birr = ... DM					
VGP n.dtsch.Schema <sup>2)</sup>	...	0,84	...	...	...	...
Devisenkurs	0,96	0,83	0,93	0,88	...	...
Abweichung d. VGP vom Devisenkurs in %	...	+ 1,2	...	...	...	...
<b>ARGENTINIEN (Buenos Aires)</b>						
	100 Argent. Pesos = ... DM					
VGP n.dtsch.Schema <sup>2)</sup>	...	...	...	...	...	...
Devisenkurs	0,2498	0,1904	0,2012	0,1823	0,1789	0,1715
Abweichung d. VGP vom Devisenkurs in %	...	...	...	...	...	...
<b>AUSTRALIEN (Sydney)</b>						
	1 Austr. Dollar = ... DM					
VGP n.dtsch.Schema <sup>2)</sup>	2,39	.	.	2,32	.	.
VGP n.austral.Schema <sup>2)</sup>	3,26	.	.	3,17	.	.
VGP Mittelwert	2,83	.	.	2,74	.	.
Devisenkurs	2,2798	2,0380	2,1835	2,0985	2,1120	2,0875
Abweichung d.VGP-Mittelw. vom Devisenkurs in %	+24,1	.	.	+30,6	.	.
<b>BELGIEN (Brüssel)</b>						
	100 Belgische Francs = ... DM					
VGP n.dtsch.Schema <sup>2)</sup>	6,14	6,06	6,07	6,06	6,10	6,13
Devisenkurs	6,382	6,343	6,369	6,319	6,341	6,344
Abweichung d.VGP vom Devisenkurs in %	- 3,8	- 4,5	- 4,7	- 4,1	- 3,8	- 3,4
<b>BOLIVIEN (La Paz)</b>						
	100 Pesos Bolivano = ... DM					
VGP n.dtsch.Schema <sup>2)</sup>	...	...	...	...	...	...
Devisenkurs	9,88	8,72	9,48	9,09	9,17	9,18
Abweichung d.VGP vom Devisenkurs in %	...	...	...	...	...	...
<b>BRASILIEN (Rio de Janeiro)</b>						
	100 Cruzeiros = ... DM					
VGP n.dtsch.Schema <sup>2)</sup>	...	13,55	...	...	...	...
Devisenkurs	10,990	8,869	9,611	8,768	8,735	8,467
Abweichung d. VGP vom Devisenkurs in %	...	+52,8	...	...	...	...

Fußnoten siehe S. 14.

# 1 Verbrauchergeldparität (VGP) und Devisenkurs

DM je angegebene Einheit ausländischer Währung

Gegenstand der Nachweisung	1978				1979	
	D	Okt.	Nov.	Dez.	Jan.	Febr.
<b>CHILE (Santiago)</b>						
	1 Chil. Peso = ... DM					
VGP n.dtsch.Schema <sup>2)</sup>	0,07	0,07	0,07	0,07	...	...
Devisenkurs	0,0629	0,0529	0,0568	0,0536	0,0536	0,0529
Abweichung d.VGP vom Devisenkurs in %	+11,3	+32,3	+23,2	+30,6	...	...
<b>COSTA RICA (San José)</b>						
	100 Costa-Rica-Colónes = ... DM					
VGP n.dtsch.Schema	...	41,35	41,32	...	...	...
Devisenkurs	23,44	21,51	22,15	21,96	21,56	21,66
Abweichung d.VGP vom Devisenkurs in %	...	+92,2	+86,5	...	...	...
<b>DÄNEMARK (Kopenhagen)</b>						
	100 Dänische Kronen = ... DM					
VGP n.dtsch.Schema <sup>2)</sup>	29,69	28,81	28,80	28,90	...	...
VGP n.dän.Schema <sup>2)</sup>	34,53	33,51	33,50	33,61	...	...
VGP Mittelwert	32,11	31,16	31,15	31,26	...	...
Devisenkurs	36,438	36,000	36,178	35,881	36,055	36,079
Abweichung d.VGP-Mittelw. vom Devisenkurs in %	-11,9	-13,4	-13,9	-12,9	...	...
<b>DOMINIKAN.REPUBLIK (Santo Domingo)</b>						
	1 Dominikan. Peso = ... DM					
VGP n.dtsch.Schema	...	...	...	...	...	...
Devisenkurs	2,0084	1,8438	1,8980	1,8823	1,8473	1,8562
Abweichung d.VGP vom Devisenkurs in %	...	...	...	...	...	...
<b>ELFENBEINKÜSTE (Abidjan)</b>						
	1000 CFA-Francs = ... DM					
VGP n.dtsch.Schema <sup>2)</sup>	...	...	...	...	...	...
Devisenkurs	8,92	8,75	8,74	8,71	8,72	8,69
Abweichung d. VGP vom Devisenkurs in %	...	...	...	...	...	...
<b>FINNLAND</b>						
	1 Finnmark = ... DM					
VGP n.dtsch.Schema	0,52	0,51	0,51	0,51	0,51	...
VGP n.finn.Schema	0,61	0,60	0,60	0,60	0,60	...
VGP Mittelwert	0,57	0,55	0,55	0,56	0,56	...
Devisenkurs	0,4886	0,4687	0,4751	0,4695	0,4668	0,4678
Abweichung d.VGP-Mittelw. vom Devisenkurs in %	+16,7	+17,3	+15,8	+19,3	+20,0	...

Fußnoten siehe S. 14.

# 1 Verbrauchergeldparität (VGP) und Devisenkurs

DM je angegebene Einheit ausländischer Währung

Gegenstand der Nachweisung	1978				1979	
	D	Okt.	Nov.	Dez.	Jan.	Febr.
<u>FRANKREICH (Paris)</u> <span style="float: right;">1 Franz. Franc = ... DM</span>						
VGP n.dtsch.Schema <sup>2)</sup>	0,48	0,46	0,46	0,46	...	...
VGP n.franz.Schema <sup>2)</sup>	0,53	0,51	0,51	0,51	...	...
VGP Mittelwert	0,50	0,49	0,49	0,49	...	...
Devisenkurs	0,4458	0,4376	0,4371	0,4355	0,4358	0,4344
Abweichung d. VGP-Mittelw. vom Devisenkurs in %	+12,2	+12,0	+12,1	+12,5	...	...
<u>GHANA (Accra)</u> <span style="float: right;">1 Cedi = ... DM</span>						
VGP n.dtsch.Schema	...	.	.	...	.	.
Devisenkurs	1,28	0,63	0,70	0,66	...	...
Abweichung d.VGP vom Devisenkurs in %	...	.	.	...	.	.
<u>GRIECHENLAND (Athen)</u> <span style="float: right;">100 Drachmen = ... DM</span>						
VGP n.dtsch.Schema <sup>2)</sup>	...	...	...	...	...	...
Devisenkurs	5,43	4,94	5,19	5,06	5,11	...
Abweichung d.VGP vom Devisenkurs in %	...	...	...	...	...	...
<u>GROSSBRITANNIEN (London)</u> <span style="float: right;">1 Pfund Sterling = ... DM</span>						
VGP n.dtsch.Schema <sup>2)</sup>	4,88p	4,77	4,76p	4,74p	...	...
VGP n.brit.Schema <sup>2)</sup>	5,72p	5,60	5,58p	5,55p	...	...
VGP Mittelwert	5,30p	5,19	5,17p	5,14p	...	...
Devisenkurs	3,853	3,698	3,728	3,733	3,705	3,720
Abweichung d.VGP-Mittelw. vom Devisenkurs in %	+37,6p	+40,3	+38,7p	+37,7p	...	...
<u>GUATEMALA (Stadt)</u> <span style="float: right;">1 Quetzal = ... DM</span>						
VGP n.dtsch.Schema	...	...	...	...	...	...
Devisenkurs	1,9984	1,8346	1,8886	1,8729	1,8381	1,8470
Abweichung d.VGP vom Devisenkurs in %	...	...	...	...	...	...
<u>INDIEN</u> <span style="float: right;">100 Indische Rupien = ... DM</span>						
VGP n.dtsch.Schema <sup>2)</sup>	...	...	...	...	...	...
Devisenkurs	24,23	22,25	23,20	22,40	...	...
Abweichung d. VGP vom Devisenkurs in %	...	...	...	...	...	...

Fußnoten siehe S. 14.

# 1 Verbrauchergeldparität (VGP) und Devisenkurs

DM je angegebene Einheit ausländischer Währung

Gegenstand der Nachweisung	1978				1979	
	D	Okt.	Nov.	Dez.	Jan.	Febr.
<u>IRAN (Teheran)</u> <span style="float: right;">100 Rials = ... DM</span>						
VGP n.dtsch.Schema <sup>2)</sup>	...	...	...	...	...	...
Devisenkurs	2,8118	2,4184	2,7285	2,5740	...	...
Abweichung d.VGP vom Devisenkurs in %	...	...	...	...	...	...
<u>IRLAND (Dublin)</u> <span style="float: right;">1 Irisches Pfund = ... DM</span>						
VGP n.dtsch.Schema <sup>2)</sup>	...	.	...	.	.	...
VGP n.irisch.Schema <sup>2)</sup>	...	.	...	.	.	...
VGP Mittelwert	...	.	...	.	.	...
Devisenkurs	3,8284	3,6293	3,7471	3,7145	3,7270	3,7458
Abweichung d.VGP-Mittelw. vom Devisenkurs in %	...	.	...	.	.	...
<u>ISRAEL (Tel Aviv)</u> <span style="float: right;">1 Israelisches Pfund = ... DM</span>						
VGP n.dtsch.Schema <sup>2)</sup>	0,19	0,17	0,16	0,15	0,15	...
VGP n.israel.Schema <sup>2)</sup>	0,24	0,22	0,20	0,20	0,19	...
VGP Mittelwert	0,21	0,19	0,18	0,18	0,17	...
Devisenkurs	0,113	0,094	0,102	0,096	0,0973	0,0952
Abweichung d.VGP-Mittelw. vom Devisenkurs in %	+85,8	+102,1	+76,5	+87,5	+74,7	...
<u>ITALIEN (Rom)</u> <span style="float: right;">100 Ital. Lire = ... DM</span>						
VGP n.dtsch.Schema <sup>2)</sup>	0,34	0,33	0,33	0,33	0,33p	...
VGP n.ital.Schema <sup>2)</sup>	0,41	0,40	0,39	0,39	0,39p	...
VGP Mittelwert	0,38	0,36	0,36	0,36	0,36p	...
Devisenkurs	0,2368	0,2272	0,2256	0,2235	0,2211	0,2211
Abweichung d.VGP-Mittelw. vom Devisenkurs in %	+60,5	+58,5	+59,6	+61,1	+62,8p	...
<u>JAPAN</u> <span style="float: right;">100 Yen = ... DM</span>						
VGP n.dtsch.Schema	0,47p	0,46	0,47	0,48p	...	...
Devisenkurs	0,9626	1,0029	0,9930	0,9600	0,9359	0,9267
Abweichung d.VGP vom Devisenkurs in %	-51,2p	-54,1	-52,7	-50,0	...	...
<u>JUGOSLAWIEN (Belgrad)</u> <span style="float: right;">100 Jugoslaw. Dinar = ... DM</span>						
VGP n.dtsch.Schema <sup>2)</sup>	12,83	12,27	12,01	11,96	11,81	...
Devisenkurs	10,95	10,48	10,38	10,30	10,09	10,03
Abweichung d.VGP vom Devisenkurs in %	+17,2	+ 17,1	+15,7	+16,1	+17,0	...

Fußnoten siehe S. 14.



# 1 Verbrauchergeldparität (VGP) und Devisenkurs

DM je angegebene Einheit ausländischer Wahrung

Gegenstand der Nachweisung	1978				1979	
	D	Okt.	Nov.	Dez.	Jan.	Febr.
<u>KAMERUN (Jaunde u. Duala)</u>						
	100 CFA-Francs = ... DM					
VGP n.dtsch.Schema <sup>2)</sup>						
Devisenkurs	0,892	0,875	0,874	0,871	0,872	0,869
Abweichung d.VGP vom Devisenkurs in %	...	...	...	...	...	...
<u>KANADA</u>						
	1 Kanad. Dollar = ... DM					
VGP n.dtsch.Schema	2,02	1,97	1,96	1,96	1,97	...
VGP n.kanad.Schema	2,72	2,66	2,65	2,65	2,66	...
VGP Mittelwert	2,37	2,32	2,30	2,31	2,31	...
Devisenkurs	1,7649	1,5602	1,6199	1,5966	1,5534	1,5527
Abweichung d.VGP-Mittelw. vom Devisenkurs in %	+34,3	+48,7	+42,0	+44,7	+48,7	...
<u>KENIA (Nairobi)</u>						
	100 Kenia-Schilling = ... DM					
VGP n.dtsch.Schema <sup>2)</sup>	24,17	23,62	23,67	23,71	...	...
Devisenkurs	25,93	23,98	26,44	24,62	...	...
Abweichung d.VGP vom Devisenkurs in %	- 6,8	- 1,5	-10,5	- 3,7	...	...
<u>KOLUMBIEN (Bogotá)</u>						
	100 Kolumb. Pesos = ... DM					
VGP n.dtsch.Schema <sup>2)</sup>	...	7,64p	7,46p	...	...	...
Devisenkurs	5,13	4,42	4,84	4,58	4,57	4,45
Abweichung d. VGP vom Devisenkurs in %	...	+72,9p	+54,1p	...	...	...
<u>LIBANON (Beirut)</u>						
	100 Libanesische Pfund = ... DM					
VGP n.dtsch.Schema <sup>2)</sup>	...	...	...	...	...	...
Devisenkurs	67,53	59,49	63,49	60,50	...	...
Abweichung d.VGP vom Devisenkurs in %	...	...	...	...	...	...
<u>LUXEMBURG (Stadt)</u>						
	100 Luxemburg. Francs = ... DM					
VGP n.dtsch.Schema <sup>2)</sup>	7,12	7,04	7,04	7,07	7,09	7,10
Devisenkurs	6,382	6,343	6,369	6,319	6,341	6,344
Abweichung d.VGP vom Devisenkurs in %	+11,6	+11,0	+10,5	+11,9	+11,8	+11,9
<u>MAURETANIEN (Nouakchott)</u>						
	100 Ouguiya = ... DM					
VGP n.dtsch.Schema <sup>2)</sup>	...	...	...	...	...	...
Devisenkurs	4,317	3,770	4,178	3,935	...	...
Abweichung d.VGP vom Devisenkurs in %	...	...	...	...	...	...

Fußnoten siehe S. 14.

# 1 Verbrauchergeldparität (VGP) und Devisenkurs

DM je angegebene Einheit ausländischer Währung

Gegenstand der Nachweisung	1978				1979	
	D	Okt.	Nov.	Dez.	Jan.	Febr.
<b>MEXIKO (Stadt)</b>						
	100 Mexikan. Pesos = ... DM					
VGP n.dtsch.Schema	...	...	...	...	...	...
Devisenkurs	8,7500	7,7600	8,4500	7,9900	8,1800	8,1400
Abweichung d.VGP vom Devisenkurs in %	...	...	...	...	...	...
<b>NEUSEELAND (Wellington)</b>						
	1 Neuseeland-Dollar = ... DM					
VGP n.dtsch.Schema <sup>2)</sup>	2,18	.	.	2,10	.	.
VGP n.neuseel.Schema <sup>2)</sup>	3,11	.	.	3,00	.	.
VGP Mittelwert	2,65	.	.	2,55	.	.
Devisenkurs	2,0717	1,8954	2,0136	1,9500	...	...
Abweichung d.VGP-Mittelw. vom Devisenkurs in %	+27,9	.	.	+30,8	.	.
<b>NIEDERLANDE</b>						
	1 Holländ. Gulden = ... DM					
VGP n.dtsch. Schema <sup>2)</sup>	0,94	0,92	0,93	0,93	0,95p	...
VGP n.niederl.Schema <sup>2)</sup>	1,03	1,01	1,01	1,02	1,04p	...
VGP Mittelwert	0,98	0,97	0,97	0,97	0,99p	...
Devisenkurs	0,9283	0,9195	0,9240	0,9226	0,9264	0,9259
Abweichung d.VGP-Mittelw. vom Devisenkurs in %	+ 5,6	+ 5,5	+ 5,0	+ 5,1	+ 6,9p	...
<b>NIGER (Niamey)</b>						
	100 CFA-Francs = ... DM					
VGP n.dtsch.Schema <sup>2)</sup>	...	...	...	...	...	...
Devisenkurs	0,892	0,875	0,874	0,871	0,872	0,869
Abweichung d.VGP vom Devisenkurs in %	...	...	...	...	...	...
<b>NORWEGEN (Oslo)</b>						
	100 Norweg.Kronen = ... DM					
VGP n.dtsch.Schema <sup>2)</sup>	31,22	30,52	30,56	30,66	...	...
VGP n.norweg.Schema <sup>2)</sup>	37,78	36,94	36,99	37,11	...	...
VGP Mittelwert	34,50	33,73	33,77	33,89	...	...
Devisenkurs	38,336	37,397	37,579	36,943	36,485	36,435
Abweichung d.VGP-Mittelw. vom Devisenkurs in %	-10,0	- 9,8	-10,1	- 8,3	...	...
<b>ÖSTERREICH</b>						
	100 Schilling = ... DM					
VGP n.dtsch.Schema <sup>2)</sup>	14,12	14,00	14,05	14,08	14,10p	...
VGP n.österr.Schema <sup>2)</sup>	15,81	15,68	15,73	15,76	15,78p	...
VGP Mittelwert	14,97	14,84	14,89	14,92	14,94p	...
Devisenkurs	13,837	13,709	13,669	13,653	13,653	13,655
Abweichung d.VGP-Mittelw. vom Devisenkurs in %	+ 8,2	+ 8,3	+ 8,9	+ 9,3	+ 9,4p	...

Fußnoten siehe S. 14.

# 1 Verbrauchergeldparität (VGP) und Devisenkurs

DM je angegebene Einheit ausländischer Währung

Gegenstand der Nachweisung	1978				1979	
	D	Okt.	Nov.	Dez.	Jan.	Febr.
<u>PANAMA (Stadt)</u> 1 Balboa = ... DM						
VGP n.dtsch.Schema	...	...	...	...	...	...
Devisenkurs	2,0084	1,8438	1,8980	1,8823	1,8473	1,8562
Abweichung d.VGP vom Devisenkurs in %	...	...	...	...	...	...
<u>PARAGUAY (Asunción)</u> 100 Guarani = ... DM						
VGP n.dtsch.Schema	...	...	...	...	...	...
Devisenkurs 1)	.	.	.	.	.	.
<u>PERU (Lima)</u> 100 Soles = ... DM						
VGP n.dtsch.Schema <sup>2)</sup>	...	1,87	...	...	...	...
Devisenkurs 1)	.	.	.	.	.	.
Abweichung d.VGP vom Devisenkurs in %	.	.	.	.	.	.
<u>PHILIPPINEN (Manila)</u> 100 Philippin. Pesos = ... DM						
VGP n.dtsch.Schema <sup>2)</sup>	...	39,88	...	...	...	...
Devisenkurs	...	...	...	24,72	...	...
Abweichung d. VGP vom Devisenkurs in %	...	...	...	...	...	...
<u>POLEN</u> 100 Zloty = ... DM						
VGP n.dtsch.Schema	...	.	.	...	.	.
Devisenkurs 1)	6,173	5,801	6,072	6,032	5,924	5,932
<u>PORTUGAL (Lissabon)</u> 100 Escudos = ... DM						
VGP n.dtsch.Schema <sup>2)</sup>	...	5,90	...	...	...	...
Devisenkurs	4,602	4,132	4,121	4,057	3,965	3,929
Abweichung d. VGP vom Devisenkurs in %	...	+42,8	...	...	...	...
<u>RHODESIEN (Salisbury)</u> 1 Rhodes. Dollar = ... DM						
VGP n.dtsch.Schema	...	4,05	4,05	...	...	...
VGP n.rhodes.Schema <sup>3)</sup>	...	5,21	5,21	...	...	...
VGP Mittelwert	...	4,63	4,63	...	...	...
Devisenkurs	2,9468	2,6018	2,8065	2,7020	...	...
Abweichung d.VGP-Mittelw. vom Devisenkurs in %	...	+78,0	+65,0	...	...	...

Fußnoten siehe S. 14.

# 1 Verbrauchergeldparität (VGP) und Devisenkurs

DM je angegebene Einheit ausländischer Währung

Gegenstand der Nachweisung	1978						1979	
	D	Okt.	Nov.	Dez.	Jan.	Febr.		
<b>SCHWEDEN</b>								
100 Schwed. Kronen = ... DM								
VGP n.dtsch.Schema	46,51	45,84	45,81	45,70	...	...		
VGP n.schwed. Schema	49,14	48,44	48,41	48,30	...	...		
VGP Mittelwert	47,82	47,14	47,11	47,00	...	...		
Devisenkurs	44,456	42,965	43,483	42,940	42,528	42,526		
Abweichung d.VGP-Mittelw. vom Devisenkurs in %	+ 7,6	+ 9,7	+ 8,3	+ 9,5	...	...		
<b>SCHWEIZ</b>								
100 Schweizer Franken = ... DM								
VGP n.dtsch.Schema <sup>2)</sup>	85,54	85,68	85,63	85,80	86,34	...		
VGP n.schweiz. Schema <sup>2)</sup>	91,39	91,55	91,49	91,67	92,24	...		
VGP Mittelwert	88,47	88,61	88,56	88,74	89,29	...		
Devisenkurs	112,924	119,846	114,014	112,243	110,701	110,855		
Abweichung d.VGP-Mittelw. vom Devisenkurs in %	-21,7	-26,1	-22,3	-20,9	-19,3	...		
<b>SENEGAL (Dakar)</b>								
100 CFA-Francs = ... DM								
VGP n.dtsch.Schema <sup>2)</sup>	...	...	...	...	...	...		
Devisenkurs	0,892	0,875	0,874	0,871	0,872	0,869		
Abweichung d. VGP vom Devisenkurs in %	...	...	...	...	...	...		
<b>SPANIEN (Madrid)</b>								
100 Pesetas = ... DM								
VGP n.dtsch.Schema <sup>2)</sup>	...	...	...	...	...	...		
Devisenkurs	2,624	2,638	2,673	2,652	2,644	2,682		
Abweichung d.VGP vom Devisenkurs in %	...	...	...	...	...	...		
<b>SRI LANKA (Colombo)</b>								
100 Sri-Lanka-Rupien = ... DM								
VGP n.dtsch.Schema <sup>2)</sup>	40,48	38,92	38,82	38,77	...	...		
Devisenkurs	12,736	11,032	12,318	11,691	...	...		
Abweichung d. VGP vom Devisenkurs in %	+217,8	+252,8	+215,1	+231,6	...	...		
<b>SÜDAFRIKA</b>								
1 Rand = ... DM								
VGP n.dtsch.Schema	...	3,89	3,89	...	...	...		
Devisenkurs	2,2821	1,9615	2,2115	2,0975	2,1408	2,1899		
Abweichung d. VGP im Devisenkurs in %	...	+98,3	+75,9	...	...	...		

Fußnoten siehe S. 14.

# 1 Verbrauchergeldparität (VGP) und Devisenkurs

DM je angegebene Einheit ausländischer Währung

Gegenstand der Nachweisung	1978				1979	
	D	Okt.	Nov.	Dez.	Jan.	Febr.
<u>TANSANIA (Daressalam)</u> 100 Tansania-Schilling = ... DM						
VGP n.dtsch.Schema <sup>2)</sup>	...	...	...	...	...	...
Devisenkurs	25,89	24,00	25,26	24,53	...	...
Abweichung d. VGP vom Devisenkurs in %	...	.	.	...	.	.
<u>TOGO (Lomé)</u> 100 CFA-Francs = ... DM						
VGP n.dtsch.Schema <sup>2)</sup>	...	...	...	...	...	...
Devisenkurs	0,892	0,875	0,874	0,871	0,872	0,869
Abweichung d. VGP vom Devisenkurs in %	...	...	...	...	...	...
<u>TSCHAD (N'djamena)</u> 100 CFA-Francs = ... DM						
VGP n.dtsch.Schema <sup>2)</sup>	...	...	...	...	...	...
Devisenkurs	0,892	0,875	0,874	0,871	0,872	0,869
Abweichung d. VGP vom Devisenkurs in %	...	...	...	...	...	...
<u>TSCHECHOSLOWAKEI</u> 100 Tschechoslowakische Kronen = ... DM						
VGP n.dtsch.Schema	...	.	.	...	.	.
Devisenkurs 1)	.	.	.	.	.	.
<u>TÜRKEI</u> 100 Türk. Pfund = ... DM						
VGP n.dtsch.Schema <sup>4)</sup>	...	...	...	...	...	...
Devisenkurs	8,58	7,14	7,14	7,14	7,14	7,14
Abweichung d. VGP vom Devisenkurs in %	...	...	...	...	...	...
<u>TUNESIEN (Tunis)</u> 1 Tun.Dinar = ... DM						
VGP n.dtsch.Schema <sup>2)</sup>	6,63	6,61	6,60	6,55	...	...
Devisenkurs	4,801	4,376	4,656	4,507	4,561	4,538
Abweichung d. VGP vom Devisenkurs in %	+38,1	+51,1	+41,8	+45,3	...	...
<u>UGANDA (Kampala)</u> 100 Uganda-Schilling = ... DM						
VGP n.dtsch.Schema <sup>2)</sup>	...	.	.	...	.	.
Devisenkurs	25,86	24,44	25,41	24,52	...	...
Abweichung d. VGP vom Devisenkurs in %	...	.	.	...	.	.

Fußnoten siehe S. 14.

# 1 Verbrauchergeldparität (VGP) und Devisenkurs

DM je angegebene Einheit ausländischer Währung

Gegenstand der Nachweisung	1978						1979	
	D	Okt.	Nov.	Dez.	Jan.	Febr.		
<u>UNGARN</u> <span style="float: right;">100 Forint = ... DM</span>								
VGP n.dtsch.Schema <sup>2)</sup>	...	18,64	18,64	...	...	...		
Devisenkurs 1)	.	.	.	.	.	.		
<u>URUGUAY (Montevideo)</u> <span style="float: right;">1 Urug. Neuer Peso = ... DM</span>								
VGP n.dtsch.Schema <sup>2)</sup>	0,38	0,34	0,33	0,32	...	...		
Devisenkurs 1)	.	.	.	.	.	.		
<u>VENEZUELA (Caracas)</u> <span style="float: right;">100 Bolivares = ... DM</span>								
VGP n.dtsch.Schema	...	...	...	...	...	...		
Devisenkurs 1)	46,33	40,44	44,78	42,56	43,34	43,11		
Abweichung d.VGP vom Devisenkurs in %	...	...	...	...	...	...		
<u>VEREINIGTE STAATEN VON AMERIKA</u> <span style="float: right;">1 US-Dollar = ... DM</span> (Washington)								
VGP n.dtsch.Schema <sup>2)</sup>	2,33	2,27	2,27	2,27	2,28	...		
VGP n.amerik.Schema <sup>2)</sup>	3,08	3,01	3,01	3,00	3,02	...		
VGP Mittelwert	2,70	2,64	2,64	2,64	2,65	...		
Devisenkurs	2,0084	1,8438	1,8980	1,8823	1,8473	1,8562		
Abweichung d.VGP-Mittelw. vom Devisenkurs in %	+34,4p	+43,2	+39,1	+40,3	+43,5	...		

1) Differenziertes Kurssystem; für Ägypten bis Dezember 1978; für Peru ab Okt. 1978; für Polen Devisenkursdurchschnitt Februar - Dezember 1978.

2) Ohne Wohnungsmiete.  
3) Nach Verbrauchsgewohnheiten für Europäer.  
4) Neuberechnung in Vorbereitung.

**1 Verbrauchergeldparität (VGP) und Devisenkurs**

DM je angegebene Einheit ausländischer Währung

Ergänzende Angaben über frühere Monate

Land	Jahr Monat	VGP nach deutschem Schema	Devisenkurs	Abweichung der VGP von Dev. Kurs in %
		1 bzw. 100 ausl. WE = ... DM		
Argentinien .....	1978 Sept.	0,31	0,2234	+ 38,8
Bolivien .....	1978 März	12,26r	10,03	+ 22,2
	Sept.	11,58	9,45	+ 22,5
Brasilien .....	1978 Aug.	14,23	10,588	+ 34,4
	Sept.	13,91	10,076	+ 38,1
Dom. Republik .....	1978 Juli	1,96	2,0539	- 4,6
	Aug.	1,95	1,9962	- 2,3
	Sept.	1,93	1,9708	- 2,1
Elfenbeinküste .....	1978 Sept.	5,52	9,04	- 38,9
Ghana .....	1977 Dez.	0,84	1,83	- 54,1
Großbritannien .....	1978 Sept.	4,80 <sup>a)</sup>	3,859	+ 35,0
		5,62 <sup>b)</sup>		
		5,21 <sup>b)</sup>		
Griechenland .....	1978 Juli	6,24	5,58	+ 11,8
Guatemala .....	1978 Juli	2,57	2,0437	+ 25,8
Indien .....	1977 Dez.	45,92	25,45	+ 80,4
	1978 Jan.	47,03p	26,20	+ 79,5p
	Febr.	48,01p	25,10	+ 91,3p
	März	48,02p	24,05	+ 99,7p
	April	48,04p	23,80	+ 101,8p
	Mai	47,99p	24,95	+ 92,3p
	Juni	47,54p	24,95	+ 90,5p
	Juli	46,95p	25,35	+ 85,2p
	1978 Mai	2,50	2,9873	- 16,3
	Juni	2,51	2,9304	- 14,3
Juli	2,54	2,8944	- 12,2	
Aug.	2,54	2,8129	- 9,7	
Sept.	2,52	2,7397	- 8,0	
Irland .....	1978 3. Vierteljahr	4,76 <sup>a)</sup>	3,8756	+ 40,9
		6,17 <sup>b)</sup>		
		5,46 <sup>b)</sup>		
Kamerun .....	1978 Mai	0,66	0,906	- 27,2
	Juni	0,66p	0,910	- 27,5p
Kenia .....	1978 Juni	24,33	26,56	- 8,4
	Juli	24,24	26,58	- 8,8
	Aug.	24,13	26,43	- 8,7
	Sept.	23,67	25,57	- 7,4
Kolumbien .....	1978 Febr.	8,28	5,36	+ 54,5
	März	8,04p	5,29	+ 52,0p
	April	7,76p	5,41	+ 43,4p
	Mai	7,58p	5,52	+ 37,3p
	Juni	7,56p	5,35	+ 41,3p
	Juli	7,76p	5,29	+ 46,7p
	Aug.	7,78p	5,10	+ 52,5p
	Sept.	7,73p	4,92	+ 57,1p
Libanon .....	1975 Juli	99,70	112,99	- 11,8
Mauretanien .....	1978 Juli	3,98	4,441	- 10,4
Mexiko .....	1978 April	14,86	9,05	+ 64,2
	Mai	14,74p	9,23	+ 59,7p
	Juni	14,58p	9,14	+ 59,5p
	Juli	14,29p	8,97	+ 59,3p
	Aug.	14,11p	8,73	+ 61,6p
	Sept.	13,91p	8,53	+ 63,1p
Niger .....	1978 Aug.	0,99	0,918	+ 7,8
Panama .....	1978 Sept.	3,08	1,9708	+ 56,3
Paraguay .....	1978 Aug.	2,05	.	.
Polen .....	1976 JD	19,44r	.	.
	1977 JD	19,32	.	.
Senegal .....	1978 Juli	0,90	0,926	- 2,8
Spanien .....	1978 Mai	3,22	2,598	+ 23,9
	Juni	3,20p	2,626	+ 21,9p
	Juli	3,13p	2,648	+ 18,2p
	Aug.	3,07p	2,667	+ 15,1p
	Sept.	3,04p	2,685	+ 13,2p
Tansania .....	1978 1. Vierteljahr	32,99	26,07	+ 26,5
Togo .....	1978 Juni	0,79	0,910	- 13,2
Tschad .....	1978 April	0,79	0,890	- 11,2
Tschechoslowakei .....	1978 3. Vierteljahr	41,65	.	.
Uganda .....	1976 JD	21,75	29,93	- 27,3
Venezuela .....	1978 Aug.	57,82	46,48	+ 24,4
	Sept.	56,97p	45,14	+ 26,2p

a) Ausländisches Schema.

b) Mittelwert.

**2 Reisegeldparität (RGP) und Devisenkurs**  
DM je angegebene Einheit ausländischer Währung

Gegenstand der Nachweisung	Sommer 1976	Winter 1976/77	Sommer 1977	Winter 1977/78
DÄNEMARK 100 Dänische Kronen = ... DM				
Parität	34,97	33,67	32,47	30,86
Devisenkurs	41,619	40,614	38,450	36,705
Abweichung der RGP vom Devisenkurs in %	- 16,0	- 17,1	- 15,6	- 15,9
FRANKREICH 1 Franz. Franc = ... DM				
Parität	0,57	0,56	0,53	0,53
Devisenkurs	0,5094	0,4812	0,4730	0,4490
Abweichung der RGP vom Devisenkurs in %	+ 11,9	+ 16,4	+ 12,1	+ 18,0
GROSSBRITANNIEN U. NORDIRLAND 1 Pfund Sterling = ... DM				
Parität	5,79	5,43	5,17	5,05
Devisenkurs	4,507	4,096	4,029	4,096
Abweichung der RGP vom Devisenkurs in %	+ 28,5	+ 32,6	+ 28,3	+ 23,3
ITALIEN 100 Ital. Lire = ... DM				
Parität	0,42	0,39	0,36	0,35
Devisenkurs	0,3020	0,2721	0,2625	0,2430
Abweichung der RGP vom Devisenkurs in %	+ 39,1	+ 43,3	+ 37,1	+ 44,0
JUGOSLAWIEN 100 Jugosl. Dinar = ... DM				
Parität	20,16	18,32	17,92	16,89
Devisenkurs	13,89	12,99	12,66	11,67
Abweichung der RGP vom Devisenkurs in %	+ 45,1	+ 41,0	+ 41,5	+ 44,7
LUXEMBURG 100 Luxemburg. Francs = ... DM				
Parität	7,29	7,19	7,20	7,24
Devisenkurs	6,262 <sup>a)</sup>	6,489 <sup>a)</sup>	6,489 <sup>a)</sup>	6,443 <sup>a)</sup>
Abweichung der RGP vom Devisenkurs in %	+ 16,4	+ 10,8	+ 11,0	+ 12,4
NIEDERLANDE 1 Holl. Gulden = ... DM				
Parität	0,97	0,95	0,94	0,94
Devisenkurs	0,9451	0,9562	0,9456	0,9331
Abweichung der RGP vom Devisenkurs in %	+ 2,6	- 0,6	- 0,6	+ 0,7
ÖSTERREICH 100 Schilling = ... DM				
Parität	14,54	14,36	14,25	14,23
Devisenkurs	14,079	14,077	14,079	13,931
Abweichung der RGP vom Devisenkurs in %	+ 3,3	+ 2,0	+ 1,2	+ 2,1
SCHWEIZ 100 Schweizer Franken = ... DM				
Parität	85,76	85,88	87,22	87,81
Devisenkurs	101,980	96,057	96,205	106,496
Abweichung der RGP vom Devisenkurs in %	- 15,9	- 10,6	- 9,3	- 17,5
SPANIEN 100 Pesetas = ... DM				
Parität	4,17	3,86	3,33	3,19
Devisenkurs	3,711	3,487	2,737	2,626
Abweichung der RGP vom Devisenkurs in %	+ 12,4	+ 10,7	+ 21,7	+ 21,5

a) Finanzkurse