

PREISE

FACHSERIE

17

Reihe 10

Internationaler Vergleich der Preise für die Lebenshaltung

Dezember 1978

Statistisches Bundesamt
Bibliothek - Dokumentation - Archiv



HERAUSGEBER: STATISTISCHES BUNDESAMT WIESBADEN
VERLAG: W. KOHLHAMMER GMBH STUTTGART UND MAINZ
Bestellnummer: 2171000 – 78112

Inhalt

	Seite
Einführung	3
Schaubild: Kaufkraftverlust bzw. -gewinn beim Umtausch der DM in andere Währungen	4

T a b e l l e n t e i l

1 Verbrauchergeldparität und Devisenkurs	5
2 Reisegeldparität und Devisenkurs	16

Zeichenerklärung

- r = berichtigte Zahl
- p = vorläufige Zahl
- D = einfaches arithmetisches Mittel
aus den 12 Monatszahlen
- . = kein Nachweis vorhanden
- ... = Angaben fallen später an

Erschienen im Januar 1979

Nachdruck - auch auszugsweise - nur mit Quellenangabe gestattet

Preis: DM 2,30

Einführung

Die Verbrauchergeldparitäten sind Ergebnisse von Preisvergleichen für Waren und Dienstleistungen der Lebenshaltung zwischen ausländischen Staaten und Gebieten und der Bundesrepublik Deutschland. Den Berechnungen werden eine repräsentative Güterauswahl und die Struktur der Verbrauchsausgaben der privaten Haushalte in der Bundesrepublik Deutschland zugrunde gelegt (bei länger zurückliegenden Originalberechnungen die Verbrauchsausgaben von 4-Personen-Arbeitnehmerhaushalten mit mittlerem Einkommen; bei den seit 1974 durchgeführten Originalberechnungen die für 1970 ermittelten Verbrauchsausgaben aller privaten Haushalte). Die auf ausländischer Seite verwendeten Gewichte (Verbrauchsschema) wurden von den für die betreffenden Länder berechneten Wägungsschemata der Verbraucherpreisindizes abgeleitet. Eine Parität nach ausländischem Schema wurde nur dann berechnet, wenn detaillierte Angaben von Haushalten vorlagen,


deren Lebensstandard in etwa dem europäischen entspricht.


Der unmittelbare Preisvergleich bezieht sich auf einen bestimmten Monat. Fort.- bzw. Rückrechnungen werden mittels der Preisindizes der Lebenshaltung für die Bundesrepublik Deutschland und das jeweilige Land vorgenommen. Bei den prozentualen Angaben der Abweichungen (gerundet) handelt es sich - wenn nicht besonders vermerkt - um Abweichungen der Verbrauchergeldparität nach deutschem Schema vom Devisenkurs.

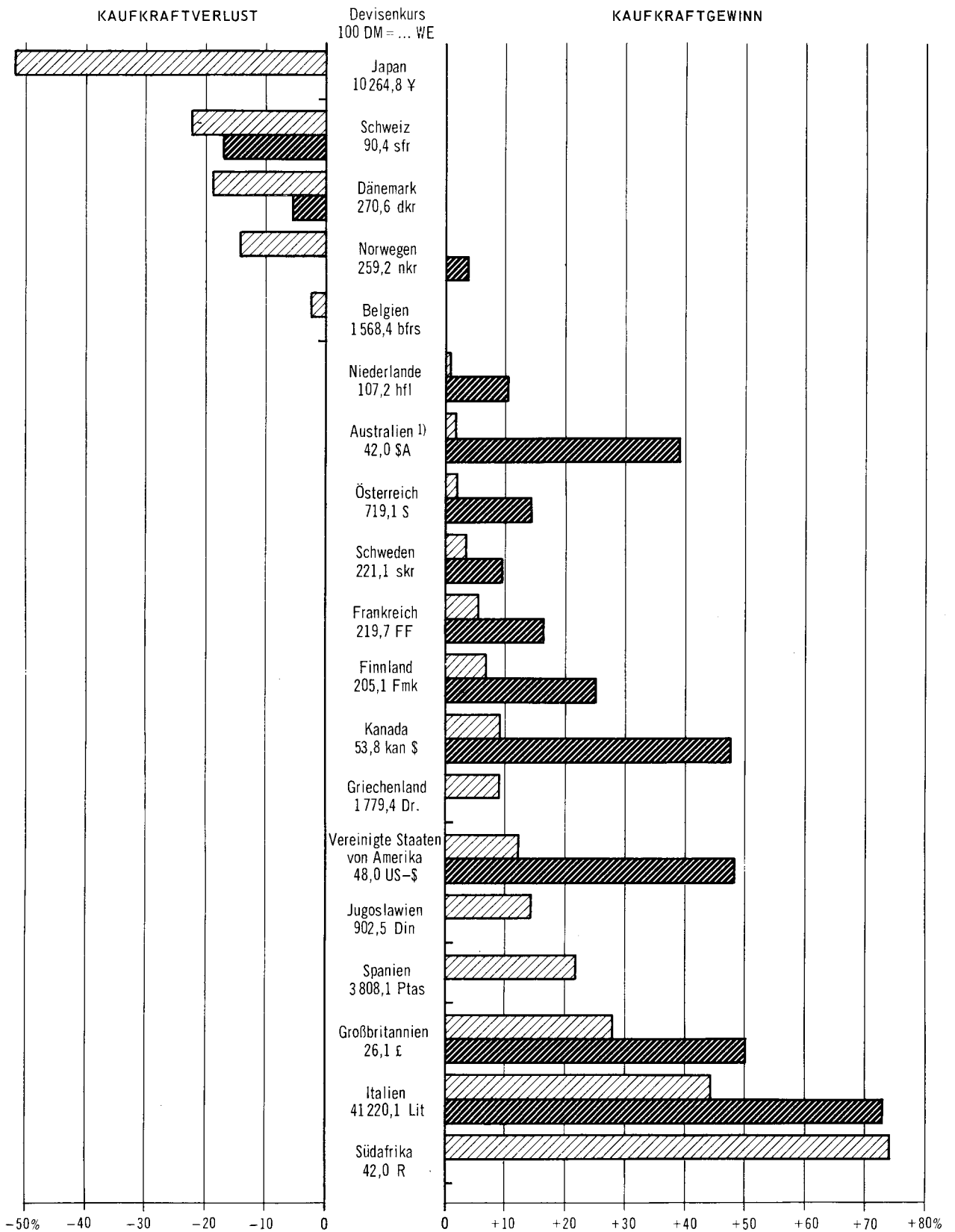
Weitere Angaben zur Berechnungsmethode und Erläuterungen zu den Devisenkursen sowie Ergebnisse der Fort- bzw. Rückrechnungen für einen längeren Zeitraum enthält das Jahresheft der Fachserie 17, Reihe 10. - Ergänzende Angaben für frühere Monate siehe Seite 15 -.

KAUFKRAFTVERLUST BZW. -GEWINN BEIM UMTAUSCH DER DM IN ANDERE WÄHRUNGEN

Juni 1978

 Nach deutschem Verbrauchsschema

 Nach ausländischem Verbrauchsschema



1 Verbrauchergeldparität (VGP) und Devisenkurs

DM je angegebene Einheit ausländischer Währung

Gegenstand der Nachweisung	1978					
	D	Aug.	Sept.	Okt.	Nov.	Dez.
<u>ÄGYPTEN (Kairo)</u> 1 Ägypt. Pfund = ... DM						
VGP n.dtsch.Schema 2)
Devisenkurs 1)
<u>ÄTHIOPIEN (Addis Abeba)</u> 1 Birr = ... DM						
VGP n.dtsch.Schema 2)
Devisenkurs	...	0,96	0,94
Abweichung d. VGP vom Devisenkurs in %
<u>ARGENTINIEN (Buenos Aires)</u> 100 Argent. Pesos = ... DM						
VGP n.dtsch.Schema 2)	...	0,33
Devisenkurs	0,2498	0,2389	0,2234	0,1904	0,2012	0,1823
Abweichung d. VGP vom Devisenkurs in %	...	+38,1
<u>AUSTRALIEN (Sydney)</u> 1 Austr. Dollar = ... DM						
VGP n.dtsch.Schema 2)	2,37
VGP n.austral.Schema 2)	3,24
VGP Mittelwert	2,80
Devisenkurs	2,2798	2,2935	2,2340	2,0380	2,1835	2,0985
Abweichung d.VGP-Mittelw. vom Devisenkurs in %	+25,3
<u>BELGIEN (Brüssel)</u> 100 Belgische Francs = ... DM						
VGP n.dtsch.Schema 2)	6,14	6,12	6,08	6,06	6,07	6,06
Devisenkurs	6,382	6,355	6,347	6,343	6,369	6,319
Abweichung d.VGP vom Devisenkurs in %	3,8	- 3,7	- 4,2	- 4,5	- 4,7	- 4,1
<u>BOLIVIEN (La Paz)</u> 100 Pesos Bolivano = ... DM						
VGP n.dtsch.Schema 2)	...	11,70	11,58
Devisenkurs	9,88	9,99	9,45	8,72	9,48	9,09
Abweichung d.VGP vom Devisenkurs in %	...	+17,1	+22,5
<u>BRASIL IEN (Rio de Janeiro)</u> 100 Cruzeiros = ... DM						
VGP n.dtsch.Schema 2)
Devisenkurs	10,990	10,588	10,076	8,869	9,611	8,768
Abweichung d. VGP vom Devisenkurs in %

Fußnoten siehe S. 14.

1 Verbrauchergeldparität (VGP) und Devisenkurs

DM je angegebene Einheit ausländischer Währung

Gegenstand der Nachweisung	1978					
	D	Aug.	Sept.	Okt.	Nov.	Dez.
CHILE (Santiago)						
	1 Chil. Peso = ... DM					
VGP n.dtsch.Schema 2)	...	0,07	0,07	0,07
Devisenkurs 1)	0,0629	0,0611	0,0588	0,0529	0,0568	0,0536
Abweichung d.VGP vom Devisenkurs in %	...	+14,6	+19,0	+32,3
COSTA RICA (San José)						
	100 Costa-Rica-Colónes = ... DM					
VGP n.dtsch.Schema	...	41,97	41,44
Devisenkurs	23,44	23,29	23,00	21,51	22,15	21,96
Abweichung d.VGP vom Devisenkurs in %	...	+80,2	+80,2
DÄNEMARK (Kopenhagen)						
	100 Dänische Kronen = ... DM					
VGP n.dtsch.Schema 2)	...	29,70	29,41	28,81
VGP n.dän.Schema 2)	...	34,55	34,21	33,51
VGP Mittelwert	...	32,13	31,81	31,16
Devisenkurs	36,438	36,318	36,289	36,000	36,178	35,881
Abweichung d.VGP-Mittelw. vom Devisenkurs in %	...	-11,5	-12,3	-13,4
DOMINIKAN.REPUBLIK (Santo Domingo)						
	1 Dominikan. Peso = ... DM					
VGP n.dtsch.Schema
Devisenkurs	2,0084	1,9962	1,9708	1,8438	1,8980	1,8823
Abweichung d.VGP vom Devisenkurs in %
ELFENBEINKÜSTE (Abidjan)						
	1000 CFA-Francs = ... DM					
VGP n.dtsch.Schema 2)	...	5,57	5,52
Devisenkurs	8,92	9,18	9,04	8,75	8,74	8,71
Abweichung d. VGP vom Devisenkurs in %	...	-39,3	-38,9
FINNLAND						
	1 Finnmark = ... DM					
VGP n.dtsch.Schema	...	0,52	0,51	0,51	0,51	...
VGP n.finn.Schema	...	0,61	0,60	0,60	0,60	...
VGP Mittelwert	...	0,56	0,56	0,55	0,55	...
Devisenkurs	0,4886	0,4865	0,4846	0,4687	0,4751	0,4695
Abweichung d.VGP-Mittelw. vom Devisenkurs in %	...	+15,1	+15,6	+17,3	+15,8	...

Fußnoten siehe S. 14.

1 Verbrauchergeldparität (VGP) und Devisenkurs

DM je angegebene Einheit ausländischer Wahrung

Gegenstand der Nachweisung	1978					
	D	Aug.	Sept.	Okt.	Nov.	Dez.
<u>FRANKREICH (Paris)</u> 1 Franz. Franc = ... DM						
VGP n.dtsch.Schema 2)	...	0,47	0,47	0,46
VGP n.franz.Schema 2)	...	0,52	0,52	0,51
VGP Mittelwert	...	0,50	0,49	0,49
Devisenkurs	0,4458	0,4591	0,4518	0,4376	0,4371	0,4355
Abweichung d. VGP-Mittelw. vom Devisenkurs in %	...	+ 8,9	+ 8,5	+12,0
<u>GHANA (Accra)</u> 1 Cedi = ... DM						
VGP n.dtsch.Schema 2)
Devisenkurs
Abweichung d.VGP vom Devisenkurs in %
<u>GRIECHENLAND (Athen)</u> 100 Drachmen = ... DM						
VGP n.dtsch.Schema 2)
Devisenkurs	5,43	5,39	5,29	4,94	5,19	5,06
Abweichung d.VGP vom Devisenkurs in %
<u>GROSSBRITANNIEN (London)</u> 1 Pfund Sterling = ... DM						
VGP n.dtsch.Schema 2)	...	4,83
VGP n.brit.Schema 2)	...	5,66
VGP Mittelwert	...	5,24
Devisenkurs	3,853	3,876	3,859	3,698	3,728	3,733
Abweichung d.VGP-Mittelw. vom Devisenkurs in %	...	+35,2
<u>GUATEMALA (Stadt)</u> 1 Quetzal = ... DM						
VGP n.dtsch.Schema
Devisenkurs	1,9984	1,9863	1,9610	1,8346	1,8886	1,8729
Abweichung d.VGP von Devisenkurs in %
<u>INDIEN</u> 100 Indische Rupien = ... DM						
VGP n.dtsch.Schema 2)
Devisenkurs	...	24,50	24,00
Abweichung d. VGP vom Devisenkurs in %

Funoten siehe S. 14.

1 Verbrauchergeldparität (VGP) und Devisenkurs

DM je angegebene Einheit ausländischer Währung

Gegenstand der Nachweisung	1978					
	D	Aug.	Sept.	Okt.	Nov.	Dez.
<u>IRAN (Teheran)</u> 100 Rials = ... DM						
VGP n.dtsch.Schema 2)
Devisenkurs	2,8118	2,8129	2,7397	2,4184	2,7285	2,5740
Abweichung d.VGP vom Devisenkurs in %
<u>IRLAND (Dublin)</u> 1 Irisches Pfund = ... DM						
VGP n.dtsch.Schema 2)	...	4,76
VGP n.irisch.Schema 2)	...	6,17
VGP Mittelwert	...	5,46
Devisenkurs	...	3,8756	3,8224	3,6293	3,7471	...
Abweichung d.VGP-Mittelw. vom Devisenkurs in %	...	+40,9
<u>ISRAEL (Tel Aviv)</u> 1 Israelisches Pfund = ... DM						
VGP n.dtsch.Schema 2)	...	0,18	0,18	0,17	0,16	...
VGP n.israel.Schema 2)	...	0,24	0,23	0,22	0,20	...
VGP Mittelwert	...	0,21	0,20	0,19	0,18	...
Devisenkurs	0,113	0,108	0,106	0,094	0,102	0,096
Abweichung d.VGP-Mittelw. vom Devisenkurs in %	...	+94,4	+88,7	+102,1	+76,5	...
<u>ITALIEN (Rom)</u> 100 Ital. Lire = ... DM						
VGP n.dtsch.Schema 2)	...	0,34	0,33	0,33	0,33	...
VGP n.ital.Schema 2)	...	0,41	0,40	0,40	0,39	...
VGP Mittelwert	...	0,37	0,37	0,36	0,36	...
Devisenkurs	0,2368	0,2388	0,2375	0,2272	0,2256	0,2235
Abweichung d.VGP-Mittelw. vom Devisenkurs in %	...	+54,9	+55,8	+58,5	+59,6	...
<u>JAPAN</u> 100 Yen = ... DM						
VGP n.dtsch.Schema	...	0,47	0,46
Devisenkurs	0,9626	1,0597	1,0376	1,0029	0,9930	0,9600
Abweichung d.VGP vom Devisenkurs in %	...	-55,6	-55,7
<u>JUGOSLAWIEN (Belgrad)</u> 100 Jugoslaw. Dinar = ... DM						
VGP n.dtsch.Schema 2)
Devisenkurs	10,95	10,78	10,75	10,48	10,38	10,30
Abweichung d.VGP vom Devisenkurs in %

Fußnoten siehe S. 14.

1 Verbrauchergeldparität (VGP) und Devisenkurs

DM je angegebene Einheit ausländischer Währung

Gegenstand der Nachweisung	1978					
	D	Aug.	Sept.	Okt.	Nov.	Dez.
<u>KAMERUN (Jaunde u. Duala)</u> 100 CFA-Francs = ... DM						
VGP n.dtsch.Schema 2)
Devisenkurs	0,892	0,918	0,904	0,875	0,874	0,871
Abweichung d.VGP vom Devisenkurs in %
<u>KANADA</u> 1 Kanad. Dollar = ... DM						
VGP n.dtsch.Schema	...	1,99	1,99	1,97	1,96	...
VGP n.kanad.Schema	...	2,69	2,69	2,66	2,65	...
VGP Mittelwert	...	2,34	2,34	2,32	2,30	...
Devisenkurs	1,7649	1,7515	1,6922	1,5602	1,6199	1,5966
Abweichung d.VGP-Mittelw. vom Devisenkurs in %	...	+33,6	+38,3	+48,7	+42,0	...
<u>KENIA (Nairobi)</u> 100 Kenia-Schilling = ... DM						
VGP n.dtsch.Schema 2)
Devisenkurs	...	26,43	25,57
Abweichung d.VGP vom Devisenkurs in %
<u>KOLUMBIEN (Bogotá)</u> 100 Kolumb. Pesos = ... DM						
VGP n.dtsch.Schema 2)
Devisenkurs	5,13	5,10	4,92	4,42	4,84	4,58
Abweichung d. VGP vom Devisenkurs in %
<u>LIBANON (Beirut)</u> 100 Libanesische Pfund = ... DM						
VGP n.dtsch.Schema 2)
Devisenkurs	...	67,45	65,49
Abweichung d.VGP vom Devisenkurs in %
<u>LUXEMBURG (Stadt)</u> 100 Luxemburg. Francs = ... DM						
VGP n.dtsch.Schema 2)	7,12	7,11	7,08	7,04	7,04	7,07
Devisenkurs	6,382	6,355	6,347	6,343	6,369	6,319
Abweichung d.VGP vom Devisenkurs in %	+11,6	+11,9	+11,5	+11,0	+10,5	+11,9
<u>MAURETANIEN (Nouakchott)</u> 100 Ouguiya = ... DM						
VGP n.dtsch.Schema 2)
Devisenkurs	...	4,311	4,205
Abweichung d.VGP vom Devisenkurs in %

Fußnoten siehe S. 14.

1 Verbrauchergeldparität (VGP) und Devisenkurs

DM je angegebene Einheit ausländischer Währung

Gegenstand der Nachweisung	1978					
	D	Aug.	Sept.	Okt.	Nov.	Dez.
<u>MEXIKO (Stadt)</u> 100 Mexikan. Pesos = ... DM						
VGP n.dtsch.Schema
Devisenkurs	...	8,7300	8,5300
Abweichung d.VGP vom Devisenkurs in %
<u>NEUSEELAND (Wellington)</u> 1 Neuseeland-Dollar = ... DM						
VGP n.dtsch.Schema 2)
VGP n.neuseel.Schema 2)
VGP Mittelwert
Devisenkurs	2,0567
Abweichung d.VGP-Mittelw. vom Devisenkurs in %
<u>NIEDERLANDE</u> 1 Holländ. Gulden = ... DM						
VGP n.dtsch. Schema 2)	...	0,94	0,93	0,92	0,93p	...
VGP n.niederl.Schema 2)	...	1,03	1,02	1,01	1,01p	...
VGP Mittelwert	...	0,98	0,97	0,97	0,97p	...
Devisenkurs	0,9283	0,9231	0,9207	0,9195	0,9240	0,9226
Abweichung d.VGP-Mittelw. vom Devisenkurs in %	...	+ 6,2	+ 5,4	+ 5,5	+ 5,0p	...
<u>NIGER (Niamey)</u> 100 CFA-Francs = ... DM						
VGP n.dtsch.Schema 2)	...	0,99
Devisenkurs	0,892	0,918	0,904	0,875	0,874	0,871
Abweichung d.VGP vom Devisenkurs in %	...	+ 7,8
<u>NORWEGEN (Oslo)</u> 100 Norweg.Kronen = ... DM						
VGP n.dtsch.Schema 2)	...	30,98	30,54	30,52
VGP n.norweg.Schema 2)	...	37,49	36,96	36,94
VGP Mittelwert	...	34,24	33,75	33,73
Devisenkurs	38,336	37,978	37,817	37,397	37,579	36,943
Abweichung d.VGP-Mittelw. vom Devisenkurs in %	...	- 9,8	-10,8	- 9,8
<u>ÖSTERREICH</u> 100 Schilling = ... DM						
VGP n.dtsch.Schema 2)	...	14,03	14,05	14,00	14,05p	...
VGP n.österr.Schema 2)	...	15,70	15,73	15,68	15,73p	...
VGP Mittelwert	...	14,86	14,89	14,84	14,89p	...
Devisenkurs	13,837	13,867	13,823	13,709	13,669	13,653
Abweichung d.VGP-Mittelw. vom Devisenkurs in %	...	+ 7,2	+ 7,7	+ 8,3	+ 8,9p	...

Fußnoten siehe S. 14.

1 Verbrauchergeldparität (VGP) und Devisenkurs

DM je angegebene Einheit ausländischer Währung

Gegenstand der Nachweisung	1978					
	D	Aug.	Sept.	Okt.	Nov.	Dez.
<u>PANAMA (Stadt)</u> 1 Balboa = ... DM						
VGP n.dtsch.Schema
Devisenkurs	2,0084	1,9962	1,9708	1,8438	1,8980	1,8823
Abweichung d.VGP vom Devisenkurs in %
<u>PARAGUAY (Asunción)</u> 100 Guarani = ... DM						
VGP n.dtsch.Schema	...	2,05
Devisenkurs
<u>PERU (Lima)</u> 100 Soles = ... DM						
VGP n.dtsch.Schema 2)	...	2,05	1,95	1,87
Devisenkurs	1,28	1,17	1,09	0,97	1,01	0,94
Abweichung d.VGP vom Devisenkurs in %	...	+75,2	+78,9	+92,8
<u>PHILIPPINEN (Manila)</u> 100 Philippin. Pesos = ... DM						
VGP n.dtsch.Schema 2)	...	40,56
Devisenkurs	...	27,14	26,35
Abweichung d. VGP vom Devisenkurs in %	...	+49,4
<u>POLEN</u> 100 Zloty = ... DM						
VGP n.dtsch.Schema
Devisenkurs 1)	...	6,254	6,199	5,801
<u>PORTUGAL (Lissabon)</u> 100 Escudos = ... DM						
VGP n.dtsch.Schema 2)	...	6,32
Devisenkurs	4,602	4,419	4,348	4,132	4,121	4,057
Abweichung d. VGP vom Devisenkurs in %	...	+43,0
<u>RHODESIEN (Salisbury)</u> 1 Rhodes. Dollar = ... DM						
VGP n.dtsch.Schema	...	4,08	4,06
VGP n.rhodes.Schema 3)	...	5,25	5,22
VGP Mittelwert	...	4,67	4,64
Devisenkurs	...	2,9058	2,8435
Abweichung d.VGP-Mittelw. vom Devisenkurs in %	...	+60,7	+63,2

Fußnoten siehe S. 14.

1 Verbrauchergeldparität (VGP) und Devisenkurs

DM je angegebene Einheit ausländischer Währung

Gegenstand der Nachweisung	1978					
	D	Aug.	Sept.	Okt.	Nov.	Dez.
SCHWEDEN						
	100 Schwed. Kronen = ... DM					
VGP n.dtsch.Schema	...	46,52	46,07	45,84	45,81	...
VGP n.schwed. Schema	...	49,16	48,69	48,44	48,41	...
VGP Mittelwert	...	47,84	47,38	47,14	47,11	...
Devisenkurs	44,456	45,005	44,554	42,965	43,483	42,940
Abweichung d.VGP-Mittelw. vom Devisenkurs in %	...	+ 6,3	+ 6,3	+ 9,7	+ 8,3	...
SCHWEIZ						
	100 Schweizer Franken = ... DM					
VGP n.dtsch.Schema 2)	85,54	85,32	85,43	85,68	85,63	85,80
VGP n.schweiz.Schema 2)	91,39	91,15	91,27	91,55	91,49	91,67
VGP Mittelwert	88,47	88,24	88,35	88,61	88,56	88,74
Devisenkurs	112,924	119,810	125,542	119,846	114,014	112,243
Abweichung d.VGP-Mittelw. vom Devisenkurs in %	-21,7	-26,4	-29,6	-26,1	-22,3	-20,9
SENEGAL (Dakar)						
	100 CFA-Francs = ... DM					
VGP n.dtsch.Schema 2)
Devisenkurs	0,892	0,918	0,904	0,875	0,874	0,871
Abweichung d. VGP vom Devisenkurs in %
SPANIEN (Madrid)						
	100 Pesetas = ... DM					
VGP n.dtsch.Schema 2)	...	3,07p	3,04p
Devisenkurs	2,624	2,667	2,685	2,638	2,673	2,652
Abweichung d.VGP vom Devisenkurs in %	...	+15,1p	+13,2p
SRI LANKA (Colombo)						
	100 Sri-Lanka-Rupien = ... DM					
VGP n.dtsch.Schema 2)	...	39,83	38,94	38,92
Devisenkurs	...	12,679	12,342
Abweichung d. VGP vom Devisenkurs in %	...	+214,1	+215,5
SÜDAFRIKA						
	1 Rand = ... DM					
VGP n.dtsch.Schema	...	3,95	3,91	3,89
Devisenkurs	2,2821	2,2858	2,2260	1,9615	2,2115	2,0975
Abweichung d. VGP im Devisenkurs in %	...	+72,8	+75,7	+98,3

Fußnoten siehe S. 14.

1 Verbrauchergeldparität (VGP) und Devisenkurs

DM je angegebene Einheit ausländischer Währung

Gegenstand der Nachweisung	1978					
	D	Aug.	Sept.	Okt.	Nov.	Dez.
<u>UNGARN</u> 100 Forint = ... DM						
VGP n.dtsch.Schema 2)	...	18,69	18,64
Devisenkurs 1)
<u>URUGUAY (Montevideo)</u> 1 Urug. Neuer Peso = ... DM						
VGP n.dtsch.Schema 2)	...	0,36	0,35	0,34
Devisenkurs 1)
<u>VENEZUELA (Caracas)</u> 100 Bolivares = ... DM						
VGP n.dtsch.Schema
Devisenkurs	46,33	46,48	45,14	40,44	44,78	42,56
Abweichung d.VGP vom Devisenkurs in %
<u>VEREINIGTE STAATEN VON AMERIKA</u> 1 US-Dollar = ... DM (Washington)						
VGP n.dtsch.Schema 2)	...	2,31p
VGP n.amerik.Schema 2)	...	3,05p
VGP Mittelwert	...	2,68p
Devisenkurs	2,0084	1,9962	1,9708	1,8438	1,8980	1,8823
Abweichung d.VGP-Mittelw. vom Devisenkurs in %	...	+34,3p

1) Differenziertes Kurssystem; mit Wirkung v. 1. Februar 1978 wurde das differenzierte Kurssystem in Polen geändert; für Chile gilt ab Nov. 1978 der Kurs der Handelsbanken. - 2) Ohne Wohnungsmiete. -3) Nach Verbrauchsgewohnheiten für Europäer. - 4) Neuberechnung in Vorbereitung.

1 Verbrauchergeldparität (VGP) und Devisenkurs

DM je angegebene Einheit ausländischer Währung

Ergänzende Angaben über frühere Monate

Land	Jahr Monat	VGP nach	Devisenkurs	Abweichung der VGP von Dev. Kurs in %
		deutschem Schema		
		1 bzw. 100 ausl. WE = ... DM		
Ägypten	1978 Juni	5,34	.	.
Äthiopien	1978 Juli	0,88	0,99	-11,1
Argentinien	1978 Mai	0,41	0,2693	+52,2
	Juni	0,38	0,2632	+44,4
	Juli	0,36	0,2532	+42,2
Bolivien	1978 Mai	12,80	10,57	+21,1
	Juni	12,38	10,28	+20,4
	Juli	11,91	10,09	+18,0
Brasilien	1978 Juli	14,64	11,117	+31,7
Costa Rica	1978 Juli	41,82	23,97	+74,5
Dom. Republik	1978 April	1,94	2,0404	- 4,9
Ghana	1977 Dez.	0,84	1,83	-54,1
Griechenland	1978 Juli	6,24	5,58	+11,8
Guatemala	1978 März	2,65	2,0240	+30,9
Indien	1977 Dez.	45,92	25,45	+80,4
Iran	1978 April	2,49	2,9176	-14,7
Jugoslawien	1978 Juni	12,67	11,08	+14,4
Kamerun	1978 März	0,65	0,864	-24,8
	April	0,65	0,890	-27,0
	Mai	0,66	0,906	-27,2
	Juni	0,66p	0,910	-27,5p
Kenia	1978 Mai	24,27	26,56	- 8,6
Kolumbien	1978 Febr.	8,28	5,36	+54,5
Libanon	1975 Juli	99,70	112,99	-11,8
Mauretanien	1978 Juli	3,98	4,441	-10,4
Mexiko	1978 März	14,98	8,9300	+67,7
	April	14,86p	9,0500	+64,2p
Neuseeland	1978 2. Vierteljahr	2,21 ^{a)} 3,17 ^{b)} 2,69 ^{b)}	2,1393	+25,7
Niger	1978 Juni	1,00	0,910	+ 9,9
	Juli	0,99	0,926	+ 6,9
Panama	1978 Juli	3,12	2,0539	+51,9
Polen	1976 JD	19,47	.	.
Portugal	1978 Juli	6,47	4,519	+43,2
Rhodesien	1978 Juni	4,14 ^{a)} 5,32 ^{b)} 4,73 4,11 ^{a)} 5,29 ^{b)} 4,70	2,9768	+58,9
	Juli		2,9613	+58,7
Senegal	1978 Mai	0,87	0,906	- 4,0
Spanien	1977 April	3,89	3,453	+12,7
	Mai	3,87	3,420	+13,2
	Juni	3,78	3,396	+11,3
	Juli	3,65	2,848	+28,2
	Aug.	3,53	2,737	+29,0
	Sept.	3,48	2,749	+26,6
	Okt.	3,43	2,712	+26,5
	Nov.	3,41	2,706	+26,0
	Dez.	3,39	2,637	+28,6
	JD	3,68	3,085	+19,3
	1978 Jan.	3,36	2,626	+28,0
	Febr.	3,34	2,576	+29,7
	März	3,31	2,543	+30,2
	April	3,25	2,546	+27,7
	Mai	3,22	2,598	+23,9
	Juni	3,20p	2,626	+21,9p
	Juli	3,13p	2,648	+18,2p
Tansania	1978 1. Vierteljahr	32,99	26,07	+26,5
Togo	1978 Juni	0,79	0,910	-13,2
Tschad	1978 März	0,78	0,864	- 9,7
Tschechoslowakei	1978 2. Vierteljahr	41,80	.	.
Uganda	1976 JD	21,75	29,93	-27,3
Venezuela	1978 März	59,13	47,10	+25,5
	April	59,11p	48,14	+22,8p
Vereinigte Staaten von Amerika	1978 Mai	2,36 ^{a)} 3,11 ^{b)} 2,73 2,34 ^{a)} 3,09 ^{b)} 2,71 ^{a)} 2,32 ^{b)} 3,07 ^{b)} 2,70p	2,1060	+29,6
	Juni		2,0841	+30,0p
	Juli		2,0539	+31,5p

a) Ausländisches Schema. - b) Mittelwert.

2 Reisegeldparität (RGP) und Devisenkurs
DM je angegebene Einheit ausländischer Währung

Gegenstand der Nachweisung	Sommer 1976	Winter 1976/77	Sommer 1977	Winter 1977/78
DÄNEMARK 100 Dänische Kronen = ... DM				
Parität	34,97	33,67	32,47	30,86
Devisenkurs	41,619	40,614	38,450	36,705
Abweichung der RGP vom Devisenkurs in %	- 16,0	- 17,1	- 15,6	- 15,9
FRANKREICH 1 Franz. Franc = ... DM				
Parität	0,57	0,56	0,53	0,53
Devisenkurs	0,5094	0,4812	0,4730	0,4490
Abweichung der RGP vom Devisenkurs in %	+ 11,9	+ 16,4	+ 12,1	+ 18,0
GROSSBRITANNIEN U. NORDIRLAND 1 Pfund Sterling = ... DM				
Parität	5,79	5,43	5,17	5,05
Devisenkurs	4,507	4,096	4,029	4,096
Abweichung der RGP vom Devisenkurs in %	+ 28,5	+ 32,6	+ 28,3	+ 23,3
ITALIEN 100 Ital. Lire = ... DM				
Parität	0,42	0,39	0,36	0,35
Devisenkurs	0,3020	0,2721	0,2625	0,2430
Abweichung der RGP vom Devisenkurs in %	+ 39,1	+ 43,3	+ 37,1	+ 44,0
JUGOSLAWIEN 100 Jugosl. Dinar = ... DM				
Parität	20,16	18,32	17,92	16,89
Devisenkurs	13,89	12,09	12,66	11,67
Abweichung der RGP vom Devisenkurs in %	+ 45,1	+ 41,0	+ 41,5	+ 44,7
LUXEMBURG 100 Luxemburg. Francs = ... DM				
Parität	7,29	7,19	7,20	7,24
Devisenkurs	6,262 ^{a)}	6,489 ^{a)}	6,489 ^{a)}	6,443 ^{a)}
Abweichung der RGP vom Devisenkurs in %	+ 16,4	+ 10,8	+ 11,0	+ 12,4
NIEDERLANDE 1 Holl. Gulden = ... DM				
Parität	0,97	0,95	0,94	0,94
Devisenkurs	0,9451	0,9562	0,9456	0,9331
Abweichung der RGP vom Devisenkurs in %	+ 2,6	- 0,6	- 0,6	+ 0,7
ÖSTERREICH 100 Schilling = ... DM				
Parität	14,54	14,36	14,25	14,23
Devisenkurs	14,079	14,077	14,079	13,931
Abweichung der RGP vom Devisenkurs in %	+ 3,3	+ 2,0	+ 1,2	+ 2,1
SCHWEIZ 100 Schweizer Franken = ... DM				
Parität	85,76	85,88	87,22	87,81
Devisenkurs	101,980	96,057	96,205	106,496
Abweichung der RGP vom Devisenkurs in %	- 15,9	- 10,6	- 9,3	- 17,5
SPANIEN 100 Pesetas = ... DM				
Parität	4,17	3,86	3,33	3,19
Devisenkurs	3,711	3,487	2,737	2,626
Abweichung der RGP vom Devisenkurs in %	+ 12,4	+ 10,7	+ 21,7	+ 21,5

a) Finanzkurse