

PREISE

FACHSERIE

17

Reihe 10

# Internationaler Vergleich der Preise für die Lebenshaltung

November 1978

*Statistisches Bundesamt  
Bibliothek - Dokumentation - Archiv*



HERAUSGEBER: STATISTISCHES BUNDESAMT WIESBADEN  
VERLAG: W. KOHLHAMMER GMBH STUTTGART UND MAINZ  
Bestellnummer: 2171000 – 78111

## Inhalt

Seite

Einführung .....	3
Schaubild: Kaufkraftverlust bzw. -gewinn beim Umtausch der DM in andere Währungen .....	4
T a b e l l e n t e i l	
1 Verbrauchergeldparität und Devisenkurs .....	5
2 Reisegeldparität und Devisenkurs .....	16

### Zeichenerklärung

- r = berichtigte Zahl
- p = vorläufige Zahl
- D = einfaches arithmetisches Mittel  
aus den 12 Monatszahlen
- . = kein Nachweis vorhanden
- ... = Angaben fallen später an

Erschienen im Dezember 1978

Nachdruck - auch auszugsweise - nur mit Quellenangabe gestattet

Preis: DM 2,20

## Einführung

Die Verbrauchergeldparitäten sind Ergebnisse von Preisvergleichen für Waren und Dienstleistungen der Lebenshaltung zwischen ausländischen Staaten und Gebieten und der Bundesrepublik Deutschland. Den Berechnungen werden eine repräsentative Güterauswahl und die Struktur der Verbrauchsausgaben der privaten Haushalte in der Bundesrepublik Deutschland zugrunde gelegt (bei länger zurückliegenden Originalberechnungen die Verbrauchsausgaben von 4-Personen-Arbeitnehmerhaushalten mit mittlerem Einkommen; bei den seit 1974 durchgeführten Originalberechnungen die für 1970 ermittelten Verbrauchsausgaben aller privaten Haushalte). Die auf ausländischer Seite verwendeten Gewichte (Verbrauchsschema) wurden von den für die betreffenden Länder berechneten Wägungsschemata der Verbraucherpreisindizes abgeleitet. Eine Parität nach ausländischem Schema wurde nur dann berechnet, wenn detaillierte Angaben von Haushalten vorlagen,


deren Lebensstandard in etwa dem europäischen entspricht.


Der unmittelbare Preisvergleich bezieht sich auf einen bestimmten Monat. Fort.- bzw. Rückrechnungen werden mittels der Preisindizes der Lebenshaltung für die Bundesrepublik Deutschland und das jeweilige Land vorgenommen. Bei den prozentualen Angaben der Abweichungen (gerundet) handelt es sich - wenn nicht besonders vermerkt - um Abweichungen der Verbrauchergeldparität nach deutschem Schema vom Devisenkurs.

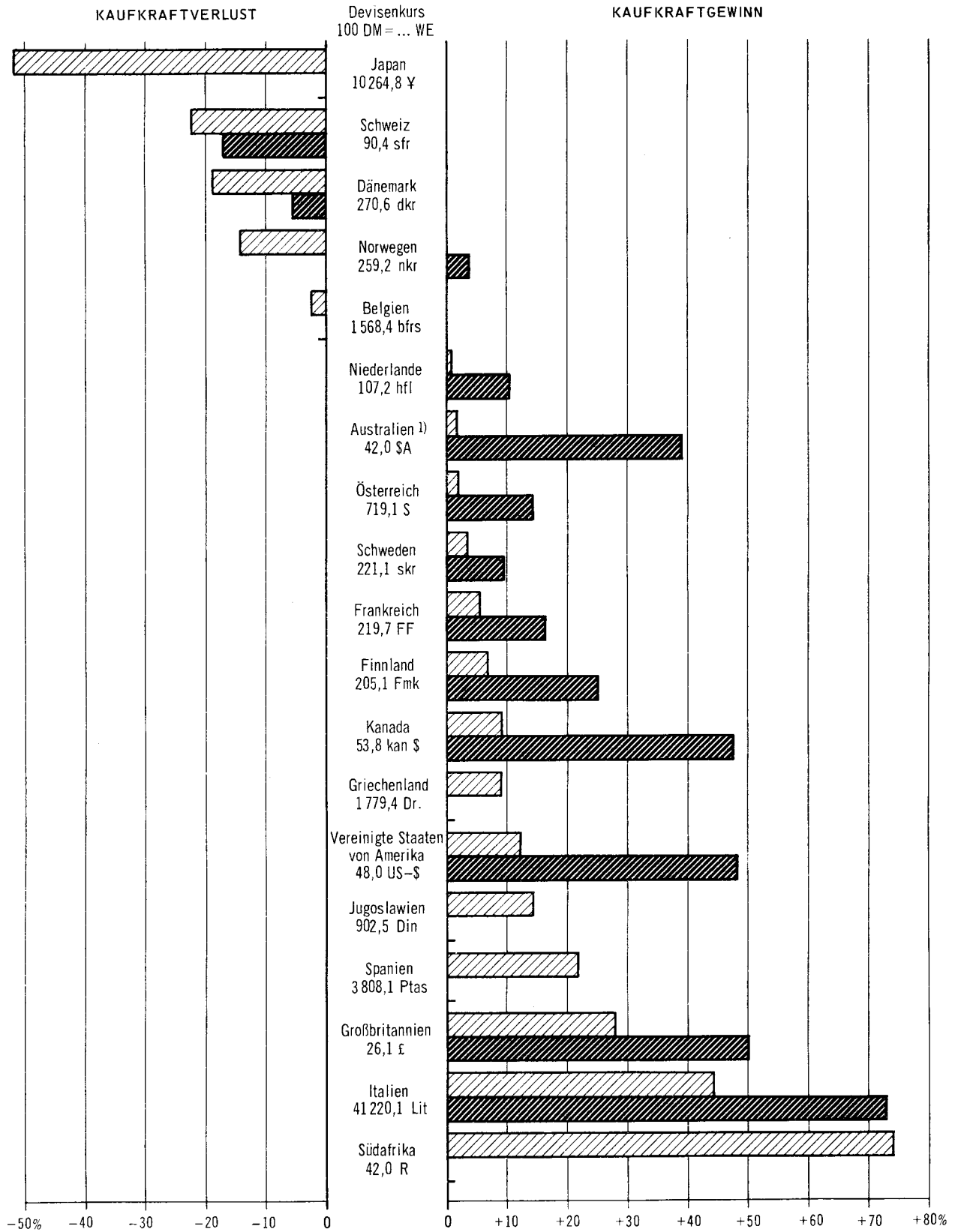
Weitere Angaben zur Berechnungsmethode und Erläuterungen zu den Devisenkursen sowie Ergebnisse der Fort- bzw. Rückrechnungen für einen längeren Zeitraum enthält das Jahreshaft der Fachserie 17, Reihe 10. - Ergänzende Angaben für frühere Monate siehe Seite 15 -.

# KAUFKRAFTVERLUST BZW. -GEWINN BEIM UMTAUSCH DER DM IN ANDERE WÄHRUNGEN

Juni 1978

 Nach deutschem Verbrauchsschema

 Nach ausländischem Verbrauchsschema



# 1 Verbrauchergeldparität (VGP) und Devisenkurs

DM je angegebene Einheit ausländischer Währung

Gegenstand der Nachweisung	1977		1978			
	D	Juli	Aug.	Sept.	Okt.	Nov.
<u>ÄGYPTEN (Kairo)</u> 1 Ägypt. Pfund = ... DM						
VGP n.dtsch.Schema 3)	5,85 <sup>a)</sup>	...	...	...	...	...
Devisenkurs 1)	.	.	.	.	.	.
<u>ÄTHIOPIEN (Addis Abeba)</u> 1 Birr = ... DM						
VGP n.dtsch.Schema 3)	0,97	0,88	...	...	...	...
Devisenkurs	1,12	0,99	0,96	0,94	...	...
Abweichung d. VGP vom Devisenkurs in %	-13,4	-11,1	...	...	...	...
<u>ARGENTINIEN (Buenos Aires)</u> 100 Argent. Pesos = ... DM						
VGP n.dtsch.Schema 3)	1,02	...	...	...	...	...
Devisenkurs 2)	0,4595	0,2532	0,2389	0,2234	0,1904	0,2012
Abweichung d. VGP vom Devisenkurs in %	.	...	...	...	...	...
<u>AUSTRALIEN (Sydney)</u> 1 Austr. Dollar = ... DM						
VGP n.dtsch.Schema 3)	2,52	.	.	2,37	.	.
VGP n.austral.Schema 3)	3,44	.	.	3,24	.	.
VGP Mittelwert	2,98	.	.	2,80	.	.
Devisenkurs	2,5708	2,3595	2,2935	2,2340	2,0380	2,1835
Abweichung d.VGP-Mittelw. vom Devisenkurs in %	+15,9	.	.	+25,3	.	.
<u>BELGIEN (Brüssel)</u> 100 Belgische Francs = ... DM						
VGP n.dtsch.Schema 3)	6,24	6,17	6,12	6,08	6,06	...
Devisenkurs	6,480	6,346	6,355	6,347	6,343	6,369
Abweichung d.VGP vom Devisenkurs in %	- 3,7	- 2,8	- 3,7	- 4,2	- 4,5	...
<u>BOLIVIEN (La Paz)</u> 100 Pesos Bolivano = ... DM						
VGP n.dtsch.Schema 3)	12,90	...	...	...	...	...
Devisenkurs	11,47	10,09	9,99	9,45	8,72	9,48
Abweichung d.VGP vom Devisenkurs in %	+12,5	...	...	...	...	...
<u>BRASILIEN (Rio de Janeiro)</u> 100 Cruzeiros = ... DM						
VGP n.dtsch.Schema 3)	20,18	14,64	...	...	...	...
Devisenkurs	16,366	11,117	10,588	10,076	8,869	9,611
Abweichung d. VGP vom Devisenkurs in %	+23,3	+31,7	...	...	...	...

Fußnoten siehe S. 14.

# 1 Verbrauchergeldparität (VGP) und Devisenkurs

DM je angegebene Einheit ausländischer Währung

Gegenstand der Nachweisung	1977 D	Juli	Aug.	1978 Sept.	Okt.	Nov.
<b>CHILE (Santiago)</b>						
	1 Chil. Peso = ... DM					
VGP n.dtsch.Schema 3)	0,10	0,07	0,07	0,07	0,07	...
Devisenkurs 2)	0,0964	0,0630	0,0611	0,0588	0,0529	0,0568 <sup>1)</sup>
Abweichung d.VGP vom Devisenkurs in %	.	+11,1	+14,6	+19,0	+32,3	...
<b>COSTA RICA (San José)</b>						
	100 Costa-Rica-Colónes = ... DM					
VGP n.dtsch.Schema	43,47	...	...	...	...	...
Devisenkurs	27,04	23,97	23,29	23,00	21,51	22,15
Abweichung d.VGP vom Devisenkurs in %	+60,8	...	...	...	...	...
<b>DÄNEMARK (Kopenhagen)</b>						
	100 Dänische Kronen = ... DM					
VGP n.dtsch.Schema 3)	31,88	29,93	29,70	29,41	...	...
VGP n.dän.Schema 3)	37,08	34,82	34,55	34,21	...	...
VGP Mittelwert	34,48	32,37	32,13	31,81	...	...
Devisenkurs	38,696	36,672	36,318	36,289	36,00	36,178
Abweichung d.VGP-Mittelw. vom Devisenkurs in %	-10,9	-11,7	-11,5	-12,3	...	...
<b>DOMINIKAN.REPUBLIK (Santo Domingo)</b>						
	1 Dominikan. Peso = ... DM					
VGP n.dtsch.Schema	1,95	...	...	...	...	...
Devisenkurs	2,3217	2,0539	1,9962	1,9708	1,8438	1,8980
Abweichung d.VGP vom Devisenkurs in %	-16,0	...	...	...	...	...
<b>ELFENBEINKÜSTE (Abidjan)</b>						
	1000 CFA-Francs = ... DM					
VGP n.dtsch.Schema 3)	6,54	5,54	...	...	...	...
Devisenkurs	9,45	9,26	9,18	9,04	8,75	8,74
Abweichung d. VGP vom Devisenkurs in %	-30,8	-40,2	...	...	...	...
<b>FINNLAND</b>						
	1 Finnmark = ... DM					
VGP n.dtsch.Schema	0,55	0,52	0,52	0,51	0,51	...
VGP n.finn.Schema	0,64	0,61	0,61	0,60	0,60	...
VGP Mittelwert	0,59	0,57	0,56	0,56	0,55	...
Devisenkurs	0,5779	0,4892	0,4865	0,4846	0,4687	0,4751
Abweichung d.VGP-Mittelw. vom Devisenkurs in %	+ 2,1	+16,5	+15,1	+15,6	+17,3	...

Fußnoten siehe S. 14.

1 Verbrauchergeldparität (VGP) und Devisenkurs

DM je angegebene Einheit ausländischer Währung

Gegenstand der Nachweisung	1977	1978				
	D	Juli	Aug.	Sept.	Okt.	Nov.
<b>FRANKREICH (Paris)</b>						
	1 Franz. Franc = ... DM					
VGP n.dtsch.Schema 3)	0,51	0,48	0,47	...	...	...
VGP n.franz.Schema 3)	0,57	0,53	0,52	...	...	...
VGP Mittelwert	0,54	0,50	0,50	...	...	...
Devisenkurs	0,4726	0,4628	0,4591	0,4518	0,4376	0,4371
Abweichung d. VGP-Mittelw. vom Devisenkurs in %	+14,3	+ 8,0	+ 8,9	...	...	...
<b>GHANA (Accra)</b>						
	1 Cedi = ... DM					
VGP n.dtsch.Schema 3)	0,95	.	.	...	..	.
Devisenkurs	2,02	...	...	...	...	...
Abweichung d.VGP vom Devisenkurs in %	-53,0	.	.	...	.	.
<b>GRIECHENLAND (Athen)</b>						
	100 Drachmen = ... DM					
VGP n.dtsch.Schema 3)	6,80	6,24	...	...	...	...
Devisenkurs	6,27	5,58	5,39	5,29	4,94	5,19
Abweichung d.VGP vom Devisenkurs in %	+ 8,5	+11,8	...	...	...	...
<b>GROSSBRITANNIEN (London)</b>						
	1 Pfund Sterling = ... DM					
VGP n.dtsch.Schema 3)	5,15	4,88	4,83	...	...	...
VGP n.brit.Schema 3)	6,03	5,72	5,66	...	...	...
VGP Mittelwert	5,59	5,30	5,24	...	...	...
Devisenkurs	4,051	3,892	3,876	3,859	3,698	3,728
Abweichung d.VGP-Mittelw. vom Devisenkurs in %	+38,0	+36,2	+35,2	...	...	...
<b>GUATEMALA (Stadt)</b>						
	1 Quetzal = ... DM					
VGP n.dtsch.Schema	2,71	...	...	...	...	...
Devisenkurs	2,3059	2,0437	1,9863	1,9610	1,8346	1,8886
Abweichung d.VGP vom Devisenkurs in %	+17,5	...	...	...	...	...
<b>INDIEN</b>						
	100 Indische Rupien = ... DM					
VGP n.dtsch.Schema 3)	46,93	...	...	...	...	...
Devisenkurs	26,57	25,35	24,50	24,00	...	...
Abweichung d. VGP vom Devisenkurs in %	+76,6	...	...	...	...	...

Fußnoten siehe S. 14.

1 Verbrauchergeldparität (VGP) und Devisenkurs

DM je angegebene Einheit ausländischer Währung

Gegenstand der Nachweisung	1977			1978		
	D	Juli	Aug.	Sept.	Okt.	Nov.
<u>IRAN (Teheran)</u> 100 Rials = ... DM						
VGP n.dtsch.Schema 3)4)	2,74p	...	...	...	...	...
Devisenkurs	3,2723	2,8944	2,8129	2,7397	2,4184	2,7285
Abweichung d.VGP vom Devisenkurs in %	-16,3p	...	...	...	...	...
<u>IRLAND (Dublin)</u> 1 Irisches Pfund = ... DM						
VGP n.dtsch.Schema 3)	5,12	.	4,76	.	.	...
VGP n.irisch.Schema 3)	6,64	.	6,17	.	.	...
VGP Mittelwert	5,88	.	5,46	.	.	...
Devisenkurs	4,0493	3,9212	3,8756	3,8224	3,6293	...
Abweichung d.VGP-Mittelw. vom Devisenkurs in %	+45,2	.	+40,9	.	.	...
<u>ISRAEL (Tel Aviv)</u> 1 Israelisches Pfund = ... DM						
VGP n.dtsch.Schema 3)	0,27	0,19	0,18	0,18	...	...
VGP n.israel.Schema 3)	0,35	0,24	0,24	0,23	...	...
VGP Mittelwert	0,31	0,21	0,21	0,20	...	...
Devisenkurs	0,228	0,112	0,108	0,106	0,094	0,102
Abweichung d.VGP-Mittelw. vom Devisenkurs in %	+36,0	+87,5	+94,4	+88,7	...	...
<u>ITALIEN (Rom)</u> 100 Ital. Lire = ... DM						
VGP n.dtsch.Schema 3)	0,37	0,34	0,34	0,33	0,33	...
VGP n.ital.Schema 3)	0,45	0,41	0,41	0,40	0,40	...
VGP Mittelwert	0,41	0,38	0,37	0,37	0,36	...
Devisenkurs	0,2632	0,2427	0,2388	0,2375	0,2272	0,2256
Abweichung d.VGP-Mittelw. vom Devisenkurs in %	+55,8	+56,6	+54,9	+55,8	+58,5	...
<u>JAPAN</u> 100 Yen = ... DM						
VGP n.dtsch.Schema	0,47	0,47	0,47	...	...	...
Devisenkurs	0,8671	1,0299	1,0597	1,0376	1,0029	0,9930
Abweichung d.VGP vom Devisenkurs in %	-45,8	-54,4	-55,6	...	...	...
<u>JUGOSLAWIEN (Belgrad)</u> 100 Jugoslaw. Dinar = ... DM						
VGP n.dtsch.Schema 3)	14,23	...	...	...	...	...
Devisenkurs	12,74	10,93	10,78	10,75	10,48	10,38
Abweichung d.VGP vom Devisenkurs in %	+11,7	...	...	...	...	...

Fußnoten siehe S. 14.



# 1 Verbrauchergeldparität (VGP) und Devisenkurs

DM je angegebene Einheit ausländischer Währung

Gegenstand der Nachweisung	1977 D	Juli	Aug.	1978 Sept.	Okt.	Nov.
<u>KAMERUN (Jaunde u. Duala)</u> 100 CFA-Francs = ... DM						
VGP n.dtsch.Schema 3)	0,75 <sup>a)</sup>	...	...	...	...	...
Devisenkurs	0,945	0,926	0,918	0,904	0,875	0,874
Abweichung d.VGP vom Devisenkurs in %	-20,6	...	...	...	...	...
<u>KANADA</u> 1 Kanad. Dollar = ... DM						
VGP n.dtsch.Schema	2,14	2,00	1,99	1,99	1,97	...
VGP n.kanad.Schema	2,89	2,70	2,69	2,69	2,66	...
VGP Mittelwert	2,52	2,35	2,34	2,34	2,32	...
Devisenkurs	2,1860	1,8274	1,7515	1,6922	1,5602	1,6199
Abweichung d.VGP-Mittelw. vom Devisenkurs in %	+15,3	+28,6	+33,6	+38,3	+48,7	...
<u>KENIA (Nairobi)</u> 100 Kenia-Schilling = ... DM						
VGP n.dtsch.Schema 3)	25,83	...	...	...	...	...
Devisenkurs	28,00	26,58	26,43	25,57	...	...
Abweichung d.VGP vom Devisenkurs in %	- 7,8	...	...	...	...	...
<u>KOLUMBIEN (Bogotá)</u> 100 Kolumb. Pesos = ... DM						
VGP n.dtsch.Schema 3)	9,17	...	...	...	...	...
Devisenkurs	6,29	5,29	5,10	4,92	4,42	4,84
Abweichung d. VGP vom Devisenkurs in %	+45,8	...	...	...	...	...
<u>LIBANON (Beirut)</u> 100 Libanesische Pfund = ... DM						
VGP n.dtsch.Schema 3)	...	...	...	...	...	...
Devisenkurs	75,42	69,47	67,45	65,49	...	...
Abweichung d.VGP vom Devisenkurs in %	...	...	...	...	...	...
<u>LUXEMBURG (Stadt)</u> 100 Luxemburg. Francs = ... DM						
VGP n.dtsch.Schema 3)	7,15	7,14	7,11	7,08	7,04	7,04
Devisenkurs	6,480	6,346	6,355	6,347	6,343	6,369
Abweichung d.VGP vom Devisenkurs in %	+10,3	+12,5	+11,9	+11,5	+11,0	+10,5
<u>MAURETANIEN (Nouakchott)</u> 100 Ouguiya = ... DM						
VGP n.dtsch.Schema 3)	4,06	3,98	...	...	...	...
Devisenkurs	5,070	4,441	4,311	4,205	...	...
Abweichung d.VGP vom Devisenkurs in %	-19,9	-10,4	...	...	...	...

Fußnoten siehe S. 14.

1 Verbrauchergeldparität (VGP) und Devisenkurs

DM je angegebene Einheit ausländischer Währung

Gegenstand der Nachweisung	1977			1978		
	D	Juli	Aug.	Sept.	Okt.	Nov.
<u>MEXIKO (Stadt)</u> 100 Mexikan. Pesos = ... DM						
VGP n.dtsch.Schema	16,46	...	...	...	...	...
Devisenkurs	10,1789	8,9700	8,7300	8,5300	...	...
Abweichung d.VGP vom Devisenkurs in %	+61,7	...	...	...	...	...
<u>NEUSEELAND (Wellington)</u> 1 Neuseeland-Dollar = ... DM						
VGP n.dtsch.Schema 3)	2,40	.	.	...	.	.
VGP n.neuseel.Schema 3)	3,43	.	.	...	.	.
VGP Mittelwert	2,91	.	.	...	.	.
Devisenkurs	2,2472	...	...	2,0567	...	...
Abweichung d.VGP-Mittelw. vom Devisenkurs in %	+29,5	.	.	...	.	.
<u>NIEDERLANDE</u> 1 Holländ. Gulden = ... DM						
VGP n.dtsch. Schema 3)	0,95	0,95	0,94	0,93	0,92p	...
VGP n.niederl.Schema 3)	1,04	1,04	1,03	1,02	1,01p	...
VGP Mittelwert	1,00	0,99	0,98	0,97	0,97p	...
Devisenkurs	0,9461	0,9264	0,9231	0,9207	0,9195	0,9240
Abweichung d.VGP-Mittelw. vom Devisenkurs in %	+ 5,7	+ 6,9	+ 6,2	+ 5,4	+ 5,5p	...
<u>NIGER (Niamey)</u> 100 CFA-Francs = ... DM						
VGP n.dtsch.Schema 3)	1,07	...	...	...	...	...
Devisenkurs	0,945	0,926	0,918	0,904	0,875	0,874
Abweichung d.VGP vom Devisenkurs in %	+13,2	...	...	...	...	...
<u>NORWEGEN (Oslo)</u> 100 Norweg.Kronen = ... DM						
VGP n.dtsch.Schema 3)	32,95	31,17	30,98	...	...	...
VGP n.norweg.Schema 3)	39,88	37,72	37,49	...	...	...
VGP Mittelwert	36,41	34,44	34,24	...	...	...
Devisenkurs	43,634	38,094	37,978	37,817	37,397	37,579
Abweichung d.VGP-Mittelw. vom Devisenkurs in %	-16,6	- 9,6	- 9,8	...	...	...
<u>ÖSTERREICH</u> 100 Schilling = ... DM						
VGP n.dtsch.Schema 3)	14,24	14,15	14,03	14,05	14,03p	...
VGP n.österr.Schema 3)	15,94	15,84	15,70	15,73	15,70p	...
VGP Mittelwert	15,09	15,00	14,86	14,89	14,87p	...
Devisenkurs	14,051	13,875	13,867	13,823	13,709	13,669
Abweichung d.VGP-Mittelw. vom Devisenkurs in %	+ 7,4	+ 8,1	+ 7,2	+ 7,7	+ 8,5p	...

Fußnoten siehe S. 14.



# 1 Verbrauchergeldparität (VGP) und Devisenkurs

DM je angegebene Einheit ausländischer Währung

Gegenstand der Nachweisung	1977 D	Juli	Aug.	1978		
				Sept.	Okt.	Nov.
<u>SCHWEDEN</u>						
	100 Schwed. Kronen = ... DM					
VGP n.dtsch.Schema	49,86	46,62	46,52	46,07	45,84	...
VGP n.schwed. Schema	52,69	49,26	49,16	48,69	48,44	...
VGP Mittelwert	51,27	47,94	47,84	47,38	47,14	...
Devisenkurs	51,997	45,251	45,005	44,554	42,965	43,483
Abweichung d.VGP-Mittelw. vom Devisenkurs in %	- 1,4	+ 5,9	+ 6,3	+ 6,3	+ 9,7	...
<u>SCHWEIZ</u>						
	100 Schweizer Franken = ... DM					
VGP n.dtsch.Schema 3)	84,40	85,77	85,32	85,43	85,68	85,63
VGP n.schweiz. Schema 3)	90,17	91,64	91,15	91,27	91,55	91,49
VGP Mittelwert	87,29	88,71	88,24	88,35	88,61	88,56
Devisenkurs	96,843	114,022	119,810	125,542	119,846	114,014
Abweichung d.VGP-Mittelw. vom Devisenkurs in %	- 9,9	-22,2	-26,4	-29,6	-26,1	-22,3
<u>SENEGAL (Dakar)</u>						
	100 CFA-Francs = ... DM					
VGP n.dtsch.Schema 3)	0,91	...	...	...	...	...
Devisenkurs	0,945	0,926	0,918	0,904	0,875	0,874
Abweichung d. VGP vom Devisenkurs in %	- 3,7	...	...	...	...	...
<u>SPANIEN (Madrid)</u>						
	100 Pesetas = ... DM					
VGP n.dtsch.Schema 3)	3,67	...	...	...	...	...
Devisenkurs	3,085	2,648	2,667	2,685	2,638	2,673
Abweichung d.VGP vom Devisenkurs in %	+19,0	...	...	...	...	...
<u>SRI LANKA (Colombo)</u>						
	100 Sri-Lanka-Rupien = ... DM					
VGP n.dtsch.Schema 3)	44,26	40,52	39,83	38,94	...	...
Devisenkurs	27,304	13,128	12,679	12,342	...	...
Abweichung d. VGP vom Devisenkurs in %	+62,1	+208,7	+214,1	+215,5	...	...
<u>SÜDAFRIKA</u>						
	1 Rand = ... DM					
VGP n.dtsch.Schema	4,37	3,99	3,95	...	...	...
Devisenkurs	2,6608	2,3478	2,2858	2,2260	1,9615	2,2115
Abweichung d. VGP im Devisenkurs in %	+64,2	+69,9	+72,8	...	...	...

Fußnoten siehe S. 14.

# 1 Verbrauchergeldparität (VGP) und Devisenkurs

DM je angegebene Einheit ausländischer Währung

Gegenstand der Nachweisung	1977 D	Juli	Aug.	1978 Sept.	Okt.	Nov.
<u>TANSANIA (Daressalam)</u> 100 Tansania-Schilling = ... DM						
VGP n.dtsch.Schema 3)	34,23	.	.	...	.	.
Devisenkurs	28,03	26,60	26,24	25,76	...	...
Abweichung d. VGP vom Devisenkurs in %	+22,1	.	.	...	.	.
<u>TOGO (Lomé)</u> 100 CFA-Francs = ... DM						
VGP n.dtsch.Schema 3)	0,77	...	...	...	...	...
Devisenkurs	0,945	0,926	0,918	0,904	0,875	0,874
Abweichung d. VGP vom Devisenkurs in %	-18,5	...	...	...	...	...
<u>TSCHAD (N'djamena)</u> 100 CFA-Francs = ... DM						
VGP n.dtsch.Schema 3)	0,81	...	...	...	...	...
Devisenkurs	0,945	0,926	0,918	0,904	0,875	0,874
Abweichung d.VGP vom Devisenkurs in %	-14,3	...	...	...	...	...
<u>TSCHECHOSLOWAKEI</u> 100 Tschechoslowakische Kronen = ... DM						
VGP n.dtsch.Schema	41,10	.	.	...	.	.
Devisenkurs 1)	.	.	.	.	.	.
<u>TÜRKEI</u> 100 Türk. Pfund = ... DM						
VGP n.dtsch.Schema 6)	...	...	...	...	...	...
Devisenkurs	13,00	8,44	8,05	7,96	7,14	7,14
Abweichung d. VGP vom Devisenkurs in %	...	...	...	...	...	...
<u>TUNESIEN (Tunis)</u> 1 Tun.Dinar = ... DM						
VGP n.dtsch.Schema 3)	6,87	6,65	6,68	6,64	...	...
Devisenkurs	5,378	4,926	4,803	4,703	4,376	4,656
Abweichung d.VGP vom Devisenkurs in %	+27,7	+35,0	+39,1	+41,2	...	...
<u>UGANDA (Kampala)</u> 100 Uganda-Schilling = ... DM						
VGP n.dtsch.Schema 3)	...	.	.	...	.	.
Devisenkurs	27,99	26,52	26,15	25,76	24,44	...
Abweichung d. VGP vom Devisenkurs in %	...	.	.	...	.	.

Fußnoten siehe S. 14.

# 1 Verbrauchergeldparität (VGP) und Devisenkurs

DM je angegebene Einheit ausländischer Währung

Gegenstand der Nachweisung	1977 D	Juli	Aug.	1978 Sept.	Okt.	Nov.
<b>UNGARN</b> <span style="float: right;">100 Forint = ... DM</span>						
VGP n.dtsch.Schema 3)	19,41	18,79	18,69	...	...	...
Devisenkurs 1)	.	.	.	.	.	.
<b>URUGUAY (Montevideo)</b> <span style="float: right;">1 Urug. Neuer Peso = ... DM</span>						
VGP n.dtsch.Schema 3)	0,52	0,38	0,36	0,35	...	...
Devisenkurs 1)	.	.	.	.	.	.
<b>VENEZUELA (Caracas)</b> <span style="float: right;">100 Bolivares = ... DM</span>						
VGP n.dtsch.Schema	60,31	...	...	...	...	...
Devisenkurs 1)	53,88	47,53	46,48	45,14	40,44	44,78
Abweichung d.VGP vom Devisenkurs in %	+11,9	...	...	...	...	...
<b>VEREINIGTE STAATEN VON AMERIKA</b> <span style="float: right;">1 US-Dollar = ... DM</span> (Washington)						
VGP n.dtsch.Schema 3)	2,43	2,32p	2,31p	...	...	...
VGP n.amerik.Schema 3)	3,21	3,07p	3,05p	...	...	...
VGP Mittelwert	2,82	2,70p	2,68p	...	...	...
Devisenkurs	2,3217	2,0539	1,9962	1,9708	1,8438	1,8980
Abweichung d.VGP-Mittelw. vom Devisenkurs in %	+21,5	+31,5p	+34,3p	...	...	...

- 1) Differenziertes Kurssystem; mit Wirkung v. 1. Februar 1978 wurde das differenzierte Kurssystem in Polen geändert; für Chile gilt ab Nov. 1978 der Kurs der Handelsbanken; für Peru weicht der Marktkurs für Bankzertifikate von den Devisenkursen ab. - 2) Für einen Teil des Jahres 1977 galt noch ein differenziertes Kurssystem; der Devisenkursdurchschnitt bezieht sich deshalb in diesen Ländern nur auf einige Monate des Jahres 1977, und zwar für Argentinien auf Juli - Dez., für Chile auf Juni - Dez., für Peru auf Okt. - Dez. - 3) Ohne Wohnungsmiete. - 4) Erstberechnung: Iran: März 1976. - 5) Nach Verbrauchsgewohnheiten für Europäer. - 6) Neuberechnung in Vorbereitung. - 7) Ab 2. Vierteljahr 1975 wurde der ugandische Preisindex für niedrige Einkommen zur Fortrechnung verwendet.
- a) D aus weniger als 12 Monaten errechnet.

1 Verbrauchergeldparität (VGP) und Devisenkurs

DM je angegebene Einheit ausländischer Währung

Ergänzende Angaben über frühere Monate

Land	Jahr Monat	VGP nach deutschem Schema	Devisenkurs	Abweichung der VGP vom Dev. Kurs in %
		1 bzw. 100 ausl. WE = ... DM		
Ägypten .....	1978 Juni	5,34	.	.
Argentinien .....	1978 April	0,44	0,2715	+62,1
Bolivien .....	1978 April	12,69	10,31	+23,1
Brasilien .....	1978 Juni	15,21	11,514	+32,1
Chile .....	1978 April	0,08	0,0673	+18,9
	Mai	0,08	0,0677	+18,2
	Juni	0,08	0,0647	+23,6
Costa Rica .....	1978 Juni	41,95	24,32	+72,5
Dom. Republik .....	1978 Januar	1,92	2,1184	- 9,4
	Februar	1,92	2,0755	- 7,5
	März	1,94	2,0541	- 5,6
	April	1,94	2,0404	- 4,9
Ghana .....	1977 Dez.	0,84	1,83	-54,1
Guatemala .....	1978 März	2,65	2,0240	+30,9
Indien .....	1977 Dez.	45,92	25,45	+80,4
Iran .....	1977 Mai	2,73	3,3306	-18,0
	Juni	2,70	3,3085	-18,4
	Juli	2,68	3,2154	-16,7
	August	2,68	3,2841	-18,4
	Sept.	2,65	3,2949	-19,6
	Okt.	2,64	3,2000	-17,5
	Nov.	2,63	3,1348	-16,1
	Dez.	2,62	2,9784	-12,0
	1978 Januar	2,62	2,9918	-12,4
	Februar	2,57	2,8818	-10,8
	März	2,52	2,8653	-12,1
	April	2,49p	2,9176	-14,7p
Jugoslawien .....	1978 Juni	12,67	11,08	+14,4
Kamerun .....	1978 Februar	0,65	0,858	-24,2
Kenia .....	1978 Mai	24,27	26,56	- 8,6
Kolumbien .....	1978 Februar	8,28	5,36	+54,5
Libanon .....	1975 Juli	99,70	112,99	-11,8
Mauretanien .....	1978 Februar	4,03	4,408	- 8,6
	März	3,98	4,412	- 9,8
	April	3,96	4,488	-11,8
	Mai	3,89	4,561	-14,7
	Juni	3,93	4,494	-12,6
Mexiko .....	1978 März	14,98	8,9300	+67,7
	April	14,86p	9,0500	+64,2p
Neuseeland .....	1978 2. Vierteljahr	2,21 3,17 <sup>a)</sup> 2,69 <sup>b)</sup>	2,1393	+25,7
Niger .....	1978 Mai	1,04	0,906	+14,8
Panama .....	1978 Juni	3,12	2,0841	+49,7
Philippinen .....	1977 Januar	43,90	32,58	+34,7
	Februar	43,90	32,16	+36,5
	März	43,74	32,14	+36,1
	April	43,73	31,90	+37,1
	Mai	43,58	31,95	+36,4
	Juni	43,26	31,65	+36,7
	Juli	42,53	30,87	+37,8
	August	41,91	31,33	+33,8
	Sept.	41,63	31,33	+32,9
	Okt.	41,57	30,63	+35,7
	Nov.	41,40	29,93	+38,3
	Dez.	41,16	28,37	+45,1
	1978 Januar	41,10	28,65	+43,5
	Februar	41,30	28,32	+45,8
	März	41,59	27,59	+50,7
	April	41,67	28,11	+48,2
	Mai	41,70	28,84	+44,6
	Juni	41,55	28,50	+45,8
Polen .....	1976 JD	19,47	.	.
Portugal .....	1978 Juni	6,47	4,569	+47,5
Rodesien .....	1978 Mai	4,16 <sup>a)</sup> 5,35 <sup>b)</sup> 4,76 <sup>b)</sup>	3,0058	+58,4
Senegal .....	1978 Mai	0,87	0,906	- 4,0
Spanien .....	1978 März	3,30 3,25p 3,23p 3,20p 3,14p	2,543 2,546 2,598 2,626 2,648	+29,8 +27,7p +24,3p +21,9p +18,6p
Tansania .....	1978 1. Vierteljahr	32,99	26,07	+26,5
Togo .....	1978 Juni	0,79	0,910	-13,2
Tschad .....	1978 März	0,78	0,864	- 9,7
Tschechoslowakei .....	1978 2. Vierteljahr	41,80	.	.
Uganda .....	1976 JD	21,75	29,93	-27,3
Venezuela .....	1978 März	59,13	47,10	+25,5
	April	59,11p	48,14	+22,8p

a) Ausländisches Schema. - b) Mittelwert.

2 Reisegeldparität (RGP) und Devisenkurs  
DM je angegebene Einheit ausländischer Währung

Gegenstand der Nachweisung	Sommer 1976	Winter 1976/77	Sommer 1977	Winter 1977/78
DÄNEMARK 100 Dänische Kronen = ... DM				
Parität	34,97	33,67	32,47	30,86
Devisenkurs	41,619	40,614	38,450	36,705
Abweichung der RGP vom Devisenkurs in ‰	- 16,0	- 17,1	- 15,6	- 15,9
FRANKREICH 1 Franz. Franc = ... DM				
Parität	0,57	0,56	0,53	0,53
Devisenkurs	0,5094	0,4812	0,4730	0,4490
Abweichung der RGP vom Devisenkurs in ‰	+ 11,9	+ 16,4	+ 12,1	+ 18,0
GROSSBRITANNIEN U. NORDIRLAND 1 Pfund Sterling = ... DM				
Parität	5,79	5,43	5,17	5,05
Devisenkurs	4,507	4,096	4,029	4,096
Abweichung der RGP vom Devisenkurs in ‰	+ 28,5	+ 32,6	+ 28,3	+ 23,3
ITALIEN 100 Ital. Lire = ... DM				
Parität	0,42	0,39	0,36	0,35
Devisenkurs	0,3020	0,2721	0,2625	0,2430
Abweichung der RGP vom Devisenkurs in ‰	+ 39,1	+ 43,3	+ 37,1	+ 44,0
JUGOSLAWIEN 100 Jugosl. Dinar = ... DM				
Parität	20,16	18,32	17,92	16,89
Devisenkurs	13,89	12,99	12,66	11,67
Abweichung der RGP vom Devisenkurs in ‰	+ 45,1	+ 41,0	+ 41,5	+ 44,7
LUXEMBURG 100 Luxemburg. Francs = ... DM				
Parität	7,29	7,19	7,20	7,24
Devisenkurs	6,262 <sup>a)</sup>	6,489 <sup>a)</sup>	6,489 <sup>a)</sup>	6,443 <sup>a)</sup>
Abweichung der RGP vom Devisenkurs in ‰	+ 16,4	+ 10,8	+ 11,0	+ 12,4
NIEDERLANDE 1 Holl. Gulden = ... DM				
Parität	0,97	0,95	0,94	0,94
Devisenkurs	0,9451	0,9562	0,9456	0,9331
Abweichung der RGP vom Devisenkurs in ‰	+ 2,6	- 0,6	- 0,6	+ 0,7
ÖSTERREICH 100 Schilling = ... DM				
Parität	14,54	14,36	14,25	14,23
Devisenkurs	14,079	14,077	14,079	13,931
Abweichung der RGP vom Devisenkurs in ‰	+ 3,3	+ 2,0	+ 1,2	+ 2,1
SCHWEIZ 100 Schweizer Franken = ... DM				
Parität	85,76	85,88	87,22	87,81
Devisenkurs	101,980	96,057	96,205	106,496
Abweichung der RGP vom Devisenkurs in ‰	- 15,9	- 10,6	- 9,3	- 17,5
SPANIEN 100 Pesetas = ... DM				
Parität	4,17	3,86	3,33	3,19
Devisenkurs	3,711	3,487	2,737	2,626
Abweichung der RGP vom Devisenkurs in ‰	+ 12,4	+ 10,7	+ 21,7	+ 21,5

a) Finanzkurse