

PREISE

FACHSERIE

17

Reihe 10

Internationaler Vergleich der Preise für die Lebenshaltung

Juni 1978



HERAUSGEBER: STATISTISCHES BUNDESAMT WIESBADEN
VERLAG W KOHLHAMMER GMBH STUTTGART UND MAINZ
Bestellnummer 2171000 – 78106

Inhalt

	Seite
Einführung	3
Schaubild: Kaufkraftverlust bzw. -gewinn beim Umtausch der DM in andere Währungen	4
T a b e l l e n t e i l	
1 Verbrauchergeldparität und Devisenkurs	5
2 Reisegeldparität und Devisenkurs	16

Zeichenerklärung

- r = berichtigte Zahl
- p = vorläufige Zahl
- D = einfaches arithmetisches Mittel
aus den 12 Monatszahlen
- . = kein Nachweis vorhanden
- ... = Angaben fallen später an

Erschienen im Juli 1978

Nachdruck - auch auszugsweise - nur mit Quellenangabe gestattet

Preis: DM 2.20

Einführung

Die Verbrauchergeldparitäten sind Ergebnisse von Preisvergleichen für Waren und Dienstleistungen der Lebenshaltung zwischen ausländischen Staaten und Gebieten und der Bundesrepublik Deutschland. Den Berechnungen werden eine repräsentative Güterauswahl und die Struktur der Verbrauchsausgaben der privaten Haushalte in der Bundesrepublik Deutschland zugrunde gelegt (bei länger zurückliegenden Originalberechnungen die Verbrauchsausgaben von 4-Personen-Arbeitnehmerhaushalten mit mittlerem Einkommen; bei den seit 1974 durchgeführten Originalberechnungen die für 1970 ermittelten Verbrauchsausgaben aller privaten Haushalte). Die auf ausländischer Seite verwendeten Gewichte (Verbrauchsschema) wurden von den für die betreffenden Länder berechneten Wägungsschemata der Verbraucherpreisindizes abgeleitet. Eine Parität nach ausländischem Schema wurde nur dann berechnet, wenn detaillierte Angaben von Haushalten vorlagen,


deren Lebensstandard in etwa dem europäischen entspricht.


Der unmittelbare Preisvergleich bezieht sich auf einen bestimmten Monat. Fort.- bzw. Rückrechnungen werden mittels der Preisindizes der Lebenshaltung für die Bundesrepublik Deutschland und das jeweilige Land vorgenommen. Bei den prozentualen Angaben der Abweichungen (gerundet) handelt es sich - wenn nicht besonders vermerkt - um Abweichungen der Verbrauchergeldparität nach deutschem Schema vom Devisenkurs.

Weitere Angaben zur Berechnungsmethode und Erläuterungen zu den Devisenkursen sowie Ergebnisse der Fort- bzw. Rückrechnungen für einen längeren Zeitraum enthält das Jahresheft der Fachserie 17, Reihe 10. - Ergänzende Angaben für frühere Monate siehe Seite 15 -.

KAUFKRAFTVERLUST BZW. -GEWINN BEIM UMTAUSCH DER DM IN ANDERE WAHRUNGEN

Dezember 1977

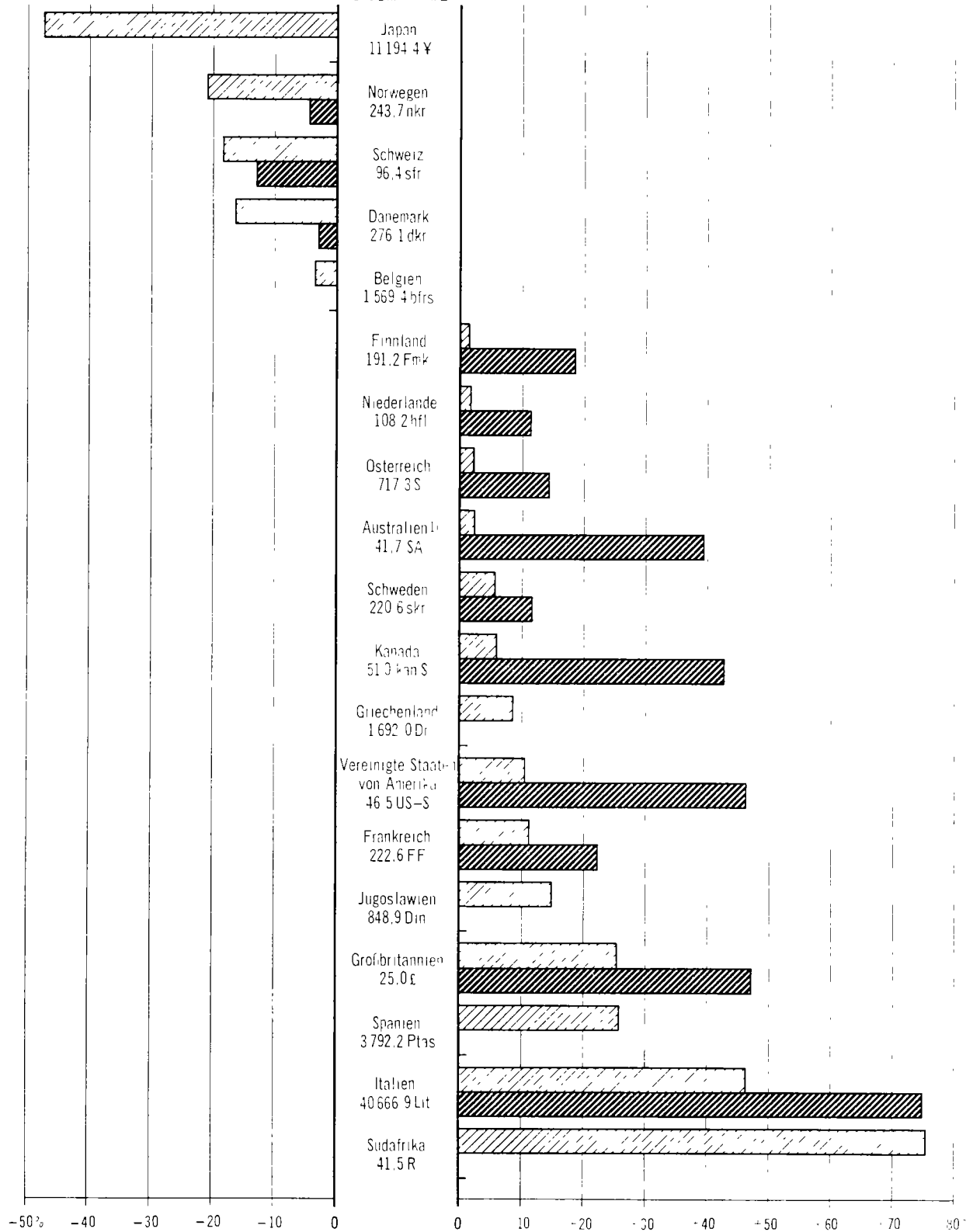
 Nach deutschem Verbrauchsschein

 Nach ausländischem Verbrauchsschein

KAUFKRAFTVERLUST

KAUFKRAFTGEWINN

Devisenkurs
100 DM =



1 Verbrauchergeldparität (VGP) und Devisenkurs

DM je angegebene Einheit ausländischer Währung

Gegenstand der Nachweisung	1977 D	Febr.	März	1978 April	Mai	Juni
<u>ÄGYPTEN (Kairo)</u> 1 Ägypt. Pfund = ... DM						
VGP n.dtsch.Schema 3)	...	5,58
Devisenkurs 1)
<u>ÄTHIOPIEN (Addis Abeba)</u> 1 Birr = ... DM						
VGP n.dtsch.Schema 3)	0,97	0,91	0,89
Devisenkurs	1,12	0,99	0,98
Abweichung d. VGP vom Devisenkurs in %	-13,4	- 8,1	- 9,2
<u>ARGENTINIEN (Buenos Aires)</u> 100 Argent. Pesos = ... DM						
VGP n.dtsch.Schema 3)	1,02p	0,54p
Devisenkurs 2)	0,4595	0,2978	0,2778	0,2715	0,2693r	0,2632
Abweichung d. VGP vom Devisenkurs in %	.	+81,3p
<u>AUSTRALIEN (Sydney)</u> 1 Austr. Dollar = ... DM						
VGP n.dtsch.Schema 3)	2,52	.	2,45
VGP n.austral.Schema 3)	3,44	.	3,35
VGP Mittelwert	2,98	.	2,90
Devisenkurs	2,5708	2,3195	2,3140	2,3435	2,3850	2,3795
Abweichung d.VGP-Mittelw. vom Devisenkurs in %	+15,9	.	+25,3
<u>BELGIEN (Brüssel)</u> 100 Belgische Francs = ... DM						
VGP n.dtsch.Schema 3)	6,24	6,17	6,17	6,19	6,19	6,21
Devisenkurs	6,480	6,428	6,426	6,417	6,411	6,376
Abweichung d.VGP vom Devisenkurs in %	- 3,7	- 4,0	- 4,0	- 3,5	- 3,4	- 2,6
<u>BOLIVIEN (La Paz)</u> 100 Pesos Bolivano = ... DM						
VGP n.dtsch.Schema 3)	12,90	12,63	12,52
Devisenkurs	11,47	10,11	10,03	10,31	10,57	10,28
Abweichung d.VGP vom Devisenkurs in %	+12,5	+24,9	+24,8
<u>BRASILIEN (Rio de Janeiro)</u> 100 Cruzeiros = ... DM						
VGP n.dtsch.Schema 3)	20,18
Devisenkurs	16,366	12,384	12,012	11,940	11,898	11,514
Abweichung d. VGP vom Devisenkurs in %	+23,3

Fußnoten siehe S. 14.

1 Verbrauchergeldparität (VGP) und Devisenkurs

DM je angegebene Einheit ausländischer Währung

Gegenstand der Nachweisung	1977 D	Febr.	März	1978 April	Mai	Juni
<u>CHILE (Santiago)</u> 1 Chil. Peso = ... DM						
VGP n.dtsch.Schema 3)	0,10
Devisenkurs 2)	0,0964	0,0687	0,0669	0,0673	0,0677	0,0647
Abweichung d.VGP vom Devisenkurs in %
<u>COSTA RICA (San José)</u> 100 Costa-Rica-Colónes = ... DM						
VGP n.dtsch.Schema	43,47
Devisenkurs	27,04	24,22	23,74	23,81	24,57	23,32
Abweichung d.VGP vom Devisenkurs in %	+60,8
<u>DÄNEMARK (Kopenhagen)</u> 100 Dänische Kronen = ... DM						
VGP n.dtsch.Schema 3)	31,88	30,25	30,15	30,12
VGP n.dän.Schema 3)	37,08	35,19	35,07	35,03
VGP Mittelwert	34,48	32,72	32,61	32,57
Devisenkurs	38,696	36,594	36,332	36,377	36,961	36,951
Abweichung d.VGP-Mittelw. vom Devisenkurs in %	-10,9	-10,6	-10,2	-10,5
<u>DOMINIKAN.REPUBLIK (Santo Domingo)</u> 1 Dominikan. Peso = ... DM						
VGP n.dtsch.Schema	1,95
Devisenkurs	2,3217	2,0755	2,0341	2,0404	2,1060	2,0841
Abweichung d.VGP vom Devisenkurs in %	-16,0
<u>ELFENBEINKÜSTE (Abidjan)</u> 1000 CFA-Francs = ... DM						
VGP n.dtsch.Schema 3)
Devisenkurs	9,45	8,58	8,64	8,90	9,06	9,10
Abweichung d. VGP vom Devisenkurs in %
<u>FINNLAND</u> 1 Finnmark = ... DM						
VGP n.dtsch.Schema	0,55	0,53
VGP n.finn.Schema	0,64	0,62
VGP Mittelwert	0,59	0,57
Devisenkurs	0,5779	0,5087	0,4878	0,4876	0,4932	0,4875
Abweichung d.VGP-Mittelw. vom Devisenkurs in %	+ 2,1	+12,1

Fußnoten siehe S. 14.

1 Verbrauchergeldparität (VGP) und Devisenkurs

DM je angegebene Einheit ausländischer Währung

Gegenstand der Nachweisung	1977 D	Febr.	März	1978 April	Mai	Juni
<u>FRANKREICH (Paris)</u> 1 Franz. Franc = ... DM						
VGP n.dtsch.Schema 3)	0,51	0,50	0,49	0,49
VGP n.franz.Schema 3)	0,57	0,55	0,55	0,54
VGP Mittelwert	0,54	0,52	0,52	0,52
Devisenkurs	0,4726	0,4291	0,4319	0,4451	0,4532	0,4551
Abweichung d. VGP-Mittelw. vom Devisenkurs in %	+14,3	+21,2	+20,4	+16,8
<u>GHANA (Accra)</u> 1 Cedi = ... DM						
VGP n.dtsch.Schema 3)	0,95
Devisenkurs	2,02	1,77	1,76
Abweichung d.VGP vom Devisenkurs in %	-53,0
<u>GRIECHENLAND (Athen)</u> 100 Drachmen = ... DM						
VGP n.dtsch.Schema 3)	6,80	6,52	6,33
Devisenkurs	6,27	5,64	5,49	5,51	5,61	5,62
Abweichung d.VGP vom Devisenkurs in %	+ 8,5	+15,6	+15,3
<u>GROSSBRITANNIEN (London)</u> 1 Pfund Sterling = ... DM						
VGP n.dtsch.Schema 3)	5,15	5,01	5,00	4,94
VGP n.brit.Schema 3)	6,03	5,88	5,86	5,80
VGP Mittelwert	5,59	5,44	5,43	5,37
Devisenkurs	4,051	4,027	3,883	3,776	3,827	3,828
Abweichung d.VGP-Mittelw. vom Devisenkurs in %	+38,0	+35,1	+39,8	+42,2
<u>GUATEMALA (Stadt)</u> 1 Quetzal = ... DM						
VGP n.dtsch.Schema	2,71
Devisenkurs	2,3059	2,0652	2,0240	2,0302	2,0955	2,0737
Abweichung d.VGP vom Devisenkurs in %	+17,5
<u>INDIEN</u> 100 Indische Rupien = ... DM						
VGP n.dtsch.Schema 3)
Devisenkurs	26,57	25,10	24,05	23,80	24,95	...
Abweichung d. VGP vom Devisenkurs in %

Fußnoten siehe S. 14.

1 Verbrauchergeldparität (VGP) und Devisenkurs

DM je angegebene Einheit ausländischer Währung

Gegenstand der Nachweisung	1977 D	Febr.	März	1978 April	Mai	Juni
<u>IRAN (Teheran)</u> 100 Rials = ... DM						
VGP n.dtsch.Schema 3)4)
Devisenkurs	3,2723	2,8818	2,8653	2,9176	2,9873	2,9304
Abweichung d.VGP vom Devisenkurs in %
<u>IRLAND (Dublin)</u> 1 Irisches Pfund = ... DM						
VGP n.dtsch.Schema 3)	5,12	4,99
VGP n.irisch.Schema 3)	6,64	6,48
VGP Mittelwert	5,88	5,74
Devisenkurs	4,0493	3,9248	3,7360	3,7790	3,8260	...
Abweichung d.VGP-Mittelw. vom Devisenkurs in %	+45,2	+46,2
<u>ISRAEL (Tel. Aviv)</u> 1 Israelisches Pfund = ... DM						
VGP n.dtsch.Schema 3)	0,27	0,21	0,21	0,20	0,20	...
VGP n.israel.Schema 3)	0,35	0,28	0,27	0,25	0,25	...
VGP Mittelwert	0,31	0,24	0,24	0,23	0,22	...
Devisenkurs	0,228	0,125	0,123	0,124	0,120	0,116
Abweichung d.VGP-Mittelw. vom Devisenkurs in %	+36,0	+92,0	+95,1	+85,5	+83,3	...
<u>ITALIEN (Rom)</u> 100 Ital. Lire = ... DM						
VGP n.dtsch.Schema 3)	0,37	0,36	0,35	0,35	0,35	...
VGP n.ital.Schema 3)	0,45	0,43	0,42	0,42	0,42	...
VGP Mittelwert	0,41	0,39	0,39	0,39	0,38	...
Devisenkurs	0,2632	0,2415	0,2380	0,2377	0,2421	0,2426
Abweichung d.VGP-Mittelw. vom Devisenkurs in %	+55,8	+61,5	+63,9	+64,1	+57,0	...
<u>JAPAN</u> 100 Yen = ... DM						
VGP n.dtsch.Schema	0,47	0,48	0,47
Devisenkurs	0,8671	0,8648	0,8785	0,9212	0,9321	0,9742
Abweichung d.VGP vom Devisenkurs in %	-45,8	-44,5	-46,5
<u>JUGOSLAWIEN (Belgrad)</u> 100 Jugoslaw. Dinar = ... DM						
VGP n.dtsch.Schema 3)	14,23	13,22
Devisenkurs	12,74	11,52	11,16	11,10	11,21	11,08
Abweichung d.VGP vom Devisenkurs in %	+11,7	+14,8

Fußnoten siehe S. 14.

1 Verbrauchergeldparität (VGP) und Devisenkurs

DM je angegebene Einheit ausländischer Währung

Gegenstand der Nachweisung	1977 D	Febr.	März	1978 April	Mai	Juni
<u>KAMERUN (Jaunde u. Duala)</u>		100 CFA-Francs = ... DM				
VGP n.dtsch.Schema 3)
Devisenkurs	0,945	0,858	0,864	0,890	0,906	0,910
Abweichung d.VGP vom Devisenkurs in %
<u>KANADA</u>		1 Kanad. Dollar = ... DM				
VGP n.dtsch.Schema	2,14	2,08	2,06	2,07	2,04	...
VGP n.kanad.Schema	2,89	2,81	2,79	2,79	2,76	...
VGP Mittelwert	2,52	2,44	2,43	2,43	2,40	...
Devisenkurs	2,1860	1,8649	1,8089	1,7884	1,8847	1,8586
Abweichung d.VGP-Mittelw. vom Devisenkurs in %	+15,3	+30,8	+34,3	+35,9	+27,3	...
<u>KENIA (Nairobi)</u>		100 Kenia-Schilling = ... DM				
VGP n.dtsch.Schema 3)	25,83	24,48	24,52
Devisenkurs	28,00	25,84	25,91
Abweichung d.VGP vom Devisenkurs in %	- 7,8	- 5,3	- 5,4
<u>KOLUMBIEN (Bogotá)</u>		100 Kolumb. Pesos = ... DM				
VGP n.dtsch.Schema 3)
Devisenkurs	6,29	5,36	5,29	5,41	5,52	5,35
Abweichung d. VGP vom Devisenkurs in %
<u>LIBANON (Beirut)</u>		100 Libanesische Pfund = ... DM				
VGP n.dtsch.Schema 3)
Devisenkurs	75,42	69,13	69,16
Abweichung d.VGP vom Devisenkurs in %
<u>LUXEMBURG (Stadt)</u>		100 Luxemburg. Francs = ... DM				
VGP n.dtsch.Schema 3)	7,15	7,17	7,17	7,15	7,16	7,16
Devisenkurs	6,480	6,428	6,426	6,417	6,411	6,376
Abweichung d.VGP vom Devisenkurs in %	+10,3	+11,5	+11,6	+11,4	+11,7	+12,3
<u>MAURETANIEN (Nouakchott)</u>		100 Ouguiya = ... DM				
VGP n.dtsch.Schema 3)	4,06
Devisenkurs	5,070	4,408	4,412
Abweichung d.VGP vom Devisenkurs in %	-19,9

Fußnoten siehe S. 14.

1 Verbrauchergeldparität (VGP) und Devisenkurs

DM je angegebene Einheit ausländischer Wahrung

Gegenstand der Nachweisung	1977 D	Febr.	Marz	1978 April	Mai	Juni
<u>MEXIKO (Stadt)</u> 100 Mexikan. Pesos = ... DM						
VGP n.dtsch.Schema	16,46	15,07	14,98	14,86p
Devisenkurs	10,1789	8,8900	8,9300	9,0500
Abweichung d.VGP vom Devisenkurs in %	+61,7	+69,5	+67,7	+64,2p
<u>NEUSEELAND (Wellington)</u> 1 Neuseeland-Dollar = ... DM						
VGP n.dtsch.Schema 3)	2,40	.	2,26
VGP n.neuscel.Schema 3)	3,43	.	3,22
VGP Mittelwert	2,91	.	2,74
Devisenkurs	2,2472	...	2,0713
Abweichung d.VGP-Mittelw. vom Devisenkurs in %	+29,5	.	+32,3
<u>NIEDERLANDE</u> 1 Holland. Gulden = ... DM						
VGP n.dtsch. Schema 3)	0,95	0,96p	0,95p	0,94p	0,94p	...
VGP n.niederl.Schema 3)	1,04	1,05p	1,04p	1,03p	1,03p	...
VGP Mittelwert	1,00	1,00p	0,99p	0,98p	0,98p	...
Devisenkurs	0,9461	0,9325	0,9352	0,9363	0,9350	0,9325
Abweichung d.VGP-Mittelw. vom Devisenkurs in %	+ 5,7	+ 7,2p	+ 5,9p	+ 4,7p	+ 4,8p	...
<u>NIGER (Niamey)</u> 100 CFA-Francs = ... DM						
VGP n.dtsch.Schema 3)
Devisenkurs	0,945	0,858	0,864	0,890	0,906	0,910
Abweichung d.VGP vom Devisenkurs in %
<u>NORWEGEN (Oslo)</u> 100 Norweg.Kronen = ... DM						
VGP n.dtsch.Schema 3)	32,95
VGP n.norweg.Schema 3)	39,88
VGP Mittelwert	36,41
Devisenkurs	43,634	39,447	38,212	38,047	38,682	38,574
Abweichung d.VGP-Mittelw. vom Devisenkurs in %	-16,6
<u>OSTERREICH</u> 100 Schilling = ... DM						
VGP n.dtsch.Schema 3)	14,24	14,18	14,19	14,21	14,20p	...
VGP n.osterr.Schema 3)	15,94	15,88	15,89	15,91	15,90p	...
VGP Mittelwert	15,09	15,03	15,04	15,06	15,05p	...
Devisenkurs	14,051	13,918	13,881	13,893	12,905	13,907
Abweichung d.VGP-Mittelw. vom Devisenkurs in %	+ 7,4	+ 8,0	+ 8,3	+ 8,4	+ 8,2p	...

Funoten siehe S. 14.

1 Verbrauchergeldparität (VGP) und Devisenkurs

DM je angegebene Einheit ausländischer Währung

Gegenstand der Nachweisung	1977 D	1978				
		Febr.	März	April	Mai	Juni
<u>PANAMA (Stadt)</u>		1 Balboa = ... DM				
VGP n.dtsch.Schema	3,17
Devisenkurs	2,3217	2,0755	2,0341	2,0404	2,1060	2,0841
Abweichung d.VGP vom Devisenkurs in %	+36,5
<u>PARAGUAY (Asunción)</u>		100 Guarani = ... DM				
VGP n.dtsch.Schema	2,21	2,11	2,13	2,14
Devisenkurs
<u>PERU (Lima)</u>		100 Soles = ... DM				
VGP n.dtsch.Schema 3)	3,44	2,78	2,72	2,66
Devisenkurs 2)	1,99	1,56	1,54	1,47	1,42	1,35
Abweichung d.VGP vom Devisenkurs in %	.	+78,2	+76,6	+81,0
<u>PHILIPPINEN (Manila)</u>		100 Philippin. Pesos = ... DM				
VGP n.dtsch.Schema 3)
Devisenkurs	31,24	28,32	27,59
Abweichung d. VGP vom Devisenkurs in %
<u>POLEN</u>		100 Zloty = ... DM				
VGP n.dtsch.Schema
Devisenkurs 1)	.	6,144	6,144	6,212	6,415	...
<u>PORTUGAL (Lissabon)</u>		100 Escudos = ... DM				
VGP n.dtsch.Schema 3)
Devisenkurs	6,112	5,175	4,996	4,928	4,686	4,569
Abweichung d. VGP vom Devisenkurs in %
<u>RHODESIEN (Salisbury)</u>		1 Rhodes. Dollar = ... DM				
VGP n.dtsch.Schema	4,29	4,23	4,20
VGP n.rhodes.Schema 5)	5,51	5,43	5,39
VGP Mittelwert	4,90	4,83	4,79
Devisenkurs	3,6807	3,1775	3,1658
Abweichung d.VGP-Mittelw. vom Devisenkurs in %	+33,1	+52,0	+51,3

Fußnoten siehe S. 14.

1 Verbrauchergeldparität (VGP) und Devisenkurs

DM je angegebene Einheit ausländischer Wahrung

Gegenstand der Nachweisung	1977 D	Febr.	Marz	1978		Juni
				April	Mai	
<u>SCHWEDEN</u>						
100 Schwed. Kronen = ... DM						
VGP n.dtsch.Schema	49,86	46,93	47,07	46,90	46,77	...
VGP n.schwed. Schema	52,69	49,59	49,74	49,56	49,42	...
VGP Mittelwert	51,27	48,26	48,41	48,23	48,10	...
Devisenkurs	51,997	44,738	44,164	44,373	45,281	45,230
Abweichung d.VGP-Mittelw. vom Devisenkurs in %	- 1,4	+ 7,9	+ 9,6	+ 8,7	+ 6,2	...
<u>SCHWEIZ</u>						
100 Schweizer Franken = ... DM						
VGP n.dtsch.Schema 3)	84,40	85,37	85,57	85,60	85,77	...
VGP n.schweiz. Schema 3)	90,17	92,21	91,42	91,46	91,64	...
VGP Mittelwert	87,29	88,29	88,50	88,53	88,70	...
Devisenkurs	96,843	109,035	107,182	107,341	107,331	110,614
Abweichung d.VGP-Mittelw. vom Devisenkurs in %	- 9,9	-19,0	-17,4	-17,5	-17,4	...
<u>SENEGAL (Dakar)</u>						
100 CFA-Francs = ... DM						
VGP n.dtsch.Schema 3)
Devisenkurs	0,945	0,858	0,864	0,890	0,906	0,910
Abweichung d. VGP vom Devisenkurs in %
<u>SPANIEN (Madrid)</u>						
100 Pesetas = ... DM						
VGP n.dtsch.Schema 3)	3,67p
Devisenkurs	3,085	2,576	2,543	2,546	2,598	2,626
Abweichung d.VGP vom Devisenkurs in %	+19,0p
<u>SRI LANKA (Colombo)</u>						
100 Sri-Lanka-Rupien = ... DM						
VGP n.dtsch.Schema 3)	44,26	41,39	41,53	41,49
Devisenkurs	27,304	13,356	13,021
Abweichung d. VGP vom Devisenkurs in %	+62,1	+209,9	+218,9
<u>SÜDAFRIKA</u>						
1 Rand = ... DM						
VGP n.dtsch.Schema	4,37	4,20	4,19	4,17
Devisenkurs	2,6608	2,3465	2,3308	2,3723	2,3978	2,3818
Abweichung d. VGP im Devisenkurs in %	+64,2	+79,0	+79,8	+75,8

Fußnoten siehe S. 14.

1 Verbrauchergeldparität (VGP) und Devisenkurs

DM je angegebene Einheit ausländischer Währung

Gegenstand der Nachweisung	1977	1978				
	D	Febr.	März	April	Mai	Juni
<u>TANSANIA (Daresalam)</u> 100 Tansania-Schilling = ... DM						
VGP n.dtsch.Schema 3)
Devisenkurs	28,03	25,99	26,07
Abweichung d. VGP vom Devisenkurs in %
<u>TOGO (Lomé)</u> 100 CFA-Francs = ... DM						
VGP n.dtsch.Schema 3)
Devisenkurs	0,945	0,858	0,864	0,890	0,906	0,910
Abweichung d. VGP vom Devisenkurs in %
<u>TSCHAD (N'djaména)</u> 100 CFA-Francs = ... DM						
VGP n.dtsch.Schema 3)	0,81
Devisenkurs	0,945	0,858	0,864	0,890	0,906	0,910
Abweichung d. VGP vom Devisenkurs in %	-14,3
<u>TSCHECHOSLOWAKEI</u> 100 Tschechoslowakische Kronen = ... DM						
VGP n.dtsch.Schema Devisenkurs 1)	41,10

<u>TÜRKEI</u> 100 Türk. Pfund = ... DM						
VGP n.dtsch.Schema 3)
Devisenkurs	13,00	12,00	9,00	9,00	8,00	8,00
Abweichung d. VGP vom Devisenkurs in %
<u>TUNESIEN (Tunis)</u> 1 Tun.Dinar = ... DM						
VGP n.dtsch.Schema 3)	6,87	6,59	6,62	6,65
Devisenkurs	5,378	4,920	4,880	4,889	4,969	4,935
Abweichung d. VGP vom Devisenkurs in %	-27,7	+33,9	+35,7	+36,0
<u>UGANDA (Kampala)</u> 100 Uganda-Schilling = ... DM						
VGP n.dtsch.Schema 3)
Devisenkurs	27,99	...	25,92
Abweichung d. VGP vom Devisenkurs in %

Fußnoten siehe S. 14.

1 Verbrauchergeldparität (VGP) und Devisenkurs

DM je angegebene Einheit ausländischer Währung

Gegenstand der Nachweisung	1977 D	Febr.	März	1978 April	Mai	Juni
<u>UNGARN</u> 100 Forint = ... DM						
VGP n.dtsch.Schema 3)	19,41	19,45	19,07
Devisenkurs 1)
<u>URUGUAY (Montevideo)</u> 1 Urug. Neuer Peso = ... DM						
VGP n.dtsch.Schema 3)	0,52	0,44	0,43	0,41
Devisenkurs 1)
<u>VENEZUELA (Caracas)</u> 100 Bolivares = ... DM						
VGP n.dtsch.Schema	60,31	59,04	59,13
Devisenkurs 1)	53,88	47,40	47,10	48,14	48,91	48,32
Abweichung d.VGP vom Devisenkurs in %	+11,9	+24,6	+25,5
<u>VEREINIGTE STAATEN VON AMERIKA</u> 1 US-Dollar = ... DM (Washington)						
VGP n.dtsch.Schema 3)	2,43	2,40	2,38
VGP n.amerik.Schema 3)	3,21	3,17	3,15
VGP Mittelwert	2,82	2,78	2,77
Devisenkurs	2,3217	2,0755	2,0341	2,0404	2,1060	2,0841
Abweichung d.VGP-Mittelw. vom Devisenkurs in %	+21,5	+33,9	+36,2

1) Differenziertes Kurssystem; mit Wirkung v. 1. Februar 1978 wurde das differenzierte Kurssystem in Polen geändert. - 2) Für einen Teil des Jahres 1977 galt noch ein differenziertes Kurssystem; der Devisenkursdurchschnitt bezieht sich deshalb in diesen Ländern nur auf einige Monate des Jahres 1977, und zwar für Argentinien auf Juli - Dez., für Chile auf Juni - Dez., für Peru auf Okt. - Dez. - 3) Ohne Wohnungsmiete. - 4) Erstberechnung: Iran: März 1976. - 5) Nach Verbrauchsgewohnheiten für Europäer. - 6) Neuberechnung in Vorbereitung.

1 Verbrauchergeldparität (VGP) und Devisenkurs

DM je angegebene Einheit ausländischer Währung

Ergänzende Angaben über frühere Monate

Land	Jahr Monat	VGP nach	Devisenkurs	Abweichung der VGP vom Dev. Kurs in %
		deutschem Schema		
		1 bzw. 100 ausl. WE = ... DM		
Ägypten	1977 Sept.
	Okt.	5,58	.	.
	Nov.	5,60	.	.
	Dez.	5,66	.	.
Argentinien	1978 Jan.	3,88	.	.
	1977 März	1,23	.	.
	April	1,22p	.	.
	Mai	1,16p	.	.
	Juni	1,08p	.	.
	Juli	1,01p	0,5517	+83,1p
	Aug.	0,90p	0,5290	+70,1p
	Sept.	0,83p	0,4865	+70,6p
	Okt.	0,74p	0,4386	+68,7p
	Nov.	0,68p	0,3992	+70,3p
	Dez.	0,64p	0,3519	+81,9p
Bolivien	1978 Jan.	0,57p	0,3280	+73,8p
	1977 Sept.	12,67	11,52	+10,0
	Okt.	12,49	11,19	+11,6
	Nov.	12,46	11,08	+12,5
Brasilien	1978 Jan.	12,39	10,64	+16,4
	1978 Jan.	12,41	10,49	+18,3
Chile	1977 Dez.	17,72	13,201	+34,2
Costa Rica	1978 Jan.	0,08	0,0733	+ 9,1
Costa Rica	1978 Jan.	42,87	24,72	+73,4
Dom. Republik	1977 Dez.	1,91	2,1526	-11,3
Elfenbeinküste	1977 Okt.	6,17	9,38	-34,2
Ghana	1977 Dez.	0,84	1,83	-54,1
Guatemala	1978 Jan.	2,64	2,1079	+25,2
Indien	1977 Okt.	45,74	26,40	+73,3
	Nov.	45,80	25,70	+78,2
Iran	1977 Mai	2,73	3,3306	-18,0
	Juni	2,67p	3,3085	-19,3p
	Juli	2,65p	3,2154	-17,6p
	Aug.	2,63p	3,2841	-19,9p
Kamerun	1977 Mai	0,68	0,952	-28,6
Kolumbien	1977 Okt.	8,87	6,08	+45,9
Libanon	1975 Juli	99,70	112,99	-11,8
Mauretanien	1977 Aug.	4,05	5,044	-19,7
	Sept.	3,89	5,028	-22,6
	Okt.	3,83	4,907	-21,9
	Nov.	3,83	4,817	-20,5
	Dez.	3,89	4,565	-14,8
	1978 Jan.	4,02	4,595	-12,5
Niederlande	1977 Dez.	0,94	.	.
	1,03 ^{a)}	.	.	.
	0,99 ^{b)}	0,9242	+ 7,1	
Niger	1977 Mai	1,12	0,952	+17,6
Norwegen	1977 Dez.	32,37 ^{a)} 39,18 ^{b)} 35,78 ^{b)}	41,030	-12,8
Panama	1977 Dez.	3,13	2,1526	+45,4
Paraguay	1977 April	2,21r	.	.
	Mai	2,21r	.	.
	Juni	2,21r	.	.
	Juli	2,20r	.	.
Philippinen	1978 Dez.	43,87	31,94	+37,4
	1977 Jan.	43,36p	32,58	+33,1p
	Febr.	43,65p	32,16	+35,7p
	Marz	43,33p	32,14	+34,8p
Polen	1976 JD	14,47	.	.
Portugal	1977 Okt.	7,33	5,613	+30,6
Senegal	1977 Sept.	...	0,944	...
	Okt.	...	0,938	...
	Nov.	0,94	0,924	+ 1,7
	Dez.	0,92	0,898	+ 2,4
	1978 Jan.	0,86	0,898	- 4,2
	1976 Dez.	4,13	3,493	+18,2
Spanien	1977 Jan.	4,05p	3,487	+16,1p
	Febr.	4,01p	3,483	+15,1p
	Marz	3,93p	3,478	+13,0p
	April	3,88p	3,453	+12,4p
	Mai	3,86p	3,420	+12,9p
	Juni	3,77p	3,396	+11,0p
	Juli	3,64p	2,848	+27,8p
	Aug.	3,52p	2,737	+28,6p
	Sept.	3,46p	2,749	+25,9p
	Okt.	3,41p	2,712	+25,7p
	Nov.	3,39p	2,706	+25,3p
	Dez.	3,37p	2,637	+27,8p
	1978 Jan.	3,34p	2,626	+27,2p
	Tansania	1977 3. Vierteljahr	35,27	28,54
Togo	1977 Nov.	0,77	0,924	-16,7
Tschad	1977 Dez.	0,78	0,898	-13,1
Tschechoslowakei	1977 Dez.	40,88	.	.
Uganda	1975 1. Vierteljahr	37,62	32,84	+14,6
Ungarn	1978 Jan.	19,47	.	.
Venezuela	1977 Nov.	59,09	51,87	+13,9
	Dez.	58,40	49,01	+19,2
	1973 Jan.	58,90	49,17	+19,8

a) Ausländisches Schema.- b) Mittelwert

2 Reisegeldparität (RGP) und Devisenkurs
DM je angegebene Einheit ausländischer Währung

Gegenstand der Nachweisung	Sommer 1976	Winter 1976/77	Sommer 1977	Winter 1977/78
DÄNEMARK 100 Dänische Kronen = ... DM				
Parität	34,97	33,67	32,47	30,86
Devisenkurs	41,619	40,614	38,450	36,705
Abweichung der RGP vom Devisenkurs in ‰	- 16,0	- 17,1	- 15,6	- 15,9
FRANKREICH 1 Franz. Franc = ... DM				
Parität	0,57	0,56	0,53	0,53
Devisenkurs	0,5094	0,4812	0,4730	0,4490
Abweichung der RGP vom Devisenkurs in ‰	+ 11,9	+ 16,4	+ 12,1	+ 18,0
GROSSBRITANNIEN U. NORDIRLAND 1 Pfund Sterling = ... DM				
Parität	5,79	5,43	5,17	5,05
Devisenkurs	4,507	4,096	4,029	4,096
Abweichung der RGP vom Devisenkurs in ‰	+ 28,5	+ 32,6	+ 28,3	+ 23,3
ITALIEN 100 Ital. Lire = ... DM				
Parität	0,42	0,39	0,36	0,35
Devisenkurs	0,3020	0,2721	0,2625	0,2430
Abweichung der RGP vom Devisenkurs in ‰	+ 39,1	+ 43,3	+ 37,1	+ 44,0
JUGOSLAWIEN 100 Jugosl. Dinar = ... DM				
Parität	20,16	18,32	17,92	16,89
Devisenkurs	13,89	12,99	12,66	11,67
Abweichung der RGP vom Devisenkurs in ‰	+ 45,1	+ 41,0	+ 41,5	+ 44,7
LUXEMBURG 100 Luxemburg. Francs = ... DM				
Parität	7,29	7,19	7,20	7,24
Devisenkurs	6,262 ^{a)}	6,489 ^{a)}	6,489 ^{a)}	6,443 ^{a)}
Abweichung der RGP vom Devisenkurs in ‰	+ 16,4	+ 10,8	+ 11,0	+ 12,4
NIEDERLANDE 1 Holl. Gulden = ... DM				
Parität	0,97	0,95	0,94	0,94p
Devisenkurs	0,9451	0,9562	0,9456	0,9331
Abweichung der RGP vom Devisenkurs in ‰	+ 2,6	- 0,6	- 0,6	+ 0,7p
ÖSTERREICH 100 Schilling = ... DM				
Parität	14,54	14,36	14,25	14,23
Devisenkurs	14,079	14,077	14,079	13,931
Abweichung der RGP vom Devisenkurs in ‰	+ 3,3	+ 2,0	+ 1,2	+ 2,1
SCHWEIZ 100 Schweizer Franken = ... DM				
Parität	85,76	85,88	87,22	87,81
Devisenkurs	101,980	96,057	96,205	106,496
Abweichung der RGP vom Devisenkurs in ‰	- 15,9	- 10,6	- 9,3	- 17,5
SPANIEN 100 Pesetas = ... DM				
Parität	4,17	3,86	3,33p	3,20p
Devisenkurs	3,711	3,487	2,737	2,626
Abweichung der RGP vom Devisenkurs in ‰	+ 12,4	+ 10,7	+ 21,7p	+ 21,9p

a) Finanzkurse.