

**PREISE**

FACHSERIE

**17**

**Reihe 10**

**Internationaler Vergleich der Preise  
für die Lebenshaltung**

**Februar 1978**



HERAUSGEBER: STATISTISCHES BUNDESAMT WIESBADEN  
VERLAG: W. KOHLHAMMER GMBH STUTTGART UND MAINZ  
Bestellnummer 2171000 – 78102

## Inhalt

	Seite
Einführung .....	3
Schaubild: Kaufkraftverlust bzw. -gewinn beim Umtausch der DM in andere Währungen .....	4
 <b>T a b e l l e n t e i l</b>	
1 Verbrauchergeldparität und Devisenkurs .....	5
2 Reisegeldparität und Devisenkurs .....	16

### Zeichenerklärung

- r = berichtigte Zahl
- p = vorläufige Zahl
- D = einfaches arithmetisches Mittel  
aus den 12 Monatszahlen
- . = kein Nachweis vorhanden
- ... = Angaben fallen später an

Erschienen im März 1977

Nachdruck - auch auszugsweise - nur mit Quellenangabe gestattet

Preis: DM 2,20

## Einführung


Die Verbrauchergeldparitäten sind Ergebnisse von Preisvergleichen für Waren und Dienstleistungen der Lebenshaltung zwischen ausländischen Staaten und Gebieten und der Bundesrepublik Deutschland. Den Berechnungen werden eine repräsentative Güterauswahl und die Struktur der Verbrauchsausgaben der privaten Haushalte in der Bundesrepublik Deutschland zugrunde gelegt (bei länger zurückliegenden Originalberechnungen die Verbrauchsausgaben von 4-Personen-Arbeitnehmerhaushalten mit mittlerem Einkommen, bei den seit 1974 durchgeführten Originalberechnungen die für 1970 ermittelten Verbrauchsausgaben aller privaten Haushalte). Die auf ausländischer Seite verwendeten Gewichte (Verbrauchsschema) wurden von den für die betreffenden Länder berechneten Wägungsschemata der Verbraucherpreisindizes abgeleitet. Eine Parität nach ausländischem Schema wurde allerdings nur berechnet, wenn ausreichende Angaben über die Verhältnissverhältnisse vorlagen und diese auch einer Haushaltsführung von europäischem Lebensstandard ungefähr entsprachen.


Der unmittelbare Preisvergleich bezieht sich auf einen bestimmten Monat. Fort- bzw. Rückrechnungen werden mittels der Preisindizes der Lebenshaltung für die Bundesrepublik Deutschland und das jeweilige Land vorgenommen. Bei den prozentualen Angaben der Abweichungen (gerundet) handelt es sich - wenn nicht besonders vermerkt - um Abweichungen der Verbrauchergeldparität nach deutschem Schema vom Devisenkurs.


Weitere Angaben zur Berechnungsmethode und Erläuterungen zu den Devisenkursen sowie Ergebnisse der Fort- bzw. Rückrechnungen für einen längeren Zeitraum enthält das Jahresheft der Fachserie 17, Reihe 10. - Ergänzende Angaben für frühere Monate siehe Seite 15 -.

# KAUFKRAFTVERLUST BZW. - GEWINN BEIM UMTAUSCH DER DM IN ANDERE WÄHRUNGEN

Juni 1977

 Nach deutschem Verbrauchsschema

 Nach ausländischem Verbrauchsschema



# 1 Verbrauchergeldparität (VGP) und Devisenkurs

DM je angegebene Einheit ausländischer Währung

Gegenstand der Nachweisung	D	1977			1978	
		Okt.	Nov.	Dez.	Jan.	Febr.
<u>ÄGYPTEN (Kairo)</u> 1 Ägypt. Pfund = ... DM						
VGP n.dtsch.Schema <sup>2)</sup>	...	...	...	...	...	...
Devisenkurs 1)	.	.	.	.	.	.
Abweichung in %						
<u>ÄTHIOPIEN (Addis Abeba)</u> 1 Birr = ... DM						
VGP n.dtsch.Schema <sup>2)</sup>	0,97	0,91	0,89	0,92	...	...
Devisenkurs	1,12	1,09	1,07	1,02	...	...
Abweichung in %	-13,4	-16,5	-16,8	- 9,8	...	...
<u>ARGENTINIEN (Buenos Aires)</u> 100 Argent. Pesos = ... DM						
VGP n.dtsch.Schema <sup>2)</sup>	...	...	...	...	...	...
Devisenkurs 1)	0,4595 <sup>1)</sup>	0,4386	0,3992	0,3519	0,3280	0,2978
Abweichung in %	.	...	...	...	...	...
<u>AUSTRALIEN (Sydney)</u> 1 Austr. Dollar = ... DM						
VGP n.dtsch.Schema <sup>2)</sup>	2,51	.	.	2,45	.	.
VGP n.austral.Schema <sup>2)</sup>	3,43	.	.	3,34	.	.
VGP Mittelwert	2,97	.	.	2,89	.	.
Devisenkurs	2,5708	2,5415	2,5090	2,3955	2,4090	2,3195
Abweichg.d.VGP-Mittelw. vom Devisenkurs in %	+15,5	.	.	+20,6	.	.
<u>BELGIEN (Brüssel)</u> 100 Belgische Francs = ... DM						
VGP n.dtsch.Schema <sup>2)</sup>	6,24	6,16	6,15	6,14	6,16	6,17
Devisenkurs	6,480	6,433	6,367	6,372	6,451	6,428
Abweichung in %	- 3,7	- 4,2	- 3,4	- 3,6	- 4,5	- 4,0
<u>BOLIVIEN (La Paz)</u> 100 Pesos Boliviano = ... DM						
VGP n.dtsch.Schema <sup>2)</sup>	...	...	...	...	...	...
Devisenkurs	11,47	11,19	11,08	10,64	10,49	10,11
Abweichung in %	...	...	...	...	...	...
<u>BRASILIEN (Rio de Janeiro)</u> 100 Cruzeiros = ... DM						
VGP n.dtsch.Schema <sup>2)</sup>	...	...	...	...	...	...
Devisenkurs	16,366	14,826	14,316	13,201	13,098	12,384
Abweichung in %	...	...	...	...	...	...
<u>CHILE (Santiago)</u> 1 Chil. Peso = ... DM						
VGP n.dtsch.Schema <sup>2)</sup>	...	0,09	...	...	...	...
Devisenkurs 1)	0,0964 <sup>1)</sup>	0,0906	0,0859	0,0762	0,0733	0,0687
Abweichung in %	.	- 0,7	...	...	...	...

Fußnoten siehe S. 14.

1 Verbrauchergeldparität (VGP) und Devisenkurs  
DM je angegebene Einheit ausländischer Währung

Gegenstand der Nachweisung	D	Okt. 1977	Nov.	Dez.	Jan. 1978	Febr.
<u>COSTA RICA (San José)</u> 100 Costa-Rica-Colones = ... DM						
VGP n.dtsch.Schema	...	...	...	...	...	...
Devisenkurs	27,04	26,58	26,16	24,56	24,72	24,22
Abweichung in %	...	...	...	...	...	...
<u>DÄNEMARK (Kopenhagen)</u> 100 Dänische Kronen = ... DM						
VGP n.dtsch.Schema <sup>2)</sup>	31,88	30,32	30,15	30,19	...	...
VGP n.dän.Schema 2)	37,08	35,26	35,07	35,11	...	...
VGP Mittelwert	34,48	32,79	32,61	32,65	...	...
Devisenkurs	38,696	37,281	36,622	36,216	36,705	36,594
Abweichg.d.VGP-Mittelw. vom Devisenkurs in %	-10,9	-12,0	-11,0	- 9,8	...	...
<u>DOMINIKAN. REPUBLIK (Santo Domingo)</u> 1 Dominikan. Peso = ... DM						
VGP n.dtsch.Schema	...	...	...	...	...	...
Devisenkurs	2,3217	2,2777	2,2415	2,1526	2,1184	2,0755
Abweichung in %	...	...	...	...	...	...
<u>ELFENBEINKÜSTE (Abidjan)</u> 1000 CFA-Francs = ... DM						
VGP n.dtsch.Schema <sup>2)</sup>	...	6,17	...	...	...	...
Devisenkurs	9,45	9,38	9,24	8,98	8,98	8,58
Abweichung in %	...	-34,2	...	...	...	...
<u>FINNLAND</u> 1 Finnmark = ... DM						
VGP n.dtsch.Schema	...	0,53	0,53	...	...	...
VGP n.finn.Schema	...	0,62	0,62	...	...	...
VGP Mittelwert	...	0,58	0,57	...	...	...
Devisenkurs	0,5779	0,5498	0,5372	0,5229	0,5274	0,5087
Abweichg.d.VGP-Mittelw. vom Devisenkurs in %	...	+ 5,5	+ 6,1	...	...	...
<u>FRANKREICH (Paris)</u> 1 Franz. Franc = ... DM						
VGP n.dtsch.Schema <sup>2)</sup>	0,51	0,50	0,50	0,50	...	...
VGP n.franz.Schema <sup>2)</sup>	0,57	0,55	0,55	0,55	...	...
VGP Mittelwert	0,54	0,52	0,52	0,52	...	...
Devisenkurs	0,4726	0,4690	0,4621	0,4492	0,4490	0,4291
Abweichg.d.VGP-Mittelw. vom Devisenkurs in %	+14,3	+10,9	+12,5	+15,8	...	...
<u>GHANA (Accra)</u> 1 Cedi = ... DM						
VGP n.dtsch.Schema <sup>2)</sup>	1,34	.	.	1,22	.	.
Devisenkurs	2,02	1,97	1,93	1,83	...	...
Abweichung in %	-33,7	.	.	-33,3	.	.

Fußnoten siehe S. 14.

1 Verbrauchergeldparität (VGP) und Devisenkurs  
DM je angegebene Einheit ausländischer Währung

Gegenstand der Nachweisung	D	1977			1978	
		Okt.	Nov.	Dez.	Jan.	Febr.
<u>GRIECHENLAND (Athen)</u> 100 Drachmen = ... DM						
VGP n.dtsch.Schema <sup>2)</sup>	6,80	6,57	6,50	6,42	...	...
Devisenkurs	6,27	6,21	6,11	5,91	5,84	...
Abweichung in %	+ 8,5	+ 5,8	+6,4	+8,6	...	...
<u>GROSSBRITANNIEN (London)</u> 1 Pfund Sterling = ... DM						
VGP n.dtsch.Schema <sup>2)</sup>	5,15	5,05	5,03	5,01	...	...
VGP n.brit.Schema <sup>2)</sup>	6,03	5,92	5,89	5,88	...	...
VGP Mittelwert	5,59	5,48	5,46	5,44	...	...
Devisenkurs	4,051	4,033	4,079	3,995	4,096	4,027
Abweichg.d.VGP-Mittelw. vom Devisenkurs in %	+38,0	+35,9	+33,9	+36,2	...	...
<u>GUATEMALA (Stadt)</u> 1 Quetzal = ... DM						
VGP n.dtsch.Schema	...	2,66	...	...	...	...
Devisenkurs	2,3059	2,2664	2,2303	2,0945	2,1079	2,0652
Abweichung in %	...	+17,4	...	...	...	...
<u>INDIEN</u> 100 Indische Rupien = ... DM						
VGP n.dtsch.Schema <sup>2)</sup>	...	...	...	...	...	...
Devisenkurs	26,57	26,40	25,70	25,45	...	...
Abweichung in %	...	...	...	...	...	...
<u>IRAN (Teheran)<sup>2)3)</sup></u>						
VGP n.dtsch. Schema	...	...	...	...	...	...
Devisenkurs	3,2723	3,2000	3,1348	2,9784	...	...
Abweichung in %	...	...	...	...	...	...
<u>IRLAND (Dublin)</u> 1 Irisches Pfund = ... DM						
VGP n.dtsch.Schema <sup>2)</sup>	5,12	.	5,00	.	.	...
VGP n.irisch.Schema <sup>2)</sup>	6,64	.	6,49	.	.	...
VGP Mittelwert	5,88	.	5,75	.	.	...
Devisenkurs	4,0493	4,0208	4,0450	4,0143	4,1113	3,9248
Abweichg.d.VGP-Mittelw. vom Devisenkurs in %	+45,2	.	+42,2	.	.	...
<u>ISRAEL (Tel Aviv)</u> 1 Israelisches Pfund = ... DM						
VGP n.dtsch.Schema <sup>2)</sup>	0,27	0,25	0,22	0,22	...	...
VGP n.israel.Schema <sup>2)</sup>	0,35	0,32	0,29	0,28	...	...
VGP Mittelwert	0,31	0,29	0,26	0,25	...	...
Devisenkurs	0,228	0,218	0,146	0,137	0,132	0,125
Abweichg.d.VGP-Mittelw. vom Devisenkurs in %	+36,0	+33,0	+78,1	+82,5	...	...

Fußnoten siehe S. 14.

1 Verbrauchergeldparität (VGP) und Devisenkurs  
DM je angegebene Einheit ausländischer Währung

Gegenstand der Nachweisung	D	1977			1978	
		Okt.	Nov.	Dez.	Jan.	Febr.
<u>ITALIEN (Rom)</u> 100 Ital. Lire = ... DM						
VGP n.dtsch.Schema <sup>2)</sup>	0,37	0,36	0,36	0,36	...	...
VGP n.ital. Schema <sup>2)</sup>	0,45	0,44	0,43	0,43	...	...
VGP Mittelwert	0,41	0,40	0,40	0,39	...	...
Devisenkurs	0,2632	0,2587	0,2554	0,2459	0,2430	0,2415
Abweichg.d.VGP-Mittelw. vom Devisenkurs in %	+55,8	+54,6	+56,6	+58,6	...	...
<u>JAPAN</u> 100 Yen = ... DM						
VGP n.dtsch.Schema	...	0,47	0,47	...	...	...
Devisenkurs	0,8671	0,8943	0,9166	0,8933	0,8794	0,8648
Abweichung in %	...	-47,4	-48,7	...	...	...
<u>JUGOSLAWIEN (Belgrad)</u> 100 Jugoslaw. Dinar = ... DM						
VGP n.dtsch.Schema <sup>2)</sup>	...	13,93	13,71	...	...	...
Devisenkurs	12,74	12,54	12,35	11,78	11,67	11,52
Abweichung in %	...	+11,1	+11,0	...	...	...
<u>KAMERUN (Jaunde u. Duala)</u> 100 CFA-Francs = ... DM						
VGP n.dtsch.Schema <sup>2)</sup>	...	...	...	...	...	...
Devisenkurs	0,945	0,938	0,924	0,898	0,898	0,858
Abweichung in %	...	...	...	...	...	...
<u>KANADA</u> 1 Kanad. Dollar = ... DM						
VGP n.dtsch.Schema	2,14	2,10	2,09	2,08	2,08	...
VGP n.kanad.Schema	2,89	2,83	2,81	2,80	2,81	...
VGP Mittelwert	2,52	2,46	2,45	2,44	2,45	...
Devisenkurs	2,1860	2,0745	2,0216	1,9620	1,9250	1,8649
Abweichg.d.VGP-Mittelw. vom Devisenkurs in %	+15,3	+18,6	+21,2	+24,4	+27,3	...
<u>KENIA (Nairobi)</u> 100 Kenia-Schilling = ... DM						
VGP n.dtsch.Schema <sup>2)</sup>	...	...	...	...	...	...
Devisenkurs	28,00	27,51	27,34	26,41	...	...
Abweichung in %	...	...	...	...	...	...
<u>KOLUMBIEN (Bogotá)</u> 100 Kolumb. Pesos = ... DM						
VGP n.dtsch.Schema <sup>2)</sup>	...	...	...	...	...	...
Devisenkurs <sup>1)</sup>	6,29	6,08	5,96	5,68	5,53	5,36
Abweichung in %	...	...	...	...	...	...

Fußnoten siehe S. 14.



1 Verbrauchergeldparität (VGP) und Devisenkurs  
DM je angegebene Einheit ausländischer Währung

Gegenstand der Nachweisung	D	Okt. 1977	Nov.	Dez.	Jan. 1978	Febr.
<u>LIBANON (Beirut)</u> 100 Libanesische Pfund = ... DM						
VGP n.dtsch.Schema <sup>2)</sup>	...	...	...	...	...	...
Devisenkurs	75,42	73,07	72,49	69,91	...	...
Abweichung in %	...	...	...	...	...	...
<u>LUXEMBURG (Stadt)</u> 100 Luxemburg. Francs = ... DM						
VGP n.dtsch.Schema <sup>2)</sup>	7,15	7,12	7,10	7,13	7,15	7,17
Devisenkurs	6,480	6,433	6,367	6,372	6,451	6,428
Abweichung in %	+10,3	+10,7	+11,5	+11,9	+10,8	+11,5
<u>MAURETANIEN (Nouakchott)</u> 100 Ouguiya = ... DM						
VGP n.dtsch.Schema <sup>2)</sup>	...	...	...	...	...	...
Devisenkurs	5,070	4,907	4,817	4,565	...	...
Abweichung in %	...	...	...	...	...	...
<u>MEXIKO (Stadt)</u> 100 Mexikan. Pesos = ... DM						
VGP n.dtsch.Schema	...	15,70	15,51p	...	...	...
Devisenkurs	10,1789	9,9825	9,8039	9,2700	8,89	...
Abweichung in %	...	+57,3	+58,2	...	...	...
<u>NEUSEELAND (Wellington)</u> 1 Neuseeland-Dollar = ... DM						
VGP n.dtsch.Schema <sup>2)</sup>	...	.	.	...	.	.
VGP n.neuseel.Schema <sup>2)</sup>	...	.	.	...	.	.
VGP Mittelwert	...	.	.	...	.	.
Devisenkurs	2,2472	2,2301	2,2145	2,1435	...	...
Abweichung d.VGP-Mittelw. vom Devisenkurs in %	...	.	.	...	.	.
<u>NIEDERLANDE</u> 1 Holländ. Gulden = ... DM						
VGP n.dtsch.Schema <sup>2)</sup>	0,95	0,94	0,94	0,94	0,96p	...
VGP n.niederl.Schema <sup>2)</sup>	1,04	1,03	1,03	1,03	1,05p	...
VGP Mittelwert	1,00	0,98	0,98	0,99	1,00p	...
Devisenkurs	0,9461	0,9356	0,9269	0,9242	0,9331	0,9325
Abweichung d.VGP-Mittelw. vom Devisenkurs in %	+ 5,7	+ 4,7	+ 5,7	+ 7,1	+ 7,2p	...

Fußnoten siehe S. 14.

1 Verbrauchergeldparität (VGP) und Devisenkurs  
DM je angegebene Einheit ausländischer Währung

Gegenstand der Nachweisung	D	1977			1978	
		Okt.	Nov.	Dez.	Jan.	Febr.
<u>NIGER (Niamey)</u> 100 CFA-Francs = ... DM						
VGP n.dtsch.Schema <sup>2)</sup>	...	...	...	...	...	...
Devisenkurs	0,945	0,938	0,924	0,898	0,898	0,858
Abweichung in %	...	...	...	...	...	...
<u>NORWEGEN (Oslo)</u> 100 Norweg. Kronen = ... DM						
VGP n.dtsch.Schema <sup>2)</sup>	...	32,31	...	...	...	...
VGP n.norweg.Schema <sup>2)</sup>	...	39,11	...	...	...	...
VGP Mittelwert	...	35,71	...	...	...	...
Devisenkurs	43,634	41,540	41,101	41,030	41,132	39,447
Abweichung d.VGP-Mittelw. vom Devisenkurs in %	...	-14,0	...	...	...	...
<u>ÖSTERREICH</u> 100 Schilling = ... DM						
VGP n.dtsch.Schema <sup>2)</sup>	14,24	14,15	14,23	14,24	14,17p	...
VGP n.österr.Schema <sup>2)</sup>	15,94	15,84	15,93	15,95	15,87p	...
VGP Mittelwert	15,09	14,99	15,08	15,10	15,02p	...
Devisenkurs	14,051	14,020	14,024	13,941	13,931	13,918
Abweichung d.VGP-Mittelw. vom Devisenkurs in %	+ 7,4	+ 6,9	+ 7,5	+ 8,3	+ 7,8p	...
<u>PANAMA (Stadt)</u> 1 Balboa = ... DM						
VGP n.dtsch.Schema	...	3,14	...	...	...	...
Devisenkurs	2,3217	2,2777	2,2415	2,1526	2,1184	2,0755
Abweichung in %	...	+37,9	...	...	...	...
<u>PARAGUAY (Asunción)</u> 100 Guarani = ... DM						
VGP n.dtsch.Schema	...	2,18	2,17	...	...	...
Devisenkurs 1)	.	.	.	.	.	.
<u>PERU (Lima)</u> 100 Soles = ... DM						
VGP n.dtsch.Schema <sup>2)</sup>	3,44	3,17	3,13	3,12	...	...
Devisenkurs 1)	1,991)	2,47	1,92	1,58	1,59	1,56
Abweichung in %	.	+28,3	+63,0	+97,5	...	...
<u>PHILIPPINEN (Manila)</u> 100 Philippin. Pesos = ... DM						
VGP n.dtsch.Schema <sup>2)</sup>	...	...	...	...	...	...
Devisenkurs	31,24	30,63	29,93	28,37	...	...
Abweichung in %	...	...	...	...	...	...

Fußnoten siehe S. 14.

1 Verbrauchergeldparität (VGP) und Devisenkurs  
DM je angegebene Einheit ausländischer Währung

Gegenstand der Nachweisung	D	1977			1978	
		Okt.	Nov.	Dez.	Jan.	Febr.
<u>POLEN</u> 100 Zloty = ... DM						
VGP n.dtsch.Schema	...	:	:	:	:	:
Devisenkurs 1)	:	:	:	:	:	:
<u>PORTUGAL (Lissabon)</u> 100 Escudos = ... DM						
VGP n.dtsch.Schema <sup>2)</sup>	...	7,33	...	...	...	...
Devisenkurs	6,112	5,613	5,525	5,346	5,284	5,175
Abweichung in %	...	+30,6	...	...	...	...
<u>RHODESIEN (Salisbury)</u> 1 Rhodes. Dollar = ... DM						
VGP n.dtsch.Schema <sup>4)</sup>	...	4,25	4,24	...	...	...
VGP n.rhodes.Schema	...	5,46	5,44	...	...	...
VGP Mittelwert	...	4,85	4,84	...	...	...
Devisenkurs	3,6807	3,4310	3,3940	3,2443	...	...
Abweichung d.VGP-Mittelw. vom Devisenkurs in %	...	+41,4	+42,6	...	...	...
<u>SCHWEDEN</u> 100 Schwed. Kronen = ... DM						
VGP n.dtsch.Schema	...	48,40	48,09	...	...	...
VGP n.schwed.Schema	...	51,15	50,82	...	...	...
VGP Mittelwert	...	49,78	49,45	...	...	...
Devisenkurs	51,997	47,490	46,750	45,323	45,376	44,738
Abweichg.d.VGP-Mittelw. vom Devisenkurs in %	...	+ 4,8	+ 5,8	...	...	...
<u>SCHWEIZ</u> 100 Schweizer Franken = ... DM						
VGP n.dtsch.Schema <sup>2)</sup>	84,40	84,31	84,51	84,48	85,00	85,37
VGP n.schweiz.Schema <sup>2)</sup>	90,17	90,07	90,29	90,26	90,81	91,21
VGP Mittelwert	87,29	87,19	87,40	87,37	87,90	88,29
Devisenkurs	96,843	99,984	101,961	103,702	106,496	109,035
Abweichg.d.VGP-Mittelw. vom Devisenkurs in %	- 9,9	-12,8	-14,3	-15,7	-17,5	-19,0
<u>SENEGAL (Dakar)</u> 100 CFA-Francs = ... DM						
VGP n.dtsch.Schema <sup>2)</sup>	...	...	...	...	...	...
Devisenkurs	0,945	0,938	0,924	0,898	0,898	0,858
Abweichung in %	...	...	...	...	...	...

Fußnoten siehe S. 14.

1 Verbrauchergeldparität (VGP) und Devisenkurs  
DM je angegebene Einheit ausländischer Währung

Gegenstand der Nachweisung	D	1977			1978	
		Okt.	Nov.	Dez.	Jan.	Febr.
<u>SPANIEN (Madrid)</u>						
		100 Pesetas = ... DM				
VGP n.dtsch.Schema <sup>2)</sup>	...	...	...	...	...	...
Devisenkurs	3,085	2,712	2,706	2,637	2,626	2,576
Abweichung in %	...	...	...	...	...	...
<u>SRI LANKA (Colombo)</u>						
		100 Sri-Lanka-Rupien = ... DM				
VGP n.dtsch.Schema <sup>2)</sup>	...	...	...	...	...	...
Devisenkurs	44,26	44,60	44,41	44,32	...	...
Abweichung in %	27,304	26,412	13,967	13,528	13,787	13,356
	+62,1	+68,9	+218,0	+227,6	...	...
<u>SÜDAFRIKA</u>						
		1 Rand = ... DM				
VGP n.dtsch.Schema	4,37	4,25	4,24	4,23	...	...
Devisenkurs	2,6608	2,6015	2,5568	2,4120	2,4255	2,3465
Abweichung in %	+64,2	+63,4	+65,8	+75,4	...	...
<u>TANSANIA (Daressalam)</u>						
		100 Tansania-Schilling = ... DM				
VGP n.dtsch.Schema <sup>2)</sup>	...	...	...	...	...	...
Devisenkurs	28,03	27,53	27,35	26,39	...	...
Abweichung in %	...	...	...	...	...	...
<u>TOGO (Lomé)</u>						
		100 CFA-Francs = ... DM				
VGP n.dtsch.Schema <sup>2)</sup>	...	...	...	...	...	...
Devisenkurs	0,945	0,938	0,924	0,898	0,898	0,858
Abweichung in %	...	...	...	...	...	...
<u>TSCHAD (N'djamena)</u>						
		100 CFA-Francs = ... DM				
VGP n.dtsch.Schema <sup>2)</sup>	...	...	...	...	...	...
Devisenkurs	0,945	0,938	0,924	0,898	0,898	0,858
Abweichung in %	...	...	...	...	...	...
<u>TSSCHECHOSLOWAKEI</u>						
		100 Tschechoslowakische Kronen = ... DM				
VGP n.dtsch.Schema	...	...	...	...	...	...
Devisenkurs 1)	...	...	...	...	...	...

Fußnoten siehe S. 14.

1 Verbrauchergeldparität (VGP) und Devisenkurs  
DM je angegebene Einheit ausländischer Währung

Gegenstand der Nachweisung	D	1977			1978	
		Okt.	Nov.	Dez.	Jan.	Febr.
<u>TÜRKEI</u> <sup>5)</sup>						
		100 Türk. Pfund = ... DM				
VGP n.dtsch.Schema	...	...	...	...	...	...
Devisenkurs	13,00	12,00	12,00	12,00	12,00	12,00
Abweichung in %	...	...	...	...	...	...
<u>TUNESIEN (Tunis)</u>						
		1 Tun. Dinar = ... DM				
VGP n.dtsch.Schema <sup>2)</sup>	6,87	6,70	6,69	6,64	...	...
Devisenkurs	5,378	5,255	5,202	5,106	5,053	4,920
Abweichung in %	+27,7	+27,5	+28,6	+30,0	...	...
<u>UGANDA (Kampala)</u>						
		100 Uganda-Schilling = ... DM				
VGP n.dtsch.Schema <sup>2)</sup>	...	.	.	...	.	.
Devisenkurs	27,99	27,38	27,21	26,38	...	...
Abweichung in %	...	.	.	...	.	.
<u>UNGARN</u>						
		100 Forint = ... DM				
VGP n.dtsch.Schema <sup>2)</sup>	...	19,20	19,17	...	...	...
Devisenkurs <sup>1)</sup>	.	.	.	.	.	.
<u>URUGUAY (Montevideo)</u>						
		1 Urug. Neuer Peso = ... DM				
VGP n.dtsch.Schema <sup>2)</sup>	0,52	0,46	0,45	0,45	0,45	...
Devisenkurs <sup>1)</sup>	.	.	.	.	.	.
<u>VENEZUELA (Caracas)</u>						
		100 Bolivares = ... DM				
VGP n.dtsch.Schema	...	...	...	...	...	...
Devisenkurs <sup>1)</sup>	53,88	52,66	51,87	49,01	49,17	47,40
Abweichung in %	...	...	...	...	...	...

Fußnoten siehe S. 14.

1 Verbrauchergeldparität (VGP) und Devisenkurs  
DM je angegebene Einheit ausländischer Währung

Gegenstand der Nachweisung	D	1977			1978	
		Okt.	Nov.	Dez.	Jan.	Febr.
<u>VEREINIGTE STAATEN VON AMERIKA</u> (Washington)		1 US-Dollar = ... DM				
VGP n.dtsch.Schema <sup>2)</sup>	...	2,39	2,38	...	...	...
VGP n.amerik.Schema <sup>2)</sup>	...	3,16	3,15	...	...	...
VGP Mittelwert	...	2,77	2,77	...	...	...
Devisenkurs	2,3217	2,2777	2,2415	2,1526	2,1184	2,0755
Abweichg.d.VGP-Mittelw. vom Devisenkurs in %	...	+21,6	+23,6	...	...	...

1) Differenziertes Kurssystem; für Argentinien bis Juni 1977 - Devisenkursdurchschnitt von Juli - Dez. 1977, für Chile bis Mai 1977 - Devisenkursdurchschnitt von Juni - Dez. 1977, für Kolumbien ab Aug. 1977 von der Bundesbank ermittelter Vergleichswert zum Zertifikatskurs, für Peru bis Sept. 1977 - Devisenkursdurchschnitt von Okt. - Dez. 1977, Änderung des Devisenkurssystems und Abwertung der Sri-Lanka-Rupie mit Wirkung vom 16. Nov. 1977. - 2) Ohne Wohnungsmiete. - 3) Erstberechnung: Iran: März 1976. - 4) Nach Verbrauchsgewohnheiten für Europäer. - 5) Neuberechnung in Vorbereitung.

<sup>1</sup> Verbrauchergeldparität (VGP) und Devisenkurs

Die angegebene Einheit ausländischer Währung

Ergänzende Angaben über frühere Monate

Land	Jahr Monat	VGP nach	Devisenkurs	Abweichung der VGP vom Dev.Kurs
		deutschem Schema		
		<sup>1</sup> bzw. 100 ausl. WE = ... DM		
Ägypten	1977 Aug.	5,57	.	.
Argentinien	1977 März	1,23	.	.
	April	1,22 <sup>b</sup>	.	.
	Mai	1,16 <sup>b</sup>	.	.
	Juni	1,08 <sup>b</sup>	.	.
	Juli	1,01 <sup>b</sup>	0,5517	+ 83,1 <sup>b</sup>
	Aug.	0,90 <sup>b</sup>	0,5290	+ 70,1 <sup>b</sup>
	Sept.	0,83 <sup>b</sup>	0,4865	+ 70,6 <sup>b</sup>
	Okt.	0,74 <sup>b</sup>	0,4386	+ 68,7 <sup>b</sup>
Bolivien	1977 Nov.	0,68 <sup>b</sup>	0,3992	+ 70,3 <sup>b</sup>
	Aug.	12,69	11,45	+ 10,8
Brasilien	1977 Sept.	12,60 <sup>b</sup>	11,52	+ 9,4 <sup>b</sup>
	Aug.	19,58	15,686	+ 24,8
Chile	1977 Aug.	0,09	0,1057	- 14,9
	Sept.	0,09	0,0962	- 6,4
Costa Rica	1977 Sept.	43,33	27,11	+ 59,8
Dom. Republik	1977 Aug.	1,94	2,3153	- 16,2
Indien	1977 März	47,89	27,00	+ 77,4
	April	48,00	26,80	+ 79,1
	Mai	47,49	26,65	+ 78,2
Iran (Erstberechnung)	1976 März	3,66	3,6331	+ 0,7
	April	3,60	3,6134	- 0,4
	Mai	3,56	3,6664	- 2,9
	Juni	3,55	3,6463	- 2,6
	Juli	3,51	3,6331	- 3,4
	Aug.	3,45	3,5682	- 3,3
	Sept.	3,41	3,4874	- 2,2
	Okt.	3,25	3,3898	- 4,1
	Nov.	3,19	3,3956	- 6,1
	Dez.	3,20	3,3361	- 4,1
	1977 Jan.	3,12	3,4217	- 8,8
	Febr.	3,03	3,3870	- 10,5
	März	2,90	3,3812	- 14,2
	April	2,80	3,3306	- 15,9
	Mai	2,73	3,3306	- 18,0
	Juni	2,67 <sup>b</sup>	3,3085	- 19,3 <sup>b</sup>
	Juli	2,65 <sup>b</sup>	3,2154	- 17,6 <sup>b</sup>
Aug.	2,63 <sup>b</sup>	3,2841	- 19,9 <sup>b</sup>	
Kamerun	1977 Mai	0,68	0,952	- 28,6
Kenia	1977 April	26,19	28,33	- 7,6
Kolumbien	1977 Juli	8,80	6,13	+ 43,6
	Aug.	8,92 <sup>b</sup>	6,29	+ 41,8 <sup>b</sup>
Libanon	1975 Juli	99,70	112,99	- 11,8
Mauretanien	1977 Juli	4,03	4,910	- 17,9
Neuseeland	1977 3.Viertel-			
	jahr	2,35 <sup>a)</sup>		
Niger		3,36 <sup>a)</sup>		
		2,86 <sup>b)</sup>	2,2497	+ 27,1
	1977 Mai	1,12	0,952	+ 17,6
Philippinen	1976 Dez.	43,87	31,94	+ 37,4
	1977 Jan.	43,36 <sup>b</sup>	32,58	+ 33,1 <sup>b</sup>
	Febr.	43,65 <sup>b</sup>	32,16	+ 35,7 <sup>b</sup>
	März	43,33 <sup>b</sup>	32,14	+ 34,8 <sup>b</sup>
Polen	1976 JD	19,47	.	.
Rhodesien	1977 Sept.	4,26 <sup>a)</sup>		
		5,48 <sup>b)</sup>	3,7308	+ 30,5
Senegal	1977 Aug.	0,89	0,946	- 5,9
Spanien	1976 Dez.	4,13	3,493	+ 18,2
	1977 Jan.	4,05 <sup>b</sup>	3,487	+ 16,1 <sup>b</sup>
	Febr.	4,06 <sup>b</sup>	3,483	+ 15,1 <sup>b</sup>
	März	3,93 <sup>b</sup>	3,478	+ 13,0 <sup>b</sup>
	April	3,88 <sup>b</sup>	3,453	+ 12,4 <sup>b</sup>
	Mai	3,86 <sup>b</sup>	3,420	+ 12,9 <sup>b</sup>
Tansania	1977 Juni	3,77 <sup>b</sup>	3,396	+ 11,0 <sup>b</sup>
	3.Viertel-			
	jahr	35,27	28,54	+ 23,6
Togo	1977 Juli	0,74	0,942	- 21,4
Tschad	1977 Sept.	0,80	0,944	- 15,3
Tschechoslowakei	1977 3.Viertel-			
	jahr	41,23	.	.
Uganda	1975 1.Viertel-			
	jahr	37,62	32,84	+ 14,6
Venezuela	1977 Aug.	60,10	54,06	- 11,2

a) Ausländisches Schema.- b) Mittelwert

2 Reisegeldparität und Devisenkurs

DM je angegebene Einheit ausländischer Währung

Gegenstand der Nachweisung	Winter 1975/76	Sommer 1976	Winter 1976/77	Sommer 1977
DÄNEMARK 100 Dänische Kronen = ... DM				
Parität	36,63	34,97	33,67	32,47
Devisenkurs	42,277	41,619	40,614	38,450
Abweichung in %	- 13,4	- 16,0	- 17,1	- 15,6
FRANKREICH 1 Franz. Franc = ... DM				
Parität	0,58	0,57	0,56	0,53
Devisenkurs	0,5816	0,5094	0,4812	0,4730
Abweichung in %	+ 0,6	+ 11,9	+ 16,4	+ 12,1
GROSSBRITANNIEN U. NORDIRLAND 1 Pfund Sterling = ... DM				
Parität	6,13	5,79	5,43	5,17
Devisenkurs	5,280	4,507	4,096	4,029
Abweichung in %	+ 16,1	+ 28,5	+ 32,6	+ 28,3
ITALIEN 100 Ital. Lire = ... DM				
Parität	0,46	0,42	0,39p	0,36p
Devisenkurs	0,3716	0,3020	0,2721	0,2625
Abweichung in %	+ 23,8	+ 39,1	+ 43,3p	+ 37,1p
JUGOSLAWIEN 100 Jugosl.Dinar = ... DM				
Parität	20,24	20,16	18,32	17,92
Devisenkurs	14,38	13,89	12,99	12,66
Abweichung in %	+ 40,8	+ 45,1	+ 41,0	+ 41,5
LUXEMBURG 100 Luxemburg.Francis = ... DM				
Parität	7,49 a)	7,29 a)	7,19 a)	7,20 a)
Devisenkurs	6,481 a)	6,262 a)	6,489 a)	6,489 a)
Abweichung in %	+ 15,6	+ 16,4	+ 10,8	+ 11,0
NIEDERLANDE 1 Holl. Gulden = ... DM				
Parität	0,98	0,97	0,95	0,94
Devisenkurs	0,9744	0,9451	0,9562	0,9456
Abweichung in %	+ 0,6	+ 2,6	- 0,6	- 0,6
ÖSTERREICH 100 Schilling = ... DM				
Parität	14,84	14,54	14,36	14,25
Devisenkurs	14,157	14,079	14,077	14,079
Abweichung in %	+ 4,8	+ 3,3	+ 2,0	+ 1,2
SCHWEIZ 100 Schweizer Franken = ... DM				
Parität	83,87	85,76	85,88	87,22
Devisenkurs	100,006	101,980	96,057	96,205
Abweichung in %	- 16,1	- 15,9	- 10,6	- 9,3
SPANIEN 100 Pesetas = ... DM				
Parität	4,81	4,17	3,86	3,41p
Devisenkurs	4,361	3,711	3,487	2,737
Abweichung in %	+ 10,3	+ 12,4	+ 10,7	+ 24,6p

a) Finanzkurse.