

FACHSERIE

1

BEVÖLKERUNG UND ERWERBSTÄTIGKEIT

Reihe 4.2

Sozialversicherungspflichtig beschäftigte Arbeitnehmer

31. Dezember 1979

Statistisches Bundesamt
Bibliothek - Dokumentation - Archiv



HERAUSGEBER: STATISTISCHES BUNDESAMT WIESBADEN
VERLAG: W. KOHLHAMMER GMBH STUTTGART UND MAINZ
Bestellnummer: 2010420 – 79324

Statistisches Bundesamt
- Bibliothek -
10-14480

Erschienen im September 1980

Nachdruck - auch auszugsweise - nur mit Quellenangabe gestattet

Preis: DM 3,60


Inhalt

	Seite
Vorbemerkung	5
 T e x t t e i l	
1 Grundlagen und Inhalt der Beschäftigtenstatistik	
1.1 Einführung	6
1.2 Das Meldesystem in der Sozialversicherung	6
2 Definitionen von Begriffen und Merkmalen	8
 Schaubild	
Sozialversicherungspflichtig beschäftigte Arbeitnehmer nach Deutschen und Ausländern sowie nach ausgewählten Wirtschaftsabteilungen/-unterabteilungen	11
 T a b e l l e n t e i l	
1 Sozialversicherungspflichtig beschäftigte Arbeitnehmer vom 31.3.1976 bis 31.12.1979 nach Wirtschaftsabteilungen	12
2 Sozialversicherungspflichtig beschäftigte Arbeitnehmer am 31.12.1978, 30.9.1979 und 31.12.1979 nach Wirtschaftsabteilungen und ausgewählten Wirtschaftsunterabteilungen	14
3 Sozialversicherungspflichtig beschäftigte Arbeitnehmer am 31.12.1979 nach Wirtschaftsabteilungen, ausgewählten Wirtschaftsunterabteilungen und Ländern	15
4 Sozialversicherungspflichtig beschäftigte Arbeitnehmer am 31.12.1979 nach Wirtschaftsabteilungen, ausgewählten Wirtschaftsunterabteilungen, Arbeitern/Angestellten und Voll-/Teilzeitbeschäftigten	18
5 Sozialversicherungspflichtig beschäftigte Arbeitnehmer am 31.12.1979 nach ausgewählten Staatsangehörigkeiten, Altersgruppen und Ländern	21
6 Sozialversicherungspflichtig beschäftigte Arbeitnehmer am 31.12.1979 nach Wirtschaftsabteilungen und Regierungsbezirken	22
 A n h a n g	
Gegenüberstellung der "Systematik der Wirtschaftszweige (Fassung für die Berufszählung 1970)" zu dem "Verzeichnis der Wirtschaftszweige für die Statistik der Bundesanstalt für Arbeit", Ausgabe 1973 (WS)	26

Die Angaben beziehen sich auf das Bundesgebiet; sie schließen Berlin (West) ein.

Zeichenerklärung

- = nichts vorhanden



Vorbemerkung

Mit dem vorliegenden Heft wird eine neue Veröffentlichungsreihe des Statistischen Bundesamtes fortgesetzt, in der regelmäßig Ergebnisse der neuen **B e s c h ä f t i g t e n - s t a t i s t i k** dargestellt werden. In vierteljährlichem Abstand werden Ergebnisse über die sozialversicherungspflichtig beschäftigten Arbeitnehmer (Arbeiter, Angestellte und Auszubildende) - das sind etwa 75 % aller Erwerbstätigen - insbesondere in tiefer wirtschaftsfachlicher und in regionaler Gliederung jeweils für das Quartalsende bereitgestellt. Zusätzlich wird einmal jährlich - jeweils zum Auswertungstichtag 30. Juni - ein Heft erscheinen mit ausführlichen Ergebnissen zur Struktur der sozialversicherungspflichtig beschäftigten Arbeitnehmer nach demographischen und erwerbsstatistischen Merkmalen wie berufliche Tätigkeit, beruflicher Ausbildungsabschluß und Stellung im Beruf. Dieses Jahreshaft soll später auch um Jahreszeitraumdaten über Entgelte und Beschäftigungszeiten ergänzt werden. Mit der Bereitstellung dieser Ergebnisse entspricht das Statistische Bundesamt dem ihm vom Bundesministerium für Arbeit und Sozialordnung erteilten Auftrag, sich neben der Bundesanstalt für Arbeit auch an der Aufbereitung und Auswertung der im integrierten Meldeverfahren zur Sozialversicherung anfallenden Daten zu beteiligen.

Um eine optimale Auswertung des Datenmaterials zu erreichen, wurde für die Auswertung und Veröffentlichung von Ergebnissen der

Beschäftigtenstatistik zwischen der Bundesanstalt für Arbeit und der amtlichen Statistik eine Arbeitsteilung vereinbart, die den unterschiedlichen Auswertungsinteressen gerecht wird. Besonderer Erwähnung bedarf hier insbesondere die unterschiedliche Darstellung von Ergebnissen hinsichtlich ihrer wirtschaftsfachlichen und regionalen Gliederung. Im Bereich der amtlichen Statistik erfolgt die Darstellung von Ergebnissen wirtschaftsfachlich nach einer in der amtlichen Statistik verwendeten Wirtschaftszweigsystematik und in bezug auf die regionale Gliederung ist sie auf die Gliederung nach administrativen und - soweit die Arbeitsverwaltung nicht betreffend - nichtadministrativen Gebietseinheiten abgestellt. Dadurch ist eine weitgehende Koordinierung mit anderen Erwerbstätigkeitsstatistiken möglich.

Im Bereich der amtlichen Statistik werden vom Statistischen Bundesamt und den Statistischen Landesämtern Auswertungen verschiedener Art vorgenommen. Die Veröffentlichungen des Statistischen Bundesamtes beziehen sich insbesondere auf die Darstellung von sachlich tief gegliederten Bundesergebnissen und zusammengefaßten Ergebnissen für Länder, Regierungsbezirke und nichtadministrativen Raumeinheiten, die nach einheitlichen Kriterien auf Bundesebene abgegrenzt werden. Die Statistischen Landesämter veröffentlichen insbesondere regional tief gegliederte Ergebnisse bis auf die Ebene der Kreise und Gemeinden.

1 Grundlagen und Inhalt der Beschäftigtenstatistik

1.1 Einführung

Mit Wirkung vom 1. Januar 1973 ist das neue integrierte Meldeverfahren zur Sozialversicherung (gesetzliche Kranken- und Rentenversicherung) und zur Bundesanstalt für Arbeit (Arbeitslosenversicherung) eingeführt und damit die Möglichkeit zum Aufbau einer neuen Beschäftigtenstatistik geschaffen worden. Dieses Verfahren verlangt von den Arbeitgebern für alle sozialversicherungspflichtig beschäftigten Arbeitnehmer eine einheitliche und automationsgerechte Lieferung von Meldungen über demographische, wirtschaftliche und sozialversicherungsrechtliche Tatbestände der Versicherten. Datenerfassung, -speicherung und -verarbeitung können nunmehr unter Einsatz von elektronischen Datenverarbeitungsanlagen erfolgen. Diese Umstellung eröffnete die Möglichkeit, die im Rahmen des Meldeverfahrens anfallenden Meldebelege auch sekundärstatistisch auszuwerten. Die kurzfristigen Informationen sollen der laufenden Arbeitsmarkt- und Konjunkturbeobachtung dienen. Von Bedeutung sind hierfür in erster Linie Angaben über Beschäftigte in wirtschaftssystematischer und regionaler Gliederung. Jahresangaben werden für Strukturuntersuchungen und zur Analyse der Arbeitsmarktentwicklung benötigt. Sie enthalten neben den kurzfristigen Informationen auch Angaben über Beschäftigungszeiten und Entgelte. Die gesetzliche Grundlage zur Durchführung der Beschäftigtenstatistik bildet das Arbeitsförderungsgesetz (AFG) vom 25. Juni 1969. Danach hat die Bundesanstalt für Arbeit Umfang und Art der Beschäftigung sowie Lage und Entwicklung des Arbeitsmarktes, der Berufe und der beruflichen Bildungsmöglichkeiten im allgemeinen und in den einzelnen Wirtschaftszweigen und Wirtschaftsgebieten auch nach der sozialen Struktur zu beobachten, zu untersuchen und für die Durchführung der Aufgaben der Bundesanstalt auszuwerten (Arbeitsmarkt- und Berufsforschung). Als Ergänzung dazu haben das Statistische Bundesamt und die Statistischen Landesämter vor allem die Aufgabe, die für allgemeine Zwecke wichtigen Tabellen aufzustellen und sie mit den Beschäftigten- und Entgeltangaben aus anderen Quellen zu koordinieren.

1.2 Das Meldesystem in der Sozialversicherung

1.2.1 Auskunftsspflichtige

Auskunftsspflichtige sind die Arbeitgeber. Sie müssen an die Träger der gesetzlichen Kranken- und Rentenversicherungen sowie an die Bundesanstalt für Arbeit Meldungen verschiedenen Inhalts erstatten über die in ihrem Betrieb sozialversicherungspflichtig beschäftigten Arbeitnehmer. Die Träger der gesetzlichen Kranken- und Rentenversicherungen und die Bundesanstalt für Arbeit haben zu diesem Zweck einen Datenverbund geschlossen, der eine gemeinsame Datenerfassung und einen gegenseitigen Datenaustausch zum Inhalt hat. Als Voraussetzung dazu wurden neue Meldebelege entwickelt, deren Daten maschinell gelesen, auf individuellen Konten fortlaufend gespeichert und für statistische Zwecke in einer Versichertendatei weiterverarbeitet werden. Die Meldung kann von den Arbeitgebern entweder auf maschinenlesbaren Vordrucken oder auf anderen maschinell auswertbaren Datenträgern erstattet werden. Meldepflichten, Form, Inhalt und Fristen für die Meldungen an die Träger der Sozialversicherung und die Bundesanstalt für Arbeit sind in der Datenerfassungs-Verordnung (DEVO)¹⁾ bzw. in der Datenübermittlungs-Verordnung (DÜVO)²⁾ gesetzlich geregelt.

1.2.2 Erfasster Personenkreis

Nach der DEVO (§ 2) sind von den Arbeitgebern Meldungen zu erstatten für alle "Arbeitnehmer einschließlich der zu ihrer Berufsausbildung Beschäftigten, die krankenversicherungspflichtig, rentenversicherungspflichtig oder beitragspflichtig nach dem Arbeitsförderungsgesetz sind oder für die Beitragsanteile zu den gesetzlichen Rentenversicherungen zu entrichten sind", kurz, über alle in ihrem Betrieb sozialversicherungspflichtig Beschäftigten. Aus dieser Abgrenzung heraus ergibt sich, daß in der Beschäftigtenstatistik i.d. Regel

1) Verordnung über die Erfassung von Daten für die Träger der Sozialversicherung und für die Bundesanstalt für Arbeit (Datenerfassungs-Verordnung - DEVO) vom 24.11.1972 (BGBl. I, S. 2159).

2) Verordnung über die Datenübermittlung auf maschinell verwertbaren Datenträgern im Bereich der Sozialversicherung und der Bundesanstalt für Arbeit (Datenübermittlungs-Verordnung - DÜVO) vom 18.12.1972 (BGBl. I, S. 2482).

alle Arbeiter und Angestellten (einschl. Auszubildende), zusammen rd. 75 % aller Erwerbstätigen, erfaßt werden. Unberücksichtigt bleiben Beamte, Selbständige und Mithelfende Familienangehörige und alle geringfügig beschäftigten Arbeitnehmer, die nur eine sogenannte Nebenbeschäftigung oder Nebentätigkeit ausüben und nicht der Sozialversicherungspflicht unterliegen (siehe Abschnitt 2).

1.2.3 Art der Meldungen

Das neue Verfahren verlangt von den Arbeitgebern für alle sozialversicherungspflichtig Beschäftigten in einheitlicher und automationsgerechter Form (lesefähige Belege) im wesentlichen folgende Meldungen:

eine A n m e l d u n g bei

- Aufnahme einer sozialversicherungspflichtigen Beschäftigung
- Übergang aus einer anderen Beitragsgruppe oder Kasse

eine A b m e l d u n g bei

- Ende einer sozialversicherungspflichtigen Beschäftigung
- Übergang in eine andere Beitragsgruppe oder Kasse

eine J a h r e s m e l d u n g für alle Beschäftigten, die am Jahresende in einem sozialversicherungspflichtigen Beschäftigungsverhältnis standen.

Aus der Sicht der am Datenverbund beteiligten Stellen handelt es sich bei den Meldungen im einzelnen um

- die Bescheinigungen des Entgelts gegenüber den Trägern der gesetzlichen Rentenversicherung,
- die An- und Abmeldungen bei den Trägern der Krankenversicherung,
- die Anzeigen der Einstellung und Entlassung gegenüber dem Arbeitsamt.

Der Beginn jeder der Versicherungspflicht unterliegenden Beschäftigung wird auf der sog. A n m e l d u n g, die Beendigung des Beschäftigungsverhältnisses und die Jahresmeldung werden auf der sog. V e r s i c h e r u n g s k a r t e mitgeteilt. Die Arbeitgeber senden die Meldungsformulare an die zuständigen Träger der Krankenkassen. Diese prüfen die Meldungen auf formale und inhaltliche Richtigkeit, nehmen - falls erforderlich - Korrekturen vor und leiten die Unterlagen an die Da-

tenerfassungsstellen der Rentenversicherungsträger weiter. Anmeldungen auf DEVO-Belegen müssen nach spätestens 4 Wochen, Abmeldungen nach 8 Wochen und Jahresmeldungen nach 15 Wochen bei den Rentenversicherungsträgern vorliegen. Die entsprechenden Fristen für die Abgabe der Meldungen durch die Arbeitgeber betragen 2, 6 bzw. 13 Wochen. Arbeitgeber, die nach der DÜVO die Meldungen auf maschinellen Datenträgern liefern, können diese unmittelbar an die Datenerfassungsstelle der Rentenversicherungsträger weitergeben.

Nach der maschinellen Bearbeitung der Meldungen bei den zuständigen Stellen der Rentenversicherungsträger werden die Datenträger der Bundesanstalt für Arbeit zur weiteren Aufbereitung und Auswertung übermittelt.

1.2.4 Erhebungsmerkmale

Der Inhalt der Beschäftigtenstatistik läßt sich am besten durch die in den Anmeldungen und den Versicherungskarten enthaltenen T a t b e s t ä n d e beschreiben. Wie sich aus nachfolgender Übersicht ergibt, ist die Mehrzahl der für die Statistik relevanten Tatbestände sowohl in der Anmeldung als auch in der Versicherungskarte enthalten.

Tatbestände	
Anmeldung	Versicherungskarte
<u>Versicherungsnummer</u>	
daraus:	
Träger der Rentenversicherung	
Geburtsdatum (Altersjahr)	
Geschlecht	
<u>Betriebsnummer</u> (aus der Betriebsdatei)	
Wirtschaftszweig	
Arbeitsort	
<u>Angaben zur Tätigkeit</u>	
Ausgeübte Tätigkeit (Beruf)	
Stellung im Beruf	
Ausbildung	
Staatsangehörigkeit	
Beginn der Beschäftigung	Beginn und Ende der Beschäftigung
	Beitragspflichtiges Bruttoarbeitsentgelt
Grund der Abgabe	

Die Bundesanstalt für Arbeit (BA) führt für jeden Versicherten unter seiner Versicherungsnummer ein sog. V e r s i c h e r - t e n k o n t o, auf dem alle Meldungen zu der jeweiligen Versicherungsnummer (mit allen auswertbaren Merkmalen aus der Anmeldung und der Versicherungskarte) in chronologischer Reihenfolge nach dem Wirksamkeitsdatum gespeichert werden. Diese V e r s i - c h e r t e n d a t e i ist die Grundlage aller Auszählungen. In der Versichertendatei ist die Versicherungsnummer das Identifikationsmerkmal für den Versicherten. Sie ist zwölfstellig und beinhaltet u.a. die Zugehörigkeit zum Träger der Rentenversicherung, das Geburtsdatum und das Geschlecht des Versicherten.

Die BA hat zur Ergänzung der aus dem neuen Meldeverfahren zur Sozialversicherung gewonnenen Daten für die Beschäftigtenstatistik ferner eine - auf den Daten der Arbeitsstättenzählung 1970 basierende - B e t r i e b s - d a t e i aufgebaut. Sie hat zu diesem Zweck an jeden Betrieb eine B e t r i e b s n u m - m e r vergeben. (Die Betriebe werden als örtliche Einheit definiert. Niederlassungen eines Unternehmens können zu einem Betrieb zusammengefaßt werden, sofern sie in derselben Gemeinde liegen, denselben wirtschaftlichen Schwerpunkt haben und die Meldungen zur Sozialversicherung von einer zentralen Stelle abgegeben werden.) Neben der Betriebsnummer enthält die Betriebsdatei insbesondere den Wirtschaftszweig des Betriebes und einen Postortschlüssel (Zustellbezirke). Um die Postorte zu entschlüsseln und auch die amtlichen Gemeindecennziffern umzuschlüsseln, wurde die O r t s d a t e i eingerichtet. Nur mit Hilfe dieser beiden Dateien der Bundesanstalt für Arbeit ist die Beschäftigtenstatistik in fachlicher und regionaler Gliederung - nach dem Arbeitsort - möglich: An jedem Auswertungstichtag erfolgt maschinell eine Abfrage eines jeden in der Versichertendatei geführten Versichertenkontos danach, ob der dahinterstehende Versicherte in einem Beschäftigungsverhältnis steht oder nicht. Die Auflistung aller Personen, die nach den vorliegenden Meldungen am Stichtag in einem Beschäftigungsverhältnis stehen, in der Gliederung nach persönlichen und erwerbsstatistischen Merkmalen stellt die Grundlage der Beschäftigtenstatistik dar für die Erstellung der Be-

standsergebnisse am Stichtag. Dieser Ausdruck wird der amtlichen Statistik für Auswertungen zur Verfügung gestellt.

2 Definitionen von Begriffen und Merkmalen

Sozialversicherungspflichtig beschäftigte Arbeitnehmer:

Arbeitnehmer einschl. der zu ihrer Berufsausbildung Beschäftigten (Auszubildende u.a.), die krankenversicherungspflichtig, rentenversicherungspflichtig und/oder beitragspflichtig sind zur Bundesanstalt für Arbeit (Arbeitslosenversicherung nach dem Arbeitsförderungsgesetz) oder für die von den Arbeitgebern Beitragsteile zu den gesetzlichen Rentenversicherungen zu entrichten sind. Zu diesem Personenkreis gehören: Arbeiter, Angestellte und Auszubildende, sofern es sich bei ihrer Erwerbstätigkeit nicht um eine sogenannte geringfügige Beschäftigung bzw. geringfügige selbständige Tätigkeit handelt³⁾. Eine solche ist weder versicherungspflichtig noch beitragspflichtig. Eine Erwerbstätigkeit wird versicherungsrechtlich dann als eine geringfügige Beschäftigung bzw. geringfügige selbständige Tätigkeit bezeichnet⁴⁾, wenn sie nur "kurzfristig" ausgeübt oder nur "geringfügig entlohnt" wird. Eine Tätigkeit gilt als

- kurzfristig, wenn sie im Laufe eines Jahres ihrer Eigenschaft nach oder im voraus vertraglich auf eine Dauer von höchstens zwei Monaten oder 50 Arbeitstage begrenzt ist. (Bis 31.12.1978 waren noch Tätigkeiten versicherungsfrei, die auf 75 Arbeitstage oder 3 Monate beschränkt waren).

- geringfügig entlohnt, wenn sie zwar laufend oder in regelmäßiger Wiederkehr ausgeübt wird, die vereinbarte Wochenarbeitszeit aber unter 15 Stunden liegt (bis 31.12.1978 = unter 20 Stunden) und das Arbeitsentgelt regelmäÙig im Monat ein Fünftel der monatlichen Bezugsgröße, bei

3) Viertes Buch des Sozialgesetzbuches (SGB IV) vom 23.12.1976 (BGBl. I, S. 3845) - Gemeinsame Vorschriften für die Sozialversicherung -, am 1. Juli 1977 in Kraft getreten, früher als Nebenbeschäftigung oder Nebentätigkeit bezeichnet.

4) Im nachfolgenden werden nur die für diese Veröffentlichung bedeutsamen versicherungsrechtlichen Bestimmungen dargelegt, die seit dem Inkrafttreten des Vierten Buches des Sozialgesetzbuches gelten.

höherem Arbeitsentgelt ein Fünftel des Gesamteinkommens nicht übersteigt. Der Bundesminister für Arbeit und Sozialordnung gibt die Bezugsgröße und die maximale Höhe des Entgeltes, das jeweils als "geringfügig entlohnt" gilt, bekannt. Danach waren in den Jahren 1977 bis 1979 folgende Beschäftigungen mit einem Entgelt bis einschl. ... DM versicherungsfrei:

Zeitraum	Beschäftigungen	
	außerhalb	innerhalb des Bergbaus
1.1.1977-30. 6.1977	425	525
1.7.1977-31.12.1977	370	370
1.1.1978-31.12.1979	390	390

Studenten, die einer Beschäftigung nachgehen, sind dann versicherungsfrei, wenn sie eingeschrieben sind (Immatrikulationsnachweis) und bei ihnen das Studium, nicht die Beschäftigung im Vordergrund steht. Wird regelmäßig - nicht nur in den Semesterferien - eine Beschäftigung von mindestens 20 Stunden wöchentlich ausgeübt, so wird vermutet, daß das Studium nicht mehr im Vordergrund stehen kann. In diesen Fällen besteht Versicherungspflicht.

Wehr- oder Zivildienstleistende gelten dann als sozialversicherungspflichtig Beschäftigte, wenn sie ihre Dienste aus einem auch weiterhin bestehenden Beschäftigungsverhältnis heraus angetreten haben und nur wegen des Wehr- oder Zivildienstes kein Entgelt fortbezahlt erhalten.

Mehrfachbeschäftigte, die gleichzeitig zwei oder mehr versicherungspflichtigen Beschäftigungen nachgehen, werden nur nach den Merkmalen der zuletzt aufgenommenen Beschäftigung erfaßt.

Ausländer:

Als Ausländer gelten alle Personen, die nicht Deutsche im Sinne des Artikels 116 Abs. 1 GG sind. Dazu zählen auch die Staatenlosen und die Personen mit "ungeklärter" Staatsangehörigkeit.

Arbeiter/Angestellte (zusammengefaßte Gliederung):

Die Differenzierung der sozialversicherungspflichtig beschäftigten Arbeitnehmer nach Ar-

beitern und Angestellten erfolgt nach der Zugehörigkeit des Beschäftigten zum jeweiligen Träger der Rentenversicherung.

Voll-/Teilzeitbeschäftigte:

Der Unterscheidung der sozialversicherungspflichtig beschäftigten Arbeitnehmer nach Voll- und Teilzeitbeschäftigten liegen die von den Arbeitgebern in den Meldebelegen zu machenden Angaben über die arbeitsvertraglich vereinbarte Wochenarbeitszeit zugrunde, und zwar in folgender Gliederung:

- Vollbeschäftigt
- Teilzeitbeschäftigt mit einer Wochenarbeitszeit von weniger als 20 Stunden und
- Teilzeitbeschäftigt mit einer Wochenarbeitszeit von 20 Stunden und mehr, jedoch nicht vollbeschäftigt.

In der Darstellung der Ergebnisse in dieser Veröffentlichung werden die beiden Gruppen von Teilzeitbeschäftigten zusammengefaßt.

Alter:

Das Alter wird nach der sogenannten Geburtsjahrmethode ermittelt. Die Berechnung erfolgt durch Differenzbildung zwischen dem Berichtsjahr und dem Geburtsjahr. Nach dieser Methode bleibt das "Alter" eines Beschäftigten während eines Berichtsjahres konstant. An allen Quartalsenden eines Kalenderjahres sind folglich die festgestellten Veränderungen gegenüber dem Vorquartal ausschließlich als Saldo der Zu- und Abgänge von Angehörigen der jeweiligen Alterskohorte während des Quartals anzusehen. Dies gilt allerdings nicht beim Vergleich der Ergebnisse für den 31.3. eines Jahres und den Ergebnissen für den 31.12. des Vorjahres, da bei der Ermittlung der Ergebnisse für den 31.3. neue 5-Jahresaltersgruppen (-kohorten) abgegrenzt werden. Die Ergebnisse (nach dem Alter) für die beiden Stichtage sind daher nicht unmittelbar vergleichbar.

Wirtschaftszweig:

Die Verschlüsselung des Wirtschaftszweigs wird nach dem "Verzeichnis der Wirtschaftszweige für die Statistik der Bundesanstalt für Arbeit - Ausgabe 1973" vorgenommen. Die Zuordnung der Beschäftigten erfolgt nach dem wirtschaftlichen Schwerpunkt des Betriebes (örtliche Einheit), in dem der sozialversicherungspflichtige Arbeitnehmer beschäftigt ist.

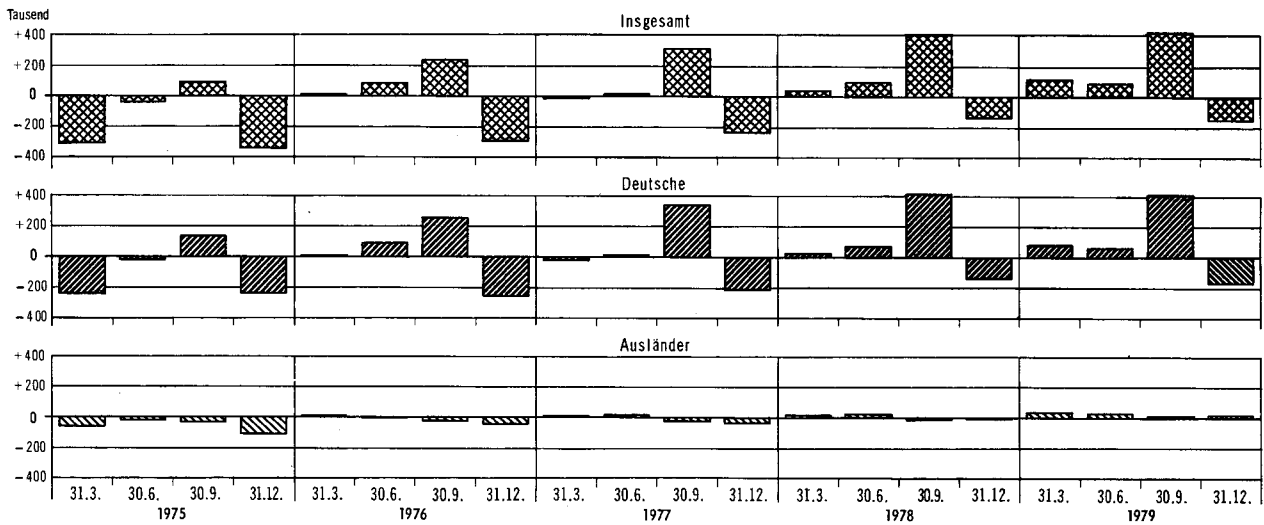
In dieser Veröffentlichung erfolgt die Darstellung der Ergebnisse nach der Systematik der Wirtschaftszweige, Fassung für die Berufszählung 1970 (Umsteigeschlüssel siehe Anhang). Dadurch soll der Vergleich der Ergebnisse mit anderen amtlichen Erwerbstätigkeitsstatistiken erleichtert werden.

Regionale Zuordnung:

Der Nachweis der sozialversicherungspflichtig beschäftigten Arbeitnehmer erfolgt nach dem sogenannten Arbeitsortprinzip. Die Beschäftigten werden der Gemeinde zugeordnet, in der der Betrieb liegt, in dem sie beschäftigt sind.

SOZIALVERSICHERUNGSPFLICHTIG BESCHÄFTIGTE ARBEITNEHMER

NACH DEUTSCHEN/AUSLÄNDERN
Veränderung gegenüber Vorquartal



NACH AUSGEWÄHLTEN WIRTSCHAFTSABTEILUNGEN/-UNTERABTEILUNGEN
Jahresdurchschnitt 1975 = 100

— 1977 — 1978 — 1979

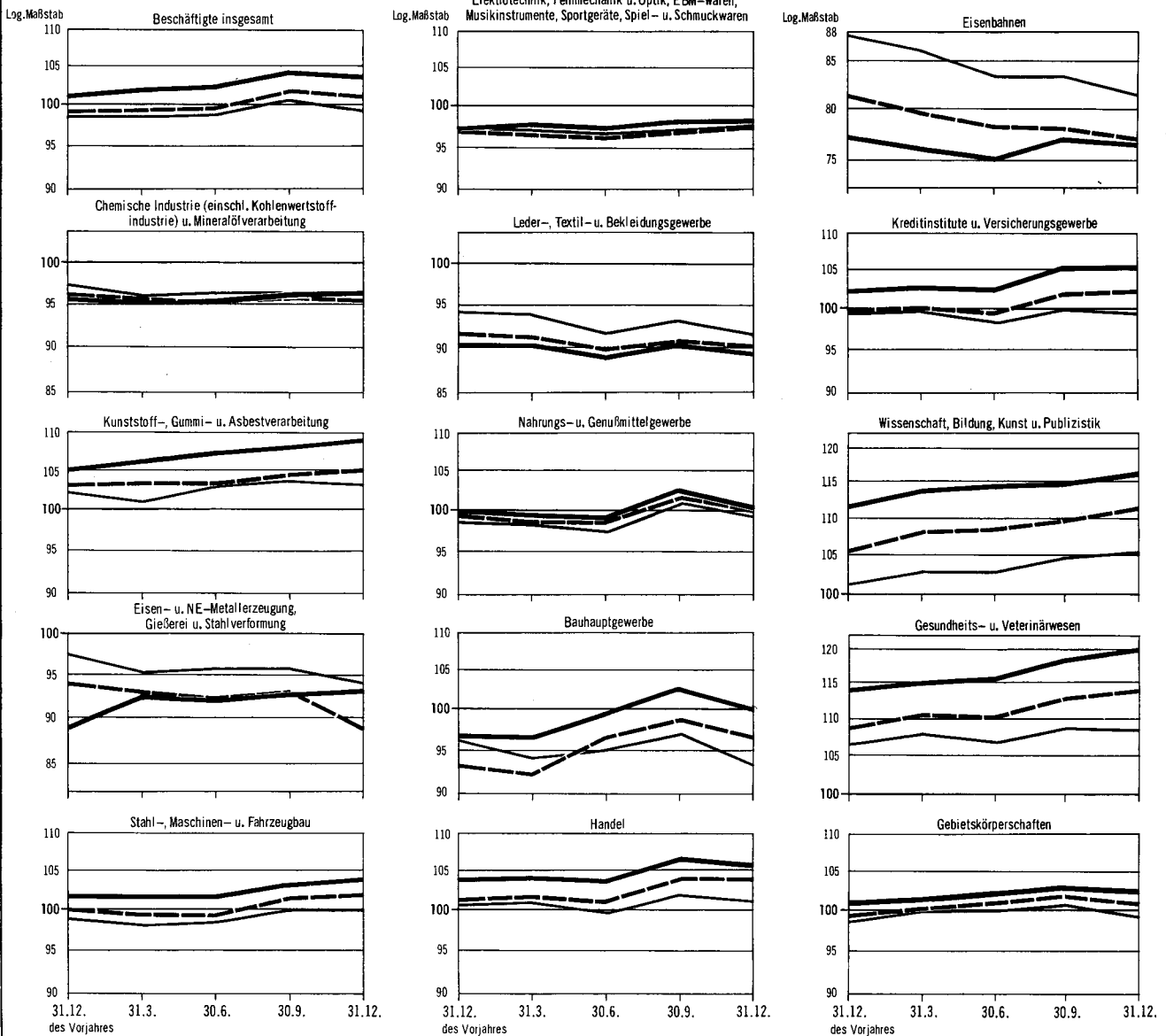


Tabelle 1
1 Sozialversicherungspflichtig beschäftigte Arbeitnehmer
nach Wirtschaftsabteilungen*)

Stichtag	Insgesamt	Land- und Forstwirtschaft, Tierhaltung und Fischerei	Energiewirtschaft und Wasserversorgung, Bergbau 1)	Verarbeitendes Gewerbe (ohne Baugewerbe) 2)	Baugewerbe	Handel	Verkehr und Nachrichtenübermittlung	Kreditinstitute und Versicherungsgewerbe	Dienstleistungen, soweit anderweitig nicht genannt	Organisationen ohne Erwerbscharakter und Private Haushalte	Gebietskörperschaften und Sozialversicherung
Insgesamt 1 000											
1976											
31. 3. ...	19 849,5	195,2	483,1	8 490,0	1 574,2	2 771,4	963,3	722,7	3 010,3	323,2	1 316,2
30. 6. ...	19 939,3	196,3	499,2	8 452,9	1 637,2	2 770,4	968,7	719,7	3 049,8	325,0	1 320,0
30. 9. ...	20 176,3	205,0	497,3	8 585,6	1 670,8	2 806,4	968,9	711,0	3 092,0	326,3	1 313,1
31.12. ...	19 877,9	187,6	494,1	8 523,7	1 585,5	2 786,3	945,0	720,1	3 019,1	320,2	1 296,2
1977											
31. 3. ...	19 862,2	191,9	494,3	8 453,8	1 562,2	2 790,4	948,6	722,0	3 065,2	324,4	1 309,3
30. 6. ...	19 879,9	208,0	489,8	8 467,1	1 581,8	2 762,1	944,4	711,0	3 085,4	323,5	1 306,7
30. 9. ...	20 200,9	212,2	493,7	8 568,6	1 626,2	2 823,6	950,9	723,5	3 156,1	328,5	1 317,6
31.12. ...	19 952,9	200,0	487,3	8 494,3	1 554,8	2 802,5	935,9	722,2	3 124,0	327,4	1 304,6
1978											
31. 3. ...	19 997,2	202,2	480,8	8 460,8	1 539,7	2 806,0	942,0	723,6	3 198,2	333,7	1 310,3
30. 6. ...	20 088,4	210,7	477,8	8 441,0	1 602,8	2 799,1	949,3	721,7	3 230,9	334,7	1 320,7
30. 9. ...	20 494,3	219,4	482,4	8 581,6	1 653,5	2 874,9	960,9	736,8	3 312,1	340,0	1 332,7
31.12. ...	20 353,7	206,3	481,0	8 519,4	1 608,4	2 872,6	954,2	740,5	3 307,9	340,2	1 323,2
1979											
31. 3. ...	20 474,9	213,5	484,1	8 564,1	1 609,7	2 875,4	963,9	742,4	3 347,8	344,7	1 329,1
30. 6. ...	20 572,9	221,0	475,7	8 561,5	1 653,7	2 868,0	972,2	741,6	3 398,1	346,7	1 334,4
30. 9. ...	20 989,5	225,9	482,3	8 686,5	1 717,6	2 948,9	989,4	762,0	3 480,2	351,8	1 345,0
31.12. ...	20 839,4	209,3	479,7	8 662,0	1 665,7	2 929,4	978,9	762,7	3 461,4	351,9	1 338,6
Zu- (+) bzw. Abnahme (-) gegenüber Vorquartal in %											
1976											
31. 3. ...	+ 0,0	+ 2,7	- 2,7	+ 0,3	- 0,9	- 0,3	- 0,1	- 0,3	+ 0,4	+ 0,1	+ 0,2
30. 6. ...	+ 0,5	+ 0,6	+ 3,3	- 0,4	+ 4,0	- 0,0	+ 0,6	- 0,4	+ 1,3	+ 0,6	+ 0,3
30. 9. ...	+ 1,2	+ 4,4	- 0,4	+ 1,6	+ 2,1	+ 1,3	+ 0,0	- 1,2	+ 1,4	+ 0,4	- 0,5
31.12. ...	- 1,5	- 8,5	- 0,6	- 0,7	- 5,1	- 0,7	- 2,5	+ 1,3	- 2,4	- 1,9	- 1,3
1977											
31. 3. ...	- 0,1	+ 2,3	+ 0,0	- 0,8	- 1,5	+ 0,1	+ 0,4	+ 0,3	+ 1,5	+ 1,3	+ 1,0
30. 6. ...	+ 0,1	+ 8,4	- 0,9	+ 0,2	+ 1,3	- 1,0	- 0,4	- 1,5	+ 0,7	- 0,3	- 0,2
30. 9. ...	+ 1,6	+ 2,0	+ 0,8	+ 1,2	+ 2,8	+ 2,2	+ 0,7	+ 1,8	+ 2,3	+ 1,5	+ 0,8
31.12. ...	- 1,2	- 5,7	- 1,3	- 0,9	- 4,4	- 0,7	- 1,6	- 0,2	- 1,0	- 0,3	- 1,0
1978											
31. 3. ...	+ 0,2	+ 1,1	- 1,3	- 0,4	- 1,0	+ 0,1	+ 0,7	+ 0,2	+ 2,4	+ 1,9	+ 0,4
30. 6. ...	+ 0,5	+ 4,2	- 0,6	- 0,2	+ 4,1	- 0,2	+ 0,8	- 0,3	+ 1,0	+ 0,3	+ 0,8
30. 9. ...	+ 2,0	+ 4,1	+ 1,0	+ 1,7	+ 3,2	+ 2,7	+ 1,2	+ 2,1	+ 2,5	+ 1,6	+ 0,9
31.12. ...	- 0,7	- 6,0	- 0,3	- 0,7	- 2,7	- 0,1	- 0,7	+ 0,5	- 0,1	+ 0,1	- 0,7
1979											
31. 3. ...	+ 0,6	+ 3,5	+ 0,6	+ 0,5	+ 0,1	+ 0,1	+ 1,0	+ 0,3	+ 1,2	+ 1,3	+ 0,4
30. 6. ...	+ 0,5	+ 3,5	- 1,7	- 0,0	+ 2,7	- 0,3	+ 0,9	- 0,1	+ 1,5	+ 0,6	+ 0,4
30. 9. ...	+ 2,0	+ 2,2	+ 1,4	+ 1,5	+ 3,9	+ 2,8	+ 1,8	+ 2,8	+ 2,4	+ 1,5	+ 0,8
31.12. ...	- 0,7	- 7,3	- 0,5	- 0,3	- 3,0	- 0,7	- 1,1	+ 0,1	- 0,5	+ 0,0	- 0,5
Zu- (+) bzw. Abnahme (-) gegenüber Vorjahresquartal in %											
1976											
31. 3. ...	- 1,4	+ 2,0	+ 3,2	- 3,6	- 1,1	+ 0,1	- 4,2	- 0,5	+ 2,6	+ 1,9	- 0,5
30. 6. ...	- 0,8	- 3,8	+ 6,0	- 2,8	- 1,6	+ 1,1	- 3,5	- 0,1	+ 3,4	+ 2,6	- 0,5
30. 9. ...	- 0,1	- 1,6	+ 11,2	- 1,3	- 1,9	+ 1,2	- 2,5	- 1,5	+ 3,0	+ 1,7	- 0,8
31.12. ...	+ 0,2	- 1,3	- 0,4	+ 0,7	- 0,2	+ 0,2	- 2,0	- 0,6	+ 0,7	- 0,9	- 1,4
1977											
31. 3. ...	+ 0,1	- 1,7	+ 2,3	- 0,4	- 0,8	+ 0,7	- 1,5	- 0,1	+ 1,8	+ 0,4	- 0,5
30. 6. ...	- 0,3	+ 6,0	- 1,9	+ 0,2	- 3,4	- 0,3	- 2,5	- 1,2	+ 1,2	- 0,5	- 1,0
30. 9. ...	+ 0,1	+ 3,5	- 0,7	- 0,2	- 2,7	+ 0,6	- 1,9	+ 1,8	+ 2,1	+ 0,7	+ 0,3
31.12. ...	+ 0,4	+ 6,6	- 1,4	- 0,3	- 1,9	+ 0,6	- 1,0	+ 0,3	+ 3,5	+ 2,2	+ 0,6
1978											
31. 3. ...	+ 0,7	+ 5,4	- 2,7	+ 0,1	- 1,4	+ 0,6	- 0,7	+ 0,2	+ 4,3	+ 2,9	+ 0,1
30. 6. ...	+ 1,0	+ 1,3	- 2,4	- 0,3	+ 1,3	+ 1,3	+ 0,5	+ 1,5	+ 4,7	+ 3,5	+ 1,1
30. 9. ...	+ 1,5	+ 3,4	- 2,3	+ 0,2	+ 1,7	+ 1,8	+ 1,1	+ 1,8	+ 4,9	+ 3,5	+ 1,1
31.12. ...	+ 2,0	+ 3,2	- 1,3	+ 0,3	+ 3,4	+ 2,5	+ 2,0	+ 2,5	+ 5,9	+ 3,9	+ 1,4
1979											
31. 3. ...	+ 2,4	+ 5,6	+ 0,7	+ 1,2	+ 4,5	+ 2,5	+ 2,3	+ 2,6	+ 4,7	+ 3,3	+ 1,4
30. 6. ...	+ 2,4	+ 4,9	- 0,4	+ 1,4	+ 3,2	+ 2,5	+ 2,4	+ 2,8	+ 5,2	+ 3,6	+ 1,0
30. 9. ...	+ 2,4	+ 3,0	- 0,0	+ 1,2	+ 3,9	+ 2,6	+ 3,0	+ 3,4	+ 5,1	+ 3,5	+ 0,9
31.12. ...	+ 2,4	+ 1,5	- 0,3	+ 1,7	+ 3,6	+ 2,0	+ 2,6	+ 3,0	+ 4,6	+ 3,4	+ 1,2

*) Systematik der Wirtschaftszweige (Fassung für die Berufszählung 1970).

1) Aus meldetechnischen Gründen Zeitvergleich eingeschränkt.
2) Einschl. der Personen "Ohne Angabe" der Wirtschaftsabteilung.

**1 Sozialversicherungspflichtig beschäftigte Arbeitnehmer
nach Wirtschaftsabteilungen*)**

Stichtag	Ins- gesamt	Land- und Forstwirtschaft, Tier- haltung und Fischerei	Energie- wirt- schaft und Wasser- ver- sorgung, Bergbau 1)	Verar- beitendes Gewerbe (ohne Bauge- werbe) 2)	Bau- gewerbe	Handel	Verkehr und Nach- richten- über- mittlung	Kredit- institute und Versiche- rungs- gewerbe	Dienstlei- stungen, soweit ander- weitig nicht genannt	Organi- sationen ohne Erwerbs- charakter und Private Haushalte	Gebiets- körper- schaften und Sozial- ver- sicherung
Ausländer 1 000											
1976											
31. 3. ...	1 937,7	18,7	36,4	1 163,3	198,1	111,8	71,6	12,4	264,3	11,9	49,2
30. 6. ...	1 937,1	18,8	38,8	1 150,6	205,6	111,2	71,8	12,3	267,4	12,0	48,7
30. 9. ...	1 920,9	17,7	38,1	1 149,4	202,9	109,7	71,1	11,8	261,6	11,7	46,9
31.12. ...	1 873,8	14,3	37,5	1 140,3	189,1	107,5	69,3	12,1	246,4	11,3	46,0
1977											
31. 3. ...	1 875,4	16,5	37,5	1 132,0	185,1	108,1	69,5	12,1	256,2	11,6	46,8
30. 6. ...	1 888,6	17,5	37,5	1 138,2	187,2	108,0	69,3	12,0	260,9	11,4	46,6
30. 9. ...	1 869,5	17,3	37,3	1 122,4	186,7	108,7	69,1	12,0	259,0	11,4	46,2
31.12. ...	1 833,5	14,6	36,4	1 110,1	177,7	107,3	68,4	12,1	249,7	11,4	45,9
1978											
31. 3. ...	1 848,8	16,4	35,4	1 108,7	176,8	108,8	68,9	12,1	263,7	11,9	46,0
30. 6. ...	1 869,3	17,4	35,2	1 109,8	187,5	110,0	69,4	12,3	269,4	12,0	46,2
30. 9. ...	1 864,1	17,0	34,9	1 103,4	189,3	111,1	69,1	12,4	269,1	12,0	45,8
31.12. ...	1 862,2	14,9	34,5	1 106,8	187,0	113,3	69,2	12,7	265,6	12,2	45,9
1979											
31. 3. ...	1 902,6	16,5	34,7	1 128,5	189,6	115,8	70,0	12,8	275,6	12,6	46,5
30. 6. ...	1 933,7	17,4	35,5	1 137,2	199,4	117,1	71,0	12,9	283,9	12,8	46,5
30. 9. ...	1 947,5	17,3	35,2	1 138,9	204,9	120,0	72,2	13,2	286,7	12,9	46,2
31.12. ...	1 965,8	15,2	34,9	1 154,8	202,6	125,4	72,6	13,7	285,8	13,5	47,3
Zu- (+) bzw. Abnahme (-) gegenüber Vorquartal in %											
1976											
31. 3. ...	+ 0,3	+14,3	- 5,7	+ 0,6	- 2,4	- 0,6	- 0,1	- 0,1	+ 1,3	- 0,2	+ 0,9
30. 6. ...	- 0,0	+ 0,4	+ 6,5	+ 1,1	+ 3,8	- 0,5	+ 0,3	- 1,0	+ 1,2	+ 0,4	- 1,0
30. 9. ...	- 0,8	- 6,0	- 1,7	- 0,1	- 1,3	- 1,3	- 1,0	- 3,4	- 2,2	- 2,5	- 3,6
31.12. ...	- 2,5	-19,2	- 1,6	- 0,8	- 6,8	- 2,0	- 2,5	+ 2,5	- 5,8	- 3,4	- 1,9
1977											
31. 3. ...	+ 0,1	+15,4	- 0,0	- 0,7	- 2,1	+ 0,6	+ 0,3	+ 0,0	+ 4,0	+ 2,7	+ 1,7
30. 6. ...	+ 0,7	+ 6,1	+ 0,0	+ 0,5	+ 1,1	- 0,1	- 0,3	- 0,8	+ 1,8	- 1,7	- 0,4
30. 9. ...	- 1,0	- 1,1	- 0,5	- 1,4	- 0,3	+ 0,1	- 0,3	- 0,0	- 0,7	- 0,0	- 0,9
31.12. ...	- 1,9	-15,6	- 2,4	- 1,1	- 4,8	- 0,7	- 1,0	+ 0,8	- 3,6	+ 0,0	- 0,6
1978											
31. 3. ...	+ 0,8	+12,3	- 2,7	- 0,1	- 0,5	+ 1,4	+ 0,7	+ 0,0	+ 5,6	+ 4,4	+ 0,2
30. 6. ...	+ 1,1	+ 6,1	- 0,6	+ 0,1	+ 6,1	+ 1,1	+ 0,7	+ 1,7	+ 2,2	+ 0,8	+ 0,4
30. 9. ...	- 0,3	- 2,3	- 0,9	- 0,6	+ 1,0	+ 1,0	- 0,4	+ 0,8	- 0,1	+ 0,2	- 0,9
31.12. ...	- 0,1	-12,4	- 1,1	+ 0,3	- 1,2	+ 2,0	+ 0,1	+ 2,4	- 1,3	+ 1,7	+ 0,2
1979											
30. 3. ...	+ 2,2	+10,7	+ 0,6	+ 2,0	+ 1,4	+ 2,2	+ 1,2	+ 0,8	+ 3,8	+ 3,3	+ 1,3
30. 6. ...	+ 1,6	+ 5,5	+ 2,3	+ 0,8	+ 5,2	+ 1,1	+ 1,4	+ 0,8	+ 3,0	+ 1,6	- 0,0
30. 9. ...	+ 0,7	- 0,6	- 0,8	+ 0,1	+ 2,8	+ 2,5	+ 1,7	+ 2,3	+ 1,0	+ 0,8	- 0,6
31.12. ...	+ 0,9	-12,1	- 0,9	+ 1,4	- 1,1	+ 4,5	+ 0,6	+ 3,8	- 0,3	+ 4,7	+ 2,4
Zu- (+) bzw. Abnahme (-) gegenüber Vorjahresquartal in %											
1976											
31. 3. ...	- 7,3	- 6,7	+ 6,3	- 9,7	- 6,7	- 3,7	- 6,7	- 1,5	- 2,0	- 0,1	- 0,8
30. 6. ...	- 6,5	-12,2	+10,7	- 8,1	- 8,0	- 3,3	- 5,5	- 0,9	- 2,2	+ 1,0	- 1,7
30. 9. ...	- 5,8	-15,9	+14,2	- 5,8	-11,0	- 4,3	- 4,7	- 3,2	- 4,3	- 1,2	- 4,7
31.12. ...	- 3,0	-12,8	- 2,8	- 1,4	- 6,8	- 4,4	- 3,2	- 2,4	- 5,6	- 5,8	- 5,5
1977											
31. 3. ...	- 3,2	-11,8	+ 3,0	- 2,7	- 6,6	- 3,3	- 2,9	- 2,4	- 3,1	- 2,5	- 4,9
30. 6. ...	- 2,5	- 6,9	- 3,4	- 1,1	- 8,9	- 2,9	- 3,5	- 2,4	- 2,4	- 5,0	- 4,3
30. 9. ...	- 2,7	- 2,3	- 2,1	- 2,3	- 8,0	- 1,5	- 2,8	+ 1,7	- 1,0	- 2,6	- 1,5
31.12. ...	- 2,2	+ 2,1	- 2,9	- 2,6	- 6,0	- 0,2	- 1,3	+ 0,0	+ 1,3	+ 0,9	- 0,2
1978											
31. 3. ...	- 1,4	- 0,6	- 5,6	- 2,1	- 4,5	+ 0,6	- 0,9	+ 0,0	+ 2,9	+ 2,6	- 1,7
30. 6. ...	- 1,0	- 0,6	- 6,1	- 2,5	+ 0,2	+ 1,9	+ 0,1	+ 2,5	+ 3,3	+ 5,3	- 0,9
30. 9. ...	- 0,3	- 1,7	- 6,4	- 1,7	+ 1,4	+ 2,8	+ 0,1	+ 3,3	+ 3,9	+ 5,3	- 0,9
31.12. ...	+ 1,6	+ 2,1	- 5,2	- 0,3	+ 5,2	+ 5,6	+ 1,2	+ 5,0	+ 6,4	+ 7,0	- 0,0
1979											
31. 3. ...	+ 2,9	+ 0,6	- 2,0	+ 1,8	+ 7,2	+ 6,4	+ 1,6	+ 5,8	+ 4,5	+ 5,9	+ 1,1
30. 6. ...	+ 3,4	+ 0,0	+ 0,9	+ 2,5	+ 6,3	+ 6,5	+ 2,3	+ 4,9	+ 5,4	+ 6,7	+ 0,6
30. 9. ...	+ 4,5	+ 1,8	+ 0,9	+ 3,2	+ 8,2	+ 8,0	+ 4,5	+ 6,5	+ 6,5	+ 7,5	+ 0,9
31.12. ...	+ 5,6	+ 2,0	+ 1,2	+ 4,3	+ 8,3	+ 10,7	+ 4,9	+ 7,9	+ 7,6	+ 10,7	+ 3,1

*) Systematik der Wirtschaftszweige (Fassung für die Berufszählung 1970).

1) Aus meldetechnischen Gründen Zeitvergleich eingeschränkt.
2) Einschl. der Personen "Ohne Angabe" der Wirtschaftsabteilung.

**2 Sozialversicherungspflichtig beschäftigte Arbeitnehmer nach Wirtschaftsabteilungen
und ausgewählten Wirtschaftsunterabteilungen**

1 000

Nr. der Syst. 1)	Wirtschaftsgliederung	31.12.1979			30.9.1979			31.12.1978		
		ins- gesamt	und zwar		ins- gesamt	und zwar		ins- gesamt	und zwar	
			weib- lich	Aus- länder		weib- lich	Aus- länder		weib- lich	Aus- länder
0	Land- und Forstwirtschaft, Tierhaltung und Fischerei	209,3	53,7	15,2	225,9	59,1	17,3	206,3	51,4	14,9
1 - 3	Produzierendes Gewerbe	10 796,2	2 666,7	1 391,3	10 867,9	2 682,1	1 377,2	10 597,6	2 611,5	1 327,3
1	Energiewirtschaft und Wasserversor- gung, Bergbau	479,7	42,6	34,9	482,3	42,8	35,2	481,0	41,4	34,5
2	Verarbeitendes Gewerbe (ohne Baue- gewerbe	8 650,8	2 498,1	1 153,8	8 668,0	2 512,5	1 137,2	8 508,2	2 451,3	1 105,8
20	Chemische Industrie (einschl. Kohlenwertstoffindustrie) und Mineralölverarbeitung	615,7	162,4	56,2	613,4	162,3	55,3	610,0	160,2	54,2
21	Kunststoff-, Gummi- und Asbestverar- beitung	349,2	117,9	68,2	345,5	116,8	66,0	335,7	112,2	62,0
22	Gewinnung und Verarbeitung von Stei- nen und Erden; Feinkeramik und Glaswaren	365,9	74,8	49,9	381,4	74,9	51,1	362,0	73,2	48,4
23	Eisen- und NE-Metallerzeugung, Gießerei und Stahlverformung	740,4	97,8	133,6	736,7	97,8	129,1	707,7	94,9	121,2
24,25 07 1	Stahl-, Maschinen- und Fahrzeugbau ²⁾	2 532,8	376,6	325,2	2 517,9	374,9	319,0	2 474,7	363,7	311,9
25 (ohne 25 07 1)	Elektrotechnik ³⁾ , Feinmechanik und Optik; Herstellung von EBM-Waren, Musikinstrumenten, Sportgeräten, Spiel- und Schmuckwaren	1 705,3	636,6	256,4	1 705,6	639,0	253,8	1 689,6	626,6	249,9
26	Holz-, Papier- und Druckgewerbe	852,8	222,0	88,3	854,8	222,7	86,5	836,6	215,2	85,3
27	Leder-, Textil- und Bekleidungsge- w.	751,9	500,4	111,9	760,1	506,4	111,2	758,9	501,2	110,8
28 - 9	Nahrungs- und Genussmittelgewerbe ...	736,8	309,7	64,0	752,6	317,8	65,4	732,9	304,1	62,0
3	Baugewerbe	1 665,7	126,0	202,6	1 717,6	126,7	204,9	1 608,4	118,8	187,0
30	Bauhauptgewerbe	1 217,3	70,8	178,2	1 248,4	71,2	180,0	1 176,5	67,0	164,4
31	Ausbau- und Bauhilfsgewerbe	448,4	55,1	24,3	469,3	55,6	24,9	431,9	51,8	22,5
4 - 5	Handel und Verkehr	3 908,2	1 815,8	198,0	3 938,3	1 819,6	192,2	3 826,7	1 757,0	182,5
4	Handel	2 929,4	1 572,9	125,4	2 948,9	1 575,2	120,0	2 872,6	1 528,0	113,3
40 - 1	Großhandel	1 019,9	357,5	52,7	1 032,1	359,4	51,8	1 000,9	347,6	48,3
42	Handelsvermittlung	157,8	59,4	9,6	158,2	59,4	8,6	152,3	56,6	8,2
43	Einzelhandel	1 751,7	1 156,1	63,0	1 758,6	1 156,4	59,5	1 719,3	1 123,8	56,8
5	Verkehr und Nachrichtenübermittlung ..	978,9	242,9	72,6	989,4	244,4	72,2	954,2	229,0	69,2
50 0	Eisenbahnen	161,8	15,7	16,8	162,6	16,0	16,9	163,3	16,0	16,8
50 7	Deutsche Bundespost	204,2	104,8	8,6	206,3	106,3	8,3	193,9	98,5	7,8
50 (ohne 50 0,7)	Verkehr (ohne Eisenbahnen und Deutsche Bundespost)	612,8	122,3	47,2	620,5	122,1	47,1	597,0	114,6	44,6
6 - 9	Sonstige Wirtschaftsbereiche (Dienst- leistungen)	5 914,5	3 503,7	360,4	5 939,0	3 507,1	359,0	5 711,8	3 359,8	336,5
6	Kreditinstitute und Versicherungs- gewerbe	762,7	384,2	13,7	762,0	383,3	13,2	740,5	369,8	12,7
60	Kredit- und sonstige Finanzierungs- institute	538,1	284,3	9,4	536,7	283,0	9,1	519,0	271,8	8,8
61	Versicherungsgewerbe	224,6	99,9	4,3	225,3	100,3	4,1	221,5	98,0	4,0
7	Dienstleistungen, soweit anderweitig nicht genannt	3 461,4	2 273,0	285,8	3 480,2	2 278,7	286,7	3 307,9	2 166,8	265,6
70 0	Gaststätten- und Beherbergungsgew. .	572,6	377,7	95,4	602,5 ^A	396,9	101,6	556,3	365,0	90,9
70 1 - 2	Reinigung (einschl. Schornstein- fegergewerbe) und Körperpflege	303,9	246,9	32,9	309,2	250,8	32,7	296,9	240,7	30,5
70 6 - 8	Wissenschaft, Bildung, Kunst und Publizistik	791,0	483,9	43,0	781,2	476,6	40,9	758,0	462,4	39,2
71 0 - 1	Gesundheits- und Veterinärwesen	989,1	806,0	71,0	976,3	796,0	69,0	939,7	765,9	67,8
71 2 - 7	Rechts- und Wirtschaftsberatung so- wie andere, vorwiegend für Unter- nehmen erbrachte Dienstleistungen .	571,0	295,7	24,3	569,7	294,5	22,9	539,6	275,8	20,0
71 8	Sonstige Dienstleistungen	233,8	62,8	19,2	241,3	63,9	19,5	217,4	57,0	17,2
8	Organisationen ohne Erwerbscharakter und Private Haushalte	351,9	236,2	13,5	351,8	235,2	12,9	340,2	228,3	12,2
	darunter:									
80 0	Christliche Kirchen, Orden, reli- giöse und weltanschauliche Ver- einigungen	99,7	68,4	3,2	99,2	67,8	3,0	96,6	65,9	2,9
80 1 - 7	Organisationen des Wirtschaftsle- bens und übrige Organisationen ohne Erwerbscharakter	205,7	125,0	8,4	204,9	123,5	8,0	196,0	118,4	7,6
9	Gebietskörperschaften und Sozialver- sicherung	1 338,6	610,4	47,3	1 345,0	610,0	46,2	1 323,2	594,9	45,9
90	Gebietskörperschaften	1 178,4	515,4	45,0	1 185,9	515,7	44,1	1 162,1	499,7	43,5
96	Sozialversicherung	160,2	94,9	2,2	159,1	94,2	2,1	161,1	95,3	2,4
-	Ohne Angabe	11,2	4,9	1,0	18,5	7,8	1,7	11,3	4,7	1,0
	Insgesamt ...	20 839,4	8 044,8	1 965,8	20 989,5	8 075,7	1 947,5	20 353,7	7 784,5	1 862,2

1) Systematik der Wirtschaftszweige (Fassung für die Berufs-
zählung 1970).

2) Einschl. Herstellung von Geräten und Einrichtungen für
die automatische Datenverarbeitung.

3) Ohne Herstellung von Geräten und Einrichtungen für die auto-
matische Datenverarbeitung.

3 SOZIALVERSICHERUNGSPFLICHTIG BESCHAEFFTIGTE ARBEITNEMER AM 31.12.1979 NACH WIRTSCHAFTSABTEILUNGEN, AUSGEWAELTEN WIRTSCHAFTSUNTERABTEILUNGEN UND LAENDERN

1 000

NR. DER SYST. 1)	WIRTSCHAFTSGLIEDERUNG	BUNDESGBIET2)			SCHLESWIG-HOLSTEIN			HAMBURG			NIEDERSACHSEN		
		INSGESAMT	UND ZWAR		INSGESAMT	UND ZWAR		INSGESAMT	UND ZWAR		INSGESAMT	UND ZWAR	
			WEIBL.	AUSL.		WEIBL.	AUSL.		WEIBL.	AUSL.		WEIBL.	AUSL.
0	LAND- U. FORSTWIRTSCH., TIERN. UND FISCHEREI	209,3	53,7	15,2	18,1	3,9	0,7	3,4	0,7	0,5	37,2	8,5	1,8
1 - 3	PRODUZIERENDES GEWERBE	10 796,2	2 666,7	1 391,3	313,9	72,8	21,4	235,2	51,3	28,1	1 071,7	237,8	81,8
1	ENERGIEWIRTSCHAFT, WASSERVERSORGUNG, BERGBAU	479,7	42,6	34,9	9,5	1,5	0,1	10,0	1,6	0,2	43,4	5,4	1,2
2	VERARBEITENDES GEWERBE (OHNE BAUGEWERBE)	8 650,8	2 498,1	1 153,8	229,3	65,4	19,0	177,2	45,5	23,6	823,1	217,5	69,9
20	CHEMISCHE INDUSTRIE U. MINERALOELVERARBEIT.	615,7	162,4	56,2	13,0	4,8	1,1	23,9	7,7	1,7	37,4	10,4	2,3
21	KUNSTSTOFF-, GUMMI- U. ASBESTVERARBEITUNG	349,2	117,9	68,2	8,3	2,9	1,6	10,8	3,2	2,6	42,7	12,6	5,9
22	GFW. U. VERARB. V. STEINEN U. ERDEN; FEINKER., GLAS	365,9	74,8	49,9	10,7	1,9	1,1	3,0	0,7	0,4	36,0	5,6	3,2
23	EISEN-, METALLERZ-, GIESEREI U. STAHLVERF.	740,4	97,8	133,6	8,0	1,0	1,2	9,8	0,9	2,8	53,3	5,3	6,6
24, 25 07 1, 25 (OHNE 25 07 1)	STAHL-, MASCHINEN- U. FAHRZEUGBAU U. ADV. ELEKTROTECHNIK (OHNE ADV), FEINMECH., EBM-W.	2 532,8	376,6	325,2	74,0	10,7	4,6	57,9	7,1	7,8	298,0	40,8	22,9
26	HOLZ-, PAPIER- UND DRUCKGEWERBE	852,8	222,0	88,3	28,3	7,1	1,9	14,1	4,2	1,4	81,8	20,0	4,2
27	LEDER-, TEXTIL- U. BEKLEIDUNGSGEWERBE	751,9	500,4	111,9	8,5	5,8	0,9	3,5	2,1	0,5	57,2	37,1	6,3
28 - 9	NAHRUNGS- U. GENUSSMITTELGEWERBE	736,8	309,7	64,0	35,6	15,0	3,0	23,3	9,2	3,2	102,6	43,8	7,3
3	BAUGEWERBE	1 665,7	126,0	202,6	75,2	6,0	2,3	48,1	4,2	4,3	205,2	14,8	10,7
30	BAUHAUPTGEWERBE	1 217,3	70,8	178,2	55,4	3,4	2,0	31,3	2,2	3,6	152,3	8,3	9,4
31	AUSBAU- U. BAUHELFSGEW.	448,4	55,1	24,3	19,8	2,6	0,3	16,8	2,0	0,7	52,9	6,5	1,3
4 - 5	HANDEL UND VERKEHR	3 908,2	1 815,8	198,0	147,3	71,8	3,5	253,6	102,9	18,4	405,1	191,6	10,8
4	HANDEL	2 929,4	1 572,9	125,4	114,9	64,3	2,2	152,4	79,9	7,6	314,2	169,5	6,4
40 - 1, 42, 43	GROSSHANDEL, HANDELSVERMITTLUNG, EINZELHANDEL	1 019,9 157,8 1 751,7	357,5 59,4 1 56,1	52,7 9,6 63,0	36,9 5,1 72,9	12,2 1,8 50,2	1,1 0,1 1,0	69,6 11,1 71,7	28,3 3,9 47,7	4,3 0,4 2,8	110,3 10,3 193,6	33,5 3,8 132,1	2,9 0,3 3,2
5	VERKEHR UND NACHRICHTENUEBERMITTLUNG	978,9	242,9	72,6	32,4	7,5	1,3	101,2	23,0	10,9	90,9	22,1	4,4
50 0, 50 7, 50 (OHNE 50 0,7)	EISENBAHNEN, DEUTSCHE BUNDESPOST VERKEHR (OH. EISENBAHNEN U. BUNDESPOST)	161,8 204,2 612,8	15,7 104,8 122,3	16,8 8,6 47,2	4,6 6,9 20,9	0,3 3,4 3,8	0,0 0,0 1,2	7,7 14,4 79,1	1,0 7,8 14,3	1,4 0,7 8,8	17,7 19,6 53,6	1,5 10,6 10,0	1,2 0,3 2,9
6 - 9	SONST. WIRTSCHAFTSBER.	5 914,5	3 503,7	360,4	235,9	140,8	5,7	273,0	154,7	18,1	644,7	385,6	21,1
6	KREDITINSTITUTE UND VERSICHERUNGSGEWERBE	762,7	384,2	13,7	24,9	13,1	0,2	52,2	26,4	1,1	74,0	37,4	0,5
60, 61	KREDIT- U. FINANZIERUNGSGEWERBE, VERSICHERUNGSGEWERBE	538,1 224,6	284,3 99,9	9,4 4,3	20,2 4,6	10,9 2,2	0,1 0,0	25,7 26,5	13,3 13,1	0,6 0,5	55,6 18,4	29,6 7,8	0,3 0,2
7	DIENSTLEISTUNGEN, A.N.G.	3 461,4	2 273,0	285,8	129,4	89,7	4,8	166,7	98,9	15,4	373,6	258,2	17,6
70 0, 70 1 - 2, 70 6 - 8, 71 0 - 1, 71 2 - 7, 71 8	GASTSTAETTEN- UND BEHERBERGUNGSGEWERBE, REINIGUNG, KOERPERPFL., WISSENSCHAFT, BILDUNG, KUNST UND PUBLIZISTIK, GESUNDHEITS- UND VETERINAERWESEN, RECHTS- UND WIRTSCHAFTSBERATUNG USW., SONST. DIENSTLEISTUNGEN	572,6 303,9 791,0 989,1 571,0 233,8	377,7 246,9 483,9 806,0 295,7 62,8	95,4 32,9 43,0 71,0 24,3 19,2	27,6 12,8 22,2 38,3 20,8 7,7	19,8 10,7 14,0 31,5 11,9 1,9	1,9 0,5 0,8 1,0 0,4 0,2	24,1 13,0 42,2 32,8 35,6 19,0	14,6 9,7 24,1 26,6 18,4 5,7	5,4 1,7 2,7 2,9 1,3 1,4	68,2 35,7 90,7 105,8 51,1 22,1	48,4 29,7 58,8 87,8 28,5 5,1	6,2 1,6 3,5 4,3 0,8 1,1
8	ORG. OH. ERWERBSCHARAKTER U. PRIV. HAUSHALTE	351,9	236,2	13,5	13,8	9,9	0,3	12,6	7,9	0,5	32,2	21,1	0,6
80 0, 80 1 - 7	DARUNTER: KIRCHEN, REL. U. WELTANSCH. VEREINIGUNGEN, ORGANISATIONEN D. WIRTSCHAFTSLEBENS U. UEBR.	99,7 205,7	68,4 125,0	3,2 8,4	4,6 7,2	3,2 4,9	0,1 0,2	3,2 8,3	2,4 4,5	0,1 0,3	8,8 18,4	6,1 10,6	0,1 0,4
9	GEBIETSKOERPERSCHAFTEN UND SOZIALVERSICHERUNG	1 338,6	610,4	47,3	67,8	28,2	0,5	41,5	21,5	1,0	165,0	68,9	2,4
90, 96	GEBIETSKOERPERSCHAFTEN SOZIALVERSICHERUNG	1 178,4 160,2	515,4 94,9	45,0 2,2	62,6 5,2	25,1 3,0	0,5 0,0	33,4 8,1	16,9 4,6	0,9 0,1	148,9 16,0	60,0 8,9	2,3 0,1
-	OHNE ANGABE	11,2	4,9	1,0	0,4	0,2	0,0	0,2	0,1	0,0	0,9	0,3	0,1
	INSGESAMT DAGEGEN:	20 839,4	8 044,8	1 965,8	715,6	289,6	31,4	765,4	309,6	65,0	2 159,5	823,8	115,6
	30.09.1979	20 989,5	8 075,7	1 947,5	730,9	294,5	31,6	769,0	310,5	63,6	2 188,4	832,3	114,9
	31.12.1978	20 353,7	7 784,5	1 862,2	698,6	277,9	28,7	757,7	303,9	61,7	2 108,2	795,7	107,7

1) SYSTEMATIK DER WIRTSCHAFTSZWEIGE (FASSUNG FUER DIE BERUFSZAEHLUNG 1970), KURZBEZEICHNUNGEN.
2) EINSCHL. DER PERSONEN "OHNE ANGABE" DES BUNDESLANDES.

3 SOZIALVERSICHERUNGSPFLICHTIG BESCHAEFFTIGTE ARBEITENNER AM 31.12.1979 NACH WIRTSCHAFTSABTEILUNGEN, AUSGEWAELHTEN WIRTSCHAFTSUNTERABTEILUNGEN UND LAENDERN

1 000

NR. DER SYST.1)	WIRTSCHAFTSGLIEDERUNG	BREMEN			NORDRHEIN-WESTFALEN			HESSEN			RHEINLAND-PFALZ		
		INSGESAMT	UND ZWAR		INSGESAMT	UND ZWAR		INSGESAMT	UND ZWAR		INSGESAMT	UND ZWAR	
			WEIBL.	AUSL.		WEIBL.	AUSL.		WEIBL.	AUSL.		WEIBL.	AUSL.
0	LAND- U. FORSTWIRTSCH., TIERN. UND FISCHEREI	2,1	0,3	0,5	38,4	9,6	2,9	14,5	3,2	1,8	15,2	3,3	0,9
1 - 3	PRODUZIERENDES GEBERBE	117,4	23,2	11,6	3 059,0	614,2	403,3	964,3	234,9	141,7	566,3	131,1	45,5
1	ENERGIENWIRTSCHAFT, WASSERVERSORGUNG, BERGBAU	4,4	0,6	0,0	264,7	14,9	30,0	24,9	3,1	0,6	12,7	2,2	0,1
2	VERARBEITENDES GEBERBE (OHNE BAUGEBERBE)	93,8	21,2	10,4	2 380,4	571,0	328,0	788,9	220,7	117,2	459,1	122,6	38,6
20	CHEMISCHE INDUSTRIE U. MINERALOELVERARBEIT.	1,1	0,4	0,0	221,5	45,8	17,3	97,8	27,7	12,1	72,9	14,4	4,7
21	KUNSTSTOFF-, GUMMI- U. ASBESTVERARBEITUNG	0,5	0,2	0,1	79,5	26,5	15,6	46,9	14,1	10,6	25,1	6,2	2,7
22	GEW.U.VERARB.V.STEINEN U.ERDEN;FEINKER.,GLAS	2,0	0,4	0,2	87,1	11,2	13,9	27,6	5,0	4,7	35,7	7,0	4,9
23	EISEN-,METALLERZ.GIESSEREI U. STAHLVERF.	8,7	0,4	1,6	402,2	46,8	74,6	42,2	7,4	8,8	23,2	2,8	2,9
24, 25 07 1	STAHL-,MASCHINEN- U. FAHRZEUGBAU U. ADV	39,0	4,4	4,4	613,0	79,5	81,3	242,0	35,3	37,0	114,3	16,4	9,4
25 (OHNE 25 07 1)	ELEKTROTECHNIK (OHNE ADV),FEINMECH.,EDM-W.	15,7	5,1	1,5	395,2	131,0	58,5	150,5	52,7	22,3	52,6	18,8	4,5
26	HOLZ-, PAPIER- UND DRUCKGEBERBE	3,9	0,9	0,2	228,4	51,0	24,7	72,5	18,9	8,2	50,1	11,2	4,0
27	LEDER-, TEXTIL- U. BEKLEIDUNGSGEBERBE	3,3	1,6	0,7	186,5	108,8	25,8	54,8	37,0	8,1	44,8	29,9	3,6
28 - 9	NAHRUNGS- U. GENUSSMITTELGEBERBE	19,6	7,7	1,8	167,2	70,4	16,3	54,5	22,7	5,4	40,4	16,0	1,8
3	BAUGEBERBE	19,3	1,5	1,1	413,9	28,3	45,3	150,5	11,1	23,9	94,5	6,3	6,8
30	BAUHAUPTGEBERBE	13,9	0,9	1,0	299,9	16,3	40,8	107,8	6,3	20,5	70,1	3,5	6,0
31	AUSBAU- U.BAUMILFSGEW.	5,3	0,6	0,1	114,0	12,0	4,5	42,7	4,8	3,4	24,4	2,8	0,8
4 - 5	HANDEL UND VERKEHR	94,7	35,1	4,5	1 054,8	489,8	48,6	393,8	175,1	31,3	189,6	90,2	4,8
4	HANDEL	55,1	27,4	2,1	816,1	433,0	31,3	281,8	143,2	19,1	149,5	80,0	3,7
40 - 1	GROSSHANDEL	22,7	7,7	0,8	284,7	96,2	14,4	99,5	34,0	7,4	54,7	18,6	1,6
42	HANDELSVERMITTLUNG	2,9	1,2	0,6	38,6	14,4	1,8	22,9	8,3	2,1	5,3	1,8	0,2
43	EINZELHANDEL	29,5	18,5	0,6	492,8	322,3	15,1	159,4	100,9	9,5	89,6	59,6	1,9
5	VERKEHR UND NACHRICHTENUEBERMITTLUNG	39,6	7,7	2,4	238,7	56,8	17,4	112,0	31,9	12,2	40,1	10,3	1,1
50 0	EISENBANEN	3,8	0,2	0,1	43,9	4,0	6,2	19,3	1,8	2,2	8,0	0,8	0,1
50 7	DEUTSCHE BUNDESPOST	4,1	1,8	0,0	49,6	25,5	2,4	24,2	13,3	1,6	11,4	5,8	0,1
50 (OHNE 50 0,7)	VERKEHR (OH. EISENBANEN U. BUNDESPOST)	31,7	5,7	2,3	145,2	27,4	8,8	68,5	16,8	8,5	20,7	3,7	0,8
6 - 9	SONST. WIRTSCHAFTSBER.	91,3	54,7	3,4	1 519,2	897,2	86,4	591,5	332,9	51,1	323,7	185,7	15,0
6	KREDITINSTITUTE UND VERSICHERUNGSGEBERBE	11,7	6,2	0,1	189,2	94,3	2,8	93,4	44,6	3,5	32,6	16,0	0,3
60	KREDIT- U.FINANZIERUNGSGEBERBE	8,4	4,8	0,1	128,5	68,3	1,8	70,0	34,1	2,9	26,7	13,7	0,2
61	VERSICHERUNGSGEBERBE	3,2	1,4	0,0	60,7	26,0	1,0	23,4	10,5	0,6	5,9	2,3	0,1
7	DIENSTLEISTUNGEN, A.N.G.	56,3	36,5	3,0	901,1	579,1	68,3	333,8	210,1	39,5	171,7	117,8	10,8
70 0	GASTSTAETTEN- UND BEHERBERGUNGSGEBERBE	7,6	5,1	1,0	122,3	79,9	19,0	54,1	32,7	14,0	29,6	19,7	3,9
70 1 - 2	REINIGUNG, KOERPERPFL.	4,4	3,2	0,3	78,8	63,9	6,9	26,8	21,5	5,0	16,6	13,6	1,4
70 6 - 8	WISSENSCHAFT, BILDUNG, KUNST UND PUBLIZISTIK	15,0	9,8	0,6	204,9	124,5	10,9	70,8	42,8	4,5	41,1	26,7	2,0
71 0 - 1	GESUNDHEITS- UND VETERINAERWESEN	14,9	12,4	0,6	271,3	219,8	21,2	94,7	75,3	9,2	52,9	43,0	2,3
71 2 - 7	RECHTS- UND WIRTSCHAFTSBERATUNG USW.	9,5	4,7	0,2	157,7	75,5	5,8	62,0	29,8	3,7	21,5	12,4	0,5
71 8	SONST.DIENSTLEISTUNGEN	4,9	1,2	0,3	66,1	15,5	4,6	25,3	7,9	3,2	10,1	2,4	0,8
8	ORG. OH. ERWERBSCHARAKTER U. PRIV. HAUSHALTE	5,1	3,7	0,1	102,7	70,8	3,8	37,7	22,0	1,8	16,3	11,6	0,4
80 0	DARUNTER: KIRCHEN, REL. U. WELTANSCH. VEREINIGUNGEN	1,1	0,8	0,0	28,8	20,9	0,8	9,7	5,9	0,5	5,8	4,3	0,2
80 1 - 7	ORGANISATIONEN D.WIRTSCHAFTSLEBENS U.U.EBR.	3,7	2,6	0,1	61,8	38,9	2,5	25,3	13,6	1,1	7,7	4,9	0,2
9	GEBIETSKOERPERSCHAFTEN UND SOZIALVERSICHERUNG	18,2	8,3	0,3	326,0	153,0	11,5	126,6	56,3	6,2	103,1	40,2	3,6
90	GEBIETSKOERPERSCHAFTEN	16,3	7,2	0,3	282,4	128,1	10,8	114,3	49,2	6,0	95,2	35,5	3,5
96	SOZIALVERSICHERUNG	1,9	1,2	0,0	43,6	25,0	0,7	12,3	7,1	0,2	8,0	4,8	0,1
-	OHNE ANGABE	0,1	0,0	0,0	1,6	0,6	0,2	0,4	0,1	0,1	0,2	0,1	0,0
	INSGESAMT	305,6	113,4	20,0	5 672,9	2 011,5	541,5	1 964,5	746,3	225,9	1 095,0	410,4	66,2
	DAGEGEN:												
	30.09.1979	306,4	113,6	19,3	5 680,8	2 009,6	531,4	1 977,0	747,6	225,2	1 108,0	413,5	65,3
	31.12.1978	302,3	110,9	19,0	5 549,8	1 955,6	510,7	1 918,1	719,7	216,1	1 063,6	392,6	61,4

1) SYSTEMATIK DER WIRTSCHAFTSZWEIGE (FASSUNG FUER DIE BERUFSZAEHLUNG 1970), KURZBEZEICHNUNGEN.

3 SOZIALVERSICHERUNGSPFLICHTIG BESCHAEFTIGTE ARBEITNEHMER AM 31.12.1979 NACH WIRTSCHAFTSABTEILUNGEN, AUSGEWAHLTEN WIRTSCHAFTSUNTERABTEILUNGEN UND LAENDERN

1 000

NR. DER SYST. 1)	WIRTSCHAFTSGLIEDERUNG	BADEN-WUERTTEMBERG			BAYERN			SAARLAND			BERLIN (WEST)		
		INSGESAMT	UND ZWAR		INSGESAMT	UND ZWAR		INSGESAMT	UND ZWAR		INSGESAMT	UND ZWAR	
			WEIBL.	AUSL.		WEIBL.	AUSL.		WEIBL.	AUSL.		WEIBL.	AUSL.
0	LAND- U. FORSTWIRTSCH., TIERH. UND FISCHEREI	30,9	8,2	3,4	44,4	14,6	1,8	1,4	0,4	0,1	3,7	0,9	0,8
1 - 3	PRODUZIERENDES GEWERBE	1 998,9	582,9	368,5	1 991,9	600,4	220,9	204,5	33,2	18,9	273,1	85,0	49,4
1	ENERGIEWIRTSCHAFT, WASSERVERSORGUNG, BERGBAU	30,8	5,0	0,9	39,7	5,8	0,6	28,8	1,2	1,0	11,0	1,5	0,1
2	VERARBEITENDES GEWERBE (OHNE BAUGEWERBE)	1 709,5	556,2	310,7	1 626,8	568,9	179,1	149,8	30,4	14,9	213,1	78,8	42,4
20	CHEMISCHE INDUSTRIE U. MINERALOELVERARBEIT.	66,7	23,4	7,4	67,6	21,7	8,6	2,5	0,7	0,1	11,4	5,3	0,9
21	KUNSTSTOFF-, GUMMI- U. ASBESTVERARBEITUNG	70,3	26,7	18,2	52,9	21,8	7,8	6,9	1,6	1,5	5,2	2,2	1,6
22	GEW.U.VERARB.V.STEINEN U.ERDEN;FEINKER.,GLAS	47,2	8,6	9,7	102,0	30,4	9,4	10,4	2,9	1,3	4,4	1,1	0,9
23	EISEN-,METALLERZ.GIESSEREI U. STAHLVERF.	84,2	18,8	21,5	58,4	10,4	8,2	42,8	2,5	3,5	7,7	1,5	2,0
24, 25 07 1	STAHL-,MACHINEN- U. FAHRZEUGBAU U. ADV	558,7	91,9	95,8	445,0	75,4	49,6	43,3	5,0	3,9	47,6	9,9	8,7
25 (OHNE 25 07 1)	ELEKTROTECHNIK (OHNE ADV),FEINMECH.,EBM-W.	432,1	171,8	82,9	379,0	152,7	49,1	15,0	4,9	1,7	77,0	31,4	17,8
26	POLZ-, PAPIER- UND DRUCKGEWERBE	171,1	49,6	27,3	173,8	50,6	13,4	10,6	2,2	0,5	18,4	6,3	2,5
27	LEDER-, TEXTIL- U. BEKLEIDUNGSGEWERBE	175,1	119,6	38,1	198,3	144,4	22,8	6,0	5,0	1,3	14,0	9,2	3,8
28 - 9	NAHRUNGS- U. GENUSSMITTELGEWERBE	104,1	45,8	9,8	149,9	61,4	10,3	12,4	5,5	0,9	27,2	12,1	4,2
3	BAUGEWERBE	258,6	21,6	57,0	325,5	25,7	41,2	25,8	1,7	3,1	49,1	4,8	6,9
30	BAUHAUPTGEWERBE	186,5	11,7	49,8	249,0	15,0	36,9	19,5	0,9	2,8	31,6	2,3	5,4
31	AUSBAU- U.PAULHILFSGEW.	72,1	9,9	7,2	76,5	10,7	4,3	6,3	0,8	0,3	17,5	2,4	1,4
4 - 5	HANDEL UND VERKEHR	524,2	254,3	34,8	643,4	306,4	31,0	59,3	28,3	2,0	142,5	70,2	8,2
4	HANDEL	404,9	221,1	23,2	490,8	268,7	22,0	45,9	25,4	1,6	103,9	60,6	6,2
40 - 1	GROSSHANDEL	147,8	53,6	10,0	160,5	61,4	8,1	12,0	3,9	0,6	21,3	7,9	1,6
42	HANDELSVERMITTLUNG	25,7	10,3	1,9	26,9	10,7	1,8	3,2	1,0	0,2	5,8	2,3	0,3
43	EINZELHANDEL	231,3	157,2	11,4	363,3	196,7	12,2	30,6	20,5	0,8	76,8	50,4	4,4
5	VERKEHR UND NACHRICHTENVERMITTLUNG	119,3	33,2	11,6	152,6	37,7	9,0	13,5	2,9	0,4	38,6	9,6	2,0
50 0	EISENBAHNEN	20,1	2,2	3,2	32,7	3,6	2,3	4,0	0,4	0,1	0,2	0,1	0,0
50 7	DEUTSCHE BUNDESPOST	32,5	16,2	2,1	31,5	15,3	1,0	2,6	1,3	0,0	7,5	3,7	0,3
50 (OHNE 50 0,7)	VERKEHR (OH. EISENB. BAHNEN U. BUNDESPOST)	66,7	14,8	6,3	88,4	18,8	5,6	6,9	1,3	0,3	30,9	5,8	1,7
6 - 9	SONST. WIRTSCHAFTSBER.	862,2	526,0	63,4	980,7	590,8	63,3	90,1	52,5	3,2	302,3	182,8	29,6
6	KREDITINSTITUTE UND VERSICHERUNGSGEWERBE	116,0	60,2	2,2	137,2	69,6	2,5	10,7	5,2	0,2	20,8	11,3	0,4
60	KREDIT- U.FINANZIERUNGSINSTITUTE	85,8	47,1	1,5	94,5	50,3	1,5	8,0	4,1	0,1	14,6	8,1	0,3
61	VERSICHERUNGSGEWERBE	30,2	13,1	0,7	42,7	19,3	1,0	2,7	1,1	0,0	6,2	3,2	0,1
7	DIENSTLEISTUNGEN, A.N.G.	504,2	339,4	48,4	577,8	386,2	52,8	54,5	36,2	2,8	192,3	120,8	22,5
70 0	GASTSTAETTEN- UND BEHERRERUNGSGEWERBE	87,7	59,5	15,6	117,2	77,8	20,7	8,8	5,9	1,0	25,2	14,2	6,7
70 1 - 2	REINIGUNG, KOERPERPFL.	40,2	32,8	6,1	52,0	43,0	5,3	4,7	3,9	0,3	18,7	15,2	3,9
70 6 - 8	WISSENSCHAFT, BILDUNG, KUNST UND PUBLIZISTIK	120,6	74,2	6,4	127,0	76,4	8,3	10,4	6,3	0,4	46,2	26,3	3,0
71 0 - 1	GESUNDHEITS- UND VETERINAERWESEN	150,8	123,5	13,3	153,7	127,7	9,4	19,5	15,4	0,7	54,5	43,1	6,1
71 7 - 7	RECHTS- UND WIRTSCHAFTSBERATUNG USW.	82,1	42,9	4,6	94,8	50,4	5,5	7,8	3,8	0,2	28,0	17,4	1,4
71 8	SONST.DIENSTLEISTUNGEN	22,7	6,7	2,4	33,0	11,0	3,6	3,3	0,9	0,2	19,6	4,5	1,4
8	ORG. OH. ERWERBSCHARAKTER U. PRIV. HAUSHALTE	48,4	32,8	2,3	58,8	39,4	2,3	4,9	3,3	0,1	19,3	13,6	1,3
80 0	DARUNTER: KIRCHEN, REL. U. WELTANSCH. VEREINIGUNGEN	15,3	10,2	0,5	16,8	10,6	0,7	1,0	0,7	0,0	4,8	3,4	0,2
80 1 - 7	ORGANISATIONEN D.WIRTSCHAFTSLEBENS U.UEBR.	25,6	15,4	1,5	31,0	18,5	1,1	3,0	1,7	0,1	13,7	9,4	1,0
9	GEBIETSKOERPERSCHAFTEN UND SOZIALVERSICHERUNG	193,6	93,5	10,4	207,0	95,7	5,7	19,9	7,7	0,2	69,9	37,1	5,4
90	GEBIETSKOERPERSCHAFTEN	171,4	80,1	10,0	182,3	80,6	5,4	17,2	6,3	0,2	54,3	26,7	5,2
96	SOZIALVERSICHERUNG	22,2	13,5	0,4	24,7	15,1	0,3	2,7	1,4	0,0	15,5	10,4	0,2
-	OHNE ANGABE	1,4	0,8	0,1	1,0	0,5	0,1	0,0	0,0	0,0	0,3	0,2	0,1
	INSGESAMT	3 417,6	1 372,1	470,2	3 661,5	1 512,7	317,2	355,3	114,5	24,2	721,9	339,0	88,1
	DAGEGEN:												
	30.09.1979	3 413,9	1 370,9	465,4	3 718,4	1 523,5	318,0	356,7	114,2	23,8	729,2	341,1	87,9
	30.12.1978	3 327,3	1 321,1	451,0	3 556,5	1 458,0	299,4	343,8	108,6	21,9	716,5	335,8	83,5

1) SYSTEMATIK DER WIRTSCHAFTSZWEIGE (FASSUNG FUER DIE BERUFSZAEHLUNG 1970), KURZBEZEICHNUNGEN.

4. SOZIALVERSICHERUNGSPFLICHTIG BESCHAEFTIGTE ARBEITNEHMER AM 31.12.1979 NACH WIRTSCHAFTSABTEILUNGEN, AUSGEWAHLTEN WIRTSCHAFTS-
UNTERABTEILUNGEN, ARBEITERN/ANGESTELLTEN UND VOLL-/TEILZEITBESCHAEFTIGTEN

1 000

NR. DER SYST.1)	WIRTSCHAFTSGLIEDERUNG	INS-GESAMT	ARBEITNEHMER						DAR. AUSLAENDER		
			ARBEITER			ANGESTELLTE			ZUSAMMEN	ARBEITER	ANGE- STELLTE
			ZUSAMMEN	VOLL- ZEIT- BESCHAEFTIGTE	TEIL- ZEIT- BESCHAEFTIGTE	ZUSAMMEN	VOLL- ZEIT- BESCHAEFTIGTE	TEIL- ZEIT- BESCHAEFTIGTE			
INSGESAMT											
0	LAND- U. FORSTWIRTSCH., TIERH. UND FISCHEREI	209,3	182,4	178,7	3,7	26,9	24,7	2,1	15,2	14,6	0,6
1 - 3	PRODUZIERENDES GEWERBE	10 796,2	7 859,2	7 658,9	200,4	2 937,0	2 797,3	139,7	1 391,3	1 323,9	67,3
1	ENERGIEWIRTSCHAFT, WAS- SERVERSORGUNG, BERGBAU	479,7	327,3	315,6	11,8	152,3	148,8	3,6	34,9	33,0	1,9
2	VERARBEITENDES GEWERBE (OHNE BAUGEWERBE)	8 650,8	6 131,9	5 947,7	184,2	2 518,9	2 400,0	118,9	1 153,8	1 094,2	59,6
20	CHEMISCHE INDUSTRIE U. MINERALOELVERARBEIT.	615,7	341,8	332,6	9,2	273,9	264,2	9,7	56,2	49,0	7,2
21	KUNSTSTOFF-, GUMMI- U. ASBESTVERARBEITUNG	349,2	264,4	255,6	8,8	84,8	80,5	4,3	68,2	66,2	2,1
22	GEW.U. VERARB.V. STEINEN U. ERDEN; FEINKER., GLAS	365,9	280,1	274,2	5,9	85,8	81,8	4,1	49,9	48,4	1,5
23	EISEN-, METALLERZ.GIES- SEREI U. STAHLVERF.	740,4	580,2	574,1	6,0	160,3	153,7	6,6	133,6	131,1	2,5
24, 25 07 1	STAHL-, MASCHINEN- U. FAHRZEUGBAU U. ADV	2 532,8	1 776,6	1 760,3	16,4	756,1	728,3	27,8	325,2	306,5	18,8
25 (OHNE 25 07 1)	ELEKTROTECHNIK (OHNE ADV), FEINMECH., EBM-U.	1 705,3	1 161,7	1 117,5	44,2	543,6	517,3	26,3	256,4	238,9	17,5
26	HOLZ-, PAPIER- UND DRUCKGEWERBE	852,8	659,4	635,6	23,8	193,3	179,8	13,5	88,3	85,3	3,0
27	LEDER-, TEXTIL- U. BE- KLEIDUNGSGEWERBE	751,9	600,4	547,8	52,6	151,5	141,2	10,3	111,9	108,8	3,0
28 - 9	NAHRUNGS- U. GENUSS- MITTELGEWERBE	736,8	467,3	450,0	17,2	269,5	253,3	16,2	64,0	60,0	4,0
3	BAUGEWERBE	1 665,7	1 400,0	1 395,6	4,4	265,8	248,5	17,3	202,6	196,7	5,9
30	BAUHAUPTGEWERBE	1 217,3	1 021,8	1 019,3	2,5	195,5	186,0	9,5	178,2	173,3	4,9
31	AUSBAU- U. BAUHLIFSGEW.	448,4	378,1	376,3	1,8	70,3	62,5	7,8	24,3	23,4	0,9
4 - 5	HANDEL UND VERKEHR	3 908,2	1 516,3	1 365,4	151,0	2 391,9	2 053,3	338,6	198,0	134,5	63,4
4	HANDEL	2 929,4	845,6	757,8	87,7	2 083,8	1 775,3	308,5	125,4	74,3	51,0
40 - 1	GROSSHANDEL	1 019,9	353,3	329,2	24,2	666,6	619,0	47,5	52,7	34,9	17,8
42	HANDELSVERMITTLUNG	157,8	54,7	51,8	3,0	103,0	95,3	7,8	9,6	5,6	4,0
43	EINZELHANDEL	1 751,7	437,5	376,9	60,6	1 314,2	1 061,0	253,2	63,0	33,8	29,2
5	VERKEHR UND NACHRICHT- TENUEBERMITTLUNG	978,9	670,8	607,5	63,2	308,1	278,1	30,0	72,6	60,2	12,4
50 0	EISENBAHNEN	161,8	145,7	143,9	1,8	16,2	15,5	0,6	16,8	16,6	0,2
50 7	DEUTSCHE BUNDESPOST	204,2	156,0	101,6	54,4	48,2	31,3	17,0	8,6	8,1	0,5
50 (OHNE 50 0,7)	VERKEHR (OH. EISEN- BAHNEN U. BUNDESPOST)	612,8	369,1	362,1	7,0	243,7	231,3	12,5	47,2	35,5	11,7
6 - 9	SONST. WIRTSCHAFTSBER.	5 914,5	1 970,7	1 624,0	346,7	3 943,8	3 512,2	431,7	360,4	224,5	135,9
6	KREDITINSTITUTE UND VERSICHERUNGSGEWERBE	762,7	47,0	26,6	20,4	715,7	665,6	50,0	13,7	2,1	11,6
60	KREDIT- U. FINANZIE- RUNGSINSTITUTE	538,1	36,8	20,2	16,6	501,3	464,0	37,3	9,4	1,4	8,1
61	VERSICHERUNGSGEWERBE	224,6	10,1	6,4	3,7	214,4	201,7	12,7	4,3	0,7	3,6
7	DIENSTLEISTUNGEN, A.N.G.	3 461,4	1 349,6	1 134,1	215,5	2 111,8	1 859,6	252,2	285,8	189,1	96,8
70 0	GASTSTAETTEN- UND BE- HERBERGUNGSGEWERBE	572,6	398,5	363,6	34,9	174,1	160,5	13,6	95,4	85,1	10,3
70 1 - 2	REINIGUNG, KOERPERPFL.	303,9	275,3	240,7	34,6	28,6	25,1	3,4	32,9	32,1	0,8
70 6 - 8	WISSENSCHAFT, BILDUNG, KUNST UND PUBLIZISTIK	791,0	223,5	137,7	85,8	567,5	449,4	118,1	43,0	12,6	30,4
71 0 - 1	GESUNDEHEITS- UND VETERINAERWESEN	989,1	215,5	173,2	42,3	773,6	700,3	73,3	71,0	33,6	37,4
71 2 - 7	RECHTS- UND WIRT- SCHAFTSBERATUNG USW.	571,0	86,1	74,4	11,7	484,9	447,1	37,8	24,3	9,7	14,6
71 8	SONST. DIENSTLEISTUNGEN	233,8	150,7	144,5	6,2	83,1	77,1	6,0	19,2	15,9	3,3
8	ORG. OH. ERWERBSCHARAK- TER U. PRIV. HAUSHALTE DARUNTER:	351,9	93,0	66,0	27,0	258,9	221,1	37,8	13,5	5,5	8,0
80 0	KIRCHEN, REL. U. WELT- ANSCH. VEREINIGUNGEN	99,7	23,1	12,4	10,8	76,6	59,0	17,6	3,2	1,1	2,1
80 1 - 7	ORGANISATIONEN D. WIRT- SCHAFTSLEBENS U. UEER.	205,7	36,7	25,4	11,3	169,1	149,9	19,1	8,4	2,9	5,5
9	GEBIETSKOERPERSCHAFTEN UND SOZIALVERSICHERUNG	1 338,6	481,2	397,4	83,8	857,4	765,8	91,6	47,3	27,8	19,4
90	GEBIETSKOERPERSCHAFTEN	1 178,4	466,1	388,1	78,1	712,3	629,7	82,6	45,0	27,0	18,0
96	SOZIALVERSICHERUNG	160,2	15,1	9,3	5,8	145,1	136,1	9,0	2,2	0,8	1,4
-	OHNE ANGABE	11,2	6,8	6,0	0,8	4,4	3,5	0,9	1,0	0,8	0,2
INSGESAMT		20 839,4	11 535,5	10 833,0	702,5	9 304,0	8 391,0	913,0	1 965,8	1 698,4	267,4
DAVON IN											
SCHLESWIG-HOLSTEIN		715,6	397,1	369,5	27,6	318,4	278,7	39,8	31,4	26,6	4,8
HAMBURG		765,4	333,7	305,0	28,7	431,6	380,5	51,1	65,0	51,8	13,3
NIEDERSACHSEN		2 159,5	1 243,8	1 160,5	83,2	915,8	810,8	104,9	115,6	100,4	15,2
BREMEN		305,6	155,2	141,2	14,1	150,3	132,6	17,7	20,0	17,2	2,8
NORDRHEIN-WESTFALEN		5 672,9	3 134,6	2 956,8	177,8	2 538,3	2 307,9	230,4	541,5	470,9	70,6
HESSEN		1 964,5	1 007,1	947,7	59,4	957,3	865,3	92,0	225,9	186,9	39,0
RHEINLAND-PFALZ		1 095,0	624,9	594,4	30,5	470,1	433,6	36,6	66,2	56,6	9,6
BADEN-WUERTEMBERG		3 417,6	1 943,8	1 819,7	124,1	1 473,8	1 324,9	148,9	470,2	426,1	44,1
BAYERN		3 661,5	2 109,6	1 990,0	119,7	1 551,8	1 413,3	138,5	317,2	266,2	50,9
SAARLAND		355,3	215,3	207,5	7,8	140,0	132,7	7,3	24,2	20,9	3,4
BERLIN (WEST)		721,9	367,7	338,3	29,3	354,2	309,1	45,1	88,1	76,6	13,6
OHNE ANGABE		4,8	2,6	2,4	0,2	2,2	1,5	0,7	0,4	0,3	0,1

1) SYSTEMATIK DER WIRTSCHAFTSZWEIGE (FASSUNG FUER DIE BERUFSZAEHLUNG 1970), KURZBEZEICHNUNGEN.

4 SOZIALVERSICHERUNGSPFLICHTIG BESCHAEFTIGTE ARBEITNEHMER AM 31.12.1979 NACH WIRTSCHAFTSABTEILUNGEN, AUSGEWAHLTEN WIRTSCHAFTS-
UNTERABTEILUNGEN, ARBEITERN/ANGESTELLTEN UND VOLL-/TEILZEITBESCHAEFTIGTEN

1 000

NR. DER SYST.1)	WIRTSCHAFTSGLIEDERUNG	INS-GESAMT	ARBEITNEHMER						DAR. AUSLAENDER		
			ARBEITER			ANGESTELLTE			ZUSAMMEN	ARBEITER	ANGE- STELLTE
			ZUSAMMEN	VOLL- BESCHAEFTIGTE	TEIL- ZEIT- BESCHAEFTIGTE	ZUSAMMEN	VOLL- BESCHAEFTIGTE	TEIL- ZEIT- BESCHAEFTIGTE			
MAENNLICH											
0	LAND- U. FORSTWIRTSCH., TIERH. UND FISCHEREI	155,6	141,2	140,2	1,0	14,4	14,2	0,2	12,9	12,5	0,4
1 - 3	PRODUZIERENDES GEWERBE	8 129,5	6 271,6	6 253,4	18,2	1 857,9	1 852,3	5,6	1 042,7	995,9	46,8
1	ENERGIEWIRTSCHAFT, WAS- SERVERSORGUNG, BERGBAU	437,0	316,3	309,7	6,6	120,7	120,0	0,7	34,1	32,6	1,5
2	VERARBEITENDES GEWERBE (OHNE BAUGEWERBE)	6 152,7	4 571,5	4 561,0	10,5	1 581,1	1 576,8	4,3	809,0	768,1	40,9
20	CHEMISCHE INDUSTRIE U. MINERALOELVERARBEIT.	453,4	268,7	268,2	0,5	184,6	184,4	0,3	42,4	37,5	4,9
21	KUNSTSTOFF-, GUMMI- U. ASBESTVERARBEITUNG	231,3	177,2	176,8	0,3	54,1	54,0	0,1	46,0	44,6	1,4
22	GEW.U.VERARB.V.STEINEN U.ERDEN;FEINKER.,GLAS	291,1	235,0	234,7	0,3	56,1	56,0	0,2	42,6	41,5	1,1
23	EISEN-,METALLERZ.GIES- SEREI U. STAHLVERF.	642,6	531,5	530,6	0,9	111,1	110,9	0,2	118,4	116,6	1,8
24,	STAHL-,MASCHEINEN- U.										
25 07 1	FAHRZEUGBAU U. ADV	2 156,2	1 627,6	1 625,7	1,9	528,6	527,5	1,0	283,7	270,0	13,7
25 (OHNE 25 07 1)	ELEKTROTECHNIK (OHNE ADV),FEINMECH.,EBM-W.	1 068,7	711,4	709,5	1,9	357,3	356,4	0,9	129,9	117,4	12,4
26	HOLZ-, PAPIER- UND DRUCKGEWERBE	630,8	518,4	516,2	2,2	112,4	111,9	0,5	65,4	63,4	1,9
27	LEDER-, TEXTIL- U. BE- KLEIDUNGSGEWERBE	251,6	175,5	174,6	0,9	76,1	75,7	0,4	47,4	45,7	1,7
28 - 9	NAHRUNGS- U. GENUSS- MITTELGEWERBE	427,1	326,3	324,7	1,5	100,8	100,0	0,8	33,2	31,4	1,9
3	BAUGEWERBE	1 539,8	1 383,8	1 382,7	1,0	156,0	155,4	0,6	199,6	195,3	4,3
30	BAUHAUPTGEWERBE	1 146,4	1 014,1	1 013,4	0,7	132,4	132,0	0,4	176,3	172,5	3,9
31	AUSBAU- U.BAUHILFSGEW.	393,3	369,7	369,3	0,3	23,6	23,5	0,2	23,3	22,8	0,4
4 - 5	HANDEL UND VERKEHR	2 092,5	1 163,0	1 149,7	13,2	929,5	920,9	8,6	137,7	107,5	30,1
4	HANDEL	1 356,5	587,3	578,6	8,7	769,2	762,2	7,0	75,1	51,9	23,2
40 - 1	GROSSHANDEL	662,4	280,4	277,3	3,1	382,0	379,4	2,6	38,4	27,5	10,9
42	HANDELSVERMITTLUNG	98,4	44,6	44,0	0,5	53,8	53,5	0,3	6,7	4,3	2,4
43	EINZELHANDEL	595,7	262,3	257,3	5,0	333,3	329,2	4,1	30,0	20,1	9,9
5	VERKEHR UND NACHRICH- TENUEBERMITTLUNG	736,0	575,7	571,2	4,5	160,3	158,8	1,6	62,6	55,7	6,9
50 0	EISENBAHNEN	146,1	137,5	137,5	0,0	8,6	8,5	0,0	15,7	15,6	0,1
50 7	DEUTSCHE BUNDESPOST	99,4	90,3	88,1	2,2	9,1	8,3	0,8	6,6	6,4	0,1
50 (OHNE 50 0,7)	VERKEHR (OH. EISEN- BAHNEN U. BUNDESPOST)	490,5	347,8	345,6	2,2	142,7	141,9	0,7	40,3	33,7	6,7
6 - 9	SONST. WIRTSCHAFTSBER.	2 410,8	917,7	899,8	17,9	1 493,2	1 450,4	42,7	164,9	101,4	63,5
6	KREDITINSTITUTE UND VERSICHERUNGSGEWERBE	378,4	20,5	19,4	1,2	357,9	356,3	1,6	5,9	0,6	5,3
60	KREDIT- U.FINANZIE- RUNGSINSTITUTE	253,8	16,5	15,5	1,0	237,3	236,2	1,1	3,8	0,4	3,4
61	VERSICHERUNGSGEWERBE	124,6	4,1	3,9	0,2	120,6	120,1	0,4	2,0	0,2	1,9
7	DIENSTLEISTUNGEN,A.N.G.	1 188,4	524,3	513,4	10,9	664,1	634,5	29,6	125,2	80,6	44,6
70 0	GASTSTAETTEN- UND BE- HERBERGUNGSGEWERBE	194,9	146,9	145,3	1,6	47,9	47,1	0,9	47,3	42,6	4,7
70 1 - 2	REINIGUNG, KOERPERPFL.	57,0	49,0	47,9	1,1	7,9	7,8	0,1	8,4	8,1	0,3
70 6 - 8	WISSENSCHAFT, BILDUNG, KUNST UND PUBLIZISTIK	307,1	94,0	89,9	4,1	213,1	189,5	23,6	21,0	4,9	16,1
71 0 - 1	GESUNDHEITS- UND VETERINAERWESEN	183,0	48,1	47,1	1,0	135,0	132,7	2,2	16,4	4,2	12,2
71 2 - 7	RECHTS- UND WIRT- SCHAFTSBERATUNG USW.	275,3	58,0	56,7	1,3	217,3	215,0	2,3	16,2	6,8	9,4
71 8	SONST.DIENSTLEISTUNGEN	171,0	128,2	126,5	1,7	42,8	42,4	0,4	15,8	14,0	1,8
8	ORG. OH. ERWERBSCHARAK- TER U. PRIV. HAUSHALTE DARUNTER:	115,7	25,7	23,6	2,1	90,0	86,7	3,3	4,7	1,2	3,5
80 0	KIRCHEN, REL. U. WELT- ANSCH. VEREINIGUNGEN	31,4	7,2	6,3	0,9	24,2	22,7	1,5	1,3	0,3	1,0
80 1 - 7	ORGANISATIONEN D.WIRT- SCHAFTSLEBENS U.UERR.	80,8	15,8	14,8	1,1	64,9	63,2	1,8	3,1	0,8	2,4
9	GEBIETSKOERPERSCHAFTEN UND SOZIALVERSICHERUNG	728,3	347,2	343,4	3,8	381,1	372,9	8,2	29,1	18,9	10,2
90	GEBIETSKOERPERSCHAFTEN	663,0	341,0	337,3	3,7	322,0	313,9	8,0	28,2	18,5	9,7
96	SOZIALVERSICHERUNG	65,3	6,1	6,0	0,1	59,2	59,0	0,2	0,9	0,3	0,5
-	OHNE ANGABE	6,3	4,5	4,4	0,1	1,8	1,5	0,3	0,7	0,6	0,1
	INSGESAMT	12 794,6	8 497,9	8 447,5	50,4	4 296,7	4 239,4	57,3	1 358,8	1 217,9	140,9
	DAVON IN										
	SCHLESWIG-HOLSTEIN	426,0	294,1	292,5	1,6	131,9	130,1	1,9	20,7	18,5	2,3
	HAMBURG	455,8	248,5	246,5	2,1	207,2	204,5	2,8	45,4	38,4	7,0
	NIEDERSACHSEN	1 335,7	933,4	927,9	5,5	402,3	395,7	6,6	81,9	73,4	8,5
	BREMEN	192,2	117,9	117,0	0,9	74,3	73,5	0,8	14,4	12,8	1,6
	NORDRHEIN-WESTFALEN	3 661,5	2 441,3	2 426,4	14,9	1 220,2	1 206,3	13,8	397,1	359,0	38,1
	HESSEN	1 218,2	752,1	748,7	3,4	466,1	460,8	5,3	154,7	134,6	20,1
	RHEINLAND-PFALZ	684,6	469,8	467,9	2,0	214,7	212,2	2,5	47,0	42,0	5,1
	BADEN-WUERTTEMBERG	2 045,5	1 365,1	1 356,6	8,5	680,4	669,5	10,9	317,7	295,4	22,3
	BAYERN	2 148,8	1 457,4	1 449,5	7,8	691,4	683,1	8,4	209,8	182,0	27,9
	SAARLAND	240,8	174,0	173,1	0,9	66,8	66,0	0,8	18,0	16,2	1,8
	BERLIN (WEST)	382,9	242,5	239,7	2,7	140,4	137,1	3,4	51,8	45,5	6,3
	OHNE ANGABE	2,8	1,9	1,8	0,1	0,9	0,6	0,3	0,3	0,2	0,1

1) SYSTEMATIK DER WIRTSCHAFTSZWEIGE (FASSUNG FUER DIE BERUFSZAEHLUNG 1970),KURZBEZEICHNUNGEN.

4 SOZIALVERSICHERUNGSPFLICHTIG BESCHAEFTIGTE ARBEITNEHMER AM 31.12.1979 NACH WIRTSCHAFTSABTEILUNGEN, AUSGEWAHLTEN WIRTSCHAFTS-
UNTERABTEILUNGEN, ARBEITERN/ANGESTELLTEN UND VOLL-/TEILZEITBESCHAEFTIGTEN

1 000

NR. DER SYST.1)	WIRTSCHAFTSGLIEDERUNG	INS-GESAMT	ARBEITNEHMER						DAR. AUSLAENDER			
			ARBEITER			ANGESTELLTE			ZUSAMMEN	ARBEITER	ANGE- STELLE	
			ZUSAMMEN	VOLL- ZEIT-	TEIL- ZEIT-	ZUSAMMEN	VOLL- ZEIT-	TEIL- ZEIT-				
			WEIBLICH									
0	LAND- U. FORSTWIRTSCH., TIERN. UND FISCHEREI	53,7	41,2	38,5	2,7	12,5	10,5	2,0	2,3	2,1	0,2	
1 - 3	PRODUZIERENDES GEWERBE	2 666,7	1 587,6	1 405,4	182,2	1 079,1	945,0	134,1	348,6	328,0	20,6	
1	ENERGIEWIRTSCHAFT, WASSER- VERSORUNG, BERGBAU	42,6	11,0	5,9	5,1	31,6	28,8	2,9	0,8	0,4	0,3	
2	VERARBEITENDES GEWERBE (OHNE BAUGEWERBE)	2 498,1	1 560,4	1 386,7	173,7	937,7	823,2	114,5	344,8	326,1	18,7	
20	CHEMISCHE INDUSTRIE U. MINERALOELVERARBEIT.	162,4	73,1	64,4	8,7	89,3	79,8	9,5	13,8	11,5	2,3	
21	KUNSTSTOFF-, GUMMI- U. ASBESTVERARBEITUNG	117,9	87,2	78,7	8,5	30,7	26,5	4,2	22,2	21,6	0,6	
22	GEW.U.VERARB.V.STEINEN U.ERDEN;FEINKER.,GLAS	74,8	45,1	39,5	5,5	29,7	25,8	3,9	7,3	6,9	0,4	
23	EISEN-,METALLERZ.GIESS- SEREI U. STAHLVERF.	97,8	48,7	43,6	5,1	49,1	42,8	6,3	15,2	14,6	0,6	
24, 25 07 1	STAHL-,MASCHINEN- U. FAHRZEUGBAU U. ADV	376,6	149,0	134,6	14,4	227,5	200,8	26,8	41,6	36,4	5,1	
25 (OHNE 25 07 1)	ELEKTROTECHNIK (OHNE ADV),FEINRECH.,EBM-W.	636,6	450,3	408,0	42,3	186,3	160,9	25,5	126,5	121,5	5,1	
26	HOLZ-, PAPIER- UND DRUCKGEWERBE	222,0	141,1	119,4	21,7	80,9	67,9	13,1	23,0	21,9	1,1	
27	LEDER-, TEXTIL- U. BE- KLEIDUNGSGEWERBE	500,4	424,9	373,2	51,7	75,5	65,5	10,0	64,4	63,2	1,3	
28 - 9	NAHRUNGS- U. GENUSS- MITTELGEWERBE	309,7	141,0	125,3	15,7	168,7	153,3	15,4	30,8	28,7	2,1	
3	BAUGEWERBE	126,0	16,2	12,9	3,3	109,8	93,0	16,7	3,0	1,4	1,5	
30	BAUHAUPTGEWERBE	70,8	7,8	5,9	1,9	63,1	54,0	9,1	1,9	0,8	1,0	
31	AUSBAU- U.BAUHILFSGEW.	55,1	8,5	7,0	1,5	46,7	39,0	7,7	1,1	0,6	0,5	
4 - 5	HANDEL UND VERKEHR	1 815,8	353,3	215,6	137,7	1 462,4	1 132,4	330,0	60,3	27,0	33,3	
4	HANDEL	1 572,9	258,3	179,3	79,0	1 314,6	1 013,1	301,5	50,2	22,5	27,8	
40 - 1	GROSSHANDEL	357,5	72,9	51,9	21,0	284,5	239,6	45,0	14,3	7,4	6,9	
42	HANDELSVERMITTLUNG	59,4	10,2	7,8	2,4	49,2	41,8	7,5	2,9	1,4	1,6	
43	EINZELHANDEL	1 156,1	175,2	119,6	55,6	980,9	731,8	249,1	33,0	13,7	19,3	
5	VERKEHR UND NACHRICHTEN- UEBERMITTLUNG	242,9	95,1	36,4	58,7	147,8	119,3	28,5	10,0	4,5	5,5	
50 0	EISENBAHNEN	15,7	8,1	6,4	1,8	7,6	7,0	0,6	1,2	1,1	0,1	
50 7	DEUTSCHE BUNDESPOST	104,8	65,7	13,5	52,2	39,1	23,0	16,2	2,0	1,6	0,4	
50 (OHNE 50 0,7)	VERKEHR (OH. EISEN- BAHNEN U. BUNDESPOST)	122,3	21,3	16,5	4,8	101,0	89,3	11,7	6,9	1,8	5,0	
6 - 9	SONST. WIRTSCHAFTSBER.	3 503,7	1 053,1	724,3	328,8	2 450,6	2 061,7	388,9	195,5	123,1	72,4	
6	KREDITINSTITUTE UND VERSICHERUNGSGEWERBE	384,2	26,4	7,2	19,2	357,8	309,3	48,5	7,9	1,5	6,4	
60	KREDIT- U.FINANZIE- RUNGSINSTITUTE	284,3	20,4	4,7	15,7	263,9	227,8	36,2	5,6	0,9	4,7	
61	VERSICHERUNGSGEWERBE	99,9	6,1	2,5	3,6	93,9	81,5	12,3	2,2	0,5	1,7	
7	DIENSTLEISTUNGEN, A.N.G.	2 273,0	825,3	620,6	204,6	1 447,7	1 225,1	222,7	160,7	108,4	52,2	
70 0	GASTSTAETTEN- UND BE- HERBERGUNGSGEWERBE	377,7	251,6	218,3	33,3	126,2	113,4	12,7	48,1	42,5	5,6	
70 1 - 2	REINIGUNG, KOERPERPFL.	246,9	226,3	192,8	33,5	20,6	17,3	3,3	24,4	23,9	0,5	
70 6 - 8	WISSENSCHAFT, BILDUNG, KUNST UND PUBLIZISTIK	483,9	129,5	47,7	81,7	354,4	259,9	94,5	22,0	7,7	14,3	
71 0 - 1	GESUNDHEITS- UND VETERINAERWESEN	806,0	167,4	126,1	41,3	638,6	567,6	71,0	54,6	29,4	25,2	
71 2 - 7	RECHTS- UND WIRT- SCHAFTSBERATUNG USW.	295,7	28,1	17,7	10,4	267,6	232,0	35,5	8,1	2,9	5,3	
71 8	SONST.DIENSTLEISTUNGEN	62,8	22,5	18,0	4,4	40,3	34,8	5,6	3,4	2,0	1,4	
8	ORG. OH. ERWERBSCHARAK- TER U. PRIV. HAUSHALTE DARUNTER:	236,2	67,3	42,3	25,0	168,9	134,4	34,4	8,8	4,3	4,5	
80 0	KIRCHEN, REL. U. WELT- ANSCH. VEREINIGUNGEN	68,4	15,9	6,1	9,9	52,4	36,3	16,1	1,9	0,8	1,1	
80 1 - 7	ORGANISATIONEN D.WIRT- SCHAFTSLEBENS U.UEBR.	125,0	20,8	10,7	10,2	104,1	86,8	17,3	5,2	2,1	3,1	
9	GEBIETSKOERPERSCHAFTEN UND SOZIALVERSICHERUNG	610,4	134,1	54,0	80,0	476,3	392,9	83,4	18,2	9,0	9,2	
90	GEBIETSKOERPERSCHAFTEN	515,4	125,1	50,7	74,4	390,3	315,8	74,5	16,8	8,5	8,3	
96	SOZIALVERSICHERUNG	94,9	9,0	3,3	5,7	86,0	77,1	8,8	1,4	0,5	0,9	
-	OHNE ANGABE	4,9	2,3	1,7	0,7	2,6	2,0	0,6	0,3	0,2	0,1	
	INSGESAMT	8 044,8	3 037,6	2 385,4	652,1	5 007,3	4 151,6	855,6	607,0	480,4	126,5	
	DAVON IN											
	SCHLESWIG-HOLSTEIN	289,6	103,1	77,0	26,1	186,5	148,6	37,9	10,6	8,1	2,5	
	HAMBURG	309,6	85,2	58,5	26,7	224,4	176,1	48,4	19,7	13,4	6,3	
	NIEDERSACHSEN	823,8	310,3	232,6	77,7	513,5	415,1	98,4	33,7	27,0	6,8	
	BREMEN	113,4	37,3	24,1	13,2	75,1	59,2	16,9	5,5	4,4	1,2	
	NORDRHEIN-WESTFALEN	2 011,5	693,3	530,4	162,9	1 318,2	1 101,6	216,6	144,4	111,8	32,6	
	HESSEN	746,3	255,1	199,1	56,0	491,2	404,5	86,7	71,2	52,3	18,9	
	RHEINLAND-PFALZ	410,4	155,0	126,5	28,5	255,4	221,3	34,1	19,2	14,7	4,6	
	BADEN-WUERTEMBERG	1 372,1	578,7	463,1	115,6	793,4	655,4	138,0	152,5	130,8	21,8	
	BAYERN	1 512,7	652,3	540,5	111,8	860,4	730,2	130,2	107,3	84,3	23,1	
	SAARLAND	114,5	41,3	34,4	6,9	73,2	66,7	6,5	6,2	4,7	1,5	
	BERLIN (WEST)	339,0	125,2	98,6	26,6	213,8	172,1	41,7	36,4	29,1	7,3	
	OHNE ANGABE	2,0	0,7	0,5	0,2	1,3	0,9	0,4	0,1	0,1	0,0	

1) SYSTEMATIK DER WIRTSCHAFTSZWEIGE (FASSUNG FUER DIE BEVUFSZAEHLUNG 1970),KURZBEZEICHNUNGEN.

**5. SOZIALVERSICHERUNGSPFLICHTIG BESCHAEFFTIGTE ARBEITNEHMER AM 31.12.1979 NACH
AUSGEWAHLTEN STAATSANGEHOERIGKEITEN, ALTERSGRUPPEN UND LAENDERN**

1 000

STAATSANGEHOERIGKEIT --- ALTERSGRUPPEN 1)	BUNDES- GEBIET 2)	SCHLESW.- HOLSTEIN	HAMBURG	NIEDER- SACHSEN	PREMEN	NORDRH.- WESTF.	HESSEN	RHEINL.- PFALZ	BADEN- WUERTTBG.	BAYERN	SAARLAND	BERLIN (WEST)
INSGESAMT	20 839,4	715,6	765,4	2 159,5	305,6	5 672,9	1 964,5	1 095,0	3 417,6	3 661,5	355,3	721,9
DEUTSCHE	18 873,7	684,2	700,3	2 043,9	285,6	5 131,4	1 738,5	1 028,8	2 947,3	3 344,3	331,1	633,7
AUSLAENDER DAVON	1 965,8	31,4	65,0	115,6	20,0	541,5	225,9	66,2	470,2	317,2	24,2	88,1
EG-LAENDER DAVON	432,2	3,9	7,9	23,0	2,0	119,7	49,0	19,6	131,9	48,6	17,7	8,7
BELGIEN	9,5	0,1	0,2	0,3	0,1	6,3	0,7	0,4	0,6	0,6	0,1	0,2
DAENEMARK	3,3	1,0	0,6	0,3	0,1	0,4	0,3	0,1	0,2	0,3	0,0	0,2
FRANKREICH	49,8	0,2	0,8	0,9	0,2	3,8	3,1	6,4	19,7	2,8	10,0	1,9
GROSSBRIT.-U.-NORDIRL.	31,7	0,8	1,9	4,0	0,4	10,6	3,4	0,8	2,8	4,1	0,1	2,8
IRLAND	1,7	0,0	0,2	0,1	0,0	0,3	0,4	0,0	0,2	0,4	0,0	0,1
ITALIEN	295,3	1,4	3,2	13,2	0,6	72,2	38,6	10,9	106,4	38,5	7,2	3,0
LUXEMBURG	1,4	0,0	0,0	0,1	0,0	0,4	0,2	0,3	0,2	0,1	0,1	0,0
NIEDERLANDE	39,4	0,4	0,9	4,2	0,6	25,8	2,3	0,8	1,9	1,7	0,1	0,6
UEBRIGES EUROPA DARUNTER	1 331,5	22,6	44,4	77,6	15,0	361,6	147,8	37,7	311,6	241,4	4,5	67,1
GRIECHENLAND	135,1	1,2	2,6	6,9	0,4	44,9	14,0	2,6	37,1	22,1	0,1	3,2
JUGOSLAWIEN	358,6	2,9	10,5	14,8	2,1	71,6	40,9	8,8	116,3	73,0	1,1	16,6
OESTERREICH	85,2	0,8	2,2	2,4	0,6	10,4	7,0	1,9	14,3	43,0	0,4	2,3
PORTUGAL	59,1	1,5	4,3	4,4	1,7	24,0	7,1	2,3	10,8	2,5	0,2	0,3
SPANIEN	87,6	1,5	2,8	9,2	0,7	30,5	17,3	2,5	15,9	6,3	0,2	0,9
TUERKEY	553,4	13,2	19,0	36,6	8,9	168,4	54,5	17,6	107,0	84,4	2,1	41,5
AFRIKA DARUNTER	38,3	1,1	2,7	2,3	0,6	14,4	7,9	1,4	3,4	2,3	0,4	1,8
MAROKKO	15,6	0,1	0,2	0,2	0,1	8,0	5,7	0,4	0,5	0,3	0,1	0,2
AMERIKA	27,4	0,5	1,7	1,3	0,4	3,6	5,8	1,7	4,4	6,1	0,2	1,7
ASIEN	67,5	1,3	4,8	5,0	1,1	21,1	9,6	2,4	9,4	6,3	0,6	5,6
AUSTRALIEN U. OZEANIEN	2,4	0,1	0,5	0,1	0,0	0,4	0,3	0,1	0,3	0,4	0,0	0,2
STAATENLOS/UNGEKLAER. STAATSANGEHOERIGKEIT	66,4	1,9	3,1	6,2	0,8	20,7	5,5	3,3	9,1	11,9	0,8	3,1
INSGESAMT												
ALTER VON ... BIS UNTER ... JAHREN												
UNTER 20	2 238,7	85,6	49,6	242,8	24,0	566,2	189,0	153,6	348,3	489,5	46,5	42,7
20 - 25	2 752,1	91,2	80,4	290,1	36,4	763,6	245,1	160,3	466,6	492,3	55,4	70,2
25 - 30	2 464,7	78,5	82,6	251,2	34,7	668,1	237,3	137,3	412,5	428,0	48,9	85,0
30 - 35	2 207,3	74,1	89,8	216,2	34,6	583,5	224,4	103,0	365,0	392,0	34,7	89,5
35 - 40	2 581,9	91,5	112,7	260,5	42,0	685,1	252,2	117,3	422,9	440,7	37,1	119,4
40 - 45	2 725,7	96,2	112,7	282,7	43,4	754,4	256,5	131,0	447,6	450,2	44,0	106,5
45 - 50	2 083,5	66,2	77,9	212,8	30,9	601,4	194,8	103,3	346,2	343,5	34,9	71,2
50 - 55	1 878,6	59,9	72,7	197,8	28,2	542,9	179,6	95,0	299,9	309,1	30,8	62,3
55 - 60	1 438,9	52,3	62,0	155,2	23,5	386,9	142,0	71,8	231,5	242,6	18,7	52,2
60 - 65	351,5	14,8	17,2	37,8	5,9	91,5	33,9	17,3	57,6	56,6	3,4	15,3
65 UND MEHR	116,6	5,1	8,0	12,6	2,1	29,3	9,7	5,0	19,3	16,9	0,9	7,6
MAENNLICH												
UNTER 20	1 209,9	46,5	26,8	132,4	13,2	314,4	101,1	84,3	186,3	255,1	26,7	22,7
20 - 25	1 392,3	45,3	39,5	148,4	18,4	393,8	124,8	81,1	234,6	241,7	29,6	34,8
25 - 30	1 447,6	47,0	47,2	153,8	21,1	404,4	140,7	81,7	233,9	243,6	31,3	42,6
30 - 35	1 438,8	47,5	57,4	143,3	23,4	399,7	146,8	68,1	233,6	244,8	24,9	49,1
35 - 40	1 709,9	57,7	73,2	173,1	28,8	480,5	167,9	79,6	273,9	279,6	27,5	67,8
40 - 45	1 812,9	60,8	71,1	188,0	29,1	533,3	170,8	91,2	288,5	286,8	33,7	59,2
45 - 50	1 394,1	41,7	47,4	141,0	20,3	428,9	130,9	73,0	224,2	220,0	27,7	38,8
50 - 55	1 213,0	35,7	42,4	127,1	18,0	376,0	117,9	64,8	185,7	190,0	23,8	31,3
55 - 60	846,2	29,7	33,5	92,9	14,1	243,5	85,7	44,9	130,7	135,6	12,6	23,1
60 - 65	253,9	10,7	12,2	27,0	4,4	67,1	25,2	12,7	41,7	41,2	2,4	9,3
65 UND MEHR	75,9	3,5	5,1	8,7	1,5	20,1	6,3	3,2	12,4	10,3	0,6	4,1
ZUSAMMEN	12 794,6	426,0	455,8	1 335,7	192,2	3 661,5	1 218,2	684,6	2 045,5	2 148,8	240,8	382,9
WEIBLICH												
UNTER 20	1 028,8	39,1	22,7	110,4	10,8	251,8	87,9	69,3	162,1	234,5	19,8	20,0
20 - 25	1 359,7	46,0	40,8	141,7	18,0	369,8	120,2	79,2	232,0	250,6	25,8	35,4
25 - 30	1 017,1	31,5	35,4	97,4	13,6	263,7	96,6	55,6	178,6	184,4	17,6	42,4
30 - 35	768,5	26,6	32,4	72,9	11,2	183,8	77,6	34,9	131,4	147,3	9,8	40,4
35 - 40	872,1	33,8	39,5	87,4	13,2	204,6	84,3	37,7	149,1	161,0	9,6	51,6
40 - 45	912,7	35,4	41,6	94,7	14,3	221,1	85,6	39,8	159,1	163,4	10,3	47,3
45 - 50	689,4	24,5	30,5	71,7	10,6	172,6	64,0	30,3	122,0	123,5	7,2	32,4
50 - 55	665,6	24,2	30,3	70,6	10,3	166,8	61,7	30,2	114,2	119,1	7,0	31,0
55 - 60	592,7	22,6	28,5	62,3	9,4	143,7	56,3	27,0	100,8	107,0	6,1	29,1
60 - 65	97,5	4,2	5,0	10,8	1,5	24,4	8,7	4,7	15,9	15,4	1,0	6,0
65 UND MEHR	40,7	1,6	2,9	3,9	0,6	9,2	3,4	1,8	6,9	6,6	0,3	3,5
ZUSAMMEN	8 044,8	289,6	309,6	823,8	113,4	2 011,5	746,3	410,4	1 372,1	1 512,7	114,5	339,0

1) ABGRENZUNG: VGL. DEFINITIONEN S. 9.-2) EINSCHL. DER PERSONEN *OHNE ANGABE* DES LANDES.

6 SOZIALVERSICHERUNGSPFLICHTIG BESCHAEFFTIGTE ARBEITNEHMER AM 31.12.1979 NACH WIRTSCHAFTSABTEILUNGEN UND REGIERUNGSBEZIRKEN *)

1 000

LAND REG.-/VERW.BEZIRK 1)	INSGESAMT	LAND- UND FORST- WIRT- SCHAFT, TIER- HALTUNG UND FISCHEREI	ENERGIE- WIRT- SCHAFT U. WASSER- VER- SORGUNG, BERGBAU	VERAR- BEITENDES GEWERBE (OHNE BAU- GEWERBE) 2)	BAU- GE- WERBE	HANDEL	VERKEHR UND NACH- RICHTEN- UEBER- MITTLUNG	KREDIT- INSTITUTE UND VERSICHER- UNGS GEWERBE	DIENST- LEISTUN- GEN, SOWEIT ANDER- WEITIG NICHT GENANNT	ORGANI- SATIONEN OHNE ERWERBS- CHARAKTER UND PRIVATE HAUSHALTE	GEBIETS- KOERPER- SCHAFTEN UND SOZIAL- VER- SICHERUNG
	INSGESAMT										
SCHLESWIG-HOLSTEIN	715,6	18,1	9,5	229,6	75,2	114,9	32,4	24,9	129,4	13,8	67,8
HAMBURG	765,4	3,4	10,0	177,3	48,1	152,4	101,2	52,2	166,7	12,6	41,5
NIEDERSACHSEN	2 159,5	37,2	43,4	824,0	205,2	314,2	90,9	74,0	373,6	32,2	165,0
BRAUNSCHWEIG	536,7	6,8	10,3	246,0	41,3	67,7	18,1	15,4	96,3	6,5	28,3
HANNOVER	685,9	7,6	16,2	250,2	56,6	105,1	33,8	32,8	123,7	11,7	48,3
LUENEBURG	340,0	11,5	6,0	102,6	44,5	52,2	12,9	9,2	60,9	4,7	35,6
WESER-EMS	596,8	11,3	10,9	225,2	62,8	89,1	26,2	16,6	92,6	9,3	52,8
BREMEN	305,6	2,1	4,4	93,9	19,3	55,1	39,6	11,7	56,3	5,1	18,2
NORDRHEIN-WESTFALEN	5 672,9	38,4	264,7	2 382,0	413,9	816,1	238,7	189,2	901,1	102,7	326,0
DUESSELDORF	1 879,0	11,2	84,1	778,9	122,3	295,8	94,8	66,1	294,1	32,8	98,9
KOELN	1 258,2	7,2	41,5	489,5	86,9	174,9	56,0	56,3	226,5	32,5	86,9
MUNSTER	694,3	7,9	67,5	255,6	62,9	92,4	22,5	21,9	108,5	12,9	42,2
DETOLD	611,0	5,3	6,0	294,2	46,3	89,0	19,7	15,3	94,8	8,1	32,4
ARNSBERG	1 230,5	6,8	65,5	563,8	95,6	164,0	45,7	29,8	177,3	16,5	65,6
HESSEN	1 964,5	14,5	24,9	789,3	150,5	281,8	112,0	93,4	333,8	37,7	126,6
DARMSTADT	1 543,6	9,4	14,0	615,0	111,4	228,8	93,7	81,2	260,9	31,2	98,0
KASSEL	420,9	5,1	10,9	174,2	39,1	52,9	18,3	12,2	72,9	6,5	28,7
RHEINLAND-PFALZ	1 095,0	15,2	12,7	459,3	94,5	149,5	40,1	32,6	171,7	16,3	103,1
KOBLENZ	379,8	4,9	4,8	150,9	36,3	53,0	12,6	11,0	62,6	5,1	38,7
TRIER	127,4	2,8	1,4	43,1	13,9	20,4	6,3	3,7	20,9	3,0	11,9
RHEINHESSEN-PFALZ	587,8	7,5	6,5	265,3	44,3	76,1	21,3	17,9	88,2	8,2	52,6
BADEN-WUERTTEMBERG	3 417,6	30,9	30,8	1 710,9	258,6	404,9	119,3	116,0	504,2	48,4	193,6
STUTT GART	1 357,5	11,3	12,5	702,7	93,3	165,5	47,6	55,2	174,3	22,1	73,0
KARLSRUHE	898,7	5,9	10,3	413,6	69,7	113,4	34,1	31,9	153,5	12,3	54,1
FREIBURG	628,7	6,2	4,4	310,0	52,8	71,9	21,8	15,7	99,8	8,0	38,2
TUEBINGEN	532,6	7,5	3,7	284,6	42,8	54,2	15,7	13,2	76,7	6,0	28,2
PAYERN	3 661,5	44,4	39,7	1 627,7	325,5	490,8	152,6	137,2	577,8	58,8	207,0
OBERBAYERN	1 288,3	12,7	12,9	479,6	110,9	184,2	61,1	67,6	260,1	27,4	71,8
NIEDERBAYERN	279,5	6,4	3,1	138,0	29,0	30,6	8,5	7,5	35,0	4,1	17,2
OBERPFALZ	276,8	4,0	4,6	123,7	30,7	36,2	12,1	7,5	35,6	3,4	19,0
OBERFRANKEN	362,0	3,4	4,4	197,6	30,7	41,6	12,8	10,8	39,9	4,6	16,2
MITTELFRANKEN	580,1	4,9	5,1	274,0	43,8	85,7	26,5	20,0	81,0	7,4	31,7
UNTERFRANKEN	378,2	4,3	4,4	179,3	34,0	47,6	14,6	9,7	54,8	5,0	24,5
SCHWABEN	496,6	8,8	5,0	235,5	46,4	64,8	17,1	13,9	71,5	6,9	26,6
SAARLAND	355,3	1,4	28,8	149,9	25,8	45,9	13,5	10,7	54,5	4,9	19,9
BERLIN (WEST)	721,9	3,7	11,0	213,3	49,1	103,9	38,6	20,8	192,3	19,3	69,9
OHNE ANGABE	4,8	-	-	4,8	-	-	-	-	-	-	-
BUNDESGBIET	20 839,4	209,3	479,7	8 662,0	1 665,7	2 929,4	978,9	762,7	3 461,4	351,9	1 338,6

*) SYSTEMATIK DER WIRTSCHAFTSZWEIGE (FASSUNG FUER DIE BERUFSZAEHLUNG 1970).

1) GEBIETSSTAND: 1.1.1980 -2) EINSCHL. DER PERSONEN "OHNE ANGABE" DER WIRTSCHAFTSABTEILUNG.

6 SOZIALVERSICHERUNGSPFLICHTIG BESCHAEFTE ARBEITNEHMER AM 31.12.1979 NACH WIRTSCHAFTSABTEILUNGEN UND REGIERUNGSBEZIRKEN *)

1 000

LAND REG.-/VERW.BEZIRK 1)	INSGESAMT	LAND- UND FORST- WIRT- SCHAFT, TIER- HALTUNG UND FISCHEREI	ENERGIE- WIRT- SCHAFT U. WASSER- VER- SORGUNG, BERGBAU	VERAR- BEITENDES GEWERBE (OHNE BAU- GEWERBE) 2)	BAU- GE- WERBE	HANDEL	VERKEHR UND NACH- RICHTEN- UEBER- MITTLUNG	KREDIT- INSTITUTE UND VERSICHERUNGS- GEWERBE	DIENT- LEISTUN- GEN, SOWEIT ANDER- WEITIG NICHT GENANNT	ORGANI- SATIONEN OHNE ERWERBS- CHARAKTER UND PRIVATE HAUSHALTE	GEBIETS- KOERPER- SCHAFTEN UND SOZIAL- VER- SICHERUNG
MAENNLICH											
SCHLESWIG-HOLSTEIN	426,0	14,1	8,0	164,1	69,2	50,6	24,9	11,8	39,7	4,0	39,7
HAMBURG	455,8	2,7	8,4	131,8	43,9	72,6	78,1	25,8	67,7	4,7	20,0
NIEDERSACHSEN	1 335,7	28,7	38,0	606,1	190,4	144,7	68,8	36,6	115,3	11,1	96,1
BRAUNSCHWEIG	334,9	4,9	9,1	186,7	38,0	27,8	13,3	7,6	30,7	2,0	14,8
HANNOVER	411,8	5,6	14,0	179,7	52,1	49,0	23,9	16,3	41,2	4,1	26,0
LUENEBURG	204,2	9,4	5,2	71,6	41,0	23,3	10,2	4,2	16,5	1,7	21,1
WESER-EMS	384,9	8,8	9,7	168,1	59,4	44,7	21,4	8,5	27,0	3,3	34,2
BREMEN	192,2	1,7	3,8	72,7	17,8	27,7	31,8	5,5	19,8	1,4	9,9
NORDRHEIN-WESTFALEN	3 661,5	28,8	249,7	1 810,4	385,6	383,1	181,8	95,0	322,0	31,9	173,0
DUESSELDORF	1 211,8	8,1	78,2	597,9	113,4	141,6	71,4	32,4	109,8	9,2	49,7
KOELN	800,5	5,6	38,5	378,0	80,9	82,7	41,6	28,7	88,4	11,9	44,3
MUENSTER	457,9	5,9	66,2	192,5	59,0	42,0	18,2	11,7	33,9	4,2	24,4
DETMOLD	377,6	4,0	5,2	206,3	43,1	44,3	15,3	7,7	30,2	2,1	19,3
ARNSBERG	813,6	5,2	61,6	435,6	89,3	72,5	35,3	14,5	59,6	4,5	35,3
HESSEN	1 218,2	11,3	21,8	568,4	139,4	138,6	80,1	48,8	123,7	15,7	70,4
DARMSTADT	954,0	7,2	12,1	442,7	102,6	113,2	65,7	42,1	101,3	13,5	53,6
KASSEL	264,1	4,1	9,7	125,7	36,8	25,4	14,3	6,8	22,4	2,2	16,7
RHEINLAND-PFALZ	684,6	11,9	10,5	336,5	88,2	69,5	29,9	16,5	54,0	4,6	62,9
KOBLENZ	239,5	4,0	4,0	112,3	34,0	25,2	9,3	5,7	19,2	1,5	24,4
TRIER	81,5	2,4	1,2	32,2	13,1	10,2	5,0	2,2	6,2	0,9	8,1
RHEINHESSEN-PFALZ	363,5	5,4	5,2	192,0	41,1	34,1	15,6	8,7	28,6	2,3	30,4
BADEN-WUERTTEMBERG	2 045,5	22,8	25,8	1 153,9	236,9	183,8	86,1	55,8	164,8	15,6	100,1
STUTTGART	827,4	8,0	10,3	488,6	84,9	77,7	33,2	26,2	58,3	6,9	33,4
KARLSRUHE	538,2	4,4	8,8	279,7	64,0	51,1	25,1	15,3	54,7	4,6	30,4
FREIBURG	368,5	4,6	3,7	203,5	48,7	31,6	16,3	7,7	28,9	2,5	21,1
TUEBINGEN	311,4	5,7	3,1	182,1	39,3	23,4	11,5	6,6	22,9	1,6	15,2
BAYERN	2 148,8	29,9	33,8	1 058,4	299,9	222,0	114,9	67,5	191,7	19,4	111,3
OBERBAYERN	750,3	8,4	11,0	327,2	100,9	84,2	43,8	32,7	95,5	9,7	36,8
NIEDERBAYERN	166,8	4,2	2,6	88,7	27,1	13,5	6,6	4,1	9,0	1,3	9,6
OBERPFALZ	167,1	2,5	4,1	78,9	28,7	16,8	9,7	4,2	9,8	1,0	11,4
OBERFRANKEN	204,8	2,5	3,9	112,1	28,8	19,5	10,0	5,5	11,8	1,4	9,3
MITTELFRANKEN	334,3	3,2	4,2	171,8	40,1	38,7	20,3	9,2	28,9	2,3	15,6
UNTERFRANKEN	232,8	3,1	3,8	123,2	31,8	22,0	11,5	5,1	16,5	1,5	14,3
SCHWABEN	292,7	6,0	4,2	156,5	42,5	27,3	13,1	6,7	20,1	2,1	14,3
SAARLAND	240,8	1,0	27,7	119,5	24,1	20,5	10,5	5,5	18,3	1,6	12,2
BERLIN (WEST)	382,9	2,8	9,5	134,4	44,3	43,3	29,0	9,6	71,5	5,8	32,7
OHNE ANGABE	2,8	-	-	2,8	-	-	-	-	-	-	-
BUNDESGBIET	12 794,6	155,6	437,0	6 159,0	1 539,8	1 356,5	736,0	378,4	1 188,4	115,7	728,3

*) SYSTEMATIK DER WIRTSCHAFTSZWEIGE (FASSUNG FUER DIE BERUFSZAEHLUNG 1970).

1) GEBIETSSTAND: 1.1.1980 -2) EINSCHL. DER PERSONEN 'OHNE ANGABE' DER WIRTSCHAFTSABTEILUNG.

6 SOZIALVERSICHERUNGSPFLICHTIG BESCHAEFFTIGTE ARBEITNEHMER AM 31.12.1979 NACH WIRTSCHAFTSABTEILUNGEN UND REGIERUNGSBEZIRKEN *)

1 000

LAND REG.-/VERW.BEZIRK 1)	INSGESAMT	LAND- UND FORST- WIRT- SCHAFT, TIER- HALTUNG UND FISCHEREI	ENERGIE- WIRT- SCHAFT U. WASSER- VER- SORGUNG, BERGBAU	VERAR- BEITENDES GEWERBE (OHNE BAU- GEWERBE) 2)	BAU- GE- WERBE	HANDEL	VERKEHR UND NACH- RICHTEN- UEBER- MITTLUNG	KREDIT- INSTITUTE UND VERSICHER- UNGS GEWERBE	DIENTST- LEISTUN- GEN, SOWEIT ANDER- WEITIG NICHT GENANNT	ORGANI- SATIONEN OHNE ERWERBS- CHARAKTER UND PRIVATE HAUSHALTE	GEBIETS- KOERPER- SCHAFTEN UND SOZIAL- VER- SICHERUNG
WEIBLICH											
SCHLESWIG-HOLSTEIN	289,6	3,9	1,5	65,6	6,0	64,3	7,5	13,1	89,7	9,9	28,2
HAMBURG	309,6	0,7	1,6	45,6	4,2	79,9	23,0	26,4	98,9	7,9	21,5
NIEDERSACHSEN	823,8	8,5	5,4	217,9	14,8	169,5	22,1	37,4	258,2	21,1	68,9
BRAUNSCHWEIG	201,8	1,8	1,1	59,3	3,3	39,9	4,8	7,8	65,7	4,5	13,5
HANNOVER	274,2	2,0	2,3	70,5	4,5	56,2	9,9	16,5	82,5	7,6	22,3
LUENEBURG	135,9	2,1	0,8	30,9	3,5	28,9	2,6	5,0	44,4	3,1	14,4
WESER-EMS	211,9	2,5	1,2	57,2	3,5	44,5	4,8	8,1	65,6	6,0	18,6
BREMEN	113,4	0,3	0,6	21,2	1,5	27,4	7,7	6,2	36,5	3,7	8,3
NORDRHEIN-WESTFALEN	2 011,5	9,6	14,9	571,6	28,3	433,0	56,8	94,3	579,1	70,8	153,0
DUESSELDORF	667,2	3,1	5,9	180,9	9,0	154,1	23,4	33,6	184,3	23,6	49,2
KOELN	457,7	1,6	3,0	111,4	6,0	92,3	14,4	27,6	138,1	20,6	42,7
MUENSTER	236,4	2,0	1,4	63,1	3,9	50,4	4,3	10,2	74,6	8,8	17,8
DETMOLD	233,3	1,4	0,8	87,9	3,2	44,7	4,4	7,6	64,5	5,9	13,1
ARNSBERG	416,9	1,5	3,9	128,2	6,3	91,5	10,4	15,2	117,6	12,0	30,3
HESSEN	746,3	3,2	3,1	220,9	11,1	143,2	31,9	44,6	210,1	22,0	56,3
DARMSTADT	589,5	2,2	1,8	172,3	8,8	115,6	27,9	39,2	159,6	17,7	44,3
KASSEL	156,8	1,0	1,2	48,6	2,4	27,6	4,0	5,4	50,4	4,3	11,9
RHEINLAND-PFALZ	410,4	3,3	2,2	122,7	6,3	80,0	10,3	16,0	117,8	11,6	40,2
KOBLENZ	140,3	0,9	0,8	38,5	2,3	27,8	3,3	5,3	43,4	3,6	14,3
TRIER	45,9	0,4	0,2	10,9	0,8	10,2	1,3	1,5	14,7	2,1	3,8
RHEINHESSEN-PFALZ	224,3	2,0	1,2	73,3	3,2	42,0	5,7	9,2	59,6	5,9	22,1
BADEN-WUERTTEMBERG	1 372,1	8,2	5,0	557,0	21,6	221,1	33,2	60,2	339,4	32,8	93,5
STUTTGART	530,2	3,3	2,2	214,1	8,4	87,8	14,4	29,0	116,0	15,3	39,6
KARLSRUHE	360,5	1,4	1,4	133,9	5,6	62,2	9,0	16,6	98,8	7,7	23,7
FREIBURG	260,2	1,6	0,7	106,5	4,1	40,3	5,5	8,0	70,9	5,5	17,1
TUFBINGEN	221,3	1,9	0,6	102,5	3,5	30,8	4,2	6,6	53,8	4,3	13,1
BAWERN	1 512,7	14,6	5,8	569,4	25,7	268,7	37,7	69,6	386,2	39,4	95,7
OBERBAWERN	538,0	4,3	1,9	152,4	10,0	100,0	17,3	34,9	164,6	17,7	35,0
NIEDERBAWERN	112,7	2,2	0,5	49,3	2,0	17,2	1,9	3,4	26,0	2,7	7,6
OBERPFALZ	109,7	1,4	0,6	44,8	2,0	19,4	2,4	3,4	25,7	2,4	7,6
OBERFRANKEN	157,2	1,0	0,5	85,5	1,9	22,1	2,7	5,3	28,1	3,1	6,9
MITTELFRANKEN	245,8	1,7	0,9	102,2	3,7	47,0	6,2	10,7	52,1	5,1	16,1
UNTERFRANKEN	145,4	1,2	0,6	56,1	2,2	25,6	3,1	4,6	38,3	3,5	10,2
SCHWABEN	203,9	2,8	0,8	79,1	3,9	37,5	4,0	7,3	51,3	4,8	12,3
SAARLAND	114,5	0,4	1,2	30,4	1,7	25,4	2,9	5,2	36,2	3,3	7,7
BERLIN (WEST)	339,0	0,9	1,5	78,9	4,8	60,6	9,6	11,3	120,8	13,6	37,1
KEINE ANGABE	2,0	-	-	2,0	-	-	-	-	-	-	-
BUNDESGBIET	8 044,8	53,7	42,6	2 503,0	126,0	1 572,9	242,9	384,2	2 273,0	236,2	610,4

*) SYSTEMATIK DER WIRTSCHAFTSZWEIGE (FASSUNG FUER DIE BERUFSAEHLUNG 1970).

1) GEBIETSSTAND: 1.1.1980 -2) EINSCHL. DER PERSONEN *OHNE ANGABE* DER WIRTSCHAFTSABTEILUNG.

6 SOZIALVERSICHERUNGSPFLICHTIG BESCHAEFTIGTE ARBEITNEHMER AM 31.12.1979 NACH WIRTSCHAFTSABTEILUNGEN UND REGIERUNGSBEZIRKEN *)

1 000

LAND REG.-/VERW.-BEZIRK 1)	INSGESAMT	LAND- UND FORST- WIRT- SCHAFT, TIER- HALTUNG UND FISCHEREI	ENERGIE- WIRT- SCHAFT U. WASSER- VER- SORGUNG, BERGBAU	VERAR- BEITENDES GEWERBE (OHNE BAU- GEWERBE) 2)	BAU- GE- WERBE	HANDEL	VERKEHR UND NACH- RICHTEN- UEBER- MITTLUNG	KREDIT- INSTITUTE UND VERSICHER- UNGS GEWERBE	DIENST- LEISTUN- GEN, SOWEIT ANDER- WEITIG NICHT GENANNT	ORGANI- SATIONEN OHNE ERWERBS- CHARAKTER UND PRIVATE HAUSHALTE	GEBIETS- KOERPER- SCHAFTEN UND SOZIAL- VER- SICHERUNG
AUSLAENDER											
SCHLESWIG-HOLSTEIN	31,4	0,7	0,1	19,0	2,3	2,2	1,3	0,2	4,8	0,3	0,5
HAMBURG	65,0	0,5	0,2	23,6	4,3	7,6	10,9	1,1	15,4	0,5	1,0
NIEDERSACHSEN	115,6	1,8	1,2	70,0	10,7	6,4	4,4	0,5	17,6	0,6	2,4
BRAUNSCHWEIG	31,0	0,3	0,2	20,9	2,7	1,4	0,6	0,1	4,4	0,2	0,3
HANNOVER	47,8	0,4	0,4	27,8	4,5	2,8	2,2	0,3	8,3	0,3	0,9
LUENEBURG	13,0	0,9	0,2	6,3	1,6	0,9	0,6	0,0	1,7	0,1	0,7
WESER-EMS	23,8	0,3	0,4	15,1	1,8	1,4	1,0	0,1	3,1	0,1	0,5
BREMEN	20,0	0,5	0,0	10,4	1,1	2,1	2,4	0,1	3,0	0,1	0,3
NORDRHEIN-WESTFALEN	541,5	2,9	30,0	328,2	45,3	31,3	17,4	2,8	68,3	3,8	11,5
DUESSELDORF	195,0	1,0	9,6	116,1	15,0	13,5	7,8	1,2	25,4	1,3	4,0
KOELN	136,0	0,7	3,4	78,7	10,9	8,7	5,6	1,1	22,1	1,7	3,0
MUENSTER	45,8	0,4	11,1	21,1	3,7	1,8	0,8	0,1	5,3	0,3	1,1
DETMOLD	50,0	0,2	0,0	36,2	3,0	2,7	1,0	0,1	5,0	0,2	1,7
ARNSBERG	114,7	0,6	5,8	76,1	12,7	4,6	2,2	0,2	10,5	0,3	1,8
HESSEN	225,9	1,8	0,6	117,2	23,9	19,1	12,2	3,5	39,5	1,8	6,2
DARMSTADT	205,0	1,4	0,4	103,8	21,8	18,1	11,9	3,5	36,3	1,6	6,0
KASSEL	21,0	0,3	0,2	13,4	2,1	1,0	0,3	0,1	3,2	0,1	0,2
RHEINLAND-PFALZ	66,2	0,9	0,1	38,6	6,8	3,7	1,1	0,3	10,8	0,4	3,6
KOBLENZ	19,2	0,3	0,0	12,4	1,8	1,0	0,2	0,1	3,0	0,1	0,3
TRIER	3,1	0,0	0,0	1,3	0,3	0,3	0,1	0,0	0,7	0,0	0,3
RHEINHESSEN-PFALZ	44,0	0,6	0,1	24,9	4,7	2,5	0,8	0,2	7,1	0,3	2,9
BADEN-WUERTTEMBERG	470,2	3,4	0,9	310,8	57,0	23,2	11,6	2,2	48,4	2,3	10,4
STUTTGART	226,0	1,6	0,5	150,7	26,7	12,0	6,7	1,5	20,4	1,3	4,6
KARLSRUHE	106,3	0,8	0,2	64,3	14,6	5,8	2,4	0,5	14,1	0,5	3,2
FREIBURG	72,7	0,4	0,1	49,3	8,1	3,1	1,4	0,2	8,1	0,4	1,7
TUEBINGEN	65,2	0,6	0,1	46,4	7,6	2,2	1,2	0,1	5,9	0,2	1,0
BAYERN	317,2	1,8	0,6	179,2	41,2	22,0	9,0	2,5	52,8	2,3	5,7
OBERBAYERN	169,2	0,9	0,4	78,3	27,5	14,2	6,2	2,0	35,6	1,6	2,4
NIEDERBAYERN	10,1	0,1	0,0	6,6	1,0	0,6	0,3	0,0	1,3	0,1	0,2
OBERPFALZ	7,9	0,1	0,0	5,0	0,8	0,5	0,2	0,0	1,1	0,1	0,2
OBERFRANKEN	14,1	0,0	0,0	11,0	0,7	0,5	0,2	0,1	1,4	0,1	0,2
MITTELFRANKEN	50,5	0,3	0,0	34,0	3,7	3,5	0,9	0,2	6,0	0,3	1,5
UNTERFRANKEN	19,2	0,1	0,0	13,6	1,6	0,8	0,3	0,0	2,2	0,1	0,5
SCHWABEN	46,1	0,3	0,1	30,8	5,9	2,0	0,9	0,1	5,2	0,2	0,8
SAARLAND	24,2	0,1	1,0	14,9	3,1	1,6	0,4	0,2	2,8	0,1	0,2
BERLIN (WEST)	88,1	0,8	0,1	42,5	6,9	6,2	2,0	0,4	22,5	1,3	5,4
OHNE ANGABE	0,4	-	-	0,4	-	-	-	-	-	-	-
BUNDESGBIET	1 965,8	15,2	34,9	1 154,8	202,6	125,4	72,6	13,7	285,8	13,5	47,3

*) SYSTEMATIK DER WIRTSCHAFTSZWEIGE (FASSUNG FUER DIE BERUFSZAEHLUNG 1970).

1) GEBIETSSTAND: 1.1.1980 -2) EINSCHL. DER PERSONEN "OHNE ANGABE" DER WIRTSCHAFTSABTEILUNG.

A n h a n g

Gegenüberstellung der "Systematik der Wirtschaftszweige (Fassung für die Berufszählung 1970)" zu dem
"Verzeichnis der Wirtschaftszweige für die Statistik der Bundesanstalt für Arbeit",
Ausgabe 1973 (WS)

Nr. der Systematik	Wirtschaftsgliederung	Nr. der WS-Systematik
0	Land- und Forstwirtschaft, Tierhaltung und Fischerei	00 - 03
1 - 3	Produzierendes Gewerbe	04 - 61
1	Energiewirtschaft und Wasserversorgung, Bergbau	04 - 08
2	Verarbeitendes Gewerbe (ohne Baugewerbe)	09 - 58
20	Chemische Industrie (einschl. Kohlenwertstoffindustrie) und Mineralölverarbeitung	09 - 11
21	Kunststoff-, Gummi- und Asbestverarbeitung	12 - 13
22	Gewinnung und Verarbeitung von Steinen und Erden; Feinkeramik und Glasgewerbe	14 - 16
23	Eisen- und NE-Metallerzeugung, Gießerei und Stahlverformung	17 - 22
24, 25 07 1	Stahl-, Maschinen- und Fahrzeugbau ¹⁾	23 - 33
25 (ohne 25 07 1)	Elektrotechnik ²⁾ , Feinmechanik und Optik; Herstellung von EBM-Waren, Musikinstrumenten, Sportgeräten, Spiel- und Schmuckwaren	34 - 39
26	Holz-, Papier- und Druckgewerbe	40 - 44
27	Leder-, Textil- und Bekleidungsgewerbe	45 - 53
28 - 9	Nahrungs- und Genußmittelgewerbe	54 - 58
3	Baugewerbe	59 - 61
30	Bauhauptgewerbe	59 - 60
31	Ausbau- und Bauhilfsgewerbe	61
4 - 5	Handel und Verkehr	62 - 68
4	Handel	62
40 - 1	Großhandel	620
42	Handelsvermittlung	621
43	Einzelhandel	622 - 625
5	Verkehr und Nachrichtenübermittlung	63 - 68
50 0	Eisenbahnen	63
50 7	Deutsche Bundespost	64
50(ohne 50 0,7)	Verkehr (ohne Eisenbahnen und Deutsche Bundespost)	65 - 68
6 - 9	Sonstige Wirtschaftsbereiche (Dienstleistungen)	69 - 94
6	Kreditinstitute und Versicherungsgewerbe	69
60	Kredit- und sonstige Finanzierungsinstitute	690
61	Versicherungsgewerbe	691
7	Dienstleistungen, soweit anderweitig nicht genannt	70 - 86
70 0	Gaststätten- und Beherbergungsgewerbe	70 - 71
70 1 - 2	Reinigung (einschl. Schornsteinfegergewerbe) und Körperpflege	72 - 73
70 6 - 8	Wissenschaft, Bildung, Kunst und Publizistik	74 - 77
71 0 - 1	Gesundheits- und Veterinärwesen	78
71 2 - 7	Rechts- und Wirtschaftsberatung sowie andere, vorwiegend für Unternehmen erbrachte Dienstleistungen	79 - 81, 820
71 8	Sonstige Dienstleistungen	83 - 86, 821, 822
8	Organisationen ohne Erwerbscharakter und Private Haushalte	87 - 90
	darunter:	
80 0	Christliche Kirchen, Orden, religiöse und weltanschauliche Vereinigungen	89
80 1 - 7	Organisationen des Wirtschaftslebens und übrige Organisationen ohne Erwerbscharakter	87 - 88
9	Gebietskörperschaften und Sozialversicherung	91 - 94
90	Gebietskörperschaften	91, 92, 94
96	Sozialversicherung	93
-	Ohne Angabe	-

1) Einschl. Herstellung von Geräten und Einrichtungen für die automatische Datenverarbeitung.

2) Ohne Herstellung von Geräten und Einrichtungen für die automatische Datenverarbeitung.