

PREISE

FACHSERIE

17

Reihe 10

**Internationaler Vergleich der Preise
für die Lebenshaltung**

Dezember 1977

Statistisches Bundesamt
Bibliothek - Dokumentation - Archiv



HERAUSGEBER: STATISTISCHES BUNDESAMT WIESBADEN
VERLAG: W. KOHLHAMMER GMBH STUTTGART UND MAINZ
Bestellnummer: 2171000 – 77112

Inhalt

	Seite
Einführung	3
Schaubild: Kaufkraftverlust bzw. -gewinn beim Umtausch der DM in andere Währungen	4
T a b e l l e n t e i l	
1 Verbrauchergeldparität und Devisenkurs	5
2 Reisegeldparität und Devisenkurs	16

Zeichenerklärung

- r = berichtigte Zahl
- p = vorläufige Zahl
- D = einfaches arithmetisches Mittel
aus den 12 Monatszahlen
- . = kein Nachweis vorhanden
- ... = Angaben fallen später an

Erschienen im Februar 1978

Nachdruck - auch auszugsweise - nur mit Quellenangabe gestattet

Preis: DM 2,20

Einführung


Die Verbrauchergeldparitäten sind Ergebnisse von Preisvergleichen für Waren und Dienstleistungen der Lebenshaltung zwischen ausländischen Staaten und Gebieten und der Bundesrepublik Deutschland. Den Berechnungen werden eine repräsentative Güterauswahl und die Struktur der Verbrauchsausgaben der privaten Haushalte in der Bundesrepublik Deutschland zugrunde gelegt (bei länger zurückliegenden Originalberechnungen die Verbrauchsausgaben von 4-Personen-Arbeitnehmerhaushalten mit mittlerem Einkommen, bei den seit 1974 durchgeführten Originalberechnungen die für 1970 ermittelten Verbrauchsausgaben aller privaten Haushalte). Die auf ausländischer Seite verwendeten Gewichte (Verbrauchsschema) wurden von den für die betreffenden Länder berechneten Wägungsschemata der Verbraucherpreisindizes abgeleitet. Eine Parität nach ausländischem Schema wurde allerdings nur berechnet, wenn ausreichende Angaben über die Verbrauchsverhältnisse vorlagen und diese auch einer Haushaltsführung von europäischem Lebensstandard ungefähr entsprachen.


Der unmittelbare Preisvergleich bezieht sich auf einen bestimmten Monat. Fort- bzw. Rückrechnungen werden mittels der Preisindizes der Lebenshaltung für die Bundesrepublik Deutschland und das jeweilige Land vorgenommen. Bei den prozentualen Angaben der Abweichungen (gerundet) handelt es sich - wenn nicht besonders vermerkt - um Abweichungen der Verbrauchergeldparität nach deutschem Schema vom Devisenkurs.


Weitere Angaben zur Berechnungsmethode und Erläuterungen zu den Devisenkursen sowie Ergebnisse der Fort- bzw. Rückrechnungen für einen längeren Zeitraum enthält das Jahresheft der Fachserie 17, Reihe 10. - Ergänzende Angaben für frühere Monate siehe Seite 15 -.

KAUFKRAFTVERLUST BZW. - GEWINN BEIM UMTAUSCH DER DM IN ANDERE WÄHRUNGEN

Juni 1977

 Nach deutschem Verbrauchsschema

 Nach ausländischem Verbrauchsschema



1 Verbrauchergeldparität (VGP) und Devisenkurs
DM je angegebene Einheit ausländischer Währung

Gegenstand der Nachweisung	1977					
	D	Aug.	Sept.	Okt.	Nov.	Dez.
<u>ÄGYPTEN (Kairo)</u> 1 Ägypt. Pfund = ... DM						
VGP n.dtsch.Schema ²⁾
Devisenkurs 1)
<u>ÄTHIOPIEN (Addis Abeba)</u> 1 Birr = ... DM						
VGP n.dtsch.Schema ²⁾	...	0,90	0,88
Devisenkurs	1,12
Abweichung in %	-21,4
<u>ARGENTINIEN (Buenos Aires)</u> 100 Argent. Pesos = ... DM						
VGP n.dtsch.Schema ²⁾	...	0,90p
Devisenkurs 1)	0,4595 ¹⁾	0,5290	0,4865	0,4386	0,3992	0,3519
Abweichung in %	...	+70,1p
<u>AUSTRALIEN (Sydney)</u> 1 Austr. Dollar = ... DM						
VGP n.dtsch.Schema ²⁾³⁾	2,50
VGP n.austral.Schema ²⁾	3,41
VGP Mittelwert	2,96
Devisenkurs	2,5708	2,5680	2,5720	2,5415	2,5090	2,3955
Abweichg.d.VGP-Mittelw. vom Devisenkurs in %	-...	.	+15,1
<u>BELGIEN (Brüssel)</u> 100 Belgische Francs = ... DM						
VGP n.dtsch.Schema ²⁾	6,24	6,22	6,17	6,16	6,15	6,14
Devisenkurs	6,480	6,510	6,491	6,433	6,367	6,372
Abweichung in %	- 3,7	- 4,5	- 4,9	- 4,2	- 3,4	- 3,6
<u>BOLIVIEN (La Paz)</u> 100 Pesos Bolivano = ... DM						
VGP n.dtsch.Schema ²⁾
Devisenkurs	11,47	11,45	11,52	11,19	11,08	10,64
Abweichung in %
<u>BRASILIEN (Rio de Janeiro)</u> 100 Cruzeiros = ... DM						
VGP n.dtsch.Schema ²⁾	...	19,58
Devisenkurs	16,366	15,686	15,444	14,826	14,316	13,201
Abweichung in %	...	+24,8
<u>CHILE (Santiago)</u> 1 Chil. Peso = ... DM						
VGP n.dtsch.Schema ²⁾
Devisenkurs ¹⁾	0,0964 ¹⁾	0,1057	0,0962	0,0906	0,0859	0,0762
Abweichung in %

Fußnoten siehe S. 14.

1 Verbrauchergeldparität (VGP) und Devisenkurs
DM je angegebene Einheit ausländischer Währung

Gegenstand der Nachweisung	1977					
	D	Aug.	Sept.	Okt.	Nov.	Dez.
<u>COSTA RICA (San José)</u> 100 Costa-Rica-Colones = ... DM						
VGP n.dtsch.Schema	...	43,26
Devisenkurs	27,04	27,02	27,11	26,58	26,16	24,56
Abweichung in %	...	+60,1
<u>DÄNEMARK (Kopenhagen)</u> 100 Dänische Kronen = ... DM						
VGP n.dtsch.Schema ²⁾	...	31,82	31,43	30,32	30,15	...
VGP n.dän.Schema 2)	...	37,02	36,55	35,26	35,07	...
VGP Mittelwert	...	34,42	33,99	32,79	32,61	...
Devisenkurs	38,696	38,450	37,640	37,281	36,622	36,216
Abweichg.d.VGP-Mittelw. vom Devisenkurs in %	...	-10,5	-9,7	-12,0	-11,0	...
<u>DOMINIKAN. REPUBLIK (Santo Domingo)</u> 1 Dominikan. Peso = ... DM						
VGP n.dtsch.Schema
Devisenkurs	2,3217	2,3153	2,3237	2,2777	2,2415	2,1526
Abweichung in %
<u>ELFENBEINKÜSTE (Abidjan)</u> 1000 CFA-Francs = ... DM						
VGP n.dtsch.Schema ²⁾	...	6,42	6,29	6,17
Devisenkurs	9,45	9,46	9,44	9,38	9,24	8,98
Abweichung in %	...	-32,1	-33,4	-34,2
<u>FINNLAND</u> 1 Finnmark = ... DM						
VGP n.dtsch.Schema	...	0,54	0,53	0,53	0,53	...
VGP n.finn.Schema	...	0,62	0,62	0,62	0,62	...
VGP Mittelwert	...	0,58	0,58	0,58	0,57	...
Devisenkurs	0,5779	0,5668	0,5574	0,5498	0,5372	0,5229
Abweichg.d.VGP-Mittelw. vom Devisenkurs in %	...	+2,3	+4,1	+5,5	+6,1	...
<u>FRANKREICH (Paris)</u> 1 Franz. Franc = ... DM						
VGP n.dtsch.Schema ²⁾	...	0,51	0,50	0,50	0,50	...
VGP n.franz.Schema ²⁾	...	0,56	0,55	0,55	0,55	...
VGP Mittelwert	...	0,53	0,53	0,52	0,52	...
Devisenkurs	0,4726	0,4730	0,4721	0,4690	0,4621	0,4492
Abweichg.d.VGP-Mittelw. vom Devisenkurs in %	...	+12,1	+12,3	+10,9	+12,5	...
<u>GHANA (Accra)</u> 1 Cedi = ... DM						
VGP n.dtsch.Schema ²⁾
Devisenkurs	...	2,01	2,03
Abweichung in %

Fußnoten siehe S. 14.

1 Verbrauchergeldparität (VGP) und Devisenkurs
DM je angegebene Einheit ausländischer Währung

Gegenstand der Nachweisung	D	Aug.	Sept.	Okt.	Nov.	Dez.
GRIECHENLAND (Athen)						
100 Drachmen = ... DM						
VGP n.dtsch.Schema ²⁾	...	6,95	6,72	6,57	6,50	...
Devisenkurs	6,27	6,32	6,30	6,21	6,11	5,91
Abweichung in %	...	+10,0	+ 6,7	+ 5,8	+ 6,4	...
GROSSBRITANNIEN (London)						
1 Pfund Sterling = ... DM						
VGP n.dtsch.Schema ²⁾	5,15p	5,09	5,06	5,05	5,03p	5,01p
VGP n.brit.Schema ²⁾	6,03p	5,97	5,93	5,92	5,89p	5,88p
VGP Mittelwert	5,59p	5,53	5,49	5,48	5,46p	5,44p
Devisenkurs	4,051	4,029	4,051	4,033	4,079	3,995
Abweichg.d.VGP-Mittelw. vom Devisenkurs in %	+38,0p	+37,3	+35,5	+35,9	+33,9p	+36,2p
GUATEMALA (Stadt)						
1 Quetzal = ... DM						
VGP n.dtsch.Schema	...	2,70
Devisenkurs	2,3059	2,3038	2,3121	2,2664	2,2303	2,0945
Abweichung in %	...	+17,2
INDIEN						
100 Indische Rupien = ... DM						
VGP n.dtsch.Schema ²⁾
Devisenkurs	...	26,70	26,75
Abweichung in %
IRLAND (Dublin)						
1 Irisches Pfund = ... DM						
VGP n.dtsch.Schema ²⁾³⁾	5,12	5,09	.	.	5,00	.
VGP n.irisch.Schema ²⁾	6,64	6,60	.	.	6,49	.
VGP Mittelwert	5,88	5,84	.	.	5,75	.
Devisenkurs	4,0493	4,0368	4,0303	4,0208	4,0450	4,0143
Abweichg.d.VGP-Mittelw. vom Devisenkurs in %	+45,2	+44,7	.	.	+42,2	.
ISRAEL (Tel Aviv)						
1 Israelisches Pfund = ... DM						
VGP n.dtsch.Schema ²⁾	0,27	0,27	0,26	0,25	0,22	0,22
VGP n.israel.Schema ²⁾	0,35	0,35	0,34	0,32	0,29	0,28
VGP Mittelwert	0,31	0,31	0,30	0,29	0,26	0,25
Devisenkurs	0,228	0,230	0,225	0,218	0,146	0,137
Abweichg.d.VGP-Mittelw. vom Devisenkurs in %	+36,0	+34,8	+33,3	+33,0	+78,1	+82,5

Fußnoten siehe S. 14.

1 Verbrauchergeldparität (VGP) und Devisenkurs
DM je angegebene Einheit ausländischer Währung

Gegenstand der Nachweisung	D	1977				
		Aug.	Sept.	Okt.	Nov.	Dez.
<u>ITALIEN (Rom)</u>		100 Ital. Lire = ... DM				
VGP n.dtsch.Schema ²⁾	...	0,37	0,36	0,36	0,36	...
VGP n.ital. Schema ²⁾	...	0,45	0,44	0,44	0,43	...
VGP Mittelwert	...	0,41	0,40	0,40	0,40	...
Devisenkurs	0,2632	0,2625	0,2632	0,2587	0,2554	0,2459
Abweichg.d.VGP-Mittelw. vom Devisenkurs in %	...	+56,2	+52,0	+54,6	+56,6	...
<u>JAPAN</u>		100 Yen = ... DM				
VGP n.dtsch.Schema	...	0,48	0,47	0,47
Devisenkurs	0,8671	0,8689	0,8712	0,8943	0,9166	0,8933
Abweichung in %	...	-44,8	-46,1	-47,4
<u>JUGOSLAWIEN (Belgrad)</u>		100 Jugoslaw. Dinar = ... DM				
VGP n.dtsch.Schema ²⁾	...	14,29	14,15	13,93	13,71	...
Devisenkurs	12,74	12,66	12,67	12,54	12,35	11,78
Abweichung in %	...	+12,9	+11,7	+11,1	+11,0	...
<u>KAMERUN (Jaunde u. Duala)</u>		100 CFA-Francs = ... DM				
VGP n.dtsch.Schema ²⁾
Devisenkurs	0,945	0,946	0,944	0,938	0,924	0,898
Abweichung in %
<u>KANADA</u>		1 Kanad. Dollar = ... DM				
VGP n.dtsch.Schema	...	2,13	2,12	2,10	2,09	...
VGP n.kanad.Schema	...	2,87	2,85	2,83	2,81	...
VGP Mittelwert	...	2,50	2,48	2,46	2,45	...
Devisenkurs	2,1860	2,1547	2,1652	2,0745	2,0216	1,9620
Abweichg.d.VGP-Mittelw. vom Devisenkurs in %	...	+16,0	+14,5	+18,6	+21,2	...
<u>KENIA (Nairobi)</u>		100 Kenia-Schilling = ... DM				
VGP n.dtsch.Schema ²⁾
Devisenkurs	...	27,86	27,87
Abweichung in %
<u>KOLUMBIEN (Bogotá)</u>		100 Kolumb. Pesos = ... DM				
VGP n.dtsch.Schema ²⁾	...	8,92p
Devisenkurs ¹⁾	6,29	6,29	6,28	6,08	5,96	5,68
Abweichung in %	...	+41,8p

Fußnoten siehe S. 14.

1. Verbrauchergeldparität (VGP) und Devisenkurs
DM je angegebene Einheit ausländischer Währung

Gegenstand der Nachweisung	1977					
	D	Aug.	Sept.	Okt.	Nov.	Dez.
<u>LIBANON (Beirut)</u> 100 Libanesische Pfund = ... DM						
VGP n.dtsch.Schema ²⁾
Devisenkurs	...	74,46	74,60
Abweichung in %
<u>LUXEMBURG (Stadt)</u> 100 Luxemburg. Francs = ... DM						
VGP n.dtsch.Schema ²⁾	7,15	7,14	7,15	7,12	7,10	7,13
Devisenkurs	6,480	6,510	6,491	6,433	6,367	6,372
Abweichung in %	+10,3	+ 9,7	+10,2	+10,7	+11,5	+11,9
<u>MAURETANIEN (Nouakchott)</u> 100 Ouguiya = ... DM						
VGP n.dtsch.Schema ²⁾
Devisenkurs	...	5,044	5,028
Abweichung in %
<u>MEXIKO (Stadt)</u> 100 Mexikan. Pesos = ... DM						
VGP n.dtsch.Schema	...	16,16	15,88	15,70	15,51p	...
Devisenkurs	...	10,1215	10,1471
Abweichung in %	...	+59,7	+56,5
<u>NEUSEELAND (Wellington)</u> 1 Neuseeland-Dollar = ... DM						
VGP n.dtsch.Schema ²⁾³⁾	2,35
VGP n.neuseel.Schema ²⁾	3,36
VGP Mittelwert	2,86
Devisenkurs	...	2,2505	2,2497
Abweichung d.VGP-Mittelw. vom Devisenkurs in %	+27,1
<u>NIEDERLANDE</u> 1 Holländ. Gulden = ... DM						
VGP n.dtsch.Schema ²⁾³⁾	0,95p	0,95	0,94	0,94	0,94	0,94p
VGP n.niederl.Schema ²⁾	1,04p	1,04	1,03	1,03	1,03	1,03p
VGP Mittelwert	1,00p	1,00	0,99	0,98	0,98	0,99p
Devisenkurs	0,9461	0,9456	0,9437	0,9356	0,9269	0,9242
Abweichung d.VGP-Mittelw. vom Devisenkurs in %	+ 5,7p	+ 5,8	+ 4,9	+ 4,7	+ 5,7	+ 7,1p

Fußnoten siehe S. 14.

1 Verbrauchergeldparität (VGP) und Devisenkurs
DM je angegebene Einheit ausländischer Währung

Gegenstand der Nachweisung	1977					
	D.	Aug.	Sept.	Okt.	Nov.	Dez.
<u>NIGER (Niamey)</u> 100 CFA-Francs = ... DM						
VGP n.dtsch.Schema ²⁾
Devisenkurs	0,945	0,946	0,944	0,938	0,924	0,898
Abweichung in %
<u>NORWEGEN (Oslo)</u> 100 Norweg. Kronen = ... DM						
VGP n.dtsch.Schema ²⁾	...	32,62	32,44
VGP n.norweg.Schema ²⁾	...	39,48	39,25
VGP Mittelwert	...	36,05	35,84
Devisenkurs	43,634	43,705	42,372	41,540	41,101	41,030
Abweichung d.VGP-Mittelw. vom Devisenkurs in %	...	-17,5	-15,4
<u>ÖSTERREICH</u> 100 Schilling = ... DM						
VGP n.dtsch.Schema ²⁾	...	14,17	14,19	14,15	14,23	...
VGP n.österr.Schema ²⁾	...	15,87	15,89	15,84	15,93	...
VGP Mittelwert	...	15,02	15,04	14,99	15,08	...
Devisenkurs	14,051	14,079	14,037	14,020	14,024	13,941
Abweichung d.VGP-Mittelw. vom Devisenkurs in %	...	+ 6,7	+ 7,1	+ 6,9	+ 7,5	...
<u>PANAMA (Stadt)</u> 1 Balboa = ... DM						
VGP n.dtsch.Schema	...	3,15	3,14
Devisenkurs	2,3217	2,3153	2,3237	2,2777	2,2415	2,1526
Abweichung in %	...	+36,1	+35,1
<u>PARAGUAY (Asunción)</u> 100 Guarani = ... DM						
VGP n.dtsch.Schema	...	2,23
Devisenkurs 1)
<u>PERU (Lima)</u> 100 Soles = ... DM						
VGP n.dtsch.Schema ²⁾	...	3,25	3,20	3,17	3,13	...
Devisenkurs 1)	1,99 ¹⁾	.	.	2,47	1,92	1,58
Abweichung in %	+28,3	+63,0	...
<u>PHILIPPINEN (Manila)</u> 100 Philippin. Pesos = ... DM						
VGP n.dtsch.Schema ²⁾
Devisenkurs	...	31,33	31,33
Abweichung in %

Fußnoten siehe S. 14.

1. Verbrauchergeldparität (VGP) und Devisenkurs
DM. je angegebene Einheit ausländischer Währung

Gegenstand der Nachweisung	1977					
	D	Aug.	Sept.	Okt.	Nov.	Dez.
<u>POLEN</u> 100 Zloty = ... DM						
VGP n.dtsch.Schema
Devisenkurs 1)
<u>PORTUGAL (Lissabon)</u> 100 Escudos = ... DM						
VGP n.dtsch.Schema ²⁾	...	7,29	7,39r	7,33
Devisenkurs	6,112	5,933	5,741	5,613	5,525	5,346
Abweichung in %	...	+22,9	+28,7r	+30,6
<u>RHODESIEN (Salisbury)</u> 1 Rhodes. Dollar = ... DM						
VGP n.dtsch.Schema ⁴⁾	...	4,26
VGP n.rhodes.Schema	...	5,48
VGP Mittelwert	...	4,87
Devisenkurs	...	3,7293	3,7308
Abweichung d.VGP-Mittelw. vom Devisenkurs in %	...	+30,6
<u>SCHWEDEN</u> 100 Schwed. Kronen = ... DM						
VGP n.dtsch.Schema	...	49,19	48,63	48,40	48,09	...
VGP n.schwed.Schema	...	51,98	51,38	51,15	50,82	...
VGP Mittelwert	...	50,59	50,01	49,78	49,45	...
Devisenkurs	51,997	52,054	47,885	47,490	46,750	45,323
Abweichg.d.VGP-Mittelw. vom Devisenkurs in %	...	- 2,8	+ 4,4	+ 4,8	+ 5,8	...
<u>SCHWEIZ</u> 100 Schweizer Franken = ... DM						
VGP n.dtsch.Schema ²⁾	84,40	84,53	84,36	84,31	84,51	84,48
VGP n.schweiz.Schema ²⁾	90,17	90,31	90,13	90,07	90,29	90,26
VGP Mittelwert	87,29	87,42	87,25	87,19	87,40	87,37
Devisenkurs	96,843	96,205	97,830	99,984	101,961	103,702
Abweichg.d.VGP-Mittelw. vom Devisenkurs in %	- 9,9	- 9,1	-10,8	-12,8	-14,3	-15,7
<u>SENEGAL (Dakar)</u> 100 CFA-Francs = ... DM						
VGP n.dtsch.Schema ²⁾	...	0,89
Devisenkurs	0,945	0,946	0,944	0,938	0,924	0,898
Abweichung in %	...	- 5,9

Fußnoten siehe S. 14.

1 Verbrauchergeldparität (VGP) und Devisenkurs
DM je angegebene Einheit ausländischer Währung

Gegenstand der Nachweisung	1977					
	D	Aug.	Sept.	Okt.	Nov.	Dez.
<u>SPANIEN (Madrid)</u> 100 Pesetas = ... DM						
VGP n.dtsch.Schema ²⁾³⁾
Devisenkurs	3,085	2,737	2,749	2,712	2,706	2,637
Abweichung in %
<u>SRI LANKA (Colombo)</u> 100 Sri-Lanka-Rupien = ... DM						
VGP n.dtsch.Schema ²⁾	...	44,44	44,63	44,60
Devisenkurs 1)	27,304	30,713	26,802	26,412	13,967	13,528
Abweichung in %	...	+44,7	+66,5	+68,9
<u>SÜDAFRIKA</u> 1 Rand = ... DM						
VGP n.dtsch.Schema	...	4,31	4,27	4,25
Devisenkurs	2,6608	2,6658	2,6763	2,6015	2,5568	2,4120
Abweichung in %	...	+61,7	+59,5	+63,4
<u>TANSANIA (Daressalam)</u> 100 Tansania-Schilling = ... DM						
VGP n.dtsch.Schema ²⁾
Devisenkurs	...	27,88	28,54
Abweichung in %
<u>TOGO (Lomé)</u> 100 CFA-Francs = ... DM						
VGP n.dtsch.Schema ²⁾
Devisenkurs	0,945	0,946	0,944	0,938	0,924	0,898
Abweichung in %
<u>TSCHAD (N'djamena)</u> 100 CFA-Francs = ... DM						
VGP n.dtsch.Schema ²⁾	...	0,83	0,80
Devisenkurs	0,945	0,946	0,944	0,938	0,924	0,898
Abweichung in %	...	-12,3	-15,3
<u>TSSCHECHOSLOWAKEI</u> 100 Tschechoslowakische Kronen = ... DM						
VGP n.dtsch.Schema
Devisenkurs 1)

Fußnoten siehe S. 14.

1. Verbrauchergeldparität (VGP) und Devisenkurs
DM je angegebene Einheit ausländischer Währung

Gegenstand der Nachweisung	1977					
	D.	Aug.	Sept.	Okt.	Nov.	Dez.
TÜRKEI 5)	100 Türk. Pfund = ... DM					
VGP n.dtsch.Schema
Devisenkurs	13,00	13,00	12,00	12,00	12,00	12,00
Abweichung in %
TUNESIEN (Tunis)	1 Tun. Dinar = ... DM					
VGP n.dtsch.Schema 2)	...	6,74	6,69
Devisenkurs	5,378	5,362	5,351	5,255	5,202	5,106
Abweichung in %	...	+25,7	+25,0
UGANDA (Kampala)	100 Uganda-Schilling = ... DM					
VGP n.dtsch.Schema 2)
Devisenkurs	...	27,88	28,53
Abweichung in %
UNGARN	100 Forint = ... DM					
VGP n.dtsch.Schema 2)	...	19,38	19,26
Devisenkurs 1)
URUGUAY (Montevideo)	1 Urug. Neuer Peso = ... DM					
VGP n.dtsch.Schema 2)	...	0,50	0,47	0,46	0,45	...
Devisenkurs 1)
VENEZUELA (Caracas)	100 Bolivares = ... DM					
VGP n.dtsch.Schema	...	60,10p
Devisenkurs 1)	53,88	54,06	53,72	52,66	51,87	49,01
Abweichung in %	...	+11,2p

Fußnoten siehe S. 14.

1 Verbrauchergeldparität (VGP) und Devisenkurs
DM je angegebene Einheit ausländischer Währung

Gegenstand der Nachweisung	D	1977				
		Aug.	Sept.	Okt.	Nov.	Dez.
<u>VEREINIGTE STAATEN VON AMERIKA</u> (Washington)		1 US-Dollar = ... DM				
VGP n.dtsch.Schema ²⁾	...	2,41	2,40	2,39p	2,38	...
VGP n.amerik.Schema ²⁾	...	3,18	3,17	3,16p	3,15	...
VGP Mittelwert	...	2,79	2,78	2,77p	2,77	...
Devisenkurs	2,3217	2,3153	2,3237	2,2777	2,2415	2,1526
Abweichg.d.VGP-Mittelw. vom Devisenkurs in %	...	+20,5	+19,6	+21,6p	+23,6	...

1) Differenziertes Kurssystem; für Argentinien bis Juni 1977 - Devisenkursdurchschnitt von Juli-Dez. 1977, für Chile bis Mai 1977 - Devisenkursdurchschnitt von Juni-Dez. 1977, für Kolumbien ab Aug. 1977 von der Bundesbank ermittelter Vergleichswert zum Zertifikatskurs, für Peru bis Sept. 1977 - Devisenkursdurchschnitt von Okt.-Dez. 1977, Änderung des Devisenkurssystems nach Abwertung der Sri-Lanka-Rupie mit Wirkung vom 16. Nov. 1977. - 2) Ohne Wohnungsmiete. - 3) Neuberechnungen: Australien: Jan. 1976, Irland: Okt. 1975, Neuseeland: Juni-Sept. 1976, Niederlande: Sept. 1975, Spanien: Okt. 1975. - 4) Nach Verbrauchsgewohnheiten für Europäer. - 5) Neuberechnung in Vorbereitung.

1 Verbrauchergoldparität (VGP) und Devisenkurs
 DM je angegebene Einheit ausländischer Währung
 Ergänzende Angaben über frühere Monate.

Land	Jahr Monat	VGP nach	Devisenkurs	Abweichung der VGP vom Dev.Kurs
		deutschem Schema 1 bzw. 100 ausl. WE = ... DM		
Ägypten	1977 Juni	5,85	.	.
Argentinien	1977 März	1,23	.	.
	April	1,22p	.	.
	Mai	1,16p	.	.
	Juni	1,08p	.	.
	Juli	1,01p	0,5517	+ 83,1p
Bolivien	1977 Mai	13,47	11,67	+ 15,4
Chile	1977 Juli	0,10	0,1064	- 6,0
Dom. Republik	1977 Juli	1,95	2,2840	- 14,6
Ghana	1976 Dez.	1,22	2,05	- 40,5
Indien	1977 Febr.	48,02	27,05	+ 77,5
	März	47,89p	27,00	+ 77,4p
	April	48,00p	26,80	+ 79,1p
Kamerun	1977 Mai	0,68	0,952	- 28,6
Kenia	1977 April	26,19	28,33	- 7,6
Kolumbien	1977 Mai	8,98	6,46	+ 39,0
	Juni	8,87	6,45	+ 37,5
	Juli	8,80	6,13	+ 43,6
Libanon	1975 Juli	99,70	112,99	- 11,8
Mauretanien	1977 Juli	4,03	4,910	- 17,9
Neuseeland	1977 2. Vierteljahr	2,44	2,2607	+ 31,4
		3,49 ^{a)}		
		2,97 ^{b)}		
Niger	1977 Mai	1,12	0,952	+ 17,6
Philippinen	1976 Dez.	43,87	31,94	+ 37,4
	1977 Jan.	43,36p	32,58	+ 33,1p
	Febr.	43,65p	32,16	+ 35,7p
	März	43,33p	32,14	+ 34,8p
Polen	1976 JD	19,47	.	.
Spanien	1976 Dez.	4,13	3,493	+ 18,2
	1977 Jan.	4,05p	3,487	+ 16,1p
	Febr.	4,01p	3,483	+ 15,1p
	März	3,93p	3,478	+ 13,0p
	April	3,88p	3,453	+ 12,4p
	Mai	3,86p	3,420	+ 12,9p
	Juni	3,77p	3,396	+ 11,0p
Tansania	1977 2. Vierteljahr	34,68	28,16	+ 23,2
Togo	1977 Juli	0,74	0,942	- 21,4
Tschechoslowakei	1977 2. Vierteljahr	41,44	.	.
Uganda	1975 1. Vierteljahr	37,62	32,84	+ 14,6
Venezuela	1977 Juli	60,41	53,27	+ 13,4

a) Ausländisches Schema. - b) Mittelwert.

2 Reisegeldparität und Devisenkurs

DM je angegebene Einheit ausländischer Währung

Gegenstand der Nachweisung	Winter 1975/76	Sommer 1976	Winter 1976/77	Sommer 1977
DÄNEMARK 100 Dänische Kronen = ... DM				
Parität	36,63	34,97	33,67	32,47
Devisenkurs	42,277	41,619	40,614	38,450
Abweichung in %	- 13,4	- 16,0	- 17,1	-15,6
FRANKREICH 1 Franz. Franc = ... DM				
Parität	0,58	0,57	0,56	0,53
Devisenkurs	0,5816	0,5094	0,4812	0,4730
Abweichung in %	+ 0,6	+ 11,9	+ 16,4	+ 12,1
GROSSBRITANNIEN U. NORDIRLAND 1 Pfund Sterling = ... DM				
Parität	6,13	5,79	5,43	5,17
Devisenkurs	5,280	4,507	4,096	4,029
Abweichung in %	+ 16,1	+ 28,5	+ 32,6	+ 28,3
ITALIEN 100 Ital. Lire = ... DM				
Parität	0,46	0,42	0,39p	0,36p
Devisenkurs	0,3716	0,3020	0,2721	0,2625
Abweichung in %	+ 23,8	+ 39,1	+ 43,3p	+ 37,1p
JUGOSLAWIEN 100 Jugosl.Dinar = ... DM				
Parität	20,24	20,16	18,32	17,92
Devisenkurs	14,38	13,89	12,99	12,66
Abweichung in %	+ 40,8	+ 45,1	+ 41,0	+ 41,5
LUXEMBURG 100 Luxemburg.Francis = ... DM				
Parität	7,49	7,29	7,19	7,20
Devisenkurs	6,481 ^{a)}	6,262 ^{a)}	6,489 ^{a)}	6,489 ^{a)}
Abweichung in %	+ 15,6	+ 16,4	+ 10,8	+ 11,0
NIEDERLANDE 1 Holl. Gulden = ... DM				
Parität	0,98	0,97	0,95	0,94
Devisenkurs	0,9744	0,9451	0,9562	0,9456
Abweichung in %	+ 0,6	+ 2,6	- 0,6	- 0,6
ÖSTERREICH 100 Schilling = ... DM				
Parität	14,84	14,54	14,36	14,25
Devisenkurs	14,157	14,079	14,077	14,079
Abweichung in %	+ 4,8	+ 3,3	+ 2,0	+ 1,2
SCHWEIZ 100 Schweizer Franken = ... DM				
Parität	83,87	85,76	85,88	87,22
Devisenkurs	100,006	101,980	96,057	96,205
Abweichung in %	- 16,1	- 15,9	- 10,6	- 9,3
SPANIEN 100 Pesetas = ... DM				
Parität	4,81	4,17	3,86	3,41p
Devisenkurs	4,361	3,711	3,487	2,737
Abweichung in %	+ 10,3	+ 12,4	+ 10,7	+ 24,6p

a) Finanzkurse.