

PREISE

FACHSERIE

17

Reihe 10

**Internationaler Vergleich der Preise
für die Lebenshaltung**

Oktober 1977

Statistisches Bundesamt
Bibliothek des Statistischen Archivs



HERAUSGEBER: STATISTISCHES BUNDESAMT WIESBADEN
VERLAG: W. KOHLHAMMER GMBH STUTTGART UND MAINZ
Bestellnummer: 2171000 – 77110

Inhalt

	Seite
Einführung	3
Schaubild: Kaufkraftverlust bzw. -gewinn beim Umtausch der DM in andere Währungen	4
T a b e l l e n t e i l	
1 Verbrauchergeldparität und Devisenkurs	5
2 Reisegeldparität und Devisenkurs	16

Zeichenerklärung

- r = berichtigte Zahl
- p = vorläufige Zahl
- D = einfaches arithmetisches Mittel
aus den 12 Monatszahlen
- . = kein Nachweis vorhanden
- ... = Angaben fallen später an

Erschienen im Dezember 1977

Nachdruck - auch auszugsweise - nur mit Quellenangabe gestattet

Preis: DM 2,10

Einführung


Die Verbrauchergeldparitäten sind Ergebnisse von Preisvergleichen für Waren und Dienstleistungen der Lebenshaltung zwischen ausländischen Staaten und Gebieten und der Bundesrepublik Deutschland. Den Berechnungen werden eine repräsentative Güterauswahl und die Ausgabenverteilung des Haushaltsbedarfes, wie sie für alle privaten Haushalte in der Bundesrepublik Deutschland für 1970 ermittelt wurden, zugrunde gelegt. Die auf ausländischer Seite verwendeten Gewichte (Verbrauchsschema) wurden von den für die betreffenden Länder berechneten Wägungsschemata der Verbraucherpreisindizes abgeleitet. Eine Parität nach ausländischem Schema wurde allerdings nur berechnet, wenn ausreichende Angaben über die Verbrauchsverhältnisse vorlagen und diese auch einer Haushaltsführung von europäischem Lebensstandard ungefähr entsprachen.


Der unmittelbare Preisvergleich bezieht sich auf einen bestimmten Monat. Fort- bzw. Rückrechnungen werden mittels der Preisindizes der Lebenshaltung für die Bundesrepublik Deutschland und das jeweilige Land vorgenommen. Bei den prozentualen Angaben der Abweichungen (gerundet) handelt es sich - wenn nicht besonders vermerkt - um Abweichungen der Verbrauchergeldparität nach deutschem Schema vom Devisenkurs.


Weitere Angaben zur Berechnungsmethode und Erläuterungen zu den Devisenkursen sowie Ergebnisse der Fort- bzw. Rückrechnungen für einen längeren Zeitraum enthält das Jahreshaft der Fachserie 17, Reihe 10. - Ergänzende Angaben über frühere Monate siehe Seite 15 -.

KAUFKRAFTVERLUST BZW. - GEWINN BEIM UMTAUSCH DER DM IN ANDERE WÄHRUNGEN

Juni 1977

 Nach deutschem Verbrauchsschema

 Nach ausländischem Verbrauchsschema



1 Verbrauchergeldparität (VGP) und Devisenkurs

DM je angegebene Einheit ausländischer Währung

Gegenstand der Nachweisung	1976 D	Juni	Juli	1977 Aug.	Sept.	Okt.
<u>ÄGYPTEN (Kairo)</u> 1 Ägypt. Pfund = ... DM						
VGP n.dtsch.Schema ²⁾	6,31	5,85
Devisenkurs 1)
<u>ÄTHIOPIEN (Addis Abeba)</u> 1 Birr = ... DM						
VGP n.dtsch.Schema ²⁾	1,09	1,01	0,97	0,90	0,88	...
Devisenkurs	1,21	1,13
Abweichung in %	- 9,9	-10,6
<u>ARGENTINIEN (Buenos Aires)</u> 100 Argent. Pesos = ... DM						
VGP n.dtsch.Schema ²⁾	2,38
Devisenkurs 1)	.	.	0,5517	0,5290	0,4865	0,4386
<u>AUSTRALIEN (Sydney)</u> 1 Austr. Dollar = ... DM						
VGP n.dtsch.Schema ²⁾³⁾	2,72	2,54	.	.	2,50	.
VGP n.austral.Schema ²⁾	3,71	3,48	.	.	3,41	.
VGP Mittelwert	3,22	3,01	.	.	2,96	.
Devisenkurs	3,0368	2,6075	2,5485	2,5680	2,5720	2,5415
Abweichg.d.VGP-Mittelw. vom Devisenkurs in %	+ 6,0	+15,4	.	.	+15,1	.
<u>BELGIEN (Brüssel)</u> 100 Belgische Francs = ... DM						
VGP n.dtsch.Schema ²⁾	6,42	6,28	6,25	6,22	6,17	6,16
Devisenkurs	6,524	6,528	6,439	6,510	6,491	6,433
Abweichung in %	- 1,6	- 3,8	- 2,9	- 4,5	- 4,9	- 4,2
<u>BOLIVIEN (La Paz)</u> 100 Pesos Boliviano = ... DM						
VGP n.dtsch.Schema ²⁾	13,42
Devisenkurs	12,45	11,66	11,15	11,45	11,52	11,19
Abweichung in %	+ 7,8
<u>BRASILIEN (Rio de Janeiro)</u> 100 Cruzeiros = ... DM						
VGP n.dtsch.Schema ²⁾	27,84	20,47r	19,98r	19,58
Devisenkurs	23,431	16,327	15,760	15,686	15,444	14,826
Abweichung in %	+18,8	+25,4r	+26,8r	+24,8
<u>CHILE (Santiago)</u> 1 Chil. Peso = ... DM						
VGP n.dtsch.Schema ²⁾	0,18	0,10	0,10
Devisenkurs 1)	.	0,1139	0,1064	0,1057	0,0962	0,0906
Abweichung in %	.	-12,2	- 6,0

Fußnoten siehe S. 14.

1 Verbrauchergeldparität (VGP) und Devisenkurs

DM je angegebene Einheit ausländischer Währung

Gegenstand der Nachweisung	1976 D	Juni	Juli	1977 Aug.	Sept.	Okt.
<u>COSTA RICA (San José)</u> 100 Costa-Rica-Colones = ... DM						
VGP n.dtsch.Schema	43,58	43,25	43,10	43,26
Devisenkurs	29,30	27,47	26,65	27,02	27,11	26,58
Abweichung in %	+48,7	+57,4	+61,7	+60,1
<u>DÄNEMARK (Kopenhagen)</u> 100 Dänische Kronen = ... DM						
VGP n.dtsch.Schema ²⁾	34,08	32,49	32,19	31,82	31,43	...
VGP n.dän.Schema 2)	39,64	37,79	37,44	37,02	36,55	...
VGP Mittelwert	36,86	35,14	35,81	34,42	33,99	...
Devisenkurs	41,657	38,969	38,305	38,450	37,640	37,281
Abweichg.d.VGP-Mittelw. vom Devisenkurs in %	-11,5	- 9,8	- 9,1	-10,5	- 9,7	...
<u>DOMINIKAN. REPUBLIK (Santo Domingo)</u> 1 Dominikan. Peso = ... DM						
VGP n.dtsch.Schema	2,12	1,96
Devisenkurs	2,5173	2,3543	2,2840	2,3153	2,3237	2,2777
Abweichung in %	-15,8	-16,7
<u>ELFENBEINKÜSTE (Abidjan)</u> 1000 CFA-Francs = ... DM						
VGP n.dtsch.Schema ²⁾	7,12	6,54	6,53
Devisenkurs	10,55	9,53	9,42	9,46	9,44	9,38
Abweichung in %	-32,5	-31,4	-30,7
<u>FINNLAND</u> 1 Finnmark = ... DM						
VGP n.dtsch.Schema	0,59	0,55	0,54	0,54	0,53	...
VGP n.finn.Schema	0,69	0,64	0,64	0,62	0,62	...
VGP Mittelwert	0,64	0,60	0,59	0,58	0,58	...
Devisenkurs	0,6530	0,5774	0,5689	0,5668	0,5574	0,5498
Abweichg.d.VGP-Mittelw. vom Devisenkurs in %	- 2,0	+ 3,9	+ 3,7	+ 2,3	+ 4,1	...
<u>FRANKREICH (Paris)</u> 1 Franz. Franc = ... DM						
VGP n.dtsch.Schema ²⁾	0,54	0,51	0,51	0,51	0,50	...
VGP n.franz.Schema ²⁾	0,59	0,57	0,56	0,56	0,55	...
VGP Mittelwert	0,57	0,54	0,54	0,53	0,53	...
Devisenkurs	0,5277	0,4766	0,4708	0,4730	0,4721	0,4690
Abweichg.d.VGP-Mittelw. vom Devisenkurs in %	+ 8,0	+13,3	+14,7	+12,1	+12,3	...
<u>GHANA (Accra)</u> 1 Cedi = ... DM						
VGP n.dtsch.Schema ²⁾	1,34
Devisenkurs	2,35	2,05	1,99	2,01	2,03	...
Abweichung in %	-43,0

Fußnoten siehe S. 14.

1 Verbrauchergeldparität (VGP) und Devisenkurs
DM je angegebene Einheit ausländischer Währung

Gegenstand der Nachweisung	1976 D	Juni	Juli	1977 Aug.	Sept.	Okt.
<u>GRIECHENLAND (Athen)</u> 100 Drachmen = ... DM						
VGP n.dtsch.Schema ²⁾	7,34	6,83	6,85	6,95
Devisenkurs	6,84	6,30	6,23	6,32	6,30	6,21
Abweichung in %	+ 7,3	+ 8,4	+10,0	+10,0
<u>GROSSBRITANNIEN (London)</u> 1 Pfund Sterling = ... DM						
VGP n.dtsch.Schema ²⁾	5,74	5,14	5,13	5,09	5,06	5,05
VGP n.brit.Schema ²⁾	6,73	6,03	6,01	5,97	5,93	5,92
VGP Mittelwert	6,24	5,59	5,57	5,53	5,49	5,48
Devisenkurs	4,553	4,048	3,934	4,029	4,051	4,033
Abweichg.d.VGP-Mittelw. vom Devisenkurs in %	+37 1	+38,1	+41,6	+37,3	+35,5	+35,9
<u>GUATEMALA (Stadt)</u> 1 Quetzal = ... DM						
VGP n.dtsch.Schema	2,94	2,72	2,70
Devisenkurs	2,5063	2,3426	2,2726	2,3038	2,3121	2,2664
Abweichung in %	+17,3	+16,1	+18,8
<u>INDIEN</u> 100 Indische Rupien = ... DM						
VGP n.dtsch.Schema ²⁾	49,03
Devisenkurs	27,83	26,65	...	26,70	26,75	...
Abweichung in %	+76,2
<u>IRLAND (Dublin)</u> 1 Irisches Pfund = ... DM						
VGP n.dtsch.Schema ²⁾³⁾	5,62	.	.	5,09	.	.
VGP n.irisch.Schema ²⁾	7,29	.	.	6,60	.	.
VGP Mittelwert	6,45	.	.	5,84	.	.
Devisenkurs	4,5011	4,0240	3,9800	4,0368	4,0303	...
Abweichg.d.VGP-Mittelw. vom Devisenkurs in %	+43,3	.	.	+44,7	.	.
<u>ISRAEL (Tel Aviv)</u> 1 Israelisches Pfund = ... DM						
VGP n.dtsch.Schema ²⁾	0,36	0,29	0,28	0,27	0,26	...
VGP n.israel.Schema ²⁾	0,47	0,37	0,37	0,35	0,34	...
VGP Mittelwert	0,42	0,33	0,33	0,31	0,30	...
Devisenkurs	0,314	0,248	0,236	0,230	0,225	0,218
Abweichg.d.VGP-Mittelw. vom Devisenkurs in %	+33,8	+33,1	+39,8	+34,8	+33,3	...

Fußnoten siehe S. 14.

1 Verbrauchergeldparität (VGP) und Devisenkurs
DM je angegebene Einheit ausländischer Währung

Gegenstand der Nachweisung	1976	1977				
	D	Juni	Juli	Aug.	Sept.	Okt.
<u>ITALIEN (Rom)</u> 100 Ital. Lire = ... DM						
VGP n.dtsch.Schema ²⁾	0,42	0,38	0,38	0,37	0,36	...
VGP n.ital. Schema ²⁾	0,51	0,46	0,45	0,45	0,44	...
VGP Mittelwert	0,47	0,42	0,41	0,41	0,40	...
Devisenkurs	0,3042	0,2661	0,2589	0,2625	0,2632	0,2587
Abweichg.d.VGP-Mittelw. vom Devisenkurs in %	+54,5	+57,8	+58,4	+56,2	+52,0	...
<u>JAPAN</u> 100 Yen = ... DM						
VGP n.dtsch.Schema	0,49	0,48	0,48	0,48
Devisenkurs	0,8500	0,8633	0,8631	0,8689	0,8712	0,8943
Abweichung in %	-42,4	-44,4	-44,4	-44,8
<u>JUGOSLAWIEN (Belgrad)</u> 100 Jugoslaw. Dinar = ... DM						
VGP n.dtsch.Schema ²⁾	15,71	14,09	14,19	14,29	14,15	...
Devisenkurs	13,91	12,96	12,68	12,66	12,67	12,54
Abweichung in %	+12,9	+ 8,7	+11,9	+12,9	+11,7	...
<u>KAMERUN (Jaunde u. Duala)</u> 100 CFA-Francs = ... DM						
VGP n.dtsch.Schema ²⁾	0,72
Devisenkurs	1,055	0,953	0,942	0,946	0,944	0,938
Abweichung in %	-31,8
<u>KANADA</u> 1 Kanad. Dollar = ... DM						
VGP n.dtsch.Schema	2,23	2,16	2,14	2,13	2,12	2,10
VGP n.kanad.Schema	3,01	2,92	2,89	2,87	2,85	2,83
VGP Mittelwert	2,62	2,54	2,51	2,50	2,48	2,46
Devisenkurs	2,5541	2,2262	2,1537	2,1547	2,1652	2,0745
Abweichg.d.VGP-Mittelw. vom Devisenkurs in %	+ 2,6	+14,1	+16,5	+16,0	+14,5	+18,6
<u>KENIA (Nairobi)</u> 100 Kenia-Schilling = ... DM						
VGP n.dtsch.Schema ²⁾	27,19
Devisenkurs	29,95	28,17	27,86	27,86	27,87	...
Abweichung in %	- 9,2
<u>KOLUMBIEN (Bogotá)</u> 100 Kolumb. Pesos = ... DM						
VGP n.dtsch.Schema ²⁾	11,29
Devisenkurs ¹⁾	7,21	6,45	6,13	6,29	6,28	6,08
Abweichung in %	+56,6

Fußnoten siehe S. 14.

1 Verbrauchergeldparität (VGP) und Devisenkurs
DM je angegebene Einheit ausländischer Währung

Gegenstand der Nachweisung	1976	1977				
	D	Juni	Juli	Aug.	Sept.	Okt.
<u>LIBANON (Beirut)</u> 100 Libanesische Pfund = ... DM						
VGP n.dtsch.Schema ²⁾
Devisenkurs	.	75,96	72,83	74,46	74,60	...
Abweichung in %
<u>LUXEMBURG (Stadt)</u> 100 Luxemburg. Francs = ... DM						
VGP n.dtsch.Schema ²⁾	7,35	7,18	7,13	7,14	7,15	7,12
Devisenkurs	6,524	6,528	6,439	6,510	6,491	6,433
Abweichung in %	+12,7	+10,0	+10,7	+ 9,7	+10,2	+10,7
<u>MAURETANIEN (Nouakchott)</u> 100 Ouguiya = ... DM						
VGP n.dtsch.Schema ²⁾
Devisenkurs	5,585	5,089	4,910	5,044	5,028	...
Abweichung in %
<u>MEXIKO (Stadt)</u> 100 Mexikan. Pesos = ... DM						
VGP n.dtsch.Schema	20,00	16,78	16,57	16,16p
Devisenkurs	17,314	10,1446	10,0000	10,1215	10,1471	...
Abweichung in %	+15,5	+65,4	+65,7	+59,7p
<u>NEUSEELAND (Wellington)</u> 1 Neuseeland-Dollar = ... DM						
VGP n.dtsch.Schema ²⁾³⁾	2,67	2,44
VGP n.neuseel.Schema ²⁾	3,81	3,49
VGP Mittelwert	3,24	2,97
Devisenkurs	2,4789	2,2607	2,2076	2,2505	2,2497	...
Abweichung d.VGP-Mittelw. vom Devisenkurs in %	+30,7	+31,4
<u>NIEDERLANDE</u> 1 Holländ. Gulden = ... DM						
VGP n.dtsch.Schema ²⁾³⁾	0,98	0,96	0,96	0,95p
VGP n.niederl.Schema ²⁾	1,07	1,05	1,05	1,04p
VGP Mittelwert	1,02	1,00	1,00	1,00p
Devisenkurs	0,9527	0,9500	0,9364	0,9456	0,9437	0,9356
Abweichung d.VGP-Mittelw. vom Devisenkurs in %	+ 7,1	+ 5,3	+ 6,8	+ 5,8p

Fußnoten siehe S. 14.

1 Verbrauchergeldparität (VGP) und Devisenkurs

DM je angegebene Einheit ausländischer Währung

Gegenstand der Nachweisung	1976 D	Juni	Juli	1977 Aug.	Sept.	Okt.
<u>NIGER (Niamey)</u> 100 CFA-Francs = ... DM						
VGP n.dtsch.Schema ²⁾	1,13
Devisenkurs	1,055	0,953	0,942	0,946	0,944	0,938
Abweichung in %	+ 7,1
<u>NORWEGEN (Oslo)</u> 100 Norweg. Kronen = ... DM						
VGP n.dtsch.Schema ²⁾	34,64	33,12	32,69	32,62
VGP n.norweg.Schema ²⁾	41,92	40,09	39,56	39,48
VGP Mittelwert	38,28	36,61	36,13	36,05
Devisenkurs	46,144	44,548	43,444	43,705	42,372	41,540
Abweichung d.VGP-Mittelw. vom Devisenkurs in %	-17,0	-17,8	-16,8	-17,5
<u>ÖSTERREICH</u> 100 Schilling = ... DM						
VGP n.dtsch.Schema ²⁾	14,44	14,30	14,27p	14,17p
VGP n.österr.Schema ²⁾	16,17	16,01	15,98p	15,87p
VGP Mittelwert	15,30	15,16	15,13p	15,02p
Devisenkurs	14,039	14,057	14,092	14,079	14,037	14,020
Abweichung d.VGP-Mittelw. vom Devisenkurs in %	+ 9,0	+ 7,8	+ 7,4p	+ 6,7p
<u>PANAMA (Stadt)</u> 1 Balboa = ... DM						
VGP n.dtsch.Schema	3,32	3,16	3,15
Devisenkurs	2,5173	2,3543	2,2840	2,3153	2,3237	2,2777
Abweichung in %	+31,9	+34,2	+37,9
<u>PARAGUAY (Asunción)</u> 100 Guarani = ... DM						
VGP n.dtsch.Schema	2,32	2,18	2,18	2,23
Devisenkurs 1)
<u>PERU (Lima)</u> 100 Soles = ... DM						
VGP n.dtsch.Schema ²⁾	4,63	3,45	3,34	3,25
Devisenkurs 1)
<u>PHILIPPINEN (Manila)</u> 100 Philippin. Pesos = ... DM						
VGP n.dtsch.Schema ²⁾	44,11
Devisenkurs	33,68	31,65	31,33	...
Abweichung in %	+31,0

Fußnoten siehe S. 14.

1 Verbrauchergeldparität (VGP) und Devisenkurs
DM je angegebene Einheit ausländischer Währung

Gegenstand der Nachweisung	1976 D	Juni	Juli	1977 Aug.	Sept.	Okt.
<u>POLEN</u> 100 Zloty = ... DM						
VGP n.dtsch.Schema	19,47	...	:	:	...	:
Devisenkurs 1)
<u>PORTUGAL (Lissabon)</u> 100 Escudos = ... DM						
VGP n.dtsch.Schema ²⁾	8,96	7,37r	7,44	7,29
Devisenkurs	8,386	6,093	5,954	5,933	5,741	5,613
Abweichung in %	+ 6,8	+21,0	+25,0	+22,9
<u>RHODESIEN (Salisbury)</u> 1 Rhodes. Dollar = ... DM						
VGP n.dtsch.Schema ⁴⁾	4,52	4,29	4,27	4,26
VGP n.rhodes.Schema	5,81	5,51	5,49	5,48
VGP Mittelwert	5,17	4,90	4,88	4,87
Devisenkurs	4,0108	3,7693	3,6940	3,7293	3,7308	...
Abweichung d.VGP-Mittelw. vom Devisenkurs in %	+28,9	+30,0	+32,1	+30,6
<u>SCHWEDEN</u> 100 Schwed. Kronen = ... DM						
VGP n.dtsch.Schema	53,46	49,88	49,36	49,19	48,63	48,40
VGP n.schwed.Schema	56,49	52,71	52,16	51,98	51,38	51,15
VGP Mittelwert	54,98	51,29	50,76	50,59	50,01	49,78
Devisenkurs	57,803	53,309	52,500	52,054	47,885	47,490
Abweichg.d.VGP-Mittelw. vom Devisenkurs in %	- 4,9	- 3,8	- 3,3	- 2,8	+ 4,4	+ 4,8
<u>SCHWEIZ</u> 100 Schweizer Franken = ... DM						
VGP n.dtsch.Schema ²⁾	82,25	84,87	84,64	84,53	84,36	84,31
VGP n.schweiz.Schema ²⁾	87,87	90,67	90,43	90,31	90,13	90,07
VGP Mittelwert	85,06	87,77	87,54	87,42	87,25	87,19
Devisenkurs	100,747	94,633	94,697	96,205	97,830	99,984
Abweichg.d.VGP-Mittelw. vom Devisenkurs in %	-15,6	- 7,3	- 7,6	- 9,1	-10,8	-12,8
<u>SENEGAL (Dakar)</u> 100 CFA-Francs = ... DM						
VGP n.dtsch.Schema ²⁾	0,96
Devisenkurs	1,055	0,953	0,942	0,946	0,944	0,938
Abweichung in %	- 9,0

Fußnoten siehe S. 14.

1 Verbrauchergeldparität (VGP) und Devisenkurs
DM je angegebene Einheit ausländischer Währung

Gegenstand der Nachweisung	1976 D	Juni	Juli	1977 Aug.	Sept.	Okt.
<u>SPANIEN (Madrid)</u> 100 Pesetas = ... DM						
VGP n.dtsch.Schema ²⁾³⁾	4,43	3,77p	3,76p
Devisenkurs	3,771	3,396	2,848	2,737	2,749	2,712
Abweichung in %	+17,5	+11,0p	+32,0p
<u>SRI LANKA (Colombo)</u> 100 Sri-Lanka-Rupien = ... DM						
VGP n.dtsch.Schema ²⁾	43,13	44,44	44,26	44,44	44,63	...
Devisenkurs	29,703	32,091	31,402	30,713	26,802	...
Abweichung in %	+45,2	+38,5	+40,9	+44,7	+66,5	...
<u>SÜDAFRIKA</u> 1 Rand = ... DM						
VGP n.dtsch.Schema	4,68	4,42	4,37	4,31	4,27	...
Devisenkurs	2,8843	2,6885	2,6200	2,6658	2,6763	2,6015
Abweichung in %	+62,3	+64,4	+66,8	+61,7	+59,5	...
<u>TANSANIA (Daressalam)</u> 100 Tansania-Schilling = ... DM						
VGP n.dtsch.Schema ²⁾	36,77	34,68
Devisenkurs	29,85	28,16	27,73	27,88	28,54	...
Abweichung in %	+23,2	+23,2
<u>TOGO (Lomé)</u> 100 CFA-Francs = ... DM						
VGP n.dtsch.Schema ²⁾	0,90
Devisenkurs	1,055	0,953	0,942	0,946	0,944	0,938
Abweichung in %	-14,7
<u>TSCHAD (N'djamena)</u> 100 CFA-Francs = ... DM						
VGP n.dtsch.Schema ²⁾	0,85
Devisenkurs	1,055	0,953	0,942	0,946	0,944	0,938
Abweichung in %	-19,4
<u>TSCHECHOSLOWAKEI</u> 100 Tschechoslowakische Kronen = ... DM						
VGP n.dtsch.Schema	40,06	41,44
Devisenkurs 1)

Fußnoten siehe S. 14.

1 Verbrauchergeldparität (VGP) und Devisenkurs
DM je angegebene Einheit ausländischer Währung

Gegenstand der Nachweisung	1976 D	Juni	Juli	1977 Aug.	Sept.	Okt.
<u>TÜRKEI</u> ⁵⁾ 100 Türk. Pfund = ... DM						
VGP n.dtsch.Schema
Devisenkurs	15,00	14,00	14,00	13,00	12,00	12,00
Abweichung in %
<u>TUNESIEN (Tunis)</u> 1 Tun. Dinar = ... DM						
VGP n.dtsch.Schema ²⁾	7,09	6,95	6,80	6,74
Devisenkurs	5,850	5,480	5,354	5,362	5,351	5,255
Abweichung in %	+21,2	+26,8	+27,0	+25,7
<u>UGANDA (Kampala)</u> 100 Uganda-Schilling = ... DM						
VGP n.dtsch.Schema ²⁾
Devisenkurs	29,93	28,15	27,73	27,88	28,53	...
Abweichung in %
<u>UNGARN</u> 100 Forint = ... DM						
VGP n.dtsch.Schema ²⁾	19,41	19,46	19,24	19,38
Devisenkurs 1)
<u>URUGUAY (Montevideo)</u> 1 Urug. Neuer Peso = ... DM						
VGP n.dtsch.Schema ²⁾	0,79	0,53	0,51	0,48
Devisenkurs 1)
<u>VENEZUELA (Caracas)</u> 100 Bolivares = ... DM						
VGP n.dtsch.Schema	62,55	60,83p
Devisenkurs 1)	58,36	54,44	53,27	54,06	53,72	52,66
Abweichung in %	+ 7,2	+11,7p

Fußnoten siehe S. 14.

1 Verbrauchergeldparität (VGP) und Devisenkurs
DM je angegebene Einheit ausländischer Währung

Gegenstand der Nachweisung	1976	Juni	Juli	1977	Sept.	Okt.
	D			Aug.		
VEREINIGTE STAATEN VON AMERIKA						
(Washington)	1 US-Dollar = ... DM					
VGP n.dtsch.Schema ²⁾	2,50	2,44	2,42p	2,41
VGP n.amerik.Schema ²⁾	3,31	3,23	3,20p	3,18
VGP Mittelwert	2,91	2,83	2,81p	2,79
Devisenkurs	2,5173	2,3543	2,2840	2,3153	2,3237	2,2777
Abweichg.d.VGP-Mittelw. vom Devisenkurs in %	+15,6	+20,2	+23,0p	+20,5

1) Differenziertes Kurssystem; für Argentinien bis Juni 1977, für Chile bis Mai 1977, für Kolumbien ab Aug. 1977 von der Bundesbank ermittelter Vergleichswert zum Zertifikatskurs. - 2) Ohne Wohnungsmiete. - 3) Neuberechnungen: Australien: Jan. 1976, Irland: Okt. 1975, Neuseeland: Juni-Sept. 1976, Niederlande: Sept. 1975, Spanien: Okt. 1975. - 4) Nach Verbrauchsgewohnheiten für Europäer. - 5) Neuberechnung in Vorbereitung.

1 Verbrauchergeldparität (VGP) und Devisenkurs
DM je angegebene Einheit ausländischer Währung

Ergänzende Angaben über frühere Monate

Land	Jahr Monat	VGP nach deutschem Schema	Devisenkurs	Abweichung der VGP vom Dev.Kurs
		1 bzw. 100 ausl. WE = ... DM		%
Ägypten	1977 Jan.	6,14	.	.
	Febr.	6,12	.	.
	März	6,09	.	.
	April	6,01	.	.
	Mai	5,95	.	.
Argentinien	1977 Febr.	1,33	.	.
	März	1,23p	.	.
Bolivien	1977 Mai	13,47	11,67	+ 15,4
Brasilien	1977 März	22,02r	18,349	+ 20,0r
	April	21,41r	17,715	+ 20,9r
	Mai	20,85r	16,906	+ 23,3r
Ghana	1976 Dez.	1,22	2,05	- 40,5
Indien	1977 Febr.	48,02	27,05	+ 77,5
	März	47,89p	27,00	+ 77,4p
	April	48,00p	26,80	+ 79,1p
Kamerun	1977 Mai	0,68	0,952	- 28,6
Kenia	1977 April	26,19	28,33	- 7,6
Kolumbien	1977 April	9,31	6,48	+ 43,7
Libanon	1975 Juli	99,70	112,99	- 11,8
Mauretanien	1976 Okt.	4,10	5,422	- 24,4
Niger	1977 Mai	1,12	0,952	+ 17,6
Philippinen	1976 Dez.	43,87	31,94	+ 37,4
	1977 Jan.	43,36p	32,58	+ 33,1p
	Febr.	43,65p	32,16	+ 35,7p
	März	43,33p	32,14	+ 34,8p
Polen	1975 4. Vj	19,47	.	.
Senegal	1977 April	0,94	0,956	- 1,7
Tansania	1977 1. Vj	33,46	28,67	+ 16,7
Togo	1977 Mai	0,72	0,952	- 24,4
Tschad	1977 Mai	0,81	0,952	- 14,9
Uganda	1975 1. Vj	37,62	32,84	+ 14,6
Venezuela	1977 Mai	61,03	54,86	+ 11,2

2 Reisegeldparität und Devisenkurs

DM je angegebene Einheit ausländischer Währung

Gegenstand der Nachweisung	Winter 1975/76	Sommer 1976	Winter 1976/77	Sommer 1977
DÄNEMARK 100 Dänische Kronen = ... DM				
Parität	36,63	34,97	33,67	32,47
Devisenkurs	42,277	41,619	40,614	38,450
Abweichung in %	- 13,4	- 16,0	- 17,1	-15,6
FRANKREICH 1 Franz. Franc = ... DM				
Parität	0,58	0,57	0,56	0,53
Devisenkurs	0,5816	0,5094	0,4812	0,4730
Abweichung in %	+ 0,6	+ 11,9	+ 16,4	+ 12,1
GROSSBRITANNIEN U. NORDIRLAND 1 Pfund Sterling = ... DM				
Parität	6,13	5,79	5,43	5,17
Devisenkurs	5,280	4,507	4,096	4,029
Abweichung in %	+ 16,1	+ 28,5	+ 32,6	+ 28,3
ITALIEN 100 Ital. Lire = ... DM				
Parität	0,46	0,42	0,39p	0,36p
Devisenkurs	0,3716	0,3020	0,2721	0,2625
Abweichung in %	+ 23,8	+ 39,1	+ 43,3	+ 37,1p
JUGOSLAWIEN 100 Jugosl.Dinar = ... DM				
Parität	20,24	20,16	18,32	17,92
Devisenkurs	14,38	13,89	12,99	12,66
Abweichung in %	+ 40,8	+ 45,1	+ 41,0	+ 41,5
LUXEMBURG 100 Luxemburg.Francis = ... DM				
Parität	7,49	7,29	7,19	7,20
Devisenkurs	6,481 ^{a)}	6,262 ^{a)}	6,489 ^{a)}	6,489 ^{a)}
Abweichung in %	+ 15,6	+ 16,4	+ 10,8	+ 11,0
NIEDERLANDE 1 Holl. Gulden = ... DM				
Parität	0,98	0,97	0,95	0,94p
Devisenkurs	0,9744	0,9451	0,9562	0,9456
Abweichung in %	+ 0,6	+ 2,6	- 0,6	- 0,6p
ÖSTERREICH 100 Schilling = ... DM				
Parität	14,84	14,54	14,36	14,23p
Devisenkurs	14,157	14,079	14,077	14,079
Abweichung in %	+ 4,8	+ 3,3	+ 2,0	+ 1,1p
SCHWEIZ 100 Schweizer Franken = ... DM				
Parität	83,87	85,76	85,88	87,22
Devisenkurs	100,006	101,980	96,057	96,205
Abweichung in %	- 16,1	- 15,9	- 10,6	- 9,3
SPANIEN 100 Pesetas = ... DM				
Parität	4,81	4,17	3,86	3,41p
Devisenkurs	4,361	3,711	3,487	2,737
Abweichung in %	+ 10,3	+ 12,4	+ 10,7	+ 24,6p

a) Finanzkurse. - b) Juli 1977.