

PREISE

FACHSERIE

17

Reihe 10

Internationaler Vergleich der Preise für die Lebenshaltung

September 1977

Statistisches Bundesamt
Bibliothek: 1001/1001/1001-Archiv



HERAUSGEBER: STATISTISCHES BUNDESAMT WIESBADEN
VERLAG: W. KOHLHAMMER GMBH STUTTGART UND MAINZ
Bestellnummer: 2171000 – 77109

Inhalt

	Seite
Einführung	3
Schaubild: Kaufkraftverlust bzw. -gewinn beim Umtausch der DM in andere Währungen	4
 T a b e l l e n t e i l	
1 Verbrauchergeldparität und Devisenkurs	5
2 Reisegeldparität und Devisenkurs	16

Zeichenerklärung

- r = berichtigte Zahl
- p = vorläufige Zahl
- D = einfaches arithmetisches Mittel
aus den 12 Monatszahlen
- . = kein Nachweis vorhanden
- ... = Angaben fallen später an

Erschienen im November 1977

Nachdruck - auch auszugsweise - nur mit Quellenangabe gestattet

Preis: DM 2,10

Einführung


Die Verbrauchergeldparitäten sind Ergebnisse von Preisvergleichen für Waren und Dienstleistungen der Lebenshaltung zwischen ausländischen Staaten und Gebieten und der Bundesrepublik Deutschland. Den Berechnungen werden eine repräsentative Güterauswahl und die Ausgabenverteilung des Haushaltsbedarfes, wie sie für alle privaten Haushalte in der Bundesrepublik Deutschland für 1970 ermittelt wurden, zugrunde gelegt. Die auf ausländischer Seite verwendeten Gewichte (Verbrauchsschema) wurden von den für die betreffenden Länder berechneten Wägungsschemata der Verbraucherpreisindizes abgeleitet. Eine Parität nach ausländischem Schema wurde allerdings nur berechnet, wenn ausreichende Angaben über die Verbrauchsverhältnisse vorlagen und diese auch einer Haushaltsführung von europäischem Lebensstandard ungefähr entsprachen.


Der unmittelbare Preisvergleich bezieht sich auf einen bestimmten Monat. Fort- bzw. Rückrechnungen werden mittels der Preisindizes der Lebenshaltung für die Bundesrepublik Deutschland und das jeweilige Land vorgenommen. Bei den prozentualen Angaben der Abweichungen (gerundet) handelt es sich - wenn nicht besonders vermerkt - um Abweichungen der Verbrauchergeldparität nach deutschem Schema vom Devisenkurs.

Weitere Angaben zur Berechnungsmethode und Erläuterungen zu den Devisenkursen sowie Ergebnisse der Fort- bzw. Rückrechnungen für einen längeren Zeitraum enthält das Jahresheft der Fachserie 17, Reihe 10. - Ergänzende Angaben über frühere Monate siehe Seite 15 -.

KAUFKRAFTVERLUST BZW. -GEWINN BEIM UMTAUSCH DER DM IN ANDERE WÄHRUNGEN

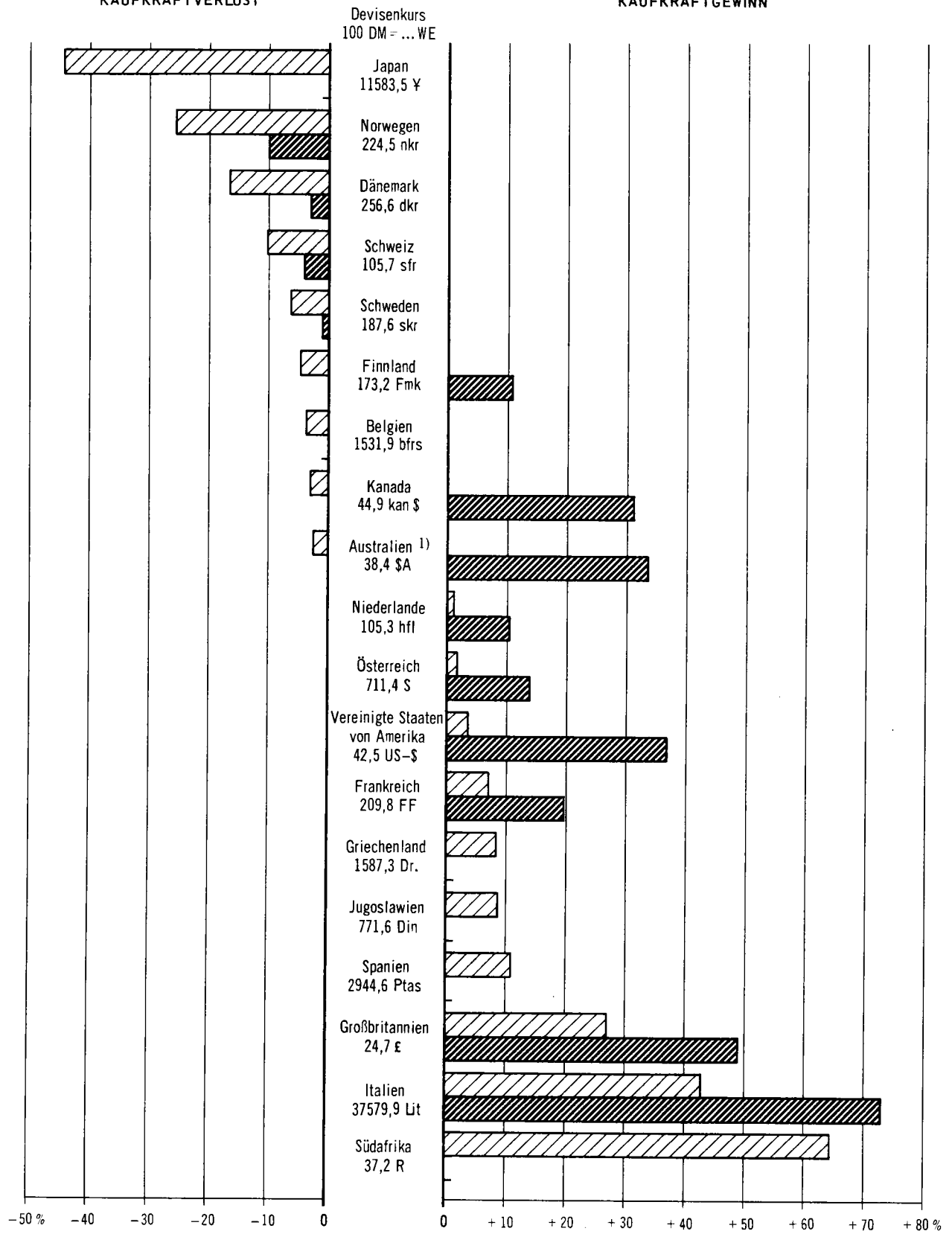
Juni 1977

 Nach deutschem Verbrauchsschema

 Nach ausländischem Verbrauchsschema

KAUFKRAFTVERLUST

KAUFKRAFTGEWINN



1 Verbrauchergeldparität (VGP) und Devisenkurs
DM je angegebene Einheit ausländischer Währung

Gegenstand der Nachweisung	1976 D	Mai	Juni	1977 Juli	Aug.	Sept.
<u>ÄGYPTEN (Kairo)</u> 1 Ägypt. Pfund = ... DM						
VGP n.dtsch.Schema ²⁾	6,31
Devisenkurs 1)
<u>ÄTHIOPIEN (Addis Abeba)</u> 1 Birr = ... DM						
VGP n.dtsch.Schema ²⁾	1,09	1,03	1,01	0,97
Devisenkurs	1,21	1,14	1,13
Abweichung in %	- 9,9	- 9,6	-10,6
<u>ARGENTINIEN (Buenos Aires)</u> 100 Argent. Pesos = ... DM						
VGP n.dtsch.Schema ²⁾	2,38
Devisenkurs 1)	.	.	.	0,5517	0,5290	0,4865
<u>AUSTRALIEN (Sydney)</u> 1 Austr. Dollar = ... DM						
VGP n.dtsch.Schema ²⁾³⁾	2,72	.	2,54	.	.	2,50
VGP n.austral.Schema ²⁾	3,71	.	3,48	.	.	3,41
VGP Mittelwert	3,22	.	3,01	.	.	2,96
Devisenkurs	3,0368	2,6025	2,6075	2,5485	2,5680	2,5720
Abweichg.d.VGP-Mittelw. vom Devisenkurs in %	+ 6,0	.	+15,4	.	.	+15,1
<u>BELGIEN (Brüssel)</u> 100 Belgische Francs = ... DM						
VGP n.dtsch.Schema ²⁾	6,42	6,29	6,28	6,25	6,22	6,17
Devisenkurs	6,524	6,535	6,528	6,439	6,510	6,491
Abweichung in %	- 1,6	- 3,7	- 3,8	- 2,9	- 4,5	- 4,9
<u>BOLIVIEN (La Paz)</u> 100 Pesos Bolivano = ... DM						
VGP n.dtsch.Schema ²⁾	13,42	13,47
Devisenkurs	12,45	11,67	11,66	11,15	11,45	11,52
Abweichung in %	+ 7,8	+ 15,4
<u>BRASILIEN (Rio de Janeiro)</u> 100 Cruzeiros = ... DM						
VGP n.dtsch.Schema ²⁾	27,84	20,87	20,54	20,09
Devisenkurs	23,431	16,906	16,327	15,760	15,686	15,444
Abweichung in %	+18,8	+23,4	+25,8	+27,5
<u>CHILE (Santiago)</u> 1 Chil. Peso = ... DM						
VGP n.dtsch.Schema ²⁾	0,18	0,10	0,10	0,10
Devisenkurs	.	.	0,1139	0,1064	0,1057	0,0962
Abweichung in %	.	.	-12,2	- 6,0

Fußnoten siehe S. 14.

1 Verbrauchergeldparität (VGP) und Devisenkurs

DM je angegebene Einheit ausländischer Währung

Gegenstand der Nachweisung	1976 D	Mai	Juni	1977 Juli	Aug.	Sept.
<u>COSTA RICA (San José)</u> 100 Costa-Rica-Colones = ... DM						
VGP n.dtsch.Schema	43,58	43,70	43,25
Devisenkurs	29,30	27,52	27,47	26,65	27,02	27,11
Abweichung in %	+48,7	+58,8	+57,4
<u>DÄNEMARK (Kopenhagen)</u> 100 Dänische Kronen = ... DM						
VGP n.dtsch.Schema ²⁾	34,08	32,52	32,49	32,19
VGP n.dän.Schema 2)	39,64	37,82	37,79	37,44
VGP Mittelwert	36,86	35,17	35,14	35,81
Devisenkurs	41,657	39,250	38,969	38,305	38,450	37,640
Abweichg.d.VGP-Mittelw. vom Devisenkurs in %	-11,5	-10,4	- 9,8	- 9,1
<u>DOMINIKAN. REPUBLIK (Santo Domingo)</u> 1 Dominikan. Peso = ... DM						
VGP n.dtsch.Schema	2,12	1,97	1,96
Devisenkurs	2,5173	2,3583	2,3543r	2,2840	2,3153	2,3237
Abweichung in %	-15,8	-16,5	-16,7
<u>ELFENBEINKÜSTE (Abidjan)</u> 1000 CFA-Francs = ... DM						
VGP n.dtsch.Schema ²⁾	7,12	6,74	6,54	6,53
Devisenkurs	10,55	9,52	9,53	9,42	9,46	9,44
Abweichung in %	-32,5	-29,2	-31,4	-30,7
<u>FINNLAND</u> 1 Finnmark = ... DM						
VGP n.dtsch.Schema	0,59	0,55	0,55	0,54	0,54	...
VGP n.finn.Schema	0,69	0,65	0,64	0,64	0,62	...
VGP Mittelwert	0,64	0,60	0,60	0,59	0,58	...
Devisenkurs	0,6530	0,5786	0,5774	0,5689	0,5668	0,5574
Abweichg.d.VGP-Mittelw. vom Devisenkurs in %	- 2,0	+ 3,7	+ 3,9	+ 3,7	+ 2,3	...
<u>FRANKREICH (Paris)</u> 1 Franz. Franc = ... DM						
VGP n.dtsch.Schema ²⁾	0,54	0,52	0,51	0,51	0,51	...
VGP n.franz.Schema ²⁾	0,59	0,57	0,57	0,56	0,56	...
VGP Mittelwert	0,57	0,54	0,54	0,54	0,53	...
Devisenkurs	0,5277	0,4762	0,4766	0,4708	0,4730	0,4721
Abweichg.d.VGP-Mittelw. vom Devisenkurs in %	+ 8,0	+13,4	+13,3	+14,7	+12,1	...
<u>GHANA (Accra)</u> 1 Cedi = ... DM						
VGP n.dtsch.Schema ²⁾	1,34
Devisenkurs	2,35	2,06	2,05	1,99	2,01	2,03
Abweichung in %	-43,0

Fußnoten siehe S. 14.

1 Verbrauchergeldparität (VGP) und Devisenkurs
DM je angegebene Einheit ausländischer Währung

Gegenstand der Nachweisung	1976 D	Mai	Juni	1977 Juli	Aug.	Sept.
<u>GRIECHENLAND (Athen)</u> 100 Drachmen = ... DM						
VGP n.dtsch.Schema ²⁾	7,34	6,84	6,83	6,85	6,95	...
Devisenkurs	6,84	6,34	6,30	6,23	6,32	6,30
Abweichung in %	+ 7,3	+ 7,9	+ 8,4	+10,0	+10,0	...
<u>GROSSBRITANNIEN (London)</u> 1 Pfund Sterling = ... DM						
VGP n.dtsch.Schema ²⁾	5,74	5,17	5,14	5,13
VGP n.brit.Schema ²⁾	6,73	6,06	6,03	6,01
VGP Mittelwert	6,24	5,62	5,59	5,57
Devisenkurs	4,553	4,053	4,048	3,934	4,029	4,051
Abweichg.d.VGP-Mittelw. vom Devisenkurs in %	+37,1	+38,7	+38,1	+41,6
<u>GUATEMALA (Stadt)</u> 1 Quetzal = ... DM						
VGP n.dtsch.Schema	2,94	2,68
Devisenkurs	2,5063	2,3466	2,3426	2,2726	2,3038	2,3121
Abweichung in %	+17,3	+14,2
<u>INDIEN</u> 100 Indische Rupien = ... DM						
VGP n.dtsch.Schema ²⁾	49,03
Devisenkurs	27,83	26,65	26,65	...	26,70	26,75
Abweichung in %	+76,2
<u>IRLAND (Dublin)</u> 1 Irisches Pfund = ... DM						
VGP n.dtsch.Schema ²⁾³⁾	5,62	5,14	.	.	5,09	.
VGP n.irisches.Schema ²⁾	7,29	6,66	.	.	6,60	.
VGP Mittelwert	6,45	5,90	.	.	5,84	.
Devisenkurs	4,5011	4,0513	4,0240	3,9800	4,0368	4,0303
Abweichg.d.VGP-Mittelw. vom Devisenkurs in %	+43,3	+45,6	.	.	+44,7	.
<u>ISRAEL (Tel Aviv)</u> 1 Israelisches Pfund = ... DM						
VGP n.dtsch.Schema ²⁾	0,36	0,30	0,29	0,28	0,27	0,26
VGP n.israel.Schema ²⁾	0,47	0,38	0,37	0,37	0,35	0,34
VGP Mittelwert	0,42	0,34	0,33	0,33	0,31	0,30
Devisenkurs	0,314	0,250	0,248	0,236	0,230	0,225
Abweichg.d.VGP-Mittelw. vom Devisenkurs in %	+33,8	+36,0	+33,1	+39,8	+34,8	+33,3

Fußnoten siehe S. 14.

1 Verbrauchergeldparität (VGP) und Devisenkurs
DM je angegebene Einheit ausländischer Währung

Gegenstand der Nachweisung	1976 D	Mai	Juni	1977 Juli	Aug.	Sept.
<u>ITALIEN (Rom)</u> 100 Ital. Lire = ... DM						
VGP n.dtsch.Schema ²⁾	0,42	0,38	0,38	0,38	0,37	0,36
VGP n.ital. Schema ²⁾	0,51	0,46	0,46	0,45	0,45	0,44
VGP Mittelwert	0,47	0,42	0,42	0,41	0,41	0,40
Devisenkurs	0,3042	0,2661	0,2661	0,2589	0,2625	0,2632
Abweichg.d.VGP-Mittelw. vom Devisenkurs in %	+54,5	+57,8	+57,8	+58,4	+56,2	+52,0
<u>JAPAN</u> 100 Yen = ... DM						
VGP n.dtsch.Schema	0,49	0,47	0,48	0,48	0,47p	...
Devisenkurs	0,8500	0,8502	0,8633	0,8631	0,8689	0,8712
Abweichung in %	-42,4	-44,7	-44,4	-44,4	-45,9	...
<u>JUGOSLAWIEN (Belgrad)</u> 100 Jugoslaw. Dinar = ... DM						
VGP n.dtsch.Schema ²⁾	15,71	14,27	14,09	14,19	14,29	14,15
Devisenkurs	13,91	12,96	12,96	12,68	12,66	12,67
Abweichung in %	+12,9	+10,1	+ 8,7	+11,9	+12,9	+11,7
<u>KAMERUN (Jaunde u. Duala)</u> 100 CFA-Francs = ... DM						
VGP n.dtsch.Schema ²⁾	0,72	0,68
Devisenkurs	1,055	0,952	0,953	0,942	0,946	0,944
Abweichung in %	-31,8	-28,6
<u>KANADA</u> 1 Kanad. Dollar = ... DM						
VGP n.dtsch.Schema	2,23	2,17	2,16	2,14	2,13	2,12
VGP n.kanad.Schema	3,01	2,92	2,92	2,89	2,87	2,85
VGP Mittelwert	2,62	2,55	2,54	2,51	2,50	2,48
Devisenkurs	2,5541	2,2492	2,2262	2,1537	2,1547	2,1652
Abweichg.d.VGP-Mittelw. vom Devisenkurs in %	+ 2,6	+13,4	+14,1	+16,5	+16,0	+14,5
<u>KENIA (Nairobi)</u> 100 Kenia-Schilling = ... DM						
VGP n.dtsch.Schema ²⁾	27,19
Devisenkurs	29,95	28,33	28,17	27,86	27,86	27,87
Abweichung in %	- 9,2
<u>KOLUMBIEN (Bogotá)</u> 100 Kolumb. Pesos = ... DM						
VGP n.dtsch.Schema ²⁾	11,29
Devisenkurs ¹⁾	7,21	6,46	6,45	6,13	6,29	6,28
Abweichung in %	+56,6

Fußnoten siehe S. 14.

1 Verbrauchergeldparität (VGP) und Devisenkurs
DM je angegebene Einheit ausländischer Währung

Gegenstand der Nachweisung	1976 D	Mai	Juni	1977 Juli	Aug.	Sept.
<u>LIBANON (Beirut)</u> 100 Libanesische Pfund = ... DM						
VGP n.dtsch.Schema ²⁾
Devisenkurs	.	76,92	75,96	72,83	74,46	74,60
Abweichung in %
<u>LUXEMBURG (Stadt)</u> 100 Luxemburg. Francs = ... DM						
VGP n.dtsch.Schema ²⁾	7,35	7,18	7,18	7,13	7,14	7,15
Devisenkurs	6,524	6,535	6,528	6,439	6,510	6,491
Abweichung in %	+12,7	+9,9	+10,0	+10,7	+9,7	+10,2
<u>MAURETANIEN (Nouakchott)</u> 100 Ouguiya = ... DM						
VGP n.dtsch.Schema ²⁾
Devisenkurs	5,585	5,092	5,089	4,910	5,044	5,028
Abweichung in %
<u>MEXIKO (Stadt)</u> 100 Mexikan. Pesos = ... DM						
VGP n.dtsch.Schema	20,00	16,94	16,78	16,57	16,16p	...
Devisenkurs	17,314	10,3306	10,1446	10,0000	10,1215	10,1471
Abweichung in %	+15,5	+64,0	+65,4	+65,7	+59,7	...
<u>NEUSEELAND (Wellington)</u> 1 Neuseeland-Dollar = ... DM						
VGP n.dtsch.Schema ²⁾³⁾	2,67
VGP n.neuscel.Schema ²⁾	3,81
VGP Mittelwert	3,24
Devisenkurs	2,4789	2,2618	2,2607	2,2076r	2,2505	2,2497
Abweichung d.VGP-Mittelw. vom Devisenkurs in %	+30,7
<u>NIEDERLANDE</u> 1 Holländ. Gulden = ... DM						
VGP n.dtsch.Schema ²⁾³⁾	0,98	0,96	0,96	0,96p
VGP n.niederl.Schema ²⁾	1,07	1,05	1,05	1,05p
VGP Mittelwert	1,02	1,00	1,00	1,00p
Devisenkurs	0,9527	0,9602	0,9500	0,9364	0,9456	0,9437
Abweichung d.VGP-Mittelw. vom Devisenkurs in %	+7,1	+4,1	+5,3	+6,8

Fußnoten siehe S. 14.

1 Verbrauchergeldparität (VGP) und Devisenkurs
DM je angegebene Einheit ausländischer Währung

Gegenstand der Nachweisung	1976 D	Mai	Juni	1977 Juli	Aug.	Sept.
<u>NIGER (Niamey)</u> 100 CFA-Francs = ... DM						
VGP n.dtsch.Schema ²⁾	1,13	1,12
Devisenkurs	1,055	0,952	0,953	0,942	0,946	0,944
Abweichung in %	+ 7,1	+17,6
<u>NORWEGEN (Oslo)</u> 100 Norweg. Kronen = ... DM						
VGP n.dtsch.Schema ²⁾	34,64	33,29	33,12	32,69
VGP n.norweg.Schema ²⁾	41,92	40,29	40,09	39,56
VGP Mittelwert	38,28	36,79	36,61	36,13
Devisenkurs	46,144	44,735	44,548	43,444	43,705	42,372
Abweichung d.VGP-Mittelw. vom Devisenkurs in %	-17,0	-17,8	-17,8	-16,8
<u>ÖSTERREICH</u> 100 Schilling = ... DM						
VGP n.dtsch.Schema ²⁾	14,44	14,37	14,30	14,27	14,17p	...
VGP n.österr.Schema ²⁾	16,17	16,09	16,01	15,98	15,87p	...
VGP Mittelwert	15,30	15,23	15,16	15,13	15,02p	...
Devisenkurs	14,039	14,052	14,057	14,092	14,079	14,037
Abweichung d.VGP-Mittelw. vom Devisenkurs in %	+ 9,0	+ 8,4	+ 7,8	+ 7,4	+ 6,7	...
<u>PANAMA (Stadt)</u> 1 Balboa = ... DM						
VGP n.dtsch.Schema	3,32	3,16	3,16
Devisenkurs	2,5173	2,3583	2,3543	2,2840	2,3153	2,3237
Abweichung in %	+31,9	+34,0	+34,2
<u>PARAGUAY (Asunción)</u> 100 Guarani = ... DM						
VGP n.dtsch.Schema	2,32	2,19	2,18
Devisenkurs 1)
<u>PERU (Lima)</u> 100 Soles = ... DM						
VGP n.dtsch.Schema ²⁾	4,63	3,69	3,45	3,34	3,25	...
Devisenkurs 1)
<u>PHILIPPINEN (Manila)</u> 100 Philippin. Pesos = ... DM						
VGP n.dtsch.Schema ²⁾	44,11
Devisenkurs	33,68	31,95	31,65	31,33
Abweichung in %	+31,0

Fußnoten siehe S. 14.

1 Verbrauchergeldparität (VGP) und Devisenkurs
DM je angegebene Einheit ausländischer Währung

Gegenstand der Nachweisung	1976 D	Mai	Juni	1977 Juli	Aug.	Sept.
<u>POLEN</u> 100 Zloty = ... DM						
VGP n.dtsch.Schema	19,47
Devisenkurs 1)
<u>PORTUGAL (Lissabon)</u> 100 Escudos = ... DM						
VGP n.dtsch.Schema ²⁾	8,96	6,99	7,36
Devisenkurs	8,386	6,107	6,093	5,954	5,933	5,741
Abweichung in %	+ 6,8	+14,5	+20,8
<u>RHODESIEN (Salisbury)</u> 1 Rhodes. Dollar = ... DM						
VGP n.dtsch.Schema 4)	4,52	4,27	4,29	4,27	4,26	...
VGP n.rhodes.Schema	5,81	5,49	5,51	5,49	5,48	...
VGP Mittelwert	5,17	4,88	4,90	4,88	4,87	...
Devisenkurs	4,0108	3,7915	3,7693	3,6940	3,7293	3,7308
Abweichung d.VGP-Mittelw. vom Devisenkurs in %	+28,9	+28,7	+30,0	+32,1	+30,6	...
<u>SCHWEDEN</u> 100 Schwed. Kronen = ... DM						
VGP n.dtsch.Schema	53,46	50,75	49,88	49,36	49,19	48,63
VGP n.schwed.Schema	56,49	53,63	52,71	52,16	51,98	51,38
VGP Mittelwert	54,98	52,19	51,29	50,76	50,59	50,01
Devisenkurs	57,803	54,187	53,309	52,500	52,054	47,885
Abweichg.d.VGP-Mittelw. vom Devisenkurs in %	- 4,9	- 3,7	- 3,8	- 3,3	- 2,8	+ 4,4
<u>SCHWEIZ</u> 100 Schweizer Franken = ... DM						
VGP n.dtsch.Schema ²⁾	82,25	85,15	84,87	84,64	84,53	84,36
VGP n.schweiz.Schema ²⁾	87,87	90,98	90,67	90,43	90,31	90,13
VGP Mittelwert	85,06	88,07	87,77	87,54	87,42	87,25
Devisenkurs	100,747	93,612	94,633	94,697	96,205	97,830
Abweichg.d.VGP-Mittelw. vom Devisenkurs in %	-15,6	- 5,9	- 7,3	- 7,6	- 9,1	-10,8
<u>SENEGAL (Dakar)</u> 100 CFA-Francs = ... DM						
VGP n.dtsch.Schema ²⁾	0,96
Devisenkurs	1,055	0,952	0,953	0,942	0,946	0,944
Abweichung in %	- 9,0

Fußnoten siehe S. 14.

1 Verbrauchergeldparität (VGP) und Devisenkurs
DM je angegebene Einheit ausländischer Währung

Gegenstand der Nachweisung	1976 D	Mai	Juni	1977 Juli	Aug.	Sept.
<u>SPANIEN (Madrid)</u> 100 Pesetas = ... DM						
VGP n.dtsch.Schema ²⁾³⁾	4,43	3,86p	3,77p	3,76p
Devisenkurs	3,771	3,420	3,396	2,848	2,737	2,749
Abweichung in %	+17,5	+12,9	+11,0	+32,0
<u>SRI LANKA (Colombo)</u> 100 Sri-Lanka-Rupien = ... DM						
VGP n.dtsch.Schema ²⁾	43,13	44,23	44,44	44,26	44,44	...
Devisenkurs	29,703	32,344	32,091	31,402	30,713	26,802
Abweichung in %	+45,2	+36,7	+38,5	+40,9	+44,7	...
<u>SÜDAFRIKA</u> 1 Rand = ... DM						
VGP n.dtsch.Schema	4,68	4,44	4,42	4,37	4,31	...
Devisenkurs	2,8843	2,7063	2,6885	2,6200	2,6658	2,6763
Abweichung in %	+62,3	+64,1	+64,4	+66,8	+61,7	...
<u>TANSANIA (Daressalam)</u> 100 Tansania-Schilling = ... DM						
VGP n.dtsch.Schema ²⁾	36,77
Devisenkurs	29,85	28,36	28,16	27,73	27,88	28,54
Abweichung in %	+23,2
<u>TOGO (Lomé)</u> 100 CFA-Francs = ... DM						
VGP n.dtsch.Schema ²⁾	0,90	0,72
Devisenkurs	1,055	0,952	0,953	0,942	0,946	0,944
Abweichung in %	-14,7	-24,4
<u>TSCHAD (N'djamena)</u> 100 CFA-Francs = ... DM						
VGP n.dtsch.Schema ²⁾	0,85	0,81
Devisenkurs	1,055	0,952	0,953	0,942	0,946	0,944
Abweichung in %	-19,4	-14,9
<u>TSCHECHOSLOWAKEI</u> 100 Tschechoslowakische Kronen = ... DM						
VGP n.dtsch.Schema	40,06	.	41,44
Devisenkurs 1)

Fußnoten siehe S. 14.

1 Verbrauchergeldparität (VGP) und Devisenkurs
DM je angegebene Einheit ausländischer Währung

Gegenstand der Nachweisung	1976 D	Mai	Juni	1977 Juli	Aug.	Sept.
<u>TÜRKEI</u> 5)						
100 Türk. Pfund = ... DM						
VGP n.dtsch.Schema
Devisenkurs	15,00	14,00	14,00	14,00	13,00	12,00
Abweichung in %
<u>TUNESIEN (Tunis)</u>						
1 Tun. Dinar = ... DM						
VGP n.dtsch.Schema ²⁾	7,09	7,07	6,95	6,80	6,74	...
Devisenkurs	5,850	5,473	5,480	5,354	5,362	5,351
Abweichung in %	+21,2	+29,2	+26,8	+27,0	+25,7	...
<u>UGANDA (Kampala)</u>						
100 Uganda-Schilling = ... DM						
VGP n.dtsch.Schema ²⁾
Devisenkurs	29,93	28,35	28,15	27,73	27,88	28,53
Abweichung in %
<u>UNGARN</u>						
100 Forint = ... DM						
VGP n.dtsch.Schema ²⁾	19,41	19,50	19,46	19,24
Devisenkurs 1)
<u>URUGUAY (Montevideo)</u>						
1 Urug. Neuer Peso = ... DM						
VGP n.dtsch.Schema ²⁾	0,79	0,55	0,53	0,51
Devisenkurs 1)
<u>VENEZUELA (Caracas)</u>						
100 Bolivares = ... DM						
VGP n.dtsch.Schema	62,55	61,03r	60,83p
Devisenkurs 1)	58,36	54,86	54,44	53,27	54,06	53,72
Abweichung in %	+ 7,2	+11,2	+11,7

Fußnoten siehe S. 14.

1 Verbrauchergeldparität (VGP) und Devisenkurs
DM je angegebene Einheit ausländischer Währung

Gegenstand der Nachweisung	1976 D	Mai	Juni	1977 Juli	Aug.	Sept.
<u>VEREINIGTE STAATEN VON AMERIKA</u>		1 US-Dollar = ... DM				
(Washington)						
VGP n.dtsch.Schema ²⁾	2,50	2,44	2,44	2,42p	2,41	...
VGP n.amerik.Schema ²⁾	3,31	3,23	3,23	3,20p	3,18	...
VGP Mittelwert	2,91	2,84	2,83	2,81p	2,79	...
Devisenkurs	2,5173	2,3583	2,3543	2,2840	2,3153	2,3237
Abweichg.d.VGP-Mittelw. vom Devisenkurs in %	+15,6	+20,4	+20,2	+23,0	+20,5	...

1) Differenziertes Kurssystem; für Argentinien bis Juni 1977, für Chile bis Mai 1977, für Kolumbien ab Aug. 1977 von der Bundesbank ermittelter Vergleichswert zum Zertifikatskurs. - 2) Ohne Wohnungsmiete. - 3) Neuberechnungen: Australien: Jan. 1976, Irland: Okt. 1975, Neuseeland: Juni-Sept. 1976, Niederlande: Sept. 1975, Spanien: Okt. 1975. - 4) Nach Verbrauchsgewohnheiten für Europäer. - 5) Neuberechnung in Vorbereitung.

1 Verbrauchergeldparität (VGP) und Devisenkurs
 DM je angefangene Einheit ausländischer Währung
 Ergänzende Angaben über frühere Monate

Land	Jahr/Monat	VGP nach	Devisenkurs	Abweichung der
		deutschem Schema		1 bzw. 100 ausl. WE ... DM
				%
Ägypten	1976 Dez.	6,13	.	.
Argentinien	1977 Febr.	1,33	.	.
	März	1,23p	.	.
Dom.Republik	1977 April	1,99	2,3729	- 16,1
Ghana	1976 Dez.	1,22	2,05	- 40,5
Guatemala	1977 April	2,73	2,3611	+ 15,6
Indien	1977 Jan.	48,17	27,45	+ 75,5
	Febr.	48,02	27,05	+ 77,5
	März	47,89p	27,00	+ 77,4
	April	48,00p	26,80	+ 79,1
Kenia	1977 April	26,19	28,33	- 7,6
Kolumbien	1977 April	9,31	6,48	+ 43,7
Libanon	1975 Juli	99,70	112,99	- 11,8
Mauretanien	1976 Okt.	4,10	5,422	- 24,4
Neuseeland	1977 1. Vj.	2,54 ^{a)}	2,2928	+ 34,3
		3,63 ^{b)}		
		3,08 ^{b)}		
Philippinen	1976 Dez.	43,87	31,94	+ 37,4
	1977 Jan.	43,36p	32,58	+ 33,1
	Febr.	43,65p	32,16	+ 35,7
	März	43,33p	32,14	+ 34,8
Polen	1975 4. Vj	19,47	.	.
	1976 1. Vj	19,54p	.	.
	2. Vj	19,65p	.	.
	3. Vj	19,40p	.	.
	4. Vj	19,38p	.	.
Senegal	1977 April	0,94	0,956	- 1,7
Spanien	1976 Dez.	4,13	3,493	+ 18,2
	1977 Jan.	4,05p	3,487	+ 16,1
	Febr.	4,00p	3,483	+ 14,8
	März	3,92p	3,478	+ 12,7
	April	3,87p	3,453	+ 12,1
Tansania	1976 4. Vj	36,27	28,35	+ 27,9
Togo	1977 April	0,76	0,956	- 20,5
Uganda	1975 1. Vj	37,62	32,84	+ 14,6

a) Ausländisches Schema. - b) Mittelwert

2 Reisegeldparität und Devisenkurs

DM je angegebene Einheit ausländischer Währung

Gegenstand der Nachweisung	Winter 1975/76	Sommer 1976	Winter 1976/77	Sommer 1977
DÄNEMARK 100 Dänische Kronen = ... DM				
Parität	36,63	34,97	33,67	32,79 ^{b)}
Devisenkurs	42,277	41,619	40,614	38,305 ^{b)}
Abweichung in %	- 13,4	- 16,0	- 17,1	- 14,4
FRANKREICH 1 Franz. Franc = ... DM				
Parität	0,58	0,57	0,56	0,53
Devisenkurs	0,5816	0,5094	0,4812	0,4730
Abweichung in %	+ 0,6	+ 11,9	+ 16,4	+ 12,1
GROSSBRITANNIEN U. NORDIRLAND 1 Pfund Sterling = ... DM				
Parität	6,13	5,79	5,43	5,17
Devisenkurs	5,280	4,507	4,096	4,029
Abweichung in %	+ 16,1	+ 28,5	+ 32,6	+ 28,3
ITALIEN 100 Ital. Lire = ... DM				
Parität	0,46	0,42	0,39 ^p	0,36 ^p
Devisenkurs	0,3716	0,3020	0,2721	0,2625
Abweichung in %	+ 23,8	+ 39,1	+ 43,3	+ 37,1
JUGOSLAWIEN 100 Jugosl.Dinar = ... DM				
Parität	20,24	20,16	18,32	17,92
Devisenkurs	14,38	13,89	12,99	12,66
Abweichung in %	+ 40,8	+ 45,1	+ 41,0	+ 41,5
LUXEMBURG 100 Luxemburg.Francis = ... DM				
Parität	7,49	7,29	7,19	7,20
Devisenkurs	6,481 ^{a)}	6,262 ^{a)}	6,489 ^{a)}	6,489 ^{a)}
Abweichung in %	+ 15,6	+ 16,4	+ 10,8	+ 11,0
NIEDERLANDE 1 Holl. Gulden = ... DM				
Parität	0,98	0,97	0,95	0,94 ^{b)}
Devisenkurs	0,9744	0,9451	0,9562	0,9364 ^{b)}
Abweichung in %	+ 0,6	+ 2,6	- 0,6	- 0,4
ÖSTERREICH 100 Schilling = ... DM				
Parität	14,84	14,54	14,36	14,23 ^p
Devisenkurs	14,157	14,079	14,077	14,079
Abweichung in %	+ 4,8	+ 3,3	+ 2,0	+ 1,1
SCHWEIZ 100 Schweizer Franken = ... DM				
Parität	83,87	85,76	85,88	87,22
Devisenkurs	100,006	101,980	96,057	96,205
Abweichung in %	- 16,1	- 15,9	- 10,6	- 9,3
SPANIEN 100 Pesetas = ... DM				
Parität	4,81	4,17	3,86	3,41 ^p
Devisenkurs	4,361	3,711	3,487	2,737
Abweichung in %	+ 10,3	+ 12,4	+ 10,7	+ 24,6

a) Finanzkurse. - b) Juli 1977