

FACHSERIE

17

PREISE

Reihe 10

Internationaler Vergleich der Preise für die Lebenshaltung

August 1977

Statistisches Bundesamt
Bibliothek - Dokumentation - Archiv



HERAUSGEBER: STATISTISCHES BUNDESAMT WIESBADEN
VERLAG: W. KOHLHAMMER GMBH STUTTGART UND MAINZ
Bestellnummer: 2171000 – 77108

Inhalt

	Seite
Einführung	3
Schaubild: Kaufkraftverlust bzw. -gewinn beim Umtausch der DM in andere Währungen	4
 T a b e l l e n t e i l	
1 Verbrauchergeldparität und Devisenkurs	5
2 Reisegeldparität und Devisenkurs	16

Zeichenerklärung

- r = berichtigte Zahl
- p = vorläufige Zahl
- D = einfaches arithmetisches Mittel
aus den 12 Monatszahlen
- . = kein Nachweis vorhanden
- ... = Angaben fallen später an

Erschienen im Oktober 1977

Nachdruck - auch auszugsweise - nur mit Quellenangabe gestattet

Preis: DM 2,10

Einführung


Die Verbrauchergeldparitäten sind Ergebnisse von Preisvergleichen für Waren und Dienstleistungen der Lebenshaltung zwischen ausländischen Staaten und Gebieten und der Bundesrepublik Deutschland. Den Berechnungen werden eine repräsentative Güterauswahl und die Ausgabenverteilung des Haushaltsbedarfes, wie sie für alle privaten Haushalte in der Bundesrepublik Deutschland für 1970 ermittelt wurden, zugrunde gelegt. Die auf ausländischer Seite verwendeten Gewichte (Verbrauchsschema) wurden von den für die betreffenden Länder berechneten Wägungsschemata der Verbraucherpreisindizes abgeleitet. Eine Parität nach ausländischem Schema wurde allerdings nur berechnet, wenn ausreichende Angaben über die Verbrauchsverhältnisse vorlagen und diese auch einer Haushaltsführung von europäischem Lebensstandard ungefähr entsprachen.


Der unmittelbare Preisvergleich bezieht sich auf einen bestimmten Monat. Fort- bzw. Rückrechnungen werden mittels der Preisindizes der Lebenshaltung für die Bundesrepublik Deutschland und das jeweilige Land vorgenommen. Bei den prozentualen Angaben der Abweichungen (gerundet) handelt es sich - wenn nicht besonders vermerkt - um Abweichungen der Verbrauchergeldparität nach deutschem Schema vom Devisenkurs.

Weitere Angaben zur Berechnungsmethode und Erläuterungen zu den Devisenkursen sowie Ergebnisse der Fort- bzw. Rückrechnungen für einen längeren Zeitraum enthält das Jahreshft der Fachserie 17, Reihe 10. - Ergänzende Angaben über frühere Monate siehe Seite 15 -.

KAUFKRAFTVERLUST BZW. -GEWINN BEIM UMTAUSCH DER DM IN ANDERE WÄHRUNGEN

Dezember 1976

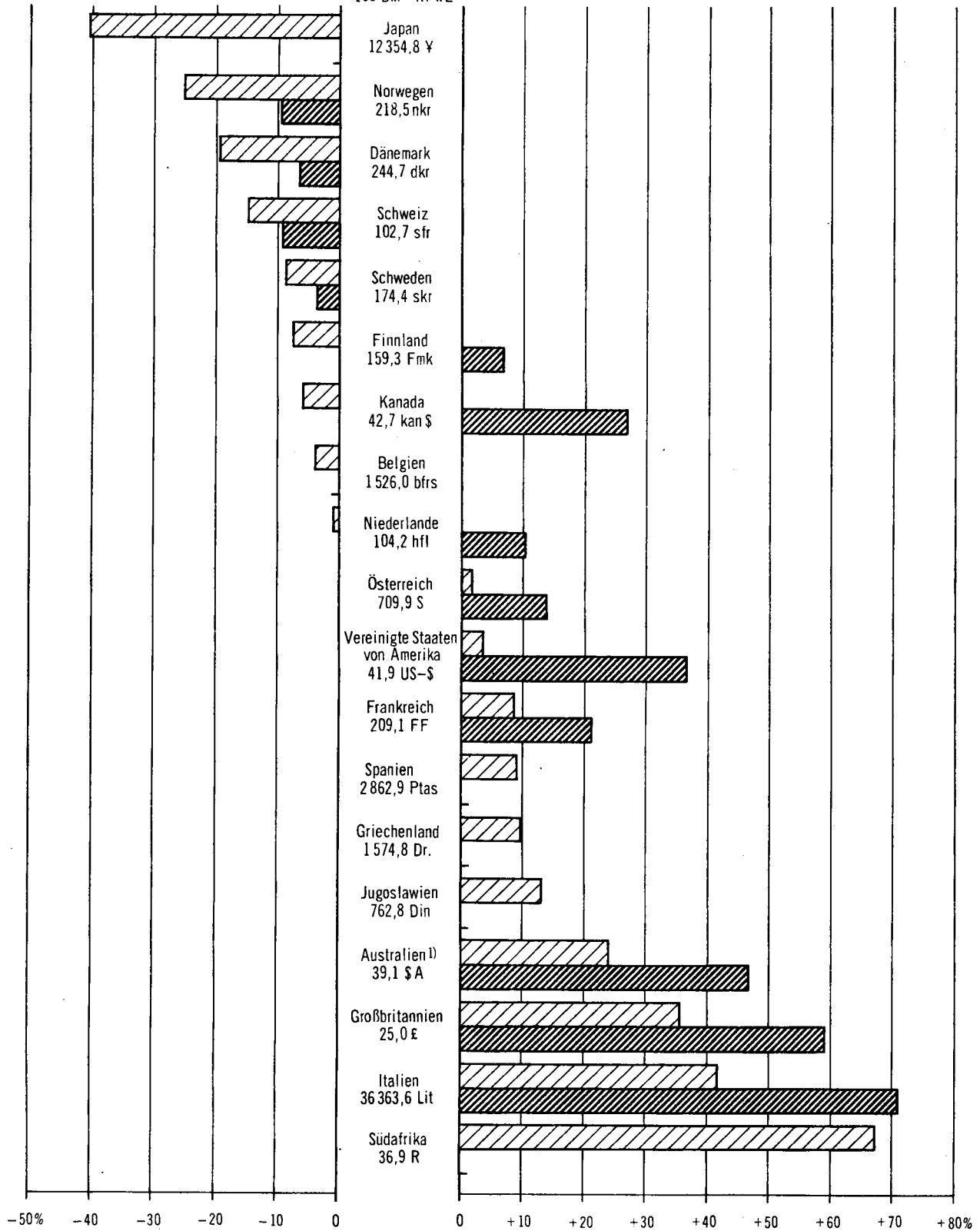
 Nach deutschem Verbrauchsschema

 Nach ausländischem Verbrauchsschema

KAUFKRAFTVERLUST

KAUFKRAFTGEWINN

Devisenkurs
100 DM = ... WE



1 Verbrauchergeldparität (VGP) und Devisenkurs

DM je angegebene Einheit ausländischer Währung

Gegenstand der Nachweisung	1976	1977				
	D	April	Mai	Juni	Juli	Aug.
<u>ÄGYPTEN (Kairo)</u> 1 Ägypt. Pfund = ... DM						
VGP n.dtsch.Schema ²⁾	6,31
Devisenkurs 1)
<u>ATHIOPIEN (Addis Abeba)</u> 1 Birr = ... DM						
VGP n.dtsch.Schema ²⁾	1,09	1,04	1,03	1,01	0,97	...
Devisenkurs	1,21	1,14	1,14	1,13
Abweichung in %	- 9,9	- 8,8	- 9,6	-10,6
<u>ARGENTINIEN (Buenos Aires)</u> 100 Argent. Pesos = ... DM						
VGP n.dtsch.Schema ²⁾	2,38
Devisenkurs 1)	0,5517	0,5290
<u>AUSTRALIEN (Sydney)</u> 1 Austr. Dollar = ... DM						
VGP n.dtsch.Schema ²⁾³⁾	2,72	.	.	2,54	.	.
VGP n.austral.Schema ²⁾	3,71	.	.	3,48	.	.
VGP Mittelwert	3,22	.	.	3,01	.	.
Devisenkurs	3,0368	2,6095	2,6025	2,6075	2,5485	2,5680
Abweichg.d.VGP-Mittelw. vom Devisenkurs in %	+ 6,0	.	.	+15,4	.	.
<u>BELGIEN (Brüssel)</u> 100 Belgische Francs = ... DM						
VGP n.dtsch.Schema ²⁾	6,42	6,33	6,29	6,28	6,25	6,22
Devisenkurs	6,524	6,531	6,535	6,528	6,439	6,510
Abweichung in %	- 1,6	- 3,1	- 3,7	- 3,8	- 2,9	- 4,5
<u>BOLIVIEN (La Paz)</u> 100 Pesos Bolivano = ... DM						
VGP n.dtsch.Schema ²⁾	13,42	13,42	13,47
Devisenkurs	12,45	11,72	11,67	11,66	11,15	11,45
Abweichung in %	+ 7,8	+14,5	+15,4
<u>BRASILIEN (Rio de Janeiro)</u> 100 Cruzeiros = ... DM						
VGP n.dtsch.Schema ²⁾	27,84	21,35	20,87
Devisenkurs	23,431	17,715	16,906	16,327	15,760	15,686
Abweichung in %	+18,8	+20,5	+23,4
<u>CHILE (Santiago)</u> 1 Chil. Peso = ... DM						
VGP n.dtsch.Schema ²⁾	0,18	0,11	0,10	0,10	0,10	...
Devisenkurs	.	.	.	0,1139	0,1064	0,1057
Abweichung in %	.	.	.	-12,2	- 6,0	...

Fußnoten siehe S. 14.

1. Verbrauchergeldparität (VGP) und Devisenkurs
DM je angegebene Einheit ausländischer Währung

Gegenstand der Nachweisung	1976	1977				
	D	April	Mai	Juni	Juli	Aug.
<u>COSTA RICA (San José)</u> 100 Costa-Rica-Colônes = ... DM						
VGP n.dtsch.Schema	43,58	43,56
Devisenkurs	29,30	27,69	27,52	27,47	26,65	27,02
Abweichung in %	+48,7	+57,3
<u>DÄNEMARK (Kopenhagen)</u> 100 Dänische Kronen = ... DM						
VGP n.dtsch.Schema ²⁾	34,08	32,71	32,52	32,49	32,19	...
VGP n.dän.Schema 2)	39,64	38,04	37,82	37,79	37,44	...
VGP Mittelwert	36,86	35,37	35,17	35,14	35,81	...
Devisenkurs	41,657	39,686	39,250	38,969	38,305	38,450
Abweichg.d.VGP-Mittelw. vom Devisenkurs in %	-11,5	-10,9	-10,4	- 9,8	- 9,1	...
<u>DOMINIKAN. REPUBLIK (Santo Domingo)</u> 1 Dominikan. Peso = ... DM						
VGP n.dtsch.Schema	2,12
Devisenkurs	2,5173	2,3729	2,3583	2,3583	2,2840	2,3153
Abweichung in %	-15,8
<u>ELFENBEINKÜSTE (Abidjan)</u> 1000 CFA-Francs = ... DM						
VGP n.dtsch.Schema ²⁾	7,12	6,81	6,74	6,54	6,53	...
Devisenkurs	10,55	9,56	9,52	9,53	9,42	9,46
Abweichung in %	-32,5	-28,8	-29,2	-31,4	-30,7	...
<u>FINNLAND</u> 1 Finnmark = ... DM						
VGP n.dtsch.Schema	0,59	0,56	0,55	0,55
VGP n.finn.Schema	0,69	0,65	0,65	0,64
VGP Mittelwert	0,64	0,61	0,60	0,60
Devisenkurs	0,6530	0,5888	0,5786	0,5774	0,5689	0,5668
Abweichg.d.VGP-Mittelw. vom Devisenkurs in %	- 2,0	+ 3,6	+ 3,7	+ 3,9
<u>FRANKREICH (Paris)</u> 1 Franz. Franc = ... DM						
VGP n.dtsch.Schema ²⁾	0,54	0,52	0,52	0,51	0,51	...
VGP n.franz.Schema ²⁾	0,59	0,58	0,57	0,57	0,56	...
VGP Mittelwert	0,57	0,55	0,54	0,54	0,54	...
Devisenkurs	0,5277	0,4780	0,4762	0,4766	0,4708	0,4730
Abweichg.d.VGP-Mittelw. vom Devisenkurs in %	+ 8,0	+15,1	+13,4	+13,3	+14,7	...
<u>GHANA (Accra)</u> 1 Cedi = ... DM						
VGP n.dtsch.Schema ²⁾	1,34
Devisenkurs	2,35	2,06	2,06	2,05	1,99	2,01
Abweichung in %	-43,0

Fußnoten siehe S. 14.

1 Verbrauchergeldparität (VGP) und Devisenkurs
DM je angegebene Einheit ausländischer Währung

Gegenstand der Nachweisung	1976 D	April	Mai	1977 Juni	Juli	Aug.
GRIECHENLAND (Athen)						
100 Drachmen = ... DM						
VGP n.dtsch.Schema ²⁾	7,34	6,86	6,84	6,83
Devisenkurs	6,84	6,34	6,34	6,30	6,23	6,32
Abweichung in %	+ 7,3	+ 8,2	+ 7,9	+ 8,4
GROSSBRITANNIEN (London)						
1 Pfund Sterling = ... DM						
VGP n.dtsch.Schema ²⁾	5,74	5,19	5,17	5,14	5,13	...
VGP n.brit.Schema ²⁾	6,73	6,08	6,06	6,03	6,01	...
VGP Mittelwert	6,24	5,63	5,62	5,59	5,57	...
Devisenkurs	4,553	4,080	4,053	4,048	3,934	4,029
Abweichg.d.VGP-Mittelw. vom Devisenkurs in %	+37,1	+38,0	+38,7	+38,1	+41,6	...
GUATEMALA (Stadt)						
1 Quetzal = ... DM						
VGP n.dtsch.Schema	2,94
Devisenkurs	2,5063	2,3611	2,3466	2,3426	2,2726	2,3038
Abweichung in %	+17,3
INDIEN						
100 Indische Rupien = ... DM						
VGP n.dtsch.Schema ²⁾	49,03
Devisenkurs	27,83	26,80	26,65	26,65
Abweichung in %	+76,2
IRLAND (Dublin)						
1 Irisches Pfund = ... DM						
VGP n.dtsch.Schema ²⁾³⁾	5,62	.	5,14	.	.	5,09
VGP n.irisch.Schema ²⁾	7,29	.	6,66	.	.	6,60
VGP Mittelwert	6,45	.	5,90	.	.	5,84
Devisenkurs	4,5011	4,0460	4,0513	4,0240	3,9800	4,0368
Abweichg.d.VGP-Mittelw. vom Devisenkurs in %	+43,3	.	+45,6	.	.	+44,7
ISRAEL (Tel Aviv)						
1 Israelisches Pfund = ... DM						
VGP n.dtsch.Schema ²⁾	0,36	0,30	0,30	0,29	0,28	0,27
VGP n.israel.Schema ²⁾	0,47	0,39	0,38	0,37	0,37	0,35
VGP Mittelwert	0,42	0,34	0,34	0,33	0,33	0,31
Devisenkurs	0,314	0,255	0,250	0,248	0,236	0,230
Abweichg.d.VGP-Mittelw. vom Devisenkurs in %	+33,8	+33,3	+36,0	+33,1	+39,8	+34,8

Fußnoten siehe S. 14.

1 Verbrauchergeldparität (VGP) und Devisenkurs
DM je angegebene Einheit ausländischer Währung

Gegenstand der Nachweisung	1976 D	April	Mai	1977 Juni	Juli	Aug.
<u>ITALIEN (Rom)</u>						
	100 Ital. Lire = ... DM					
VGP n.dtsch.Schema ²⁾	0,42	0,38	0,38	0,38	0,38	0,37
VGP n.ital. Schema ²⁾	0,51	0,46	0,46	0,46	0,45	0,45
VGP Mittelwert	0,47	0,42	0,42	0,42	0,41	0,41
Devisenkurs	0,3042	0,2675	0,2661	0,2661	0,2589	0,2625
Abweichg.d.VGP-Mittelw. vom Devisenkurs in %	+54,5	+57,0	+57,8	+57,8	+58,4	+56,2
<u>JAPAN</u>						
	100 Yen = ... DM					
VGP n.dtsch.Schema	0,49	0,47	0,47	0,48	0,47p	0,47p
Devisenkurs	0,8500	0,8622	0,8502	0,8633	0,8631	0,8689
Abweichung in %	-42,4	-45,5	-44,7	-44,4	-45,5	-45,9
<u>JUGOSLAWIEN (Belgrad)</u>						
	100 Jugoslaw. Dinar = ... DM					
VGP n.dtsch.Schema ²⁾	15,71	14,33	14,27
Devisenkurs	13,91	13,04	12,96	12,96	12,68	12,66
Abweichung in %	+12,9	+ 9,9	+10,1
<u>KAMERUN (Jaunde u. Duala)</u>						
	100 CFA-Francs = ... DM					
VGP n.dtsch.Schema ²⁾	0,72	0,69	0,68
Devisenkurs	1,055	0,956	0,952	0,953	0,942	0,946
Abweichung in %	-31,8	-27,8	-28,6
<u>KANADA</u>						
	1 Kanad. Dollar = ... DM					
VGP n.dtsch.Schema	2,23	2,18	2,17	2,16	2,14	...
VGP n.kanad.Schema	3,01	2,94	2,92	2,92	2,89	...
VGP Mittelwert	2,62	2,56	2,55	2,54	2,51	...
Devisenkurs	2,5541	2,2584	2,2492	2,2262	2,1537	2,1547
Abweichg.d.VGP-Mittelw. vom Devisenkurs in %	+ 2,6	+13,4	+13,4	+14,1	+16,5	...
<u>KENIA (Nairobi)</u>						
	100 Kenia-Schilling = ... DM					
VGP n.dtsch.Schema ²⁾	27,19	26,19
Devisenkurs	29,95	28,33	28,33	28,17
Abweichung in %	- 9,2	- 7,6
<u>KOLUMBIEN (Bogotá)</u>						
	100 Kolumb. Pesos = ... DM					
VGP n.dtsch.Schema ²⁾	11,29
Devisenkurs	7,21	6,48	6,46	6,45	6,13	6,29
Abweichung in %	+56,6

Fußnoten siehe S. 14.

1 Verbrauchergeldparität (VGP) und Devisenkurs
DM je angegebene Einheit ausländischer Währung

Gegenstand der Nachweisung	1976 D	April	Mai	1977 Juni	Juli	Aug.
<u>LIBANON (Beirut)</u> 100 Libanesische Pfund = ... DM						
VGP n.dtsch.Schema ²⁾
Devisenkurs	...	77,28	76,92	75,96
Abweichung in %
<u>LUXEMBURG (Stadt)</u> 100 Luxemburg. Francs = ... DM						
VGP n.dtsch.Schema ²⁾	7,35	7,17	7,18	7,18	7,13	7,14
Devisenkurs	6,524	6,531	6,535	6,528	6,439	6,510
Abweichung in %	+12,7	+ 9,8	+ 9,9	+10,0	+10,7	+ 9,7
<u>MAURETANIEN (Nouakchott)</u> 100 Ouguiya = ... DM						
VGP n.dtsch.Schema ²⁾
Devisenkurs	5,585	5,171	5,092	5,089
Abweichung in %
<u>MEXIKO (Stadt)</u> 100 Mexikan. Pesos = ... DM						
VGP n.dtsch.Schema	20,00	17,01	16,94	16,78p
Devisenkurs	17,314	10,3627	10,3306	10,1446
Abweichung in %	+15,5	+64,1	+64,0	+65,4
<u>NEUSEELAND (Wellington)</u> 1 Neuseeland-Dollar = ... DM						
VGP n.dtsch.Schema ²⁾³⁾	2,67
VGP n.neuseel.Schema ²⁾	3,81
VGP Mittelwert	3,24
Devisenkurs	2,4789	2,2709	2,2618	2,2607	2,2607	...
Abweichung d.VGP-Mittelw. vom Devisenkurs in %	+30,7
<u>NIEDERLANDE</u> 1 Holländ. Gulden = ... DM						
VGP n.dtsch.Schema ²⁾³⁾	0,98	0,96	0,96	0,96p
VGP n.niederl.Schema ²⁾	1,07	1,05	1,05	1,05p
VGP Mittelwert	1,02	1,00	1,00	1,00p
Devisenkurs	0,9527	0,9602	0,9602	0,9500	0,9364	0,9456
Abweichung d.VGP-Mittelw. vom Devisenkurs in %	+ 7,1	+ 4,1	+ 4,1	+ 5,3

Fußnoten siehe S. 14.

1 Verbrauchergeldparität (VGP) und Devisenkurs
DM je angegebene Einheit ausländischer Währung

Gegenstand der Nachweisung	1976	1977				
	D	April	Mai	Juni	Juli	Aug.
NIGER (Niamey)						
		100 CFA-Francs = ... DM				
VGP n.dtsch.Schema ²⁾	1,13	1,13	1,12
Devisenkurs	1,055	0,956	0,952	0,953	0,942	0,946
Abweichung in %	+ 7,1	+18,2	+17,6
NORWEGEN (Oslo)						
		100 Norweg. Kronen = ... DM				
VGP n.dtsch.Schema ²⁾	34,64	33,38	33,29	33,12
VGP n.norweg.Schema ²⁾	41,92	40,40	40,29	40,09
VGP Mittelwert	38,28	36,89	36,79	36,61
Devisenkurs	46,144	44,918	44,735	44,548	43,444	43,705
Abweichung d.VGP-Mittelw. vom Devisenkurs in %	-17,0	-17,9	-17,8	-17,8
ÖSTERREICH						
		100 Schilling = ... DM				
VGP n.dtsch.Schema ²⁾	14,44	14,34	14,37	14,30	14,27p	...
VGP n.österr.Schema ²⁾	16,17	16,06	16,09	16,01	15,98p	...
VGP Mittelwert	15,30	15,20	15,23	15,16	15,13p	...
Devisenkurs	14,039	14,082	14,052	14,057	14,092	14,079
Abweichung d.VGP-Mittelw. vom Devisenkurs in %	+ 9,0	+ 7,9	+ 8,4	+ 7,8	+ 7,4	...
PANAMA (Stadt)						
		1 Balboa = ... DM				
VGP n.dtsch.Schema	3,32	3,16	3,16	3,16
Devisenkurs	2,5173	2,3729	2,3583	2,3543	2,2840	2,3153
Abweichung in %	+31,9	+33,2	+34,0	+34,2
PARAGUAY (Asunción)						
		100 Guarani = ... DM				
VGP n.dtsch.Schema	2,32	2,19	2,19	2,18
Devisenkurs 1)
PERU (Lima)						
		100 Soles = ... DM				
VGP n.dtsch.Schema ²⁾	4,63	3,74	3,69
Devisenkurs 1)
PHILIPPINEN (Manila)						
		100 Philippin. Pesos = ... DM				
VGP n.dtsch.Schema ²⁾	44,11
Devisenkurs	33,68	31,90	31,95	31,65
Abweichung in %	+31,0

Fußnoten siehe S. 14.

1 Verbrauchergeldparität (VGP) und Devisenkurs
DM je angegebene Einheit ausländischer Währung

Gegenstand der Nachweisung	1976 D	April	Mai	1977 Juni	Juli	Aug.
<u>POLEN</u> 100 Zloty = ... DM						
VGP n.dtsch.Schema Devisenkurs 1)	19,47	:	:	...	:	:
<u>PORTUGAL (Lissabon)</u> 100 Escudos = ... DM						
VGP n.dtsch.Schema ²⁾ Devisenkurs	8,96 8,386	7,31 6,133	6,99 6,107	7,36 6,093
Abweichung in %	+ 6,8	+19,2	+14,5	+20,8
<u>RHODESIEN (Salisbury)</u> 1 Rhodes. Dollar = ... DM						
VGP n.dtsch.Schema ⁴⁾ VGP n.rhodes.Schema VGP Mittelwert Devisenkurs	4,52 5,81 5,17 4,0108	4,27 5,48 4,87 3,7993	4,27 5,49 4,88 3,7915	4,29 5,51 4,90 3,7693	4,27 5,49 4,88
Abweichung d.VGP-Mittelw. vom Devisenkurs in %	+28,9	+28,2	+28,7	+30,0
<u>SCHWEDEN</u> 100 Schwed. Kronen = ... DM						
VGP n.dtsch.Schema VGP n.schwed.Schema VGP Mittelwert Devisenkurs	53,46 56,49 54,98 57,803	51,16 54,07 52,62 54,651	50,75 53,63 52,19 54,187	49,88 52,71 51,29 53,309	49,36 52,16 50,76 52,500	...
Abweichg.d.VGP-Mittelw. vom Devisenkurs in %	- 4,9	- 3,7	- 3,7	- 3,8	- 3,3	...
<u>SCHWEIZ</u> 100 Schweizer Franken = ... DM						
VGP n.dtsch.Schema ²⁾ VGP n.schweiz.Schema ²⁾ VGP Mittelwert Devisenkurs	82,25 87,87 85,06 100,747	84,59 90,37 87,48 93,986	85,15 90,98 88,07 93,612	84,87 90,67 87,77 94,633	84,64 90,43 87,54 94,697	84,53 90,31 87,42 96,205
Abweichg.d.VGP-Mittelw. vom Devisenkurs in %	-15,6	- 6,9	- 5,9	- 7,3	- 7,6	- 9,1
<u>SENEGAL (Dakar)</u> 100 CFA-Francs = ... DM						
VGP n.dtsch.Schema ²⁾ Devisenkurs	0,96 1,055	0,94 0,956
Abweichung in %	- 9,0	- 1,7

Fußnoten siehe S. 14.

1 Verbrauchergeldparität (VGP) und Devisenkurs
DM je angegebene Einheit ausländischer Währung

Gegenstand der Nachweisung	1976 D	April	Mai	1977 Juni	Juli	Aug.
<u>SPANIEN (Madrid)</u>						
		100 Pesetas = ... DM				
VGP n.dtsch.Schema ²⁾³⁾	4,43	3,87p	3,86p	3,77p	3,76p	...
Devisenkurs	3,771	3,453	3,420	3,396	2,848	2,737
Abweichung in %	+17,5	+12,1	+12,9	+11,0	+32,0	...
<u>SRI LANKA (Colombo)</u>						
		100 Sri-Lanka-Rupien = ... DM				
VGP n.dtsch.Schema ²⁾	43,13	44,26	44,23	44,44
Devisenkurs	29,703	32,378	32,344	32,091	31,402	30,713
Abweichung in %	+45,2	+36,7	+36,7	+38,5
<u>SUDAFRIKA</u>						
		1 Rand = ... DM				
VGP n.dtsch.Schema	4,68	4,45	4,44	4,42	4,37	...
Devisenkurs	2,8843	2,7110	2,7063	2,6885	2,6200	2,6658
Abweichung in %	+62,3	+64,1	+64,1	+64,4	+66,8	...
<u>TANSANIA (Daressalam)</u>						
		100 Tansania-Schilling = ... DM				
VGP n.dtsch.Schema ²⁾	36,77
Devisenkurs	29,85	28,30	28,36	28,16
Abweichung in %	+23,2
<u>TOGO (Lome)</u>						
		100 CFA-Francs = ... DM				
VGP n.dtsch.Schema ²⁾	0,90
Devisenkurs	1,055	0,956	0,952	0,953	0,942	0,946
Abweichung in %	-14,7
<u>TSCHAD (N'djamena)</u>						
		100 CFA-Francs = ... DM				
VGP n.dtsch.Schema ²⁾	0,85	0,83	0,81
Devisenkurs	1,055	0,956	0,952	0,953	0,942	0,946
Abweichung in %	-19,4	-13,2	-14,9
<u>TSCHECHOSLOWAKEI</u>						
		100 Tschechoslowakische Kronen = ... DM				
VGP n.dtsch.Schema	40,06
Devisenkurs 1)

Funoten siehe S. 14.

1 Verbrauchergeldparität (VGP) und Devisenkurs
DM je angegebene Einheit ausländischer Währung

Gegenstand der Nachweisung	1976 D	April	Mai	1977 Juni	Juli	Aug.
TÜRKEI ⁵⁾						
		100 Türk. Pfund = ... DM				
VGP n.dtsch.Schema
Devisenkurs	15,00	14,00	14,00	14,00	14,00	13,00
Abweichung in %
TUNESIEN (Tunis)						
		1 Tun. Dinar = ... DM				
VGP n.dtsch.Schema ²⁾	7,09	7,11
Devisenkurs	5,850	5,454	5,473	5,480	5,354	5,362
Abweichung in %	+21,2	+30,4
UGANDA (Kampala)						
		100 Uganda-Schilling = ... DM				
VGP n.dtsch.Schema ²⁾
Devisenkurs	29,93	28,29	28,35	28,15
Abweichung in %
UNGARN						
		100 Forint = ... DM				
VGP n.dtsch.Schema ²⁾	19,41	19,37	19,50
Devisenkurs ¹⁾
URUGUAY (Montevideo)						
		1 Urug. Neuer Peso = ... DM				
VGP n.dtsch.Schema ²⁾	0,79	0,57	0,55	0,53	0,51	...
Devisenkurs ¹⁾
VENEZUELA (Caracas)						
		100 Bolivares = ... DM				
VGP n.dtsch.Schema	62,55	61,13	61,00
Devisenkurs ¹⁾	58,36	54,92	54,86	54,44	53,27	54,06
Abweichung in %	+ 7,2	+11,3	+11,2

Fußnoten siehe S. 14.

1 Verbrauchergeldparität (VGP) und Devisenkurs
DM je angegebene Einheit ausländischer Währung

Gegenstand der Nachweisung	1976	1977				
	D	April	Mai	Juni	Juli	Aug.
VEREINIGTE STAATEN VON AMERIKA (Washington) 1 US-Dollar = ... DM						
VGP n.dtsch. Schema ²⁾	2,50	2,45	2,44	2,44p	2,42p	2,41
VGP n.amerik. Schema ²⁾	3,31	3,24	3,23	3,23p	3,20p	3,18
VGP Mittelwert	2,91	2,85	2,84	2,83p	2,81p	2,79
Devisenkurs	2,5173	2,3729	2,3583	2,3543	2,2840	2,3153
Abweichg.d.VGP-Mittelw. vom Devisenkurs in %	+15,6	+20,1	+20,4	+20,2	+23,0	+20,5

1) Differenziertes Kurssystem; für Argentinien bis Juni 1977, für Chile bis Mai 1977.
- 2) Ohne Wohnungsmiete. - 3) Neuberechnungen: Australien: Jan. 1976, Irland: Okt.
1975, Neuseeland: Juni-Sept. 1976, Niederlande: Sept. 1975, Spanien: Okt. 1975. - 4)
Nach Verbrauchsgewohnheiten für Europäer. - 5) Neuberechnung in Vorbereitung.

1 Verbrauchergeldparität (VGP) und Devisenkurs
DM je angefangene Einheit ausländischer Währung
Ergänzende Angaben über frühere Monate

Land	Jahr/Monat	VGP nach	Devisenkurs	Abweichung der	
		deutschem Schema 1 bzw. 100 ausl. WE = ... DM		VGP vom Dev. Kurs %	
Ägypten	1976 Okt.	6,16	.	.	
	Nov.	6,14	.	.	
	Dez.	6,13	.	.	
Argentinien	1977 Febr.	1,33	.	.	
	März	1,23p	.	.	
Dom. Republik	1977 Jan.	1,95	2,3904	- 18,4	
	Febr.	1,98	2,4042	- 17,6	
	März	2,01	2,3913	- 15,9	
Ghana	1976 Dez.	1,22	2,05	- 40,5	
Guatemala	1977 März	2,77	2,3794	+ 16,4	
Indien	1976 Dez.	47,86	26,45	+ 80,9	
Kamerun	1976 Dez.	0,70	0,957	- 26,9	
	1977 Jan.	0,76	0,962	- 21,0	
	Febr.	0,70	0,966	- 27,5	
	März	0,70	0,960	- 27,1	
Kolumbien	1976 Dez.	10,29	6,45	+ 59,5	
	1977 Jan.	10,39	6,62	+ 56,9	
	Febr.	10,11	6,53	+ 54,8	
	März	9,81	6,47	+ 51,6	
Libanon	1975 Juli	99,70	112,99	- 11,8	
Mauretanien	1976 Okt.	4,10	5,422	- 24,4	
Neuseeland	1977 1. Vierteljahr	2,54 ^{a)} 3,63 ^{b)} 3,08 ^{b)}	2,2928	+ 34,3	
Niederlande (Neuberechnung)	1975 JD	1,02 ^{a)} 1,11 ^{a)} 1,07 ^{b)}	0,9730	+ 10,0	
	1976 JD	0,98 ^{a)} 1,07 ^{b)} 1,02 ^{b)}	0,9527	+ 7,1	
	1977 Jan.	0,97 ^{a)} 1,06 ^{a)} 1,04 ^{b)}	0,9562	+ 5,6	
	Febr.	0,97 ^{a)} 1,06 ^{a)} 1,04 ^{b)}	0,9574	+ 5,5	
	März	0,96 ^{a)} 1,05 ^{a)} 1,01 ^{b)}	0,9585	+ 5,4	
	1977 Jan.	1,13	0,962	+ 17,5	
	Febr.	1,13	0,966	+ 17,0	
März	1,13	0,960	+ 17,7		
Philippinen	1976 Dez.	43,87	31,94	+ 37,4	
	1977 Jan.	43,36p	32,58	+ 33,1	
	Febr.	43,65p	32,16	+ 35,7	
Polen	1975 4. Vierteljahr	19,47	.	.	
	1976 1. "	19,54p	.	.	
	2. "	19,65p	.	.	
Spanien	1976 Dez.	4,13	3,493	+ 18,2	
	1977 Jan.	4,05p	3,487	+ 16,1	
	Febr.	4,00p	3,483	+ 14,8	
	März	3,92p	3,478	+ 12,7	
Tansania	1976 4. Vierteljahr	36,27	28,35	+ 27,9	
Togo	1976 Aug.	0,89	1,019	- 12,7	
	Sept.	0,87	1,014	- 14,2	
	Okt.	0,86	0,976	- 11,9	
	Nov.	0,88	0,967	- 9,0	
	Dez.	0,90	0,957	- 6,0	
	1977 Jan.	0,80	0,962	- 16,8	
	Febr.	0,79	0,966	- 18,2	
	März	0,77	0,960	- 19,8	
	Tschechoslowakei	1977 1. Vierteljahr	40,98	.	.
	Uganda	1975 1. Vierteljahr	37,62	32,84	+ 14,6

a) Ausländisches Schema. - b) Mittelwert

2 Reisegeldparität und Devisenkurs

DM je angegebene Einheit ausländischer Währung

Gegenstand der Nachweisung	Sommer 1975	Winter 1975/76	Sommer 1976	Winter 1976/77
DÄNEMARK 100 Dänische Kronen = ... DM				
Parität	35,71	36,63	34,97	33,67
Devisenkurs	43,249	42,277	41,619	40,614
Abweichung in %	- 17,4	- 13,4	- 16,0	- 17,1
FRANKREICH 1 Franz. Franc = ... DM				
Parität	0,60	0,58	0,57	0,56
Devisenkurs	0,5887	0,5816	0,5094	0,4812
Abweichung in %	+ 1,9	+ 0,6	+ 11,9	+ 16,4
GROSSBRITANNIEN U. NORDIRLAND 1 Pfund Sterling= ... DM				
Parität	6,49	6,13	5,79	5,43
Devisenkurs	5,446	5,280	4,507	4,096
Abweichung in %	+ 18,6	+ 16,1	+ 28,5	+ 32,6
ITALIEN 100 Ital. Lire = ... DM				
Parität	0,47	0,46	0,42	0,39 ^{b)}
Devisenkurs	0,3856	0,3716	0,3020	0,2750 ^{b)}
Abweichung in %	+ 21,9	+ 23,8	+ 39,1	+ 41,8
JUGOSLAWIEN 100 Jugosl.Dinar = ... DM				
Parität	20,53	20,24	20,16	18,32
Devisenkurs	14,34	14,38	13,89	12,99
Abweichung in %	+ 43,2	+ 40,8	+ 45,1	+ 41,0
LUXEMBURG 100 Luxemburg.Francis = ... DM				
Parität	7,70	7,49	7,29	7,19
Devisenkurs	6,502 ^{a)}	6,481 ^{a)}	6,262 ^{a)}	6,489 ^{a)}
Abweichung in %	+ 18,4	+ 15,6	+ 16,4	+ 10,8
NIEDERLANDE 1 Holl. Gulden = ... DM				
Parität	1,00	0,98	0,97	0,95
Devisenkurs	0,9751	0,9744	0,9451	0,9562
Abweichung in %	+ 2,6	+ 0,6	+ 2,6	- 0,6
ÖSTERREICH 100 Schilling = ... DM				
Parität	14,92	14,84	14,54	14,36
Devisenkurs	14,186	14,157	14,079	14,077
Abweichung in %	+ 5,2	+ 4,8	+ 3,3	+ 2,0
SCHWEIZ 100 Schweizer Franken = ... DM				
Parität	82,88	83,87	85,76	85,88
Devisenkurs	96,052	100,006	101,980	96,057
Abweichung in %	- 13,7	- 16,1	- 15,9	- 10,6
SPANIEN 100 Pesetas = ... DM				
Parität	4,99	4,81	4,17	3,93 ^{b)}
Devisenkurs	4,418	4,361	3,711	3,493 ^{b)}
Abweichung in %	+ 12,9	+ 10,3	+ 12,4	+ 12,5

a) Finanzkurse.- b) Dezember 1976.