

**PREISE**

FACHSERIE

**17**

**Reihe 10**

**Internationaler Vergleich der Preise  
für die Lebenshaltung**

**Juli 1977**

Statistisches Bundesamt  
Bibliothek - Dokumentation - A.



HERAUSGEBER: STATISTISCHES BUNDESAMT WIESBADEN  
VERLAG: W. KOHLHAMMER GMBH STUTTGART UND MAINZ  
Bestellnummer: 2171000 – 77107

## Inhalt

	Seite
Einführung .....	3
Schaubild: Kaufkraftverlust bzw. -gewinn beim Umtausch der DM in andere Währungen .....	4
 <b>T a b e l l e n t e i l</b>	
1 Verbrauchergeldparität und Devisenkurs .....	5
2 Reisegeldparität und Devisenkurs .....	16

### Zeichenerklärung

- r = berichtigte Zahl
- p = vorläufige Zahl
- D = einfaches arithmetisches Mittel  
aus den 12 Monatszahlen
- . = kein Nachweis vorhanden
- ... = Angaben fallen später an

Erschienen im September 1977

Nachdruck - auch auszugsweise - nur mit Quellenangabe gestattet

Preis: DM 2,10


## Einführung


Die Verbrauchergeldparitäten sind Ergebnisse von Preisvergleichen für Waren und Dienstleistungen der Lebenshaltung zwischen ausländischen Staaten und Gebieten und der Bundesrepublik Deutschland. Den Berechnungen werden eine repräsentative Güterauswahl und die Ausgabenverteilung des Haushaltsbedarfes, wie sie für alle privaten Haushalte in der Bundesrepublik Deutschland für 1970 ermittelt wurden, zugrunde gelegt. Die auf ausländischer Seite verwendeten Gewichte (Verbrauchsschema) wurden von den für die betreffenden Länder berechneten Wägungsschemata der Verbraucherpreisindizes abgeleitet. Eine Parität nach ausländischem Schema wurde allerdings nur berechnet, wenn ausreichende Angaben über die Verbrauchsverhältnisse vorlagen und diese auch einer Haushaltsführung von europäischem Lebensstandard ungefähr entsprachen.

Der unmittelbare Preisvergleich bezieht sich auf einen bestimmten Monat. Fort- bzw. Rückrechnungen werden mittels der Preisindizes der Lebenshaltung für die Bundesrepublik Deutschland und das jeweilige Land vorgenommen. Bei den prozentualen Angaben der Abweichungen (gerundet) handelt es sich - wenn nicht besonders vermerkt - um Abweichungen der Verbrauchergeldparität nach deutschem Schema vom Devisenkurs.

Weitere Angaben zur Berechnungsmethode und Erläuterungen zu den Devisenkursen sowie Ergebnisse der Fort- bzw. Rückrechnungen für einen längeren Zeitraum enthält das Jahreshaft der Fachserie 17, Reihe 10. - Ergänzende Angaben über frühere Monate siehe Seite 15 -.

KAUFKRAFTVERLUST BZW. -GEWINN BEIM UMTAUSCH DER DM IN ANDERE WÄHRUNGEN  
Dezember 1976

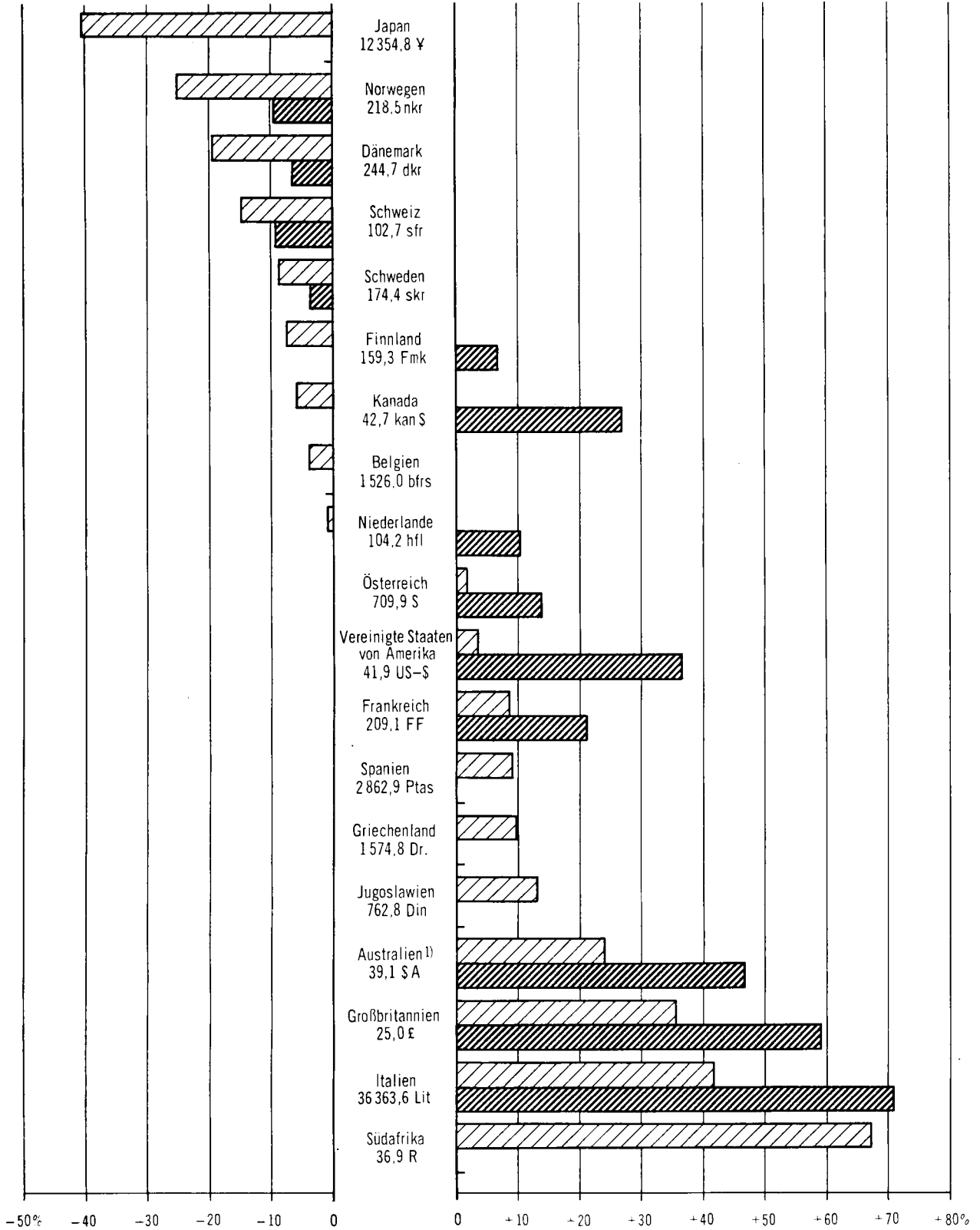
 Nach deutschem Verbrauchsschema

 Nach ausländischem Verbrauchsschema

KAUFKRAFTVERLUST

KAUFKRAFTGEWINN

Devisenkurs  
100 DM = ... WE



# 1 Verbrauchergeldparität (VGP) und Devisenkurs

DM je angegebene Einheit ausländischer Währung

Gegenstand der Nachweisung	1976 D	März	April	1977 Mai	Juni	Juli
<u>ÄGYPTEN (Kairo)</u> <span style="float: right;">1 Ägypt. Pfund = ... DM</span>						
VGP n.dtsch.Schema <sup>2)</sup>	...	...	...	...	...	...
Devisenkurs 1)	.	.	.	.	.	.
<u>ÄTHIOPIEN (Addis Abeba)</u> <span style="float: right;">1 Birr = ... DM</span>						
VGP n.dtsch.Schema <sup>2)</sup>	1,09	1,07	1,04	1,03	...	...
Devisenkurs	1,21	1,16	1,14	1,14	1,13	...
Abweichung in %	- 9,9	- 7,8	- 8,8	- 9,6	...	...
<u>ARGENTINIEN (Buenos Aires)</u> <span style="float: right;">100 Argent. Pesos = ... DM</span>						
VGP n.dtsch.Schema <sup>2)</sup>	2,38	1,23p	...	...	...	...
Devisenkurs 1)	.	.	.	.	.	.
<u>AUSTRALIEN (Sydney)</u> <span style="float: right;">1 Austr. Dollar = ... DM</span>						
VGP n.dtsch.Schema <sup>2)3)</sup>	2,72	2,57	.	.	2,54	.
VGP n.austral.Schema <sup>2)</sup>	3,71	3,51	.	.	3,48	.
VGP Mittelwert	3,22	3,04	.	.	3,01	.
Devisenkurs	3,0368	2,6375	2,6095	2,6025	2,6075	2,5485
Abweichg.d.VGP-Mittelw. vom Devisenkurs in %	+ 6,0	+15,3	.	.	+15,4	.
<u>BELGIEN (Brüssel)</u> <span style="float: right;">100 Belgische Francs = ... DM</span>						
VGP n.dtsch.Schema <sup>2)</sup>	6,42	6,33	6,33	6,29	6,28	6,25
Devisenkurs	6,524	6,521	6,531	6,535	6,528	6,439
Abweichung in %	- 1,6	- 2,9	- 3,1	- 3,7	- 3,8	- 2,9
<u>BOLIVIEN (La Paz)</u> <span style="float: right;">100 Pesos Bolivano = ... DM</span>						
VGP n.dtsch.Schema <sup>2)</sup>	13,42	13,40	13,42	13,47	...	...
Devisenkurs	12,45	11,83	11,72	11,67	11,66	11,15
Abweichung in %	+ 7,8	+ 13,3	+14,5	+15,4	...	...
<u>BRASILIEN (Rio de Janeiro)</u> <span style="float: right;">100 Cruzeiros = ... DM</span>						
VGP n.dtsch.Schema <sup>2)</sup>	27,84	21,96	21,35	20,87	...	...
Devisenkurs	23,431	18,349	17,715	16,906	16,327	15,760
Abweichung in %	+18,8	+19,7	+20,5	+23,4	...	...
<u>CHILE (Santiago)</u> <span style="float: right;">1 Chil. Peso = ... DM</span>						
VGP n.dtsch.Schema <sup>2)</sup>	0,18	0,11	0,11	0,10	0,10	0,10
Devisenkurs	.	.	.	.	0,1139	0,1064
Abweichung in %	.	.	.	.	-12,2	- 6,0

Fußnoten siehe S. 14.

1 Verbrauchergeldparität (VGP) und Devisenkurs  
DM je angegebene Einheit ausländischer Währung

Gegenstand der Nachweisung	1976 D	März	April	1977 Mai	Juni	Juli
<u>COSTA RICA (San José)</u> 100 Costa-Rica-Colônes = ... DM						
VGP n.dtsch.Schema	43,58	43,87	43,56	...	...	...
Devisenkurs	29,30	27,90	27,69	27,52	27,47	26,65
Abweichung in %	+48,7	+57,2	+57,3	...	...	...
<u>DÄNEMARK (Kopenhagen)</u> 100 Dänische Kronen = ... DM						
VGP n.dtsch.Schema <sup>2)3)</sup>	34,08	32,90	32,71	32,52	32,49	32,19
VGP n.dän.Schema <sup>2)</sup>	39,64	38,27	38,04	37,82	37,79	37,44
VGP Mittelwert	36,86	35,58	35,37	35,17	35,14	34,81
Devisenkurs	41,657	40,778	39,686	39,250	38,969	38,305
Abweichg.d.VGP-Mittelw. vom Devisenkurs in %	-11,5	-12,7	-10,9	-10,4	- 9,8	- 9,1
<u>DOMINIKAN. REPUBLIK (Santo Domingo)</u> 1 Dominikan. Peso = ... DM						
VGP n.dtsch.Schema	2,12	...	...	...	...	...
Devisenkurs	2,5173	2,3913	2,3729	2,3583	2,3543	2,2840
Abweichung in %	-15,8	...	...	...	...	...
<u>ELFENBEINKÜSTE (Abidjan)</u> 1000 CFA-Francs = ... DM						
VGP n.dtsch.Schema <sup>2)</sup>	7,12	6,87	...	...	...	...
Devisenkurs	10,55	9,60	9,56	9,52	9,53	9,42
Abweichung in %	-32,5	-28,4	...	...	...	...
<u>FINNLAND</u> 1 Finnmark = ... DM						
VGP n.dtsch.Schema	0,59	0,56	0,56	0,55	...	...
VGP n.finn.Schema	0,69	0,65	0,65	0,65	...	...
VGP Mittelwert	0,64	0,61	0,61	0,60	...	...
Devisenkurs	0,6530	0,6291	0,5888	0,5786	0,5774	0,5689
Abweichg.d.VGP-Mittelw. vom Devisenkurs in %	- 2,0	- 3,0	+ 3,6	+ 3,7	...	...
<u>FRANKREICH (Paris)</u> 1 Franz. Franc = ... DM						
VGP n.dtsch.Schema <sup>2)</sup>	0,54	0,52	0,52	0,52	0,51	...
VGP n.franz.Schema <sup>2)</sup>	0,59r	0,58	0,58	0,57	0,57	...
VGP Mittelwert	0,57	0,55	0,55	0,54	0,54	...
Devisenkurs	0,5277	0,4801	0,4780	0,4762	0,4766	0,4708
Abweichg.d.VGP-Mittelw. vom Devisenkurs in %	+ 8,0	+14,6	+15,1	+13,4	+13,3	...
<u>GHANA (Accra)</u> 1 Cedi = ... DM						
VGP n.dtsch.Schema <sup>2)</sup>	1,34	...	.	.	...	.
Devisenkurs	2,35	2,07	2,06	2,06	...	...
Abweichung in %	-43,0	...	.	.	...	.

Fußnoten siehe S. 14.

1 Verbrauchergeldparität (VGP) und Devisenkurs  
DM je angegebene Einheit ausländischer Währung

Gegenstand der Nachweisung	1976 D	März	April	1977 Mai	Juni	Juli
<u>GRIECHENLAND (Athen)</u> 100 Drachmen = ... DM						
VGP n.dtsch.Schema <sup>2)</sup>	7,34	6,96	6,86	6,84	...	...
Devisenkurs	6,84	6,39	6,34	6,34	6,30	6,23
Abweichung in %	+ 7,3	+ 8,9	+ 8,2	+ 7,9	...	...
<u>GROSSBRITANNIEN (London)</u> 1 Pfund Sterling = ... DM						
VGP n.dtsch.Schema <sup>2)3)</sup>	5,74	5,28	5,19	5,17	5,14	...
VGP n.brit.Schema <sup>2)</sup>	6,73	6,19	6,08	6,06	6,03	...
VGP Mittelwert	6,24	5,74	5,63	5,62	5,59	...
Devisenkurs	4,553	4,106	4,080	4,053	4,048	3,934
Abweichg.d.VGP-Mittelw. vom Devisenkurs in %	+37,1	+39,8	+38,0	+38,7	+38,1	...
<u>GUATEMALA (Stadt)</u> 1 Quetzal = ... DM						
VGP n.dtsch.Schema	2,94	2,77	...	...	...	...
Devisenkurs	2,5063	2,3794	2,3611	2,3466	2,3426	2,2726
Abweichung in %	+17,3	+16,4	...	...	...	...
<u>INDIEN</u> 100 Indische Rupien = ... DM						
VGP n.dtsch.Schema <sup>2)</sup>	49,03p	...	...	...	...	...
Devisenkurs	27,83	27,00	26,80	26,65	26,65	...
Abweichung in %	+76,2	...	...	...	...	...
<u>IRLAND (Dublin)</u> 1 Irisches Pfund = ... DM						
VGP n.dtsch.Schema <sup>2)3)</sup>	5,62	.	.	5,14	.	.
VGP n.irisches.Schema <sup>2)</sup>	7,29	.	.	6,66	.	.
VGP Mittelwert	6,45	.	.	5,90	.	.
Devisenkurs	4,5011	4,1125	4,0460	4,0513	4,0240	3,9800
Abweichg.d.VGP-Mittelw. vom Devisenkurs in %	+43,3	.	.	+45,6	.	.
<u>ISRAEL (Tel Aviv)</u> 1 Israelisches Pfund = ... DM						
VGP n.dtsch.Schema <sup>2)</sup>	0,36	0,31	0,30	0,30	0,29	0,28
VGP n.israel.Schema <sup>2)</sup>	0,47	0,40	0,39	0,38	0,37	0,37
VGP Mittelwert	0,42	0,35	0,34	0,34	0,33	0,33
Devisenkurs	0,314	0,257	0,255	0,250	0,248	0,236
Abweichg.d.VGP-Mittelw. vom Devisenkurs in %	+33,8	+36,2	+33,3	+36,0	+33,1	+39,8

Fußnoten siehe S. 14.

1 Verbrauchergeldparität (VGP) und Devisenkurs  
DM je angegebene Einheit ausländischer Währung

Gegenstand der Nachweisung	1976 D	März	April	1977 Mai	Juni	Juli
<u>ITALIEN (Rom)</u> 100 Ital. Lire = ... DM						
VGP n.dtsch.Schema <sup>2)</sup>	0,42	0,39p	0,38p	0,38p	0,38p	0,38p
VGP n.ital. Schema <sup>2)</sup>	0,51	0,46p	0,46p	0,46p	0,46p	0,45p
VGP Mittelwert	0,47	0,42p	0,42p	0,42p	0,42p	0,41p
Devisenkurs	0,3042	0,2698	0,2675	0,2661	0,2661	0,2589
Abweichg.d.VGP-Mittelw. vom Devisenkurs in %	+54,5	+55,7	+57,0	+57,8	+57,8	+58,4
<u>JAPAN</u> 100 Yen = ... DM						
VGP n.dtsch.Schema	0,49	0,48	0,47	0,47	...	...
Devisenkurs	0,8500	0,8538	0,8622	0,8502	0,8633	0,8631
Abweichung in %	-42,4	-43,8	-45,5	-44,7	...	...
<u>JUGOSLAWIEN (Belgrad)</u> 100 Jugoslaw. Dinar = ... DM						
VGP n.dtsch.Schema <sup>2)</sup>	15,71	14,25	14,33	14,27	...	...
Devisenkurs	13,91	13,11	13,04	12,96	12,96	12,68
Abweichung in %	+12,9	+ 8,7	+ 9,9	+10,1	...	...
<u>KAMERUN (Jaunde u. Duala)</u> 100 CFA-Francs = ... DM						
VGP n.dtsch.Schema <sup>2)</sup>	...	...	...	...	...	...
Devisenkurs	1,055	0,960	0,956	0,952	0,953	0,942
Abweichung in %	...	...	...	...	...	...
<u>KANADA</u> 1 Kanad. Dollar = ... DM						
VGP n.dtsch.Schema	2,23	2,18	2,18	2,17	2,16	2,14
VGP n.kanad.Schema	3,01	2,94	2,94	2,92	2,92	2,89
VGP Mittelwert	2,62	2,56	2,56	2,55	2,54	2,51
Devisenkurs	2,5541	2,2760	2,2584	2,2492	2,2262	2,1537
Abweichg.d.VGP-Mittelw. vom Devisenkurs in %	+ 2,6	+12,5	+13,4	+13,4	+14,1	+16,5
<u>KENIA (Nairobi)</u> 100 Kenia-Schilling = ... DM						
VGP n.dtsch.Schema <sup>2)</sup>	27,19	26,05	26,19	...	...	...
Devisenkurs	29,95	28,65	28,33	28,33	28,17	...
Abweichung in %	- 9,2	- 9,1	- 7,6	...	...	...
<u>KOLUMBIEN (Bogotá)</u> 100 Kolumb. Pesos = ... DM						
VGP n.dtsch.Schema <sup>2)</sup>	11,40p	9,83p	...	...	...	...
Devisenkurs	7,21	6,47	6,48	6,46	6,45	6,13
Abweichung in %	+58,1	+51,9	...	...	...	...

Fußnoten siehe S. 14.



1 Verbrauchergeldparität (VGP) und Devisenkurs  
DM je angegebene Einheit ausländischer Währung

Gegenstand der Nachweisung	1976 D	März	April	1977 Mai	Juni	Juli
<u>LIBANON (Beirut)</u> 100 Libanesische Pfund = ... DM						
VGP n.dtsch.Schema <sup>2)</sup>	...	...	...	...	...	...
Devisenkurs	...	78,65	77,28	76,92	75,96	...
Abweichung in %	...	...	...	...	...	...
<u>LUXEMBURG (Stadt)</u> 100 Luxemburg. Francs = ... DM						
VGP n.dtsch.Schema <sup>2)</sup>	7,35	7,18	7,17	7,18	7,18	7,13
Devisenkurs	6,524	6,521	6,531	6,535	6,528	6,439
Abweichung in %	+12,7	+10,1	+ 9,8	+ 9,9	+10,0	+10,7
<u>MAURETANIEN (Nouakchott)</u> 100 Ouguiya = ... DM						
VGP n.dtsch.Schema <sup>2)</sup>	...	...	...	...	...	...
Devisenkurs	5,585	5,327	5,171	5,092	5,089	...
Abweichung in %	...	...	...	...	...	...
<u>MEXIKO (Stadt)</u> 100 Mexikan. Pesos = ... DM						
VGP n.dtsch.Schema	20,00	17,08	17,01	16,94	16,78p	...
Devisenkurs	17,314	10,5430	10,3627	10,3306	10,1446	...
Abweichung in %	+15,5	+62,0	+64,1	+64,0	+65,4	...
<u>NEUSEELAND (Wellington)</u> 1 Neuseeland-Dollar = ... DM						
VGP n.dtsch.Schema <sup>2) 3)</sup>	2,67	2,54	.	.	...	.
VGP n.neuseel.Schema <sup>2)</sup>	3,81	3,63	.	.	...	.
VGP Mittelwert	3,24	3,08	.	.	...	.
Devisenkurs	2,4789	2,2928	2,2709	2,2618	2,2607	...
Abweichung d.VGP-Mittelw. vom Devisenkurs in %	+30,7	+34,3	.	.	...	.
<u>NIEDERLANDE</u> 1 Holländ. Gulden = ... DM						
VGP n.dtsch.Schema <sup>2)</sup>	0,97	0,95	0,95	0,95	0,95p	...
VGP n.niederl.Schema <sup>2)</sup>	1,08	1,06	1,05	1,05	1,05p	...
VGP Mittelwert	1,02	1,01	1,00	1,00	1,00p	...
Devisenkurs	0,9527	0,9585	0,9602	0,9602	0,9500	0,9364
Abweichung d.VGP-Mittelw. vom Devisenkurs in %	+ 7,1	+ 5,4	+ 4,1	+ 4,1	+ 5,3	...

Fußnoten siehe S. 14.

# 1 Verbrauchergeldparität (VGP) und Devisenkurs

DM je angegebene Einheit ausländischer Währung

Gegenstand der Nachweisung	1976 D	März	April	1977 Mai	Juni	Juli
<u>NIGER (Niamey)</u> <span style="float: right;">100 CFA-Francs = ... DM</span>						
VGP n.dtsch.Schema <sup>2)</sup>	1,13	...	...	...	...	...
Devisenkurs	1,055	0,960	0,956	0,952	0,953	0,942
Abweichung in %	+ 7,1	...	...	...	...	...
<u>NORWEGEN (Oslo)</u> <span style="float: right;">100 Norweg. Kronen = ... DM</span>						
VGP n.dtsch.Schema <sup>2)</sup>	34,64	33,45	33,38	33,29	...	...
VGP n.norweg.Schema <sup>2)</sup>	41,92	40,49	40,40	40,29	...	...
VGP Mittelwert	38,28	36,97	36,89	36,79	...	...
Devisenkurs	46,144	45,550	44,918	44,735	44,548	43,444
Abweichung d.VGP-Mittelw. vom Devisenkurs in %	-17,0	-18,8	-17,9	-17,8	...	...
<u>ÖSTERREICH</u> <span style="float: right;">100 Schilling = ... DM</span>						
VGP n.dtsch.Schema <sup>2)</sup>	14,44	14,28	14,34	14,37	14,30	14,27p
VGP n.österr.Schema <sup>2)</sup>	16,17	15,98	16,06	16,09	16,01	15,98p
VGP Mittelwert	15,30	15,13	15,20	15,23	15,16	15,13p
Devisenkurs	14,039	14,084	14,082	14,052	14,057	14,092
Abweichung d.VGP-Mittelw. vom Devisenkurs in %	+ 9,0	+ 7,4	+ 7,9	+ 8,4	+ 7,8	+ 7,4
<u>PANAMA (Stadt)</u> <span style="float: right;">1 Balboa = ... DM</span>						
VGP n.dtsch.Schema	3,32	3,19	3,16	3,16	...	...
Devisenkurs	2,5173	2,3913	2,3729	2,3583	2,3543	2,2840
Abweichung in %	+31,9	+33,4	+33,2	+34,0	...	...
<u>PARAGUAY (Asunción)</u> <span style="float: right;">100 Guarani = ... DM</span>						
VGP n.dtsch.Schema	2,32	2,14	2,19	...	...	...
Devisenkurs 1)	.	.	.	.	.	.
<u>PERU (Lima)</u> <span style="float: right;">100 Soles = ... DM</span>						
VGP n.dtsch.Schema <sup>2)</sup>	4,63	3,78	3,74	3,69	...	...
Devisenkurs 1)	.	.	.	.	.	.
<u>PHILIPPINEN (Manila)</u> <span style="float: right;">100 Philippin. Pesos = ... DM</span>						
VGP n.dtsch.Schema <sup>2)</sup>	44,11	...	...	...	...	...
Devisenkurs	33,68	32,14	31,90	31,95	31,65	...
Abweichung in %	+31,0	...	...	...	...	...

Fußnoten siehe S. 14.

1 Verbrauchergeldparität (VGP) und Devisenkurs  
DM je angegebene Einheit ausländischer Währung

Gegenstand der Nachweisung	1976 D	März	April	1977 Mai	Juni	Juli
<u>POLEN</u> 100 Zloty = ... DM						
VGP n.dtsch.Schema	...	...	.	.	...	.
Devisenkurs 1)	.	.	.	.	.	.
<u>PORTUGAL (Lissabon)</u> 100 Escudos = ... DM						
VGP n.dtsch.Schema <sup>2)</sup>	8,96	7,37	7,31	6,99	7,36	...
Devisenkurs	8,386	6,179	6,133	6,107	6,093	5,954
Abweichung in %	+ 6,8	+19,3	+19,2	+14,5	+20,8	...
<u>RHODESIEN (Salisbury)</u> 1 Rhodes. Dollar = ... DM						
VGP n.dtsch.Schema <sup>4)</sup>	4,52	4,28	4,27	4,27	4,29	...
VGP n.rhodes.Schema	5,81	5,49	5,48	5,49	5,51	...
VGP Mittelwert	5,17	4,89	4,87	4,88	4,90	...
Devisenkurs	4,0108	3,8473	3,7993	3,7915	3,7693	...
Abweichung d.VGP-Mittelw. vom Devisenkurs in %	+28,9	+27,1	+28,2	+28,7	+30,0	...
<u>SCHWEDEN</u> 100 Schwed. Kronen = ... DM						
VGP n.dtsch.Schema	53,46	51,52	51,16	50,75	49,88	49,36
VGP n.schwed.Schema	56,49	54,45	54,07	53,63	52,71	52,16
VGP Mittelwert	54,98	52,98	52,62	52,19	51,29	50,76
Devisenkurs	57,803	56,760	54,651	54,187	53,309	52,500
Abweichg.d.VGP-Mittelw. vom Devisenkurs in %	- 4,9	- 6,7	- 3,7	- 3,7	- 3,8	- 3,3
<u>SCHWEIZ</u> 100 Schweizer Franken = ... DM						
VGP n.dtsch.Schema <sup>2)</sup>	82,25	84,28	84,59	85,15	84,87	84,64
VGP n.schweiz.Schema <sup>2)</sup>	87,87	90,05	90,37	90,98	90,67	90,43
VGP Mittelwert	85,06	87,17	87,48	88,07	87,77	87,54
Devisenkurs	100,747	93,734	93,986	93,612	94,633	94,697
Abweichg.d.VGP-Mittelw. vom Devisenkurs in %	-15,6	- 7,0	- 6,9	- 5,9	- 7,3	- 7,6
<u>SENEGAL (Dakar)</u> 100 CFA-Francs = ... DM						
VGP n.dtsch.Schema <sup>2)</sup>	0,96	0,93	0,94	...	...	...
Devisenkurs	1,055	0,960	0,956	0,952	0,953	0,942
Abweichung in %	- 9,0	- 3,1	- 1,7	...	...	...

Fußnoten siehe S. 14.

1 Verbrauchergeldparität (VGP) und Devisenkurs  
DM je angegebene Einheit ausländischer Währung

Gegenstand der Nachweisung	1976 D	März	April	1977 Mai	Juni	Juli
<u>SPANIEN (Madrid)</u> 100 Pesetas = ... DM						
VGP n.dtsch.Schema <sup>2)3)</sup>	4,43r	...	...	...	...	...
Devisenkurs	3,771	3,478	3,453	3,420	3,396	2,848
Abweichung in %	+17,5	...	...	...	...	...
<u>SRI LANKA (Colombo)</u> 100 Sri-Lanka-Rupien = ... DM						
VGP n.dtsch.Schema <sup>2)3)</sup>	43,13	44,02	44,26	44,23	44,44	...
Devisenkurs	29,703	32,787	32,378	32,344	32,091	...
Abweichung in %	+45,2	+34,3	+36,7	+36,7	+38,5	...
<u>SÜDAFRIKA</u> 1 Rand = ... DM						
VGP n.dtsch.Schema	4,68	4,47	4,45	4,44	4,42	...
Devisenkurs	2,8843	2,7533	2,7110	2,7063	2,6885	2,6200
Abweichung in %	+62,3	+62,4	+64,1	+64,1	+64,4	...
<u>TANSANIA (Daressalam)</u> 100 Tansania-Schilling = ... DM						
VGP n.dtsch.Schema <sup>2)</sup>	36,77	...	...	...	...	...
Devisenkurs	29,85	28,67	28,30	28,36	28,16	...
Abweichung in %	+23,2	...	.	.	...	.
<u>TOGO (Lomé)</u> 100 CFA-Francs = ... DM						
VGP n.dtsch.Schema <sup>2)</sup>	...	...	...	...	...	...
Devisenkurs	1,055	0,960	0,956	0,952	0,953	0,942
Abweichung in %	...	...	...	...	...	...
<u>TSCHAD (N'djamena)</u> 100 CFA-Francs = ... DM						
VGP n.dtsch.Schema <sup>2)</sup>	0,85	0,84	0,83	...	...	...
Devisenkurs	1,055	0,960	0,956	0,952	0,953	0,942
Abweichung in %	-19,4	-12,5	-13,2	...	...	...
<u>TSCHECHOSLOWAKEI</u> 100 Tschechoslowakische Kronen = ... DM						
VGP n.dtsch.Schema	40,06	40,98	.	.	...	.
Devisenkurs 1)	.	.	.	.	.	.

Fußnoten siehe S. 14.

1 Verbrauchergeldparität (VGP) und Devisenkurs  
DM je angegebene Einheit ausländischer Währung

Gegenstand der Nachweisung	1976 D	März	April	1977 Mai	Juni	Juli
<u>TÜRKEI</u> 5)						
100 Türk. Pfund = ... DM						
VGP n.dtsch.Schema	...	...	...	...	...	...
Devisenkurs	15,00	14,00	14,00	14,00	14,00	14,00
Abweichung in %	...	...	...	...	...	...
<u>TUNESIEN (Tunis)</u>						
1 Tun. Dinar = ... DM						
VGP n.dtsch.Schema <sup>2)</sup>	7,09	7,09	7,11	...	...	...
Devisenkurs	5,850	5,473	5,454	5,473	5,480	5,354
Abweichung in %	+21,2	+29,5	+30,4	...	...	...
<u>UGANDA (Kampala)</u>						
100 Uganda-Schilling = ... DM						
VGP n.dtsch.Schema <sup>2)</sup>	...	...	.	.	...	.
Devisenkurs	29,93	28,67	28,29	28,35	28,15	...
Abweichung in %	...	...	.	.	...	.
<u>UNGARN</u>						
100 Forint = ... DM						
VGP n.dtsch.Schema <sup>2)</sup>	19,41	19,24	19,37	19,50	...	...
Devisenkurs 1)	.	.	.	.	.	.
<u>URUGUAY (Montevideo)</u>						
1 Urug. Neuer Peso = ... DM						
VGP n.dtsch.Schema <sup>2)</sup>	0,79	0,59	0,57	0,55	0,53	...
Devisenkurs 1)	.	.	.	.	.	.
<u>VENEZUELA (Caracas)</u>						
100 Bolivares = ... DM						
VGP n.dtsch.Schema	62,55	61,26	...	...	...	...
Devisenkurs 1)	58,36	55,62	54,92	54,86	54,44	53,27
Abweichung in %	+ 7,2	+10,1	...	...	...	...
Fußnoten siehe S. 14.						

1 Verbrauchergeldparität (VGP) und Devisenkurs  
DM je angegebene Einheit ausländischer Währung

Gegenstand der Nachweisung	1976 D	März	April	1977 Mai	Juni	Juli
<u>VEREINIGTE STAATEN VON AMERIKA</u>		1 US-Dollar = ... DM				
(Washington)						
VGP n.dtsch.Schema <sup>2)</sup>	2,50	2,46	2,45	2,44	...	...
VGP n.amerik.Schema <sup>2)</sup>	3,31	3,25	3,24	3,23	...	...
VGP Mittelwert	2,91	2,85	2,85	2,84	...	...
Devisenkurs	2,5173	2,3913	2,3729	2,3583	2,3543	2,2840
Abweichg.d.VGP-Mittelw. vom Devisenkurs in %	+15,6	+19,2	+20,1	+20,4	...	...

1) Differenziertes Kurssystem. - 2) Ohne Wohnungsmiete. - 3) Neuberechnungen:  
Australien: Jan. 1976, Dänemark: Sept./Okt. 1975, Großbritannien: Okt./Nov. 1975,  
Irland: Okt. 1975, Neuseeland: Juni-Sept. 1976, Spanien: Okt. 1975, Sri Lanka:  
März 1976. - 4) Nach Verbrauchsgewohnheiten für Europäer. - 5) Neuberechnung in  
Vorbereitung.

## 1 Verbrauchergeldparität (VGP) und Devisenkurs

DM je angefangene Einheit ausländischer Währung

ergänzende Angaben über frühere Monate

Land	Jahr/Monat	VGP nach	Devisenkurs	Abweichung der
		deutschem Schema		VGP vom Dev.Kurs
		1 bzw. 100 ausl. WE = ... DM		%
Ägypten	1976 Sept.	6,23	.	.
Argentinien	1977 Jan.	1,43	.	.
	Febr.	1,33	.	.
Australien (Neuberechnung)	1976 1. Vierteljahr	2,80 3,83 <sup>a)</sup> 3,32 <sup>b)</sup>	3,1710	+ 4,7
	2. Vierteljahr	2,78 3,80 <sup>a)</sup> 3,29 <sup>b)</sup>	3,1815	+ 3,4
	3. Vierteljahr	2,73 3,72 <sup>a)</sup> 3,22 <sup>b)</sup>	3,0355	+ 6,1
	4. Vierteljahr	2,57 3,52 <sup>a)</sup> 3,04 <sup>b)</sup>	2,5550	+ 19,0
Dom. Republik	1976 Dez.	2,00	2,3851	- 16,1
Ghana	1976 Dez.	1,22	2,05	- 40,5
Guatemala	1977 Jan.	2,78	2,3785	+ 16,9
	Febr.	2,77	2,3828	+ 16,2
Indien	1976 Okt.	47,83	25,60	+ 86,8
	Nov.	47,62p	26,95	+ 76,7
	Dez.	47,86p	26,45	+ 80,9
Kamerun	1976 Nov.	0,69	0,967	- 28,6
Kolumbien	1976 Nov.	10,40	6,64	+ 56,6
Libanon	1975 Juli	99,70	112,99	- 11,8
Mauretanien	1976 Okt.	4,10	5,422	- 24,4
Neuseeland (Neuberechnung)	1976 1. Vierteljahr	2,80 4,00 <sup>a)</sup> 3,40 <sup>b)</sup>	2,5932	+ 31,1
	2. Vierteljahr	2,71 3,87 <sup>a)</sup> 3,29 <sup>b)</sup>	2,5546	+ 28,8
	3. Vierteljahr	2,62 3,74 <sup>a)</sup> 3,18 <sup>b)</sup>	2,3886	+ 33,1
	4. Vierteljahr	2,56 3,65 <sup>a)</sup> 3,11 <sup>b)</sup>	2,2305	+ 39,4
Niger	1976 Dez.	1,13	0,957	+ 18,1
Philippinen	1977 Jan.	43,36p	32,58	+ 33,1
	Febr.	43,65p	32,16	+ 35,7
Polen	1975 4. Vierteljahr	19,47	.	.
	1976 1. Vierteljahr	18,98p	.	.
	2. Vierteljahr	19,09p	.	.
Senegal	1977 Jan.	0,88	0,962	- 8,5
	Febr.	0,91	0,966	- 5,8
Spanien	1976 Dez.	4,13	3,493	+ 18,2
Tansania	1976 4. Vierteljahr	36,27	28,35	+ 27,9
Togo	1976 Juli	0,88	1,064	- 17,3
Tschad	1976 Nov.	0,83	0,967	- 14,2
	Dez.	0,82	0,957	- 14,3
	1977 Jan.	0,83	0,962	- 13,7
	Febr.	0,84	0,966	- 13,0
Uganda	1975 1. Vierteljahr	37,62	32,84	+ 14,6

a) Ausländisches Schema. - b) Mittelwert

## 2 Reisegeldparität und Devisenkurs

DM je angegebene Einheit ausländischer Währung

Gegenstand der Nachweisung	Sommer 1975	Winter 1975/76	Sommer 1976	Winter 1976/77
DÄNEMARK 100 Dänische Kronen = ... DM				
Parität	35,71	36,63	34,97	33,67
Devisenkurs	43,249	42,277	41,619	40,614
Abweichung in %	- 17,4	- 13,4	- 16,0	- 17,1
FRANKREICH 1 Franz. Franc = ... DM				
Parität	0,60	0,58	0,57	0,56
Devisenkurs	0,5887	0,5816	0,5094	0,4812
Abweichung in %	+ 1,9	+ 0,6	+ 11,9	+ 16,4
GROSSBRITANNIEN U. NORDIRLAND 1 Pfund Sterling= ... DM				
Parität	6,49	6,13	5,79	5,43
Devisenkurs	5,446	5,280	4,507	4,096
Abweichung in %	+ 18,6	+ 16,1	+ 28,5	+ 32,6
ITALIEN 100 Ital. Lire = ... DM				
Parität	0,47	0,46	0,42	0,39 <sup>b)</sup>
Devisenkurs	0,3856	0,3716	0,3020	0,2750 <sup>b)</sup>
Abweichung in %	+ 21,9	+ 23,8	+ 39,1	+ 41,8
JUGOSLAWIEN 100 Jugosl.Dinar = ... DM				
Parität	20,53	20,24	20,16	18,32
Devisenkurs	14,34	14,38	13,89	12,99
Abweichung in %	+ 43,2	+ 40,8	+ 45,1	+ 41,0
LUXEMBURG 100 Luxemburg.Francis = ... DM				
Parität	7,70	7,49	7,29	7,19
Devisenkurs	6,502 <sup>a)</sup>	6,481 <sup>a)</sup>	6,262 <sup>a)</sup>	6,489 <sup>a)</sup>
Abweichung in %	+ 18,4	+ 15,6	+ 16,4	+ 10,8
NIEDERLANDE 1 Holl. Gulden = ... DM				
Parität	1,00	0,98	0,97	0,95
Devisenkurs	0,9751	0,9744	0,9451	0,9562
Abweichung in %	+ 2,6	+ 0,6	+ 2,6	- 0,6
ÖSTERREICH 100 Schilling = ... DM				
Parität	14,92	14,84	14,54	14,36
Devisenkurs	14,186	14,157	14,079	14,077
Abweichung in %	+ 5,2	+ 4,8	+ 3,3	+ 2,0
SCHWEIZ 100 Schweizer Franken = ... DM				
Parität	82,88	83,87	85,76	85,88
Devisenkurs	96,052	100,006	101,980	96,057
Abweichung in %	- 13,7	- 16,1	- 15,9	- 10,6
SPANIEN 100 Pesetas = ... DM				
Parität	4,99	4,81	4,17	3,93 <sup>b)</sup>
Devisenkurs	4,418	4,361	3,711	3,493 <sup>b)</sup>
Abweichung in %	+ 12,9	+ 10,3	+ 12,4	+ 12,5

a) Finanzkurse.- b) Dezember 1976.