

**PREISE**

FACHSERIE

**17**

**Reihe 10**

**Internationaler Vergleich der Preise  
für die Lebenshaltung**

**Mai 1977**

**Statistisches Bundesamt  
Bibliothek**



**HERAUSGEBER: STATISTISCHES BUNDESAMT WIESBADEN  
VERLAG: W. KOHLHAMMER GMBH STUTTGART UND MAINZ  
Bestellnummer: 2171000 – 77105**

## Inhalt

|  | Seite |
|--|-------|
| Einführung .....   | 3     |
| Schaubild: Kaufkraftverlust bzw. -gewinn beim Umtausch<br>der DM in andere Währungen ..... | 4     |
| <br>   |       |
| T a b e l l e n t e i l  |       |
| 1 Verbrauchergeldparität und Devisenkurs .....   | 5     |
| 2 Reisegeldparität und Devisenkurs .....   | 16    |

### Zeichenerklärung

- r = berichtigte Zahl
- p = vorläufige Zahl
- D = einfaches arithmetisches Mittel  
aus den 12 Monatszahlen
- . = kein Nachweis vorhanden
- ... = Angaben fallen später an

Erschienen im Juli 1977

Nachdruck - auch auszugsweise - nur mit Quellenangabe gestattet

Preis: DM 2,10


## Einführung


Die Verbrauchergeldparitäten sind Ergebnisse von Preisvergleichen für Waren und Dienstleistungen der Lebenshaltung zwischen ausländischen Staaten und Gebieten und der Bundesrepublik Deutschland. Den Berechnungen werden eine repräsentative Güterauswahl und die Ausgabenverteilung des Haushaltsbedarfes, wie sie für alle privaten Haushalte in der Bundesrepublik Deutschland für 1970 ermittelt wurden, zugrunde gelegt. Die auf ausländischer Seite verwendeten Gewichte (Verbrauchsschema) wurden von den für die betreffenden Länder berechneten Wägungsschemata der Verbraucherpreisindizes abgeleitet. Eine Parität nach ausländischem Schema wurde allerdings nur berechnet, wenn ausreichende Angaben über die Verbrauchsverhältnisse vorlagen und diese auch einer Haushaltsführung von europäischem Lebensstandard ungefähr entsprachen.

Der unmittelbare Preisvergleich bezieht sich auf einen bestimmten Monat. Fort- bzw. Rückrechnungen werden mittels der Preisindizes der Lebenshaltung für die Bundesrepublik Deutschland und das jeweilige Land vorgenommen. Bei den prozentualen Angaben der Abweichungen (gerundet) handelt es sich - wenn nicht besonders vermerkt - um Abweichungen der Verbrauchergeldparität nach deutschem Schema vom Devisenkurs.

Weitere Angaben zur Berechnungsmethode und Erläuterungen zu den Devisenkursen sowie Ergebnisse der Fort- bzw. Rückrechnungen für einen längeren Zeitraum enthält das Jahresheft der Fachserie 17, Reihe 10. - Ergänzende Angaben über frühere Monate siehe Seite 15 -.

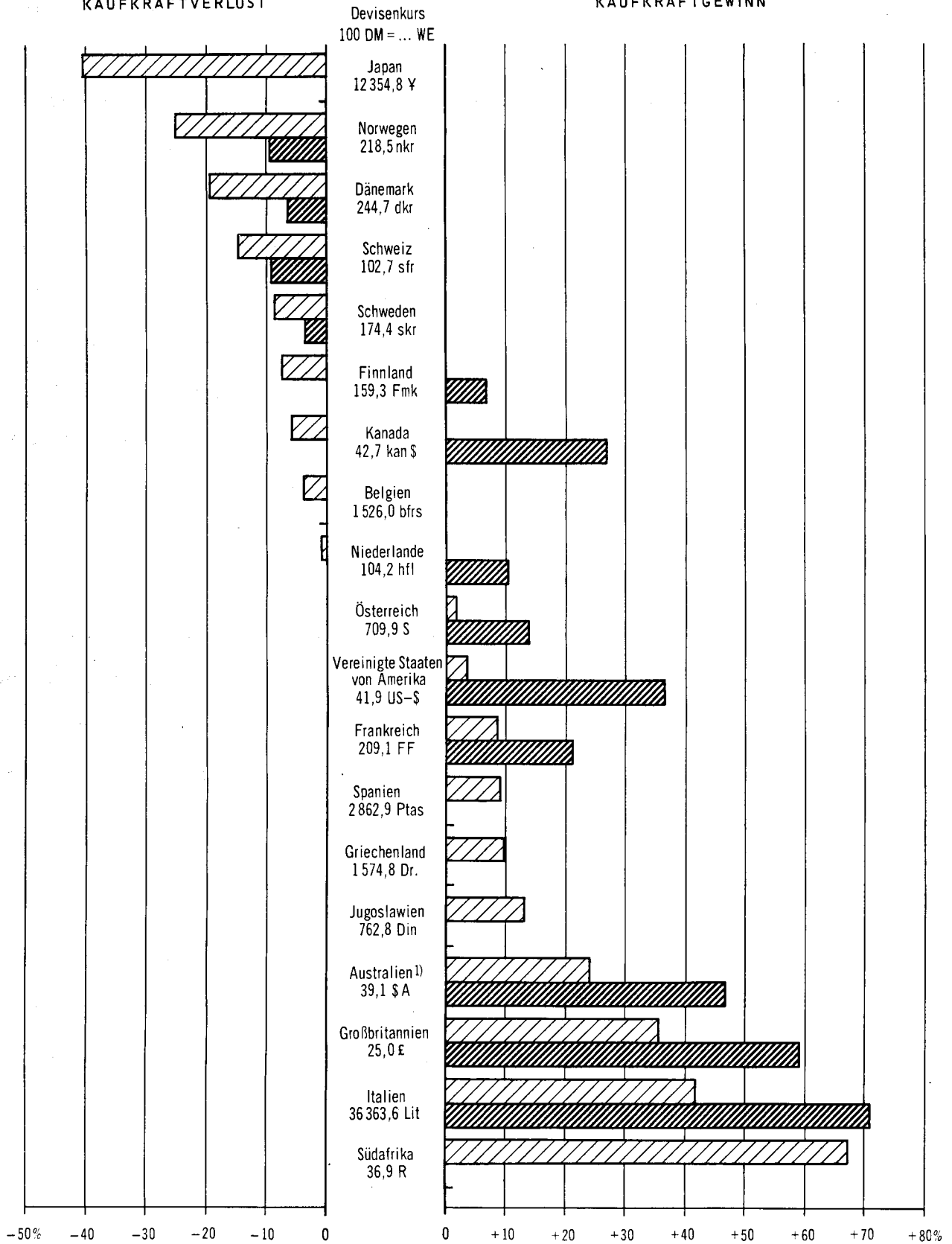
KAUFKRAFTVERLUST BZW. -GEWINN BEIM UMTAUSCH DER DM IN ANDERE WÄHRUNGEN  
Dezember 1976

 Nach deutschem Verbrauchsschema

 Nach ausländischem Verbrauchsschema

KAUFKRAFTVERLUST

KAUFKRAFTGEWINN



1 Verbrauchergeldparität (VGP) und Devisenkurs

DM je angegebene Einheit ausländischer Währung

| Gegenstand<br>der Nachweisung   | 1976                                    | 1977                       |                            |   | 1977                       |                            |
|---|---|----------------------------|----------------------------|---|----------------------------|----------------------------|
|   | D                                       | Jan.                       | Febr.                      | März                                    | April                      | Mai                        |
| <b>ÄGYPTEN</b> 1 Ägypt. Pfund = ... DM<br>(Kairo)   |   |                            |                            |   |                            |                            |
| (ohne Wohnungsmiete)<br>VGP n. dtsh. Schema<br>Devisenkurs 1)   | ...                                     | ...                        | ...                        | ...                                     | ...                        | ...                        |
| <b>ÄTHIOPIEN</b> 1 Birr = ... DM<br>(Addis Abeba)   |   |                            |                            |   |                            |                            |
| (ohne Wohnungsmiete)<br>VGP n. dtsh. Schema<br>Devisenkurs<br>Abweichung in %   | 1,09<br>1,21<br>- 9,9                   | 1,02<br>1,17<br>- 12,8     | 1,06<br>1,16<br>- 8,6      | 1,07<br>1,16<br>- 7,8                   | 1,04<br>...                | ...<br>...<br>...          |
| <b>ARGENTINIEN</b> 100 Argent. Pesos = ... DM<br>(Buenos Aires)   |   |                            |                            |   |                            |                            |
| (ohne Wohnungsmiete)<br>VGP n. dtsh. Schema<br>Devisenkurs 1)   | 2,38<br>.                               | ...                        | ...                        | ...                                     | ...                        | ...                        |
| <b>AUSTRALIEN</b> 1 Austr. Dollar = ... DM<br>(Canberra/Sydney)   |   |                            |                            |   |                            |                            |
| (ohne Wohnungsmiete)<br>VGP n. dtsh. Schema<br>VGP n. austral. Schema<br>VGP Mittelwert<br>Devisenkurs<br>Abweichg. d. VGP-Mittelw.<br>vom Devisenkurs in % | 3,35<br>3,96<br>3,66<br>3,0368<br>+20,5 | .<br>.<br>.<br>2,6320<br>. | .<br>.<br>.<br>2,6255<br>. | 3,16<br>3,74<br>3,45<br>2,6375<br>+30,8 | .<br>.<br>.<br>2,6095<br>. | .<br>.<br>.<br>2,6025<br>. |
| <b>BELGIEN</b> 100 Belgische Francs = ... DM<br>(Brüssel)   |   |                            |                            |   |                            |                            |
| (ohne Wohnungsmiete)<br>VGP n. dtsh. Schema<br>Devisenkurs<br>Abweichung in %   | 6,42<br>6,524<br>- 1,6                  | 6,30<br>6,517<br>- 3,3     | 6,30<br>6,518<br>- 3,3     | 6,33<br>6,521<br>- 2,9                  | 6,33<br>6,531<br>- 3,1     | 6,29<br>6,535<br>- 3,7     |
| <b>BOLIVIEN</b> 100 Pesos Boliviano = ... DM<br>(La Paz)  |   |                            |                            |   |                            |                            |
| (ohne Wohnungsmiete)<br>VGP n. dtsh. Schema<br>Devisenkurs<br>Abweichung in %   | 13,42<br>12,45<br>+ 7,8                 | 12,93<br>11,89<br>+ 8,7    | 13,08<br>11,85<br>+ 10,4   | 13,40<br>11,83<br>+ 13,3                | ...<br>11,72<br>...        | ...<br>11,67<br>...        |

Fußnoten siehe S. 14.

1 Verbrauchergeldparität (VGP) und Devisenkurs  
DM je angegebene Einheit ausländischer Währung

| Gegenstand<br>der Nachweisung                                     | 1976<br>D | Jan.   | Febr.  | 1977<br>März | April  | Mai    |
|---|-----------|--------|--------|--------------|--------|--------|
| BRASILIEN 100 Cruzeiros = ... DM<br>(Rio de Janeiro)              |           |        |        |              |        |        |
| (ohne Wohnungsmiete)  |           |        |        |              |        |        |
| VGP n. dtsh. Schema   | 27,84     | 23,50  | 22,91  | ...          | ...    | ...    |
| Devisenkurs   | 23,431    | 19,157 | 18,709 | 18,349       | 17,715 | 16,906 |
| Abweichung in %   | +18,8     | +22,7  | +22,5  | ...          | ...    | ...    |
| CHILE 1 Chil. Peso = ... DM<br>(Santiago)                         |           |        |        |              |        |        |
| (ohne Wohnungsmiete)  |           |        |        |              |        |        |
| VGP n. dtsh. Schema   | 0,18      | 0,12   | 0,12   | 0,11         | ...    | ...    |
| Devisenkurs 1)  | .         | .      | .      | .            | .      | .      |
| COSTA RICA 100 Costa-Rica-Colónes = ... DM<br>(San José)          |           |        |        |              |        |        |
| VGP n. dtsh. Schema   | 43,58     | ...    | ...    | ...          | ...    | ...    |
| Devisenkurs   | 29,30     | 27,89  | 27,94  | 27,90        | 27,69  | 27,52  |
| Abweichung in %   | +48,7     | ...    | ...    | ...          | ...    | ...    |
| DÄNEMARK 100 Dänische Kronen = ... DM<br>(Kopenhagen)             |           |        |        |              |        |        |
| (ohne Wohnungsmiete) <sup>2)</sup>                                |           |        |        |              |        |        |
| VGP n. dtsh. Schema   | 34,08     | 33,13  | 33,31  | ...          | ...    | ...    |
| VGP n. dän. Schema  | 39,64     | 38,53  | 38,74  | ...          | ...    | ...    |
| VGP Mittelwert  | 36,86     | 35,83  | 36,03  | ...          | ...    | ...    |
| Devisenkurs   | 41,657    | 40,614 | 40,648 | 40,778       | 39,686 | 39,250 |
| Abweichg.d.VGP-Mittelw.<br>vom Devisenkurs in %                   | -11,5     | -11,8  | -11,4  | ...          | ...    | ...    |
| DOMINIKAN. REPUBLIK 1 Dominikan. Peso = ... DM<br>(Santo Domingo) |           |        |        |              |        |        |
| VGP n. dtsh. Schema   | ...       | ...    | ...    | ...          | ...    | ...    |
| Devisenkurs   | 2,5173    | 2,3904 | 2,4042 | 2,3913       | 2,3729 | 2,3583 |
| Abweichung in %   | ...       | ...    | ...    | ...          | ...    | ...    |
| ELFENBEINKÜSTE 1000 CFA-Francs = ... DM<br>(Abidjan)              |           |        |        |              |        |        |
| (ohne Wohnungsmiete)  |           |        |        |              |        |        |
| VGP n. dtsh. Schema   | 7,12      | 6,86   | 6,90   | 6,87         | ...    | ...    |
| Devisenkurs   | 10,55     | 9,62   | 9,66   | 9,60         | 9,56   | 9,52   |
| Abweichung in %   | -32,5     | -28,7  | -28,6  | -28,4        | ...    | ...    |
| FINNLAND 1 Finnmark = ... DM                                      |           |        |        |              |        |        |
| VGP n. dtsh. Schema   | 0,59      | 0,57   | 0,57   | 0,56         | 0,56   | ...    |
| VGP n. finn. Schema   | 0,69      | 0,67   | 0,66   | 0,65         | 0,65   | ...    |
| VGP Mittelwert  | 0,64      | 0,62   | 0,62   | 0,61         | 0,61   | ...    |
| Devisenkurs   | 0,6530    | 0,6289 | 0,6293 | 0,6291       | 0,5888 | 0,5786 |
| Abweichg.d.VGP-Mittelw.<br>vom Devisenkurs in %                   | - 2,0     | - 1,4  | - 1,5  | - 3,0        | + 3,6  | ...    |

Fußnoten siehe S. 14.

1 Verbrauchergeldparität (VGP) und Devisenkurs  
DM je angegebene Einheit ausländischer Währung

| Gegenstand<br>der Nachweisung                         | 1976<br>D | Jan.   | Febr.  | 1977<br>März | April  | Mai    |
|---|-----------|--------|--------|--------------|--------|--------|
| FRANKREICH 1 Franz. Franc = ... DM<br>(Paris)         |           |        |        |              |        |        |
| (ohne Wohnungsmiete)                                  |           |        |        |              |        |        |
| VGP n. dtsh. Schema                                   | 0,54      | 0,53   | 0,53   | 0,52         | 0,52   | 0,52   |
| VGP n. franz. Schema                                  | 0,60      | 0,58   | 0,58   | 0,58         | 0,58   | 0,57   |
| VGP Mittelwert  | 0,57      | 0,56   | 0,55   | 0,55         | 0,55   | 0,54   |
| Devisenkurs   | 0,5277    | 0,4812 | 0,4830 | 0,4801       | 0,4780 | 0,4762 |
| Abweichg.d.VGP-Mittelw.<br>vom Devisenkurs in %       | + 8,0     | +16,4  | +13,9  | +14,6        | +15,1  | +13,4  |
| GHANA 1 Cedi = ... DM<br>(Accra)                      |           |        |        |              |        |        |
| (ohne Wohnungsmiete)                                  |           |        |        |              |        |        |
| VGP n. dtsh. Schema                                   | 1,34      | .      | .      | ...          | .      | .      |
| Devisenkurs   | 2,35      | 2,10   | 2,08   | 2,07         | 2,06   | 2,06   |
| Abweichung in %                                       | -43,0     | .      | .      | ...          | .      | .      |
| GRIECHENLAND 100 Drachmen = ... DM<br>(Athen)         |           |        |        |              |        |        |
| (ohne Wohnungsmiete)                                  |           |        |        |              |        |        |
| VGP n. dtsh. Schema                                   | 7,34      | 7,04   | 7,15   | 6,96         | 6,86   | ...    |
| Devisenkurs   | 6,84      | 6,45   | 6,39   | 6,39         | 6,34   | 6,34   |
| Abweichung in %                                       | + 7,3     | + 9,1  | +11,9  | + 8,9        | + 8,2  | ...    |
| GROSSBRITANNIEN 1 Pfund Sterling = ... DM<br>(London) |           |        |        |              |        |        |
| (ohne Wohnungsmiete)2)                                |           |        |        |              |        |        |
| VGP n. dtsh. Schema                                   | 5,74      | 5,34   | 5,32   | 5,28         | 5,19   | 5,17p  |
| VGP n. brit. Schema                                   | 6,73      | 6,26   | 6,24   | 6,19         | 6,08   | 6,06p  |
| VGP Mittelwert  | 6,24      | 5,80   | 5,78   | 5,74         | 5,63   | 5,62p  |
| Devisenkurs   | 4,553     | 4,096  | 4,112  | 4,106        | 4,080  | 4,053  |
| Abweichg.d.VGP-Mittelw.<br>vom Devisenkurs in %       | +37,1     | +41,6  | +40,6  | +39,8        | +38,0  | +38,7  |
| GUATEMALA 1 Quetzal = ... DM<br>(Stadt)               |           |        |        |              |        |        |
| VGP n. dtsh. Schema                                   | 2,94      | ...    | ...    | ...          | ...    | ...    |
| Devisenkurs   | 2,5063    | 2,3785 | 2,3828 | 2,3794       | 2,3611 | 2,3466 |
| Abweichung in %                                       | +17,3     | ...    | ...    | ...          | ...    | ...    |
| INDIEN 100 Indische Rupien = ... DM                   |           |        |        |              |        |        |
| (ohne Wohnungsmiete)                                  |           |        |        |              |        |        |
| VGP n. dtsh. Schema                                   | ...       | ...    | ...    | ...          | ...    | ...    |
| Devisenkurs   | 27,83     | 27,45  | 27,05  | 27,00        | 26,80  | 26,65  |
| Abweichung in %                                       | ...       | ...    | ...    | ...          | ...    | ...    |

Fußnoten siehe S. 14.

1 Verbrauchergeldparität (VGP) und Devisenkurs  
DM je angegebene Einheit ausländischer Währung

| Gegenstand<br>der Nachweisung                         | 1976<br>D | Jan.   | Febr.  | 1977<br>März | April  | Mai    |
|---|-----------|--------|--------|--------------|--------|--------|
| ISRAEL 1 Israelisches Pfund = ... DM<br>(Tel Aviv)    |           |        |        |              |        |        |
| (ohne Wohnungsmiete)                                  |           |        |        |              |        |        |
| VGP n. dtsh. Schema                                   | 0,36      | 0,31   | 0,31   | 0,31         | 0,30   | 0,30   |
| VGP n. israel. Schema                                 | 0,47      | 0,40   | 0,40   | 0,40         | 0,39   | 0,38   |
| VGP Mittelwert  | 0,42      | 0,36   | 0,36   | 0,35         | 0,34   | 0,34   |
| Devisenkurs   | 0,314     | 0,269  | 0,267  | 0,257        | 0,255  | 0,250  |
| Abweichg.d.VGP-Mittelw.<br>vom Devisenkurs in %       | +33,8     | +33,8  | +34,8  | +36,2        | +33,3  | +36,0  |
| ITALIEN 100 Ital. Lire = ... DM<br>(Rom)              |           |        |        |              |        |        |
| (ohne Wohnungsmiete)                                  |           |        |        |              |        |        |
| VGP n. dtsh. Schema                                   | 0,42      | 0,39p  | 0,39p  | 0,39p        | 0,38p  | 0,38p  |
| VGP n. ital. Schema                                   | 0,51      | 0,47p  | 0,47p  | 0,46p        | 0,46p  | 0,46p  |
| VGP Mittelwert  | 0,47      | 0,43p  | 0,43p  | 0,42p        | 0,42p  | 0,42p  |
| Devisenkurs   | 0,3042    | 0,2721 | 0,2725 | 0,2698       | 0,2675 | 0,2661 |
| Abweichg.d.VGP-Mittelw.<br>vom Devisenkurs in %       | +54,5     | +58,0  | +57,8  | +55,7        | +57,0  | +57,8  |
| JAPAN 100 Yen = ... DM                                |           |        |        |              |        |        |
| VGP n. dtsh. Schema                                   | 0,49      | 0,48   | 0,48   | 0,48         | ...    | ...    |
| Devisenkurs   | 0,8500    | 0,8221 | 0,8446 | 0,8538       | 0,8622 | 0,8502 |
| Abweichung in %                                       | -42,4     | -41,6  | -43,2  | -43,8        | ...    | ...    |
| JUGOSLAWIEN 100 Jugoslaw. Dinar = ... DM<br>(Belgrad) |           |        |        |              |        |        |
| (ohne Wohnungsmiete)                                  |           |        |        |              |        |        |
| VGP n. dtsh. Schema                                   | 15,71     | 14,49  | 14,45  | 14,25        | 14,33  | 14,27  |
| Devisenkurs   | 13,91     | 12,99  | 13,11  | 13,11        | 13,04  | 12,96  |
| Abweichung in %                                       | +12,9     | +11,5  | +10,2  | + 8,7        | + 9,9  | +10,1  |
| KAMERUN, 100 CFA-Francs = ... DM<br>(Jaunde u. Duala) |           |        |        |              |        |        |
| (ohne Wohnungsmiete)                                  |           |        |        |              |        |        |
| VGP n. dtsh. Schema                                   | ...       | ...    | ...    | ...          | ...    | ...    |
| Devisenkurs   | 1,055     | 0,962  | 0,966  | 0,960        | 0,956  | 0,952  |
| Abweichung in %                                       | ...       | ...    | ...    | ...          | ...    | ...    |
| KANADA 1 Kanad. Dollar = ... DM                       |           |        |        |              |        |        |
| VGP n. dtsh. Schema                                   | 2,23      | 2,20   | 2,19   | 2,18         | 2,18   | 2,17   |
| VGP n. kanad. Schema                                  | 3,01      | 2,97   | 2,96   | 2,94         | 2,94   | 2,92   |
| VGP Mittelwert  | 2,62      | 2,58   | 2,58   | 2,56         | 2,56   | 2,55   |
| Devisenkurs   | 2,5541    | 2,3657 | 2,3397 | 2,2760       | 2,2584 | 2,2492 |
| Abweichg.d.VGP-Mittelw.<br>vom Devisenkurs in %       | + 2,6     | + 9,1  | +10,3  | +12,5        | +13,4  | +13,4  |



## 1 Verbrauchergeldparität (VGP) und Devisenkurs

DM je angegebene Einheit ausländischer Währung

| Gegenstand<br>der Nachweisung                       | 1976<br>D | Jan.   | Febr.  | 1977<br>März | April  | Mai   |
|---|-----------|--------|--------|--------------|--------|-------|
| KENIA 100 Kenia-Schilling = ... DM<br>(Nairobi)     |           |        |        |              |        |       |
| (ohne Wohnungsmiete)                                |           |        |        |              |        |       |
| VGP n. dtsh. Schema                                 | 27,19     | 27,30  | 27,44  | 26,05        | ...    | ...   |
| Devisenkurs   | 29,95     | 28,99  | 28,65  | 28,65        | 28,33  | 28,33 |
| Abweichung in %                                     | - 9,2     | - 5,8  | - 4,2  | - 9,1        | ...    | ...   |
| KOLUMBIEN 100 Kolumb. Pesos = ... DM<br>(Bogotá)    |           |        |        |              |        |       |
| (ohne Wohnungsmiete)                                |           |        |        |              |        |       |
| VGP n. dtsh. Schema                                 | 11,40p    | 10,41p | 10,08p | 9,83p        | ...    | ...   |
| Devisenkurs   | 7,21      | 6,62   | 6,53   | 6,47         | 6,48   | 6,46  |
| Abweichung in %                                     | +58,1     | +57,3  | +54,4  | +51,9        | ...    | ...   |
| LIBANON 100 Libanesische Pfund = ... DM<br>(Beirut) |           |        |        |              |        |       |
| (ohne Wohnungsmiete)                                |           |        |        |              |        |       |
| VGP n. dtsh. Schema                                 | ...       | ...    | ...    | ...          | ...    | ...   |
| Devisenkurs   | ...       | 79,84  | 79,02  | 78,65        | ...    | ...   |
| Abweichung in %                                     | ...       | ...    | ...    | ...          | ...    | ...   |
| LUXEMBURG 100 Luxemburg. Francs = ... DM<br>(Stadt) |           |        |        |              |        |       |
| (ohne Wohnungsmiete)                                |           |        |        |              |        |       |
| VGP n. dtsh. Schema                                 | 7,35      | 7,18   | 7,18   | 7,18         | 7,17   | 7,18  |
| Devisenkurs   | 6,524     | 6,517  | 6,518  | 6,521        | 6,531  | 6,535 |
| Abweichung in %                                     | +12,7     | +10,2  | +10,2  | +10,1        | + 9,8  | + 9,9 |
| MAURETANIEN 100 Ouguiya = ... DM<br>(Nouakchott)    |           |        |        |              |        |       |
| (ohne Wohnungsmiete)                                |           |        |        |              |        |       |
| VGP n. dtsh. Schema                                 | ...       | ...    | ...    | ...          | ...    | ...   |
| Devisenkurs   | 5,585     | 5,455  | 5,434  | 5,327        | ...    | ...   |
| Abweichung in %                                     | ...       | ...    | ...    | ...          | ...    | ...   |
| MEXIKO 100 Mexikan. Pesos = ... DM<br>(Stadt)       |           |        |        |              |        |       |
| VGP n. dtsh. Schema                                 | 20,00     | 17,59  | 17,27  | 17,08        | 17,01p | ...   |
| Devisenkurs   | 17,314    | 10,881 | 10,560 | 10,543       | ...    | ...   |
| Abweichung in %                                     | +15,5     | +61,7  | +63,5  | +62,0        | ...    | ...   |

1 Verbrauchergeldparität (VGP) und Devisenkurs  
DM je angegebene Einheit ausländischer Währung

| Gegenstand<br>der Nachweisung                           | 1976<br>D | Jan.   | Febr.  | 1977<br>März | April  | Mai    |
|---|-----------|--------|--------|--------------|--------|--------|
| NEUSEELAND 1 Neuseeland-Dollar = ... DM<br>(Wellington) |           |        |        |              |        |        |
| (ohne Wohnungsmiete)                                    |           |        |        |              |        |        |
| VGP n. dtsh. Schema                                     | 3,63      | .      | .      | ...          | .      | .      |
| VGP n. neuseel. Schema                                  | 4,29      | .      | .      | ...          | .      | .      |
| VGP Mittelwert  | 3,96      | .      | .      | ...          | .      | .      |
| Devisenkurs   | 2,4789    | 2,2986 | 2,2851 | 2,2928       | ...    | ...    |
| Abweichg.d.VGP-Mittelw.<br>vom Devisenkurs in %         | +59,7     | .      | .      | ...          | .      | .      |
| NIEDERLANDE 1 Holländ. Gulden = ... DM                  |           |        |        |              |        |        |
| (ohne Wohnungsmiete)                                    |           |        |        |              |        |        |
| VGP n. dtsh. Schema                                     | 0,97      | 0,96   | 0,96   | 0,95         | 0,95   | 0,95p  |
| VGP n. niederl. Schema                                  | 1,08      | 1,07   | 1,07   | 1,06         | 1,05   | 1,05p  |
| VGP Mittelwert  | 1,02      | 1,01   | 1,01   | 1,01         | 1,00   | 1,00p  |
| Devisenkurs   | 0,9527    | 0,9562 | 0,9574 | 0,9585       | 0,9602 | 0,9602 |
| Abweichg.d.VGP-Mittelw.<br>vom Devisenkurs in %         | + 7,1     | + 5,6  | + 5,5  | + 5,4        | + 4,1  | + 4,1  |
| NIGER 100 CFA-Francs = ... DM<br>(Niamey)               |           |        |        |              |        |        |
| (ohne Wohnungsmiete)                                    |           |        |        |              |        |        |
| VGP n. dtsh. Schema                                     | 1,13      | ...    | ...    | ...          | ...    | ...    |
| Devisenkurs   | 1,055     | 0,962  | 0,966  | 0,960        | 0,956  | 0,952  |
| Abweichung in %   | + 7,1     | ...    | ...    | ...          | ...    | ...    |
| NORWEGEN 100 Norweg. Kronen = ... DM<br>(Oslo)          |           |        |        |              |        |        |
| (ohne Wohnungsmiete)                                    |           |        |        |              |        |        |
| VGP n. dtsh. Schema                                     | 34,64     | 33,83  | 33,83  | 33,45        | ...    | ...    |
| VGP n. norweg. Schema                                   | 41,92     | 40,94  | 40,94  | 40,49        | ...    | ...    |
| VGP Mittelwert  | 38,28     | 37,39  | 37,39  | 36,97        | ...    | ...    |
| Devisenkurs   | 46,144    | 45,349 | 45,490 | 45,550       | 44,918 | 44,735 |
| Abweichg.d.VGP-Mittelw.<br>vom Devisenkurs in %         | -17,0     | -17,6  | -17,8  | -18,8        | ...    | ...    |
| ÖSTERREICH 100 Schilling = ... DM                       |           |        |        |              |        |        |
| (ohne Wohnungsmiete)                                    |           |        |        |              |        |        |
| VGP n. dtsh. Schema                                     | 14,44     | 14,26  | 14,27  | 14,28        | 14,34  | 14,37  |
| VGP n. österr. Schema                                   | 16,17     | 15,97  | 15,98  | 15,98        | 16,06  | 16,09  |
| VGP Mittelwert  | 15,30     | 15,12  | 15,12  | 15,13        | 15,20  | 15,23  |
| Devisenkurs   | 14,039    | 14,077 | 14,071 | 14,084       | 14,082 | 14,052 |
| Abweichg.d.VGP-Mittelw.<br>vom Devisenkurs in %         | + 9,0     | + 7,4  | + 7,5  | +7,4         | + 7,9  | + 8,4  |

1 Verbrauchergeldparität (VGP) und Devisenkurs  
DM je angegebene Einheit ausländischer Währung

| Gegenstand<br>der Nachweisung                                 | 1976<br>D | Jan.   | Febr.  | 1977<br>März | April  | Mai    |
|---|-----------|--------|--------|--------------|--------|--------|
| PANAMA 1 Balboa = ... DM<br>(Stadt)                           |           |        |        |              |        |        |
| VGP n. dtsh. Schema   | 3,32      | 3,26   | 3,27   | ...          | ...    | ...    |
| Devisenkurs   | 2,5173    | 2,3904 | 2,4042 | 2,3913       | 2,3729 | 2,3583 |
| Abweichung in %   | +31,9     | +36,4  | +36,0  | ...          | ...    | ...    |
| PARAGUAY 100 Guarani = ... DM<br>(Asunción)                   |           |        |        |              |        |        |
| VGP n. dtsh. Schema<br>Devisenkurs 1)                         | 2,32      | 2,30   | 2,26   | ...          | ...    | ...    |
| PERU 100 Soles = ... DM<br>(Lima)                             |           |        |        |              |        |        |
| (ohne Wohnungsmiete)<br>VGP n. dtsh. Schema<br>Devisenkurs 1) | 4,63      | 3,89   | 3,86   | ...          | ...    | ...    |
| PHILIPPINEN 100 Philippin. Pesos = ... DM<br>(Manila)         |           |        |        |              |        |        |
| (ohne Wohnungsmiete)<br>VGP n. dtsh. Schema<br>Devisenkurs    | ...       | ...    | ...    | ...          | ...    | ...    |
| Abweichung in %   | 33,68     | 32,58  | 32,16  | 32,14        | ...    | ...    |
| POLEN 100 Zloty = ... DM                                      |           |        |        |              |        |        |
| VGP n. dtsh. Schema<br>Devisenkurs 1)                         | ...       | .      | .      | ...          | .      | .      |
| PORTUGAL 100 Escudos = ... DM<br>(Lissabon)                   |           |        |        |              |        |        |
| (ohne Wohnungsmiete)<br>VGP n. dtsh. Schema<br>Devisenkurs    | 8,96      | 7,95   | 7,98   | 7,35         | ...    | ...    |
| Abweichung in %   | 8,386     | 7,483  | 7,324  | 6,179        | 6,133  | 6,107  |
|   | + 6,8     | + 6,2  | + 9,0  | +19,0        | ...    | ...    |
| RHODESIEN 1 Rhodes. Dollar = ... DM<br>(Salisbury)            |           |        |        |              |        |        |
| VGP n. dtsh. Schema <sup>3)</sup>                             | 4,52      | 4,42   | 4,43   | 4,28         | 4,27   | ...    |
| VGP n. rhodes. Schema   | 5,81      | 5,69   | 5,69   | 5,49         | 5,48   | ...    |
| VGP Mittelwert  | 5,17      | 5,05   | 5,06   | 4,89         | 4,87   | ...    |
| Devisenkurs   | 4,0108    | 3,8878 | 3,8500 | 3,8473       | ...    | ...    |
| Abweichg.d.VGP-Mittelw.<br>vom Devisenkurs in %               | +28,9     | +29,9  | + 31,4 | +27,1        | ...    | ...    |

Fußnoten siehe S. 14.

1 Verbrauchergeldparität (VGP) und Devisenkurs  
DM je angegebene Einheit ausländischer Währung

| Gegenstand<br>der Nachweisung                        | 1976<br>D | Jan.   | Febr.  | 1977<br>März | April  | Mai    |
|--|-----------|--------|--------|--------------|--------|--------|
| SCHWEDEN 100 Schwed. Kronen = ... DM                 |           |        |        |              |        |        |
| VGP n. dtsh. Schema                                  | 53,46     | 52,15  | 51,83  | 51,52        | 51,16  | 50,61p |
| VGP n. schwed. Schema                                | 56,49     | 55,11  | 54,77  | 54,45        | 54,07  | 53,48p |
| VGP Mittelwert                                       | 54,98     | 53,63  | 53,30  | 52,98        | 52,62  | 52,04p |
| Devisenkurs  | 57,803    | 56,786 | 56,644 | 56,760       | 54,651 | 54,187 |
| Abweichg.d.VGP-Mittelw.<br>vom Devisenkurs in %      | - 4,9     | - 5,6  | - 5,9  | - 6,7        | - 3,7  | - 4,0  |
| SCHWEIZ 100 Schweizer Franken = ... DM               |           |        |        |              |        |        |
| (ohne Wohnungsmiete)                                 |           |        |        |              |        |        |
| VGP n. dtsh. Schema                                  | 82,25     | 83,32  | 83,78r | 84,28        | 84,59  | 85,15  |
| VGP n. schweiz. Schema                               | 87,87     | 89,01  | 89,15r | 90,05        | 90,37  | 90,98  |
| VGP Mittelwert                                       | 85,06     | 86,17  | 86,65r | 87,17        | 87,48  | 88,07  |
| Devisenkurs  | 100,747   | 96,057 | 95,421 | 93,734       | 93,986 | 93,612 |
| Abweichg.d.VGP-Mittelw.<br>vom Devisenkurs in %      | -15,6     | -10,3  | - 9,2  | - 7,0        | - 6,9  | - 5,9  |
| SENEGAL 100 CFA-Francs = ... DM<br>(Dakar)           |           |        |        |              |        |        |
| (ohne Wohnungsmiete)                                 |           |        |        |              |        |        |
| VGP n. dtsh. Schema                                  | 0,96      | ...    | ...    | ...          | ...    | ...    |
| Devisenkurs  | 1,055     | 0,962  | 0,966  | 0,960        | 0,956  | 0,952  |
| Abweichung in %                                      | - 9,0     | ...    | ...    | ...          | ...    | ...    |
| SPANIEN 100 Pesetas = ... DM                         |           |        |        |              |        |        |
| (ohne Wohnungsmiete)                                 |           |        |        |              |        |        |
| VGP n. dtsh. Schema                                  | 4,07      | ...    | ...    | ...          | ...    | ...    |
| Devisenkurs  | 3,771     | 3,487  | 3,483  | 3,478        | 3,453  | 3,420  |
| Abweichung in %                                      | + 7,9     | ...    | ...    | ...          | ...    | ...    |
| SRI LANKA 100 Sri-Lanka-Rupien = ... DM<br>(Colombo) |           |        |        |              |        |        |
| (ohne Wohnungsmiete) <sup>2)</sup>                   |           |        |        |              |        |        |
| VGP n. dtsh. Schema                                  | 43,13     | 43,75  | 43,90  | 44,02        | 44,26  | ...    |
| Devisenkurs  | 29,703    | 27,765 | 27,459 | 32,787       | 32,378 | 32,344 |
| Abweichung in %                                      | +45,2     | +57,6  | +59,9  | +34,3        | +36,7  | ...    |
| SÜDAFRIKA 1 Rand = ... DM                            |           |        |        |              |        |        |
| VGP n. dtsh. Schema                                  | 4,68      | 4,54   | 4,50   | 4,47         | 4,45   | ...    |
| Devisenkurs  | 2,8843    | 2,7848 | 2,7535 | 2,7533       | 2,7110 | 2,7063 |
| Abweichung in %                                      | +62,3     | +63,0  | +63,4  | +62,4        | +64,1  | ...    |

Fußnoten siehe S. 14.

1 Verbrauchergeldparität (VGP) und Devisenkurs  
DM je angegebene Einheit ausländischer Währung

| Gegenstand<br>der Nachweisung                            | 1976<br>D | Jan.  | Febr. | 1977<br>März | April | Mai   |
|--|-----------|-------|-------|--------------|-------|-------|
| TANSANIA 100 Tansania-Schilling = ... DM<br>(Daressalam) |           |       |       |              |       |       |
| (ohne Wohnungsmiete)<br>VGP n. dtsh. Schema              | 36,77     | .     | .     | ...          | .     | .     |
| Devisenkurs  | 29,85     | 28,72 | 28,71 | 28,67        | ...   | ...   |
| Abweichung in %  | +23,2     | .     | .     | ...          | .     | .     |
| TOGO 100 CFA-Francs = ... DM<br>(Lomé)                   |           |       |       |              |       |       |
| (ohne Wohnungsmiete)<br>VGP n. dtsh. Schema              | ...       | ...   | ...   | ...          | ...   | ...   |
| Devisenkurs  | 1,055     | 0,962 | 0,966 | 0,960        | 0,956 | 0,952 |
| Abweichung in %  | ...       | ...   | ...   | ...          | ...   | ...   |
| TSCHAD 100 CFA-Francs = ... DM<br>(N' djamena)           |           |       |       |              |       |       |
| (ohne Wohnungsmiete)<br>VGP n. dtsh. Schema              | ...       | ...   | ...   | ...          | ...   | ...   |
| Devisenkurs  | 1,055     | 0,962 | 0,966 | 0,960        | 0,956 | 0,952 |
| Abweichung in %  | ...       | ...   | ...   | ...          | ...   | ...   |
| TSCHECHOSLOWAKEI 100 Tschechoslowakische Kronen = ... DM |           |       |       |              |       |       |
| VGP n. dtsh. Schema                                      | 40,06     | .     | .     | ...          | .     | .     |
| Devisenkurs 1)   | .         | .     | .     | ...          | .     | .     |
| TÜRKEI 100 Türk. Pfund = ... DM                          |           |       |       |              |       |       |
| VGP n. dtsh. Schema                                      | 23,85     | 23,01 | 22,23 | ...          | ...   | ...   |
| Devisenkurs  | 15,00     | 14,00 | 14,00 | 14,00        | 14,00 | 14,00 |
| Abweichung in %  | +59,0     | +64,4 | +58,8 | ...          | ...   | ...   |
| TUNESIEN 1 Tun. Dinar = ... DM<br>(Tunis)                |           |       |       |              |       |       |
| (ohne Wohnungsmiete)<br>VGP n. dtsh. Schema              | 7,09      | 7,04  | 7,03  | ...          | ...   | ...   |
| Devisenkurs  | 5,850     | 5,547 | 5,476 | 5,473        | 5,454 | 5,473 |
| Abweichung in %  | +21,2     | +26,9 | +28,4 | ...          | ...   | ...   |
| UGANDA 100 Uganda-Schilling = ... DM<br>(Kampala)        |           |       |       |              |       |       |
| (ohne Wohnungsmiete)<br>VGP n. dtsh. Schema              | ...       | .     | .     | ...          | .     | .     |
| Devisenkurs  | ...       | 28,71 | 28,58 | 28,67        | ...   | ...   |
| Abweichung in %  | ...       | .     | .     | ...          | .     | .     |

Fußnoten siehe S. 14.

1 Verbrauchergeldparität (VGP) und Devisenkurs  
DM je angegebene Einheit ausländischer Währung

| Gegenstand<br>der Nachweisung                                       | 1976<br>D  | Jan.       | Febr.       | 1977<br>März | April     | Mai    |
|---|------------|------------|-------------|--------------|-----------|--------|
| UNGARN 100 Forint = ... DM  |            |            |             |              |           |        |
| (ohne Wohnungsmiete)<br>VGP n. dtsh. Schema<br>Devisenkurs 1)       | 19,41<br>. | 19,55<br>. | 19,56<br>.  | 19,24<br>.   | ...       | ...    |
| URUGUAY 1 Urug. Neuer Peso = ... DM<br>(Montevideo)                 |            |            |             |              |           |        |
| (ohne Wohnungsmiete)<br>VGP n. dtsh. Schema<br>Devisenkurs 1)       | 0,79<br>.  | 0,64<br>.  | 0,60<br>.   | 0,59<br>.    | 0,57<br>. | ...    |
| VENEZUELA 100 Bolivares = ... DM<br>(Caracas)                       |            |            |             |              |           |        |
| VGP n. dtsh. Schema<br>Devisenkurs 1)                               | 62,55<br>. | 61,26<br>. | 61,21p<br>. | ...          | ...       | ...    |
| VEREINIGTE STAATEN VON AMERIKA 1 US-Dollar = ... DM<br>(Washington) |            |            |             |              |           |        |
| (ohne Wohnungsmiete)<br>VGP n. dtsh. Schema                         | 2,50       | 2,48       | 2,46        | 2,46         | 2,45      | 2,44   |
| VGP n. amerik. Schema   | 3,31       | 3,28       | 3,26r       | 3,25         | 3,24      | 3,23   |
| VGP Mittelwert  | 2,91       | 2,88       | 2,86r       | 2,85         | 2,85      | 2,84   |
| Devisenkurs   | 2,5173     | 2,3904     | 2,4042      | 2,3913       | 2,3729    | 2,3583 |
| Abweichg.d.VGP-Mittelw.<br>vom Devisenkurs in %                     | +15,6      | +20,5      | +19,0       | +19,2        | +20,1     | +20,4  |

1) Differenziertes Kurssystem. - 2) Neuberechnungen (ohne Wohnungsmiete):  
Großbritannien (London): Okt./Nov. 1975, Sri Lanka: März 1976, Dänemark:  
Sept./Okt. 1975. - 3) Nach Verbrauchsgewohnheiten für Europäer.

1 Verbrauchergeldparität (VGP) und Devisenkurs  
DM je angegebene Einheit ausländischer Währung  
Ergänzende Angaben über frühere Monate

| Land             | Jahr/Monat          | VGP nach                     | Devisenkurs | Abweichung der<br>VGP vom Dev. Kurs |
|------------------|---------------------|------------------------------|-------------|-------------------------------------|
|                  |                     | deutschem Schema             |             |                                     |
|                  |                     | 1 bzw. 100 ausl. WE = ... DM | %           |                                     |
| Ägypten          | 1976 Juli           | 6,32                         | .           | .                                   |
| Argentinien      | 1976 Dez.           | 1,50                         | .           | .                                   |
| Brasilien        | 1976 Dez.           | 24,60                        | 19,175      | + 28,3                              |
| Costa Rica       | 1976 Dez.           | 43,75                        | 27,83       | + 57,2                              |
| Dom. Republik    | 1976 Nov.           | 2,09                         | 2,4110      | - 13,3                              |
| Ghana            | 1976 Dez.           | 1,22                         | 2,05        | - 40,5                              |
| Guatemala        | 1976 Okt.           | 2,75                         | 2,4174      | + 13,8                              |
|                  | Nov.                | 2,75                         | 2,3990      | + 14,6                              |
|                  | Dez.                | 2,77                         | 2,3732      | + 16,7                              |
| Indien           | 1976 Okt.           | 47,83                        | 25,60       | + 86,8                              |
| Kamerun          | 1976 Okt.           | 0,70                         | 0,976       | - 28,3                              |
|                  | Nov.                | 0,69                         | 0,967       | - 28,6                              |
| Kolumbien        | 1976 Nov.           | 10,40                        | 6,64        | + 56,6                              |
|                  | Dez.                | 10,38p                       | 6,45        | + 60,9                              |
| Libanon          | 1975 Juli           | 99,70                        | 112,99      | - 11,8                              |
| Mauretanien      | 1976 Okt.           | 4,10                         | 5,422       | - 24,4                              |
| Neuseeland       | 1976 Dez.           | 3,48                         | 2,2305      | + 70,4                              |
|                  |                     | 4,11 <sup>a)</sup>           |             |                                     |
|                  |                     | 3,80 <sup>b)</sup>           |             |                                     |
| Niger            | 1976 Dez.           | 1,13                         | 0,957       | + 18,1                              |
| Philippinen      | 1976 Sept.          | 43,60                        | 32,96       | + 32,3                              |
| Polen            | 1975 Dez.           | 19,47                        | .           | .                                   |
| Portugal         | 1976 Nov.           | 8,29r                        | 7,676       | + 8,0                               |
|                  | Dez.                | 7,94                         | 7,573       | + 4,8                               |
| Senegal          | 1976 Dez.           | 0,92                         | 0,957       | - 3,9                               |
| Spanien          | 1976 Dez.           | 3,81                         | 3,493       | + 9,1                               |
| Tansania         | 1976 4. Vierteljahr | 36,27                        | 28,35       | + 27,9                              |
| Togo             | 1976 Juli           | 0,88                         | 1,064       | - 17,3                              |
| Tschad           | 1976 Okt.           | 0,83                         | 0,976       | - 15,0                              |
| Tschechoslowakei | 1976 Dez.           | 40,30                        | .           | .                                   |
| Uganda           | 1975 1. Vierteljahr | 37,62                        | 32,84       | + 14,6                              |
| Venezuela        | 1976 Dez.           | 60,98r                       | .           | .                                   |

a) Ausländisches Schema. - b) Mittelwert.

2 Reisegeldparität \*) und Devisenkurs \*\*)  
DM je angegebene Einheit ausländischer Währung

| Gegenstand<br>der Nachweisung                          | Sommer<br>1975      | Winter<br>1975/76   | Sommer<br>1976      | Winter<br>1976/77    |
|--|---------------------|---------------------|---------------------|----------------------|
| DÄNEMARK 100 Dänische Kronen = ... DM                  |                     |                     |                     |                      |
| Parität  | 35,71               | 36,63               | 34,97               | 33,67                |
| Devisenkurs  | 43,249              | 42,277              | 41,619              | 40,614               |
| Abweichung in %  | - 17,4              | - 13,4              | - 16,0              | - 17,1               |
| FRANKREICH 1 Franz. Franc = ... DM                     |                     |                     |                     |                      |
| Parität  | 0,60                | 0,58                | 0,57                | 0,56                 |
| Devisenkurs  | 0,5887              | 0,5816              | 0,5094              | 0,4812               |
| Abweichung in %  | + 1,9               | + 0,6               | + 11,9              | + 16,4               |
| GROSSBRITANNIEN U. NORDIRLAND 1 Pfund Sterling= ... DM |                     |                     |                     |                      |
| Parität  | 6,49                | 6,13                | 5,79                | 5,43                 |
| Devisenkurs  | 5,446               | 5,280               | 4,507               | 4,096                |
| Abweichung in %  | + 18,6              | + 16,1              | + 28,5              | + 32,6               |
| ITALIEN 100 Ital. Lire = ... DM                        |                     |                     |                     |                      |
| Parität  | 0,47                | 0,46                | 0,42                | 0,39 <sup>b)</sup>   |
| Devisenkurs  | 0,3856              | 0,3716              | 0,3020              | 0,2750 <sup>b)</sup> |
| Abweichung in %  | + 21,9              | + 23,8              | + 39,1              | + 41,8               |
| JUGOSLAWIEN 100 Jugosl.Dinar = ... DM                  |                     |                     |                     |                      |
| Parität  | 20,53               | 20,24               | 20,16               | 18,32                |
| Devisenkurs  | 14,34               | 14,38               | 13,89               | 12,99                |
| Abweichung in %  | + 43,2              | + 40,8              | + 45,1              | + 41,0               |
| LUXEMBURG 100 Luxemburg.Francis = ... DM               |                     |                     |                     |                      |
| Parität  | 7,70                | 7,49                | 7,29                | 7,19                 |
| Devisenkurs  | 6,502 <sup>a)</sup> | 6,481 <sup>a)</sup> | 6,262 <sup>a)</sup> | 6,489 <sup>a)</sup>  |
| Abweichung in %  | + 18,4              | + 15,6              | + 16,4              | + 10,8               |
| NIEDERLANDE 1 Holl. Gulden = ... DM                    |                     |                     |                     |                      |
| Parität  | 1,00                | 0,98                | 0,97                | 0,95                 |
| Devisenkurs  | 0,9751              | 0,9744              | 0,9451              | 0,9562               |
| Abweichung in %  | + 2,6               | + 0,6               | + 2,6               | - 0,6                |
| ÖSTERREICH 100 Schilling = ... DM                      |                     |                     |                     |                      |
| Parität  | 14,92               | 14,84               | 14,54               | 14,36                |
| Devisenkurs  | 14,186              | 14,157              | 14,079              | 14,077               |
| Abweichung in %  | + 5,2               | + 4,8               | + 3,3               | + 2,0                |
| SCHWEIZ 100 Schweizer Franken = ... DM                 |                     |                     |                     |                      |
| Parität  | 82,88               | 83,87               | 85,76               | 85,88                |
| Devisenkurs  | 96,052              | 100,006             | 101,980             | 96,057               |
| Abweichung in %  | - 13,7              | - 16,1              | - 15,9              | - 10,6               |
| SPANIEN 100 Pesetas = ... DM                           |                     |                     |                     |                      |
| Parität  | 4,99                | 4,81                | 4,17                | 3,93 <sup>b)</sup>   |
| Devisenkurs  | 4,418               | 4,361               | 3,711               | 3,493 <sup>b)</sup>  |
| Abweichung in %  | + 12,9              | + 10,3              | + 12,4              | + 12,5               |

\*) Neuberechnungen; zu den meth. Grundlagen der Reisegeldparitäten siehe "Wirtschaft und Statistik", 4/1969, S. 204 ff. (für Österreich); 6/1969, S. 337 ff. (für Italien und Schweiz); 1/1970, S. 45 (für Frankreich, Luxemburg, Niederlande und Spanien).- \*\*) Die Devisenkurse beziehen sich auf August bzw. Januar im jeweiligen Berichtszeitraum.  
a) Finanzkurse.- b) Dezember 1976.