

**PREISE**

FACHSERIE

**17**

**Reihe 10**

**Internationaler Vergleich der Preise  
für die Lebenshaltung**

**April 1977**

Statistisches Bundesamt  
Bibliothek



**HERAUSGEBER: STATISTISCHES BUNDESAMT WIESBADEN**  
**VERLAG: W. KOHLHAMMER GMBH STUTTGART UND MAINZ**  
Bestellnummer: 2171000 – 77104

## Inhalt

	Seite
Einführung .....	3
Schaubild: Kaufkraftverlust bzw. -gewinn beim Umtausch der DM in andere Währungen .....	4
 <b>T a b e l l e n t e i l</b>	
1 Verbrauchergeldparität und Devisenkurs .....	5
2 Reisegeldparität und Devisenkurs .....	16

### Zeichenerklärung

- r = berichtigte Zahl
- p = vorläufige Zahl
- D = einfaches arithmetisches Mittel  
aus den 12 Monatszahlen
- . = kein Nachweis vorhanden
- ... = Angaben fallen später an

Erschienen im Juli 1977

Nachdruck - auch auszugsweise - nur mit Quellenangabe gestattet

Preis: DM 2,10


## Einführung


Die Verbrauchergeldparitäten sind Ergebnisse von Preisvergleichen für Waren und Dienstleistungen der Lebenshaltung zwischen ausländischen Staaten und Gebieten und der Bundesrepublik Deutschland. Den Berechnungen werden eine repräsentative Güterauswahl und die Ausgabenverteilung des Haushaltsbedarfes, wie sie für alle privaten Haushalte in der Bundesrepublik Deutschland für 1970 ermittelt wurden, zugrunde gelegt. Die auf ausländischer Seite verwendeten Gewichte (Verbrauchsschema) wurden von den für die betreffenden Länder berechneten Wägungsschemata der Verbraucherpreisindizes abgeleitet. Eine Parität nach ausländischem Schema wurde allerdings nur berechnet, wenn ausreichende Angaben über die Verbrauchsverhältnisse vorlagen und diese auch einer Haushaltsführung von europäischem Lebensstandard ungefähr entsprachen.

Der unmittelbare Preisvergleich bezieht sich auf einen bestimmten Monat. Fort- bzw. Rückrechnungen werden mittels der Preisindizes der Lebenshaltung für die Bundesrepublik Deutschland und das jeweilige Land vorgenommen. Bei den prozentualen Angaben der Abweichungen (gerundet) handelt es sich - wenn nicht besonders vermerkt - um Abweichungen der Verbrauchergeldparität nach deutschem Schema vom Devisenkurs.

Weitere Angaben zur Berechnungsmethode und Erläuterungen zu den Devisenkursen sowie Ergebnisse der Fort- bzw. Rückrechnungen für einen längeren Zeitraum enthält das Jahresheft der Fachserie 17, Reihe 10. - Ergänzende Angaben über frühere Monate siehe Seite 15 -.

**KAUFKRAFTVERLUST BZW. -GEWINN BEIM UMTAUSCH DER DM IN ANDERE WÄHRUNGEN**  
Dezember 1976

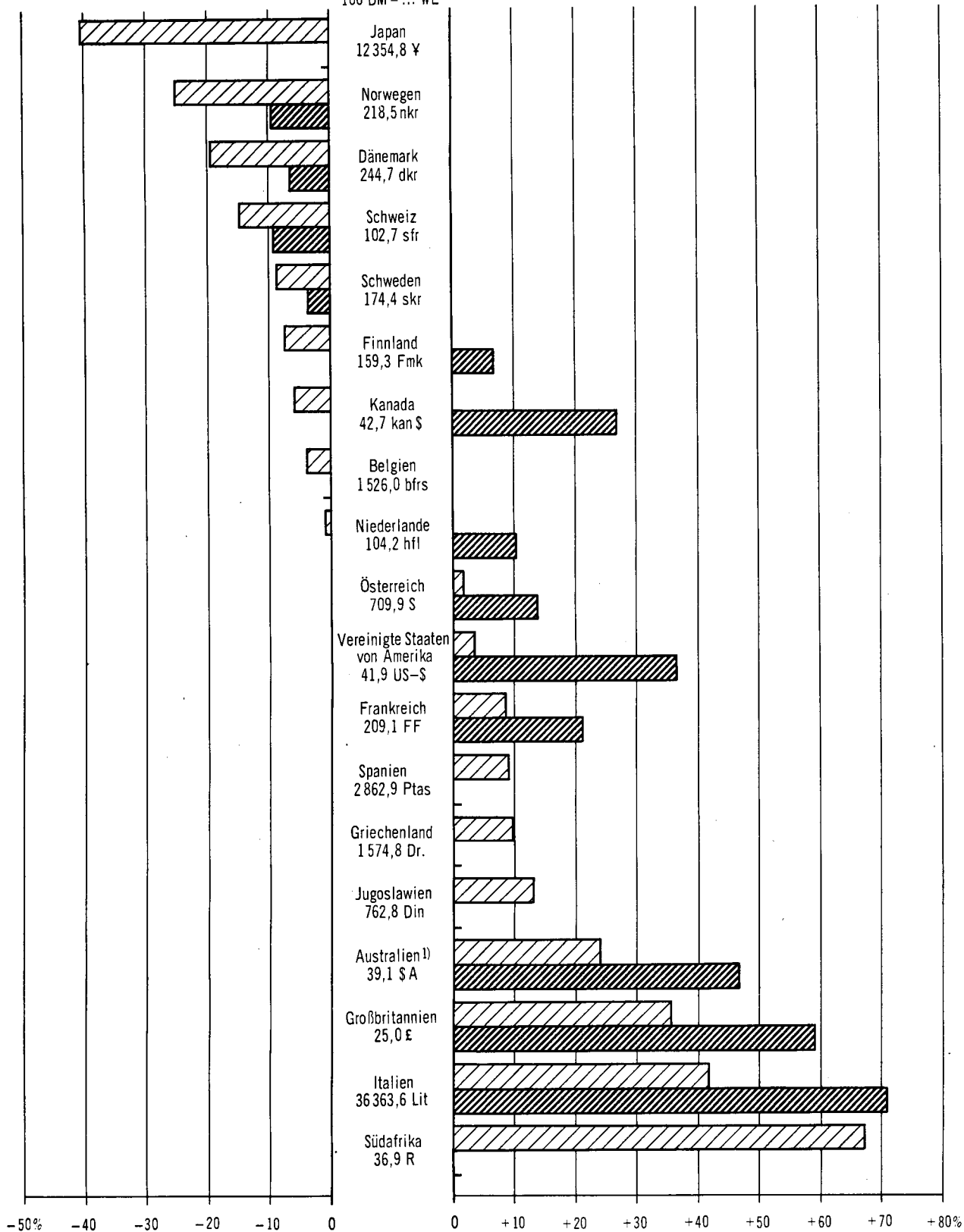
 Nach deutschem Verbrauchsschema

 Nach ausländischem Verbrauchsschema

**KAUFKRAFTVERLUST**

**KAUFKRAFTGEWINN**

Devisenkurs  
100 DM = ... WE



1 Verbrauchergeldparität (VGP) und Devisenkurs  
DM je angegebene Einheit ausländischer Währung

Gegenstand der Nachweisung	1976		1977			
	D	Dez.	Jan.	Febr.	März	April
ÄGYPTEN 1 Ägypt. Pfund = ... DM (Kairo)						
(ohne Wohnungsmiete) VGP n. dtsh. Schema Devisenkurs 1)	...	...	...	...	...	...
ÄTHIOPIEN 1 Birr = ... DM (Addis Abeba)						
(ohne Wohnungsmiete) VGP n. dtsh. Schema Devisenkurs Abweichung in %	1,09 1,21 - 9,9	1,02 1,14 -10,5	1,02 1,17 -12,8	1,06 1,16 - 8,6	...	...
ARGENTINIEN 100 Argent. Pesos = ... DM (Buenos Aires)						
(ohne Wohnungsmiete) VGP n. dtsh. Schema Devisenkurs 1)	2,38 .	1,50 .	...	...	...	...
AUSTRALIEN 1 Austr. Dollar = ... DM (Canberra/Sydney)						
(ohne Wohnungsmiete) VGP n. dtsh. Schema VGP n. austral. Schema VGP Mittelwert Devisenkurs Abweichg. d. VGP-Mittelw. vom Devisenkurs in %	3,35 3,96 3,66 3,0368 +20,5	3,17 3,75 3,46 2,5550 +35,4	. . . 2,6320 .	. . . 2,6255 .	3,16 3,74 3,45 2,6375 +30,8	. . . 2,6095 .
BELGIEN 100 Belgische Francs = ... DM (Brüssel)						
(ohne Wohnungsmiete) VGP n. dtsh. Schema Devisenkurs Abweichung in %	6,42 6,524 - 1,6	6,29 6,553 - 4,0	6,30 6,517 - 3,3	6,30 6,518 - 3,3	6,33 6,521 - 2,9	6,33 6,531 - 3,1
BOLIVIEN 100 Pesos Boliviano = ... DM (La Paz)						
(ohne Wohnungsmiete) VGP n. dtsh. Schema Devisenkurs Abweichung in %	13,42 12,45 + 7,8	13,22 11,73 +12,7	12,93 11,89 + 8,7	13,08 11,85 +10,4	...	...

Fußnoten siehe S. 14.

1 Verbrauchergeldparität (VGP) und Devisenkurs  
DM je angegebene Einheit ausländischer Währung

Gegenstand der Nachweisung	1976			1977		
	D	Dez.	Jan.	Febr.	März	April
BRASILIEN 100 Cruzeiros = ... DM (Rio de Janeiro)						
(ohne Wohnungsmiete) VGP n. dtsh. Schema	...	...	...	...	...	...
Devisenkurs	23,431	19,175	19,157	18,709	18,349	17,715
Abweichung in %	...	...	...	...	...	...
CHILE 1 Chil. Peso = ... DM (Santiago)						
(ohne Wohnungsmiete) VGP n. dtsh. Schema	0,18	0,13	0,12	0,12	0,11	...
Devisenkurs 1)	.	.	.	.	.	.
COSTA RICA 100 Costa-Rica-Colónes = ... DM (San José)						
VGP n. dtsh. Schema	43,58	43,75	...	...	...	...
Devisenkurs	29,30	27,83	27,89	27,94	27,90	27,69
Abweichung in %	+48,7	+57,2	...	...	...	...
DÄNEMARK 100 Dänische Kronen = ... DM (Kopenhagen)						
(ohne Wohnungsmiete) <sup>2)</sup> VGP n. dtsh. Schema	34,08	32,81	33,13	33,31	...	...
VGP n. dän. Schema	39,64	38,16	38,53	38,74	...	...
VGP Mittelwert	36,86	35,48	35,83	36,03	...	...
Devisenkurs	41,657	40,870	40,614	40,648	40,778	39,686
Abweichg.d.VGP-Mittelw. vom Devisenkurs in %	-11,5	-13,2	-11,8	-11,4	...	...
DOMINIKAN. REPUBLIK 1 Dominikan. Peso = ... DM (Santo Domingo)						
VGP n. dtsh. Schema	...	...	...	...	...	...
Devisenkurs	2,5173	2,3851	2,3904	2,4042	2,3913	2,3729
Abweichung in %	...	...	...	...	...	...
ELFENBEINKÜSTE 1000 CFA-Francis = ... DM (Abidjan)						
(ohne Wohnungsmiete) VGP n. dtsh. Schema	7,12	6,88	...	...	...	...
Devisenkurs	10,55	9,57	9,62	9,66	9,60	9,56
Abweichung in %	-32,5	-28,1	...	...	...	...
FINNLAND 1 Finnmark = ... DM						
VGP n. dtsh. Schema	0,59	0,58	0,57	0,57	0,56	...
VGP n. finn. Schema	0,69	0,67	0,67	0,66	0,65	...
VGP Mittelwert	0,64	0,62	0,62	0,62	0,61	...
Devisenkurs	0,6530	0,6277	0,6289	0,6293	0,6291	0,5888
Abweichg.d.VGP-Mittelw. vom Devisenkurs in %	- 2,0	- 1,2	- 1,4	- 1,5	- 3,0	...

Fußnoten siehe S. 14.

1 Verbrauchergeldparität (VGP) und Devisenkurs  
DM je angegebene Einheit ausländischer Währung

Gegenstand der Nachweisung	1976			1977		
	D	Dez.	Jan.	Febr.	März	April
FRANKREICH 1 Franz. Franc = ... DM (Paris)						
(ohne Wohnungsmiete)						
VGP n. dtsh. Schema	0,54	0,52	0,53	0,53	0,52	...
VGP n. franz. Schema	0,60	0,58	0,58	0,58	0,58	...
VGP Mittelwert	0,57	0,55	0,56	0,55	0,55	...
Devisenkurs	0,5277	0,4783	0,4812	0,4830	0,4801	0,4780
Abweichg.d.VGP-Mittelw. vom Devisenkurs in %	+ 8,0	+15,0	+16,4	+13,9	+14,6	...
GHANA 1 Cedi = ... DM (Accra)						
(ohne Wohnungsmiete)						
VGP n. dtsh. Schema	1,34	1,22	.	.	...	.
Devisenkurs	...	2,05	...	...	2,07	...
Abweichung in %	...	-40,5	.	.	...	.
GRIECHENLAND 100 Drachmen = ... DM (Athen)						
(ohne Wohnungsmiete)						
VGP n. dtsh. Schema	7,34	6,98	7,04	7,15	6,96	...
Devisenkurs	6,84	6,35	6,45	6,39	6,39	6,34
Abweichung in %	+ 7,3	+ 9,9	+ 9,1	+11,9	+ 8,9	...
GROSSBRITANNIEN 1 Pfund Sterling = ... DM (London)						
(ohne Wohnungsmiete)2)						
VGP n. dtsh. Schema	5,74	5,43	5,34	5,32	5,28	5,19
VGP n. brit. Schema	6,73	6,37	6,26	6,24	6,19	6,08
VGP Mittelwert	6,24	5,90	5,80	5,78	5,74	5,63
Devisenkurs	4,553	4,002	4,096	4,112	4,106	4,080
Abweichg.d.VGP-Mittelw. vom Devisenkurs in %	+37,1	+47,4	+41,6	+40,6	+39,8	+38,0
GUATEMALA 1 Quetzal = ... DM (Stadt)						
VGP n. dtsh. Schema	...	...	...	...	...	...
Devisenkurs	2,5063	2,3732	2,3785	2,3828	2,3794	2,3611
Abweichung in %	...	...	...	...	...	...
INDIEN 100 Indische Rupien = ... DM						
(ohne Wohnungsmiete)						
VGP n. dtsh. Schema	...	...	...	...	...	...
Devisenkurs	27,83	26,45	27,45	27,05	27,00	...
Abweichung in %	...	...	...	...	...	...

Fußnoten siehe S. 14.

1 Verbrauchergeldparität (VGP) und Devisenkurs  
DM je angegebene Einheit ausländischer Währung

Gegenstand der Nachweisung	1976		1977			
	D	Dez.	Jan.	Febr.	März	April
ISRAEL 1 Israelisches Pfund = ... DM (Tel Aviv)						
(ohne Wohnungsmiete)						
VGP n. dtSCH. Schema	0,36	0,31	0,31	0,31	...	...
VGP n. israel. Schema	0,47	0,40	0,40	0,40	...	...
VGP Mittelwert	0,42	0,36	0,36	0,36	...	...
Devisenkurs	0,314	0,269	0,269	0,267	0,257	0,255
Abweichg.d.VGP-Mittelw. vom Devisenkurs in %	+33,8	+33,8	+33,8	+34,8	...	...
ITALIEN 100 Ital. Lire = ... DM (Rom)						
(ohne Wohnungsmiete)						
VGP n. dtSCH. Schema	0,42	0,39	0,39p	0,39p	0,39p	0,38p
VGP n. ital. Schema	0,51	0,47	0,47p	0,47p	0,46p	0,46p
VGP Mittelwert	0,47	0,43	0,43p	0,43p	0,42p	0,42p
Devisenkurs	0,3042	0,2750	0,2721	0,2725	0,2698	0,2675
Abweichg.d.VGP-Mittelw. vom Devisenkurs in %	+54,5	+56,4	+58,0	+57,8	+55,7	+57,0
JAPAN 100 Yen = ... DM						
VGP n. dtSCH. Schema	0,49	0,48	0,48	0,48	...	...
Devisenkurs	0,8500	0,8094	0,8221	0,8446	0,8538	0,8622
Abweichung in %	-42,4	-40,7	-41,6	-43,2	...	...
JUGOSLAWIEN 100 Jugoslaw. Dinar = ... DM (Belgrad)						
(ohne Wohnungsmiete)						
VGP n. dtSCH. Schema	15,71	14,83	14,49	14,45	14,25	...
Devisenkurs	13,91	13,11	12,99	13,11	13,11	13,04
Abweichung in %	+12,9	+13,1	+11,5	+10,2	+ 8,7	...
KAMERUN, 100 CFA-Francs = ... DM (Jaunde u. Duala)						
(ohne Wohnungsmiete)						
VGP n. dtSCH. Schema	...	...	...	...	...	...
Devisenkurs	1,055	0,957	0,962	0,966	0,960	0,956
Abweichung in %	...	...	...	...	...	...
KANADA 1 Kanad. Dollar = ... DM						
VGP n. dtSCH. Schema	2,23	2,20	2,20	2,19	2,18	2,18
VGP n. kanad. Schema	3,01	2,97	2,97	2,96	2,94	2,94
VGP Mittelwert	2,62	2,58	2,58	2,58	2,56	2,56
Devisenkurs	2,5541	2,3397	2,3657	2,3397	2,2760	2,2584
Abweichg.d.VGP-Mittelw. vom Devisenkurs in %	+ 2,6	+10,3	+ 9,1	+10,3	+12,5	+13,4



1 Verbrauchergeldparität (VGP) und Devisenkurs  
DM je angegebene Einheit ausländischer Währung

Gegenstand der Nachweisung	1976		1977			
	D	Dez.	Jan.	Febr.	März	April
KENIA 100 Kenia-Schilling = ... DM (Nairobi)						
(ohne Wohnungsmiete)						
VGP n. dtsh. Schema	27,19	27,09	27,30	27,44	...	...
Devisenkurs	29,95	28,43	...	...	28,65	...
Abweichung in %	- 9,2	- 4,7	...	...	...	...
KOLUMBIEN 100 Kolumb. Pesos = ... DM (Bogotá)						
(ohne Wohnungsmiete)						
VGP n. dtsh. Schema	...	...	...	...	...	...
Devisenkurs	7,21	6,45	6,62	6,53	6,47	6,48
Abweichung in %	...	...	...	...	...	...
LIBANON 100 Libanesische Pfund = ... DM (Beirut)						
(ohne Wohnungsmiete)						
VGP n. dtsh. Schema	...	...	...	...	...	...
Devisenkurs	...	80,48	79,84	79,02	78,65	...
Abweichung in %	...	...	...	...	...	...
LUXEMBURG 100 Luxemburg. Francs = ... DM (Stadt)						
(ohne Wohnungsmiete)						
VGP n. dtsh. Schema	7,35	7,19	7,18	7,18	7,18	7,17
Devisenkurs	6,524	6,553	6,517	6,518	6,521	6,531
Abweichung in %	+12,7	+ 9,7	+10,2	+10,2	+10,1	+ 9,8
MAURETANIEN 100 Ouguiya = ... DM (Nouakchott)						
(ohne Wohnungsmiete)						
VGP n. dtsh. Schema	...	...	...	...	...	...
Devisenkurs	5,585	5,420	5,455	5,434	5,327	...
Abweichung in %	...	...	...	...	...	...
MEXIKO 100 Mexikan. Pesos = ... DM (Stadt)						
VGP n. dtsh. Schema	20,00	17,87	17,59	17,27	17,08p	...
Devisenkurs	17,314	11,786	10,881	10,560	10,543	...
Abweichung in %	+15,5	+51,6	+61,7	+63,5	+62,0	...

1 Verbrauchergeldparität (VGP) und Devisenkurs  
DM je angegebene Einheit ausländischer Währung

Gegenstand der Nachweisung	1976		1977			
	D	Dez.	Jan.	Febr.	März	April
NEUSEELAND 1 Neuseeland-Dollar = ... DM (Wellington)						
(ohne Wohnungsmiete)						
VGP n. dtsh. Schema	3,63	3,48	.	.	...	.
VGP n. neuseel. Schema	4,29	4,11	.	.	...	.
VGP Mittelwert	3,96	3,80	.	.	...	.
Devisenkurs	2,4789	2,2305	2,2986	2,2851	2,2928	...
Abweichg.d.VGP-Mittelw. vom Devisenkurs in %	+59,7	+70,4	.	.	...	.
NIEDERLANDE 1 Holländ. Gulden = ... DM						
(ohne Wohnungsmiete)						
VGP n. dtsh. Schema	0,97	0,95	0,96p	0,96p	...	...
VGP n. niederl. Schema	1,08	1,06	1,07p	1,07p	...	...
VGP Mittelwert	1,02	1,00	1,01p	1,01p	...	...
Devisenkurs	0,9527	0,9595	0,9562	0,9574	0,9585	0,9602
Abweichg.d.VGP-Mittelw. vom Devisenkurs in %	+ 7,1	+ 4,2	+ 5,6	+ 5,5	...	...
NIGER 100 CFA-Francs = ... DM (Niamey)						
(ohne Wohnungsmiete)						
VGP n. dtsh. Schema	1,13	1,13	...	...	...	...
Devisenkurs	1,055	0,957	0,962	0,966	0,960	0,956
Abweichung in %	+ 7,1	+18,1	...	...	...	...
NORWEGEN 100 Norweg. Kronen = ... DM (Oslo)						
(ohne Wohnungsmiete)						
VGP n. dtsh. Schema	34,64	34,20	33,83	...	...	...
VGP n. norweg. Schema	41,92	41,38	40,94	...	...	...
VGP Mittelwert	38,28	37,79	37,39	...	...	...
Devisenkurs	49,144	45,761	45,349	45,490	45,550	44,918
Abweichg.d.VGP-Mittelw. vom Devisenkurs in %	-17,0	-17,4	-17,6	...	...	...
ÖSTERREICH 100 Schilling = ... DM						
(ohne Wohnungsmiete)						
VGP n. dtsh. Schema	14,44	14,34	14,26	14,27	14,28	14,34
VGP n. österr. Schema	16,17	16,05	15,97	15,98	15,98	16,06
VGP Mittelwert	15,30	15,19	15,12	15,12	15,13	15,20
Devisenkurs	14,039	14,087	14,077	14,071	14,084	14,082
Abweichg.d.VGP-Mittelw. vom Devisenkurs in %	+ 9,0	+ 7,8	+ 7,4	+ 7,5	+ 7,4	+ 7,9

1 Verbrauchergeldparität (VGP) und Devisenkurs  
DM je angegebene Einheit ausländischer Währung

Gegenstand der Nachweisung	1976		1977			
	D	Dez.	Jan.	Febr.	März	April
PANAMA 1 Balboa = ... DM (Stadt)						
VGP n. dtsh. Schema	3,32	3,31	3,26	...	...	...
Devisenkurs	2,5173	2,3851	2,3904	2,4042	2,3913	2,3729
Abweichung in %	+31,9	+38,8	+36,4	...	...	...
PARAGUAY 100 Guarani = ... DM (Asunción)						
VGP n. dtsh. Schema	2,32	2,28	2,30	2,26	...	...
Devisenkurs 1)	.	.	.	.	.	.
PERU 100 Soles = ... DM (Lima)						
(ohne Wohnungsmiete)						
VGP n. dtsh. Schema	4,63	4,00	3,89	3,86	...	...
Devisenkurs 1)	.	.	.	.	.	.
PHILIPPINEN 100 Philippin. Pesos = ... DM (Manila)						
(ohne Wohnungsmiete)						
VGP n. dtsh. Schema	...	...	...	...	...	...
Devisenkurs	33,68	31,94	32,58	32,16	32,14	...
Abweichung in %	...	...	...	...	...	...
POLEN 100 Zloty = ... DM						
VGP n. dtsh. Schema	...	...	.	.	...	.
Devisenkurs 1)	.	.	.	.	.	.
PORTUGAL 100 Escudos = ... DM (Lissabon)						
(ohne Wohnungsmiete)						
VGP n. dtsh. Schema	...	...	...	...	...	...
Devisenkurs	8,386	7,573	7,483	7,324	6,179	6,133
Abweichung in %	...	...	...	...	...	...
RHODESIEN 1 Rhodes. Dollar = ... DM (Salisbury)						
VGP n. dtsh. Schema <sup>3)</sup>	4,52	4,43	4,42	4,43	...	...
VGP n. rhodes. Schema <sup>3)</sup>	5,81	5,69	5,69	5,69	...	...
VGP Mittelwert	5,17	5,06	5,05	5,06	...	...
Devisenkurs	4,0108	3,8085	3,8878	3,8500	3,8473	...
Abweichg.d.VGP-Mittelw. vom Devisenkurs in %	+28,9	+32,9	+29,9	+31,4	...	...

Fußnoten siehe S. 14.

1 Verbrauchergeldparität (VGP) und Devisenkurs  
DM je angegebene Einheit ausländischer Währung

Gegenstand der Nachweisung	1976			1977		
	D	Dez.	Jan.	Febr.	März	April
SCHWEDEN 100 Schwed. Kronen = ... DM						
VGP n. dtsh. Schema	53,46	52,16	52,15	51,83	51,52	51,16
VGP n. schwed. Schema	56,49	55,12	55,11	54,77	54,45	54,07
VGP Mittelwert	54,98	53,64	53,63	53,30	52,98	52,62
Devisenkurs	57,803	57,339	56,786	56,644	56,760	54,651
Abweichg.d.VGP-Mittelw. vom Devisenkurs in %	- 4,9	- 6,5	- 5,6	- 5,9	- 6,7	- 3,7
SCHWEIZ 100 Schweizer Franken = ... DM						
(ohne Wohnungsmiete)						
VGP n. dtsh. Schema	82,25	82,71	83,32	83,84	84,28	84,59
VGP n. schweiz. Schema	87,87	88,37	89,01	89,57	90,05	90,37
VGP Mittelwert	85,06	85,54	86,17	86,70	87,17	87,48
Devisenkurs	100,747	97,384	96,057	95,421	93,734	93,986
Abweichg.d.VGP-Mittelw. vom Devisenkurs in %	-15,6	-12,2	-10,3	- 9,1	- 7,0	- 6,9
SENEGAL 100 CFA-Francs = ... DM (Dakar)						
(ohne Wohnungsmiete)						
VGP n. dtsh. Schema	0,96	0,92	...	...	...	...
Devisenkurs	1,055	0,957	0,962	0,966	0,960	0,956
Abweichung in %	- 9,0	- 3,9	...	...	...	...
SPANIEN 100 Pesetas = ... DM						
(ohne Wohnungsmiete)						
VGP n. dtsh. Schema	4,08p	3,81p	...	...	...	...
Devisenkurs	3,771	3,493	3,487	3,483	3,478	3,453
Abweichung in %	+ 8,2	+ 9,1	...	...	...	...
SRI LANKA 100 Sri-Lanka-Rupien = ... DM (Colombo)						
(ohne Wohnungsmiete) <sup>2)</sup>						
VGP n. dtsh. Schema	43,13	43,44	43,75	43,90	44,02	...
Devisenkurs	29,703	26,642	27,765	27,459	32,787	32,378
Abweichung in %	+45,2	+63,1	+57,6	+59,9	+34,3	...
SÜDAFRIKA 1 Rand = ... DM						
VGP n. dtsh. Schema	4,68	4,54	4,54	4,50	4,47	...
Devisenkurs	2,8843	2,7135	2,7848	2,7535	2,7533	2,7110
Abweichung in %	+62,3	+67,3	+63,0	+63,4	+62,4	...

Fußnoten siehe S. 14.

1 Verbrauchergeldparität (VGP) und Devisenkurs  
DM je angegebene Einheit ausländischer Währung

Gegenstand der Nachweisung	1976		1977			
	D	Dez.	Jan.	Febr.	März	April
TANSANIA 100 Tansania-Schilling = ... DM (Daressalam)						
(ohne Wohnungsmiete)						
VGP n. dtsh. Schema	...	...	...	...	...	...
Devisenkurs	29,85	28,35	28,72	28,71	28,67	...
Abweichung in %	...	...	.	.	...	.
TOGO 100 CFA-Francs = ... DM (Lomé)						
(ohne Wohnungsmiete)						
VGP n. dtsh. Schema	...	...	...	...	...	...
Devisenkurs	1,055	0,957	0,962	0,966	0,960	0,956
Abweichung in %	...	...	...	...	...	...
TSCHAD 100 CFA-Francs = ... DM (N' djamena)						
(ohne Wohnungsmiete)						
VGP n. dtsh. Schema	...	...	...	...	...	...
Devisenkurs	1,055	0,957	0,962	0,966	0,960	0,956
Abweichung in %	...	...	...	...	...	...
TSCHECHOSLOWAKEI 100 Tschechoslowakische Kronen = ... DM						
VGP n. dtsh. Schema	40,06	40,30	.	.	...	.
Devisenkurs 1)	.	.	.	.	.	.
TÜRKEI 100 Türk. Pfund = ... DM						
VGP n. dtsh. Schema	23,85	23,05	23,01	22,23	...	...
Devisenkurs	15,00	14,00	14,00	14,00	14,00	14,00
Abweichung in %	+59,0	+64,6	+64,4	+58,8	...	...
TUNESIEN 1 Tun. Dinar = ... DM (Tunis)						
(ohne Wohnungsmiete)						
VGP n. dtsh. Schema	7,09	7,08	7,04	7,03	...	...
Devisenkurs	5,850	5,469	5,547	5,476	5,473	5,454
Abweichung in %	+21,2	+29,5	+26,9	+28,4	...	...
UGANDA 100 Uganda-Schilling = ... DM (Kampala)						
(ohne Wohnungsmiete)						
VGP n. dtsh. Schema	...	...	...	...	...	...
Devisenkurs	...	28,38	28,71	28,58	28,67	...
Abweichung in %	...	...	.	.	...	.

Fußnoten siehe S. 14.

1 Verbrauchergeldparität (VGP) und Devisenkurs  
DM je angegebene Einheit ausländischer Währung

Gegenstand der Nachweisung	1976		1977			
	D	Dez.	Jan.	Febr.	März	April
UNGARN 100 Forint = ... DM						
(ohne Wohnungsmiete) VGP n. dtsh. Schema Devisenkurs 1)	19,41	19,08	...	...	...	...
URUGUAY 1 Urug. Neuer Peso = ... DM (Montevideo)						
(ohne Wohnungsmiete) VGP n. dtsh. Schema Devisenkurs 1)	0,79	0,67	0,64	0,60	0,59	...
VENEZUELA 100 Bolivares = ... DM (Caracas)						
VGP n. dtsh. Schema Devisenkurs 1)	62,55	61,02	...	...	...	...
VEREINIGTE STAATEN VON AMERIKA 1 US-Dollar = ... DM (Washington)						
(ohne Wohnungsmiete) VGP n. dtsh. Schema	2,50	2,47	2,48	2,46	...	...
VGP n. amerik. Schema	3,31	3,26	3,28	3,25	...	...
VGP Mittelwert	2,91	2,87	2,88	2,85	...	...
Devisenkurs	2,5173	2,3851	2,3904	2,4042	2,3913	2,3729
Abweichg.d.VGP-Mittelw. vom Devisenkurs in %	+15,6	+20,3	+20,5	+18,5	...	...

1) Differenziertes Kurssystem. - 2) Neuberechnungen (ohne Wohnungsmiete):  
Großbritannien(London); Okt./Nov. 1975, Sri Lanka: März 1976, Dänemark:  
Sept./Okt. 1975. - 3) Nach Verbrauchsgewohnheiten für Europäer.

1 Verbrauchergeldparität (VGP) und Devisenkurs  
DM je angegebene Einheit ausländischer Währung  
Ergänzende Angaben über frühere Monate

Land	Jahr/Monat	VGP nach	Devisenkurs	Abweichung der
		deutschem Schema		
		1 bzw. 100 ausl. WE = ... DM	%	
Ägypten	1976 Juni	6,24	.	.
	Juli	6,32	.	.
Brasilien	1976 Nov.	25,17	20,040	+ 25,6
Chile	1976 Nov.	0,14	.	.
Costa Rica	1976 Mai	44,01	29,88	+ 47,3
	Juni	43,55	30,06	+ 44,9
	Juli	43,19	29,67	+ 45,6
	Aug.	43,17	29,49	+ 46,4
	Sept.	43,57	28,43	+ 53,3
	Okt.	43,71	28,35	+ 54,2
	Nov.	43,69	28,13	+ 55,3
Dom. Republik	1976 Nov.	2,09	2,4110	- 13,3
Guatemala	1976 Sept.	2,79	2,4797	+ 12,5
Indien	1976 Sept.	48,07	27,80	+ 72,9
	Okt.	47,83	25,60	+ 86,8
Kamerun	1976 Sept.	0,71	1,014	- 30,0
Kolumbien	1976 Sept.	10,72	6,91	+ 55,1
	Okt.	10,65	6,70	+ 59,0
	Nov.	10,40	6,64	+ 56,6
Libanon	1975 Juli	99,70	112,99	- 11,8
Mauretanien	1976 Okt.	4,10	5,422	- 24,4
Philippinen	1976 Sept.	43,60	32,96	+ 32,3
Polen	1975 Dez.	19,47	.	.
Portugal	1976 Nov.	8,31	7,676	+ 8,3
Senegal	1976 April	0,95	1,086	- 12,5
	Mai	0,95	1,090	- 12,8
	Juni	0,94	1,088	- 13,6
	Juli	0,97	1,064	- 8,8
	Aug.	0,97	1,019	- 4,8
	Sept.	1,00	1,014	- 1,4
	Okt.	1,01	0,976	+ 3,5
	Nov.	0,98	0,967	+ 1,3
Tansania	1976 3.Viertelj.	36,23	29,29	+ 23,7
Togo	1976 Juli	0,88	1,064	- 17,3
Tschad	1976 Okt.	0,83	0,976	- 15,0
Uganda	1975 1. Viertelj.	37,62	32,84	+ 14,6
Venezuela	1976 Sept.	61,50	.	.
	Okt.	61,34	.	.
	Nov.	61,27	.	.

**2 Reisegeldparität \*) und Devisenkurs \*\*)**  
DM je angegebene Einheit ausländischer Währung

Gegenstand der Nachweisung	Sommer 1975	Winter 1975/76	Sommer 1976	Winter 1976/77
DÄNEMARK 100 Dänische Kronen = ... DM				
Parität	35,71	36,63	34,97	33,67
Devisenkurs	43,249	42,277	41,619	40,614
Abweichung in %	- 17,4	- 13,4	- 16,0	- 17,1
FRANKREICH 1 Franz. Franc = ... DM				
Parität	0,60	0,58	0,57	0,56
Devisenkurs	0,5887	0,5816	0,5094	0,4812
Abweichung in %	+ 1,9	+ 0,6	+ 11,9	+ 16,4
GROSSBRITANNIEN U. NORDIRLAND 1 Pfund Sterling= ... DM				
Parität	6,49	6,13	5,79	5,43
Devisenkurs	5,446	5,280	4,507	4,096
Abweichung in %	+ 18,6	+ 16,1	+ 28,5	+ 32,6
ITALIEN 100 Ital. Lire = ... DM				
Parität	0,47	0,46	0,42	0,39 <sup>b)</sup>
Devisenkurs	0,3856	0,3716	0,3020	0,2750 <sup>b)</sup>
Abweichung in %	+ 21,9	+ 23,8	+ 39,1	+ 41,8
JUGOSLAWIEN 100 Jugosl.Dinar = ... DM				
Parität	20,53	20,24	20,16	18,32
Devisenkurs	14,34	14,38	13,89	12,99
Abweichung in %	+ 43,2	+ 40,8	+ 45,1	+ 41,0
LUXEMBURG 100 Luxemburg.Francis = ... DM				
Parität	7,70	7,49	7,29	7,19
Devisenkurs	6,502 <sup>a)</sup>	6,481 <sup>a)</sup>	6,262 <sup>a)</sup>	6,489 <sup>a)</sup>
Abweichung in %	+ 18,4	+ 15,6	+ 16,4	+ 10,8
NIEDERLANDE 1 Holl. Gulden = ... DM				
Parität	1,00	0,98	0,97	0,95 <sup>p)</sup>
Devisenkurs	0,9751	0,9744	0,9451	0,9562
Abweichung in %	+ 2,6	+ 0,6	+ 2,6	- 0,6
ÖSTERREICH 100 Schilling = ... DM				
Parität	14,92	14,84	14,54	14,36
Devisenkurs	14,186	14,157	14,079	14,077
Abweichung in %	+ 5,2	+ 4,8	+ 3,3	+ 2,0
SCHWEIZ 100 Schweizer Franken = ... DM				
Parität	82,88	83,87	85,76	85,88
Devisenkurs	96,052	100,006	101,980	96,057
Abweichung in %	- 13,7	- 16,1	- 15,9	- 10,6
SPANIEN 100 Pesetas = ... DM				
Parität	4,99	4,81	4,17	3,90 <sup>b)</sup>
Devisenkurs	4,418	4,361	3,711	3,493 <sup>b)</sup>
Abweichung in %	+ 12,9	+ 10,3	+ 12,4	+ 11,7

\*) Neuberechnungen; zu den meth. Grundlagen der Reisegeldparitäten siehe "Wirtschaft und Statistik", 4/1969, S. 204 ff. (für Österreich); 6/1969, S. 337 ff. (für Italien und Schweiz); 1/1970, S. 45 (für Frankreich, Luxemburg, Niederlande und Spanien).- \*\*) Die Devisenkurse beziehen sich auf August bzw. Januar im jeweiligen Berichtszeitraum.  
a) Finanzkurse.- b) Dezember 1976.