

PREISE

FACHSERIE

17

Reihe 10

**Internationaler Vergleich der Preise
für die Lebenshaltung**

März 1977

*Statistisches Bundesamt
Bibliothek*



HERAUSGEBER: STATISTISCHES BUNDESAMT WIESBADEN
VERLAG: W. KOHLHAMMER GMBH STUTTGART UND MAINZ
Bestellnummer: 2171000.- 77103

Inhalt

	Seite
Einführung	3
Schaubild: Kaufkraftverlust bzw. -gewinn beim Umtausch der DM in andere Währungen	4
T a b e l l e n t e i l	
1 Verbrauchergeldparität und Devisenkurs	5
2 Reisegeldparität und Devisenkurs	16

Zeichenerklärung

- r = berichtigte Zahl
- p = vorläufige Zahl
- D = einfaches arithmetisches Mittel
aus den 12 Monatszahlen
- . = kein Nachweis vorhanden
- ... = Angaben fallen später an

Erschienen im Juni 1977


Nachdruck - auch auszugsweise - nur mit Quellenangabe gestattet


Preis: DM 2,10

Einführung

Die Verbrauchergeldparitäten sind Ergebnisse von Preisvergleichen für Waren und Dienstleistungen der Lebenshaltung zwischen ausländischen Staaten und Gebieten und der Bundesrepublik Deutschland. Den Berechnungen wird eine repräsentative Güterauswahl und die Ausgabenverteilung des Haushaltsbedarfes, wie sie für alle privaten Haushalte in der Bundesrepublik Deutschland für 1970 ermittelt wurden, zugrunde gelegt. Die auf ausländischer Seite verwendeten Gewichte (Verbrauchsschema) wurden von den für die betreffenden Länder berechneten Wägungsschemata der Verbraucherpreisindizes abgeleitet. Eine Parität nach ausländischem Schema wurde allerdings nur berechnet, wenn ausreichende Angaben über die Verbrauchsverhältnisse vorliegen und diese auch einer Haushaltsführung von europäischem Lebensstandard ungefähr entsprechen. Der unmittelbare Preisvergleich bezieht sich auf einen bestimmten Monat. Fort- bzw. Rückrechnungen werden mittels der Preisindizes der Lebenshaltung für die Bundesrepublik Deutschland und das jeweilige Land vorgenommen. Bei den prozentualen Angaben der Abweichungen (gerundet) handelt es sich - wenn nicht besonders vermerkt - um Abweichungen der Verbrauchergeldparität nach deutschem Schema vom Devisenkurs. Weitere methodische Erläuterungen sowie Erläuterungen zu den Devisenkursen siehe im Jahresheft der Fachserie 17, Reihe 10 "Internationaler Vergleich der Preise für die Lebenshaltung", das auch die Ergebnisse der Fort- bzw. Rückrechnungen für einen längeren Zeitraum enthält. - Ergänzende Angaben über frühere Monate siehe Seite 15 -.


KAUFKRAFTVERLUST BZW. -GEWINN BEIM UMTAUSCH DER DM IN ANDERE WÄHRUNGEN
Dezember 1976

 Nach deutschem Verbrauchsschema

 Nach ausländischem Verbrauchsschema

KAUFKRAFTVERLUST

KAUFKRAFTGEWINN



1 Verbrauchergeldparität (VGP) und Devisenkurs
DM je angegebene Einheit ausländischer Währung

Gegenstand der Nachweisung	D	1976		1977		
		Nov.	Dez.	Jan.	Febr.	März
ÄGYPTEN 1 Ägypt. Pfund = ... DM (Kairo)						
(ohne Wohnungsmiete) VGP n. dtsh. Schema Devisenkurs 1)
ÄTHIOPIEN 1 Äthiop. Dollar bzw. 1 Birr = ... DM (Addis Abeba)						
(ohne Wohnungsmiete) VGP n. dtsh. Schema Devisenkurs Abweichung in %	1,09 1,21 - 9,9	1,02 1,16 - 12,1	1,02 1,14 - 10,5	1,02 1,17 - 12,8
ARGENTINIEN 100 Argent. Pesos = ... DM (Buenos Aires)						
(ohne Wohnungsmiete) VGP n. dtsh. Schema Devisenkurs 1)	2,38 .	1,71 .	1,50
AUSTRALIEN 1 Austr. Dollar = ... DM (Canberra/Sydney)						
(ohne Wohnungsmiete) VGP n. dtsh. Schema VGP n. austral. Schema VGP Mittelwert Devisenkurs Abweichg. d. VGP-Mittelw. vom Devisenkurs in %	3,35 3,96 3,66 3,0368 + 20,5	. . . 2,4320 .	3,17 3,75 3,46 2,5550 + 35,4	. . . 2,6320 2,6255
BELGIEN 100 Belgische Francs = ... DM (Brüssel)						
(ohne Wohnungsmiete) VGP n. dtsh. Schema Devisenkurs Abweichung in %	6,42 6,524 - 1,6	6,30 6,526 - 3,5	6,29 6,553 - 4,0	6,30 6,517 - 3,3	6,30 6,518 - 3,3	6,33 6,521 - 2,9
BOLIVIEN 100 Pesos Boliviano = ... DM (La Paz)						
(ohne Wohnungsmiete) VGP n. dtsh. Schema Devisenkurs Abweichung in %	13,42 12,45 + 7,8	13,28 11,91 + 11,5	13,22 11,73 + 12,7	12,93 11,89 + 8,7	13,08 11,85 + 10,4	...

Fußnoten siehe Seite 14.

1 Verbrauchergeldparität (VGP) und Devisenkurs
DM je angegebene Einheit ausländischer Währung

Gegenstand der Nachweisung	D	1976		Jan.	1977	
		Nov.	Dez.		Febr.	März
BRASILIEN 100 Cruzeiros = ... DM (Rio de Janeiro)						
(ohne Wohnungsmiete)						
VGP n. dtsh. Schema	...	25,17
Devisenkurs	23,431	20,040	19,175	19,157	18,709	18,349
Abweichung in %	...	+25,6
CHILE 1 Chil. Peso = ... DM (Santiago)						
(ohne Wohnungsmiete)						
VGP n. dtsh. Schema
Devisenkurs 1)
COSTA RICA 100 Costa-Rica-Colónes = ... DM (San José)						
VGP n. dtsh. Schema
Devisenkurs	29,30	28,13	27,83	27,89	27,94	27,90
Abweichung in %
DÄNEMARK 100 Dänische Kronen = ... DM (Kopenhagen)						
(ohne Wohnungsmiete) ²⁾						
VGP n. dtsh. Schema	34,08	32,75	32,81	33,13	33,31	...
VGP n. dän. Schema	39,64	38,09	38,16	38,53	38,74	...
VGP Mittelwert	36,86	35,42	35,48	35,83	36,03	...
Devisenkurs	41,657	40,864	40,870	40,614	40,648	40,778
Abweichg.d.VGP-Mittelw. vom Devisenkurs in %	-11,5	-13,3	-13,2	-11,8	-11,4	...
DOMINIKAN. REPUBLIK 1 Dominikan. Peso = ... DM (Santo Domingo)						
VGP n. dtsh. Schema
Devisenkurs	2,5173	2,4110	2,3851	2,3904	2,4042	2,3913
Abweichung in %
ELFENBEINKÜSTE 1000 CFA-Francs = ... DM (Abidjan)						
(ohne Wohnungsmiete)						
VGP n. dtsh. Schema	7,12	6,85	6,88
Devisenkurs	10,55	9,67	9,57	9,62	9,66	9,60
Abweichung in %	-32,5	-29,2	-28,1
FINNLAND 1 Finnmark = ... DM						
VGP n. dtsh. Schema	0,59	0,57	0,58	0,57	0,57	...
VGP n. finn. Schema	0,69	0,67	0,67	0,67	0,66	...
VGP Mittelwert	0,64	0,62	0,62	0,62	0,62	...
Devisenkurs	0,6530	0,6284	0,6277	0,6289	0,6293	0,6291
Abweichg.d.VGP-Mittelw. vom Devisenkurs in %	- 2,0	- 1,3	- 1,2	- 1,4	- 1,5	...

Fußnoten siehe Seite 14.

1 Verbrauchergeldparität (VGP) und Devisenkurs
DM je angegebene Einheit ausländischer Währung

Gegenstand der Nachweisung	D	1976 Nov.	Dez.	Jan.	1977 Febr.	März
FRANKREICH 1 Franz. Franc = ... DM (Paris)						
(ohne Wohnungsmiete)						
VGP n. dtsh. Schema	0,54	0,52	0,52	0,53	0,53	0,52
VGP n. franz. Schema	0,60	0,58	0,58	0,58	0,58	0,58
VGP Mittelwert	0,57	0,55	0,55	0,56	0,55	0,55
Devisenkurs	0,5277	0,4833	0,4783	0,4812	0,4830	0,4801
Abweichg.d.VGP-Mittelw. vom Devisenkurs in %	+ 8,0	+13,8	+15,0	+16,4	+13,9	+14,6
GHANA 1 Cedi = ... DM (Accra)						
(ohne Wohnungsmiete)						
VGP n. dtsh. Schema	1,34	.	1,22
Devisenkurs	2,05
Abweichung in %	-40,5
GRIECHENLAND 100 Drachmen = ... DM (Athen)						
(ohne Wohnungsmiete)						
VGP n. dtsh. Schema	7,34	7,08	6,98	7,04
Devisenkurs	6,84	6,43	6,35	6,45	6,39	6,39
Abweichung in %	+ 7,3	+10,1	+ 9,9	+ 9,1
GROSSBRITANNIEN 1 Pfund Sterling = ... DM (London)						
(ohne Wohnungsmiete)2)						
VGP n. dtsh. Schema	5,74	5,48	5,43	5,34	5,32	5,28
VGP n. brit. Schema	6,73	6,42	6,37	6,26	6,24	6,19
VGP Mittelwert	6,24	5,95	5,90	5,80	5,78	5,74
Devisenkurs	4,553	3,945	4,002	4,096	4,112	4,106
Abweichg.d.VGP-Mittelw. vom Devisenkurs in %	+37,1	+50,8	+47,4	+41,6	+40,6	+39,8
GUATEMALA 1 Quetzal = ... DM (Stadt)						
VGP n. dtsh. Schema
Devisenkurs	2,5063	2,3990	2,3732	2,3785	2,3828	2,3794
Abweichung in %
INDIEN 100 Indische Rupien = ... DM						
(ohne Wohnungsmiete)						
VGP n. dtsh. Schema
Devisenkurs	27,83	26,95	26,45	27,45	27,05	27,00
Abweichung in %

Fußnoten siehe Seite 14.

1 Verbrauchergeldparität (VGP) und Devisenkurs
DM je angegebene Einheit ausländischer Währung

Gegenstand der Nachweisung	D	1976 Nov.	Dez.	Jan.	1977 Febr.	März
ISRAEL 1 Israelisches Pfund = ... DM (Tel Aviv)						
(ohne Wohnungsmiete)						
VGP n. dtsh. Schema	0,36	0,32	0,31	0,31	0,31	...
VGP n. israel. Schema	0,47	0,41	0,40	0,40	0,40	...
VGP Mittelwert	0,42	0,36	0,36	0,36	0,36	...
Devisenkurs	0,314	0,276	0,269	0,269	0,267	0,257
Abweichg.d.VGP-Mittelw. vom Devisenkurs in %	+33,8	+30,4	+33,8	+33,8	+34,8	...
ITALIEN 100 Ital. Lire = ... DM (Rom)						
(ohne Wohnungsmiete)						
VGP n. dtsh. Schema	0,42	0,39	0,39	0,39p	0,39p	0,39p
VGP n. ital. Schema	0,51	0,47	0,47	0,47p	0,47p	0,46p
VGP Mittelwert	0,47	0,43	0,43	0,43p	0,43p	0,42p
Devisenkurs	0,3042	0,2789	0,2750	0,2721	0,2725	0,2698
Abweichg.d.VGP-Mittelw. vom Devisenkurs in %	+54,5	+54,2	+56,4	+58,0	+57,8	+55,7
JAPAN 100 Yen = ... DM						
VGP n. dtsh. Schema	0,49	0,48	0,48	0,48
Devisenkurs	0,8500	0,8176	0,8094	0,8221	0,8446	0,8538
Abweichung in %	-42,4	-41,3	-40,7	-41,6
JUGOSLAWIEN 100 Jugoslaw. Dinar = ... DM (Belgrad)						
(ohne Wohnungsmiete)						
VGP n. dtsh. Schema	15,71	15,14	14,83	14,49	14,45	14,25
Devisenkurs	13,91	13,17	13,11	12,99	13,11	13,11
Abweichung in %	+12,9	+15,0	+13,1	+11,5	+10,2	+ 8,7
KAMERUN, VEREIN. REPUBLIK 100 CFA-Francs = ... DM (Jaunde u. Duala)						
(ohne Wohnungsmiete)						
VGP n. dtsh. Schema
Devisenkurs	1,055	0,967	0,957	0,962	0,966	0,960
Abweichung in %
KANADA 1 Kanad. Dollar = ... DM						
VGP n. dtsh. Schema	2,23	2,19	2,20	2,20	2,19	2,18
VGP n. kanad. Schema	3,01	2,96	2,97	2,97	2,96	2,94
VGP Mittelwert	2,62	2,58	2,58	2,58	2,58	2,56
Devisenkurs	2,5541	2,4493	2,3397	2,3657	2,3397	2,2760
Abweichg.d.VGP-Mittelw. vom Devisenkurs in %	+ 2,6	+ 5,3	+10,3	+ 9,1	+10,3	+12,5

1 Verbrauchergeldparität (VGP) und Devisenkurs

DM je angegebene Einheit ausländischer Währung

Gegenstand der Nachweisung	D	1976 Nov.	Dez.	Jan.	1977 Febr.	März
KENIA 100 Kenia-Schilling = ... DM (Nairobi)						
(ohne Wohnungsmiete)						
VGP n. dtsh. Schema	27,19	26,99	27,09	27,30
Devisenkurs	29,95	28,66	28,43	28,65
Abweichung in %	- 9,2	- 5,8	- 4,7
KOLUMBIEN 100 Kolumb. Pesos = ... DM (Bogotá)						
(ohne Wohnungsmiete)						
VGP n. dtsh. Schema
Devisenkurs	7,21	6,64	6,45	6,62	6,53	6,47
Abweichung in %
LIBANON 100 Libanesische Pfund = ... DM (Beirut)						
(ohne Wohnungsmiete)						
VGP n. dtsh. Schema
Devisenkurs	...	86,96r	80,48r	79,84	79,02	78,65
Abweichung in %
LUXEMBURG 100 Luxemburg. Francs = ... DM (Stadt)						
(ohne Wohnungsmiete)						
VGP n. dtsh. Schema	7,35	7,20	7,19	7,18	7,18	7,18
Devisenkurs	6,524	6,526	6,553	6,517	6,518	6,521
Abweichung in %	+12,7	+10,3	+ 9,7	+10,2	+10,2	+10,1
MAURETANIEN 100 Ouguiya = ... DM (Nouakchott)						
(ohne Wohnungsmiete)						
VGP n. dtsh. Schema
Devisenkurs	5,585	5,439	5,420	5,455	5,434	5,327
Abweichung in %
MEXIKO 100 Mexikan. Pesos = ... DM (Stadt)						
VGP n. dtsh. Schema	20,00	18,19	17,87	17,59	17,27p	...
Devisenkurs	17,314	10,689	11,786	10,881	10,560	10,543
Abweichung in %	+15,5	+70,2	+51,6	+61,7	+63,5	...

1 Verbrauchergeldparität (VGP) und Devisenkurs
DM je angegebene Einheit ausländischer Währung

Gegenstand der Nachweisung	D	1976			1977	
		Nov.	Dez.	Jan.	Febr.	März
NEUSEELAND 1 Neuseeländ-Dollar = ... DM (Wellington)						
(ohne Wohnungsmiete)						
VGP n. dtsh. Schema	3,63	.	3,48
VGP n. neuseel. Schema	4,29	.	4,11
VGP Mittelwert	3,96	.	3,80
Devisenkurs	2,4789	2,1723	2,2305	2,2986	2,2851	2,2928
Abweichg.d.VGP-Mittelw. vom Devisenkurs in %	+59,7	.	+70,4
NIEDERLANDE 1 Holländ. Gulden = ... DM						
(ohne Wohnungsmiete)						
VGP n. dtsh. Schema	0,97	0,94	0,95	0,96p	0,96p	...
VGP n. niederl. Schema	1,08	1,05	1,06	1,07p	1,07p	...
VGP Mittelwert	1,02	1,00	1,00	1,01p	1,01p	...
Devisenkurs	0,9527	0,9575	0,9595	0,9562	0,9574	0,9585
Abweichg.d.VGP-Mittelw. vom Devisenkurs in %	+ 7,1	+ 4,4	+ 4,2	+ 5,6	+ 5,5	...
NIGER 100 CFA-Francs = ... DM (Niamey)						
(ohne Wohnungsmiete)						
VGP n. dtsh. Schema	1,13	1,12	1,13
Devisenkurs	1,055	0,967	0,957	0,962	0,966	0,960
Abweichung in %	+ 7,1	+15,8	+18,1
NORWEGEN 100 Norweg. Kronen = ... DM (Oslo)						
(ohne Wohnungsmiete)						
VGP n. dtsh. Schema	34,64	34,11	34,20	33,83
VGP n. norweg. Schema	41,92	41,28	41,38	40,94
VGP Mittelwert	38,28	37,69	37,79	37,39
Devisenkurs	46,144	45,777	45,761	45,349	45,490	45,550
Abweichg.d.VGP-Mittelw. vom Devisenkurs in %	-17,0	-17,7	-17,4	-17,6
ÖSTERREICH 100 Schilling = ... DM						
(ohne Wohnungsmiete)						
VGP n. dtsh. Schema	14,44	14,32	14,34
VGP n. österr. Schema	16,17	16,04	16,05
VGP Mittelwert	15,30	15,18	15,19
Devisenkurs	14,039	14,081	14,087	14,077	14,071	14,084
Abweichg.d.VGP-Mittelw. vom Devisenkurs in %	+ 9,0	+ 7,8	+ 7,8

1 Verbrauchergeldparität (VGP) und Devisenkurs
DM je angegebene Einheit ausländischer Währung

Gegenstand der Nachweisung	D	1976 Nov.	Dez.	Jan.	1977 Febr.	März
PANAMA 1 Balboa = ... DM (Stadt)						
VGP n. dtsh. Schema	...	3,29
Devisenkurs	2,5173	2,4110	2,3851	2,3904	2,4042	2,3913
Abweichung in %	...	+36,5
PARAGUAY 100 Guarani = ... DM (Asunción)						
VGP n. dtsh. Schema	2,32	2,30	2,28	2,30
Devisenkurs 1)
PERU 100 Soles = ... DM (Lima)						
(ohne Wohnungsmiete)	4,63	4,04	4,00	3,89	3,86	...
VGP n. dtsh. Schema
Devisenkurs 1)
PHILIPPINEN 100 Philippin. Pesos = ... DM (Manila)						
(ohne Wohnungsmiete)
VGP n. dtsh. Schema	33,68	32,29	31,94	32,58	32,16	32,14
Devisenkurs
Abweichung in %
POLEN 100 Zloty = ... DM						
VGP n. dtsh. Schema
Devisenkurs 1)
PORTUGAL 100 Escudos = ... DM (Lissabon)						
(ohne Wohnungsmiete)	...	8,31
VGP n. dtsh. Schema	8,386	7,676	7,573	7,483	7,324	6,179
Devisenkurs	...	+ 8,3
Abweichung in %
RHODESIEN 1 Rhodes. Dollar = ... DM (Salisbury)						
VGP n. dtsh. Schema	4,52	4,42	4,43	4,42	4,43	...
VGP n. rhodes. Schema ³⁾	5,81	5,68	5,69	5,69	5,69	...
VGP Mittelwert	5,17	5,05	5,06	5,05	5,06	...
Devisenkurs	4,0108	3,8718	3,8085	3,8878	3,8500	3,8473
Abweicg.d.VGP-Mittelw. vom Devisenkurs in %	+28,9	+30,4	+32,9	+29,9	+31,4	...

Fußnoten siehe Seite 14.

1 Verbrauchergeldparität (VGP) und Devisenkurs
DM je angegebene Einheit ausländischer Währung

Gegenstand der Nachweisung	D	1976 Nov.	Dez.	Jan.	1977 Febr.	März
SCHWEDEN 100 Schwed. Kronen = ... DM						
VGP n. dtsh. Schema	53,46	52,14	52,16	52,15	51,85	51,52
VGP n. schwed. Schema	56,49	55,10	55,12	55,11	54,77	54,45
VGP Mittelwert	54,98	53,62	53,64	53,63	53,30	52,98
Devisenkurs	57,803	57,204	57,339	56,786	56,644	56,760
Abweichg.d.VGP-Mittelw. vom Devisenkurs in %	- 4,9	- 6,3	- 6,5	- 5,6	- 5,9	- 6,7
SCHWEIZ 100 Schweizer Franken = ... DM						
(ohne Wohnungsmiete)						
VGP n. dtsh. Schema	82,25	82,57	82,71	83,32	83,84	84,28
VGP n. schweiz. Schema	87,87	88,21	88,37	89,01	89,57	90,05
VGP Mittelwert	85,06	85,39	85,54	86,17	86,70	87,17
Devisenkurs	100,747	98,825	97,384	96,057	95,421	93,734
Abweichg.d.VGP-Mittelw. vom Devisenkurs in %	-15,6	-13,6	-12,2	-10,3	- 9,1	- 7,0
SENEGAL 100 CFA-Francs = ... DM (Dakar)						
(ohne Wohnungsmiete)						
VGP n. dtsh. Schema	0,96p	0,98p	0,92p
Devisenkurs	1,055	0,967	0,957	0,962	0,966	0,960
Abweichung in %	- 9,0	+ 1,3	- 3,9
SPANIEN 100 Pesetas = ... DM						
(ohne Wohnungsmiete)						
VGP n. dtsh. Schema	4,08p	3,83	3,81p
Devisenkurs	3,771	3,531	3,493	3,487	3,483	3,478
Abweichung in %	+ 8,2	+ 8,5	+ 9,1
SRI LANKA 100 Sri-Lanka-Rupien = ... DM (Colombo)						
(ohne Wohnungsmiete) ²⁾						
VGP n. dtsh. Schema	43,13	43,34	43,44	43,75
Devisenkurs	29,703	27,771	26,642	27,765	27,459	32,787
Abweichung in %	+45,2	+56,1	+63,1	+57,6
SÜDAFRIKA 1 Rand = ... DM						
VGP n. dtsh. Schema	4,68	4,55	4,54	4,54	4,50	...
Devisenkurs	2,8843	2,7608	2,7135	2,7848	2,7535	2,7533
Abweichung in %	+62,3	+64,8	+67,3	+63,0	+63,4	...

Fußnoten siehe Seite 14.

1 Verbrauchergeldparität (VGP) und Devisenkurs
DM je angegebene Einheit ausländischer Währung

Gegenstand der Nachweisung	D	1976 Nov.	Dez.	Jan.	1977 Febr.	März
TANSANIA 100 Tansania-Schilling = ... DM (Daressalam)						
(ohne Wohnungsmiete) VGP n. dtsh. Schema
Devisenkurs	29,85	28,66	28,35	28,72	28,71	28,67
Abweichung in %
TOGO 100 CFA-Francs = ... DM (Lomé)						
(ohne Wohnungsmiete) VGP n. dtsh. Schema
Devisenkurs	1,055	0,967	0,957	0,962	0,966	0,960
Abweichung in %
TSCHAD 100 CFA-Francs = ... DM (N' djamena)						
(ohne Wohnungsmiete) VGP n. dtsh. Schema
Devisenkurs	1,055	0,967	0,957	0,962	0,966	0,960
Abweichung in %
TSCHECHOSLOWAKEI 100 Tschechoslowakische Kronen = ... DM						
VGP n. dtsh. Schema
Devisenkurs 1)
TÜRKEI 100 Türk. Pfund = ... DM						
VGP n. dtsh. Schema	23,85r	23,01	23,05	23,01	22,23	...
Devisenkurs	15,00	14,00	14,00	14,00	14,00	14,00
Abweichung in %	+59,0	+64,4	+64,6	+64,4	+58,8	...
TUNESIEN 1 Tun. Dinar = ... DM (Tunis)						
(ohne Wohnungsmiete) VGP n. dtsh. Schema	7,09	7,08	7,08	7,04	7,03	...
Devisenkurs	5,850	5,601	5,469	5,547	5,476	5,473
Abweichung in %	+21,2	+26,4	+29,5	+26,9	+28,4	...
UGANDA 100 Uganda-Schilling = ... DM (Kampala)						
(ohne Wohnungsmiete) VGP n. dtsh. Schema
Devisenkurs	28,38	28,71	28,58	28,67
Abweichung in %

Fußnoten siehe Seite 14.

1 Verbrauchergeldparität (VGP) und Devisenkurs
DM je angegebene Einheit ausländischer Währung

Gegenstand der Nachweisung	D	1976 Nov.	Dez.	Jan.	1977 Febr.	März
UNGARN 100 Forint = ... DM						
(ohne Wohnungsmiete) VGP n. dtsh. Schema Devisenkurs 1)	...	18,98

URUGUAY 1 Urug. Neuer Peso = ... DM (Montevideo)						
(ohne Wohnungsmiete) VGP n. dtsh. Schema Devisenkurs 1)	0,79	0,69	0,67	0,64	0,60	...

VENEZUELA 100 Bolivares = ... DM (Caracas)						
VGP n. dtsh. Schema Devisenkurs 1)	...	61,27p

VEREINIGTE STAATEN VON AMERIKA 1 US-Dollar = ... DM (Washington)						
(ohne Wohnungsmiete) VGP n. dtsh. Schema	2,50	2,46	2,47	2,48	2,46	...
VGP n. amerik.Schema	3,31	3,26	3,26	3,28	3,25	...
VGP Mittelwert	2,91	2,86	2,87	2,88	2,85	...
Devisenkurs	2,5173	2,4110	2,3851	2,3904	2,4042	2,3913
Abweichg.d.VGP-Mittelw. vom Devisenkurs in %	+15,6	+18,6	+20,3	+20,5	18,5	...

1) Differenziertes Kurssystem. - 2) Neuberechnungen (ohne Wohnungsmiete):
Großbritannien und Nordirland: Okt./Nov. 1975, Sri Lanka: März 1976, Dänemark:
Sept./Okt. 1975. - 3) Nach Verbrauchsgewohnheiten für Europäer.

1 Verbraucherpreisparität (VGP) und Devisenkurs
DM je angegebene Einheit ausländischer Währung
Ergänzende Angaben über frühere Monate

Land	Jahr/Monat	VGP nach	Devisenkurs	Abweichung der
		deutschem Schema		VGP vom Dev.Kurs
		1 bzw. 100 ausl. WE = ... DM		%
Ägypten	1976 Mai	6,39	.	.
Bolivien	1976 Okt.	13,31	12,09	+ 10,1
Chile	1976 Okt.	0,14	.	.
Costa Rica	1976 April	43,76	29,60	+ 47,8
Dänemark (Neuberechnung)	1975 Sept.	34,80	.	.
		40,48 ^{a)}	.	.
		37,64 ^{b)}	43,111	- 12,7
	Okt.	35,93 ^{a)}	.	.
		41,79 ^{a)}	.	.
		38,86 ^{b)}	42,907	- 9,4
	Nov.	35,66 ^{a)}	.	.
		41,47 ^{a)}	.	.
		38,56 ^{b)}	42,902	- 10,1
	Dez.	35,75 ^{a)}	.	.
		41,59 ^{a)}	.	.
		38,67 ^{b)}	42,666	- 9,4
	JD	35,41 ^{a)}	.	.
		41,19 ^{b)}	.	.
		38,30 ^{b)}	42,850	- 10,6
	1976 Jan.	35,82 ^{a)}	.	.
		41,66 ^{a)}	.	.
		38,74 ^{b)}	42,277	- 8,4
	Febr.	35,81 ^{a)}	.	.
		41,66 ^{a)}	.	.
		38,73 ^{b)}	41,708	- 7,1
	März	34,29 ^{a)}	.	.
		39,89 ^{a)}	.	.
		37,09 ^{b)}	41,675	- 11,0
	April	34,41 ^{a)}	.	.
		40,02 ^{a)}	.	.
		37,22 ^{b)}	42,025	- 11,4
	Mai	34,31 ^{a)}	.	.
		39,90 ^{a)}	.	.
		37,10 ^{b)}	42,265	- 12,2
	Juni	34,50 ^{a)}	.	.
		40,13 ^{a)}	.	.
		37,32 ^{b)}	42,051	- 11,3
	Juli	34,30 ^{a)}	.	.
		39,90 ^{a)}	.	.
		37,10 ^{b)}	41,790	- 11,2
	Aug.	34,16 ^{a)}	.	.
		39,73 ^{a)}	.	.
		36,94 ^{b)}	41,619	- 11,2
	Sept.	33,24 ^{a)}	.	.
		38,66 ^{a)}	.	.
		35,95 ^{b)}	41,598	- 13,6
	Okt.	32,89 ^{a)}	.	.
		38,26 ^{a)}	.	.
		35,58 ^{b)}	41,240	- 13,7
Dom. Republik	1976 Okt.	2,12	2,4295	- 12,7
Guatemala	1976 Juli	2,96	2,5615	+ 15,6
	Aug.	2,93	2,5151	+ 16,5
	Sept.	2,79	2,4797	+ 12,5
Indien	1976 April	50,12	28,35	+ 76,8
	Mai	50,13	27,80	+ 80,3
	Juni	50,10	28,65	+ 74,9
	Juli	48,87	28,35	+ 72,4
	Aug.	48,89	27,95	+ 74,9
	Sept.	48,07 ^{b)}	27,80	+ 72,9
Kamerun	1976 Sept.	0,71	1,014	- 30,0
Kolumbien	1976 Aug.	10,98	7,12	+ 54,2
Libanon	1975 Juli	99,70	112,99	- 11,8
Mauretanien	1976 Okt.	4,10	5,422	- 24,4
Philippinen	1976 Sept.	43,60	32,96	+ 32,3
Polen	1975 Dez.	19,47	.	.
Senegal	1976 März	0,95	1,108	- 14,3
Tansania	1976 III. Quart.	36,23	29,29	+ 23,7
Togo	1976 Juli	0,88	1,064	- 17,3
Tschad	1976 Okt.	0,83	0,976	- 15,0
Tschechoslowakei	1976 III. Quart.	39,98	.	.
Türkei	1976 Juni	24,03	15,00	+ 60,2
	Juli	23,87	15,00	+ 59,1
	Aug.	23,63	15,00	+ 57,5
Uganda	1975 I. Quart.	37,62	32,84	+ 14,6
Venezuela	1976 Aug.	62,28	.	.

a) Ausländisches Schema. - b) Mittelwert

2 Reisegeldparität *) und Devisenkurs **)
 DM je angegebene Einheit ausländischer Währung

Stellenstand der Nachweisung	Sommer 1975	Winter 1975/76	Sommer 1976	Winter 1976/77
DÄNEMARK 100 Dänische Kronen = ... DM				
Parität	35,71	35,83	34,97	33,67
Devisenkurs	43,249	42,277	41,619	40,614
Abweichung in %	- 17,4	- 13,4	- 16,0	- 17,1
FRANKREICH 1 Franz. Franc = ... DM				
Parität	0,66	0,58	0,57	0,56
Devisenkurs	0,5887	0,5816	0,5094	0,4818
Abweichung in %	+ 1,9	+ 0,6	+ 11,9	+ 16,4
GROSSBRITANNIEN U. NORDIRLAND 1 Pfund Sterling = ... DM				
Parität	6,49	6,13	5,79	5,43
Devisenkurs	5,446	5,280	4,507	4,096
Abweichung in %	+ 18,6	+ 16,1	+ 28,5	+ 32,6
ITALIEN 100 Ital. Lire = ... DM				
Parität	0,47	0,46	0,42	0,39 ^{b)}
Devisenkurs	0,3856	0,3716	0,3020	0,2750 ^{b)}
Abweichung in %	+ 21,9	+ 23,8	+ 39,1	+ 41,8
JUGOSLAWIEN 100 Jugosl. Dinar = ... DM				
Parität	20,53	20,24	20,16	18,32
Devisenkurs	14,34	14,38	13,89	12,99
Abweichung in %	+ 43,2	+ 40,8	+ 45,1	+ 41,0
LUXENBURG 100 Luxemburg. Francs = ... DM				
Parität	7,70	7,49	7,29	7,19
Devisenkurs	6,502 ^{a)}	6,481 ^{a)}	6,262 ^{a)}	6,489 ^{a)}
Abweichung in %	+ 18,4	+ 15,6	+ 16,4	+ 10,8
NIEDERLANDE 1 Holl. Gulden = ... DM				
Parität	1,00	0,98	0,97	0,95 ^{b)}
Devisenkurs	0,9751	0,9744	0,9451	0,9562
Abweichung in %	+ 2,6	+ 0,6	+ 2,6	- 0,6
ÖSTERREICH 100 Schilling = ... DM				
Parität	14,92	14,84	14,54	14,49 ^{b)}
Devisenkurs	14,186	14,157	14,079	14,087 ^{b)}
Abweichung in %	+ 5,2	+ 4,8	+ 3,3	+ 2,9
SCHWEIZ 100 Schweizer Franken = ... DM				
Parität	82,88	83,87	85,70	85,68
Devisenkurs	96,052	100,006	101,980	96,057
Abweichung in %	- 13,7	- 16,1	- 15,9	- 10,8
SPANIEN 100 Pesetas = ... DM				
Parität	4,99	4,81	4,17	3,90 ^{b)}
Devisenkurs	4,418	4,361	3,711	3,493 ^{b)}
Abweichung in %	+ 12,9	+ 10,3	+ 12,4	+ 11,7

*) Neuberechnungen; zu den meth. Grundlagen der Reisegeldparität vgl. "Wirtschaft und Statistik", 4/1969, S. 204 ff. (für Österreich); 4/1969, S. 337 ff. (für Italien und Schweiz); 1/1970, S. 45 (für Frankreich, Luxemburg, Niederlande und Spanien). - **) Die Devisenkurse beziehen sich auf August bzw. Januar im jeweiligen Berichtszeitraum.
 a) Finanzkurse. - b) Dezember 1976.