

A 002/05-95

**Statistisches Bundesamt Wiesbaden**

**Vierteljahresergebnisse der  
Inlandsproduktsberechnung**

**Materialien zur Zeitreihenzerlegung**

**4. Vierteljahr 1994**

**Arbeitsunterlage**

**Stand: März 1995**

**Herausgeber:**

Statistisches Bundesamt, Wiesbaden, Gustav-Stresemann-Ring 11

**Postanschrift:**

Statistisches Bundesamt  
65180 Wiesbaden

Erscheinungsfolge: vierteljährlich  
Erschienen im März 1995

Copyright: Statistisches Bundesamt, Wiesbaden 1995

Alle Rechte vorbehalten. Es ist insbesondere nicht gestattet, ohne ausdrückliche Genehmigung des Statistischen Bundesamtes diese Veröffentlichung oder Teile daraus für gewerbliche Zwecke zu übersetzen, zu vervielfältigen, auf Mikrofilm/-fiche zu verfilmen oder in elektronische Systeme einzuspeichern.

Umweltfreundliches Papier aus 100 % Altpapier.

Statist. Bundesamt - Bibliothek



10-02905

*C10.1353)*

**BIBIScode** : JB08000461

**Verfasser** : ;

**Körperschaft**: STBA2

00

**Vierteljahresergebnisse der Inlandproduktsberechnung : Materialien zur  
Zeitreihenzerlegung / Statistisches Bundesamt Wiesbaden . - Wiesbaden :  
Bundesamt,**

( )

**Lesesaal/Singatur**:A002

**Bemerkungen**: Frühere Ausg. s. dBase-Datei "Arbeitsunterlagen"

**Zus. Rubriken**: Statistik, Empirische / Deutsch / ?? / ?? / ?? / ??

**Deskriptoren**: /

**Bearb./Dat.:** hk/24.05.95

**Exemplare**

**Jahr**   **Bd.**        **Ex.**        **Zugangsnummer**   **Signatur**

-----



26.05.1995

[23]

28

BIBIScode : JB08000461

Verfasser: ;

Körperschaft: STBA2

00

Vierteljahresergebnisse der Inlandproduktsberechnung : Materialien zur  
Zeitreihenzerlegung / Statistisches Bundesamt Wiesbaden . - Wiesbaden :

Bundesamt,

( )

Lesesaal/Singatur:A002

Bemerkungen: Frühere Ausg. s. dBase-Datei "Arbeitsunterlagen"

Zus. Rubriken: Statistik, Empirische / Deutsch / ?? / ?? / ?? / ??

Deskriptoren: /

Bearb./Dat.: hk/24.05.95

**Exemplare**

Jahr	Bd.	Ex.	Zugangsnummer	Signatur
1994	4	01	584	A002/05-95
Ausgabe: 1994, 4. Vj. ff.				
1994	4	02	585	A002/05-95
Ausgabe: 1994, 4. Vj. ff.				

A 3 A . 1

1992, 4. Q. (1993) Pf.



## Inhalt

Vorbemerkung .....	4
Literaturhinweise .....	6
Erläuterungen zu den Tabellen .....	7
<b>Tabellen zur Zerlegung von Zeitreihen</b>	
Bruttoinlandsprodukt .....	8
Letzte inländische Verwendung von Gütern .....	14
Privater Verbrauch .....	20
Staatsverbrauch .....	26
Ausrüstungsinvestitionen .....	28
Bauinvestitionen .....	34
Ausfuhr von Waren und Dienstleistungen .....	40
Einfuhr von Waren und Dienstleistungen .....	46
Bruttosozialprodukt .....	52
Ausfuhr nach dem Inländerkonzept .....	58
Einfuhr nach dem Inländerkonzept .....	64
Lagerquote .....	70
Lohnstückkosten .....	70
Bruttowertschöpfung (bereinigt) .....	72
Bruttowertschöpfung (unbereinigt) .....	76
Produzierendes Gewerbe .....	80
Handel und Verkehr .....	84
Dienstleistungsunternehmen .....	88
Staat, private Haushalte, private Organisationen o.E. ....	92
Volkseinkommen .....	96
Bruttoeinkommen aus unselbständiger Arbeit .....	98
Bruttolohn- und -gehaltsumme .....	100
Bruttoeinkommen aus Unternehmertätigkeit und Vermögen .....	100
Verfügbares Einkommen der privaten Haushalte .....	101
Sparquote .....	101
Erwerbstätige im Inland .....	102
Beschäftigte Arbeitnehmer im Inland .....	102
<b>Hilfstabellen zur Abschätzung von Kalender- und Witterungseffekten</b>	
Arbeitstage .....	103
Arbeitstage in % spezifischer Periodendurchschnitte .....	104
Arbeitstage in % von Normperioden .....	105
Ausfalltage im Baugewerbe .....	106
Ausfalltagewerke in % spezifischer Periodendurchschnitte .....	107

## Gebietsstand

Angaben für die Bundesrepublik Deutschland nach dem Gebietsstand bis zum 3. Oktober 1990;  
sie schließen Berlin-West ein.

### Vorbemerkung

Die Zerlegung von Zeitreihen in einzelne Komponenten, die jede für sich betrachtet besser analysiert werden können als die Reihe der Ursprungswerte, ist ein schwieriges theoretisches Problem. Bei der Zerlegung ökonomischer Zeitreihen wird von der Vorstellung ausgegangen, daß sich die Reihen aus verschiedenen Bewegungskomponenten zusammensetzen, die auf unterschiedliche Einflußfaktoren zurückzuführen sind. Weitgehend anerkannt ist die Unterscheidung zwischen längerfristigen, saisonalen, kalendarischen und irregulären Ursachen. Dementsprechend werden die Reihen in Trend-, Saison- und Restkomponenten zerlegt, einige Verfahren trennen auch noch den Einfluß von Kalenderunregelmäßigkeiten. Die Auswirkungen der langfristigen, saisonalen und anderen Einflußfaktoren sind aber im einzelnen unbekannt, deshalb gibt es keine objektiv "richtige" Zeitreihenzerlegung. Die konkrete Komponentenzерlegung mittels eines Analyseverfahrens muß von Annahmen über Struktur und Eigenschaften der Einflußgrößen sowie deren Zusammenwirken ausgehen. Diese Annahmen können sich von Verfahren zu Verfahren erheblich unterscheiden. Darüber hinaus setzen die Verfahren der Zeitreihenzerlegung auch unterschiedliche Prioritäten im Hinblick auf allgemein gewünschte Eigenschaften, z. B. bei besonderen Anforderungen an die Stabilität der Ergebnisse usw. Aus diesen Gründen werden Zeitreihenanalyseverfahren nicht allen Ansprüchen an eine Zerlegung gleichermaßen gerecht. Letztendlich muß der Anwender entscheiden, welches Verfahren seine speziellen Anforderungen an eine Analyse am besten erfüllt.

Wie unterschiedlich einzelne Verfahren Zeitreihen zerlegen, wird besonders durch den direkten Vergleich mehrerer Verfahren deutlich. Das vorliegende Heft stellt für die Quartalswerte wichtiger Aggregate der Volkswirtschaftlichen Gesamtrechnungen Saisonkomponenten und glatte Komponenten nach dem Berliner Verfahren (BV 4) und nach der Standardversion des Census-Verfahrens (X-11, multiplikative Variante) dar. Die beiden Verfahren unterscheiden sich vor allem dadurch, daß X-11 gegenüber BV 4 im allgemeinen einen unruhigeren Trendverlauf, eine stabilere Saisonfigur und häufig höhere Restwerte ermittelt. Die in diesem Heft enthaltenen Angaben der Zeitreihenzerlegung sind reine Rechenergebnisse ohne jegliche manuelle Korrekturen, ohne Kalenderbereinigung, ohne Extremwertbereinigung und ohne die Anwendung spezieller, den einzelnen Zeitreihen angepaßter Optionen. Beide Verfahren sind auch im Statistischen Informationssystem des Bundes (STATIS-BUND) verfügbar.



Die beiden dargestellten Verfahren unterscheiden sich vom Saisonbereinigungsverfahren der Deutschen Bundesbank. Die Deutsche Bundesbank hat im Oktober-Heft 1987 der "Monatsberichte der Deutschen Bundesbank" ihr Verfahren beschrieben und dargelegt, wie die Ermessensspielräume, die durch die Wahlmöglichkeiten zur Steuerung des Census-Verfahrens zunächst gegeben sind, systematisch mit dem Ziel eingeengt werden, durch Berücksichtigung der besonderen Eigenschaften der jeweiligen Zeitreihe die Ergebnisse der Saisonbereinigung zu optimieren.

Die Tabellen mit den Angaben nach beiden Verfahren der Zeitreihenzerlegung in diesem Heft sind identisch aufgebaut und stellen für rund 50 Quartale die Originalwerte (mit prozentualen Veränderungsraten gegenüber dem entsprechenden Vorjahresquartal), die saisonbereinigten Werte (mit Veränderungsraten gegenüber dem Vorquartal) und die eigentliche Zerlegung der Reihen in Saison-, Trend- und Restkomponente dar. In Spalte 10 werden die vierteljährlichen Veränderungsraten der saisonbereinigten Werte auf Jahreszuwachsrate hochgerechnet, um einen Vergleich mit den "annual rates", wie sie vor allem in den USA gebräuchlich sind, zu erleichtern. Spalte 11 enthält den Überhang, eine hochgerechnete Jahreszuwachsrate für das laufende Kalenderjahr unter der Annahme, daß das erreichte saisonbereinigte Vierteljahresniveau auch für den Rest des Jahres gilt (beim 4. Vierteljahr entsprechend für das folgende Jahr).

Die Schaubilder stellen die Komponenten Trend, Rest, Saison sowie die saisonbereinigten Werte nach dem Census-Verfahren in der hier vorgelegten Standardvariante und dem Berliner Verfahren gegenüber. Für den Trend und die saisonbereinigten Werte werden auch Veränderungsrate gegenüber dem Vorquartal nachgewiesen.

Um die Einschätzung von Kalendereinflüssen zu erleichtern, werden am Ende dieses Heftes monatliche, vierteljährliche und jährliche Arbeitstage nachgewiesen, ferner die Arbeitstage in Prozent gleichnamiger (spezifischer) Periodendurchschnitte und in Prozent eines Durchschnittsmonats von 20,8 Arbeitstagen, eines Durchschnittsquartals von 62,4 Arbeitstagen und eines Durchschnittsjahres von 249,7 Arbeitstagen (Normperioden). Diese Tabellen werden ergänzt durch Übersichten über die Ausfalltagewerke im Bauhauptgewerbe, die einen Anhaltspunkt über das Ausmaß der Behinderung der Wirtschaftstätigkeit durch die Witterung in den Wintermonaten geben.

## Literaturhinweise

### Berliner Verfahren:

- Nullau, B., Heller, S., Wäsch, P., Meisner, B., Filip, D.: "Das Berliner Verfahren. Ein Beitrag zur Zeitreihenanalyse", DIW-Beiträge zur Strukturforchung, Heft 7, Berlin 1969.
- Nourney, M.: "Methodische Probleme der Zeitreihenanalyse", Allgemeines Statistisches Archiv 2/1976, S. 145 - 161.
- Nourney, M.: "Methode der Zeitreihenanalyse", Wirtschaft und Statistik 1/1973, S. 11 - 17.
- Nourney, M.: "Umstellung der Zeitreihenanalyse", Wirtschaft und Statistik 11/1983, S.841 - 852.

### Census - Verfahren:

- Shiskin, J., Young, A.H., Musgrave, J.C.: "The X-11 Variant of the Census Method II Seasonal Adjustment Program", U.S. Department of Commerce, Bureau of the Census, Technical Paper No. 15.
- Deutsche Bundesbank: "Saisonbereinigung mit dem Census-Verfahren", Monatsberichte der Deutschen Bundesbank, März 1970, S. 38 - 43.
- Deutsche Bundesbank: "Die Saisonbereinigung als Hilfsmittel der Wirtschaftsbeobachtung", Monatsberichte der Deutschen Bundesbank, Oktober 1987, S.30 - 40.

Vierteljährliche Reihen der Volkswirtschaftlichen Gesamtrechnungen (Originalwerte ohne Saisonbereinigung) finden Sie im Statistischen Informationssystem des Bundes (STATIS-BUND) in den Segmenten 990, 991, 1662 - 1664, 1997, 2280 - 2284, 2542, 2588 - 2589, 2618 - 2624, 2695, 2696. Nach dem Census-Verfahren in der Variante der Deutschen Bundesbank saisonbereinigte Vierteljahresergebnisse der Volkswirtschaftlichen Gesamtrechnungen sind im Segment 1021 abgelegt.

Methoden zur Zeitreihenanalyse finden Sie in STATIS-BUND unter den Namen:

SAIX11QU: Zeitreihenanalyse nach dem Census-Verfahren X-11 für Quartalswerte.

SAIX11MO: Zeitreihenanalyse nach dem Census-Verfahren X-11 für Monatswerte.

SAISBV4Q: Zeitreihenanalyse nach dem Berliner Verfahren (Version 4) für Quartalswerte.

ZRABV4 : Zeitreihenanalyse nach dem Berliner Verfahren (Version 4) für Monatswerte.

### Erläuterungen zu den Tabellen

- Spalte 1 enthält die nicht-saisonbereinigten Originalwerte (Ursprungswerte) in Millionen DM bzw. 1000 Personen.
- Spalte 2 enthält Veränderungsrate für die Originalwerte der Spalte 1. Verglichen wird jeweils mit dem Wert im entsprechenden Vierteljahr des Vorjahres ( V o r j a h r e s v e r g l e i c h ).
- Spalte 3 enthält saisonbereinigte Werte in Millionen DM bzw. 1000 Personen. Diese Reihe besteht aus Trend und Restkomponente ( Spalte 3 = Sp.1 - Sp. 5 = Sp. 7 + Sp. 9 ).
- Spalte 4 enthält Zuwachsraten fuer die saisonbereinigten Werte der Spalte 3. Verglichen wird jeweils mit dem unmittelbar vorangegangenen Vierteljahr ( V o r q u a r t a l s v e r g l e i c h ).
- Spalte 5 enthält die Saisonkomponente in Millionen DM bzw. 1000 Personen. Dargestellt wird die Saisonkomponente als absoluter (DM-) Betrag, so daß eine Addition von Saison-, Trend- und Restkomponente den Originalwert ergibt.
- Spalte 6 enthält die Saisonkomponente zusätzlich in Prozent der Ursprungswerte (Spalte 1). Mit dieser Angabe sollen Änderungen der Saisonfigur im Zeitablauf besser sichtbar gemacht werden, als dies Spalte 5 vermag.
- Spalte 7 enthält den Trend in Millionen DM bzw. 1000 Personen.
- Spalte 8 enthält im V o r q u a r t a l s v e r g l e i c h Veränderungsrate für den Trend.
- Spalte 9 enthält die Restkomponente (irreguläre Komponente) in Millionen DM bzw. 1000 Personen.
- Spalte 10 enthält auf Jahresrate hochgerechnete Veränderungsrate der saisonbereinigten Werte (Spalte 3). Diese Darstellung der Entwicklung mit Hilfe von "annual rates" ist vor allem in den USA üblich. (Berechnet als 4. Potenz des Quotienten aus den saisonbereinigten Werten des Berichts- und des Vorquartals, abzüglich 1 mal 100).
- Spalte 11 Der sogenannte Überhang ist eine Hilfsgröße, die angibt, welche Veränderungsrate sich für das Berichtsjahr bei Stagnation auf dem zuletzt erreichten saisonbereinigtem Niveau ergäbe. Der Überhang im vierten Quartal trifft dieselbe Aussage für das nachfolgende Kalenderjahr. Gerechnet wurde wie folgt:
- 1.Vj:  $[Sp.3 (1.Vj) \times 4 / Sp.3 (Summe \text{ des Vorjahres}) - 1] \times 100$
  - 2.Vj:  $([Sp.3 (1.Vj) + Sp.3 (2.Vj) \times 3] / Sp.3 (Summe \text{ des Vorjahres}) - 1) \times 100$
  - 3.Vj:  $([Sp.3 (1.Vj) + Sp.3 (2.Vj) + Sp.3 (3.Vj) \times 2] / Sp.3 (Summe \text{ des Vorjahres}) - 1) \times 100$
  - 4.Vj:  $[Sp.3 (4.Vj) \times 4 / Sp.3 (Summe \text{ des aktuellen Jahres}) - 1] \times 100$

## Früheres Bundesgebiet

## Bruttoinlandsprodukt in jeweiligen Preisen

Viertel- jahr	Original- werte		Saisonberei- tigte Werte		Saison		Komponenten Trend		Rest	Jahres- rate	Über- hang	
	M111.DM	%	M111.DM	%	M111.DM	% Sp1	M111.DM	%				
	1	2	3	4	5	6	7	8	9	10	11	
Census-Verfahren												
1982	1	378590	4.8	393031	0.4	-14441	-3.8	393603	0.7	-572	1.7	2.4
	2	388880	4.3	397055	1.0	-8175	-2.1	396156	0.6	899	4.2	3.2
	3	396470	2.6	397898	0.2	-1428	-0.4	397673	0.4	225	0.9	3.3
	4	424150	2.4	400106	0.6	24044	5.7	401175	0.9	-1069	2.2	0.8
1983	1	394140	4.1	409410	2.3	-15270	-3.9	408020	1.7	1390	9.6	3.1
	2	405060	4.2	414343	1.2	-9283	-2.3	413747	1.4	596	4.9	4.1
	3	416330	5.0	418064	0.9	-1734	-0.4	418545	1.2	-481	3.6	4.5
	4	453010	6.8	426724	2.1	26286	5.8	426619	1.9	105	8.5	2.3
1984	1	420420	6.7	437198	2.5	-16778	-4.0	432860	1.5	4339	10.2	4.8
	2	419260	3.5	428994	-1.9	-9734	-2.3	434967	0.5	-5973	-7.3	3.3
	3	436960	5.0	438707	2.3	-1747	-0.4	438917	0.9	-210	9.4	4.5
	4	474250	4.7	445991	1.7	28259	6.0	443967	1.2	2024	6.8	1.9
1985	1	427780	1.8	445471	-0.1	-17691	-4.1	445967	0.5	-496	-0.5	1.8
	2	440060	5.0	450217	1.1	-10157	-2.3	451329	1.2	-1112	4.3	2.6
	3	460600	5.4	462440	2.7	-1840	-0.4	460094	1.9	2346	11.3	4.0
	4	494740	4.3	465052	0.6	29688	6.0	464813	1.0	239	2.3	2.0
1986	1	446080	4.3	464796	-0.1	-18716	-4.2	470224	1.2	-5428	-0.2	2.0
	2	471630	7.2	481951	3.7	-10321	-2.2	479777	2.0	2174	15.6	4.8
	3	485150	5.3	487016	1.1	-1866	-0.4	487711	1.7	-695	4.3	5.4
	4	522430	5.6	491526	0.9	30904	5.9	490194	0.5	1332	3.8	2.1
1987	1	465330	4.3	484476	-1.4	-19146	-4.1	491923	0.4	-7447	-5.6	0.7
	2	486030	3.1	495695	2.3	-9665	-2.0	494864	0.6	831	9.6	2.4
	3	498550	2.8	500426	1.0	-1876	-0.4	501452	1.3	-1026	3.9	2.9
	4	540570	3.5	509882	1.9	30688	5.7	508812	1.5	1070	7.8	2.5
1988	1	494780	6.3	514098	0.8	-19318	-3.9	513883	1.0	215	3.3	3.3
	2	508480	4.6	517253	0.6	-8773	-1.7	518413	0.9	-1160	2.5	3.8
	3	525120	5.3	527198	1.9	-2078	-0.4	526945	1.6	253	7.9	4.8
	4	567600	5.0	537431	1.9	30169	5.3	537427	2.0	4	8.0	2.6
1989	1	527230	6.6	546168	1.6	-18938	-3.6	546352	1.7	-184	6.7	4.2
	2	544300	7.0	552838	1.2	-8538	-1.6	551565	1.0	1273	5.0	5.2
	3	553280	5.4	555375	0.5	-2095	-0.4	557414	1.1	-2038	1.8	5.4
	4	599630	5.6	570059	2.6	29571	4.9	570071	2.3	-12	11.0	2.5
1990	1	572400	8.6	591858	3.8	-19458	-3.4	584887	2.6	6971	16.2	6.4
	2	587500	7.9	595941	0.7	-8441	-1.4	597977	2.2	-2037	2.8	7.0
	3	611200	10.5	613129	2.9	-1929	-0.3	611160	2.2	1969	12.0	8.5
	4	654900	9.2	625072	1.9	29828	4.6	626448	2.5	-1376	8.0	3.1
1991	1	624000	9.0	644279	3.1	-20279	-3.2	644908	2.9	-628	12.9	6.2
	2	656400	11.7	665387	3.3	-8987	-1.4	660354	2.4	5033	13.8	8.8
	3	664200	8.7	665281	-0.0	-1081	-0.2	666376	0.9	-1094	-0.1	8.8
	4	703000	7.3	672653	1.1	30347	4.3	675276	1.3	-2623	4.5	1.6
1992	1	676700	8.4	698602	3.9	-21902	-3.2	689414	2.1	9188	16.3	5.5
	2	689300	5.0	698098	-0.1	-8798	-1.3	700403	1.6	-2305	-0.3	5.5
	3	707400	6.5	707645	1.4	-245	-0.0	706677	0.9	968	5.6	6.2
	4	739600	5.2	708655	0.1	30945	4.2	706605	-0.0	2051	0.6	0.8
1993	1	678700	0.3	700803	-1.1	-22103	-3.3	703898	-0.4	-3095	-4.4	-0.3
	2	701100	1.7	710363	1.4	-9263	-1.3	708978	0.7	1385	5.6	0.7
	3	719200	1.7	718953	1.2	247	0.0	717693	1.2	1260	4.9	1.3
	4	754700	2.0	723581	0.6	31119	4.1	725102	1.0	-1522	2.6	1.4
1994	1	711600	4.8	734976	1.6	-23376	-3.3	733023	1.1	1953	6.4	3.0
	2	730200	4.2	739861	0.7	-9661	-1.3	740821	1.1	-960	2.7	3.5
	3	748900	4.1	748370	1.2	530	0.1	748190	1.0	180	4.7	4.1
	4	787000	4.3	754493	0.8	32507	4.1	752862	0.6	1631	3.3	1.4

StBA - Arbeitsunterlage  
VGR-Zeitreihenzerlegung 03/95

## Früheres Bundesgebiet

## Bruttoinlandsprodukt in jeweiligen Preisen

Viertel- jahr	Original- werte		Saisonberei- tigte Werte		Saison		Komponenten Trend		Rest	Jahres- rate	Über- hang	
	Mill. DM	%	Mill. DM	%	Mill. DM	% Sp1	Mill. DM	%				
	1	2	3	4	5	6	7	8	9	10	11	
Berliner Verfahren												
1982	1	378590	4.8	392712	0.2	-14122	-3.7	393362	0.7	-650	0.9	2.4
	2	388880	4.3	396450	1.0	-7570	-1.9	395795	0.6	655	3.9	3.1
	3	396470	2.6	398424	0.5	-1954	-0.5	398510	0.7	-87	2.0	3.4
	4	424150	2.4	400324	0.5	23826	5.6	402020	0.9	-1696	1.9	0.8
1983	1	394140	4.1	406836	1.6	-12696	-3.2	406965	1.2	-129	6.7	2.5
	2	405060	4.2	414955	2.0	-9895	-2.4	413651	1.6	1304	8.2	4.0
	3	416330	5.0	419194	1.0	-2864	-0.7	420319	1.6	-1125	4.1	4.6
	4	453010	6.8	425921	1.6	27089	6.0	425829	1.3	93	6.6	2.2
1984	1	420420	6.7	433757	1.8	-13337	-3.2	430790	1.2	2967	7.6	4.1
	2	419260	3.5	432235	-0.4	-12975	-3.1	434687	0.9	-2452	-1.4	3.8
	3	436960	5.0	438074	1.4	-1114	-0.3	438493	0.9	-419	5.5	4.5
	4	474250	4.7	443784	1.3	30466	6.4	442268	0.9	1517	5.3	1.6
1985	1	427780	1.8	446347	0.6	-18567	-4.3	447179	1.1	-833	2.3	2.1
	2	440060	5.0	451971	1.3	-11911	-2.7	452683	1.2	-712	5.1	3.1
	3	460600	5.4	459529	1.7	1071	0.2	458084	1.2	1444	6.9	4.0
	4	494740	4.3	462820	0.7	31920	6.5	463989	1.3	-1169	2.9	1.7
1986	1	446080	4.3	469845	1.5	-23765	-5.3	471268	1.6	-1422	6.2	3.2
	2	471630	7.2	480651	2.3	-9021	-1.9	478679	1.6	1972	9.5	5.0
	3	485150	5.3	484694	0.8	456	0.1	484218	1.2	476	3.4	5.4
	4	522430	5.6	489461	1.0	32969	6.3	488377	0.9	1083	4.0	1.7
1987	1	465330	4.3	489102	-0.1	-23772	-5.1	490925	0.5	-1824	-0.3	1.6
	2	486030	3.1	495129	1.2	-9099	-1.9	495026	0.8	104	5.0	2.6
	3	498550	2.8	500110	1.0	-1560	-0.3	500674	1.1	-564	4.1	3.1
	4	540570	3.5	507685	1.5	32885	6.1	507340	1.3	345	6.2	1.9
1988	1	494780	6.3	514869	1.4	-20089	-4.1	513788	1.3	1081	5.8	3.4
	2	508480	4.6	518294	0.7	-9814	-1.9	519985	1.2	-1692	2.7	3.9
	3	525120	5.3	528826	2.0	-3706	-0.7	528010	1.5	816	8.4	5.0
	4	567600	5.0	536709	1.5	30891	5.4	536321	1.6	388	6.1	2.3
1989	1	527230	6.6	543585	1.3	-16355	-3.1	543942	1.4	-357	5.2	3.6
	2	544300	7.0	553585	1.8	-9285	-1.7	551816	1.4	1769	7.6	5.0
	3	553280	5.4	557922	0.8	-4642	-0.8	560345	1.5	-2423	3.2	5.4
	4	599630	5.6	571159	2.4	28471	4.7	571717	2.0	-558	9.8	2.6
1990	1	572400	8.6	587756	2.9	-15356	-2.7	585178	2.4	2578	12.1	5.6
	2	587500	7.9	595042	1.2	-7542	-1.3	598304	2.2	-3262	5.1	6.6
	3	611200	10.5	615097	3.4	-3897	-0.6	613248	2.5	1848	14.2	8.4
	4	654900	9.2	628769	2.2	26131	4.0	628369	2.5	400	9.2	3.6
1991	1	624000	9.0	640438	1.9	-16438	-2.6	643107	2.3	-2668	7.6	5.6
	2	656400	11.7	662466	3.4	-6066	-0.9	657650	2.3	4816	14.5	8.3
	3	664200	8.7	666496	0.6	-2296	-0.3	668902	1.7	-2406	2.5	8.6
	4	703000	7.3	676386	1.5	26614	3.8	679710	1.6	-3323	6.1	2.3
1992	1	676700	8.4	695825	2.9	-19125	-2.8	691200	1.7	4625	12.0	5.2
	2	689300	5.0	697266	0.2	-7966	-1.2	699533	1.2	-2266	0.8	5.4
	3	707400	6.5	706849	1.4	551	0.1	704932	0.8	1916	5.6	6.1
	4	739600	5.2	709592	0.4	30008	4.1	706320	0.2	3273	1.6	1.0
1993	1	678700	0.3	701411	-1.2	-22711	-3.3	706674	0.1	-5263	-4.5	-0.1
	2	701100	1.7	711035	1.4	-9935	-1.4	710779	0.6	256	5.6	0.9
	3	719200	1.7	717030	0.8	2170	0.3	716719	0.8	311	3.4	1.3
	4	754700	2.0	723354	0.9	31346	4.2	724430	1.1	-1076	3.6	1.4
1994	1	711600	4.8	735477	1.7	-23877	-3.4	732761	1.2	2716	6.9	3.1
	2	730200	4.2	740216	0.6	-10016	-1.4	740990	1.1	-774	2.6	3.6
	3	748900	4.1	747215	0.9	1685	0.2	748469	1.0	-1254	3.8	4.1
	4	787000	4.3	755825	1.2	31175	4.0	755280	0.9	544	4.7	1.5

StBA - Arbeitsunterlage  
VGR-Zeitreihenzerlegung 03/95

## Früheres Bundesgebiet

## Bruttoinlandsprodukt in Preisen von 1991

Viertel- jahr	Original- werte		Saisonberei- tigte Werte		Saison		Komponenten Trend		Rest	Jahres- rate		Über- hang
	M111.DM	%	M111.DM	%	M111.DM	% Sp1	M111.DM	%		M111.DM	%	
	1	2	3	4	5	6	7	8	9	10	11	
Census-Verfahren												
1982	1	487800	-0.2	502372	-0.5	-14572	-3.0	503323	-0.4	-950	-2.1	-0.5
	2	499200	-0.1	503269	0.2	-4069	-0.8	501650	-0.3	1619	0.7	-0.4
	3	498200	-2.0	497773	-1.1	427	0.1	498525	-0.6	-752	-4.3	-0.9
	4	515800	-1.4	497586	-0.0	18214	3.5	498245	-0.1	-659	-0.2	-0.5
1983	1	489000	0.2	504160	1.3	-15160	-3.1	503666	1.1	494	5.4	0.8
	2	504400	1.0	509084	1.0	-4684	-0.9	507405	0.7	1678	4.0	1.5
	3	508400	2.0	507866	-0.2	534	0.1	509280	0.4	-1414	-1.0	1.4
	4	534400	3.6	515091	1.4	19309	3.6	515107	1.1	-16	5.8	1.2
1984	1	509100	4.1	525825	2.1	-16725	-3.3	520012	1.0	5813	8.6	3.3
	2	510500	1.2	515264	-2.0	-4764	-0.9	520766	0.1	-5501	-7.8	1.7
	3	525000	3.3	523999	1.7	1001	0.2	523397	0.5	602	7.0	2.6
	4	548900	2.7	528411	0.8	20489	3.7	527096	0.7	1316	3.4	1.0
1985	1	509700	0.1	527271	-0.2	-17571	-3.4	527874	0.1	-603	-0.9	0.7
	2	525900	3.0	531026	0.7	-5126	-1.0	531814	0.7	-788	2.9	1.3
	3	540900	3.0	539306	1.6	1594	0.3	537371	1.0	1935	6.4	2.1
	4	559500	1.9	538398	-0.2	21102	3.8	538143	0.1	255	-0.7	0.8
1986	1	514900	1.0	533113	-1.0	-18213	-3.5	540278	0.4	-7165	-3.9	-0.2
	2	543900	3.4	549098	3.0	-5198	-1.0	546615	1.2	2483	12.5	2.1
	3	552500	2.1	550377	0.2	2123	0.4	551584	0.9	-1207	0.9	2.2
	4	574800	2.7	553511	0.6	21289	3.7	551266	-0.1	2246	2.3	1.3
1987	1	523400	1.7	541709	-2.1	-18309	-3.5	550449	-0.1	-8740	-8.3	-0.9
	2	547800	0.7	552509	2.0	-4709	-0.9	552335	0.3	174	8.2	0.6
	3	560900	1.5	558589	1.1	2311	0.4	558774	1.2	-184	4.5	1.2
	4	586300	2.0	565592	1.3	20708	3.5	565172	1.1	421	5.1	2.0
1988	1	550400	5.2	568696	0.5	-18296	-3.3	568017	0.5	680	2.2	2.5
	2	565200	3.2	569042	0.1	-3842	-0.7	571110	0.5	-2068	0.2	2.6
	3	581000	3.6	578770	1.7	2230	0.4	577613	1.1	1157	7.0	3.5
	4	604400	3.1	584492	1.0	19908	3.3	585175	1.3	-683	4.0	1.6
1989	1	573400	4.2	590939	1.1	-17539	-3.1	591347	1.1	-408	4.5	2.7
	2	592400	4.8	595921	0.8	-3521	-0.6	594383	0.5	1538	3.4	3.4
	3	596200	2.6	594086	-0.3	2114	0.4	596248	0.3	-2161	-1.2	3.2
	4	622400	3.0	603453	1.6	18947	3.0	603553	1.2	-100	6.5	1.2
1990	1	603900	5.3	621366	3.0	-17466	-2.9	614131	1.8	7235	12.4	4.2
	2	618700	4.4	622040	0.1	-3340	-0.5	623289	1.5	-1248	0.4	4.3
	3	635800	6.6	633566	1.9	2234	0.4	632727	1.5	839	7.6	5.3
	4	662000	6.4	643428	1.6	18572	2.8	644451	1.9	-1023	6.4	2.1
1991	1	639200	5.8	656913	2.1	-17713	-2.8	656952	1.9	-39	8.7	4.3
	2	663500	7.2	666956	1.5	-3456	-0.5	663909	1.1	3046	6.3	5.5
	3	664700	4.5	661774	-0.8	2926	0.4	662941	-0.1	-1166	-3.1	5.0
	4	680200	2.7	661957	0.0	18243	2.7	664151	0.2	-2194	0.1	0.0
1992	1	661500	3.5	679776	2.7	-18276	-2.8	669632	0.8	10144	11.2	2.7
	2	668500	0.8	671877	-1.2	-3377	-0.5	672939	0.5	-1061	-4.6	1.8
	3	676600	1.8	672943	0.2	3657	0.5	672903	-0.0	40	0.6	1.9
	4	687700	1.1	669704	-0.5	17996	2.6	668072	-0.7	1631	-1.9	-0.6
1993	1	639600	-3.3	657484	-1.8	-17884	-2.8	660739	-1.1	-3255	-7.1	-2.4
	2	655900	-1.9	659735	0.3	-3835	-0.6	659849	-0.1	-113	1.4	-2.1
	3	669500	-1.0	665415	0.9	4085	0.6	663803	0.6	1612	3.5	-1.7
	4	683600	-0.6	665966	0.1	17634	2.6	667213	0.5	-1248	0.3	0.6
1994	1	653400	2.2	671893	0.9	-18493	-2.8	670908	0.6	985	3.6	1.5
	2	671200	2.3	675276	0.5	-4076	-0.6	675774	0.7	-499	2.0	1.9
	3	684600	2.3	680146	0.7	4454	0.7	679759	0.6	388	2.9	2.2
	4	700400	2.5	682285	0.3	18115	2.6	681827	0.3	458	1.3	0.7

StBA - Arbeitsunterlage  
VGR-Zeitreihenzerlegung 03/95

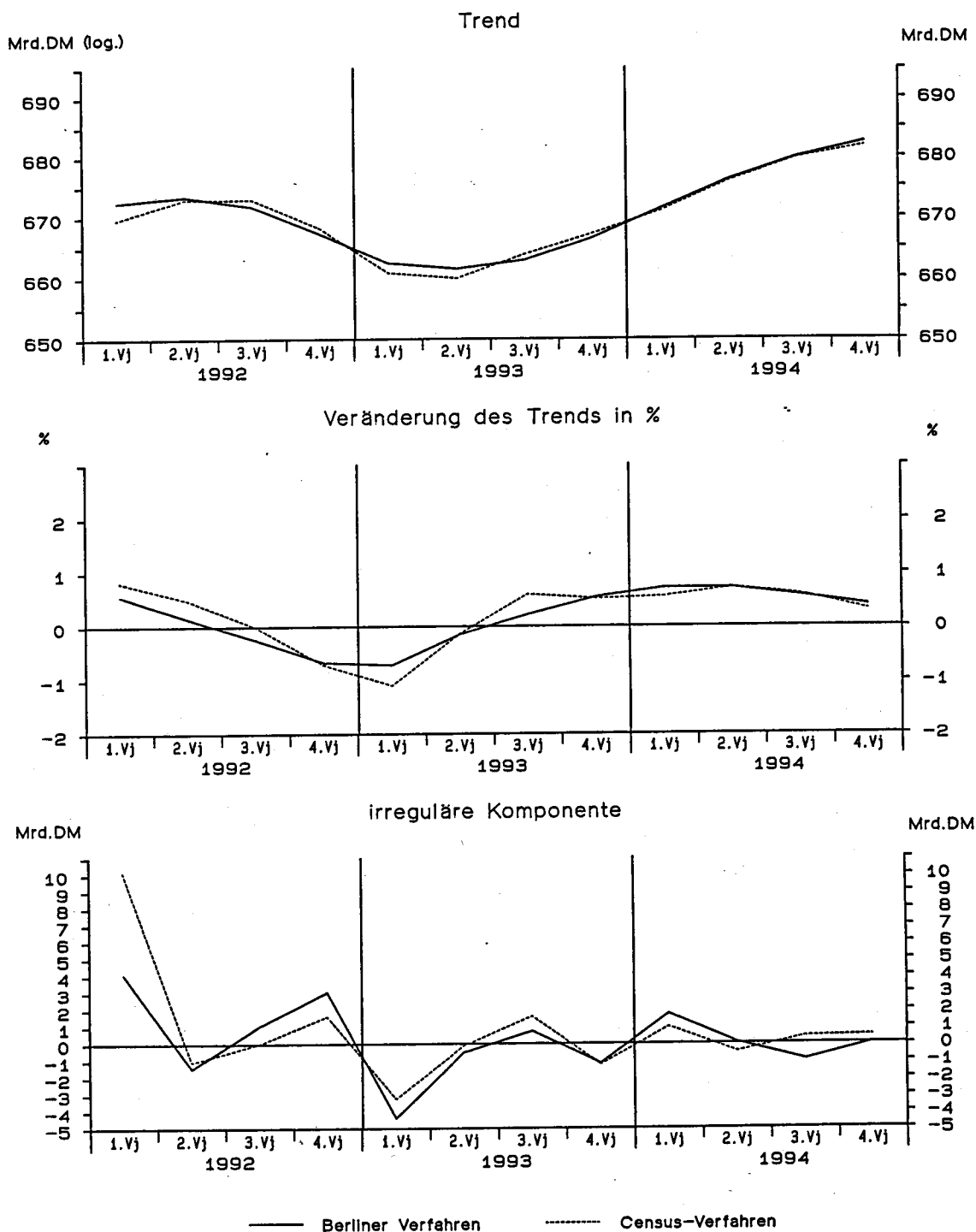
## Früheres Bundesgebiet

## Bruttoinlandsprodukt in Preisen von 1991

Viertel- jahr	Original- werte		Saisonberei- tigte Werte		Saison		Komponenten Trend		Rest	Jahres- rate		Über- hang
	M111.DM	%	M111.DM	%	M111.DM	% Sp1	M111.DM	%		M111.DM	%	
	1	2	3	4	5	6	7	8	9	10	11	
Berliner Verfahren												
1982	1	487800	-0.2	502374	-0.7	-14574	-3.0	503231	-0.4	-858	-2.9	-0.5
	2	499200	-0.1	501908	-0.1	-2708	-0.5	500960	-0.5	948	-0.4	-0.6
	3	498200	-2.0	498812	-0.6	-612	-0.1	499463	-0.3	-652	-2.4	-0.9
	4	515800	-1.4	498422	-0.1	17378	3.4	499959	0.1	-1537	-0.3	-0.4
1983	1	489000	0.2	501859	0.7	-12859	-2.6	502255	0.5	-396	2.8	0.3
	2	504400	1.0	508646	1.4	-4246	-0.8	506722	0.9	1923	5.5	1.3
	3	508400	2.0	509676	0.2	-1276	-0.3	511195	0.9	-1519	0.8	1.4
	4	534400	3.6	514964	1.0	19436	3.6	515023	0.7	-59	4.2	1.2
1984	1	509100	4.1	522165	1.4	-13065	-2.6	518666	0.7	3500	5.7	2.6
	2	510500	1.2	517970	-0.8	-7470	-1.5	521038	0.5	-3068	-3.2	2.0
	3	525000	3.3	523435	1.1	1565	0.3	523487	0.5	-52	4.3	2.5
	4	548900	2.7	526935	0.7	21965	4.0	525706	0.4	1229	2.7	0.8
1985	1	509700	0.1	528353	0.3	-18653	-3.7	529116	0.6	-763	1.1	1.1
	2	525900	3.0	532206	0.7	-6306	-1.2	532501	0.6	-295	2.9	1.6
	3	540900	3.0	536377	0.8	4523	0.8	534892	0.4	1485	3.2	2.0
	4	559500	1.9	536220	-0.0	23280	4.2	537346	0.5	-1126	-0.1	0.5
1986	1	514900	1.0	539342	0.6	-24442	-4.7	541076	0.7	-1734	2.3	1.1
	2	543900	3.4	547524	1.5	-3624	-0.7	545290	0.8	2234	6.2	2.3
	3	552500	2.1	547815	0.1	4685	0.8	547695	0.4	120	0.2	2.3
	4	574800	2.7	550776	0.5	24024	4.2	549323	0.3	1453	2.2	0.8
1987	1	523400	1.7	547529	-0.6	-24129	-4.6	549800	0.1	-2271	-2.3	0.2
	2	547800	0.7	552290	0.9	-4490	-0.8	552579	0.5	-290	3.5	0.9
	3	560900	1.5	557323	0.9	3577	0.6	557426	0.9	-103	3.7	1.3
	4	586300	2.0	563435	1.1	22865	3.9	563171	1.0	264	4.5	1.5
1988	1	550400	5.2	570009	1.2	-19609	-3.6	568411	0.9	1598	4.7	2.7
	2	565200	3.2	570382	0.1	-5182	-0.9	572519	0.7	-2137	0.3	2.7
	3	581000	3.6	579455	1.6	1545	0.3	578403	1.0	1052	6.5	3.5
	4	604400	3.1	584532	0.9	19868	3.3	584371	1.0	161	3.6	1.5
1989	1	573400	4.2	588694	0.7	-15294	-2.7	589293	0.8	-598	2.9	2.2
	2	592400	4.8	596361	1.3	-3961	-0.7	593959	0.8	2403	5.3	3.2
	3	596200	2.6	596520	0.0	-320	-0.1	598751	0.8	-2231	0.1	3.2
	4	622400	3.0	605003	1.4	17397	2.8	605992	1.2	-989	5.8	1.4
1990	1	603900	5.3	617222	2.0	-13322	-2.2	615071	1.5	2152	8.3	3.4
	2	618700	4.4	621315	0.7	-2615	-0.4	624224	1.5	-2910	2.7	4.0
	3	635800	6.6	636203	2.4	-403	-0.1	635058	1.7	1145	9.9	5.2
	4	662000	6.4	646759	1.7	15241	2.3	645546	1.7	1213	6.8	2.6
1991	1	639200	5.8	652354	0.9	-13154	-2.1	654260	1.4	-1907	3.5	3.5
	2	663500	7.2	665294	2.0	-1794	-0.3	661546	1.1	3748	8.2	5.0
	3	664700	4.5	663721	-0.2	979	0.1	665464	0.6	-1743	-0.9	4.9
	4	680200	2.7	665136	0.2	15064	2.2	668579	0.5	-3443	0.9	0.5
1992	1	661500	3.5	676505	1.7	-15005	-2.3	672388	0.6	4117	7.0	2.2
	2	668500	0.8	671905	-0.7	-3405	-0.5	673355	0.1	-1450	-2.7	1.7
	3	676600	1.8	672744	0.1	3856	0.6	671682	-0.2	1062	0.5	1.8
	4	687700	1.1	670221	-0.4	17479	2.5	667156	-0.7	3065	-1.5	-0.4
1993	1	639600	-3.3	657958	-1.8	-18358	-2.9	662348	-0.7	-4391	-7.1	-2.2
	2	655900	-1.9	660886	0.4	-4986	-0.8	661383	-0.1	-497	1.8	-1.9
	3	669500	-1.0	663604	0.4	5896	0.9	662869	0.2	735	1.7	-1.7
	4	683600	-0.6	665310	0.3	18290	2.7	666493	0.5	-1183	1.0	0.5
1994	1	653400	2.2	673038	1.2	-19638	-3.0	671279	0.7	1759	4.7	1.7
	2	671200	2.3	676119	0.5	-4919	-0.7	676083	0.7	36	1.8	2.0
	3	684600	2.3	678876	0.4	5724	0.8	679866	0.6	-991	1.6	2.2
	4	700400	2.5	682528	0.5	17872	2.6	682504	0.4	23	2.2	0.7

StBA - Arbeitsunterlage  
VGR-Zeitreihenzerlegung 03/95

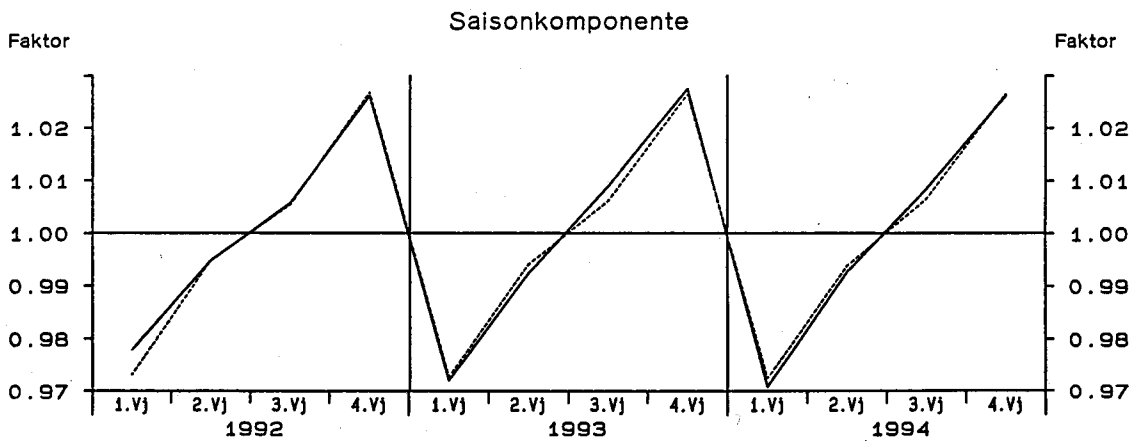
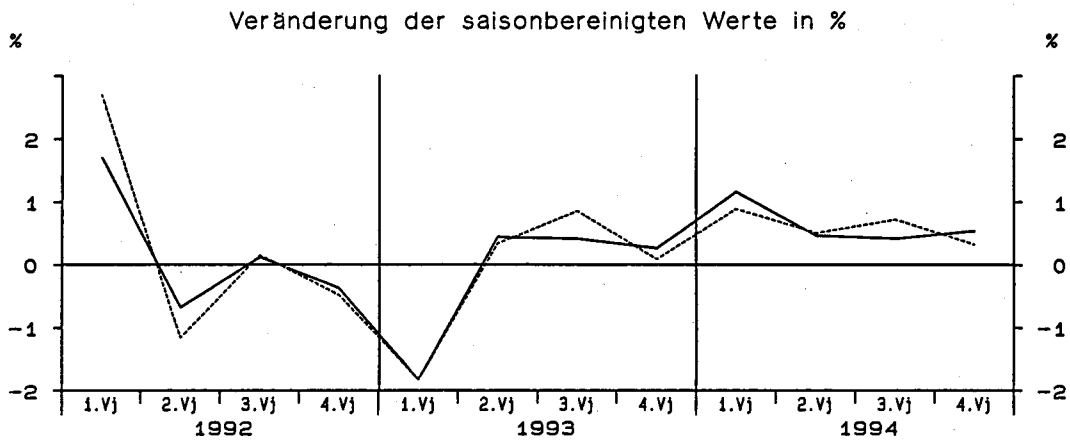
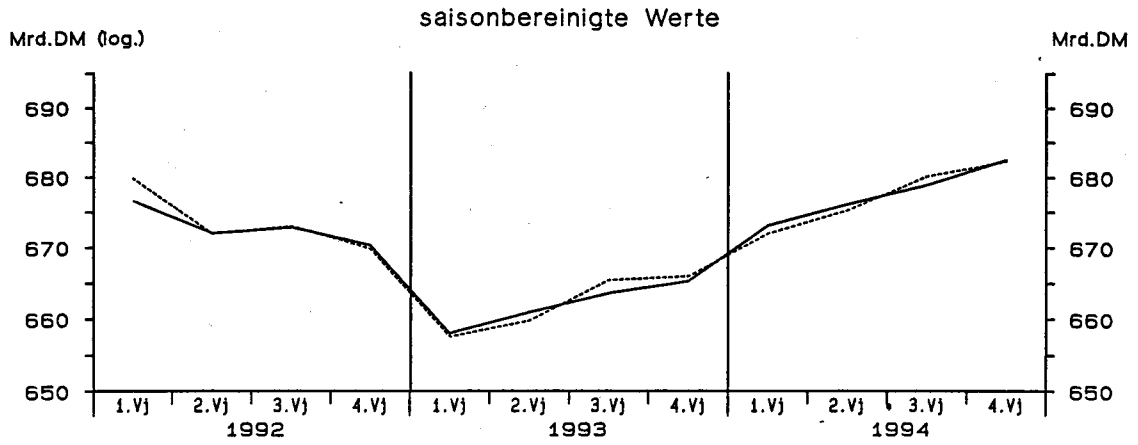
# Bruttoinlandsprodukt in Preisen von 1991



StBA - Arbeitsunterlage  
VGR-Zeitreihenzerlegung 03/95



# Bruttoinlandsprodukt in Preisen von 1991



— Berliner Verfahren      - - - - - Census-Verfahren

StBA - Arbeitsunterlage  
VGR-Zeitreihenzerlegung 03/95

## Früheres Bundesgebiet

## Letzte inländische Verwendung von Gütern in jeweiligen Preisen

Viertel- jahr	Original- werte		Saisonberei- tigte Werte		Saison		Komponenten Trend		Rest	Jahres- rate		Über- hang
	M111.DM	%	M111.DM	%	M111.DM	% Sp1	M111.DM	%	M111.DM	%	%	
	1	2	3	4	5	6	7	8	9	10	11	
Census-Verfahren												
1982	1	370120	1.8	384645	0.7	-14525	-3.9	384344	0.4	300	3.0	1.0
	2	379600	1.9	387243	0.7	-7643	-2.0	387040	0.7	202	2.7	1.6
	3	392770	1.4	388750	0.4	4020	1.0	388090	0.3	660	1.6	1.8
	4	407460	2.0	389313	0.1	18147	4.5	390147	0.5	-834	0.6	0.5
1983	1	381540	3.1	396875	1.9	-15335	-4.0	396459	1.6	417	8.0	2.4
	2	397080	4.6	405770	2.2	-8690	-2.2	404489	2.0	1281	9.3	4.1
	3	415330	5.7	411446	1.4	3884	0.9	412072	1.9	-626	5.7	4.9
	4	441080	8.3	420938	2.3	20142	4.6	420360	2.0	578	9.6	3.0
1984	1	410390	7.6	427294	1.5	-16904	-4.1	425247	1.2	2047	6.2	4.5
	2	412930	4.0	421850	-1.3	-8920	-2.2	426034	0.2	-4184	-5.0	3.5
	3	432280	-4.1	428275	1.5	4005	0.9	427356	0.3	919	6.2	4.3
	4	452030	2.5	430212	0.5	21818	4.8	430125	0.6	87	1.8	0.8
1985	1	414540	1.0	432472	0.5	-17932	-4.3	431722	0.4	750	2.1	1.3
	2	425870	3.1	435021	0.6	-9151	-2.1	436106	1.0	-1085	2.4	1.8
	3	447990	3.6	444235	2.1	3755	0.8	442676	1.5	1559	8.7	2.8
	4	470910	4.2	447582	0.8	23328	5.0	447003	1.0	579	3.0	1.8
1986	1	423680	2.2	442518	-1.1	-18838	-4.4	450819	0.9	-8301	-4.4	0.6
	2	448950	5.4	458029	3.5	-9079	-2.0	455925	1.1	2104	14.8	3.3
	3	462840	3.3	459367	0.3	3473	0.8	460750	1.1	-1383	1.2	3.4
	4	489910	4.0	465466	1.3	24444	5.0	462912	0.5	2553	5.4	2.0
1987	1	438830	3.6	458337	-1.5	-19507	-4.4	465242	0.5	-6905	-6.0	0.4
	2	461860	2.9	470107	2.6	-8247	-1.8	469673	1.0	434	10.7	2.4
	3	480500	3.8	477488	1.6	3012	0.6	477640	1.7	-152	6.4	3.2
	4	509330	4.0	484587	1.5	24743	4.9	483432	1.2	1156	6.1	2.5
1988	1	465970	6.2	485878	0.3	-19908	-4.3	486282	0.6	-404	1.1	2.8
	2	483330	4.6	490344	0.9	-7014	-1.5	491625	1.1	-1281	3.7	3.5
	3	504300	5.0	501876	2.4	2424	0.5	500677	1.8	1199	9.7	4.7
	4	532670	4.6	508172	1.3	24498	4.6	508550	1.6	-379	5.1	2.3
1989	1	494540	6.1	514216	1.2	-19676	-4.0	514423	1.2	-207	4.8	3.6
	2	514410	6.4	520722	1.3	-6312	-1.2	519713	1.0	1010	5.2	4.5
	3	527130	4.5	525272	0.9	1858	0.4	528616	1.7	-3343	3.5	5.0
	4	568220	6.7	544089	3.6	24131	4.2	542751	2.7	1338	15.1	3.4
1990	1	536960	8.6	556720	2.3	-19760	-3.7	556621	2.6	100	9.6	5.8
	2	559640	8.8	565675	1.6	-6035	-1.1	565455	1.6	220	6.6	7.1
	3	575820	9.2	573958	1.5	1862	0.3	574084	1.5	-125	6.0	7.9
	4	611630	7.6	587696	2.4	23934	3.9	589256	2.6	-1560	9.9	2.9
1991	1	591360	10.1	611576	4.1	-20216	-3.4	611341	3.7	235	17.3	7.1
	2	622970	11.3	629487	2.9	-6517	-1.0	626992	2.6	2495	12.2	9.5
	3	631700	9.7	628975	-0.1	2725	0.4	630004	0.5	-1029	-0.3	9.4
	4	652910	6.7	628902	-0.0	24008	3.7	634477	0.7	-5575	-0.0	0.7
1992	1	629370	6.4	650199	3.4	-20829	-3.3	644781	1.6	5417	14.2	4.1
	2	644430	3.4	651492	0.2	-7062	-1.1	652431	1.2	-939	0.8	4.2
	3	660440	4.5	656650	0.8	3790	0.6	657485	0.8	-835	3.2	4.6
	4	689220	5.6	665119	1.3	24101	3.5	659054	0.2	6065	5.3	1.4
1993	1	624270	-0.8	644604	-3.1	-20334	-3.3	656454	-0.4	-11850	-11.8	-1.7
	2	650460	0.9	658498	2.2	-8038	-1.2	658811	0.4	-312	8.9	-0.1
	3	672350	1.8	667513	1.4	4837	0.7	665029	0.9	2484	5.6	0.6
	4	690580	0.2	667044	-0.1	23536	3.4	668677	0.5	-1632	-0.3	1.2
1994	1	652470	4.5	673685	1.0	-21215	-3.3	672165	0.5	1519	4.0	2.2
	2	670190	3.0	678936	0.8	-8746	-1.3	680954	1.3	-2017	3.2	2.8
	3	697660	3.8	692115	1.9	5545	0.8	689361	1.2	2754	8.0	3.8
	4	716520	3.8	692104	-0.0	24416	3.4	692846	0.5	-742	-0.0	1.2

StBA - Arbeitsunterlage  
VGR-Zeitreihenzerlegung 03/95

## Früheres Bundesgebiet

## Letzte inländische Verwendung von Gütern in jeweiligen Preisen

Viertel- jahr	Original- werte		Saisonberei- tigte Werte		Saison		Komponenten Trend		Rest	Jahres- rate	Über- hang	
	M111.DM	%	M111.DM	%	M111.DM	% Sp1	M111.DM	%				
	1	2	3	4	5	6	7	8	9	10	11	
Berliner Verfahren												
1982	1	370120	1.8	384523	0.4	-14403	-3.9	384531	0.4	-8	1.6	1.0
	2	379600	1.9	386536	0.5	-6936	-1.8	385996	0.4	540	2.1	1.4
	3	392770	1.4	388348	0.5	4422	1.1	388119	0.5	229	1.9	1.7
	4	407460	2.0	389731	0.4	17729	4.4	391324	0.8	-1593	1.4	0.6
1983	1	381540	3.1	395906	1.6	-14366	-3.8	396747	1.4	-841	6.5	2.2
	2	397080	4.6	405653	2.5	-8573	-2.2	404661	2.0	992	10.2	4.1
	3	415330	5.7	411605	1.5	3725	0.9	412562	2.0	-957	6.0	4.9
	4	441080	8.3	420389	2.1	20691	4.7	419011	1.6	1378	8.8	2.9
1984	1	410390	7.6	425323	1.2	-14933	-3.6	423240	1.0	2083	4.8	4.1
	2	412930	4.0	423936	-0.3	-11006	-2.7	425626	0.6	-1690	-1.3	3.9
	3	432280	4.1	427457	0.8	4823	1.1	427495	0.4	-38	3.4	4.3
	4	452030	2.5	428628	0.3	23402	5.2	429223	0.4	-595	1.1	0.5
1985	1	414540	1.0	433385	1.1	-18845	-4.5	432924	0.9	461	4.5	1.7
	2	425870	3.1	435944	0.6	-10074	-2.4	436942	0.9	-998	2.4	2.1
	3	447990	3.6	442140	1.4	5850	1.3	441029	0.9	1110	5.8	2.8
	4	470910	4.2	445189	0.7	25721	5.5	445015	0.9	173	2.8	1.4
1986	1	423680	2.2	447617	0.5	-23937	-5.6	449426	1.0	-1809	2.2	1.9
	2	448950	5.4	456528	2.0	-7578	-1.7	454469	1.1	2059	8.2	3.4
	3	462840	3.3	457574	0.2	5266	1.1	458074	0.8	-501	0.9	3.6
	4	489910	4.0	462518	1.1	27392	5.6	461736	0.8	783	4.4	1.4
1987	1	438830	3.6	463712	0.3	-24882	-5.7	465007	0.7	-1295	1.0	1.7
	2	461860	2.9	469670	1.3	-7810	-1.7	469823	1.0	-153	5.2	2.7
	3	480500	3.8	475946	1.3	4554	0.9	475730	1.3	216	5.5	3.3
	4	509330	4.0	482191	1.3	27139	5.3	481892	1.3	300	5.4	2.0
1988	1	465970	6.2	488154	1.2	-22184	-4.8	487695	1.2	459	5.0	3.2
	2	483330	4.6	491850	0.8	-8520	-1.8	493199	1.1	-1349	3.1	3.8
	3	504300	5.0	501848	2.0	2452	0.5	500219	1.4	1630	8.4	4.9
	4	532670	4.6	506450	0.9	26220	4.9	506972	1.3	-521	3.7	1.9
1989	1	494540	6.1	513674	1.4	-19134	-3.9	513673	1.3	0	5.8	3.3
	2	514410	6.4	521343	1.5	-6933	-1.3	521021	1.4	322	6.1	4.5
	3	527130	4.5	527908	1.3	-778	-0.1	530151	1.8	-2243	5.1	5.2
	4	568220	6.7	543931	3.0	24289	4.3	541975	2.2	1957	12.7	3.3
1990	1	536960	8.6	554228	1.9	-17268	-3.2	553478	2.1	750	7.8	5.2
	2	559640	8.8	563446	1.7	-3806	-0.7	564723	2.0	-1277	6.8	6.5
	3	575820	9.2	577057	2.4	-1237	-0.2	577544	2.3	-487	10.0	7.8
	4	611630	7.6	591520	2.5	20110	3.3	592639	2.6	-1119	10.4	3.5
1991	1	591360	10.1	608023	2.8	-16663	-2.8	608138	2.6	-115	11.6	6.4
	2	622970	11.3	625650	2.9	-2680	-0.4	621550	2.2	4100	12.1	8.7
	3	631700	9.7	630589	0.8	1111	0.2	630731	1.5	-142	3.2	9.1
	4	652910	6.7	632183	0.3	20727	3.2	637123	1.0	-4940	1.0	1.3
1992	1	629370	6.4	649557	2.7	-20187	-3.2	645370	1.3	4187	11.5	4.1
	2	644430	3.4	649978	0.1	-5548	-0.9	651937	1.0	-1960	0.3	4.1
	3	660440	4.5	655546	0.9	4894	0.7	655922	0.6	-376	3.5	4.6
	4	689220	5.6	663582	1.2	25638	3.7	657128	0.2	6454	5.0	1.4
1993	1	624270	-0.8	649443	-2.1	-25173	-4.0	655934	-0.2	-6490	-8.3	-0.8
	2	650460	0.9	659073	1.5	-8613	-1.3	658642	0.4	431	6.1	0.3
	3	672350	1.8	663835	0.7	8515	1.3	662361	0.6	1475	2.9	0.7
	4	690580	0.2	664789	0.1	25791	3.7	667714	0.8	-2925	0.6	0.8
1994	1	652470	4.5	678678	2.1	-26208	-4.0	674707	1.0	3971	8.6	2.9
	2	670190	3.0	679559	0.1	-9369	-1.4	681467	1.0	-1908	0.5	3.0
	3	697660	3.8	688379	1.3	9281	1.3	687651	0.9	728	5.3	3.7
	4	716520	3.8	692201	0.6	24319	3.4	692674	0.7	-473	2.2	1.1

StBA - Arbeitsunterlage  
VGR-Zeitreihenzerlegung 03/95

## Früheres Bundesgebiet

## Letzte Inländische Verwendung von Gütern in Preisen von 1991

Viertel- jahr	Original- werte		Saisonberei- nigte Werte		Komponenten				Rest	Jahres- rate		Über- hang	
	M111.DM	%	M111.DM	%	Saison		Trend			M111.DM	%		%
					M111.DM	% Sp1	M111.DM	%					
	1	2	3	4	5	6	7	8	9	10	11		
Census-Verfahren													
1982	1	463170	-3.2	478772	-0.1	-15602	-3.4	478930	-0.3	-159	-0.3	-1.7	
	2	475590	-1.9	479653	0.2	-4063	-0.9	478653	-0.1	1000	0.7	-1.6	
	3	483590	-2.3	474958	-1.0	8632	1.8	474881	-0.8	76	-3.9	-2.1	
	4	482670	-1.6	471638	-0.7	11032	2.3	472911	-0.4	-1273	-2.8	-1.0	
1983	1	462270	-0.2	478402	1.4	-16132	-3.5	478132	1.1	270	5.9	0.5	
	2	484500	1.9	489017	2.2	-4517	-0.9	484543	1.3	4474	9.2	2.1	
	3	496510	2.7	487671	-0.3	8839	1.8	489051	0.9	-1379	-1.1	2.0	
	4	507120	5.1	495309	1.6	11811	2.3	494930	1.2	380	6.4	1.6	
1984	1	482200	4.3	499818	0.9	-17618	-3.7	497556	0.5	2262	3.7	2.5	
	2	489130	1.0	493455	-1.3	-4325	-0.9	496172	-0.3	-2717	-5.0	1.5	
	3	506750	2.1	497621	0.8	9129	1.8	495964	-0.0	1658	3.4	2.0	
	4	509250	0.4	496436	-0.2	12814	2.5	496425	0.1	11	-0.9	-0.1	
1985	1	477100	-1.1	495487	-0.2	-18387	-3.9	495373	-0.2	114	-0.8	-0.3	
	2	493510	0.9	498013	0.5	-4503	-0.9	498682	0.7	-669	2.1	0.1	
	3	514960	1.6	505835	1.6	9125	1.8	504328	1.1	1507	6.4	0.9	
	4	522020	2.5	508255	0.5	13765	2.6	508028	0.7	228	1.9	1.3	
1986	1	482630	1.2	501803	-1.3	-19173	-4.0	513061	1.0	-11258	-5.0	-0.0	
	2	517720	4.9	522201	4.1	-4481	-0.9	519522	1.3	2679	17.3	3.0	
	3	531750	3.3	522680	0.1	9070	1.7	524420	0.9	-1739	0.4	3.1	
	4	542280	3.9	527696	1.0	14584	2.7	525054	0.1	2642	3.9	1.8	
1987	1	499200	3.4	518821	-1.7	-19621	-3.9	525250	0.0	-6429	-6.6	0.0	
	2	525000	1.4	528656	1.9	-3656	-0.7	528489	0.6	167	7.8	1.5	
	3	544810	2.5	536171	1.4	8639	1.6	535860	1.4	311	5.8	2.2	
	4	555940	2.5	541302	1.0	14638	2.6	540974	1.0	328	3.9	1.9	
1988	1	523490	4.9	542968	0.3	-19478	-3.7	542848	0.3	120	1.2	2.2	
	2	542530	3.3	544932	0.4	-2402	-0.4	546897	0.7	-1965	1.5	2.5	
	3	562940	3.3	554992	1.8	7948	1.4	553665	1.2	1327	7.6	3.4	
	4	571610	2.8	557678	0.5	13932	2.4	558088	0.8	-410	1.9	1.4	
1989	1	540510	3.3	558682	0.2	-18172	-3.4	559299	0.2	-617	0.7	1.6	
	2	559650	3.2	561335	0.5	-1685	-0.3	560530	0.2	805	1.9	1.9	
	3	571170	1.5	564025	0.5	7145	1.3	566844	1.1	-2818	1.9	2.2	
	4	592440	3.6	579728	2.8	12712	2.1	577809	1.9	1918	11.6	2.4	
1990	1	569630	5.4	586815	1.2	-17185	-3.0	587770	1.7	-955	5.0	3.7	
	2	591790	5.7	593147	1.1	-1357	-0.2	592502	0.8	646	4.4	4.5	
	3	603550	5.7	596462	0.6	7088	1.2	597278	0.8	-816	2.3	4.8	
	4	617440	4.2	605985	1.6	11455	1.9	607442	1.7	-1457	6.5	1.7	
1991	1	606110	6.4	622773	2.8	-16663	-2.7	622257	2.4	516	11.6	4.6	
	2	629430	6.4	630908	1.3	-1478	-0.2	629184	1.1	1725	5.3	5.6	
	3	631750	4.7	623972	-1.1	7778	1.2	624831	-0.7	-859	-4.3	5.0	
	4	631650	2.3	621287	-0.4	10363	1.6	624522	-0.0	-3235	-1.7	-0.6	
1992	1	618490	2.0	634778	2.2	-16288	-2.6	630047	0.9	4731	9.0	1.6	
	2	628100	-0.2	629964	-0.8	-1864	-0.3	631399	0.2	-1435	-3.0	1.0	
	3	637030	0.8	628392	-0.2	8638	1.4	629121	-0.4	-730	-1.0	0.9	
	4	646610	2.4	637097	1.4	9513	1.5	625826	-0.5	11271	5.7	0.7	
1993	1	593200	-4.1	608601	-4.5	-15401	-2.6	619995	-0.9	-11394	-16.7	-3.8	
	2	615700	-2.0	618368	1.6	-2668	-0.4	619209	-0.1	-841	6.6	-2.6	
	3	634120	-0.5	624685	1.0	9435	1.5	622725	0.6	1960	4.1	-2.1	
	4	630760	-2.5	622126	-0.4	8634	1.4	622267	-0.1	-141	-1.6	0.6	
1994	1	604920	2.0	620577	-0.2	-15657	-2.6	621235	-0.2	-658	-1.0	0.3	
	2	623370	1.2	626545	1.0	-3175	-0.5	627215	1.0	-670	3.9	1.1	
	3	646060	1.9	636001	1.5	10059	1.6	633679	1.0	2321	6.2	1.8	
	4	642710	1.9	633937	-0.3	8773	1.4	635171	0.2	-1234	-1.3	0.7	

StBA - Arbeitsunterlage  
VGR-Zeitreihenzerlegung 03/95

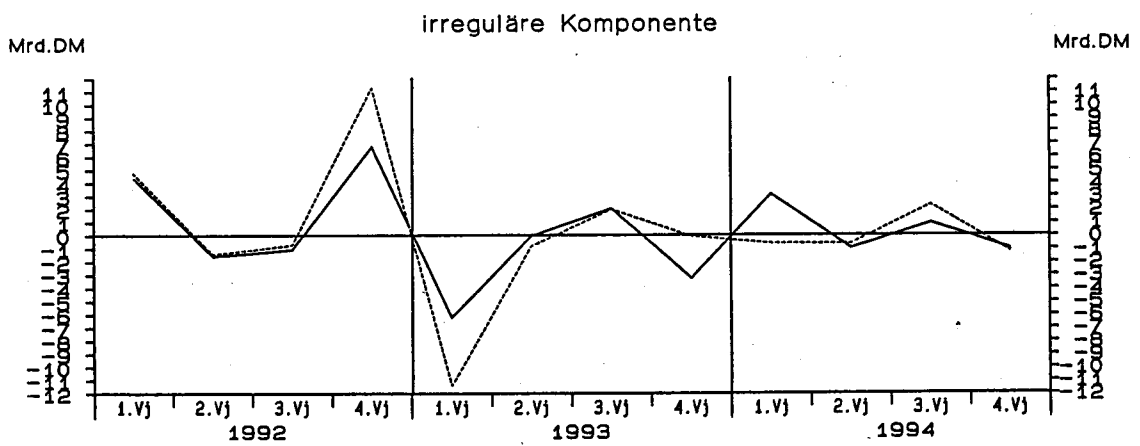
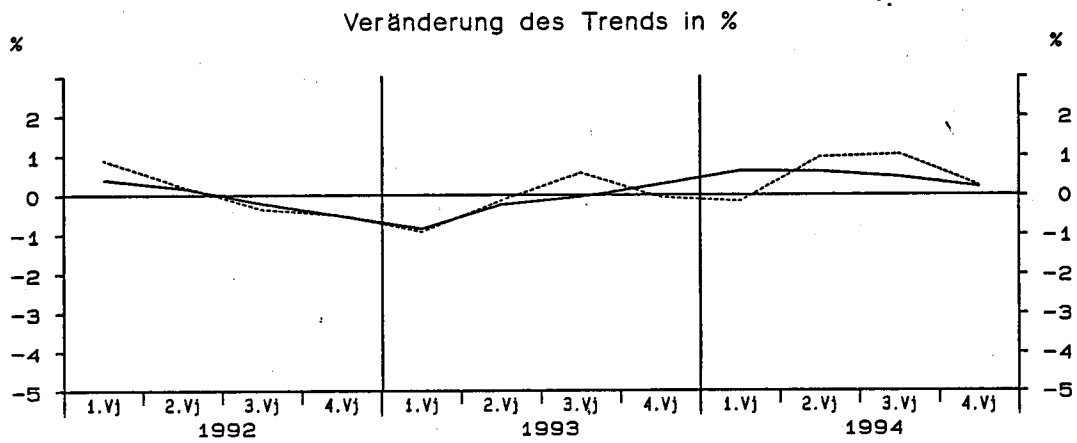
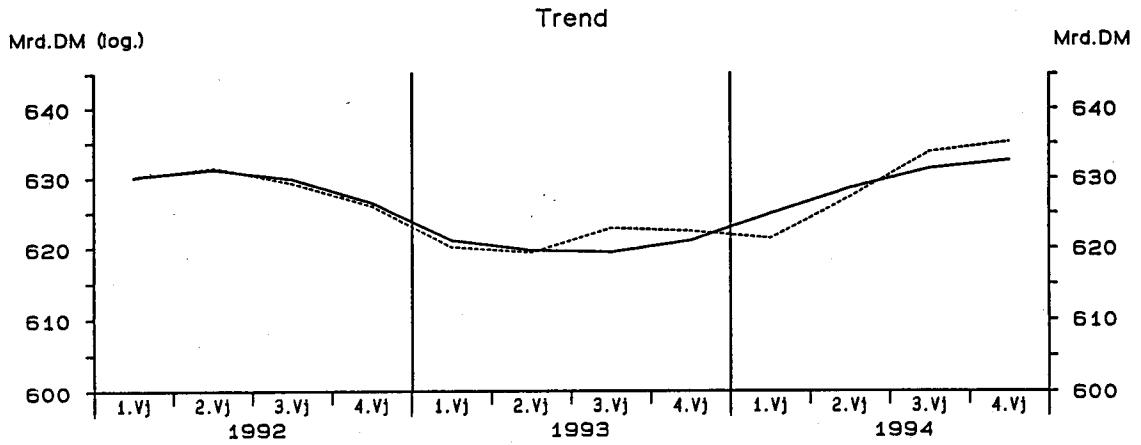
## Früheres Bundesgebiet

## Letzte inländische Verwendung von Gütern in Preisen von 1991

Viertel- jahr	Original- werte		Saisonberei- tigte Werte		Saison		Komponenten Trend		Rest	Jahres- rate	Über- hang	
	M111.DM	%	M111.DM	%	M111.DM	% Sp1	M111.DM	%				
	1	2	3	4	5	6	7	8	9	10	11	
Berliner Verfahren												
1982	1	463170	-3.2	478929	-0.5	-15759	-3.4	478962	-0.6	-33	-1.8	-1.7
	2	475590	-1.9	477276	-0.3	-1686	-0.4	476417	-0.5	858	-1.4	-2.0
	3	483590	-2.3	475234	-0.4	8356	1.7	475026	-0.3	208	-1.7	-2.2
	4	482670	-1.6	473541	-0.4	9129	1.9	475613	0.1	-2072	-1.4	-0.6
1983	1	462270	-0.2	478006	0.9	-15736	-3.4	478917	0.7	-911	3.8	0.4
	2	484500	1.9	486752	1.8	-2252	-0.5	484783	1.2	1969	7.5	1.7
	3	496510	2.7	488597	0.4	7913	1.6	490137	1.1	-1540	1.5	1.9
	4	507120	5.1	495583	1.4	11537	2.3	494213	0.8	1370	5.8	1.7
1984	1	482200	4.3	498530	0.6	-16330	-3.4	496235	0.4	2295	2.4	2.3
	2	489130	1.0	494346	-0.8	-5216	-1.1	496512	0.1	-2166	-3.3	1.7
	3	506750	2.1	496759	0.5	9991	2.0	496303	-0.0	455	2.0	1.9
	4	509250	0.4	495195	-0.3	14055	2.8	495640	-0.1	-444	-1.3	-0.2
1985	1	477100	-1.1	497696	0.5	-20596	-4.3	497193	0.3	503	2.0	0.3
	2	493510	0.9	498012	0.1	-4502	-0.9	499317	0.4	-1305	0.3	0.3
	3	514960	1.6	503241	1.0	11719	2.3	502216	0.6	1024	4.3	0.9
	4	522020	2.5	505968	0.5	16052	3.1	505986	0.8	-18	2.2	0.9
1986	1	482630	1.2	508328	0.5	-25698	-5.3	510873	1.0	-2545	1.9	1.4
	2	517720	4.9	519852	2.3	-2132	-0.4	516891	1.2	2961	9.4	3.1
	3	531750	3.3	520465	0.1	11285	2.1	520793	0.8	-328	0.5	3.2
	4	542280	3.9	525016	0.9	17265	3.2	523955	0.6	1060	3.5	1.3
1987	1	499200	3.4	524717	-0.1	-25517	-5.1	525838	0.4	-1121	-0.2	1.2
	2	525000	1.4	528221	0.7	-3221	-0.6	529075	0.6	-854	2.7	1.7
	3	544810	2.5	534188	1.1	10622	1.9	534041	0.9	147	4.6	2.3
	4	555940	2.5	539292	1.0	16648	3.0	539376	1.0	-83	3.9	1.4
1988	1	523490	4.9	545227	1.1	-21737	-4.2	544306	0.9	921	4.5	2.6
	2	542530	3.3	547088	0.3	-4558	-0.8	548198	0.7	-1111	1.4	2.8
	3	562940	3.3	554512	1.4	8428	1.5	552761	0.8	1752	5.5	3.5
	4	571610	2.8	555993	0.3	15617	2.7	556247	0.6	-253	1.1	1.0
1989	1	540510	3.3	558831	0.5	-18321	-3.4	559128	0.5	-298	2.1	1.5
	2	559650	3.2	562571	0.7	-2921	-0.5	562691	0.6	-120	2.7	2.0
	3	571170	1.5	566346	0.7	4824	0.8	568446	1.0	-2100	2.7	2.3
	4	592440	3.6	579042	2.2	13398	2.3	577049	1.5	1993	9.3	2.2
1990	1	569630	5.4	585111	1.0	-15481	-2.7	584913	1.4	198	4.3	3.2
	2	591790	5.7	591591	1.1	199	0.0	592225	1.3	-633	4.5	4.1
	3	603550	5.7	600093	1.4	3457	0.6	600420	1.4	-328	5.9	4.9
	4	617440	4.2	608748	1.4	8692	1.4	609920	1.6	-1172	5.9	2.1
1991	1	606110	6.4	619320	1.7	-13210	-2.2	618738	1.4	582	7.1	3.8
	2	629430	6.4	628200	1.4	1230	0.2	624800	1.0	3400	5.9	5.0
	3	631750	4.7	626962	-0.2	4788	0.8	627339	0.4	-376	-0.8	4.9
	4	631650	2.3	622592	-0.7	9058	1.4	627596	0.0	-5004	-2.8	-0.3
1992	1	618490	2.0	634460	1.9	-15970	-2.6	630072	0.4	4388	7.8	1.6
	2	628100	-0.2	629470	-0.8	-1370	-0.2	631099	0.2	-1629	-3.1	1.0
	3	637030	0.8	628595	-0.1	8435	1.3	629680	-0.2	-1085	-0.6	1.0
	4	646610	2.4	633038	0.7	13572	2.1	626289	-0.5	6749	2.9	0.3
1993	1	593200	-4.1	614714	-2.9	-21514	-3.6	620942	-0.9	-6228	-11.1	-2.6
	2	615700	-2.0	619447	0.8	-3747	-0.6	619504	-0.2	-57	3.1	-2.1
	3	634120	-0.5	621337	0.3	12783	2.0	619282	-0.0	2055	1.2	-1.9
	4	630760	-2.5	617657	-0.6	13103	2.1	620971	0.3	-3314	-2.3	-0.1
1994	1	604920	2.0	627927	1.7	-23007	-3.8	624807	0.6	3120	6.8	1.6
	2	623370	1.2	627467	-0.1	-4097	-0.7	628478	0.6	-1010	-0.3	1.5
	3	646060	1.9	632188	0.8	13872	2.1	631270	0.4	917	3.0	1.9
	4	642710	1.9	631453	-0.1	11257	1.8	632490	0.2	-1037	-0.5	0.3

StBA - Arbeitsunterlage  
VGR-Zeitreihenzerlegung 03/95

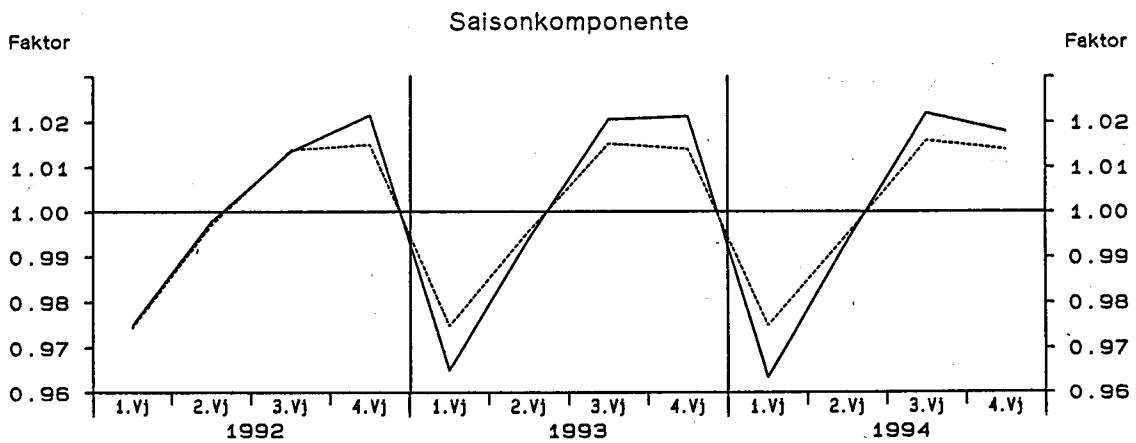
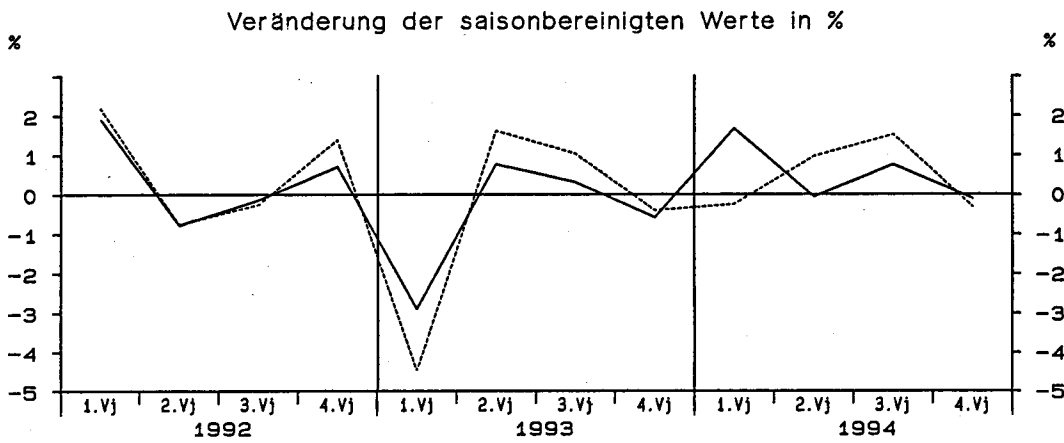
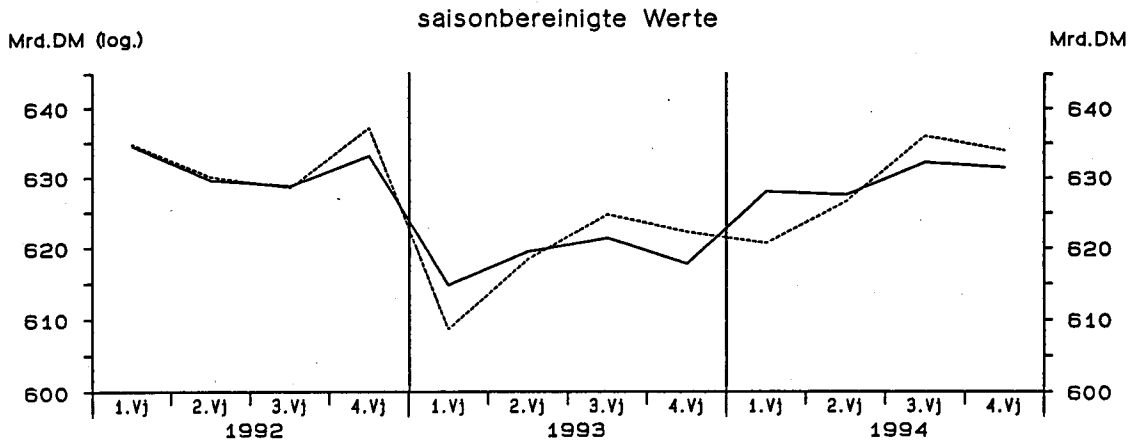
Letzte inländische Verwendung von Gütern in Preisen von 1991



— Berliner Verfahren      - - - - - Census-Verfahren

StBA - Arbeitsunterlage  
VGR-Zeitreihenzerlegung 03/95

Letzte inländische Verwendung von Gütern in Preisen von 1991



— Berliner Verfahren      - - - - - Census-Verfahren

StBA - Arbeitsunterlage  
VGR-Zeitreihenzerlegung 03/95

## Früheres Bundesgebiet

## Privater Verbrauch in jeweiligen Preisen

Viertel- jahr	Original- werte		Saisonberei- nigte Werte		Komponenten Trend				Rest	Jahres- rate		Über- hang
	M111.DM	%	M111.DM	%	M111.DM	% Sp1	M111.DM	%		M111.DM	%	
	1	2	3	4	5	6	7	8	9	10	11	
Census-Verfahren												
1982	1	218460	5.1	226572	0.1	-8112	-3.7	226799	0.4	-228	0.5	2.6
	2	223750	4.4	227588	0.4	-3838	-1.7	227444	0.3	144	1.8	2.9
	3	224330	2.8	229171	0.7	-4841	-2.2	229377	0.9	-206	2.8	3.3
	4	249560	2.7	232769	1.6	16791	6.7	232743	1.5	26	6.4	1.6
1983	1	228250	4.5	236627	1.7	-8377	-3.7	236401	1.6	226	6.8	3.3
	2	235150	5.1	238903	1.0	-3753	-1.6	238731	1.0	172	3.9	4.1
	3	235510	5.0	240320	0.6	-4810	-2.0	240463	0.7	-142	2.4	4.4
	4	260370	4.3	243430	1.3	16940	6.5	243800	1.4	-370	5.3	1.5
1984	1	239870	5.1	248757	2.2	-8887	-3.7	247724	1.6	1033	9.0	3.7
	2	246350	4.8	249727	0.4	-3377	-1.4	249821	0.8	-94	1.6	4.0
	3	245780	4.4	250483	0.3	-4703	-1.9	250637	0.3	-154	1.2	4.2
	4	269200	3.4	252234	0.7	16966	6.3	252214	0.6	20	2.8	0.8
1985	1	245300	2.3	254592	0.9	-9292	-3.8	254461	0.9	131	3.8	1.7
	2	254300	3.2	257341	1.1	-3041	-1.2	257696	1.3	-354	4.4	2.5
	3	256930	4.5	261599	1.7	-4669	-1.8	261050	1.3	549	6.8	3.4
	4	280000	4.0	262998	0.5	17002	6.1	262936	0.7	63	2.2	1.5
1986	1	252370	2.9	261945	-0.4	-9575	-3.8	264448	0.6	-2503	-1.6	1.1
	2	264480	4.0	267167	2.0	-2687	-1.0	266748	0.9	418	8.2	2.6
	3	263790	2.7	268368	0.4	-4578	-1.7	268282	0.6	87	1.8	2.8
	4	285790	2.1	268950	0.2	16840	5.9	269102	0.3	-153	0.9	0.9
1987	1	258200	2.3	267879	-0.4	-9679	-3.7	271871	1.0	-3992	-1.6	0.5
	2	274310	3.7	276823	3.3	-2513	-0.9	275895	1.5	928	14.0	3.0
	3	274580	4.1	279387	0.9	-4807	-1.8	280068	1.5	-681	3.8	3.5
	4	300930	5.3	283931	1.6	16999	5.6	282507	0.9	1424	6.7	2.5
1988	1	273240	5.8	282847	-0.4	-9607	-3.5	283467	0.3	-620	-1.5	2.1
	2	283160	3.2	285423	0.9	-2263	-0.8	285952	0.9	-529	3.7	2.8
	3	286230	4.2	291419	2.1	-5189	-1.8	290519	1.6	900	8.7	3.9
	4	311060	3.4	294000	0.9	17060	5.5	294606	1.4	-606	3.6	1.9
1989	1	289440	5.9	298817	1.6	-9377	-3.2	298740	1.4	77	6.7	3.6
	2	300920	6.3	303378	1.5	-2458	-0.8	302795	1.4	583	6.2	4.8
	3	300350	4.9	306036	0.9	-5686	-1.9	306645	1.3	-609	3.6	5.3
	4	330240	6.2	312719	2.2	17521	5.3	312810	2.0	-91	9.0	2.5
1990	1	311770	7.7	321049	2.7	-9279	-3.0	320168	2.4	881	11.1	5.2
	2	323230	7.4	326210	1.6	-2980	-0.9	326382	1.9	-172	6.6	6.4
	3	326440	8.7	332827	2.0	-6387	-2.0	332503	1.9	324	8.4	7.5
	4	359270	8.8	340624	2.3	18646	5.2	341494	2.7	-870	9.7	3.2
1991	1	343500	10.2	352989	3.6	-9489	-2.8	352343	3.2	646	15.3	6.9
	2	357410	10.6	361230	2.3	-3820	-1.1	360452	2.3	779	9.7	8.8
	3	357630	9.6	364405	0.9	-6775	-1.9	365067	1.3	-662	3.6	9.3
	4	390230	8.6	370146	1.6	20084	5.1	369748	1.3	397	6.5	2.2
1992	1	365610	6.4	375389	1.4	-9779	-2.7	375154	1.5	235	5.8	3.6
	2	375780	5.1	380416	1.3	-4636	-1.2	380396	1.4	20	5.5	4.7
	3	378890	5.9	385905	1.4	-7015	-1.9	385507	1.3	398	5.9	5.4
	4	416040	6.6	394609	2.3	21431	5.2	389148	0.9	5461	9.3	2.7
1993	1	377180	3.2	387163	-1.9	-9983	-2.6	391192	0.5	-4029	-7.3	0.8
	2	389120	3.5	394411	1.9	-5291	-1.4	395167	1.0	-756	7.7	2.2
	3	395220	4.3	402110	2.0	-6890	-1.7	400913	1.5	1197	8.0	3.2
	4	427380	2.7	405216	0.8	22164	5.2	405262	1.1	-46	3.1	2.0
1994	1	397320	5.3	407808	0.6	-10488	-2.6	407742	0.6	66	2.6	2.7
	2	401710	3.2	407334	-0.1	-5624	-1.4	411089	0.8	-3755	-0.5	2.6
	3	407800	3.2	414582	1.8	-6782	-1.7	413932	0.7	650	7.3	3.5
	4	437670	2.4	414777	0.0	22893	5.2	414886	0.2	-109	0.2	0.9

StBA - Arbeitsunterlage  
VGR-Zeitreihenzerlegung 03/95



## Früheres Bundesgebiet

## Privater Verbrauch in Jeweiligen Preisen

Viertel- Jahr	Original- werte		Saisonberei- nigte Werte		Saison		Komponenten Trend		Rest	Jahres- rate	Über- hang	
	M111.DM	%	M111.DM	%	M111.DM	% Sp1	M111.DM	%	M111.DM	%	%	
	1	2	3	4	5	6	7	8	9	10	11	
Berliner Verfahren												
1982	1	218460	5.1	226428	0.4	-7968	-3.6	226655	0.7	-227	1.5	2.5
	2	223750	4.4	228025	0.7	-4275	-1.9	228128	0.7	-103	2.9	3.1
	3	224330	2.8	229650	0.7	-5320	-2.4	230018	0.8	-368	2.9	3.4
	4	249560	2.7	232573	1.3	16987	6.8	232694	1.2	-121	5.2	1.5
1983	1	228250	4.5	235813	1.4	-7563	-3.3	235627	1.3	186	5.7	2.9
	2	235150	5.1	238661	1.2	-3511	-1.5	238480	1.2	181	4.9	3.8
	3	235510	5.0	241096	1.0	-5586	-2.4	241318	1.2	-223	4.1	4.4
	4	260370	4.3	243905	1.2	16465	6.3	244216	1.2	-311	4.7	1.7
1984	1	239870	5.1	247785	1.6	-7915	-3.3	247102	1.2	683	6.5	3.3
	2	246350	4.8	249537	0.7	-3187	-1.3	249335	0.9	203	2.9	3.8
	3	245780	4.4	250627	0.4	-4847	-2.0	250932	0.6	-305	1.8	4.1
	4	269200	3.4	252443	0.7	16757	6.2	252579	0.7	-135	2.9	0.9
1985	1	245300	2.3	254940	1.0	-9640	-3.9	254970	0.9	-30	4.0	1.9
	2	254300	3.2	257083	0.8	-2783	-1.1	257655	1.1	-573	3.4	2.6
	3	256930	4.5	260729	1.4	-3799	-1.5	260223	1.0	506	5.8	3.3
	4	280000	4.0	262819	0.8	17181	6.1	262417	0.8	402	3.2	1.5
1986	1	252370	2.9	264066	0.5	-11696	-4.6	264344	0.7	-278	1.9	2.0
	2	264480	4.0	266265	0.8	-1785	-0.7	265896	0.6	369	3.4	2.6
	3	263790	2.7	267373	0.4	-3583	-1.4	267160	0.5	213	1.7	2.8
	4	285790	2.1	268199	0.3	17591	6.2	268856	0.6	-657	1.2	0.6
1987	1	258200	2.3	270550	0.9	-12350	-4.8	271442	1.0	-892	3.6	1.5
	2	274310	3.7	276001	2.0	-1691	-0.6	275178	1.4	823	8.3	3.1
	3	274580	4.1	278605	0.9	-4025	-1.5	278816	1.3	-211	3.8	3.6
	4	300930	5.3	283118	1.6	17812	5.9	282102	1.2	1016	6.6	2.2
1988	1	273240	5.8	284350	0.4	-11110	-4.1	284382	0.8	-32	1.8	2.6
	2	283160	3.2	285572	0.4	-2412	-0.9	286738	0.8	-1167	1.7	3.0
	3	286230	4.2	291142	2.0	-4912	-1.7	290359	1.3	783	8.0	4.0
	4	311060	3.4	293681	0.9	17379	5.6	294240	1.3	-558	3.5	1.7
1989	1	289440	5.9	298567	1.7	-9127	-3.2	298383	1.4	184	6.8	3.4
	2	300920	6.3	303339	1.6	-2419	-0.8	302652	1.4	688	6.5	4.7
	3	300350	4.9	306749	1.1	-6399	-2.1	307455	1.6	-706	4.6	5.3
	4	330240	6.2	313198	2.1	17042	5.2	313142	1.8	57	8.7	2.5
1990	1	311770	7.7	319616	2.0	-7846	-2.5	319226	1.9	390	8.5	4.6
	2	323230	7.4	325446	1.8	-2216	-0.7	325991	2.1	-544	7.5	6.1
	3	326440	8.7	333853	2.6	-7413	-2.3	333915	2.4	-63	10.7	7.4
	4	359270	8.8	341465	2.3	17805	5.0	342285	2.5	-820	9.4	3.4
1991	1	343500	10.2	351650	3.0	-8150	-2.4	351011	2.5	639	12.5	6.5
	2	357410	10.6	360330	2.5	-2920	-0.8	359058	2.3	1272	10.2	8.5
	3	357630	9.6	365120	1.3	-7490	-2.1	365389	1.8	-269	5.4	9.2
	4	390230	8.6	369330	1.2	20900	5.4	370265	1.3	-934	4.7	2.1
1992	1	365610	6.4	376118	1.8	-10508	-2.9	375518	1.4	601	7.6	4.0
	2	375780	5.1	380534	1.2	-4754	-1.3	381058	1.5	-524	4.8	4.9
	3	378890	5.9	385450	1.3	-6560	-1.7	385714	1.2	-264	5.3	5.6
	4	416040	6.6	391864	1.7	24176	5.8	389369	0.9	2495	6.8	2.2
1993	1	377180	3.2	389497	-0.6	-12317	-3.3	391920	0.7	-2422	-2.4	1.6
	2	389120	3.5	395909	1.6	-6789	-1.7	395860	1.0	49	6.7	2.8
	3	395220	4.3	400477	1.2	-5257	-1.3	399931	1.0	546	4.7	3.4
	4	427380	2.7	402945	0.6	24435	5.7	403852	1.0	-907	2.5	1.4
1994	1	397320	5.3	409621	1.7	-12301	-3.1	407646	0.9	1975	6.8	3.1
	2	401710	3.2	409248	-0.1	-7538	-1.9	410552	0.7	-1304	-0.4	3.1
	3	407800	3.2	412742	0.9	-4942	-1.2	412589	0.5	154	3.5	3.5
	4	437670	2.4	413782	0.3	23888	5.5	414454	0.5	-672	1.0	0.6

StBA - Arbeitsunterlage  
VGR-Zeitreihenzerlegung 03/95

## Früheres Bundesgebiet

## Privater Verbrauch in Preisen von 1991

Viertel- jahr	Original- werte		Saisonerbei- nigte Werte		Saison		Komponenten Trend		Rest	Jahres- rate		Über- hang
	M111.DM	%	M111.DM	%	M111.DM	% Sp1	M111.DM	%		M111.DM	%	
	1	2	3	4	5	6	7	8	9	10	11	
Census-Verfahren												
1982	1	265370	-0.7	275871	-0.6	-10501	-4.0	275898	-0.7	-26	-2.4	-0.5
	2	269530	-0.7	273455	-0.9	-3925	-1.5	273309	-0.9	146	-3.5	-1.2
	3	268260	-2.4	271392	-0.8	-3132	-1.2	272021	-0.5	-628	-3.0	-1.5
	4	291330	-1.5	273771	0.9	17559	6.0	273880	0.7	-109	3.6	0.1
1983	1	266700	0.5	277280	1.3	-10580	-4.0	276948	1.1	333	5.2	1.3
	2	274200	1.7	277950	0.2	-3750	-1.4	277587	0.2	363	1.0	1.5
	3	273610	2.0	276561	-0.5	-2951	-1.1	277129	-0.2	-567	-2.0	1.3
	4	296080	1.6	278798	0.8	17282	5.8	279105	0.7	-307	3.3	0.4
1984	1	271600	1.8	282731	1.4	-11131	-4.1	281916	1.0	815	5.8	1.8
	2	279070	1.8	282327	-0.1	-3257	-1.2	282758	0.3	-430	-0.6	1.7
	3	279960	2.3	282636	0.1	-2676	-1.0	282580	-0.1	56	0.4	1.8
	4	299920	1.3	282856	0.1	17064	5.7	282657	0.0	199	0.3	0.1
1985	1	271410	-0.1	283064	0.1	-11654	-4.3	283242	0.2	-179	0.3	0.2
	2	282860	1.4	285794	1.0	-2934	-1.0	286020	1.0	-226	3.9	0.9
	3	287750	2.8	290201	1.5	-2451	-0.9	289322	1.2	879	6.3	1.7
	4	308030	2.7	290991	0.3	17039	5.5	291203	0.7	-212	1.1	1.2
1986	1	277980	2.4	290233	-0.3	-12253	-4.4	293987	1.0	-3754	-1.0	0.9
	2	296110	4.7	298822	3.0	-2712	-0.9	297969	1.4	852	12.4	3.2
	3	297870	3.5	300092	0.4	-2222	-0.7	300133	0.7	-41	1.7	3.4
	4	317990	3.2	300803	0.2	17187	5.4	300737	0.2	65	1.0	1.1
1987	1	285820	2.8	298396	-0.8	-12576	-4.4	303189	0.8	-4793	-3.2	0.3
	2	305080	3.0	307609	3.1	-2529	-0.8	306864	1.2	745	12.9	2.6
	3	307820	3.3	310110	0.8	-2290	-0.7	310821	1.3	-711	3.3	3.0
	4	331890	4.4	314495	1.4	17395	5.2	312767	0.6	1728	5.8	2.2
1988	1	299580	4.8	312085	-0.8	-12505	-4.2	312673	-0.0	-588	-3.0	1.4
	2	311130	2.0	313327	0.4	-2197	-0.7	314185	0.5	-858	1.6	1.7
	3	316440	2.8	319087	1.8	-2647	-0.8	318019	1.2	1067	7.6	2.7
	4	337190	1.6	319841	0.2	17349	5.1	320284	0.7	-443	0.9	1.2
1989	1	309210	3.2	321184	0.4	-11974	-3.9	321258	0.3	-74	1.7	1.6
	2	320880	3.1	323235	0.6	-2355	-0.7	323081	0.6	154	2.6	2.1
	3	322410	1.9	325558	0.7	-3148	-1.0	325768	0.8	-210	2.9	2.5
	4	347650	3.1	330173	1.4	17477	5.0	330479	1.4	-306	5.8	1.6
1990	1	325120	5.1	336730	2.0	-11610	-3.6	336281	1.8	449	8.2	3.6
	2	338000	5.3	340896	1.2	-2896	-0.9	340706	1.3	190	5.0	4.6
	3	340350	5.6	344039	0.9	-3689	-1.1	344063	1.0	-23	3.7	5.0
	4	366540	5.4	348345	1.3	18195	5.0	350256	1.8	-1911	5.1	1.7
1991	1	347890	7.0	359396	3.2	-11506	-3.3	358943	2.5	453	13.3	4.9
	2	360700	6.7	364482	1.4	-3782	-1.0	363090	1.2	1392	5.8	6.0
	3	357290	5.0	360988	-1.0	-3698	-1.0	362610	-0.1	-1622	-3.8	5.5
	4	382890	4.5	363904	0.8	18986	5.0	363364	0.2	540	3.3	0.5
1992	1	354790	2.0	366138	0.6	-11348	-3.2	365796	0.7	342	2.5	1.1
	2	362680	0.5	367358	0.3	-4678	-1.3	367634	0.5	-277	1.3	1.3
	3	366470	2.6	370157	0.8	-3687	-1.0	369785	0.6	373	3.1	1.7
	4	396480	3.5	376767	1.8	19713	5.0	370559	0.2	6208	7.3	1.8
1993	1	353410	-0.4	364510	-3.3	-11100	-3.1	369441	-0.3	-4931	-12.4	-1.5
	2	364180	0.4	369623	1.4	-5443	-1.5	370403	0.3	-780	5.7	-0.5
	3	371200	1.3	374427	1.3	-3227	-0.9	373349	0.8	1078	5.3	0.2
	4	394220	-0.6	374451	0.0	19769	5.0	374387	0.3	64	0.0	1.0
1994	1	361650	2.3	372939	-0.4	-11289	-3.1	372813	-0.4	125	-1.6	0.6
	2	366510	0.6	372323	-0.2	-5813	-1.6	373354	0.1	-1032	-0.7	0.5
	3	373310	0.6	376159	1.0	-2849	-0.8	374679	0.4	1480	4.2	1.0
	4	393920	-0.1	373970	-0.6	19950	5.1	374926	0.1	-956	-2.3	0.0

StBA - Arbeitsunterlage  
VGR-Zeitreihenzerlegung 03/95

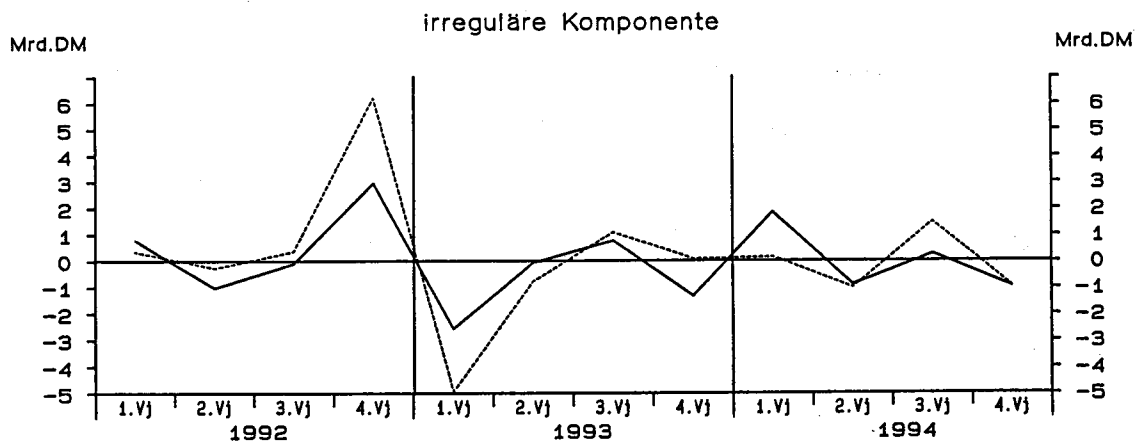
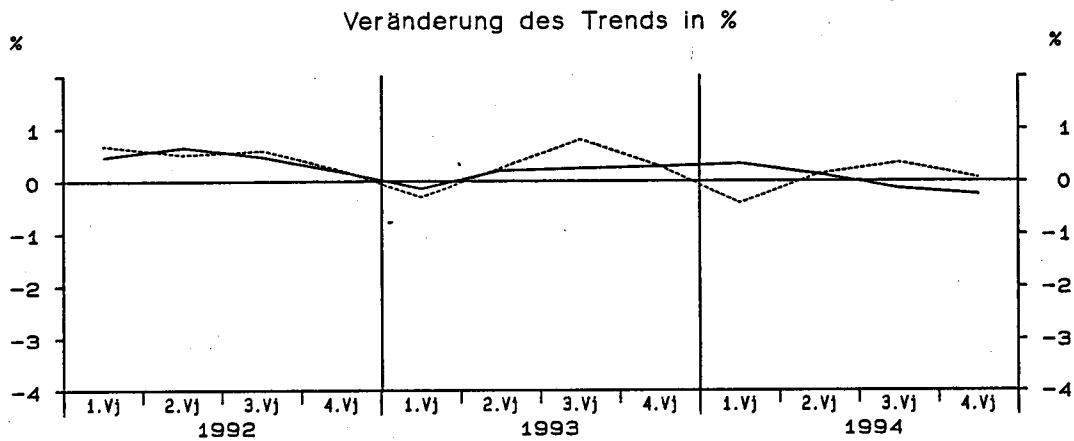
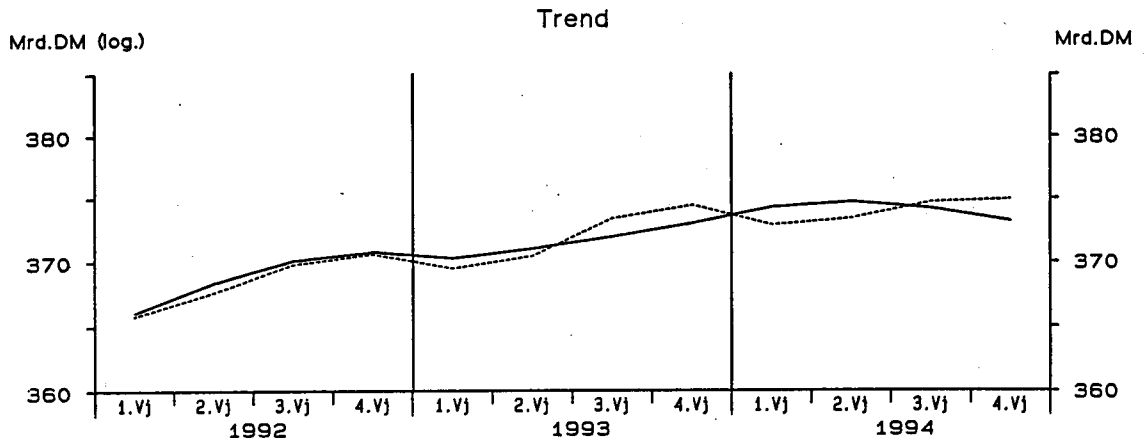
## Früheres Bundesgebiet

## Privater Verbrauch in Preisen von 1991

Viertel- jahr	Original- werte		Saisonberei- tigte Werte		Saison		Komponenten Trend		Rest	Jahres- rate	Über- hang	
	M111.DM	%	M111.DM	%	M111.DM	% Sp1	M111.DM	%	M111.DM	%	%	
	1	2	3	4	5	6	7	8	9	10	11	
Berliner Verfahren												
1982	1	265370	-0.7	275411	-0.6	-10041	-3.8	275415	-0.5	-4	-2.2	-0.7
	2	269530	-0.7	273996	-0.5	-4466	-1.7	273905	-0.5	91	-2.0	-1.1
	3	268260	-2.4	272463	-0.6	-4203	-1.6	273245	-0.2	-782	-2.2	-1.4
	4	291330	-1.5	273746	0.5	17584	6.0	274100	0.3	-354	1.9	-0.1
1983	1	266700	0.5	276087	0.9	-9387	-3.5	275616	0.6	470	3.5	0.8
	2	274200	1.7	277520	0.5	-3320	-1.2	277042	0.5	478	2.1	1.2
	3	273610	2.0	277773	0.1	-4163	-1.5	278211	0.4	-438	0.4	1.2
	4	296080	1.6	279225	0.5	16855	5.7	279532	0.5	-306	2.1	0.6
1984	1	271600	1.8	281838	0.9	-10238	-3.8	281128	0.6	709	3.8	1.5
	2	279070	1.8	282158	0.1	-3088	-1.1	282182	0.4	-24	0.5	1.6
	3	279960	2.3	282527	0.1	-2567	-0.9	282543	0.1	-15	0.5	1.7
	4	299920	1.3	282923	0.1	16997	5.7	282888	0.1	35	0.6	0.2
1985	1	271410	-0.1	284090	0.4	-12680	-4.7	284198	0.5	-107	1.7	0.6
	2	282860	1.4	285297	0.4	-2437	-0.9	286030	0.6	-733	1.7	0.9
	3	287750	2.8	288801	1.2	-1051	-0.4	288241	0.8	560	5.0	1.6
	4	308030	2.7	290695	0.7	17335	5.6	290735	0.9	-40	2.6	1.2
1986	1	277980	2.4	293191	0.9	-15211	-5.5	293656	1.0	-465	3.5	2.1
	2	296110	4.7	297356	1.4	-1246	-0.4	296442	0.9	914	5.8	3.2
	3	297870	3.5	298720	0.5	-850	-0.3	298471	0.7	249	1.8	3.4
	4	317990	3.2	299943	0.4	18047	5.7	300384	0.6	-442	1.6	0.9
1987	1	285820	2.8	301690	0.6	-15870	-5.6	302664	0.8	-975	2.4	1.5
	2	305080	3.0	306705	1.7	-1625	-0.5	306074	1.1	631	6.8	2.7
	3	307820	3.3	309056	0.8	-1236	-0.4	309404	1.1	-347	3.1	3.1
	4	331890	4.4	313291	1.4	18599	5.6	312248	0.9	1043	5.6	1.8
1988	1	299580	4.8	313980	0.2	-14400	-4.8	313881	0.5	99	0.9	2.0
	2	311130	2.0	314032	0.0	-2902	-0.9	315245	0.4	-1213	0.1	2.1
	3	316440	2.8	318368	1.4	-1928	-0.6	317437	0.7	931	5.6	2.8
	4	337190	1.6	319208	0.3	17982	5.3	319442	0.6	-235	1.1	0.9
1989	1	309210	3.2	321380	0.7	-12170	-3.9	321371	0.6	9	2.7	1.6
	2	320880	3.1	323584	0.7	-2704	-0.8	323411	0.6	173	2.8	2.1
	3	322410	1.9	325891	0.7	-3481	-1.1	326468	0.9	-577	2.9	2.5
	4	347650	3.1	330874	1.5	16776	4.8	330750	1.3	124	6.3	1.7
1990	1	325120	5.1	335430	1.4	-10310	-3.2	335208	1.3	222	5.6	3.1
	2	338000	5.3	339691	1.3	-1691	-0.5	339888	1.4	-197	5.2	4.1
	3	340350	5.6	345376	1.7	-5026	-1.5	345414	1.6	-37	6.9	4.9
	4	366540	5.4	349919	1.3	16621	4.5	351132	1.7	-1213	5.4	2.1
1991	1	347890	7.0	357725	2.2	-9835	-2.8	356738	1.6	988	9.2	4.4
	2	360700	6.7	362920	1.5	-2220	-0.6	361121	1.2	1799	5.9	5.6
	3	357290	5.0	362524	-0.1	-5234	-1.5	363374	0.6	-850	-0.4	5.5
	4	382890	4.5	363298	0.2	19592	5.1	364309	0.3	-1011	0.9	0.5
1992	1	354790	2.0	366809	1.0	-12019	-3.4	366015	0.5	794	3.9	1.4
	2	362680	0.5	367344	0.1	-4664	-1.3	368384	0.6	-1041	0.6	1.5
	3	366470	2.6	370011	0.7	-3541	-1.0	370099	0.5	-88	2.9	1.9
	4	396480	3.5	373696	1.0	22784	5.7	370750	0.2	2946	4.0	1.1
1993	1	353410	-0.4	367657	-1.6	-14247	-4.0	370238	-0.1	-2581	-6.3	-0.5
	2	364180	0.4	370942	0.9	-6762	-1.9	371009	0.2	-67	3.6	0.2
	3	371200	1.3	372699	0.5	-1499	-0.4	371930	0.2	769	1.9	0.4
	4	394220	-0.6	371626	-0.3	22594	5.7	372981	0.3	-1355	-1.1	0.2
1994	1	361650	2.3	376076	1.2	-14426	-4.0	374235	0.3	1841	4.9	1.4
	2	366510	0.6	373766	-0.6	-7256	-2.0	374682	0.1	-916	-2.4	1.0
	3	373310	0.6	374391	0.2	-1081	-0.3	374126	-0.1	265	0.7	1.1
	4	393920	-0.1	372174	-0.6	21746	5.5	373157	-0.3	-982	-2.3	-0.5

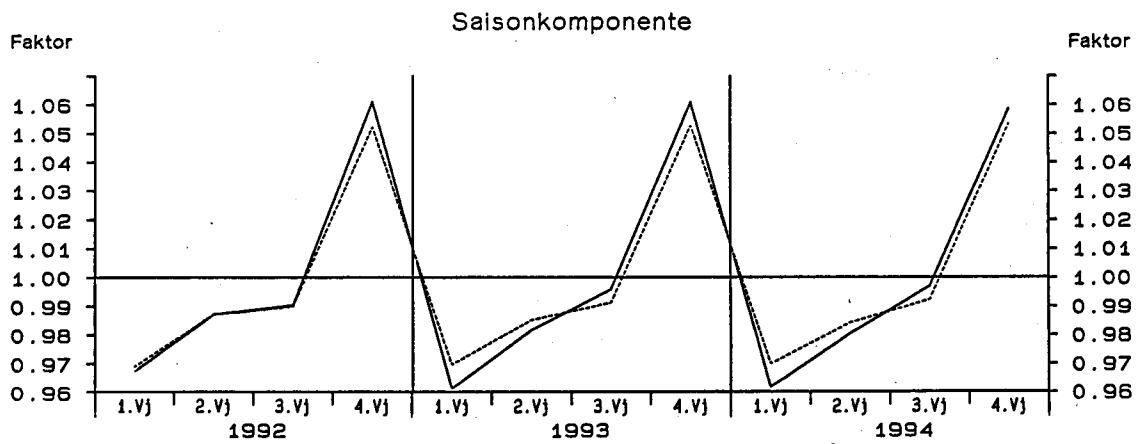
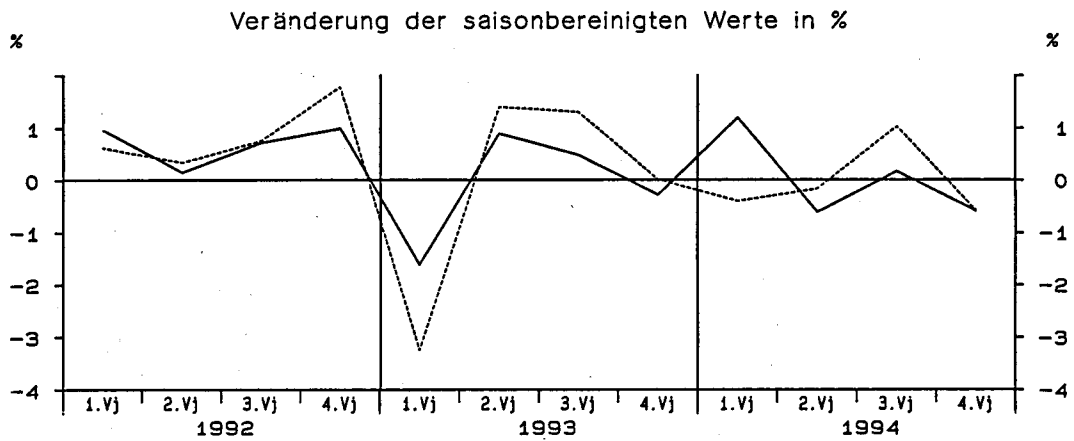
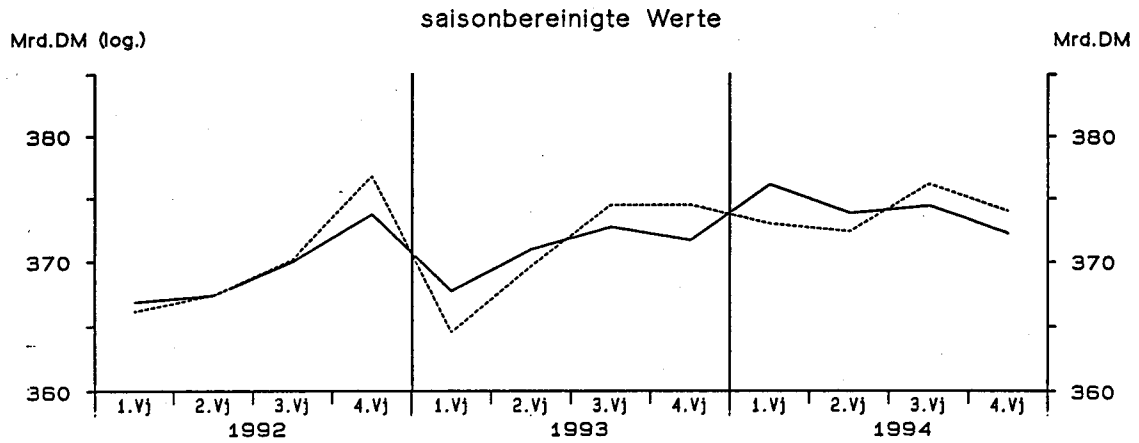
StBA - Arbeitsunterlage  
VGR-Zeitreihenzerlegung 03/95

# Privater Verbrauch in Preisen von 1991



— Berliner Verfahren      - - - - - Census-Verfahren

# Privater Verbrauch in Preisen von 1991



— Berliner Verfahren      - - - - - Census-Verfahren

**Staatsverbrauch**

Viertel- jahr	Original- werte		Saisonberei- tigte Werte		Komponenten				Rest	Jahres- rate		Über- hang
	Saison		Trend		Trend		%	%		%		
	M111.DM	%	M111.DM	%	M111.DM	% Sp1			M111.DM		%	M111.DM
	1	2	3	4	5	6	7	8	9	10	11	

**Staatsverbrauch in jeweiligen Preisen**

**Census-Verfahren**

1992	1	113280	10.3	122991	3.3	-9711	-8.6	122207	2.3	784	14.0	5.5
	2	117360	4.9	124547	1.3	-7187	-6.1	124893	2.2	-346	5.2	6.5
	3	123110	8.6	127330	2.2	-4220	-3.4	126962	1.7	369	9.2	7.6
	4	149110	7.6	127992	0.5	21118	14.2	127317	0.3	676	2.1	1.8
1993	1	115940	2.3	125774	-1.7	-9834	-8.5	126422	-0.7	-649	-6.8	0.0
	2	119500	1.8	126979	1.0	-7479	-6.3	126557	0.1	422	3.9	0.8
	3	123460	0.3	127595	0.5	-4135	-3.3	127469	0.7	126	2.0	1.0
	4	149580	0.3	128133	0.4	21447	14.3	128346	0.7	-213	1.7	0.8
1994	1	119330	2.9	129560	1.1	-10230	-8.6	128783	0.3	778	4.5	1.9
	2	120590	0.9	128349	-0.9	-7759	-6.4	128802	0.0	-453	-3.7	1.2
	3	125740	1.8	129980	1.3	-4240	-3.4	130011	0.9	-32	5.2	1.8
	4	154580	3.3	132351	1.8	22229	14.4	131522	1.2	829	7.5	1.8

**Berliner Verfahren**

1992	1	113280	10.3	123103	3.0	-9823	-8.7	122273	2.0	830	12.7	5.8
	2	117360	4.9	123771	0.5	-6411	-5.5	124533	1.8	-761	2.2	6.3
	3	123110	8.6	126927	2.5	-3817	-3.1	126471	1.6	457	10.6	7.6
	4	149110	7.6	128088	0.9	21022	14.1	127131	0.5	957	3.7	2.1
1993	1	115940	2.3	125943	-1.7	-10003	-8.6	126916	-0.2	-972	-6.5	0.4
	2	119500	1.8	127241	1.0	-7741	-6.5	127125	0.2	116	4.2	1.2
	3	123460	0.3	127432	0.1	-3972	-3.2	127452	0.3	-20	0.6	1.2
	4	149580	0.3	127759	0.3	21821	14.6	127877	0.3	-118	1.0	0.5
1994	1	119330	2.9	129300	1.2	-9970	-8.4	128374	0.4	926	4.9	1.7
	2	120590	0.9	128640	-0.5	-8050	-6.7	129107	0.6	-467	-2.0	1.3
	3	125740	1.8	129945	1.0	-4205	-3.3	130321	0.9	-376	4.1	1.9
	4	154580	3.3	132549	2.0	22031	14.3	131725	1.1	824	8.3	1.9

**Staatsverbrauch in Preisen von 1991**

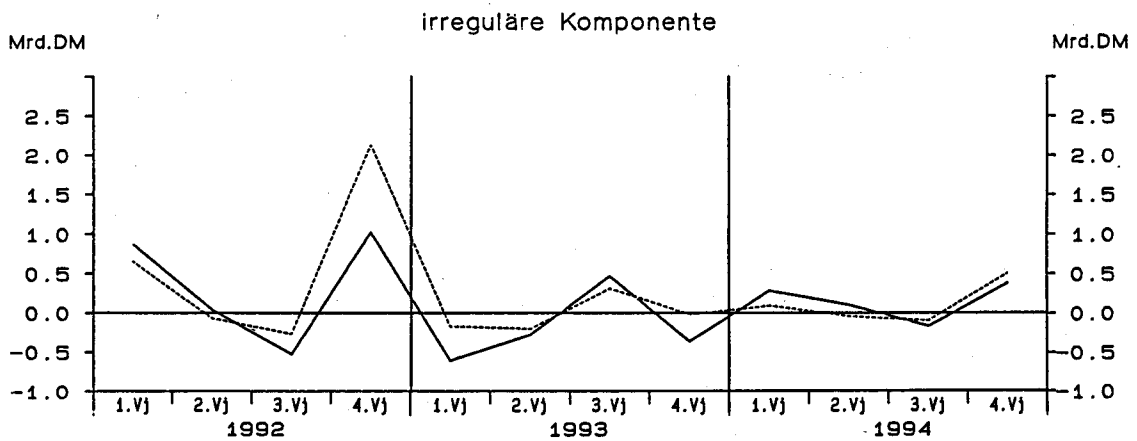
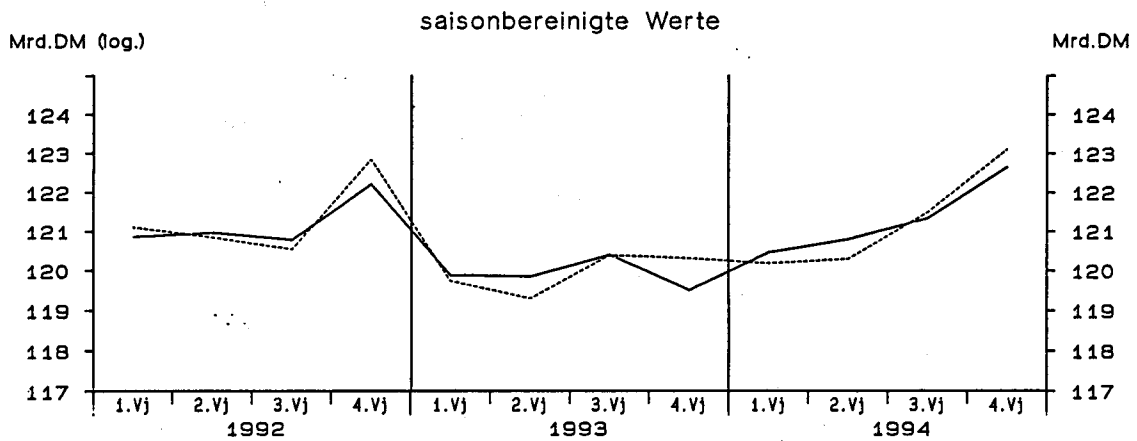
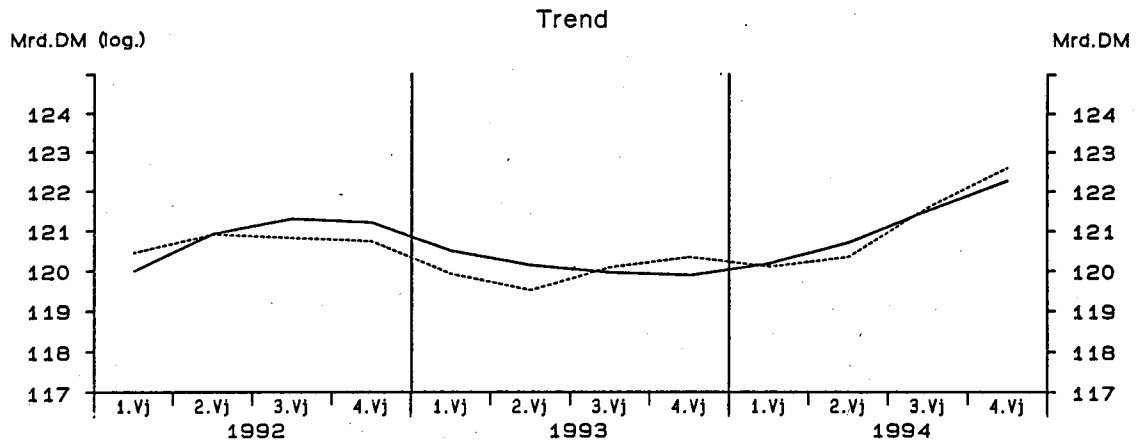
**Census-Verfahren**

1992	1	117380	5.6	121099	2.7	-3719	-3.2	120454	1.4	645	11.3	3.8
	2	118730	3.6	120834	-0.2	-2104	-1.8	120907	0.4	-72	-0.9	3.7
	3	119160	2.5	120538	-0.2	-1378	-1.2	120808	-0.1	-269	-1.0	3.5
	4	130050	4.3	122848	1.9	7202	5.5	120719	-0.1	2129	7.9	1.3
1993	1	116100	-1.1	119728	-2.5	-3628	-3.1	119901	-0.7	-173	-9.8	-1.3
	2	117060	-1.4	119290	-0.4	-2230	-1.9	119494	-0.3	-204	-1.5	-1.6
	3	118940	-0.2	120392	0.9	-1452	-1.2	120077	0.5	315	3.7	-1.1
	4	127620	-1.9	120310	-0.1	7310	5.7	120332	0.2	-22	-0.3	0.3
1994	1	116490	0.3	120180	-0.1	-3690	-3.2	120086	-0.2	94	-0.4	0.2
	2	117910	0.7	120298	0.1	-2388	-2.0	120345	0.2	-47	0.4	0.3
	3	119970	0.9	121494	1.0	-1524	-1.3	121591	1.0	-97	4.0	0.8
	4	130710	2.4	123109	1.3	7601	5.8	122600	0.8	509	5.4	1.5

**Berliner Verfahren**

1992	1	117380	5.6	120850	2.4	-3470	-3.0	119979	1.2	871	10.0	3.7
	2	118730	3.6	120957	0.1	-2227	-1.9	120920	0.8	36	0.4	3.8
	3	119160	2.5	120766	-0.2	-1606	-1.3	121295	0.3	-529	-0.6	3.7
	4	130050	4.3	122212	1.2	7838	6.0	121190	-0.1	1022	4.9	0.8
1993	1	116100	-1.1	119870	-1.9	-3770	-3.2	120480	-0.6	-609	-7.4	-1.1
	2	117060	-1.4	119838	-0.0	-2778	-2.4	120113	-0.3	-275	-0.1	-1.1
	3	118940	-0.2	120399	0.5	-1459	-1.2	119931	-0.2	467	1.9	-0.9
	4	127620	-1.9	119501	-0.7	8119	6.4	119866	-0.1	-365	-2.9	-0.3
1994	1	116490	0.3	120457	0.8	-3967	-3.4	120172	0.3	285	3.2	0.5
	2	117910	0.7	120797	0.3	-2887	-2.4	120700	0.4	97	1.1	0.7
	3	119970	0.9	121337	0.4	-1367	-1.1	121508	0.7	-171	1.8	0.9
	4	130710	2.4	122647	1.1	8063	6.2	122268	0.6	379	4.4	1.1

# Staatsverbrauch in Preisen von 1991



— Berliner Verfahren      - - - - - Census-Verfahren

StBA - Arbeitsunterlage  
VGR-Zeitreihenzerlegung 03/95

## Früheres Bundesgebiet

## Ausrüstungsinvestitionen in jeweiligen Preisen

Viertel- jahr	Original- werte		Saisonberei- tigte Werte		Saison		Komponenten Trend		Rest	Jahres- rate		Über- hang
	M111.DM	%	M111.DM	%	M111.DM	% Sp1	M111.DM	%		M111.DM	%	
	1	2	3	4	5	6	7	8	9	10	11	
Census-Verfahren												
1982	1	27050	-3.7	31025	0.3	-3975	-14.7	30896	-1.1	129	1.0	-2.3
	2	30620	-3.2	30916	-0.4	-296	-1.0	30889	-0.0	27	-1.4	-2.5
	3	29520	-4.5	30805	-0.4	-1285	-4.4	30737	-0.5	68	-1.4	-2.7
	4	36420	0.3	30864	0.2	5556	15.3	30907	0.6	-43	0.8	-0.1
1983	1	27660	2.3	31977	3.6	-4317	-15.6	32006	3.6	-28	15.2	3.5
	2	33350	8.9	33780	5.6	-430	-1.3	33263	3.9	516	24.5	7.9
	3	32190	9.0	33895	0.3	-1705	-5.3	34152	2.7	-257	1.4	8.0
	4	41750	14.6	35298	4.1	6452	15.5	34169	0.0	1129	17.6	4.6
1984	1	28840	4.3	33404	-5.4	-4564	-15.8	33539	-1.8	-135	-19.8	-1.0
	2	30950	-7.2	31285	-6.3	-335	-1.1	33315	-0.7	-2031	-23.1	-5.7
	3	34240	6.4	36192	15.7	-1952	-5.7	34545	3.7	1647	79.1	1.6
	4	43100	3.2	36249	0.2	6851	15.9	36063	4.4	186	0.6	5.7
1985	1	32060	11.2	37140	2.5	-5080	-15.8	36942	2.4	198	10.2	8.3
	2	37130	20.0	37483	0.9	-353	-1.0	37562	1.7	-79	3.7	9.1
	3	36520	6.7	38672	3.2	-2152	-5.9	38554	2.6	118	13.3	10.8
	4	47320	9.8	39735	2.7	7585	16.0	39470	2.4	265	11.5	3.9
1986	1	34220	6.7	39528	-0.5	-5308	-15.5	40096	1.6	-568	-2.1	3.3
	2	40460	9.0	40699	3.0	-239	-0.6	40310	0.5	389	12.4	5.6
	3	37860	3.7	40046	-1.6	-2186	-5.8	40282	-0.1	-237	-6.3	4.8
	4	48330	2.1	40597	1.4	7733	16.0	40569	0.7	28	5.6	0.9
1987	1	35990	5.2	41482	2.2	-5492	-15.3	41362	2.0	119	9.0	3.1
	2	41880	3.5	41997	1.2	-117	-0.3	42098	1.8	-101	5.1	4.1
	3	40480	6.9	42840	2.0	-2360	-5.8	42674	1.4	166	8.3	5.2
	4	51080	5.7	43111	0.6	7969	15.6	43250	1.3	-138	2.6	1.8
1988	1	38240	6.3	44001	2.1	-5761	-15.1	43700	1.0	301	8.5	3.9
	2	44420	6.1	44410	0.9	10	0.0	44674	2.2	-264	3.8	4.6
	3	43800	8.2	46466	4.6	-2666	-6.1	46186	3.4	280	19.8	7.0
	4	56000	9.6	47583	2.4	8417	15.0	47294	2.4	289	10.0	4.3
1989	1	41740	9.2	47931	0.7	-6191	-14.8	48209	1.9	-278	3.0	5.1
	2	50360	13.4	50248	4.8	112	0.2	49717	3.1	531	20.8	8.9
	3	48480	10.7	51547	2.6	-3067	-6.3	51567	3.7	-20	10.7	10.3
	4	62890	12.3	53744	4.3	9146	14.5	53611	4.0	133	18.2	5.7
1990	1	49650	19.0	56836	5.8	-7186	-14.5	55787	4.1	1048	25.1	11.7
	2	57740	14.7	57431	1.0	309	0.5	57278	2.7	153	4.3	12.6
	3	55360	14.2	58812	2.4	-3452	-6.2	58757	2.6	55	10.0	14.0
	4	71820	14.2	61491	4.6	10329	14.4	61581	4.8	-90	19.5	4.9
1991	1	57210	15.2	65241	6.1	-8031	-14.0	65009	5.6	232	26.7	11.3
	2	67570	17.0	66985	2.7	585	0.9	66803	2.8	183	11.1	13.5
	3	62670	13.2	66356	-0.9	-3686	-5.9	66392	-0.6	-37	-3.7	12.9
	4	76450	6.4	65318	-1.6	11132	14.6	66105	-0.4	-787	-6.1	-1.0
1992	1	58640	2.5	66695	2.1	-8055	-13.7	66614	0.8	81	8.7	1.1
	2	66830	-1.1	66099	-0.9	731	1.1	66261	-0.5	-162	-3.5	0.4
	3	60630	-3.3	63902	-3.3	-3272	-5.4	64205	-3.1	-303	-12.6	-1.3
	4	71450	-6.5	60854	-4.8	10596	14.8	60753	-5.4	101	-17.8	-5.5
1993	1	49430	-15.7	56273	-7.5	-6843	-13.8	56643	-6.8	-371	-26.9	-12.6
	2	53810	-19.5	53335	-5.2	475	0.9	53670	-5.3	-334	-19.3	-16.0
	3	49780	-17.9	52400	-1.8	-2620	-5.3	52360	-2.4	39	-6.8	-16.8
	4	60310	-15.6	51322	-2.1	8988	14.9	51442	-1.8	-120	-8.0	-3.8
1994	1	44290	-10.4	50696	-1.2	-6406	-14.5	50691	-1.5	5	-4.8	-4.9
	2	51010	-5.2	50820	0.2	190	0.4	50846	0.3	-26	1.0	-4.8
	3	49060	-1.4	51806	1.9	-2746	-5.6	51658	1.6	148	8.0	-3.8
	4	61270	1.6	52308	1.0	8962	14.6	52146	0.9	162	3.9	1.8

StBA - Arbeitsunterlage  
VGR-Zeitreihenzerlegung 03/95



## Früheres Bundesgebiet

## Ausrüstungsinvestitionen in jeweiligen Preisen

Viertel- jahr	Original- werte		Saisonberei- tigte Werte		Saison		Komponenten Trend		Rest	Jahres- rate	Über- hang	
	M111.DM	%	M111.DM	%	M111.DM	% Sp1	M111.DM	%	M111.DM	%	%	
	1	2	3	4	5	6	7	8	9	10	11	
Berliner Verfahren												
1982	1	27050	-3.7	31092	-0.3	-4042	-14.9	30976	-1.0	115	-1.1	-2.0
	2	30620	-3.2	30739	-1.1	-119	-0.4	30715	-0.8	23	-4.5	-2.8
	3	29520	-4.5	30758	0.1	-1238	-4.2	30790	0.2	-32	0.3	-2.8
	4	36420	0.3	30552	-0.7	5868	16.1	31149	1.2	-597	-2.7	-0.8
1983	1	27660	2.3	32022	4.8	-4362	-15.8	32054	2.9	-32	20.7	4.0
	2	33350	8.9	34059	6.4	-709	-2.1	33316	3.9	743	28.0	9.0
	3	32190	9.0	33483	-1.7	-1293	-4.0	33882	1.7	-400	-6.6	8.0
	4	41750	14.6	34696	3.6	7054	16.9	33931	0.1	764	15.3	3.4
1984	1	28840	4.3	33533	-3.4	-4693	-16.3	33605	-1.0	-72	-12.7	-0.1
	2	30950	-7.2	32462	-3.2	-1512	-4.9	33698	0.3	-1237	-12.2	-2.5
	3	34240	6.4	35409	9.1	-1169	-3.4	34694	3.0	715	41.6	1.9
	4	43100	3.2	35477	0.2	7623	17.7	35715	2.9	-238	0.8	3.7
1985	1	32060	11.2	37103	4.6	-5043	-15.7	36961	3.5	141	19.6	8.4
	2	37130	20.0	38114	2.7	-984	-2.6	37869	2.5	245	11.4	10.6
	3	36520	6.7	38285	0.4	-1765	-4.8	38570	1.9	-284	1.8	10.9
	4	47320	9.8	39612	3.5	7708	16.3	39368	2.1	245	14.6	3.5
1986	1	34220	6.7	39585	-0.1	-5365	-15.7	39807	1.1	-222	-0.3	3.4
	2	40460	9.0	40549	2.4	-89	-0.2	40187	1.0	362	10.1	5.3
	3	37860	3.7	40155	-1.0	-2295	-6.1	40378	0.5	-223	-3.8	4.8
	4	48330	2.1	40558	1.0	7772	16.1	40756	0.9	-198	4.1	0.9
1987	1	35990	5.2	41475	2.3	-5485	-15.2	41325	1.4	150	9.4	3.1
	2	41880	3.5	41958	1.2	-78	-0.2	41957	1.5	1	4.7	4.0
	3	40480	6.9	42723	1.8	-2243	-5.5	42604	1.5	120	7.5	5.0
	4	51080	5.7	42991	0.6	8089	15.8	43136	1.2	-145	2.5	1.7
1988	1	38240	6.3	44057	2.5	-5817	-15.2	43919	1.8	138	10.3	4.2
	2	44420	6.1	44536	1.1	-116	-0.3	44834	2.1	-298	4.4	5.0
	3	43800	8.2	46254	3.9	-2454	-5.6	45990	2.6	264	16.3	7.1
	4	56000	9.6	47278	2.2	8722	15.6	47141	2.5	137	9.2	3.8
1989	1	41740	9.2	47928	1.4	-6188	-14.8	48348	2.6	-420	5.6	5.3
	2	50360	13.4	50157	4.7	203	0.4	49949	3.3	208	19.9	8.9
	3	48480	10.7	51702	3.1	-3222	-6.6	51750	3.6	-49	12.9	10.6
	4	62890	12.3	53596	3.7	9294	14.8	53663	3.7	-67	15.5	5.4
1990	1	49650	19.0	56008	4.5	-6358	-12.8	55574	3.6	434	19.2	10.2
	2	57740	14.7	57034	1.8	706	1.2	57409	3.3	-375	7.5	11.7
	3	55360	14.2	59234	3.9	-3874	-7.0	59570	3.8	-336	16.3	13.8
	4	71820	14.2	62148	4.9	9672	13.5	61971	4.0	177	21.2	6.0
1991	1	57210	15.2	64138	3.2	-6928	-12.1	64182	3.6	-44	13.4	9.4
	2	67570	17.0	66380	3.5	1190	1.8	65889	2.7	491	14.7	12.3
	3	62670	13.2	66459	0.1	-3789	-6.0	66589	1.1	-130	0.5	12.4
	4	76450	6.4	66461	0.0	9989	13.1	66697	0.2	-236	0.0	0.9
1992	1	58640	2.5	66244	-0.3	-7604	-13.0	66396	-0.5	-151	-1.3	0.6
	2	66830	-1.1	65941	-0.5	889	1.3	65584	-1.2	357	-1.8	0.2
	3	60630	-3.3	63761	-3.3	-3131	-5.2	63634	-3.0	128	-12.6	-1.4
	4	71450	-6.5	61384	-3.7	10066	14.1	60751	-4.5	633	-14.1	-4.6
1993	1	49430	-15.7	56918	-7.3	-7488	-15.1	57282	-5.7	-364	-26.1	-11.5
	2	53810	-19.5	53701	-5.7	109	0.2	54248	-5.3	-548	-20.8	-15.3
	3	49780	-17.9	52369	-2.5	-2589	-5.2	52229	-3.7	140	-9.6	-16.3
	4	60310	-15.6	50508	-3.6	9802	16.3	51123	-2.1	-615	-13.5	-5.4
1994	1	44290	-10.4	51474	1.9	-7184	-16.2	50876	-0.5	598	7.9	-3.6
	2	51010	-5.2	51164	-0.6	-154	-0.3	51109	0.5	54	-2.4	-4.0
	3	49060	-1.4	51609	0.9	-2549	-5.2	51565	0.9	44	3.5	-3.6
	4	61270	1.6	51700	0.2	9570	15.6	51537	-0.1	163	0.7	0.4

StBA - Arbeitsunterlage  
VGR-Zeitreihenzerlegung 03/95

## Früheres Bundesgebiet

## Ausrüstungsinvestitionen in Preisen von 1991

Viertel- jahr	Original- werte		Saisonberei- tigte Werte		Saison		Komponenten Trend		Rest	Jahres- rate		Über- hang
	Mill.DM	%	Mill.DM	%	Mill.DM	% Sp1	Mill.DM	%		Mill.DM	%	
	1	2	3	4	5	6	7	8	9	10	11	
Census-Verfahren												
1982	1	33220	-9.6	38201	-1.8	-4981	-15.0	38258	-2.4	-57	-7.0	-6.1
	2	37630	-7.7	37928	-0.7	-298	-0.8	37848	-1.1	80	-2.8	-6.6
	3	35660	-8.9	37276	-1.7	-1616	-4.5	37222	-1.7	54	-6.7	-7.4
	4	43670	-5.0	36775	-1.3	6895	15.8	37011	-0.6	-236	-5.3	-2.1
1983	1	32980	-0.7	38173	3.8	-5193	-15.7	38146	3.1	27	16.1	1.7
	2	39460	4.9	39942	4.6	-482	-1.2	39402	3.3	540	19.9	5.2
	3	37690	5.7	39733	-0.5	-2043	-5.4	40171	2.0	-438	-2.1	4.9
	4	48470	11.0	40752	2.6	7718	15.9	39923	-0.6	829	10.7	2.8
1984	1	33240	0.8	38497	-5.5	-5257	-15.8	38786	-2.8	-289	-20.4	-2.9
	2	35350	-10.4	35763	-7.1	-413	-1.2	38119	-1.7	-2356	-25.5	-8.1
	3	39010	3.5	41281	15.4	-2271	-5.8	39240	2.9	2041	77.5	-1.1
	4	48720	0.5	40779	-1.2	7941	16.3	40638	3.6	141	-4.8	4.3
1985	1	35860	7.9	41519	1.8	-5659	-15.8	41279	1.6	240	7.5	6.2
	2	41080	16.2	41554	0.1	-474	-1.2	41738	1.1	-185	0.3	6.3
	3	40440	3.7	42884	3.2	-2444	-6.0	42692	2.3	192	13.4	8.0
	4	52440	7.6	43863	2.3	8577	16.4	43718	2.4	145	9.4	3.3
1986	1	37620	4.9	43405	-1.0	-5785	-15.4	44292	1.3	-887	-4.1	2.2
	2	44170	7.5	44545	2.6	-375	-0.8	44298	0.0	247	10.9	4.3
	3	41370	2.3	43841	-1.6	-2471	-6.0	44060	-0.5	-219	-6.2	3.4
	4	52950	1.0	44319	1.1	8631	16.3	44297	0.5	22	4.4	0.7
1987	1	39240	4.3	45154	1.9	-5914	-15.1	45074	1.8	80	7.8	2.6
	2	45500	3.0	45742	1.3	-242	-0.5	45831	1.7	-89	5.3	3.6
	3	43850	6.0	46509	1.7	-2659	-6.1	46357	1.1	151	6.9	4.4
	4	55440	4.7	46626	0.3	8814	15.9	46751	0.8	-126	1.0	1.3
1988	1	41230	5.1	47341	1.5	-6111	-14.8	47152	0.9	188	6.3	2.9
	2	47860	5.2	47966	1.3	-106	-0.2	48114	2.0	-149	5.4	3.9
	3	46710	6.5	49678	3.6	-2968	-6.4	49504	2.9	174	15.1	5.8
	4	59850	8.0	50665	2.0	9185	15.3	50323	1.7	343	8.2	3.6
1989	1	43970	6.6	50377	-0.6	-6407	-14.6	50940	1.2	-563	-2.3	3.0
	2	52650	10.0	52680	4.6	-30	-0.1	52129	2.3	551	19.6	6.5
	3	50430	8.0	53758	2.0	-3328	-6.6	53822	3.2	-65	8.4	7.6
	4	65760	9.9	55996	4.2	9764	14.8	55877	3.8	119	17.7	5.3
1990	1	51370	16.8	58643	4.7	-7273	-14.2	57986	3.8	657	20.3	10.2
	2	59380	12.8	59258	1.0	122	0.2	59162	2.0	95	4.3	11.1
	3	56670	12.4	60303	1.8	-3633	-6.4	60284	1.9	19	7.2	12.1
	4	73500	11.8	62716	4.0	10784	14.7	62813	4.2	-97	17.0	4.1
1991	1	58090	13.1	66023	5.3	-7933	-13.7	65813	4.8	209	22.8	9.6
	2	67460	13.6	67145	1.7	315	0.5	66998	1.8	147	7.0	11.0
	3	62210	9.8	65891	-1.9	-3681	-5.9	65993	-1.5	-102	-7.3	10.0
	4	76140	3.6	64841	-1.6	11299	14.8	65302	-1.0	-461	-6.2	-1.7
1992	1	57900	-0.3	65645	1.2	-7745	-13.4	65554	0.4	91	5.1	-0.5
	2	65250	-3.3	64860	-1.2	390	0.6	65103	-0.7	-243	-4.7	-1.4
	3	59580	-4.2	62770	-3.2	-3190	-5.4	62993	-3.2	-223	-12.3	-3.0
	4	70030	-8.0	59485	-5.2	10545	15.1	59472	-5.6	14	-19.3	-5.9
1993	1	48430	-16.4	54982	-7.6	-6552	-13.5	55318	-7.0	-336	-27.0	-13.0
	2	52230	-20.0	52057	-5.3	173	0.3	52415	-5.2	-357	-19.6	-16.5
	3	48680	-18.3	51197	-1.7	-2517	-5.2	51126	-2.5	71	-6.4	-17.1
	4	58950	-15.8	50053	-2.2	8897	15.1	50180	-1.9	-126	-8.6	-3.9
1994	1	43300	-10.6	49457	-1.2	-6157	-14.2	49457	-1.4	-0	-4.7	-5.0
	2	49670	-4.9	49790	0.7	-120	-0.2	49784	0.7	6	2.7	-4.5
	3	48310	-0.8	50975	2.4	-2665	-5.5	50817	2.1	157	9.9	-3.4
	4	60570	2.7	51628	1.3	8942	14.8	51410	1.2	218	5.2	2.3

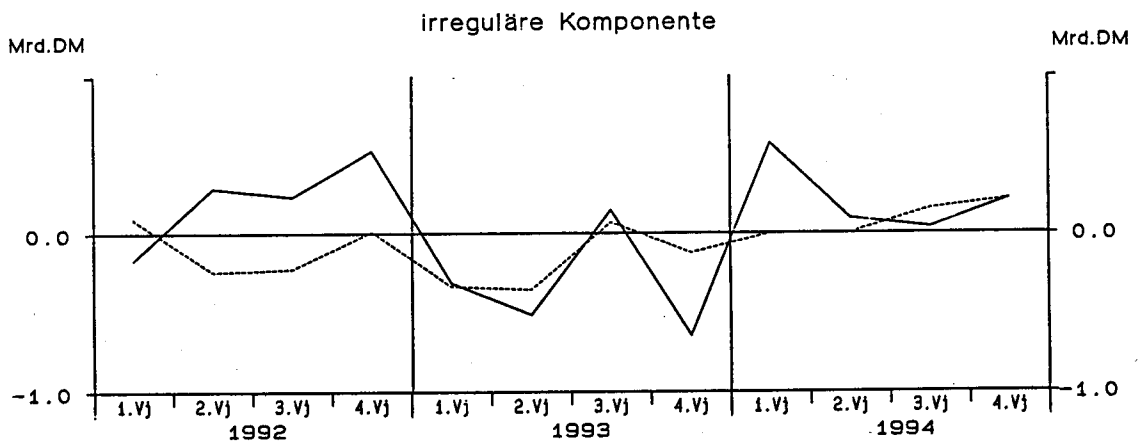
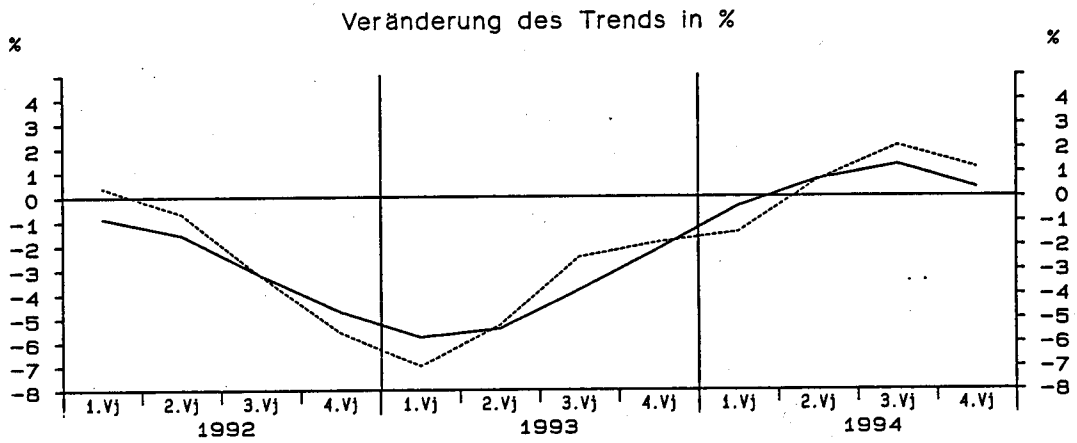
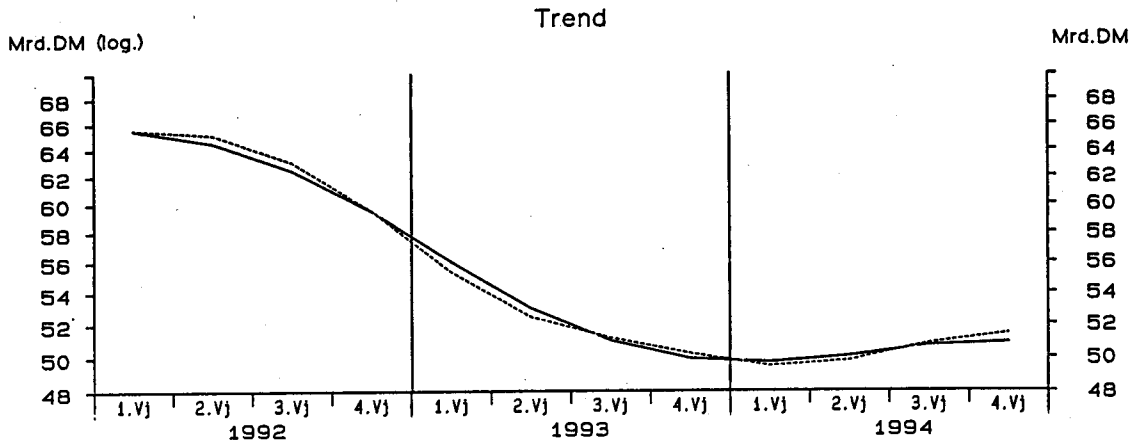
StBA - Arbeitsunterlage  
VGR-Zeitreihenzerlegung 03/95

Früheres Bundesgebiet

Ausrüstungsinvestitionen in Preisen von 1991

Viertel- jahr	Original- werte		Saisonberei- tigte Werte		Saison		Komponenten Trend		Rest	Jahres- rate		Über- hang
	M111.DM	%	M111.DM	%	M111.DM	% Sp1	M111.DM	%	M111.DM	%	%	
	1	2	3	4	5	6	7	8	9	10	11	
Berliner Verfahren												
1982	1	33220	-9.6	38404	-2.2	-5184	-15.6	38398	-2.3	6	-8.5	-5.6
	2	37630	-7.7	37692	-1.9	-62	-0.2	37603	-2.1	89	-7.2	-7.0
	3	35660	-8.9	37232	-1.2	-1572	-4.4	37263	-0.9	-31	-4.8	-7.5
	4	43670	-5.0	36565	-1.8	7105	16.3	37375	0.3	-810	-7.0	-2.4
1983	1	32980	-0.7	38249	4.6	-5269	-16.0	38184	2.2	64	19.7	2.1
	2	39460	4.9	40217	5.1	-757	-1.9	39334	3.0	883	22.2	6.0
	3	37690	5.7	39208	-2.5	-1518	-4.0	39679	0.9	-471	-9.7	4.7
	4	48470	11.0	40285	2.7	8185	16.9	39429	-0.6	856	11.4	2.0
1984	1	33240	0.8	38665	-4.0	-5425	-16.3	38755	-1.7	-90	-15.1	-2.1
	2	35350	-10.4	37147	-3.9	-1797	-5.1	38572	-0.5	-1425	-14.8	-5.0
	3	39010	3.5	40289	8.5	-1279	-3.3	39425	2.2	864	38.4	-1.0
	4	48720	0.5	40002	-0.7	8718	17.9	40276	2.2	-275	-2.8	2.5
1985	1	35860	7.9	41542	3.9	-5682	-15.8	41380	2.7	162	16.3	6.4
	2	41080	16.2	42368	2.0	-1288	-3.1	42121	1.8	247	8.2	8.0
	3	40440	3.7	42365	-0.0	-1925	-4.8	42697	1.4	-332	-0.0	8.0
	4	52440	7.6	43725	3.2	8715	16.6	43435	1.7	290	13.5	2.9
1986	1	37620	4.9	43549	-0.4	-5929	-15.8	43780	0.8	-230	-1.6	2.5
	2	44170	7.5	44429	2.0	-259	-0.6	44053	0.6	376	8.3	4.0
	3	41370	2.3	43914	-1.2	-2544	-6.1	44157	0.2	-244	-4.6	3.4
	4	52950	1.0	44282	0.8	8668	16.4	44505	0.8	-224	3.4	0.5
1987	1	39240	4.3	45242	2.2	-6002	-15.3	45062	1.3	180	9.0	2.7
	2	45500	3.0	45645	0.9	-145	-0.3	45644	1.3	1	3.6	3.4
	3	43850	6.0	46372	1.6	-2522	-5.8	46237	1.3	135	6.5	4.2
	4	55440	4.7	46524	0.3	8916	16.1	46710	1.0	-186	1.3	1.3
1988	1	41230	5.1	47542	2.2	-6312	-15.3	47424	1.5	117	9.0	3.5
	2	47860	5.2	48015	1.0	-155	-0.3	48242	1.7	-226	4.0	4.2
	3	46710	6.5	49465	3.0	-2755	-5.9	49214	2.0	251	12.6	5.8
	4	59850	8.0	50317	1.7	9533	15.9	50127	1.9	190	7.1	3.0
1989	1	43970	6.6	50577	0.5	-6607	-15.0	51036	1.8	-460	2.1	3.6
	2	52650	10.0	52546	3.9	104	0.2	52384	2.6	162	16.5	6.6
	3	50430	8.0	53939	2.7	-3509	-7.0	54007	3.1	-68	11.0	8.0
	4	65760	9.9	55764	3.4	9996	15.2	55799	3.3	-35	14.2	4.8
1990	1	51370	16.8	57942	3.9	-6572	-12.8	57553	3.1	389	16.6	8.9
	2	59380	12.8	58874	1.6	506	0.9	59198	2.9	-324	6.6	10.2
	3	56670	12.4	60786	3.2	-4116	-7.3	61106	3.2	-319	13.6	12.0
	4	73500	11.8	63326	4.2	10174	13.8	63165	3.4	162	17.8	5.1
1991	1	58090	13.1	64983	2.6	-6893	-11.9	64938	2.8	45	10.9	7.9
	2	67460	13.6	66592	2.5	868	1.3	66125	1.8	467	10.3	9.9
	3	62210	9.8	66102	-0.7	-3892	-6.3	66331	0.3	-229	-2.9	9.5
	4	76140	3.6	65894	-0.3	10246	13.5	66069	-0.4	-176	-1.3	0.0
1992	1	57900	-0.3	65316	-0.9	-7416	-12.8	65484	-0.9	-168	-3.5	-0.9
	2	65250	-3.3	64744	-0.9	506	0.8	64454	-1.6	290	-3.5	-1.5
	3	59580	-4.2	62616	-3.3	-3036	-5.1	62382	-3.2	234	-12.5	-3.1
	4	70030	-8.0	59959	-4.2	10071	14.4	59432	-4.7	526	-15.9	-5.1
1993	1	48430	-16.4	55685	-7.1	-7255	-15.0	56001	-5.8	-315	-25.6	-11.8
	2	52230	-20.0	52455	-5.8	-225	-0.4	52969	-5.4	-515	-21.3	-15.7
	3	48680	-18.3	51099	-2.6	-2419	-5.0	50951	-3.8	148	-9.9	-16.7
	4	58950	-15.8	49224	-3.7	9726	16.5	49868	-2.1	-644	-13.9	-5.5
1994	1	43300	-10.6	50248	2.1	-6948	-16.0	49677	-0.4	571	8.6	-3.6
	2	49670	-4.9	50119	-0.3	-449	-0.9	50026	0.7	93	-1.0	-3.8
	3	48310	-0.8	50708	1.2	-2398	-5.0	50673	1.3	35	4.8	-3.2
	4	60570	2.7	51064	0.7	9506	15.7	50844	0.3	220	2.8	1.0

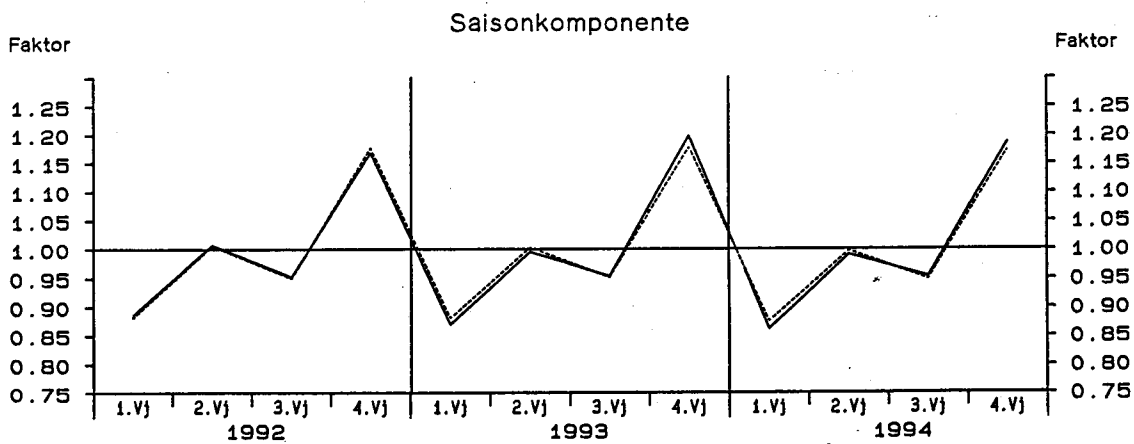
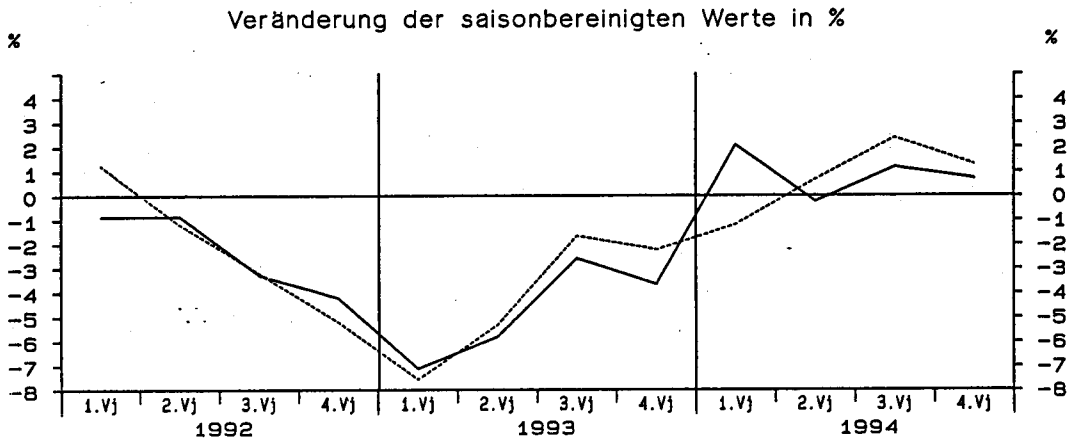
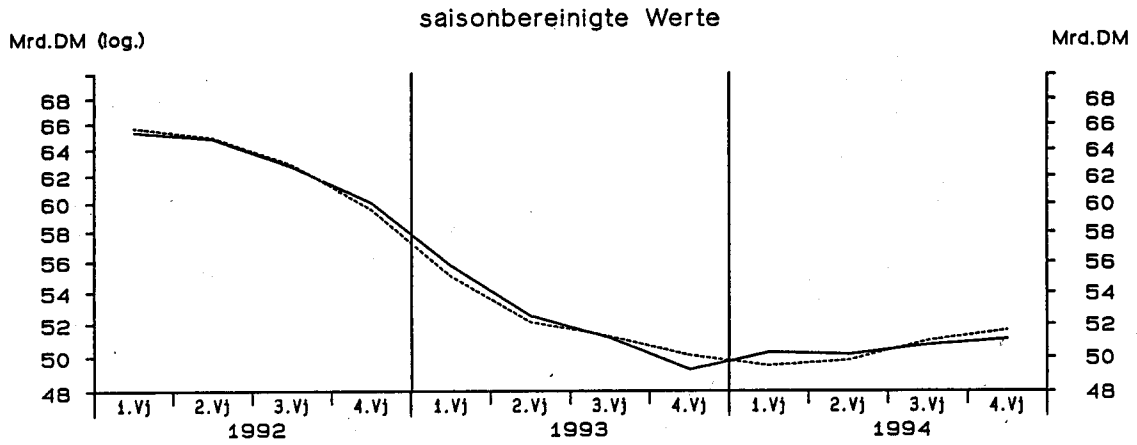
# Ausrüstungsinvestitionen in Preisen von 1991



— Berliner Verfahren      - - - - - Census-Verfahren

StBA - Arbeitsunterlage  
VGR-Zeitreihenzerlegung 03/95

# Ausrüstungsinvestitionen in Preisen von 1991



— Berliner Verfahren      - - - - - Census-Verfahren

StBA - Arbeitsunterlage  
VGR-Zeitreihenzerlegung 03/95

## Früheres Bundesgebiet

## Bauinvestitionen in jeweiligen Preisen

Viertel- jahr	Original- werte		Saisonberei- tigte Werte		Saison		Komponenten Trend		Rest	Jahres- rate		Über- hang
	M111.DM	%	M111.DM	%	M111.DM	% Sp1	M111.DM	%		M111.DM	%	
	1	2	3	4	5	6	7	8	9	10	11	
Census-Verfahren												
1982	1	39750	-3.0	49494	0.6	-9744	-24.5	49368	-0.6	126	2.2	-3.1
	2	54520	-4.3	50327	1.7	4193	7.7	49896	1.1	431	6.9	-1.9
	3	54400	-3.6	49714	-1.2	4686	8.6	49941	0.1	-227	-4.8	-2.5
	4	51170	2.5	50305	1.2	865	1.7	50026	0.2	279	4.8	0.7
1983	1	40090	0.9	50496	0.4	-10406	-26.0	50438	0.8	58	1.5	1.1
	2	55220	1.3	51102	1.2	4118	7.5	50983	1.1	119	4.9	2.0
	3	57050	4.9	51924	1.6	5126	9.0	51477	1.0	447	6.6	2.8
	4	53500	4.6	52337	0.8	1163	2.2	53121	3.2	-784	3.2	1.7
1984	1	43710	9.0	55527	6.1	-11817	-27.0	54356	2.3	1171	26.7	7.9
	2	57310	3.8	52786	-4.9	4524	7.9	53549	-1.5	-764	-18.3	3.9
	3	57760	1.2	52071	-1.4	5689	9.8	52579	-1.8	-508	-5.3	3.2
	4	54760	2.4	53156	2.1	1604	2.9	51648	-1.8	1509	8.6	-0.4
1985	1	37130	-15.1	47783	-10.1	-10653	-28.7	50098	-3.0	-2315	-34.7	-10.5
	2	54830	-4.3	50907	6.5	3923	7.2	50373	0.5	534	28.8	-6.1
	3	57880	0.2	52409	3.0	5471	9.5	51909	3.0	500	12.3	-4.7
	4	52940	-3.3	51681	-1.4	1259	2.4	51197	-1.4	484	-5.4	1.9
1986	1	37700	1.5	48560	-6.0	-10860	-28.8	50993	-0.4	-2433	-22.1	-4.2
	2	57650	5.1	53539	10.3	4111	7.1	52732	3.4	807	47.8	3.2
	3	60230	4.1	54559	1.9	5671	9.4	54356	3.1	202	7.8	4.2
	4	57030	7.7	55952	2.6	1078	1.9	53751	-1.1	2201	10.6	5.3
1987	1	37450	-0.7	47811	-14.6	-10361	-27.7	53136	-1.1	-5325	-46.7	-10.1
	2	58720	1.9	54561	14.1	4159	7.1	54159	1.9	402	69.6	-0.5
	3	62110	3.1	56565	3.7	5545	8.9	56138	3.7	426	15.5	1.4
	4	58070	1.8	57414	1.5	656	1.1	56953	1.5	461	6.1	6.2
1988	1	45310	21.0	56429	-1.7	-11119	-24.5	56605	-0.6	-177	-6.7	4.3
	2	60880	3.7	56074	-0.6	4806	7.9	56365	-0.4	-291	-2.5	3.8
	3	62650	0.9	56921	1.5	5729	9.1	56911	1.0	10	6.2	4.6
	4	58600	0.9	58016	1.9	584	1.0	58575	2.9	-558	7.9	2.0
1989	1	51740	14.2	62894	8.4	-11154	-21.6	60114	2.6	2779	38.1	10.6
	2	65130	7.0	59944	-4.7	5186	8.0	60280	0.3	-336	-17.5	6.7
	3	65460	4.5	59802	-0.2	5658	8.6	60390	0.2	-588	-0.9	6.6
	4	62720	7.0	62410	4.4	310	0.5	62861	4.1	-451	18.6	1.9
1990	1	58370	12.8	69684	11.7	-11314	-19.4	65606	4.4	4078	55.4	13.7
	2	71840	10.3	66263	-4.9	5577	7.8	66804	1.8	-541	-18.2	9.6
	3	73400	12.1	67482	1.8	5918	8.1	67913	1.7	-431	7.6	10.6
	4	69600	11.0	69780	3.4	-180	-0.3	69596	2.5	185	14.3	2.2
1991	1	60290	3.3	71204	2.0	-10914	-18.1	71725	3.1	-521	8.4	4.2
	2	80570	12.2	74806	5.1	5764	7.2	74362	3.7	445	21.8	8.2
	3	82470	12.4	76506	2.3	5964	7.2	76059	2.3	447	9.4	9.4
	4	75990	9.2	76804	0.4	-814	-1.1	77765	2.2	-961	1.6	2.6
1992	1	70510	17.0	82334	7.2	-11824	-16.8	79939	2.8	2395	32.1	10.0
	2	86820	7.8	80509	-2.2	6311	7.3	81041	1.4	-532	-8.6	8.2
	3	88060	6.8	81613	1.4	6447	7.3	82276	1.5	-663	5.6	8.9
	4	83930	10.4	84863	4.0	-933	-1.1	83989	2.1	874	16.9	3.1
1993	1	71920	2.0	83631	-1.5	-11711	-16.3	84188	0.2	-557	-5.7	1.6
	2	90650	4.4	84332	0.8	6318	7.0	84465	0.3	-133	3.4	2.2
	3	92350	4.9	85844	1.8	6506	7.0	84950	0.6	894	7.4	3.1
	4	83550	-0.5	84663	-1.4	-1113	-1.3	85981	1.2	-1317	-5.4	0.1
1994	1	76740	6.7	88981	5.1	-12241	-16.0	87875	2.2	1106	22.0	5.2
	2	95420	5.3	88793	-0.2	6627	6.9	89078	1.4	-285	-0.8	5.0
	3	95940	3.9	89164	0.4	6776	7.1	89679	0.7	-516	1.7	5.2
	4	90330	8.1	91492	2.6	-1162	-1.3	90764	1.2	728	10.9	2.1

StBA - Arbeitsunterlage  
VGR-Zeitreihenzerlegung 03/95

## Früheres Bundesgebiet

## Bauinvestitionen in jeweiligen Preisen

Viertel- Jahr	Original- werte		Saisonberei- tigte Werte		Saison		Komponenten Trend		Rest	Jahres- rate		Über- hang
	M111.DM	%	M111.DM	%	M111.DM	% Sp1	M111.DM	%		M111.DM	%	
	1	2	3	4	5	6	7	8	9	10	11	
Berliner Verfahren												
1982	1	39750	-3.0	49886	0.2	-10136	-25.5	49845	-1.0	40	0.9	-2.2
	2	54520	-4.3	49677	-0.4	4843	8.9	49663	-0.4	14	-1.7	-2.5
	3	54400	-3.6	49475	-0.4	4925	9.1	49770	0.2	-295	-1.6	-2.7
	4	51170	2.5	50512	2.1	658	1.3	50088	0.6	424	8.7	1.3
1983	1	40090	0.9	50211	-0.6	-10121	-25.2	50397	0.6	-187	-2.4	0.6
	2	55220	1.3	50972	1.5	4248	7.7	51110	1.4	-138	6.2	1.8
	3	57050	4.9	52072	2.2	4978	8.7	52011	1.8	61	8.9	2.9
	4	53500	4.6	52039	-0.1	1461	2.7	52671	1.3	-633	-0.3	1.4
1984	1	43710	9.0	54629	5.0	-10919	-25.0	53478	1.5	1152	21.5	6.4
	2	57310	3.8	53315	-2.4	3995	7.0	53420	-0.1	-105	-9.3	4.5
	3	57760	1.2	52107	-2.3	5653	9.8	52575	-1.6	-468	-8.8	3.3
	4	54760	2.4	52468	0.7	2292	4.2	51609	-1.8	858	2.8	-1.2
1985	1	37130	-15.1	49929	-4.8	-12799	-34.5	50787	-1.6	-858	-18.0	-6.0
	2	54830	-4.3	50537	1.2	4293	7.8	50665	-0.2	-127	5.0	-5.2
	3	57880	0.2	51211	1.3	6669	11.5	50677	0.0	535	5.4	-4.5
	4	52940	-3.3	50204	-2.0	2736	5.2	50908	0.5	-704	-7.6	-0.5
1986	1	37700	1.5	52105	3.8	-14405	-38.2	51882	1.9	223	16.0	3.2
	2	57650	5.1	52954	1.6	4696	8.1	52716	1.6	238	6.7	4.5
	3	60230	4.1	53173	0.4	7057	11.7	53131	0.8	42	1.7	4.7
	4	57030	7.7	54284	2.1	2746	4.8	53382	0.5	902	8.6	2.2
1987	1	37450	-0.7	51673	-4.8	-14223	-38.0	53195	-0.4	-1522	-17.9	-2.7
	2	58720	1.9	54036	4.6	4684	8.0	53929	1.4	107	19.6	0.6
	3	62110	3.1	55607	2.9	6503	10.5	55140	2.2	467	12.1	2.1
	4	58070	1.8	56369	1.4	1701	2.9	56316	2.1	53	5.6	3.6
1988	1	45310	21.0	56989	1.1	-11679	-25.8	56723	0.7	266	4.5	4.7
	2	60880	3.7	56450	-0.9	4430	7.3	56716	-0.0	-267	-3.7	4.0
	3	62650	0.9	57437	1.7	5213	8.3	57568	1.5	-131	7.2	4.9
	4	58600	0.9	58495	1.8	105	0.2	58807	2.2	-312	7.6	2.0
1989	1	51740	14.2	60576	3.6	-8836	-17.1	59871	1.8	705	15.0	5.6
	2	65130	7.0	60703	0.2	4427	6.8	60643	1.3	60	0.8	5.8
	3	65460	4.5	61107	0.7	4353	6.7	61851	2.0	-744	2.7	6.2
	4	62720	7.0	63293	3.6	-573	-0.9	63629	2.9	-336	15.1	3.0
1990	1	58370	12.8	67015	5.9	-8645	-14.8	65821	3.4	1194	25.7	9.1
	2	71840	10.3	66864	-0.2	4976	6.9	67318	2.3	-454	-0.9	8.9
	3	73400	12.1	68485	2.4	4915	6.7	68495	1.7	-10	10.1	10.2
	4	69600	11.0	70490	2.9	-890	-1.3	69928	2.1	562	12.2	3.3
1991	1	60290	3.3	70220	-0.4	-9930	-16.5	71682	2.5	-1462	-1.5	2.9
	2	80570	12.2	74908	6.7	5662	7.0	74158	3.5	750	29.5	8.1
	3	82470	12.4	76790	2.5	5680	6.9	76277	2.9	513	10.4	9.5
	4	75990	9.2	77023	0.3	-1033	-1.4	78070	2.4	-1047	1.2	3.1
1992	1	70510	17.0	81173	5.4	-10663	-15.1	80085	2.6	1088	23.4	8.6
	2	86820	7.8	81030	-0.2	5790	6.7	81438	1.7	-408	-0.7	8.5
	3	88060	6.8	82007	1.2	6053	6.9	82552	1.4	-545	4.9	9.1
	4	83930	10.4	84935	3.6	-1005	-1.2	83581	1.2	1354	15.1	3.2
1993	1	71920	2.0	82988	-2.3	-11068	-15.4	83991	0.5	-1003	-8.9	0.9
	2	90650	4.4	84606	1.9	6044	6.7	84621	0.8	-15	8.0	2.3
	3	92350	4.9	86019	1.7	6331	6.9	85276	0.8	743	6.9	3.2
	4	83550	-0.5	84957	-1.2	-1407	-1.7	86062	0.9	-1106	-4.8	0.4
1994	1	76740	6.7	87959	3.5	-11219	-14.6	87289	1.4	670	14.9	3.9
	2	95420	5.3	89069	1.3	6351	6.7	88679	1.6	390	5.1	4.9
	3	95940	3.9	89578	0.6	6362	6.6	90239	1.8	-661	2.3	5.2
	4	90330	8.1	92040	2.7	-1710	-1.9	91766	1.7	274	11.5	2.7

StBA - Arbeitsunterlage  
VGR-Zeitreihenzerlegung 03/95

## Früheres Bundesgebiet

## Bauinvestitionen in Preisen von 1991

Viertel- Jahr	Original- werte		Saisonberei- nigte Werte		Saison		Komponenten Trend		Rest	Jahres- rate		Über- hang
	M111.DM	%	M111.DM	%	M111.DM	% Sp1	M111.DM	%	M111.DM	%	%	
	1	2	3	4	5	6	7	8	9	10	11	
Census-Verfahren												
1982	1	51930	-6.8	64206	0.2	-12276	-23.6	64079	-1.1	127	0.6	-4.8
	2	70350	-6.1	65209	1.6	5141	7.3	64650	0.9	558	6.4	-3.7
	3	70220	-4.9	64377	-1.3	5843	8.3	64692	0.1	-315	-5.0	-4.3
	4	66420	1.6	65129	1.2	1291	1.9	64789	0.2	339	4.8	0.6
1983	1	52220	0.6	65260	0.2	-13040	-25.0	65215	0.7	46	0.8	0.8
	2	70750	0.6	65685	0.7	5065	7.2	65548	0.5	137	2.6	1.3
	3	72500	3.2	66124	0.7	6376	8.8	65661	0.2	463	2.7	1.7
	4	67780	2.0	66181	0.1	1599	2.4	67125	2.2	-944	0.3	0.6
1984	1	55120	5.6	69526	5.1	-14406	-26.1	68175	1.6	1351	21.8	5.6
	2	71390	0.9	65945	-5.1	5445	7.6	66865	-1.9	-919	-19.1	1.6
	3	71710	-1.1	64799	-1.7	6911	9.6	65390	-2.2	-591	-6.8	0.7
	4	67900	0.2	65850	1.6	2050	3.0	64122	-1.9	1728	6.6	-1.0
1985	1	46190	-16.2	59080	-10.3	-12890	-27.9	62297	-2.8	-3217	-35.2	-11.2
	2	67930	-4.8	63222	7.0	4708	6.9	62608	0.5	614	31.1	-6.5
	3	71410	-0.4	64803	2.5	6607	9.3	64137	2.4	665	10.4	-5.3
	4	65000	-4.3	63425	-2.1	1575	2.4	62908	-1.9	517	-8.2	1.3
1986	1	46310	0.3	59303	-6.5	-12993	-28.1	62378	-0.8	-3075	-23.6	-5.3
	2	70090	3.2	65225	10.0	4865	6.9	64254	3.0	971	46.3	1.8
	3	72990	2.2	66222	1.5	6768	9.3	66088	2.9	134	6.3	2.6
	4	68790	5.8	67431	1.8	1359	2.0	65157	-1.4	2274	7.5	4.5
1987	1	45240	-2.3	57451	-14.8	-12211	-27.0	64015	-1.8	-6564	-47.3	-11.0
	2	70150	0.1	65326	13.7	4824	6.9	64845	1.3	481	67.2	-1.8
	3	73950	1.3	67440	3.2	6510	8.8	66916	3.2	525	13.6	-0.2
	4	68870	0.1	67993	0.8	877	1.3	67500	0.9	493	3.3	5.3
1988	1	53700	18.7	66558	-2.1	-12858	-23.9	66813	-1.0	-255	-8.2	3.1
	2	71440	1.8	65990	-0.9	5450	7.6	66305	-0.8	-315	-3.4	2.4
	3	73090	-1.2	66499	0.8	6591	9.0	66475	0.3	23	3.1	2.8
	4	67890	-1.4	67074	0.9	816	1.2	67788	2.0	-714	3.5	0.8
1989	1	59650	11.1	72176	7.6	-12526	-21.0	69066	1.9	3110	34.1	8.5
	2	74080	3.7	68407	-5.2	5673	7.7	68820	-0.4	-412	-19.3	4.2
	3	73930	1.1	67629	-1.1	6301	8.5	68320	-0.7	-691	-4.5	3.7
	4	70190	3.4	69638	3.0	552	0.8	70107	2.6	-469	12.4	0.3
1990	1	64050	7.4	76090	9.3	-12040	-18.8	71825	2.5	4266	42.5	9.5
	2	76840	3.7	71108	-6.5	5732	7.5	71830	0.0	-722	-23.7	4.2
	3	77650	5.0	71453	0.5	6197	8.0	71922	0.1	-468	2.0	4.4
	4	72890	3.8	72778	1.9	112	0.2	72682	1.1	97	7.6	-0.1
1991	1	62170	-2.9	73081	0.4	-10911	-17.6	73582	1.2	-501	1.7	0.3
	2	80670	5.0	75149	2.8	5521	6.8	74879	1.8	270	11.8	2.4
	3	81690	5.2	75853	0.9	5837	7.1	75471	0.8	382	3.8	2.9
	4	74790	2.6	75237	-0.8	-447	-0.6	76216	1.0	-978	-3.2	0.5
1992	1	68240	9.8	79377	5.5	-11137	-16.3	77318	1.4	2059	23.9	6.1
	2	82500	2.3	76786	-3.3	5714	6.9	77308	-0.0	-521	-12.4	3.5
	3	82740	1.3	76789	0.0	5951	7.2	77542	0.3	-753	0.0	3.5
	4	78720	5.3	79247	3.2	-527	-0.7	78316	1.0	931	13.4	1.5
1993	1	66510	-2.5	77095	-2.7	-10585	-15.9	77765	-0.7	-670	-10.4	-1.2
	2	82880	0.5	77389	0.4	5491	6.6	77470	-0.4	-82	1.5	-0.9
	3	84170	1.7	78370	1.3	5800	6.9	77574	0.1	796	5.2	-0.3
	4	76180	-3.2	76886	-1.9	-706	-0.9	78088	0.7	-1202	-7.4	-0.7
1994	1	69580	4.6	80453	4.6	-10873	-15.6	79522	1.8	931	19.9	3.9
	2	85880	3.6	80205	-0.3	5675	6.6	80406	1.1	-201	-1.2	3.7
	3	86010	2.2	80086	-0.1	5924	6.9	80493	0.1	-407	-0.6	3.6
	4	80840	6.1	81567	1.8	-727	-0.9	81087	0.7	479	7.6	1.2

StBA - Arbeitsunterlage  
VGR-Zeitreihenzerlegung 03/95



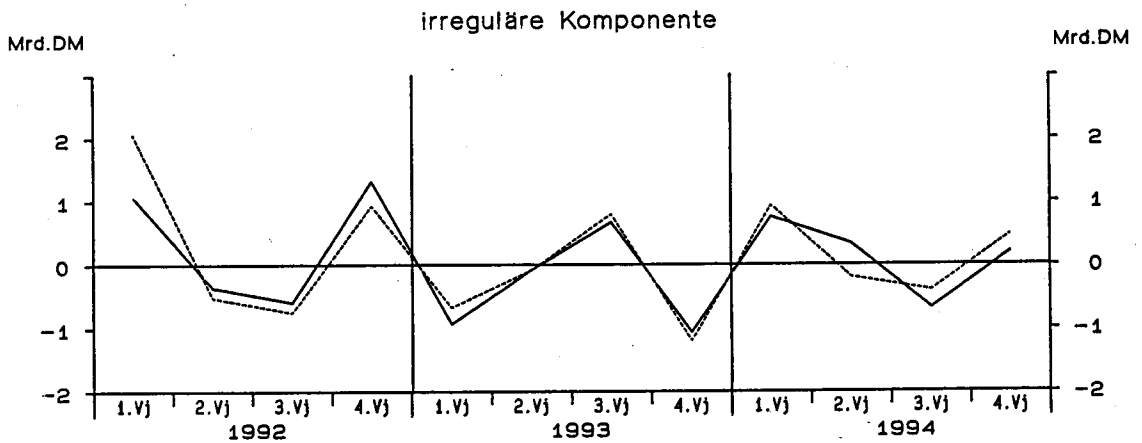
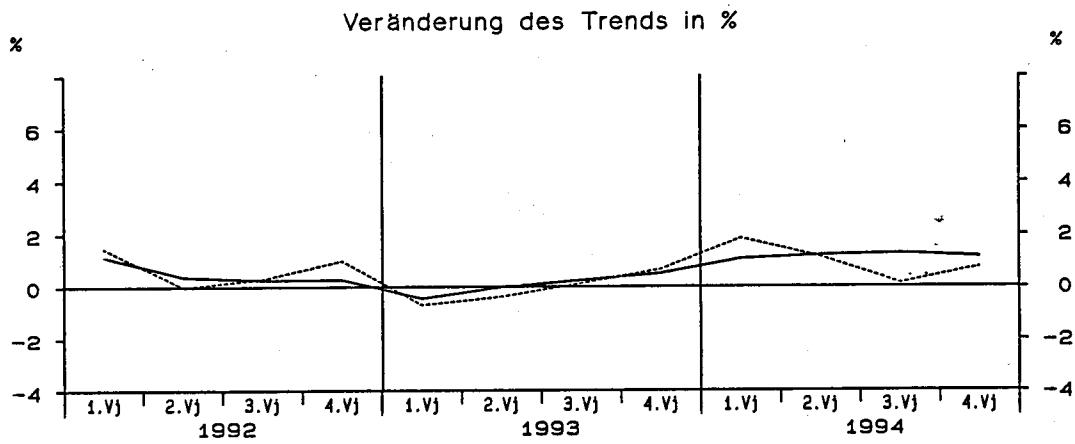
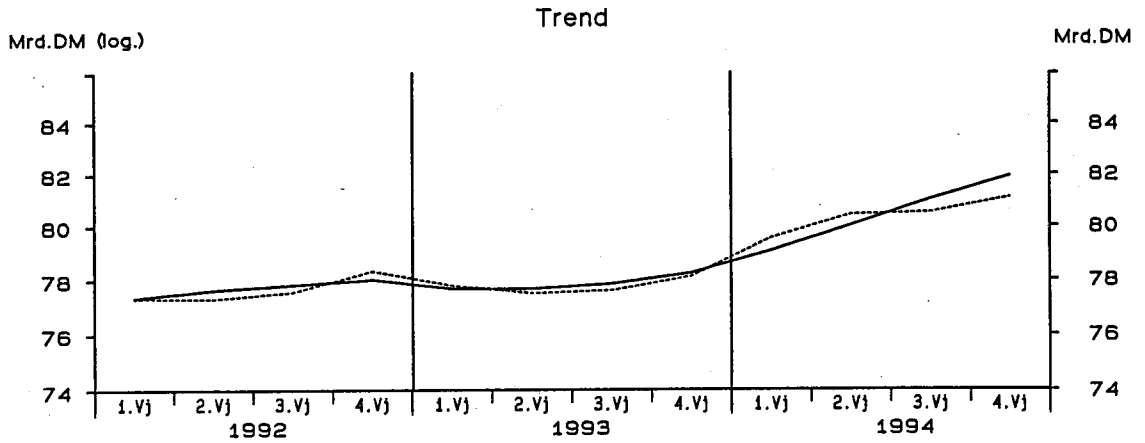
## Früheres Bundesgebiet

## Bauinvestitionen in Preisen von 1991

Viertel- jahr	Original- werte		Saisonberei- tigte Werte		Saison		Komponenten Trend		Rest	Jahres- rate		Über- hang
	M111.DM	%	M111.DM	%	M111.DM	% Sp1	M111.DM	%		M111.DM	%	
	1	2	3	4	5	6	7	8	9	10	11	
Berliner Verfahren												
1982	1	51930	-6.8	64714	-0.3	-12784	-24.6	64750	-1.4	-36	-1.3	-3.9
	2	70350	-6.1	64390	-0.5	5960	8.5	64375	-0.6	14	-2.0	-4.3
	3	70220	-4.9	64106	-0.4	6114	8.7	64474	0.2	-367	-1.7	-4.5
	4	66420	1.6	65423	2.1	997	1.5	64845	0.6	578	8.5	1.2
1983	1	52220	0.6	64869	-0.8	-12649	-24.2	65064	0.3	-195	-3.3	0.3
	2	70750	0.6	65518	1.0	5232	7.4	65633	0.9	-115	4.1	1.1
	3	72500	3.2	66387	1.3	6113	8.4	66322	1.0	64	5.4	1.8
	4	67780	2.0	65880	-0.8	1900	2.8	66662	0.5	-782	-3.0	0.3
1984	1	55120	5.6	68604	4.1	-13484	-24.5	67176	0.8	1428	17.6	4.5
	2	71390	0.9	66474	-3.1	4916	6.9	66681	-0.7	-207	-11.9	2.0
	3	71710	-1.1	64785	-2.5	6925	9.7	65374	-2.0	-589	-9.8	0.8
	4	67900	0.2	65092	0.5	2808	4.1	64050	-2.0	1042	1.9	-1.7
1985	1	46190	-16.2	61851	-5.0	-15661	-33.9	62954	-1.7	-1103	-18.5	-6.6
	2	67930	-4.8	62664	1.3	5266	7.8	62721	-0.4	-57	5.4	-5.7
	3	71410	-0.4	63277	1.0	8133	11.4	62577	-0.2	700	4.0	-5.2
	4	65000	-4.3	61741	-2.4	3259	5.0	62611	0.1	-870	-9.4	-1.0
1986	1	46310	0.3	63709	3.2	-17399	-37.6	63465	1.4	244	13.4	2.1
	2	70090	3.2	64426	1.1	5664	8.1	64163	1.1	264	4.6	3.0
	3	72990	2.2	64482	0.1	8508	11.7	64426	0.4	56	0.3	3.0
	4	68790	5.8	65558	1.7	3232	4.7	64475	0.1	1083	6.8	1.6
1987	1	45240	-2.3	62146	-5.2	-16906	-37.4	63945	-0.8	-1799	-19.2	-3.7
	2	70150	0.1	64624	4.0	5526	7.9	64514	0.9	110	16.9	-0.8
	3	73950	1.3	66244	2.5	7706	10.4	65704	1.8	540	10.4	0.4
	4	68870	0.1	66885	1.0	1985	2.9	66841	1.7	44	3.9	2.9
1988	1	53700	18.7	67329	0.7	-13629	-25.4	66996	0.2	333	2.7	3.6
	2	71440	1.8	66364	-1.4	5077	7.1	66615	-0.6	-252	-5.6	2.5
	3	73090	-1.2	67044	1.0	6046	8.3	67206	0.9	-162	4.2	3.0
	4	67890	-1.4	67696	1.0	194	0.3	68165	1.4	-469	3.9	0.9
1989	1	59650	11.1	69630	2.9	-9980	-16.7	68857	1.0	773	11.9	3.8
	2	74080	3.7	69320	-0.4	4760	6.4	69184	0.5	135	-1.8	3.4
	3	73930	1.1	69125	-0.3	4805	6.5	69873	1.0	-748	-1.1	3.3
	4	70190	3.4	70607	2.1	-417	-0.6	70885	1.4	-278	8.9	1.3
1990	1	64050	7.4	73201	3.7	-9151	-14.3	72025	1.6	1176	15.5	5.1
	2	76840	3.7	71933	-1.7	4908	6.4	72444	0.6	-511	-6.8	3.7
	3	77650	5.0	72619	1.0	5031	6.5	72611	0.2	7	3.9	4.2
	4	72890	3.8	73484	1.2	-594	-0.8	72931	0.4	554	4.9	0.9
1991	1	62170	-2.9	72054	-1.9	-9884	-15.9	73452	0.7	-1398	-7.6	-1.0
	2	80670	5.0	75378	4.6	5292	6.6	74699	1.7	679	19.8	2.4
	3	81690	5.2	76235	1.1	5455	6.7	75735	1.4	500	4.6	3.0
	4	74790	2.6	75451	-1.0	-661	-0.9	76455	1.0	-1004	-4.0	0.9
1992	1	68240	9.8	78396	3.9	-10156	-14.9	77327	1.1	1069	16.6	4.8
	2	82500	2.3	77259	-1.5	5241	6.4	77618	0.4	-359	-5.7	3.7
	3	82740	1.3	77204	-0.1	5536	6.7	77800	0.2	-596	-0.3	3.7
	4	78720	5.3	79310	2.7	-590	-0.7	77995	0.3	1315	11.4	1.6
1993	1	66510	-2.5	76713	-3.3	-10203	-15.3	77643	-0.5	-930	-12.5	-1.7
	2	82880	0.5	77550	1.1	5330	6.4	77631	-0.0	-81	4.4	-0.9
	3	84170	1.7	78495	1.2	5675	6.7	77822	0.2	673	5.0	-0.3
	4	76180	-3.2	77150	-1.7	-970	-1.3	78219	0.5	-1069	-6.7	-0.4
1994	1	69580	4.6	79804	3.4	-10224	-14.7	79052	1.1	752	14.5	3.0
	2	85880	3.6	80320	0.6	5560	6.5	79994	1.2	326	2.6	3.5
	3	86010	2.2	80314	-0.0	5696	6.6	80998	1.3	-684	-0.0	3.5
	4	80840	6.1	82115	2.2	-1275	-1.6	81911	1.1	204	9.3	1.8

StBA - Arbeitsunterlage  
VGR-Zeitreihenzerlegung 03/95

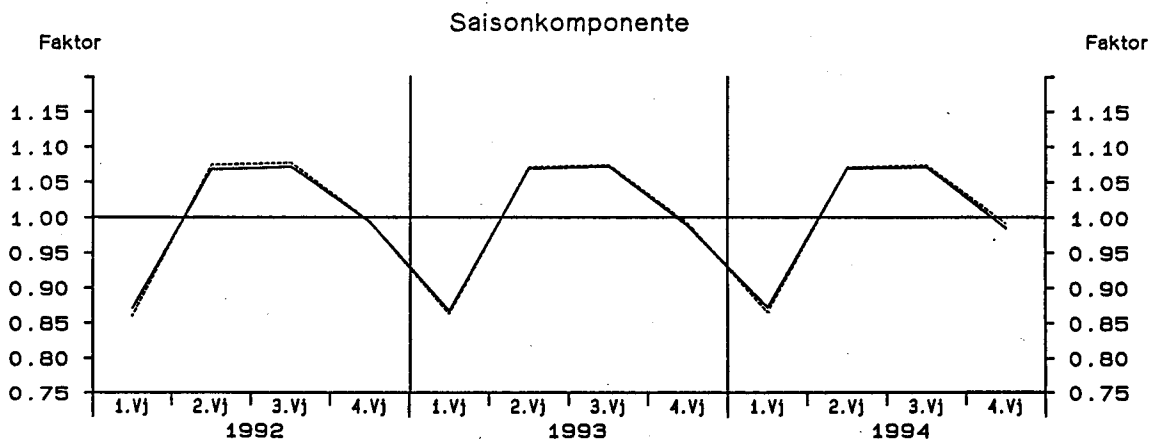
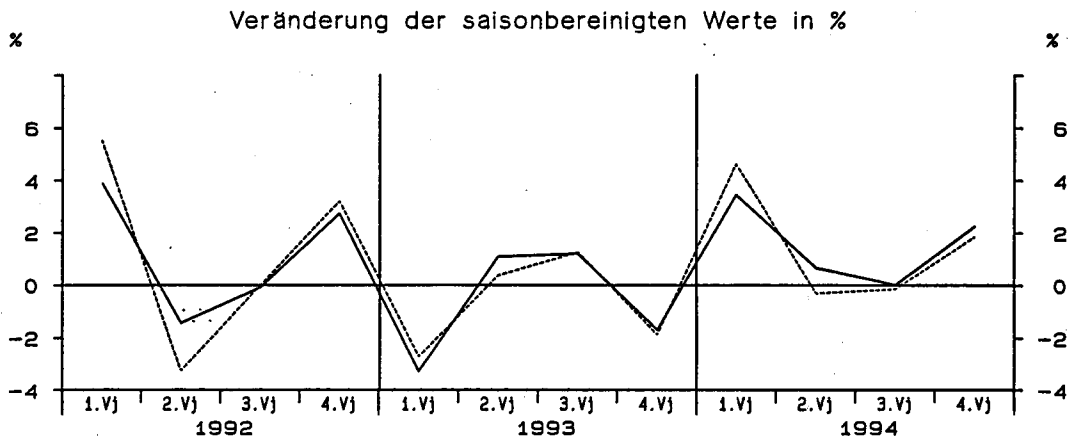
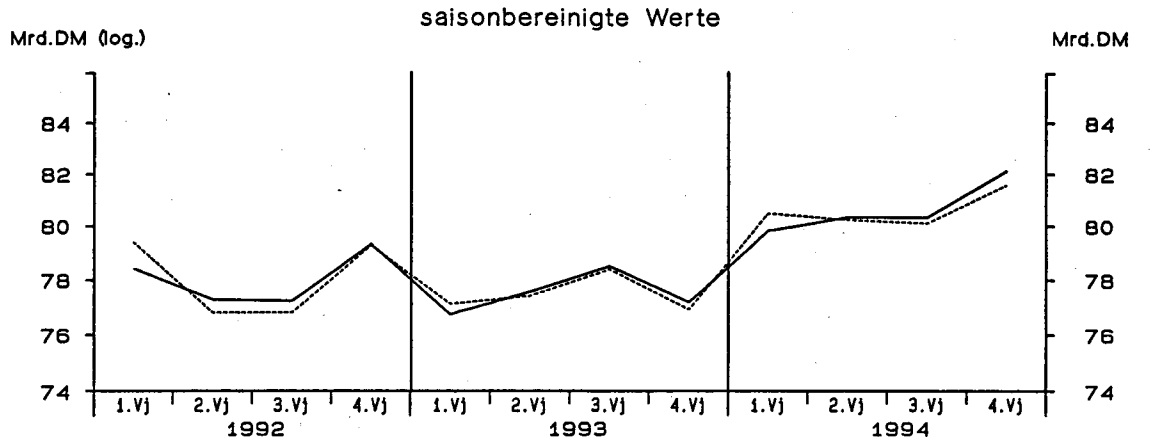
# Bauinvestitionen in Preisen von 1991



— Berliner Verfahren      - - - - - Census-Verfahren

StBA - Arbeitsunterlage  
VGR-Zeitreihenzerlegung 03/95

## Bauinvestitionen in Preisen von 1991



— Berliner Verfahren
— Census-Verfahren

StBA - Arbeitsunterlage  
VGR-Zeitreihenzerlegung 03/95

## Früheres Bundesgebiet

## Ausfuhr von Waren und Dienstleistungen in jeweiligen Preisen

Viertel- jahr	Original- werte		Saisonberei- tigte Werte		Komponenten				Rest	Jahres- rate		Über- hang
	M111.DM	%	M111.DM	%	Saison		Trend			M111.DM	%	
	1	2	3	4	5	6	7	8	9	10	11	
Census-Verfahren												
1982	1	117420	17.5	118588	0.0	-1168	-1.0	119189	0.7	-601	0.1	7.5
	2	118650	12.5	119637	0.9	-987	-0.8	118975	-0.2	662	3.6	8.2
	3	114710	2.3	117814	-1.5	-3104	-2.7	118474	-0.4	-659	-6.0	7.4
	4	123610	0.0	118350	0.5	5260	4.3	117862	-0.5	488	1.8	-0.2
1983	1	116570	-0.7	117630	-0.6	-1060	-0.9	117927	0.1	-297	-2.4	-0.8
	2	117360	-1.1	118552	0.8	-1192	-1.0	118060	0.1	492	3.2	-0.2
	3	116070	1.2	119352	0.7	-3282	-2.8	119931	1.6	-579	2.7	0.1
	4	129630	4.9	124096	4.0	5534	4.3	123862	3.3	235	16.9	3.5
1984	1	129930	11.5	131154	5.7	-1224	-0.9	127415	2.9	3739	24.8	9.4
	2	127470	8.6	128810	-1.8	-1340	-1.1	129963	2.0	-1153	-7.0	7.9
	3	131000	12.9	134696	4.6	-3696	-2.8	134603	3.6	94	19.6	10.4
	4	147920	14.1	141660	5.2	6260	4.2	141662	5.2	-2	22.3	5.7
1985	1	145970	12.3	147323	4.0	-1353	-0.9	146555	3.5	768	17.0	9.9
	2	146140	14.6	147368	0.0	-1228	-0.8	148771	1.5	-1402	0.1	9.9
	3	148510	13.4	152331	3.4	-3821	-2.6	148379	-0.3	3952	14.2	11.8
	4	152120	2.8	145718	-4.3	6402	4.2	146437	-1.3	-720	-16.3	-1.7
1986	1	143620	-1.6	145180	-0.4	-1560	-1.1	145765	-0.5	-585	-1.5	-2.0
	2	146500	0.2	147507	1.6	-1007	-0.7	146545	0.5	962	6.6	-0.9
	3	141480	-4.7	144893	-1.8	-3413	-2.4	145425	-0.8	-532	-6.9	-1.7
	4	148940	-2.1	142961	-1.3	5979	4.0	142568	-2.0	393	-5.2	-1.5
1987	1	138720	-3.4	140570	-1.7	-1850	-1.3	141025	-1.1	-455	-6.5	-3.1
	2	141240	-3.6	142031	1.0	-791	-0.6	141738	0.5	293	4.2	-2.4
	3	141440	-0.0	144799	1.9	-3359	-2.4	145084	2.4	-285	8.0	-1.4
	4	155210	4.2	149211	3.0	5999	3.9	148631	2.4	580	12.8	3.5
1988	1	148350	6.9	150651	1.0	-2301	-1.6	150322	1.1	330	3.9	4.5
	2	150760	6.7	151290	0.4	-530	-0.4	152081	1.2	-791	1.7	4.8
	3	153230	8.3	156782	3.6	-3552	-2.3	155795	2.4	987	15.3	6.7
	4	167490	7.9	161107	2.8	6383	3.8	162009	4.0	-902	11.5	4.0
1989	1	168100	13.3	170668	5.9	-2568	-1.5	170892	5.5	-224	25.9	10.1
	2	178610	18.5	179377	5.1	-767	-0.4	176669	3.4	2709	22.0	14.4
	3	171300	11.8	174916	-2.5	-3616	-2.1	176299	-0.2	-1383	-9.6	12.9
	4	183420	9.5	176469	0.9	6951	3.8	176482	0.1	-13	3.6	0.6
1990	1	185480	10.3	188416	6.8	-2936	-1.6	180833	2.5	7584	30.0	7.4
	2	181110	1.4	182278	-3.3	-1168	-0.6	188225	4.1	-5947	-12.4	4.8
	3	195360	14.0	199292	9.3	-3932	-2.0	199041	5.7	251	42.9	9.7
	4	216950	18.3	208913	4.8	8037	3.7	206815	3.9	2098	20.8	7.3
1991	1	205510	10.8	208714	-0.1	-3204	-1.6	210977	2.0	-2263	-0.4	7.2
	2	215930	19.2	217647	4.3	-1717	-0.8	216305	2.5	1343	18.3	10.6
	3	218250	11.7	222480	2.2	-4230	-1.9	221941	2.6	539	9.2	11.9
	4	235530	8.6	226379	1.8	9151	3.9	228497	3.0	-2119	7.2	3.5
1992	1	233260	13.5	237079	4.7	-3819	-1.6	233470	2.2	3609	20.3	8.4
	2	229940	6.5	231580	-2.3	-1640	-0.7	234984	0.6	-3403	-9.0	6.5
	3	231090	5.9	235496	1.7	-4406	-1.9	232901	-0.9	2595	6.9	7.4
	4	238360	1.2	228495	-3.0	9865	4.1	229840	-1.3	-1346	-11.4	-2.0
1993	1	221890	-4.9	225834	-1.2	-3944	-1.8	225226	-2.0	608	-4.6	-3.1
	2	222500	-3.2	224300	-0.7	-1800	-0.8	224752	-0.2	-452	-2.7	-3.6
	3	223400	-3.3	227944	1.6	-4544	-2.0	227818	1.4	127	6.7	-2.9
	4	243470	2.1	233181	2.3	10289	4.2	232231	1.9	950	9.5	2.4
1994	1	232520	4.8	236763	1.5	-4243	-1.8	238520	2.7	-1757	6.3	3.9
	2	245020	10.1	247129	4.4	-2109	-0.9	243578	2.1	3551	18.7	7.3
	3	240320	7.6	245311	-0.7	-4991	-2.1	248834	2.2	-3523	-2.9	6.9
	4	266920	9.6	255577	4.2	11343	4.2	251914	1.2	3663	17.8	3.8

StBA - Arbeitsunterlage  
VGR-Zeitreihenzerlegung 03/95

Früheres Bundesgebiet

Ausfuhr von Waren und Dienstleistungen in Jeweiligen Preisen

Viertel- jahr	Original- werte		Saisonbereti- nigte Werte		Saison		Komponenten Trend		Rest	Jahres- rate		Über- hang
	M111.DM	%	M111.DM	%	M111.DM	% Sp1	M111.DM	%		M111.DM	%	
	1	2	3	4	5	6	7	8	9	10	11	
Berliner Verfahren												
1982	1	117420	17.5	118924	0.2	-1504	-1.3	119112	1.5	-189	1.0	8.2
	2	118650	12.5	119736	0.7	-1086	-0.9	119288	0.1	448	2.8	8.7
	3	114710	2.3	118145	-1.3	-3435	-3.0	118547	-0.6	-402	-5.2	8.0
	4	123610	0.0	117804	-0.3	5806	4.7	117938	-0.5	-134	-1.1	-0.7
1983	1	116570	-0.7	116855	-0.8	-285	-0.2	117567	-0.3	-712	-3.2	-1.5
	2	117360	-1.1	119073	1.9	-1713	-1.5	118647	0.9	426	7.8	-0.1
	3	116070	1.2	120600	1.3	-4530	-3.9	120930	1.9	-330	5.2	0.5
	4	129630	4.9	123609	2.5	6021	4.6	123916	2.5	-307	10.4	3.0
1984	1	129930	11.5	128946	4.3	984	0.8	127545	2.9	1402	18.4	7.4
	2	127470	8.6	130276	1.0	-2806	-2.2	131379	3.0	-1103	4.2	8.3
	3	131000	12.9	134805	3.5	-3805	-2.9	135960	3.5	-1155	14.6	10.1
	4	147920	14.1	142101	5.4	5819	3.9	141120	3.8	981	23.5	6.0
1985	1	145970	12.3	146200	2.9	-230	-0.2	145786	3.3	414	12.0	9.1
	2	146140	14.6	148203	1.4	-2063	-1.4	148472	1.8	-269	5.6	10.2
	3	148510	13.4	150798	1.8	-2288	-1.5	149077	0.4	1721	7.2	11.2
	4	152120	2.8	146821	-2.6	5299	3.5	147984	-0.7	-1163	-10.1	-0.8
1986	1	143620	-1.6	146011	-0.6	-2391	-1.7	146918	-0.7	-908	-2.2	-1.3
	2	146500	0.2	147153	0.8	-653	-0.4	145817	-0.7	1337	3.2	-0.8
	3	141480	-4.7	143831	-2.3	-2351	-1.7	144171	-1.1	-340	-8.7	-1.9
	4	148940	-2.1	142879	-0.7	6061	4.1	142810	-0.9	70	-2.6	-1.4
1987	1	138720	-3.4	141456	-1.0	-2736	-2.0	141927	-0.6	-471	-3.9	-2.4
	2	141240	-3.6	142148	0.5	-908	-0.6	142685	0.5	-537	2.0	-2.1
	3	141440	-0.0	144738	1.8	-3298	-2.3	144790	1.5	-52	7.5	-1.2
	4	155210	4.2	148757	2.8	6453	4.2	147464	1.8	1292	11.6	3.1
1988	1	148350	6.9	150210	1.0	-1860	-1.3	149929	1.7	281	4.0	4.1
	2	150760	6.7	151003	0.5	-243	-0.2	152558	1.8	-1555	2.1	4.5
	3	153230	8.3	157484	4.3	-4254	-2.8	157185	3.0	299	18.3	6.8
	4	167490	7.9	162311	3.1	5179	3.1	163190	3.8	-879	12.8	4.5
1989	1	168100	13.3	168562	3.9	-462	-0.3	169181	3.7	-620	16.3	8.6
	2	178610	18.5	179129	6.3	-519	-0.3	174605	3.2	4524	27.5	13.7
	3	171300	11.8	175707	-1.9	-4407	-2.6	177179	1.5	-1472	-7.4	12.6
	4	183420	9.5	177120	0.8	6300	3.4	179181	1.1	-2061	3.3	1.1
1990	1	185480	10.3	185960	5.0	-480	-0.3	183337	2.3	2623	21.5	6.2
	2	181110	1.4	184309	-0.9	-3199	-1.8	188932	3.1	-4623	-3.5	5.5
	3	195360	14.0	198917	7.9	-3557	-1.8	197291	4.4	1626	35.7	9.6
	4	216950	18.3	208053	4.6	8897	4.1	204829	3.8	3224	19.7	7.1
1991	1	205510	10.8	207489	-0.3	-1979	-1.0	210851	2.9	-3362	-1.1	6.8
	2	215930	19.2	219656	5.9	-3726	-1.7	217523	3.2	2134	25.6	11.5
	3	218250	11.7	221438	0.8	-3188	-1.5	222746	2.4	-1309	3.3	11.9
	4	235530	8.6	226646	2.4	8884	3.8	228202	2.4	-1555	9.7	3.6
1992	1	233260	13.5	235599	4.0	-2339	-1.0	232719	2.0	2880	16.8	7.7
	2	229940	6.5	233159	-1.0	-3219	-1.4	233756	0.4	-598	-4.1	6.8
	3	231090	5.9	234244	0.5	-3154	-1.4	232703	-0.5	1540	1.9	7.1
	4	238360	1.2	229196	-2.2	9164	3.8	229294	-1.5	-98	-8.3	-1.7
1993	1	221890	-4.9	225221	-1.7	-3331	-1.5	226474	-1.2	-1253	-6.8	-3.4
	2	222500	-3.2	224627	-0.3	-2127	-1.0	225786	-0.3	-1159	-1.1	-3.6
	3	223400	-3.3	227910	1.5	-4510	-2.0	228012	1.0	-101	6.0	-2.8
	4	243470	2.1	232780	2.1	10690	4.4	232415	1.9	365	8.8	2.3
1994	1	232520	4.8	236953	1.8	-4433	-1.9	237555	2.2	-602	7.4	4.1
	2	245020	10.1	245951	3.8	-931	-0.4	243548	2.5	2403	16.1	7.1
	3	240320	7.6	246066	0.0	-5746	-2.4	249132	2.3	-3067	0.2	7.1
	4	266920	9.6	255450	3.8	11470	4.3	254091	2.0	1359	16.2	3.8

StBA - Arbeitsunterlage  
VGR-Zeitreihenzerlegung 03/95

## Früheres Bundesgebiet

## Ausfuhr von Waren und Dienstleistungen in Preisen von 1991

Viertel- Jahr	Original- werte		Saisonberei- tigte Werte		Saison		Komponenten Trend		Rest	Jahres- rate		Über- hang
	M111.DM	%	M111.DM	%	M111.DM	% Sp1	M111.DM	%		M111.DM	%	
	1	2	3	4	5	6	7	8	9	10	11	
Census-Verfahren												
1982	1	132620	11.8	133804	-0.9	-1184	-0.9	134583	0.0	-780	-3.4	4.7
	2	132940	7.9	134211	0.3	-1271	-1.0	133387	-0.9	824	1.2	4.9
	3	127970	-0.5	131340	-2.1	-3370	-2.6	132199	-0.9	-860	-8.3	3.8
	4	137600	-2.2	131776	0.3	5824	4.2	131180	-0.8	596	1.3	-0.8
1983	1	129610	-2.3	130647	-0.9	-1037	-0.8	131064	-0.1	-417	-3.4	-1.6
	2	129750	-2.4	131219	0.4	-1469	-1.1	130595	-0.4	624	1.8	-1.3
	3	127290	-0.5	130711	-0.4	-3421	-2.7	131370	0.6	-659	-1.5	-1.5
	4	140200	1.9	134273	2.7	5927	4.2	134144	2.1	129	11.4	1.9
1984	1	139710	7.8	140872	4.9	-1162	-0.8	136700	1.9	4172	21.2	7.0
	2	136000	4.8	137583	-2.3	-1583	-1.2	138576	1.4	-993	-9.0	5.1
	3	139270	9.4	142968	3.9	-3698	-2.7	142621	2.9	347	16.6	7.1
	4	155030	10.6	148587	3.9	6443	4.2	148723	4.3	-136	16.7	4.3
1985	1	151750	8.6	152999	3.0	-1249	-0.8	152124	2.3	875	12.4	7.4
	2	150650	10.8	152104	-0.6	-1454	-1.0	153351	0.8	-1247	-2.3	6.9
	3	153350	10.1	157053	3.3	-3703	-2.4	152927	-0.3	4126	13.7	8.6
	4	157340	1.5	150934	-3.9	6406	4.1	151552	-0.9	-618	-14.7	-1.5
1986	1	149470	-1.5	150899	-0.0	-1429	-1.0	151617	0.0	-718	-0.1	-1.5
	2	153220	1.7	154409	2.3	-1189	-0.8	153385	1.2	1024	9.6	0.2
	3	149260	-2.7	152704	-1.1	-3444	-2.3	153203	-0.1	-499	-4.3	-0.4
	4	157350	0.0	151287	-0.9	6063	3.9	150918	-1.5	370	-3.7	-0.7
1987	1	147630	-1.2	149333	-1.3	-1703	-1.2	149868	-0.7	-535	-5.1	-2.0
	2	150330	-1.9	151208	1.3	-878	-0.6	150801	0.6	407	5.1	-1.0
	3	150050	0.5	153531	1.5	-3481	-2.3	153923	2.1	-393	6.3	-0.3
	4	163690	4.0	157628	2.7	6062	3.7	157093	2.1	535	11.1	3.1
1988	1	156600	6.1	158668	0.7	-2068	-1.3	158299	0.8	369	2.7	3.8
	2	157790	5.0	158305	-0.2	-515	-0.3	159152	0.5	-847	-0.9	3.6
	3	158890	5.9	162610	2.7	-3720	-2.3	161639	1.6	971	11.3	5.0
	4	171970	5.1	165668	1.9	6302	3.7	166657	3.1	-990	7.7	2.7
1989	1	172080	9.9	174274	5.2	-2194	-1.3	174458	4.7	-184	22.5	8.0
	2	180830	14.6	181571	4.2	-741	-0.4	179227	2.7	2345	17.8	11.4
	3	172880	8.8	176717	-2.7	-3837	-2.2	178205	-0.6	-1488	-10.3	9.9
	4	185130	7.7	178357	0.9	6773	3.7	178306	0.1	51	3.8	0.4
1990	1	188580	9.6	191049	7.1	-2469	-1.3	183041	2.7	8008	31.6	7.5
	2	183180	1.3	184345	-3.5	-1165	-0.6	191082	4.4	-6737	-13.3	4.7
	3	198190	14.6	202541	9.9	-4351	-2.2	202044	5.7	496	45.7	9.8
	4	219100	18.3	211115	4.2	7985	3.6	209311	3.6	1805	18.0	7.0
1991	1	207930	10.3	210632	-0.2	-2702	-1.3	212507	1.5	-1874	-0.9	6.8
	2	216080	18.0	217810	3.4	-1730	-0.8	216587	1.9	1223	14.3	9.5
	3	216900	9.4	221570	1.7	-4670	-2.2	221156	2.1	414	7.1	10.5
	4	234310	6.9	225208	1.6	9102	3.9	227167	2.7	-1958	6.7	2.9
1992	1	231910	11.5	235168	4.4	-3258	-1.4	231635	2.0	3533	18.9	7.5
	2	227460	5.3	229136	-2.6	-1676	-0.7	232572	0.4	-3435	-9.9	5.4
	3	227710	5.0	232623	1.5	-4913	-2.2	230166	-1.0	2457	6.2	6.2
	4	235380	0.5	225533	-3.0	9847	4.2	226665	-1.5	-1132	-11.6	-2.2
1993	1	218490	-5.8	221920	-1.6	-3430	-1.6	221486	-2.3	434	-6.3	-3.8
	2	218180	-4.1	220008	-0.9	-1828	-0.8	220281	-0.5	-274	-3.4	-4.4
	3	217860	-4.3	222849	1.3	-4989	-2.3	222963	1.2	-115	5.3	-3.8
	4	238500	1.3	228254	2.4	10246	4.3	227021	1.8	1233	10.1	2.2
1994	1	227350	4.1	231044	1.2	-3694	-1.6	233015	2.6	-1971	5.0	3.5
	2	239850	9.9	241971	4.7	-2121	-0.9	238104	2.2	3867	20.3	7.2
	3	234500	7.6	239982	-0.8	-5482	-2.3	243072	2.1	-3090	-3.2	6.7
	4	259970	9.0	248673	3.6	11297	4.3	245559	1.0	3114	15.8	3.4

StBA - Arbeitsunterlage  
VGR-Zeitreihenzerlegung 03/95

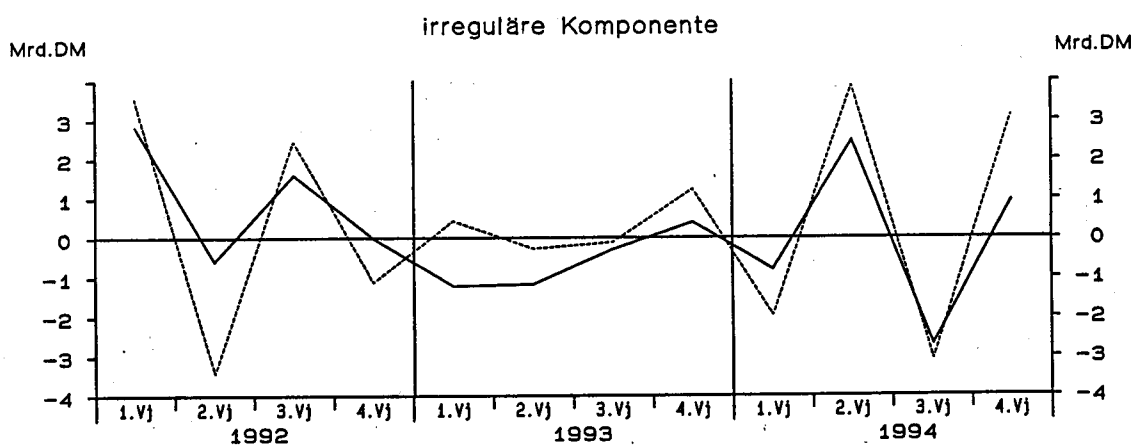
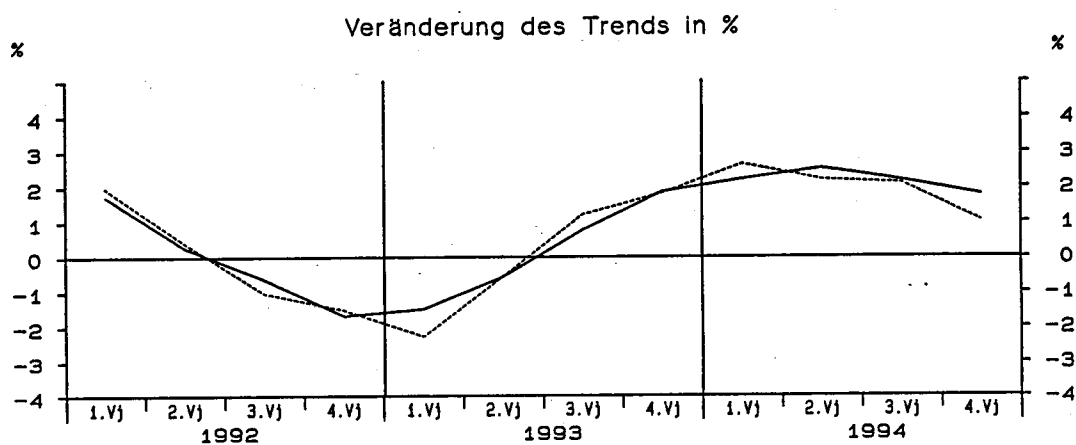
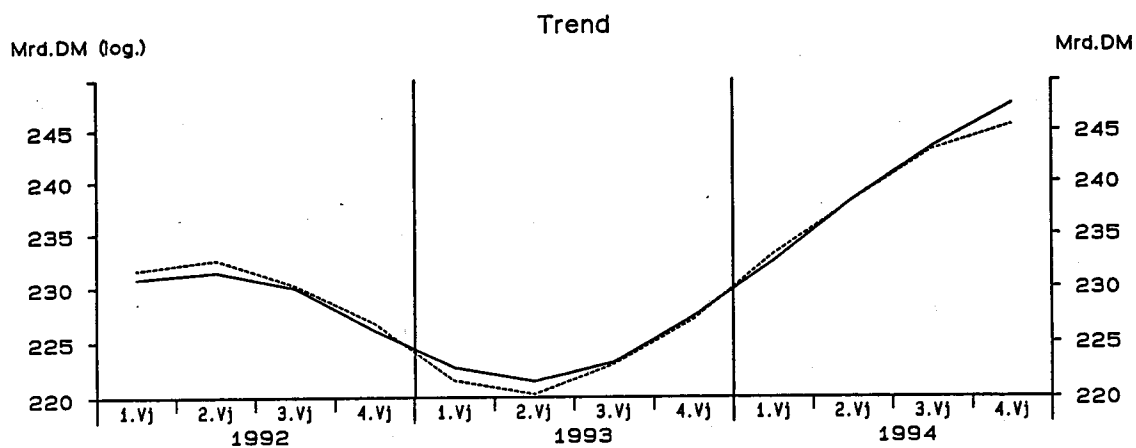
## Früheres Bundesgebiet

## Ausfuhr von Waren und Dienstleistungen in Preisen von 1991

Viertel- Jahr	Original- werte		Saisonberei- tigte Werte		Saison		Komponenten Trend		Rest	Jahres- rate	Über- hang	
	M111.DM	%	M111.DM	%	M111.DM	% Sp1	M111.DM	%				
	1	2	3	4	5	6	7	8	9	10	11	
Berliner Verfahren												
1982	1	132620	11.8	134176	-0.6	-1556	-1.2	134421	0.6	-246	-2.3	5.3
	2	132940	7.9	134182	0.0	-1242	-0.9	133799	-0.5	383	0.0	5.3
	3	127970	-0.5	131879	-1.7	-3909	-3.1	132408	-1.0	-528	-6.7	4.4
	4	137600	-2.2	131260	-0.5	6340	4.6	131360	-0.8	-101	-1.9	-1.2
1983	1	129610	-2.3	129873	-1.1	-263	-0.2	130530	-0.6	-657	-4.2	-2.3
	2	129750	-2.4	131583	1.3	-1833	-1.4	130971	0.3	612	5.4	-1.3
	3	127290	-0.5	132007	0.3	-4717	-3.7	132370	1.1	-363	1.3	-1.1
	4	140200	1.9	133943	1.5	6257	4.5	134427	1.6	-484	6.0	1.6
1984	1	139710	7.8	138675	3.5	1035	0.7	137239	2.1	1436	14.9	5.2
	2	136000	4.8	139090	0.3	-3090	-2.3	140237	2.2	-1147	1.2	5.4
	3	139270	9.4	142965	2.8	-3695	-2.7	143904	2.6	-938	11.6	6.9
	4	155030	10.6	149041	4.2	5989	3.9	147966	2.8	1075	18.1	4.6
1985	1	151750	8.6	151960	2.0	-210	-0.1	151584	2.4	376	8.1	6.7
	2	150650	10.8	153048	0.7	-2398	-1.6	153506	1.3	-457	2.9	7.3
	3	153350	10.1	155492	1.6	-2142	-1.4	153879	0.2	1613	6.5	8.1
	4	157340	1.5	151919	-2.3	5421	3.4	153128	-0.5	-1210	-8.9	-0.8
1986	1	149470	-1.5	151848	-0.0	-2378	-1.6	152801	-0.2	-953	-0.2	-0.8
	2	153220	1.7	154004	1.4	-784	-0.5	152601	-0.1	1403	5.8	0.2
	3	149260	-2.7	151615	-1.6	-2355	-1.6	151843	-0.5	-228	-6.1	-0.5
	4	157350	0.0	151288	-0.2	6062	3.9	151205	-0.4	84	-0.9	-0.6
1987	1	147630	-1.2	150256	-0.7	-2626	-1.8	150751	-0.3	-494	-2.7	-1.3
	2	150330	-1.9	151206	0.6	-876	-0.6	151660	0.6	-454	2.6	-0.8
	3	150050	0.5	153520	1.5	-3470	-2.3	153656	1.3	-136	6.3	-0.0
	4	163690	4.0	157316	2.5	6374	3.9	156004	1.5	1312	10.3	2.8
1988	1	156600	6.1	158131	0.5	-1531	-1.0	157822	1.2	309	2.1	3.3
	2	157790	5.0	158058	-0.0	-268	-0.2	159542	1.1	-1484	-0.2	3.3
	3	158890	5.9	163418	3.4	-4528	-2.8	163058	2.2	360	14.3	5.0
	4	171970	5.1	166938	2.2	5032	2.9	167817	2.9	-879	8.9	3.3
1989	1	172080	9.9	171946	3.0	134	0.1	172599	2.8	-652	12.6	6.4
	2	180830	14.6	181583	5.6	-753	-0.4	177109	2.6	4474	24.4	10.9
	3	172880	8.8	177510	-2.2	-4630	-2.7	179191	1.2	-1682	-8.7	9.6
	4	185130	7.7	179030	0.9	6100	3.3	181166	1.1	-2136	3.5	0.9
1990	1	188580	9.6	188273	5.2	307	0.2	185601	2.4	2672	22.3	6.1
	2	183180	1.3	186776	-0.8	-3596	-2.0	191493	3.2	-4717	-3.1	5.4
	3	198190	14.6	202006	8.2	-3816	-1.9	200000	4.4	2006	36.8	9.7
	4	219100	18.3	210331	4.1	8769	4.0	207129	3.6	3202	17.5	6.9
1991	1	207930	10.3	209113	-0.6	-1183	-0.6	212361	2.5	-3248	-2.3	6.2
	2	216080	18.0	220115	5.3	-4035	-1.9	217980	2.6	2135	22.8	10.4
	3	216900	9.4	220588	0.2	-3688	-1.7	222173	1.9	-1585	0.9	10.5
	4	234310	6.9	225326	2.1	8984	3.8	226859	2.1	-1533	8.9	3.0
1992	1	231910	11.5	233625	3.7	-1715	-0.7	230785	1.7	2841	15.6	6.8
	2	227460	5.3	230796	-1.2	-3336	-1.5	231390	0.3	-594	-4.8	5.8
	3	227710	5.0	231506	0.3	-3796	-1.7	229905	-0.6	1600	1.2	6.0
	4	235380	0.5	225998	-2.4	9382	4.0	226014	-1.7	-16	-9.2	-1.9
1993	1	218490	-5.8	221452	-2.0	-2962	-1.4	222669	-1.5	-1218	-7.8	-3.9
	2	218180	-4.1	220254	-0.5	-2074	-1.0	221430	-0.6	-1176	-2.1	-4.3
	3	217860	-4.3	222863	1.2	-5003	-2.3	223146	0.8	-283	4.8	-3.7
	4	238500	1.3	227714	2.2	10786	4.5	227315	1.9	399	9.0	2.1
1994	1	227350	4.1	231522	1.7	-4172	-1.8	232337	2.2	-815	6.9	3.8
	2	239850	9.9	240644	3.9	-794	-0.3	238177	2.5	2467	16.7	6.9
	3	234500	7.6	240639	-0.0	-6139	-2.6	243347	2.2	-2708	-0.0	6.9
	4	259970	9.0	248581	3.3	11389	4.4	247647	1.8	934	13.9	3.4

StBA - Arbeitsunterlage  
VGR-Zeitreihenzerlegung 03/95

# Ausfuhr von Waren und Dienstleistungen in Preisen von 1991

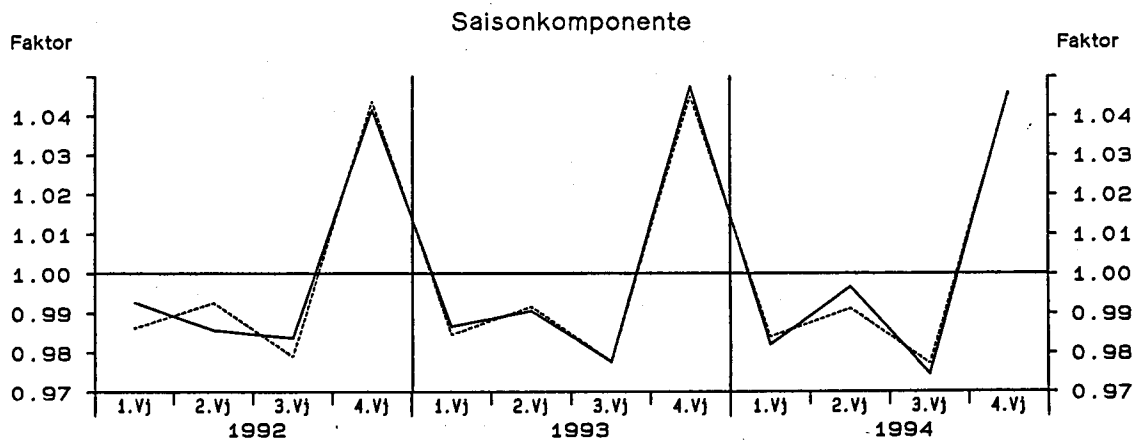
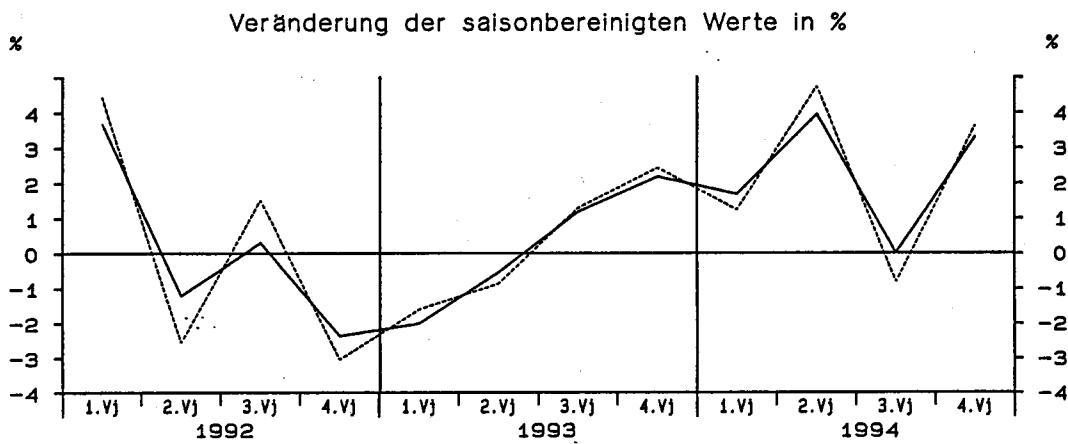
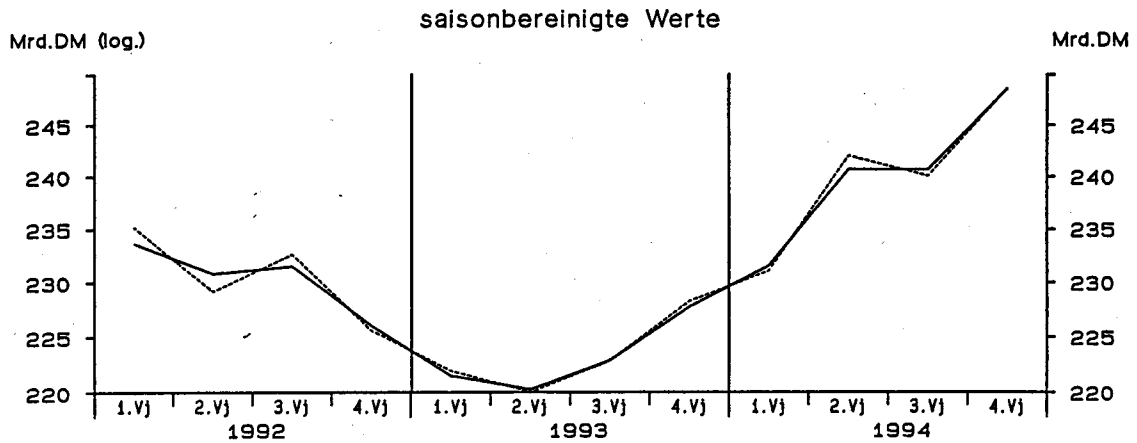


— Berliner Verfahren      - - - - - Census-Verfahren

StBA - Arbeitsunterlage  
VGR-Zeitreihenzerlegung 03/95



# Ausfuhr von Waren und Dienstleistungen in Preisen von 1991



— Berliner Verfahren      - - - - - Census-Verfahren

StBA - Arbeitsunterlage  
VGR-Zeitreihenzerlegung 03/95

## Früheres Bundesgebiet

## Einfuhr von Waren und Dienstleistungen in jeweiligen Preisen

Viertel- jahr	Original- werte		Saisonberei- tigte Werte		Saison		Komponenten Trend		Rest	Jahres- rate		Über- hang
	M111.DM	%	M111.DM	%	M111.DM	% Sp1	M111.DM	%		M111.DM	%	
	1	2	3	4	5	6	7	8	9	10	11	
Census-Verfahren												
1982	1	108950	6.5	110755	1.0	-1805	-1.7	110232	-0.2	523	4.0	3.3
	2	109370	4.3	109351	-1.3	19	0.0	109593	-0.6	-241	-5.0	2.3
	3	111010	-1.7	108438	-0.8	2572	2.3	108533	-1.0	-95	-3.3	1.9
	4	106920	-1.6	107705	-0.7	-785	-0.7	107031	-1.4	674	-2.7	-1.2
1983	1	103970	-4.6	105623	-1.9	-1653	-1.6	106658	-0.3	-1036	-7.5	-3.2
	2	109380	0.0	109664	3.8	-284	-0.3	108773	2.0	891	16.2	-0.4
	3	115070	3.7	112571	2.7	2499	2.2	113134	4.0	-563	11.0	1.0
	4	117700	10.1	118262	5.1	-562	-0.5	118019	4.3	243	21.8	6.0
1984	1	119900	15.3	122034	3.2	-2134	-1.8	121270	2.8	763	13.4	9.4
	2	121140	10.8	121482	-0.5	-342	-0.3	122095	0.7	-612	-1.8	9.0
	3	126320	9.8	123615	1.8	2705	2.1	123226	0.9	390	7.2	10.0
	4	125700	6.8	125929	1.9	-229	-0.2	126876	3.0	-947	7.7	2.2
1985	1	132730	10.7	135428	7.5	-2698	-2.0	130610	2.9	4819	33.8	9.9
	2	131950	8.9	132222	-2.4	-272	-0.2	132953	1.8	-731	-9.1	7.9
	3	135900	7.6	133028	0.6	2872	2.1	132095	-0.6	934	2.5	8.2
	4	128290	2.1	128191	-3.6	99	0.1	128512	-2.7	-321	-13.8	-3.0
1986	1	121220	-8.7	123940	-3.3	-2720	-2.2	124404	-3.2	-464	-12.6	-6.3
	2	123820	-6.2	123972	0.0	-152	-0.1	120827	-2.9	3144	0.1	-6.2
	3	119170	-12.3	116634	-5.9	2536	2.1	117569	-2.7	-935	-21.7	-9.0
	4	116420	-9.3	116084	-0.5	336	0.3	115417	-1.8	668	-1.9	-3.4
1987	1	112220	-7.4	114973	-1.0	-2753	-2.5	115337	-0.1	-364	-3.8	-4.3
	2	117070	-5.5	117221	2.0	-151	-0.1	117264	1.7	-43	8.1	-2.9
	3	123390	3.5	121118	3.3	2272	1.8	120893	3.1	226	14.0	-1.3
	4	123970	6.5	123338	1.8	632	0.5	122660	1.5	678	7.5	3.5
1988	1	119540	6.5	122565	-0.6	-3025	-2.5	123179	0.4	-615	-2.5	2.9
	2	125610	7.3	125687	2.5	-77	-0.1	125830	2.2	-142	10.6	4.8
	3	132410	7.3	130372	3.7	2038	1.5	129219	2.7	1154	15.8	6.8
	4	132560	6.9	131496	0.9	1064	0.8	132677	2.7	-1181	3.5	3.1
1989	1	135410	13.3	138725	5.5	-3315	-2.4	138281	4.2	444	23.9	8.8
	2	148720	18.4	148874	7.3	-154	-0.1	144262	4.3	4612	32.6	14.7
	3	145150	9.6	143451	-3.6	1699	1.2	147563	2.3	-4112	-13.8	12.6
	4	152010	14.7	150241	4.7	1769	1.2	150492	2.0	-251	20.3	3.4
1990	1	150040	10.8	153704	2.3	-3664	-2.4	152644	1.4	1060	9.5	5.8
	2	153250	3.0	153575	-0.1	-325	-0.2	153904	0.8	-329	-0.3	5.7
	3	159980	10.2	158524	3.2	1456	0.9	159642	3.7	-1117	13.5	7.4
	4	173680	14.3	171147	8.0	2533	1.5	169506	6.2	1641	35.9	7.5
1991	1	172870	15.2	177210	3.5	-4340	-2.5	177807	4.9	-597	14.9	11.3
	2	182500	19.1	182951	3.2	-451	-0.2	182518	2.6	433	13.6	14.0
	3	185750	16.1	184521	0.9	1229	0.7	183465	0.5	1057	3.5	14.5
	4	185440	6.8	181878	-1.4	3562	1.9	183913	0.2	-2036	-5.6	0.1
1992	1	185930	7.6	191035	5.0	-5105	-2.7	185798	1.0	5236	21.7	5.2
	2	185070	1.4	185439	-2.9	-369	-0.2	185734	-0.0	-295	-11.2	2.9
	3	184130	-0.9	182881	-1.4	1249	0.7	183947	-1.0	-1067	-5.4	2.2
	4	187980	1.4	183756	0.5	4224	2.2	180458	-1.9	3298	1.9	-1.1
1993	1	167460	-9.9	172544	-6.1	-5084	-3.0	174683	-3.2	-2140	-22.3	-7.1
	2	171860	-7.1	172256	-0.2	-396	-0.2	172352	-1.3	-96	-0.7	-7.2
	3	176550	-4.1	175424	1.8	1126	0.6	174202	1.1	1222	7.6	-6.4
	4	179350	-4.6	174997	-0.2	4353	2.4	175644	0.8	-647	-1.0	0.7
1994	1	173390	3.5	179008	2.3	-5618	-3.2	179238	2.0	-230	9.5	3.0
	2	185010	7.7	185495	3.6	-485	-0.3	184475	2.9	1021	15.3	5.8
	3	189080	7.1	187847	1.3	1233	0.7	188630	2.3	-782	5.2	6.5
	4	196440	9.5	191570	2.0	4870	2.5	190384	0.9	1186	8.2	3.0

StBA - Arbeitsunterlage  
VGR-Zeitreihenzerlegung 03/95

## Früheres Bundesgebiet

## Einfuhr von Waren und Dienstleistungen in jeweiligen Preisen

Viertel- jahr	Original- werte		Saisonberei- tigte Werte		Komponenten				Rest	Jahres- rate	Über- hang	
	Saison		Trend		Saison		Trend					
	M111.DM	%	M111.DM	%	M111.DM	% Sp1	M111.DM	%	M111.DM	%	%	
	1	2	3	4	5	6	7	8	9	10	11	
Berliner Verfahren												
1982	1	108950	6.5	110734	0.9	-1784	-1.6	110281	0.4	453	3.7	3.5
	2	109370	4.3	109823	-0.8	-453	-0.4	109489	-0.7	333	-3.3	2.8
	3	111010	-1.7	108069	-1.6	2941	2.6	108155	-1.2	-86	-6.2	2.0
	4	106920	-1.6	107211	-0.8	-291	-0.3	107243	-0.8	-32	-3.1	-1.6
1983	1	103970	-4.6	105925	-1.2	-1955	-1.9	107348	0.1	-1423	-4.7	-2.8
	2	109380	0.0	109771	3.6	-391	-0.4	109657	2.2	114	15.3	-0.1
	3	115070	3.7	113011	3.0	2059	1.8	113173	3.2	-162	12.3	1.3
	4	117700	10.1	118077	4.5	-377	-0.3	117099	3.5	978	19.2	5.7
1984	1	119900	15.3	120512	2.1	-612	-0.5	119994	2.5	518	8.5	7.9
	2	121140	10.8	121977	1.2	-837	-0.7	122318	1.9	-341	5.0	8.9
	3	126320	9.8	124189	1.8	2131	1.7	124962	2.2	-774	7.5	9.9
	4	125700	6.8	126944	2.2	-1244	-1.0	128075	2.5	-1130	9.2	2.9
1985	1	132730	10.7	133238	5.0	-508	-0.4	131530	2.7	1708	21.4	8.0
	2	131950	8.9	132176	-0.8	-226	-0.2	132732	0.9	-555	-3.2	7.3
	3	135900	7.6	133409	0.9	2491	1.8	132022	-0.5	1387	3.8	7.8
	4	128290	2.1	129189	-3.2	-899	-0.7	129010	-2.3	179	-12.1	-2.1
1986	1	121220	-8.7	123783	-4.2	-2563	-2.1	125077	-3.0	-1294	-15.7	-6.2
	2	123820	-6.2	123030	-0.6	790	0.6	121606	-2.8	1424	-2.4	-6.7
	3	119170	-12.3	116710	-5.1	2460	2.1	118027	-2.9	-1317	-19.0	-9.0
	4	116420	-9.3	115937	-0.7	483	0.4	116168	-1.6	-231	-2.6	-3.3
1987	1	112220	-7.4	116066	0.1	-3846	-3.4	116008	-0.1	58	0.4	-3.2
	2	117070	-5.5	116688	0.5	382	0.3	117482	1.3	-794	2.2	-2.8
	3	123390	3.5	120574	3.3	2816	2.3	119846	2.0	728	14.0	-1.2
	4	123970	6.5	123263	2.2	707	0.6	122016	1.8	1247	9.2	3.5
1988	1	119540	6.5	123494	0.2	-3954	-3.3	123836	1.5	-342	0.8	3.6
	2	125610	7.3	124559	0.9	1051	0.8	125771	1.6	-1212	3.5	4.3
	3	132410	7.3	130506	4.8	1904	1.4	129393	2.9	1113	20.5	6.8
	4	132560	6.9	132053	1.2	507	0.4	133840	3.4	-1788	4.8	3.4
1989	1	135410	13.3	138650	5.0	-3240	-2.4	138912	3.8	-262	21.5	8.6
	2	148720	18.4	146887	5.9	1833	1.2	143810	3.5	3078	26.0	13.5
	3	145150	9.6	145693	-0.8	-543	-0.4	146985	2.2	-1292	-3.2	13.0
	4	152010	14.7	149893	2.9	2117	1.4	149438	1.7	455	12.0	3.2
1990	1	150040	10.8	152433	1.7	-2393	-1.6	151637	1.5	795	7.0	4.9
	2	153250	3.0	152713	0.2	537	0.4	155351	2.4	-2639	0.7	5.1
	3	159980	10.2	160878	5.3	-898	-0.6	161587	4.0	-709	23.2	7.9
	4	173680	14.3	170805	6.2	2875	1.7	169099	4.6	1705	27.1	7.3
1991	1	172870	15.2	175074	2.5	-2204	-1.3	175883	4.0	-809	10.4	10.0
	2	182500	19.1	182841	4.4	-341	-0.2	181423	3.1	1418	19.0	13.6
	3	185750	16.1	185531	1.5	219	0.1	184575	1.7	956	6.0	14.5
	4	185440	6.8	182443	-1.7	2997	1.6	185615	0.6	-3172	-6.5	0.5
1992	1	185930	7.6	189332	3.8	-3402	-1.8	186890	0.7	2442	16.0	4.3
	2	185070	1.4	185870	-1.8	-800	-0.4	186161	-0.4	-292	-7.1	2.9
	3	184130	-0.9	182941	-1.6	1189	0.6	183693	-1.3	-752	-6.2	2.1
	4	187980	1.4	183186	0.1	4794	2.6	180102	-2.0	3083	0.5	-1.2
1993	1	167460	-9.9	173253	-5.4	-5793	-3.5	175734	-2.4	-2480	-20.0	-6.5
	2	171860	-7.1	172665	-0.3	-805	-0.5	173649	-1.2	-984	-1.4	-6.8
	3	176550	-4.1	174715	1.2	1835	1.0	173653	0.0	1062	4.8	-6.2
	4	179350	-4.6	174214	-0.3	5136	2.9	175699	1.2	-1484	-1.1	0.3
1994	1	173390	3.5	180154	3.4	-6764	-3.9	179500	2.2	654	14.4	3.7
	2	185010	7.7	185294	2.9	-284	-0.2	184025	2.5	1269	11.9	5.9
	3	189080	7.1	187230	1.0	1850	1.0	188314	2.3	-1084	4.2	6.5
	4	196440	9.5	191827	2.5	4613	2.3	191484	1.7	342	10.2	3.1

StBA - Arbeitsunterlage  
VGR-Zeitreihenzerlegung 03/95

## Früheres Bundesgebiet

## Einfuhr von Waren und Dienstleistungen in Preisen von 1991

Viertel- jahr	Original- werte		Saisonberei- nigte Werte		Saison		Komponenten Trend		Rest	Jahres- rate		Über- hang
	M111.DM	%	M111.DM	%	M111.DM	% Sp1	M111.DM	%	M111.DM	%	%	
	1	2	3	4	5	6	7	8	9	10	11	
Census-Verfahren												
1982	1	107990	-0.2	110913	1.0	-2923	-2.7	110457	0.0	455	4.1	0.9
	2	109330	1.1	109563	-1.2	-233	-0.2	109900	-0.5	-336	-4.8	-0.0
	3	113360	-1.7	108483	-1.0	4877	4.3	108196	-1.6	287	-3.9	-0.5
	4	104470	-3.3	106191	-2.1	-1721	-1.6	106169	-1.9	21	-8.2	-2.4
1983	1	102880	-4.7	105567	-0.6	-2687	-2.6	106490	0.3	-923	-2.3	-3.0
	2	109850	0.5	110096	4.3	-246	-0.2	108852	2.2	1244	18.3	0.2
	3	115400	1.8	110652	0.5	4748	4.1	111666	2.6	-1014	2.0	0.4
	4	112920	8.1	114736	3.7	-1816	-1.6	114168	2.2	568	15.6	4.1
1984	1	112810	9.7	115805	0.9	-2995	-2.7	115484	1.2	321	3.8	5.0
	2	114630	4.4	114727	-0.9	-97	-0.1	115337	-0.1	-609	-3.7	4.3
	3	121020	4.9	116367	1.4	4653	3.8	115717	0.3	650	5.8	5.0
	4	115380	2.2	116941	0.5	-1561	-1.4	117920	1.9	-979	2.0	0.8
1985	1	119150	5.6	122433	4.7	-3283	-2.8	119798	1.6	2635	20.2	5.6
	2	118260	3.2	118209	-3.4	51	0.0	121369	1.3	-3159	-13.1	2.9
	3	127410	5.3	122945	4.0	4465	3.5	121843	0.4	1102	17.0	4.9
	4	119860	3.9	121092	-1.5	-1232	-1.0	121137	-0.6	-45	-5.9	-0.1
1986	1	117200	-1.6	120405	-0.6	-3205	-2.7	121669	0.4	-1264	-2.3	-0.6
	2	127040	7.4	127054	5.5	-14	-0.0	124144	2.0	2910	24.0	3.5
	3	128510	0.9	124528	-2.0	3982	3.1	125299	0.9	-770	-7.7	2.4
	4	124830	4.1	125593	0.9	-763	-0.6	125382	0.1	211	3.5	1.0
1987	1	123430	5.3	126672	0.9	-3242	-2.6	126472	0.9	200	3.5	1.8
	2	127530	0.4	127628	0.8	-98	-0.1	127855	1.1	-228	3.1	2.4
	3	133960	4.2	130447	2.2	3513	2.6	130576	2.1	-128	9.1	3.5
	4	133330	6.8	133503	2.3	-173	-0.1	132659	1.6	844	9.7	3.0
1988	1	129690	5.1	132831	-0.5	-3141	-2.4	133532	0.7	-701	-2.0	2.5
	2	135120	6.0	135356	1.9	-236	-0.2	135229	1.3	127	7.8	4.0
	3	140830	5.1	137946	1.9	2884	2.0	137427	1.6	518	7.9	5.0
	4	139180	4.4	138688	0.5	492	0.4	139176	1.3	-488	2.2	1.8
1989	1	139190	7.3	142165	2.5	-2975	-2.1	141981	2.0	184	10.4	4.4
	2	148080	9.6	148557	4.5	-477	-0.3	145679	2.6	2878	19.2	7.9
	3	147850	5.0	145549	-2.0	2301	1.6	149592	2.7	-4043	-7.9	6.8
	4	155170	11.5	154020	5.8	1150	0.7	153915	2.9	105	25.4	4.4
1990	1	154310	10.9	157249	2.1	-2939	-1.9	156270	1.5	979	8.7	6.6
	2	156270	5.5	157094	-0.1	-824	-0.5	158163	1.2	-1069	-0.4	6.5
	3	165940	12.2	163993	4.4	1947	1.2	163904	3.6	89	18.8	8.8
	4	174540	12.5	172724	5.3	1816	1.0	172050	5.0	674	23.1	6.1
1991	1	174840	13.3	178119	3.1	-3279	-1.9	178595	3.8	-477	13.1	9.4
	2	182010	16.5	182945	2.7	-935	-0.5	181987	1.9	959	11.3	11.7
	3	183950	10.9	182303	-0.4	1647	0.9	182465	0.3	-162	-1.4	11.5
	4	185760	6.4	183193	0.5	2567	1.4	184339	1.0	-1146	2.0	0.9
1992	1	188900	8.0	192751	5.2	-3851	-2.0	187703	1.8	5048	22.6	6.1
	2	187060	2.8	187781	-2.6	-721	-0.4	188402	0.4	-620	-9.9	4.1
	3	188140	2.3	186753	-0.5	1387	0.7	186847	-0.8	-94	-2.2	3.8
	4	194290	4.6	191105	2.3	3185	1.6	184459	-1.3	6646	9.7	0.8
1993	1	172090	-8.9	176039	-7.9	-3949	-2.3	180555	-2.1	-4517	-28.0	-7.2
	2	177980	-4.9	178468	1.4	-488	-0.3	178979	-0.9	-511	5.6	-6.2
	3	182480	-3.0	181350	1.6	1130	0.6	180663	0.9	688	6.6	-5.4
	4	185660	-4.4	182353	0.6	3307	1.8	181783	0.6	570	2.2	1.6
1994	1	178870	3.9	183258	0.5	-4388	-2.5	184895	1.7	-1637	2.0	2.1
	2	192020	7.9	192481	5.0	-461	-0.2	190638	3.1	1842	21.7	5.9
	3	195960	7.4	194825	1.2	1135	0.6	195826	2.7	-1001	5.0	6.6
	4	202280	9.0	198566	1.9	3714	1.8	197386	0.8	1181	7.9	3.3

StBA - Arbeitsunterlage  
VGR-Zeitreihenzerlegung 03/95

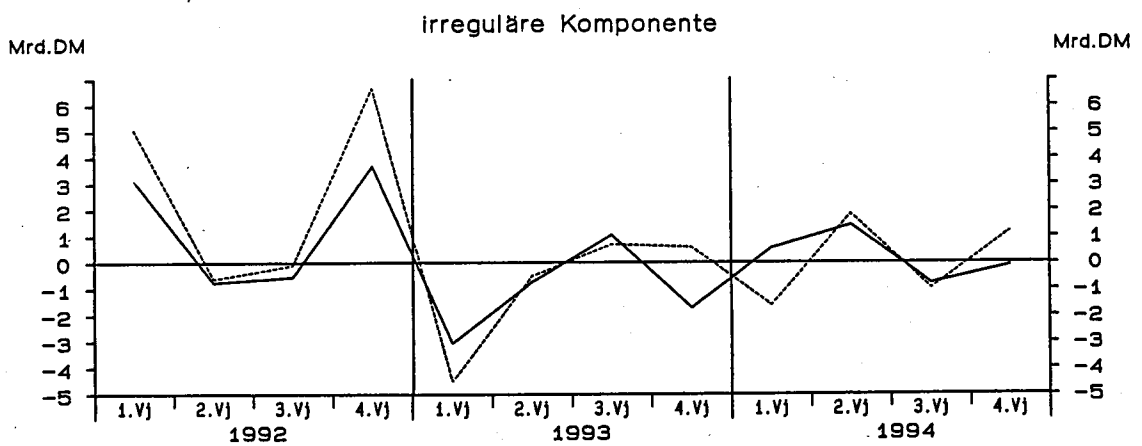
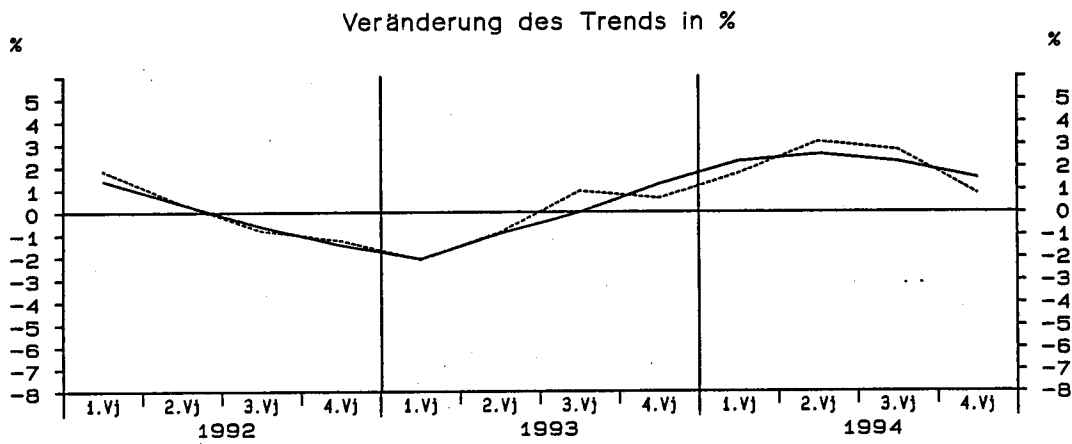
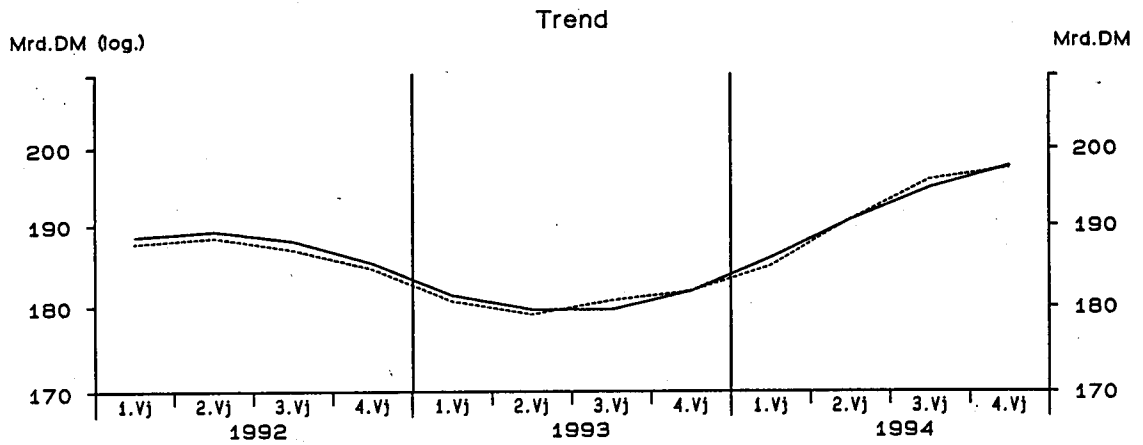
## Früheres Bundesgebiet

## Einfuhr von Waren und Dienstleistungen in Preisen von 1991

Viertel- Jahr	Original- werte		Saisonberei- tigte Werte		Saison		Komponenten Trend		Rest	Jahres- rate	Über- hang	
	M111.DM	%	M111.DM	%	M111.DM	% Sp1	M111.DM	%	M111.DM	%	%	
	1	2	3	4	5	6	7	8	9	10	11	
Berliner Verfahren												
1982	1	107990	-0.2	110731	0.7	-2741	-2.5	110152	0.1	579	2.6	0.7
	2	109330	1.1	109549	-1.1	-219	-0.2	109256	-0.8	293	-4.2	-0.1
	3	113360	-1.7	108302	-1.1	5058	4.5	107971	-1.2	331	-4.5	-0.6
	4	104470	-3.3	106379	-1.8	-1909	-1.8	107014	-0.9	-635	-6.9	-2.2
1983	1	102880	-4.7	106020	-0.3	-3140	-3.1	107192	0.2	-1172	-1.3	-2.5
	2	109850	0.5	109689	3.5	161	0.1	109031	1.7	658	14.6	0.0
	3	115400	1.8	110928	1.1	4472	3.9	111312	2.1	-385	4.6	0.6
	4	112920	8.1	114562	3.3	-1642	-1.5	113618	2.1	945	13.8	3.9
1984	1	112810	9.7	115040	0.4	-2230	-2.0	114808	1.0	231	-1.7	4.3
	2	114630	4.4	115467	0.4	-837	-0.7	115712	0.8	-245	1.5	4.6
	3	121020	4.9	116289	0.7	4731	3.9	116720	0.9	-431	2.9	5.0
	4	115380	2.2	117302	0.9	-1922	-1.7	117900	1.0	-598	3.5	1.1
1985	1	119150	5.6	121303	3.4	-2153	-1.8	119661	1.5	1642	14.4	4.5
	2	118260	3.2	118854	-2.0	-594	-0.5	120322	0.6	-1468	-7.8	3.0
	3	127410	5.3	122355	2.9	5055	4.0	121204	0.7	1152	12.3	4.5
	4	119860	3.9	121667	-0.6	-1807	-1.5	121769	0.5	-102	-2.2	0.5
1986	1	117200	-1.6	120835	-0.7	-3635	-3.1	122598	0.7	-1763	-2.7	-0.2
	2	127040	7.4	126332	4.5	708	0.6	124202	1.3	2130	19.5	3.2
	3	128510	0.9	124265	-1.6	4245	3.3	124941	0.6	-677	-6.4	2.4
	4	124830	4.1	125528	1.0	-698	-0.6	125837	0.7	-309	4.1	1.0
1987	1	123430	5.3	127445	1.5	-4015	-3.3	126789	0.8	656	6.2	2.6
	2	127530	0.4	127138	-0.2	392	0.3	128155	1.1	-1017	-1.0	2.4
	3	133960	4.2	130385	2.6	3575	2.7	130271	1.7	114	10.6	3.7
	4	133330	6.8	133173	2.1	157	0.1	132209	1.5	965	8.8	2.8
1988	1	129690	5.1	133349	0.1	-3659	-2.8	133717	1.1	-368	0.5	2.9
	2	135120	6.0	134764	1.1	356	0.3	135222	1.1	-457	4.3	3.8
	3	140830	5.1	138475	2.8	2355	1.7	137415	1.6	1060	11.5	5.2
	4	139180	4.4	138400	-0.1	780	0.6	139692	1.7	-1293	-0.2	1.6
1989	1	139190	7.3	142083	2.7	-2893	-2.1	142435	2.0	-352	11.1	4.3
	2	148080	9.6	147793	4.0	287	0.2	145842	2.4	1951	17.1	7.4
	3	147850	5.0	147336	-0.3	514	0.3	148887	2.1	-1551	-1.2	7.3
	4	155170	11.5	153070	3.9	2100	1.4	152223	2.2	847	16.5	3.7
1990	1	154310	10.9	156162	2.0	-1852	-1.2	155444	2.1	719	8.3	5.8
	2	156270	5.5	157053	0.6	-783	-0.5	159494	2.6	-2441	2.3	6.3
	3	165940	12.2	165896	5.6	44	0.0	165362	3.7	534	24.5	9.3
	4	174540	12.5	172320	3.9	2220	1.3	171503	3.7	817	16.4	5.8
1991	1	174840	13.3	176080	2.2	-1240	-0.7	176839	3.1	-759	9.0	8.1
	2	182010	16.5	183021	3.9	-1011	-0.6	181234	2.5	1787	16.7	11.3
	3	183950	10.9	183830	0.4	120	0.1	184048	1.6	-218	1.8	11.6
	4	185760	6.4	182781	-0.6	2979	1.6	185876	1.0	-3094	-2.3	0.7
1992	1	188900	8.0	191580	4.8	-2680	-1.4	188469	1.4	3112	20.7	5.6
	2	187060	2.8	188361	-1.7	-1301	-0.7	189134	0.4	-773	-6.6	4.3
	3	188140	2.3	187357	-0.5	783	0.4	187904	-0.7	-547	-2.1	4.0
	4	194290	4.6	188815	0.8	5475	2.8	185148	-1.5	3667	3.2	-0.1
1993	1	172090	-8.9	178208	-5.6	-6118	-3.6	181263	-2.1	-3055	-20.6	-5.7
	2	177980	-4.9	178814	0.3	-834	-0.5	179551	-0.9	-737	1.4	-5.5
	3	182480	-3.0	180596	1.0	1884	1.0	179558	0.0	1038	4.0	-5.0
	4	185660	-4.4	180061	-0.3	5599	3.0	181793	1.2	-1732	-1.2	0.4
1994	1	178870	3.9	186411	3.5	-7541	-4.2	185866	2.2	545	14.9	3.9
	2	192020	7.9	191993	3.0	27	0.0	190572	2.5	1420	12.5	6.2
	3	195960	7.4	193951	1.0	2009	1.0	194751	2.2	-800	4.1	6.8
	4	202280	9.0	197506	1.8	4774	2.4	197633	1.5	-126	7.5	2.6

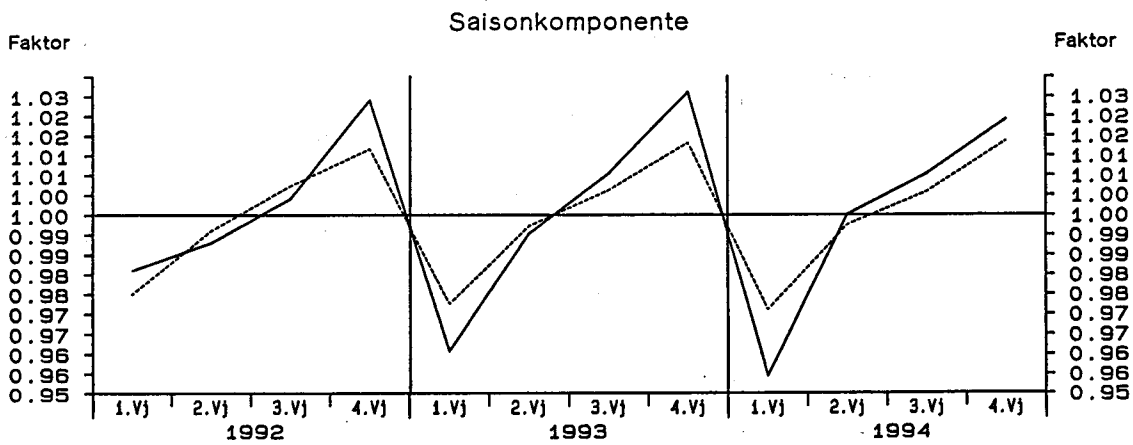
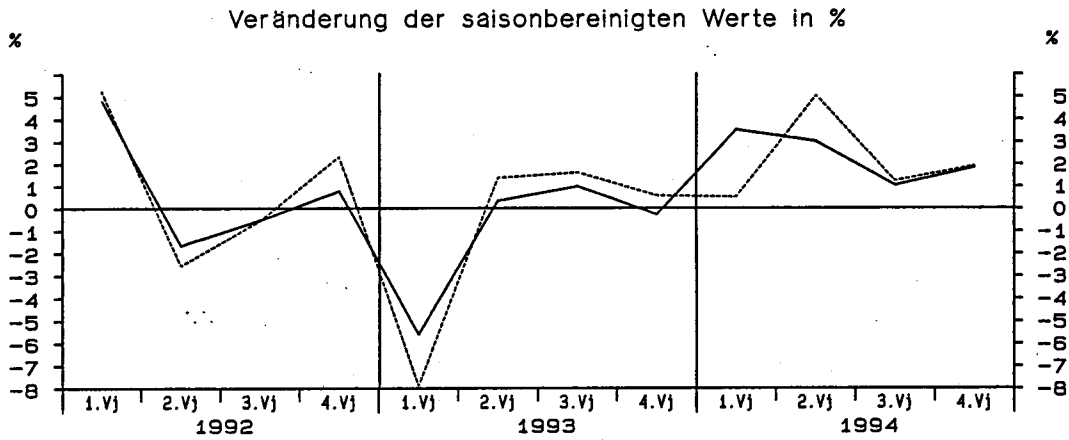
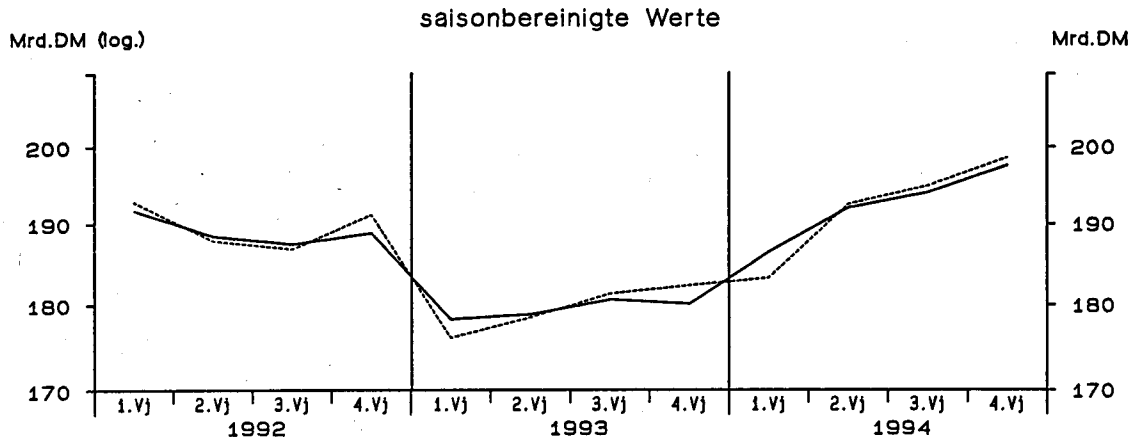
StBA - Arbeitsunterlage  
VGR-Zeitreihenzerlegung 03/95

# Einfuhr von Waren und Dienstleistungen in Preisen von 1991



— Berliner Verfahren      - - - - - Census-Verfahren

# Einfuhr von Waren und Dienstleistungen in Preisen von 1991



— Berliner Verfahren      - - - - - Census-Verfahren

StBA - Arbeitsunterlage  
VGR-Zeitreihenzerlegung 03/95

## Früheres Bundesgebiet

## Bruttosozialprodukt in jeweiligen Preisen

Viertel- Jahr	Original- werte		Saisonberei- nigte Werte		Saison		Komponenten Trend		Rest	Jahres- rate		Über- hang
	Mill.DM	%	Mill.DM	%	Mill.DM	% Sp1	Mill.DM	%		Mill.DM	%	
	1	2	3	4	5	6	7	8	9	10	11	
Census-Verfahren												
1982	1	377900	4.2	392877	-0.1	-14977	-4.0	393887	0.5	-1010	-0.3	2.1
	2	389000	4.1	397184	1.1	-8184	-2.1	396275	0.6	909	4.5	2.9
	3	397000	2.8	399120	0.5	-2120	-0.5	398503	0.6	617	2.0	3.2
	4	426400	2.2	401119	0.5	25281	5.9	402377	1.0	-1257	2.0	0.9
1983	1	395000	4.5	411179	2.5	-16179	-4.1	409788	1.8	1391	10.4	3.4
	2	407500	4.8	416773	1.4	-9273	-2.3	415871	1.5	902	5.6	4.5
	3	417400	5.1	419581	0.7	-2181	-0.5	420272	1.1	-690	2.7	4.8
	4	455800	6.9	428167	2.0	27633	6.1	427986	1.8	181	8.4	2.2
1984	1	421800	6.8	439751	2.7	-17951	-4.3	434241	1.5	5511	11.3	5.0
	2	422900	3.8	432633	-1.6	-9733	-2.3	436765	0.6	-4132	-6.3	3.7
	3	439600	5.3	441546	2.1	-1946	-0.4	441683	1.1	-137	8.5	4.8
	4	479000	5.1	449370	1.8	29630	6.2	446934	1.2	2436	7.3	1.9
1985	1	428800	1.7	447702	-0.4	-18902	-4.4	448971	0.5	-1269	-1.5	1.6
	2	444000	5.0	454141	1.4	-10141	-2.3	454531	1.2	-390	5.9	2.7
	3	463300	5.4	465059	2.4	-1759	-0.4	463076	1.9	1983	10.0	3.9
	4	498400	4.1	467598	0.5	30802	6.2	467521	1.0	78	2.2	2.0
1986	1	447500	4.4	467416	-0.0	-19916	-4.5	473040	1.2	-5623	-0.2	1.9
	2	474000	6.8	484238	3.6	-10238	-2.2	482608	2.0	1630	15.2	4.7
	3	488600	5.5	490294	1.3	-1694	-0.3	490551	1.6	-256	5.1	5.3
	4	526000	5.5	494151	0.8	31849	6.1	493167	0.5	984	3.2	2.1
1987	1	467600	4.5	487838	-1.3	-20238	-4.3	494477	0.3	-6640	-5.0	0.8
	2	488300	3.0	497852	2.1	-9552	-2.0	497547	0.6	305	8.5	2.3
	3	502300	2.8	503945	1.2	-1645	-0.3	504779	1.5	-834	5.0	3.0
	4	544800	3.6	513365	1.9	31435	5.8	511927	1.4	1439	7.7	2.5
1988	1	495800	6.0	515818	0.5	-20018	-4.0	516431	0.9	-613	1.9	3.0
	2	512000	4.9	520733	1.0	-8733	-1.7	521379	1.0	-647	3.9	3.7
	3	528600	5.2	530544	1.9	-1944	-0.4	530336	1.7	208	7.8	4.7
	4	571600	4.9	540906	2.0	30694	5.4	541432	2.1	-527	8.0	2.6
1989	1	532800	7.5	552153	2.1	-19353	-3.6	551991	2.0	162	8.6	4.8
	2	550800	7.6	559316	1.3	-8516	-1.5	558113	1.1	1203	5.3	5.8
	3	559200	5.8	561441	0.4	-2241	-0.4	563915	1.0	-2474	1.5	6.0
	4	606300	6.1	576190	2.6	30110	5.0	575596	2.1	595	10.9	2.5
1990	1	577300	8.4	596671	3.6	-19371	-3.4	589276	2.4	7394	15.0	6.1
	2	592400	7.6	600776	0.7	-8376	-1.4	602656	2.3	-1880	2.8	6.7
	3	616800	10.3	619316	3.1	-2516	-0.4	617143	2.4	2173	12.9	8.3
	4	662100	9.2	631837	2.0	30263	4.6	634073	2.7	-2236	8.3	3.2
1991	1	633400	9.7	653286	3.4	-19886	-3.1	652492	2.9	794	14.3	6.7
	2	659300	11.3	667879	2.2	-8579	-1.3	666365	2.1	1513	9.2	8.5
	3	668400	8.4	670462	0.4	-2062	-0.3	670796	0.7	-333	1.6	8.7
	4	706900	6.8	676373	0.9	30527	4.3	679470	1.3	-3097	3.6	1.4
1992	1	679000	7.2	699965	3.5	-20965	-3.1	692714	1.9	7251	14.7	4.9
	2	691600	4.9	699883	-0.0	-8283	-1.2	701771	1.3	-1888	-0.0	4.9
	3	705500	5.6	707114	1.0	-1614	-0.2	707762	0.9	-648	4.2	5.5
	4	743700	5.2	712839	0.8	30861	4.1	709151	0.2	3688	3.3	1.1
1993	1	677600	-0.2	698488	-2.0	-20888	-3.1	706433	-0.4	-7945	-7.8	-0.9
	2	702400	1.6	710720	1.8	-8320	-1.2	709326	0.4	1395	7.2	0.4
	3	715500	1.4	716804	0.9	-1304	-0.2	715150	0.8	1654	3.5	0.8
	4	747300	0.5	716788	-0.0	30512	4.1	718813	0.5	-2025	-0.0	0.9
1994	1	705300	4.1	727196	1.5	-21896	-3.1	726073	1.0	1123	5.9	2.3
	2	726500	3.4	734986	1.1	-8486	-1.2	734805	1.2	180	4.4	3.1
	3	738900	3.3	740191	0.7	-1291	-0.2	740143	0.7	48	2.9	3.5
	4	774600	3.7	742928	0.4	31672	4.1	742235	0.3	693	1.5	0.9

StBA - Arbeitsunterlage  
VGR-Zeitreihenzerlegung 03/95



## Früheres Bundesgebiet

## Bruttosozialprodukt in jeweiligen Preisen

Viertel- jahr	Original- werte		Saisonberei- nigte Werte		Komponenten				Rest	Jahres- rate		Über- hang	
	M111.DM	%	M111.DM	%	Saison		Trend			M111.DM	%		%
					M111.DM	% Sp1	M111.DM	%					
	1	2	3	4	5	6	7	8	9	10	11		
Berliner Verfahren													
1982	1	377900	4.2	392750	-0.1	-14850	-3.9	393774	0.6	-1024	-0.4	2.1	
	2	389000	4.1	396633	1.0	-7633	-2.0	396277	0.6	356	4.0	2.9	
	3	397000	2.8	399546	0.7	-2546	-0.6	399286	0.8	260	3.0	3.2	
	4	426400	2.2	401284	0.4	25116	5.9	403191	1.0	-1907	1.8	0.9	
1983	1	395000	4.5	408634	1.8	-13634	-3.5	408596	1.3	38	7.5	2.8	
	2	407500	4.8	416975	2.0	-9475	-2.3	415429	1.7	1546	8.4	4.4	
	3	417400	5.1	420809	0.9	-3409	-0.8	422127	1.6	-1317	3.7	4.8	
	4	455800	6.9	427651	1.6	28149	6.2	427834	1.4	-183	6.7	2.2	
1984	1	421800	6.8	436384	2.0	-14584	-3.5	433253	1.3	3131	8.4	4.3	
	2	422900	3.8	435131	-0.3	-12231	-2.9	437580	1.0	-2449	-1.1	4.0	
	3	439600	5.3	441180	1.4	-1580	-0.4	441617	0.9	-437	5.7	4.8	
	4	479000	5.1	447325	1.4	31675	6.6	445469	0.9	1856	5.7	1.7	
1985	1	428800	1.7	448943	0.4	-20143	-4.7	450231	1.1	-1288	1.5	2.0	
	2	444000	5.0	455360	1.4	-11360	-2.6	455742	1.2	-382	5.8	3.1	
	3	463300	5.4	462269	1.5	1031	0.2	460929	1.1	1340	6.2	3.9	
	4	498400	4.1	465427	0.7	32973	6.6	466676	1.2	-1249	2.8	1.6	
1986	1	447500	4.4	472558	1.5	-25058	-5.6	473883	1.5	-1325	6.3	3.2	
	2	474000	6.8	483106	2.2	-9106	-1.9	481322	1.6	1785	9.2	4.9	
	3	488600	5.5	487692	0.9	908	0.2	487049	1.2	643	3.9	5.4	
	4	526000	5.5	492137	0.9	33863	6.4	491241	0.9	897	3.7	1.7	
1987	1	467600	4.5	492500	0.1	-24900	-5.3	493959	0.6	-1459	0.3	1.8	
	2	488300	3.0	497668	1.0	-9368	-1.9	498000	0.8	-333	4.3	2.6	
	3	502300	2.8	503329	1.1	-1029	-0.2	503678	1.1	-348	4.6	3.2	
	4	544800	3.6	511229	1.6	33571	6.2	510362	1.3	867	6.4	2.0	
1988	1	495800	6.0	516930	1.1	-21130	-4.3	516594	1.2	336	4.5	3.1	
	2	512000	4.9	521600	0.9	-9600	-1.9	522955	1.2	-1355	3.7	3.8	
	3	528600	5.2	532168	2.0	-3568	-0.7	531465	1.6	704	8.4	4.9	
	4	571600	4.9	540381	1.5	31219	5.5	540685	1.7	-303	6.3	2.4	
1989	1	532800	7.5	549642	1.7	-16842	-3.2	549389	1.6	253	7.0	4.1	
	2	550800	7.6	559920	1.9	-9120	-1.7	557859	1.5	2062	7.7	5.6	
	3	559200	5.8	564148	0.8	-4948	-0.9	566543	1.6	-2395	3.1	6.0	
	4	606300	6.1	577412	2.4	28888	4.8	577621	2.0	-209	9.7	2.6	
1990	1	577300	8.4	592138	2.6	-14838	-2.6	590491	2.2	1646	10.6	5.2	
	2	592400	7.6	600806	1.5	-8406	-1.4	603928	2.3	-3121	6.0	6.4	
	3	616800	10.3	621167	3.4	-4367	-0.7	619503	2.6	1664	14.3	8.2	
	4	662100	9.2	635334	2.3	26766	4.0	635057	2.5	278	9.4	3.8	
1991	1	633400	9.7	648590	2.1	-15190	-2.4	649770	2.3	-1179	8.6	5.9	
	2	659300	11.3	666625	2.8	-7325	-1.1	663069	2.0	3556	11.6	8.1	
	3	668400	8.4	671719	0.8	-3319	-0.5	673357	1.6	-1637	3.1	8.5	
	4	706900	6.8	679062	1.1	27838	3.9	682792	1.4	-3731	4.4	1.9	
1992	1	679000	7.2	697791	2.8	-18791	-2.8	693434	1.6	4357	11.5	4.7	
	2	691600	4.9	699281	0.2	-7681	-1.1	701239	1.1	-1957	0.9	4.9	
	3	705500	5.6	706609	1.0	-1109	-0.2	705991	0.7	617	4.3	5.4	
	4	743700	5.2	712732	0.9	30968	4.2	707625	0.2	5107	3.5	1.2	
1993	1	677600	-0.2	701095	-1.6	-23495	-3.5	707092	-0.1	-5998	-6.4	-0.4	
	2	702400	1.6	710084	1.3	-7684	-1.1	709673	0.4	411	5.2	0.5	
	3	715500	1.4	714726	0.7	774	0.1	713592	0.6	1134	2.6	0.9	
	4	747300	0.5	716510	0.2	30790	4.1	719457	0.8	-2947	1.0	0.8	
1994	1	705300	4.1	729945	1.9	-24645	-3.5	726600	1.0	3345	7.7	2.7	
	2	726500	3.4	733569	0.5	-7069	-1.0	733658	1.0	-89	2.0	3.1	
	3	738900	3.3	738271	0.6	629	0.1	739795	0.8	-1525	2.6	3.4	
	4	774600	3.7	744912	0.9	29688	3.8	744991	0.7	-79	3.6	1.1	

StBA - Arbeitsunterlage  
VGR-Zeitreihenzerlegung 03/95

## Früheres Bundesgebiet

## Bruttosozialprodukt in Preisen von 1991

Viertel- jahr	Original- werte		Saisonberei- tigte Werte		Saison		Komponenten Trend		Rest	Jahres- rate		Über- hang
	M111.DM	%	M111.DM	%	M111.DM	% Sp1	M111.DM	%	M111.DM	%	%	
	1	2	3	4	5	6	7	8	9	10	11	
Census-Verfahren												
1982	1	487100	-0.8	502463	-0.9	-15363	-3.2	503884	-0.5	-1421	-3.6	-0.8
	2	499500	-0.2	503603	0.2	-4103	-0.8	501987	-0.4	1616	0.9	-0.6
	3	498900	-1.8	499241	-0.9	-341	-0.1	499544	-0.5	-303	-3.4	-1.1
	4	518600	-1.6	498793	-0.1	19807	3.8	499783	0.0	-990	-0.4	-0.4
1983	1	490200	0.6	506618	1.6	-16418	-3.3	505966	1.2	651	6.4	1.1
	2	507400	1.6	511971	1.1	-4571	-0.9	510062	0.8	1909	4.3	1.9
	3	509800	2.2	509758	-0.4	42	0.0	511419	0.3	-1661	-1.7	1.7
	4	537800	3.7	516853	1.4	20947	3.9	516578	1.0	276	5.7	1.1
1984	1	510900	4.2	529159	2.4	-18259	-3.6	521471	0.9	7688	9.9	3.5
	2	514900	1.5	519535	-1.8	-4635	-0.9	523018	0.3	-3484	-7.1	2.1
	3	528200	3.6	527404	1.5	796	0.2	526842	0.7	562	6.2	2.9
	4	554400	3.1	532302	0.9	22098	4.0	530613	0.7	1689	3.8	1.0
1985	1	511000	0.0	530145	-0.4	-19145	-3.7	531468	0.2	-1323	-1.6	0.6
	2	530500	3.0	535461	1.0	-4961	-0.9	535586	0.8	-124	4.1	1.3
	3	544100	3.0	542424	1.3	1676	0.3	540808	1.0	1616	5.3	2.0
	4	563700	1.7	541269	-0.2	22431	4.0	541250	0.1	19	-0.8	0.7
1986	1	516600	1.1	536254	-0.9	-19654	-3.8	543457	0.4	-7203	-3.7	-0.2
	2	546700	3.1	551700	2.9	-5000	-0.9	549831	1.2	1869	12.0	2.0
	3	556500	2.3	554169	0.4	2331	0.4	555081	1.0	-912	1.8	2.2
	4	578800	2.7	556477	0.4	22323	3.9	554974	-0.0	1502	1.7	1.2
1987	1	526000	1.8	545355	-2.0	-19355	-3.7	553449	-0.3	-8095	-7.8	-0.8
	2	550400	0.7	554995	1.8	-4595	-0.8	555342	0.3	-347	7.3	0.5
	3	565200	1.6	562640	1.4	2560	0.5	562694	1.3	-54	5.6	1.2
	4	591000	2.1	569610	1.2	21390	3.6	568663	1.1	947	5.0	2.1
1988	1	551600	4.9	570204	0.1	-18604	-3.4	570733	0.4	-529	0.4	2.2
	2	569100	3.4	573016	0.5	-3916	-0.7	574382	0.6	-1366	2.0	2.5
	3	584900	3.5	582516	1.7	2384	0.4	581644	1.3	872	6.8	3.4
	4	608700	3.0	588563	1.0	20137	3.3	589501	1.4	-938	4.2	1.7
1989	1	579500	5.1	596611	1.4	-17111	-3.0	597145	1.3	-534	5.6	3.1
	2	599400	5.3	603168	1.1	-3768	-0.6	601538	0.7	1629	4.5	4.0
	3	602600	3.0	600608	-0.4	1992	0.3	603661	0.4	-3052	-1.7	3.7
	4	629400	3.4	610513	1.6	18887	3.0	611079	1.2	-566	6.8	1.3
1990	1	609100	5.1	625298	2.4	-16198	-2.7	621165	1.7	4132	10.0	3.7
	2	623800	4.1	627419	0.3	-3619	-0.6	629440	1.3	-2021	1.4	4.0
	3	641700	6.5	639989	2.0	1711	0.3	639138	1.5	851	8.3	5.1
	4	669300	6.3	651194	1.8	18106	2.7	652363	2.1	-1169	7.2	2.4
1991	1	648800	6.5	664695	2.1	-15895	-2.4	664023	1.8	671	8.6	4.5
	2	666400	6.8	669894	0.8	-3494	-0.5	669242	0.8	652	3.2	5.1
	3	668900	4.2	666934	-0.4	1966	0.3	667203	-0.3	-268	-1.8	4.9
	4	683900	2.2	666477	-0.1	17423	2.5	669155	0.3	-2678	-0.3	-0.1
1992	1	663800	2.3	679847	2.0	-16047	-2.4	674406	0.8	5440	8.3	1.9
	2	670800	0.7	673959	-0.9	-3159	-0.5	675334	0.1	-1375	-3.4	1.3
	3	674800	0.9	672471	-0.2	2329	0.3	673350	-0.3	-879	-0.9	1.2
	4	691600	1.1	674723	0.3	16877	2.4	668849	-0.7	5874	1.3	-0.1
1993	1	638700	-3.8	654347	-3.0	-15647	-2.4	661759	-1.1	-7412	-11.5	-3.1
	2	657200	-2.0	660323	0.9	-3123	-0.5	659999	-0.3	324	3.7	-2.4
	3	666200	-1.3	663637	0.5	2563	0.4	662060	0.3	1576	2.0	-2.2
	4	676900	-2.1	660694	-0.4	16206	2.4	661665	-0.1	-971	-1.8	0.1
1994	1	647600	1.4	663745	0.5	-16145	-2.5	664247	0.4	-501	1.9	0.6
	2	667900	1.6	670979	1.1	-3079	-0.5	669922	0.9	1057	4.4	1.4
	3	675500	1.4	672788	0.3	2712	0.4	672835	0.4	-48	1.1	1.6
	4	689300	1.8	672788	-0.0	16512	2.4	672839	0.0	-51	-0.0	0.4

StBA - Arbeitsunterlage  
VGR-Zeitreihenzerlegung 03/95

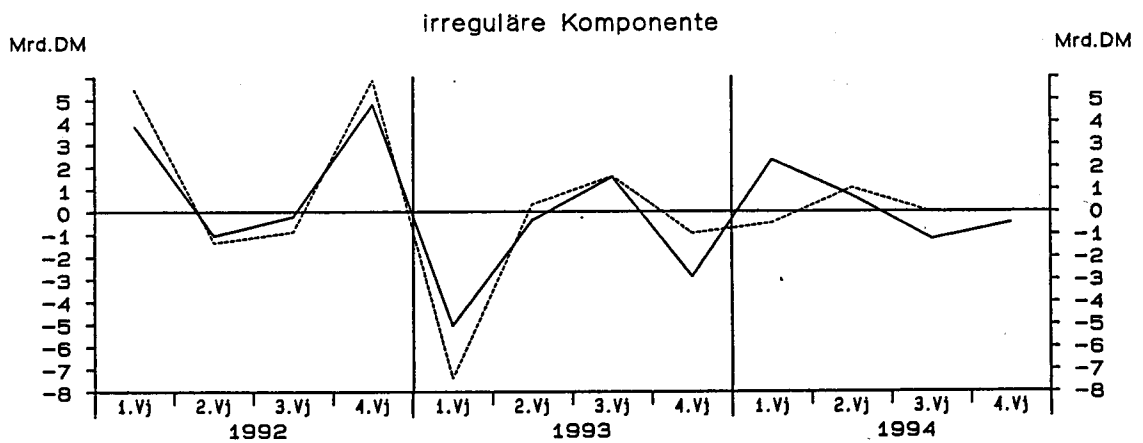
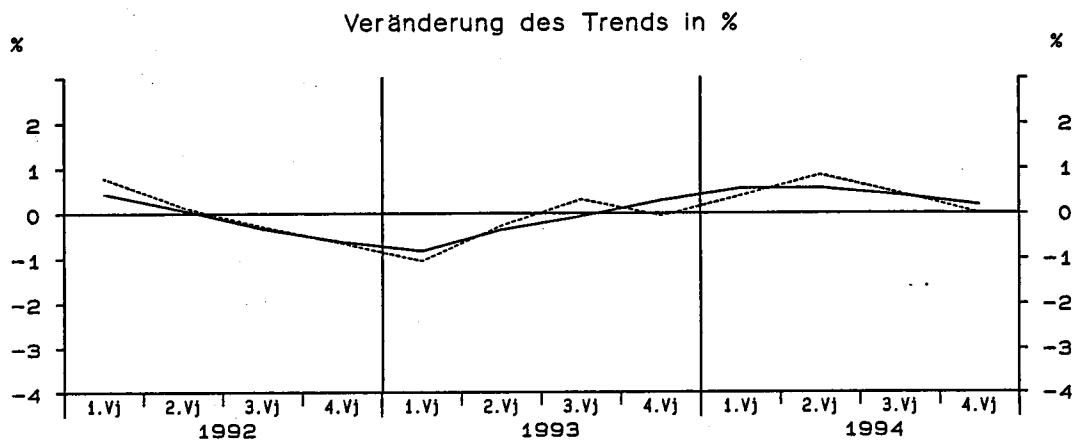
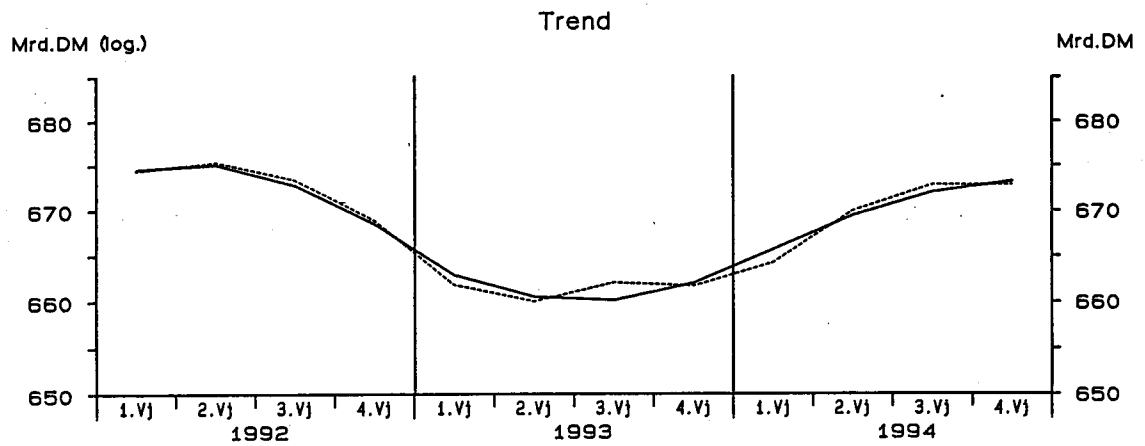
## Früheres Bundesgebiet

## Bruttosozialprodukt in Preisen von 1991

Viertel- jahr	Original- werte		Saisonberei- tigte Werte		Komponenten				Rest	Jahres- rate		Über- hang
	M111.DM		M111.DM		Saison		Trend			%		
	1	2	3	4	5	6	7	8	9	10	11	
Berliner Verfahren												
1982	1	487100	-0.8	502530	-1.0	-15430	-3.2	503861	-0.4	-1330	-4.0	-0.8
	2	499500	-0.2	502289	-0.0	-2789	-0.6	501667	-0.4	622	-0.2	-0.8
	3	498900	-1.8	500257	-0.4	-1357	-0.3	500506	-0.2	-249	-1.6	-1.0
	4	518600	-1.6	499676	-0.1	18924	3.6	501472	0.2	-1797	-0.5	-0.3
1983	1	490200	0.6	504141	0.9	-13941	-2.8	504323	0.6	-181	3.6	0.6
	2	507400	1.6	511154	1.4	-3754	-0.7	508961	0.9	2193	5.7	1.6
	3	509800	2.2	511728	0.1	-1928	-0.4	513469	0.9	-1741	0.5	1.7
	4	537800	3.7	517156	1.1	20644	3.8	517529	0.8	-373	4.3	1.2
1984	1	510900	4.2	525380	1.6	-14480	-2.8	521698	0.8	3682	6.5	2.8
	2	514900	1.5	521500	-0.7	-6600	-1.3	524549	0.5	-3049	-2.9	2.2
	3	528200	3.6	527164	1.1	1036	0.2	527230	0.5	-66	4.4	2.8
	4	554400	3.1	531100	0.7	23300	4.2	529499	0.4	1600	3.0	0.9
1985	1	511000	0.0	531439	0.1	-20439	-4.0	532716	0.6	-1276	0.3	1.0
	2	530500	3.0	536155	0.9	-5655	-1.1	536088	0.6	66	3.6	1.7
	3	544100	3.0	539597	0.6	4503	0.8	538225	0.4	1372	2.6	2.0
	4	563700	1.7	539284	-0.1	24416	4.3	540494	0.4	-1210	-0.2	0.5
1986	1	516600	1.1	542505	0.6	-25905	-5.0	544133	0.7	-1629	2.4	1.1
	2	546700	3.1	550394	1.5	-3694	-0.7	548362	0.8	2033	5.9	2.2
	3	556500	2.3	551267	0.2	5233	0.9	550957	0.5	310	0.6	2.3
	4	578800	2.7	553838	0.5	24962	4.3	552601	0.3	1237	1.9	0.8
1987	1	526000	1.8	551386	-0.4	-25386	-4.8	553254	0.1	-1868	-1.8	0.3
	2	550400	0.7	555185	0.7	-4785	-0.9	555961	0.5	-777	2.8	0.9
	3	565200	1.6	560977	1.0	4223	0.7	560838	0.9	139	4.2	1.4
	4	591000	2.1	567438	1.2	23562	4.0	566592	1.0	846	4.7	1.6
1988	1	551600	4.9	572343	0.9	-20743	-3.8	571570	0.9	773	3.5	2.4
	2	569100	3.4	574061	0.3	-4961	-0.9	575828	0.7	-1768	1.2	2.7
	3	584900	3.5	583139	1.6	1761	0.3	582213	1.1	925	6.5	3.5
	4	608700	3.0	588553	0.9	20147	3.3	589146	1.2	-593	3.8	1.6
1989	1	579500	5.1	595298	1.1	-15798	-2.7	595213	1.0	85	4.7	2.7
	2	599400	5.3	603189	1.3	-3789	-0.6	600476	0.9	2712	5.4	3.7
	3	602600	3.0	603171	-0.0	-571	-0.1	605391	0.8	-2220	-0.0	3.7
	4	629400	3.4	611658	1.4	17742	2.8	612274	1.1	-616	5.7	1.4
1990	1	609100	5.1	621869	1.7	-12769	-2.1	620683	1.4	1186	6.8	3.1
	2	623800	4.1	627304	0.9	-3504	-0.6	630097	1.5	-2794	3.5	3.7
	3	641700	6.5	642512	2.4	-812	-0.1	641531	1.8	981	10.1	5.0
	4	669300	6.3	653510	1.7	15790	2.4	652411	1.7	1099	7.0	2.7
1991	1	648800	6.5	660650	1.1	-11850	-1.8	661040	1.3	-390	4.4	3.8
	2	666400	6.8	669474	1.3	-3074	-0.5	666994	0.9	2480	5.5	4.9
	3	668900	4.2	668873	-0.1	27	0.0	669875	0.4	-1001	-0.4	4.8
	4	683900	2.2	667742	-0.2	16158	2.4	671599	0.3	-3857	-0.7	0.2
1992	1	663800	2.3	678388	1.6	-14588	-2.2	674566	0.4	3822	6.5	1.8
	2	670800	0.7	673966	-0.7	-3166	-0.5	675037	0.1	-1071	-2.6	1.3
	3	674800	0.9	672527	-0.2	2273	0.3	672732	-0.3	-204	-0.9	1.2
	4	691600	1.1	673223	0.1	18377	2.7	668442	-0.6	4781	0.4	-0.2
1993	1	638700	-3.8	657770	-2.3	-19070	-3.0	662828	-0.8	-5058	-8.9	-2.5
	2	657200	-2.0	660093	0.4	-2893	-0.4	660470	-0.4	-378	1.4	-2.2
	3	666200	-1.3	661636	0.2	4564	0.7	660093	-0.1	1543	0.9	-2.1
	4	676900	-2.1	659082	-0.4	17818	2.6	661985	0.3	-2904	-1.5	-0.1
1994	1	647600	1.4	667966	1.3	-20366	-3.1	665665	0.6	2301	5.5	1.3
	2	667900	1.6	670092	0.3	-2192	-0.3	669405	0.6	687	1.3	1.5
	3	675500	1.4	670780	0.1	4720	0.7	672017	0.4	-1238	0.4	1.6
	4	689300	1.8	672744	0.3	16556	2.4	673246	0.2	-501	1.2	0.4

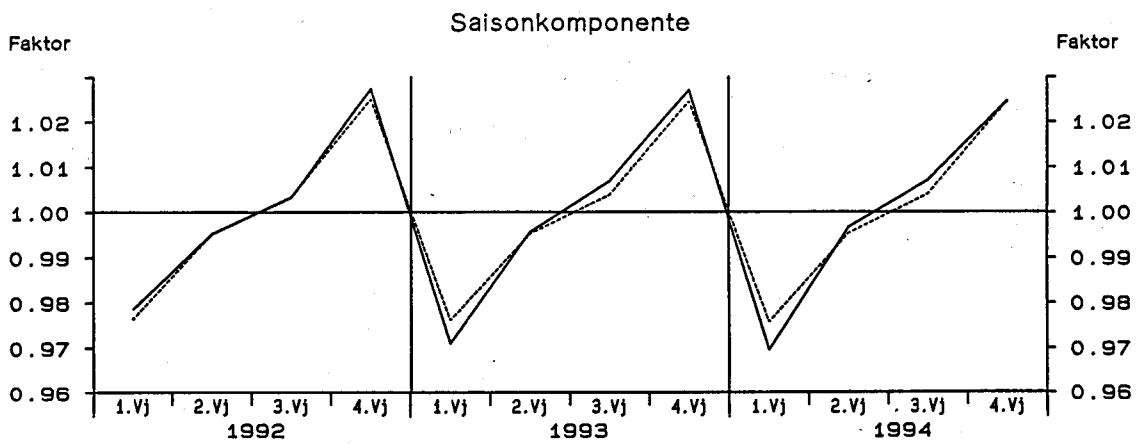
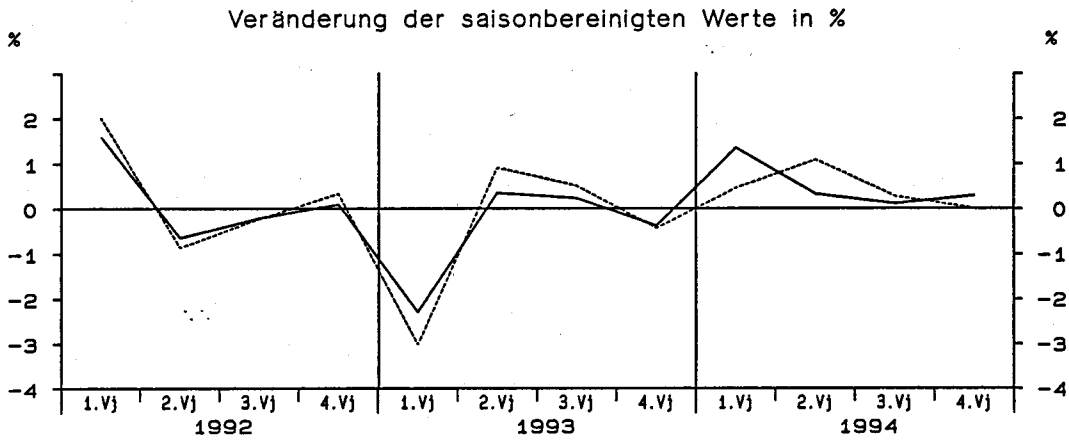
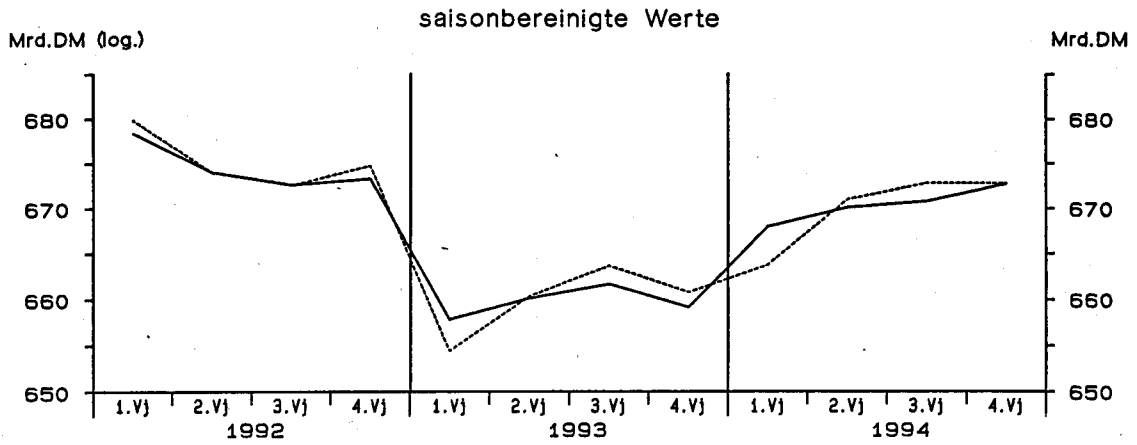
StBA - Arbeitsunterlage  
VGR-Zeitreihenzerlegung 03/95

# Bruttosozialprodukt in Preisen von 1991



— Berliner Verfahren      - - - - - Census-Verfahren

# Bruttosozialprodukt in Preisen von 1991



— Berliner Verfahren      - - - - - Census-Verfahren

StBA - Arbeitsunterlage  
VGR-Zeitreihenzerlegung 03/95

## Früheres Bundesgebiet

## Ausfuhr nach dem Inländerkonzept in jeweiligen Preisen

Viertel- jahr	Original- werte		Saisonberei- nigte Werte		Saison		Komponenten Trend		Rest	Jahres- rate		Über- hang
	M111.DM	%	M111.DM	%	M111.DM	% Sp1	M111.DM	%		M111.DM	%	
	1	2	3	4	5	6	7	8	9	10	11	
Census-Verfahren												
1982	1	128510	16.8	129222	-0.6	-712	-0.6	129906	0.5	-683	-2.4	7.3
	2	128470	12.2	129929	0.5	-1459	-1.1	129628	-0.2	301	2.2	7.7
	3	126350	3.3	129480	-0.3	-3130	-2.5	129539	-0.1	-60	-1.4	7.6
	4	134360	-0.4	129059	-0.3	5301	3.9	128982	-0.4	77	-1.3	-0.3
1983	1	127880	-0.5	128779	-0.2	-899	-0.7	128854	-0.1	-76	-0.9	-0.5
	2	127830	-0.5	129271	0.4	-1441	-1.1	128553	-0.2	718	1.5	-0.2
	3	125590	-0.6	128959	-0.2	-3369	-2.7	130083	1.2	-1124	-1.0	-0.3
	4	140940	4.9	135232	4.9	5708	4.1	134660	3.5	571	20.9	3.6
1984	1	141640	10.8	142937	5.7	-1297	-0.9	139243	3.4	3694	24.8	9.5
	2	139650	9.2	141028	-1.3	-1378	-1.0	142219	2.1	-1192	-5.2	8.4
	3	143200	14.0	147136	4.3	-3936	-2.7	147269	3.6	-133	18.5	10.7
	4	161310	14.5	154700	5.1	6610	4.1	154240	4.7	460	22.2	5.6
1985	1	157720	11.4	159390	3.0	-1670	-1.1	159132	3.2	258	12.7	8.8
	2	160000	14.6	160999	1.0	-999	-0.6	161753	1.6	-754	4.1	9.7
	3	161280	12.6	165354	2.7	-4074	-2.5	161788	0.0	3566	11.3	11.1
	4	165660	2.7	158918	-3.9	6742	4.1	159627	-1.3	-709	-14.7	-1.4
1986	1	156470	-0.8	158437	-0.3	-1967	-1.3	159200	-0.3	-764	-1.2	-1.7
	2	161130	0.7	161746	2.1	-616	-0.4	160617	0.9	1129	8.6	-0.2
	3	155630	-3.5	159339	-1.5	-3709	-2.4	159902	-0.4	-563	-5.8	-0.9
	4	163790	-1.1	157498	-1.2	6292	3.8	157197	-1.7	301	-4.5	-1.1
1987	1	153160	-2.1	155380	-1.3	-2220	-1.4	155662	-1.0	-281	-5.3	-2.4
	2	156180	-3.1	156494	0.7	-314	-0.2	156474	0.5	20	2.9	-1.9
	3	156540	0.6	160192	2.4	-3652	-2.3	160503	2.6	-311	9.8	-0.7
	4	171640	4.8	165454	3.3	6186	3.6	164589	2.5	865	13.8	3.8
1988	1	163920	7.0	166379	0.6	-2459	-1.5	166471	1.1	-93	2.3	4.4
	2	168060	7.6	168142	1.1	-82	-0.0	168703	1.3	-561	4.3	5.2
	3	170140	8.7	174061	3.5	-3921	-2.3	173141	2.6	920	14.8	7.1
	4	185750	8.2	179289	3.0	6461	3.5	180417	4.2	-1127	12.6	4.3
1989	1	188380	14.9	190911	6.5	-2531	-1.3	190950	5.8	-39	28.6	11.0
	2	200950	19.6	201242	5.4	-292	-0.1	198322	3.9	2920	23.5	15.5
	3	193370	13.7	197626	-1.8	-4256	-2.2	198706	0.2	-1080	-7.0	14.5
	4	205590	10.7	198512	0.4	7078	3.4	199379	0.3	-867	1.8	0.7
1990	1	210580	11.8	213270	7.4	-2690	-1.3	205003	2.8	8268	33.2	8.2
	2	206410	2.7	207214	-2.8	-804	-0.4	214012	4.4	-6798	-10.9	5.9
	3	221220	14.4	226029	9.1	-4809	-2.2	226107	5.7	-78	41.6	10.7
	4	246180	19.7	237877	5.2	8303	3.4	236131	4.4	1746	22.7	7.6
1991	1	237760	12.9	240540	1.1	-2780	-1.2	241591	2.3	-1051	4.6	8.8
	2	245570	19.0	246924	2.7	-1354	-0.6	246790	2.2	133	11.0	11.0
	3	248280	12.2	253636	2.7	-5356	-2.2	252573	2.3	1063	11.3	12.5
	4	266710	8.3	257220	1.4	9490	3.6	259091	2.6	-1870	5.8	3.1
1992	1	265120	11.5	268247	4.3	-3127	-1.2	263780	1.8	4468	18.3	7.5
	2	261990	6.7	263538	-1.8	-1548	-0.6	266063	0.9	-2525	-6.8	6.1
	3	261770	5.4	267423	1.5	-5653	-2.2	265722	-0.1	1701	6.0	6.8
	4	273540	2.6	263211	-1.6	10329	3.8	263444	-0.9	-232	-6.2	-0.9
1993	1	255640	-3.6	258830	-1.7	-3190	-1.2	259166	-1.6	-336	-6.5	-2.6
	2	256710	-2.0	258507	-0.1	-1797	-0.7	258408	-0.3	99	-0.5	-2.6
	3	255200	-2.5	260949	0.9	-5749	-2.3	260806	0.9	143	3.8	-2.2
	4	275710	0.8	264974	1.5	10736	3.9	264785	1.5	189	6.3	1.6
1994	1	266730	4.3	270162	2.0	-3432	-1.3	270872	2.3	-709	8.1	3.6
	2	277220	8.0	279283	3.4	-2063	-0.7	275139	1.6	4144	14.2	6.2
	3	270030	5.8	276195	-1.1	-6165	-2.3	279072	1.4	-2877	-4.4	5.6
	4	296480	7.5	284820	3.1	11660	3.9	281764	1.0	3056	13.1	2.6

StBA - Arbeitsunterlage  
VGR-Zeitreihenzerlegung 03/95

Früheres Bundesgebiet

Ausfuhr nach dem Inländerkonzept in jeweiligen Preisen

Viertel- Jahr	Original- werte		Saisonberei- nigte Werte		Saison		Komponenten Trend		Rest	Jahres- rate		Über- hang
	M111.DM	%	M111.DM	%	M111.DM	% Sp1	M111.DM	%	M111.DM	%	%	
	1	2	3	4	5	6	7	8	9	10	11	
Berliner Verfahren												
1982	1	128510	16.8	129523	-0.3	-1013	-0.8	129924	1.4	-401	-1.1	7.9
	2	128470	12.2	130284	0.6	-1814	-1.4	130186	0.2	98	2.4	8.3
	3	126350	3.3	129749	-0.4	-3399	-2.7	129581	-0.5	169	-1.6	8.1
	4	134360	-0.4	128373	-1.1	5987	4.5	128835	-0.6	-462	-4.2	-0.9
1983	1	127880	-0.5	127786	-0.5	94	0.1	128335	-0.4	-550	-1.8	-1.3
	2	127830	-0.5	129821	1.6	-1991	-1.6	129189	0.7	632	6.5	-0.1
	3	125590	-0.6	130493	0.5	-4903	-3.9	131402	1.7	-909	2.1	0.1
	4	140940	4.9	134568	3.1	6372	4.5	134818	2.6	-250	13.1	3.0
1984	1	141640	10.8	140705	4.6	935	0.7	139079	3.2	1626	19.5	7.7
	2	139650	9.2	142227	1.1	-2577	-1.8	143479	3.2	-1252	4.4	8.6
	3	143200	14.0	147460	3.7	-4260	-3.0	148437	3.5	-976	15.6	10.6
	4	161310	14.5	154980	5.1	6330	3.9	153807	3.6	1173	22.0	5.9
1985	1	157720	11.4	158618	2.3	-898	-0.6	158598	3.1	20	9.7	8.4
	2	160000	14.6	161466	1.8	-1466	-0.9	161481	1.8	-15	7.4	9.8
	3	161280	12.6	163844	1.5	-2564	-1.6	162158	0.4	1687	6.0	10.7
	4	165660	2.7	159980	-2.4	5680	3.4	161280	-0.5	-1299	-9.1	-0.6
1986	1	156470	-0.8	159570	-0.3	-3100	-2.0	160517	-0.5	-947	-1.0	-0.9
	2	161130	0.7	161247	1.1	-117	-0.1	159796	-0.4	1450	4.3	-0.1
	3	155630	-3.5	158216	-1.9	-2586	-1.7	158506	-0.8	-290	-7.3	-1.0
	4	163790	-1.1	157361	-0.5	6429	3.9	157350	-0.7	11	-2.1	-1.1
1987	1	153160	-2.1	156379	-0.6	-3219	-2.1	156669	-0.4	-290	-2.5	-1.7
	2	156180	-3.1	156749	0.2	-569	-0.4	157616	0.6	-867	0.9	-1.5
	3	156540	0.6	160132	2.2	-3592	-2.3	160120	1.6	12	8.9	-0.5
	4	171640	4.8	164915	3.0	6725	3.9	163260	2.0	1655	12.5	3.4
1988	1	163920	7.0	166089	0.7	-2169	-1.3	166078	1.7	12	2.9	4.1
	2	168060	7.6	167723	1.0	337	0.2	169220	1.9	-1497	4.0	4.9
	3	170140	8.7	174790	4.2	-4650	-2.7	174633	3.2	157	17.9	7.1
	4	185750	8.2	180869	3.5	4881	2.6	181907	4.2	-1038	14.7	4.9
1989	1	188380	14.9	188615	4.3	-235	-0.1	189264	4.0	-648	18.3	9.4
	2	200950	19.6	200851	6.5	99	0.0	195932	3.5	4919	28.6	14.7
	3	193370	13.7	198416	-1.2	-5046	-2.6	199560	1.9	-1143	-4.8	14.0
	4	205590	10.7	199800	0.7	5790	2.8	202312	1.4	-2512	2.8	1.5
1990	1	210580	11.8	209946	5.1	634	0.3	207374	2.5	2572	21.9	6.6
	2	206410	2.7	209659	-0.1	-3249	-1.6	214369	3.4	-4710	-0.5	6.5
	3	221220	14.4	225762	7.7	-4542	-2.1	224527	4.7	1235	34.4	10.6
	4	246180	19.7	237319	5.1	8861	3.6	233770	4.1	3549	22.1	7.5
1991	1	237760	12.9	238284	0.4	-524	-0.2	240976	3.1	-2692	1.6	8.0
	2	245570	19.0	249783	4.8	-4213	-1.7	248129	3.0	1654	20.7	11.9
	3	248280	12.2	252741	1.2	-4461	-1.8	253647	2.2	-906	4.8	12.6
	4	266710	8.3	257193	1.8	9517	3.6	259084	2.1	-1891	7.2	3.1
1992	1	265120	11.5	266588	3.7	-1468	-0.6	263975	1.9	2613	15.4	6.8
	2	261990	6.7	265236	-0.5	-3246	-1.2	265716	0.7	-480	-2.0	6.4
	3	261770	5.4	266473	0.5	-4703	-1.8	265351	-0.1	1122	1.9	6.7
	4	273540	2.6	263637	-1.1	9903	3.6	262815	-1.0	821	-4.2	-0.7
1993	1	255640	-3.6	258333	-2.0	-2693	-1.1	260117	-1.0	-1784	-7.8	-2.7
	2	256710	-2.0	258418	0.0	-1708	-0.7	259355	-0.3	-937	0.1	-2.7
	3	255200	-2.5	261260	1.1	-6060	-2.4	261230	0.7	30	4.5	-2.1
	4	275710	0.8	264845	1.4	10865	3.9	265255	1.5	-411	5.6	1.6
1994	1	266730	4.3	270251	2.0	-3521	-1.3	270075	1.8	176	8.4	3.7
	2	277220	8.0	277691	2.8	-471	-0.2	275509	2.0	2182	11.5	5.8
	3	270030	5.8	277192	-0.2	-7162	-2.7	280272	1.7	-3080	-0.7	5.7
	4	296480	7.5	285267	2.9	11213	3.8	284339	1.5	928	12.2	2.8

StBA - Arbeitsunterlage  
VGR-Zeitreihenzerlegung 03/95

## Früheres Bundesgebiet

## Ausfuhr nach dem Inländerkonzept in Preisen von 1991

Viertel- jahr	Original- werte		Saisonberei- tigte Werte		Saison		Komponenten Trend		Rest	Jahres- rate		Über- hang
	M111.DM	%	M111.DM	%	M111.DM	% Sp1	M111.DM	%		M111.DM	%	
	1	2	3	4	5	6	7	8	9	10	11	
Census-Verfahren												
1982	1	146650	11.0	147170	-1.5	-520	-0.4	148024	-0.3	-854	-5.7	4.5
	2	145270	7.7	147050	-0.1	-1780	-1.2	146658	-0.9	391	-0.3	4.4
	3	142350	0.5	145685	-0.9	-3335	-2.3	145834	-0.6	-150	-3.7	3.9
	4	150530	-2.7	144896	-0.5	5634	3.7	144807	-0.7	89	-2.1	-0.9
1983	1	143510	-2.1	144261	-0.4	-751	-0.5	144400	-0.3	-140	-1.7	-1.3
	2	142480	-1.9	144153	-0.1	-1673	-1.2	143225	-0.8	928	-0.3	-1.4
	3	138770	-2.5	142192	-1.4	-3422	-2.5	143431	0.1	-1239	-5.3	-2.1
	4	153430	1.9	147584	3.8	5846	3.8	147036	2.5	548	16.1	2.1
1984	1	153720	7.1	154888	4.9	-1168	-0.8	150957	2.7	3931	21.3	7.2
	2	150460	5.6	151963	-1.9	-1503	-1.0	153205	1.5	-1242	-7.3	5.6
	3	153660	10.7	157469	3.6	-3809	-2.5	157495	2.8	-26	15.3	7.5
	4	170300	11.0	163820	4.0	6480	3.8	163343	3.7	477	17.1	4.3
1985	1	165440	7.6	166973	1.9	-1533	-0.9	166731	2.1	242	7.9	6.3
	2	166660	10.8	167726	0.5	-1066	-0.6	168746	1.2	-1020	1.8	6.7
	3	168090	9.4	171889	2.5	-3799	-2.3	168959	0.1	2929	10.3	8.0
	4	172530	1.3	166131	-3.3	6399	3.7	166942	-1.2	-811	-12.7	-1.2
1986	1	164240	-0.7	166043	-0.1	-1803	-1.1	166959	0.0	-916	-0.2	-1.3
	2	170130	2.1	170773	2.8	-643	-0.4	169482	1.5	1291	11.9	0.8
	3	165520	-1.5	169106	-1.0	-3586	-2.2	169685	0.1	-579	-3.8	0.3
	4	173810	0.7	167777	-0.8	6033	3.5	167500	-1.3	278	-3.1	-0.4
1987	1	164100	-0.1	166117	-1.0	-2017	-1.2	166451	-0.6	-334	-3.9	-1.4
	2	167260	-1.7	167535	0.9	-275	-0.2	167430	0.6	105	3.5	-0.7
	3	167160	1.0	170792	1.9	-3632	-2.2	171204	2.3	-411	8.0	0.2
	4	181680	4.5	175756	2.9	5924	3.3	174954	2.2	802	12.1	3.4
1988	1	174240	6.2	176354	0.3	-2114	-1.2	176396	0.8	-43	1.4	3.7
	2	177070	5.9	177080	0.4	-10	-0.0	177690	0.7	-610	1.7	4.0
	3	177680	6.3	181657	2.6	-3977	-2.2	180723	1.7	934	10.7	5.4
	4	191520	5.4	185420	2.1	6100	3.2	186728	3.3	-1308	8.5	2.9
1989	1	194310	11.5	196315	5.9	-2005	-1.0	196222	5.1	93	25.7	9.0
	2	204950	15.7	205212	4.5	-262	-0.1	202527	3.2	2685	19.4	12.7
	3	196680	10.7	201059	-2.0	-4379	-2.2	202475	-0.0	-1416	-7.9	11.5
	4	208260	8.7	201613	0.3	6647	3.2	203330	0.4	-1717	1.1	0.3
1990	1	215280	10.8	217327	7.8	-2047	-1.0	208924	2.8	8403	35.0	8.1
	2	209950	2.4	210766	-3.0	-816	-0.4	217996	4.3	-7230	-11.5	5.6
	3	225300	14.6	230405	9.3	-5105	-2.3	230043	5.5	362	42.8	10.5
	4	248720	19.4	240753	4.5	7967	3.2	239492	4.1	1261	19.2	7.1
1991	1	241060	12.0	243175	1.0	-2115	-0.9	243827	1.8	-652	4.1	8.2
	2	246050	17.2	247415	1.7	-1365	-0.6	247439	1.5	-24	7.2	9.6
	3	246870	9.6	252465	2.0	-5595	-2.3	251561	1.7	904	8.4	10.7
	4	264340	6.3	255265	1.1	9075	3.4	256868	2.1	-1603	4.5	2.3
1992	1	263260	9.2	265700	4.1	-2440	-0.9	260692	1.5	5008	17.4	6.5
	2	258610	5.1	260149	-2.1	-1539	-0.6	262343	0.6	-2194	-8.1	4.8
	3	257120	4.2	263018	1.1	-5898	-2.3	261504	-0.3	1514	4.5	5.4
	4	268260	1.5	258383	-1.8	9877	3.7	258481	-1.2	-98	-6.9	-1.3
1993	1	250510	-4.8	253092	-2.0	-2582	-1.0	253520	-1.9	-428	-7.9	-3.3
	2	250360	-3.2	252080	-0.4	-1720	-0.7	251853	-0.7	226	-1.6	-3.6
	3	247630	-3.7	253528	0.6	-5898	-2.4	253621	0.7	-93	2.3	-3.3
	4	267730	-0.2	257531	1.6	10199	3.8	257070	1.4	461	6.5	1.4
1994	1	258990	3.4	261797	1.7	-2807	-1.1	262717	2.2	-920	6.8	3.0
	2	269700	7.7	271623	3.8	-1923	-0.7	266971	1.6	4652	15.9	5.9
	3	261890	5.8	268238	-1.2	-6348	-2.4	270682	1.4	-2444	-4.9	5.3
	4	286450	7.0	275372	2.7	11078	3.9	272844	0.8	2527	11.1	2.3

StBA - Arbeitsunterlage  
VGR-Zeitreihenzerlegung 03/95



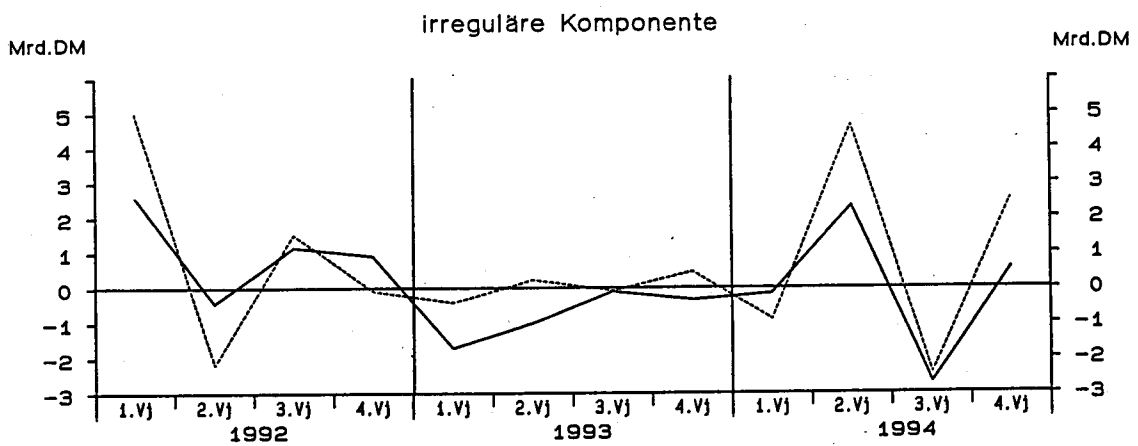
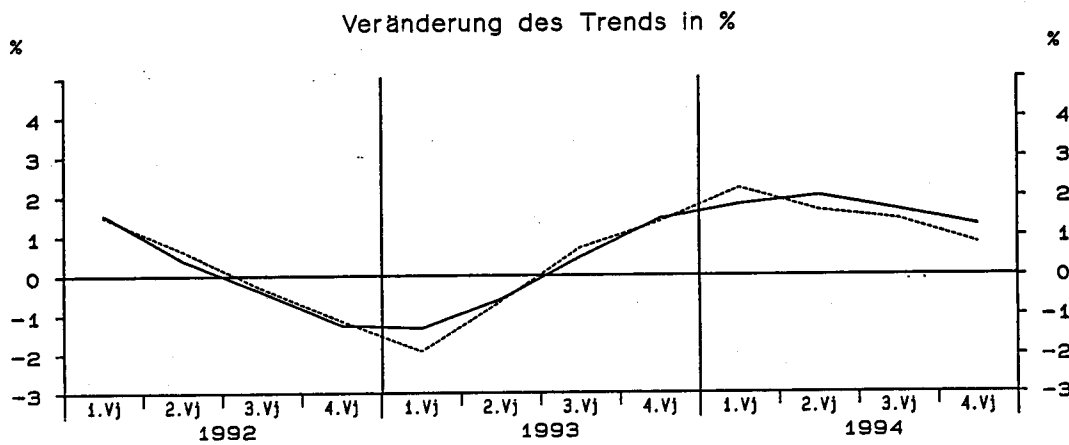
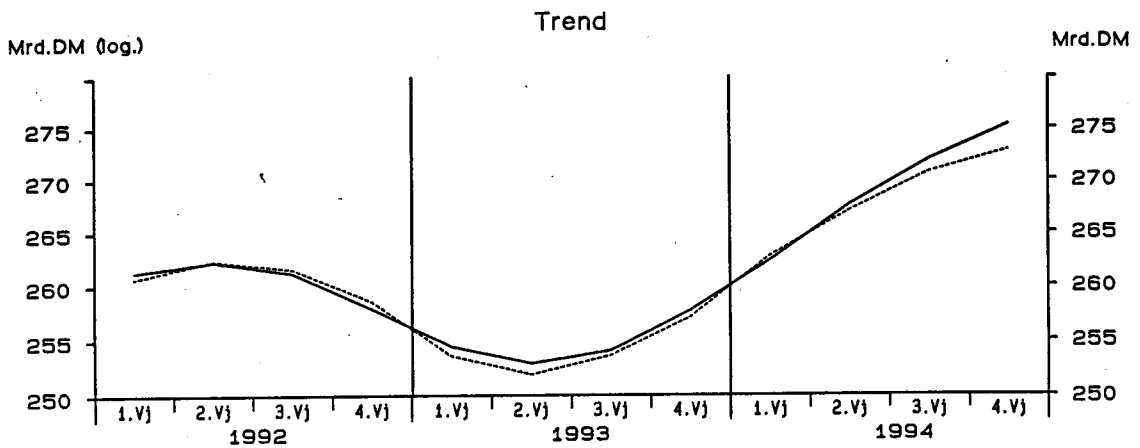
## Früheres Bundesgebiet

## Ausfuhr nach dem Inländerkonzept in Preisen von 1991

Viertel- jahr	Original- werte		Saisonberei- tigte Werte		Komponenten				Rest	Jahres- rate		Über- hang
	M111.DM		M111.DM		Saison		Trend			%		
	1	2	3	4	5	6	7	8	9	10	11	
Berliner Verfahren												
1982	1	146650	11.0	147445	-1.1	-795	-0.5	147969	0.6	-524	-4.5	4.9
	2	145270	7.7	147346	-0.1	-2076	-1.4	147354	-0.4	-8	-0.3	4.9
	3	142350	0.5	146168	-0.8	-3818	-2.7	146022	-0.9	146	-3.2	4.5
	4	150530	-2.7	144227	-1.3	6303	4.2	144716	-0.9	-489	-5.2	-1.4
1983	1	143510	-2.1	143180	-0.7	330	0.2	143640	-0.7	-459	-2.9	-2.1
	2	142480	-1.9	144572	1.0	-2092	-1.5	143716	0.1	856	3.9	-1.4
	3	138770	-2.5	143872	-0.5	-5102	-3.7	144940	0.9	-1068	-1.9	-1.7
	4	153430	1.9	147029	2.2	6401	4.2	147433	1.7	-404	9.1	1.6
1984	1	153720	7.1	152610	3.8	1110	0.7	150920	2.4	1690	16.1	5.5
	2	150460	5.6	153204	0.4	-2744	-1.8	154510	2.4	-1306	1.6	5.8
	3	153660	10.7	157804	3.0	-4144	-2.7	158519	2.6	-715	12.6	7.4
	4	170300	11.0	164009	3.9	6291	3.7	162719	2.6	1290	16.7	4.5
1985	1	165440	7.6	166318	1.4	-878	-0.5	166392	2.3	-74	5.8	6.0
	2	166660	10.8	168263	1.2	-1603	-1.0	168458	1.2	-195	4.8	6.9
	3	168090	9.4	170439	1.3	-2349	-1.4	168868	0.2	1571	5.3	7.6
	4	172530	1.3	167004	-2.0	5526	3.2	168354	-0.3	-1350	-7.8	-0.6
1986	1	164240	-0.7	167336	0.2	-3096	-1.9	168365	0.0	-1028	0.8	-0.4
	2	170130	2.1	170165	1.7	-35	-0.0	168586	0.1	1579	6.9	0.9
	3	165520	-1.5	168017	-1.3	-2497	-1.5	168183	-0.2	-166	-5.0	0.2
	4	173810	0.7	167720	-0.2	6090	3.5	167716	-0.3	4	-0.7	-0.4
1987	1	164100	-0.1	167125	-0.4	-3025	-1.8	167419	-0.2	-294	-1.4	-0.7
	2	167260	-1.7	167644	0.3	-384	-0.2	168481	0.6	-837	1.2	-0.5
	3	167160	1.0	170823	1.9	-3663	-2.2	170890	1.4	-68	7.8	0.5
	4	181680	4.5	175420	2.7	6260	3.4	173716	1.7	1704	11.2	3.0
1988	1	174240	6.2	175910	0.3	-1670	-1.0	175866	1.2	44	1.1	3.3
	2	177070	5.9	176635	0.4	435	0.2	178052	1.2	-1418	1.7	3.6
	3	177680	6.3	182494	3.3	-4814	-2.7	182297	2.4	197	13.9	5.4
	4	191520	5.4	187238	2.6	4282	2.2	188287	3.3	-1049	10.8	3.7
1989	1	194310	11.5	193739	3.5	571	0.3	194398	3.2	-659	14.6	7.3
	2	204950	15.7	204941	5.8	9	0.0	200087	2.9	4855	25.2	11.9
	3	196680	10.7	201820	-1.5	-5140	-2.6	203149	1.5	-1330	-6.0	11.1
	4	208260	8.7	203178	0.7	5082	2.4	205787	1.3	-2609	2.7	1.1
1990	1	215280	10.8	213625	5.1	1655	0.8	211035	2.5	2590	22.2	6.3
	2	209950	2.4	213441	-0.1	-3491	-1.7	218218	3.4	-4777	-0.3	6.3
	3	225300	14.6	229974	7.7	-4674	-2.1	228362	4.6	1612	34.8	10.4
	4	248720	19.4	240534	4.6	8186	3.3	236969	3.8	3565	19.7	7.2
1991	1	241060	12.0	240514	-0.0	546	0.2	243067	2.6	-2553	-0.0	7.2
	2	246050	17.2	250409	4.1	-4359	-1.8	248783	2.4	1626	17.5	10.5
	3	246870	9.6	251702	0.5	-4832	-2.0	252896	1.7	-1194	2.1	10.8
	4	264340	6.3	255311	1.4	9029	3.4	257222	1.7	-1911	5.9	2.3
1992	1	263260	9.2	263825	3.3	-565	-0.2	261227	1.6	2598	14.0	5.7
	2	258610	5.1	261808	-0.8	-3198	-1.2	262244	0.4	-436	-3.0	5.1
	3	257120	4.2	262285	0.2	-5165	-2.0	261134	-0.4	1152	0.7	5.2
	4	268260	1.5	258722	-1.4	9538	3.6	257825	-1.3	897	-5.3	-1.1
1993	1	250510	-4.8	252649	-2.3	-2139	-0.9	254368	-1.3	-1719	-9.1	-3.4
	2	250360	-3.2	251841	-0.3	-1481	-0.6	252848	-0.6	-1007	-1.3	-3.7
	3	247630	-3.7	253940	0.8	-6310	-2.5	254038	0.5	-98	3.4	-3.3
	4	267730	-0.2	257323	1.3	10407	3.9	257676	1.4	-353	5.4	1.3
1994	1	258990	3.4	262136	1.9	-3146	-1.2	262283	1.8	-147	7.7	3.2
	2	269700	7.7	269845	2.9	-145	-0.1	267525	2.0	2320	12.3	5.5
	3	261890	5.8	269187	-0.2	-7297	-2.8	271891	1.6	-2703	-1.0	5.4
	4	286450	7.0	275854	2.5	10596	3.7	275301	1.3	553	10.3	2.5

StBA - Arbeitsunterlage  
VGR-Zeitreihenzerlegung 03/95

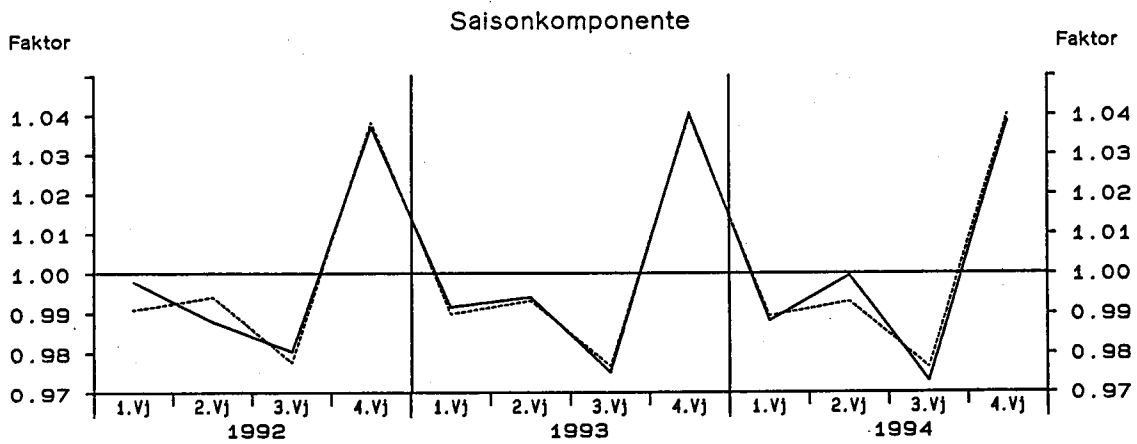
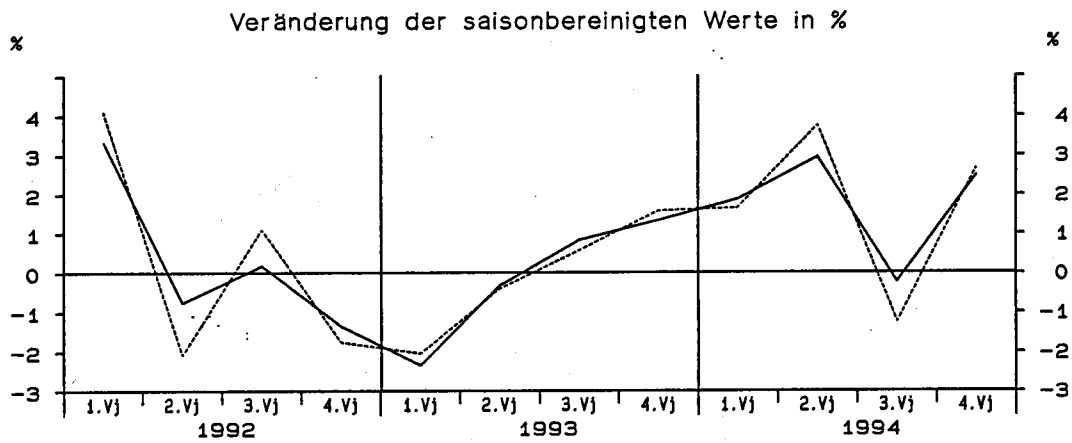
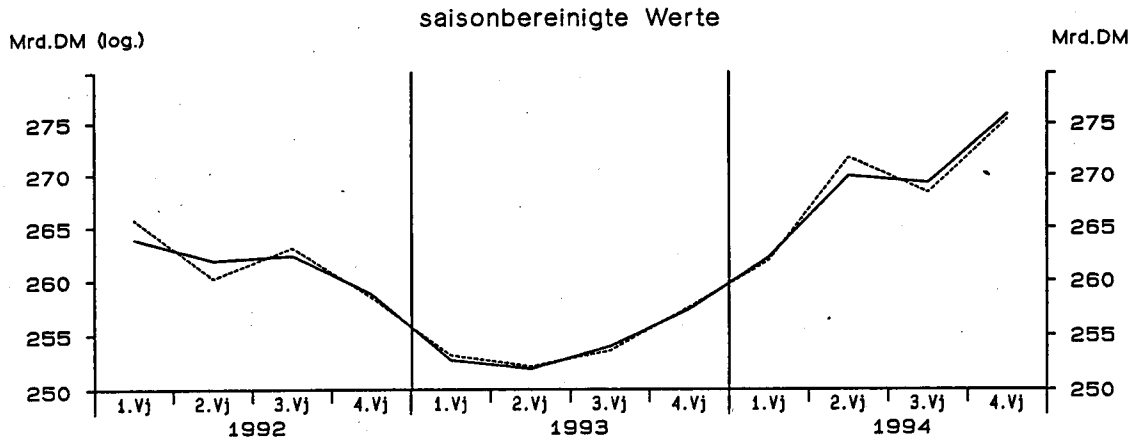
# Ausfuhr nach dem Inländerkonzept in Preisen von 1991



— Berliner Verfahren      - - - - - Census-Verfahren

StBA - Arbeitsunterlage  
VGR-Zeitreihenzerlegung 03/95

# Ausfuhr nach dem Inländerkonzept in Preisen von 1991



— Berliner Verfahren      ..... Census-Verfahren

## Früheres Bundesgebiet

## Einfuhr nach dem Inländerkonzept in jeweiligen Preisen

Viertel- jahr	Original- werte		Saisonberei- tigte Werte		Komponenten				Rest	Jahres- rate		Über- hang
	M111.DM	%	M111.DM	%	Saison		Trend			M111.DM	%	
					M111.DM	% Sp1	M111.DM	%	M111.DM			%
	1	2	3	4	5	6	7	8	9	10	11	
Census-Verfahren												
1982	1	120730	8.7	121437	1.7	-707	-0.6	120663	0.1	773	7.2	4.5
	2	119070	5.3	119794	-1.4	-724	-0.6	120194	-0.4	-400	-5.3	3.5
	3	122120	-1.1	118789	-0.8	3331	2.7	118745	-1.2	44	-3.3	3.0
	4	115420	-1.5	117320	-1.2	-1900	-1.6	116789	-1.6	531	-4.9	-1.7
1983	1	114420	-5.2	114928	-2.0	-508	-0.4	115893	-0.8	-965	-7.9	-3.7
	2	117410	-1.4	118288	2.9	-878	-0.7	117311	1.2	977	12.2	-1.6
	3	123520	1.1	120588	1.9	2932	2.4	121625	3.7	-1037	8.0	-0.6
	4	126220	9.4	127765	6.0	-1545	-1.2	127088	4.5	677	26.0	6.1
1984	1	130230	13.8	131134	2.6	-904	-0.7	130508	2.7	627	11.0	8.9
	2	129680	10.5	130480	-0.5	-800	-0.6	131207	0.5	-728	-2.0	8.5
	3	135880	10.0	133125	2.0	2755	2.0	132487	1.0	638	8.4	9.6
	4	134340	6.4	135391	1.7	-1051	-0.8	136348	2.9	-958	7.0	2.2
1985	1	143460	10.2	144928	7.0	-1468	-1.0	140428	3.0	4500	31.3	9.4
	2	141870	9.4	142409	-1.7	-539	-0.4	143155	1.9	-746	-6.8	7.9
	3	145970	7.4	143390	0.7	2580	1.8	142455	-0.5	935	2.8	8.3
	4	138170	2.9	138743	-3.2	-573	-0.4	138972	-2.4	-229	-12.3	-2.5
1986	1	132650	-7.5	134393	-3.1	-1743	-1.3	134881	-2.9	-488	-12.0	-5.6
	2	136080	-4.1	136212	1.4	-132	-0.1	131498	-2.5	4714	5.5	-4.6
	3	129870	-11.0	127834	-6.2	2036	1.6	128806	-2.0	-972	-22.4	-7.6
	4	127700	-7.6	127861	0.0	-161	-0.1	126907	-1.5	954	0.1	-2.8
1987	1	124390	-6.2	126299	-1.2	-1909	-1.5	127081	0.1	-782	-4.8	-4.0
	2	129740	-4.7	129665	2.7	75	0.1	129303	1.7	362	11.1	-2.1
	3	134740	3.7	133150	2.7	1590	1.2	133136	3.0	14	11.2	-0.8
	4	136170	6.6	135927	2.1	243	0.2	135406	1.7	521	8.6	3.6
1988	1	134090	7.8	136375	0.3	-2285	-1.7	136581	0.9	-206	1.3	3.9
	2	139390	7.4	139010	1.9	380	0.3	139566	2.2	-556	8.0	5.4
	3	145840	8.2	144722	4.1	1118	0.8	143393	2.7	1329	17.5	7.6
	4	146820	7.8	146033	0.9	787	0.5	147053	2.6	-1020	3.7	3.2
1989	1	150120	12.0	152700	4.6	-2580	-1.7	152683	3.8	17	19.6	7.9
	2	164560	18.1	164185	7.5	375	0.2	158435	3.8	5750	33.7	14.0
	3	161300	10.6	160609	-2.2	691	0.4	161672	2.0	-1062	-8.4	12.7
	4	167510	14.1	165996	3.4	1514	0.9	166412	2.9	-416	14.1	3.2
1990	1	170240	13.4	173259	4.4	-3019	-1.8	171416	3.0	1843	18.7	7.7
	2	173650	5.5	173498	0.1	152	0.1	174206	1.6	-708	0.6	7.8
	3	180240	11.7	179796	3.6	444	0.2	180836	3.8	-1040	15.3	9.8
	4	195710	16.8	193288	7.5	2422	1.2	191174	5.7	2114	33.6	7.4
1991	1	195720	15.0	199271	3.1	-3551	-1.8	200932	5.1	-1661	13.0	10.7
	2	209240	20.5	209655	5.2	-415	-0.2	208057	3.5	1598	22.5	15.1
	3	211580	17.4	211254	0.8	326	0.2	210762	1.3	492	3.1	15.5
	4	212720	8.7	209081	-1.0	3639	1.7	211245	0.2	-2164	-4.1	0.9
1992	1	215490	10.1	219832	5.1	-4342	-2.0	213828	1.2	6004	22.2	6.0
	2	214820	2.7	215626	-1.9	-806	-0.4	216041	1.0	-415	-7.4	4.5
	3	216710	2.4	216113	0.2	597	0.3	216157	0.1	-44	0.9	4.6
	4	219060	3.0	214508	-0.7	4552	2.1	213139	-1.4	1369	-2.9	-0.9
1993	1	202310	-6.1	206789	-3.6	-4479	-2.2	207722	-2.5	-933	-13.6	-4.5
	2	204770	-4.7	206093	-0.3	-1323	-0.6	206484	-0.6	-392	-1.3	-4.7
	3	212050	-2.2	211248	2.5	802	0.4	210163	1.8	1085	10.4	-3.5
	4	218990	-0.0	213991	1.3	4999	2.3	214461	2.0	-470	5.3	2.1
1994	1	213900	5.7	218960	2.3	-5060	-2.4	218355	1.8	605	9.6	4.5
	2	220910	7.9	222561	1.6	-1651	-0.7	222765	2.0	-204	6.7	5.8
	3	228790	7.9	227693	2.3	1097	0.5	228001	2.4	-308	9.5	7.0
	4	238400	8.9	232786	2.2	5614	2.4	231348	1.5	1438	9.3	3.2

StBA - Arbeitsunterlage  
VGR-Zeitreihenzerlegung 03/95

## Früheres Bundesgebiet

## Einfuhr nach dem Inländerkonzept in jeweiligen Preisen

Viertel- jahr	Original- werte		Saisonberei- tigte Werte		Saison		Komponenten Trend		Rest	Jahres- rate	Über- hang	
	M111.DM	%	M111.DM	%	M111.DM	% Sp1	M111.DM	%	M111.DM	%	%	
	1	2	3	4	5	6	7	8	9	10	11	
Berliner Verfahren												
1982	1	120730	8.7	121296	1.3	-566	-0.5	120682	0.6	614	5.3	4.5
	2	119070	5.3	120187	-0.9	-1117	-0.9	119905	-0.6	282	-3.6	3.8
	3	122120	-1.1	118552	-1.4	3568	2.9	118414	-1.2	138	-5.3	3.1
	4	115420	-1.5	116820	-1.5	-1400	-1.2	116968	-1.2	-148	-5.7	-2.0
1983	1	114420	-5.2	115058	-1.5	-638	-0.6	116486	-0.4	-1428	-5.9	-3.5
	2	117410	-1.4	118499	3.0	-1089	-0.9	118421	1.7	78	12.5	-1.3
	3	123520	1.1	121289	2.4	2231	1.8	121838	2.9	-549	9.8	-0.2
	4	126220	9.4	127306	5.0	-1086	-0.9	125995	3.4	1311	21.4	5.6
1984	1	130230	13.8	129644	1.8	586	0.5	129066	2.4	578	7.6	7.6
	2	129680	10.5	131032	1.1	-1352	-1.0	131525	1.9	-493	4.4	8.4
	3	135880	10.0	133737	2.1	2143	1.6	134315	2.1	-578	8.5	9.5
	4	134340	6.4	136283	1.9	-1943	-1.4	137560	2.4	-1278	7.8	2.7
1985	1	143460	10.2	143061	5.0	399	0.3	141291	2.7	1770	21.4	7.8
	2	141870	9.4	142050	-0.7	-180	-0.1	142681	1.0	-631	-2.8	7.3
	3	145970	7.4	143715	1.2	2255	1.5	142259	-0.3	1456	4.8	7.9
	4	138170	2.9	139742	-2.8	-1572	-1.1	139619	-1.9	123	-10.6	-1.7
1986	1	132650	-7.5	134629	-3.7	-1979	-1.5	136060	-2.5	-1431	-13.9	-5.3
	2	136080	-4.1	134669	0.0	1411	1.0	132944	-2.3	1725	0.1	-5.3
	3	129870	-11.0	128098	-4.9	1772	1.4	129532	-2.6	-1435	-18.1	-7.6
	4	127700	-7.6	127742	-0.3	-42	-0.0	127845	-1.3	-103	-1.1	-2.7
1987	1	124390	-6.2	127591	-0.1	-3201	-2.6	127716	-0.1	-126	-0.5	-2.8
	2	129740	-4.7	128750	0.9	990	0.8	129438	1.3	-688	3.7	-2.2
	3	134740	3.7	132749	3.1	1991	1.5	132172	2.1	577	13.0	-0.6
	4	136170	6.6	135878	2.4	292	0.2	134790	2.0	1088	9.8	3.5
1988	1	134090	7.8	137313	1.1	-3223	-2.4	137179	1.8	135	4.3	4.6
	2	139390	7.4	137973	0.5	1417	1.0	139464	1.7	-1491	1.9	5.0
	3	145840	8.2	144470	4.7	1370	0.9	143387	2.8	1084	20.2	7.5
	4	146820	7.8	146938	1.7	-118	-0.1	148194	3.4	-1256	7.0	3.7
1989	1	150120	12.0	152647	3.9	-2527	-1.7	153548	3.6	-901	16.5	7.7
	2	164560	18.1	162273	6.3	2287	1.4	159094	3.6	3179	27.7	12.8
	3	161300	10.6	162177	-0.1	-877	-0.5	163167	2.6	-991	-0.2	12.8
	4	167510	14.1	166319	2.6	1191	0.7	166665	2.1	-346	10.6	3.4
1990	1	170240	13.4	172037	3.4	-1797	-1.1	170361	2.2	1676	14.5	7.0
	2	173650	5.5	172298	0.2	1352	0.8	175164	2.8	-2866	0.6	7.1
	3	180240	11.7	181653	5.4	-1413	-0.8	182569	4.2	-916	23.6	10.0
	4	195710	16.8	193505	6.5	2205	1.1	191352	4.8	2153	28.8	7.6
1991	1	195720	15.0	197717	2.2	-1997	-1.0	199345	4.2	-1628	9.0	9.9
	2	209240	20.5	208809	5.6	431	0.2	206610	3.6	2199	24.4	14.5
	3	211580	17.4	211610	1.3	-30	-0.0	211022	2.1	589	5.5	15.3
	4	212720	8.7	210315	-0.6	2405	1.1	213415	1.1	-3100	-2.4	1.5
1992	1	215490	10.1	218354	3.8	-2864	-1.3	215911	1.2	2443	16.2	5.4
	2	214820	2.7	215932	-1.1	-1112	-0.5	216415	0.2	-483	-4.4	4.6
	3	216710	2.4	215410	-0.2	1300	0.6	215282	-0.5	128	-1.0	4.4
	4	219060	3.0	214487	-0.4	4573	2.1	212319	-1.4	2168	-1.7	-0.7
1993	1	202310	-6.1	206681	-3.6	-4371	-2.2	208958	-1.6	-2277	-13.8	-4.3
	2	204770	-4.7	207408	0.4	-2638	-1.3	208324	-0.3	-916	1.4	-4.1
	3	212050	-2.2	210369	1.4	1681	0.8	209999	0.8	370	5.8	-3.4
	4	218990	-0.0	213124	1.3	5866	2.7	213512	1.7	-388	5.3	1.8
1994	1	213900	5.7	218984	2.7	-5084	-2.4	218182	2.2	802	11.5	4.6
	2	220910	7.9	223681	2.1	-2771	-1.3	223318	2.4	363	8.9	6.3
	3	228790	7.9	227301	1.6	1489	0.7	228128	2.2	-827	6.6	7.1
	4	238400	8.9	232556	2.3	5844	2.5	232022	1.7	534	9.6	3.1

StBA - Arbeitsunterlage  
VGR-Zeitreihenzerlegung 03/95

## Früheres Bundesgebiet

## Einfuhr nach dem Inländerkonzept in Preisen von 1991

Viertel- jahr	Original- werte		Saisonberei- nigte Werte		Komponenten				Rest	Jahres- rate	Über- hang	
	Saison		Trend		Trend		Rest					
	M111.DM	%	M111.DM	%	M111.DM	% Sp1		M111.DM	%	M111.DM	%	%
	1	2	3	4	5	6	7	8	9	10	11	
Census-Verfahren												
1982	1	122720	2.4	124196	1.9	-1476	-1.2	123365	0.4	831	7.7	2.3
	2	121360	2.2	122364	-1.5	-1004	-0.8	122960	-0.3	-596	-5.8	1.1
	3	127040	-1.3	121266	-0.9	5774	4.5	120743	-1.8	523	-3.5	0.7
	4	114600	-3.3	117893	-2.8	-3293	-2.9	118027	-2.2	-134	-10.7	-2.9
1983	1	115580	-5.8	116674	-1.0	-1094	-0.9	117594	-0.4	-920	-4.1	-3.9
	2	119580	-1.5	120552	3.3	-972	-0.8	119135	1.3	1417	14.0	-1.5
	3	125480	-1.2	120236	-0.3	5244	4.2	121838	2.3	-1602	-1.0	-1.7
	4	122750	7.1	125928	4.7	-3178	-2.6	124800	2.4	1128	20.3	4.2
1984	1	125020	8.2	126328	0.3	-1308	-1.0	126289	1.2	39	1.3	4.5
	2	124690	4.3	125466	-0.7	-776	-0.6	126039	-0.2	-573	-2.7	4.0
	3	132210	5.4	127432	1.6	4778	3.6	126636	0.5	796	6.4	4.8
	4	125150	2.0	127845	0.3	-2695	-2.2	129002	1.9	-1157	1.3	0.8
1985	1	131540	5.2	133133	4.1	-1593	-1.2	130888	1.5	2245	17.6	5.0
	2	129670	4.0	130186	-2.2	-516	-0.4	132564	1.3	-2379	-8.6	3.3
	3	138950	5.1	134647	3.4	4303	3.1	133306	0.6	1341	14.4	5.0
	4	130850	4.6	133044	-1.2	-2194	-1.7	133341	0.0	-296	-4.7	0.2
1986	1	130270	-1.0	131983	-0.8	-1713	-1.3	133969	0.5	-1986	-3.2	-0.6
	2	141150	8.9	141437	7.2	-287	-0.2	136283	1.7	5154	31.9	4.8
	3	140770	1.3	137163	-3.0	3607	2.6	137846	1.1	-683	-11.6	3.2
	4	137290	4.9	138896	1.3	-1606	-1.2	138292	0.3	603	5.1	1.1
1987	1	137300	5.4	139143	0.2	-1843	-1.3	139660	1.0	-517	0.7	1.3
	2	141860	0.5	141987	2.0	-127	-0.1	141467	1.3	520	8.4	2.8
	3	146770	4.3	143845	1.3	2925	2.0	144378	2.1	-532	5.3	3.5
	4	146620	6.8	147575	2.6	-955	-0.7	146790	1.7	785	10.8	3.1
1988	1	146130	6.4	148119	0.4	-1989	-1.4	148497	1.2	-378	1.5	3.5
	2	150500	6.1	150412	1.5	88	0.1	150531	1.4	-119	6.3	4.7
	3	155720	6.1	153613	2.1	2107	1.4	153058	1.7	555	8.8	5.8
	4	154430	5.3	154635	0.7	-205	-0.1	154824	1.2	-188	2.7	1.9
1989	1	155320	6.3	157310	1.7	-1990	-1.3	157618	1.8	-308	7.1	3.7
	2	165200	9.8	165233	5.0	-33	-0.0	161324	2.4	3909	21.7	7.6
	3	165250	6.1	163831	-0.8	1419	0.9	165182	2.4	-1350	-3.4	7.2
	4	171300	10.9	170696	4.2	604	0.4	171068	3.6	-373	17.8	3.9
1990	1	175810	13.2	178079	4.3	-2269	-1.3	176239	3.0	1840	18.5	8.4
	2	177940	7.7	178253	0.1	-313	-0.2	179684	2.0	-1432	0.4	8.5
	3	187150	13.3	186095	4.4	1055	0.6	185868	3.4	227	18.8	10.9
	4	196860	14.9	195333	5.0	1527	0.8	194350	4.6	983	21.4	5.9
1991	1	198370	12.8	201095	2.9	-2725	-1.4	202360	4.1	-1265	12.3	9.0
	2	209080	17.5	209927	4.4	-847	-0.4	207933	2.8	1995	18.8	12.6
	3	209720	12.1	208839	-0.5	881	0.4	209071	0.5	-233	-2.1	12.3
	4	212090	7.7	209399	0.3	2691	1.3	210863	0.9	-1464	1.1	1.0
1992	1	217950	9.9	221562	5.8	-3612	-1.7	215377	2.1	6185	25.3	6.9
	2	215910	3.3	216906	-2.1	-996	-0.5	217863	1.2	-957	-8.1	5.2
	3	219350	4.6	218430	0.7	920	0.4	218562	0.3	-132	2.8	5.6
	4	223270	5.3	219582	0.5	3688	1.7	216203	-1.1	3379	2.1	0.2
1993	1	205010	-5.9	208921	-4.9	-3911	-1.9	210898	-2.5	-1977	-18.1	-4.7
	2	208860	-3.3	210117	0.6	-1257	-0.6	209887	-0.5	231	2.3	-4.2
	3	215550	-1.7	214616	2.1	934	0.4	213898	1.9	718	8.8	-3.2
	4	221590	-0.8	217355	1.3	4235	1.9	217284	1.6	71	5.2	2.2
1994	1	216310	5.5	220842	1.6	-4532	-2.1	221071	1.7	-229	6.6	3.8
	2	225170	7.8	226628	2.6	-1458	-0.6	226252	2.3	377	10.9	5.8
	3	232450	7.8	231352	2.1	1098	0.5	231523	2.3	-171	8.6	7.0
	4	239860	8.2	234967	1.6	4893	2.0	233981	1.1	987	6.4	2.9

StBA - Arbeitsunterlage  
VGR-Zeitreihenzerlegung 03/95

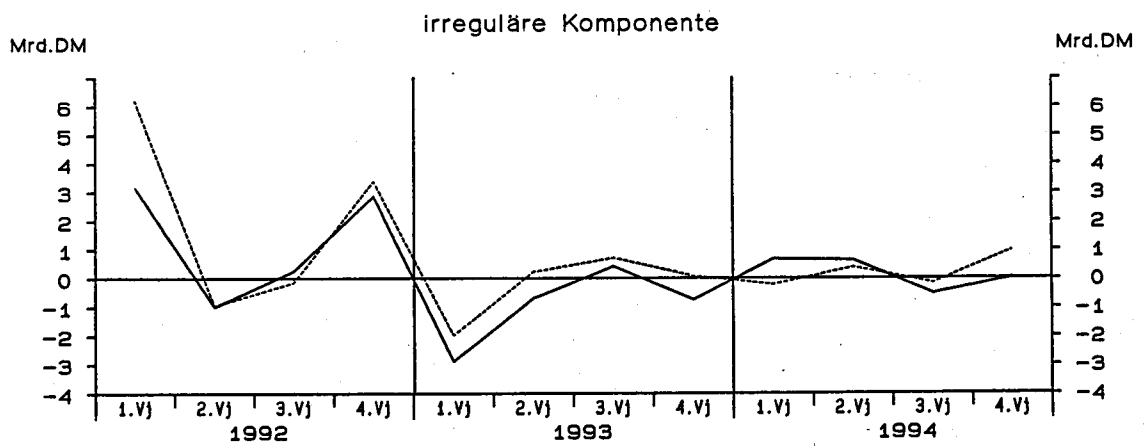
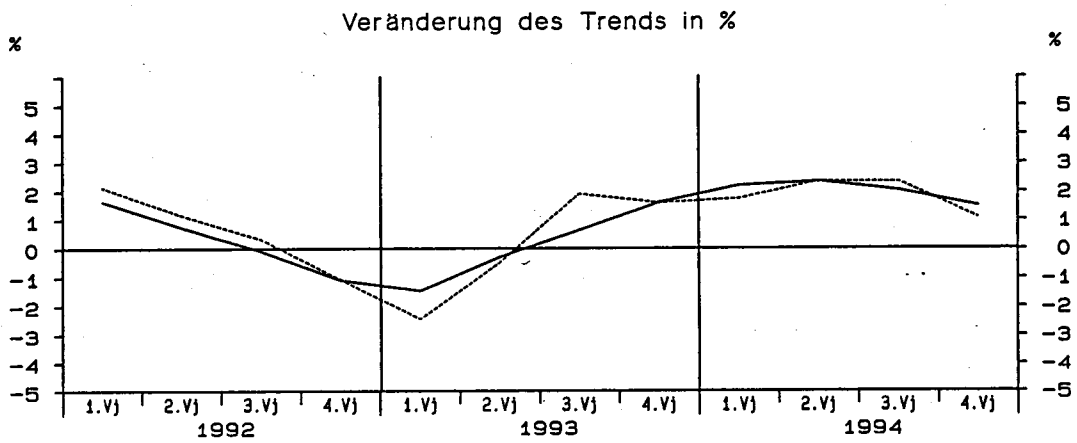
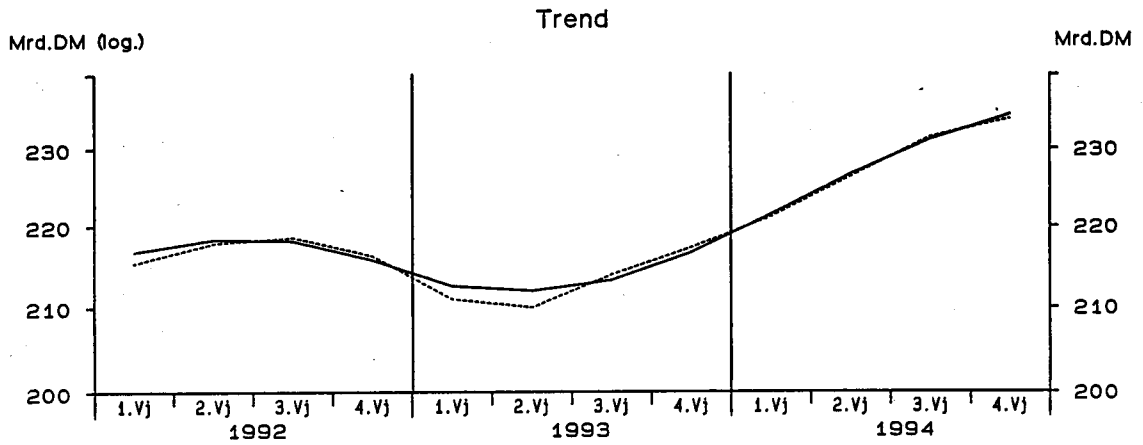
## Früheres Bundesgebiet

## Einfuhr nach dem Inländerkonzept in Preisen von 1991

Viertel- jahr	Original- werte		Saisonberei- tigte Werte		Saison		Komponenten Trend		Rest	Jahres- rate	Über- hang	
	M111.DM	%	M111.DM	%	M111.DM	% Sp1	M111.DM	%	M111.DM	%	%	
	1	2	3	4	5	6	7	8	9	10	11	
Berliner Verfahren												
1982	1	122720	2.4	123843	1.0	-1123	-0.9	123070	0.3	774	4.3	2.0
	2	121360	2.2	122333	-1.2	-973	-0.8	122104	-0.8	228	-4.8	1.1
	3	127040	-1.3	121145	-1.0	5895	4.6	120542	-1.3	603	-3.8	0.6
	4	114600	-3.3	118092	-2.5	-3492	-3.0	118857	-1.4	-764	-9.7	-2.7
1983	1	115580	-5.8	117046	-0.9	-1466	-1.3	118235	-0.5	-1189	-3.5	-3.5
	2	119580	-1.5	120170	2.7	-590	-0.5	119538	1.1	632	11.1	-1.6
	3	125480	-1.2	120741	0.5	4739	3.8	121608	1.7	-867	1.9	-1.4
	4	122750	7.1	125456	3.9	-2706	-2.2	124116	2.1	1339	16.6	3.8
1984	1	125020	8.2	125760	0.2	-740	-0.6	125458	1.1	303	1.0	4.1
	2	124690	4.3	126049	0.2	-1359	-1.1	126473	0.8	-423	0.9	4.2
	3	132210	5.4	127399	1.1	4811	3.6	127593	0.9	-193	4.4	4.8
	4	125150	2.0	128105	0.6	-2955	-2.4	128859	1.0	-754	2.2	1.0
1985	1	131540	5.2	132575	3.5	-1035	-0.8	130870	1.6	1705	14.7	4.5
	2	129670	4.0	130121	-1.9	-451	-0.3	131687	0.6	-1566	-7.2	3.1
	3	138950	5.1	134082	3.0	4868	3.5	132859	0.9	1223	12.7	4.6
	4	130850	4.6	133689	-0.3	-2839	-2.2	133847	0.7	-158	-1.2	0.8
1986	1	130270	-1.0	133160	-0.4	-2890	-2.2	135104	0.9	-1944	-1.6	0.4
	2	141150	8.9	139622	4.9	1528	1.1	137115	1.5	2508	20.9	4.1
	3	140770	1.3	137215	-1.7	3555	2.5	138019	0.7	-804	-6.7	3.2
	4	137290	4.9	138898	1.2	-1608	-1.2	139070	0.8	-172	5.0	1.2
1987	1	137300	5.4	140456	1.1	-3156	-2.3	140003	0.7	453	4.6	2.4
	2	141860	0.5	140680	0.2	1180	0.8	141594	1.1	-914	0.6	2.5
	3	146770	4.3	144034	2.4	2736	1.9	144093	1.8	-60	9.9	3.7
	4	146620	6.8	147274	2.2	-654	-0.4	146500	1.7	774	9.3	2.9
1988	1	146130	6.4	148794	1.0	-2664	-1.8	148602	1.4	192	4.2	4.0
	2	150500	6.1	149662	0.6	838	0.6	150423	1.2	-761	2.4	4.4
	3	155720	6.1	153867	2.8	1853	1.2	152844	1.6	1023	11.7	5.9
	4	154430	5.3	154678	0.5	-248	-0.2	155387	1.7	-709	2.1	1.9
1989	1	155320	6.3	157272	1.7	-1952	-1.3	158314	1.9	-1042	6.9	3.6
	2	165200	9.8	164324	4.5	876	0.5	162301	2.5	2023	19.2	7.1
	3	165250	6.1	164995	0.4	255	0.2	166205	2.4	-1210	1.6	7.3
	4	171300	10.9	170562	3.4	738	0.4	170562	2.6	0	14.2	3.8
1990	1	175810	13.2	176867	3.7	-1057	-0.6	175265	2.8	1602	15.6	7.7
	2	177940	7.7	177729	0.5	211	0.1	180346	2.9	-2617	2.0	8.0
	3	187150	13.3	187554	5.5	-404	-0.2	187251	3.8	304	24.0	11.0
	4	196860	14.9	195772	4.4	1088	0.6	194478	3.9	1294	18.7	6.1
1991	1	198370	12.8	199184	1.7	-814	-0.4	200764	3.2	-1580	7.2	8.0
	2	209080	17.5	209135	5.0	-55	-0.0	206590	2.9	2545	21.5	12.0
	3	209720	12.1	209791	0.3	-71	-0.0	210360	1.8	-569	1.3	12.2
	4	212090	7.7	210161	0.2	1929	0.9	213219	1.4	-3058	0.7	1.5
1992	1	217950	9.9	219897	4.6	-1947	-0.9	216733	1.6	3164	19.9	6.2
	2	215910	3.3	217311	-1.2	-1401	-0.6	218306	0.7	-995	-4.6	5.3
	3	219350	4.6	218353	0.5	997	0.5	218083	-0.1	271	1.9	5.5
	4	223270	5.3	218537	0.1	4733	2.1	215673	-1.1	2865	0.3	0.0
1993	1	205010	-5.9	209593	-4.1	-4583	-2.2	212482	-1.5	-2889	-15.4	-4.1
	2	208860	-3.3	211195	0.8	-2335	-1.1	211882	-0.3	-687	3.1	-3.5
	3	215550	-1.7	213640	1.2	1910	0.9	213227	0.6	414	4.7	-3.0
	4	221590	-0.8	215898	1.1	5692	2.6	216662	1.6	-764	4.3	1.6
1994	1	216310	5.5	222096	2.9	-5786	-2.7	221425	2.2	671	12.0	4.5
	2	225170	7.8	227221	2.3	-2051	-0.9	226598	2.3	623	9.6	6.3
	3	232450	7.8	230595	1.5	1855	0.8	231144	2.0	-549	6.1	7.1
	4	239860	8.2	234563	1.7	5297	2.2	234545	1.5	18	7.1	2.6

StBA - Arbeitsunterlage  
VGR-Zeitreihenzerlegung 03/95

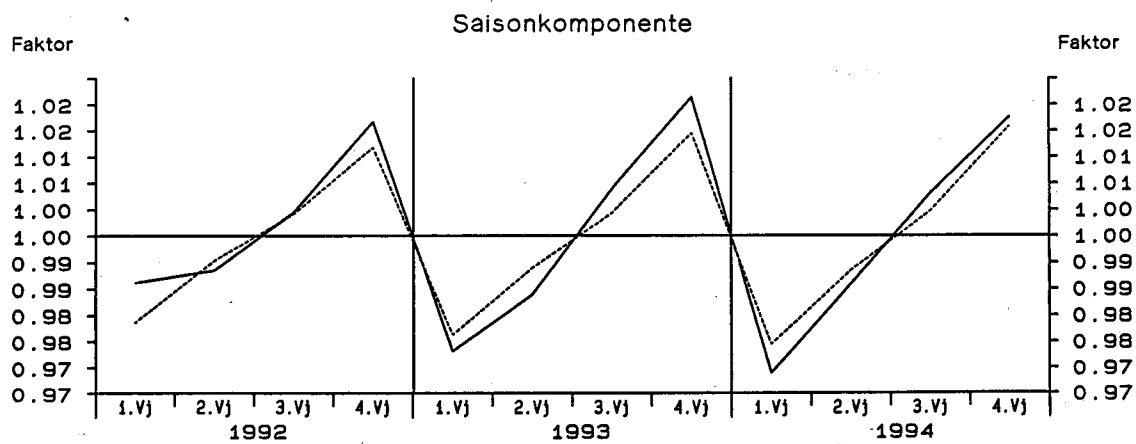
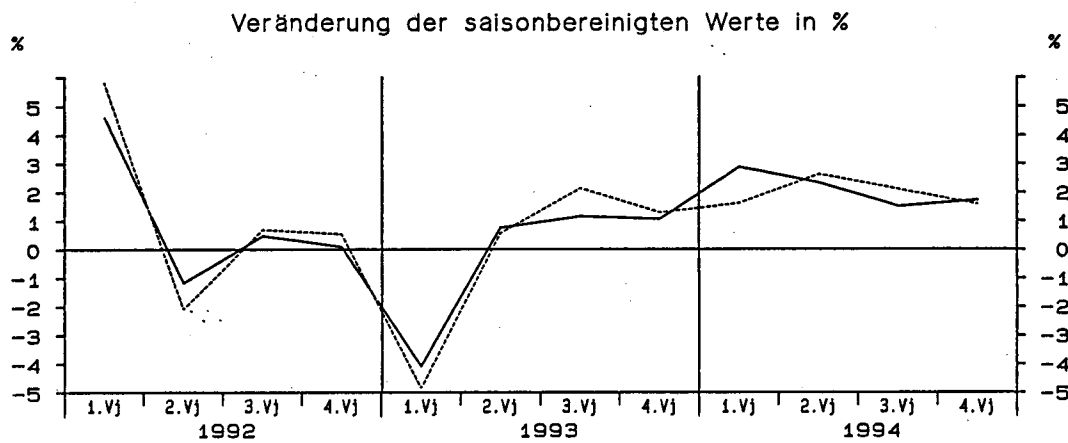
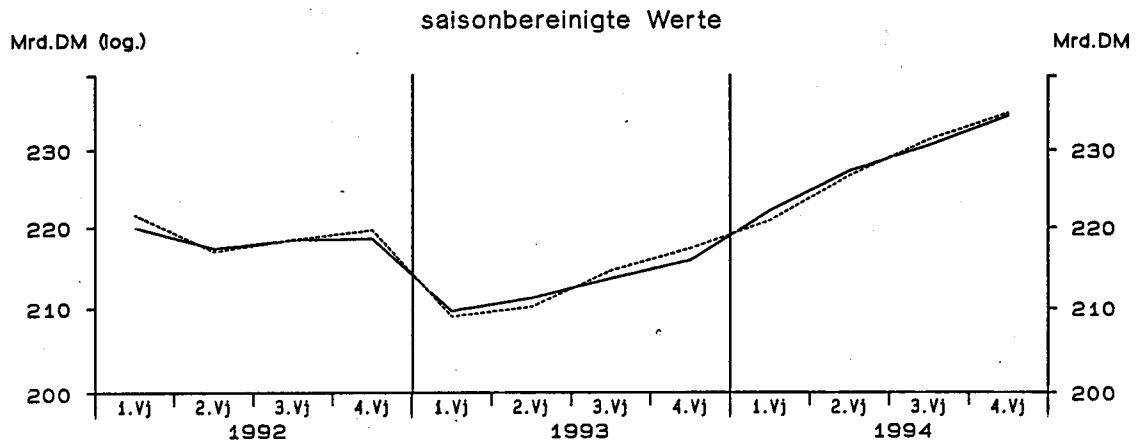
# Einfuhr nach dem Inländerkonzept in Preisen von 1991



— Berliner Verfahren      - - - - - Census-Verfahren



# Einfuhr nach dem Inländerkonzept in Preisen von 1991



— Berliner Verfahren      - - - - - Census-Verfahren

StBA - Arbeitsunterlage  
VGR-Zeitreihenzerlegung 03/95

Lagerquote, Lohnstückkosten

Viertel- jahr	Original- werte		Saisonerbei- nigte Werte		Saison		Komponenten Trend		Rest	Jahres- rate		Über- hang
	Quote	%	Quote	%	Quote	% Sp1	Quote	%	Quote	%	%	
	1	2	3	4	5	6	7	8	9	10	11	
Lagerquote 1)												
Census-Verfahren												
1992	1	76.2	-2.7	72.5	-1.9	3.7	4.9	73.2	-0.8	-0.7	-7.3	-2.3
	2	73.5	-0.5	73.4	1.3	0.0	0.0	73.1	-0.1	0.3	5.4	-1.3
	3	74.8	-2.3	72.8	-0.8	2.0	2.7	72.9	-0.3	-0.1	-3.3	-1.8
	4	66.9	-1.7	72.7	-0.2	-5.7	-8.6	72.9	-0.0	-0.2	-0.9	-0.3
1993	1	77.3	1.5	73.7	1.4	3.7	4.7	73.5	0.9	0.1	5.7	1.1
	2	73.9	0.7	73.8	0.2	0.1	0.1	73.7	0.2	0.2	0.9	1.3
	3	75.0	0.3	73.0	-1.1	2.0	2.7	73.2	-0.6	-0.2	-4.5	0.7
	4	67.1	0.3	72.9	-0.1	-5.8	-8.6	72.7	-0.8	0.3	-0.4	-0.6
1994	1	75.4	-2.5	71.9	-1.4	3.5	4.7	72.0	-0.9	-0.1	-5.7	-2.0
	2	71.8	-2.9	71.6	-0.3	0.2	0.2	71.8	-0.3	-0.1	-1.3	-2.3
	3	74.3	-1.0	72.2	0.8	2.0	2.7	72.1	0.4	0.2	3.4	-1.9
	4	66.4	-1.1	72.1	-0.2	-5.7	-8.6	72.2	0.2	-0.1	-0.7	0.2
Berliner Verfahren												
1992	1	76.2	-2.7	72.7	-1.6	3.4	4.5	73.2	-0.6	-0.4	-6.2	-2.0
	2	73.5	-0.5	73.1	0.6	0.3	0.4	73.0	-0.3	0.2	2.3	-1.6
	3	74.8	-2.3	72.8	-0.5	2.1	2.8	72.9	-0.1	-0.2	-2.2	-1.8
	4	66.9	-1.7	72.8	0.1	-5.9	-8.8	73.1	0.3	-0.3	0.3	-0.1
1993	1	77.3	1.5	73.8	1.4	3.5	4.5	73.4	0.4	0.4	5.8	1.3
	2	73.9	0.7	73.6	-0.3	0.3	0.5	73.5	0.0	0.1	-1.3	1.1
	3	75.0	0.3	73.1	-0.7	2.0	2.6	73.2	-0.4	-0.1	-3.0	0.7
	4	67.1	0.3	72.9	-0.2	-5.8	-8.6	72.7	-0.7	0.3	-0.7	-0.6
1994	1	75.4	-2.5	71.9	-1.4	3.5	4.7	72.1	-0.7	-0.3	-5.5	-2.0
	2	71.8	-2.9	71.6	-0.4	0.2	0.3	71.8	-0.5	-0.2	-1.7	-2.3
	3	74.3	-1.0	72.2	0.9	2.1	2.8	71.8	-0.0	0.4	3.5	-1.9
	4	66.4	-1.1	72.1	-0.2	-5.7	-8.6	71.9	0.2	0.2	-0.8	0.2
Lohnstückkosten 2)												
Census-Verfahren												
1992	1	52.0	5.2	55.0	-0.4	-3.1	-5.9	55.2	0.5	-0.2	-1.5	2.0
	2	54.5	4.0	56.0	1.8	-1.5	-2.7	56.0	1.5	0.0	7.4	3.4
	3	56.7	6.0	57.8	3.1	-1.1	-1.9	57.1	1.9	0.7	12.9	5.0
	4	63.3	4.6	57.7	-0.2	5.6	8.9	57.9	1.4	-0.2	-0.6	1.8
1993	1	55.4	6.6	58.6	1.6	-3.2	-5.8	58.4	0.8	0.2	6.6	3.5
	2	56.8	4.2	58.4	-0.3	-1.6	-2.8	58.5	0.2	-0.1	-1.3	3.2
	3	57.3	1.1	58.3	-0.1	-1.0	-1.8	58.4	-0.2	-0.0	-0.5	3.2
	4	64.4	1.7	58.5	0.3	5.8	9.1	58.5	0.3	-0.0	1.3	0.1
1994	1	55.3	-0.1	58.5	-0.0	-3.2	-5.8	58.3	-0.4	0.2	-0.1	0.1
	2	55.8	-1.8	57.4	-1.9	-1.6	-2.9	57.6	-1.1	-0.2	-7.2	-1.3
	3	56.5	-1.5	57.5	0.0	-1.0	-1.7	57.5	-0.2	-0.1	0.1	-1.3
	4	63.8	-0.9	58.0	1.0	5.8	9.1	57.8	0.5	0.2	3.9	0.3
Berliner Verfahren												
1992	1	52.0	5.2	55.3	0.3	-3.3	-6.4	55.5	1.1	-0.2	1.4	2.6
	2	54.5	4.0	56.1	1.5	-1.5	-2.8	56.3	1.4	-0.2	6.0	3.7
	3	56.7	6.0	57.4	2.4	-0.7	-1.3	57.2	1.6	0.3	10.0	5.0
	4	63.3	4.6	57.7	0.4	5.6	8.9	57.8	1.1	-0.2	1.7	1.9
1993	1	55.4	6.6	58.4	1.3	-3.1	-5.5	58.3	0.8	0.1	5.2	3.2
	2	56.8	4.2	58.6	0.3	-1.8	-3.1	58.5	0.3	0.1	1.2	3.4
	3	57.3	1.1	58.3	-0.5	-1.0	-1.8	58.5	0.1	-0.2	-1.9	3.2
	4	64.4	1.7	58.6	0.4	5.8	9.0	58.4	-0.2	0.2	1.7	0.1
1994	1	55.3	-0.1	58.2	-0.6	-2.9	-5.3	58.1	-0.5	0.1	-2.4	-0.4
	2	55.8	-1.8	57.7	-0.9	-1.9	-3.3	57.8	-0.5	-0.2	-3.7	-1.1
	3	56.5	-1.5	57.6	-0.1	-1.1	-2.0	57.7	-0.3	-0.1	-0.4	-1.2
	4	63.8	-0.9	57.9	0.5	5.9	9.3	57.7	0.0	0.2	1.9	0.1

StBA - Arbeitsunterlage

Fußnoten zur Tabelle Lagerquote, Lohnstückkosten

- 1) Die Lagerquote wurde berechnet durch Division der Lagerbestände in Preisen von 1991 durch die um Staatsverbrauch und Vorratsveränderung verminderte letzte Verwendung, multipliziert mit 100.
- 2) Die Lohnstückkosten wurden berechnet als Quotient aus Bruttoeinkommen aus unselbständiger Arbeit und dem Bruttoinlandsprodukt in Preisen von 1991, multipliziert mit 100.

## Früheres Bundesgebiet

## Bruttowertschöpfung (bereinigt) in Jeweiligen Preisen

Viertel- jahr	Original- werte		Saisonberei- tigte Werte		Saison		Komponenten Trend		Rest	Jahres- rate		Über- hang
	M111.DM	%	M111.DM	%	M111.DM	% Sp1	M111.DM	%		M111.DM	%	
	1	2	3	4	5	6	7	8	9	10	11	
Census-Verfahren												
1982	1	348790	5.3	364324	0.5	-15534	-4.5	364540	0.6	-216	1.9	2.6
	2	360400	4.2	367360	0.8	-6960	-1.9	366980	0.7	380	3.4	3.3
	3	369070	2.8	369369	0.5	-299	-0.1	368773	0.5	596	2.2	3.5
	4	393850	2.5	371057	0.5	22793	5.8	372119	0.9	-1062	1.8	0.8
1983	1	362880	4.0	379241	2.2	-16361	-4.5	378069	1.6	1172	9.1	3.0
	2	375640	4.2	383652	1.2	-8012	-2.1	382839	1.3	813	4.7	3.9
	3	385540	4.5	385968	0.6	-428	-0.1	386727	1.0	-759	2.4	4.3
	4	419040	6.4	394239	2.1	24801	5.9	393933	1.9	306	8.9	2.2
1984	1	386530	6.5	404426	2.6	-17896	-4.6	399837	1.5	4589	10.7	4.8
	2	387580	3.2	395957	-2.1	-8377	-2.2	401782	0.5	-5826	-8.1	3.2
	3	404920	5.0	405302	2.4	-382	-0.1	405667	1.0	-365	9.8	4.4
	4	439480	4.9	412825	1.9	26655	6.1	410945	1.3	1880	7.6	2.0
1985	1	394190	2.0	412975	0.0	-18785	-4.8	413161	0.5	-186	0.1	2.1
	2	408100	5.3	416864	0.9	-8764	-2.1	418315	1.2	-1451	3.8	2.8
	3	428790	5.9	429206	3.0	-416	-0.1	426670	2.0	2536	12.4	4.3
	4	459000	4.4	431035	0.4	27965	6.1	430763	1.0	272	1.7	2.0
1986	1	412420	4.6	432235	0.3	-19815	-4.8	435841	1.2	-3606	1.1	2.3
	2	439260	7.6	448188	3.7	-8928	-2.0	445685	2.3	2503	15.6	5.1
	3	452490	5.5	452868	1.0	-378	-0.1	453670	1.8	-802	4.2	5.7
	4	486220	5.9	457099	0.9	29121	6.0	455858	0.5	1241	3.8	2.1
1987	1	429120	4.0	449292	-1.7	-20172	-4.7	457199	0.3	-7907	-6.7	0.4
	2	451830	2.9	460048	2.4	-8218	-1.8	459347	0.5	701	9.9	2.2
	3	463690	2.5	464045	0.9	-355	-0.1	464964	1.2	-919	3.5	2.6
	4	501580	3.2	472835	1.9	28745	5.7	472129	1.5	706	7.8	2.4
1988	1	457380	6.6	477785	1.0	-20405	-4.5	477058	1.0	727	4.3	3.5
	2	472220	4.5	479558	0.4	-7338	-1.6	481054	0.8	-1496	1.5	3.8
	3	488930	5.4	489414	2.1	-484	-0.1	489174	1.7	240	8.5	4.9
	4	527820	5.2	499593	2.1	28227	5.3	499293	2.1	300	8.6	2.7
1989	1	486710	6.4	506788	1.4	-20078	-4.1	507175	1.6	-388	5.9	4.2
	2	505740	7.1	512827	1.2	-7087	-1.4	511610	0.9	1217	4.9	5.1
	3	514780	5.3	515171	0.5	-391	-0.1	517077	1.1	-1906	1.8	5.3
	4	556300	5.4	528745	2.6	27555	5.0	528550	2.2	194	11.0	2.5
1990	1	530620	9.0	551388	4.3	-20768	-3.9	542659	2.7	8729	18.3	6.9
	2	546510	8.1	553555	0.4	-7045	-1.3	554449	2.2	-893	1.6	7.2
	3	565960	9.9	565835	2.2	125	0.0	564428	1.8	1407	9.2	8.4
	4	602960	8.4	575272	1.7	27688	4.6	577286	2.3	-2014	6.8	2.5
1991	1	573440	8.1	595313	3.5	-21873	-3.8	594791	3.0	523	14.7	6.0
	2	607310	11.1	614876	3.3	-7566	-1.2	608962	2.4	5914	13.8	8.6
	3	614600	8.6	613445	-0.2	1155	0.2	614157	0.9	-712	-0.9	8.5
	4	648890	7.6	620606	1.2	28284	4.4	622873	1.4	-2267	4.8	1.6
1992	1	619970	8.1	643770	3.7	-23800	-3.8	635901	2.1	7869	15.8	5.4
	2	636360	4.8	643845	0.0	-7485	-1.2	646374	1.6	-2529	0.0	5.4
	3	656200	6.8	653950	1.6	2250	0.3	652544	1.0	1406	6.4	6.2
	4	682840	5.2	653806	-0.0	29034	4.3	651910	-0.1	1896	-0.1	0.8
1993	1	620320	0.1	644483	-1.4	-24163	-3.9	647943	-0.6	-3460	-5.6	-0.7
	2	645040	1.4	653013	1.3	-7973	-1.2	651753	0.6	1260	5.4	0.3
	3	663500	1.1	660617	1.2	2883	0.4	659435	1.2	1182	4.7	0.9
	4	693390	1.5	664137	0.5	29253	4.2	664931	0.8	-794	2.1	1.3
1994	1	646610	4.2	672140	1.2	-25530	-3.9	671254	1.0	886	4.9	2.5
	2	670210	3.9	678655	1.0	-8445	-1.3	678714	1.1	-58	3.9	3.3
	3	689390	3.9	686063	1.1	3327	0.5	686204	1.1	-141	4.4	3.8
	4	722860	4.3	692211	0.9	30649	4.2	690444	0.6	1768	3.6	1.5

StBA - Arbeitsunterlage  
VGR-Zeitreihenzerlegung 03/95

Früheres Bundesgebiet

Bruttowertschöpfung (bereinigt) in Jeweiligen Preisen

Viertel- jahr	Original- werte		Saisonberei- nigte Werte		Saison		Komponenten Trend		Rest	Jahres- rate		Über- hang
	M111.DM	%	M111.DM	%	M111.DM	% Sp1	M111.DM	%	M111.DM	%	%	
	1	2	3	4	5	6	7	8	9	10	11	
Berliner Verfahren												
1982	1	348790	5.3	364059	0.3	-15269	-4.4	364497	0.7	-438	1.1	2.6
	2	360400	4.2	367030	0.8	-6630	-1.8	366814	0.6	216	3.3	3.2
	3	369070	2.8	369677	0.7	-607	-0.2	369503	0.7	175	2.9	3.6
	4	393850	2.5	371219	0.4	22631	5.7	372702	0.9	-1482	1.7	0.9
1983	1	362880	4.0	376712	1.5	-13832	-3.8	376992	1.2	-280	6.1	2.4
	2	375640	4.2	384353	2.0	-8713	-2.3	382818	1.5	1535	8.4	3.9
	3	385540	4.5	387223	0.7	-1683	-0.4	388532	1.5	-1308	3.0	4.3
	4	419040	6.4	393388	1.6	25652	6.1	393394	1.3	-6	6.5	2.1
1984	1	386530	6.5	400823	1.9	-14293	-3.7	397914	1.1	2909	7.8	4.0
	2	387580	3.2	399196	-0.4	-11616	-3.0	401602	0.9	-2405	-1.6	3.7
	3	404920	5.0	404875	1.4	45	0.0	405365	0.9	-490	5.8	4.4
	4	439480	4.9	410847	1.5	28633	6.5	409221	1.0	1626	6.0	1.7
1985	1	394190	2.0	413357	0.6	-19167	-4.9	414133	1.2	-776	2.5	2.3
	2	408100	5.3	418758	1.3	-10658	-2.6	419534	1.3	-776	5.3	3.3
	3	428790	5.9	426410	1.8	2380	0.6	424856	1.3	1554	7.5	4.3
	4	459000	4.4	429129	0.6	29871	6.5	430618	1.4	-1489	2.6	1.7
1986	1	412420	4.6	436732	1.8	-24312	-5.9	437888	1.7	-1155	7.3	3.5
	2	439260	7.6	446998	2.4	-7738	-1.8	445076	1.6	1923	9.7	5.3
	3	452490	5.5	450672	0.8	1818	0.4	450235	1.2	438	3.3	5.8
	4	486220	5.9	455278	1.0	30942	6.4	453901	0.8	1377	4.2	1.8
1987	1	429120	4.0	453595	-0.4	-24475	-5.7	455760	0.4	-2165	-1.5	1.4
	2	451830	2.9	459610	1.3	-7780	-1.7	459324	0.8	286	5.4	2.4
	3	463690	2.5	463827	0.9	-137	-0.0	464420	1.1	-594	3.7	2.9
	4	501580	3.2	470618	1.5	30962	6.2	470622	1.3	-4	6.0	1.9
1988	1	457380	6.6	478292	1.6	-20912	-4.6	476844	1.3	1448	6.7	3.5
	2	472220	4.5	480819	0.5	-8599	-1.8	482681	1.2	-1861	2.1	4.0
	3	488930	5.4	491093	2.1	-2163	-0.4	490254	1.6	838	8.8	5.1
	4	527820	5.2	498913	1.6	28907	5.5	497985	1.6	928	6.5	2.4
1989	1	486710	6.4	503898	1.0	-17188	-3.5	504795	1.4	-897	4.1	3.4
	2	505740	7.1	513490	1.9	-7750	-1.5	512043	1.4	1447	7.8	4.9
	3	514780	5.3	517962	0.9	-3182	-0.6	520182	1.6	-2220	3.5	5.3
	4	556300	5.4	530417	2.4	25883	4.7	531096	2.1	-678	10.0	2.7
1990	1	530620	9.0	546601	3.1	-15981	-3.0	543528	2.3	3073	12.8	5.8
	2	546510	8.1	552030	1.0	-5520	-1.0	554662	2.0	-2632	4.0	6.6
	3	565960	9.9	568400	3.0	-2440	-0.4	567049	2.2	1352	12.4	8.2
	4	602960	8.4	579511	2.0	23449	3.9	579877	2.3	-366	8.1	3.2
1991	1	573440	8.1	590998	2.0	-17558	-3.1	593252	2.3	-2254	8.2	5.2
	2	607310	11.1	611573	3.5	-4263	-0.7	606865	2.3	4708	14.7	8.0
	3	614600	8.6	614756	0.5	-156	-0.0	617149	1.7	-2392	2.1	8.3
	4	648890	7.6	624182	1.5	24708	3.8	626889	1.6	-2707	6.3	2.3
1992	1	619970	8.1	641344	2.7	-21374	-3.4	637438	1.7	3906	11.5	5.1
	2	636360	4.8	643011	0.3	-6651	-1.0	645420	1.3	-2410	1.0	5.3
	3	656200	6.8	652747	1.5	3453	0.5	650459	0.8	2288	6.2	6.1
	4	682840	5.2	654306	0.2	28534	4.2	651190	0.1	3115	1.0	1.0
1993	1	620320	0.1	645961	-1.3	-25641	-4.1	650748	-0.1	-4788	-5.0	-0.3
	2	645040	1.4	653593	1.2	-8553	-1.3	653516	0.4	77	4.8	0.6
	3	663500	1.1	658274	0.7	5226	0.8	657999	0.7	275	2.9	1.0
	4	693390	1.5	663426	0.8	29964	4.3	664351	1.0	-925	3.2	1.2
1994	1	646610	4.2	673619	1.5	-27009	-4.2	671512	1.1	2107	6.3	2.8
	2	670210	3.9	678643	0.7	-8433	-1.3	678920	1.1	-277	3.0	3.4
	3	689390	3.9	684711	0.9	4679	0.7	685902	1.0	-1191	3.6	3.8
	4	722860	4.3	692984	1.2	29876	4.1	692222	0.9	761	4.9	1.5

StBA - Arbeitsunterlage  
VGR-Zeitreihenzerlegung 03/95

## Früheres Bundesgebiet

## Bruttowertschöpfung (bereingt) in Preisen von 1991

Viertel- jahr	Original- werte		Saisonberei- tigte Werte		Saison		Komponenten Trend		Rest	Jahres- rate		Über- hang
	M111.DM	%	M111.DM	%	M111.DM	% Sp1	M111.DM	%		M111.DM	%	
	1	2	3	4	5	6	7	8	9	10	11	
Census-Verfahren												
1982	1	448340	0.2	465038	-0.5	-16698	-3.7	465881	-0.4	-843	-2.1	-0.4
	2	463070	-0.1	465755	0.2	-2685	-0.6	464498	-0.3	1257	0.6	-0.3
	3	463270	-1.9	461408	-0.9	1862	0.4	461925	-0.6	-516	-3.7	-0.8
	4	478310	-1.4	460788	-0.1	17522	3.7	461366	-0.1	-578	-0.5	-0.5
1983	1	448960	0.1	465997	1.1	-17037	-3.8	465737	0.9	260	4.6	0.6
	2	467350	0.9	470727	1.0	-3377	-0.7	469044	0.7	1684	4.1	1.4
	3	471750	1.8	469780	-0.2	1970	0.4	471281	0.5	-1501	-0.8	1.3
	4	495920	3.7	477476	1.6	18444	3.7	477384	1.3	91	6.7	1.4
1984	1	469080	4.5	487509	2.1	-18429	-3.9	482029	1.0	5480	8.7	3.5
	2	473620	1.3	477100	-2.1	-3480	-0.7	482044	0.0	-4944	-8.3	1.8
	3	487230	3.3	484790	1.6	2440	0.5	484496	0.5	294	6.6	2.7
	4	509780	2.8	490311	1.1	19469	3.8	488974	0.9	1338	4.6	1.1
1985	1	470960	0.4	490007	-0.1	-19047	-4.0	490455	0.3	-448	-0.2	1.0
	2	489480	3.3	493355	0.7	-3875	-0.8	494384	0.8	-1030	2.8	1.6
	3	504690	3.6	501655	1.7	3035	0.6	499569	1.0	2086	6.9	2.4
	4	519960	2.0	500073	-0.3	19887	3.8	500026	0.1	47	-1.3	0.8
1986	1	476260	1.1	495784	-0.9	-19524	-4.1	502022	0.4	-6238	-3.4	-0.1
	2	506900	3.6	510822	3.0	-3922	-0.8	508325	1.3	2497	12.7	2.2
	3	515260	2.1	511671	0.2	3589	0.7	512855	0.9	-1183	0.7	2.3
	4	534510	2.8	514654	0.6	19856	3.7	512206	-0.1	2448	2.4	1.3
1987	1	481510	1.1	500955	-2.7	-19445	-4.0	511108	-0.2	-10153	-10.2	-1.4
	2	509030	0.4	512384	2.3	-3354	-0.7	512277	0.2	107	9.4	0.3
	3	521330	1.2	517529	1.0	3801	0.7	517762	1.1	-233	4.1	0.8
	4	543100	1.6	524102	1.3	18998	3.5	523769	1.2	333	5.2	2.0
1988	1	507650	5.4	527187	0.6	-19537	-3.8	526307	0.5	880	2.4	2.6
	2	524400	3.0	526746	-0.1	-2346	-0.4	528952	0.5	-2205	-0.3	2.6
	3	540350	3.6	536521	1.9	3829	0.7	535529	1.2	992	7.6	3.5
	4	560950	3.3	542896	1.2	18054	3.2	543211	1.4	-315	4.8	1.8
1989	1	529280	4.3	548174	1.0	-18894	-3.6	548756	1.0	-582	3.9	2.8
	2	550880	5.0	552760	0.8	-1880	-0.3	551451	0.5	1309	3.4	3.4
	3	554800	2.7	550976	-0.3	3824	0.7	553294	0.3	-2317	-1.3	3.3
	4	576540	2.8	559589	1.6	16951	2.9	559873	1.2	-284	6.4	1.2
1990	1	559730	5.8	578763	3.4	-19033	-3.4	569789	1.8	8974	14.4	4.7
	2	575450	4.5	577042	-0.3	-1592	-0.3	577590	1.4	-547	-1.2	4.4
	3	588760	6.1	584551	1.3	4209	0.7	584139	1.1	412	5.3	5.1
	4	608940	5.6	592524	1.4	16416	2.7	593894	1.7	-1370	5.6	1.6
1991	1	587330	4.9	606833	2.4	-19503	-3.3	606505	2.1	327	10.0	4.0
	2	613770	6.7	615412	1.4	-1642	-0.3	613446	1.1	1966	5.8	5.2
	3	615670	4.6	610651	-0.8	5019	0.8	611840	-0.3	-1189	-3.1	4.7
	4	627470	3.0	611344	0.1	16126	2.6	612834	0.2	-1490	0.5	0.0
1992	1	605950	3.2	626253	2.4	-20303	-3.4	617775	0.8	8478	10.1	2.5
	2	617450	0.6	619041	-1.2	-1591	-0.3	620748	0.5	-1707	-4.5	1.6
	3	627390	1.9	621520	0.4	5870	0.9	620865	0.0	656	1.6	1.8
	4	633660	1.0	617636	-0.6	16024	2.5	616199	-0.8	1437	-2.5	-0.6
1993	1	586770	-3.2	606829	-1.7	-20059	-3.4	608667	-1.2	-1838	-6.8	-2.3
	2	605750	-1.9	607876	0.2	-2126	-0.4	607914	-0.1	-38	0.7	-2.2
	3	619700	-1.2	613366	0.9	6334	1.0	611912	0.7	1454	3.7	-1.7
	4	629370	-0.7	613519	0.0	15851	2.5	614095	0.4	-575	0.1	0.5
1994	1	595810	1.5	616524	0.5	-20714	-3.5	616348	0.4	176	2.0	1.0
	2	618450	2.1	620897	0.7	-2447	-0.4	620844	0.7	54	2.9	1.5
	3	632430	2.1	625630	0.8	6800	1.1	625468	0.7	162	3.1	1.9
	4	644770	2.4	628409	0.4	16361	2.5	627688	0.4	722	1.8	0.9

StBA - Arbeitsunterlage  
VGR-Zeitreihenzerlegung 03/95

Früheres Bundesgebiet

Bruttowertschöpfung (bereinigt) in Preisen von 1991

Viertel- jahr	Original- werte		Saisonberei- nigte Werte		Komponenten				Rest	Jahres- rate	Über- hang
					Saison		Trend				
	M111.DM	%	M111.DM	%	M111.DM	% Sp1	M111.DM	%	M111.DM	%	%
	1	2	3	4	5	6	7	8	9	10	11
Berliner Verfahren											
1982											
1	448340	0.2	465388	-0.7	-17048	-3.8	466062	-0.4	-674	-2.9	-0.4
2	463070	-0.1	464524	-0.2	-1454	-0.3	463911	-0.5	614	-0.7	-0.5
3	463270	-1.9	462156	-0.5	1114	0.2	462527	-0.3	-371	-2.0	-0.8
4	478310	-1.4	461386	-0.2	16924	3.5	462768	0.1	-1382	-0.7	-0.4
1983											
1	448960	0.1	464047	0.6	-15087	-3.4	464633	0.4	-586	2.3	0.1
2	467350	0.9	470513	1.4	-3163	-0.7	468745	0.9	1768	5.7	1.2
3	471750	1.8	471645	0.2	105	0.0	473118	0.9	-1473	1.0	1.3
4	495920	3.7	477040	1.1	18880	3.8	476972	0.8	68	4.7	1.3
1984											
1	469080	4.5	483896	1.4	-14816	-3.2	480453	0.7	3443	5.9	2.8
2	473620	1.3	479802	-0.8	-6182	-1.3	482666	0.5	-2864	-3.3	2.1
3	487230	3.3	484621	1.0	2609	0.5	485073	0.5	-452	4.1	2.6
4	509780	2.8	488882	0.9	20898	4.1	487626	0.5	1256	3.6	0.9
1985											
1	470960	0.4	490775	0.4	-19815	-4.2	491353	0.8	-578	1.6	1.3
2	489480	3.3	494528	0.8	-5048	-1.0	494871	0.7	-343	3.1	1.9
3	504690	3.6	498968	0.9	5722	1.1	497303	0.5	1666	3.6	2.4
4	519960	2.0	498095	-0.2	21865	4.2	499583	0.5	-1488	-0.7	0.5
1986											
1	476260	1.1	501854	0.8	-25594	-5.4	503263	0.7	-1409	3.1	1.3
2	506900	3.6	509228	1.5	-2328	-0.5	507140	0.8	2089	6.0	2.4
3	515260	2.1	509175	-0.0	6085	1.2	509056	0.4	120	-0.0	2.4
4	534510	2.8	511903	0.5	22607	4.2	510106	0.2	1797	2.2	0.8
1987											
1	481510	1.1	507067	-0.9	-25557	-5.3	509839	-0.1	-2772	-3.7	-0.2
2	509030	0.4	512092	1.0	-3062	-0.6	512105	0.4	-13	4.0	0.6
3	521330	1.2	516310	0.8	5020	1.0	516404	0.8	-94	3.3	1.0
4	543100	1.6	521671	1.0	21429	3.9	521714	1.0	-43	4.2	1.4
1988											
1	507650	5.4	528641	1.3	-20991	-4.1	526728	1.0	1912	5.5	2.8
2	524400	3.0	528227	-0.1	-3827	-0.7	530572	0.7	-2345	-0.3	2.7
3	540350	3.6	537318	1.7	3032	0.6	536301	1.1	1017	7.1	3.6
4	560950	3.3	542794	1.0	18156	3.2	542134	1.1	660	4.1	1.6
1989											
1	529280	4.3	545645	0.5	-16365	-3.1	546692	0.8	-1047	2.1	2.1
2	550880	5.0	553254	1.4	-2374	-0.4	551087	0.8	2167	5.7	3.2
3	554800	2.7	553721	0.1	1079	0.2	555763	0.8	-2042	0.3	3.2
4	576540	2.8	561538	1.4	15002	2.6	562749	1.3	-1211	5.8	1.4
1990											
1	559730	5.8	573805	2.2	-14075	-2.5	571047	1.5	2758	9.0	3.7
2	575450	4.5	576152	0.4	-702	-0.1	578468	1.3	-2316	1.6	4.0
3	588760	6.1	587667	2.0	1093	0.2	587040	1.5	627	8.2	5.0
4	608940	5.6	596090	1.4	12850	2.1	595586	1.5	504	5.9	2.2
1991											
1	587330	4.9	601798	1.0	-14468	-2.5	603419	1.3	-1620	3.9	3.1
2	613770	6.7	613888	2.0	-118	-0.0	610405	1.2	3482	8.3	4.7
3	615670	4.6	612542	-0.2	3128	0.5	614068	0.6	-1526	-0.9	4.6
4	627470	3.0	614204	0.3	13266	2.1	616749	0.4	-2546	1.1	0.6
1992											
1	605950	3.2	623137	1.5	-17187	-2.8	619962	0.5	3174	5.9	2.1
2	617450	0.6	619464	-0.6	-2014	-0.3	620960	0.2	-1496	-2.3	1.6
3	627390	1.9	620903	0.2	6487	1.0	619589	-0.2	1313	0.9	1.7
4	633660	1.0	617835	-0.5	15825	2.5	615417	-0.7	2419	-2.0	-0.4
1993											
1	586770	-3.2	607593	-1.7	-20823	-3.5	611079	-0.7	-3486	-6.5	-2.1
2	605750	-1.9	609240	0.3	-3490	-0.6	609808	-0.2	-568	1.1	-1.9
3	619700	-1.2	611236	0.3	8464	1.4	610598	0.1	638	1.3	-1.7
4	629370	-0.7	612557	0.2	16813	2.7	613295	0.4	-738	0.9	0.4
1994											
1	595810	1.5	618049	0.9	-22239	-3.7	617131	0.6	918	3.6	1.3
2	618450	2.1	621743	0.6	-3293	-0.5	621325	0.7	418	2.4	1.7
3	632430	2.1	624193	0.4	8237	1.3	625007	0.6	-815	1.6	1.9
4	644770	2.4	628130	0.6	16640	2.6	627750	0.4	380	2.5	0.8

StBA - Arbeitsunterlage  
VGR-Zeitreihenzerlegung 03/95

## Früheres Bundesgebiet

## Bruttowertschöpfung (unbereinigt) in jeweiligen Preisen

Viertel- jahr	Original- werte		Saisonberei- nigte Werte		Saison		Komponenten Trend		Rest	Jahres- rate		Über- hang
	M111.DM	%	M111.DM	%	M111.DM	% Sp1	M111.DM	%	M111.DM	%	%	
	1	2	3	4	5	6	7	8	9	10	11	
Census-Verfahren												
1982	1	366260	5.8	381926	0.7	-15666	-4.3	382083	0.8	-157	2.7	3.0
	2	378590	4.8	385495	0.9	-6905	-1.8	385144	0.8	352	3.8	3.7
	3	387830	3.4	388086	0.7	-256	-0.1	387437	0.6	649	2.7	4.1
	4	413050	3.0	390222	0.6	22828	5.5	391343	1.0	-1121	2.2	1.0
1983	1	382640	4.5	399133	2.3	-16493	-4.3	397935	1.7	1198	9.5	3.3
	2	396080	4.6	404082	1.2	-8002	-2.0	403268	1.3	814	5.1	4.2
	3	406310	4.8	406662	0.6	-352	-0.1	407406	1.0	-744	2.6	4.6
	4	439780	6.5	414932	2.0	24848	5.7	414658	1.8	275	8.4	2.1
1984	1	407360	6.5	425333	2.5	-17973	-4.4	420509	1.4	4825	10.4	4.7
	2	408620	3.2	417031	-2.0	-8411	-2.1	422548	0.5	-5517	-7.6	3.2
	3	426050	4.9	426353	2.2	-303	-0.1	426626	1.0	-272	9.2	4.3
	4	460550	4.7	433862	1.8	26688	5.8	432035	1.3	1826	7.2	1.9
1985	1	415250	1.9	434090	0.1	-18840	-4.5	434278	0.5	-189	0.2	2.0
	2	429200	5.0	437998	0.9	-8798	-2.0	439437	1.2	-1439	3.7	2.7
	3	449870	5.6	450224	2.8	-354	-0.1	447716	1.9	2509	11.6	4.1
	4	480020	4.2	452028	0.4	27992	5.8	451781	0.9	247	1.6	1.9
1986	1	433410	4.4	453229	0.3	-19819	-4.6	456887	1.1	-3658	1.1	2.2
	2	460240	7.2	469191	3.5	-8951	-1.9	466700	2.1	2491	14.8	4.9
	3	473410	5.2	473766	1.0	-356	-0.1	474593	1.7	-827	4.0	5.4
	4	507020	5.6	477894	0.9	29126	5.7	476643	0.4	1251	3.5	2.0
1987	1	449760	3.8	469889	-1.7	-20129	-4.5	477795	0.2	-7905	-6.5	0.3
	2	472240	2.6	480490	2.3	-8250	-1.7	479801	0.4	689	9.3	2.0
	3	484150	2.3	484529	0.8	-379	-0.1	485479	1.2	-950	3.4	2.4
	4	522340	3.0	493582	1.9	28758	5.5	492845	1.5	737	7.7	2.4
1988	1	478390	6.4	498717	1.0	-20327	-4.2	498024	1.1	694	4.2	3.4
	2	493400	4.5	500790	0.4	-7390	-1.5	502268	0.9	-1478	1.7	3.8
	3	510300	5.4	510839	2.0	-539	-0.1	510607	1.7	231	8.3	4.8
	4	549410	5.2	521154	2.0	28256	5.1	520837	2.0	317	8.3	2.6
1989	1	508420	6.3	528401	1.4	-19981	-3.9	528799	1.5	-399	5.7	4.0
	2	527480	6.9	534628	1.2	-7148	-1.4	533408	0.9	1220	4.8	5.0
	3	536900	5.2	537350	0.5	-450	-0.1	539304	1.1	-1954	2.1	5.2
	4	579140	5.4	551561	2.6	27579	4.8	551279	2.2	281	11.0	2.5
1990	1	553840	8.9	574493	4.2	-20653	-3.7	565786	2.6	8707	17.7	6.8
	2	570000	8.1	577113	0.5	-7113	-1.2	577995	2.2	-882	1.8	7.2
	3	590170	9.9	590101	2.3	69	0.0	588730	1.9	1371	9.3	8.4
	4	628320	8.5	600624	1.8	27696	4.4	602592	2.4	-1968	7.3	2.6
1991	1	599880	8.3	621669	3.5	-21789	-3.6	621135	3.1	534	14.8	6.2
	2	634750	11.4	642386	3.3	-7636	-1.2	636315	2.4	6071	14.0	8.8
	3	642910	8.9	641797	-0.1	1113	0.2	642416	1.0	-618	-0.4	8.8
	4	677940	7.9	649628	1.2	28312	4.2	651985	1.5	-2357	5.0	1.7
1992	1	649840	8.3	673579	3.7	-23739	-3.7	665905	2.1	7674	15.6	5.4
	2	667150	5.1	674706	0.2	-7556	-1.1	677238	1.7	-2532	0.7	5.6
	3	687680	7.0	685450	1.6	2230	0.3	684003	1.0	1447	6.5	6.4
	4	714770	5.4	685705	0.0	29065	4.1	683826	-0.0	1879	0.1	0.9
1993	1	652750	0.4	676928	-1.3	-24178	-3.7	680367	-0.5	-3439	-5.0	-0.4
	2	678020	1.6	686057	1.3	-8037	-1.2	684766	0.6	1291	5.5	0.6
	3	697060	1.4	694172	1.2	2888	0.4	692979	1.2	1193	4.8	1.2
	4	727530	1.8	698204	0.6	29326	4.0	699041	0.9	-837	2.3	1.4



## Früheres Bundesgebiet

## Bruttowertschöpfung (unbereinigt) in Jeweiligen Preisen

Viertel- Jahr	Original- werte		Saisonberei- nigte Werte		Komponenten				Rest	Jahres- rate		Über- hang
	M111.DM	%	M111.DM	%	Saison		Trend			M111.DM	%	
					M111.DM	% Sp1	M111.DM	%	M111.DM			%
	1	2	3	4	5	6	7	8	9	10	11	
Berliner Verfahren												
1982												
1	366260	5.8	381536	0.5	-15276	-4.2	381973	0.9	-437	1.8	2.9	
2	378590	4.8	385160	0.9	-6570	-1.7	384936	0.8	224	3.9	3.7	
3	387830	3.4	388396	0.8	-566	-0.1	388225	0.9	170	3.4	4.1	
4	413050	3.0	390498	0.5	22552	5.5	392003	1.0	-1504	2.2	1.1	
1983												
1	382640	4.5	396545	1.5	-13905	-3.6	396840	1.2	-295	6.3	2.6	
2	396080	4.6	404707	2.1	-8627	-2.2	403130	1.6	-1577	8.5	4.2	
3	406310	4.8	407907	0.8	-1597	-0.4	409170	1.5	-1263	3.2	4.6	
4	439780	6.5	414206	1.5	25574	5.8	414220	1.2	-14	6.3	2.1	
1984												
1	407360	6.5	421734	1.8	-14374	-3.5	418844	1.1	2890	7.5	3.9	
2	408620	3.2	420180	-0.4	-11560	-2.8	422604	0.9	-2424	-1.5	3.6	
3	426050	4.9	425935	1.4	115	0.0	426430	0.9	-495	5.6	4.3	
4	460550	4.7	431958	1.4	28592	6.2	430321	0.9	1637	5.8	1.6	
1985												
1	415250	1.9	434465	0.6	-19215	-4.6	435231	1.1	-766	2.3	2.2	
2	429200	5.0	439836	1.2	-10636	-2.5	440614	1.2	-778	5.0	3.2	
3	449870	5.6	447458	1.7	2412	0.5	445917	1.2	1540	7.1	4.1	
4	480020	4.2	450156	0.6	29864	6.2	451658	1.3	-1502	2.4	1.6	
1986												
1	433410	4.4	457733	1.7	-24323	-5.6	458898	1.6	-1165	6.9	3.3	
2	460240	7.2	467995	2.2	-7755	-1.7	466047	1.6	1948	9.3	5.1	
3	473410	5.2	471597	0.8	1813	0.4	471126	1.1	471	3.1	5.5	
4	507020	5.6	476049	0.9	30971	6.1	474655	0.7	1394	3.8	1.6	
1987												
1	449760	3.8	474205	-0.4	-24445	-5.4	476362	0.4	-2157	-1.5	1.3	
2	472240	2.6	480068	1.2	-7828	-1.7	479834	0.7	234	5.0	2.2	
3	484150	2.3	484325	0.9	-175	-0.0	484970	1.1	-645	3.6	2.6	
4	522340	3.0	491324	1.4	31016	5.9	491338	1.3	-14	5.9	1.8	
1988												
1	478390	6.4	499251	1.6	-20861	-4.4	497795	1.3	1457	6.6	3.5	
2	493400	4.5	502072	0.6	-8672	-1.8	503874	1.2	-1802	2.3	3.9	
3	510300	5.4	512522	2.1	-2222	-0.4	511636	1.5	886	8.6	5.0	
4	549410	5.2	520405	1.5	29005	5.3	519497	1.5	908	6.3	2.3	
1989												
1	508420	6.3	525537	1.0	-17117	-3.4	526454	1.3	-917	4.0	3.3	
2	527480	6.9	535346	1.9	-7866	-1.5	533935	1.4	1412	7.7	4.8	
3	536900	5.2	540178	0.9	-3278	-0.6	542409	1.6	-2231	3.7	5.3	
4	579140	5.4	553126	2.4	26014	4.5	553735	2.1	-609	9.9	2.7	
1990												
1	553840	8.9	569725	3.0	-15885	-2.9	566626	2.3	3099	12.6	5.8	
2	570000	8.1	575615	1.0	-5615	-1.0	578314	2.1	-2699	4.2	6.6	
3	590170	9.9	592707	3.0	-2537	-0.4	591429	2.3	1278	12.4	8.2	
4	628320	8.5	604814	2.0	23506	3.7	605193	2.3	-379	8.4	3.3	
1991												
1	599880	8.3	617389	2.1	-17509	-2.9	619615	2.4	-2226	8.6	5.4	
2	634750	11.4	639007	3.5	-4257	-0.7	634240	2.4	4767	14.8	8.2	
3	642910	8.9	643076	0.6	-166	-0.0	645431	1.8	-2355	2.6	8.5	
4	677940	7.9	653267	1.6	24673	3.6	656014	1.6	-2747	6.5	2.4	
1992												
1	649840	8.3	671245	2.8	-21405	-3.3	667380	1.7	3865	11.5	5.2	
2	667150	5.1	673756	0.4	-6606	-1.0	676132	1.3	-2377	1.5	5.5	
3	687680	7.0	684179	1.5	3501	0.5	681847	0.8	2332	6.3	6.3	
4	714770	5.4	686273	0.3	28497	4.0	683152	0.2	3120	1.2	1.1	
1993												
1	652750	0.4	678423	-1.1	-25673	-3.9	683225	0.0	-4802	-4.5	-0.1	
2	678020	1.6	686564	1.2	-8544	-1.3	686512	0.5	53	4.9	0.8	
3	697060	1.4	691805	0.8	5255	0.8	691556	0.7	249	3.1	1.2	
4	727530	1.8	697576	0.8	29954	4.1	698494	1.0	-918	3.4	1.3	

## Früheres Bundesgebiet

## Bruttowertschöpfung (unbereinigt) in Preisen von 1991

Viertel- jahr	Original- werte		Saisonerbei- nigte Werte		Saison		Komponenten Trend		Rest	Jahres- rate		Über- hang
	M111.DM	%	M111.DM	%	M111.DM	% Sp1	M111.DM	%		M111.DM	%	
	1	2	3	4	5	6	7	8	9	10	11	
Census-Verfahren												
1982	1	466890	0.3	483562	-0.4	-16672	-3.6	484285	-0.4	-723	-1.8	-0.3
	2	481590	-0.0	484105	0.1	-2515	-0.5	482951	-0.3	1154	0.4	-0.2
	3	481850	-1.7	479993	-0.8	1857	0.4	480516	-0.5	-523	-3.4	-0.7
	4	497000	-1.2	479669	-0.1	17331	3.5	480203	-0.1	-533	-0.3	-0.4
1983	1	467990	0.2	484914	1.1	-16924	-3.6	484718	0.9	196	4.4	0.6
	2	486610	1.0	489838	1.0	-3228	-0.7	488119	0.7	1720	4.1	1.4
	3	490930	1.9	488961	-0.2	1969	0.4	490542	0.5	-1581	-0.7	1.3
	4	515180	3.7	496996	1.6	18184	3.5	496857	1.3	139	6.7	1.4
1984	1	488570	4.4	506790	2.0	-18220	-3.7	501715	1.0	5076	8.1	3.4
	2	493170	1.3	496515	-2.0	-3345	-0.7	501819	0.0	-5304	-7.9	1.8
	3	507000	3.3	504572	1.6	2428	0.5	504317	0.5	255	6.7	2.6
	4	529380	2.8	510243	1.1	19137	3.6	508942	0.9	1302	4.6	1.1
1985	1	491450	0.6	510267	0.0	-18817	-3.8	510662	0.3	-395	0.0	1.1
	2	509970	3.4	513710	0.7	-3740	-0.7	514798	0.8	-1088	2.7	1.6
	3	525320	3.6	522283	1.7	3037	0.6	520155	1.0	2128	6.8	2.5
	4	540390	2.1	520871	-0.3	19519	3.6	520887	0.1	-16	-1.1	0.8
1986	1	497750	1.3	517028	-0.7	-19278	-3.9	523277	0.5	-6249	-2.9	0.0
	2	528700	3.7	532499	3.0	-3799	-0.7	529987	1.3	2512	12.5	2.3
	3	537230	2.3	533607	0.2	3623	0.7	534835	0.9	-1228	0.8	2.4
	4	556170	2.9	536715	0.6	19455	3.5	534448	-0.1	2268	2.4	1.3
1987	1	504400	1.3	523592	-2.4	-19192	-3.8	533584	-0.2	-9993	-9.4	-1.2
	2	531860	0.6	535111	2.2	-3251	-0.6	535031	0.3	80	9.1	0.4
	3	544440	1.3	540585	1.0	3855	0.7	540775	1.1	-191	4.2	0.9
	4	565840	1.7	547252	1.2	18588	3.3	547014	1.2	239	5.0	2.0
1988	1	531480	5.4	550703	0.6	-19223	-3.6	549735	0.5	968	2.5	2.6
	2	548060	3.0	550308	-0.1	-2248	-0.4	552631	0.5	-2324	-0.3	2.6
	3	564460	3.7	560583	1.9	3877	0.7	559567	1.3	1016	7.7	3.5
	4	584830	3.4	567237	1.2	17593	3.0	567479	1.4	-243	4.8	1.8
1989	1	553880	4.2	572386	0.9	-18506	-3.3	573106	1.0	-720	3.7	2.7
	2	575620	5.0	577387	0.9	-1767	-0.3	575998	0.5	1389	3.5	3.4
	3	579680	2.7	575842	-0.3	3838	0.7	578147	0.4	-2305	-1.1	3.3
	4	601190	2.8	584756	1.5	16434	2.7	585048	1.2	-293	6.3	1.2
1990	1	585950	5.8	604519	3.4	-18569	-3.2	595336	1.8	9183	14.2	4.7
	2	601500	4.5	602942	-0.3	-1442	-0.2	603560	1.4	-618	-1.0	4.5
	3	615300	6.1	611109	1.4	4191	0.7	610701	1.2	409	5.5	5.2
	4	635530	5.7	619710	1.4	15820	2.5	621077	1.7	-1367	5.7	1.7
1991	1	615420	5.0	634380	2.4	-18960	-3.1	634029	2.1	351	9.8	4.1
	2	641580	6.7	643032	1.4	-1452	-0.2	641112	1.1	1920	5.6	5.1
	3	643460	4.6	638504	-0.7	4956	0.8	639675	-0.2	-1171	-2.8	4.8
	4	655020	3.1	639563	0.2	15457	2.4	641136	0.2	-1573	0.7	0.1
1992	1	636080	3.4	655806	2.5	-19726	-3.1	646873	0.9	8932	10.6	2.7
	2	647530	0.9	648918	-1.1	-1388	-0.2	650516	0.6	-1598	-4.1	1.8
	3	657320	2.2	651532	0.4	5788	0.9	650989	0.1	543	1.6	2.0
	4	663420	1.3	648094	-0.5	15326	2.3	646582	-0.7	1512	-2.1	-0.5
1993	1	617960	-2.8	637471	-1.6	-19511	-3.2	639335	-1.1	-1864	-6.4	-2.1
	2	636970	-1.6	638893	0.2	-1923	-0.3	638969	-0.1	-76	0.9	-1.9
	3	651290	-0.9	645030	1.0	6260	1.0	643502	0.7	1528	3.9	-1.5
	4	660820	-0.4	645646	0.1	15174	2.3	646310	0.4	-664	0.4	0.6

## Früheres Bundesgebiet

## Bruttowertschöpfung (unbereinigt) in Preisen von 1991

Viertel- jahr	Original- werte		Saisonberei- nigte Werte		Komponenten				Rest	Jahres- rate		Über- hang
	M111.DM		M111.DM		Saison		Trend			%		
	1	2	3	4	5	6	7	8	9	10	11	
Berliner Verfahren												
1982												
1	466890	0.3	483797	-0.6	-16907	-3.6	484422	-0.3	-626	-2.6	-0.3	
2	481590	-0.0	482992	-0.2	-1402	-0.3	482399	-0.4	593	-0.7	-0.4	
3	481850	-1.7	480777	-0.5	1073	0.2	481166	-0.3	-388	-1.8	-0.6	
4	497000	-1.2	480208	-0.1	16792	3.4	481572	0.1	-1363	-0.5	-0.4	
1983												
1	467990	0.2	482979	0.6	-14989	-3.2	483598	0.4	-619	2.3	0.2	
2	486610	1.0	489698	1.4	-3088	-0.6	487878	0.9	1820	5.7	1.3	
3	490930	3.9	490857	0.2	73	0.0	492357	0.9	-1501	0.9	1.4	
4	515180	1.7	496461	1.1	18719	3.6	496318	0.8	143	4.6	1.3	
1984												
1	488570	4.4	503258	1.4	-14688	-3.0	499871	0.7	3388	5.6	2.7	
2	493170	1.3	499282	-0.8	-6112	-1.2	502196	0.5	-2914	-3.1	2.1	
3	507000	3.3	504374	1.0	2626	0.5	504790	0.5	-416	4.1	2.6	
4	529380	2.8	508794	0.9	20586	3.9	507571	0.6	1223	3.6	1.0	
1985												
1	491450	0.6	511036	0.4	-19586	-4.0	511547	0.8	-511	1.8	1.4	
2	509970	3.4	514909	0.8	-4939	-1.0	515260	0.7	-351	3.1	2.0	
3	525320	3.6	519560	0.9	5760	1.1	517916	0.5	1644	3.7	2.4	
4	540390	2.1	518985	-0.1	21405	4.0	520488	0.5	-1503	-0.4	0.6	
1986												
1	497750	1.3	523046	0.8	-25296	-5.1	524498	0.8	-1452	3.2	1.3	
2	528700	3.7	530885	1.5	-2185	-0.4	528730	0.8	2155	6.1	2.5	
3	537230	2.3	531090	0.0	6140	1.1	530970	0.4	121	0.2	2.5	
4	556170	2.9	534080	0.6	22090	4.0	532321	0.3	1759	2.3	0.8	
1987												
1	504400	1.3	529611	-0.8	-25211	-5.0	532342	0.0	-2731	-3.3	-0.0	
2	531860	0.6	534853	1.0	-2993	-0.6	534871	0.5	-18	4.0	0.7	
3	544440	1.3	539328	0.8	5112	0.9	539419	0.9	-92	3.4	1.1	
4	565840	1.7	544879	1.0	20961	3.7	544942	1.0	-63	4.2	1.4	
1988												
1	531480	5.4	552140	1.3	-20660	-3.9	550198	1.0	1942	5.4	2.8	
2	548060	3.0	551866	-0.0	-3806	-0.7	554286	0.7	-2421	-0.2	2.7	
3	564460	3.7	561340	1.7	3120	0.6	560279	1.1	1061	7.0	3.6	
4	584830	3.4	567111	1.0	17719	3.0	566350	1.1	761	4.2	1.6	
1989												
1	553880	4.2	569901	0.5	-16021	-2.9	571078	0.8	-1177	2.0	2.1	
2	575620	5.0	577951	1.4	-2331	-0.4	575701	0.8	2251	5.8	3.2	
3	579680	2.7	578583	0.1	1097	0.2	580641	0.9	-2059	0.4	3.3	
4	601190	2.8	586686	1.4	14504	2.4	587978	1.3	-1292	5.7	1.5	
1990												
1	585950	5.8	599513	2.2	-13563	-2.3	596695	1.5	2817	9.0	3.7	
2	601500	4.5	602149	0.4	-649	-0.1	604555	1.3	-2406	1.8	4.0	
3	615300	6.1	614296	2.0	1004	0.2	613643	1.5	653	8.3	5.1	
4	635530	5.7	623324	1.5	12206	1.9	622669	1.5	655	6.0	2.2	
1991												
1	615420	5.0	629174	0.9	-13754	-2.2	630821	1.3	-1646	3.8	3.2	
2	641580	6.7	641553	2.0	27	0.0	638074	1.1	3479	8.1	4.7	
3	643460	4.6	640510	-0.2	2950	0.5	642095	0.6	-1584	-0.6	4.6	
4	655020	3.1	642532	0.3	12488	1.9	645292	0.5	-2761	1.3	0.6	
1992												
1	636080	3.4	652508	1.6	-16428	-2.6	649165	0.6	3343	6.4	2.2	
2	647530	0.9	649318	-0.5	-1788	-0.3	650710	0.2	-1392	-1.9	1.8	
3	657320	2.2	650997	0.3	6323	1.0	649716	-0.2	1281	1.0	2.0	
4	663420	1.3	648354	-0.4	15066	2.3	645827	-0.6	2527	-1.6	-0.3	
1993												
1	617960	-2.8	638130	-1.6	-20170	-3.3	641756	-0.6	-3625	-6.2	-1.9	
2	636970	-1.6	640262	0.3	-3292	-0.5	640903	-0.1	-641	1.3	-1.6	
3	651290	-0.9	642899	0.4	8391	1.3	642218	0.2	681	1.7	-1.4	
4	660820	-0.4	644743	0.3	16077	2.4	645500	0.5	-757	1.2	0.5	

## Früheres Bundesgebiet

## Produzierendes Gewerbe in jeweiligen Preisen

Viertel- Jahr	Original- werte		Saisonberei- nigte Werte		Komponenten				Rest	Jahres- rate		Über- hang
					Saison		Trend					
	M111. DM	%	M111. DM	%	M111. DM	% Sp1	M111. DM	%	M111. DM	%	%	
	1	2	3	4	5	6	7	8	9	10	11	
Census-Verfahren												
1982	1	159210	3.8	162584	0.5	-3374	-2.1	163105	0.8	-522	1.9	2.0
	2	166360	4.1	164951	1.5	1409	0.8	163947	0.5	1004	6.0	3.1
	3	156890	0.7	162334	-1.6	-5444	-3.5	162178	-1.1	156	-6.2	2.3
	4	167940	-0.5	160532	-1.1	7408	4.4	161648	-0.3	-1117	-4.4	-1.3
1983	1	162550	2.1	166519	3.7	-3969	-2.4	165867	2.6	652	15.8	2.4
	2	171310	3.0	170537	2.4	773	0.5	169031	1.9	1507	10.0	4.3
	3	163190	4.0	168715	-1.1	-5525	-3.4	170032	0.6	-1317	-4.2	3.7
	4	182670	8.8	173949	3.1	8721	4.8	173563	2.1	386	13.0	2.4
1984	1	173960	7.0	179060	2.9	-5100	-2.9	175772	1.3	3288	12.3	5.4
	2	170780	-0.3	170330	-4.9	450	0.3	174389	-0.8	-4060	-18.1	1.5
	3	170600	4.5	175900	3.3	-5300	-3.1	175968	0.9	-68	13.7	3.2
	4	190960	4.5	181010	2.9	9950	5.2	179290	1.9	1720	12.1	2.5
1985	1	173370	-0.3	179278	-1.0	-5908	-3.4	179841	0.3	-562	-3.8	1.5
	2	182030	6.6	181945	1.5	85	0.0	182832	1.7	-886	6.1	2.7
	3	184780	8.3	189856	4.3	-5076	-2.7	187882	2.8	1974	18.6	4.9
	4	200010	4.7	189110	-0.4	10900	5.4	189169	0.7	-59	-1.6	2.2
1986	1	181070	4.4	187905	-0.6	-6835	-3.8	191089	1.0	-3184	-2.5	1.5
	2	198210	8.9	198132	5.4	78	0.0	196546	2.9	1587	23.6	5.7
	3	195270	5.7	199949	0.9	-4679	-2.4	200486	2.0	-537	3.7	6.2
	4	211930	6.0	200494	0.3	11436	5.4	199267	-0.6	1227	1.1	2.0
1987	1	187160	3.4	194349	-3.1	-7189	-3.8	197040	-1.1	-2691	-11.7	-1.2
	2	197870	-0.2	197357	1.5	513	0.3	197015	-0.0	341	6.3	-0.0
	3	195750	0.2	199897	1.3	-4147	-2.1	200127	1.6	-230	5.2	0.6
	4	214260	1.1	203437	1.8	10823	5.1	203373	1.6	64	7.3	2.4
1988	1	197820	5.7	205031	0.8	-7211	-3.6	204426	0.5	605	3.2	3.2
	2	204700	3.5	203340	-0.8	1360	0.7	204532	0.1	-1192	-3.3	2.5
	3	203090	3.7	207093	1.8	-4003	-2.0	207026	1.2	67	7.6	3.5
	4	221150	3.2	211296	2.0	9854	4.5	211239	2.0	57	8.4	2.2
1989	1	207550	4.9	214279	1.4	-6729	-3.2	214852	1.7	-573	5.8	3.7
	2	219230	7.1	217344	1.4	1886	0.9	216145	0.6	1199	5.8	4.8
	3	211510	4.1	215382	-0.9	-3872	-1.8	217628	0.7	-2245	-3.6	4.3
	4	231680	4.8	222964	3.5	8716	3.8	222659	2.3	305	14.8	2.5
1990	1	227450	9.6	234141	5.0	-6691	-2.9	228440	2.6	5701	21.6	7.7
	2	233200	6.4	230707	-1.5	2493	1.1	231790	1.5	-1083	-5.7	6.5
	3	232080	9.7	235574	2.1	-3494	-1.5	234859	1.3	716	8.7	7.6
	4	246670	6.5	238977	1.4	7693	3.1	240284	2.3	-1307	5.9	1.8
1991	1	241160	6.0	248001	3.8	-6841	-2.8	247838	3.1	164	16.0	5.6
	2	256690	10.1	253766	2.3	2924	1.1	252414	1.8	1352	9.6	7.4
	3	247540	6.7	250312	-1.4	-2772	-1.1	251018	-0.6	-705	-5.3	6.7
	4	256820	4.1	250130	-0.1	6690	2.6	251455	0.2	-1324	-0.3	-0.2
1992	1	255030	5.8	262419	4.9	-7389	-2.9	254997	1.4	7422	21.1	4.7
	2	259280	1.0	255984	-2.5	3296	1.3	257316	0.9	-1331	-9.5	2.8
	3	255480	3.2	257355	0.5	-1875	-0.7	256683	-0.2	672	2.2	3.1
	4	258790	0.8	252822	-1.8	5968	2.3	252269	-1.7	553	-6.9	-1.7
1993	1	236690	-7.2	243835	-3.6	-7145	-3.0	246018	-2.5	-2183	-13.5	-5.2
	2	247470	-4.6	244456	0.3	3014	1.2	244671	-0.5	-215	1.0	-5.0
	3	245990	-3.7	247226	1.1	-1236	-0.5	245978	0.5	1248	4.6	-4.5
	4	250980	-3.0	245613	-0.7	5367	2.1	246511	0.2	-898	-2.6	0.1
1994	1	241140	1.9	248673	1.2	-7533	-3.1	248590	0.8	83	5.1	1.4
	2	255890	3.4	252820	1.7	3070	1.2	252364	1.5	456	6.8	2.7
	3	253860	3.2	254893	0.8	-1033	-0.4	255224	1.1	-331	3.3	3.1
	4	262530	4.6	257034	0.8	5496	2.1	256415	0.5	619	3.4	1.5

StBA - Arbeitsunterlage  
VGR-Zeitreihenzerlegung 03/95

## Früheres Bundesgebiet

## Produzierendes Gewerbe in jeweiligen Preisen

Viertel- jahr	Original- werte		Saisonberei- tigte Werte		Komponenten				Rest	Jahres- rate		Über- hang
					Saison		Trend					
	M111.DM	%	M111.DM	%	M111.DM	% Sp1	M111.DM	%	M111.DM	%	%	
	1	2	3	4	5	6	7	8	9	10	11	
Berliner Verfahren												
1982	1	159210	3.8	162429	-0.3	-3219	-2.0	162766	0.4	-337	-1.3	1.9
	2	166360	4.1	163513	0.7	2847	1.7	162795	0.0	718	2.7	2.4
	3	156890	0.7	162980	-0.3	-6090	-3.9	162788	-0.0	192	-1.3	2.2
	4	167940	-0.5	161473	-0.9	6467	3.9	163302	0.3	-1828	-3.6	-0.7
1983	1	162550	2.1	164775	2.0	-2225	-1.4	165106	-1.1	-331	8.4	1.3
	2	171310	3.0	170023	3.2	1287	0.8	168379	2.0	1644	13.4	3.8
	3	163190	4.0	170066	0.0	-6876	-4.2	171237	1.7	-1171	0.1	3.8
	4	182670	8.8	173432	2.0	9238	5.1	173015	1.0	417	8.2	2.3
1984	1	173960	7.0	176585	1.8	-2625	-1.5	174202	0.7	2384	7.5	4.1
	2	170780	-0.3	172466	-2.3	-1686	-1.0	174927	0.4	-2461	-9.0	2.3
	3	170600	4.5	175728	1.9	-5128	-3.0	176182	0.7	-454	7.8	3.3
	4	190960	4.5	179216	2.0	11744	6.1	177859	1.0	1357	8.2	1.8
1985	1	173370	-0.3	179854	0.4	-6484	-3.7	180597	1.5	-743	1.4	2.2
	2	182030	6.6	183294	1.9	-1264	-0.7	183647	1.7	-353	7.9	3.7
	3	184780	8.3	187571	2.3	-2791	-1.5	186221	1.4	1350	9.7	4.9
	4	200010	4.7	187794	0.1	12216	6.1	188866	1.4	-1072	0.5	1.7
1986	1	181070	4.4	191169	1.8	-10099	-5.6	192389	1.9	-1221	7.4	3.5
	2	198210	8.9	197618	3.4	592	0.3	195920	1.8	1698	14.2	6.2
	3	195270	5.7	197998	0.2	-2728	-1.4	197819	1.0	179	0.8	6.3
	4	211930	6.0	199443	0.7	12487	5.9	198546	0.4	897	3.0	1.5
1987	1	187160	3.4	196886	-1.3	-9726	-5.2	197905	-0.3	-1018	-5.0	0.2
	2	197870	-0.2	197587	0.4	283	0.1	198160	0.1	-573	1.4	0.4
	3	195750	0.2	199597	1.0	-3847	-2.0	199775	0.8	-178	4.1	0.9
	4	214260	1.1	202245	1.3	12015	5.6	202041	1.1	204	5.4	1.6
1988	1	197820	5.7	205082	1.4	-7262	-3.7	204096	1.0	987	5.7	3.0
	2	204700	3.5	204351	-0.4	349	0.2	205461	0.7	-1110	-1.4	2.7
	3	203090	3.7	208432	2.0	-5342	-2.6	207886	1.2	547	8.2	3.8
	4	221150	3.2	210993	1.2	10157	4.6	210754	1.4	238	5.0	1.8
1989	1	207550	4.9	212359	0.6	-4809	-2.3	213292	1.2	-933	2.6	2.5
	2	219230	7.1	217731	2.5	1499	0.7	216252	1.4	1479	10.5	4.4
	3	211510	4.1	217774	0.0	-6264	-3.0	219399	1.5	-1625	0.1	4.4
	4	231680	4.8	223927	2.8	7753	3.3	223998	2.1	-71	11.8	2.7
1990	1	227450	9.6	230833	3.1	-3383	-1.5	228839	2.2	1995	12.9	5.9
	2	233200	6.4	230477	-0.2	2723	1.2	232480	1.6	-2003	-0.6	5.8
	3	232080	9.7	237653	3.1	-5573	-2.4	236850	1.9	803	13.0	7.4
	4	246670	6.5	241578	1.7	5092	2.1	241458	1.9	120	6.8	2.7
1991	1	241160	6.0	244543	1.2	-3383	-1.4	246017	1.9	-1475	5.0	4.0
	2	256690	10.1	252976	3.4	3714	1.4	250301	1.7	2675	14.5	6.7
	3	247540	6.7	251337	-0.6	-3797	-1.5	252622	0.9	-1285	-2.6	6.3
	4	256820	4.1	252657	0.5	4163	1.6	254719	0.8	-2062	2.1	0.9
1992	1	255030	5.8	260086	2.9	-5056	-2.0	257235	1.0	2850	12.3	3.9
	2	259280	1.0	256332	-1.4	2948	1.1	257492	0.1	-1160	-5.6	2.8
	3	255480	3.2	256679	0.1	-1199	-0.5	255648	-0.7	1031	0.5	2.8
	4	258790	0.8	253558	-1.2	5232	2.0	251600	-1.6	1958	-4.8	-1.2
1993	1	236690	-7.2	244433	-3.6	-7743	-3.3	247321	-1.7	-2888	-13.6	-4.8
	2	247470	-4.6	244923	0.2	2547	1.0	245326	-0.8	-404	0.8	-4.6
	3	245990	-3.7	245711	0.3	279	0.1	245057	-0.1	654	1.3	-4.5
	4	250980	-3.0	245448	-0.1	5532	2.2	246513	0.6	-1065	-0.4	0.1
1994	1	241140	1.9	249966	1.8	-8826	-3.7	249097	1.0	869	7.6	2.0
	2	255890	3.4	252861	1.2	3029	1.2	252148	1.2	714	4.7	2.9
	3	253860	3.2	253846	0.4	14	0.0	254890	1.1	-1045	1.6	3.1
	4	262530	4.6	257248	1.3	5282	2.0	256840	0.8	408	5.5	1.5

StBA - Arbeitsunterlage  
VGR-Zeitreihenzerlegung 03/95

## Früheres Bundesgebiet

## Produzierendes Gewerbe in Preisen von 1991

Viertel- Jahr	Original- werte		Saisonberei- tigte Werte		Saison		Komponenten Trend		Rest	Jahres- rate		Über- hang
	M111.DM	%	M111.DM	%	M111.DM	% Sp1	M111.DM	%	M111.DM	%	%	
	1	2	3	4	5	6	7	8	9	10	11	
Census-Verfahren												
1982	1	199400	-1.6	207684	-1.4	-8284	-4.2	208463	-1.1	-779	-5.4	-1.7
	2	208940	-1.6	207368	-0.2	1572	0.8	206349	-1.0	1019	-0.6	-1.8
	3	198160	-5.0	202285	-2.5	-4125	-2.1	202360	-1.9	-75	-9.5	-3.0
	4	210030	-5.3	199193	-1.5	10837	5.2	200416	-1.0	-1223	-6.0	-2.4
1983	1	195760	-1.8	204401	2.6	-8641	-4.4	203558	1.6	843	10.9	0.1
	2	208380	-0.3	207316	1.4	1064	0.5	206434	1.4	882	5.8	1.2
	3	202540	2.2	206741	-0.3	-4201	-2.1	207498	0.5	-757	-1.1	1.1
	4	222250	5.8	210472	1.8	11778	5.3	210272	1.3	200	7.4	1.6
1984	1	207380	5.9	217148	3.2	-9768	-4.7	211799	0.7	5349	13.3	4.8
	2	206440	-0.9	205451	-5.4	989	0.5	210568	-0.6	-5118	-19.9	0.6
	3	207400	2.4	211372	2.9	-3972	-1.9	211684	0.5	-312	12.0	2.0
	4	228480	2.8	215730	2.1	12750	5.6	214363	1.3	1367	8.5	1.6
1985	1	204060	-1.6	214254	-0.7	-10194	-5.0	214740	0.2	-486	-2.7	0.9
	2	216320	4.8	215508	0.6	812	0.4	216160	0.7	-653	2.4	1.3
	3	216310	4.3	220065	2.1	-3755	-1.7	218825	1.2	1240	8.7	2.4
	4	231450	1.3	218313	-0.8	13137	5.7	217949	-0.4	364	-3.1	0.6
1986	1	203230	-0.4	213632	-2.1	-10402	-5.1	217870	-0.0	-4237	-8.3	-1.6
	2	223530	3.3	222756	4.3	774	0.3	221000	1.4	1756	18.2	1.6
	3	218860	1.2	222261	-0.2	-3401	-1.6	222986	0.9	-725	-0.9	1.5
	4	234560	1.3	221530	-0.3	13030	5.6	220592	-1.1	938	-1.3	0.7
1987	1	200760	-1.2	210838	-4.8	-10078	-5.0	217589	-1.4	-6751	-18.0	-4.2
	2	217660	-2.6	216639	2.8	1021	0.5	216704	-0.4	-64	11.5	-2.2
	3	215970	-1.3	219134	1.2	-3164	-1.5	219161	1.1	-28	4.7	-1.6
	4	234160	-0.2	221939	1.3	12221	5.2	221823	1.2	116	5.2	2.2
1988	1	212470	5.8	222358	0.2	-9888	-4.7	221802	-0.0	556	0.8	2.4
	2	221630	1.8	219952	-1.1	1678	0.8	221395	-0.2	-1442	-4.3	1.6
	3	220710	2.2	223845	1.8	-3135	-1.4	223275	0.8	570	7.3	2.5
	4	237620	1.5	226275	1.1	11345	4.8	226824	1.6	-549	4.4	1.4
1989	1	220590	3.8	229854	1.6	-9264	-4.2	230035	1.4	-182	6.5	3.0
	2	234170	5.7	232127	1.0	2043	0.9	231298	0.5	829	4.0	3.8
	3	225270	2.1	228480	-1.6	-3210	-1.4	231448	0.1	-2968	-6.1	3.0
	4	244540	2.9	234110	2.5	10430	4.3	234232	1.2	-122	10.2	1.3
1990	1	236240	7.1	245371	4.8	-9131	-3.9	237808	1.5	7563	20.7	6.2
	2	240790	2.8	238353	-2.9	2437	1.0	239049	0.5	-696	-11.0	3.9
	3	237360	5.4	240441	0.9	-3081	-1.3	240537	0.6	-96	3.6	4.3
	4	254050	3.9	244276	1.6	9774	3.8	244698	1.7	-422	6.5	0.9
1991	1	241110	2.1	250146	2.4	-9036	-3.7	250439	2.3	-293	10.0	3.3
	2	257040	6.7	254347	1.7	2693	1.0	253141	1.1	1207	6.9	4.6
	3	247340	4.2	250117	-1.7	-2777	-1.1	250634	-1.0	-516	-6.5	3.7
	4	256720	1.1	247600	-1.0	9120	3.6	248844	-0.7	-1244	-4.0	-1.2
1992	1	246530	2.2	255823	3.3	-9293	-3.8	249066	0.1	6757	14.0	2.1
	2	249560	-2.9	246677	-3.6	2883	1.2	247997	-0.4	-1321	-13.6	-0.6
	3	243160	-1.7	245268	-0.6	-2108	-0.9	244759	-1.3	509	-2.3	-0.9
	4	248020	-3.4	239503	-2.4	8517	3.4	239131	-2.3	372	-9.1	-3.0
1993	1	222820	-9.6	231518	-3.3	-8698	-3.9	232414	-2.8	-896	-12.7	-6.2
	2	232370	-6.9	229921	-0.7	2449	1.1	230041	-1.0	-120	-2.7	-6.7
	3	229770	-5.5	231464	0.7	-1694	-0.7	230759	0.3	705	2.7	-6.4
	4	238920	-3.7	230977	-0.2	7943	3.3	231329	0.2	-352	-0.8	0.0
1994	1	223780	0.4	232736	0.8	-8956	-4.0	232834	0.7	-98	3.1	0.8
	2	238290	2.5	235896	1.4	2394	1.0	235519	1.2	377	5.5	1.8
	3	235980	2.7	237556	0.7	-1576	-0.7	237716	0.9	-160	2.8	2.2
	4	247110	3.4	238972	0.6	8138	3.3	238558	0.4	414	2.4	1.1

StBA - Arbeitsunterlage  
VGR-Zeitreihenzerlegung 03/95

Früheres Bundesgebiet

Produzierendes Gewerbe in Preisen von 1991

Viertel- jahr	Original- werte		Saisonberei- tigte Werte		Saison		Komponenten Trend		Rest	Jahres- rate		Über- hang
	M111.DM	%	M111.DM	%	M111.DM	% Sp1	M111.DM	%		M111.DM	%	
	1	2	3	4	5	6	7	8	9	10	11	
Berliner Verfahren												
1982	1	199400	-1.6	207700	-1.9	-8300	-4.2	208370	-1.1	-669	-7.5	-1.7
	2	208940	-1.6	206335	-0.7	2605	1.2	205497	-1.4	838	-2.6	-2.2
	3	198160	-5.0	202758	-1.7	-4598	-2.3	202997	-1.2	-238	-6.8	-3.1
	4	210030	-5.3	200143	-1.3	9887	4.7	202011	-0.5	-1868	-5.1	-2.0
1983	1	195760	-1.8	202475	1.2	-6715	-3.4	202936	0.5	-461	4.7	-0.9
	2	208380	-0.3	207386	2.4	994	0.5	205803	1.4	1583	10.1	0.9
	3	202540	2.2	207863	0.2	-5323	-2.6	208601	1.4	-738	0.9	1.1
	4	222250	5.8	210362	1.2	11888	5.3	210159	0.7	203	4.9	1.6
1984	1	207380	5.9	213818	1.6	-6438	-3.1	211027	0.4	2791	6.7	3.3
	2	206440	-0.9	208143	-2.7	-1703	-0.8	211032	0.0	-2889	-10.2	1.2
	3	207400	2.4	211338	1.5	-3938	-1.9	211827	0.4	-489	6.3	2.0
	4	228480	2.8	214335	1.4	14145	6.2	213042	0.6	1293	5.8	1.1
1985	1	204060	-1.6	214421	0.0	-10361	-5.1	215027	0.9	-606	0.2	1.2
	2	216320	4.8	216894	1.2	-574	-0.3	216753	0.8	141	4.7	2.1
	3	216310	4.3	218205	0.6	-1895	-0.9	217261	0.2	945	2.4	2.4
	4	231450	1.3	216786	-0.7	14664	6.3	217736	0.2	-949	-2.6	0.1
1986	1	203230	-0.4	217842	0.5	-14612	-7.2	219011	0.6	-1169	2.0	0.6
	2	223530	3.3	221865	1.8	1665	0.7	220276	0.6	1590	7.6	2.0
	3	218860	1.2	220298	-0.7	-1438	-0.7	219964	-0.1	334	-2.8	1.6
	4	234560	1.3	219854	-0.2	14706	6.3	218864	-0.5	991	-0.8	-0.1
1987	1	200760	-1.2	215034	-2.2	-14274	-7.1	216927	-0.9	-1893	-8.5	-2.2
	2	217660	-2.6	216496	0.7	1164	0.5	216767	-0.1	-271	2.7	-1.7
	3	215970	-1.3	218254	0.8	-2284	-1.1	218246	0.7	8	3.3	-1.3
	4	234160	-0.2	220597	1.1	13563	5.8	220342	1.0	255	4.4	1.4
1988	1	212470	5.8	223157	1.2	-10687	-5.0	221823	0.7	1334	4.7	2.6
	2	221630	1.8	220776	-1.1	854	0.4	222269	0.2	-1493	-4.2	1.7
	3	220710	2.2	224848	1.8	-4138	-1.9	224170	0.9	678	7.6	2.7
	4	237620	1.5	226432	0.7	11188	4.7	226520	1.0	-88	2.8	1.2
1989	1	220590	3.8	227533	0.5	-6943	-3.1	228449	0.9	-917	2.0	1.7
	2	234170	5.7	232453	2.2	1717	0.7	230614	0.9	1839	8.9	3.3
	3	225270	2.1	231164	-0.6	-5894	-2.6	232728	0.9	-1564	-2.2	3.0
	4	244540	2.9	235265	1.8	9275	3.8	235740	1.3	-475	7.3	1.6
1990	1	236240	7.1	241377	2.6	-5137	-2.2	238761	1.3	2616	10.8	4.2
	2	240790	2.8	238275	-1.3	2515	1.0	240418	0.7	-2143	-5.0	3.2
	3	237360	5.4	243047	2.0	-5687	-2.4	242850	1.0	197	8.3	4.2
	4	254050	3.9	246350	1.4	7700	3.0	245715	1.2	634	5.5	1.7
1991	1	241110	2.1	246608	0.1	-5498	-2.3	248552	1.2	-1944	0.4	1.8
	2	257040	6.7	253899	3.0	3141	1.2	251362	1.1	2537	12.4	4.1
	3	247340	4.2	251309	-1.0	-3969	-1.6	251880	0.2	-572	-4.0	3.5
	4	256720	1.1	249724	-0.6	6996	2.7	251488	-0.2	-1764	-2.5	-0.3
1992	1	246530	2.2	253393	1.5	-6863	-2.8	250937	-0.2	2456	6.0	1.2
	2	249560	-2.9	247235	-2.4	2325	0.9	248297	-1.1	-1062	-9.4	-0.6
	3	243160	-1.7	245004	-0.9	-1844	-0.8	244269	-1.6	736	-3.6	-1.1
	4	248020	-3.4	240134	-2.0	7886	3.2	238804	-2.2	1330	-7.7	-2.6
1993	1	222820	-9.6	231603	-3.6	-8783	-3.9	233744	-2.1	-2141	-13.5	-6.0
	2	232370	-6.9	230592	-0.4	1778	0.8	231036	-1.2	-443	-1.7	-6.3
	3	229770	-5.5	230544	-0.0	-774	-0.3	230193	-0.4	351	-0.1	-6.3
	4	238920	-3.7	230583	0.0	8337	3.5	231125	0.4	-542	0.1	-0.1
1994	1	223780	0.4	233509	1.3	-9729	-4.3	233116	0.9	392	5.2	1.2
	2	238290	2.5	236153	1.1	2137	0.9	235546	1.0	608	4.6	2.0
	3	235980	2.7	236936	0.3	-956	-0.4	237576	0.9	-639	1.3	2.2
	4	247110	3.4	238923	0.8	8187	3.3	238713	0.5	210	3.4	1.1

StBA - Arbeitsunterlage  
VGR-Zeitreihenzerlegung 03/95

## Früheres Bundesgebiet

## Handel und Verkehr in jeweiligen Preisen

Viertel- jahr	Original- werte		Saisonberei- tigte Werte		Saison		Komponenten Trend		Rest	Jahres- rate		Über- hang
	M111.DM	%	M111.DM	%	M111.DM	% Sp1	M111.DM	%	M111.DM	%	%	
	1	2	3	4	5	6	7	8	9	10	11	
Census-Verfahren												
1982	1	55420	4.8	57483	-0.3	-2063	-3.7	57411	-0.4	72	-1.1	2.3
	2	56590	3.9	57131	-0.6	-541	-1.0	57290	-0.2	-159	-2.4	1.8
	3	56670	1.0	57810	1.2	-1140	-2.0	57713	0.7	96	4.8	2.4
	4	62310	1.5	58567	1.3	3743	6.0	58656	1.6	-89	5.3	1.4
1983	1	57650	4.0	59752	2.0	-2102	-3.6	59708	1.8	44	8.3	3.5
	2	59860	5.8	60424	1.1	-564	-0.9	60144	0.7	279	4.6	4.3
	3	58750	3.7	59924	-0.8	-1174	-2.0	60360	0.4	-436	-3.3	3.9
	4	65380	4.9	61540	2.7	3840	5.9	61504	1.9	36	11.2	1.9
1984	1	61970	7.5	64257	4.4	-2287	-3.7	62923	2.3	1334	18.9	6.4
	2	62940	5.1	63380	-1.4	-440	-0.7	63502	0.9	-122	-5.4	5.3
	3	62630	6.6	63842	0.7	-1212	-1.9	63917	0.7	-75	2.9	5.7
	4	68500	4.8	64561	1.1	3939	5.8	64424	0.8	137	4.6	0.9
1985	1	62230	0.4	64560	-0.0	-2330	-3.7	64556	0.2	4	-0.0	0.9
	2	64420	2.4	64754	0.3	-334	-0.5	65063	0.8	-309	1.2	1.1
	3	65290	4.2	66511	2.7	-1221	-1.9	65717	1.0	795	11.3	2.5
	4	69520	1.5	65635	-1.3	3885	5.6	65839	0.2	-204	-5.2	0.4
1986	1	63660	2.3	66080	0.7	-2420	-3.8	66325	0.7	-245	2.7	1.1
	2	67850	5.3	68058	3.0	-208	-0.3	67259	1.4	799	12.5	3.4
	3	66210	1.4	67399	-1.0	-1189	-1.8	67746	0.7	-346	-3.8	2.9
	4	71860	3.4	68042	1.0	3818	5.3	67735	-0.0	307	3.9	1.0
1987	1	65410	2.7	67810	-0.3	-2400	-3.7	68120	0.6	-310	-1.4	0.6
	2	69070	1.8	69184	2.0	-114	-0.2	69063	1.4	121	8.4	2.1
	3	69340	4.7	70540	2.0	-1200	-1.7	70629	2.3	-89	8.1	3.2
	4	75720	5.4	72006	2.1	3714	4.9	71931	1.8	74	8.6	3.0
1988	1	70210	7.3	72542	0.7	-2332	-3.3	72390	0.6	152	3.0	3.8
	2	72390	4.8	72325	-0.3	65	0.1	72750	0.5	-425	-1.2	3.6
	3	72910	5.1	74130	2.5	-1220	-1.7	74081	1.8	48	10.4	4.9
	4	79150	4.5	75664	2.1	3486	4.4	75424	1.8	240	8.5	2.7
1989	1	73910	5.3	75974	0.4	-2064	-2.8	76547	1.5	-573	1.6	3.1
	2	78190	8.0	78095	2.8	95	0.1	77339	1.0	756	11.6	5.3
	3	76240	4.6	77476	-0.8	-1236	-1.6	78069	0.9	-592	-3.1	4.9
	4	82910	4.8	79705	2.9	3205	3.9	79738	2.1	-33	12.0	2.4
1990	1	81760	10.6	83731	5.1	-1971	-2.4	82066	2.9	1665	21.8	7.6
	2	84030	7.5	83880	0.2	150	0.2	84639	3.1	-759	0.7	7.7
	3	87090	14.2	88406	5.4	-1316	-1.5	87720	3.6	686	23.4	10.7
	4	93870	13.2	90733	2.6	3137	3.3	91355	4.1	-622	11.0	4.7
1991	1	93150	13.9	95092	4.8	-1942	-2.1	94934	3.9	157	20.6	9.7
	2	97650	16.2	97526	2.6	124	0.1	96996	2.2	530	10.6	11.8
	3	95250	9.4	96432	-1.1	-1182	-1.2	96857	-0.1	-425	-4.4	11.2
	4	100600	7.2	97601	1.2	2999	3.0	98120	1.3	-518	4.9	1.0
1992	1	99310	6.6	101308	3.8	-1998	-2.0	100480	2.4	828	16.1	4.8
	2	101170	3.6	101020	-0.3	150	0.1	101481	1.0	-461	-1.1	4.6
	3	100610	5.6	101634	0.6	-1024	-1.0	101715	0.2	-81	2.5	4.9
	4	104800	4.2	101928	0.3	2872	2.7	101310	-0.4	618	1.2	0.4
1993	1	97200	-2.1	99137	-2.7	-1937	-2.0	100533	-0.8	-1396	-10.5	-2.3
	2	101510	0.3	101481	2.4	29	0.0	101261	0.7	219	9.8	-0.6
	3	101950	1.3	102809	1.3	-859	-0.8	102481	1.2	328	5.3	0.1
	4	104940	0.1	102173	-0.6	2767	2.6	102342	-0.1	-168	-2.4	0.8
1994	1	100120	3.0	102168	-0.0	-2048	-2.0	102156	-0.2	12	-0.0	0.8
	2	102880	1.3	102847	0.7	33	0.0	103034	0.9	-188	2.7	1.3
	3	103430	1.5	104238	1.4	-808	-0.8	103812	0.8	426	5.5	1.9
	4	106460	1.4	103637	-0.6	2823	2.7	103923	0.1	-286	-2.3	0.4

StBA - Arbeitsunterlage  
VGR-Zeitreihenzerlegung 03/95



## Früheres Bundesgebiet

## Handel und Verkehr in jeweiligen Preisen

Viertel- jahr	Original- werte		Saisonberei- tigte Werte		Komponenten				Rest	Jahres- rate		Über- hang
	M111.DM	%	M111.DM	%	Saison		Trend			M111.DM	%	
					M111.DM	% Sp1	M111.DM	%	M111.DM			%
	1	2	3	4	5	6	7	8	9	10	11	
Berliner Verfahren												
1982	1	55420	4.8	57395	-0.1	-1975	-3.6	57457	0.5	-62	-0.2	2.1
	2	56590	3.9	57458	0.1	-868	-1.5	57584	0.2	-126	0.4	2.2
	3	56670	1.0	57960	0.9	-1290	-2.3	57962	0.7	-2	3.5	2.6
	4	62310	1.5	58530	1.0	3780	6.1	58608	1.1	-78	4.0	1.2
1983	1	57650	4.0	59224	1.2	-1574	-2.7	59279	1.1	-55	4.8	2.4
	2	59860	5.8	60390	2.0	-530	-0.9	60045	1.3	345	8.1	3.9
	3	58750	3.7	60475	0.1	-1725	-2.9	60862	1.4	-387	0.6	4.0
	4	65380	4.9	61664	2.0	3716	5.7	61871	1.7	-207	8.1	2.0
1984	1	61970	7.5	63508	3.0	-1538	-2.5	62944	1.7	564	12.5	5.1
	2	62940	5.1	63545	0.1	-605	-1.0	63683	1.2	-138	0.2	5.1
	3	62630	6.6	63980	0.7	-1350	-2.2	64095	0.6	-115	2.8	5.5
	4	68500	4.8	64704	1.1	3796	5.5	64373	0.4	331	4.6	1.2
1985	1	62230	0.4	64470	-0.4	-2240	-3.6	64718	0.5	-248	-1.4	0.8
	2	64420	2.4	64806	0.5	-386	-0.6	65137	0.6	-331	2.1	1.2
	3	65290	4.2	66165	2.1	-875	-1.3	65639	0.8	526	8.7	2.3
	4	69520	1.5	65776	-0.6	3744	5.4	66084	0.7	-309	-2.3	0.7
1986	1	63660	2.3	66522	1.1	-2862	-4.5	66675	0.9	-153	4.6	1.9
	2	67850	5.3	67783	1.9	67	0.1	67214	0.8	568	7.8	3.3
	3	66210	1.4	67226	-0.8	-1016	-1.5	67500	0.4	-275	-3.2	2.9
	4	71860	3.4	67973	1.1	3887	5.4	67916	0.6	57	4.5	0.9
1987	1	65410	2.7	68192	0.3	-2782	-4.3	68390	0.7	-198	1.3	1.2
	2	69070	1.8	69202	1.5	-132	-0.2	69307	1.3	-104	6.1	2.3
	3	69340	4.7	70541	1.9	-1201	-1.7	70461	1.7	80	8.0	3.3
	4	75720	5.4	71690	1.6	4030	5.3	71516	1.5	174	6.7	2.6
1988	1	70210	7.3	72647	1.3	-2437	-3.5	72416	1.3	232	5.5	3.9
	2	72390	4.8	72597	-0.1	-207	-0.3	73115	1.0	-518	-0.3	3.9
	3	72910	5.1	74361	2.4	-1451	-2.0	74149	1.4	212	10.1	5.1
	4	79150	4.5	75496	1.5	3654	4.6	75297	1.5	198	6.2	2.3
1989	1	73910	5.3	75794	0.4	-1884	-2.5	76244	1.3	-450	1.6	2.7
	2	78190	8.0	78173	3.1	17	0.0	77360	1.5	813	13.2	5.2
	3	76240	4.6	77910	-0.3	-1670	-2.2	78434	1.4	-523	-1.3	5.0
	4	82910	4.8	79944	2.6	2966	3.6	80165	2.2	-220	10.9	2.6
1990	1	81760	10.6	82935	3.7	-1175	-1.4	82439	2.8	496	15.8	6.4
	2	84030	7.5	83918	1.2	112	0.1	84938	3.0	-1021	4.8	7.3
	3	87090	14.2	88787	5.8	-1697	-1.9	88254	3.9	533	25.3	10.5
	4	93870	13.2	91507	3.1	2363	2.5	91431	3.6	76	12.8	5.4
1991	1	93150	13.9	94089	2.8	-939	-1.0	94187	3.0	-98	11.8	8.4
	2	97650	16.2	97219	3.3	431	0.4	96308	2.3	912	14.0	11.1
	3	95250	9.4	96889	-0.3	-1639	-1.7	97556	1.3	-666	-1.4	10.9
	4	100600	7.2	98168	1.3	2432	2.4	98763	1.2	-595	5.4	1.6
1992	1	99310	6.6	100956	2.8	-1646	-1.7	100160	1.4	795	11.9	4.5
	2	101170	3.6	100766	-0.2	404	0.4	101071	0.9	-305	-0.7	4.4
	3	100610	5.6	101539	0.8	-929	-0.9	101389	0.3	150	3.1	4.8
	4	104800	4.2	101857	0.3	2943	2.8	101201	-0.2	656	1.3	0.6
1993	1	97200	-2.1	99906	-1.9	-2706	-2.8	100950	-0.2	-1044	-7.4	-1.4
	2	101510	0.3	101447	1.5	63	0.1	101339	0.4	109	6.3	-0.2
	3	101950	1.3	102070	0.6	-120	-0.1	101763	0.4	307	2.5	0.1
	4	104940	0.1	101941	-0.1	2999	2.9	102227	0.5	-286	-0.5	0.6
1994	1	100120	3.0	103173	1.2	-3053	-3.0	102754	0.5	420	4.9	1.8
	2	102880	1.3	102887	-0.3	-7	-0.0	103147	0.4	-260	-1.1	1.6
	3	103430	1.5	103461	0.6	-31	-0.0	103414	0.3	48	2.3	1.9
	4	106460	1.4	103581	0.1	2879	2.7	103622	0.2	-41	0.5	0.3

StBA - Arbeitsunterlage  
VGR-Zeitreihenzerlegung 03/95

## Früheres Bundesgebiet

## Handel und Verkehr in Preisen von 1991

Viertel- jahr	Original- werte		Saisonberei- tigte Werte		Saison		Komponenten Trend		Rest	Jahres- rate	Über- hang	
	M111.DM	%	M111.DM	%	M111.DM	% Sp1	M111.DM	%	M111.DM	%	%	
	1	2	3	4	5	6	7	8	9	10	11	
Census-Verfahren												
1982	1	64890	0.0	67634	-1.1	-2744	-4.2	67700	-1.1	-66	-4.3	-0.6
	2	66430	-0.5	67030	-0.9	-600	-0.9	66968	-1.1	62	-3.5	-1.3
	3	65400	-3.4	66437	-0.9	-1037	-1.6	66594	-0.6	-157	-3.5	-1.7
	4	71250	-2.4	66869	0.6	4381	6.1	66836	0.4	33	2.6	-0.2
1983	1	64810	-0.1	67552	1.0	-2742	-4.2	67643	1.2	-91	4.1	0.8
	2	68130	2.6	68752	1.8	-622	-0.9	67946	0.4	805	7.3	2.2
	3	66590	1.8	67656	-1.6	-1066	-1.6	67962	0.0	-306	-6.2	1.4
	4	73330	2.9	68901	1.8	4429	6.0	69044	1.6	-143	7.6	1.0
1984	1	68350	5.5	71342	3.5	-2992	-4.4	70535	2.2	807	14.9	4.6
	2	70180	3.0	70689	-0.9	-509	-0.7	70910	0.5	-221	-3.6	3.9
	3	69830	4.9	70871	0.3	-1041	-1.5	70905	-0.0	-34	1.0	4.0
	4	75910	3.5	71368	0.7	4542	6.0	71260	0.5	108	2.8	0.4
1985	1	68370	0.0	71471	0.1	-3101	-4.5	71427	0.2	45	0.6	0.6
	2	71370	1.7	71824	0.5	-454	-0.6	72157	1.0	-333	2.0	0.9
	3	72470	3.8	73481	2.3	-1011	-1.4	72957	1.1	524	9.6	2.1
	4	77290	1.8	72724	-1.0	4566	5.9	72902	-0.1	-178	-4.1	0.5
1986	1	68120	-0.4	71311	-1.9	-3191	-4.7	72925	0.0	-1615	-7.5	-1.5
	2	74120	3.9	74505	4.5	-385	-0.5	73517	0.8	988	19.2	1.8
	3	72680	0.3	73605	-1.2	-925	-1.3	73941	0.6	-337	-4.7	1.2
	4	78690	1.8	74189	0.8	4501	5.7	73698	-0.3	492	3.2	1.1
1987	1	69490	2.0	72694	-2.0	-3204	-4.6	73774	0.1	-1079	-7.8	-1.0
	2	74590	0.6	74916	3.1	-326	-0.4	74640	1.2	276	12.8	1.3
	3	75220	3.5	76129	1.6	-909	-1.2	76211	2.1	-82	6.6	2.1
	4	81890	4.1	77451	1.7	4439	5.4	77393	1.6	58	7.1	2.9
1988	1	74800	7.6	78013	0.7	-3213	-4.3	77807	0.5	206	2.9	3.6
	2	77510	3.9	77662	-0.5	-152	-0.2	78124	0.4	-462	-1.8	3.3
	3	78510	4.4	79431	2.3	-921	-1.2	79322	1.5	109	9.4	4.4
	4	85000	3.8	80714	1.6	4286	5.0	80514	1.5	200	6.6	2.2
1989	1	78030	4.3	80971	0.3	-2941	-3.8	81531	1.3	-560	1.3	2.6
	2	82780	6.8	82946	2.4	-166	-0.2	82306	1.0	639	10.1	4.4
	3	81330	3.6	82281	-0.8	-951	-1.2	82782	0.6	-501	-3.2	4.0
	4	87860	3.4	83803	1.9	4057	4.6	83905	1.4	-102	7.6	1.6
1990	1	83250	6.7	86089	2.7	-2839	-3.4	85567	2.0	522	11.4	4.4
	2	86540	4.5	86725	0.7	-185	-0.2	87432	2.2	-707	3.0	4.9
	3	89460	10.0	90484	4.3	-1024	-1.1	89835	2.7	649	18.5	7.2
	4	96500	9.8	92452	2.2	4048	4.2	93073	3.6	-621	9.0	4.0
1991	1	93620	12.5	96480	4.4	-2860	-3.1	96235	3.4	245	18.6	8.5
	2	97690	12.9	97985	1.6	-295	-0.3	97437	1.2	548	6.4	9.7
	3	94640	5.8	95487	-2.5	-847	-0.9	96474	-1.0	-987	-9.8	8.3
	4	100700	4.4	96698	1.3	4002	4.0	96932	0.5	-234	5.2	0.0
1992	1	96160	2.7	99044	2.4	-2884	-3.0	98438	1.6	607	10.1	2.5
	2	98180	0.5	98514	-0.5	-334	-0.3	98970	0.5	-456	-2.1	2.1
	3	98390	4.0	99099	0.6	-709	-0.7	99012	0.0	87	2.4	2.4
	4	102600	1.9	98673	-0.4	3927	3.8	98200	-0.8	473	-1.7	-0.2
1993	1	93600	-2.7	96409	-2.3	-2809	-3.0	97139	-1.1	-731	-8.9	-2.5
	2	97460	-0.7	97957	1.6	-497	-0.5	97681	0.6	276	6.6	-1.3
	3	98350	-0.0	98892	1.0	-542	-0.6	98650	1.0	241	3.9	-0.8
	4	102060	-0.5	98213	-0.7	3847	3.8	98342	-0.3	-129	-2.7	0.4
1994	1	94920	1.4	97827	-0.4	-2907	-3.1	97715	-0.6	112	-1.6	-0.0
	2	97080	-0.4	97589	-0.2	-509	-0.5	97887	0.2	-298	-1.0	-0.2
	3	98230	-0.1	98691	1.1	-461	-0.5	98275	0.4	416	4.6	0.3
	4	102010	-0.0	98133	-0.6	3877	3.8	98386	0.1	-253	-2.2	0.1

StBA - Arbeitsunterlage  
VGR-Zeitreihenzerlegung 03/95

## Früheres Bundesgebiet

## Handel und Verkehr in Preisen von 1991

Viertel- jahr	Original- werte		Saisonberei- tigte Werte		Saison		Komponenten Trend		Rest	Jahres- rate		Über- hang
	M111.DM	%	M111.DM	%	M111.DM	% Sp1	M111.DM	%		M111.DM	%	
	1	2	3	4	5	6	7	8	9	10	11	
Berliner Verfahren												
1982	1	64890	0.0	67688	-0.9	-2798	-4.3	67706	-0.6	-19	-3.7	-0.6
	2	66430	-0.5	67028	-1.0	-598	-0.9	67117	-0.9	-89	-3.8	-1.3
	3	65400	-3.4	66721	-0.5	-1321	-2.0	66827	-0.4	-105	-1.8	-1.5
	4	71250	-2.4	66905	0.3	4345	6.1	67004	0.3	-99	1.1	-0.3
1983	1	64810	-0.1	67257	0.5	-2447	-3.8	67370	0.5	-113	2.1	0.3
	2	68130	2.6	68363	1.6	-233	-0.3	67948	0.9	416	6.7	1.5
	3	66590	1.8	68225	-0.2	-1635	-2.5	68557	0.9	-332	-0.8	1.4
	4	73330	2.9	69105	1.3	4225	5.8	69330	1.1	-225	5.3	1.3
1984	1	68350	5.5	70771	2.4	-2421	-3.5	70192	1.2	578	10.0	3.7
	2	70180	3.0	70627	-0.2	-447	-0.6	70773	0.8	-147	-0.8	3.6
	3	69830	4.9	70955	0.5	-1125	-1.6	71093	0.5	-138	1.9	3.8
	4	75910	3.5	71443	0.7	4467	5.9	71291	0.3	152	2.8	0.7
1985	1	68370	0.0	71711	0.4	-3341	-4.9	71714	0.6	-3	1.5	1.1
	2	71370	1.7	71700	-0.0	-330	-0.5	72114	0.6	-413	-0.1	1.1
	3	72470	3.8	72996	1.8	-526	-0.7	72469	0.5	528	7.4	2.0
	4	77290	1.8	72572	-0.6	4718	6.1	72657	0.3	-85	-2.3	0.5
1986	1	68120	-0.4	72472	-0.1	-4352	-6.4	72941	0.4	-469	-0.6	0.3
	2	74120	3.9	73980	2.1	140	0.2	73344	0.6	636	8.6	1.9
	3	72680	0.3	73250	-1.0	-570	-0.8	73455	0.2	-205	-3.9	1.4
	4	78690	1.8	73818	0.8	4872	6.2	73720	0.4	98	3.1	0.6
1987	1	69490	2.0	73696	-0.2	-4206	-6.1	73998	0.4	-303	-0.7	0.4
	2	74590	0.6	74718	1.4	-128	-0.2	74789	1.1	-71	5.7	1.5
	3	75220	3.5	75989	1.7	-769	-1.0	75923	1.5	66	7.0	2.3
	4	81890	4.1	77071	1.4	4819	5.9	76986	1.4	86	5.8	2.3
1988	1	74800	7.6	78299	1.6	-3499	-4.7	77869	1.1	430	6.5	3.9
	2	77510	3.9	77885	-0.5	-375	-0.5	78451	0.7	-565	-2.1	3.5
	3	78510	4.4	79519	2.1	-1009	-1.3	79391	1.2	129	8.7	4.6
	4	85000	3.8	80534	1.3	4466	5.3	80432	1.3	102	5.2	1.9
1989	1	78030	4.3	81013	0.6	-2983	-3.8	81325	1.1	-311	2.4	2.5
	2	82780	6.8	82974	2.4	-194	-0.2	82227	1.1	747	10.0	4.3
	3	81330	3.6	82548	-0.5	-1218	-1.5	82896	0.8	-348	-2.0	4.1
	4	87860	3.4	83928	1.7	3932	4.5	84004	1.3	-76	6.9	1.6
1990	1	83250	6.7	85623	2.0	-2373	-2.9	85529	1.8	94	8.3	3.6
	2	86540	4.5	86601	1.1	-61	-0.1	87505	2.3	-904	4.6	4.5
	3	89460	10.0	90905	5.0	-1445	-1.6	90389	3.3	517	21.4	7.1
	4	96500	9.8	93046	2.4	3454	3.6	93119	3.0	-73	9.8	4.5
1991	1	93620	12.5	95578	2.7	-1958	-2.1	95319	2.4	260	11.3	7.3
	2	97690	12.9	97560	2.1	130	0.1	96648	1.4	912	8.6	9.0
	3	94640	5.8	96137	-1.5	-1497	-1.6	97034	0.4	-897	-5.7	8.2
	4	100700	4.4	97145	1.0	3555	3.5	97476	0.5	-331	4.3	0.6
1992	1	96160	2.7	98648	1.5	-2488	-2.6	98144	0.7	504	6.3	2.1
	2	98180	0.5	98278	-0.4	-98	-0.1	98627	0.5	-349	-1.5	1.8
	3	98390	4.0	99068	0.8	-678	-0.7	98687	0.1	382	3.3	2.2
	4	102600	1.9	98617	-0.5	3983	3.9	98233	-0.5	384	-1.8	-0.0
1993	1	93600	-2.7	96984	-1.7	-3384	-3.6	97818	-0.4	-834	-6.5	-1.7
	2	97460	-0.7	98051	1.1	-591	-0.6	97924	0.1	127	4.5	-0.9
	3	98350	-0.0	98236	0.2	114	0.1	98037	0.1	199	0.8	-0.8
	4	102060	-0.5	97977	-0.3	4083	4.0	98120	0.1	-143	-1.1	0.2
1994	1	94920	1.4	98558	0.6	-3638	-3.8	98180	0.1	378	2.4	0.8
	2	97080	-0.4	97800	-0.8	-720	-0.7	98124	-0.1	-324	-3.0	0.2
	3	98230	-0.1	98083	0.3	147	0.1	98017	-0.1	67	1.2	0.3
	4	102010	-0.0	97958	-0.1	4052	4.0	97921	-0.1	37	-0.5	-0.1

StBA - Arbeitsunterlage  
VGR-Zeitreihenzerlegung 03/95

## Früheres Bundesgebiet

## Dienstleistungsunternehmen in jeweiligen Preisen

Viertel- jahr	Original- werte		Saisonberei- tigte Werte		Komponenten Trend				Rest	Jahres- rate		Über- hang
	M111.DM	%	M111.DM	%	Saison		Trend			M111.DM	%	
	1	2	3	4	5	6	7	8	9	10	11	
Census-Verfahren												
1982	1	96970	10.0	97957	1.5	-987	-1.0	97936	1.7	21	6.2	5.6
	2	99410	8.4	99307	1.4	103	0.1	99403	1.5	-97	5.6	6.7
	3	101440	7.8	101396	2.1	44	0.0	101242	1.8	154	8.7	7.8
	4	104220	7.3	103381	2.0	839	0.8	103516	2.2	-135	8.1	2.9
1983	1	105440	8.7	106533	3.0	-1093	-1.0	106009	2.4	524	12.8	6.0
	2	108320	9.0	108303	1.7	17	0.0	108197	2.1	106	6.8	7.3
	3	109880	8.3	109835	1.4	45	0.0	109868	1.5	-33	5.8	8.1
	4	112740	8.2	111709	1.7	1031	0.9	111765	1.7	-56	7.0	2.4
1984	1	112820	7.0	114033	2.1	-1213	-1.1	113922	1.9	-112	8.6	4.5
	2	115730	6.8	115771	1.5	-41	-0.0	115690	1.6	80	6.2	5.7
	3	117180	6.6	117084	1.1	96	0.1	117249	1.3	-165	4.6	6.3
	4	120110	6.5	118952	1.6	1158	1.0	118678	1.2	274	6.5	2.1
1985	1	118530	5.1	119808	0.7	-1278	-1.1	119949	1.1	-141	2.9	2.9
	2	121450	4.9	121541	1.4	-91	-0.1	121611	1.4	-70	5.9	4.0
	3	124050	5.9	123915	2.0	135	0.1	123791	1.8	125	8.0	5.0
	4	126800	5.6	125566	1.3	1234	1.0	125428	1.3	138	5.4	2.3
1986	1	125310	5.7	126599	0.8	-1289	-1.0	126793	1.1	-194	3.3	3.2
	2	128710	6.0	128851	1.8	-141	-0.1	128885	1.6	-34	7.3	4.5
	3	131730	6.2	131517	2.1	213	0.2	131450	2.0	67	8.5	5.6
	4	134730	6.3	133513	1.5	1217	0.9	133193	1.3	319	6.2	2.6
1987	1	132660	5.9	133856	0.3	-1196	-0.9	134596	1.1	-741	1.0	2.9
	2	136300	5.9	136507	2.0	-207	-0.2	136162	1.2	345	8.2	4.4
	3	138080	4.8	137767	0.9	313	0.2	138007	1.4	-240	3.7	4.9
	4	141530	5.0	140440	1.9	1090	0.8	140569	1.9	-129	8.0	2.4
1988	1	142950	7.8	144017	2.5	-1067	-0.7	143803	2.3	214	10.6	5.0
	2	146250	7.3	146541	1.8	-291	-0.2	146604	1.9	-62	7.2	6.4
	3	149730	8.4	149281	1.9	449	0.3	149497	2.0	-216	7.7	7.4
	4	153900	8.7	152991	2.5	909	0.6	152882	2.3	109	10.3	3.2
1989	1	156110	9.2	157067	2.7	-957	-0.6	155667	1.8	1400	11.1	6.0
	2	157410	7.6	157815	0.5	-405	-0.3	158170	1.6	-355	1.9	6.4
	3	162040	8.2	161481	2.3	559	0.3	161125	1.9	357	9.6	7.6
	4	165390	7.5	164587	1.9	803	0.5	165081	2.5	-494	7.9	2.7
1990	1	170120	9.0	171117	4.0	-997	-0.6	169847	2.9	1270	16.8	6.8
	2	174160	10.6	174773	2.1	-613	-0.4	174633	2.8	140	8.8	8.5
	3	179510	10.8	178719	2.3	791	0.4	178646	2.3	73	9.3	9.7
	4	184150	11.3	183331	2.6	819	0.4	183728	2.8	-397	10.7	3.6
1991	1	189280	11.3	190552	3.9	-1272	-0.7	190042	3.4	511	16.7	7.7
	2	195450	12.2	196306	3.0	-856	-0.4	196461	3.4	-156	12.6	10.1
	3	203550	13.4	202477	3.1	1073	0.5	202110	2.9	367	13.2	11.8
	4	208690	13.3	207635	2.5	1055	0.5	207811	2.8	-175	10.6	4.2
1992	1	212440	12.2	214166	3.1	-1726	-0.8	214142	3.0	24	13.2	7.5
	2	219750	12.4	220859	3.1	-1109	-0.5	220380	2.9	479	13.1	10.0
	3	226980	11.5	225552	2.1	1428	0.6	225967	2.5	-415	8.8	11.2
	4	232740	11.5	231333	2.6	1407	0.6	230481	2.0	853	10.7	3.7
1993	1	230840	8.7	233024	0.7	-2184	-0.9	234232	1.6	-1208	3.0	4.5
	2	237320	8.0	238603	2.4	-1283	-0.5	238780	1.9	-178	9.9	6.4
	3	246460	8.6	244800	2.6	1660	0.7	244218	2.3	581	10.8	7.8
	4	250140	7.5	248334	1.4	1806	0.7	248257	1.7	77	5.9	3.0
1994	1	249020	7.9	251579	1.3	-2559	-1.0	251794	1.4	-214	5.3	4.3
	2	255270	7.6	256708	2.0	-1438	-0.6	256694	1.9	14	8.4	5.9
	3	263850	7.1	261970	2.0	1880	0.7	261855	2.0	114	8.5	7.0
	4	266990	6.7	264873	1.1	2117	0.8	264226	0.9	647	4.5	2.4

StBA - Arbeitsunterlage  
VGR-Zeitreihenzerlegung 03/95

## Früheres Bundesgebiet

## Dienstleistungsunternehmen in jeweiligen Preisen

Viertel- jahr	Original- werte		Saisonberei- nigte Werte		Komponenten				Rest	Jahres- rate		Über- hang
	Saison		Trend		%		M111.DM	%				
	M111.DM	%	M111.DM	%	M111.DM	% Sp1		M111.DM	%	M111.DM	%	%
	1	2	3	4	5	6	7	8	9	10	11	
Berliner Verfahren												
1982	1	96970	10.0	97826	1.6	-856	-0.9	97831	1.9	-5	6.7	5.5
	2	99410	8.4	99416	1.6	-6	-0.0	99570	1.8	-154	6.7	6.8
	3	101440	7.8	101477	2.1	-37	-0.0	101522	2.0	-46	8.6	7.9
	4	104220	7.3	103461	2.0	759	0.7	103671	2.1	-211	8.1	2.9
1983	1	105440	8.7	106168	2.6	-728	-0.7	105962	2.2	207	10.9	5.6
	2	108320	9.0	108230	1.9	90	0.1	108099	2.0	131	8.0	7.1
	3	109880	8.3	109994	1.6	-114	-0.1	110068	1.8	-74	6.7	8.0
	4	112740	8.2	111822	1.7	918	0.8	111922	1.7	-100	6.8	2.5
1984	1	112820	7.0	113840	1.8	-1020	-0.9	113786	1.7	54	7.4	4.4
	2	115730	6.8	115715	1.6	15	0.0	115615	1.6	101	6.8	5.7
	3	117180	6.6	117101	1.2	79	0.1	117188	1.4	-86	4.9	6.3
	4	120110	6.5	118783	1.4	1327	1.1	118641	1.2	142	5.9	2.1
1985	1	118530	5.1	120021	1.0	-1491	-1.3	120128	1.3	-106	4.2	3.1
	2	121450	4.9	121689	1.4	-239	-0.2	121795	1.4	-106	5.7	4.2
	3	124050	5.9	123637	1.6	413	0.3	123518	1.4	120	6.6	5.1
	4	126800	5.6	125222	1.3	1578	1.2	125253	1.4	-31	5.2	2.1
1986	1	125310	5.7	127082	1.5	-1772	-1.4	127152	1.5	-70	6.1	3.6
	2	128710	6.0	128968	1.5	-258	-0.2	129111	1.5	-143	6.1	4.8
	3	131730	6.2	131321	1.8	409	0.3	131102	1.5	219	7.5	5.7
	4	134730	6.3	133258	1.5	1472	1.1	132957	1.4	300	6.0	2.4
1987	1	132660	5.9	134176	0.7	-1516	-1.1	134501	1.2	-325	2.8	3.1
	2	136300	5.9	136434	1.7	-134	-0.1	136193	1.3	240	6.9	4.4
	3	138080	4.8	137986	1.1	94	0.1	138182	1.5	-196	4.6	5.0
	4	141530	5.0	140423	1.8	1107	0.8	140691	1.8	-268	7.3	2.3
1988	1	142950	7.8	143621	2.3	-671	-0.5	143528	2.0	92	9.4	4.6
	2	146250	7.3	146683	2.1	-433	-0.3	146608	2.1	75	8.8	6.3
	3	149730	8.4	149727	2.1	3	0.0	149815	2.2	-87	8.6	7.4
	4	153900	8.7	153248	2.4	652	0.4	152932	2.1	316	9.7	3.3
1989	1	156110	9.2	156051	1.8	59	0.0	155786	1.9	266	7.5	5.2
	2	157410	7.6	158120	1.3	-710	-0.5	158534	1.8	-414	5.4	6.3
	3	162040	8.2	161793	2.3	247	0.2	161758	2.0	35	9.6	7.5
	4	165390	7.5	165187	2.1	203	0.1	165492	2.3	-305	8.7	3.1
1990	1	170120	9.0	170077	3.0	43	0.0	169867	2.6	210	12.4	6.1
	2	174160	10.6	174713	2.7	-553	-0.3	174424	2.7	289	11.4	8.3
	3	179510	10.8	178848	2.4	662	0.4	179069	2.7	-221	9.8	9.6
	4	184150	11.3	184001	2.9	149	0.1	184174	2.9	-172	12.0	4.0
1991	1	189280	11.3	189990	3.3	-710	-0.4	189920	3.1	70	13.7	7.4
	2	195450	12.2	195950	3.1	-500	-0.3	196023	3.2	-74	13.2	9.9
	3	203550	13.4	202371	3.3	1179	0.6	202166	3.1	205	13.8	11.7
	4	208690	13.3	207735	2.7	955	0.5	208095	2.9	-360	11.0	4.4
1992	1	212440	12.2	214415	3.2	-1975	-0.9	214268	3.0	147	13.5	7.7
	2	219750	12.4	220603	2.9	-853	-0.4	220279	2.8	323	12.1	10.1
	3	226980	11.5	225166	2.1	1814	0.8	225443	2.3	-277	8.5	11.2
	4	232740	11.5	230757	2.5	1983	0.9	230104	2.1	653	10.3	3.6
1993	1	230840	8.7	233933	1.4	-3093	-1.3	234415	1.9	-482	5.6	5.0
	2	237320	8.0	238663	2.0	-1343	-0.6	238990	2.0	-327	8.3	6.6
	3	246460	8.6	243963	2.2	2497	1.0	243567	1.9	396	9.2	7.8
	4	250140	7.5	247939	1.6	2201	0.9	248002	1.8	-63	6.7	2.8
1994	1	249020	7.9	252452	1.8	-3432	-1.4	252491	1.8	-39	7.5	4.7
	2	255270	7.6	256799	1.7	-1529	-0.6	256819	1.7	-20	7.1	6.0
	3	263850	7.1	261151	1.7	2699	1.0	260973	1.6	178	7.0	7.0
	4	266990	6.7	264895	1.4	2095	0.8	265066	1.6	-170	5.9	2.3

StBA - Arbeitsunterlage  
VGR-Zeitreihenzerlegung 03/95

## Früheres Bundesgebiet

## Dienstleistungsunternehmen in Preisen von 1991

Viertel- jahr	Original- werte		Saisonberei- tigte Werte		Saison		Komponenten Trend		Rest	Jahres- rate		Über- hang
	M111.DM	%	M111.DM	%	M111.DM	% Sp1	M111.DM	%		M111.DM	%	
	1	2	3	4	5	6	7	8	9	10	11	
Census-Verfahren												
1982	1	126720	3.0	128260	1.0	-1540	-1.2	128053	0.6	206	3.9	1.7
	2	129510	2.2	128665	0.3	845	0.7	128826	0.6	-161	1.3	2.0
	3	129990	2.2	129570	0.7	420	0.3	129494	0.5	76	2.8	2.3
	4	129800	1.9	129525	-0.0	275	0.2	130349	0.7	-824	-0.1	0.4
1983	1	130410	2.9	131890	1.8	-1480	-1.1	131286	0.7	604	7.5	2.2
	2	133140	2.8	132315	0.3	825	0.6	132277	0.8	37	1.3	2.5
	3	133710	2.9	133302	0.7	408	0.3	133424	0.9	-122	3.0	2.9
	4	135100	4.1	134854	1.2	246	0.2	134740	1.0	114	4.7	1.3
1984	1	134580	3.2	136010	0.9	-1430	-1.1	136134	1.0	-124	3.5	2.2
	2	138240	3.8	137449	1.1	791	0.6	137269	0.8	180	4.3	3.0
	3	138560	3.6	138147	0.5	413	0.3	138440	0.9	-293	2.0	3.3
	4	140130	3.7	139904	1.3	226	0.2	139791	1.0	113	5.2	1.5
1985	1	139840	3.9	141206	0.9	-1366	-1.0	141207	1.0	-1	3.8	2.4
	2	143220	3.6	142484	0.9	736	0.5	142573	1.0	-89	3.7	3.1
	3	144660	4.4	144205	1.2	455	0.3	144179	1.1	27	4.9	3.7
	4	145960	4.2	145784	1.1	176	0.1	145722	1.1	62	4.5	1.6
1986	1	145870	4.3	147134	0.9	-1264	-0.9	147250	1.0	-116	3.8	2.6
	2	149890	4.7	149197	1.4	693	0.5	149285	1.4	-88	5.7	3.7
	3	152150	5.2	151624	1.6	526	0.3	151503	1.5	121	6.7	4.5
	4	153240	5.0	153195	1.0	45	0.0	153216	1.1	-21	4.2	1.9
1987	1	152880	4.8	154000	0.5	-1120	-0.7	154794	1.0	-795	2.1	2.5
	2	157420	5.0	156717	1.8	703	0.4	156615	1.2	102	7.2	3.8
	3	159050	4.5	158465	1.1	585	0.4	158611	1.3	-146	4.5	4.4
	4	160610	4.8	160779	1.5	-169	-0.1	160817	1.4	-38	6.0	2.1
1988	1	162110	6.0	163074	1.4	-964	-0.6	162909	1.3	165	5.8	3.5
	2	165550	5.2	164767	1.0	783	0.5	165124	1.4	-357	4.2	4.4
	3	168700	6.1	168083	2.0	617	0.4	168028	1.8	55	8.3	5.4
	4	170570	6.2	171006	1.7	-436	-0.3	171004	1.8	2	7.1	2.6
1989	1	172030	6.1	172878	1.1	-848	-0.5	172709	1.0	169	4.5	3.7
	2	174520	5.4	173611	0.4	909	0.5	173918	0.7	-307	1.7	4.0
	3	176420	4.6	175838	1.3	582	0.3	175697	1.0	140	5.2	4.7
	4	176120	3.3	176763	0.5	-643	-0.4	178632	1.7	-1869	2.1	1.1
1990	1	182360	6.0	183191	3.6	-831	-0.5	182583	2.2	607	15.4	4.8
	2	187780	7.6	186760	1.9	1020	0.5	186173	2.0	586	8.0	6.3
	3	188890	7.1	188270	0.8	620	0.3	188481	1.2	-211	3.3	6.8
	4	190150	8.0	190960	1.4	-810	-0.4	191240	1.5	-281	5.8	2.0
1991	1	194380	6.6	195337	2.3	-957	-0.5	195019	2.0	318	9.5	4.3
	2	199330	6.2	198235	1.5	1095	0.5	198244	1.7	-8	6.1	5.5
	3	201270	6.6	200577	1.2	693	0.3	200468	1.1	110	4.8	6.1
	4	201990	6.2	202820	1.1	-830	-0.4	203093	1.3	-273	4.5	1.8
1992	1	205450	5.7	206614	1.9	-1164	-0.6	206440	1.6	175	7.7	3.7
	2	210670	5.7	209567	1.4	1103	0.5	209356	1.4	211	5.8	4.8
	3	212060	5.4	211225	0.8	835	0.4	211549	1.0	-324	3.2	5.2
	4	212750	5.3	213523	1.1	-773	-0.4	212952	0.7	571	4.4	1.6
1993	1	212150	3.3	213503	-0.0	-1353	-0.6	213830	0.4	-327	-0.0	1.6
	2	216550	2.8	215502	0.9	1048	0.5	215684	0.9	-181	3.8	2.3
	3	219920	3.7	218976	1.6	944	0.4	218532	1.3	444	6.6	3.1
	4	219810	3.3	220448	0.7	-638	-0.3	220496	0.9	-48	2.7	1.5
1994	1	220440	3.9	221949	0.7	-1509	-0.7	222011	0.7	-62	2.8	2.2
	2	225380	4.1	224376	1.1	1004	0.4	224479	1.1	-103	4.4	3.1
	3	228480	3.9	227422	1.4	1058	0.5	227314	1.3	108	5.5	3.8
	4	228480	3.9	229034	0.7	-554	-0.2	228698	0.6	336	2.9	1.5

StBA - Arbeitsunterlage  
VGR-Zeitreihenzerlegung 03/95

## Früheres Bundesgebiet

## Dienstleistungsunternehmen in Preisen von 1991

Viertel- jahr	Original- werte		Saisonberei- nigte Werte		Komponenten				Rest	Jahres- rate		Über- hang
					Saison		Trend					
	M111.DM	%	M111.DM	%	M111.DM	% Sp1	M111.DM	%		M111.DM	%	
	1	2	3	4	5	6	7	8	9	10	11	
Berliner Verfahren												
1982	1	126720	3.0	128047	0.5	-1327	-1.0	128042	0.5	5	1.9	1.5
	2	129510	2.2	128625	0.5	885	0.7	128662	0.5	-37	1.8	1.9
	3	129990	2.2	129530	0.7	460	0.4	129429	0.6	101	2.8	2.2
	4	129800	1.9	129934	0.3	-134	-0.1	130240	0.6	-306	1.3	0.7
1983	1	130410	2.9	131524	1.2	-1114	-0.9	131283	0.8	241	5.0	1.9
	2	133140	2.8	132288	0.6	852	0.6	132357	0.8	-69	2.3	2.4
	3	133710	2.9	133467	0.9	243	0.2	133555	0.9	-88	3.6	2.8
	4	135100	4.1	134968	1.1	132	0.1	134786	0.9	182	4.6	1.4
1984	1	134580	3.2	135822	0.6	-1242	-0.9	135960	0.9	-138	2.6	2.1
	2	138240	3.8	137403	1.2	837	0.6	137256	1.0	147	4.7	3.0
	3	138560	3.6	138336	0.7	224	0.2	138473	0.9	-137	2.7	3.3
	4	140130	3.7	139811	1.1	319	0.2	139779	0.9	32	4.3	1.4
1985	1	139840	3.9	141252	1.0	-1412	-1.0	141166	1.0	87	4.2	2.5
	2	143220	3.6	142528	0.9	692	0.5	142608	1.0	-80	3.7	3.2
	3	144660	4.4	144125	1.1	535	0.4	144109	1.1	16	4.6	3.7
	4	145960	4.2	145674	1.1	286	0.2	145696	1.1	-23	4.4	1.6
1986	1	145870	4.3	147454	1.2	-1584	-1.1	147486	1.2	-32	5.0	2.8
	2	149890	4.7	149243	1.2	647	0.4	149333	1.3	-90	4.9	3.8
	3	152150	5.2	151408	1.5	742	0.5	151193	1.2	215	5.9	4.5
	4	153240	5.0	153062	1.1	178	0.1	152976	1.2	85	4.4	1.8
1987	1	152880	4.8	154394	0.9	-1514	-1.0	154675	1.1	-281	3.5	2.7
	2	157420	5.0	156817	1.6	603	0.4	156549	1.2	268	6.4	3.9
	3	159050	4.5	158385	1.0	665	0.4	158512	1.3	-127	4.1	4.5
	4	160610	4.8	160588	1.4	22	0.0	160688	1.4	-100	5.7	1.9
1988	1	162110	6.0	163099	1.6	-989	-0.6	163010	1.4	89	6.4	3.5
	2	165550	5.2	165107	1.2	443	0.3	165447	1.5	-340	5.0	4.5
	3	168700	6.1	168111	1.8	589	0.3	168063	1.6	48	7.5	5.4
	4	170570	6.2	171220	1.8	-650	-0.4	170540	1.5	679	7.6	2.6
1989	1	172030	6.1	172395	0.7	-365	-0.2	172385	1.1	10	2.8	3.3
	2	174520	5.4	173621	0.7	899	0.5	173879	0.9	-258	2.9	3.9
	3	176420	4.6	175933	1.3	487	0.3	175864	1.1	69	5.4	4.5
	4	176120	3.3	177750	1.0	-1630	-0.9	178606	1.6	-856	4.2	1.6
1990	1	182360	6.0	182451	2.6	-91	-0.1	182149	2.0	302	11.0	4.3
	2	187780	7.6	186166	2.0	1614	0.9	185623	1.9	543	8.4	5.9
	3	188890	7.1	188548	1.3	342	0.2	188791	1.7	-243	5.2	6.6
	4	190150	8.0	191977	1.8	-1827	-1.0	191852	1.6	125	7.5	2.5
1991	1	194380	6.6	194776	1.5	-396	-0.2	194782	1.5	-7	6.0	4.0
	2	199330	6.2	197646	1.5	1684	0.8	197767	1.5	-121	6.0	5.1
	3	201270	6.6	200752	1.6	518	0.3	200702	1.5	51	6.4	6.0
	4	201990	6.2	203181	1.2	-1191	-0.6	203479	1.4	-298	4.9	2.1
1992	1	205450	5.7	206569	1.7	-1119	-0.5	206405	1.4	164	6.8	3.8
	2	210670	5.7	209412	1.4	1258	0.6	209137	1.3	275	5.6	4.8
	3	212060	5.4	211047	0.8	1013	0.5	211192	1.0	-146	3.2	5.2
	4	212750	5.3	213267	1.1	-517	-0.2	212828	0.8	439	4.3	1.5
1993	1	212150	3.3	213941	0.3	-1791	-0.8	214287	0.7	-346	1.3	1.8
	2	216550	2.8	215742	0.8	808	0.4	216082	0.8	-340	3.4	2.5
	3	219920	3.7	218415	1.2	1505	0.7	218117	0.9	299	5.0	3.1
	4	219810	3.3	220144	0.8	-334	-0.2	220206	1.0	-61	3.2	1.4
1994	1	220440	3.9	222446	1.0	-2006	-0.9	222450	1.0	-4	4.2	2.5
	2	225380	4.1	224726	1.0	654	0.3	224676	1.0	49	4.2	3.3
	3	228480	3.9	226868	1.0	1612	0.7	226829	1.0	40	3.9	3.8
	4	228480	3.9	228859	0.9	-379	-0.2	228875	0.9	-16	3.6	1.4

StBA - Arbeitsunterlage  
VGR-Zeitreihenzerlegung 03/95

## Früheres Bundesgebiet

## Staat, private Haushalte, private Organisationen o. E. in jeweiligen Preisen

Viertel- jahr	Original- werte		Saisonberei- tigte Werte		Saison		Komponenten Trend		Rest	Jahres- rate		Über- hang
	M111.DM	%	M111.DM	%	M111.DM	% Sp1	M111.DM	%		M111.DM	%	
	1	2	3	4	5	6	7	8	9	10	11	
Census-Verfahren												
1982	1	51320	5.4	55601	0.3	-4281	-8.3	55384	0.1	217	1.3	2.2
	2	52130	1.5	55445	-0.3	-3315	-6.4	55764	0.7	-319	-1.1	2.0
	3	54420	4.0	57094	3.0	-2674	-4.9	56726	1.7	368	12.4	3.5
	4	67810	3.9	57540	0.8	10270	15.1	57556	1.5	-16	3.2	2.0
1983	1	53650	4.5	57901	0.6	-4251	-7.9	57852	0.5	49	2.5	2.6
	2	53540	2.7	57095	-1.4	-3555	-6.6	58283	0.7	-1188	-5.5	1.6
	3	56770	4.3	59571	4.3	-2801	-4.9	58797	0.9	774	18.5	3.7
	4	69880	3.1	59273	-0.5	10607	15.2	59230	0.7	43	-2.0	1.4
1984	1	55220	2.9	59458	0.3	-4238	-7.7	59304	0.1	153	1.3	1.7
	2	55480	3.6	59278	-0.3	-3798	-6.8	59275	-0.0	2	-1.2	1.5
	3	56970	0.4	59844	1.0	-2874	-5.0	59916	1.1	-72	3.9	2.0
	4	72270	3.4	61360	2.5	10910	15.1	61172	2.1	188	10.5	2.3
1985	1	57820	4.7	62136	1.3	-4316	-7.5	61927	1.2	209	5.2	3.6
	2	58070	4.7	61985	-0.2	-3915	-6.7	62112	0.3	-127	-1.0	3.4
	3	59580	4.6	62582	1.0	-3002	-5.0	62445	0.5	136	3.9	3.9
	4	74470	3.0	63237	1.0	11233	15.1	63341	1.4	-104	4.3	1.2
1986	1	60220	4.2	64705	2.3	-4485	-7.4	64604	2.0	101	9.6	3.6
	2	61750	6.3	65837	1.7	-4087	-6.6	65729	1.7	109	7.2	4.9
	3	63130	6.0	66309	0.7	-3179	-5.0	66268	0.8	40	2.9	5.3
	4	78440	5.3	66689	0.6	11751	15.0	66706	0.7	-17	2.3	1.2
1987	1	61860	2.7	66485	-0.3	-4625	-7.5	67514	1.2	-1029	-1.2	0.9
	2	65640	6.3	69906	5.1	-4266	-6.5	68429	1.4	1478	22.2	4.8
	3	65830	4.3	69100	-1.2	-3270	-5.0	69130	1.0	-30	-4.5	4.2
	4	81770	4.2	69609	0.7	12161	14.9	69365	0.3	243	3.0	1.2
1988	1	64610	4.4	69498	-0.2	-4888	-7.6	69723	0.5	-226	-0.6	1.1
	2	66450	1.2	70737	1.8	-4287	-6.5	70453	1.0	283	7.3	2.4
	3	67980	3.3	71303	0.8	-3323	-4.9	71315	1.2	-12	3.2	2.8
	4	84490	3.3	71993	1.0	12497	14.8	71905	0.8	88	3.9	1.6
1989	1	67240	4.1	72424	0.6	-5184	-7.7	72189	0.4	235	2.4	2.2
	2	67940	2.2	72327	-0.1	-4387	-6.5	72455	0.4	-129	-0.5	2.1
	3	70090	3.1	73417	1.5	-3327	-4.7	73123	0.9	293	6.2	2.8
	4	87290	3.3	74392	1.3	12898	14.8	74599	2.0	-206	5.4	1.7
1990	1	71070	5.7	76691	3.1	-5621	-7.9	76332	2.3	359	12.9	4.9
	2	72860	7.2	77622	1.2	-4762	-6.5	77448	1.5	174	4.9	5.8
	3	74570	6.4	77936	0.4	-3366	-4.5	77957	0.7	-22	1.6	6.0
	4	93000	6.5	79252	1.7	13748	14.8	79205	1.6	47	6.9	1.8
1991	1	73480	3.4	79456	0.3	-5976	-8.1	81314	2.7	-1858	1.0	2.0
	2	81000	11.2	86460	8.8	-5460	-6.7	83102	2.2	3358	40.2	8.8
	3	80800	8.4	84231	-2.6	-3431	-4.2	84319	1.5	-88	-9.9	7.3
	4	100490	8.1	85622	1.7	14868	14.8	85219	1.1	403	6.8	2.0
1992	1	79680	8.4	86331	0.8	-6651	-8.3	86408	1.4	-77	3.4	2.8
	2	82770	2.2	88500	2.5	-5730	-6.9	88457	2.4	43	10.4	4.8
	3	90180	11.6	93779	6.0	-3599	-4.0	90647	2.5	3133	26.1	7.9
	4	107610	7.1	91629	-2.3	15981	14.9	91407	0.8	222	-8.9	1.7
1993	1	84540	6.1	91670	0.0	-7130	-8.4	92050	0.7	-380	0.2	1.8
	2	87750	6.0	93918	2.5	-6168	-7.0	93421	1.5	497	10.2	3.7
	3	91030	0.9	94384	0.5	-3354	-3.7	94363	1.0	20	2.0	3.9
	4	111260	3.4	94608	0.2	16652	15.0	94705	0.4	-96	1.0	1.0
1994	1	87580	3.6	95062	0.5	-7482	-8.5	94446	-0.3	616	1.9	1.5
	2	87440	-0.4	93648	-1.5	-6208	-7.1	94308	-0.1	-660	-5.8	0.4
	3	92320	1.4	95578	2.1	-3258	-3.5	95117	0.9	461	8.5	1.4
	4	113080	1.6	96132	0.6	16948	15.0	96015	0.9	117	2.3	1.1

StBA - Arbeitsunterlage  
VGR-Zeitreihenzerlegung 03/95



Früheres Bundesgebiet

Staat, private Haushalte, private Organisationen o. E. in jeweiligen Preisen

Viertel- jahr	Original- werte		Saisonberei- tigte Werte		Saison		Komponenten Trend		Rest	Jahres- rate	Über- hang	
	M111.DM	%	M111.DM	%	M111.DM	% Sp1	M111.DM	%				
	1	2	3	4	5	6	7	8	9	10	11	
Berliner Verfahren												
1982	1	51320	5.4	55548	0.4	-4228	-8.2	55544	0.6	4	1.7	2.3
	2	52130	1.5	55921	0.7	-3791	-7.3	56073	1.0	-152	2.7	2.8
	3	54420	4.0	56677	1.4	-2257	-4.1	56695	1.1	-18	5.5	3.5
	4	67810	3.9	57298	1.1	10512	15.5	57202	0.9	96	4.5	1.7
1983	1	53650	4.5	57745	0.8	-4095	-7.6	57689	0.9	56	3.2	2.5
	2	53540	2.7	57876	0.2	-4336	-8.1	58172	0.8	-296	0.9	2.6
	3	56770	4.3	59150	2.2	-2380	-4.2	58761	1.0	389	9.1	3.8
	4	69880	3.1	59008	-0.2	10872	15.6	59073	0.5	-66	-1.0	1.0
1984	1	55220	2.9	59225	0.4	-4005	-7.3	59314	0.4	-88	1.5	1.3
	2	55480	3.6	59742	0.9	-4262	-7.7	59665	0.6	77	3.5	2.0
	3	56970	0.4	59859	0.2	-2889	-5.1	60193	0.9	-334	0.8	2.1
	4	72270	3.4	61169	2.2	11101	15.4	60968	1.3	201	9.0	2.0
1985	1	57820	4.7	61820	1.1	-4000	-6.9	61617	1.1	203	4.3	3.0
	2	58070	4.7	62060	0.4	-3990	-6.9	62156	0.9	-96	1.6	3.3
	3	59580	4.6	62705	1.0	-3125	-5.2	62745	0.9	-40	4.2	3.9
	4	74470	3.0	63225	0.8	11245	15.1	63463	1.1	-238	3.4	1.2
1986	1	60220	4.2	64731	2.4	-4511	-7.5	64487	1.6	244	9.9	3.6
	2	61750	6.3	65311	0.9	-3561	-5.8	65370	1.4	-60	3.6	4.3
	3	63130	6.0	66254	1.4	-3124	-4.9	66131	1.2	122	5.9	5.1
	4	78440	5.3	66824	0.9	11617	14.8	66817	1.0	7	3.5	1.6
1987	1	61860	2.7	67093	0.4	-5233	-8.5	67548	1.1	-455	1.6	2.0
	2	65640	6.3	69015	2.9	-3375	-5.1	68510	1.4	505	12.0	4.2
	3	65830	4.3	69054	0.1	-3224	-4.9	69135	0.9	-80	0.2	4.2
	4	81770	4.2	69587	0.8	12183	14.9	69591	0.7	-3	3.1	1.3
1988	1	64610	4.4	69912	0.5	-5302	-8.2	69948	0.5	-36	1.9	1.8
	2	66450	1.2	70365	0.6	-3915	-5.9	70511	0.8	-146	2.6	2.3
	3	67980	3.3	71281	1.3	-3301	-4.9	71208	1.0	73	5.3	2.9
	4	84490	3.3	71891	0.9	12599	14.9	71720	0.7	171	3.5	1.5
1989	1	67240	4.1	72247	0.5	-5007	-7.4	72123	0.6	125	2.0	2.0
	2	67940	2.2	72310	0.1	-4370	-6.4	72629	0.7	-319	0.3	2.0
	3	70090	3.1	73475	1.6	-3385	-4.8	73512	1.2	-36	6.6	2.8
	4	87290	3.3	74336	1.2	12954	14.8	74573	1.4	-236	4.8	1.7
1990	1	71070	5.7	76660	3.1	-5590	-7.9	75960	1.9	700	13.1	4.9
	2	72860	7.2	76690	0.0	-3830	-5.3	76995	1.4	-305	0.2	4.9
	3	74570	6.4	78107	1.8	-3537	-4.7	78101	1.4	6	7.6	5.9
	4	93000	6.5	79319	1.6	13681	14.7	79424	1.7	-105	6.4	2.1
1991	1	73480	3.4	80380	1.3	-6900	-9.4	81103	2.1	-723	5.5	3.5
	2	81000	11.2	84787	5.5	-3787	-4.7	83318	2.7	1469	23.8	7.7
	3	80800	8.4	83783	-1.2	-2983	-3.7	84539	1.5	-755	-4.7	7.1
	4	100490	8.1	85821	2.4	14669	14.6	85745	1.4	75	10.1	2.5
1992	1	79680	8.4	87360	1.8	-7680	-9.6	87196	1.7	164	7.4	4.4
	2	82770	2.2	87888	0.6	-5118	-6.2	88993	2.1	-1106	2.4	4.9
	3	90180	11.6	92351	5.1	-2171	-2.4	91076	2.3	1275	21.9	7.5
	4	107610	7.1	91966	-0.4	15644	14.5	92050	1.1	-85	-1.7	2.3
1993	1	84540	6.1	92241	0.3	-7701	-9.1	92710	0.7	-469	1.2	2.6
	2	87750	6.0	93972	1.9	-6222	-7.1	93457	0.8	515	7.7	4.1
	3	91030	0.9	93384	-0.6	-2354	-2.6	93986	0.6	-602	-2.5	3.7
	4	111260	3.4	94877	1.6	16383	14.7	94448	0.5	429	6.5	1.3
1994	1	87580	3.6	95154	0.3	-7574	-8.6	94531	0.1	623	1.2	1.6
	2	87440	-0.4	93922	-1.3	-6482	-7.4	94653	0.1	-731	-5.1	0.7
	3	92320	1.4	95023	1.2	-2703	-2.9	95076	0.4	-53	4.8	1.2
	4	113080	1.6	96351	1.4	16729	14.8	95804	0.8	547	5.7	1.3

StBA - Arbeitsunterlage  
VGR-Zeitreihenzerlegung 03/95

## Früheres Bundesgebiet

## Staat, private Haushalte, private Organisationen o. E. in Preisen von 1991

Viertel- Jahr	Original- werte		Saisonberei- tigte Werte		Saison		Komponenten Trend		Rest	Jahres- rate		Über- hang
	M111.DM	%	M111.DM	%	M111.DM	% Sp1	M111.DM	%		M111.DM	%	
	1	2	3	4	5	6	7	8	9	10	11	
Census-Verfahren												
1982	1	72880	1.3	72727	-0.1	153	0.2	72780	0.1	-53	-0.6	0.6
	2	72970	1.1	72885	0.2	85	0.1	72915	0.2	-30	0.9	0.7
	3	73070	0.9	73148	0.4	-78	-0.1	73141	0.3	7	1.5	0.9
	4	73160	0.6	73320	0.2	-160	-0.2	73285	0.2	35	0.9	0.4
1983	1	73460	0.8	73296	-0.0	164	0.2	73355	0.1	-59	-0.1	0.4
	2	73630	0.9	73524	0.3	106	0.1	73519	0.2	5	1.2	0.6
	3	73680	0.8	73761	0.3	-81	-0.1	73743	0.3	18	1.3	0.8
	4	73740	0.8	73930	0.2	-190	-0.3	73970	0.3	-40	0.9	0.4
1984	1	74450	1.3	74268	0.5	182	0.2	74259	0.4	8	1.8	0.9
	2	74670	1.4	74538	0.4	132	0.2	74519	0.4	19	1.5	1.1
	3	74600	1.2	74696	0.2	-96	-0.1	74727	0.3	-31	0.8	1.3
	4	74810	1.5	75028	0.4	-218	-0.3	75046	0.4	-18	1.8	0.5
1985	1	75780	1.8	75576	0.7	204	0.3	75465	0.6	111	3.0	1.3
	2	75980	1.8	75830	0.3	150	0.2	75833	0.5	-4	1.4	1.5
	3	76010	1.9	76127	0.4	-117	-0.2	76124	0.4	3	1.6	1.7
	4	76190	1.8	76427	0.4	-237	-0.3	76467	0.4	-40	1.6	0.6
1986	1	77130	1.8	76906	0.6	224	0.3	76871	0.5	35	2.5	1.2
	2	77410	1.9	77251	0.4	159	0.2	77263	0.5	-12	1.8	1.5
	3	77480	1.9	77616	0.5	-136	-0.2	77627	0.5	-11	1.9	1.8
	4	77740	2.0	77987	0.5	-247	-0.3	77970	0.4	17	1.9	0.7
1987	1	78490	1.8	78252	0.3	238	0.3	78267	0.4	-15	1.4	1.0
	2	78710	1.7	78558	0.4	152	0.2	78549	0.4	9	1.6	1.3
	3	78680	1.5	78834	0.4	-154	-0.2	78835	0.4	-1	1.4	1.5
	4	78870	1.5	79106	0.3	-236	-0.3	79101	0.3	5	1.4	0.5
1988	1	79610	1.4	79373	0.3	237	0.3	79379	0.4	-5	1.4	0.9
	2	79820	1.4	79684	0.4	136	0.2	79684	0.4	1	1.6	1.2
	3	79820	1.4	79975	0.4	-155	-0.2	79956	0.3	19	1.5	1.4
	4	79920	1.3	80138	0.2	-218	-0.3	80143	0.2	-5	0.8	0.4
1989	1	80500	1.1	80275	0.2	225	0.3	80266	0.2	9	0.7	0.6
	2	80550	0.9	80450	0.2	100	0.1	80316	0.1	134	0.9	0.8
	3	80220	0.5	80361	-0.1	-141	-0.2	80375	0.1	-14	-0.4	0.7
	4	80470	0.7	80654	0.4	-184	-0.2	80710	0.4	-56	1.5	0.3
1990	1	81570	1.3	81372	0.9	198	0.2	81332	0.8	40	3.6	1.2
	2	82000	1.8	81947	0.7	53	0.1	81901	0.7	46	2.9	1.7
	3	82190	2.5	82293	0.4	-103	-0.1	82359	0.6	-65	1.7	1.9
	4	82720	2.8	82868	0.7	-148	-0.2	82813	0.6	55	2.8	0.9
1991	1	83420	2.3	83258	0.5	162	0.2	83270	0.6	-13	1.9	1.4
	2	83720	2.1	83729	0.6	-9	-0.0	83714	0.5	15	2.3	1.8
	3	84140	2.4	84193	0.6	-53	-0.1	84154	0.5	38	2.2	2.1
	4	84490	2.1	84590	0.5	-100	-0.1	84630	0.6	-39	1.9	0.8
1992	1	85330	2.3	85212	0.7	118	0.1	85158	0.6	54	3.0	1.5
	2	85580	2.2	85646	0.5	-66	-0.1	85657	0.6	-11	2.1	1.9
	3	86070	2.3	86061	0.5	9	0.0	86050	0.5	10	1.9	2.1
	4	86270	2.1	86331	0.3	-61	-0.1	86266	0.2	65	1.3	0.6
1993	1	86400	1.3	86318	-0.0	82	0.1	86368	0.1	-51	-0.1	0.6
	2	86520	1.1	86631	0.4	-111	-0.1	86647	0.3	-16	1.5	0.9
	3	87170	1.3	87111	0.6	59	0.1	87025	0.4	85	2.2	1.1
	4	87160	1.0	87190	0.1	-30	-0.0	87176	0.2	14	0.4	0.4
1994	1	87090	0.8	87029	-0.2	61	0.1	87197	0.0	-167	-0.7	0.2
	2	87240	0.8	87373	0.4	-133	-0.2	87404	0.2	-31	1.6	0.5
	3	87860	0.8	87771	0.5	89	0.1	87727	0.4	45	1.8	0.8
	4	87880	0.8	87896	0.1	-16	-0.0	87881	0.2	15	0.6	0.4

StBA - Arbeitsunterlage  
VGR-Zeitreihenzerlegung 03/95

Früheres Bundesgebiet

Staat, private Haushalte, private Organisationen o. E. in Preisen von 1991

Viertel- jahr	Original- werte		Saisonberei- nigte Werte		Saison		Komponenten Trend		Rest	Jahres- rate	Über- hang
	M111.DM	%	M111.DM	%	M111.DM	% Sp1	M111.DM	%	M111.DM	%	%
	1	2	3	4	5	6	7	8	9	10	11
Berliner Verfahren											
1982											
1	72880	1.3	72799	0.1	81	0.1	72837	0.2	-38	0.3	0.7
2	72970	1.1	72941	0.2	29	0.0	72967	0.2	-26	0.8	0.8
3	73070	0.9	73116	0.2	-46	-0.1	73096	0.2	20	1.0	0.9
4	73160	0.6	73259	0.2	-99	-0.1	73242	0.2	18	0.8	0.3
1983											
1	73460	0.8	73356	0.1	104	0.1	73386	0.2	-30	0.5	0.4
2	73630	0.9	73535	0.2	95	0.1	73538	0.2	-3	1.0	0.6
3	73680	0.8	73758	0.3	-78	-0.1	73738	0.3	20	1.2	0.8
4	73740	0.8	73955	0.3	-215	-0.3	73981	0.3	-25	1.1	0.4
1984											
1	74450	1.3	74246	0.4	204	0.3	74233	0.3	12	1.6	0.8
2	74670	1.4	74513	0.4	157	0.2	74487	0.3	26	1.5	1.1
3	74600	1.2	74737	0.3	-137	-0.2	74776	0.4	-39	1.2	1.2
4	74810	1.5	75097	0.5	-287	-0.4	75114	0.5	-16	1.9	0.6
1985											
1	75780	1.8	75506	0.5	274	0.4	75468	0.5	38	2.2	1.1
2	75980	1.8	75811	0.4	169	0.2	75811	0.5	0	1.6	1.5
3	76010	1.9	76162	0.5	-152	-0.2	76156	0.5	6	1.9	1.7
4	76190	1.8	76475	0.4	-285	-0.4	76498	0.4	-23	1.7	0.6
1986											
1	77130	1.8	76866	0.5	264	0.3	76869	0.5	-3	2.1	1.2
2	77410	1.9	77251	0.5	159	0.2	77252	0.5	-1	2.0	1.5
3	77480	1.9	77626	0.5	-146	-0.2	77622	0.5	4	2.0	1.8
4	77740	2.0	77989	0.5	-249	-0.3	77962	0.4	27	1.9	0.7
1987											
1	78490	1.8	78260	0.3	230	0.3	78266	0.4	-6	1.4	1.1
2	78710	1.7	78558	0.4	152	0.2	78555	0.4	3	1.5	1.4
3	78680	1.5	78822	0.3	-142	-0.2	78830	0.4	-8	1.4	1.5
4	78870	1.5	79100	0.4	-230	-0.3	79110	0.4	-10	1.4	0.5
1988											
1	79610	1.4	79384	0.4	226	0.3	79398	0.4	-15	1.4	0.9
2	79820	1.4	79658	0.3	162	0.2	79679	0.4	-21	1.4	1.1
3	79820	1.4	79988	0.4	-168	-0.2	79938	0.3	49	1.7	1.4
4	79920	1.3	80169	0.2	-249	-0.3	80129	0.2	41	0.9	0.5
1989											
1	80500	1.1	80243	0.1	257	0.3	80238	0.1	6	0.4	0.6
2	80550	0.9	80362	0.1	188	0.2	80334	0.1	28	0.6	0.7
3	80220	0.5	80422	0.1	-202	-0.3	80496	0.2	-74	0.3	0.7
4	80470	0.7	80709	0.4	-239	-0.3	80804	0.4	-95	1.4	0.3
1990											
1	81570	1.3	81314	0.8	256	0.3	81276	0.6	38	3.0	1.1
2	82000	1.8	81857	0.7	143	0.2	81825	0.7	32	2.7	1.6
3	82190	2.5	82348	0.6	-158	-0.2	82350	0.6	-1	2.4	1.9
4	82720	2.8	82894	0.7	-174	-0.2	82821	0.6	73	2.7	1.0
1991											
1	83420	2.3	83223	0.4	197	0.2	83253	0.5	-31	1.6	1.4
2	83720	2.1	83687	0.6	33	0.0	83714	0.6	-27	2.3	1.8
3	84140	2.4	84180	0.6	-40	-0.0	84182	0.6	-2	2.4	2.1
4	84490	2.1	84589	0.5	-99	-0.1	84652	0.6	-63	2.0	0.8
1992											
1	85330	2.3	85227	0.8	103	0.1	85167	0.6	60	3.0	1.6
2	85580	2.2	85655	0.5	-75	-0.1	85631	0.5	24	2.0	1.9
3	86070	2.3	85977	0.4	93	0.1	85983	0.4	-6	1.5	2.1
4	86270	2.1	86279	0.4	-9	-0.0	86241	0.3	37	1.4	0.6
1993											
1	86400	1.3	86434	0.2	-34	-0.0	86471	0.3	-37	0.7	0.8
2	86520	1.1	86674	0.3	-154	-0.2	86710	0.3	-36	1.1	1.0
3	87170	1.3	86970	0.3	200	0.2	86918	0.2	52	1.4	1.1
4	87160	1.0	87114	0.2	46	0.1	87083	0.2	30	0.7	0.4
1994											
1	87090	0.8	87195	0.1	-105	-0.1	87247	0.2	-53	0.4	0.5
2	87240	0.8	87417	0.3	-177	-0.2	87413	0.2	4	1.0	0.6
3	87860	0.8	87638	0.3	222	0.3	87600	0.2	38	1.0	0.8
4	87880	0.8	87822	0.2	58	0.1	87802	0.2	20	0.8	0.3

StBA - Arbeitsunterlage  
VGR-Zeitreihenzerlegung 03/95

## Früheres Bundesgebiet

## Volkseinkommen

Viertel- Jahr	Original- werte		Saisonberei- tigte Werte		Saison		Komponenten Trend		Rest	Jahres- rate	Über- hang	
	M111.DM	%	M111.DM	%	M111.DM	% Sp1	M111.DM	%	M111.DM	%	%	
	1	2	3	4	5	6	7	8	9	10	11	
Census-Verfahren												
1982	1	286610	3.7	300223	-0.2	-13613	-4.7	300456	0.1	-233	-0.8	1.8
	2	294050	3.2	301872	0.5	-7822	-2.7	302109	0.6	-236	2.2	2.2
	3	304680	2.8	305833	1.3	-1153	-0.4	304411	0.8	1422	5.4	2.9
	4	328840	2.0	306253	0.1	22587	6.9	307549	1.0	-1296	0.6	0.9
1983	1	299290	4.4	313979	2.5	-14689	-4.9	313154	1.8	825	10.5	3.4
	2	310250	5.5	319118	1.6	-8868	-2.9	317612	1.4	1506	6.7	4.7
	3	317750	4.3	318851	-0.1	-1101	-0.3	320027	0.8	-1176	-0.3	4.7
	4	350810	6.7	326152	2.3	24658	7.0	325879	1.8	273	9.5	2.1
1984	1	319890	6.9	336376	3.1	-16486	-5.2	331425	1.7	4951	13.1	5.3
	2	320220	3.2	329329	-2.1	-9109	-2.8	333373	0.6	-4044	-8.1	3.6
	3	336290	5.8	337281	2.4	-991	-0.3	337436	1.2	-154	10.0	4.9
	4	370730	5.7	344145	2.0	26585	7.2	341922	1.3	2222	8.4	2.2
1985	1	324900	1.6	342345	-0.5	-17445	-5.4	343300	0.4	-955	-2.1	1.7
	2	337960	5.5	347348	1.5	-9388	-2.8	347919	1.3	-570	6.0	2.8
	3	356630	6.0	357559	2.9	-929	-0.3	355576	2.2	1983	12.3	4.3
	4	387280	4.5	359518	0.5	27762	7.2	359258	1.0	261	2.2	2.2
1986	1	341280	5.0	359843	0.1	-18563	-5.4	363953	1.3	-4110	0.4	2.3
	2	365160	8.0	374572	4.1	-9412	-2.6	372611	2.4	1961	17.4	5.5
	3	378450	6.1	379417	1.3	-967	-0.3	380044	2.0	-628	5.3	6.1
	4	412660	6.6	383719	1.1	28941	7.0	382462	0.6	1257	4.6	2.5
1987	1	357690	4.8	376521	-1.9	-18831	-5.3	383278	0.2	-6756	-7.3	0.6
	2	376840	3.2	385441	2.4	-8601	-2.3	385466	0.6	-25	9.8	2.4
	3	389890	3.0	390913	1.4	-1023	-0.3	391066	1.5	-154	5.8	3.1
	4	425580	3.1	397125	1.6	28455	6.7	396560	1.4	566	6.5	2.5
1988	1	381270	6.6	399982	0.7	-18712	-4.9	400029	0.9	-47	2.9	3.2
	2	395690	5.0	403345	0.8	-7655	-1.9	404173	1.0	-828	3.4	3.9
	3	410330	5.2	411764	2.1	-1434	-0.3	411732	1.9	32	8.6	5.0
	4	448250	5.3	420449	2.1	27801	6.2	420272	2.1	178	8.7	2.8
1989	1	408810	7.2	426834	1.5	-18024	-4.4	427388	1.7	-554	6.2	4.4
	2	425240	7.5	432511	1.3	-7271	-1.7	431063	0.9	1449	5.4	5.4
	3	430640	4.9	432447	-0.0	-1807	-0.4	435557	1.0	-3109	-0.1	5.4
	4	473410	5.6	446307	3.2	27103	5.7	446101	2.4	206	13.4	2.7
1990	1	445800	9.0	463890	3.9	-18090	-4.1	458094	2.7	5796	16.7	6.8
	2	458260	7.8	465357	0.3	-7097	-1.5	466912	1.9	-1555	1.3	7.0
	3	474870	10.3	476813	2.5	-1943	-0.4	475459	1.8	1354	10.2	8.3
	4	513270	8.4	486140	2.0	27130	5.3	488117	2.7	-1977	8.1	2.8
1991	1	485630	8.9	504122	3.7	-18492	-3.8	503542	3.2	580	15.6	6.6
	2	507760	10.8	515084	2.2	-7324	-1.4	513342	1.9	1742	9.0	8.3
	3	510620	7.5	511966	-0.6	-1346	-0.3	512554	-0.2	-588	-2.4	8.0
	4	539470	5.1	512308	0.1	27162	5.0	514998	0.5	-2691	0.3	0.3
1992	1	512360	5.5	531823	3.8	-19463	-3.8	524005	1.7	7818	16.1	4.1
	2	523360	3.1	530701	-0.2	-7341	-1.4	532180	1.6	-1479	-0.8	3.9
	3	536720	5.1	537518	1.3	-798	-0.1	537407	1.0	111	5.2	4.6
	4	568270	5.3	540668	0.6	27602	4.9	537485	0.0	3183	2.4	1.0
1993	1	502320	-2.0	521580	-3.5	-19260	-3.8	532703	-0.9	-11123	-13.4	-2.5
	2	525220	0.4	532800	2.2	-7580	-1.4	532635	-0.0	166	8.9	-1.0
	3	537670	0.2	537968	1.0	-298	-0.1	536236	0.7	1732	3.9	-0.5
	4	564020	-0.7	536881	-0.2	27139	4.8	537814	0.3	-933	-0.8	0.9
1994	1	520970	3.7	541246	0.8	-20276	-3.9	540981	0.6	265	3.3	1.7
	2	539530	2.7	547388	1.1	-7858	-1.5	547008	1.1	380	4.6	2.5
	3	552390	2.7	552474	0.9	-84	-0.0	552479	1.0	-5	3.8	3.0
	4	584170	3.6	555952	0.6	28218	4.8	554962	0.4	991	2.5	1.2

StBA - Arbeitsunterlage  
VGR-Zeitreihenzerlegung 03/95

## Früheres Bundesgebiet

## Volkseinkommen

Viertel- jahr	Original- werte		Saisonberei- tigte Werte		Komponenten				Rest	Jahres- rate	Über- hang	
	Saison		Trend									
	M111.DM	%	M111.DM	%	M111.DM	% Sp1	M111.DM	%	M111.DM	%	%	
	1	2	3	4	5	6	7	8	9	10	11	
Berliner Verfahren												
1982	1	286610	3.7	299978	-0.3	-13368	-4.7	300738	0.5	-759	-1.4	1.8
	2	294050	3.2	301836	0.6	-7786	-2.6	302396	0.6	-561	2.5	2.3
	3	304680	2.8	305805	1.3	-1125	-0.4	304937	0.8	868	5.4	2.9
	4	328840	2.0	306410	0.2	22430	6.8	307987	1.0	-1576	0.8	1.0
1983	1	299290	4.4	311806	1.8	-12516	-4.2	312035	1.3	-229	7.2	2.7
	2	310250	5.5	319208	2.4	-8958	-2.9	317116	1.6	2092	9.8	4.6
	3	317750	4.3	320048	0.3	-2298	-0.7	321780	1.5	-1732	1.1	4.7
	4	350810	6.7	325642	1.7	25168	7.2	326012	1.3	-370	7.2	2.0
1984	1	319890	6.9	333250	2.3	-13360	-4.2	330291	1.3	2960	9.7	4.4
	2	320220	3.2	331524	-0.5	-11304	-3.5	333854	1.1	-2329	-2.1	4.0
	3	336290	5.8	337059	1.7	-769	-0.2	337311	1.0	-251	6.8	4.9
	4	370730	5.7	342287	1.6	28443	7.7	340482	0.9	1805	6.4	1.9
1985	1	324900	1.6	343250	0.3	-18350	-5.6	344450	1.2	-1200	1.1	2.1
	2	337960	5.5	348639	1.6	-10679	-3.2	349143	1.4	-503	6.4	3.4
	3	356630	6.0	355071	1.8	1559	0.4	353712	1.3	1359	7.6	4.3
	4	387280	4.5	357407	0.7	29873	7.7	358777	1.4	-1371	2.7	1.8
1986	1	341280	5.0	364313	1.9	-23033	-6.7	365305	1.8	-992	8.0	3.8
	2	365160	8.0	373615	2.6	-8455	-2.3	371952	1.8	1663	10.6	5.8
	3	378450	6.1	377074	0.9	1376	0.4	376889	1.3	185	3.8	6.2
	4	412660	6.6	381949	1.3	30711	7.4	380539	1.0	1410	5.3	2.1
1987	1	357690	4.8	380836	-0.3	-23146	-6.5	382493	0.5	-1657	-1.2	1.8
	2	376840	3.2	385339	1.2	-8499	-2.3	385585	0.8	-246	4.8	2.7
	3	389890	3.0	390101	1.2	-211	-0.1	390031	1.2	69	5.0	3.3
	4	425580	3.1	395203	1.3	30377	7.1	395259	1.3	-57	5.3	1.9
1988	1	381270	6.6	401165	1.5	-19895	-5.2	400484	1.3	681	6.2	3.4
	2	395690	5.0	404254	0.8	-8564	-2.2	405557	1.3	-1302	3.1	4.0
	3	410330	5.2	413200	2.2	-2870	-0.7	412363	1.7	838	9.1	5.2
	4	448250	5.3	419684	1.6	28566	6.4	419310	1.7	374	6.4	2.5
1989	1	408810	7.2	424756	1.2	-15946	-3.9	425214	1.4	-457	4.9	3.7
	2	425240	7.5	432917	1.9	-7677	-1.8	431280	1.4	1637	7.9	5.2
	3	430640	4.9	435614	0.6	-4974	-1.2	438009	1.6	-2396	2.5	5.5
	4	473410	5.6	447195	2.7	26215	5.5	447210	2.1	-15	11.1	2.8
1990	1	445800	9.0	459462	2.7	-13662	-3.1	457446	2.3	2017	11.4	5.6
	2	458260	7.8	464593	1.1	-6333	-1.4	467241	2.1	-2648	4.5	6.5
	3	474870	10.3	479446	3.2	-4576	-1.0	478485	2.4	961	13.4	8.2
	4	513270	8.4	489922	2.2	23348	4.5	489846	2.4	75	9.0	3.5
1991	1	485630	8.9	499598	2.0	-13968	-2.9	500393	2.2	-795	8.1	5.5
	2	507760	10.8	513092	2.7	-5332	-1.1	509217	1.8	3875	11.2	7.7
	3	510620	7.5	513141	0.0	-2521	-0.5	514638	1.1	-1497	0.0	7.7
	4	539470	5.1	515074	0.4	24396	4.5	519372	0.9	-4297	1.5	1.0
1992	1	512360	5.5	530592	3.0	-18232	-3.6	526572	1.4	4020	12.6	4.0
	2	523360	3.1	529954	-0.1	-6594	-1.3	532096	1.0	-2142	-0.5	3.9
	3	536720	5.1	536103	1.2	617	0.1	535040	0.6	1064	4.7	4.5
	4	568270	5.3	539843	0.7	28427	5.0	534566	-0.1	5277	2.8	1.1
1993	1	502320	-2.0	525766	-2.6	-23446	-4.7	531819	-0.5	-6052	-10.0	-1.6
	2	525220	0.4	532724	1.3	-7504	-1.4	532303	0.1	420	5.4	-0.6
	3	537670	0.2	535120	0.4	2550	0.5	534042	0.3	1078	1.8	-0.4
	4	564020	-0.7	534992	-0.0	29028	5.1	537546	0.7	-2553	-0.1	0.5
1994	1	520970	3.7	545658	2.0	-24688	-4.7	542267	0.9	3391	8.2	2.5
	2	539530	2.7	546733	0.2	-7203	-1.3	547122	0.9	-389	0.8	2.7
	3	552390	2.7	550101	0.6	2289	0.4	551575	0.8	-1475	2.5	3.0
	4	584170	3.6	555913	1.1	28257	4.8	555324	0.7	589	4.3	1.1

StBA - Arbeitsunterlage  
VGR-Zeitreihenzerlegung 03/95

## Früheres Bundesgebiet

## Bruttoeinkommen aus unselbständiger Arbeit (Inländerkonzept)

Viertel- jahr	Original- werte		Saisonberei- tigte Werte		Komponenten				Rest	Jahres- rate		Über- hang
					Saison		Trend					
	M111.DM	%	M111.DM	%	M111.DM	% Sp1	M111.DM	%	M111.DM	%	%	
	1	2	3	4	5	6	7	8	9	10	11	
Census-Verfahren												
1982	1	211500	4.5	230782	0.5	-19282	-9.1	230670	0.5	112	1.8	1.9
	2	226790	2.5	232928	0.9	-6138	-2.7	232833	0.9	95	3.8	2.6
	3	233020	2.9	235207	1.0	-2187	-0.9	234623	0.8	584	4.0	3.1
	4	262620	2.7	235013	-0.1	27607	10.5	234813	0.1	200	-0.3	0.7
1983	1	214790	1.6	234659	-0.2	-19869	-9.3	234364	-0.2	295	-0.6	0.5
	2	228970	1.0	235919	0.5	-6949	-3.0	236284	0.8	-365	2.2	0.9
	3	238560	2.4	240867	2.1	-2307	-1.0	239812	1.5	1055	8.7	2.0
	4	271120	3.2	241995	0.5	29125	10.7	242624	1.2	-629	1.9	1.5
1984	1	227650	6.0	248769	2.8	-21119	-9.3	243912	0.5	4857	11.7	4.4
	2	233110	1.8	240614	-3.3	-7504	-3.2	244933	0.4	-4319	-12.5	1.8
	3	244340	2.4	246739	2.5	-2399	-1.0	246991	0.8	-252	10.6	3.1
	4	283230	4.5	252208	2.2	31022	11.0	249960	1.2	2248	9.2	2.1
1985	1	230900	1.4	252370	0.1	-21470	-9.3	252299	0.9	71	0.3	2.1
	2	246350	5.7	254553	0.9	-8203	-3.3	254376	0.8	178	3.5	2.8
	3	255050	4.4	257859	1.3	-2809	-1.1	257676	1.3	183	5.3	3.5
	4	294110	3.8	261628	1.5	32482	11.0	260968	1.3	659	6.0	2.0
1986	1	241720	4.7	263993	0.9	-22273	-9.2	264238	1.3	-245	3.7	2.9
	2	259870	5.5	268530	1.7	-8660	-3.3	268168	1.5	362	7.1	4.2
	3	269160	5.5	272348	1.4	-3188	-1.2	271943	1.4	405	5.8	5.0
	4	308740	5.0	274619	0.8	34121	11.1	274242	0.8	377	3.4	1.8
1987	1	250720	3.7	273455	-0.4	-22735	-9.1	276519	0.8	-3064	-1.7	1.3
	2	272480	4.9	281457	2.9	-8977	-3.3	279628	1.1	1829	12.2	3.6
	3	279550	3.9	283209	0.6	-3659	-1.3	283228	1.3	-18	2.5	3.9
	4	321950	4.3	286579	1.2	35371	11.0	285775	0.9	804	4.8	1.9
1988	1	263960	5.3	287323	0.3	-23363	-8.9	287612	0.6	-289	1.0	2.2
	2	281270	3.2	290385	1.1	-9115	-3.2	290145	0.9	240	4.3	3.0
	3	290070	3.8	294094	1.3	-4024	-1.4	293806	1.3	288	5.2	3.7
	4	334080	3.8	297578	1.2	36502	10.9	297602	1.3	-24	4.8	1.8
1989	1	277330	5.1	301332	1.3	-24002	-8.7	300570	1.0	762	5.1	3.1
	2	293210	4.2	302809	0.5	-9599	-3.3	303130	0.9	-322	2.0	3.5
	3	302460	4.3	306875	1.3	-4415	-1.5	305977	0.9	897	5.5	4.1
	4	348890	4.4	310875	1.3	38015	10.9	312017	2.0	-1142	5.3	1.8
1990	1	296420	6.9	321834	3.5	-25414	-8.6	320706	2.8	1128	14.9	5.4
	2	317520	8.3	328356	2.0	-10836	-3.4	327115	2.0	1242	8.4	7.0
	3	324980	7.4	329868	0.5	-4888	-1.5	330718	1.1	-849	1.9	7.2
	4	378180	8.4	337041	2.2	41139	10.9	335960	1.6	1081	9.0	2.4
1991	1	314750	6.2	341633	1.4	-26883	-8.5	343841	2.3	-2207	5.6	3.8
	2	346160	9.0	358668	5.0	-12508	-3.6	351474	2.2	7194	21.5	7.6
	3	352890	8.6	358261	-0.1	-5371	-1.5	357833	1.8	428	-0.5	7.6
	4	408440	8.0	363678	1.5	44762	11.0	363415	1.6	263	6.2	2.3
1992	1	341020	8.3	370090	1.8	-29070	-8.5	369017	1.5	1073	7.2	4.1
	2	361380	4.4	374871	1.3	-13491	-3.7	375895	1.9	-1023	5.3	5.1
	3	379710	7.6	385164	2.7	-5454	-1.4	381874	1.6	3289	11.4	6.5
	4	431440	5.6	383425	-0.5	48015	11.1	383056	0.3	369	-1.8	1.3
1993	1	351000	2.9	380894	-0.7	-29894	-8.5	381561	-0.4	-667	-2.6	0.7
	2	369080	2.1	383316	0.6	-14236	-3.9	382582	0.3	734	2.6	1.1
	3	379800	0.0	384900	0.4	-5100	-1.3	384760	0.6	140	1.7	1.4
	4	436040	1.1	386810	0.5	49230	11.3	386951	0.6	-141	2.0	0.7
1994	1	358140	2.0	388803	0.5	-30663	-8.6	387456	0.1	1347	2.1	1.3
	2	370860	0.5	385545	-0.8	-14685	-4.0	386209	-0.3	-664	-3.3	0.6
	3	382380	0.7	387221	0.4	-4841	-1.3	387766	0.4	-546	1.7	0.8
	4	442650	1.5	392462	1.4	50188	11.3	390660	0.7	1802	5.5	1.0

StBA - Arbeitsunterlage  
VGR-Zeitreihenzerlegung 03/95

## Früheres Bundesgebiet

## Bruttoeinkommen aus unselbständiger Arbeit (Inländerkonzept)

Viertel- jahr	Original- werte		Saisonberei- tigte Werte		Saison		Komponenten Trend		Rest	Jahres- rate	Über- hang	
	M111.DM	%	M111.DM	%	M111.DM	% Sp1	M111.DM	%	M111.DM	%	%	
	1	2	3	4	5	6	7	8	9	10	11	
Berliner Verfahren												
1982	1	211500	4.5	231412	0.8	-19912	-9.4	231259	0.7	153	3.2	2.3
	2	226790	2.5	232859	0.6	-6069	-2.7	232775	0.7	84	2.5	2.8
	3	233020	2.9	234167	0.6	-1147	-0.5	233919	0.5	248	2.3	3.1
	4	262620	2.7	234722	0.2	27898	10.6	234505	0.3	217	1.0	0.6
1983	1	214790	1.6	233893	-0.4	-19103	-8.9	235100	0.3	-1207	-1.4	0.3
	2	228970	1.0	237568	1.6	-8598	-3.8	237232	0.9	336	6.4	1.4
	3	238560	2.4	240212	1.1	-1652	-0.7	239937	1.1	275	4.5	2.0
	4	271120	3.2	241093	0.4	30027	11.1	241885	0.8	-792	1.5	1.2
1984	1	227650	6.0	246175	2.1	-18525	-8.1	243837	0.8	2338	8.7	3.4
	2	233110	1.8	243344	-1.1	-10234	-4.4	245112	0.5	-1768	-4.5	2.5
	3	244340	2.4	246798	1.4	-2458	-1.0	247252	0.9	-453	5.8	3.2
	4	283230	4.5	250823	1.6	32407	11.4	249642	1.0	1182	6.7	1.6
1985	1	230900	1.4	251297	0.2	-20397	-8.8	252162	1.0	-865	0.8	1.8
	2	246350	5.7	255838	1.8	-9488	-3.9	255229	1.2	609	7.4	3.2
	3	255050	4.4	257641	0.7	-2591	-1.0	257799	1.0	-158	2.8	3.6
	4	294110	3.8	260309	1.0	33801	11.5	260827	1.2	-518	4.2	1.6
1986	1	241720	4.7	264845	1.7	-23125	-9.6	264545	1.4	300	7.2	3.3
	2	259870	5.5	268037	1.2	-8167	-3.1	268066	1.3	-29	4.9	4.3
	3	269160	5.5	271703	1.4	-2543	-0.9	271171	1.2	532	5.6	5.0
	4	308740	5.0	273850	0.8	34890	11.3	273774	1.0	76	3.2	1.6
1987	1	250720	3.7	275224	0.5	-24504	-9.8	276368	0.9	-1144	2.0	2.1
	2	272480	4.9	280529	1.9	-8049	-3.0	279723	1.2	806	7.9	3.6
	3	279550	3.9	282682	0.8	-3132	-1.1	282804	1.1	-123	3.1	4.0
	4	321950	4.3	285819	1.1	36131	11.2	285625	1.0	195	4.5	1.7
1988	1	263960	5.3	288039	0.8	-24079	-9.1	288005	0.8	34	3.1	2.5
	2	281270	3.2	290221	0.8	-8951	-3.2	290686	0.9	-465	3.1	3.1
	3	290070	3.8	294046	1.3	-3976	-1.4	293923	1.1	123	5.4	3.7
	4	334080	3.8	297419	1.1	36661	11.0	297044	1.1	375	4.7	1.7
1989	1	277330	5.1	300375	1.0	-23045	-8.3	299953	1.0	422	4.0	2.7
	2	293210	4.2	302401	0.7	-9191	-3.1	303043	1.0	-642	2.7	3.2
	3	302460	4.3	307418	1.7	-4958	-1.6	307402	1.4	16	6.8	4.1
	4	348890	4.4	311230	1.2	37660	10.8	312588	1.7	-1359	5.1	1.9
1990	1	296420	6.9	320835	3.1	-24415	-8.2	319195	2.1	1640	12.9	5.1
	2	317520	8.3	325514	1.5	-7994	-2.5	325383	1.9	131	6.0	6.2
	3	324980	7.4	330816	1.6	-5836	-1.8	331299	1.8	-483	6.7	7.1
	4	378180	8.4	337644	2.1	40536	10.7	337430	1.9	214	8.5	2.7
1991	1	314750	6.2	342365	1.4	-27615	-8.8	344124	2.0	-1759	5.7	4.2
	2	346160	9.0	354954	3.7	-8794	-2.5	352428	2.4	2527	15.5	7.0
	3	352890	8.6	357781	0.8	-4891	-1.4	358833	1.8	-1052	3.2	7.5
	4	408440	8.0	364046	1.8	44394	10.9	364388	1.5	-342	7.2	2.6
1992	1	341020	8.3	370864	1.9	-29844	-8.8	370116	1.6	748	7.7	4.5
	2	361380	4.4	373844	0.8	-12464	-3.4	375809	1.5	-1964	3.3	5.2
	3	379710	7.6	383155	2.5	-3445	-0.9	380879	1.3	2276	10.3	6.5
	4	431440	5.6	383608	0.1	47832	11.1	382704	0.5	904	0.5	1.5
1993	1	351000	2.9	381318	-0.6	-30318	-8.6	382944	0.1	-1626	-2.4	0.9
	2	369080	2.1	384106	0.7	-15026	-4.1	383725	0.2	381	3.0	1.5
	3	379800	0.0	383976	-0.0	-4176	-1.1	384738	0.3	-762	-0.1	1.4
	4	436040	1.1	386281	0.6	49759	11.4	385869	0.3	412	2.4	0.6
1994	1	358140	2.0	388236	0.5	-30096	-8.4	386496	0.2	1740	2.0	1.1
	2	370860	0.5	386380	-0.5	-15520	-4.2	387310	0.2	-930	-1.9	0.8
	3	382380	0.7	387473	0.3	-5093	-1.3	388673	0.4	-1200	1.1	0.9
	4	442650	1.5	392156	1.2	50494	11.4	390606	0.5	1551	4.9	0.9

StBA - Arbeitsunterlage  
VGR-Zeitreihenzerlegung 03/95

**Bruttolohn- und -gehaltsumme, Bruttoeinkommen aus Unternehmertätigkeit und Vermögen**

Viertel- Jahr	Original- werte		Saisonberei- nigte Werte		Komponenten				Rest	Jahres- rate		Über- hang
	M111.DM		M111.DM		Saison		Trend			M111.DM	%	
	1	2	3	4	5	6	7	8	9		10	11
<b>Bruttolohn- und -gehaltsumme</b>												
<b>Census-Verfahren</b>												
1992	1	275660	7.8	300075	1.7	-24415	-8.9	299404	1.6	671	6.9	4.0
	2	292820	4.6	304286	1.4	-11466	-3.9	304832	1.8	-546	5.7	5.0
	3	308490	7.5	312197	2.6	-3707	-1.2	309237	1.4	2961	10.8	6.4
	4	349710	5.3	310122	-0.7	39588	11.3	309787	0.2	334	-2.6	1.1
1993	1	282800	2.6	307868	-0.7	-25068	-8.9	308351	-0.5	-483	-2.9	0.4
	2	297350	1.5	309351	0.5	-12001	-4.0	308926	0.2	426	1.9	0.8
	3	307290	-0.4	310673	0.4	-3383	-1.1	310451	0.5	223	1.7	1.0
	4	352040	0.7	311587	0.3	40453	11.5	311792	0.4	-204	1.2	0.6
1994	1	286910	1.5	312477	0.3	-25567	-8.9	311292	-0.2	1185	1.1	0.8
	2	296450	-0.3	308709	-1.2	-12259	-4.1	309466	-0.6	-757	-4.7	-0.1
	3	306790	-0.2	309921	0.4	-3131	-1.0	310280	0.3	-359	1.6	0.1
	4	354860	0.8	313903	1.3	40957	11.5	312555	0.7	1349	5.2	0.9
<b>Berliner Verfahren</b>												
1992	1	275660	7.8	300594	1.7	-24934	-9.0	300228	1.6	366	7.1	4.4
	2	292820	4.6	303491	1.0	-10671	-3.6	304810	1.5	-1320	3.9	5.1
	3	308490	7.5	310478	2.3	-1988	-0.6	308619	1.2	1860	9.5	6.3
	4	349710	5.3	310355	-0.0	39355	11.3	309735	0.4	620	-0.2	1.3
1993	1	282800	2.6	308244	-0.7	-25444	-9.0	309576	-0.1	-1332	-2.7	0.7
	2	297350	1.5	310135	0.6	-12785	-4.3	309867	0.1	268	2.5	1.1
	3	307290	-0.4	309780	-0.1	-2490	-0.8	310335	0.2	-555	-0.5	1.1
	4	352040	0.7	311110	0.4	40930	11.6	310741	0.1	369	1.7	0.4
1994	1	286910	1.5	312126	0.3	-25216	-8.8	310638	-0.0	1488	1.3	0.7
	2	296450	-0.3	309748	-0.8	-13298	-4.5	310610	-0.0	-862	-3.0	0.2
	3	306790	-0.2	310023	0.1	-3233	-1.1	311030	0.1	-1007	0.4	0.2
	4	354860	0.8	313287	1.1	41573	11.7	311993	0.3	1294	4.3	0.6
<b>Bruttoeinkommen aus Unternehmertätigkeit und Vermögen (Inländerkonzept)</b>												
<b>Census-Verfahren</b>												
1992	1	171340	0.3	159965	7.3	11375	6.6	157124	2.8	2841	32.3	3.0
	2	161980	0.2	157249	-1.7	4731	2.9	157371	0.2	-122	-6.6	1.7
	3	157010	-0.5	152495	-3.0	4515	2.9	154571	-1.8	-2075	-11.6	0.2
	4	136830	4.4	157450	3.2	-20620	-15.1	152413	-1.4	5038	13.6	0.4
1993	1	151320	-11.7	141219	-10.3	10101	6.7	150258	-1.4	-9039	-35.3	-9.9
	2	156140	-3.6	150797	6.8	5343	3.4	150681	0.3	116	30.0	-5.3
	3	157870	0.5	153144	1.6	4726	3.0	151564	0.6	1581	6.4	-4.6
	4	127980	-6.5	148150	-3.3	-20170	-15.8	149664	-1.3	-1514	-12.4	-0.1
1994	1	162830	7.6	151961	2.6	10869	6.7	153048	2.3	-1087	10.7	2.4
	2	168670	8.0	162231	6.8	6439	3.8	161133	5.3	1097	29.9	7.6
	3	170010	7.7	164831	1.6	5179	3.0	165051	2.4	-220	6.6	8.5
	4	141520	10.6	164007	-0.5	-22487	-15.9	164725	-0.2	-718	-2.0	2.0
<b>Berliner Verfahren</b>												
1992	1	171340	0.3	159728	5.8	11612	6.8	156456	1.0	3271	25.1	2.8
	2	161980	0.2	156110	-2.3	5871	3.6	156287	-0.1	-178	-8.8	1.0
	3	157010	-0.5	152948	-2.0	4062	2.6	154160	-1.4	-1212	-7.9	-0.0
	4	136830	4.4	156236	2.1	-19406	-14.2	151862	-1.5	4374	8.9	-0.0
1993	1	151320	-11.7	144448	-7.5	6872	4.5	148874	-2.0	-4426	-26.9	-7.6
	2	156140	-3.6	148618	2.9	7522	4.8	148579	-0.2	39	12.1	-5.6
	3	157870	0.5	151144	1.7	6726	4.3	149304	0.5	1840	7.0	-4.7
	4	127980	-6.5	148711	-1.6	-20731	-16.2	151676	1.6	-2965	-6.3	0.3
1994	1	162830	7.6	157421	5.9	5409	3.3	155771	2.7	1651	25.6	6.2
	2	168670	8.0	160353	1.9	8317	4.9	159812	2.6	541	7.7	7.7
	3	170010	7.7	162627	1.4	7383	4.3	162902	1.9	-275	5.8	8.5
	4	141520	10.6	163757	0.7	-22237	-15.7	164718	1.1	-961	2.8	1.7



Verfügbares Einkommen der privaten Haushalte, Sparquote

Viertel- jahr	Original- werte		Saisonberei- tigte Werte		Saison		Komponenten Trend		Rest	Jahres- rate	Über- hang
	M111.DM	%	M111.DM	%	M111.DM	% Sp1	M111.DM	%			
	1	2	3	4	5	6	7	8	9	10	11

Verfügbares Einkommen der privaten Haushalte

Census-Verfahren

1992	1	427900	5.4	430724	1.7	-2824	-0.7	429873	1.4	850	6.9	3.1
	2	422910	4.0	436718	1.4	-13808	-3.3	437089	1.7	-372	5.7	4.2
	3	426680	6.2	445202	1.9	-18522	-4.3	444863	1.8	339	8.0	5.2
	4	485950	6.4	450797	1.3	35153	7.2	449291	1.0	1506	5.1	2.3
1993	1	441640	3.2	444618	-1.4	-2978	-0.7	449268	-0.0	-4650	-5.4	0.9
	2	435750	3.0	450647	1.4	-14897	-3.4	451288	0.4	-640	5.5	1.9
	3	439110	2.9	457437	1.5	-18327	-4.2	456077	1.1	1360	6.2	2.6
	4	494800	1.8	458597	0.3	36203	7.3	458795	0.6	-198	1.0	1.3
1994	1	456360	3.3	459550	0.2	-3190	-0.7	459258	0.1	292	0.8	1.5
	2	445160	2.2	460761	0.3	-15601	-3.5	461538	0.5	-777	1.1	1.7
	3	447050	1.8	465238	1.0	-18188	-4.1	464032	0.5	1207	3.9	2.2
	4	501360	1.3	464381	-0.2	36979	7.4	464905	0.2	-525	-0.7	0.4

Berliner Verfahren

1992	1	427900	5.4	431237	1.6	-3337	-0.8	430861	1.3	376	6.5	3.4
	2	422910	4.0	436155	1.1	-13245	-3.1	437300	1.5	-1144	4.6	4.3
	3	426680	6.2	443619	1.7	-16939	-4.0	443110	1.3	509	7.0	5.2
	4	485950	6.4	449464	1.3	36486	7.5	446903	0.9	2561	5.4	2.1
1993	1	441640	3.2	446969	-0.6	-5329	-1.2	448993	0.5	-2024	-2.2	1.6
	2	435750	3.0	451601	1.0	-15851	-3.6	451896	0.6	-295	4.2	2.3
	3	439110	2.9	455150	0.8	-16040	-3.7	454887	0.7	263	3.2	2.7
	4	494800	1.8	457318	0.5	37482	7.6	457764	0.6	-446	1.9	1.0
1994	1	456360	3.3	461847	1.0	-5487	-1.2	460383	0.6	1464	4.0	2.0
	2	445160	2.2	461580	-0.1	-16420	-3.7	462295	0.4	-715	-0.2	2.0
	3	447050	1.8	463106	0.3	-16056	-3.6	463415	0.2	-310	1.3	2.1
	4	501360	1.3	464151	0.2	37209	7.4	464491	0.2	-340	0.9	0.3

Sparquote

Census-Verfahren

1992	1	14.6	-5.4	12.6	-1.3	2.0	13.6	12.6	-1.5	-0.0	-5.2	-5.1
	2	11.1	-8.0	12.7	1.0	-1.6	-14.1	12.8	-1.1	-0.1	4.2	-4.4
	3	11.2	1.6	13.4	5.4	-2.2	-19.6	12.8	0.5	0.6	23.5	-1.8
	4	14.4	-0.9	12.6	-6.0	1.8	12.5	12.8	-0.5	-0.2	-22.0	-1.8
1993	1	14.6	0.3	12.7	1.2	1.9	12.7	12.6	-1.5	0.2	4.8	-0.6
	2	10.7	-4.0	12.2	-4.1	-1.5	-14.2	12.3	-2.3	-0.1	-15.4	-3.7
	3	10.0	-10.8	12.0	-1.5	-2.0	-20.4	12.0	-2.0	0.0	-6.0	-4.4
	4	13.6	-5.3	11.9	-0.9	1.7	12.5	11.8	-2.0	0.1	-3.6	-2.5
1994	1	12.9	-11.4	11.3	-4.9	1.6	12.4	11.4	-3.1	-0.1	-18.4	-7.3
	2	9.8	-8.8	11.2	-1.6	-1.4	-14.3	11.0	-4.1	0.2	-6.2	-8.4
	3	8.8	-12.2	10.6	-5.1	-1.8	-20.6	10.8	-1.7	-0.2	-18.9	-10.7
	4	12.7	-6.8	11.1	4.9	1.6	12.6	10.8	0.2	0.3	21.0	0.5

Berliner Verfahren

1992	1	14.6	-5.4	12.7	-1.6	1.8	12.6	12.8	-0.9	-0.1	-6.3	-3.8
	2	11.1	-8.0	12.7	-0.1	-1.6	-14.0	12.8	0.1	-0.1	-0.4	-3.9
	3	11.2	1.6	13.1	3.0	-1.9	-16.8	12.9	0.6	0.2	12.4	-2.5
	4	14.4	-0.9	12.7	-2.8	1.7	11.6	12.8	-0.7	-0.1	-10.8	-0.7
1993	1	14.6	0.3	12.8	0.7	1.8	12.3	12.7	-1.2	0.1	2.7	-0.1
	2	10.7	-4.0	12.3	-4.0	-1.6	-14.8	12.3	-2.4	-0.1	-15.1	-3.1
	3	10.0	-10.8	12.0	-2.7	-2.0	-19.6	12.0	-2.6	-0.1	-10.3	-4.3
	4	13.6	-5.3	11.8	-1.1	1.8	13.2	11.7	-2.6	0.1	-4.3	-3.2
1994	1	12.9	-11.4	11.2	-5.3	1.7	13.5	11.4	-2.8	-0.2	-19.7	-8.4
	2	9.8	-8.8	11.3	0.7	-1.5	-15.5	11.1	-2.3	0.2	3.0	-7.9
	3	8.8	-12.2	10.8	-4.1	-2.0	-23.2	10.9	-1.9	-0.1	-15.3	-9.7
	4	12.7	-6.8	10.8	0.1	1.9	14.7	10.7	-1.6	0.1	0.5	-1.8

**Erwerbstätige im Inland, beschäftigte Arbeitnehmer im Inland**

Viertel- jahr	Original- werte		Saisonberei- nigte Werte		Komponenten				Rest	Jahres- rate		Über- hang
	1000	%	1000	%	Saison		Trend			1000	%	
	1	2	3	4	5	6	7	8	9	10	11	

**Erwerbstätige im Inland**

**Census-Verfahren**

1992	1	29345	1.8	29520	0.5	-175	-0.6	29471	0.3	48	1.9	1.1
	2	29449	1.2	29484	-0.1	-35	-0.1	29494	0.1	-9	-0.5	1.0
	3	29520	0.8	29459	-0.1	61	0.2	29451	-0.1	8	-0.3	1.0
	4	29494	-0.1	29344	-0.4	150	0.5	29346	-0.4	-2	-1.6	-0.4
1993	1	29026	-1.1	29195	-0.5	-169	-0.6	29196	-0.5	-1	-2.0	-0.9
	2	29008	-1.5	29048	-0.5	-40	-0.1	29054	-0.5	-7	-2.0	-1.2
	3	28996	-1.8	28933	-0.4	63	0.2	28926	-0.4	8	-1.6	-1.4
	4	28946	-1.9	28800	-0.5	146	0.5	28806	-0.4	-6	-1.8	-0.7
1994	1	28539	-1.7	28705	-0.3	-166	-0.6	28704	-0.4	1	-1.3	-1.0
	2	28589	-1.4	28632	-0.3	-43	-0.1	28631	-0.3	0	-1.0	-1.2
	3	28645	-1.2	28581	-0.2	64	0.2	28581	-0.2	-0	-0.7	-1.3
	4	28703	-0.8	28559	-0.1	144	0.5	28562	-0.1	-4	-0.3	-0.2

**Berliner Verfahren**

1992	1	29345	1.8	29493	0.3	-148	-0.5	29473	0.3	20	1.4	1.0
	2	29449	1.2	29493	0.0	-44	-0.1	29493	0.1	0	0.0	1.0
	3	29520	0.8	29464	-0.1	56	0.2	29447	-0.2	17	-0.4	1.0
	4	29494	-0.1	29348	-0.4	146	0.5	29341	-0.4	7	-1.6	-0.3
1993	1	29026	-1.1	29189	-0.5	-163	-0.6	29204	-0.5	-15	-2.2	-0.9
	2	29008	-1.5	29057	-0.5	-49	-0.2	29062	-0.5	-5	-1.8	-1.2
	3	28996	-1.8	28927	-0.4	69	0.2	28925	-0.5	2	-1.8	-1.4
	4	28946	-1.9	28797	-0.4	149	0.5	28805	-0.4	-8	-1.8	-0.7
1994	1	28539	-1.7	28709	-0.3	-170	-0.6	28705	-0.3	4	-1.2	-1.0
	2	28589	-1.4	28637	-0.3	-48	-0.2	28629	-0.3	7	-1.0	-1.2
	3	28645	-1.2	28579	-0.2	66	0.2	28579	-0.2	0	-0.8	-1.3
	4	28703	-0.8	28552	-0.1	151	0.5	28528	-0.2	24	-0.4	-0.2

**Beschäftigte Arbeitnehmer im Inland**

**Census-Verfahren**

1992	1	26280	1.9	26452	0.5	-172	-0.7	26404	0.3	48	2.0	1.2
	2	26376	1.2	26416	-0.1	-40	-0.2	26425	0.1	-9	-0.6	1.1
	3	26453	0.8	26392	-0.1	61	0.2	26384	-0.2	8	-0.4	1.1
	4	26431	-0.2	26280	-0.4	151	0.6	26281	-0.4	-1	-1.7	-0.4
1993	1	25962	-1.2	26129	-0.6	-167	-0.6	26130	-0.6	-2	-2.3	-1.0
	2	25938	-1.7	25982	-0.6	-44	-0.2	25988	-0.5	-6	-2.2	-1.4
	3	25931	-2.0	25868	-0.4	63	0.2	25862	-0.5	7	-1.7	-1.6
	4	25889	-2.1	25741	-0.5	148	0.6	25746	-0.4	-5	-2.0	-0.7
1994	1	25485	-1.8	25648	-0.4	-163	-0.6	25647	-0.4	1	-1.4	-1.1
	2	25527	-1.6	25574	-0.3	-47	-0.2	25573	-0.3	1	-1.2	-1.3
	3	25583	-1.3	25520	-0.2	63	0.2	25522	-0.2	-2	-0.8	-1.4
	4	25649	-0.9	25502	-0.1	147	0.6	25504	-0.1	-2	-0.3	-0.2

**Berliner Verfahren**

1992	1	26280	1.9	26425	0.4	-145	-0.6	26406	0.3	15	1.5	1.1
	2	26376	1.2	26424	-0.0	-48	-0.2	26425	0.1	-	-0.0	1.1
	3	26453	0.8	26397	-0.1	56	0.2	26380	-0.2	15	-0.4	1.1
	4	26431	-0.2	26282	-0.4	149	0.6	26274	-0.4	5	-1.7	-0.4
1993	1	25962	-1.2	26123	-0.6	-161	-0.6	26138	-0.5	-15	-2.4	-1.0
	2	25938	-1.7	25992	-0.5	-54	-0.2	25997	-0.5	-5	-2.0	-1.4
	3	25931	-2.0	25864	-0.5	67	0.3	25862	-0.5	2	-2.0	-1.6
	4	25889	-2.1	25737	-0.5	152	0.6	25745	-0.5	-8	-2.0	-0.7
1994	1	25485	-1.8	25652	-0.3	-167	-0.7	25647	-0.4	5	-1.3	-1.1
	2	25527	-1.6	25579	-0.3	-52	-0.2	25572	-0.3	7	-1.1	-1.3
	3	25583	-1.3	25520	-0.2	63	0.2	25522	-0.2	-2	-0.9	-1.4
	4	25649	-0.9	25494	-0.1	155	0.6	25470	-0.2	24	-0.4	-0.3

Arbeitstage \*)

Periode	1967	1968	1969	1970	1971	1972	1973	1974	1975	1976
Januar	21.7	22.0	21.7	20.7	19.7	20.7	22.0	22.0	21.7	20.7
Februar	19.6	20.6	19.6	19.6	19.6	20.6	20.0	19.6	19.6	20.0
März	21.0	21.0	21.0	20.0	23.0	22.0	21.6	21.0	19.0	22.6
April	20.0	20.0	20.0	22.0	20.0	19.0	19.0	20.0	22.0	20.0
Mai	19.2	21.0	19.0	17.2	19.0	20.0	21.0	21.0	18.2	20.0
Juni	22.0	17.2	19.2	21.0	20.2	21.2	19.2	17.2	20.0	20.0
Juli	21.0	23.0	23.0	23.0	22.0	21.0	22.0	23.0	23.0	22.0
August	22.8	21.8	20.8	21.0	22.0	22.8	22.8	21.8	20.8	22.0
September	21.0	21.0	22.0	22.0	22.0	21.0	20.0	21.0	22.0	22.0
Oktober	22.0	23.0	23.0	22.0	21.0	22.0	23.0	23.0	23.0	21.0
November	20.4	19.4	19.1	20.1	20.4	20.4	20.4	19.4	19.1	20.4
Dezember	19.0	19.0	20.0	21.0	22.0	19.0	18.0	19.0	20.0	22.0
1. Vj	62.3	63.6	62.3	60.3	62.3	63.3	63.6	62.6	60.3	63.3
2. Vj	61.2	58.2	58.2	60.2	59.2	60.2	59.2	58.2	60.2	60.0
3. Vj	64.8	65.8	65.8	66.0	66.0	64.8	64.8	65.8	65.8	66.0
4. Vj	61.4	61.4	62.1	63.1	63.4	61.4	61.4	61.4	62.1	63.4
Jahr	249.7	249.0	248.4	249.6	250.9	249.7	249.0	248.0	248.4	252.7

Periode	1977	1978	1979	1980	1981	1982	1983	1984	1985	1986
Januar	20.7	21.7	22.0	22.0	20.7	19.7	20.7	21.7	22.0	21.7
Februar	19.6	19.6	19.6	20.6	20.0	19.6	19.6	21.0	19.6	19.6
März	23.0	21.0	22.1	21.0	21.6	23.0	23.0	21.6	21.0	19.0
April	19.0	20.0	19.0	20.0	20.0	20.0	19.0	19.0	20.0	22.0
Mai	20.0	19.2	21.0	19.0	19.0	19.0	20.0	21.0	20.0	18.2
Juni	20.2	22.0	19.2	19.2	19.2	20.2	20.2	19.2	18.2	20.0
Juli	21.0	21.0	22.0	23.0	23.0	22.0	21.0	22.0	23.0	23.0
August	22.8	22.8	22.8	20.8	21.0	22.0	22.8	22.8	21.8	20.8
September	22.0	21.0	20.0	22.0	22.0	22.0	22.0	22.0	21.0	22.0
Oktober	21.0	22.0	23.0	23.0	22.0	21.0	21.0	23.0	23.0	23.0
November	20.4	20.4	20.4	19.1	20.0	20.3	20.3	20.3	19.3	19.0
Dezember	21.0	19.0	18.0	20.0	21.0	22.0	21.0	18.0	19.0	20.0
1. Vj	63.3	62.3	63.7	63.6	62.3	62.3	63.3	64.3	62.6	60.3
2. Vj	59.2	61.2	59.2	58.2	58.2	59.2	59.2	59.2	58.2	60.2
3. Vj	65.8	64.8	64.8	65.8	66.0	66.0	65.8	66.8	65.8	65.8
4. Vj	62.4	61.4	61.4	62.1	63.0	63.3	62.3	61.3	61.3	62.0
Jahr	250.7	249.7	249.1	249.7	249.5	250.8	250.6	251.6	247.9	248.3

Periode	1987	1988	1989	1990	1991	1992	1993	1994	1995	1996
Januar	20.7	19.7	21.7	22.0	22.0	21.7	19.7	20.7	21.7	21.7
Februar	20.0	20.6	19.6	19.6	19.6	20.0	19.6	19.6	19.6	20.0
März	21.6	23.0	21.0	22.0	20.0	21.6	23.0	23.0	23.0	21.6
April	20.0	19.0	20.0	19.0	21.0	20.0	20.0	19.0	18.0	20.0
Mai	19.0	20.0	19.2	21.0	19.2	19.0	19.0	20.0	21.0	20.0
Juni	19.2	20.2	22.0	19.2	20.0	20.2	21.2	21.2	20.2	20.2
Juli	23.0	21.0	21.0	22.0	23.0	23.0	22.0	21.0	21.0	23.0
August	21.0	22.8	22.8	22.8	21.8	21.0	22.0	22.8	22.8	21.8
September	22.0	22.0	21.0	20.0	21.0	22.0	22.0	22.0	21.0	21.0
Oktober	22.0	21.0	22.0	22.0	22.0	22.0	21.0	20.0	21.0	22.0
November	20.0	20.3	20.3	20.3	19.3	20.0	20.3	20.3	20.3	21.3
Dezember	21.0	21.0	19.0	18.0	19.0	21.0	22.0	21.0	19.0	20.0
1. Vj	62.3	63.3	62.3	63.6	61.6	63.3	62.3	63.3	64.3	63.3
2. Vj	58.2	59.2	61.2	59.2	60.2	59.2	60.2	60.2	59.2	60.2
3. Vj	66.0	65.8	64.8	64.8	65.8	66.0	66.0	65.8	64.8	65.8
4. Vj	63.0	62.3	61.3	60.3	60.3	63.0	63.3	61.3	60.3	63.3
Jahr	249.5	250.6	249.6	247.9	247.9	251.5	251.8	250.6	248.6	252.6

\*) 5-Tage-Woche, die nicht-bundeseinheitlichen Feiertage werden mit folgenden Gewichten berücksichtigt: Heilige drei Könige = 0,7 Tage, Rosenmontag und Fastnachtdienstag zusammen = 1,6 Tage, Fronleichnam = 0,2 Tage, Mariä Himmelfahrt = 0,8 Tage, Allerheiligen = 0,3 Tage, Buß- und Betttag = 0,1 Tage (bis 1980), Heiligabend = 0,5 Tage, Silvester = 0,5 Tage.

**Arbeitstage \*) in % spezifischer Periodendurchschnitte**

Periode	1967	1968	1969	1970	1971	1972	1973	1974	1975	1976
Januar	102.1	103.5	102.1	97.4	92.7	97.4	103.5	103.5	102.1	97.4
Februar	98.8	103.8	98.8	98.8	98.8	103.8	100.8	98.8	98.8	100.8
März	97.1	97.1	97.1	92.5	106.4	101.7	99.9	97.1	87.9	104.5
April	100.7	100.7	100.7	110.8	100.7	95.7	95.7	100.7	110.8	100.7
Mai	97.5	106.7	96.5	87.4	96.5	101.6	106.7	106.7	92.5	101.6
Juni	110.4	86.3	96.3	105.4	101.4	106.4	96.3	86.3	100.4	100.4
Juli	95.0	104.0	104.0	104.0	99.5	95.0	99.5	104.0	104.0	99.5
August	103.4	98.9	94.3	95.2	99.8	103.4	103.4	98.9	94.3	99.8
September	97.9	97.9	102.6	102.6	102.6	97.9	93.3	97.9	102.6	102.6
Oktober	100.0	104.5	104.5	100.0	95.5	100.0	104.5	104.5	104.5	95.5
November	101.7	96.7	95.2	100.2	101.7	101.7	101.7	96.7	95.2	101.7
Dezember	95.1	95.1	100.1	105.1	110.2	95.1	90.1	95.1	100.1	110.2
1. Vj	99.3	101.4	99.3	96.1	99.3	100.9	101.4	99.8	96.1	100.9
2. Vj	102.9	97.9	97.9	101.2	99.5	101.2	99.5	97.9	101.2	100.9
3. Vj	98.8	100.3	100.3	100.6	100.6	98.8	98.8	100.3	100.3	100.6
4. Vj	99.0	99.0	100.1	101.7	102.2	99.0	99.0	99.0	100.1	102.2
Jahr	99.9	99.7	99.4	99.9	100.4	99.9	99.7	99.3	99.4	101.2

Periode	1977	1978	1979	1980	1981	1982	1983	1984	1985	1986
Januar	97.4	102.1	103.5	103.5	97.4	92.7	97.4	102.1	103.5	102.1
Februar	98.8	98.8	98.8	103.8	100.8	98.8	98.8	105.9	98.8	98.8
März	106.4	97.1	102.2	97.1	99.9	106.4	106.4	99.9	97.1	87.9
April	95.7	100.7	95.7	100.7	100.7	100.7	95.7	95.7	100.7	110.8
Mai	101.6	97.5	106.7	96.5	96.5	96.5	101.6	106.7	101.6	92.5
Juni	101.4	110.4	96.3	96.3	96.3	101.4	101.4	96.3	91.3	100.4
Juli	95.0	95.0	99.5	104.0	104.0	99.5	95.0	99.5	104.0	104.0
August	103.4	103.4	103.4	94.3	95.2	99.8	103.4	103.4	98.9	94.3
September	102.6	97.9	93.3	102.6	102.6	102.6	102.6	102.6	97.9	102.6
Oktober	95.5	100.0	104.5	104.5	100.0	95.5	95.5	104.5	104.5	104.5
November	101.7	101.7	101.7	95.2	99.7	101.2	101.2	101.2	96.2	94.7
Dezember	105.1	95.1	90.1	100.1	105.1	110.2	105.1	90.1	95.1	100.1
1. Vj	100.9	99.3	101.6	101.4	99.3	99.3	100.9	102.5	99.8	96.1
2. Vj	99.5	102.9	99.5	97.9	97.9	99.5	99.5	99.5	97.9	101.2
3. Vj	100.3	98.8	98.8	100.3	100.6	100.6	100.3	101.8	100.3	100.3
4. Vj	100.6	99.0	99.0	100.1	101.6	102.0	100.4	98.8	98.8	100.0
Jahr	100.3	99.9	99.7	99.9	99.9	100.4	100.3	100.7	99.2	99.4

Periode	1987	1988	1989	1990	1991	1992	1993	1994	1995	1996
Januar	97.4	92.7	102.1	103.5	103.5	102.1	92.7	97.4	102.1	102.1
Februar	100.8	103.8	98.8	98.8	98.8	100.8	98.8	98.8	98.8	100.8
März	99.9	106.4	97.1	101.7	92.5	99.9	106.4	106.4	106.4	99.9
April	100.7	95.7	100.7	95.7	105.7	100.7	100.7	95.7	90.6	100.7
Mai	96.5	101.6	97.5	106.7	97.5	96.5	96.5	101.6	106.7	101.6
Juni	96.3	101.4	110.4	96.3	100.4	101.4	106.4	106.4	101.4	101.4
Juli	104.0	95.0	95.0	99.5	104.0	104.0	99.5	95.0	95.0	104.0
August	95.2	103.4	103.4	103.4	98.9	95.2	99.8	103.4	103.4	98.9
September	102.6	102.6	97.9	93.3	97.9	102.6	102.6	102.6	97.9	97.9
Oktober	100.0	95.5	100.0	100.0	100.0	100.0	95.5	90.9	95.5	100.0
November	99.7	101.2	101.2	101.2	96.2	99.7	101.2	101.2	101.2	106.2
Dezember	105.1	105.1	95.1	90.1	95.1	105.1	110.2	105.1	95.1	100.1
1. Vj	99.3	100.9	99.3	101.4	98.2	100.9	99.3	100.9	102.5	100.9
2. Vj	97.9	99.5	102.9	99.5	101.2	99.5	101.2	101.2	99.5	101.2
3. Vj	100.6	100.3	98.8	98.8	100.3	100.6	100.6	100.3	98.8	100.3
4. Vj	101.6	100.4	98.8	97.2	97.2	101.6	102.0	98.8	97.2	102.0
Jahr	99.9	100.3	99.9	99.2	99.2	100.7	100.8	100.3	99.5	101.1

\*) 5-Tage-Woche, die nicht-bundeseinheitlichen Feiertage werden mit folgenden Gewichten berücksichtigt: Heilige drei Könige = 0,7 Tage, Rosenmontag und Fastnachtsdienstag zusammen = 1,6 Tage, Fronleichnam = 0,2 Tage, Mariä Himmelfahrt = 0,8 Tage, Allerheiligen = 0,3 Tage, Buß- und Betttag = 0,1 Tage (bis 1980), Heiligabend = 0,5 Tage, Silvester = 0,5 Tage.

Arbeitstage \*) in % von Normperioden

Periode	1966	1967	1968	1969	1970	1971	1972	1973	1974	1975
Januar	99.4	104.2	105.7	104.2	99.4	94.6	99.4	105.7	105.7	104.2
Februar	94.1	94.1	98.9	94.1	94.1	94.1	98.9	96.1	94.1	94.1
März	110.5	100.9	100.9	100.9	96.1	110.5	105.7	103.8	100.9	91.3
April	91.3	96.1	96.1	96.1	105.7	96.1	91.3	91.3	96.1	105.7
Mai	96.1	92.2	100.9	91.3	82.6	91.3	96.1	100.9	100.9	87.4
Juni	97.0	105.7	82.6	92.2	100.9	97.0	101.8	92.2	82.6	96.1
Juli	100.9	100.9	110.5	110.5	110.5	105.7	100.9	105.7	110.5	110.5
August	109.5	109.5	104.7	99.9	100.9	105.7	109.5	109.5	104.7	99.9
September	105.7	100.9	100.9	105.7	105.7	105.7	100.9	96.1	100.9	105.7
Oktober	100.9	105.7	110.5	110.5	105.7	100.9	105.7	110.5	110.5	110.5
November	98.0	98.0	93.2	91.7	96.5	98.0	98.0	98.0	93.2	91.7
Dezember	100.9	91.3	91.3	96.1	100.9	105.7	91.3	86.5	91.3	96.1
1. Vj	101.4	99.7	101.8	99.7	96.5	99.7	101.4	101.8	100.2	96.5
2. Vj	94.8	98.0	93.2	93.2	96.4	94.8	96.4	94.8	93.2	96.4
3. Vj	105.4	103.8	105.4	105.4	105.7	105.7	103.8	103.8	105.4	105.4
4. Vj	99.9	98.3	98.3	99.4	101.0	101.5	98.3	98.3	98.3	99.4
Jahr	100.3	99.9	99.7	99.4	99.9	100.4	99.9	99.7	99.3	99.4

Periode	1977	1978	1979	1980	1981	1982	1983	1984	1985	1986
Januar	99.4	104.2	105.7	105.7	99.4	94.6	99.4	104.2	105.7	104.2
Februar	94.1	94.1	94.1	98.9	96.1	94.1	94.1	100.9	94.1	94.1
März	110.5	100.9	106.2	100.9	103.8	110.5	110.5	103.8	100.9	91.3
April	91.3	96.1	91.3	96.1	96.1	96.1	91.3	91.3	96.1	105.7
Mai	96.1	92.2	100.9	91.3	91.3	91.3	96.1	100.9	96.1	87.4
Juni	97.0	105.7	92.2	92.2	92.2	97.0	97.0	92.2	87.4	96.1
Juli	100.9	100.9	105.7	110.5	110.5	105.7	100.9	105.7	110.5	110.5
August	109.5	109.5	109.5	99.9	100.9	105.7	109.5	109.5	104.7	99.9
September	105.7	100.9	96.1	105.7	105.7	105.7	105.7	105.7	100.9	105.7
Oktober	100.9	105.7	110.5	110.5	105.7	100.9	100.9	110.5	110.5	110.5
November	98.0	98.0	98.0	91.7	96.1	97.5	97.5	97.5	92.7	91.3
Dezember	100.9	91.3	86.5	96.1	100.9	105.7	100.9	86.5	91.3	96.1
1. Vj	101.4	99.7	102.0	101.8	99.7	99.7	101.4	103.0	100.2	96.5
2. Vj	94.8	98.0	94.8	93.2	93.2	94.8	94.8	94.8	93.2	96.4
3. Vj	105.4	103.8	103.8	105.4	105.7	105.7	105.4	107.0	105.4	105.4
4. Vj	99.9	98.3	98.3	99.4	100.9	101.4	99.7	98.1	98.1	99.3
Jahr	100.3	99.9	99.7	99.9	99.9	100.4	100.3	100.7	99.2	99.4

Periode	1987	1988	1989	1990	1991	1992	1993	1994	1995	1996
Januar	99.4	94.6	104.2	105.7	105.7	104.2	94.6	99.4	104.2	104.2
Februar	96.1	98.9	94.1	94.1	94.1	96.1	94.1	94.1	94.1	96.1
März	103.8	110.5	100.9	105.7	96.1	103.8	110.5	110.5	110.5	103.8
April	96.1	91.3	96.1	91.3	100.9	96.1	96.1	91.3	86.5	96.1
Mai	91.3	96.1	92.2	100.9	92.2	91.3	91.3	96.1	100.9	96.1
Juni	92.2	97.0	105.7	92.2	96.1	97.0	101.8	101.8	97.0	97.0
Juli	110.5	100.9	100.9	105.7	110.5	110.5	105.7	100.9	100.9	110.5
August	100.9	109.5	109.5	109.5	104.7	100.9	105.7	109.5	109.5	104.7
September	105.7	105.7	100.9	96.1	100.9	105.7	105.7	105.7	100.9	100.9
Oktober	105.7	100.9	105.7	105.7	105.7	105.7	100.9	96.1	100.9	105.7
November	96.1	97.5	97.5	97.5	92.7	96.1	97.5	97.5	97.5	102.3
Dezember	100.9	100.9	91.3	86.5	91.3	100.9	105.7	100.9	91.3	96.1
1. Vj	99.7	101.4	99.7	101.8	98.6	101.4	99.7	101.4	103.0	101.4
2. Vj	93.2	94.8	98.0	94.8	96.4	94.8	96.4	96.4	94.8	96.4
3. Vj	105.7	105.4	103.8	103.8	105.4	105.7	105.7	105.4	103.8	105.4
4. Vj	100.9	99.7	98.1	96.5	96.5	100.9	101.4	98.1	96.5	101.4
Jahr	99.9	100.3	99.9	99.2	99.2	100.7	100.8	100.3	99.5	101.1

\*) 5-Tage-Woche, die nicht-bundeseinheitlichen Feiertage werden mit folgenden Gewichten berücksichtigt: Heilige drei Könige = 0,7 Tage, Rosenmontag und Fastnachtsdienstag zusammen = 1,6 Tage, Fronleichnam = 0,2 Tage, Mariä Himmelfahrt = 0,8 Tage, Allerheiligen = 0,3 Tage, Buß- und Betttag = 0,1 Tage (bis 1980), Heiligabend = 0,5 Tage, Silvester = 0,5 Tage.

**Ausfalltagewerke im Baugewerbe \*)**

in 1 000

Periode	1965	1966	1967	1968	1969	1970	1971	1972	1973	1974
Januar	7 188	13 503	6 522	10 836	8 707	14 797	12 442	10 110	6 251	4 440
Februar	12 071	4 697	4 549	5 409	13 533	13 203	4 901	5 736	6 115	2 954
März	9 544	2 988	1 176	3 930	6 414	9 089	10 284	1 646	2 957	2 129
November	5 908	1 415	1 164	722	2 354	1 537	4 066	2 326	4 273	1 854
Dezember	3 136	2 407	6 646	5 274	12 273	2 609	1 382	1 249	7 624	3 478
1. Vj	28 803	21 188	12 247	20 175	28 654	37 089	27 627	17 492	15 323	9 523
4. Vj	9 044	3 822	7 810	5 996	14 627	4 146	5 448	3 575	11 897	5 332
Jahr	37 847	25 010	20 057	26 171	43 281	41 235	33 075	21 067	27 220	14 855
nach- richtlich: Winter 1)	32 526	30 232	16 069	27 985	34 650	51 716	31 773	22 940	18 898	21 420

Periode	1975	1976	1977	1978	1979	1980	1981	1982	1983	1984
Januar	3 104	7 117	8 023	6 025	15 429	11 158	11 670	9 748	3 403	5 122
Februar	3 290	7 891	4 756	10 132	10 848	4 391	9 359	5 404	6 241	5 135
März	3 087	3 649	2 274	2 997	4 725	2 486	4 242	2 648	2 007	1 788
November	2 032	1 763	3 720	947	1 999	2 879	2 655	833	1 097	699
Dezember	3 605	4 390	3 252	5 975	2 941	8 527	8 110	2 359	4 631	864
1. Vj	9 481	18 657	15 053	19 154	31 002	18 035	25 271	17 800	11 651	12 045
4. Vj	5 637	6 153	6 972	6 922	4 940	11 406	10 765	3 192	5 728	1 563
Jahr	15 118	24 810	22 025	26 076	35 942	29 441	36 036	20 992	17 379	13 608
nach- richtlich: Winter 1)	14 813	24 294	21 206	26 126	37 924	22 975	36 677	28 565	14 843	17 773

Periode	1985	1986	1987	1988	1989	1990	1991	1992	1993	1994
Januar	7 445	4 594	6 800	2 005	1 157	2 629	3 659	4 127	3 887	2 907
Februar	5 370	6 160	5 258	3 205	1 414	2 294	8 435	4 053	4 639	4 506
März	2 439	2 493	5 124	4 147	1 382	1 138	855	1 801	2 368	1 413
November	3 709	337	964	2 266	938	1 471	1 295	1 973	3 285	646
Dezember	1 424	967	2 195	2 230	2 589	3 397	3 104	994	3 789	694
1. Vj	15 254	13 247	17 182	9 357	3 953	6 061	12 949	9 981	10 894	8 826
4. Vj	5 133	1 304	3 159	4 496	3 527	4 868	4 399	2 967	7 074	1 340
Jahr	20 387	14 551	20 341	13 853	7 480	10 929	17 348	12 948	17 968	10 166
nach- richtlich: Winter 1)	16 817	18 380	18 486	12 516	8 449	9 588	17 817	14 380	13 861	15 900

\*) Im Zusammenhang mit der Zahlung von Schlechtwettergeld nach § 84 Arbeitsförderungsgesetz von der Bundesanstalt für Arbeit registrierte Ausfalltagewerke.

1) November und Dezember des Vorjahres und Januar bis März des Berichtsjahres.

**Ausfalltagewerke im Baugewerbe \*)**

**Ausfalltage in % spezifischer Periodendurchschnitte**

Periode	1965	1966	1967	1968	1969	1970	1971	1972	1973	1974
Januar	92.7	174.1	84.1	139.7	112.3	190.8	160.4	130.4	80.6	57.2
Februar	184.4	71.8	69.5	82.6	206.8	201.7	74.9	87.6	93.4	45.1
März	260.6	81.6	32.1	107.3	175.1	248.1	280.8	44.9	80.7	58.1
November	310.8	74.4	61.2	38.0	123.8	80.9	213.9	122.4	224.8	97.5
Dezember	80.8	62.0	171.3	135.9	316.3	67.2	35.6	32.2	196.5	89.6
1. Vj	160.3	118.0	68.2	112.3	159.5	206.5	153.8	97.4	85.3	53.0
4. Vj	156.4	66.1	135.1	103.7	253.0	71.7	94.2	61.8	205.8	92.2
Jahr	159.4	105.3	84.5	110.2	182.3	173.7	139.3	88.7	114.6	62.6
nach- richtlich: Winter 1)	137.2	127.5	67.8	118.0	146.2	218.2	134.0	96.8	79.7	90.4

Periode	1975	1976	1977	1978	1979	1980	1981	1982	1983	1984
Januar	40.0	91.8	103.4	77.7	198.9	143.9	150.5	125.7	43.9	66.0
Februar	50.3	120.6	72.7	154.8	165.8	67.1	143.0	82.6	95.4	78.5
März	84.3	99.6	62.1	81.8	129.0	67.9	115.8	72.3	54.8	48.8
November	106.9	92.7	195.7	49.8	105.2	151.4	139.7	43.8	57.7	36.8
Dezember	92.9	113.1	83.8	154.0	75.8	219.8	209.0	60.8	119.4	22.3
1. Vj	52.8	103.9	83.8	106.6	172.6	100.4	140.7	99.1	64.9	67.1
4. Vj	97.5	106.4	120.6	119.7	85.5	197.3	186.2	55.2	99.1	27.0
Jahr	63.7	104.5	92.8	109.8	151.4	124.0	151.8	88.4	73.2	57.3
nach- richtlich: Winter 1)	62.5	102.5	89.5	110.2	160.0	96.9	154.7	120.5	62.6	75.0

Periode	1985	1986	1987	1988	1989	1990	1991	1992	1993	1994
Januar	96.0	59.2	87.7	25.9	14.9	33.9	47.2	53.2	50.1	37.5
Februar	82.1	94.1	80.3	49.0	21.6	35.1	128.9	61.9	70.9	68.8
März	66.6	68.1	139.9	113.2	37.7	31.1	23.3	49.2	64.6	38.6
November	195.1	17.7	50.7	119.2	49.3	77.4	68.1	103.8	172.8	34.0
Dezember	36.7	24.9	56.6	57.5	66.7	87.6	80.0	25.6	97.7	17.9
1. Vj	84.9	73.7	95.6	52.1	22.0	33.7	72.1	55.6	60.6	49.1
4. Vj	88.8	22.6	54.6	77.8	61.0	84.2	76.1	51.3	122.4	23.2
Jahr	85.9	61.3	85.7	58.3	31.5	46.0	73.1	54.5	75.7	42.8
nach- richtlich: Winter 1)	70.9	77.5	78.0	52.8	35.6	40.4	75.2	60.7	58.5	67.1

\*) Im Zusammenhang mit der Zahlung von Schlechtwettergeld nach § 84 Arbeitsförderungsgesetz von der Bundesanstalt für Arbeit registrierte Ausfalltagewerke.

1) November und Dezember des Vorjahres und Januar bis März des Berichtsjahres.