

STATISTISCHES
BUNDESAMT
WIESBADEN

AUSSENHANDEL

Reihe 1

Zusammenfassende Übersichten

März 1968



W. KOHLHAMMER VERLAG

Länderverzeichnis für die Außenhandelsstatistik der Bundesrepublik Deutschland

Europa

| | | | | | | |
|---|-----|---|--------|-----|--|---------|
| Europäische Wirtschaftsgemeinschaft | 024 | Island | Isl | 043 | Gibraltar | Gibralt |
| 001 Frankreich (einschl. Monaco), Andorra | 026 | Republik Irland | Irland | 045 | Malta | Malta |
| 002 Belgien-Luxemburg | 028 | Norwegen (einschl. Svalbard [Spitzbergen]) | Norw | 046 | Jugoslawien | Jugo |
| 003 Niederlande | 030 | Schweden | Schwed | 048 | Griechenland | Griech |
| 005 Italien (einschl. San Marino), Vatikanstadt | 032 | Finnland | Fin | 050 | Türkei | Türk |
| Übriges Europa | 034 | Dänemark, Färöer, Grönland | Dän | 052 | Deutsche Ostgebiete und Danzig , z. Z. unter fremder Verwaltung | D Ost |
| 022 Großbritannien und Nordirland (Vereinigtes Königreich einschl. Insel Man, Britische Kanalinseln) | 036 | Schweiz (einschl. Büsingen, Liechtenstein) | Schwz | 056 | Sowjetunion | UdSSR |
| | 038 | Österreich (ohne Jungholz und Mittelberg) | Öst | 060 | Polen | Pol |
| | 040 | Portugal (einschl. Azoren und Madeira) | Port | 062 | Tschechoslowakei | CSSR |
| | 042 | Spanien | Span | 064 | Ungarn | Ung |
| | | | | 066 | Rumänien | Rum |
| | | | | 068 | Bulgarien | Bulgar |
| | | | | 070 | Albanien | Alban |

Afrika

| | | | | | | |
|--|-----|---|---------|-----|---|--------|
| Nordafrika | 141 | Republik Guinea | Rp Gui | 168 | Ruanda | Ruanda |
| 103 Kanarische Inseln , Ceuta und Melilla, Ifni, Spanische Sahara (Rio de Oro, Sequia el Hamra) | 143 | Sierra Leone | Sier L | 170 | Burundi | Burund |
| 106 Marokko | 145 | Liberia | Liber | 171 | Angola | Angol |
| 110 Algerien | 147 | Elfenbeinküste | Elfb K | 173 | Äthiopien | Äth |
| 114 Tunesien | 149 | Ghana | Ghana | 175 | Französisches Afar- und Issagebiet (ehem. Französische Somalikküste) | Afar |
| 117 Libyen | 151 | Togo | Togo | 178 | Somalia | Somali |
| 119 Vereinigte Arabische Republik (Ägypten) | 153 | Dahome | Dahome | 179 | Kenia | Kenia |
| 121 Sudan | 155 | Nigeria (einschl. ehem. Brit.-Nordkamerun) | Nigeri | 181 | Uganda | Uganda |
| Westafrika | | Zentral-, Ost- und Südafrika | | 184 | Tansania | Tansa |
| 123 Mauretanien | 157 | Kamerun (einschl. ehem. Brit.-Südkamerun) | Kamer | 185 | Mauritius, Seychellen, St. Helena | Maurit |
| 125 Mali | 159 | Zentralafrikanische Republik | Z Af R | 186 | Mosambik | Mosamb |
| 127 Obervolta | 161 | Äquatorial-Guinea (ehem. Spanisch-Guinea) | Ä Guin | 188 | Madagaskar | Madag |
| 129 Niger | 163 | Gabun | Gabun | 189 | Komoren | Kom |
| 131 Tschad | 165 | Republik Kongo (Brazzaville) | Kong Br | 190 | Réunion | Reun |
| 134 Senegal | 167 | Demokratische Republik Kongo , (Kinshasa) | Kong K | 191 | Sambia | Sambia |
| 136 Gambia | | | | 192 | Rhodesien | Rhod |
| 139 Portugiesisch-Guinea , Kapverdische Inseln, São Tomé und Principe | | | | 193 | Malawi | Malawi |
| | | | | 194 | Republik Südafrika (einschl. Südwesafrika, Swasiland), Botsuana, Lesotho | R S Af |

Amerika

| | | | | | | |
|--|-----|--|--------|-----|--|--------|
| Nordamerika | 236 | Panama (ohne Kanalzone) | Pan oK | 268 | Kolumbien | Kolumb |
| 212 Vereinigte Staaten (einschl. Puerto Rico, Amerikanische Jungferninseln) | 238 | Panamakanal-Zone | Pan Kz | 270 | Venezuela | Venez |
| 214 Kanada | 244 | Kuba | Kuba | 272 | Guayana (ehem. Britisch-), Falklandinseln | Guay |
| 216 St. Pierre und Miquelon | 246 | Republik Haiti | Haiti | 274 | Surinam | Surin |
| Mittel- und Südamerika | 248 | Dominikanische Republik | Dom Rp | 276 | Französisch-Guayana | F Guay |
| 218 Mexiko | 251 | Guadeloupe (einschl. St. Barthélémy, nördl. Teil v. St. Martin, Les Saintes, Désirade, Marie-Galante) | Guad | 278 | Ecuador | Ecuad |
| 220 Guatemala | 253 | Martinique | Mart | 280 | Peru | Peru |
| 222 Britisch-Honduras , Bahama-inseln, Bermuda | 256 | Jamaika | Jamaik | 282 | Brasilien | Bras |
| 224 Republik Honduras | 260 | Westindien | W Ind | 284 | Chile | Chile |
| 228 El Salvador | 262 | Trinidad und Tobago | Trinid | 286 | Bolivien | Boliv |
| 232 Nicaragua | 265 | Aruba | Aru | 288 | Paraguay | Paragu |
| 234 Costa Rica | 267 | Curaçao (einschl. Bonaire, Saba, St. Eustatius, südl. Teil v. St. Martin) | Cura | 290 | Uruguay | Urugu |
| | | | | 292 | Argentinien | Argent |

Asien

| | | | | | | |
|---|-----|---|--------|-----|--|---------|
| Westasien | 330 | Jemen | Jemen | 365 | Malaysia (Malaiischer Bund, Sabah, Sarawak), Brunei | Malay |
| 302 Zypern | 332 | Südarabien (Süd-Jemen und Protektorat; ehem. Aden) | S Arb | 367 | Singapur | Singa |
| 304 Libanon | | Übriges Asien | | 374 | Indonesien (einschl. West-Neuguinea) | Indon |
| 306 Syrien | 334 | Pakistan | Pak | 380 | Philippinen | Phil |
| 308 Irak | 336 | Indien, Sikkim | Ind | 383 | Macau , Portugiesisch-Timor | Macau |
| 310 Iran | 338 | Ceylon, Malediven | Ceyl | 384 | Mongolische Volksrepublik | MongVR |
| 312 Afghanistan | 346 | Nepal, Bhutan | Nepal | 386 | Volksrepublik China (einschl. Tibet, Mandschurei) | VR Chin |
| 314 Israel | 352 | Birma | Birma | 388 | Nord-Korea | NKorea |
| 316 Jordanien | 354 | Thailand (Siam) | Thail | 390 | Süd-Korea | SKorea |
| 318 Saudi-Arabien | 356 | Laos | Laos | 392 | Japan | Jap |
| 320 Kuwait | 358 | Nord-Vietnam | N Viet | 394 | Taiwan (Formosa) | Taiwan |
| 322 Bahrain | 360 | Süd-Vietnam | S Viet | 396 | Hongkong | Hongk |
| 324 Katar | 362 | Kambodscha | Kambod | | | |
| 326 Maskat und Oman , Befriedetes Oman | | | | | | |

Australien und Ozeanien

| | | | | | | |
|--|-----|--|-------|-----|---|-------|
| 412 Australischer Bund , Nauru, Papua, Australisch-Neuguinea, Norfolkinsel, Kokosinseln | 420 | Amerikanisch-Ozeanien (Pazifische Inseln unter Verwaltung der Vereinigten Staaten) | Am Oz | 423 | Neukaledonien , Wallis- und Futunainseln | N Kal |
| 414 Neuseeland , Cookinseln, Niue-Insel, Tokelau-Inseln, Westsamoa | 422 | Britisch-Ozeanien (Gebiete unter dem Hohen Kommissariat des westlichen Pazifiks), Tonga | Br Oz | 425 | Französisch-Polynesien | F Pol |

Schiffs- und Luftfahrzeugbedarf, Polargebiete und Nicht ermittelte Länder

| | | | | | | |
|--|--|--|--------|-----|--------------------------------|-------|
| 512 Schiffs- und Luftfahrzeugbedarf (Einfuhr auf deutsche und Ausfuhr bzw. Durchfuhr auf fremde Seeschiffe und Luftfahrzeuge) | | | Schiff | 514 | Polargebiete | Polar |
| | | | | 516 | Nicht ermittelte Länder | NermL |

Die Schlüsselzahlen dienen statistischen Zwecken.

AUSSENHANDEL

Reihe 1

Zusammenfassende Übersichten

März 1968

Inhalt

| | Seite |
|--|-------|
| Methodische Vorbemerkung | 2 |
| Übersichten: | |
| A. Ein- und Ausfuhr (Spezialhandel) nach Warengruppen und -untergruppen der Ernährungswirtschaft und der Gewerblichen Wirtschaft: | |
| 1. Tatsächliche Werte und Volumen nach Warengruppen | 3 |
| 2. Entwicklung der tatsächlichen Werte und des Volumens nach Warengruppen | |
| a) Einfuhr nach Ländergruppen | 4 |
| b) Ausfuhr nach Ländergruppen | 6 |
| 3. Mengen und Werte nach Warengruppen und -untergruppen | 8 |
| B. Ein- und Ausfuhr (Spezialhandel) nach Warengruppen und -zweigen des Warenverzeichnisses für die Industriestatistik | 14 |
| C. Index der tatsächlichen Werte, des Volumens und der Durchschnittswerte (Austauschverhältnis) der Ein- und Ausfuhr (Spezialhandel) nach Warengruppen der Ernährungswirtschaft und der Gewerblichen Wirtschaft: | |
| 1. Insgesamt | 16 |
| 2. EWG-Länder | 18 |
| 3. Übrige Länder | 20 |
| D. Index des Volumens der Ein- und Ausfuhr (Spezialhandel) wichtiger Waren | 22 |
| E. Ein- und Ausfuhr (Spezialhandel) von Investitions- und Verbrauchsgütern Tatsächliche Werte, Volumen und Index des Volumens | 24 |
| F. Ein- und Ausfuhr (Spezialhandel) nach Teilen und Abschnitten des Internationalen Warenverzeichnisses für den Außenhandel (CST) | 25 |
| G. Ein- und Ausfuhr (Spezialhandel) nach Erdteilen und Ländern: | |
| 1. Herstellungs- und Verbrauchsländer | 26 |
| 2. Einkaufs- und Käuferländer | 28 |
| H. Ein- und Ausfuhr (Spezialhandel) nach Ländergruppen: | |
| 1. Herstellungs- und Verbrauchsländer | 30 |
| 2. Einkaufs- und Käuferländer | 32 |
| Anhang: Internationale Übersicht über die Ein- und Ausfuhr der Mitgliedsländer der OECD | 34 |

Dieses Heft enthält eine Ergänzungsbeilage zu „Reihe 1“, Februar 1968.
Ferner ist eine Sonderbeilage mit Gesamtergebnissen und Schaubildern beigefügt.



Bestellnummer: 260100-680203

VERLAG W. KOHLHAMMER GMBH / STUTTGART UND MAINZ

Methodische Vorbemerkung

- Die **Rechtsgrundlagen** der Außenhandelsstatistik bilden:
 - Das Gesetz über die Statistik für Bundeszwecke (StatGes) vom 3. 9. 1953 (Bundesgesetzblatt I, S. 1314),
 - das Gesetz über die Statistik des grenzüberschreitenden Warenverkehrs (Außenhandelsstatistik — AHStatGes) vom 1. 5. 1957 (Bundesgesetzblatt I, S. 413),
 - die Verordnung zur Durchführung des Gesetzes über die Statistik des grenzüberschreitenden Warenverkehrs (Außenhandelsstatistik — AHStatDV) in der Fassung vom 21. 10. 1966 (Bundesgesetzblatt I, Seite 605).
- Die **Außenhandelsstatistik** der Bundesrepublik Deutschland stellt den grenzüberschreitenden Warenverkehr des Erhebungsgebietes (s. Ziff. 3) mit dem Ausland dar. Ausland im Sinne der Außenhandelsstatistik ist das Gebiet außerhalb des Erhebungsgebietes und außerhalb der Währungsgebiete der DM-Ost. Der Warenverkehr mit den Währungsgebieten der DM-Ost wird in der Interzonenhandelsstatistik nachgewiesen und ist in der Außenhandelsstatistik nicht enthalten.
- Das **Erhebungsgebiet** der Außenhandelsstatistik umfaßt die Bundesrepublik Deutschland (ohne den Zollausschluß Büsingen und bis 5. Juli 1959 ohne das Saarland) und die österreichischen Gemeinden Jungholz und Mittelberg (als Zollanschlüsse).
- Den Ergebnissen der Außenhandelsstatistik liegen im allgemeinen die Angaben der **Einführer** und **Ausführer** zugrunde.
- Der grenzüberschreitende Warenverkehr wird in der Außenhandelsstatistik als **Generalhandel** (vgl. die Vorbemerkung zur Übersicht 1 der Ergänzungsbeilage zu diesem Heft), als **Spezialhandel** und als **Durchfuhr** (vgl. Reihe 6) nachgewiesen. Der Spezialhandel enthält im wesentlichen die Waren, die zum Gebrauch, zum Verbrauch, zur Bearbeitung oder Verarbeitung in das Erhebungsgebiet eingehen bzw. aus der Erzeugung, der Bearbeitung oder Verarbeitung des Erhebungsgebietes stammen und ausgehen.
- Der **Spezialhandel** umfaßt:
 - in der **Einfuhr**
 - die unmittelbare Einfuhr von Waren in den freien Verkehr, zur aktiven Veredelung, auch Ausbesserung (Eigenveredelung und Lohnveredelung), nach passiver Veredelung, auch Ausbesserung,
 - die Einfuhr von ausländischen Waren aus Lager (Zollgut- und Freihafenlager) einschließlich einiger Sonderfälle in die unter 1. genannten Einfuhrarten;
 - in der **Ausfuhr**
 - die Ausfuhr von Waren aus dem freien Verkehr, nach aktiver Veredelung, auch Ausbesserung (Eigenveredelung und Lohnveredelung), zur passiven Veredelung, auch Ausbesserung.
- Als **Schiffs- und Luftfahrzeugbedarf** wird im Spezialhandel die Lieferung ausländischer Waren aus Lager für den Bedarf ausgehender deutscher Seeschiffe und Luftfahrzeuge (Einfuhr) sowie die Lieferung von Waren aus dem freien Verkehr und aus dem aktiven Veredelungsverkehr für den Bedarf ausgehender fremder Seeschiffe und Luftfahrzeuge (Ausfuhr) nachgewiesen. Die betreffenden Angaben sind in den unter Ziffer 6 a 2 bzw. 6 b genannten Einfuhr- bzw. Ausfuhrarten enthalten. Vgl. auch Vorbemerkung zur Reihe 2.
- In den Ergebnissen der Außenhandelsstatistik sind nicht enthalten: Waren und Verkehrsvorgänge, die gemäß § 31 AHStatDV von der Anmeldung zur Außenhandelsstatistik befreit sind, darunter insbesondere Waren, die von in der Bundesrepublik stationierten ausländischen Streitkräften selbst eingeführt oder ausgeführt werden, sowie Gold und Silber für internationale Zahlungen und elektrischer Strom. Bei der statistischen Bearbeitung bestimmter Kleinsendungen wird bei der Ausfuhr seit Januar 1958 und bei der Einfuhr seit Januar 1965 ein vereinfachtes Aufbereitungsverfahren angewandt, Einzelheiten hierzu gehen aus dem Aufsatz „Methodische Änderungen der Außenhandelsstatistik ab 1962“ in „Wirtschaft und Statistik“ Jg. 1961, Heft 12, hervor.
- In der Darstellung des Außenhandels als Spezialhandel werden die unmittelbaren Einfuhren (s. Ziff. 6 a 1) und alle Ausfuhren (s. Ziff. 6 b) im allgemeinen im Monat des Grenzüberganges, die auf Lager eingeführten Waren dagegen erst im Monat ihrer Einfuhr aus Lager (s. Ziff. 6 a 2) nachgewiesen. Durch unvermeidbare Aufenthalte bei der Anmeldung, aber auch durch Rückfragen, können in geringem Umfang Einfuhren und Ausfuhren in einer späteren Berichtszeit nachgewiesen sein.
- Benennung und Gruppierung** der Waren in den Übersichten A, C und D erfolgen nach der Gliederung „Warengruppen und -untergruppen der Ernährungswirtschaft und der Gewerblichen Wirtschaft“. Die Warenuntergruppen stellen in der Regel Zusammenfassungen mehrerer Nummern des Warenverzeichnisses für die Außenhandelsstatistik dar (vgl. Anhang 2 zur Reihe 3 Oktober/Dezember 1967). In der Übersicht B werden die Ergebnisse in der Gliederung nach den Warengruppen und -zweigen des Warenverzeichnisses für die Industriestatistik nachgewiesen. Die in dieser Übersicht zu Produktionsbereichen zusammengefaßten Erzeugnisse der Investitions- und Verbrauchsgüterindustrien können nicht mit den in der Übersicht E dargestellten Angaben für ausgewählte Investitionsgüter bzw. Verbrauchsgüter verglichen werden, denn wichtige Verbrauchsgüter (wie z. B. Rundfunk-, Fernsehapparate, Staubsauger und Fahrräder) werden unter der Gruppe der Erzeugnisse der Investitionsgüterindustrien erfaßt. In der Übersicht F werden die Ergebnisse der Einfuhr und Ausfuhr nach Teilen und Abschnitten des Internationalen Warenverzeichnisses für den Außenhandel (CST) nachgewiesen. Rückwaren und Ersatzlieferungen werden in je einer Position erfaßt und nachgewiesen.
- Die **Mengen** sind nach Gewicht (dz = 100 kg), für Pferde und Wasserfahrzeuge nach Stück angegeben. Das Gewicht ist im allgemeinen das Reingewicht der Ware.
- Die **Werte** sind in 1000 DM und in 1000 \$ nachgewiesen. Sie beziehen sich grundsätzlich auf den **Grenzübergangswert**, d. h. auf den Wert frei Grenze des Erhebungsgebietes, in der Einfuhr ohne die deutschen Eingangsabgaben. Für Waren, die in einem Veredelungsverkehr (s. Ziff. 6) eingeführt oder ausgeführt wurden, ist stets der volle Warenwert — bei der Ausfuhr oder Einfuhr nach Veredelung jeweils einschl. der Veredelungskosten und der Vertriebskosten — eingesetzt. Die Werte in 1000 \$ sind bis Berichtsmonat Februar 1961 unter Zugrundelegung eines Umrechnungssatzes von 4,20 DM = 1 US-\$ und von Berichtsmonat März 1961 an nach einem Umrechnungssatz von 4,00 DM = 1 US-\$ für die Ein- und Ausfuhr aus den DM-Werten errechnet worden. Abweichungen von diesem Umrechnungsverhältnis können sich durch Rundungen der Teilzahlen, aus denen die hier nachgewiesenen Zahlen zusammengesetzt sind, ergeben.
- Das **Volumen** stellt im Gegensatz zu den tatsächlichen Werten (s. Ziff. 12) einen nachträglich berechneten Wert dar. Es wird durch Bewertung der für den Berichtsmonat angemeldeten Menge je Warennummer und Ländergruppe mit dem Durchschnittswert je Warennummer und Ländergruppe (Wert je Mengeneinheit) von 1962 ermittelt. Das Volumen ist mithin der Wert, der sich ergeben hätte, wenn die Durchschnittswerte (Preise) des Jahres 1962 in den nachgewiesenen Berichtszeiten unverändert geblieben wären.
- Als **Bezugs- und Absatzgebiete** werden für die Darstellung in den Übersichten G und H vom Januar 1968 an 156 Länder bzw. Gebiete unterschieden (s. die Übersicht auf den Innenseiten des Umschlages). Da der Warenverkehr mit den z. Z. unter fremder Verwaltung stehenden deutschen Ostgebieten und Danzig nicht gesondert ermittelt werden kann, sind die Ergebnisse dieses Verkehrs in den Angaben für Polen bzw. für die Sowjetunion mit enthalten. In der Einfuhr wird als **Herstellungsland** (Ursprungsland) das Land nachgewiesen, in dem die Waren gewonnen oder hergestellt oder zuletzt wirtschaftlich sinnvoll so bearbeitet worden sind, daß sich ihre Beschaffenheit wesentlich verändert hat. **Einkaufsland** ist das Land, in dem die außerhalb des Erhebungsgebietes ansässige Person, von welcher die im Erhebungsgebiet ansässige Person die eingeführten Waren erworben hat, ihren Sitz oder ihren gewöhnlichen Aufenthalt hat. In der Ausfuhr wird als **Verbrauchsland** das Land nachgewiesen, in dem die Waren gebraucht oder verbraucht, bearbeitet oder verarbeitet werden sollen. **Käuferland** ist das Land, in dem die außerhalb des Erhebungsgebietes ansässige Person, die von der im Erhebungsgebiet ansässigen Person die zur Ausfuhr bestimmten Waren erwirbt, ansässig ist. Sind das Herstellungsland oder das Einkaufsland nicht bekannt, so tritt an ihre Stelle das Versendungsland. Sind das Verbrauchsland oder das Käuferland nicht bekannt, so werden sie durch das Empfangsland ersetzt.
- Zeichenerklärungen:**
 - = es hat keine Einfuhr bzw. Ausfuhr stattgefunden.
 - 0 = es wurde weniger als die Hälfte der an der betr. Stelle nachgewiesenen Einheit eingeführt bzw. ausgeführt.
 - . = kein Nachweis vorhanden.
- Die Angaben für 1968 stellen **vorläufige Ergebnisse** dar.
- Änderungen** bekanntgegebener Zahlen, insbesondere Abweichungen der Jahresteilerggebnisse von den Summen der Zahlen der einzelnen Monate, beruhen auf nachträglichen Berichtigungen.
- Für die in der vorliegenden Veröffentlichung enthaltenen Ergebnisse früherer Berichtszeiten gilt jeweils die „Methodische Vorbemerkung“ in dem entsprechenden Heft.

— Erschienen am 10. Mai 1968 —

Nachdruck — auch auszugsweise — nur mit Quellenangabe gestattet.

Preis DM 5.—



A. Ein- und Ausfuhr (Spezialhandel)

nach Warengruppen und -untergruppen der Ernährungswirtschaft und der Gewerblichen Wirtschaft

1. Tatsächliche Werte und Volumen nach Warengruppen

| Warengruppe | Einfuhr | | | | Ausfuhr | | | | | |
|--|----------------|----------------|----------------|-----------------|-----------------|----------------|----------------|----------------|-----------------|-----------------|
| | 1968 | | 1967 | 1968 | 1967 | 1968 | | 1967 | 1968 | 1967 |
| | März | Februar | März | Januar/März | März | Februar | März | Januar/März | 1968 | 1967 |
| — Tatsächliche Werte in 1000 DM — | | | | | | | | | | |
| Ernährungswirtschaft | 1414479 | 1220179 | 1389334 | 3919991 | 3873969 | 241188 | 222943 | 194091 | 693398 | 575610 |
| Lebende Tiere | 25914 | 20825 | 20435 | 70151 | 64459 | 20313 | 17221 | 13098 | 58823 | 41276 |
| Nahrungsmittel tier. Urspr. | 314257 | 254018 | 300370 | 844132 | 827614 | 87543 | 65078 | 45962 | 210426 | 146672 |
| Nahrungsmittel pflanzl. Urspr. | 889706 | 771090 | 866173 | 2476815 | 2438266 | 93346 | 98273 | 98202 | 297014 | 282005 |
| Genußmittel | 184602 | 174246 | 202356 | 528893 | 543630 | 39986 | 42371 | 36829 | 127135 | 105657 |
| Gewerbliche Wirtschaft | 5140436 | 4866433 | 4312484 | 14861324 | 12376386 | 8130222 | 7195157 | 7036073 | 22538804 | 20104110 |
| Rohstoffe | 1077528 | 1176647 | 938535 | 3355360 | 2791718 | 254029 | 244126 | 227413 | 749973 | 686604 |
| Halbwaren | 1132675 | 1020999 | 803585 | 3285211 | 2440944 | 787151 | 723958 | 611643 | 2200199 | 1854593 |
| Fertigwaren | 2930233 | 2668787 | 2570364 | 8220753 | 7143724 | 7089042 | 6227073 | 6197017 | 19588632 | 17562913 |
| Vorerzeugnisse | 1033035 | 953567 | 776380 | 2924016 | 2277371 | 1514012 | 1394243 | 1397395 | 4323387 | 3956897 |
| Enderzeugnisse | 1897198 | 1715220 | 1793984 | 5296737 | 4866353 | 5575030 | 4832830 | 4799622 | 15265245 | 13606016 |
| Außerdem: | | | | | | | | | | |
| Rückwaren | 77485 | 62970 | 66310 | 210528 | 191661 | 23295 | 21185 | 20982 | 64823 | 60733 |
| Ersatzlieferungen | 1973 | 2110 | 1707 | 6141 | 4427 | 14740 | 9926 | 12575 | 37474 | 36541 |
| Insgesamt | 6634373 | 6151692 | 5769835 | 18997984 | 16446443 | 8409445 | 7449211 | 7263721 | 23334499 | 20776994 |

| — Tatsächliche Werte in 1000 \$ — | | | | | | | | | | |
|--|----------------|----------------|----------------|----------------|----------------|----------------|----------------|----------------|----------------|----------------|
| Ernährungswirtschaft | 353609 | 305038 | 347310 | 979962 | 968422 | 60271 | 55721 | 48492 | 173295 | 143836 |
| Lebende Tiere | 6479 | 5210 | 5107 | 17542 | 16111 | 5079 | 4306 | 3274 | 14707 | 10317 |
| Nahrungsmittel tier. Urspr. | 78563 | 63504 | 75089 | 211024 | 206891 | 21889 | 16268 | 11487 | 52607 | 36663 |
| Nahrungsmittel pflanzl. Urspr. | 222419 | 192770 | 216526 | 619186 | 609522 | 23312 | 24553 | 24526 | 74202 | 70449 |
| Genußmittel | 46148 | 43554 | 50588 | 132210 | 135898 | 9991 | 10594 | 9205 | 31779 | 26407 |
| Gewerbliche Wirtschaft | 1285008 | 1216551 | 1078051 | 3715102 | 3093889 | 2032562 | 1798724 | 1758944 | 5634582 | 5025826 |
| Rohstoffe | 269374 | 294168 | 234632 | 838836 | 697916 | 63505 | 61029 | 56848 | 187480 | 171645 |
| Halbwaren | 283174 | 255236 | 200895 | 821283 | 610220 | 196778 | 180975 | 152892 | 550019 | 463595 |
| Fertigwaren | 732460 | 667147 | 642524 | 2054983 | 1785753 | 1772279 | 1556720 | 1549204 | 4897083 | 4390586 |
| Vorerzeugnisse | 258220 | 238375 | 194063 | 730932 | 569272 | 378487 | 348545 | 349315 | 1080803 | 989184 |
| Enderzeugnisse | 474240 | 428772 | 448461 | 1324051 | 1216481 | 1393792 | 1208175 | 1199889 | 3816280 | 3401402 |
| Außerdem: | | | | | | | | | | |
| Rückwaren | 19370 | 15742 | 16576 | 52629 | 47913 | 5823 | 5296 | 5245 | 16205 | 15183 |
| Ersatzlieferungen | 493 | 527 | 427 | 1534 | 1107 | 3685 | 2481 | 3144 | 9368 | 9135 |
| Insgesamt | 1658480 | 1537858 | 1442364 | 4749227 | 4111331 | 2102341 | 1862222 | 1815825 | 5833450 | 5193980 |

| — Anteil der Warengruppen in %¹⁾ — | | | | | | | | | | |
|--|------------|------------|------------|------------|------------|------------|------------|------------|------------|------------|
| Ernährungswirtschaft | 21,3 | 19,8 | 24,1 | 20,6 | 23,6 | 2,9 | 3,0 | 2,7 | 3,0 | 2,8 |
| Lebende Tiere | 0,4 | 0,3 | 0,4 | 0,4 | 0,4 | 0,2 | 0,2 | 0,2 | 0,3 | 0,2 |
| Nahrungsmittel tier. Urspr. | 4,7 | 4,1 | 5,2 | 4,4 | 5,0 | 1,0 | 0,9 | 0,6 | 0,9 | 0,7 |
| Nahrungsmittel pflanzl. Urspr. | 13,4 | 12,5 | 15,0 | 13,0 | 14,8 | 1,1 | 1,3 | 1,4 | 1,3 | 1,4 |
| Genußmittel | 2,8 | 2,8 | 3,5 | 2,8 | 3,3 | 0,5 | 0,6 | 0,5 | 0,5 | 0,5 |
| Gewerbliche Wirtschaft | 77,5 | 79,1 | 74,7 | 78,2 | 75,3 | 96,7 | 96,6 | 96,9 | 96,6 | 96,8 |
| Rohstoffe | 16,2 | 19,1 | 16,3 | 17,7 | 17,0 | 3,0 | 3,3 | 3,1 | 3,2 | 3,3 |
| Halbwaren | 17,1 | 16,6 | 13,9 | 17,3 | 14,8 | 9,4 | 9,7 | 8,4 | 9,4 | 8,9 |
| Fertigwaren | 44,2 | 43,4 | 44,5 | 43,3 | 43,4 | 84,3 | 83,6 | 85,3 | 83,9 | 84,5 |
| Vorerzeugnisse | 15,6 | 15,5 | 13,5 | 13,8 | 13,8 | 18,0 | 18,7 | 19,2 | 18,5 | 19,0 |
| Enderzeugnisse | 28,6 | 27,9 | 31,1 | 27,9 | 29,6 | 66,3 | 64,9 | 66,1 | 65,4 | 65,5 |
| Außerdem: | | | | | | | | | | |
| Rückwaren | 1,2 | 1,0 | 1,1 | 1,1 | 1,2 | 0,3 | 0,3 | 0,3 | 0,3 | 0,3 |
| Ersatzlieferungen | 0,0 | 0,0 | 0,0 | 0,0 | 0,0 | 0,2 | 0,1 | 0,2 | 0,2 | 0,2 |
| Insgesamt | 100 | 100 | 100 | 100 | 100 | 100 | 100 | 100 | 100 | 100 |

| — Volumen in 1000 DM²⁾ — | | | | | | | | | | |
|--|----------------|----------------|----------------|-----------------|-----------------|----------------|----------------|----------------|-----------------|-----------------|
| Ernährungswirtschaft | 1310153 | 1162031 | 1279492 | 3700043 | 3591319 | 225981 | 210149 | 201230 | 655052 | 584218 |
| Lebende Tiere | 24497 | 21031 | 18760 | 68683 | 59058 | . | . | . | . | . |
| Nahrungsmittel tier. Urspr. | 279783 | 226491 | 245927 | 747783 | 678275 | . | . | . | . | . |
| Nahrungsmittel pflanzl. Urspr. | 826203 | 742042 | 816452 | 2362148 | 2315745 | . | . | . | . | . |
| Genußmittel | 179670 | 172467 | 198353 | 521429 | 538241 | . | . | . | . | . |
| Gewerbliche Wirtschaft | 5134149 | 4889612 | 4290246 | 14886785 | 12310408 | 8002842 | 7103630 | 6835809 | 22167885 | 19467917 |
| Rohstoffe | 1117499 | 1218312 | 1008605 | 3483189 | 2982443 | 295797 | 287641 | 260827 | 869406 | 749660 |
| Halbwaren | 1045914 | 972108 | 748318 | 3063595 | 2323072 | 797936 | 728547 | 655058 | 2232535 | 1948671 |
| Fertigwaren | 2970736 | 2699192 | 2533323 | 8340001 | 7004893 | 6909109 | 6087532 | 5919924 | 19065944 | 16769586 |
| Vorerzeugnisse | 1163070 | 1056551 | 848678 | 3278240 | 2459972 | 1746702 | 1624363 | 1542974 | 4996215 | 4340587 |
| Enderzeugnisse | 1807666 | 1642641 | 1684645 | 5061761 | 4544921 | 5162407 | 4463169 | 4376950 | 14069729 | 12428999 |
| Außerdem: | | | | | | | | | | |
| Rückwaren | 75675 | 61803 | 64432 | 205996 | 186407 | 22790 | 20742 | 20461 | 63452 | 59239 |
| Ersatzlieferungen | 1913 | 2047 | 1662 | 5951 | 4310 | 14412 | 9726 | 12219 | 36671 | 35506 |
| Insgesamt | 6521890 | 6115493 | 5635832 | 18798775 | 16092444 | 8266025 | 7344247 | 7069719 | 22923060 | 20146880 |

Einfuhrüberschuß (—), Ausfuhrüberschuß (+)

| | 1968 | | 1967 | 1968 | 1967 | 1968 | | 1967 | 1968 | 1967 |
|--------------------------------|----------|----------|----------|-------------|----------|---------|---------|-------------|----------|----------|
| | März | Februar | März | Januar/März | März | Februar | März | Januar/März | 1968 | 1967 |
| | 1000 DM | | | | | | | | | |
| 1000 \$ | | | | | | | | | | |
| Im gesamten Außenhandel | +1775072 | +1297519 | +1493886 | +4336515 | +4330551 | +443861 | +324364 | +373461 | +1084223 | +1082649 |

1) Errechnet aus obigen Werten in 1000 DM. — 2) Mengen bewertet mit Durchschnittswerten des Jahres 1962. Siehe Vorbemerkung Ziffer 13 und die Übersichten auf den Seiten 4 bis 7 und 16 bis 21.

A. Ein- und Ausfuhr (Spezialhandel)
nach Warengruppen und -untergruppen der Ernährungswirtschaft und der Gewerblichen Wirtschaft
2. Entwicklung der tatsächlichen Werte und des Volumens nach Warengruppen¹⁾
a) Einfuhr nach Ländergruppen²⁾

| Jahr Monat | Ins- gesamt ³⁾ | Ernährungswirtschaft | | | | | Gewerbliche Wirtschaft | | | | | |
|--------------------------------------|------------------------------|----------------------|------------------|------------------------------|----------------------------|------------------|------------------------|----------------|----------------|---------------|--------------------------|--------------------------|
| | | zu- sammen | Lebende Tiere | Nahrungsmittel | | Genuß- mittel | zu- sammen | Roh- stoffe | Halb- waren | Fertigwaren | | |
| | | | | tierischen Ur- sprungs | pflanzl. Ur- sprungs | | | | | zu- sammen | Vor- erzeug- nisse | End- erzeug- nisse |
| Tatsächliche Werte in 1000 DM | | | | | | | | | | | | |
| Insgesamt | | | | | | | | | | | | |
| 1962 | 49 498 202 | 13 684 196 | 415 583 | 2 882 832 | 8 347 819 | 2 037 962 | 35 371 346 | 8 820 582 | 7 862 602 | 18 688 162 | 6 688 829 | 11 999 333 |
| 1964 | 58 839 326 | 14 035 459 | 388 731 | 2 844 887 | 8 614 013 | 2 187 828 | 44 213 691 | 10 915 569 | 9 779 298 | 23 518 824 | 8 548 103 | 14 970 721 |
| 1965 | 70 447 683 | 16 852 303 | 664 082 | 3 363 739 | 10 373 012 | 2 451 470 | 52 916 890 | 11 430 612 | 10 807 047 | 30 679 231 | 10 423 626 | 20 255 605 |
| 1966 | 72 669 848 | 17 450 566 | 462 312 | 3 409 441 | 10 983 826 | 2 594 987 | 54 424 866 | 11 819 388 | 10 813 727 | 31 791 751 | 10 556 041 | 21 235 710 |
| 1967 | 70 183 203 | 16 599 116 | 220 418 | 3 310 920 | 10 636 795 | 2 430 983 | 52 648 111 | 11 827 713 | 10 961 162 | 29 859 236 | 9 453 538 | 20 405 698 |
| 1962 MD | 4 124 850 | 1 140 350 | 34 632 | 240 236 | 695 652 | 169 830 | 2 947 612 | 735 048 | 655 217 | 1 557 347 | 557 402 | 999 945 |
| 1964 MD | 4 903 277 | 1 169 622 | 32 394 | 237 074 | 717 834 | 182 319 | 3 684 474 | 909 631 | 814 942 | 1 959 902 | 712 342 | 1 247 560 |
| 1965 MD | 5 870 640 | 1 404 359 | 55 340 | 280 312 | 864 418 | 204 289 | 4 409 741 | 952 551 | 900 587 | 2 556 603 | 868 636 | 1 687 967 |
| 1966 MD | 6 055 821 | 1 454 214 | 38 526 | 284 120 | 915 319 | 216 249 | 4 535 406 | 984 949 | 901 144 | 2 649 313 | 879 670 | 1 769 643 |
| 1967 MD | 5 848 600 | 1 383 260 | 18 368 | 275 910 | 886 400 | 202 582 | 4 387 343 | 985 643 | 913 450 | 2 488 270 | 787 795 | 1 700 475 |
| 1967: Januar | 5 571 250 | 1 324 188 | 23 319 | 284 327 | 840 974 | 175 568 | 4 180 030 | 984 506 | 870 225 | 2 325 299 | 791 557 | 1 533 742 |
| Februar | 5 105 358 | 1 160 447 | 20 705 | 242 917 | 731 119 | 165 706 | 3 883 872 | 868 677 | 767 134 | 2 248 061 | 709 434 | 1 538 627 |
| März | 5 769 835 | 1 389 334 | 20 435 | 300 370 | 866 173 | 202 356 | 4 312 484 | 938 535 | 803 585 | 2 570 364 | 776 380 | 1 793 984 |
| April | 5 623 496 | 1 311 455 | 15 713 | 236 037 | 870 603 | 189 102 | 4 246 661 | 919 905 | 801 736 | 2 525 020 | 748 010 | 1 777 010 |
| Mai | 5 613 048 | 1 404 506 | 18 391 | 237 424 | 955 508 | 193 183 | 4 137 090 | 936 925 | 794 887 | 2 405 278 | 754 007 | 1 651 271 |
| Juni | 6 225 087 | 1 499 322 | 17 825 | 263 301 | 1 011 894 | 206 302 | 4 627 987 | 928 418 | 966 841 | 2 732 728 | 823 826 | 1 908 902 |
| Juli | 5 605 829 | 1 377 564 | 9 930 | 241 102 | 933 068 | 193 464 | 4 160 859 | 901 072 | 897 593 | 2 362 194 | 766 593 | 1 595 601 |
| August | 5 631 679 | 1 369 763 | 15 919 | 275 428 | 891 796 | 186 620 | 4 188 317 | 990 082 | 938 487 | 2 259 748 | 706 290 | 1 553 458 |
| September | 5 655 394 | 1 266 277 | 17 065 | 263 462 | 813 205 | 172 545 | 4 316 306 | 1 031 848 | 913 135 | 2 317 323 | 760 310 | 1 611 013 |
| Oktober | 6 315 981 | 1 425 977 | 24 884 | 316 250 | 865 031 | 219 812 | 4 772 742 | 1 055 660 | 999 898 | 2 717 194 | 901 090 | 1 816 094 |
| November | 6 453 244 | 1 510 707 | 21 244 | 324 095 | 917 778 | 247 590 | 4 852 958 | 1 117 373 | 1 067 031 | 2 668 554 | 903 851 | 1 764 703 |
| Dezember | 6 613 002 | 1 559 576 | 14 988 | 326 207 | 939 646 | 278 735 | 4 968 805 | 1 154 712 | 1 140 610 | 2 673 483 | 812 190 | 1 861 293 |
| 1968: Januar | 6 211 919 | 1 285 333 | 23 412 | 275 857 | 816 019 | 170 045 | 4 854 455 | 1 101 185 | 1 131 537 | 2 621 733 | 937 414 | 1 684 319 |
| Februar | 6 151 692 | 1 220 179 | 20 825 | 254 018 | 771 090 | 174 262 | 4 866 433 | 1 176 647 | 1 020 999 | 2 668 787 | 953 567 | 1 715 220 |
| März | 6 634 373 | 1 414 479 | 25 914 | 314 257 | 889 706 | 184 602 | 5 140 436 | 1 077 528 | 1 132 675 | 2 930 233 | 1 033 035 | 1 897 198 |
| EWG-Länder⁴⁾ | | | | | | | | | | | | |
| 1962 | 15 966 364 | 4 208 954 | 44 873 | 1 203 303 | 2 627 865 | 332 913 | 11 593 440 | 962 859 | 2 159 223 | 8 471 358 | 3 679 313 | 4 792 045 |
| 1964 | 20 392 937 | 4 640 723 | 22 522 | 1 207 612 | 3 071 975 | 338 614 | 15 532 356 | 1 038 267 | 3 219 421 | 11 274 668 | 4 855 534 | 6 419 134 |
| 1965 | 26 647 693 | 5 870 959 | 49 895 | 1 522 517 | 3 938 601 | 359 946 | 20 526 969 | 1 050 928 | 3 714 413 | 15 761 628 | 6 071 024 | 9 690 604 |
| 1966 | 27 773 962 | 6 291 044 | 42 709 | 1 637 706 | 4 204 056 | 406 573 | 21 221 703 | 1 086 076 | 3 696 754 | 16 438 873 | 6 212 705 | 10 226 168 |
| 1967 | 27 635 538 | 6 293 841 | 61 971 | 1 742 320 | 4 139 696 | 349 854 | 21 004 898 | 1 057 083 | 4 006 466 | 15 941 349 | 5 675 860 | 10 265 489 |
| 1962 MD | 1 330 530 | 350 746 | 3 739 | 100 275 | 218 989 | 27 743 | 966 120 | 80 238 | 179 935 | 705 947 | 306 610 | 399 337 |
| 1964 MD | 1 699 411 | 386 727 | 1 877 | 106 634 | 255 998 | 28 218 | 1 294 363 | 86 522 | 268 285 | 939 556 | 404 628 | 534 928 |
| 1965 MD | 2 220 641 | 489 247 | 4 158 | 126 876 | 328 217 | 29 996 | 1 710 581 | 87 577 | 309 534 | 1 313 469 | 505 919 | 807 550 |
| 1966 MD | 2 314 497 | 524 254 | 3 559 | 136 476 | 350 338 | 33 881 | 1 768 475 | 90 506 | 308 063 | 1 369 906 | 517 725 | 852 180 |
| 1967 MD | 2 302 962 | 524 487 | 5 164 | 145 193 | 344 975 | 29 155 | 1 750 408 | 88 090 | 333 872 | 1 328 446 | 472 988 | 855 457 |
| 1967: Januar | 2 157 503 | 454 928 | 1 764 | 134 263 | 294 386 | 24 515 | 1 678 319 | 76 534 | 319 051 | 1 282 734 | 464 380 | 818 354 |
| Februar | 1 995 242 | 439 123 | 1 946 | 117 390 | 294 656 | 25 131 | 1 530 725 | 77 635 | 260 458 | 1 192 632 | 411 978 | 780 654 |
| März | 2 336 002 | 549 533 | 2 268 | 150 629 | 367 051 | 29 588 | 1 766 248 | 85 581 | 283 140 | 1 397 527 | 452 805 | 944 722 |
| April | 2 236 215 | 511 594 | 2 231 | 126 494 | 355 169 | 27 700 | 1 700 550 | 84 018 | 297 786 | 1 318 746 | 444 948 | 873 798 |
| Mai | 2 235 332 | 599 442 | 9 633 | 141 023 | 423 390 | 25 396 | 1 607 188 | 84 610 | 307 400 | 1 215 178 | 434 896 | 780 282 |
| Juni | 2 434 454 | 542 111 | 6 911 | 129 242 | 379 013 | 26 945 | 1 858 160 | 98 121 | 362 392 | 1 397 647 | 509 283 | 888 364 |
| Juli | 2 299 892 | 554 676 | 3 189 | 129 645 | 389 103 | 32 739 | 1 722 146 | 85 229 | 329 408 | 1 307 509 | 475 725 | 831 784 |
| August | 2 129 643 | 552 669 | 5 883 | 154 873 | 366 263 | 25 650 | 1 551 819 | 77 716 | 314 655 | 1 159 448 | 415 168 | 744 280 |
| September | 2 212 783 | 537 798 | 5 851 | 148 382 | 352 843 | 30 722 | 1 652 263 | 88 935 | 332 263 | 1 231 065 | 456 554 | 774 511 |
| Oktober | 2 642 486 | 563 604 | 8 527 | 167 198 | 355 184 | 32 695 | 2 036 885 | 105 947 | 388 142 | 1 542 796 | 552 621 | 990 175 |
| November | 2 457 681 | 509 924 | 7 290 | 169 802 | 296 756 | 36 076 | 1 913 638 | 91 439 | 395 737 | 1 426 462 | 563 082 | 863 380 |
| Dezember | 2 498 305 | 478 439 | 6 478 | 173 379 | 265 882 | 32 700 | 1 986 957 | 101 318 | 416 034 | 1 469 605 | 494 420 | 975 185 |
| 1968: Januar | 2 362 164 | 416 866 | 5 346 | 148 224 | 239 587 | 23 709 | 1 921 250 | 88 288 | 383 841 | 1 449 121 | 572 642 | 876 479 |
| Februar | 2 479 559 | 454 377 | 4 101 | 143 415 | 277 562 | 29 299 | 1 997 544 | 104 950 | 362 357 | 1 530 237 | 589 892 | 940 345 |
| März | 2 715 973 | 559 234 | 5 023 | 180 627 | 340 564 | 33 020 | 2 132 339 | 104 503 | 391 215 | 1 636 621 | 632 461 | 1 004 160 |
| Übrige Länder⁴⁾ | | | | | | | | | | | | |
| 1962 | 33 531 838 | 9 475 242 | 370 710 | 1 679 529 | 5 719 954 | 1 705 049 | 23 777 906 | 7 857 723 | 5 703 379 | 10 216 804 | 3 009 516 | 7 207 288 |
| 1964 | 38 446 389 | 9 394 736 | 366 209 | 1 637 275 | 5 542 038 | 1 849 214 | 28 681 335 | 9 877 302 | 6 559 877 | 12 244 156 | 3 692 569 | 8 551 587 |
| 1965 | 45 799 990 | 10 981 344 | 614 187 | 1 841 222 | 6 434 411 | 2 091 524 | 32 389 921 | 10 379 684 | 7 092 634 | 14 917 603 | 4 352 602 | 10 565 001 |
| 1966 | 44 895 886 | 11 159 522 | 419 603 | 1 771 735 | 6 779 770 | 2 188 414 | 33 203 163 | 10 733 312 | 7 116 973 | 15 352 878 | 4 343 336 | 11 009 542 |
| 1967 | 42 547 665 | 10 305 275 | 158 447 | 1 568 600 | 6 497 099 | 2 081 129 | 31 643 213 | 10 770 630 | 6 954 696 | 13 917 887 | 3 777 678 | 10 140 209 |
| 1962 MD | 2 794 320 | 789 604 | 30 893 | 139 961 | 476 663 | 142 087 | 1 981 492 | 654 810 | 475 282 | 851 400 | 250 793 | 600 607 |
| 1964 MD | 3 203 866 | 782 895 | 30 517 | 136 440 | 461 837 | 154 101 | 2 390 111 | 823 109 | 546 656 | 1 020 346 | 307 714 | 712 632 |
| 1965 MD | 3 649 999 | 915 112 | 51 182 | 153 435 | 536 201 | 174 294 | 2 699 160 | 864 974 | 591 053 | 1 243 134 | 362 717 | 880 417 |
| 1966 MD | 3 741 324 | 929 960 | 34 967 | 147 645 | 564 981 | 182 368 | 2 766 930 | 894 444 | 593 081 | 1 279 407 | 361 945 | 917 461 |
| 1967 MD | 3 545 639 | 858 773 | 13 204 | 130 717 | 541 425 | 173 427 | 2 636 934 | 897 553 | 579 558 | 1 159 824 | 314 807 | 845 017 |
| 1967: Januar | 3 413 747 | 869 260 | 21 555 | 150 064 | 546 588 | 151 053 | 2 501 711 | 907 972 | 551 174 | 1 042 565 | 327 177 | 715 388 |
| Februar | 3 110 116 | 721 324 | 18 759 | 125 527 | 436 463 | 140 575 | 2 353 147 | 791 042 | 506 676 | 1 055 429 | 297 456 | 757 973 |
| März | 3 433 833 | 839 801 | 18 167 | 149 741 | 499 122 | 172 771 | 2 546 236 | 852 954 | 520 445 | 1 172 837 | 323 575 | 849 262 |
| April | 3 387 281 | 799 861 | 13 482 | 109 543 | 515 434 | 161 402 | 2 546 111 | 835 887 | 503 590 | 1 206 274 | 303 062 | 903 212 |
| Mai | 3 377 716 | 805 064 | 8 758 | 96 401 | 532 118 | 167 787 | 2 529 902 | 852 315 | 487 487 | 1 190 100 | 319 111 | 870 989 |
| Juni | 3 790 633 | 957 211 | 10 914 | 134 059 | 632 881 | 179 357 | 2 769 827 | 830 297 | 604 449 | 1 335 081 | 314 543 | 1 020 538 |
| Juli | 3 305 937 | 822 888 | 6 741 | 111 457 | 543 965 | 160 725 | 2 438 713 | 815 843 | 568 185 | 1 054 685 | 290 868 | 763 817 |
| August | 3 502 036 | 817 094 | 10 036 | 120 555 | 525 533 | 160 970 | 2 636 498 | 912 366 | 623 832 | 1 100 300 | 291 122 | 809 178 |
| September | 3 442 611 | 728 479 | 11 214 | 115 080 | 460 362 | 141 823 | 2 664 043 | 942 913 | 580 872 | 1 140 258 | 303 756 | 836 502 |
| Oktober | 3 673 495 | | | | | | | | | | | |

A. Ein- und Ausfuhr (Spezialhandel)
 nach Warengruppen und -untergruppen der Ernährungswirtschaft und der Gewerblichen Wirtschaft
 2. Entwicklung der tatsächlichen Werte und des Volumens nach Warengruppen¹⁾

a) Einfuhr nach Ländergruppen²⁾

| Jahr Monat | Ins- gesamt ³⁾ | Ernährungswirtschaft | | | | | Gewerbliche Wirtschaft | | | | | |
|---|------------------------------|----------------------|------------------|------------------------------|---------------------------|------------------|------------------------|----------------|----------------|---------------|--------------------------|--------------------------|
| | | zu- sammen | Lebende Tiere | Nahrungsmittel | | Genuß- mittel | zu- sammen | Roh- stoffe | Halb- waren | Fertigwaren | | |
| | | | | tierischer Ur- sprungs | pflanz- Ur- sprungs | | | | | zu- sammen | Vor- erzeug- nisse | End- erzeug- nisse |
| Volumen in 1 000 DM⁴⁾ | | | | | | | | | | | | |
| Insgesamt | | | | | | | | | | | | |
| 1962 | 49 498 202 | 13 684 196 | 415 583 | 2 882 832 | 8 347 819 | 2 037 962 | 35 371 346 | 8 820 582 | 7 862 602 | 18 688 162 | 6 688 829 | 11 999 333 |
| 1964 | 59 261 345 | 13 453 858 | 327 707 | 2 591 137 | 8 479 433 | 2 055 581 | 45 213 447 | 11 420 412 | 9 500 314 | 24 292 721 | 8 908 159 | 15 384 562 |
| 1965 | 69 185 777 | 15 202 438 | 537 621 | 2 752 101 | 9 691 352 | 2 221 364 | 53 298 221 | 11 834 304 | 10 213 489 | 31 250 428 | 10 904 019 | 20 346 409 |
| 1966 | 70 277 761 | 15 575 102 | 382 526 | 2 736 492 | 10 083 014 | 2 373 070 | 53 924 360 | 12 244 680 | 10 035 346 | 31 644 334 | 11 206 840 | 20 437 494 |
| 1967 | 68 656 838 | 15 364 420 | 211 046 | 2 897 156 | 9 942 933 | 2 313 285 | 52 375 020 | 12 304 297 | 10 423 620 | 29 647 103 | 10 530 435 | 19 116 668 |
| 1962 MD | 4 124 850 | 1 140 350 | 34 632 | 240 236 | 695 652 | 169 830 | 2 947 612 | 735 048 | 655 217 | 1 557 347 | 557 402 | 999 945 |
| 1964 MD | 4 938 445 | 1 121 155 | 27 309 | 215 928 | 706 619 | 171 298 | 3 767 787 | 951 701 | 791 693 | 2 024 393 | 742 347 | 1 282 047 |
| 1965 MD | 5 765 482 | 1 266 870 | 44 801 | 229 342 | 807 613 | 185 114 | 4 441 518 | 986 193 | 851 124 | 2 604 203 | 908 669 | 1 695 534 |
| 1966 MD | 5 856 480 | 1 297 925 | 31 877 | 228 041 | 840 251 | 197 756 | 4 493 697 | 1 020 390 | 836 279 | 2 637 028 | 933 903 | 1 703 125 |
| 1967 MD | 5 721 403 | 1 280 368 | 17 587 | 241 430 | 828 578 | 192 774 | 4 364 585 | 1 025 358 | 868 635 | 2 470 592 | 877 536 | 1 593 056 |
| 1967: Januar | 5 497 486 | 1 233 212 | 21 414 | 232 759 | 803 367 | 175 672 | 4 199 073 | 1 056 943 | 850 150 | 2 291 980 | 841 745 | 1 450 235 |
| Februar | 4 959 126 | 1 078 615 | 18 884 | 199 589 | 695 926 | 164 216 | 3 821 089 | 916 895 | 724 604 | 2 179 590 | 769 549 | 1 400 041 |
| März | 5 635 832 | 1 279 492 | 18 760 | 245 927 | 816 452 | 198 353 | 4 290 246 | 1 008 605 | 748 318 | 2 533 323 | 848 678 | 1 684 645 |
| April | 5 509 714 | 1 208 030 | 14 909 | 204 637 | 808 051 | 180 433 | 4 238 084 | 975 872 | 789 511 | 2 472 701 | 832 768 | 1 639 933 |
| Mai | 5 540 661 | 1 265 425 | 18 335 | 208 311 | 853 408 | 185 371 | 4 205 693 | 1 013 803 | 794 388 | 2 397 502 | 840 971 | 1 556 531 |
| Juni | 6 130 003 | 1 366 426 | 17 762 | 230 023 | 924 069 | 194 572 | 4 668 490 | 999 219 | 936 379 | 2 732 892 | 930 986 | 1 801 906 |
| Juli | 5 459 730 | 1 238 702 | 10 783 | 220 043 | 829 016 | 178 860 | 4 154 203 | 921 137 | 887 950 | 2 345 116 | 849 635 | 1 495 481 |
| August | 5 497 359 | 1 254 816 | 15 625 | 254 754 | 808 966 | 175 471 | 4 169 585 | 1 018 532 | 869 642 | 2 281 411 | 803 482 | 1 477 929 |
| September | 5 527 495 | 1 208 807 | 16 011 | 247 849 | 777 494 | 167 453 | 4 246 567 | 1 036 436 | 841 842 | 1 868 289 | 854 551 | 1 513 738 |
| Oktober | 6 201 676 | 1 355 376 | 23 613 | 297 564 | 827 732 | 206 467 | 4 731 095 | 1 074 121 | 936 093 | 2 720 881 | 1 013 058 | 1 707 823 |
| November | 6 320 752 | 1 412 207 | 20 607 | 278 796 | 879 133 | 233 671 | 4 820 451 | 1 135 534 | 990 707 | 2 694 210 | 1 020 043 | 1 674 167 |
| Dezember | 6 377 004 | 1 463 312 | 14 343 | 276 904 | 919 319 | 252 746 | 4 830 444 | 1 147 200 | 1 054 036 | 2 629 208 | 924 969 | 1 704 239 |
| 1968: Januar | 6 161 392 | 1 227 859 | 23 155 | 241 509 | 793 903 | 169 292 | 4 863 024 | 1 147 378 | 1 045 573 | 2 670 073 | 1 058 619 | 1 611 454 |
| Februar | 6 115 493 | 1 162 031 | 21 031 | 226 491 | 742 042 | 172 467 | 4 889 612 | 1 218 312 | 972 108 | 2 699 192 | 1 056 551 | 1 642 641 |
| März | 6 521 890 | 1 310 153 | 24 497 | 279 783 | 826 203 | 179 670 | 5 134 149 | 1 117 499 | 1 045 914 | 2 970 736 | 1 163 070 | 1 807 666 |

EWG-Länder⁵⁾

| | | | | | | | | | | | | |
|--------------|------------|-----------|--------|-----------|-----------|---------|------------|-----------|-----------|------------|-----------|-----------|
| 1962 | 15 966 364 | 4 208 954 | 44 873 | 1 203 303 | 2 627 065 | 332 913 | 11 593 440 | 962 859 | 2 159 223 | 8 471 358 | 3 679 313 | 4 792 045 |
| 1964 | 20 128 641 | 4 397 872 | 20 133 | 1 077 994 | 2 995 706 | 304 039 | 15 506 866 | 1 009 990 | 3 127 484 | 11 369 392 | 4 985 871 | 6 383 521 |
| 1965 | 25 920 092 | 5 239 124 | 41 284 | 1 237 366 | 3 637 062 | 323 412 | 20 427 893 | 1 041 366 | 3 695 932 | 15 690 595 | 6 377 925 | 9 312 670 |
| 1966 | 26 849 612 | 5 566 260 | 35 397 | 1 310 492 | 3 853 166 | 367 205 | 21 025 213 | 1 074 201 | 3 769 543 | 16 181 469 | 6 580 838 | 9 600 631 |
| 1967 | 27 235 058 | 5 718 109 | 55 494 | 1 467 956 | 3 871 159 | 323 500 | 21 181 244 | 1 111 064 | 4 172 429 | 15 897 751 | 6 381 496 | 9 516 255 |
| 1962 MD | 1 330 530 | 350 746 | 3 739 | 100 275 | 218 989 | 27 743 | 966 120 | 80 238 | 179 935 | 705 947 | 306 610 | 399 337 |
| 1964 MD | 1 677 387 | 366 489 | 1 678 | 89 833 | 249 642 | 25 337 | 1 292 239 | 84 166 | 260 624 | 947 449 | 415 489 | 531 960 |
| 1965 MD | 2 160 008 | 436 594 | 3 440 | 103 114 | 303 089 | 26 951 | 1 702 324 | 86 781 | 307 994 | 1 307 550 | 531 494 | 776 566 |
| 1966 MD | 2 237 468 | 463 855 | 2 950 | 109 208 | 321 097 | 30 600 | 1 752 101 | 89 517 | 314 129 | 1 348 456 | 548 403 | 800 053 |
| 1967 MD | 2 269 588 | 476 509 | 4 625 | 122 330 | 322 597 | 26 958 | 1 765 104 | 92 589 | 347 702 | 1 324 813 | 531 791 | 793 021 |
| 1967: Januar | 2 120 118 | 429 434 | 1 637 | 112 193 | 290 608 | 24 996 | 1 666 858 | 78 300 | 344 187 | 1 244 371 | 491 349 | 753 022 |
| Februar | 1 947 376 | 409 842 | 1 688 | 98 496 | 286 548 | 23 110 | 1 512 590 | 81 433 | 271 755 | 1 159 402 | 450 631 | 708 771 |
| März | 2 272 833 | 506 508 | 2 067 | 122 794 | 354 885 | 26 762 | 1 746 462 | 91 295 | 293 193 | 1 361 974 | 502 499 | 859 475 |
| April | 2 198 660 | 468 886 | 1 992 | 109 974 | 332 750 | 24 170 | 1 706 130 | 82 334 | 323 678 | 1 300 118 | 503 838 | 796 280 |
| Mai | 2 208 639 | 527 345 | 8 915 | 123 406 | 372 034 | 22 990 | 1 653 101 | 88 770 | 341 601 | 1 222 730 | 493 212 | 729 518 |
| Juni | 2 409 646 | 490 994 | 6 651 | 110 884 | 349 342 | 24 117 | 1 885 075 | 99 805 | 381 728 | 1 403 542 | 582 699 | 820 843 |
| Juli | 2 240 389 | 481 170 | 2 937 | 114 371 | 334 208 | 29 654 | 1 735 946 | 89 780 | 351 764 | 1 294 402 | 528 097 | 766 305 |
| August | 2 086 487 | 488 254 | 5 382 | 135 448 | 321 280 | 24 144 | 1 574 861 | 85 157 | 315 730 | 1 173 974 | 473 972 | 700 002 |
| September | 2 211 647 | 498 984 | 5 075 | 124 194 | 341 062 | 28 653 | 1 689 744 | 98 010 | 338 344 | 1 253 390 | 520 897 | 732 493 |
| Oktober | 2 620 502 | 522 628 | 7 543 | 139 547 | 344 879 | 30 659 | 2 055 466 | 113 157 | 391 587 | 1 550 722 | 625 470 | 925 252 |
| November | 2 474 525 | 471 551 | 6 197 | 140 143 | 291 784 | 33 427 | 1 968 520 | 96 345 | 402 842 | 1 469 333 | 643 439 | 825 894 |
| Dezember | 2 444 236 | 424 513 | 5 410 | 136 506 | 251 779 | 30 818 | 1 986 491 | 106 678 | 416 020 | 1 463 793 | 565 393 | 898 400 |
| 1968: Januar | 2 366 702 | 379 794 | 4 564 | 124 397 | 228 425 | 22 408 | 1 962 766 | 93 828 | 383 984 | 1 484 954 | 651 853 | 833 101 |
| Februar | 2 472 167 | 408 239 | 3 742 | 121 929 | 254 897 | 27 671 | 2 036 184 | 106 504 | 370 453 | 1 559 227 | 661 020 | 898 207 |
| März | 2 693 326 | 495 902 | 4 279 | 148 783 | 312 098 | 30 742 | 2 172 930 | 115 034 | 392 485 | 1 665 411 | 724 792 | 940 619 |

Übrige Länder⁶⁾

| | | | | | | | | | | | | |
|--------------|------------|------------|---------|-----------|-----------|-----------|------------|------------|-----------|------------|-----------|------------|
| 1962 | 33 531 838 | 9 475 242 | 370 710 | 1 679 529 | 5 719 954 | 1 705 049 | 23 777 906 | 7 857 723 | 5 703 379 | 10 216 804 | 3 009 516 | 7 207 288 |
| 1964 | 39 132 704 | 9 055 986 | 307 574 | 1 513 143 | 5 483 727 | 1 751 542 | 29 706 581 | 10 410 422 | 6 372 830 | 12 923 329 | 3 922 288 | 9 001 041 |
| 1965 | 43 265 685 | 9 963 314 | 496 337 | 1 514 735 | 6 054 290 | 1 897 952 | 32 870 328 | 10 792 938 | 6 517 557 | 15 559 833 | 4 526 904 | 11 033 739 |
| 1966 | 43 428 149 | 10 008 842 | 347 129 | 1 426 000 | 6 229 848 | 2 005 865 | 32 899 147 | 11 170 479 | 6 265 803 | 15 462 865 | 4 626 002 | 10 836 863 |
| 1967 | 41 421 780 | 9 646 311 | 155 552 | 1 429 200 | 6 071 774 | 1 989 785 | 31 193 776 | 11 193 233 | 6 251 191 | 13 749 352 | 4 148 939 | 9 600 413 |
| 1962 MD | 2 794 320 | 789 604 | 30 893 | 139 961 | 476 663 | 142 087 | 1 981 492 | 654 810 | 475 282 | 851 400 | 250 793 | 600 607 |
| 1964 MD | 3 261 059 | 754 666 | 25 631 | 126 095 | 456 977 | 145 962 | 2 475 548 | 867 535 | 531 069 | 1 076 944 | 326 857 | 750 087 |
| 1965 MD | 3 605 474 | 830 276 | 41 361 | 126 228 | 504 524 | 158 163 | 2 739 194 | 899 412 | 543 130 | 1 296 653 | 377 175 | 919 478 |
| 1966 MD | 3 619 012 | 834 070 | 28 927 | 118 833 | 519 154 | 167 155 | 2 741 596 | 930 873 | 522 150 | 1 288 572 | 385 500 | 903 072 |
| 1967 MD | 3 451 815 | 803 859 | 12 963 | 119 100 | 505 981 | 165 815 | 2 599 481 | 932 769 | 520 933 | 1 145 779 | 345 745 | 800 034 |
| 1967: Januar | 3 377 368 | 803 778 | 19 777 | 120 566 | 512 759 | 150 676 | 2 532 215 | 978 643 | 505 963 | 1 047 609 | 350 396 | 697 213 |
| Februar | 3 011 750 | 668 773 | 17 196 | 101 093 | 409 378 | 141 106 | 2 308 499 | 835 462 | 452 849 | 1 020 188 | 318 918 | 701 270 |
| März | 3 362 999 | 772 984 | 16 993 | 123 133 | 461 567 | 171 591 | 2 543 784 | 917 310 | 455 125 | 1 171 349 | 346 179 | 825 170 |
| April | 3 311 054 | 739 144 | 12 917 | 94 663 | 475 301 | 156 263 | 2 531 954 | 893 538 | 463 833 | 1 172 583 | 328 930 | 843 653 |
| Mai | 3 332 022 | 738 080 | 9 420 | 84 905 | 481 374 | 162 381 | 2 552 592 | 925 033 | 452 787 | 1 174 772 | 347 759 | 827 013 |
| Juni | 3 720 357 | 875 432 | 11 111 | 119 139 | 574 727 | 170 455 | 2 783 415 | 899 414 | 554 651 | 1 329 530 | 348 287 | 981 063 |
| Juli | 3 219 341 | 757 532 | 7 846 | 105 672 | 494 808 | 149 206 | 2 418 257 | 831 357 | 536 186 | 1 050 714 | 321 538 | 729 176 |
| August | 3 410 872 | 768 562 | 10 243 | 119 306 | 487 686 | 151 327 | 2 594 724 | 933 375 | 553 912 | 1 107 437 | 329 510 | 777 927 |
| September | 3 315 848 | | | | | | | | | | | |

A. Ein- und Ausfuhr (Spezialhandel)
nach Warengruppen und -untergruppen der Ernährungswirtschaft und der Gewerblichen Wirtschaft
2. Entwicklung der tatsächlichen Werte und des Volumens nach Warengruppen¹⁾

b) Ausfuhr nach Ländergruppen²⁾

| Jahr Monat | Ins- gesamt ³⁾ | Ernährungswirtschaft | | | | | Gewerbliche Wirtschaft | | | | | |
|--------------------------------------|------------------------------|----------------------|------------------|------------------------------|----------------------------|------------------|------------------------|----------------|----------------|---------------|--------------------------|--------------------------|
| | | zu- sammen | Lebende Tiere | Nahrungsmittel | | Genuß- mittel | zu- sammen | Roh- stoffe | Halb- waren | Fertigwaren | | |
| | | | | tierischen Ur- sprungs | pflanzl. Ur- sprungs | | | | | zu- sammen | Vor- erzeug- nisse | End- erzeug- nisse |
| Tatsächliche Werte in 1000 DM | | | | | | | | | | | | |
| Insgesamt | | | | | | | | | | | | |
| 1962 | 52 974 669 | 1 142 927 | 49 606 | 246 169 | 608 867 | 238 285 | 51 616 398 | 2 361 874 | 4 981 779 | 44 272 745 | 9 876 215 | 34 396 530 |
| 1964 | 64 920 267 | 1 613 942 | 136 533 | 339 963 | 814 502 | 322 944 | 63 039 014 | 2 517 842 | 5 733 135 | 54 788 037 | 11 847 397 | 42 940 640 |
| 1965 | 71 650 868 | 1 980 573 | 125 102 | 509 564 | 989 274 | 356 633 | 69 361 198 | 2 555 328 | 6 253 660 | 60 552 210 | 13 312 070 | 47 240 140 |
| 1966 | 80 628 328 | 1 968 345 | 115 536 | 534 796 | 938 904 | 379 109 | 78 300 949 | 2 834 932 | 7 151 560 | 68 314 457 | 14 727 126 | 53 587 331 |
| 1967 | 87 045 149 | 2 475 748 | 211 791 | 750 298 | 1 064 438 | 449 221 | 84 166 146 | 2 879 730 | 7 572 988 | 73 713 428 | 16 570 059 | 57 143 369 |
| 1962 MD | 4 414 556 | 95 244 | 4 134 | 20 514 | 50 739 | 19 857 | 4 301 367 | 196 823 | 415 148 | 3 689 396 | 823 018 | 2 866 378 |
| 1964 MD | 5 410 022 | 134 495 | 11 378 | 28 330 | 67 875 | 26 912 | 5 253 251 | 209 820 | 477 761 | 4 565 670 | 987 283 | 3 578 387 |
| 1965 MD | 5 970 906 | 165 048 | 10 425 | 42 464 | 82 440 | 29 719 | 5 780 100 | 212 944 | 521 138 | 5 046 018 | 1 109 339 | 3 936 678 |
| 1966 MD | 6 719 027 | 164 029 | 9 628 | 44 566 | 78 242 | 31 592 | 6 525 079 | 236 244 | 595 963 | 5 692 871 | 1 227 261 | 4 465 611 |
| 1967 MD | 7 253 762 | 206 312 | 17 649 | 62 525 | 88 703 | 37 435 | 7 013 846 | 239 978 | 631 082 | 6 142 786 | 1 380 838 | 4 761 947 |
| 1967: Januar | 6 998 157 | 203 281 | 14 269 | 53 737 | 99 128 | 36 147 | 6 757 493 | 248 118 | 651 582 | 5 857 793 | 1 328 090 | 4 529 703 |
| Februar | 6 515 116 | 178 238 | 13 909 | 46 973 | 84 675 | 32 681 | 6 310 544 | 211 073 | 591 368 | 5 508 103 | 1 231 412 | 4 276 691 |
| März | 7 263 721 | 194 091 | 13 098 | 45 962 | 98 202 | 36 829 | 7 036 073 | 227 413 | 611 643 | 6 197 017 | 1 397 395 | 4 799 622 |
| April | 7 468 326 | 203 496 | 16 239 | 67 162 | 85 009 | 35 086 | 7 234 099 | 227 413 | 618 700 | 6 387 986 | 1 457 167 | 4 930 819 |
| Mai | 6 897 724 | 201 377 | 19 571 | 71 289 | 73 594 | 36 923 | 6 665 253 | 237 879 | 611 617 | 5 815 757 | 1 308 707 | 4 507 050 |
| Juni | 7 534 953 | 215 592 | 18 791 | 69 313 | 86 781 | 40 707 | 7 282 812 | 261 078 | 628 575 | 6 393 159 | 1 477 968 | 4 915 191 |
| Juli | 6 905 950 | 180 607 | 14 031 | 63 613 | 67 807 | 35 156 | 6 689 607 | 227 954 | 604 509 | 5 575 144 | 1 320 571 | 4 255 573 |
| August | 6 617 198 | 180 902 | 17 199 | 55 308 | 75 502 | 32 893 | 6 400 364 | 230 058 | 592 050 | 5 578 256 | 1 344 798 | 4 233 458 |
| September | 7 164 916 | 201 931 | 19 260 | 59 629 | 87 995 | 35 047 | 6 929 725 | 234 593 | 578 377 | 6 116 755 | 1 301 649 | 4 815 106 |
| Oktober | 7 954 826 | 249 228 | 22 050 | 74 212 | 112 157 | 40 809 | 7 670 360 | 257 363 | 712 132 | 6 700 865 | 1 524 828 | 5 176 037 |
| November | 7 622 900 | 233 655 | 21 253 | 73 031 | 95 932 | 43 439 | 7 357 053 | 262 770 | 677 986 | 6 416 297 | 1 438 436 | 4 977 861 |
| Dezember | 8 101 362 | 233 350 | 22 121 | 70 069 | 97 656 | 43 504 | 7 832 763 | 254 018 | 694 449 | 6 884 296 | 1 439 038 | 5 445 258 |
| 1968: Januar | 7 475 843 | 229 267 | 21 289 | 57 805 | 105 395 | 44 778 | 7 213 425 | 251 818 | 689 090 | 6 272 517 | 1 415 132 | 4 857 385 |
| Februar | 7 449 211 | 222 943 | 17 221 | 65 078 | 98 273 | 42 371 | 7 195 157 | 244 126 | 723 958 | 6 227 073 | 1 394 243 | 4 832 830 |
| März | 8 409 445 | 241 188 | 20 313 | 87 543 | 93 346 | 49 386 | 8 130 222 | 254 029 | 787 151 | 7 089 042 | 1 514 012 | 5 575 030 |
| EWG-Länder⁴⁾ | | | | | | | | | | | | |
| 1962 | 18 012 141 | 393 031 | 40 448 | 130 703 | 152 367 | 69 513 | 17 531 506 | 1 624 462 | 2 197 825 | 13 709 219 | 3 510 021 | 10 199 198 |
| 1964 | 23 630 448 | 653 663 | 121 428 | 216 669 | 172 591 | 124 975 | 22 882 260 | 1 698 315 | 2 590 686 | 18 593 259 | 4 506 460 | 14 086 799 |
| 1965 | 25 219 910 | 753 096 | 108 648 | 320 139 | 206 793 | 117 516 | 24 341 039 | 1 689 495 | 2 722 901 | 19 928 643 | 4 793 712 | 15 134 931 |
| 1966 | 29 281 060 | 801 693 | 98 417 | 321 008 | 250 473 | 131 795 | 28 321 424 | 1 881 010 | 3 148 843 | 23 291 571 | 5 640 318 | 17 651 253 |
| 1967 | 32 007 497 | 1 280 003 | 193 891 | 539 665 | 360 584 | 185 863 | 30 550 491 | 1 901 371 | 3 342 171 | 25 306 949 | 6 111 892 | 19 195 057 |
| 1962 MD | 1 501 012 | 32 753 | 3 371 | 10 892 | 12 697 | 5 793 | 1 460 959 | 135 372 | 183 152 | 1 142 435 | 292 502 | 849 933 |
| 1964 MD | 1 969 204 | 52 972 | 10 119 | 18 056 | 14 383 | 10 415 | 1 906 855 | 141 526 | 215 891 | 1 549 438 | 375 538 | 1 173 900 |
| 1965 MD | 2 101 659 | 62 758 | 9 054 | 26 678 | 17 233 | 9 793 | 2 028 420 | 140 791 | 226 908 | 1 660 720 | 399 476 | 1 261 244 |
| 1966 MD | 2 440 088 | 66 808 | 8 201 | 26 751 | 20 873 | 10 983 | 2 360 119 | 156 751 | 262 404 | 1 940 964 | 470 027 | 1 470 938 |
| 1967 MD | 2 667 291 | 106 667 | 16 158 | 44 972 | 30 049 | 15 489 | 2 545 874 | 158 448 | 278 514 | 2 108 912 | 509 324 | 1 599 588 |
| 1967: Januar | 2 488 683 | 88 906 | 12 662 | 35 299 | 25 126 | 15 819 | 2 382 723 | 157 425 | 302 865 | 1 922 433 | 512 213 | 1 410 220 |
| Februar | 2 459 386 | 80 956 | 12 071 | 28 182 | 24 794 | 15 909 | 2 366 206 | 138 785 | 270 996 | 1 956 425 | 479 646 | 1 476 779 |
| März | 2 742 459 | 85 420 | 12 159 | 30 498 | 29 659 | 13 104 | 2 642 628 | 149 022 | 274 328 | 2 219 278 | 525 098 | 1 694 180 |
| April | 2 759 913 | 103 900 | 14 086 | 47 746 | 27 316 | 14 752 | 2 643 089 | 147 688 | 271 472 | 2 223 929 | 540 056 | 1 683 873 |
| Mai | 2 552 689 | 111 851 | 17 963 | 53 856 | 22 921 | 17 111 | 2 427 308 | 156 217 | 268 477 | 2 002 614 | 488 508 | 1 514 106 |
| Juni | 2 866 696 | 115 772 | 17 072 | 53 749 | 27 454 | 17 497 | 2 732 697 | 168 806 | 283 399 | 2 280 492 | 567 393 | 1 713 099 |
| Juli | 2 535 022 | 104 067 | 12 437 | 47 677 | 27 943 | 16 010 | 2 415 804 | 147 066 | 271 099 | 1 997 639 | 469 470 | 1 528 169 |
| August | 2 272 762 | 96 583 | 16 007 | 38 226 | 27 713 | 14 537 | 2 159 259 | 155 371 | 247 545 | 1 756 343 | 451 104 | 1 305 239 |
| September | 2 662 251 | 108 668 | 18 396 | 42 603 | 33 992 | 13 677 | 2 540 315 | 161 752 | 273 513 | 2 150 050 | 477 818 | 1 672 237 |
| Oktober | 2 953 525 | 131 595 | 20 785 | 56 542 | 38 801 | 15 467 | 2 807 536 | 176 319 | 305 385 | 2 325 832 | 554 974 | 1 770 858 |
| November | 2 777 595 | 125 290 | 19 541 | 55 801 | 35 102 | 14 846 | 2 640 037 | 176 349 | 291 108 | 2 172 580 | 518 700 | 1 655 880 |
| Dezember | 2 936 516 | 126 995 | 20 712 | 49 386 | 39 763 | 17 134 | 2 792 889 | 166 571 | 281 984 | 2 344 334 | 526 912 | 1 817 422 |
| 1968: Januar | 2 634 147 | 108 275 | 19 309 | 41 374 | 34 576 | 13 016 | 2 510 357 | 173 368 | 312 293 | 2 024 696 | 535 064 | 1 489 632 |
| Februar | 2 847 187 | 118 186 | 14 743 | 45 590 | 39 934 | 17 919 | 2 713 876 | 157 980 | 301 244 | 2 254 652 | 532 480 | 1 722 172 |
| März | 3 202 170 | 134 513 | 18 459 | 64 369 | 37 452 | 14 233 | 3 050 910 | 169 301 | 344 795 | 2 536 814 | 587 852 | 1 948 962 |
| Übrige Länder⁴⁾ | | | | | | | | | | | | |
| 1962 | 34 962 528 | 749 896 | 9 158 | 115 466 | 456 500 | 168 772 | 34 084 892 | 737 412 | 2 783 954 | 30 563 526 | 6 366 194 | 24 197 332 |
| 1964 | 41 289 819 | 978 279 | 15 105 | 123 294 | 641 911 | 197 969 | 40 156 754 | 819 527 | 3 142 449 | 36 194 778 | 7 340 937 | 28 853 841 |
| 1965 | 46 430 958 | 1 227 477 | 16 454 | 189 425 | 782 481 | 239 117 | 45 020 159 | 865 833 | 3 530 759 | 40 623 567 | 8 518 358 | 32 105 209 |
| 1966 | 51 347 268 | 1 166 652 | 17 119 | 213 788 | 688 431 | 247 314 | 49 979 525 | 953 922 | 4 002 717 | 45 022 886 | 9 086 808 | 35 936 078 |
| 1967 | 55 037 652 | 1 195 745 | 17 900 | 210 633 | 703 854 | 263 358 | 53 615 655 | 978 359 | 4 230 817 | 48 406 479 | 10 458 167 | 37 948 312 |
| 1962 MD | 2 913 544 | 62 491 | 763 | 9 622 | 38 042 | 14 064 | 2 840 408 | 61 451 | 231 996 | 2 546 961 | 530 516 | 2 016 445 |
| 1964 MD | 3 440 818 | 81 523 | 1 259 | 10 275 | 53 493 | 16 497 | 3 346 396 | 68 294 | 261 871 | 3 016 232 | 611 745 | 2 404 487 |
| 1965 MD | 3 869 247 | 102 290 | 1 371 | 15 785 | 65 207 | 19 926 | 3 751 680 | 72 153 | 294 230 | 3 385 297 | 709 863 | 2 675 434 |
| 1966 MD | 4 278 939 | 97 221 | 1 427 | 17 816 | 57 369 | 20 610 | 4 164 960 | 79 494 | 333 560 | 3 751 907 | 757 234 | 2 994 673 |
| 1967 MD | 4 586 471 | 99 645 | 1 492 | 17 553 | 58 655 | 21 947 | 4 467 971 | 81 530 | 352 568 | 4 033 873 | 871 514 | 3 162 359 |
| 1967: Januar | 4 509 474 | 114 375 | 1 607 | 18 438 | 74 002 | 20 328 | 4 374 770 | 90 693 | 348 717 | 3 935 360 | 815 877 | 3 119 483 |
| Februar | 4 055 730 | 97 282 | 1 838 | 18 791 | 59 881 | 16 772 | 3 944 338 | 72 288 | 320 372 | 3 551 678 | 751 766 | 2 799 912 |
| März | 4 521 262 | 108 671 | 939 | 15 464 | 68 543 | 23 725 | 4 393 445 | 78 391 | 337 315 | 3 977 739 | 872 297 | 3 105 442 |
| April | 4 708 413 | 99 596 | 2 153 | 19 416 | 57 693 | 20 334 | 4 591 010 | 79 725 | 347 228 | 4 164 057 | 917 111 | 3 246 946 |
| Mai | 4 345 035 | 89 526 | 1 608 | 17 433 | 50 673 | 19 812 | 4 237 945 | 81 662 | 343 140 | 3 813 143 | 820 199 | 2 992 944 |
| Juni | 4 668 257 | 99 820 | 1 719 | 15 564 | 59 327 | 23 210 | 4 550 115 | 92 272 | 345 176 | 4 112 667 | 910 575 | 3 202 092 |
| Juli | 4 370 928 | 76 540 | 1 594 | 15 936 | 39 864 | 19 146 | 4 273 803 | 80 888 | 333 410 | 3 859 505 | 851 101 | 3 008 404 |
| August | 4 344 436 | 84 319 | 1 192 | 16 982 | 47 789 | 18 356 | 4 241 105 | 74 687 | 344 505 | 3 821 913 | 893 694 | 2 928 219 |
| September | 4 502 665 | 93 263 | 864 | 17 026 | 54 003 | 21 370 | 4 389 410 | 72 841 | 304 864 | 4 011 705 | 823 831 | 3 187 874 |
| Oktober | 5 001 301 | 117 633 | 1 265 | 17 670 | 73 356 | 25 342 | 4 862 824 | 81 044 | 406 747 | 4 375 033 | 969 854 | 3 405 179 |
| November | 4 845 305 | 108 365 | 1 712 | 17 230 | 60 83 | | | | | | | |

A. Ein- und Ausfuhr (Spezialhandel)
nach Warengruppen und -untergruppen der Ernährungswirtschaft und der Gewerblichen Wirtschaft
2. Entwicklung der tatsächlichen Werte und des Volumens nach Warengruppen¹⁾

b) Ausfuhr nach Ländergruppen²⁾

| Jahr Monat | Ernährungswirtschaft | | | | | | Gewerbliche Wirtschaft | | | | | |
|--|------------------------------|---------------|------------------|------------------------------|----------------------------|------------------|------------------------|----------------|----------------|---------------|--------------------------|--------------------------|
| | Ins- gesamt ³⁾ | zu- sammen | Lebende Tiere | Nahrungsmittel | | Genuß- mittel | zu- sammen | Roh- stoffe | Halb- waren | Fertigwaren | | |
| | | | | tierischen Ur- sprungs | pflanzl. Ur- sprungs | | | | | zu- sammen | Vor- erzeug- nisse | End- erzeug- nisse |
| Volumen in 1000 DM⁴⁾ | | | | | | | | | | | | |
| Insgesamt | | | | | | | | | | | | |
| 1962 | 52 974 669 | 1 142 927 | 49 606 | 246 169 | 608 867 | 238 285 | 5 161 398 | 2 361 874 | 4 981 779 | 44 272 745 | 9 876 215 | 34 396 530 |
| 1964 | 64 847 581 | 2 033 808 | 131 663 | 335 074 | 913 433 | 653 638 | 6 244 455 | 2 322 331 | 5 860 426 | 54 361 698 | 12 446 866 | 41 914 832 |
| 1965 | 70 406 647 | 2 097 495 | 97 847 | 420 638 | 1 138 869 | 440 141 | 68 001 037 | 2 464 664 | 6 347 011 | 59 189 362 | 13 977 457 | 45 211 905 |
| 1966 | 78 364 584 | 2 073 193 | 94 012 | 501 533 | 1 098 638 | 379 010 | 75 941 132 | 3 222 103 | 7 219 980 | 65 499 049 | 15 935 200 | 49 563 849 |
| 1967 | 85 379 481 | 2 632 689 | 169 397 | 629 951 | 1 294 009 | 539 332 | 82 352 184 | 3 220 741 | 8 085 380 | 71 046 063 | 18 669 895 | 52 376 168 |
| 1962 MD | 4 414 556 | 95 244 | 4 134 | 20 514 | 50 739 | 19 857 | 4 301 367 | 196 823 | 415 148 | 3 689 396 | 823 018 | 2 866 378 |
| 1964 MD | 5 403 965 | 169 484 | 10 972 | 27 923 | 76 119 | 54 470 | 5 212 038 | 193 528 | 488 369 | 4 530 142 | 1 037 239 | 3 492 903 |
| 1965 MD | 5 867 221 | 174 791 | 8 154 | 35 053 | 94 906 | 36 679 | 5 666 753 | 205 389 | 528 917 | 4 932 447 | 1 164 788 | 3 767 658 |
| 1966 MD | 6 530 382 | 172 766 | 7 834 | 41 794 | 91 553 | 31 584 | 6 328 428 | 268 509 | 601 665 | 5 458 254 | 1 327 933 | 4 130 321 |
| 1967 MD | 7 114 957 | 219 391 | 14 116 | 52 496 | 107 834 | 44 944 | 6 862 682 | 268 395 | 673 782 | 5 920 505 | 1 555 825 | 4 364 681 |
| 1967: Januar | 6 776 617 | 202 027 | . | . | . | . | 6 538 182 | 255 542 | 674 828 | 5 607 812 | 1 446 812 | 4 161 000 |
| Februar | 6 300 544 | 180 961 | . | . | . | . | 6 093 926 | 233 291 | 618 785 | 5 241 850 | 1 350 801 | 3 891 049 |
| März | 7 069 719 | 201 230 | . | . | . | . | 6 835 809 | 260 827 | 655 058 | 5 919 924 | 1 542 974 | 4 376 950 |
| April | 7 349 812 | 237 347 | . | . | . | . | 7 082 535 | 256 045 | 675 141 | 6 151 349 | 1 627 090 | 4 524 259 |
| Mai | 6 853 644 | 223 776 | . | . | . | . | 6 599 580 | 268 148 | 671 203 | 5 660 229 | 1 475 694 | 4 184 535 |
| Juni | 7 528 924 | 298 722 | . | . | . | . | 7 194 833 | 291 304 | 692 771 | 6 210 508 | 1 666 403 | 4 544 105 |
| Juli | 6 784 148 | 182 321 | . | . | . | . | 6 566 570 | 255 013 | 672 363 | 5 639 194 | 1 475 135 | 4 164 059 |
| August | 6 571 715 | 193 711 | . | . | . | . | 6 342 529 | 266 917 | 634 971 | 5 440 641 | 1 543 533 | 3 897 108 |
| September | 6 970 789 | 205 376 | . | . | . | . | 6 632 596 | 266 380 | 614 233 | 5 651 983 | 1 478 619 | 4 173 364 |
| Oktober | 7 855 179 | 234 976 | . | . | . | . | 7 585 727 | 292 752 | 759 142 | 6 533 833 | 1 751 953 | 4 781 880 |
| November | 7 458 913 | 227 109 | . | . | . | . | 7 200 334 | 299 289 | 705 823 | 6 195 222 | 1 648 849 | 4 546 373 |
| Dezember | 7 859 477 | 245 133 | . | . | . | . | 7 579 813 | 275 233 | 711 062 | 6 593 518 | 1 662 032 | 4 931 486 |
| 1968: Januar | 7 312 788 | 218 922 | . | . | . | . | 7 061 413 | 285 968 | 706 142 | 6 069 303 | 1 625 150 | 4 444 153 |
| Februar | 7 344 247 | 210 149 | . | . | . | . | 7 103 630 | 287 641 | 728 457 | 6 087 532 | 1 624 363 | 4 463 169 |
| März | 8 266 025 | 225 981 | . | . | . | . | 8 002 842 | 295 797 | 797 936 | 6 909 109 | 1 746 702 | 5 162 407 |
| EWG-Länder⁵⁾ | | | | | | | | | | | | |
| 1962 | 18 012 141 | 393 031 | 40 448 | 130 703 | 152 367 | 69 513 | 17 531 506 | 1 624 462 | 2 197 825 | 13 709 219 | 3 510 021 | 10 199 198 |
| 1964 | 23 738 509 | 904 683 | 117 684 | 196 923 | 163 576 | 426 500 | 22 721 216 | 1 533 197 | 2 731 107 | 18 456 912 | 4 711 256 | 13 745 656 |
| 1965 | 24 888 765 | 703 368 | 83 157 | 248 724 | 194 827 | 176 660 | 24 060 836 | 1 569 758 | 1 569 758 | 19 648 372 | 5 123 052 | 14 525 320 |
| 1966 | 28 783 626 | 717 297 | 80 582 | 257 682 | 243 426 | 135 607 | 27 911 724 | 1 874 755 | 3 220 468 | 22 816 501 | 6 202 882 | 16 613 619 |
| 1967 | 32 110 083 | 1 173 832 | 154 685 | 405 015 | 327 448 | 286 684 | 30 761 695 | 2 149 730 | 3 558 429 | 25 053 536 | 6 944 689 | 18 108 847 |
| 1962 MD | 1 501 012 | 32 753 | 3 371 | 10 892 | 12 697 | 5 793 | 1 460 959 | 135 372 | 183 152 | 1 142 435 | 292 502 | 849 933 |
| 1964 MD | 1 978 209 | 75 390 | 9 807 | 16 410 | 13 631 | 35 542 | 24 060 836 | 127 766 | 227 592 | 1 538 076 | 392 605 | 1 145 471 |
| 1965 MD | 2 074 064 | 58 614 | 6 930 | 20 727 | 16 236 | 14 722 | 2 005 070 | 130 813 | 236 892 | 1 637 364 | 426 921 | 1 210 443 |
| 1966 MD | 2 398 636 | 59 775 | 6 715 | 21 474 | 20 286 | 11 301 | 2 325 977 | 156 230 | 268 372 | 1 901 375 | 516 907 | 1 384 468 |
| 1967 MD | 2 675 840 | 97 819 | 12 890 | 33 751 | 27 287 | 23 890 | 2 563 475 | 179 144 | 296 536 | 2 087 795 | 578 724 | 1 509 071 |
| 1967: Januar | 2 478 609 | 74 559 | . | . | . | . | 2 387 347 | 168 833 | 311 269 | 1 907 245 | 565 936 | 1 341 309 |
| Februar | 2 418 091 | 73 651 | . | . | . | . | 2 332 467 | 155 735 | 278 756 | 1 897 976 | 526 108 | 1 371 868 |
| März | 2 722 315 | 90 070 | . | . | . | . | 2 618 130 | 175 362 | 291 411 | 2 151 357 | 581 995 | 1 569 362 |
| April | 2 770 122 | 99 560 | . | . | . | . | 2 657 899 | 169 277 | 299 348 | 2 189 274 | 608 876 | 1 580 398 |
| Mai | 2 585 791 | 106 777 | . | . | . | . | 2 465 756 | 175 252 | 288 687 | 2 001 817 | 557 758 | 1 444 059 |
| Juni | 2 894 565 | 113 875 | . | . | . | . | 2 762 837 | 186 883 | 303 013 | 2 272 941 | 644 109 | 1 628 832 |
| Juli | 2 540 133 | 92 467 | . | . | . | . | 2 432 617 | 168 002 | 297 173 | 1 967 442 | 529 943 | 1 437 499 |
| August | 2 310 483 | 95 013 | . | . | . | . | 2 198 661 | 183 734 | 265 113 | 1 749 814 | 515 601 | 1 234 213 |
| September | 2 690 761 | 105 130 | . | . | . | . | 2 572 442 | 186 137 | 290 000 | 2 096 305 | 546 622 | 1 549 683 |
| Oktober | 2 986 193 | 107 355 | . | . | . | . | 2 864 557 | 202 040 | 325 794 | 2 336 723 | 647 553 | 1 689 170 |
| November | 2 802 044 | 106 038 | . | . | . | . | 2 683 841 | 195 913 | 310 669 | 2 177 259 | 609 822 | 1 567 437 |
| Dezember | 2 910 976 | 109 337 | . | . | . | . | 2 785 141 | 182 562 | 297 196 | 2 305 383 | 610 366 | 1 695 017 |
| 1968: Januar | 2 645 420 | 90 511 | . | . | . | . | 2 539 463 | 198 131 | 325 588 | 2 015 744 | 606 942 | 1 408 802 |
| Februar | 2 854 667 | 96 548 | . | . | . | . | 2 743 067 | 188 690 | 323 627 | 2 230 750 | 613 425 | 1 617 325 |
| März | 3 191 456 | 107 596 | . | . | . | . | 3 067 186 | 197 735 | 358 236 | 2 511 215 | 685 778 | 1 825 437 |
| Übrige Länder⁶⁾ | | | | | | | | | | | | |
| 1962 | 34 962 528 | 749 896 | 9 158 | 115 466 | 456 500 | 168 772 | 34 084 892 | 737 412 | 2 783 954 | 30 563 526 | 6 366 194 | 24 197 332 |
| 1964 | 41 109 072 | 1 129 125 | 13 979 | 138 151 | 749 857 | 227 138 | 39 823 239 | 789 134 | 3 129 319 | 35 904 786 | 7 735 610 | 28 169 176 |
| 1965 | 45 517 882 | 1 394 127 | 14 690 | 171 914 | 944 042 | 263 481 | 43 504 201 | 894 906 | 3 504 305 | 39 540 990 | 8 854 405 | 30 686 585 |
| 1966 | 49 580 958 | 1 355 896 | 13 430 | 243 851 | 855 212 | 243 403 | 48 029 408 | 1 347 348 | 3 999 512 | 42 682 548 | 9 732 318 | 32 950 230 |
| 1967 | 53 269 398 | 1 458 857 | 14 712 | 224 936 | 966 561 | 252 648 | 51 590 489 | 1 071 011 | 4 526 951 | 45 992 527 | 11 725 206 | 34 267 321 |
| 1962 MD | 2 913 544 | 62 491 | 763 | 9 622 | 38 042 | 14 064 | 2 840 408 | 61 451 | 231 996 | 2 546 961 | 530 516 | 2 016 445 |
| 1964 MD | 3 425 756 | 94 094 | 1 165 | 11 513 | 62 488 | 18 928 | 3 318 603 | 65 761 | 260 777 | 2 992 066 | 644 634 | 2 347 431 |
| 1965 MD | 3 793 157 | 116 177 | 1 224 | 14 326 | 78 670 | 21 957 | 3 661 683 | 74 576 | 292 025 | 3 295 083 | 737 867 | 2 557 215 |
| 1966 MD | 4 131 747 | 112 991 | 1 119 | 20 321 | 71 268 | 20 284 | 4 002 451 | 112 279 | 333 293 | 3 556 879 | 811 027 | 2 745 853 |
| 1967 MD | 4 439 117 | 121 571 | 1 226 | 18 745 | 80 547 | 21 054 | 4 299 207 | 89 251 | 377 246 | 3 832 711 | 977 101 | 2 855 610 |
| 1967: Januar | 4 298 008 | 127 468 | . | . | . | . | 4 150 835 | 86 709 | 363 559 | 3 700 567 | 880 876 | 2 819 691 |
| Februar | 3 882 453 | 107 310 | . | . | . | . | 3 761 459 | 77 556 | 340 029 | 3 343 874 | 824 693 | 2 519 181 |
| März | 4 347 404 | 111 160 | . | . | . | . | 4 217 679 | 85 465 | 363 647 | 3 768 567 | 960 979 | 2 807 588 |
| April | 4 579 690 | 137 787 | . | . | . | . | 4 424 636 | 86 768 | 375 793 | 3 962 075 | 1 018 214 | 2 943 861 |
| Mai | 4 267 853 | 116 999 | . | . | . | . | 4 133 824 | 92 896 | 382 516 | 3 658 412 | 917 936 | 2 740 476 |
| Juni | 4 634 359 | 184 847 | . | . | . | . | 4 431 746 | 104 421 | 389 758 | 3 937 567 | 1 022 294 | 2 915 273 |
| Juli | 4 244 015 | 89 854 | . | . | . | . | 4 133 953 | 87 011 | 375 190 | 3 671 752 | 945 192 | 2 726 560 |
| August | 4 261 232 | 98 698 | . | . | . | . | 4 143 868 | 83 183 | 369 858 | 3 690 827 | 1 027 932 | 2 662 895 |
| September | 4 280 028 | 100 246 | . | . | . | . | 4 160 154 | 80 243 | 324 233 | 3 755 678 | 931 997 | 2 823 681 |
| Oktober | 4 868 986 | 127 621 | . | . | . | . | 4 721 170 | 90 712 | 433 348 | 4 197 110 | 1 104 400 | 3 092 710 |
| November | 4 656 869 | 121 071 | . | . | . | . | 4 516 493 | 103 376 | 395 154 | 4 017 963 | 1 039 027 | 2 978 936 |
| Dezember | 4 948 501 | 135 796 | . | . | . | . | 4 794 672 | 92 671 | 413 866 | 4 288 135 | 1 051 666 | 3 236 469 |
| 1968: Januar | 4 667 368 | 128 411 | . | . | . | . | 4 521 950 | 87 837 | 380 554 | 4 053 559 | 1 018 208 | 3 035 351 |
| Februar | 4 489 580 | 113 601 | . | . | . | . | 4 360 563 | 98 951 | 404 830 | 3 856 782 | 1 010 938 | 2 845 844 |
| März | 5 074 569 | 118 385 | . | . | . | . | 4 935 656 | 98 062 | 439 700 | 4 397 894 | 1 060 924 | 3 336 970 |

1) Siehe Übersicht C auf den Seiten 16 bis 21 dieses Heftes. — 2) Verbrauchsländer. — 3) Rückwaren und Ersatzlieferungen sind nicht in den einzelnen Warengruppen, sondern nur in der Gesamtausfuhr enthalten. — 4) Siehe Vorbemerkung Ziffer 10. — 5) Frankreich, Belgien-Luxemburg, Niederlande und Italien. — 6) Einschl. Schiffs- und Luftfahrzeugbedarf, Polargebiete und Nicht ermittelte Länder.

A. Ein- und Ausfuhr (Spezialhandel)
nach Warengruppen und -untergruppen der Ernährungswirtschaft und der Gewerblichen Wirtschaft
3. Mengen und Werte nach Warengruppen und -untergruppen

| Warenbenennung | | Einfuhr | | | | | | | | | | | |
|----------------|---|----------------|----------------|----------------|-----------|------------|------------|-------------|-----------|-----------|------|-------------|--|
| | | 1968 | | | 1967 | | | 1968 | | | 1967 | | |
| | | März | | Januar/März | | März | | Januar/März | | März | | Januar/März | |
| | | dz = 100 kg | | 1000 DM | | 1000 \$ | | | | | | | |
| I | ERNÄHRUNGSWIRTSCHAFT (Nahrungs-, Genuß-, Futtermittel) | 1) 18 494 657 | 1) 51 716 424 | 1) 50 484 633 | 1 414 479 | 3 919 991 | 3 873 969 | 353 609 | 979 962 | 968 422 | | | |
| IA | Lebende Tiere | 1) 148 972 | 1) 413 651 | 1) 342 048 | 25 914 | 70 151 | 64 459 | 6 479 | 17 542 | 16 111 | | | |
| 1 | Pferde | St. 395 | St. 850 | St. 594 | 375 | 1 026 | 580 | 94 | 258 | 145 | | | |
| 2 | Rindvieh | 2) 110 682 | 2) 303 083 | 2) 261 556 | 18 146 | 47 932 | 47 616 | 4 537 | 11 987 | 11 901 | | | |
| 3 | Schweine | 3) 36 588 | 3) 97 728 | 3) 70 773 | 6 562 | 17 596 | 13 027 | 1 640 | 4 399 | 3 258 | | | |
| 4 | Sonstige lebende Tiere | 1 702 | 12 840 | 9 719 | 831 | 3 597 | 3 236 | 208 | 898 | 807 | | | |
| IB | Nahrungsmittel tierischen Ursprungs | 2 013 602 | 5 173 965 | 4 559 830 | 314 257 | 844 132 | 827 614 | 78 563 | 211 024 | 206 891 | | | |
| 1 | Milch | 142 073 | 341 863 | 509 890 | 13 891 | 30 077 | 55 980 | 3 473 | 7 518 | 13 993 | | | |
| 2 | Butter | 10 043 | 24 000 | 27 018 | 5 074 | 12 222 | 13 695 | 1 268 | 3 055 | 3 424 | | | |
| 3 | Käse | 122 690 | 303 547 | 367 964 | 46 545 | 118 484 | 132 402 | 11 636 | 29 620 | 33 103 | | | |
| 4 | Fleisch und Fleischwaren | 443 806 | 1 237 024 | 1 119 675 | 135 211 | 367 894 | 322 787 | 33 800 | 91 968 | 80 691 | | | |
| 5 | Därme | 18 383 | 53 727 | 47 464 | 11 952 | 37 528 | 34 790 | 2 988 | 9 384 | 8 697 | | | |
| 6 | Fische und Fischzubereitungen | 205 165 | 645 325 | 602 077 | 29 890 | 95 298 | 93 213 | 7 474 | 23 820 | 23 293 | | | |
| 7 | Walöl zur Ernährung | 11 808 | 21 020 | 24 293 | 796 | 1 233 | 2 158 | 199 | 308 | 540 | | | |
| 8 | Schmalz, Talg u. a. tierische Öle und Fette zur Ernährung | 257 811 | 467 409 | 269 294 | 9 967 | 19 402 | 18 680 | 2 492 | 4 851 | 4 671 | | | |
| 9 | Eier, Eißchale, Eigelb | 93 165 | 272 529 | 250 290 | 23 448 | 65 909 | 58 745 | 5 863 | 16 479 | 16 436 | | | |
| 10 | Honig | 42 169 | 110 653 | 116 199 | 4 485 | 11 575 | 12 299 | 1 121 | 2 893 | 3 075 | | | |
| 11 | Fischmehl u. dgl. | 666 489 | 1 696 868 | 1 225 666 | 32 998 | 84 510 | 75 865 | 8 249 | 21 128 | 18 968 | | | |
| IC | Nahrungsmittel pflanzlichen Ursprungs | 15 464 559 | 43 707 954 | 43 067 294 | 889 706 | 2 476 815 | 2 438 266 | 222 419 | 619 186 | 609 522 | | | |
| 1 | Weizen | 1 460 637 | 3 074 740 | 2 609 060 | 49 964 | 102 690 | 86 691 | 12 491 | 25 672 | 21 672 | | | |
| 2 | Roggen | 66 215 | 240 169 | 187 000 | 2 214 | 7 555 | 5 372 | 554 | 1 889 | 1 343 | | | |
| 3 | Gerste | 1 217 966 | 2 875 574 | 3 524 394 | 38 570 | 88 802 | 117 365 | 9 643 | 22 202 | 29 341 | | | |
| 4 | Hafer | 266 041 | 975 589 | 781 868 | 7 126 | 25 463 | 19 851 | 1 782 | 6 367 | 4 962 | | | |
| 5 | Mais | 1 878 206 | 5 342 151 | 5 014 289 | 47 055 | 131 321 | 168 406 | 11 765 | 32 831 | 42 100 | | | |
| 6 | Hirse und sonstiges Getreide | 46 759 | 399 145 | 502 285 | 1 581 | 10 984 | 16 994 | 396 | 2 747 | 4 248 | | | |
| 7 | Reis | 141 348 | 493 696 | 280 104 | 10 523 | 34 998 | 17 650 | 2 630 | 8 749 | 4 412 | | | |
| 8 | Müllereierzeugnisse | 42 755 | 119 228 | 79 408 | 2 609 | 7 034 | 4 445 | 655 | 1 762 | 1 107 | | | |
| 9 | Malz | 85 923 | 235 428 | 238 456 | 4 820 | 12 914 | 13 000 | 1 205 | 3 228 | 3 250 | | | |
| 10 | Nichtöhlhaltige Sämereien | 48 901 | 142 850 | 137 730 | 8 563 | 30 809 | 29 160 | 2 140 | 7 701 | 7 294 | | | |
| 11 | Hülsenfrüchte zur Ernährung | 89 411 | 278 215 | 207 515 | 6 894 | 21 812 | 17 650 | 1 724 | 5 452 | 4 411 | | | |
| 12 | Hülsenfrüchte zur Viehfütterung | 23 065 | 90 956 | 105 662 | 959 | 3 647 | 4 130 | 240 | 913 | 1 031 | | | |
| 13 | Grün- und Rohfutter | 143 084 | 458 518 | 457 415 | 3 933 | 11 432 | 10 827 | 983 | 2 858 | 2 706 | | | |
| 14 | Kartoffeln | 476 972 | 1 086 745 | 859 127 | 7 230 | 15 802 | 18 674 | 1 807 | 3 949 | 4 668 | | | |
| 15 | Anderer Hackfrüchte | 6 755 | 20 214 | 15 154 | 130 | 487 | 443 | 32 | 122 | 111 | | | |
| 16 | Gemüse und sonstige Küchen- gewächse | 869 695 | 2 355 359 | 2 514 071 | 85 075 | 210 367 | 199 468 | 21 267 | 52 594 | 49 860 | | | |
| 17 | Obst, außer Südfrüchten | 770 118 | 1 899 270 | 2 343 157 | 59 863 | 149 590 | 164 451 | 14 965 | 37 396 | 41 113 | | | |
| 18 | Südfrüchte | 1 826 443 | 5 770 267 | 5 327 904 | 113 444 | 355 017 | 323 071 | 28 361 | 88 754 | 80 766 | | | |
| 19 | Gemüse-, Obstkonserven, Frucht- säfte u. dgl. | 664 300 | 1 739 362 | 1 554 907 | 86 116 | 216 761 | 202 843 | 21 525 | 54 181 | 50 705 | | | |
| 20 | Kakao, roh | 138 772 | 467 926 | 436 387 | 35 127 | 114 825 | 89 854 | 8 782 | 28 706 | 22 464 | | | |
| 21 | Kakaoerzeugnisse | 45 719 | 136 835 | 186 761 | 12 940 | 39 012 | 42 364 | 3 233 | 9 747 | 10 591 | | | |
| 22 | Gewürze | 18 280 | 58 728 | 49 688 | 5 882 | 18 267 | 18 215 | 1 471 | 4 569 | 4 551 | | | |
| 23 | Zucker | 300 458 | 905 758 | 569 233 | 10 874 | 33 719 | 18 484 | 2 719 | 8 296 | 4 623 | | | |
| 24 | Ölfrüchte zur Ernährung | 1 472 081 | 5 338 344 | 5 216 534 | 86 383 | 278 858 | 283 504 | 21 597 | 69 712 | 70 876 | | | |
| 25 | Pflanzliche Öle und Fette zur Ernährung | 319 573 | 985 197 | 760 212 | 29 932 | 93 022 | 80 792 | 7 482 | 23 253 | 20 193 | | | |
| 26 | Margarine und ähnliche Speise- fetten | 1 640 | 4 275 | 4 489 | 292 | 683 | 813 | 73 | 172 | 202 | | | |
| 27 | Ölkuchen | 2 153 568 | 5 701 498 | 5 586 130 | 76 573 | 200 084 | 208 172 | 19 142 | 50 018 | 52 043 | | | |
| 28 | Kleie | 94 870 | 288 012 | 271 083 | 2 377 | 7 102 | 6 309 | 594 | 1 775 | 1 577 | | | |
| 29 | Sonstige Abfallerzeugnisse zur Viehfütterung | 46 699 | 124 991 | 598 282 | 1 319 | 4 029 | 11 383 | 330 | 1 007 | 2 844 | | | |
| 31 | Sonstige pflanzliche Nahrungs- mittel | 663 583 | 1 892 228 | 2 454 948 | 43 737 | 119 112 | 131 502 | 10 931 | 29 777 | 32 865 | | | |
| 32 | Lebende Pflanzen und Erzeug- nisse der Ziergärtnerei | 84 722 | 206 686 | 194 041 | 47 601 | 131 157 | 126 383 | 11 900 | 32 787 | 31 593 | | | |
| ID | Genußmittel | 867 524 | 2 420 854 | 2 515 461 | 184 602 | 528 893 | 543 630 | 46 148 | 132 210 | 135 898 | | | |
| 1 | Hopfen | 2 250 | 14 658 | 21 535 | 1 424 | 9 579 | 15 177 | 356 | 2 394 | 3 794 | | | |
| 2 | Kaffee | 254 660 | 711 346 | 639 633 | 95 130 | 263 015 | 239 240 | 23 782 | 65 752 | 59 811 | | | |
| 3 | Tee | 8 172 | 24 308 | 20 213 | 4 164 | 12 096 | 10 492 | 1 042 | 3 026 | 2 622 | | | |
| 4 | Rohtabak | 76 106 | 240 608 | 323 137 | 41 103 | 125 967 | 163 172 | 10 275 | 31 490 | 40 793 | | | |
| 5 | Tabakerzeugnisse | 1 570 | 3 701 | 2 627 | 1 917 | 5 032 | 3 273 | 478 | 1 255 | 816 | | | |
| 6 | Bier | 29 040 | 92 324 | 102 827 | 1 431 | 4 452 | 4 760 | 358 | 1 113 | 1 191 | | | |
| 7 | Branntwein | 10 948 | 35 961 | 27 944 | 4 986 | 15 993 | 12 045 | 1 247 | 3 998 | 3 007 | | | |
| 8 | Wein | 484 778 | 1 297 948 | 1 377 545 | 34 447 | 92 759 | 95 471 | 8 610 | 23 182 | 23 864 | | | |
| II | GEWERBLICHE WIRTSCHAFT | 4) 166 996 503 | 4) 506 324 609 | 4) 438 193 752 | 5 140 436 | 14 861 324 | 12 376 386 | 1 285 008 | 3 715 102 | 3 093 889 | | | |
| IIA | Rohstoffe | 126 242 579 | 384 548 388 | 339 296 276 | 1 077 528 | 3 355 360 | 2 791 718 | 269 374 | 838 836 | 697 916 | | | |
| 1 | Abfallseide, Seidengehäuse | 241 | 1 010 | 1 913 | 742 | 2 716 | 2 991 | 185 | 679 | 747 | | | |
| 2 | Zellwolle, synthetische Fasern und Abfälle von Chemiefasern | 53 965 | 153 303 | 77 751 | 16 371 | 45 556 | 25 373 | 4 093 | 11 391 | 6 341 | | | |
| 3 | Wolle und andere Tierhaare, roh und bearbeitet, Reißwolle | 110 881 | 335 701 | 241 996 | 57 433 | 169 207 | 142 455 | 14 355 | 42 298 | 35 618 | | | |
| 4 | Baumwolle, roh und bearbeitet, Reißbaumwolle, Abfälle | 350 633 | 1 161 359 | 1 087 047 | 77 080 | 261 686 | 218 703 | 19 271 | 65 422 | 54 670 | | | |
| 5 | Flachs, Hanf, Jute, Hartfasern u. sonst. pflanzl. Spinnstoffe | 155 357 | 513 151 | 508 913 | 12 868 | 40 782 | 51 388 | 3 217 | 10 195 | 12 844 | | | |
| 6 | Abfälle von Geepinwaren, Lumpen | 40 289 | 104 036 | 91 966 | 2 013 | 5 066 | 4 778 | 503 | 1 268 | 1 197 | | | |
| 7 | Felle zu Pelzwerk, roh | 3 894 | 9 354 | 7 425 | 50 082 | 139 519 | 95 210 | 12 520 | 34 880 | 23 804 | | | |
| 8 | Anderer Felle und Häute | 99 864 | 294 573 | 200 925 | 23 545 | 68 871 | 58 739 | 5 886 | 17 221 | 14 681 | | | |
| 9 | Bettfedern | 9 603 | 30 606 | 25 760 | 8 103 | 26 550 | 25 625 | 2 026 | 6 638 | 6 407 | | | |
| 10 | Holz zu Holzmasse | 276 682 | 834 700 | 695 627 | 1 275 | 3 729 | 3 771 | 319 | 932 | 943 | | | |
| 11 | Bau- und Nutzholz (Rundholz) | 1 359 791 | 3 872 891 | 3 931 157 | 44 090 | 124 910 | 106 751 | 11 021 | 31 224 | 26 688 | | | |
| 12 | Pflanzliche Stoffe zum Färben oder Gerben | 8 262 | 27 087 | 31 354 | 198 | 715 | 901 | 50 | 179 | 227 | | | |
| 13 | Kautschuk, Guttapercha, Balata | 157 455 | 489 312 | 400 101 | 19 081 | 59 980 | 64 468 | 4 770 | 14 994 | 16 114 | | | |
| 14 | Rohgummen, Rohschellack, Bal- same und Kopale | 6 448 | 20 301 | 28 093 | 1 114 | 3 515 | 4 831 | 277 | 875 | 1 206 | | | |

1) Außerdem Pferde in nachstehend genannter Stückzahl. — 2) März 1968: 24 833 Stück; Jan./März 1968: 64 240 Stück; Jan./März 1967: 50 239 Stück. — 3) März 1968: 23 467 Stück; Jan./März 1968: 62 798 Stück; Jan./März 1967: 38 612 Stück. — 4) Außerdem Wasserfahrzeuge in nachstehend genannter Stückzahl.

A. Ein- und Ausfuhr (Spezialhandel)

nach Warengruppen und -untergruppen der Ernährungswirtschaft und der Gewerblichen Wirtschaft

3. Mengen und Werte nach Warengruppen und -untergruppen

| Warenbenennung | | Ausfuhr | | | | | | | | | | | |
|----------------|---|--------------------------|---------------------------|---------------------------|-----------|-------------|------------|-----------|-------------|-----------|------|-------------|--|
| | | 1968 | | | 1967 | | | 1968 | | | 1967 | | |
| | | März | Januar/März | | März | Januar/März | | März | Januar/März | | März | Januar/März | |
| | | dz = 100 kg | | | 1000 DM | | | 1000 \$ | | | | | |
| I | ERNÄHRUNGSWIRTSCHAFT | ¹⁾ 5 343 547 | ¹⁾ 16 860 972 | ¹⁾ 16 402 868 | 241 188 | 693 398 | 575 610 | 60 271 | 173 295 | 143 836 | | | |
| | (Nahrungs-, Genuß-, Futtermittel) | | | | | | | | | | | | |
| IA | Lebende Tiere | ¹⁾ 38 508 | ¹⁾ 114 638 | ¹⁾ 55 801 | 20 313 | 58 823 | 41 276 | 5 079 | 14 707 | 10 317 | | | |
| 1 | Pferde | St. 2 611 | St. 7 517 | St. 10 373 | 3 761 | 10 904 | 15 794 | 941 | 2 727 | 3 948 | | | |
| 2 | Rindvieh | ²⁾ 33 565 | ²⁾ 96 022 | ²⁾ 50 913 | 14 078 | 39 824 | 21 340 | 3 520 | 9 956 | 5 336 | | | |
| 3 | Schweine | ²⁾ 1 549 | ²⁾ 3 319 | ²⁾ 94 | 445 | 1 048 | 42 | 112 | 263 | 11 | | | |
| 4 | Sonstige lebende Tiere | ²⁾ 3 394 | ²⁾ 15 297 | ²⁾ 4 794 | 2 029 | 7 047 | 4 100 | 506 | 1 761 | 1 022 | | | |
| IB | Nahrungsmittel tierischen Ursprungs | 491 740 | 1 174 013 | 868 296 | 87 543 | 210 426 | 146 672 | 21 889 | 52 607 | 36 663 | | | |
| 1 | Milch | 219 312 | 473 684 | 341 780 | 24 669 | 52 801 | 38 615 | 6 168 | 13 201 | 9 653 | | | |
| 2 | Butter | 4 529 | 20 947 | 14 165 | 1 905 | 5 703 | 6 380 | 477 | 1 427 | 1 596 | | | |
| 3 | Käse | 34 070 | 92 246 | 77 061 | 13 718 | 37 478 | 30 329 | 3 430 | 9 371 | 7 583 | | | |
| 4 | Fleisch und Fleischwaren | 66 324 | 138 513 | 50 047 | 24 512 | 54 790 | 15 741 | 6 127 | 13 691 | 3 938 | | | |
| 5 | Därme | 8 295 | 22 092 | 20 169 | 3 019 | 7 729 | 7 658 | 755 | 1 932 | 1 914 | | | |
| 6 | Fische und Fischzubereitungen | 88 347 | 234 956 | 187 438 | 14 816 | 38 836 | 33 709 | 3 706 | 9 714 | 8 421 | | | |
| 7 | Walöl zur Ernährung | — | — | — | — | — | — | — | — | — | | | |
| 8 | Schmalz, Taig u. a. tierische Öle und Fette zur Ernährung | 62 200 | 170 321 | 152 382 | 3 675 | 10 369 | 11 908 | 919 | 2 593 | 2 975 | | | |
| 9 | Eier, Eiweiß, Eigelb | 3 009 | 6 553 | 1 837 | 907 | 1 873 | 1 011 | 226 | 466 | 253 | | | |
| 10 | Honig | 645 | 1 536 | 758 | 119 | 294 | 176 | 30 | 74 | 44 | | | |
| 11 | Fischmehl u. dgl. | 5 009 | 13 165 | 22 659 | 203 | 553 | 1 145 | 51 | 138 | 286 | | | |
| IC | Nahrungsmittel pflanzlichen Ursprungs | 4 673 753 | 15 183 085 | 15 098 640 | 93 346 | 297 014 | 282 005 | 23 312 | 74 202 | 70 449 | | | |
| 1 | Weizen | 34 567 | 285 196 | 522 912 | 865 | 6 744 | 13 376 | 216 | 1 686 | 3 343 | | | |
| 2 | Roggen | 142 | 13 952 | 38 596 | 8 | 340 | 958 | 2 | 85 | 239 | | | |
| 3 | Gerste | 13 425 | 59 034 | 44 657 | 418 | 1 924 | 1 375 | 105 | 482 | 343 | | | |
| 4 | Hafer | 2 622 | 35 737 | 154 939 | 105 | 1 057 | 4 171 | 27 | 265 | 1 043 | | | |
| 5 | Mais | 15 102 | 93 579 | 278 027 | 490 | 2 384 | 7 390 | 123 | 597 | 1 847 | | | |
| 6 | Hirse und sonstiges Getreide | 8 577 | 42 497 | 72 867 | 240 | 1 160 | 1 764 | 60 | 289 | 440 | | | |
| 7 | Reis | 26 577 | 66 787 | 64 128 | 2 063 | 5 551 | 4 637 | 514 | 1 386 | 1 157 | | | |
| 8 | Müllereierzeugnisse | 424 682 | 1 435 676 | 1 556 712 | 10 937 | 37 471 | 41 615 | 2 734 | 9 366 | 10 400 | | | |
| 9 | Malz | 37 040 | 95 397 | 146 816 | 2 107 | 5 370 | 7 526 | 526 | 1 341 | 1 882 | | | |
| 10 | Nichtöhlhaltige Sämereien | 9 272 | 35 219 | 24 698 | 5 998 | 23 446 | 16 428 | 1 495 | 5 853 | 4 099 | | | |
| 11 | Hülsenfrüchte zur Ernährung | 5 186 | 18 607 | 14 573 | 970 | 2 870 | 2 192 | 242 | 716 | 546 | | | |
| 12 | Hülsenfrüchte zur Viehfütterung | 2 549 | 5 976 | 3 692 | 147 | 339 | 231 | 36 | 85 | 57 | | | |
| 13 | Grün- und Rohfutter | 127 126 | 367 570 | 221 720 | 1 074 | 3 011 | 2 139 | 269 | 753 | 535 | | | |
| 14 | Kartoffeln | 17 971 | 92 987 | 101 225 | 356 | 2 578 | 4 080 | 89 | 645 | 1 021 | | | |
| 15 | Andere Hackfrüchte | — | 70 | 125 | — | 1 | 1 | — | 0 | 0 | | | |
| 16 | Gemüse und sonstige Küchen- gewächse | 6 993 | 26 884 | 22 896 | 1 641 | 5 402 | 4 117 | 405 | 1 339 | 1 024 | | | |
| 17 | Obst, außer Südfrüchten | 39 332 | 90 944 | 14 709 | 3 314 | 7 014 | 1 429 | 829 | 1 755 | 355 | | | |
| 18 | Südfrüchte | 11 545 | 28 535 | 14 011 | 974 | 2 402 | 1 522 | 241 | 598 | 376 | | | |
| 19 | Gemüse-, Obstkonserven, Frucht- säfte u. dgl. | 31 202 | 74 650 | 61 828 | 5 011 | 12 556 | 10 863 | 1 252 | 3 126 | 2 705 | | | |
| 20 | Kakao, roh | 2 | 515 | 142 | 1 | 156 | 27 | 0 | 39 | 7 | | | |
| 21 | Kakaoerzeugnisse | 21 831 | 65 233 | 65 263 | 5 691 | 17 312 | 12 724 | 1 423 | 4 330 | 3 179 | | | |
| 22 | Gewürze | 1 026 | 2 938 | 2 060 | 728 | 1 853 | 1 714 | 179 | 456 | 422 | | | |
| 23 | Zucker | 25 713 | 79 934 | 63 265 | 1 722 | 5 597 | 4 205 | 430 | 1 399 | 1 052 | | | |
| 24 | Ölfrüchte zur Ernährung | 1 411 | 32 207 | 12 916 | 206 | 2 929 | 1 212 | 50 | 731 | 304 | | | |
| 25 | Pflanzliche Öle und Fette zur Ernährung | 66 269 | 259 319 | 229 572 | 7 203 | 27 102 | 28 253 | 1 800 | 6 775 | 7 062 | | | |
| 26 | Margarine und ähnliche Speise- fette | 35 607 | 83 186 | 40 277 | 2 870 | 7 335 | 4 943 | 718 | 1 834 | 1 235 | | | |
| 27 | Ölkuchen | 198 321 | 849 553 | 1 109 012 | 7 324 | 32 852 | 45 168 | 1 830 | 8 211 | 11 290 | | | |
| 28 | Kleie | 75 766 | 284 307 | 258 444 | 1 978 | 7 686 | 7 296 | 494 | 1 922 | 1 824 | | | |
| 29 | Sonstige Abfallerzeugnisse zur Viehfütterung | 190 473 | 499 964 | 235 825 | 2 647 | 7 370 | 1 832 | 662 | 1 843 | 459 | | | |
| 31 | Sonstige pflanzliche Nahrungs- mittel *) | 3 221 417 | 10 129 875 | 9 698 573 | 22 287 | 58 955 | 43 035 | 5 571 | 14 735 | 10 758 | | | |
| 32 | Lebende Pflanzen und Erzeug- nisse der Ziergärtnerei | 22 007 | 26 757 | 24 158 | 3 971 | 6 247 | 5 782 | 990 | 1 560 | 1 445 | | | |
| ID | Genußmittel | 139 546 | 389 236 | 380 131 | 39 986 | 127 135 | 105 657 | 9 991 | 31 779 | 26 407 | | | |
| 1 | Hopfen | 6 234 | 35 527 | 25 093 | 7 257 | 36 669 | 30 900 | 1 814 | 9 167 | 7 725 | | | |
| 2 | Kaffee | 4 680 | 13 455 | 8 861 | 5 137 | 15 548 | 8 508 | 1 284 | 3 886 | 2 127 | | | |
| 3 | Tee | 155 | 457 | 925 | 123 | 347 | 629 | 30 | 86 | 157 | | | |
| 4 | Rohtabak | 7 027 | 13 144 | 14 759 | 3 358 | 5 828 | 6 001 | 839 | 1 456 | 1 500 | | | |
| 5 | Tabakerzeugnisse | 5 219 | 19 138 | 14 826 | 7 750 | 26 262 | 21 102 | 1 937 | 6 565 | 5 272 | | | |
| 6 | Bier | 92 378 | 246 277 | 239 251 | 8 521 | 22 768 | 21 897 | 2 130 | 5 692 | 5 474 | | | |
| 7 | Branntwein | 2 239 | 6 960 | 37 102 | 868 | 2 937 | 4 215 | 215 | 733 | 1 051 | | | |
| 8 | Wein | 21 614 | 54 278 | 39 314 | 6 972 | 16 776 | 12 405 | 1 742 | 4 194 | 3 101 | | | |
| II | GEWERBLICHE WIRTSCHAFT .. | ⁵⁾ 91 953 800 | ⁵⁾ 252 365 669 | ⁵⁾ 220 503 921 | 8 130 222 | 22 538 804 | 20 104 110 | 2 032 562 | 5 634 582 | 5 025 826 | | | |
| IIA | Rohstoffe | 40 248 572 | 107 344 033 | 93 803 428 | 254 029 | 749 973 | 686 604 | 63 505 | 187 480 | 171 645 | | | |
| 1 | Abfallseide, Seidengehäuse | 308 | 1 155 | 703 | 412 | 1 546 | 838 | 103 | 386 | 210 | | | |
| 2 | Zellwolle, synthetische Fasern und Abfälle von Chemiefasern | 139 742 | 407 542 | 357 338 | 45 173 | 127 312 | 117 282 | 11 293 | 31 830 | 29 317 | | | |
| 3 | Wolle und andere Tierhaare, roh und bearbeitet, Reißwolle | 15 797 | 46 487 | 46 456 | 7 652 | 24 882 | 22 468 | 1 910 | 6 220 | 5 614 | | | |
| 4 | Baumwolle, roh und bearbeitet, Reißbaumwolle, Abfälle | 45 431 | 130 296 | 148 719 | 7 178 | 21 289 | 23 982 | 1 795 | 5 323 | 5 996 | | | |
| 5 | Flachs, Hanf, Jute, Hartfasern u. sonst. pflanzl. Spinnstoffe | 4 401 | 12 081 | 9 746 | 336 | 957 | 762 | 82 | 237 | 189 | | | |
| 6 | Abfälle von Gespinnstwaren, Lumpen | 95 807 | 207 937 | 210 934 | 6 037 | 14 767 | 17 023 | 1 509 | 3 691 | 4 258 | | | |
| 7 | Felle zu Pelzwerk, roh | 1 748 | 3 295 | 2 689 | 3 985 | 12 701 | 11 181 | 997 | 3 177 | 2 794 | | | |
| 8 | Andere Felle und Häute | 43 498 | 128 812 | 167 143 | 8 028 | 23 647 | 33 283 | 2 005 | 5 908 | 8 322 | | | |
| 9 | Bettfedern | 964 | 1 637 | 2 067 | 366 | 910 | 793 | 91 | 227 | 198 | | | |
| 10 | Holz zu Holzmasse | 121 345 | 309 386 | 275 146 | 1 106 | 2 771 | 2 805 | 276 | 692 | 701 | | | |
| 11 | Bau- und Nutzholz (Rundholz) .. | 586 715 | 1 394 146 | 894 765 | 7 586 | 18 587 | 14 337 | 1 898 | 4 648 | 3 585 | | | |
| 12 | Pflanzliche Stoffe zum Färben oder Gerben | 108 | 183 | 286 | 18 | 34 | 51 | 4 | 7 | 11 | | | |
| 13 | Kautschuk, Gutta-percha, Balata .. | 20 235 | 66 170 | 69 197 | 382 | 1 509 | 1 710 | 97 | 380 | 427 | | | |
| 14 | Rohgummen, Rohschellack, Bal- same und Kopale | 1 951 | 5 453 | 4 986 | 607 | 1 708 | 1 516 | 152 | 426 | 381 | | | |

1) Außerdem Pferde in nachstehend genannter Stückzahl. — 2) März 1968: 37 570 Stück; Jan./März 1968: 99 614 Stück; Jan./März 1967: 50 802 Stück. — 3) März 1968: 6 328 Stück; Jan./März 1968: 13 377 Stück; Jan./März 1967: 419 Stück. — 4) Darunter natürliches Wasser: März 1968: 2 767 730 dz, 53 (000) DM; Jan./März 1968: 8 841 770 dz, 168 (000) DM; Jan./März 1967: 8 659 260 dz, 179 (000) DM. — 5) Außerdem Wasserfahrzeuge in nachstehend genannter Stückzahl.

A. Ein- und Ausfuhr (Spezialhandel)
nach Warengruppen und -untergruppen der Ernährungswirtschaft und der Gewerblichen Wirtschaft
3. Mengen und Werte nach Warengruppen und -untergruppen

| Warenbenennung | | Einfuhr | | | | | | | | |
|----------------|--|-------------|-------------|-------------|-----------|-------------|-----------|-------------|-----------|-------------|
| | | 1968 | | 1967 | 1968 | | 1967 | | 1968 | 1967 |
| | | März | Januar/März | | März | Januar/März | März | Januar/März | März | Januar/März |
| | | dz = 100 kg | | 1000 DM | | 1000 \$ | | | | |
| 15 | Ölfrüchte für techn. Öle | 36072 | 142 518 | 90027 | 2660 | 9555 | 4964 | 665 | 2389 | 1240 |
| 16 | Steinkohlen einschl. Preßkohlen | 4694041 | 13 808 780 | 15 930 600 | 25 881 | 79 706 | 94 085 | 6 470 | 19 927 | 23 521 |
| 17 | Braunkohlen einschl. Preßkohlen | 981044 | 2 938 693 | 2 848 687 | 1 920 | 5 984 | 5 435 | 480 | 1 470 | 1 358 |
| 18 | Erdöl, roh und getoppt | 61 617 112 | 199 905 191 | 187 478 279 | 428 496 | 1 379 567 | 1 117 053 | 107 124 | 344 892 | 279 263 |
| 19 | Eisenerze | 32 633 574 | 98 507 411 | 71 255 602 | 118 486 | 366 828 | 274 795 | 29 622 | 91 707 | 68 700 |
| 20 | Eisen-, manganhaltige Abbrände, Schlacken u. dgl. | 1 468 102 | 4 330 804 | 4 627 602 | 2 061 | 6 514 | 8 990 | 516 | 1 628 | 2 245 |
| 21 | Manganerze | 359 329 | 1 370 729 | 1 190 033 | 4 079 | 15 724 | 14 731 | 1 020 | 3 931 | 3 682 |
| 22 | Kupfererze und kupferhaltige Kiesabbrände | 1 839 226 | 4 345 843 | 4 189 319 | 22 558 | 71 018 | 47 708 | 5 640 | 17 755 | 11 927 |
| 23 | Bleierze | 145 962 | 514 305 | 423 956 | 7 336 | 27 018 | 22 400 | 1 834 | 6 755 | 5 601 |
| 24 | Zinkerze | 98 161 | 256 298 | 187 005 | 3 183 | 8 695 | 6 170 | 796 | 2 175 | 1 542 |
| 25 | Chromerze | 333 125 | 896 645 | 361 892 | 3 808 | 9 481 | 3 289 | 952 | 2 370 | 822 |
| 26 | Nickelerze | 2 479 | 7 097 | 10 159 | 1 834 | 5 007 | 6 839 | 459 | 1 252 | 1 710 |
| 27 | Schwefelkies | 1 377 447 | 4 518 614 | 3 489 952 | 10 687 | 33 919 | 33 300 | 2 672 | 8 481 | 8 258 |
| 28 | Sonstige Erze und Metallaschen | 510 497 | 1 458 319 | 954 694 | 29 491 | 82 321 | 72 915 | 7 372 | 20 579 | 18 230 |
| 29 | Bauxit, Kryolith | 1 469 756 | 3 445 524 | 2 828 794 | 7 342 | 17 710 | 14 402 | 1 835 | 4 427 | 3 600 |
| 30 | Speise- und Industrieharz | 91 985 | 375 595 | 305 954 | 310 | 1 216 | 937 | 77 | 302 | 235 |
| 31 | Kaliohsalze | — | — | — | — | — | — | — | — | — |
| 32 | Sonstige Steine und Erden | 12 978 262 | 30 836 795 | 27 346 602 | 43 397 | 126 255 | 92 070 | 10 849 | 31 562 | 23 016 |
| 33 | Rohphosphate | 1 913 384 | 5 808 372 | 5 648 198 | 11 097 | 34 491 | 34 376 | 2 774 | 8 623 | 8 595 |
| 34 | Sonstige Rohstoffe für chemische Erzeugnisse | 438 396 | 1 434 351 | 1 256 408 | 14 691 | 48 582 | 44 334 | 3 672 | 12 147 | 11 080 |
| 36 | Pflanzliche Flecht- und Polster- stoffe u. dgl. | 21 776 | 62 188 | 88 521 | 2 181 | 6 288 | 7 390 | 544 | 1 571 | 1 850 |
| 37 | Edelsteine, Schmucksteine und Perlen, roh | 585 | 2 676 | 3 769 | 8 604 | 25 794 | 40 515 | 2 151 | 6 448 | 10 129 |
| 38 | Sonstige Rohstoffe, auch Abfälle | 5 988 899 | 1 734 256 | 1 450 195 | 13 431 | 40 985 | 39 306 | 3 357 | 10 249 | 9 825 |
| IIB | Halbwaren | 27 927 963 | 86 755 272 | 72 555 556 | 1 132 675 | 3 285 211 | 2 440 944 | 283 174 | 821 283 | 610 220 |
| 1 | Rohseide und Seidengespinnste ... | 393 | 1 388 | 1 392 | 2 194 | 8 219 | 7 594 | 549 | 2 053 | 1 896 |
| 2 | Reyon (Kunstseide), synthetische Fäden, auch gezwirnt | 59 496 | 165 696 | 112 993 | 49 308 | 139 493 | 103 239 | 12 327 | 34 869 | 25 813 |
| | Gespinnste aus: | | | | | | | | | |
| 3 | Zellwolle und synthet. Fasern | 12 247 | 34 752 | 23 171 | 10 907 | 30 091 | 20 603 | 2 729 | 7 524 | 5 147 |
| 4 | Wolle und anderen Tierhaaren | 21 990 | 66 091 | 52 153 | 28 903 | 88 907 | 77 402 | 7 224 | 22 229 | 19 350 |
| 5 | Baumwolle | 28 539 | 76 983 | 50 232 | 12 461 | 32 965 | 22 631 | 3 113 | 8 236 | 5 658 |
| 6 | Flachs, Hanf, Jute, Hartfasern u. dgl. | 16 904 | 48 155 | 50 406 | 3 901 | 11 660 | 12 187 | 975 | 2 915 | 3 043 |
| 7 | Bau- und Nutzholz (Schnittholz) | 1 123 485 | 3 247 753 | 3 203 654 | 40 210 | 118 366 | 116 920 | 10 054 | 29 591 | 29 233 |
| 8 | Holzmasse, Zellstoff | 1 097 269 | 3 467 921 | 3 061 896 | 55 497 | 172 957 | 158 830 | 13 874 | 43 238 | 39 707 |
| 9 | Kautschuk, bearbeitet | 16 858 | 45 660 | 33 513 | 5 246 | 13 821 | 9 652 | 1 310 | 3 451 | 2 410 |
| 10 | Glasmasse, Rohglas | 7 166 | 21 196 | 18 824 | 1 336 | 4 600 | 3 399 | 335 | 1 152 | 849 |
| 11 | Zement | 349 178 | 706 446 | 681 145 | 2 306 | 5 167 | 4 894 | 577 | 1 293 | 1 224 |
| 12 | Sonstige mineralische Baustoffe | 1 010 146 | 2 350 189 | 2 487 775 | 19 328 | 49 781 | 46 438 | 4 831 | 12 444 | 11 606 |
| 13 | Roheisen | 140 862 | 422 008 | 428 902 | 3 173 | 9 232 | 9 012 | 794 | 2 309 | 2 255 |
| 14 | Alteisen (Schrott) | 1 805 638 | 4 521 804 | 2 365 826 | 30 789 | 75 855 | 33 915 | 7 697 | 18 963 | 8 480 |
| 15 | Ferrollegierungen | 341 917 | 911 898 | 569 437 | 26 420 | 69 118 | 45 566 | 6 608 | 17 285 | 11 389 |
| 16 | Eisenhalbzeug | 1 217 913 | 3 031 956 | 2 185 109 | 46 558 | 120 212 | 84 233 | 11 637 | 30 048 | 21 060 |
| | NE-Metalle, roh, auch Legierun- gen und Almetalle: | | | | | | | | | |
| 17 | Aluminium | 290 503 | 817 172 | 501 193 | 54 889 | 153 803 | 93 998 | 13 723 | 38 454 | 23 502 |
| 18 | Kupfer | 440 870 | 1 415 166 | 1 151 967 | 220 963 | 673 953 | 516 904 | 55 241 | 168 489 | 129 225 |
| 19 | Nickel | 37 353 | 103 240 | 76 386 | 28 774 | 83 693 | 64 864 | 7 195 | 20 924 | 16 217 |
| 20 | Blei | 60 535 | 226 333 | 252 703 | 6 179 | 22 400 | 25 428 | 1 547 | 5 601 | 6 357 |
| 21 | Zinn | 7 345 | 23 408 | 28 035 | 8 905 | 28 467 | 35 871 | 2 227 | 7 118 | 8 968 |
| 22 | Zink | 155 753 | 512 796 | 348 973 | 17 240 | 56 877 | 40 754 | 4 310 | 14 220 | 10 188 |
| 23 | Sonstige unedle Metalle | 54 194 | 125 078 | 102 599 | 20 691 | 51 280 | 48 424 | 5 175 | 12 821 | 12 109 |
| 24 | Fettsäuren, Paraffin, Vaseline und Wachse | 81 990 | 296 713 | 290 824 | 6 632 | 21 140 | 20 067 | 1 659 | 5 286 | 5 016 |
| 25 | Sonstige techn. Fette und Öle ... | 199 671 | 589 735 | 608 658 | 16 527 | 47 928 | 45 696 | 4 137 | 11 982 | 11 419 |
| 26 | Koks | 413 169 | 833 500 | 1 039 729 | 2 850 | 5 744 | 7 235 | 712 | 1 436 | 1 808 |
| 27 | Rückstände der Erdöl- u. Stein- kohlentherdestillation | 539 127 | 1 344 846 | 1 187 738 | 4 591 | 9 816 | 8 996 | 1 147 | 2 452 | 2 251 |
| 28 | Kraftstoffe und Schmieröle | 15 967 200 | 53 996 067 | 43 409 716 | 162 474 | 562 727 | 361 121 | 40 619 | 140 680 | 90 286 |
| 29 | Teer und Teerdestillations- erzeugnisse | 775 524 | 2 124 013 | 1 603 557 | 25 854 | 60 883 | 41 005 | 6 462 | 15 217 | 10 249 |
| 30 | Aufbereitete Kalidüngemittel ... | 52 123 | 146 022 | 133 044 | 689 | 2 014 | 2 087 | 172 | 503 | 520 |
| 31 | Thomasphosphatmehl | 242 690 | 834 720 | 1 093 873 | 1 457 | 4 889 | 6 370 | 364 | 1 222 | 1 592 |
| 32 | Sonstige Phosphordüngemittel .. | 194 911 | 914 826 | 1 627 100 | 1 283 | 4 773 | 9 574 | 320 | 1 192 | 2 393 |
| 33 | Stickstoff- und and. anderweitig nicht genannte Düngemittel ... | 113 978 | 198 985 | 816 722 | 3 381 | 5 774 | 14 258 | 843 | 1 442 | 3 564 |
| 34 | Gerbstoffauszüge | 6 146 | 30 671 | 23 069 | 424 | 2 067 | 1 647 | 106 | 518 | 411 |
| 35 | Sonstige chemische Halbwaren .. | 993 424 | 2 983 775 | 2 843 304 | 45 050 | 125 173 | 111 962 | 11 261 | 31 287 | 27 985 |
| 37 | Gold für gewerbliche Zwecke | 898 | 1 674 | 282 | 84 334 | 195 522 | 115 180 | 21 084 | 48 880 | 28 794 |
| 38 | Sonstige Halbwaren | 50 558 | 116 636 | 89 656 | 80 951 | 215 844 | 112 988 | 20 236 | 53 959 | 28 246 |
| IIC | Fertigwaren | 12 825 961 | 35 020 949 | 26 341 920 | 2 930 233 | 8 220 753 | 7 143 724 | 732 460 | 2 054 983 | 1 785 753 |
| IICa | Vorerzeugnisse | 10 154 968 | 27 691 785 | 19 346 432 | 1 033 035 | 2 924 016 | 2 277 371 | 258 220 | 730 932 | 569 272 |
| | Gewebe, Gewirke u. dgl. aus: | | | | | | | | | |
| 1 | Seide, Reyon (Kunstseide) und synthetischen Fäden | 27 150 | 77 267 | 52 148 | 51 676 | 156 742 | 123 518 | 12 911 | 39 177 | 30 870 |
| 2 | Zellwolle und synthet. Fasern | 25 723 | 75 250 | 55 822 | 29 467 | 90 854 | 67 412 | 7 370 | 22 719 | 16 846 |
| 3 | Wolle und anderen Tierhaaren | 37 457 | 117 187 | 109 463 | 72 629 | 228 769 | 220 160 | 18 156 | 57 190 | 55 036 |
| 4 | Baumwolle | 27 630 | 80 530 | 72 095 | 35 660 | 110 393 | 102 160 | 8 919 | 27 601 | 25 542 |
| 5 | Flachs, Hanf, Jute, Hartfasern u. dgl. | 62 090 | 167 327 | 152 928 | 17 792 | 50 293 | 45 086 | 4 449 | 12 576 | 11 266 |
| 6 | Leder | 19 763 | 52 598 | 38 483 | 35 081 | 95 765 | 71 938 | 8 769 | 23 937 | 17 986 |
| 7 | Felle zu Pelzwerk, bearbeitet ... | 1 206 | 3 502 | 2 108 | 12 287 | 27 301 | 20 361 | 3 071 | 6 825 | 5 091 |
| 8 | Papier und Pappe | 1 876 055 | 5 234 740 | 4 414 259 | 126 093 | 355 585 | 322 523 | 31 522 | 88 899 | 80 627 |
| 9 | Furniere, Sperrholz, Faßholz u. dgl. | 279 898 | 807 146 | 891 226 | 28 118 | 77 271 | 72 881 | 7 029 | 19 315 | 18 216 |
| 10 | Steinzeug-, Ton- und Porzellan- erzeugnisse | 211 416 | 514 218 | 449 864 | 12 319 | 32 556 | 27 220 | 3 081 | 8 140 | 6 805 |
| 11 | Glas | 99 313 | 296 860 | 182 779 | 8 983 | 27 032 | 18 539 | 2 246 | 6 757 | 4 633 |
| 12 | Kunststoffe | 492 843 | 1 422 747 | 1 018 434 | 96 049 | 277 770 | 205 419 | 24 008 | 69 432 | 51 354 |
| 13 | Teerfarbstoffe | 7 059 | 17 814 | 15 473 | 8 616 | 23 055 | 20 026 | 2 154 | 5 763 | 5 006 |
| 14 | Sonstige Farbstoffe; Farben, Lacke und Kitte | 47 575 | 139 464 | 115 086 | 12 263 | 35 073 | 27 169 | 3 063 | 8 766 | 6 789 |

1) Außerdem Wasserfahrzeuge in nachstehend genannter Stückzahl.

A. Ein- und Ausfuhr (Spezialhandel)
nach Warengruppen und -untergruppen der Ernährungswirtschaft und der Gewerblichen Wirtschaft
3. Mengen und Werte nach Warengruppen und -untergruppen

| Warenbenennung | | Ausfuhr | | | | | | | | | | | |
|----------------|--|-------------|-------------|------------|-------------|------------|-------------|-----------|-------------|-----------|-------------|------|-------------|
| | | 1968 | | 1967 | | 1968 | | 1967 | | 1968 | | 1967 | |
| | | März | Januar/März | März | Januar/März | März | Januar/März | März | Januar/März | März | Januar/März | März | Januar/März |
| | | dz = 100 kg | | | | 1000 DM | | | | 1000 \$ | | | |
| 15 | Ölfrüchte für techn. Öle | 26 | 313 | 8238 | 7 | 51 | 426 | 2 | 12 | 106 | | | |
| 16 | Steinkohlen einschl. Preßkohlen | 15 474 170 | 50 249 485 | 41 040 472 | 99 067 | 318 771 | 269 198 | 24 767 | 79 693 | 67 300 | | | |
| 17 | Braunkohlen einschl. Preßkohlen | 602 167 | 2 352 137 | 2 429 221 | 3 147 | 12 811 | 13 480 | 787 | 3 202 | 3 369 | | | |
| 18 | Erdöl, roh und getoppt | 307 555 | 1 184 378 | 971 225 | 2 959 | 11 565 | 12 419 | 740 | 2 891 | 3 105 | | | |
| 19 | Eisenerze | 9 421 | 34 290 | 724 319 | 124 | 300 | 2 407 | 30 | 74 | 602 | | | |
| 20 | Eisen-, manganhaltige Abbrände, Schlacken u. dgl. | 1 736 673 | 4 545 451 | 2 776 665 | 1 376 | 3 436 | 2 901 | 344 | 861 | 725 | | | |
| 21 | Manganerze | 205 | 460 | 1 036 | 10 | 21 | 37 | 2 | 4 | 9 | | | |
| 22 | Kupfererze und kupferhaltige Kiesabbrände | 11 450 | 29 277 | — | 3 556 | 7 185 | — | 889 | 1 796 | — | | | |
| 23 | Bleierze | 4 134 | 13 212 | 9 981 | 241 | 673 | 573 | 60 | 168 | 143 | | | |
| 24 | Zinkerze | 118 003 | 367 407 | 184 124 | 3 893 | 12 084 | 6 185 | 973 | 3 021 | 1 547 | | | |
| 25 | Chromerze | 434 | 1 927 | 4 195 | 10 | 42 | 52 | 2 | 10 | 13 | | | |
| 26 | Nickelerze | — | — | 111 | — | — | 14 | — | — | 3 | | | |
| 27 | Schwefelkies | 300 | 454 | 655 | 35 | 57 | 77 | 9 | 14 | 20 | | | |
| 28 | Sonstige Erze und Metallaschen | 101 792 | 261 672 | 247 601 | 5 784 | 11 880 | 18 114 | 1 445 | 2 971 | 4 525 | | | |
| 29 | Bauxit, Kryolith | 3 973 | 7 942 | 3 595 | 99 | 196 | 87 | 25 | 49 | 22 | | | |
| 30 | Speise- und Industriesalz | 890 904 | 3 396 204 | 2 646 533 | 2 489 | 10 791 | 7 741 | 623 | 2 699 | 1 934 | | | |
| 31 | Kaliumsalze | 59 859 | 115 043 | 173 815 | 286 | 547 | 878 | 72 | 137 | 220 | | | |
| 32 | Sonstige Steine und Erden | 18 800 782 | 39 597 083 | 37 915 639 | 24 448 | 58 364 | 56 687 | 6 113 | 14 583 | 14 173 | | | |
| 33 | Rohphosphate | — | — | — | — | — | — | — | — | — | | | |
| 34 | Sonstige Rohstoffe für chemische Erzeugnisse | 637 893 | 1 376 772 | 1 283 993 | 6 388 | 15 454 | 17 655 | 1 600 | 3 865 | 4 412 | | | |
| 36 | Pflanzliche Flecht- und Polster- stoffe u. dgl. | 1 543 | 4 043 | 5 256 | 416 | 1 173 | 1 319 | 102 | 291 | 329 | | | |
| 37 | Edelsteine, Schmucksteine und Perlen, roh | 47 | 164 | 201 | 3 738 | 11 924 | 5 576 | 934 | 2 980 | 1 393 | | | |
| 38 | Sonstige Rohstoffe, auch Abfälle | 409 191 | 1 091 739 | 1 186 378 | 7 090 | 20 028 | 22 747 | 1 774 | 5 007 | 5 692 | | | |
| II B | Halbwaren | 30 866 595 | 86 057 483 | 76 128 921 | 787 151 | 2 200 199 | 1 854 593 | 196 778 | 550 019 | 463 595 | | | |
| 1 | Rohseide und Seidengespinste ... | 206 | 438 | 382 | 994 | 2 448 | 2 585 | 247 | 608 | 643 | | | |
| 2 | Reyon (Kunstseide), synthetische Fäden, auch gezwirnt | 86 871 | 256 846 | 188 938 | 80 682 | 233 702 | 172 407 | 20 168 | 58 424 | 43 102 | | | |
| | Gespinnste aus: | | | | | | | | | | | | |
| 3 | Zellwolle und synthet. Fasern | 17 140 | 48 929 | 39 025 | 13 322 | 39 390 | 35 590 | 3 331 | 9 848 | 8 896 | | | |
| 4 | Wolle und anderen Tierhaaren | 3 961 | 9 736 | 8 111 | 6 190 | 15 184 | 13 018 | 1 549 | 3 795 | 3 252 | | | |
| 5 | Baumwolle | 5 387 | 16 321 | 16 166 | 4 535 | 13 292 | 12 984 | 1 131 | 3 321 | 3 250 | | | |
| 6 | Flachs, Hanf, Jute, Hartfasern u. dgl. | 921 | 2 446 | 2 549 | 578 | 1 586 | 1 573 | 144 | 397 | 391 | | | |
| 7 | Bau- und Nutzholz (Schnittholz) | 361 363 | 868 322 | 478 143 | 10 609 | 25 793 | 15 775 | 2 652 | 6 446 | 3 941 | | | |
| 8 | Holzmasse, Zellstoff | 64 476 | 193 234 | 162 940 | 3 389 | 10 171 | 8 590 | 847 | 2 541 | 2 143 | | | |
| 9 | Kautschuk, bearbeitet | 46 858 | 136 511 | 109 932 | 13 438 | 38 539 | 31 632 | 3 359 | 9 634 | 7 906 | | | |
| 10 | Glassmasse, Rohglas | 23 871 | 64 312 | 53 895 | 4 266 | 11 968 | 10 538 | 1 066 | 2 993 | 2 634 | | | |
| 11 | Zement | 1 164 925 | 2 911 996 | 2 644 206 | 6 791 | 17 187 | 15 367 | 1 698 | 4 296 | 3 843 | | | |
| 12 | Sonstige mineralische Baustoffe | 493 550 | 1 314 202 | 1 340 860 | 13 977 | 41 032 | 40 382 | 3 497 | 10 257 | 10 095 | | | |
| 13 | Roheisen | 986 738 | 2 454 362 | 2 401 294 | 17 318 | 44 387 | 43 648 | 4 330 | 11 098 | 10 912 | | | |
| 14 | Alteisen (Schrott) | 1 794 484 | 5 058 467 | 6 118 239 | 26 264 | 72 234 | 82 669 | 6 567 | 18 060 | 20 669 | | | |
| 15 | Ferrolegerungen | 51 539 | 194 489 | 214 584 | 6 499 | 22 601 | 26 678 | 1 624 | 5 648 | 6 668 | | | |
| 16 | Eisenhalbzeug | 2 289 926 | 7 156 724 | 6 197 465 | 78 748 | 232 913 | 209 108 | 19 686 | 58 226 | 52 275 | | | |
| | NE-Metalle, roh, auch Legierun- gen und Altmetalle: | | | | | | | | | | | | |
| 17 | Aluminium | 28 804 | 81 070 | 105 145 | 5 523 | 15 971 | 21 176 | 1 380 | 3 992 | 5 291 | | | |
| 18 | Kupfer | 196 650 | 658 202 | 482 511 | 116 436 | 348 660 | 217 704 | 29 110 | 87 164 | 54 427 | | | |
| 19 | Nickel | 5 021 | 12 303 | 5 385 | 5 603 | 13 767 | 3 782 | 1 403 | 3 443 | 943 | | | |
| 20 | Blei | 77 431 | 191 257 | 278 207 | 7 577 | 21 623 | 28 111 | 1 894 | 5 406 | 7 028 | | | |
| 21 | Zinn | 763 | 3 382 | 6 305 | 916 | 3 801 | 6 950 | 229 | 951 | 1 738 | | | |
| 22 | Zink | 57 885 | 118 566 | 119 370 | 6 349 | 13 085 | 13 374 | 1 588 | 3 270 | 3 344 | | | |
| 23 | Sonstige unedle Metalle | 1 236 | 3 672 | 5 667 | 4 042 | 8 553 | 10 561 | 1 010 | 2 139 | 2 639 | | | |
| 24 | Fettsäuren, Paraffin, Vaseline und Wachse | 175 711 | 461 101 | 432 242 | 17 862 | 48 392 | 46 177 | 4 464 | 12 098 | 11 545 | | | |
| 25 | Sonstige techn. Fette und Öle ... | 61 113 | 218 913 | 167 421 | 5 163 | 17 725 | 14 240 | 1 291 | 4 429 | 3 557 | | | |
| 26 | Koks | 7 417 697 | 21 482 753 | 17 085 476 | 64 852 | 186 506 | 155 642 | 16 213 | 46 626 | 38 911 | | | |
| 27 | Rückstände der Erdöl- u. Stein- kohlentherdestillation | 519 076 | 1 479 067 | 1 395 719 | 8 034 | 22 541 | 20 678 | 2 009 | 5 636 | 5 170 | | | |
| 28 | Kraftstoffe und Schmieröle | 6 778 746 | 21 703 247 | 17 171 870 | 67 909 | 218 115 | 166 636 | 16 976 | 54 525 | 41 655 | | | |
| 29 | Teer und Teerdestillations- erzeugnisse | 236 405 | 837 809 | 682 358 | 7 001 | 20 587 | 14 616 | 1 747 | 5 141 | 3 649 | | | |
| 30 | Aufbereitete Kalidüngemittel ... | 3 039 135 | 5 204 287 | 4 514 504 | 37 097 | 63 786 | 57 254 | 9 274 | 15 947 | 14 313 | | | |
| 31 | Thomasphosphatmehl | 138 105 | 551 235 | 361 228 | 648 | 3 073 | 1 947 | 162 | 769 | 487 | | | |
| 32 | Sonstige Phosphordüngemittel ... | 31 558 | 151 701 | 161 163 | 463 | 2 495 | 2 463 | 115 | 624 | 616 | | | |
| 33 | Stickstoff- und and. anderweitig nicht genannte Düngemittel ... | 2 961 504 | 7 179 445 | 8 563 354 | 49 068 | 120 125 | 149 134 | 12 269 | 30 035 | 37 279 | | | |
| 34 | Gerbstoffauszüge | 7 082 | 13 748 | 14 068 | 503 | 1 038 | 1 132 | 126 | 260 | 283 | | | |
| 35 | Sonstige chemische Halbwaren ... | 1 594 783 | 4 623 763 | 4 146 638 | 61 209 | 172 370 | 159 208 | 15 298 | 43 084 | 39 784 | | | |
| 37 | Gold für gewerbliche Zwecke ... | 38 | 62 | 11 | 18 629 | 31 425 | 5 895 | 4 657 | 7 856 | 1 473 | | | |
| 38 | Sonstige Halbwaren | 145 636 | 394 565 | 453 550 | 14 667 | 44 134 | 35 369 | 3 667 | 11 032 | 8 843 | | | |
| II C | Fertigwaren | 20 838 633 | 58 964 153 | 50 571 572 | 7 089 042 | 19 588 632 | 17 562 913 | 1 772 279 | 4 897 083 | 4 390 586 | | | |
| II Ca | Vorerzeugnisse | 12 592 634 | 36 597 498 | 31 452 844 | 1 514 012 | 4 323 387 | 3 956 897 | 378 487 | 1 080 803 | 989 184 | | | |
| | Gewebe, Gewirke u. dgl. aus: | | | | | | | | | | | | |
| 1 | Seide, Reyon (Kunstseide) und synthetischen Fäden | 34 576 | 98 534 | 85 355 | 76 991 | 219 404 | 191 063 | 19 245 | 54 842 | 47 762 | | | |
| 2 | Zellwolle und synthet. Fasern ... | 23 438 | 66 101 | 49 991 | 37 352 | 105 718 | 92 415 | 9 340 | 26 427 | 23 102 | | | |
| 3 | Wolle und anderen Tierhaaren | 8 936 | 24 779 | 17 463 | 17 407 | 49 201 | 38 753 | 4 351 | 12 297 | 9 684 | | | |
| 4 | Baumwolle | 24 436 | 74 149 | 80 859 | 35 100 | 105 962 | 117 074 | 8 773 | 26 487 | 29 262 | | | |
| 5 | Flachs, Hanf, Jute, Hartfasern u. dgl. | 32 700 | 95 122 | 93 762 | 17 654 | 49 266 | 46 254 | 4 411 | 12 309 | 11 555 | | | |
| 6 | Leder | 15 328 | 40 325 | 41 866 | 21 514 | 57 272 | 54 999 | 5 375 | 14 314 | 13 749 | | | |
| 7 | Felle zu Pelzwerk, bearbeitet ... | 482 | 1 135 | 874 | 8 884 | 20 983 | 17 142 | 2 220 | 5 246 | 4 284 | | | |
| 8 | Papier und Pappe | 295 471 | 807 031 | 588 076 | 38 355 | 107 340 | 89 707 | 9 585 | 26 835 | 22 426 | | | |
| 9 | Furniere, Sperrholz, Faßholz u. dgl. | 219 668 | 600 019 | 471 951 | 23 362 | 59 986 | 50 962 | 5 839 | 14 998 | 12 736 | | | |
| 10 | Steinzeug-, Ton- und Porzellan- erzeugnisse | 251 525 | 696 749 | 573 199 | 21 923 | 59 341 | 49 955 | 5 481 | 14 838 | 12 486 | | | |
| 11 | Glas | 186 834 | 523 561 | 489 410 | 23 374 | 64 031 | 57 352 | 5 845 | 16 013 | 14 335 | | | |
| 12 | Kunststoffe | 1 004 919 | 2 848 683 | 2 273 035 | 201 378 | 571 946 | 498 832 | 50 348 | 142 987 | 124 698 | | | |
| 13 | Teerfarbstoffe | 48 519 | 137 575 | 129 459 | 73 551 | 207 276 | 187 020 | 18 389 | 51 820 | 46 756 | | | |
| 14 | Sonstige Farbstoffe; Farben, Lacke und Kitten | 247 851 | 638 697 | 540 259 | 55 425 | 144 291 | 122 452 | 13 859 | 36 071 | 30 614 | | | |

1) Außerdem Wasserfahrzeuge in nachstehend genannter Stückzahl.

A. Ein- und Ausfuhr (Spezialhandel)
nach Warengruppen und -untergruppen der Ernährungswirtschaft und der Gewerblichen Wirtschaft
3. Mengen und Werte nach Warengruppen und -untergruppen

| Warenbenennung | | Einfuhr | | | | | | | | | | | |
|-------------------|---|-------------------------|-------------------------|-------------------------|-------------|----------|-------------|---------|-------------|---------|-------------|------|-------------|
| | | 1968 | | 1967 | | 1968 | | 1967 | | 1968 | | 1967 | |
| | | März | Januar/März | März | Januar/März | März | Januar/März | März | Januar/März | März | Januar/März | März | Januar/März |
| | | dz = 100 kg | | | | 1000 DM | | | | 1000 \$ | | | |
| 15 | Dextrine, Gelatine und Leime ... | 32838 | 93256 | 87867 | 3671 | 9397 | 8288 | 917 | 2347 | 2072 | | | |
| 16 | Sprengstoffe, Schießbedarf, Zünd- waren | 5468 | 16179 | 21653 | 2299 | 5603 | 6138 | 575 | 1402 | 1534 | | | |
| 17 | Sonst. chemische Vorerzeugnisse | 724481 | 2171381 | 1972073 | 103369 | 300592 | 262051 | 25823 | 75112 | 65480 | | | |
| 18 | Gußröhren | 5830 | 12015 | 5479 | 582 | 1261 | 726 | 145 | 314 | 182 | | | |
| 19 | Stahlröhren | 71714 | 167342 | 125870 | 11380 | 29250 | 20899 | 2844 | 7311 | 5229 | | | |
| 20 | Stab- und Formeisen | 2426875 | 6334720 | 3225249 | 107269 | 282581 | 154580 | 26815 | 70642 | 38644 | | | |
| 21 | Blech aus Eisen | 2614509 | 7041009 | 4297816 | 136401 | 371301 | 249957 | 34101 | 92824 | 62489 | | | |
| 22 | Draht aus Eisen | 835681 | 2213621 | 1594132 | 40337 | 108416 | 78466 | 10086 | 27108 | 19616 | | | |
| 23 | Eisenbahnoberbaumaterial | 13373 | 32332 | 24484 | 346 | 852 | 777 | 87 | 213 | 192 | | | |
| 24 | Schmiedbarer Guß, Schmiede- stücke | 9114 | 24130 | 53885 | 1010 | 3155 | 6497 | 252 | 788 | 1625 | | | |
| 25 | Stangen, Bleche, Draht usw. aus: Kupfer, Kupferlegierungen | 54678 | 146990 | 46934 | 29246 | 76126 | 24123 | 7309 | 19030 | 6032 | | | |
| 26 | Aluminium, Aluminium- legierungen | 39318 | 124027 | 75117 | 13075 | 39263 | 26945 | 3269 | 9815 | 6737 | | | |
| 27 | sonstigen unedlen Metallen | 14828 | 36714 | 44241 | 7861 | 21852 | 19673 | 1962 | 5453 | 4917 | | | |
| 28 | Edelmetallen | 4 | 38 | 26 | 262 | 1047 | 690 | 65 | 262 | 170 | | | |
| 30 | Edelsteine, Schmucksteine und Perlen, bearbeitet | 16 | 41 | 45 | 20469 | 61230 | 53463 | 5117 | 15309 | 13368 | | | |
| 31 | Sonstige Vorerzeugnisse | 91063 | 251340 | 201393 | 8425 | 23631 | 19686 | 2105 | 5905 | 4918 | | | |
| HCb | Enderzeugnisse | 2670993 | 7329164 | 6995488 | 1897198 | 5296737 | 4866353 | 474240 | 1324051 | 1216481 | | | |
| | Strick-, Wirkwaren u. dgl. aus: | | | | | | | | | | | | |
| 1 | Seide oder Chemiefasern | 13904 | 36044 | 35644 | 54723 | 137037 | 138624 | 13682 | 34258 | 34653 | | | |
| 2 | Wolle und anderen Tierhaaren | 1946 | 8177 | 11169 | 12679 | 48735 | 64964 | 3171 | 12185 | 16243 | | | |
| 3 | Baumwolle | 3574 | 10286 | 6985 | 8766 | 22667 | 18917 | 2190 | 5663 | 4729 | | | |
| | Sonstige Kleidung u. dgl. aus: | | | | | | | | | | | | |
| 4 | Seide oder Chemiefasern | 11413 | 29001 | 26333 | 46857 | 114108 | 112545 | 11710 | 28522 | 28143 | | | |
| 5 | Wolle und anderen Tierhaaren | 2020 | 7934 | 9613 | 13083 | 44356 | 54948 | 3272 | 11091 | 13737 | | | |
| 6 | Baumwolle | 21347 | 58843 | 55454 | 35751 | 94600 | 102106 | 8938 | 23651 | 25520 | | | |
| 7 | Flachs, Hanf, Jute, Hartfasern u. dgl. | 2026 | 5712 | 6664 | 3624 | 9747 | 11767 | 907 | 2437 | 2934 | | | |
| 8 | Hüte | 794 | 2013 | 1722 | 4820 | 11986 | 11268 | 1204 | 2999 | 2820 | | | |
| 9 | Sonstige Spinnstoffwaren | 28877 | 81025 | 72425 | 17364 | 49871 | 43912 | 4336 | 12462 | 10970 | | | |
| 10 | Felzwaren | 437 | 933 | 534 | 1796 | 4049 | 2519 | 449 | 1011 | 630 | | | |
| 11 | Schuhe aus Leder | 24569 | 76429 | 65541 | 54863 | 170223 | 154478 | 13715 | 42558 | 38619 | | | |
| 12 | Andere Lederwaren | 4015 | 10765 | 10765 | 10267 | 26404 | 24044 | 2565 | 6599 | 6014 | | | |
| 13 | Papierwaren | 109228 | 297294 | 252736 | 19447 | 52111 | 45367 | 4861 | 13024 | 11343 | | | |
| 14 | Bücher, Karten, Noten, Bilder | 38631 | 105180 | 99134 | 24588 | 63824 | 60003 | 6145 | 15953 | 15005 | | | |
| 15 | Holzwaren | 82281 | 214670 | 219886 | 26202 | 72093 | 70259 | 6550 | 18023 | 17559 | | | |
| 16 | Kautschukwaren | 123911 | 337090 | 266407 | 56526 | 155946 | 129182 | 14135 | 38996 | 32290 | | | |
| 17 | Steinwaren | 127597 | 317956 | 306585 | 8167 | 20916 | 18741 | 2040 | 5225 | 4682 | | | |
| 18 | Steinzeug-, Ton-, Steingut- und Porzellanwaren | 20623 | 58382 | 48316 | 6639 | 18433 | 15859 | 1658 | 4605 | 3953 | | | |
| 19 | Glaswaren | 132791 | 353040 | 276855 | 20587 | 57337 | 47057 | 5141 | 14329 | 11766 | | | |
| 20 | Messerschmiedewaren | 1410 | 4599 | 4043 | 3290 | 10388 | 9330 | 822 | 2596 | 2329 | | | |
| 21 | Werkzeuge und landwirtschaft- liche Geräte | 6404 | 19315 | 18369 | 7770 | 23200 | 21843 | 1943 | 5801 | 5458 | | | |
| 22 | Sonstige Eisenwaren | 390505 | 989781 | 819235 | 70866 | 190051 | 172351 | 17710 | 47491 | 43054 | | | |
| 23 | Waren aus Kupfer und Kupfer- legierungen | 4166 | 11239 | 8503 | 4895 | 13531 | 10408 | 1222 | 3376 | 2601 | | | |
| 24 | Edelmetallwaren, vergoldete und ver Silberne Waren | 136 | 325 | 317 | 11942 | 34372 | 32828 | 2983 | 8592 | 8206 | | | |
| 25 | Sonstige Waren aus unedlen Metallen | 22720 | 70306 | 66954 | 19834 | 58019 | 52489 | 4959 | 14502 | 13122 | | | |
| 26 | Werkzeugmaschinen einschl. Walzwerksanlagen | 36681 | 96800 | 94279 | 26844 | 70210 | 72090 | 6710 | 17549 | 18034 | | | |
| 27 | Masch. f. d. Spinnstoff-, Leder- und Lederwarenindustrie | 24705 | 64672 | 73415 | 34634 | 89652 | 92702 | 8656 | 22415 | 23166 | | | |
| 28 | Landwirtschaftl. Maschinen einschl. Ackerschlepper | 75151 | 187897 | 236824 | 29470 | 77677 | 99449 | 7368 | 19414 | 24855 | | | |
| 29 | Dampflokomotiven | — | 656 | — | — | 15 | — | — | — | 4 | | | |
| 30 | Kraftmaschinen | 36440 | 71212 | 52953 | 27387 | 61475 | 49091 | 6848 | 15366 | 12275 | | | |
| 31 | Pumpen, Druckluftmaschinen u. dgl. | 43297 | 127259 | 115252 | 44707 | 130247 | 112665 | 11180 | 32558 | 28178 | | | |
| 32 | Fördermittel | 20417 | 54213 | 43161 | 8472 | 25485 | 22005 | 2118 | 6373 | 5503 | | | |
| 33 | Papier- und Druckmaschinen | 8413 | 26518 | 23762 | 10909 | 31919 | 25723 | 2728 | 7981 | 6432 | | | |
| 34 | Büromaschinen | 11089 | 33423 | 30703 | 90369 | 267516 | 279069 | 22592 | 66880 | 69766 | | | |
| 35 | Maschinen für die Nahrungs- und Genußmittelindustrie | 5296 | 13029 | 15478 | 7665 | 22986 | 22716 | 1917 | 5746 | 5675 | | | |
| 36 | Sonstige Maschinen | 156999 | 405927 | 353898 | 116013 | 321291 | 281475 | 29004 | 80329 | 70368 | | | |
| 37 | Wasserfahrzeuge | 18776 | 38462 | 36636 | 9746 | 46383 | 45146 | 2435 | 11594 | 11289 | | | |
| 38 | Kraftfahrzeuge, Luftfahrzeuge | 432696 | 1204604 | 879614 | 397834 | 927428 | 743372 | 99455 | 231852 | 185840 | | | |
| 39 | Fahrräder | 9363 | 27431 | 22510 | 3582 | 10392 | 9003 | 896 | 2598 | 2248 | | | |
| 40 | Sonstige Fahrzeuge | 40659 | 100504 | 73891 | 9716 | 25348 | 23229 | 2428 | 6337 | 5812 | | | |
| 41 | Elektrotechnische Erzeugnisse (auch elektrische Maschinen) | 171235 | 471200 | 425126 | 240699 | 681060 | 604583 | 60169 | 170255 | 151123 | | | |
| 42 | Uhren | 505 | 1280 | 950 | 12816 | 35429 | 30585 | 3204 | 8858 | 7649 | | | |
| 43 | Feinmechanische und optische Erzeugnisse | 11180 | 29139 | 22916 | 53819 | 143331 | 145974 | 13452 | 35815 | 36493 | | | |
| 44 | Waren aus Wachs oder Fetten; Seifen | 4860 | 15085 | 13655 | 1469 | 4473 | 3526 | 369 | 1120 | 875 | | | |
| 45 | Waren aus Kunststoffen | 42280 | 122114 | 102148 | 32144 | 91308 | 71965 | 8035 | 22823 | 17995 | | | |
| 46 | Spielfilme und andere belichtete Filme und Platten | 146 | 445 | 427 | 4067 | 11046 | 8777 | 1017 | 2761 | 2194 | | | |
| 47 | Photochemische Erzeugnisse | 13999 | 40638 | 34881 | 20730 | 62934 | 59441 | 5182 | 15733 | 14859 | | | |
| 48 | Bleistifte und chem. Bürobedarf | 6155 | 22096 | 19064 | 2594 | 9555 | 8448 | 647 | 2391 | 2109 | | | |
| 49 | Pharmazeutische Erzeugnisse (auch unzubereitet) | 15477 | 46449 | 36842 | 46334 | 132332 | 106221 | 11577 | 33073 | 26557 | | | |
| 50 | Kosmetische Erzeugnisse | 4168 | 13161 | 11607 | 5141 | 15092 | 13651 | 1283 | 3768 | 3411 | | | |
| 51 | Sonstige chemische Erzeugnisse | 211338 | 586784 | 605509 | 39718 | 109231 | 99367 | 9925 | 27296 | 24835 | | | |
| 52 | Musikinstrumente | 1377 | 3560 | 3361 | 1997 | 4997 | 5459 | 497 | 1245 | 1360 | | | |
| 53 | Kinderspielzeug, Christbaum- schmuck | 14570 | 38250 | 32144 | 12002 | 31661 | 26961 | 3001 | 7914 | 6739 | | | |
| 54 | Sonstige Enderzeugnisse | 97172 | 419135 | 980273 | 60974 | 352277 | 377836 | 15239 | 88058 | 94457 | | | |
| AUSSERDEM: | | | | | | | | | | | | | |
| III 1 | Rückwaren | 95724 | 254524 | 217878 | 77485 | 210528 | 191661 | 19370 | 52629 | 47913 | | | |
| 2 | Ersatzlieferungen | 1126 | 3130 | 11014 | 1973 | 6141 | 4427 | 493 | 1534 | 1107 | | | |
| Insgesamt | | ²⁾ 185588010 | ³⁾ 558298687 | ⁴⁾ 488907277 | 6634373 | 18997984 | 16446443 | 1658480 | 4749227 | 4111331 | | | |

1) Außerdem Wasserfahrzeuge in nachstehend genannter Stückzahl. — 2) Außerdem Pferde und Wasserfahrzeuge in vorstehend genannten Stückzahlen.

A. Ein- und Ausfuhr (Spezialhandel)
nach Warengruppen und -untergruppen der Ernährungswirtschaft und der Gewerblichen Wirtschaft
3. Mengen und Werte nach Warengruppen und -untergruppen

| Warenbenennung | | Ausfuhr | | | | | | | | | | | |
|-------------------|---|----------------------|-----------------------|-----------------------|------------------|-------------------|-------------------|------------------|------------------|------------------|------|-------------|--|
| | | 1968 | | | 1967 | | | 1968 | | | 1967 | | |
| | | März | | Januar/März | | März | | Januar/März | | März | | Januar/März | |
| | | dz = 100 kg | | | | 1000 DM | | | | 1000 \$ | | | |
| 15 | Dextrine, Gelatine und Leime ... | 123 864 | 337 048 | 331 519 | 12 366 | 35 349 | 32 818 | 3 090 | 8 833 | 8 208 | | | |
| 16 | Sprengstoffe, Schießbedarf, Zünd- waren | 10 687 | 31 892 | 39 553 | 5 792 | 15 861 | 17 144 | 1 446 | 3 964 | 4 283 | | | |
| 17 | Sonst. chemische Vorerzeugnisse | 1 953 306 | 5 430 602 | 4 517 375 | 265 817 | 757 047 | 672 428 | 66 442 | 189 243 | 168 110 | | | |
| 18 | Gußröhren | 72 478 | 193 775 | 133 978 | 5 475 | 14 055 | 10 004 | 1 366 | 3 511 | 2 503 | | | |
| 19 | Stahlröhren | 616 292 | 1 945 123 | 2 082 681 | 63 372 | 192 472 | 219 511 | 15 843 | 48 119 | 54 878 | | | |
| 20 | Stab- und Formeisen | 2 939 273 | 8 688 397 | 8 083 158 | 149 356 | 445 229 | 429 682 | 37 342 | 111 307 | 107 415 | | | |
| 21 | Blech aus Eisen | 3 188 555 | 9 529 589 | 7 760 653 | 166 533 | 508 437 | 447 429 | 41 636 | 127 111 | 111 863 | | | |
| 22 | Draht aus Eisen | 873 317 | 2 536 310 | 1 922 133 | 48 082 | 142 751 | 117 554 | 12 020 | 35 687 | 29 386 | | | |
| 23 | Eisenbahnoberbaumaterial | 94 577 | 392 836 | 307 724 | 3 860 | 18 196 | 16 153 | 965 | 4 551 | 4 040 | | | |
| 24 | Schmiedbarer Guß, Schmiede- stücke | 61 649 | 157 616 | 187 548 | 9 335 | 24 566 | 25 344 | 2 335 | 6 142 | 6 339 | | | |
| 25 | Stangen, Bleche, Draht usw. aus: | | | | | | | | | | | | |
| 26 | Kupfer, Kupferlegierungen | 97 155 | 236 169 | 242 759 | 56 655 | 135 320 | 141 177 | 14 163 | 33 831 | 35 299 | | | |
| 27 | Aluminium, Aluminium- legierungen | 59 275 | 160 286 | 151 584 | 21 721 | 58 153 | 53 250 | 5 430 | 14 537 | 13 312 | | | |
| 28 | sonstigen unedlen Metallen | 17 513 | 53 592 | 47 060 | 13 770 | 40 864 | 35 113 | 3 444 | 10 213 | 8 776 | | | |
| 29 | Edelmetallen | 308 | 853 | 750 | 12 099 | 37 227 | 39 187 | 3 024 | 9 306 | 9 797 | | | |
| 30 | Edelsteine, Schmucksteine und Perlen, bearbeitet | 16 | 43 | 44 | 12 276 | 35 925 | 50 323 | 3 070 | 8 982 | 12 580 | | | |
| 31 | Sonstige Vorerzeugnisse | 89 686 | 250 907 | 208 766 | 15 233 | 39 918 | 35 800 | 3 810 | 9 982 | 8 946 | | | |
| IICb | Enderzeugnisse | 1) 8 245 999 | 1) 22 366 655 | 1) 19 118 728 | 5 575 030 | 15 265 245 | 13 606 016 | 1 393 792 | 3 816 280 | 3 401 402 | | | |
| | Strick-, Wirkwaren u. dgl. aus: | | | | | | | | | | | | |
| 1 | Seide oder Chemiefasern | 4 477 | 11 212 | 10 062 | 28 439 | 69 830 | 58 694 | 7 106 | 17 453 | 14 673 | | | |
| 2 | Wolle und anderen Tierhaaren | 628 | 1 834 | 1 799 | 6 347 | 18 864 | 18 194 | 1 588 | 4 719 | 4 549 | | | |
| 3 | Baumwolle | 2 987 | 7 581 | 6 627 | 8 132 | 19 889 | 18 030 | 2 034 | 4 972 | 4 508 | | | |
| | Sonstige Kleidung u. dgl. aus: | | | | | | | | | | | | |
| 4 | Seide oder Chemiefasern | 5 106 | 12 218 | 10 398 | 32 018 | 73 493 | 67 691 | 8 007 | 18 375 | 16 916 | | | |
| 5 | Wolle und anderen Tierhaaren | 3 399 | 9 236 | 8 991 | 25 702 | 69 558 | 70 522 | 6 424 | 17 388 | 17 631 | | | |
| 6 | Baumwolle | 4 705 | 11 709 | 12 478 | 11 396 | 26 002 | 28 574 | 2 846 | 6 501 | 7 143 | | | |
| 7 | Flachs, Hanf, Jute, Hartfasern u. dgl. | 829 | 2 330 | 1 943 | 2 202 | 6 266 | 5 515 | 552 | 1 567 | 1 373 | | | |
| 8 | Hüte | 626 | 1 519 | 1 138 | 2 376 | 5 660 | 4 707 | 595 | 1 414 | 1 178 | | | |
| 9 | Sonstige Spinnstoffwaren | 36 569 | 100 856 | 75 418 | 27 042 | 74 561 | 60 213 | 6 756 | 18 633 | 15 050 | | | |
| 10 | Felzwaren | 113 | 247 | 116 | 2 028 | 4 512 | 2 834 | 507 | 1 128 | 710 | | | |
| 11 | Schuhe aus Leder | 8 129 | 18 226 | 10 678 | 22 914 | 55 580 | 37 326 | 5 729 | 13 897 | 9 333 | | | |
| 12 | Andere Lederwaren | 4 430 | 10 952 | 9 649 | 13 676 | 33 389 | 31 381 | 3 421 | 8 348 | 7 845 | | | |
| 13 | Papierwaren | 109 769 | 319 268 | 219 365 | 35 336 | 98 209 | 75 252 | 8 832 | 24 546 | 18 816 | | | |
| 14 | Bücher, Karten, Noten, Bilder | 101 119 | 301 656 | 249 636 | 53 157 | 165 885 | 146 089 | 13 291 | 41 472 | 36 522 | | | |
| 15 | Holzwaren | 142 669 | 384 052 | 297 529 | 54 000 | 144 490 | 120 455 | 13 499 | 36 124 | 30 110 | | | |
| 16 | Kautschukwaren | 117 146 | 305 637 | 240 090 | 64 444 | 169 960 | 142 441 | 16 112 | 42 491 | 35 598 | | | |
| 17 | Steinwaren | 58 563 | 166 700 | 169 282 | 6 798 | 18 240 | 18 365 | 1 699 | 4 561 | 4 588 | | | |
| 18 | Steinzeug-, Ton-, Steingut- und Porzellanwaren | 96 455 | 257 211 | 242 286 | 33 036 | 90 077 | 86 063 | 8 260 | 22 517 | 21 514 | | | |
| 19 | Glaswaren | 162 088 | 359 801 | 300 763 | 33 820 | 88 184 | 82 958 | 8 454 | 22 046 | 20 740 | | | |
| 20 | Messerschmiedewaren | 5 944 | 16 345 | 17 661 | 16 244 | 45 013 | 46 964 | 4 063 | 11 252 | 11 739 | | | |
| 21 | Werkzeuge und landwirtschaft- liche Geräte | 48 388 | 131 905 | 135 173 | 47 475 | 129 143 | 129 525 | 11 869 | 32 285 | 32 382 | | | |
| 22 | Sonstige Eisenwaren | 1 405 594 | 4 035 387 | 3 233 721 | 288 883 | 817 678 | 709 971 | 72 228 | 204 425 | 177 498 | | | |
| 23 | Waren aus Kupfer und Kupfer- legierungen | 10 747 | 31 080 | 30 989 | 16 594 | 45 386 | 45 284 | 4 151 | 11 349 | 11 320 | | | |
| 24 | Edelmetallwaren, vergoldete und versilberte Waren | 1 352 | 3 334 | 2 515 | 29 579 | 72 973 | 89 760 | 7 396 | 18 242 | 22 437 | | | |
| 25 | Sonstige Waren aus unedlen Metallen | 101 665 | 307 196 | 269 340 | 84 096 | 236 207 | 213 865 | 21 021 | 59 046 | 53 463 | | | |
| 26 | Werkzeugmaschinen einschl. Walzwerksanlagen | 293 952 | 802 348 | 681 681 | 280 599 | 808 313 | 708 476 | 70 156 | 202 077 | 177 109 | | | |
| 27 | Masch. f. d. Spinnstoff-, Leder- und Lederwarenindustrie | 120 900 | 350 024 | 341 385 | 184 834 | 543 149 | 509 547 | 46 209 | 135 792 | 127 389 | | | |
| 28 | Landwirtschaftl. Maschinen einschl. Ackerschlepper | 290 171 | 719 935 | 720 603 | 124 070 | 312 558 | 319 616 | 31 020 | 78 138 | 79 900 | | | |
| 29 | Dampflokotiven | 250 | 488 | 266 | 16 | 74 | 260 | 4 | 19 | 65 | | | |
| 30 | Kraftmaschinen | 67 560 | 201 273 | 191 951 | 73 697 | 230 314 | 227 203 | 18 423 | 57 579 | 56 797 | | | |
| 31 | Pumpen, Druckluftmaschinen u. dgl. | 100 842 | 303 027 | 255 840 | 114 006 | 334 156 | 293 641 | 28 505 | 83 537 | 73 413 | | | |
| 32 | Fördermittel | 133 207 | 376 019 | 345 464 | 75 392 | 212 612 | 204 445 | 18 851 | 53 154 | 51 111 | | | |
| 33 | Papier- und Druckmaschinen | 94 561 | 302 221 | 262 034 | 114 678 | 365 055 | 306 264 | 28 671 | 91 261 | 76 555 | | | |
| 34 | Büromaschinen | 28 365 | 75 885 | 65 632 | 135 428 | 362 665 | 319 892 | 33 859 | 90 670 | 79 976 | | | |
| 35 | Maschinen für die Nahrungs- und Genußmittelindustrie | 59 763 | 167 614 | 157 409 | 79 082 | 223 331 | 215 110 | 19 770 | 55 830 | 53 776 | | | |
| 36 | Sonstige Maschinen | 594 446 | 1 665 563 | 1 539 637 | 519 692 | 1 489 334 | 1 330 520 | 129 921 | 372 327 | 332 614 | | | |
| 37 | Wasserfahrzeuge | 1 438 | 3 978 | 3 539 | 98 781 | 229 683 | 254 505 | 24 694 | 57 422 | 63 629 | | | |
| 38 | Kraftfahrzeuge, Luftfahrzeuge | 2 154 285 | 5 691 582 | 4 544 657 | 1 288 241 | 3 406 293 | 2 726 091 | 322 061 | 851 571 | 681 525 | | | |
| 39 | Fahrräder | 24 353 | 62 252 | 52 547 | 11 940 | 31 005 | 26 856 | 2 987 | 7 752 | 6 716 | | | |
| 40 | Sonstige Fahrzeuge | 107 725 | 265 303 | 273 445 | 34 665 | 92 536 | 104 055 | 8 667 | 23 135 | 26 006 | | | |
| 41 | Elektrotechnische Erzeugnisse (auch elektrische Maschinen) | 488 544 | 1 388 987 | 1 338 141 | 712 501 | 1 996 391 | 1 886 039 | 178 135 | 499 105 | 471 506 | | | |
| 42 | Uhren | 7 610 | 20 007 | 20 286 | 33 906 | 86 147 | 81 191 | 8 477 | 21 536 | 20 289 | | | |
| 43 | Feinmechanische und optische Erzeugnisse | 30 651 | 83 612 | 77 858 | 158 744 | 432 703 | 404 602 | 39 685 | 108 170 | 101 156 | | | |
| 44 | Waren aus Wachs oder Fetten; Seifen | 13 814 | 35 072 | 28 569 | 3 782 | 9 424 | 7 564 | 943 | 2 352 | 1 890 | | | |
| 45 | Waren aus Kunststoffen | 83 271 | 218 069 | 173 619 | 73 456 | 191 682 | 157 445 | 18 364 | 47 912 | 39 360 | | | |
| 46 | Spielfilme und andere belichtete Filme und Platten | 93 | 225 | 212 | 1 740 | 4 228 | 3 656 | 434 | 1 055 | 912 | | | |
| 47 | Photochemische Erzeugnisse | 21 771 | 58 928 | 56 919 | 28 859 | 78 107 | 86 459 | 7 215 | 19 525 | 21 612 | | | |
| 48 | Bleistifte und chem. Bürobedarf | 8 518 | 22 583 | 19 823 | 8 560 | 23 418 | 21 006 | 2 140 | 5 852 | 5 249 | | | |
| 49 | Pharmazeutische Erzeugnisse (auch unzubereitet) | 49 998 | 139 783 | 127 521 | 132 203 | 379 741 | 342 392 | 33 051 | 94 931 | 85 594 | | | |
| 50 | Kosmetische Erzeugnisse | 13 583 | 37 633 | 28 801 | 10 115 | 25 873 | 21 436 | 2 530 | 6 469 | 5 360 | | | |
| 51 | Sonstige chemische Erzeugnisse | 864 063 | 2 195 437 | 1 913 027 | 173 688 | 436 910 | 395 791 | 43 419 | 109 226 | 98 944 | | | |
| 52 | Musikinstrumente | 4 101 | 11 454 | 12 580 | 9 969 | 26 782 | 29 470 | 2 496 | 6 704 | 7 367 | | | |
| 53 | Kinderspielzeug, Christbaum- schmuck | 17 007 | 41 749 | 37 882 | 16 267 | 37 931 | 35 594 | 4 069 | 9 486 | 8 897 | | | |
| 54 | Sonstige Enderzeugnisse | 139 098 | 322 090 | 293 292 | 130 385 | 315 781 | 276 217 | 32 596 | 78 942 | 69 049 | | | |
| AUSSERDEM: | | | | | | | | | | | | | |
| III 1 | Rückwaren | 31 925 | 149 021 | 102 880 | 23 295 | 64 823 | 60 733 | 5 823 | 16 205 | 15 183 | | | |
| 2 | Ersatzlieferungen | 32 294 | 63 987 | 44 199 | 14 740 | 37 474 | 36 541 | 3 685 | 9 368 | 9 135 | | | |
| Insgesamt | | 1) 97 361 566 | 2) 269 439 649 | 1) 237 053 868 | 8 409 445 | 23 334 499 | 20 776 994 | 2 102 341 | 5 833 450 | 5 193 980 | | | |

1) Außerdem Wasserfahrzeuge in nachstehend genannter Stückzahl. — 2) Außerdem Pferde und Wasserfahrzeuge in vorstehend genannten Stückzahlen.

**B. Ein- und Ausfuhr (Spezialhandel) nach Warengruppen und -zweigen
des Warenverzeichnisses für die Industriestatistik ¹⁾**

| Waren- gruppe bzw. -zweig | Warenbenennung | Einfuhr | | | | | | Zu- bzw. Abnahme | |
|--|--|-----------|-------------|------------|-------------|------|-------------|------------------|------------------|
| | | 1968 | | 1967 | | 1968 | | 1967 | |
| | | März | Januar/März | März | Januar/März | März | Januar/März | Januar/März 1968 | Januar/März 1967 |
| | | 1000 DM | | % | | % | | 1000 DM | % |
| BERGBAULICHE ERZEUGNISSE | | 668 407 | 2 101 892 | 1 709 641 | 10,1 | 11,1 | 10,4 | + 392 251 | + 22,9 |
| 21 1 | Erzeugnisse des Kohlenbergbaues | 30 858 | 92 884 | 107 682 | 0,5 | 0,5 | 0,7 | — 14 798 | — 13,7 |
| 21 3 | Eisenerze | 118 933 | 369 266 | 276 277 | 1,8 | 1,9 | 1,7 | + 92 989 | + 33,7 |
| 21 4 | NE-Metallerze und Schwefelkies | 77 819 | 231 418 | 189 259 | 1,2 | 1,2 | 1,2 | + 42 159 | + 22,3 |
| 21 5 | Erzeugnisse des Kali-, Steinsalzbergbaues und der Salinen | 999 | 3 230 | 3 026 | 0,0 | 0,0 | 0,0 | + 204 | + 6,7 |
| 21 6 | Erdöl, Erdgas und bituminöse Gesteine | 426 025 | 1 363 466 | 1 093 015 | 6,4 | 7,2 | 6,6 | + 270 451 | + 24,7 |
| 21 7 | Flußpat, Schwerspat, Graphit, sonstige bergbau-liche u. ä. Erzeugnisse | 13 728 | 41 552 | 40 301 | 0,2 | 0,2 | 0,2 | + 1 251 | + 3,1 |
| 21 8 | Torf | 45 | 76 | 81 | 0,0 | 0,0 | 0,0 | — 5 | — 6,2 |
| ERZEUGNISSE DER GRUNDSTOFF- UND PRODUKTIONS-GÜTERINDUSTRIEN | | 2 058 174 | 5 876 614 | 4 448 114 | 31,0 | 30,9 | 27,0 | + 1 428 500 | + 32,1 |
| 25 | Steine und Erden | 88 220 | 243 940 | 215 720 | 1,3 | 1,3 | 1,3 | + 28 220 | + 13,1 |
| 27 | Eisen und Stahl *) | 353 190 | 937 018 | 595 184 | 5,3 | 4,9 | 3,6 | + 341 834 | + 57,4 |
| 29 1 | Eisen-, Stahl- und Temperguß | 9 378 | 22 575 | 14 455 | 0,1 | 0,1 | 0,1 | + 8 120 | + 56,2 |
| 30 1 | Erzeugnisse der Ziehereien und Kaltwalzwerke | 27 942 | 78 273 | 63 243 | 0,4 | 0,4 | 0,4 | + 15 030 | + 23,8 |
| 28 | NE-Metalle und -Metallhalbzeug *) | 578 572 | 1 642 796 | 1 145 242 | 8,7 | 8,6 | 7,0 | + 497 554 | + 43,4 |
| 29 5 | NE-Metallguß | 1 761 | 4 161 | 2 561 | 0,0 | 0,0 | 0,0 | + 1 600 | + 62,5 |
| 22 | Mineralölzeugnisse | 170 890 | 593 988 | 401 301 | 2,6 | 3,1 | 2,4 | + 192 687 | + 48,0 |
| 40 | Chemische Erzeugnisse | 504 594 | 1 426 332 | 1 169 427 | 7,6 | 7,5 | 7,1 | + 256 905 | + 22,0 |
| 53 | Schnittholz, Sperrholz und sonstiges bearbeitetes Holz | 71 117 | 203 373 | 198 389 | 1,1 | 1,1 | 1,2 | + 4 984 | + 2,5 |
| 55 | Holzschliff, Zellstoff, Papier und Pappe | 187 232 | 545 977 | 496 040 | 2,8 | 2,9 | 3,0 | + 49 937 | + 10,1 |
| 59 | Gummi- und Asbestwaren | 65 278 | 178 181 | 146 552 | 1,0 | 0,9 | 0,9 | + 31 629 | + 21,6 |
| ERZEUGNISSE DER INVESTITIONSGÜTERINDUSTRIEN | | 1 232 028 | 3 265 289 | 2 924 767 | 18,6 | 17,2 | 17,8 | + 340 522 | + 11,6 |
| 31 | Stahlbauerzeugnisse | 12 403 | 37 330 | 34 183 | 0,2 | 0,2 | 0,2 | + 3 147 | + 9,2 |
| 32 | Maschinenbauerzeugnisse *) | 397 073 | 1 101 742 | 1 056 456 | 6,0 | 5,8 | 6,4 | + 45 286 | + 4,3 |
| 33 | Straßenfahrzeuge *) | 246 124 | 684 039 | 487 456 | 3,7 | 3,6 | 3,0 | + 196 583 | + 40,3 |
| 34 | Wasserfahrzeuge | 8 072 | 43 099 | 41 862 | 0,1 | 0,2 | 0,3 | + 1 237 | + 3,0 |
| 35 | Luftfahrzeuge *) | 154 754 | 249 431 | 264 301 | 2,3 | 1,3 | 1,6 | — 14 870 | — 5,6 |
| 36 | Elektrotechnische Erzeugnisse | 244 057 | 691 682 | 613 657 | 3,7 | 3,6 | 3,7 | + 78 025 | + 12,7 |
| 37 | Feinmechanische und optische Erzeugnisse; Uhren | 64 976 | 173 557 | 171 749 | 1,0 | 0,9 | 1,0 | + 1 808 | + 1,1 |
| 30 2 | Erzeugnisse der Stahlverformung | 13 164 | 36 694 | 36 663 | 0,2 | 0,2 | 0,2 | + 31 | + 0,1 |
| 38 | Eisen-, Blech- und Metallwaren | 91 405 | 247 715 | 218 440 | 1,4 | 1,3 | 1,3 | + 29 275 | + 13,4 |
| ERZEUGNISSE DER VERBRAUCHSGÜTERINDUSTRIEN | | 838 867 | 2 396 009 | 2 183 844 | 12,6 | 12,6 | 13,3 | + 212 165 | + 9,7 |
| 51 | Feinkeramische Erzeugnisse | 18 833 | 51 023 | 41 277 | 0,3 | 0,3 | 0,3 | + 9 746 | + 23,6 |
| 52 | Glas und Glaswaren | 30 562 | 87 808 | 68 066 | 0,5 | 0,5 | 0,4 | + 19 742 | + 29,0 |
| 54 | Holzwaren *) | 33 731 | 93 873 | 91 901 | 0,5 | 0,5 | 0,6 | + 1 972 | + 2,1 |
| 39 | Musikinstrumente, Spielwaren, Turn- und Sportgerä- te, Schmuckwaren, bearbeitete Edelsteine .. | 51 382 | 146 622 | 130 331 | 0,8 | 0,8 | 0,8 | + 16 291 | + 12,5 |
| 56 | Papier- und Pappwaren | 19 067 | 51 073 | 43 905 | 0,3 | 0,3 | 0,3 | + 7 168 | + 16,3 |
| 57 | Druckereierzeugnisse, Lichtpau- und verwandte Waren | 25 758 | 67 123 | 63 166 | 0,4 | 0,4 | 0,4 | + 3 957 | + 6,3 |
| 58 | Kunststoffzeugnisse | 32 016 | 91 711 | 71 582 | 0,5 | 0,5 | 0,4 | + 20 129 | + 28,1 |
| 61 | Leder | 35 436 | 96 947 | 72 725 | 0,5 | 0,5 | 0,4 | + 24 222 | + 33,3 |
| 62 1 | Lederwaren (einschl. Reiseartikel) | 10 898 | 28 002 | 26 561 | 0,2 | 0,1 | 0,2 | + 1 441 | + 5,4 |
| 62 5 | Schuhe | 56 121 | 175 086 | 158 947 | 0,8 | 0,9 | 1,0 | + 16 139 | + 10,2 |
| 63 | Textilien | 404 805 | 1 192 772 | 1 095 696 | 6,1 | 6,3 | 6,7 | + 97 076 | + 8,9 |
| 64 | Bekleidung | 120 258 | 313 969 | 319 687 | 1,8 | 1,7 | 1,9 | — 5 718 | — 1,8 |
| ERZEUGNISSE DER ERNÄHRUNGSINDUSTRIE; TABAKWABEN | | 598 915 | 1 624 647 | 1 551 200 | 9,0 | 8,6 | 9,4 | + 73 447 | + 4,7 |
| ERZEUGNISSE DER LAND-, FORST-, JAGDWIRTSCHAFT UND FISCHEREI | | 1 098 537 | 3 163 164 | 3 049 476 | 16,6 | 16,6 | 18,5 | + 113 688 | + 3,7 |
| WAREN, DIE NICHT ZUGEORDNET WERDEN KÖNNTEN | | 139 445 | 570 369 | 579 401 | 2,1 | 3,0 | 3,5 | — 9 032 | — 1,6 |
| Insgesamt | | 6 634 373 | 18 997 984 | 16 446 443 | 100 | 100 | 100 | + 2 551 541 | + 15,5 |

¹⁾ Vgl. auch die Vorbemerkung in Fachserie G, Reihe 7, Heft 32: „Außenhandel nach Ländern und Warengruppen und -zweigen des Warenverzeichnisses für die Industriestatistik“ sowie die Übersicht I. C. in Reihe 1, Jahreshft 1966. — ²⁾ Erzeugnisse der Hochofen-, Stahl- und Warmwalzwerke sowie der Schmiede-, Preß- und Hammerwerke. — ³⁾ Einschl. Edelmetalle und deren Halbzeug. — ⁴⁾ Einschl. Lokomotiven und Ackerschlepper. — ⁵⁾ Ohne Ackerschlepper und Elektrofahrzeuge. — ⁶⁾ Einschl. Flugbetriebs-, Rettungs-, Sicherheits- und Boden- geräte. — ⁷⁾ Einschl. Erzeugnisse aus natürlichen Schnitz- und Formstoffen.

B. Ein- und Ausfuhr (Spezialhandel) nach Warengruppen und -zweigen
des Warenverzeichnisses für die Industriestatistik ¹⁾

| Waren- gruppe bzw. -zweig | Warenbenennung | Ausfuhr | | | | | | Zu- bzw. Abnahme | |
|--|---|-----------|-------------|------------|-------------|---------|-------------|------------------|--------|
| | | 1968 | | 1967 | | 1966 | | Januar/März 1968 | |
| | | März | Januar/März | März | Januar/März | März | Januar/März | Januar/März 1967 | |
| | | 1000 DM | | % | | 1000 DM | | % | |
| BERGBAULICHE ERZEUGNISSE | | 219 423 | 625 870 | 534 872 | 2,6 | 2,7 | 2,6 | + 90 998 | + 17,0 |
| 21 1 | Erzeugnisse des Kohlenbergbaues | 167 315 | 519 049 | 438 972 | 2,0 | 2,2 | 2,1 | + 80 077 | + 18,2 |
| 21 3 | Eisenerze | 164 | 389 | 2 685 | 0,0 | 0,0 | 0,0 | - 2 296 | - 85,5 |
| 21 4 | NE-Metallerze und Schwefelkies | 4 413 | 14 484 | 9 387 | 0,1 | 0,1 | 0,0 | + 5 097 | + 54,3 |
| 21 5 | Erzeugnisse des Kali-, Steinsalzbergbaues und der Salinen | 42 479 | 80 634 | 70 058 | 0,5 | 0,3 | 0,3 | + 10 576 | + 15,1 |
| 21 6 | Erdöl, Erdgas und bituminöse Gesteine | 373 | 664 | 3 930 | 0,0 | 0,0 | 0,0 | - 3 266 | - 83,1 |
| 21 7 | Flußspat, Schwefspat, Graphit, sonstige bergbauliche u. ä. Erzeugnisse | 2 081 | 4 972 | 4 567 | 0,0 | 0,0 | 0,0 | + 405 | + 8,9 |
| 21 8 | Torf | 2 598 | 5 678 | 5 273 | 0,0 | 0,0 | 0,0 | + 405 | + 7,7 |
| ERZEUGNISSE DER GRUNDSTOFF- UND PRODUKTIONSGÜTERINDUSTRIEN | | 2 428 939 | 6 851 139 | 6 090 492 | 28,9 | 29,4 | 29,3 | + 760 647 | + 12,5 |
| 25 | Steine und Erden | 59 140 | 156 481 | 141 709 | 0,7 | 0,7 | 0,7 | + 14 772 | + 10,4 |
| 27 | Eisen und Stahl ¹⁾ | 498 306 | 1 483 411 | 1 406 811 | 5,9 | 6,4 | 6,8 | + 76 600 | + 5,4 |
| 29 1 | Eisen-, Stahl- und Temperguß | 18 737 | 51 735 | 47 050 | 0,2 | 0,2 | 0,2 | + 4 685 | + 10,0 |
| 30 1 | Erzeugnisse der Ziehereien und Kaltwalzwerke | 81 381 | 249 639 | 227 171 | 1,0 | 1,1 | 1,1 | + 22 468 | + 9,9 |
| 28 | NE-Metalle und -Metallhalbzeug ¹⁾ | 283 269 | 770 827 | 611 554 | 3,4 | 3,3 | 2,9 | + 159 273 | + 26,0 |
| 29 5 | NE-Metallguß | 2 872 | 7 556 | 7 015 | 0,0 | 0,0 | 0,0 | + 541 | + 7,7 |
| 22 | Mineralölerzeugnisse | 82 417 | 261 761 | 206 498 | 1,0 | 1,1 | 1,0 | + 55 263 | + 26,8 |
| 40 | Chemische Erzeugnisse | 1 235 507 | 3 421 405 | 3 072 645 | 14,7 | 14,7 | 14,8 | + 348 760 | + 11,4 |
| 53 | Schnittholz, Sperrholz und sonstiges bearbeitetes Holz | 35 689 | 90 293 | 71 456 | 0,4 | 0,4 | 0,3 | + 18 837 | + 26,4 |
| 55 | Holzschliff, Zellstoff, Papier und Pappe | 45 040 | 126 405 | 107 562 | 0,5 | 0,5 | 0,5 | + 18 843 | + 17,5 |
| 59 | Gummi- und Asbestwaren | 86 581 | 231 626 | 191 021 | 1,0 | 1,0 | 0,9 | + 40 605 | + 21,3 |
| ERZEUGNISSE DER INVESTITIONSGÜTERINDUSTRIEN | | 4 488 834 | 12 400 939 | 11 055 801 | 53,4 | 53,1 | 53,2 | + 1 345 138 | + 12,2 |
| 31 | Stahlbauerzeugnisse | 71 867 | 215 728 | 205 409 | 0,9 | 0,9 | 1,0 | + 10 319 | + 5,0 |
| 32 | Maschinenbauerzeugnisse ¹⁾ | 1 710 474 | 4 907 796 | 4 452 982 | 20,3 | 21,0 | 21,4 | + 454 814 | + 10,2 |
| 33 | Straßenfahrzeuge ²⁾ | 1 252 361 | 3 333 112 | 2 682 797 | 14,9 | 14,3 | 12,9 | + 650 315 | + 24,2 |
| 34 | Wasserfahrzeuge | 98 040 | 227 001 | 253 073 | 1,2 | 1,0 | 1,2 | - 26 072 | - 10,3 |
| 35 | Luftfahrzeuge ¹⁾ | 51 526 | 111 441 | 80 547 | 0,6 | 0,5 | 0,4 | + 30 894 | + 38,4 |
| 36 | Elektrotechnische Erzeugnisse | 713 547 | 1 999 639 | 1 886 104 | 8,5 | 8,6 | 9,1 | + 113 535 | + 6,0 |
| 37 | Feinmechanische und optische Erzeugnisse; Uhren | 185 847 | 497 728 | 465 048 | 2,2 | 2,1 | 2,2 | + 32 680 | + 7,0 |
| 30 2 | Erzeugnisse der Stahlverformung | 67 919 | 188 560 | 185 815 | 0,8 | 0,8 | 0,9 | + 2 745 | + 1,5 |
| 38 | Eisen-, Blech- und Metallwaren | 337 253 | 919 934 | 844 026 | 4,0 | 3,9 | 4,1 | + 75 908 | + 9,0 |
| ERZEUGNISSE DER VERBRAUCHSGÜTERINDUSTRIEN | | 851 265 | 2 308 323 | 2 088 872 | 10,1 | 9,9 | 10,1 | + 219 451 | + 10,5 |
| 51 | Feinkeramische Erzeugnisse | 60 509 | 167 168 | 154 546 | 0,7 | 0,7 | 0,7 | + 12 622 | + 8,2 |
| 52 | Glas und Glaswaren | 60 402 | 161 703 | 147 809 | 0,7 | 0,7 | 0,7 | + 13 894 | + 9,4 |
| 54 | Holzwaren ¹⁾ | 58 154 | 158 099 | 134 317 | 0,7 | 0,7 | 0,6 | + 23 782 | + 17,7 |
| 39 | Musikinstrumente, Spielwaren, Turn- und Sportgeräte, Schmuckwaren, bearbeitete Edelsteine | 68 577 | 173 658 | 185 036 | 0,8 | 0,7 | 0,9 | - 11 378 | - 6,1 |
| 56 | Papier- und Pappwaren | 32 976 | 91 268 | 69 842 | 0,4 | 0,4 | 0,3 | + 21 426 | + 30,7 |
| 57 | Druckereierzeugnisse, Lichtpau- und verwandte Waren | 56 151 | 174 491 | 152 775 | 0,7 | 0,7 | 0,7 | + 21 716 | + 14,2 |
| 58 | Kunststoff erzeugnisse | 76 371 | 200 869 | 165 088 | 0,9 | 0,9 | 0,8 | + 35 781 | + 21,7 |
| 61 | Leder | 21 531 | 57 331 | 55 094 | 0,3 | 0,2 | 0,3 | + 2 237 | + 4,1 |
| 62 1 | Lederwaren (einschl. Reiseartikel) | 15 393 | 37 917 | 37 334 | 0,2 | 0,2 | 0,2 | + 583 | + 1,6 |
| 62 5 | Schuhe | 23 684 | 58 066 | 39 363 | 0,3 | 0,2 | 0,2 | + 18 703 | + 47,5 |
| 63 | Textilien | 289 741 | 815 338 | 747 152 | 3,4 | 3,5 | 3,6 | + 68 186 | + 9,1 |
| 64 | Bekleidung | 87 776 | 212 415 | 200 516 | 1,0 | 0,9 | 1,0 | + 11 899 | + 5,9 |
| ERZEUGNISSE DER ERNÄHRUNGSINDUSTRIE; TABAKWAREN | | 191 127 | 531 360 | 440 713 | 2,3 | 2,3 | 2,1 | + 90 647 | + 20,6 |
| ERZEUGNISSE DER LAND-, FORST-, JAGDWIRTSCHAFT UND FISCHEREI | | 80 581 | 251 271 | 229 568 | 1,0 | 1,1 | 1,1 | + 21 703 | + 9,5 |
| WAREN, DIE NICHT ZUGEORDET WERDEN KONNTEN | | 149 276 | 365 597 | 336 676 | 1,8 | 1,6 | 1,6 | + 28 921 | + 8,6 |
| Insgesamt | | 8 409 445 | 23 334 499 | 20 776 994 | 100 | 100 | 100 | + 2 557 505 | + 12,3 |

1)–7) Siehe Fußnoten auf Seite 14.

C. Index der tatsächlichen Werte, des Volumens der Ein- und Ausfuhr (Spezialhandel) nach Warengruppen

1962

1. Ins

| Jahr Monat | Einfuhr | | | | | | | | | | | |
|-------------------|-------------------------|----------------------|------------------|---|--------------------------------|------------------|------------------------|---------------|----------------|--------------------------|--------------------------|-------|
| | insgesamt ¹⁾ | Ernährungswirtschaft | | | | | Gewerbliche Wirtschaft | | | | | |
| | | zu- sammen | Lebende Tiere | Nahrungsmittel tierischen Ursprungs | pflanz- lichen Ursprungs | Genuß- mittel | zu- sammen | Ro- stoffe | Halb- waren | Fertigwaren | | |
| | | | | | | | | | zu- sammen | Vor- erzeug- nisse | End- erzeug- nisse | |
| Index der | | | | | | | | | | | | |
| 1963 MD | 105,6 | 93,4 | 84,8 | 92,7 | 93,2 | 96,8 | 110,2 | 106,1 | 102,4 | 115,4 | 106,8 | 120,3 |
| 1964 MD | 118,9 | 102,6 | 93,5 | 98,7 | 103,2 | 107,4 | 125,0 | 123,8 | 124,4 | 125,8 | 127,8 | 124,8 |
| 1965 MD | 142,3 | 123,2 | 159,8 | 116,7 | 124,3 | 120,3 | 149,6 | 129,6 | 137,4 | 164,2 | 155,8 | 168,8 |
| 1966 MD | 146,8 | 127,5 | 111,2 | 118,3 | 131,6 | 127,3 | 153,9 | 134,0 | 137,5 | 170,1 | 157,8 | 177,0 |
| 1967 MD | 141,8 | 121,3 | 53,0 | 114,8 | 127,4 | 119,3 | 148,8 | 134,1 | 139,4 | 159,8 | 141,3 | 170,1 |
| Jan./März 1962 MD | 97,2 | 101,1 | 111,2 | 100,1 | 100,3 | 103,7 | 95,9 | 101,9 | 99,0 | 91,8 | 97,0 | 88,9 |
| Jan./März 1963 MD | 98,3 | 88,7 | 82,6 | 92,9 | 86,5 | 93,2 | 102,1 | 98,2 | 93,0 | 107,8 | 99,7 | 112,4 |
| Jan./März 1964 MD | 106,5 | 94,5 | 118,5 | 98,7 | 90,6 | 99,6 | 111,2 | 119,4 | 105,5 | 109,7 | 108,9 | 110,2 |
| Jan./März 1965 MD | 131,6 | 103,9 | 114,4 | 101,4 | 104,3 | 104,1 | 142,5 | 128,8 | 134,2 | 152,4 | 148,1 | 154,8 |
| Jan./März 1966 MD | 146,4 | 128,5 | 163,1 | 115,7 | 130,7 | 131,0 | 153,3 | 131,2 | 131,2 | 168,9 | 160,7 | 173,5 |
| Jan./März 1967 MD | 132,9 | 113,2 | 62,0 | 114,8 | 116,8 | 106,7 | 140,0 | 126,6 | 124,2 | 152,9 | 136,2 | 162,2 |
| Jan./März 1968 MD | 153,5 | 114,6 | 67,5 | 117,1 | 118,7 | 103,8 | 168,1 | 152,2 | 167,1 | 176,0 | 174,9 | 176,6 |
| 1967: Januar | 135,1 | 116,1 | 67,3 | 118,4 | 120,9 | 103,4 | 141,8 | 133,9 | 132,8 | 149,3 | 142,0 | 153,4 |
| Februar | 123,8 | 101,8 | 59,8 | 101,1 | 105,1 | 97,6 | 131,8 | 118,2 | 117,1 | 144,4 | 127,3 | 153,9 |
| März | 139,9 | 121,8 | 59,0 | 125,0 | 124,5 | 119,2 | 146,3 | 127,7 | 122,6 | 165,0 | 139,3 | 179,4 |
| April | 136,3 | 115,0 | 45,4 | 98,3 | 125,1 | 111,3 | 144,1 | 125,1 | 122,4 | 162,1 | 134,2 | 177,7 |
| Mai | 136,1 | 123,2 | 53,1 | 98,8 | 137,4 | 113,8 | 140,4 | 127,5 | 121,3 | 154,4 | 135,3 | 165,1 |
| Juni | 150,9 | 131,5 | 51,5 | 109,6 | 145,5 | 121,5 | 157,0 | 126,3 | 147,6 | 175,5 | 147,8 | 190,9 |
| Juli | 135,9 | 120,8 | 28,7 | 100,4 | 134,1 | 113,9 | 141,2 | 122,6 | 137,0 | 151,7 | 137,5 | 159,6 |
| August | 136,5 | 120,1 | 46,0 | 114,6 | 128,2 | 109,9 | 142,1 | 134,7 | 143,2 | 145,1 | 126,7 | 155,4 |
| September | 137,1 | 111,0 | 49,3 | 109,7 | 116,9 | 101,6 | 146,4 | 140,4 | 139,4 | 152,3 | 136,4 | 161,1 |
| Oktober | 153,1 | 125,0 | 71,9 | 131,6 | 124,3 | 129,4 | 161,9 | 143,6 | 152,6 | 174,5 | 161,7 | 181,6 |
| November | 156,4 | 132,5 | 61,3 | 134,9 | 131,9 | 145,8 | 164,6 | 152,0 | 162,9 | 171,4 | 162,2 | 176,5 |
| Dezember | 160,3 | 136,8 | 43,3 | 135,8 | 135,1 | 164,1 | 168,6 | 157,1 | 174,1 | 171,7 | 145,7 | 186,1 |
| 1968: Januar | 150,6 | 112,7 | 67,6 | 114,8 | 117,3 | 100,1 | 164,7 | 149,8 | 172,7 | 168,3 | 168,2 | 168,4 |
| Februar | 149,1 | 107,0 | 60,1 | 105,7 | 110,8 | 102,6 | 165,1 | 160,1 | 155,8 | 171,4 | 171,1 | 171,5 |
| März | 160,8 | 124,0 | 74,8 | 130,8 | 127,9 | 108,7 | 174,4 | 146,6 | 172,9 | 188,2 | 183,3 | 189,7 |
| Index des | | | | | | | | | | | | |
| 1963 MD | 106,5 | 89,9 | 86,2 | 87,7 | 89,3 | 96,7 | 112,8 | 110,3 | 102,8 | 118,2 | 109,6 | 122,9 |
| 1964 MD | 119,7 | 98,3 | 78,9 | 89,9 | 101,6 | 100,9 | 127,8 | 129,5 | 120,8 | 130,0 | 133,2 | 128,2 |
| 1965 MD | 139,8 | 111,1 | 129,4 | 95,5 | 116,1 | 109,0 | 150,7 | 134,2 | 129,9 | 167,2 | 163,0 | 169,6 |
| 1966 MD | 142,0 | 113,8 | 92,0 | 94,9 | 120,8 | 116,4 | 152,5 | 138,8 | 127,6 | 169,3 | 167,5 | 170,3 |
| 1967 MD | 138,7 | 112,3 | 50,8 | 100,5 | 119,1 | 113,5 | 148,1 | 139,5 | 132,6 | 158,6 | 157,4 | 159,3 |
| Jan./März 1962 MD | 96,9 | 103,2 | 109,3 | 104,6 | 102,0 | 104,5 | 94,7 | 99,0 | 97,8 | 91,4 | 95,3 | 89,2 |
| Jan./März 1963 MD | 98,0 | 85,3 | 92,7 | 86,8 | 82,3 | 94,0 | 103,1 | 100,0 | 92,8 | 108,8 | 99,5 | 114,0 |
| Jan./März 1964 MD | 107,0 | 91,0 | 102,3 | 91,4 | 88,8 | 97,5 | 113,3 | 121,1 | 106,1 | 112,6 | 113,5 | 112,2 |
| Jan./März 1965 MD | 129,7 | 97,3 | 90,3 | 87,0 | 101,5 | 95,8 | 142,4 | 130,3 | 127,9 | 154,2 | 153,1 | 154,9 |
| Jan./März 1966 MD | 140,6 | 114,6 | 135,0 | 91,7 | 120,5 | 119,1 | 150,6 | 140,6 | 122,0 | 167,4 | 167,0 | 167,6 |
| Jan./März 1967 MD | 130,0 | 105,0 | 56,8 | 94,1 | 111,0 | 105,6 | 139,2 | 135,2 | 118,2 | 149,9 | 147,1 | 151,5 |
| Jan./März 1968 MD | 151,9 | 108,2 | 66,1 | 103,8 | 113,2 | 102,3 | 168,3 | 158,0 | 155,9 | 178,5 | 196,0 | 168,7 |
| 1967: Januar | 133,3 | 108,1 | 61,8 | 96,9 | 115,5 | 103,4 | 142,5 | 143,8 | 129,8 | 147,2 | 151,0 | 145,0 |
| Februar | 120,2 | 94,6 | 54,5 | 83,1 | 100,0 | 96,7 | 129,6 | 124,7 | 110,6 | 140,0 | 138,1 | 141,0 |
| März | 136,6 | 112,2 | 54,2 | 102,4 | 117,4 | 116,8 | 145,5 | 137,2 | 114,2 | 162,7 | 152,3 | 168,5 |
| April | 133,6 | 105,9 | 43,0 | 85,2 | 116,2 | 106,2 | 143,8 | 132,8 | 120,5 | 158,8 | 149,4 | 164,0 |
| Mai | 134,3 | 111,0 | 52,9 | 86,7 | 122,7 | 109,2 | 142,7 | 137,9 | 121,2 | 153,9 | 150,9 | 155,7 |
| Juni | 148,6 | 119,8 | 51,3 | 95,7 | 132,8 | 114,6 | 158,4 | 135,9 | 142,9 | 175,5 | 167,0 | 180,2 |
| Juli | 132,4 | 108,6 | 31,1 | 91,6 | 119,2 | 103,3 | 140,9 | 125,3 | 135,5 | 150,6 | 152,4 | 149,6 |
| August | 133,3 | 110,0 | 45,1 | 106,0 | 116,3 | 103,3 | 141,5 | 138,6 | 132,7 | 146,5 | 144,1 | 147,8 |
| September | 134,0 | 106,0 | 46,2 | 103,2 | 111,8 | 98,6 | 144,1 | 141,0 | 128,5 | 152,1 | 153,3 | 151,4 |
| Oktober | 150,3 | 118,9 | 68,2 | 123,9 | 119,0 | 121,6 | 160,5 | 146,1 | 142,9 | 174,7 | 181,7 | 170,8 |
| November | 153,2 | 123,8 | 59,5 | 116,1 | 126,4 | 137,6 | 163,5 | 154,5 | 151,2 | 173,0 | 183,0 | 167,4 |
| Dezember | 154,6 | 128,3 | 41,4 | 115,3 | 132,2 | 148,8 | 163,9 | 156,1 | 160,9 | 168,8 | 165,9 | 170,4 |
| 1968: Januar | 149,4 | 107,7 | 66,9 | 100,5 | 114,1 | 99,7 | 165,0 | 156,1 | 160,9 | 171,5 | 189,9 | 161,2 |
| Februar | 148,3 | 101,9 | 60,7 | 94,3 | 106,7 | 101,6 | 165,9 | 165,7 | 148,4 | 173,3 | 189,5 | 164,3 |
| März | 158,1 | 114,9 | 70,7 | 116,5 | 118,8 | 105,8 | 174,2 | 152,0 | 159,6 | 190,8 | 208,7 | 180,8 |
| Index der | | | | | | | | | | | | |
| 1963 MD | 99,2 | 103,8 | 98,4 | 105,7 | 104,4 | 100,1 | 97,7 | 96,2 | 99,6 | 97,7 | 97,4 | 97,8 |
| 1964 MD | 99,3 | 104,3 | 118,6 | 109,8 | 101,6 | 106,4 | 97,8 | 95,6 | 102,9 | 96,8 | 96,0 | 97,3 |
| 1965 MD | 101,8 | 110,9 | 123,5 | 122,2 | 107,0 | 110,4 | 99,3 | 96,6 | 105,8 | 98,2 | 95,6 | 99,6 |
| 1966 MD | 103,4 | 112,0 | 120,9 | 124,6 | 108,9 | 109,4 | 100,9 | 96,5 | 107,8 | 100,5 | 94,2 | 103,9 |
| 1967 MD | 102,2 | 108,0 | 104,4 | 114,3 | 107,0 | 105,1 | 100,5 | 96,1 | 105,2 | 100,7 | 89,8 | 106,7 |
| Jan./März 1962 MD | 100,3 | 98,0 | 101,8 | 95,7 | 98,3 | 99,2 | 101,3 | 103,0 | 101,3 | 100,4 | 101,8 | 99,6 |
| Jan./März 1963 MD | 100,3 | 104,0 | 89,1 | 107,0 | 105,0 | 99,1 | 99,1 | 98,2 | 100,2 | 99,1 | 100,2 | 98,5 |
| Jan./März 1964 MD | 99,5 | 103,8 | 115,9 | 108,0 | 102,0 | 102,2 | 98,2 | 98,6 | 99,4 | 97,4 | 96,0 | 98,2 |
| Jan./März 1965 MD | 101,5 | 106,9 | 126,7 | 116,6 | 102,7 | 108,7 | 100,0 | 98,8 | 104,9 | 98,8 | 96,8 | 99,9 |
| Jan./März 1966 MD | 104,1 | 112,1 | 120,8 | 126,2 | 108,5 | 110,0 | 101,8 | 99,5 | 107,5 | 100,9 | 96,2 | 103,5 |
| Jan./März 1967 MD | 102,2 | 107,9 | 109,1 | 122,0 | 105,3 | 101,0 | 100,5 | 93,6 | 105,1 | 102,0 | 92,6 | 107,1 |
| Jan./März 1968 MD | 101,1 | 105,9 | 102,1 | 112,9 | 104,9 | 101,4 | 99,8 | 96,3 | 107,2 | 98,6 | 89,2 | 104,6 |
| 1967: Januar | 101,3 | 107,4 | 108,9 | 122,2 | 104,7 | 99,9 | 99,5 | 93,1 | 102,4 | 101,5 | 94,0 | 105,8 |
| Februar | 102,9 | 107,6 | 109,6 | 121,7 | 105,1 | 100,9 | 101,6 | 94,7 | 105,9 | 103,1 | 92,2 | 109,1 |
| März | 102,4 | 108,6 | 108,9 | 122,1 | 106,1 | 102,0 | 100,5 | 93,1 | 107,4 | 101,5 | 91,5 | 106,5 |
| April | 102,1 | 108,6 | 105,4 | 115,3 | 107,7 | 104,8 | 100,2 | 94,3 | 101,5 | 102,1 | 89,8 | 108,4 |
| Mai | 101,3 | 111,0 | 100,3 | 114,0 | 112,0 | 104,2 | 98,4 | 92,4 | 100,1 | 100,3 | 89,7 | 106,1 |
| Juni | 101,6 | 109,7 | 100,4 | 114,5 | 109,5 | 106,0 | 99,1 | 92,9 | 103,3 | 100,0 | 88,5 | 105,9 |
| Juli | 102,7 | 111,2 | 109,6 | 112,6 | 108,2 | 108,2 | 100,2 | 97,8 | 101,1 | 100,7 | 90,2 | 106,7 |
| August | 102,4 | 109,2 | 101,9 | 108,1 | 110,2 | 106,4 | 100,4 | 97,2 | 107,9 | 99,1 | 87,9 | 105,1 |
| September | 102,3 | 104,8 | 106,6 | 106,3 | 104,6 | 103,0 | 101,6 | 99,6 | 108,5 | 100,1 | 89,0 | 106,4 |
| Oktober | 101,8 | 105,2 | 105,4 | 106,3 | 104,5 | 106,5 | 100,9 | 98,3 | 106,8 | 99,9 | 88,9 | 106,3 |
| November | 102,1 | 107,0 | 103,1 | 116,2 | 104,4 | 106,0 | 100,7 | 98,4 | 107,7 | 99,0 | 88,6 | 105,4 |
| Dezember | 103,7 | 106,6 | 104,5 | 117,8 | 102,2 | 110,3 | 102,9 | 100,7 | 108,2 | 101,7 | 87,8 | 109,2 |
| 1968: Januar | 100,8 | 104,7 | 101,1 | 114,2 | 102,8 | 100,4 | 99,8 | 96,0 | 108,2 | 98,2 | 88,6 | 104,5 |
| Februar | 100,6 | 105,0 | 99,0 | 112,2 | 103,9 | 101,0 | 99,5 | 96,6 | 105,0 | 98,9 | 90,3 | 104,4 |
| März | 101,7 | 108,0 | 105,8 | 112,3 | 107,7 | 102,7 | 100,1 | 96,4 | 108,3 | 98,6 | 88,8 | 105,0 |

¹⁾ Rückwaren und Ersatzlieferungen sind nicht in den einzelnen Warengruppen, sondern nur in der Gesamtein- bzw. -ausfuhr enthalten. — Außenhandelsvolumens und der Außenhandelsindices auf Basis 1962* in „Wirtschaft und Statistik“, Jahrgang 1966, Heft 10, Seite 620 ff.

und der Durchschnittswerte (Austauschverhältnis) der Ernährungswirtschaft und der Gewerblichen Wirtschaft

= 100
gesamt

| insgesamt ¹⁾ | Ausfuhr | | | | | | | | | | | Austausch- verhältnis ²⁾ | J a h r M o n a t |
|-------------------------|----------------------|------------------|---|--------------------------------|------------------|------------------------|----------------|----------------|--------------------------|--------------------------|-------|--|----------------------|
| | Ernährungswirtschaft | | | | | Gewerbliche Wirtschaft | | | | | | | |
| | zu- sammen | Lebende Tiere | Nahrungsmittel tierischen Ursprungs | pflanz- lichen Ursprungs | Genuß- mittel | zu- sammen | Roh- stoffe | Halb- waren | Fertigwaren | | | | |
| | | | | | | | | zu- sammen | Vor- erzeug- nisse | End- erzeug- nisse | | | |
| 110,1 | 115,3 | 213,4 | 117,2 | 108,9 | 109,1 | 109,9 | 105,4 | 109,3 | 110,2 | 105,8 | 111,5 | | 1963 MD |
| 122,5 | 141,2 | 275,2 | 138,1 | 133,8 | 135,5 | 122,1 | 106,6 | 115,1 | 123,8 | 120,0 | 124,8 | | 1964 MD |
| 135,3 | 173,3 | 252,2 | 207,0 | 162,5 | 149,7 | 134,4 | 108,2 | 125,5 | 136,8 | 134,8 | 137,3 | | 1965 MD |
| 152,2 | 172,2 | 232,9 | 217,2 | 154,2 | 159,1 | 151,7 | 120,0 | 143,6 | 154,3 | 149,1 | 155,8 | | 1966 MD |
| 164,3 | 216,6 | 426,9 | 304,8 | 174,8 | 188,5 | 163,1 | 121,9 | 152,0 | 166,5 | 167,8 | 166,1 | | 1967 MD |
| 95,5 | 97,8 | . | . | . | . | 95,5 | 97,0 | 101,5 | 94,7 | 100,7 | 93,0 | | Jan./März 1962 MD |
| 97,5 | 98,1 | . | . | . | . | 97,4 | 92,5 | 100,6 | 97,4 | 94,7 | 98,1 | | Jan./März 1963 MD |
| 117,5 | 145,9 | . | . | . | . | 116,9 | 110,6 | 113,5 | 117,6 | 116,8 | 117,9 | | Jan./März 1964 MD |
| 131,2 | 178,5 | . | . | . | . | 130,2 | 97,4 | 126,9 | 132,3 | 131,3 | 132,6 | | Jan./März 1965 MD |
| 143,1 | 171,8 | . | . | . | . | 142,6 | 114,0 | 135,8 | 144,8 | 141,0 | 145,9 | | Jan./März 1966 MD |
| 156,9 | 201,5 | . | . | . | . | 155,8 | 116,3 | 148,9 | 158,7 | 160,3 | 158,2 | | Jan./März 1967 MD |
| 176,2 | 242,7 | . | . | . | . | 174,7 | 127,0 | 176,7 | 177,0 | 175,1 | 175,5 | | Jan./März 1968 MD |
| 158,5 | 213,4 | . | . | . | . | 157,1 | 126,1 | 157,0 | 158,8 | 161,4 | 158,0 | | 1967: Januar |
| 147,6 | 187,1 | . | . | . | . | 146,7 | 107,2 | 142,4 | 149,3 | 149,6 | 149,2 | | Februar |
| 164,5 | 203,8 | . | . | . | . | 163,6 | 115,5 | 147,3 | 168,0 | 169,8 | 167,4 | | März |
| 169,2 | 213,7 | . | . | . | . | 168,2 | 115,5 | 149,0 | 173,1 | 177,1 | 172,0 | | April |
| 156,2 | 211,4 | . | . | . | . | 155,0 | 120,9 | 147,3 | 157,6 | 159,0 | 157,2 | | Mai |
| 170,7 | 226,4 | . | . | . | . | 169,3 | 132,6 | 151,4 | 173,3 | 179,6 | 171,5 | | Juni |
| 156,4 | 189,6 | . | . | . | . | 155,5 | 115,8 | 145,6 | 158,8 | 160,5 | 158,3 | | Juli |
| 149,9 | 189,9 | . | . | . | . | 148,8 | 116,9 | 142,6 | 151,2 | 163,4 | 147,7 | | August |
| 162,3 | 212,0 | . | . | . | . | 161,1 | 119,2 | 139,3 | 165,8 | 158,2 | 168,0 | | September |
| 180,2 | 261,7 | . | . | . | . | 178,3 | 130,8 | 171,5 | 181,6 | 185,3 | 180,6 | | Oktober |
| 172,7 | 245,3 | . | . | . | . | 171,0 | 133,5 | 163,3 | 173,9 | 174,8 | 173,7 | | November |
| 183,5 | 245,0 | . | . | . | . | 182,1 | 129,1 | 167,3 | 186,6 | 174,8 | 190,0 | | Dezember |
| 169,3 | 240,7 | . | . | . | . | 167,7 | 127,9 | 166,0 | 170,0 | 171,9 | 169,5 | | 1968: Januar |
| 168,7 | 234,1 | . | . | . | . | 167,3 | 124,0 | 174,4 | 168,8 | 169,4 | 168,6 | | Februar |
| 190,5 | 253,2 | . | . | . | . | 189,0 | 129,1 | 189,6 | 192,1 | 184,0 | 194,5 | | März |

Volumens³⁾

| | | | | | | | | | | | | | |
|-------|-------|-------|-------|-------|-------|-------|-------|-------|-------|-------|-------|-------|-------------------|
| 110,0 | 120,4 | 249,2 | 118,5 | 116,2 | 106,4 | 109,8 | 102,1 | 114,8 | 109,6 | 110,1 | 109,5 | 103,3 | 1963 MD |
| 122,4 | 177,9 | 265,4 | 136,1 | 150,0 | 274,3 | 121,2 | 98,3 | 117,6 | 122,8 | 126,0 | 121,9 | 102,3 | 1964 MD |
| 132,9 | 183,5 | 197,2 | 170,9 | 184,7 | 184,7 | 131,7 | 104,4 | 127,4 | 133,7 | 141,5 | 131,4 | 95,1 | 1965 MD |
| 147,9 | 181,4 | 189,5 | 203,7 | 180,4 | 159,1 | 147,1 | 136,4 | 144,9 | 147,9 | 161,3 | 144,1 | 104,2 | 1966 MD |
| 161,2 | 230,3 | 341,5 | 255,9 | 212,5 | 226,3 | 159,5 | 136,4 | 162,3 | 160,5 | 189,0 | 152,3 | 116,2 | 1967 MD |
| 96,2 | 97,3 | . | . | . | . | 96,2 | 98,6 | 100,5 | 95,6 | 99,4 | 94,5 | 99,3 | Jan./März 1962 MD |
| 96,8 | 101,8 | . | . | . | . | 96,7 | 89,7 | 105,3 | 96,0 | 95,8 | 96,1 | 98,8 | Jan./März 1963 MD |
| 117,8 | 159,5 | . | . | . | . | 116,9 | 100,9 | 118,0 | 117,6 | 125,2 | 115,4 | 110,1 | Jan./März 1964 MD |
| 129,3 | 203,2 | . | . | . | . | 127,6 | 91,8 | 128,8 | 129,4 | 136,2 | 127,4 | 99,7 | Jan./März 1965 MD |
| 139,3 | 185,9 | . | . | . | . | 138,3 | 128,8 | 139,6 | 138,6 | 149,2 | 135,6 | 99,1 | Jan./März 1966 MD |
| 152,1 | 204,5 | . | . | . | . | 150,9 | 127,0 | 156,5 | 151,5 | 175,8 | 144,5 | 117,0 | Jan./März 1967 MD |
| 173,1 | 229,3 | . | . | . | . | 171,8 | 147,2 | 179,3 | 172,3 | 202,4 | 163,6 | 114,0 | Jan./März 1968 MD |
| 153,5 | 212,1 | . | . | . | . | 152,0 | 129,8 | 162,6 | 152,0 | 175,8 | 145,2 | 115,2 | 1967: Januar |
| 142,7 | 190,0 | . | . | . | . | 141,7 | 118,5 | 149,1 | 142,1 | 164,1 | 135,7 | 118,7 | Februar |
| 160,1 | 211,3 | . | . | . | . | 158,9 | 132,5 | 157,8 | 160,5 | 187,5 | 152,7 | 117,2 | März |
| 166,5 | 249,2 | . | . | . | . | 164,7 | 130,1 | 162,6 | 166,7 | 197,7 | 157,8 | 124,6 | April |
| 153,3 | 235,0 | . | . | . | . | 153,4 | 136,2 | 161,7 | 153,4 | 179,3 | 146,0 | 115,6 | Mai |
| 170,5 | 313,6 | . | . | . | . | 167,3 | 148,0 | 166,9 | 168,3 | 202,5 | 158,5 | 114,7 | Juni |
| 153,7 | 191,4 | . | . | . | . | 152,7 | 129,6 | 162,0 | 152,8 | 179,2 | 145,3 | 116,1 | Juli |
| 148,9 | 203,4 | . | . | . | . | 147,5 | 135,6 | 153,0 | 147,5 | 187,5 | 136,0 | 111,7 | August |
| 157,9 | 215,6 | . | . | . | . | 156,5 | 135,3 | 148,0 | 158,6 | 179,7 | 152,6 | 117,8 | September |
| 177,9 | 246,7 | . | . | . | . | 176,4 | 148,7 | 182,9 | 177,1 | 212,9 | 166,8 | 118,4 | Oktober |
| 169,0 | 238,4 | . | . | . | . | 167,4 | 152,1 | 170,0 | 167,9 | 200,3 | 158,6 | 110,3 | November |
| 178,0 | 257,4 | . | . | . | . | 176,2 | 139,8 | 171,3 | 178,7 | 201,9 | 172,0 | 115,1 | Dezember |
| 165,7 | 229,9 | . | . | . | . | 164,2 | 145,3 | 170,1 | 164,5 | 197,5 | 155,0 | 110,9 | 1968: Januar |
| 166,4 | 220,6 | . | . | . | . | 165,1 | 146,1 | 175,5 | 165,0 | 197,4 | 155,7 | 112,2 | Februar |
| 187,2 | 237,3 | . | . | . | . | 186,1 | 150,3 | 192,2 | 187,3 | 212,2 | 180,1 | 118,4 | März |

Durchschnittswerte³⁾

| | | | | | | | | | | | | | |
|-------|-------|-------|-------|-------|-------|-------|-------|-------|-------|-------|-------|-------|-------------------|
| 100,0 | 95,7 | 85,6 | 99,0 | 93,7 | 102,5 | 100,2 | 103,3 | 95,2 | 100,6 | 96,1 | 101,9 | 100,8 | 1963 MD |
| 100,1 | 79,4 | 103,7 | 101,5 | 108,2 | 49,4 | 100,8 | 108,4 | 97,8 | 100,8 | 95,2 | 102,4 | 100,8 | 1964 MD |
| 101,8 | 94,4 | 127,9 | 121,1 | 86,9 | 81,0 | 102,0 | 103,7 | 98,5 | 102,3 | 95,2 | 104,5 | 100,0 | 1965 MD |
| 102,9 | 94,9 | 122,9 | 106,6 | 85,5 | 100,0 | 103,1 | 88,0 | 99,1 | 104,3 | 92,4 | 108,1 | 99,5 | 1966 MD |
| 102,0 | 94,0 | 125,0 | 119,1 | 82,3 | 83,3 | 102,2 | 89,4 | 93,7 | 103,8 | 88,8 | 109,1 | 99,8 | 1967 MD |
| 99,3 | 100,6 | . | . | . | . | 99,2 | 98,4 | 101,0 | 99,1 | 101,2 | 98,4 | 99,0 | Jan./März 1962 MD |
| 100,7 | 96,3 | . | . | . | . | 100,8 | 103,1 | 95,5 | 101,4 | 98,9 | 102,1 | 100,4 | Jan./März 1963 MD |
| 99,8 | 91,5 | . | . | . | . | 100,0 | 109,6 | 96,2 | 100,0 | 93,3 | 102,1 | 100,3 | Jan./März 1964 MD |
| 101,5 | 87,8 | . | . | . | . | 102,0 | 106,1 | 98,5 | 102,2 | 96,4 | 104,0 | 100,0 | Jan./März 1965 MD |
| 102,8 | 92,4 | . | . | . | . | 103,1 | 88,5 | 97,3 | 104,5 | 94,5 | 107,6 | 98,8 | Jan./März 1966 MD |
| 103,1 | 98,5 | . | . | . | . | 103,3 | 91,6 | 95,2 | 104,7 | 91,2 | 109,5 | 100,9 | Jan./März 1967 MD |
| 101,8 | 105,9 | . | . | . | . | 101,7 | 86,3 | 98,6 | 102,7 | 86,5 | 108,5 | 100,7 | Jan./März 1968 MD |
| 103,3 | 100,6 | . | . | . | . | 103,4 | 97,1 | 96,6 | 104,5 | 91,8 | 108,9 | 102,0 | 1967: Januar |
| 103,4 | 98,5 | . | . | . | . | 103,6 | 90,5 | 95,6 | 105,1 | 91,2 | 109,9 | 100,5 | Februar |
| 102,7 | 96,5 | . | . | . | . | 102,9 | 87,2 | 93,4 | 104,7 | 90,6 | 109,7 | 100,3 | März |
| 101,6 | 85,7 | . | . | . | . | 102,1 | 88,8 | 91,6 | 103,8 | 89,6 | 109,0 | 99,5 | April |
| 100,6 | 90,0 | . | . | . | . | 101,0 | 88,7 | 91,1 | 102,7 | 88,7 | 107,7 | 99,3 | Mai |
| 100,1 | 72,2 | . | . | . | . | 101,2 | 89,6 | 90,7 | 102,9 | 88,7 | 108,2 | 98,5 | Juni |
| 101,8 | 99,1 | . | . | . | . | 101,9 | 89,4 | 89,9 | 103,9 | 89,5 | 108,9 | 99,1 | Juli |
| 100,7 | 93,4 | . | . | . | . | 100,9 | 86,2 | 93,2 | 102,5 | 87,1 | 108,6 | 98,3 | August |
| 102,8 | 98,3 | . | . | . | . | 102,9 | 88,1 | 94,2 | 104,5 | 88,0 | 110,1 | 100,5 | September |
| 101,3 | 106,1 | . | . | . | . | 101,1 | 87,9 | 93,8 | 102,6 | 87,0 | 108,2 | 99,5 | Oktober |
| 102,2 | 102,9 | . | . | . | . | 102,2 | 87,8 | 96,1 | 103,6 | 87,2 | 109,5 | 100,1 | November |
| 103,1 | 95,2 | . | . | . | . | 103,3 | 92,3 | 97,7 | 104,4 | 86,6 | 110,4 | 99,4 | Dezember |
| 102,2 | 104,7 | . | . | . | . | 102,2 | 88,1 | 97,6 | 103,3 | 87,1 | 109,3 | 101,4 | 1968: Januar |
| 101,4 | 106,1 | . | . | . | . | 101,3 | 84,9 | 99,4 | 102,3 | 85,8 | 108,3 | 100,8 | Februar |
| 101,7 | 106,7 | . | . | . | . | 101,6 | 85,9 | 98,6 | 102,6 | 86,7 | 108,0 | 100,0 | März |

Siehe Vorbemerkung Ziffer 10. — 2) Index der Ausfuhr in % des Index der Einfuhr. — 3) Vgl. hierzu den Aufsatz: „Neuberechnung des

C. Index der tatsächlichen Werte, des Volumens
der Ein- und Ausfuhr (Spezialhandel) nach Warengruppen

1962

2. EWG-

| Jahr Monat | Einfuhr | | | | | | | | | | | Index der | |
|-------------------|-------------------------|----------------------|------------------|----------------|-------------------------|--------------------------------|------------------------|---------------|---------------|----------------|-------------|-----------|-----------|
| | insgesamt ²⁾ | Ernährungswirtschaft | | | | | Gewerbliche Wirtschaft | | | | | | Index des |
| | | zu- sammen | Lebende Tiere | Nahrungsmittel | tierischen Ursprungs | pflanz- lichen Ursprungs | Genuß- mittel | zu- sammen | Ro- stoffe | Halb- waren | Fertigwaren | | |
| 1963 MD | 108,6 | 99,7 | 77,3 | 98,9 | 100,0 | 102,5 | 111,5 | 102,2 | 110,6 | 112,8 | 106,9 | 117,3 | Index der |
| 1964 MD | 127,7 | 110,3 | 50,2 | 100,4 | 116,9 | 101,7 | 134,0 | 107,8 | 149,1 | 133,1 | 132,0 | 134,0 | Index des |
| 1965 MD | 166,9 | 139,5 | 111,2 | 126,5 | 149,9 | 108,1 | 177,1 | 109,1 | 172,0 | 186,1 | 165,0 | 202,2 | Index der |
| 1966 MD | 174,0 | 149,5 | 95,2 | 136,1 | 160,0 | 122,1 | 183,0 | 112,8 | 171,2 | 194,1 | 168,9 | 213,4 | Index des |
| 1967 MD | 173,1 | 149,5 | 138,1 | 144,8 | 157,5 | 105,1 | 181,2 | 109,8 | 185,6 | 188,2 | 154,3 | 214,2 | Index der |
| Jan./März 1962 MD | 94,0 | 95,1 | 105,7 | 100,9 | 91,3 | 103,4 | 93,8 | 100,6 | 99,8 | 91,5 | 93,9 | 89,7 | Index des |
| Jan./März 1963 MD | 95,1 | 86,7 | 79,5 | 100,0 | 80,1 | 91,7 | 98,5 | 85,3 | 96,8 | 100,4 | 101,0 | 100,0 | Index der |
| Jan./März 1964 MD | 105,2 | 93,3 | 77,2 | 101,6 | 88,8 | 100,2 | 109,6 | 95,1 | 120,5 | 108,5 | 109,6 | 107,6 | Index des |
| Jan./März 1965 MD | 150,8 | 113,4 | 57,1 | 112,5 | 118,4 | 84,5 | 164,7 | 105,4 | 168,9 | 170,3 | 156,8 | 180,7 | Index der |
| Jan./März 1966 MD | 171,1 | 142,9 | 62,7 | 124,8 | 150,7 | 156,9 | 182,0 | 108,5 | 170,8 | 193,2 | 172,2 | 209,4 | Index des |
| Jan./März 1967 MD | 162,6 | 137,2 | 53,3 | 133,7 | 145,5 | 95,2 | 171,7 | 99,6 | 159,8 | 182,9 | 144,5 | 212,3 | Index der |
| Jan./März 1968 MD | 189,3 | 135,9 | 129,0 | 157,0 | 130,6 | 103,4 | 208,8 | 123,7 | 210,7 | 218,0 | 195,1 | 235,5 | Index des |
| 1967: Januar | 162,2 | 129,7 | 47,2 | 133,9 | 134,4 | 88,4 | 173,7 | 95,4 | 177,3 | 181,7 | 151,5 | 204,9 | Index der |
| Februar | 150,0 | 125,2 | 52,0 | 117,1 | 134,6 | 90,6 | 158,4 | 96,8 | 144,8 | 168,9 | 134,4 | 195,5 | Index des |
| März | 175,6 | 156,7 | 60,7 | 150,2 | 167,6 | 106,6 | 182,8 | 106,7 | 157,4 | 198,0 | 147,7 | 236,6 | Index der |
| April | 168,1 | 145,9 | 59,7 | 126,1 | 162,2 | 99,8 | 176,0 | 104,7 | 165,5 | 186,8 | 145,1 | 218,8 | Index des |
| Mai | 168,0 | 170,9 | 257,6 | 140,6 | 193,3 | 91,5 | 166,4 | 105,4 | 170,8 | 172,1 | 141,8 | 195,4 | Index der |
| Juni | 183,0 | 154,6 | 184,8 | 128,9 | 173,1 | 97,1 | 192,3 | 122,3 | 201,4 | 198,0 | 166,1 | 222,5 | Index des |
| Juli | 172,9 | 158,1 | 85,3 | 129,3 | 177,7 | 118,0 | 178,3 | 106,2 | 183,1 | 187,2 | 155,2 | 208,3 | Index der |
| August | 160,1 | 157,6 | 157,3 | 154,4 | 167,3 | 92,5 | 160,6 | 96,9 | 174,9 | 164,2 | 135,4 | 186,4 | Index des |
| September | 166,3 | 153,3 | 156,5 | 148,0 | 161,1 | 110,7 | 171,0 | 110,8 | 184,7 | 174,4 | 148,9 | 193,9 | Index der |
| Oktober | 198,6 | 160,7 | 228,1 | 166,7 | 162,2 | 117,8 | 210,8 | 132,0 | 215,7 | 218,5 | 180,2 | 248,0 | Index des |
| November | 184,7 | 143,4 | 195,0 | 169,3 | 135,5 | 130,0 | 198,1 | 114,0 | 219,9 | 202,1 | 183,6 | 216,2 | Index der |
| Dezember | 187,8 | 136,4 | 173,3 | 172,9 | 121,4 | 117,9 | 205,7 | 126,3 | 231,2 | 208,2 | 161,3 | 244,2 | Index des |
| 1968: Januar | 177,5 | 118,9 | 143,0 | 147,8 | 109,4 | 85,5 | 198,9 | 110,0 | 213,3 | 205,3 | 186,8 | 219,5 | Index der |
| Februar | 186,4 | 129,5 | 109,7 | 143,0 | 126,7 | 105,6 | 206,8 | 130,8 | 201,4 | 216,8 | 192,4 | 235,5 | Index des |
| März | 204,1 | 159,4 | 134,3 | 180,1 | 155,5 | 119,0 | 220,7 | 130,2 | 217,4 | 231,8 | 206,3 | 251,5 | Index der |
| 1963 MD | 108,2 | 93,0 | 77,6 | 89,8 | 93,4 | 103,4 | 113,3 | 103,7 | 111,1 | 115,0 | 109,4 | 119,2 | Index des |
| 1964 MD | 126,1 | 104,5 | 44,9 | 89,6 | 114,0 | 91,3 | 133,8 | 104,9 | 144,8 | 134,2 | 135,5 | 133,2 | Index der |
| 1965 MD | 162,3 | 124,5 | 92,0 | 102,8 | 138,4 | 97,1 | 176,2 | 108,2 | 171,2 | 185,2 | 173,3 | 194,3 | Index des |
| 1966 MD | 168,2 | 132,2 | 78,9 | 108,9 | 146,6 | 110,3 | 181,4 | 111,6 | 174,6 | 191,0 | 178,9 | 200,3 | Index der |
| 1967 MD | 170,6 | 135,9 | 123,7 | 122,0 | 147,3 | 97,2 | 182,7 | 115,4 | 193,2 | 187,7 | 173,4 | 198,6 | Index des |
| Jan./März 1962 MD | 94,3 | 99,5 | 101,0 | 106,1 | 95,2 | 109,2 | 92,6 | 99,1 | 99,1 | 90,3 | 92,2 | 88,7 | Index der |
| Jan./März 1963 MD | 92,5 | 75,7 | 89,2 | 88,8 | 66,9 | 95,7 | 98,9 | 85,2 | 96,8 | 101,0 | 100,7 | 101,2 | Index des |
| Jan./März 1964 MD | 103,8 | 87,4 | 71,6 | 91,0 | 85,5 | 90,9 | 109,8 | 94,3 | 122,8 | 108,2 | 111,4 | 105,7 | Index der |
| Jan./März 1965 MD | 147,2 | 106,5 | 48,3 | 96,5 | 116,0 | 75,6 | 162,2 | 101,7 | 164,3 | 168,6 | 161,7 | 173,9 | Index des |
| Jan./März 1966 MD | 163,3 | 125,0 | 51,7 | 98,3 | 135,8 | 145,6 | 177,7 | 105,3 | 170,1 | 187,9 | 178,0 | 195,6 | Index der |
| Jan./März 1967 MD | 158,8 | 127,9 | 48,1 | 110,9 | 141,9 | 90,0 | 170,0 | 104,3 | 168,4 | 177,8 | 157,0 | 193,8 | Index des |
| Jan./März 1968 MD | 188,7 | 122,0 | 112,2 | 131,3 | 121,1 | 97,1 | 212,9 | 131,0 | 212,5 | 222,4 | 221,5 | 223,0 | Index der |
| 1967: Januar | 159,3 | 122,4 | 43,8 | 111,9 | 132,7 | 90,1 | 172,5 | 97,6 | 191,3 | 176,3 | 160,3 | 188,6 | Index des |
| Februar | 146,4 | 116,8 | 45,1 | 98,2 | 130,9 | 83,3 | 156,6 | 101,5 | 151,0 | 164,2 | 147,0 | 177,5 | Index der |
| März | 170,8 | 144,4 | 55,3 | 122,5 | 162,1 | 96,5 | 180,8 | 113,8 | 162,9 | 192,9 | 163,9 | 215,2 | Index des |
| April | 165,2 | 133,7 | 53,3 | 109,7 | 151,9 | 87,1 | 176,6 | 102,6 | 179,9 | 184,2 | 164,3 | 199,4 | Index der |
| Mai | 166,0 | 150,3 | 238,4 | 123,1 | 169,9 | 82,9 | 171,1 | 110,6 | 189,8 | 173,2 | 160,9 | 182,7 | Index des |
| Juni | 181,1 | 140,0 | 177,9 | 110,6 | 159,5 | 86,9 | 195,1 | 124,4 | 212,1 | 198,8 | 190,0 | 205,6 | Index der |
| Juli | 168,4 | 137,2 | 78,6 | 114,1 | 152,6 | 106,9 | 179,7 | 111,9 | 195,5 | 183,4 | 174,2 | 191,9 | Index des |
| August | 156,8 | 138,6 | 143,9 | 135,1 | 146,7 | 87,0 | 163,0 | 106,1 | 175,5 | 166,3 | 152,6 | 175,3 | Index der |
| September | 166,2 | 142,3 | 135,7 | 123,9 | 155,7 | 103,3 | 174,9 | 122,1 | 188,0 | 177,5 | 169,9 | 183,4 | Index des |
| Oktober | 197,0 | 149,0 | 201,7 | 139,2 | 157,5 | 110,5 | 212,8 | 141,0 | 217,6 | 219,0 | 204,0 | 231,7 | Index der |
| November | 186,0 | 134,4 | 165,7 | 139,8 | 133,2 | 120,5 | 203,8 | 120,1 | 223,9 | 208,1 | 209,9 | 206,8 | Index des |
| Dezember | 183,7 | 121,0 | 144,7 | 136,1 | 115,0 | 111,1 | 205,6 | 133,0 | 231,2 | 207,4 | 184,4 | 225,0 | Index der |
| 1968: Januar | 177,9 | 108,3 | 122,1 | 124,1 | 104,3 | 80,8 | 203,2 | 116,9 | 213,4 | 210,3 | 212,6 | 208,6 | Index des |
| Februar | 185,8 | 116,4 | 100,1 | 121,6 | 116,4 | 99,7 | 210,8 | 132,7 | 205,9 | 220,9 | 215,6 | 224,9 | Index der |
| März | 202,4 | 141,4 | 114,4 | 148,4 | 142,5 | 110,8 | 224,9 | 143,4 | 218,1 | 235,9 | 236,4 | 235,5 | Index des |
| 1963 MD | 100,4 | 107,2 | 99,6 | 110,2 | 107,1 | 99,1 | 98,4 | 98,5 | 99,6 | 98,1 | 97,7 | 98,4 | Index der |
| 1964 MD | 101,3 | 105,5 | 111,9 | 112,0 | 102,5 | 111,4 | 100,2 | 102,8 | 102,9 | 99,2 | 97,4 | 100,6 | Index des |
| 1965 MD | 102,8 | 112,1 | 120,9 | 123,0 | 108,3 | 111,3 | 100,5 | 100,9 | 100,5 | 100,5 | 95,2 | 104,1 | Index der |
| 1966 MD | 103,4 | 113,0 | 120,7 | 125,0 | 109,1 | 110,7 | 100,9 | 101,1 | 98,1 | 101,6 | 94,4 | 106,5 | Index des |
| 1967 MD | 101,5 | 110,1 | 111,7 | 118,7 | 106,9 | 108,1 | 99,2 | 95,1 | 96,0 | 100,3 | 88,9 | 107,9 | Index der |
| Jan./März 1962 MD | 99,7 | 95,6 | 104,6 | 95,1 | 95,9 | 94,7 | 101,3 | 101,5 | 100,7 | 101,4 | 101,8 | 101,1 | Index des |
| Jan./März 1963 MD | 102,9 | 114,5 | 89,1 | 112,6 | 119,6 | 95,8 | 99,6 | 100,2 | 100,1 | 99,5 | 100,4 | 98,8 | Index der |
| Jan./März 1964 MD | 101,4 | 106,7 | 107,8 | 111,7 | 103,8 | 110,2 | 99,9 | 100,8 | 98,2 | 100,3 | 98,4 | 101,8 | Index des |
| Jan./März 1965 MD | 102,4 | 106,5 | 118,1 | 116,6 | 102,1 | 111,8 | 101,5 | 103,6 | 102,8 | 101,0 | 97,0 | 103,9 | Index der |
| Jan./März 1966 MD | 104,8 | 114,3 | 121,3 | 127,0 | 111,0 | 107,8 | 102,4 | 103,0 | 100,4 | 102,8 | 96,7 | 107,1 | Index des |
| Jan./März 1967 MD | 102,3 | 107,3 | 110,9 | 120,6 | 102,6 | 105,8 | 101,0 | 95,5 | 94,9 | 102,8 | 92,0 | 109,6 | Index der |
| Jan./März 1968 MD | 100,3 | 111,4 | 115,0 | 119,5 | 107,8 | 106,4 | 98,0 | 94,4 | 99,2 | 98,0 | 88,1 | 105,6 | Index des |
| 1967: Januar | 101,8 | 105,9 | 107,8 | 119,7 | 101,3 | 98,1 | 100,7 | 97,7 | 92,7 | 103,1 | 94,5 | 108,7 | Index der |
| Februar | 102,5 | 107,1 | 115,3 | 119,2 | 102,8 | 108,7 | 101,2 | 95,3 | 95,8 | 102,9 | 91,4 | 110,1 | Index des |
| März | 102,8 | 108,5 | 109,7 | 122,7 | 103,4 | 110,5 | 101,1 | 93,7 | 96,6 | 102,6 | 90,1 | 109,9 | Index der |
| April | 101,7 | 109,1 | 112,0 | 115,0 | 106,7 | 114,6 | 99,7 | 102,0 | 92,0 | 101,4 | 88,3 | 109,7 | Index des |
| Mai | 101,2 | 113,7 | 108,1 | 114,3 | 113,8 | 110,5 | 97,2 | 95,3 | 90,0 | 99,4 | 88,2 | 107,0 | Index der |
| Juni | 101,0 | 110,4 | 103,9 | 116,6 | 108,5 | 111,7 | 98,6 | 98,3 | 94,9 | 99,6 | 87,4 | 108,2 | Index des |
| Juli | 102,7 | 115,3 | 108,6 | 113,4 | 116,4 | 110,4 | 99,2 | 94,9 | 93,6 | 101,0 | 90,1 | 108,5 | Index der |
| August | 102,1 | 113,7 | 109,3 | 114,3 | 114,0 | 106,2 | 98,5 | 91,3 | 99,7 | 98,8 | 87,6 | 106,3 | Index des |
| September | 100,1 | 107,8 | 115,3 | 119,5 | 103,5 | 107,2 | 97,8 | 90,7 | 98,2 | 98,2 | 87,6 | 105,7 | Index der |
| Oktober | 100,8 | 107,8 | 113,0 | 119,8 | 103,0 | 106,6 | 99,1 | 93,6 | 99,1 | 99,5 | 88,4 | 107,0 | Index des |
| November | 99,3 | 108,1 | 117,6 | 121,2 | 101,7 | 107,9 | 97,2 | 94,9 | 98,2 | 97,1 | 87,5 | 104,5 | Index der |
| Dezember | 102,2 | 112,7 | 119,7 | 127,0 | 105,6 | 106,1 | 100,0 | 95,0 | 100,0 | 100,4 | 87,4 | 108,5 | Index des |
| 1968: Januar | 99,8 | 109,8 | 117,1 | 119,2 | 104,9 | 105,8 | 97,9 | 94,1 | 100,0 | 97,6 | 87,8 | 105,2 | Index der |
| Februar | 100,3 | 111,3 | 109,6 | 117,6 | 108,9 | 105,9 | 98,1 | 98,5 | 97,8 | 96,1 | 89,2 | 104,7 | Index des |
| März | 100,8 | 112,8 | 117,4 | 121,4 | 109,1 | 107,4 | 98,1 | 90,8 | 99,7 | 98,3 | 87,3 | 106,8 | Index der |

1) Frankreich, Belgien-Luxemburg, Niederlande und Italien als Herstellungs- bzw. Verbrauchsländer. — 2) Rückwaren und Ersatzlieferungen
3) Index der Ausfuhr in % des Index der Einfuhr.

und der Durchschnittswerte (Austauschverhältnis)
der Ernährungswirtschaft und der Gewerblichen Wirtschaft

= 100

Länder¹⁾

| insgesamt ²⁾ | Ausfuhr | | | | | | | | | | | Austauschverhältnis ³⁾ | Jahr Monat |
|----------------------------|----------------------|------------------|---|--------------------------------|------------------|------------------------|----------------|----------------|--------------------------|--------------------------|-------|-----------------------------------|-------------------|
| | Ernährungswirtschaft | | | | | Gewerbliche Wirtschaft | | | | | | | |
| | zu- sammen | Lebende Tiere | Nahrungsmittel tierischen Ursprungs | pflanz- lichen Ursprungs | Genuß- mittel | zu- sammen | Roh- stoffe | Halb- waren | Fertigwaren | | | | |
| | | | | | | | | zu- sammen | Vor- erzeug- nisse | End- erzeug- nisse | | | |
| tatsächlichen Werte | | | | | | | | | | | | | |
| 120,8 | 125,1 | 221,8 | 126,6 | 102,1 | 116,3 | 120,7 | 105,7 | 113,5 | 123,6 | 112,7 | 127,4 | | 1963 MD |
| 131,2 | 161,7 | 300,2 | 165,8 | 113,3 | 179,8 | 130,5 | 104,5 | 117,9 | 135,6 | 128,4 | 138,1 | | 1964 MD |
| 140,0 | 191,6 | 268,6 | 244,9 | 135,7 | 169,1 | 138,8 | 104,0 | 123,9 | 145,4 | 136,6 | 148,4 | | 1965 MD |
| 162,6 | 204,0 | 243,3 | 245,6 | 164,4 | 189,6 | 161,5 | 115,8 | 143,3 | 169,9 | 160,7 | 173,1 | | 1966 MD |
| 177,7 | 325,7 | 479,4 | 412,9 | 236,7 | 267,4 | 174,3 | 117,0 | 152,1 | 184,6 | 174,1 | 188,2 | | 1967 MD |
| 97,4 | 97,0 | | | | | 97,5 | 99,2 | 101,5 | 96,6 | 100,6 | 95,3 | | Jan./März 1962 MD |
| 106,0 | 110,5 | | | | | 105,9 | 92,0 | 107,3 | 107,3 | 106,0 | 107,8 | | Jan./März 1963 MD |
| 131,7 | 154,5 | | | | | 131,3 | 110,6 | 116,5 | 136,1 | 132,4 | 137,4 | | Jan./März 1964 MD |
| 139,3 | 198,2 | | | | | 138,0 | 93,1 | 127,8 | 144,9 | 135,9 | 148,0 | | Jan./März 1965 MD |
| 156,0 | 187,1 | | | | | 155,4 | 112,3 | 136,2 | 163,6 | 157,1 | 165,8 | | Jan./März 1966 MD |
| 170,8 | 259,8 | | | | | 168,6 | 109,6 | 154,4 | 177,9 | 172,9 | 179,7 | | Jan./März 1967 MD |
| 192,8 | 367,4 | | | | | 188,8 | 123,3 | 174,4 | 198,9 | 188,6 | 202,4 | | Jan./März 1968 MD |
| 165,8 | 271,4 | | | | | 163,1 | 116,3 | 165,4 | 168,3 | 175,1 | 165,9 | | 1967: Januar |
| 163,8 | 247,2 | | | | | 162,0 | 102,5 | 148,0 | 171,3 | 164,0 | 173,8 | | Februar |
| 182,7 | 260,8 | | | | | 180,9 | 110,1 | 149,8 | 194,3 | 179,5 | 199,3 | | März |
| 183,9 | 317,2 | | | | | 180,9 | 109,1 | 148,2 | 194,7 | 184,6 | 198,1 | | April |
| 170,1 | 341,5 | | | | | 166,1 | 115,4 | 146,6 | 175,3 | 167,0 | 178,1 | | Mai |
| 191,0 | 353,5 | | | | | 187,0 | 124,7 | 154,7 | 199,6 | 194,0 | 201,6 | | Juni |
| 168,9 | 317,7 | | | | | 165,4 | 108,6 | 148,0 | 174,9 | 160,5 | 179,8 | | Juli |
| 151,4 | 294,9 | | | | | 147,8 | 114,8 | 135,2 | 153,7 | 154,2 | 153,6 | | August |
| 177,4 | 331,8 | | | | | 173,9 | 119,5 | 149,3 | 184,3 | 163,4 | 191,5 | | September |
| 196,8 | 401,8 | | | | | 192,2 | 130,2 | 166,7 | 203,6 | 189,7 | 208,4 | | Oktober |
| 185,0 | 382,5 | | | | | 180,7 | 130,3 | 158,9 | 190,2 | 177,3 | 194,6 | | November |
| 195,6 | 387,7 | | | | | 191,2 | 123,0 | 154,0 | 205,2 | 180,1 | 213,8 | | Dezember |
| 175,5 | 330,6 | | | | | 171,8 | 128,1 | 170,5 | 177,2 | 182,9 | 175,3 | | 1968: Januar |
| 189,7 | 360,8 | | | | | 185,8 | 116,7 | 164,5 | 197,4 | 182,0 | 202,6 | | Februar |
| 213,3 | 410,7 | | | | | 208,8 | 125,1 | 188,3 | 222,1 | 201,0 | 229,3 | | März |
| Volumens | | | | | | | | | | | | | |
| 119,5 | 125,4 | 261,8 | 122,6 | 98,5 | 110,6 | 119,4 | 101,6 | 117,9 | 121,8 | 116,1 | 123,7 | 110,4 | 1963 MD |
| 131,8 | 230,2 | 291,0 | 150,7 | 107,4 | 613,6 | 129,6 | 94,4 | 124,3 | 134,6 | 134,2 | 134,8 | 104,5 | 1964 MD |
| 138,2 | 179,0 | 205,6 | 190,3 | 127,9 | 254,1 | 137,2 | 96,6 | 129,3 | 143,3 | 146,0 | 142,4 | 85,2 | 1965 MD |
| 159,8 | 182,5 | 199,2 | 197,2 | 159,8 | 195,1 | 159,2 | 115,4 | 146,5 | 166,4 | 176,7 | 162,9 | 95,0 | 1966 MD |
| 178,3 | 298,7 | 382,4 | 309,9 | 214,9 | 412,4 | 175,5 | 132,3 | 161,9 | 182,7 | 197,9 | 177,6 | 104,5 | 1967 MD |
| 97,9 | 96,6 | | | | | 98,0 | 101,7 | 99,8 | 97,2 | 99,6 | 96,4 | 103,8 | Jan./März 1962 MD |
| 103,7 | 109,6 | | | | | 103,5 | 88,7 | 112,9 | 103,8 | 106,5 | 102,9 | 112,1 | Jan./März 1963 MD |
| 132,0 | 174,1 | | | | | 131,2 | 98,9 | 124,3 | 136,1 | 138,3 | 135,4 | 127,2 | Jan./März 1964 MD |
| 136,0 | 195,3 | | | | | 134,7 | 85,7 | 136,0 | 140,3 | 142,8 | 139,4 | 92,4 | Jan./März 1965 MD |
| 153,1 | 161,4 | | | | | 153,0 | 105,3 | 144,8 | 160,0 | 168,5 | 157,1 | 93,8 | Jan./März 1966 MD |
| 169,2 | 242,5 | | | | | 167,4 | 123,1 | 160,4 | 173,8 | 190,8 | 168,0 | 106,5 | Jan./März 1967 MD |
| 193,0 | 299,9 | | | | | 190,5 | 143,9 | 183,4 | 197,2 | 217,2 | 190,3 | 102,3 | Jan./März 1968 MD |
| 165,1 | 227,6 | | | | | 163,4 | 124,7 | 170,0 | 166,9 | 193,5 | 157,8 | 103,6 | 1967: Januar |
| 161,1 | 224,9 | | | | | 159,7 | 115,0 | 152,2 | 166,1 | 179,9 | 161,4 | 110,0 | Februar |
| 181,4 | 275,0 | | | | | 179,2 | 129,5 | 159,1 | 188,3 | 199,0 | 184,6 | 106,2 | März |
| 184,6 | 304,0 | | | | | 181,9 | 125,0 | 163,4 | 191,6 | 208,2 | 185,9 | 111,7 | April |
| 172,3 | 326,0 | | | | | 168,8 | 129,5 | 157,6 | 175,2 | 190,7 | 169,9 | 103,8 | Mai |
| 192,8 | 347,7 | | | | | 189,1 | 138,1 | 165,4 | 199,0 | 220,2 | 191,6 | 106,5 | Juni |
| 169,2 | 282,3 | | | | | 166,5 | 124,1 | 162,3 | 172,2 | 181,2 | 169,1 | 100,5 | Juli |
| 153,9 | 290,1 | | | | | 150,5 | 135,7 | 144,8 | 153,2 | 176,3 | 145,2 | 98,2 | August |
| 179,3 | 321,0 | | | | | 176,1 | 137,5 | 158,3 | 183,5 | 186,9 | 182,3 | 107,9 | September |
| 198,9 | 327,8 | | | | | 196,1 | 149,2 | 177,9 | 204,5 | 221,4 | 198,7 | 101,0 | Oktober |
| 186,7 | 323,8 | | | | | 183,7 | 144,7 | 169,6 | 190,6 | 208,5 | 184,4 | 100,4 | November |
| 193,9 | 333,8 | | | | | 190,6 | 134,9 | 162,3 | 201,8 | 208,7 | 199,4 | 105,6 | Dezember |
| 176,2 | 276,3 | | | | | 173,8 | 146,4 | 177,8 | 176,4 | 207,5 | 165,8 | 99,0 | 1968: Januar |
| 190,2 | 294,8 | | | | | 187,8 | 139,4 | 176,7 | 195,3 | 209,7 | 190,3 | 102,4 | Februar |
| 212,6 | 328,5 | | | | | 209,9 | 146,1 | 195,6 | 219,8 | 234,5 | 214,8 | 105,0 | März |
| Durchschnittswerte | | | | | | | | | | | | | |
| 101,0 | 99,7 | 84,7 | 103,3 | 103,7 | 105,2 | 101,1 | 104,1 | 96,3 | 101,5 | 97,1 | 102,9 | 100,6 | 1963 MD |
| 99,5 | 70,3 | 103,2 | 110,0 | 105,5 | 29,3 | 100,7 | 110,8 | 94,9 | 100,7 | 95,7 | 102,5 | 98,2 | 1964 MD |
| 101,3 | 107,1 | 130,7 | 128,7 | 106,1 | 66,5 | 101,2 | 107,6 | 95,8 | 101,4 | 93,6 | 104,2 | 98,5 | 1965 MD |
| 101,7 | 111,8 | 122,1 | 124,6 | 102,9 | 97,2 | 101,5 | 100,3 | 97,8 | 102,1 | 90,9 | 106,2 | 98,4 | 1966 MD |
| 99,7 | 109,0 | 125,3 | 133,2 | 110,1 | 64,8 | 99,3 | 88,4 | 93,9 | 101,0 | 88,0 | 106,0 | 98,2 | 1967 MD |
| 99,5 | 100,4 | | | | | 99,5 | 97,6 | 101,7 | 99,4 | 101,0 | 98,8 | 99,8 | Jan./März 1962 MD |
| 102,2 | 100,8 | | | | | 102,3 | 103,7 | 95,0 | 103,4 | 99,5 | 104,8 | 99,3 | Jan./März 1963 MD |
| 99,8 | 88,7 | | | | | 100,1 | 111,9 | 93,8 | 100,0 | 95,8 | 101,5 | 98,4 | Jan./März 1964 MD |
| 102,4 | 101,5 | | | | | 102,4 | 108,7 | 94,0 | 103,3 | 95,2 | 106,2 | 100,0 | Jan./März 1965 MD |
| 101,9 | 116,0 | | | | | 101,5 | 106,6 | 94,1 | 102,2 | 93,2 | 105,5 | 97,2 | Jan./März 1966 MD |
| 100,9 | 107,1 | | | | | 100,7 | 89,1 | 96,2 | 102,4 | 90,6 | 107,0 | 98,6 | Jan./März 1967 MD |
| 99,9 | 122,5 | | | | | 99,1 | 85,6 | 95,1 | 100,9 | 86,8 | 106,4 | 99,6 | Jan./März 1968 MD |
| 100,4 | 119,2 | | | | | 99,8 | 93,2 | 97,3 | 100,8 | 90,5 | 105,1 | 98,6 | 1967: Januar |
| 101,7 | 109,9 | | | | | 101,4 | 89,1 | 97,2 | 103,1 | 91,2 | 107,6 | 99,2 | Februar |
| 100,7 | 94,8 | | | | | 100,9 | 85,0 | 94,1 | 103,2 | 90,2 | 108,0 | 98,0 | März |
| 99,6 | 104,4 | | | | | 99,4 | 87,2 | 90,7 | 101,6 | 88,7 | 106,5 | 97,9 | April |
| 98,7 | 104,8 | | | | | 98,4 | 89,1 | 93,0 | 100,0 | 87,6 | 104,9 | 97,5 | Mai |
| 99,0 | 101,7 | | | | | 98,9 | 90,3 | 93,5 | 100,3 | 88,1 | 105,2 | 98,0 | Juni |
| 99,8 | 112,5 | | | | | 99,3 | 87,5 | 91,2 | 101,5 | 88,6 | 106,3 | 97,2 | Juli |
| 98,4 | 101,7 | | | | | 98,2 | 84,6 | 93,4 | 100,4 | 87,5 | 105,8 | 96,4 | August |
| 98,9 | 103,4 | | | | | 98,8 | 86,9 | 94,3 | 100,4 | 87,4 | 105,0 | 98,8 | September |
| 98,9 | 122,6 | | | | | 98,0 | 87,3 | 93,7 | 99,5 | 85,7 | 104,8 | 98,1 | Oktober |
| 99,1 | 118,2 | | | | | 98,4 | 90,0 | 93,7 | 99,8 | 85,1 | 105,5 | 99,8 | November |
| 100,9 | 116,2 | | | | | 100,3 | 91,2 | 94,9 | 101,7 | 86,3 | 107,2 | 98,7 | Dezember |
| 99,6 | 119,6 | | | | | 98,9 | 87,5 | 95,9 | 100,4 | 88,2 | 105,7 | 99,8 | 1968: Januar |
| 99,7 | 122,4 | | | | | 98,9 | 83,7 | 93,1 | 101,1 | 86,8 | 106,5 | 99,4 | Februar |
| 100,3 | 125,0 | | | | | 99,5 | 85,6 | 96,2 | 101,0 | 85,7 | 106,8 | 99,5 | März |

sind nicht in den einzelnen Warengruppen, sondern nur in der Gesamtein- bzw. -ausfuhr enthalten. — Siehe Vorbemerkung Ziffer 10. —

C. Index der tatsächlichen Werte, des Volumens
der Ein- und Ausfuhr (Spezialhandel) nach Warengruppen

1962

3. Übrige

| Jahr Monat | Einfuhr | | | | | | | | | | | |
|--------------------|-------------------------|----------------------|------------------|---|--------------------------------|------------------|------------------------|---------------|----------------|--------------------------|--------------------------|-------|
| | insgesamt ¹⁾ | Ernährungswirtschaft | | | | | Gewerbliche Wirtschaft | | | | | |
| | | zu- sammen | Lebende Tiere | Nahrungsmittel tierischen Ursprungs | pflanz- lichen Ursprungs | Genuß- mittel | zu- sammen | Ro- stoffe | Halb- waren | Fertigwaren | | |
| | | | | | | | | | zu- sammen | Vor- erzeug- nisse | End- erzeug- nisse | |
| 1963 MD | 104,2 | 90,6 | 85,7 | 88,3 | 90,1 | 95,7 | 109,6 | 106,6 | 99,2 | 117,7 | 106,7 | 122,3 |
| 1964 MD | 114,7 | 99,2 | 98,8 | 97,5 | 96,9 | 108,5 | 120,6 | 125,7 | 115,0 | 119,8 | 122,7 | 118,7 |
| 1965 MD | 130,6 | 115,9 | 165,7 | 109,6 | 112,5 | 122,7 | 136,2 | 132,1 | 124,4 | 146,0 | 144,6 | 146,6 |
| 1966 MD | 133,9 | 117,8 | 113,2 | 105,5 | 118,5 | 128,3 | 139,6 | 136,6 | 124,8 | 150,3 | 144,3 | 152,8 |
| 1967 MD | 126,9 | 108,8 | 42,7 | 93,4 | 113,6 | 122,1 | 133,1 | 137,1 | 121,9 | 136,2 | 125,5 | 140,7 |
| Jan./März 1962 MD | 98,7 | 103,7 | 111,9 | 99,5 | 104,4 | 103,8 | 96,9 | 102,0 | 98,7 | 92,0 | 100,8 | 88,4 |
| Jan./März 1963 MD | 99,7 | 89,6 | 83,0 | 87,8 | 89,4 | 93,4 | 103,9 | 99,8 | 91,6 | 114,0 | 98,1 | 120,6 |
| Jan./März 1964 MD | 107,1 | 95,0 | 123,5 | 96,6 | 91,4 | 99,5 | 112,0 | 122,4 | 99,8 | 110,8 | 101,1 | 111,9 |
| Jan./März 1965 MD | 122,4 | 99,7 | 121,3 | 93,4 | 97,7 | 108,0 | 131,6 | 131,6 | 121,0 | 137,6 | 137,5 | 137,6 |
| Jan./März 1966 MD | 134,6 | 122,2 | 175,3 | 109,1 | 121,5 | 125,9 | 139,2 | 143,6 | 116,2 | 148,8 | 146,6 | 149,7 |
| Jan./März 1967 MD | 118,8 | 102,6 | 63,1 | 101,3 | 103,6 | 108,9 | 124,5 | 129,9 | 110,7 | 128,1 | 126,0 | 128,9 |
| Jan./März 1968 MD | 136,5 | 105,1 | 60,1 | 88,6 | 113,2 | 103,9 | 148,2 | 155,6 | 150,6 | 141,1 | 150,1 | 137,4 |
| 1967: Januar | 122,2 | 110,1 | 69,8 | 107,2 | 114,7 | 106,3 | 126,3 | 138,7 | 116,0 | 122,5 | 130,5 | 119,1 |
| Februar | 111,3 | 91,4 | 60,7 | 89,7 | 91,6 | 98,9 | 118,8 | 120,8 | 106,6 | 124,0 | 118,6 | 126,2 |
| März | 122,9 | 106,4 | 58,8 | 107,0 | 104,7 | 121,6 | 128,5 | 130,3 | 109,5 | 137,8 | 129,0 | 141,4 |
| April | 121,2 | 101,3 | 43,6 | 78,3 | 108,1 | 113,6 | 128,5 | 127,7 | 106,0 | 141,7 | 120,8 | 150,4 |
| Mai | 120,9 | 102,0 | 28,3 | 68,9 | 111,6 | 118,1 | 127,7 | 130,2 | 102,6 | 139,8 | 127,2 | 145,0 |
| Juni | 135,7 | 121,2 | 35,3 | 95,8 | 132,8 | 126,2 | 139,8 | 126,8 | 127,2 | 156,8 | 125,4 | 169,9 |
| Juli | 118,3 | 104,2 | 21,8 | 79,6 | 114,1 | 113,1 | 123,1 | 124,6 | 119,5 | 123,9 | 116,0 | 127,2 |
| August | 125,3 | 103,5 | 32,5 | 86,1 | 110,3 | 113,3 | 133,1 | 139,3 | 131,3 | 129,2 | 116,1 | 134,7 |
| September | 123,2 | 92,3 | 36,3 | 82,2 | 96,6 | 99,8 | 134,4 | 144,0 | 122,2 | 133,9 | 121,1 | 139,3 |
| Oktober | 131,5 | 109,2 | 52,9 | 106,5 | 107,0 | 131,7 | 138,1 | 145,0 | 128,7 | 137,9 | 138,9 | 137,5 |
| November | 143,0 | 126,7 | 45,2 | 110,2 | 130,3 | 148,9 | 148,3 | 156,7 | 141,2 | 145,9 | 135,9 | 150,1 |
| Dezember | 147,3 | 136,9 | 27,5 | 109,2 | 141,4 | 173,2 | 150,5 | 160,9 | 152,5 | 141,4 | 126,7 | 147,5 |
| 1968: Januar | 137,8 | 110,0 | 58,5 | 91,2 | 120,9 | 103,0 | 148,0 | 154,7 | 157,3 | 137,7 | 145,4 | 134,5 |
| Februar | 131,4 | 97,0 | 54,1 | 79,0 | 103,5 | 102,0 | 144,8 | 163,7 | 138,6 | 133,7 | 145,0 | 129,0 |
| März | 140,2 | 108,3 | 67,6 | 95,5 | 115,2 | 106,7 | 151,8 | 148,6 | 156,0 | 151,9 | 159,7 | 148,7 |
| Index der | | | | | | | | | | | | |
| 1963 MD | 105,7 | 88,6 | 87,2 | 86,2 | 87,4 | 95,4 | 112,5 | 111,1 | 99,7 | 120,8 | 109,8 | 125,4 |
| 1964 MD | 116,7 | 95,6 | 83,0 | 90,1 | 95,9 | 102,7 | 124,9 | 132,5 | 111,7 | 126,5 | 130,3 | 124,9 |
| 1965 MD | 129,0 | 105,2 | 133,9 | 90,2 | 105,8 | 111,3 | 138,2 | 137,4 | 114,3 | 152,3 | 150,4 | 153,1 |
| 1966 MD | 129,5 | 105,6 | 93,6 | 84,9 | 108,9 | 117,6 | 138,4 | 142,2 | 109,9 | 151,3 | 153,7 | 150,4 |
| 1967 MD | 123,5 | 101,8 | 42,0 | 85,1 | 106,2 | 116,7 | 131,2 | 142,4 | 109,6 | 134,6 | 137,9 | 133,2 |
| Jan./März 1962 MD | 98,2 | 104,8 | 110,3 | 103,6 | 105,2 | 103,6 | 95,7 | 98,9 | 97,3 | 92,3 | 99,0 | 89,6 |
| Jan./März 1963 MD | 100,6 | 89,6 | 93,1 | 85,4 | 89,4 | 93,7 | 105,1 | 101,8 | 91,3 | 115,4 | 98,1 | 122,6 |
| Jan./März 1964 MD | 108,6 | 92,7 | 106,0 | 91,6 | 90,3 | 98,7 | 115,0 | 124,4 | 99,8 | 116,3 | 116,1 | 116,4 |
| Jan./März 1965 MD | 121,3 | 93,1 | 95,4 | 80,1 | 94,9 | 99,7 | 132,7 | 133,8 | 114,1 | 142,4 | 142,6 | 142,3 |
| Jan./März 1966 MD | 129,8 | 110,0 | 145,1 | 86,9 | 113,4 | 113,9 | 137,4 | 144,9 | 103,8 | 150,3 | 153,5 | 149,0 |
| Jan./März 1967 MD | 116,3 | 94,8 | 57,9 | 82,1 | 96,8 | 108,7 | 124,2 | 139,0 | 99,2 | 126,8 | 135,0 | 123,4 |
| Jan./März 1968 MD | 134,4 | 102,0 | 60,5 | 84,0 | 109,6 | 103,4 | 146,6 | 161,3 | 134,4 | 142,1 | 164,9 | 132,6 |
| 1967: Januar | 120,9 | 101,8 | 64,0 | 86,1 | 107,6 | 106,0 | 127,8 | 149,5 | 106,5 | 123,0 | 139,7 | 116,1 |
| Februar | 107,8 | 84,7 | 55,7 | 72,2 | 85,9 | 99,3 | 116,5 | 127,6 | 95,3 | 119,8 | 127,2 | 116,8 |
| März | 120,4 | 97,9 | 54,0 | 88,0 | 96,8 | 120,8 | 128,4 | 140,1 | 95,8 | 137,6 | 138,0 | 137,4 |
| April | 118,5 | 93,6 | 41,8 | 67,6 | 99,7 | 110,0 | 127,8 | 136,5 | 98,0 | 137,7 | 131,2 | 140,5 |
| Mai | 119,2 | 93,5 | 30,5 | 60,7 | 101,0 | 114,3 | 128,8 | 141,3 | 95,3 | 138,0 | 138,7 | 137,7 |
| Juni | 133,1 | 110,9 | 36,0 | 85,1 | 120,6 | 120,0 | 140,5 | 137,4 | 116,7 | 156,1 | 138,9 | 163,3 |
| Juli | 115,2 | 95,9 | 25,4 | 75,5 | 103,8 | 105,0 | 122,0 | 127,0 | 112,8 | 123,4 | 128,2 | 121,4 |
| August | 122,1 | 97,3 | 33,2 | 85,2 | 102,3 | 106,5 | 130,9 | 142,5 | 116,5 | 130,1 | 131,4 | 129,5 |
| September | 118,7 | 89,9 | 35,4 | 88,3 | 91,6 | 97,7 | 129,0 | 143,3 | 105,9 | 130,9 | 133,0 | 130,1 |
| Oktober | 128,2 | 105,5 | 52,0 | 112,9 | 101,3 | 123,7 | 135,0 | 146,8 | 114,6 | 137,4 | 154,5 | 130,3 |
| November | 137,6 | 119,1 | 46,6 | 99,1 | 123,2 | 140,9 | 143,9 | 158,7 | 123,7 | 143,9 | 150,2 | 141,2 |
| Dezember | 140,7 | 131,6 | 28,9 | 100,3 | 140,0 | 156,2 | 143,5 | 158,9 | 134,2 | 136,9 | 143,4 | 134,2 |
| 1968: Januar | 135,8 | 107,4 | 60,2 | 83,7 | 118,6 | 103,4 | 146,4 | 160,9 | 139,2 | 139,2 | 162,2 | 129,6 |
| Februar | 130,4 | 95,5 | 56,0 | 74,7 | 102,2 | 101,9 | 144,0 | 169,8 | 126,6 | 133,9 | 157,7 | 123,9 |
| März | 137,0 | 103,1 | 65,4 | 93,6 | 107,9 | 104,8 | 149,4 | 153,1 | 137,5 | 153,3 | 174,8 | 144,4 |
| Index der | | | | | | | | | | | | |
| 1963 MD | 98,6 | 102,3 | 98,3 | 102,4 | 103,1 | 100,3 | 97,4 | 96,0 | 99,6 | 97,4 | 97,1 | 97,5 |
| 1964 MD | 98,2 | 103,7 | 119,1 | 108,2 | 101,1 | 105,6 | 96,5 | 94,9 | 102,9 | 94,7 | 94,1 | 95,0 |
| 1965 MD | 101,2 | 110,2 | 123,7 | 121,6 | 106,3 | 110,2 | 98,5 | 96,2 | 108,8 | 95,9 | 96,2 | 95,8 |
| 1966 MD | 103,4 | 111,5 | 120,9 | 124,2 | 108,8 | 109,1 | 100,9 | 96,1 | 113,6 | 99,3 | 93,9 | 101,6 |
| 1967 MD | 102,7 | 106,8 | 101,9 | 109,8 | 107,0 | 104,6 | 101,4 | 96,2 | 111,3 | 101,2 | 91,1 | 105,6 |
| Jan./März 1962 MD | 100,6 | 98,9 | 101,4 | 96,0 | 99,2 | 100,2 | 101,3 | 103,1 | 101,5 | 99,6 | 101,8 | 98,6 |
| Jan./März 1963 MD | 99,2 | 100,0 | 89,1 | 102,9 | 100,0 | 99,7 | 98,9 | 98,0 | 100,3 | 98,8 | 100,0 | 98,4 |
| Jan./März 1964 MD | 98,6 | 102,6 | 116,6 | 105,4 | 101,2 | 100,8 | 97,4 | 98,4 | 100,0 | 95,2 | 93,1 | 96,1 |
| Jan./März 1965 MD | 100,9 | 107,1 | 127,3 | 116,6 | 103,0 | 108,2 | 99,2 | 98,4 | 106,1 | 96,6 | 96,4 | 96,7 |
| Jan./März 1966 MD | 103,7 | 111,0 | 120,8 | 125,5 | 107,1 | 110,5 | 101,4 | 99,1 | 111,9 | 99,0 | 95,5 | 100,4 |
| Jan./März 1967 MD | 102,1 | 108,2 | 109,0 | 123,4 | 107,1 | 100,2 | 100,2 | 93,4 | 111,6 | 101,0 | 93,4 | 104,5 |
| Jan./März 1968 MD | 101,5 | 103,0 | 99,3 | 105,4 | 103,3 | 100,5 | 101,1 | 96,5 | 112,1 | 99,3 | 91,0 | 103,6 |
| 1967: Januar | 101,1 | 108,1 | 109,0 | 124,5 | 106,6 | 100,3 | 98,8 | 92,8 | 108,9 | 99,5 | 93,4 | 102,6 |
| Februar | 103,3 | 107,9 | 109,1 | 124,2 | 106,6 | 99,6 | 101,9 | 94,7 | 111,9 | 93,5 | 93,3 | 108,1 |
| März | 102,1 | 108,6 | 108,8 | 121,6 | 108,1 | 100,7 | 100,1 | 93,0 | 114,4 | 100,1 | 93,5 | 102,9 |
| April | 102,3 | 108,2 | 104,4 | 115,7 | 108,4 | 103,3 | 100,6 | 93,5 | 108,2 | 102,9 | 92,1 | 107,1 |
| Mai | 101,4 | 109,1 | 93,0 | 113,5 | 110,5 | 103,3 | 99,1 | 92,1 | 107,7 | 101,3 | 91,8 | 105,3 |
| Juni | 101,9 | 109,3 | 98,2 | 112,5 | 110,1 | 105,2 | 99,5 | 92,3 | 109,0 | 100,4 | 90,3 | 104,0 |
| Juli | 102,7 | 108,6 | 85,9 | 105,5 | 109,9 | 107,7 | 100,8 | 98,1 | 109,0 | 100,4 | 90,5 | 104,8 |
| August | 102,7 | 106,3 | 98,0 | 101,0 | 107,8 | 106,4 | 101,6 | 97,7 | 112,6 | 99,4 | 88,3 | 104,0 |
| September | 103,8 | 102,6 | 102,5 | 93,1 | 105,5 | 102,2 | 104,2 | 100,5 | 115,4 | 102,3 | 91,0 | 107,1 |
| Oktober | 102,6 | 103,6 | 101,8 | 94,3 | 105,6 | 106,4 | 102,3 | 98,8 | 112,4 | 100,4 | 89,9 | 105,5 |
| November | 103,9 | 106,4 | 96,8 | 111,3 | 105,7 | 105,6 | 103,1 | 98,7 | 114,2 | 101,4 | 90,5 | 106,3 |
| Dezember | 104,6 | 104,1 | 95,3 | 108,9 | 100,9 | 110,9 | 104,8 | 101,2 | 113,6 | 103,3 | 88,4 | 110,0 |
| 1968: Januar | 101,5 | 102,4 | 97,2 | 109,0 | 101,9 | 99,6 | 101,1 | 96,1 | 113,0 | 98,9 | 89,7 | 103,8 |
| Februar | 100,8 | 101,6 | 96,7 | 105,8 | 101,3 | 100,1 | 100,5 | 96,4 | 109,5 | 99,9 | 91,9 | 104,1 |
| März | 102,3 | 105,0 | 103,3 | 102,0 | 106,8 | 101,8 | 101,6 | 97,1 | 113,5 | 99,1 | 91,4 | 103,0 |

1) Herstellungs- bzw. Verbrauchsländer. — Einschl. Schiffs- und Luftfahrzeugbedarf, Polargebiete und Nicht ermittelte Länder. — 2) Rück Vorbemerkung Ziffer 10. — 3) Index der Ausfuhr in % des Index der Einfuhr.

und der Durchschnittswerte (Austauschverhältnis)
der Ernährungswirtschaft und der Gewerblichen Wirtschaft

= 100

Länder¹⁾

| insgesamt ²⁾ | Ausfuhr | | | | | | | | | | | Austauschverhältnis ³⁾ | J a h r M o n a t |
|----------------------------|----------------------|------------------|---|--------------------------------|------------------|------------------------|---------------|----------------|--------------------------|--------------------------|-------|-----------------------------------|----------------------|
| | Ernährungswirtschaft | | | | | Gewerbliche Wirtschaft | | | | | | | |
| | zu- sammen | Lebende Tiere | Nahrungsmittel tierischen Ursprungs | pflanz- lichen Ursprungs | Genuß- mittel | zu- sammen | Ro- stoffe | Halb- waren | Fertigwaren | | | | |
| | | | | | | | | zu- sammen | Vor- erzeug- nisse | End- erzeug- nisse | | | |
| tatsächlichen Werte | | | | | | | | | | | | | |
| 104,6 | 110,1 | 176,0 | 106,7 | 111,1 | 106,2 | 104,4 | 104,7 | 106,0 | 104,2 | 102,0 | 104,8 | | 1963 MD |
| 118,1 | 130,5 | 164,9 | 106,8 | 140,6 | 117,3 | 117,8 | 111,1 | 112,9 | 118,4 | 115,3 | 119,2 | | 1964 MD |
| 132,8 | 163,7 | 179,7 | 164,1 | 171,4 | 141,7 | 132,1 | 117,4 | 126,8 | 132,9 | 133,8 | 132,7 | | 1965 MD |
| 146,9 | 155,6 | 186,9 | 185,2 | 150,8 | 146,5 | 146,6 | 129,4 | 143,8 | 147,3 | 142,7 | 148,5 | | 1966 MD |
| 157,4 | 159,5 | 195,5 | 182,4 | 154,2 | 156,0 | 157,3 | 132,7 | 152,0 | 158,4 | 164,3 | 156,8 | | 1967 MD |
| 94,5 | 98,3 | . | . | . | . | 94,5 | 92,1 | 101,5 | 93,9 | 100,7 | 92,1 | | Jan./März 1962 MD |
| 93,1 | 91,5 | . | . | . | . | 93,1 | 93,6 | 95,3 | 92,9 | 88,5 | 94,0 | | Jan./März 1963 MD |
| 110,2 | 141,4 | . | . | . | . | 109,5 | 110,5 | 111,0 | 109,4 | 108,2 | 109,7 | | Jan./März 1964 MD |
| 127,0 | 168,1 | . | . | . | . | 126,1 | 106,7 | 126,1 | 126,6 | 128,8 | 126,1 | | Jan./März 1965 MD |
| 136,5 | 163,8 | . | . | . | . | 136,0 | 117,8 | 135,4 | 136,5 | 132,1 | 137,6 | | Jan./März 1966 MD |
| 149,7 | 170,9 | . | . | . | . | 149,2 | 130,9 | 144,6 | 150,0 | 153,3 | 149,2 | | Jan./März 1967 MD |
| 167,6 | 177,3 | . | . | . | . | 167,4 | 135,2 | 178,4 | 167,2 | 167,6 | 167,0 | | Jan./März 1968 MD |
| 154,8 | 183,0 | . | . | . | . | 154,0 | 147,6 | 150,3 | 154,5 | 153,8 | 154,7 | | 1967: Januar |
| 139,2 | 155,7 | . | . | . | . | 138,9 | 117,6 | 138,1 | 139,4 | 141,7 | 138,9 | | Februar |
| 155,2 | 173,9 | . | . | . | . | 154,7 | 127,6 | 145,4 | 156,2 | 164,4 | 154,0 | | März |
| 161,6 | 159,4 | . | . | . | . | 161,6 | 129,7 | 149,7 | 163,5 | 172,9 | 161,0 | | April |
| 149,1 | 143,3 | . | . | . | . | 149,2 | 132,9 | 147,9 | 149,7 | 154,6 | 148,4 | | Mai |
| 160,2 | 159,7 | . | . | . | . | 160,2 | 150,2 | 148,8 | 161,5 | 171,6 | 158,8 | | Juni |
| 150,0 | 122,5 | . | . | . | . | 150,5 | 131,6 | 143,7 | 151,5 | 160,4 | 149,2 | | Juli |
| 149,1 | 134,9 | . | . | . | . | 149,3 | 121,5 | 148,5 | 150,1 | 168,5 | 145,2 | | August |
| 154,5 | 149,2 | . | . | . | . | 154,5 | 118,5 | 131,4 | 157,5 | 155,3 | 158,1 | | September |
| 171,7 | 188,2 | . | . | . | . | 171,2 | 131,9 | 175,3 | 171,8 | 182,8 | 168,9 | | Oktober |
| 166,3 | 173,4 | . | . | . | . | 166,1 | 140,6 | 166,8 | 166,6 | 173,4 | 164,8 | | November |
| 177,3 | 170,2 | . | . | . | . | 177,4 | 142,3 | 177,8 | 178,3 | 171,9 | 179,9 | | Dezember |
| 166,2 | 193,6 | . | . | . | . | 165,6 | 127,7 | 162,4 | 166,8 | 165,9 | 167,0 | | 1968: Januar |
| 158,0 | 167,6 | . | . | . | . | 157,8 | 140,2 | 182,2 | 156,0 | 162,4 | 154,3 | | Februar |
| 178,7 | 170,7 | . | . | . | . | 178,8 | 137,9 | 190,7 | 178,7 | 174,6 | 179,8 | | März |
| Volumens | | | | | | | | | | | | | |
| 105,1 | 117,8 | 193,6 | 113,8 | 122,1 | 104,7 | 104,8 | 103,2 | 112,4 | 104,1 | 106,8 | 103,4 | 99,4 | 1963 MD |
| 117,6 | 150,6 | 152,6 | 119,6 | 164,3 | 134,6 | 116,8 | 107,0 | 112,4 | 117,5 | 121,5 | 116,4 | 100,8 | 1964 MD |
| 130,2 | 185,9 | 160,4 | 148,9 | 206,8 | 156,1 | 128,9 | 121,4 | 125,9 | 129,4 | 139,1 | 126,8 | 100,9 | 1965 MD |
| 141,8 | 180,8 | 146,6 | 211,2 | 187,3 | 144,2 | 140,9 | 182,7 | 143,7 | 139,7 | 152,9 | 136,2 | 109,5 | 1966 MD |
| 152,4 | 194,5 | 160,6 | 194,8 | 211,7 | 149,7 | 151,4 | 145,2 | 162,6 | 150,5 | 184,2 | 141,6 | 123,4 | 1967 MD |
| 95,4 | 97,7 | . | . | . | . | 95,3 | 91,7 | 101,0 | 94,9 | 99,3 | 93,7 | 97,1 | Jan./März 1962 MD |
| 93,2 | 97,7 | . | . | . | . | 93,1 | 92,0 | 99,4 | 92,6 | 90,0 | 93,3 | 92,6 | Jan./März 1963 MD |
| 110,4 | 151,9 | . | . | . | . | 109,5 | 105,3 | 113,0 | 109,3 | 118,0 | 107,0 | 101,7 | Jan./März 1964 MD |
| 125,8 | 207,4 | . | . | . | . | 124,0 | 105,1 | 123,2 | 124,5 | 132,5 | 122,4 | 103,7 | Jan./März 1965 MD |
| 132,1 | 198,8 | . | . | . | . | 130,7 | 180,4 | 135,4 | 129,1 | 138,5 | 126,6 | 101,8 | Jan./März 1966 MD |
| 143,3 | 184,5 | . | . | . | . | 142,4 | 135,5 | 153,3 | 141,5 | 167,5 | 134,7 | 123,2 | Jan./März 1967 MD |
| 162,8 | 192,2 | . | . | . | . | 162,2 | 154,5 | 176,0 | 161,1 | 194,2 | 152,4 | 121,1 | Jan./März 1968 MD |
| 147,5 | 204,0 | . | . | . | . | 146,1 | 141,1 | 156,7 | 145,3 | 166,0 | 139,8 | 122,0 | 1967: Januar |
| 133,3 | 171,7 | . | . | . | . | 132,4 | 126,2 | 146,6 | 131,3 | 155,5 | 124,9 | 123,7 | Februar |
| 149,2 | 177,9 | . | . | . | . | 148,5 | 139,1 | 156,7 | 148,0 | 181,1 | 139,2 | 123,9 | März |
| 157,2 | 220,5 | . | . | . | . | 155,8 | 141,2 | 162,0 | 155,6 | 191,9 | 146,0 | 132,7 | April |
| 146,5 | 187,2 | . | . | . | . | 145,5 | 151,2 | 164,9 | 143,6 | 173,0 | 135,9 | 122,9 | Mai |
| 159,1 | 295,8 | . | . | . | . | 156,0 | 169,9 | 168,0 | 154,6 | 192,7 | 144,6 | 119,5 | Juni |
| 145,7 | 143,8 | . | . | . | . | 145,5 | 141,6 | 161,7 | 144,2 | 178,2 | 135,2 | 126,5 | Juli |
| 146,3 | 157,9 | . | . | . | . | 145,9 | 135,4 | 159,4 | 144,9 | 193,8 | 132,1 | 119,8 | August |
| 146,9 | 160,4 | . | . | . | . | 146,5 | 130,6 | 139,8 | 147,5 | 175,7 | 140,0 | 123,8 | September |
| 167,1 | 204,2 | . | . | . | . | 166,2 | 147,6 | 186,8 | 164,8 | 208,2 | 153,4 | 130,3 | Oktober |
| 159,8 | 193,7 | . | . | . | . | 159,0 | 168,2 | 170,3 | 157,8 | 195,9 | 147,7 | 116,1 | November |
| 169,8 | 217,3 | . | . | . | . | 168,8 | 150,8 | 178,4 | 168,4 | 198,2 | 160,5 | 120,7 | Dezember |
| 160,2 | 205,5 | . | . | . | . | 159,2 | 142,9 | 164,0 | 159,2 | 191,9 | 150,5 | 118,0 | 1968: Januar |
| 154,1 | 181,8 | . | . | . | . | 153,5 | 161,0 | 174,5 | 151,4 | 190,6 | 141,1 | 118,2 | Februar |
| 174,2 | 189,4 | . | . | . | . | 173,8 | 159,6 | 189,5 | 172,7 | 200,0 | 165,5 | 127,2 | März |
| Durchschnittswerte | | | | | | | | | | | | | |
| 99,5 | 93,5 | 90,9 | 93,7 | 91,0 | 101,4 | 99,6 | 101,5 | 94,3 | 100,1 | 95,5 | 101,3 | 100,9 | 1963 MD |
| 100,4 | 86,6 | 108,1 | 89,2 | 85,6 | 87,2 | 100,8 | 103,9 | 100,4 | 100,8 | 94,9 | 102,4 | 102,2 | 1964 MD |
| 102,0 | 88,0 | 112,0 | 110,2 | 82,9 | 90,8 | 102,5 | 96,8 | 100,8 | 102,7 | 96,2 | 104,6 | 100,8 | 1965 MD |
| 103,6 | 86,0 | 127,5 | 87,7 | 80,5 | 101,6 | 104,1 | 70,8 | 100,1 | 105,5 | 93,4 | 109,1 | 100,2 | 1966 MD |
| 103,3 | 82,0 | 121,7 | 93,6 | 72,8 | 104,2 | 103,9 | 91,3 | 93,5 | 105,2 | 89,2 | 110,7 | 100,6 | 1967 MD |
| 99,1 | 100,7 | . | . | . | . | 99,1 | 100,5 | 100,5 | 98,9 | 101,3 | 98,3 | 98,5 | Jan./März 1962 MD |
| 99,8 | 93,7 | . | . | . | . | 100,0 | 101,7 | 95,9 | 100,3 | 98,4 | 100,8 | 100,6 | Jan./März 1963 MD |
| 99,8 | 93,1 | . | . | . | . | 100,0 | 104,9 | 98,3 | 100,1 | 91,7 | 102,5 | 101,2 | Jan./März 1964 MD |
| 101,0 | 81,1 | . | . | . | . | 101,8 | 101,5 | 102,4 | 101,7 | 97,2 | 103,0 | 100,1 | Jan./März 1965 MD |
| 103,3 | 82,4 | . | . | . | . | 104,0 | 65,3 | 100,0 | 105,7 | 95,4 | 108,7 | 99,6 | Jan./März 1966 MD |
| 104,5 | 92,6 | . | . | . | . | 104,8 | 96,7 | 94,3 | 106,0 | 91,5 | 110,8 | 102,4 | Jan./März 1967 MD |
| 102,9 | 92,2 | . | . | . | . | 103,2 | 87,5 | 101,4 | 103,8 | 86,3 | 109,6 | 101,4 | Jan./März 1968 MD |
| 104,9 | 89,7 | . | . | . | . | 105,4 | 104,6 | 95,9 | 106,3 | 92,6 | 110,6 | 103,8 | 1967: Januar |
| 104,5 | 90,7 | . | . | . | . | 104,9 | 93,2 | 94,2 | 106,2 | 91,2 | 111,1 | 101,2 | Februar |
| 104,0 | 97,8 | . | . | . | . | 104,2 | 91,7 | 92,8 | 105,6 | 90,8 | 110,6 | 101,9 | März |
| 102,8 | 72,3 | . | . | . | . | 103,8 | 91,9 | 92,4 | 105,1 | 90,1 | 110,3 | 100,5 | April |
| 101,8 | 76,5 | . | . | . | . | 102,5 | 87,9 | 89,7 | 104,2 | 89,4 | 109,2 | 100,4 | Mai |
| 100,7 | 54,0 | . | . | . | . | 102,7 | 86,4 | 88,6 | 104,4 | 89,1 | 109,8 | 98,8 | Juni |
| 103,0 | 85,2 | . | . | . | . | 103,4 | 93,0 | 88,9 | 105,1 | 90,0 | 110,3 | 100,3 | Juli |
| 102,0 | 85,4 | . | . | . | . | 102,3 | 89,8 | 93,1 | 103,6 | 86,9 | 110,0 | 99,3 | August |
| 105,2 | 93,0 | . | . | . | . | 105,5 | 90,8 | 94,0 | 106,8 | 88,4 | 112,9 | 101,3 | September |
| 102,7 | 92,2 | . | . | . | . | 103,0 | 89,3 | 93,9 | 104,2 | 87,8 | 110,1 | 100,1 | Oktober |
| 104,0 | 89,5 | . | . | . | . | 104,4 | 83,6 | 97,9 | 105,6 | 88,5 | 111,6 | 100,1 | November |
| 104,4 | 78,3 | . | . | . | . | 105,1 | 94,4 | 99,7 | 105,9 | 86,7 | 112,1 | 99,8 | Dezember |
| 103,7 | 94,2 | . | . | . | . | 104,0 | 89,3 | 99,0 | 104,8 | 86,4 | 111,0 | 102,2 | 1968: Januar |
| 102,5 | 92,2 | . | . | . | . | 102,8 | 87,1 | 104,4 | 103,0 | 85,2 | 109,3 | 101,7 | Februar |
| 102,6 | 90,1 | . | . | . | . | 102,9 | 86,4 | 100,6 | 103,5 | 87,3 | 108,7 | 100,3 | März |

waren und Ersatzlieferungen sind nicht in den einzelnen Warengruppen, sondern nur in der Gesamtein- bzw. -ausfuhr enthalten. — Siehe

D. Index des Volumens der Ein- und Ausfuhr (Spezialhandel) wichtiger Waren ¹⁾

| Warenbenennung | Wert in Mill. DM | Index des Volumens (1962 MD = 100) | | | | | | | | | | | | | | | | | |
|----------------|--|------------------------------------|--------|--------|--------|--------|--------|--------|--------|--------|--------|--------|--------|--------|-------|-------|-------|------|-------|
| | | Monatsdurchschnitt | | | | | | | | | | | | 1967 | | | 1968 | | |
| | | 1966 | | | | 1967 | | | | 1968 | | | | 1967 | | | 1968 | | |
| | | 1962MD | 1. Vj. | 2. Vj. | 3. Vj. | 4. Vj. | 1. Vj. | 2. Vj. | 3. Vj. | 4. Vj. | 1. Vj. | 2. Vj. | 3. Vj. | 4. Vj. | Jan. | Febr. | März | Jan. | Febr. |
| Einfuhr | | | | | | | | | | | | | | | | | | | |
| I | ERNAHRUNGSWIRTSCHAFT | 1140,4 | 114,6 | 107,6 | 111,7 | 121,3 | 105,0 | 112,2 | 108,2 | 123,7 | 108,2 | 108,1 | 94,6 | 112,2 | 107,7 | 101,9 | 114,9 | | |
| | (Nahrungs-, Genuß-, Futtermittel) | | | | | | | | | | | | | | | | | | |
| IA | Lebende Tiere | 34,6 | 135,0 | 88,4 | 90,5 | 54,3 | 56,8 | 49,1 | 40,8 | 56,4 | 66,1 | 61,8 | 54,5 | 54,2 | 66,9 | 60,7 | 70,7 | | |
| | darunter: | | | | | | | | | | | | | | | | | | |
| 2 | Rindvieh | 25,0 | 144,5 | 92,1 | 84,2 | 41,1 | 56,1 | 39,5 | 22,6 | 37,3 | 60,0 | 65,0 | 53,1 | 50,3 | 62,0 | 52,6 | 65,5 | | |
| 3 | Schweine | 7,9 | 113,4 | 61,9 | 103,7 | 83,3 | 52,5 | 54,5 | 73,9 | 97,1 | 76,3 | 51,4 | 53,1 | 53,0 | 72,3 | 70,8 | 85,9 | | |
| IB | Nahrungsmittel tierischen Ursprungs | 240,2 | 91,7 | 82,2 | 98,0 | 107,8 | 94,1 | 89,2 | 100,3 | 118,4 | 103,8 | 96,9 | 83,1 | 102,4 | 100,5 | 94,3 | 116,5 | | |
| | darunter: | | | | | | | | | | | | | | | | | | |
| 2 | Butter | 13,6 | 33,1 | 31,1 | 33,0 | 34,1 | 29,9 | 30,7 | 27,7 | 31,5 | 26,7 | 28,4 | 26,4 | 35,0 | 21,2 | 25,3 | 33,5 | | |
| 3 | Käse | 23,3 | 120,4 | 114,6 | 132,4 | 121,1 | 129,2 | 114,2 | 107,2 | 114,4 | 104,9 | 116,5 | 121,9 | 149,3 | 90,8 | 97,6 | 126,4 | | |
| 4 | Fleisch und Fleischwaren | 94,0 | 95,6 | 85,7 | 116,6 | 127,3 | 97,1 | 100,5 | 125,6 | 149,3 | 116,3 | 105,9 | 82,3 | 103,2 | 116,8 | 105,1 | 126,8 | | |
| 6 | Fische u. Fischzubereitungen | 23,2 | 109,7 | 75,2 | 91,8 | 134,1 | 101,5 | 77,7 | 92,4 | 137,5 | 110,3 | 110,8 | 98,0 | 95,7 | 116,9 | 107,1 | 106,8 | | |
| 7 | Walöl zur Ernährung | 2,5 | 10,4 | 92,5 | 30,2 | 56,0 | 19,9 | 76,8 | 72,6 | 42,5 | 17,2 | 35,4 | 24,4 | — | 6,2 | 16,5 | 29,0 | | |
| 8 | Schmalz, Talg u. a. tier. Öle und Fette zur Ernährung | 3,9 | 76,9 | 69,9 | 96,5 | 87,7 | 117,4 | 74,2 | 103,1 | 117,2 | 194,6 | 47,8 | 155,3 | 149,2 | 101,1 | 168,0 | 314,8 | | |
| 9 | Eier, Eiweiß, Eigelb | 44,0 | 60,8 | 50,7 | 47,1 | 59,5 | 47,8 | 49,1 | 41,6 | 50,3 | 49,1 | 42,2 | 43,0 | 58,4 | 53,1 | 42,8 | 51,4 | | |
| IC | Nahrungsmittel pflanzl. Ursprungs | 695,7 | 120,5 | 117,6 | 117,4 | 127,6 | 111,0 | 123,9 | 115,7 | 125,8 | 113,2 | 115,5 | 100,0 | 117,4 | 114,1 | 106,7 | 118,8 | | |
| | darunter: | | | | | | | | | | | | | | | | | | |
| 1 | Weizen | 75,3 | 42,3 | 56,6 | 46,7 | 69,9 | 35,3 | 56,7 | 66,0 | 90,9 | 41,2 | 37,4 | 34,2 | 34,3 | 31,6 | 33,9 | 58,2 | | |
| 2-6 | Sonstiges Getreide, ausgen. Reis | 94,8 | 124,4 | 130,2 | 100,5 | 120,7 | 113,0 | 121,7 | 118,4 | 114,4 | 86,6 | 110,2 | 110,4 | 118,3 | 88,5 | 76,6 | 94,6 | | |
| 16 | Gemüse und sonstige Küchen- gewächse | 60,6 | 106,2 | 152,2 | 140,2 | 80,9 | 109,7 | 171,0 | 141,3 | 86,1 | 104,4 | 88,7 | 99,3 | 141,0 | 98,8 | 96,9 | 117,6 | | |
| 17 | Obst, außer Südfrüchten | 89,2 | 51,1 | 88,2 | 193,2 | 109,9 | 62,4 | 100,3 | 179,6 | 101,5 | 57,4 | 63,1 | 54,6 | 69,5 | 54,2 | 48,2 | 69,8 | | |
| 18 | Südfrüchte | 84,4 | 136,9 | 92,3 | 66,9 | 151,3 | 129,6 | 102,4 | 63,1 | 141,0 | 142,9 | 152,8 | 113,8 | 122,2 | 150,3 | 148,8 | 129,5 | | |
| 20,21 | Kakao und Kakaoerzeugnisse | 30,5 | 146,4 | 110,6 | 111,6 | 138,6 | 147,6 | 125,6 | 112,0 | 119,2 | 146,9 | 164,2 | 148,1 | 130,5 | 158,0 | 147,7 | 134,9 | | |
| 23 | Zucker | 4,4 | 228,2 | 235,8 | 255,5 | 242,5 | 161,2 | 429,2 | 126,4 | 163,9 | 265,3 | 167,3 | 131,3 | 185,1 | 220,9 | 318,6 | 256,4 | | |
| 24 | Ölfrüchte zur Ernährung | 64,8 | 158,2 | 124,5 | 103,2 | 162,4 | 125,7 | 122,6 | 104,5 | 147,5 | 127,6 | 157,7 | 114,1 | 105,3 | 168,7 | 102,2 | 111,9 | | |
| 25 | Pflanzl. Öle und Fette zur Ernährung | 18,5 | 166,1 | 190,9 | 192,0 | 162,7 | 144,5 | 187,7 | 144,7 | 197,3 | 215,5 | 160,3 | 126,6 | 146,7 | 210,0 | 240,2 | 196,2 | | |
| 27 | Ölkuchen | 33,8 | 229,4 | 173,5 | 180,9 | 179,3 | 176,5 | 159,0 | 142,2 | 202,3 | 180,5 | 213,5 | 152,3 | 163,8 | 168,6 | 166,3 | 206,5 | | |
| ID | Genußmittel | 169,8 | 119,1 | 106,7 | 112,0 | 128,0 | 105,6 | 110,0 | 102,4 | 136,0 | 102,3 | 103,4 | 96,7 | 116,8 | 99,7 | 101,6 | 105,8 | | |
| | darunter: | | | | | | | | | | | | | | | | | | |
| 2 | Kaffee | 72,1 | 114,2 | 121,2 | 116,1 | 124,8 | 108,2 | 131,1 | 109,3 | 119,7 | 120,7 | 92,3 | 102,4 | 130,0 | 110,6 | 121,9 | 129,6 | | |
| 4,5 | Rohtabak u. Tabakerzeugnisse | 62,5 | 94,2 | 84,0 | 119,0 | 123,6 | 92,1 | 87,2 | 94,6 | 151,7 | 69,3 | 101,1 | 79,1 | 96,3 | 77,4 | 63,8 | 66,6 | | |
| II | GEWERBLICHE WIRTSCHAFT | 2947,6 | 150,6 | 154,0 | 148,9 | 156,3 | 139,2 | 148,3 | 142,2 | 162,6 | 168,3 | 142,5 | 129,6 | 145,5 | 165,0 | 165,9 | 174,2 | | |
| IIA | Rohstoffe | 735,0 | 140,6 | 140,5 | 138,1 | 136,1 | 135,2 | 135,5 | 135,0 | 152,2 | 158,0 | 143,8 | 124,7 | 137,2 | 156,1 | 165,7 | 152,0 | | |
| | darunter: | | | | | | | | | | | | | | | | | | |
| 1-6 | Spinnstoffe einschl. Abfälle und Lumpen | 145,5 | 129,1 | 113,1 | 84,2 | 97,2 | 106,6 | 94,0 | 81,5 | 125,0 | 136,4 | 121,3 | 98,0 | 100,5 | 135,7 | 143,7 | 129,8 | | |
| | darunter: | | | | | | | | | | | | | | | | | | |
| 3 | Wolle und andere Tierhaare, roh und bearb., Reißwolle | 56,6 | 127,4 | 116,6 | 92,1 | 83,3 | 79,9 | 91,0 | 72,8 | 113,7 | 113,0 | 86,4 | 77,3 | 75,9 | 99,9 | 125,5 | 113,7 | | |
| 4 | Baumwolle, roh u. bearb., Reißbaumwolle, Abfälle | 68,7 | 123,7 | 103,2 | 68,9 | 101,9 | 115,5 | 82,4 | 69,2 | 119,4 | 130,9 | 140,6 | 104,7 | 101,3 | 137,3 | 140,6 | 114,7 | | |
| 8 | Felle u. Häute (außer zu Pelz- werk) | 25,2 | 104,0 | 98,1 | 96,6 | 84,9 | 72,7 | 79,4 | 81,7 | 103,1 | 102,9 | 81,1 | 60,7 | 76,3 | 109,3 | 94,2 | 105,3 | | |
| 10 | Holz zu Holzmasse | 5,1 | 35,7 | 81,5 | 122,7 | 82,0 | 31,2 | 61,6 | 82,8 | 54,3 | 34,6 | 34,9 | 23,1 | 35,6 | 33,8 | 34,2 | 35,9 | | |
| 11 | Bau- und Nutzholz (Rundholz) | 35,5 | 111,3 | 123,4 | 102,7 | 98,5 | 89,4 | 100,6 | 90,2 | 87,7 | 94,0 | 87,5 | 80,5 | 100,2 | 89,8 | 94,8 | 97,4 | | |
| 13 | Kautschuk, Guttapercha, Balata | 28,2 | 116,6 | 129,7 | 121,7 | 115,8 | 101,7 | 100,4 | 113,6 | 119,4 | 126,3 | 118,8 | 96,5 | 89,8 | 131,5 | 126,2 | 121,3 | | |
| 16,17 | Kohlen einschl. Preßkohlen | 41,0 | 81,0 | 81,1 | 96,9 | 102,7 | 81,7 | 83,9 | 83,8 | 102,7 | 72,3 | 77,6 | 69,7 | 97,9 | 70,7 | 72,7 | 73,5 | | |
| 18 | Erdöl, roh und getropft | 201,1 | 197,7 | 198,1 | 205,9 | 215,9 | 223,1 | 203,5 | 211,8 | 237,3 | 238,0 | 240,5 | 206,0 | 222,8 | 237,0 | 257,1 | 219,9 | | |
| 19-29 | Erze einschl. Schwefelkies, Bauxit und Kryolith | 152,5 | 121,4 | 129,7 | 138,0 | 108,8 | 110,5 | 135,4 | 132,0 | 125,9 | 151,6 | 113,5 | 97,2 | 121,4 | 148,8 | 155,9 | 150,2 | | |
| | darunter: | | | | | | | | | | | | | | | | | | |
| 19 | Eisenerze | 99,2 | 123,3 | 123,7 | 134,3 | 109,0 | 111,1 | 134,8 | 133,1 | 130,7 | 158,1 | 109,4 | 104,5 | 119,3 | 155,9 | 163,1 | 155,2 | | |
| II B | Halbwaren | 655,2 | 122,0 | 126,2 | 130,2 | 132,1 | 118,2 | 128,2 | 132,2 | 151,6 | 155,9 | 129,8 | 110,6 | 114,2 | 159,6 | 148,4 | 159,6 | | |
| | darunter: | | | | | | | | | | | | | | | | | | |
| 1-6 | Gespinnste | 87,1 | 132,7 | 133,2 | 112,2 | 114,6 | 103,9 | 109,8 | 97,7 | 134,8 | 153,0 | 105,2 | 95,9 | 110,8 | 150,6 | 144,3 | 164,1 | | |
| 7 | Bau- u. Nutzholz (Schnittholz) | 61,3 | 72,2 | 97,8 | 120,5 | 98,3 | 57,7 | 69,5 | 89,5 | 83,8 | 58,4 | 60,5 | 53,4 | 59,2 | 51,8 | 62,9 | 60,5 | | |
| 8 | Holzmasse, Zellstoff | 37,9 | 114,4 | 129,8 | 134,2 | 136,6 | 131,9 | 116,1 | 129,9 | 133,5 | 147,3 | 146,9 | 116,4 | 132,3 | 158,4 | 141,1 | 142,3 | | |
| 13-16 | Roheisen, Schrott, Ferrolegie- rungen und Eisenhalbzeug | 59,8 | 112,1 | 119,8 | 115,4 | 113,3 | 108,2 | 116,9 | 121,9 | 142,2 | 164,4 | 117,7 | 92,2 | 114,7 | 149,2 | 149,7 | 194,3 | | |
| 17-23 | NE-Metalle, roh, auch legiert, Altmetalle | 168,1 | 110,2 | 113,0 | 114,8 | 126,5 | 105,5 | 111,1 | 133,6 | 138,7 | 134,1 | 103,7 | 99,8 | 113,0 | 138,4 | 130,8 | 133,0 | | |
| | darunter: | | | | | | | | | | | | | | | | | | |
| 18 | Kupfer | 96,8 | 108,8 | 103,3 | 104,6 | 125,5 | 97,1 | 107,4 | 136,2 | 131,9 | 116,9 | 89,9 | 95,8 | 105,6 | 120,2 | 122,2 | 108,4 | | |
| 25 | Sonstige techn. Fette und Öle | 17,8 | 91,3 | 106,9 | 102,2 | 104,4 | 89,6 | 124,1 | 86,3 | 93,0 | 94,1 | 90,5 | 89,2 | 89,0 | 89,6 | 98,0 | 94,8 | | |
| 28 | Kraftstoffe und Schmieröle | 102,2 | 146,1 | 122,4 | 152,4 | 143,7 | 157,0 | 161,0 | 151,0 | 176,1 | 196,7 | 194,6 | 142,4 | 133,9 | 243,9 | 172,5 | 173,9 | | |
| II C | Fertigwaren | 1557,3 | 167,4 | 172,1 | 161,8 | 176,1 | 149,9 | 162,7 | 149,7 | 172,2 | 178,5 | 147,2 | 140,0 | 162,7 | 171,5 | 173,3 | 190,8 | | |
| II Ca | Vorerzeugnisse | 557,4 | 167,0 | 177,1 | 161,8 | 164,3 | 147,1 | 155,8 | 150,0 | 176,9 | 196,0 | 151,0 | 138,1 | 152,3 | 189,9 | 189,5 | 208,7 | | |
| | darunter: | | | | | | | | | | | | | | | | | | |

D. Index des Volumens der Ein- und Ausfuhr (Spezialhandel) wichtiger Waren¹⁾

| Warenbenennung | Wert in Mill. DM | Index des Volumens (1962 MD = 100) | | | | | | | | | | | | | | |
|---|------------------|------------------------------------|--------------|--------------|--------------|--------------|--------------|--------------|--------------|--------------|--------------|--------------|--------------|--------------|--------------|--------------|
| | | Monatsdurchschnitt | | | | | | | | | | | | | | |
| | | 1966 | | | | 1967 | | | | 1968 | | | 1968 | | | |
| 1962 MD | 1. Vj. | 2. Vj. | 3. Vj. | 4. Vj. | 1. Vj. | 2. Vj. | 3. Vj. | 4. Vj. | 1. Vj. | Jan. | Febr. | März | Jan. | Febr. | März | |
| Ausfuhr | | | | | | | | | | | | | | | | |
| I ERNÄHRUNGSWIRTSCHAFT | 95,2 | 185,9 | 175,5 | 159,2 | 205,0 | 204,5 | 265,9 | 203,5 | 247,5 | 229,3 | 212,1 | 190,0 | 211,3 | 229,9 | 220,6 | 237,3 |
| (Nahrungs-, Genuß-, Futtermittel) | | | | | | | | | | | | | | | | |
| II GEWERBLICHE WIRTSCHAFT .. | 4301,4 | 138,3 | 143,7 | 144,9 | 161,6 | 150,9 | 161,8 | 152,2 | 173,3 | 171,8 | 152,0 | 141,7 | 158,9 | 164,2 | 165,1 | 186,1 |
| IIA Rohstoffe | 196,8 | 128,8 | 135,1 | 133,4 | 148,4 | 127,0 | 138,1 | 133,5 | 146,9 | 147,2 | 129,8 | 118,5 | 132,5 | 145,3 | 146,1 | 150,3 |
| darunter: | | | | | | | | | | | | | | | | |
| 1-6 Spinnstoffe einschl. Abfälle und Lumpen | 40,5 | 166,9 | 185,3 | 158,4 | 182,8 | 178,3 | 203,3 | 172,7 | 206,8 | 215,4 | 181,6 | 169,3 | 184,1 | 206,9 | 211,5 | 227,9 |
| 16, 17 Kohlen einschl. Preßkohlen | 114,8 | 75,7 | 85,0 | 90,8 | 98,3 | 88,7 | 90,4 | 97,6 | 106,0 | 107,4 | 99,0 | 81,2 | 85,8 | 120,1 | 103,7 | 98,6 |
| IIB Halbwaren | 415,1 | 139,6 | 138,1 | 141,7 | 160,3 | 156,5 | 163,7 | 154,3 | 174,7 | 179,3 | 162,6 | 149,1 | 157,8 | 170,1 | 175,5 | 192,2 |
| darunter: | | | | | | | | | | | | | | | | |
| 1-6 Gespinnte | 36,7 | 225,4 | 241,8 | 244,0 | 291,9 | 275,6 | 295,6 | 286,5 | 355,6 | 394,8 | 280,2 | 259,6 | 287,1 | 379,4 | 388,2 | 416,9 |
| 11 Zement | 3,8 | 110,8 | 157,5 | 150,5 | 146,2 | 127,0 | 157,0 | 163,4 | 139,4 | 142,2 | 114,3 | 118,8 | 147,8 | 123,0 | 138,6 | 165,0 |
| 13-16 Roheisen, Schrott, Ferrolegierungen und Eisenhalbzeug | 74,5 | 121,6 | 117,3 | 121,1 | 159,9 | 179,0 | 206,6 | 191,9 | 180,0 | 185,0 | 182,6 | 177,4 | 177,1 | 196,2 | 169,0 | 189,7 |
| 17-23 NE-Metalle, roh, auch legiert, Altmetalle | 39,9 | 124,9 | 144,1 | 148,9 | 175,8 | 157,0 | 149,2 | 123,5 | 197,4 | 186,1 | 172,6 | 147,4 | 150,9 | 170,6 | 207,7 | 179,9 |
| 26 Koks | 73,5 | 86,5 | 76,1 | 79,8 | 80,7 | 67,1 | 67,8 | 77,7 | 83,5 | 84,3 | 80,7 | 58,3 | 62,3 | 83,8 | 81,5 | 87,5 |
| 28 Kraftstoffe und Schmieröle | 46,0 | 165,5 | 137,5 | 158,7 | 172,7 | 131,9 | 149,0 | 156,6 | 163,9 | 165,6 | 148,6 | 118,9 | 128,2 | 189,6 | 157,7 | 149,5 |
| 30-33 Düngemittel | 44,9 | 128,5 | 112,0 | 99,1 | 107,9 | 158,4 | 115,8 | 90,7 | 117,2 | 151,9 | 138,5 | 165,3 | 171,3 | 97,0 | 143,0 | 215,7 |
| IIC Fertigwaren | 3689,4 | 138,6 | 144,8 | 145,9 | 162,4 | 151,5 | 162,8 | 153,0 | 174,6 | 172,3 | 152,0 | 142,1 | 160,5 | 164,5 | 165,0 | 187,3 |
| IICa Vorerzeugnisse | 823,0 | 149,2 | 157,0 | 163,1 | 176,1 | 175,8 | 193,2 | 182,1 | 205,1 | 202,4 | 175,8 | 164,1 | 187,5 | 197,5 | 197,4 | 212,2 |
| darunter: | | | | | | | | | | | | | | | | |
| 1-5 Gewebe, Gewirke und dgl. | 97,3 | 174,8 | 163,0 | 163,8 | 191,2 | 182,5 | 188,5 | 174,7 | 214,2 | 211,4 | 178,0 | 177,8 | 191,9 | 204,5 | 212,2 | 217,5 |
| 6 Leder | 12,7 | 146,6 | 142,4 | 139,0 | 155,9 | 145,7 | 163,6 | 156,4 | 168,0 | 150,7 | 142,7 | 128,2 | 166,2 | 137,3 | 145,4 | 169,5 |
| 8 Papier und Pappe | 18,1 | 139,2 | 134,1 | 165,1 | 177,2 | 171,3 | 189,3 | 198,6 | 235,5 | 225,1 | 177,5 | 167,2 | 169,2 | 212,8 | 211,9 | 250,6 |
| 10, 11 Steinzeug-, Ton- und Porzellanerzeugnisse, Glas | 26,1 | 121,6 | 130,4 | 129,5 | 140,6 | 142,1 | 167,6 | 157,2 | 176,6 | 165,4 | 139,6 | 136,5 | 150,1 | 159,1 | 150,4 | 186,6 |
| 12-17 Kunststoffe, Teerfarbstoffe, Farben und andere chemische Vorerzeugnisse | 276,6 | 186,1 | 202,6 | 206,8 | 230,1 | 224,5 | 247,0 | 235,3 | 268,3 | 266,1 | 220,2 | 212,9 | 240,5 | 248,7 | 266,1 | 283,5 |
| 18-24 Stangen, Bleche, Draht usw. aus Stahl | 324,5 | 113,1 | 119,2 | 127,7 | 126,3 | 137,5 | 153,6 | 140,3 | 149,0 | 154,3 | 143,3 | 121,9 | 147,2 | 162,2 | 146,6 | 154,2 |
| darunter: | | | | | | | | | | | | | | | | |
| 19 Stahlröhren | 65,8 | 76,3 | 81,2 | 93,8 | 93,7 | 114,0 | 113,9 | 116,6 | 120,9 | 106,9 | 118,9 | 102,9 | 120,1 | 111,4 | 107,5 | 101,8 |
| 20 Stab- und Formeisen | 116,5 | 112,1 | 122,1 | 121,9 | 123,5 | 128,2 | 142,8 | 126,8 | 134,0 | 135,0 | 134,3 | 115,1 | 135,2 | 147,2 | 122,8 | 135,0 |
| 21 Blech aus Eisen | 93,9 | 135,8 | 143,2 | 161,1 | 151,0 | 169,5 | 198,6 | 179,6 | 191,1 | 209,4 | 175,4 | 145,1 | 188,0 | 218,8 | 198,7 | 210,8 |
| 25-28 NE- und Edelmetallhalbzeug | 37,8 | 152,4 | 162,3 | 191,6 | 217,3 | 190,8 | 195,6 | 203,2 | 236,6 | 187,5 | 188,3 | 181,1 | 203,1 | 189,6 | 164,8 | 208,2 |
| IICb Enderzeugnisse | 2866,4 | 135,6 | 141,3 | 140,9 | 158,5 | 144,5 | 154,1 | 144,6 | 165,8 | 163,6 | 145,2 | 135,7 | 152,7 | 155,0 | 155,7 | 180,1 |
| darunter: | | | | | | | | | | | | | | | | |
| 1-9 Kleidung und sonst. Spinnstoffwaren | 48,8 | 186,2 | 165,4 | 221,4 | 203,1 | 210,1 | 188,7 | 237,0 | 212,7 | 241,8 | 181,2 | 213,1 | 236,0 | 192,7 | 246,9 | 285,8 |
| 16 Kautschukwaren | 30,0 | 144,2 | 157,1 | 170,6 | 194,6 | 150,5 | 170,9 | 189,6 | 191,2 | 179,6 | 139,9 | 143,6 | 168,0 | 156,3 | 178,8 | 203,7 |
| 18, 19 Steinzeug-, Ton-, Steingut- und Porzellanwaren, Glaswaren | 41,8 | 114,2 | 115,5 | 116,4 | 129,6 | 118,0 | 124,8 | 126,2 | 131,9 | 125,4 | 113,9 | 112,5 | 127,7 | 113,6 | 124,1 | 138,4 |
| 20-22 Werkzeuge u. sonst. Eisenwaren | 213,4 | 123,9 | 134,1 | 140,0 | 150,3 | 140,2 | 152,2 | 143,4 | 167,4 | 156,2 | 139,9 | 131,4 | 149,2 | 152,2 | 148,2 | 168,2 |
| darunter: | | | | | | | | | | | | | | | | |
| 20 Messerschmiedewaren | 11,0 | 107,2 | 110,7 | 110,0 | 125,4 | 112,8 | 121,5 | 105,7 | 130,9 | 105,8 | 113,4 | 109,1 | 115,8 | 100,6 | 101,4 | 115,5 |
| 21 Werkzeuge u. landw. Geräte | 31,9 | 114,8 | 118,0 | 110,0 | 131,9 | 126,4 | 129,6 | 115,3 | 141,9 | 128,6 | 124,0 | 121,1 | 134,0 | 118,7 | 121,6 | 145,6 |
| 23-25 Waren aus NE- u. Edelmetallen | 68,2 | 143,5 | 147,3 | 148,8 | 166,6 | 149,5 | 165,2 | 156,8 | 175,8 | 163,2 | 143,3 | 146,9 | 158,3 | 159,5 | 156,0 | 174,2 |
| 26-36 Maschinen (außer elektr. Maschinen) | 981,5 | 120,2 | 125,3 | 126,9 | 141,0 | 131,5 | 139,5 | 130,6 | 150,2 | 143,9 | 127,6 | 127,0 | 139,9 | 140,4 | 138,2 | 153,1 |
| darunter: | | | | | | | | | | | | | | | | |
| 26 Werkzeugmaschinen einschl. Walzwerksanlagen | 193,4 | 97,1 | 98,9 | 105,3 | 118,8 | 104,7 | 110,3 | 102,9 | 134,9 | 124,7 | 106,8 | 100,0 | 107,4 | 135,6 | 107,2 | 131,2 |
| 27 Maschinen für die Spinnstoff-, Leder- und Lederwarenindustrie | 110,4 | 122,2 | 128,0 | 131,4 | 145,7 | 133,4 | 140,9 | 138,7 | 158,3 | 135,5 | 127,0 | 131,1 | 142,2 | 125,6 | 138,2 | 142,5 |
| 28 Landwirtschaftl. Maschinen einschl. Ackerschlepper | 64,3 | 150,5 | 172,8 | 116,5 | 123,8 | 171,5 | 193,8 | 121,1 | 140,8 | 172,0 | 141,1 | 161,0 | 212,5 | 143,9 | 162,6 | 209,5 |
| 30 Kraftmaschinen | 47,1 | 114,5 | 125,3 | 120,3 | 156,2 | 131,9 | 126,0 | 127,3 | 138,2 | 142,5 | 150,0 | 118,1 | 127,4 | 150,7 | 133,3 | 149,5 |
| 31 Pumpen, Druckluftmaschinen u. dgl. | 68,1 | 115,4 | 121,1 | 132,1 | 125,4 | 120,0 | 128,7 | 125,4 | 138,1 | 136,2 | 112,9 | 123,8 | 123,3 | 135,7 | 133,4 | 139,5 |
| 32 Fördermittel | 52,5 | 108,7 | 114,0 | 119,1 | 131,4 | 119,9 | 141,6 | 118,2 | 136,9 | 130,3 | 123,5 | 105,7 | 130,4 | 127,1 | 125,7 | 138,1 |
| 33 Papier- und Druckmaschinen | 72,3 | 111,3 | 109,3 | 107,5 | 129,7 | 119,6 | 123,2 | 124,6 | 142,3 | 133,6 | 127,0 | 110,4 | 121,2 | 133,8 | 135,0 | 132,0 |
| 34 Büromaschinen | 55,4 | 136,0 | 143,4 | 147,0 | 178,0 | 156,0 | 158,2 | 147,0 | 189,1 | 177,8 | 134,4 | 160,4 | 173,2 | 166,9 | 170,7 | 195,8 |
| 35 Maschinen für die Nahrungs- und Genußmittelindustrie | 42,7 | 116,5 | 129,7 | 123,2 | 151,1 | 138,8 | 139,1 | 129,8 | 145,6 | 141,2 | 154,2 | 124,1 | 138,3 | 129,7 | 135,4 | 158,5 |
| 38-40 Fahrzeuge (außer Wasserfahrzeugen) | 591,5 | 158,0 | 155,2 | 147,4 | 177,7 | 151,7 | 161,2 | 142,2 | 173,1 | 188,7 | 158,5 | 133,8 | 162,7 | 172,1 | 178,3 | 215,6 |
| darunter: | | | | | | | | | | | | | | | | |
| 38 Kraftfahrzeuge, Luftfahrzeuge | 571,2 | 157,0 | 155,1 | 147,4 | 177,7 | 149,9 | 159,6 | 140,1 | 172,2 | 187,8 | 157,8 | 132,2 | 159,7 | 172,5 | 176,5 | 214,3 |
| 41 Elektrotechnische Erzeugnisse (auch elektrische Maschinen) | 393,6 | 131,1 | 135,1 | 134,8 | 153,5 | 141,8 | 146,1 | 145,3 | 169,9 | 152,5 | 138,8 | 136,5 | 150,2 | 149,1 | 145,4 | 162,9 |
| 42 Uhren | 21,9 | 102,0 | 111,5 | 107,8 | 133,9 | 107,6 | 124,4 | 116,1 | 143,8 | 115,7 | 95,2 | 101,0 | 126,6 | 93,7 | 115,8 | 137,7 |
| 43 Feinmechanische und optische Erzeugnisse | 91,7 | 122,9 | 130,5 | 135,7 | 149,0 | 130,3 | 141,6 | 140,3 | 149,8 | 138,8 | 129,2 | 123,2 | 138,6 | 125,5 | 138,0 | 153,1 |
| 44-47 Photochem., pharmazeut., kosmetische und sonst. chemische Erzeugnisse | 146,5 | 164,8 | 165,9 | 171,5 | 181,4 | 185,5 | 189,7 | 173,1 | 191,6 | 200,1 | 191,5 | 166,6 | 198,4 | 184,4 | 193,8 | 222,0 |
| Insgesamt²⁾ | 4414,6 | 139,3 | 144,5 | 145,3 | 162,7 | 152,1 | 164,1 | 153,5 | 175,0 | 173,1 | 153,5 | 142,7 | 160,1 | 165,7 | 166,4 | 187,2 |

¹⁾ Siehe Übersicht C auf den Seiten 16 bis 21 dieses Heftes. — ²⁾ Rückwaren und Ersatzlieferungen sind nicht in den einzelnen Warengruppen, sondern nur in der Gesamtausfuhr enthalten. — Siehe Vorbemerkung Ziffer 10.

E. Ein- und Ausfuhr (Spezialhandel) von Investitions- und Verbrauchsgütern¹⁾
Tatsächliche Werte, Volumen und Index des Volumens

| Jahr Monat | Insgesamt ²⁾ | Investitionsgüter ³⁾ | | | | | Verbrauchsgüter ⁴⁾ | | | | | |
|--|-------------------------|---------------------------------|-------------|--------------------------------|------------------------------|-------------------------------|-------------------------------|-------------------------------|-------------------------|-------------------------------|---------|---|
| | | zusammen | darunter | | | | zusammen | darunter | | | | |
| | | | Stahlbauten | Maschinen und maschin. Anlagen | Kraftfahrzeuge ⁵⁾ | Elektrotechnische Erzeugnisse | | Textilien, Bekleidung, Schuhe | Fahrzeuge ⁶⁾ | Elektrotechnische Erzeugnisse | Möbel | Pharmazut. u. kosmet. Artikel ⁷⁾ |
| Einfuhr | | | | | | | | | | | | |
| Tatsächliche Werte in 1000 DM | | | | | | | | | | | | |
| 1962 | 49 498 202 | 3 341 097 | 95 226 | 2 010 095 | 233 650 | 598 619 | 3 122 734 | 1 488 638 | 489 009 | 185 790 | 66 115 | 116 243 |
| 1964 | 58 839 326 | 3 671 206 | 115 383 | 2 173 550 | 254 361 | 623 766 | 4 271 282 | 2 100 736 | 636 413 | 260 194 | 105 571 | 140 249 |
| 1965 | 70 447 683 | 4 820 167 | 164 092 | 2 622 687 | 341 562 | 818 172 | 5 891 528 | 2 828 418 | 1 017 961 | 400 898 | 141 578 | 171 646 |
| 1966 | 72 669 848 | 5 167 808 | 137 079 | 2 699 309 | 537 469 | 837 727 | 6 991 915 | 3 321 411 | 1 271 275 | 479 641 | 181 698 | 222 547 |
| 1967 | 70 183 203 | 5 332 937 | 147 242 | 2 608 755 | 541 773 | 865 070 | 6 433 136 | 2 865 492 | 1 208 378 | 480 087 | 167 471 | 243 380 |
| 1967: Juli | 5 605 829 | 368 788 | 11 522 | 198 586 | 46 284 | 66 588 | 491 003 | 226 663 | 90 757 | 32 672 | 11 012 | 22 953 |
| August | 5 631 679 | 362 758 | 12 145 | 162 334 | 36 360 | 63 817 | 497 216 | 249 175 | 62 823 | 32 892 | 12 159 | 19 054 |
| September | 5 655 394 | 345 109 | 11 138 | 185 680 | 44 990 | 59 538 | 554 796 | 269 458 | 78 998 | 38 102 | 13 970 | 20 615 |
| Oktober | 6 315 981 | 453 452 | 15 913 | 230 627 | 61 231 | 87 780 | 669 461 | 297 952 | 129 803 | 52 076 | 17 106 | 23 914 |
| November | 6 453 244 | 464 917 | 14 441 | 252 759 | 51 741 | 76 568 | 569 596 | 237 770 | 96 046 | 45 849 | 17 530 | 20 810 |
| Dezember | 6 613 002 | 690 741 | 12 721 | 319 522 | 52 601 | 88 089 | 556 549 | 163 905 | 97 732 | 48 922 | 16 489 | 17 193 |
| 1968: Januar | 6 211 919 | 386 709 | 12 679 | 207 954 | 54 216 | 69 169 | 574 513 | 263 112 | 122 633 | 38 566 | 13 069 | 25 334 |
| Februar | 6 151 692 | 408 506 | 10 753 | 204 963 | 67 422 | 68 711 | 611 610 | 284 714 | 116 456 | 43 441 | 14 370 | 22 820 |
| März | 6 634 373 | 519 335 | 11 659 | 232 113 | 68 841 | 73 149 | 661 690 | 303 637 | 129 811 | 52 181 | 15 015 | 22 963 |
| Volumen in 1000 DM⁴⁾ | | | | | | | | | | | | |
| 1962 | 49 498 202 | 3 341 097 | 95 226 | 2 010 095 | 233 650 | 598 619 | 3 122 734 | 1 488 638 | 489 009 | 185 790 | 66 115 | 116 243 |
| 1964 | 59 261 345 | 3 574 834 | 112 817 | 2 068 350 | 237 814 | 649 022 | 4 286 977 | 2 087 534 | 618 393 | 268 790 | 115 663 | 143 109 |
| 1965 | 69 185 777 | 4 540 825 | 170 944 | 2 416 925 | 311 195 | 758 913 | 5 878 281 | 2 846 677 | 978 740 | 413 222 | 144 369 | 173 222 |
| 1966 | 70 277 761 | 4 603 156 | 132 523 | 2 372 915 | 450 566 | 733 631 | 6 952 380 | 3 332 991 | 1 222 036 | 512 666 | 177 936 | 223 804 |
| 1967 | 68 656 838 | 4 551 346 | 133 588 | 2 109 657 | 470 590 | 688 692 | 6 433 727 | 2 938 058 | 1 110 628 | 516 870 | 169 883 | 246 534 |
| 1967: Juli | 5 459 730 | 312 085 | 11 254 | 165 423 | 40 644 | 51 600 | 500 640 | 236 038 | 83 587 | 36 974 | 11 950 | 22 953 |
| August | 5 497 359 | 314 380 | 11 732 | 133 910 | 33 136 | 49 596 | 501 629 | 259 756 | 56 851 | 35 782 | 12 676 | 16 449 |
| September | 5 527 495 | 288 401 | 10 370 | 145 691 | 41 522 | 47 313 | 562 388 | 280 164 | 72 414 | 42 827 | 14 303 | 20 726 |
| Oktober | 6 201 676 | 375 049 | 15 445 | 192 039 | 53 876 | 59 559 | 674 065 | 311 038 | 118 868 | 58 701 | 17 385 | 23 272 |
| November | 6 320 752 | 397 324 | 13 977 | 199 940 | 45 945 | 67 227 | 585 199 | 260 381 | 87 076 | 50 660 | 17 479 | 21 075 |
| Dezember | 6 377 004 | 580 095 | 13 138 | 246 751 | 46 899 | 65 486 | 472 200 | 184 894 | 90 827 | 51 048 | 15 609 | 20 119 |
| 1968: Januar | 6 161 392 | 333 838 | 11 334 | 176 325 | 47 828 | 57 071 | 587 519 | 284 224 | 110 177 | 44 150 | 13 458 | 22 417 |
| Februar | 6 115 493 | 366 376 | 10 379 | 182 401 | 61 295 | 56 458 | 598 842 | 276 200 | 108 033 | 48 594 | 14 499 | 20 691 |
| März | 6 521 890 | 464 094 | 10 006 | 206 126 | 62 010 | 58 094 | 659 499 | 301 718 | 120 498 | 60 274 | 14 673 | 24 985 |
| Index des Volumens (1962 = 100) | | | | | | | | | | | | |
| 1964 | 119,7 | 107,0 | 118,5 | 102,9 | 101,8 | 108,4 | 137,3 | 140,2 | 126,5 | 144,7 | 174,9 | 123,1 |
| 1965 | 139,8 | 135,9 | 179,5 | 120,2 | 133,2 | 126,8 | 188,2 | 191,2 | 200,1 | 222,4 | 218,4 | 149,0 |
| 1966 | 142,0 | 137,8 | 139,2 | 118,0 | 192,8 | 122,6 | 222,6 | 223,9 | 249,9 | 275,9 | 269,1 | 192,5 |
| 1967 | 138,7 | 136,2 | 140,3 | 105,0 | 201,4 | 115,0 | 206,0 | 197,4 | 227,1 | 278,2 | 257,0 | 212,1 |
| 1967: Juli | 132,4 | 112,1 | 141,8 | 98,8 | 208,7 | 103,4 | 192,4 | 190,3 | 205,1 | 238,8 | 216,9 | 236,9 |
| August | 133,3 | 112,9 | 147,9 | 79,9 | 170,2 | 99,4 | 192,8 | 209,4 | 139,5 | 231,1 | 230,1 | 169,8 |
| September | 134,0 | 103,6 | 130,7 | 87,0 | 213,3 | 94,8 | 216,1 | 225,8 | 177,7 | 276,6 | 259,6 | 214,0 |
| Oktober | 150,3 | 134,7 | 194,6 | 114,6 | 276,7 | 119,4 | 259,0 | 250,7 | 291,7 | 379,2 | 315,5 | 240,2 |
| November | 153,2 | 142,7 | 176,1 | 119,4 | 236,0 | 134,8 | 224,9 | 209,9 | 213,7 | 327,2 | 317,2 | 216,6 |
| Dezember | 154,6 | 208,3 | 165,6 | 147,3 | 240,9 | 131,3 | 181,5 | 149,0 | 222,9 | 329,7 | 283,3 | 207,7 |
| 1968: Januar | 149,4 | 119,9 | 142,8 | 105,3 | 245,6 | 114,4 | 225,8 | 229,1 | 270,4 | 285,2 | 244,2 | 231,4 |
| Februar | 148,3 | 131,6 | 130,8 | 108,9 | 314,8 | 113,2 | 230,1 | 222,6 | 265,1 | 313,9 | 263,1 | 213,6 |
| März | 158,1 | 166,7 | 126,1 | 123,1 | 318,5 | 116,5 | 253,4 | 243,2 | 295,7 | 389,3 | 266,3 | 257,9 |
| Ausfuhr | | | | | | | | | | | | |
| Tatsächliche Werte in 1000 DM | | | | | | | | | | | | |
| 1962 | 52 974 669 | 15 020 649 | 552 886 | 8 470 055 | 2 307 665 | 1 978 528 | 7 556 284 | 680 605 | 2 720 207 | 1 068 168 | 114 843 | 511 643 |
| 1964 | 64 920 267 | 17 941 570 | 606 980 | 9 923 360 | 3 103 291 | 2 335 886 | 9 988 820 | 1 008 760 | 3 815 158 | 1 287 453 | 205 304 | 675 081 |
| 1965 | 71 650 868 | 19 863 263 | 708 117 | 10 511 417 | 3 759 224 | 2 608 065 | 10 848 870 | 1 140 240 | 3 642 812 | 1 382 132 | 237 176 | 792 304 |
| 1966 | 80 628 928 | 22 906 988 | 725 573 | 12 264 923 | 4 333 735 | 2 952 741 | 10 801 346 | 1 261 811 | 3 721 702 | 1 387 322 | 282 593 | 912 575 |
| 1967 | 87 045 149 | 24 713 698 | 742 548 | 13 390 200 | 4 601 491 | 3 293 805 | 11 039 315 | 1 364 484 | 3 274 227 | 1 536 942 | 327 944 | 1 040 151 |
| 1967: Juli | 6 905 950 | 1 999 358 | 57 222 | 1 122 225 | 367 563 | 266 877 | 818 208 | 115 827 | 176 165 | 113 262 | 24 655 | 90 510 |
| August | 6 617 198 | 1 769 095 | 65 560 | 948 497 | 320 915 | 271 989 | 844 826 | 138 203 | 234 323 | 101 444 | 19 203 | 80 378 |
| September | 7 164 916 | 2 042 585 | 66 363 | 1 068 691 | 392 996 | 282 163 | 1 027 422 | 154 531 | 293 713 | 141 052 | 28 126 | 80 267 |
| Oktober | 7 954 826 | 2 182 597 | 72 181 | 1 189 972 | 432 499 | 298 039 | 1 111 150 | 139 286 | 317 998 | 166 663 | 33 232 | 92 659 |
| November | 7 622 900 | 2 144 874 | 61 634 | 1 125 536 | 411 408 | 284 642 | 991 016 | 98 594 | 282 260 | 159 594 | 32 829 | 92 653 |
| Dezember | 8 101 362 | 2 432 417 | 59 734 | 1 416 666 | 414 198 | 320 279 | 1 020 519 | 86 897 | 344 006 | 144 586 | 31 736 | 101 282 |
| 1968: Januar | 7 475 843 | 2 213 189 | 70 841 | 1 187 446 | 430 133 | 306 356 | 908 334 | 105 284 | 341 750 | 103 225 | 27 369 | 92 475 |
| Februar | 7 449 211 | 2 084 196 | 64 528 | 1 113 379 | 460 559 | 251 949 | 963 571 | 138 337 | 316 779 | 124 309 | 32 128 | 92 319 |
| März | 8 409 445 | 2 313 219 | 66 780 | 1 204 496 | 476 436 | 293 423 | 1 207 057 | 164 206 | 460 634 | 143 488 | 36 569 | 99 886 |
| Volumen in 1000 DM⁴⁾ | | | | | | | | | | | | |
| 1962 | 52 974 669 | 15 020 649 | 552 886 | 8 470 055 | 2 307 665 | 1 978 528 | 7 556 284 | 680 605 | 2 720 207 | 1 068 168 | 114 843 | 511 643 |
| 1964 | 64 847 581 | 17 266 923 | 645 651 | 9 413 924 | 3 079 507 | 2 193 361 | 9 878 218 | 1 031 040 | 3 840 834 | 1 241 278 | 205 634 | 662 124 |
| 1965 | 70 406 647 | 18 703 160 | 781 156 | 9 735 425 | 3 591 232 | 2 429 010 | 9 999 549 | 1 135 274 | 3 754 052 | 1 305 745 | 232 207 | 769 781 |
| 1966 | 78 364 584 | 20 655 495 | 838 355 | 10 792 935 | 3 949 742 | 2 595 351 | 10 359 854 | 1 233 586 | 3 747 621 | 1 315 126 | 275 579 | 850 931 |
| 1967 | 85 379 481 | 21 935 021 | 859 053 | 11 620 453 | 4 136 258 | 2 889 361 | 10 574 822 | 1 368 958 | 3 261 300 | 1 490 498 | 335 790 | 958 783 |
| 1967: Juli | 6 784 148 | 1 785 615 | 67 013 | 985 444 | 321 464 | 238 497 | 779 534 | 120 659 | 172 847 | 109 736 | 24 666 | 79 991 |
| August | 6 571 715 | 1 586 190 | 74 760 | 843 918 | 286 353 | 245 537 | 812 194 | 135 339 | 238 699 | 97 228 | 20 448 | 74 556 |
| September | 6 970 789 | 1 779 338 | 79 844 | 907 115 | 352 067 | 237 459 | 988 034 | 151 027 | 291 612 | 137 008 | 29 385 | 80 724 |
| Oktober | 7 855 179 | 1 947 255 | 88 057 | 1 031 696 | 389 175 | 262 207 | 1 075 725 | 145 101 | 319 928 | 162 405 | 35 458 | 84 915 |
| November | 7 458 913 | 1 884 086 | 64 939 | 968 088 | 370 309 | 253 802 | 953 278 | 104 813 | 284 704 | 157 771 | 34 000 | 85 387 |
| Dezember | 7 859 477 | 2 125 666 | 68 743 | 1 212 136 | 372 567 | 283 886 | 986 480 | 94 761 | 336 447 | 143 092 | 32 526 | 95 455 |
| 1968: Januar | 7 312 788 | 1 914 106 | 71 511 | 994 512 | 388 104 | 256 529 | 877 208 | 101 978 | 335 469 | 104 115 | 29 920 | 82 308 |
| Februar | 7 344 247 | 1 861 151 | 70 190 | 971 235 | 422 221 | 216 188 | 920 607 | 132 968 | 310 223 | 123 476 | 34 692 | 82 681 |
| März | 8 266 025 | 2 069 707 | 77 423 | 1 058 778 | 435 275 | 244 628 | 1 164 397 | 156 050 | 456 275 | 142 241 | 39 446 | 88 851 |
| Index des Volumens (1962 = 100) | | | | | | | | | | | | |
| 1964 | 122,4 | 115,0 | 116,8 | 111,1 | 133,4 | 110,9 | 130,7 | 151,5 | 141,2 | 116,2 | 179,1 | 129,4 |
| 1965 | 132,9 | 124,5 | 141,3 | 114,9 | 155,6 | 122,8 | 132,3 | 166,8 | 138,0 | 122,2 | 202,2 | 150,5 |
| 1966 | 147,9 | 137,5 | 151,6 | 127,4 | 171,2 | 131,2 | 137,1 | 181,2 | 137,8 | 123,1 | 240,0 | 166,3 |
| 1967 | 161,2 | 146,0 | 155,4 | 137,2 | 179,3 | 146,0 | 139,9 | 201,1 | 119,9 | 139,5 | 292,4 | 187,4 |
| 1967: Juli | 153,7 | 142,7 | 145,4 | 139,6 | 167,2 | 144,7 | 123,8 | 212,7 | 76,3 | 123,3 | 257,7 | 187,6 |

**F. Ein- und Ausfuhr (Spezialhandel) nach Teilen und Abschnitten
des Internationalen Warenverzeichnisses für den Außenhandel (CST) ¹⁾**

| CST-Teil und Abschnitt | Warenbenennung | Einfuhr | | | | Ausfuhr | | | |
|------------------------|--|----------------|-----------------|----------------|----------------|----------------|-----------------|----------------|----------------|
| | | 1968 | | | | | | | |
| | | März | Jan./März | März | Jan./März | März | Jan./März | März | Jan./März |
| | | 1000 DM | | 1000 \$ | | 1000 DM | | 1000 \$ | |
| 0 | LEBENDE TIERE UND NAHRUNGSMITTEL | 1131066 | 3073084 | 282757 | 768253 | 183602 | 526175 | 45889 | 131506 |
| 00 | Lebende Tiere | 25367 | 68710 | 6342 | 17182 | 19762 | 57293 | 4941 | 14324 |
| 01 | Fleisch und Fleischwaren | 134784 | 366410 | 33694 | 91598 | 24508 | 54778 | 6126 | 13688 |
| 02 | Molkereierzeugnisse und Eier | 88001 | 222817 | 22001 | 55703 | 40801 | 97140 | 10202 | 24288 |
| 03 | Fisch und Fischwaren | 29890 | 95298 | 7474 | 23820 | 14816 | 36836 | 3706 | 9714 |
| 04 | Getreide und Getreideerzeugnisse | 174768 | 450797 | 43697 | 112705 | 22274 | 75789 | 5567 | 18944 |
| 05 | Obst und Gemüse | 373092 | 1016940 | 93267 | 254227 | 17700 | 63555 | 4416 | 15961 |
| 06 | Zucker und Zuckerwaren | 22316 | 63933 | 5580 | 15986 | 4515 | 12915 | 1131 | 3361 |
| 07 | Kaffee, Tee, Kakao, Gewürze und Waren daraus | 155006 | 454037 | 38749 | 113503 | 12391 | 38492 | 3093 | 9616 |
| 08 | Futtermittel, frisch, getrocknet, zerkleinert oder gemahlen, Abfälle | 119155 | 312935 | 29785 | 78228 | 21003 | 71824 | 5251 | 17955 |
| 09 | Verschiedene Nahrungsmittelzubereitungen | 8687 | 21207 | 2168 | 5301 | 5832 | 15534 | 1456 | 3885 |
| 1 | GETRANKE UND TABAK | 84900 | 246798 | 21222 | 61686 | 28103 | 76233 | 7021 | 19054 |
| 11 | Getränke | 41880 | 115799 | 10469 | 28941 | 16995 | 44143 | 4245 | 11033 |
| 12 | Tabak und Tabakwaren | 43020 | 130999 | 10753 | 32745 | 11108 | 32090 | 2776 | 8021 |
| 2 | ROHSTOFFE, AUSGEN. MINERALISCHE BRENNSTOFFE | 978248 | 2954315 | 244559 | 738563 | 225722 | 637721 | 56420 | 159402 |
| 21 | Häute, Felle und Pelzfelle, roh | 73658 | 208519 | 18414 | 52132 | 11268 | 34427 | 2815 | 8604 |
| 22 | Ölsaaten und Ölfrüchte, auch gemahlen | 89102 | 288580 | 22277 | 72143 | 349 | 3335 | 86 | 831 |
| 23 | Rohkautschuk, natürlich, synthetisch oder regeneriert | 36933 | 114691 | 9233 | 28671 | 15029 | 42075 | 3760 | 10522 |
| 24 | Holz und Kork | 89011 | 256840 | 22253 | 64206 | 19970 | 49102 | 4994 | 12273 |
| 25 | Zellstoff und Papierabfälle | 61092 | 190130 | 15273 | 47532 | 4476 | 13190 | 1119 | 3321 |
| 26 | Spinnstoffe und Abfälle von Spinnstoffwaren | 168665 | 534431 | 42163 | 133605 | 66789 | 202830 | 16692 | 50705 |
| 27 | Mineralische Rohstoffe, ausgen. Erze, Brennstoffe und Schmucksteine | 77549 | 233634 | 19388 | 58404 | 32325 | 83466 | 8084 | 20863 |
| 28 | Erze und Metallabfälle | 290441 | 851883 | 72615 | 212975 | 53248 | 143609 | 13311 | 35901 |
| 29 | Tierische und pflanzliche Rohstoffe, a. n. g. | 91797 | 275607 | 22943 | 68895 | 22268 | 65587 | 5559 | 16382 |
| 3 | MINERALISCHE BRENNSTOFFE, SCHMIERMITTEL UND VERWANDTE ERZEUGNISSE | 627676 | 2049058 | 156918 | 512259 | 256169 | 796969 | 64042 | 199239 |
| 32 | Kohle, Koks und Briketts | 30696 | 91410 | 7673 | 22852 | 169664 | 523766 | 42417 | 130941 |
| 33 | Erdöl und Erdöldestillationserzeugnisse | 585815 | 1923274 | 146453 | 480814 | 82540 | 260586 | 20634 | 65145 |
| 34 | Erdgas und Industrieerzeugnisse | 11165 | 34374 | 2792 | 8593 | 3965 | 12617 | 991 | 3153 |
| 35 | Elektrischer Strom *) | . | . | . | . | . | . | . | . |
| 4 | TIERISCHE UND PFLANZLICHE FETTE UND ÖLE | 59494 | 166801 | 14879 | 41703 | 23849 | 74031 | 5962 | 18505 |
| 41 | Tierische Fette und Öle | 15668 | 33612 | 3917 | 8401 | 5372 | 16279 | 1343 | 4071 |
| 42 | Pflanzliche Öle | 38952 | 118012 | 9741 | 29501 | 7655 | 28163 | 1914 | 7038 |
| 43 | Öle und Fette, verarbeitet, und Wachse tierischen oder pflanzlichen Ursprungs | 4874 | 15177 | 1221 | 3801 | 10822 | 29589 | 2705 | 7396 |
| 5 | CHEMISCHE ERZEUGNISSE | 382816 | 1075558 | 95658 | 268805 | 1085749 | 2950234 | 271421 | 737517 |
| 51 | Chemische Grundstoffe und Verbindungen | 147968 | 420083 | 36974 | 104981 | 327048 | 926144 | 81750 | 231512 |
| 52 | Mineralteere und rohe chemische Erzeugnisse aus Kohle, Erdöl und Naturgas | 7334 | 19853 | 1831 | 4961 | 4373 | 14131 | 1091 | 3529 |
| 53 | Farb- und Gerbstoffe | 21009 | 59814 | 5248 | 14949 | 134579 | 363789 | 33649 | 90946 |
| 54 | Medizinische und pharmazeutische Erzeugnisse | 35944 | 100955 | 8981 | 25233 | 108483 | 314835 | 27121 | 78709 |
| 55 | Riechstoffe, Körperpflege-, Putz-, Wasch- und Reinigungsmittel | 25806 | 73011 | 6450 | 18250 | 46794 | 124079 | 11697 | 31016 |
| 56 | Chemische Düngemittel | 6101 | 13707 | 1522 | 3424 | 86937 | 188518 | 21735 | 47134 |
| 57 | Sprengstoffe | 2259 | 5551 | 564 | 1386 | 6851 | 18793 | 1712 | 4697 |
| 58 | Kunststoffe, regenerierte Zellulose und Kunstharze | 81349 | 231530 | 20332 | 57871 | 202998 | 575775 | 50752 | 143942 |
| 59 | Chemische Erzeugnisse, a. n. g. | 55046 | 151054 | 13756 | 37750 | 167686 | 424170 | 41914 | 106032 |
| 6 | BEARBEITETE WAREN, NACH BESCHAFFENHEIT GEGLIEDERT | 1610904 | 4560001 | 402706 | 1139966 | 1859285 | 5280840 | 464808 | 1320150 |
| 61 | Leder, Lederwaren und zugerichtete Pelzfelle | 51339 | 135059 | 12832 | 33760 | 36220 | 94615 | 9051 | 23649 |
| 62 | Kautschukwaren, a. n. g. | 47331 | 127573 | 11836 | 31900 | 65501 | 173694 | 16376 | 43420 |
| 63 | Holz- und Korkwaren, ausgenommen Möbel | 35149 | 92648 | 8787 | 23161 | 31108 | 80788 | 7775 | 20194 |
| 64 | Papier, Pappe und Waren daraus | 150025 | 422926 | 37502 | 105727 | 78694 | 218509 | 19669 | 54625 |
| 65 | Garne, Gewebe, Textilfertigwaren und verwandte Erzeugnisse | 340575 | 1015198 | 85140 | 253795 | 332060 | 935345 | 83000 | 233798 |
| 66 | Waren aus mineralischen Stoffen, a. n. g. | 107776 | 299732 | 26939 | 74923 | 161997 | 443234 | 40504 | 110813 |
| 67 | Eisen und Stahl | 382840 | 1013630 | 95710 | 253402 | 606906 | 1806311 | 151729 | 451575 |
| 68 | NE-Metalle | 424368 | 1247788 | 106090 | 311946 | 257440 | 721618 | 64360 | 180396 |
| 69 | Metallwaren | 71501 | 205447 | 17870 | 51352 | 289359 | 806726 | 72344 | 201680 |
| 7 | MASCHINEN UND FAHRZEUGE | 1040729 | 2731264 | 260170 | 682777 | 3825744 | 10597178 | 956472 | 2649309 |
| 71 | Maschinen, ausgen. elektrische Maschinen | 423696 | 1185195 | 105921 | 296278 | 1798738 | 5163369 | 449704 | 1290840 |
| 72 | Elektrische Maschinen, Apparate und Geräte | 220729 | 606868 | 55174 | 151707 | 636018 | 1790363 | 159018 | 447604 |
| 73 | Fahrzeuge | 396304 | 939201 | 99075 | 234792 | 1390988 | 3643446 | 347750 | 910865 |
| 8 | SONSTIGE BEARBEITETE WAREN | 510509 | 1422513 | 127605 | 355572 | 764996 | 2024927 | 191249 | 506218 |
| 81 | Sanitäre und hygienische Artikel, Heizkessel usw. für Zentralheizungen, Beleuchtungskörper | 12251 | 33737 | 3063 | 8434 | 37109 | 101146 | 9279 | 25289 |
| 82 | Möbel | 22935 | 63625 | 5733 | 15904 | 60169 | 158764 | 15042 | 39694 |
| 83 | Reiseartikel, Täschnerwaren und dergleichen | 7163 | 17951 | 1790 | 4486 | 11347 | 26701 | 2837 | 6673 |
| 84 | Bekleidung | 179546 | 481742 | 44882 | 120422 | 119532 | 297900 | 29879 | 74466 |
| 85 | Schuhe | 69400 | 212542 | 17349 | 53136 | 26011 | 64909 | 6503 | 16228 |
| 86 | Feinmechanische, optische und photochemische Erzeugnisse; Uhren | 96092 | 275157 | 24020 | 68773 | 241814 | 655215 | 60452 | 163791 |
| 89 | Bearbeitete Waren, a. n. g. | 123122 | 337759 | 30768 | 84417 | 269014 | 720292 | 67257 | 180077 |
| 9 | WAREN UND VORGÄNGE, NICHT NACH BESCHAFFENHEIT GEGLIEDERT; GOLD *) | 208031 | 718592 | 52006 | 179643 | 156226 | 370191 | 39057 | 92550 |
| | darunter: Gold | 94003 | 217680 | 23501 | 54419 | 21805 | 40995 | 5451 | 10249 |
| | Insgesamt | 6634373 | 18997984 | 1658480 | 4749227 | 8409445 | 23334499 | 2102341 | 5833450 |

¹⁾ Siehe auch die monatlich in englischer Sprache erscheinende Veröffentlichung „Außenhandel, Reihe 5 — Spezialhandel nach dem Internationalen Warenverzeichnis für den Außenhandel (CST) — Special Trade according to the Classification for Statistics and Tariffs (CST)“ sowie die Übersicht I. E. in Reihe 1, Jahresheft 1966. — ²⁾ Elektrischer Strom wird nicht nachgewiesen. — ³⁾ Abweichend von der CST wird hierunter auch Gold nachgewiesen.

G. Ein- und Ausfuhr (Spezialhandel) nach Erdteilen und Ländern¹⁾

1. Herstellungs- und Verbrauchsländer

| Land | Einfuhr | | | | Ausfuhr | | | | | | | | | | |
|---------------------------------|------------------|-------------------|-------------------|------------------|------------------|------------------|------------------|-------------------|-------------------|------------------|------------------|------------------|--|--|--|
| | Herstellungsland | | | | Verbrauchsland | | | | | | | | | | |
| | 1968 | | 1967 | | 1968 | | 1967 | | | | | | | | |
| | März | Januar/März | März | Januar/März | März | Januar/März | März | Januar/März | | | | | | | |
| 1000 DM | | | | 1000 \$ | | | | 1000 DM | | | | 1000 \$ | | | |
| Europa | 4 279 671 | 12 086 265 | 10 303 233 | 1 069 856 | 3 021 506 | 2 575 852 | 5 937 618 | 16 238 866 | 14 942 736 | 1 485 554 | 4 063 018 | 3 738 965 | | | |
| Frankreich | 870 999 | 2 325 942 | 2 085 372 | 2 178 801 | 5 815 579 | 5 215 511 | 1 069 494 | 2 847 476 | 2 498 072 | 2 675 584 | 7 124 449 | 6 249 993 | | | |
| Belgien-Luxemburg | 554 610 | 1 552 769 | 1 296 946 | 1 388 645 | 3 888 193 | 3 242 231 | 644 664 | 1 756 989 | 1 544 252 | 1 613 308 | 4 397 749 | 3 866 631 | | | |
| Niederlande | 695 398 | 1 928 264 | 1 623 082 | 1 788 884 | 4 821 195 | 4 058 853 | 870 615 | 2 365 191 | 1 980 092 | 2 178 865 | 5 918 847 | 4 955 537 | | | |
| Italien | 594 966 | 1 750 721 | 1 483 347 | 1 488 820 | 4 378 882 | 3 709 940 | 617 397 | 1 713 848 | 1 668 112 | 1 548 485 | 4 288 812 | 4 174 418 | | | |
| Großbritannien | 325 320 | 868 426 | 689 543 | 81 304 | 2 170 079 | 1 724 229 | 322 105 | 982 037 | 818 066 | 80 537 | 2 456 677 | 2 046 671 | | | |
| Island | 1 537 | 6 769 | 9 102 | 385 | 1 694 | 2 277 | 7 084 | 14 656 | 20 267 | 1 732 | 3 574 | 4 913 | | | |
| Republik Irland | 6 682 | 21 592 | 22 839 | 1 669 | 5 383 | 5 686 | 30 970 | 85 317 | 64 216 | 7 726 | 21 271 | 15 970 | | | |
| Norwegen | 95 818 | 277 635 | 206 288 | 23 944 | 69 365 | 51 510 | 131 372 | 327 370 | 382 622 | 32 881 | 81 913 | 95 787 | | | |
| Schweden | 213 859 | 591 981 | 488 426 | 53 446 | 147 985 | 122 045 | 335 023 | 886 198 | 837 879 | 83 841 | 221 823 | 209 735 | | | |
| Finnland | 45 217 | 148 160 | 161 617 | 11 289 | 36 995 | 40 367 | 83 298 | 226 571 | 282 365 | 20 851 | 56 695 | 70 658 | | | |
| Dänemark | 111 297 | 316 443 | 299 183 | 27 785 | 78 990 | 74 722 | 211 835 | 563 777 | 594 012 | 53 039 | 141 120 | 148 731 | | | |
| Schweiz | 197 106 | 549 955 | 504 244 | 49 214 | 137 392 | 126 004 | 471 224 | 1 276 688 | 1 224 020 | 117 920 | 319 539 | 306 425 | | | |
| Österreich | 145 796 | 397 547 | 344 298 | 36 406 | 99 277 | 86 029 | 351 814 | 1 003 423 | 961 615 | 88 054 | 251 203 | 240 772 | | | |
| Portugal | 15 515 | 49 183 | 44 670 | 3 878 | 12 280 | 11 160 | 63 908 | 174 432 | 145 034 | 15 993 | 43 603 | 36 263 | | | |
| Spanien | 63 224 | 230 866 | 210 912 | 15 784 | 57 673 | 52 729 | 146 289 | 399 134 | 453 580 | 36 599 | 99 887 | 113 523 | | | |
| Gibraltar | 74 | 190 | 84 | 18 | 48 | 20 | 271 | 758 | 1 079 | 60 | 162 | 227 | | | |
| Malta | 284 | 1 043 | 726 | 71 | 258 | 182 | 1 425 | 4 168 | 4 325 | 323 | 962 | 1 004 | | | |
| Jugoslawien | 44 518 | 126 347 | 111 791 | 11 135 | 31 593 | 27 966 | 98 485 | 259 095 | 229 963 | 24 634 | 64 791 | 57 476 | | | |
| Griechenland | 35 341 | 101 264 | 84 228 | 8 828 | 25 312 | 21 034 | 100 737 | 240 320 | 210 922 | 25 218 | 60 165 | 52 749 | | | |
| Türkei | 33 779 | 120 617 | 69 680 | 8 442 | 30 152 | 17 427 | 70 475 | 205 496 | 174 654 | 17 630 | 51 398 | 43 680 | | | |
| Deutsche Ostgeb. ²⁾ | | | | | | | | | | | | | | | |
| Sowjetunion ³⁾ | 94 111 | 307 757 | 252 036 | 23 535 | 76 948 | 63 001 | 90 151 | 270 095 | 197 404 | 22 518 | 67 494 | 49 367 | | | |
| Polen ⁴⁾ | 32 928 | 94 214 | 91 397 | 8 237 | 23 571 | 22 855 | 46 770 | 124 246 | 116 585 | 11 705 | 31 069 | 29 105 | | | |
| Tschechoslowakei | 36 499 | 99 086 | 70 870 | 9 125 | 24 776 | 17 729 | 54 988 | 126 985 | 116 757 | 13 741 | 31 706 | 29 177 | | | |
| Ungarn | 15 976 | 53 658 | 52 828 | 4 003 | 13 416 | 13 207 | 79 261 | 95 103 | 62 54 | 19 805 | 23 732 | | | | |
| Rumänien | 30 869 | 114 647 | 59 953 | 7 722 | 28 678 | 14 994 | 73 536 | 231 674 | 223 795 | 18 378 | 57 894 | 55 955 | | | |
| Bulgarien | 17 605 | 49 685 | 39 635 | 4 401 | 12 416 | 9 909 | 17 862 | 96 853 | 4 468 | 17 965 | 24 197 | | | | |
| Albanien | 343 | 1 504 | 136 | 85 | 376 | 35 | 849 | 1 799 | 1 092 | 210 | 445 | 269 | | | |
| Afrika | 561 576 | 1 728 176 | 1 447 544 | 140 391 | 432 005 | 361 843 | 311 918 | 932 450 | 924 575 | 77 411 | 231 482 | 229 362 | | | |
| Kanar. Inseln usw. .. | 8 139 | 21 273 | 18 160 | 2 033 | 5 314 | 4 535 | 10 141 | 27 108 | 33 275 | 2 504 | 6 691 | 8 242 | | | |
| Marokko | 16 065 | 56 419 | 52 665 | 4 017 | 14 100 | 13 155 | 14 127 | 44 344 | 37 108 | 3 508 | 11 009 | 9 243 | | | |
| Algerien | 51 688 | 141 775 | 102 711 | 12 923 | 35 445 | 25 679 | 12 021 | 29 327 | 20 654 | 2 997 | 7 312 | 5 106 | | | |
| Tunesien | 1 160 | 12 617 | 22 740 | 289 | 3 144 | 5 679 | 7 604 | 25 189 | 14 051 | 1 881 | 6 254 | 3 471 | | | |
| Libyen | 166 375 | 543 006 | 370 402 | 41 593 | 135 752 | 92 598 | 16 700 | 55 229 | 48 609 | 4 170 | 13 765 | 12 114 | | | |
| Ver. Arabische Rep. .. | 8 016 | 26 682 | 21 026 | 2 002 | 6 664 | 5 253 | 23 793 | 73 720 | 55 645 | 5 934 | 18 409 | 13 860 | | | |
| Sudan | 17 728 | 47 162 | 46 708 | 4 432 | 11 795 | 11 673 | 5 442 | 13 042 | 13 052 | 1 346 | 3 223 | 3 234 | | | |
| Mauretanien | 7 485 | 19 167 | 19 629 | 1 871 | 4 791 | 4 908 | 344 | 1 229 | 2 078 | 80 | 301 | 511 | | | |
| Mali | 102 | 124 | — | 26 | 32 | — | 261 | 578 | 421 | 64 | 140 | 98 | | | |
| Obervolta | 133 | 134 | — | 33 | 33 | — | 262 | 936 | 873 | 64 | 227 | 208 | | | |
| Niger | 19 | 23 | 12 | 5 | 6 | 3 | 461 | 1 027 | 1 358 | 108 | 244 | 333 | | | |
| Tschad | 495 | 2 263 | 422 | 124 | 565 | 105 | 379 | 2 177 | 1 274 | 87 | 527 | 290 | | | |
| Senegal | 1 374 | 3 617 | 4 859 | 343 | 904 | 1 215 | 2 849 | 11 051 | 10 457 | 692 | 2 714 | 2 578 | | | |
| Gambia | 1 471 | 1 538 | 11 | 368 | 385 | 3 | 117 | 787 | 432 | 24 | 178 | 100 | | | |
| Port.-Guinea usw. ... | 412 | 1 383 | 1 059 | 103 | 344 | 265 | 218 | 542 | 495 | 43 | 106 | 100 | | | |
| Republik Guinea | 2 675 | 5 852 | 3 581 | 668 | 1 461 | 895 | 1 505 | 3 915 | 8 003 | 371 | 956 | 1 980 | | | |
| Sierra Leone | 5 634 | 12 095 | 15 365 | 1 407 | 3 023 | 3 841 | 1 247 | 3 344 | 4 348 | 304 | 799 | 1 049 | | | |
| Liberia | 22 070 | 80 201 | 78 575 | 5 518 | 20 047 | 19 644 | 4 270 | 10 369 | 29 086 | 1 024 | 2 481 | 7 178 | | | |
| Elfenbeinküste | 25 491 | 70 681 | 58 427 | 6 377 | 17 674 | 14 607 | 7 256 | 20 118 | 14 399 | 1 801 | 5 006 | 3 545 | | | |
| Ghana | 14 923 | 39 846 | 32 241 | 3 732 | 9 960 | 8 057 | 7 461 | 20 839 | 23 534 | 1 855 | 5 186 | 5 845 | | | |
| Togo | 4 766 | 9 627 | 7 927 | 1 193 | 2 407 | 1 986 | 1 119 | 3 743 | 3 606 | 263 | 887 | 874 | | | |
| Dahome | 508 | 2 058 | 1 058 | 126 | 513 | 265 | 551 | 1 315 | 1 438 | 133 | 318 | 348 | | | |
| Nigeria | 16 698 | 42 302 | 130 138 | 4 173 | 10 573 | 32 541 | 12 386 | 47 160 | 67 724 | 3 070 | 11 720 | 16 830 | | | |
| Kamerun | 10 335 | 34 374 | 25 855 | 2 584 | 8 600 | 6 467 | 5 427 | 12 726 | 9 320 | 1 551 | 3 138 | 2 301 | | | |
| Zentralafrik. Rep. ... | 232 | 700 | 678 | 58 | 175 | 168 | 742 | 2 023 | 2 191 | 177 | 498 | 534 | | | |
| Äquatorial-Guinea ⁵⁾ | 83 | 117 | 11 | 21 | 29 | 3 | 185 | 918 | 1 150 | 44 | 225 | 285 | | | |
| Gabun | 2 363 | 15 462 | 15 189 | 591 | 3 865 | 3 796 | 1 367 | 4 283 | 3 671 | 331 | 1 053 | 899 | | | |
| Kongo (Brazzav.) | 5 253 | 17 811 | 12 726 | 1 313 | 4 454 | 3 184 | 4 020 | 9 256 | 10 636 | 996 | 2 274 | 2 635 | | | |
| Kongo (Kinshasa) ⁶⁾ | 16 743 | 45 686 | 36 260 | 4 188 | 11 424 | 9 068 | 8 783 | 21 971 | 20 234 | 2 181 | 5 445 | 5 002 | | | |
| Ruanda | 182 | 331 | 557 | 45 | 81 | 138 | 324 | 1 147 | 777 | 74 | 275 | 184 | | | |
| Burundi | 563 | 1 576 | 366 | 141 | 396 | 92 | 572 | 1 951 | 1 490 | 139 | 454 | 342 | | | |
| Angola | 6 668 | 17 532 | 15 649 | 1 670 | 4 385 | 3 909 | 10 296 | 32 930 | 47 260 | 2 549 | 8 161 | 11 753 | | | |
| Äthiopien | 4 589 | 11 547 | 9 800 | 1 148 | 2 888 | 2 447 | 5 343 | 18 887 | 19 414 | 1 304 | 4 651 | 4 744 | | | |
| Afar u. Issasgeb. ⁵⁾ | 47 | 48 | 5 | 12 | 12 | 1 | 324 | 824 | 486 | 74 | 188 | 101 | | | |
| Somalia | 57 | 227 | 132 | 14 | 56 | 32 | 1 021 | 2 333 | 3 578 | 248 | 563 | 867 | | | |
| Kenia | 5 799 | 11 636 | 21 909 | 1 449 | 2 905 | 5 472 | 8 560 | 27 674 | 32 137 | 2 135 | 6 884 | 7 945 | | | |
| Uganda | 5 032 | 12 933 | 14 571 | 1 258 | 3 230 | 3 638 | 4 101 | 9 063 | 10 069 | 1 003 | 2 208 | 2 449 | | | |
| Tansania ⁶⁾ | 6 198 | 24 076 | 18 392 | 1 548 | 6 016 | 4 602 | 4 212 | 10 062 | 10 303 | 1 025 | 2 423 | 2 493 | | | |
| Mauritius usw. | 65 | 193 | 291 | 17 | 51 | 72 | 650 | 2 978 | 2 960 | 145 | 702 | 693 | | | |
| Mosambik | 3 355 | 13 588 | 2 626 | 839 | 3 394 | 655 | 4 576 | 14 700 | 14 315 | 1 118 | 3 590 | 3 499 | | | |
| Madagaskar | 1 530 | 4 892 | 3 723 | 382 | 1 224 | 929 | 2 807 | 10 202 | 6 009 | 698 | 2 524 | 1 467 | | | |
| Komoren | — | 422 | 713 | — | 105 | 178 | 13 | 64 | 1 661 | 3 | 13 | 392 | | | |
| Réunion | 2 805 | 6 480 | 701 | 1 621 | — | — | 652 | 1 599 | — | 159 | 383 | — | | | |
| Sambia | 33 068 | 87 987 | 59 488 | 8 266 | 21 996 | 14 870 | 6 226 | 15 876 | 14 511 | 1 543 | 3 940 | 3 583 | | | |
| Rhodesien | 6 824 | 21 322 | 16 830 | 1 706 | 5 329 | 4 208 | 4 973 | 13 298 | 14 061 | 1 212 | 3 262 | 3 451 | | | |
| Malawi | 1 057 | 2 404 | 1 879 | 265 | 605 | 470 | 859 | 1 914 | 1 613 | 201 | 448 | 379 | | | |
| Rep. Südafrika | 75 301 | 256 987 | 202 178 | 18 819 | 64 232 | 50 537 | 105 371 | 318 682 | 304 809 | 26 378 | 79 727 | 76 227 | | | |
| Amerika | 1 148 566 | 3 386 926 | 3 101 226 | 287 096 | 846 576 | 775 080 | 1 406 138 | 3 904 882 | 2 878 615 | 351 234 | 975 248 | 718 656 | | | |

G. Ein- und Ausfuhr (Spezialhandel) nach Erdteilen und Ländern ¹⁾

1. Herstellungs- und Verbrauchsländer

| Land | Einfuhr | | | | | | Ausfuhr | | | | | | | |
|--|------------------|-----------------|-----------------|----------------|----------------|----------------|----------------|-----------------|-----------------|----------------|----------------|----------------|---------|-------------|
| | Herstellungsland | | | | | | Verbrauchsland | | | | | | | |
| | 1968 | | 1967 | | 1968 | | 1968 | | 1967 | | 1968 | | 1967 | |
| | März | Januar/März | März | Januar/März | März | Januar/März | März | Januar/März | März | Januar/März | März | Januar/März | März | Januar/März |
| | 1000 DM | | 1000 \$ | | 1000 DM | | 1000 \$ | | 1000 DM | | 1000 \$ | | 1000 \$ | |
| noch: Amerika | | | | | | | | | | | | | | |
| El Salvador | 17050 | 44886 | 45176 | 4262 | 11220 | 11295 | 5380 | 13593 | 15490 | 1315 | 3306 | 3795 | | |
| Nicaragua | 10244 | 22187 | 27231 | 2562 | 5549 | 6809 | 9977 | 21983 | 13877 | 2477 | 5446 | 3383 | | |
| Costa Rica | 4956 | 13538 | 13506 | 1239 | 3386 | 3376 | 4058 | 11910 | 11947 | 991 | 2897 | 2887 | | |
| Panama o. Kanalz. | 479 | 1193 | 4533 | 119 | 296 | 1132 | 4391 | 21614 | 20656 | 1081 | 5347 | 5099 | | |
| Panamakanal-Zone | 48 | 49 | 3 | 11 | 11 | 1 | 53 | 363 | 127 | 12 | 88 | 28 | | |
| Kuba | 978 | 2112 | 1747 | 244 | 524 | 436 | 2244 | 7262 | 14321 | 560 | 1813 | 3571 | | |
| Republik Haiti | 352 | 1079 | 1149 | 88 | 272 | 290 | 614 | 1971 | 1571 | 147 | 471 | 360 | | |
| Dominik. Republik | 414 | 1727 | 1934 | 104 | 432 | 484 | 2916 | 8721 | 7862 | 705 | 2126 | 1925 | | |
| Guadeloupe ²⁾ | 4 | 5 | 205 | 1 | 1 | 1 | 969 | 3016 | 236 | 728 | 1256 | | | |
| Martinique ³⁾ | 97 | 145 | 25 | 36 | 51 | 190 | 1190 | 3035 | 5110 | 287 | 735 | | | |
| Jamaika | 447 | 2005 | 1230 | 112 | 501 | 305 | 2304 | 7641 | 7845 | 553 | 1853 | 1919 | | |
| Westindien | 542 | 1134 | 423 | 135 | 284 | 105 | 780 | 2304 | 1966 | 178 | 530 | 434 | | |
| Trinidad u. Tobago | 7107 | 12491 | 11176 | 1776 | 3120 | 2791 | 960 | 4282 | 4516 | 227 | 1023 | 1080 | | |
| Aruba ⁴⁾ | 4110 | 10905 | 11770 | 1028 | 2725 | 2942 | 418 | 1082 | 9748 | 101 | 260 | 2357 | | |
| Curacao ⁵⁾ | 914 | 3627 | 11770 | 228 | 906 | 2591 | 2591 | 6068 | 9748 | 620 | 1449 | | | |
| Kolumbien | 25318 | 72347 | 66243 | 6328 | 18082 | 16557 | 15978 | 57624 | 40705 | 4004 | 14418 | 10176 | | |
| Venezuela | 18617 | 60905 | 79679 | 4633 | 15229 | 19915 | 38232 | 114264 | 91808 | 9564 | 28587 | 22959 | | |
| Guayana ⁴⁾ | 544 | 1813 | 1273 | 135 | 452 | 318 | 1059 | 2844 | 10705 | 252 | 670 | 2636 | | |
| Surinam | 5305 | 17163 | 8921 | 1326 | 4292 | 2229 | 1839 | 5113 | 4659 | 439 | 1214 | 1081 | | |
| Franz.-Guayana | 1 | 1 | 2 | 0 | 0 | 0 | 518 | 1624 | 726 | 123 | 393 | 173 | | |
| Ecuador | 18271 | 48151 | 46276 | 4569 | 12041 | 11568 | 8033 | 23910 | 27196 | 1990 | 5897 | 6713 | | |
| Peru | 47520 | 117528 | 102758 | 11879 | 29379 | 25693 | 20355 | 70487 | 88686 | 5063 | 17571 | 22133 | | |
| Brasilien | 69899 | 229748 | 172178 | 17473 | 57433 | 43042 | 84044 | 216009 | 143962 | 20987 | 54002 | 35944 | | |
| Chile | 42657 | 181187 | 161367 | 10664 | 45295 | 40340 | 21376 | 80725 | 86396 | 5344 | 20162 | 21599 | | |
| Bolivien | 1689 | 9697 | 12518 | 422 | 2423 | 3129 | 5544 | 16448 | 12797 | 1369 | 4050 | 3160 | | |
| Paraguay | 637 | 3749 | 3226 | 159 | 935 | 807 | 3148 | 15206 | 9058 | 770 | 3732 | 2221 | | |
| Uruguay | 3465 | 11525 | 10376 | 865 | 2883 | 2594 | 5498 | 16192 | 18825 | 1374 | 4024 | 4674 | | |
| Argentinien | 32457 | 93753 | 113328 | 8115 | 23437 | 28326 | 40261 | 119263 | 117438 | 10065 | 29806 | 29354 | | |
| Asien | 583125 | 1624703 | 1437620 | 145781 | 406167 | 359377 | 658372 | 1967948 | 1776206 | 164326 | 491244 | 443401 | | |
| Zypern | 5209 | 25879 | 13911 | 1302 | 6469 | 3477 | 4343 | 11947 | 11213 | 1041 | 2873 | 2694 | | |
| Libanon | 1678 | 5434 | 3687 | 418 | 1350 | 922 | 20205 | 52237 | 51946 | 5033 | 12991 | 12930 | | |
| Syrien | 1422 | 5217 | 8647 | 354 | 1302 | 2166 | 8192 | 18686 | 18453 | 2045 | 4652 | 4590 | | |
| Irak | 18290 | 56734 | 10574 | 4574 | 14184 | 2643 | 7175 | 25525 | 44000 | 1796 | 6360 | 10995 | | |
| Iran | 53898 | 206267 | 187374 | 13477 | 51567 | 46835 | 99988 | 318420 | 207175 | 25009 | 79657 | 51827 | | |
| Afghanistan | 4015 | 11459 | 12697 | 1004 | 2860 | 3177 | 1903 | 5225 | 9317 | 456 | 1259 | 2274 | | |
| Israel | 38160 | 90156 | 59986 | 9536 | 22537 | 14994 | 42494 | 105179 | 50330 | 10598 | 26263 | 12516 | | |
| Jordanien | 32 | 49 | 112 | 8 | 12 | 28 | 5189 | 13621 | 23815 | 1277 | 3350 | 5892 | | |
| Saudi-Arabien | 71786 | 197326 | 152968 | 17946 | 49332 | 38246 | 12118 | 54201 | 58889 | 3020 | 13528 | 14701 | | |
| Kuwait | 9970 | 19360 | 23891 | 2493 | 4840 | 5973 | 20826 | 59909 | 42609 | 5191 | 14956 | 10608 | | |
| Bahrain | 252 | 2490 | 1913 | 63 | 622 | 478 | 1132 | 3619 | 3697 | 258 | 848 | 875 | | |
| Katar | 7252 | 29531 | 44566 | 1813 | 7383 | 11141 | 1434 | 3225 | 2633 | 339 | 764 | 639 | | |
| Maskat und Oman | 65100 | 169531 | 92317 | 16275 | 42381 | 23078 | 4028 | 8869 | 8704 | 989 | 2161 | 2144 | | |
| Jemen | 24 | 24 | 22 | 6 | 6 | 5 | 182 | 461 | 362 | 42 | 109 | 87 | | |
| Südarabien ⁶⁾ | 44 | 130 | 649 | 11 | 33 | 163 | 1892 | 4952 | 7032 | 470 | 1221 | 1722 | | |
| Pakistan | 20418 | 45258 | 46058 | 5109 | 11321 | 11513 | 52151 | 136132 | 100593 | 13039 | 34016 | 25121 | | |
| Indien | 22308 | 53854 | 55580 | 5578 | 13460 | 13879 | 61272 | 169936 | 209029 | 15296 | 42456 | 52224 | | |
| Ceylon, Malediven | 2652 | 9996 | 9194 | 663 | 2498 | 2296 | 3114 | 14550 | 20826 | 764 | 3597 | 5181 | | |
| Nepal, Bhutan | 195 | 560 | 513 | 48 | 139 | 127 | 142 | 972 | 1058 | 33 | 235 | 253 | | |
| Birma | 4240 | 9410 | 5531 | 1060 | 2355 | 1382 | 3952 | 11695 | 14831 | 981 | 2906 | 3704 | | |
| Thailand | 12718 | 35186 | 43105 | 3180 | 8789 | 10769 | 27178 | 83364 | 83258 | 6797 | 20829 | 20830 | | |
| Laos | — | 2 | — | 0 | — | — | 205 | 724 | 758 | 49 | 178 | 182 | | |
| Nord-Vietnam | 197 | 342 | 250 | 49 | 85 | 62 | 416 | 471 | 76 | 104 | 118 | 18 | | |
| Süd-Vietnam | 227 | 1256 | 3083 | 56 | 313 | 72 | 4619 | 14575 | 14994 | 1163 | 3649 | 3754 | | |
| Kambodscha | 396 | 586 | 1344 | 98 | 145 | 337 | 1467 | 4085 | 2937 | 368 | 1015 | 728 | | |
| Malaysia usw. | 15691 | 40582 | 48840 | 3921 | 10146 | 12209 | 11832 | 36332 | 70330 | 2929 | 9010 | 17582 | | |
| Singapur | 1410 | 3508 | 356 | 879 | — | — | 10979 | 30759 | — | 2724 | 7651 | — | | |
| Indonesien | 28339 | 69560 | 79799 | 7082 | 17384 | 19949 | 13806 | 48946 | 80435 | 3446 | 12201 | 20078 | | |
| Philippinen | 25330 | 68986 | 74179 | 6334 | 17247 | 18541 | 32891 | 69713 | 56656 | 8230 | 17434 | 14149 | | |
| Macao usw. | 1508 | 5830 | 5001 | 376 | 1457 | 1252 | 56 | 110 | 159 | 14 | 25 | 37 | | |
| Mongol. Volksrep. | 34 | 158 | 33 | 9 | 41 | 8 | 2 | 31 | 78 | 0 | 7 | 17 | | |
| Volksrep. China | 25285 | 71008 | 84242 | 6322 | 17745 | 21058 | 47447 | 156688 | 188649 | 11857 | 39179 | 47173 | | |
| Nord-Korea | 1989 | 4241 | 962 | 496 | 1060 | 239 | 886 | 1584 | 10512 | 222 | 399 | 2624 | | |
| Süd-Korea | 1671 | 6838 | 5640 | 411 | 1700 | 1411 | 14396 | 65972 | 32110 | 3597 | 16480 | 8013 | | |
| Japan | 93635 | 248754 | 220030 | 23420 | 62245 | 55015 | 109798 | 352596 | 269418 | 27470 | 88200 | 67360 | | |
| Taiwan | 17880 | 39786 | 51532 | 4462 | 9932 | 12877 | 11087 | 27600 | 20866 | 2775 | 6904 | 5225 | | |
| Hongkong | 29870 | 89415 | 89390 | 7471 | 22348 | 22355 | 19575 | 55037 | 58458 | 4904 | 13763 | 14654 | | |
| Australien und Ozeanien | 54223 | 151358 | 133677 | 13553 | 37835 | 33391 | 72595 | 222450 | 195650 | 18117 | 55486 | 48794 | | |
| Australischer Bund .. | 33249 | 109083 | 93026 | 8309 | 27266 | 23236 | 62627 | 192722 | 156101 | 15678 | 48201 | 39066 | | |
| Neuseeland | 14980 | 31808 | 31863 | 3747 | 7954 | 7962 | 6510 | 19789 | 34278 | 1595 | 4865 | 8469 | | |
| Am.-Ozeanien | — | — | 1 | — | — | 0 | 1665 | 2006 | 683 | 411 | 491 | 165 | | |
| Br.-Ozeanien usw. | 3581 | 4753 | 1856 | 894 | 1186 | 461 | 271 | 732 | 714 | 62 | 162 | 153 | | |
| Neukaledonien ⁶⁾ | 2336 | 5571 | 6931 | 584 | 1393 | 1732 | 685 | 3874 | 3874 | 169 | 951 | 941 | | |
| Franz. Polynesien ⁶⁾ .. | 77 | 143 | — | 19 | 36 | — | 837 | — | — | 202 | 816 | — | | |
| Schiffs- und Luftfahrzeugbedarf, Polargebiete und Nicht ermittelte Länder | 7212 | 20556 | 23143 | 1803 | 5138 | 5788 | 22804 | 67903 | 59212 | 5699 | 16972 | 14802 | | |
| Schiffsbedarf usw. ... | 7212 | 20556 | 23143 | 1803 | 5138 | 5788 | 22803 | 67901 | 59212 | 5699 | 16972 | 14802 | | |
| Polargebiete | — | — | — | — | — | — | — | — | — | — | — | — | | |
| Nicht ermitt. Länder .. | — | — | — | — | — | — | 1 | 2 | — | 0 | 0 | — | | |
| Insgesamt: | 6634373 | 18997984 | 16446443 | 1658480 | 4749227 | 4111331 | 8409445 | 23334499 | 20776994 | 2102341 | 5833450 | 5193980 | | |

1) Siehe Innenseiten des Umschlages. — 2) 1967 zusammengefaßt unter „Franz. Antillen“ nachgewiesen. — 3) 1967 zusammengefaßt unter „Niederl. Antillen“ nachgewiesen. — 4) 1967 als „Britisch-Guayana“ bezeichnet. — 5) 1967 als „Aden“ bezeichnet. — 6) 1967 zusammengefaßt unter „Fr. Ozeanien“ nachgewiesen.

G. Ein- und Ausfuhr (Spezialhandel) nach Erdteilen und Ländern¹⁾

2. Einkaufs- und Käuferländer

| Land | Einfuhr | | | | | | Ausfuhr | | | | | |
|--|----------------|-----------------|-----------------|----------------|----------------|----------------|----------------|-----------------|-----------------|----------------|----------------|----------------|
| | Einkaufsland | | | | | | Käuferland | | | | | |
| | 1968 | | 1967 | | 1968 | | 1967 | | 1968 | | 1967 | |
| | März | Januar/März | März | Januar/März | März | Januar/März | März | Januar/März | März | Januar/März | März | Januar/März |
| 1000 DM | | | 1000 \$ | | | 1000 DM | | | 1000 \$ | | | |
| noch: Amerika | | | | | | | | | | | | |
| El Salvador | 16218 | 42973 | 41318 | 4053 | 10740 | 10330 | 5316 | 13346 | 15298 | 1300 | 3246 | 3745 |
| Nicaragua | 4293 | 7332 | 11165 | 1074 | 1836 | 2793 | 9877 | 21724 | 13667 | 2447 | 5380 | 3329 |
| Costa Rica | 3974 | 11171 | 12142 | 994 | 2794 | 3035 | 3931 | 11640 | 11705 | 959 | 2830 | 2829 |
| Panama o. Kanalz. .. | 16183 | 48586 | 33008 | 4048 | 12148 | 8248 | 5087 | 19894 | 21235 | 1255 | 4918 | 5244 |
| Panamakanal-Zone .. | 701 | 890 | 188 | 174 | 220 | 47 | 33 | 310 | 78 | 8 | 77 | 17 |
| Kuba | 261 | 870 | 1199 | 65 | 215 | 300 | 2510 | 7286 | 13894 | 627 | 1822 | 3464 |
| Republik Haiti | 97 | 569 | 920 | 24 | 144 | 234 | 599 | 1903 | 1553 | 142 | 453 | 355 |
| Dominik. Republik .. | 184 | 1083 | 1015 | 46 | 271 | 254 | 2903 | 8619 | 7027 | 702 | 2101 | 1716 |
| Guadeloupe ²⁾ | 3 | 4 | 1 | 1 | 1 | 1 | 935 | 2880 | 4774 | 226 | 692 | 1172 |
| Martinique ²⁾ | — | 3 | 8 | — | 1 | 2 | 1179 | 2966 | 726 | 285 | 719 | — |
| Jamaika | 94 | 612 | 464 | 24 | 153 | 116 | 2219 | 6663 | 6657 | 536 | 1610 | 1622 |
| Westindien | 54 | 191 | 31 | 13 | 49 | 6 | 648 | 1957 | 1667 | 147 | 447 | 361 |
| Trinidad u. Tobago .. | 1136 | 1317 | 207 | 284 | 330 | 51 | 819 | 3882 | 3933 | 192 | 925 | 933 |
| Aruba ²⁾ | 725 | 2122 | 8663 | 181 | 530 | 2166 | 349 | 896 | 7950 | 83 | 214 | 1907 |
| Curacao ²⁾ | 3734 | 9975 | 932 | 2491 | 932 | 2491 | 2349 | 5060 | 39368 | 59 | 1193 | — |
| Kolumbien | 17692 | 43105 | 51275 | 4424 | 10777 | 12815 | 15533 | 55663 | 39368 | 3896 | 13929 | 9841 |
| Venezuela | 7570 | 24054 | 27920 | 1892 | 6014 | 6979 | 37526 | 112552 | 89379 | 9385 | 28160 | 22355 |
| Guayana ⁴⁾ | 38 | 191 | 62 | 9 | 47 | 15 | 780 | 2205 | 2128 | 182 | 510 | 492 |
| Surinam | 97 | 1834 | 676 | 24 | 459 | 168 | 1394 | 4000 | 3819 | 327 | 938 | 872 |
| Franz.-Guayana | 1 | 1 | 2 | 0 | 0 | 0 | 464 | 1494 | 617 | 10 | 361 | 146 |
| Ecuador | 11020 | 31553 | 28093 | 2755 | 7890 | 7021 | 7772 | 23545 | 26586 | 1925 | 5809 | 6558 |
| Peru | 27837 | 61186 | 46953 | 6958 | 15296 | 11743 | 19520 | 67651 | 84416 | 4855 | 16857 | 21064 |
| Brasilien | 49271 | 160288 | 126544 | 12315 | 40060 | 31631 | 74872 | 202753 | 134690 | 18697 | 50695 | 33677 |
| Chile | 7726 | 56103 | 46846 | 1931 | 14023 | 11710 | 29161 | 107830 | 84485 | 7290 | 26937 | 21079 |
| Bolivien | 1512 | 6628 | 7917 | 378 | 1656 | 1979 | 5395 | 15703 | 12515 | 1333 | 3868 | 3088 |
| Paraguay | 186 | 1559 | 1185 | 45 | 387 | 294 | 3112 | 15138 | 9050 | 760 | 3715 | 2218 |
| Uruguay | 5273 | 15591 | 7097 | 1316 | 3895 | 1775 | 5338 | 14055 | 18064 | 1333 | 3489 | 4480 |
| Argentinien | 17994 | 57204 | 69846 | 4501 | 14303 | 17459 | 39489 | 116159 | 113249 | 9871 | 29024 | 28304 |
| Asien | 277063 | 755087 | 692602 | 69274 | 188793 | 173166 | 611928 | 1858996 | 1659072 | 152704 | 463995 | 414150 |
| Zypern | 5091 | 13372 | 11875 | 1273 | 3344 | 2968 | 4323 | 11727 | 11066 | 1036 | 2817 | 2662 |
| Libanon | 2512 | 9693 | 4508 | 628 | 2418 | 1126 | 20364 | 52747 | 51933 | 5071 | 13115 | 12935 |
| Syrien | 1366 | 4458 | 7137 | 340 | 1113 | 1788 | 6601 | 16427 | 18309 | 1648 | 4087 | 4560 |
| Irak | 67 | 635 | 152 | 17 | 158 | 39 | 6604 | 24161 | 41214 | 1652 | 6020 | 10303 |
| Iran | 24825 | 74616 | 59266 | 6208 | 18660 | 14811 | 97419 | 310494 | 200606 | 24365 | 77673 | 50182 |
| Afghanistan | 1890 | 5283 | 5055 | 474 | 1320 | 1267 | 1875 | 5081 | 9309 | 450 | 1224 | 2275 |
| Israel | 31430 | 70809 | 58348 | 7854 | 17701 | 14584 | 41072 | 100764 | 47012 | 10243 | 25153 | 11694 |
| Jordanien | 78 | 1666 | 89 | 19 | 416 | 22 | 5145 | 13283 | 22272 | 1266 | 3268 | 5505 |
| Saudi-Arabien | 169 | 415 | 170 | 42 | 105 | 44 | 11631 | 51598 | 57560 | 2900 | 12877 | 14364 |
| Kuwait | 27 | 85 | 7 | 21 | 19 | 19 | 18055 | 56444 | 40303 | 4498 | 14087 | 10032 |
| Bahrain | 1 | 1316 | 7 | 0 | 328 | 1 | 1103 | 3529 | 3614 | 250 | 827 | 855 |
| Katar | — | 1 | 5 | — | 0 | 0 | 1408 | 3075 | 2006 | 334 | 730 | 485 |
| Maskat und Oman | 4 | 2773 | 11 | 1 | 692 | 2 | 3746 | 7893 | 3630 | 920 | 1919 | 878 |
| Jemen | — | — | 1 | — | — | — | 173 | 438 | 340 | 40 | 105 | 82 |
| Südarabien ⁵⁾ | 16 | 87 | 149 | 4 | 22 | 37 | 1567 | 4240 | 6668 | 390 | 1044 | 1631 |
| Pakistan | 5748 | 11411 | 11860 | 1442 | 2861 | 2965 | 45973 | 128783 | 97765 | 11485 | 32169 | 24416 |
| Indien | 13656 | 34008 | 30893 | 3414 | 8496 | 7714 | 50540 | 145746 | 170489 | 12597 | 36419 | 42585 |
| Ceylon, Malediven .. | 1336 | 5414 | 5410 | 333 | 1349 | 1354 | 2917 | 12206 | 20149 | 716 | 3012 | 5011 |
| Nepal, Bhutan | 17 | 108 | 246 | 4 | 26 | 61 | 68 | 881 | 1009 | 14 | 211 | 241 |
| Birma | 1869 | 3657 | 568 | 467 | 914 | 141 | 3423 | 10240 | 13601 | 848 | 2543 | 3395 |
| Thailand | 11005 | 29876 | 34315 | 2751 | 7462 | 8574 | 25692 | 79544 | 80549 | 6424 | 19873 | 20154 |
| Laos | — | 2 | — | — | — | — | 205 | 673 | 617 | 49 | 165 | 149 |
| Nord-Vietnam | 88 | 126 | 147 | 22 | 31 | 37 | — | — | 76 | — | — | 18 |
| Süd-Vietnam | 55 | 139 | 37 | 13 | 34 | 9 | 4556 | 14174 | 14737 | 1147 | 3548 | 3694 |
| Kambodscha | 9 | 56 | 18 | 2 | 14 | 5 | 1381 | 3918 | 2586 | 347 | 973 | 639 |
| Malaysia usw. | 4497 | 13763 | 19548 | 1121 | 3442 | 4880 | 9272 | 29940 | 61619 | 2294 | 7419 | 15398 |
| Singapur | 2194 | 5536 | 551 | 1383 | 10202 | 9351 | 10059 | 30450 | 2487 | 2487 | 7568 | — |
| Indonesien | 11938 | 40809 | 37418 | 2982 | 10202 | 9351 | 13117 | 46322 | 71720 | 3270 | 11541 | 17905 |
| Philippinen | 7357 | 19820 | 17576 | 1839 | 4954 | 4389 | 31428 | 66224 | 53071 | 7864 | 16559 | 13264 |
| Macau usw. | 686 | 2455 | 2316 | 169 | 613 | 579 | 36 | 90 | 159 | 9 | 20 | 37 |
| Mongol. Volksrep. ... | 6 | 6 | 6 | 2 | 2 | 1 | 2 | 31 | 47 | 0 | 7 | 9 |
| Volksrep. China | 16238 | 45836 | 51368 | 4064 | 11454 | 12844 | 40047 | 140584 | 179233 | 10004 | 35145 | 44817 |
| Nord-Korea | 1130 | 1803 | 893 | 282 | 451 | 222 | 886 | 1205 | 10512 | 222 | 304 | 2624 |
| Süd-Korea | 1401 | 6194 | 4305 | 346 | 1540 | 1077 | 13853 | 60161 | 25872 | 3463 | 15030 | 6457 |
| Japan | 83445 | 220164 | 190945 | 20879 | 55113 | 47771 | 105264 | 338592 | 256031 | 26336 | 84705 | 64008 |
| Taiwan | 16927 | 36648 | 45915 | 4224 | 9147 | 11477 | 9819 | 24922 | 18316 | 2454 | 6227 | 4579 |
| Hongkong | 29985 | 92047 | 91967 | 7500 | 23007 | 23007 | 22394 | 62409 | 65072 | 5611 | 15611 | 16307 |
| Ozeanien und Australien | 29701 | 82973 | 68418 | 7422 | 20733 | 17086 | 68610 | 208523 | 187331 | 17120 | 51987 | 46714 |
| Australischer Bund .. | 20790 | 65835 | 50104 | 5194 | 16452 | 12511 | 59561 | 182236 | 150497 | 14908 | 45570 | 37662 |
| Neuseeland | 8844 | 17003 | 18159 | 2212 | 4248 | 4538 | 5725 | 17893 | 32104 | 1402 | 4388 | 7928 |
| Am.-Ozeanien | — | — | 1 | — | — | 0 | 1671 | 2005 | 653 | 412 | 490 | 158 |
| Br.-Ozeanien usw. | — | 2 | 18 | — | 0 | 4 | 190 | 556 | 469 | 42 | 116 | 92 |
| Neukaledonien ⁶⁾ .. | — | — | — | — | — | — | 651 | 3341 | 159 | 159 | 816 | — |
| Franz. Polynesien ⁶⁾ .. | 67 | 133 | 136 | 16 | 33 | 33 | 812 | 2492 | 3608 | 197 | 607 | 874 |
| Schiffs- und Luftfahrzeugbedarf, Polargebiete und Nicht ermittelte Länder | 7212 | 20556 | 23143 | 1803 | 5138 | 5788 | 22804 | 67903 | 59212 | 5699 | 16972 | 14802 |
| Schiffsbedarf usw. ... | 7212 | 20556 | 23143 | 1803 | 5138 | 5788 | 22803 | 67901 | 59212 | 5699 | 16972 | 14802 |
| Polargebiete | — | — | — | — | — | — | — | — | — | — | — | — |
| Nicht ermitt. Länder | — | — | — | — | — | — | 1 | 2 | — | 0 | 0 | — |
| Insgesamt: | 6634373 | 18997984 | 16446443 | 1658480 | 4749227 | 4111331 | 8409445 | 23334499 | 20776994 | 2102341 | 5833450 | 5193980 |

1) bis 6) Siehe Fußnoten auf Seite 27.

H. Ein- und Ausfuhr (Spezialhandel) nach Ländergruppen ¹⁾

1. Herstellungs- und Verbrauchsländer

1 000 DM

| Jahr Monat | Ins- gesamt ²⁾ | OECD-Länder ³⁾ | | | | | Sonstige Länder (ohne Ostblock) | | | | | Ostblock- Länder |
|---|------------------------------|---------------------------|----------------|-----------------|--|------------------|---------------------------------|-------------|--------------------------------|-----------|-------------------------------|---------------------|
| | | zu- sammen | EWG- Länder | EFTA- Länder | Vereinigte Staaten und Kanada | Übrige Länder | Europa | Afrika | Mittel- und Süd- amerika | Asien | Australien und Ozeanien | |
| Einfuhr | | | | | | | | | | | | |
| 1960 | 42 722 639 | 29 468 205 | 12 708 298 | 8 391 547 | 6 853 206 | 1 515 154 | 759 901 | 2 455 384 | 3 723 754 | 3 645 357 | 570 239 | 1 998 168 |
| 1962 | 49 498 202 | 35 077 131 | 15 966 364 | 9 395 571 | 7 904 343 | 1 810 853 | 918 326 | 2 687 497 | 4 290 620 | 3 658 797 | 619 820 | 2 159 363 |
| 1964 | 58 839 326 | 42 148 557 | 20 392 937 | 10 685 659 | 8 845 693 | 2 224 268 | 1 023 576 | 4 423 674 | 4 184 771 | 3 917 147 | 644 686 | 2 411 845 |
| 1965 | 70 447 683 | 51 565 072 | 26 647 693 | 12 133 043 | 10 106 688 | 2 677 648 | 1 185 866 | 5 134 067 | 4 746 318 | 4 121 051 | 680 356 | 2 916 814 |
| 1966 | 72 669 848 | 52 572 787 | 27 773 962 | 11 954 690 | 10 068 853 | 2 775 282 | 1 246 373 | 5 771 147 | 4 696 020 | 4 454 835 | 680 809 | 3 149 672 |
| 1967 | 70 183 203 | 50 672 761 | 27 635 538 | 10 992 513 | 9 502 210 | 2 542 500 | 1 079 033 | 5 768 943 | 4 436 341 | 4 508 597 | 613 835 | 3 015 313 |
| Jan./März 1960 | 10 045 780 | 6 835 118 | 2 948 561 | 1 965 904 | 1 540 284 | 380 369 | 140 059 | 642 658 | 829 560 | 917 087 | 192 654 | 464 818 |
| Jan./März 1962 | 12 029 722 | 8 355 655 | 3 752 491 | 2 263 395 | 1 855 830 | 483 939 | 193 428 | 694 092 | 1 086 007 | 965 815 | 179 259 | 528 306 |
| Jan./März 1964 | 13 176 631 | 9 243 349 | 4 199 446 | 2 407 940 | 2 070 874 | 565 089 | 209 944 | 1 017 320 | 1 019 444 | 958 523 | 185 255 | 522 685 |
| Jan./März 1965 | 16 279 463 | 11 780 908 | 6 019 461 | 2 855 299 | 2 285 453 | 620 695 | 249 672 | 1 262 001 | 1 159 786 | 1 040 126 | 155 713 | 607 981 |
| Jan./März 1966 | 18 110 801 | 13 098 504 | 6 830 377 | 3 109 622 | 2 412 132 | 746 373 | 274 838 | 1 431 263 | 1 511 276 | 1 192 314 | 192 647 | 746 133 |
| Jan./März 1967 | 16 446 443 | 11 755 366 | 6 488 747 | 2 576 652 | 2 073 176 | 616 791 | 274 218 | 1 447 544 | 1 028 050 | 1 132 103 | 133 677 | 652 342 |
| Jan./März 1968 | 18 997 984 | 13 613 761 | 7 557 696 | 3 051 170 | 2 275 033 | 729 862 | 275 740 | 1 728 176 | 1 111 893 | 1 300 200 | 151 358 | 796 300 |
| 1967: Januar | 5 571 250 | 3 944 863 | 2 157 503 | 877 095 | 681 538 | 228 727 | 99 573 | 504 735 | 357 637 | 384 092 | 47 183 | 225 265 |
| Februar | 5 105 358 | 3 638 181 | 1 995 242 | 817 758 | 649 604 | 175 577 | 78 100 | 459 639 | 321 490 | 351 514 | 47 049 | 201 147 |
| März | 5 769 835 | 4 172 322 | 2 336 002 | 881 799 | 742 034 | 212 487 | 96 545 | 483 170 | 348 923 | 396 497 | 39 445 | 225 930 |
| April | 5 623 496 | 4 080 617 | 2 236 215 | 893 959 | 774 164 | 176 279 | 78 021 | 482 181 | 351 982 | 362 231 | 38 228 | 223 938 |
| Mai | 5 613 048 | 4 090 580 | 2 235 332 | 858 868 | 820 874 | 175 506 | 81 524 | 450 379 | 379 012 | 350 917 | 43 601 | 208 980 |
| Juni | 6 225 087 | 4 599 457 | 2 434 454 | 916 455 | 1 086 811 | 161 737 | 82 966 | 464 139 | 441 742 | 323 790 | 51 111 | 253 264 |
| Juli | 5 605 829 | 4 090 843 | 2 299 892 | 858 596 | 744 176 | 188 179 | 85 158 | 388 103 | 424 936 | 298 770 | 62 872 | 246 454 |
| August | 5 631 679 | 3 954 195 | 2 129 643 | 807 808 | 805 547 | 211 197 | 87 033 | 367 485 | 463 586 | 434 644 | 63 410 | 253 524 |
| September | 5 655 394 | 3 995 148 | 2 212 783 | 902 741 | 709 625 | 169 999 | 89 432 | 481 894 | 347 697 | 438 808 | 40 407 | 256 567 |
| Oktober | 6 315 981 | 4 621 534 | 2 642 486 | 1 031 180 | 710 331 | 237 537 | 106 558 | 507 707 | 339 590 | 411 316 | 44 337 | 276 785 |
| November | 6 453 244 | 4 668 777 | 2 457 681 | 1 062 893 | 841 582 | 306 621 | 98 546 | 544 255 | 347 870 | 402 192 | 71 669 | 313 570 |
| Dezember | 6 613 002 | 4 816 244 | 2 498 305 | 1 083 361 | 935 924 | 298 654 | 95 577 | 635 256 | 311 876 | 353 826 | 64 023 | 329 889 |
| 1968: Januar | 6 211 919 | 4 405 087 | 2 362 164 | 989 963 | 791 800 | 261 160 | 97 336 | 592 213 | 390 194 | 392 806 | 44 451 | 282 396 |
| Februar | 6 151 692 | 4 377 493 | 2 479 559 | 956 496 | 706 934 | 234 504 | 88 311 | 574 387 | 349 432 | 445 409 | 52 684 | 258 068 |
| März | 6 634 373 | 4 831 181 | 2 715 973 | 1 104 711 | 776 299 | 234 198 | 90 093 | 561 576 | 372 267 | 461 985 | 54 223 | 255 836 |
| Ausfuhr | | | | | | | | | | | | |
| 1960 | 47 946 102 | 33 867 114 | 14 147 856 | 13 435 865 | 4 303 458 | 1 979 935 | 1 396 716 | 2 532 964 | 3 308 330 | 3 771 888 | 669 648 | 2 255 489 |
| 1962 | 52 974 669 | 39 885 470 | 18 012 141 | 14 712 435 | 4 405 866 | 2 755 028 | 1 381 476 | 2 130 529 | 3 299 440 | 3 373 205 | 596 945 | 2 143 041 |
| 1964 | 64 920 267 | 50 074 422 | 23 630 448 | 17 685 665 | 5 396 999 | 3 361 310 | 1 512 104 | 2 999 734 | 3 110 006 | 3 973 647 | 710 895 | 2 316 574 |
| 1965 | 71 650 868 | 54 859 072 | 25 219 910 | 19 342 218 | 6 511 919 | 3 785 025 | 1 744 387 | 3 248 020 | 3 341 116 | 4 742 873 | 805 107 | 2 676 192 |
| 1966 | 80 628 328 | 62 149 684 | 29 281 060 | 20 303 015 | 8 096 606 | 4 469 003 | 1 896 524 | 3 263 841 | 3 859 145 | 5 079 961 | 817 039 | 3 308 683 |
| 1967 | 87 045 149 | 66 387 036 | 32 007 497 | 20 623 008 | 8 785 599 | 4 970 932 | 2 223 864 | 3 648 376 | 4 104 453 | 5 141 020 | 909 189 | 4 376 523 |
| Jan./März 1960 | 11 420 904 | 7 977 582 | 3 276 283 | 3 076 117 | 1 136 119 | 489 063 | 313 006 | 695 843 | 785 580 | 937 516 | 137 304 | 542 403 |
| Jan./März 1962 | 12 648 311 | 9 446 664 | 4 385 640 | 3 473 175 | 953 560 | 634 289 | 335 058 | 503 661 | 837 704 | 861 585 | 136 589 | 492 283 |
| Jan./März 1964 | 15 365 195 | 12 102 355 | 5 930 888 | 4 111 218 | 1 238 758 | 821 491 | 341 904 | 730 677 | 954 157 | 148 684 | 148 684 | 489 096 |
| Jan./März 1965 | 17 377 439 | 13 250 052 | 6 272 598 | 4 645 198 | 1 402 657 | 929 599 | 403 564 | 836 028 | 811 871 | 1 231 540 | 192 819 | 597 327 |
| Jan./März 1966 | 18 956 927 | 14 716 635 | 7 022 617 | 4 830 272 | 1 767 322 | 1 096 424 | 421 700 | 791 810 | 890 985 | 1 236 153 | 199 375 | 638 394 |
| Jan./März 1967 | 20 776 994 | 15 790 532 | 7 690 526 | 4 963 248 | 1 943 699 | 1 193 057 | 517 732 | 924 575 | 934 916 | 1 307 473 | 195 650 | 1 046 904 |
| Jan./März 1968 | 23 334 499 | 18 048 156 | 8 683 509 | 5 213 925 | 2 853 208 | 1 297 519 | 490 592 | 932 450 | 1 051 674 | 1 456 578 | 222 450 | 1 064 696 |
| 1967: Januar | 6 998 157 | 5 237 385 | 2 488 683 | 1 649 954 | 712 976 | 385 772 | 157 545 | 343 540 | 339 222 | 461 421 | 64 671 | 370 979 |
| Februar | 6 515 116 | 4 973 321 | 2 459 386 | 1 571 201 | 571 946 | 370 788 | 160 284 | 281 648 | 281 415 | 416 424 | 62 889 | 321 107 |
| März | 7 263 721 | 5 379 826 | 2 742 459 | 1 742 093 | 658 777 | 436 947 | 199 903 | 299 387 | 314 279 | 429 628 | 68 090 | 354 818 |
| April | 7 468 326 | 5 685 936 | 2 759 913 | 1 776 255 | 716 890 | 432 878 | 200 319 | 300 188 | 353 351 | 417 553 | 75 515 | 414 274 |
| Mai | 6 897 724 | 5 274 174 | 2 552 899 | 1 675 973 | 628 476 | 417 036 | 171 428 | 280 288 | 317 366 | 420 806 | 75 840 | 342 298 |
| Juni | 7 534 953 | 5 823 562 | 2 866 696 | 1 802 421 | 720 137 | 434 308 | 206 809 | 325 281 | 331 564 | 374 942 | 73 637 | 377 861 |
| Juli | 6 905 950 | 5 231 927 | 2 535 022 | 1 621 639 | 662 098 | 413 168 | 186 678 | 291 409 | 358 301 | 389 773 | 90 514 | 336 167 |
| August | 6 617 198 | 4 918 682 | 2 272 762 | 1 525 544 | 743 452 | 376 924 | 176 608 | 287 404 | 357 942 | 401 137 | 84 839 | 369 775 |
| September | 7 164 916 | 5 517 513 | 2 662 251 | 1 744 630 | 712 411 | 398 221 | 182 329 | 265 591 | 362 791 | 372 590 | 79 882 | 360 739 |
| Oktober | 7 954 826 | 6 124 405 | 2 953 525 | 1 700 885 | 899 237 | 400 758 | 200 337 | 330 445 | 371 953 | 468 866 | 87 822 | 344 158 |
| November | 7 622 900 | 5 864 882 | 2 777 595 | 1 760 018 | 880 809 | 446 460 | 174 738 | 305 293 | 350 550 | 496 671 | 69 932 | 340 692 |
| Dezember | 8 101 362 | 6 155 423 | 2 936 516 | 1 882 395 | 878 390 | 458 122 | 207 886 | 337 902 | 365 719 | 491 659 | 75 558 | 443 655 |
| 1968: Januar | 7 475 843 | 5 666 110 | 2 634 147 | 1 687 225 | 918 456 | 426 282 | 156 987 | 312 621 | 361 915 | 496 856 | 78 745 | 376 472 |
| Februar | 7 449 211 | 5 773 173 | 2 847 187 | 1 639 419 | 880 683 | 405 884 | 150 126 | 307 911 | 337 690 | 459 899 | 71 110 | 330 340 |
| März | 8 409 445 | 6 608 873 | 3 202 170 | 1 887 281 | 1 054 069 | 465 353 | 183 479 | 311 918 | 352 069 | 499 823 | 72 595 | 357 884 |
| Einfuhrüberschuß (-), Ausfuhrüberschuß (+) | | | | | | | | | | | | |
| 1960 | + 5 223 463 | + 4 398 909 | + 1 439 558 | + 5 044 318 | - 2 549 748 | + 464 781 | + 636 815 | + 77 580 | - 415 424 | + 126 531 | + 99 409 | + 257 321 |
| 1962 | + 3 476 467 | + 4 808 339 | + 2 045 777 | + 5 316 864 | - 3 498 477 | + 944 175 | + 463 150 | + 556 968 | - 991 180 | + 285 592 | + 22 875 | + 16 322 |
| 1964 | + 6 080 941 | + 7 925 865 | + 3 237 511 | + 7 000 006 | - 3 448 694 | + 1 137 042 | + 488 528 | + 1 423 940 | - 1 074 765 | + 56 500 | + 66 209 | + 95 271 |
| 1965 | + 1 203 185 | + 3 294 000 | + 1 427 783 | + 7 209 175 | - 3 594 769 | + 1 107 377 | + 558 521 | + 1 885 865 | - 1 404 602 | + 621 822 | + 124 751 | + 240 622 |
| 1966 | + 7 958 480 | + 9 576 897 | + 1 507 098 | + 8 348 325 | - 1 972 247 | + 1 693 721 | + 650 151 | + 2 507 306 | - 836 875 | + 625 126 | + 136 230 | + 159 011 |
| 1967 | + 16 861 946 | + 15 714 275 | + 4 371 959 | + 9 630 495 | - 7 166 111 | + 2 428 432 | + 1 144 831 | + 2 120 567 | - 331 888 | + 632 423 | + 295 354 | + 1 361 210 |
| Jan./März 1960 | + 1 375 124 | + 1 142 464 | + 327 722 | + 1 110 213 | - 404 165 | + 108 694 | + 172 947 | + 53 185 | - 43 980 | + 20 429 | + 55 350 | + 77 585 |
| Jan./März 1962 | + 618 589 | + 1 091 009 | + 633 149</ | | | | | | | | | |

H. Ein- und Ausfuhr (Spezialhandel) nach Ländergruppen¹⁾

1. Herstellungs- und Verbrauchsländer

1 000 \$

| Jahr Monat | Ins- gesamt ²⁾ | OECD-Länder ³⁾ | | | | | Sonstige Länder (ohne Ostblock) | | | | | Ostblock- Länder |
|---|------------------------------|---------------------------|----------------|-----------------|--|------------------|---------------------------------|-----------|--------------------------------|-----------|-------------------------------|---------------------|
| | | zu- sam- men | EWG- Länder | EFTA- Länder | Vereinigte Staaten und Kanada | Übrige Länder | Europa | Afrika | Mittel- und Süd- amerika | Asien | Australien und Ozeanien | |
| Einfuhr | | | | | | | | | | | | |
| 1960 | 10 175 307 | 7 018 700 | 3 027 137 | 1 998 803 | 1 631 882 | 360 878 | 180 978 | 584 777 | 886 769 | 868 126 | 135 832 | 475 924 |
| 1962 | 12 391 093 | 8 781 869 | 3 997 711 | 2 352 795 | 1 977 883 | 453 480 | 229 941 | 672 669 | 1 073 438 | 915 574 | 155 157 | 540 784 |
| 1964 | 14 709 215 | 10 536 743 | 5 098 785 | 2 670 512 | 2 211 399 | 556 047 | 255 853 | 1 105 828 | 1 046 083 | 979 193 | 161 154 | 603 097 |
| 1965 | 17 611 118 | 12 890 936 | 6 663 159 | 3 032 109 | 2 526 437 | 669 231 | 296 396 | 1 283 287 | 1 186 517 | 1 030 133 | 170 056 | 729 259 |
| 1966 | 18 166 623 | 13 142 999 | 6 944 886 | 2 987 584 | 2 516 849 | 693 680 | 311 501 | 1 442 659 | 1 173 890 | 1 113 506 | 170 166 | 787 354 |
| 1967 | 17 544 966 | 12 668 041 | 6 910 313 | 2 746 990 | 2 375 135 | 635 603 | 269 605 | 1 442 098 | 1 109 017 | 1 126 895 | 153 366 | 753 849 |
| Jan./März 1960 | 2 392 693 | 1 628 040 | 702 363 | 468 289 | 366 785 | 90 603 | 33 355 | 153 060 | 197 544 | 218 407 | 45 890 | 110 723 |
| Jan./März 1962 | 3 006 401 | 2 087 718 | 937 747 | 565 237 | 463 804 | 120 930 | 48 353 | 173 554 | 271 536 | 241 469 | 44 831 | 132 154 |
| Jan./März 1964 | 3 293 968 | 2 310 703 | 1 049 966 | 601 767 | 517 708 | 141 262 | 52 474 | 254 322 | 254 831 | 239 598 | 46 302 | 130 711 |
| Jan./März 1965 | 4 069 677 | 2 945 135 | 1 505 147 | 713 522 | 571 314 | 155 152 | 62 412 | 315 457 | 289 921 | 260 021 | 38 905 | 152 006 |
| Jan./März 1966 | 4 527 508 | 3 274 552 | 1 707 930 | 777 187 | 602 911 | 186 524 | 68 676 | 357 797 | 287 789 | 298 059 | 48 166 | 186 514 |
| Jan./März 1967 | 4 111 331 | 2 938 707 | 1 622 535 | 643 899 | 518 105 | 154 168 | 68 535 | 361 843 | 256 975 | 282 995 | 33 391 | 163 097 |
| Jan./März 1968 | 4 749 227 | 3 403 298 | 1 889 849 | 762 368 | 568 622 | 182 459 | 68 894 | 432 005 | 277 954 | 324 991 | 37 835 | 199 112 |
| 1967: Januar | 1 392 751 | 986 229 | 539 528 | 219 195 | 170 334 | 57 172 | 24 878 | 126 164 | 89 395 | 96 009 | 11 782 | 56 318 |
| Februar | 1 276 216 | 909 478 | 498 930 | 204 343 | 162 320 | 43 885 | 19 516 | 114 894 | 80 366 | 87 872 | 11 758 | 50 272 |
| März | 1 442 364 | 1 043 000 | 584 077 | 220 361 | 185 451 | 53 111 | 24 141 | 120 785 | 87 214 | 99 114 | 9 851 | 56 507 |
| April | 1 405 784 | 1 020 148 | 559 161 | 223 401 | 193 540 | 44 046 | 19 479 | 120 536 | 87 988 | 90 537 | 9 671 | 55 975 |
| Mai | 1 403 221 | 1 022 629 | 558 927 | 214 616 | 205 223 | 43 863 | 20 367 | 112 569 | 94 756 | 87 731 | 10 895 | 52 261 |
| Juni | 1 556 245 | 1 149 886 | 608 772 | 229 001 | 271 675 | 40 438 | 20 739 | 116 026 | 110 431 | 80 926 | 12 768 | 63 315 |
| Juli | 1 401 393 | 1 022 738 | 575 058 | 214 582 | 186 052 | 47 046 | 21 285 | 97 012 | 106 228 | 74 649 | 15 715 | 61 592 |
| August | 1 407 841 | 988 548 | 532 558 | 201 831 | 201 355 | 52 804 | 21 745 | 91 859 | 115 879 | 108 631 | 15 843 | 63 387 |
| September | 1 413 772 | 998 777 | 553 314 | 225 611 | 177 347 | 42 505 | 22 334 | 120 470 | 86 914 | 109 668 | 10 000 | 64 150 |
| Oktober | 1 578 973 | 1 155 409 | 660 774 | 257 712 | 177 538 | 59 385 | 26 613 | 126 919 | 84 901 | 102 801 | 11 071 | 69 220 |
| November | 1 613 257 | 1 167 191 | 614 543 | 265 626 | 210 350 | 76 672 | 24 633 | 136 055 | 86 975 | 100 520 | 17 912 | 78 379 |
| Dezember | 1 653 149 | 1 204 008 | 624 671 | 270 711 | 233 950 | 74 676 | 23 875 | 158 809 | 77 970 | 88 437 | 16 000 | 82 473 |
| 1968: Januar | 1 552 889 | 1 101 237 | 590 613 | 247 405 | 197 929 | 65 290 | 24 327 | 148 042 | 97 539 | 98 166 | 11 110 | 70 610 |
| Februar | 1 537 858 | 1 094 366 | 620 086 | 238 986 | 176 653 | 58 641 | 22 054 | 143 572 | 87 359 | 111 340 | 13 172 | 64 518 |
| März | 1 658 480 | 1 207 695 | 679 150 | 275 977 | 194 403 | 58 528 | 22 513 | 140 391 | 93 056 | 115 485 | 13 553 | 63 984 |
| Ausfuhr | | | | | | | | | | | | |
| 1960 | 11 421 655 | 8 069 431 | 3 370 545 | 3 201 838 | 1 025 016 | 472 032 | 332 921 | 601 945 | 787 641 | 898 872 | 159 567 | 537 004 |
| 1962 | 13 273 089 | 9 999 124 | 4 514 530 | 3 690 401 | 1 103 529 | 690 664 | 346 424 | 530 996 | 824 777 | 844 296 | 149 626 | 536 691 |
| 1964 | 16 229 392 | 12 531 992 | 5 914 094 | 4 427 568 | 1 350 436 | 839 894 | 377 955 | 744 474 | 772 927 | 990 093 | 177 392 | 578 837 |
| 1965 | 17 911 891 | 13 728 962 | 6 311 689 | 4 841 948 | 1 629 124 | 946 201 | 435 856 | 805 692 | 830 850 | 1 182 643 | 200 917 | 668 740 |
| 1966 | 20 156 143 | 15 552 032 | 7 327 683 | 5 081 806 | 2 025 235 | 1 117 308 | 473 945 | 809 493 | 959 980 | 1 265 693 | 203 799 | 826 839 |
| 1967 | 21 760 333 | 16 611 662 | 8 009 414 | 5 161 991 | 2 197 527 | 1 242 730 | 555 706 | 905 180 | 1 021 020 | 1 282 287 | 226 968 | 1 093 841 |
| Jan./März 1960 | 2 720 405 | 1 900 648 | 780 545 | 732 961 | 270 573 | 116 569 | 74 669 | 165 369 | 186 950 | 223 333 | 32 759 | 129 139 |
| Jan./März 1962 | 3 156 665 | 2 361 904 | 1 097 074 | 868 332 | 238 313 | 158 185 | 83 579 | 124 044 | 207 730 | 213 811 | 33 882 | 123 020 |
| Jan./März 1964 | 3 891 139 | 3 028 850 | 1 484 330 | 1 029 323 | 309 924 | 205 273 | 85 443 | 181 395 | 185 586 | 237 676 | 37 086 | 122 200 |
| Jan./März 1965 | 4 344 167 | 3 316 129 | 1 569 760 | 1 162 999 | 350 930 | 232 440 | 100 783 | 207 423 | 201 860 | 307 131 | 48 095 | 149 238 |
| Jan./März 1966 | 4 738 998 | 3 682 698 | 1 757 398 | 1 209 082 | 442 022 | 274 196 | 105 342 | 196 369 | 221 699 | 308 207 | 49 753 | 159 462 |
| Jan./März 1967 | 5 193 980 | 3 951 335 | 1 924 579 | 1 242 384 | 486 177 | 298 195 | 129 365 | 229 362 | 232 479 | 326 209 | 48 794 | 261 634 |
| Jan./März 1968 | 5 833 450 | 4 515 748 | 2 172 857 | 1 304 878 | 713 518 | 324 495 | 122 610 | 221 482 | 261 730 | 363 341 | 55 486 | 266 081 |
| 1967: Januar | 1 749 450 | 1 310 536 | 622 796 | 412 972 | 178 325 | 96 443 | 39 349 | 85 364 | 84 365 | 115 147 | 16 129 | 92 710 |
| Februar | 1 628 705 | 1 244 526 | 615 449 | 393 324 | 143 085 | 92 668 | 40 057 | 69 797 | 69 965 | 103 911 | 15 681 | 80 262 |
| März | 1 815 825 | 1 396 273 | 686 334 | 436 088 | 164 767 | 109 084 | 49 959 | 74 201 | 78 149 | 107 151 | 16 984 | 88 662 |
| April | 1 867 010 | 1 422 737 | 690 600 | 444 570 | 179 335 | 108 232 | 50 082 | 74 520 | 87 927 | 104 063 | 18 849 | 103 534 |
| Mai | 1 724 367 | 1 319 792 | 638 337 | 419 454 | 157 200 | 104 301 | 42 829 | 69 485 | 78 990 | 104 897 | 18 955 | 85 538 |
| Juni | 1 883 670 | 1 457 094 | 717 292 | 451 097 | 180 170 | 108 535 | 51 676 | 80 767 | 82 458 | 93 449 | 18 380 | 94 412 |
| Juli | 1 726 425 | 1 309 245 | 634 373 | 405 925 | 165 647 | 103 300 | 46 367 | 72 277 | 89 135 | 97 212 | 22 628 | 84 016 |
| August | 1 654 225 | 1 230 857 | 568 708 | 381 962 | 185 974 | 94 213 | 44 165 | 71 322 | 78 009 | 100 038 | 21 203 | 92 429 |
| September | 1 791 154 | 1 380 663 | 666 196 | 436 716 | 178 196 | 99 555 | 45 576 | 65 826 | 90 210 | 92 903 | 19 927 | 90 179 |
| Oktober | 1 988 583 | 1 532 339 | 739 035 | 468 235 | 224 851 | 100 218 | 50 099 | 82 009 | 92 545 | 116 972 | 21 913 | 85 995 |
| November | 1 905 635 | 1 467 561 | 695 093 | 440 549 | 220 279 | 111 640 | 43 609 | 75 742 | 87 212 | 123 876 | 17 446 | 85 153 |
| Dezember | 2 025 284 | 1 540 039 | 734 701 | 471 099 | 219 689 | 114 541 | 51 938 | 83 870 | 91 055 | 122 668 | 18 873 | 110 951 |
| 1968: Januar | 1 868 887 | 1 417 764 | 659 238 | 422 255 | 229 654 | 106 617 | 39 250 | 77 605 | 90 088 | 123 921 | 19 633 | 94 092 |
| Februar | 1 862 222 | 1 444 486 | 712 377 | 410 358 | 220 248 | 101 503 | 37 492 | 76 466 | 84 024 | 114 747 | 17 736 | 82 532 |
| März | 2 102 341 | 1 653 498 | 801 242 | 472 265 | 263 616 | 116 375 | 45 868 | 77 411 | 87 618 | 124 673 | 18 117 | 89 457 |
| Einfuhrüberschuß (-), Ausfuhrüberschuß (+) | | | | | | | | | | | | |
| 1960 | + 1 246 348 | + 1 050 731 | + 343 408 | + 1 203 035 | - 606 866 | + 111 154 | + 151 943 | + 17 168 | + 99 128 | + 30 746 | + 23 735 | + 61 080 |
| 1962 | + 881 996 | + 1 217 255 | + 516 819 | + 1 337 606 | - 874 354 | + 237 184 | + 116 483 | + 141 673 | + 248 661 | + 71 278 | + 5 531 | + 4 093 |
| 1964 | + 1 520 177 | + 1 995 249 | + 815 309 | + 1 757 056 | - 860 963 | + 283 847 | + 122 102 | + 361 354 | + 273 156 | + 10 900 | + 16 238 | + 24 260 |
| 1965 | + 300 773 | + 838 026 | + 351 470 | + 1 809 839 | - 897 313 | + 276 970 | + 139 460 | + 477 595 | + 355 667 | + 152 410 | + 30 861 | + 60 519 |
| 1966 | + 1 989 520 | + 2 409 033 | + 382 797 | + 2 094 222 | - 491 614 | + 423 628 | + 162 444 | + 633 166 | + 213 910 | + 153 187 | + 33 633 | + 39 485 |
| 1967 | + 4 215 367 | + 3 943 621 | + 1 099 101 | + 2 415 001 | - 1 776 088 | + 607 127 | + 286 101 | + 536 918 | + 87 997 | + 155 392 | + 73 602 | + 339 992 |
| Jan./März 1960 | + 327 712 | + 272 608 | + 78 182 | + 264 672 | - 96 212 | + 25 966 | + 41 314 | + 12 309 | + 10 594 | + 4 926 | + 13 131 | + 18 416 |
| Jan./März 1962 | + 150 264 | + 274 186 | + 159 327 | + 303 095 | - 225 491 | + 37 255 | + 35 226 | + 49 510 | + 63 806 | + 27 658 | + 10 949 | + 9 134 |
| Jan./März 1964 | + 597 171 | + 718 147 | + 434 364 | + 427 556 | - 207 784 | + 64 011 | + 32 969 | + 72 927 | + 69 245 | + 1 922 | + 9 216 | + 8 511 |
| Jan./März 1965 | + 274 490 | + 370 994 | + 64 613 | + 449 477 | - 220 384 | + 77 288 | + 38 371 | + 108 034 | + 88 115 | + 47 110 | + 9 190 | + 2 768 |
| Jan./März 1966 | + 211 490 | + 408 146 | + 49 468 | + 431 895 | - 160 889 | + 87 672 | + 36 666 | + 161 428 | + 66 090 | + 10 148 | + 1 587 | + 27 052 |
| Jan./März 1967 | + 1 082 449 | + 1 012 628 | + 302 044 | + 598 485 | - 31 928 | + 144 027 | + 60 830 | + 132 481 | + 24 496 | + 43 214 | + 15 403 | + 98 537 |
| Jan./März 1968 | + 1 084 223 | + 1 112 450 | + 283 008 | + 542 510 | + 144 896 | + 142 036 | + 53 716 | + 200 523 | + 16 224 | + 38 350 | + 17 651 | + 66 969 |
| 1967: Januar | + 356 699 | + 324 307 | + 83 268 | + 193 777 | + 7 991 | + 39 271 | + 14 471 | + 40 800 | + 5 030 | + 19 138 | + 4 347 | + 36 392 |
| Februar | + 352 489 | + 335 048 | + 116 519 | + 188 981 | + 19 235 | + 48 783 | + 20 541 | + 45 097 | + 10 401 | + 16 039 | + 3 923 | + 29 950 |
| März | + 373 461 | + 353 273 | | | | | | | | | | |

H. Ein- und Ausfuhr (Spezialhandel) nach Ländergruppen¹⁾

2. Einkaufs- und Käuferländer

1 000 DM

| Jahr Monat | Ins- gesamt ²⁾ | OECD-Länder ³⁾ | | | | | Sonstige Länder (ohne Ostblock) | | | | | Ostblock- Länder |
|---|------------------------------|---------------------------|----------------|-----------------|--|------------------|---------------------------------|-------------|--------------------------------|-------------|-------------------------------|---------------------|
| | | zu- sammen | EWG- Länder | EFTA- Länder | Vereinigte Staaten und Kanada | Übrige Länder | Europa | Afrika | Mittel- und Süd- amerika | Asien | Australien und Ozeanien | |
| Einfuhr | | | | | | | | | | | | |
| 1960 | 42 722 639 | 35 558 781 | 13 858 657 | 12 756 002 | 7 581 722 | 1 362 400 | 734 061 | 962 399 | 2 504 540 | 966 675 | 264 108 | 1 630 444 |
| 1962 | 49 498 202 | 41 892 056 | 17 142 311 | 14 285 811 | 8 833 744 | 1 630 190 | 886 603 | 962 004 | 2 463 140 | 1 125 454 | 234 151 | 1 848 146 |
| 1964 | 58 839 326 | 49 830 172 | 21 552 376 | 16 418 637 | 9 891 576 | 1 967 583 | 969 752 | 1 548 283 | 2 872 406 | 1 298 315 | 295 634 | 1 939 694 |
| 1965 | 70 447 683 | 59 795 044 | 27 995 440 | 18 398 401 | 11 005 578 | 2 395 625 | 1 117 222 | 1 711 211 | 3 341 662 | 1 647 790 | 382 062 | 2 354 553 |
| 1966 | 72 669 848 | 61 499 143 | 29 080 147 | 18 699 860 | 11 259 840 | 2 459 296 | 1 163 484 | 1 976 257 | 3 054 094 | 1 890 946 | 372 803 | 2 614 916 |
| 1967 | 70 183 203 | 59 578 302 | 28 774 981 | 17 592 418 | 11 002 586 | 2 208 317 | 1 002 965 | 2 051 433 | 2 750 678 | 1 739 182 | 362 060 | 2 610 231 |
| Jan./März 1960 | 10 045 780 | 8 380 062 | 3 188 317 | 3 061 235 | 1 782 292 | 348 218 | 134 780 | 255 645 | 563 823 | 230 739 | 101 342 | 355 563 |
| Jan./März 1962 | 12 029 722 | 10 147 930 | 4 024 933 | 3 533 373 | 2 142 946 | 446 274 | 184 164 | 270 220 | 583 056 | 301 960 | 73 920 | 441 312 |
| Jan./März 1964 | 13 176 631 | 11 174 108 | 4 493 281 | 3 771 899 | 2 398 024 | 510 904 | 197 822 | 360 396 | 632 713 | 310 340 | 77 134 | 404 007 |
| Jan./März 1965 | 16 279 463 | 13 808 235 | 6 342 198 | 4 362 856 | 2 527 851 | 575 330 | 237 579 | 447 627 | 824 227 | 400 014 | 81 424 | 457 081 |
| Jan./März 1966 | 18 110 801 | 15 356 558 | 7 200 167 | 4 813 805 | 2 664 415 | 678 171 | 252 762 | 475 974 | 788 369 | 512 656 | 100 077 | 600 579 |
| Jan./März 1967 | 16 446 443 | 13 956 512 | 6 807 654 | 4 211 674 | 2 394 429 | 542 755 | 256 398 | 485 372 | 643 839 | 449 243 | 68 418 | 563 518 |
| Jan./März 1968 | 18 997 984 | 16 176 417 | 7 930 042 | 4 975 325 | 2 640 674 | 630 376 | 248 654 | 563 985 | 720 913 | 487 152 | 82 973 | 697 334 |
| 1967: Januar | 5 571 250 | 4 724 450 | 2 244 504 | 1 465 081 | 811 605 | 203 260 | 92 919 | 162 236 | 223 136 | 140 191 | 25 759 | 194 657 |
| Februar | 5 105 358 | 4 337 634 | 2 094 639 | 1 335 016 | 753 723 | 154 256 | 72 409 | 155 530 | 203 432 | 130 531 | 22 505 | 175 079 |
| März | 5 769 835 | 4 894 428 | 2 468 511 | 1 411 577 | 829 101 | 185 239 | 91 070 | 167 606 | 217 271 | 178 521 | 20 154 | 193 782 |
| April | 5 623 496 | 4 782 109 | 2 350 746 | 1 388 887 | 882 538 | 159 938 | 74 016 | 170 558 | 218 372 | 164 278 | 20 425 | 187 940 |
| Mai | 5 613 048 | 4 755 508 | 2 350 614 | 1 321 506 | 932 038 | 151 530 | 70 589 | 191 121 | 238 108 | 173 056 | 28 442 | 178 169 |
| Juni | 6 225 087 | 5 265 978 | 2 546 588 | 1 427 532 | 1 157 571 | 134 287 | 77 319 | 201 907 | 297 694 | 119 619 | 34 652 | 219 328 |
| Juli | 5 605 829 | 4 765 114 | 2 380 548 | 1 360 072 | 859 983 | 164 511 | 81 763 | 139 069 | 236 117 | 111 367 | 39 652 | 224 054 |
| August | 5 631 679 | 4 732 895 | 2 224 237 | 1 301 636 | 1 021 157 | 185 865 | 79 818 | 158 613 | 254 700 | 137 022 | 38 865 | 221 964 |
| September | 5 655 394 | 4 797 689 | 2 292 177 | 1 449 968 | 904 954 | 150 590 | 83 483 | 179 411 | 198 309 | 150 890 | 22 703 | 217 468 |
| Oktober | 6 315 981 | 5 416 786 | 2 731 360 | 1 621 672 | 859 397 | 204 357 | 106 224 | 209 157 | 148 522 | 108 590 | 27 498 | 242 873 |
| November | 6 453 244 | 5 498 810 | 2 557 540 | 1 709 068 | 973 157 | 259 045 | 91 939 | 185 531 | 220 058 | 129 607 | 46 971 | 273 963 |
| Dezember | 6 613 302 | 5 606 901 | 2 533 517 | 1 800 403 | 1 017 362 | 255 619 | 84 873 | 173 627 | 234 324 | 191 576 | 34 434 | 280 954 |
| 1968: Januar | 6 211 919 | 5 259 269 | 2 469 211 | 1 643 704 | 914 821 | 231 533 | 86 951 | 188 054 | 248 786 | 147 798 | 24 155 | 249 470 |
| Februar | 6 151 692 | 5 202 764 | 2 620 897 | 1 543 387 | 841 691 | 196 789 | 80 875 | 200 747 | 234 595 | 163 198 | 29 117 | 234 488 |
| März | 6 634 373 | 5 714 384 | 2 839 934 | 1 788 234 | 884 162 | 202 054 | 80 828 | 175 184 | 237 532 | 176 156 | 29 701 | 213 376 |
| Ausfuhr | | | | | | | | | | | | |
| 1960 | 47 946 102 | 34 964 618 | 14 504 355 | 14 216 938 | 4 362 834 | 1 880 491 | 1 358 672 | 2 151 914 | 3 213 571 | 3 478 489 | 604 951 | 2 032 440 |
| 1962 | 52 974 669 | 40 935 558 | 18 324 266 | 15 537 332 | 4 468 162 | 2 605 498 | 1 351 492 | 1 811 430 | 3 197 243 | 3 164 185 | 546 124 | 1 804 074 |
| 1964 | 64 920 267 | 51 172 801 | 23 908 408 | 18 649 736 | 5 370 472 | 3 244 185 | 1 449 404 | 2 633 453 | 3 023 313 | 3 770 610 | 657 549 | 1 990 252 |
| 1965 | 71 650 868 | 55 914 522 | 25 458 759 | 20 334 606 | 6 479 354 | 3 641 903 | 1 682 688 | 2 902 140 | 3 236 520 | 4 460 387 | 753 301 | 2 467 991 |
| 1966 | 80 628 328 | 63 453 146 | 29 463 132 | 21 660 346 | 7 985 939 | 4 343 729 | 1 786 593 | 2 975 364 | 3 572 142 | 4 774 724 | 771 133 | 2 856 811 |
| 1967 | 87 045 149 | 67 874 068 | 32 194 501 | 22 264 814 | 8 671 524 | 4 743 229 | 2 093 368 | 3 285 858 | 3 928 974 | 4 818 415 | 856 340 | 3 933 438 |
| Jan./März 1960 | 11 420 904 | 8 288 274 | 3 395 487 | 3 304 196 | 1 125 276 | 463 315 | 303 723 | 585 226 | 734 673 | 861 101 | 124 736 | 493 928 |
| Jan./März 1962 | 12 648 311 | 9 709 526 | 4 468 714 | 3 675 540 | 970 764 | 594 508 | 327 225 | 429 150 | 823 634 | 808 025 | 119 736 | 396 248 |
| Jan./März 1964 | 15 565 195 | 12 333 594 | 5 997 744 | 4 314 430 | 1 228 682 | 792 738 | 329 426 | 644 419 | 737 760 | 902 243 | 138 527 | 427 607 |
| Jan./März 1965 | 17 377 439 | 13 525 160 | 6 308 094 | 4 930 141 | 1 397 157 | 889 768 | 392 988 | 750 392 | 788 587 | 1 141 198 | 174 972 | 549 904 |
| Jan./März 1966 | 18 956 927 | 15 009 595 | 7 067 671 | 5 123 486 | 1 747 462 | 1 070 976 | 397 164 | 722 288 | 867 286 | 1 165 411 | 185 944 | 547 400 |
| Jan./März 1967 | 20 776 994 | 16 165 383 | 7 734 028 | 5 365 321 | 1 925 142 | 1 140 892 | 487 609 | 822 160 | 893 552 | 1 213 173 | 187 331 | 948 574 |
| Jan./März 1968 | 23 334 499 | 18 378 063 | 8 212 886 | 5 722 160 | 2 726 646 | 1 216 371 | 473 418 | 840 907 | 1 043 406 | 1 378 584 | 208 523 | 943 695 |
| 1967: Januar | 6 998 157 | 5 369 731 | 2 502 823 | 1 797 564 | 700 531 | 368 813 | 151 759 | 303 871 | 326 346 | 424 081 | 61 901 | 337 074 |
| Februar | 6 515 116 | 5 091 252 | 2 470 179 | 1 691 703 | 571 951 | 357 419 | 148 984 | 246 863 | 270 903 | 390 376 | 60 264 | 288 446 |
| März | 7 263 721 | 5 704 400 | 2 761 026 | 1 876 054 | 652 660 | 414 660 | 186 866 | 271 426 | 296 303 | 398 716 | 65 166 | 323 054 |
| April | 7 468 326 | 5 821 473 | 2 782 941 | 1 911 398 | 716 131 | 411 003 | 189 322 | 267 451 | 340 362 | 390 168 | 71 093 | 367 267 |
| Mai | 6 897 724 | 5 395 080 | 2 559 626 | 1 811 209 | 627 693 | 396 552 | 164 386 | 256 250 | 302 307 | 393 238 | 71 850 | 299 089 |
| Juni | 7 534 953 | 5 939 994 | 2 873 549 | 1 928 153 | 728 186 | 410 106 | 193 977 | 294 934 | 315 475 | 356 483 | 70 816 | 341 527 |
| Juli | 6 905 950 | 5 355 053 | 2 565 375 | 1 736 965 | 659 361 | 393 352 | 176 627 | 265 337 | 334 207 | 364 372 | 85 644 | 302 529 |
| August | 6 617 198 | 5 043 336 | 2 292 465 | 1 643 747 | 748 705 | 358 419 | 162 834 | 260 896 | 344 500 | 374 355 | 75 353 | 335 113 |
| September | 7 164 916 | 5 634 935 | 2 678 146 | 1 862 515 | 712 605 | 381 669 | 171 574 | 239 586 | 344 669 | 351 153 | 75 288 | 324 230 |
| Oktober | 7 954 826 | 6 240 088 | 2 963 127 | 2 014 834 | 882 769 | 379 358 | 189 190 | 296 594 | 363 457 | 440 871 | 82 959 | 314 827 |
| November | 7 622 900 | 5 990 654 | 2 788 753 | 1 918 127 | 851 742 | 432 032 | 162 823 | 278 143 | 330 470 | 468 677 | 66 058 | 305 933 |
| Dezember | 8 101 362 | 6 288 072 | 2 956 491 | 2 072 545 | 819 190 | 439 846 | 195 026 | 304 507 | 359 975 | 465 925 | 69 948 | 394 349 |
| 1968: Januar | 7 475 843 | 5 748 963 | 2 638 302 | 1 811 550 | 891 091 | 408 020 | 152 310 | 278 495 | 371 471 | 479 742 | 73 672 | 345 093 |
| Februar | 7 449 211 | 5 889 387 | 2 855 039 | 1 822 240 | 822 809 | 389 315 | 144 931 | 282 309 | 325 875 | 433 113 | 66 241 | 288 353 |
| März | 8 409 445 | 6 739 713 | 3 219 545 | 2 088 386 | 1 012 746 | 419 036 | 176 177 | 280 103 | 346 060 | 465 729 | 68 610 | 310 249 |
| Einfuhrüberschuß (-), Ausfuhrüberschuß (+) | | | | | | | | | | | | |
| 1960 | + 5 223 463 | - 594 163 | + 645 698 | + 1 460 936 | - 3 218 888 | + 5 180 911 | + 624 611 | + 1 189 515 | + 709 031 | + 2 511 814 | + 340 843 | + 401 996 |
| 1962 | + 3 476 467 | - 956 498 | + 1 181 955 | + 1 251 821 | - 4 365 582 | + 975 308 | + 464 889 | + 849 426 | + 734 103 | + 2 038 731 | + 311 973 | + 44 072 |
| 1964 | + 6 080 941 | - 1 342 629 | + 2 356 032 | + 2 231 099 | - 4 521 104 | + 1 276 602 | + 479 652 | + 1 085 170 | + 150 907 | + 2 472 297 | + 361 915 | + 50 558 |
| 1965 | + 1 203 185 | - 3 880 522 | + 2 536 681 | + 1 936 261 | - 4 526 224 | + 1 246 178 | + 565 466 | + 1 190 929 | + 105 142 | + 2 812 595 | + 371 239 | + 113 438 |
| 1966 | + 7 958 480 | + 1 954 003 | + 3 822 985 | + 2 960 486 | - 3 273 901 | + 1 884 433 | + 623 109 | + 999 107 | + 703 048 | + 2 883 778 | + 398 330 | + 241 895 |
| 1967 | + 16 861 946 | + 8 295 766 | + 3 419 520 | + 4 672 396 | - 2 331 062 | + 2 534 912 | + 1 090 403 | + 1 234 425 | + 1 178 296 | + 3 079 232 | + 494 280 | + 1 323 207 |
| Jan./März 1960 | + 1 375 124 | - 91 788 | + 207 170 | + 242 961 | - 657 016 | + 1 105 977 | + 168 943 | + 329 581 | + 170 850 | + 630 362 | + 23 394 | + 138 365 |
| Jan./März 1962 | + 6 185 589 | - 438 404 | + 443 781 | + 1 41 | | | | | | | | |

H. Ein- und Ausfuhr (Spezialhandel) nach Ländergruppen 1)

2. Einkaufs- und Käuferländer

1 000 \$

| Jahr Monat | Insgesamt ²⁾ | OECD-Länder ³⁾ | | | | | Sonstige Länder (ohne Ostblock) | | | | | Ostblock-Länder |
|---|-------------------------|---------------------------|------------|-------------|-------------------------------|---------------|---------------------------------|-----------|------------------------|-----------|-------------------------|-----------------|
| | | zusammen | EWG-Länder | EFTA-Länder | Vereinigte Staaten und Kanada | Übrige Länder | Europa | Afrika | Mittel- und Südamerika | Asien | Australien und Ozeanien | |
| Einfuhr | | | | | | | | | | | | |
| 1960 | 10 175 307 | 8 469 191 | 3 301 242 | 3 038 140 | 1 805 311 | 324 498 | 174 824 | 229 221 | 596 401 | 230 254 | 62 882 | 388 333 |
| 1962 | 12 391 093 | 10 487 112 | 4 292 272 | 3 576 658 | 2 210 046 | 408 136 | 221 987 | 240 835 | 616 210 | 281 876 | 58 598 | 462 814 |
| 1964 | 14 709 215 | 12 457 204 | 5 388 505 | 4 103 745 | 2 473 093 | 491 861 | 242 392 | 386 957 | 718 023 | 324 446 | 73 888 | 485 041 |
| 1965 | 17 611 118 | 14 948 451 | 6 999 673 | 4 598 373 | 2 751 627 | 598 778 | 279 226 | 427 589 | 835 338 | 411 796 | 95 481 | 588 703 |
| 1966 | 18 166 623 | 15 374 640 | 7 271 074 | 4 673 692 | 2 815 123 | 614 751 | 290 774 | 493 923 | 763 343 | 472 551 | 93 171 | 653 673 |
| 1967 | 17 544 966 | 14 894 372 | 7 194 791 | 4 396 692 | 2 750 791 | 552 098 | 250 573 | 512 705 | 687 607 | 434 608 | 90 426 | 652 587 |
| Jan./März 1960 | 2 392 693 | 1 995 964 | 759 500 | 729 129 | 424 395 | 82 940 | 32 097 | 60 901 | 134 271 | 54 962 | 24 134 | 84 690 |
| Jan./März 1962 | 3 006 401 | 2 535 895 | 1 005 844 | 882 866 | 535 680 | 111 505 | 46 042 | 67 559 | 145 771 | 75 478 | 18 476 | 110 394 |
| Jan./März 1964 | 3 293 968 | 2 793 379 | 1 123 411 | 942 712 | 599 566 | 127 690 | 49 445 | 90 079 | 158 169 | 77 555 | 19 275 | 101 039 |
| Jan./März 1965 | 4 069 677 | 3 451 979 | 1 585 777 | 1 090 387 | 631 993 | 143 822 | 59 393 | 111 856 | 206 038 | 99 969 | 20 335 | 114 287 |
| Jan./März 1966 | 4 527 508 | 3 839 082 | 1 800 235 | 1 203 207 | 666 130 | 169 510 | 63 151 | 118 978 | 197 043 | 128 132 | 25 028 | 150 139 |
| Jan./März 1967 | 4 111 331 | 3 488 943 | 1 702 172 | 1 052 537 | 598 555 | 135 679 | 64 083 | 121 309 | 160 930 | 112 291 | 17 086 | 140 901 |
| Jan./März 1968 | 4 749 227 | 4 043 978 | 1 982 838 | 1 243 358 | 660 176 | 157 606 | 62 119 | 140 946 | 180 209 | 121 742 | 20 733 | 174 362 |
| 1967: Januar | 1 392 751 | 1 181 123 | 561 270 | 366 145 | 202 895 | 50 813 | 23 213 | 40 538 | 55 768 | 35 043 | 6 429 | 48 661 |
| Februar | 1 276 216 | 1 084 302 | 523 724 | 333 628 | 188 398 | 38 552 | 18 100 | 38 879 | 50 588 | 32 627 | 5 626 | 43 764 |
| März | 1 442 364 | 1 223 518 | 617 178 | 352 764 | 207 262 | 46 314 | 22 770 | 41 892 | 54 304 | 44 621 | 5 031 | 48 476 |
| April | 1 405 784 | 1 195 519 | 587 770 | 347 113 | 220 662 | 39 974 | 18 479 | 42 630 | 54 578 | 41 063 | 5 097 | 46 968 |
| Mai | 1 403 221 | 1 188 852 | 587 718 | 330 247 | 233 066 | 37 821 | 19 127 | 47 762 | 59 533 | 34 267 | 7 105 | 44 362 |
| Juni | 1 556 245 | 1 316 511 | 636 760 | 356 738 | 289 430 | 33 583 | 19 324 | 50 465 | 74 422 | 29 886 | 8 651 | 54 839 |
| Juli | 1 401 393 | 1 191 282 | 595 181 | 339 928 | 215 038 | 41 135 | 20 433 | 34 752 | 59 033 | 27 817 | 9 905 | 55 997 |
| August | 1 407 841 | 1 183 211 | 556 170 | 325 276 | 255 296 | 46 469 | 19 940 | 39 637 | 63 659 | 34 237 | 9 711 | 55 497 |
| September | 1 413 772 | 1 199 411 | 573 114 | 362 396 | 226 256 | 37 645 | 20 848 | 44 840 | 49 577 | 37 695 | 5 673 | 54 369 |
| Oktober | 1 578 973 | 1 354 235 | 682 976 | 405 333 | 214 831 | 51 095 | 24 162 | 41 549 | 52 281 | 37 107 | 6 863 | 60 737 |
| November | 1 613 257 | 1 374 720 | 639 492 | 427 159 | 243 290 | 64 779 | 22 982 | 46 359 | 55 012 | 32 379 | 11 735 | 68 478 |
| Dezember | 1 653 149 | 1 401 688 | 633 438 | 449 965 | 254 367 | 63 918 | 21 195 | 43 402 | 58 582 | 47 866 | 8 600 | 70 239 |
| 1968: Januar | 1 552 889 | 1 314 790 | 617 347 | 410 835 | 228 713 | 57 895 | 21 730 | 46 999 | 62 185 | 36 922 | 6 034 | 62 371 |
| Februar | 1 537 858 | 1 300 691 | 655 388 | 385 690 | 210 401 | 49 212 | 20 194 | 50 156 | 58 651 | 40 795 | 7 277 | 58 617 |
| März | 1 658 480 | 1 428 497 | 710 103 | 446 833 | 221 062 | 50 499 | 20 195 | 43 791 | 59 373 | 44 025 | 7 422 | 53 374 |
| Ausfuhr | | | | | | | | | | | | |
| 1960 | 11 421 655 | 8 330 079 | 3 455 252 | 3 387 565 | 1 038 904 | 448 358 | 323 907 | 511 597 | 765 297 | 829 064 | 144 142 | 483 892 |
| 1962 | 13 273 089 | 10 261 490 | 4 592 508 | 3 896 811 | 1 118 937 | 653 234 | 338 931 | 451 449 | 799 298 | 792 060 | 136 942 | 451 764 |
| 1964 | 16 229 392 | 12 806 620 | 5 985 596 | 4 668 722 | 1 343 696 | 810 606 | 362 277 | 652 967 | 751 334 | 939 247 | 164 036 | 497 189 |
| 1965 | 17 911 891 | 13 992 716 | 6 371 301 | 5 090 121 | 1 620 897 | 910 397 | 420 444 | 711 328 | 804 624 | 1 111 881 | 187 950 | 616 617 |
| 1966 | 20 156 143 | 15 877 845 | 7 373 075 | 5 421 306 | 1 997 512 | 1 085 952 | 446 473 | 737 493 | 934 498 | 1 190 411 | 192 333 | 713 717 |
| 1967 | 21 760 333 | 16 983 394 | 8 056 118 | 5 722 622 | 2 168 955 | 1 185 699 | 523 065 | 814 693 | 977 196 | 1 201 642 | 213 761 | 982 933 |
| Jan./März 1960 | 2 720 405 | 1 974 470 | 808 873 | 787 230 | 267 922 | 110 445 | 72 471 | 139 147 | 174 868 | 205 135 | 29 749 | 117 605 |
| Jan./März 1962 | 3 156 665 | 2 426 894 | 1 117 664 | 918 446 | 242 529 | 148 255 | 81 647 | 105 790 | 204 333 | 200 574 | 29 737 | 98 995 |
| Jan./März 1964 | 3 891 139 | 3 086 676 | 1 501 065 | 1 080 152 | 307 372 | 198 087 | 82 316 | 159 844 | 183 362 | 224 677 | 34 543 | 106 818 |
| Jan./März 1965 | 4 344 167 | 3 384 906 | 1 578 600 | 1 234 291 | 349 529 | 222 486 | 98 141 | 186 031 | 196 013 | 284 525 | 43 625 | 137 364 |
| Jan./März 1966 | 4 738 998 | 3 755 964 | 1 768 653 | 1 282 429 | 437 062 | 267 820 | 99 214 | 179 008 | 215 763 | 290 521 | 46 383 | 136 686 |
| Jan./März 1967 | 5 193 980 | 4 045 034 | 1 935 424 | 1 343 000 | 481 496 | 285 114 | 121 827 | 203 804 | 222 133 | 302 674 | 46 714 | 236 992 |
| Jan./März 1968 | 5 833 450 | 4 598 286 | 2 180 203 | 1 431 978 | 681 886 | 304 219 | 118 303 | 208 580 | 259 669 | 343 834 | 51 987 | 235 819 |
| 1967: Januar | 1 749 450 | 1 343 599 | 626 312 | 449 903 | 175 197 | 92 187 | 37 907 | 75 457 | 81 135 | 105 846 | 15 442 | 84 214 |
| Februar | 1 628 705 | 1 274 017 | 618 175 | 423 487 | 143 065 | 89 310 | 37 225 | 67 333 | 97 400 | 67 300 | 15 022 | 72 086 |
| März | 1 815 825 | 1 427 418 | 690 957 | 469 610 | 163 234 | 103 617 | 46 695 | 67 231 | 73 665 | 99 428 | 16 250 | 80 692 |
| April | 1 867 010 | 1 456 612 | 696 354 | 478 365 | 179 144 | 102 749 | 47 335 | 66 344 | 84 690 | 97 226 | 17 745 | 91 760 |
| Mai | 1 724 367 | 1 350 012 | 640 573 | 453 251 | 157 012 | 99 176 | 41 080 | 63 502 | 75 233 | 97 983 | 17 958 | 74 718 |
| Juni | 1 883 670 | 1 486 189 | 719 003 | 482 526 | 182 175 | 102 485 | 48 465 | 73 208 | 78 451 | 88 930 | 17 678 | 85 315 |
| Juli | 1 726 425 | 1 340 067 | 641 998 | 434 763 | 164 960 | 98 346 | 44 106 | 65 765 | 83 116 | 90 844 | 21 401 | 75 581 |
| August | 1 654 225 | 1 262 047 | 573 626 | 411 551 | 187 288 | 89 582 | 40 709 | 64 686 | 85 657 | 93 340 | 18 834 | 83 750 |
| September | 1 791 154 | 1 410 019 | 670 172 | 466 197 | 178 242 | 95 408 | 42 882 | 59 334 | 85 693 | 87 548 | 18 773 | 81 035 |
| Oktober | 1 988 583 | 1 561 234 | 741 415 | 504 245 | 220 730 | 94 844 | 47 309 | 73 573 | 90 428 | 109 965 | 20 966 | 78 667 |
| November | 1 905 635 | 1 498 994 | 697 854 | 480 114 | 213 001 | 108 025 | 40 627 | 68 949 | 82 192 | 116 886 | 16 483 | 76 468 |
| Dezember | 2 025 284 | 1 573 186 | 739 699 | 518 610 | 204 907 | 109 970 | 48 725 | 75 528 | 89 603 | 116 246 | 17 479 | 98 627 |
| 1968: Januar | 1 868 887 | 1 438 511 | 660 264 | 453 378 | 222 822 | 102 047 | 38 070 | 69 068 | 92 479 | 119 644 | 18 357 | 86 224 |
| Februar | 1 862 222 | 1 473 544 | 714 332 | 456 062 | 205 774 | 97 376 | 36 193 | 70 073 | 81 065 | 108 048 | 16 510 | 72 050 |
| März | 2 102 341 | 1 686 231 | 805 607 | 522 538 | 253 290 | 104 796 | 44 400 | 69 439 | 86 125 | 116 142 | 17 120 | 77 545 |
| Einfuhrüberschuß (-), Ausfuhrüberschuß (+) | | | | | | | | | | | | |
| 1960 | + 1 246 348 | + 139 112 | + 154 010 | + 349 425 | - 766 407 | + 123 860 | + 149 083 | + 282 376 | + 168 896 | + 598 810 | + 81 260 | + 95 559 |
| 1962 | + 881 996 | + 225 622 | + 300 236 | + 320 153 | - 1 091 109 | + 245 098 | + 116 944 | + 183 088 | + 510 184 | + 118 808 | + 78 344 | + 11 050 |
| 1964 | + 1 520 177 | + 349 416 | + 595 091 | + 564 977 | - 1 129 397 | + 318 745 | + 119 885 | + 266 010 | + 33 311 | + 614 801 | + 90 148 | + 12 148 |
| 1965 | + 3 007 773 | + 955 735 | + 628 372 | + 491 748 | - 1 130 730 | + 511 619 | + 141 218 | + 291 739 | + 30 714 | + 700 085 | + 92 469 | + 27 914 |
| 1966 | + 1 989 520 | + 503 205 | + 102 001 | + 747 614 | - 817 611 | + 471 201 | + 155 699 | + 243 570 | + 171 155 | + 717 860 | + 99 162 | + 60 064 |
| 1967 | + 4 215 367 | + 2 089 022 | + 861 327 | + 1 175 930 | - 581 836 | + 633 601 | + 272 492 | + 301 988 | + 289 589 | + 767 034 | + 123 335 | + 330 326 |
| Jan./März 1960 | + 327 712 | + 21 494 | + 49 373 | + 58 101 | - 156 473 | + 27 505 | + 40 374 | + 78 246 | + 40 597 | + 150 173 | + 5 615 | + 32 915 |
| Jan./März 1962 | + 150 264 | + 109 001 | + 111 820 | + 35 580 | - 293 151 | + 36 750 | + 35 605 | + 38 231 | + 58 562 | + 125 096 | + 11 261 | + 11 399 |
| Jan./März 1964 | + 597 171 | + 293 297 | + 377 654 | + 137 440 | - 292 194 | + 70 397 | + 32 871 | + 69 765 | + 25 193 | + 147 122 | + 15 268 | + 5 079 |
| Jan./März 1965 | + 274 490 | + 60 073 | + 7 177 | + 143 904 | - 282 464 | + 78 664 | + 38 748 | + 74 175 | + 10 025 | + 184 556 | + 23 290 | + 23 077 |
| Jan./März 1966 | + 211 449 | + 83 118 | + 31 582 | + 79 222 | - 229 068 | + 98 310 | + 36 063 | + 60 030 | + 18 720 | + 162 389 | + 21 355 | + 13 453 |
| Jan./März 1967 | + 1 082 690 | + 5 | | | | | | | | | | |

**Anhang: Internationale Übersicht über die
Ein- und Ausfuhr der Mitgliedsländer der OECD ¹⁾**

Monatliche Entwicklung

Mill. \$

| Jahr Monat | OECD- Länder zusam- men | EWG-Länder | | | | | EFTA-Länder | | | | | | | Ver- einigte Staaten | Kanada | Übrige Länder ⁴⁾ | |
|----------------|----------------------------------|---|-------------------------------|----------------------------|------------------|---------|--------------------------|---------------|---------------|---------------|---------|-----------------|---------------|----------------------------|--------|-----------------------------|------------------------|
| | | Bundes- republik Deutsch- land ²⁾ | Frank- reich ²⁾ | Belgien- Luxem- burg | Nieder- lande | Italien | Groß- britan- nien | Nor- wegen | Schwe- den | Däne- mark | Schweiz | Oster- reich | Portu- gal | | | zusam- men | dar- unter Japan |
| Einfuhr | | | | | | | | | | | | | | | | | |
| 1950 MD | 3 105 | 225 | 256 | 162 | 169 | 124 | 608 | 56 | 98 | 71 | 88 | 23 | 729 | 244 | 221 | 81 | |
| 1951 MD | 4 230 | 291 | 385 | 211 | 210 | 181 | 910 | 73 | 148 | 84 | 113 | 54 | 28 | 901 | 323 | 166 | |
| 1952 MD | 4 143 | 318 | 379 | 204 | 183 | 193 | 812 | 73 | 144 | 80 | 100 | 54 | 29 | 895 | 343 | 169 | |
| 1953 MD | 4 140 | 314 | 347 | 202 | 194 | 200 | 780 | 76 | 131 | 84 | 99 | 45 | 28 | 898 | 371 | 201 | |
| 1954 MD | 4 272 | 381 | 362 | 212 | 234 | 200 | 788 | 85 | 147 | 97 | 109 | 54 | 29 | 853 | 350 | 200 | |
| 1955 MD | 4 827 | 483 | 394 | 236 | 267 | 226 | 907 | 91 | 166 | 98 | 124 | 74 | 33 | 945 | 398 | 206 | |
| 1956 MD | 5 419 | 551 | 471 | 273 | 309 | 264 | 907 | 101 | 184 | 109 | 148 | 81 | 37 | 1 041 | 484 | 269 | |
| 1957 MD | 5 863 | 625 | 514 | 285 | 342 | 302 | 951 | 106 | 202 | 113 | 164 | 94 | 42 | 1 077 | 489 | 357 | |
| 1958 MD | 5 442 | 613 | 467 | 261 | 302 | 264 | 882 | 109 | 197 | 112 | 143 | 89 | 40 | 1 061 | 446 | 253 | |
| 1959 MD | 5 933 | 706 | 425 | 287 | 328 | 280 | 931 | 110 | 200 | 133 | 159 | 95 | 39 | 1 249 | 491 | 300 | |
| 1960 MD | 6 676 | 842 | 524 | 324 | 378 | 396 | 1 063 | 122 | 240 | 150 | 186 | 118 | 45 | 1 221 | 472 | 374 | |
| 1961 MD | 7 057 | 912 | 557 | 347 | 426 | 438 | 1 026 | 135 | 243 | 155 | 225 | 124 | 54 | 1 196 | 475 | 484 | |
| 1962 MD | 7 651 | 1 023 | 627 | 373 | 446 | 508 | 1 048 | 138 | 259 | 176 | 250 | 129 | 49 | 1 354 | 488 | 470 | |
| 1963 MD | 8 422 | 1 085 | 727 | 427 | 497 | 632 | 1 125 | 152 | 282 | 176 | 270 | 140 | 54 | 1 418 | 507 | 562 | |
| 1964 MD | 9 484 | 1 218 | 839 | 496 | 588 | 603 | 1 329 | 165 | 321 | 216 | 300 | 155 | 63 | 1 550 | 579 | 661 | |
| 1965 MD | 10 380 | 1 456 | 862 | 531 | 622 | 612 | 1 345 | 184 | 365 | 234 | 307 | 175 | 75 | 1 773 | 665 | 681 | |
| 1966 MD | 11 528 | 1 502 | 990 | 598 | 668 | 714 | 1 389 | 200 | 381 | 249 | 328 | 194 | 84 | 2 114 | 761 | 794 | |
| 1967 MD | 12 165 | 1 446 | 1 034 | 597 | 695 | 808 | 1 475 | 229 | 392 | 261 | 342 | 192 | 84 | 2 228 | 854 | 972 | |
| 1966: April | 11 202 | 1 468 | 995 | 555 | 701 | 665 | 1 389 | 171 | 362 | 252 | 308 | 192 | 80 | 2 011 | 717 | 1 336 | |
| Mai | 11 638 | 1 533 | 1 002 | 583 | 630 | 717 | 1 423 | 194 | 376 | 239 | 328 | 194 | 94 | 2 066 | 845 | 1 413 | |
| Juni | 11 804 | 1 534 | 1 061 | 607 | 684 | 706 | 1 382 | 201 | 388 | 248 | 341 | 199 | 79 | 2 176 | 834 | 1 365 | |
| Juli | 11 098 | 1 463 | 929 | 520 | 652 | 707 | 1 449 | 166 | 316 | 229 | 329 | 189 | 90 | 2 051 | 682 | 1 326 | |
| August | 10 983 | 1 439 | 779 | 593 | 620 | 561 | 1 383 | 179 | 347 | 235 | 312 | 186 | 69 | 2 216 | 748 | 1 313 | |
| September | 11 746 | 1 468 | 994 | 601 | 696 | 815 | 1 387 | 202 | 393 | 234 | 340 | 198 | 77 | 2 287 | 743 | 1 311 | |
| Oktober | 12 136 | 1 590 | 1 031 | 609 | 670 | 802 | 1 342 | 241 | 392 | 280 | 340 | 203 | 94 | 2 312 | 851 | 1 378 | |
| November | 11 972 | 1 516 | 1 056 | 616 | 668 | 754 | 1 272 | 207 | 429 | 247 | 348 | 203 | 90 | 2 257 | 872 | 1 437 | |
| Dezember | 12 194 | 1 521 | 1 105 | 641 | 688 | 734 | 1 401 | 270 | 389 | 289 | 343 | 197 | 156 | 2 194 | 797 | 1 470 | |
| 1967: Januar | 12 062 | 1 377 | 1 067 | 581 | 680 | 827 | 1 623 | 209 | 428 | 262 | 323 | 184 | 30 | 2 264 | 826 | 1 379 | |
| Februar | 11 191 | 1 265 | 1 039 | 550 | 639 | 760 | 1 366 | 231 | 384 | 247 | 325 | 181 | 70 | 1 992 | 708 | 1 432 | |
| März | 12 446 | 1 438 | 1 174 | 630 | 719 | 796 | 1 521 | 239 | 380 | 265 | 352 | 203 | 82 | 2 224 | 799 | 1 525 | |
| April | 11 996 | 1 396 | 1 050 | 574 | 690 | 810 | 1 492 | 241 | 385 | 270 | 335 | 189 | 100 | 2 071 | 900 | 1 495 | |
| Mai | 12 428 | 1 394 | 1 059 | 610 | 694 | 785 | 1 522 | 227 | 377 | 286 | 351 | 186 | 99 | 2 217 | 961 | 1 657 | |
| Juni | 12 525 | 1 534 | 1 021 | 655 | 737 | 810 | 1 545 | 238 | 383 | 249 | 368 | 205 | 84 | 2 263 | 871 | 1 569 | |
| Juli | 11 565 | 1 387 | 928 | 465 | 650 | 851 | 1 373 | 195 | 335 | 211 | 338 | 185 | 84 | 2 116 | 1 029 | 1 419 | |
| August | 11 533 | 1 399 | 775 | 598 | 652 | 689 | 1 483 | 215 | 386 | 263 | 320 | 178 | 86 | 2 182 | 779 | 1 527 | |
| September | 11 746 | 1 402 | 1 014 | 514 | 683 | 791 | 1 431 | 231 | 413 | 264 | 344 | 183 | 67 | 2 121 | 803 | 1 685 | |
| Oktober | 12 643 | 1 564 | 1 062 | 640 | 733 | 870 | 1 473 | 260 | 403 | 278 | 352 | 199 | 81 | 2 358 | 856 | 1 513 | |
| November | 13 100 | 1 589 | 1 068 | 689 | 746 | 879 | 1 573 | 253 | 446 | 272 | 347 | 207 | 98 | 2 441 | 901 | 1 591 | |
| Dezember | 12 748 | 1 607 | 1 152 | 649 | 718 | 839 | 1 387 | 205 | 391 | 267 | 343 | 211 | 133 | 2 394 | 819 | 1 633 | |
| 1968: Januar | 1 528 | 1 089 | 624 | 823 | 756 | 1 658 | 228 | 452 | 247 | 339 | 243 | 269 | 2 696 | 872 | 1 007 | | |
| Februar | 1 532 | 1 105 | 704 | 823 | 736 | 1 532 | 199 | 257 | 257 | 351 | 183 | 189 | 367 | 189 | 189 | 189 | |
| März | 1 635 | 1 105 | 704 | 823 | 736 | 1 532 | 199 | 257 | 257 | 351 | 183 | 189 | 367 | 189 | 189 | 189 | |
| Ausfuhr | | | | | | | | | | | | | | | | | |
| 1950 MD | 2 838 | 165 | 255 | 137 | 116 | 100 | 526 | 32 | 92 | 54 | 75 | 27 | 16 | 845 | 243 | 155 | |
| 1951 MD | 3 974 | 289 | 352 | 219 | 161 | 137 | 632 | 52 | 148 | 69 | 90 | 38 | 22 | 1 240 | 314 | 212 | |
| 1952 MD | 4 034 | 333 | 337 | 203 | 174 | 115 | 636 | 47 | 130 | 70 | 92 | 42 | 20 | 1 252 | 371 | 208 | |
| 1953 MD | 4 097 | 366 | 335 | 188 | 177 | 124 | 627 | 42 | 123 | 73 | 100 | 45 | 18 | 1 301 | 354 | 221 | |
| 1954 MD | 4 237 | 437 | 360 | 192 | 199 | 136 | 647 | 49 | 132 | 79 | 102 | 51 | 21 | 1 246 | 338 | 247 | |
| 1955 MD | 4 631 | 511 | 404 | 231 | 224 | 155 | 706 | 53 | 144 | 87 | 109 | 58 | 24 | 1 282 | 368 | 276 | |
| 1956 MD | 5 287 | 613 | 386 | 264 | 238 | 180 | 774 | 64 | 162 | 91 | 121 | 71 | 25 | 1 569 | 412 | 316 | |
| 1957 MD | 5 768 | 715 | 425 | 264 | 258 | 212 | 806 | 68 | 178 | 96 | 131 | 82 | 24 | 1 719 | 429 | 361 | |
| 1958 MD | 5 503 | 734 | 427 | 254 | 268 | 211 | 783 | 62 | 174 | 104 | 129 | 76 | 24 | 1 475 | 423 | 358 | |
| 1959 MD | 5 831 | 817 | 468 | 275 | 301 | 243 | 806 | 67 | 184 | 115 | 140 | 80 | 24 | 1 448 | 450 | 412 | |
| 1960 MD | 6 660 | 951 | 572 | 312 | 336 | 306 | 858 | 73 | 214 | 122 | 157 | 93 | 27 | 1 692 | 463 | 484 | |
| 1961 MD | 7 032 | 1 057 | 602 | 326 | 359 | 351 | 896 | 77 | 228 | 126 | 170 | 100 | 28 | 1 720 | 485 | 508 | |
| 1962 MD | 7 402 | 1 105 | 614 | 362 | 382 | 391 | 922 | 81 | 243 | 135 | 185 | 105 | 31 | 1 780 | 494 | 572 | |
| 1963 MD | 8 052 | 1 218 | 674 | 404 | 414 | 423 | 988 | 89 | 267 | 155 | 201 | 110 | 35 | 1 910 | 539 | 624 | |
| 1964 MD | 9 158 | 1 351 | 750 | 468 | 484 | 497 | 1 065 | 108 | 306 | 173 | 221 | 120 | 43 | 2 174 | 642 | 757 | |
| 1965 MD | 10 044 | 1 491 | 838 | 532 | 533 | 599 | 1 143 | 120 | 331 | 189 | 248 | 133 | 47 | 2 250 | 676 | 912 | |
| 1966 MD | 11 112 | 1 678 | 909 | 569 | 563 | 669 | 1 222 | 130 | 356 | 200 | 274 | 140 | 52 | 2 492 | 796 | 1 063 | |
| 1967 MD | 11 733 | 1 811 | 949 | 586 | 607 | 725 | 1 197 | 145 | 377 | 206 | 292 | 151 | 57 | 2 596 | 857 | 1 148 | |
| 1966: April | 10 753 | 1 558 | 947 | 562 | 570 | 612 | 1 120 | 121 | 323 | 214 | 258 | 138 | 46 | 2 558 | 715 | 1 012 | |
| Mai | 11 295 | 1 701 | 916 | 537 | 544 | 722 | 1 282 | 126 | 366 | 201 | 267 | 137 | 57 | 2 568 | 863 | 1 009 | |
| Juni | 11 176 | 1 643 | 961 | 621 | 612 | 699 | 1 090 | 136 | 414 | 196 | 284 | 142 | 42 | 2 531 | 792 | 1 013 | |
| Juli | 10 918 | 1 706 | 952 | 514 | 549 | 723 | 1 144 | 118 | 307 | 169 | 279 | 150 | 50 | 2 397 | 790 | 1 071 | |
| August | 10 238 | 1 536 | 729 | 475 | 498 | 592 | 1 173 | 118 | 326 | 189 | 227 | 132 | 49 | 2 315 | 874 | 1 004 | |
| September | 11 208 | 1 725 | 843 | 606 | 632 | 681 | 1 177 | 138 | 364 | 203 | 288 | 150 | 45 | 2 457 | 829 | 1 071 | |
| Oktober | 11 833 | 1 805 | 950 | 575 | 598 | 758 | 1 289 | 131 | 359 | 221 | 307 | 149 | 58 | 2 656 | 833 | 1 144 | |
| November | 11 881 | 1 717 | 921 | 594 | 615 | 678 | 1 435 | 147 | 405 | 200 | 300 | 140 | 56 | 2 594 | 905 | 1 174 | |
| Dezember | 12 559 | 2 009 | 1 014 | 621 | 593 | 685 | 1 262 | 139 | 439 | 222 | 310 | 156 | 100 | 2 689 | 855 | 1 465 | |
| 1967: Januar | 11 116 | 1 748 | 883 | 574 | 601 | 661 | 1 307 | 141 | 347 | 193 | 257 | 125 | 24 | 2 517 | 877 | 860 | |
| Februar | 11 030 | 1 627 | 904 | 594 | 532 | 690 | 1 265 | 127 | 346 | 206 | 266 | 135 | 43 | 2 460 | 764 | 1 070 | |
| März | 12 009 | 1 815 | 992 | 609 | 606 | 771 | 1 290 | 137 | 352 | 190 | 291 | 150 | 53 | 2 801 | 787 | 1 164 | |
| April | 11 896 | 1 866 | 970 | 604 | 582 | 715 | 1 271 | 151 | 402 | 212 | 286 | 154 | 59 | 2 681 | 831 | 1 111 | |
| Mai | 11 879 | 1 723 | 921 | 581 | 592 | 768 | 1 332 | 147 | 385 | 207 | 278 | 140 | 57 | 2 698 | 986 | 1 064 | |
| Juni | 12 120 | 1 881 | 1 024 | 597 | 642 | 708 | 1 262 | 149 | 448 | 206 | 306 | 157 | 50 | 2 649 | 956 | 1 085 | |
| Juli | 11 229 | 1 725 | 956 | 525 | 536 | 745 | 1 233 | 121 | 321 | 166 | 279 | 156 | 53 | 2 402 | 889 | 1 122 | |
| August | 10 708 | 1 653 | 766 | 460 | 605 | 615 | 1 097 | 142 | 324 | 211 | 241 | 141 | 56 | 2 450 | 843 | 1 168 | |
| September | 11 423 | 1 790 | 918 | 530 | 641 | 715 | 1 091 | 138 | 375 | 217 | 301 | 167 | 49 | 2 518 | 785 | 1 190 | |
| Oktober | 12 178 | 1 986 | 1 040 | 697 | 686 | 818 | | | | | | | | | | | |

Warenverzeichnis für die Außenhandelsstatistik Ausgabe 1966

Herausgegeben vom Statistischen Bundesamt, Wiesbaden

XI, 567 Seiten. Kart. DM 12.50. Best.-Nr. 410300-66.

Die Ausgabe 1966 ist die allein gültige Ausgabe des Warenverzeichnisses für die Außenhandelsstatistik.

Mit der Übernahme der Harmonisierten Außenhandels-Nomenklatur sind in den Außenhandelsstatistiken der EWG-Länder mehr als 4800 Positionen vergleichbar. Das deutsche Warenverzeichnis umfaßt insgesamt rund 8000 Waren-Nummern.

Außenhandel und Statistik

**Wegweiser durch die Außenhandelsstatistik
der Bundesrepublik Deutschland**

Von Regierungsdirektor K. H. Schlüter

135 Seiten mit Tabellen und Schaubildern. Kart. DM 19.80. Reihe „Zahl und Leben“

„Dieser Wegweiser soll vor allem den am Außenhandel beteiligten Firmen bei der Anmeldung zur Außenhandelsstatistik und der Auswertung ihrer Ergebnisse helfen.

Leider fehlte bisher eine umfassende Darstellung der Methode des Anmeldeverfahrens, der Aufbereitungstechnik und der Auswertungsmöglichkeiten. Dieser Band schließt diese Lücke. Er gehört – ebenso wie das Warenverzeichnis für die Außenhandelsstatistik – in die Hand des Einführers, Ausfühlers, Spediteurs und des Fachmannes in Verwaltung, Wirtschaft und Wissenschaft.“

Deutsche Außenwirtschafts-Rundschau



W. Kohlhammer Verlag

Zu dem 1967 erschienenen **Statistischen Taschenbuch für die Bundesrepublik Deutschland** hat das Statistische Bundesamt eine englische Fassung

Handbook of Statistics

und eine französische Ausgabe

Mémento des Statistiques

herausgegeben.

Plastikeinband — 12x17 cm — 208 Seiten — 8 DM je Ausgabe

Ausländische Interessenten erhalten durch diese Taschenbücher einen kurzgefaßten Überblick über die wirtschaftliche und soziale Entwicklung der Bundesrepublik Deutschland.

Beide fremdsprachige Fassungen decken sich im Aufbau mit der deutschen Ausgabe. In einigen Tabellen sind die in der Zwischenzeit angefallenen neueren Zahlen eingearbeitet worden.



Verlag W. Kohlhammer GmbH

Abt. Veröffentlichungen des Statistischen Bundesamtes, 65 Mainz, Postfach 2727

Jahresgutachten 1967/1968

des Sachverständigenrates

zur Begutachtung

der Gesamtwirtschaftlichen Entwicklung:

Stabilität im Wachstum

Erstattet von den Mitgliedern des Sachverständigenrates: Prof. Dr. W. Bauer, Staatssekretär a. D. Dr. P. Binder, Prof. Dr. H. Giersch, Staatsminister a. D. Dr. H. Koch und Prof. Dr. P. Spitzel.

388 Seiten und „Stellungnahme der Bundesregierung“ zum Sachverständigengutachten. Plastik DM 28.50

W. Kohlhammer Verlag 65 Mainz Postfach 2727



Beilage zu Fachserie G: Außenhandel, Reihe 1, März 1968

Gesamtergebnisse des Außenhandels¹⁾

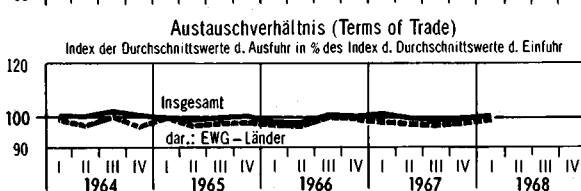
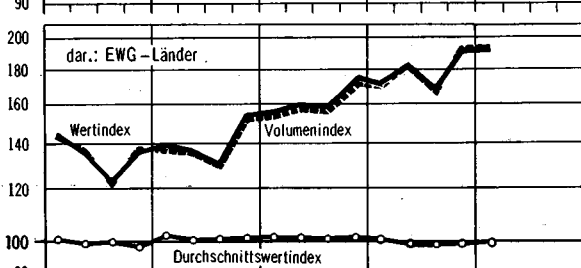
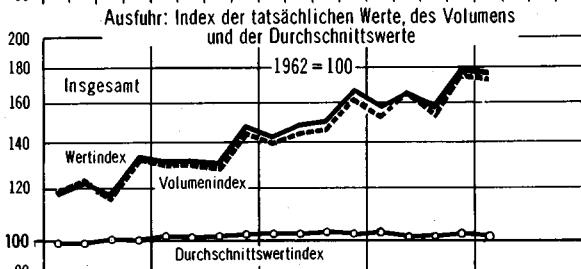
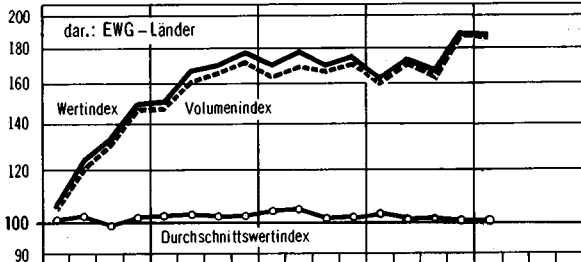
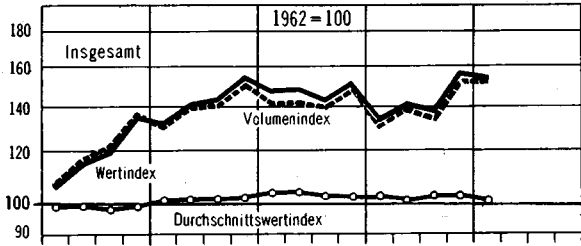
(Spezialhandel)

| Gegenstand | Maßeinheit | 1954 | 1955 | 1956 | 1957 | 1958 | 1959 | 1960 | 1961 | 1962 | 1963 | 1964 | 1965 | 1966 | 1967 | 1967 | | 1968 | |
|---|----------------------|-----------------|-----------------|-----------------|------------------|------------------|------------------|------------------|------------------|-----------------|------------------|------------------|-----------------|------------------|-------------------|------------------|------------------|--------|------|
| | | | | | | | | | | | | | | | | Januar | März | Januar | März |
| Tatsächliche Werte | | | | | | | | | | | | | | | | | | | |
| Einfuhr | Mill. DM Mill. \$ | 19337 4601 | 24472 5822 | 27964 6661 | 31697 7549 | 31133 7414 | 35823 8532 | 42723 10175 | 44363 11032 | 49498 12391 | 52277 13094 | 58839 14709 | 70448 17611 | 72670 18167 | 70183 17545 | 16446 4111 | 18998 4749 | | |
| Ausfuhr | Mill. DM Mill. \$ | 22035 5261 | 25717 6138 | 30861 7361 | 35968 8578 | 36998 8813 | 41184 9810 | 47946 11422 | 50978 12694 | 52975 13273 | 58310 14628 | 64920 16229 | 71651 17912 | 80628 20156 | 87045 21760 | 20777 5194 | 23334 5833 | | |
| Einfuhr + Ausfuhr | Mill. DM Mill. \$ | 41372 9862 | 50189 11960 | 58825 14021 | 67665 16127 | 68131 16228 | 77007 18342 | 90669 21597 | 95342 23727 | 102473 25664 | 110587 27722 | 123760 30939 | 142099 35523 | 153298 38323 | 157228 39305 | 37223 9305 | 42332 10583 | | |
| Einfuhrüberschuß (-) Ausfuhrüberschuß (+) | Mill. DM Mill. \$ | + 2698 + 660 | + 1244 + 316 | + 2897 + 700 | + 4271 + 1029 | + 5865 + 1399 | + 5361 + 1278 | + 5223 + 1246 | + 6615 + 1662 | + 3476 + 882 | + 6032 + 1534 | + 6081 + 1520 | + 1203 + 301 | + 7958 + 1990 | + 16862 + 4215 | + 4331 + 1083 | + 4337 + 1084 | | |
| Ausfuhr in % der Einfuhr | % | 114 | 105 | 110 | 113 | 119 | 115 | 112 | 115 | 107 | 112 | 110 | 102 | 111 | 124 | 126 | 123 | | |
| Wachstumsrate (Veränderung gegenüber dem Vorjahr) | | | | | | | | | | | | | | | | | | | |
| Einfuhr | % | + 20,8 | + 26,6 | + 14,3 | + 13,3 | - 1,8 | + 15,1 | + 19,3 | + 3,8 | + 11,6 | + 5,6 | + 12,6 | + 19,7 | + 3,2 | - 3,4 | - 9,2 | + 15,5 | | |
| Ausfuhr | % | + 18,9 | + 16,7 | + 20,0 | + 16,5 | + 2,9 | + 11,3 | + 16,4 | + 6,3 | + 3,9 | + 10,1 | + 11,3 | + 10,4 | + 12,5 | + 8,0 | + 9,6 | + 12,3 | | |
| Je Einwohner²⁾ | | | | | | | | | | | | | | | | | | | |
| Einfuhr | DM 1962=100 | 380 44 | 476 55 | 538 62 | 602 69 | 584 67 | 659 76 | 771 89 | 790 91 | 869 100 | 908 104 | 1010 116 | 1194 137 | 1219 140 | 1172 135 | 275 127 | 317 146 | | |
| Ausfuhr | DM 1962=100 | 433 47 | 500 54 | 593 64 | 683 73 | 694 75 | 758 82 | 865 93 | 907 98 | 930 100 | 1013 109 | 1114 120 | 1214 131 | 1352 145 | 1454 155 | 347 150 | 390 168 | | |
| Volumen (Mengen bewertet mit Durchschnittswerten von 1962) | | | | | | | | | | | | | | | | | | | |
| Einfuhr | Mill. DM | 17399 | 21681 | 24213 | 26970 | 29215 | 34609 | 40401 | 43421 | 49498 | 52719 | 59261 | 69186 | 70278 | 68657 | 16092 | 18799 | | |
| Ausfuhr | Mill. DM | 23712 | 27525 | 31896 | 36258 | 38065 | 42352 | 48449 | 51351 | 52975 | 58285 | 64848 | 70407 | 78365 | 85379 | 20147 | 22923 | | |
| Wachstumsrate (Veränderung gegenüber dem Vorjahr) | | | | | | | | | | | | | | | | | | | |
| Einfuhr | % | + 23,6 | + 24,6 | + 11,7 | + 11,4 | + 8,3 | + 18,5 | + 16,7 | + 7,5 | + 14,0 | + 6,5 | + 12,4 | + 16,7 | + 1,6 | - 2,3 | - 7,5 | + 16,8 | | |
| Ausfuhr | % | + 20,7 | + 16,1 | + 15,9 | + 13,7 | + 5,0 | + 11,3 | + 14,4 | + 6,0 | + 3,2 | + 10,0 | + 11,3 | + 8,6 | + 11,3 | + 9,0 | + 9,2 | + 13,8 | | |
| Je Einwohner²⁾ | | | | | | | | | | | | | | | | | | | |
| Einfuhr | DM 1962=100 | 342 39 | 422 49 | 465 54 | 512 59 | 548 63 | 637 73 | 729 84 | 773 89 | 869 100 | 915 105 | 1017 117 | 1172 135 | 1178 136 | 1147 132 | 269 124 | 314 145 | | |
| Ausfuhr | DM 1962=100 | 466 50 | 536 58 | 613 66 | 689 74 | 714 77 | 779 84 | 874 94 | 914 98 | 930 100 | 1012 109 | 1113 120 | 1193 128 | 1314 141 | 1426 152 | 336 145 | 383 165 | | |
| Index | | | | | | | | | | | | | | | | | | | |
| der tatsächlichen Werte | | | | | | | | | | | | | | | | | | | |
| Einfuhr | 1962=100 | 39,1 | 49,4 | 56,5 | 64,0 | 62,9 | 72,4 | 86,3 | 89,6 | 100 | 105,6 | 118,9 | 142,3 | 146,8 | 141,8 | 132,9 | 153,5 | | |
| Ausfuhr | 1962=100 | 41,6 | 48,5 | 58,3 | 67,9 | 69,8 | 77,7 | 90,5 | 96,2 | 100 | 110,1 | 122,5 | 135,3 | 152,2 | 164,3 | 156,9 | 176,2 | | |
| Einfuhr + Ausfuhr | 1962=100 | 40,4 | 49,0 | 57,4 | 66,0 | 66,5 | 75,1 | 88,5 | 93,0 | 100 | 107,9 | 120,8 | 138,7 | 149,6 | 153,4 | 145,3 | 165,2 | | |
| des Volumens | | | | | | | | | | | | | | | | | | | |
| Einfuhr | 1962=100 | 35,2 | 43,8 | 48,9 | 54,5 | 59,0 | 69,9 | 81,6 | 87,7 | 100 | 106,5 | 119,7 | 139,8 | 142,0 | 138,7 | 130,0 | 151,9 | | |
| Ausfuhr | 1962=100 | 44,8 | 52,0 | 60,2 | 68,4 | 71,9 | 79,9 | 91,5 | 96,9 | 100 | 110,0 | 122,4 | 132,9 | 147,9 | 161,2 | 152,1 | 173,1 | | |
| der Durchschnittswerte | | | | | | | | | | | | | | | | | | | |
| Einfuhr | 1962=100 | 111,1 | 112,9 | 115,5 | 117,5 | 106,6 | 103,5 | 105,7 | 102,2 | 100 | 99,2 | 99,3 | 101,8 | 103,4 | 102,2 | 102,2 | 101,1 | | |
| Ausfuhr | 1962=100 | 92,9 | 93,4 | 96,8 | 99,2 | 97,2 | 97,2 | 99,0 | 99,3 | 100 | 100,0 | 100,1 | 101,8 | 102,9 | 102,0 | 103,1 | 101,8 | | |
| Austauschverhältnis der Durchschnittswerte (Terms of Trade)³⁾ | | | | | | | | | | | | | | | | | | | |
| | 1962=100 | 83,6 | 82,7 | 83,8 | 84,4 | 91,2 | 93,9 | 93,7 | 97,2 | 100 | 100,8 | 100,8 | 100,0 | 99,5 | 99,8 | 100,9 | 100,7 | | |

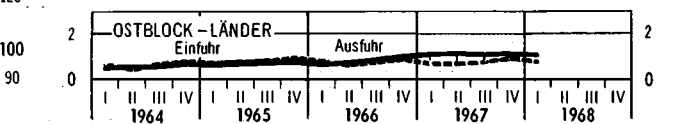
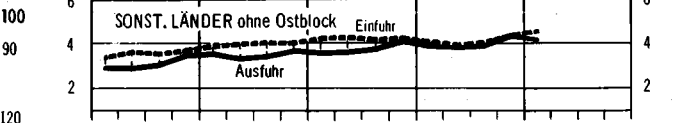

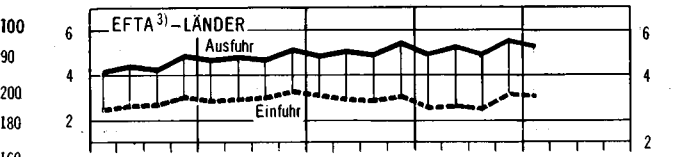
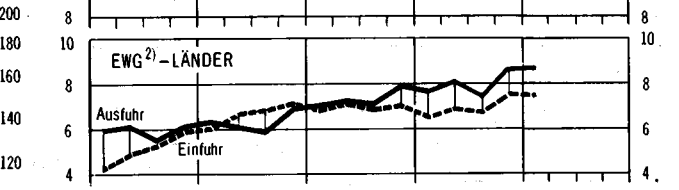
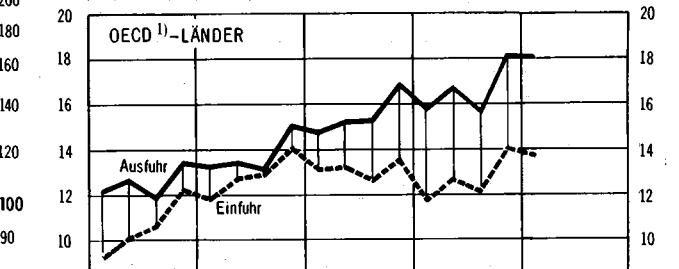
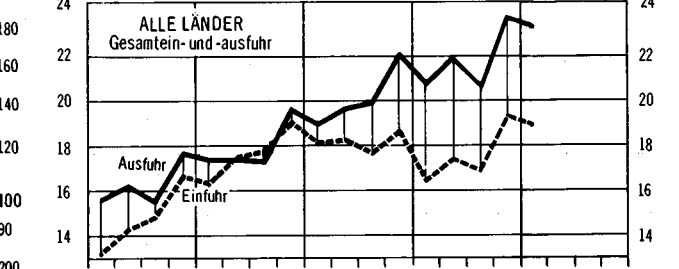
¹⁾ Bis 5. Juli 1959 Bundesgebiet ohne Saarland. Vgl. Vorbemerkung zu „Reihe 1“, Ziffern 3 und 16. — ²⁾ Berechnet auf Grund der Bevölkerungszahlen für die Bundesrepublik Deutschland, bis Juni 1959 ohne Saarland (für 1954 bis 1967 Jahresdurchschnitte; Bevölkerungszahl für 1968 nach dem Stand von 1967). — ³⁾ Index der Durchschnittswerte der Ausfuhr in % des Index der Durchschnittswerte der Einfuhr.

Außenhandel (Spezialhandel) der Bundesrepublik Deutschland

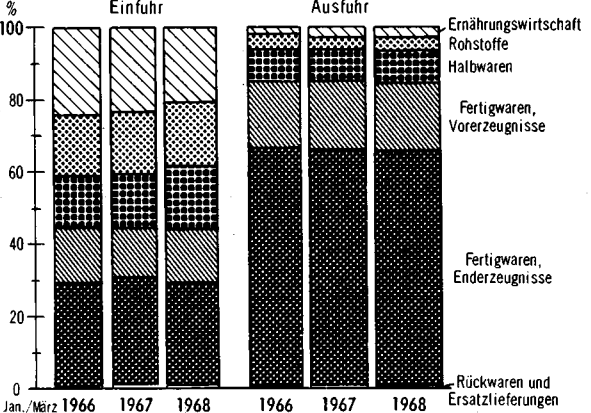
Logar. Maßstab
Einfuhr: Index der tatsächlichen Werte, des Volumens und der Durchschnittswerte



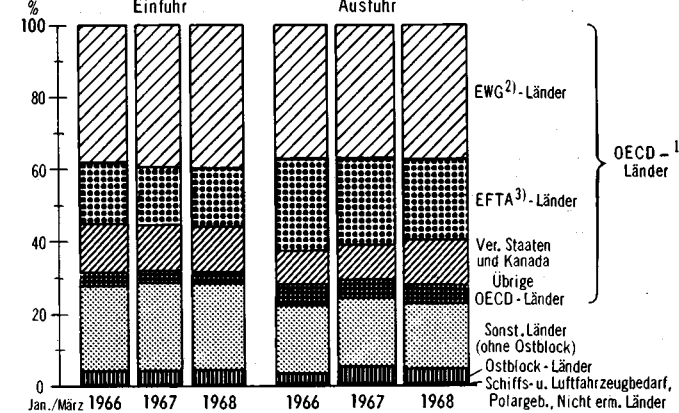
Arithm. Maßstab
Mrd. DM
Außenhandel nach Ländergruppen
Herstellungs- und Verbrauchsländer



Außenhandel nach Warengruppen
Anteile an der Gesamtein- bzw. -ausfuhr



Außenhandel nach Ländergruppen (Herstellungs- und Verbrauchsländer)
Anteile an der Gesamtein- bzw. -ausfuhr



1) Organisation for Economic Co-operation and Development (Organisation für wirtschaftliche Zusammenarbeit und Entwicklung); die Zuordnung der Länder zu den einzelnen Ländergruppen erfolgte nach dem Stand vom Januar 1968 für alle nachgewiesenen Berichtszeiten (vgl. "Reihe I" Übersicht H). - 2) Europäische Wirtschaftsgemeinschaft. - 3) European Free Trade Association (Europäische Freihandelsvereinigung).