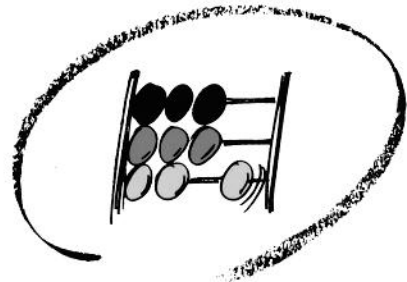


48



Statistisches Bundesamt

# Finanzen und Steuern




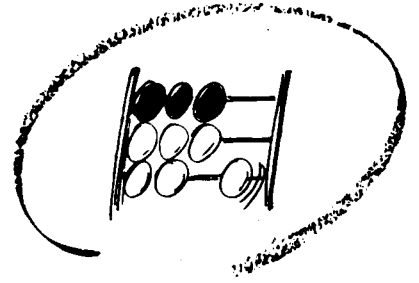
Fachserie **14**

Reihe 9.2.1

Absatz von Bier


September 1997





Statistisches Bundesamt

# Finanzen und Steuern



Fachserie **14**

**Reihe 9.2.1**

**Absatz von Bier**

**September 1997**

Statistisches Bundesamt  
Bibliothek - Dokumentation - Archiv

**METZLER  
POESCHEL**



Weitere Informationen zu dieser Veröffentlichung können direkt beim Statistischen Bundesamt erfragt werden:  
Gruppe VII B, Telefon: 06 11 / 75 23 80 oder Fax: 06 11 / 75 41 83

   **STATIS-BUND**

Im Statistischen Informationssystem des Bundes (STATIS-BUND) sind rund 1,5 Mill. ausgewählte statistische Zeitreihen gespeichert. Alle Zeitreihen können via Mailbox, auf Diskette oder Magnetband bezogen werden.

Fachliche Beratung: 06 11 / 75 - 27 16 und 22 56.

Mailbox: 06 11 / 75 - 29 20 · Technische Rückfragen: 06 11 / 75 - 32 84.

  **T-ONLINE / BILDSCHIRMTEXT**

Ausgewählte Tabellen und Grafiken bietet das Statistische Bundesamt über T-ONLINE / BILDSCHIRMTEXT an. Die Informationsseiten sind in T-ONLINE mit \* 48484# abrufbar, ebenso wie die Bestellung von Veröffentlichungen und die Übermittlung von Anfragen.

**Herausgeber:** Statistisches Bundesamt, Wiesbaden

**Zusammenstellung:**

Rechenzentrum der Bundesfinanzverwaltung  
bei der Oberfinanzdirektion Stuttgart  
Postfach 13 11 12  
70069 Stuttgart



**Informationen:** Statistisches Bundesamt  
Allgemeiner Auskunftsdienst  
65180 Wiesbaden  
● Telefon: 06 11 / 75 - 24 05  
● Telefax: 06 11 / 75 33 30  
● T-Online (Btx): \* 48484#  
● Internet: <http://www.statistik-bund.de>

Zweigstelle Berlin  
Postfach 276, 10124 Berlin  
● Telefon: 030 / 23 24 68 66  
● Telefax: 030 / 23 24 68 72

**Verlag:** Metzler-Poeschel, Stuttgart

**Verlagsauslieferung:** SFG - Servicecenter Fachverlage GmbH  
Postfach 43 43  
72774 Reutlingen  
Telefon: 0 70 71 / 93 53 50  
Telefax: 0 70 71 / 3 36 53

**Erscheinungsfolge:** monatlich

**Erschienen im** November 1997

**Preis:** DM 3,-

**Bestellnummer:** 2140921 - 97109

© Statistisches Bundesamt, Wiesbaden 1997

Alle Rechte vorbehalten. Es ist insbesondere nicht gestattet, ohne ausdrückliche Genehmigung des Statistischen Bundesamtes diese Veröffentlichung oder Teile daraus für gewerbliche Zwecke zu übersetzen, zu vervielfältigen, auf Mikrofilm/-fiche zu verfilmen oder in elektronische Systeme einzuspeichern.

Recyclingpapier aus 100 % Altpapier.

# Inhalt

	Seite
<b>Bundesergebnis</b>	
1 Bierabsatz im September .....	4
2 Bierabsatz Januar bis September .....	4
<b>Länderergebnisse</b>	
3 Bierabsatz insgesamt .....	5
4 Steuerpflichtiger Bierabsatz .....	5
5 Steuerfreier Bierabsatz im September .....	6
6 Steuerfreier Bierabsatz Januar bis September .....	6
7 Bierabsatz nach Steuerklassen im September .....	7
8 Bierabsatz nach Steuerklassen Januar bis September .....	7

Angaben für die **Bundesrepublik Deutschland** nach dem Gebietsstand seit dem 3.10.1990

## Zeichenerklärung

- = nichts vorhanden
- . = Zahlenwert unbekannt oder geheimzuhalten

## Abkürzungen

hl = Hektoliter

Abweichungen in den Summen durch Runden der Zahlen

Abweichungen zu den in den Vorjahren veröffentlichten Zahlen infolge von Korrekturen.

## 1 Bierabsatz im September

Gegenstand der Nachweisung	September 1997		September 1996		Verän- derung in %
	hl	%	hl	%	
Insgesamt	9 562 685	100,0	8 726 969	100,0	+ 9,6
Bier der Steuerklassen					
1 bis 6	31 373	0,3	18 825	0,2	+ 66,7
7	84 748	0,9	70 906	0,8	+ 19,5
8	5 568	0,1	11 245	0,1	- 50,5
9	83 866	0,9	60 555	0,7	+ 38,5
10	94 033	1,0	151 969	1,7	- 38,1
11	7 594 927	79,4	6 876 906	78,8	+ 10,4
12	1 357 528	14,2	1 241 641	14,2	+ 9,3
13	209 371	2,2	203 231	2,3	+ 3,0
14 und darüber	101 266	1,1	91 689	1,1	+ 10,4
Versteuert	8 718 758	91,2	7 989 369	91,5	+ 9,1
Steuerfrei	843 927	8,8	737 599	8,5	+ 14,4
in EU-Länder	525 470	62,3	425 454	57,7	+ 23,5
in Drittländer u.a.	296 001	35,1	288 194	39,1	+ 2,7
als Haustrunk	22 454	2,7	23 950	3,2	- 6,2

## 2 Bierabsatz Januar - September

Gegenstand der Nachweisung	Jan. 97 - Sept. 97		Jan. 96 - Sept. 96		Verän- derung in %
	hl	%	hl	%	
Insgesamt	86 400 170	100,0	86 134 584	100,0	+ 0,3
Bier der Steuerklassen					
1 bis 6	329 342	0,4	248 986	0,3	+ 32,3
7	844 206	1,0	819 364	1,0	+ 3,0
8	49 723	0,1	48 395	0,1	+ 2,7
9	986 710	1,1	829 705	1,0	+ 18,9
10	723 633	0,8	526 124	0,6	+ 37,5
11	69 296 227	80,2	69 790 357	81,0	- 0,7
12	12 314 353	14,3	11 646 628	13,5	+ 5,7
13	942 935	1,1	1 086 005	1,3	- 13,2
14 und darüber	913 037	1,1	1 139 015	1,3	- 19,8
Versteuert	78 834 369	91,2	78 777 173	91,5	+ 0,1
Steuerfrei	7 565 801	8,8	7 357 410	8,5	+ 2,8
in EU-Länder	4 608 635	60,9	4 010 957	54,5	+ 14,9
in Drittländer u.a.	2 743 317	36,3	3 121 804	42,4	- 12,1
als Haustrunk	213 848	2,8	224 648	3,1	- 4,8

### 3 Bierabsatz insgesamt nach Ländern

Land	September		Veränderung in %	Januar bis September		Veränderung in %
	1997	1996		1997	1996	
	hl			hl		
Baden- Württemberg	724 731	699 976	+ 3,5	6 567 503	6 847 446	- 4,1
Bayern	2 174 017	1 987 395	+ 9,4	18 607 294	18 750 818	- 0,8
Berlin/ Brandenburg	369 450	347 437	+ 6,3	3 473 791	3 388 688	+ 2,5
Hessen	439 482	427 267	+ 2,9	4 204 192	4 290 182	- 2,0
Mecklenburg- Vorpommern	192 223	152 513	+ 26,0	1 680 213	1 740 496	- 3,5
Niedersachsen/ Bremen	800 472	730 543	+ 9,6	7 520 955	7 359 275	+ 2,2
Nordrhein- Westfalen	2 516 602	2 346 558	+ 7,2	23 281 533	23 502 070	- 0,9
Rheinland- Pfalz/Saarl.	728 174	654 467	+ 11,3	6 578 426	6 662 781	- 1,3
Sachsen	675 293	584 686	+ 15,5	6 022 944	5 490 302	+ 9,7
Sachsen-Anhalt	237 922	182 148	+ 30,6	2 038 704	1 912 781	+ 6,6
Schleswig-Hol- stein/Hamburg	502 044	450 284	+ 11,5	4 694 177	4 615 203	+ 1,7
Thüringen	202 269	163 689	+ 23,6	1 730 434	1 574 537	+ 9,9
Deutschland	9 562 685	8 726 969	+ 9,6	86 400 170	86 134 584	+ 0,3

### 4 Steuerpflichtiger Bierabsatz nach Ländern

Land	September		Veränderung in %	Januar bis September		Veränderung in %
	1997	1996		1997	1996	
	hl			hl		
Baden- Württemberg	704 195	666 976	+ 5,6	6 327 828	6 506 623	- 2,7
Bayern	2 012 691	1 825 998	+ 10,2	17 278 072	17 456 451	- 1,0
Berlin/ Brandenburg	366 454	344 402	+ 6,4	3 451 162	3 334 056	+ 3,5
Hessen	429 380	414 354	+ 3,6	4 079 584	4 138 618	- 1,4
Mecklenburg- Vorpommern	152 068	128 932	+ 17,9	1 339 789	1 249 334	+ 7,2
Niedersachsen/ Bremen	594 970	526 927	+ 12,9	5 487 575	5 354 808	+ 2,5
Nordrhein- Westfalen	2 347 484	2 214 165	+ 6,0	21 879 678	22 180 172	- 1,4
Rheinland- Pfalz/Saarl.	638 863	606 320	+ 5,4	5 861 854	6 156 632	- 4,8
Sachsen	663 902	580 431	+ 14,4	5 901 597	5 451 481	+ 8,3
Sachsen-Anhalt	224 228	169 199	+ 32,5	1 881 212	1 805 924	+ 4,2
Schleswig-Hol- stein/Hamburg	382 880	349 531	+ 9,5	3 631 553	3 581 391	+ 1,4
Thüringen	201 636	162 129	+ 24,4	1 714 459	1 561 677	+ 9,8
Deutschland	8 718 758	7 989 369	+ 9,1	78 834 369	78 777 173	+ 0,1

## 5 Steuerfreier Bierabsatz nach Ländern im September

h1

Land	Steuerfreier Bierabsatz					
	in EU-Länder		in Drittländer u.a.		als Haustrunk	
	1997	1996	1997	1996	1997	1996
Baden-						
Württemberg	14 477	26 317	3 971	4 666	2 086	2 015
Bayern	93 536	79 976	57 007	69 277	10 781	12 142
Berlin/						
Brandenburg	.	.	.	.	385	350
Hessen	4 414	1 682	4 112	9 685	1 574	1 545
Mecklenburg-						
Vorpommern	.	.	.	.	162	157
Niedersachsen/						
Bremen	.	.	.	.	922	1 006
Nordrhein-						
Westfalen	140 037	99 592	26 041	29 658	3 038	3 143
Rheinland-						
Pfalz/Saarl.	77 371	37 161	10 522	9 489	1 416	1 496
Sachsen	.	.	.	.	1 009	1 044
Sachsen-Anhalt	.	.	.	.	180	139
Schleswig-Hol-						
stein/Hamburg	.	.	.	.	399	449
Thüringen	.	.	.	.	497	459
Deutschland	525 470	425 454	296 001	288 194	22 454	23 950

## 6 Steuerfreier Bierabsatz nach Ländern Januar bis September

h1

Land	Steuerfreier Bierabsatz					
	in EU-Länder		in Drittländer u.a.		als Haustrunk	
	1997	1996	1997	1996	1997	1996
Baden-						
Württemberg	167 140	267 788	54 123	54 342	18 411	18 692
Bayern	769 145	740 086	455 328	442 673	104 747	111 606
Berlin/						
Brandenburg	.	7 758	.	43 766	3 293	3 107
Hessen	.	.	.	.	14 415	15 435
Mecklenburg-						
Vorpommern	.	.	.	.	1 415	1 617
Niedersachsen/						
Bremen	997 230	907 361	1 027 187	1 087 742	8 961	9 362
Nordrhein-						
Westfalen	1 147 972	1 042 047	224 269	248 644	29 613	31 205
Rheinland-						
Pfalz/Saarl.	617 331	419 105	85 471	72 952	13 769	14 091
Sachsen	.	.	.	.	9 366	9 565
Sachsen-Anhalt	.	.	.	.	1 533	1 257
Schleswig-Hol-						
stein/Hamburg	.	.	.	.	3 771	4 048
Thüringen	.	.	.	.	4 549	4 658
Deutschland	4 608 635	4 010 957	2 743 317	3 121 804	213 848	224 648



## 7 Bierabsatz nach Steuerklassen im September

hl

Land	Steuerklassen					
	bis 10		11 bis 13		14 und darüber	
	1997	1996	1997	1996	1997	1996
Baden- Württemberg	30 762	42 079	692 099	656 553	1 868	1 343
Bayern	81 785	72 797	2 076 910	1 900 470	15 321	14 127
Berlin/ Brandenburg	10 503	4 086	354 884	338 339	4 062	5 011
Hessen	49 918	40 268	386 496	384 820	3 066	2 178
Mecklenburg- Vorpommern	.	.	152 980	125 920	.	.
Niedersachsen/ Bremen	11 948	8 291	782 889	720 367	5 634	1 883
Nordrhein- Westfalen	29 267	107 249	2 483 130	2 234 117	4 203	5 192
Rheinland- Pfalz/Saarl.	40 418	12 411	679 651	.	8 103	.
Sachsen	17 977	12 889	650 468	560 630	6 848	11 165
Sachsen-Anhalt	.	.	235 908	.	.	.
Schleswig-Hol- stein/Hamburg	.	.	471 238	427 577	.	.
Thüringen	5 573	4 663	195 169	157 514	1 527	1 511
Deutschland	299 591	313 501	9 161 827	8 321 778	101 266	91 689

## 8 Bierabsatz nach Steuerklassen Januar bis September

hl

Land	Steuerklassen					
	bis 10		11 bis 13		14 und darüber	
	1997	1996	1997	1996	1997	1996
Baden- Württemberg	319 927	219 678	6 230 701	6 610 357	16 874	17 410
Bayern	759 768	747 304	17 672 545	17 820 814	174 980	182 699
Berlin/ Brandenburg	166 571	88 134	3 290 536	3 283 421	16 683	17 131
Hessen	570 757	470 282	3 622 284	3 812 466	11 149	7 433
Mecklenburg- Vorpommern	.	.	1 329 544	1 236 709	.	.
Niedersachsen/ Bremen	175 166	109 955	7 275 741	7 181 410	70 047	67 908
Nordrhein- Westfalen	264 710	383 327	22 960 623	23 057 331	56 198	61 411
Rheinland- Pfalz/Saarl.	279 796	160 734	6 224 517	6 447 150	74 112	54 896
Sachsen	147 182	122 140	5 810 957	5 291 954	64 804	76 208
Sachsen-Anhalt	.	.	2 017 438	1 859 168	.	.
Schleswig-Hol- stein/Hamburg	.	.	4 447 975	4 399 248	.	.
Thüringen	47 080	38 990	1 670 649	1 522 956	12 705	12 589
Deutschland	2 933 616	2 472 577	82 553 517	82 522 991	913 037	1 139 015



# Fachserie 14: Finanzen und Steuern

## Reihe 1: Haushaltsansätze

Reihe eingestellt (es wird jährlich nur noch eine Kommentierung in „Wirtschaft und Statistik“ veröffentlicht).

## Reihe 2: Vierteljährliche Kassenergebnisse der öffentlichen Haushalte

Der *vierteljährliche Bericht* gliedert die kassenmäßigen Ausgaben und Einnahmen von Bund, Lastenausgleichsfonds, ERP-Sondervermögen, Ländern, Gemeinden und Gemeindeverbänden nach Art und Körperschaftsgruppen. Darüber hinaus werden die Ausgaben für Baumaßnahmen nach ausgewählten Aufgabenbereichen aufgeschlüsselt; die kassenmäßigen Steuereinnahmen und der Schuldenstand der Gebietskörperschaften sind in gesonderten Übersichten dargestellt.

In dem Bericht für das 2., 3. und 4. Vierteljahr werden auch kumulierte Ergebnisse (Halbjahr, Dreivierteljahr, Jahr) veröffentlicht.

## Reihe 3: Rechnungsergebnisse

In dieser Reihe erscheinen *jährlich* nach Aufgabenbereichen, Ausgabe-/Einnahmearten und Ländern gegliederte Berichte über die Rechnungsergebnisse

des öffentlichen Gesamthaushalts (Reihe 3.1), und der kommunalen Haushalte (Reihe 3.3).

Daneben erfolgt für einzelne wichtige Aufgabenbereiche eine tiefere funktionale Aufgliederung der Jahresrechnungsergebnisse der öffentlichen Haushalte, und zwar für

Bildung, Wissenschaft und Kultur (Reihe 3.4), Soziale Sicherung und Gesundheit, Sport und Erholung (Reihe 3.5), Öffentliche und öffentlich geförderte Einrichtungen für Wissenschaft, Forschung und Entwicklung (Reihe 3.6)

Ergebnisse der Hochschulfinanzstatistik werden in der Fachserie 11 „Bildung und Kultur“, Reihe 4.5 „Finanzen der Hochschulen“ veröffentlicht.

## Reihe 4: Steuerhaushalt

Die *vierteljährlichen* Berichte (4. Vierteljahr mit Jahresergebnis) enthalten Angaben über die kassenmäßigen Steuereinnahmen des Bundes, der Länder und der Gemeinden und Gemeindeverbände nach Ländern und Steuerarten sowie über die Verteilung im Rahmen des Steuerverbundes. Zum Jahresergebnis werden ergänzend methodische Erläuterungen mit Hinweisen auf Zahlungsweise, Zahlungstermine und Tarife der ergebnisbigsten Steuern gebracht.

## Reihe 4.S: Sonderbeiträge

### Reihe 4.S.1: Kassenmäßige Steuereinnahmen 1977 bis 1987

Dieser Bericht enthält für die Jahre 1977 bis 1987 nach Ländern gegliedert Angaben über das jährliche Aufkommen an Einzelsteuern und deren Verteilung auf die Körperschaften Bund, (Europäische Gemeinschaften) Länder und Gemeinden/Gv. Für den gemeindlichen Bereich sind die Daten darüber hinaus nach kreisfreien Städten, kreisangehörigen Gemeinden und Landkreisen unterteilt. In langen Reihen wird ein Überblick über die Einnahmeentwicklung seit 1950 gegeben.

## Reihe 5: Schulden der öffentlichen Haushalte

In der *jährlichen* Veröffentlichung werden Angaben über den Stand der Schulden von Bund, Lastenausgleichsfonds, ERP-

Sondervermögen, Ländern, Gemeinden, Gemeindeverbänden, Zweckverbänden und sonstigen juristischen Personen zwischenkommengemeindlicher Zusammenarbeit nach Arten und Fälligkeit sowie über Bürgschaften, Garantien und sonstige Gewährleistungen dieser Körperschaften gebracht. Außerdem werden die Schuldenaufnahmen und Tilgungen nachgewiesen.

## Reihe 6: Personal des öffentlichen Dienstes

Die *jährliche* Veröffentlichung enthält Angaben über die Zahl der Beschäftigten am Stichtag 30. Juni bei Bund, Ländern, Gemeinden und Gemeindeverbänden, kommunalen Zweckverbänden, der Deutschen Bundes-/Reichsbahn und der Deutschen Bundespost (unmittelbarer öffentlicher Dienst); bei der Bundesanstalt für Arbeit, der Deutschen Bundesbank, den Sozialversicherungsträgern, den Trägern der Zusatzversorgung von Bund, Ländern, Gemeinden und Gemeindeverbänden und den rechtlich selbständigen Anstalten, Körperschaften und Stiftungen des öffentlichen Rechts mit Dienstherrenfähigkeit (mittelbarer öffentlicher Dienst), sowie bei rechtlich selbständigen Einrichtungen für Wissenschaft, Forschung und Entwicklung des öffentlichen oder privaten Rechts, die auf Dauer überwiegend öffentlich finanziert werden, sofern die Zuwendungen den Betrag von 300 000 DM jährlich übersteigen, und rechtlich selbständigen öffentlichen Versorgungs-, Entsorgungs- und Verkehrsunternehmen.

Die Beschäftigten werden *jährlich* in der Gliederung nach: Geburtsmonat und -jahr, Geschlecht, Art, Umfang und Dauer des Dienst- oder Arbeitsvertragsverhältnisses, der Laufbahngruppe, Einstufung, Dienst- oder Lebensaltersstufe, Ortszuschlagsstufe, Dienst- oder Arbeitsort sowie nach Einzelplan, Kapitel und Aufgabenbereich erfaßt. In den neuen Ländern wird die Erhebung zunächst nur mit einem eingeschränkten Merkmalskatalog durchgeführt.

### Reihe 6.1: Versorgungsempfänger des öffentlichen Dienstes

Die jährliche Veröffentlichung enthält Angaben über die Leistungsberechtigten des öffentlich-rechtlichen Alterssicherungssystems zum Stichtag 1. Januar. Aufgrund der verschiedenen gesetzlichen Grundlagen werden drei aus den Haushaltsmitteln der jeweiligen Dienstherren finanzierte Altersversorgungssysteme unterschieden: die Beamtenversorgung (einschl. Richterversorgung), die Soldatenversorgung und die Versorgung der nach dem Zweiten Weltkrieg nicht wiederverwendeten Bediensteten des Deutschen Reiches, soweit sie einen Anspruch auf beamtenrechtliche Versorgung hatten.

Die Versorgungsempfänger werden jährlich in der Gliederung nach: ehemaligem Beschäftigungsbereich, Art des früheren Dienstverhältnisses, Versorgungsart, Geburtsmonat und -jahr, Geschlecht, Familienstand, Wohnort, Laufbahn-/Besoldungsgruppe, Ruhegehaltssatz, Grund für den Eintritt des Versorgungsfalles, Bruttozüge des Vorjahres sowie Bezügebestandteile im Berichtsmonat erfaßt. Im Bereich des mittelbaren öffentlichen Dienstes sehen die gesetzlichen Vorschriften ein verkürztes Erhebungsprogramm mit den Merkmalen Art des früheren Dienstverhältnisses, Versorgungsart und Besoldungsgruppe vor.

## Reihe 7: Einkommen- und Vermögensteuer

In *dreijährlicher* Folge werden – unter Auswertung der steuerlichen Veranlagungsergebnisse – folgende Steuerstatistiken herausgegeben:

Fortsetzung nächste Seite

## 7.1 Einkommensteuer

Der Bericht gibt Aufschluß über die Höhe und Struktur der Einkünfte, die Besteuerung des erfaßten Einkommens sowie über Sonderausgaben, außergewöhnliche Belastungen und Sondervergünstigungen der zur Einkommensteuer veranlagten natürlichen Personen. Ferner sind die Einkünfte aller Lohn- und Einkommensteuerpflichtigen in einer steuerlichen Einkommenspyramide dargestellt. Daneben werden aufgrund einheitlicher Gewinnfeststellung die Einkünfte und Sondervergünstigungen Personengesellschaften/Gemeinschaften nachgewiesen.

## 7.2 Körperschaftsteuer

Die Veröffentlichung gibt einen Überblick über Höhe, Verteilung und Besteuerung des steuerlich erfaßten Einkommens der Körperschaften. Das Einkommen und die Steuerschuld der Körperschaftsteuerpflichtigen werden u.a. in der Gliederung nach Rechtsformen, Größenklassen des Gesamtbetrags der Einkünfte und im 6-jährigen Turnus nach Wirtschaftszweigen bis einschl. 1977 (ab 1983 siehe Reihe 7.S.1) veröffentlicht.

## 7.3 Lohnsteuer

Die Angaben dieser Veröffentlichung beziehen sich auf den Bruttolohn und die Lohnsteuer der veranlagten und nichtveranlagten Lohnsteuerpflichtigen in der Gliederung nach Größenklassen des Bruttolohns und der Einkünfte aus nichtselbständiger Arbeit, Steuerklassen und Geschlecht.

## 7.4 Vermögensteuer

Die Veröffentlichung (Erscheinungsfolge *3jährlich*) enthält Angaben über die Zusammensetzung und Höhe des Vermögens der zur Vermögensteuer veranlagten Steuerpflichtigen. Die Schichtung des Vermögens wird für die natürlichen Personen u.a. in Verbindung mit ihrer Beteiligung am Erwerbsleben und der Haushaltsgröße der Veranlagungsgemeinschaft dargestellt, für die nichtnatürlichen Personen in Verbindung mit Rechtsformen.

## 7.5 Einheitswerte

### 7.5.1 Einheitswerte der gewerblichen Betriebe

Der in *3jährlicher* Folge erscheinende Bericht vermittelt einen Einblick in Umfang und Struktur des bewerteten Betriebsvermögens. Auf der Grundlage der Vermögensaufstellung zur Ermittlung des Einheitswerts des gewerblichen Betriebs oder des einem freien Beruf dienenden Vermögens wird der nach bewertungsrechtlicher Abgrenzung Vermögens- und Kapitalaufbau in tiefer Gliederung nach Wirtschaftszweigen sowie nach Rechtsformen und Einheitswertgruppen nachgewiesen.

## Reihe 7.S: Sonderbeiträge

### 7.S.1: Wirtschaftliche Gliederung der Einkommen- und Körperschaftsteuerpflichtigen

Diese Veröffentlichung (Erscheinungsfolge: *6jährlich*) enthält Angaben über die steuerlichen Einkünfte und die Einkommen- und Körperschaftsteuer von natürlichen Personen und Personengesellschaften/Gemeinschaften aus der Einkommensteuerstatistik sowie von juristischen Personen aus der Körperschaftsteuerstatistik nach Wirtschaftsbereichen.

## Reihe 8: Umsatzsteuer

Die *zweijährlich* erscheinende Veröffentlichung enthält Angaben über Steuerpflichtige, steuerbaren Umsatz und Umsatz

steuer in tiefer Gliederung nach Wirtschaftszweigen, z.T. kombiniert mit Umsatzgrößenklassen und Rechtsformen. Ferner werden u.a. Angaben über steuerfreie und steuerpflichtige Umsätze (nach Art der Steuersätze), über Umsatzsteuer vor Abzug der Vorsteuer und abziehbare Vorsteuer gemacht. Darüber hinaus erfolgt der Nachweis der Steuerpflichtigen, des Umsatzes und der Umsatzsteuer nach kreisfreien Städten und Landkreisen.

## Reihe 9: Verbrauchsteuern

### 9.1 Tabaksteuer

**9.1.1 Absatz von Tabakwaren** (*vierteljährlich*). Im Bericht für das 4. Vierteljahr wird auch das Jahresergebnis veröffentlicht.

**9.1.2 Tabakgewerbe** (*jährlich*). Mit einem Überblick über Herstellung, Einfuhr und Absatz von Tabakwaren.

### 9.2 Biersteuer

**9.2.1 Absatz von Bier** (*monatlich*). In dem Bericht für Dezember wird auch das Ergebnis für das Kalenderjahr veröffentlicht.

**9.2.2 Brauwirtschaft** (*jährlich*). Mit Angaben über Braustätten und ihre Erzeugung.

### 9.3 Mineralölsteuer

Der *jährlich* erscheinende Bericht bringt Nachweisungen über die versteuerten Mengen und die Verwendung von steuerbegünstigtem Mineralöl.

### 9.4 Branntweinmonopol

In *jährlicher* Folge werden Brennereien, Alkoholherzeugung und -absatz, Ein- und Ausfuhr von Branntwein und Branntweinerzeugnissen sowie Einnahmen aus dem Branntweinmonopol nachgewiesen.

### 9.5 Schaumweinsteuer

Der *Jahresbericht* enthält Angaben über die Schaumweinerzeugnisse, ihren Absatz sowie über das Steuersoll.

## Reihe 10: Realsteuern

### 10.1 Realsteuervergleich

Der *jährliche* Bericht umfaßt Angaben über Istaufkommen, Grundbeträge, gewogene Durchschnittshebesätze und Hebesatzsteuerung bei den einzelnen Realsteuern sowie über den Gemeindeanteil an der Einkommensteuer und die an Bund und Länder abgeführte Gewerbesteuerumlage. Außerdem werden Steuerkraftberechnungen für die einzelnen kreisfreien Städte, die kreisangehörigen Gemeinden mit 50 000 Einwohnern und mehr und die nach Landkreisen zusammengefaßten kreisangehörigen Gemeinden veröffentlicht.




**Statistisches Bundesamt**  
**Gustav-Stresemann-Ring 11**  
**65189 Wiesbaden**

Veröffentlichungen und Prospekte sind durch den Verlag Metzler-Poeschel, Verlagsauslieferung SFG-Servicecenter Fachverlage GmbH, Postfach 43 43, 72774 Reutlingen, erhältlich.

# Zum Standort Deutschland – Informationen aus 1. Hand



Statistisches Bundesamt



Ob als Printversion oder auf CD-ROM, das Statistische Jahrbuch ist ein kompetenter und zuverlässiger Partner für alle, die sich über das wirtschaftliche, soziale und kulturelle Leben in Deutschland informieren wollen. Daneben sind Strukturdaten über die Mitgliedstaaten der Europäischen Union und Vergleichszahlen von den Vereinigten Staaten und Japan hilfreich für die Standortbestimmung Deutschlands. Detailliertes und vergleichendes Zahlenmaterial über fast alle Länder der Erde gewährt Einblick in die jeweiligen ökonomischen, ökologischen und bevölkerungspolitischen Verhältnisse.

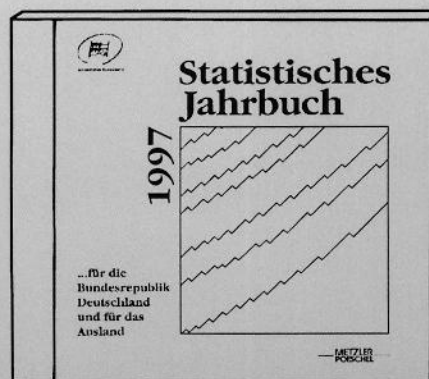
## Statistisches Jahrbuch 1997

- für die Bundesrepublik Deutschland und für das Ausland

Beide Bände in einem Schuber  
zum Vorzugspreis: DM 158,-;  
ISBN 3-8246-0551-1

Als Einzelbände:

- für die Bundesrepublik Deutschland  
776 S., DM 128,-; ISBN 3-8246-0550-3
- für das Ausland  
398 S., DM 57,-; ISBN 3-8246-0552-X



- auf CD-ROM: DM 200,-;  
ISBN 3-8246-0553-8

Erhältlich im Buchhandel oder direkt beim Verlag Metzler-Poeschel,  
Auslieferung SFG - Servicecenter Fachverlage GmbH, Postfach 43 43,  
72774 Reutlingen, Telefon (0 70 71) 93 53 50, Telefax (0 70 71) 3 36 53.

**METZLER  
POESCHEL**

