


Statistisches Bundesamt

# Finanzen und Steuern



Fachserie **14**

Reihe 9.2.1

Absatz von Bier

**Januar 1994**

Statistisches Bundesamt  
Bibliothek - Dokumentation - Archiv

**METZLER  
POESCHEL**

**Herausgeber:**

Statistisches Bundesamt, Wiesbaden, Gustav-Stresemann-Ring 11

Postanschrift:

Statistisches Bundesamt  
65180 Wiesbaden

**Zusammenstellung:**

Rechenzentrum der Bundesfinanzverwaltung  
bei der Oberfinanzdirektion Stuttgart  
Postfach 13 11 12

70069 Stuttgart

**Verlag:**

Metzler-Pöschel Stuttgart

**Verlagsauslieferung:**

Hermann Leins GmbH & Co. KG

Postfach 11 52

72125 Kusterdingen

Telefon: 0 70 71/93 53 50

Telex: 7 262 891 mepo d

Telefax: 0 70 71/3 36 53

Erscheinungsfolge: monatlich

Erschienen im März 1994

Preis: DM 2,70

Bestellnummer: 2140921 - 94101

© Statistisches Bundesamt, Wiesbaden 1994

Vervielfältigung - außer für gewerbliche Zwecke - mit Quellenangabe gestattet

Umweltfreundliches Papier aus 100 % Altpapier

# Inhalt

Seite

## Bundesergebnis

1 Bierabsatz im Januar .....	4
------------------------------	---

## Länderergebnisse

2 Bierabsatz insgesamt .....	5
3 Steuerpflichtiger Bierabsatz .....	5
4 Steuerfreier Bierabsatz im Januar .....	6
5 Bierabsatz nach Steuerklassen im Januar .....	7

Angaben für die Bundesrepublik Deutschland nach dem Gebietsstand seit dem 3.10.1990

### Zeichenerklärung

- = nichts vorhanden
- . = Zahlenwert unbekannt oder geheimzuhalten
- 0 = weniger als die Hälfte von 1 in der letzten besetzten Stelle, jedoch mehr als nichts
- x = Tabellenfach gesperrt, weil Aussage nicht sinnvoll

### Abkürzungen

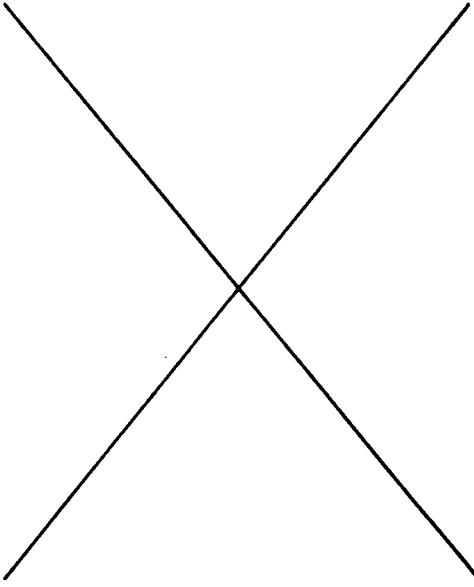
hl = Hektoliter

Abweichungen in den Summen durch Runden der Zahlen

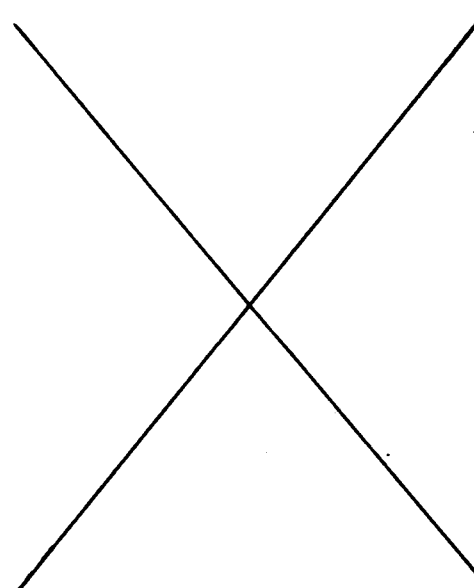
1 Bierabsatz im Januar

Gegenstand der Nachweisung	Januar 1994		Januar 1993		Verän- derung in %
	hl	%	hl	%	
Insgesamt	7 467 345	100,0	7 040 763	100,0	+ 6,1
Bier der Steuerklassen					
1 bis 6	1 126	0,0	1 251	0,0	- 10,0
7	90 506	1,2	95 825	1,4	- 5,6
8	4 935	0,1	8 499	0,1	- 41,9
9	25 998	0,3	25 353	0,4	+ 2,5
10	10 225	0,1	17 641	0,3	- 42,0
11	6 052 828	81,1	5 502 280	78,1	+ 10,0
12	1 127 380	15,1	1 248 437	17,7	- 9,7
13	85 731	1,1	88 878	1,3	- 3,5
14 und darüber	68 611	0,9	52 595	0,7	+ 30,5
Versteuert	6 981 506	93,5	6 637 012	94,3	+ 5,2
Steuerfrei	485 838	6,5	403 751	5,7	+ 20,3
in EG-Länder	240 058	49,4	220 145	54,5	+ 9,0
in Drittländer u. a.	218 545	45,0	153 662	38,1	+ 42,2
als Haustrunk	27 235	5,6	29 943	7,4	- 9,0

## 2 Bierabsatz nach Ländern

Land	Bierabsatz insgesamt		Veränderung in %	Bierabsatz insgesamt		Veränderung in %
	Januar			Januar		
	1994	1993		1994	1993	
	hl			hl		
Baden- Württemberg	645 312	605 980	+ 6,5			
Bayern	1 714 218	1 670 565	+ 2,6			
Berlin/ Brandenburg	290 242	256 933	+ 13,0			
Hessen	394 111	417 204	- 5,5			
Mecklenburg- Vorpommern	108 441	86 241	+ 25,7			
Niedersachsen/ Bremen	604 332	636 364	- 5,0			
Nordrhein- Westfalen	2 122 799	1 880 309	+ 12,9			
Rheinland- Pfalz/Saarl.	568 453	582 340	- 2,3			
Sachsen	423 096	420 372	+ 0,6			
Sachsen-Anhalt	106 847	64 736	+ 65,0			
Schleswig-Hol- stein/Hamburg	358 621	296 013	+ 21,2			
Thüringen	130 868	123 701	+ 5,8			
Deutschland	7 467 345	7 040 763	+ 6,1			

## 3 Steuerpflichtiger Bierabsatz nach Ländern

Land	Steuerpfl. Bierabsatz		Veränderung in %	Steuerpfl. Bierabsatz		Veränderung in %
	Januar			Januar		
	1994	1993		1994	1993	
	hl			hl		
Baden- Württemberg	628 409	585 075	+ 7,4			
Bayern	1 613 980	1 591 420	+ 1,4			
Berlin/ Brandenburg	284 576	255 439	+ 11,4			
Hessen	378 844	412 384	- 8,1			
Mecklenburg- Vorpommern	94 312	84 785	+ 11,2			
Niedersachsen/ Bremen	458 793	505 573	- 9,3			
Nordrhein- Westfalen	2 045 624	1 818 260	+ 12,5			
Rheinland- Pfalz/Saarl.	537 520	547 284	- 1,7			
Sachsen	421 993	418 831	+ 0,8			
Sachsen-Anhalt	106 475	63 914	+ 66,6			
Schleswig-Hol- stein/Hamburg	281 765	230 967	+ 22,0			
Thüringen	129 210	123 075	+ 5,0			
Deutschland	6 981 506	6 637 012	+ 5,2			

4 Steuerfreier Bierabsatz im Januar

hl

Land	Steuerfreier Bierabsatz					
	in EG-Länder		in Drittländer u. a.		als Haustrunk	
	1994	1993	1994	1993	1994	1993
Baden-						
Württemberg	5 108	11 793	9 476	6 602	2 318	2 509
Bayern	39 404	34 357	46 322	29 389	14 511	13 397
Berlin/						
Brandenburg	.	.	.	.	363	508
Hessen	.	131	.	2 774	1 808	1 915
Mecklenburg-						
Vorpommern	.	.	.	.	252	235
Niedersachsen/						
Bremen	65 168	58 252	79 445	71 399	925	1 139
Nordrhein-						
Westfalen	51 769	34 252	22 142	23 904	3 262	3 892
Rheinland-						
Pfalz/Saarl.	24 591	28 897	4 896	4 508	1 444	1 649
Sachsen	.	.	.	.	1 084	1 387
Sachsen-Anhalt	.	.	.	.	241	252
Schleswig-Hol-						
stein/Hamburg	.	51 658	.	12 923	459	462
Thüringen	.	.	.	.	562	593
Deutschland	240 058	220 145	218 545	153 662	27 235	29 943

5 Bierabsatz nach Steuerklassen im Januar

hl

Land	Steuerklassen					
	bis 9		10 bis 13		14 und darüber	
	1994	1993	1994	1993	1994	1993
Baden- Württemberg	9 252	10 676	633 339	593 982	2 720	1 320
Bayern	55 303	51 854	1 638 985	1 600 991	19 929	17 719
Berlin/ Brandenburg	1 995	1 669	284 155	250 119	4 090	5 144
Hessen	8 436	8 940	385 429	408 097	245	167
Mecklenburg- Vorpommern	.	.	95 795	81 682	.	.
Niedersachsen/ Bremen	10 340	18 990	583 852	611 241	10 139	6 132
Nordrhein- Westfalen	16 395	20 191	2 104 747	1 858 875	1 657	1 242
Rheinland- Pfalz/Saarl.	8 310	11 053	559 277	570 094	866	1 192
Sachsen	7 025	5 386	407 049	404 653	9 021	10 332
Sachsen-Anhalt	.	.	104 646	61 966	.	.
Schleswig-Hol- stein/Hamburg	3 741	.	352 601	295 549	2 277	.
Thüringen	1 716	1 523	126 286	119 983	2 865	2 194
Deutschland	122 567	130 929	7 276 166	6 857 238	68 611	52 595





# Fachserie 14: Finanzen und Steuern

## Reihe 1: Haushaltsansätze

Reihe eingestellt (es wird jährlich nur noch eine Kommentierung in „Wirtschaft und Statistik“ veröffentlicht).

## Reihe 2: Vierteljährliche Kassenergebnisse der öffentlichen Haushalte

Der vierteljährliche Bericht gliedert die kassenmäßigen Ausgaben und Einnahmen von Bund, Lastenausgleichsfonds, ERP-Sondervermögen, Ländern, Gemeinden und Gemeindeverbänden nach Arten und Körperschaftsgruppen. Darüber hinaus werden die Ausgaben für Baumaßnahmen nach ausgewählten Aufgabenbereichen aufgeschlüsselt; die kassenmäßigen Steuereinnahmen und der Schuldenstand der Gebietskörperschaften sind in gesonderten Übersichten dargestellt.

In dem Bericht für das 2., 3. und 4. Vierteljahr werden auch kumulierte Ergebnisse (Halbjahr, Dreivierteljahr, Jahr) veröffentlicht.

## Reihe 3: Rechnungsergebnisse

In dieser Reihe erscheinen jährlich nach Aufgabenbereichen, Ausgabe-/Einnahmearten und Ländern gegliederte Berichte über die Rechnungsergebnisse

des öffentlichen Gesamthaushalts (Reihe 3.1), und der kommunalen Haushalte (Reihe 3.3).

Daneben erfolgt für einzelne wichtige Aufgabenbereiche eine tiefere funktionale Aufgliederung der Jahresrechnungsergebnisse der öffentlichen Haushalte, und zwar für

Bildung, Wissenschaft und Kultur (Reihe 3.4), Soziale Sicherung und Gesundheit, Sport, Erholung (Reihe 3.5).

Ergebnisse der Hochschulfinanzstatistik werden in der Fachserie 11 „Bildung und Kultur“, Reihe 4.5 „Finanzen der Hochschulen“ veröffentlicht.

## Reihe 4: Steuerhaushalt

Die vierteljährlichen Berichte (4. Vierteljahr mit Jahresergebnis) enthalten Angaben über die kassenmäßigen Steuereinnahmen des Bundes, der Länder und der Gemeinden und Gemeindeverbände nach Ländern und Steuerarten sowie über die Verteilung im Rahmen des Steuerverbundes. Zum Jahresergebnis werden ergänzend methodische Erläuterungen mit Hinweisen auf Zahlungsweise, Zahlungsstermine und Tarife der ergebnisgebenden Steuern gebracht.

## Reihe 4.S: Sonderbeiträge

### Reihe 4.S.1: Kassenmäßige Steuereinnahmen 1977 bis 1987

Dieser Bericht enthält für die Jahre 1977 bis 1987 nach Ländern gegliederte Angaben über das jährliche Aufkommen an Einzelsteuern und deren Verteilung auf die Körperschaften

Bund, (Europäische Gemeinschaften) Länder und Gemeinden/Gv. Für den gemeindlichen Bereich sind die Daten darüber hinaus nach kreisfreien Städten, kreisangehörigen Gemeinden und Landkreisen unterteilt. In langen Reihen wird ein Überblick über die Einnahmeentwicklung seit 1950 gegeben.

## Reihe 5: Schulden der öffentlichen Haushalte

In der jährlichen Veröffentlichung werden Angaben über den Stand der Schulden von Bund, Lastenausgleichsfonds, ERP-Sondervermögen, Ländern, Gemeinden, Gemeindeverbänden, Zweckverbänden und sonstigen juristischen Personen zwischengemeindlicher Zusammenarbeit nach Arten und Fälligkeit sowie über Bürgschaften, Garantien und sonstige Gewährleistungen dieser Körperschaften gebracht. Außerdem werden die Schuldenaufnahmen und Tilgungen nachgewiesen.

## Reihe 6: Personal des öffentlichen Dienstes

Die jährliche Veröffentlichung enthält Angaben über die Zahl der Beschäftigten am Stichtag 30. Juni bei Bund, Ländern, Gemeinden und Gemeindeverbänden, kommunalen Zweckverbänden, der Deutschen Bundes-/Reichsbahn und der Deutschen Bundespost (unmittelbarer öffentlicher Dienst); bei der Bundesanstalt für Arbeit, den Sozialversicherungsträgern und den Trägern der Zusatzversorgung von Bund, Ländern und Gemeinden/ Gemeindeverbänden (mittelbarer öffentlicher Dienst), sowie bei rechtlich selbständigen Einrichtungen für Wissenschaft, Forschung und Entwicklung des öffentlichen oder privaten Rechts, die auf Dauer überwiegend öffentlich finanziert werden, sofern die Zuwendungen den Betrag von 300 000 DM jährlich übersteigen, und rechtlich selbständigen öffentlichen Versorgungs-, Entsorgungs- und Verkehrsunternehmen.

Ab 1986 wird das Personal jährlich nach Art, Umfang und Dauer des Dienstverhältnisses, Aufgabenbereich, Geschlecht, Laufbahngruppe, Einstufung und Alter erfaßt. Über die Empfänger von Versorgungsbezügen nach Beamten-/Soldatenversorgungsrecht und nach beamtenrechtlichen Grundsätzen werden für Bund und Länder Eckzahlen dargestellt. In jedem dritten Jahr werden zusätzlich die ehemaligen Besoldungsgruppen erfaßt, in jedem sechsten Jahr der kommunale Bereich.

## Reihe 7: Einkommen- und Vermögensteuer

In dreijährlicher Folge werden – unter Auswertung der steuerlichen Veranlagungsergebnisse – folgende Steuerstatistiken herausgegeben:

### 7.1 Einkommensteuer

Der Bericht gibt Aufschlüsse über die Höhe und Struktur der Einkünfte, die Besteuerung des erfaßten Einkommens sowie über Sonderausgaben, außergewöhnliche Belastungen und Sondervergünstigungen der zur Einkommensteuer veranlagten natürlichen Personen. Ferner sind die Einkünfte aller Lohn- und Einkommensteuerpflichtigen in einer steuerlichen Einkommenspyramide dargestellt. Daneben werden aufgrund einheitlicher Gewinnfeststellung die Einkünfte und Sondervergünstigungen von Personengesellschaften/ Gemeinschaften nachgewiesen.

# Fachserie 14: Finanzen und Steuern

## 7.2 Körperschaftsteuer

Die Veröffentlichung gibt einen Überblick über Höhe, Verteilung und Besteuerung des steuerlich erfaßten Einkommens der Körperschaften. Das Einkommen und die Steuerschuld der Körperschaftsteuerpflichtigen werden u.a. in der Gliederung nach Rechtsformen, Größenklassen des Gesamtbetrags der Einkünfte und im 6-jährigen Turnus nach Wirtschaftszweigen bis einschließlich 1977 (ab 1983 siehe Reihe 7. S. 1) veröffentlicht.

## 7.3 Lohnsteuer

Die Angaben in dieser Veröffentlichung beziehen sich auf den Bruttolohn und die Lohnsteuer der veranlagten und nichtveranlagten Lohnsteuerpflichtigen in der Gliederung nach Größenklassen des Bruttolohns und der Einkünfte aus nichtselbständiger Arbeit, Steuerklassen und Geschlecht.

## 7.4 Vermögensteuer

Die Veröffentlichung (Erscheinungsfolge: 3jährlich) enthält Angaben über Zusammensetzung und Höhe des Vermögens der zur Vermögensteuer veranlagten Steuerpflichtigen. Die Schichtung des Vermögens wird für die natürlichen Personen u.a. in Verbindung mit ihrer Beteiligung am Erwerbsleben und der Haushaltsgröße der Veranlagungsgemeinschaft dargestellt, für die nichtnatürlichen Personen in Verbindung mit Rechtsformen.

## 7.5 Einheitswerte

### 7.5.1 Einheitswerte der gewerblichen Betriebe

Der in 3jähriger Folge erscheinende Bericht vermittelt einen Einblick in Umfang und Struktur des bewerteten Betriebsvermögens. Auf der Grundlage der Vermögensaufstellung zur Ermittlung des Einheitswerts des gewerblichen Betriebs oder des einem freien Beruf dienenden Vermögens wird der nach bewertungsrechtlicher Abgrenzung festgestellte Vermögens- und Kapitalaufbau in tiefer Gliederung nach Wirtschaftszweigen sowie nach Rechtsformen und Einheitswertgruppen nachgewiesen.

## Reihe 7. S: Sonderbeiträge

### 7.S.1: Wirtschaftliche Gliederung der Einkommen- und Körperschaftsteuerpflichtigen

Diese Veröffentlichung (Erscheinungsfolge: 6jährlich) enthält Angaben über die steuerlichen Einkünfte und die Einkommen- und Körperschaftsteuer von natürlichen Personen und Personengesellschaften/Gemeinschaften aus der Einkommensteuerstatistik sowie von juristischen Personen aus der Körperschaftsteuerstatistik nach Wirtschaftsbereichen.

## Reihe 8: Umsatzsteuer

Die zweijährlich erscheinende Veröffentlichung enthält Angaben über Steuerpflichtige, steuerbaren Umsatz und Umsatzsteuer in tiefer Gliederung nach Wirtschaftszweigen, z.T. kombiniert mit Umsatzgrößenklassen und Rechtsformen. Ferner werden u.a. Angaben über steuerfreie und steuerpflichtige Umsätze (nach Art der Steuersätze), über Umsatzsteuer vor Abzug der Vorsteuer und abziehbare Vorsteuer gemacht. Darüber hinaus erfolgt der Nachweis der Steuerpflichtigen, des Umsatzes und der Umsatzsteuer nach kreisfreien Städten und Landkreisen.

## Reihe 9: Verbrauchsteuern

### 9.1 Tabaksteuer

**9.1.1 Absatz von Tabakwaren**(vierteljährlich). Im Bericht für das 4. Vierteljahr wird auch das Jahresergebnis veröffentlicht.

**9.1.2 Tabakgewerbe** (jährlich). Mit einem Überblick über Herstellung, Einfuhr und Absatz von Tabakwaren.

### 9.2 Biersteuer

**9.2.1 Absatz von Bier** (monatlich). In dem Bericht für Dezember wird auch das Ergebnis für das Kalenderjahr veröffentlicht.

**9.2.2 Brauwirtschaft** (jährlich). Mit Angaben über Braustätten und ihre Erzeugung.

### 9.3 Mineralölsteuer

Der jährlich erscheinende Bericht bringt Nachweisungen über die versteuerten Mengen und die Verwendung von steuerbegünstigtem Mineralöl.

### 9.4 Branntweinmonopol

In jährlicher Folge werden Brennereien, Alkoholerzeugung und -absatz, Ein- und Ausfuhr von Branntwein und Branntweinerzeugnissen sowie Einnahmen aus dem Branntweinmonopol nachgewiesen.

### 9.5 Schaumweinsteuer

Der Jahresbericht enthält Angaben über die Schaumweinhersteller, ihren Absatz sowie über das Steuersoll.

## Reihe 10: Realsteuern

### 10.1 Realsteuervergleich

Der jährliche Bericht umfaßt Angaben über Istaufkommen, Grundbeträge, gewogene Durchschnittshebesätze und Hebesatzstreuung bei den einzelnen Realsteuern sowie über den Gemeindeanteil an der Einkommensteuer und die an Bund und Länder abgeführte Gewerbesteuerumlage. Außerdem werden Steuerkraftberechnungen für die einzelnen kreisfreien Städte, die kreisangehörigen Gemeinden mit 50 000 Einwohnern und mehr und die nach Landkreisen zusammengefaßten kreisangehörigen Gemeinden veröffentlicht.



STATISTISCHES BUNDESAMT  
GUSTAV-STRESEMANN-RING 11  
65189 WIESBADEN

Veröffentlichungen und Prospekte sind durch den Verlag METZLER-POESCHEL, Verlagsauslieferung Hermann Leins, Postfach 11 52, 72125 Kusterdingen, erhältlich.



