

Statistisches Bundesamt

Finanzen und Steuern





Fachserie 14

Reihe 9.2.1

Absatz von Bier


Juni 2001





Statistisches Bundesamt

Finanzen und Steuern



Fachserie 14

Reihe 9.2.1

Absatz von Bier

Juni 2001

Herausgeber: Statistisches Bundesamt, Wiesbaden

Zusammenstellung:
Rechenzentrum der Bundesfinanzverwaltung Stuttgart
Postfach 13 10 61
70068 Stuttgart



Fachliche Informationen zu dieser Veröffentlichung können Sie direkt beim Statistischen Bundesamt erfragen:
Gruppe VI D, Telefon: 0611 / 75 23 80, - 41 33, Fax: 0611 / 75 39 66 oder E-Mail: steuern@statistik-bund.de

Verlag: Metzler-Poeschel, Stuttgart

Verlagsauslieferung: SFG - Servicecenter Fachverlage GmbH
Postfach 43 43
72774 Reutlingen
Telefon: 0 70 71 / 93 53 50
Telefax: 0 70 71 / 93 53 35
Internet: <http://www.s-f-g.com>
E-Mail: staba@s-f-g.com

Erscheinungsfolge: monatlich

Erschienen im August 2001

Preis: DM 3,40 / EUR 1,74

Bestellnummer: 2140921 - 01106

Recyclingpapier aus 100 % Altpapier.



Allgemeine Informationen über das Statistische Bundesamt und sein Datenangebot erhalten Sie:

- Im Internet: <http://www.statistik-bund.de>

oder bei unserem Informationsservice

65180 Wiesbaden

- Telefon: 06 11 / 75 24 05
- Telefax: 06 11 / 75 33 30
- E-Mail: info@statistik-bund.de

© Statistisches Bundesamt, Wiesbaden 2001

Für nichtgewerbliche Zwecke sind Vervielfältigung und unentgeltliche Verbreitung, auch auszugsweise, mit Quellenangabe gestattet. Die Verbreitung, auch auszugsweise, über elektronische Systeme/Datenträger bedarf der vorherigen Zustimmung. Alle übrigen Rechte bleiben vorbehalten.

Inhalt

	Seite
Bundesergebnis	
1 Absatz von Bier	4
2 Absatz von Biermischungen nach Steuerklassen	4
Länderergebnisse	
3 Bierabsatz insgesamt	5
4 Steuerpflichtiger Bierabsatz	5
5 Steuerfreier Bierabsatz im Juni	6
6 Steuerfreier Bierabsatz Januar bis Juni	6
7 Bierabsatz nach Steuerklassen im Juni	7
8 Bierabsatz nach Steuerklassen Januar bis Juni	7

Angaben für die **Bundesrepublik Deutschland** nach dem Gebietsstand seit dem 3.10.1990

Zeichenerklärung

– = nichts vorhanden

. = Zahlenwert unbekannt oder geheim zu halten

Abkürzungen

hl = Hektoliter

Methodische Hinweise

Der Bierabsatz umfasst neben der Eigenproduktion der Brauereien auch Handels- und Importware der Steuerlager und berechtigten Empfänger. Nicht enthalten sind alkoholfreie Biere und Malztrunk sowie über Zollstellen versteuertes Bier aus Drittstaaten. Die Untergliederung des Bierabsatzes in „steuerpflichtig“ (=Inlandsverbrauch) und „steuerfrei“ (=Exporte) gibt Aufschluss über den jeweiligen Verwendungszweck.

Ausführliche Erläuterungen siehe im Jahreshaft dieser Reihe und in der Reihe 9.2.2 (Brauwirtschaft).

Abweichungen in den Summen durch Runden der Zahlen

Abweichungen zu den in den Vorjahren veröffentlichten Zahlen infolge von Korrekturen

1 Absatz von Bier

Steuerklassen Grad Plato Gegenstand der Nachweisung	Juni		Veränderung	Januar bis Juni		Veränderung
	2001	2000		2001	2000	
	hl		%	hl	%	
1 bis 4	573	514	11,7	2 488	1 657	50,1
5	64 140	57 177	12,2	214 235	173 421	23,5
6	48 819	87 208	- 44,0	200 074	283 960	- 29,5
7	73 809	93 683	- 21,2	426 954	472 447	- 9,6
8	14 463	23 174	- 37,6	89 326	100 075	- 10,7
9	146 570	223 195	- 34,3	718 833	786 723	- 8,6
10	240 735	222 518	8,2	1 222 570	969 295	26,1
11	7 498 873	8 694 804	- 13,8	42 114 406	44 338 661	- 5,0
12	1 316 946	1 475 010	- 10,7	7 085 388	7 382 770	- 4,0
13	86 935	95 310	- 8,8	389 703	407 239	- 4,3
14	2 393	703	240,5	13 025	6 391	103,8
15	31 844	16 633	91,5	137 630	91 162	51,0
16	33 296	34 121	- 2,4	307 090	307 652	- 0,2
17	560	697	- 19,7	5 800	8 404	- 31,0
18	6 168	7 612	- 19,0	72 607	74 939	- 3,1
19	9 601	7 936	21,0	55 128	49 160	12,1
20	.	1 016	.	1 206	2 812	- 57,1
21	.	25	.	607	354	71,7
22 bis 35	570	771	- 26,1	3 884	4 542	- 14,5
Insgesamt	9 576 600	11 042 107	- 13,3	53 060 954	55 461 663	- 4,3
davon						
Versteuert	8 441 697	9 843 058	- 14,2	47 621 774	50 018 566	- 4,8
Steuerfrei	1 134 904	1 199 049	- 5,3	5 439 180	5 443 098	- 0,1
in EU-Länder	852 731	866 615	- 1,6	4 021 947	3 847 360	4,5
in Drittländer u.a.	261 746	311 853	- 16,1	1 301 984	1 474 647	- 11,7
als Haustrunk	20 426	20 581	- 0,8	115 249	121 090	- 4,8

2 Absatz von Biermischungen nach Steuerklassen *)

Steuerklassen Grad Plato Gegenstand der Nachweisung	Juni		Veränderung	Januar bis Juni		Veränderung
	2001	2000		2001	2000	
	hl		%	hl	%	
1 bis 5	44 300	25 214	75,7	136 316	70 581	93,1
6	37 513	50 896	- 26,3	145 644	167 566	- 13,1
7	6 208	8 564	- 27,5	26 215	27 722	- 5,4
8	1 178	5 089	- 76,8	6 866	24 828	- 72,3
9	78 274	135 858	- 42,4	369 998	453 984	- 18,5
10	24 823	10 095	145,9	109 098	29 651	267,9
11 bis 35	49 788	51 325	- 3,0	267 736	226 476	18,2
Insgesamt	242 083	287 042	- 15,7	1 061 874	1 000 808	6,1

*) Mengen in Tabelle 1 enthalten.

3 Bierabsatz insgesamt nach Ländern

Land	Juni		Veränderung	Januar bis Juni		Veränderung
	2001	2000		2001	2000	
	hl		%	hl		%
Baden-Württemberg	664 981	797 046	- 16,6	3 792 806	4 012 138	- 5,5
Bayern	1 954 280	2 221 309	- 12,0	10 626 985	11 136 600	- 4,6
Berlin / Brandenburg	331 658	411 353	- 19,4	1 864 999	2 118 256	- 12,0
Hessen	355 747	453 379	- 21,5	2 053 921	2 327 131	- 11,7
Mecklenburg-Vorpommern	212 861	223 726	- 4,9	1 098 575	1 138 185	- 3,5
Niedersachsen / Bremen	959 666	990 646	- 3,1	5 042 211	5 174 589	- 2,6
Nordrhein-Westfalen	2 523 253	3 010 668	- 16,2	14 423 289	15 121 210	- 4,6
Rheinland-Pfalz / Saarland	814 330	965 271	- 15,6	4 377 387	4 597 416	- 4,8
Sachsen	696 284	800 190	- 13,0	4 165 226	4 213 860	- 1,2
Sachsen-Anhalt	204 429	329 696	- 38,0	1 207 142	1 443 027	- 16,3
Schleswig-Holstein / Hamburg	521 351	563 943	- 7,6	2 610 203	2 771 432	- 5,8
Thüringen	337 759	274 880	22,9	1 798 210	1 407 819	27,7
Deutschland ...	9 576 600	11 042 107	- 13,3	53 060 954	55 461 663	- 4,3

4 Steuerpflichtiger Bierabsatz nach Ländern

Land	Juni		Veränderung	Januar bis Juni		Veränderung
	2001	2000		2001	2000	
	hl		%	hl		%
Baden-Württemberg	645 003	770 124	- 16,2	3 705 038	3 880 877	- 4,5
Bayern	1 786 084	2 042 992	- 12,6	9 783 100	10 284 863	- 4,9
Berlin / Brandenburg	315 933	403 783	- 21,8	1 806 032	2 083 926	- 13,3
Hessen	335 469	426 669	- 21,4	1 958 971	2 241 111	- 12,6
Mecklenburg-Vorpommern	190 365	208 308	- 8,6	1 004 852	1 067 756	- 5,9
Niedersachsen / Bremen	587 338	635 646	- 7,6	3 363 971	3 563 516	- 5,6
Nordrhein-Westfalen	2 278 367	2 758 615	- 17,4	13 194 917	13 941 905	- 5,4
Rheinland-Pfalz / Saarland	677 421	815 839	- 17,0	3 705 173	3 928 435	- 5,7
Sachsen	670 045	771 497	- 13,2	4 044 474	4 107 657	- 1,5
Sachsen-Anhalt	201 971	303 144	- 33,4	1 196 739	1 336 814	- 10,5
Schleswig-Holstein / Hamburg	425 973	435 825	- 2,3	2 105 636	2 192 437	- 4,0
Thüringen	327 728	270 615	21,1	1 752 870	1 389 270	26,2
Deutschland ...	8 441 697	9 843 058	- 14,2	47 621 774	50 018 566	- 4,8

5 Steuerfreier Bierabsatz nach Ländern im Juni

hl

Land	Steuerfreier Bierabsatz					
	in EU-Länder		in Drittländer u.a.		als Hastrunk	
	2001	2000	2001	2000	2001	2000
Baden-Württemberg	15 205	22 485	2 958	2 653	1 815	1 784
Bayern	132 344	125 884	26 792	42 712	9 060	9 720
Berlin / Brandenburg	8 254	.	7 138	989	334	312
Hessen	16 329	21 034	2 373	4 477	1 576	1 198
Mecklenburg-Vorpommern	237	220
Niedersachsen / Bremen	226 021	201 415	145 413	152 652	894	933
Nordrhein-Westfalen	208 491	216 380	33 239	32 512	3 157	3 161
Rheinland-Pfalz / Saarland	122 074	133 800	13 502	14 332	1 333	1 300
Sachsen	23 278	25 759	.	.	1 048	986
Sachsen-Anhalt	148	148
Schleswig-Holstein / Hamburg	101 742	16 049	26 035	334	340
Thüringen	491	477
Deutschland ...	852 731	866 615	261 746	311 853	20 426	20 581

6 Steuerfreier Bierabsatz nach Ländern Januar bis Juni

hl

Land	Steuerfreier Bierabsatz					
	in EU-Länder		in Drittländer u.a.		als Hastrunk	
	2001	2000	2001	2000	2001	2000
Baden-Württemberg	64 877	104 371	12 557	16 337	10 334	10 553
Bayern	624 825	589 684	164 936	203 350	54 124	58 703
Berlin / Brandenburg	39 554	25 608	17 374	6 831	2 040	1 891
Hessen	73 668	57 702	14 265	21 215	7 016	7 103
Mecklenburg-Vorpommern	50 550	37 175	.	.	1 382	1 239
Niedersachsen / Bremen	981 147	894 224	691 776	711 225	5 317	5 623
Nordrhein-Westfalen	1 048 219	1 001 986	162 902	159 876	17 251	17 443
Rheinland-Pfalz / Saarland	599 188	590 629	66 497	71 530	6 528	6 822
Sachsen	106 085	90 822	.	9 396	5 785	5 985
Sachsen-Anhalt	859	919
Schleswig-Holstein / Hamburg	409 960	445 508	92 789	131 516	1 818	1 972
Thüringen	2 793	2 837
Deutschland ...	4 021 947	3 847 360	1 301 984	1 474 647	115 249	121 090

7 Bierabsatz nach Steuerklassen im Juni

hl

Land	Steuerklassen					
	bis 10		11 bis 13		14 und darüber	
	2001	2000	2001	2000	2001	2000
Baden-Württemberg	38 407	59 306	622 221	735 733	4 353	2 007
Bayern	95 271	123 592	1 844 363	2 079 524	14 646	18 192
Berlin / Brandenburg	25 829	73 553	305 317	336 993	512	806
Hessen	49 989	76 361	304 866	375 356	893	1 662
Mecklenburg-Vorpommern	14 201	14 718	192 602	202 951	6 058	6 057
Niedersachsen / Bremen	54 525	51 537	900 230	935 289	4 911	3 820
Nordrhein-Westfalen	88 395	102 388	2 428 596	2 903 575	6 263	4 705
Rheinland-Pfalz / Saarland	81 028	100 013	695 241	841 594	38 061	23 664
Sachsen	17 429	22 338	675 249	773 664	3 607	4 188
Sachsen-Anhalt	240	20 168	202 994	308 376	1 195	1 151
Schleswig-Holstein / Hamburg	89 891	44 491	429 254	517 536	2 206	1 915
Thüringen	33 905	19 003	301 823	254 531	2 031	1 346
Deutschland ...	589 110	707 469	8 902 755	10 265 124	84 736	69 514

8 Bierabsatz nach Steuerklassen Januar bis Juni

hl

Land	Steuerklassen					
	bis 10		11 bis 13		14 und darüber	
	2001	2000	2001	2000	2001	2000
Baden-Württemberg	208 899	249 297	3 560 130	3 744 422	23 777	18 418
Bayern	488 127	521 400	10 001 486	10 471 552	137 372	143 648
Berlin / Brandenburg	110 612	227 064	1 744 585	1 881 252	9 803	9 940
Hessen	255 920	299 650	1 791 103	2 019 232	6 897	8 249
Mecklenburg-Vorpommern	70 114	62 072	992 949	1 039 302	35 512	36 812
Niedersachsen / Bremen	243 607	209 314	4 720 862	4 885 158	77 742	80 117
Nordrhein-Westfalen	475 816	459 284	13 904 269	14 625 926	43 203	35 999
Rheinland-Pfalz / Saarland	427 059	400 723	3 779 171	4 070 467	171 158	126 226
Sachsen	92 436	86 961	4 033 734	4 087 807	39 056	39 092
Sachsen-Anhalt	1 752	30 517	1 196 724	1 404 570	8 666	7 940
Schleswig-Holstein / Hamburg	362 269	179 089	2 219 624	2 564 625	28 310	27 719
Thüringen	137 870	62 207	1 644 858	1 334 356	15 483	11 255
Deutschland ...	2 874 480	2 787 579	49 589 496	52 128 670	596 977	545 414

Fachserie 14: Finanzen und Steuern

Reihe 2: Vierteljährliche Kassenergebnisse der öffentlichen Haushalte

Der *vierteljährliche Bericht* gliedert die kassenmäßigen Ausgaben und Einnahmen von Bund, Lastenausgleichsfonds, ERP-Sondervermögen, Ländern, Gemeinden und Gemeindeverbänden nach Art und Körperschaftsgruppen. Darüber hinaus werden die Ausgaben für Baumaßnahmen nach ausgewählten Aufgabenbereichen aufgeschlüsselt; die kassenmäßigen Steuereinnahmen und der Schuldenstand der Gebietskörperschaften sind in gesonderten Übersichten dargestellt.

In dem Bericht für das 2., 3. und 4. Vierteljahr werden auch kumulierte Ergebnisse (Halbjahr, Dreivierteljahr, Jahr) veröffentlicht.

Reihe 3: Rechnungsergebnisse

In dieser Reihe erscheinen *jährlich* nach Aufgabenbereichen, Ausgabe-/Einnahmearten und Ländern gegliederte Berichte über die Rechnungsergebnisse

des öffentlichen Gesamthaushalts (Reihe 3.1), und der kommunalen Haushalte (Reihe 3.3).

Daneben erfolgt für einzelne wichtige Aufgabenbereiche eine tiefere funktionale Aufgliederung der Jahresrechnungsergebnisse der öffentlichen Haushalte, und zwar für

Bildung, Wissenschaft und Kultur (Reihe 3.4), Soziale Sicherung und Gesundheit, Sport und Erholung (Reihe 3.5), Öffentliche und öffentlich geförderte Einrichtungen für Wissenschaft, Forschung und Entwicklung (Reihe 3.6).

Ergebnisse der Hochschulfinanzstatistik werden in der Fachserie 11 „Bildung und Kultur“, Reihe 4.3.2 „Monetäre hochschulstatistische Kennzahlen“ und Reihe 4.5 „Finanzen der Hochschulen“ veröffentlicht.

Reihe 4: Steuerhaushalt

Die *vierteljährlichen* Berichte (4. Vierteljahr mit Jahresergebnis) enthalten Angaben über die kassenmäßigen Steuereinnahmen des Bundes, der Länder und der Gemeinden und Gemeindeverbände nach Ländern und Steuerarten sowie über die Verteilung im Rahmen des Steuerverbundes. Zum Jahresergebnis werden ergänzend methodische Erläuterungen mit Hinweisen auf Zahlungsweise, Zahlungstermine und Tarife der ergeblichsten Steuern gebracht.

Reihe 4.S: Sonderbeiträge

Reihe 4.S.1: Kassenmäßige Steuereinnahmen 1988 bis 1999

Dieser Bericht enthält für die Jahre 1988 bis 1999 nach Ländern gegliedert Angaben über das jährliche Aufkommen an Einzelsteuern und deren Verteilung auf die Körperschaften Bund, (Europäische Gemeinschaften) Länder und Gemeinden/Gv. In langen Reihen wird ein Überblick über die Einnahmementwicklung seit 1950 gegeben.

Reihe 5: Schulden der öffentlichen Haushalte

In der *jährlichen* Veröffentlichung werden Angaben über den Stand der Schulden von Bund, Lastenausgleichsfonds, ERP-Sondervermögen, Ländern, Gemeinden, Gemeindeverbänden, Zweckverbänden und sonstigen juristischen Personen zwischengemeindlicher Zusammenarbeit nach Arten und Fälligkeit sowie über Bürgschaften, Garantien und sonstige Gewähr-

leistungen dieser Körperschaften gebracht. Außerdem werden die Schuldenaufnahmen und Tilgungen nachgewiesen.

Reihe 6: Personal des öffentlichen Dienstes

Die *jährliche* Veröffentlichung enthält Angaben über die Zahl der Beschäftigten am Stichtag 30. Juni bei Bund, Ländern, Gemeinden und Gemeindeverbänden, kommunalen Zweckverbänden, Bundeseisenbahnvermögen (unmittelbarer öffentlicher Dienst); bei der Bundesanstalt für Arbeit, der Deutschen Bundesbank, den Sozialversicherungsträgern und den rechtlich selbständigen Anstalten, Körperschaften und Stiftungen des öffentlichen Rechts mit Dienstthermfähigkeit (mittelbarer öffentlicher Dienst), sowie bei rechtlich selbständigen Organisationen ohne Erwerbszweck für Wissenschaft, Forschung und Entwicklung mit überwiegend öffentlicher Finanzierung und bei rechtlich selbständigen Einrichtungen mit überwiegend öffentlicher Beteiligung.

Die Beschäftigten werden *jährlich* in der Gliederung nach: Geburtsmonat und -jahr, Geschlecht, Art, Umfang und Dauer des Dienst- oder Arbeitsvertragsverhältnisses, der Laufbahngruppe, Einstufung, Dienst- oder Lebensaltersstufe, Familien- oder Ortszuschlagsstufe, Dienst- oder Arbeitsort sowie nach Einzelplan, Kapitel und Aufgabenbereich erfaßt.

Reihe 6.1: Versorgungsempfänger des öffentlichen Dienstes

Die jährliche Veröffentlichung enthält Angaben über die Leistungsberechtigten des öffentlich-rechtlichen Alterssicherungssystems zum Stichtag 1. Januar. Aufgrund der verschiedenen gesetzlichen Grundlagen werden drei aus den Haushaltsmitteln der jeweiligen Dienstherren finanzierte Altersversorgungssysteme unterschieden: die Beamtenversorgung (einschl. Richterversorgung), die Soldatenversorgung und die Versorgung der nach dem Zweiten Weltkrieg nicht wiederverwendeten Bediensteten des Deutschen Reiches, soweit sie einen Anspruch auf beamtenrechtliche Versorgung hatten.

Die Versorgungsempfänger werden jährlich in der Gliederung nach: ehemaligem Beschäftigungsbereich, Art des früheren Dienstverhältnisses, Versorgungsart, Geburtsmonat und -jahr, Geschlecht, Familienstand, Wohnort, Laufbahn-/Besoldungsgruppe, Ruhegehaltssatz, Grund für den Eintritt des Versorgungsfalles, Bruttobezüge des Vorjahres sowie Bezügebestandteile im Berichtsmonat erfaßt. Im Bereich des mittelbaren öffentlichen Dienstes sehen die gesetzlichen Vorschriften ein verkürztes Erhebungsprogramm mit den Merkmalen Art des früheren Dienstverhältnisses, Versorgungsart und Besoldungsgruppe vor.

Reihe 7: Einkommen- und Vermögensteuer

In *dreijährlicher* Folge werden – unter Auswertung der steuerlichen Veranlagungsergebnisse – folgende Steuerstatistiken herausgegeben:

7.1 Lohn- und Einkommensteuer

Der Bericht gibt Aufschluß über die Höhe und Struktur der Einkünfte, die Besteuerung des erfaßten Einkommens sowie über Sonderausgaben, außergewöhnliche Belastungen und Sondervergünstigungen der zur Einkommensteuer veranlagten natürlichen Personen. Ferner sind die Einkünfte aller Lohn- und Ein-

kommensteuerpflichtigen in einer steuerlichen Einkommenspyramide dargestellt.

7.2 Körperschaftsteuer

Die Veröffentlichung gibt einen Überblick über Höhe, Verteilung und Besteuerung des steuerlich erfaßten Einkommens der Körperschaften. Das Einkommen und die Steuerschuld der Körperschaftsteuerpflichtigen werden u.a. in der Gliederung nach Rechtsformen und Größenklassen des Gesamtbetrags der Einkünfte veröffentlicht.

7.3 Lohnsteuer

Die Angaben dieser Veröffentlichung beziehen sich auf den Bruttolohn und die Lohnsteuer der veranlagten und nichtveranlagten Lohnsteuerpflichtigen in der Gliederung nach Größenklassen des Bruttolohns und der Einkünfte aus nichtselbständiger Arbeit, Steuerklassen und Geschlecht. (Berichterstattung mit dem Berichtsjahr 1995 in die Reihen 7.1 integriert).

7.4 Vermögensteuer

Die Veröffentlichung (Erscheinungsfolge *3jährlich*, letztmals für 1995) enthält Angaben über die Zusammensetzung und Höhe des Vermögens der zur Vermögensteuer veranlagten Steuerpflichtigen. Die Schichtung des Vermögens wird für die natürlichen Personen u.a. in Verbindung mit ihrer Beteiligung am Erwerbsleben und der Haushaltsgröße der Veranlagungsgemeinschaft dargestellt, für die nichtnatürlichen Personen in Verbindung mit Rechtsformen.

7.5 Einheitswerte

7.5.1 Einheitswerte der gewerblichen Betriebe

Der in *3jährlicher* Folge, letztmals für 1995 erschienene Bericht vermittelt einen Einblick in Umfang und Struktur des bewerteten Betriebsvermögens. Auf der Grundlage der Vermögensaufstellung zur Ermittlung des Einheitswerts des gewerblichen Betriebs oder des einem freien Beruf dienenden Vermögens wird der nach bewertungsrechtlicher Abgrenzung Vermögens- und Kapitalaufbau in tiefer Gliederung nach Wirtschaftszweigen sowie nach Rechtsformen und Einheitswertgruppen nachgewiesen.

Reihe 7.S: Sonderbeiträge

7.S.1: Wirtschaftliche Gliederung der Einkommen- und Körperschaftsteuerpflichtigen

Diese Veröffentlichung (Erscheinungsfolge: *6jährlich*) enthält Angaben über die steuerlichen Einkünfte und die Einkommen- und Körperschaftsteuer von natürlichen Personen und Personengesellschaften/Gemeinschaften aus der Einkommensteuerstatistik sowie von juristischen Personen aus der Körperschaftsteuerstatistik nach Wirtschaftsbereichen.

Reihe 8: Umsatzsteuer

Die *jährlich* erscheinende Veröffentlichung enthält Angaben über Steuerpflichtige, steuerbaren Umsatz und Umsatzsteuer in tiefer Gliederung nach Wirtschaftszweigen, z.T. kombiniert mit Umsatzgrößenklassen und Rechtsformen. Ferner werden u.a. Angaben über steuerfreie und steuerpflichtige Umsätze (nach Art der Steuersätze), über Umsatzsteuer vor Abzug der Vorsteuer und abziehbare Vorsteuer gemacht. Darüber hinaus erfolgt der Nachweis der Steuerpflichtigen, des Umsatzes und der Umsatzsteuer nach kreisfreien Städten und Landkreisen.

Reihe 9: Verbrauchsteuern

9.1 Tabaksteuer

9.1.1 Absatz von Tabakwaren (*vierteljährlich*). Im Bericht für das 4. Vierteljahr wird auch das Jahresergebnis veröffentlicht.

9.2 Biersteuer

9.2.1 Absatz von Bier (*monatlich*). In dem Bericht für Dezember wird auch das Ergebnis für das Kalenderjahr veröffentlicht.

9.2.2 Brauwirtschaft (*jährlich*). Mit Angaben über Braustätten und ihre Erzeugung.

9.3 Mineralölsteuer

Der *jährlich* erscheinende Bericht bringt Nachweisungen über die versteuerten Mengen und die Verwendung von steuerbegünstigtem Mineralöl.

9.4 Branntweinmonopol und Branntweinsteuer

In *jährlicher* Folge werden Brennereien, Alkoholerzeugung und -absatz, Ein- und Ausfuhr von Branntwein und Branntwein-erzeugnissen sowie Einnahmen aus dem Branntweinmonopol nachgewiesen.

9.5 Schaumweinsteuer

Der *Jahresbericht* enthält Angaben über die Schaumweinhersteller, ihren Absatz sowie über das Steuersoll.

Reihe 10: Realsteuern

10.1 Realsteuervergleich

Der *jährliche* Bericht umfaßt Angaben über Istaufkommen, Grundbeträge, gewogene Durchschnittshebesätze und Hebesatzstreuung bei den einzelnen Realsteuern sowie über den Gemeindeanteil an der Einkommen- und Umsatzsteuer sowie die an Bund und Länder abgeführte Gewerbesteuerumlage. Außerdem werden Steuerkraftberechnungen für die einzelnen kreisfreien Städte, die kreisangehörigen Gemeinden mit 50 000 Einwohnern und mehr und die nach Landkreisen zusammengefaßten kreisangehörigen Gemeinden veröffentlicht.

10.2 Gewerbesteuer


Der (ab Berichtsjahr 1995) *3jährlich* erscheinende Bericht enthält die Ergebnisse der Gewerbesteuerstatistik. Nachgewiesen werden die gewerbesteuerpflichtigen Betriebe und die Zusammensetzung der Gewerbesteuermeßbeträge nach Größenklassen des Gewerbeertrags/-kapitals nach Rechtsformen und nach Wirtschaftszweigen für das Bundesgebiet.



**Statistisches Bundesamt
Gustav-Stresemann-Ring 11
65189 Wiesbaden**

Veröffentlichungen und Prospekte sind durch den Verlag Metzler-Poeschel, Verlagsauslieferung SFG-Servicecenter Fachverlage GmbH, Postfach 43 43, 72774 Reutlingen, Tel. 0 70 71 / 93 53 50, erhältlich.







Neue Ausgabe!

STATIS

Statistische Zeitreihen auf einer CD-ROM

**Gesamtpaket auf einer
einzigem CD-ROM**

**Daten über
Bevölkerung und Soziales,
Wirtschaft und Finanzen,
Handel und Gewerbe,
Konjunktur und Produ-
zierendes Gewerbe**

**Netzwerkfähig ohne
Aufpreis**

Rabattregelungen

Weitere Informationen

Deutschland in Zahlen Die Datenbank aus 1. Hand

Alle aktuellen Zeitreihen über die wirtschaftliche und soziale Entwicklung in Deutschland bieten wir als Gesamtpaket auf einer einzigen CD-ROM an. Diese umfassende statistische Datenbank liefert die Grundlage für alle makroökonomischen Analysen und Auswertungen - **von Profis für Profis**.

Auch Sie können über diesen sehr breit gefächerten, tief gegliederten und vollständig dokumentierten Datenpool verfügen.

Die neue STATIS-CD-ROM enthält rund 450 000 statistische Zeitreihen und wird halbjährlich aktualisiert. Alle Informationen werden mit einer komfortablen Recherchesoftware erschlossen.

Preise im Abonnement:

3.600 DM (1.840,65 EUR) für die erste Lieferung,
800 DM (409,03 EUR) für jedes Update.

Die CD-ROM kann ohne Aufpreis auch in internen Netzwerken betrieben werden.

Weitere Informationen zu den Inhalten von STATIS sowie zu den Möglichkeiten der Rabattierung für besondere Nutzergruppen (z.B. Bibliotheken, Universitäten) erhalten Sie beim

Statistischen Bundesamt
Gruppe IC
65180 Wiesbaden
oder unter
Telefon 0611 / 75 2404 oder 2716,
Telefax 0611 / 72 4000 oder
E-Mail statis@statistik-bund.de

... Neue Ausgabe ... Frühjahr 2001 ... Neue Ausgabe ... Frühjahr 2001 ... Neue Ausgabe ...