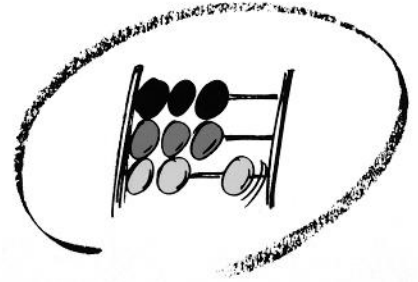


28



Statistisches Bundesamt

Finanzen und Steuern



Statistisches Bundesamt
Bibliothek
65180 Wiesbaden


Fachserie 14

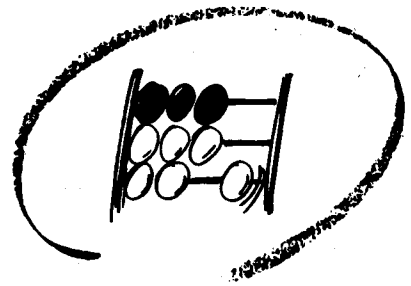
Reihe 9.2.1

Absatz von Bier

Januar 2001


**METZLER
POESCHEL**





Statistisches Bundesamt

Finanzen und Steuern



Fachserie 14

Reihe 9.2.1

Absatz von Bier

Januar 2001

Herausgeber: Statistisches Bundesamt, Wiesbaden

Zusammenstellung:
Rechenzentrum der Bundesfinanzverwaltung Stuttgart
Postfach 13 10 61
70068 Stuttgart



Fachliche Informationen zu dieser Veröffentlichung können Sie direkt beim Statistischen Bundesamt erfragen:
Gruppe VI D, Telefon: 0611 / 75 23 80, - 41 33, Fax: 0611 / 75 39 66 oder E-Mail: steuern@statistik-bund.de

Verlag: Metzler-Poeschel, Stuttgart

Verlagsauslieferung: SFG - Servicecenter Fachverlage GmbH
Postfach 43 43
72774 Reutlingen
Telefon: 0 70 71 / 93 53 50
Telefax: 0 70 71 / 93 53 35
Internet: <http://www.s-f-g.com>
E-Mail: staba@s-f-g.com

Erscheinungsfolge: monatlich

Erschienen im März 2001

Preis: DM 3,40 / EUR 1,74

Bestellnummer: 2140921 - 01101

Recyclingpapier aus 100 % Altpapier.



Allgemeine Informationen über das Statistische Bundesamt und sein Datenangebot erhalten Sie:

● Im Internet: <http://www.statistik-bund.de>

oder bei unserem Informationsservice

65180 Wiesbaden

● Telefon: 06 11 / 75 24 05

● Telefax: 06 11 / 75 33 30

● E-Mail: info@statistik-bund.de

© Statistisches Bundesamt, Wiesbaden 2001

Für nichtgewerbliche Zwecke sind Vervielfältigung und unentgeltliche Verbreitung, auch auszugsweise, mit Quellenangabe gestattet. Die Verbreitung, auch auszugsweise, über elektronische Systeme/Datenträger bedarf der vorherigen Zustimmung. Alle übrigen Rechte bleiben vorbehalten.

Inhalt

Seite

Bundesergebnis

1 Absatz von Bier	4
2 Absatz von Biermischungen nach Steuerklassen	4

Länderergebnisse

3 Bierabsatz insgesamt	5
4 Steuerpflichtiger Bierabsatz	5
5 Steuerfreier Bierabsatz im Januar	6
6 Bierabsatz nach Steuerklassen im Januar	7

Angaben für die **Bundesrepublik Deutschland** nach dem Gebietsstand seit dem 3.10.1990

Zeichenerklärung

- = nichts vorhanden

. = Zahlenwert unbekannt oder geheimzuhalten

Abkürzungen

hl = Hektoliter

Methodische Hinweise

Der Bierabsatz umfaßt neben der Eigenproduktion der Brauereien auch Handels- und Importware der Steuerlager und berechtigten Empfänger. Nicht enthalten sind alkoholfreie Biere und Malztrunk sowie über Zollstellen versteuertes Bier aus Drittstaaten. Die Untergliederung des Bierabsatzes in „steuerpflichtig“ (=Inlandsverbrauch und „steuerfrei“ (=Exporte) gibt Aufschluß über den jeweiligen Verwendungszweck.

Ausführliche Erläuterungen siehe im Jahreshaft dieser Reihe und in der Reihe 9.2.2 (Brauwirtschaft).

Abweichungen in den Summen durch Runden der Zahlen

Abweichungen zu den in den Vorjahren veröffentlichten Zahlen infolge von Korrekturen

1 Absatz von Bier

Steuerklassen <u>Grad Plato</u> Gegenstand der Nachweisung	Januar		Veränderung	Bierabsatz siehe Januar		Veränderung
	2001	2000		2001	2000	
	hl		%	hl		%
1 bis 4	317	127	149,8			
5	10 024	2 738	266,2			
6	18 123	18 145	- 0,1			
7	57 010	52 952	7,7			
8	8 771	6 194	41,6			
9	64 286	54 134	18,8			
10	145 738	98 315	48,2			
11	5 896 091	5 381 143	9,6			
12	1 008 045	892 554	12,9			
13	53 550	47 386	13,0			
14	1 694	709	138,9			
15	19 884	11 452	73,6			
16	43 794	37 887	15,6			
17	742	723	2,7			
18	10 863	8 664	25,4			
19	7 257	5 656	28,3			
20	394	257	53,4			
21	31	18	77,8			
22 bis 35	693	600	15,6			
Insgesamt	7 347 308	6 619 654	11,0			
davon						
Versteuert	6 670 107	6 052 562	10,2			
Steuerfrei	677 201	567 092	19,4			
in EU-Länder	489 580	385 585	27,0			
in Drittländer u.a.	170 921	162 994	4,9			
als Haustrunk	16 701	18 514	- 9,8			

2 Absatz von Biermischungen nach Steuerklassen *)

Steuerklassen <u>Grad Plato</u> Gegenstand der Nachweisung	Januar		Veränderung	Bierabsatz siehe Januar		Veränderung
	2001	2000		2001	2000	
	hl		%	hl		%
1 bis 5	6 237	1 577	295,5			
6	12 175	10 003	21,7			
7	2 118	1 898	11,6			
8	2 453	1 902	29,0			
9	31 870	26 242	21,4			
10	10 736	1 670	542,9			
11 bis 35	34 335	22 734	51,0			
Insgesamt	99 924	66 026	51,3			

*) Mengen in Tabelle 1 enthalten.

3 Bierabsatz insgesamt nach Ländern

Land	Januar		Veränderung	Bierabsatz siehe Januar		Veränderung
	2001	2000		2001	2000	
	hl		%	hl		%
Baden-Württemberg	552 353	510 525	8,2			
Bayern	1 497 101	1 368 593	9,4			
Berlin / Brandenburg	241 774	225 346	7,3			
Hessen	306 999	290 364	5,7			
Mecklenburg-Vorpommern	133 756	130 123	2,8			
Niedersachsen / Bremen	664 081	569 958	16,5			
Nordrhein-Westfalen	2 042 824	1 874 824	9,0			
Rheinland-Pfalz / Saarland	610 257	530 623	15,0			
Sachsen	585 036	496 767	17,8			
Sachsen-Anhalt	167 017	162 853	2,6			
Schleswig-Holstein / Hamburg	333 181	296 639	12,3			
Thüringen	212 929	163 039	30,6			
Deutschland ...	7 347 308	6 619 654	11,0			

4 Steuerpflichtiger Bierabsatz nach Ländern

Land	Januar		Veränderung	Bierabsatz siehe Januar		Veränderung
	2001	2000		2001	2000	
	hl		%	hl		%
Baden-Württemberg	542 191	498 365	8,8			
Bayern	1 375 176	1 262 000	9,0			
Berlin / Brandenburg	238 774	223 901	6,6			
Hessen	290 868	283 547	2,6			
Mecklenburg-Vorpommern	120 893	123 663	- 2,2			
Niedersachsen / Bremen	457 284	401 802	13,8			
Nordrhein-Westfalen	1 902 283	1 758 175	8,2			
Rheinland-Pfalz / Saarland	530 452	462 034	14,8			
Sachsen	571 437	486 527	17,5			
Sachsen-Anhalt	165 793	150 050	10,5			
Schleswig-Holstein / Hamburg	265 928	239 895	10,9			
Thüringen	209 028	162 602	28,6			
Deutschland ...	6 670 107	6 052 562	10,2			

5 Steuerfreier Bierabsatz nach Ländern im Januar

hl

Land	Steuerfreier Bierabsatz					
	in EU-Länder		in Drittländer u.a.		als Haustrunk	
	2001	2000	2001	2000	2001	2000
Baden-Württemberg	7 149	8 463	1 538	2 034	1 475	1 662
Bayern	87 414	70 340	26 364	26 349	8 147	9 904
Berlin / Brandenburg	312	.	266	218
Hessen	12 614	1 300	2 440	4 471	1 078	1 046
Mecklenburg-Vorpommern	193	162
Niedersachsen / Bremen	118 713	87 990	87 345	79 387	738	779
Nordrhein-Westfalen	119 043	97 125	19 213	17 332	2 285	2 192
Rheinland-Pfalz / Saarland	71 812	60 689	7 101	7 040	892	861
Sachsen	8 327	.	.	884	854
Sachsen-Anhalt	99	120
Schleswig-Holstein / Hamburg	17 542	10 113	247	279
Thüringen	398	438
Deutschland ...	489 580	385 585	170 921	162 994	16 701	18 514

6 Bierabsatz nach Steuerklassen im Januar

hl

Land	Steuerklassen					
	bis 10		11 bis 13		14 und darüber	
	2001	2000	2001	2000	2001	2000
Baden-Württemberg	25 148	24 731	523 546	482 599	3 658	3 195
Bayern	60 068	54 058	1 417 013	1 296 935	20 020	17 600
Berlin / Brandenburg	3 569	5 016	235 259	218 077	2 945	2 252
Hessen	28 725	23 393	276 541	265 745	1 734	1 226
Mecklenburg-Vorpommern	10 203	4 213	118 544	122 014	5 009	3 896
Niedersachsen / Bremen	17 016	11 189	641 040	553 668	6 025	5 101
Nordrhein-Westfalen	56 842	42 340	1 979 245	1 829 573	6 738	2 910
Rheinland-Pfalz / Saarland	46 426	38 239	539 232	476 411	24 599	15 973
Sachsen	13 211	9 510	563 234	479 705	8 591	7 553
Sachsen-Anhalt	161	.	164 921	161 160	1 936	1 257
Schleswig-Holstein / Hamburg	34 247	15 638	296 736	277 438	2 199	3 562
Thüringen	8 654	.	202 375	157 757	1 900	1 440
Deutschland ...	304 269	232 605	6 957 686	6 321 082	85 354	65 966

Fachserie 14: Finanzen und Steuern

Reihe 2: Vierteljährliche Kassenergebnisse der öffentlichen Haushalte

Der *vierteljährliche Bericht* gliedert die kassenmäßigen Ausgaben und Einnahmen von Bund, Lastenausgleichsfonds, ERP-Sondervermögen, Ländern, Gemeinden und Gemeindeverbänden nach Art und Körperschaftsgruppen. Darüber hinaus werden die Ausgaben für Baumaßnahmen nach ausgewählten Aufgabenbereichen aufgeschlüsselt; die kassenmäßigen Steuereinnahmen und der Schuldenstand der Gebietskörperschaften sind in gesonderten Übersichten dargestellt.

In dem Bericht für das 2., 3. und 4. Vierteljahr werden auch kumulierte Ergebnisse (Halbjahr, Dreivierteljahr, Jahr) veröffentlicht.

Reihe 3: Rechnungsergebnisse

In dieser Reihe erscheinen *jährlich* nach Aufgabenbereichen, Ausgabe-/Einnahmearten und Ländern gegliederte Berichte über die Rechnungsergebnisse

des öffentlichen Gesamthaushalts (Reihe 3.1), und der kommunalen Haushalte (Reihe 3.3).

Daneben erfolgt für einzelne wichtige Aufgabenbereiche eine tiefere funktionale Aufgliederung der Jahresrechnungsergebnisse der öffentlichen Haushalte, und zwar für

Bildung, Wissenschaft und Kultur (Reihe 3.4), Soziale Sicherung und Gesundheit, Sport und Erholung (Reihe 3.5), Öffentliche und öffentlich geförderte Einrichtungen für Wissenschaft, Forschung und Entwicklung (Reihe 3.6).

Ergebnisse der Hochschulfinanzstatistik werden in der Fachserie 11 „Bildung und Kultur“, Reihe 4.3.2 „Monetäre hochschulstatistische Kennzahlen“ und Reihe 4.5 „Finanzen der Hochschulen“ veröffentlicht.

Reihe 4: Steuerhaushalt

Die *vierteljährlichen* Berichte (4. Vierteljahr mit Jahresergebnis) enthalten Angaben über die kassenmäßigen Steuereinnahmen des Bundes, der Länder und der Gemeinden und Gemeindeverbände nach Ländern und Steuerarten sowie über die Verteilung im Rahmen des Steuerverbundes. Zum Jahresergebnis werden ergänzend methodische Erläuterungen mit Hinweisen auf Zahlungsweise, Zahlungstermine und Tarife der ergiebigsten Steuern gebracht.

Reihe 4.S: Sonderbeiträge

Reihe 4.S.1: Kassenmäßige Steuereinnahmen 1988 bis 1999

Dieser Bericht enthält für die Jahre 1988 bis 1999 nach Ländern gegliedert Angaben über das jährliche Aufkommen an Einzelsteuern und deren Verteilung auf die Körperschaften Bund, (Europäische Gemeinschaften) Länder und Gemeinden/Gv. In langen Reihen wird ein Überblick über die Einnahmementwicklung seit 1950 gegeben.

Reihe 5: Schulden der öffentlichen Haushalte

In der *jährlichen* Veröffentlichung werden Angaben über den Stand der Schulden von Bund, Lastenausgleichsfonds, ERP-Sondervermögen, Ländern, Gemeinden, Gemeindeverbänden, Zweckverbänden und sonstigen juristischen Personen zwischenkommunalen Zusammenarbeit nach Arten und Fälligkeit sowie über Bürgschaften, Garantien und sonstige Gewähr-

leistungen dieser Körperschaften gebracht. Außerdem werden die Schuldenaufnahmen und Tilgungen nachgewiesen.

Reihe 6: Personal des öffentlichen Dienstes

Die *jährliche* Veröffentlichung enthält Angaben über die Zahl der Beschäftigten am Stichtag 30. Juni bei Bund, Ländern, Gemeinden und Gemeindeverbänden, kommunalen Zweckverbänden, Bundeseisenbahnvermögen (unmittelbarer öffentlicher Dienst); bei der Bundesanstalt für Arbeit, der Deutschen Bundesbank, den Sozialversicherungsträgern und den rechtlich selbständigen Anstalten, Körperschaften und Stiftungen des öffentlichen Rechts mit Dienstthermfähigkeit (mittelbarer öffentlicher Dienst), sowie bei rechtlich selbständigen Organisationen ohne Erwerbszweck für Wissenschaft, Forschung und Entwicklung mit überwiegend öffentlicher Finanzierung und bei rechtlich selbständigen Einrichtungen mit überwiegend öffentlicher Beteiligung.

Die Beschäftigten werden *jährlich* in der Gliederung nach: Geburtsmonat und -jahr, Geschlecht, Art, Umfang und Dauer des Dienst- oder Arbeitsvertragsverhältnisses, der Laufbahngruppe, Einstufung, Dienst- oder Lebensaltersstufe, Familien- oder Ortszuschlagsstufe, Dienst- oder Arbeitsort sowie nach Einzelplan, Kapitel und Aufgabenbereich erfaßt.

Reihe 6.1: Versorgungsempfänger des öffentlichen Dienstes

Die jährliche Veröffentlichung enthält Angaben über die Leistungsberechtigten des öffentlich-rechtlichen Alterssicherungssystems zum Stichtag 1. Januar. Aufgrund der verschiedenen gesetzlichen Grundlagen werden drei aus den Haushaltsmitteln der jeweiligen Dienstherrn finanzierte Altersversorgungssysteme unterschieden: die Beamtenversorgung (einschl. Richterversorgung), die Soldatenversorgung und die Versorgung der nach dem Zweiten Weltkrieg nicht wiederverwendeten Bediensteten des Deutschen Reiches, soweit sie einen Anspruch auf beamtenrechtliche Versorgung hatten.

Die Versorgungsempfänger werden jährlich in der Gliederung nach: ehemaligem Beschäftigungsbereich, Art des früheren Dienstverhältnisses, Versorgungsart, Geburtsmonat und -jahr, Geschlecht, Familienstand, Wohnort, Laufbahn-/Besoldungsgruppe, Ruhegehaltssatz, Grund für den Eintritt des Versorgungsfalles, Bruttobezüge des Vorjahres sowie Bezügebestandteile im Berichtsmonat erfaßt. Im Bereich des mittelbaren öffentlichen Dienstes sehen die gesetzlichen Vorschriften ein verkürztes Erhebungsprogramm mit den Merkmalen Art des früheren Dienstverhältnisses, Versorgungsart und Besoldungsgruppe vor.

Reihe 7: Einkommen- und Vermögensteuer

In *dreijährlicher* Folge werden – unter Auswertung der steuerlichen Veranlagungsergebnisse – folgende Steuerstatistiken herausgegeben:

7.1 Lohn- und Einkommensteuer

Der Bericht gibt Aufschluß über die Höhe und Struktur der Einkünfte, die Besteuerung des erfaßten Einkommens sowie über Sonderausgaben, außergewöhnliche Belastungen und Sondervergünstigungen der zur Einkommensteuer veranlagten natürlichen Personen. Ferner sind die Einkünfte aller Lohn- und Ein-

kommensteuerpflichtigen in einer steuerlichen Einkommenspyramide dargestellt.

7.2 Körperschaftsteuer

Die Veröffentlichung gibt einen Überblick über Höhe, Verteilung und Besteuerung des steuerlich erfaßten Einkommens der Körperschaften. Das Einkommen und die Steuerschuld der Körperschaftsteuerpflichtigen werden u.a. in der Gliederung nach Rechtsformen und Größenklassen des Gesamtbetrags der Einkünfte veröffentlicht.

7.3 Lohnsteuer

Die Angaben dieser Veröffentlichung beziehen sich auf den Bruttolohn und die Lohnsteuer der veranlagten und nichtveranlagten Lohnsteuerpflichtigen in der Gliederung nach Größenklassen des Bruttolohns und der Einkünfte aus nichtselbständiger Arbeit, Steuerklassen und Geschlecht. (Berichterstattung mit dem Berichtsjahr 1995 in die Reihen 7.1 integriert).

7.4 Vermögensteuer

Die Veröffentlichung (Erscheinungsfolge *3jährlich*, letztmals für 1995) enthält Angaben über die Zusammensetzung und Höhe des Vermögens der zur Vermögensteuer veranlagten Steuerpflichtigen. Die Schichtung des Vermögens wird für die natürlichen Personen u.a. in Verbindung mit ihrer Beteiligung am Erwerbsleben und der Haushaltsgröße der Veranlagungsgemeinschaft dargestellt, für die nichtnatürlichen Personen in Verbindung mit Rechtsformen.

7.5 Einheitswerte

7.5.1 Einheitswerte der gewerblichen Betriebe

Der in *3jährlicher* Folge, letztmals für 1995 erschienene Bericht vermittelt einen Einblick in Umfang und Struktur des bewerteten Betriebsvermögens. Auf der Grundlage der Vermögensaufstellung zur Ermittlung des Einheitswerts des gewerblichen Betriebs oder des einem freien Beruf dienenden Vermögens wird der nach bewertungsrechtlicher Abgrenzung Vermögens- und Kapitalaufbau in tiefer Gliederung nach Wirtschaftszweigen sowie nach Rechtsformen und Einheitswertgruppen nachgewiesen.

Reihe 7.S: Sonderbeiträge

7.S.1: Wirtschaftliche Gliederung der Einkommen- und Körperschaftsteuerpflichtigen

Diese Veröffentlichung (Erscheinungsfolge: *5jährlich*) enthält Angaben über die steuerlichen Einkünfte und die Einkommen- und Körperschaftsteuer von natürlichen Personen und Personengesellschaften/Gemeinschaften aus der Einkommensteuerstatistik sowie von juristischen Personen aus der Körperschaftsteuerstatistik nach Wirtschaftsbereichen.

Reihe 8: Umsatzsteuer

Die *jährlich* erscheinende Veröffentlichung enthält Angaben über Steuerpflichtige, steuerbaren Umsatz und Umsatzsteuer in tiefer Gliederung nach Wirtschaftszweigen, z.T. kombiniert mit Umsatzgrößenklassen und Rechtsformen. Ferner werden u.a. Angaben über steuerfreie und steuerpflichtige Umsätze (nach Art der Steuersätze), über Umsatzsteuer vor Abzug der Vorsteuer und abziehbare Vorsteuer gemacht. Darüber hinaus erfolgt der Nachweis der Steuerpflichtigen, des Umsatzes und der Umsatzsteuer nach kreisfreien Städten und Landkreisen.

Reihe 9: Verbrauchsteuern

9.1 Tabaksteuer

9.1.1 Absatz von Tabakwaren (*vierteljährlich*). Im Bericht für das 4. Vierteljahr wird auch das Jahresergebnis veröffentlicht.

9.2 Biersteuer

9.2.1 Absatz von Bier (*monatlich*). In dem Bericht für Dezember wird auch das Ergebnis für das Kalenderjahr veröffentlicht.

9.2.2 Brauwirtschaft (*jährlich*). Mit Angaben über Braustätten und ihre Erzeugung.

9.3 Mineralölsteuer

Der *jährlich* erscheinende Bericht bringt Nachweisungen über die versteuerten Mengen und die Verwendung von steuerbegünstigtem Mineralöl.

9.4 Branntweinmonopol und Branntweinsteuer

In *jährlicher* Folge werden Brennereien, Alkoholerzeugung und -absatz, Ein- und Ausfuhr von Branntwein und Branntweinerzeugnissen sowie Einnahmen aus dem Branntweinmonopol nachgewiesen.

9.5 Schaumweinsteuer

Der *Jahresbericht* enthält Angaben über die Schaumweinhersteller, ihren Absatz sowie über das Steuersoll.

Reihe 10: Realsteuern

10.1 Realsteuervergleich

Der *jährliche* Bericht umfaßt Angaben über Istaufkommen, Grundbeträge, gewogene Durchschnittshebesätze und Hebesatzstreuung bei den einzelnen Realsteuern sowie über den Gemeindeanteil an der Einkommen- und Umsatzsteuer sowie die an Bund und Länder abgeführte Gewerbesteuerumlage. Außerdem werden Steuerkraftberechnungen für die einzelnen kreisfreien Städte, die kreisangehörigen Gemeinden mit 50 000 Einwohnern und mehr und die nach Landkreisen zusammengefaßten kreisangehörigen Gemeinden veröffentlicht.


10.2 Gewerbesteuer

Der (ab Berichtsjahr 1995) *3jährlich* erscheinende Bericht enthält die Ergebnisse der Gewerbesteuerstatistik. Nachgewiesen werden die gewerbesteuerpflichtigen Betriebe und die Zusammensetzung der Gewerbesteuermeßbeträge nach Größenklassen des Gewerbeertrags/-kapitals nach Rechtsformen und nach Wirtschaftszweigen für das Bundesgebiet.



**Statistisches Bundesamt
Gustav-Stresemann-Ring 11
65189 Wiesbaden**

Veröffentlichungen und Prospekte sind durch den Verlag Metzler-Poeschel, Verlagsauslieferung SFG-Servicecenter Fachverlage GmbH, Postfach 43 43, 72774 Reutlingen, Tel. 0 70 71 / 93 53 50, erhältlich.




Daten aus 1. Hand

Statistisches Jahrbuch 2000



Statistisches Bundesamt



Ob in gedruckter Form oder als CD-ROM, das Statistische Jahrbuch 2000 ist ein unverzichtbares Nachschlagewerk für alle, die sich umfassend und zuverlässig über Strukturen und Entwicklungen im In- und Ausland informieren wollen.

Das Statistische Jahrbuch für die Bundesrepublik Deutschland informiert in 27 Kapiteln mit einem breiten Spektrum an Daten aus erster Hand über Situation und Entwicklung der Wirtschaft und Gesellschaft in Deutschland.

Das Auslandsjahrbuch enthält umfangreiche, vergleichbare Angaben zu den fünfzehn Mitgliedsländern der Europäischen Union und bietet in internationalen Übersichten aufschlussreiches Datenmaterial zu nahezu allen Ländern der Erde.

Statistisches Jahrbuch 2000

- für die Bundesrepublik Deutschland und für das Ausland
Beide Bände in einem Schuber
zum Vorzugspreis: DM 158,-/€ 80,78;
ISBN 3-8246-0614-3

Als Einzelbände:

- für die Bundesrepublik Deutschland
748 S., DM 128,-/€ 65,45;
ISBN 3-8246-0615-1
- für die Ausland
399 S., DM 57,-/€ 29,14;
ISBN 3-8246-0616-X



- auf CD-ROM
DM 98,-/€ 50,11;
ISBN 3-8246-0617-8

Erhältlich bei Ihrem Buchhändler und beim Verlag Metzler-Poeschel, Auslieferung SFG-Servicecenter Fachverlage, Postfach 43 43, 72774 Reutlingen, Telefon (0 70 71) 93 53 50, Telefax (0 70 71) 93 53 35 oder direkt über den Internet-Shop des Statistischen Bundesamtes unter www.statistik-bund.de/shop.

**METZLER
POESCHEL**