

Statistisches Bundesamt

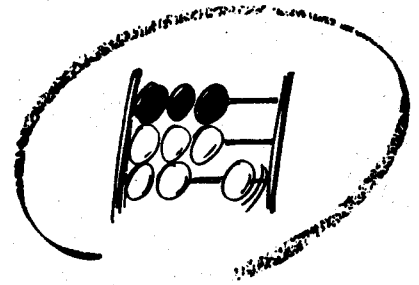
Unternehmen und Arbeitsstätten

Fachserie **2**

Reihe 4.1

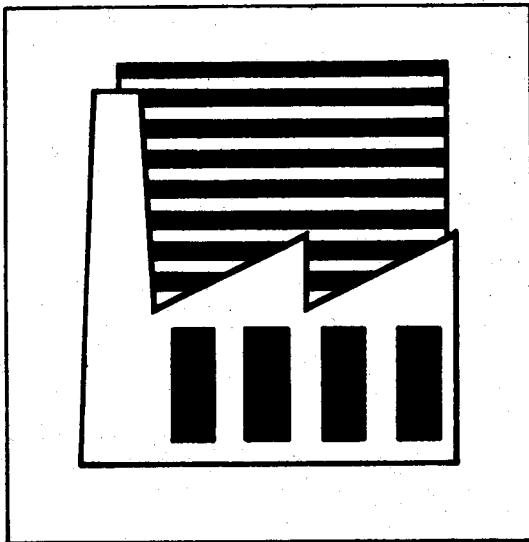
Insolvenzverfahren

August 1998



Statistisches Bundesamt

Unternehmen und Arbeitsstätten



Fachserie **2**

Reihe 4.1

Insolvenzverfahren

August 1998

Statistisches Bundesamt
Bibliothek • Dokumentation • Archiv

11-14581

**METZLER
POESCHEL**

Herausgeber: Statistisches Bundesamt, Wiesbaden



Fachliche Informationen zu dieser Veröffentlichung können Sie direkt beim Statistischen Bundesamt erfragen:
Gruppe VI C, Telefon: 06 11 / 75 - 25 70 und - 29 78 oder Fax: 06 11 / 72 40 00

Verlag: Metzler-Poeschel, Stuttgart

Verlagsauslieferung: SFG – Servicecenter Fachverlage GmbH
Postfach 43 43
72774 Reutlingen
Telefon: 0 70 71 / 93 53 50
Telefax: 0 70 71 / 3 36 53
Internet: <http://www.s-f-g.com>
E-Mail: staba@s-f-g.com

Erscheinungsfolge: monatlich

Erschienen im November 1998

Preis: DM 8,-

Bestellnummer: 2020410-98108

Recyclingpapier aus 100 % Altpapier.



Daten aus dieser Veröffentlichung sind auch in unserer Datenbank STATIS-BUND als Zeitreihen gespeichert und können gegen Entgelt via Internet (www.statistik-bund.de/zeitreih/home.htm), auf Diskette, Magnetbandkassette oder CD-ROM bezogen werden.

Nähere Informationen dazu erhalten Sie telefonisch unter:

06 11 / 75 - 27 16 oder - 22 56 oder per Fax unter 06 11 / 72 40 00.



Allgemeine Informationen über das Statistische Bundesamt und sein Datenangebot erhalten Sie:

● im Internet: <http://www.statistik-bund.de>

oder bei unseren Allgemeinen Auskunftsdiensten

65180 Wiesbaden

● Telefon: 06 11 / 75 24 05

● Telefax: 06 11 / 75 33 30

● E-Mail: auskunftsdienst@stba.bund400.de

Zweigstelle Berlin

Postfach 276

10124 Berlin

● Telefon: 030 / 23 24 68 66

● Telefax: 030 / 23 24 68 72

● E-Mail: stba-berlin.infodienst@t-online.de

© Statistisches Bundesamt, Wiesbaden 1998

Alle Rechte vorbehalten.

Für nichtgewerbliche Zwecke sind Nachdruck und Verbreitung mit Quellenangabe gestattet. Die Verbreitung über elektronische Systeme bedarf stets der vorherigen Genehmigung.

Inhalt

| | Seite |
|---|-------|
| Textteil | |
| 1 Allgemeine und methodische Erläuterungen zur Insolvenzstatistik | 4 |
| 2 Zahlungsschwierigkeiten im August 1998 | |
| 2.1 Insolvenzverfahren - Früheres Bundesgebiet sowie neue Länder und Berlin Ost | 5 |
| 2.2 Wechselproteste und nicht eingelöste Schecks - Deutschland | 5 |
| Tabellenteil | |
| 1 Zusammenfassende Übersichten | |
| 1.1 Entwicklung der Insolvenzen | 6 |
| 1.2 Personen, denen (bzw. für die) im Berichtszeitraum Konkursausfallgeld bewilligt wurde | 7 |
| 1.3 Wechselproteste und nicht eingelöste Schecks | 7 |
| 2 Insolvenzverfahren nach Rechtsformen, Alter der Unternehmen und Forderungs- größenklassen (August 1998) | 8 |
| 3 Unternehmensinsolvenzen nach Wirtschaftszweigen (August 1998) | 9 |
| 4 Insolvenzverfahren nach Ländern (August 1998) | 12 |
| 5 Insolvenzverfahren nach Rechtsformen, Alter der Unternehmen und Forderungs- größenklassen (Januar bis August 1998) | 13 |
| 6 Unternehmensinsolvenzen nach Wirtschaftszweigen (Januar bis August 1998) | 14 |
| 7 Insolvenzverfahren nach Ländern (Januar bis August 1998) | 17 |

Gebietsstand

Soweit nicht anders angegeben, beziehen sich die Angaben auf den Gebietsstand der Bundesrepublik Deutschland seit dem 3.10.1990.

Die Angaben für das frühere Bundesgebiet beziehen sich auf die Bundesrepublik Deutschland nach dem Gebietsstand bis zum 3.10.1990, sie schließen Berlin-West ein.

Die Angaben für die neuen Länder und Berlin-Ost beziehen sich auf die Länder Brandenburg, Mecklenburg-Vorpommern, Sachsen, Sachsen-Anhalt und Thüringen sowie auf Berlin-Ost.

Zeichenerklärung

- = nichts vorhanden
- x = Tabellenfach gesperrt, weil
Aussage nicht sinnvoll
- ... = Angabe fällt später an
- r = berichtigte Zahl
- p = vorläufige Zahl

Abkürzungen

- Mill. = Million
- Mrd. = Milliarde
- H.v. = Herstellung von

Ergebnisse der Länder in tieferer regionaler bzw. sachlicher Gliederung werden in den "Statistischen Berichten" der Statistischen Ämter der Länder unter der Kennziffer J | 1 veröffentlicht.

1 Allgemeine und methodische Erläuterungen zur Insolvenzstatistik

Vorbemerkung

Im früheren Bundesgebiet werden die Fälle von Zahlungsunfähigkeit oder Überschuldung durch die Konkurs- und Vergleichsordnung geregelt. In den neuen Ländern und Berlin-Ost gilt die Gesamtvollstreckungsordnung und das Gesetz zur Unterbrechung von Gesamtvollstreckungsverfahren.

1.1 Gegenstand der Statistik

Mit Hilfe der Insolvenzstatistik werden die eröffneten und mangels Masse abgelehnten Konkurs- und Gesamtvollstreckungsverfahren, die eröffneten Vergleichsverfahren sowie die unterbrochenen Gesamtvollstreckungsverfahren ermittelt.

Die Meldung dieser Insolvenzfälle erfolgt durch die Gerichte, bei denen diese Anträge gestellt werden, sobald der Beschluß über die Eröffnung bzw. Unterbrechung ergangen oder der Antrag mangels Masse abgelehnt wurde.

Die finanziellen Ergebnisse werden nur für die eröffneten Konkurs- und Gesamtvollstreckungsverfahren sowie Vergleichsverfahren festgestellt. Bei einem Teil der eröffneten Verfahren stellt sich dabei im Laufe des Verfahrens regelmäßig heraus, daß keine Masse vorhanden ist. Auch für diese mangels Masse eingestellten Verfahren wird das finanzielle Ergebnis erfaßt. Die Meldung über das finanzielle Ergebnis soll das zuständige Amtsgericht spätestens drei Monate nach dem ersten Prüfungstermin abgeben. Da das Verfahren bis zu diesem Zeitpunkt oft noch nicht beendet ist, kann es sich teilweise um vorläufige Ergebnisse handeln. Die Meldung über das finanzielle Ergebnis eines gerichtlichen Vergleichsverfahrens ist nach Eintritt der Rechtskraft des Beschlusses über die Beendigung des Vergleichsverfahrens von den Amtsgerichten abzugeben.

1.2 Rechtsgrundlagen

Die Statistik der Konkurs- und Vergleichsverfahren wurde durch eine Bestimmung des damaligen Bundesrats ab dem Jahr 1895 zentral durch das Kaiserliche Statistische Amt, später durch das Statistische Reichsamt (Verordnung über die Konkurs- und Vergleichsstatistik vom 29. Dezember 1927) durchgeführt. Während des Zweiten Weltkriegs ruhte die Statistik. Nach dem Krieg wurde im Jahr 1949 die Statistik aufgrund von Anordnungen der meisten Landesjustizministerien nach den alten Richtlinien, jedoch dezentral, durch die Statistischen Landesämter wieder aufgenommen. In Berlin (West) erfolgte die Wiedereinführung im Jahre 1951 und im Saarland schließlich im Jahre 1957.

Die Gesamtvollstreckungsordnung in ihrer heutigen Form, die am 6. Juni 1990 noch vom Ministerrat der ehemaligen DDR erlassen worden war, wurde zusammen mit dem Gesetz über die Unterbrechung von Gesamtvollstreckungsverfahren im Einigungsvertrag vom 31.08.1990 in den Rang eines Bundesgesetzes erhoben. Die Landesergebnisse der Statistischen Landesämter werden vom Statistischen Bundesamt zum Bundesergebnis zusammengestellt.

1.3 Erhebungsmethode

Die Erhebung der Konkurs- und Vergleichsverfahren bzw. Gesamtvollstreckungsverfahren erfolgt weitgehend nach bundeseinheitlichen Richtlinien. Die Erhebungsfomulare werden von den Berichtsstellen (Amts-/Kreisgerichte) ausgefüllt und an die Statistischen Landesämter gesandt. Die Landesämter bereiten das Material auf und senden das Landesergebnis an das Statistische Bundesamt weiter. Die Aufbereitung erfolgt einheitlich durch Zuordnung nach der Klassifikation der Wirtschaftszweige (Ausgabe 1993), nach Rechtsformen der Gemeinschuldner, der Höhe der voraussichtlichen geltend gemachten Forderungen sowie nach dem Alter der insolventen Unternehmen.

Die finanziellen Ergebnisse der Konkurs- und Vergleichsverfahren werden jährlich aufbereitet. Da sich die Abwicklung der eröffneten Konkurs- und Vergleichsverfahren über einen längeren Zeitraum erstreckt, werden diejenigen Verfahren erfaßt, deren Ergebnis bis zum 31.12. des auf das Eröffnungsjahr folgenden Jahres vorliegt.

1.4 Veröffentlichungen

Das Statistische Bundesamt veröffentlicht monatliche Insolvenzzahlen im "Statistischen Wochendienst", in "Wirtschaft und Statistik" sowie in der Fachserie 2 Reihe 4.1 "Insolvenzverfahren". Außerdem werden Jahresergebnisse im Statistischen Jahrbuch dargestellt.

Die finanziellen Ergebnisse werden einmal jährlich in der Fachserie 2 Reihe 4.2 "Finanzielle Abwicklung der Insolvenzverfahren" sowie in "Wirtschaft und Statistik" und im Statistischen Jahrbuch veröffentlicht.

1.5 Begriffsabgrenzungen

Insolvenzverfahren = beantragte Konkursverfahren plus eröffnete Vergleichsverfahren abzüglich Anschlußkonkurse plus beantragte Gesamtvollstreckungsverfahren.

Anschlußkonkurse = beantragte Konkursverfahren, die als eröffnete Vergleichsverfahren bereits statistisch erfaßt wurden.

Beantragte Gesamtvollstreckungsverfahren = eröffnete und mangels Masse abgelehnte Verfahren.

2 Zahlungsschwierigkeiten im August 1998

2.1 Insolvenzverfahren

Für August 1998 meldeten die Amtsgerichte im früheren Bundesgebiet 1 897 Insolvenzen, darunter 1 489 Insolvenzen von Unternehmen. Das entspricht einem Rückgang der Gesamtzahl gegenüber August 1997 um 8,4 % und der Unternehmensinsolvenzen um 10,6 %.

Von den insgesamt 1 489 insolventen Unternehmen hatten 179 ihren wirtschaftlichen Schwerpunkt im Verarbeitenden Gewerbe (- 17,5 %), 365 im Baugewerbe (- 6,9 %), 365 im Handel (- 14,1 %), 94 im Gastgewerbe (- 5,1 %), 81 im Verkehrsgewerbe (- 9,0 %), 366 waren sonstige Dienstleistungsunternehmen (ohne Kredit- und Versicherungsgewerbe) (- 8,3 %) und 39 in anderen Bereichen.

Neben den Unternehmen waren 237 natürliche Personen o.ä. von einem Insolvenzantrag betroffen (+ 8,2 %). Außerdem wurde in 171 Nachlaßangelegenheiten Konkursantrag gestellt (- 7,6 %).

Von Januar bis August 1998 wurden insgesamt 16 378 Insolvenzen gemeldet, darunter 12 895 von Unterneh-

men. Im Vergleich zum Vorjahreszeitraum entspricht dies einer Zunahme der Gesamtzahl von 2,3 % und der Unternehmensinsolvenzen von 0,9 %.

In den neuen Ländern und Berlin-Ost wurden im August 1998 insgesamt 806 Anträge auf Eröffnung eines Gesamtvollstreckungsverfahrens gestellt, wobei sich 713 Anträge gegen Unternehmen richteten (+ 15,3 % bzw. + 14,1 % gegenüber August 1997).

Von Januar bis August 1998 meldeten die Amtsgerichte in den neuen Ländern und Berlin-Ost bisher 6 580 Insolvenzfälle, darunter 5 925 gegen Unternehmen. Das entspricht einer Zunahme der Gesamtzahl gegenüber dem gleichen Vorjahreszeitraum um 7,7 % und der Unternehmensinsolvenzen um 10,5 %.

Für Deutschland wurden nach Angaben der Bundesanstalt für Arbeit im August 1998 18 757 Personen ein Konkursausfallgeld bewilligt; das sind 5,1 % weniger als für August 1997. Von Januar bis August 1998 waren es 172 134 Personen, die ein Konkursausfallgeld erhielten (- 3,7 %).

Insolvenzübersicht

| Art der Insolvenzen | August 1998 | | | | Januar - August 1998 | | | |
|--|-------------|--|----------------------|--|----------------------|--|----------------------|--|
| | insgesamt | Veränderung gegenüber dem Vorjahr in % | darunter Unternehmen | Veränderung gegenüber dem Vorjahr in % | insgesamt | Veränderung gegenüber dem Vorjahr in % | darunter Unternehmen | Veränderung gegenüber dem Vorjahr in % |
| Früheres Bundesgebiet | | | | | | | | |
| Eröffnete Konkursverfahren | 415 | - 17,8 | 354 | - 15,7 | 4 039 | - 1,9 | 3 424 | - 2,3 |
| + mangels Masse abgelehnte Konkurse | 1 480 | - 5,1 | 1 133 | - 8,7 | 12 321 | + 3,7 | 9 456 | + 2,2 |
| + eröffnete Vergleichsverfahren | 2 | - 60,0 | 2 | - 60,0 | 18 | - 25,0 | 15 | - 31,8 |
| = INSOLVENZEN | 1 897 | - 8,4 | 1 489 | - 10,6 | 16 378 | + 2,3 | 12 895 | + 0,9 |
| Neue Länder und Berlin-Ost | | | | | | | | |
| Eröffnete Verfahren | 189 | + 16,7 | 178 | + 14,8 | 1 811 | + 6,1 | 1 713 | + 8,3 |
| + mangels Masse abgelehnte Verfahren | 617 | + 14,9 | 535 | + 13,8 | 4 769 | + 8,3 | 4 212 | + 11,5 |
| = Gesamtvollstreckungsverfahren | 806 | + 15,3 | 713 | + 14,1 | 6 580 | + 7,7 | 5 925 | + 10,5 |

2.2 Wechselproteste und nicht eingelöste Schecks

Im August 1998 wurden in der Bundesrepublik Deutschland 3 442 Wechsel mit einem Betrag von zusammen 62 Mill. DM zu Protest gegeben (August 1997: 4 203 Wechsel über 55 Mill. DM). Das ergibt einen Durchschnittsbetrag von 18 013 DM je Wechselprotest gegenüber 13 086 DM im August des Vorjahres. Von Januar bis August 1998 wurden insgesamt 31 564 Wechsel mit einem Betrag von 579 Mill. DM zu Protest gegeben (Durchschnittsbetrag 18 344 DM).

Außerdem wurden im August 1998 in den alten und neuen Bundesländern von den Landeszentralbanken

und Kreditinstituten sowie der Postbank 102 314 Schecks vor allem wegen unzureichender oder fehlender Deckung nicht eingelöst. Der Wert dieser Schecks belief sich zusammen auf 372 Mill. DM (August 1997: 114 886 Schecks über 419 Mill. DM). Der Durchschnittsbetrag je nicht eingelöstem Scheck betrug im August 1998 3 636 DM gegenüber 3 647 DM im August des Vorjahres.

Die Gesamtzahl der von Januar bis August 1998 nicht eingelösten Schecks belief sich auf 916 117. Diese hatten einen Wert von zusammen 3 395 Mill. DM (Durchschnittsbetrag 3 706 DM).

1 Zusammenfassende Übersichten

1.1 Entwicklung der Insolvenzen

| Jahr | Konkurse/Gesamtvollstreckungsverfahren | | | Vergleichsverfahren eröffnet | Insolvenzen 1) | | | |
|-----------------------------------|--|-------------------------|----------|------------------------------|----------------|----------------------|-----------------------------------|----------------------|
| | eröffnet | mangels Masse abgelehnt | zusammen | | insgesamt | darunter Unternehmen | Veränderung gegenüber dem Vorjahr | |
| | | | | | | | insgesamt | darunter Unternehmen |
| Anzahl | | | | | | % | | |
| Früheres Bundesgebiet | | | | | | | | |
| 1970 | 2 081 | 1 862 | 3 943 | 324 | 4 201 | 2 716 | + 10,3 | + 8,9 |
| 1980 | 2 420 | 6 639 | 9 059 | 94 | 9 140 | 6 315 | + 9,9 | + 15,2 |
| 1985 | 4 292 | 14 512 | 18 804 | 105 | 18 876 | 13 625 | + 12,6 | + 13,4 |
| 1990 | 3 214 | 10 029 | 13 243 | 42 | 13 271 | 8 730 | - 9,4 | - 9,0 |
| 1991 | 3 236 | 9 667 | 12 903 | 39 | 12 922 | 8 445 | - 2,6 | - 3,3 |
| 1995 | 5 616 | 16 072 | 21 688 | 56 | 21 714 | 16 470 | + 8,1 | + 10,3 |
| 1996 | 6 053 | 17 010 | 23 063 | 53 | 23 078 | 18 111 | + 6,3 | + 10,0 |
| 1997 | 6 195 | 17 982 | 24 177 | 35 | 24 212 | 19 348 | + 4,9 | + 6,8 |
| 1997 August | 505 | 1 560 | 2 065 | 5 | 2 070 | 1 666 | + 10,6 | + 12,7 |
| September | 469 | 1 540 | 2 009 | 2 | 2 011 | 1 619 | + 0,4 | + 4,5 |
| Oktober | 532 | 1 623 | 2 155 | 1 | 2 156 | 1 709 | + 2,7 | + 4,2 |
| November | 516 | 1 439 | 1 955 | 3 | 1 958 | 1 584 | + 6,1 | + 9,6 |
| Dezember | 562 | 1 504 | 2 066 | 5 | 2 071 | 1 659 | + 9,5 | + 9,9 |
| 1998 Januar | 456 | 1 541 | 1 997 | 2 | 1 999 | 1 560 | + 10,6 | + 10,2 |
| Februar | 505 | 1 512 | 2 017 | 1 | 2 018 | 1 576 | - 3,9 | - 4,7 |
| März | 589 | 1 694 | 2 283 | 4 | 2 287 | 1 824 | + 16,9 | + 16,0 |
| April | 556 | 1 500 | 2 056 | 3 | 2 059 | 1 633 | + 6,0 | + 4,8 |
| Mai | 500 | 1 456 | 1 956 | 2 | 1 958 | 1 557 | + 0,1 | - 2,6 |
| Juni | 424 | 1 460 | 1 884 | - | 1 884 | 1 471 | - 15,3 | - 16,5 |
| Juli | 594 | 1 678 | 2 272 | 4 | 2 276 | 1 785 | + 16,2 | + 15,2 |
| August | 415 | 1 480 | 1 895 | 2 | 1 897 | 1 489 | - 8,4 | - 10,6 |
| Neue Länder und Berlin-Ost | | | | | | | | |
| 1991 | 328 | 73 | 401 | x | 401 | 392 | x | x |
| 1995 | 2 408 | 4 663 | 7 071 | x | 7 071 | 5 874 | + 46,2 | + 50,2 |
| 1996 | 2 557 | 5 836 | 8 393 | x | 8 393 | 7 419 | + 18,7 | + 26,3 |
| 1997 | 2 639 | 6 547 | 9 186 | x | 9 186 | 8 126 | + 9,4 | + 9,5 |
| 1997 August | 162 | 537 | 699 | x | 699 | 625 | + 6,1 | + 4,9 |
| September | 244 | 556 | 800 | x | 800 | 724 | + 6,1 | + 9,5 |
| Oktober | 240 | 529 | 769 | x | 769 | 690 | - 1,3 | + 0,4 |
| November | 240 | 546 | 786 | x | 786 | 710 | + 20,0 | + 22,6 |
| Dezember | 208 | 511 | 719 | x | 719 | 641 | + 11,0 | + 9,0 |
| 1998 Januar | 242 | 554 | 796 | x | 796 | 660 | + 22,7 | + 16,0 |
| Februar | 222 | 545 | 767 | x | 767 | 688 | + 15,9 | + 17,2 |
| März | 241 | 569 | 810 | x | 810 | 754 | + 15,2 | + 21,6 |
| April | 250 | 621 | 871 | x | 871 | 793 | + 10,7 | + 17,3 |
| Mai | 234 | 614 | 848 | x | 848 | 773 | + 5,3 | + 9,3 |
| Juni | 203 | 575 | 778 | x | 778 | 709 | - 22,7 | - 17,1 |
| Juli | 231 | 674 | 905 | x | 905 | 836 | + 13,1 | + 15,8 |
| August | 189 | 617 | 806 | x | 806 | 713 | + 15,3 | + 14,1 |
| Deutschland | | | | | | | | |
| 1991 | 3 564 | 9 740 | 13 304 | 39 | 13 323 | 8 837 | x | x |
| 1995 | 8 024 | 20 735 | 28 759 | 56 | 28 785 | 22 344 | + 15,5 | + 18,6 |
| 1996 | 8 610 | 22 846 | 31 456 | 53 | 31 471 | 25 530 | + 9,3 | + 14,3 |
| 1997 | 8 834 | 24 529 | 33 363 | 35 | 33 398 | 27 474 | + 6,1 | + 7,6 |
| 1997 August | 667 | 2 097 | 2 764 | 5 | 2 769 | 2 291 | + 9,4 | + 10,5 |
| September | 713 | 2 096 | 2 809 | 2 | 2 811 | 2 343 | + 2,0 | + 6,0 |
| Oktober | 772 | 2 152 | 2 924 | 1 | 2 925 | 2 399 | + 1,6 | + 3,1 |
| November | 756 | 1 985 | 2 741 | 3 | 2 744 | 2 294 | + 9,7 | + 13,3 |
| Dezember | 770 | 2 015 | 2 785 | 5 | 2 790 | 2 300 | + 9,9 | + 9,7 |
| 1998 Januar | 698 | 2 095 | 2 793 | 2 | 2 795 | 2 220 | + 13,8 | + 11,8 |
| Februar | 727 | 2 057 | 2 784 | 1 | 2 785 | 2 264 | + 0,8 | + 1,1 |
| März | 830 | 2 263 | 3 093 | 4 | 3 097 | 2 578 | + 16,4 | + 17,6 |
| April | 806 | 2 121 | 2 927 | 3 | 2 930 | 2 426 | + 7,4 | + 8,6 |
| Mai | 734 | 2 070 | 2 804 | 2 | 2 806 | 2 330 | + 1,6 | + 1,0 |
| Juni | 627 | 2 035 | 2 662 | - | 2 662 | 2 180 | - 17,6 | - 16,7 |
| Juli | 825 | 2 352 | 3 177 | 4 | 3 181 | 2 621 | + 15,3 | + 15,4 |
| August | 604 | 2 097 | 2 701 | 2 | 2 703 | 2 202 | - 2,4 | - 3,9 |

1) Früheres Bundesgebiet: Konkurse und Vergleichsverfahren zusammen ohne Anschlußkonkurse, denen ein eröffnetes Vergleichsverfahren vor-

ausgegangen ist. Neue Länder und Berlin-Ost eröffnete und mangels Masse abgelehnte Verfahren nach der Gesamtvollstreckungsordnung.

1 Zusammenfassende Übersichten
1.2 Personen, denen (bzw. für die) im Berichtszeitraum Konkursausfallgeld bewilligt wurde*)

| Jahr Monat | Einzel- und Sammelanträge | | | Veränderung gegenüber dem Vorjahr % |
|-----------------------------------|----------------------------|----------------|----------|---|
| | von Unternehmen 1) | von Dritten 2) | zusammen | |
| | bewilligt für ... Personen | | | |
| Früheres Bundesgebiet | | | | |
| 1985 | 102 193 | 15 155 | 117 348 | + 0,8 |
| 1986 | 95 680 | 13 587 | 109 267 | - 6,9 |
| 1987 | 93 698 | 13 461 | 107 159 | - 1,9 |
| 1988 | 72 494 | 8 917 | 81 411 | - 24,0 |
| 1989 | 60 876 | 5 972 | 66 848 | - 17,9 |
| 1990 | 55 753 | 7 719 | 63 472 | - 5,1 |
| 1991 | 58 750 | 5 285 | 64 035 | + 0,9 |
| 1992 | 80 615 | 5 897 | 86 512 | + 35,1 |
| 1993 | 118 003 | 8 150 | 126 153 | + 45,8 |
| 1994 | 116 033 | 11 797 | 127 830 | + 1,3 |
| 1995 | 122 900 | 11 320 | 134 220 | + 5,0 |
| 1996 | 146 364 | 13 172 | 159 536 | + 18,9 |
| 1997 | 145 369 | 11 589 | 156 958 | - 1,6 |
| 1998 August | 10 140 | 543 | 10 683 | - 10,0 |
| Januar - August | 95 612 | 7 957 | 103 569 | - 4,4 |
| Neue Länder und Berlin-Ost | | | | |
| 1993 | 40 238 | 1 162 | 41 400 | x |
| 1994 | 60 183 | 1 534 | 61 717 | + 49,1 |
| 1995 | 84 056 | 1 970 | 86 026 | + 39,4 |
| 1996 | 104 386 | 2 928 | 107 314 | + 24,7 |
| 1997 | 102 123 | 3 002 | 105 125 | - 2,0 |
| 1998 August | 7 855 | 219 | 8 074 | + 2,3 |
| Januar - August | 66 715 | 1 850 | 68 565 | - 2,5 |
| Deutschland | | | | |
| 1993 | 158 241 | 9 312 | 167 553 | x |
| 1994 | 176 216 | 13 331 | 189 547 | + 13,1 |
| 1995 | 206 956 | 13 290 | 220 246 | + 16,2 |
| 1996 | 250 750 | 16 100 | 266 850 | + 21,2 |
| 1997 | 247 492 | 14 591 | 262 083 | - 1,8 |
| 1998 August | 17 995 | 762 | 18 757 | - 5,1 |
| Januar - August | 162 327 | 9 807 | 172 134 | - 3,7 |

*) Endgültige Bewilligung; ohne Anträge von Einzugesetzten auf Entrichtung von Beiträgen.

1) Sammelanträge z.B. von Betriebsrat, Gewerkschaft oder Konkursverwalter.

2) Z.B. von Kreditinstituten aufgrund abgetretener Ansprüche.

Quelle: Bundesanstalt für Arbeit, Nürnberg

1.3 Wechselproteste und nicht eingelöste Schecks*)

| Jahr Monat | Wechselproteste 1) | | | Nicht eingelöste Schecks 1) | | |
|------------------------------|--------------------|----------|--|-----------------------------|----------|---------------------------------------|
| | Fälle | Betrag | Durchschnitts- betrag je Wechsel | Fälle | Betrag | Durchschnitts- betrag je Scheck |
| | Anzahl | Mill. DM | DM | Anzahl | Mill. DM | DM |
| Früheres Bundesgebiet | | | | | | |
| 1985 | 152 546 | 1 412 | 9 256 | 2 291 095 | 4 993 | 2 179* |
| 1986 | 129 744 | 1 184 | 9 126 | 2 098 334 | 4 686 | 2 233 |
| 1987 | 104 944 | 990 | 9 434 | 2 037 554 | 4 580 | 2 248 |
| 1988 | 83 434 | 769 | 9 217 | 1 877 717 | 4 283 | 2 281 |
| 1989 | 68 909 | 680 | 9 868 | 1 496 321 | 4 424 | 2 957 |
| 1990 | 60 413 | 727 | 12 034 | 1 359 397 | 4 458 | 3 279 |
| Deutschland | | | | | | |
| 1991 | 53 723 | 671 | 12 490 | 1 368 667 | 5 523 | 4 035 |
| 1992 | 61 769 | 959 | 15 526 | 1 450 210 | 6 890 | 4 744 |
| 1993 | 64 016 | 1 087 | 16 990 | 1 572 038 | 7 216 | 4 590 |
| 1994 | 66 199 | 1 485 | 22 432 | 1 656 159 | 7 700 | 4 649 |
| 1995 | 62 312 | 1 097 | 17 605 | 1 662 195 | 6 942 | 4 176 |
| 1996 | 59 139 | 1 058 | 17 890 | 1 553 440 | 6 181 | 3 979 |
| 1997 | 54 336 | 931 | 17 134 | 1 477 667 | 5 817 | 3 937 |
| 1997 August | 4 203 | 55 | 13 086 | 114 886 | 419 | 3 647 |
| September | 4 222 | 68 | 16 106 | 119 058 | 450 | 3 780 |
| Oktober | 4 318 | 78 | 18 064 | 132 164 | 521 | 3 942 |
| November | 3 733 | 59 | 15 805 | 113 438 | 440 | 3 879 |
| Dezember | 4 253 | 77 | 18 105 | 108 123 | 439 | 4 060 |
| 1998 Januar | 3 774 | 76 | 20 136 | 121 273 | 467 | 3 851 |
| Februar | 3 988 | 95 | 23 821 | 111 706 | 418 | 3 742 |
| März | 4 503 | 103 | 22 874 | 118 216 | 428 | 3 620 |
| April | 4 134 | 73 | 17 658 | 117 210 | 425 | 3 626 |
| Mai | 3 725 | 57 | 15 302 | 108 301 | 396 | 3 656 |
| Juni | 3 981 | 54 | 13 564 | 112 649 | 436 | 3 870 |
| Juli | 4 017 | 59 | 14 688 | 124 448 | 453 | 3 640 |
| August | 3 442 | 62 | 18 013 | 102 314 | 372 | 3 636 |

*) Bei Landeszentralbanken und Kreditinstituten (einschl. Teilzahlungskreditinstituten) im Bundesgebiet. Ab Dezember 1980 werden zusätzlich die von den Postgiro- und Postsparkassenämtern (ab Januar 1992: Deutsche Postbank AG) nicht eingelösten Schecks nachgewiesen. Von den Kreditgenossenschaften meldeten bis November 1973 nur diejenigen Institute, deren Bilanzsumme sich am 31.12.1967 auf 5 Mill. DM und mehr belief.

Ab Dezember 1973 werden nur noch Angaben von denjenigen Kreditgenossenschaften nachgewiesen, deren Bilanzsumme am 31.12.1972 10 Mill. DM und mehr betrug sowie von solchen, die bis dahin berichtspflichtig waren.

1) Ab Januar 1991 beziehen sich die Angaben auf die Bundesrepublik Deutschland nach dem Gebietsstand ab dem 3.10.1990.

Quelle: Deutsche Bundesbank, Frankfurt a.M.

2 Insolvenzverfahren nach Rechtsformen, Alter der Unternehmen und Forderungsgrößenklassen August 1998

| Rechtsform ----- Alter des Unternehmens ----- Größenklasse der Forderung von ... bis unter ... DM | Konkurs- verfahren ¹⁾ | | | Er- öffnete Ver- gleichs- ver- fahren ¹⁾ | Gesamtvollstreckungs- verfahren ²⁾ | | | Insolvenzverfahren ³⁾ | | |
|---|-------------------------------------|------------------------------------|---------------|--|--|------------------------------------|---------------|----------------------------------|-----------------|------------------------------------|
| | eröffnet | mangels Masse ab- gelehnt | zu- sammen | | eröffnet | mangels Masse ab- gelehnt | zu- sammen | ins- gesamt | dagegen Vorjahr | |
| | | | | | | | | | ins- gesamt | Zu- (+) bzw. Ab-(-) nahme |
| Anzahl | | | | | | | | | % | |

Unternehmen und Freie Berufe

| | | | | | | | | | | |
|---------------------------------------|------------|--------------|--------------|----------|------------|------------|------------|--------------|--------------|-------------|
| Unternehmen und Freie Berufe . | 354 | 1 133 | 1 487 | 2 | 178 | 535 | 713 | 2 202 | 2 291 | -3,9 |
|---------------------------------------|------------|--------------|--------------|----------|------------|------------|------------|--------------|--------------|-------------|

nach Rechtsformen

| | | | | | | | | | | |
|--------------------------------------|-----|-----|-----|---|-----|-----|-----|-------|-------|--------|
| Nichteingetragene Unternehmen . . . | 25 | 313 | 338 | - | 33 | 220 | 253 | 591 | 588 | +0,5 |
| Einzelunternehmen | 19 | 151 | 170 | - | 5 | 25 | 30 | 200 | 206 | -2,9 |
| Personengesellschaften(OHG,KG) | 38 | 43 | 81 | 1 | 5 | 23 | 28 | 110 | 102 | +7,8 |
| darunter: GmbH & Co. KG | 31 | 33 | 64 | 1 | 5 | 15 | 20 | 85 | 81 | +4,9 |
| Gesellschaften m.b.H. | 269 | 622 | 891 | 1 | 132 | 265 | 397 | 1 289 | 1 373 | -6,1 |
| Aktiengesellschaften, KGaA | 2 | 1 | 3 | - | - | 1 | 1 | 4 | 7 | -42,9 |
| Eingetragene Genossenschaften . | 1 | - | 1 | - | 2 | - | 2 | 3 | 1 | +200,0 |
| Sonst. eingetragene Unternehmen | - | 3 | 3 | - | 1 | 1 | 2 | 5 | 14 | -64,3 |

nach dem Alter der Unternehmen

| | | | | | | | | | | |
|---------------------------------|-----|-----|-------|---|-----|-----|-----|-------|-------|------|
| bis unter 8 Jahre alt | 222 | 858 | 1 080 | 1 | 166 | 494 | 660 | 1 741 | 1 813 | -4,0 |
| 8 Jahre und älter | 132 | 275 | 407 | 1 | 12 | 41 | 53 | 461 | 478 | -3,6 |

Übrige Gemeinschuldner

| | | | | | | | | | | |
|---|-----------|------------|------------|----------|-----------|-----------|-----------|------------|------------|-------------|
| Übrige Gemeinschuldner | 61 | 347 | 408 | - | 11 | 82 | 93 | 501 | 478 | +4,8 |
| Natürliche Personen | 9 | 224 | 233 | - | 7 | 69 | 76 | 309 | 258 | +19,8 |
| Nachlässe | 50 | 121 | 171 | - | 4 | 10 | 14 | 185 | 209 | -11,5 |
| Sonstige Gemeinschuldner | 2 | 2 | 4 | - | - | 3 | 3 | 7 | 11 | -36,4 |

Insgesamt

| | | | | | | | | | | |
|------------------------|------------|--------------|--------------|----------|------------|------------|------------|--------------|--------------|-------------|
| Insgesamt . . . | 416 | 1 480 | 1 895 | 2 | 189 | 617 | 806 | 2 703 | 2 769 | -2,4 |
|------------------------|------------|--------------|--------------|----------|------------|------------|------------|--------------|--------------|-------------|

nach Größenklassen der angemeldeten Forderungen

| | | | | | | | | | | |
|-----------------------------------|-----|-----|-----|---|----|-----|-----|-----|-----|-------|
| unter 10 000 (einschl. unbekannt) | 21 | 205 | 226 | 2 | 4 | 39 | 43 | 271 | 268 | +1,1 |
| 10 000 - 100 000 | 54 | 499 | 553 | - | 19 | 166 | 185 | 738 | 691 | +6,8 |
| 100 000 - 500 000 | 145 | 465 | 610 | - | 45 | 247 | 292 | 902 | 930 | -3,0 |
| 500 000 - 1 Mill. | 67 | 156 | 223 | - | 31 | 81 | 112 | 335 | 371 | -9,7 |
| 1 Mill. - 10 Mill. | 114 | 145 | 259 | - | 84 | 81 | 165 | 424 | 454 | -6,6 |
| 10 Mill. und mehr | 14 | 10 | 24 | - | 6 | 3 | 9 | 33 | 55 | -40,0 |

¹⁾ Früheres Bundesgebiet.

³⁾ Deutschland.

²⁾ Neue Länder und Berlin-Ost.

**3 Unternehmensinsolvenzen nach Wirtschaftszweigen
August 1998**

| Nr. der Klassifikation ¹⁾ | Wirtschaftsgliederung | Konkursverfahren ²⁾ | | | Er-öfnete Vergleichsverfahren ²⁾ | Gesamtvollstreckungsverfahren ³⁾ | | | Insolvenzverfahren ⁴⁾ | | |
|--------------------------------------|--|--------------------------------|-------------------------|------------|---|---|-------------------------|-----------|----------------------------------|-----------------|---------------------------|
| | | eröffnet | mangels Masse abgelehnt | zu-sammen | | eröffnet | mangels Masse abgelehnt | zu-sammen | ins-gesamt | dagegen Vorjahr | |
| | | | | | | | | | | ins-gesamt | Zu- (+) bzw. Ab-(-) nahme |
| A | Land-u.Forstwirtschaft ... | 3 | 15 | 18 | - | 7 | 8 | 15 | 33 | 40 | -17,5 |
| 01 | Landwirtschaft, gewerbliche Jagd | 3 | 15 | 18 | - | 7 | 7 | 14 | 32 | 37 | -13,5 |
| 02 | Forstwirtschaft | - | - | - | - | - | 1 | 1 | 1 | 3 | -66,7 |
| B | Fischerei u. Fischzucht ... | - | - | - | - | - | - | - | - | - | - |
| C | Bergbau u. Gew. v. Steinen u. Erden | - | - | - | - | - | 1 | 1 | 1 | 2 | -50,0 |
| 10 | Kohlenbergbau, Torfgewinnung | - | - | - | - | - | - | - | - | - | - |
| 11 | Gew. v. Erdöl u. Erdgas, Erbrg. verb. Dienstleistg. | - | - | - | - | - | - | - | - | - | - |
| 12 | Bergbau a. Uran-u. Thoriumerze | - | - | - | - | - | - | - | - | - | - |
| 13 | Erzbergbau | - | - | - | - | - | - | - | - | - | - |
| 14 | Gew. v. Steinen u. Erden, sonst. Bergbau | - | - | - | - | - | 1 | 1 | 1 | 2 | -50,0 |
| D | Verarbeitendes Gewerbe . | 63 | 115 | 178 | 1 | 30 | 47 | 77 | 256 | 293 | -12,6 |
| 15 | Ernährungsgewerbe | 2 | 11 | 13 | - | 2 | 7 | 9 | 22 | 26 | -15,4 |
| 16 | Tabakverarbeitung | - | - | - | - | - | - | - | - | - | - |
| 17 | Textilgewerbe | 1 | 6 | 7 | - | - | - | - | 7 | 6 | +16,7 |
| 18 | Bekleidungsgewerbe | 3 | 8 | 11 | 1 | - | 2 | 2 | 14 | 6 | +133,3 |
| 19 | Ledergewerbe | - | - | - | - | 1 | 1 | 2 | 2 | - | x |
| 20 | Holzgewerbe (oh. H.v. Möbeln) | 8 | 10 | 18 | - | 5 | 9 | 14 | 32 | 25 | +28,0 |
| 21 | Papiergewerbe | 1 | - | 1 | - | - | - | - | 1 | 1 | ±0 |
| 22 | Verlags-, Druckgewerbe, Vervielfältigung | 12 | 11 | 23 | - | 2 | 1 | 3 | 26 | 27 | -3,7 |
| 23 | Kokerei, Mineralölverarbeitung, H.v. Brutstoffen ... | - | - | - | - | - | - | - | - | - | - |
| 24 | Chemische Industrie | - | 1 | 1 | - | 1 | 2 | 3 | 4 | 4 | ±0 |
| 25 | H.v. Gummi- u. Kunststoffwaren | 2 | 2 | 4 | - | - | - | - | 4 | 10 | -60,0 |
| 26 | Glasgewerbe, Keramik, Verarb. v. Steinen u. Erden ... | 2 | 2 | 4 | - | 1 | 1 | 2 | 6 | 16 | -62,5 |

¹⁾ Klassifikation der Wirtschaftszweige, Ausgabe 1993 (WZ 93), Kurzbezeichnung.

²⁾ Früheres Bundesgebiet.

³⁾ Neue Länder und Berlin-Ost.

⁴⁾ Deutschland.

**3 Unternehmensinsolvenzen nach Wirtschaftszweigen
August 1998**

| Nr. der Klassifikation ¹⁾ | Wirtschaftsgliederung | Konkursverfahren ²⁾ | | | Eröffnete Vergleichsverfahren ²⁾ | Gesamtvollstreckungsverfahren ²⁾ | | | Insolvenzverfahren ⁴⁾ | | |
|--------------------------------------|---|--------------------------------|-------------------------|------------|---|---|-------------------------|------------|----------------------------------|------------|-------------------------------|
| | | eröffnet | mangels Masse abgelehnt | zusammen | | eröffnet | mangels Masse abgelehnt | zusammen | dagegen Vorjahr | | |
| | | | | | | | | | insgesamt | insgesamt | Zu- (+) bzw. Ab-(-)nahme % |
| Anzahl | | | | | | | | | | | |
| 27 | Metallerzeugung u.-bearbeitung | 1 | 1 | 2 | - | 1 | 2 | 3 | 5 | 6 | -16,7 |
| 28 | H.v.Metallerzeugnissen | 15 | 20 | 35 | - | 6 | 6 | 12 | 47 | 60 | -21,7 |
| 29 | Maschinenbau | 6 | 13 | 19 | - | 3 | 7 | 10 | 29 | 50 | -42,0 |
| 30 | H.v.Büromasch.,DV-Gerät. u.-Einr. | 2 | 3 | 5 | - | - | - | - | 5 | - | x |
| 31 | H.v.Geräten d.Elektriz.-erzg.,-verteilung u.ä. | 1 | 3 | 4 | - | 2 | - | 2 | 6 | 7 | -14,3 |
| 32 | Rundfunk-,Fernseh-u.Nachrichtentechnik | 1 | 1 | 2 | - | 1 | - | 1 | 3 | 1 | +200,0 |
| 33 | Medizin-,Meß-,Steuer-u.Regelungstechnik,Optik .. | 1 | 14 | 15 | - | 1 | 3 | 4 | 19 | 10 | +90,0 |
| 34 | H.v.Kraftwagen u.Kraftwagenteilen | 1 | 3 | 4 | - | - | - | - | 4 | 6 | -33,3 |
| 35 | Sonst.Fahrzeugbau | - | 1 | 1 | - | - | 1 | 1 | 2 | - | x |
| 36 | H.v.Möbeln,Schmuck,Musikinstr.,Sportger.usw. | 4 | 3 | 7 | - | 3 | 1 | 4 | 11 | 17 | -35,3 |
| 37 | Recycling | - | 2 | 2 | - | 1 | 4 | 5 | 7 | 15 | -53,3 |
| E | Energie-u.Wasser-versorgung | - | 1 | 1 | - | - | - | - | 1 | - | x |
| 40 | Energieversorgung | - | - | - | - | - | - | - | - | - | - |
| 41 | Wasserversorgung | - | 1 | 1 | - | - | - | - | 1 | - | x |
| F | Baugewerbe | 87 | 278 | 365 | - | 77 | 199 | 276 | 641 | 634 | +1,1 |
| G | Handel;Instandh.u.Rep.v.Kfz u.Gebrauchsgütern .. | 90 | 274 | 364 | 1 | 18 | 96 | 114 | 479 | 552 | -13,2 |
| 50 | Kfz-Handel,Instandh.u.Rep.v.Kfz;Tankstellen | 14 | 17 | 31 | - | 5 | 13 | 18 | 49 | 69 | -29,0 |
| 51 | Handelsvermittlung u.Großhandel (oh.Kfz) | 33 | 121 | 154 | 1 | 6 | 36 | 42 | 197 | 236 | -16,5 |
| 52 | Eh.(oh.Handel m.Kfz u.Tankst.);Rep.v.Geb.güt. | 43 | 136 | 179 | - | 7 | 47 | 54 | 233 | 247 | -5,7 |
| H | Gastgewerbe | 6 | 88 | 94 | - | 6 | 54 | 60 | 154 | 135 | +14,1 |
| I | Verkehr-u.Nachrichten-übermittlung | 15 | 66 | 81 | - | 6 | 20 | 26 | 107 | 121 | -11,6 |
| 60 | Landverkehr;Transport i.Rohrfernleitungen | 1 | 32 | 33 | - | 3 | 14 | 17 | 50 | 64 | -21,9 |
| 61 | Schifffahrt | - | 1 | 1 | - | - | - | - | 1 | 2 | -50,0 |
| 62 | Luftfahrt | - | 1 | 1 | - | - | 1 | 1 | 2 | 1 | +100,0 |
| 63 | Hilfs-u.Nebentätigk.f.d.Verkehr;Verkehrsverm. | 12 | 24 | 36 | - | 3 | 5 | 8 | 44 | 45 | -2,2 |
| 64 | Nachrichtenübermittlung ... | 2 | 8 | 10 | - | - | - | - | 10 | 9 | +11,1 |

¹⁾ Klassifikation der Wirtschaftszweige, Ausgabe 1993 (WZ 93), Kurzbezeichnung.

²⁾ Früheres Bundesgebiet.

³⁾ Neue Länder und Berlin-Ost.

⁴⁾ Deutschland.

**3 Unternehmensinsolvenzen nach Wirtschaftszweigen
August 1998**

| Nr. der Klassifikation ¹⁾ | Wirtschaftsgliederung | Konkursverfahren ²⁾ | | | Eröffnete Vergleichsverfahren ²⁾ | Gesamtvollstreckungsverfahren ³⁾ | | | Insolvenzverfahren ⁴⁾ | | |
|--------------------------------------|--|--------------------------------|-------------------------|----------|---|---|-------------------------|----------|----------------------------------|-----------------|--------------------------|
| | | eröffnet | mangels Masse abgelehnt | zusammen | | eröffnet | mangels Masse abgelehnt | zusammen | insgesamt | dagegen Vorjahr | |
| | | | | | | | | | | insgesamt | Zu- (+) bzw. Ab-(-)nahme |
| Anzahl | | | | | | | | | | | |
| J | Kredit-u.Versicherungsgewerbe | 5 | 15 | 20 | - | - | 3 | 3 | 23 | 16 | +43,8 |
| 65 | Kreditgewerbe | 1 | 1 | 2 | - | - | - | - | 2 | 1 | +100,0 |
| 66 | Versicherungsgewerbe | - | - | - | - | - | - | - | - | - | - |
| 67 | Kredit-u.Versicherungshilfsgewerbe | 4 | 14 | 18 | - | - | 3 | 3 | 21 | 15 | +40,0 |
| K | Grundst.-,Wohnungswesen, Verm.bewegl.Sachen usw ... | 66 | 226 | 292 | - | 30 | 92 | 122 | 414 | 388 | +6,7 |
| 70 | Grundstücks-u. Wohnungswesen | 20 | 75 | 95 | - | 13 | 29 | 42 | 137 | 111 | +23,4 |
| 71 | Verm.bewegl.Sachen oh. Bedienungspersonal | 1 | 10 | 11 | - | 1 | 6 | 7 | 18 | 16 | +12,5 |
| 72 | Datenverarbeitung u. Datenbanken | 8 | 10 | 18 | - | 2 | 1 | 3 | 21 | 33 | -36,4 |
| 73 | Forschung u.Entwicklung .. | 1 | 1 | 2 | - | - | - | - | 2 | 4 | -50,0 |
| 74 | Erbrg.v.Dienstleistungen überwiegend f.Untern. | 36 | 130 | 166 | - | 14 | 56 | 70 | 236 | 224 | +5,4 |
| M | Erziehung u.Unterricht ... | 4 | 1 | 5 | - | 1 | 3 | 4 | 9 | 13 | -30,8 |
| N | Gesundheits-,Veterinär- u.Sozialwesen | 8 | 13 | 21 | - | 1 | 3 | 4 | 25 | 19 | +31,6 |
| O | Erbringung sonst.öff.u. persönl.Dienstleistungen . | 7 | 41 | 48 | - | 2 | 9 | 11 | 59 | 78 | -24,4 |
| 90 | Abwasser-,Abfallbeseitigung u. sonst.Entsorgung .. | 2 | 3 | 5 | - | - | 1 | 1 | 6 | 6 | ±0 |
| 91 | Interessenvertr.,kirchl. u.sonst.rel.Vereinig. | - | 1 | 1 | - | - | 1 | 1 | 2 | 5 | -60,0 |
| 92 | Kultur,Sport u. Unterhaltung | 4 | 16 | 20 | - | 2 | 4 | 6 | 26 | 43 | -39,5 |
| 93 | Erbringung v. sonst.Dienstleistungen | 1 | 21 | 22 | - | - | 3 | 3 | 25 | 24 | +4,2 |
| A-K,M,O | Alle Wirtschaftsbereiche .. | 354 | 1 133 | 1 487 | 2 | 178 | 535 | 713 | 2 202 | 2 291 | -3,9 |
| darunter Handwerk | | | | | | | | | | | |
| A-K,M,O | Handwerk insgesamt | 60 | 98 | 158 | - | 24 | 71 | 95 | 253 | 255 | -0,8 |
| D | Verarbeitendes Gewerbe ... | 16 | 11 | 27 | - | 5 | 12 | 17 | 44 | 46 | -4,3 |
| F | Baugewerbe | 29 | 64 | 93 | - | 16 | 46 | 62 | 155 | 145 | +6,9 |
| G | Handel;Instandh.u.Rep.v. Kfz u.Gebrauchsgütern | 12 | 12 | 24 | - | 1 | 9 | 10 | 34 | 43 | -20,9 |
| O | Erbringung sonst.öff.u. persönl.Dienstleistungen ... | - | 4 | 4 | - | - | - | - | 4 | 6 | -33,3 |
| A-C,E, H-K,M,N | Sonstige Wirtschaftsbereiche | 3 | 7 | 10 | - | 2 | 4 | 6 | 16 | 15 | +6,7 |

¹⁾ Klassifikation der Wirtschaftszweige, Ausgabe 1993 (WZ 93), Kurzbezeichnung.

²⁾ Früheres Bundesgebiet.

³⁾ Neue Länder und Berlin-Ost.

⁴⁾ Deutschland.

**4 Insolvenzverfahren nach Ländern
August 1998**

| Land | Konkursverfahren ¹⁾ | | | Eröffnete Vergleichsverfahren ²⁾ | Gesamtvollstreckungsverfahren ²⁾ | | | Insolvenzverfahren ²⁾ | | |
|------------------------------|--------------------------------|-------------------------|--------------|---|---|-------------------------|------------|----------------------------------|-----------------|--------------------------|
| | eröffnet | mangels Masse abgelehnt | zusammen | | eröffnet | mangels Masse abgelehnt | zusammen | insgesamt | dagegen Vorjahr | |
| | | | | | | | | | insgesamt | Zu- (+) bzw. Ab-(-)nahme |
| Anzahl | | | | | | | | | | |
| Insgesamt | | | | | | | | | | |
| Deutschland | 415 | 1 480 | 1 895 | 2 | 189 | 617 | 806 | 2 703 | 2 769 | -2,4 |
| Baden-Württemberg | 55 | 255 | 310 | 2 | - | - | - | 312 | 390 | -20,0 |
| Bayern | 43 | 236 | 279 | - | - | - | - | 279 | 333 | -16,2 |
| Berlin | 11 | 95 | 106 | - | 8 | 48 | 56 | 162 | 214 | -24,3 |
| Brandenburg | - | - | - | - | 38 | 103 | 141 | 141 | 114 | +23,7 |
| Bremen | 9 | 24 | 33 | - | - | - | - | 33 | 34 | -2,9 |
| Hamburg | 19 | 23 | 42 | - | - | - | - | 42 | 56 | -25,0 |
| Hessen | 35 | 139 | 174 | - | - | - | - | 174 | 217 | -19,8 |
| Mecklenburg-Vorpommern | - | - | - | - | 27 | 98 | 125 | 125 | 81 | +54,3 |
| Niedersachsen | 50 | 151 | 201 | - | - | - | - | 201 | 192 | +4,7 |
| Nordrhein-Westfalen | 136 | 411 | 547 | - | - | - | - | 547 | 517 | +5,8 |
| Rheinland-Pfalz | 21 | 67 | 88 | - | - | - | - | 88 | 82 | +7,3 |
| Saarland | 13 | 26 | 39 | - | - | - | - | 39 | 34 | +14,7 |
| Sachsen | - | - | - | - | 52 | 178 | 230 | 230 | 213 | +8,0 |
| Sachsen-Anhalt | - | - | - | - | 26 | 98 | 124 | 124 | 62 | +100,0 |
| Schleswig-Holstein | 23 | 53 | 76 | - | - | - | - | 76 | 83 | -8,4 |
| Thüringen | - | - | - | - | 38 | 92 | 130 | 130 | 147 | -11,6 |
| darunter Unternehmen | | | | | | | | | | |
| Deutschland | 354 | 1 133 | 1 487 | 2 | 178 | 535 | 713 | 2 202 | 2 291 | -3,9 |
| Baden-Württemberg | 42 | 171 | 213 | 2 | - | - | - | 215 | 297 | -27,6 |
| Bayern | 36 | 203 | 239 | - | - | - | - | 239 | 269 | -11,2 |
| Berlin | 6 | 88 | 94 | - | 8 | 44 | 52 | 146 | 198 | -26,3 |
| Brandenburg | - | - | - | - | 37 | 90 | 127 | 127 | 107 | +18,7 |
| Bremen | 7 | 13 | 20 | - | - | - | - | 20 | 19 | +5,3 |
| Hamburg | 18 | 20 | 38 | - | - | - | - | 38 | 43 | -11,6 |
| Hessen | 30 | 104 | 134 | - | - | - | - | 134 | 172 | -22,1 |
| Mecklenburg-Vorpommern | - | - | - | - | 21 | 53 | 74 | 74 | 60 | +23,3 |
| Niedersachsen | 41 | 97 | 138 | - | - | - | - | 138 | 144 | -4,2 |
| Nordrhein-Westfalen | 121 | 321 | 442 | - | - | - | - | 442 | 436 | +1,4 |
| Rheinland-Pfalz | 20 | 49 | 69 | - | - | - | - | 69 | 69 | ±0 |
| Saarland | 11 | 23 | 34 | - | - | - | - | 34 | 32 | +6,3 |
| Sachsen | - | - | - | - | 52 | 172 | 224 | 224 | 200 | +12,0 |
| Sachsen-Anhalt | - | - | - | - | 26 | 97 | 123 | 123 | 60 | +105,0 |
| Schleswig-Holstein | 22 | 44 | 66 | - | - | - | - | 66 | 64 | +3,1 |
| Thüringen | - | - | - | - | 34 | 79 | 113 | 113 | 121 | -6,6 |

¹⁾ Früheres Bundesgebiet.

²⁾ Neue Länder und Berlin-Ost.

³⁾ Deutschland.

**5 Insolvenzverfahren nach Rechtsformen, Alter der Unternehmen und Forderungsgrößenklassen
Januar bis August 1998**

| Rechtsform ----- Alter des Unternehmens ----- Größenklasse der Forderung von ... bis unter ... DM | Konkursverfahren ¹⁾ | | | Er- öffnete Ver- gleichs- ver- fahren ¹⁾ | Gesamtvollstreckungs- verfahren ²⁾ | | | Insolvenzverfahren ³⁾ | | |
|---|--------------------------------|------------------------------------|---------------|--|--|------------------------------------|---------------|----------------------------------|-----------------|---|
| | eröffnet | mangels Masse ab- gelehnt | zu- sammen | | eröffnet | mangels Masse ab- gelehnt | zu- sammen | ins- gesamt | dagegen Vorjahr | |
| | | | | | | | | | ins- gesamt | Zu- (+) bzw. Ab-(-) nahme % |
| Unternehmen und Freie Berufe | | | | | | | | | | |
| Unternehmen und Freie Berufe . | 3 424 | 9 456 | 12 880 | 15 | 1 713 | 4 212 | 5 925 | 18 820 | 18 138 | +3,8 |
| nach Rechtsformen | | | | | | | | | | |
| Nichteingetragene Unternehmen . . . | 288 | 2 698 | 2 986 | 1 | 307 | 1 784 | 2 091 | 5 078 | 4 432 | +14,6 |
| Einzelunternehmen | 206 | 1 127 | 1 333 | 1 | 36 | 131 | 167 | 1 501 | 1 326 | +13,2 |
| Personengesellschaften(OHG,KG) | 432 | 346 | 778 | 8 | 67 | 139 | 206 | 992 | 959 | +3,4 |
| darunter: GmbH & Co. KG | 356 | 263 | 619 | 6 | 57 | 89 | 146 | 771 | 747 | +3,2 |
| Gesellschaften m.b.H. | 2 464 | 5 220 | 7 684 | 5 | 1 260 | 2 139 | 3 399 | 11 088 | 11 230 | -1,3 |
| Aktiengesellschaften, KGaA | 21 | 17 | 38 | - | 3 | 6 | 9 | 47 | 44 | +6,8 |
| Eingetragene Genossenschaften . . . | 3 | 1 | 4 | - | 32 | 5 | 37 | 41 | 46 | -10,9 |
| Sonst. eingetragene Unternehmen | 10 | 47 | 57 | - | 8 | 8 | 16 | 73 | 101 | -27,7 |
| nach dem Alter der Unternehmen | | | | | | | | | | |
| bis unter 8 Jahre alt | 1 982 | 7 176 | 9 158 | 4 | 1 616 | 3 982 | 5 598 | 14 760 | 14 210 | +3,9 |
| 8 Jahre und älter | 1 442 | 2 280 | 3 722 | 11 | 97 | 230 | 327 | 4 060 | 3 928 | +3,4 |
| Übrige Gemeinschuldner | | | | | | | | | | |
| Übrige Gemeinschuldner | 615 | 2 865 | 3 480 | 3 | 98 | 557 | 655 | 4 138 | 3 990 | +3,7 |
| Natürliche Personen | 139 | 1 800 | 1 939 | 3 | 69 | 416 | 485 | 2 427 | 2 317 | +4,7 |
| Nachlässe | 456 | 1 012 | 1 468 | - | 24 | 126 | 150 | 1 618 | 1 554 | +4,1 |
| Sonstige Gemeinschuldner | 20 | 53 | 73 | - | 5 | 15 | 20 | 93 | 119 | -21,8 |
| Insgesamt | | | | | | | | | | |
| Insgesamt | 4 039 | 12 321 | 16 380 | 18 | 1 811 | 4 769 | 6 580 | 22 958 | 22 128 | +3,8 |
| nach Größenklassen der angemeldeten Forderungen | | | | | | | | | | |
| unter 10 000 (einschl. unbekannt) | 186 | 1 641 | 1 827 | 14 | 10 | 237 | 247 | 2 088 | 2 010 | +3,9 |
| 10 000 - 100 000 | 530 | 4 173 | 4 703 | 1 | 120 | 1 184 | 1 304 | 6 008 | 5 469 | +9,9 |
| 100 000 - 500 000 | 1 236 | 4 079 | 5 315 | 1 | 507 | 1 950 | 2 457 | 7 773 | 7 481 | +3,9 |
| 500 000 - 1 Mill. | 683 | 1 169 | 1 852 | 1 | 346 | 684 | 1 030 | 2 883 | 2 962 | -2,7 |
| 1 Mill. - 10 Mill. | 1 183 | 1 187 | 2 370 | 1 | 750 | 691 | 1 441 | 3 812 | 3 811 | ±0 |
| 10 Mill. und mehr | 221 | 72 | 293 | - | 78 | 23 | 101 | 394 | 395 | -0,3 |

¹⁾ Früheres Bundesgebiet.

²⁾ Deutschland.

³⁾ Neue Länder und Berlin-Ost.

**6 Unternehmensinsolvenzen nach Wirtschaftszweigen
Januar bis August 1998**

| Nr. der Klassifikation ¹⁾ | Wirtschaftsgliederung | Konkursverfahren ²⁾ | | | Eröffnete Vergleichsverfahren ²⁾ | Gesamtvollstreckungsverfahren ³⁾ | | | Insolvenzverfahren ⁴⁾ | | |
|--------------------------------------|--|--------------------------------|-------------------------|--------------|---|---|-------------------------|------------|----------------------------------|--------------|---------------------------|
| | | eröffnet | mangels Masse abgelehnt | zusammen | | eröffnet | mangels Masse abgelehnt | zusammen | dagegen Vorjahr | | Zu- (+) bzw. Ab-(-) nahme |
| | | | | | | | | | insgesamt | insgesamt | |
| Anzahl | | | | | | | | | | | |
| A | Land-u.Forstwirtschaft ... | 42 | 153 | 195 | - | 65 | 86 | 151 | 346 | 301 | +15,0 |
| 01 | Landwirtschaft, gewerbliche Jagd | 41 | 147 | 188 | - | 62 | 78 | 140 | 328 | 287 | +14,3 |
| 02 | Forstwirtschaft | 1 | 6 | 7 | - | 3 | 8 | 11 | 18 | 14 | +28,6 |
| B | Fischerei u. Fischzucht ... | 1 | 1 | 2 | - | 2 | 1 | 3 | 5 | 2 | +150,0 |
| C | Bergbau u. Gew. v. Steinen u. Erden | - | 6 | 6 | - | 7 | 3 | 10 | 16 | 10 | +60,0 |
| 10 | Kohlenbergbau, Torfgewinnung | - | - | - | - | - | - | - | - | - | - |
| 11 | Gew. v. Erdöl u. Erdgas, Erbrg. verb. Dienstleistg. | - | - | - | - | - | - | - | - | - | - |
| 12 | Bergbau a. Uran-u. Thoriumerze | - | - | - | - | - | - | - | - | - | - |
| 13 | Erzbergbau | - | - | - | - | - | - | - | - | - | - |
| 14 | Gew. v. Steinen u. Erden, sonst. Bergbau | - | 6 | 6 | - | 7 | 3 | 10 | 16 | 10 | +60,0 |
| D | Verarbeitendes Gewerbe . | 682 | 961 | 1 643 | 6 | 266 | 326 | 592 | 2 241 | 2 398 | -6,5 |
| 15 | Ernährungsgewerbe | 28 | 94 | 122 | - | 23 | 47 | 70 | 192 | 199 | -3,5 |
| 16 | Tabakverarbeitung | - | - | - | - | - | - | - | - | - | - |
| 17 | Textilgewerbe | 27 | 17 | 44 | 1 | 6 | 3 | 9 | 54 | 46 | +17,4 |
| 18 | Bekleidungsgewerbe | 34 | 49 | 83 | 1 | 7 | 9 | 16 | 100 | 84 | +19,0 |
| 19 | Ledergewerbe | 5 | 3 | 8 | - | 3 | 2 | 5 | 13 | 12 | +8,3 |
| 20 | Holzgewerbe (oh. H.v. Möbeln) | 43 | 52 | 95 | - | 30 | 40 | 70 | 165 | 181 | -8,8 |
| 21 | Papiergewerbe | 11 | 13 | 24 | - | 3 | 3 | 6 | 30 | 17 | +76,5 |
| 22 | Verlags-, Druckgewerbe, Vervielfältigung | 75 | 105 | 180 | - | 9 | 14 | 23 | 203 | 195 | +4,1 |
| 23 | Kokerei, Mineralölverarbeitung, H.v. Brutstoffen ... | - | - | - | - | - | - | - | - | - | - |
| 24 | Chemische Industrie | 11 | 20 | 31 | - | 5 | 10 | 15 | 46 | 45 | +2,2 |
| 25 | H.v. Gummi-u. Kunststoffwaren | 21 | 28 | 49 | - | 11 | 11 | 22 | 71 | 96 | -26,0 |
| 26 | Glasgewerbe, Keramik, Verarb. v. Steinen u. Erden ... | 34 | 37 | 71 | - | 16 | 16 | 32 | 103 | 111 | -7,2 |

¹⁾ Klassifikation der Wirtschaftszweige, Ausgabe 1993 (WZ 93), Kurzbezeichnung.

²⁾ Früheres Bundesgebiet.

³⁾ Neue Länder und Berlin-Ost.

⁴⁾ Deutschland.

**6 Unternehmensinsolvenzen nach Wirtschaftszweigen
Januar bis August 1998**

| Nr. der Klassifikation ¹⁾ | Wirtschaftsgliederung | Konkursverfahren ²⁾ | | | Eröffnete Vergleichsverfahren ²⁾ | Gesamtvollstreckungsverfahren ²⁾ | | | Insolvenzverfahren ⁴⁾ | | |
|--------------------------------------|--|--------------------------------|-------------------------|----------|---|---|-------------------------|----------|----------------------------------|-----------------|--------------------------|
| | | eröffnet | mangels Masse abgelehnt | zusammen | | eröffnet | mangels Masse abgelehnt | zusammen | insgesamt | dagegen Vorjahr | |
| | | | | | | | | | | insgesamt | Zu- (+) bzw. Ab-(-)nahme |
| Anzahl | | | | | | | | | | | |
| 27 | Metallerzeugung u.-bearbeitung | 16 | 18 | 34 | - | 8 | 7 | 15 | 49 | 72 | -31,9 |
| 28 | H.v.Metallerzeugnissen | 132 | 209 | 341 | 1 | 54 | 70 | 124 | 466 | 468 | -0,4 |
| 29 | Maschinenbau | 95 | 90 | 185 | 1 | 29 | 27 | 56 | 242 | 351 | -31,1 |
| 30 | H.v.Büromasch., DV-Gerät. u.-Einr. | 6 | 6 | 12 | - | 1 | - | 1 | 13 | 26 | -50,0 |
| 31 | H.v.Geräten d.Elekttriz.-erzg.,-verteilung u.ä. | 16 | 23 | 39 | - | 8 | 3 | 11 | 50 | 77 | -35,1 |
| 32 | Rundfunk-, Fernseh-u. Nachrichtentechnik | 12 | 23 | 35 | 1 | 5 | 2 | 7 | 43 | 53 | -18,9 |
| 33 | Medizin-, Meß-, Steuer- u.Regelungstechnik, Optik .. | 37 | 66 | 103 | - | 10 | 10 | 20 | 123 | 105 | +17,1 |
| 34 | H.v.Kraftwagen u. Kraftwagenteilen | 7 | 16 | 23 | 1 | 5 | 7 | 12 | 36 | 45 | -20,0 |
| 35 | Sonst.Fahrzeugbau | 5 | 9 | 14 | - | 3 | 6 | 9 | 23 | 20 | +15,0 |
| 36 | H.v.Möbeln, Schmuck, Musikinstr., Sportger.usw ... | 54 | 63 | 117 | - | 14 | 14 | 28 | 145 | 115 | +26,1 |
| 37 | Recycling | 13 | 20 | 33 | - | 16 | 25 | 41 | 74 | 80 | -7,5 |
| E | Energie-u.Wasser- versorgung | 2 | 2 | 4 | - | 1 | 1 | 2 | 6 | 6 | ±0 |
| 40 | Energieversorgung | 2 | 1 | 3 | - | 1 | 1 | 2 | 5 | 4 | +25,0 |
| 41 | Wasserversorgung | - | 1 | 1 | - | - | - | - | 1 | 2 | -50,0 |
| F | Baugewerbe | 760 | 2 458 | 3 218 | 1 | 759 | 1 623 | 2 382 | 5 601 | 5 194 | +7,8 |
| G | Handel; Instandh.u.Rep.v. Kfz u.Gebrauchsgütern .. | 823 | 2 167 | 2 990 | 6 | 235 | 855 | 1 090 | 4 086 | 4 054 | +0,8 |
| 50 | Kfz-Handel, Instandh.u. Rep.v.Kfz; Tankstellen | 91 | 214 | 305 | - | 51 | 142 | 193 | 498 | 507 | -1,8 |
| 51 | Handelsvermittlung u. Großhandel (oh.Kfz) | 365 | 859 | 1 224 | 3 | 91 | 259 | 350 | 1 577 | 1 773 | -11,1 |
| 52 | Eh.(oh.Handel m.Kfz u. Tankst.); Rep.v.Geb.güt. ... | 367 | 1 094 | 1 461 | 3 | 93 | 454 | 547 | 2 011 | 1 774 | +13,4 |
| H | Gastgewerbe | 86 | 737 | 823 | - | 51 | 310 | 361 | 1 184 | 1 076 | +10,0 |
| I | Verkehr-u.Nachrichten- übermittlung | 178 | 607 | 785 | - | 42 | 182 | 224 | 1 009 | 1 018 | -0,9 |
| 60 | Landverkehr; Transport i. Rohrfernleitungen | 61 | 314 | 375 | - | 22 | 110 | 132 | 507 | 526 | -3,6 |
| 61 | Schifffahrt | 5 | 7 | 12 | - | 1 | 2 | 3 | 15 | 9 | +66,7 |
| 62 | Luftfahrt | 1 | 1 | 2 | - | - | 1 | 1 | 3 | 5 | -40,0 |
| 63 | Hilfs-u.Nebentätig.f.d. Verkehr; Verkehrsverm. | 100 | 233 | 333 | - | 19 | 65 | 84 | 417 | 425 | -1,9 |
| 64 | Nachrichtenübermittlung ... | 11 | 52 | 63 | - | - | 4 | 4 | 67 | 53 | +26,4 |

¹⁾ Klassifikation der Wirtschaftszweige, Ausgabe 1993 (WZ 93), Kurzbezeichnung.

²⁾ Früheres Bundesgebiet.

³⁾ Neue Länder und Berlin-Ost.

⁴⁾ Deutschland.

**6 Unternehmensinsolvenzen nach Wirtschaftszweigen
Januar bis August 1998**

| Nr. der Klassifikation ¹⁾ | Wirtschaftsgliederung | Konkursverfahren ²⁾ | | | Eröffnete Vergleichsverfahren ²⁾ | Gesamtvollstreckungsverfahren ²⁾ | | | Insolvenzverfahren ⁴⁾ | | |
|--------------------------------------|---|--------------------------------|-------------------------|----------|---|---|-------------------------|----------|----------------------------------|-----------|---------------------------|
| | | eröffnet | mangels Masse abgelehnt | zusammen | | eröffnet | mangels Masse abgelehnt | zusammen | dagegen Vorjahr | | Zu- (+) bzw. Ab-(-) nahme |
| | | | | | | | | | insgesamt | insgesamt | |
| Anzahl | | | | | | | | | | % | |
| J | Kredit- u. Versicherungsgewerbe | 23 | 91 | 114 | - | 2 | 20 | 22 | 136 | 122 | +11,5 |
| 65 | Kreditgewerbe | 1 | 8 | 9 | - | - | - | - | 9 | 9 | ±0 |
| 66 | Versicherungsgewerbe | - | - | - | - | - | - | - | - | - | - |
| 67 | Kredit- u. Versicherungshilfsgewerbe | 22 | 83 | 105 | - | 2 | 20 | 22 | 127 | 113 | +12,4 |
| K | Grundst.-, Wohnungswesen, Verm.bewegl.Sachen usw. | 691 | 1 804 | 2 495 | 2 | 233 | 653 | 886 | 3 383 | 3 200 | +5,7 |
| 70 | Grundstücks- u. Wohnungswesen | 224 | 580 | 804 | 1 | 82 | 226 | 308 | 1 113 | 959 | +16,1 |
| 71 | Verm.bewegl.Sachen oh. Bedienungspersonal | 19 | 60 | 79 | - | 10 | 28 | 38 | 117 | 124 | -5,6 |
| 72 | Datenverarbeitung u. Datenbanken | 53 | 121 | 174 | - | 6 | 14 | 20 | 194 | 235 | -17,4 |
| 73 | Forschung u. Entwicklung | 6 | 9 | 15 | - | 1 | 6 | 7 | 22 | 30 | -26,7 |
| 74 | Erbrg.v.Dienstleistungen überwiegend f.Untern. | 389 | 1 034 | 1 423 | 1 | 134 | 379 | 513 | 1 937 | 1 852 | +4,6 |
| M | Erziehung u. Unterricht | 8 | 31 | 39 | - | 6 | 21 | 27 | 66 | 70 | -5,7 |
| N | Gesundheits-, Veterinär- u. Sozialwesen | 38 | 94 | 132 | - | 13 | 19 | 32 | 164 | 149 | +10,1 |
| O | Erbringung sonst. öff. u. persönl. Dienstleistungen | 90 | 344 | 434 | - | 31 | 112 | 143 | 577 | 538 | +7,2 |
| 90 | Abwasser-, Abfallbeseitigung u. sonst. Entsorgung | 10 | 19 | 29 | - | 7 | 10 | 17 | 46 | 48 | -4,2 |
| 91 | Interessenvertr., kirchl. u. sonst. rel. Vereinig. | 1 | 12 | 13 | - | 4 | 9 | 13 | 26 | 30 | -13,3 |
| 92 | Kultur, Sport u. Unterhaltung | 49 | 147 | 196 | - | 10 | 43 | 53 | 249 | 234 | +6,4 |
| 93 | Erbringung v. sonst. Dienstleistungen | 30 | 166 | 196 | - | 10 | 50 | 60 | 256 | 226 | +13,3 |
| A-K,M,O | Alle Wirtschaftsbereiche .. | 3 424 | 9 456 | 12 880 | 15 | 1 713 | 4 212 | 5 925 | 18 820 | 18 138 | +3,8 |
| darunter Handwerk | | | | | | | | | | | |
| A-K,M,O | Handwerk insgesamt | 411 | 947 | 1 358 | - | 264 | 526 | 790 | 2 148 | 2 234 | -3,8 |
| D | Verarbeitendes Gewerbe | 95 | 156 | 251 | - | 31 | 72 | 103 | 354 | 387 | -8,5 |
| F | Baugewerbe | 228 | 563 | 791 | - | 191 | 359 | 550 | 1 341 | 1 324 | +1,3 |
| G | Handel; Instandh. u. Rep. v. Kfz u. Gebrauchsgütern | 53 | 106 | 159 | - | 17 | 47 | 64 | 223 | 273 | -18,3 |
| O | Erbringung sonst. öff. u. persönl. Dienstleistungen | 5 | 37 | 42 | - | 3 | 10 | 13 | 55 | 52 | +5,8 |
| A-C,E, H-K,M,N | Sonstige Wirtschaftsbereiche | 30 | 85 | 115 | - | 22 | 38 | 60 | 175 | 198 | -11,6 |

¹⁾ Klassifikation der Wirtschaftszweige, Ausgabe 1993 (WZ 93), Kurzbezeichnung.

²⁾ Früheres Bundesgebiet.

³⁾ Neue Länder und Berlin-Ost.

⁴⁾ Deutschland.

**7 Insolvenzverfahren nach Ländern
Januar bis August 1998**

| Land | Konkursverfahren ¹⁾ | | | Er- öffnete Ver- gleichs- ver- fahren ¹⁾ | Gesamtvollstreckungs- verfahren ²⁾ | | | Insolvenzverfahren ³⁾ | | |
|------------------------------|--------------------------------|---------------------------|---------------|--|--|---------------------------|---------------|----------------------------------|-----------------|------------------------------------|
| | eröffnet | mangels ab- gelehnt | zu- sammen | | eröffnet | mangels ab- gelehnt | zu- sammen | ins- gesamt | dagegen Vorjahr | |
| | | | | | | | | | ins- gesamt | Zu- (+) bzw. Ab-(-) nahme |
| Anzahl | | | | | | | | | | % |
| Insgesamt | | | | | | | | | | |
| Deutschland | 4 039 | 12 321 | 16 360 | 18 | 1 811 | 4 769 | 6 580 | 22 958 | 22 128 | +3,8 |
| Baden-Württemberg | 487 | 2 017 | 2 504 | 4 | - | - | - | 2 508 | 2 374 | +5,6 |
| Bayern | 404 | 2 275 | 2 679 | 2 | - | - | - | 2 681 | 2 714 | -1,2 |
| Berlin | 152 | 803 | 955 | - | 56 | 423 | 479 | 1 434 | 1 366 | +5,0 |
| Brandenburg | - | - | - | - | 340 | 763 | 1 103 | 1 103 | 939 | +17,5 |
| Bremen | 51 | 153 | 204 | - | - | - | - | 204 | 233 | -12,4 |
| Hamburg | 207 | 257 | 464 | 1 | - | - | - | 465 | 483 | -3,7 |
| Hessen | 395 | 1 358 | 1 753 | 1 | - | - | - | 1 754 | 1 626 | +7,9 |
| Mecklenburg-Vorpommern | - | - | - | - | 271 | 528 | 799 | 799 | 578 | +38,2 |
| Niedersachsen | 527 | 1 255 | 1 782 | 1 | - | - | - | 1 783 | 1 680 | +6,1 |
| Nordrhein-Westfalen | 1 334 | 2 895 | 4 229 | 9 | - | - | - | 4 238 | 4 268 | -0,7 |
| Rheinland-Pfalz | 199 | 676 | 875 | - | - | - | - | 875 | 847 | +3,3 |
| Saarland | 64 | 156 | 220 | - | - | - | - | 220 | 256 | -14,1 |
| Sachsen | - | - | - | - | 498 | 1 422 | 1 920 | 1 920 | 1 903 | +0,9 |
| Sachsen-Anhalt | - | - | - | - | 319 | 843 | 1 162 | 1 162 | 899 | +29,3 |
| Schleswig-Holstein | 219 | 476 | 695 | - | - | - | - | 695 | 666 | +4,4 |
| Thüringen | - | - | - | - | 327 | 790 | 1 117 | 1 117 | 1 296 | -13,8 |
| darunter Unternehmen | | | | | | | | | | |
| Deutschland | 3 424 | 9 456 | 12 880 | 15 | 1 713 | 4 212 | 5 925 | 18 820 | 18 138 | +3,8 |
| Baden-Württemberg | 391 | 1 281 | 1 672 | 4 | - | - | - | 1 676 | 1 693 | -1,0 |
| Bayern | 344 | 1 936 | 2 280 | 2 | - | - | - | 2 282 | 2 248 | +1,5 |
| Berlin | 112 | 735 | 847 | - | 54 | 396 | 450 | 1 297 | 1 237 | +4,9 |
| Brandenburg | - | - | - | - | 330 | 680 | 1 010 | 1 010 | 877 | +15,2 |
| Bremen | 36 | 95 | 131 | - | - | - | - | 131 | 138 | -5,1 |
| Hamburg | 187 | 193 | 380 | - | - | - | - | 380 | 391 | -2,8 |
| Hessen | 340 | 1 046 | 1 386 | 1 | - | - | - | 1 387 | 1 209 | +14,7 |
| Mecklenburg-Vorpommern | - | - | - | - | 228 | 367 | 595 | 595 | 442 | +34,6 |
| Niedersachsen | 422 | 881 | 1 303 | - | - | - | - | 1 303 | 1 295 | +0,6 |
| Nordrhein-Westfalen | 1 180 | 2 237 | 3 417 | 8 | - | - | - | 3 425 | 3 576 | -4,2 |
| Rheinland-Pfalz | 170 | 537 | 707 | - | - | - | - | 707 | 667 | +6,0 |
| Saarland | 54 | 137 | 191 | - | - | - | - | 191 | 232 | -17,7 |
| Sachsen | - | - | - | - | 493 | 1 332 | 1 825 | 1 825 | 1 804 | +1,2 |
| Sachsen-Anhalt | - | - | - | - | 316 | 830 | 1 146 | 1 146 | 755 | +51,8 |
| Schleswig-Holstein | 188 | 378 | 566 | - | - | - | - | 566 | 546 | +3,7 |
| Thüringen | - | - | - | - | 292 | 607 | 899 | 899 | 1 028 | -12,5 |

¹⁾ Früheres Bundesgebiet.

³⁾ Deutschland.

²⁾ Neue Länder und Berlin-Ost.

Fachserie 2: Unternehmen und Arbeitsstätten

Reihe 1: Kostenstruktur in ausgewählten Wirtschaftszweigen

Die nacheinander in *vierjährlichem* Turnus durchgeführten Erhebungen über die Kostenstruktur der Unternehmen vermitteln ein Bild von dem Leistungsaufwand und seiner Zusammensetzung. Dabei nimmt der Nachweis der Kosten nach Kostenarten den größten Raum ein. Weitere wichtige Tatbestände sind der Umsatz, ausgewählte Posten der Jahresbilanz (Sachanlagen, Bestände, Forderungen und Verbindlichkeiten) sowie der Material- und Wareneinsatz. Als Bezugsgrundlage für die Kosten werden die Gesamtleistung oder die Einnahmen herangezogen. Die Gruppierung der Unternehmen erfolgt nach Gesamtleistungs- bzw. Einnahmengrößenklassen; bei einigen Erhebungsbereichen (z. B. Handwerk) auch nach Beschäftigtengrößenklassen.

Reihe 1.1: Kostenstruktur im Handwerk

Reihe 1.2.1: Kostenstruktur im Großhandel und im Verlagsgewerbe

Reihe 1.2.2: Kostenstruktur bei Handelsvertretern und Handelsmaklern

Reihe 1.3: Kostenstruktur im Einzelhandel

Reihe 1.4: Kostenstruktur im Gastgewerbe

Reihe 1.5.1: Kostenstruktur der nichtbundeseigenen Eisenbahnen, des Stadtschnellbahn-, Straßenbahn- und Omnibusverkehrs, der Reiseveranstaltung und -vermittlung

Reihe 1.5.2: Kostenstruktur des gewerblichen Güterkraftverkehrs, der Speditionen und Lagereien, der Binnenschifffahrt (Güterbeförderung) und der See- und Küstenschifffahrt

Reihe 1.6.1: Kostenstruktur bei Ärzten, Zahnärzten, Tierärzten

Reihe 1.6.2: Kostenstruktur bei Rechtsanwälten und Anwaltsnotaren, bei Wirtschaftsprüfern, vereidigten Buchprüfern, Steuerberatern und Steuerbevollmächtigten, bei Architekten und Beratenden Ingenieuren

Reihe 1.6.3: Kostenstruktur der Unternehmen der Wirtschafts- und Unternehmensberatung sowie der Heilpraktikerpraxen

Reihe 1.6.4: Kostenstruktur der Design-Unternehmen und der Praxen von Psychotherapeuten

Reihe 1: Sonderberichte

Erstmals werden für die neuen Länder und Berlin-Ost die wichtigsten Wirtschaftszweige dargestellt.

Die Ergebnisse der *jährlichen* Kostenstrukturerhebungen im Bergbau und im Verarbeitenden Gewerbe sowie im Baugewerbe und bei Unternehmen der Energie- und Wasserversorgung werden in Fachserie 4: "Produzierendes Gewerbe" veröffentlicht.

Reihe 2: Kapitalgesellschaften

2.1: Abschlüsse von Kapitalgesellschaften

2.2: Zahl und Nominalkapital der Kapitalgesellschaften

Mit den Daten für das Berichtsjahr 1991 bzw. 1993 legte das Statistische Bundesamt letztmalig Informationen über die Bilanz- und Bestandsstatistiken der Kapitalgesellschaften vor; im Zusammenhang mit der Überprüfung des Programms der Bundesstatistik wurde u. a. die Einstellung der Bilanz- und Bestandsstatistik der Kapitalgesellschaften beschlossen.

Reihe 3: Abschlüsse der öffentlichen Versorgungs-, Entsorgungs- und Verkehrsunternehmen

Die Bilanzstatistik der öffentlichen Versorgungs-, Entsorgungs- und Verkehrsunternehmen erstreckt sich auf die Finanzen der staatlichen und kommunalen Einrichtungen und wirtschaftlichen Unternehmen, die als Eigenbetriebe oder in rechtlich selbständiger Form geführt werden. Die *jährliche* Veröffentlichung gruppiert die Jahresabschlüsse nach Betriebsarten und gliedert die Daten nach den Posten der Bilanzen und der Gewinn- und Verlustrechnungen. Den Zahlen für das Berichtsjahr sind die jeweiligen Vergleichszahlen für das Vorjahr gegenübergestellt.

Reihe 4: Zahlungsschwierigkeiten

4.1: Insolvenzverfahren

Über Konkurse sowie eröffnete Vergleichsverfahren wird *monatlich* berichtet. Zugleich enthalten die Juniausgabe das Halbjahresergebnis und die Dezemberveröffentlichung das Jahresergebnis. Die Insolvenzverfahren werden nach Rechtsform, Alter und Wirtschaftszweig der Unternehmen, nach Größenklassen der Forderung sowie nach Bundesländern gegliedert. Außerdem werden Angaben über Wechselproteste und nicht eingelöste Schecks gebracht.

4.2: Finanzielle Abwicklung der Insolvenzverfahren

Die *jährliche* Veröffentlichung über die finanziellen Ergebnisse der eröffneten und abgewickelten Konkurs- und Vergleichsverfahren enthält in der Gliederung nach Rechtsform, Alter und Wirtschaftszweig der Unternehmen sowie nach Bundesländern u. a. einen Überblick über Forderungen, Teilungsmassen und Verluste sowie Deckungsquoten.

Reihe 5: Gewerbeanzeigen

Berichtet wird (1996 *vierteljährlich*) ab 1997 *monatlich* über Gewerbean-, -um- und -abmeldungen in der Untergliederung nach Wirtschaftszweigen, Rechtsformen, Ländern und für Einzelunternehmen über deren Staatsangehörigkeit.

Einzelveröffentlichungen

Die Ergebnisse der Arbeitsstättenzählung vom 25. Mai 1987 werden in mehreren thematisch gegliederten Heften veröffentlicht. Eine Titelliste steht auf Anforderung zur Verfügung.

Klassifikationen

Klassifikation der Wirtschaftszweige mit Erläuterungen, Ausgabe 1993.


Alphabetisches Verzeichnis der Betriebs- und ähnlichen Benennungen zur Systematik der Wirtschaftszweige, Ausgabe 1979.



Statistisches Bundesamt
Gustav-Stresemann-Ring 11
65189 Wiesbaden

Veröffentlichungen und Prospekte sind durch den Verlag Metzler-Poeschel, Verlagsauslieferung SFG – Servicecenter Fachverlage GmbH, Postfach 43 43, 72774 Reutlingen, erhältlich.

Soeben erschienen



Statistisches Bundesamt

Informationen pur: Statistisches Jahrbuch 1998

Das umfassendste statistische Nachschlagewerk Deutschlands.

○ **Statistisches Jahrbuch 1998
für die Bundesrepublik Deutschland**

764 Seiten mit 36 vierfarbigen Schaubildern.
Format 21,5 x 25,5 cm. DM 128,-
ISBN 3-8246-0556-2

○ **Statistisches Jahrbuch 1998
für das Ausland**

400 Seiten mit 21 vierfarbigen Schaubildern.
Format 21,5 x 25,5 cm. DM 57,-
ISBN 3-8246-0558-9

Beide Bände zusammen in einem Schuber
zum Vorzugspreis von DM 158,-
1164 Seiten mit 57 vierfarbigen Schaubildern.
Format 21,5 x 25,5 cm.
ISBN 3-8246-0557-0

Beide Bände komplett auf

○ **CD-ROM**

mit neuer Software für Windows 95, 98 oder NT
Subskriptionspreis bis 31.12.1998: DM 79,-; danach DM 98,-
ISBN 3-8246-0559-7

Erhältlich im Buchhandel oder direkt beim Verlag Metzler-Poeschel,
Auslieferung SFG-Servicecenter Fachverlage GmbH, Postfach 43 43,
72774 Reutlingen, Telefon (0 70 71) 93 53 50, Telefax (0 70 71) 3 36 53,
Internet: <http://www.s-f-g.com>, e-mail: staba@s-f-g.com

**METZLER
POESCHEL**