


Statistisches Bundesamt

Produzierendes Gewerbe



Fachserie **4**

Reihe 2.2

Auftragseingang und Umsatz im Verarbeitenden Gewerbe

– Indizes –

April 2000

Statist. Bundesamt - Bibliothek



13-05733

Herausgeber: Statistisches Bundesamt, Wiesbaden



Fachliche Informationen zu dieser Veröffentlichung können Sie direkt beim Statistischen Bundesamt erfragen:
Gruppe IV A, Telefon: 06 11 / 75 - 24 93 und 28 06 oder Fax: 06 11 / 75 39 53

Verlag: Metzler-Poeschel, Stuttgart

Verlagsauslieferung: SFG – Servicecenter Fachverlage GmbH
Postfach 43 43
72774 Reutlingen
Telefon: 0 70 71 / 93 53 50
Telefax: 0 70 71 / 93 53 35
Internet: <http://www.s-f-g.com>
E-Mail: staba@s-f-g.com

Erscheinungsfolge: monatlich

Erschienen im Juni 2000

Preis: DM 26,60 / EUR 13,60

Bestellnummer: 2040220 –00104

Recyclingpapier aus 100 % Altpapier.



Daten aus dieser Veröffentlichung sind auch in unserer Datenbank STATIS-BUND als Zeitreihen gespeichert und können gegen Entgelt via Internet (www.statistik-bund.de/zeitreih/home.htm), auf Diskette, Magnetbandkassette oder CD-ROM bezogen werden.

Nähere Informationen dazu erhalten Sie telefonisch unter:

06 11 / 75 - 27 16 oder - 22 56 oder per Fax unter 06 11 / 72 40 00.



Informationen über das Statistische Bundesamt und sein Datenangebot erhalten Sie:

● im Internet: <http://www.statistik-bund.de>

oder bei unserem Informationsservice

65180 Wiesbaden

● Telefon: 06 11 / 75 24 05

● Telefax: 06 11 / 75 33 30

● E-Mail: info@statistik-bund.de

© Statistisches Bundesamt, Wiesbaden 2000

Für nichtgewerbliche Zwecke sind Vervielfältigung und unentgeltliche Verbreitung, auch auszugsweise, mit Quellenangabe gestattet. Die Verbreitung, auch auszugsweise, über elektronische Systeme/Datenträger bedarf der vorherigen Zustimmung. Alle übrigen Rechte bleiben vorbehalten.

Inhalt

	Seite
Textteil	
1 Einführung	5
Schaubilder	
Auftragseingang und Umsatz im Verarbeitenden Gewerbe	6
Tabellenteil	
Deutschland	
1 Index des Auftragseingangs für das Verarbeitende Gewerbe	
1.1 Originalwert	
Wertindex	8
Volumenindex	30
1.2 Zeitreihenanalyse - Berliner Verfahren (BV 4)	
Wertindex	52
Volumenindex	54
2 Index des Umsatzes für das Verarbeitende Gewerbe	
2.1 Originalwert	
Wertindex	56
Volumenindex	78
2.2 Zeitreihenanalyse - Berliner Verfahren (BV 4)	
Wertindex	100
Volumenindex	102
Früheres Bundesgebiet	
3 Index des Auftragseingangs für das Verarbeitende Gewerbe	
3.1 Originalwert	
Wertindex	104
Volumenindex	108
3.2 Zeitreihenanalyse - Berliner Verfahren (BV 4)	
Wertindex	112
Volumenindex	114
4 Index des Umsatzes für das Verarbeitende Gewerbe	
4.1 Originalwert	
Wertindex	116
Volumenindex	120
4.2 Zeitreihenanalyse - Berliner Verfahren (BV 4)	
Wertindex	124
Volumenindex	126

Neue Länder und Berlin-Ost

5	Index des Auftragseingangs für das Verarbeitende Gewerbe	
5.1	Originalwert	
	Wertindex	128
	Volumenindex	132
5.2	Zeitreihenanalyse - Berliner Verfahren (BV 4)	
	Wertindex	136
	Volumenindex	138
6	Index des Umsatzes für das Verarbeitende Gewerbe	
6.1	Originalwert	
	Wertindex	140
	Volumenindex	144
6.2	Zeitreihenanalyse - Berliner Verfahren (BV 4)	
	Wertindex	148
	Volumenindex	150

Gebietsstand

Die Angaben für **Deutschland** beziehen sich auf die Bundesrepublik Deutschland nach dem Gebietsstand seit dem 03.10.1990.

Die Angaben für das **frühere Bundesgebiet** beziehen sich auf die Bundesrepublik Deutschland nach dem Gebietsstand bis zum 03.10.1990; sie schließen Berlin-West ein.

Die Angaben für die **neuen Länder und Berlin-Ost** beziehen sich auf die Länder Brandenburg, Mecklenburg-Vorpommern, Sachsen, Sachsen-Anhalt und Thüringen sowie auf Berlin-Ost.

Bei Veränderungsdaten größer/gleich 10 000 % werden aus technischen Gründen 9 999,9 % ausgewiesen.

Zeichenerklärung

. = aus Gründen der Geheimhaltung von Einzelangaben nicht veröffentlicht, aber im Gesamtindex enthalten

Abkürzungen bei den Kurzbezeichnungen der Wirtschaftszweige

A.	= aus	H.V.	= Herstellung von
A.N.G.	= anderweitig nicht genannt	KONSTRUKTIONST.	= Konstruktionsteilen
BEARB.	= Bearbeitung	MECHAN.	= mechanischer
BERUFSBEKL.	= Berufskleidung	MOT.	= Motoren
BESP.	= bespielten	NE-	= Nichteisen-
BUEROMASCH.	= Büromaschinen	NUTZG.	= Nutzung
D.	= der/die	O.	= ohne
DATENVERARB. GER.	= Datenverarbeitungsgeräten	PHARM.	= pharmazeutischen
U.-EINRICHTG.	und -einrichtungen	PULVERM.	= pulvermetallurgischen
EINSCHL.	= einschließlich	SONST.	= sonstigen/sonstiger
EINR.	= Einrichtungen	STRASS.FAHRZ.BAU	= Straßenfahrzeugbau
ELEKTR.	= elektrischen	TECHN.	= technische
ELEKTROT.	= Elektrotechnik	U.	= und
ERZ./ERZEUGN.	= Erzeugnisse	U.AE.	= und ähnliche
ERZEUG.	= Erzeugung	V.	= von
F.	= für	VERAEND.	= Veränderung
FERROLEG.	= Ferrolegierung	VERARB.	= Verarbeitung
FORSTWIRTSCH.	= forstwirtschaftlichen	VERBIND.	= Verbindung
GER.	= Geräten	VERPACKUNGSM.	= Verpackungsmitteln
GEW.	= gewalzten	VERSCHL.	= Verschluß
GEWERBL.	= gewerbliche	VERVIELF.	= Vervielfältigung
GLASW.	= Glaswaren		

Einführung

Auftragseingangsindizes für das Verarbeitende Gewerbe sind **Frühindikatoren** zur Analyse der Konjunktorentwicklung in den Bereichen des Produzierenden Gewerbes. Mit Berichtsmonat Mai 1998 sind die Indizes auf das Basisjahr 1995 = 100 umgestellt worden.

Rechtsgrundlagen für die Datenerhebung sind:

- Gesetz über die Statistik im Produzierenden Gewerbe (ProdGewG) in der Fassung der Bekanntmachung vom 30. Mai 1980 (BGBl. I S. 641) in Verbindung mit Artikel 3 §.1 der Statistikanpassungsverordnung vom 26. März 1991 (BGBl. I S. 846).
- Artikel 2 § 3 der Verordnung zur Änderung statistischer Rechtsvorschriften (Statistikbereinigungsverordnung) vom 14. September 1984 (BGBl. I S. 1247),
- Gesetz über die Statistik für Bundeszwecke (Bundesstatistikgesetz - BStatG) vom 22. Januar 1987 (BGBl. I S. 462, 565) geändert durch Artikel 6 Abs. 36 des Gesetzes vom 27. Dezember 1993 (BGBl. I S. 2378).

Die Erhebung der Daten erfolgt durch die Statistischen Landesämter, die Indexberechnungen werden vom Statistischen Bundesamt durchgeführt.

Die Darstellung der Methoden der Indexberechnung ist in der Zeitschrift "Wirtschaft und Statistik", Heft 5/1998, S. 386 ff erschienen. Rückgerechnete Ergebnisse für den Berichtszeitraum 1991 bis 1996 sind in einem Sonderheft der Fachserie 4, Reihe S. 16, veröffentlicht.

Indizes des Auftragseingangs und des Umsatzes für das Verarbeitende Gewerbe

Auftragseingang und Umsatz im Verarbeitenden Gewerbe werden im Rahmen des Monatsberichts für Betriebe im Verarbeitenden Gewerbe (einschl. Bergbau und Gewinnung von Steinen und Erden) erhoben. Der **Berichtskreis** umfaßt Betriebe des Verarbeitenden Gewerbes (einschl. Bergbau und Gewinnung von Steinen und Erden) von Unternehmen des Produzierenden Gewerbes mit im allgemeinen 20 oder mehr Beschäftigten sowie Betriebe des Verarbeitenden Gewerbes (einschl. Bergbau und Gewinnung von Steinen und Erden) mit im allgemeinen 20 oder mehr Beschäftigten von Unternehmen außerhalb des Produzierenden Gewerbes. Auftragseingang und Umsatz werden in der Gliederung der "Klassifikation der Wirtschaftszweige, Ausgabe 1993 (WZ 93)" nach fachlichen Betriebsteilen erfaßt und ausgewertet. Dabei ist zu beachten, daß in der Auftragseingangsstatistik nicht alle Bereiche des Verarbeitenden Gewerbes erfaßt werden, sondern daß das Ernährungsgewerbe und die Tabakverarbeitung ausgeklammert werden. Zur besseren Vergleichbarkeit wird der Umsatzindex in der gleichen Abgrenzung wie der Auftragseingangsindex berechnet.

Auftragseingang ist definiert als der Wert (ohne Umsatzsteuer) aller im Berichtsmonat vom Betrieb fest akzeptierten Aufträge auf Lieferung selbst hergestellter oder in Lohnarbeit gefertigter Erzeugnisse.

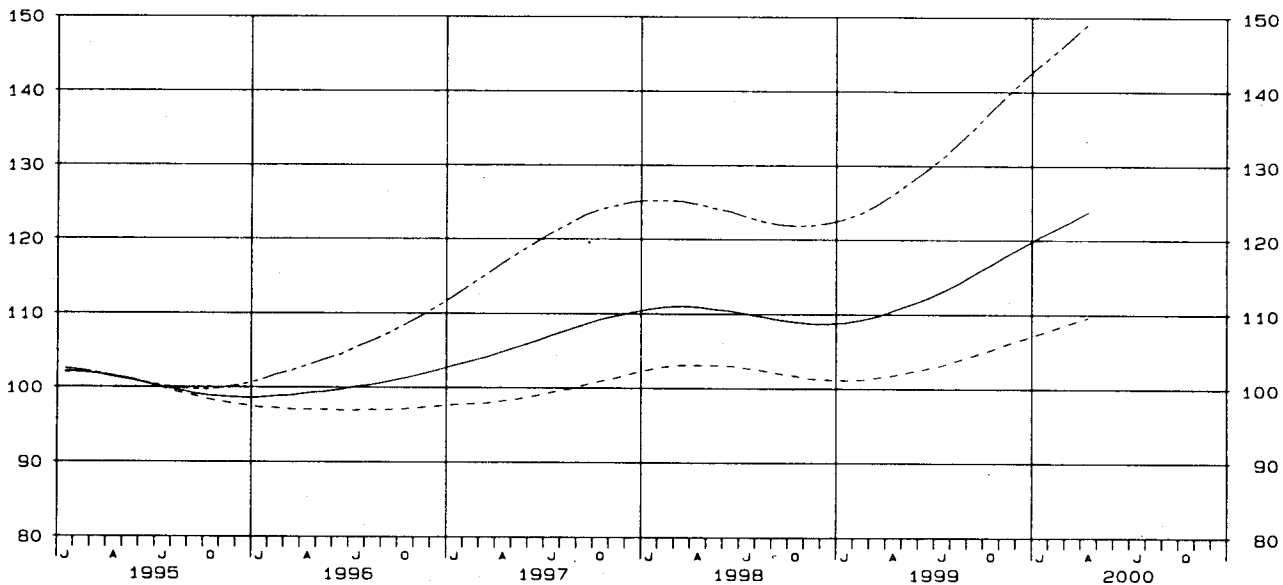
Umsatz ist der Wert (ohne Umsatzsteuer) aller im Berichtsmonat abgerechneten Lieferungen und Leistungen an Dritte.

Die Indizes werden in jeweiligen Preisen als **Wertindizes** und preisbereinigt als **Volumenindizes** berechnet. Zur Ermittlung der Volumenindizes aus den Wertindizes werden Erzeugerpreisindizes für gewerbliche Produkte (Inlands-Auftragseingang und -Umsatz) sowie Preisindizes für die Ausfuhr (Auslands-Auftragseingang und -Umsatz) auf der Ebene der Viersteller verwendet. Die Volumenindizes auf höherer Aggregationsstufe sind gewogene Durchschnitte der preisbereinigten Indizes für die Viersteller.

DEUTSCHLAND
 AUFTRAGSEINGANG IM VERARBEITENDEN GEWERBE
 VOLUMENINDEX 1995 = 100

GLATTE KOMPONENTE (BV 4)

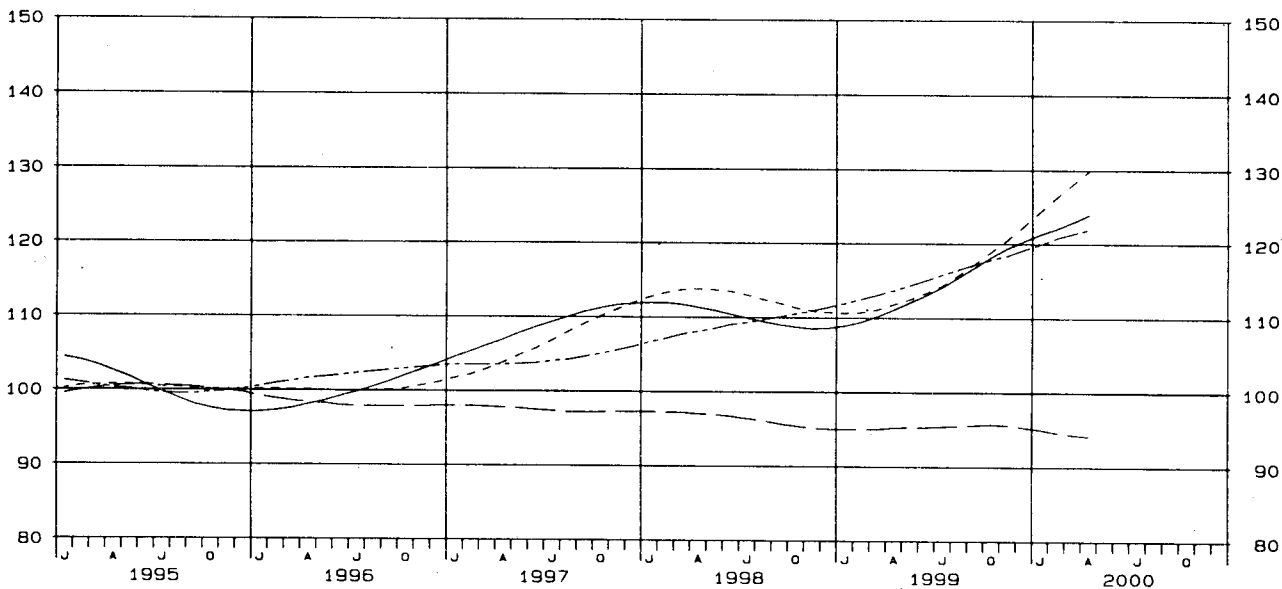
— VERARBEITENDES GEWERBE, INSGESAMT - - - VERARBEITENDES GEWERBE, INLAND
 - - - VERARBEITENDES GEWERBE, AUSLAND



DEUTSCHLAND
 AUFTRAGSEINGANG IM VERARBEITENDEN GEWERBE
 VOLUMENINDEX 1995 = 100

GLATTE KOMPONENTE (BV 4)

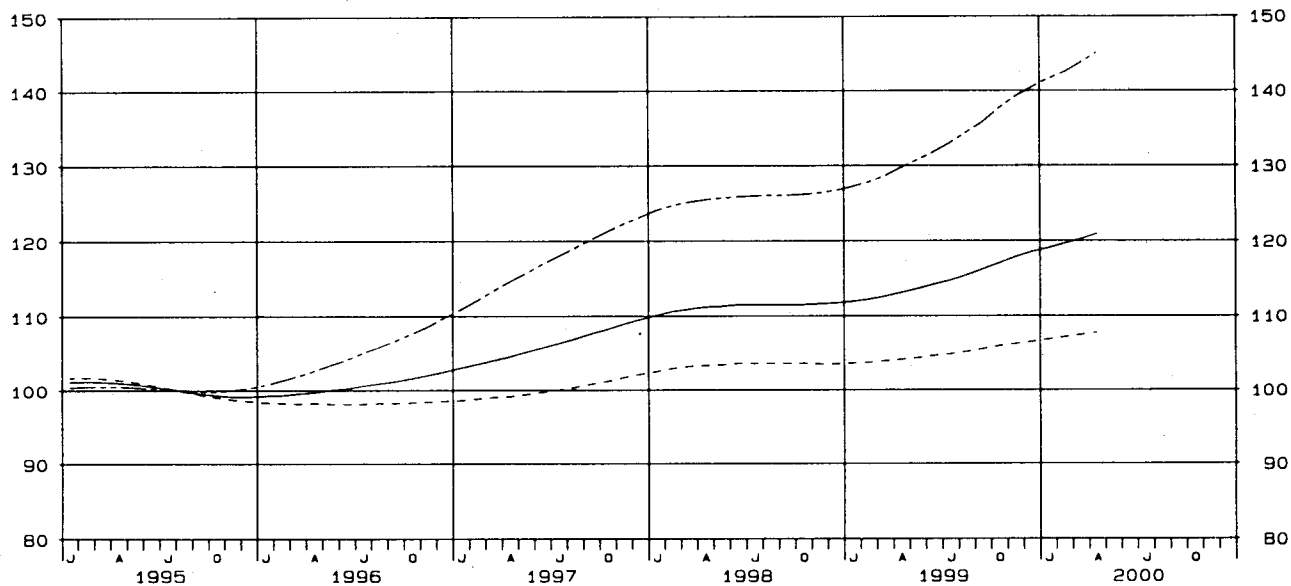
— VORLEISTUNGSGÜTERPRODUZENTEN, INSGESAMT - - - INVESTITIONSGÜTERPRODUZENTEN, INSGESAMT
 - - - GEBRAUCHSGÜTERPRODUZENTEN, INSGESAMT — VERBRAUCHSGÜTERPRODUZENTEN, INSGESAMT



DEUTSCHLAND
 UMSATZ IM VERARBEITENDEN GEWERBE
 VOLUMENINDEX 1995 = 100

GLATTE KOMPONENTE (BV 4)

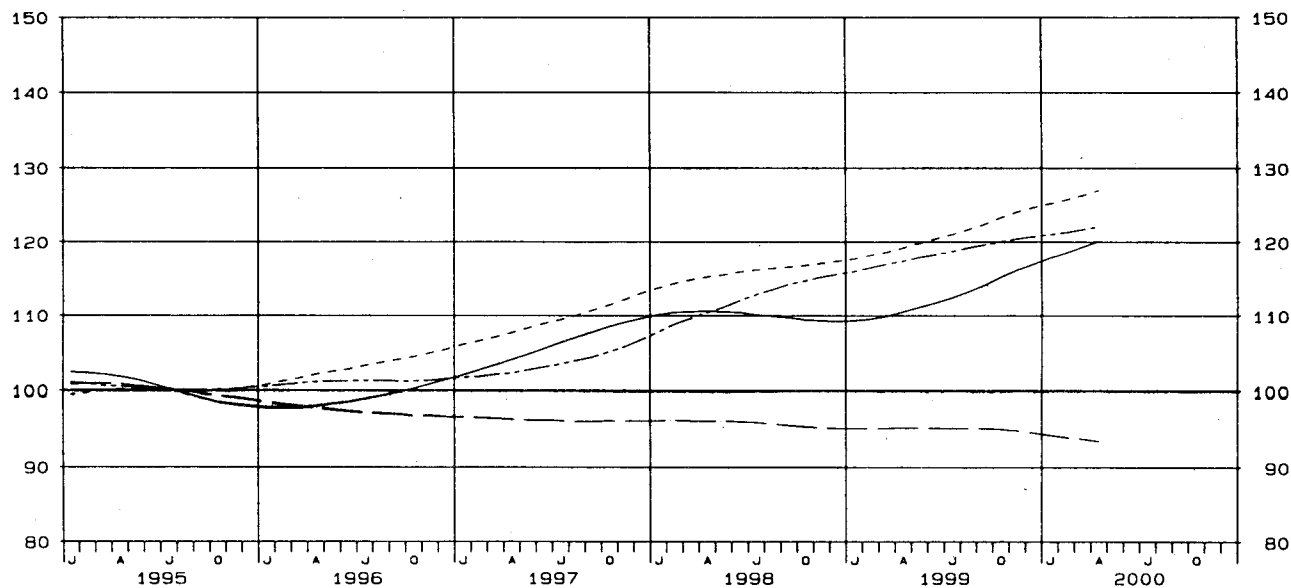
— VERARBEITENDES GEWERBE, INSGESAMT - - - VERARBEITENDES GEWERBE, INLAND
 - - - - VERARBEITENDES GEWERBE, AUSLAND



DEUTSCHLAND
 UMSATZ IM VERARBEITENDEN GEWERBE
 VOLUMENINDEX 1995 = 100

GLATTE KOMPONENTE (BV 4)

— VORLEISTUNGSGÜTERPRODUZENTEN, INSGESAMT - - - INVESTITIONSGÜTERPRODUZENTEN, INSGESAMT
 - - - - GEBRAUCHSGÜTERPRODUZENTEN, INSGESAMT - - - - VERBRAUCHSGÜTERPRODUZENTEN, INSGESAMT



1 INDEX DES AUFTRAGSEINGANGS
 1995
 NACH ABSCHNITTEN, UNTERABSCHNITTEN,
 DER KLASSIFIKATION DER WIRTSCHAFTS
 1.1 ORIGINAL

WERT

WZ93- SCHL.	WIRTSCHAFTSZWEIG		VERAENDERUNG IN % APR. 2000 GEGEN			VERAENDERUNG IN % MAR. 2000 GEGEN			KUMULIERT		2-MONATS- DURCHSCHNITT	
			2000			2000			JAN.	VER-	MAR.	VER-
			APR.	APR.	MAR.	MAR.	MAR.	FEB.	2000	AEEND.	2000	AEEND.
			1999	2000		1999	2000	APR.	IN %	APR.	IN %	
								VORJAHR!	GEGEN	VORJAHR!	GEGEN	
D	VERARBEITENDES GEWERBE 1)	INSGESAMT	119,8	+9,9	-15,2	141,3	+14,4	+12,2	124,7	+13,6	130,6	+12,3
		INLAND	105,3	+6,7	-13,1	121,2	+6,9	+9,2	109,0	+8,6	113,3	+6,8
		AUSLAND	145,9	+14,5	-17,8	177,5	+25,4	+16,2	153,1	+20,9	161,7	+20,2
	VORLEISTUNGSGUETER- PRODUZENTEN	INSGESAMT	118,4	+10,9	-13,0	136,1	+13,5	+10,9	122,4	+14,6	127,3	+12,3
		INLAND	108,9	+6,7	-11,5	123,1	+8,6	+10,1	111,8	+10,6	116,0	+7,7
		AUSLAND	136,2	+18,7	-15,2	163,0	+22,2	+12,2	144,3	+21,6	150,6	+20,6
	INVESTITIONSGUETER- PRODUZENTEN	INSGESAMT	126,4	+12,9	-15,6	149,8	+20,6	+16,0	130,2	+16,7	138,1	+16,9
		INLAND	106,4	+11,2	-11,8	120,7	+8,5	+9,4	108,6	+10,1	113,6	+9,8
		AUSLAND	156,0	+14,7	-19,1	192,8	+34,4	+22,9	162,0	+23,8	174,4	+24,8
	GEBRAUCHSGUETER- PRODUZENTEN	INSGESAMT	126,4	+5,6	-15,1	148,8	+8,2	+9,3	131,1	+8,7	137,6	+7,0
		INLAND	105,2	+2,3	-14,6	123,2	+3,8	+7,2	108,7	+2,7	114,2	+3,1
		AUSLAND	158,2	+9,0	-15,5	187,3	+13,1	+11,5	164,7	+15,3	172,8	+11,2
	VERBRAUCHSGUETER- PRODUZENTEN	INSGESAMT	86,5	-6,2	-29,6	122,8	-0,2	+5,8	103,8	-0,2	104,7	-2,8
		INLAND	79,0	-6,5	-27,8	109,4	-6,1	+4,9	93,3	-3,9	94,2	-6,3
		AUSLAND	105,9	-5,5	-32,9	157,8	+12,4	+7,3	131,1	+7,5	131,9	+4,4
DB	TEXTIL- UND BEKLEIDUNGS- GEWERBE	INSGESAMT	79,9	-3,2	-36,8	126,5	-1,8	-4,1	105,6	+0,3	103,2	-2,4
		INLAND	74,6	-6,7	-35,6	115,8	-4,5	-1,4	96,0	-2,8	95,2	-5,1
		AUSLAND	94,9	+5,8	-39,5	156,9	+4,7	-9,4	132,9	+7,4	125,9	+5,5
17	TEXTILGEWERBE	INSGESAMT	88,3	-4,8	-19,8	110,1	-0,3	+5,9	97,5	+1,2	99,2	-2,4
		INLAND	78,7	-8,6	-19,3	97,5	-5,0	+3,8	87,0	-3,2	88,1	-6,7
		AUSLAND	113,8	+3,0	-20,7	143,5	+9,6	+9,7	125,5	+10,9	128,7	+6,6
17.1	SPINNSTOFFAUFBEREITUNG UND SPINNEREI	INSGESAMT	74,4	-12,1	-18,9	91,7	+9,6	-0,4	83,9	+6,6	83,1	-1,3
		INLAND	62,5	-18,7	-18,8	77,0	-1,7	-5,2	71,2	-4,3	69,8	-10,1
		AUSLAND	92,0	-4,1	-19,0	113,6	+23,9	+5,0	102,8	+20,8	102,8	+9,6
17.11	BAUMWOLLAUFBEREITUNG UND -SPINNEREI	INSGESAMT	93,3	+7,6	-21,1	118,2	+25,9	+2,1	106,6	+19,1	105,8	+17,2
		INLAND	74,9	-1,2	-20,0	93,6	+14,4	-7,2	86,1	+7,2	84,3	+7,0
		AUSLAND	125,2	+18,6	-22,2	160,9	+40,2	+13,5	142,2	+34,8	143,1	+29,9
17.12,13	WOLLAUFBEREITUNG, STREICHGARN- UND KAMMGARNSPINNEREI	INSGESAMT	45,7	-35,1	-13,9	53,1	-1,7	-5,5	50,1	-6,9	49,4	-20,6
		INLAND	35,0	-42,0	-18,2	42,8	-4,9	-5,5	40,7	-15,9	38,9	-26,2
		AUSLAND	59,1	-28,8	-10,3	65,9	+0,9	-5,5	61,8	+2,3	62,5	-15,8
17.16	NAEHGARNFERTIGUNG	INSGESAMT	75,7	-31,0	-16,2	90,3	-22,8	-3,5	84,3	-14,9	83,0	-26,7
		INLAND	77,0	-35,0	-14,8	90,4	-35,2	+3,8	82,6	-25,2	83,7	-35,1
		AUSLAND	73,9	-24,8	-18,0	90,1	+3,2	-11,8	86,5	+2,6	82,0	-11,6
17.2	WEBEREI	INSGESAMT	86,5	-4,6	-24,3	114,2	-5,0	+4,0	101,0	-0,2	100,4	-4,8
		INLAND	74,6	-9,4	-24,2	98,4	-9,9	+0,5	87,8	-4,8	86,5	-9,7
		AUSLAND	111,9	+2,9	-24,4	148,1	+3,0	+9,3	129,3	+7,3	130,0	+2,9
17.21	BAUMWOLLWEBEREI	INSGESAMT	92,9	+1,2	-21,5	118,4	-1,4	+6,3	105,5	+2,5	105,7	-0,3
		INLAND	81,7	-1,7	-19,0	100,9	-4,9	+3,3	91,8	-1,8	91,3	-3,5
		AUSLAND	114,6	+5,5	-24,8	152,3	+3,3	+10,4	132,1	+9,2	133,5	+4,3
17.22	STREICHGARNWEBEREI	INSGESAMT	57,0	-1,9	-47,2	108,0	+28,6	+31,1	78,0	+19,8	82,5	+16,0
		INLAND	44,2	-14,7	-51,7	91,6	+16,8	+24,6	66,8	+13,4	67,9	+4,3
		AUSLAND	107,1	+29,0	-37,8	172,1	+62,7	+47,2	121,7	+35,8	139,6	+47,9
17.23	KAMMGARNWEBEREI	INSGESAMT	69,1	-10,1	-38,7	112,7	-12,6	-1,8	93,3	-8,0	90,9	-11,7
		INLAND	57,4	-16,0	-40,2	96,0	-20,2	-8,4	80,1	-12,4	76,7	-18,7
		AUSLAND	112,2	+3,5	-35,6	174,1	+8,0	+14,7	142,0	+2,7	143,2	+6,2
17.24	SEIDEN- UND FILAMENTGARNWEBEREI	INSGESAMT	87,6	-13,9	-17,5	106,2	-8,8	+1,5	98,4	-1,8	96,9	-11,2
		INLAND	77,2	-20,3	-19,1	95,4	-12,6	+1,4	87,7	-5,9	86,3	-16,3
		AUSLAND	106,2	-3,7	-15,5	125,7	-3,0	+1,8	117,6	+4,3	116,0	-3,3
17.3	TEXTILVEREDLUNG	INSGESAMT	72,7	-6,7	-17,5	88,1	-1,1	+13,5	74,9	-2,3	80,4	-3,7
		INLAND	71,0	-9,1	-16,6	85,1	-2,9	+16,6	72,6	-5,2	78,1	-5,8
		AUSLAND	77,4	-	-20,1	96,9	+3,9	+7,0	81,5	+5,7	87,2	+2,1
17.4	HERSTELLUNG VON KON- FEKTIONIERTEN TEXTIL- WAREN (OHNE BEKLEIDUNG)	INSGESAMT	96,2	-4,7	-15,6	114,0	+4,4	+9,8	103,4	+4,2	105,1	-
		INLAND	94,6	-5,8	-13,6	109,5	+4,3	+10,3	99,2	+2,9	102,1	-0,6
		AUSLAND	107,9	+3,5	-25,7	145,3	+4,9	+7,2	133,1	+12,2	126,6	+4,3
17.5	SONSTIGES TEXTILGEWERBE (OHNE HERSTELLUNG VON MASCHENWARE)	INSGESAMT	103,7	-1,6	-12,5	118,5	+2,7	+6,6	108,1	+2,1	111,1	+0,6
		INLAND	86,7	-7,9	-14,1	100,9	-4,1	+6,2	91,9	-4,1	93,8	-5,9
		AUSLAND	143,7	+8,8	-10,2	160,0	+14,9	+7,2	146,3	+13,1	151,9	+11,9
17.51	HERSTELLUNG VON TEPPICHEN	INSGESAMT	80,0	-8,7	-17,4	96,9	-4,2	+5,4	88,2	-3,8	88,5	-6,2
		INLAND	73,0	-13,4	-19,1	90,2	-8,0	+3,7	82,3	-7,2	81,6	-10,5
		AUSLAND	139,6	+20,8	-9,4	154,0	+20,1	+15,3	138,7	+18,2	146,8	+20,4
17.52	HERSTELLUNG VON SEILERWAREN	INSGESAMT	159,2	+21,3	+4,1	153,0	+7,9	+15,7	140,5	+10,6	156,1	+14,4
		INLAND	151,7	+28,8	+5,3	144,0	+9,6	+11,6	132,7	+12,6	147,9	+18,7
		AUSLAND	179,5	+6,9	+1,1	177,5	+4,3	+26,2	161,4	+6,3	178,5	+5,6

1) AUSGEWAELHTE WIRTSCHAFTSZWEIGE (OHNE ERNAEHRUNGSGEWERBE UND TABAKVERARBEITUNG).

STBA, FS 4, R 2.2, 4/2000

LAND

FUER DAS VERARBEITENDE GEWERBE
= 100
ABTEILUNGEN, GRUPPEN UND KLASSEN
ZWEIGE, AUSGABE 1993 (WZ93)
WERT

INDEX

1999 APR.	VER- AEND. IN % GEGEN	1999 1.VJ	1999 4.VJ	2000 1.VJ	VERAENDERUNG IN % 1.VJ 2000 GEGEN		1998 2.HJ	1999 1.HJ	1999 2.HJ	VERAENDERUNG IN % 2.HJ 1999 GEGEN		1998	1999	VER- AEND. IN % GEGEN	WZ93 SCHL.
	APR. 1998				1.VJ 1999	4.VJ 1999				2.HJ 1998	1.HJ 1999			1998	
109,0	-3,3	110,1	119,9	126,3	+14,7	+5,3	109,2	110,2	117,7	+7,8	+6,8	111,2	113,9	+2,4	D
98,7	-4,2	100,9	107,0	110,2	+9,2	+3,0	102,2	100,7	105,8	+3,5	+5,1	103,1	103,2	+0,1	
127,4	-2,1	126,4	143,0	155,4	+22,9	+8,7	122,0	127,1	139,1	+14,0	+9,4	125,7	133,1	+5,9	
106,8	-4,8	106,8	118,3	123,7	+15,8	+4,6	105,7	107,5	115,3	+9,1	+7,3	108,8	111,4	+2,4	VORL.
102,1	-4,8	100,7	110,0	112,8	+12,0	+2,5	102,7	101,6	108,3	+5,5	+6,6	104,4	105,0	+0,6	
116,4	-4,8	119,5	135,4	146,3	+22,4	+8,1	112,1	119,5	129,8	+15,8	+8,6	117,9	124,7	+5,8	
112,0	-3,4	111,5	126,1	131,4	+17,8	+4,2	115,4	113,3	123,3	+6,8	+8,8	116,3	118,3	+1,7	INV.
95,7	-3,6	99,5	109,5	109,3	+9,8	-0,2	104,4	100,6	107,4	+2,9	+6,8	103,7	104,0	+0,3	
136,0	-3,3	129,2	150,6	164,0	+26,9	+8,9	131,7	132,1	147,0	+11,6	+11,3	134,9	139,5	+3,4	
119,7	+1,3	120,9	126,4	132,6	+9,7	+4,9	112,7	120,2	122,6	+8,8	+2,0	113,5	121,4	+7,0	GEBR.
102,8	-1,4	106,7	102,3	109,8	+2,9	+7,3	99,8	104,5	99,6	-0,2	-4,7	102,2	102,0	-0,2	
145,1	+4,2	142,1	162,8	166,8	+17,4	+2,5	132,1	143,7	157,2	+19,0	+9,4	130,5	150,5	+15,3	
92,2	+0,8	107,9	89,7	109,5	+1,5	+22,1	96,6	97,2	97,9	+1,3	+0,7	97,8	97,6	-0,2	VERB.
84,5	-6,0	101,2	84,4	98,1	-3,1	+16,2	92,9	90,6	91,0	-2,0	+0,4	93,7	90,8	-3,1	
112,1	+17,1	125,3	103,6	139,5	+11,3	+34,7	106,2	114,5	116,1	+9,3	+1,4	108,6	115,3	+6,2	
82,5	-6,9	112,9	78,5	114,2	+1,2	+45,5	95,8	94,1	91,6	-4,4	-2,7	98,1	92,9	-5,3	DB
80,0	-7,5	105,1	74,5	103,2	-1,8	+38,5	91,2	88,5	85,8	-5,9	-3,1	92,9	87,2	-6,1	
89,7	-5,3	135,1	89,8	145,5	+7,7	+62,0	108,8	109,8	108,0	-0,7	-1,6	113,1	108,9	-3,7	
92,8	-7,4	97,4	90,2	100,6	+3,3	+11,5	93,8	92,9	89,1	-5,0	-4,1	97,4	91,0	-6,6	17
86,1	-7,4	91,1	82,2	89,8	-1,4	+9,2	89,0	86,5	82,1	-7,8	-5,1	91,2	84,3	-7,6	
110,5	-7,3	114,0	111,3	129,3	+13,4	+16,2	106,6	109,9	107,6	+0,9	-2,1	113,8	108,8	-4,4	
84,6	+5,6	76,8	81,7	87,1	+13,4	+6,6	84,4	75,6	75,6	-10,4	-	87,9	75,6	-14,0	17.1
76,9	+3,5	73,6	69,1	74,0	+0,5	+7,1	80,9	71,0	66,9	-17,3	-5,8	82,0	68,9	-16,0	
95,9	+8,1	81,5	100,5	106,4	+30,6	+5,9	89,7	82,5	88,5	-1,3	+7,3	96,7	85,5	-11,6	
86,7	+1,9	90,5	97,8	111,0	+22,7	+13,5	91,1	85,0	89,6	-1,6	+5,4	93,8	87,3	-6,9	17.11
75,8	-3,4	81,8	78,6	89,8	+9,8	+14,2	85,5	75,5	75,6	-11,6	+0,1	86,0	75,5	-12,2	
105,6	+9,3	105,5	131,2	147,8	+40,1	+12,7	100,7	101,3	113,9	+13,1	+12,4	107,2	107,6	+0,4	
70,4	-6,4	48,2	50,5	51,5	+6,8	+2,0	84,3	51,5	47,2	-44,0	-8,3	88,5	49,3	-44,3	17.12,13
60,3	-2,1	44,4	40,3	42,6	-4,1	+5,7	76,3	47,2	41,3	-45,9	-12,5	76,6	44,2	-42,3	
83,0	-10,0	52,9	63,2	62,6	+18,3	-0,9	94,4	56,9	54,4	-42,4	-4,4	103,4	55,6	-46,2	
109,7	+47,6	95,5	98,4	87,2	-8,7	-11,4	62,2	99,0	93,1	+49,7	-6,0	66,6	96,1	+44,3	17.16
118,4	+36,6	107,8	97,4	84,5	-21,6	-13,2	73,8	107,0	91,1	+23,4	-14,9	78,6	99,1	+26,1	
98,3	+69,5	79,6	99,7	90,6	+13,8	-9,1	47,0	88,7	95,6	+103,4	+7,8	51,0	92,2	+80,8	
90,7	-16,1	104,7	86,8	105,8	+1,1	+21,9	92,2	93,8	83,9	-9,0	-10,6	100,4	88,9	-11,5	17.2
82,3	-13,9	95,5	76,9	92,2	-3,5	+19,9	87,2	84,7	75,1	-13,9	-11,3	92,9	79,9	-14,0	
108,7	-19,5	124,4	108,2	135,1	+8,6	+24,9	102,9	113,4	102,9	-	-9,3	116,5	108,1	-7,2	
91,8	-20,4	106,5	95,5	109,7	+3,0	+14,9	98,0	96,9	90,5	-7,7	-6,6	105,7	93,7	-11,4	17.21
83,1	-16,7	97,0	90,1	95,2	-1,9	+5,7	93,7	88,1	83,9	-10,5	-4,8	97,6	86,0	-11,9	
108,6	-25,3	125,1	106,2	137,9	+10,2	+29,8	106,2	114,0	103,5	-2,5	-9,2	121,4	108,8	-10,4	
58,1	-18,1	67,5	52,2	85,0	+25,9	+62,8	47,2	60,5	50,2	+6,4	-17,0	59,9	55,3	-7,7	17.22
51,8	-8,5	61,2	47,0	74,3	+21,4	+58,1	45,5	52,8	47,1	+3,5	-10,8	53,8	50,0	-7,1	
83,0	-34,6	91,8	72,7	126,5	+37,8	+74,0	53,6	90,4	62,5	+16,6	-30,9	83,6	76,4	-8,6	
76,9	-33,5	109,6	66,2	101,4	-7,5	+53,2	82,9	89,7	67,7	-18,3	-24,5	96,9	78,7	-18,8	17.23
68,3	-37,0	99,1	52,2	87,7	-11,5	+68,0	78,7	80,2	57,9	-26,4	-27,8	92,1	69,0	-25,1	
108,4	-23,8	148,1	117,9	151,9	+2,6	+28,8	98,4	124,6	103,7	+5,4	-16,8	114,8	114,2	-0,5	
101,7	+14,5	99,7	85,6	102,0	+2,3	+19,2	89,9	92,6	84,0	-6,6	-9,3	94,3	88,3	-6,4	17.24
96,9	+25,7	92,0	72,1	91,2	-0,9	+26,5	84,2	84,1	73,4	-12,8	-12,7	86,5	78,7	-9,0	
110,3	+0,4	113,5	109,7	121,4	+7,0	+10,7	100,1	108,0	103,0	+2,9	-4,6	108,2	105,5	-2,5	
77,9	-13,3	76,3	72,3	75,6	-0,9	+4,6	81,5	73,3	71,3	-12,5	-2,7	84,5	72,3	-14,4	17.3
78,1	-12,3	76,0	71,2	73,1	-3,8	+2,7	82,4	73,4	70,4	-14,6	-4,1	84,3	71,9	-14,7	
77,4	-16,0	77,0	75,6	82,8	+7,5	+9,5	78,8	73,3	74,0	-6,1	+1,0	85,1	73,6	-13,5	
100,9	-4,3	98,6	106,1	105,8	+7,3	-0,3	100,3	99,4	102,9	+2,6	+3,5	100,3	101,1	+0,8	17.4
100,4	-2,8	95,1	102,1	100,8	+6,0	-1,3	98,0	96,6	98,8	+0,8	+2,3	98,3	97,7	-0,6	
104,3	-13,4	123,3	134,0	141,5	+14,8	+5,6	116,8	119,1	131,6	+12,7	+10,5	114,3	125,4	+9,7	
105,4	-6,8	106,0	102,5	109,6	+3,4	+6,9	104,1	105,8	101,5	-2,5	-4,1	107,8	103,7	-3,8	17.5
94,1	-7,3	96,4	90,3	93,7	-2,8	+3,8	95,7	95,2	90,4	-5,5	-5,0	98,0	92,8	-5,3	
132,1	-5,9	128,5	131,2	147,2	+14,6	+12,2	123,7	130,9	127,5	+3,1	-2,6	130,7	129,2	-1,1	
87,6	-7,4	93,1	92,2	90,9	-2,4	-1,4	94,9	90,7	91,3	-3,8	+0,7	95,5	91,0	-4,7	17.51
84,3	-8,4	90,2	88,2	85,4	-5,3	-3,2	92,7	87,2	87,5	-5,6	+0,3	92,7	87,3	-5,8	
115,6	-1,5	117,8	126,1	138,4	+17,5	+9,8	113,7	120,2	123,7	+8,8	+2,9	119,8	121,9	+1,8	
131,2	-11,5	125,6	132,0	134,2	+6,8	+1,7	135,0	135,9	135,1	+0,1	-0,6	135,3	135,5	+0,1	17.52
117,8	-23,1	118,0	130,8	126,4	+7,1	-3,4	130,0	130,7	135,8	+4,5	+3,9	130,1	133,2	+2,4	
167,9	+24,8	146,4	135,3	155,4	+6,1	+14,9	148,5	150,1	133,4	-10,2	-11,1	149,4	141,7	-5,2	

1 INDEX DES AUFTRAGSEINGANGS
 1995
 NACH ABSCHNITTEN, UNTERABSCHNITTEN,
 DER KLASSIFIKATION DER WIRTSCHAFTS-
 1.1 ORIGINAL

WERT

WZ93- SCHL.	WIRTSCHAFTSZWEIG		VERAENDERUNG IN % APR. 2000 GEGEN			VERAENDERUNG IN % MAR. 2000 GEGEN			KUMULIERT		2-MONATS- DURCHSCHNITT	
			2000 APR.	APR. 1999	MAR. 2000	2000 MAR.	MAR. 1999	FEB. 2000	JAN. 2000 BIS APR. 2000	VER- AEND. IN % GEGEN VORJAHR	MAR. 2000 UND APR. 2000	VER- AEND. IN % GEGEN VORJAHR
17.53	HERSTELLUNG VON VLIES- STOFF U. ERZEUGN. DARAUS (OHNE BEKLEIDUNG)	INSGESAMT INLAND AUSLAND	125,3 108,4 144,0	+9,2 -4,0 +23,4	-8,5 -5,4 -10,8	136,9 114,6 161,4	+3,3 -6,2 +12,2	+7,6 +7,7 +7,5	127,0 108,3 147,7	+9,6 -3,3 +22,9	131,1 111,5 152,7	+6,1 -5,2 +17,2
17.54	TEXTILGEWERBE A.N.G.	INSGESAMT INLAND AUSLAND	107,7 88,7 143,4	-3,9 -6,8 -0,3	-12,7 -14,5 -10,3	123,9 103,8 159,8	+6,2 -0,8 +16,1	+6,3 +7,3 +5,1	111,7 93,1 146,6	+1,5 -2,6 +7,1	115,5 96,3 151,6	+1,2 -3,6 +7,7
17.6	HERSTELLUNG VON GE- WIRKTEM UND GESTRICKTEM STOFF	INSGESAMT INLAND AUSLAND	117,8 102,5 153,1	+3,9 +11,7 -6,2	-17,4 -16,3 -19,3	142,7 122,4 189,6	+11,4 +11,2 +11,8	+8,8 +6,4 +12,3	127,1 108,7 169,4	+10,8 +11,1 +10,1	130,3 112,5 171,4	+7,9 +11,4 +3,0
17.7	HERSTELLUNG VON GE- WIRKTEN UND GESTRICKTEN FERTIGERZEUGNISSEN	INSGESAMT INLAND AUSLAND	61,2 58,3 76,9	-12,4 -15,0 +0,9	-43,1 -37,6 -58,0	107,5 93,5 183,2	-15,8 -19,5 -3,4	+0,9 -9,0 +43,9	83,6 78,4 111,8	-8,9 -10,4 -2,8	84,4 75,9 130,1	-14,6 -17,9 -2,1
17.71	HERSTELLUNG VON STRUMPFWAREN	INSGESAMT INLAND AUSLAND	80,5 74,7 135,7	-20,1 -20,5 -17,5	-4,7 -6,4 +4,9	84,5 79,8 129,4	-23,3 -20,8 -34,8	+3,4 +4,0 +0,2	79,2 74,9 119,9	-12,3 -11,9 -14,7	82,5 77,3 132,6	-21,8 -20,6 -26,9
17.72	HERSTELLUNG VON PULLOVERN, STRICK- JACKEN U. A.E.	INSGESAMT INLAND AUSLAND	41,5 38,9 50,7	+8,4 +0,5 +37,4	-68,3 -64,5 -75,5	130,9 109,6 207,2	-10,0 -18,3 +11,6	-0,7 -17,8 +63,8	88,1 82,5 108,3	-5,6 -8,7 +4,4	86,2 74,3 129,0	-6,2 -14,1 +15,9
18	BEKLEIDUNGSGEWERBE	INSGESAMT INLAND AUSLAND	68,4 69,3 65,8	-0,1 -3,9 +14,6	-54,1 -50,4 -63,0	148,9 139,7 177,6	-3,4 -4,3 -1,0	-12,6 -5,9 -25,6	116,8 107,9 144,4	-0,8 -2,4 +2,9	108,7 104,5 121,7	-2,3 -4,2 +2,8
18.1	HERSTELLUNG VON LEDERBEKLEIDUNG	INSGESAMT INLAND AUSLAND	38,6 36,8 47,8	-42,5 -41,3 -46,5	-29,6 -20,2 -51,5	54,8 46,1 98,5	-74,2 -76,4 -67,3	+13,0 +1,5 +54,4	45,2 41,6 62,8	-58,1 -58,9 -55,9	46,7 41,5 73,2	-66,6 -67,8 -62,5
18.2	HERSTELLUNG VON BEKLEI- DUNG (OHNE LEADERBEKLEI- DUNG)	INSGESAMT INLAND AUSLAND	68,6 69,5 65,9	+0,1 -3,7 +15,2	-54,1 -50,5 -63,0	149,6 140,4 177,9	-2,7 -3,6 -0,5	-12,6 -5,8 -25,7	117,3 108,4 144,8	-0,5 -2,1 +3,3	109,1 105,0 121,9	-1,8 -3,7 +3,3
18.21	HERSTELLUNG VON ARBEITS- UND BERUFSBEKLEIDUNG	INSGESAMT INLAND AUSLAND	77,3 78,8 60,3	-10,1 -9,2 -21,5	-21,9 -20,6 -36,7	99,0 99,3 95,2	-9,9 -10,5 -2,6	+14,6 +12,2 +52,3	83,6 85,3 64,1	-7,2 -6,9 -13,0	88,2 89,1 77,8	-10,0 -9,9 -10,9
18.22	HERSTELLUNG VON OBER- BEKLEIDUNG (OHNE AR- BEITS- U. BERUFSBEKL.)	INSGESAMT INLAND AUSLAND	63,6 65,6 58,7	+2,1 -2,7 +17,9	-60,3 -56,8 -67,6	160,3 151,8 181,2	-0,5 -1,7 +2,2	-18,2 -11,3 -29,4	126,5 117,1 149,7	+1,9 +0,1 +5,7	112,0 108,7 120,0	+0,3 -2,1 +5,6
18.23	HERSTELLUNG VON WAESCHE	INSGESAMT INLAND AUSLAND	79,5 77,6 90,5	-3,3 -5,7 +11,2	-42,0 -40,4 -49,1	137,0 130,1 177,7	-8,9 -6,5 -18,1	+3,5 +7,0 -9,3	104,0 98,9 134,4	-7,6 -6,8 -10,9	108,3 103,9 134,1	-6,9 -6,2 -10,1
18.24	HERSTELLUNG VON SONST. BEKLEIDUNG UND BEKLEI- DUNGSZUBEHOER	INSGESAMT INLAND AUSLAND	79,9 71,1 118,2	+1,9 -0,3 +8,3	-25,7 -28,0 -18,9	107,5 98,7 145,8	-4,3 -9,8 +16,7	+22,2 +20,5 +27,3	83,6 76,8 112,9	-3,7 -6,5 +5,2	93,7 84,9 132,0	-1,8 -6,1 +12,8
DC	LEDERGEWERBE	INSGESAMT INLAND AUSLAND	98,0 88,2 132,6	-4,1 -9,4 +11,3	-40,8 -42,9 -35,0	165,5 154,5 204,1	+0,2 -2,0 +6,9	+34,2 +27,1 +57,1	116,8 109,6 142,3	-0,1 -3,3 +9,7	131,8 121,4 168,4	-1,4 -4,9 +8,6
19.1	LEDERERZEUGUNG	INSGESAMT INLAND AUSLAND	126,6 97,8 196,7	+4,6 -11,3 +33,3	-2,2 -1,5 -3,2	129,5 99,3 203,1	+6,9 +2,4 +13,0	+17,8 +18,9 +16,4	122,5 95,6 188,1	+4,0 -6,5 +20,6	128,1 98,6 199,9	+5,8 -4,8 +22,1
19.2	LEDERVERARBEITUNG (OHNE H.V. LEADERBEKLEI- DUNG UND SCHUHEN)	INSGESAMT INLAND AUSLAND	99,9 100,7 97,0	+3,5 +8,9 -14,1	+14,3 +15,7 +8,7	87,4 87,0 89,2	-11,5 -10,1 -16,8	-3,9 -4,7 -0,3	87,8 87,6 88,9	+3,4 +5,2 -3,2	93,7 93,9 93,1	-4,1 -0,8 -15,4
19.3	HERSTELLUNG VON SCHUHEN	INSGESAMT INLAND AUSLAND	92,9 83,5 127,0	-7,7 -13,7 +11,1	-51,5 -53,8 -45,0	191,5 180,6 230,7	+1,2 -1,2 +8,5	+43,0 +33,6 +78,1	123,3 117,5 144,6	-1,4 -4,4 +9,0	142,2 132,1 178,9	-1,9 -5,5 +9,4
DD	HOLZGEWERBE (OHNE HERSTELLUNG VON MOEBELN)	INSGESAMT INLAND AUSLAND	96,6 88,6 183,6	-2,9 -5,7 +15,0	-11,9 -11,8 -13,2	109,7 100,4 211,6	+3,0 -0,3 +25,4	+12,2 +12,7 +10,2	97,9 89,5 189,7	+3,2 +0,2 +21,2	103,2 94,5 197,6	+0,2 -3,0 +20,3
20.1	SAEGE-, HOBEL- UND HOLZIMPRAGNIERWERKE	INSGESAMT INLAND AUSLAND	98,5 89,8 194,5	-5,6 -7,0 +2,8	-7,9 -6,3 -15,9	107,0 95,8 231,4	+2,9 - +19,2	+4,5 +3,7 +8,9	98,4 88,1 211,5	+5,9 +3,9 +15,8	102,8 92,8 213,0	-1,3 -3,5 +11,1
20.2	FURNIER-, SPERRHOLZ-, HOLZFASERPLATTEN- UND HOLZSPANPLATTENWERKE	INSGESAMT INLAND AUSLAND	107,4 93,4 171,2	+3,1 -0,1 +12,0	-17,1 -18,0 -14,9	129,6 113,9 201,2	+10,7 +6,8 +21,9	+11,8 +11,8 +11,8	115,1 101,2 178,5	+5,6 +1,9 +16,8	118,5 103,7 186,2	+7,0 +3,6 +17,1
20.3	H.V. KONSTRUKTIONST., FERTIGBAUTEILEN, AUSBAU- ELEMENTEN AUS HOLZ	INSGESAMT INLAND AUSLAND	90,0 85,9 201,1	-4,7 -7,4 +44,1	-11,0 -11,4 -5,6	101,1 97,0 213,1	-1,3 -3,8 +45,7	+17,6 +18,4 +8,1	88,9 85,1 190,8	- -2,5 +43,1	95,6 81,5 207,1	-2,8 -5,5 +44,8

LAND

FUER DAS VERARBEITENDE GEWERBE
= 100
ABTEILUNGEN, GRUPPEN UND KLASSEN
ZWEIGE, AUSGABE 1993 (WZ93)
WERT

INDEX

1999 APR.	VER- AEND. IN % GEGEN APR. 1998	1999 1.VJ	1999 4.VJ	2000 1.VJ	VERAENDERUNG IN % 1.VJ 2000 GEGEN		1998 2.HJ	1999 1.HJ	1999 2.HJ	VERAENDERUNG IN % 2.HJ 1999 GEGEN		1998	1999	VER- AEND. IN % GEGEN 1998	WZ93 SCHL.
					1.VJ 1999	4.VJ 1999				2.HJ 1998	1.HJ 1999				
114,7	-8,1	116,3	114,3	127,6	+9,7	+11,6	116,3	116,5	113,4	-2,5	-2,7	119,4	115,0	-3,7	17.53
112,9	-1,1	111,7	102,2	108,3	-3,0	+6,0	114,2	111,5	101,8	-10,9	-8,7	113,7	106,6	-6,2	
116,7	-14,4	121,3	127,6	148,9	+22,8	+16,7	118,7	122,1	126,1	+6,2	+3,3	125,8	124,1	-1,4	
112,1	-5,6	109,2	103,0	113,0	+3,5	+9,7	103,5	109,9	101,7	-1,7	-7,5	109,6	105,8	-3,5	17.54
95,2	-7,9	95,7	86,3	94,5	-1,3	+9,5	90,5	95,0	87,2	-3,6	-8,2	95,8	91,1	-4,9	
143,9	-2,5	134,6	134,3	147,6	+9,7	+9,9	128,1	137,8	128,9	+0,6	-6,5	135,4	133,4	-1,5	
113,4	-11,3	115,1	104,8	130,1	+13,0	+24,1	113,9	111,5	100,7	-11,6	-9,7	116,6	106,1	-9,0	17.6
91,8	-19,1	99,7	90,4	110,8	+11,1	+22,6	97,2	95,3	86,0	-11,5	-9,8	99,2	90,7	-8,6	
163,2	+1,4	150,6	137,9	174,9	+16,1	+26,8	152,5	148,9	134,5	-11,8	-9,7	157,0	141,7	-9,7	
69,9	+8,0	99,1	67,6	91,1	-8,1	+34,8	76,9	83,0	80,5	+4,7	-3,0	76,9	81,7	+6,2	17.7
68,6	+1,8	93,7	65,6	85,1	-9,2	+29,7	74,6	79,7	76,3	+2,3	-4,3	75,2	78,0	+3,7	
76,2	+53,3	127,9	78,6	123,5	-3,4	+57,1	89,1	100,6	102,5	+15,0	+1,9	86,2	101,5	+17,7	
100,8	+15,3	86,8	86,9	78,7	-9,3	-9,4	78,5	89,4	83,8	+6,8	-6,3	79,0	86,6	+9,6	17.71
94,0	+10,5	82,0	80,7	75,0	-8,5	-7,1	75,1	84,9	78,1	+4,0	-8,0	75,9	81,5	+7,4	
164,5	+50,9	132,4	145,7	114,6	-13,4	-21,3	110,7	132,1	137,4	+24,1	+4,0	107,5	134,8	+25,4	
38,3	-7,7	111,6	47,9	103,7	-7,1	+116,5	75,2	76,4	77,0	+2,4	+0,8	74,8	76,7	+2,5	17.72
38,7	-16,8	107,6	47,7	97,0	-9,9	+103,4	74,0	73,6	74,2	+0,3	+0,8	74,3	73,9	-0,5	
36,9	+58,4	125,9	48,7	127,5	+1,3	+161,8	79,5	86,6	86,9	+9,3	+0,3	76,7	86,7	+13,0	
68,5	-5,9	134,2	62,4	132,9	-1,0	+113,0	98,5	95,7	95,1	-3,5	-0,6	99,2	95,4	-3,8	18
72,1	-7,4	123,5	64,3	120,7	-2,3	+87,7	94,1	91,3	90,7	-3,6	-0,7	95,0	91,0	-4,2	
57,4	+1,2	167,9	56,4	170,6	+1,6	+202,5	112,2	109,6	108,7	-3,1	-0,8	112,0	109,1	-2,6	
67,1	+5,3	121,5	68,2	47,3	-61,1	-30,6	73,6	86,5	86,1	+17,0	-0,5	85,1	86,3	+1,4	18.1
62,7	+3,8	113,9	65,3	43,2	-62,1	-33,8	71,6	82,1	81,6	+14,0	-0,6	82,3	81,8	-0,6	
89,3	+11,3	160,0	82,7	67,8	-57,6	-18,0	83,7	108,8	108,9	+30,1	+0,1	99,1	108,9	+9,9	
68,5	-5,9	134,2	62,4	132,9	-1,0	+113,0	98,5	95,7	95,1	-3,5	-0,6	99,2	95,4	-3,8	18.2
72,2	-7,4	123,6	64,2	121,3	-1,9	+88,9	94,3	91,4	90,8	-3,7	-0,7	95,1	91,1	-4,2	
57,2	+1,1	167,9	56,3	171,1	+1,9	+203,9	112,3	109,6	108,7	-3,2	-0,8	112,1	109,1	-2,7	
86,0	-8,3	91,5	90,1	85,7	-6,3	-4,9	90,5	86,7	85,4	-5,6	-1,5	88,3	86,0	-2,6	18.21
86,8	-8,4	93,1	91,0	87,4	-6,1	-4,0	92,1	87,9	85,7	-6,9	-2,5	89,8	86,8	-3,3	
76,8	-6,9	72,6	79,7	65,3	-10,1	-18,1	72,0	72,3	82,0	+13,9	+13,4	72,0	77,1	+7,1	
62,3	-3,4	144,6	57,5	147,4	+1,9	+156,3	99,1	97,8	96,3	-2,8	-1,5	100,8	97,0	-3,8	18.22
67,4	-6,3	133,5	59,7	134,2	+0,5	+124,8	93,9	93,2	92,1	-1,9	-1,2	96,0	92,7	-3,4	
49,8	+7,8	172,2	52,3	180,0	+4,5	+244,2	111,8	109,1	106,4	-4,8	-2,5	112,5	107,8	-4,2	
82,2	-9,7	122,7	70,7	112,2	-8,6	+58,7	102,3	96,4	97,4	-4,8	+1,0	100,7	96,9	-3,8	18.23
82,3	-8,7	114,0	70,7	106,0	-7,0	+49,9	98,5	92,3	92,1	-6,5	-0,2	97,6	92,2	-5,5	
81,4	-15,3	174,1	70,5	149,0	-14,4	+111,3	124,7	120,4	128,5	+3,0	+6,7	118,7	124,5	+4,9	
78,4	-10,7	89,6	69,3	84,8	-5,4	+22,4	87,0	78,3	81,5	-6,3	+4,1	84,6	79,9	-5,6	18.24
71,3	-12,5	85,7	67,1	78,7	-8,2	+17,3	84,2	73,7	77,1	-8,4	+4,6	81,7	75,4	-7,7	
109,1	-5,0	106,7	79,0	111,1	+4,1	+40,6	99,0	98,3	100,8	+1,8	+2,5	97,1	99,6	+2,6	
102,2	-12,1	121,8	85,7	123,0	+1,0	+43,5	103,7	102,5	99,7	-3,9	-2,7	104,3	101,1	-3,1	DC
97,4	-10,9	118,6	77,3	116,7	-1,6	+51,0	100,5	97,6	94,2	-6,3	-3,5	100,8	95,9	-4,9	
119,1	-15,7	133,2	115,5	146,5	+9,2	+26,0	115,2	119,8	119,3	+3,6	-0,4	116,7	119,5	+2,4	
121,0	+3,2	116,7	112,4	121,1	+3,8	+7,7	103,5	115,9	102,5	-1,0	-11,6	111,5	109,2	-2,1	19.1
110,2	+6,2	99,5	90,7	94,8	-4,7	+4,5	93,3	99,4	84,9	-9,0	-14,6	100,7	92,1	-8,5	
147,6	-1,8	158,8	165,6	185,2	+16,6	+11,8	128,4	156,1	145,6	+13,4	-6,7	137,9	150,8	+9,4	
96,5	+13,3	81,1	78,2	83,8	+3,3	+7,2	81,5	82,1	81,0	-0,6	-1,3	80,2	81,5	+1,6	19.2
92,5	+8,2	80,2	73,7	83,3	+3,9	+13,0	82,6	80,5	78,8	-4,6	-2,1	81,3	79,6	-2,1	
112,9	+33,9	84,7	96,8	86,1	+1,7	-11,1	76,7	88,7	90,3	+17,7	+1,8	75,9	89,5	+17,9	
100,6	-19,0	133,2	83,4	133,5	+0,2	+60,1	109,5	105,6	104,2	-4,8	-1,3	109,4	104,9	-4,1	19.3
96,8	-16,8	131,6	76,2	128,8	-2,1	+69,0	106,3	101,9	99,7	-6,2	-2,2	106,0	100,8	-4,9	
114,3	-25,0	138,9	109,0	150,5	+8,4	+38,1	121,1	119,1	120,3	-0,7	+1,0	121,6	119,7	-1,6	
99,5	-1,8	93,4	105,7	98,3	+5,2	-7,0	98,2	97,8	104,7	+6,6	+7,1	98,7	101,2	+2,5	DD
94,0	-3,4	87,7	99,5	89,7	+2,3	-9,8	94,8	92,1	98,9	+4,3	+7,4	95,0	95,5	+0,5	
159,6	+9,9	155,4	172,8	191,7	+23,4	+10,9	135,1	159,4	168,1	+24,4	+5,5	138,5	163,7	+18,2	
104,3	-0,5	89,1	103,7	98,3	+10,3	-5,2	100,4	97,9	106,2	+5,8	+8,5	99,2	102,0	+2,8	20.1
96,6	-2,9	80,8	95,1	87,6	+8,4	-7,9	96,6	90,1	98,9	+2,4	+9,8	95,1	94,5	-0,6	
189,2	+15,5	180,3	198,4	217,1	+20,4	+9,4	142,4	184,3	187,3	+31,5	+1,6	145,5	185,8	+27,7	
104,2	-4,5	110,5	114,2	117,7	+6,5	+3,1	102,7	106,7	109,5	+6,6	+2,6	107,8	108,1	+0,3	20.2
93,5	-8,1	101,3	104,1	103,8	+2,5	-0,3	94,9	96,6	99,1	+4,4	+2,6	99,9	97,9	-2,0	
152,9	+7,2	152,8	160,2	180,9	+18,4	+12,9	138,4	152,8	156,9	+13,4	+2,7	143,5	154,8	+7,9	
94,4	-1,0	87,0	102,5	88,5	+1,7	-13,7	94,8	93,1	101,4	+7,0	+8,9	93,8	97,2	+3,6	20.3
92,8	-1,5	85,4	99,9	84,8	-0,7	-15,1	93,9	91,2	98,8	+5,2	+8,3	92,9	95,0	+2,3	
139,6	+8,7	131,1	172,6	187,3	+42,9	+8,5	117,8	145,1	171,9	+45,9	+18,5	117,4	158,5	+35,0	

1 INDEX DES AUFTRAGSEINGANGS
 1995
 NACH ABSCHNITTEN, UNTERABSCHNITTEN,
 DER KLASSIFIKATION DER WIRTSCHAFTS
 1.1 ORIGINAL

WERT

WZ93- SCHL.	WIRTSCHAFTSZWEIG		VERAENDERUNG IN % APR. 2000 GEGEN			VERAENDERUNG IN % MAR. 2000 GEGEN			KUMULIERT		2-MONATS- DURCHSCHNITT	
			2000 APR.	APR. 1999	MAR. 2000	2000 MAR.	MAR. 1999	FEB. 2000	JAN. 2000 BIS APR. 2000	VER- AEND. IN % GEGEN VORJAHR	MAR. 2000 UND APR. 2000	VER- AEND. IN % GEGEN VORJAHR
DE	PAPIER- UND DRUCKGEWERBE	INSGESAMT	110,8	+10,1	-9,6	122,6	+8,9	+10,2	112,2	+10,9	116,7	+9,5
		INLAND	103,9	+7,1	-9,6	114,9	+5,6	+11,1	105,3	+7,7	109,4	+6,3
		AUSLAND	135,2	+19,6	-9,7	149,7	+18,9	+7,4	137,0	+21,3	142,5	+19,2
21	PAPIERGEWERBE	INSGESAMT	113,6	+14,2	-9,4	125,4	+12,3	+11,2	114,5	+14,2	119,5	+13,2
		INLAND	104,0	+10,9	-10,0	115,5	+9,5	+11,3	105,6	+10,7	109,8	+10,1
		AUSLAND	135,1	+20,3	-8,5	147,6	+17,4	+10,8	134,3	+20,4	141,4	+18,8
21.1	H.V. HOLZSTOFF, ZELLSTOFF, PAPIER, KARTON UND PAPPE	INSGESAMT	140,0	+24,8	-7,3	151,1	+19,0	+14,1	136,9	+21,9	145,6	+21,7
		INLAND	125,8	+25,5	-7,2	135,6	+19,7	+16,2	123,3	+21,7	130,7	+22,4
		AUSLAND	157,3	+24,2	-7,4	169,9	+18,3	+12,3	153,4	+22,1	163,6	+21,0
21.11	HERSTELLUNG VON HOLZ- STOFF UND ZELLSTOFF	INSGESAMT	184,8	+80,6	-3,3	191,1	+81,1	+6,0	177,1	+92,7	188,0	+80,9
		INLAND	123,5	+64,0	+9,1	113,2	+60,8	-2,5	115,0	+87,3	118,4	+62,4
		AUSLAND	251,7	+91,0	-8,8	276,1	+92,0	+10,3	244,8	+95,5	263,9	+91,5
21.12	HERSTELLUNG VON PAPIER, KARTON UND PAPPE	INSGESAMT	139,2	+23,8	-7,4	150,4	+18,1	+14,4	136,2	+20,9	144,8	+20,8
		INLAND	125,8	+25,0	-7,5	136,0	+19,3	+16,5	123,4	+21,0	130,9	+22,0
		AUSLAND	155,5	+22,8	-7,4	167,9	+16,9	+12,4	151,7	+20,8	161,7	+19,7
21.2	PAPIER-, KARTON- UND PAPPEVERARBEITUNG	INSGESAMT	92,5	+3,5	-11,8	104,9	+5,4	+7,8	96,6	+6,5	98,7	+4,4
		INLAND	92,3	+2,1	-11,8	104,7	+3,4	+8,2	96,1	+4,3	98,5	+2,7
		AUSLAND	93,3	+9,5	-11,7	105,7	+15,0	+6,4	98,4	+16,0	99,5	+12,3
21.21	H.V. WELLPAPIER UND -PAPPE SOWIE V. VER- PACKUNGSM. A. PAPIER	INSGESAMT	100,6	+2,3	-13,1	115,7	+7,3	+9,4	105,6	+7,2	108,2	+4,9
		INLAND	97,0	+2,4	-12,5	110,8	+5,3	+10,0	101,0	+6,1	103,9	+3,9
		AUSLAND	121,4	+1,7	-15,8	144,1	+17,1	+6,3	132,4	+12,7	132,8	+9,5
21.22	H.V. HAUSHALTS-,HYGIENE- U. TOILETTENARTIKELN AUS ZELLSTOFF UND PAPIER	INSGESAMT	70,8	+6,3	-11,1	79,6	+8,0	+6,0	74,1	+9,1	75,2	+7,1
		INLAND	80,7	+4,3	-11,6	91,3	+7,3	+7,0	84,2	+6,4	86,0	+5,8
		AUSLAND	43,9	+18,0	-8,2	47,8	+13,0	+1,7	46,6	+24,6	45,9	+15,3
21.23	H.V. SCHREIBWAREN UND BUEROBEDARF AUS PAPIER, KARTON UND PAPPE	INSGESAMT	106,3	+3,9	-9,2	117,1	-3,7	+2,1	110,1	+1,0	111,7	-0,3
		INLAND	104,5	-2,2	-12,4	119,3	-5,5	+3,3	110,8	-3,1	111,9	-4,0
		AUSLAND	113,9	+38,6	+5,8	107,7	+6,8	-3,4	107,0	+25,0	110,8	+21,1
21.24	HERSTELLUNG VON TAPETEN	INSGESAMT	84,1	-2,8	-27,9	116,6	+6,6	+12,8	98,6	+6,3	100,4	+2,4
		INLAND	75,0	-9,1	-25,1	100,2	-7,2	+8,1	83,0	-2,8	87,6	-8,1
		AUSLAND	106,7	+10,9	-32,2	157,4	+39,5	+25,1	122,4	+27,9	132,1	+26,4
21.25	HERSTELLUNG VON SONST. WAREN AUS PAPIER, KAR- TON UND PAPPE	INSGESAMT	95,4	+5,1	-5,4	100,8	+1,3	+7,6	95,9	+4,0	98,1	+3,0
		INLAND	89,1	+3,4	-5,9	94,7	-0,6	+6,6	89,0	+1,9	91,9	+1,2
		AUSLAND	119,9	+10,3	-3,8	124,6	+7,3	+10,1	119,6	+10,5	122,3	+8,8
22	DRUCKGEWERBE, VERVIEL- FAELTIGUNG VON BESPIELTEN TON-, BILD- U. DATENTRAEGERN	INSGESAMT	106,5	+4,3	-9,9	118,2	+3,9	+8,4	108,8	+6,3	112,4	+4,1
		INLAND	103,8	+3,1	-9,2	114,3	+1,6	+11,0	104,9	+4,3	109,1	+2,3
		AUSLAND	135,9	+16,2	-15,7	161,3	+26,8	-7,1	152,1	+25,6	148,6	+21,7
22.2	DRUCKGEWERBE	INSGESAMT	105,5	+3,5	-9,0	115,9	+2,2	+8,4	107,2	+5,3	110,7	+2,8
		INLAND	102,9	+2,5	-8,9	113,0	+1,1	+11,3	103,8	+3,8	108,0	+1,8
		AUSLAND	138,1	+14,3	-10,8	154,8	+16,1	-13,3	151,6	+21,4	146,5	+15,3
22.21	ZEITUNGSDRUCKEREI	INSGESAMT	98,7	+5,8	-1,7	100,4	+3,6	+6,6	97,0	+6,9	99,6	+4,7
		INLAND	98,7	+5,8	-1,7	100,4	+3,7	+6,6	97,0	+6,9	99,6	+4,7
		AUSLAND	152,6	+51,2	-6,0	162,3	+2,8	+43,4	133,4	+7,1	157,5	+21,7
22.22	DRUCKEREI (OHNE ZEI- TUNGSDRUCKEREI)	INSGESAMT	106,4	+4,0	-9,2	117,2	+1,9	+8,0	108,3	+5,6	111,8	+2,9
		INLAND	103,7	+3,0	-9,2	114,2	+0,6	+11,5	104,7	+3,9	109,0	+1,8
		AUSLAND	136,3	+14,0	-10,2	151,7	+15,3	-14,7	149,8	+21,0	144,0	+14,6
22.23	DRUCKWEITERVERARBEITUNG	INSGESAMT	138,8	+7,3	-15,9	165,0	+15,2	+18,5	144,4	+10,1	151,9	+11,4
		INLAND	131,4	+5,6	-15,1	154,7	+12,7	+18,7	135,7	+7,8	143,1	+9,3
		AUSLAND	284,4	+25,6	-22,5	366,8	+40,8	+16,6	315,9	+34,8	325,6	+33,7
22.24	SATZHERSTELLUNG UND REPRODUKTION	INSGESAMT	83,3	-4,1	-10,1	92,7	+1,2	+12,9	83,7	-0,9	88,0	-1,5
		INLAND	82,7	-4,7	-9,7	91,6	+0,5	+13,5	82,8	-1,7	87,2	-2,0
		AUSLAND	98,2	+10,6	-16,5	117,6	+14,0	+0,5	105,6	+15,2	107,9	+12,4
22.25	SONSTIGES DRUCKGEWERBE	INSGESAMT	107,1	-23,4	-8,8	117,4	-20,9	-2,4	113,5	-11,9	112,3	-22,1
		INLAND	107,2	-23,8	-9,9	119,0	-20,7	-1,9	114,4	-11,9	113,1	-22,2
		AUSLAND	105,2	+10,5	+208,5	34,1	-51,9	-48,6	71,0	-1,8	69,7	-16,1
22.3	VERVIELFAELTIGUNG VON BESPIELTEN TON-, BILD- UND DATENTRAEGERN	INSGESAMT	133,8	+24,1	-24,6	177,4	+43,1	+9,4	151,8	+29,7	155,6	+34,3
		INLAND	139,0	+23,3	-17,7	168,8	+19,5	+0,1	149,9	+19,0	153,9	+21,2
		AUSLAND	126,7	+24,8	-32,5	187,7	+83,5	+21,9	153,7	+45,5	157,2	+54,3
22.31	VERVIELFAELTIGUNG VON BESPIELTEN TONTRAEGERN	INSGESAMT	90,0	+5,0	-27,7	124,4	+27,1	+3,2	110,1	+14,6	107,2	+16,8
		INLAND	100,2	+16,5	-12,8	114,9	+7,9	+2,9	103,5	+6,0	107,6	+11,7
		AUSLAND	78,6	-7,9	-41,8	135,1	+53,0	+3,7	117,4	+24,4	106,9	+23,2
22.32	VERVIELFAELTIGUNG VON BESPIELTEN BILDTRAEGERN	INSGESAMT	546,7	+136,9	-14,3	638,2	+193,6	+35,7	495,1	+148,0	592,5	+164,4
		INLAND	308,6	+24,5	-29,3	436,5	+81,2	-11,2	385,3	+74,5	372,6	+52,5
		AUSLAND	1384,7	+711,2	+2,7	1348,2	+902,4	+241,0	881,8	+604,9	1366,5	+795,5

LAND

FUER DAS VERARBEITENDE GEWERBE
= 100
ABTEILUNGEN, GRUPPEN UND KLASSEN
ZWEIGE, AUSGABE 1993 (WZ93)
WERT

INDEX

1999 APR.	VER- AEND. IN % GEGEN	1999 1. VJ	1999 4. VJ	2000 1. VJ	VERAENDERUNG IN %		1998 2. HJ	1999 1. HJ	1999 2. HJ	VERAENDERUNG IN %		1998	1999	VER- AEND. IN % GEGEN	WZ93 SCHL.
	APR. 1998				1. VJ 2000 GEGEN					2. HJ 1999 GEGEN				1998	
					1. VJ 1999	4. VJ 1999				2. HJ 1998	1. HJ 1999				
100,6	-	101,3	112,8	112,7	+11,3	-0,1	100,1	101,3	109,0	+8,9	+7,6	100,2	105,2	+5,0	DE
97,0	-	98,1	108,9	105,7	+7,7	-2,9	99,0	97,5	104,7	+5,8	+7,4	98,0	101,1	+3,2	
113,0	-0,2	112,9	126,5	137,6	+21,9	+8,8	104,0	114,9	124,2	+19,4	+8,1	108,2	119,6	+10,5	
99,5	-2,7	100,6	107,6	114,7	+14,0	+6,6	96,4	100,2	106,0	+10,0	+5,8	99,1	103,1	+4,0	21
93,8	-3,9	95,9	102,3	106,2	+10,7	+3,8	94,5	94,5	100,4	+6,2	+6,2	95,7	97,5	+1,9	
112,3	-0,4	111,2	119,4	134,0	+20,5	+12,2	100,7	112,9	118,7	+17,9	+5,1	106,8	115,8	+8,4	
112,2	-1,4	112,4	121,7	135,9	+20,9	+11,7	103,9	112,3	119,6	+15,1	+6,5	108,5	115,9	+6,8	21.1
100,2	-4,4	101,7	113,2	122,5	+20,5	+8,2	100,5	100,1	110,0	+9,5	+9,9	102,1	105,0	+2,8	
126,7	+1,8	125,2	132,0	152,1	+21,5	+15,2	108,1	127,0	131,3	+21,5	+3,4	116,1	129,1	+11,2	
102,3	+2,4	88,4	106,7	174,5	+97,4	+63,5	93,5	104,1	102,5	+9,6	-1,5	98,4	103,3	+5,0	21.11
75,3	+6,7	56,8	74,3	112,2	+97,5	+51,0	66,5	67,6	74,2	+11,6	+9,8	70,7	70,9	+0,3	
131,8	-0,1	123,0	142,0	242,4	+97,1	+70,7	122,9	144,0	133,2	+8,4	-7,5	128,7	138,6	+7,7	
112,4	-1,4	112,8	122,0	135,2	+19,9	+10,8	104,1	112,4	119,9	+15,2	+6,7	108,6	116,2	+7,0	21.12
100,6	-4,6	102,5	113,9	122,6	+19,6	+7,6	101,1	100,6	110,6	+9,4	+9,9	102,7	105,6	+2,8	
126,6	+1,8	125,3	131,8	150,4	+20,0	+14,1	107,8	126,7	131,2	+21,7	+3,6	115,9	129,0	+11,3	
89,4	-4,0	91,1	96,3	97,9	+7,5	+1,7	90,5	90,5	95,2	+5,2	+5,2	91,7	92,8	+1,2	21.2
90,4	-3,5	92,7	96,5	97,4	+5,1	+0,9	91,3	91,5	95,3	+4,4	+4,2	92,3	93,4	+1,2	
85,2	-5,6	84,6	95,8	100,1	+18,3	+4,5	86,8	86,3	95,0	+9,4	+10,1	89,3	90,6	+1,5	
98,3	-3,1	98,5	104,7	107,2	+8,8	+2,4	95,6	98,2	103,5	+8,3	+5,4	98,0	100,8	+2,9	21.21
94,7	-3,5	95,4	99,4	102,3	+7,2	+2,9	92,2	94,6	98,1	+6,4	+3,7	94,3	96,4	+2,2	
119,4	-1,2	116,9	136,1	136,1	+16,4	-	116,0	119,0	135,5	+16,8	+13,9	119,8	127,2	+6,2	
66,6	+0,8	68,3	75,7	75,2	+10,1	-0,7	67,8	68,7	73,9	+9,0	+7,6	67,9	71,3	+5,0	21.22
77,4	-2,0	79,6	88,1	85,4	+7,3	-3,1	80,1	80,1	86,0	+7,4	+7,4	80,6	83,0	+3,0	
37,2	+20,8	37,5	42,0	47,4	+26,4	+12,9	34,4	37,5	41,2	+19,8	+9,9	33,5	39,3	+17,3	
102,3	-1,1	111,2	115,9	111,4	+0,2	-3,9	118,1	107,7	115,5	-2,2	+7,2	110,9	111,6	+0,6	21.23
106,9	-0,8	116,8	119,8	112,9	-3,3	-5,8	123,0	112,1	120,0	-2,4	+7,0	115,5	116,1	+0,5	
82,2	-2,5	86,7	99,1	104,7	+20,8	+5,7	96,9	88,7	95,6	-1,3	+7,8	91,3	92,1	+0,9	
86,5	-26,5	94,9	87,1	103,4	+9,0	+18,7	89,2	87,9	87,9	-1,5	-	102,2	87,9	-14,0	21.24
82,5	-12,3	94,7	82,0	93,7	-1,1	+14,3	80,5	84,4	79,4	-1,4	-5,9	87,6	81,9	-6,5	
96,2	-45,4	95,5	99,8	127,7	+33,7	+28,0	110,6	96,5	109,2	-1,3	+13,2	136,5	102,8	-25,8	
90,8	-7,9	91,8	92,8	95,2	+3,7	+2,6	94,5	91,8	92,2	-2,4	+0,4	96,4	92,0	-4,6	21.25
86,2	-6,0	87,7	86,9	89,0	+1,5	+2,4	87,7	86,4	86,9	-0,9	+0,6	89,4	86,6	-3,1	
108,7	-13,4	108,0	116,1	119,5	+10,6	+2,9	120,9	112,7	112,9	-6,6	+0,2	123,9	112,8	-9,0	
102,1	+4,2	102,4	120,7	109,6	+7,0	-9,2	105,6	103,1	113,5	+7,5	+10,1	101,8	108,3	+6,4	22
100,7	+4,5	100,6	116,6	105,2	+4,6	-9,8	104,1	100,9	109,7	+5,4	+8,7	100,5	105,3	+4,8	
117,0	+0,6	122,5	165,3	157,4	+28,5	-4,8	122,1	126,2	155,0	+26,9	+22,8	116,2	140,6	+21,0	
101,9	+4,6	101,7	117,8	107,7	+5,9	-8,6	104,3	102,5	111,5	+6,9	+8,8	100,9	107,0	+6,0	22.2
100,4	+5,2	99,8	114,9	104,1	+4,3	-9,4	103,0	100,4	108,5	+5,3	+8,1	99,6	104,4	+4,8	
120,8	-2,4	126,3	155,3	156,1	+23,6	+0,5	121,4	130,9	151,2	+24,5	+15,5	118,3	141,0	+19,2	
93,3	+2,8	89,8	98,3	96,4	+7,3	-1,9	91,3	92,3	96,1	+5,3	+4,1	90,3	94,2	+4,3	22.21
93,3	+2,8	89,8	98,4	96,4	+7,3	-2,0	91,3	92,3	96,1	+5,3	+4,1	90,3	94,2	+4,3	
100,9	+203,0	132,5	92,4	126,9	-4,2	+37,3	70,2	122,5	87,7	+24,9	-28,4	64,0	105,1	+64,2	
102,3	+4,3	102,7	119,4	108,9	+6,0	-8,8	105,1	103,2	112,5	+7,0	+9,0	101,5	107,8	+6,2	22.22
100,7	+5,2	100,8	116,4	105,0	+4,2	-9,8	103,8	100,9	109,2	+5,2	+8,2	100,1	105,0	+4,9	
119,6	-4,6	125,1	152,9	154,2	+23,3	+0,9	120,2	129,9	149,9	+24,7	+15,4	117,8	139,9	+18,8	
129,3	+10,6	131,7	166,5	146,3	+11,1	-12,1	135,8	135,0	159,4	+17,4	+18,1	129,7	147,2	+13,5	22.23
124,4	+6,4	126,4	157,9	137,1	+8,5	-13,2	131,8	129,9	152,9	+16,0	+17,7	126,9	141,4	+11,4	
226,5	+92,8	237,0	335,7	326,4	+37,7	-2,8	213,8	236,2	287,6	+34,5	+21,8	185,2	261,9	+41,4	
86,9	+4,1	83,7	93,8	83,8	+0,1	-10,7	89,4	84,6	90,8	+1,6	+7,3	87,9	87,7	-0,2	22.24
86,8	+4,1	83,3	93,6	82,8	-0,6	-11,5	89,3	84,3	90,5	+1,3	+7,4	87,8	87,4	-0,5	
88,8	+3,9	92,7	100,7	108,0	+16,5	+7,2	93,3	93,4	98,1	+5,1	+5,0	90,7	95,7	+5,5	
139,8	+21,7	125,1	126,8	115,7	-7,5	-8,8	132,4	132,6	128,1	-3,2	-3,4	126,1	130,3	+3,3	22.25
140,7	+21,9	126,2	124,8	116,7	-7,5	-6,5	131,7	133,2	127,6	-3,1	-4,2	126,1	130,4	+3,4	
95,2	+10,1	64,7	232,8	59,5	-8,0	-74,4	164,0	102,7	152,5	+7,0	+48,5	124,8	127,6	+2,2	
107,8	-5,1	120,1	195,6	157,7	+31,3	-19,4	139,9	116,0	166,2	+18,8	+43,3	125,6	141,1	+12,3	22.3
112,7	-17,0	130,5	187,3	153,6	+17,7	-18,0	151,6	123,1	162,4	+7,1	+31,9	139,9	142,7	+2,0	
101,5	+18,4	107,0	205,9	162,7	+52,1	-21,0	125,2	107,0	170,9	+36,5	+59,7	107,5	139,0	+29,3	
85,7	-0,9	99,5	144,0	116,7	+17,3	-19,0	112,7	96,8	127,7	+13,3	+31,9	100,2	112,2	+12,0	22.31
86,0	-4,8	101,4	122,1	104,6	+3,2	-14,3	111,8	98,4	114,7	+2,6	+16,6	101,4	106,6	+5,1	
85,3	+3,6	97,4	168,4	130,3	+33,8	-22,6	113,8	95,0	142,3	+25,0	+49,8	98,8	118,6	+20,0	
230,8	+55,9	189,2	490,2	477,9	+152,6	-2,5	197,0	184,5	365,4	+85,5	+98,0	175,7	274,9	+56,5	22.32
247,9	+41,7	211,7	437,6	410,8	+94,0	-6,1	220,6	200,3	336,1	+52,4	+67,8	201,7	268,2	+33,0	
170,7	+219,7	109,9	675,2	714,1	+549,8	+5,8	114,1	129,1	468,2	+310,3	+262,7	84,3	298,7	+254,3	

1 INDEX DES AUFTRAGSEINGANGS
 1995
 NACH ABSCHNITTEN, UNTERABSCHNITTEN,
 DER KLASSEIFIKATION DER WIRTSCHAFTS
 1.1 ORIGINAL

WERT

W293- SCHL.	WIRTSCHAFTSZWEIG		VERAENDERUNG IN %			2000 MAR.	VERAENDERUNG IN %		KUMULIERT		2-MONATS- DURCHSCHNITT	
			2000 APR.	APR. 1999	MAR. 2000		MAR. 1999	FEB. 2000	JAN. 2000 BIS APR. 2000	VER- AEND. IN % GEGEN VORJAHR	MAR. 2000 UND APR. 2000	VER- AEND. IN % GEGEN VORJAHR
22.33	VERVIELFAELTIGUNG VON BESPIELTEN DATENTRAEGERN	INSGESAMT INLAND AUSLAND	260,4 278,4 220,6	+16,3 +42,5 -23,2	-26,4 -18,0 -42,6	353,6 339,6 384,5	+20,3 +12,3 +39,9	+5,7 +5,9 +5,3	302,5 293,8 321,7	+21,7 +17,9 +30,2	307,0 309,0 302,6	+18,5 +24,1 +7,7
D6	CHEMISCHE INDUSTRIE	INSGESAMT INLAND AUSLAND	110,5 101,1 121,7	+6,9 +8,5 +5,1	-14,1 -10,6 -17,5	128,7 113,1 147,5	+15,3 +10,1 +20,7	+11,4 +9,6 +13,2	115,7 103,4 130,5	+13,2 +10,6 +15,7	119,6 107,1 134,6	+11,3 +9,3 +13,1
24.1	HERSTELLUNG VON CHEMISCHEN GRUNDSTOFFEN	INSGESAMT INLAND AUSLAND	117,8 115,6 119,7	+19,1 +27,7 +12,5	-12,4 -8,7 -15,4	134,5 126,6 141,5	+27,7 +28,1 +27,4	+10,2 +8,7 +11,2	122,5 116,9 127,5	+25,3 +27,8 +23,2	126,2 121,1 130,6	+23,6 +27,9 +20,0
24.11	HERSTELLUNG VON INDUSTRIEGASEN	INSGESAMT INLAND AUSLAND	105,5 105,4 107,6	+7,9 +9,9 -32,5	-1,7 -0,9 -21,5	107,3 106,4 137,0	+9,3 +8,8 +20,6	+5,7 +5,3 +17,0	104,3 103,8 120,6	+8,0 +8,2 +0,6	106,4 105,9 122,3	+8,6 +9,3 -10,5
24.12	HERSTELLUNG VON FARB- STOFFEN UND PIGMENTEN	INSGESAMT INLAND AUSLAND	108,3 104,8 110,1	+10,6 +24,3 +5,4	-12,8 -9,0 -14,3	124,2 115,2 128,5	+22,6 +46,9 +14,4	+21,9 +22,9 +21,3	108,2 102,2 111,1	+15,8 +31,7 +10,0	116,3 110,0 119,3	+16,8 +35,1 +10,1
24.13	HERSTELLUNG VON SONSTIGEN ANORGANISCHEN GRUNDSTOF- FEN UND CHEMIKALIEN	INSGESAMT INLAND AUSLAND	106,0 101,8 110,3	+7,2 +4,1 +10,3	-8,0 -10,8 -5,2	115,2 114,1 116,4	+3,6 +3,6 +3,6	+3,4 +7,1 -0,1	108,9 105,5 112,4	+7,4 +4,4 +10,5	110,6 108,0 113,4	+5,2 +3,8 +6,8
24.14	HERSTELLUNG VON SONSTIGEN ORGANISCHEN GRUNDSTOFFEN UND CHEMIKALIEN	INSGESAMT INLAND AUSLAND	119,7 127,6 112,9	+23,8 +43,4 +9,3	-12,8 -5,1 -19,2	137,3 134,5 139,7	+39,2 +43,4 +36,2	+9,4 +9,9 +9,1	127,1 126,2 127,9	+33,6 +42,0 +27,4	128,5 131,1 126,3	+31,5 +43,4 +22,6
24.15	HERSTELLUNG VON DUENGE- MITTELN UND STICKSTOFF- VERBINDUNGEN	INSGESAMT INLAND AUSLAND	104,3 99,4 109,6	+9,2 +17,8 +1,7	-11,3 +2,3 -21,8	117,6 97,2 140,1	-2,8 -9,1 +2,6	+15,3 +9,2 +20,5	106,0 92,6 120,9	+5,8 +8,6 +3,7	111,0 98,3 124,9	+2,5 +2,7 +2,2
24.16	HERSTELLUNG VON KUNST- STOFF IN PRIMAERFORMEN	INSGESAMT INLAND AUSLAND	124,1 113,1 134,5	+22,0 +24,3 +20,3	-13,1 -13,3 -12,9	142,8 130,5 154,4	+29,9 +26,8 +32,6	+9,2 +6,6 +11,3	128,6 118,6 138,1	+28,0 +26,2 +29,4	133,5 121,8 144,5	+26,2 +25,6 +26,6
24.17	HERSTELLUNG VON SYNTHETISCHEM KAUTSCHUK IN PRIMAERFORMEN	INSGESAMT INLAND AUSLAND	108,1 127,5 96,3	+12,8 +45,7 -4,6	-22,2 -5,4 -31,8	138,9 134,8 141,3	+29,6 +32,3 +28,0	+26,4 +15,8 +33,4	113,4 117,7 110,7	+17,1 +27,5 +11,1	123,5 131,2 118,8	+21,7 +38,5 +12,4
24.2	HERSTELLUNG VON SCHAE- DLINGSBEKAEMPFUNGS- UND PFLANZENSCHUTZMITTELN	INSGESAMT INLAND AUSLAND	109,4 114,0 106,8	-19,4 -9,5 -24,4	-33,2 -27,2 -36,3	163,7 156,6 167,6	-11,3 +21,0 -22,3	-13,6 -29,9 -1,5	147,8 149,2 147,0	-11,7 +12,3 -21,3	136,6 135,3 137,2	-14,7 +6,0 -23,1
24.3	HERSTELLUNG VON ANSTRICH- MITTELN, DRUCKFARBEN UND KITTEN	INSGESAMT INLAND AUSLAND	121,3 108,8 159,2	+7,3 +2,6 +18,5	-15,0 -14,9 -15,1	142,7 127,9 187,6	+19,4 +15,5 +28,2	+27,1 +28,8 +23,5	120,0 106,7 160,4	+14,8 +10,9 +23,7	132,0 118,4 173,4	+13,5 +9,2 +23,6
24.4	HERSTELLUNG VON PHARMA- ZEUTISCHEN ERZEUGNISSEN	INSGESAMT INLAND AUSLAND	103,5 87,5 130,5	-11,5 -8,9 -14,2	-18,6 -9,9 -26,6	127,2 97,1 177,9	+4,8 -11,2 +25,5	+12,6 +5,3 +20,3	113,1 91,9 148,7	+0,9 -7,0 +10,6	115,4 92,3 154,2	-3,2 -10,1 +5,0
24.41	HERSTELLUNG VON PHARMA- ZEUTISCHEN GRUNDSTOFFEN	INSGESAMT INLAND AUSLAND	101,8 105,8 100,7	-18,4 -29,5 -14,7	-28,3 -20,2 -30,3	141,9 132,6 144,4	+19,3 +1,6 +24,7	+2,9 +10,7 +1,1	124,1 111,7 127,4	+10,4 -7,8 +15,7	121,9 119,2 122,6	- -15,0 +4,8
24.42	H.V. PHARM. SPEZIALI- TAETEN UND SONSTIGEN PHARM. ERZEUGNISSEN	INSGESAMT INLAND AUSLAND	103,7 86,9 137,2	-10,8 -7,9 -14,1	-17,6 -9,5 -26,0	125,8 96,0 185,5	+3,5 -11,7 +25,7	+13,7 +5,0 +24,4	112,0 91,3 153,5	- -6,9 +9,8	114,8 91,5 161,4	-3,4 -9,9 +5,0
24.5	H.V. SEIFEN, WASCH-, REINIGUNGS- UND KOERPER- PFLEGEMITTELN	INSGESAMT INLAND AUSLAND	83,3 77,0 100,3	-4,3 -5,6 -1,3	-14,5 -14,3 -15,1	97,4 89,8 118,1	-1,7 -5,2 +6,6	+13,4 +15,4 +9,5	87,6 80,3 107,4	-1,4 -3,5 +3,4	90,4 83,4 109,2	-2,9 -5,4 +2,8
24.51	H.V. SEIFEN, WASCH-, REINIGUNGS- UND POLIER- MITTELN	INSGESAMT INLAND AUSLAND	89,3 83,5 102,1	+2,4 +2,6 +2,0	-11,0 -10,7 -11,7	100,3 93,5 115,6	+0,5 -3,8 +9,6	+7,2 +7,1 +7,3	93,4 87,1 107,3	+3,0 +1,5 +5,4	94,8 88,5 108,9	+1,4 -0,9 +5,9
24.52	HERSTELLUNG VON DUFT- U. KOERPERPFLEGEMITTELN	INSGESAMT INLAND AUSLAND	77,4 71,2 97,9	-10,8 -12,9 -5,6	-18,1 -17,6 -19,4	94,5 86,4 121,5	-4,0 -6,6 +3,1	+20,8 +24,9 +12,3	81,8 74,0 107,6	-5,8 -8,4 +0,8	86,0 78,8 109,7	-7,1 -9,5 -1,0
24.6	HERSTELLUNG VON SONST. CHEMISCHEN ERZEUGNISSEN	INSGESAMT INLAND AUSLAND	116,6 104,1 128,0	+11,7 +7,3 +15,2	-8,8 -7,3 -9,9	127,9 112,3 142,1	+12,3 +8,3 +15,4	+12,9 +10,3 +14,8	115,8 103,2 127,3	+12,3 +7,9 +15,7	122,3 108,2 135,1	+12,0 +7,8 +15,4
24.61	HERSTELLUNG VON PYRO- TECHNISCHEN ERZEUGNISSEN	INSGESAMT INLAND AUSLAND	136,5 116,0 198,7	+76,8 +42,7 +206,6	-12,8 -8,4 -19,7	156,6 126,6 247,3	+82,7 +97,2 +63,8	+68,0 +55,7 +91,6	111,7 92,2 170,9	+23,2 +19,7 +29,2	146,6 121,3 223,0	+79,9 +66,6 +106,7
24.62	HERSTELLUNG VON KLEB- STOFFEN UND GELATINE	INSGESAMT INLAND AUSLAND	104,9 97,6 118,8	-0,1 -2,9 +4,5	-11,6 -13,3 -8,8	118,7 112,6 130,3	-1,0 -0,3 -2,3	+7,2 +8,0 +6,0	108,8 103,1 119,7	+0,9 +0,5 +1,4	111,8 105,1 124,6	-0,6 -1,5 +0,8

LAND

FUER DAS VERARBEITENDE GEWERBE
= 100
ABTEILUNGEN, GRUPPEN UND KLASSEN
ZWEIGE, AUSGABE 1993 (WZ93)
WERT

INDEX

1999 APR.	VER- AEND. IN % GEGEN	1999 1.VJ	1999 4.VJ	2000 1.VJ	VERAENDERUNG IN % 1.VJ 2000 GEGEN		1998 2.HJ	1999 1.HJ	1999 2.HJ	VERAENDERUNG IN % 2.HJ 1999 GEGEN		1998	1999	VER- AEND. IN % GEGEN	WZ93 SCHL.				
	APR. 1998				1.VJ 1999	4.VJ 1999				1.VJ 1999	4.VJ 1999			2.HJ 1999		1.HJ 1999	2.HJ 1998	1.HJ 1999	1998
224,0	-31,8	256,7	463,3	316,6	+23,3	-31,7	341,1	241,1	378,3	+10,9	+56,9	315,7	309,7	-1,9	22.33				
195,4	-52,5	267,1	446,0	299,0	+11,9	-33,0	368,2	233,8	357,9	-2,8	+53,1	352,7	295,8	-16,1					
287,2	+98,8	233,6	501,6	355,4	+52,1	-29,1	281,2	257,2	423,6	+50,6	+64,7	233,6	340,4	+45,7					
103,4	-2,9	101,8	108,6	117,4	+15,3	+8,1	97,5	102,4	105,8	+8,5	+3,3	103,0	104,1	+1,1	D6				
93,2	-7,1	93,5	100,5	104,2	+11,4	+3,7	93,4	93,9	98,1	+5,0	+4,5	96,8	96,0	-0,8					
115,8	+1,6	111,7	118,3	133,4	+19,4	+12,8	102,4	112,7	115,2	+12,5	+2,2	110,5	114,0	+3,2					
98,9	-7,7	97,5	112,8	124,0	+27,2	+9,9	93,5	99,1	107,0	+14,4	+8,0	101,3	103,0	+1,7	24.1				
90,5	-12,6	91,9	108,2	117,3	+27,6	+8,4	91,5	92,6	102,3	+11,8	+10,5	97,6	97,4	-0,2					
106,4	-3,6	102,5	116,9	130,0	+26,8	+11,2	95,3	104,9	111,2	+16,7	+6,0	104,6	108,1	+3,3					
97,8	-6,1	96,2	102,9	103,9	+8,0	+1,0	107,8	98,6	102,9	-4,5	+4,4	105,6	100,8	-4,5	24.11				
95,9	-8,1	95,9	102,4	103,3	+7,7	+0,9	107,7	98,0	102,4	-4,9	+4,5	105,5	100,2	-5,0					
159,5	+58,9	106,7	117,1	124,9	+17,1	+6,7	112,6	120,5	120,0	+6,6	-0,4	105,8	120,3	+13,7					
97,9	-3,6	91,8	97,7	108,1	+17,8	+10,6	88,4	95,5	93,7	+6,0	-1,9	98,5	94,6	-4,0	24.12				
84,3	-4,9	75,3	85,9	101,3	+34,5	+17,9	77,7	80,0	83,5	+7,5	+4,4	85,1	81,8	-3,9					
104,5	-3,2	99,8	103,4	111,4	+11,6	+7,7	93,5	102,9	98,6	+5,5	-4,2	105,0	100,8	-4,0					
98,9	-4,9	102,2	103,5	109,8	+7,4	+6,1	99,0	101,2	100,4	+1,4	-0,8	101,9	100,8	-1,1	24.13				
97,8	-3,5	102,2	102,7	106,7	+4,4	+3,9	100,5	100,3	98,5	-2,0	-1,8	100,5	99,4	-1,1					
100,0	-6,2	102,3	104,4	113,1	+10,6	+8,3	97,4	102,2	102,4	+5,1	+0,2	103,2	102,3	-0,9					
96,7	-6,8	94,5	117,6	129,6	+37,1	+10,2	89,2	95,9	109,0	+22,2	+13,7	99,0	102,5	+3,5	24.14				
89,0	-15,7	88,8	118,2	125,7	+41,6	+6,3	90,2	90,0	109,0	+20,8	+21,1	99,6	99,5	-0,1					
103,3	+1,0	99,4	117,0	132,8	+33,6	+13,5	88,3	100,9	109,0	+23,4	+8,0	98,6	104,9	+6,4					
95,5	-6,2	101,8	87,3	106,6	+4,7	+22,1	91,5	96,9	85,9	-6,1	-11,4	96,6	91,4	-5,4	24.15				
84,4	-3,7	85,6	77,6	90,3	+5,5	+16,4	82,4	84,1	76,3	-7,4	-9,3	82,6	80,2	-2,9					
107,8	-8,3	119,6	98,0	124,6	+4,2	+27,1	101,5	111,1	96,4	-5,0	-13,2	112,1	103,8	-7,4					
101,7	-10,8	100,1	118,2	130,1	+30,0	+10,1	96,9	102,8	113,0	+16,6	+9,9	104,8	107,9	+3,0	24.16				
91,0	-14,8	95,0	109,0	120,4	+26,7	+10,5	91,7	95,3	103,8	+13,2	+8,9	98,2	99,5	+1,3					
111,8	-7,5	105,0	127,0	139,2	+32,6	+9,6	101,9	109,9	121,8	+19,5	+10,8	110,9	115,9	+4,5					
95,8	+2,2	97,1	105,6	115,1	+18,5	+9,0	91,4	98,1	101,1	+10,6	+3,1	91,1	99,6	+8,3	24.17				
87,5	-14,3	93,9	107,2	114,4	+21,8	+6,7	92,5	93,5	100,1	+8,2	+7,1	94,2	96,8	+2,8					
100,9	+14,0	99,1	104,7	115,5	+16,5	+10,3	90,7	100,8	101,7	+12,1	+0,9	89,2	101,3	+13,6					
135,8	-7,1	177,9	73,7	160,6	-9,7	+117,9	83,7	142,2	77,6	-7,3	-45,4	116,1	109,9	-5,3	24.2				
126,0	-15,9	135,1	33,6	161,0	+19,2	+379,2	60,2	121,0	58,1	-3,5	-52,0	95,0	89,5	-5,8					
141,3	-1,9	202,1	96,4	160,4	-20,6	+66,4	96,8	154,2	88,7	-8,4	-42,5	128,0	121,4	-5,2					
113,0	+0,2	101,6	113,9	119,6	+17,7	+5,0	107,5	108,2	115,9	+7,8	+7,1	107,6	112,1	+4,2	24.3				
106,0	+0,5	92,9	102,4	106,0	+14,1	+3,5	100,5	99,7	106,4	+5,9	+6,7	100,2	103,1	+2,9					
134,3	-0,5	128,2	148,9	160,8	+25,4	+8,0	128,9	134,2	144,9	+12,4	+8,0	130,2	139,6	+7,2					
117,0	+13,4	110,4	110,8	116,3	+5,3	+5,0	104,6	110,6	111,2	+6,3	+0,5	106,5	110,9	+4,1	24.4				
96,0	-1,0	99,7	100,1	93,4	-6,3	-6,7	98,1	97,3	97,5	-0,6	+0,2	98,3	97,4	-0,9					
152,1	+33,7	128,4	128,8	154,7	+20,5	+20,1	115,6	132,9	134,4	+16,3	+1,1	120,3	133,6	+11,1					
124,8	+10,6	108,3	111,9	131,5	+21,4	+17,5	107,0	113,3	113,1	+5,7	-0,2	114,0	113,2	-0,7	24.41				
150,0	+25,6	111,5	124,9	113,7	+2,0	-9,0	111,7	124,9	117,2	+4,9	-6,2	115,9	121,0	+4,4					
118,1	+6,4	107,5	108,4	136,3	+26,8	+25,7	105,7	110,2	112,0	+6,0	+1,6	113,5	111,1	-2,1					
116,2	+13,6	110,6	110,7	114,8	+3,8	+3,7	104,4	110,3	111,0	+6,3	+0,6	105,8	110,7	+4,6	24.42				
94,4	-2,0	99,3	99,3	92,8	-6,5	-6,5	97,7	96,5	96,9	-0,8	+0,4	97,8	96,7	-1,1					
159,8	+39,7	133,2	133,4	158,9	+19,3	+19,1	117,9	138,0	139,4	+18,2	+1,0	121,9	138,7	+13,8					
87,0	-8,4	89,3	91,0	89,0	-0,3	-2,2	90,8	89,2	90,5	-0,3	+1,5	93,6	89,9	-4,0	24.5				
81,6	-10,5	83,7	85,5	81,3	-2,9	-4,9	87,7	83,6	85,4	-2,6	+2,2	90,1	84,5	-6,2					
101,6	-3,4	104,7	105,7	109,7	+4,8	+3,8	99,2	104,6	104,4	+5,2	-0,2	103,1	104,5	+1,4					
87,2	-2,5	91,9	96,1	94,7	+3,0	-1,5	89,6	91,1	94,1	+5,0	+3,3	90,6	92,6	+2,2	24.51				
81,4	-2,6	87,2	90,5	88,3	+1,3	-2,4	86,5	85,7	89,5	+3,5	+4,4	86,3	87,6	+1,5					
100,1	-2,2	102,3	108,6	109,0	+6,5	+0,4	96,6	103,1	104,4	+8,1	+1,3	100,2	103,8	+3,6					
86,8	-13,6	86,8	86,0	83,2	-4,1	-3,3	92,0	87,4	87,0	-5,4	-0,5	96,6	87,2	-9,7	24.52				
81,7	-16,6	80,5	81,1	75,0	-6,8	-7,5	88,8	81,5	81,7	-8,0	+0,2	93,5	81,6	-12,7					
103,7	-4,8	107,7	102,0	110,8	+2,9	+8,6	102,7	106,6	104,4	+1,7	-2,1	107,0	105,5	-1,4					
104,4	-4,9	102,7	113,7	115,5	+12,5	+1,6	103,8	105,0	111,1	+7,0	+5,8	107,2	108,1	+0,8	24.6				
97,0	-2,9	95,1	105,5	102,9	+8,2	-2,5	97,3	96,9	102,8	+5,7	+6,1	99,0	99,9	+0,9					
111,1	-6,5	109,6	121,2	127,1	+16,0	+4,9	109,8	112,4	118,7	+8,1	+5,6	114,8	115,5	+0,6					
77,2	-4,2	95,2	117,1	103,5	+8,7	-11,6	76,0	87,5	95,1	+25,1	+8,7	82,0	91,3	+11,3	24.61				
81,3	+18,2	75,5	99,5	84,2	+11,5	-15,4	70,7	76,5	86,4	+22,2	+12,9	73,8	81,4	+10,3					
64,8	-44,3	154,8	170,3	161,6	+4,4	-5,1	92,2	120,7	121,4	+31,7	+0,6	106,8	121,1	+13,4					
105,0	-4,0	108,8	111,6	110,1	+1,2	-1,3	105,9	110,1	109,1	+3,0	-0,9	110,4	109,6	-0,7	24.62				
100,5	-1,7	103,2	103,1	104,9	+1,6	+1,7	100,0	104,0	102,3	+2,3	-1,6	102,6	103,1	+0,5					
113,7	-7,6	119,4	127,9	120,0	+0,5	-6,2	117,2	121,9	122,2	+4,3	+0,2	125,5	122,0	-2,8					

1 INDEX DES AUFTRAGSEINGANGS
 1995
 NACH ABSCHNITTEN, UNTERABSCHNITTEN,
 DER KLASSIFIKATION DER WIRTSCHAFTS
 1.1 ORIGINAL

WERT

WZ93- SCHL.	WIRTSCHAFTSZWEIG		VERAENDERUNG IN % APR. 2000 GEGEN			VERAENDERUNG IN % MAR. 2000 GEGEN			KUMULIERT		2-MONATS- DURCHSCHNITT	
			2000 APR.	APR. 1999	MAR. 2000	2000 MAR.	MAR. 1999	FEB. 2000	JAN. 2000 BIS APR. 2000	VER- AEND. IN % GEGEN VORJAHR!	MAR. 2000 UND APR. 2000	VER- AEND. IN % GEGEN VORJAHR!
24.63	HERSTELLUNG VON ETHERISCHEN GELEN	INSGESAMT	129,3	+18,2	-11,0	145,3	+39,6	+24,8	125,1	+21,8	137,3	+28,6
		INLAND	101,2	+8,1	-13,7	117,3	+17,1	+13,2	105,3	+7,1	109,3	+12,8
		AUSLAND	157,0	+25,7	-9,2	172,9	+60,1	+34,0	144,6	+35,0	165,0	+41,6
24.64	HERSTELLUNG VON FOTO-CHEMISCHEN ERZEUGNISSEN	INSGESAMT	89,7	+1,7	-11,4	101,2	+0,6	+9,4	90,9	+6,2	95,5	+1,2
		INLAND	78,4	-3,6	-1,3	79,4	-11,6	+12,6	74,5	-6,1	78,9	-7,8
		AUSLAND	94,6	+3,7	-14,3	110,4	+4,9	+8,3	97,9	+10,7	102,5	+4,4
24.65	HERSTELLUNG VON UNBESPIELTEN TON-, BILD- UND DATENTRAEGERN	INSGESAMT	84,7	-4,5	-4,7	88,9	-14,4	-2,9	93,3	-1,0	86,8	-9,9
		INLAND	79,1	-15,2	-10,7	88,6	-22,0	+4,4	93,7	-8,5	83,9	-18,9
		AUSLAND	86,5	-0,9	-2,8	89,0	-11,8	-5,0	93,2	+1,6	87,8	-6,7
24.66	HERSTELLUNG VON CHEMISCHEN ERZEUGNISSEN A.N.G.	INSGESAMT	125,6	+12,7	-7,6	136,0	+13,4	+11,4	124,8	+15,1	130,8	+13,1
		INLAND	109,4	+8,4	-5,9	116,2	+7,3	+6,6	109,2	+11,2	112,8	+7,8
		AUSLAND	141,1	+16,1	-9,0	155,0	+18,4	+15,2	139,8	+18,3	148,1	+17,4
24.7	HERSTELLUNG VON CHEMIEFASERN	INSGESAMT	91,4	+8,8	-11,5	103,3	+10,7	+6,8	94,8	+9,2	97,4	+9,8
		INLAND	81,0	+3,3	-14,5	94,7	+7,4	+8,9	85,7	+3,4	87,9	+5,5
		AUSLAND	97,2	+11,6	-10,2	108,2	+12,6	+5,9	99,9	+12,2	102,7	+12,1
DH	HERSTELLUNG VON GUMMI- UND KUNSTSTOFFWAREN	INSGESAMT	112,0	+4,4	-9,8	124,1	+7,7	+9,0	113,4	+8,9	118,1	+6,1
		INLAND	101,4	+1,1	-9,6	112,2	+4,0	+10,0	102,2	+5,6	106,8	+2,6
		AUSLAND	145,6	+12,5	-10,1	161,9	+17,0	+6,9	149,0	+17,3	153,8	+14,9
25.1	HERSTELLUNG VON GUMMIWAREN	INSGESAMT	114,2	+4,5	-12,8	131,0	+8,6	+14,7	114,8	+5,4	122,6	+6,6
		INLAND	102,9	-0,6	-13,1	118,4	+3,3	+13,7	104,4	+1,8	110,7	+1,5
		AUSLAND	139,6	+14,1	-12,4	169,4	+19,1	+16,8	138,2	+12,4	149,5	+16,7
25.11	HERSTELLUNG VON BEREITUNGEN	INSGESAMT	122,6	+8,4	-12,2	139,6	+10,7	+33,2	114,0	+4,4	131,1	+9,6
		INLAND	96,7	-5,8	-16,3	115,6	-0,5	+36,0	92,4	-4,0	106,2	-3,0
		AUSLAND	165,7	+27,1	-7,7	179,6	+26,0	+30,4	150,0	+14,9	172,7	+26,5
25.13	HERSTELLUNG VON SONST. GUMMIWAREN	INSGESAMT	109,3	+2,1	-13,3	126,0	+7,4	+5,3	115,3	+6,1	117,7	+4,9
		INLAND	106,0	+2,0	-11,5	119,8	+5,3	+5,4	110,4	+4,4	112,9	+3,7
		AUSLAND	118,3	+2,2	-17,2	142,9	+12,7	+5,5	128,5	+9,9	130,6	+7,7
25.2	HERSTELLUNG VON KUNSTSTOFFWAREN	INSGESAMT	111,4	+4,3	-9,0	122,4	+7,6	+7,5	113,1	+10,0	116,9	+6,0
		INLAND	101,1	+1,5	-8,8	110,8	+4,2	+9,1	101,8	+6,6	106,0	+2,9
		AUSLAND	147,6	+11,9	-9,3	162,8	+16,3	+4,0	152,7	+18,9	155,2	+14,1
25.21	H.V. PLATTEN, FOLIEN, SCHLAEUCHEN U. PROFILEN AUS KUNSTSTOFF	INSGESAMT	117,9	+7,2	-10,5	131,8	+12,7	+9,8	120,0	+14,9	124,9	+10,0
		INLAND	101,4	+3,2	-11,4	114,4	+9,0	+12,6	102,8	+11,0	107,9	+6,1
		AUSLAND	154,6	+13,7	-9,2	170,2	+18,9	+5,9	158,1	+21,2	162,4	+16,3
25.22	H.V. VERPACKUNGSMITTELN AUS KUNSTSTOFF	INSGESAMT	107,8	+11,6	-8,3	117,5	+11,2	+7,2	110,0	+13,2	112,7	+11,4
		INLAND	95,8	+8,2	-8,1	104,2	+8,1	+8,1	97,0	+9,5	100,0	+8,1
		AUSLAND	145,4	+19,3	-8,4	158,8	+18,0	+5,5	150,7	+21,5	152,1	+18,6
25.23	H.V. BAUBEDARFSARTIKELN AUS KUNSTSTOFF	INSGESAMT	85,3	-8,9	-6,6	91,3	-5,7	+12,6	82,6	-2,5	88,3	-7,2
		INLAND	81,5	-10,2	-6,3	87,0	-7,1	+12,4	78,6	-4,0	84,3	-8,6
		AUSLAND	132,0	+4,0	-8,1	143,6	+4,8	+13,3	131,5	+10,0	137,8	+4,4
25.24	HERSTELLUNG VON SONST. KUNSTSTOFFWAREN	INSGESAMT	118,8	+4,4	-8,5	129,8	+6,6	+4,1	121,8	+8,9	124,3	+5,5
		INLAND	112,9	+3,4	-8,0	122,7	+4,3	+5,8	114,7	+6,9	117,8	+3,9
		AUSLAND	141,8	+7,8	-10,1	157,7	+13,8	-0,6	149,9	+16,0	149,8	+10,9
DI	GLASGERBERE, KERAMIK, VERARBEITUNG VON STEINEN UND ERDEN	INSGESAMT	95,1	-2,5	-11,9	107,9	+5,1	+14,1	95,0	+4,9	101,5	+1,4
		INLAND	88,5	-7,2	-10,7	99,1	+2,1	+19,0	85,7	+0,8	93,8	-2,6
		AUSLAND	117,2	+11,9	-14,8	137,6	+13,1	+3,8	126,4	+15,3	127,4	+12,5
26.1	HERSTELLUNG UND VERARBEITUNG VON GLAS	INSGESAMT	99,4	+4,6	-13,4	114,8	+9,3	+7,0	104,7	+8,0	107,1	+7,1
		INLAND	91,5	-0,3	-13,6	105,9	+8,0	+11,8	95,0	+3,9	98,7	+3,9
		AUSLAND	120,0	+16,2	-12,9	137,7	+12,0	-1,4	129,7	+16,6	128,9	+13,9
26.11	HERSTELLUNG VON FLACHGLAS	INSGESAMT	114,9	+4,3	-5,4	121,5	+9,1	+12,6	112,3	+7,4	118,2	+6,7
		INLAND	108,4	+2,9	-4,2	113,1	+8,1	+15,5	103,7	+5,0	110,8	+5,5
		AUSLAND	125,1	+6,2	-7,1	134,6	+10,2	+9,0	125,7	+10,5	129,9	+8,3
26.12	VEREDLUNG UND VERARBEITUNG VON FLACHGLAS	INSGESAMT	103,4	-1,9	-9,7	114,5	+2,2	+12,7	102,7	+0,2	109,0	+0,3
		INLAND	100,1	-2,7	-10,3	111,6	+1,3	+14,0	99,3	-0,3	105,9	-0,7
		AUSLAND	122,0	+1,8	-6,5	130,5	+6,9	+6,7	121,5	+2,3	126,3	+4,4
26.13	HERSTELLUNG VON HOHLGLAS	INSGESAMT	77,4	-7,3	-15,6	91,7	+1,3	+6,9	84,1	+1,9	84,6	-2,8
		INLAND	72,0	-11,1	-15,1	84,8	-0,2	+10,6	77,3	-1,8	78,4	-5,5
		AUSLAND	92,4	+2,1	-16,5	110,7	+4,7	-0,1	102,5	+10,1	101,6	+3,6
26.14	HERSTELLUNG VON GLASFASER	INSGESAMT	99,2	+12,0	-13,5	114,7	+2,0	+0,3	109,8	+10,8	107,0	+6,4
		INLAND	80,8	+10,1	-17,1	97,5	-0,6	+0,3	82,5	+6,7	89,2	+4,0
		AUSLAND	151,1	+14,8	-7,4	163,2	+6,5	+0,5	158,5	+18,4	157,2	+10,4
26.15	HERSTELLUNG, VEREDLUNG U. VERARB. VON SONST. GLAS EINSCHL. TECHN. GLASW.	INSGESAMT	136,6	+43,8	-19,3	169,2	+44,5	+0,1	153,5	+34,3	152,9	+44,1
		INLAND	131,1	+37,7	-23,1	170,4	+83,2	+14,1	144,7	+36,0	150,8	+60,3
		AUSLAND	141,0	+48,7	-16,2	168,2	+23,7	-8,8	160,5	+33,2	154,6	+34,0

STBA,FS 4,R 2.2, 4/2000

LAND

FUER DAS VERARBEITENDE GEWERBE
= 100
ABTEILUNGEN, GRUPPEN UND KLASSEN
ZWEIGE, AUSGABE 1993 (WZ93)
WERT

INDEX

1999 APR.	VER- AEND. IN % GEGEN	1999 1.VJ	1999 4.VJ	2000 1.VJ	VERAENDERUNG IN % 1.VJ 2000 GEGEN		1998 2.HJ	1999 1.HJ	1999 2.HJ	VERAENDERUNG IN % 2.HJ 1999 GEGEN		1998	1999	VER- AEND. IN % GEGEN	WZ93 SCHL.
	APR. 1998				1.VJ 1999	4.VJ 1999				2.HJ 1998	1.HJ 1999			1998	
109,4	+9,8	100,5	106,9	123,7	+23,1	+15,7	95,3	103,8	108,2	+13,5	+4,2	100,7	106,0	+5,3	24.63
93,6	-2,5	99,8	95,6	106,6	+6,8	+11,5	87,3	98,1	95,7	+9,6	-2,4	94,2	96,9	+2,9	
124,9	+21,0	101,2	118,1	140,4	+38,7	+18,9	103,2	109,5	120,5	+16,8	+10,0	107,2	115,0	+7,3	
88,2	-14,5	84,7	89,0	91,3	+7,8	+2,6	90,8	89,3	93,7	+3,2	+4,9	95,8	91,5	-4,5	24.64
81,3	-6,0	78,6	80,0	73,1	-7,0	-8,6	85,6	82,1	83,8	-2,1	+2,1	83,3	82,9	-0,5	
91,2	-17,2	87,4	92,8	99,0	+13,3	+6,7	93,0	92,4	98,0	+5,4	+6,1	101,2	95,2	-5,9	
88,7	-12,6	96,0	107,8	96,2	+0,2	-10,8	122,1	92,1	99,3	-18,7	+7,8	119,4	95,7	-19,8	24.65
93,3	-19,2	105,4	122,7	98,5	-6,5	-19,7	121,2	96,3	104,1	-14,1	+8,1	126,5	100,2	-20,8	
87,3	-10,1	93,1	103,2	98,5	+2,6	-7,5	122,3	90,8	97,8	-20,0	+7,7	117,1	94,3	-19,5	
111,4	-3,3	107,4	121,0	124,6	+16,0	+3,0	108,0	110,6	118,3	+9,5	+7,0	110,9	114,5	+3,2	24.66
100,9	-3,7	97,3	110,7	109,2	+12,2	-1,4	101,4	100,0	108,3	+6,8	+8,3	102,7	104,2	+1,5	
121,5	-3,0	117,1	130,9	139,3	+19,0	+6,4	114,3	120,8	127,9	+11,9	+5,9	118,8	124,3	+4,6	
84,0	-14,1	87,8	87,1	95,9	+9,2	+10,1	91,0	86,3	81,8	-10,1	-5,2	97,6	84,1	-13,8	24.7
78,4	+5,5	84,3	78,2	87,2	+3,4	+11,5	82,0	81,0	73,9	-9,9	-8,8	83,7	77,4	-7,5	
87,1	-21,5	89,7	92,1	100,8	+12,4	+9,4	96,1	89,3	86,3	-10,2	-3,4	105,4	87,8	-16,7	
107,3	-0,8	103,0	111,2	113,9	+10,6	+2,4	105,2	105,4	111,4	+5,9	+5,7	106,2	108,4	+2,1	DH
100,3	-1,3	95,6	102,6	102,5	+7,2	-0,1	100,7	98,1	103,7	+3,0	+5,7	100,7	100,9	+0,2	
129,4	+0,1	126,2	138,3	150,1	+18,9	+8,5	119,6	128,5	135,9	+13,6	+5,8	123,6	132,2	+7,0	
109,3	-1,0	108,7	114,6	115,0	+5,8	+0,3	106,9	108,3	113,3	+6,0	+4,6	108,3	110,8	+2,3	25.1
103,5	-1,0	102,2	107,8	104,9	+2,6	+2,6	102,3	101,8	107,2	+4,8	+5,3	103,1	104,5	+1,4	
122,3	-1,1	123,2	130,0	137,7	+11,8	+5,9	117,0	122,9	127,1	+8,6	+3,4	119,6	125,0	+4,5	
113,1	+2,7	107,9	110,5	111,1	+3,0	+0,5	108,6	106,6	110,5	+1,7	+3,7	106,4	108,5	+2,0	25.11
102,7	+0,4	94,2	96,1	90,9	-3,5	-5,4	100,8	93,4	97,5	-3,3	+4,4	97,8	95,4	-2,5	
130,4	+5,9	130,7	134,3	144,8	+10,8	+7,8	121,6	128,5	132,1	+8,6	+2,8	120,8	130,3	+7,9	
107,1	-3,2	109,2	117,1	117,3	+7,4	+0,2	105,9	109,4	115,0	+8,6	+5,1	109,3	112,2	+2,7	25.13
103,9	-1,6	106,3	113,6	111,9	+5,3	-1,5	103,1	106,1	112,0	+8,6	+5,6	105,9	109,0	+2,9	
115,7	-6,8	117,2	126,4	131,8	+12,5	+4,3	113,3	118,3	122,9	+8,5	+3,9	118,6	120,6	+1,7	
106,8	-0,8	101,5	110,3	113,7	+12,0	+3,1	104,8	104,6	110,9	+5,8	+6,0	105,6	107,8	+2,1	25.2
99,6	-1,3	94,1	101,5	102,0	+8,4	+0,5	100,3	97,2	102,9	+2,6	+5,9	100,1	100,0	-0,1	
131,9	+0,5	127,2	141,2	154,4	+21,4	+9,3	120,5	130,5	139,0	+15,4	+6,5	125,0	134,8	+7,8	
110,0	-3,0	102,5	115,8	120,7	+17,8	+4,2	105,7	106,9	116,6	+10,3	+9,1	108,3	111,7	+3,1	25.21
98,3	-4,0	90,7	101,7	103,2	+13,8	+1,5	97,3	94,8	104,2	+7,1	+9,9	98,0	99,5	+1,5	
136,0	-1,2	128,5	146,9	159,2	+23,9	+8,4	124,2	133,7	144,0	+15,9	+7,7	131,0	138,9	+6,0	
96,6	-7,6	97,4	103,4	110,8	+13,8	+7,2	96,0	97,5	102,4	+6,7	+5,0	100,4	100,0	-0,4	25.22
88,5	-8,4	88,6	93,2	97,3	+9,8	+4,4	89,2	88,8	92,6	+3,8	+4,3	93,6	90,7	-3,1	
121,9	-5,5	124,7	135,0	152,4	+22,2	+12,9	117,3	124,7	132,9	+13,3	+6,6	121,7	128,8	+5,8	
93,6	-2,8	81,8	98,2	81,7	-0,1	-16,8	102,9	89,6	103,6	+0,7	+15,6	98,2	96,6	-1,6	25.23
90,8	-3,1	78,9	95,1	77,7	-1,5	-18,3	101,0	86,7	100,5	-0,5	+15,9	95,8	93,6	-2,3	
126,9	-1,4	117,0	136,4	131,3	+12,2	-3,7	127,0	125,4	141,7	+11,6	+13,0	127,2	133,6	+5,0	
113,8	+4,5	111,1	113,6	122,8	+10,5	+8,1	108,2	112,0	112,4	+3,9	+0,4	108,6	112,2	+3,3	25.24
109,2	+3,9	106,7	107,6	115,2	+8,0	+7,1	106,3	107,5	106,8	+0,5	-0,7	106,3	107,1	+0,8	
131,5	+5,9	128,4	136,9	152,6	+18,8	+11,5	115,6	129,6	134,4	+16,3	+3,7	117,8	132,0	+12,1	
97,5	-3,0	88,3	98,6	95,0	+7,6	-3,7	94,4	94,0	101,3	+7,3	+7,8	94,9	97,6	+2,8	DI
95,4	-1,1	81,5	92,2	84,8	+4,0	-8,0	93,1	89,1	97,2	+4,4	+9,1	91,6	93,1	+1,6	
104,7	-8,4	111,3	120,0	129,5	+16,4	+7,9	98,9	110,6	115,2	+16,5	+4,2	106,2	112,9	+6,3	
95,0	-7,6	97,6	107,6	106,5	+9,1	-1,0	96,5	98,4	105,6	+9,4	+7,3	98,4	102,0	+3,7	26.1
91,8	-5,7	91,3	101,9	96,2	+5,4	-5,6	95,5	92,5	101,3	+6,1	+9,5	94,8	96,9	+2,2	
103,3	-11,6	113,8	122,4	132,9	+16,8	+8,6	99,2	113,4	116,4	+17,3	+2,6	107,8	114,9	+6,6	
110,2	+11,8	102,8	119,6	111,4	+8,4	-6,9	113,1	105,6	118,3	+4,6	+12,0	105,8	112,0	+5,9	26.11
105,3	+15,7	96,6	118,6	102,1	+5,7	-13,9	114,4	101,7	117,8	+3,0	+15,8	104,0	109,8	+5,6	
117,8	+6,7	112,4	121,2	125,9	+12,0	+3,9	111,0	111,7	119,1	+7,3	+6,6	108,5	115,4	+6,4	
105,4	+4,9	101,5	114,8	102,4	+0,9	-10,8	105,8	103,4	113,9	+7,7	+10,2	102,4	108,7	+6,2	26.12
102,9	+4,3	98,4	112,8	99,0	+0,6	-12,2	105,3	100,4	112,2	+6,6	+11,8	100,5	106,3	+5,8	
119,8	+8,4	118,5	126,6	121,3	+2,4	-4,2	108,5	120,3	123,9	+14,2	+3,0	113,0	122,1	+8,1	
83,5	-7,9	82,2	84,1	86,3	+5,0	+2,6	79,4	84,5	84,8	+6,8	+0,4	85,2	84,7	-0,6	26.13
81,0	-5,5	77,9	78,4	79,1	+1,5	+0,9	76,0	80,1	80,8	+6,3	+0,9	80,2	80,4	+0,2	
90,5	-13,4	93,9	93,4	105,8	+12,7	+6,4	88,7	96,8	95,6	+7,8	-1,2	99,0	96,2	-2,8	
88,6	-6,0	102,5	109,9	113,3	+10,5	+3,1	103,5	101,5	112,3	+8,5	+10,6	105,9	106,9	+0,9	26.14
73,4	-12,2	91,1	105,3	96,4	+5,8	-8,5	100,0	89,1	105,4	+5,4	+18,3	97,8	97,3	-0,5	
131,6	+5,7	134,7	122,7	160,9	+19,5	+31,1	113,2	136,2	131,7	+16,3	-3,3	128,5	133,9	+4,2	
95,0	-34,7	120,7	141,6	159,1	+31,8	+12,4	104,2	115,2	126,7	+21,6	+10,0	113,6	121,0	+6,5	26.15
95,2	-39,8	110,1	133,9	149,2	+35,5	+11,4	112,7	105,2	121,1	+7,5	+15,1	119,5	113,1	-5,4	
94,8	-30,1	129,1	147,6	166,9	+29,3	+13,1	97,6	123,0	131,2	+34,4	+6,7	108,9	127,1	+16,7	

1 INDEX DES AUFTRAGSEINGANGS
 1995
 NACH ABSCHNITTEN, UNTERABSCHNITTEN,
 DER KLASSIFIKATION DER WIRTSCHAFTS
 1.1 ORIGINAL

WERT

WZ93- SCHL.	WIRTSCHAFTSZWEIG		VERAENDERUNG IN % APR. 2000 GEGEN			VERAENDERUNG IN % MAR. 2000 GEGEN			KUMULIERT		2-MONATS- DURCHSCHNITT	
			2000 APR.	APR. 1999	MAR. 2000	2000 MAR.	MAR. 1999	FEB. 2000	JAN. 2000 BIS APR. 2000	VER- AEND. IN % GEGEN VORJAHR!	MAR. 2000 UND APR. 2000	VER- AEND. IN % GEGEN VORJAHR
26.2	KERAMIK (OHNE ZIEGELEI, UND BAUKERAMIK)	INSGESAMT INLAND AUSLAND	88,8 76,6 108,9	+3,9 -0,4 +9,1	-19,0 -17,1 -21,1	109,6 92,4 138,1	+8,1 -0,5 +19,8	+6,0 +3,8 +8,6	98,5 83,5 123,3	+6,5 -0,8 +16,2	99,2 84,5 123,5	+6,1 -0,5 +14,8
26.21	H.V. KERAMISCHEN HAUS- HALTSGUTEN UND ZIERGE- GENSTAENDEN	INSGESAMT INLAND AUSLAND	84,0 71,9 110,2	-4,8 -7,8 -0,3	-25,9 -28,7 -21,7	113,4 100,9 140,8	+4,7 +4,7 +4,8	+5,9 +5,7 +6,3	97,8 86,6 122,0	+0,1 -3,0 +5,1	98,7 86,4 125,5	+0,4 -0,9 +2,5
26.22	HERSTELLUNG VON SANI- TAERKERAMIK	INSGESAMT INLAND AUSLAND	54,7 40,6 139,0	+4,0 -16,5 +81,5	-25,3 -28,4 -18,6	73,2 56,7 170,8	-9,1 -18,1 +15,6	+18,1 +21,7 +11,1	61,9 46,4 154,2	-3,7 -17,1 +35,5	64,0 48,7 154,9	-3,9 -17,3 +38,1
26.23	H.V. ISOLATOREN UND ISOLIERTEN AUS KERAMIK	INSGESAMT INLAND AUSLAND	103,5 82,5 130,1	+33,2 +11,9 +57,1	-16,5 -10,4 -20,9	123,9 92,1 164,4	+40,8 +17,6 +63,6	+28,9 +8,9 +48,4	103,7 82,7 130,4	+23,5 +4,3 +44,9	113,7 87,3 147,3	+37,2 +14,9 +60,6
26.24	H.V. KERAMISCHEN ERZEUG- NISSEN F. SONST. TECHN. ZWECKE	INSGESAMT INLAND AUSLAND	130,7 106,0 161,0	-4,3 -12,9 +4,0	-28,4 -20,5 -33,7	182,5 133,4 242,7	+25,4 -0,9 +52,7	+2,8 -12,6 +16,6	160,6 123,7 205,8	+18,8 +0,2 +37,6	156,6 119,7 201,9	+11,0 -6,6 +28,7
26.25	HERSTELLUNG VON KERA- MISCHEN ERZEUGNISSEN A.N.G.	INSGESAMT INLAND AUSLAND	128,3 114,4 177,8	+15,8 +21,8 +3,8	-0,3 +1,8 -5,0	128,7 112,4 187,1	+3,4 +2,3 +5,9	-3,5 -7,4 +6,1	127,0 112,5 178,6	+12,3 +15,3 +6,1	128,5 113,4 182,5	+9,2 +11,3 +4,9
26.26	H.V. FEUERFESTEN KERA- MISCHEN WERKSTOFFEN	INSGESAMT INLAND AUSLAND	87,3 88,3 86,4	+5,9 +9,7 +2,6	-11,6 -4,3 -17,6	98,8 82,3 104,8	+6,2 -1,7 +13,7	+2,2 +5,1 -0,2	93,9 88,2 99,1	+6,5 +2,4 +9,9	93,1 90,3 95,6	+6,2 +3,6 +8,4
26.3	H.V. KERAMISCHEN WAND- U. BODENFLIESEN UND -PLATTEN	INSGESAMT INLAND AUSLAND	81,7 86,6 64,0	-3,1 -0,2 -15,2	-1,0 -	82,5 86,6 68,2	-7,6 -3,3 -22,6	+13,6 +13,4 +15,0	76,8 81,1 61,5	-4,5 -1,1 -18,0	82,1 86,6 66,1	-5,4 -1,8 -19,2
26.4	ZIEGELEI, HERSTELLUNG VON SONST. BAUKERAMIK	INSGESAMT INLAND AUSLAND	88,9 86,1 202,6	-13,4 -14,3 +5,6	-1,7 -2,2 +8,1	90,4 88,0 187,4	+2,7 +2,1 +14,6	+52,2 +51,5 +61,8	71,2 69,3 149,2	+3,5 +2,8 +17,4	89,7 87,1 195,0	-5,9 -6,7 +9,7
26.51	HERSTELLUNG VON ZEMENT	INSGESAMT INLAND AUSLAND	97,9 94,7 152,9	-13,7 -15,3 +8,5	-3,1 -3,0 -4,3	101,0 97,6 159,8	-4,6 -6,3 +17,6	+38,9 +40,6 +21,5	80,6 77,6 134,6	-1,8 -3,1 +14,8	99,5 96,2 156,4	-9,3 -10,9 +13,0
26.62	HERSTELLUNG VON GIPS- ERZEUGNISSEN FUER DEN BAU	INSGESAMT INLAND AUSLAND	99,6 86,5 593,1	-34,1 -37,0 -12,5	-25,8 -27,5 -16,4	134,3 119,3 701,1	-5,9 -3,7 -17,8	+14,8 +15,0 +13,4	115,8 100,4 700,2	-10,0 -12,7 +8,9	117,0 102,9 647,1	-20,4 -21,2 -15,4
DJ	METALLERZEUGUNG UND -BE- ARBEITUNG, HERSTELLUNG VON METALLERZEUGNISSEN	INSGESAMT INLAND AUSLAND	108,5 102,2 127,7	+8,5 +5,7 +16,0	-13,6 -12,0 -15,4	125,6 116,1 154,8	+12,9 +8,4 +25,0	+7,4 +4,9 +14,0	114,9 108,0 136,1	+14,4 +11,7 +21,7	117,1 109,2 141,3	+10,9 +7,2 +20,8
27	METALLERZEUGUNG UND -BEARBEITUNG	INSGESAMT INLAND AUSLAND	112,6 107,8 121,9	+18,3 +17,3 +19,7	-15,3 -12,9 -19,5	133,0 123,7 151,4	+22,1 +17,8 +29,6	+6,6 +2,2 +14,2	121,8 116,3 132,7	+24,5 +23,2 +26,9	122,8 115,8 136,7	+20,3 +17,6 +25,1
27.1	ERZEUGUNG VON ROHEISEN, STAHL UND FERROLEGIE- RUNGEN (EGKS) 1)	INSGESAMT INLAND AUSLAND	100,7 97,6 106,7	+18,8 +20,9 +15,0	-10,8 -9,1 -13,8	112,9 107,4 123,8	+8,1 +8,0 +8,4	-5,2 -8,1 +0,2	108,8 106,4 113,5	+22,5 +23,9 +20,1	106,8 102,5 115,3	+12,9 +13,8 +11,4
27.2	HERSTELLUNG VON ROHREN	INSGESAMT INLAND AUSLAND	91,2 89,3 94,1	+14,1 +8,5 +23,5	-25,0 -20,7 -30,2	121,6 112,6 134,9	+39,0 +20,0 +72,7	+29,5 +21,3 +41,4	99,0 94,3 105,9	+21,0 +12,5 +34,4	106,4 101,0 114,5	+27,1 +14,6 +48,3
27.21	H.V. ROHREN, ROHRFORM-, ROHRVERSCHLUSS- U. -VERBIND. A. GUSSEISEN	INSGESAMT INLAND AUSLAND	50,8 44,3 70,8	-14,9 -24,1 +11,0	+6,5 -9,4 +61,3	47,7 48,9 43,9	-19,2 -7,2 -44,1	+4,4 +12,9 -17,6	45,2 43,4 50,6	-10,5 -7,9 -17,0	49,3 46,6 57,4	-17,0 -16,2 -19,4
27.22	H.V. STAHLROHREN, ROHR- FORM-, VERSCHL.-VERBIND. AUS EISEN UND STAHL	INSGESAMT INLAND AUSLAND	98,9 100,7 96,6	+18,2 +13,9 +24,6	-27,1 -21,8 -33,2	135,6 128,7 144,6	+46,0 +23,5 +85,1	+31,7 +22,1 +44,7	109,2 107,2 111,8	+24,4 +15,0 +38,4	117,3 114,7 120,6	+32,8 +19,1 +55,0
27.3	SONST. ERSTE BEARBEITUNG V. EISEN U. STAHL, H.V. FERROLEG. (NICHT EGKS) 1)	INSGESAMT INLAND AUSLAND	123,3 116,0 141,3	+20,6 +16,1 +31,1	-16,5 -14,4 -20,2	147,7 135,5 177,0	+26,7 +18,2 +45,4	+0,8 -1,9 +5,9	139,7 131,3 160,1	+28,3 +21,7 +43,8	135,5 125,8 159,2	+23,9 +17,2 +38,7
27.31	HERSTELLUNG VON BLANK- STAHL	INSGESAMT INLAND AUSLAND	93,5 89,5 106,3	+36,5 +24,1 +84,9	-16,0 -19,6 -4,5	111,3 111,3 111,3	+31,4 +25,2 +55,0	+5,5 +5,8 +4,7	99,9 98,8 103,5	+29,9 +24,3 +50,4	102,4 100,4 108,8	+33,7 +24,7 +68,2
27.32	HERSTELLUNG VON KALT BAND UNTER 500 MM BREITE	INSGESAMT INLAND AUSLAND	158,0 152,2 169,3	+30,1 +28,7 +33,1	-18,3 -14,3 -24,3	193,3 177,5 223,7	+44,1 +30,0 +72,5	-3,0 -7,0 +3,8	186,5 178,6 201,7	+41,3 +32,6 +58,9	175,7 164,9 196,5	+37,5 +29,4 +52,9
27.33	HERSTELLUNG VON KALT- PROFILLEN	INSGESAMT INLAND AUSLAND	140,4 134,1 198,0	+5,8 +3,6 +21,8	-1,2 -0,1 -7,7	142,1 134,2 214,6	-9,8 -3,7 -33,4	-0,1 -3,2 +22,6	138,6 132,5 194,9	-1,4 -0,5 -6,5	141,3 134,2 206,3	-2,6 -0,1 -14,9

1) EUROPAEISCHE GEMEINSCHAFT FUER KOHLE UND STAHL.

STBA,FS 4,R 2.2, 4/2000

LAND

FUER DAS VERARBEITENDE GEWERBE
= 100
ABTEILUNGEN, GRUPPEN UND KLASSEN
ZWEIGE, AUSGABE 1993 (WZ93)
WERT

INDEX

1999 APR.	VER- AEND. IN % GEGEN	1999 1.VJ	1999 4.VJ	2000 1.VJ	VERAENDERUNG IN % 1.VJ 2000 GEGEN		1998 2.HJ	1999 1.HJ	1999 2.HJ	VERAENDERUNG IN % 2.HJ 1999 GEGEN		1998	1999	VER- AEND. IN % GEGEN	WZ93 SCHL.
	APR. 1998				1.VJ 1999	4.VJ 1999				2.HJ 1998	1.HJ 1999			1998	
85,5	-7,2	94,8	93,9	101,7	+7,3	+8,3	85,4	89,3	91,2	+6,8	+2,1	90,1	90,3	+0,2	26.2
76,9	-9,8	86,7	79,9	85,7	-1,2	+7,3	78,3	81,0	79,4	+1,4	-2,0	82,2	80,2	-2,4	
99,8	-3,6	108,2	117,0	128,0	+18,3	+9,4	97,2	103,1	110,6	+13,8	+7,3	103,1	106,8	+3,6	
88,2	+2,3	100,9	87,7	102,3	+1,4	+16,6	84,2	91,7	87,9	+4,4	-4,1	89,5	89,8	+0,3	26.21
78,0	-	93,0	81,1	91,5	-1,6	+12,8	81,7	84,3	81,5	-0,2	-3,3	85,0	82,9	-2,5	
110,5	+6,1	118,0	102,3	125,9	+6,7	+23,1	89,7	107,9	102,0	+13,7	-5,5	99,4	105,0	+5,6	
52,6	-22,6	68,1	55,5	64,3	-5,6	+15,9	59,3	61,7	56,2	-5,2	-8,9	61,6	58,9	-4,4	26.22
48,6	-16,2	58,4	45,9	48,3	-17,3	+5,2	51,0	52,3	46,5	-8,8	-11,1	52,9	49,4	-6,6	
76,6	-39,9	126,2	113,1	159,2	+26,1	+40,8	108,8	117,8	113,6	+4,4	-3,6	113,1	115,7	+2,3	
77,7	-9,7	86,0	78,1	103,7	+20,6	+32,8	78,2	82,2	74,5	-4,7	-9,4	87,3	78,3	-10,3	26.23
73,7	-10,1	81,1	72,5	82,7	+2,0	+14,1	73,5	78,3	66,8	-9,1	-14,7	80,0	72,5	-9,4	
82,8	-9,2	92,4	85,1	130,5	+41,2	+53,3	84,3	87,3	84,2	-0,1	-3,6	96,6	85,7	-11,3	
136,6	-5,0	134,7	153,2	170,6	+26,7	+11,4	126,4	135,9	152,2	+20,4	+12,0	131,3	144,0	+9,7	26.24
121,7	-9,4	124,0	112,1	129,6	+4,5	+15,6	117,3	122,7	115,8	-1,3	-5,6	119,8	119,2	-0,5	
154,8	-0,3	147,9	203,4	220,8	+49,3	+8,6	137,4	152,1	196,8	+43,2	+29,4	145,3	174,5	+20,1	
110,8	+4,5	113,8	129,1	126,5	+11,2	-2,0	101,0	107,9	124,4	+23,2	+15,3	103,3	116,1	+12,4	26.25
93,9	-3,8	98,8	117,1	111,9	+13,3	-4,4	91,2	92,7	113,7	+24,7	+22,7	94,3	103,2	+9,4	
171,3	+26,2	167,3	171,6	178,9	+6,9	+4,3	136,1	162,1	162,6	+19,5	+0,3	135,3	162,3	+20,0	
82,4	-12,1	90,1	98,0	96,0	+6,5	-2,0	86,4	86,3	91,7	+6,1	+6,3	90,9	89,0	-2,1	26.26
80,5	-17,5	87,9	86,1	88,1	+0,2	+2,3	81,4	84,5	84,7	+4,1	+0,2	87,3	84,6	-3,1	
84,2	-6,5	92,1	109,0	103,4	+12,3	-5,1	91,0	88,0	98,2	+7,9	+11,6	94,4	93,1	-1,4	
84,3	-8,5	79,1	73,1	75,2	-4,9	+2,9	79,3	82,3	80,8	+1,9	-1,8	83,3	81,5	-2,2	26.3
86,8	-7,5	80,3	77,4	79,3	-1,2	+2,5	83,6	83,8	85,3	+2,0	+1,8	87,0	84,5	-2,9	
75,5	-12,0	74,8	57,5	60,7	-18,9	+5,6	64,3	76,9	64,6	+0,5	-16,0	70,1	70,8	+1,0	
102,6	+6,8	57,5	82,4	65,3	+13,6	-20,8	97,6	83,9	99,6	+2,0	+18,7	90,7	91,8	+1,2	26.4
100,5	+6,1	56,3	80,4	63,7	+13,1	-20,8	96,5	82,4	97,7	+1,2	+18,6	89,6	90,0	+0,4	
191,9	+24,5	105,5	165,1	131,3	+24,5	-20,5	142,3	149,2	179,3	+26,0	+20,2	134,7	164,3	+22,0	
113,4	+5,6	71,6	92,5	74,9	+4,6	-19,0	99,7	93,1	105,0	+5,3	+12,8	94,7	99,0	+4,5	26.51
111,8	+6,4	69,5	90,2	71,8	+3,3	-20,4	98,6	91,1	103,5	+5,0	+13,6	93,1	97,3	+4,5	
140,9	-5,4	109,2	133,1	128,5	+17,7	-3,5	119,3	126,7	131,7	+10,4	+3,9	122,5	129,2	+5,5	
151,1	+24,1	121,1	125,0	121,2	+0,1	-3,0	113,0	124,7	128,5	+13,7	+3,0	114,3	126,6	+10,8	26.62
137,2	+32,1	107,6	111,2	105,0	-2,4	-5,6	107,2	110,6	111,2	+3,7	+0,5	107,0	110,9	+3,6	
677,5	-15,4	631,1	646,4	735,9	+16,6	+13,8	335,8	657,8	780,9	+132,5	+18,7	390,1	719,4	+84,4	
100,0	-8,0	100,6	109,7	117,1	+16,4	+6,7	101,6	101,3	108,2	+6,5	+6,8	105,8	104,8	-0,9	DJ
96,7	-7,7	96,7	103,9	109,9	+13,7	+5,8	100,1	97,4	102,8	+2,7	+5,5	102,1	100,1	-2,0	
110,1	-8,7	112,4	127,8	138,8	+23,5	+8,6	106,2	113,4	125,0	+17,7	+10,2	117,2	119,2	+1,7	
95,2	-14,7	98,7	112,9	124,9	+26,5	+10,6	95,4	97,9	107,1	+12,3	+9,4	105,2	102,5	-2,6	27
91,9	-15,5	95,2	105,6	119,1	+25,1	+12,8	94,3	94,0	101,7	+7,8	+8,2	101,8	97,8	-3,9	
101,8	-13,3	105,5	127,3	136,3	+29,2	+7,1	97,7	105,8	117,9	+20,7	+11,4	111,9	111,8	-0,1	
84,8	-23,0	90,2	102,8	111,4	+23,5	+8,4	88,9	89,2	97,5	+8,5	+9,3	100,3	93,4	-6,9	27.1
80,7	-27,4	87,7	97,7	109,3	+24,6	+11,9	88,5	85,5	92,9	+5,0	+8,7	99,3	89,2	-10,2	
92,8	-14,3	95,0	112,9	115,8	+21,9	+2,6	92,7	96,5	106,6	+15,0	+10,5	102,3	101,5	-0,8	
79,9	-20,3	82,5	94,1	101,6	+23,2	+8,0	77,8	80,7	87,6	+12,6	+8,6	96,3	84,1	-12,7	27.2
82,3	-11,5	84,3	82,8	95,9	+13,8	+15,8	82,3	82,0	81,0	-1,6	-1,2	89,2	81,5	-8,6	
76,2	-31,5	79,7	110,7	109,9	+37,9	-0,7	71,1	78,6	97,4	+37,0	+23,9	107,0	88,0	-17,8	
59,7	-10,6	47,4	46,6	43,3	-8,6	-7,1	58,3	51,0	53,8	-7,7	+5,5	61,8	52,4	-15,2	27.21
58,4	-7,2	43,3	39,3	43,1	-0,5	+9,7	53,6	48,3	45,7	-14,7	-5,4	54,9	47,0	-14,4	
63,8	-18,9	60,0	69,2	43,9	-26,8	-36,6	72,9	59,3	79,2	+8,6	+33,6	83,3	69,2	-16,9	
83,7	-21,6	89,1	103,1	112,6	+26,4	+9,2	81,5	86,3	94,0	+15,3	+8,9	102,9	90,2	-12,3	27.22
88,4	-12,1	94,7	93,8	109,3	+15,4	+16,5	89,6	90,6	90,0	+0,4	-0,7	97,9	90,3	-7,8	
77,5	-32,5	81,8	115,2	116,9	+42,9	+1,5	70,9	80,7	99,3	+40,1	+23,0	109,5	90,0	-17,8	
102,2	-11,2	111,1	123,7	145,1	+30,6	+17,3	99,4	106,6	113,5	+14,2	+6,5	109,3	110,1	+0,7	27.3
99,9	-7,7	110,5	116,3	136,4	+23,4	+17,3	97,6	105,5	108,8	+11,5	+3,1	105,4	107,1	+1,6	
107,8	-18,1	112,4	141,6	166,3	+48,0	+17,4	103,6	109,5	124,8	+20,5	+14,0	118,6	117,2	-1,2	
68,5	-25,3	79,6	82,7	102,0	+28,1	+23,3	78,0	74,9	77,9	-0,1	+4,0	86,5	76,4	-11,7	27.31
72,1	-19,4	81,9	79,2	101,8	+24,3	+28,5	78,5	75,9	75,6	-3,7	-0,4	86,4	75,8	-12,3	
57,5	-41,7	72,6	93,7	102,6	+41,3	+9,5	76,5	72,0	85,2	+11,4	+18,3	86,8	78,6	-9,4	
121,4	-6,0	135,6	164,5	195,9	+44,5	+19,1	110,6	129,2	143,5	+29,7	+11,1	123,8	136,3	+10,1	27.32
118,3	-2,0	140,2	160,6	187,4	+33,7	+16,7	111,3	131,3	142,0	+27,6	+8,1	121,6	136,7	+12,4	
127,2	-12,6	126,8	171,9	212,4	+67,5	+23,6	109,3	125,1	146,3	+39,9	+16,9	127,9	135,7	+6,1	
132,7	-	143,1	151,0	138,0	-3,6	-8,6	143,2	145,4	151,3	+5,7	+4,1	145,3	148,4	+2,1	27.33
129,4	+2,0	134,3	142,9	131,9	-1,8	-7,7	135,2	138,4	144,6	+7,0	+4,5	137,8	141,5	+2,7	
162,6	-12,4	223,8	224,4	193,9	-13,4	-13,6	216,8	209,3	212,5	-2,0	+1,5	214,1	210,9	-1,5	

1 INDEX DES AUFTRAGSEINGANGS
 1995
 NACH ABSCHNITTEN, UNTERABSCHNITTEN,
 DER KLASSIFIKATION DER WIRTSCHAFTS
 1.1 ORIGINAL

WERT

WZ93- SCHL.	WIRTSCHAFTSZWEIG		VERAENDERUNG IN % APR. 2000 GEGEN			2000 MAR.	VERAENDERUNG IN % MAR. 2000 GEGEN		KUMULIERT		2-MONATS- DURCHSCHNITT		
			2000 APR.	APR. 1999	MAR. 2000		MAR.	MAR. 1999	FEB. 2000	JAN. 2000 BIS APR. 2000	VER- AEND. IN % GEGEN VORJAHR!	MAR. 2000 APR. 2000	VER- AEND. IN % GEGEN VORJAHR!
27.34	HERSTELLUNG VON GEZO- GENEM DRAHT	INSGESAMT	76,0	+0,9	-22,1	97,5	+8,1	+2,8	89,6	+12,0	86,8	+4,8	
		INLAND	73,4	-2,8	-21,1	93,0	+6,7	+0,2	86,7	+12,2	83,2	+2,2	
		AUSLAND	84,4	+13,0	-24,6	112,0	+12,0	+10,6	99,2	+11,8	98,2	+12,4	
27.35	ERSTE BEARB. V. EISEN U. STAHL A.N.G., H.V.FERRO- LEG. (NICHT EGKS) 1)	INSGESAMT	144,0	+8,7	-8,5	157,4	+9,3	+10,3	148,6	+17,5	150,7	+9,0	
		INLAND	135,0	+2,4	-4,5	141,4	+0,8	+11,9	137,4	+6,4	138,2	+1,5	
		AUSLAND	156,5	+17,3	-13,0	179,8	+20,6	+8,5	164,3	+33,9	168,2	+19,0	
27.4	ERZEUGUNG UND ERSTE BEAR- BEITUNG VON NE-METALLEN	INSGESAMT	125,7	+22,8	-16,8	151,0	+36,8	+15,9	134,3	+30,1	138,4	+30,1	
		INLAND	117,1	+22,5	-13,1	134,8	+35,8	+9,3	123,6	+32,3	126,0	+29,2	
		AUSLAND	139,6	+23,0	-21,3	177,4	+37,8	+25,3	151,7	+27,3	158,5	+30,9	
27.41	ERZEUG. U. ERSTE BEAR- BEITUNG VON EDELMETALLEN	INSGESAMT	115,0	-19,2	-14,2	134,1	-5,6	+12,2	120,6	-16,2	124,6	-12,4	
		INLAND	147,6	+14,6	-12,1	168,0	+32,1	+10,7	154,1	+15,9	157,8	+23,3	
		AUSLAND	74,6	-53,1	-18,9	92,0	-42,7	+15,7	79,1	-49,8	83,3	-47,9	
27.42	ERZEUG. U. ERSTE BEAR- BEITUNG VON ALUMINIUM	INSGESAMT	130,1	+21,8	-19,7	162,0	+43,0	+20,8	143,5	+33,4	146,1	+32,7	
		INLAND	120,8	+19,7	-14,9	142,0	+38,5	+11,5	130,5	+34,4	131,4	+29,2	
		AUSLAND	147,1	+25,2	-26,0	198,9	+49,2	+35,8	167,5	+31,9	173,0	+38,0	
27.43	ERZEUG. U. ERSTE BEAR- BEITUNG VON BLEI, ZINK UND ZINN	INSGESAMT	151,7	+10,0	-9,3	167,2	+11,8	+2,3	156,5	+19,1	159,5	+10,9	
		INLAND	139,7	+4,4	-8,2	152,2	+7,1	+2,9	143,6	+14,7	146,0	+5,8	
		AUSLAND	188,7	+25,2	-11,6	213,4	+23,5	+1,1	196,2	+30,4	201,1	+24,3	
27.44	ERZEUG. U. ERSTE BEAR- BEITUNG VON KUPFER	INSGESAMT	117,9	+45,2	-12,5	134,8	+43,3	+9,6	121,6	+43,9	126,4	+44,1	
		INLAND	102,5	+46,8	-10,8	114,9	+44,0	+5,4	105,2	+43,3	108,7	+45,3	
		AUSLAND	140,7	+43,3	-14,4	164,4	+42,5	+14,4	145,9	+44,5	152,6	+42,9	
27.45	ERZEUG. U. ERSTE BEAR- BEITUNG VON SONSTIGEN NE-METALLEN	INSGESAMT	123,0	+16,8	-21,8	157,2	+50,6	+28,5	125,1	+30,3	140,1	+33,6	
		INLAND	101,5	-16,1	-15,2	119,7	+18,8	+19,8	100,0	+8,9	110,6	-0,3	
		AUSLAND	140,4	+51,8	-25,2	187,6	+74,8	+33,6	145,4	+46,3	164,0	+64,2	
27.5	GIESSEREIINDUSTRIE	INSGESAMT	123,2	+7,8	-15,0	145,0	+12,4	+7,2	132,9	+16,2	134,1	+10,2	
		INLAND	120,0	+7,7	-14,5	140,3	+9,2	+7,3	128,9	+14,2	130,2	+8,5	
		AUSLAND	135,5	+8,3	-16,8	162,9	+24,4	+6,7	148,4	+23,6	149,2	+16,5	
27.51	EISENGIESSEREI	INSGESAMT	126,8	+13,3	-9,4	139,9	+12,6	+7,2	130,7	+16,8	133,4	+13,0	
		INLAND	123,4	+14,2	-7,8	133,9	+8,6	+8,9	125,3	+14,4	128,7	+11,2	
		AUSLAND	136,4	+11,3	-13,1	157,0	+23,9	+3,4	146,0	+22,8	146,7	+17,6	
27.52	STAHLGIESSEREI	INSGESAMT	87,9	+0,7	-14,4	102,7	+13,2	-9,8	96,9	+13,3	95,3	+7,1	
		INLAND	76,6	-3,5	-12,4	87,4	-3,9	-9,5	84,5	-	82,0	-3,8	
		AUSLAND	127,4	+11,0	-18,4	156,2	+73,0	-10,3	140,1	+57,2	141,8	+38,2	
27.53	LEICHTMETALLGIESSEREI	INSGESAMT	137,5	+2,8	-22,7	177,8	+14,7	+13,3	156,7	+17,1	157,7	+9,2	
		INLAND	137,0	+3,5	-22,6	176,9	+16,1	+11,4	156,0	+17,8	157,0	+10,3	
		AUSLAND	141,0	-0,5	-23,3	189,8	+7,1	+27,0	160,9	+12,8	162,4	+3,6	
27.54	BUNTMETALLGIESSEREI	INSGESAMT	98,1	+5,3	-11,3	110,6	-2,8	-0,5	107,6	+11,0	104,4	+0,9	
		INLAND	94,5	+4,8	-7,7	102,4	-9,1	-4,4	101,9	+9,1	98,5	-3,0	
		AUSLAND	122,9	+8,2	-26,5	167,1	+37,8	+20,7	147,2	+21,8	145,0	+23,4	
28	HERSTELLUNG VON METALL- ERZEUGNISSEN	INSGESAMT	105,3	+1,5	-12,2	119,9	+6,2	+8,4	109,6	+6,9	112,6	+4,0	
		INLAND	98,6	-1,1	-11,5	111,4	+2,8	+6,8	102,8	+4,7	105,0	+0,9	
		AUSLAND	136,3	+11,4	-14,8	159,9	+19,2	+13,7	141,1	+15,3	148,1	+15,5	
28.1	STAHL- UND LEICHTMETALL- BAU	INSGESAMT	96,8	-5,7	-9,3	106,7	-0,9	+6,1	98,3	+2,9	101,8	-3,2	
		INLAND	93,3	-7,0	-7,8	101,2	-4,1	+6,3	94,2	+0,7	97,3	-5,4	
		AUSLAND	137,6	+4,6	-19,6	171,2	+28,1	+4,8	145,5	+21,9	154,4	+16,4	
28.11	HERSTELLUNG VON STAHL- UND LEICHTMETALLKON- STRUKTIONEN	INSGESAMT	100,0	-4,7	-5,6	105,9	-4,0	+2,0	100,5	+2,0	103,0	-4,3	
		INLAND	96,0	-5,7	-5,2	101,3	-5,8	+4,0	96,2	+0,3	98,7	-5,7	
		AUSLAND	146,9	+4,2	-7,7	159,2	+10,9	-10,9	150,4	+16,8	153,1	+7,6	
28.12	HERSTELLUNG VON AUSBAU- ELEMENTEN AUS STAHL UND LEICHTMETALL	INSGESAMT	85,4	-10,2	-21,9	109,3	+11,1	+22,5	90,4	+6,1	97,4	+0,6	
		INLAND	83,8	-11,6	-16,8	100,7	+2,4	+15,1	87,3	+2,6	92,3	-4,5	
		AUSLAND	105,4	+6,7	-50,4	212,7	+113,3	+92,5	128,3	+47,5	159,1	+60,2	
28.2	KESSEL- UND BEHAELTERBAU (OHNE H.V. DAMPFKESSELN)	INSGESAMT	77,6	-10,0	-13,6	89,8	+2,6	+12,7	80,8	-2,2	83,7	-3,7	
		INLAND	74,8	-9,2	-11,1	84,1	+3,4	+10,9	76,7	-0,8	79,5	-2,9	
		AUSLAND	98,2	-13,9	-25,7	132,2	-0,8	+20,7	111,1	-9,2	115,2	-6,8	
28.21	HERSTELLUNG VON TANKS UND SAMMELBEHAELTERN	INSGESAMT	83,8	-14,6	-12,6	95,9	+6,6	+14,2	86,4	-5,0	89,9	-4,5	
		INLAND	84,2	-9,4	-7,1	90,6	+8,4	+11,6	84,0	+1,2	87,4	-1,0	
		AUSLAND	81,2	-38,1	-37,2	129,3	-0,9	+26,6	101,4	-28,3	105,3	-19,5	
28.22	H.V. HEIZKORPERN F. ZENTRALHEIZUNGEN UND ZENTRALHEIZUNGSKESSELN	INSGESAMT	73,3	-5,8	-14,4	85,6	-0,1	+11,6	76,9	+0,3	79,5	-2,8	
		INLAND	68,5	-9,2	-14,2	79,8	-	+10,7	71,8	-2,3	74,2	-4,4	
		AUSLAND	114,2	+16,6	-15,4	135,0	-0,5	+16,0	120,3	+15,2	124,6	+6,7	
28.3	HERSTELLUNG VON DAMPF- KESSELN (OHNE ZENTRAL- HEIZUNGSKESSEL)	INSGESAMT	62,4	+4,2	-20,0	78,0	+2,4	+41,0	66,5	-7,8	70,2	+3,1	
		INLAND	52,8	-11,6	-19,6	65,7	-1,1	+23,7	60,7	-8,2	59,3	-6,0	
		AUSLAND	123,6	+102,3	-20,9	156,2	+12,7	+125,1	103,5	-6,2	139,9	+40,0	

1) EUROPAEISCHE GEMEINSCHAFT FUER KOHLE UND STAHL.

STBA,FS 4,R 2.2, 4/2000

LAND

FUER DAS VERARBEITENDE GEWERBE
= 100
ABTEILUNGEN, GRUPPEN UND KLASSEN
ZWEIGE, AUSGABE 1993 (WZ93)
WERT

INDEX

1999 APR.	VER- AEND. IN % GEGEN	1999 1.VJ	1999 4.VJ	2000 1.VJ	VERAENDERUNG IN %		1998 2.HJ	1999 1.HJ	1999 2.HJ	VERAENDERUNG IN %		1998	1999	VER- AEND. IN % GEGEN	WZ93 SCHL.
	APR. 1998				1.VJ 2000 GEGEN					2.HJ 1999 GEGEN				1998	
					1.VJ 1999	4.VJ 1999				2.HJ 1999	1.HJ 1999				
75,3	-11,7	81,5	79,8	94,2	+15,6	+18,0	76,5	78,9	78,6	+2,7	-0,4	80,6	78,8	-2,2	27.34
75,5	-7,7	77,9	76,6	91,1	+16,9	+18,9	74,7	76,7	76,2	+2,0	-0,7	78,2	76,4	-2,3	
74,7	-22,6	93,4	90,1	104,1	+11,5	+15,5	82,4	86,4	86,2	+4,6	-0,2	88,2	86,3	-2,2	
132,5	-16,6	124,5	128,6	150,1	+20,6	+16,7	122,5	120,2	122,9	+0,3	+2,2	139,8	121,6	-13,0	27.35
131,8	-16,7	128,2	111,2	138,2	+7,8	+24,3	120,4	122,5	112,5	-6,6	-8,2	134,1	117,5	-12,4	
133,4	-16,3	119,2	153,0	166,8	+39,9	+9,0	125,4	117,0	137,5	+9,6	+17,5	147,8	127,2	-13,9	
102,4	-5,5	103,4	123,6	137,2	+32,7	+11,0	96,6	103,9	118,2	+22,4	+13,8	105,4	111,0	+5,3	27.4
95,6	-4,8	92,7	111,1	125,7	+35,6	+13,1	81,8	93,9	108,8	+18,5	+15,9	97,7	101,3	+3,7	
113,5	-6,4	121,1	144,0	155,8	+28,7	+8,2	104,3	120,4	133,4	+27,9	+10,8	118,1	126,9	+7,5	
142,4	-4,2	144,5	150,1	122,5	-15,2	-18,4	137,1	143,4	140,0	+2,1	-2,4	149,3	141,7	-5,1	27.41
128,8	+1,2	134,4	138,4	156,2	+16,2	+12,9	132,2	136,0	138,7	+4,9	+2,0	135,7	137,4	+1,3	
159,2	-9,1	157,0	164,6	80,6	-48,7	-15,0	143,1	152,5	141,6	-1,0	-7,1	166,2	147,1	-11,5	
106,8	+0,4	107,9	130,7	148,0	+37,2	+13,2	96,1	107,6	122,9	+27,9	+14,2	104,4	115,2	+10,3	27.42
100,9	+2,7	95,8	117,1	133,7	+39,6	+14,2	92,1	96,9	113,1	+22,8	+16,7	96,9	105,0	+8,4	
117,5	-3,2	130,2	156,1	174,3	+33,9	+11,7	103,6	127,3	141,1	+36,2	+10,8	118,1	134,2	+13,6	
137,9	-2,5	129,2	159,1	158,1	+22,4	-0,6	131,9	136,1	160,3	+21,5	+17,8	135,8	148,2	+9,1	27.43
133,8	-2,2	122,3	151,0	144,9	+18,5	-4,0	125,7	129,5	151,9	+20,8	+17,3	130,0	140,7	+8,2	
150,7	-3,4	150,5	183,8	198,6	+32,0	+8,1	151,0	156,3	186,0	+23,2	+19,0	153,7	171,2	+11,4	
81,2	-19,2	85,6	105,3	122,8	+43,5	+16,6	84,1	85,6	102,6	+22,0	+19,9	94,6	94,1	-0,5	27.44
69,8	-26,0	74,6	91,5	106,1	+42,2	+16,0	76,9	79,2	89,5	+16,4	+22,3	85,9	81,3	-5,4	
98,2	-10,6	102,0	125,9	147,6	+44,7	+17,2	94,9	104,0	121,9	+28,5	+17,2	107,6	113,0	+5,0	
105,3	+18,8	92,9	99,9	125,8	+35,4	+25,8	88,8	100,1	100,0	+12,6	-0,1	93,4	100,0	+7,1	27.45
121,0	+59,0	82,0	81,3	99,5	+21,3	+22,4	88,8	97,1	89,0	+0,2	-8,3	89,2	93,0	+4,3	
92,5	-6,3	101,7	114,9	147,1	+44,6	+28,0	88,8	102,5	108,9	+22,6	+6,2	96,9	105,7	+9,1	
114,3	-11,7	114,5	122,4	136,1	+18,9	+11,2	119,0	115,0	118,5	-0,4	+3,0	122,2	116,8	-4,4	27.5
111,4	-12,8	113,4	120,2	131,9	+16,3	+9,7	117,1	113,0	116,6	-0,4	+3,2	120,4	114,8	-4,7	
125,1	-7,7	118,4	131,0	152,6	+28,9	+16,5	126,3	122,7	126,0	-0,2	+2,7	129,3	124,3	-3,9	
111,9	-12,8	111,9	120,5	132,0	+18,0	+9,5	115,2	112,8	114,4	-0,7	+1,4	119,1	113,6	-4,6	27.51
108,1	-14,8	109,9	117,3	125,9	+14,6	+7,3	113,9	110,7	111,2	-2,4	+0,5	118,4	110,9	-6,3	
122,6	-7,3	117,7	129,6	149,2	+26,8	+15,1	118,9	118,9	123,5	+3,9	+3,9	121,1	121,2	+0,1	
87,3	-25,7	84,9	91,3	99,8	+17,6	+9,3	97,8	89,9	93,2	-4,7	+3,7	105,0	91,6	-12,8	27.52
79,4	-30,2	86,2	84,7	87,1	+1,0	+2,8	94,9	86,6	85,1	-10,3	-1,7	99,8	85,8	-14,0	
114,8	-12,0	80,5	114,3	144,4	+79,4	+26,3	107,8	101,5	121,6	+12,8	+19,8	123,0	111,5	-9,3	
133,7	-5,6	133,9	143,3	163,0	+21,7	+13,7	139,2	132,5	139,1	-0,1	+5,0	139,5	135,8	-2,7	27.53
132,4	-4,9	132,4	143,0	162,3	+22,6	+13,5	135,4	130,1	139,6	+3,1	+7,3	136,1	134,9	-0,9	
141,7	-9,7	142,9	144,8	167,5	+17,2	+15,7	162,8	147,2	135,9	-16,5	-7,7	160,7	141,5	-11,9	
93,2	-12,4	98,1	99,5	110,8	+12,9	+11,4	94,7	97,8	101,0	+6,7	+3,3	99,5	99,4	-0,1	27.54
90,2	-15,9	94,5	94,4	104,3	+10,4	+10,5	91,9	94,1	97,4	+6,0	+3,5	97,0	95,7	-1,3	
113,6	+12,9	123,3	134,4	155,3	+26,0	+15,6	113,7	123,6	125,9	+10,7	+1,9	116,5	124,7	+7,0	
103,7	-2,5	102,0	107,3	111,0	+8,8	+3,4	106,4	104,0	109,2	+2,6	+5,0	106,3	106,6	+0,3	28
99,7	-2,6	97,7	102,8	104,2	+6,7	+1,4	103,8	99,6	103,5	-0,3	+3,9	102,3	101,6	-0,7	
122,3	-2,4	122,4	128,3	142,7	+16,6	+11,2	118,7	124,6	135,4	+14,1	+8,7	125,0	130,0	+4,0	
102,7	+5,3	93,1	99,1	98,7	+6,0	-0,4	97,2	98,1	102,4	+5,3	+4,4	96,0	100,3	+4,5	28.1
100,3	+6,3	91,2	97,0	94,5	+3,6	-2,6	95,7	95,7	99,9	+4,4	+4,4	94,2	97,8	+3,8	
131,5	-2,1	115,3	123,9	148,1	+28,4	+19,5	115,0	127,1	132,0	+14,8	+3,9	116,4	129,6	+11,3	
104,9	+3,5	96,3	98,9	100,6	+4,5	+1,7	97,1	101,0	103,5	+6,6	+2,5	97,3	102,2	+5,0	28.11
101,8	+3,9	93,9	96,8	96,2	+2,4	-0,6	95,2	98,2	100,7	+5,8	+2,5	95,1	99,5	+4,6	
141,0	-0,8	124,7	123,1	151,6	+21,6	+23,2	119,8	133,6	136,4	+13,9	+2,1	122,9	135,0	+9,8	
95,1	+13,5	81,9	99,8	92,1	+12,5	-7,7	97,4	88,2	98,4	+1,0	+11,6	91,3	93,3	+2,2	28.12
94,8	+15,9	81,8	97,6	88,5	+8,2	-9,3	97,3	86,8	96,9	-0,4	+11,6	91,1	91,9	+0,9	
98,8	-7,6	83,0	126,7	136,0	+63,9	+7,3	98,6	104,8	117,0	+18,7	+11,6	94,1	110,9	+17,9	
86,2	-7,1	81,4	95,7	81,8	+0,5	-14,5	102,6	85,0	99,5	-3,0	+17,1	98,5	92,2	-6,4	28.2
82,4	-6,9	75,5	91,1	77,3	+2,4	-15,1	96,2	79,8	95,1	-1,1	+19,2	92,9	87,4	-5,9	
114,0	-8,9	125,1	130,3	115,4	-7,8	-11,4	150,2	123,9	131,6	-12,4	+6,2	140,6	127,8	-9,1	
98,1	-2,0	88,5	90,0	87,2	-1,5	-3,1	96,5	90,9	92,2	-4,5	+1,4	98,3	91,6	-6,8	28.21
92,9	-1,6	79,6	87,4	83,9	+5,4	-4,0	89,0	84,7	90,2	+1,3	+6,5	90,4	87,4	-3,3	
131,1	-3,8	144,8	106,7	108,1	-25,3	+1,3	144,3	130,8	105,0	-27,2	-19,7	148,1	117,9	-20,4	
77,8	-11,3	76,4	99,8	78,1	+2,2	-21,7	106,8	80,8	104,6	-2,1	+29,5	98,6	92,7	-6,0	28.22
75,4	-10,8	72,8	93,6	72,9	+0,1	-22,1	101,0	76,5	98,5	-2,5	+28,8	94,5	87,5	-7,4	
97,9	-14,6	106,6	152,5	122,3	+14,7	-19,8	155,8	117,4	156,8	+0,6	+33,6	133,5	137,1	+2,7	
59,9	-25,7	76,2	65,6	67,9	-10,9	+3,5	109,2	74,3	88,3	-19,1	+18,8	101,3	81,3	-19,7	28.3
59,7	-25,9	68,2	64,0	63,3	-7,2	-1,1	104,2	69,4	65,3	-37,3	-5,9	88,5	67,3	-24,0	
61,1	-24,6	126,9	75,7	96,8	-23,7	+27,9	141,2	105,4	234,5	+66,1	+122,5	183,1	169,9	-7,2	

1 INDEX DES AUFTRAGSEINGANGS
 1995
 NACH ABSCHNITTEN, UNTERABSCHNITTEN,
 DER KLASSIFIKATION DER WIRTSCHAFTS
 1.1 ORIGINAL

WERT

WZ93- SCHL.	WIRTSCHAFTSZWEIG		VERAENDERUNG IN % APR. 2000 GEGEN			2000 MAR.	VERAENDERUNG IN % MAR. 2000 GEGEN			KUMULIERT		2-MONATS- DURCHSCHNITT	
			2000 APR.	1999 APR.	2000 MAR.		2000 MAR.	1999 MAR.	2000 FEB.	JAN. 2000 BIS APR. 2000	VER- AEND. UND GEGEN VORJAHR!	MAR. 2000 UND APR. 2000	VER- AEND. UND GEGEN VORJAHR!
28.4	H.V. SCHMIEDE-, PRESS-, ZIEH-U. STANZTEILEN, GEW. RINGEN U. PULVERM. ERZ.	INSGESAMT	134,9	+7,1	-11,5	152,5	+7,4	+4,0	141,9	+10,4	143,7	+7,2	
		INLAND	130,5	+5,8	-10,6	146,0	+4,8	+4,3	136,1	+8,7	138,3	+5,3	
		AUSLAND	151,2	+11,3	-14,3	176,5	+16,1	+3,2	163,1	+15,9	163,9	+13,9	
28.5	OBERFLAECHEVEREDLUNG, WAERMEBEHANDLUNG UND MECHANIK A.N.G.	INSGESAMT	142,3	+12,0	-11,7	161,1	+17,1	+6,9	147,3	+17,7	151,7	+14,7	
		INLAND	140,5	+11,4	-11,7	159,1	+16,8	+7,8	144,1	+16,1	149,8	+14,2	
		AUSLAND	156,9	+16,6	-11,5	177,2	+19,6	+1,2	172,7	+29,8	167,1	+18,2	
28.51	OBERFLAECHEVEREDLUNG UND WAERMEBEHANDLUNG	INSGESAMT	140,5	+12,5	-9,9	156,0	+16,0	+6,3	142,6	+17,1	148,3	+14,3	
		INLAND	138,7	+11,8	-10,3	154,6	+15,8	+7,5	139,3	+15,3	146,7	+13,9	
		AUSLAND	152,6	+17,1	-7,7	165,3	+17,5	-0,7	164,5	+28,6	159,0	+17,3	
28.52	MECHANIK A.N.G.	INSGESAMT	144,4	+11,6	-13,5	166,9	+18,3	+7,5	152,7	+18,5	155,7	+15,1	
		INLAND	142,5	+11,2	-13,1	164,0	+17,8	+8,0	149,3	+16,9	153,3	+14,7	
		AUSLAND	163,5	+15,7	-16,5	195,8	+22,4	+3,8	185,5	+31,7	179,7	+19,2	
28.6	H.V. SCHNEIDWAREN, WERK- ZEUGEN, SCHLOSSERN UND BESCHLAGEN	INSGESAMT	112,6	-0,5	-15,5	133,3	+7,7	+6,4	121,9	+7,1	123,0	+3,8	
		INLAND	102,9	-3,1	-15,0	121,1	+2,0	+2,1	112,6	+3,5	112,0	-0,4	
		AUSLAND	135,7	+4,5	-16,2	162,0	+19,4	+14,7	143,9	+14,7	148,9	+12,1	
28.61	HERSTELLUNG VON SCHNEIDWAREN UND BESTECKEN	INSGESAMT	76,9	-5,3	-19,6	95,6	-2,8	+13,8	87,1	+4,8	86,3	-3,9	
		INLAND	52,7	-25,9	-20,0	65,9	-25,4	+5,4	61,6	-20,1	59,3	-25,6	
		AUSLAND	104,7	+12,9	-19,3	129,7	+17,9	+19,3	116,5	+29,6	117,2	+15,6	
28.62	HERSTELLUNG VON WERKZEUGEN	INSGESAMT	113,2	+5,6	-14,7	132,7	+11,9	+6,0	120,8	+9,6	123,0	+8,9	
		INLAND	102,6	+1,7	-14,6	120,1	+5,5	-1,0	112,9	+6,8	111,4	+3,7	
		AUSLAND	137,6	+13,1	-14,8	161,5	+24,7	+20,3	139,0	+15,4	149,6	+19,1	
28.63	HERSTELLUNG VON SCHLOSSERN UND BESCHLAGEN	INSGESAMT	117,5	-5,5	-16,0	139,8	+5,1	+6,1	128,5	+5,2	128,7	-	
		INLAND	108,9	-5,6	-15,2	128,4	+1,2	+5,0	118,2	+2,3	118,7	-2,0	
		AUSLAND	142,0	-5,3	-17,3	171,7	+14,2	+8,2	157,3	+11,2	156,9	+4,5	
28.7	HERSTELLUNG VON SONST. EISEN-, BLECH- UND METALLWAREN	INSGESAMT	100,4	+3,9	-11,2	113,0	+7,6	+9,9	102,8	+8,4	106,7	+5,9	
		INLAND	91,8	+0,4	-11,6	103,9	+3,3	+8,3	95,1	+5,5	97,9	+2,0	
		AUSLAND	132,6	+14,4	-9,9	147,2	+21,1	+14,6	131,7	+17,1	139,9	+17,8	
28.71	HERSTELLUNG VON BE- HAELTERN AUS EISEN UND STAHL	INSGESAMT	88,1	+1,7	-16,3	105,2	+12,0	+17,1	89,7	+5,5	96,7	+7,1	
		INLAND	84,1	-0,1	-8,9	92,3	+5,6	+12,0	83,1	+2,7	88,2	+2,8	
		AUSLAND	100,3	+6,6	-30,9	145,2	+27,4	+28,7	110,1	+12,5	122,8	+18,0	
28.72	H.V. VERPACKUNGEN U. VERSCHLUESSEN AUS EI- SEN-, STAHL U. NE-METALL	INSGESAMT	88,8	-11,6	-7,6	96,1	-3,3	+8,6	88,8	-5,4	92,5	-7,4	
		INLAND	77,8	-13,6	-10,0	86,4	-11,3	+6,9	79,5	-10,5	82,1	-12,4	
		AUSLAND	124,9	-6,9	-2,3	127,9	+20,5	+12,4	119,1	+8,1	126,4	+5,2	
28.73	HERSTELLUNG VON DRAHT- WAREN	INSGESAMT	107,6	+8,9	-10,6	120,4	+13,7	+6,2	109,7	+19,6	114,0	+11,3	
		INLAND	87,9	-7,1	-13,6	101,7	+1,4	+2,4	93,0	+8,3	94,8	-2,8	
		AUSLAND	169,7	+51,2	-5,5	179,5	+45,2	+13,6	162,7	+48,2	174,6	+48,1	
28.74	H.V. SCHRAUBEN, NIETEN, KETTEN UND FEDERN	INSGESAMT	112,5	+8,1	-11,8	127,5	+11,5	+7,8	118,7	+12,2	120,0	+9,8	
		INLAND	106,0	+6,7	-11,9	120,3	+10,0	+7,7	112,3	+11,5	113,2	+8,4	
		AUSLAND	131,1	+11,0	-11,7	148,5	+15,1	+8,0	137,1	+13,4	139,8	+13,1	
28.75	H.V. EISEN-, BLECH- UND METALLWAREN A.N.G.	INSGESAMT	97,2	+6,3	-11,5	109,8	+6,9	+12,4	98,5	+8,4	103,5	+6,6	
		INLAND	91,0	+3,6	-11,7	103,1	+4,6	+10,3	93,4	+7,2	97,1	+4,2	
		AUSLAND	128,0	+16,8	-10,6	143,2	+16,0	+20,4	124,4	+13,2	135,6	+16,3	
DK	MASCHINENBAU	INSGESAMT	111,9	+10,2	-14,8	131,3	+16,2	+9,0	118,8	+16,6	121,6	+13,3	
		INLAND	105,5	+10,9	-9,9	117,1	+5,6	+8,1	108,1	+10,2	111,3	+8,1	
		AUSLAND	119,7	+9,5	-19,6	148,8	+28,8	+9,8	132,0	+24,1	134,3	+19,5	
29.1	H.V. MASCHINEN F.D. ERZEUG. U. NUTZG. V. MECHAN. ENERGIE (O. LUFT-, STRASS. FAHRZ. BAU)	INSGESAMT	103,0	+4,6	-21,3	130,9	+21,4	+10,5	117,1	+16,9	117,0	+13,4	
		INLAND	96,4	+7,7	-10,7	107,9	+3,8	+4,3	103,5	+10,9	102,2	+5,7	
		AUSLAND	112,1	+0,9	-31,2	163,0	+44,1	+16,9	136,1	+24,0	137,6	+22,7	
29.11	H.V. VERBRENNUNGSMOTOREN U. TURBINEN (O. MOT. F. LUFT- U. STRASSENFAHRZEUGE)	INSGESAMT	65,3	-26,3	-54,3	142,9	+72,0	+25,0	116,8	+35,8	104,1	+21,2	
		INLAND	44,7	-14,5	-16,4	53,5	-31,1	+4,3	74,2	+24,1	49,1	-24,5	
		AUSLAND	80,1	-30,2	-61,3	207,0	+138,2	+29,9	147,3	+40,6	143,6	+42,5	
29.12	HERSTELLUNG VON PUMPEN UND KOMPRESSOREN	INSGESAMT	113,1	+12,2	-12,7	129,6	+14,6	+12,7	115,2	+12,8	121,4	+13,5	
		INLAND	104,2	+15,1	-5,1	109,8	+6,8	+4,3	103,0	+9,2	107,0	+10,7	
		AUSLAND	124,5	+9,5	-19,5	154,6	+22,6	+21,4	130,7	+16,8	139,6	+16,4	
29.13	HERSTELLUNG VON ARMATUREN	INSGESAMT	103,4	+2,0	-13,5	119,6	+6,0	+8,6	108,9	+7,2	111,5	+4,1	
		INLAND	90,7	-3,2	-14,8	106,4	-1,5	+8,0	96,8	+1,3	98,6	-2,3	
		AUSLAND	135,2	+12,2	-11,5	152,8	+22,3	+9,8	139,1	+19,0	144,0	+17,4	
29.14	HERSTELLUNG VON LAGERN, GETRIEBEN, ZAHNRAEDERN UND ANTRIEBSELEMENTEN	INSGESAMT	119,3	+18,4	-10,9	133,9	+15,9	+1,0	126,7	+18,3	126,6	+17,0	
		INLAND	120,9	+18,1	-10,2	134,7	+18,6	+1,4	125,6	+18,0	127,8	+18,3	
		AUSLAND	116,9	+18,9	-11,8	132,6	+12,0	+0,4	128,5	+18,9	124,8	+15,1	
29.2	HERSTELLUNG VON SONST. MASCHINEN FUER UNSPEZI- FISCHE VERWENDUNG	INSGESAMT	118,1	+15,7	-10,8	132,4	+17,5	+9,3	120,1	+18,6	125,3	+16,7	
		INLAND	113,1	+14,0	-0,9	114,1	+5,6	+6,0	108,6	+12,4	113,6	+9,5	
		AUSLAND	126,6	+18,5	-22,4	163,1	+35,4	+13,3	139,5	+27,7	144,9	+27,4	

STBA, FS 4, R 2.2, 4/2000

LAND

FUER DAS VERARBEITENDE GEWERBE
= 100
ABTEILUNGEN, GRUPPEN UND KLASSEN
ZWEIGE, AUSGABE 1993 (WZ93)
WERT

INDEX

1999 APR.	VER- AEND. IN % GEGEN	1999 1.VJ	1999 4.VJ	2000 1.VJ	VERAENDERUNG IN % 1.VJ 2000 GEGEN		1998 2.HJ	1999 1.HJ	1999 2.HJ	VERAENDERUNG IN % 2.HJ 1999 GEGEN		1998	1999	VER- AEND. IN % GEGEN	WZ93 SCHL.
	APR. 1998				1.VJ 1999	4.VJ 1999				2.HJ 1998	1.HJ 1999			1998	
126,0	+2,8	129,3	134,8	144,2	+11,5	+7,0	121,0	128,9	130,9	+8,2	+1,6	120,8	129,9	+7,5	28.4
123,4	+4,7	125,8	131,8	138,0	+9,7	+4,7	119,4	125,1	127,6	+6,9	+2,0	118,3	126,3	+6,8	
135,8	-2,9	142,4	146,0	167,1	+17,3	+14,5	126,8	143,3	142,8	+12,6	-0,3	130,1	143,1	+10,0	
127,0	-0,4	124,5	137,8	149,0	+19,7	+8,1	127,4	127,2	136,4	+7,1	+7,2	126,4	131,8	+4,3	28.5
126,1	-0,2	123,5	134,9	145,3	+17,7	+7,7	126,5	125,7	133,7	+5,7	+6,4	125,4	129,7	+3,4	
134,6	-2,0	132,4	161,2	178,0	+34,4	+10,4	134,4	139,1	157,3	+17,0	+13,1	134,5	148,2	+10,2	
124,9	+0,3	120,7	133,1	143,3	+18,7	+7,7	125,5	124,3	132,9	+5,9	+6,9	123,3	128,6	+4,3	28.51
124,1	+1,7	119,7	130,6	139,5	+16,5	+6,8	124,5	122,3	130,3	+4,7	+6,5	121,9	126,3	+3,6	
130,3	-7,7	127,1	150,1	168,5	+32,6	+12,3	131,5	137,7	150,8	+14,7	+9,5	132,5	144,2	+8,8	
129,4	-1,1	128,8	143,2	155,4	+20,7	+8,5	129,7	130,4	140,2	+8,1	+7,5	129,9	135,3	+4,2	28.52
128,2	-2,1	127,6	139,6	151,6	+18,8	+8,6	128,7	129,3	137,4	+6,8	+6,3	129,1	133,4	+3,3	
141,3	+7,6	140,7	178,5	192,8	+37,0	+8,0	139,1	141,2	167,5	+20,4	+18,6	137,6	154,4	+12,2	
113,2	-0,6	113,9	120,8	125,0	+9,7	+3,5	112,0	114,4	118,4	+5,7	+3,5	114,1	116,4	+2,0	28.6
106,2	-3,1	109,7	114,5	115,9	+5,7	+1,2	109,9	109,1	113,0	+2,8	+3,6	110,0	111,1	+1,0	
129,9	+4,5	124,0	135,6	146,6	+18,2	+8,1	116,9	127,2	131,2	+12,2	+3,1	123,8	129,2	+4,4	
81,2	-9,7	83,7	87,2	90,5	+8,1	+3,8	87,1	80,1	82,6	-5,2	+3,1	92,8	81,3	-12,4	28.61
71,1	-15,9	79,1	65,5	64,5	-18,5	-1,5	84,8	74,2	60,1	-29,1	-19,0	87,6	67,1	-23,4	
92,7	-3,6	89,0	112,0	120,4	+35,3	+7,5	89,7	86,8	108,6	+21,1	+25,1	98,9	97,7	-1,2	
107,2	-4,1	111,2	115,9	123,3	+10,9	+6,4	109,5	110,2	113,0	+3,2	+2,5	112,4	111,6	-0,7	28.62
100,9	-7,2	107,3	110,4	116,3	+8,4	+5,3	108,0	104,6	109,2	+1,1	+4,4	108,5	106,9	-1,5	
121,7	+2,4	120,0	128,4	139,5	+16,3	+8,6	112,8	123,0	121,5	+7,7	-1,2	121,3	122,2	+0,7	
124,4	+3,8	121,5	131,0	132,1	+8,7	+0,8	118,5	124,2	129,5	+9,3	+4,3	119,2	126,9	+6,5	28.63
115,3	+1,9	115,5	123,9	121,3	+5,0	-2,1	114,6	117,4	122,6	+4,0	+4,4	114,0	120,0	+5,3	
150,0	+8,1	138,5	150,8	162,4	+17,3	+7,7	129,5	143,4	149,1	+15,1	+4,0	133,8	146,3	+9,3	
96,6	-8,3	94,2	97,8	103,6	+10,0	+5,9	98,0	95,9	98,6	+0,6	+2,8	100,6	97,2	-3,4	28.7
91,4	-9,3	89,6	92,1	96,2	+7,4	+4,5	95,4	91,1	93,8	-1,7	+3,0	97,3	92,4	-5,0	
115,9	-5,2	111,4	118,8	131,4	+18,0	+10,6	107,7	113,9	116,3	+8,0	+2,1	113,1	115,1	+1,8	
86,6	-10,0	84,5	86,6	90,2	+6,7	+4,2	85,7	84,5	89,5	+4,4	+5,9	89,1	87,0	-2,4	28.71
84,2	-9,9	79,8	82,9	82,7	+3,6	-0,2	82,7	81,6	84,1	+1,7	+3,1	84,8	82,9	-2,2	
94,1	-10,0	99,2	98,2	113,3	+14,2	+15,4	95,0	93,3	106,4	+12,0	+14,0	102,6	99,8	-2,7	
100,4	-5,2	91,7	90,0	88,7	-3,3	-1,4	91,6	96,5	95,2	+3,9	-1,3	96,7	95,8	-0,9	28.72
90,0	-8,1	88,4	85,6	80,1	-9,4	-6,4	88,7	90,9	90,9	+2,5	-	93,3	90,9	-2,6	
134,1	+1,7	102,2	104,4	117,1	+14,6	+12,2	101,3	114,8	109,3	+7,9	-4,8	107,9	112,0	+3,8	
98,8	-13,7	89,3	98,5	110,4	+23,6	+12,1	93,8	95,0	100,8	+7,5	+6,1	99,2	97,9	-1,3	28.73
94,6	-13,5	83,0	89,3	94,6	+14,0	+5,9	89,2	89,4	92,7	+3,9	+3,7	93,2	91,1	-2,3	
112,2	-14,0	109,0	127,7	160,3	+47,1	+25,5	108,6	112,5	126,4	+16,4	+12,4	118,1	119,4	+1,1	
104,1	-9,7	106,4	113,0	120,8	+13,5	+6,9	108,5	105,5	109,1	+0,6	+3,4	112,0	107,3	-4,2	28.74
99,3	-10,8	101,1	105,9	114,4	+13,2	+8,0	107,1	100,4	103,8	-3,1	+3,4	109,7	102,1	-6,9	
118,1	-6,8	121,8	133,6	139,1	+14,2	+4,1	112,5	120,5	124,6	+10,8	+3,4	118,4	122,5	+3,5	
91,4	-6,8	90,7	92,9	99,0	+9,2	+6,6	96,8	91,9	94,1	-2,8	+2,4	97,3	93,0	-4,4	28.75
87,8	-7,7	86,9	89,0	94,1	+8,3	+5,7	94,5	87,9	90,9	-3,8	+3,4	94,6	89,4	-5,5	
109,6	-3,0	109,9	112,8	123,1	+12,0	+9,1	108,6	111,7	110,1	+1,4	-1,4	110,9	110,9	-	
101,5	-9,8	102,0	111,5	121,1	+18,7	+8,6	106,3	102,9	108,3	+1,9	+5,2	109,9	105,6	-3,9	DK
95,1	-12,1	99,1	104,0	109,0	+10,0	+4,8	103,8	98,7	102,7	-1,1	+4,1	105,5	100,7	-4,5	
109,3	-7,3	105,4	120,8	136,1	+29,1	+12,7	109,4	107,9	115,1	+5,2	+6,7	115,4	111,5	-3,4	
98,5	-3,9	100,7	102,3	121,8	+21,0	+19,1	103,9	100,1	102,4	-1,4	+2,3	108,2	101,2	-6,5	29.1
89,5	-7,8	94,5	95,0	105,8	+12,0	+11,4	100,5	93,9	94,5	-6,0	+0,6	102,4	94,2	-8,0	
111,1	+0,9	109,3	112,7	144,1	+31,8	+27,9	108,8	108,6	113,5	+4,3	+4,5	116,5	111,0	-4,7	
88,6	+24,6	85,1	83,6	133,9	+57,3	+60,2	118,3	83,8	92,1	-22,1	+9,9	120,2	87,9	-26,9	29.11
52,3	+3,2	62,3	51,8	84,0	+34,8	+62,2	110,5	60,0	52,2	-52,8	-13,0	102,1	56,1	-45,1	
114,7	+33,8	101,4	106,5	169,7	+67,4	+59,3	123,8	100,8	120,7	-2,5	+19,7	133,1	110,8	-16,8	
100,8	-4,5	102,5	105,9	115,9	+13,1	+9,4	98,7	103,1	103,0	+4,4	-0,1	101,9	103,0	+1,1	29.12
90,5	-2,8	95,5	96,5	102,6	+7,4	+6,3	93,3	95,7	96,4	+3,3	+0,7	95,3	96,1	+0,8	
113,7	-6,3	111,3	117,9	132,8	+19,3	+12,6	105,6	112,5	111,2	+5,3	-1,2	110,4	111,9	+1,4	
101,4	-5,9	101,7	100,3	110,7	+8,8	+10,4	97,4	102,1	101,5	+4,2	-0,6	102,5	101,8	-0,7	29.13
93,7	-8,8	96,2	93,2	98,8	+2,7	+6,0	95,5	95,5	94,9	-0,6	-0,6	98,9	95,2	-3,7	
120,5	-0,2	115,6	118,1	140,4	+21,5	+18,9	101,9	118,9	118,0	+15,8	-0,8	111,7	118,5	+6,1	
100,8	-14,1	109,2	113,9	129,2	+18,3	+13,4	104,9	106,8	110,0	+4,9	+3,0	111,3	108,4	-2,6	29.14
102,4	-13,1	107,8	116,7	127,1	+17,9	+8,9	107,5	107,4	113,0	+5,1	+5,2	112,8	110,2	-2,3	
98,3	-15,5	111,4	109,7	132,4	+18,9	+20,7	101,0	105,8	105,4	+4,4	-0,4	108,9	105,6	-3,0	
102,1	-7,3	101,0	110,7	120,8	+19,6	+9,1	107,4	104,1	108,9	+1,4	+4,6	108,9	106,5	-2,2	29.2
99,2	-0,8	95,7	103,4	107,1	+11,9	+3,6	100,6	98,9	104,1	+3,5	+5,3	100,8	101,5	+0,7	
106,8	-15,9	109,9	122,9	143,8	+30,8	+17,0	118,8	112,9	116,9	-1,6	+3,5	122,5	114,9	-6,2	

1 INDEX DES AUFTRAGSEINGANGS
 1995
 NACH ABSCHNITTEN, UNTERABSCHNITTEN,
 DER KLASSIFIKATION DER WIRTSCHAFTS
 1.1 ORIGINAL

WERT

WZ93- SCHL.	WIRTSCHAFTSZWEIG		VERAENDERUNG IN %			VERAENDERUNG IN %			KUMULIERT		2-MONATS- DURCHSCHNITT	
			2000	APR. 2000 GEGEN		2000	MAR. 2000 GEGEN		JAN.	VER-	MAR.	VER-
			APR.	APR.	MAR.	MAR.	MAR.	FEB.	2000	AEND.	2000	AEND.
			1999	2000		1999	2000	APR.	IN %	APR.	IN %	
								2000	GEGEN	2000	GEGEN	
									VORJAHR!		VORJAHR!	
29.21	HERSTELLUNG VON OFEN UND BRENNERN	INSGESAMT	93,1	+24,5	-21,6	118,8	+42,1	+39,3	98,0	+26,3	106,0	+33,8
		INLAND	88,8	+4,5	-12,5	101,5	+2,6	+41,4	87,4	+3,8	95,2	+3,5
		AUSLAND	98,6	+59,8	-30,1	141,0	+120,0	+37,3	111,7	+61,6	119,8	+90,5
29.22	HERSTELLUNG VON HEBE- ZEUGEN UND FOERDERMIT- TELN	INSGESAMT	105,0	-1,6	-16,6	125,7	+11,3	+10,9	111,7	+11,7	115,4	+5,1
		INLAND	97,3	-4,1	-15,4	115,0	+8,2	+12,1	101,8	+8,4	106,2	+2,2
		AUSLAND	120,8	+3,1	-18,2	147,6	+16,6	+9,2	132,0	+17,2	134,2	+10,1
29.23	H.V. KAELTE- UND LUFT- TECHN. ERZEUGNISSEN F. GEWERBL. ZWECKE	INSGESAMT	151,1	+52,8	+19,1	126,9	+17,2	-13,4	134,0	+29,6	139,0	+34,2
		INLAND	97,3	-4,1	-15,4	115,0	+8,2	+12,1	101,8	+8,4	106,2	+2,2
		AUSLAND	158,7	+59,4	+37,9	113,6	+7,3	-4,0	124,7	+23,1	135,2	+32,4
29.24	H.V. MASCHINEN FUER UNSPECIFISCHE VERWEN- DUNG A.N.G.	INSGESAMT	112,9	+8,0	-21,2	143,3	+19,6	+21,5	122,2	+16,6	128,1	+14,2
		INLAND	99,4	-0,5	-14,0	115,6	+2,3	+4,9	106,5	+9,0	107,5	+0,9
		AUSLAND	129,9	+17,9	-27,1	178,1	+38,8	+39,6	141,8	+24,7	154,0	+29,1
29.3	HERSTELLUNG VON LAND- U. FORSTWIRTSCHAFTLICHEN MASCHINEN	INSGESAMT	99,2	-6,5	-15,0	116,7	-11,2	-15,7	125,6	+1,9	108,0	-9,1
		INLAND	89,9	-18,5	-16,1	100,0	-22,0	-14,9	108,0	-5,8	92,0	-20,4
		AUSLAND	115,0	+5,0	-14,2	134,0	-0,7	-16,5	143,8	+8,9	124,5	+1,9
29.31	HERSTELLUNG VON ACKER- SCHLEPPERN	INSGESAMT	94,5	+1,3	-8,8	103,6	-9,1	-23,3	121,5	+4,7	99,1	-4,4
		INLAND	61,7	-34,1	-25,6	82,9	-38,0	-34,8	100,0	-19,8	72,3	-36,4
		AUSLAND	115,6	+24,0	-1,0	116,8	+15,3	-16,6	135,3	+22,3	116,2	+19,4
29.32	H.V. SONST. LAND- UND FORSTWIRTSCH. MASCHINEN	INSGESAMT	101,9	-10,2	-18,0	124,3	-12,1	-11,5	128,0	+0,5	113,1	-11,9
		INLAND	92,7	-13,1	-13,2	106,8	-15,2	-6,0	111,2	+0,5	99,8	-14,3
		AUSLAND	114,5	-6,8	-22,7	148,1	-8,9	-16,4	150,8	+0,6	131,3	-8,0
29.4	HERSTELLUNG VON WERK- ZEUGMASCHINEN	INSGESAMT	113,5	-1,6	-11,9	128,8	+10,2	-0,2	122,5	+14,8	121,2	+4,4
		INLAND	102,4	-0,1	-17,1	123,5	+4,4	+0,7	111,2	+3,3	113,0	+2,4
		AUSLAND	125,0	-2,8	-6,9	134,3	+16,2	-1,0	134,2	+26,8	129,7	+6,2
29.5	H.V. MASCHINEN F. SONST. BESTIMMTE WIRTSCHAFTS- ZWEIGE	INSGESAMT	120,1	+20,5	-12,3	137,0	+21,7	+16,7	120,0	+20,6	128,6	+21,1
		INLAND	123,4	+25,9	-8,7	135,1	+12,0	+20,5	117,8	+14,8	129,3	+18,3
		AUSLAND	117,4	+16,0	-15,4	138,8	+30,7	+14,1	121,8	+25,4	128,1	+23,5
29.51	H.V. MASCHINEN F.D. ME- TALLERZ. V. HALZWERKS- EINR. U. GIESSMASCHINEN	INSGESAMT	64,5	-0,3	+5,0	61,4	+7,7	-3,6	60,8	+17,6	63,0	+3,4
		INLAND	106,9	+30,5	-11,1	120,3	-3,4	+20,2	101,9	+16,7	113,6	+10,1
		AUSLAND	47,1	-18,2	+27,0	37,1	+27,1	-23,8	49,9	+18,3	42,1	-3,0
29.52	H.V. BERGWERKS-, BAU- U. BAUSTOFFMASCHINEN	INSGESAMT	104,4	+10,6	-32,4	154,4	+58,2	+38,6	115,4	+24,4	129,4	+34,8
		INLAND	78,4	-6,0	-49,5	155,2	+81,9	+73,8	99,4	+21,7	116,8	+38,4
		AUSLAND	133,7	+25,2	-12,9	153,5	+37,7	+12,7	133,5	+26,8	143,6	+31,5
29.53	H.V. MASCHINEN F. DAS ERNAEHRUNGSGEWERBE U.D. TABAKVERARBEITUNG	INSGESAMT	68,1	+2,6	-26,1	92,2	+12,6	+16,0	80,3	+10,8	80,2	+8,1
		INLAND	72,8	+15,4	-11,9	82,6	-4,2	+22,4	75,0	+4,0	77,7	+4,0
		AUSLAND	64,0	-7,8	-36,6	100,9	+29,5	+11,6	85,1	+16,9	82,5	+11,9
29.54	H.V. MASCHINEN F. DAS TEXTIL-, BEKLEIDUNGS- U. LEDERGEWERBE	INSGESAMT	102,6	+35,9	-5,6	108,7	+40,1	+16,8	94,9	+29,6	105,7	+38,0
		INLAND	100,5	+14,2	-21,3	127,7	+23,4	+9,9	107,0	+14,9	114,1	+19,1
		AUSLAND	103,2	+43,1	-0,3	103,5	+46,6	+19,2	91,6	+35,1	103,4	+44,8
29.55	H.V. MASCHINEN FUER DAS PAPIERGEWERBE	INSGESAMT	104,8	+37,9	+17,6	89,1	-37,1	-3,3	89,6	+0,4	97,0	-10,9
		INLAND	87,6	+18,9	-9,7	97,0	-37,9	+1,6	89,8	-7,5	92,3	-19,7
		AUSLAND	114,8	+48,5	+35,9	84,5	-36,6	-6,2	89,4	+5,7	99,7	-5,3
29.56	H.V. MASCHINEN FUER BESTIMMTE WIRTSCHAFTS- ZWEIGE A.N.G.	INSGESAMT	148,9	+21,7	-8,4	162,6	+18,9	+13,5	147,2	+21,0	155,8	+20,2
		INLAND	156,9	+37,0	+9,9	142,8	+3,0	+9,3	137,6	+15,9	149,9	+18,4
		AUSLAND	140,8	+8,1	-23,0	182,8	+35,7	+17,2	156,9	+25,9	161,8	+22,1
29.6	HERSTELLUNG VON WAFFEN UND MUNITION	INSGESAMT	48,7	-35,5	-49,6	96,6	-13,0	-14,6	81,6	-8,4	72,7	-22,1
		INLAND	40,0	-22,8	-61,3	103,4	+63,3	+60,1	69,3	+14,2	71,7	+24,5
		AUSLAND	72,5	-48,2	-7,5	78,4	-67,4	-68,0	115,3	-30,7	75,5	-60,3
29.7	HERSTELLUNG VON HAUS- HALTSGERAETEN A.N.G.	INSGESAMT	101,6	+5,4	-17,6	123,3	+4,9	+5,4	113,1	+10,2	112,5	+5,1
		INLAND	83,9	-3,0	-21,0	106,2	-1,0	+5,1	97,7	+3,7	95,1	-1,9
		AUSLAND	136,7	+18,2	-13,0	157,2	+13,9	+5,7	149,5	+20,3	147,0	+15,8
29.71	HERSTELLUNG VON ELEKTRI- SCHEN HAUSHALTSGERAETEN	INSGESAMT	103,8	+7,9	-18,7	127,7	+7,0	+5,4	116,6	+13,1	115,8	+7,4
		INLAND	85,4	-1,6	-22,4	110,0	+0,8	+5,6	100,6	+5,9	97,7	-0,3
		AUSLAND	138,7	+21,8	-14,1	161,5	+16,3	+5,1	147,0	+24,2	150,1	+18,8
29.72	H.V. NICHELEKTR. HEIZ-, KOCH-, HEISSWASSER- U. HEISSLUFTGER. A.N.G.	INSGESAMT	86,0	-12,0	-5,7	91,2	-12,9	+5,3	87,8	-11,8	88,6	-12,5
		INLAND	74,1	-12,6	-8,9	81,3	-14,9	+1,5	78,9	-11,7	77,7	-13,9
		AUSLAND	118,0	-11,0	+0,3	117,7	-9,1	+13,3	111,8	-12,0	117,9	-10,1
DL	H.V. BUEROMASCH., DATENVERARB. GER. U. -EINRICHTG.; ELEKTROT., FEINMECHANIK U. OPTIK	INSGESAMT	133,2	+26,0	-14,5	155,8	+20,7	+14,7	137,1	+22,8	144,5	+23,1
		INLAND	113,3	+17,2	-12,4	129,4	+10,2	+12,4	115,7	+15,4	121,4	+13,4
		AUSLAND	168,6	+38,7	-16,8	202,6	+35,2	+17,5	174,9	+33,0	165,6	+36,8
30	H.V. BUEROMASCHINEN, DATENVERARBEITUNGS- GERAETEN U. -EINRICHTUNGEN	INSGESAMT	128,7	+44,9	-14,8	151,1	+25,3	+2,2	135,8	+26,8	139,9	+33,6
		INLAND	125,4	+60,8	-18,4	153,7	+24,6	+9,2	133,3	+34,4	139,6	+38,6
		AUSLAND	134,6	+24,3	-8,1	146,5	+26,5	-8,8	140,2	+15,7	140,6	+25,4

LAND

FUER DAS VERARBEITENDE GEWERBE
= 100
ABTEILUNGEN, GRUPPEN UND KLASSEN
ZWEIGE, AUSGABE 1993 (WZ93)
WERT

INDEX

1999 APR.	VER- AEND. IN % GEGEN APR. 1998	1999 1.VJ	1999 4.VJ	2000 1.VJ	VERAENDERUNG IN % 1.VJ 2000 GEGEN		1998 2.HJ	1999 1.HJ	1999 2.HJ	VERAENDERUNG IN % 2.HJ 1999 GEGEN		1998	1999	VER- AEND. IN % GEGEN 1998	WZ93 SCHL.
					1.VJ	4.VJ				2.HJ	1.HJ				
					1999	1999				1998	1999				
74,8	-28,4	78,5	84,0	99,7	+27,0	+18,7	100,9	77,6	80,6	-20,1	+3,9	95,9	79,1	-17,5	29.21
85,0	-17,6	83,9	85,7	86,9	+3,6	+1,4	98,0	84,2	83,2	-15,1	-1,2	93,9	83,7	-10,9	
61,7	-41,9	71,6	81,8	116,1	+62,2	+41,9	104,6	69,2	77,3	-26,1	+11,7	98,6	73,2	-25,8	
106,7	+4,1	97,8	107,1	113,9	+16,5	+6,3	101,3	101,6	104,8	+3,5	+3,1	101,7	103,2	+1,5	29.22
101,5	+5,2	91,3	96,0	103,3	+13,1	+7,6	94,4	94,1	96,8	+2,5	+2,9	94,5	95,4	+1,0	
117,2	+2,2	111,0	129,9	135,8	+22,3	+4,5	115,5	117,1	121,1	+4,8	+3,4	116,5	119,1	+2,2	
98,9	-3,7	104,9	110,3	128,2	+22,2	+16,2	106,3	106,2	113,1	+6,4	+6,5	111,8	109,7	-1,9	29.23
98,3	-4,3	102,3	108,0	114,0	+11,4	+5,6	107,7	103,9	112,3	+4,3	+8,1	107,3	108,1	+0,7	
100,4	-2,4	111,2	115,7	161,5	+45,2	+39,6	103,2	111,9	115,1	+11,5	+2,9	122,4	113,5	-7,3	
104,5	-14,1	104,9	118,0	125,2	+19,4	+6,1	114,0	109,1	114,1	+0,1	+4,6	115,1	111,6	-3,0	29.24
99,9	-1,1	97,0	110,0	108,9	+12,3	-1,0	101,8	102,3	108,5	+6,6	+6,1	103,2	105,4	+2,1	
110,2	-25,4	114,8	128,1	145,8	+27,0	+13,8	129,3	117,5	121,2	-6,3	+3,1	130,0	119,4	-8,2	
106,1	-14,3	128,9	113,8	134,4	+4,3	+18,1	94,8	112,9	96,8	+2,1	-14,3	109,4	104,9	-4,1	29.3
103,0	+10,8	118,6	99,6	116,0	-2,2	+16,5	87,6	103,5	84,8	-3,2	-18,1	95,0	94,2	-0,8	
109,5	-29,7	139,7	128,7	153,4	+9,8	+19,2	102,5	122,8	109,3	+6,6	-11,0	124,5	116,1	-6,7	
93,3	-20,0	123,7	109,5	130,5	+5,5	+19,2	76,0	106,6	96,8	+27,4	-9,2	90,5	101,7	+12,4	29.31
93,6	+39,9	135,1	107,1	112,7	-16,6	+5,2	73,8	108,2	86,5	+17,2	-20,1	77,2	97,3	+26,0	
93,2	-36,5	116,3	111,1	141,8	+21,9	+27,6	77,5	105,6	103,4	+33,4	-2,1	99,1	104,5	+5,4	
113,5	-11,3	131,9	116,3	136,6	+3,6	+17,5	105,7	116,6	96,9	-8,3	-16,9	120,3	106,7	-11,3	29.32
106,7	+4,5	112,1	96,7	117,3	+4,6	+21,3	93,0	101,7	84,2	-9,5	-17,2	102,1	92,9	-9,0	
122,8	-24,7	158,9	143,0	162,9	+2,5	+13,9	123,0	136,9	114,2	-7,2	-16,6	145,3	125,6	-19,6	
115,3	+1,3	103,8	118,0	125,4	+20,8	+6,3	114,4	106,8	109,5	-4,3	+2,5	115,3	108,1	-6,2	29.4
102,5	-10,9	109,2	110,0	114,1	+4,5	+3,7	119,1	108,3	107,5	-9,7	-0,7	117,7	107,9	-8,3	
128,6	+14,3	98,2	126,2	137,3	+39,8	+8,8	109,4	105,2	111,6	+2,0	+6,1	112,9	108,4	-4,0	
99,7	-9,4	99,4	113,4	119,9	+20,6	+5,7	103,1	101,5	109,4	+6,1	+7,8	107,0	105,4	-1,5	29.5
98,0	-8,2	104,1	110,3	115,9	+11,3	+5,1	107,1	103,1	109,1	+1,9	+5,8	107,8	106,1	-1,6	
101,2	-10,3	95,8	116,1	123,2	+28,6	+6,1	100,0	100,3	109,7	+9,7	+9,4	106,4	105,0	-1,3	
64,7	-21,8	47,4	78,1	59,6	+25,7	-23,7	66,0	69,4	74,2	+12,4	+6,9	85,6	71,8	-16,1	29.51
81,9	-21,4	89,1	125,0	100,2	+12,5	-19,8	117,1	104,4	126,9	+8,4	+21,6	122,8	115,6	-5,9	
57,6	-22,1	30,2	58,8	42,8	+41,7	-27,2	45,0	54,9	52,6	+16,9	-4,2	70,3	53,8	-23,5	
94,4	-9,5	92,3	102,3	119,1	+29,0	+16,4	84,8	91,5	97,1	+14,5	+6,1	91,1	94,3	+3,5	29.52
83,4	-2,9	81,1	88,9	106,3	+31,1	+19,6	77,3	81,3	85,5	+10,6	+5,2	78,6	83,4	+6,1	
106,8	-14,5	104,8	117,4	133,4	+27,3	+13,6	93,3	102,9	110,2	+18,1	+7,1	105,0	106,6	+1,5	
66,4	-19,2	74,5	87,1	84,3	+13,2	-3,2	88,8	75,8	85,5	-3,7	+12,8	88,4	80,6	-8,8	29.53
63,1	-2,9	75,1	73,5	75,7	+0,8	+3,0	74,6	70,9	72,5	-2,8	+2,3	72,6	71,7	-1,2	
69,4	-29,0	73,9	99,5	92,1	+24,6	-7,4	101,7	80,1	97,2	-4,4	+21,3	102,7	88,7	-13,6	
75,5	-24,4	72,4	88,9	92,4	+27,6	+3,9	79,8	75,1	85,3	+6,9	+13,6	90,9	80,2	-11,8	29.54
88,0	-14,6	94,7	107,5	109,2	+15,3	+1,6	91,9	91,3	102,8	+11,9	+12,6	100,8	97,0	-3,8	
72,1	-27,2	66,4	83,9	87,8	+32,2	+4,6	76,6	70,7	80,6	+5,2	+14,0	88,2	75,6	-14,3	
76,0	-18,5	93,6	82,7	84,5	-9,7	+2,2	79,2	88,6	80,0	+1,0	-9,7	90,7	84,3	-7,1	29.55
73,7	-28,6	104,9	94,9	90,5	-13,7	-4,6	87,0	97,0	88,1	+1,3	-9,2	103,8	92,6	-10,8	
77,3	-11,7	87,0	75,6	81,0	-6,9	+7,1	74,7	83,7	75,2	+0,7	-10,2	83,1	79,4	-4,5	
122,3	-2,7	121,4	137,6	146,6	+20,8	+6,5	126,4	123,1	133,1	+5,3	+8,1	125,5	128,1	+2,1	29.56
114,5	-7,0	120,1	125,8	131,2	+9,2	+4,3	127,4	119,1	126,2	-0,9	+6,0	125,5	122,7	-2,2	
130,3	+1,5	122,7	149,7	162,3	+32,3	+8,4	125,5	127,2	140,2	+11,7	+10,2	125,5	133,7	+6,5	
75,5	-82,4	93,7	143,7	92,6	-1,2	-35,6	124,1	98,2	168,3	+35,6	+71,4	176,7	133,3	-24,6	29.6
51,8	-90,2	63,6	124,4	79,0	+24,2	-36,5	98,2	64,2	121,3	+23,5	+88,9	171,7	92,7	-46,0	
139,9	-7,5	175,2	196,1	129,5	-26,1	-34,0	194,6	190,8	295,9	+52,1	+55,1	190,4	243,3	+27,8	
96,4	-9,6	104,7	120,2	116,9	+11,7	-2,7	113,0	102,9	114,8	+1,6	+11,6	111,3	108,8	-2,2	29.7
86,5	-8,0	96,8	106,2	102,3	+5,7	-3,7	102,9	92,7	102,1	-0,8	+10,1	100,2	97,4	-2,8	
115,7	-12,2	120,4	147,9	145,8	+21,1	-1,4	132,9	122,9	139,8	+5,2	+13,8	133,3	131,4	-1,4	
96,2	-10,4	105,3	121,3	120,8	+14,7	-0,4	112,7	103,5	115,9	+2,8	+12,0	111,5	109,7	-1,6	29.71
86,8	-8,4	97,7	106,4	105,6	+8,1	-0,8	102,5	93,5	102,7	+0,2	+9,8	100,3	98,1	-2,2	
113,9	-13,4	119,9	149,7	149,7	+24,9	-	132,0	122,6	141,0	+6,8	+15,0	132,7	131,8	-0,7	
97,7	-3,4	100,2	112,0	88,4	-11,8	-21,1	115,3	98,2	106,6	-7,5	+8,6	110,3	102,4	-7,2	29.72
84,8	-4,5	90,9	104,9	80,5	-11,4	-23,3	105,8	87,7	98,3	-7,1	+12,1	99,7	93,0	-6,7	
132,6	-1,3	125,1	131,0	109,7	-12,3	-16,3	140,9	126,3	129,2	-8,3	+2,3	138,7	127,7	-7,9	
105,7	-1,6	113,5	134,9	138,4	+21,9	+2,6	111,8	114,5	131,7	+17,8	+15,0	111,0	123,1	+10,9	DL
96,7	-0,5	101,5	119,1	116,5	+14,8	-2,2	102,0	103,7	116,8	+14,5	+12,6	102,1	110,3	+8,0	
121,6	-3,0	134,8	162,9	177,0	+31,3	+8,7	129,2	133,6	158,0	+22,3	+18,3	126,6	145,8	+15,2	
88,8	-20,0	113,2	140,0	138,1	+22,0	-1,4	112,0	112,6	134,9	+20,4	+19,8	113,2	123,7	+9,3	30
78,0	-27,0	106,3	144,5	136,0	+27,9	-5,9	101,3	108,9	141,3	+39,5	+29,8	106,5	125,1	+17,5	
108,3	-8,5	125,5	132,0	142,1	+13,2	+7,7	131,3	119,3	123,4	-6,0	+3,4	125,2	121,3	-3,1	

STBA,FS 4,R 2.2, 4/2000

1 INDEX DES AUFTRAGSEINGANGS
 1995
 NACH ABSCHNITTEN, UNTERABSCHNITTEN,
 DER KLASSIFIKATION DER WIRTSCHAFTS
 1.1 ORIGINAL

WERT

WZ93- SCHL.	WIRTSCHAFTSZWEIG		VERAENDERUNG IN % APR. 2000 GEGEN			VERAENDERUNG IN % MAR. 2000 GEGEN			KUMULIERT		2-MONATS- DURCHSCHNITT MAR. 2000 VER- GEGEN APR. 2000	
			2000 APR.	APR. 1999	MAR. 2000	2000 MAR.	MAR. 1999	FEB. 2000	JAN. 2000 BIS APR. 2000	VER- GEGEN VORJAHR	MAR. 2000 UN- D. APR. 2000	VER- GEGEN VORJAHR
30.01	HERSTELLUNG VON BUERO- MASCHINEN	INSGESAMT	68,9	+6,8	-26,0	93,1	+19,8	-25,3	88,9	+5,5	81,0	+13,9
		INLAND	55,4	-11,6	-14,9	65,1	-12,7	+8,5	59,0	-28,3	60,3	-12,2
		AUSLAND	83,0	+24,8	-32,2	122,5	+51,6	-36,5	120,3	+39,2	102,8	+39,5
30.02	HERSTELLUNG VON DATEN- VERARBEITUNGSGERAETEN UND -EINRICHTUNGEN	INSGESAMT	138,4	+49,1	-13,8	160,6	+25,9	+5,9	143,4	+29,4	149,5	+35,7
		INLAND	134,2	+68,0	-18,6	164,9	+27,3	+9,3	142,7	+40,7	149,6	+42,9
		AUSLAND	146,8	+24,2	-3,5	152,1	+22,7	-0,7	144,9	+12,0	149,5	+23,5
31	HERSTELLUNG VON GERAETEN DER ELEKTRIZITAETSERZUE- GUNG, -VERTEILUNG U.AE.	INSGESAMT	111,7	+8,6	-21,7	142,6	+12,8	+22,9	120,0	+10,6	127,2	+10,9
		INLAND	101,0	+1,6	-14,8	118,6	+1,3	+13,0	106,1	+5,4	109,8	+1,4
		AUSLAND	136,2	+22,6	-31,1	197,7	+33,9	+39,8	152,0	+20,3	167,0	+29,1
31.1	HERSTELLUNG VON ELEKTRO- MOTOREN, GENERATOREN UND TRANSFORMATOREN	INSGESAMT	122,9	+7,6	-31,6	179,7	+41,9	+26,1	145,8	+25,5	151,3	+25,7
		INLAND	107,8	+3,1	-14,9	128,7	+10,3	+14,1	115,1	+10,2	117,3	+6,8
		AUSLAND	153,3	+14,7	-46,5	286,5	+30,6	+39,1	207,8	+48,2	219,9	+54,9
31.2	HERSTELLUNG VON ELEK- TRIZITAETSERZEUGUNGS- U. -SCHALTEINRICHTUNGEN	INSGESAMT	103,9	+7,3	-22,2	133,5	+2,9	+24,1	111,4	+4,8	118,7	+4,4
		INLAND	93,5	-1,6	-15,6	110,8	-8,6	+9,6	99,7	+1,2	102,2	-5,5
		AUSLAND	127,1	+26,2	-31,0	184,1	+21,7	+50,5	137,6	+11,2	155,6	+23,5
31.3	H.V. ISOLIIERTEN ELEK- TROMOTOREN, -LEITUNGEN U. -DRAEHTEN	INSGESAMT	111,3	-7,2	-12,1	126,6	-8,9	+3,3	117,8	+1,1	119,0	-8,1
		INLAND	99,6	-13,0	-12,8	114,2	-6,1	+2,6	106,1	-0,3	106,9	-9,5
		AUSLAND	149,8	+8,7	-10,5	167,3	-14,6	+5,0	156,2	+4,4	158,6	-5,0
31.4	HERSTELLUNG VON AKKUMU- LATOREN UND BATTERIEN	INSGESAMT	87,8	-2,8	-22,6	113,4	+18,4	+15,0	98,6	+9,6	100,6	+8,1
		INLAND	81,9	-7,9	-27,1	112,4	+14,5	+18,2	85,0	+3,9	97,2	+3,8
		AUSLAND	97,6	+5,3	-15,2	115,1	+25,4	+10,5	104,4	+19,2	106,4	+15,3
31.5	HERSTELLUNG VON ELEK- TRISCHEN LAMPEN UND LEUCHTEN	INSGESAMT	108,1	+6,8	-17,5	131,1	+9,9	+8,2	120,0	+12,7	119,6	+8,4
		INLAND	94,2	+1,5	-19,1	116,4	+9,3	+9,4	105,6	+8,5	105,3	+5,6
		AUSLAND	140,9	+16,3	-15,2	166,2	+11,2	+6,3	154,3	+20,5	153,6	+13,4
31.6	HERSTELLUNG VON ELEK- TRISCHEN AUSRUESTUNGEN A.N.G.	INSGESAMT	121,4	+17,0	-14,4	141,9	+17,4	+28,6	119,3	+10,8	131,7	+17,2
		INLAND	113,8	+10,8	-11,9	129,1	+12,2	+21,2	112,2	+9,3	121,5	+11,6
		AUSLAND	140,7	+32,2	-19,1	173,9	+28,7	+44,9	137,1	+14,3	157,3	+30,2
31.61	H.V.ELEKTR. AUSRUE- STUNGEN F. MOTOREN U. FAHRZEUGE A.N.G.	INSGESAMT	135,8	+7,8	-6,8	145,7	+8,7	+12,6	133,2	+7,5	140,8	+8,2
		INLAND	141,8	+8,7	-9,2	156,2	+11,7	+14,3	139,6	+8,0	149,0	+10,2
		AUSLAND	122,5	+5,6	+0,1	122,4	+1,1	+7,9	119,2	+6,3	122,5	+3,3
31.62	HERSTELLUNG VON SONST. ELEKTR. AUSRUESTUNGEN A.N.G.	INSGESAMT	107,5	+30,6	-22,3	138,3	+27,9	+50,5	105,9	+15,2	122,9	+29,1
		INLAND	88,4	+13,9	-15,6	104,7	+12,9	+32,0	87,5	+11,2	96,6	+13,4
		AUSLAND	161,4	+69,2	-30,6	232,6	+53,9	+82,4	157,5	+22,2	197,0	+59,8
32	RUNDFUNK-, FERNSEH- UND NACHRICHTENTECHNIK	INSGESAMT	181,3	+55,6	-3,7	188,2	+34,5	+5,6	176,5	+46,4	184,8	+44,1
		INLAND	146,7	+45,1	-10,1	163,1	+36,7	+17,3	143,1	+38,7	154,9	+40,6
		AUSLAND	221,3	+64,8	+1,8	217,3	+32,7	-2,9	215,1	+53,0	219,3	+47,2
32.1	HERSTELLUNG VON ELEKTRO- NISCHEN BAUELEMENTEN	INSGESAMT	218,7	+103,4	-13,9	253,9	+71,7	+6,7	221,7	+78,2	236,3	+85,0
		INLAND	189,9	+70,9	-21,9	243,0	+93,9	+39,0	193,9	+70,4	216,5	+83,2
		AUSLAND	239,0	+127,8	-8,6	261,5	+59,6	-7,4	241,2	+83,0	250,3	+86,2
32.2	H.V. NACHRICHTENTECHNI- SCHEN GERAETEN UND EINRICHTUNGEN	INSGESAMT	213,6	+42,1	+6,2	201,1	+14,6	+3,0	201,6	+34,8	207,4	+27,3
		INLAND	158,2	+44,1	-2,1	161,6	+18,1	+8,4	148,9	+33,1	159,9	+29,7
		AUSLAND	306,1	+40,6	+14,6	267,2	+11,3	-1,9	289,6	+36,5	286,7	+25,3
32.3	H.V. RUNDFUNK- U. FERN- SENGER. SOWIE PHONO- U. VIDEOTECHN. GERAETEN	INSGESAMT	77,2	+13,2	-6,8	82,8	+23,4	+13,1	75,3	+16,2	80,0	+18,2
		INLAND	80,9	+10,5	-8,4	88,3	+14,2	+6,3	81,5	+8,8	84,6	+12,4
		AUSLAND	73,1	+17,1	-4,3	76,4	+38,4	+23,6	68,2	+28,7	74,8	+27,2
33	MEDIZIN-, MESS-, STEUER- UND REGELUNGSTECHNIK, OPTIK	INSGESAMT	129,6	+20,7	-14,3	151,3	+19,1	+19,0	131,8	+19,4	140,5	+19,9
		INLAND	106,0	+12,2	-5,8	112,5	-1,0	+6,7	105,3	+8,8	109,3	+5,0
		AUSLAND	169,1	+31,1	-21,4	215,1	+44,1	+32,0	175,7	+32,2	192,1	+38,0
33.1	H.V. MEDIZINISCHEN GE- RAETEN UND ORTHOPAEDI- SCHEN VORRICHTUNGEN	INSGESAMT	121,0	+11,6	-10,2	134,8	+7,7	+12,5	122,9	+13,9	127,9	+9,5
		INLAND	90,0	-2,0	-18,0	109,7	+0,9	+11,1	97,6	+6,0	99,9	-0,4
		AUSLAND	170,6	+26,6	-2,5	174,9	+15,5	+14,0	163,4	+22,8	172,8	+20,8
33.2	H.V. MESS-, KONTROLL-, NAVIGATIONS- U. AE. INSTRU- MENTEN U. VORRICHTUNGEN	INSGESAMT	125,1	+19,3	-15,4	147,9	+13,9	+12,6	130,7	+15,5	136,5	+16,3
		INLAND	108,0	+16,0	+1,2	106,7	-9,7	-1,4	104,8	+5,6	107,4	+1,7
		AUSLAND	153,9	+23,3	-29,3	217,6	+45,6	+27,8	174,6	+27,5	185,8	+35,4
33.3	HERSTELLUNG VON INDU- STRIELLEN PROZESS- STEUERUNGSANLAGEN	INSGESAMT	152,5	-2,2	-48,0	293,1	+95,0	+93,5	189,8	+42,7	222,8	+45,5
		INLAND	121,7	-12,9	-26,9	166,4	+20,9	+44,8	134,9	+7,6	144,1	+3,9
		AUSLAND	392,4	+38,8	-69,3	1280,0	+413,6	+193,2	616,8	+219,9	836,2	+214,4
33.4	HERSTELLUNG VON OPTI- SCHEN UND FOTOGRAFI- SCHEN GERAETEN	INSGESAMT	153,2	+46,5	-9,0	168,3	+40,0	+35,8	141,6	+34,9	160,8	+43,1
		INLAND	128,5	+41,5	+3,3	124,4	+22,9	+13,9	115,6	+26,9	126,5	+31,8
		AUSLAND	184,0	+51,1	-17,5	223,1	+55,0	+57,0	174,0	+42,0	203,6	+53,2
33.5	HERSTELLUNG VON UHREN	INSGESAMT	167,0	+107,5	+49,6	111,6	+15,5	-5,7	120,3	+49,8	139,3	+57,2
		INLAND	127,4	+87,1	+59,4	79,9	-12,9	-16,8	93,5	+29,5	103,7	+29,8
		AUSLAND	224,8	+127,8	+42,5	157,8	+52,0	+4,5	159,2	+72,7	191,3	+88,8

STBA,FS 4,R 2.2, 4/2000

LAND

FUER DAS VERARBEITENDE GEWERBE
= 100
ABTEILUNGEN, GRUPPEN UND KLASSEN
ZWEIGE, AUSGABE 1993 (WZ93)
WERT

INDEX

1999 APR.	VER- AEND. IN % GEGEN	1999 1.VJ	1999 4.VJ	2000 1.VJ	VERAENDERUNG IN % 1.VJ 2000 GEGEN		1998 2.HJ	1999 1.HJ	1999 2.HJ	VERAENDERUNG IN % 2.HJ 1999 GEGEN		1998	1999	VER- AEND. IN % GEGEN	WZ93 SCHL.	
	APR. 1998				1.VJ 1999	4.VJ 1999				2.HJ 1999	1.HJ 1999			1998		1999
64,5	-26,3	90,9	81,4	95,5	+5,1	+17,3	81,5	84,0	86,3	+5,9	+2,7	87,2	85,1	-2,4	30.01	
62,7	-30,9	88,9	61,5	60,1	-32,4	-2,3	66,3	79,9	73,9	+11,5	-7,5	75,3	76,9	+2,1		
66,5	-21,0	93,0	102,4	132,8	+42,8	+29,7	97,6	88,2	99,4	+1,8	+12,7	99,6	93,8	-5,8		
92,8	-19,2	116,8	149,6	145,1	+24,2	-3,0	117,0	117,3	142,8	+22,1	+21,7	117,5	130,0	+10,6	30.02	
79,9	-26,6	108,5	154,9	145,5	+34,1	-6,1	105,7	112,6	149,8	+41,7	+33,0	110,5	131,2	+18,7		
118,2	-6,4	133,2	139,0	144,2	+8,3	+3,7	139,2	126,6	129,0	-7,3	+1,9	131,2	127,8	-2,6		
102,9	-4,5	110,4	117,7	122,8	+11,2	+4,3	106,8	108,9	117,4	+9,9	+7,8	107,2	113,2	+5,6	31	
99,4	-1,5	101,2	109,3	107,8	+6,5	-1,4	102,4	102,1	108,2	+5,7	+6,0	102,1	105,1	+2,9		
111,1	-10,0	131,5	137,0	157,3	+19,6	+14,8	116,9	124,6	138,6	+18,6	+11,2	119,0	131,6	+10,6		
114,2	+14,5	116,9	135,0	153,5	+31,3	+13,7	97,3	119,5	131,9	+35,6	+10,4	96,1	125,7	+30,8	31.1	
104,6	+15,2	104,3	116,7	117,5	+12,7	+0,7	92,5	110,8	113,5	+22,7	+2,4	89,5	112,2	+25,4		
133,7	+13,5	142,3	172,0	225,9	+58,7	+31,3	107,0	137,1	168,9	+57,9	+23,2	109,3	153,0	+40,0		
96,8	-15,0	109,4	109,8	113,9	+4,1	+3,7	110,2	106,1	111,4	+1,1	+5,0	111,9	108,8	-2,8	31.2	
95,0	-11,8	99,6	102,2	101,8	+2,2	-0,4	105,8	99,8	104,0	-1,7	+4,2	107,0	101,9	-4,8		
100,7	-21,1	131,3	126,8	141,1	+7,5	+11,3	120,1	120,3	127,8	+6,4	+6,2	122,7	124,0	+1,1		
120,0	-14,7	115,3	117,8	119,9	+4,0	+1,8	117,3	117,7	120,5	+2,7	+2,4	126,0	119,1	-5,5	31.3	
114,5	-9,3	103,6	112,0	108,2	+4,4	-3,4	103,5	107,6	114,4	+10,5	+6,3	111,9	111,0	-0,8		
137,8	-26,4	153,5	136,4	158,4	+3,2	+16,1	162,7	150,8	140,3	-13,8	-7,0	172,1	145,5	-15,5		
90,3	-4,9	89,8	116,3	102,1	+13,7	-12,2	99,2	91,3	111,4	+12,3	+22,0	98,6	101,3	+2,7	31.4	
88,9	-11,5	92,2	110,9	99,4	+7,8	-10,4	104,9	89,6	105,9	+1,0	+18,2	102,3	97,8	-4,4		
92,7	+7,7	85,9	125,2	106,6	+24,1	-14,9	89,9	93,9	120,4	+33,9	+28,2	92,6	107,2	+15,8		
101,2	-4,5	108,2	124,1	124,0	+14,6	-0,1	108,1	104,8	117,5	+8,7	+12,1	106,3	111,1	+4,5	31.5	
92,8	-2,1	98,8	108,0	109,3	+10,6	+1,2	101,0	94,3	105,1	+4,1	+11,5	97,7	99,7	+2,0		
121,2	-8,5	130,4	162,0	158,7	+21,7	-2,0	124,8	129,6	146,9	+17,7	+13,3	126,9	138,2	+8,9		
103,8	+7,5	108,9	117,5	118,6	+8,9	+0,9	105,5	107,3	117,7	+11,6	+9,7	103,7	112,5	+8,5	31.6	
102,7	+12,2	102,7	116,2	111,7	+8,8	-3,9	103,1	102,2	111,5	+8,1	+9,1	100,9	106,9	+5,9		
106,4	-2,6	124,5	120,6	135,9	+9,2	+12,7	111,6	120,0	133,3	+19,4	+11,1	110,8	126,6	+14,3		
126,0	+5,1	123,2	133,9	132,4	+7,5	-1,1	119,2	123,6	128,4	+7,7	+3,9	118,0	126,0	+6,8	31.61	
130,5	+7,7	128,8	142,3	138,8	+7,8	-2,5	126,2	128,4	134,9	+6,9	+5,1	122,8	131,7	+7,2		
116,0	-0,9	110,8	115,1	118,1	+6,6	+2,6	103,6	113,0	113,7	+9,7	+0,6	107,3	113,3	+5,6		
82,3	+11,1	95,1	101,6	105,3	+10,7	+3,6	92,3	91,5	107,5	+16,5	+17,5	89,9	99,5	+10,7	31.62	
77,6	+19,9	79,1	92,6	87,2	+10,2	-5,8	82,2	78,6	90,3	+9,9	+14,9	81,1	84,5	+4,2		
95,4	-5,0	140,0	126,8	156,1	+11,5	+23,1	120,7	127,9	155,6	+28,9	+21,7	114,7	141,8	+23,6		
116,5	+10,8	121,9	172,8	174,9	+43,5	+1,2	122,0	128,0	166,3	+36,3	+29,9	116,8	147,1	+25,9	32	
101,1	+17,1	103,9	140,3	141,9	+36,6	+1,1	99,8	111,0	138,3	+38,6	+24,6	99,8	124,6	+24,8		
134,3	+5,9	142,7	210,4	213,0	+49,3	+1,2	147,6	147,7	198,7	+34,6	+34,5	136,4	173,2	+27,0		
107,5	-13,5	130,0	218,7	222,7	+71,3	+1,8	140,2	127,1	192,2	+37,1	+51,2	133,7	159,6	+19,4	32.1	
111,1	-1,0	114,6	164,6	195,3	+70,4	+18,7	119,8	115,0	153,0	+27,7	+33,0	121,1	134,0	+10,7		
104,9	-21,1	140,7	256,8	241,9	+71,9	-5,8	154,6	135,5	219,8	+42,2	+62,2	142,6	177,7	+24,6		
150,3	+32,0	149,2	195,2	197,6	+32,4	+1,2	139,9	164,3	201,1	+43,7	+22,4	130,9	182,7	+39,6	32.2	
109,8	+36,4	112,6	154,6	145,8	+29,5	-5,7	100,9	127,0	159,0	+57,6	+25,2	97,9	143,0	+46,1		
217,7	+28,4	210,2	262,9	284,0	+35,1	+8,0	205,1	226,4	271,4	+32,3	+19,9	186,1	248,9	+33,7		
68,2	+4,3	63,6	75,6	74,6	+17,3	-1,3	67,3	65,1	72,3	+7,4	+11,1	70,5	68,7	-2,6	32.3	
73,2	+0,1	75,5	87,0	81,7	+8,2	-6,1	78,1	73,8	81,2	+4,0	+10,0	83,0	77,5	-6,6		
62,4	+10,4	49,9	62,4	66,5	+33,3	+6,6	54,9	55,2	62,0	+12,9	+12,3	56,1	58,6	+4,5		
107,4	-0,1	111,3	129,0	132,5	+19,0	+2,7	111,6	112,6	123,5	+10,7	+9,7	111,8	118,0	+5,5	33	
94,5	+0,5	97,6	111,5	105,0	+7,6	-5,8	103,6	98,3	106,3	+2,6	+8,1	102,5	102,3	-0,2		
129,0	-0,8	134,1	167,9	177,9	+32,7	+12,7	125,2	136,4	152,0	+21,4	+11,4	127,5	144,2	+13,1		
108,4	-8,6	107,8	124,0	123,6	+14,7	-0,3	116,3	110,4	118,3	+1,7	+7,2	116,5	114,3	-1,9	33.1	
91,8	-6,3	92,2	107,1	100,1	+8,6	-6,5	103,1	93,3	99,0	-4,0	+6,1	101,9	96,1	-5,7		
134,8	-11,0	132,6	150,8	161,0	+21,4	+6,8	137,4	137,7	148,9	+8,4	+8,1	139,8	143,3	+2,5		
104,9	+1,5	115,9	132,2	132,6	+14,4	+0,3	109,7	114,0	126,9	+15,7	+11,3	110,6	120,4	+8,9	33.2	
93,1	-0,4	101,2	112,9	103,7	+2,5	-8,1	103,1	99,8	109,5	+6,2	+9,7	103,2	104,6	+1,4		
124,8	+4,0	140,9	165,0	181,5	+28,8	+10,0	120,9	137,9	156,4	+29,4	+13,4	123,1	147,1	+19,5		
155,9	+28,4	125,4	139,3	202,2	+61,2	+45,2	143,3	133,0	135,4	-5,5	+1,8	130,0	134,2	+3,2	33.3	
139,7	+37,0	120,6	136,6	139,3	+15,5	+2,0	134,4	125,4	130,2	-3,1	+3,8	120,3	127,8	+6,2		
282,8	+3,8	162,8	160,1	691,6	+324,8	+332,0	211,9	191,9	176,5	-16,7	-8,0	204,8	184,2	-10,1		
104,6	+7,0	105,2	131,7	137,7	+30,9	+4,6	101,6	111,1	126,7	+24,7	+14,0	103,7	118,9	+14,7	33.4	
90,8	+4,2	91,2	109,4	111,3	+22,0	+1,7	96,7	96,6	106,7	+10,3	+10,5	97,5	101,6	+4,2		
121,8	+9,5	122,7	159,7	170,7	+39,1	+6,9	107,8	129,3	151,6	+40,6	+17,2	111,5	140,4	+25,9		
80,5	+13,4	80,2	101,2	104,7	+30,5	+3,5	87,8	89,8	91,0	+3,6	+1,3	88,9	90,4	+1,7	33.5	
68,1	-1,3	73,5	91,3	82,2	+11,8	-10,0	79,5	77,5	79,4	-0,1	+2,5	79,0	78,5	-0,6		
98,7	+33,7	90,0	115,8	137,3	+52,6	+18,6	99,8	107,7	108,0	+8,2	+0,3	103,3	107,8	+4,4		

1 INDEX DES AUFTRAGSEINGANGS
 1995
 NACH ABSCHNITTEN, UNTERABSCHNITTEN,
 DER KLASSIFIKATION DER WIRTSCHAFTS
 1.1 ORIGINAL

WERT

WZ93- SCHL.	WIRTSCHAFTSZWEIG		VERAENDERUNG IN % APR. 2000 GEGEN			VERAENDERUNG IN % MAR. 2000 GEGEN			KUMULIERT		2-MONATS- DURCHSCHNITT	
			2000			2000			JAN. 2000	VER- AEND. IN %	MAR. 2000	VER- AEND. IN %
			APR.	APR. 1999	MAR. 2000	MAR.	MAR. 1999	FEB. 2000	APR. 2000	APR. 2000	APR. 2000	APR. 2000
DM	FAHRZEUGBAU	INSGESAMT	152,3	+8,1	-16,1	181,6	+17,5	+19,7	152,8	+11,4	167,0	+13,0
		INLAND	123,1	+5,2	-14,2	143,5	+9,0	+11,2	124,4	+5,1	133,3	+7,2
		AUSLAND	186,1	+10,5	-17,5	225,5	+24,6	+26,9	185,6	+16,9	205,8	+17,8
34	HERSTELLUNG VON KRAFTWAGEN UND KRAFTWAGENTEILEN	INSGESAMT	155,5	+5,5	-13,0	178,7	+7,5	+8,9	158,7	+9,1	167,1	+6,5
		INLAND	135,9	+3,7	-10,9	152,5	+4,1	+8,2	135,3	+3,3	144,2	+3,9
		AUSLAND	176,2	+7,0	-14,7	206,5	+10,3	+9,6	183,4	+13,9	191,4	+8,8
34.1	HERSTELLUNG VON KRAFTWAGEN UND KRAFTWAGENMOTOREN	INSGESAMT	154,5	+4,0	-14,6	180,9	+6,5	+7,6	158,7	+7,5	167,7	+5,3
		INLAND	126,1	+2,9	-13,3	145,4	+5,1	+7,5	124,7	+7,0	135,8	+4,1
		AUSLAND	180,0	+4,8	-15,5	212,9	+7,5	+7,8	169,3	+12,0	196,5	+6,3
34.2	HERSTELLUNG VON KAROS- SERIEN, AUFBAUTEN UND ANHAENGERN	INSGESAMT	115,4	+11,8	-11,6	130,6	+10,4	+6,4	122,7	+12,3	123,0	+11,0
		INLAND	105,5	+6,2	-10,2	117,5	+2,3	+6,8	111,6	+4,7	111,5	+4,1
		AUSLAND	139,2	+23,5	-14,2	162,2	+28,2	+5,6	149,5	+29,1	150,7	+26,0
34.3	H.V. TEILEN UND ZUBE- HOER FUER KRAFTWAGEN UND KRAFTWAGENMOTOREN	INSGESAMT	164,6	+8,5	-8,9	180,7	+9,4	+12,7	164,3	+12,5	172,7	+9,0
		INLAND	162,3	+4,7	-6,7	174,0	+2,5	+9,4	162,0	+7,3	168,2	+3,6
		AUSLAND	167,9	+14,2	-11,8	190,4	+20,1	+17,5	167,6	+20,4	179,2	+17,3
35	SONSTIGER FAHRZEUGBAU	INSGESAMT	135,1	+28,7	-31,5	197,3	+117,8	+134,3	120,9	+32,1	166,2	+69,9
		INLAND	67,5	+20,8	-35,5	104,6	+55,0	+35,0	77,2	+20,8	86,1	+39,5
		AUSLAND	260,9	+32,8	-29,5	369,9	+177,5	+282,1	202,3	+41,6	315,4	+91,3
35.1	SCHIFFBAU	INSGESAMT	70,1	+622,7	-62,9	188,8	+194,1	+156,2	88,3	+58,8	129,5	+250,0
		INLAND	42,8	+415,7	+105,8	20,8	-23,8	-71,7	38,9	+49,6	31,8	+78,7
		AUSLAND	138,0	+900,0	-77,4	610,0	+292,3	+725,4	212,2	+60,9	374,0	+341,6
35.11	SCHIFFBAU (OHNE BOOTS- UND YACHTBAU)	INSGESAMT	70,0	+914,5	-62,1	184,9	+240,5	+157,5	86,4	+63,3	127,5	+316,7
		INLAND	43,1	+482,4	+109,2	20,6	+35,5	-71,5	38,5	+68,9	31,9	+182,3
		AUSLAND	137,1	+2348,2	-77,0	595,8	+291,7	+747,5	206,0	+60,7	366,5	+364,5
35.12	BOOTS- UND YACHTBAU	INSGESAMT	72,3	-39,4	-79,0	343,9	-24,4	+133,3	164,4	-13,8	208,1	-27,5
		INLAND	32,4	-28,8	+6,2	30,5	-94,2	-75,7	55,8	-65,5	31,5	-89,0
		AUSLAND	169,1	-43,4	-84,7	1105,5	+303,3	+450,0	428,4	+64,1	637,3	+122,4
35.2	SCHIENENFAHRZEUGBAU	INSGESAMT	57,2	+19,4	+36,2	42,0	-8,7	+26,1	44,5	-2,8	49,6	+5,5
		INLAND	56,1	+20,6	+30,5	43,0	-7,1	+19,8	42,6	+0,9	49,6	+6,9
		AUSLAND	62,6	+15,1	+69,2	37,0	-16,3	+74,5	53,5	-14,4	49,8	+1,0
35.3	LUFT- UND RAUMFAHRZEUGBAU	INSGESAMT	250,8	+10,0	-21,0	317,6	+135,1	+165,8	201,5	+35,0	284,2	+56,5
		INLAND	97,2	-11,7	-66,7	291,8	+130,1	+148,6	161,4	+27,9	194,5	+64,1
		AUSLAND	364,9	+15,5	+8,4	336,7	+138,3	+178,0	231,3	+39,0	350,8	+53,5
35.4	H.V. KRAFTRAEDERN, FAHRRADERN UND BEHINDERTENFAHRZEUGEN	INSGESAMT	137,9	-3,9	-25,4	184,8	+23,7	+32,1	141,4	+7,1	161,4	+10,2
		INLAND	132,1	-9,8	-27,2	181,5	+20,0	+32,7	136,9	+2,2	156,8	+5,3
		AUSLAND	188,2	+58,7	-11,7	213,1	+59,5	+27,3	180,5	+57,5	200,7	+59,2
35.41	HERSTELLUNG VON KRAFTRAEDERN	INSGESAMT	172,9	-28,3	-41,9	297,8	+5,5	+44,4	206,4	-12,2	235,4	-10,1
		INLAND	174,1	-28,6	-42,4	302,1	+6,3	+45,1	208,4	-12,0	238,1	-9,8
		AUSLAND	138,2	-19,8	-19,8	172,3	-24,0	+14,3	149,7	-17,6	155,3	-22,2
35.42	HERSTELLUNG VON FAHRRADERN	INSGESAMT	137,2	+20,9	-12,4	166,7	+52,0	+25,4	126,5	+31,0	147,0	+35,7
		INLAND	125,6	+10,5	-12,9	144,2	+44,3	+23,2	115,5	+20,6	134,9	+26,3
		AUSLAND	217,2	+94,4	-10,7	243,1	+93,7	+34,9	202,5	+98,9	230,2	+94,1
35.43	HERSTELLUNG VON BEHINDERTENFAHRZEUGEN	INSGESAMT	90,2	+3,7	-11,1	101,5	+16,1	+16,9	90,1	+8,8	95,9	+10,0
		INLAND	83,1	+1,2	-10,7	93,1	+13,8	+19,5	82,5	+8,1	88,1	+7,4
		AUSLAND	134,5	+14,6	-12,8	154,2	+26,3	+8,7	137,4	+11,3	144,4	+20,5
35.5	FAHRZEUGBAU A.N.G.	INSGESAMT	102,8	+13,6	-9,4	113,5	-11,1	+14,3	103,0	+7,0	108,2	-0,8
		INLAND	88,8	+17,8	-11,3	100,1	-8,8	+10,6	93,4	+10,7	94,5	+2,1
		AUSLAND	139,0	+7,1	-6,2	148,2	-15,0	+21,1	127,8	+0,2	143,6	-5,6
36.1	HERSTELLUNG VON MOEBELN	INSGESAMT	99,3	+0,2	-17,2	120,0	+5,4	+7,0	107,9	+4,8	109,7	+3,0
		INLAND	94,4	-1,6	-16,7	113,3	+2,3	+5,3	102,7	+2,9	103,9	+0,5
		AUSLAND	133,1	+9,4	-19,9	166,1	+23,2	+16,2	143,6	+15,2	149,6	+16,6
36.11	HERSTELLUNG VON SITZ- MOEBELN	INSGESAMT	107,2	-0,2	-23,9	140,8	+13,9	+13,2	120,2	+7,0	124,0	+7,4
		INLAND	104,8	+0,4	-19,9	130,9	+6,8	+8,1	115,4	+4,3	117,9	+3,9
		AUSLAND	122,6	-3,6	-40,1	204,6	+57,1	+40,3	151,4	+22,7	163,6	+27,1
36.12	HERSTELLUNG VON BUERO- UND LADENMOEBELN	INSGESAMT	99,4	+2,5	-13,3	114,6	+3,7	+4,8	105,7	+6,8	107,0	+3,1
		INLAND	96,7	+1,5	-12,7	110,8	+2,0	+2,7	103,1	+6,6	103,8	+1,8
		AUSLAND	124,8	+10,6	-16,8	150,0	+17,4	+22,1	130,3	+8,0	137,4	+14,2
36.13	HERSTELLUNG VON KUECHENMOEBELN	INSGESAMT	102,2	-3,7	-13,8	118,6	+1,0	+9,0	105,9	+1,0	110,4	-1,3
		INLAND	94,6	-7,0	-15,2	111,6	-1,2	+9,3	99,3	-2,0	103,1	-3,9
		AUSLAND	148,6	+11,8	-8,0	161,5	+11,2	+7,8	145,8	+14,8	155,1	+11,5
36.14	HERSTELLUNG VON SONST. MOEBELN	INSGESAMT	92,2	+1,8	-14,2	107,5	+1,1	+1,7	100,6	+4,0	99,9	+1,4
		INLAND	86,0	-1,5	-16,0	102,4	+0,2	+2,0	95,0	+2,7	94,2	-0,6
		AUSLAND	135,4	+18,8	-5,3	143,0	+6,2	+0,1	139,9	+11,3	139,2	+11,9

STBA, FS 4, R 2.2, 4/2000

LAND

FUER DAS VERARBEITENDE GEWERBE
= 100
ABTEILUNGEN, GRUPPEN UND KLASSEN
ZWEIGE, AUSGABE 1993 (WZ93)
WERT

INDEX

1999 APR.	VER- AEND. IN % GEGEN APR. 1998	1999 1.VJ	1999 4.VJ	2000 1.VJ	VERAENDERUNG IN % 1.VJ 2000 GEGEN		1998 2.HJ	1999 1.HJ	1999 2.HJ	VERAENDERUNG IN % 2.HJ 1999 GEGEN		1998	1999	VER- AEND. IN % GEGEN 1998	WZ93 SCHL.
					1.VJ 1999	4.VJ 1999				2.HJ 1998	1.HJ 1999				
140,9	+2,1	135,9	149,7	152,9	+12,5	+2,1	134,4	136,8	145,2	+8,0	+6,1	134,1	141,0	+5,1	DM
117,0	+2,6	118,8	121,5	124,8	+5,1	+2,7	118,0	117,7	117,6	-0,3	-0,1	117,7	117,7	-	
168,4	+1,6	155,6	182,3	185,4	+19,2	+1,7	153,4	158,7	177,0	+15,4	+11,5	153,1	167,8	+9,6	
147,4	+4,0	144,9	152,4	159,7	+10,2	+4,8	135,9	145,1	148,6	+9,3	+2,4	135,3	146,8	+8,5	34
131,1	+4,3	131,0	124,5	135,1	+3,1	+8,5	122,8	130,1	123,3	+0,4	-5,2	123,8	126,7	+2,3	
164,7	+3,9	159,7	181,9	185,7	+16,3	+2,1	149,7	161,0	175,3	+17,1	+8,9	147,4	168,2	+14,1	
148,5	+1,0	147,2	151,8	160,1	+8,8	+5,6	136,5	147,2	148,5	+8,8	+0,9	136,2	147,8	+8,5	34.1
122,6	-1,0	124,1	108,8	124,2	+0,1	+14,2	114,1	123,0	108,5	-4,9	-11,8	117,3	115,7	-1,4	
171,8	+2,4	168,1	190,2	192,4	+14,5	+1,2	156,6	168,9	184,4	+17,8	+9,2	153,1	176,7	+15,4	
103,2	-16,7	111,3	127,6	125,1	+12,4	-2,0	115,7	107,9	122,1	+5,5	+13,2	118,7	115,0	-3,1	34.2
99,3	-13,7	109,0	117,1	113,6	+4,2	-3,0	111,0	105,0	113,4	+2,2	+8,0	111,8	109,2	-2,3	
112,7	-22,3	116,8	152,8	152,9	+30,9	+0,1	126,9	114,8	143,0	+12,7	+24,6	135,6	128,9	-4,9	
151,7	+16,1	144,3	158,4	164,2	+13,8	+3,7	137,7	145,8	153,2	+11,3	+5,1	135,7	149,5	+10,2	34.3
155,0	+17,8	149,6	158,9	161,9	+8,2	+1,9	143,4	149,8	156,3	+9,0	+4,3	139,9	153,0	+9,4	
147,0	+13,6	136,5	157,7	167,4	+22,6	+6,2	129,5	139,9	148,8	+14,9	+6,4	129,6	144,4	+11,4	
105,0	-11,1	87,0	135,2	116,1	+33,4	-14,1	126,2	91,3	126,6	+0,3	+38,7	127,8	108,9	-14,8	35
55,9	-11,3	66,5	108,4	80,4	+20,9	-25,8	96,7	64,3	93,0	-3,8	+44,6	90,9	78,6	-13,5	
196,4	-11,0	125,1	185,1	182,8	+46,1	-1,2	180,9	141,4	189,4	+4,7	+33,9	196,3	165,4	-15,7	
9,7	-90,4	71,8	92,8	94,4	+31,5	+1,7	55,2	52,8	64,1	+16,1	+21,4	79,3	58,5	-26,2	35.1
8,3	-75,7	31,9	30,8	37,6	+17,9	+22,1	25,3	25,4	33,6	+32,8	+32,3	26,9	29,5	+9,7	
13,8	-94,8	171,3	247,9	236,9	+38,3	-4,4	130,2	121,6	140,6	+8,0	+15,6	210,4	131,1	-37,7	
6,9	-93,2	68,2	91,6	91,8	+34,6	+0,2	54,0	50,2	62,8	+16,3	+25,1	78,7	56,5	-28,2	35.11
7,4	-78,4	27,9	29,8	37,0	+32,6	+24,2	24,4	23,0	33,2	+36,1	+44,3	26,2	28,1	+7,3	
5,6	-97,9	169,1	246,2	228,9	+35,4	-7,0	128,0	118,2	137,1	+7,1	+16,0	209,9	127,6	-39,2	
119,4	+122,3	214,6	140,9	195,1	-9,1	+38,5	103,9	156,1	115,0	+10,7	-26,3	105,8	135,5	+28,1	35.12
45,5	+44,0	200,7	71,5	63,6	-68,3	-11,0	62,4	121,7	54,2	-13,1	-55,5	55,9	87,9	+57,2	
299,0	+178,4	248,3	309,5	514,8	+107,3	+66,3	204,8	239,6	262,7	+28,3	+9,6	227,0	251,2	+10,7	
47,9	-37,6	45,0	65,7	40,2	-10,7	-38,8	91,8	47,0	69,0	-24,8	+46,8	76,0	58,0	-23,7	35.2
46,5	-22,8	40,7	63,0	38,0	-6,6	-39,7	96,9	45,9	67,5	-30,3	+47,1	75,0	56,7	-24,4	
54,4	-64,7	65,2	78,1	50,4	-22,7	-35,5	67,9	52,2	76,1	+12,1	+45,8	80,7	64,1	-20,6	
228,1	+40,6	123,0	231,1	185,1	+50,5	-19,9	225,4	150,8	231,8	+2,8	+53,7	215,7	191,3	-11,3	35.3
110,1	+25,5	131,5	298,8	182,8	+39,0	-38,8	215,9	123,9	221,5	+2,6	+78,8	211,9	172,7	-18,5	
315,8	+45,1	116,6	180,8	186,7	+60,1	+3,3	232,5	170,8	239,5	+3,0	+40,2	218,5	205,2	-6,1	
143,5	+12,9	128,1	94,2	142,5	+11,2	+51,3	78,9	132,7	93,1	+18,0	-29,8	94,5	112,9	+19,5	35.4
146,4	+14,6	129,9	90,4	138,5	+6,6	+53,2	78,0	135,0	90,8	+16,4	-32,7	94,1	112,9	+20,0	
118,6	-3,2	113,3	127,9	177,9	+57,0	+39,1	87,1	113,0	113,0	+29,7	-	98,4	113,0	+14,8	
241,3	+41,0	232,8	104,8	217,6	-6,5	+107,6	104,6	230,8	122,6	+17,2	-46,9	132,1	176,7	+33,8	35.41
243,7	+41,4	234,5	104,8	219,8	-6,3	+109,7	102,4	232,7	122,1	+19,2	-47,5	131,6	177,4	+34,8	
172,3	+29,2	184,8	103,7	153,5	-16,9	+48,0	166,8	177,0	135,7	-18,6	-23,3	144,9	156,3	+7,9	
113,5	-4,5	90,9	91,7	122,9	+35,2	+34,0	60,0	99,2	78,1	+30,2	-21,3	76,7	88,7	+15,6	35.42
113,7	-4,8	89,8	86,4	112,1	+24,8	+29,7	60,0	99,2	74,9	+24,8	-24,5	76,2	87,0	+14,2	
111,7	-2,2	98,4	128,2	197,6	+100,8	+54,1	60,2	99,3	100,5	+66,9	+1,2	80,5	99,9	+24,1	
87,0	-0,8	81,4	86,2	90,1	+10,7	+4,5	94,0	85,0	92,2	-1,9	+8,5	89,9	88,6	-1,4	35.43
82,1	+3,3	74,4	78,3	82,3	+10,6	+5,1	88,9	78,6	85,2	-4,2	+8,4	84,1	81,9	-2,6	
117,4	-15,5	125,4	135,1	138,3	+10,3	+2,4	125,6	124,9	135,7	+8,0	+8,6	126,1	130,3	+3,3	
90,5	-4,0	98,3	106,0	103,0	+4,8	-2,8	101,0	98,3	101,5	+0,5	+3,3	96,2	99,9	+3,8	35.5
75,4	-8,2	87,4	91,2	95,0	+8,7	+4,2	89,3	85,4	85,5	-4,3	+0,1	86,0	85,5	-0,6	
129,8	+3,1	126,7	144,5	124,1	-2,1	-14,1	131,5	131,9	142,9	+8,7	+8,3	122,9	137,4	+11,8	
99,1	-3,0	104,2	106,8	110,7	+6,2	+3,7	99,9	101,0	102,5	+2,6	+1,5	101,3	101,7	+0,4	36.1
95,9	-4,3	101,1	103,3	105,4	+4,3	+2,0	98,0	97,6	98,0	+1,0	+1,4	99,3	98,3	-1,0	
121,7	+4,7	125,7	131,5	147,1	+17,0	+11,9	113,1	124,5	126,4	+11,8	+1,5	115,6	125,4	+8,5	
107,4	+1,2	113,9	115,4	124,6	+9,4	+8,0	106,3	110,1	109,0	+2,5	-1,0	106,9	109,5	+2,4	36.11
104,4	-1,7	112,6	112,9	118,9	+5,6	+5,3	106,4	108,2	106,4	-	-1,7	107,0	107,3	+0,3	
127,2	+20,6	122,1	131,4	161,0	+31,9	+22,5	105,4	122,3	125,5	+19,1	+2,6	106,4	123,9	+16,4	
97,0	+2,1	99,6	116,1	107,8	+8,2	-7,1	105,7	100,0	112,6	+6,5	+12,6	101,0	106,3	+5,2	36.12
95,3	+4,6	97,1	114,6	105,2	+8,3	-8,2	104,8	98,2	110,8	+5,7	+12,8	99,1	104,5	+5,4	
112,8	-14,0	123,3	130,0	132,2	+7,2	+1,7	114,0	117,0	129,7	+13,8	+10,9	119,2	123,3	+3,4	
106,1	-2,8	104,5	104,0	107,1	+2,5	+3,0	99,3	104,3	102,8	+3,5	-1,4	102,7	103,6	+0,9	36.13
101,7	-4,1	101,1	99,3	100,9	-0,2	+1,6	96,4	99,9	98,3	+2,0	-1,6	99,4	99,1	-0,3	
132,9	+3,7	125,0	132,1	144,9	+15,9	+9,7	117,0	131,4	129,8	+10,9	-1,2	122,6	130,6	+6,5	
90,6	-8,2	98,7	98,9	103,4	+4,8	+4,6	93,7	93,3	94,2	+0,5	+1,0	96,8	93,7	-3,2	36.14
87,3	-9,4	94,3	94,2	97,9	+3,8	+3,9	90,4	88,8	89,9	-0,6	+1,2	93,8	89,3	-4,8	
114,0	-0,3	129,6	131,7	141,4	+9,1	+7,4	116,7	124,5	124,4	+6,6	-0,1	118,1	124,4	+5,3	

1 INDEX DES AUFTRAGSEINGANGS
 1995
 NACH ABSCHNITTEN, UNTERABSCHNITTEN,
 DER KLASSIFIKATION DER WIRTSCHAFTS
 1.1 ORIGINAL

VOLUMEN

WZ93- SCHL.	WIRTSCHAFTSZWEIG		VERAENDERUNG IN % APR. 2000 GEGEN			VERAENDERUNG IN % MAR. 2000 GEGEN			KUMULIERT		2-MONATS- DURCHSCHNITT	
			2000 APR.	APR. 1999	MAR. 2000	2000 MAR.	MAR. 1999	FEB. 2000	JAN. 2000 BIS APR. 2000	VER- AEND. IN % GEGEN VORJAHR	MAR. 2000 UND APR. 2000	VER- AEND. IN % GEGEN VORJAHR
D	VERARBEITENDES GEWERBE 1)	INSGESAMT	117,6	+8,0	-15,4	139,0	+12,5	+11,8	122,9	+11,8	128,3	+10,3
		INLAND	104,5	+5,1	-13,3	120,6	+5,5	+9,0	108,5	+7,9	112,6	+5,3
		AUSLAND	141,0	+11,8	-18,1	172,2	+22,8	+15,7	148,7	+18,4	156,6	+17,6
	VORLEISTUNGSUETER- PRODUZENTEN	INSGESAMT	118,4	+7,1	-13,5	136,9	+10,2	+10,4	123,3	+11,4	127,7	+8,8
		INLAND	109,6	+3,3	-12,0	124,6	+5,8	+9,6	113,3	+7,9	117,1	+4,6
		AUSLAND	136,6	+13,8	-15,8	162,3	+18,1	+11,5	143,9	+17,7	149,5	+16,2
	INVESTITIONSGUETER- PRODUZENTEN	INSGESAMT	122,7	+12,9	-15,6	145,3	+20,3	+16,0	126,3	+16,3	134,0	+16,7
		INLAND	104,7	+3,3	-11,8	118,7	+9,2	+9,7	106,7	+10,9	111,7	+10,6
		AUSLAND	149,3	+13,6	-19,2	184,8	+33,3	+22,7	155,5	+22,6	167,1	+23,8
	GEBRAUCHSGUETER- PRODUZENTEN	INSGESAMT	119,2	+4,0	-15,3	140,7	+6,8	+9,2	124,0	+7,2	130,0	+5,5
		INLAND	100,7	+1,5	-14,7	118,0	+3,0	+3,0	104,2	+2,0	109,4	+2,9
		AUSLAND	147,2	+6,8	-15,9	175,0	+11,1	+11,5	153,9	+13,1	161,1	+9,1
	VERBRAUCHSGUETER- PRODUZENTEN	INSGESAMT	84,1	-6,8	-29,8	119,8	-1,1	+5,3	101,3	-0,9	102,0	-3,5
		INLAND	77,2	-7,2	-27,9	107,1	-6,7	+4,7	91,4	-4,5	92,2	-6,9
		AUSLAND	102,1	-6,0	-32,2	152,9	+11,3	+6,4	127,3	+6,8	127,5	+3,7
DB	TEXTIL- UND BEKLEIDUNGS- GEWERBE	INSGESAMT	79,6	-3,4	-37,0	126,3	-1,8	-4,3	105,6	+0,4	103,0	-2,4
		INLAND	74,2	-6,9	-35,6	115,2	-4,6	-1,5	95,6	-2,8	94,7	-5,5
		AUSLAND	95,0	+5,3	-39,8	157,7	+4,4	-9,7	133,7	+7,2	126,4	+4,8
17	TEXTILGEWERBE	INSGESAMT	88,4	-5,2	-20,1	110,7	-0,2	+5,6	98,1	+1,6	99,6	-2,4
		INLAND	78,9	-8,7	-19,7	98,2	-4,8	+3,7	87,6	-2,9	88,6	-6,5
		AUSLAND	113,7	+2,3	-21,0	144,0	+9,6	+9,4	126,0	+11,0	128,9	+6,3
17.1	SPINNSTOFFAUFBEREITUNG UND SPINNEREI	INSGESAMT	79,1	-13,4	-19,6	98,4	+9,0	-1,6	90,6	+6,6	88,8	-2,2
		INLAND	67,1	-18,4	-19,4	83,3	+0,2	-6,2	77,4	-2,3	75,2	-9,1
		AUSLAND	96,7	-7,8	-19,9	120,7	+19,6	+3,6	110,0	+17,4	108,7	+5,6
17.11	BAUMWOLLAUFBEREITUNG UND -SPINNEREI	INSGESAMT	100,7	+5,4	-21,8	128,7	+24,3	+0,7	116,9	+18,8	114,7	+15,3
		INLAND	82,8	-1,4	-20,6	104,3	+15,5	-8,1	96,5	+9,4	93,6	+7,3
		AUSLAND	131,6	+13,9	-23,0	170,9	+35,2	+12,0	152,1	+30,9	151,3	+25,0
17.12,13	WOLLAUFBEREITUNG, STREICHGARN- UND KAMMGARNSPINNEREI	INSGESAMT	48,5	-36,6	-14,6	56,8	-3,4	-6,4	53,9	-7,7	52,7	-22,2
		INLAND	37,5	-42,3	-18,8	46,2	-4,5	-6,1	44,1	-15,2	41,9	-26,1
		AUSLAND	62,2	-31,5	-11,1	70,0	-2,6	-6,8	66,1	-0,6	66,1	-18,8
17.16	NAEHGARNFERTIGUNG	INSGESAMT	75,6	-32,0	-16,6	90,7	-22,9	-4,6	85,1	-15,2	83,2	-27,3
		INLAND	74,0	-34,9	-14,7	86,8	-35,3	+3,7	79,4	-25,2	80,4	-35,1
		AUSLAND	77,7	-27,8	-18,9	95,8	-0,4	-13,0	92,6	-0,3	86,8	-14,8
17.2	WEBEREI	INSGESAMT	87,6	-4,6	-24,4	115,8	-4,5	+3,9	102,4	+0,4	101,7	-4,5
		INLAND	75,7	-9,9	-24,3	100,0	-9,8	+0,3	89,3	-4,6	87,9	-9,8
		AUSLAND	113,0	+4,1	-24,4	149,5	+4,3	+9,7	130,3	+8,6	131,3	+4,2
17.21	BAUMWOLLWEBEREI	INSGESAMT	93,2	+1,5	-21,6	118,9	-0,9	+6,4	105,9	+3,2	106,1	+0,2
		INLAND	81,7	-1,9	-19,1	101,0	-4,8	+3,1	92,0	-1,6	91,4	-3,5
		AUSLAND	115,6	+6,6	-24,7	153,6	+4,6	+10,7	133,1	+10,5	134,6	+5,4
17.22	STREICHGARNWEBEREI	INSGESAMT	57,8	-1,9	-47,3	109,7	+29,1	+31,1	79,2	+20,2	83,8	+16,4
		INLAND	44,9	-15,0	-51,9	93,3	+17,1	+24,4	68,1	+13,7	69,1	+4,2
		AUSLAND	108,2	+30,4	-37,8	173,9	+64,5	+47,6	122,8	+37,4	141,1	+49,5
17.23	KAMMGARNWEBEREI	INSGESAMT	69,2	-10,0	-38,7	112,8	-12,4	-2,2	93,6	-7,4	91,0	-11,5
		INLAND	57,2	-16,4	-40,2	95,7	-20,2	-8,9	80,1	-12,2	76,5	-18,8
		AUSLAND	113,2	+4,5	-35,5	175,6	+9,3	+15,0	143,0	+3,9	144,4	+7,4
17.24	SEIDEN- UND FILAMENTGARNWEBEREI	INSGESAMT	91,4	-13,9	-17,9	111,3	-8,2	+1,6	103,0	-1,2	101,4	-10,8
		INLAND	82,5	-20,5	-19,6	102,6	-12,2	+1,4	94,2	-5,5	92,6	-16,0
		AUSLAND	107,2	-2,8	-15,5	126,9	-1,9	+2,1	118,6	+5,6	117,1	-2,3
17.3	TEXTILVEREDLUNG	INSGESAMT	73,1	-6,6	-17,7	88,8	-0,8	+13,6	75,5	-1,9	81,0	-3,5
		INLAND	71,3	-9,3	-16,8	85,7	-2,9	+16,4	73,1	-5,2	78,5	-6,0
		AUSLAND	78,2	+1,0	-20,1	97,9	+5,2	+7,2	82,2	+6,9	88,1	+3,3
17.4	HERSTELLUNG VON KON- FEKTIONIERTEN TEXTIL- WAREN (OHNE BEKLEIDUNG)	INSGESAMT	94,6	-4,7	-15,5	111,9	+4,2	+9,8	101,6	+4,1	103,3	-0,1
		INLAND	93,0	-6,0	-13,6	107,7	+4,1	+10,2	97,6	+2,7	100,4	-0,8
		AUSLAND	105,4	+3,8	-25,7	141,9	+5,0	+7,3	129,9	+12,4	123,7	+4,5
17.5	SONSTIGES TEXTILGEWERBE (OHNE HERSTELLUNG VON MASCHENWARE)	INSGESAMT	102,4	-1,5	-12,6	117,1	+2,6	+6,5	106,9	+2,3	109,8	+0,6
		INLAND	85,8	-7,7	-14,4	100,2	-3,8	+6,5	91,1	-3,9	93,0	-5,7
		AUSLAND	141,1	+8,7	-10,1	156,9	+14,4	+6,4	144,0	+13,1	149,0	+11,6
17.51	HERSTELLUNG VON TEPPICHEN	INSGESAMT	77,2	-8,4	-17,3	93,4	-4,2	+5,5	84,9	-3,9	85,3	-6,2
		INLAND	69,9	-13,3	-18,9	86,2	-8,2	+3,6	78,6	-7,3	78,1	-10,5
		AUSLAND	139,6	+20,7	-9,4	154,0	+19,8	+15,2	138,7	+18,0	146,8	+20,2
17.52	HERSTELLUNG VON SEILERWAREN	INSGESAMT	156,6	+21,3	+3,8	150,9	+7,8	+15,6	138,5	+10,7	153,8	+14,3
		INLAND	149,6	+28,9	+4,9	142,6	+9,7	+11,8	131,2	+12,7	146,1	+18,7
		AUSLAND	175,6	+6,5	+1,2	173,5	+3,7	+25,1	158,4	+6,2	174,6	+5,1

1) AUSGEWAHLTE WIRTSCHAFTSZWEIGE (OHNE ERNAHRUNGSGEWERBE UND TABAKVERARBEITUNG).

LAND

FUER DAS VERARBEITENDE GEWERBE
= 100
ABTEILUNGEN, GRUPPEN UND KLASSEN
ZWEIGE, AUSGABE 1993 (WZ93)
WERT

INDEX

1999 APR.	VER- AEND. IN % GEGEN	1999 1.VJ	1999 4.VJ	2000 1.VJ	VERAENDERUNG IN % 1.VJ 2000 GEGEN		1998 2.HJ	1999 1.HJ	1999 2.HJ	VERAENDERUNG IN % 2.HJ 1999 GEGEN		1998	1999	VER- AEND. IN % GEGEN	WZ93 SCHL.
	APR. 1998				1.VJ 1999	4.VJ 1999				2.HJ 1998	1.HJ 1999			1998	
108,9	-2,2	110,2	119,1	124,6	+13,1	+4,6	108,5	110,2	117,2	+8,0	+6,4	110,2	113,7	+3,2	D
99,4	-3,2	101,7	107,4	109,8	+8,0	+2,2	102,1	101,5	106,3	+4,1	+4,7	102,9	103,9	+1,0	
126,1	-0,9	125,4	140,2	151,3	+20,7	+7,9	120,0	126,0	136,7	+13,9	+8,5	123,3	131,4	+6,6	
110,6	-2,1	110,7	120,7	124,9	+12,8	+3,5	107,8	111,3	118,1	+9,6	+6,1	110,3	114,7	+4,0	VORL.
106,1	-2,7	104,6	112,8	114,6	+9,6	+1,6	105,2	105,6	111,5	+6,0	+5,6	106,5	108,5	+1,9	
120,0	-1,2	123,0	137,1	146,3	+18,9	+6,7	113,1	123,1	131,9	+16,6	+7,1	118,1	127,5	+8,0	
108,7	-3,6	108,5	122,9	127,5	+17,5	+3,7	112,3	110,3	120,3	+7,1	+9,1	113,2	115,3	+1,9	INV.
93,3	-3,8	97,2	107,9	107,4	+10,5	-0,5	101,8	98,4	105,8	+3,9	+7,5	101,3	102,1	+0,8	
131,4	-3,5	125,2	145,1	157,5	+25,8	+8,5	127,7	127,8	141,8	+11,0	+11,0	130,7	134,8	+3,1	
114,6	+0,4	116,0	120,4	125,6	+8,3	+4,3	108,5	115,2	116,8	+7,6	+1,4	109,4	116,0	+6,0	GEBR.
99,2	-2,0	103,1	98,6	105,4	+2,2	+6,9	96,5	100,9	95,9	-0,6	-5,0	99,0	98,4	-0,6	
137,8	+3,2	135,5	153,2	156,1	+15,2	+1,9	126,6	136,7	148,2	+17,1	+8,4	125,2	142,5	+13,8	
90,2	+0,4	106,2	87,7	107,1	+0,8	+22,1	94,8	95,5	95,9	+1,2	+0,4	96,1	95,7	-0,4	VERB.
83,2	-6,1	99,8	82,8	96,1	-3,7	+16,1	91,3	89,3	89,3	-2,2	-	92,3	89,3	-3,3	
108,6	+16,9	122,7	100,5	135,7	+10,6	+35,0	103,7	111,7	113,0	+9,0	+1,2	106,1	112,4	+5,9	
82,4	-6,7	112,8	78,5	114,2	+1,2	+45,5	95,7	94,0	91,6	-4,3	-2,6	97,9	92,8	-5,2	DB
79,7	-7,5	104,6	74,2	102,7	-1,8	+38,4	90,9	88,2	85,4	-6,1	-3,2	92,6	86,8	-6,3	
90,2	-4,1	136,2	90,6	146,6	+7,6	+61,8	109,0	110,5	109,0	-	-1,4	113,1	109,8	-2,9	
93,2	-6,4	97,8	90,9	101,3	+3,6	+11,4	93,6	93,3	89,7	-4,2	-3,9	97,0	91,5	-5,7	17
86,4	-6,8	91,5	82,7	90,5	-1,1	+9,4	88,8	86,8	82,6	-7,0	-4,8	91,0	84,7	-6,9	
111,1	-5,9	114,3	112,4	130,1	+13,8	+15,7	106,4	110,3	108,4	+1,9	-1,7	113,3	109,4	-3,4	
91,3	+13,1	82,9	89,9	94,4	+13,9	+5,0	88,3	81,7	82,9	-6,1	+1,5	90,1	82,3	-8,7	17.1
82,2	+9,5	78,2	75,7	80,8	+3,3	+6,7	83,9	75,7	72,9	-13,1	-3,7	83,9	74,3	-11,4	
104,9	+18,0	89,9	111,0	114,5	+27,4	+3,2	94,8	90,6	97,5	+2,8	+7,6	99,2	94,1	-5,1	
95,5	+11,3	99,4	109,8	122,2	+22,9	+11,3	96,3	93,6	100,2	+4,0	+7,1	96,7	96,9	+0,2	17.11
84,0	+5,8	89,6	89,5	101,0	+12,7	+12,8	88,6	83,4	85,5	-3,5	+2,5	88,1	84,4	-4,2	
115,5	+19,2	116,4	145,1	158,9	+36,5	+9,5	109,6	111,4	125,6	+14,6	+12,7	111,5	118,5	+6,3	
76,5	+1,7	52,4	55,7	55,7	+6,3	-	86,7	56,0	51,8	-40,3	-7,5	89,8	53,9	-40,0	17.12,13
65,0	+4,3	47,6	44,3	46,3	-2,7	+4,5	79,0	50,7	45,2	-42,8	-10,8	78,4	48,0	-38,8	
90,8	-0,7	58,4	69,9	67,4	+15,4	-3,6	96,3	62,5	60,0	-37,7	-4,0	104,0	61,3	-41,1	
111,1	+46,6	96,8	100,8	88,3	-8,8	-12,4	64,4	100,5	95,3	+48,0	-5,2	68,4	97,9	+43,1	17.16
113,7	+29,8	103,5	93,5	81,2	-21,5	-13,2	76,5	102,8	87,6	+14,5	-14,8	80,3	95,2	+18,6	
107,6	+78,4	87,9	110,2	97,5	+10,9	-11,5	48,6	97,5	105,4	+116,9	+8,1	52,8	101,4	+92,0	
91,8	-14,5	105,4	88,1	107,3	+1,8	+21,8	91,8	94,6	85,1	-7,3	-10,0	99,8	89,9	-9,9	17.2
84,0	-12,2	96,8	78,4	93,9	-3,0	+19,8	87,5	86,0	76,6	-12,5	-10,9	93,1	81,3	-12,7	
108,6	-18,0	123,8	109,0	136,1	+9,9	+24,9	100,9	113,1	103,5	+2,6	-8,5	114,2	108,3	-5,2	
91,8	-19,7	106,2	96,0	110,2	+3,8	+14,8	97,4	96,8	91,0	-6,6	-6,0	104,9	93,9	-10,5	17.21
83,3	-16,6	96,9	90,5	95,4	-1,5	+5,4	94,0	88,1	84,2	-10,4	-4,4	97,8	86,2	-11,9	
108,4	-23,8	124,4	106,9	138,9	+11,7	+29,9	103,9	113,7	104,1	+0,2	-8,4	118,7	108,9	-8,3	
58,9	-17,6	68,2	53,1	86,4	+26,7	+62,7	47,6	61,2	51,1	+7,4	-16,5	60,3	56,2	-6,8	17.22
52,8	-6,7	62,2	47,9	75,8	+21,9	+58,2	45,7	53,8	48,1	+5,3	-10,6	53,9	50,9	-5,6	
83,0	-36,0	91,5	73,3	127,7	+39,6	+74,2	55,1	90,3	63,0	+14,3	-30,2	85,5	76,6	-10,4	
76,9	-33,2	109,1	66,5	101,7	-6,8	+52,9	82,8	89,5	67,9	-18,0	-24,1	96,7	78,7	-18,6	17.23
68,4	-37,0	98,7	52,4	87,7	-11,1	+67,4	79,0	80,0	58,1	-26,5	-27,4	92,2	69,0	-25,2	
108,3	-22,5	147,3	118,7	152,9	+3,8	+28,8	96,8	124,2	104,3	+7,7	-16,0	113,1	114,3	+1,1	
106,1	+20,3	103,6	89,5	106,8	+3,1	+19,3	89,4	96,4	87,8	-1,8	-8,9	93,7	92,1	-1,7	17.24
103,8	+34,5	98,3	77,7	98,1	-0,2	+26,3	84,6	90,0	78,9	-6,7	-12,3	86,7	84,5	-2,5	
110,3	+2,2	112,9	110,6	122,3	+8,3	+10,6	98,1	107,8	103,7	+5,7	-3,8	106,1	105,7	-0,4	
78,3	-12,6	76,6	73,0	76,2	-0,5	+4,4	81,5	73,7	72,0	-11,7	-2,3	84,3	72,8	-13,6	17.3
78,6	-11,7	76,6	71,9	73,7	-3,8	+2,5	82,5	73,9	71,1	-13,8	-3,8	84,3	72,5	-14,0	
77,4	-15,2	76,7	76,2	83,5	+8,9	+9,6	78,7	73,3	74,5	-5,3	+1,6	84,6	73,9	-12,6	
99,3	-5,0	97,0	104,3	103,9	+7,1	-0,4	99,5	97,7	101,1	+1,6	+3,5	99,5	99,4	-0,1	17.4
98,9	-3,5	93,7	100,5	99,1	+5,8	-1,4	97,3	95,1	97,3	-	+2,3	97,6	96,2	-1,4	
101,5	-14,3	120,3	130,4	138,0	+14,7	+5,8	115,0	116,0	128,1	+11,4	+10,4	112,6	122,1	+8,4	
104,0	-7,8	104,7	101,3	108,4	+3,5	+7,0	103,4	104,4	100,2	-3,1	-4,0	107,2	102,3	-4,6	17.5
99,0	-7,7	95,3	89,3	92,9	-2,5	+4,0	94,9	94,1	89,4	-5,8	-5,0	97,2	91,8	-5,6	
129,8	-7,3	126,5	129,3	145,0	+14,6	+12,1	123,3	128,7	125,6	+1,9	-2,4	130,5	127,2	-2,5	
84,3	-8,5	89,6	88,3	87,5	-2,3	-0,9	91,4	87,1	87,5	-4,3	+0,5	92,4	87,3	-5,5	17.51
80,6	-9,4	86,2	83,8	81,5	-5,5	-2,7	88,7	83,2	83,2	-6,2	-	89,0	83,2	-6,5	
115,7	-2,8	118,1	126,8	138,4	+17,2	+9,1	115,0	120,4	124,1	+7,9	+3,1	121,2	122,3	+0,9	
129,1	-13,0	123,8	130,3	132,4	+6,9	+1,6	135,2	133,8	133,3	-1,4	-0,4	135,5	133,6	-1,4	17.52
116,1	-23,9	116,5	129,3	125,0	+7,3	-3,3	129,3	128,9	134,1	+3,7	+4,0	129,4	131,5	+1,6	
164,9	+20,5	143,9	133,0	152,7	+6,1	+14,8	151,2	147,4	131,1	-13,3	-11,1	152,1	139,2	-8,5	

1 INDEX DES AUFTRAGSEINGANGS
 1995
 NACH ABSCHNITTEN, UNTERABSCHNITTEN,
 DER KLASSIFIKATION DER WIRTSCHAFTS
 1.1 ORIGINAL

VOLUMEN

WZ93- SCHL.	WIRTSCHAFTSZWEIG		VERÄNDERUNG IN % APR. 2000 GEGEN			VERÄNDERUNG IN % MAR. 2000 GEGEN			KUMULIERT		2-MONATS- DURCHSCHNITT	
			2000 APR.	APR. 1999	MAR. 2000	2000 MAR.	MAR. 1999	FEB. 2000	JAN. 2000 BIS APR. 2000	VER- ÄEND. IN % GEGEN VORJAHR	MAR. 2000 UND APR. 2000	VER- ÄEND. IN % GEGEN VORJAHR
17.53	HERSTELLUNG VON VLIES- STOFF U.ERZEUGN.DARAUS (OHNE BEKLEIDUNG)	INSGESAMT INLAND AUSLAND	127,2 108,8 147,5	+9,0 -4,4 +22,9	-8,5 -5,3 -10,9	139,0 114,9 165,5	+3,0 -7,0 +12,1	+7,5 +7,5 +7,5	129,1 108,8 151,4	+9,4 -3,8 +22,7	133,1 111,9 156,5	+5,7 -5,7 +16,9
17.54	TEXTILGEWERBE A.N.G.	INSGESAMT INLAND AUSLAND	105,8 89,4 136,5	-4,1 -6,7 -0,8	-13,1 -15,4 -10,1	121,7 105,7 151,8	+6,1 - +15,3	+6,0 +7,9 +3,8	110,3 94,4 140,2	+1,8 -2,0 +7,0	113,8 97,6 144,2	+1,2 -3,2 +7,1
17.6	HERSTELLUNG VON GE- WIRKTEM UND GESTRICKTEM STOFF	INSGESAMT INLAND AUSLAND	119,1 104,5 152,8	+4,8 +13,3 -6,4	-17,6 -16,5 -19,4	144,6 125,1 189,6	+12,4 +12,9 +11,7	+8,4 +5,7 +12,5	128,8 111,3 169,3	+11,8 +12,8 +10,2	131,9 114,8 171,2	+8,9 +13,1 +2,8
17.7	HERSTELLUNG VON GE- WIRKTEM UND GESTRICKTEN FERTIGERZEUGNISSEN	INSGESAMT INLAND AUSLAND	59,6 57,2 72,6	-13,5 -15,8 -2,2	-44,2 -38,5 -59,9	106,8 93,0 181,1	-16,3 -20,5 -2,0	+0,8 -9,3 +45,8	82,6 77,7 108,9	-9,8 -11,5 -2,9	83,2 75,1 126,9	-15,4 -18,8 -2,0
17.71	HERSTELLUNG VON STRUMPFWAREN	INSGESAMT INLAND AUSLAND	76,4 71,9 119,6	-22,0 -21,3 -25,1	-4,9 -6,3 +4,8	80,3 76,7 114,1	-25,1 -21,9 -40,8	+3,6 +4,1 +0,3	75,2 72,0 105,7	-14,4 -13,0 -22,5	78,4 74,3 116,9	-23,6 -21,6 -33,7
17.72	HERSTELLUNG VON PULLOVERN, STRICK- JACKEN U.ÄE.	INSGESAMT INLAND AUSLAND	42,4 39,9 51,6	+7,9 -0,7 +43,3	-68,3 -64,5 -75,5	133,9 112,3 211,0	-9,8 -19,4 +16,4	-0,7 -17,7 +63,8	90,2 84,5 110,3	-5,5 -10,0 +8,9	88,2 76,1 131,3	-6,1 -15,3 +20,8
18	BEKLEIDUNGSGEWERBE	INSGESAMT INLAND AUSLAND	67,5 68,0 66,0	-0,3 -4,1 +14,4	-54,3 -50,6 -63,1	147,6 137,6 179,0	-3,5 -4,4 -1,3	-12,8 -5,8 -25,8	115,8 106,2 146,8	-1,1 -2,7 +2,7	107,6 102,8 122,5	-2,5 -4,4 +2,4
18.1	HERSTELLUNG VON LEDERBEKLEIDUNG	INSGESAMT INLAND AUSLAND	36,9 34,9 46,9	-45,5 -45,0 -47,7	-30,0 -20,7 -51,4	52,7 44,0 96,6	-75,4 -77,7 -68,0	+13,3 +1,6 +54,3	43,2 39,6 61,6	-60,3 -61,3 -56,9	44,8 39,5 71,8	-68,3 -69,7 -63,4
18.2	HERSTELLUNG VON BEKLEI- DUNG (OHNE LEADERBEKLEI- DUNG)	INSGESAMT INLAND AUSLAND	67,7 68,3 66,1	- -3,8 +14,8	-54,3 -50,6 -63,1	148,3 138,3 179,3	-2,8 -3,7 -0,8	-12,8 -5,9 -26,0	116,3 106,7 146,2	-0,8 -2,3 +3,0	108,0 103,3 122,7	-2,0 -3,7 +2,9
18.21	HERSTELLUNG VON ARBEITS- UND BERUFSBEKLEIDUNG	INSGESAMT INLAND AUSLAND	74,6 75,8 60,2	-10,1 -9,2 -21,7	-21,9 -20,7 -36,6	95,5 95,6 95,0	-10,0 -10,5 -2,9	+14,5 +12,2 +52,2	80,6 82,1 64,0	-7,4 -6,9 -13,3	85,1 85,7 77,6	-10,0 -10,0 -11,2
18.22	HERSTELLUNG VON OBER- BEKLEIDUNG (OHNE AR- BEITS- U. BERUFSBEKL.)	INSGESAMT INLAND AUSLAND	63,5 65,0 59,6	+1,9 -3,0 +17,6	-60,3 -56,8 -67,6	160,1 150,5 183,8	-0,7 -2,0 +1,9	-18,3 -11,3 -29,6	126,4 116,0 152,0	+1,7 -0,3 +5,4	111,8 107,8 121,7	- -2,3 +5,3
18.23	HERSTELLUNG VON WAESCHE	INSGESAMT INLAND AUSLAND	77,9 76,0 89,5	-3,3 -5,7 +10,4	-42,0 -40,3 -49,2	134,4 127,3 176,1	-9,1 -6,5 -18,6	+3,5 +7,1 -9,3	102,0 96,8 133,1	-7,9 -6,8 -11,6	106,2 101,7 132,8	-7,1 -6,2 -10,8
18.24	HERSTELLUNG VON SONST. BEKLEIDUNG UND BEKLEI- DUNGZUBEHOER	INSGESAMT INLAND AUSLAND	74,4 65,9 111,0	+2,1 -0,5 +9,0	-25,6 -28,0 -18,9	100,0 91,5 136,9	-4,2 -9,9 +17,4	+22,1 +20,4 +27,6	77,8 71,3 105,9	-3,7 -6,4 +5,6	87,2 78,7 124,0	-1,7 -6,2 +13,6
DC	LEDERGEWERBE	INSGESAMT INLAND AUSLAND	95,9 86,0 130,9	-4,7 -9,9 +10,6	-40,8 -43,0 -34,8	161,9 150,9 200,9	-0,4 -2,7 +6,4	+34,0 +27,1 +56,5	114,3 106,9 140,5	-0,8 -4,0 +9,2	128,9 118,6 169,9	-2,1 -5,4 +7,9
19.1	LEDERERZEUGUNG	INSGESAMT INLAND AUSLAND	124,7 95,3 196,5	+3,5 -12,1 +30,8	-2,0 -0,8 -3,2	127,2 96,1 203,1	+5,5 +0,8 +11,3	+17,3 +18,6 +15,8	120,6 92,8 188,7	+2,9 -7,7 +19,4	126,0 95,7 199,8	+4,5 -6,1 +20,1
19.2	LEDERVERARBEITUNG (OHNE H.V. LEADERBEKLEI- DUNG UND SCHUHEN)	INSGESAMT INLAND AUSLAND	97,5 97,3 98,4	+2,5 +8,0 -14,9	+14,2 +15,6 +8,7	85,4 84,2 90,5	-11,7 -10,0 -17,5	-3,9 -4,9 -0,3	85,9 84,9 90,2	+3,1 +5,1 -3,7	91,5 90,8 94,5	-4,6 -1,2 -16,1
19.3	HERSTELLUNG VON SCHUHEN	INSGESAMT INLAND AUSLAND	90,8 81,6 124,2	-8,1 -14,2 +10,7	-51,5 -53,8 -49,0	187,3 176,7 225,8	+0,5 -1,9 +8,2	+42,9 +33,6 +77,9	120,7 114,9 141,6	-1,9 -5,1 +8,6	139,1 129,2 175,0	-2,5 -6,2 +9,1
DD	HOLZGEWERBE (OHNE HERSTELLUNG VON MOEBELN)	INSGESAMT INLAND AUSLAND	98,6 91,3 179,3	-3,1 -5,4 +12,5	-12,6 -12,3 -13,5	112,8 104,1 207,4	+3,8 +0,8 +24,0	+12,4 +12,8 +10,0	100,5 92,7 186,1	+3,7 +1,3 +19,4	105,7 97,7 193,4	+0,4 -2,2 +18,4
20.1	SAEGE-, HOBEL- UND HOLZIMPRAGNIERWERKE	INSGESAMT INLAND AUSLAND	98,8 90,9 185,7	-6,8 -8,1 +0,4	-8,3 -6,8 -15,9	107,7 97,5 220,9	+2,1 -0,4 +15,9	+4,9 +4,1 +9,5	98,6 89,3 201,4	+4,7 +3,2 +12,1	103,3 94,2 203,3	-2,4 -4,3 +8,3
20.2	FURNIER-, SPERRHOLZ-, HOLZFASERPLATTEN- UND HOLZSPANPLATTENWERKE	INSGESAMT INLAND AUSLAND	119,0 107,0 174,4	+4,1 +2,0 +10,6	-17,8 -18,6 -15,3	144,8 131,5 205,8	+14,0 +11,4 +22,1	+10,8 +11,0 +10,0	129,3 117,4 184,0	+9,6 +7,1 +17,4	131,9 119,3 190,1	+9,3 +7,0 +16,6
20.3	H.V. KONSTRUKTIONST., FERTIGBAUTEILEN, AUSBAU- ELEMENTEN AUS HOLZ	INSGESAMT INLAND AUSLAND	88,2 84,6 183,8	-5,3 -7,7 +39,2	-11,1 -11,6 -5,6	99,2 95,7 194,8	-1,8 -4,0 +43,7	+18,7 +19,3 +10,5	86,8 83,6 172,7	-0,9 -3,1 +38,8	93,7 90,2 189,3	-3,5 -5,7 +41,5

LAND

FUER DAS VERARBEITENDE GEWERBE
= 100
ABTEILUNGEN, GRUPPEN UND KLASSEN
ZWEIGE, AUSGABE 1993 (WZ93)
WERT

INDEX

1999 APR.	VER- AEND. IN % GEGEN APR. 1998	1999 1.VJ	1999 4.VJ	2000 1.VJ	VERAENDERUNG IN % 1.VJ 2000 GEGEN		1998 2.HJ	1999 1.HJ	1999 2.HJ	VERAENDERUNG IN % 2.HJ 1999 GEGEN		1998	1999	VER- AEND. IN % GEGEN 1998	WZ93 SCHL.
					1.VJ	4.VJ				2.HJ	1.HJ				
					1999	1999				1998	1999				
116,7	-10,0	118,4	116,2	129,7	+9,5	+11,6	121,3	118,6	115,4	-4,9	-2,7	124,4	117,0	-5,9	17.53
113,8	-6,2	112,9	102,9	108,8	-3,6	+5,7	121,8	112,5	102,5	-15,8	-8,9	121,2	107,5	-11,3	
120,0	-13,5	124,5	130,9	152,7	+22,7	+16,7	120,8	125,4	129,5	+7,2	+3,3	128,0	127,4	-0,5	
110,3	-5,7	107,7	102,1	111,8	+3,8	+9,5	102,1	108,4	100,7	-1,4	-7,1	108,2	104,5	-3,4	17.54
95,8	-6,2	96,5	87,8	96,1	-0,4	+9,5	89,5	95,9	88,6	-1,0	-7,6	94,8	92,2	-2,7	
137,6	-5,0	128,8	128,7	141,4	+9,8	+9,9	125,8	131,9	123,4	-1,9	-6,4	133,3	127,6	-4,3	
113,6	-11,0	115,8	106,1	132,0	+14,0	+24,4	113,3	112,1	101,8	-10,2	-9,2	116,3	106,9	-8,1	17.6
92,2	-19,0	100,8	92,4	113,6	+12,7	+22,9	97,3	96,3	87,7	-9,9	-8,9	99,5	92,0	-7,5	
163,2	+2,4	150,4	137,8	174,7	+16,2	+26,8	150,4	148,8	134,5	-10,6	-9,6	155,2	141,6	-8,8	
68,9	+9,2	99,2	65,9	90,3	-9,0	+37,0	74,9	82,6	79,2	+5,7	-4,1	75,2	80,9	+7,6	17.7
67,9	+3,0	94,4	64,4	84,6	-10,4	+31,4	72,8	79,7	75,6	+3,8	-5,1	73,5	77,7	+5,7	
74,2	+54,3	124,7	73,6	120,9	-3,0	+64,3	86,4	98,1	98,5	+14,0	+0,4	84,0	98,3	+17,0	
97,9	+15,9	84,5	82,5	74,8	-11,5	-9,3	75,5	87,0	79,8	+5,7	-8,3	76,1	83,4	+9,6	17.71
91,4	+10,9	79,9	77,6	72,0	-9,9	-7,2	72,4	82,6	75,1	+3,7	-9,1	73,3	78,8	+7,5	
159,7	+53,6	128,6	128,5	101,0	-21,5	-21,4	104,6	128,3	124,4	+18,9	-3,0	102,1	126,3	+23,7	
39,3	-4,8	114,2	48,9	106,1	-7,1	+117,0	74,3	78,2	78,6	+5,8	+0,5	74,3	78,4	+5,5	17.72
40,2	-13,2	111,7	48,9	99,4	-11,0	+103,3	73,2	76,4	76,2	+4,1	-0,3	73,8	76,3	+3,4	
36,0	+55,2	123,0	49,1	129,8	+5,5	+164,4	78,2	84,6	86,9	+11,1	+2,7	75,9	85,8	+13,0	
67,7	-6,9	133,6	61,5	131,8	-1,3	+114,3	98,4	95,1	94,2	-4,3	-0,9	99,1	94,6	-4,5	18
70,9	-8,9	121,8	63,0	118,9	-2,4	+88,7	93,7	90,0	89,2	-4,8	-0,9	94,7	89,6	-5,4	
57,7	+1,6	170,1	56,9	172,4	+1,4	+203,0	113,1	110,9	109,8	-2,9	-1,0	112,8	110,4	-2,1	
67,7	+5,3	122,6	65,2	45,3	-63,1	-30,5	74,2	87,3	85,2	+14,8	-2,4	85,8	86,2	+0,5	18.1
63,4	+3,9	115,1	61,7	41,1	-64,3	-33,4	72,2	83,0	80,4	+11,4	-3,1	83,0	81,7	-1,6	
89,7	+10,7	160,5	83,2	66,5	-58,6	-20,1	84,6	109,2	109,4	+29,3	+0,2	100,0	109,3	+9,3	
67,7	-6,9	133,6	61,5	132,5	-0,8	+115,4	98,6	95,1	94,2	-4,5	-0,9	99,2	94,7	-4,5	18.2
71,0	-8,9	121,9	63,0	119,5	-2,0	+89,7	93,8	90,0	89,2	-4,9	-0,9	94,8	89,6	-5,5	
57,6	+1,6	170,1	56,8	172,8	+1,6	+204,2	113,3	110,9	109,8	-3,1	-1,0	112,9	110,3	-2,3	
83,0	-9,2	88,3	87,0	82,6	-6,5	-5,1	88,1	83,7	82,4	-6,5	-1,6	86,1	83,1	-3,5	18.21
83,5	-9,3	89,7	87,6	84,2	-2,1	-3,9	89,5	84,7	82,5	-7,8	-2,6	87,3	83,6	-4,2	
76,9	-7,2	72,8	79,6	65,2	-10,4	-18,1	72,3	72,4	82,0	+13,4	+13,3	72,4	77,2	+6,6	
62,3	-3,7	145,0	57,4	147,4	+1,7	+156,8	99,6	98,0	96,3	-3,3	-1,7	101,2	97,1	-4,1	18.22
67,0	-6,9	132,7	59,1	133,0	+0,2	+125,0	93,9	92,6	91,4	-2,7	-1,3	96,0	92,0	-4,2	
50,7	+8,3	175,4	53,2	182,8	+4,2	+243,6	113,5	111,1	108,3	-4,6	-2,5	114,1	109,7	-3,9	
80,6	-11,7	120,7	69,2	110,1	-8,8	+59,1	101,7	94,7	95,4	-6,2	+0,7	100,5	95,1	-5,4	18.23
80,6	-11,3	111,7	69,0	103,7	-7,2	+50,3	98,4	90,4	89,9	-8,6	-0,6	97,9	90,2	-7,9	
81,1	-13,9	173,7	70,0	147,6	-15,0	+110,9	121,7	120,1	127,9	+5,1	+6,5	116,0	124,0	+6,9	
72,9	-13,4	83,4	64,6	78,9	-5,4	+22,1	83,1	72,8	75,8	-8,8	+4,1	81,0	74,3	-8,3	18.24
66,2	-14,8	79,6	62,4	73,0	-8,3	+17,0	80,0	68,4	71,6	-10,5	+4,7	77,8	70,0	-10,0	
101,8	-3,5	93,8	73,7	104,2	+4,4	+41,4	97,0	91,9	94,0	-3,1	+2,3	95,1	92,9	-2,3	
100,6	-11,5	120,1	84,2	120,4	+0,2	+43,0	101,6	101,0	98,0	-3,5	-3,0	102,1	99,5	-2,5	DC
95,5	-10,6	116,6	75,5	113,9	-2,3	+50,9	98,4	95,8	92,2	-6,3	-3,8	98,6	94,0	-4,7	
118,4	-14,1	132,1	114,7	143,6	+8,7	+25,2	112,8	118,9	118,4	+5,0	-0,4	114,2	118,6	+3,9	
120,5	+3,6	116,1	111,2	119,3	+2,8	+7,3	101,4	115,4	101,9	+0,5	-11,7	110,0	108,6	-1,3	19.1
108,4	+4,2	97,8	87,9	91,9	-6,0	+4,6	92,6	97,8	82,9	-10,5	-15,2	100,6	90,3	-10,2	
150,2	+2,7	160,7	168,0	186,1	+15,8	+10,8	122,9	158,3	148,3	+20,7	-6,3	133,0	153,3	+15,3	
95,1	+13,9	79,3	77,0	82,0	+3,4	+6,5	80,0	80,6	79,7	-0,4	-1,1	78,7	80,1	+1,8	19.2
90,1	+7,8	77,6	71,8	80,7	+4,0	+12,4	80,5	78,1	76,7	-4,7	-1,8	79,3	77,4	-2,4	
115,6	+39,3	86,4	99,1	87,4	+1,2	-11,8	77,9	90,7	92,4	+18,6	+1,9	75,9	91,5	+20,6	
98,8	-18,4	131,2	81,7	130,6	-0,5	+59,9	107,2	103,9	102,1	-4,8	-1,7	106,8	103,0	-3,6	19.3
95,1	-16,1	129,8	74,7	126,0	-2,9	+68,7	104,0	100,3	97,8	-6,0	-2,5	103,5	99,0	-4,3	
112,2	-24,5	136,4	106,7	147,4	+8,1	+38,1	118,6	116,9	117,9	-0,6	+0,9	118,9	117,4	-1,3	
101,8	-0,4	95,3	109,1	101,1	+6,1	-7,3	98,9	99,9	107,8	+9,0	+7,9	99,6	103,8	+4,2	DD
96,5	-1,9	89,9	103,3	93,1	+3,6	-9,9	95,7	94,5	102,3	+6,9	+8,3	96,1	98,4	+2,4	
159,4	+10,8	154,7	172,7	188,4	+21,8	+9,1	134,0	158,9	167,8	+25,2	+5,6	137,9	163,4	+18,5	
106,0	+1,5	90,3	104,2	98,6	+9,2	-5,4	99,7	99,3	107,2	+7,5	+8,0	98,8	103,3	+4,6	20.1
98,9	-0,4	82,4	96,5	88,8	+7,8	-8,0	96,1	92,0	100,6	+4,7	+9,3	94,8	96,3	+1,6	
184,9	+14,9	177,9	190,0	206,6	+16,1	+8,7	139,8	180,6	180,0	+28,8	-0,3	142,9	180,3	+26,2	
114,3	-1,8	119,2	131,5	132,8	+11,4	+1,0	109,0	116,5	125,2	+14,9	+7,5	115,0	120,8	+5,0	20.2
104,9	-4,6	111,1	123,4	120,9	+8,8	-2,0	101,9	107,7	116,5	+14,3	+8,2	108,0	112,1	+3,8	
157,7	+8,4	156,4	169,0	187,2	+19,7	+10,8	141,7	157,0	164,9	+16,4	+5,0	147,2	160,9	+9,3	
93,1	-0,6	85,8	100,3	86,3	+0,6	-14,0	93,4	91,7	99,2	+6,2	+8,2	92,2	95,4	+3,5	20.3
91,7	-1,2	84,5	98,1	83,3	-1,4	-15,1	92,8	90,0	97,0	+4,5	+7,8	91,6	93,5	+2,1	
132,0	+11,5	121,9	160,8	169,0	+38,6	+5,1	107,8	136,8	160,0	+48,4	+17,0	108,5	148,4	+36,8	

1 INDEX DES AUFTRAGSEINGANGS
 1995
 NACH ABSCHNITTEN, UNTERABSCHNITTEN,
 DER KLASSIFIKATION DER WIRTSCHAFTS
 1.1 ORIGINAL

VOLUMEN

WZ93- SCHL.	WIRTSCHAFTSZWEIG		VERAENDERUNG IN % APR. 2000 GEGEN			2000 MAR.	VERAENDERUNG IN % MAR. 2000 GEGEN		KUMULIERT		2-MONATS- DURCHSCHNITT	
			2000 APR.	APR. 1999	MAR. 2000		MAR. 1999	FEB. 2000	JAN. 2000 BIS APR. 2000	VER- AEND. IN % GEGEN VORJAHR!	MAR. 2000 UND APR. 2000	VER- AEND. IN % GEGEN VORJAHR!
DE	PAPIER- UND DRUCKGEWERBE	INSGESAMT	111,9	+5,3	-10,4	124,9	+5,0	+9,1	114,8	+7,7	118,4	+5,1
		INLAND	104,9	+3,0	-10,3	116,9	+2,5	+10,3	107,4	+5,0	110,9	+2,8
		AUSLAND	136,7	+11,8	-10,9	153,4	+12,4	+6,1	141,0	+15,7	145,1	+12,1
21	PAPIERGEWERBE	INSGESAMT	116,9	+6,4	-10,5	130,0	+6,1	+9,5	119,3	+8,8	123,2	+6,3
		INLAND	107,1	+4,2	-10,8	120,1	+4,2	+9,9	110,4	+6,2	113,6	+4,1
		AUSLAND	136,8	+10,6	-10,2	152,3	+9,8	+8,8	139,4	+13,7	144,6	+10,2
21.1	H.V. HOLZSTOFF, ZELLSTOFF, PAPIER, KARTON UND PAPPE	INSGESAMT	145,3	+12,7	-9,1	159,8	+9,6	+11,7	145,9	+13,6	152,6	+11,1
		INLAND	133,6	+14,0	-8,6	146,1	+10,6	+13,9	133,9	+14,0	139,9	+12,2
		AUSLAND	159,5	+11,5	-9,5	176,2	+8,6	+9,6	160,4	+13,3	167,9	+10,0
21.11	HERSTELLUNG VON HOLZ- STOFF UND ZELLSTOFF	INSGESAMT	180,0	+28,2	-4,9	189,2	+27,0	+2,7	177,4	+36,7	184,6	+27,6
		INLAND	123,2	-4,0	+6,5	115,7	-10,2	-9,1	120,9	+8,1	119,5	-7,1
		AUSLAND	241,3	+57,1	-10,2	268,6	+57,4	+9,3	238,5	+59,7	255,0	+57,3
21.12	HERSTELLUNG VON PAPIER, KARTON UND PAPPE	INSGESAMT	144,7	+12,4	-9,2	159,3	+9,3	+11,9	145,4	+13,2	152,0	+10,7
		INLAND	133,7	+14,2	-8,8	146,6	+10,9	+14,3	134,1	+13,9	140,2	+12,4
		AUSLAND	158,0	+10,6	-9,5	174,5	+7,6	+9,7	158,9	+12,4	166,3	+9,0
21.2	PAPIER-, KARTON- UND PAPPEVERARBEITUNG	INSGESAMT	93,0	-0,5	-12,4	106,2	+2,3	+6,9	98,1	+3,6	99,6	+0,9
		INLAND	92,8	-2,3	-12,5	106,0	-0,1	+7,1	97,7	+1,1	99,4	-1,2
		AUSLAND	93,8	+7,6	-12,2	106,8	+13,4	+6,1	99,5	+14,8	100,3	+10,6
21.21	H.V. WELLPAPIER UND -PAPPE SOWIE V. VER- PACKUNGSM. A. PAPIER	INSGESAMT	100,3	-2,7	-13,8	116,3	+3,2	+8,0	106,6	+3,4	108,3	+0,4
		INLAND	97,0	-3,4	-13,3	111,9	+0,9	+8,4	102,5	+1,8	104,5	-1,1
		AUSLAND	119,5	-0,1	-16,2	142,6	+15,7	+6,3	130,9	+11,4	131,1	+8,0
21.22	H.V. HAUSHALTS-,HYGIENE- U. TOILETTENARTIKELN AUS ZELLSTOFF UND PAPIER	INSGESAMT	74,8	+4,3	-11,8	84,8	+6,9	+6,3	78,7	+7,8	79,8	+5,7
		INLAND	84,6	+2,2	-12,1	96,3	+5,8	+7,0	88,7	+5,0	90,5	+4,1
		AUSLAND	48,3	+16,1	-9,7	53,5	+13,3	+2,5	51,7	+23,7	50,9	+14,6
21.23	H.V. SCHREIBWAREN UND BUEROBEDARF AUS PAPIER, KARTON UND PAPPE	INSGESAMT	112,0	+1,6	-8,9	122,9	-5,9	+1,6	116,2	-0,5	117,5	-2,4
		INLAND	110,0	-5,0	-11,9	124,9	-8,4	+2,6	116,8	-5,1	117,5	-6,8
		AUSLAND	120,7	+39,7	+5,3	114,6	+8,5	-3,1	113,5	+26,8	117,7	+22,6
21.24	HERSTELLUNG VON TAPETEN	INSGESAMT	85,0	+1,1	-26,9	116,2	+8,9	+12,7	98,3	+8,6	100,6	+5,5
		INLAND	79,5	-2,7	-23,3	103,6	-3,3	+6,7	91,9	+1,1	91,6	-3,0
		AUSLAND	98,7	+9,3	-33,2	147,7	+39,6	+25,2	114,5	+27,5	123,2	+25,6
21.25	HERSTELLUNG VON SONST. WAREN AUS PAPIER, KAR- TON UND PAPPE	INSGESAMT	89,3	-0,2	-6,3	95,3	-2,9	+6,6	90,5	+0,1	92,3	-1,6
		INLAND	82,1	-2,1	-7,0	88,3	-4,7	+6,0	83,3	-2,2	85,2	-3,5
		AUSLAND	117,2	+5,4	-4,2	122,4	+2,7	+8,2	118,4	+7,0	119,8	+4,0
22	DRUCKGEWERBE, VERVIEL- FAELTIGUNG VON BESPIELTEN TON-, BILD- U. DATENTRAEGERN	INSGESAMT	105,2	+3,2	-10,2	117,1	+3,2	+8,5	107,7	+5,7	111,2	+3,2
		INLAND	102,3	+1,6	-9,6	113,2	+0,5	+10,8	103,8	+3,4	107,8	+1,0
		AUSLAND	135,7	+18,6	-15,1	159,8	+29,2	-6,2	150,2	+27,4	147,8	+24,1
22.2	DRUCKGEWERBE	INSGESAMT	104,0	+2,3	-9,3	114,7	+1,4	+8,4	105,9	+4,5	109,4	+1,9
		INLAND	101,5	+1,0	-9,3	111,9	-0,1	+11,1	102,7	+2,8	106,7	+0,4
		AUSLAND	136,5	+17,2	-9,5	150,8	+17,6	-12,7	147,6	+22,7	143,7	+17,4
22.21	ZEITUNGSDRUCKEREI	INSGESAMT	93,4	+5,2	-1,7	95,0	+3,0	+6,6	91,7	+6,3	94,2	+4,1
		INLAND	93,3	+5,1	-1,8	95,0	+3,0	+6,6	91,7	+6,3	94,2	+4,1
		AUSLAND	150,2	+54,7	-4,7	157,6	+3,9	+44,2	129,7	+8,4	153,9	+23,7
22.22	DRUCKEREI (OHNE ZEI- TUNGSDRUCKEREI)	INSGESAMT	104,7	+2,7	-9,5	115,7	+1,0	+7,9	106,9	+4,8	110,2	+1,8
		INLAND	102,0	+1,3	-9,7	112,9	-0,5	+11,3	103,4	+2,9	107,5	+0,4
		AUSLAND	134,8	+16,7	-8,9	147,9	+16,7	-14,1	145,9	+22,3	141,4	+16,8
22.23	DRUCKWEITERVERARBEITUNG	INSGESAMT	136,9	+6,2	-16,0	163,0	+14,1	+18,5	142,7	+9,3	150,0	+10,4
		INLAND	129,6	+4,2	-15,4	153,2	+11,6	+18,7	134,3	+6,9	141,4	+8,0
		AUSLAND	280,2	+28,4	-21,4	356,5	+42,3	+17,2	307,0	+36,1	318,4	+36,8
22.24	SATZHERSTELLUNG UND REPRODUKTION	INSGESAMT	89,7	-3,7	-10,0	99,7	+1,6	+12,9	90,0	-0,6	94,7	-0,9
		INLAND	89,6	-4,2	-9,7	99,2	+1,1	+13,5	89,6	-1,2	94,4	-1,5
		AUSLAND	93,3	+10,9	-16,5	111,8	+14,4	+0,6	100,3	+15,7	102,6	+12,9
22.25	SONSTIGES DRUCKGEWERBE	INSGESAMT	115,9	-22,9	-8,8	127,1	-20,5	-2,3	122,8	-11,3	121,5	-21,7
		INLAND	116,1	-23,4	-9,9	128,9	-20,2	-1,9	123,8	-11,4	122,5	-21,8
		AUSLAND	102,9	+13,1	+212,8	32,9	-51,4	-48,3	68,6	-0,7	67,9	-14,5
22.3	VERVIELFAELTIGUNG VON BESPIELTEN TON-, BILD- UND DATENTRAEGERN	INSGESAMT	135,0	+25,8	-24,8	179,5	+45,2	+10,1	153,2	+31,6	157,3	+36,2
		INLAND	136,2	+25,4	-17,7	165,5	+19,9	+0,1	147,2	+19,5	150,9	+22,4
		AUSLAND	132,6	+25,4	-32,6	196,6	+86,4	+22,6	160,5	+48,7	164,6	+55,9
22.31	VERVIELFAELTIGUNG VON BESPIELTEN TONTRAEGERN	INSGESAMT	88,0	+5,0	-28,5	123,1	+29,7	+3,4	108,8	+16,6	105,6	+18,1
		INLAND	93,1	+17,3	-12,8	106,8	+8,6	+2,4	96,6	+6,5	100,0	+12,5
		AUSLAND	82,3	-7,2	-41,8	141,4	+55,4	+4,3	122,5	+27,2	111,9	+24,5
22.32	VERVIELFAELTIGUNG VON BESPIELTEN BILDTRAEGERN	INSGESAMT	543,9	+150,2	-13,4	627,9	+208,2	+40,1	483,7	+157,3	585,9	+178,2
		INLAND	286,5	+25,3	-29,3	405,3	+82,4	-11,6	359,2	+75,3	345,9	+53,4
		AUSLAND	1450,0	+716,4	+2,7	1411,7	+917,8	+243,1	922,0	+618,6	1430,9	+804,5

STBA, FS 4, R 2.2, 4/2000

LAND

FUER DAS VERARBEITENDE GEWERBE
= 100
ABTEILUNGEN, GRUPPEN UND KLASSEN
ZWEIGE, AUSGABE 1993 (WZ93)
WERT

INDEX

1999 APR.	VER- AEND. IN % GEGEN	1999 1.VJ	1999 4.VJ	2000 1.VJ	VERAENDERUNG IN % 1.VJ 2000 GEGEN		1998 2.HJ	1999 1.HJ	1999 2.HJ	VERAENDERUNG IN % 2.HJ 1999 GEGEN		1998	1999	VER- AEND. IN % GEGEN	WZ93 SCHL.
	APR. 1998				1.VJ 1999	4.VJ 1999				2.HJ 1998	1.HJ 1999			1998	
106,3	+0,9	106,7	117,0	115,7	+8,4	-1,1	105,2	106,9	113,9	+8,3	+6,5	105,2	110,4	+4,9	DE
101,8	+0,2	102,5	112,6	108,2	+5,6	-3,9	104,1	102,1	108,9	+4,6	+6,7	102,8	105,5	+2,6	
122,3	+2,9	121,8	132,8	142,4	+16,9	+7,2	109,2	124,0	131,5	+20,4	+6,0	113,8	127,8	+12,3	
109,3	-0,4	109,9	115,0	120,3	+9,5	+4,6	104,1	109,7	114,4	+9,9	+4,3	106,7	112,1	+5,1	21
102,8	-1,9	104,4	109,5	111,5	+6,8	+1,8	102,1	103,3	108,4	+6,2	+4,9	103,2	105,8	+2,5	
123,7	+2,7	122,2	127,5	140,2	+14,7	+10,0	108,4	124,2	127,8	+17,9	+2,9	114,7	126,0	+9,9	
128,9	+1,5	128,2	134,8	146,1	+14,0	+8,4	117,7	128,5	134,1	+13,9	+4,4	122,0	131,3	+7,6	21.1
117,2	-2,0	117,6	127,8	134,0	+13,9	+4,9	116,6	116,4	125,8	+7,9	+8,1	117,6	121,1	+3,0	
143,0	+5,1	141,1	143,3	160,6	+13,8	+12,1	119,0	143,1	144,1	+21,1	+0,7	127,4	143,6	+12,7	
140,4	+24,4	126,3	118,1	176,6	+39,8	+49,5	110,9	138,8	118,5	+6,9	-14,6	112,4	128,6	+14,4	21.11
128,3	+74,6	106,3	95,1	120,2	+13,1	+26,4	72,2	114,8	101,7	+40,9	-11,4	73,1	108,2	+48,0	
153,6	-1,2	147,9	142,9	237,5	+60,6	+66,2	152,7	164,7	136,6	-10,5	-17,1	154,9	150,7	-2,7	
128,7	+1,1	128,3	135,1	145,6	+13,5	+7,8	117,8	128,4	134,4	+14,1	+4,7	122,2	131,4	+7,5	21.12
117,1	-2,7	117,8	128,3	134,3	+14,0	+4,7	117,3	116,5	126,1	+7,5	+8,2	118,3	121,3	+2,5	
142,8	+5,2	140,9	143,3	159,2	+13,0	+11,1	118,4	142,7	144,3	+21,9	+1,1	126,9	143,5	+13,1	
93,5	-2,3	95,1	99,2	99,7	+4,8	+0,5	93,2	94,6	98,6	+5,8	+4,2	94,4	96,6	+2,3	21.2
95,0	-1,9	97,2	99,6	99,3	+2,2	-0,3	94,3	96,1	99,1	+5,1	+3,1	95,4	97,6	+2,3	
87,2	-4,3	86,6	97,5	101,4	+17,1	+4,0	88,2	88,4	96,8	+9,8	+9,5	90,5	92,6	+2,3	
103,1	-1,6	103,1	107,2	108,7	+5,4	+1,4	98,7	103,0	107,1	+8,5	+4,0	101,2	105,1	+3,9	21.21
100,4	-1,5	100,8	102,5	104,3	+3,5	+1,8	95,7	100,3	102,4	+7,0	+2,1	98,0	101,3	+3,4	
119,6	-1,6	116,8	134,8	134,7	+15,3	-0,1	116,6	119,1	134,9	+15,7	+13,3	120,4	127,0	+5,5	
71,7	+1,8	73,4	80,7	80,0	+9,0	-0,9	72,3	73,8	78,8	+9,0	+6,8	72,5	76,3	+5,2	21.22
82,8	-1,9	85,0	93,1	90,0	+5,9	-3,3	85,6	85,6	90,9	+6,2	+6,2	86,2	88,2	+2,3	
41,6	+29,6	41,8	46,9	52,8	+26,3	+12,6	35,9	41,9	46,1	+28,4	+10,0	35,0	44,0	+25,7	
110,2	+8,0	118,9	123,8	117,6	-1,1	-5,0	117,8	115,8	123,9	+5,2	+7,0	110,2	119,8	+8,7	21.23
115,8	+10,1	125,5	128,2	119,1	-5,1	-7,1	120,7	121,0	129,1	+7,0	+6,7	113,1	125,1	+10,6	
86,4	-1,9	90,5	105,2	111,1	+22,8	+5,6	105,0	93,1	101,3	-3,5	+8,8	97,5	97,2	-0,3	
84,1	-27,9	92,7	86,7	102,8	+10,9	+18,6	88,5	85,8	87,0	-1,7	+1,4	101,5	86,4	-14,9	21.24
81,7	-14,0	94,0	83,9	96,0	+2,1	+14,4	81,2	84,0	80,7	-0,6	-3,9	88,6	82,4	-7,0	
90,3	-46,9	89,6	93,6	119,8	+33,7	+28,0	106,6	90,5	102,4	-3,9	+13,1	133,6	96,5	-27,8	
89,5	-10,0	90,7	90,7	90,8	+0,1	+0,1	95,5	90,6	90,2	-5,5	-0,4	97,4	90,4	-7,2	21.25
83,9	-9,5	85,6	83,8	83,7	-2,2	-0,1	88,9	84,3	83,9	-5,6	-0,5	90,4	84,1	-7,0	
111,2	-11,5	110,6	117,7	118,7	+7,3	+0,8	121,4	115,3	114,6	-5,6	-0,6	124,6	114,9	-7,8	
101,9	+3,0	101,9	120,1	108,5	+6,5	-9,7	106,9	102,6	113,0	+5,7	+10,1	102,9	107,8	+4,8	22
100,7	+2,9	100,3	116,2	104,3	+4,0	-10,2	106,3	100,7	109,4	+2,9	+8,6	102,4	105,1	+2,6	
114,4	+4,7	119,0	162,8	155,0	+30,3	-4,8	113,8	123,1	152,4	+33,9	+23,8	108,7	137,8	+26,8	
101,7	+3,6	101,2	117,0	106,6	+5,3	-8,9	105,6	102,1	110,9	+5,0	+8,6	102,0	106,5	+4,4	22.2
100,5	+3,9	99,7	114,5	103,1	+3,4	-10,0	104,9	100,3	108,2	+3,1	+7,9	101,2	104,2	+3,0	
116,5	-1,1	121,6	150,1	151,3	+24,4	+0,8	115,0	126,3	146,1	+27,0	+15,7	112,4	136,2	+21,2	
88,8	-3,1	85,5	92,9	91,1	+6,5	-1,9	92,5	87,9	90,8	-1,8	+3,3	91,4	89,3	-2,3	22.21
88,8	-3,1	85,5	92,9	91,1	+6,5	-1,9	92,6	87,9	90,8	-1,9	+3,3	91,4	89,3	-2,3	
97,1	+237,2	127,3	89,1	122,8	-3,5	+37,8	60,6	118,0	84,6	+39,6	-28,3	55,3	101,3	+83,2	
101,9	+3,6	102,0	118,4	107,6	+5,5	-9,1	106,0	102,6	111,7	+5,4	+8,9	102,1	107,2	+5,0	22.22
100,7	+4,2	100,4	115,8	103,9	+3,5	-10,3	105,3	100,6	108,8	+3,3	+8,2	101,3	104,7	+3,4	
115,5	-3,2	120,6	147,9	149,6	+24,0	+1,1	113,8	125,5	145,0	+27,4	+15,5	111,9	135,2	+20,8	
128,9	+8,8	131,0	165,1	144,6	+10,4	-12,4	138,0	134,4	158,4	+14,8	+17,9	131,6	146,4	+11,2	22.23
124,4	+4,7	126,0	157,1	136,9	+7,9	-13,5	134,6	129,6	152,3	+13,2	+17,5	129,3	141,0	+9,0	
218,2	+93,6	227,9	324,0	315,9	+38,6	-2,5	204,1	227,7	277,7	+36,1	+22,0	177,3	252,7	+42,5	
93,1	+4,7	89,6	101,1	90,1	+0,6	-10,9	95,6	90,7	97,6	+2,1	+7,6	93,6	94,2	+0,6	22.24
93,5	+4,8	89,7	101,3	89,6	-0,1	-11,5	95,9	90,8	97,8	+2,0	+7,7	93,8	94,3	+0,5	
84,1	+2,7	87,5	95,5	102,6	+17,3	+7,4	88,9	88,3	93,0	+4,6	+5,3	86,7	90,6	+4,5	
150,4	+22,7	134,5	136,8	125,1	-7,0	-8,6	141,7	142,6	138,1	-2,5	-3,2	134,6	140,4	+4,3	22.25
151,6	+22,9	135,9	135,1	126,4	-7,0	-6,4	141,5	143,5	138,0	-2,5	-3,8	134,9	140,7	+4,3	
91,0	+10,6	61,7	223,1	57,1	-7,5	-74,4	155,8	98,3	146,1	-6,2	+48,6	118,6	122,2	+3,0	
107,3	-7,3	119,4	199,7	159,3	+33,4	-20,2	140,8	115,6	168,4	+19,6	+45,7	126,7	142,0	+12,1	22.3
108,6	-26,9	128,1	188,1	150,9	+17,8	-19,8	166,2	120,0	160,9	-3,2	+34,1	153,0	140,5	-8,2	
105,7	+41,7	108,6	214,3	169,8	+56,4	-20,8	108,8	110,0	177,9	+63,5	+61,7	93,6	144,0	+53,8	
83,8	-2,6	96,5	143,6	115,7	+19,9	-19,4	111,4	94,3	126,4	+13,5	+34,0	99,2	110,3	+11,2	22.31
78,4	-19,6	94,4	115,3	97,7	+3,5	-15,3	122,6	91,3	107,0	-12,7	+17,2	111,0	99,2	-10,6	
88,7	+23,7	98,8	175,2	136,9	+37,6	-22,4	98,9	97,5	148,0	+49,6	+51,8	86,0	122,8	+42,8	
217,4	+36,6	178,1	477,5	463,6	+160,3	-2,9	210,1	174,0	352,9	+68,0	+102,8	187,9	263,5	+40,2	22.32
228,7	+19,6	197,0	413,6	383,4	+94,6	-7,3	241,6	185,7	314,8	+30,3	+69,5	220,5	250,2	+13,5	
177,6	+281,9	111,8	702,6	746,0	+567,3	+6,2	99,2	133,1	487,3	+391,2	+266,1	73,3	310,2	+323,2	

1 INDEX DES AUFTRAGSEINGANGS
 1995
 NACH ABSCHNITTEN, UNTERABSCHNITTEN,
 DER KLASSIFIKATION DER WIRTSCHAFTS
 1.1 ORIGINAL

VOLUMEN

WZ93- SCHL.	WIRTSCHAFTSZWEIG		VERAENDERUNG IN % APR. 2000 GEGEN			VERAENDERUNG IN % MAR. 2000 GEGEN			KUMULIERT		2-MONATS- DURCHSCHNITT MAR. 2000 UND APR. 2000 GEGEN VORJAHR	
			2000			2000			JAN. 2000	VER- AEND. BIS IN % GEGEN VORJAHR	MAR. 2000	VER- AEND. UND IN % GEGEN VORJAHR
			APR.	APR. 1999	MAR. 2000	MAR.	MAR. 1999	FEB. 2000	APR. 2000	APR. 2000	APR. 2000	APR. 2000
22.33	VERVIELFAELTIGUNG VON BESPIELTEN DATENTRAEGERN	INSGESAMT INLAND AUSLAND	291,1 318,2 231,0	+19,5 +45,6 -22,7	-25,9 -18,0 -42,6	392,6 388,1 402,6	+20,9 +13,0 +42,1	+5,9 +5,9 +6,0	395,8 395,8 395,8	+22,9 +18,9 +32,8	341,9 353,2 316,8	+20,3 +25,7 +8,8
DG	CHEMISCHE INDUSTRIE	INSGESAMT INLAND AUSLAND	109,9 102,0 119,3	+1,7 +2,9 +0,3	-15,1 -12,0 -18,2	129,5 115,9 145,8	+11,0 +7,7 +16,4	+10,9 +8,9 +12,7	116,5 106,0 129,1	+9,0 +6,5 +11,5	119,7 109,0 132,6	+6,5 +4,4 +8,5
24.1	HERSTELLUNG VON CHEMISCHEN GRUNDSTOFFEN	INSGESAMT INLAND AUSLAND	120,1 120,5 119,9	+6,5 +11,5 +2,6	-14,6 -11,9 -16,9	140,7 136,7 144,3	+16,9 +14,9 +18,5	+9,3 +7,7 +10,7	127,9 125,9 129,8	+14,7 +15,2 +14,5	130,4 128,6 132,1	+11,8 +13,2 +10,6
24.11	HERSTELLUNG VON INDUSTRIEGASEN	INSGESAMT INLAND AUSLAND	114,5 114,7 107,6	+8,9 +11,4 -38,5	-1,7 -0,9 -22,9	116,5 115,8 139,6	+10,3 +10,3 +11,9	+5,7 +5,4 +16,6	113,3 113,0 122,6	+8,5 +9,1 -6,7	115,5 115,3 123,6	+9,6 +10,9 -17,5
24.12	HERSTELLUNG VON FARB- STOFFEN UND PIGMENTEN	INSGESAMT INLAND AUSLAND	109,6 111,7 108,5	+11,3 +25,8 +5,1	-12,9 -9,0 -14,8	125,8 122,8 127,3	+23,3 +47,4 +14,7	+23,0 +23,0 +22,9	109,2 109,1 109,3	+16,0 +32,7 +9,5	117,7 117,3 117,9	+17,3 +36,2 +10,1
24.13	HERSTELLUNG VON SONSTIGEN ANORGANISCHEN GRUNDSTOF- FEN UND CHEMIKALIEN	INSGESAMT INLAND AUSLAND	112,9 107,9 118,2	+9,2 +5,7 +12,8	-8,1 -11,0 -5,1	122,9 121,3 124,6	+6,0 +5,8 +6,3	+2,8 +6,6 -0,7	116,7 112,5 121,0	+10,5 +7,3 +13,7	117,9 114,6 121,4	+7,5 +5,7 +9,4
24.14	HERSTELLUNG VON SONSTIGEN ORGANISCHEN GRUNDSTOFFEN UND CHEMIKALIEN	INSGESAMT INLAND AUSLAND	120,2 126,5 114,9	+0,4 +6,0 -4,3	-17,2 -11,7 -21,8	145,2 143,3 146,9	+17,6 +12,0 +22,7	+8,4 +8,2 +8,5	133,6 133,2 134,0	+13,0 +11,2 +14,6	132,7 134,9 130,9	+9,1 +9,1 +9,2
24.15	HERSTELLUNG VON DUENGE- MITTELN UND STICKSTOFF- VERBINDUNGEN	INSGESAMT INLAND AUSLAND	102,9 109,3 95,8	+5,9 +19,2 -7,2	-11,9 -0,6 -22,9	116,8 110,0 124,3	-4,7 -3,9 -5,4	+10,9 +6,6 +15,4	107,7 105,9 109,7	+6,1 +15,9 -2,7	109,9 109,7 110,1	- +6,4 -6,1
24.16	HERSTELLUNG VON KUNST- STOFF IN PRIMAERFORMEN	INSGESAMT INLAND AUSLAND	127,4 121,3 133,2	+10,9 +14,4 +8,0	-14,5 -14,9 -14,1	149,0 142,6 155,0	+19,8 +18,1 +21,2	+8,5 +5,6 +11,2	134,1 129,7 138,2	+18,7 +19,1 +18,2	138,2 132,0 144,1	+15,5 +16,4 +14,7
24.17	HERSTELLUNG VON SYNTHETISCHEM KAUTSCHUK IN PRIMAERFORMEN	INSGESAMT INLAND AUSLAND	110,3 142,6 90,7	+6,0 +43,3 -15,2	-22,3 -5,9 -33,4	142,0 151,6 136,2	+22,5 +31,8 +16,9	+25,2 +15,5 +32,9	116,2 132,4 106,4	+10,9 +27,2 +1,1	126,2 147,1 113,5	+14,7 +37,1 +1,5
24.2	HERSTELLUNG VON SCHAED- LINGSBEKAEMPFUNGS- UND PFLANZENSCHUTZMITTELN	INSGESAMT INLAND AUSLAND	102,4 115,6 94,9	-19,5 -8,5 -25,7	-33,0 -27,2 -36,5	152,9 158,7 149,5	-11,1 +22,4 -23,7	-14,6 -29,7 -2,0	138,5 150,9 131,5	-11,8 +13,2 -22,9	127,7 137,2 122,2	-14,6 +7,2 -24,5
24.3	HERSTELLUNG VON ANSTRICH- MITTELN, DRUCKFARBEN UND KITTEN	INSGESAMT INLAND AUSLAND	117,6 104,6 157,1	+7,1 +2,2 +18,5	-15,1 -14,9 -15,4	138,5 122,9 185,8	+18,7 +14,3 +28,6	+26,9 +28,6 +23,9	116,7 102,9 158,6	+14,6 +10,5 +23,7	128,1 113,8 171,5	+13,1 +8,5 +23,7
24.4	HERSTELLUNG VON PHARMA- ZEUTISCHEN ERZEUGNISSEN	INSGESAMT INLAND AUSLAND	97,9 83,3 122,4	-12,5 -10,0 -15,2	-18,7 -10,0 -26,8	120,4 92,6 167,2	+3,5 -12,4 +24,5	+12,2 +5,2 +19,7	107,2 87,7 140,0	-0,1 -8,2 +10,1	109,2 88,0 144,8	-4,3 -11,3 +3,9
24.41	HERSTELLUNG VON PHARMA- ZEUTISCHEN GRUNDSTOFFEN	INSGESAMT INLAND AUSLAND	100,4 97,9 101,1	-17,6 -28,5 -14,2	-28,1 -20,2 -29,8	139,6 122,7 144,1	+20,2 +2,3 +25,2	+2,4 +10,9 +0,6	122,4 103,2 127,6	+11,6 -6,9 +16,6	120,0 110,3 122,6	+0,8 -14,1 +5,2
24.42	H.V. PHARM. SPEZIALI- TAETEN UND SONSTIGEN PHARM. ERZEUGNISSEN	INSGESAMT INLAND AUSLAND	97,6 82,9 127,2	-12,0 -9,2 -15,4	-17,7 -9,6 -26,2	118,6 91,7 172,4	+1,9 -12,9 +24,4	+13,5 +5,0 +24,2	105,8 87,2 142,8	-1,2 -8,3 +8,9	108,1 87,3 149,8	-4,9 -11,2 +3,7
24.5	H.V. SEIFEN, WASCH-, REINIGUNGS- UND KOERPER- PFLEGE MITTELN	INSGESAMT INLAND AUSLAND	82,5 76,7 97,9	-4,8 -5,9 -2,7	-14,5 -14,1 -15,5	96,5 89,3 115,8	-2,2 -5,5 +5,3	+12,7 +14,5 +9,0	87,0 80,2 105,4	-1,8 -3,6 +2,1	89,5 83,0 106,9	-3,5 -5,7 +1,5
24.51	H.V. SEIFEN, WASCH-, REINIGUNGS- UND POLIER- MITTELN	INSGESAMT INLAND AUSLAND	90,6 87,0 98,7	+2,6 +3,6 +0,8	-11,0 -10,4 -12,0	101,8 97,1 112,2	+0,7 -2,9 +8,4	+6,4 +6,1 +7,0	95,1 91,0 104,2	+3,0 +2,4 +4,2	96,2 92,1 105,5	+1,6 +0,1 +4,8
24.52	HERSTELLUNG VON DUFT- U. KOERPERPFLEGE MITTELN	INSGESAMT INLAND AUSLAND	74,3 67,5 96,8	-12,6 -14,8 -7,1	-18,4 -17,9 -19,8	91,1 82,2 120,7	-5,4 -8,3 +1,6	+20,5 +24,9 +11,9	78,9 70,5 107,0	-7,1 -9,7 -0,6	82,7 74,9 108,8	-8,8 -11,3 -2,4
24.6	HERSTELLUNG VON SONST. CHEMISCHEN ERZEUGNISSEN	INSGESAMT INLAND AUSLAND	114,1 105,8 121,6	+11,9 +8,2 +14,8	-8,6 -7,3 -9,7	124,8 114,1 134,7	+12,0 +9,3 +14,4	+13,1 +11,0 +14,9	113,1 104,6 120,8	+11,9 +8,6 +14,6	119,5 110,0 128,2	+12,0 +8,8 +14,7
24.61	HERSTELLUNG VON PYRO- TECHNISCHEN ERZEUGNISSEN	INSGESAMT INLAND AUSLAND	128,2 106,4 194,5	+79,6 +43,6 +206,8	-13,0 -8,4 -19,6	147,4 116,1 242,0	+82,7 +98,5 +63,7	+67,3 +54,0 +91,6	105,2 84,8 167,2	+23,9 +21,0 +29,1	137,8 111,3 218,3	+81,1 +67,9 +106,7
24.62	HERSTELLUNG VON KLEB- STOFFEN UND GELATINE	INSGESAMT INLAND AUSLAND	97,5 89,5 112,7	+0,3 -2,3 +4,4	-11,3 -13,3 -8,1	109,9 103,2 122,6	-0,9 +0,6 -3,3	+6,8 +7,6 +5,3	100,9 94,5 113,2	+0,6 +0,6 +0,7	103,7 96,4 117,7	-0,4 -0,7 +0,3

LAND

FUER DAS VERARBEITENDE GEWERBE
= 100
ABTEILUNGEN, GRUPPEN UND KLASSEN
ZWEIGE, AUSGABE 1993 (WZ93)
WERT

INDEX

1999 APR.	VER- AEND. IN % GEGEN APR. 1998	1999 1.VJ	1999 4.VJ	2000 1.VJ	VERAENDERUNG IN % 1.VJ 2000 GEGEN		1998 2.HJ	1999 1.HJ	1999 2.HJ	VERAENDERUNG IN % 2.HJ 1999 GEGEN		1998	1999	VER- AEND. IN % GEGEN 1998	WZ93 SCHL.
					1.VJ 1999	4.VJ 1999				2.HJ 1998	1.HJ 1999				
243,5	-30,2	283,1	517,0	350,7	+23,9	-32,2	354,1	285,2	420,7	+18,8	+58,6	329,1	343,0	+4,2	22.39
218,6	-51,4	303,7	514,8	341,7	+12,5	-33,6	403,6	265,3	411,7	+2,0	+55,2	385,9	338,5	-12,3	
298,9	+137,4	237,5	522,0	370,7	+56,1	-29,0	244,4	264,8	440,8	+80,4	+66,5	203,2	352,8	+73,6	
108,1	+0,7	106,5	111,0	118,7	+11,5	+6,9	99,8	107,2	109,0	+9,2	+1,7	104,5	108,1	+3,4	D6
99,1	-3,0	99,7	104,4	107,3	+7,6	+2,8	96,6	100,0	102,8	+6,4	+2,8	99,4	101,4	+2,0	
119,0	+4,8	114,7	119,0	132,4	+15,4	+11,3	103,7	115,8	116,6	+12,4	+0,7	110,8	116,2	+4,9	
112,8	-0,4	111,0	121,3	130,5	+17,6	+7,6	102,6	112,8	117,3	+14,3	+4,0	108,6	115,1	+6,0	24.1
108,1	-3,7	109,7	120,6	127,7	+16,4	+5,9	104,3	110,5	116,9	+12,1	+5,8	108,2	113,7	+5,1	
116,9	+2,5	112,3	121,9	133,1	+18,5	+9,2	101,1	114,9	117,8	+16,5	+2,5	109,1	116,3	+6,6	
105,1	-1,6	104,2	110,5	112,8	+8,3	+2,1	113,9	105,8	110,5	-3,0	+4,4	110,2	108,1	-1,9	24.11
103,0	-3,8	103,8	110,1	112,4	+8,3	+2,1	114,0	105,1	109,9	-3,6	+4,6	110,3	107,5	-2,5	
175,0	+75,4	116,9	122,0	127,6	+9,2	+4,6	112,8	131,9	127,0	+12,6	+3,7	105,7	129,5	+22,5	
98,5	-2,0	92,6	98,3	109,0	+17,7	+10,9	88,2	96,2	94,4	+7,0	-1,9	97,9	95,3	-2,7	24.12
88,8	-3,4	80,0	92,0	108,2	+35,3	+17,6	80,8	84,9	89,2	+10,4	+5,1	88,4	87,1	-1,5	
103,2	-1,4	98,7	101,3	109,5	+10,9	+8,1	91,8	101,7	96,9	+5,6	-4,7	102,5	99,3	-3,1	
103,4	+0,6	106,3	111,4	117,9	+10,9	+5,8	100,7	105,7	107,7	+7,0	+1,9	102,3	106,7	+4,3	24.13
102,1	+0,4	105,7	110,3	114,0	+7,9	+3,4	103,7	104,2	105,5	+1,7	+1,2	102,4	104,8	+2,3	
104,8	+0,9	106,9	112,6	121,9	+14,0	+8,3	97,7	107,3	110,1	+12,7	+2,6	102,2	108,7	+6,4	
119,7	+3,1	117,7	128,8	138,1	+17,3	+7,2	106,2	118,6	123,4	+16,2	+4,0	113,1	121,0	+7,0	24.14
119,3	-2,5	119,9	131,9	135,5	+13,0	+2,7	114,3	120,5	127,7	+11,7	+6,0	118,9	124,1	+4,4	
120,1	+8,5	115,8	126,1	140,3	+21,2	+11,3	99,3	117,0	119,7	+20,5	+2,3	108,2	118,4	+9,4	
97,2	-9,1	103,0	93,6	109,3	+6,1	+16,8	99,8	99,2	91,8	-8,0	-7,5	103,3	95,5	-7,6	24.15
91,7	+2,3	91,3	93,0	104,8	+14,8	+12,7	89,5	92,3	91,4	+2,1	-1,0	88,1	91,8	+4,2	
103,2	-18,1	115,8	94,2	114,3	-1,3	+21,3	111,1	106,8	92,3	-16,9	-13,6	120,1	99,6	-17,1	
114,9	-3,0	112,3	126,9	136,3	+21,4	+7,4	103,7	115,7	123,8	+19,4	+7,0	110,2	119,8	+8,7	24.16
106,0	-6,4	109,8	122,8	132,5	+20,7	+7,9	100,5	110,8	119,1	+18,5	+7,5	106,0	115,0	+8,5	
123,3	-	114,7	130,9	139,8	+21,9	+6,8	106,6	120,4	128,3	+20,4	+6,6	114,1	124,3	+8,9	
104,1	+13,5	105,0	111,2	118,2	+12,6	+6,3	90,7	106,3	107,0	+18,0	+0,7	90,0	106,7	+18,6	24.17
99,5	-5,3	105,6	122,7	129,0	+22,2	+5,1	96,4	105,8	113,8	+18,0	+7,6	97,6	109,8	+12,5	
107,0	+28,0	104,6	104,3	111,6	+6,7	+7,0	87,3	106,7	102,9	+17,9	-3,6	85,4	104,8	+22,7	
127,2	-7,4	167,1	67,6	150,6	-9,9	+122,8	78,2	133,5	72,1	-7,8	-46,0	108,3	102,8	-5,1	24.2
126,3	-16,1	136,6	33,7	162,6	+19,9	+382,5	60,4	121,4	58,3	-3,5	-52,0	94,5	89,8	-5,0	
127,7	-1,8	184,9	86,8	143,7	-22,3	+65,6	88,3	140,4	79,9	-9,5	-43,1	116,0	110,1	-5,1	
109,8	-0,8	99,1	111,2	116,4	+17,5	+4,7	105,4	105,2	112,8	+7,0	+7,2	105,5	109,0	+3,3	24.3
102,3	-0,9	90,1	99,2	102,3	+13,5	+3,1	98,2	96,2	102,7	+4,6	+6,8	97,9	99,4	+1,5	
132,6	-0,7	126,7	147,8	159,1	+25,6	+7,6	127,5	132,6	143,5	+12,5	+8,2	128,7	138,1	+7,3	
111,9	+13,3	105,8	105,7	110,3	+4,3	+4,4	99,8	105,9	106,2	+6,4	+0,3	101,9	106,0	+4,0	24.4
92,6	-0,8	96,5	96,0	89,2	-7,6	-7,1	94,1	94,1	93,7	-0,4	-0,4	94,5	93,9	-0,6	
144,3	+33,7	121,4	121,9	145,9	+20,2	+19,7	109,4	125,8	127,3	+16,4	+1,2	114,2	126,6	+10,9	
121,9	+12,7	105,7	109,5	129,8	+22,8	+18,5	103,1	110,6	111,0	+7,7	+0,4	109,6	110,8	+1,1	24.41
136,9	+27,1	102,1	114,9	105,0	+2,8	-8,6	99,5	114,2	107,5	+8,0	-5,9	103,9	110,9	+6,7	
117,8	+8,7	106,6	108,1	136,4	+28,0	+26,2	104,0	109,6	111,9	+7,6	+2,1	111,1	110,8	-0,3	
110,9	+13,3	105,8	105,2	108,5	+2,6	+3,1	99,5	105,5	105,7	+6,2	+0,2	101,1	105,6	+4,5	24.42
91,3	-1,7	96,4	95,4	88,7	-8,0	-7,0	93,9	93,5	93,2	-0,7	-0,3	94,2	93,3	-1,0	
150,3	+39,4	124,7	125,0	148,0	+18,7	+18,4	110,7	129,5	130,8	+18,2	+1,0	114,9	130,1	+13,2	
86,7	-7,7	89,3	90,8	88,5	-0,9	-2,5	89,8	89,1	90,2	+0,4	+1,2	92,6	89,7	-3,1	24.5
81,5	-9,7	83,8	85,7	81,3	-3,0	-5,1	86,5	83,7	85,4	-1,3	+2,0	89,2	84,5	-5,3	
100,6	-2,9	104,1	104,5	107,9	+3,7	+3,3	98,7	103,8	103,1	+4,5	-0,7	102,0	103,5	+1,5	
88,3	-1,0	93,7	98,5	96,6	+3,1	-1,9	89,4	93,0	96,3	+7,7	+3,5	90,4	94,6	+4,6	24.51
84,0	-0,7	90,5	94,9	92,3	+2,0	-2,7	86,9	89,3	93,7	+7,8	+4,9	87,1	91,5	+5,1	
97,9	-1,6	100,6	106,5	106,0	+5,4	-0,5	94,9	101,1	102,2	+7,7	+1,1	97,7	101,7	+4,1	
85,0	-13,8	84,9	83,1	80,4	-5,3	-3,2	90,2	85,3	84,1	-6,8	-1,4	94,9	84,7	-10,7	24.52
79,2	-17,0	77,7	77,4	71,4	-8,1	-7,8	86,1	78,6	78,0	-9,4	-0,8	91,0	78,3	-14,0	
104,2	-4,5	108,8	101,8	110,3	+1,4	+8,3	103,7	107,4	104,4	+0,7	-2,8	107,7	105,9	-1,7	
102,0	-3,7	100,8	111,0	112,7	+11,8	+1,5	99,9	102,7	108,4	+8,5	+5,6	103,4	105,5	+2,0	24.6
97,8	+0,8	95,8	106,7	104,2	+8,8	-2,3	92,9	97,7	104,2	+12,2	+6,7	95,4	101,0	+5,9	
105,9	-7,1	105,3	114,9	120,6	+14,5	+5,0	106,3	107,2	112,2	+5,6	+4,7	110,8	109,7	-1,0	
71,4	-12,4	89,3	110,1	97,6	+9,3	-11,4	77,3	81,8	89,0	+15,1	+8,8	83,2	85,4	+2,6	24.61
74,1	+4,8	88,8	91,4	77,5	+12,6	-15,2	73,0	69,7	79,1	+8,4	+13,5	76,1	74,4	-2,2	
63,4	-44,3	151,5	166,6	158,1	+4,4	-5,1	90,3	118,2	118,8	+31,6	+0,5	104,7	118,5	+13,2	
97,2	-2,8	101,3	104,1	102,1	+0,8	-1,9	96,8	102,2	101,6	+5,0	-0,6	101,6	101,9	+0,3	24.62
91,6	+0,4	94,7	95,1	96,2	+1,6	+1,2	89,1	95,0	94,1	+5,6	-0,9	92,3	94,6	+2,5	
107,9	-7,5	113,9	121,4	113,3	-0,5	-6,7	111,7	115,9	116,0	+3,8	+0,1	119,5	116,0	-2,9	

STBA, FS 4, R 2.2, 4/2000

1 INDEX DES AUFTRAGSEINGANGS
 1995
 NACH ABSCHNITTEN, UNTERABSCHNITTEN,
 DER KLASSIFIKATION DER WIRTSCHAFTS
 1.1 ORIGINAL

VOLUMEN

WZ93- SCHL.	WIRTSCHAFTSZWEIG		VERÄNDERUNG IN % APR. 2000 GEGEN			VERÄNDERUNG IN % MAR. 2000 GEGEN			KUMULIERT		2-MONATS- DURCHSCHNITT	
			2000			2000			JAN. 2000	VER- ÄND. IN %	MAR. 2000	VER- ÄND. IN %
			APR.	APR. 1999	MAR. 2000	MAR.	MAR. 1999	FEB. 2000	BIS APR. 2000	IN % GEGEN VORJAHR	APR. 2000	IN % GEGEN VORJAHR
24.63	HERSTELLUNG VON ETHERISCHEN ÖLEN	INSGESAMT	130,0	+16,8	-11,0	146,1	+37,7	+24,7	125,8	+20,4	138,1	+27,0
		INLAND	104,1	+7,9	-13,8	120,7	+16,8	+13,3	108,3	+6,9	112,4	+12,5
		AUSLAND	155,5	+23,5	-9,2	171,2	+57,4	+34,1	143,2	+33,1	163,4	+39,2
24.64	HERSTELLUNG VON FOTOCHEMISCHEN ERZEUGNISSEN	INSGESAMT	74,3	-0,1	-10,5	83,0	-2,5	+8,9	75,1	+3,3	78,7	-1,4
		INLAND	83,0	-3,6	-1,7	84,4	-11,3	+10,9	79,5	-5,4	83,7	-7,6
		AUSLAND	70,6	+1,7	-14,3	82,4	+1,9	+8,0	73,2	+7,8	76,5	+1,7
24.65	HERSTELLUNG VON UNBESPIELTEN TON-, BILD- UND DATENTRAEGERN	INSGESAMT	116,0	+8,2	-0,1	116,1	-7,1	-1,3	121,0	+6,7	116,1	-
		INLAND	86,8	-9,7	-8,6	95,0	-18,9	+6,7	99,7	-5,5	90,9	-14,7
		AUSLAND	125,1	+13,0	+2,0	122,7	-3,8	-3,0	127,7	+10,2	123,9	+4,0
24.66	HERSTELLUNG VON CHEMISCHEN ERZEUGNISSEN A.N.G.	INSGESAMT	124,6	+12,2	-8,0	135,5	+13,2	+12,1	123,9	+14,3	130,1	+12,7
		INLAND	113,9	+9,5	-6,1	121,3	+9,0	+8,2	113,1	+11,9	117,6	+9,2
		AUSLAND	134,9	+14,3	-9,6	149,2	+16,8	+15,4	134,2	+16,3	142,1	+15,6
24.7	HERSTELLUNG VON CHEMIEFASERN	INSGESAMT	102,4	+7,3	-12,3	116,8	+11,1	+6,3	107,3	+10,3	109,6	+9,3
		INLAND	93,8	+2,9	-15,3	110,8	+8,7	+9,1	100,1	+5,5	102,3	+5,9
		AUSLAND	107,2	+9,6	-10,7	120,1	+12,3	+4,8	111,4	+13,0	113,7	+11,0
DH	HERSTELLUNG VON GUMMI- UND KUNSTSTOFFWAREN	INSGESAMT	112,7	+2,4	-9,8	125,0	+5,8	+9,0	114,3	+7,1	118,9	+4,2
		INLAND	102,0	-0,8	-9,7	112,9	+2,3	+9,9	102,9	+3,8	107,5	+0,8
		AUSLAND	146,6	+9,9	-10,3	163,4	+14,7	+6,9	150,4	+15,1	155,0	+12,3
25.1	HERSTELLUNG VON GUMMIWAREN	INSGESAMT	116,3	+5,2	-12,8	133,3	+9,4	+15,0	116,7	+5,9	124,8	+7,3
		INLAND	103,7	-0,4	-13,0	119,2	+3,4	+14,0	105,0	+1,6	111,5	+1,6
		AUSLAND	144,3	+15,3	-12,3	164,6	+20,4	+16,7	142,8	+13,6	154,5	+18,0
25.11	HERSTELLUNG VON BEREIFUNGEN	INSGESAMT	127,9	+10,2	-12,0	145,4	+12,5	+32,8	119,0	+5,9	136,7	+11,4
		INLAND	100,6	-4,2	-16,1	119,9	+0,8	+35,6	96,0	-3,2	110,3	-1,5
		AUSLAND	173,3	+28,7	-7,7	187,8	+28,0	+29,9	157,2	+17,0	180,6	+28,4
25.13	HERSTELLUNG VON SONST. GUMMIWAREN	INSGESAMT	109,4	+1,9	-13,3	126,2	+7,3	+5,3	115,4	+5,9	117,8	+4,7
		INLAND	105,2	+1,5	-11,5	118,9	+4,8	+5,3	109,6	+4,0	112,1	+3,2
		AUSLAND	120,8	+2,9	-17,1	145,8	+13,4	+5,5	131,0	+10,5	133,3	+8,4
25.2	HERSTELLUNG VON KUNSTSTOFFWAREN	INSGESAMT	111,8	+1,6	-9,1	123,0	+5,0	+7,4	113,7	+7,6	117,4	+3,3
		INLAND	101,6	-0,9	-8,9	111,5	+2,0	+9,1	102,4	+4,4	106,6	+0,7
		AUSLAND	147,4	+8,2	-9,5	162,9	+12,7	+3,8	153,1	+15,7	155,2	+10,5
25.21	H.V. PLATTEN, FOLIEN, SCHLAEUCHEN U. PROFILEN AUS KUNSTSTOFF	INSGESAMT	119,9	+1,6	-10,7	134,3	+7,6	+9,5	122,5	+10,1	127,1	+4,7
		INLAND	103,9	-2,2	-11,6	117,6	+4,3	+11,9	105,9	+6,3	110,8	+1,2
		AUSLAND	155,3	+7,8	-9,3	171,3	+13,2	+6,1	159,2	+16,1	163,3	+10,6
25.22	H.V. VERPACKUNGSMITTELN AUS KUNSTSTOFF	INSGESAMT	111,2	+7,3	-8,6	121,6	+7,1	+7,0	113,9	+9,3	116,4	+7,2
		INLAND	97,6	+4,4	-8,4	106,6	+4,6	+8,6	98,9	+5,8	102,1	+4,5
		AUSLAND	153,4	+13,5	-8,8	168,2	+12,7	+4,1	160,5	+17,0	160,8	+13,1
25.23	H.V. BAUBEDARFSARTIKELN AUS KUNSTSTOFF	INSGESAMT	86,1	-9,0	-6,9	92,5	-5,4	+12,7	83,6	-2,3	89,3	-7,2
		INLAND	82,7	-10,0	-6,6	88,5	-6,4	+12,5	80,0	-3,4	85,6	-8,3
		AUSLAND	128,1	+1,1	-9,1	140,9	+2,9	+13,2	128,8	+8,0	134,5	+2,0
25.24	HERSTELLUNG VON SONST. KUNSTSTOFFWAREN	INSGESAMT	116,4	+3,7	-8,3	127,0	+5,5	+4,1	119,3	+8,0	121,7	+4,6
		INLAND	111,1	+2,6	-7,7	120,4	+3,1	+5,8	112,6	+5,6	115,8	+2,8
		AUSLAND	137,2	+7,6	-10,3	152,9	+13,8	-0,9	145,5	+15,6	145,1	+10,8
DI	GLASGEWERBE, KERAMIK, VERARBEITUNG VON STEINEN UND ERDEN	INSGESAMT	97,8	-3,0	-11,8	110,9	+4,7	+14,2	97,7	+4,7	104,4	+1,0
		INLAND	92,1	-7,2	-10,6	103,0	+2,0	+18,7	89,2	+1,1	97,6	-2,5
		AUSLAND	117,1	+10,4	-14,8	137,4	+12,2	+4,2	126,2	+14,0	127,3	+11,4
26.1	HERSTELLUNG UND VERARBEITUNG VON GLAS	INSGESAMT	104,8	+4,2	-13,2	120,7	+8,7	+7,3	110,0	+7,8	112,8	+6,6
		INLAND	98,5	+0,2	-13,5	113,9	+8,3	+11,4	102,2	+5,1	106,2	+4,3
		AUSLAND	121,0	+13,5	-12,4	138,1	+9,8	-0,6	130,1	+14,0	129,6	+11,5
26.11	HERSTELLUNG VON FLACHGLAS	INSGESAMT	128,2	-1,7	-6,6	137,3	+5,7	+12,4	125,3	+3,1	132,8	+2,0
		INLAND	122,9	-4,1	-6,3	131,2	+4,7	+15,5	117,3	+0,5	127,1	+0,2
		AUSLAND	136,5	+2,2	-7,0	146,8	+7,1	+8,1	137,7	+6,8	141,7	+4,7
26.12	VEREDLUNG UND VERARBEITUNG VON FLACHGLAS	INSGESAMT	112,0	-0,4	-9,5	123,8	+3,0	+11,9	111,4	+2,4	117,9	+1,4
		INLAND	107,9	-0,9	-10,1	120,0	+2,2	+13,1	107,2	+2,4	114,0	+0,7
		AUSLAND	135,1	+2,0	-6,8	145,0	+6,9	+7,1	134,6	+2,0	140,1	+4,5
26.13	HERSTELLUNG VON HOHLGLAS	INSGESAMT	81,7	-6,6	-15,6	96,8	+2,2	+7,4	88,5	+2,3	89,3	-2,0
		INLAND	78,0	-10,2	-15,0	91,8	+0,8	+10,5	83,7	-0,8	84,9	-4,6
		AUSLAND	91,7	+2,6	-16,8	110,2	+5,5	+0,9	101,5	+10,0	101,0	+4,1
26.14	HERSTELLUNG VON GLASFASER	INSGESAMT	110,3	+11,3	-12,5	126,1	+1,9	+1,0	120,8	+11,5	118,2	+6,0
		INLAND	88,4	+11,5	-16,9	106,4	+1,0	+0,1	101,1	+9,1	97,4	+5,5
		AUSLAND	172,2	+11,2	-5,2	181,6	+3,3	+2,5	176,4	+15,7	176,9	+7,0
26.15	HERSTELLUNG, VEREDLUNG U. VERARB. VON SONST. GLAS EINSCHL. TECHN. GLASW.	INSGESAMT	129,2	+42,3	-19,6	160,6	+43,5	+0,4	145,5	+32,3	144,9	+42,9
		INLAND	132,3	+39,0	-23,2	172,3	+85,3	+14,0	145,9	+37,1	152,3	+61,8
		AUSLAND	126,8	+46,2	-16,2	151,4	+19,4	-9,4	145,3	+28,8	139,1	+29,9

STBA,FS 4,R 2.2, 4/2000

LAND

FUER DAS VERARBEITENDE GEWERBE
= 100
ABTEILUNGEN, GRUPPEN UND KLASSEN
ZWEIGE, AUSGABE 1993 (WZ93)
WERT

INDEX

1999	VER- AEND. IN % GEGEN	1999	1999	2000	VERAENDERUNG IN % 1. VJ 2000 GEGEN		1998	1999	1999	VERAENDERUNG IN % 2. HJ 1999 GEGEN		1998	1999	VER- AEND. IN % GEGEN	WZ93
					1. VJ 1999	4. VJ 1999				2. HJ 1998	1. HJ 1999				
APR.	APR. 1998	1. VJ	4. VJ	1. VJ	1. VJ 1999	4. VJ 1999	2. HJ	1. HJ	2. HJ	2. HJ 1998	1. HJ 1999	1998	1999	1998	SCHL.
111,3	+9,4	102,2	108,1	124,4	+21,7	+15,1	97,2	105,5	109,5	+12,7	+3,8	102,7	107,5	+4,7	24.63
96,5	-3,5	102,9	97,7	109,7	+6,6	+12,3	90,9	100,9	97,6	+7,4	-3,3	98,1	99,2	+1,1	
125,9	+21,9	101,4	118,3	139,0	+37,1	+17,5	103,3	110,1	121,1	+17,2	+10,0	107,3	115,6	+7,7	
74,4	-13,3	72,1	74,8	75,3	+4,4	+0,7	76,6	75,5	78,8	+2,9	+4,4	80,3	77,1	-4,0	24.64
86,1	+1,5	83,2	85,6	78,4	-5,8	-8,4	83,9	87,1	89,4	+6,6	+2,6	81,7	88,3	+8,1	
89,4	-19,6	67,4	70,1	74,1	+9,9	+5,7	73,4	70,5	74,2	+1,1	+5,2	79,6	72,3	-9,2	
107,2	-7,8	115,5	130,5	122,7	+6,2	-6,0	140,9	111,3	120,6	-14,4	+8,4	137,2	115,9	-15,5	24.65
96,1	-20,0	108,6	126,4	104,0	-4,2	-17,7	126,0	99,2	107,3	-14,8	+8,2	132,2	103,2	-21,9	
110,7	-3,8	117,6	131,7	128,5	+9,3	-2,4	145,6	115,1	124,7	-14,4	+8,3	138,8	119,9	-13,6	
111,1	-1,9	107,5	120,0	123,6	+15,0	+3,0	104,8	110,3	117,4	+12,0	+6,4	108,4	113,9	+5,1	24.66
104,0	+1,9	100,2	114,3	112,8	+12,6	-1,3	96,3	103,0	112,1	+16,4	+8,8	98,8	107,6	+8,9	
118,0	-4,8	114,5	125,6	133,9	+16,9	+6,6	113,1	117,4	122,6	+8,4	+4,4	117,6	120,0	+2,0	
95,4	-4,7	97,9	100,5	109,0	+11,3	+8,5	96,6	97,5	94,4	-2,3	-3,2	101,7	96,0	-5,6	24.7
91,2	+14,0	96,1	92,5	102,1	+6,2	+10,4	89,3	93,7	87,3	-2,2	-6,8	90,6	90,5	-0,1	
97,8	-12,1	98,9	105,0	112,8	+14,1	+7,4	100,7	99,7	98,4	-2,3	-1,3	107,9	99,1	-8,2	
110,1	+0,5	105,5	112,8	114,8	+8,8	+1,8	106,8	108,1	113,5	+6,3	+5,0	107,6	110,8	+3,0	DH
102,8	-0,5	97,8	103,9	103,2	+5,5	-0,7	102,4	100,4	105,5	+3,0	+5,1	102,3	102,9	+0,6	
133,4	+2,9	129,7	140,6	151,7	+17,0	+7,9	120,6	132,3	138,8	+15,1	+4,9	124,3	135,6	+9,1	
110,6	-0,9	110,1	116,0	116,8	+6,1	+0,7	107,8	109,7	114,7	+6,4	+4,6	109,2	112,2	+2,7	25.1
104,1	-2,3	103,1	108,4	105,4	+2,2	-2,8	103,9	102,6	107,8	+3,8	+5,1	104,9	105,2	+0,3	
125,1	+1,9	125,9	132,9	142,2	+12,9	+7,0	116,4	125,5	129,9	+11,6	+3,5	118,9	127,7	+7,4	
116,1	+2,4	111,1	114,0	116,0	+4,4	+1,8	110,9	109,8	114,0	+2,8	+3,8	109,0	111,9	+2,7	25.11
105,0	-2,1	97,3	99,0	94,4	-3,0	-4,6	104,0	96,4	100,5	-3,4	+4,3	101,6	98,4	-3,1	
134,7	+9,1	134,2	138,8	151,9	+13,2	+9,4	122,3	132,2	136,4	+11,5	+3,2	121,3	134,3	+10,7	
107,4	-2,9	109,5	117,2	117,4	+7,2	+0,2	106,0	109,6	115,1	+8,6	+5,0	109,4	112,4	+2,7	25.13
103,6	-2,5	105,9	113,1	111,0	+4,8	-1,9	103,8	105,7	111,5	+7,4	+5,5	106,6	108,6	+1,9	
117,4	-3,9	119,0	128,1	134,4	+12,9	+4,9	111,7	120,1	124,6	+11,5	+3,7	116,9	122,4	+4,7	
110,0	+0,8	104,3	112,0	114,3	+9,6	+2,1	106,5	107,7	113,2	+6,3	+5,1	107,1	110,4	+3,1	25.2
102,5	-	96,6	103,0	102,6	+6,2	-0,4	102,0	99,9	105,0	+2,9	+5,1	101,7	102,4	+0,7	
136,2	+3,2	131,0	143,3	154,9	+18,2	+8,1	122,1	134,6	141,9	+16,2	+5,4	126,1	138,3	+9,7	
118,0	+0,3	109,0	120,4	123,3	+13,1	+2,4	110,7	114,3	122,5	+10,7	+7,2	112,9	118,4	+4,9	25.21
106,2	-1,9	97,4	106,5	106,5	+9,3	-	103,4	102,2	110,3	+6,7	+7,9	103,8	106,2	+2,3	
144,1	+4,0	134,8	151,1	160,5	+19,1	+6,2	126,9	141,0	149,6	+17,9	+6,1	132,9	145,3	+9,3	
103,6	-3,1	104,3	108,2	114,8	+10,1	+6,1	98,8	104,5	108,1	+9,4	+3,4	103,0	106,3	+3,2	25.22
99,5	-5,0	93,5	96,2	99,3	+6,2	+3,2	91,2	93,7	96,3	+5,6	+2,8	95,4	95,0	-0,4	
135,2	+1,3	137,8	145,7	162,8	+18,1	+11,7	122,7	138,0	144,8	+18,0	+4,9	126,6	141,4	+11,7	
94,6	-3,8	82,6	89,5	82,8	+0,2	-16,8	104,5	90,6	104,8	+0,3	+15,7	99,8	97,7	-2,1	25.23
91,9	-3,8	79,8	96,6	79,0	-1,0	-18,2	102,4	87,7	101,9	-0,5	+16,2	97,2	94,8	-2,5	
126,7	-4,6	116,8	135,3	129,1	+10,5	-4,6	130,7	125,2	140,6	+7,6	+12,3	131,0	132,9	+1,5	
112,2	+4,8	109,9	111,5	120,2	+9,4	+7,8	106,5	110,7	110,6	+3,8	-0,1	106,9	110,6	+3,5	25.24
108,3	+4,8	106,0	106,0	113,1	+6,7	+6,7	104,7	106,7	105,6	+0,9	-1,0	104,6	106,1	+1,4	
127,5	+4,3	125,4	132,9	148,3	+18,3	+11,6	113,6	126,0	130,3	+14,7	+3,4	115,8	128,2	+10,7	
100,8	-1,9	90,8	101,4	97,6	+7,5	-3,7	96,5	96,8	104,4	+8,2	+7,9	97,0	100,6	+3,7	DI
99,2	-0,4	84,5	95,9	88,2	+4,4	-8,0	96,0	92,4	101,1	+5,3	+9,4	94,5	96,7	+2,3	
106,1	-6,7	112,3	120,0	129,3	+15,1	+7,8	98,4	111,6	115,5	+17,4	+3,5	105,7	113,5	+7,4	
100,6	-5,9	102,4	113,2	111,7	+9,1	-1,3	99,4	103,5	111,4	+12,1	+7,6	101,8	107,4	+5,5	26.1
98,3	-4,2	96,8	109,3	103,4	+6,8	-5,4	99,0	98,7	108,9	+10,0	+10,3	99,0	103,8	+4,8	
106,6	-9,6	116,6	123,0	133,1	+14,2	+8,2	100,3	116,1	117,6	+17,2	+1,3	109,0	116,8	+7,2	
130,4	+22,2	118,5	131,6	124,3	+4,9	-5,5	121,2	122,6	133,2	+9,9	+8,6	114,0	127,9	+12,2	26.11
128,2	+30,5	112,9	130,1	115,5	+2,3	-11,2	122,8	119,9	134,1	+9,2	+11,8	112,1	127,0	+13,3	
133,6	+11,3	127,3	133,9	138,1	+8,5	+3,1	118,5	126,7	131,8	+11,2	+4,0	116,9	129,2	+10,5	
112,4	+7,8	107,6	124,7	111,1	+3,3	-10,9	107,7	110,1	123,3	+14,5	+12,0	105,2	116,7	+10,9	26.12
108,9	+7,3	103,3	121,9	107,0	+3,6	-12,2	106,1	106,0	120,8	+13,9	+14,0	102,1	113,4	+11,1	
132,4	+10,6	131,7	140,2	134,4	+2,1	-4,1	117,1	133,4	137,3	+17,3	+2,9	122,4	135,3	+10,5	
87,5	-7,7	86,1	88,0	90,7	+5,3	+3,1	82,3	88,6	88,9	+8,0	+0,3	88,5	88,7	+0,2	26.13
86,9	-5,7	83,6	84,4	85,6	+2,4	+1,4	80,6	85,9	86,9	+7,8	+1,2	85,5	86,4	+1,1	
89,4	-12,2	93,3	98,0	104,7	+12,2	+6,8	86,9	95,8	94,4	+8,6	-1,5	96,7	95,1	-1,7	
99,1	-1,9	111,4	121,5	124,3	+11,6	+2,3	110,8	111,8	124,2	+12,1	+11,1	113,2	118,0	+4,2	26.14
79,3	-11,9	97,1	114,9	105,4	+8,5	-8,3	107,5	95,9	115,0	+7,0	+19,9	105,1	105,4	+0,3	
154,9	+17,3	151,7	140,4	177,8	+17,2	+26,6	120,0	156,6	150,3	+25,3	-4,0	136,0	153,5	+12,9	
90,8	-38,1	116,4	133,7	151,0	+29,7	+12,9	104,0	110,2	119,8	+15,2	+8,7	113,5	115,0	+1,3	26.15
95,2	-42,8	110,1	134,3	150,4	+36,6	+12,0	117,3	105,2	121,5	+3,6	+15,5	124,8	113,3	-9,2	
87,3	-33,4	121,3	133,1	151,4	+24,8	+13,7	93,5	114,1	118,5	+26,7	+3,9	104,7	116,3	+11,1	

1 INDEX DES AUFTRAGSEINGANGS
 1995
 NACH ABSCHNITTEN, UNTERABSCHNITTEN,
 DER KLASSIFIKATION DER WIRTSCHAFTS
 1.1 ORIGINAL

VOLUMEN

WZ93- SCHL.	WIRTSCHAFTSZWEIG		VERAENDERUNG IN % APR. 2000 GEGEN			VERAENDERUNG IN % MAR. 2000 GEGEN			KUMULIERT		2-MONATS- DURCHSCHNITT	
			2000 APR.	APR. 1999	MAR. 2000	2000 MAR.	MAR. 1999	FEB. 2000	JAN. 2000 BIS APR. 2000	VER- AEND. IN % GEGEN VORJAHR	MAR. 2000 UND APR. 2000	VER- AEND. IN % GEGEN VORJAHR
26.2	KERAMIK (OHNE ZIEGELEI, UND BAUKERAMIK)	INSGESAMT	86,0	+3,4	-19,1	106,3	+7,6	+6,1	95,5	+6,0	96,2	+5,7
		INLAND	73,8	-0,9	-16,7	88,6	-2,1	+3,6	80,2	-2,1	81,2	-1,6
		AUSLAND	106,3	+8,8	-21,5	135,5	+20,6	+8,9	120,7	+16,4	120,9	+15,0
26.21	H.V. KERAMISCHEN HAUS- HALTSWAREN UND ZIERGE- GENSTAENDEN	INSGESAMT	75,7	-7,7	-27,5	104,4	+3,0	+5,7	89,7	-2,0	90,1	-1,7
		INLAND	64,9	-9,6	-29,5	92,1	+2,9	+5,4	79,0	-4,6	78,5	-2,7
		AUSLAND	99,2	-4,8	-24,3	131,1	+3,1	+6,2	112,8	+2,2	115,2	-0,4
26.22	HERSTELLUNG VON SANI- TAERKERAMIK	INSGESAMT	51,2	+2,4	-24,9	68,2	-12,3	+17,2	58,0	-6,3	59,7	-6,6
		INLAND	37,4	-18,7	-28,2	52,1	-22,0	+21,4	42,7	-20,5	44,8	-20,6
		AUSLAND	133,4	+80,0	-18,6	163,9	+14,5	+10,1	148,6	+34,4	148,7	+36,9
26.23	H.V. ISOLATOREN UND ISOLIERTEILEN AUS KERAMIK	INSGESAMT	113,4	+34,5	-15,1	133,6	+42,7	-28,5	112,3	+24,8	123,5	+38,8
		INLAND	93,2	+13,7	-9,0	102,4	+15,1	+8,9	92,2	+2,8	97,8	+14,4
		AUSLAND	139,2	+59,5	-19,6	173,2	+74,4	+48,3	138,0	+52,8	156,2	+67,4
26.24	H.V. KERAMISCHEN ERZEUG- NISSEN F. SONST. TECHN. ZWECKE	INSGESAMT	126,6	-4,5	-28,5	177,1	+25,2	+3,1	155,7	+18,6	151,9	+10,9
		INLAND	100,4	-13,4	-20,5	126,3	-2,0	-12,6	117,2	-0,8	113,4	-7,4
		AUSLAND	158,8	+4,0	-33,7	239,4	+52,8	+16,6	203,0	+37,5	199,1	+28,7
26.25	HERSTELLUNG VON KERA- MISCHEN ERZEUGNISSEN A.N.G.	INSGESAMT	123,4	+15,0	-0,5	124,0	+2,6	-3,4	122,2	+11,4	123,7	+8,4
		INLAND	108,3	+21,0	+1,8	106,4	+1,0	-7,4	106,5	+14,0	107,4	+10,3
		AUSLAND	177,3	+3,7	-5,0	186,6	+5,9	+6,1	178,1	+6,1	182,0	+4,8
26.26	H.V. FEUERFESTEN KERA- MISCHEN WERKSTOFFEN	INSGESAMT	87,5	+6,4	-11,4	98,8	+6,6	+2,4	93,8	+6,8	93,2	+6,5
		INLAND	89,2	+9,9	-4,1	93,0	-1,9	+5,0	89,0	+2,5	91,1	+3,5
		AUSLAND	85,9	+3,4	-17,6	104,2	+14,8	+0,4	98,3	+10,7	95,1	+3,3
26.3	H.V. KERAMISCHEN WAND- U. BODENFLIESEN UND -PLATTEN	INSGESAMT	88,3	-0,9	-1,2	89,4	-5,3	+14,2	82,9	-2,4	88,9	-3,2
		INLAND	92,6	+3,3	-	92,6	+0,3	+13,9	86,5	+2,5	92,6	+1,8
		AUSLAND	73,1	-16,1	-6,2	77,9	-23,4	+14,9	70,3	-18,8	75,5	-20,0
26.4	ZIEGELEI, HERSTELLUNG VON SONST. BAUKERAMIK	INSGESAMT	94,4	-13,9	-1,2	95,5	+0,7	+51,8	75,4	+1,9	95,0	-7,1
		INLAND	92,2	-14,7	-1,4	93,5	-	+51,1	73,9	+1,2	92,9	-7,8
		AUSLAND	184,8	+4,3	+4,6	176,7	+17,1	+65,9	138,4	+17,6	180,8	+10,2
26.51	HERSTELLUNG VON ZEMENT	INSGESAMT	96,1	-13,3	-3,0	99,1	-4,0	+38,4	79,2	-1,0	97,6	-8,9
		INLAND	93,4	-14,7	-2,9	96,2	-5,3	+40,2	76,5	-2,2	94,8	-10,2
		AUSLAND	143,9	+6,4	-4,3	150,4	+15,2	+20,8	127,0	+12,8	147,2	+10,8
26.62	HERSTELLUNG VON GIPS- ERZEUGNISSEN FUER DEN BAU	INSGESAMT	110,8	-36,8	-25,6	148,9	-8,9	+14,7	129,2	-12,3	129,9	-23,3
		INLAND	93,8	-41,8	-27,3	129,0	-10,9	+15,0	108,9	-18,8	111,4	-27,2
		AUSLAND	757,1	+7,1	-15,9	900,7	+3,8	+12,5	899,9	+37,7	828,9	+5,2
DJ	METALLERZEUGUNG UND -BE- ARBEITUNG, HERSTELLUNG VON METALLERZEUGNISSEN	INSGESAMT	106,0	+3,2	-14,3	123,7	+7,8	+6,5	113,6	+9,8	114,9	+5,6
		INLAND	100,1	+1,6	-12,6	114,5	+4,6	+4,2	106,8	+8,2	107,3	+3,2
		AUSLAND	124,2	+7,3	-18,3	152,0	+15,7	+12,6	134,3	+13,7	138,1	+11,7
27	METALLERZEUGUNG UND -BEARBEITUNG	INSGESAMT	111,9	+6,9	-16,4	133,9	+10,9	+5,1	123,3	+14,2	122,9	+9,1
		INLAND	107,1	+7,6	-13,9	124,4	+8,7	+1,2	117,4	+14,4	115,8	+8,2
		AUSLAND	121,3	+5,6	-20,5	152,6	+14,6	+11,9	135,0	+13,8	137,0	+10,4
27.1	ERZEUGUNG VON ROHEISEN, STAHL UND FERROLEGIE- RUNGEN (EGKS) 1)	INSGESAMT	104,1	+3,1	-13,3	120,1	-3,1	-7,0	116,5	+10,7	112,1	-0,4
		INLAND	101,5	+5,8	-11,3	114,4	-2,7	-9,6	114,0	+12,2	108,0	+1,1
		AUSLAND	109,3	-1,5	-16,8	131,3	-3,7	-2,2	121,5	+8,1	120,3	-2,7
27.2	HERSTELLUNG VON ROHREN	INSGESAMT	90,8	+12,2	-25,4	121,7	+37,0	+28,8	99,5	+20,3	106,3	+25,2
		INLAND	89,5	+6,8	-20,8	113,0	+18,2	+21,1	95,0	+11,6	101,3	+12,9
		AUSLAND	92,8	+21,1	-31,0	134,5	+70,7	+39,8	106,0	+33,8	113,7	+46,3
27.21	H.V. ROHREN, ROHRFORM- ROHRVERSCHLUSS- U. -VERBIND. A. GUSSEISEN	INSGESAMT	50,2	-15,2	+6,6	47,1	-19,9	+4,4	44,6	-11,3	48,7	-17,5
		INLAND	44,5	-23,7	-8,2	48,5	-8,5	+12,8	43,2	-8,7	46,5	-16,5
		AUSLAND	68,0	+10,0	+60,0	42,5	-44,4	-17,6	48,9	-17,8	55,3	-20,1
27.22	H.V. STAHLROHREN, ROHR- FORM-VERSCHL.-VERBIND. AUS EISEN UND STAHL	INSGESAMT	98,5	+15,9	-27,5	135,8	+43,7	+30,8	109,8	+23,5	117,2	+30,5
		INLAND	100,9	+11,7	-22,0	129,3	+21,5	+22,0	108,1	+14,0	115,1	+17,0
		AUSLAND	95,4	+22,0	-33,9	144,3	+82,7	+43,0	112,0	+37,8	119,9	+52,5
27.3	SONST. ERSTE BEARBEITUNG V. EISEN U. STAHL, H.V. FERROLEG. (NICHT EGKS) 1)	INSGESAMT	124,5	+19,7	-17,2	150,3	+26,6	+1,0	141,5	+27,9	137,4	+23,3
		INLAND	117,8	+16,1	-15,1	138,7	+19,5	-1,3	133,4	+22,2	128,3	+17,9
		AUSLAND	140,8	+27,9	-20,9	178,1	+42,5	+5,4	161,1	+41,6	159,5	+35,6
27.31	HERSTELLUNG VON BLANK- STAHL	INSGESAMT	107,0	+39,0	-17,8	130,1	+38,6	+6,8	115,5	+35,9	118,6	+38,7
		INLAND	102,7	+27,7	-21,8	131,4	+34,6	+7,8	114,8	+32,0	117,1	+31,6
		AUSLAND	120,6	+82,5	-4,4	126,1	+52,7	+3,8	117,7	+49,2	123,4	+65,9
27.32	HERSTELLUNG VON KALTBAND UNTER 500 MM BREITE	INSGESAMT	154,6	+26,1	-18,8	190,3	+40,3	-3,5	184,1	+38,2	172,5	+33,6
		INLAND	148,8	+25,0	-14,7	174,4	+27,0	-7,5	176,0	+29,9	161,6	+26,1
		AUSLAND	165,9	+28,0	-24,9	221,0	+67,2	+3,4	199,6	+55,0	193,5	+47,8
27.33	HERSTELLUNG VON KALT- PROFILIEN	INSGESAMT	137,9	+2,8	-1,9	140,5	-12,1	-0,4	137,3	-3,6	139,2	-5,4
		INLAND	131,1	+0,7	-0,5	131,8	-6,0	-3,7	130,4	-2,6	131,5	-2,7
		AUSLAND	200,0	+17,2	-9,0	219,9	-35,3	+22,0	199,7	-9,2	210,0	-17,7

1) EUROPAEISCHE GEMEINSCHAFT FUER KOHLE UND STAHL.

STBA, FS 4, R 2.2, 4/2000

LAND

FUER DAS VERARBEITENDE GEWERBE
= 100
ABTEILUNGEN, GRUPPEN UND KLASSEN
ZWEIGE, AUSGABE 1993 (WZ93)
WERT

INDEX

1999 APR.	VER- AEND. IN % GEGEN	1999 1.VJ	1999 4.VJ	2000 1.VJ	VERAENDERUNG IN % 1.VJ 2000 GEGEN		1998 2.HJ	1999 1.HJ	1999 2.HJ	VERAENDERUNG IN % 2.HJ 1999 GEGEN		1998	1999	VER- AEND. IN % GEGEN	WZ93 SCHL.
	APR. 1998				1.VJ 1999	4.VJ 1999				2.HJ 1999	1.HJ 1999			1998	
83,2	-8,1	92,4	91,3	98,6	+6,7	+8,0	83,9	87,0	88,6	+5,6	+1,8	88,5	87,8	-0,8	26.2
74,5	-12,0	84,4	77,1	82,4	-2,4	+6,9	77,7	78,7	76,6	-1,4	-2,7	81,6	77,6	-4,9	
97,7	-2,4	105,6	114,7	125,5	+18,8	+9,4	94,1	100,8	108,4	+15,2	+7,5	99,8	104,6	+4,8	
82,0	-0,1	94,6	81,0	94,3	-0,3	+16,4	80,2	85,6	81,2	+1,2	-5,1	85,4	83,4	-2,3	26.21
71,8	-3,8	86,4	74,3	83,7	-3,1	+12,7	78,0	78,0	74,7	-4,2	-4,2	81,4	76,3	-5,3	
104,2	+5,7	112,4	95,6	117,4	+4,4	+22,8	84,8	102,1	95,4	+12,5	-6,6	94,2	98,8	+4,9	
50,0	-24,5	65,9	52,2	60,2	-8,6	+15,3	57,7	59,1	53,1	-8,0	-10,2	60,0	56,1	-6,5	26.22
46,0	-18,1	56,3	42,6	44,5	-21,0	+4,5	49,5	49,9	43,6	-11,9	-12,6	51,4	46,7	-9,1	
74,1	-40,8	122,8	109,5	153,7	+25,2	+40,4	106,5	114,3	109,9	+3,2	-3,8	110,9	112,1	+1,1	
84,3	-7,2	91,8	84,4	112,0	+22,0	+32,7	82,7	88,4	80,4	-2,8	-9,0	91,6	84,4	-7,9	26.23
82,0	-11,0	92,2	80,3	91,8	-0,4	+14,3	82,7	87,9	73,8	-10,8	-16,0	89,3	80,9	-9,4	
87,3	-2,0	91,3	89,6	137,6	+50,7	+53,6	82,7	89,0	88,7	+7,3	-0,3	94,6	88,8	-6,1	
132,5	-3,3	130,9	149,0	165,4	+26,4	+11,0	120,3	132,0	148,0	+23,0	+12,1	125,1	140,0	+11,9	26.24
116,0	-10,1	118,7	106,9	122,7	+3,4	+14,8	112,5	117,2	110,3	-2,0	-5,9	115,1	113,8	-1,1	
152,7	+4,1	145,8	200,7	217,8	+49,4	+8,5	129,8	150,0	194,1	+49,5	+29,4	137,3	172,1	+25,3	
107,3	+4,4	110,4	124,7	121,8	+10,3	-2,3	97,6	104,6	120,1	+23,1	+14,8	100,0	112,4	+12,4	26.25
89,5	-4,6	94,6	111,7	105,9	+11,9	-5,2	87,5	88,6	108,4	+23,9	+22,3	90,7	98,5	+8,6	
170,9	+26,7	166,8	171,2	178,4	+7,0	+4,2	133,9	161,7	162,1	+21,1	+0,2	133,6	161,9	+21,2	
82,2	-12,7	89,7	97,8	95,9	+6,9	-1,9	87,0	86,0	91,5	+5,2	+6,4	91,4	88,7	-3,0	26.26
81,2	-19,4	88,6	87,0	88,9	+0,3	+2,2	84,5	85,2	85,5	+1,2	+0,4	90,3	85,3	-5,5	
83,1	-5,8	90,7	107,8	102,4	+12,9	-5,0	89,3	86,7	97,1	+8,7	+12,0	92,5	91,9	-0,6	
89,1	-7,4	83,5	77,0	81,1	-2,9	+5,3	83,1	87,0	85,2	+2,5	-2,1	87,1	86,1	-1,1	26.3
89,6	-8,1	82,6	79,9	84,4	+2,2	+5,6	87,2	86,4	88,2	+1,1	+2,1	90,5	87,3	-3,5	
87,1	-4,9	86,4	66,3	69,4	-19,7	+4,7	68,6	88,8	74,5	+8,6	-16,1	74,8	81,6	+8,1	
109,7	+6,5	62,1	87,5	69,0	+11,1	-21,1	107,2	89,9	105,9	-1,2	+17,8	98,6	97,9	-0,7	26.4
108,1	+5,8	61,3	85,9	67,7	+10,4	-21,2	106,7	88,7	104,4	-2,2	+17,7	98,1	96,6	-1,5	
177,1	+27,6	97,9	153,0	123,0	+25,6	-15,6	129,4	139,0	165,1	+27,6	+18,8	121,9	152,0	+24,7	
110,9	+5,5	69,7	90,7	73,6	+5,6	-18,9	97,3	91,0	103,1	+6,0	+13,3	92,4	97,0	+5,0	26.51
109,5	+6,4	67,7	88,7	70,8	+4,6	-20,2	96,3	89,2	101,9	+5,8	+14,2	90,9	95,6	+5,2	
136,3	-6,3	105,0	126,4	121,3	+15,5	-4,0	115,7	121,6	125,2	+8,2	+3,0	118,8	123,4	+3,9	
175,3	+37,9	138,1	142,5	135,3	-2,0	-5,1	120,4	142,1	144,4	+19,9	+1,6	119,3	143,2	+20,0	26.62
161,3	+48,5	125,0	124,3	113,9	-8,9	-8,4	114,4	128,1	123,3	+7,8	-3,7	111,9	125,7	+12,3	
707,2	-14,5	635,4	831,1	947,5	+49,1	+14,0	348,7	671,9	943,0	+170,4	+40,3	400,7	807,5	+101,5	
102,7	-4,3	103,7	110,9	116,1	+12,0	+4,7	102,2	104,3	109,7	+7,3	+5,2	105,6	107,0	+1,3	DJ
98,5	-5,2	98,8	104,4	109,0	+10,3	+4,4	100,3	99,3	103,5	+3,2	+4,2	101,9	101,4	-0,5	
115,7	-1,6	118,9	130,8	137,7	+15,8	+5,3	108,0	119,6	128,7	+19,2	+7,6	116,9	124,1	+6,2	
104,7	-5,6	109,0	119,4	127,1	+16,6	+6,4	99,3	107,9	114,5	+15,3	+6,1	107,1	111,2	+3,8	27
99,5	-8,6	103,6	110,6	120,8	+16,6	+9,2	97,4	102,0	107,5	+10,4	+5,4	103,8	104,7	+0,9	
114,9	-0,1	119,9	137,0	139,6	+16,4	+1,9	103,1	119,7	128,5	+24,6	+7,4	113,9	124,1	+9,0	
101,0	-9,6	106,6	117,2	120,6	+13,1	+2,9	96,2	105,9	112,7	+17,2	+6,4	104,4	109,3	+4,7	27.1
95,9	-15,6	103,4	110,6	118,2	+14,3	+6,9	94,0	101,3	106,8	+13,6	+5,4	103,4	104,0	+0,6	
111,0	+3,0	112,9	130,3	125,5	+11,2	-3,7	100,5	114,9	124,4	+23,8	+8,3	106,3	119,7	+12,6	
80,9	-17,1	83,3	97,0	102,3	+22,8	+5,5	76,2	82,0	90,5	+18,8	+10,4	94,1	86,2	-8,4	27.2
83,8	-6,9	85,5	86,9	96,9	+13,3	+11,5	79,7	83,8	85,0	+6,6	+1,4	86,4	84,4	-2,3	
76,6	-29,6	80,0	112,0	110,3	+37,9	-1,5	70,9	79,2	98,6	+39,1	+24,5	105,4	88,9	-15,7	
59,2	-9,3	47,3	45,8	42,7	-9,7	-6,8	57,2	50,6	53,0	-7,3	+4,7	60,6	51,8	-14,5	27.21
58,3	-5,4	43,6	39,0	42,7	-2,1	+9,5	52,5	48,3	45,4	-13,5	-6,0	53,8	46,8	-13,0	
61,8	-19,6	58,7	67,0	42,5	-27,6	-36,6	71,8	57,7	76,7	+6,8	+32,9	81,8	67,2	-17,8	
85,0	-18,0	90,1	106,7	113,6	+26,1	+6,5	79,7	87,9	97,6	+22,5	+11,0	100,5	92,8	-7,7	27.22
90,3	-7,1	96,2	99,1	110,5	+14,9	+11,5	86,6	92,9	95,1	+9,8	+2,4	94,7	94,0	-0,7	
78,2	-30,3	82,3	116,7	117,6	+42,9	+0,8	70,8	81,5	100,9	+42,5	+23,8	107,9	91,2	-15,5	
104,0	-8,1	112,7	125,9	147,1	+30,5	+16,8	99,0	108,5	115,8	+17,0	+6,7	108,3	112,1	+3,5	27.3
101,5	-8,1	111,8	117,5	138,5	+23,9	+17,9	99,3	106,9	110,3	+11,1	+3,2	107,6	108,6	+0,9	
110,1	-7,9	115,1	146,2	167,9	+45,9	+14,8	98,2	112,4	129,1	+31,5	+14,9	110,1	120,8	+9,7	
77,0	-23,3	87,6	95,1	118,3	+35,0	+24,4	84,7	83,6	89,5	+5,7	+7,1	94,4	86,5	-8,4	27.31
80,4	-18,8	89,1	91,1	118,8	+33,3	+30,4	85,1	83,9	86,7	+1,9	+3,3	94,7	85,3	-9,9	
66,1	-37,0	83,2	107,5	116,7	+40,3	+8,6	83,7	82,6	98,2	+17,3	+18,9	93,5	90,4	-3,3	
122,6	-4,2	136,7	165,8	193,9	+41,8	+16,9	111,2	130,4	144,9	+30,3	+11,1	123,6	137,6	+11,3	27.32
119,0	-3,9	141,0	160,5	185,1	+31,3	+15,3	114,2	132,1	142,3	+24,6	+7,7	124,7	137,2	+10,0	
129,6	-4,8	128,5	175,9	210,9	+64,1	+19,9	105,3	127,0	149,8	+42,3	+18,0	121,4	138,4	+14,0	
134,2	-1,8	145,1	151,8	137,0	-5,6	-9,7	147,8	147,3	152,7	+3,3	+3,7	149,8	150,0	+0,1	27.33
130,2	+0,1	135,1	142,8	130,2	-3,6	-8,8	138,6	139,2	145,0	+4,6	+4,2	141,3	142,1	+0,6	
170,6	-12,8	236,3	234,8	199,6	-15,5	-15,0	231,6	220,8	223,7	-3,4	+1,3	227,3	222,3	-2,2	

1 INDEX DES AUFTRAGSEINGANGS
 1995
 NACH ABSCHNITTEN, UNTERABSCHNITTEN,
 DER KLASSIFIKATION DER WIRTSCHAFTS
 1.1 ORIGINAL

VOLUMEN

WZ93- SCHL.	WIRTSCHAFTSZWEIG		VERÄNDERUNG IN % APR. 2000 GEGEN			VERÄNDERUNG IN % MAR. 2000 GEGEN			KUMULIERT		2-MONATS- DURCHSCHNITT	
			2000	APR. 1999	MAR. 2000	2000	MAR. 1999	FEB. 2000	JAN. 2000	VER- AEND. IN % GEGEN VORJAHR	MAR. 2000	VER- AEND. IN % GEGEN VORJAHR
			APR.	APR.	MAR.	MAR.	MAR.	FEB.	APR.	APR.	APR.	APR.
27.34	HERSTELLUNG VON GEZO- GENEM DRAHT	INSGESAMT	76,0	+5,0	-22,9	98,6	+12,8	+3,1	89,0	+15,7	87,3	+9,3
		INLAND	69,6	+1,0	-21,6	88,8	+11,6	+0,2	81,1	+15,4	79,2	+6,6
		AUSLAND	96,8	+15,9	-25,8	130,4	+15,8	+10,3	114,6	+16,7	113,6	+15,8
27.35	ERSTE BEARB. V. EISEN U. STAHL A.N.G., H.V.FERRO- LEG. (NICHT EGKS) 1)	INSGESAMT	145,6	+7,2	-8,5	159,1	+8,1	+11,6	149,9	+15,4	152,4	+7,7
		INLAND	153,2	+4,4	-4,2	159,9	+2,4	+14,1	154,0	+7,2	156,6	+3,4
		AUSLAND	135,0	+12,0	-14,6	158,0	+17,4	+8,0	144,1	+30,3	146,5	+14,8
27.4	ERZEUGUNG UND ERSTE BEAR- BEITUNG VON NE-METALLEN	INSGESAMT	119,8	+7,3	-16,9	144,2	+17,0	+14,9	129,2	+12,5	132,0	+12,3
		INLAND	110,6	+7,4	-13,7	128,1	+17,1	+8,5	118,0	+15,1	119,4	+12,4
		AUSLAND	134,9	+7,2	-20,9	170,5	+17,1	+24,0	147,4	+9,3	152,7	+12,5
27.41	ERZEUG. U. ERSTE BEAR- BEITUNG VON EDELMETALLEN	INSGESAMT	97,0	-30,4	-16,0	115,5	-17,7	+17,0	103,4	-28,2	106,3	-24,0
		INLAND	129,0	+2,7	-14,2	149,2	+18,1	+15,9	135,4	+2,5	138,6	+10,4
		AUSLAND	58,5	-62,9	-20,5	73,6	-53,4	+19,7	63,6	-60,0	66,1	-58,1
27.42	ERZEUG. U. ERSTE BEAR- BEITUNG VON ALUMINIUM	INSGESAMT	120,4	+4,9	-20,2	150,9	+22,3	+19,0	135,0	+15,8	135,7	+13,9
		INLAND	111,5	+3,0	-15,8	132,4	+19,4	+9,6	123,0	+17,9	122,0	+11,3
		AUSLAND	136,9	+8,0	-26,0	185,1	+26,3	+34,2	157,4	+12,9	161,0	+17,8
27.43	ERZEUG. U. ERSTE BEAR- BEITUNG VON BLEI, ZINK UND ZINN	INSGESAMT	116,3	-3,1	-10,3	129,7	-2,1	+0,3	121,7	+2,3	123,0	-2,6
		INLAND	105,2	-8,6	-9,5	116,3	-6,6	+0,8	109,9	-2,4	110,8	-7,5
		AUSLAND	150,8	+11,6	-11,9	171,2	+8,9	-0,5	158,1	+13,7	161,0	+10,1
27.44	ERZEUG. U. ERSTE BEAR- BEITUNG VON KUPFER	INSGESAMT	127,2	+27,5	-12,2	144,9	+21,2	+9,9	130,9	+22,6	136,1	+24,1
		INLAND	108,6	+29,0	-10,3	121,1	+20,7	+5,5	110,9	+21,1	114,9	+24,5
		AUSLAND	154,7	+25,8	-14,2	180,2	+21,6	+14,7	160,5	+24,1	167,5	+23,5
27.45	ERZEUG. U. ERSTE BEAR- BEITUNG VON SONSTIGEN NE-METALLEN	INSGESAMT	103,4	-6,4	-21,4	131,6	+19,1	+24,3	107,2	+4,7	117,5	+6,3
		INLAND	95,8	-27,1	-15,8	113,8	+1,9	+18,9	95,5	-5,6	104,8	-13,8
		AUSLAND	109,5	+17,1	-25,1	146,1	+33,4	+27,9	116,7	+12,9	127,8	+25,9
27.5	GIESSEREIINDUSTRIE	INSGESAMT	121,5	+3,1	-16,3	145,2	+9,7	+6,7	133,2	+13,5	133,4	+6,5
		INLAND	117,0	+6,8	-15,2	138,0	+9,5	+7,6	126,4	+14,2	127,5	+8,2
		AUSLAND	139,0	-7,2	-19,6	172,9	+10,3	+4,2	159,0	+11,2	156,0	+1,8
27.51	EISENGIESSEREI	INSGESAMT	124,9	+8,7	-10,4	139,4	+10,4	+6,3	130,6	+14,4	132,2	+9,6
		INLAND	119,7	+15,4	-7,9	129,9	+10,6	+9,1	121,5	+16,3	124,8	+12,8
		AUSLAND	139,8	-4,8	-16,1	166,6	+10,0	+0,9	156,4	+10,5	153,2	+2,7
27.52	STAHLGIESSEREI	INSGESAMT	84,5	-1,5	-15,9	100,5	+14,6	-10,6	94,8	+14,5	92,5	+6,6
		INLAND	71,3	+0,3	-12,9	81,9	+0,1	-9,5	79,1	+3,9	76,6	-
		AUSLAND	130,5	-5,0	-21,2	165,6	+53,5	-12,5	149,9	+41,3	148,1	+20,8
27.53	LEICHTMETALLGIESSEREI	INSGESAMT	137,0	-2,8	-24,1	180,5	+10,6	+13,1	158,8	+13,2	158,8	+4,4
		INLAND	135,8	-0,4	-23,8	178,2	+13,9	+11,4	156,6	+15,5	157,0	+7,2
		AUSLAND	144,6	-14,8	-25,9	195,1	-5,0	+23,9	172,7	+1,6	169,9	-9,4
27.54	BUNTMETALLGIESSEREI	INSGESAMT	95,7	+1,2	-12,4	109,2	-5,9	-0,5	106,1	+6,7	102,5	-2,8
		INLAND	91,3	+3,2	-8,0	99,2	-11,3	-4,4	98,6	+6,1	95,3	-4,9
		AUSLAND	126,1	-7,3	-28,9	177,4	+22,3	+17,8	158,1	+9,9	151,8	+8,0
28	HERSTELLUNG VON METALL- ERZEUGNISSEN	INSGESAMT	101,5	+0,3	-12,3	115,8	+5,0	+7,9	106,0	+6,0	108,7	+2,7
		INLAND	95,7	-2,1	-11,6	108,3	+1,9	+6,4	100,2	+4,0	102,0	-0,1
		AUSLAND	128,6	+10,0	-14,9	151,1	+17,4	+13,5	133,4	+13,6	139,9	+13,9
28.1	STAHL- UND LEICHTMETALL- BAU	INSGESAMT	93,2	-6,8	-9,3	102,8	-1,7	+6,0	94,7	+1,9	98,0	-4,2
		INLAND	89,7	-7,8	-7,8	97,3	-4,8	+6,3	90,6	-	93,5	-6,3
		AUSLAND	135,3	+3,1	-19,6	168,2	+26,2	+4,3	143,3	+20,4	151,8	+14,7
28.11	HERSTELLUNG VON STAHL- UND LEICHTMETALLKON- STRUKTIONEN	INSGESAMT	96,5	-5,8	-5,5	102,1	-5,0	+2,0	97,0	+1,1	99,3	-5,4
		INLAND	92,3	-6,8	-5,2	97,4	-6,7	+4,1	92,5	-0,6	94,9	-6,7
		AUSLAND	145,6	+2,9	-7,7	157,8	+9,7	-11,0	143,2	+15,7	151,7	+6,3
28.12	HERSTELLUNG VON AUSBAU- ELEMENTEN AUS STAHL UND LEICHTMETALL	INSGESAMT	81,7	-10,7	-22,3	105,2	+11,0	+22,6	86,9	+5,8	93,5	+0,3
		INLAND	80,3	-12,0	-17,2	97,0	+2,5	+15,3	83,9	+2,4	88,7	-4,5
		AUSLAND	99,5	+3,9	-51,2	204,0	+110,5	+92,5	122,8	+44,8	151,8	+57,5
28.2	KESSEL- UND BEHAELTERBAU (OHNE H.V. DAMPKESSELN)	INSGESAMT	77,8	-8,6	-13,7	90,2	+4,4	+12,6	81,1	-0,6	84,0	-2,1
		INLAND	74,9	-7,9	-11,2	84,3	+5,0	+11,1	76,9	+0,8	79,6	-1,5
		AUSLAND	99,1	-12,8	-26,2	134,2	+1,7	+20,4	112,6	-7,2	116,7	-5,0
28.21	HERSTELLUNG VON TANKS UND SAMMELBEHAELTERN	INSGESAMT	85,9	-12,8	-13,1	98,9	+9,2	+13,9	89,0	-2,6	92,4	-2,3
		INLAND	86,1	-7,6	-7,6	93,2	+10,7	+11,5	86,3	+3,5	89,7	+1,1
		AUSLAND	84,6	-36,0	-37,2	134,8	+2,4	+25,7	106,1	-25,5	109,7	-16,8
28.22	H.V. HEIZKOERPERN F. ZENTRALHEIZUNGEN UND ZENTRALHEIZUNGSKESSELN	INSGESAMT	72,2	-4,7	-14,1	84,1	+0,7	+11,4	75,6	+1,1	78,2	-1,9
		INLAND	67,4	-8,0	-13,9	78,3	+0,6	+10,6	70,6	-1,4	72,9	-3,6
		AUSLAND	112,8	+17,1	-15,6	139,6	+1,1	+15,6	118,8	+16,9	123,2	+7,8
28.3	HERSTELLUNG VON DAMPF- KESSELN (OHNE ZENTRAL- HEIZUNGSKESSEL)	INSGESAMT	60,8	+7,8	-20,0	76,0	+5,4	+39,7	65,1	-4,4	68,4	+6,4
		INLAND	51,1	-8,4	-19,9	63,8	+3,2	+22,5	59,2	-3,9	57,5	-2,2
		AUSLAND	122,1	+101,2	-20,9	154,3	+12,1	+125,3	102,2	-6,8	138,2	+39,3

1) EUROPAEISCHE GEMEINSCHAFT FUER KOHLE UND STAHL.

STBA,FS 4,R 2.2, 4/2000

LAND

FUER DAS VERARBEITENDE GEMERBE
= 100
ABTEILUNGEN, GRUPPEN UND KLASSEN
ZWEIGE, AUSGABE 1993 (WZ93)
WERT

INDEX

1999 APR.	VER- AEND. IN % GEGEN	1999 1.VJ	1999 4.VJ	2000 1.VJ	VERAENDERUNG IN % 1.VJ 2000 GEGEN		1998 2.HJ	1999 1.HJ	1999 2.HJ	VERAENDERUNG IN % 2.HJ 1999 GEGEN		1998	1999	VER- AEND. IN % GEGEN	WZ93 SCHL.
	APR. 1998				1.VJ 1999	4.VJ 1999				2.HJ 1998	1.HJ 1999			1998	
72,4	-10,4	78,4	77,0	93,4	+19,1	+21,3	72,1	76,1	76,0	+5,4	-0,1	76,1	76,1	-	27.34
68,9	-8,3	70,8	68,2	84,9	+19,9	+24,5	67,7	69,8	68,6	+1,3	-1,7	71,3	69,2	-2,9	
83,5	-16,1	103,1	105,3	120,6	+17,0	+14,5	86,5	96,6	100,1	+15,7	+3,6	91,7	98,3	+7,2	
135,8	-3,1	128,0	129,6	151,3	+18,2	+16,7	114,1	123,7	125,0	+9,6	+1,1	127,1	124,3	-2,2	27.35
146,7	-12,3	142,6	124,2	154,3	+8,2	+24,2	130,6	136,5	125,9	-3,6	-7,8	144,7	131,2	-9,3	
120,5	+18,1	107,3	137,3	147,2	+37,2	+7,2	90,7	105,5	123,7	+36,4	+17,3	102,5	114,6	+11,8	
111,7	+2,8	115,8	124,9	132,3	+14,2	+5,9	104,2	114,5	121,3	+16,4	+5,9	110,2	117,9	+7,0	27.4
103,0	+3,0	102,3	111,1	120,5	+17,8	+8,5	97,7	102,1	110,4	+13,0	+8,1	101,1	106,3	+5,1	
125,8	+2,5	137,7	147,2	151,6	+10,1	+3,0	114,7	134,8	138,9	+21,1	+3,0	124,9	136,9	+9,6	
139,4	+6,5	145,7	135,1	105,5	-27,6	-21,9	140,8	142,5	133,8	-5,0	-6,1	144,5	138,2	-4,4	27.41
124,6	+12,3	134,5	127,7	137,9	+2,5	+8,0	134,7	133,9	135,4	+0,5	+1,1	130,2	134,6	+3,4	
157,7	+1,3	159,6	144,5	65,3	-59,1	-54,8	148,3	153,3	131,9	-11,1	-14,0	162,2	142,6	-12,1	
114,8	+8,9	117,2	130,9	139,9	+19,4	+6,9	99,7	115,7	124,6	+25,0	+7,7	105,6	120,1	+13,7	27.42
108,3	+11,4	103,0	117,0	126,8	+23,1	+8,4	94,7	103,6	114,5	+20,9	+10,5	97,8	109,0	+11,5	
126,8	+5,3	143,6	156,5	164,2	+14,3	+4,9	108,9	138,1	143,2	+31,5	+3,7	120,2	140,6	+17,0	
120,0	+6,8	118,7	127,7	123,5	+4,0	-3,3	118,2	121,1	129,6	+9,6	+7,0	116,4	125,3	+7,6	27.43
115,1	+6,5	111,7	119,4	111,5	-0,2	-6,6	113,0	114,2	120,7	+6,8	+5,7	111,5	117,4	+5,3	
135,1	+7,5	140,4	153,6	160,5	+14,3	+4,5	134,1	142,5	157,2	+17,2	+10,3	131,4	149,8	+14,0	
99,8	-10,4	109,1	118,4	132,1	+21,1	+11,6	101,1	107,0	116,4	+15,1	+8,8	110,1	111,7	+1,5	27.44
84,2	-18,6	94,1	100,3	111,6	+18,6	+11,3	92,1	90,4	99,2	+7,7	+9,7	99,4	94,8	-4,6	
123,0	-0,2	131,4	145,1	162,4	+23,6	+11,9	114,5	131,7	141,8	+23,8	+7,7	126,0	136,8	+8,6	
110,5	+25,9	99,7	93,2	108,4	+8,7	+16,3	100,7	105,8	96,4	-4,3	-8,9	99,9	101,1	+1,2	27.45
131,5	+71,0	91,0	81,6	95,3	+4,7	+16,8	95,8	106,1	91,0	-5,0	-14,2	93,7	98,5	+5,1	
93,5	-3,2	106,7	102,6	119,1	+11,6	+16,1	104,5	105,6	100,8	-3,5	-4,5	104,9	103,2	-1,6	
117,9	-4,0	117,2	125,4	137,1	+17,0	+9,3	115,0	118,1	121,6	+5,7	+3,0	117,1	119,8	+2,3	27.5
109,6	-11,5	111,0	118,6	129,6	+16,8	+9,3	113,9	110,7	114,9	+0,9	+3,8	117,0	112,8	-3,6	
149,8	+25,8	140,7	151,5	165,7	+17,8	+9,4	119,0	146,3	147,2	+23,7	+0,6	117,9	146,8	+24,5	
114,9	-5,0	113,9	122,7	132,5	+16,3	+8,0	108,8	115,1	116,8	+7,4	+1,5	112,6	116,0	+3,0	27.51
103,7	-16,6	104,8	113,2	122,1	+16,5	+7,9	111,4	105,7	107,2	-3,8	+1,4	116,0	106,4	-8,3	
146,8	+31,8	139,9	149,8	161,9	+15,7	+8,1	101,1	141,7	144,3	+42,7	+1,8	103,1	143,0	+38,7	
85,8	-18,7	81,7	91,0	98,2	+20,2	+7,9	94,9	87,4	92,6	-2,4	+5,9	97,5	90,0	-7,7	27.52
71,1	-29,8	77,8	79,3	81,6	+4,9	+2,9	84,2	77,8	78,3	-7,0	+0,6	88,9	78,1	-12,1	
137,3	+13,9	95,7	132,1	156,3	+63,3	+18,3	132,1	120,9	142,2	+7,6	+17,6	127,5	131,5	+3,1	
140,9	+2,5	140,1	149,1	166,1	+18,6	+11,4	138,5	139,2	145,0	+4,7	+4,2	137,1	142,1	+3,6	27.53
136,4	+0,1	135,3	146,1	163,5	+20,8	+11,9	134,3	133,4	142,9	+6,4	+7,1	134,2	138,1	+2,9	
169,7	+17,4	170,0	167,5	182,0	+7,1	+8,7	164,5	175,6	158,8	-3,5	-9,6	155,2	167,2	+7,7	
94,6	-7,3	100,9	100,7	109,6	+8,6	+8,8	91,3	100,1	102,3	+12,0	+2,2	95,9	101,2	+5,5	27.54
88,5	-13,0	94,3	92,7	101,0	+7,1	+9,0	87,6	93,2	95,8	+9,4	+2,8	92,4	94,5	+2,3	
136,1	+31,4	146,5	155,5	168,7	+15,2	+8,5	117,1	147,4	147,1	+25,6	-0,2	120,0	147,2	+22,7	
101,2	-3,1	99,6	104,2	107,5	+7,9	+3,2	104,5	101,4	106,0	+1,4	+4,5	104,3	103,7	-0,6	28
97,8	-3,0	95,8	100,5	101,7	+6,2	+1,2	102,2	97,6	101,0	-1,2	+3,5	100,7	99,3	-1,4	
116,9	-3,8	117,6	121,6	134,9	+14,7	+10,9	115,3	119,4	129,0	+11,9	+8,0	121,3	124,2	+2,4	
100,0	+4,2	90,5	96,0	95,2	+5,2	-0,8	95,4	95,4	99,4	+4,2	+4,2	94,4	97,4	+3,2	28.1
97,3	+4,8	88,4	93,7	90,9	+2,8	-3,0	93,9	92,8	96,7	+3,0	+4,2	92,6	94,7	+2,3	
131,2	-1,6	114,9	122,8	145,9	+27,0	+18,8	113,9	126,6	131,1	+15,1	+3,6	115,4	128,9	+11,7	
102,4	+2,2	93,8	95,9	97,1	+3,5	+1,3	95,9	98,4	100,7	+5,0	+2,3	96,1	99,5	+3,5	28.11
99,0	+2,4	91,1	93,6	92,6	+1,6	-1,1	94,0	95,4	97,6	+3,8	+2,3	94,0	96,5	+2,7	
141,5	+0,5	124,6	123,0	150,4	+20,7	+22,3	118,3	133,8	136,4	+15,3	+1,9	121,5	135,1	+11,2	
91,5	+12,5	79,0	96,2	88,6	+12,2	-7,9	93,9	85,0	95,0	+1,2	+11,8	88,3	90,0	+1,9	28.12
91,2	+15,3	78,8	94,0	85,1	+8,0	-9,5	93,5	83,6	93,5	-	+11,8	87,8	88,5	+0,8	
95,8	-10,6	81,1	122,2	130,6	+61,0	+6,9	98,5	101,9	112,8	+14,5	+10,7	94,2	107,4	+14,0	
85,1	-6,4	80,4	95,8	82,2	+2,2	-14,2	99,6	84,0	99,1	-0,5	+18,0	96,2	91,6	-4,8	28.2
81,3	-6,2	74,6	91,2	77,5	+3,9	-15,0	93,4	78,8	94,8	+1,5	+20,3	90,7	86,8	-4,3	
113,7	-7,5	124,0	129,2	117,1	-5,6	-9,4	146,3	123,1	130,9	-10,5	+6,3	137,7	127,0	-7,8	
98,5	-3,0	89,0	92,9	90,0	+1,1	-3,1	96,8	91,3	94,2	-2,7	+3,2	99,2	92,8	-6,5	28.21
93,2	-2,8	80,1	90,4	86,4	+7,9	-4,4	89,0	85,0	92,3	+3,7	+8,6	91,2	88,6	-2,9	
132,2	-3,3	145,8	108,8	113,2	-22,4	+4,0	146,1	131,6	106,5	-27,1	-19,1	149,7	119,0	-20,5	
75,8	-9,3	74,4	97,8	76,8	+3,2	-21,5	101,6	79,0	102,5	+0,9	+29,7	94,1	90,7	-3,6	28.22
73,3	-8,9	71,0	91,8	71,6	+0,8	-22,0	96,4	74,7	96,4	-	+29,0	90,3	85,6	-5,2	
96,3	-12,5	103,4	148,3	120,8	+16,8	-18,5	146,5	115,1	153,8	+5,0	+33,6	126,6	134,5	+6,2	
56,4	-26,3	72,0	65,1	66,5	-7,6	+2,2	103,2	70,2	86,2	-16,5	+22,8	96,1	78,2	-18,6	28.3
55,8	-26,7	63,5	63,5	61,9	-2,5	-2,5	97,9	64,8	63,1	-35,5	-2,6	83,3	64,0	-23,2	
60,7	-22,6	125,9	75,1	95,6	-24,1	+27,3	136,5	104,6	232,8	+70,5	+122,6	177,4	168,7	-4,9	

1 INDEX DES AUFTRAGSEINGANGS
 1995
 NACH ABSCHNITTEN, UNTERABSCHNITTEN,
 DER KLASSIFIKATION DER WIRTSCHAFTS
 1.1 ORIGINAL

VOLUMEN

WZ93- SCHL.	WIRTSCHAFTSZWEIG		VERAENDERUNG IN % APR. 2000 GEGEN			2000 MAR.	VERAENDERUNG IN % MAR. 2000 GEGEN		KUMULIERT		2-MONATS- DURCHSCHNITT	
			2000 APR.	APR. 1999	MAR. 2000		MAR. 1999	FEB. 2000	JAN. 2000 BIS APR. 2000	VER- AEND. IN % GEGEN VORJAHR	MAR. 2000 UND APR. 2000	VER- AEND. IN % GEGEN VORJAHR
28.4	H.V. SCHMIEDE-, PRESS-, ZIEH-U. STANZTEILEN, GEW. RINGEN U. PULVERM. ERZ.	INSGESAMT	128,8	+5,5	-11,8	146,0	+6,0	+3,2	136,4	+9,5	137,4	+5,7
		INLAND	125,4	+3,9	-11,1	141,0	+3,4	+3,1	132,1	+7,9	133,2	+3,6
		AUSLAND	141,2	+11,0	-14,1	164,4	+14,8	+3,0	152,2	+14,8	152,8	+13,0
28.5	OBERFLAECHEVEREDLUNG, WAERMEBEHANDLUNG UND MECHANIK A.N.G.	INSGESAMT	138,5	+11,5	-11,6	156,7	+16,4	+6,9	143,3	+17,1	147,6	+14,1
		INLAND	137,6	+11,0	-11,7	155,8	+16,3	+7,8	141,2	+15,6	146,7	+13,7
		AUSLAND	146,1	+16,2	-11,2	164,6	+18,2	+1,0	160,7	+28,6	155,4	+17,3
28.51	OBERFLAECHEVEREDLUNG UND WAERMEBEHANDLUNG	INSGESAMT	136,7	+12,0	-9,9	151,7	+15,4	+6,3	138,7	+16,5	144,2	+13,7
		INLAND	135,8	+11,2	-10,3	151,4	+15,2	+7,5	136,5	+14,8	143,6	+13,2
		AUSLAND	142,2	+16,7	-7,4	153,6	+16,1	-0,9	153,1	+27,3	147,9	+16,4
28.52	MECHANIK A.N.G.	INSGESAMT	140,6	+11,1	-13,4	162,4	+17,6	+7,5	148,6	+17,7	151,5	+14,4
		INLAND	139,4	+10,6	-13,1	160,4	+17,3	+8,0	146,1	+16,3	149,9	+14,1
		AUSLAND	152,1	+15,3	-16,3	181,7	+21,0	+3,6	172,4	+30,3	166,9	+18,3
28.6	H.V. SCHNEIDWAREN, WERK- ZEUGEN, SCHLOSSERN UND BESCHLAEGEN	INSGESAMT	106,3	-0,8	-15,6	126,0	+7,4	+6,1	115,4	+7,0	116,2	+3,5
		INLAND	99,4	-2,5	-15,0	117,0	+2,7	+2,1	108,9	+4,2	108,2	+0,3
		AUSLAND	122,7	+2,7	-16,7	147,3	+17,5	+14,5	130,8	+28,8	135,0	+10,2
28.61	HERSTELLUNG VON SCHNEIDWAREN UND BESTECKEN	INSGESAMT	66,2	-7,8	-20,0	82,7	-4,9	+13,4	75,4	+2,2	74,5	-6,2
		INLAND	48,1	-27,8	-20,4	60,4	-26,6	+5,2	56,4	-21,9	54,3	-27,1
		AUSLAND	86,9	+11,6	-19,8	108,3	+17,1	+19,3	97,2	+28,4	97,6	+14,6
28.62	HERSTELLUNG VON WERKZEUGEN	INSGESAMT	106,0	+5,1	-14,9	124,5	+11,4	+5,6	113,5	+9,2	115,3	+8,4
		INLAND	98,2	+2,1	-14,7	115,1	+6,2	-1,0	108,2	+7,4	106,7	+4,3
		AUSLAND	123,6	+10,9	-15,3	146,0	+22,3	+20,2	125,7	+12,9	134,8	+16,7
28.63	HERSTELLUNG VON SCHLOSSERN UND BESCHLAEGEN	INSGESAMT	112,9	-5,2	-15,9	134,2	+5,1	+5,8	123,6	+5,4	123,6	+0,2
		INLAND	106,3	-4,6	-15,1	125,2	+2,0	+4,7	115,6	+3,4	115,8	-1,1
		AUSLAND	131,7	-6,4	-17,6	159,8	+12,9	+8,2	146,4	+10,2	145,8	+3,3
28.7	HERSTELLUNG VON SONST. EISEN-, BLECH- UND METALLWAREN	INSGESAMT	97,8	+0,5	-11,6	110,6	+4,4	+9,3	100,8	+5,4	104,2	+2,6
		INLAND	89,9	-3,1	-12,0	102,2	-	+7,4	93,9	+2,6	96,1	-1,4
		AUSLAND	127,2	+11,8	-10,2	141,6	+18,4	+14,4	126,7	+14,5	134,4	+15,2
28.71	HERSTELLUNG VON BE- HAELTERN AUS EISEN UND STAHL	INSGESAMT	87,9	-1,2	-16,7	105,5	+10,1	+15,7	90,6	+4,9	96,7	+4,7
		INLAND	85,9	-1,8	-9,4	94,8	+5,1	+10,2	86,0	+3,6	90,4	+1,7
		AUSLAND	94,0	+0,4	-32,2	138,6	+22,2	+29,2	104,9	+8,0	116,3	+12,4
28.72	H.V. VERPACKUNGEN U. VERSCHLUESSEN AUS EI- SEN-, STAHL U. NE-METALL	INSGESAMT	92,5	-9,9	-7,8	100,3	-1,7	+8,2	92,7	-3,5	96,4	-5,9
		INLAND	81,6	-12,3	-10,2	90,9	-9,6	+6,4	83,7	-8,7	86,3	-10,8
		AUSLAND	128,0	-5,0	-2,4	131,1	+23,0	+12,3	122,1	+10,1	129,6	+7,4
28.73	HERSTELLUNG VON DRAHT- WAREN	INSGESAMT	95,3	-12,0	-12,0	108,3	-6,6	+2,2	100,3	-0,5	101,8	-9,3
		INLAND	75,7	-28,2	-15,0	89,1	-20,3	-3,7	83,7	-13,1	82,4	-24,2
		AUSLAND	157,3	+34,3	-6,6	168,5	+30,6	+13,4	152,3	+32,3	162,9	+32,3
28.74	H.V. SCHRAUBEN, NIETEN, KETTEN UND FEDERN	INSGESAMT	112,0	+7,9	-11,8	127,0	+10,9	+7,8	118,2	+11,6	119,5	+9,4
		INLAND	108,4	+6,9	-11,9	123,1	+9,8	+7,8	114,9	+11,4	115,8	+8,4
		AUSLAND	122,4	+10,8	-11,4	138,2	+13,8	+7,8	127,8	+12,2	130,3	+12,3
28.75	H.V. EISEN-, BLECH- UND METALLWAREN A.N.G.	INSGESAMT	93,5	+4,6	-12,0	106,2	+5,5	+12,1	95,3	+6,8	99,9	+5,0
		INLAND	87,3	+1,9	-12,3	99,5	+3,1	+10,1	90,1	+5,6	93,4	+2,5
		AUSLAND	124,2	+15,2	-11,0	139,5	+14,3	+20,1	121,2	+11,8	131,9	+14,8
DK	MASCHINENBAU	INSGESAMT	106,2	+9,0	-15,1	125,1	+15,3	+8,9	113,2	+15,6	115,7	+12,3
		INLAND	100,4	+10,0	-10,2	111,8	+4,8	+8,1	103,1	+9,2	106,1	+7,2
		AUSLAND	113,3	+8,1	-19,9	141,5	+27,8	+9,8	125,5	+22,9	127,4	+18,2
29.1	H.V. MASCHINEN F.D. ERZEUG. U. NUTZG. V. MECHAN. ENERGIE (O. LUFT-, STRASS. FAHRZ. BAU)	INSGESAMT	96,9	+3,3	-21,9	124,1	+21,1	+10,5	110,8	+16,0	110,5	+12,5
		INLAND	90,4	+6,6	-11,1	101,7	+3,0	+4,1	97,4	+9,9	96,1	+4,7
		AUSLAND	105,8	-0,6	-31,9	155,3	+43,8	+17,0	129,4	+23,0	130,6	+21,8
29.11	H.V. VERBRENNUNGSMOTOREN U. TURBINEN (O. MOT. F. LUFT- U. STRASSENFAHRZEUGE)	INSGESAMT	62,7	-27,4	-54,7	138,4	+72,6	+25,0	112,5	+34,2	100,6	+20,8
		INLAND	40,7	-15,7	-16,4	48,7	-32,1	+4,1	67,7	+22,4	44,7	-25,5
		AUSLAND	78,4	-31,1	-61,3	202,8	+135,0	+29,5	144,7	+38,7	140,6	+40,5
29.12	HERSTELLUNG VON PUMPEN UND KOMPRESSOREN	INSGESAMT	105,9	+11,2	-13,0	121,7	+13,7	+12,7	108,2	+11,9	113,8	+12,6
		INLAND	96,3	+14,0	-5,6	102,0	+5,9	+4,2	95,6	+8,1	99,2	+9,7
		AUSLAND	118,1	+8,7	-19,4	146,5	+21,6	+21,3	124,1	+15,9	132,3	+15,4
29.13	HERSTELLUNG VON ARMATUREN	INSGESAMT	97,6	+0,8	-14,0	113,5	+4,9	+8,4	103,3	+6,1	105,6	+3,0
		INLAND	85,1	-4,4	-15,2	100,4	-2,7	+7,8	91,3	+0,2	92,8	-3,4
		AUSLAND	128,9	+10,5	-12,0	146,4	+21,1	+9,3	133,4	+17,9	137,7	+15,9
29.14	HERSTELLUNG VON LAGERN, GETRIEBEN, ZAHNRAEDERN UND ANTRIEBSELEMENTEN	INSGESAMT	111,6	+17,4	-11,2	125,7	+15,4	+0,8	118,9	+17,6	118,7	+16,4
		INLAND	115,2	+16,8	-10,7	129,0	+17,9	+1,2	120,2	+17,9	122,1	+17,4
		AUSLAND	106,0	+18,4	-12,1	120,6	+11,6	+0,2	116,8	+18,1	113,3	+14,7
29.2	HERSTELLUNG VON SONST. MASCHINEN FUER UNSPEZI- FISCHE VERWENDUNG	INSGESAMT	112,6	+14,7	-10,9	126,4	+16,4	+9,1	114,8	+17,6	119,5	+15,6
		INLAND	108,0	+13,2	-0,8	108,9	+4,6	+6,0	103,7	+11,4	108,5	+8,7
		AUSLAND	120,5	+17,1	-22,7	155,8	+34,1	+12,9	133,3	+26,6	138,2	+26,1

STBA, FS 4, R 2.2, 4/2000

LAND

FUER DAS VERARBEITENDE GEWERBE
= 100
ABTEILUNGEN, GRUPPEN UND KLASSEN
ZWEIGE, AUSGABE 1993 (WZ93)
WERT

INDEX

1999 APR.	VER- AEND. IN % GEGEN	1999 1.VJ	1999 4.VJ	2000 1.VJ	VERAENDERUNG IN % 1.VJ 2000 GEGEN		1998 2.HJ	1999 1.HJ	1999 2.HJ	VERAENDERUNG IN % 2.HJ 1999 GEGEN		1998	1999	VER- AEND. IN % GEGEN	WZ93 SCHL.		
	APR. 1998				1998	1999				1998	1999			2.HJ 1998		1.HJ 1999	1998
122,1	-1,7	125,4	131,0	138,9	+10,8	+6,0	123,1	124,9	126,9	+3,1	+1,6	122,8	125,9	+2,5	28.4		
120,7	+0,5	123,0	129,5	134,3	+9,2	+3,7	122,2	122,2	125,1	+2,4	+2,4	120,9	123,7	+2,3			
127,2	-8,8	134,4	136,6	155,8	+15,9	+14,1	126,4	134,7	133,7	+5,8	-0,7	129,8	134,2	+3,4			
124,2	-1,6	121,8	134,4	144,9	+19,0	+7,8	125,7	124,3	132,9	+5,7	+6,9	124,9	128,6	+3,0	28.5		
124,0	-0,6	121,4	132,3	142,4	+17,3	+7,6	124,4	123,6	131,1	+5,4	+6,1	123,6	127,4	+3,1			
125,7	-8,4	124,7	150,4	165,5	+32,7	+10,0	136,2	130,4	146,8	+7,8	+12,6	135,4	138,6	+2,4			
122,1	-1,0	118,1	129,7	139,3	+18,0	+7,4	123,9	121,5	129,5	+4,5	+6,6	122,0	125,5	+2,9	28.51		
122,1	+1,2	117,8	128,1	136,7	+16,0	+6,7	122,5	120,4	127,9	+4,4	+6,2	120,2	124,1	+3,2			
121,8	-13,7	119,7	140,1	156,8	+31,0	+11,9	133,3	129,2	140,8	+5,6	+9,0	133,4	135,0	+1,2			
126,6	-2,2	126,1	139,6	151,2	+19,9	+8,3	127,7	127,6	136,7	+7,0	+7,1	128,3	132,1	+3,0	28.52		
126,0	-2,6	125,4	136,8	148,4	+18,3	+8,5	126,4	127,1	134,7	+6,6	+6,0	127,2	130,9	+2,9			
131,9	+0,6	132,4	166,4	179,1	+35,3	+7,6	140,8	132,3	156,2	+10,9	+18,1	138,4	144,3	+4,3			
107,2	-1,3	108,2	114,3	118,4	+9,4	+3,6	106,7	108,5	112,1	+5,1	+3,3	108,8	110,3	+1,4	28.6		
101,9	-3,1	105,3	110,3	112,1	+6,5	+1,6	105,5	104,8	108,7	+3,0	+3,7	105,6	106,7	+1,0			
119,5	+2,4	114,8	123,9	133,5	+16,3	+7,7	109,5	117,4	120,0	+9,6	+2,2	116,2	118,7	+2,2			
71,8	-12,9	74,4	75,8	78,5	+5,5	+3,6	79,0	71,1	71,8	-9,1	+1,0	84,6	71,5	-15,5	28.61		
66,6	-16,1	74,0	60,7	59,2	-20,0	-2,5	79,0	69,5	55,7	-29,5	-19,9	82,0	62,6	-23,7			
77,9	-9,2	75,0	93,1	100,6	+34,1	+8,1	78,9	72,9	90,4	+14,6	+24,0	87,5	81,6	-6,7			
100,9	-4,2	104,9	109,0	116,0	+10,6	+6,4	103,2	103,7	106,2	+2,9	+2,4	105,9	105,0	-0,8	28.62		
96,2	-5,8	102,2	105,5	111,5	+9,1	+5,7	101,8	99,6	104,3	+2,5	+4,7	102,1	101,9	-0,2			
111,5	-0,9	111,2	117,0	126,3	+13,6	+7,9	106,3	113,2	110,8	+4,2	-2,1	114,6	112,0	-2,3			
119,1	+2,6	116,7	125,8	127,2	+9,0	+1,1	114,6	119,2	124,3	+8,5	+4,3	115,4	121,8	+5,5	28.63		
111,4	+0,4	111,9	120,5	118,7	+6,1	-1,5	112,0	113,7	119,1	+6,3	+4,7	111,6	116,4	+4,3			
140,7	+7,9	130,3	140,7	151,2	+16,0	+7,5	121,7	134,8	139,1	+14,3	+3,2	126,1	136,9	+8,6			
97,3	-6,4	95,1	96,0	101,8	+7,0	+6,0	97,4	96,5	96,8	-0,6	+0,3	99,5	96,6	-2,9	28.7		
92,8	-7,2	91,1	90,9	96,2	+4,5	+4,7	95,3	92,3	92,5	-2,9	+0,2	96,7	92,4	-4,4			
113,8	-3,8	109,7	114,8	126,5	+15,3	+10,2	105,1	112,0	112,8	+7,3	+0,7	110,0	112,4	+2,2			
89,0	-4,3	85,5	90,2	91,5	+7,0	+1,4	82,9	86,4	93,3	+12,5	+8,0	86,3	89,9	+4,2	28.71		
87,5	-2,9	81,5	87,8	86,0	+5,5	-2,1	80,0	84,4	89,1	+11,4	+5,6	81,9	86,8	+6,0			
93,6	-8,3	98,2	97,7	108,5	+10,5	+11,1	92,2	92,7	106,2	+15,2	+14,6	99,8	99,4	-0,4			
102,7	-2,5	93,9	93,0	92,7	-1,3	-0,3	92,0	99,0	98,1	+6,6	-0,9	96,7	98,5	+1,9	28.72		
93,0	-5,3	91,2	88,5	84,3	-7,6	-4,7	89,8	93,8	93,7	+4,3	-0,1	94,1	93,7	-0,4			
134,7	+4,8	102,9	107,5	120,1	+16,7	+11,7	99,0	116,0	112,5	+13,6	-3,0	105,1	114,2	+8,7			
108,3	-3,8	98,3	89,3	101,9	+3,7	+14,1	97,2	102,5	91,8	-5,6	-10,4	99,0	97,1	-1,9	28.73		
105,5	-2,4	93,2	80,1	86,4	-7,3	+7,9	92,9	97,8	83,0	-10,7	-15,1	93,1	90,4	-2,9			
117,1	-7,7	114,4	118,2	150,7	+31,7	+27,5	111,1	117,3	119,3	+7,4	+1,7	117,8	118,3	+0,4			
103,8	-8,7	106,6	112,4	120,3	+12,9	+7,0	107,5	105,4	108,6	+1,0	+3,0	110,7	107,0	-3,3	28.74		
101,4	-8,6	103,7	108,0	117,1	+12,9	+8,4	107,3	102,7	105,9	-1,3	+3,1	109,6	104,3	-4,8			
110,5	-9,2	115,0	125,0	129,6	+12,7	+3,7	108,0	113,2	116,5	+7,9	+2,9	113,9	114,9	+0,9			
89,4	-7,4	89,1	90,3	95,8	+7,5	+6,1	95,3	89,9	91,5	-4,0	+1,8	95,8	90,7	-5,3	28.75		
85,7	-8,8	85,1	86,2	91,0	+6,9	+5,6	93,3	85,9	88,2	-5,5	+2,7	93,4	87,0	-6,9			
107,8	-1,2	108,6	110,9	120,2	+10,7	+8,4	105,4	109,8	108,0	+2,5	-1,6	107,5	108,9	+1,3			
97,4	-10,3	98,1	106,7	115,5	+17,7	+8,2	102,3	98,7	103,6	+1,3	+5,0	106,0	101,2	-4,5	DK		
91,3	-12,8	95,5	99,6	104,0	+8,9	+4,4	100,0	94,9	98,4	-1,6	+3,7	101,8	96,6	-5,1			
104,8	-7,6	101,2	115,4	129,5	+28,0	+12,2	105,3	103,5	110,0	+4,5	+6,3	111,1	106,8	-3,9			
93,8	-4,6	96,1	97,2	115,4	+20,1	+18,7	99,5	95,3	97,3	-2,2	+2,1	103,8	96,3	-7,2	29.1		
84,8	-8,9	89,8	89,7	99,7	+11,0	+11,1	95,9	89,1	89,3	-6,9	+0,2	97,9	89,2	-8,9			
106,4	+0,9	104,8	107,5	137,3	+31,0	+27,7	104,7	104,0	108,5	+3,6	+4,3	112,0	106,2	-5,2			
86,4	+25,0	82,9	81,4	129,1	+55,7	+58,6	114,6	81,5	89,8	-21,6	+10,2	116,3	85,6	-26,4	29.11		
48,3	+1,0	57,6	47,5	76,6	+33,0	+61,3	103,9	55,4	48,0	-53,8	-13,4	96,2	51,7	-46,3			
113,8	+34,8	101,1	105,6	166,8	+65,0	+58,0	122,3	100,3	119,7	-2,1	+19,3	130,7	110,0	-15,8			
95,2	-5,4	97,1	99,9	108,9	+12,2	+9,0	94,0	97,5	97,0	+3,2	-0,5	97,2	97,3	+0,1	29.12		
84,5	-5,7	89,6	89,9	95,3	+6,4	+6,0	89,6	89,6	90,0	+0,4	+0,4	91,6	89,8	-2,0			
108,6	-5,2	106,6	112,4	126,0	+18,2	+12,1	99,6	107,6	106,0	+6,4	-1,5	104,2	106,8	+2,5			
96,8	-6,1	97,5	95,5	105,1	+7,8	+10,1	92,9	97,7	96,7	+4,1	-1,0	98,0	97,2	-0,8	29.13		
89,0	-8,8	91,8	88,2	93,3	+1,6	+5,8	90,6	90,9	89,9	-0,8	-1,1	94,0	90,4	-3,8			
116,6	-0,3	112,0	113,8	134,9	+20,4	+18,5	98,6	115,0	113,7	+15,3	-1,1	108,1	114,4	+5,8			
95,1	-15,5	103,1	107,2	121,3	+17,7	+13,2	100,3	100,8	103,6	+3,3	+2,8	106,7	102,2	-4,2	29.14		
98,6	-13,7	103,8	112,1	121,8	+17,3	+8,7	103,3	103,5	108,6	+5,1	+4,9	108,8	106,0	-2,6			
89,5	-18,8	102,0	99,8	120,4	+18,0	+20,6	95,7	96,6	95,8	+0,1	-0,8	103,3	96,2	-6,9			
98,2	-7,6	97,4	106,2	115,5	+18,6	+8,8	103,5	100,3	104,6	+1,1	+4,3	105,1	102,4	-2,6	29.2		
95,4	-1,4	92,3	99,2	102,3	+10,8	+3,1	97,1	95,2	100,0	+3,0	+5,0	97,4	97,6	+0,2			
102,9	-15,9	106,1	118,0	137,6	+29,7	+16,6	114,3	108,7	112,2	-1,8	+3,2	118,1	110,5	-6,4			

1 INDEX DES AUFTRAGSEINGANGS
 1995
 NACH ABSCHNITTEN, UNTERABSCHNITTEN,
 DER KLASSIFIKATION DER WIRTSCHAFTS
 1.1 ORIGINAL

VOLUMEN

WZ93- SCHL.	WIRTSCHAFTSZWEIG		VERAENDERUNG IN % APR. 2000 GEGEN			VERAENDERUNG IN % MAR. 2000 GEGEN			KUMULIERT		2-MONATS- DURCHSCHNITT	
			2000	APR.	MAR.	2000	MAR.	FEB.	JAN.	VER-	MAR.	VER-
			APR.	APR. 1999	MAR. 2000	MAR.	MAR. 1999	FEB. 2000	APR. 2000 BIS APR. 2000	IN % GEGEN VORJAHR	APR. 2000 UND APR. 2000	IN % GEGEN VORJAHR
29.21	HERSTELLUNG VON OEFEN UND BRENNERN	INSGESAMT	86,7	+23,5	-21,8	110,9	+41,1	+39,0	91,5	+25,5	98,8	+32,8
		INLAND	82,1	+3,1	-12,8	94,1	+1,5	+41,1	81,0	+2,7	88,1	+2,2
		AUSLAND	92,6	+58,8	-30,1	132,5	+118,6	+37,2	105,0	+61,0	112,6	+89,2
29.22	HERSTELLUNG VON HEBE- ZEUGEN UND FOERDERMIT- TELN	INSGESAMT	100,7	-2,3	-16,6	120,7	+10,3	+10,8	107,3	+10,8	110,7	+4,1
		INLAND	93,4	-5,0	-15,5	110,5	+7,1	+12,2	97,8	+7,4	102,0	+1,2
		AUSLAND	115,5	+2,3	-18,4	141,6	+16,0	+8,9	126,7	+16,8	128,6	+9,4
29.23	H.V. KAELTE- UND LUFT- TECHN. ERZEUGNISSEN F. GEWERBL. ZWECKE	INSGESAMT	145,6	+51,7	+18,8	122,6	+16,3	-13,5	129,4	+28,5	134,1	+33,2
		INLAND	150,8	+58,2	+37,7	109,5	+6,3	-3,9	120,2	+21,9	130,2	+31,3
		AUSLAND	133,2	+36,6	-13,2	153,4	+38,3	-25,9	150,9	+43,0	143,3	+37,5
29.24	H.V. MASCHINEN FUER UNSPECIFISCHE VERWEN- DUNG A.N.G.	INSGESAMT	106,7	+6,8	-21,4	135,8	+18,4	+21,5	115,8	+15,3	121,3	+13,0
		INLAND	93,9	-1,4	-14,1	109,3	+1,4	+4,9	100,7	+8,0	101,6	+0,1
		AUSLAND	122,7	+15,9	-27,4	169,1	+37,0	+39,3	134,7	+23,0	145,9	+27,2
29.3	HERSTELLUNG VON LAND- U. FORSTWIRTSCHAFTLICHEN MASCHINEN	INSGESAMT	93,4	-7,8	-15,1	110,0	-12,4	-16,0	118,6	+0,7	101,7	-10,3
		INLAND	79,1	-19,5	-16,4	94,6	-22,9	-15,2	102,2	-7,0	86,9	-21,4
		AUSLAND	108,2	+3,5	-14,1	126,0	-1,9	-16,7	135,6	+7,4	117,1	+0,5
29.31	HERSTELLUNG VON ACKER- SCHLEPPERN	INSGESAMT	91,4	-0,2	-9,1	100,5	-10,3	-23,4	117,9	+3,3	96,0	-5,7
		INLAND	60,3	-34,7	-25,7	81,2	-38,6	-34,8	97,9	-20,5	70,8	-37,0
		AUSLAND	111,4	+22,3	-1,3	112,9	+13,9	-16,6	130,7	+20,8	112,2	+18,0
29.32	H.V. SONST. LAND- UND FORSTWIRTSCH. MASCHINEN	INSGESAMT	94,6	-11,5	-18,1	115,5	-13,3	-11,6	119,0	-0,8	105,1	-12,5
		INLAND	86,6	-14,0	-13,3	99,9	-16,1	-6,0	104,0	-0,6	93,3	-15,1
		AUSLAND	105,6	-8,5	-22,8	136,8	-10,4	-16,6	139,5	-1,0	121,2	-9,6
29.4	HERSTELLUNG VON WERK- ZEUGMASCHINEN	INSGESAMT	106,1	-2,8	-12,2	120,9	+8,8	-0,3	115,0	+13,5	113,5	+3,0
		INLAND	96,1	-1,1	-17,4	116,4	+3,6	+0,6	104,7	+2,4	106,3	+1,4
		AUSLAND	116,5	-4,3	-7,2	125,5	+14,5	-1,3	125,6	+25,1	121,0	+4,6
29.5	H.V. MASCHINEN F. SONST. BESTIMMTE WIRTSCHAFTS- ZWEIGE	INSGESAMT	113,9	+18,9	-12,7	130,5	+20,6	+16,7	114,2	+19,2	122,2	+19,8
		INLAND	117,4	+24,8	-9,0	129,0	+11,1	+20,6	112,3	+13,7	123,2	+17,2
		AUSLAND	111,1	+14,3	-15,8	132,0	+29,4	+14,0	115,9	+24,1	121,6	+22,1
29.51	H.V. MASCHINEN F.D. ME- TALLERZ. V. WALZWERKS- EINR.U. GIESSMASCHINEN	INSGESAMT	58,1	-2,4	+4,9	55,4	+5,5	-4,0	55,0	+15,5	56,8	+1,4
		INLAND	97,9	+29,3	-11,1	110,1	-4,3	+20,1	93,3	+15,6	104,0	+9,0
		AUSLAND	41,9	-20,6	+27,0	33,0	+23,1	-24,7	39,3	+15,9	37,5	-5,8
29.52	H.V. BERGWERKS-, BAU- U. BAUSTOFFMASCHINEN	INSGESAMT	98,7	+8,9	-33,0	147,3	+56,9	+38,7	109,9	+22,9	123,0	+33,3
		INLAND	75,7	-6,5	-49,6	150,1	+80,8	+73,9	96,0	+20,5	112,9	+37,7
		AUSLAND	124,5	+22,7	-13,6	144,1	+35,7	+12,1	125,5	+24,9	134,3	+29,3
29.53	H.V. MASCHINEN F. DAS ERNAEHRUNGSGEWERBE U.D. TABAKVERARBEITUNG	INSGESAMT	64,7	+2,1	-26,1	87,5	+11,9	+16,0	76,2	+10,0	76,1	+7,5
		INLAND	69,2	+15,0	-11,8	78,5	-4,7	+22,3	71,3	+3,3	73,9	+3,6
		AUSLAND	60,5	-8,6	-36,7	95,6	+28,3	+11,7	80,6	+15,8	78,1	+10,9
29.54	H.V. MASCHINEN F. DAS TEXTIL-, BEKLEIDUNGS- U. LEDERGERWERBE	INSGESAMT	98,8	+35,0	-5,9	105,0	+39,3	+16,7	91,7	+28,8	101,9	+37,1
		INLAND	99,1	+14,0	-21,3	125,9	+22,9	+9,7	105,6	+14,8	112,5	+18,8
		AUSLAND	98,8	+42,2	-0,6	99,4	+45,7	+19,3	87,9	+34,2	99,1	+43,8
29.55	H.V. MASCHINEN FUER DAS PAPIERGEWERBE	INSGESAMT	97,3	+35,9	+16,8	83,3	-38,1	-3,3	83,6	-1,2	90,3	-12,4
		INLAND	83,7	+18,6	-9,7	92,7	-38,2	+1,5	85,8	-8,1	88,2	-20,0
		AUSLAND	105,3	+45,8	+35,3	77,8	-38,0	-6,4	82,3	+3,5	91,6	-7,4
29.56	H.V. MASCHINEN FUER BESTIMMTE WIRTSCHAFTS- ZWEIGE A.N.G.	INSGESAMT	141,6	+20,2	-8,6	154,9	+17,6	+13,5	140,3	+19,7	148,3	+18,8
		INLAND	148,6	+35,6	+9,7	135,5	+1,7	+9,4	130,5	+14,5	142,1	+17,1
		AUSLAND	134,5	+6,6	-23,0	174,7	+34,3	+16,9	150,3	+24,8	154,6	+20,6
29.6	HERSTELLUNG VON WAFFEN UND MUNITION	INSGESAMT	44,2	-36,8	-50,9	90,1	-11,9	-11,3	74,8	-9,8	67,2	-22,0
		INLAND	38,1	-23,5	-61,4	98,7	+62,1	+60,0	66,1	+13,2	68,4	+23,5
		AUSLAND	60,7	-51,2	-9,3	66,9	-68,8	-68,1	98,5	-34,0	63,8	-62,4
29.7	HERSTELLUNG VON HAUS- HALTSGERAETEN A.N.G.	INSGESAMT	100,9	+5,2	-17,8	122,8	+4,6	+5,4	112,5	+9,8	111,9	+4,9
		INLAND	84,8	-2,6	-21,0	107,4	-0,8	+5,4	98,7	+3,8	96,1	-1,6
		AUSLAND	132,7	+17,3	-13,6	153,5	+13,3	+5,6	140,0	+19,6	143,1	+15,1
29.71	HERSTELLUNG VON ELEKTRI- SCHEN HAUSHALTSGERAETEN	INSGESAMT	103,8	+7,6	-19,0	128,1	+6,7	+5,4	116,8	+12,5	116,0	+7,1
		INLAND	87,1	-1,1	-22,3	112,1	+1,0	+5,8	102,4	+6,0	99,6	-
		AUSLAND	135,6	+20,6	-14,6	158,7	+15,5	+5,0	144,3	+23,0	147,2	+17,9
29.72	H.V. NICHELEKTR. HEIZ-, KOCH-, HEISSWASSER- U. HEISSLUFTGER. A.N.G.	INSGESAMT	79,5	-13,2	-6,1	84,7	-13,7	+5,2	81,5	-12,7	82,1	-13,5
		INLAND	69,6	-14,0	-9,4	76,8	-15,7	+1,5	74,5	-12,6	73,2	-14,9
		AUSLAND	106,1	+11,8	+0,3	105,8	-9,9	+13,3	100,5	-13,0	106,0	-10,8
DL	H.V. BUEROMASCH., DATENVERARB. GER.U. -EINRICHTG.;ELEKTROT., FEINMECHANIK U. OPTIK	INSGESAMT	136,7	+27,6	-14,1	159,2	+21,5	+14,5	140,3	+23,9	148,0	+24,3
		INLAND	118,3	+19,7	-12,0	134,5	+11,7	+12,6	120,3	+17,1	126,4	+15,3
		AUSLAND	169,3	+38,9	-16,5	202,8	+35,3	+16,7	175,6	+33,2	186,1	+36,9
30	H.V. BUEROMASCHINEN, DATENVERARBEITUNGSGE- RAETEN U. -EINRICHTUNGEN	INSGESAMT	158,9	+55,3	-15,9	189,0	+33,9	+4,9	167,5	+35,2	174,0	+42,9
		INLAND	163,9	+74,2	-19,7	204,0	+35,8	+12,2	174,4	+45,5	184,0	+50,6
		AUSLAND	149,7	+27,9	-7,6	162,1	+29,7	-8,5	155,1	+18,3	155,9	+28,8

LAND

FUER DAS VERARBEITENDE GEBWERBE
= 100
ABTEILUNGEN, GRUPPEN UND KLASSEN
ZWEIGE, AUSGABE 1993 (WZ93)
WERT

INDEX

1999 APR.	VER- AEND. IN % GEGEN	1999 1.VJ	1999 4.VJ	2000 1.VJ	VERAENDERUNG IN % 1.VJ 2000 GEGEN		1998 2.HJ	1999 1.HJ	1999 2.HJ	VERAENDERUNG IN % 2.HJ 1999 GEGEN		1998	1999	VER- AEND. IN % GEGEN	WZ93 SCHL.
	APR. 1998				1.VJ 1999	4.VJ 1999				2.HJ 1998	1.HJ 1999			1998	
70,2	-29,6	73,8	78,7	93,1	+26,2	+18,3	96,2	72,9	75,6	-21,4	+3,7	91,6	74,2	-19,0	29.21
79,6	-19,1	78,7	80,0	80,7	+2,5	+0,9	93,3	78,9	77,7	-16,7	-1,5	89,5	78,3	-12,5	
58,3	-42,5	67,5	77,1	109,2	+61,8	+41,6	99,8	65,3	72,9	-27,0	+11,6	94,3	69,1	-26,7	
103,1	+3,8	94,7	103,2	109,5	+15,6	+6,1	97,8	98,3	101,1	+3,4	+2,8	98,5	99,7	+1,2	29.22
98,3	+4,5	88,7	92,8	99,2	+11,8	+6,9	91,6	91,2	93,6	+2,2	+2,6	92,0	92,4	+0,4	
112,9	+2,6	107,1	124,8	130,4	+21,8	+4,5	110,5	112,8	116,4	+5,3	+3,2	111,7	114,6	+2,6	
96,0	-4,0	102,2	106,9	124,0	+21,3	+16,0	103,3	103,3	109,6	+6,1	+6,1	108,7	106,4	-2,1	29.23
95,3	-4,6	99,6	104,7	110,0	+10,4	+5,1	104,6	100,9	108,8	+4,0	+7,8	104,3	104,8	+0,5	
97,5	-2,7	108,2	112,2	156,8	+44,9	+39,8	100,3	108,8	111,7	+11,4	+2,7	119,2	110,2	-7,6	
99,9	-14,5	100,5	112,6	118,8	+18,2	+5,5	109,5	104,4	108,9	-0,5	+4,3	110,6	106,6	-3,6	29.24
95,2	-1,8	92,5	104,6	103,0	+11,4	-1,5	97,3	97,5	103,2	+6,1	+5,8	98,9	100,4	+1,5	
105,9	-25,5	110,6	122,6	138,6	+25,3	+13,1	124,7	113,0	116,1	-6,9	+2,7	125,3	114,6	-8,5	
101,3	-14,7	123,3	107,9	127,0	+3,0	+17,7	90,6	107,9	92,1	+1,7	-14,6	104,8	100,0	-4,6	29.3
98,3	+10,0	113,7	94,7	109,9	-3,3	+16,1	84,0	99,0	80,7	-3,9	-18,5	91,3	89,9	-1,5	
104,5	-29,9	133,4	121,7	144,7	+8,5	+18,9	97,5	117,2	103,9	+6,6	-11,3	118,8	110,5	-7,0	
91,6	-19,9	121,6	106,9	126,7	+4,2	+18,5	74,9	104,6	94,6	+26,3	-9,6	89,0	99,6	+11,9	29.31
92,3	+31,5	133,5	105,5	110,4	-17,3	+4,6	74,1	106,8	85,2	+15,0	-20,2	77,5	96,0	+23,9	
91,1	-36,2	113,9	107,8	137,1	+20,4	+27,2	75,5	103,2	100,6	+33,2	-2,5	96,4	101,9	+5,7	
106,9	-11,8	124,2	108,5	127,1	+2,3	+17,1	99,6	109,8	90,6	-9,0	-17,5	113,8	100,2	-12,0	29.32
100,7	+3,8	105,8	90,4	109,7	+3,7	+21,3	87,9	96,0	79,0	-10,1	-17,7	96,7	87,5	-9,5	
115,4	-25,2	149,4	133,2	150,8	+0,9	+13,2	115,6	128,7	106,6	-7,8	-17,2	137,2	117,6	-14,3	
109,2	-	98,7	111,4	117,9	+19,5	+5,8	109,3	101,3	103,4	-5,4	+2,1	110,5	102,3	-7,4	29.4
97,2	-12,3	103,9	104,1	107,6	+3,6	+3,4	114,2	102,8	101,7	-10,9	-1,1	113,1	102,3	-9,5	
121,7	+13,1	93,3	118,9	128,6	+37,8	+8,2	104,2	99,6	105,1	+0,9	+5,5	107,8	102,4	-5,0	
95,8	-9,7	95,7	108,6	114,3	+19,4	+5,2	99,0	97,5	104,7	+5,8	+7,4	103,0	101,1	-1,8	29.5
94,1	-8,7	100,4	105,4	110,6	+10,2	+4,9	102,5	99,1	104,3	+1,8	+5,2	103,7	101,7	-1,9	
97,2	-10,5	92,1	111,2	117,5	+27,6	+5,7	96,3	96,3	105,1	+9,1	+9,1	102,6	100,7	-1,9	
59,5	-22,4	43,6	71,0	53,9	+23,6	-24,1	60,7	63,5	67,5	+11,2	+6,3	79,1	65,5	-17,2	29.51
75,7	-24,4	82,4	115,1	91,8	+11,4	-20,2	108,4	96,5	116,8	+7,7	+21,0	116,0	106,6	-8,1	
52,8	-21,3	27,6	52,9	38,4	+39,1	-27,4	41,2	50,0	47,3	+14,8	-5,4	64,0	48,7	-23,9	
90,6	-10,2	89,0	98,3	113,7	+27,8	+15,7	82,0	88,0	93,2	+13,7	+5,9	88,1	90,6	+2,8	29.52
81,0	-3,6	79,2	86,3	102,8	+29,8	+19,1	75,3	79,1	82,9	+10,1	+4,8	76,8	81,0	+5,5	
101,5	-15,3	100,1	111,8	125,9	+25,8	+12,6	89,5	98,0	104,8	+17,1	+6,9	100,9	101,4	+0,5	
63,4	-19,4	71,3	82,8	80,0	+12,2	-3,4	85,0	72,3	81,3	-4,4	+12,4	84,7	76,8	-9,3	29.53
60,2	-2,9	71,9	69,9	72,0	+0,1	+3,0	71,3	67,7	69,0	-3,2	+1,9	69,4	68,3	-1,6	
66,2	-29,5	70,7	94,6	87,3	+23,5	-7,7	97,4	76,5	92,5	-5,0	+20,9	98,6	84,5	-14,3	
73,2	-24,5	70,5	86,3	89,3	+26,7	+3,5	77,5	72,9	82,8	+6,8	+13,6	88,4	77,8	-12,0	29.54
86,9	-13,6	93,7	106,2	107,7	+14,9	+1,4	90,0	90,2	101,6	+12,9	+12,6	98,7	95,9	-2,8	
69,5	-27,5	64,2	80,9	84,3	+31,3	+4,2	74,2	68,3	77,7	+4,7	+13,8	85,6	73,0	-14,7	
71,6	-20,3	88,9	77,9	79,0	-11,1	+1,4	75,7	83,8	75,3	-0,5	-10,1	87,1	79,6	-8,6	29.55
70,6	-29,6	101,0	91,2	86,5	-14,4	-5,2	84,2	93,3	84,7	+0,6	-9,2	100,7	89,0	-11,6	
72,2	-13,7	81,9	70,2	74,6	-8,9	+6,3	70,8	78,3	69,8	-1,4	-10,9	79,2	74,1	-6,4	
117,8	-3,0	117,0	131,9	139,8	+19,5	+6,0	121,3	118,6	127,7	+5,3	+7,7	120,9	123,1	+1,8	29.56
109,6	-7,6	115,5	119,7	124,4	+7,7	+3,9	121,3	114,2	120,2	-0,9	+5,3	120,2	117,2	-2,5	
126,2	+1,5	118,5	144,4	155,5	+31,2	+7,7	121,4	123,0	135,4	+11,5	+10,1	121,7	129,2	+6,2	
69,9	-83,1	87,2	133,4	85,0	-2,5	-36,3	118,5	90,9	155,2	+31,0	+70,7	169,8	123,0	-27,6	29.6
49,8	-30,3	61,3	119,1	75,4	+23,0	-36,7	94,9	61,7	116,2	+22,4	+88,3	166,4	89,0	-46,5	
124,5	-13,0	157,6	172,4	111,1	-29,5	-35,6	182,8	170,0	260,9	+42,7	+53,5	179,3	215,4	+20,1	
95,9	-9,6	104,7	119,6	116,4	+11,2	-2,7	112,5	102,7	114,3	+1,6	+11,3	110,8	108,5	-2,1	29.7
87,1	-7,7	97,7	107,0	103,3	+5,7	-3,5	103,4	93,6	102,9	-0,5	+9,9	100,5	98,3	-2,2	
113,1	-12,5	118,4	144,5	142,4	+20,3	-1,5	130,7	120,5	136,6	+4,5	+13,4	131,1	128,6	-1,9	
96,5	-9,9	106,2	121,7	121,2	+14,1	-0,4	112,6	104,2	116,3	+3,3	+11,6	111,2	110,2	-0,9	29.71
88,1	-7,7	99,5	108,2	107,5	+8,0	-0,6	103,4	95,2	104,5	+1,1	+9,8	101,0	99,8	-1,2	
112,4	-12,9	118,9	147,3	147,2	+23,8	-0,1	130,0	121,1	138,8	+6,8	+14,6	130,7	130,0	-0,5	
91,6	-7,4	94,0	104,7	82,2	-12,6	-21,5	112,2	92,0	99,7	-11,1	+8,4	107,5	95,8	-10,9	29.72
80,9	-6,9	86,6	99,6	76,1	-12,1	-23,6	103,2	83,5	93,3	-9,6	+11,7	97,4	88,4	-9,2	
120,3	-8,2	113,9	118,4	98,6	-13,4	-16,7	136,5	114,7	116,7	-14,5	+1,7	134,9	115,7	-14,2	
107,1	-0,4	115,2	138,3	141,5	+22,8	+2,3	112,5	116,4	134,9	+19,9	+15,9	111,4	125,6	+12,7	DL
98,8	+0,8	104,0	123,8	121,0	+16,3	-2,3	103,3	106,5	121,4	+17,5	+14,0	103,2	113,9	+10,4	
121,9	-1,9	135,1	164,0	177,7	+31,5	+8,4	128,8	139,8	158,7	+23,2	+18,6	125,9	146,3	+16,2	
102,3	-14,9	131,1	172,6	170,4	+30,0	-1,3	124,0	131,8	165,6	+33,5	+25,6	124,1	148,7	+19,8	30
94,1	-21,1	128,5	187,9	177,9	+38,4	-5,3	116,5	133,2	182,5	+56,7	+37,0	120,8	157,8	+30,6	
117,0	-4,0	135,8	145,0	156,8	+15,5	+8,1	137,5	129,3	135,2	-1,7	+4,6	130,1	132,2	+1,6	

1 INDEX DES AUFTRAGSEINGANGS
 1995
 NACH ABSCHNITTEN, UNTERABSCHNITTEN,
 DER KLASSIFIKATION DER WIRTSCHAFTS
 1.1 ORIGINAL

VOLUMEN

WZ93- SCHL.	WIRTSCHAFTSZWEIG		VERAENDERUNG IN % APR. 2000 GEGEN			VERAENDERUNG IN % MAR. 2000 GEGEN			KUMULIERT		2-MONATS- DURCHSCHNITT	
			2000			2000			JAN. 2000 BIS	VER- AEND. IN %	MAR. 2000	VER- AEND. IN %
			APR.	APR. 1999	MAR. 2000	MAR.	MAR. 1999	FEB. 2000	APR. 2000	! GEGEN ! VORJAHR!	APR. 2000	! GEGEN ! VORJAHR!
30.01	HERSTELLUNG VON BUERO- MASCHINEN	INSGESAMT	70,9	+8,2	-26,4	96,3	+22,2	-26,7	92,5	+7,8	83,6	+15,8
		INLAND	54,1	-11,9	-14,8	63,5	-13,0	+8,2	57,6	-28,5	58,8	-12,5
		AUSLAND	88,5	+26,6	-32,4	130,9	+54,0	-37,0	129,2	+41,5	109,7	+41,5
30.02	HERSTELLUNG VON DATEN- VERARBEITUNGSGERAETEN UND -EINRICHTUNGEN	INSGESAMT	173,2	+59,9	-15,1	204,1	+34,9	+8,5	179,7	+38,1	188,7	+45,4
		INLAND	177,8	+81,1	-19,8	221,7	+38,6	+12,4	185,2	+51,6	199,8	+54,8
		AUSLAND	164,1	+28,1	-3,2	169,5	+26,1	-0,2	161,1	+14,7	166,8	+27,0
31	HERSTELLUNG VON GERAETEN DER ELEKTRIZITAETSERZEU- GUNG, -VERTEILUNG U.AE.	INSGESAMT	109,4	+6,9	-21,8	139,9	+11,5	+22,4	118,0	+9,5	124,7	+9,5
		INLAND	100,1	+0,1	-14,9	117,6	-0,3	+12,5	105,4	+3,8	108,9	-0,1
		AUSLAND	130,8	+21,6	-31,5	190,9	+33,7	+39,8	146,7	+19,9	160,9	+28,5
31.1	HERSTELLUNG VON ELEKTRO- MOTOREN, GENERATOREN UND TRANSFORMATOREN	INSGESAMT	124,8	+7,3	-31,6	182,4	+41,2	+26,0	148,1	+25,0	153,6	+25,1
		INLAND	110,3	+3,1	-15,0	129,7	+9,9	+14,2	117,8	+10,1	120,0	+6,7
		AUSLAND	154,1	+14,1	-46,6	228,9	+90,0	+39,1	209,4	+47,9	221,5	+54,4
31.2	HERSTELLUNG VON ELEK- TRIZITAETVERTEILUNGS- U. -SCHALTEINRICHTUNGEN	INSGESAMT	99,2	+4,5	-22,3	127,7	+0,1	+23,1	107,0	+2,9	113,5	+2,0
		INLAND	90,9	-4,3	-16,0	108,2	-10,7	+9,1	97,6	-1,0	99,6	-7,9
		AUSLAND	117,8	+24,5	-31,1	171,0	+20,4	+50,7	127,7	+10,0	144,4	+22,1
31.3	H.V. ISOLIERTEN ELEK- TROKABELN, -LEITUNGEN U. -DRAEHTEN	INSGESAMT	117,2	-10,2	-12,0	133,2	-11,4	+3,3	124,0	-1,7	125,2	-10,8
		INLAND	107,6	-15,8	-12,6	123,1	-9,2	+2,5	114,5	-3,2	115,4	-12,4
		AUSLAND	148,7	+6,6	-10,6	166,3	-16,2	+5,1	155,2	+2,5	157,5	-6,8
31.4	HERSTELLUNG VON AKKUMU- LATOREN UND BATTERIEN	INSGESAMT	92,4	-1,8	-22,9	119,8	+20,5	+15,4	103,9	+11,1	106,1	+9,6
		INLAND	87,5	-7,5	-27,3	120,4	+16,2	+18,5	101,7	+5,2	104,0	+4,9
		AUSLAND	100,4	+7,5	-15,5	118,8	+28,4	+10,5	107,6	+22,0	109,6	+17,8
31.5	HERSTELLUNG VON ELEK- TRISCHEN LAMPEN UND LEUCHTEN	INSGESAMT	109,0	+6,8	-18,0	133,0	+9,8	+8,2	121,5	+12,3	121,0	+8,4
		INLAND	95,9	+1,8	-19,5	119,2	+9,3	+9,5	107,9	+8,0	107,6	+5,8
		AUSLAND	140,1	+16,2	-15,4	165,7	+10,9	+6,3	153,7	+20,2	152,9	+13,3
31.6	HERSTELLUNG VON ELEK- TRISCHEN AUSRUESTUNGEN A.N.G.	INSGESAMT	116,8	+16,7	-14,4	136,4	+16,8	+28,8	114,6	+10,2	126,6	+16,7
		INLAND	109,8	+10,5	-11,5	124,0	+11,3	+21,1	107,9	+8,6	116,9	+10,9
		AUSLAND	134,4	+32,2	-19,7	167,4	+28,5	+45,9	131,2	+13,8	150,9	+30,1
31.61	H.V.ELEKTR. AUSRUE- STUNGEN F. MOTOREN U. FAHRZEUGE A.N.G.	INSGESAMT	131,8	+7,7	-6,5	140,9	+7,9	+12,7	128,8	+6,8	136,4	+7,8
		INLAND	139,9	+8,6	-8,7	153,2	+10,7	+14,5	136,9	+7,1	146,6	+9,7
		AUSLAND	113,9	+5,5	+0,3	113,6	+0,4	+7,9	110,7	+5,8	113,8	+2,9
31.62	HERSTELLUNG VON SONST. ELEKTR. AUSRUESTUNGEN A.N.G.	INSGESAMT	102,3	+30,3	-22,6	132,1	+27,5	+51,0	100,9	+14,8	117,2	+28,6
		INLAND	82,6	+13,5	-15,5	97,7	+12,2	+31,8	81,8	+10,8	90,2	+12,8
		AUSLAND	157,7	+67,1	-31,1	228,8	+52,6	+82,5	154,6	+21,2	193,3	+58,2
32	RUNDFUNK-, FERNSEH- UND NACHRICHTENTECHNIK	INSGESAMT	194,3	+59,4	-2,3	198,8	+36,3	+5,6	187,1	+48,7	196,6	+46,8
		INLAND	162,1	+52,8	-6,4	173,1	+39,4	+16,8	153,9	+43,0	167,6	+45,5
		AUSLAND	231,5	+65,2	+1,3	228,6	+33,6	-2,6	225,4	+53,4	230,1	+47,9
32.1	HERSTELLUNG VON ELEKTRO- NISCHEN BAUELEMENTEN	INSGESAMT	228,6	+104,8	-13,9	265,5	+71,7	+6,7	231,5	+78,6	247,1	+85,6
		INLAND	198,8	+74,1	-20,5	250,2	+92,8	+38,0	201,5	+71,6	224,5	+84,0
		AUSLAND	249,6	+127,3	-9,6	276,2	+60,5	-6,8	252,7	+82,9	262,9	+86,5
32.2	H.V. NACHRICHTENTECHNI- SCHEN GERAETEN UND EINRICHTUNGEN	INSGESAMT	231,7	+48,0	+9,1	212,4	+17,2	+3,0	214,5	+38,7	222,1	+31,4
		INLAND	178,7	+56,3	+3,9	172,0	+22,8	+8,4	161,2	+40,5	175,4	+37,9
		AUSLAND	320,3	+41,0	+14,5	279,8	+11,9	-2,0	303,4	+37,1	300,1	+25,8
32.3	H.V. RUNDFUNK- U. FERN- SEHGER. SOWIE PHONO- U. VIDEOTECHN. GERAETEN	INSGESAMT	85,2	+15,6	-6,5	91,1	+25,5	+13,0	82,9	+18,3	88,2	+20,5
		INLAND	92,1	+13,4	-8,2	100,3	+17,0	+6,5	92,5	+11,3	96,2	+15,2
		AUSLAND	77,2	+18,8	-4,0	80,4	+39,8	+23,5	71,8	+30,1	78,8	+28,5
33	MEDIZIN-, MESS-, STEUER- UND REGULUNGSTECHNIK, OPTIK	INSGESAMT	123,5	+19,4	-14,5	144,4	+18,3	+19,0	125,7	+18,4	134,0	+18,8
		INLAND	100,4	+10,7	-6,2	107,0	-1,7	+6,8	99,9	+7,5	103,7	+3,9
		AUSLAND	162,1	+30,0	-21,3	206,1	+42,9	+31,9	168,5	+31,3	184,1	+36,9
33.1	H.V. MEDIZINISCHEN GE- RAETEN UND ORTHOPAEDI- SCHEN VORRICHTUNGEN	INSGESAMT	116,3	+10,4	-10,3	129,7	+6,7	+12,5	118,3	+12,9	123,0	+8,4
		INLAND	85,6	-3,3	-18,3	104,8	-	+11,1	93,1	+4,8	95,2	-1,6
		AUSLAND	165,2	+25,2	-2,5	169,5	+14,3	+13,9	158,5	+21,5	167,4	+19,5
33.2	H.V. MESS-, KONTROLL-, NAVIGATIONS- U.AE.INSTRU- MENTEN U. VORRICHTUNGEN	INSGESAMT	118,5	+17,9	-15,7	140,5	+13,1	+12,7	124,1	+14,5	129,5	+15,2
		INLAND	101,9	+14,1	+0,6	101,3	-10,4	-1,4	99,2	+4,4	101,6	+0,4
		AUSLAND	146,4	+22,6	-29,2	206,8	+44,5	+27,7	166,1	+26,8	176,6	+34,5
33.3	HERSTELLUNG VON INDU- STRIELLEN PROZESS- STEUERUNGSANLAGEN	INSGESAMT	144,3	-3,5	-48,2	278,4	+93,5	+93,5	180,0	+41,2	211,4	+44,0
		INLAND	114,9	-14,3	-27,3	158,0	+19,9	+44,8	127,8	+6,3	136,5	+2,6
		AUSLAND	373,4	+38,0	-69,3	1216,7	+410,1	+193,0	586,6	+217,8	795,1	+212,3
33.4	HERSTELLUNG VON OPTI- SCHEN UND FOTOGRAFI- SCHEN GERAETEN	INSGESAMT	146,6	+46,6	-8,9	161,0	+40,4	+36,3	135,4	+35,1	153,8	+43,2
		INLAND	121,5	+41,9	+3,7	117,2	+22,9	+13,9	109,1	+26,9	119,4	+31,9
		AUSLAND	177,8	+50,8	-17,5	215,5	+55,5	+57,2	168,1	+42,6	196,7	+53,3
33.5	HERSTELLUNG VON UHREN	INSGESAMT	158,0	+102,3	+48,1	106,7	+13,6	-6,1	114,7	+47,1	132,4	+54,0
		INLAND	123,9	+87,4	+59,5	77,7	-12,7	-16,7	90,9	+29,7	100,8	+29,9
		AUSLAND	208,0	+117,6	+39,4	149,2	+47,7	+4,1	149,6	+67,0	178,6	+81,7

STBA, FS 4, R 2.2, 4/2000

LAND

FUER DAS VERARBEITENDE GEWERBE
= 100
ABTEILUNGEN, GRUPPEN UND KLASSEN
ZWEIGE, AUSGABE 1993 (WZ93)
WERT

INDEX

1999 APR.	VER- AEND. IN % GEGEN APR. 1998	1999 1. VJ	1999 4. VJ	2000 1. VJ	VERAENDERUNG IN % 1. VJ 2000 GEGEN		1998 2. HJ	1999 1. HJ	1999 2. HJ	VERAENDERUNG IN % 2. HJ 1999 GEGEN		1998	1999	VER- AEND. IN % GEGEN 1998	WZ93 SCHL.
					1. VJ	4. VJ				2. HJ	1. HJ				
					1999	1999				1998	1999				
65,5	-24,5	92,5	82,9	99,6	+7,7	+20,1	81,1	85,4	87,6	+8,0	+2,6	86,5	86,5	-	30.01
61,4	-31,3	87,0	60,2	58,8	-32,4	-2,3	65,2	78,2	72,3	+10,9	-7,5	74,2	75,2	+1,3	
69,9	-16,8	98,4	106,8	142,7	+45,0	+33,6	97,8	93,0	103,7	+6,0	+11,5	99,5	98,3	-1,2	
108,3	-13,8	137,3	187,2	181,9	+32,5	-2,8	131,0	139,3	178,2	+36,0	+27,9	130,2	158,8	+22,0	30.02
98,2	-20,1	133,7	204,0	192,9	+44,3	-5,4	123,0	140,1	196,3	+59,6	+40,1	126,6	168,2	+32,9	
128,1	-2,1	144,6	153,9	160,1	+10,7	+4,0	146,8	137,8	142,6	-2,9	+3,5	137,3	140,2	+2,1	
102,3	-3,3	109,6	116,3	120,8	+10,2	+3,9	104,8	108,2	116,2	+10,9	+7,4	105,2	112,2	+6,7	31
100,0	+0,1	101,9	109,2	107,2	+5,2	-1,8	101,4	102,8	108,4	+6,9	+5,4	101,0	105,6	+4,6	
107,6	-9,7	127,3	132,4	151,9	+19,3	+14,7	112,5	120,6	134,0	+19,1	+11,1	114,7	127,3	+11,0	
116,3	+17,2	119,2	137,3	155,9	+30,8	+13,5	97,1	121,7	134,1	+38,1	+10,2	95,8	127,9	+33,5	31.1
107,0	+17,8	107,0	119,3	120,2	+12,3	+0,8	93,0	113,5	116,1	+24,8	+2,3	89,9	114,8	+27,7	
135,0	+16,4	143,7	173,6	227,8	+58,5	+31,2	105,5	138,4	170,4	+61,5	+23,1	107,9	154,4	+43,1	
94,9	-14,1	107,1	106,3	109,5	+2,2	+3,0	106,9	103,9	108,2	+1,2	+4,1	108,4	106,0	-2,2	31.2
95,0	-9,5	99,7	101,0	99,9	+0,2	-1,1	103,4	99,8	103,2	-0,2	+3,4	104,4	101,5	-2,8	
94,6	-22,8	123,3	118,2	131,0	+6,2	+10,8	114,7	112,9	119,3	+4,0	+5,7	117,3	116,1	-1,0	
130,5	-14,0	124,6	126,1	126,3	+1,4	+0,2	128,1	127,4	129,6	+1,2	+1,7	136,8	128,5	-6,1	31.3
127,8	-9,2	115,2	123,1	116,8	+1,4	-5,1	117,1	119,8	126,3	+7,9	+5,4	125,8	123,0	-2,2	
139,5	-25,7	155,3	136,0	157,4	+1,4	+15,7	164,1	152,2	140,4	-14,4	-7,8	172,9	146,3	-15,4	
94,1	-4,3	93,2	122,5	107,7	+15,6	-12,1	102,7	94,8	117,0	+13,9	+23,4	102,0	105,9	+3,8	31.4
94,6	-9,0	97,4	118,5	106,4	+9,2	-10,2	108,4	94,9	113,3	+4,5	+19,4	105,7	104,1	-1,5	
93,4	+4,7	86,5	128,9	110,0	+27,2	-14,7	93,3	94,7	122,9	+31,7	+29,8	96,0	108,8	+13,3	
102,1	-2,9	110,2	125,9	125,6	+14,0	-0,2	107,0	106,3	119,3	+11,5	+12,2	105,3	112,8	+7,1	31.5
94,2	-0,5	101,7	111,1	111,9	+10,0	+0,7	100,4	96,6	108,0	+7,6	+11,8	97,2	102,3	+5,2	
120,6	-7,2	130,3	161,1	158,2	+21,4	-1,8	122,4	129,2	146,1	+19,4	+13,1	124,6	137,7	+10,5	
100,1	+8,6	105,3	113,1	113,8	+8,1	+0,6	100,7	103,6	113,5	+12,7	+9,6	99,1	108,6	+9,6	31.6
99,4	+12,7	99,4	112,1	107,3	+7,9	-4,3	99,4	99,0	107,7	+8,4	+8,8	97,2	103,3	+6,3	
101,7	-0,4	119,9	115,7	130,2	+8,6	+12,5	103,8	115,2	128,1	+23,4	+11,2	103,6	121,7	+17,5	
122,4	+5,5	120,0	130,1	127,8	+6,5	-1,8	115,4	120,3	124,8	+8,1	+3,7	114,4	122,5	+7,1	31.61
128,8	+8,1	127,4	140,0	135,9	+6,7	-2,9	123,9	127,0	133,2	+7,5	+4,9	120,6	130,1	+7,9	
108,0	-0,9	103,4	107,9	109,6	+6,0	+1,6	96,5	105,3	106,2	+10,1	+0,9	100,5	105,8	+5,3	
78,5	+13,4	91,1	96,8	100,4	+10,2	+3,7	86,5	87,5	102,6	+18,6	+17,3	84,3	95,0	+12,7	31.62
72,8	+20,7	74,1	86,8	81,5	+10,0	-6,1	77,3	73,6	84,6	+9,4	+14,9	76,1	79,1	+3,9	
94,4	+0,2	138,7	124,8	153,6	+10,7	+23,1	112,2	126,5	153,2	+36,5	+21,1	107,2	139,8	+30,4	
121,9	+11,9	127,1	181,9	184,6	+45,2	+1,5	127,8	133,7	174,7	+36,7	+30,7	121,6	154,2	+26,8	32
106,1	+17,4	108,0	149,0	151,2	+40,0	+1,5	105,8	115,9	146,3	+38,3	+26,2	105,1	131,1	+24,7	
140,1	+7,5	149,1	220,1	223,4	+49,8	+1,5	153,3	154,2	207,6	+35,4	+34,6	140,8	180,9	+28,5	
111,6	-12,8	135,6	227,0	232,5	+71,5	+2,4	144,5	131,9	198,8	+37,6	+50,7	137,6	165,3	+20,1	32.1
114,2	-3,7	118,5	169,8	202,4	+70,8	+19,2	126,4	118,4	157,0	+24,2	+32,6	127,5	137,7	+8,0	
109,8	-18,4	147,6	267,3	253,7	+71,9	-5,1	157,4	141,5	228,2	+45,0	+61,3	144,8	184,9	+27,7	
156,6	+32,5	154,0	206,0	208,7	+35,5	+1,3	147,6	170,7	211,8	+43,5	+24,1	136,9	191,3	+39,7	32.2
114,3	+36,4	114,9	163,7	155,3	+35,2	-5,1	106,8	131,2	167,8	+57,1	+27,9	102,7	149,5	+45,6	
227,1	+29,3	219,4	276,5	297,8	+35,7	+7,7	215,6	236,7	285,1	+32,2	+20,4	193,8	260,9	+34,6	
73,7	+7,6	68,9	82,9	82,1	+19,2	-1,0	71,9	70,5	79,0	+9,9	+12,1	74,6	74,8	+0,3	32.3
81,2	+6,0	83,7	98,2	92,6	+10,6	-5,7	83,6	81,8	91,3	+9,2	+11,6	87,9	86,6	-1,5	
65,0	+9,6	52,0	65,5	70,0	+34,6	+6,9	58,4	57,5	65,0	+11,3	+13,0	59,2	61,3	+3,5	
103,4	-0,6	107,1	123,3	126,4	+18,0	+2,5	107,6	108,2	118,2	+9,9	+9,2	108,0	113,2	+4,8	33
90,7	+0,1	93,6	105,9	99,7	+6,5	-5,9	99,6	94,2	101,2	+1,6	+7,4	98,6	97,7	-0,9	
124,7	-1,5	129,5	152,2	170,6	+31,7	+12,1	121,2	131,7	146,6	+21,0	+11,3	123,8	139,2	+12,4	
105,3	-9,2	104,7	119,7	118,9	+13,6	-0,7	113,3	107,2	114,3	+0,9	+6,6	113,7	110,7	-2,6	33.1
88,5	-7,0	88,9	102,6	95,6	+7,5	-6,8	99,8	89,9	95,0	-4,8	+5,7	98,8	92,5	-6,4	
131,9	-11,5	129,8	147,0	156,3	+20,4	+6,3	134,7	134,7	145,1	+7,7	+7,7	137,3	139,9	+1,9	
100,5	+0,8	111,0	125,7	125,9	+13,4	+0,2	105,4	109,1	120,9	+14,7	+10,8	106,4	115,0	+8,1	33.2
89,3	-0,7	95,9	106,8	98,3	+1,4	-8,0	98,9	95,5	103,8	+5,0	+8,7	99,1	99,7	+0,6	
119,4	+2,7	134,9	157,7	172,6	+27,9	+9,4	116,3	132,1	149,7	+28,7	+13,3	118,8	140,9	+18,6	
149,6	+28,4	120,2	131,9	191,8	+59,6	+45,4	137,4	127,3	128,6	-6,4	+1,0	124,8	128,0	+2,6	33.3
134,1	+36,7	115,6	129,2	132,1	+14,3	+2,2	129,2	120,1	123,4	-4,5	+2,7	115,7	121,8	+5,3	
270,6	+4,0	155,9	152,9	657,7	+321,9	+330,2	201,8	183,9	168,9	-16,3	-8,2	195,4	176,4	-9,7	
100,0	+7,1	100,3	126,2	131,6	+31,2	+4,3	97,0	106,1	121,1	+24,8	+14,1	99,0	113,6	+14,7	33.4
85,6	+3,4	86,1	103,3	104,9	+21,8	+1,5	91,8	91,1	100,6	+9,6	+10,4	92,6	95,9	+3,6	
117,9	+10,5	117,9	154,8	164,8	+39,8	+6,5	103,5	124,7	146,7	+41,7	+17,6	107,0	135,7	+26,8	
78,1	+15,7	78,0	97,8	100,3	+28,6	+2,6	83,5	87,2	88,0	+5,4	+0,9	84,9	87,6	+3,2	33.5
68,1	+1,5	71,4	89,0	79,9	+11,9	-10,2	75,2	75,2	77,4	+2,9	+2,9	74,8	76,3	+2,0	
95,6	+34,6	87,5	110,7	130,1	+48,7	+17,5	95,7	104,5	103,6	+8,3	-0,9	99,7	104,1	+4,4	

1 INDEX DES AUFTRAGSEINGANGS
1995
NACH ABSCHNITTEN, UNTERABSCHNITTEN,
DER KLASSIFIKATION DER WIRTSCHAFTS
1.1 ORIGINAL

VOLUMEN

WZ93- SCHL.	WIRTSCHAFTSZWEIG		VERAENDERUNG IN % APR. 2000 GEGEN			VERAENDERUNG IN % MAR. 2000 GEGEN			KUMULIERT		2-MONATS- DURCHSCHNITT	
			2000 APR.	APR. 1999	MAR. 2000	2000 MAR.	MAR. 1999	FEB. 2000	JAN. 2000 BIS APR. 2000	VER- AEND. IN % GEGEN VORJAHR!	MAR. 2000 UND APR. 2000	VER- AEND. IN % GEGEN VORJAHR!
DM	FAHRZEUGBAU	INSGESAMT	144,9	+6,8	-16,2	172,9	+16,1	+19,7	145,6	+10,1	158,9	+11,7
		INLAND	119,4	+4,6	-14,2	139,1	+8,2	+11,1	120,8	+4,6	129,3	+6,5
		AUSLAND	174,3	+8,7	-17,8	212,1	+23,0	+27,3	174,2	+14,8	193,2	+16,0
34	HERSTELLUNG VON KRAFTWAGEN UND KRAFTWAGENTEILEN	INSGESAMT	147,5	+4,0	-13,1	169,7	+6,1	+8,9	150,8	+7,6	158,6	+5,1
		INLAND	131,7	+3,0	-10,8	147,6	+3,3	+8,0	131,2	+2,7	139,7	+3,2
		AUSLAND	164,2	+4,9	-15,0	193,1	+8,4	+9,5	171,5	+11,8	178,7	+6,8
34.1	HERSTELLUNG VON KRAFTWAGEN UND KRAFTWAGENMOTOREN	INSGESAMT	142,9	+1,8	-14,8	167,8	+4,5	+7,5	147,3	+5,4	155,4	+3,3
		INLAND	118,6	+1,6	-13,2	136,7	+3,8	+7,4	117,3	-0,4	127,7	+2,8
		AUSLAND	164,8	+1,9	-15,8	195,8	+4,9	+7,5	174,3	+9,1	180,3	+3,5
34.2	HERSTELLUNG VON KAROS- SERIEN, AUFBAUTEN UND ANHAENGERN	INSGESAMT	113,0	+12,2	-11,6	127,8	+10,6	+6,6	119,9	+12,5	120,4	+11,4
		INLAND	102,6	+6,5	-10,1	114,1	+2,3	+6,9	108,3	+4,9	108,4	+4,3
		AUSLAND	137,9	+23,9	-14,3	160,9	+28,6	+6,0	148,0	+28,9	149,4	+26,4
34.3	H.V. TEILEN UND ZUBE- HOER FUER KRAFTWAGEN UND KRAFTWAGENMOTOREN	INSGESAMT	165,2	+8,6	-9,0	181,5	+9,6	+12,7	165,0	+12,6	173,4	+9,1
		INLAND	165,0	+4,8	-6,8	177,1	+2,8	+9,3	164,8	+7,4	171,1	+3,8
		AUSLAND	165,4	+14,5	-11,9	187,8	+20,5	+17,6	165,2	+20,7	176,6	+17,6
35	SONSTIGER FAHRZEUGBAU	INSGESAMT	130,6	+27,9	-31,6	190,8	+116,3	+133,5	117,0	+31,5	160,7	+68,8
		INLAND	65,7	+19,9	-35,5	101,9	+54,4	+35,0	75,2	+20,3	83,8	+38,7
		AUSLAND	251,2	+32,0	-23,6	356,6	+176,0	+281,8	195,0	+40,8	303,9	+90,2
35.1	SCHIFFBAU	INSGESAMT	67,7	+620,2	-62,9	182,3	+192,6	+155,3	85,4	+56,1	125,0	+248,2
		INLAND	41,6	+413,6	+105,9	20,2	-23,8	-71,7	37,8	+49,4	30,9	+78,6
		AUSLAND	133,0	+900,0	-77,4	588,5	+290,0	+724,2	204,7	+60,0	360,8	+339,5
35.11	SCHIFFBAU (OHNE BOOTS- UND YACHTBAU)	INSGESAMT	67,6	+909,0	-62,1	178,5	+238,7	+156,8	83,5	+62,5	123,1	+314,5
		INLAND	41,8	+480,6	+109,0	20,0	+35,1	-71,5	37,4	+68,5	30,9	+180,9
		AUSLAND	132,2	+2348,1	-77,0	574,9	+289,5	+746,7	198,8	+59,8	353,6	+362,2
35.12	BOOTS- UND YACHTBAU	INSGESAMT	70,1	-39,6	-79,0	333,5	-24,4	+132,4	159,6	-13,9	201,8	-27,6
		INLAND	31,7	-28,3	+6,4	29,8	-94,2	-75,7	54,6	-65,3	30,8	-89,0
		AUSLAND	162,9	-43,8	-84,7	1065,9	+301,0	+449,4	413,1	+63,3	614,4	+121,2
35.2	SCHIENENFAHRZEUGBAU	INSGESAMT	55,1	+19,0	+36,4	40,4	-9,2	+25,9	42,9	-3,2	47,8	+5,3
		INLAND	53,9	+20,0	+30,2	41,4	-7,6	+19,7	41,0	+0,5	47,7	+6,2
		AUSLAND	60,6	+14,3	+68,8	35,9	-16,9	+74,3	51,8	-14,9	48,3	+0,4
35.3	LUFT- UND RAUMFAHRZEUGBAU	INSGESAMT	241,7	+9,4	-21,2	306,6	+133,9	+165,5	194,5	+34,4	274,2	+55,7
		INLAND	94,1	-12,0	-66,7	282,5	+129,3	+148,5	156,3	+27,5	188,3	+63,6
		AUSLAND	351,3	+14,9	+8,3	324,5	+136,9	+177,8	222,8	+38,2	337,9	+52,6
35.4	H.V. KRAFTRAEDERN, FAHRRADERN UND BEHINDERTENFAHRZEUGEN	INSGESAMT	138,8	-4,1	-25,1	185,2	+23,4	+31,7	141,9	+6,9	162,0	+9,9
		INLAND	134,1	-9,6	-26,8	183,2	+20,0	+32,4	138,5	+2,3	158,7	+5,4
		AUSLAND	179,4	+58,1	-11,8	203,3	+59,1	+27,2	172,2	+57,0	191,4	+58,6
35.41	HERSTELLUNG VON KRAFTRAEDERN	INSGESAMT	168,9	-29,0	-41,9	290,9	+4,5	+44,4	201,6	-13,0	229,9	-10,9
		INLAND	170,2	-29,2	-42,4	295,3	+5,4	+45,1	203,7	-12,8	232,8	-10,6
		AUSLAND	133,9	-20,2	-20,0	167,4	-24,2	+14,2	145,4	-17,8	150,7	-22,4
35.42	HERSTELLUNG VON FAHRRADERN	INSGESAMT	140,7	+20,1	-12,5	160,8	+51,6	+25,2	129,7	+30,5	150,8	+35,0
		INLAND	131,2	+10,4	-12,9	150,6	+44,5	+23,2	120,6	+20,8	140,9	+25,4
		AUSLAND	206,4	+94,5	-10,6	231,0	+93,8	+34,9	192,4	+99,0	218,7	+94,1
35.43	HERSTELLUNG VON BEHINDERTENFAHRZEUGEN	INSGESAMT	91,0	+3,3	-11,1	102,4	+15,8	+17,2	90,9	+8,6	96,7	+9,5
		INLAND	84,8	+1,0	-10,7	95,0	+13,5	+19,5	84,2	+7,9	89,9	+7,2
		AUSLAND	129,3	+14,3	-12,9	148,4	+26,2	+8,7	132,2	+11,2	138,9	+20,4
35.5	FAHRZEUGBAU A.N.G.	INSGESAMT	98,0	+12,6	-9,8	108,6	-11,9	+13,8	98,7	+6,2	103,3	-1,7
		INLAND	86,4	+16,4	-11,6	97,7	-9,9	+10,4	91,2	+9,5	92,1	+0,9
		AUSLAND	128,4	+6,7	-6,2	136,9	-15,4	+21,0	118,1	-0,1	132,7	-6,0
36.1	HERSTELLUNG VON MOEBELN	INSGESAMT	91,7	-1,6	-17,7	111,4	+3,9	+6,8	100,1	+3,3	101,6	+1,4
		INLAND	87,0	-3,3	-17,2	105,1	+0,8	+5,0	95,2	+1,4	96,1	-1,1
		AUSLAND	123,6	+7,7	-20,4	155,2	+21,9	+16,2	134,1	+13,9	139,4	+15,1
36.11	HERSTELLUNG VON SITZ- MOEBELN	INSGESAMT	101,5	-1,9	-24,7	134,8	+13,2	+13,1	114,9	+6,2	118,2	+6,2
		INLAND	98,9	-1,5	-20,9	125,0	+5,9	+7,9	110,0	+3,4	112,0	+2,6
		AUSLAND	118,1	-4,2	-40,2	197,6	+56,3	+40,2	146,3	+22,4	157,9	+26,4
36.12	HERSTELLUNG VON BUERO- UND LADENMOEBELN	INSGESAMT	91,2	+1,4	-13,4	105,3	+2,5	+4,7	97,1	+5,4	98,3	+2,1
		INLAND	89,1	+0,7	-12,8	102,2	+1,0	+2,5	95,1	+5,4	95,7	+0,8
		AUSLAND	111,5	+8,9	-16,8	134,0	+15,0	+22,2	116,4	+5,9	122,8	+12,1
36.13	HERSTELLUNG VON KUECHENMOEBELN	INSGESAMT	90,6	-6,4	-14,0	105,4	-1,9	+9,0	94,0	-2,0	98,0	-4,0
		INLAND	84,3	-9,2	-15,4	99,6	-3,6	+9,3	88,6	-4,4	92,0	-6,2
		AUSLAND	123,2	+7,0	-8,4	141,0	+6,8	+7,8	127,4	+10,4	135,1	+6,9
36.14	HERSTELLUNG VON SONST. MOEBELN	INSGESAMT	85,3	+0,1	-14,3	99,5	-0,6	+1,1	93,4	+2,6	92,4	-0,3
		INLAND	79,1	-3,4	-16,1	94,3	-1,9	+1,3	87,7	+0,9	86,7	-2,6
		AUSLAND	128,1	+18,1	-5,5	135,6	+5,5	-0,1	132,8	+10,9	131,9	+11,3

STBA,FS 4,R 2.2, 4/2000

LAND

FUER DAS VERARBEITENDE GEBERBE
= 100
ABTEILUNGEN, GRUPPEN UND KLASSEN
ZWEIGE, AUSGABE 1993 (WZ93)
WERT

INDEX

1999 APR.	VER- AEND. IN % GEGEN APR. 1998	1999 1.V.J	1999 4.V.J	2000 1.V.J	VERAENDERUNG IN % 1.VJ 2000 GEGEN		1998 2.HJ	1999 1.HJ	1999 2.HJ	VERAENDERUNG IN % 2.HJ 1999 GEGEN		1998	1999	VER- AEND. IN % GEGEN 1998	WZ93 SCHL.
					1.V.J	4.V.J				2.HJ	1.HJ				
					1999	1999				1999	1999				
135,7	+1,4	131,2	143,3	145,8	+11,1	+1,7	129,9	131,8	139,0	+7,0	+5,5	129,9	135,4	+4,2	DM
114,2	+2,1	115,9	118,2	121,2	+4,6	+2,5	115,1	114,8	114,4	-0,6	-0,3	115,1	114,6	-0,4	
160,4	+0,8	148,8	172,2	174,2	+17,1	+1,2	147,0	151,3	167,4	+13,9	+10,6	146,9	159,3	+8,4	
141,8	+3,4	139,7	145,5	151,9	+8,7	+4,4	131,3	139,6	142,0	+8,1	+1,7	130,9	140,8	+7,6	34
127,9	+3,7	127,7	121,1	131,1	+2,7	+8,3	119,9	126,8	119,9	-	-5,4	121,1	123,3	+1,8	
156,5	+3,0	152,4	171,3	174,0	+14,2	+1,6	143,3	153,2	165,3	+15,4	+7,9	141,2	159,3	+12,8	
140,4	-0,2	139,6	141,6	148,7	+6,5	+5,0	129,9	139,2	138,9	+6,9	-0,2	129,9	139,0	+7,0	34.1
116,7	-2,4	118,1	102,6	116,9	-1,0	+13,9	109,0	117,0	102,4	-6,1	-12,5	112,5	109,7	-2,5	
161,7	+1,3	159,0	176,7	177,4	+11,6	+0,4	148,7	159,2	171,8	+15,5	+7,9	145,6	165,5	+13,7	
100,7	-16,7	108,6	124,3	122,2	+12,5	-1,7	112,7	105,3	119,0	+5,6	+13,0	115,7	112,2	-3,0	34.2
96,3	-13,9	105,5	113,4	110,2	+4,5	-2,8	107,6	101,8	109,9	+2,1	+8,0	108,5	105,8	-2,5	
111,3	-22,1	116,0	150,6	151,3	+30,4	+0,5	124,7	113,9	141,0	+13,1	+23,8	133,2	127,4	-4,4	
152,1	+16,3	144,8	158,9	164,9	+13,9	+3,8	137,9	146,1	153,6	+11,4	+5,1	135,8	149,8	+10,3	34.3
157,4	+18,3	152,0	161,3	164,8	+8,4	+2,2	145,1	152,0	158,5	+9,2	+4,9	141,6	155,2	+9,6	
144,5	+13,3	134,3	155,4	165,1	+22,9	+6,2	127,4	137,6	146,5	+15,0	+6,5	127,5	142,0	+11,4	
102,1	-11,2	84,6	131,2	112,5	+33,0	-14,3	122,6	88,8	122,9	+0,2	+38,4	124,3	105,8	-14,9	35
54,8	-11,5	65,0	105,5	78,3	+20,5	-25,8	94,4	62,9	90,5	-4,1	+43,9	88,9	76,7	-13,7	
190,3	-10,9	121,2	179,1	176,2	+45,4	-1,6	175,3	137,0	183,3	+4,6	+33,8	190,3	160,1	-15,9	
9,4	-90,4	69,7	90,0	91,2	+30,8	+1,3	53,6	51,3	62,2	+16,0	+21,2	77,1	56,7	-26,5	35.1
8,1	-75,7	31,1	29,9	36,5	+17,4	+22,1	24,5	24,7	32,7	+33,5	+32,4	26,2	28,7	+9,5	
13,3	-94,9	166,1	240,1	228,6	+37,6	-4,8	126,3	117,8	136,1	+7,8	+15,5	204,3	127,0	-37,8	
6,7	-93,2	66,2	88,8	88,7	+34,0	-0,1	52,4	48,7	61,0	+16,4	+25,3	76,5	54,8	-28,4	35.11
7,2	-78,5	27,1	29,0	35,9	+32,5	+23,8	23,7	22,4	32,2	+35,9	+43,8	25,5	27,3	+7,1	
5,4	-97,9	164,0	238,5	220,9	+34,7	-7,4	124,3	114,6	132,8	+6,8	+15,9	203,9	123,7	-39,3	
116,1	+123,3	208,3	137,5	189,5	-9,0	+37,8	100,8	151,6	112,2	+11,3	-26,0	102,6	131,9	+28,6	35.12
44,2	+45,4	195,1	70,4	62,2	-68,1	-11,6	60,2	118,3	53,3	-11,5	-54,9	53,8	85,8	+59,5	
289,7	+178,0	240,7	299,6	496,5	+106,3	+65,7	198,6	232,2	254,3	+28,0	+9,5	220,3	243,2	+10,4	
46,3	-37,9	43,7	63,4	38,8	-11,2	-38,8	89,2	45,5	66,7	-25,2	+46,6	73,9	56,1	-24,1	35.2
44,9	-23,8	39,4	60,7	36,6	-7,1	-39,7	94,5	44,4	65,1	-31,1	+46,6	73,3	54,7	-25,4	
53,0	-64,0	63,6	76,1	48,9	-23,1	-35,7	64,6	50,9	74,2	+14,9	+45,8	76,9	62,5	-18,7	
221,0	+40,3	119,3	223,9	178,8	+49,9	-20,1	218,6	146,2	224,6	+2,7	+53,6	209,4	185,4	-11,5	35.3
106,9	+25,0	127,8	289,8	177,1	+38,6	-38,9	209,4	120,3	214,9	+2,6	+78,6	206,1	167,6	-18,7	
305,8	+45,0	113,0	174,9	180,0	+59,3	+2,9	225,4	165,4	231,7	+2,8	+40,1	211,9	198,6	-6,3	
144,7	+12,3	128,7	95,6	143,0	+11,1	+49,6	79,9	133,5	94,2	+17,9	-29,4	95,7	113,9	+19,0	35.4
148,4	+14,2	131,1	92,6	139,9	+6,7	+51,1	79,4	136,5	92,6	+16,6	-32,2	95,8	114,6	+19,6	
113,5	-5,3	108,4	122,2	169,8	+56,6	+39,0	84,4	108,2	108,1	+28,1	-0,1	95,8	108,1	+12,8	
237,8	+37,5	229,5	102,3	212,5	-7,4	+107,7	105,3	227,5	120,1	+14,1	-47,2	133,3	173,8	+30,4	35.41
240,3	+37,6	231,2	102,4	214,8	-7,1	+109,8	103,4	229,4	119,7	+15,8	-47,8	133,1	174,6	+31,2	
167,8	+31,6	179,9	100,8	149,2	-17,1	+48,0	159,5	172,4	132,0	-17,2	-23,4	138,5	152,2	+9,9	
117,2	-3,1	93,4	95,2	126,0	+34,9	+32,4	61,5	102,2	81,0	+31,7	-20,7	78,3	91,6	+17,0	35.42
118,8	-2,5	93,4	91,3	117,0	+25,3	+28,1	61,8	103,4	78,9	+27,7	-23,7	78,1	91,1	+16,6	
106,1	-6,8	93,5	121,8	187,7	+100,7	+54,1	59,7	94,3	95,5	+60,0	+1,3	79,9	94,9	+18,8	
88,1	+0,3	82,2	87,4	90,8	+10,5	+3,9	94,1	85,9	93,5	-0,6	+8,8	90,0	89,7	-0,3	35.43
84,0	+4,2	76,0	80,5	84,0	+10,5	+4,3	90,0	80,4	87,5	-2,8	+8,8	85,2	83,9	-1,5	
113,1	-14,3	120,8	130,1	133,1	+10,2	+2,3	119,2	120,3	130,6	+9,6	+8,6	119,8	125,5	+4,8	
87,0	-4,6	94,9	101,6	98,9	+4,2	-2,7	97,7	94,7	97,2	-0,5	+2,6	93,3	96,0	+2,9	35.5
74,2	-8,8	86,3	89,3	92,8	+7,5	+3,9	88,5	84,2	83,8	-5,3	-0,5	85,4	84,0	-1,6	
120,3	+3,3	117,5	133,8	114,7	-2,4	-14,3	121,7	122,2	132,4	+8,8	+8,3	113,8	127,3	+11,9	
93,2	-4,3	98,2	100,0	102,9	+4,8	+2,9	94,5	95,0	95,9	+1,5	+0,9	96,2	95,5	-0,7	36.1
90,0	-5,7	95,2	96,5	97,9	+2,8	+1,5	92,6	91,8	92,6	-	+0,9	94,1	92,2	-2,0	
114,8	+3,2	118,7	123,9	137,5	+15,8	+11,0	107,9	117,4	119,0	+10,3	+1,4	110,5	118,2	+7,0	
103,5	+1,7	109,7	110,8	119,3	+8,8	+7,7	101,7	106,1	104,6	+2,9	-1,4	102,5	105,4	+2,8	36.11
100,4	-1,3	108,4	108,2	113,7	+4,9	+5,1	101,7	104,2	102,0	+0,3	-2,1	102,4	103,1	+0,7	
123,3	+20,5	118,2	127,4	155,7	+31,7	+22,2	101,4	118,5	121,6	+19,9	+2,6	102,8	120,0	+16,7	
89,9	-1,7	92,8	107,1	99,1	+6,8	-7,5	99,6	92,9	103,9	+4,3	+11,8	95,9	98,4	+2,6	36.12
88,5	+0,5	90,7	106,1	97,1	+7,1	-8,5	98,8	91,4	102,6	+3,8	+12,3	94,2	97,0	+3,0	
102,4	-16,7	112,4	116,7	118,1	+5,1	+1,2	106,5	106,4	116,4	+9,3	+9,4	111,8	111,4	-0,4	
96,8	-5,0	95,6	94,6	95,2	-0,4	+0,6	92,2	95,3	93,6	+1,5	-1,8	95,6	94,4	-1,3	36.13
92,8	-6,4	92,6	90,5	90,0	-2,8	-0,6	89,5	91,3	89,6	+0,1	-1,9	92,6	90,5	-2,3	
120,8	+1,5	113,6	119,8	126,8	+11,6	+5,8	108,4	119,4	117,8	+8,7	-1,3	113,9	118,6	+4,1	
85,2	-9,4	92,9	92,3	96,1	+3,4	+4,1	88,6	87,6	88,0	-0,7	+0,5	92,0	87,8	-4,6	36.14
81,9	-10,6	88,6	87,5	90,6	+2,3	+3,5	85,1	83,2	83,6	-1,8	+0,5	88,7	83,4	-6,0	
108,5	-2,1	123,4	125,3	134,4	+8,9	+7,3	112,9	118,5	118,4	+4,9	-0,1	114,5	118,4	+3,4	

DEUTSCHLAND

1 INDEX DES AUFTRAGSEINGANGS FUER DAS VERARBEITENDE GEWERBE
1995 = 1001.2 ZEITREIHENANALYSE - BERLINER VERFAHREN (BV 4)
WERTINDEX

WZ93- SCHL.	WIRTSCHAFTSZWEIG		ORIGINALWERT		KALENDER- U. SAISON- BEREINIGTER WERT BERLINER VERFAHREN, VERSION 4		GLATTE KOMPONENTE		
			2000 APR.	VERAEND. GEGENUEBER VORJAHRES- MONAT IN %	2000 APR.	VERAEND. GEGENUEBER VORMONAT IN %	2000 APR.	VERAEND. GEGENUEBER VORMONAT IN %	
D	VERARBEITENDES GEWERBE 1)	INSGESAMT	119,8	+9,9	125,6	-0,2	125,8	+1,1	
		INLAND	105,3	+6,7	110,4	+1,0	110,2	+0,8	
		AUSLAND	145,9	+14,5	152,4	-2,5	153,9	+1,5	
		VORLEISTUNGSGUETER- PRODUZENTEN	INSGESAMT	118,4	+10,9	123,1	+0,3	123,6	+1,1
		INLAND	108,9	+6,7	113,0	+1,1	113,1	+0,8	
AUSLAND	138,2	+18,7	143,9	-1,0	145,2	+1,6			
	INVESTITIONSGUETER- PRODUZENTEN	INSGESAMT	126,4	+12,9	133,5	-1,5	133,6	+1,4	
		INLAND	106,4	+11,2	113,5	+1,0	112,9	+1,1	
		AUSLAND	156,0	+14,7	162,1	-4,9	163,9	+1,7	
	GEBRAUCHSGUETER- PRODUZENTEN	INSGESAMT	126,4	+5,6	129,0	+0,6	129,2	+0,6	
		INLAND	105,2	+2,3	105,8	+1,1	105,0	+0,6	
		AUSLAND	158,2	+9,0	162,8	-0,9	165,4	+0,7	
	VERBRAUCHSGUETER- PRODUZENTEN	INSGESAMT	86,5	-6,2	95,4	-1,8	96,5	-0,2	
		INLAND	79,0	-6,5	87,2	+2,0	86,8	-0,6	
		AUSLAND	105,9	-5,5	115,4	-8,6	121,2	+0,4	
DB	TEXTIL- UND BEKLEIDUNGS- GEWERBE	INSGESAMT	79,9	-3,2	93,0	+0,8	92,9	+0,1	
		INLAND	74,6	-6,7	84,9	+1,0	84,7	-0,2	
		AUSLAND	94,9	+5,8	115,3	-0,2	115,9	+0,8	
17	TEXTILGEWERBE	INSGESAMT	88,3	-4,8	90,9	-1,0	91,6	+0,3	
		INLAND	78,7	-8,6	81,8	+0,4	81,8	-0,1	
		AUSLAND	113,8	+3,0	114,5	-3,8	117,6	+0,9	
18	BEKLEIDUNGSGEWERBE	INSGESAMT	68,4	-0,1	95,6	+3,1	94,6	-0,1	
		INLAND	69,3	-3,9	88,6	+1,5	88,4	-0,5	
		AUSLAND	85,8	+14,6	116,7	+7,2	113,4	+0,7	
DC	LEDERGEWERBE	INSGESAMT	98,0	-4,1	96,5	-9,0	100,4	+0,2	
		INLAND	88,2	-9,4	88,2	-9,5	92,3	-0,1	
		AUSLAND	132,6	+11,3	125,6	-6,3	128,6	+1,0	
DD	HOLZGEWERBE (OHNE HERSTELLUNG VON MOEBELN)	INSGESAMT	96,6	-2,9	99,7	-1,3	101,7	-0,2	
		INLAND	88,6	-5,7	91,7	-1,0	93,6	-0,5	
		AUSLAND	183,6	+15,0	186,2	-3,1	189,5	+1,4	
DE	PAPIER- UND DRUCKGEWERBE	INSGESAMT	110,8	+10,1	114,9	+2,0	113,7	+0,9	
		INLAND	103,9	+7,1	108,1	+2,4	106,6	+0,7	
		AUSLAND	135,2	+19,6	138,6	+1,3	138,3	+1,4	
21	PAPIERGEWERBE	INSGESAMT	113,6	+14,2	115,9	+2,2	114,2	+1,2	
		INLAND	104,0	+10,9	106,8	+2,0	105,3	+1,0	
		AUSLAND	135,1	+20,3	136,0	+2,6	134,0	+1,4	
21.1	H.V. HOLZSTOFF, ZELLSTOFF, PAPIER, KARTON UND PAPPE	INSGESAMT	140,0	+24,8	139,2	+2,7	135,9	+1,7	
		INLAND	125,8	+25,5	126,3	+2,4	122,9	+1,8	
		AUSLAND	157,3	+24,2	154,9	+2,9	151,6	+1,6	
21.2	PAPIER-, KARTON- UND PAPPEVERARBEITUNG	INSGESAMT	92,5	+3,5	96,9	+1,0	96,9	+0,5	
		INLAND	92,3	+2,1	96,2	+1,4	95,9	+0,3	
		AUSLAND	93,3	+9,5	99,0	-1,0	100,8	+1,0	
22	DRUCKGEWERBE, VERVIEL- FAELTIGUNG VON BESPIELTEN TON-, BILD- U. DATENTRAEGERN	INSGESAMT	106,5	+4,3	113,2	+1,4	112,8	+0,4	
		INLAND	103,8	+3,1	109,6	+2,3	108,3	+0,3	
		AUSLAND	135,9	+16,2	152,7	-4,1	161,0	+1,1	
DG	CHEMISCHE INDUSTRIE	INSGESAMT	110,5	+6,9	113,6	-1,3	114,7	+1,0	
		INLAND	101,1	+8,5	104,8	+1,8	104,2	+1,1	
		AUSLAND	121,7	+5,1	123,6	-5,0	127,3	+1,0	
24.1	HERSTELLUNG VON CHEMISCHEN GRUNDSTOFFEN	INSGESAMT	117,8	+19,1	121,5	-0,8	122,6	+1,7	
		INLAND	115,6	+27,7	120,1	+2,3	119,2	+2,3	
		AUSLAND	119,7	+12,5	122,6	-3,4	125,7	+1,3	
24.4	HERSTELLUNG VON PHARMA- ZEUTISCHEN ERZEUGNISSEN	INSGESAMT	103,5	-11,5	105,5	-6,6	109,9	-0,3	
		INLAND	87,5	-8,9	91,7	+3,9	90,7	-1,0	
		AUSLAND	130,5	-14,2	128,2	-16,8	142,0	+0,4	
DH	HERSTELLUNG VON GUMMI- UND KUNSTSTOFFWAREN	INSGESAMT	112,0	+4,4	114,6	+0,5	115,0	+0,6	
		INLAND	101,4	+1,1	104,2	+0,9	104,4	+0,4	
		AUSLAND	145,6	+12,5	147,3	-0,5	148,6	+1,1	
25.2	HERSTELLUNG VON KUNST- STOFFWAREN	INSGESAMT	111,4	+4,3	114,4	+0,7	115,1	+0,7	
		INLAND	101,1	+1,5	104,2	+1,1	104,5	+0,6	
		AUSLAND	147,6	+11,9	150,1	-0,1	152,4	+1,1	
DI	GLASGEWERBE, KERAMIK, VERARBEITUNG VON STEINEN UND ERDEN	INSGESAMT	95,1	-2,5	97,2	-2,5	99,6	0	
		INLAND	88,5	-7,2	89,7	-3,3	92,1	-0,3	
		AUSLAND	117,2	+11,9	122,3	-0,5	124,7	+0,8	
26.1	HERSTELLUNG UND VERAR- BEITUNG VON GLAS	INSGESAMT	99,4	+4,6	105,2	-2,5	107,2	+0,4	
		INLAND	91,5	-0,3	97,4	-3,8	99,1	+0,2	
		AUSLAND	120,0	+16,2	126,0	+0,9	128,5	+1,0	
DJ	METALLERZEUGUNG UND -BE- ARBEITUNG, HERSTELLUNG VON METALLERZEUGNISSEN	INSGESAMT	108,5	+8,5	114,4	-1,1	116,1	+1,1	
		INLAND	102,2	+5,7	107,6	-0,1	109,1	+1,1	
		AUSLAND	127,7	+16,0	134,6	-3,5	137,2	+1,3	

1) AUSGEWAHLTE WIRTSCHAFTSZWEIGE (OHNE ERNAHRUNGSGEWERBE UND TABAKVERARBEITUNG).

STBA, FS 4, R 2.2, 4/2000

DEUTSCHLAND

1 INDEX DES AUFTRAGSEINGANGS FUER DAS VERARBEITENDE GEWERBE
1995 = 100

1.2 ZEITREIHENANALYSE - BERLINER VERFAHREN (BV 4)
WERTINDEX

WZ93- SCHL.	WIRTSCHAFTSZWEIG		ORIGINALWERT		KALENDER- U. SAISON- BEREINIGTER WERT BERLINER VERFAHREN, VERSION 4		GLATTE KOMPONENTE	
			2000	VERAEND. GEGENUEBER VORJAHRES- MONAT IN %	2000	VERAEND. GEGENUEBER VORMONAT IN %	2000	VERAEND. GEGENUEBER VORMONAT IN %
			APR.		APR.		APR.	
27	METALLERZEUGUNG UND -BEARBEITUNG	INSGESAMT INLAND AUSLAND	112,6 107,8 121,9	+18,3 +17,3 +19,7	118,6 113,1 129,3	-1,8 0 -4,4	121,5 115,4 133,5	+1,8 +1,9 +1,6
27.1	ERZEUGUNG VON ROHEISEN, STAHL UND FERROLEGIE- RUNGEN (EGKS) 1)	INSGESAMT INLAND AUSLAND	100,7 97,6 106,7	+18,8 +20,9 +15,0	105,4 102,5 111,4	+3,7 +4,8 +1,5	107,5 104,5 113,9	+1,3 +1,8 +0,7
27.5	GIessereIINDUSTRIE	INSGESAMT INLAND AUSLAND	123,2 120,0 135,5	+7,8 +7,7 +8,3	128,9 125,8 139,8	-1,5 -0,1 -6,8	131,6 127,9 145,6	+1,5 +1,4 +1,7
28	HERSTELLUNG VON METALL- ERZEUGNISSEN	INSGESAMT INLAND AUSLAND	105,3 98,6 136,3	+1,5 -1,1 +11,4	110,8 103,7 141,3	-1,0 -0,8 -2,8	111,8 105,0 142,1	+0,5 +0,6 +0,8
28.1	STAHL- UND LEICHTMETALLBAU	INSGESAMT INLAND AUSLAND	96,8 93,3 137,6	-5,7 -7,0 +4,6	97,5 94,1 136,6	-1,9 -0,6 -11,6	100,3 96,4 146,1	0 -0,1 +1,0
DK	MASCHINENBAU	INSGESAMT INLAND AUSLAND	111,9 105,5 119,7	+10,2 +10,9 +9,5	117,9 110,8 125,9	-1,7 +3,3 -7,1	119,2 109,1 131,4	+1,5 +1,2 +1,9
29.1	H.V. MASCHINEN F.D.ERZEUG. U.NUTZG.V.MECHAN.ENERGIE (O.LUFT-, STRASS.FAHRZ.BAU)	INSGESAMT INLAND AUSLAND	103,0 96,4 112,1	+4,6 +7,7 +0,9	111,8 104,1 122,4	-6,8 +2,9 -16,5	115,3 103,4 132,1	+1,8 +1,5 +2,2
29.3	HERSTELLUNG VON LAND- U. FORSTWIRTSCHAFTLICHEN MASCHINEN	INSGESAMT INLAND AUSLAND	99,2 83,9 115,0	-6,5 -18,5 +5,0	100,4 84,5 116,8	+6,4 +10,3 +3,5	103,5 86,2 121,5	-0,4 -1,0 +0,1
29.4	HERSTELLUNG VON WERK- ZEUGMASCHINEN	INSGESAMT INLAND AUSLAND	113,5 102,4 125,0	-1,6 -0,1 -2,8	115,8 110,7 119,4	-2,9 -4,5 -3,3	121,3 113,9 128,7	+1,8 +1,5 +2,1
DL	H.V. BUEROMASCH., DATENVERARB. GER.U.-EINRICHTG.;ELEKTROT., FEINMECHANIK U. OPTIK	INSGESAMT INLAND AUSLAND	133,2 113,3 168,6	+26,0 +17,2 +38,7	146,1 124,8 183,1	+3,4 +6,2 -0,3	143,7 121,8 182,4	+1,6 +0,8 +2,5
30	H.V. BUEROMASCHINEN, DATENVERARBEITUNGSGE- RAETEN U. -EINRICHTUNGEN	INSGESAMT INLAND AUSLAND	128,7 125,4 134,6	+44,9 +60,8 +24,3	148,3 147,8 144,1	+3,8 +5,8 -0,8	146,3 146,7 141,7	+1,8 +1,5 +2,7
31	HERSTELLUNG VON GERAETEN DER ELEKTRIZITAETSERZEUG- UNG, -VERTEILUNG U.AE.	INSGESAMT INLAND AUSLAND	111,7 101,0 136,2	+8,6 +1,6 +22,6	121,2 109,1 148,3	-2,3 +3,5 -11,6	121,7 108,1 151,7	+0,7 0 +1,5
31.2	HERSTELLUNG VON ELEK- TRIZITAETSVERTILUNGS- U. -SCHALTTEILNUNGEN	INSGESAMT INLAND AUSLAND	103,9 93,5 127,1	+7,3 -1,6 +26,2	113,4 102,2 138,1	+1,3 +7,0 -7,4	112,5 100,6 138,8	+0,4 -0,5 +1,7
31.6	HERSTELLUNG VON ELEK- TRISCHEN AUSRUESTUNGEN A.N.G.	INSGESAMT INLAND AUSLAND	121,4 113,8 140,7	+17,0 +10,8 +32,2	127,8 119,2 150,6	+0,6 +2,1 -0,3	123,2 116,1 141,5	+0,9 +1,0 +0,8
32	RUNDFUNK-, FERNSEH- UND NACHRICHTENTECHNIK	INSGESAMT INLAND AUSLAND	181,3 146,7 221,3	+55,6 +45,1 +64,8	199,1 160,8 242,3	+9,6 +5,5 +12,3	192,5 155,8 235,0	+2,6 +1,8 +3,2
33	MEDIZIN-, MESS-, STEUER- UND REGELUNGSTECHNIK, OPTIK	INSGESAMT INLAND AUSLAND	129,6 106,0 189,1	+20,7 +12,2 +31,1	139,2 114,6 178,9	+2,9 +9,9 -4,5	136,7 110,4 180,2	+1,7 +1,1 +2,3
DM	FAHRZEUGBAU	INSGESAMT INLAND AUSLAND	152,3 123,1 186,1	+8,1 +5,2 +10,5	152,7 123,8 186,2	-3,2 -2,5 -3,4	153,9 124,8 187,5	+1,0 +1,0 +1,0
34	HERSTELLUNG VON KRAFTWAGEN UND KRAFTWAGENTEILEN	INSGESAMT INLAND AUSLAND	155,5 135,9 176,2	+5,5 +3,7 +7,0	155,7 132,4 179,2	+0,7 +1,8 -0,8	156,4 131,0 182,7	+0,6 +0,6 +0,6
34.1	HERSTELLUNG VON KRAFTWAGEN UND KRAFTWAGENMOTOREN	INSGESAMT INLAND AUSLAND	154,5 126,1 180,0	+4,0 +2,9 +4,8	154,4 120,2 184,3	+0,4 +0,4 -0,7	155,8 118,7 188,7	+0,5 +0,8 +0,4
35	SONSTIGER FAHRZEUGBAU	INSGESAMT INLAND AUSLAND	135,1 67,5 260,9	+28,7 +20,8 +32,8	140,6 89,9 233,2	-18,4 -15,2 -21,3	141,1 94,6 227,2	+3,9 +2,6 +3,7
35.1	SCHIFFBAU	INSGESAMT INLAND AUSLAND	70,1 42,8 138,0	+622,7 +415,7 +900,0	96,6 49,1 208,5	-30,5 +47,9 -48,9	97,5 41,2 236,2	+8,1 +4,8 +8,9
35.3	LUFT- UND RAUMFAHRZEUGBAU	INSGESAMT INLAND AUSLAND	250,8 97,2 364,9	+10,0 -11,7 +15,5	237,5 165,0 285,2	-17,6 -36,5 -7,8	237,8 199,1 264,2	+1,4 +1,3 +1,8
36.1	HERSTELLUNG VON MOEBELN	INSGESAMT INLAND AUSLAND	99,3 94,4 133,1	+0,2 -1,6 +8,4	104,5 99,4 138,7	-0,9 -0,1 -5,4	105,1 99,9 140,9	+0,4 +0,2 +1,4

1) EUROPAEISCHE GEMEINSCHAFT FUER KOHLE UND STAHL.
STBA,FS 4,R 2.2, 4/2000

DEUTSCHLAND

1 INDEX DES AUFTRAGSEINGANGS FUER DAS VERARBEITENDE GEWERBE
1995 = 100

1.2 ZEITREIHENANALYSE - BERLINER VERFAHREN (BV 4)
VOLUMENINDEX

WZ93- SCHL.	WIRTSCHAFTSZWEIG	ORIGINALWERT		KALENDER- U. SAISON- BEREINIGTER WERT BERLINER VERFAHREN, VERSION 4		GLATTE KOMPONENTE		
		2000 APR.	VERAEND. GEGENUEBER VORJAHRES- MONAT IN %	2000 APR.	VERAEND. GEGENUEBER VORMONAT IN %	2000 APR.	VERAEND. GEGENUEBER VORMONAT IN %	
D	VERARBEITENDES GEWERBE 1)	INSGESAMT	117,6	+8,0	123,5	-0,2	123,8	+1,0
		INLAND	104,5	+5,1	109,6	+0,9	109,6	+0,6
		AUSLAND	141,0	+11,8	147,4	-2,7	149,1	+1,3
	VORLEISTUNGSGUETER- PRODUZENTEN	INSGESAMT	118,4	+7,1	123,1	0	124,0	+0,8
		INLAND	109,6	+3,3	113,7	+0,7	114,2	+0,4
		AUSLAND	136,6	+13,8	142,2	-1,5	144,0	+1,1
	INVESTITIONSGUETER- PRODUZENTEN	INSGESAMT	122,7	+12,9	129,8	-1,4	129,9	+1,4
		INLAND	104,7	+12,2	111,3	+1,2	111,3	+1,1
		AUSLAND	149,3	+13,6	155,5	-4,8	157,3	+1,6
	GEBRAUCHSGUETER- PRODUZENTEN	INSGESAMT	119,2	+4,0	121,8	+0,6	122,0	+0,5
		INLAND	100,7	+1,5	101,3	+1,1	100,6	+0,5
		AUSLAND	147,2	+6,8	151,8	-1,0	154,2	+0,5
	VERBRAUCHSGUETER- PRODUZENTEN	INSGESAMT	84,1	-6,8	93,0	-1,6	94,1	-0,2
		INLAND	77,2	-7,2	85,2	+1,9	84,9	-0,6
		AUSLAND	102,1	-6,0	112,0	-8,3	117,4	+0,3
DB	TEXTIL- UND BEKLEIDUNGS- GEWERBE	INSGESAMT	79,6	-3,4	92,8	+0,7	92,8	+0,1
		INLAND	74,2	-6,9	84,4	+0,8	84,3	-0,2
		AUSLAND	95,0	+5,3	115,7	-0,3	116,6	+0,8
17	TEXTILGEWERBE	INSGESAMT	88,4	-5,2	91,1	-1,3	92,0	+0,2
		INLAND	78,9	-8,7	82,1	+0,2	82,2	-0,1
		AUSLAND	113,7	+2,3	114,7	-4,1	118,1	+0,9
18	BEKLEIDUNGSGEWERBE	INSGESAMT	67,5	-0,3	94,7	+3,3	93,6	-0,1
		INLAND	68,0	-4,1	87,2	+1,6	86,9	-0,5
		AUSLAND	66,0	+14,4	117,7	+7,4	114,2	+0,6
DC	LEDERGEWERBE	INSGESAMT	95,9	-4,7	94,3	-8,4	97,9	+0,1
		INLAND	86,0	-9,9	86,0	-9,4	89,9	-0,1
		AUSLAND	130,9	+10,6	123,7	-6,8	127,0	+1,0
DD	HOLZGEWERBE (OHNE HERSTELLUNG VON MOEBELN)	INSGESAMT	98,6	-3,1	101,8	-1,9	104,3	-0,4
		INLAND	91,3	-5,4	94,5	-1,5	96,8	-0,6
		AUSLAND	179,3	+12,5	182,0	-3,7	186,1	+1,2
DE	PAPIER- UND DRUCKGEWERBE	INSGESAMT	111,9	+5,3	116,4	+1,5	115,8	+0,4
		INLAND	104,9	+3,0	109,6	+1,9	108,6	+0,4
		AUSLAND	136,7	+11,8	140,0	+0,5	141,0	+0,7
21	PAPIERGEWERBE	INSGESAMT	116,3	+6,4	118,9	+1,3	118,3	+0,4
		INLAND	107,1	+4,2	110,2	+1,2	109,5	+0,3
		AUSLAND	136,8	+10,6	137,9	+1,3	137,7	+0,7
21.1	H.V. HOLZSTOFF, ZELLSTOFF, PAPIER, KARTON UND PAPPE	INSGESAMT	145,3	+12,7	145,0	+1,3	143,5	+0,8
		INLAND	133,6	+14,0	134,5	+1,0	132,8	+1,0
		AUSLAND	159,5	+11,5	157,3	+1,5	156,4	+0,5
21.2	PAPIER-, KARTON- UND PAPPEVERARBEITUNG	INSGESAMT	93,0	-0,5	97,5	+0,5	98,0	0
		INLAND	92,8	-2,3	96,9	+0,8	97,1	-0,2
		AUSLAND	93,8	+7,6	99,5	-1,4	101,8	+0,9
22	DRUCKGEWERBE, VIEL- FAELTIGUNG VON BESPIELTEN TON-, -BILD- U. DATENTRAEGERN	INSGESAMT	105,2	+3,2	112,5	+1,6	111,9	+0,4
		INLAND	102,3	+1,6	108,8	+2,3	107,5	+0,3
		AUSLAND	135,7	+18,6	151,0	-3,9	159,2	+1,1
D6	CHEMISCHE INDUSTRIE	INSGESAMT	109,9	+1,7	113,0	-2,1	114,8	+0,5
		INLAND	102,0	+2,9	105,9	+1,0	106,0	+0,5
		AUSLAND	119,3	+0,3	121,0	-5,8	125,3	+0,6
24.1	HERSTELLUNG VON CHEMISCHEN GRUNDSTOFFEN	INSGESAMT	120,1	+6,5	123,8	-2,4	126,6	+0,8
		INLAND	120,5	+11,5	125,9	+0,4	126,8	+1,1
		AUSLAND	119,9	+2,6	122,0	-5,0	126,5	+0,4
24.4	HERSTELLUNG VON PHARMA- ZEUTISCHEN ERZEUGNISSEN	INSGESAMT	97,9	-12,5	99,9	-6,5	104,0	-0,5
		INLAND	83,3	-10,0	87,2	+3,7	86,2	-1,3
		AUSLAND	122,4	-15,2	120,4	-16,8	133,7	+0,2
DH	HERSTELLUNG VON GUMMI- UND KUNSTSTOFFWAREN	INSGESAMT	112,7	+2,4	115,0	+0,3	115,7	+0,4
		INLAND	102,0	-0,8	104,5	+0,7	104,9	+0,2
		AUSLAND	146,6	+9,9	147,8	-0,8	149,6	+0,9
25.2	HERSTELLUNG VON KUNST- STOFFWAREN	INSGESAMT	111,8	+1,6	114,5	+0,5	115,5	+0,4
		INLAND	101,6	-0,9	104,4	+1,0	104,9	+0,3
		AUSLAND	147,4	+8,2	149,5	-0,4	152,3	+0,7
DI	GLASGEWERBE, KERAMIK, VERARBEITUNG VON STEINEN UND ERDEN	INSGESAMT	97,8	-3,0	99,6	-2,7	102,3	0
		INLAND	92,1	-7,2	93,2	-3,2	95,8	-0,3
		AUSLAND	117,1	+10,4	121,4	-0,9	124,0	+0,6
26.1	HERSTELLUNG UND VERAR- BEITUNG VON GLAS	INSGESAMT	104,8	+4,2	110,1	-2,4	112,4	+0,3
		INLAND	98,5	+0,2	104,1	-3,7	106,4	+0,1
		AUSLAND	121,0	+13,5	125,8	+0,8	128,1	+0,8
DJ	METALLERZEUGUNG UND -BE- ARBEITUNG, HERSTELLUNG VON METALLERZEUGNISSEN	INSGESAMT	106,0	+3,2	112,0	-1,3	114,1	+0,5
		INLAND	100,1	+1,6	105,5	-0,3	107,3	+0,7
		AUSLAND	124,2	+7,3	131,5	-3,4	134,5	+0,4

1) AUSGEWAHLTE WIRTSCHAFTSZWEIGE (OHNE ERNAHRUNGSGEWERBE UND TABAKVERARBEITUNG).

STBA, FS 4, R 2.2, 4/2000

DEUTSCHLAND

1 INDEX DES AUFTRAGSEINGANGS FUER DAS VERARBEITENDE GEMERBE
1995 = 100

1.2 ZEITREIHENANALYSE - BERLINER VERFAHREN (BV 4)
VOLUMENINDEX

WZ93- SCHL.	WIRTSCHAFTSZWEIG		ORIGINALWERT		KALENDER- U. SAISON- BEREINIGTER WERT BERLINER VERFAHREN, VERSION 4		GLATTE KOMPONENTE BERLINER VERFAHREN, VERSION 4	
			2000 APR.	VERAEND. GEGENUEBER VORJAHRES- MONAT IN %	2000 APR.	VERAEND. GEGENUEBER VORMONAT IN %	2000 APR.	VERAEND. GEGENUEBER VORMONAT IN %
27	METALLERZEUGUNG UND -BEARBEITUNG	INSGESAMT INLAND AUSLAND	111,9 107,1 121,3	+6,9 +7,6 +5,6	117,9 112,2 129,2	-2,0 -0,5 -4,3	121,6 115,2 134,3	+0,7 +0,8 +0,3
27.1	ERZEUGUNG VON ROHEISEN, STAHL UND FERROLEGIE- RUNGEN (EGKS 1)	INSGESAMT INLAND AUSLAND	104,1 101,5 109,3	+3,1 +5,8 -1,5	109,2 106,3 115,5	+2,3 +3,6 +0,7	113,5 110,1 120,5	-0,4 0 -1,1
27.5	GIESSEREIINDUSTRIE	INSGESAMT INLAND AUSLAND	121,5 117,0 139,0	+3,1 +6,8 -7,2	126,8 122,8 141,3	-2,6 -0,7 -9,2	131,0 125,5 152,2	+0,9 +1,4 -0,5
28	HERSTELLUNG VON METALL- ERZEUGNISSEN	INSGESAMT INLAND AUSLAND	101,5 95,7 128,6	+0,3 -2,1 +10,0	107,0 100,8 133,7	-1,0 -0,8 -2,8	108,1 102,2 134,2	+0,6 +0,6 +0,7
28.1	STAHL- UND LEICHTMETALLBAU	INSGESAMT INLAND AUSLAND	93,2 89,7 135,3	-6,8 -7,8 +3,1	94,0 90,7 134,1	-2,1 -0,8 -11,6	96,7 92,8 143,6	-0,1 -0,2 +0,7
DK	MASCHINENBAU	INSGESAMT INLAND AUSLAND	106,2 100,4 113,3	+9,0 +10,0 +8,1	112,0 105,6 119,3	-1,9 +3,3 -7,4	113,4 104,0 124,8	+1,4 +1,2 +1,8
29.1	H.V. MASCHINEN F.D.ERZEUG. U.NUTZG.V.MECHAN.ENERGIE (O.LUFT-, STRASS.FAHRZ.BAU)	INSGESAMT INLAND AUSLAND	96,9 90,4 105,8	+3,3 +6,6 -0,6	105,4 97,9 115,9	-7,2 +2,7 -17,0	109,0 97,3 125,5	+1,8 +1,6 +2,1
29.3	HERSTELLUNG VON LAND- U. FORSTWIRTSCHAFTLICHEN MASCHINEN	INSGESAMT INLAND AUSLAND	93,4 79,1 108,2	-7,8 -19,5 +3,5	94,5 79,7 109,6	+6,5 +10,2 +3,4	97,4 81,3 114,1	-0,6 -1,2 -0,2
29.4	HERSTELLUNG VON WERK- ZEUGMASCHINEN	INSGESAMT INLAND AUSLAND	106,1 96,1 116,5	-2,8 -1,1 -4,3	108,4 104,2 111,2	-3,1 -4,7 -3,6	113,7 107,2 120,1	+1,8 +1,4 +2,0
DL	H.V. BUEROMASCH., DATENVERARB. GER.U.-EINRICHTG.;ELEKTROT., FEINMECHANIK U. OPTIK	INSGESAMT INLAND AUSLAND	136,7 118,3 169,3	+27,6 +19,7 +38,9	149,8 130,1 183,8	+3,6 +6,4 -0,2	147,4 127,0 183,2	+1,6 +0,9 +2,5
30	H.V. BUEROMASCHINEN, DATENVERARBEITUNGSGE- RAETEN U. -EINRICHTUNGEN	INSGESAMT INLAND AUSLAND	158,9 163,9 149,7	+55,3 +74,2 +27,9	183,0 193,1 159,8	+3,2 +4,3 -0,3	181,6 193,1 156,9	+2,0 +1,7 +2,8
31	HERSTELLUNG VON GERAETEN DER ELEKTRIZITAETSERZEU- GUNG, -VERTEILUNG U.AE.	INSGESAMT INLAND AUSLAND	109,4 100,1 130,8	+6,9 +0,1 +21,6	118,5 107,9 142,5	-2,5 +3,5 -12,1	119,3 107,1 146,0	+0,4 -0,2 +1,5
31.2	HERSTELLUNG VON ELEK- TRIZITAETVERTEILUNGS- U. -SCHALTEINRICHTUNGEN	INSGESAMT INLAND AUSLAND	99,2 90,9 117,8	+4,5 -4,3 +24,5	108,2 99,1 128,1	+1,3 +6,6 -7,5	107,6 98,0 128,8	+0,1 -0,8 +1,7
31.6	HERSTELLUNG VON ELEK- TRISCHEN AUSRUESTUNGEN A.N.G.	INSGESAMT INLAND AUSLAND	116,8 109,8 134,4	+16,7 +10,5 +32,2	122,9 114,8 143,9	+0,7 +2,3 -0,6	118,3 111,6 135,3	+0,9 +0,9 +0,7
32	RUNDFUNK-, FERNSEH- UND NACHRICHTENTECHNIK	INSGESAMT INLAND AUSLAND	194,3 162,1 231,5	+59,4 +52,8 +65,2	212,3 175,7 253,5	+10,3 +7,7 +11,9	204,4 168,3 246,2	+2,8 +2,1 +3,2
33	MEDIZIN-, MESS-, STEUER- UND REGELUNGSTECHNIK, OPTIK	INSGESAMT INLAND AUSLAND	123,5 100,4 162,1	+19,4 +10,7 +30,0	132,6 108,6 171,5	+2,7 +9,7 -4,5	130,3 104,6 172,8	+1,6 +1,1 +2,2
DM	FAHRZEUGBAU	INSGESAMT INLAND AUSLAND	144,9 119,4 174,3	+6,8 +4,6 +8,7	145,2 119,9 174,5	-3,2 -2,5 -3,5	146,3 120,9 175,7	+0,9 +0,8 +0,9
34	HERSTELLUNG VON KRAFTWAGEN UND KRAFTWAGENTEILEN	INSGESAMT INLAND AUSLAND	147,5 131,7 164,2	+4,0 +3,0 +4,9	147,6 128,2 167,1	+0,7 +1,8 -0,9	148,2 127,0 170,4	+0,5 +0,6 +0,4
34.1	HERSTELLUNG VON KRAFTWAGEN UND KRAFTWAGENMOTOREN	INSGESAMT INLAND AUSLAND	142,9 118,6 164,8	+1,8 +1,6 +1,9	142,7 112,8 168,9	+0,3 +0,4 -0,8	144,1 111,6 173,1	+0,3 +0,6 +0,1
35	SONSTIGER FAHRZEUGBAU	INSGESAMT INLAND AUSLAND	130,6 65,7 251,2	+27,9 +19,9 +32,0	135,9 87,3 224,6	-18,5 -15,4 -21,3	136,5 92,0 218,9	+3,2 +2,6 +3,7
35.1	SCHIFFBAU	INSGESAMT INLAND AUSLAND	67,7 41,6 133,0	+620,2 +413,6 +900,0	93,4 47,7 201,2	-30,4 +47,7 -48,8	94,2 40,0 227,8	+8,0 +4,7 +8,8
35.3	LUFT- UND RAUMFAHRZEUGBAU	INSGESAMT INLAND AUSLAND	241,7 94,1 351,3	+9,4 -12,0 +14,9	229,1 159,8 274,5	-17,7 -36,5 -7,9	229,6 192,9 254,5	+1,4 +1,3 +1,7
36.1	HERSTELLUNG VON MOEBELN	INSGESAMT INLAND AUSLAND	91,7 87,0 123,6	-1,6 -3,3 +7,7	96,7 91,9 129,4	-1,0 -0,2 -5,5	97,4 92,4 131,5	+0,3 0 +1,2

1) EUROPAEISCHE GEMEINSCHAFT FUER KOHLE UND STAHL.
STBA,FS 4,R 2.2, 4/2000

2 INDEX DES UMSATZES FUER
1995
NACH ABSCHNITTEN, UNTERABSCHNITTEN,
DER KLASSIFIKATION DER WIRTSCHAFTS
2.1 ORIGINAL

WERT

WZ93- SCHL.	WIRTSCHAFTSZWEIG		VERAENDERUNG IN % APR. 2000 GEGEN			VERAENDERUNG IN % MAR. 2000 GEGEN			KUMULIERT		2-MONATS- DURCHSCHNITT	
			2000	APR.	MAR.	2000	MAR.	FEB.	JAN.	VER-	DURCH-	VER-
			APR.	1999	2000	MAR.	1999	2000	2000	APR.	APR.	APR.
D	VERARBEITENDES GEWERBE 1)	INSGESAMT	114,9	+3,9	-15,9	136,7	+6,8	+14,3	119,5	+9,2	125,8	+5,4
		INLAND	101,6	+0,6	-14,9	119,4	+3,0	+13,7	105,1	+5,3	110,5	+1,8
		AUSLAND	139,3	+8,7	-17,4	168,6	+12,2	+15,2	146,0	+15,1	154,0	+10,6
	VORLEISTUNGSGUETER- PRODUZENTEN	INSGESAMT	113,8	+6,5	-13,7	131,8	+11,4	+11,2	117,6	+11,8	122,8	+9,1
		INLAND	105,5	+3,4	-13,1	121,4	+7,8	+12,5	108,2	+8,2	113,5	+5,8
		AUSLAND	131,2	+11,9	-14,7	153,8	+18,1	+9,1	137,4	+18,3	142,5	+15,2
	INVESTITIONSGUETER- PRODUZENTEN	INSGESAMT	119,3	+2,6	-18,1	145,7	+3,8	+20,8	123,7	+8,9	132,5	+3,3
		INLAND	101,8	-1,4	-16,4	121,7	+0,1	+17,2	105,2	+4,9	111,8	-0,5
		AUSLAND	145,4	+7,0	-19,9	181,6	+7,9	+24,6	151,5	+13,3	163,5	+7,5
	GEBRAUCHSGUETER- PRODUZENTEN	INSGESAMT	125,6	+0,2	-16,0	149,6	+4,3	+14,0	128,3	+5,9	137,6	+2,4
		INLAND	100,7	-5,5	-16,1	120,0	-3,3	+15,5	102,0	-1,6	110,4	-4,3
		AUSLAND	163,6	+6,3	-16,1	195,0	+12,7	+12,7	168,6	+13,9	179,3	+9,7
	VERBRAUCHSGUETER- PRODUZENTEN	INSGESAMT	85,3	-2,0	-20,7	107,5	-4,2	+2,5	99,0	-1,1	96,4	-3,2
		INLAND	76,8	-3,6	-20,6	96,7	-7,0	+3,3	88,9	-4,3	85,8	-5,5
		AUSLAND	108,1	+1,0	-21,0	136,9	+1,9	+0,8	126,6	+5,7	122,5	+1,5
DB	TEXTIL- UND BEKLEIDUNGS- GEWERBE	INSGESAMT	78,3	-1,1	-26,3	106,3	-4,4	+1,1	96,4	-3,0	92,3	-3,0
		INLAND	72,8	-3,7	-24,2	96,0	-7,9	+1,3	87,7	-5,6	84,4	-6,1
		AUSLAND	94,5	+5,5	-31,0	136,9	+3,8	+1,1	122,3	+3,3	115,7	+4,4
17	TEXTILGEWERBE	INSGESAMT	86,8	-5,8	-15,2	102,4	-2,0	+8,5	92,4	-1,2	94,6	-3,8
		INLAND	77,6	-9,3	-15,2	91,5	-6,5	+8,3	83,0	-5,1	84,6	-7,8
		AUSLAND	111,6	+1,9	-15,4	131,9	+7,7	+8,8	118,0	+7,5	121,8	+5,0
17.1	SPINNSTOFFAUFBEREITUNG UND SPINNEREI	INSGESAMT	71,8	-8,4	-21,2	91,1	-1,6	+9,2	79,8	-3,7	81,5	-4,7
		INLAND	61,8	-15,2	-20,7	77,9	-12,2	+10,0	68,6	-12,6	69,9	-13,5
		AUSLAND	89,0	+1,3	-21,9	113,9	+14,7	+8,5	99,1	+9,6	101,5	+8,4
17.11	BAUMWOLLAUFBEREITUNG UND -SPINNEREI	INSGESAMT	83,7	+1,9	-17,9	101,9	+6,7	+5,1	92,7	+3,5	92,8	+4,5
		INLAND	69,6	-5,3	-19,9	86,9	-2,0	+6,0	78,4	-5,2	78,3	-3,5
		AUSLAND	110,2	+12,0	-15,4	130,2	+20,4	+4,1	119,7	+16,8	120,2	+16,4
17.12,13	WOLLAUFBEREITUNG, STREICHGARN- UND KAMMGARNSPINNEREI	INSGESAMT	53,2	-10,0	-28,8	74,7	-3,7	+27,0	58,8	-9,8	64,0	-6,4
		INLAND	44,9	-17,9	-24,9	59,8	-14,2	+26,7	48,4	-18,7	52,4	-15,8
		AUSLAND	67,1	+1,1	-32,8	99,8	+9,7	+27,5	76,2	+2,0	83,5	+6,1
17.16	NAEHGARNFERTIGUNG	INSGESAMT	74,8	-33,4	-19,2	92,6	-22,4	-2,5	85,2	-16,6	83,7	-27,7
		INLAND	75,7	-36,7	-16,0	90,1	-35,9	+1,5	83,1	-26,3	82,9	-36,3
		AUSLAND	73,7	-28,2	-23,1	95,9	+5,2	-7,0	87,9	-0,6	84,8	-12,6
17.2	WEBEREI	INSGESAMT	86,1	-11,2	-12,1	98,0	-7,3	+13,4	87,5	-7,1	92,1	-9,2
		INLAND	75,4	-17,4	-10,6	84,3	-14,6	+13,8	75,9	-14,0	79,9	-15,9
		AUSLAND	109,1	-0,2	-14,3	127,3	+5,5	+12,8	112,4	+5,1	118,2	+2,8
17.21	BAUMWOLLWEBEREI	INSGESAMT	87,0	-8,9	-15,5	102,9	-3,0	+10,4	93,2	-4,2	95,0	-5,8
		INLAND	76,8	-13,4	-15,9	91,3	-9,0	+8,3	84,0	-9,3	84,1	-11,0
		AUSLAND	106,8	-1,7	-14,8	125,4	+6,9	+13,4	111,1	+4,3	116,1	+2,7
17.22	STREICHGARNWEBEREI	INSGESAMT	85,4	+6,4	-19,4	106,0	+20,9	+84,3	74,6	+15,1	95,7	+13,9
		INLAND	74,9	+6,7	-14,4	87,5	+9,1	+100,7	62,9	+10,2	81,2	+8,0
		AUSLAND	136,3	+5,5	-30,4	195,8	+57,9	+56,9	131,3	+29,0	166,1	+31,2
17.23	KAMMGARNWEBEREI	INSGESAMT	80,1	-22,1	+3,8	77,2	-25,9	+23,3	66,3	-24,5	78,7	-24,0
		INLAND	67,7	-32,0	+8,1	62,6	-33,7	+32,1	52,4	-35,0	65,2	-32,8
		AUSLAND	127,8	+10,5	-3,8	132,9	-6,3	+9,9	119,7	+3,4	130,4	+1,2
17.24	SEIDEN- UND FILAMENTGARNWEBEREI	INSGESAMT	88,6	-9,0	-12,7	101,5	-5,5	+12,0	91,0	-2,9	95,1	-7,1
		INLAND	79,2	-13,7	-9,3	87,3	-13,4	+13,2	79,3	-9,7	83,3	-13,5
		AUSLAND	105,2	-2,0	-16,8	126,5	+6,4	+10,7	111,5	+7,1	115,9	+2,5
17.3	TEXTILVEREDLUNG	INSGESAMT	75,4	-6,7	-12,1	85,8	-0,6	+15,0	75,8	-3,1	80,6	-3,6
		INLAND	73,0	-7,9	-11,4	82,4	-2,6	+12,6	74,1	-4,0	77,7	-5,2
		AUSLAND	81,9	-3,5	-14,2	95,4	+4,7	+21,7	80,5	-0,6	88,7	+0,8
17.4	HERSTELLUNG VON KON- FEKTIONIERTEN TEXTIL- WAREN (OHNE BEKLEIDUNG)	INSGESAMT	95,0	-3,1	-15,5	112,4	-1,0	+9,9	102,6	+4,7	103,7	-2,0
		INLAND	90,4	-4,4	-14,8	106,1	-3,5	+10,1	97,3	+2,7	98,3	-3,9
		AUSLAND	127,8	+4,7	-18,8	157,3	+13,0	+9,2	140,7	+15,6	142,6	+9,1
17.5	SONSTIGES TEXTILGEWERBE (OHNE HERSTELLUNG VON MASCHENWARE)	INSGESAMT	103,2	-3,1	-14,5	120,7	+1,9	+9,9	108,0	+2,0	112,0	-0,4
		INLAND	87,7	-7,9	-16,0	104,4	-2,1	+8,8	93,1	-2,8	96,1	-4,8
		AUSLAND	140,4	+4,9	-12,1	159,8	+8,8	+10,1	149,7	+10,4	150,1	+6,9
17.51	HERSTELLUNG VON TEPPICHEN	INSGESAMT	84,1	-6,2	-18,2	102,8	+0,5	+9,7	91,2	-1,3	93,5	-2,6
		INLAND	77,3	-10,7	-20,1	96,7	-2,3	+8,9	85,7	-3,9	87,0	-6,2
		AUSLAND	137,1	+20,3	-9,1	150,9	+17,8	+14,3	134,3	+14,0	144,0	+18,9
17.52	HERSTELLUNG VON SEILERWAREN	INSGESAMT	159,2	+9,6	+5,7	150,6	-1,1	+17,7	137,1	+5,3	154,9	+4,2
		INLAND	151,7	+16,0	+6,2	142,9	-4,0	+15,6	129,5	+6,2	147,3	+5,4
		AUSLAND	179,7	-2,6	+4,7	171,6	+6,2	+23,0	157,7	+3,2	175,7	+1,5

1) AUSGEWAHLTE WIRTSCHAFTSZWEIGE (OHNE ERNAHRUNGSGEWERBE UND TABAKVERARBEITUNG).

STBA, FS 4, R 2.2, 4/2000

LAND

DAS VERARBEITENDE GEWERBE
= 100
ABTEILUNGEN, GRUPPEN UND KLASSEN
ZWEIGE, AUSGABE 1993 (WZ93)
WERT

INDEX

1999 APR.	VER- AEND. IN % GEGEN	1999 1.VJ	1999 4.VJ	2000 1.VJ	VERAENDERUNG IN %		1998 2.HJ	1999 1.HJ	1999 2.HJ	VERAENDERUNG IN %		1998	1999	VER- AEND. IN % GEGEN	WZ93 SCHL.
	APR. 1998				1.VJ 2000 GEGEN					2.HJ 1999 GEGEN				1998	
					1.VJ 1999	4.VJ 1999				2.HJ 1999	1.HJ 1999				
110,6	+0,1	109,0	123,5	121,0	+11,0	-2,0	114,3	111,1	119,7	+4,7	+7,7	112,3	115,4	+2,8	D
101,0	-0,6	99,4	110,9	106,2	+6,8	-4,2	106,2	101,1	108,2	+1,9	+7,0	103,8	104,7	+0,9	
128,2	+0,9	126,4	146,4	148,2	+17,2	+1,2	129,2	129,5	140,8	+9,0	+8,7	127,9	135,1	+5,6	
106,9	-3,6	104,6	115,8	118,9	+13,7	+2,7	107,6	106,4	113,1	+5,1	+6,3	108,6	109,7	+1,0	VORL.
102,0	-2,5	99,3	108,5	109,1	+9,9	+0,6	104,3	100,8	106,7	+2,3	+5,9	103,7	103,8	+0,1	
117,2	-5,7	115,8	131,2	139,5	+20,5	+6,3	114,5	118,1	126,4	+10,4	+7,0	118,8	122,3	+2,9	
116,3	+3,6	112,7	136,7	125,2	+11,1	-8,4	125,6	117,3	131,2	+4,5	+11,8	119,2	124,3	+4,3	INV.
103,2	+3,1	99,3	122,0	106,3	+7,0	-12,9	112,9	103,8	117,0	+3,6	+12,7	106,8	110,4	+3,4	
135,9	+4,0	132,9	158,6	153,5	+15,5	-3,2	144,5	137,6	152,5	+5,5	+10,8	137,6	145,1	+5,5	
125,3	+7,1	119,8	135,6	129,2	+7,8	-4,7	119,1	122,6	126,2	+6,0	+2,9	116,6	124,4	+6,7	GEBR.
106,6	+1,9	102,7	107,5	102,5	-0,2	-4,7	104,3	103,8	101,3	-2,9	-2,4	102,9	102,6	-0,3	
153,9	+13,2	146,0	178,8	170,3	+16,6	-4,8	142,0	151,5	164,3	+15,7	+8,4	137,6	157,9	+14,8	
87,0	-2,9	104,5	93,1	103,6	-0,9	+11,3	98,5	95,8	99,4	+0,9	+3,8	97,7	97,6	-0,1	VERB.
79,7	-6,5	97,3	86,7	92,9	-4,5	+7,2	94,0	88,6	91,3	-2,9	+3,0	93,0	90,0	-3,2	
107,0	+5,4	124,1	110,3	132,7	+6,9	+20,3	110,8	115,3	121,4	+9,6	+5,3	110,3	118,3	+7,3	
79,2	-9,0	106,1	83,3	102,5	-3,4	+23,0	98,5	92,1	93,3	-5,3	+1,3	97,3	92,7	-4,7	DB
75,6	-8,5	98,6	79,2	92,6	-6,1	+16,9	93,5	86,2	87,0	-7,0	+0,9	91,7	86,6	-5,6	
89,6	-10,3	128,0	95,3	131,6	+2,8	+38,1	113,0	109,4	111,9	-1,0	+2,3	113,8	110,7	-2,7	
92,1	-8,2	94,0	91,2	94,3	+0,3	+3,4	94,1	92,4	89,3	-5,1	-3,4	96,3	90,8	-5,7	17
85,6	-7,2	88,1	84,1	84,8	-3,7	+0,8	89,3	86,0	82,6	-7,5	-4,0	89,9	84,3	-6,2	
109,5	-10,2	109,9	110,5	120,1	+9,3	+8,7	107,3	109,8	107,2	-0,1	-2,4	113,5	108,5	-4,4	
78,4	-16,6	84,4	71,5	82,5	-2,3	+15,4	75,7	80,4	69,3	-8,5	-13,8	84,6	74,9	-11,5	17.1
72,9	-15,0	80,4	62,0	70,8	-11,9	+14,2	69,9	75,2	61,7	-11,7	-18,0	77,0	68,4	-11,2	
87,9	-18,7	91,2	87,8	102,5	+12,4	+16,7	85,7	89,4	82,4	-3,9	-7,8	97,7	85,9	-12,1	
82,1	-16,3	92,1	81,4	95,7	+3,9	+17,6	84,5	86,5	78,1	-7,6	-9,7	91,1	82,3	-9,7	17.11
73,5	-17,5	85,7	69,2	81,3	-5,1	+17,5	76,9	79,1	68,9	-10,4	-12,9	81,9	74,0	-9,6	
98,4	-14,4	103,8	104,2	122,8	+18,3	+17,9	98,6	100,4	95,3	-3,3	-5,1	108,4	97,9	-9,7	
59,1	-37,8	67,2	45,8	60,6	-9,8	+32,3	67,3	62,8	46,4	-31,1	-26,1	81,5	54,6	-33,0	17.12,13
54,7	-32,0	61,1	37,6	49,5	-19,0	+31,6	56,7	56,9	39,1	-31,0	-31,3	68,5	48,0	-29,9	
66,4	-44,4	77,5	59,5	79,2	+2,2	+33,1	85,0	72,9	58,8	-30,8	-19,3	103,3	65,8	-36,3	
112,3	+46,4	98,8	99,2	88,6	-10,3	-10,7	64,7	101,7	93,9	+45,1	-7,7	68,6	97,8	+42,6	17.16
119,6	+38,1	110,3	98,5	85,6	-22,4	-13,1	76,5	108,8	93,0	+21,6	-14,5	79,6	100,9	+26,8	
102,7	+61,5	83,6	100,0	92,6	+10,8	-7,4	49,1	92,4	95,2	+93,9	+3,0	54,0	93,8	+73,7	
97,0	-14,3	93,2	87,3	87,9	-5,7	+0,7	94,2	94,5	83,8	-11,0	-11,3	99,8	89,2	-10,6	17.2
91,3	-12,4	87,2	78,3	76,0	-12,8	-2,9	86,9	87,7	74,7	-14,0	-14,8	91,7	81,2	-11,5	
109,3	-17,4	106,0	106,7	113,5	+7,1	+6,4	109,9	109,0	103,3	-6,0	-5,2	117,2	106,2	-9,4	
95,5	-15,2	97,9	91,1	95,3	-2,7	+4,6	95,9	95,9	86,0	-10,3	-10,3	101,7	90,9	-10,6	17.21
88,7	-12,6	93,9	83,4	86,4	-8,0	+3,6	87,5	89,6	77,5	-11,4	-13,5	92,4	83,5	-9,6	
108,7	-19,0	105,7	106,2	112,5	+6,4	+5,9	112,3	108,1	102,5	-8,7	-5,2	119,7	105,3	-12,0	
80,3	-28,5	59,6	47,8	71,0	+19,1	+48,5	48,8	68,0	47,2	-3,3	-30,6	67,8	57,6	-15,0	17.22
70,2	-31,8	52,7	41,7	58,9	+11,8	+41,2	44,0	58,1	40,6	-7,7	-30,1	58,9	49,4	-16,1	
129,2	-17,9	92,7	77,2	129,6	+39,8	+67,9	72,3	116,0	79,3	+9,7	-31,6	111,0	97,7	-12,0	
102,8	-15,9	82,8	75,4	61,7	-25,5	-18,2	94,9	94,6	76,4	-19,5	-19,2	100,9	85,5	-15,3	17.23
99,5	-15,0	74,2	65,4	47,3	-36,3	-27,7	89,5	87,1	66,6	-25,6	-23,5	95,4	76,8	-19,5	
115,7	-18,9	115,8	114,4	116,9	+0,9	+2,2	115,9	123,5	114,3	-1,4	-7,4	122,2	118,9	-2,7	
97,4	-9,5	92,5	90,2	91,7	-0,9	+1,7	92,9	93,2	87,0	-6,4	-6,7	96,8	90,1	-6,9	17.24
91,8	-7,2	86,5	81,5	79,3	-8,3	-2,7	87,0	86,7	78,9	-9,3	-9,0	89,6	82,8	-7,6	
107,3	-12,7	103,0	105,4	113,6	+10,3	+7,8	103,4	104,4	101,3	-2,0	-3,0	109,7	102,9	-6,2	
80,8	-14,5	77,4	77,5	75,9	-1,9	-2,1	84,6	77,0	70,9	-16,2	-7,9	87,6	74,0	-15,5	17.3
79,3	-15,1	76,5	76,4	74,4	-2,7	-2,6	86,4	76,0	70,9	-17,9	-6,7	88,1	73,4	-16,7	
84,9	-12,9	79,7	80,4	80,0	+0,4	-0,5	79,6	79,9	71,1	-10,7	-11,0	86,3	75,5	-12,5	
98,0	+3,4	98,0	111,5	105,1	+7,2	-5,7	100,7	97,8	105,9	+5,2	+8,3	98,0	101,8	+3,9	17.4
94,6	+2,7	94,7	107,9	99,5	+5,1	-7,8	99,3	94,3	102,5	+3,2	+8,7	96,2	98,4	+2,3	
122,1	+6,9	121,6	137,1	145,0	+19,2	+5,8	110,4	123,1	129,7	+17,5	+5,4	110,6	126,4	+14,3	
106,5	-4,6	105,7	106,1	109,5	+3,6	+3,2	105,7	105,9	104,3	-1,3	-1,5	107,7	105,1	-2,4	17.5
95,2	-3,8	96,0	92,6	94,8	-1,2	+2,4	97,2	95,0	92,2	-5,1	-2,9	97,5	93,6	-4,0	
133,9	-5,6	129,0	138,4	144,8	+12,2	+4,6	126,0	132,1	133,3	+5,8	+0,9	132,1	132,7	+0,5	
89,7	-3,1	93,3	92,7	93,6	+0,3	+1,0	95,1	90,4	90,7	-4,6	+0,3	94,4	90,6	-4,0	17.51
86,6	-2,9	90,1	88,5	88,5	-1,8	-	92,6	87,0	87,1	-5,9	+0,1	91,5	87,0	-4,9	
114,0	-4,0	119,0	125,5	133,3	+12,0	+6,2	114,5	117,5	119,4	+4,3	+1,6	117,3	118,4	+0,9	
145,2	+1,7	125,2	130,5	129,7	+3,6	-0,6	127,2	137,1	131,7	+3,5	-3,9	128,6	134,4	+4,5	17.52
130,8	-6,8	118,9	129,1	122,1	+2,7	-5,4	123,7	131,4	132,3	+7,0	+0,7	124,1	131,8	+6,2	
184,5	+23,5	142,2	134,5	150,4	+5,8	+11,8	136,7	152,4	130,2	-4,8	-14,6	140,9	141,3	+0,3	

2 INDEX DES UMSATZES FUER
 1995
 NACH ABSCHNITTEN, UNTERABSCHNITTEN,
 DER KLASSIFIKATION DER WIRTSCHAFTS
 2.1 ORIGINAL

WERT

WZ93- SCHL.	WIRTSCHAFTSZWEIG		VERAENDERUNG IN %			2000 MAR.	VERAENDERUNG IN %			KUMULIERT		2-MONATS- DURCHSCHNITT	
			2000 APR.	APR. 2000 GEGEN			2000 MAR.	MAR. 2000 GEGEN		JAN. 2000 BIS APR. 2000	VER- AEND. IN % GEGEN VORJAHR!	MAR. 2000 UND APR. 2000	VER- AEND. IN % GEGEN VORJAHR!
				APR. 1999	MAR. 2000			MAR. 1999	FEB. 2000				
17.53	HERSTELLUNG VON VLIES- STOFF U. ERZEUGN. DARAUS (OHNE BEKLEIDUNG)	INSGESAMT INLAND AUSLAND	116,2 100,5 134,3	+2,3 -8,6 +13,8	-13,6 -13,5 -13,7	134,5 116,2 155,6	+3,0 -2,8 +8,6	+12,6 +11,7 +13,2	121,1 104,9 139,7	+5,4 -4,6 +15,8	125,4 108,4 145,0	+2,7 -5,5 +10,9	
17.54	TEXTILGEWERBE A.N.G.	INSGESAMT INLAND AUSLAND	108,1 89,6 143,9	-4,7 -6,6 -2,2	-13,9 -15,0 -12,4	125,5 105,4 164,3	+2,4 -1,4 +7,3	+8,5 +9,4 +7,2	112,3 93,7 148,1	+2,1 -1,7 +6,9	116,8 97,5 154,1	-1,0 -3,8 +2,6	
17.6	HERSTELLUNG VON GE- WIRKTEM UND GESTRICKTEM STOFF	INSGESAMT INLAND AUSLAND	116,3 99,4 155,1	+2,6 +4,5 -0,4	-7,8 -9,6 -5,1	126,2 109,9 163,5	+1,0 -0,6 +3,4	+8,3 +9,0 +7,2	115,5 99,7 151,6	+4,9 +4,6 +5,1	121,3 104,7 159,3	+1,8 +1,7 +1,5	
17.7	HERSTELLUNG VON GE- WIRKTEN UND GESTRICKTEN FERTIGERZEUGNISSEN	INSGESAMT INLAND AUSLAND	53,1 53,1 53,0	-6,7 -8,1 +1,9	-27,4 -24,5 -39,8	73,1 70,3 88,0	-9,9 -10,4 -6,8	-16,4 -13,2 -27,2	73,6 69,8 93,3	-5,5 -6,6 -1,2	63,1 61,7 70,5	-8,6 -9,5 -3,7	
17.71	HERSTELLUNG VON STRUMPFWAREN	INSGESAMT INLAND AUSLAND	65,7 62,9 93,7	-16,7 -16,7 -16,4	-12,7 -12,8 -12,8	75,3 72,1 107,5	-13,2 -11,9 -21,4	-3,6 +0,3 -23,7	73,7 69,2 119,1	-9,9 -10,2 -7,2	70,5 67,5 100,6	-15,0 -14,2 -19,2	
17.72	HERSTELLUNG VON PULLOVERN, STRICK- JACKEN U. AE.	INSGESAMT INLAND AUSLAND	40,0 41,0 36,9	+17,3 +14,2 +31,3	-43,6 -39,7 -54,0	70,9 68,0 80,3	-5,7 -8,7 +3,5	-27,0 -26,2 -28,9	73,5 70,6 83,1	-0,5 -1,5 +2,6	55,5 54,5 58,6	+1,5 -1,3 +10,8	
18	BEKLEIDUNGSGEWERBE	INSGESAMT INLAND AUSLAND	66,2 66,3 66,0	+8,9 +6,8 +17,2	-40,9 -35,1 -54,6	112,0 102,1 145,4	-7,2 -9,4 -1,6	-7,0 -6,2 -8,7	102,2 94,0 129,7	-5,1 -6,1 -2,4	89,1 84,2 105,7	-1,9 -3,7 +3,6	
18.1	HERSTELLUNG VON LEDERBEKLEIDUNG	INSGESAMT INLAND AUSLAND	40,4 41,2 35,9	-15,1 -8,0 -42,5	-14,6 +1,2 -56,7	47,3 40,7 82,9	-45,5 -48,2 -36,6	-22,3 -27,7 -2,6	50,0 47,4 63,7	-32,1 -29,8 -40,0	43,9 41,0 59,4	-34,7 -33,5 -38,5	
18.2	HERSTELLUNG VON BEKLEI- DUNG (OHNE LEADERBEKLEI- DUNG)	INSGESAMT INLAND AUSLAND	66,4 66,5 66,1	+9,0 +6,7 +17,6	-41,0 -35,2 -54,6	112,5 102,6 145,7	-6,9 -9,1 -1,4	-6,9 -8,0 -8,7	102,6 94,4 130,0	-4,9 -6,0 -2,3	89,5 84,6 105,9	-1,5 -3,4 +3,8	
18.21	HERSTELLUNG VON ARBEITS- UND BERUFSBEKLEIDUNG	INSGESAMT INLAND AUSLAND	73,4 72,5 83,6	-5,4 -7,1 +0,2	-12,6 -11,6 -23,4	84,0 82,0 109,2	-9,2 -10,9 +10,2	-6,1 -8,6 +25,8	81,5 81,2 85,6	-3,7 -3,6 -3,4	78,7 77,3 96,4	-8,0 -9,1 +5,6	
18.22	HERSTELLUNG VON OBER- BEKLEIDUNG (OHNE AR- BEITS- U. BERUFSBEKL.)	INSGESAMT INLAND AUSLAND	63,8 64,7 61,3	+17,3 +15,1 +24,1	-44,2 -37,6 -57,2	114,3 103,7 143,1	-4,0 -5,8 -0,4	-10,4 -9,9 -11,0	106,5 97,6 130,3	-3,6 -4,4 -2,2	89,1 84,2 102,2	+2,6 +1,2 +5,8	
18.23	HERSTELLUNG VON WAESCHE	INSGESAMT INLAND AUSLAND	73,1 71,9 80,3	-2,1 -3,2 +3,6	-35,4 -31,4 -50,6	113,1 104,8 162,7	-14,4 -16,0 -7,3	+2,4 +3,7 -2,3	98,0 91,5 136,6	-8,6 -9,7 -4,1	93,1 88,4 121,5	-10,0 -11,2 -4,0	
18.24	HERSTELLUNG VON SONST. BEKLEIDUNG UND BEKLEI- DUNGZUBEHOER	INSGESAMT INLAND AUSLAND	66,6 59,5 95,5	-6,6 -9,4 +1,2	-37,8 -38,7 -35,5	107,1 97,1 148,1	-8,5 -11,4 +0,5	+2,6 +1,6 +5,7	89,6 82,7 117,7	-6,5 -8,7 +0,6	86,9 78,3 121,8	-7,7 -10,7 +0,7	
DC	LEDERGEWERBE	INSGESAMT INLAND AUSLAND	78,5 69,8 107,5	-2,5 -9,1 +16,0	-37,4 -41,0 -27,7	125,4 118,4 148,7	+3,3 +0,2 +12,8	+0,7 -0,3 +3,6	109,0 103,3 128,1	+1,0 -1,8 +9,7	102,0 94,1 128,1	+1,0 -3,5 +14,1	
19.1	LEDERERZEUGUNG	INSGESAMT INLAND AUSLAND	130,0 93,2 214,7	+12,2 -9,1 +46,2	-5,2 -5,9 -4,7	137,2 99,0 225,3	+7,9 -4,9 +24,9	+11,3 -0,7 +26,9	128,4 98,8 196,5	+11,8 -2,3 +34,1	133,6 96,1 220,0	+9,9 -7,0 +34,4	
19.2	LEDERVERARBEITUNG (OHNE H.V. LEADERBEKLEI- DUNG UND SCHUHEN)	INSGESAMT INLAND AUSLAND	79,6 76,8 90,9	+4,5 +5,8 -0,3	-8,1 -7,0 -11,6	86,6 82,6 102,8	-5,6 -9,6 +11,0	+3,3 +1,2 +11,0	80,0 77,0 92,0	+2,8 +0,3 +12,6	83,1 79,7 96,9	-1,1 -2,8 +5,4	
19.3	HERSTELLUNG VON SCHUHEN	INSGESAMT INLAND AUSLAND	70,0 64,6 88,2	-7,7 -12,8 +8,2	-47,3 -50,4 -37,8	132,9 130,3 141,9	+4,2 +2,6 +9,5	-1,3 -0,5 -3,4	113,0 110,6 121,0	-1,0 -2,1 +2,7	101,5 97,5 115,1	-0,2 -3,1 +9,0	
DD	HOLZGEWERBE (OHNE HERSTELLUNG VON MOEBELN)	INSGESAMT INLAND AUSLAND	93,8 86,1 176,6	-0,7 -3,3 +14,9	-11,3 -11,2 -11,3	105,7 97,0 199,0	+3,2 +1,1 +15,8	+11,0 +11,0 +11,2	94,5 86,7 178,6	+5,7 +3,6 +18,7	99,8 91,6 187,8	+1,3 -1,0 +15,4	
20.1	SAEGE-, HOBEL- UND HOLZIMPRAGNIERWERKE	INSGESAMT INLAND AUSLAND	95,8 87,0 189,3	-6,8 -8,9 +5,1	-8,8 -7,7 -13,8	105,1 94,3 219,6	+1,1 -1,8 +16,5	+10,3 +12,0 +3,3	94,7 84,8 200,6	+4,0 +1,1 +20,3	100,5 90,7 204,5	-2,8 -5,3 +11,0	
20.2	FURNIER-, SPERRHOLZ-, HOLZFASERPLATTEN- UND HOLZSPANPLATTENWERKE	INSGESAMT INLAND AUSLAND	111,5 97,5 172,9	+3,2 -0,9 +15,1	-13,4 -14,3 -11,2	128,8 113,8 194,6	+4,4 +1,1 +13,9	+11,1 +10,3 +13,4	116,1 102,6 175,2	+4,2 +0,5 +15,0	120,2 105,7 183,8	+3,9 +0,2 +14,4	
20.3	H.V. KONSTRUKTIONST., FERTIGBAUTEILEN, AUSBAU- ELEMENTEN AUS HOLZ	INSGESAMT INLAND AUSLAND	84,1 80,9 169,6	+0,6 -1,2 +31,3	-11,3 -11,6 -7,8	94,8 91,5 183,9	+3,6 +2,7 +19,6	+11,3 +10,8 +18,6	83,9 81,1 159,2	+7,7 +6,6 +26,9	89,5 86,2 176,8	+2,2 +0,8 +24,9	

DAS VERARBEITENDE GEMERBE
= 100
ABTEILUNGEN, GRUPPEN UND KLASSEN
ZWEIGE, AUSGABE 1993 (WZ93)
WERT

INDEX

1999	VER- AEND. IN % GEGEN	1999	1999	2000	VERAENDERUNG IN %		1998	1999	1999	VERAENDERUNG IN %		1998	1999	VER- AEND. IN % GEGEN	WZ93
					1.VJ 2000 GEGEN					2.HJ 1999 GEGEN					
					1.VJ	4.VJ				1.VJ	1.HJ				
113,6	-5,5	115,4	113,3	122,7	+6,3	+8,3	110,9	115,4	110,9	-	-3,9	113,8	113,1	-0,6	17.53
109,9	+1,8	110,0	98,8	106,4	-3,3	+7,7	108,6	109,2	98,3	-9,5	-10,0	107,4	103,8	-3,4	
118,0	-12,1	121,5	130,0	141,5	+16,5	+8,8	113,6	122,5	125,3	+10,3	+2,3	121,3	123,9	+2,1	
113,4	-5,1	108,9	111,0	113,7	+4,4	+2,4	109,8	110,9	109,5	-0,3	-1,3	113,2	110,2	-2,7	17.54
95,9	-6,7	95,0	92,4	95,1	+0,1	+2,9	96,1	95,3	92,9	-3,3	-2,5	98,1	94,1	-4,1	
147,2	-3,1	135,7	146,9	149,5	+10,2	+1,8	136,4	141,1	141,7	+3,9	+0,4	142,3	141,4	-0,6	
113,4	-4,9	109,0	101,9	115,2	+5,7	+13,1	103,9	108,8	97,6	-6,1	-10,3	106,6	103,2	-3,2	17.6
95,1	-5,6	95,4	85,9	99,8	+4,6	+16,2	89,2	93,4	82,8	-7,2	-11,3	90,5	88,1	-2,7	
155,7	-3,7	140,5	138,8	150,4	+7,0	+8,4	137,6	144,4	131,6	-4,4	-8,9	143,7	138,0	-4,0	
56,9	+0,7	84,9	70,6	80,4	-5,3	+13,9	85,3	71,4	82,9	-2,8	+16,1	76,9	77,1	+0,3	17.7
57,8	-1,4	80,3	71,3	75,4	-6,1	+5,8	83,6	69,6	80,0	-4,3	+14,9	75,5	74,8	-0,9	
52,0	+13,5	108,6	66,9	106,7	-1,7	+59,5	94,1	80,3	97,6	+3,7	+21,5	84,0	89,0	+6,0	
78,9	+7,8	82,8	75,1	76,4	-7,7	+1,7	79,3	79,0	76,2	-3,9	-3,5	75,9	77,6	+2,2	17.71
75,5	+5,9	77,7	70,7	71,3	-8,2	+0,8	74,8	75,1	71,0	-5,1	-5,5	72,4	73,0	+0,8	
112,1	+22,4	133,7	118,7	127,5	-4,6	+7,4	124,6	118,0	128,4	+3,0	+8,8	110,0	123,2	+12,0	
34,1	-13,2	87,2	65,9	84,7	-2,9	+28,5	91,5	63,5	89,7	-2,0	+41,3	78,0	76,6	-1,8	17.72
35,9	-16,3	83,6	72,0	80,4	-3,8	+11,7	94,5	62,9	91,1	-3,6	+44,8	79,4	77,0	-3,0	
28,1	+1,4	98,6	46,4	98,4	-0,2	+112,1	81,9	65,3	85,4	+4,3	+30,8	73,8	75,4	+2,2	
60,8	-10,6	123,3	72,0	114,2	-7,4	+58,6	104,6	91,7	99,1	-5,3	+8,1	98,7	95,4	-3,3	18
62,1	-10,8	112,8	72,7	103,2	-8,5	+42,0	99,3	86,5	92,9	-6,4	+7,4	94,1	89,7	-4,7	
56,3	-10,4	158,4	69,8	150,9	-4,7	+116,2	122,5	108,9	119,9	-2,1	+10,1	114,2	114,4	+0,2	
47,6	-26,0	82,3	74,6	53,2	-35,4	-28,7	98,0	64,7	95,0	-3,1	+46,8	89,8	79,9	-11,0	18.1
44,8	-23,7	75,1	71,2	49,5	-34,1	-30,5	92,1	60,4	89,6	-2,7	+48,3	84,4	75,0	-11,1	
62,4	-33,7	120,7	92,4	72,9	-39,6	-21,1	129,5	88,2	123,8	-4,4	+40,4	119,1	106,0	-11,0	
60,9	-10,4	123,5	72,0	114,6	-7,2	+59,2	104,7	91,8	99,2	-5,3	+8,1	98,8	95,5	-3,3	18.2
62,3	-10,6	113,0	72,7	103,7	-8,2	+42,6	99,4	86,7	92,9	-6,5	+7,2	94,2	89,8	-4,7	
56,2	-10,4	158,6	69,7	151,3	-4,6	+117,1	122,4	108,9	119,9	-2,0	+10,1	114,2	114,4	+0,2	
78,4	+0,5	86,6	96,2	84,2	-2,8	-12,5	95,3	80,8	98,6	+3,5	+22,0	87,6	89,7	+2,4	18.21
78,0	-1,1	86,3	96,2	84,1	-2,5	-12,6	94,7	80,3	97,9	+3,4	+21,9	87,4	89,1	+1,9	
83,4	+25,0	90,4	96,6	86,2	-4,6	-10,8	103,4	87,0	107,0	+3,5	+23,0	89,8	97,0	+8,0	
54,4	-13,7	129,2	67,2	120,7	-6,6	+79,6	107,5	91,9	102,4	-4,7	+11,4	101,2	97,2	-4,0	18.22
56,2	-14,5	117,4	67,4	108,6	-7,5	+61,1	100,9	85,7	94,9	-5,9	+10,7	95,7	90,3	-5,6	
49,4	-11,6	161,1	66,9	153,3	-4,8	+129,1	125,3	108,7	122,6	-2,2	+12,8	115,9	115,6	-0,3	
74,7	-4,2	118,0	81,1	106,2	-10,0	+30,9	102,2	95,8	94,7	-7,3	-1,1	96,9	95,3	-1,7	18.23
74,3	-3,3	110,3	81,5	98,0	-11,2	+20,2	99,3	92,5	91,2	-8,2	-1,4	93,8	91,8	-2,1	
77,5	-9,0	164,0	78,4	155,3	-5,3	+98,1	119,6	115,6	116,0	-3,0	+0,3	115,2	115,8	+0,5	
71,3	-11,3	103,9	77,0	97,2	-6,4	+26,2	88,7	83,8	80,9	-8,8	-3,5	86,9	82,3	-5,3	18.24
65,7	-12,5	98,9	75,6	90,4	-8,6	+19,6	87,9	79,8	77,6	-11,7	-2,8	85,4	78,7	-7,8	
94,4	-7,2	124,5	82,7	125,1	+0,5	+51,3	92,1	100,4	94,1	+2,2	-6,3	93,2	97,3	+4,4	
80,5	-12,1	117,1	82,3	119,2	+1,8	+44,8	100,3	101,6	96,5	-3,8	-5,0	104,2	99,0	-5,0	DC
76,8	-12,6	114,7	78,0	114,5	-0,2	+46,8	97,7	99,0	93,3	-4,5	-5,8	101,2	96,1	-5,0	
92,7	-10,9	124,9	96,5	134,9	+8,0	+39,8	109,0	110,3	107,0	-1,8	-3,0	114,2	108,6	-4,9	
115,9	-6,6	114,4	118,1	127,8	+11,7	+8,2	107,9	115,3	112,5	+4,3	-2,4	113,2	113,9	+0,6	19.1
102,5	-7,0	100,6	100,0	100,6	-	+0,6	98,3	100,6	97,3	-1,0	-3,3	101,9	98,9	-2,9	
146,9	-6,0	146,4	159,9	190,5	+30,1	+19,1	130,1	149,3	147,6	+13,5	-1,1	139,0	148,5	+6,8	
76,2	+2,7	78,3	84,0	80,1	+2,3	-4,6	77,9	75,7	80,2	+3,0	+5,9	76,1	77,9	+2,4	19.2
72,6	-1,0	78,2	80,5	77,1	-1,4	-4,2	73,0	74,3	78,0	+6,8	+5,0	73,8	76,1	+3,1	
91,2	+17,1	78,5	98,3	92,4	+17,7	-6,0	98,4	81,5	89,0	-9,6	+9,2	86,0	85,3	-0,8	
75,8	-16,3	126,8	76,1	127,3	+0,4	+67,3	104,4	105,6	97,8	-6,3	-7,4	109,5	101,7	-7,1	19.3
74,1	-16,1	125,9	74,2	126,0	+0,1	+69,8	103,8	105,0	96,5	-7,0	-8,1	108,0	100,8	-6,7	
81,5	-17,2	129,9	82,6	131,9	+1,5	+59,7	106,7	107,9	102,1	-4,3	-5,4	114,7	105,0	-8,5	
94,5	-1,3	87,7	109,7	94,7	+8,0	-13,7	99,6	91,8	104,8	+5,2	+14,2	96,9	98,3	+1,4	DD
89,0	-2,8	81,9	104,3	86,9	+6,1	-16,7	96,5	86,1	99,5	+3,1	+15,6	93,4	92,8	-0,6	
153,7	+9,9	149,4	168,1	179,2	+19,9	+6,6	132,6	153,4	161,6	+21,9	+5,3	134,5	157,5	+17,1	
102,8	-0,6	87,1	104,1	94,4	+8,4	-9,3	101,2	96,4	106,9	+5,6	+10,9	98,9	101,7	+2,8	20.1
95,5	-4,0	80,0	96,0	84,0	+5,0	-12,5	97,6	89,4	100,0	+2,5	+11,9	95,0	94,7	-0,3	
180,1	+24,2	162,3	190,1	204,3	+25,9	+7,5	138,5	170,7	180,5	+30,3	+5,7	139,4	175,6	+26,0	
108,0	-7,1	112,6	116,6	117,6	+4,4	+0,9	105,4	108,5	110,3	+4,6	+1,7	109,4	109,4	-	20.2
98,4	-9,6	103,3	106,5	104,3	+1,0	-2,1	98,1	98,5	100,1	+2,0	+1,6	102,0	99,3	-2,6	
150,2	+0,8	153,2	160,9	176,0	+14,9	+9,4	137,9	152,1	154,9	+12,8	+1,8	142,2	153,5	+7,9	
83,6	+2,3	76,0	109,4	83,9	+10,4	-23,3	96,0	81,3	100,9	+5,1	+24,1	89,9	91,1	+1,3	20.3
81,9	+1,6	74,2	107,6	81,2	+9,4	-24,5	95,3	79,3	98,9	+3,8	+24,7	89,1	89,1	-	
129,2	+15,9	124,2	158,0	155,8	+25,4	-1,4	114,1	135,1	154,4	+35,3	+14,3	110,2	144,7	+31,3	

2 INDEX DES UMSATZES FUER
 1995
 NACH ABSCHNITTEN, UNTERABSCHNITTEN,
 DER KLASSIFIKATION DER WIRTSCHAFTS
 2.1 ORIGINAL

WERT

WZ93- SCHL.	WIRTSCHAFTSZWEIG		VERAENDERUNG IN %			VERAENDERUNG IN %			KUMULIERT		2-MONATS- DURCHSCHNITT	
			2000	APR. 2000 GEGEN		2000	MAR. 2000 GEGEN		JAN. 2000	VER- AEND.	MAR. 2000	VER- AEND.
			APR.	APR. 1999	MAR. 2000	MAR.	MAR. 1999	FEB. 2000	BIS APR. 2000	IN % GEGEN VORJAHR!	APR. 2000	IN % GEGEN VORJAHR!
DE	PAPIER- UND DRUCKGEWERBE	INSGESAMT	100,7	+6,3	-11,9	114,3	+8,1	+9,7	104,1	+9,7	107,5	+7,3
		INLAND	96,3	+3,9	-12,0	109,4	+5,2	+10,5	99,4	+6,4	102,9	+4,6
		AUSLAND	116,4	+14,5	-11,6	131,6	+17,8	+7,1	120,8	+21,0	124,0	+16,2
21	PAPIERGEWERBE	INSGESAMT	99,8	+10,5	-12,4	113,9	+11,6	+9,9	103,6	+13,0	106,9	+11,1
		INLAND	93,0	+6,9	-13,2	107,1	+8,1	+10,3	97,1	+8,6	100,1	+7,5
		AUSLAND	114,8	+17,6	-11,1	129,1	+18,5	+3,2	118,1	+21,9	122,0	+18,1
21.1	H.V. HOLZSTOFF, ZELLSTOFF, PAPIER, KARTON UND PAPPE	INSGESAMT	112,8	+19,2	-11,6	127,6	+19,5	+11,6	115,3	+20,5	120,2	+19,4
		INLAND	100,2	+16,2	-12,8	114,9	+16,1	+12,9	103,2	+16,0	107,6	+16,2
		AUSLAND	128,3	+22,4	-10,6	143,5	+23,3	+10,6	130,3	+25,5	135,9	+22,9
21.11	HERSTELLUNG VON HOLZ- STOFF UND ZELLSTOFF	INSGESAMT	169,8	+51,2	-9,5	187,7	+66,5	+4,4	168,7	+66,5	178,8	+58,9
		INLAND	119,5	+50,5	+3,6	115,3	+55,8	-	114,8	+71,9	117,4	+53,1
		AUSLAND	226,3	+51,6	-15,9	269,2	+72,2	+6,7	229,4	+63,7	247,8	+62,2
21.12	HERSTELLUNG VON PAPIER, KARTON UND PAPPE	INSGESAMT	111,8	+18,6	-11,7	126,6	+18,7	+11,8	114,4	+19,7	119,2	+18,6
		INLAND	99,9	+15,8	-13,1	114,9	+15,6	+13,1	103,0	+15,2	107,4	+15,6
		AUSLAND	126,5	+21,6	-10,4	141,2	+22,0	+10,7	128,5	+24,5	133,9	+21,8
21.2	PAPIER-, KARTON- UND PAPPEVERARBEITUNG	INSGESAMT	88,8	+2,4	-13,3	102,4	+4,3	+8,2	93,7	+6,0	95,6	+3,4
		INLAND	88,9	+1,6	-13,4	102,6	+3,5	+8,7	93,6	+4,5	95,8	+2,7
		AUSLAND	88,4	+6,0	-12,6	101,2	+7,4	+6,1	94,1	+13,0	94,8	+6,8
21.21	H.V. WELLPAPIER UND -PAPPE SOWIE V. VER- PACKUNGSM. A. PAPIER	INSGESAMT	97,3	+2,5	-13,4	112,3	+5,3	+8,5	102,5	+7,4	104,8	+4,0
		INLAND	93,9	+2,2	-13,5	108,6	+4,8	+9,1	98,7	+6,2	101,3	+3,6
		AUSLAND	116,9	+4,5	-12,6	133,7	+7,8	+5,8	124,5	+13,5	125,3	+6,2
21.22	H.V. HAUSHALTS-,HYGIENE- U. TOILETTENARTIKELN AUS ZELLSTOFF UND PAPIER	INSGESAMT	68,3	+5,2	-10,6	76,4	+6,4	+4,1	71,9	+8,0	72,4	+5,8
		INLAND	77,1	+3,5	-12,5	88,1	+7,2	+6,0	81,4	+6,3	82,6	+5,4
		AUSLAND	44,3	+15,1	-	44,3	+2,5	-5,5	45,8	+17,4	44,3	+8,3
21.23	H.V. SCHREIBWAREN UND BUEROBEDARF AUS PAPIER, KARTON UND PAPPE	INSGESAMT	95,0	+1,3	-15,7	112,7	-2,0	+5,6	104,4	+0,5	103,9	-0,5
		INLAND	96,6	-0,1	-15,5	114,3	-4,5	+6,3	105,4	-3,1	105,5	-2,5
		AUSLAND	87,7	+7,9	-17,0	105,6	+12,0	+2,4	99,7	+20,8	96,7	+10,1
21.24	HERSTELLUNG VON TAPETEN	INSGESAMT	83,9	-3,2	-26,7	114,4	+5,2	+14,3	97,0	+5,8	99,2	+1,5
		INLAND	75,2	-8,1	-23,6	98,4	-8,0	+7,4	87,6	-2,7	86,8	-8,1
		AUSLAND	106,8	+7,4	-31,6	156,1	+38,1	+27,3	121,6	+26,8	131,5	+23,8
21.25	HERSTELLUNG VON SONST. WAREN AUS PAPIER, KAR- TON UND PAPPE	INSGESAMT	91,7	+0,4	-11,1	103,1	+1,7	+12,8	93,0	+2,0	97,4	+1,0
		INLAND	86,8	+0,1	-10,3	96,8	+2,4	+13,1	87,4	+2,1	91,8	+1,3
		AUSLAND	110,1	+1,2	-13,4	127,2	-0,4	+11,8	114,6	+1,7	118,7	+0,3
22	DRUCKGEWERBE, VERVIEL- FAELTIGUNG VON BESPIELTEN TON-,BILD-U. DATENTRAEGERN	INSGESAMT	102,2	+0,8	-11,1	114,9	+3,4	+9,2	105,0	+5,4	108,6	+2,2
		INLAND	100,0	+0,8	-10,8	112,1	+2,3	+10,9	102,1	+4,1	106,1	+1,6
		AUSLAND	125,3	+0,6	-13,5	144,8	+13,7	-2,6	135,9	+17,0	135,1	+7,2
22.2	DRUCKGEWERBE	INSGESAMT	101,2	+0,6	-10,7	113,3	+2,6	+9,2	103,8	+5,1	107,3	+1,7
		INLAND	99,3	+0,6	-10,7	111,2	+2,0	+11,3	101,3	+4,0	105,3	+1,3
		AUSLAND	125,6	+1,6	-10,6	140,5	+9,4	-8,3	136,0	+17,5	133,1	+5,6
22.21	ZEITUNGSDRUCKEREI	INSGESAMT	97,5	+4,7	-4,4	102,0	+4,3	+10,7	96,2	+6,7	99,8	+4,5
		INLAND	97,9	+4,8	-4,3	102,3	+4,3	+10,7	96,5	+6,6	100,1	+4,5
		AUSLAND	18,0	-1,1	-5,8	19,1	-24,8	+43,6	15,7	-27,3	18,6	-14,7
22.22	DRUCKEREI (OHNE ZEI- TUNGSDRUCKEREI)	INSGESAMT	101,2	+0,9	-11,0	113,7	+2,5	+8,2	104,3	+5,4	107,5	+1,8
		INLAND	99,1	+1,0	-11,1	111,5	+1,8	+10,6	101,5	+4,1	105,3	+1,4
		AUSLAND	124,5	+0,4	-10,1	138,5	+9,4	-9,4	135,2	+17,0	131,5	+4,9
22.23	DRUCKWEITERVERARBEITUNG	INSGESAMT	136,2	-0,9	-20,3	170,8	+14,1	+24,8	143,8	+7,2	153,5	+6,9
		INLAND	131,1	-2,1	-19,7	163,9	+13,5	+27,4	137,3	+5,0	147,2	+6,0
		AUSLAND	235,3	+14,6	-25,2	314,7	+20,8	+2,6	269,2	+36,6	275,0	+18,0
22.24	SATZHERSTELLUNG UND REPRODUKTION	INSGESAMT	84,7	-3,7	-7,1	91,2	-0,7	+13,0	83,5	+0,5	88,0	-2,1
		INLAND	84,3	-4,6	-7,1	90,7	-1,4	+13,4	83,0	-0,4	87,5	-3,0
		AUSLAND	93,5	+19,6	-7,3	100,9	+13,8	+6,8	93,0	+17,1	97,2	+16,4
22.25	SONSTIGES DRUCKGEWERBE	INSGESAMT	115,2	-18,5	-6,0	122,5	-21,0	+3,1	116,8	-10,6	118,9	-19,8
		INLAND	112,9	-20,6	-7,2	121,6	-19,3	+1,1	116,4	-10,6	117,3	-19,9
		AUSLAND	244,2	+144,2	+44,2	169,3	-57,4	+360,1	134,8	-14,1	206,8	-16,8
22.3	VERVIELFAELTIGUNG VON BESPIELTEN TON-, BILD- UND DATENTRAEGERN	INSGESAMT	127,1	+3,9	-17,5	154,0	+18,8	+9,1	135,2	+11,2	140,6	+11,6
		INLAND	130,0	+10,6	-11,9	147,5	+9,3	-1,7	135,3	+8,9	138,8	+9,9
		AUSLAND	123,8	-3,9	-24,2	163,4	+33,4	+26,9	135,2	+14,4	143,6	+14,2
22.31	VERVIELFAELTIGUNG VON BESPIELTEN TONTRAEGERN	INSGESAMT	84,6	-16,0	-17,6	102,7	-3,7	+1,8	94,1	-7,8	93,7	-9,6
		INLAND	91,0	+0,2	-7,9	96,8	-5,5	-0,2	92,4	-5,5	94,9	-2,9
		AUSLAND	76,9	-31,8	-28,5	107,5	-1,7	+4,3	96,1	-10,4	92,2	-17,0
22.32	VERVIELFAELTIGUNG VON BESPIELTEN BILDTRAEGERN	INSGESAMT	504,9	+118,9	-9,4	557,4	+182,8	+40,6	437,5	+135,1	531,2	+148,3
		INLAND	311,6	+37,0	-16,1	371,2	+80,7	-9,2	334,3	+70,9	341,4	+57,7
		AUSLAND	1243,3	+411,4	-2,0	1268,6	+667,5	+263,2	831,9	+455,0	1256,0	+515,1

STBA, FS 4, R 2.2, 4/2000

LAND

DAS VERARBEITENDE GEWERBE
= 100
ABTEILUNGEN, GRUPPEN UND KLASSEN
ZWEIGE, AUSGABE 1993 (WZ93)
WERT

INDEX

1999 APR.	VER- AEND. IN % GEGEN	1999 1.VJ	1999 4.VJ	2000 1.VJ	VERAENDERUNG IN % 1.VJ 2000 GEGEN		1998 2.HJ	1999 1.HJ	1999 2.HJ	VERAENDERUNG IN % 2.HJ 1999 GEGEN		1998	1999	VER- AEND. IN % GEGEN	WZ93 SCHL.		
	APR. 1998				1.VJ 1999	4.VJ 1999				2.HJ 1998	1.HJ 1999			2.HJ 1998		1.HJ 1999	1998
94,7	-1,9	94,9	111,0	105,2	+10,9	-5,2	98,7	95,3	105,4	+6,8	+10,6	97,3	100,4	+3,2	DE		
92,7	-0,6	93,7	107,8	100,4	+7,2	-6,9	97,8	93,2	102,2	+4,5	+9,7	95,5	97,7	+2,3			
101,7	-5,9	99,2	122,4	122,3	+23,3	-0,1	101,9	102,9	116,8	+14,6	+13,5	103,9	109,8	+5,7			
90,3	-6,3	92,2	103,0	104,8	+13,7	+1,7	93,7	92,2	99,8	+6,5	+8,2	94,8	96,0	+1,3	21		
87,0	-5,0	90,2	98,1	98,4	+9,1	+0,3	92,1	88,8	95,3	+3,5	+7,3	92,0	92,1	+0,1			
97,6	-9,0	96,6	114,1	119,2	+23,4	+4,5	97,2	99,7	109,9	+13,1	+10,2	101,2	104,8	+3,6			
94,6	-9,3	96,0	110,3	116,1	+20,9	+5,3	97,3	97,2	106,1	+9,0	+9,2	100,4	101,7	+1,3	21.1		
86,2	-8,1	90,0	99,6	104,2	+15,8	+4,6	92,5	88,9	96,2	+4,0	+8,2	93,5	92,5	-1,1			
104,8	-10,6	103,5	123,4	131,0	+26,6	+6,2	103,2	107,4	118,4	+14,7	+10,2	108,9	112,9	+3,7			
112,3	-4,2	97,6	105,6	168,4	+72,5	+59,5	100,1	108,2	102,7	+2,6	-5,1	111,0	105,4	-5,0	21.11		
79,4	+4,7	62,6	76,3	113,2	+80,8	+48,4	68,2	70,3	73,3	+7,5	+4,3	75,6	71,8	-5,0			
149,3	-8,9	137,1	138,4	230,5	+68,1	+66,5	135,9	150,8	135,7	-0,1	-10,0	150,8	143,3	-5,0			
94,3	-9,4	96,0	110,4	115,3	+20,1	+4,4	97,2	97,0	106,2	+9,3	+9,5	100,2	101,6	+1,4	21.12		
86,3	-8,3	90,4	100,0	104,1	+15,2	+4,1	92,9	89,2	96,5	+3,9	+8,2	93,8	92,8	-1,1			
104,0	-10,7	102,9	123,2	129,2	+25,6	+4,9	102,6	108,6	118,1	+15,1	+10,8	108,2	112,4	+3,9			
86,7	-3,3	89,0	96,9	95,3	+7,1	-1,7	90,7	88,0	94,5	+4,2	+7,4	90,2	91,3	+1,2	21.2		
87,5	-3,1	90,3	97,3	95,1	+5,3	-2,3	91,9	88,8	94,9	+3,3	+6,9	91,1	91,8	+0,8			
83,4	-4,7	83,2	95,6	96,0	+15,4	+0,4	85,6	84,6	93,3	+9,0	+10,3	86,1	88,9	+3,3			
94,9	-1,5	95,5	104,1	104,2	+9,1	+0,1	95,1	94,9	101,6	+6,8	+7,1	95,3	98,2	+3,0	21.21		
91,9	-1,5	93,2	99,2	100,3	+7,6	+1,1	92,2	91,8	97,0	+5,2	+5,7	92,3	94,4	+2,3			
111,9	-1,8	108,9	132,6	127,0	+16,6	-4,2	112,1	112,5	128,2	+14,4	+14,0	113,1	120,3	+6,4			
64,9	-0,2	67,1	74,5	73,1	+8,9	-1,9	67,3	67,4	72,5	+7,7	+7,6	66,8	69,9	+4,6	21.22		
74,5	-3,5	77,3	85,8	82,8	+7,1	-3,5	78,9	77,7	83,2	+5,4	+7,1	79,0	80,5	+1,9			
38,5	+20,7	39,1	43,7	46,3	+18,4	+5,9	35,6	39,1	43,1	+21,1	+10,2	33,6	41,1	+22,3			
93,8	-	107,3	126,0	107,5	+0,2	-14,7	120,0	101,5	120,5	+0,4	+18,7	108,6	111,0	+2,2	21.23		
96,7	-1,3	112,9	132,0	108,4	-4,0	-17,9	127,1	105,7	126,3	-0,6	+19,5	114,3	116,0	+1,5			
81,3	+8,1	82,9	100,0	103,7	+25,1	+3,7	88,6	82,8	95,2	+7,4	+15,0	83,7	89,0	+6,3			
86,7	-24,2	93,3	85,6	101,4	+8,7	+18,5	88,1	86,2	85,6	-2,8	-0,7	98,8	85,9	-13,1	21.24		
81,8	-17,0	92,8	79,0	91,8	-1,1	+16,2	80,3	82,4	76,8	-4,4	-6,8	88,0	79,6	-9,5			
99,4	-36,3	94,8	102,9	126,5	+33,4	+22,9	108,6	96,0	108,7	+0,1	+13,2	127,1	102,3	-19,5			
91,3	-9,7	91,2	95,2	93,4	+2,4	-1,9	97,6	91,7	93,8	-3,9	+2,3	98,7	92,8	-6,0	21.25		
86,7	-7,2	85,2	90,0	87,5	+2,7	-2,8	91,3	85,8	89,0	-2,5	+3,7	92,0	87,4	-5,0			
108,8	-16,5	114,0	114,9	116,1	+1,8	+1,0	121,9	114,2	112,4	-7,8	-1,6	124,1	113,3	-8,7			
101,4	+4,9	99,0	123,2	105,9	+7,0	-14,0	106,4	100,0	113,9	+7,0	+13,9	101,2	107,0	+5,7	22		
99,2	+4,2	97,7	119,0	102,8	+5,2	-13,6	104,4	98,1	110,1	+5,5	+12,2	99,6	104,1	+4,5			
124,6	+9,7	113,4	168,6	139,4	+22,9	-17,3	127,9	120,5	154,5	+20,8	+28,2	118,4	137,5	+16,1			
100,6	+4,1	98,1	120,7	104,7	+6,7	-13,3	105,5	99,5	112,2	+6,4	+12,8	100,5	105,8	+5,3	22.2		
98,7	+4,2	97,0	117,4	101,9	+5,1	-13,2	103,8	97,7	109,2	+5,2	+11,8	98,9	103,4	+4,6			
123,6	+2,7	113,1	162,5	139,5	+23,3	-14,2	128,4	122,2	151,6	+18,1	+24,1	120,4	136,9	+13,7			
93,1	+2,6	89,3	99,7	95,7	+7,2	-4,0	91,4	91,9	96,7	+5,8	+5,2	90,1	94,3	+4,7	22.21		
93,4	+2,6	89,6	100,2	96,0	+7,1	-4,2	91,7	92,2	97,1	+5,9	+5,3	90,4	94,6	+4,6			
18,2	+58,3	22,7	11,0	15,0	-33,9	+36,4	15,6	21,5	12,8	-17,9	-40,5	13,5	17,2	+27,4			
100,3	+3,0	98,5	122,5	105,3	+6,8	-14,0	106,5	99,5	113,2	+6,3	+13,8	101,1	106,4	+5,2	22.22		
98,1	+3,0	97,2	118,9	102,3	+5,2	-14,0	104,4	97,5	109,7	+5,1	+12,5	99,3	103,6	+4,3			
124,0	+1,2	112,7	162,7	138,7	+23,1	-14,8	128,9	122,2	152,0	+17,9	+24,4	121,0	137,1	+13,3			
137,5	+27,7	133,0	169,6	146,3	+10,0	-13,7	137,1	135,0	158,8	+15,8	+17,6	126,9	146,9	+15,8	22.23		
133,9	+25,4	129,8	163,1	139,4	+7,4	-14,5	133,8	131,3	153,3	+14,6	+16,8	124,3	142,3	+14,5			
205,4	+64,8	194,2	295,0	280,5	+44,4	-4,9	201,2	204,5	264,3	+31,4	+29,2	178,5	234,4	+31,3			
88,0	+6,2	81,4	95,8	83,0	+2,0	-13,4	90,2	83,8	91,7	+1,7	+9,4	87,4	87,7	+0,3	22.24		
88,4	+6,4	81,5	96,0	82,5	+1,2	-14,1	90,5	83,9	91,9	+1,5	+9,5	87,7	87,9	+0,2			
78,2	+2,4	79,8	89,7	92,8	+16,3	+3,5	83,0	82,0	86,3	+4,0	+5,2	81,4	84,2	+3,4			
141,4	+19,4	127,1	129,5	117,3	-7,7	-9,4	134,6	134,1	130,0	-3,4	-3,1	128,3	132,0	+2,9	22.25		
142,2	+19,7	126,2	127,3	117,6	-6,8	-7,6	134,1	133,6	129,2	-3,7	-3,3	128,3	131,4	+2,4			
100,0	+6,5	176,0	253,5	98,3	-44,1	-61,2	162,9	162,0	171,7	+5,4	+6,0	127,7	166,8	+30,6			
122,3	+21,2	121,4	186,8	137,8	+13,5	-26,2	128,2	115,2	157,4	+22,8	+36,6	119,7	136,3	+13,9	22.3		
117,5	+3,8	126,5	180,9	137,1	+8,4	-24,2	130,2	117,0	150,0	+15,2	+28,2	127,1	133,5	+5,0			
128,8	+52,8	114,6	195,1	139,0	+21,3	-28,8	125,4	112,9	167,4	+33,5	+48,3	109,8	140,1	+27,6			
100,7	+24,3	102,5	135,8	97,2	-5,2	-28,4	106,8	96,5	120,6	+12,9	+25,0	96,5	108,5	+12,4	22.31		
90,8	+12,1	100,2	117,9	92,8	-7,4	-21,3	100,4	92,9	104,8	+4,4	+12,8	92,4	98,9	+7,0			
112,7	+39,3	105,4	157,5	102,5	-2,8	-34,9	114,5	100,8	139,6	+21,9	+38,5	101,6	120,2	+18,3			
230,7	+82,4	171,2	445,4	415,0	+142,4	-6,8	178,9	173,4	322,7	+80,4	+86,1	154,6	248,0	+60,4	22.32		
227,5	+52,9	184,9	406,9	341,8	+84,9	-16,0	199,8	181,2	302,0	+51,2	+66,7	175,9	241,6	+37,4			
243,1	+491,5	118,9	592,7	694,7	+484,3	+17,2	98,8	143,4	401,7	+306,6	+180,1	73,2	272,5	+272,3			

2 INDEX DES UMSATZES FUER
1995
NACH ABSCHNITTEN, UNTERABSCHNITTEN,
DER KLASSIFIKATION DER WIRTSCHAFTS
2.1 ORIGINAL

WERT

WZ93- SCHL.	WIRTSCHAFTSZWEIG		VERAENDERUNG IN % APR. 2000 GEGEN			VERAENDERUNG IN % MAR. 2000 GEGEN			KUMULIERT		2-MONATS- DURCHSCHNITT	
			2000			2000			JAN.	VER-	MAR.	VER-
			APR.	APR.	MAR.	MAR.	MAR.	FEB.	2000	AEND.	2000	AEND.
			1999	2000		1999	2000	APR.	IN %	APR.	IN %	
								VORJAHR	GEGEN	VORJAHR	GEGEN	
22.33	VERVIELFAELTIGUNG VON BESPIELTEN DATENTRAEGERN	INSGESAMT	254,0	+4,0	-26,1	343,5	+17,6	+3,4	301,4	+18,0	298,8	+11,4
		INLAND	269,1	+20,1	-17,0	324,2	+8,1	+2,3	290,1	+11,9	296,7	+13,2
		AUSLAND	221,1	-23,3	-42,6	385,4	+40,2	+5,4	326,0	+31,7	303,3	+7,7
DG	CHEMISCHE INDUSTRIE	INSGESAMT	111,2	+6,3	-12,6	127,2	+11,5	+10,4	115,1	+11,7	119,2	+9,0
		INLAND	100,3	+7,6	-10,2	111,7	+8,1	+9,8	101,9	+9,5	106,0	+7,8
		AUSLAND	124,7	+5,0	-14,9	146,5	+15,1	+11,2	131,4	+14,2	135,6	+10,2
24.1	HERSTELLUNG VON CHEMISCHEN GRUNDSTOFFEN	INSGESAMT	118,1	+18,0	-11,3	133,1	+24,9	+10,9	120,9	+23,7	125,6	+21,5
		INLAND	114,3	+25,9	-7,7	123,9	+25,0	+9,2	114,0	+26,0	119,1	+25,4
		AUSLAND	121,6	+11,8	-14,1	141,5	+24,6	+12,2	127,3	+21,8	131,6	+18,3
24.11	HERSTELLUNG VON INDUSTRIEGASEN	INSGESAMT	105,3	+7,4	-2,0	107,4	+8,8	+5,7	104,0	+7,5	106,4	+8,1
		INLAND	105,2	+9,4	-1,2	106,5	+8,6	+5,3	103,5	+7,7	105,9	+9,0
		AUSLAND	108,5	-31,3	-20,4	136,3	+15,0	+16,0	121,0	+1,3	122,4	-11,5
24.12	HERSTELLUNG VON FARB- STOFFEN UND PIGMENTEN	INSGESAMT	110,2	+11,9	-10,2	122,7	+16,1	+20,3	108,3	+17,5	116,5	+14,1
		INLAND	105,7	+32,8	-10,7	118,4	+39,5	+26,0	102,3	+33,0	112,1	+36,2
		AUSLAND	112,3	+4,2	-10,0	124,8	+7,7	+17,8	111,2	+11,6	118,6	+6,0
24.13	HERSTELLUNG VON SONSTIGEN ANORGANISCHEN GRUNDSTOFF- FEN UND CHEMIKALIEN	INSGESAMT	108,1	+4,6	-7,5	116,9	+5,6	+4,7	109,4	+6,3	112,5	+5,1
		INLAND	103,6	+3,8	-7,5	112,0	+1,5	+3,8	105,2	+4,2	107,8	+2,6
		AUSLAND	113,0	+5,3	-7,6	122,3	+10,2	+5,8	114,0	+8,5	117,7	+7,8
24.14	HERSTELLUNG VON SONSTIGEN ORGANISCHEN GRUNDSTOFFEN UND CHEMIKALIEN	INSGESAMT	121,4	+26,1	-11,4	137,0	+36,5	+10,7	125,5	+32,9	129,2	+31,3
		INLAND	122,8	+43,3	-5,2	129,6	+42,6	+10,7	119,5	+41,9	126,2	+42,9
		AUSLAND	120,2	+13,6	-16,3	143,6	+31,7	+10,5	131,0	+26,3	131,9	+22,8
24.15	HERSTELLUNG VON DUENGE- MITTELN UND STICKSTOFF- VERBINDUNGEN	INSGESAMT	109,6	+3,6	-13,6	126,9	+3,6	+13,3	109,9	+5,4	118,3	+3,6
		INLAND	109,4	+16,6	-4,2	114,2	+2,2	+4,7	104,0	+13,8	111,8	+8,8
		AUSLAND	109,8	-8,3	-22,6	141,8	+5,0	+22,9	116,9	-2,1	125,8	-1,3
24.16	HERSTELLUNG VON KUNST- STOFF IN PRIMAERFORMEN	INSGESAMT	121,4	+18,0	-12,0	138,0	+25,2	+10,0	125,0	+24,8	129,7	+21,7
		INLAND	112,1	+19,5	-10,9	125,8	+20,7	+7,5	115,6	+21,9	119,0	+20,2
		AUSLAND	130,3	+16,9	-12,8	149,5	+29,1	+12,0	139,9	+27,2	139,9	+29,0
24.17	HERSTELLUNG VON SYNTHETISCHEM KAUTSCHUK IN PRIMAERFORMEN	INSGESAMT	111,0	+14,1	-21,0	140,5	+26,0	+27,4	115,4	+16,8	125,8	+20,5
		INLAND	130,6	+45,9	-6,2	139,2	+31,9	+17,4	121,1	+27,3	134,9	+38,4
		AUSLAND	99,4	-2,5	-29,7	141,3	+22,8	+34,1	112,1	+11,0	120,4	+10,9
24.2	HERSTELLUNG VON SCHAEDELING- SBEKAMPFUNGSMITTELN UND PFLANZENSCHUTZMITTELN	INSGESAMT	112,2	-30,6	-32,9	167,1	-16,6	-4,7	145,4	-20,4	139,7	-22,8
		INLAND	98,1	-25,7	-30,8	141,7	+9,7	-21,4	130,0	-8,8	119,9	-8,3
		AUSLAND	119,8	-32,5	-33,7	180,7	-24,2	+4,7	153,6	-24,8	150,3	-27,7
24.3	HERSTELLUNG VON ANSTRICH- MITTELN, DRUCKFARBEN UND KITTEN	INSGESAMT	119,6	+4,5	-15,4	141,3	+17,9	+24,2	119,2	+13,2	130,5	+11,4
		INLAND	107,9	+0,7	-13,5	124,8	+11,4	+23,3	106,0	+9,2	116,4	+6,2
		AUSLAND	155,4	+13,6	-19,1	192,1	+33,5	+26,0	159,6	+22,3	173,8	+23,8
24.4	HERSTELLUNG VON PHARMA- ZEUTISCHEN ERZEUGNISSEN	INSGESAMT	109,4	-4,9	-10,9	122,8	-3,8	+4,5	115,1	+0,8	116,1	-4,4
		INLAND	88,9	-6,5	-8,5	97,2	-11,6	+5,8	91,8	-6,7	93,1	-9,2
		AUSLAND	146,4	-3,2	-13,4	169,0	+5,9	+3,2	157,2	+10,1	157,7	+1,5
24.41	HERSTELLUNG VON PHARMA- ZEUTISCHEN GRUNDSTOFFEN	INSGESAMT	124,2	-9,3	-25,3	166,3	+15,7	+10,9	141,5	+9,8	145,3	+3,6
		INLAND	102,2	-12,2	-21,6	130,3	+5,5	+14,4	107,8	-0,1	116,3	-3,1
		AUSLAND	130,5	-8,6	-26,2	176,8	+18,3	+10,3	151,2	+12,1	153,7	+5,1
24.42	H.V. PHARM. SPEZIALI- TAETEN UND SONSTIGEN PHARM. ERZEUGNISSEN	INSGESAMT	108,0	-4,3	-8,9	118,5	-6,0	+3,7	112,5	-0,3	113,3	-5,2
		INLAND	88,5	-6,2	-7,9	96,1	-12,2	+5,4	91,3	-6,9	92,3	-9,5
		AUSLAND	150,2	-2,0	-10,1	167,1	+3,1	+1,6	158,6	+9,6	158,7	+0,7
24.5	H.V. SEIFEN, WASCH-, REINIGUNGS- UND KOERPER- PFLEGE MITTELN	INSGESAMT	82,9	-4,2	-15,0	97,5	-0,9	+14,6	87,0	-0,5	90,2	-2,5
		INLAND	76,8	-4,8	-15,0	90,3	-3,3	+15,8	80,4	-2,3	83,6	-4,0
		AUSLAND	99,5	-2,4	-15,0	117,0	+4,3	+12,6	104,8	+3,7	108,3	+1,1
24.51	H.V. SEIFEN, WASCH-, REINIGUNGS- UND POLIER- MITTELN	INSGESAMT	89,1	+2,4	-11,4	100,6	+1,7	+6,9	93,5	+5,2	94,9	+2,0
		INLAND	83,2	+3,1	-11,7	94,2	+0,2	+7,5	87,5	+3,4	88,7	+1,5
		AUSLAND	102,0	+1,1	-11,1	114,8	+4,6	+5,7	106,9	+8,5	108,4	+2,9
24.52	HERSTELLUNG VON DUFT- U. KOERPERPFLEGE MITTELN	INSGESAMT	76,9	-10,6	-18,6	94,5	-3,6	+24,0	80,6	-6,2	85,7	-6,8
		INLAND	71,1	-11,9	-18,2	86,9	-6,4	+24,9	74,1	-7,7	79,0	-9,0
		AUSLAND	96,2	-6,9	-19,8	120,0	+3,9	+22,7	102,0	-2,4	108,1	-1,2
24.6	HERSTELLUNG VON SONST. CHEMISCHEN ERZEUGNISSEN	INSGESAMT	113,1	+5,6	-11,6	128,0	+9,4	+11,9	115,0	+10,5	120,6	+7,6
		INLAND	100,1	+3,4	-10,6	112,0	+5,1	+8,6	102,4	+7,0	106,1	+4,3
		AUSLAND	124,9	+7,2	-12,4	142,6	+12,9	+14,4	126,5	+13,1	133,8	+10,2
24.61	HERSTELLUNG VON PYRO- TECHNISCHEN ERZEUGNISSEN	INSGESAMT	135,9	+63,9	-2,2	138,9	+47,0	+22,6	114,5	+39,5	137,4	+54,9
		INLAND	106,8	+35,4	-6,9	114,7	+30,5	+18,9	92,2	+22,9	110,8	+32,9
		AUSLAND	215,1	+129,1	+5,0	204,8	+81,7	+28,9	175,2	+72,3	210,0	+103,3
24.62	HERSTELLUNG VON KLEB- STOFFEN UND GELATINE	INSGESAMT	103,0	+0,7	-10,8	115,5	-4,3	+10,8	105,4	-0,6	109,3	-2,0
		INLAND	98,0	-1,8	-10,3	109,3	-4,5	+7,7	101,5	-1,0	103,7	-3,2
		AUSLAND	112,3	+5,0	-11,8	127,3	-4,0	+16,5	112,9	+0,4	119,8	-

LAND

DAS VERARBEITENDE GEWERBE
= 100
ABTEILUNGEN, GRUPPEN UND KLASSEN
ZWEIGE, AUSGABE 1993 (WZ93)
WERT

INDEX

1999 APR.	VER- AEND. IN % GEGEN	1999 1.VJ	1999 4.VJ	2000 1.VJ	VERAENDERUNG IN %		1998 2.HJ	1999 1.HJ	1999 2.HJ	VERAENDERUNG IN %		1998	1999	VER- AEND. IN % GEGEN	WZ93 SCHL.
	APR. 1998				1.VJ 2000 GEGEN					2.HJ 1999 GEGEN				1998	
					1.VJ 1999	4.VJ 1999				2.HJ 1999	1.HJ 1999				
244,3	-7,7	259,3	473,2	317,2	+22,3	-33,0	288,4	246,0	378,8	+31,3	+54,0	307,0	312,4	+1,8	22.33
224,0	-29,6	271,0	458,6	297,0	+9,6	-35,2	291,4	240,6	357,2	+22,6	+48,5	340,3	298,9	-12,2	
288,3	+93,8	233,8	505,0	361,0	+54,4	-28,5	281,9	257,7	425,7	+51,0	+65,2	234,6	341,7	+45,7	
104,6	-4,6	102,4	109,8	116,4	+13,7	+6,0	99,3	103,5	107,5	+8,3	+3,9	104,0	105,5	+1,4	D6
93,2	-7,4	93,1	100,3	102,4	+10,0	+2,1	94,2	93,5	98,1	+4,1	+4,9	97,0	95,8	-1,2	
118,8	-1,7	113,9	121,4	133,7	+17,4	+10,1	105,6	115,9	119,0	+12,7	+2,7	112,8	117,5	+4,2	
100,1	-8,8	96,9	112,7	121,8	+25,7	+8,1	95,6	99,2	107,5	+12,4	+8,4	102,4	103,3	+0,9	24.1
90,8	-12,7	90,4	107,3	113,8	+25,9	+6,1	92,7	91,6	101,8	+9,8	+11,1	98,0	96,7	-1,3	
108,8	-5,5	103,0	117,8	129,2	+25,4	+9,7	98,3	106,2	112,8	+14,8	+6,2	106,5	109,5	+2,8	
98,0	-5,7	96,3	103,2	103,6	+7,6	+0,4	108,2	98,6	103,4	-4,4	+4,9	105,6	101,0	-4,4	24.11
96,2	-7,6	96,0	102,8	102,9	+7,2	+0,1	108,0	97,9	102,9	-4,7	+5,1	105,6	100,4	-4,9	
158,0	+59,3	106,6	117,2	125,1	+17,4	+6,7	112,9	120,0	119,8	+6,1	-0,2	105,8	119,9	+13,3	
98,5	-7,6	90,0	98,5	107,7	+19,7	+9,3	90,7	95,2	95,6	+5,4	+0,4	98,5	95,4	-3,1	24.12
79,6	-15,6	76,0	85,6	101,2	+33,2	+18,2	80,1	79,4	83,2	+3,9	+4,8	86,1	81,3	-5,6	
107,8	-4,3	96,9	104,9	110,8	+14,3	+5,6	95,9	103,0	101,7	+6,0	-1,3	104,6	102,3	-2,2	
103,3	-8,1	102,8	106,4	109,9	+6,9	+3,3	103,1	103,4	103,9	+0,8	+0,5	105,8	103,7	-2,0	24.13
99,8	-4,2	101,3	103,8	105,8	+4,4	+1,9	103,5	100,8	100,2	-3,2	-0,6	103,1	100,5	-2,5	
107,3	-11,7	104,4	109,3	114,4	+9,6	+4,7	102,6	106,4	108,1	+5,4	+1,6	108,7	107,2	-1,4	
96,3	-9,3	93,8	117,8	126,9	+35,3	+7,7	90,9	95,4	109,4	+20,4	+14,7	98,9	102,4	+3,5	24.14
85,7	-17,1	83,7	115,7	118,3	+41,3	+2,2	88,3	85,7	106,3	+20,4	+24,0	95,5	96,0	+0,5	
105,8	-2,6	102,9	119,8	134,5	+30,7	+12,3	93,3	104,2	112,2	+20,3	+7,7	101,8	108,2	+6,3	
105,8	+0,8	103,8	87,0	110,0	+6,0	+26,4	88,8	99,2	84,7	-4,6	-14,6	96,7	92,0	-4,9	24.15
93,8	-4,5	90,6	76,1	102,1	+12,7	+34,2	77,4	87,9	74,3	-4,0	-15,5	83,7	81,1	-3,1	
119,8	+6,0	119,3	99,8	119,3	-	+19,5	102,2	112,5	96,8	-5,3	-14,0	111,9	104,7	-6,4	
102,9	-10,2	99,3	116,8	126,2	+27,1	+8,0	99,5	102,7	112,6	+13,2	+9,6	106,8	107,6	+0,7	24.16
93,8	-12,0	95,1	108,6	116,8	+22,8	+7,6	95,9	95,9	104,5	+9,0	+9,0	101,8	100,2	-1,6	
111,5	-8,8	103,2	124,7	135,1	+30,9	+8,3	102,9	109,1	120,3	+16,9	+10,3	111,4	114,7	+3,0	
97,3	-0,2	99,2	103,9	116,9	+17,8	+12,5	91,6	96,7	100,0	+9,2	+3,4	91,8	98,4	+7,2	24.17
89,5	-17,0	97,0	109,4	117,9	+21,5	+7,8	96,3	97,2	104,6	+8,6	+7,6	97,5	100,9	+3,5	
102,0	+11,6	100,6	100,6	116,3	+15,6	+15,6	88,9	96,4	97,3	+9,4	+0,9	88,5	96,9	+9,5	
161,6	-4,7	189,6	69,2	156,4	-17,5	+126,0	80,6	154,7	74,8	-7,2	-51,6	122,5	114,8	-6,3	24.2
132,1	-12,8	146,1	30,4	140,7	-3,7	+362,8	61,2	123,1	52,4	-14,4	-57,4	98,6	87,7	-11,1	
177,5	-1,0	213,0	89,9	164,9	-22,6	+83,4	91,0	171,7	86,9	-4,5	-49,4	135,3	129,3	-4,4	
114,4	+0,1	102,2	112,3	119,0	+16,4	+6,0	108,1	109,3	115,9	+7,2	+6,0	108,2	112,6	+4,1	24.3
107,2	+0,5	93,7	99,9	105,4	+12,5	+5,5	101,2	101,1	105,8	+4,5	+4,6	101,0	103,4	+2,4	
136,8	-0,7	128,4	150,5	161,0	+25,4	+7,0	129,5	134,6	147,3	+13,7	+9,4	130,5	141,0	+8,0	
115,0	+4,3	114,0	115,9	117,0	+2,6	+0,9	108,8	113,6	115,9	+6,5	+2,0	109,6	114,7	+4,7	24.4
95,1	-2,1	99,5	99,4	92,8	-6,7	-6,6	97,9	96,8	97,2	-0,7	+0,4	98,2	97,0	-1,2	
151,2	+12,8	140,0	145,7	160,8	+14,9	+10,4	128,4	143,8	149,7	+16,6	+4,1	130,2	146,7	+12,7	
136,9	+3,2	126,2	127,3	147,2	+16,6	+15,6	119,5	131,3	131,3	+9,9	-	125,8	131,3	+4,4	24.41
116,4	-5,7	105,1	102,0	109,6	+4,3	+7,5	103,1	111,2	100,6	-2,4	-9,5	107,5	105,9	-1,5	
142,8	+5,5	132,3	134,6	158,1	+19,5	+17,5	124,2	137,0	140,2	+12,9	+2,3	131,1	138,6	+5,7	
112,9	+4,4	112,8	114,8	114,0	+1,1	-0,7	107,7	111,8	114,4	+6,2	+2,3	108,0	113,1	+4,7	24.42
94,4	-2,0	99,3	99,4	92,2	-7,2	-7,2	97,7	96,4	97,1	-0,6	+0,7	97,9	96,7	-1,2	
153,2	+14,6	141,9	148,4	161,4	+13,7	+8,8	129,4	145,4	152,0	+17,5	+4,5	130,0	148,7	+14,4	
86,5	-8,0	87,6	90,6	88,3	+0,8	-2,5	89,5	88,4	90,2	+0,8	+2,0	91,7	89,3	-2,6	24.5
80,7	-10,9	82,8	85,0	81,6	-1,4	-4,0	87,2	83,0	84,7	-2,9	+2,0	88,9	83,8	-5,7	
101,9	-1,2	100,8	105,8	106,5	+5,7	+0,7	95,5	103,0	105,2	+10,2	+2,1	99,3	104,1	+4,8	
87,0	-1,9	89,6	96,3	95,0	+6,0	-1,3	88,0	89,8	94,4	+7,3	+5,1	88,4	92,1	+4,2	24.51
80,7	-3,7	85,9	90,3	88,9	+3,5	-1,6	86,6	84,8	89,1	+2,9	+5,1	85,7	86,9	+1,4	
100,9	+1,3	97,7	109,7	108,6	+11,2	-1,0	91,3	100,9	106,3	+16,4	+5,4	94,5	103,6	+9,6	
86,0	-13,2	85,8	85,1	81,8	-4,7	-3,9	90,9	87,1	86,1	-5,3	-1,1	95,0	86,6	-8,8	24.52
80,7	-16,4	80,1	80,3	75,1	-6,2	-6,5	87,8	81,4	80,8	-8,0	-0,7	91,8	81,1	-11,7	
103,3	-4,2	104,9	100,7	103,9	-1,0	+3,2	101,1	105,7	103,7	+2,6	-1,9	105,6	104,7	-0,9	
107,1	-3,8	103,1	117,0	115,6	+12,1	-1,2	106,4	106,8	114,7	+7,8	+7,4	107,7	110,7	+2,8	24.6
96,8	-3,3	95,3	111,1	103,1	+8,2	-7,2	100,1	97,4	107,0	+6,9	+9,9	99,1	102,2	+3,1	
116,5	-4,0	110,2	122,3	127,0	+15,2	+3,8	112,1	115,2	121,6	+8,5	+5,6	115,6	118,4	+2,4	
82,9	+1,5	81,9	163,6	107,4	+31,1	-34,4	117,9	84,2	129,9	+10,2	+54,3	100,6	107,1	+6,5	24.61
78,9	+4,4	73,7	178,2	87,3	+18,5	-51,0	118,5	76,3	135,8	+14,6	+78,0	97,1	106,1	+9,3	
93,9	-4,5	104,2	123,7	161,9	+55,4	+30,9	116,2	106,0	113,9	-2,0	+7,5	110,2	109,9	-0,3	
102,3	-9,8	107,2	109,3	106,2	-0,9	-2,8	105,9	108,6	107,9	+1,9	-0,6	109,3	108,3	-0,9	24.62
99,8	-6,1	103,4	102,6	102,7	-0,7	+0,1	101,5	104,2	102,5	+1,0	-1,6	103,8	103,3	-0,5	
107,0	-15,5	114,3	122,0	113,0	-1,1	-7,4	114,3	117,0	118,0	+3,2	+0,9	119,4	117,5	-1,6	

2 INDEX DES UMSATZES FUER
 1995
 NACH ABSCHNITTEN, UNTERABSCHNITTEN,
 DER KLASSIFIKATION DER WIRTSCHAFTS
 2.1 ORIGINAL

WERT

WZ93- SCHL.	WIRTSCHAFTSZWEIG		VERAENDERUNG IN % APR. 2000 GEGEN			VERAENDERUNG IN % MAR. 2000 GEGEN			KUMULIERT		2-MONATS- DURCHSCHNITT	
			2000			2000			JAN. 2000	VER- AEND. IN %	MAR. 2000	VER- AEND. IN %
			APR.	APR. 1999	MAR. 2000	MAR.	MAR. 1999	FEB. 2000	APR. 2000	IN % GEGEN VORJAHR!	APR. 2000	IN % GEGEN VORJAHR!
24.63	HERSTELLUNG VON ETHERISCHEN OELEN	INSGESAMT	131,4	+22,8	-8,6	143,8	+45,0	+25,3	124,2	+24,6	137,6	+33,5
		INLAND	98,6	+10,7	-13,4	113,9	+16,7	+12,4	101,6	+8,7	106,3	+13,8
		AUSLAND	165,9	+31,9	-5,3	175,2	+73,6	+35,7	148,0	+39,4	170,6	+50,4
24.64	HERSTELLUNG VON FOTO-CHEMISCHEN ERZEUGNISSEN	INSGESAMT	88,8	+0,8	-14,3	103,6	+1,8	+14,0	90,6	+5,0	96,2	+1,3
		INLAND	75,3	-5,3	-6,9	80,9	-8,4	+17,1	73,3	-6,0	78,1	-6,9
		AUSLAND	94,7	+3,0	-16,6	113,5	+5,4	+13,0	98,1	+9,1	104,1	+4,3
24.65	HERSTELLUNG VON UNBE-SPIELTEN TON-, BILD-UND DATENTRAEGERN	INSGESAMT	82,8	-13,6	-5,3	87,4	-27,3	-2,3	87,4	-13,6	85,1	-21,2
		INLAND	83,1	-11,2	-13,1	95,6	-16,1	+7,1	94,3	-8,2	89,4	-13,9
		AUSLAND	82,7	-14,3	-2,6	84,9	-30,5	-5,2	85,3	-15,2	83,8	-23,3
24.66	HERSTELLUNG VON CHEMISCHEN ERZEUGNISSEN A.N.G.	INSGESAMT	121,3	+4,8	-12,4	138,5	+12,8	+11,0	125,1	+13,1	129,9	+8,9
		INLAND	104,8	+3,3	-11,2	118,0	+7,4	+6,8	108,8	+10,0	111,4	+5,4
		AUSLAND	137,1	+6,0	-13,4	158,3	+17,2	+14,4	140,7	+15,5	147,7	+11,6
24.7	HERSTELLUNG VON CHEMIE-FASERN	INSGESAMT	91,7	+3,1	-12,7	105,0	+6,1	+10,5	95,7	+5,9	98,4	+4,7
		INLAND	83,6	+0,4	-10,6	93,5	-3,9	+9,9	86,6	-0,8	88,6	-1,9
		AUSLAND	96,3	+4,7	-13,6	111,4	+11,4	+10,7	100,8	+9,4	103,9	+8,2
DH	HERSTELLUNG VON GUMMI-UND KUNSTSTOFFWAREN	INSGESAMT	109,4	+2,7	-11,5	123,6	+6,8	+11,4	111,0	+7,6	116,5	+4,9
		INLAND	98,9	-0,7	-11,5	111,7	+3,3	+11,1	100,4	+4,6	105,3	+1,3
		AUSLAND	143,1	+11,4	-11,6	161,8	+15,6	+11,7	145,2	+15,1	152,5	+13,6
25.1	HERSTELLUNG VON GUMMI-WAREN	INSGESAMT	116,1	+3,5	-14,8	136,3	+7,9	+17,0	117,6	+5,2	126,2	+5,8
		INLAND	103,2	-2,5	-16,4	123,4	+2,3	+16,2	106,6	+0,9	113,3	-
		AUSLAND	146,2	+14,9	-12,1	165,1	+18,6	+18,3	142,3	+13,2	155,2	+16,9
25.11	HERSTELLUNG VON BEREI-FUNGEN	INSGESAMT	122,4	+9,0	-12,1	139,2	+10,9	+33,3	113,6	+4,9	130,8	+10,0
		INLAND	96,9	-5,0	-16,1	115,5	-0,3	+37,2	91,9	-3,9	106,2	-2,6
		AUSLAND	164,9	+27,3	-7,8	178,8	+26,3	+29,6	149,7	+15,5	171,9	+26,8
25.13	HERSTELLUNG VON SONST. GUMMIWAREN	INSGESAMT	112,4	+0,2	-16,5	134,6	+6,2	+8,7	120,1	+5,4	123,5	+3,3
		INLAND	106,4	-1,4	-16,5	127,5	+3,7	+8,5	114,1	+3,0	117,0	+1,3
		AUSLAND	128,7	+4,0	-16,3	153,7	+12,0	+9,0	136,2	+11,2	141,2	+8,2
25.2	HERSTELLUNG VON KUNST-STOFFWAREN	INSGESAMT	107,7	+2,5	-10,6	120,5	+6,5	+9,8	109,4	+8,3	114,1	+4,6
		INLAND	97,9	-0,3	-10,3	109,1	+3,5	+10,0	99,0	+5,4	103,5	+1,7
		AUSLAND	142,4	+10,2	-11,4	160,7	+14,5	+9,6	146,2	+15,8	151,6	+12,5
25.21	H.V. PLATTEN, FOLIEN, SCHLAEUCHEN U. PROFILEN AUS KUNSTSTOFF	INSGESAMT	112,8	+5,1	-11,5	127,4	+9,9	+12,3	114,8	+11,9	120,1	+7,6
		INLAND	99,3	+2,4	-11,1	111,7	+7,1	+13,9	100,3	+9,5	105,5	+4,8
		AUSLAND	142,9	+9,9	-11,9	162,2	+14,5	+10,0	147,2	+16,0	152,6	+12,4
25.22	H.V. VERPACKUNGSMITTELN AUS KUNSTSTOFF	INSGESAMT	105,0	+10,6	-9,2	115,6	+9,6	+8,5	105,9	+11,1	110,3	+10,1
		INLAND	93,0	+6,3	-8,9	102,1	+6,2	+7,6	94,0	+7,7	97,6	+6,3
		AUSLAND	142,6	+21,1	-9,6	157,7	+17,0	+10,3	149,0	+18,6	150,2	+18,9
25.23	H.V. BAUBEDARFSARTIKELN AUS KUNSTSTOFF	INSGESAMT	81,5	-8,2	-8,6	89,2	-1,1	+15,5	78,9	-0,6	85,4	-4,6
		INLAND	77,7	-9,9	-8,7	85,1	-1,8	+15,2	75,3	-1,7	81,4	-6,9
		AUSLAND	127,2	+5,4	-8,9	139,7	+5,6	+17,6	123,7	+8,6	133,5	+5,5
25.24	HERSTELLUNG VON SONST. KUNSTSTOFFWAREN	INSGESAMT	116,4	+1,7	-11,0	130,8	+5,4	+6,7	120,0	+7,3	123,6	+3,6
		INLAND	109,5	+0,1	-10,7	122,6	+2,6	+6,4	112,5	+4,9	116,1	+1,4
		AUSLAND	144,5	+7,1	-11,7	163,7	+15,0	+7,6	150,3	+15,4	154,1	+11,1
DI	GLASGEWERBE, KERAMIK, VERARBEITUNG VON STEINEN UND ERDEN	INSGESAMT	94,8	-6,2	-10,2	105,6	+1,7	+18,3	92,2	+2,2	100,2	-2,2
		INLAND	88,0	-10,1	-10,2	98,0	-0,7	+21,9	84,3	-0,7	93,0	-5,4
		AUSLAND	118,1	+5,1	-10,3	131,6	+8,4	+9,8	119,5	+10,0	124,9	+6,8
26.1	HERSTELLUNG UND VERARBEITUNG VON GLAS	INSGESAMT	100,7	-1,4	-10,8	112,9	+3,3	+10,9	102,0	+3,2	106,8	+1,0
		INLAND	93,6	-4,7	-11,1	105,3	+0,8	+13,0	94,3	+0,3	99,5	-1,9
		AUSLAND	118,8	+6,1	-10,2	132,3	+8,5	+7,0	121,6	+9,5	125,6	+7,4
26.11	HERSTELLUNG VON FLACH-GLAS	INSGESAMT	112,7	+4,2	-9,2	124,1	+14,0	+18,6	111,3	+7,4	118,4	+9,0
		INLAND	101,9	-1,4	-12,9	117,0	+10,6	+26,5	100,9	+2,0	109,5	+4,7
		AUSLAND	129,9	+12,0	-4,0	135,3	+18,9	+9,2	127,7	+15,0	132,6	+15,4
26.12	VEREDLUNG UND VERARBEITUNG VON FLACHGLAS	INSGESAMT	102,4	-1,5	-9,5	113,1	+1,2	+11,6	101,1	+1,8	107,8	-0,1
		INLAND	101,1	-0,8	-9,0	111,1	+1,5	+12,8	98,8	+2,1	106,1	+0,4
		AUSLAND	109,1	-5,5	-12,2	124,3	-0,3	+6,7	113,6	+1,0	116,7	-2,8
26.13	HERSTELLUNG VON HOHLGLAS	INSGESAMT	82,2	-12,9	-11,3	92,7	-4,5	+12,9	83,7	-4,6	87,5	-8,7
		INLAND	78,2	-15,9	-12,0	88,9	-4,8	+13,5	79,9	-6,5	83,6	-10,3
		AUSLAND	92,8	-5,2	-9,6	102,7	-3,8	+11,6	93,6	+0,3	97,8	-4,5
26.14	HERSTELLUNG VON GLAS-FASER	INSGESAMT	102,5	+7,7	-17,1	123,6	+8,2	-2,1	116,0	+13,2	113,1	+8,0
		INLAND	85,1	+8,0	-19,6	105,8	+3,9	+8,4	97,0	+7,1	95,5	+5,8
		AUSLAND	153,5	+7,0	-12,6	175,6	+16,6	-16,5	171,8	+24,8	164,6	+11,9
26.15	HERSTELLUNG, VEREDLUNG U. VERARB. VON SONST. GLAS EINSCHL. TECHN. GLASW.	INSGESAMT	134,4	+14,5	-10,1	149,5	+13,9	+10,3	136,0	+13,1	142,0	+14,1
		INLAND	122,8	+4,1	-8,9	134,8	+5,4	+7,5	124,1	+8,3	128,8	+4,7
		AUSLAND	143,7	+22,9	-10,9	161,3	+20,3	+12,2	145,5	+16,5	152,5	+21,5

STBA, FS 4, R 2.2, 4/2000

LAND

DAS VERARBEITENDE GEWERBE
= 100
ABTEILUNGEN, GRUPPEN UND KLASSEN
ZWEIGE, AUSGABE 1993 (WZ93)
WERT

INDEX

1999 APR.	VER- AEND. IN % GEGEN	1999 1.VJ	1999 4.VJ	2000 1.VJ	VERAENDERUNG IN %		1998 2.HJ	1999 1.HJ	1999 2.HJ	VERAENDERUNG IN %		1998	1999	VER- AEND. IN % GEGEN	WZ93 SCHL.	
	APR. 1998				1.VJ 2000 GEGEN					2.HJ 1999 GEGEN				1998		1999
					1998	1.VJ 1999				4.VJ 1999	2.HJ 1999					
107,0	-0,4	97,2	109,1	121,8	+25,3	+11,6	95,2	101,8	108,8	+14,3	+6,9	100,3	105,3	+5,0	24.63	
89,1	-6,4	94,9	91,6	102,6	+8,1	+12,0	83,6	93,5	92,2	+10,3	-1,4	90,0	92,9	+3,2		
125,8	+4,7	99,7	127,5	142,0	+42,4	+11,4	107,3	110,5	126,3	+17,7	+14,3	111,1	118,4	+6,6		
88,1	-13,7	85,6	89,5	91,2	+6,5	+1,9	90,2	89,5	93,9	+4,1	+4,9	92,9	91,7	-1,3	24.64	
79,5	-4,8	77,5	77,7	72,6	-6,3	-6,6	83,0	80,5	81,5	-1,8	+1,2	79,9	81,0	+1,4		
91,9	-16,6	89,2	94,6	99,3	+11,3	+5,0	93,4	93,5	99,3	+6,3	+6,2	98,6	96,4	-2,2		
95,8	-14,5	102,8	104,2	88,9	-13,5	-14,7	112,0	97,4	97,6	-12,9	+0,2	112,3	97,5	-13,2	24.65	
93,6	-24,3	105,8	121,8	98,1	-7,3	-19,5	112,5	96,6	103,7	-7,8	+7,3	118,9	100,2	-15,7		
96,5	-11,1	101,9	98,8	86,1	-15,5	-12,9	111,8	97,6	95,8	-14,3	-1,8	110,3	96,7	-12,3		
115,7	+0,1	108,9	124,2	126,3	+16,0	+1,7	110,2	113,7	122,3	+11,0	+7,6	112,0	118,0	+5,4	24.66	
101,5	-1,6	98,0	112,7	110,1	+12,3	-2,3	101,3	101,0	110,5	+9,1	+9,4	101,0	105,8	+4,8		
129,4	+1,5	119,3	135,2	141,9	+18,9	+5,0	118,8	125,9	133,6	+12,5	+6,1	122,5	129,7	+5,9		
88,9	-7,5	90,9	88,3	97,0	+6,7	+9,9	89,4	89,8	86,6	-3,1	-3,6	95,9	88,2	-8,0	24.7	
83,3	+8,0	88,6	77,5	87,6	-1,1	+13,0	82,7	85,1	74,3	-10,2	-12,7	84,4	79,7	-5,6		
92,0	-13,9	92,2	94,4	102,3	+11,0	+8,4	93,2	92,5	93,6	+0,4	+1,2	102,4	93,1	-9,1		
106,5	-1,3	102,0	111,0	111,5	+9,3	+0,5	106,3	104,6	110,6	+4,0	+5,7	105,8	107,6	+1,7	DH	
99,6	-1,8	94,8	102,9	100,8	+6,3	-2,0	101,5	97,3	103,2	+1,7	+6,1	100,3	100,2	-0,1		
128,5	-0,4	125,3	136,7	145,9	+16,4	+6,7	121,6	127,9	134,2	+10,4	+4,9	123,4	131,1	+6,2		
112,2	+0,1	111,7	111,7	118,1	+5,7	+5,7	109,8	111,1	111,8	+1,8	+0,6	109,5	111,4	+1,7	25.1	
105,9	-0,3	105,6	103,5	107,7	+2,0	+4,1	105,2	104,6	104,9	-0,3	+0,3	104,4	104,7	+0,3		
126,4	+1,0	125,4	130,0	141,4	+12,8	+8,8	120,2	125,8	127,2	+5,8	+1,1	120,8	126,5	+4,7		
112,3	+2,7	107,0	110,0	110,6	+3,4	+0,5	108,5	105,8	110,0	+1,4	+4,0	106,1	107,9	+1,7	25.11	
102,0	+0,2	93,5	95,7	90,2	-3,5	-5,7	101,0	92,8	97,2	-3,8	+4,7	97,7	95,0	-2,8		
129,5	+6,1	129,6	133,9	144,6	+11,6	+8,0	120,9	127,4	131,6	+8,9	+3,3	119,9	129,5	+8,0		
112,2	-1,3	114,5	112,7	122,6	+7,1	+8,8	110,6	114,3	112,8	+2,0	-1,3	111,5	113,6	+1,9	25.13	
107,9	-0,6	111,7	107,5	116,7	+4,5	+8,6	107,2	110,6	108,9	+1,6	-1,5	107,8	109,7	+1,8		
123,8	-3,1	122,0	126,8	138,7	+13,7	+9,4	119,6	124,5	123,6	+3,3	-0,7	121,5	124,0	+2,1		
105,1	-1,7	99,7	110,8	109,9	+10,2	-0,8	105,4	103,0	110,3	+4,6	+7,1	104,9	106,6	+1,6	25.2	
98,2	-2,1	92,4	102,8	99,3	+7,5	-3,4	100,7	95,7	102,9	+2,2	+7,5	99,4	99,3	-0,1		
129,2	-0,8	125,2	138,9	147,4	+17,7	+6,1	122,1	128,6	136,6	+11,9	+6,2	124,3	132,6	+6,7		
107,3	-5,2	101,0	113,7	115,5	+14,4	+1,6	106,3	105,2	114,3	+7,5	+8,7	107,8	109,8	+1,9	25.21	
97,0	-5,5	89,8	101,0	100,6	+12,0	-0,4	97,6	94,3	103,3	+5,8	+9,5	98,1	98,8	+0,7		
130,0	-4,9	125,8	141,8	148,6	+18,1	+4,8	125,5	129,2	138,8	+10,6	+7,4	129,2	134,0	+3,7		
94,9	-8,1	95,5	103,6	106,2	+11,2	+2,5	96,6	95,8	102,4	+6,0	+6,9	99,2	99,1	-0,1	25.22	
87,5	-8,9	87,2	93,2	94,4	+8,3	+1,3	89,1	87,4	92,4	+3,7	+5,7	91,6	89,9	-1,9		
117,8	-6,7	121,5	136,3	143,1	+17,8	+5,0	120,3	122,2	133,7	+11,1	+9,4	122,8	128,0	+4,2		
88,8	-0,8	76,3	106,4	78,0	+2,2	-26,7	105,1	84,8	106,1	+1,0	+25,1	96,8	95,5	-1,3	25.23	
86,2	-0,7	73,4	104,6	74,4	+1,4	-28,9	103,5	82,0	103,9	+0,4	+26,7	94,8	92,9	-2,0		
120,7	-2,0	111,7	129,5	122,5	+9,7	-5,4	124,0	119,4	134,0	+8,1	+12,2	121,7	126,7	+4,1		
114,5	+3,3	110,9	112,9	121,2	+9,3	+7,4	108,1	112,1	111,6	+3,2	-0,4	108,2	111,8	+3,3	25.24	
109,4	+1,9	106,5	106,7	113,5	+6,6	+6,4	105,6	107,0	105,7	+0,1	-1,2	105,6	106,3	+0,7		
134,9	+8,4	128,6	137,8	152,2	+18,4	+10,4	117,9	132,5	135,5	+14,9	+2,3	118,7	134,0	+12,9		
101,1	+0,4	86,5	98,8	91,3	+5,5	-7,6	97,5	94,3	102,0	+4,6	+8,2	96,1	98,1	+2,1	DI	
97,9	+1,9	80,5	93,6	83,0	+3,1	-11,3	95,4	89,6	98,3	+3,0	+9,7	92,7	93,9	+1,3		
112,4	-3,8	107,3	116,4	119,9	+11,7	+3,0	104,6	110,4	114,6	+9,6	+3,8	108,0	112,5	+4,2		
102,1	-0,8	97,6	108,7	102,5	+5,0	-5,7	100,7	100,5	107,4	+6,7	+6,9	100,8	103,9	+3,1	26.1	
98,2	+1,4	92,6	104,4	94,6	+2,2	-9,4	98,9	95,6	103,8	+5,0	+8,6	97,3	99,7	+2,5		
112,0	-5,6	110,7	119,6	122,5	+10,7	+2,4	105,1	112,9	116,4	+10,8	+3,1	109,7	114,6	+4,5		
108,2	+9,1	102,0	114,9	110,8	+8,6	-3,6	108,5	104,7	113,4	+4,5	+8,3	102,4	109,0	+6,4	26.11	
103,3	+11,3	97,4	110,6	100,6	+3,3	-9,0	110,2	101,0	111,5	+1,2	+10,4	101,7	106,3	+4,5		
116,0	+6,0	109,3	122,0	126,9	+16,1	+4,0	105,8	110,4	116,5	+10,1	+5,5	103,5	113,5	+9,7		
104,0	+2,4	97,7	114,2	100,7	+3,1	-11,8	106,6	101,2	112,4	+5,4	+11,1	102,7	106,8	+4,0	26.12	
101,9	+3,9	95,1	114,0	98,1	+3,2	-13,9	105,7	98,8	112,2	+6,1	+13,6	100,7	105,5	+4,8		
115,5	-4,2	111,5	115,5	115,1	+3,2	-0,3	111,2	114,2	113,6	+2,2	-0,5	113,5	113,9	+0,4		
94,4	+0,6	85,4	88,6	84,1	-1,5	-5,1	84,6	89,1	88,9	+5,1	-0,2	88,0	89,0	+1,1	26.13	
93,0	+1,8	83,0	84,7	80,4	-3,1	-5,1	81,9	86,5	85,4	+4,3	-1,3	85,1	86,0	+1,1		
97,9	-2,3	91,7	98,6	93,8	+2,3	-4,9	91,7	95,9	97,9	+6,8	+2,1	95,8	96,9	+1,1		
95,2	-4,6	105,0	113,5	120,5	+14,8	+6,2	110,4	105,3	116,3	+5,3	+10,4	109,8	110,8	+0,9	26.14	
78,8	-9,3	94,5	107,6	101,0	+6,9	-6,1	103,1	93,2	108,8	+5,5	+16,7	100,2	101,0	+0,8		
143,5	+4,3	135,7	130,9	177,9	+31,1	+35,9	131,6	140,9	138,3	+5,1	-1,8	136,0	139,6	+1,2		
117,4	-11,9	121,3	138,7	136,5	+12,5	-1,6	115,7	121,7	132,0	+14,1	+8,5	121,5	126,8	+4,4	26.15	
118,0	-6,8	113,4	131,3	124,5	+9,8	-5,2	122,9	115,7	127,9	+4,1	+10,5	124,4	121,8	-2,1		
116,9	-15,8	127,5	144,7	146,1	+14,6	+1,0	109,9	126,4	135,3	+23,1	+7,0	119,3	130,9	+9,7		

2 INDEX DES UMSATZES FUER
 1995
 NACH ABSCHNITTEN, UNTERABSCHNITTEN,
 DER KLASSIFIKATION DER WIRTSCHAFTS
 2.1 ORIGINAL

WERT

WZ93- SCHL.	WIRTSCHAFTSZWEIG		VERAENDERUNG IN % APR. 2000 GEGEN			VERAENDERUNG IN % MAR. 2000 GEGEN			KUMULIERT		2-MONATS- DURCHSCHNITT	
			2000			2000			JAN. 2000	VER- AEND. BIS IN % GEGEN VORJAHR	MAR. 2000	VER- AEND. BIS IN % GEGEN VORJAHR
			APR.	APR. 1999	MAR. 2000	MAR.	MAR. 1999	FEB. 2000	APR. 2000	APR. 2000	APR. 2000	APR. 2000
26.2	KERAMIK (OHNE ZIEGELEI, UND BAUKERAMIK)	INSGESAMT	88,7	-1,7	-15,1	104,5	+5,2	+10,6	94,3	+5,6	96,6	+1,9
		INLAND	73,3	-8,3	-17,9	89,3	+1,1	+10,5	80,5	-0,2	81,3	-3,3
		AUSLAND	115,0	+6,5	-11,8	130,4	+10,3	+10,6	117,8	+13,2	122,7	+8,5
26.21	H.V. KERAMISCHEN HAUS- HALTSHAREN UND ZIERGE- GENSTAENDEN	INSGESAMT	80,4	-5,1	-13,5	93,0	-2,8	+7,3	84,2	-1,5	86,7	-3,9
		INLAND	69,8	-5,7	-17,9	85,0	+0,2	+4,8	78,9	-2,4	77,4	-2,5
		AUSLAND	105,1	-4,2	-5,7	111,4	-7,9	+12,0	101,1	-	108,3	-6,2
26.22	HERSTELLUNG VON SANI- TAERKERAMIK	INSGESAMT	61,9	-0,5	-24,1	81,6	+24,6	+21,2	72,0	+21,0	71,8	+12,4
		INLAND	46,1	-8,7	-28,3	64,3	+25,1	+26,1	56,2	+17,8	55,2	+8,2
		AUSLAND	170,4	+19,1	-14,9	200,3	+23,4	+11,3	180,9	+28,3	185,4	+21,4
26.23	H.V. ISOLATOREN UND ISOLIERTEILEN AUS KERAMIK	INSGESAMT	81,8	-3,7	-20,4	102,7	+10,9	+20,4	89,0	+8,4	92,3	+3,9
		INLAND	66,7	-13,7	-22,7	86,3	+11,5	+20,5	74,7	+2,5	76,5	-1,2
		AUSLAND	102,1	+7,1	-18,2	124,8	+10,3	+2,2	108,2	+14,4	113,5	+8,9
26.24	H.V. KERAMISCHEN ERZUEG- NISSEN F. SONST. TECHN. ZWECKE	INSGESAMT	133,4	-5,3	-20,1	166,9	+9,4	+13,5	146,7	+6,9	150,2	+2,4
		INLAND	105,0	-20,3	-15,2	123,8	-12,5	+11,0	109,5	-14,9	114,4	-16,3
		AUSLAND	168,6	+10,8	-23,5	220,3	+32,6	+15,2	192,9	+30,5	194,5	+22,3
26.25	HERSTELLUNG VON KERA- MISCHEN ERZEUGNISSEN A.N.G.	INSGESAMT	121,6	+3,1	-10,7	136,2	+4,1	+10,3	123,4	+4,9	128,9	+3,6
		INLAND	105,2	-1,9	-14,2	122,6	+1,7	+7,6	110,4	+3,1	113,9	-
		AUSLAND	183,1	+15,6	-2,3	187,4	+10,9	+17,3	172,1	+9,5	185,3	+13,2
26.26	H.V. FEUERFESTEN KERA- MISCHEN WERKSTOFFEN	INSGESAMT	90,6	+1,2	-11,6	102,5	+4,3	+7,4	94,4	+6,3	96,6	+2,9
		INLAND	79,7	-6,8	-14,4	93,1	-3,4	+9,8	86,1	-0,5	86,4	-5,1
		AUSLAND	100,8	+8,0	-9,5	111,4	+11,3	+5,7	102,3	+12,5	106,1	+9,7
26.3	H.V. KERAMISCHEN WAND- U. BODENFLIESEN UND -PLATTEN	INSGESAMT	71,1	-16,6	-15,4	84,0	-7,6	+19,3	74,8	-6,0	77,6	-11,9
		INLAND	75,4	-13,6	-15,9	89,7	-2,2	+19,9	80,1	-1,7	82,6	-7,7
		AUSLAND	55,9	-28,6	-12,7	64,0	-27,3	+16,2	56,4	-22,5	60,0	-27,9
26.4	ZIEGELEI, HERSTELLUNG VON SONST. BAUKERAMIK	INSGESAMT	86,1	-12,6	-1,4	87,3	+2,6	+54,8	67,8	+3,0	86,7	-5,6
		INLAND	83,6	-13,3	-1,8	85,1	+2,0	+54,4	66,1	+2,5	84,4	-6,1
		AUSLAND	183,0	+0,9	+4,2	175,6	+16,4	+59,5	137,7	+17,2	179,3	+7,9
26.51	HERSTELLUNG VON ZEMENT	INSGESAMT	98,4	-12,5	-3,1	101,5	-4,9	+39,6	81,0	-1,3	100,0	-8,8
		INLAND	95,3	-14,1	-3,0	98,2	-6,7	+41,5	77,9	-2,9	96,8	-10,5
		AUSLAND	150,7	+8,5	-4,3	157,5	+18,2	+21,6	132,6	+15,0	154,1	+13,2
26.62	HERSTELLUNG VON GIPS- ERZEUGNISSEN FUER DEN BAU	INSGESAMT	100,7	-31,7	-26,0	136,1	-	+18,9	115,3	-10,9	118,4	-16,5
		INLAND	86,8	-35,7	-27,9	120,4	-0,2	+18,4	100,0	-14,2	103,6	-18,9
		AUSLAND	635,9	+0,4	-13,5	735,5	+1,3	+21,1	701,4	+12,2	685,7	+0,9
DJ	METALLERZEUGUNG UND -BE- ARBEITUNG, HERSTELLUNG VON METALLERZEUGNISSEN	INSGESAMT	103,6	+4,0	-12,4	118,2	+8,4	+10,4	106,9	+9,8	110,9	+6,3
		INLAND	97,3	+0,9	-11,9	110,5	+4,7	+10,0	100,4	+6,7	103,9	+2,9
		AUSLAND	123,4	+12,6	-13,3	142,3	+18,4	+11,1	127,4	+18,1	132,9	+15,7
27	METALLERZEUGUNG UND -BEARBEITUNG	INSGESAMT	103,8	+8,5	-14,4	121,2	+15,8	+11,0	108,8	+15,0	112,5	+12,7
		INLAND	97,7	+6,0	-14,0	113,6	+11,7	+10,3	102,5	+11,2	105,7	+9,0
		AUSLAND	116,4	+16,2	-15,0	136,9	+23,6	+12,0	121,7	+22,4	126,7	+20,1
27.1	ERZEUGUNG VON ROHEISEN, STAHL UND FERROLEGIE- RUNGEN (EGKS) 1)	INSGESAMT	95,6	+14,1	-17,2	115,4	+23,8	+14,9	102,2	+22,7	105,5	+19,2
		INLAND	30,8	+7,1	-17,3	109,8	+17,7	+13,4	97,3	+15,1	100,3	+12,6
		AUSLAND	105,3	+28,6	-16,9	126,7	+36,1	+17,5	112,3	+38,8	116,0	+32,6
27.2	HERSTELLUNG VON ROHREN	INSGESAMT	80,4	-15,4	-14,4	93,9	-8,7	+7,3	83,0	-10,3	87,2	-11,9
		INLAND	73,9	-14,6	-7,5	79,9	-16,3	+7,5	73,3	-13,9	76,9	-15,5
		AUSLAND	92,4	-16,5	-22,7	119,5	+2,9	+7,0	100,7	-5,0	106,0	-6,5
27.21	H.V. ROHREN, ROHRFORM-, ROHRVERSCHLUSS- U. -VERBIND. A. GUSSEISEN	INSGESAMT	44,0	-18,7	-16,5	52,7	-9,3	+23,7	43,8	-10,2	48,4	-13,7
		INLAND	43,5	-13,3	-7,6	47,1	-11,0	+19,5	41,1	-5,5	45,3	-12,2
		AUSLAND	45,6	-30,4	-34,1	69,2	-6,1	+32,3	51,9	-19,5	57,4	-17,5
27.22	H.V. STAHLROHREN, ROHR- FORM-, VERSCHL.-VERBIND. AUS EISEN UND STAHL	INSGESAMT	86,7	-15,1	-14,2	101,0	-8,7	+6,0	89,7	-10,3	93,9	-11,7
		INLAND	80,1	-14,7	-7,5	86,6	-17,0	+6,3	79,9	-14,6	83,4	-15,8
		AUSLAND	97,9	-15,6	-21,9	125,4	+3,6	+5,6	106,5	-3,9	111,7	-5,8
27.3	SONST. ERSTE BEARBEITUNG V. EISEN U. STAHL, H.V. FERROLEG. (NICHT EGKS) 1)	INSGESAMT	110,8	+8,8	-12,5	126,6	+11,5	+5,1	116,9	+12,9	118,7	+10,2
		INLAND	105,1	+4,2	-13,4	121,4	+6,8	+5,3	112,3	+9,0	113,3	+5,6
		AUSLAND	124,6	+20,0	-10,7	139,5	+23,3	+5,0	128,1	+22,1	132,1	+21,8
27.31	HERSTELLUNG VON BLANK- STAHL	INSGESAMT	77,9	+4,6	-17,7	94,7	+5,3	+7,2	85,5	+6,6	86,3	+5,0
		INLAND	76,3	+0,4	-19,0	94,2	+2,4	+7,5	84,4	+2,8	85,3	+1,5
		AUSLAND	83,2	+19,2	-13,4	96,1	+15,2	+6,1	88,9	+20,0	89,7	+17,1
27.32	HERSTELLUNG VON KALT BAND UNTER 500 MM BREITE	INSGESAMT	136,5	+20,2	-10,4	152,3	+22,1	+4,5	141,6	+20,7	144,4	+21,1
		INLAND	136,3	+16,8	-10,3	151,9	+17,8	+3,8	141,8	+17,8	144,1	+17,3
		AUSLAND	136,8	+27,0	-10,7	153,2	+31,4	+6,0	141,2	+26,9	145,0	+29,2
27.33	HERSTELLUNG VON KALT- PROFILIEN	INSGESAMT	136,5	-3,4	-6,7	146,3	-4,9	+11,9	138,6	+1,4	141,4	-4,2
		INLAND	127,2	-6,1	-6,5	136,1	-8,0	+9,6	130,8	-0,5	131,7	-7,1
		AUSLAND	214,0	+11,9	-7,4	231,2	+13,9	+25,0	203,8	+13,0	222,6	+12,9

1) EUROPAPAEISCHE GEMEINSCHAFT FUER KOHLE UND STAHL.

STBA, FS 4, R 2.2, 4/2000

LAND

DAS VERARBEITENDE GEWERBE
= 100
ABTEILUNGEN, GRUPPEN UND KLASSEN
ZWEIGE, AUSGABE 1993 (WZ93)
WERT

INDEX

1999 APR.	VER- AEND. IN % GEGEN	1999 1.VJ	1999 4.VJ	2000 1.VJ	VERAENDERUNG IN % 1.VJ 2000 GEGEN		1998 2.HJ	1999 1.HJ	1999 2.HJ	VERAENDERUNG IN % 2.HJ 1999 GEGEN		1998	1999	VER- AEND. IN % GEGEN	WZ93 SCHL.
	APR. 1998				1.VJ 1999	4.VJ 1999				2.HJ 1998	1.HJ 1999			1998	
90,2	-4,0	89,0	94,4	96,1	+8,0	+1,8	90,6	88,2	91,7	+1,2	+4,0	91,2	89,9	-1,4	26.2
79,9	-5,2	80,9	84,5	82,9	+2,5	-1,9	83,0	78,9	81,7	-1,6	+3,5	83,0	80,3	-3,3	
108,0	-2,5	102,8	111,5	118,7	+15,5	+6,5	103,6	104,1	108,8	+5,0	+4,5	105,4	106,5	+1,0	
84,7	-4,3	85,8	94,0	85,5	-0,3	-9,0	89,2	83,3	85,7	-3,9	+2,9	88,5	84,5	-4,5	26.21
74,0	-11,8	80,4	90,3	79,3	-1,4	-12,2	86,4	76,1	80,1	-7,3	+5,3	84,4	78,1	-7,5	
109,7	+10,7	98,2	102,7	99,8	+1,6	-2,8	95,8	100,1	98,8	+3,1	-1,3	98,0	99,5	+1,5	
62,2	+3,8	58,6	67,4	75,4	+28,7	+11,9	56,4	61,9	68,6	+21,6	+10,8	56,9	65,2	+14,6	26.22
50,5	+3,5	46,8	55,7	59,6	+27,4	+7,0	46,3	49,5	56,2	+21,4	+13,5	46,8	52,9	+13,0	
143,1	+4,7	140,3	147,8	184,4	+31,4	+24,8	125,9	147,0	153,8	+22,2	+4,6	126,5	150,4	+18,9	
84,9	-8,4	81,2	74,6	91,4	+12,6	+22,5	85,3	81,3	76,2	-10,7	-6,3	89,6	78,8	-12,1	26.23
77,3	-8,8	71,4	63,5	77,4	+8,4	+21,9	76,1	72,3	65,6	-13,8	-9,3	79,0	68,9	-12,8	
95,3	-7,8	94,3	89,5	110,2	+16,9	+23,1	97,7	93,5	90,5	-7,4	-3,2	103,7	92,0	-11,3	
140,8	+2,3	136,0	143,2	151,2	+11,2	+5,6	128,5	138,1	148,5	+15,6	+7,5	129,8	143,3	+10,4	26.24
131,7	+1,5	127,6	108,9	110,9	-13,1	+1,8	121,1	125,2	114,0	-5,9	-8,9	121,5	119,6	-1,6	
152,1	+3,1	146,4	185,5	200,9	+37,2	+8,3	137,6	154,1	191,2	+39,0	+24,1	140,1	172,6	+23,2	
117,9	+13,1	117,5	123,3	123,9	+5,4	+0,5	103,9	110,5	121,4	+16,8	+9,9	103,8	115,9	+11,7	26.25
107,2	+9,3	107,1	115,3	112,2	+4,8	-2,7	97,9	100,0	114,9	+17,4	+14,9	98,1	107,5	+9,6	
158,4	+24,3	156,7	153,5	168,4	+7,5	+9,7	126,8	149,8	145,8	+15,0	-2,7	125,3	147,8	+18,0	
89,5	-10,4	88,5	92,4	95,7	+8,1	+3,6	94,6	87,8	89,8	-5,1	+2,3	95,7	88,8	-7,2	26.26
85,5	-8,0	86,9	86,6	88,3	+1,6	+2,0	91,3	85,2	86,2	-5,6	+1,2	92,4	85,7	-7,3	
93,3	-12,4	90,1	97,9	102,7	+14,0	+4,9	97,6	90,3	93,2	-4,5	+3,2	98,7	91,8	-7,0	
85,3	-5,6	77,6	68,0	76,0	-2,1	+11,8	78,6	81,5	78,8	+0,3	-3,3	81,5	80,2	-1,6	26.3
87,3	-5,5	79,5	71,8	81,6	+2,6	+13,6	83,0	83,4	83,4	+0,5	-	85,0	83,4	-1,9	
78,3	-6,5	71,0	54,5	56,6	-20,3	+3,9	63,3	75,1	62,9	-0,6	-16,2	69,2	69,0	-0,3	
98,5	+6,8	54,9	81,4	61,7	+12,4	-24,2	93,7	81,2	97,5	+4,1	+20,1	86,8	89,3	+2,9	26.4
96,4	+5,9	53,9	79,5	60,2	+11,7	-24,3	92,8	79,8	95,7	+3,1	+19,9	85,8	87,7	+2,2	
181,3	+27,9	96,2	153,6	122,6	+27,4	-20,2	129,9	136,2	165,4	+27,3	+21,4	127,5	150,8	+18,3	
112,5	+3,0	71,9	93,8	75,1	+4,5	-19,9	101,1	93,5	106,2	+5,0	+13,6	96,2	99,8	+3,7	26.51
111,0	+3,6	69,9	91,5	72,1	+3,1	-21,2	100,2	91,7	104,6	+4,4	+14,1	94,8	98,1	+3,5	
138,9	-4,3	107,4	133,7	126,5	+17,8	-5,4	116,8	124,7	133,1	+14,0	+6,7	120,5	128,9	+7,0	
147,5	+19,7	123,4	125,0	120,2	-2,6	-3,8	129,6	123,5	127,7	-1,5	+3,4	124,5	125,6	+0,9	26.62
134,9	+19,7	110,3	109,9	104,4	-5,3	-5,0	119,1	109,5	109,0	-8,5	-0,5	115,4	109,2	-5,4	
633,5	+20,1	622,6	704,5	723,2	+16,2	+2,7	531,9	659,4	844,1	+58,7	+28,0	475,3	751,8	+58,2	
99,6	-5,7	96,6	106,3	108,0	+11,8	+1,6	104,7	98,6	106,0	+1,2	+7,5	105,1	102,3	-2,7	DJ
96,4	-3,2	93,3	102,6	101,4	+8,7	-1,2	102,3	95,2	102,7	+0,4	+7,9	101,1	98,9	-2,2	
109,6	-11,8	107,3	118,2	128,7	+19,9	+8,9	112,3	109,4	116,4	+3,7	+6,4	117,6	112,9	-4,0	
94,8	-13,0	94,5	98,3	110,4	+16,8	+12,3	97,3	94,8	97,7	+0,4	+3,1	103,0	96,3	-6,5	27
92,2	-10,0	92,2	93,1	104,0	+12,8	+11,7	94,1	92,0	93,4	-0,7	+1,5	97,8	92,7	-5,2	
100,2	-18,2	99,2	108,8	123,5	+24,5	+13,5	103,8	100,5	106,5	+2,6	+6,0	113,6	103,5	-8,9	
83,8	-19,9	83,1	89,4	104,4	+25,6	+16,8	87,2	84,2	88,4	+1,4	+5,0	96,4	86,3	-10,5	27.1
84,8	-15,2	84,3	86,7	99,4	+17,9	+14,6	87,0	84,8	86,3	-0,8	+1,8	93,4	85,5	-8,5	
81,9	-28,1	80,6	95,0	114,7	+42,3	+20,7	87,7	83,0	92,7	+5,7	+11,7	102,6	87,8	-14,4	
95,0	-13,9	91,6	72,9	83,8	-8,5	+15,0	102,1	89,5	77,1	-24,5	-13,9	103,1	83,3	-19,2	27.2
86,5	-8,5	84,6	65,5	73,0	-13,7	+11,5	88,9	81,7	70,2	-21,0	-14,1	89,7	76,0	-15,3	
110,7	-20,5	104,4	86,4	103,5	-0,9	+19,8	126,2	103,7	89,7	-28,9	-13,5	127,5	96,7	-24,2	
54,1	-17,8	47,0	42,9	43,7	-7,0	+1,9	57,8	50,6	48,9	-15,4	-3,4	57,9	49,8	-14,0	27.21
50,2	-13,7	41,2	35,6	40,3	-2,2	+13,2	52,0	45,5	43,2	-16,9	-5,1	52,1	44,3	-15,0	
65,5	-25,9	64,1	64,7	54,0	-15,8	-16,5	74,9	65,8	66,1	-11,7	+0,5	75,1	65,9	-12,3	
102,1	-13,5	99,3	78,1	90,7	-8,7	+16,1	109,8	96,2	82,0	-25,3	-14,8	110,8	89,1	-19,6	27.22
99,9	-7,9	93,5	71,6	79,8	-14,7	+11,5	96,5	89,2	75,8	-21,5	-15,0	97,4	82,5	-15,3	
116,0	-20,1	109,1	89,0	109,3	+0,2	+22,8	132,2	108,1	92,5	-30,0	-14,4	133,7	100,3	-25,0	
101,8	-8,7	104,1	105,7	118,9	+14,2	+12,5	102,5	103,0	103,2	+0,7	+0,2	106,7	103,1	-3,4	27.3
100,9	-3,8	103,6	101,0	114,7	+10,7	+13,6	99,6	102,3	100,2	+0,6	-2,1	102,2	101,2	-1,0	
103,8	-18,8	105,2	117,4	129,2	+22,8	+10,1	109,4	104,7	110,5	+1,0	+5,5	117,6	107,6	-8,5	
74,5	-9,6	82,1	75,2	88,0	+7,2	+17,0	78,0	78,3	74,2	-4,9	-5,2	81,6	76,2	-6,6	27.31
76,0	-4,4	84,1	73,7	87,1	+3,6	+18,2	78,1	79,3	73,1	-6,4	-7,8	80,7	76,2	-5,6	
69,8	-23,8	75,5	80,0	90,8	+20,3	+13,5	77,9	75,1	78,1	+0,3	+4,0	84,4	76,6	-8,2	
113,6	-8,2	118,5	124,3	143,3	+20,9	+15,3	112,8	116,6	119,0	+5,5	+2,1	117,9	117,8	-0,1	27.32
116,7	-1,7	121,7	122,6	143,6	+18,0	+17,1	112,3	119,4	119,4	+6,3	-	115,1	119,4	+3,7	
107,7	-19,4	112,5	127,8	142,7	+26,8	+11,7	113,8	111,3	118,2	+3,9	+6,2	123,2	114,7	-6,9	
141,3	-6,6	135,2	149,3	139,3	+3,0	-6,7	147,6	140,3	149,9	+1,6	+6,8	148,2	145,1	-2,1	27.33
135,4	-7,3	130,2	139,3	132,0	+1,4	-5,2	141,5	134,6	141,7	+0,1	+5,3	142,5	138,1	-3,1	
191,2	-2,2	176,8	232,3	200,4	+13,3	-13,7	198,8	188,3	218,7	+10,0	+16,1	195,3	203,5	+4,2	

2 INDEX DES UMSATZES FUER
 1995
 NACH ABSCHNITTEN, UNTERABSCHNITTEN,
 DER KLASSIFIKATION DER WIRTSCHAFTS
 2.1 ORIGINAL

WERT

WZ93- SCHL.	WIRTSCHAFTSZWEIG		VERAENDERUNG IN % 2000 GEGEN			VERAENDERUNG IN % 2000 GEGEN			KUMULIERT		2-MONATS- DURCHSCHNITT	
			2000	APR. 2000		2000	MAR. 2000		JAN. 2000	VER- AEND.	2000	VER- AEND.
			APR.	APR. 1999	MAR. 2000	MAR.	MAR. 1999	FEB. 2000	APR. 2000	IN % GEGEN VORJAHR!	APR. 2000	IN % GEGEN VORJAHR!
27.34	HERSTELLUNG VON GEZO- GENEM DRAHT	INSGESAMT INLAND AUSLAND	74,9 71,3 87,0	-4,2 -7,6 +6,7	-19,2 -20,2 -16,3	92,7 89,3 104,0	+5,1 +2,8 +12,6	+6,2 +4,8 +10,4	83,8 81,5 91,5	+6,5 +5,6 +9,4	83,8 80,3 95,5	+0,7 -2,2 +9,8
27.35	ERSTE BEARB. V. EISEN U. STAHL A.N.G., H.V.FERRO- LEG. (NICHT EGS) 1)	INSGESAMT INLAND AUSLAND	132,1 113,1 160,1	- -10,7 +14,4	-9,1 -12,4 -5,5	145,4 129,1 169,5	+1,0 -10,3 +17,7	+0,8 +9,4 -4,6	135,4 119,4 159,0	+7,5 -3,1 +22,2	138,8 121,1 164,8	+0,6 -10,5 +16,1
27.4	ERZEUGUNG UND ERSTE BEAR- BEITUNG VON NE-METALLEN	INSGESAMT INLAND AUSLAND	115,4 106,2 130,3	+18,4 +18,9 +17,6	-11,4 -10,2 -13,1	130,3 118,3 150,0	+23,5 +23,2 +24,0	+10,3 +9,4 +11,4	117,7 108,1 133,5	+22,0 +22,6 +21,5	122,9 112,3 140,2	+21,1 +21,1 +21,0
27.41	ERZUG. U. ERSTE BEAR- BEITUNG VON EDELMETALLEN	INSGESAMT INLAND AUSLAND	115,7 136,3 88,4	-17,4 +9,2 -44,8	-10,6 -12,0 -7,5	129,4 154,9 95,6	-6,1 +27,0 -39,7	+14,0 +13,0 +16,2	112,5 134,8 83,0	-19,5 +6,6 -47,4	122,6 145,6 92,0	-11,7 +18,0 -42,3
27.42	ERZUG. U. ERSTE BEAR- BEITUNG VON ALUMINIUM	INSGESAMT INLAND AUSLAND	117,3 108,3 134,4	+17,4 +16,7 +18,7	-12,1 -9,7 -15,6	133,5 119,9 159,3	+22,7 +18,8 +28,6	+9,9 +8,5 +10,5	121,2 110,1 142,2	+22,3 +20,2 +25,4	125,4 114,1 146,9	+20,1 +17,8 +23,9
27.43	ERZUG. U. ERSTE BEAR- BEITUNG VON BLEI, ZINK UND ZINN	INSGESAMT INLAND AUSLAND	145,8 129,9 200,6	+13,6 +7,2 +30,9	-11,3 -11,0 -11,8	164,3 146,0 227,4	+20,6 +16,4 +31,1	+6,7 +5,6 +9,2	150,6 134,7 205,8	+23,6 +20,3 +32,3	155,1 138,0 214,0	+17,2 +11,9 +31,0
27.44	ERZUG. U. ERSTE BEAR- BEITUNG VON KUPFER	INSGESAMT INLAND AUSLAND	107,4 93,1 126,6	+35,1 +34,0 +36,1	-10,1 -10,2 -10,1	119,5 103,7 140,8	+33,1 +34,0 +32,1	+9,7 +9,3 +10,1	108,6 95,0 127,0	+35,9 +34,9 +36,9	113,5 98,4 133,7	+34,0 +33,9 +34,0
27.45	ERZUG. U. ERSTE BEAR- BEITUNG VON SONSTIGEN NE-METALLEN	INSGESAMT INLAND AUSLAND	115,7 89,9 139,1	+18,2 +10,7 +22,9	-14,0 -11,3 -15,7	134,6 101,3 165,0	+38,9 +25,1 +48,1	+19,1 +11,0 +24,3	114,5 91,8 135,2	+27,1 +18,6 +32,8	125,2 95,6 152,1	+28,5 +17,9 +35,4
27.5	GIESSEREIINDUSTRIE	INSGESAMT INLAND AUSLAND	114,8 110,1 133,8	-1,2 -3,6 +7,6	-15,2 -16,4 -11,0	135,4 131,7 150,4	+2,6 +1,9 +5,0	+9,6 +10,4 +6,9	122,0 117,8 138,7	+2,5 +1,2 +7,1	125,1 120,9 142,1	+0,8 -0,7 +6,1
27.51	EISENGIESSEREI	INSGESAMT INLAND AUSLAND	111,3 105,0 130,0	-3,8 -8,2 +8,7	-17,2 -18,7 -13,6	134,5 129,2 150,4	+4,3 +1,6 +12,2	+9,2 +10,1 +6,9	120,7 114,9 137,7	+2,5 -0,8 +11,4	122,9 117,1 140,2	+0,5 -3,1 +10,5
27.52	STAHLGIESSEREI	INSGESAMT INLAND AUSLAND	90,8 76,3 143,1	-9,1 -19,7 +21,5	-7,7 -16,2 +14,8	98,4 91,1 124,7	-16,3 -14,9 -19,8	+4,3 +10,7 -9,2	93,6 83,6 129,7	-11,7 -14,4 -4,8	94,6 83,7 133,9	-13,0 -17,1 -2,0
27.53	LEICHTMETALLGIESSEREI	INSGESAMT INLAND AUSLAND	131,6 130,5 138,4	+3,1 +4,0 -2,3	-15,0 -15,0 -15,1	154,9 153,6 163,0	+4,3 +4,8 +1,4	+10,6 +9,9 +14,0	138,5 137,3 145,6	+5,6 +6,1 +2,1	143,3 142,1 150,7	+3,8 +4,4 -0,4
27.54	BUNTMETALLGIESSEREI	INSGESAMT INLAND AUSLAND	98,6 93,5 136,3	+4,9 +3,0 +15,7	-11,0 -10,6 -13,0	110,8 104,6 156,6	+8,7 +8,5 +9,7	+14,8 +15,1 +13,6	100,2 94,6 141,5	+7,5 +6,1 +14,5	104,7 99,1 146,5	+6,8 +5,9 +12,4
28	HERSTELLUNG VON METALL- ERZEUGNISSEN	INSGESAMT INLAND AUSLAND	103,4 97,0 134,4	-0,1 -2,2 +8,0	-10,6 -10,6 -10,9	115,7 108,5 150,8	+2,8 +0,5 +11,9	+9,8 +9,8 +9,8	105,4 99,1 136,3	+5,7 +4,0 +12,6	109,6 102,8 142,6	+1,4 -0,8 +10,0
28.1	STAHL- UND LEICHTMETALL- BAU	INSGESAMT INLAND AUSLAND	91,2 86,2 161,9	+3,3 +2,1 +12,3	-5,1 -5,4 -3,6	96,1 91,1 167,9	+2,1 +1,2 +10,2	+13,1 +12,9 +14,4	89,2 85,0 150,1	+10,1 +9,5 +16,4	93,7 88,7 164,9	+2,7 +1,7 +11,2
28.11	HERSTELLUNG VON STAHL- UND LEICHTMETALLKON- STRUKTIONEN	INSGESAMT INLAND AUSLAND	92,7 87,4 162,5	+3,0 +1,9 +12,1	-4,8 -5,2 -1,8	97,4 92,2 165,5	+1,6 +0,2 +12,2	+13,4 +13,1 +15,2	89,6 85,3 145,8	+9,7 +8,7 +18,2	95,1 89,8 164,0	+2,3 +1,0 +12,2
28.12	HERSTELLUNG VON AUSBAU- ELEMENTEN AUS STAHL UND LEICHTMETALL	INSGESAMT INLAND AUSLAND	85,8 82,1 158,9	+4,1 +3,3 +12,9	-6,2 -5,7 -11,6	91,5 87,1 179,8	+4,3 +4,7 +1,8	+12,0 +12,1 +10,6	88,1 83,9 171,9	+12,5 +12,9 +9,5	88,7 84,6 169,4	+4,2 +3,9 +6,7
28.2	KESSEL- UND BEHAELTERBAU (OHNE H.V. DAMPKESSELN)	INSGESAMT INLAND AUSLAND	80,1 69,2 163,2	-2,9 -12,4 +50,0	-0,4 -7,1 +31,2	80,4 74,5 124,4	-7,6 -10,0 +4,9	+5,7 +2,3 +22,9	76,6 70,3 124,0	-1,8 -5,1 +14,9	80,3 71,9 143,8	-5,3 -11,1 +26,5
28.21	HERSTELLUNG VON TANKS UND SAMMELBEHAELTERN	INSGESAMT INLAND AUSLAND	89,1 70,7 201,9	+0,7 -15,9 +75,0	+18,2 +1,7 +81,4	75,4 69,5 111,3	-18,7 -23,5 +5,6	+11,2 +5,5 +39,8	74,7 66,6 124,2	-6,9 -11,8 +13,7	82,3 70,1 156,6	-9,3 -19,9 +41,8
28.22	H.V. HEIZKOERPERN F. ZENTRALHEIZUNGEN UND ZENTRALHEIZUNGSKESSELN	INSGESAMT INLAND AUSLAND	73,6 68,1 122,7	-5,9 -9,8 +20,3	-12,5 -12,7 -11,1	84,1 78,0 138,0	+1,6 +1,0 +4,3	+2,3 +0,6 +11,5	78,0 72,8 123,7	+2,0 -0,4 +16,2	78,9 73,1 130,4	-2,0 -4,3 +11,3
28.3	HERSTELLUNG VON DAMPF- KESSELN (OHNE ZENTRAL- HEIZUNGSKESSEL)	INSGESAMT INLAND AUSLAND	58,5 62,1 40,0	-29,7 -30,6 -21,7	-6,8 -4,9 -20,5	62,8 65,3 50,3	-38,7 -39,4 -34,1	+9,6 +14,4 -14,5	58,8 60,9 48,1	-25,4 -23,8 -34,0	60,7 63,7 45,2	-34,7 -35,4 -29,0

1) EUROPAEISCHE GEMEINSCHAFT FUER KOHLE UND STAHL.

STBA, FS 4, R 2.2, 4/2000

LAND

DAS VERARBEITENDE GEWERBE
= 100
ABTEILUNGEN, GRUPPEN UND KLASSEN
ZWEIGE, AUSGABE 1993 (WZ93)
WERT

INDEX

1999 APR.	VER- AEND. IN % GEGEN	1999 1.V.J	1999 4.V.J	2000 1.V.J	VERAENDERUNG IN % 1.V.J 2000 GEGEN		1998 2.HJ	1999 1.HJ	1999 2.HJ	VERAENDERUNG IN % 2.HJ 1999 GEGEN		1998	1999	VER- AEND. IN % GEGEN	WZ93 SCHL.
	APR. 1998				1.V.J 1999	4.V.J 1999				2.HJ 1998	1.HJ 1999			1998	
78,2	-6,0	78,9	75,9	86,8	+10,0	+14,4	77,9	78,6	76,7	-1,5	-2,4	80,2	77,7	-3,1	27.34
77,2	-6,0	77,2	73,4	84,9	+10,0	+15,7	76,4	77,2	75,5	-1,2	-2,2	78,7	76,3	-3,0	
81,5	-6,3	84,3	84,0	92,9	+10,2	+10,6	83,0	83,5	80,6	-2,9	-3,5	85,1	82,0	-3,6	
132,1	-13,8	124,0	127,6	136,5	+10,1	+7,0	132,9	125,1	124,3	-6,5	-0,6	141,1	124,7	-11,6	27.35
126,7	-3,9	122,1	115,2	121,5	-0,5	+5,5	123,9	123,7	114,2	-7,8	-7,7	127,6	119,0	-6,7	
140,0	-24,4	126,8	145,9	158,7	+25,2	+8,8	146,0	127,2	139,2	-4,7	+9,4	161,1	133,2	-17,3	
97,5	-9,6	96,1	109,3	118,4	+23,2	+8,3	98,2	97,9	109,0	+11,0	+11,3	103,3	103,4	+0,1	27.4
89,3	-9,4	87,8	99,5	108,7	+23,8	+9,2	92,1	89,4	100,4	+9,0	+12,3	95,2	94,9	-0,3	
110,8	-9,8	109,6	125,0	134,5	+22,7	+7,6	108,1	111,7	122,8	+13,6	+9,9	116,7	117,3	+0,5	
140,0	-2,8	139,8	139,2	111,4	-20,3	-20,0	136,2	139,4	132,2	-2,9	-5,2	146,7	135,8	-7,4	27.41
124,8	+0,9	126,9	118,3	134,3	+5,8	+13,5	127,8	128,3	123,4	-3,4	-3,8	130,1	125,8	-3,3	
160,2	-6,3	156,8	167,0	81,2	-48,2	-51,4	147,2	154,1	143,9	-2,2	-6,6	168,7	149,0	-11,7	
99,9	-6,7	98,8	110,5	122,5	+24,0	+10,9	100,8	100,4	110,7	+9,8	+10,3	104,1	105,6	+1,4	27.42
92,8	-5,7	91,1	102,1	110,7	+21,5	+8,4	94,9	92,5	102,3	+7,8	+10,6	96,4	97,4	+1,0	
113,2	-8,3	113,5	126,3	144,8	+27,6	+14,6	111,9	115,4	126,7	+13,2	+9,8	118,7	121,0	+1,9	
128,4	-5,3	119,6	149,9	152,2	+27,3	+1,5	125,7	127,0	149,2	+18,7	+17,5	129,4	138,1	+6,7	27.43
121,2	-3,7	108,9	137,5	136,3	+25,2	-0,9	116,8	117,3	137,5	+17,7	+17,2	121,2	127,4	+5,1	
153,3	-9,5	156,2	192,7	207,5	+32,8	+7,7	156,4	160,7	189,4	+21,1	+17,9	157,8	175,0	+10,9	
79,5	-18,5	80,0	95,1	109,0	+36,3	+14,6	82,8	81,3	95,3	+15,1	+17,2	90,1	88,3	-2,0	27.44
69,5	-22,3	70,7	83,3	95,6	+35,2	+14,8	76,0	70,7	84,0	+10,5	+18,8	81,8	77,3	-5,5	
93,0	-14,2	92,7	111,0	127,1	+37,1	+14,5	91,9	95,6	110,7	+20,5	+15,8	101,4	103,1	+1,7	
97,9	-3,5	87,5	102,7	114,1	+30,4	+11,1	90,2	92,2	104,4	+15,7	+13,2	93,2	98,3	+5,5	27.45
81,2	-0,9	76,1	94,4	92,4	+21,4	-2,1	78,0	81,1	101,7	+30,4	+25,4	79,2	91,4	+15,4	
113,2	-5,1	97,9	110,3	133,9	+36,8	+21,4	101,3	102,3	107,0	+5,6	+4,6	105,9	104,6	-1,2	
116,2	-5,1	119,9	113,7	124,3	+3,7	+9,3	117,6	117,8	111,3	-5,4	-5,5	119,2	114,6	-3,9	27.5
114,2	-4,6	117,1	110,4	120,4	+2,8	+9,1	115,2	115,2	109,0	-5,4	-5,4	116,3	112,1	-3,6	
124,4	-6,7	131,2	127,1	140,4	+7,0	+10,5	127,1	128,6	120,8	-5,0	-6,1	130,6	124,7	-4,5	
115,7	-6,6	118,4	113,8	123,8	+4,6	+8,8	114,9	116,7	110,1	-4,2	-5,7	117,7	113,4	-3,7	27.51
114,4	-5,8	116,3	108,2	118,2	+1,6	+9,2	113,9	114,5	106,3	-6,7	-7,2	115,9	110,4	-4,7	
119,6	-8,8	124,9	130,5	140,3	+12,3	+7,5	117,9	123,3	121,4	+3,0	-1,5	123,3	122,4	-0,7	
99,9	-11,6	108,0	89,6	94,5	-12,5	+5,5	116,3	103,8	92,3	-20,6	-11,1	114,8	98,0	-14,6	27.52
95,0	-10,3	98,5	83,3	86,0	-12,7	+3,2	107,1	95,2	86,4	-19,3	-9,2	106,2	90,8	-14,5	
117,8	-14,9	142,4	112,2	125,3	-12,0	+11,7	149,6	134,9	113,5	-24,1	-15,9	145,8	124,2	-14,8	
127,7	-0,6	132,4	125,9	140,7	+6,3	+11,8	127,6	130,1	123,2	-3,4	-5,3	128,1	126,6	-1,2	27.53
125,5	-1,2	130,7	126,0	139,6	+6,8	+10,8	125,7	128,5	123,4	-1,8	-4,0	125,7	126,0	+0,2	
141,7	+2,5	142,9	124,9	148,0	+3,6	+18,5	139,5	140,0	122,1	-12,5	-12,8	143,1	131,0	-8,5	
94,0	-7,6	93,0	95,6	100,7	+8,3	+5,3	93,6	93,1	95,3	+1,8	+2,4	96,7	94,2	-2,6	27.54
90,8	-7,8	88,6	90,6	94,9	+7,1	+4,7	89,5	88,8	91,3	+2,0	+2,8	93,1	90,0	-3,3	
117,8	-6,2	125,5	132,7	143,3	+14,2	+8,0	123,4	124,5	124,9	+1,2	+0,3	123,3	124,7	+1,1	
103,5	+0,8	98,4	113,0	106,1	+7,8	-6,1	110,8	101,7	112,9	+1,9	+11,0	106,8	107,3	+0,5	28
99,2	+1,5	94,0	108,9	99,7	+6,1	-8,4	107,8	97,3	108,9	+1,0	+11,9	103,2	103,1	-0,1	
124,4	-2,2	119,9	132,8	136,9	+14,2	+3,1	125,4	123,3	131,9	+5,2	+7,0	123,9	127,6	+3,0	
88,3	+4,4	78,5	114,5	88,6	+12,9	-22,6	104,4	86,3	108,7	+4,1	+26,0	96,5	97,5	+1,0	28.1
84,4	+4,6	75,3	110,6	84,6	+12,4	-23,5	101,5	82,3	105,1	+3,5	+27,7	93,2	93,7	+0,5	
144,2	+2,2	123,8	170,7	146,2	+18,1	-14,4	145,5	144,2	159,3	+9,5	+10,5	144,8	151,7	+4,8	
90,0	+4,9	78,9	115,7	88,5	+12,2	-23,5	105,8	87,6	110,6	+4,5	+26,3	97,3	99,1	+1,8	28.11
85,8	+5,4	76,1	111,9	84,6	+11,2	-24,4	103,3	83,6	107,2	+3,8	+28,2	94,4	95,4	+1,1	
144,9	+0,6	116,1	165,3	140,2	+20,8	-15,2	138,8	140,6	154,2	+11,1	+9,7	135,3	147,4	+8,9	
82,4	+2,4	76,9	110,2	88,9	+15,6	-19,3	99,4	81,7	101,9	+2,5	+24,7	93,8	91,8	-2,1	28.12
79,5	+1,7	72,6	105,8	84,5	+16,4	-20,1	95,4	77,7	97,7	+2,4	+25,7	88,9	87,7	-1,3	
140,7	+11,8	162,5	197,5	176,2	+8,4	-10,8	179,7	162,5	184,9	+2,9	+13,8	192,4	173,7	-9,7	
82,5	-5,9	76,5	97,0	75,4	-1,4	-22,3	105,7	81,3	99,4	-6,0	+22,9	98,1	90,3	-8,0	28.2
79,0	-1,5	72,5	92,2	70,6	-2,6	-23,4	99,6	76,9	95,0	-4,6	+23,5	92,6	85,9	-7,2	
108,8	-24,8	107,6	132,8	110,9	+3,1	-16,5	151,1	114,4	132,2	-12,5	+15,6	139,2	123,3	-11,4	
88,5	-1,0	77,4	93,4	69,9	-9,7	-25,2	104,1	82,9	92,9	-10,8	+12,1	98,5	87,9	-10,8	28.21
84,1	+11,1	72,6	91,7	65,3	-10,1	-28,8	97,5	78,2	91,7	-5,9	+17,3	91,0	84,9	-6,7	
115,4	-33,6	107,2	103,5	98,2	-8,4	-5,1	145,0	111,6	100,7	-30,6	-9,8	144,4	106,1	-26,5	
78,2	-9,5	75,9	99,7	79,4	+4,6	-20,4	106,9	80,1	104,1	-2,6	+30,0	97,7	92,1	-5,7	28.22
75,5	-9,4	72,3	92,5	74,3	+2,8	-19,7	101,2	75,9	97,2	-4,0	+28,1	93,6	86,6	-7,5	
102,0	-10,7	108,0	163,3	124,0	+14,8	-24,1	157,5	117,4	165,1	+4,8	+40,6	133,8	141,2	+5,5	
83,2	+15,6	77,3	103,0	58,8	-23,9	-42,9	132,2	78,4	121,9	-7,8	+55,5	108,7	100,1	-7,9	28.3
89,5	+17,1	76,7	109,3	60,5	-21,1	-44,6	130,7	81,0	125,4	-4,1	+54,8	110,9	103,2	-6,9	
51,1	+2,4	80,1	71,1	50,7	-36,7	-28,7	139,7	65,3	104,1	-25,5	+59,4	97,7	84,7	-13,3	

2 INDEX DES UMSATZES FUER
 1995
 NACH ABSCHNITTEN, UNTERABSCHNITTEN,
 DER KLASSIFIKATION DER WIRTSCHAFTS
 2.1 ORIGINAL

WERT

WZ93- SCHL.	WIRTSCHAFTSZWEIG		VERAENDERUNG IN % APR. 2000 GEGEN			VERAENDERUNG IN % MAR. 2000 GEGEN			KUMULIERT		2-MONATS- DURCHSCHNITT	
			2000			2000			JAN. 2000	VER- AEND.	MAR. 2000	VER- AEND.
			APR.	APR. 1999	MAR. 2000	MAR.	MAR. 1999	FEB. 2000	APR. 2000	IN % GEGEN VORJAHR	APR. 2000	IN % GEGEN VORJAHR
28.4	H.V. SCHMIEDE-, PRESS-, ZIEH- U. STANZTEILEN, GEW. RINGEN U. PULVERM. ERZ.	INSGESAMT INLAND AUSLAND	133,9 127,5 157,8	+4,5 +2,9 +9,8	-13,2 -14,1 -10,5	154,3 148,4 176,3	+8,8 +7,8 +11,9	+8,9 +9,7 +6,5	139,8 133,9 161,7	+8,3 +6,5 +14,1	144,1 138,0 167,1	+6,7 +5,5 +11,0
28.5	OBERFLAECHEVEREDLUNG, WAERMEBEHANDLUNG UND MECHANIK A.N.G.	INSGESAMT INLAND AUSLAND	146,2 144,4 161,0	+9,3 +9,0 +11,9	-12,2 -12,2 -12,8	166,6 164,4 184,7	+16,0 +15,1 +23,0	+8,7 +9,5 +3,5	150,0 147,4 171,6	+15,9 +14,7 +25,6	156,4 154,4 172,9	+12,8 +12,1 +17,5
28.51	OBERFLAECHEVEREDLUNG UND WAERMEBEHANDLUNG	INSGESAMT INLAND AUSLAND	149,9 143,0 149,7	+13,1 +13,4 +12,0	-11,9 -11,6 -13,3	163,3 161,8 172,6	+21,1 +20,0 +28,3	+7,8 +9,0 +0,8	146,4 144,0 161,9	+20,5 +18,8 +30,8	153,6 152,4 161,2	+17,3 +16,8 +20,2
28.52	MECHANIK A.N.G.	INSGESAMT INLAND AUSLAND	149,0 146,0 181,4	+5,4 +4,7 +11,8	-12,6 -12,7 -12,2	170,5 167,2 206,6	+10,8 +10,3 +15,6	+9,7 +9,9 +7,8	154,3 151,1 189,2	+11,3 +10,6 +18,4	159,8 156,6 194,0	+8,2 +7,6 +13,8
28.6	H.V. SCHNEIDWAREN, WERK- ZEUGEN, SCHLOSSERN UND BESCHLAEGEN	INSGESAMT INLAND AUSLAND	110,8 101,9 132,2	-3,1 -6,5 +3,8	-16,1 -15,1 -17,9	132,1 120,0 161,1	+5,1 +0,9 +13,5	+8,8 +7,5 +11,0	118,5 108,5 142,7	+5,0 +0,8 +13,5	121,5 111,0 146,7	+1,3 -2,6 +8,9
28.61	HERSTELLUNG VON SCHNEIDWAREN UND BESTECKEN	INSGESAMT INLAND AUSLAND	79,1 58,0 104,0	-0,9 -22,0 +20,5	-15,8 -11,3 -18,5	93,9 65,4 127,6	-2,2 -25,1 +20,0	+18,0 +8,5 +24,5	82,9 60,5 109,4	+5,5 -21,3 +35,6	86,5 61,7 115,8	-1,6 -23,7 +20,2
28.62	HERSTELLUNG VON WERKZEUGEN	INSGESAMT INLAND AUSLAND	108,6 99,8 129,3	-2,3 -5,3 +3,4	-15,0 -13,7 -17,2	127,8 115,7 156,2	+5,1 +2,2 +10,5	+7,9 +6,5 +10,5	114,5 104,6 137,9	+4,2 +1,0 +10,4	118,2 107,8 142,8	+1,5 -1,4 +7,2
28.63	HERSTELLUNG VON SCHLOSSERN UND BESCHLAEGEN	INSGESAMT INLAND AUSLAND	117,7 108,7 142,8	-4,1 -6,5 +1,3	-17,2 -16,5 -18,6	142,2 130,2 175,5	+6,0 +2,0 +15,3	+8,7 +8,4 +9,3	127,8 117,4 156,9	+5,6 +2,4 +13,4	130,0 119,5 159,2	+1,2 -2,0 +8,6
28.7	HERSTELLUNG VON SONST. EISEN-, BLECH- UND METALLWAREN	INSGESAMT INLAND AUSLAND	99,4 91,6 128,7	-0,4 -3,0 +6,8	-10,9 -11,2 -10,0	111,5 103,2 149,0	+5,0 +1,6 +15,5	+9,7 +9,2 +11,5	100,9 93,6 128,4	+5,0 +2,3 +12,9	105,5 97,4 135,9	+2,4 -0,6 +11,2
28.71	HERSTELLUNG VON BE- HAELTERN AUS EISEN UND STAHL	INSGESAMT INLAND AUSLAND	87,3 78,9 114,9	+3,8 -4,2 +28,4	-7,4 -8,5 -5,0	94,3 86,2 120,9	+1,9 -1,9 +12,2	+14,4 +10,5 +24,5	84,7 78,6 104,7	+2,0 -2,0 +13,8	90,8 82,6 117,9	+2,8 -3,1 +19,5
28.72	H.V. VERPACKUNGEN U. VERSCHLUESSEN AUS EI- SEN-, STAHL U. NE-METALL	INSGESAMT INLAND AUSLAND	93,8 83,5 125,8	-6,9 -8,0 -4,2	-5,7 -6,7 -3,6	99,5 89,5 130,5	-2,4 -9,3 +16,4	+10,2 +7,7 +16,0	91,3 82,3 119,1	-2,4 -6,6 +7,6	96,7 86,5 128,2	-4,5 -8,8 +5,3
28.73	HERSTELLUNG VON DRAHT- WAREN	INSGESAMT INLAND AUSLAND	109,1 91,1 168,7	+8,4 -2,8 +35,9	-11,7 -13,7 -8,0	123,6 105,6 181,2	+16,2 +6,2 +40,9	+8,4 +6,1 +12,8	109,5 94,2 158,3	+19,2 +10,6 +39,6	116,4 98,4 174,0	+12,5 +1,9 +38,4
28.74	H.V. SCHRAUBEN, NIETEN, KETTEN UND FEDERN	INSGESAMT INLAND AUSLAND	110,6 103,4 133,0	-0,7 -1,9 +2,2	-13,1 -13,2 -13,0	127,3 119,1 152,9	+4,5 +2,8 +9,0	+8,1 +8,5 +7,3	117,0 109,5 140,4	+4,5 +2,7 +8,9	119,0 111,3 143,0	+2,1 +0,5 +5,8
28.75	H.V. EISEN-, BLECH- UND METALLWAREN A.N.G.	INSGESAMT INLAND AUSLAND	93,9 89,9 113,7	-0,8 -1,7 +2,6	-11,2 -11,0 -12,4	105,8 101,0 129,8	+5,0 +3,6 +10,5	+10,8 +10,7 +10,7	95,0 90,9 115,4	+4,5 +3,5 +8,4	99,9 95,5 121,8	+2,1 +1,1 +6,7
DK	MASCHINENBAU	INSGESAMT INLAND AUSLAND	104,6 95,0 117,3	-0,3 -3,9 +4,0	-21,4 -18,9 -23,8	133,0 117,2 153,9	+6,0 +2,8 +9,5	+26,8 +19,3 +35,2	110,2 100,3 123,4	+7,4 +4,3 +11,2	118,8 106,1 135,6	+3,1 -0,4 +7,0
29.1	H.V. MASCHINEN F.D. ERZEUG. U. NUTZG. V. MECHAN. ENERGIE (O. LUFT-, STRASS. FAHRZ. BAU)	INSGESAMT INLAND AUSLAND	98,2 92,5 105,9	-6,5 -5,1 -8,2	-26,4 -25,6 -27,4	133,4 124,4 145,9	-5,3 +12,0 -19,8	+22,8 +17,6 +29,8	114,3 107,4 123,8	+6,6 +5,8 +3,0	115,8 108,5 129,9	-5,9 +4,0 -15,3
29.11	H.V. VERBRENNUNGSMOTOREN U. TURBINEN (O. MOT. F. LUFT- U. STRASSENFAHRZEUGE)	INSGESAMT INLAND AUSLAND	67,2 48,8 79,8	-26,9 -26,4 -27,1	-46,5 -52,9 -43,3	125,6 103,5 140,7	-40,5 +22,2 -52,7	+80,7 +53,8 +97,9	109,2 93,4 120,0	+2,1 +39,0 -10,6	96,4 76,2 110,3	-36,4 +0,9 -45,8
29.12	HERSTELLUNG VON PUMPEN UND KOMPRESSOREN	INSGESAMT INLAND AUSLAND	101,6 93,9 111,6	-5,0 -0,9 -9,2	-19,2 -15,9 -22,7	125,8 111,6 144,4	+2,7 +4,0 +1,5	+12,1 +11,4 +13,0	108,6 98,4 121,8	+5,5 +5,5 +5,5	113,7 102,8 128,0	-0,9 +1,7 -3,5
29.13	HERSTELLUNG VON ARMATUREN	INSGESAMT INLAND AUSLAND	99,1 89,0 124,4	-1,0 -5,3 +7,8	-16,0 -16,9 -14,3	118,0 107,1 145,2	+3,0 -2,5 +15,0	+10,2 +9,1 +12,2	105,5 96,5 127,9	+4,2 - +13,3	108,6 98,1 134,8	+1,1 -3,8 +11,5
29.14	HERSTELLUNG VON LAGERN, GETRIEBEN, ZAHNRAEDERN UND ANTRIEBSELEMENTEN	INSGESAMT INLAND AUSLAND	118,1 118,4 117,6	+0,2 -1,9 +3,4	-27,3 -29,4 -23,8	162,4 167,6 154,4	+24,8 +28,5 +19,0	+18,5 +19,4 +17,2	132,9 136,1 128,0	+12,8 +13,2 +12,0	140,3 143,0 136,0	+13,1 +13,9 +11,8
29.2	HERSTELLUNG VON SONST. MASCHINEN FUER UNSPEZI- FISCHE VERWENDUNG	INSGESAMT INLAND AUSLAND	101,7 89,7 123,8	-2,8 -5,2 +0,7	-14,2 -17,9 -8,7	118,5 109,3 135,6	-0,5 -0,3 -0,7	+19,8 +21,7 +17,2	102,0 92,9 118,7	+2,5 +1,8 +3,5	110,1 99,5 129,7	-1,6 -2,5 -0,1

STBA, FS 4, R 2.2, 4/2000

LAND

DAS VERARBEITENDE GEWERBE
= 100
ABTEILUNGEN, GRUPPEN UND KLASSEN
ZWEIGE, AUSGABE 1993 (WZ93)
WERT

INDEX

1999 APR.	VER- AEND. IN % GEGEN APR. 1998	1999 1.VJ	1999 4.VJ	2000 1.VJ	VERAENDERUNG IN % 1.VJ 2000 GEGEN		1998 2.HJ	1999 1.HJ	1999 2.HJ	VERAENDERUNG IN % 2.HJ 1999 GEGEN		1998	1999	VER- AEND. IN % GEGEN 1998	WZ93 SCHL.
					1.VJ	4.VJ				2.HJ	1.HJ				
					1999	1999				1998	1999				
128,1	+6,4	129,4	128,0	141,8	+9,6	+10,8	118,9	129,1	126,3	+6,2	-2,2	118,6	127,7	+7,7	28.4
123,9	+6,6	126,3	123,7	136,1	+7,8	+10,0	116,4	125,3	123,1	+5,8	-1,8	115,8	124,2	+7,3	
143,7	+5,7	141,0	143,9	162,9	+15,5	+13,2	128,4	143,1	138,3	+7,7	-3,4	129,2	140,7	+8,9	
133,7	+3,5	127,9	139,5	151,3	+18,3	+8,5	128,9	131,2	138,8	+7,7	+5,8	126,9	135,0	+6,4	28.5
132,5	+4,5	127,2	137,5	148,4	+16,7	+7,9	128,4	129,9	137,1	+6,8	+5,5	125,9	133,5	+6,0	
143,9	-3,3	134,1	155,6	175,1	+30,6	+12,5	132,8	141,6	153,0	+15,2	+8,1	134,9	147,3	+9,2	
127,2	+0,8	119,6	135,7	147,2	+23,1	+8,5	124,5	124,1	135,0	+8,4	+8,8	122,4	129,5	+5,8	28.51
126,1	+2,4	119,5	134,4	144,4	+20,8	+7,4	124,7	123,3	134,0	+7,5	+8,7	121,7	128,6	+5,7	
133,7	-8,7	120,5	144,4	165,9	+37,7	+14,9	123,1	129,1	141,4	+14,9	+9,5	126,8	135,2	+6,6	
141,4	+6,5	137,6	143,9	156,0	+13,4	+8,4	133,9	139,5	143,4	+7,1	+2,8	132,2	141,4	+7,0	28.52
139,5	+6,6	135,6	140,9	152,8	+12,7	+8,4	132,4	137,2	140,5	+6,1	+2,4	130,6	138,9	+6,4	
162,3	+6,0	158,9	176,1	191,8	+20,7	+8,9	150,4	164,4	174,3	+15,9	+6,0	149,5	169,3	+13,2	
114,3	-1,3	112,4	119,3	121,1	+7,7	+1,5	113,5	113,2	117,3	+3,3	+3,6	113,5	115,2	+1,5	28.6
109,0	-1,0	107,1	111,2	110,6	+3,3	-0,5	110,2	108,0	109,8	-0,4	+1,7	109,3	108,9	-0,4	
127,4	-1,6	125,1	138,9	146,2	+16,9	+5,3	121,5	125,6	135,3	+11,4	+7,7	123,5	130,4	+5,6	
79,8	-13,5	78,2	93,3	84,1	+7,5	-9,9	90,7	77,6	85,3	-6,0	+9,9	92,8	81,5	-12,2	28.61
74,4	-12,9	77,8	68,0	61,3	-21,2	-9,9	87,4	74,3	61,2	-30,0	-17,6	88,4	67,8	-23,3	
86,3	-14,0	78,8	123,2	111,1	+41,0	-9,8	94,6	81,5	113,9	+20,4	+39,8	98,0	97,7	-0,3	
111,2	-1,4	109,5	118,6	116,5	+6,4	-1,8	112,9	109,9	115,3	+2,1	+4,9	111,6	112,6	+0,9	28.62
105,4	-0,6	103,0	113,0	106,2	+3,1	-6,0	109,9	104,2	109,9	-	+5,5	107,5	107,1	-0,4	
125,0	-3,0	124,9	131,6	140,7	+12,7	+6,9	120,0	123,0	127,9	+6,6	+4,0	121,2	125,4	+3,5	
122,7	+0,3	120,4	124,0	131,2	+9,0	+5,8	117,5	121,9	124,2	+5,7	+1,9	118,5	123,0	+3,8	28.63
116,2	-0,4	114,2	114,3	120,3	+5,3	+5,2	112,9	115,3	115,1	+1,9	-0,2	113,3	115,2	+1,7	
140,9	+2,0	137,6	151,0	161,5	+17,4	+7,0	130,4	140,1	149,3	+14,5	+6,6	132,9	144,7	+8,9	
99,8	-6,0	94,8	98,2	101,4	+7,0	+3,3	100,9	97,4	99,8	-1,1	+2,5	101,5	98,6	-2,9	28.7
94,4	-6,3	90,5	92,5	94,2	+4,1	+1,8	97,6	92,6	94,6	-3,1	+2,2	97,5	93,6	-4,0	
120,5	-5,3	111,4	119,7	128,2	+15,1	+7,1	113,9	115,6	119,6	+5,0	+3,5	117,0	117,6	+0,5	
84,1	-11,4	82,6	92,1	83,8	+1,5	-9,0	89,9	84,3	92,3	+2,7	+9,5	91,3	88,3	-3,3	28.71
82,4	-8,8	79,5	83,9	78,5	-1,3	-6,4	84,8	81,0	85,3	+0,6	+5,3	86,6	83,2	-3,9	
89,5	-18,3	92,9	119,4	101,3	+9,0	-15,2	106,7	94,9	115,6	+8,3	+21,8	106,8	105,2	-1,5	
100,7	-5,2	91,1	92,2	90,4	-0,8	-2,0	95,7	97,1	98,0	+2,4	+0,9	98,2	97,6	-0,6	28.72
90,8	-8,8	87,1	87,3	81,8	-6,1	-6,3	92,5	91,1	92,6	+0,1	+1,6	94,5	91,9	-2,8	
131,3	+3,6	130,8	107,4	116,9	+12,6	+8,8	105,9	115,9	114,9	+8,5	-0,9	109,6	115,4	+5,3	
100,6	-7,9	89,0	100,7	109,6	+23,1	+8,8	93,9	95,6	104,3	+11,1	+9,1	97,8	100,0	+2,2	28.73
93,7	-7,8	82,4	90,3	95,3	+15,7	+5,5	88,6	89,2	96,4	+8,8	+8,1	90,6	92,8	+2,4	
122,7	-8,3	110,3	134,1	155,5	+41,0	+16,0	110,8	116,1	129,7	+17,1	+11,7	120,7	122,9	+1,8	
111,4	-6,8	112,2	106,4	119,1	+6,1	+11,9	111,8	111,4	106,8	-4,5	-4,1	113,4	109,1	-3,8	28.74
105,4	-7,9	106,9	99,1	111,5	+4,3	+12,5	108,1	105,7	100,5	-7,0	-4,9	109,3	103,1	-5,7	
130,1	-3,8	128,5	129,0	142,8	+11,1	+10,7	123,4	129,3	126,3	+2,4	-2,3	126,2	127,8	+1,3	
94,7	-4,7	89,7	95,9	95,3	+6,2	-0,6	100,1	91,9	96,3	-3,8	+4,8	98,4	94,1	-4,4	28.75
91,5	-3,8	86,6	92,4	91,2	+5,3	-1,3	97,6	88,7	92,9	-4,8	+4,7	95,4	90,8	-4,8	
110,8	-8,5	105,1	113,0	115,9	+10,3	+2,6	112,9	107,5	113,3	+0,4	+5,4	113,7	110,4	-2,9	
104,9	-1,7	101,8	121,8	112,1	+10,1	-8,0	120,1	106,1	116,5	-3,0	+9,8	114,1	111,3	-2,5	DK
98,9	+0,2	95,2	114,3	102,1	+7,2	-10,7	111,0	98,6	109,1	-1,7	+10,6	104,7	103,8	-0,9	
112,8	-3,8	110,4	131,7	125,4	+13,6	-4,8	132,0	115,9	126,4	-4,2	+9,1	126,4	121,1	-4,2	
105,0	-3,2	107,9	107,6	119,7	+10,9	+11,2	113,4	106,4	108,8	-4,1	+2,3	112,8	107,6	-4,6	29.1
97,5	-4,3	97,9	104,1	112,4	+14,8	+8,0	103,7	98,7	102,0	-1,6	+3,3	102,0	100,4	-1,6	
115,4	-1,9	121,8	112,5	129,8	+6,6	+15,4	126,7	117,0	118,1	-6,8	+0,9	127,6	117,5	-7,9	
91,9	+1,4	112,0	105,9	123,1	+9,9	+16,2	133,5	98,2	114,7	-14,1	+16,8	127,4	106,5	-16,4	29.11
86,3	-8,0	67,5	107,3	108,2	+60,3	+0,8	97,0	70,9	91,5	-5,7	+29,1	86,7	81,2	-6,3	
109,4	+5,8	142,4	104,9	133,4	-6,3	+27,2	158,6	116,9	130,5	-17,7	+11,6	155,4	123,7	-20,4	
106,9	-1,9	101,6	109,6	110,9	+9,2	+1,2	106,4	106,0	105,6	-0,8	-0,4	105,5	105,8	+0,3	29.12
94,8	-3,7	92,8	102,0	99,9	+7,7	-2,1	99,3	94,8	99,7	+0,4	+5,2	96,9	97,2	+0,3	
122,9	-	113,0	119,7	125,2	+10,8	+4,6	115,8	120,8	113,3	-2,2	-6,2	116,8	117,0	+0,2	
100,1	-8,2	101,5	99,3	107,6	+6,0	+8,4	104,1	101,6	102,8	-1,2	+1,2	105,1	102,2	-2,8	29.13
94,0	-8,6	97,3	92,0	99,0	+1,7	+7,6	99,7	96,1	96,3	-3,4	+0,2	100,2	96,2	-4,0	
115,4	-7,2	112,1	117,4	129,1	+15,2	+10,0	114,9	115,4	118,9	+3,5	+3,0	117,1	117,1	-	
117,9	-3,0	117,8	114,6	137,8	+17,0	+20,2	113,7	117,7	113,1	-0,5	-3,9	116,9	115,4	-0,8	29.14
120,7	+0,5	120,0	117,8	142,0	+18,3	+20,5	116,2	120,4	116,9	+0,1	-3,4	117,3	118,3	+0,9	
113,7	-8,1	114,5	109,6	131,5	+14,8	+20,0	109,9	113,6	108,2	-1,5	-4,8	114,7	110,9	-3,3	
104,6	+4,9	97,8	127,2	102,0	+4,3	-19,8	122,9	104,2	119,6	-2,7	+14,8	111,9	111,9	+0,5	29.2
94,6	+2,4	90,2	119,1	94,0	+4,2	-21,1	114,4	94,9	111,3	-2,7	+17,9	103,4	103,1	-0,3	
123,0	+8,6	112,0	142,1	116,9	+4,4	-17,7	138,6	121,3	134,8	-2,7	+11,1	126,1	128,1	+1,6	

2 INDEX DES UMSATZES FUER
 1995
 NACH ABSCHNITTEN, UNTERABSCHNITTEN,
 DER KLASSIFIKATION DER WIRTSCHAFTS
 2.1 ORIGINAL

WERT

WZ93- SCHL.	WIRTSCHAFTSZWEIG		VERAENDERUNG IN % APR. 2000 GEGEN			VERAENDERUNG IN % MAR. 2000 GEGEN			KUMULIERT		2-MONATS- DURCHSCHNITT	
			2000 APR.	APR. 1999	MAR. 2000	2000 MAR.	MAR. 1999	FEB. 2000	JAN. 2000 BIS APR. 2000	VER- AEND. IN % GEGEN VORJAHR!	MAR. 2000 UND APR. 2000	VER- AEND. IN % GEGEN VORJAHR!
29.21	HERSTELLUNG VON OFEN UND BRENNERN	INSGESAMT	77,5	-3,1	-12,7	88,8	-2,7	+30,8	76,9	+3,9	83,2	-2,9
		INLAND	70,9	-7,2	-15,3	83,7	-13,3	+24,4	72,2	-5,4	77,3	-10,6
		AUSLAND	87,1	+2,2	-9,4	96,1	+14,7	+39,7	83,8	+18,5	91,6	+8,4
29.22	HERSTELLUNG VON HEBE- ZEUGEN UND FORDERMIT- TELN	INSGESAMT	94,0	-7,1	-16,1	112,1	+5,3	+25,0	95,7	+1,9	103,1	-0,8
		INLAND	84,6	+0,6	-16,1	100,8	+7,1	+24,8	86,2	+5,8	92,7	+4,0
		AUSLAND	117,4	-18,5	-16,3	140,2	+2,0	+25,2	119,6	-4,2	128,8	-8,5
29.23	H.V. KAELTE- UND LUFT- TECHN. ERZEUGNISSEN F. GEWERBL. ZWECKE	INSGESAMT	110,2	+2,0	-8,9	120,9	-2,9	+22,5	103,9	+2,9	115,6	-0,6
		INLAND	98,7	-3,7	-14,7	113,4	-5,8	+17,5	97,5	-0,1	105,1	-4,8
		AUSLAND	143,5	+13,3	+3,0	139,3	+3,6	+33,8	119,4	+9,2	141,4	+8,3
29.24	H.V. MASCHINEN FUER UNSPECIFISCHE VERWEN- DUNG A.N.G.	INSGESAMT	106,8	-2,1	-16,0	127,1	-2,8	+14,1	109,9	+2,4	117,0	-2,4
		INLAND	93,1	-10,8	-22,0	119,3	-0,7	+21,7	100,0	+0,5	106,2	-5,4
		AUSLAND	124,8	+8,3	-9,1	137,3	-5,0	+6,4	122,8	+4,4	131,1	+0,9
29.3	HERSTELLUNG VON LAND- U. FORSTWIRTSCHAFTLICHEN MASCHINEN	INSGESAMT	126,9	-3,4	-7,1	136,6	-7,1	+17,5	117,0	+0,3	131,8	-5,4
		INLAND	122,4	-6,4	-8,5	133,7	-10,9	+15,5	115,0	-0,5	128,1	-8,8
		AUSLAND	131,7	-0,5	-5,7	139,7	-3,1	+19,5	119,0	+1,1	135,7	-1,9
29.31	HERSTELLUNG VON ACKER- SCHLEPPERN	INSGESAMT	123,2	-1,2	-9,7	136,4	+6,6	+20,1	111,6	+6,3	129,8	+2,7
		INLAND	120,8	-11,4	-24,5	159,9	+9,1	+24,2	117,8	+8,5	140,4	-0,8
		AUSLAND	124,6	+5,3	+1,1	123,3	+4,8	+17,3	108,1	+6,1	124,0	+5,1
29.32	H.V. SONST. LAND- UND FORSTWIRTSCH. MASCHINEN	INSGESAMT	129,0	-4,6	-5,6	136,7	-13,5	+16,0	120,0	-2,6	132,9	-9,3
		INLAND	122,9	-4,5	-1,4	124,7	-17,5	+11,9	114,1	-2,8	123,8	-11,6
		AUSLAND	138,0	-4,8	-10,6	154,4	-8,1	+21,2	128,7	-2,4	146,2	-6,6
29.4	HERSTELLUNG VON WERK- ZEUGMASCHINEN	INSGESAMT	102,3	-4,3	-45,3	186,9	+44,5	+79,0	123,4	+19,9	144,6	+22,4
		INLAND	98,0	-7,8	-24,3	129,5	+0,8	+29,1	103,3	+1,0	113,8	-3,1
		AUSLAND	107,2	-0,4	-57,4	251,7	+93,2	+130,7	146,0	+40,8	179,5	+50,8
29.5	H.V. MASCHINEN F. SONST. BESTIMMTE WIRTSCHAFTS- ZWEIGE	INSGESAMT	113,7	+9,3	-11,9	129,0	+11,0	+24,3	109,4	+9,0	121,4	+10,3
		INLAND	105,9	+1,7	-11,3	119,4	+4,7	+23,2	101,9	+4,6	112,7	+3,3
		AUSLAND	120,7	+16,1	-12,4	137,8	+16,5	+25,4	116,1	+12,6	129,3	+16,3
29.51	H.V. MASCHINEN F.D. ME- TALLERZ. V. WALZWERKS- EINR. U. GIESSMASCHINEN	INSGESAMT	147,9	+87,2	-0,8	149,1	+126,6	+99,9	114,5	+0,3	148,5	+105,1
		INLAND	136,5	+25,0	-20,5	171,6	+31,1	+12,3	154,7	+8,0	154,1	+28,3
		AUSLAND	152,6	+128,8	+9,1	139,9	+256,9	+228,4	98,0	-4,3	146,3	+176,0
29.52	H.V. BERGWERKS-, BAU- U. BAUSTOFFMASCHINEN	INSGESAMT	106,7	+13,1	-10,6	119,3	+7,1	+24,5	98,9	+13,9	113,0	+9,8
		INLAND	87,6	+7,4	-8,6	95,8	+7,5	+32,0	78,1	+9,7	91,7	+7,4
		AUSLAND	131,5	+18,9	-12,3	150,0	+6,9	+19,1	126,0	+17,6	140,8	+12,2
29.53	H.V. MASCHINEN F. DAS ERNAERHUNGSGEWERBE U.D. TABAKVERARBEITUNG	INSGESAMT	71,3	-14,6	-10,9	80,0	-18,1	+26,0	68,5	-10,2	75,7	-16,4
		INLAND	63,6	-19,3	-10,8	71,3	-13,8	+29,2	61,7	-9,1	67,5	-16,5
		AUSLAND	78,7	-10,6	-11,0	88,4	-21,2	+23,5	75,1	-10,9	83,6	-16,5
29.54	H.V. MASCHINEN F. DAS TEXTIL-, BEKLEIDUNGS- U. LEDERGERWERBE	INSGESAMT	86,9	+24,5	-9,1	95,6	+8,0	+1,5	86,1	+16,7	91,3	+15,3
		INLAND	89,2	+15,5	-9,0	98,0	+5,8	+12,6	86,8	+12,0	93,6	+10,2
		AUSLAND	86,2	+27,9	-9,1	94,8	+8,8	-1,8	85,9	+18,3	90,5	+17,1
29.55	H.V. MASCHINEN FUER DAS PAPIERGEWERBE	INSGESAMT	81,3	-7,5	-14,5	95,1	-2,8	+32,8	80,4	-7,1	88,2	-5,1
		INLAND	79,2	+7,2	-6,8	85,0	-13,3	+11,4	79,0	-11,1	82,1	-4,5
		AUSLAND	82,7	-15,4	-19,1	102,2	+4,6	+49,6	81,5	-3,9	92,5	-5,3
29.56	H.V. MASCHINEN FUER BESTIMMTE WIRTSCHAFTS- ZWEIGE A.N.G.	INSGESAMT	134,1	+5,7	-13,7	155,4	+13,1	+25,1	131,8	+10,5	144,8	+9,5
		INLAND	124,4	+0,2	-12,0	141,4	+6,0	+23,2	120,5	+5,1	132,9	+3,2
		AUSLAND	145,3	+11,7	-15,3	171,5	+20,8	+27,1	144,9	+16,4	158,4	+16,4
29.6	HERSTELLUNG VON WAFFEN UND MUNITION	INSGESAMT	75,9	-23,5	-16,3	90,7	-29,9	-6,2	83,7	-7,6	83,3	-27,1
		INLAND	69,7	-24,7	-11,9	79,1	-31,3	-20,8	79,6	-4,7	74,4	-28,4
		AUSLAND	96,1	-20,2	-25,0	128,1	-26,9	+48,3	96,8	-14,8	112,1	-24,2
29.7	HERSTELLUNG VON HAUS- HALTSGERAETEN A.N.G.	INSGESAMT	97,7	+3,5	-18,4	119,8	+2,5	+5,5	109,6	+8,6	108,8	+2,9
		INLAND	80,7	-4,2	-22,0	103,5	-2,1	+5,8	95,0	+3,4	92,1	-3,1
		AUSLAND	131,8	+14,6	-13,5	152,4	+9,6	+5,0	138,9	+16,8	142,1	+11,8
29.71	HERSTELLUNG VON ELEKTRI- SCHEN HAUSHALTSGERAETEN	INSGESAMT	100,0	+6,4	-18,8	123,2	+4,6	+5,1	112,5	+11,3	111,6	+5,4
		INLAND	82,3	-1,8	-22,9	106,8	-0,3	+6,0	97,6	+5,4	94,6	-0,9
		AUSLAND	133,7	+17,8	-13,4	154,4	+11,7	+4,0	140,9	+20,2	144,1	+14,5
29.72	H.V. NICHELEKTR. HEIZ-, KOCH-, HEISSWASSER- U. HEISSLUFTGER. A.N.G.	INSGESAMT	81,5	-16,5	-14,9	95,8	-13,1	+9,1	89,0	-10,6	88,7	-14,7
		INLAND	70,2	-18,8	-14,8	82,4	-15,1	+5,0	78,2	-10,2	76,3	-16,9
		AUSLAND	113,5	-11,9	-15,2	133,8	-9,5	+17,5	119,6	-11,1	123,7	-10,6
DL	H.V. BUEROMASCH., DATENVERARB. GER. U. -EINRICHTG., ELEKTROT., FEINMECHANIK U. OPTIK	INSGESAMT	122,1	+13,6	-17,5	148,0	+9,5	+12,4	130,0	+17,4	135,1	+11,4
		INLAND	108,9	+11,1	-17,1	131,9	+11,3	+15,9	115,0	+15,1	120,1	+11,2
		AUSLAND	145,8	+17,1	-18,1	178,1	+7,4	+8,1	157,1	+20,7	162,0	+11,6
30	H.V. BUEROMASCHINEN, DATENVERARBEITUNGS- GERAETEN U. -EINRICHTUNGEN	INSGESAMT	115,6	+47,3	-17,5	140,2	+17,1	+6,5	124,1	+26,5	127,9	+29,1
		INLAND	119,6	+72,1	-20,4	150,2	+27,4	+9,6	129,2	+40,4	134,9	+44,0
		AUSLAND	108,3	+13,9	-11,3	122,1	-0,7	+0,4	114,8	+5,2	115,2	+5,7

STBA, FS 4, R 2.2, 4/2000

LAND

DAS VERARBEITENDE GEWERBE
= 100
ABTEILUNGEN, GRUPPEN UND KLASSEN
ZWEIGE, AUSGABE 1993 (WZ93)
WERT

INDEX

1999 APR.	VER- ÄND. IN % GEGEN APR. 1998	1999 1. VJ	1999 4. VJ	2000 1. VJ	VERÄNDERUNG IN % 1. VJ 2000 GEGEN		1998 2. HJ	1999 1. HJ	1999 2. HJ	VERÄNDERUNG IN % 2. HJ 1999 GEGEN		1998	1999	VER- ÄND. IN % GEGEN 1998	WZ93 SCHL.
					1. VJ 1999	4. VJ 1999				2. HJ 1998	1. HJ 1999				
80,0	+14,6	72,0	124,2	76,7	+6,5	-38,2	118,7	76,2	111,8	-5,8	+46,7	97,6	94,0	-3,7	29.21
76,4	+11,2	76,3	116,0	72,6	-4,8	-37,4	113,3	77,0	104,5	-7,8	+35,7	93,3	90,8	-2,7	
85,2	+19,5	65,9	136,0	82,7	+25,5	-39,2	126,7	74,9	122,3	-3,5	+63,3	103,8	98,6	-5,0	
101,2	+6,2	91,5	118,3	96,3	+5,2	-18,6	114,4	101,0	111,9	-2,2	+10,8	104,8	106,5	+1,6	29.22
84,1	+0,8	80,7	106,5	86,7	+7,4	-18,6	98,4	88,6	100,5	+2,1	+13,4	91,2	94,5	+3,6	
144,0	+15,0	118,4	147,8	120,3	+1,6	-18,6	154,3	132,1	140,4	-9,0	+6,3	138,8	136,2	-1,9	
108,0	+11,1	98,6	144,6	101,7	+3,1	-29,7	131,9	108,6	135,9	+3,0	+25,1	116,7	122,2	+4,7	29.23
100,4	+6,1	96,6	140,1	97,8	+1,2	-30,2	137,9	101,4	128,4	-6,9	+26,6	119,0	114,9	-3,4	
126,7	+22,4	103,5	155,3	111,3	+7,5	-28,3	117,0	126,1	154,3	+31,9	+22,4	111,1	140,2	+26,2	
109,1	-0,2	106,7	124,9	110,9	+3,9	-11,2	125,3	108,5	117,7	-6,1	+8,5	115,7	113,1	-2,2	29.24
104,4	+0,4	97,9	117,5	102,2	+4,4	-13,0	114,2	99,7	111,4	-2,5	+11,7	106,4	105,5	-0,8	
115,2	-1,0	118,3	134,5	122,2	+3,3	-9,1	140,0	120,2	125,8	-10,1	+4,7	128,0	123,0	-3,9	
131,4	+9,8	111,7	85,2	113,6	+1,7	+33,3	98,9	117,3	89,1	-9,9	-24,0	108,7	103,2	-5,1	29.3
130,7	+9,6	110,6	69,4	112,6	+1,8	+62,2	86,2	117,8	79,0	-8,4	-32,9	105,3	98,4	-6,6	
132,3	+10,0	112,8	101,6	114,7	+1,7	+12,9	112,1	117,0	99,6	-11,2	-14,9	112,2	108,3	-3,5	
124,7	+35,5	98,4	100,7	107,7	+9,5	+7,0	92,5	105,3	93,7	+1,3	-11,0	91,0	99,5	+8,3	29.31
136,3	+66,8	102,0	76,4	116,7	+14,4	+52,7	69,4	117,2	77,2	+11,2	-34,1	83,6	97,2	+16,3	
118,3	+21,0	96,4	114,3	102,6	+6,4	-10,2	105,4	98,7	103,0	-2,3	+4,4	95,2	100,8	+5,9	
135,2	-0,2	119,2	76,3	117,0	-1,8	+53,3	102,5	124,2	86,5	-15,6	-30,4	118,7	105,3	-11,3	29.32
128,7	-2,6	113,6	67,0	111,2	-2,1	+66,0	92,0	118,0	79,7	-13,4	-32,5	112,8	98,8	-12,4	
144,9	+3,1	127,6	90,2	125,6	-1,6	+39,2	118,0	133,4	96,6	-18,1	-27,6	127,5	115,0	-9,8	
106,9	+2,9	101,6	138,3	130,4	+28,3	-5,7	121,4	107,9	127,5	+5,0	+18,2	111,1	117,7	+5,9	29.4
106,3	+5,9	100,9	133,6	105,1	+4,2	-21,3	119,1	105,6	124,5	+4,5	+17,9	108,2	115,0	+6,3	
107,6	-0,3	102,4	143,6	158,9	+55,2	+10,7	124,1	110,5	130,9	+5,5	+18,5	114,5	120,7	+5,4	
104,0	-6,6	99,2	125,8	107,9	+8,8	-14,2	125,3	107,1	119,5	-4,6	+11,6	119,4	113,3	-5,1	29.5
104,1	+1,9	95,2	118,5	100,6	+5,7	-15,1	115,3	101,5	113,8	-1,3	+12,1	108,6	107,6	-0,9	
104,0	-12,9	102,8	132,5	114,6	+11,5	-13,5	134,4	112,1	124,8	-7,1	+11,3	129,1	118,5	-8,2	
79,0	+19,3	126,0	131,9	103,3	-18,0	-21,7	134,2	173,7	106,2	-20,9	-38,9	127,9	139,9	+9,4	29.51
109,2	-13,3	154,6	139,3	160,7	+3,9	+15,4	148,3	195,8	137,3	-7,4	-29,9	158,2	166,6	+5,3	
66,7	+59,6	114,3	128,8	79,8	-30,2	-38,0	128,4	164,6	93,4	-27,3	-43,3	115,4	129,0	+11,8	
94,3	-3,5	84,3	102,9	96,3	+14,2	-6,4	100,5	91,6	98,4	-2,1	+7,4	101,7	95,0	-6,6	29.52
81,6	+5,3	67,7	84,1	74,9	+10,6	-10,9	82,4	74,9	80,7	-2,1	+7,7	78,8	77,8	-1,3	
110,6	-10,7	105,9	127,5	124,2	+17,3	-2,6	124,1	113,1	121,3	-2,3	+7,3	131,4	117,2	-10,8	
83,5	+5,8	73,8	106,0	67,5	-8,5	-36,3	101,9	82,1	96,4	-5,4	+17,4	91,6	89,2	-2,6	29.53
78,8	+21,2	64,3	85,1	61,0	-5,1	-28,3	82,3	71,9	79,7	-3,2	+10,8	76,8	75,8	-1,3	
88,0	-4,7	83,0	126,2	73,9	-11,0	-41,4	120,8	91,9	112,5	-6,9	+22,4	105,9	102,2	-3,5	
69,8	-38,0	75,1	92,9	85,9	+14,4	-7,5	97,6	74,8	88,0	-9,8	+17,6	103,5	81,4	-21,4	29.54
77,2	-11,4	77,6	98,2	86,0	+10,8	-12,4	94,0	77,6	90,6	-3,6	+16,8	91,7	84,1	-8,3	
67,4	-44,2	74,3	91,1	85,8	+15,5	-5,8	98,7	73,9	87,1	-11,8	+17,9	107,3	80,5	-26,0	
87,9	-6,9	86,0	115,4	80,1	-6,9	-30,6	138,3	86,0	129,4	-6,4	+50,5	118,1	107,7	-8,8	29.55
73,9	-21,2	93,9	106,8	78,9	-16,0	-26,1	120,6	86,4	129,5	+7,4	+49,9	108,9	108,0	-0,8	
97,7	+3,2	80,5	121,3	81,0	+0,6	-33,2	150,7	85,7	129,4	-14,1	+51,0	124,5	107,5	-13,7	
126,9	-1,1	116,7	149,7	131,1	+12,3	-12,4	145,8	124,8	142,3	-2,4	+14,0	136,0	133,5	-1,8	29.56
124,2	+3,0	111,6	141,4	119,2	+6,8	-15,7	135,4	117,8	133,9	-1,1	+13,7	125,3	125,8	-0,4	
130,1	-5,1	122,7	159,2	144,7	+17,9	-9,1	157,8	132,8	151,9	-3,7	+14,4	147,1	142,3	-3,3	
99,2	-7,3	87,8	163,5	86,3	-1,7	-47,2	175,8	100,9	133,7	-23,9	+32,5	143,0	117,3	-18,0	29.6
92,6	-1,3	80,5	135,9	82,9	+3,0	-39,0	151,4	87,1	113,6	-25,0	+30,4	125,2	100,3	-19,9	
120,4	-19,6	111,4	252,5	97,1	-12,8	-61,5	254,9	145,4	198,6	-22,1	+36,6	200,4	172,0	-14,2	
94,4	-10,2	103,0	120,2	113,6	+10,3	-5,5	111,6	100,6	114,2	+2,3	+13,5	109,6	107,4	-2,0	29.7
84,2	-8,5	94,4	105,7	99,8	+5,7	-5,6	101,3	90,1	101,0	-0,3	+12,1	98,3	95,5	-2,8	
115,0	-12,3	120,2	149,2	141,2	+17,5	-5,4	132,1	121,6	140,4	+6,3	+15,5	132,2	131,0	-0,9	
94,0	-11,4	103,4	119,7	116,7	+12,9	-2,5	111,1	101,3	114,3	+2,9	+12,8	108,7	107,8	-1,7	29.71
83,8	-9,3	95,5	104,9	102,7	+7,5	-2,1	100,9	90,9	101,1	+0,2	+11,2	98,4	96,0	-2,4	
113,5	-14,0	118,5	147,9	143,3	+20,9	-3,1	130,6	121,0	139,4	+6,7	+15,2	131,1	130,2	-0,7	
97,6	-0,4	100,1	124,1	91,5	-8,6	-26,3	114,6	95,9	113,3	-1,1	+18,1	109,0	104,6	-4,0	29.72
86,5	-3,0	87,3	110,9	80,9	-7,3	-27,1	103,4	84,7	100,1	-3,2	+18,2	97,3	82,4	-5,0	
128,8	+4,9	136,4	161,3	121,6	-10,9	-24,6	146,1	127,5	150,7	+3,1	+18,2	142,3	139,1	-2,2	
107,5	-0,6	111,7	136,7	132,7	+18,8	-2,9	117,5	113,4	133,6	+13,7	+17,8	113,7	123,5	+8,6	DL
98,0	-0,5	100,5	124,4	117,0	+16,4	-5,9	107,8	102,5	120,7	+12,0	+17,8	104,1	111,6	+7,2	
124,5	-0,9	132,0	158,8	160,9	+21,9	+1,3	135,0	132,9	156,9	+16,2	+18,1	130,8	144,9	+10,8	
78,5	-25,2	104,6	137,9	126,9	+21,3	-8,0	107,9	103,1	128,9	+19,5	+25,0	110,0	116,0	+5,5	30
69,5	-29,4	99,5	145,3	132,4	+33,1	-8,9	101,5	100,9	135,0	+33,0	+33,8	104,5	117,9	+12,8	
95,1	-18,6	113,7	124,7	117,0	+2,9	-6,2	119,6	107,3	117,9	-1,4	+9,9	120,0	112,6	-6,2	

2 INDEX DES UMSATZES FUER
 1995
 NACH ABSCHNITTEN, UNTERABSCHNITTEN,
 DER KLASSIFIKATION DER WIRTSCHAFTS
 2.1 ORIGINAL

WERT

WZ93- SCHL.	WIRTSCHAFTSZWEIG		VERAENDERUNG IN %			VERAENDERUNG IN %			KUMULIERT		2-MONATS- DURCHSCHNITT	
			2000	APR. 2000 GEGEN		2000	MAR. 2000 GEGEN		JAN. 2000 BIS APR. 2000	VER- AEND. IN % GEGEN VORJAHR	MAR. 2000 UND APR. 2000	VER- AEND. IN % GEGEN VORJAHR
				APR. 1999	MAR. 2000		MAR. 1999	FEB. 2000				
30.01	HERSTELLUNG VON BUERO- MASCHINEN	INSGESAMT INLAND AUSLAND	72,4 62,0 89,8	-0,5 +0,6 -1,5	-32,0 -28,9 -34,3	106,4 87,2 127,6	+7,7 +23,9 -1,8	+19,6 +37,5 +8,9	84,8 68,7 102,5	+12,3 +13,6 +11,5	89,4 74,6 105,7	+4,2 +13,0 -1,7
30.02	HERSTELLUNG VON DATEN- VERARBEITUNGSGERAETEN UND -EINRICHTUNGEN	INSGESAMT INLAND AUSLAND	122,0 126,4 113,4	+53,7 +79,5 +16,7	-16,0 -19,8 -6,2	145,2 157,6 120,9	+18,2 +27,6 -0,4	+5,3 +8,2 -1,3	129,9 136,4 117,4	+28,0 +42,5 +4,2	133,6 142,0 117,2	+32,1 +46,4 +7,2
31	HERSTELLUNG VON GERAETEN DER ELEKTRIZITAETSERZEU- GUNG, -VERTEILUNG U.AE.	INSGESAMT INLAND AUSLAND	110,7 104,6 124,7	+4,4 +3,5 +6,3	-20,0 -19,2 -21,4	138,3 129,4 158,7	+1,9 +7,3 -6,8	+17,1 +20,5 +11,4	119,5 111,2 138,4	+9,5 +9,1 +10,2	124,5 117,0 141,7	+3,0 +5,5 -1,5
31.1	HERSTELLUNG VON ELEKTRO- MOTOREN, GENERATOREN UND TRANSFORMATOREN	INSGESAMT INLAND AUSLAND	127,8 109,0 165,5	+5,1 +1,7 +10,0	-23,5 -23,9 -22,9	167,0 143,3 214,7	-11,5 +6,3 -27,8	+17,8 +12,7 +25,4	148,8 129,0 188,4	+13,8 +16,2 +10,6	147,4 126,2 190,1	-5,0 +4,3 -15,1
31.2	HERSTELLUNG VON ELEK- TRIZITAETSERZEUGUNGS- U. -SCHALTEINRICHTUNGEN	INSGESAMT INLAND AUSLAND	96,6 90,0 112,1	-0,9 -4,4 +6,2	-21,9 -20,6 -24,4	123,7 113,3 148,3	+0,1 -1,1 +2,3	+16,9 +17,0 +16,9	105,7 97,7 124,5	+5,0 +3,3 +8,4	110,2 101,7 130,2	-0,4 -2,6 +3,9
31.3	H.V. ISOLIERTEN ELEK- TROMOTOREN, -LEITUNGEN U. -DRAEHTEN	INSGESAMT INLAND AUSLAND	120,1 107,1 167,0	+7,5 +3,4 +18,5	-8,3 -9,5 -5,3	131,0 118,4 176,3	+7,2 +9,3 +2,3	+7,2 +6,6 +8,9	118,4 107,6 157,3	+11,3 +11,3 +11,6	125,6 112,8 171,7	+7,4 +6,4 +9,6
31.4	HERSTELLUNG VON AKKUMU- LATOREN UND BATTERIEN	INSGESAMT INLAND AUSLAND	95,6 89,6 105,4	+3,1 -1,0 +9,4	-17,2 -20,1 -12,6	115,4 112,1 120,6	+8,2 +5,5 +12,4	+13,2 +15,1 +10,4	102,7 98,7 109,2	+8,8 +6,2 +12,8	105,5 100,9 113,0	+5,8 +2,5 +11,0
31.5	HERSTELLUNG VON ELEK- TRISCHEN LAMPEN UND LEUCHTEN	INSGESAMT INLAND AUSLAND	102,3 88,0 135,5	+3,2 +2,3 +4,6	-17,0 -17,6 -15,9	123,2 106,8 161,2	+7,0 +3,3 +13,2	+6,8 +5,2 +9,1	112,2 98,5 144,0	+9,5 +7,5 +12,5	112,8 97,4 148,4	+5,3 +2,9 +9,1
31.6	HERSTELLUNG VON ELEK- TRISCHEN AUSRUESTUNGEN A.N.G.	INSGESAMT INLAND AUSLAND	128,3 138,1 107,2	+12,9 +18,5 +0,1	-17,5 -16,4 -20,1	155,5 165,2 134,2	+16,7 +23,7 +1,1	+22,8 +41,4 -9,2	129,7 132,7 123,1	+13,6 +14,3 +12,1	141,9 151,7 120,7	+14,9 +21,4 +0,7
31.61	H.V. ELEKTR. AUSRUE- STUNGEN F. MOTOREN U. FAHRZEUGE A.N.G.	INSGESAMT INLAND AUSLAND	128,9 136,2 113,0	-0,7 - -2,2	-17,5 -18,3 -15,0	156,2 166,7 133,0	+11,4 +13,1 +6,9	+20,3 +23,7 +12,0	133,4 140,0 118,9	+4,1 +4,0 +4,3	142,6 151,5 123,0	+5,6 +6,8 +2,5
31.62	HERSTELLUNG VON SONST. ELEKTR. AUSRUESTUNGEN A.N.G.	INSGESAMT INLAND AUSLAND	127,7 140,2 100,8	+33,9 +48,7 +3,0	-17,5 -14,3 -25,7	154,7 163,6 135,6	+23,3 +38,9 -4,4	+25,8 +69,5 -24,6	125,5 124,5 127,7	+27,5 +30,6 +21,4	141,2 151,9 118,2	+27,8 +43,2 -1,4
32	RUNDFUNK-, FERNSEH- UND NACHRICHTENTECHNIK	INSGESAMT INLAND AUSLAND	152,4 126,4 183,4	+23,8 +18,5 +28,4	-12,6 -9,8 -14,8	174,3 140,2 215,3	+20,5 +25,1 +17,3	+5,1 +10,0 +1,5	159,7 129,9 195,6	+31,5 +28,5 +34,2	163,4 133,3 199,4	+22,0 +21,8 +22,2
32.1	HERSTELLUNG VON ELEKTRO- NISCHEN BAUELEMENTEN	INSGESAMT INLAND AUSLAND	199,6 176,9 215,4	+73,0 +56,1 +84,3	-17,7 -19,3 -16,8	242,6 219,2 258,8	+61,0 +66,3 +58,0	+9,7 +36,7 -1,8	206,0 177,3 225,9	+53,5 +49,5 +55,7	221,1 198,1 237,1	+66,1 +61,6 +68,9
32.2	H.V. NACHRICHTENTECHNI- SCHEN GERAETEN UND EINRICHTUNGEN	INSGESAMT INLAND AUSLAND	166,5 128,5 232,1	+2,2 +5,6 -0,8	-7,9 -2,9 -12,2	180,7 132,4 264,3	-2,4 +9,0 -10,5	-0,6 -1,7 +0,5	178,3 134,3 254,4	+21,4 +23,4 +19,0	173,6 130,5 248,2	-0,2 +7,3 -6,2
32.3	H.V. RUNDFUNK- U. FERN- SEHGER. SONIE PHONO- U. VIDEOTECHN. GERAETEN	INSGESAMT INLAND AUSLAND	72,5 78,6 64,9	+12,2 +9,5 +16,9	-12,4 -9,1 -16,9	82,8 86,5 78,1	+20,9 +12,5 +34,9	+12,2 +2,4 +29,5	73,5 80,1 65,3	+18,0 +13,3 +26,3	77,7 82,6 71,5	+16,7 +11,0 +26,1
33	MEDIZIN-, MESS-, STEUER- UND REGELUNGSTECHNIK, OPTIK	INSGESAMT INLAND AUSLAND	117,8 97,7 151,5	+9,6 +1,7 +19,4	-18,7 -17,6 -19,9	144,9 118,5 189,1	+10,7 +1,0 +22,8	+15,7 +14,8 +16,5	124,3 103,5 159,4	+14,5 +6,2 +25,0	131,4 108,1 170,3	+10,2 +1,3 +21,2
33.1	H.V. MEDIZINISCHEN GE- RAETEN UND ORTHOPAEDI- SCHEN VORRICHTUNGEN	INSGESAMT INLAND AUSLAND	113,6 94,7 143,6	+5,8 +6,8 +4,7	-14,0 -11,7 -16,3	132,1 107,3 171,5	+1,9 -4,2 +8,8	+8,4 +10,2 +6,6	118,4 96,3 153,5	+9,9 +5,7 +14,6	122,9 101,0 157,6	+3,6 +0,6 +6,9
33.2	H.V. MESS-, KONTROLL-, NAVIGATIONS- U.AE. INSTRU- MENTEN U. VORRICHTUNGEN	INSGESAMT INLAND AUSLAND	120,8 98,5 159,5	+12,0 -1,2 +30,6	-17,0 -16,6 -17,4	145,5 118,1 193,1	+10,1 -3,4 +29,3	+17,0 +10,8 +24,4	124,8 104,9 159,1	+14,2 +4,2 +28,0	133,2 108,3 176,3	+11,0 -2,4 +29,8
33.3	HERSTELLUNG VON INDU- STRIELLEN PROZESS- STEUERUNGSANLAGEN	INSGESAMT INLAND AUSLAND	126,4 113,9 202,4	+12,7 -5,0 +208,1	-47,0 -38,9 -63,7	238,6 186,5 557,0	+91,8 +67,3 +174,7	+54,7 +84,5 +16,4	167,3 131,1 388,4	+45,2 +16,9 +190,5	182,5 150,2 379,7	+54,3 +29,8 +182,7
33.4	HERSTELLUNG VON OPTI- SCHEN UND FOTOGRAFI- SCHEN GERAETEN	INSGESAMT INLAND AUSLAND	122,1 99,7 150,7	+9,6 +4,7 +13,9	-20,7 -19,5 -21,8	154,0 123,8 192,8	+10,4 +4,5 +15,8	+13,6 +9,7 +17,0	132,1 109,6 160,9	+17,3 +10,5 +23,9	138,1 111,8 171,8	+10,0 +4,6 +15,0
33.5	HERSTELLUNG VON UHREN	INSGESAMT INLAND AUSLAND	83,7 73,6 97,6	+9,8 +9,7 +9,9	-10,2 -5,3 -14,8	93,2 77,7 114,6	-2,4 -20,4 +23,9	+9,4 +5,0 +13,8	82,7 71,7 97,9	+5,2 -4,3 +17,0	88,5 75,7 106,1	+3,0 -8,1 +17,0

LAND

DAS VERARBEITENDE GEWERBE
= 100
ABTEILUNGEN, GRUPPEN UND KLASSEN
ZWEIGE, AUSGABE 1993 (WZ93)
WERT

INDEX

1999 APR.	VER- AEND. IN % GEGEN	1999 1.V.J	1999 4.V.J	2000 1.V.J	VERAENDERUNG IN % 1.VJ 2000 GEGEN		1998 2.HJ	1999 1.HJ	1999 2.HJ	VERAENDERUNG IN % 2.HJ 1999 GEGEN		1998	1999	VER- AEND. IN % GEGEN	WZ93 SCHL.
	APR. 1998				1.VJ 1999	4.VJ 1999				2.HJ 1998	1.HJ 1999			1998	
72,8	-16,9	76,3	92,0	88,9	+16,5	-3,4	98,7	78,5	91,2	-7,6	+16,2	97,0	84,9	-12,5	30.01
61,6	-19,3	60,1	75,6	70,9	+18,0	-6,2	72,6	62,9	68,9	-5,1	+9,5	79,3	65,9	-16,9	
85,1	-14,9	94,1	110,2	108,7	+15,5	-1,4	127,3	95,7	115,8	-9,0	+21,0	116,4	105,7	-9,2	
79,4	-26,2	108,8	144,8	132,6	+21,9	-8,4	109,3	106,8	134,5	+23,1	+25,9	111,9	120,7	+7,9	30.02
70,4	-30,3	104,2	153,5	139,7	+34,1	-9,0	104,9	105,4	142,8	+36,1	+35,5	107,4	124,1	+15,5	
97,2	-19,3	117,8	127,7	118,7	+0,8	-7,0	118,0	109,7	118,3	+0,3	+7,8	120,7	114,0	-5,6	
106,0	-1,1	110,1	119,5	122,4	+11,2	+2,4	113,0	110,4	120,5	+6,6	+9,1	110,8	115,5	+4,2	31
101,1	-0,3	102,1	115,4	113,4	+11,1	-1,7	109,8	102,9	113,2	+3,1	+10,0	105,7	108,0	+2,2	
117,3	-2,7	128,3	128,9	142,9	+11,4	+10,9	120,4	127,7	137,0	+13,8	+7,3	122,5	132,3	+8,0	
121,6	+13,6	133,7	141,9	155,7	+16,5	+9,7	103,8	128,4	144,7	+39,4	+12,7	102,9	136,6	+32,8	31.1
107,2	+9,4	112,2	137,5	135,7	+20,9	-1,3	98,6	111,4	128,9	+30,7	+15,7	96,1	120,2	+25,1	
150,5	+20,2	177,0	150,8	196,0	+10,7	+30,0	114,3	162,5	176,6	+54,5	+8,7	116,5	169,5	+45,5	
97,5	-8,3	101,7	108,3	108,7	+6,9	+0,4	115,9	102,7	111,3	-4,0	+8,4	113,9	107,0	-6,1	31.2
94,1	-6,3	94,8	102,5	100,3	+5,8	-2,1	111,8	95,1	104,2	-6,8	+9,6	107,6	99,6	-7,4	
105,6	-12,1	118,0	122,1	128,6	+9,0	+5,3	125,6	120,7	127,8	+1,8	+5,9	128,8	124,3	-3,5	
111,7	-12,7	104,6	115,1	117,9	+12,7	+2,4	120,1	107,1	121,2	+0,9	+13,2	120,4	114,2	-5,1	31.3
103,6	-7,3	94,4	105,5	107,8	+14,2	+2,2	106,2	97,3	109,0	+2,6	+12,0	105,1	103,1	-1,9	
140,9	-24,6	140,9	149,5	154,0	+9,3	+3,0	170,0	142,4	165,9	-2,8	+16,1	175,5	153,8	-12,4	
92,7	-10,4	95,0	117,6	105,1	+10,6	-10,6	102,6	95,4	109,9	+7,1	+15,2	102,4	102,7	+0,3	31.4
90,5	-14,0	93,7	110,8	101,8	+8,6	-8,1	103,5	92,8	104,3	+0,8	+12,4	102,1	98,6	-3,4	
96,3	-4,4	97,0	128,8	110,4	+13,8	-14,3	101,3	99,7	118,9	+17,4	+19,3	103,0	109,3	+6,1	
99,1	+0,3	103,7	122,0	115,5	+11,4	-5,3	105,3	100,8	114,1	+8,4	+13,2	102,3	107,5	+5,1	31.5
86,0	-2,8	93,5	109,6	102,0	+9,1	-6,9	98,8	89,4	103,6	+4,9	+15,9	94,4	96,5	+2,2	
129,5	+5,5	127,5	150,6	146,8	+15,1	-2,5	120,1	127,4	138,5	+15,3	+8,7	120,6	132,9	+10,2	
113,6	+6,2	114,4	125,4	130,1	+13,7	+3,7	116,2	118,1	123,7	+6,5	+4,7	112,0	120,9	+7,9	31.6
116,5	+9,0	116,0	131,1	130,9	+12,8	-0,2	119,6	119,9	125,9	+5,3	+5,0	113,5	122,9	+8,3	
107,1	+0,1	110,7	113,2	128,3	+15,9	+13,3	108,8	114,1	119,1	+9,5	+4,4	108,9	116,6	+7,1	
129,8	+9,4	127,6	130,5	134,9	+5,7	+3,4	119,7	127,7	126,6	+5,8	-0,9	118,5	127,1	+7,3	31.61
136,2	+12,2	134,0	137,8	141,3	+5,4	+2,5	127,0	133,7	133,5	+5,1	-0,1	123,9	133,6	+7,8	
115,5	+2,3	113,5	114,5	120,8	+6,4	+5,5	103,4	114,4	111,2	+7,5	-2,8	106,5	112,8	+5,9	
95,4	+1,7	99,4	119,7	124,7	+25,5	+4,2	112,3	107,3	120,6	+7,4	+12,4	104,8	113,9	+8,7	31.62
94,3	+4,1	95,6	123,4	119,2	+24,7	-3,4	111,2	104,2	117,2	+5,4	+12,5	101,7	110,7	+8,8	
97,9	-2,6	107,6	111,9	136,7	+27,0	+22,2	114,8	113,7	127,8	+11,3	+12,4	111,5	120,7	+8,3	
123,1	+8,1	120,8	176,8	162,1	+34,2	-8,3	132,6	126,1	172,0	+29,7	+36,4	122,9	149,1	+21,3	32
106,7	+12,4	99,2	145,9	131,0	+32,1	-10,2	106,7	106,1	144,6	+35,5	+36,3	101,3	125,3	+23,7	
142,8	+4,4	146,8	214,0	199,6	+36,0	-6,7	163,7	150,2	204,9	+25,2	+36,4	148,7	177,5	+19,4	
115,4	-13,0	140,5	214,6	208,1	+48,1	-3,0	147,2	136,4	189,4	+28,7	+38,9	139,5	162,9	+16,8	32.1
113,3	-7,9	120,4	159,3	177,4	+47,3	+11,4	127,3	122,2	152,6	+19,9	+24,9	127,1	137,4	+8,1	
116,9	-16,2	154,4	253,0	229,4	+48,6	-9,3	161,0	146,2	215,0	+33,5	+47,1	148,2	180,6	+21,9	
162,9	+26,3	142,0	205,1	182,2	+28,3	-11,2	154,8	156,4	215,5	+39,2	+37,8	140,4	186,0	+32,5	32.2
121,7	+28,5	104,5	168,2	136,2	+30,3	-19,0	108,0	117,2	171,9	+59,2	+46,7	100,2	144,6	+44,3	
234,0	+24,3	206,9	268,9	261,8	+26,5	-2,6	235,7	224,2	291,0	+23,5	+29,8	209,8	257,6	+22,8	
64,6	-2,3	61,6	84,2	73,8	+19,8	-12,4	77,7	62,6	77,4	-0,4	+23,6	73,5	70,0	-4,8	32.3
71,8	+1,4	70,4	91,1	80,6	+14,5	-11,5	86,3	70,6	84,7	-1,9	+20,0	81,2	77,7	-4,3	
55,5	-7,8	50,5	75,5	65,4	+29,5	-13,4	66,9	52,4	68,3	+2,1	+30,3	63,8	60,4	-5,3	
107,5	+1,6	109,0	131,3	126,5	+16,1	-3,7	115,6	111,0	123,9	+7,2	+11,6	111,7	117,4	+5,1	33
96,1	+1,3	98,0	116,4	105,4	+7,6	-9,5	106,8	99,2	109,6	+2,6	+10,5	102,7	104,4	+1,7	
126,9	+2,1	127,6	156,3	162,0	+27,0	+3,6	130,8	131,1	147,9	+13,1	+12,8	127,1	139,5	+9,8	
107,4	-2,7	107,8	123,6	120,0	+11,3	-2,9	121,0	108,7	118,9	-1,7	+9,4	117,1	113,8	-2,8	33.1
88,7	-7,9	91,9	105,0	96,8	+5,3	-7,8	104,0	92,9	100,7	-3,2	+8,4	102,9	96,8	-5,9	
137,1	+3,1	132,8	153,3	156,8	+18,1	+2,3	148,0	133,8	147,7	-0,2	+10,4	139,5	140,8	+0,9	
107,9	+2,1	109,8	136,1	126,1	+14,8	-7,3	113,0	112,2	126,9	+12,3	+13,1	109,5	119,5	+9,1	33.2
99,7	+4,1	101,0	120,5	107,1	+6,0	-11,1	107,1	102,0	112,5	+5,0	+10,3	102,3	107,2	+4,8	
122,1	-0,7	125,0	163,3	159,0	+27,2	-2,6	123,2	129,8	152,1	+23,5	+17,2	122,0	140,9	+15,5	
112,2	+20,8	116,1	176,8	180,9	+55,8	+2,3	143,5	125,3	158,3	+10,3	+26,3	124,8	141,8	+13,6	33.3
119,9	+31,6	109,5	179,3	136,8	+24,9	-23,7	144,7	121,5	157,6	+8,9	+29,7	123,2	139,5	+13,2	
65,7	-36,8	156,3	161,4	450,4	+188,2	+179,1	136,4	148,5	162,9	+18,4	+9,7	134,8	155,7	+15,5	
111,4	+8,1	113,0	124,2	135,4	+19,8	+9,0	107,8	115,0	120,9	+12,2	+5,1	107,5	117,9	+9,7	33.4
95,2	+1,5	100,5	103,6	112,9	+12,3	+9,0	98,0	98,7	103,2	+5,3	+4,6	98,2	101,0	+2,9	
132,3	+14,9	129,1	150,7	164,3	+27,3	+9,0	120,2	135,9	143,6	+18,5	+5,7	119,3	139,7	+17,1	
76,2	-9,9	79,4	97,2	82,4	+3,8	-15,2	86,0	78,3	88,0	+2,3	+12,4	84,5	83,2	-1,5	33.5
67,1	-9,3	77,5	87,5	71,1	-8,3	-18,7	81,6	72,9	79,0	-3,2	+8,4	77,8	75,9	-2,4	
88,8	-10,6	82,0	110,4	98,0	+19,5	-11,2	92,1	85,8	100,4	+9,0	+17,0	93,8	93,1	-0,7	

2 INDEX DES UMSATZES FUER
 1995
 NACH ABSCHNITTEN, UNTERABSCHNITTEN,
 DER KLASSIFIKATION DER WIRTSCHAFTS
 2.1 ORIGINAL

WERT

WZ93- SCHL.	WIRTSCHAFTSZWEIG		VERAENDERUNG IN % APR. 2000 GEGEN			VERAENDERUNG IN % MAR. 2000 GEGEN			KUMULIERT		2-MONATS- DURCHSCHNITT	
			2000			2000			JAN.	VER-	MAR.	VER-
			APR.	APR.	MAR.	MAR.	MAR.	FEB.	BIS	ÄND.	UND	ÄND.
			1999	2000	1999	2000	APR.	IN % GEGEN VORJAHR!	APR.	IN % GEGEN VORJAHR!	2000	IN % GEGEN VORJAHR!
DM	FAHRZEUGBAU	INSGESAMT	151,7	+1,3	-15,8	180,1	+4,8	+16,2	153,6	+7,1	165,9	+3,2
		INLAND	127,1	-5,4	-15,3	150,0	-5,0	+17,7	126,4	-1,7	138,6	-5,2
		AUSLAND	178,0	+7,2	-16,2	212,4	+13,6	+15,1	182,7	+14,7	195,2	+10,6
34	HERSTELLUNG VON KRAFTWAGEN UND KRAFTWAGENTEILEN	INSGESAMT	154,7	+0,5	-14,6	181,2	+5,3	+13,2	156,4	+6,9	168,0	+3,1
		INLAND	129,0	-5,4	-13,6	149,3	-4,0	+16,2	127,0	-1,7	139,2	-4,6
		AUSLAND	182,3	+5,6	-15,4	215,4	+13,5	+11,1	188,0	+14,1	198,9	+9,7
34.1	HERSTELLUNG VON KRAFTWAGEN UND KRAFTWAGENMOTOREN	INSGESAMT	157,6	-0,7	-15,4	186,3	+3,8	+15,8	157,7	+5,2	172,0	+1,7
		INLAND	118,1	-9,3	-14,0	137,4	-8,9	+21,3	112,5	-6,9	127,8	-9,1
		AUSLAND	193,5	+4,8	-16,2	230,9	+12,4	+13,1	198,9	+12,8	212,2	+8,8
34.2	HERSTELLUNG VON KAROS- SERIEN, AUFBAUTEN UND ANHAENGERN	INSGESAMT	117,2	+3,5	-10,4	130,8	-2,1	+12,0	115,2	+5,6	124,0	+0,5
		INLAND	107,3	-1,2	-8,1	116,8	-7,4	+13,8	103,5	-0,6	112,1	-4,5
		AUSLAND	142,6	+14,1	-14,4	166,5	+9,0	+9,0	145,0	+19,1	154,6	+11,3
34.3	H.V. TEILEN UND ZUBE- HOER FUER KRAFTWAGEN UND KRAFTWAGENMOTOREN	INSGESAMT	153,9	+3,6	-13,1	177,0	+10,7	+6,9	160,4	+11,7	165,5	+7,3
		INLAND	156,0	+0,9	-13,7	180,8	+5,6	+9,2	162,0	+6,9	168,4	+3,4
		AUSLAND	150,9	+7,9	-12,0	171,5	+19,3	+3,4	158,2	+19,5	161,2	+13,7
35	SONSTIGER FAHRZEUGBAU	INSGESAMT	129,5	+8,8	-24,5	171,6	+0,4	+46,0	132,3	+8,3	150,6	+3,9
		INLAND	113,8	-6,1	-26,5	154,8	-11,6	+29,9	121,9	-2,1	134,3	-9,4
		AUSLAND	146,5	+25,5	-22,8	189,8	+13,9	+64,0	143,6	+20,0	168,2	+18,7
35.1	SCHIFFBAU	INSGESAMT	104,4	+141,1	-13,4	120,5	-22,5	+393,9	77,9	+25,6	112,5	+13,2
		INLAND	45,8	-9,8	-16,6	54,9	-70,5	+129,7	44,5	-40,3	50,4	-57,4
		AUSLAND	145,0	+278,6	-12,6	165,9	+23,2	+558,3	101,2	+89,2	155,5	+79,8
35.11	SCHIFFBAU (OHNE BOOTS- UND YACHTBAU)	INSGESAMT	103,0	+156,9	-12,8	118,1	-24,1	+499,5	75,4	+25,7	110,6	+13,0
		INLAND	43,6	-10,3	-16,6	52,3	-72,4	+131,4	42,8	-42,3	48,0	-59,7
		AUSLAND	143,3	+316,6	-11,9	162,7	+22,5	+814,0	97,5	+93,5	153,0	+83,0
35.12	BOOTS- UND YACHTBAU	INSGESAMT	149,7	+2,3	-24,1	197,3	+33,1	+12,7	160,0	+28,1	173,5	+17,8
		INLAND	99,7	-4,6	-15,8	118,4	+19,2	+119,7	86,1	+6,4	109,1	+7,1
		AUSLAND	214,0	+7,0	-28,3	298,5	+41,5	-9,7	254,8	+40,5	256,3	+24,7
35.2	SCHIENENFAHRZEUGBAU	INSGESAMT	112,2	-3,7	-34,4	171,0	+19,7	+35,6	124,2	+6,1	141,6	+9,2
		INLAND	123,4	-4,2	-38,5	200,7	+26,1	+38,5	142,2	+13,5	162,1	+12,6
		AUSLAND	79,4	-1,4	-5,0	83,6	-12,1	+17,7	71,6	-23,0	81,5	-7,2
35.3	LUFT- UND RAUMFAHRZEUGBAU	INSGESAMT	154,8	-8,5	-26,0	209,2	+5,0	+19,3	174,5	+5,1	182,0	-1,2
		INLAND	149,5	-4,4	-19,5	184,5	-3,7	+15,2	157,6	+0,3	166,5	-4,0
		AUSLAND	159,2	-11,2	-29,9	227,0	+10,9	+21,8	186,5	+8,2	193,1	+0,6
35.4	H.V. KRAFTRAEDErn, FAHRRAEDErn UND BEHINDERTENFAHRZEUGEN	INSGESAMT	132,6	-7,1	-23,7	173,9	+10,8	+26,4	134,2	+2,6	153,3	+2,3
		INLAND	127,6	-12,8	-25,5	171,3	+7,7	+27,5	130,4	-2,5	149,5	-2,2
		AUSLAND	174,8	+54,4	-10,7	195,8	+40,5	+19,0	165,6	+54,6	185,3	+46,7
35.41	HERSTELLUNG VON KRAFTRAEDErn	INSGESAMT	178,2	-26,4	-41,2	303,0	+6,5	+49,6	206,6	-10,3	240,6	-8,6
		INLAND	179,2	-27,3	-41,7	307,4	+6,5	+50,4	208,9	-10,9	243,3	-9,1
		AUSLAND	151,4	+24,4	-17,1	182,6	+8,2	+20,3	143,9	+21,4	167,0	+15,0
35.42	HERSTELLUNG VON FAHRRAEDErn	INSGESAMT	125,9	+12,8	-9,6	139,2	+19,5	+12,4	115,6	+19,1	132,6	+16,2
		INLAND	115,4	+2,7	-9,1	127,0	+11,7	+10,0	105,6	+9,0	121,2	+7,2
		AUSLAND	198,4	+87,7	-11,3	223,7	+64,2	+23,3	184,6	+88,6	211,1	+74,5
35.43	HERSTELLUNG VON BEHINDERTENFAHRZEUGEN	INSGESAMT	81,7	-8,7	-3,0	84,2	-6,3	+5,5	80,6	-6,3	83,0	-7,5
		INLAND	75,3	-8,2	-2,6	77,3	-4,9	+7,1	73,5	-6,0	76,3	-6,6
		AUSLAND	117,2	-10,7	-4,2	122,3	-11,1	-	120,1	-6,8	119,8	-10,9
35.5	FAHRZEUGBAU A.N.G.	INSGESAMT	96,1	+13,3	-12,5	109,8	+22,3	+12,4	93,4	+17,0	103,0	+18,0
		INLAND	87,9	+11,5	-15,6	104,2	+20,2	+12,6	89,0	+19,9	96,1	+16,1
		AUSLAND	116,3	+16,9	-5,8	123,4	+26,8	+11,6	104,2	+11,6	119,9	+21,8
36.1	HERSTELLUNG VON MOEBELN	INSGESAMT	100,7	-1,7	-16,4	120,4	+2,0	+12,8	104,2	+2,7	110,6	+0,4
		INLAND	95,9	-2,8	-16,8	115,3	+1,2	+13,7	99,4	+1,2	105,6	-0,7
		AUSLAND	133,5	+4,1	-14,3	155,7	+6,5	+8,8	137,0	+10,1	144,6	+5,3
36.11	HERSTELLUNG VON SITZ- MOEBELN	INSGESAMT	112,4	-1,9	-19,4	139,5	+5,5	+14,1	117,4	+2,4	126,0	+2,1
		INLAND	108,8	-2,2	-20,2	136,3	+6,4	+15,0	114,0	+1,9	122,6	+2,4
		AUSLAND	135,9	-0,7	-15,4	160,6	+1,1	+9,3	140,0	+5,2	148,3	+0,3
36.12	HERSTELLUNG VON BUERO- UND LADENMOEBELN	INSGESAMT	98,0	+0,9	-18,5	120,3	+7,6	+16,2	101,4	+7,0	109,2	+4,5
		INLAND	94,4	-1,0	-18,0	115,1	+4,4	+15,4	97,7	+4,7	104,8	+1,8
		AUSLAND	132,3	+16,6	-21,9	169,3	+33,8	+20,9	136,2	+24,5	150,8	+25,7
36.13	HERSTELLUNG VON KUECHENMOEBELN	INSGESAMT	100,2	-2,5	-11,2	112,8	-2,6	+17,5	98,1	-0,3	106,5	-2,6
		INLAND	93,9	-4,6	-11,9	106,6	-4,2	+19,0	92,2	-2,7	100,3	-4,4
		AUSLAND	139,6	+7,1	-8,4	152,4	+5,5	+11,2	135,1	+12,0	146,0	+6,3
36.14	HERSTELLUNG VON SONST. MOEBELN	INSGESAMT	93,4	-2,0	-15,2	110,1	-0,7	+8,6	98,3	+2,7	101,8	-1,3
		INLAND	88,2	-3,1	-15,4	104,3	-1,9	+9,6	92,9	+1,4	96,3	-2,4
		AUSLAND	129,0	+3,4	-14,0	150,0	+5,0	+4,0	135,9	+9,8	139,5	+4,3

STBA, FS 4, R 2.2, 4/2000

LAND

DAS VERARBEITENDE GEWERBE
= 100
ABTEILUNGEN, GRUPPEN UND KLASSEN
ZWEIGE, AUSGABE 1993 (WZ93)
WERT

INDEX

1999 APR.	VER- ÄND. IN % GEGEN APR. 1998	1999 1. VJ	1999 4. VJ	2000 1. VJ	VERÄNDERUNG IN %		1998 2. HJ	1999 1. HJ	1999 2. HJ	VERÄNDERUNG IN %		1998	1999	VER- ÄND. IN % GEGEN 1998	WZ93 SCHL.
					1. VJ 2000 GEGEN					2. HJ 1999 GEGEN					
					1. VJ 1999	4. VJ 1999				2. HJ 1999	1. HJ 1999				
149,7	+11,1	141,3	161,4	154,2	+9,1	-4,5	141,8	146,5	150,8	+6,3	+2,9	136,6	148,6	+8,8	DM
134,4	+8,8	126,7	139,5	126,1	-0,5	-5,5	129,8	131,1	126,9	-2,2	-3,2	125,2	129,0	+3,0	
166,0	+13,2	157,0	191,3	184,2	+17,3	-3,7	154,8	163,0	176,4	+14,0	+8,2	148,8	169,7	+14,0	
153,9	+11,0	143,7	162,6	157,0	+9,3	-3,4	142,7	148,9	151,5	+6,2	+1,7	138,6	150,2	+8,4	34
136,3	+8,2	126,8	132,3	126,3	-0,4	-4,5	129,2	130,9	125,4	-2,9	-4,2	125,6	128,1	+2,0	
172,7	+13,6	162,0	195,1	189,9	+17,2	-2,7	157,1	168,3	179,5	+14,3	+6,7	152,6	173,9	+14,0	
158,7	+12,5	146,9	168,3	157,7	+7,4	-6,3	146,5	153,2	155,6	+6,2	+1,6	141,5	154,4	+9,1	34.1
130,2	+7,6	117,8	121,9	110,6	-6,1	-9,3	123,7	123,4	114,5	-7,4	-7,2	119,8	119,0	-0,7	
184,7	+15,9	173,5	210,5	200,7	+15,7	-4,7	167,3	180,4	193,0	+15,4	+7,0	161,4	186,7	+15,7	
113,2	-0,6	107,7	117,7	114,6	+6,4	-2,6	111,7	110,2	108,0	-3,3	-2,0	110,3	109,1	-1,1	34.2
108,6	+0,2	102,6	108,7	102,3	-0,3	-6,7	107,0	106,3	102,0	-4,7	-4,0	105,1	104,1	-1,0	
125,0	-2,2	120,6	138,0	145,8	+20,9	+5,7	123,8	120,3	123,5	-0,2	+2,7	123,7	121,9	-1,5	
148,5	+8,8	141,9	156,2	162,6	+14,6	+4,1	138,2	144,7	148,8	+7,7	+2,8	136,1	146,7	+7,8	34.3
154,6	+10,3	150,4	158,7	163,9	+9,0	+3,3	145,2	151,5	152,8	+5,2	+0,9	141,9	152,2	+7,3	
139,8	+6,6	129,9	152,5	160,6	+23,6	+5,3	128,2	135,1	143,0	+11,5	+5,8	128,0	139,0	+8,6	
119,0	+12,4	123,2	151,9	133,2	+8,1	-12,3	135,8	128,5	145,5	+7,1	+13,2	121,6	137,0	+12,7	35
121,2	+15,9	125,6	141,8	124,5	-0,9	-12,2	134,0	132,7	138,1	+3,1	+4,1	122,5	135,4	+10,5	
116,7	+8,7	120,7	163,2	142,6	+18,1	-12,6	137,8	124,2	153,7	+11,5	+23,8	120,6	138,9	+15,2	
43,3	+9,9	68,2	59,8	69,1	+1,3	+15,6	108,0	76,4	79,5	-26,4	+4,1	84,1	77,9	-7,4	35.1
50,8	-1,2	82,4	73,2	44,1	-46,5	-39,8	153,5	104,1	75,5	-50,8	-27,5	119,5	89,8	-24,9	
38,3	+23,2	58,6	51,6	86,6	+47,8	+67,8	77,1	57,5	82,9	+7,5	+44,2	59,9	70,2	+17,2	
40,1	+10,5	66,7	47,6	66,2	-0,7	+39,1	99,0	74,1	71,7	-27,6	-3,2	78,8	72,9	-7,5	35.11
48,6	-0,2	82,8	72,0	42,5	-48,7	-41,0	148,9	105,1	75,0	-49,6	-28,6	117,0	90,1	-23,0	
34,4	+23,3	55,8	31,1	82,2	+47,3	+164,3	65,3	53,1	69,5	+6,4	+30,9	52,9	61,3	+15,9	
146,3	+6,3	117,8	447,9	163,4	+38,7	-63,5	392,9	149,0	327,5	-16,6	+119,8	253,1	238,2	-5,9	35.12
104,5	-10,7	73,0	101,5	81,5	+11,6	-19,7	262,9	80,0	87,5	-66,7	+9,4	177,8	83,8	-52,9	
200,0	+21,9	175,2	692,4	268,4	+53,2	-69,9	559,7	237,6	635,3	+13,5	+167,4	349,8	436,4	+24,8	
116,5	+7,5	117,2	136,9	128,2	+9,4	-6,4	126,4	120,4	145,2	+14,9	+20,6	115,6	132,8	+14,9	35.2
128,8	+13,9	124,1	152,6	148,4	+19,6	-2,8	119,4	129,7	165,3	+38,4	+27,4	113,2	147,5	+30,3	
80,5	-14,9	97,1	90,7	69,0	-28,9	-23,9	146,6	93,1	86,0	-41,3	-7,6	122,7	89,5	-27,1	
169,2	+15,0	164,9	238,9	181,0	+9,8	-24,2	172,7	169,3	205,6	+19,1	+21,4	156,8	187,5	+19,6	35.3
155,3	+23,4	157,6	211,7	160,7	+2,0	-24,1	160,0	157,1	187,1	+16,9	+19,1	146,1	172,1	+17,8	
179,2	+10,3	170,1	258,5	195,6	+15,0	-24,3	181,8	178,1	218,9	+20,4	+22,9	164,5	198,5	+20,7	
142,8	+9,6	126,8	76,7	134,7	+6,2	+75,6	72,9	131,1	82,6	+13,3	-37,0	93,3	106,9	+14,6	35.4
146,4	+14,2	129,4	74,9	131,4	+1,5	+75,4	72,8	134,2	81,5	+12,0	-39,3	93,4	107,9	+15,5	
113,2	-23,5	105,1	93,0	162,5	+54,6	+74,7	74,3	105,7	92,2	+24,1	-12,8	92,6	98,9	+6,8	
242,1	+39,4	226,4	103,7	216,1	-4,5	+108,4	97,3	228,9	121,7	+25,1	-46,8	129,4	175,3	+35,5	35.41
246,5	+40,6	230,3	103,4	218,8	-5,0	+111,6	97,0	232,8	121,1	+24,8	-48,0	130,1	177,0	+36,0	
121,7	-5,4	117,4	111,2	141,4	+20,4	+27,2	107,1	122,2	136,5	+27,5	+11,7	108,3	129,4	+19,5	
111,6	-6,8	92,2	60,9	112,2	+21,7	+84,2	54,4	97,9	61,1	+12,3	-37,6	76,5	79,5	+3,9	35.42
112,4	-1,3	91,8	58,8	102,4	+11,5	+74,1	54,7	98,2	59,6	+9,0	-39,3	76,0	78,9	+3,8	
105,7	-33,7	95,3	75,7	180,0	+88,9	+137,8	52,5	95,9	71,3	+35,8	-25,7	79,3	83,6	+5,4	
89,5	-7,3	84,8	88,0	80,2	-5,4	-8,9	97,4	87,3	93,8	-3,7	+7,4	92,9	90,6	-2,5	35.43
82,0	-10,6	77,0	79,6	72,9	-5,3	-8,4	92,7	80,1	85,6	-6,6	+8,1	87,3	83,3	-4,6	
131,3	+6,7	128,0	134,7	121,1	-5,4	-10,1	123,6	127,1	134,4	+8,7	+5,7	124,1	130,8	+5,4	
84,8	-2,2	78,1	100,1	92,5	+18,4	-7,6	95,5	84,4	95,5	-	+13,2	89,0	89,9	+1,0	35.5
78,8	-2,6	72,6	84,9	89,4	+23,1	+5,3	86,4	77,0	83,1	-3,8	+7,9	82,2	80,1	-2,6	
99,5	-1,4	91,3	137,6	100,2	+9,7	-27,2	117,6	102,4	125,9	+7,1	+22,9	105,7	114,1	+7,9	
102,4	-4,0	101,2	109,0	105,3	+4,1	-3,4	101,6	100,4	101,9	+0,3	+1,5	101,9	101,1	-0,8	36.1
98,7	-5,1	98,0	105,0	100,6	+2,7	-4,2	98,8	96,8	97,9	-0,9	+1,1	99,1	97,3	-1,8	
128,3	+2,2	123,1	136,9	138,1	+12,2	+0,9	121,0	125,7	129,6	+7,1	+3,1	121,3	127,6	+5,2	
114,6	-0,8	114,7	118,4	119,1	+3,8	+0,6	108,2	113,5	109,3	+1,0	-3,7	109,5	111,4	+1,7	36.11
111,2	-2,2	112,1	115,0	115,7	+3,2	+0,6	106,8	110,3	105,8	-0,9	-4,1	107,7	108,1	+0,4	
136,8	+7,6	131,9	140,8	141,3	+7,1	+0,4	117,8	134,3	131,9	+12,0	-1,8	120,9	133,1	+10,1	
97,1	+2,8	94,1	120,5	102,5	+8,9	-14,9	109,7	95,8	112,9	+2,9	+17,8	102,0	104,3	+2,3	36.12
95,4	+4,7	92,6	117,7	98,8	+6,7	-16,1	107,2	94,2	110,5	+3,1	+17,3	99,3	102,3	+3,0	
113,5	-11,5	108,0	147,0	137,5	+27,3	-6,5	133,0	112,0	135,4	+1,8	+20,9	127,2	123,7	-2,8	
102,8	-3,7	96,9	106,7	97,3	+0,4	-8,8	98,5	99,3	101,9	+3,5	+2,6	99,8	100,6	+0,8	36.13
98,4	-5,2	93,6	101,7	91,7	-2,0	-9,8	95,1	94,8	96,9	+1,9	+2,2	96,6	95,9	-0,7	
130,3	+3,3	117,3	138,1	133,6	+13,9	-3,3	120,0	127,8	133,4	+11,2	+4,4	119,7	130,6	+9,1	
95,3	-8,8	95,8	99,3	99,9	+4,3	+0,6	95,5	93,1	92,7	-2,9	-0,4	97,3	92,9	-4,5	36.14
91,0	-10,6	91,8	94,8	94,4	+2,8	-0,4	91,9	88,9	88,1	-4,1	-0,9	93,9	88,5	-5,8	
124,8	+1,3	123,5	130,5	138,1	+11,8	+5,8	120,7	121,8	124,5	+3,1	+2,2	120,8	123,1	+1,9	

2 INDEX DES UMSATZES FUER
 1995
 NACH ABSCHNITTEN, UNTERABSCHNITTEN,
 DER KLASSIFIKATION DER WIRTSCHAFTS
 2.1 ORIGINAL

VOLUMEN

WZ93- SCHL.	WIRTSCHAFTSZWEIG		VERAENDERUNG IN % APR. 2000 GEGEN			VERAENDERUNG IN % MAR. 2000 GEGEN			KUMULIERT		2-MONATS- DURCHSCHNITT	
			2000 APR.	APR. 1999	MAR. 2000	2000 MAR.	MAR. 1999	FEB. 2000	JAN. 2000 BIS APR. 2000	VER- AEND. IN % GEGEN VORJAHR!	MAR. 2000 UND APR. 2000	VER- AEND. IN % GEGEN VORJAHR!
D	VERARBEITENDES GEWERBE 1)	INSGESAMT	112,7	+1,9	-16,2	134,5	+5,0	+13,8	117,8	+7,6	123,6	+3,5
		INLAND	100,8	-0,9	-15,2	118,8	+1,7	+13,3	104,7	+4,0	109,8	+0,5
		AUSLAND	134,4	+5,9	-17,7	163,4	+9,7	+14,7	141,8	+12,7	148,9	+8,0
	VORLEISTUNGSGUETER- PRODUZENTEN	INSGESAMT	113,7	+2,7	-14,3	132,7	+8,2	+10,8	118,5	+8,7	123,2	+5,6
		INLAND	106,1	+0,1	-13,7	122,9	+5,0	+12,0	109,7	+5,6	114,5	+2,6
		AUSLAND	129,8	+7,5	-15,3	153,3	+14,3	+8,6	137,1	+14,5	141,6	+11,1
	INVESTITIONSGUETER- PRODUZENTEN	INSGESAMT	115,6	+2,5	-18,1	141,1	+3,3	+20,4	120,1	+8,7	128,4	+3,0
		INLAND	100,2	-0,2	-16,2	119,5	+0,6	+17,0	103,4	+5,6	109,9	+0,3
		AUSLAND	138,5	+5,6	-20,1	173,3	+6,2	+24,1	144,9	+12,0	155,9	+5,9
	GEBRAUCHSGUETER- PRODUZENTEN	INSGESAMT	118,3	-1,3	-16,3	141,4	+2,9	+13,8	121,4	+4,5	129,9	+0,9
		INLAND	96,4	-6,2	-16,2	115,0	-4,0	+15,1	98,0	-2,1	105,7	-5,0
		AUSLAND	152,0	+4,1	-16,4	181,8	+10,5	+12,4	157,3	+11,6	166,9	+7,5
	VERBRAUCHSGUETER- PRODUZENTEN	INSGESAMT	82,9	-2,8	-20,9	104,8	-4,9	+2,2	96,6	-1,8	93,9	-4,0
		INLAND	75,0	-4,3	-20,7	94,6	-7,6	+3,2	87,0	-5,0	84,8	-6,2
		AUSLAND	104,2	+0,2	-21,5	132,8	+1,1	+0,5	122,8	+4,8	118,5	+0,7
DB	TEXTIL- UND BEKLEIDUNGS- GEWERBE	INSGESAMT	78,1	-1,3	-26,5	106,2	-4,4	+1,1	96,3	-3,0	92,2	-3,0
		INLAND	72,4	-4,0	-24,3	95,6	-7,8	+1,3	87,3	-5,6	84,0	-6,2
		AUSLAND	94,7	+5,1	-31,1	137,5	+3,5	+0,9	123,0	+3,0	116,1	+4,1
17	TEXTILGEWERBE	INSGESAMT	87,0	-5,9	-15,5	102,9	-2,2	+8,2	93,0	-1,2	95,0	-3,9
		INLAND	77,9	-9,4	-15,4	92,1	-6,5	+8,2	83,5	-5,1	85,0	-7,9
		AUSLAND	111,6	+1,5	-15,6	132,3	+7,4	+8,5	118,4	+7,3	122,0	+4,6
17.1	SPINNSTOFFAUFBEREITUNG UND SPINNEREI	INSGESAMT	76,5	-9,7	-21,9	97,9	-2,2	+8,2	86,2	-3,8	87,2	-5,6
		INLAND	66,5	-14,7	-21,2	84,4	-10,9	+9,3	74,6	-10,9	75,5	-12,6
		AUSLAND	93,6	-2,6	-22,6	121,0	+10,6	+6,9	106,1	+6,5	107,3	+4,4
17.11	BAUMWOLLAUFBEREITUNG UND -SPINNEREI	INSGESAMT	90,6	-	-18,7	111,4	+5,8	+4,0	101,9	+3,3	101,0	+3,1
		INLAND	77,0	-5,5	-20,5	96,9	-1,0	+5,0	87,9	-3,3	87,0	-3,0
		AUSLAND	115,9	+7,6	-16,3	138,4	+16,2	+2,6	128,1	+13,5	127,2	+12,2
17.12,13	WOLLAUFBEREITUNG, STREICHGARN- UND KAMMGARNSPINNEREI	INSGESAMT	56,5	-11,9	-29,4	80,0	-5,2	+25,6	63,3	-10,6	68,3	-8,1
		INLAND	48,1	-18,5	-25,4	64,5	-14,0	+25,7	52,4	-18,0	56,3	-16,0
		AUSLAND	70,6	-2,9	-33,5	106,1	+5,8	+25,7	81,5	-1,1	88,4	+2,2
17.16	NAEHEGARNFERTIGUNG	INSGESAMT	74,8	-34,3	-19,7	93,2	-22,4	-3,3	86,0	-17,0	84,0	-28,2
		INLAND	72,7	-36,7	-16,1	86,6	-35,9	+1,5	79,9	-26,2	79,7	-36,2
		AUSLAND	77,5	-31,0	-23,9	101,9	+1,5	-8,3	94,1	-3,4	89,7	-15,7
17.2	WEBEREI	INSGESAMT	87,3	-11,0	-12,2	99,4	-6,8	+13,3	88,8	-6,5	93,4	-8,8
		INLAND	76,6	-17,5	-10,7	85,8	-14,5	+13,6	77,3	-13,7	81,2	-15,9
		AUSLAND	110,2	+0,8	-14,2	128,5	+6,7	+13,0	113,4	+6,5	119,4	+3,9
17.21	BAUMWOLLWEBEREI	INSGESAMT	87,4	-8,6	-15,5	103,4	-2,5	+10,4	93,7	-3,6	95,4	-5,4
		INLAND	76,8	-13,6	-16,0	91,4	-8,9	+8,2	84,2	-9,1	84,1	-11,1
		AUSLAND	107,8	-0,7	-14,8	126,6	+8,2	+13,7	112,0	+5,7	117,2	+3,9
17.22	STREICHGARNWEBEREI	INSGESAMT	86,8	+6,5	-19,5	107,8	+21,4	+84,6	75,8	+15,5	97,3	+14,2
		INLAND	76,2	+6,4	-14,6	89,2	+9,3	+100,4	64,1	+10,3	82,7	+8,0
		AUSLAND	137,8	+6,6	-30,4	197,9	+59,9	+57,3	132,6	+30,5	167,9	+32,6
17.23	KAMMGARNWEBEREI	INSGESAMT	80,2	-22,1	+3,8	77,3	-25,6	+22,9	66,5	-24,2	78,8	-23,9
		INLAND	67,5	-32,2	+8,2	62,4	-33,7	+31,1	52,4	-34,8	65,0	-32,9
		AUSLAND	129,1	+11,6	-3,8	134,2	-5,2	+10,3	120,7	+4,6	131,7	+2,4
17.24	SEIDEN- UND FILAMENTGARNWEBEREI	INSGESAMT	92,5	-8,9	-12,9	106,2	-4,9	+12,3	95,1	-2,4	99,4	-6,8
		INLAND	84,6	-13,9	-9,9	93,9	-12,9	+13,3	85,1	-9,4	89,3	-13,4
		AUSLAND	106,2	-0,9	-16,8	127,7	+7,7	+10,9	112,5	+8,5	117,0	+3,6
17.3	TEXTILVEREDLUNG	INSGESAMT	75,8	-6,7	-12,4	86,5	-0,3	+15,0	76,4	-2,8	81,2	-3,3
		INLAND	73,3	-8,1	-11,6	82,9	-2,7	+12,3	74,6	-4,0	78,1	-5,3
		AUSLAND	82,8	-2,5	-14,1	96,4	+5,9	+22,0	81,3	+0,6	89,6	+1,8
17.4	HERSTELLUNG VON KON- FEKTIONIERTE TEXTIL- WAREN (OHNE BEKLEIDUNG)	INSGESAMT	93,3	-3,2	-15,5	110,4	-1,2	+10,0	100,8	+4,6	101,9	-2,1
		INLAND	88,9	-4,6	-14,8	104,4	-3,6	+10,1	95,7	+2,6	96,7	-4,1
		AUSLAND	124,9	+5,1	-18,7	153,7	+13,1	+9,5	137,3	+15,8	139,3	+9,3
17.5	SONSTIGES TEXTILGEWERBE (OHNE HERSTELLUNG VON MASCHENWARE)	INSGESAMT	101,7	-3,2	-14,7	119,2	+1,8	+9,8	106,7	+2,1	110,5	-0,5
		INLAND	86,7	-7,8	-16,3	103,6	-1,9	+10,1	92,2	-2,6	95,2	-4,6
		AUSLAND	137,8	+4,7	-12,1	156,8	+8,4	+9,4	141,5	+10,4	147,3	+6,6
17.51	HERSTELLUNG VON TEPPICHEN	INSGESAMT	81,1	-6,0	-18,2	99,1	+0,5	+9,9	87,8	-1,3	90,1	-2,6
		INLAND	74,0	-10,6	-20,0	92,5	-2,4	+9,0	81,9	-4,0	83,3	-6,2
		AUSLAND	137,1	+20,2	-3,1	150,9	+17,5	+14,2	134,3	+13,8	144,0	+18,7
17.52	HERSTELLUNG VON SEILERWAREN	INSGESAMT	156,6	+9,7	+5,5	148,5	-1,2	+17,7	135,1	+5,4	152,6	+4,1
		INLAND	149,6	+16,1	+5,7	141,5	-3,9	+15,9	128,0	+6,4	145,6	+5,4
		AUSLAND	175,7	-3,0	+4,8	167,6	+5,5	+21,9	154,7	+3,1	171,7	+1,0

1) AUSGEWAELTE WIRTSCHAFTSZWEIGE (OHNE ERNAERUNGSGEWERBE UND TABAKVERARBEITUNG).

STBA,FS 4,R 2.2, 4/2000

LAND

DAS VERARBEITENDE GEWERBE
= 100
ABTEILUNGEN, GRUPPEN UND KLASSEN
ZWEIGE, AUSGABE 1993 (WZ93)
WERT

INDEX

1999 APR.	VER- AEND. IN % GEGEN	1999 1.VJ	1999 4.VJ	2000 1.VJ	VERAENDERUNG IN %		1998 2.HJ	1999 1.HJ	1999 2.HJ	VERAENDERUNG IN %		1998	1999	VER- AEND. IN % GEGEN	WZ93 SCHL.	
	APR. 1998				1.VJ 2000 GEGEN					2.HJ 1999 GEGEN				1998 1998		1999 1999
					1.VJ 1999	4.VJ 1999				2.HJ 1999	1.HJ 1999					
110,6	+1,1	109,2	122,5	119,5	+9,4	-2,4	113,5	111,2	119,1	+4,9	+7,1	111,3	115,2	+3,5	D	
101,7	+0,4	100,3	111,2	106,0	+5,7	-4,7	106,1	101,9	108,7	+2,5	+6,7	103,6	105,3	+1,6		
126,9	+2,1	125,4	143,3	144,2	+15,0	+0,6	127,2	128,2	138,3	+8,7	+7,9	125,6	133,3	+6,1		
110,7	-1,0	108,4	118,1	120,1	+10,8	+1,7	109,7	110,2	115,9	+5,7	+5,2	110,1	113,0	+2,6	VORL.	
106,0	-0,2	103,2	111,2	110,9	+7,5	-0,3	106,8	104,8	109,8	+2,8	+4,8	105,7	107,3	+1,5		
120,7	-2,3	119,3	132,8	139,6	+17,0	+5,1	115,7	121,6	128,6	+11,1	+5,8	119,1	125,1	+5,0		
112,8	+3,1	109,8	133,1	121,6	+10,7	-8,6	122,1	114,1	128,0	+4,8	+12,2	116,0	121,0	+4,3	INV.	
100,4	+2,6	97,1	120,1	104,5	+7,6	-13,0	110,1	101,5	115,2	+4,6	+13,5	104,4	108,3	+3,7		
131,2	+3,6	128,8	152,6	147,1	+14,2	-3,6	140,0	133,0	147,1	+5,1	+10,6	133,4	140,0	+4,9		
119,9	+6,2	115,0	129,1	122,4	+6,4	-5,2	114,7	117,5	120,2	+4,8	+2,3	112,4	118,8	+5,7	GEBR.	
102,8	+1,4	99,2	103,5	98,5	-0,7	-4,8	100,7	100,2	97,6	-3,1	-2,6	99,6	98,9	-0,7		
146,0	+11,9	139,2	168,2	159,1	+14,3	-5,4	136,1	143,9	154,9	+13,8	+7,6	132,1	149,4	+13,1		
85,3	-3,0	102,8	91,0	101,2	-1,6	+11,2	96,7	94,1	97,4	+0,7	+3,5	95,9	95,7	-0,2	VERB.	
78,4	-6,6	95,9	85,1	91,0	-5,1	+6,9	92,4	87,4	89,7	-2,9	+2,6	91,5	88,5	-3,3		
104,0	+5,4	121,6	107,1	129,0	+6,1	+20,4	108,3	112,5	118,3	+9,2	+5,2	107,7	115,4	+7,1		
79,1	-8,8	106,0	83,3	102,4	-3,4	+22,9	98,3	92,1	93,3	-5,1	+1,3	97,0	92,7	-4,4	DB	
75,4	-8,5	98,2	79,0	92,2	-6,1	+16,7	93,2	85,9	86,6	-7,1	+0,8	91,4	86,2	-5,7		
90,1	-9,3	129,1	96,1	132,4	+2,6	+37,8	113,2	110,3	112,9	-0,3	+2,4	113,7	111,6	-1,8		
92,5	-7,3	94,6	91,9	94,9	+0,3	+3,3	94,0	92,9	89,8	-4,5	-3,3	95,9	91,4	-4,7	17	
86,0	-6,4	88,6	84,6	85,4	-3,6	+0,9	89,1	86,4	83,1	-6,7	-3,8	89,6	84,8	-5,4		
110,0	-9,0	110,4	111,4	120,7	+9,3	+8,3	107,1	110,4	107,9	+0,7	-2,3	112,9	109,1	-3,4		
84,7	-10,6	91,2	78,7	89,4	-2,0	+13,6	79,2	87,1	75,9	-4,2	-12,9	86,6	81,5	-5,9	17.1	
78,0	-10,1	85,6	68,0	77,3	-9,7	+13,7	72,5	80,5	67,2	-7,3	-16,5	78,7	73,9	-6,1		
96,1	-11,3	100,8	97,1	110,3	+9,4	+13,6	90,6	98,3	90,9	+0,3	-7,5	100,1	94,6	-5,5		
90,6	-8,4	101,2	91,6	105,7	+4,4	+15,4	89,3	95,4	87,4	-2,1	-8,4	93,8	91,4	-2,6	17.11	
81,5	-9,5	94,0	78,9	91,5	-2,7	+16,0	79,8	87,4	78,0	-2,3	-10,8	83,8	82,7	-1,3		
107,7	-6,7	114,7	115,3	132,2	+15,3	+14,7	107,1	110,5	105,1	-1,9	-4,9	112,5	107,8	-4,2		
64,1	-32,7	73,0	50,5	65,5	-10,3	+29,7	69,2	68,3	50,9	-26,4	-25,5	82,5	59,6	-27,8	17.12,13	
59,0	-27,5	65,5	41,3	53,8	-17,9	+30,3	58,8	61,2	42,7	-27,4	-30,2	69,9	51,9	-25,8		
72,7	-38,6	85,6	65,8	85,2	-0,5	+29,5	86,7	80,2	64,8	-25,3	-19,2	103,8	72,5	-30,2		
113,8	+45,3	100,1	101,5	89,7	-10,4	-11,6	67,0	103,2	96,0	+43,3	-7,0	70,4	99,6	+41,5	17.16	
114,9	+31,3	106,0	94,7	82,2	-22,5	-13,2	79,2	104,5	89,3	+12,8	-14,5	81,4	96,9	+19,0		
112,4	+70,0	92,4	110,6	99,6	+7,8	-9,9	50,7	101,5	104,9	+106,9	+3,3	55,9	103,2	+84,6		
98,1	-12,8	93,9	88,7	89,2	-5,0	+0,6	93,8	95,4	85,1	-9,3	-10,8	99,2	90,3	-9,0	17.2	
92,9	-10,9	88,5	79,9	77,5	-12,4	-3,0	87,2	89,1	76,3	-12,5	-14,4	91,9	82,7	-10,0		
109,3	-15,9	105,5	107,5	114,4	+8,4	+6,4	107,7	108,8	104,0	-3,4	-4,4	114,9	106,4	-7,4		
95,6	-14,5	97,7	91,6	95,8	-1,9	+4,6	95,3	95,8	86,5	-9,2	-9,7	100,9	91,2	-9,6	17.21	
88,9	-12,5	93,8	83,7	86,6	-7,7	+3,5	87,8	89,6	77,9	-11,3	-13,1	92,6	83,7	-9,6		
108,6	-17,4	105,2	106,9	113,4	+7,8	+6,1	109,9	107,9	103,1	-6,2	-4,4	117,1	105,5	-9,9		
81,5	-27,9	60,2	48,6	72,2	+19,9	+48,6	49,3	68,9	48,1	-2,4	-30,2	68,4	58,5	-14,5	17.22	
71,6	-30,6	53,6	42,6	60,1	+12,1	+41,1	44,2	59,2	41,5	-6,1	-29,9	59,0	50,3	-14,7		
129,3	-19,5	92,4	77,8	130,8	+41,6	+68,1	74,5	116,1	79,9	+7,2	-31,2	113,7	98,0	-13,8		
103,0	-15,6	82,5	75,9	62,0	-24,8	-18,3	94,9	94,5	76,7	-19,2	-18,8	100,7	85,6	-15,0	17.23	
99,6	-15,0	74,0	65,6	47,4	-35,9	-27,7	89,8	87,0	68,8	-25,6	-23,2	95,6	76,9	-19,6		
115,7	-17,6	115,3	115,3	117,9	+2,3	+2,3	114,1	123,4	115,1	+0,9	-6,7	120,5	119,2	-1,1		
101,5	-5,1	96,1	94,4	95,9	-0,2	+1,6	92,4	97,0	91,0	-1,5	-6,2	96,2	94,0	-2,3	17.24	
98,3	-0,7	92,4	87,7	85,3	-7,7	-2,7	87,3	92,8	84,8	-2,9	-8,6	89,7	88,8	-1,0		
107,2	-11,2	102,5	106,2	114,5	+11,7	+7,8	101,3	104,2	102,0	+0,7	-2,1	107,6	103,1	-4,2		
81,2	-13,8	77,7	78,2	76,5	-1,5	-2,2	84,6	77,4	71,5	-15,5	-7,6	87,5	74,5	-14,9	17.3	
79,8	-14,5	77,0	77,1	75,0	-2,6	-2,7	86,5	76,5	71,5	-17,3	-6,5	88,1	74,0	-16,0		
84,9	-12,2	79,4	81,1	80,7	+1,6	-0,5	79,5	79,8	71,7	-9,8	-10,2	85,9	75,7	-11,9		
96,4	+2,6	96,4	109,6	103,2	+7,1	-5,8	99,9	96,2	104,1	+4,2	+8,2	97,2	100,1	+3,0	17.4	
93,2	+2,0	93,3	106,3	97,9	+4,9	-7,9	98,7	92,9	101,0	+2,3	+8,7	95,6	96,9	+1,4		
118,8	+5,6	118,6	133,5	141,5	+19,3	+6,0	108,8	119,9	126,3	+16,1	+5,3	109,0	123,1	+12,9		
105,1	-5,3	104,3	104,8	108,3	+3,8	+3,3	105,0	104,5	103,0	-1,9	-1,4	107,1	103,7	-3,2	17.5	
94,0	-4,5	94,9	91,6	94,0	-0,9	+2,6	96,4	93,8	91,2	-5,4	-2,8	96,8	92,5	-4,4		
131,6	-6,9	127,0	136,4	142,7	+12,4	+4,6	125,6	130,0	131,3	+4,5	+1,0	131,9	130,6	-1,0		
86,3	-4,2	89,8	88,9	90,0	+0,2	+1,2	91,6	86,9	87,0	-5,0	+0,1	91,4	86,9	-4,9	17.51	
82,8	-4,1	86,1	84,1	84,5	-1,9	+0,5	88,5	83,0	82,8	-6,4	-0,2	87,9	82,9	-5,7		
114,1	-5,2	119,3	126,2	133,4	+11,8	+5,7	115,7	117,7	119,8	+3,5	+1,8	118,7	118,8	+0,1		
142,8	-0,2	123,4	128,8	128,0	+3,7	-0,6	127,3	135,0	129,9	+2,0	-3,8	128,8	132,4	+2,8	17.52	
128,9	-7,8	117,4	127,5	120,8	+2,9	-5,3	123,0	129,6	130,6	+6,2	+0,8	123,5	130,1	+5,3		
181,1	+19,1	139,7	132,2	147,6	+5,7	+11,6	139,1	149,7	127,9	-8,1	-14,6	143,3	138,8	-3,1		

2 INDEX DES UMSATZES FUER
 1995
 NACH ABSCHNITTEN, UNTERABSCHNITTEN,
 DER KLASSIFIKATION DER WIRTSCHAFTS
 2.1 ORIGINAL

VOLUMEN

WZ93- SCHL.	WIRTSCHAFTSZWEIG		VERAENDERUNG IN %			VERAENDERUNG IN %			KUMULIERT		2-MONATS- DURCHSCHNITT	
			2000	APR. 2000 GEGEN		2000	MAR. 2000 GEGEN		JAN. 2000	VER- AEND. IN %	MAR. 2000	VER- AEND. IN %
			APR.	APR. 1999	MAR. 2000	MAR.	MAR. 1999	FEB. 2000	APR. 2000	APR. 2000	APR. 2000	APR. 2000
17.53	HERSTELLUNG VON VLIES- STOFF U.ERZEUGN.DARAU (OHNE BEKLEIDUNG)	INSGESAMT INLAND AUSLAND	117,9 100,9 137,5	+1,9 -8,9 +13,4	-13,6 -13,4 -13,8	136,5 116,5 159,5	+2,6 -3,6 +8,4	+12,4 +11,5 +13,2	123,0 105,4 143,2	+5,1 -5,1 +15,6	127,2 108,7 148,5	+2,3 -6,1 +10,7
17.54	TEXTILGEWERBE A.N.G.	INSGESAMT INLAND AUSLAND	106,2 90,3 136,9	-4,8 -6,4 -2,8	-14,3 -15,8 -12,3	123,9 107,3 156,1	+2,3 -0,6 +6,6	+8,1 +9,9 +5,8	110,9 95,1 141,6	+2,2 -0,9 +6,8	115,1 98,8 146,5	-1,1 -3,4 +1,9
17.6	HERSTELLUNG VON GE- WIRKTEM UND GESTRICKTEM STOFF	INSGESAMT INLAND AUSLAND	117,6 101,4 154,8	+3,3 +6,1 -0,6	-8,0 -9,7 -5,3	127,8 112,3 163,5	+1,8 +0,8 +3,4	+7,9 +8,3 +7,4	117,0 102,1 151,4	+5,7 +6,1 +5,1	122,7 106,9 159,2	+2,5 +3,3 +1,4
17.7	HERSTELLUNG VON GE- WIRKTEN UND GESTRICKTEN FERTIGERZEUGNISSEN	INSGESAMT INLAND AUSLAND	51,9 52,2 50,3	-7,5 -8,9 -0,4	-28,0 -24,9 -41,1	72,1 69,5 85,4	-10,8 -11,6 -7,1	-16,6 -13,6 -27,3	72,6 69,1 90,3	-6,4 -7,6 -1,7	62,0 60,9 67,9	-9,5 -10,4 -4,6
17.71	HERSTELLUNG VON STRUMPFWAREN	INSGESAMT INLAND AUSLAND	62,5 60,5 82,6	-18,4 -17,6 -24,1	-12,7 -12,7 -12,9	71,6 69,3 94,8	-15,3 -13,0 -28,6	-3,4 +0,3 -23,7	70,0 68,5 105,0	-12,1 -11,5 -15,7	67,1 64,9 88,7	-16,7 -15,3 -26,6
17.72	HERSTELLUNG VON PULLOVERN, STRICK- JACKEN U.AE.	INSGESAMT INLAND AUSLAND	41,0 42,0 37,5	+17,5 +12,6 +36,9	-43,4 -39,7 -54,1	72,5 69,7 81,7	-5,8 -9,9 +7,9	-27,0 -26,2 -28,9	75,2 72,3 84,5	-0,4 -3,0 +7,0	56,8 55,9 59,6	+1,4 -2,6 +15,5
18	BEKLEIDUNGSGEWERBE	INSGESAMT INLAND AUSLAND	65,4 65,1 66,3	+9,0 +6,5 +17,1	-41,0 -35,1 -54,7	110,9 100,3 146,3	-7,3 -9,5 -1,9	-7,0 -6,2 -8,9	101,2 92,4 130,7	-5,2 -6,3 -2,8	88,2 82,7 106,3	-1,8 -3,8 +3,3
18.1	HERSTELLUNG VON LEDERBEKLEIDUNG	INSGESAMT INLAND AUSLAND	38,5 39,1 35,2	-19,8 -13,7 -43,9	-15,4 +0,8 -56,7	45,5 38,8 81,3	-48,1 -51,2 -38,1	-22,1 -27,7 -2,5	47,8 45,1 62,4	-35,7 -34,0 -41,4	42,0 39,0 58,3	-38,1 -37,5 -39,9
18.2	HERSTELLUNG VON BEKLEI- DUNG (OHNE LEADERBEKLEI- DUNG)	INSGESAMT INLAND AUSLAND	65,5 65,3 66,4	+9,0 +6,7 +17,3	-41,2 -35,2 -54,7	111,4 100,8 146,6	-7,1 -9,3 -1,7	-6,9 -6,1 -8,9	101,6 92,8 131,0	-5,1 -6,1 -2,7	88,5 83,1 106,5	-1,7 -3,6 +3,5
18.21	HERSTELLUNG VON ARBEITS- UND BERUFSBEKLEIDUNG)	INSGESAMT INLAND AUSLAND	70,8 69,8 83,4	-6,5 -7,1 -0,1	-12,8 -11,5 -23,5	81,2 78,9 109,0	-9,1 -10,9 +9,9	-6,0 -8,6 +25,7	78,7 75,1 85,4	-3,7 -3,7 -3,8	76,0 74,4 96,2	-7,9 -9,2 +5,3
18.22	HERSTELLUNG VON OBER- BEKLEIDUNG (OHNE AR- BEITS- U. BERUFSBEKL.)	INSGESAMT INLAND AUSLAND	63,6 64,1 62,2	+17,1 +14,9 +23,7	-44,3 -37,6 -57,1	114,2 102,8 145,1	-4,3 -5,9 -0,8	-10,3 -9,7 -11,2	106,4 96,7 132,3	-3,9 -4,6 -2,5	88,9 83,5 103,7	+2,4 +1,1 +5,5
18.23	HERSTELLUNG VON WAESCHE	INSGESAMT INLAND AUSLAND	71,7 70,4 79,4	-2,3 -3,2 +2,7	-35,4 -31,3 -50,7	111,0 102,5 161,2	-14,4 -16,1 -8,0	+2,5 +3,7 -2,3	96,1 89,5 135,3	-8,8 -9,8 -4,8	91,4 86,5 120,3	-10,0 -11,2 -4,8
18.24	HERSTELLUNG VON SONST. BEKLEIDUNG UND BEKLEI- DUNGZUBEHOER	INSGESAMT INLAND AUSLAND	62,0 55,2 89,7	-6,6 -9,5 +1,8	-37,8 -38,7 -35,5	99,7 90,0 139,1	-8,4 -11,6 +1,2	+2,7 +1,5 +5,9	83,4 76,7 110,5	-6,5 -8,8 +1,0	80,9 72,6 114,4	-7,8 -10,8 +1,4
DC	LEDERGEWERBE	INSGESAMT INLAND AUSLAND	76,8 68,0 106,3	-3,0 -9,7 +15,2	-37,5 -41,2 -27,6	122,8 115,6 146,8	+2,8 -0,5 +12,3	+0,7 -0,3 +3,5	106,8 100,8 126,6	+0,5 -2,5 +9,1	99,8 91,8 126,6	+0,4 -4,2 +13,5
19.1	LEDERERZEUGUNG	INSGESAMT INLAND AUSLAND	128,2 90,8 214,4	+11,0 -9,9 +43,5	-5,0 -5,2 -4,8	135,0 95,8 225,2	+6,6 -6,4 +23,1	+11,2 -0,9 +26,2	126,5 95,8 197,0	+10,8 -3,6 +32,7	131,6 93,3 219,8	+8,7 -8,2 +32,3
19.2	LEDERVERARBEITUNG (OHNE H.V. LEADERBEKLEI- DUNG UND SCHUHEN)	INSGESAMT INLAND AUSLAND	77,7 74,2 92,3	+3,3 +5,0 -1,2	-8,3 -7,1 -11,5	84,7 79,9 104,3	-5,5 -3,6 +10,0	+3,3 +1,0 +11,0	78,2 74,6 93,4	+2,6 +0,3 +12,0	81,2 77,1 98,3	-1,5 -3,1 +4,5
19.3	HERSTELLUNG VON SCHUHEN	INSGESAMT INLAND AUSLAND	68,4 63,1 86,3	-8,1 -13,2 +7,9	-47,4 -50,5 -37,9	130,0 127,4 138,9	+3,5 +1,8 +9,3	-1,3 -0,5 -3,5	110,5 108,2 118,5	-1,6 -2,7 +2,3	99,2 95,3 112,6	-0,8 -3,6 +8,7
DD	HOLZGEWERBE (OHNE HERSTELLUNG VON MOEBELN)	INSGESAMT INLAND AUSLAND	95,9 88,8 172,8	-1,1 -3,2 +12,6	-11,7 -11,7 -11,5	108,6 100,6 195,2	+3,7 +2,0 +14,6	+11,0 +11,2 +10,8	97,1 89,8 175,6	+6,1 +4,4 +17,1	102,3 94,7 184,0	+1,4 -0,5 +13,6
20.1	SAEGE-, HOBEL- UND HOLZIMPRAGNIERWERKE	INSGESAMT INLAND AUSLAND	96,0 88,0 180,7	-8,0 -9,9 +2,7	-9,2 -8,2 -13,8	105,7 95,9 209,7	+0,2 -2,1 +13,3	+10,8 +12,3 +3,9	94,9 85,9 191,0	+2,8 +0,4 +16,5	100,9 92,0 195,2	-3,9 -6,0 +8,1
20.2	FURNIER-, SPERRHOLZ-, HOLZFASERPLATTEN- UND HOLZSPANPLATTENWERKE	INSGESAMT INLAND AUSLAND	123,8 111,9 176,1	+4,2 +1,1 +13,7	-14,1 -15,0 -11,5	144,2 131,7 199,0	+7,5 +5,4 +14,1	+10,1 +9,5 +11,5	130,7 119,3 180,6	+8,1 +5,7 +15,5	134,0 121,8 187,6	+5,9 +3,4 +13,9
20.3	H.V. KONSTRUKTIONST., FERTIGBAUTEILEN, AUSBAU- ELEMENTEN AUS HOLZ	INSGESAMT INLAND AUSLAND	82,4 79,7 155,2	- -1,5 +26,9	-11,5 -11,6 -7,8	99,1 90,2 168,3	+3,3 +2,4 +17,9	+12,2 +11,5 +21,3	82,1 79,7 144,3	+6,9 +6,0 +23,0	87,8 85,0 161,8	+1,7 +0,6 +22,1

STBA, FS 4, R 2.2, 4/2000

LAND

DAS VERARBEITENDE GEWERBE
= 100
ABTEILUNGEN, GRUPPEN UND KLASSEN
ZWEIGE, AUSGABE 1993 (WZ93)
WERT

INDEX

1999 APR.	VER- ÄND. IN % GEGEN APR. 1998	1999 1.VJ	1999 4.VJ	2000 1.VJ	VERÄNDERUNG IN % 1.VJ 2000 GEGEN				1998 2.HJ	1999 1.HJ	1999 2.HJ	VERÄNDERUNG IN % 2.HJ 1999 GEGEN		1998	1999	VER- ÄND. IN % GEGEN 1998	WZ93 SCHL.		
					1.VJ		4.VJ					2.HJ	1.HJ					1998	1999
					1999	1999	1999	1999											
115,7	-7,4	117,4	115,2	124,6	+6,1	+8,2	115,8	117,5	112,8	-2,6	-4,0	118,7	115,1	-3,0	17.53				
110,8	-3,6	111,1	99,4	106,9	-3,8	+7,5	115,9	110,2	99,1	-14,5	-10,1	114,5	104,6	-8,6					
121,3	-11,2	124,7	133,3	145,0	+16,3	+8,8	115,7	125,8	128,7	+11,2	+2,3	123,5	127,2	+3,0					
111,6	-5,2	107,4	110,0	112,5	+4,7	+2,3	108,4	109,4	108,4	-	-0,9	111,7	108,9	-2,5	17.54				
96,5	-4,9	95,8	94,1	96,6	+0,8	+2,7	95,1	96,1	94,3	-0,8	-1,9	97,0	95,2	-1,9					
140,8	-5,6	129,9	140,8	143,2	+10,2	+1,7	133,9	135,0	135,7	+1,3	+0,5	140,1	135,3	-3,4					
113,8	-4,3	109,7	103,2	116,8	+6,5	+13,2	103,4	109,4	98,7	-4,5	-9,8	106,3	104,1	-2,1	17.6				
95,6	-5,3	96,4	87,8	102,3	+6,1	+16,5	89,4	94,3	84,4	-5,6	-10,5	90,8	89,4	-1,5					
155,7	-2,7	140,2	138,7	150,3	+7,2	+8,4	135,7	144,2	131,6	-3,0	-8,7	142,0	137,9	-2,9					
56,1	+1,6	84,8	69,4	79,5	-6,2	+14,6	83,1	71,0	82,0	-1,3	+15,5	75,2	76,5	+1,7	17.7				
57,3	-	80,6	70,6	74,7	-7,3	+5,8	81,6	69,6	79,6	-2,5	+14,4	73,9	74,6	+0,9					
50,5	+13,5	105,7	63,1	103,6	-2,0	+64,2	91,2	78,2	94,3	+3,4	+20,6	81,9	86,2	+5,3					
76,6	+8,3	80,6	71,4	72,5	-10,0	+1,5	76,2	76,8	72,8	-4,5	-5,2	73,0	74,8	+2,5	17.71				
73,4	+5,2	75,7	68,1	68,5	-9,5	+0,6	72,0	73,1	68,3	-5,1	-6,6	63,9	70,7	+1,1					
108,8	+24,5	129,8	104,6	112,4	-13,4	+7,5	117,8	114,5	117,3	-0,4	+2,4	104,5	115,9	+10,9					
34,9	-10,7	89,1	67,4	86,6	-2,8	+28,5	90,4	64,9	91,6	+1,3	+41,1	77,4	78,2	+1,0	17.72				
37,3	-12,9	86,9	73,8	82,4	-5,2	+11,7	93,4	65,3	93,6	+0,2	+43,3	78,8	79,4	+0,8					
27,4	-0,4	96,2	46,7	100,2	+4,2	+114,6	80,6	63,7	85,2	+5,7	+33,8	72,9	74,5	+2,2					
60,0	-11,8	122,4	71,0	113,1	-7,6	+59,3	104,5	90,9	98,2	-6,0	+8,0	98,6	94,5	-4,2	18				
61,1	-12,0	111,1	71,2	101,5	-8,6	+42,6	98,8	85,2	91,3	-7,6	+7,2	93,7	88,2	-5,9					
56,6	-10,3	160,3	70,4	152,1	-5,1	+116,1	123,5	110,1	121,2	-1,9	+10,1	115,1	115,7	+0,5					
48,0	-26,0	83,0	71,3	50,9	-38,7	-28,6	98,8	65,3	94,1	-4,8	+44,1	90,6	79,7	-12,0	18.1				
45,3	-23,5	75,9	67,3	47,1	-37,9	-30,0	92,9	61,0	88,4	-4,8	+44,9	85,1	74,7	-12,2					
62,7	-34,1	121,0	93,1	71,5	-40,9	-23,2	130,9	88,4	124,4	-5,0	+40,7	120,3	106,4	-11,6					
60,1	-11,6	122,7	71,0	113,6	-7,4	+60,0	104,5	91,1	98,2	-6,0	+7,8	98,7	94,6	-4,2	18.2				
61,2	-11,9	111,4	71,3	101,9	-8,5	+42,9	98,9	85,4	91,4	-7,6	+7,0	93,8	88,4	-5,8					
56,6	-10,0	160,5	70,2	152,5	-5,0	+117,2	123,4	110,2	121,2	-1,8	+10,0	115,0	115,7	+0,6					
75,7	-0,4	83,7	92,9	81,3	-2,9	-12,5	92,8	78,1	95,2	+2,6	+21,9	85,4	86,6	+1,4	18.21				
75,1	-2,1	83,1	92,6	80,9	-2,6	-12,6	92,0	77,4	94,2	+2,4	+21,7	85,0	85,8	+0,9					
83,5	+24,6	90,6	96,5	86,1	-5,0	-10,8	103,8	87,2	107,0	+3,1	+22,7	90,3	97,1	+7,5					
54,3	-14,2	129,5	67,1	120,6	-6,9	+79,7	108,0	92,0	102,4	-5,2	+11,3	101,6	97,2	-4,3	18.22				
55,8	-15,2	116,6	66,7	107,6	-7,7	+61,3	100,9	85,1	94,1	-6,7	+10,6	95,6	89,6	-6,3					
50,3	-11,1	164,2	68,1	155,7	-5,2	+128,6	127,3	110,8	124,8	-2,0	+12,6	117,5	117,8	+0,3					
73,4	-6,3	116,0	79,3	104,2	-10,2	+31,4	101,6	94,1	92,8	-8,7	-1,4	96,7	93,5	-3,3	18.23				
72,7	-6,1	108,1	79,6	95,9	-11,3	+20,5	99,1	90,6	89,0	-10,2	-1,8	94,0	89,8	-4,5					
77,3	-7,4	163,6	77,9	153,9	-5,9	+97,6	116,7	115,3	115,4	-1,1	+0,1	112,6	115,4	+2,5					
66,4	-13,9	96,7	71,7	90,5	-6,4	+26,2	84,7	78,0	75,2	-11,2	-3,6	83,3	76,6	-8,0	18.24				
61,0	-14,7	91,8	70,3	83,9	-8,6	+19,3	83,4	74,0	72,1	-13,5	-2,6	81,3	73,1	-10,1					
88,1	-11,5	116,5	77,2	117,4	+0,8	+52,1	90,2	93,8	87,8	-2,7	-6,4	91,3	90,8	-0,5					
79,2	-11,6	115,3	80,8	116,8	+1,3	+44,6	98,3	100,0	94,8	-3,6	-5,2	101,9	97,4	-4,4	DC				
75,3	-12,3	112,8	76,2	111,8	-0,9	+46,7	95,7	97,2	91,3	-4,6	-6,1	99,0	94,3	-4,7					
92,3	-9,2	123,8	96,0	133,3	+7,7	+38,9	106,8	109,5	106,3	-0,5	-2,9	111,7	107,9	-3,4					
115,5	-6,1	113,8	116,7	125,9	+10,6	+7,9	105,7	114,8	111,7	+5,7	-2,7	111,5	113,3	+1,6	19.1				
100,8	-8,7	98,9	97,0	97,5	-1,4	+0,5	97,6	99,0	95,0	-2,7	-4,0	101,8	97,0	-4,7					
149,4	-1,6	148,0	162,2	191,2	+29,2	+17,9	124,5	151,4	150,3	+20,7	-0,7	134,0	150,8	+12,5					
75,2	+3,6	76,5	82,7	78,4	+2,5	-5,2	76,8	74,3	78,9	+2,7	+6,2	74,8	76,6	+2,4	19.2				
70,7	-1,3	75,7	78,3	74,7	-1,3	-4,6	71,1	72,1	75,9	+6,8	+5,3	72,0	74,0	+2,8					
93,4	+21,8	80,1	100,7	93,8	+17,1	-6,9	100,0	83,4	91,2	-8,8	+9,4	86,3	87,3	+1,2					
74,4	-15,7	124,9	74,5	124,5	-0,3	+67,1	102,3	103,9	95,9	-6,3	-7,7	107,0	99,9	-6,6	19.3				
72,7	-15,5	124,1	72,7	123,2	-0,7	+69,5	101,6	103,3	94,7	-6,8	-8,3	105,4	99,0	-6,1					
80,0	-16,8	127,8	80,9	129,2	+1,1	+59,7	104,4	106,1	100,1	-4,1	-5,7	112,3	103,1	-8,2					
97,0	+0,2	89,6	113,0	97,5	+8,8	-13,7	100,4	94,0	107,8	+7,4	+14,7	97,9	100,9	+3,1	DD				
91,7	-1,3	84,1	107,9	90,1	+7,1	-16,5	97,4	88,5	102,8	+5,5	+16,2	94,5	95,7	+1,3					
153,5	+10,5	148,8	168,3	176,5	+18,6	+4,9	131,6	153,0	161,6	+22,8	+5,6	134,0	157,3	+17,4					
104,4	+1,4	88,3	104,6	94,5	+7,0	-9,7	100,4	97,8	107,9	+7,5	+10,3	98,4	102,8	+4,5	20.1				
97,7	-1,6	81,5	97,3	85,1	+4,4	-12,5	97,1	91,3	101,7	+4,7	+11,4	94,8	96,5	+1,8					
176,0	+23,6	160,0	182,1	194,4	+21,5	+6,8	136,1	167,2	173,5	+27,5	+3,8	137,0	170,4	+24,4					
118,8	-4,5	121,6	134,5	133,0	+9,4	-1,1	112,1	118,6	126,3	+12,7	+6,5	117,0	122,4	+4,6	20.2				
110,7	-6,3	113,7	126,5	121,8	+7,1	-3,7	105,6	110,1	118,0	+11,7	+7,2	110,5	114,0	+3,2					
154,9	+1,8	156,7	169,8	182,1	+16,2	+7,2	140,6	156,3	162,7	+15,7	+4,1	145,9	159,5	+9,3					
82,4	+2,6	74,9	107,1	82,0	+9,5	-23,4	94,6	80,1	98,9	+4,5	+23,5	88,4	89,5	+1,2	20.3				
80,9	+1,9	73,3	105,6	78,7	+8,7	-24,5	94,2	78,3	97,2	+3,2	+24,1	87,9	87,7	-0,2					
122,3	+18,9	115,6	147,3	140,7	+21,7	-4,5	104,5	127,4	143,8	+37,6	+12,9	101,9	135,6	+33,1					

2 INDEX DES UMSATZES FUER
 1995
 NACH ABSCHNITTEN, UNTERABSCHNITTEN,
 DER KLASSIFIKATION DER WIRTSCHAFTS
 2.1 ORIGINAL

VOLUMEN

WZ93- SCHL.	WIRTSCHAFTSZWEIG		VERAENDERUNG IN % APR. 2000 GEGEN			VERAENDERUNG IN % MAR. 2000 GEGEN			KUMULIERT		2-MONATS- DURCHSCHNITT	
			2000	APR.	MAR.	2000	MAR.	FEB.	JAN.	VER- AEND.	MAR.	VER- AEND.
			APR.	APR. 1999	MAR. 2000	MAR.	MAR. 1999	FEB. 2000	APR. 2000	APR. 2000	APR. 2000	APR. 2000
DE	PAPIER- UND DRUCKGEWERBE	INSGESAMT	101,7	+1,8	-12,6	116,4	+4,4	+8,6	106,4	+6,5	109,1	+3,2
		INLAND	97,1	-	-12,7	111,2	+2,1	+9,7	101,3	+3,7	104,2	+1,2
		AUSLAND	117,9	+7,4	-12,7	135,0	+11,8	+5,7	124,6	+15,7	126,5	+9,7
21	PAPIERGEWERBE	INSGESAMT	102,1	+3,0	-13,6	118,2	+5,6	+8,3	108,1	+7,7	110,2	+4,5
		INLAND	95,7	+0,4	-14,0	111,3	+2,9	+8,8	101,5	+4,1	103,5	+1,7
		AUSLAND	116,5	+8,3	-12,7	133,5	+11,1	+7,3	122,9	+15,2	125,0	+9,7
21.1	H.V. HOLZSTOFF, ZELLSTOFF, PAPIER, KARTON UND PAPPE	INSGESAMT	117,4	+7,6	-13,3	135,4	+9,9	+9,2	123,4	+12,3	126,4	+8,8
		INLAND	106,6	+5,3	-14,0	124,0	+7,1	+10,5	112,4	+8,5	115,3	+6,3
		AUSLAND	130,7	+9,9	-12,6	149,5	+13,1	+7,9	137,0	+16,5	140,1	+11,5
21.11	HERSTELLUNG VON HOLZ- STOFF UND ZELLSTOFF	INSGESAMT	165,9	+7,8	-11,0	186,5	+16,9	+1,2	169,8	+18,2	176,2	+12,4
		INLAND	119,3	-11,8	+1,2	117,9	-13,1	-6,8	120,8	-0,9	118,6	-12,5
		AUSLAND	217,8	+24,7	-17,2	263,0	+41,2	+5,7	224,5	+33,8	240,4	+33,2
21.12	HERSTELLUNG VON PAPIER, KARTON UND PAPPE	INSGESAMT	116,6	+7,7	-13,4	134,6	+9,8	+9,5	122,6	+12,2	125,6	+8,7
		INLAND	106,4	+5,8	-14,3	124,1	+7,4	+10,9	112,2	+8,6	115,3	+6,7
		AUSLAND	129,1	+9,6	-12,4	147,4	+12,3	+8,0	135,4	+16,0	138,3	+11,0
21.2	PAPIER-, KARTON- UND PAPPEVERARBEITUNG	INSGESAMT	89,3	-1,4	-13,8	103,6	+1,2	+7,1	95,2	+3,1	96,5	-
		INLAND	89,4	-2,7	-14,0	103,9	+0,1	+7,6	95,1	+1,2	96,7	-1,2
		AUSLAND	88,8	+3,9	-13,1	102,2	+5,9	+5,5	95,3	+11,7	95,5	+4,9
21.21	H.V. WELLPAPIER UND -PAPPE SOWIE V. VER- PACKUNGSM. A. PAPIER	INSGESAMT	97,1	-2,5	-14,1	113,0	+1,4	+7,2	103,6	+3,6	105,1	-0,4
		INLAND	94,0	-3,5	-14,3	109,7	+0,4	+7,5	100,3	+2,0	101,9	-1,5
		AUSLAND	115,0	+2,6	-13,1	132,4	+6,7	+5,8	123,1	+12,2	123,7	+4,7
21.22	H.V. HAUSHALTS-,HYGIENE- U. TOILETTENARTIKELN AUS ZELLSTOFF UND PAPIER	INSGESAMT	72,2	+3,3	-11,2	81,3	+5,2	+4,1	76,3	+6,6	76,8	+4,3
		INLAND	80,8	+1,4	-13,0	92,9	+5,7	+6,1	85,7	+4,6	86,9	+3,7
		AUSLAND	48,7	+13,3	-1,8	49,6	+2,7	-4,8	50,9	+16,7	49,2	+7,7
21.23	H.V. SCHREIBWAREN UND BUEROBEDARF AUS PAPIER, KARTON UND PAPPE	INSGESAMT	100,0	-1,2	-15,5	118,3	-4,3	+5,2	110,1	-1,2	109,2	-2,8
		INLAND	101,7	-2,9	-15,0	119,7	-7,4	+5,6	111,2	-5,0	110,7	-5,4
		AUSLAND	92,9	+8,8	-17,3	112,4	+13,8	+2,7	105,8	+22,6	102,7	+11,5
21.24	HERSTELLUNG VON TAPETEN	INSGESAMT	85,0	+0,7	-25,5	114,1	+7,5	+14,1	96,9	+8,3	99,6	+4,5
		INLAND	79,7	-1,6	-21,6	101,7	-4,1	+8,0	90,4	+1,2	90,7	-3,1
		AUSLAND	98,8	+5,9	-32,6	146,5	+38,2	+27,4	113,8	+26,4	122,7	+23,1
21.25	HERSTELLUNG VON SONST. WAREN AUS PAPIER, KAR- TON UND PAPPE	INSGESAMT	85,8	-4,7	-12,0	97,5	-2,6	+11,7	88,3	-2,1	91,7	-3,6
		INLAND	80,0	-5,2	-11,4	90,3	-1,7	+12,5	81,7	-2,3	85,2	-3,4
		AUSLAND	107,6	-3,3	-13,9	125,0	-4,7	+9,9	113,4	-1,7	116,3	-4,0
22	DRUCKGEWERBE, VERVIEL- FAELTIGUNG VON BESPIELTEN TON-,BILD-U.DATENTRAEGERN	INSGESAMT	100,9	-0,3	-11,3	113,8	+2,6	+9,2	103,9	+4,7	107,4	+1,2
		INLAND	98,7	-0,5	-11,2	111,1	+1,3	+10,8	101,1	+3,3	104,9	+0,4
		AUSLAND	125,2	+2,6	-12,6	143,3	+15,5	-1,6	134,1	+18,5	134,3	+9,1
22.2	DRUCKGEWERBE	INSGESAMT	99,9	-0,5	-11,0	112,2	+1,8	+9,3	102,7	+4,4	106,1	+0,8
		INLAND	98,0	-0,9	-11,1	110,2	+0,9	+11,1	100,3	+3,1	104,1	-
		AUSLAND	124,1	+4,0	-9,3	136,9	+10,8	-7,7	132,5	+18,8	130,5	+7,4
22.21	ZEITUNGSDRUCKEREI	INSGESAMT	92,3	+4,2	-4,3	96,4	+3,5	+10,7	90,9	+5,8	94,4	+3,9
		INLAND	92,6	+4,2	-4,2	96,7	+3,5	+10,6	91,2	+5,8	94,7	+3,8
		AUSLAND	17,7	+1,1	-4,3	18,5	-23,9	+44,5	15,3	-26,1	18,1	-13,4
22.22	DRUCKEREI (OHNE ZEI- TUNGSDRUCKEREI)	INSGESAMT	99,6	-0,3	-11,3	112,3	+1,5	+8,2	102,9	+4,6	106,0	+0,7
		INLAND	97,5	-0,6	-11,5	110,2	+0,5	+10,4	100,3	+3,2	103,9	-
		AUSLAND	123,2	+2,9	-8,7	135,0	+10,7	-8,8	131,7	+18,2	129,1	+6,9
22.23	DRUCKWEITERVERARBEITUNG	INSGESAMT	134,3	-2,0	-20,4	168,8	+13,2	+24,7	142,1	+6,5	151,6	+5,9
		INLAND	129,3	-3,4	-20,0	161,7	+12,4	+27,2	135,9	+4,1	145,5	+4,8
		AUSLAND	231,8	+17,1	-24,2	305,8	+22,0	+3,2	261,6	+38,0	268,8	+19,8
22.24	SATZHERSTELLUNG UND REPRODUKTION	INSGESAMT	91,2	-3,3	-7,0	98,1	-0,3	+13,0	89,8	+0,9	94,7	-1,8
		INLAND	91,3	-4,1	-7,0	98,2	-0,9	+13,4	89,8	+0,2	94,8	-2,5
		AUSLAND	88,9	+20,1	-7,3	95,9	+14,2	+6,9	88,3	+17,7	92,4	+17,0
22.25	SONSTIGES DRUCKGEWERBE	INSGESAMT	124,4	-18,2	-6,0	132,3	-20,4	+2,9	126,2	-10,1	128,4	-19,3
		INLAND	122,3	-20,2	-7,1	131,7	-18,8	+1,1	126,1	-10,1	127,0	-19,5
		AUSLAND	238,8	+149,8	+46,2	163,3	-56,9	+362,6	130,6	-12,9	201,1	-15,3
22.3	VERVIELFAELTIGUNG VON BESPIELTEN TON-, BILD- UND DATENTRAEGERN	INSGESAMT	127,9	+4,8	-17,8	155,6	+20,3	+9,7	136,3	+12,6	141,8	+12,8
		INLAND	127,1	+12,2	-12,2	144,8	+9,9	-1,8	133,0	+9,6	136,0	+11,0
		AUSLAND	129,7	-3,3	-24,2	171,1	+35,6	+27,6	141,2	+16,9	150,4	+15,5
22.31	VERVIELFAELTIGUNG VON BESPIELTEN TONTRAEGERN	INSGESAMT	82,7	-16,5	-18,3	101,2	-2,6	+2,1	92,6	-6,8	92,0	-9,4
		INLAND	84,6	+1,0	-7,8	91,8	-5,0	-0,6	86,2	-5,3	88,2	-2,2
		AUSLAND	80,5	-31,3	-28,4	112,5	-0,2	+4,9	100,3	-8,4	96,5	-16,1
22.32	VERVIELFAELTIGUNG VON BESPIELTEN BILDTRAEGERN	INSGESAMT	499,4	+128,2	-9,0	548,8	+195,8	+45,3	427,4	+143,1	524,1	+159,2
		INLAND	289,3	+37,8	-16,1	344,7	+81,9	-9,6	311,6	+71,7	317,0	+58,7
		AUSLAND	1301,9	+414,6	-2,0	1328,4	+679,6	+265,4	869,8	+464,8	1315,2	+521,3

STBA,FS 4,R 2.2, 4/2000

LAND

DAS VERARBEITENDE GEWERBE
= 100
ABTEILUNGEN, GRUPPEN UND KLASSEN
ZWEIGE, AUSGABE 1993 (WZ93)
WERT

INDEX

1999 APR.	VER- ÄND. IN % GEGEN APR. 1998	1999 1.VJ	1999 4.VJ	2000 1.VJ	VERÄNDERUNG IN % 1.VJ 2000 GEGEN		1998 2.HJ	1999 1.HJ	1999 2.HJ	VERÄNDERUNG IN % 2.HJ 1999 GEGEN		1998	1999	VER- ÄND. IN % GEGEN 1998	WZ93 SCHL.
					1.VJ 1999	4.VJ 1999				2.HJ 1998	1.HJ 1999				
99,9	-1,3	99,9	115,1	108,0	+8,1	-6,2	103,8	100,5	110,0	+6,0	+9,5	102,3	105,2	+2,8	DE
97,1	-0,5	97,9	111,2	102,7	+4,9	-7,6	102,8	97,5	106,1	+3,2	+8,8	100,3	101,8	+1,5	
109,8	-3,5	106,9	128,8	126,8	+18,6	-1,6	107,2	111,0	123,7	+15,4	+11,4	109,3	117,4	+7,4	
99,1	-4,3	100,8	110,2	110,0	+9,1	-0,2	101,2	101,0	107,7	+6,4	+6,6	102,2	104,4	+2,2	21
95,3	-3,2	98,3	104,9	103,4	+5,2	-1,4	99,5	97,1	102,8	+3,3	+5,9	99,2	100,0	+0,8	
107,6	-6,4	106,4	122,0	125,0	+17,5	+2,5	105,0	109,8	118,6	+13,0	+8,0	109,1	114,2	+4,7	
109,1	-6,7	110,1	122,5	125,4	+13,9	+2,4	110,5	111,7	119,3	+8,0	+6,8	113,4	115,5	+1,9	21.1
101,2	-5,6	104,4	112,7	114,3	+9,5	+1,4	107,5	103,6	110,2	+2,5	+6,4	107,9	106,9	-0,9	
118,9	-7,6	117,2	134,6	139,1	+18,7	+3,3	114,3	121,6	130,6	+14,3	+7,4	120,2	126,1	+4,9	
153,9	+15,5	140,1	117,7	171,1	+22,1	+45,4	119,6	145,7	119,0	-0,5	-18,3	127,4	132,3	+3,8	21.11
135,3	+71,5	117,4	97,9	121,3	+3,3	+23,9	74,4	120,3	100,4	+34,9	-16,5	78,2	110,3	+41,0	
174,7	-9,9	165,5	139,7	226,7	+37,0	+62,3	170,2	174,0	139,8	-17,9	-19,7	182,2	156,9	-13,9	
108,3	-7,1	109,6	122,6	124,6	+13,7	+1,6	110,4	111,1	119,3	+8,1	+7,4	113,2	115,2	+1,8	21.12
100,6	-6,6	104,2	112,9	114,2	+9,6	+1,2	108,0	103,4	110,3	+2,1	+6,7	108,3	106,8	-1,4	
117,8	-7,7	116,3	134,5	137,5	+18,2	+2,2	113,3	120,7	130,4	+15,1	+8,0	119,1	125,5	+5,4	
90,6	-1,9	92,9	99,8	97,1	+4,5	-2,7	93,3	92,0	98,0	+5,0	+6,5	92,9	95,0	+2,3	21.2
91,9	-1,6	94,7	100,4	97,0	+2,4	-3,4	94,9	93,3	98,6	+3,9	+5,7	94,2	96,0	+1,9	
85,5	-3,2	85,2	97,3	97,4	+14,3	+0,1	86,9	86,7	95,2	+9,6	+9,8	87,3	90,9	+4,1	
99,6	-	100,1	106,6	105,8	+5,7	-0,8	98,2	99,6	105,2	+7,1	+5,6	98,5	102,4	+4,0	21.21
97,4	+0,4	98,6	102,4	102,3	+3,8	-0,1	95,8	97,4	101,3	+4,0	+4,0	95,9	99,3	+3,5	
112,1	-2,4	108,9	131,3	125,7	+15,4	-4,3	112,7	112,6	127,6	+13,2	+13,3	113,8	120,1	+5,5	
69,9	+0,9	72,2	79,4	77,7	+7,6	-2,1	71,7	72,5	77,3	+7,8	+6,6	71,3	74,9	+5,0	21.22
79,7	-3,4	82,6	90,6	87,3	+5,7	-3,6	84,3	83,0	88,0	+4,4	+6,0	84,5	85,5	+1,2	
43,0	+29,1	43,8	48,8	51,6	+17,8	+5,7	37,2	43,8	48,2	+29,6	+10,0	35,2	46,0	+30,7	
101,2	+9,4	114,8	134,7	113,5	-1,1	-15,7	119,5	109,1	129,4	+8,3	+18,6	107,8	119,2	+10,6	21.23
104,7	+9,4	121,2	141,2	114,3	-5,7	-19,1	124,8	114,1	135,9	+8,9	+19,1	112,0	125,0	+11,6	
85,4	+8,7	86,6	106,1	110,0	+27,0	+3,7	96,1	86,8	100,9	+5,0	+16,2	89,5	93,9	+4,9	
84,4	-25,6	91,2	85,2	100,8	+10,5	+18,3	87,5	84,2	84,7	-3,2	+0,6	98,2	84,4	-14,1	21.24
81,0	-18,6	92,1	80,9	94,0	+2,1	+16,2	80,9	81,9	78,1	-3,5	-4,6	89,0	80,0	-10,1	
93,3	-38,0	88,9	96,5	118,7	+33,5	+23,0	104,7	90,9	102,0	-2,8	+13,2	122,6	96,0	-21,7	
90,0	-11,7	90,2	93,1	89,2	-1,1	-4,2	98,7	90,6	91,8	-7,0	+1,3	99,7	91,2	-8,5	21.25
84,4	-10,6	83,3	86,9	82,3	-1,2	-5,3	92,5	83,7	86,0	-7,0	+2,7	93,1	84,8	-8,9	
111,3	-14,6	116,7	116,5	115,3	-1,2	-1,0	122,4	116,8	114,1	-6,8	-2,3	124,8	115,4	-7,5	
101,2	+3,7	98,5	122,6	104,9	+6,5	-14,4	107,7	99,7	113,5	+5,4	+13,8	102,3	106,6	+4,2	22
99,2	+2,6	97,4	118,5	101,9	+4,6	-14,0	106,6	98,0	109,9	+3,1	+12,1	101,5	103,9	+2,4	
122,0	+14,2	110,3	165,7	137,0	+24,2	-17,3	119,3	117,7	151,7	+27,2	+28,9	110,9	134,7	+21,5	
100,4	+3,1	97,7	119,9	103,6	+6,0	-13,6	106,9	99,1	111,7	+4,5	+12,7	101,5	105,4	+3,8	22.2
98,9	+3,0	96,8	117,0	101,1	+4,4	-13,6	105,8	97,6	108,9	+2,9	+11,6	100,5	103,3	+2,8	
119,3	+4,2	108,9	157,1	135,2	+24,2	-13,9	121,7	118,0	146,5	+20,4	+24,2	114,4	132,3	+15,6	
88,6	-3,1	84,9	94,2	90,4	+6,5	-4,0	92,6	87,5	91,4	-1,3	+4,5	91,1	89,4	-1,9	22.21
88,9	-3,2	85,2	94,6	90,8	+6,6	-4,0	93,0	87,8	91,8	-1,3	+4,6	91,4	89,8	-1,8	
17,5	+76,8	21,7	10,6	14,4	-33,6	+35,8	13,4	20,6	12,3	-8,2	-40,3	11,6	16,5	+42,2	
99,9	+2,1	97,9	121,5	104,0	+6,2	-14,4	107,3	99,0	112,5	+4,8	+13,6	101,7	105,7	+3,9	22.22
98,1	+2,1	96,9	118,3	101,2	+4,4	-14,5	106,0	97,3	109,4	+3,2	+12,4	100,5	103,3	+2,8	
119,7	+2,7	108,6	157,4	134,5	+23,8	-14,5	122,1	118,1	147,1	+20,5	+24,6	115,0	132,6	+15,3	
137,0	+25,6	132,1	168,3	144,7	+9,5	-14,0	139,4	134,3	157,7	+13,1	+17,4	128,8	146,0	+13,4	22.23
133,9	+23,4	129,4	162,3	138,1	+6,7	-14,9	136,7	131,1	152,7	+11,7	+16,5	126,6	141,9	+12,1	
137,9	+65,6	186,8	284,7	217,5	+45,3	-4,6	192,0	197,1	255,1	+32,9	+29,4	170,8	226,1	+32,4	
94,3	+6,9	87,2	103,2	89,3	+2,4	-13,5	96,4	89,7	98,6	+2,3	+9,9	93,1	94,2	+1,2	22.24
95,2	+7,1	87,8	104,0	89,3	+1,7	-14,1	97,2	90,3	99,4	+2,3	+10,1	93,8	94,9	+1,2	
74,0	+1,1	75,4	85,2	88,1	+16,8	+3,4	79,2	77,5	81,8	+3,3	+5,5	77,8	79,7	+2,4	
152,1	+20,4	136,5	139,7	126,8	-7,1	-9,2	144,2	144,1	140,1	-2,8	-2,8	136,9	142,1	+3,8	22.25
153,2	+20,6	135,9	137,8	127,3	-6,3	-7,6	144,0	143,9	139,7	-3,0	-2,9	137,2	141,8	+3,4	
95,6	+6,9	168,0	242,9	94,5	-43,7	-61,1	154,8	154,9	164,5	+6,3	+6,2	121,4	159,7	+31,5	
122,1	+19,4	120,7	190,5	139,1	+15,2	-27,0	128,4	114,9	159,5	+24,2	+38,8	120,5	137,2	+13,9	22.3
113,3	-8,5	124,0	181,5	135,0	+8,9	-25,6	142,8	114,1	148,8	+4,2	+30,4	139,0	131,4	-5,5	
134,1	+82,7	116,3	203,0	145,0	+24,7	-28,6	109,0	116,0	174,2	+59,8	+50,2	95,5	145,1	+51,9	
99,0	+23,1	99,5	135,2	95,8	-3,7	-29,1	105,3	94,1	119,3	+13,3	+26,8	95,3	106,7	+12,0	22.31
83,8	-5,4	93,3	111,4	86,7	-7,1	-22,2	110,1	86,2	97,9	-11,1	+13,6	101,1	92,1	-8,9	
117,2	+66,5	107,0	163,9	106,8	-0,2	-34,8	99,5	103,5	145,2	+45,9	+40,3	88,4	124,4	+40,7	
218,8	+60,5	161,5	432,6	403,3	+149,7	-6,8	191,3	163,8	310,9	+62,5	+89,8	165,6	237,4	+43,4	22.32
209,9	+29,1	172,1	384,4	319,0	+85,4	-17,0	218,9	168,0	282,9	+29,2	+68,4	192,2	225,5	+17,3	
253,0	+606,7	121,0	616,7	725,7	+499,8	+17,7	85,8	147,9	418,0	+387,2	+182,6	63,6	282,9	+344,8	

LAND

DAS VERARBEITENDE GEWERBE
= 100
ABTEILUNGEN, GRUPPEN UND KLASSEN
ZWEIGE, AUSGABE 1993 (WZ93)
WERT

INDEX

1999 APR.	VER- AEND. IN % GEGEN	1999 1. VJ	1999 4. VJ	2000 1. VJ	VERAENDERUNG IN % 1. VJ 2000 GEGEN		1998 2. HJ	1999 1. HJ	1999 2. HJ	VERAENDERUNG IN % 2. HJ 1999 GEGEN		1998	1999	VER- AEND. IN % GEGEN	WZ93 SCHL.
	APR. 1998				1. VJ 1999	4. VJ 1999				2. HJ 1998	1. HJ 1999			1998	
266,1	-4,6	285,8	528,2	351,1	+22,8	-33,5	295,9	270,5	421,1	+42,3	+55,7	319,1	345,8	+8,4	22.33
250,6	-27,9	308,0	529,5	339,5	+10,2	-35,9	319,2	273,0	411,0	+28,8	+50,5	372,0	342,0	-8,1	
300,0	+131,5	237,7	525,5	376,5	+58,4	-28,4	245,0	265,3	443,0	+80,8	+67,0	204,1	354,1	+73,5	
109,5	-0,9	107,1	112,3	117,7	+9,9	+4,8	101,8	108,4	110,8	+8,8	+2,2	105,7	109,6	+3,7	06
99,2	-3,2	99,1	104,3	105,5	+6,5	+1,2	97,5	99,6	102,9	+5,5	+3,3	99,5	101,2	+1,7	
122,2	+1,5	117,0	122,1	132,7	+13,4	+8,7	107,0	119,1	120,6	+12,7	+1,3	113,2	119,8	+5,8	
114,2	-1,5	110,4	121,4	128,3	+16,2	+5,7	104,9	112,9	118,0	+12,5	+4,5	109,9	115,5	+5,1	24.1
108,4	-3,8	107,7	119,7	124,1	+15,2	+3,7	105,6	109,2	116,3	+10,1	+6,5	108,5	112,8	+4,0	
119,6	+0,6	113,0	122,9	132,3	+17,1	+7,6	104,3	116,5	119,6	+14,7	+2,7	111,1	118,0	+6,2	
105,4	-1,1	104,3	111,0	112,4	+7,8	+1,3	114,4	105,8	111,0	-3,0	+4,9	110,3	108,4	-1,7	24.11
103,3	-3,4	104,0	110,6	112,0	+7,7	+1,3	114,4	105,0	110,5	-3,4	+5,2	110,4	107,8	-2,4	
173,3	+75,9	116,7	122,1	127,7	+9,4	+4,6	113,0	131,2	126,8	+12,2	-3,4	105,6	129,0	+22,2	
99,0	-6,2	90,9	99,1	108,6	+19,5	+9,6	90,5	96,0	96,2	+6,3	+0,2	97,9	96,1	-1,8	24.12
83,9	-14,2	80,7	91,6	108,0	+33,8	+17,9	83,2	84,2	88,8	+6,7	+5,5	89,5	86,5	-3,4	
106,5	-2,7	95,9	102,8	109,0	+13,7	+6,0	94,1	101,8	99,9	+6,2	-1,9	102,1	100,8	-1,3	
108,1	-2,8	106,9	114,5	117,9	+10,3	+3,0	104,9	108,0	111,5	+6,3	+3,2	106,3	109,7	+3,2	24.13
104,2	-0,4	104,8	111,5	113,1	+7,9	+1,4	106,8	104,6	107,2	+0,4	+2,5	105,0	105,9	+0,9	
112,4	-5,1	109,1	117,9	123,2	+12,9	+4,5	102,9	111,7	116,3	+13,0	+4,1	107,7	114,0	+5,8	
119,2	+0,5	116,7	129,1	135,2	+15,9	+4,7	108,1	118,0	123,9	+14,6	+5,0	112,9	120,9	+7,1	24.14
114,9	-4,2	113,0	129,1	127,4	+12,7	-1,3	111,8	114,8	124,4	+11,3	+8,4	114,1	119,6	+4,8	
123,0	+4,7	119,9	129,0	142,1	+18,5	+10,2	104,8	120,9	123,3	+17,7	+2,0	111,9	122,1	+9,1	
107,7	-2,0	105,3	93,4	114,1	+8,4	+22,2	96,7	101,8	90,6	-6,3	-11,0	103,2	96,2	-6,8	24.15
101,7	+1,4	96,5	91,2	118,2	+22,5	+29,6	83,9	96,2	88,8	+5,8	-7,7	89,0	92,5	+3,9	
114,7	-5,4	115,6	96,0	109,3	-5,4	+13,9	111,6	108,3	92,7	-16,9	-14,4	119,8	100,5	-16,1	
116,4	-2,3	111,5	125,6	132,3	+18,7	+5,3	106,5	115,7	123,5	+16,0	+6,7	112,4	119,6	+6,4	24.16
109,3	-3,3	110,0	122,5	128,6	+16,9	+5,0	105,1	111,6	120,0	+14,2	+7,5	109,9	115,8	+5,4	
123,0	-1,4	112,8	128,5	135,8	+20,4	+5,7	107,8	119,6	126,8	+17,6	+6,0	114,7	123,2	+7,4	
105,8	+10,8	107,3	109,5	120,0	+11,8	+9,6	91,0	105,0	106,0	+16,5	+1,0	90,8	105,5	+16,2	24.17
101,8	-8,3	109,1	125,1	132,8	+21,7	+6,2	100,3	110,0	118,9	+18,5	+8,1	100,9	114,5	+13,5	
108,1	+25,3	106,3	100,3	112,4	+5,7	+12,1	85,5	102,0	98,4	+15,1	-3,5	84,8	100,2	+18,2	
150,6	-4,9	178,0	63,4	145,7	-18,1	+129,8	75,4	144,7	69,3	-8,1	-52,1	114,0	107,0	-6,1	24.2
132,4	-13,0	146,6	30,5	142,0	-3,1	+365,6	61,3	123,5	52,6	-14,2	-57,4	98,2	88,0	-10,4	
160,3	-0,8	194,8	80,9	147,7	-24,2	+82,6	82,9	156,2	78,3	-5,5	-49,9	122,4	117,2	-4,2	
111,2	-0,9	99,8	109,7	115,9	+16,1	+5,7	106,1	106,3	112,8	+6,3	+6,1	106,2	109,5	+3,1	24.3
103,4	-1,0	90,9	96,7	101,8	+12,0	+5,3	98,9	97,6	102,0	+3,1	+4,5	98,7	99,8	+1,1	
135,1	-0,8	126,9	149,4	159,4	+25,6	+6,7	128,1	133,0	145,9	+13,9	+9,7	129,0	139,5	+8,1	
110,3	+4,5	109,2	110,6	111,1	+1,7	+0,5	103,8	108,8	110,8	+6,7	+1,8	104,8	109,8	+4,8	24.4
91,7	-1,9	96,3	95,4	88,6	-8,0	-7,1	93,9	93,5	93,5	-0,4	-	94,4	93,5	-1,0	
143,8	+13,1	132,5	138,1	151,9	+14,6	+10,0	121,6	136,4	142,1	+16,9	+4,2	123,7	139,2	+12,5	
134,4	+5,3	123,4	125,2	145,5	+17,9	+16,2	115,4	128,6	129,3	+12,0	+0,5	121,2	129,0	+6,4	24.41
106,2	-4,7	96,2	93,8	101,2	+5,2	+7,9	91,9	101,7	92,3	+0,4	-9,2	96,5	97,0	+0,5	
142,5	+7,8	131,3	134,2	158,3	+20,6	+18,0	122,2	136,4	140,0	+14,6	+2,6	128,3	138,2	+7,7	
107,9	+4,5	107,8	109,2	107,7	-0,1	-1,4	102,6	106,9	109,0	+6,2	+2,0	103,2	107,9	+4,6	24.42
91,2	-1,8	96,3	95,5	88,1	-8,5	-7,7	93,9	93,3	93,5	-0,4	+0,2	94,3	93,4	-1,0	
144,1	+14,4	132,8	139,0	150,4	+13,3	+8,2	121,5	136,4	142,6	+17,4	+4,5	122,6	139,5	+13,8	
86,1	-7,3	87,6	90,4	87,8	+0,2	-2,9	88,5	88,3	89,9	+1,6	+1,8	90,8	89,1	-1,9	24.5
80,6	-10,1	82,9	85,1	81,6	-1,6	-4,1	86,1	83,1	84,7	-1,6	+1,9	88,0	83,9	-4,7	
100,9	-0,7	100,4	104,5	104,7	+4,3	+0,2	95,1	102,2	103,9	+9,3	+1,7	98,3	103,1	+4,9	
88,1	-0,5	91,3	98,7	96,9	+6,1	-1,8	87,8	91,6	96,6	+10,0	+5,5	88,3	94,1	+6,6	24.51
83,3	-1,8	89,2	94,8	92,9	+4,1	-2,0	87,0	88,3	93,3	+7,2	+5,7	86,5	90,8	+5,0	
98,7	+2,0	96,1	107,5	105,6	+9,9	+1,8	89,7	99,0	104,1	+16,1	+5,2	92,1	101,5	+10,2	
84,2	-13,4	83,9	82,2	79,0	-5,8	-3,9	89,2	85,0	83,3	-6,6	-2,0	93,3	84,1	-9,9	24.52
78,3	-16,7	77,3	76,7	71,6	-7,4	-6,6	85,2	78,5	77,1	-9,5	-1,8	89,3	77,8	-12,9	
103,8	-3,9	105,9	100,5	103,4	-2,4	+2,9	102,2	106,5	103,7	+1,5	-2,6	106,3	105,1	-1,1	
104,9	-2,4	101,3	114,1	112,8	+11,4	-1,1	102,4	104,5	111,7	+9,1	+6,9	104,0	108,1	+3,9	24.6
97,7	+0,6	96,1	112,0	104,5	+8,7	-6,7	95,6	98,2	108,2	+13,2	+10,2	95,5	103,2	+8,1	
111,4	-4,6	106,1	116,0	120,4	+13,5	+3,8	108,5	110,2	114,9	+5,9	+4,3	111,7	112,6	+0,8	
77,3	-6,5	76,5	152,3	101,4	+32,5	-33,4	120,2	78,8	121,0	+0,7	+53,6	102,3	99,9	-2,3	24.61
71,9	-7,5	67,2	163,7	80,4	+19,6	-50,9	122,6	69,6	124,5	+1,5	+78,9	100,2	97,0	-3,2	
91,9	-4,6	102,0	121,0	158,5	+55,4	+31,0	113,9	103,7	111,5	-2,1	+7,5	108,0	107,6	-0,4	
94,6	-8,8	99,8	102,0	98,5	-1,3	-3,4	96,8	100,8	100,5	+3,8	-0,3	100,4	100,6	+0,2	24.62
91,0	-4,1	94,8	94,7	94,1	-0,7	-0,6	90,4	95,2	94,4	+4,4	-0,8	93,3	94,8	+1,6	
101,5	-15,5	109,0	115,8	106,8	-2,0	-7,8	108,9	111,2	112,1	+2,9	+0,8	113,7	111,6	-1,8	

2 INDEX DES UMSATZES FUER
 1995
 NACH ABSCHNITTEN, UNTERABSCHNITTEN,
 DER KLASSIFIKATION DER WIRTSCHAFTS
 2.1 ORIGINAL

VOLUMEN

WZ93- SCHL.	WIRTSCHAFTSZWEIG		VERAENDERUNG IN % APR. 2000 GEGEN			VERAENDERUNG IN % MAR. 2000 GEGEN			KUMULIERT		2-MONATS- DURCHSCHNITT	
			2000			2000			JAN. 2000	VER- AEND.	MAR. 2000	VER- AEND.
			APR.	APR. 1999	MAR. 2000	MAR.	MAR. 1999	FEB. 2000	APR. 2000	IN % GEGEN VORJAHR	APR. 2000	IN % GEGEN VORJAHR
24.63	HERSTELLUNG VON ETHERISCHEN OELEN	INSGESAMT	132,1	+21,3	-8,7	144,7	+43,1	+25,1	125,0	+23,3	138,4	+31,8
		INLAND	101,5	+10,4	-13,4	117,2	+16,5	+12,6	104,5	+8,4	109,4	+13,6
		AUSLAND	164,3	+29,6	-5,3	173,5	+70,8	+35,8	146,6	+37,5	168,9	+47,9
24.64	HERSTELLUNG VON FOTO-CHEMISCHEN ERZEUGNISSEN	INSGESAMT	73,4	-1,2	-13,7	85,1	-1,0	+13,5	74,8	+2,2	79,3	-1,1
		INLAND	79,7	-5,3	-7,3	86,0	-8,0	+15,3	78,2	-5,4	82,9	-6,7
		AUSLAND	70,7	+1,1	-16,5	84,7	+2,3	+12,6	73,4	+6,4	77,7	+1,7
24.65	HERSTELLUNG VON UNBESPIELTEN TON-, BILD- UND DATENTRAEGERN	INSGESAMT	112,9	-2,9	-0,6	113,6	-22,0	-0,9	113,1	-7,4	113,3	-13,5
		INLAND	91,2	-5,4	-11,0	102,5	-12,8	+9,4	100,5	-5,0	96,9	-9,4
		AUSLAND	119,6	-2,3	+2,1	117,1	-24,1	-3,2	117,0	-8,0	118,4	-14,5
24.66	HERSTELLUNG VON CHEMISCHEN ERZEUGNISSEN A.N.G.	INSGESAMT	120,3	+4,2	-12,9	138,1	+12,6	+11,8	124,1	+12,3	129,2	+8,6
		INLAND	109,2	+4,4	-11,4	123,2	+9,0	+8,4	112,7	+10,6	116,2	+6,8
		AUSLAND	131,1	+4,3	-14,0	152,4	+15,6	+14,6	135,1	+13,6	141,8	+10,1
24.7	HERSTELLUNG VON CHEMIEFASERN	INSGESAMT	102,8	+1,8	-13,2	118,5	+6,1	+9,7	108,4	+7,0	110,7	+4,0
		INLAND	96,8	-0,1	-11,5	109,4	-2,7	+10,1	101,2	+1,2	103,1	-1,5
		AUSLAND	106,2	+2,8	-14,1	123,7	+11,1	+9,7	112,5	+10,2	115,0	+7,2
DH	HERSTELLUNG VON GUMMI- UND KUNSTSTOFFWAREN	INSGESAMT	110,1	+0,8	-11,6	124,5	+5,1	+11,3	111,9	+5,9	117,3	+3,0
		INLAND	99,5	-2,5	-11,5	112,4	+1,6	+11,2	101,0	+2,9	106,0	-0,3
		AUSLAND	144,2	+8,9	-11,7	163,3	+13,3	+11,6	146,6	+13,0	153,8	+11,2
25.1	HERSTELLUNG VON GUMMIWAREN	INSGESAMT	118,2	+4,1	-14,7	138,5	+8,5	+17,0	119,5	+5,6	128,4	+6,5
		INLAND	104,0	-2,3	-16,3	124,3	+2,5	+16,4	107,2	+0,8	114,2	+0,3
		AUSLAND	150,1	+16,1	-12,0	170,5	+20,0	+18,2	147,1	+14,6	160,3	+18,1
25.11	HERSTELLUNG VON BEREITUNGEN	INSGESAMT	127,6	+10,7	-11,9	144,9	+12,5	+32,9	118,4	+6,2	136,3	+11,6
		INLAND	100,8	-3,4	-15,9	119,8	+1,0	+36,9	95,4	-3,1	110,3	-1,1
		AUSLAND	172,4	+28,9	-7,8	186,9	+28,2	+29,0	156,9	+17,7	179,7	+28,5
25.13	HERSTELLUNG VON SONST. GUMMIWAREN	INSGESAMT	112,6	+0,1	-16,4	134,7	+6,0	+8,6	120,2	+5,3	123,7	+3,3
		INLAND	105,6	-1,9	-16,6	126,6	+3,2	+8,6	113,3	+2,6	116,1	+0,8
		AUSLAND	131,4	+4,5	-16,2	156,8	+12,7	+9,0	138,9	+11,7	144,1	+8,8
25.2	HERSTELLUNG VON KUNSTSTOFFWAREN	INSGESAMT	108,1	-	-10,7	121,1	+4,1	+9,8	110,0	+6,0	114,6	+2,1
		INLAND	98,5	-2,5	-10,3	109,8	+1,5	+10,0	99,6	+3,3	104,2	-0,4
		AUSLAND	142,2	+6,6	-11,6	160,8	+11,0	+9,4	146,5	+12,6	151,5	+8,9
25.21	H.V. PLATTEN, FOLIEN, SCHLAEUCHEN U. PROFILEN AUS KUNSTSTOFF	INSGESAMT	114,8	-0,3	-11,6	129,9	+4,9	+12,0	117,3	+7,2	122,4	+2,4
		INLAND	101,8	-2,9	-11,3	114,8	+2,4	+13,1	103,3	+4,9	108,3	-0,2
		AUSLAND	143,6	+4,2	-12,1	163,3	+9,2	+10,3	148,3	+11,1	153,5	+6,8
25.22	H.V. VERPACKUNGSMITTELN AUS KUNSTSTOFF	INSGESAMT	108,2	+6,4	-9,5	119,6	+5,7	+8,3	109,5	+7,1	113,9	+6,0
		INLAND	94,7	+2,5	-9,3	104,4	+2,8	+8,0	95,9	+4,1	99,6	+2,7
		AUSLAND	150,4	+15,2	-10,0	167,1	+11,8	+8,9	152,2	+14,1	158,8	+13,3
25.23	H.V. BAUBEDARFSARTIKELN AUS KUNSTSTOFF	INSGESAMT	82,2	-8,5	-9,1	90,4	-0,7	+15,5	79,9	-0,4	86,3	-4,5
		INLAND	78,8	-9,7	-9,0	86,6	-1,1	+15,3	76,5	-1,3	82,7	-5,5
		AUSLAND	123,4	+2,4	-10,1	137,2	+3,8	+17,6	121,2	+6,5	130,3	+3,1
25.24	HERSTELLUNG VON SONST. KUNSTSTOFFWAREN	INSGESAMT	114,2	+1,2	-10,8	128,0	+4,5	+6,8	117,6	+6,4	121,1	+2,9
		INLAND	107,8	-0,6	-10,4	120,3	+1,3	+6,5	110,5	+3,9	114,1	+0,4
		AUSLAND	139,8	+6,9	-11,9	158,7	+14,9	+7,2	145,9	+15,0	149,3	+11,0
DI	GLASGEWERBE, KERAMIK, VERARBEITUNG VON STEINEN UND ERDEN	INSGESAMT	97,6	-6,6	-10,3	108,8	+1,5	+18,1	95,0	+2,2	103,2	-2,5
		INLAND	91,7	-9,9	-10,1	102,0	-0,7	+21,6	87,8	-0,3	96,9	-5,3
		AUSLAND	118,0	+3,8	-10,5	131,9	+7,7	+9,7	119,8	+9,1	125,0	+5,8
26.1	HERSTELLUNG UND VERARBEITUNG VON GLAS	INSGESAMT	106,2	-1,7	-10,8	119,1	+3,0	+10,8	107,6	+3,5	112,7	+0,8
		INLAND	100,8	-4,1	-11,3	113,6	+1,5	+12,7	101,7	+1,7	107,2	-1,2
		AUSLAND	119,9	+4,1	-10,1	133,3	+6,7	+6,9	122,7	+7,5	126,6	+5,4
26.11	HERSTELLUNG VON FLACHGLAS	INSGESAMT	125,6	-1,9	-10,5	140,3	+10,4	+18,5	124,1	+3,2	133,0	+4,2
		INLAND	115,5	-8,2	-14,9	135,7	+7,1	+26,5	114,2	-2,3	125,6	-0,6
		AUSLAND	141,7	+7,7	-4,0	147,6	+15,5	+8,4	139,8	+11,2	144,7	+11,6
26.12	VEREDLUNG UND VERARBEITUNG VON FLACHGLAS	INSGESAMT	110,9	-	-9,3	122,3	+1,8	+11,0	109,7	+4,0	116,6	+1,0
		INLAND	109,0	+1,1	-8,7	119,4	+2,3	+11,8	106,7	+4,7	114,2	+1,7
		AUSLAND	120,9	-5,3	-12,5	138,2	-0,3	+7,0	128,0	+0,9	129,6	-2,7
26.13	HERSTELLUNG VON HOHLGLAS	INSGESAMT	86,8	-12,2	-11,4	98,0	-3,6	+13,3	88,2	-4,0	92,4	-7,9
		INLAND	84,7	-15,1	-12,0	96,3	-3,9	+13,6	86,5	-5,7	90,5	-9,5
		AUSLAND	92,2	-4,8	-10,0	102,4	-3,1	+12,8	92,8	+0,2	97,3	-3,9
26.14	HERSTELLUNG VON GLASFASER	INSGESAMT	113,9	+6,9	-16,1	135,8	+8,2	-1,5	127,7	+13,9	124,9	+7,7
		INLAND	93,1	+9,3	-19,4	115,5	+5,6	+8,1	106,1	+9,5	104,3	+7,2
		AUSLAND	174,7	+3,6	-10,5	195,2	+13,1	-14,8	190,8	+21,8	185,0	+8,4
26.15	HERSTELLUNG, VEREDLUNG U. VERARB. VON SONST. GLAS EINSCHL. TECHN. GLASW.	INSGESAMT	126,9	+13,0	-10,1	141,2	+11,7	+9,7	128,8	+11,1	134,1	+12,3
		INLAND	123,9	+5,0	-9,1	136,3	+6,6	+7,5	125,1	+9,2	130,1	+5,8
		AUSLAND	129,3	+20,1	-11,0	145,2	+16,1	+11,4	131,7	+12,8	137,3	+18,0

LAND

DAS VERARBEITENDE GEWERBE
= 100
ABTEILUNGEN, GRUPPEN UND KLASSEN
ZWEIGE, AUSGABE 1993 (WZ93)
WERT

INDEX

1999	VER- AEND. IN % GEGEN	1999	1999	2000	VERAENDERUNG IN % 1. VJ 2000 GEGEN		1998	1999	1999	VERAENDERUNG IN % 2. HJ 1999 GEGEN		1998	1999	VER- AEND. IN % GEGEN 1998	WZ93 SCHL.		
					1. VJ	4. VJ				1. VJ	1. VJ					1. HJ	2. HJ
					1999	1999				1999	1999					1998	1999
108,9	-0,5	98,9	110,3	122,7	+24,1	+11,2	97,0	103,5	110,1	+13,5	+6,4	102,3	106,8	+4,4	24.63		
91,9	-7,4	97,8	93,6	105,5	+7,9	+12,7	87,1	96,2	94,1	+8,0	-2,2	93,8	95,1	+1,4			
126,8	+5,4	98,9	127,8	140,6	+40,7	+10,0	107,4	111,1	126,9	+18,2	+14,2	111,2	119,0	+7,0			
74,3	-12,6	72,8	75,0	75,3	+3,4	+0,4	76,1	75,6	78,7	+3,4	+4,1	77,8	77,2	-0,8	24.64		
84,2	+2,9	82,1	83,2	77,7	-5,4	-6,6	81,4	85,4	87,0	+6,9	+1,9	78,3	86,2	+10,1			
69,9	-19,1	68,7	71,5	74,3	+8,2	+3,9	73,8	71,3	75,2	+1,9	+5,5	77,6	73,2	-5,7			
116,3	-9,6	124,1	125,9	113,2	-8,8	-10,1	129,3	118,0	118,6	-8,3	+0,5	129,3	118,3	-8,5	24.65		
96,4	-25,1	109,0	125,5	103,6	-5,0	-17,5	117,0	99,5	106,9	-8,6	+7,4	124,2	103,2	-16,9			
122,4	-5,0	128,8	126,1	116,1	-9,9	-7,9	133,1	123,7	122,2	-8,2	-1,2	130,8	122,9	-6,0			
115,4	+1,5	108,9	123,1	125,4	+15,2	+1,9	107,0	113,4	121,3	+13,4	+7,0	109,5	117,3	+7,1	24.66		
104,6	+4,0	100,9	116,4	113,9	+12,9	-2,1	96,2	104,1	114,5	+19,0	+10,0	97,2	109,3	+12,4			
125,7	-0,5	116,6	129,6	136,4	+17,0	+5,2	117,5	122,3	127,9	+8,9	+4,6	121,3	125,1	+3,1			
101,0	+2,5	101,4	101,9	110,3	+8,8	+8,2	94,9	101,6	100,0	+5,4	-1,6	100,0	100,8	+0,8	24.7		
96,9	+16,7	101,0	91,6	102,7	+1,7	+12,1	90,0	98,5	87,8	-2,4	-10,9	91,3	93,2	+2,1			
103,3	-3,6	101,7	107,7	114,5	+12,6	+6,3	97,7	103,3	106,9	+9,4	+3,5	104,9	105,1	+0,2			
109,2	-0,1	104,5	112,6	112,4	+7,6	-0,2	107,8	107,2	112,7	+4,5	+5,1	107,2	109,9	+2,5	DH		
102,0	-1,1	96,9	104,3	101,5	+4,7	-2,7	103,2	99,6	105,1	+1,8	+5,5	101,9	102,3	+0,4			
132,4	+2,4	128,8	139,1	147,4	+14,4	+6,0	122,7	131,6	137,2	+11,8	+4,3	124,1	134,4	+8,3			
113,5	+0,2	113,0	113,0	119,9	+6,1	+6,1	110,7	112,5	113,2	+2,3	+0,6	110,4	112,8	+2,2	25.1		
106,5	-1,8	106,4	104,2	108,3	+1,8	+3,9	106,7	105,3	105,6	-1,0	+0,3	106,2	105,5	-0,7			
129,3	+4,0	128,1	133,0	146,1	+14,1	+9,8	119,5	128,5	130,1	+8,9	+1,2	120,1	129,3	+7,7			
115,3	+2,4	110,2	113,5	115,3	+4,6	+1,6	110,7	109,1	113,5	+2,5	+4,0	108,6	111,3	+2,5	25.11		
104,3	-2,2	96,5	98,6	93,6	-3,0	-5,1	104,3	95,9	100,1	-4,0	+4,4	101,5	98,0	-3,4			
133,7	+9,2	133,1	138,4	151,7	+14,0	+9,6	121,5	131,1	135,9	+11,9	+3,7	120,4	133,5	+10,9			
112,5	-1,1	114,8	112,8	122,7	+6,9	+8,8	110,7	114,6	112,9	+2,0	-1,5	111,6	113,7	+1,9	25.13		
107,6	-1,5	111,4	107,0	115,8	+3,9	+8,2	108,0	110,2	108,4	+0,4	-1,6	108,5	109,3	+0,7			
125,7	-0,2	123,9	128,4	141,4	+14,1	+10,1	117,9	126,4	125,3	+6,3	-0,9	119,7	125,8	+5,1			
108,1	-0,2	102,4	112,4	110,6	+8,0	-1,6	107,1	105,9	112,6	+5,1	+6,3	106,3	109,2	+2,7	25.2		
101,0	-0,9	94,8	104,3	100,0	+5,5	-4,1	102,4	98,3	104,9	+2,4	+6,7	100,9	101,6	+0,7			
133,4	+1,8	129,0	141,1	147,9	+14,7	+4,8	123,8	132,7	139,6	+12,8	+5,2	125,5	136,1	+8,4			
115,1	-2,1	107,5	118,3	118,1	+9,9	-0,2	111,4	112,4	120,2	+7,9	+6,9	112,3	116,3	+3,6	25.21		
104,8	-3,4	96,4	105,8	103,8	+7,7	-1,9	103,8	101,7	109,4	+5,4	+7,6	103,8	105,5	+1,6			
137,8	-	132,0	146,0	149,9	+13,6	+2,7	128,3	136,2	144,2	+12,4	+5,9	131,1	140,2	+6,9			
101,7	-3,8	102,3	108,5	110,0	+7,5	+1,4	99,5	102,7	108,0	+8,5	+5,2	101,8	105,4	+3,5	25.22		
92,4	-5,5	92,0	96,2	96,3	+4,7	+0,1	91,1	92,3	96,0	+5,4	+4,0	93,5	94,1	+0,6			
130,6	+0,1	134,3	147,2	152,8	+13,8	+3,8	125,8	135,3	145,7	+15,8	+7,7	127,7	140,5	+10,0			
89,8	-1,6	77,0	107,8	79,1	+2,7	-26,6	106,7	85,7	107,3	+0,6	+25,2	98,3	96,5	-1,8	25.23		
87,3	-1,2	74,2	106,1	75,7	+2,0	-28,7	105,0	82,9	105,3	+0,3	+27,0	96,1	94,1	-2,1			
120,5	-5,3	111,5	128,5	120,4	+8,0	-6,3	127,6	119,2	133,0	+4,2	+11,6	125,4	126,1	+0,6			
112,9	+3,7	109,7	110,8	118,7	+8,2	+7,1	106,4	110,7	109,9	+3,3	-0,7	106,5	110,3	+3,6	25.24		
108,4	+2,7	105,7	105,0	111,4	+5,4	+6,1	104,1	106,1	104,5	+0,4	-1,5	103,9	105,3	+1,3			
130,8	+6,8	125,5	133,9	147,9	+17,8	+10,5	115,9	128,9	131,4	+13,4	+1,9	116,6	130,2	+11,7			
104,5	+1,5	89,2	101,7	94,1	+5,5	-7,5	99,6	97,2	105,1	+5,5	+8,1	98,2	101,2	+3,1	DI		
101,8	+2,7	83,6	97,3	86,4	+3,3	-11,2	98,3	93,0	102,2	+4,0	+9,9	95,5	97,6	+2,2			
113,7	-2,3	108,5	116,8	120,4	+11,0	+3,1	104,1	111,5	115,1	+10,6	+3,2	107,6	113,3	+5,3			
108,0	+0,7	102,7	114,5	108,0	+5,2	-5,7	103,7	105,9	113,3	+9,3	+7,0	104,3	109,6	+5,1	26.1		
105,1	+2,9	98,3	112,0	101,9	+3,7	-9,0	102,7	102,0	111,6	+8,7	+9,4	101,6	106,8	+5,1			
115,2	-4,1	113,7	120,6	123,7	+8,8	+2,6	106,3	115,7	117,6	+10,6	+1,6	111,0	116,7	+5,1			
128,0	+19,2	117,7	126,5	123,5	+4,9	-2,4	116,2	121,5	127,7	+9,9	+5,1	110,3	124,6	+13,0	26.11		
125,8	+25,7	114,0	121,3	113,7	-0,3	-6,3	118,3	119,1	127,0	+7,4	+6,6	109,5	123,1	+12,4			
131,6	+10,6	123,7	134,8	139,2	+12,5	+3,3	112,9	125,2	128,9	+14,2	+3,0	111,4	127,0	+14,0			
110,9	+5,1	103,7	124,0	109,3	+5,4	-11,9	108,6	107,8	121,6	+12,0	+12,8	105,6	114,7	+8,6	26.12		
107,8	+6,8	99,9	123,3	105,9	+6,0	-14,1	106,4	104,3	120,8	+13,5	+15,8	102,4	112,6	+10,0			
127,7	-2,3	124,0	128,0	127,7	+3,0	-0,2	120,1	126,7	126,0	+4,9	-0,6	123,0	126,3	+2,7			
98,9	+0,7	89,6	92,8	88,7	-1,0	-4,4	87,7	93,5	93,2	+6,3	-0,3	91,6	93,3	+1,9	26.13		
99,8	+1,4	89,0	91,1	87,0	-2,2	-4,5	86,8	92,9	91,9	+5,9	-1,1	90,7	92,4	+1,9			
96,8	-1,0	91,1	97,4	93,0	+2,1	-4,5	90,0	95,0	96,7	+7,4	+1,8	93,7	95,9	+2,3			
106,5	-0,4	114,0	125,6	132,2	+16,0	+5,3	118,2	116,0	128,7	+8,9	+10,9	117,4	122,4	+4,3	26.14		
85,2	-9,0	100,7	117,4	110,4	+9,6	-6,0	111,0	100,3	118,8	+7,0	+18,4	107,7	108,6	+1,8			
168,7	+15,7	152,6	149,7	196,1	+28,5	+31,0	139,4	161,9	157,8	+13,2	-2,5	145,9	159,9	+9,6			
112,3	-16,0	117,0	131,1	129,4	+10,6	-1,3	115,3	116,6	125,0	+8,4	+7,2	121,4	120,8	-0,5	26.15		
118,0	-11,5	113,4	131,7	125,5	+10,7	-4,7	127,9	115,7	128,2	+0,2	+10,8	129,9	122,0	-6,1			
107,7	-19,7	119,9	130,6	132,5	+10,5	+1,5	105,3	117,2	122,3	+16,1	+4,4	114,6	119,8	+4,5			

2 INDEX DES UMSATZES FUER
 1995
 NACH ABSCHNITTEN, UNTERABSCHNITTEN,
 DER KLASSIFIKATION DER WIRTSCHAFTS
 2.1 ORIGINAL

VOLUMEN

WZ93- SCHL.	WIRTSCHAFTSZWEIG		VERAENDERUNG IN % APR. 2000 GEGEN			VERAENDERUNG IN % MAR. 2000 GEGEN			KUMULIERT		2-MONATS- DURCHSCHNITT	
			2000			2000			JAN. 2000	VER- AEND.	MAR. 2000	VER- AEND.
			APR.	APR. 1999	MAR. 2000	MAR.	MAR. 1999	FEB. 2000	APR. 2000	VORJAHR	APR. 2000	VORJAHR
26.2	KERAMIK (OHNE ZIEGELEI, UND BAUKERAMIK)	INSGESAMT	85,9	-2,3	-15,3	101,4	+4,6	+10,6	91,5	+5,1	93,7	+1,4
		INLAND	70,4	-9,0	-17,9	85,8	-0,3	+10,6	77,4	-1,4	78,1	-4,5
		AUSLAND	112,4	+6,1	-12,3	128,2	+11,2	+10,8	115,6	+13,4	120,3	+8,8
26.21	H.V. KERAMISCHEN HAUS- HALTWAREN UND ZIERGE- GENSTAENDEN	INSGESAMT	72,6	-7,9	-15,1	85,5	-4,6	+7,0	77,2	-3,6	79,1	-6,1
		INLAND	63,1	-7,5	-18,7	77,6	-1,5	+4,4	70,2	-4,1	70,4	-4,2
		AUSLAND	94,7	-8,5	-8,9	103,9	-3,4	+11,8	93,6	-2,6	93,3	-3,0
26.22	HERSTELLUNG VON SANI- TAERKERAMIK	INSGESAMT	57,8	-2,4	-23,8	75,9	+20,1	+20,3	67,3	+17,5	66,9	+9,3
		INLAND	42,5	-10,9	-28,1	59,1	+19,2	+25,7	51,8	+13,3	50,8	+4,3
		AUSLAND	163,5	+18,1	-14,9	192,2	+22,3	+10,4	174,3	+27,2	177,9	+20,4
26.23	H.V. ISOLATOREN UND ISOLIERTEILEN AUS KERAMIK	INSGESAMT	89,8	-2,6	-19,2	111,1	+13,3	+20,4	96,6	+10,0	100,5	+5,6
		INLAND	75,3	-12,4	-21,6	96,0	+9,1	+20,6	83,3	+1,1	85,7	-1,5
		AUSLAND	109,2	+8,8	-17,0	131,5	+17,7	+20,2	114,4	+20,4	120,4	+13,5
26.24	H.V. KERAMISCHEN ERZEUG- NISSEN F. SONST. TECHN. ZWECKE	INSGESAMT	129,3	-5,3	-20,2	162,0	+9,3	+13,5	142,4	+6,9	145,7	+2,3
		INLAND	99,4	-20,9	-15,2	117,2	-13,5	+11,0	103,6	-15,8	108,3	-17,1
		AUSLAND	166,4	+10,9	-23,5	217,4	+32,6	+15,2	190,3	+30,5	191,9	+22,2
26.25	HERSTELLUNG VON KERA- MISCHEN ERZEUGNISSEN A.N.G.	INSGESAMT	117,0	+2,7	-10,7	131,0	+3,4	+10,4	118,7	+4,2	124,0	+3,1
		INLAND	99,6	-2,5	-14,2	116,1	+0,5	+7,6	104,6	+2,0	107,9	-0,9
		AUSLAND	182,6	+15,6	-2,3	186,9	+10,9	+17,3	171,7	+9,6	184,8	+13,2
26.26	H.V. FEUERFESTEN KERA- MISCHEN WERKSTOFFEN	INSGESAMT	90,6	+1,6	-11,6	102,5	+4,6	+7,8	94,3	+6,7	96,6	+3,2
		INLAND	80,5	-6,6	-14,2	93,8	-3,6	+9,7	86,9	-0,3	87,2	-5,0
		AUSLAND	100,3	+8,9	-9,5	110,8	+12,4	+6,3	101,4	+13,2	105,6	+10,7
26.3	H.V. KERAMISCHEN WAND- U. BODENFLIESEN UND -PLATTEN	INSGESAMT	76,9	-14,7	-15,3	90,8	-5,5	+19,6	80,7	-3,9	83,9	-10,0
		INLAND	80,6	-10,5	-16,0	95,9	+1,5	+20,5	85,3	+1,7	88,3	-4,3
		AUSLAND	63,9	-29,2	-12,6	73,1	-28,1	+16,0	64,5	-23,3	68,5	-28,6
26.4	ZIEGELEI, HERSTELLUNG VON SONST. BAUKERAMIK	INSGESAMT	91,5	-13,1	-0,9	92,3	+0,7	+54,3	71,9	+1,4	91,9	-6,7
		INLAND	89,5	-13,7	-1,1	90,5	-	+54,2	70,5	+0,9	90,0	-7,3
		AUSLAND	166,9	-0,3	+0,8	165,6	+18,9	+63,5	127,8	+17,5	166,3	+8,4
26.51	HERSTELLUNG VON ZEMENT	INSGESAMT	96,6	-12,2	-3,0	99,6	-4,2	+39,3	79,5	-0,6	98,1	-8,3
		INLAND	94,0	-13,5	-2,9	96,8	-5,7	+41,1	76,9	-1,8	95,4	-9,7
		AUSLAND	141,8	+6,3	-4,3	148,2	+15,9	+20,9	125,0	+12,8	145,0	+10,9
26.62	HERSTELLUNG VON GIPS- ERZEUGNISSEN FUER DEN BAU	INSGESAMT	112,3	-34,4	-25,5	150,8	-3,5	+18,6	128,6	-13,3	131,6	-19,7
		INLAND	94,1	-40,7	-27,7	130,2	-7,7	+18,4	108,5	-20,1	112,2	-25,2
		AUSLAND	811,7	+22,8	-14,1	944,8	+28,0	+20,2	901,2	+42,0	878,3	+25,5
DJ	METALLERZEUGUNG UND -BE- ARBEITUNG, HERSTELLUNG VON METALLERZEUGNISSEN	INSGESAMT	101,4	-1,1	-13,1	116,7	+3,7	+9,7	105,8	+5,3	109,1	+1,5
		INLAND	95,3	-3,2	-12,7	109,2	+1,3	+9,5	99,3	+3,2	102,3	-0,8
		AUSLAND	120,3	+4,4	-14,2	140,2	+10,2	+10,1	126,1	+10,7	130,3	+7,5
27	METALLERZEUGUNG UND -BEARBEITUNG	INSGESAMT	103,3	-1,0	-15,7	122,5	+5,9	+10,0	110,4	+6,0	112,9	+2,6
		INLAND	97,2	-2,9	-15,2	114,6	+3,4	+9,7	103,6	+3,4	105,9	+0,4
		AUSLAND	116,0	+2,9	-16,4	138,7	+10,2	+10,4	124,4	+10,6	127,4	+6,8
27.1	ERZEUGUNG VON ROHEISEN, STAHL UND FERROLEGIE- RUNGEN (EGKS) 1)	INSGESAMT	99,0	-0,9	-19,4	122,9	+11,0	+12,9	109,6	+11,0	111,0	+5,4
		INLAND	94,5	-6,2	-19,2	117,0	+6,0	+11,7	104,2	+4,3	105,8	+0,2
		AUSLAND	108,0	+10,1	-19,7	134,5	+20,7	+14,7	120,4	+24,9	121,3	+15,7
27.2	HERSTELLUNG VON ROHREN	INSGESAMT	80,3	-16,9	-14,7	94,1	-10,1	+6,6	83,5	-11,0	87,2	-13,4
		INLAND	74,1	-16,0	-7,7	80,3	-17,7	+7,4	73,9	-14,7	77,2	-16,9
		AUSLAND	91,6	-18,1	-23,3	119,5	+1,5	+5,7	101,2	-5,3	105,6	-8,0
27.21	H.V. ROHREN, ROHRFORM-, ROHRVERSCHLUSS- U. -VERBIND. A. GUSSEISEN	INSGESAMT	43,7	-18,3	-15,6	51,8	-10,5	+23,3	43,2	-10,9	47,8	-14,2
		INLAND	43,7	-12,8	-6,4	46,7	-12,2	+19,4	40,9	-6,2	45,2	-12,6
		AUSLAND	43,8	-30,9	-34,6	67,0	-6,7	+32,4	50,2	-20,2	55,4	-18,0
27.22	H.V. STAHLROHREN, ROHR- FORM-, VERSCHL.-VERBIND. AUS EISEN UND STAHL	INSGESAMT	86,6	-16,7	-14,6	101,4	-10,1	+5,3	90,5	-10,9	94,0	-13,3
		INLAND	80,4	-16,3	-7,8	87,2	-18,3	+6,2	80,7	-15,4	83,8	-17,4
		AUSLAND	97,1	-17,4	-22,8	125,7	+2,1	+4,4	107,1	-4,5	111,4	-7,5
27.3	SONST. ERSTE BEARBEITUNG V. EISEN U. STAHL, H.V. FERROLEG. (NICHT EGKS) 1)	INSGESAMT	111,5	+7,5	-13,5	128,9	+11,4	+5,4	118,3	+12,5	120,2	+9,6
		INLAND	106,5	+3,8	-14,2	124,1	+7,4	+5,6	114,1	+9,3	115,3	+5,7
		AUSLAND	123,9	+16,7	-11,9	140,6	+21,0	+4,9	128,8	+20,1	132,3	+19,0
27.31	HERSTELLUNG VON BLANK- STAHL	INSGESAMT	89,3	+6,6	-19,4	110,8	+10,9	+8,5	98,9	+11,4	100,1	+8,9
		INLAND	87,7	+3,3	-21,3	111,4	+10,2	+9,5	98,2	+9,1	99,6	+7,1
		AUSLAND	94,4	+17,6	-13,3	108,9	+13,4	+5,1	101,1	+18,8	101,7	+15,3
27.32	HERSTELLUNG VON KALTBAND UNTER 500 MM BREITE	INSGESAMT	133,6	+16,4	-10,9	150,0	+19,0	+4,1	139,7	+18,0	141,8	+17,8
		INLAND	133,2	+13,5	-10,7	149,2	+15,0	+3,3	139,6	+15,2	141,2	+14,2
		AUSLAND	134,2	+22,2	-11,4	151,4	+27,3	+5,6	139,8	+23,7	142,8	+24,8
27.33	HERSTELLUNG VON KALT- PROFILLEN	INSGESAMT	134,2	-6,2	-7,3	144,7	-7,2	+11,4	137,4	-0,8	139,5	-6,7
		INLAND	124,4	-8,7	-7,0	133,7	-10,2	+9,1	128,8	-2,6	129,1	-9,5
		AUSLAND	216,2	+7,7	-8,8	237,0	+10,7	+24,3	208,8	+9,7	226,6	+9,3

1) EUROPAEISCHE GEMEINSCHAFT FUER KOHLE UND STAHL.

STBA, FS 4, R 2.2, 4/2000

LAND

DAS VERARBEITENDE GEWERBE
= 100
ABTEILUNGEN, GRUPPEN UND KLASSEN
ZWEIGE, AUSGABE 1993 (WZ93)
WERT

INDEX

1999 APR.	VER- AEND. IN % GEGEN APR. 1998	1999 1.VJ	1999 4.VJ	2000 1.VJ	VERAENDERUNG IN % 1.VJ 2000 GEGEN		1998 2.HJ	1999 1.HJ	1999 2.HJ	VERAENDERUNG IN % 2.HJ 1999 GEGEN		1998	1999	VER- AEND. IN % GEGEN 1998	WZ93 SCHL.
					1.VJ 1999	4.VJ 1999				2.HJ 1998	1.HJ 1999				
87,9	-4,9	86,8	91,5	93,3	+7,5	+2,0	89,0	86,0	89,0	-	+3,5	89,7	87,5	-2,5	26.2
77,4	-7,5	78,8	81,2	79,8	+1,3	-1,7	82,4	76,6	78,7	-4,5	+2,7	82,4	77,7	-5,7	
105,9	-1,3	100,5	109,3	116,6	+16,0	+6,7	100,4	101,9	106,7	+6,3	+4,7	102,1	104,3	+2,2	
78,8	-6,6	80,5	86,8	78,8	-2,1	-9,2	85,0	77,8	79,2	-6,8	+1,8	84,5	78,5	-7,1	26.21
68,2	-15,1	74,8	82,8	72,6	-2,9	-12,3	82,5	70,4	73,5	-10,9	+4,4	80,8	72,0	-10,9	
103,5	+10,1	93,6	96,1	93,2	-0,4	-3,0	90,7	94,7	92,5	+2,0	-2,3	92,9	93,6	+0,8	
59,2	+1,5	56,6	63,2	70,4	+24,4	+11,4	54,8	59,2	64,7	+18,1	+9,3	55,4	62,0	+11,9	26.22
47,7	+0,8	45,1	51,7	54,9	+21,7	+6,2	44,9	47,1	52,6	+11,7	+11,7	45,5	49,8	+9,5	
138,5	+3,3	136,4	143,0	177,9	+30,4	+24,4	123,2	142,6	148,8	+20,8	+4,3	123,9	145,7	+17,6	
92,2	-5,6	86,3	80,5	98,8	+14,5	+22,7	89,9	87,3	82,2	-8,6	-5,8	93,8	84,7	-9,7	26.23
86,0	-9,7	81,2	70,3	86,0	+5,9	+22,3	85,6	81,2	72,5	-15,3	-10,7	88,2	76,8	-12,9	
100,4	-0,6	93,2	94,3	116,1	+24,6	+23,1	95,8	95,4	95,4	-0,4	-	101,5	95,4	-6,0	
136,5	+4,0	132,1	139,2	146,7	+11,1	+5,4	122,4	134,1	144,4	+18,0	+7,7	123,8	139,2	+12,4	26.24
125,6	+0,8	122,2	103,8	105,0	-14,1	+1,2	116,2	119,7	108,6	-6,5	-9,3	116,7	114,1	-2,2	
150,1	+7,6	144,4	183,1	198,3	+37,3	+8,3	130,1	152,0	188,6	+45,0	+24,1	132,4	170,3	+28,6	
113,9	+12,7	113,8	119,0	119,2	+4,7	+0,2	100,4	106,9	117,1	+16,6	+9,5	100,4	112,0	+11,6	26.25
102,2	+8,5	102,5	109,9	106,2	+3,6	-3,4	93,9	95,6	109,6	+16,7	+14,6	94,2	102,6	+8,9	
158,0	+24,7	156,3	153,1	168,0	+7,5	+9,7	124,7	149,5	145,4	+16,6	-2,7	123,7	147,4	+19,2	
89,2	-11,0	88,1	92,3	95,6	+8,5	+3,6	95,3	87,5	89,7	-5,9	+2,5	96,2	88,6	-7,9	26.26
86,2	-10,0	87,5	87,5	89,0	+1,7	+1,7	94,8	85,9	87,0	-8,2	+1,3	95,6	86,5	-9,5	
92,1	-11,7	88,7	96,9	101,8	+14,8	+5,1	95,8	89,0	92,2	-3,8	+3,6	96,8	90,6	-6,4	
90,2	-4,6	81,9	71,6	81,9	-	+14,4	82,3	86,2	83,2	+1,1	-3,5	85,3	84,7	-0,7	26.3
90,1	-6,1	81,8	74,2	86,9	+6,2	+17,1	86,6	86,0	86,3	-0,3	+0,3	88,5	86,1	-2,7	
90,3	+1,1	82,0	62,9	64,6	-21,2	+2,7	67,5	86,7	72,5	+7,4	-16,4	73,8	79,6	+7,9	
105,3	+6,5	59,4	86,5	65,4	+10,1	-24,4	102,9	87,0	103,5	+0,6	+19,0	94,4	95,2	+0,8	26.4
103,7	+5,6	58,6	85,0	64,1	+9,4	-24,6	102,6	85,9	102,2	-0,4	+19,0	93,9	94,1	+0,2	
167,4	+31,1	89,3	142,3	114,8	+28,6	-19,3	118,1	126,8	152,2	+28,9	+20,0	115,4	139,5	+20,9	
110,0	+3,0	70,0	92,0	73,8	+5,4	-19,8	98,7	91,4	104,2	+5,6	+14,0	93,9	97,8	+4,2	26.51
108,7	+3,6	68,1	90,0	71,1	+4,4	-21,0	97,9	89,7	103,0	+5,2	+14,8	92,6	96,3	+4,0	
133,4	-5,3	103,2	127,0	119,4	+15,7	-6,0	113,2	119,7	126,5	+11,7	+5,7	116,9	123,1	+5,3	
171,3	+33,2	140,8	142,7	134,0	-4,8	-6,1	138,0	140,7	143,7	+4,1	+2,1	130,1	142,2	+9,3	26.62
158,6	+34,6	128,1	122,9	113,3	-11,6	-7,8	127,2	126,9	120,9	-5,0	-4,7	120,7	123,9	+2,7	
661,2	+21,4	626,0	906,0	931,0	+48,7	+2,8	552,2	673,1	1021,6	+85,0	+51,8	490,3	847,3	+72,8	
102,5	-1,6	99,8	107,3	107,3	+7,5	-	105,3	101,6	107,3	+1,9	+5,6	104,8	104,5	-0,3	DJ
98,4	-0,4	95,4	102,9	100,7	+5,6	-2,1	102,4	97,2	103,3	+0,9	+6,3	100,8	100,3	-0,5	
115,2	-5,2	113,4	120,9	128,0	+12,9	+5,9	114,2	115,3	119,9	+5,0	+4,0	117,5	117,6	+0,1	
104,3	-3,7	104,2	104,2	112,7	+8,2	+8,2	101,1	104,5	104,7	+3,6	+0,2	104,9	104,6	-0,3	27
100,1	-2,3	100,3	97,7	105,7	+5,4	+8,2	97,1	100,1	99,0	+2,0	-1,1	99,6	99,5	-0,1	
112,7	-6,3	112,4	117,5	127,1	+13,1	+8,2	109,3	113,5	116,3	+6,4	+2,5	115,7	114,9	-0,7	
99,9	-5,8	98,3	102,1	113,1	+15,1	+10,8	93,2	99,9	102,3	+9,8	+2,4	100,3	101,1	+0,8	27.1
100,8	-1,4	99,5	98,2	107,4	+7,9	+9,4	92,3	100,4	99,3	+7,6	-1,1	97,3	99,8	+2,6	
98,1	-13,6	95,9	109,8	124,5	+29,8	+13,4	94,9	99,0	108,3	+14,1	+9,4	106,2	103,7	-2,4	
96,6	-10,1	92,8	75,5	84,6	-8,8	+12,1	100,5	91,2	80,0	-20,4	-12,3	101,0	85,6	-15,2	27.2
88,2	-3,7	86,0	68,9	73,9	-14,1	+7,3	86,2	83,7	73,9	-14,3	-11,7	87,0	78,8	-9,4	
111,9	-18,1	105,2	87,7	104,3	-0,9	+18,9	126,6	104,8	91,3	-27,9	-12,9	126,6	98,1	-22,5	
53,5	-16,8	46,8	42,2	43,1	-7,9	+2,1	56,6	50,2	48,2	-14,8	-4,0	56,7	49,2	-13,2	27.21
50,1	-12,1	41,5	35,3	39,9	-3,9	+13,0	51,0	45,5	42,9	-15,9	-5,7	51,0	44,2	-13,3	
63,4	-26,5	62,7	62,6	52,3	-16,6	-16,5	73,6	64,1	63,9	-13,2	-0,3	73,6	64,0	-13,0	
104,0	-9,5	100,8	81,3	91,8	-8,9	+12,9	108,0	98,3	85,5	-20,8	-13,0	108,6	91,9	-15,4	27.22
96,1	-2,6	95,1	75,8	80,8	-15,0	+6,6	93,5	91,6	80,2	-14,2	-12,4	94,4	85,9	-9,0	
117,6	-17,5	110,2	90,7	110,4	+0,2	+21,7	132,8	109,6	94,5	-28,8	-13,8	132,8	102,1	-23,1	
103,7	-5,1	105,7	107,8	120,6	+14,1	+11,9	102,0	104,8	105,4	+3,3	+0,6	105,6	105,1	-0,5	27.3
102,6	-4,1	105,0	102,3	116,6	+11,0	+14,0	101,4	103,9	101,8	+0,4	-2,0	104,3	102,8	-1,4	
106,2	-7,5	107,5	121,1	130,4	+21,3	+7,7	103,1	107,3	114,1	+10,7	+6,3	108,7	110,7	+1,8	
83,8	-7,2	90,5	86,6	102,1	+12,8	+17,9	84,8	87,4	85,3	+0,6	-2,4	89,1	86,4	-3,0	27.31
84,9	-3,5	91,7	84,9	101,7	+10,9	+19,8	84,7	87,8	83,9	-0,9	-4,4	88,5	85,8	-3,1	
80,3	-17,7	86,7	91,9	103,3	+19,1	+12,4	85,3	86,3	90,0	+5,5	+4,3	91,1	88,1	-3,3	
114,8	-6,6	119,6	125,3	141,7	+18,5	+13,1	113,3	117,7	120,1	+6,0	+2,0	117,7	118,9	+1,0	27.32
117,4	-3,5	122,4	122,4	141,7	+15,8	+15,8	115,2	120,1	119,7	+3,9	-0,3	118,0	119,9	+1,6	
109,8	-12,2	114,1	130,9	141,7	+24,2	+8,3	109,7	113,0	121,1	+10,4	+7,2	117,1	117,1	-	
143,1	-8,2	137,0	150,4	138,4	+1,0	-8,0	152,4	142,1	151,5	-0,6	+6,6	152,7	146,8	-3,9	27.33
136,2	-9,1	131,0	139,3	130,3	-0,5	-6,5	145,2	135,4	142,1	-2,1	+4,9	146,2	138,7	-5,1	
200,7	-2,7	186,9	243,2	206,3	+10,4	-15,2	212,7	198,7	230,4	+8,3	+16,0	207,5	214,5	+3,4	

2 INDEX DES UMSATZES FUER
 1995
 NACH ABSCHNITTEN, UNTERABSCHNITTEN,
 DER KLASSIFIKATION DER WIRTSCHAFTS
 2.1 ORIGINAL

VOLUMEN

WZ93- SCHL.	WIRTSCHAFTSZWEIG		VERAENDERUNG IN % APR. 2000 GEGEN			VERAENDERUNG IN % MAR. 2000 GEGEN			KUMULIERT		2-MONATS- DURCHSCHNITT	
			2000			2000			JAN. 2000	VER- AEND. IN %	MAR. 2000	VER- AEND. IN %
			APR.	APR. 1999	MAR. 2000	MAR.	MAR. 1999	FEB. 2000	APR. 2000	APR. 1999	APR. 2000	APR. 1999
27.34	HERSTELLUNG VON GEZO- GENEM DRAHT	INSGESAMT INLAND AUSLAND	75,1 67,6 99,7	-0,3 -4,1 +9,4	-19,9 -20,8 -17,5	93,7 85,3 120,9	+10,1 +7,4 +16,4	+6,5 +4,8 +10,1	83,2 76,3 105,6	+10,2 +8,5 +14,0	84,4 76,5 110,3	+5,2 +2,0 +13,1
27.35	ERSTE BEARB. V. EISEN U. STAHL A.N.G., H.V.FERRO- LEG. (NICHT EGKS) 1)	INSGESAMT INLAND AUSLAND	131,9 128,4 137,1	-2,2 -9,0 +9,2	-10,1 -12,1 -7,3	146,8 146,1 147,9	-0,5 -8,9 +14,7	+2,4 +8,3 -4,9	135,8 133,9 138,5	+5,4 -2,4 +19,0	139,4 137,3 142,5	-1,3 -8,9 +11,9
27.4	ERZEUGUNG UND ERSTE BEAR- BEITUNG VON NE-METALLEN	INSGESAMT INLAND AUSLAND	109,9 100,0 125,9	+3,4 +4,1 +2,4	-11,7 -10,8 -12,9	124,4 112,1 144,6	+5,7 +6,1 +5,4	+9,5 +8,7 +10,6	113,1 102,9 129,9	+5,5 +6,5 +4,3	117,2 106,1 135,3	+4,6 +5,2 +4,0
27.41	ERZEUG. U. ERSTE BEAR- BEITUNG VON EDELMETALLEN	INSGESAMT INLAND AUSLAND	97,2 118,4 69,3	-29,1 -2,1 -56,3	-12,7 -14,0 -9,4	111,4 137,7 76,5	-18,1 +13,6 -50,9	+18,9 +18,3 +20,1	96,1 118,4 66,6	-31,4 -5,7 -58,2	104,3 128,1 72,9	-23,6 +5,8 -53,6
27.42	ERZEUG. U. ERSTE BEAR- BEITUNG VON ALUMINIUM	INSGESAMT INLAND AUSLAND	108,6 99,9 125,2	+1,1 +0,4 +2,4	-12,7 -10,6 -15,6	124,4 111,7 148,4	+4,9 +2,3 +8,9	+8,3 +7,6 +9,3	114,0 103,6 133,6	+6,0 +5,3 +7,3	116,5 105,8 136,8	+3,1 +1,3 +5,8
27.43	ERZEUG. U. ERSTE BEAR- BEITUNG VON BLEI, ZINK UND ZINN	INSGESAMT INLAND AUSLAND	111,9 97,9 160,4	+0,1 -6,1 +16,6	-12,3 -12,4 -12,2	127,6 111,7 182,6	+5,7 +1,6 +15,6	+4,7 +3,3 +7,5	117,2 103,2 165,9	+6,2 +2,5 +15,4	119,8 104,8 171,5	+3,0 -2,1 +16,0
27.44	ERZEUG. U. ERSTE BEAR- BEITUNG VON KUPFER	INSGESAMT INLAND AUSLAND	115,9 98,7 139,2	+18,5 +17,6 +19,5	-9,8 -9,8 -9,8	128,5 109,4 154,3	+12,5 +12,3 +12,7	+9,8 +9,4 +10,4	117,0 100,1 139,7	+15,8 +13,9 +17,7	122,2 104,1 146,8	+15,3 +14,8 +15,9
27.45	ERZEUG. U. ERSTE BEAR- BEITUNG VON SONSTIGEN NE-METALLEN	INSGESAMT INLAND AUSLAND	97,1 84,8 108,3	-4,6 -3,9 -5,2	-14,1 -11,9 -15,5	113,0 96,2 128,2	+10,7 +7,2 +13,1	+15,3 +10,1 +19,0	98,4 87,6 108,3	+2,7 +2,6 +2,8	105,1 90,5 118,3	+3,0 +1,7 +4,0
27.5	GIESSEREIINDUSTRIE	INSGESAMT INLAND AUSLAND	113,3 107,4 137,2	-5,2 -4,4 -7,8	-16,3 -17,1 -14,0	135,4 129,5 159,6	-0,1 +2,1 -6,8	+9,0 +10,5 +4,3	122,1 115,6 148,5	+0,1 +1,3 -3,6	124,4 118,5 148,4	-2,5 -0,9 -7,3
27.51	EISENGIESSEREI	INSGESAMT INLAND AUSLAND	109,7 101,8 133,3	-7,2 -7,3 -6,9	-18,1 -18,8 -16,5	133,9 125,3 159,6	+2,2 +3,5 -0,5	+8,4 +10,2 +4,2	120,5 111,5 147,6	+0,6 +0,8 +0,3	121,8 113,6 146,5	-2,2 -1,6 -3,5
27.52	STAHLGIESSEREI	INSGESAMT INLAND AUSLAND	87,5 71,1 146,5	-10,0 -16,5 +4,0	-8,5 -16,7 +10,9	95,6 85,4 132,1	-17,5 -11,6 -28,8	+3,0 +10,8 -11,5	91,3 78,2 138,5	-12,3 -11,1 -14,5	91,6 79,3 139,3	-14,1 -13,9 -14,6
27.53	LEICHTMETALLGIESSEREI	INSGESAMT INLAND AUSLAND	131,0 129,3 142,0	-2,7 - -16,3	-16,7 -16,4 -17,9	157,2 154,7 173,0	+0,7 +2,8 -10,0	+10,2 +10,0 +11,2	140,3 137,8 156,0	+2,0 +4,0 -8,1	144,1 142,0 157,5	-0,9 +1,5 -13,0
27.54	BUNTMETALLGIESSEREI	INSGESAMT INLAND AUSLAND	96,2 90,3 139,8	+0,9 +1,3 -0,9	-11,8 -10,9 -15,9	109,1 101,4 166,2	+4,3 +6,0 -2,7	+14,4 +15,1 +10,7	98,7 91,5 151,6	+3,2 +3,2 +3,0	102,7 95,9 153,0	+2,7 +3,8 -1,9
28	HERSTELLUNG VON METALL- ERZEUGNISSEN	INSGESAMT INLAND AUSLAND	99,7 94,1 127,0	-1,3 -3,3 +6,7	-10,8 -10,8 -10,8	111,8 105,5 142,4	+1,7 -0,4 +10,2	+9,3 +9,3 +9,6	102,1 96,5 128,8	+4,8 +3,2 +10,9	105,8 99,8 134,7	+0,3 -1,8 +8,5
28.1	STAHL- UND LEICHTMETALL- BAU	INSGESAMT INLAND AUSLAND	87,9 82,9 159,4	+2,1 +1,1 +10,7	-5,3 -5,5 -3,7	92,8 87,7 165,6	+1,3 +0,5 +9,0	+13,2 +13,0 +14,3	86,1 81,8 148,0	+9,3 +8,6 +15,3	90,4 85,3 162,5	+1,7 +0,7 +9,8
28.11	HERSTELLUNG VON STAHL- UND LEICHTMETALLKON- STRUKTIONEN	INSGESAMT INLAND AUSLAND	89,6 84,1 161,3	+1,9 +0,7 +10,9	-4,8 -5,2 -1,8	94,1 88,7 164,3	+0,6 -0,8 +11,0	+13,5 +13,3 +15,1	86,6 82,1 144,8	+8,8 +7,6 +17,2	91,9 86,4 162,8	+1,3 -0,1 +10,9
28.12	HERSTELLUNG VON AUSBAU- ELEMENTEN AUS STAHL UND LEICHTMETALL	INSGESAMT INLAND AUSLAND	82,1 78,7 150,0	+3,4 +2,9 +10,0	-6,9 -6,3 -12,9	88,2 84,0 172,3	+4,4 +4,9 +0,4	+12,2 +12,3 +10,5	84,7 80,7 164,4	+12,2 +12,7 +7,5	85,2 81,4 161,2	+3,9 +4,0 +4,7
28.2	KESSEL- UND BEHAELTERBAU (OHNE H.V. DAMPKESSELN)	INSGESAMT INLAND AUSLAND	80,6 69,2 166,8	-1,1 -11,2 +53,7	- -7,1 +32,3	80,6 74,5 126,1	-6,4 -9,0 +7,5	+5,6 +2,5 +22,5	76,9 70,3 126,1	-0,3 -3,8 +18,0	80,6 71,9 146,5	-3,8 -10,0 +29,8
28.21	HERSTELLUNG VON TANKS UND SAMMELBEHAELTERN	INSGESAMT INLAND AUSLAND	91,7 72,3 210,4	+3,1 -14,3 +80,8	+18,0 +1,1 +81,2	77,7 71,5 116,1	-16,9 -21,8 +9,2	+10,8 +5,3 +38,9	77,1 68,5 129,8	-4,5 -9,6 +17,9	84,7 71,9 163,3	-7,1 -18,2 +46,6
28.22	H.V. HEIZKOEPPERN F. ZENTRALHEIZUNGEN UND ZENTRALHEIZUNGSKESSELN	INSGESAMT INLAND AUSLAND	72,5 67,0 121,2	-4,9 -8,7 +20,8	-12,2 -12,5 -11,3	82,6 76,6 136,6	+2,4 +1,9 +6,0	+2,2 +0,7 +11,1	76,7 71,5 122,2	+2,8 +0,4 +17,8	77,6 71,8 128,9	-1,1 -3,4 +12,5
28.3	HERSTELLUNG VON DAMPF- KESSELN (OHNE ZENTRAL- HEIZUNGSKESSEL)	INSGESAMT INLAND AUSLAND	56,8 60,2 39,5	-27,4 -28,1 -22,1	-7,2 -5,0 -20,5	61,2 63,4 49,7	-36,4 -36,8 -34,4	+8,5 +13,0 -14,5	57,5 59,4 47,5	-22,5 -20,3 -34,4	59,0 61,8 44,6	-32,4 -32,8 -29,5

1) EUROPAEISCHE GEMEINSCHAFT FUER KOHLE UND STAHL.

STBA, FS 4, R 2.2, 4/2000

LAND

DAS VERARBEITENDE GEWERBE
= 100
ABTEILUNGEN, GRUPPEN UND KLASSEN
ZWEIGE, AUSGABE 1993 (WZ93)
WERT

INDEX

1999 APR.	VER- AEND. IN % GEGEN APR. 1998	1999 1.V.J	1999 4.V.J	2000 1.V.J	VERAENDERUNG IN % 1.V.J 2000 GEGEN		1998 2.HJ	1999 1.HJ	1999 2.HJ	VERAENDERUNG IN % 2.HJ 1999 GEGEN		1998	1999	VER- AEND. IN % GEGEN 1998	WZ93 SCHL.
					1.V.J 1999	4.V.J 1999				2.HJ 1998	1.HJ 1999				
75,3	-4,3	75,6	73,1	85,9	+13,6	+17,5	73,4	75,7	74,0	+0,8	-2,2	75,6	74,9	-0,9	27.34
70,5	-6,5	70,3	65,4	79,2	+12,7	+21,1	69,2	70,4	68,0	-1,7	-3,4	71,7	69,2	-3,5	
91,1	+1,7	93,1	98,1	107,6	+15,6	+9,7	87,0	93,5	93,5	+7,5	-	88,5	93,5	+5,6	
134,8	+3,3	126,7	129,3	137,0	+8,1	+6,0	122,5	128,2	126,4	+3,2	-1,4	126,8	127,3	+0,4	27.35
141,1	+1,3	135,9	128,7	135,8	-0,1	+5,5	134,7	138,1	127,8	-5,1	-7,5	137,8	133,0	-3,5	
125,6	+6,9	113,3	130,1	138,9	+22,6	+6,8	104,7	113,9	124,4	+18,8	+9,2	110,8	119,1	+7,5	
106,3	-1,7	107,5	110,4	114,2	+6,2	+3,4	105,6	107,8	112,0	+6,1	+3,9	107,9	109,9	+1,9	27.4
96,1	-1,8	96,8	99,4	103,8	+7,2	+4,4	97,6	97,1	101,9	+4,4	+4,9	98,2	99,5	+1,3	
123,0	-1,3	124,9	128,1	131,2	+5,0	+2,4	118,6	125,3	128,3	+8,2	+2,4	123,7	126,8	+2,5	
197,1	+8,1	141,0	125,3	95,7	-32,1	-23,6	139,9	138,6	126,5	-9,6	-8,7	142,1	132,5	-6,8	27.41
120,9	+11,9	127,0	109,2	118,4	-6,8	+8,4	130,4	126,3	120,8	-7,4	-4,4	125,0	123,5	-1,2	
158,6	+4,5	159,4	146,5	65,6	-58,8	-55,2	152,6	154,8	134,0	-12,2	-13,4	164,7	144,4	-12,3	
107,4	+1,2	107,5	110,7	115,8	+7,7	+4,6	104,4	108,0	112,4	+7,7	+4,1	105,5	110,2	+4,5	27.42
99,5	+2,2	98,0	102,1	104,9	+7,0	+2,7	97,5	98,9	103,6	+6,3	+4,8	97,2	101,2	+4,1	
122,3	-0,2	125,2	127,1	136,4	+8,9	+7,3	117,5	125,2	129,0	+9,8	+3,0	121,0	127,1	+5,0	
111,8	+3,7	109,9	120,5	119,0	+8,3	-1,2	112,8	113,1	120,7	+7,0	+6,7	111,0	116,9	+5,3	27.43
104,3	+4,8	99,5	108,7	104,9	+5,4	-3,5	105,2	103,4	109,3	+3,9	+5,7	104,1	106,4	+2,2	
137,6	+0,8	145,9	161,2	167,7	+14,9	+4,0	139,1	146,6	160,2	+15,2	+9,3	135,0	153,4	+13,6	
97,8	-9,6	102,1	107,0	117,3	+14,9	+9,6	99,4	101,7	108,3	+9,0	+6,5	105,0	105,0	-	27.44
83,9	-14,6	89,3	91,4	100,6	+12,7	+10,1	91,0	87,4	93,2	+2,4	+6,6	94,8	90,3	-4,7	
116,5	-4,3	119,4	128,0	139,8	+17,1	+9,2	110,8	121,0	128,8	+16,2	+6,4	118,7	124,9	+5,2	
101,8	+1,3	93,8	96,7	98,9	+5,4	+2,3	102,2	97,2	101,2	-1,0	+4,1	99,7	99,2	-0,5	27.45
88,2	+6,7	84,4	94,8	88,5	+4,9	-6,6	84,0	88,6	103,8	+23,6	+17,2	83,1	96,2	+15,8	
114,2	-2,0	102,4	98,4	108,3	+5,8	+10,1	118,7	105,0	98,9	-16,7	-5,8	114,7	102,0	-11,1	
119,5	+2,8	122,8	116,4	125,0	+1,8	+7,4	114,0	120,9	114,1	+0,1	-5,6	114,4	117,5	+2,7	27.5
112,3	-3,2	114,7	109,0	118,3	+3,1	+8,5	112,1	113,0	107,5	-4,1	-4,9	113,1	110,2	-2,6	
148,8	+26,7	155,9	146,9	152,3	-2,3	+3,7	121,4	153,3	141,1	+16,2	-8,0	119,9	147,2	+22,8	
118,2	+1,0	120,3	116,0	124,1	+3,2	+7,0	108,7	118,8	112,3	+3,3	-5,5	111,4	115,6	+3,8	27.51
109,8	-7,8	110,8	104,4	114,7	+3,5	+9,9	111,5	109,4	102,5	-8,1	-6,3	113,6	105,9	-6,8	
143,2	+29,6	148,4	150,9	152,3	+2,6	+0,9	100,3	147,0	141,8	+41,4	-3,5	104,9	144,4	+37,7	
97,2	-4,4	106,4	89,2	92,6	-13,0	+3,8	114,8	101,9	91,1	-20,6	-10,6	108,1	96,5	-10,7	27.52
85,1	-9,9	89,0	78,0	80,6	-9,4	+3,3	95,1	85,6	79,6	-16,3	-7,0	94,6	82,6	-12,7	
140,8	+10,2	169,0	129,5	135,8	-19,6	+4,9	185,9	160,5	132,6	-28,7	-17,4	156,5	146,5	-6,4	
134,7	+7,9	138,4	130,8	143,3	+3,5	+9,6	126,9	136,5	128,5	+1,3	-5,9	125,9	132,5	+5,2	27.53
129,3	+3,9	133,6	128,7	140,6	+5,2	+9,2	124,7	131,7	126,3	+1,3	-4,1	124,0	129,0	+4,0	
169,7	+33,2	169,9	144,5	160,6	-5,5	+11,1	140,8	166,9	142,7	+1,3	-14,5	138,0	154,8	+12,2	
95,3	-2,5	95,7	96,6	99,5	+4,0	+3,0	90,3	95,2	96,4	+6,8	+1,3	93,2	95,8	+2,8	27.54
89,1	-4,7	88,5	89,0	91,9	+3,8	+3,3	85,3	88,0	89,8	+5,3	+2,0	88,6	88,9	+0,3	
141,1	+9,0	149,2	153,5	155,5	+4,2	+1,3	127,1	148,5	146,0	+14,9	-1,7	127,0	147,2	+15,9	
101,0	+0,1	96,1	109,8	102,8	+7,0	-6,4	108,7	99,3	109,5	+0,7	+10,3	104,8	104,4	-0,4	28
97,3	+1,1	92,2	106,4	97,3	+5,5	-8,6	106,1	95,3	106,2	+0,1	+11,4	101,6	100,8	-0,8	
119,0	-3,6	115,1	126,2	129,4	+12,4	+2,5	121,8	118,2	125,6	+3,1	+6,3	120,3	121,9	+1,3	
86,1	+3,2	76,3	111,0	85,5	+12,1	-23,0	102,7	84,0	105,5	+2,7	+25,6	95,1	94,8	-0,3	28.1
82,0	+3,3	73,0	106,9	81,4	+11,5	-23,9	99,7	79,8	101,8	+2,1	+27,6	91,7	90,8	-1,0	
144,0	+2,8	123,2	169,5	144,2	+17,0	-14,9	144,3	143,8	158,3	+9,7	+10,1	143,7	151,0	+5,1	
87,9	+3,7	76,8	112,3	85,5	+11,3	-23,9	104,5	85,5	107,5	+2,9	+25,7	96,3	96,5	+0,2	28.11
83,5	+3,9	73,9	108,3	81,4	+10,1	-24,8	102,0	81,3	103,9	+1,9	+27,8	93,4	92,6	-0,9	
145,5	+1,8	116,2	165,4	139,3	+19,9	-15,8	137,2	140,9	154,4	+12,5	+9,6	134,0	147,6	+10,1	
79,4	+1,7	74,2	106,3	85,6	+15,4	-19,5	95,9	78,8	98,4	+2,6	+24,9	90,8	88,6	-2,4	28.12
76,5	+1,1	70,0	102,1	81,4	+16,3	-20,3	91,7	74,8	94,3	+2,8	+26,1	85,7	84,5	-1,4	
136,4	+8,3	158,6	190,4	169,2	+6,7	-11,1	179,5	158,1	178,1	-0,8	+12,7	192,7	168,1	-12,8	
81,5	-5,1	75,7	97,2	75,6	-0,1	-22,2	102,9	80,4	99,1	-3,7	+23,3	95,8	89,7	-6,4	28.2
77,9	-0,6	71,5	92,5	70,6	-1,3	-23,7	96,9	75,9	94,7	-2,3	+24,8	90,4	85,3	-5,6	
108,5	-24,0	108,4	131,7	112,5	+5,7	-14,6	147,4	113,6	131,5	-10,8	+15,8	136,6	122,6	-10,2	
88,9	-1,9	77,9	96,4	72,2	-7,3	-25,1	104,4	83,3	95,1	-8,9	+14,2	99,3	89,2	-10,2	28.21
84,4	+9,8	73,0	94,9	67,2	-7,9	-29,2	97,5	78,5	93,9	-3,7	+19,6	91,7	86,2	-6,0	
116,4	-33,3	107,9	105,6	102,9	-4,6	-2,6	146,9	112,3	102,2	-30,4	-9,0	146,0	107,2	-28,6	
76,2	-7,5	74,0	97,7	78,0	+5,4	-20,2	101,7	78,3	102,0	+0,3	+30,3	93,2	90,2	-3,2	28.22
73,4	-7,4	70,5	90,8	73,0	+3,5	-19,6	96,5	74,1	95,3	-1,2	+28,6	89,4	84,7	-5,3	
100,3	-8,4	104,8	158,9	122,6	+17,0	-22,8	148,0	115,1	162,1	+9,5	+40,8	126,8	138,6	+9,3	
78,2	+14,5	72,8	102,4	57,7	-20,7	-43,7	124,6	73,9	118,1	-5,2	+59,8	102,7	96,0	-6,5	28.3
83,7	+15,9	71,5	108,7	59,2	-17,2	-45,5	122,5	75,7	121,0	-1,2	+59,8	104,4	98,4	-5,7	
50,7	+5,0	79,6	70,6	50,1	-37,1	-29,0	135,1	64,8	103,3	-23,5	+59,4	94,6	84,1	-11,1	

2 INDEX DES UMSATZES FUER
 1995
 NACH ABSCHNITTEN, UNTERABSCHNITTEN,
 DER KLASSIFIKATION DER WIRTSCHAFTS
 2.1 ORIGINAL

VOLUMEN

WZ93- SCHL.	WIRTSCHAFTSZWEIG		VERAENDERUNG IN %			VERAENDERUNG IN %			KUMULIERT		2-MONATS- DURCHSCHNITT	
			2000	APR. 2000 GEGEN		2000	MAR. 2000 GEGEN		JAN. 2000	VER- AEND. IN %	MAR. 2000	VER- AEND. IN %
			APR.	APR. 1999	MAR. 2000	MAR.	MAR. 1999	FEB. 2000	APR. 2000	VORJAHR	APR. 2000	VORJAHR
28.4	H.V. SCHMIEDE-, PRESS-, ZIEH-U. STANZTEILEN, GEW. RINGEN U. PULVERM. ERZ.	INSGESAMT INLAND AUSLAND	127,8 122,6 147,4	+3,1 +1,2 +9,5	-13,5 -14,4 -10,3	147,7 143,3 164,3	+7,3 +6,3 +10,7	+8,0 +8,5 +6,3	134,4 130,0 150,9	+7,4 +5,8 +12,9	137,8 133,0 155,9	+5,3 +3,9 +10,2
28.5	OBERFLAECHEVEREDLUNG, WAERMEBEHANDLUNG UND MECHANIK A.N.G.	INSGESAMT INLAND AUSLAND	142,4 141,4 150,1	+8,9 +8,5 +11,6	-12,2 -12,1 -12,6	162,1 180,9 171,7	+15,4 +14,5 +21,6	+8,6 +9,4 +3,2	146,1 144,4 159,8	+15,4 +14,2 +24,5	152,3 151,2 160,9	+12,2 +11,7 +16,7
28.51	OBERFLAECHEVEREDLUNG UND WAERMEBEHANDLUNG	INSGESAMT INLAND AUSLAND	139,9 140,0 139,5	+12,6 +12,9 +11,6	-11,8 -11,6 -13,0	158,7 158,4 160,4	+20,4 +19,5 +26,9	+7,7 +8,9 +0,6	142,4 141,1 150,7	+19,8 +18,4 +29,5	149,3 149,2 150,0	+16,6 +16,3 +19,3
28.52	MECHANIK A.N.G.	INSGESAMT INLAND AUSLAND	145,2 143,0 169,2	+4,8 +4,2 +11,5	-12,6 -12,6 -12,0	166,1 163,7 192,2	+10,1 +9,7 +14,3	+9,7 +9,9 +7,7	150,4 148,0 176,3	+10,8 +10,1 +17,3	155,7 153,4 180,7	+7,6 +7,0 +12,9
28.6	H.V. SCHNEIDWAREN, WERK- ZEUGEN, SCHLOSSERN UND BESCHLAEGEN	INSGESAMT INLAND AUSLAND	104,6 98,4 119,7	-3,4 -5,9 +2,0	-16,3 -15,1 -18,4	125,0 115,9 146,7	+5,0 +1,6 +11,6	+8,6 +7,4 +10,8	112,2 104,9 129,9	+4,8 +1,5 +11,6	114,8 107,2 133,2	+1,0 -2,0 +7,1
28.61	HERSTELLUNG VON SCHNEIDWAREN UND BESTECKEN	INSGESAMT INLAND AUSLAND	68,3 53,0 86,4	-3,8 -24,0 +19,2	-16,0 -11,5 -18,9	81,3 59,9 106,6	-4,5 -26,4 +19,2	+17,3 +8,3 +24,4	71,9 55,4 91,3	+2,6 -23,1 +34,5	74,8 56,5 96,5	-4,2 -25,3 +19,1
28.62	HERSTELLUNG VON WERKZEUGEN	INSGESAMT INLAND AUSLAND	101,7 95,6 116,2	-2,9 -4,9 +1,4	-15,2 -13,8 -17,7	120,0 110,9 141,2	+4,7 +2,8 +8,2	+7,8 +6,5 +10,2	107,6 100,3 124,7	+3,8 +1,6 +8,0	110,9 103,3 128,7	+1,1 -0,9 +5,0
28.63	HERSTELLUNG VON SCHLOSSERN UND BESCHLAEGEN	INSGESAMT INLAND AUSLAND	113,0 106,1 132,5	-3,8 -5,5 +0,2	-17,2 -16,4 -18,9	136,5 126,9 163,4	+6,0 +2,8 +13,9	+8,4 +8,1 +9,4	123,0 114,8 146,0	+5,9 +3,4 +12,1	124,8 116,5 148,0	+1,3 -1,2 +7,3
28.7	HERSTELLUNG VON SONST. EISEN-, BLECH- UND METALLWAREN	INSGESAMT INLAND AUSLAND	96,8 89,7 123,7	-3,7 -6,4 +4,5	-11,3 -11,6 -10,2	109,1 101,5 137,7	+1,8 -1,7 +13,0	+9,1 +8,2 +11,3	98,9 92,4 123,7	+2,1 -0,5 +10,5	103,0 95,6 130,7	-0,9 -4,0 +8,7
28.71	HERSTELLUNG VON BE- HAELTERN AUS EISEN UND STAHL	INSGESAMT INLAND AUSLAND	87,0 80,7 108,1	+0,6 -5,7 +21,1	-8,3 -8,9 -6,6	94,9 88,6 115,8	+0,3 -2,3 +7,6	+13,0 +8,8 +24,8	85,7 81,5 100,1	+1,5 -1,0 +9,3	91,0 84,7 112,0	+0,4 -4,0 +13,7
28.72	H.V. VERPACKUNGEN U. VERSCHLUESSEN AUS EI- SEN-, STAHL U. NE-METALL	INSGESAMT INLAND AUSLAND	97,6 87,6 129,0	-5,2 -6,6 -2,2	-6,0 -7,0 -3,6	103,8 94,2 133,8	-0,7 -7,6 +18,8	+9,8 +7,3 +16,0	95,2 86,5 122,1	-0,6 -4,7 +9,7	100,7 90,9 131,4	-3,0 -7,2 +7,4
28.73	HERSTELLUNG VON DRAHT- WAREN	INSGESAMT INLAND AUSLAND	96,4 78,4 154,5	-12,4 -24,9 +20,6	-13,1 -15,2 -9,2	110,9 92,5 170,1	-4,6 -16,5 +26,8	+4,1 -0,1 +12,6	99,8 84,8 148,3	-1,2 -11,2 +24,8	103,7 85,5 162,3	-8,4 -20,5 +23,7
28.74	H.V. SCHRAUBEN, NIETEN, KETTEN UND FEDERN	INSGESAMT INLAND AUSLAND	110,2 105,8 124,2	-0,8 -1,8 +2,0	-13,2 -13,2 -12,7	126,9 121,9 142,3	+4,0 +2,6 +7,7	+8,2 +8,5 +7,1	116,6 112,0 130,9	+3,9 +2,6 +7,8	118,6 113,9 133,3	+1,7 +0,5 +5,0
28.75	H.V. EISEN-, BLECH- UND METALLWAREN A.N.G.	INSGESAMT INLAND AUSLAND	90,3 86,3 110,4	-2,5 -3,4 +1,3	-11,7 -11,5 -12,7	102,3 97,5 126,5	+3,5 +2,2 +9,0	+10,5 +10,5 +10,4	91,8 87,7 112,5	+3,0 +2,0 +7,0	96,3 91,9 118,5	+0,6 -0,5 +5,2
DK	MASCHINENBAU	INSGESAMT INLAND AUSLAND	99,3 90,5 111,0	-1,4 -4,7 +2,6	-21,5 -19,1 -23,9	126,5 111,8 145,9	+4,7 +1,8 +7,8	+26,5 +19,2 +34,7	105,0 95,7 117,2	+6,4 +3,3 +9,8	112,9 101,2 128,5	+1,9 -1,2 +5,5
29.1	H.V. MASCHINEN F.D. ERZEUG. U. NUTZG.V. MECHAN. ENERGIE (O. LUFT-, STRASS. FAHRZ. BAU)	INSGESAMT INLAND AUSLAND	92,3 86,8 100,0	-7,7 -6,1 -9,4	-26,8 -25,9 -27,7	126,1 117,1 138,4	-6,7 +11,0 -21,5	+22,9 +17,3 +30,1	108,0 101,0 117,7	+5,5 +8,7 +1,9	109,2 102,0 119,2	-7,1 +3,0 -16,8
29.11	H.V. VERBRENNUNGSMOTOREN U. TURBINEN (O. MOT. F. LUFT- U. STRASSENFAHRZEUGE)	INSGESAMT INLAND AUSLAND	64,4 44,5 78,1	-27,9 -27,3 -28,0	-46,4 -52,8 -43,3	120,1 94,3 137,8	-42,0 +20,6 -53,3	+80,9 +53,6 +97,4	104,6 85,2 118,0	+0,2 +37,2 -11,5	92,3 69,4 108,0	-37,7 -0,4 -46,5
29.12	HERSTELLUNG VON PUMPEN UND KOMPRESSOREN	INSGESAMT INLAND AUSLAND	95,1 86,8 105,9	-5,9 -2,0 -9,8	-19,5 -16,3 -22,6	118,1 103,7 136,9	+1,9 +3,2 +0,6	+12,0 +11,3 +12,9	101,9 91,4 115,7	+4,5 +4,5 +4,6	106,6 95,3 121,4	-1,8 +0,7 -4,3
29.13	HERSTELLUNG VON ARMATUREN	INSGESAMT INLAND AUSLAND	93,6 83,6 118,6	-2,2 -6,4 +6,3	-16,4 -17,3 -14,7	112,0 101,1 139,1	+1,8 -3,8 +13,7	+9,9 +8,9 +11,7	100,1 91,0 122,7	+3,2 -1,2 +12,3	102,8 92,4 128,9	-0,1 -4,9 +10,2
29.14	HERSTELLUNG VON LAGERN, GETRIEBEN, ZAHNRAEDERN UND ANTRIEBSSELEMENTEN	INSGESAMT INLAND AUSLAND	110,4 112,9 106,6	-0,8 -2,9 +2,9	-27,7 -29,7 -24,1	152,7 160,6 140,5	+24,3 +27,8 +18,6	+18,5 +19,1 +17,1	124,8 130,4 116,4	+12,0 +12,6 +11,3	131,6 136,8 123,6	+12,4 +13,1 +11,3
29.2	HERSTELLUNG VON SONST. MASCHINEN FUER UNSPEZI- FISCHE VERWENDUNG	INSGESAMT INLAND AUSLAND	97,0 85,7 117,9	-3,7 -5,8 -0,6	-14,4 -17,9 -9,1	113,3 104,4 129,7	-1,3 -1,1 -1,6	+19,9 +21,7 +17,1	97,4 88,8 113,5	+1,5 +0,9 +2,5	105,2 95,1 123,8	-2,4 -3,3 -1,1

STBA, FS 4, R 2.2, 4/2000

LAND

DAS VERARBEITENDE GEWERBE
= 100
ABTEILUNGEN, GRUPPEN UND KLASSEN
ZWEIGE, AUSGABE 1993 (WZ93)
WERT

INDEX

1999 APR.	VER- AEND. IN % GEGEN	1999 1.V.J	1999 4.V.J	2000 1.V.J	VERAENDERUNG IN % 1.V.J 2000 GEGEN		1998 2.HJ	1999 1.HJ	1999 2.HJ	VERAENDERUNG IN % 2.HJ 1999 GEGEN		1998	1999	VER- AEND. IN % GEGEN	WZ93 SCHL.
	APR. 1998				1.V.J 1999	4.V.J 1999				2.HJ 1998	1.HJ 1999			1998	
124,0	+1,6	125,5	124,3	136,5	+8,8	+9,8	121,1	125,0	122,5	+1,2	-2,0	120,5	123,8	+2,7	28.4
121,2	+2,4	123,5	121,6	132,4	+7,2	+8,9	119,2	122,5	120,7	+1,3	-1,5	118,3	121,6	+2,8	
134,6	-0,7	133,2	134,7	152,0	+14,1	+12,8	128,0	134,6	129,4	+1,1	-3,9	128,9	132,0	+2,4	
130,8	+2,2	125,2	136,0	147,3	+17,7	+8,3	127,1	128,3	135,4	+6,5	+5,5	125,4	131,8	+5,1	28.5
130,3	+3,9	125,1	134,9	145,3	+16,1	+7,7	126,2	127,7	134,5	+6,6	+5,3	124,1	131,1	+5,6	
134,5	-9,7	126,4	145,4	163,0	+29,0	+12,1	134,7	132,9	143,0	+6,2	+7,6	135,8	137,9	+1,5	
124,2	-0,6	117,1	132,3	143,2	+22,3	+8,2	122,9	121,2	131,5	+7,0	+8,5	121,0	126,4	+4,5	28.51
124,0	+1,9	117,6	131,9	141,4	+20,2	+7,2	122,6	121,2	131,4	+7,2	+8,4	120,0	126,3	+5,3	
125,0	-14,7	113,5	134,8	154,4	+36,0	+14,5	124,8	121,1	132,1	+5,8	+9,1	127,7	126,6	-0,9	
138,5	+5,3	134,9	140,5	152,1	+12,8	+8,3	132,1	136,6	140,0	+6,0	+2,5	130,6	138,3	+5,9	28.52
137,3	+6,1	133,5	138,2	149,7	+12,1	+8,3	130,2	135,0	137,9	+5,9	+2,1	128,8	136,4	+5,9	
151,8	-1,0	149,8	164,6	178,6	+19,2	+8,5	152,6	154,4	162,9	+6,7	+5,5	150,6	158,6	+5,3	
108,3	-1,9	106,7	112,9	114,8	+7,6	+1,7	108,1	107,3	111,0	+2,7	+3,4	108,2	109,2	+0,9	28.6
104,6	-1,1	102,8	107,0	107,0	+4,1	-	105,7	103,7	105,7	-	+1,9	105,0	104,7	-0,3	
117,3	-3,6	116,1	126,8	133,3	+14,8	+5,1	113,8	116,1	123,7	+8,7	+6,5	116,0	119,9	+3,4	
71,0	-16,1	69,8	81,1	73,1	+4,7	-9,9	82,3	69,2	74,2	-9,8	+7,2	84,6	71,7	-15,2	28.61
69,7	-13,2	72,7	63,0	56,2	-22,7	-10,8	81,5	69,7	56,8	-30,3	-18,5	82,8	63,2	-23,7	
72,5	-19,1	66,4	102,5	92,9	+39,9	-9,4	83,3	68,5	94,8	+13,8	+38,4	86,7	81,6	-5,9	
104,7	-1,5	103,4	111,6	109,5	+5,9	-1,9	106,5	103,5	108,5	+1,9	+4,8	105,2	106,0	+0,8	28.62
100,5	+0,9	98,1	108,0	101,8	+3,8	-5,7	103,7	99,3	105,0	+1,3	+5,7	101,3	102,2	+0,9	
114,6	-6,1	115,8	120,0	127,5	+10,1	+6,3	113,2	113,3	116,6	+3,0	+2,9	114,6	115,0	+0,3	
117,5	-0,8	115,6	119,0	126,3	+9,3	+6,1	113,6	116,9	119,1	+4,8	+1,9	114,7	118,0	+2,9	28.63
112,3	-1,8	110,6	111,1	117,6	+6,3	+5,9	110,3	111,6	111,8	+1,4	+0,2	110,9	111,7	+0,7	
132,2	+1,8	129,5	140,9	150,4	+16,1	+6,7	122,6	131,7	139,3	+13,6	+5,8	125,3	135,5	+8,1	
100,5	-4,0	95,7	96,3	99,6	+4,1	+3,4	100,3	98,0	98,1	-2,2	+0,1	100,4	98,0	-2,4	28.7
95,8	-4,1	92,0	91,2	93,3	+1,4	+2,3	97,5	93,9	93,3	-4,3	-0,6	96,9	93,6	-3,4	
118,4	-3,8	109,8	115,9	123,6	+12,6	+6,6	111,1	113,8	116,2	+4,6	+2,1	113,8	115,0	+1,1	
86,5	-5,9	83,7	96,0	85,3	+1,9	-11,1	87,1	86,3	96,3	+10,6	+11,6	88,4	91,3	+3,3	28.71
85,6	-1,8	81,2	89,0	81,7	+0,6	-8,2	82,0	83,8	90,4	+10,2	+7,9	83,7	87,1	+4,1	
89,3	-16,9	92,3	119,2	97,4	+5,5	-18,3	104,0	94,7	115,7	+11,3	+22,2	104,3	105,2	+0,9	
103,0	-2,5	93,4	95,2	94,4	+1,1	-0,8	96,0	99,6	101,0	+5,2	+1,4	98,1	100,3	+2,2	28.72
93,8	-6,1	89,8	90,2	86,2	-4,0	-4,4	93,6	94,0	95,4	+1,9	+1,5	95,3	94,7	-0,6	
131,9	+6,7	104,4	110,6	119,8	+14,8	+8,3	103,5	117,2	118,3	+14,3	+0,9	106,8	117,7	+10,2	
110,0	+2,4	98,0	91,1	100,9	+3,0	+10,8	97,2	103,2	94,8	-2,5	-8,1	97,6	99,0	+1,4	28.73
104,4	+4,0	92,5	80,8	86,9	-6,1	+7,5	92,2	97,6	86,2	-6,5	-11,7	90,6	91,9	+1,4	
128,1	-1,5	110,7	124,2	146,2	+26,4	+17,7	113,2	121,1	122,4	+8,1	+1,1	120,4	121,7	+1,1	
111,1	-5,8	112,5	105,9	118,7	+5,5	+12,1	110,8	111,4	106,3	-4,1	-4,6	112,2	108,9	-2,9	28.74
107,7	-5,6	109,7	101,2	114,1	+4,0	+12,7	108,4	108,2	102,6	-5,4	-5,2	109,3	105,4	-3,6	
121,8	-6,3	121,3	120,7	133,1	+9,7	+10,3	118,5	121,5	118,1	-0,3	-2,8	121,4	119,8	-1,3	
92,6	-5,3	88,0	93,1	92,3	+4,9	-0,9	98,6	89,9	93,6	-5,1	+4,1	96,9	91,7	-5,4	28.75
89,3	-4,9	84,8	89,4	88,1	+3,9	-1,5	96,4	86,7	90,1	-6,5	+3,9	94,2	88,4	-6,2	
109,0	-6,8	103,8	111,2	113,1	+9,0	+1,7	109,6	105,8	111,2	+1,5	+5,1	110,3	108,5	-1,6	
100,7	-2,3	98,0	116,5	106,8	+9,0	-8,3	115,6	101,9	111,6	-3,5	+9,5	110,1	106,7	-3,1	DK
95,0	-0,5	91,8	109,4	97,4	+6,1	-11,0	107,0	94,9	104,5	-2,3	+10,1	101,1	99,7	-1,4	
108,2	-4,2	106,2	125,9	119,3	+12,3	-5,2	127,1	111,1	120,9	-4,9	+8,8	121,8	116,0	-4,8	
100,0	-3,9	103,2	102,1	113,3	+9,8	+11,0	108,8	101,4	103,4	-5,0	+2,0	108,3	102,4	-5,4	29.1
92,4	-5,4	93,1	98,1	105,8	+13,6	+7,8	99,0	93,6	96,3	-2,7	+2,9	97,6	95,0	-2,7	
110,4	-2,1	117,2	107,5	123,6	+5,5	+15,0	122,2	112,1	113,1	-7,4	+0,9	123,0	112,6	-8,5	
89,3	+1,5	109,4	101,8	118,0	+7,9	+15,9	130,0	95,5	111,0	-14,6	+16,2	124,0	103,3	-16,7	29.11
61,2	-10,0	62,4	98,6	98,7	+58,2	+0,1	91,3	65,5	84,2	-7,8	+28,5	81,7	74,8	-8,4	
108,5	+6,7	141,6	104,0	131,3	-7,3	+26,3	156,5	116,1	129,5	-17,3	+11,5	153,0	122,8	-19,7	
101,1	-2,7	96,3	103,4	104,2	+8,2	+0,8	101,4	100,3	99,5	-1,9	-0,8	100,6	99,9	-0,7	29.12
88,6	-6,4	87,2	95,1	92,9	+6,5	-2,3	95,4	88,8	93,0	-2,5	+4,7	93,1	90,9	-2,4	
117,4	+1,2	108,3	114,2	118,9	+9,8	+4,1	109,3	115,5	108,1	-1,1	-6,4	110,3	111,8	+1,4	
95,7	-8,2	97,4	94,6	102,3	+5,0	+8,1	99,3	97,2	98,0	-1,3	+0,8	100,5	97,6	-2,9	29.13
89,3	-8,7	93,0	87,1	93,5	+0,5	+7,3	94,6	91,5	91,3	-3,5	-0,2	95,3	91,4	-4,1	
111,6	-7,3	108,5	113,1	124,0	+14,3	+9,6	111,1	111,6	114,6	+3,2	+2,7	113,4	113,1	-0,3	
111,3	-4,6	111,4	107,9	129,6	+16,3	+20,1	108,7	111,2	106,5	-2,0	-4,2	111,5	108,8	-2,4	29.14
116,3	-0,1	115,7	113,2	136,2	+17,7	+20,3	111,7	116,0	111,7	-	-3,7	113,2	113,9	+0,6	
103,6	-11,7	104,9	99,7	119,7	+14,1	+20,1	104,2	103,8	98,4	-5,6	-5,2	108,9	101,1	-7,2	
100,7	+4,6	94,4	122,1	97,6	+3,4	-20,1	118,5	100,4	114,9	-3,0	+14,4	107,5	107,7	+0,2	29.2
91,0	+1,8	87,0	114,4	89,8	+3,2	-21,5	110,4	91,4	107,0	+3,1	+17,1	99,9	99,2	-0,7	
118,6	+8,7	108,1	136,5	112,0	+3,6	-17,9	133,5	117,0	129,6	-2,9	+10,8	121,5	123,3	+1,5	

2 INDEX DES UMSATZES FUER
 1995
 NACH ABSCHNITTEN, UNTERABSCHNITTEN,
 DER KLASSIFIKATION DER WIRTSCHAFTS
 2.1 ORIGINAL

VOLUMEN

WZ93- SCHL.	WIRTSCHAFTSZWEIG		VERAENDERUNG IN % APR. 2000 GEGEN			VERAENDERUNG IN % MAR. 2000 GEGEN			KUMULIERT		2-MONATS- DURCHSCHNITT	
			2000 APR.	APR. 1999	MAR. 2000	2000 MAR.	MAR. 1999	FEB. 2000	JAN. 2000 BIS APR. 2000	VER- AEND. IN % GEGEN VORJAHR!	MAR. 2000 UND APR. 2000	VER- AEND. IN % GEGEN VORJAHR!
29.21	HERSTELLUNG VON OEFEN UND BRENNERN	INSGESAMT	72,2	-4,1	-12,8	82,8	-3,7	+30,4	71,8	+3,0	77,5	-4,0
		INLAND	66,6	-8,4	-15,5	77,6	-14,3	+24,0	67,0	-6,4	71,6	-11,7
		AUSLAND	81,9	+1,6	-9,4	90,4	+13,9	+39,5	78,9	+17,9	86,2	+7,8
29.22	HERSTELLUNG VON HEBE- ZEUGEN UND FOERDERMIT- TELN	INSGESAMT	90,2	-7,9	-16,2	107,7	+4,4	+24,8	92,0	+1,2	99,0	-1,6
		INLAND	81,3	-0,2	-16,2	97,0	+6,1	+24,8	82,9	+4,7	89,2	+3,1
		AUSLAND	112,3	-19,1	-16,5	134,5	+1,4	+24,9	114,8	-4,7	123,4	-9,1
29.23	H.V. KAELTE- UND LUFT- TECHN. ERZEUGNISSEN F. GEWERBL. ZWECKE	INSGESAMT	106,3	+1,3	-9,1	116,9	-3,5	+22,5	100,4	+2,1	111,6	-1,3
		INLAND	93,1	-4,4	-14,8	109,3	-6,7	+17,5	94,1	-0,9	101,2	-5,7
		AUSLAND	138,5	+12,5	+2,4	138,2	+3,2	+33,5	115,7	+8,7	136,9	+7,7
29.24	H.V. MASCHINEN FUER UNSPECIFISCHE VERWEN- DUNG A.N.G.	INSGESAMT	101,0	-3,3	-16,2	120,5	-3,8	+14,0	104,2	+1,3	110,8	-3,6
		INLAND	88,0	-11,6	-22,1	112,9	-1,6	+21,7	94,6	-0,4	100,5	-6,2
		AUSLAND	118,0	+6,5	-9,6	130,5	-6,3	+6,3	116,7	+3,0	124,3	-0,6
29.3	HERSTELLUNG VON LAND- U. FORSTWIRTSCHAFTLICHEN MASCHINEN	INSGESAMT	119,7	-4,7	-7,3	129,1	-8,1	+17,4	110,5	-0,8	124,4	-6,5
		INLAND	115,7	-7,4	-8,9	127,0	-11,4	+15,6	109,0	-1,4	121,4	-9,5
		AUSLAND	123,8	-2,1	-5,9	131,5	-4,4	+19,3	112,1	-0,4	127,7	-3,3
29.31	HERSTELLUNG VON ACKER- SCHLEPPERN	INSGESAMT	119,4	-2,5	-10,0	132,6	+5,5	+20,2	108,3	+5,0	126,0	+1,5
		INLAND	118,1	-12,1	-24,6	156,6	+8,1	+24,3	115,3	+5,6	137,4	-1,6
		AUSLAND	120,1	+3,8	+0,8	119,2	+3,7	+17,3	104,4	+4,7	119,7	+3,7
29.32	H.V. SONST. LAND- UND FORSTWIRTSCH. MASCHINEN	INSGESAMT	119,8	-6,0	-5,8	127,2	-14,6	+15,8	111,7	-3,9	123,5	-10,6
		INLAND	114,9	-5,5	-1,6	116,8	-18,3	+12,0	106,8	-3,8	115,9	-12,4
		AUSLAND	127,2	-6,5	-10,8	142,6	-9,6	+20,8	119,0	-4,0	134,9	-8,2
29.4	HERSTELLUNG VON WERK- ZEUGMASCHINEN	INSGESAMT	95,8	-5,5	-45,4	175,3	+42,6	+78,3	115,8	+18,4	135,6	+20,9
		INLAND	92,0	-8,8	-24,7	122,1	-0,1	+29,1	97,4	+0,2	107,1	-4,0
		AUSLAND	100,1	-1,8	-57,5	235,6	+90,5	+130,1	136,8	+38,9	167,9	+48,8
29.5	H.V. MASCHINEN F. SONST. BESTIMMTE WIRTSCHAFTS- ZWEIGE	INSGESAMT	107,8	+7,9	-12,1	122,7	+9,7	+24,1	104,1	+7,9	115,3	+8,9
		INLAND	101,0	+1,0	-11,3	113,9	+3,6	+23,1	97,2	+3,5	107,5	+2,4
		AUSLAND	114,1	+14,2	-12,7	130,7	+15,0	+24,7	110,4	+11,5	122,4	+14,6
29.51	H.V. MASCHINEN F.D. ME- TALLERZ. V. WALZWERKS- EINR. U. GIESSMASCHINEN	INSGESAMT	132,7	+82,5	-1,0	134,0	+121,1	+97,6	103,2	-1,5	133,4	+100,0
		INLAND	125,0	+23,8	-20,4	157,1	+29,7	+12,1	141,7	+6,9	141,1	+27,0
		AUSLAND	135,8	+121,9	+9,1	124,5	+245,8	+224,2	87,5	-6,5	130,2	+167,9
29.52	H.V. BERGWERKS-, BAU- U. BAUSTOFFMASCHINEN	INSGESAMT	101,1	+11,7	-11,1	113,7	+6,1	+24,4	94,2	+12,5	107,4	+8,6
		INLAND	84,7	+6,9	-8,6	92,7	+6,8	+32,1	75,5	+8,8	88,7	+6,9
		AUSLAND	122,5	+16,4	-13,1	140,9	+5,4	+18,5	118,6	+16,0	131,7	+10,2
29.53	H.V. MASCHINEN F. DAS ERNAERHUNGSGEWERBE U.D. TABAKVERARBEITUNG	INSGESAMT	67,6	-15,3	-11,1	76,0	-18,7	+26,0	65,0	-11,0	71,8	-17,2
		INLAND	60,6	-19,5	-10,8	67,9	-14,2	+29,1	58,8	-9,5	64,3	-16,7
		AUSLAND	74,4	-11,4	-11,2	83,8	-21,9	+23,6	71,1	-11,8	79,1	-17,3
29.54	H.V. MASCHINEN F. DAS TEXTIL-, BEKLEIDUNGS- U. LEDEERGEWERBE	INSGESAMT	83,9	+23,7	-9,3	92,5	+7,6	+1,6	83,3	+16,0	88,2	+14,7
		INLAND	87,9	+15,2	-9,0	96,6	+5,3	+12,5	85,6	+11,7	92,3	+9,9
		AUSLAND	82,5	+26,9	-9,4	91,1	+8,3	-1,7	82,5	+17,5	86,8	+16,4
29.55	H.V. MASCHINEN FUER DAS PAPIERGEWERBE	INSGESAMT	75,9	-8,6	-14,6	88,9	-4,4	+32,3	75,3	-8,4	82,4	-6,4
		INLAND	75,8	+6,8	-6,9	81,4	-13,7	+11,4	75,6	-11,8	78,6	-5,0
		AUSLAND	76,0	-16,8	-19,3	94,2	+2,3	+49,3	75,1	-5,8	85,1	-7,2
29.56	H.V. MASCHINEN FUER BESTIMMTE WIRTSCHAFTS- ZWEIGE A.N.G.	INSGESAMT	127,6	+4,3	-13,8	148,1	+11,9	+25,1	125,7	+9,3	137,9	+8,2
		INLAND	117,9	-0,8	-12,1	134,2	+4,7	+23,1	114,3	+3,7	126,1	+2,0
		AUSLAND	138,8	+10,1	-15,4	164,0	+19,4	+26,8	138,8	+15,2	151,4	+15,0
29.6	HERSTELLUNG VON WAFFEN UND MUNITION	INSGESAMT	69,7	-25,2	-16,5	83,5	-31,4	-7,6	77,6	-9,1	76,6	-28,7
		INLAND	66,4	-25,4	-12,1	75,5	-31,9	-20,9	76,0	-5,5	71,0	-29,0
		AUSLAND	80,5	-24,8	-26,3	109,3	-30,1	+47,7	82,5	-18,9	94,9	-28,0
29.7	HERSTELLUNG VON HAUS- HALTSGERAETEN A.N.G.	INSGESAMT	97,0	+3,2	-18,7	119,3	+2,3	+5,5	109,1	+8,3	108,2	+2,8
		INLAND	81,5	-3,8	-22,1	104,6	-2,0	+6,1	95,9	+3,5	93,1	-2,7
		AUSLAND	128,0	+13,9	-13,9	148,7	+8,9	+4,8	135,5	+16,1	138,4	+11,2
29.71	HERSTELLUNG VON ELEKTRI- SCHEN HAUSHALTSGERAETEN	INSGESAMT	100,0	+6,0	-19,1	123,6	+4,3	+5,2	112,8	+10,9	111,8	+5,1
		INLAND	84,0	-1,3	-22,8	108,8	-0,1	+6,1	99,4	+5,5	96,4	-0,6
		AUSLAND	130,7	+16,7	-13,8	151,7	+11,0	+3,8	138,4	+19,2	141,2	+13,5
29.72	H.V. NICHTELEKTR. HEIZ-, KOCH-, HEISSWASSER- U. HEISSLUFTGER. A.N.G.	INSGESAMT	75,4	-17,6	-15,2	88,9	-14,0	+9,1	82,6	-11,5	82,2	-15,7
		INLAND	65,9	-20,1	-15,3	77,8	-15,9	+4,9	73,8	-11,1	71,9	-17,8
		AUSLAND	102,0	-12,7	-15,2	120,3	-10,4	+17,5	107,5	-12,2	111,2	-11,5
DL	H.V. BUEROMASCH., DATENVERARB. GER. U. -EINRICHTG.; ELEKTROT., FEINMECHANIK U. OPTIK	INSGESAMT	125,1	+15,0	-17,3	151,2	+10,3	+12,2	133,0	+18,4	138,2	+12,4
		INLAND	113,5	+13,6	-16,5	136,0	+12,5	+15,5	119,4	+16,8	124,8	+13,0
		AUSLAND	146,2	+17,2	-18,1	178,5	+7,4	+7,9	157,6	+20,8	162,4	+11,6
30	H.V. BUEROMASCHINEN, DATENVERARBEITUNGSGE- RAETEN U. -EINRICHTUNGEN	INSGESAMT	143,4	+58,6	-18,5	175,9	+25,9	+8,8	153,9	+35,1	159,7	+38,7
		INLAND	156,2	+86,6	-21,3	198,5	+38,1	+12,2	168,7	+51,0	177,4	+56,0
		AUSLAND	120,3	+17,3	-10,9	135,0	+2,0	+0,6	126,9	+7,6	127,7	+8,7

LAND

DAS VERARBEITENDE GEWERBE
= 100
ABTEILUNGEN, GRUPPEN UND KLASSEN
ZWEIGE, AUSGABE 1993 (WZ93)
WERT

INDEX

1999 APR.	VER- AEND. IN % GEGEN APR. 1998	1999 1.VJ	1999 4.VJ	2000 1.VJ	VERAENDERUNG IN % 1.VJ 2000 GEGEN		1998 2.HJ	1999 1.HJ	1999 2.HJ	VERAENDERUNG IN % 2.HJ 1999 GEGEN		1998	1999	VER- AEND. IN % GEGEN 1998	WZ93 SCHL.
					1.VJ 1999	4.VJ 1999				2.HJ 1998	1.HJ 1999				
75,3	+13,1	67,8	116,5	71,7	+5,8	-38,5	113,3	71,6	105,0	-7,3	+46,6	93,2	88,3	-5,3	29.21
71,6	+9,3	71,6	108,4	67,4	-5,9	-37,8	107,9	72,2	97,7	-9,5	+35,3	89,0	84,9	-4,6	
80,6	+18,2	62,3	128,3	77,8	+24,9	-39,4	121,0	70,8	115,5	-4,5	+63,1	99,3	93,1	-6,2	
97,9	+5,8	88,6	114,1	92,6	+4,5	-18,8	110,4	97,7	108,0	-2,2	+10,5	101,5	102,9	+1,4	29.22
81,5	+0,1	78,4	102,9	83,4	+6,4	-19,0	95,6	85,9	97,2	+1,7	+13,2	88,8	91,6	+3,2	
138,8	+15,6	114,2	142,1	115,6	+1,2	-18,6	147,7	127,3	135,0	-8,6	+6,0	133,1	131,1	-1,5	
104,9	+10,9	96,1	140,2	98,4	+2,4	-29,8	128,2	105,6	131,8	+2,8	+24,8	113,5	118,7	+4,6	29.23
97,4	+5,8	94,2	135,9	94,4	+0,2	-30,5	134,0	98,6	124,4	-7,2	+26,2	115,6	111,5	-3,5	
123,1	+22,0	100,9	150,7	108,1	+7,1	-28,3	113,8	122,6	149,8	+31,6	+22,2	108,2	136,2	+25,9	
104,4	-0,7	102,4	119,1	105,2	+2,7	-11,7	120,4	104,0	112,4	-6,6	+8,1	111,3	108,2	-2,8	29.24
99,6	-0,3	93,5	111,8	96,8	+3,5	-13,4	109,3	95,1	106,1	-2,9	+11,6	102,0	100,6	-1,4	
110,8	-1,2	114,1	128,9	116,3	+1,9	-9,8	135,1	115,7	120,6	-10,7	+4,2	123,5	118,1	-4,4	
125,6	+9,5	106,7	81,0	107,4	+0,7	+32,6	94,6	112,0	84,9	-10,3	-24,2	104,1	98,4	-5,5	29.3
124,9	+9,1	105,7	65,9	106,7	+0,9	+61,9	82,6	112,5	75,2	-9,0	-33,2	101,1	93,8	-7,2	
126,4	+9,8	107,8	96,7	108,1	+0,3	+11,8	107,1	111,6	94,9	-11,4	-15,0	107,3	103,3	-3,7	
122,4	+35,2	96,6	98,2	104,6	+8,3	+6,5	90,9	103,3	91,6	+0,8	-11,3	89,5	97,4	+8,8	29.31
134,4	+63,9	100,8	75,3	114,3	+13,4	+51,8	69,7	115,6	76,1	+9,2	-34,2	83,9	95,9	+14,3	
115,7	+21,4	94,3	111,0	99,2	+5,2	-10,6	102,7	96,5	100,2	-2,4	+3,8	92,6	98,3	+6,2	
127,4	-0,9	112,4	71,2	109,0	-3,0	+53,1	96,7	117,0	81,1	-16,1	-30,7	112,4	99,0	-11,9	29.32
121,6	-3,3	107,4	62,7	104,1	-3,1	+66,0	87,1	111,4	74,9	-14,0	-32,8	107,0	93,2	-12,9	
136,1	+2,5	119,8	83,9	116,2	-3,0	+38,5	111,0	125,2	90,2	-18,7	-28,0	120,4	107,7	-10,5	
101,4	+1,6	96,6	130,6	122,5	+26,8	-6,2	116,1	102,4	120,5	+3,8	+17,7	106,5	111,4	+4,6	29.4
100,9	+4,3	96,0	126,3	99,1	+3,2	-21,5	114,1	100,3	117,8	+3,2	+17,4	103,9	109,0	+4,9	
101,9	-1,4	97,3	135,5	149,0	+53,1	+10,0	118,3	104,7	123,4	+4,3	+17,9	109,5	114,1	+4,2	
99,9	-7,0	95,4	120,4	102,8	+7,8	-14,6	120,4	102,7	114,5	-4,9	+11,5	115,0	108,6	-5,6	29.5
100,0	+1,2	91,8	113,5	95,9	+4,5	-15,5	110,4	97,6	108,9	-1,4	+11,6	104,5	103,3	-1,1	
99,9	-13,3	98,7	126,7	109,1	+10,5	-13,9	129,4	107,4	119,5	-7,7	+11,3	124,4	113,4	-8,8	
72,7	+17,1	115,5	119,6	93,4	-19,1	-21,9	123,7	158,6	96,4	-22,1	-39,2	118,4	127,5	+7,7	29.51
101,0	-16,5	143,0	128,3	147,3	+3,0	+14,8	137,3	181,2	126,4	-7,9	-30,2	149,5	153,8	+2,9	
61,2	+61,1	104,4	116,1	71,4	-31,6	-38,5	118,1	149,5	84,2	-28,7	-43,7	105,7	116,8	+10,5	
90,5	-4,3	81,4	98,9	91,9	+12,9	-7,1	97,2	89,1	94,5	-2,8	+7,3	98,4	91,3	-7,2	29.52
79,2	+4,5	66,1	81,6	72,5	+9,7	-11,2	80,3	72,9	78,4	-2,4	+7,5	77,0	75,6	-1,8	
105,2	-11,6	101,1	121,5	117,2	+15,9	-3,5	119,1	107,7	115,4	-3,1	+7,1	126,2	111,5	-11,6	
79,8	+5,6	70,7	100,9	64,2	-9,2	-36,4	97,6	78,5	91,8	-5,9	+16,9	87,8	85,1	-3,1	29.53
75,3	+21,3	61,6	81,1	58,1	-5,7	-28,4	78,7	68,8	76,0	-3,4	+10,5	73,5	72,4	-1,5	
84,0	-5,2	79,5	120,1	70,0	-11,9	-41,7	115,9	87,8	107,1	-7,6	+22,0	101,7	97,4	-4,2	
67,8	-37,9	73,1	90,2	83,1	+13,7	-7,9	94,8	72,7	85,4	-9,9	+17,5	100,6	79,1	-21,4	29.54
76,3	-10,3	76,7	97,0	84,8	+10,6	-12,6	92,1	76,7	89,5	-2,8	+16,7	89,8	83,1	-7,5	
65,0	-44,4	71,9	87,9	82,5	+14,7	-6,1	95,7	71,4	84,1	-12,1	+17,8	104,2	77,7	-26,4	
83,0	-8,8	81,9	108,7	75,1	-8,3	-30,9	132,3	81,5	122,1	-7,7	+49,8	113,4	101,8	-10,2	29.55
71,0	-22,2	90,5	102,8	75,5	-16,6	-26,6	116,9	83,3	124,7	+6,7	+49,7	105,8	104,0	-1,7	
91,3	+0,7	75,9	112,8	74,8	-1,4	-33,7	143,1	80,3	120,3	-15,9	+49,8	118,6	100,3	-15,4	
122,3	-1,3	112,5	143,5	125,0	+11,1	-12,9	140,0	120,2	136,5	-2,5	+13,6	131,0	128,9	-2,1	29.56
118,9	+2,3	107,3	134,6	113,1	+5,4	-16,0	128,9	113,0	127,6	-1,0	+12,9	120,9	120,3	-0,5	
126,1	-5,0	118,6	153,7	138,8	+17,0	-9,7	152,8	128,6	146,7	-4,0	+14,1	142,6	137,6	-3,5	
93,2	-9,5	82,8	151,8	80,2	-3,1	-47,2	168,3	94,5	124,4	-26,1	+31,6	137,1	109,5	-20,1	29.6
89,0	-2,2	77,5	130,1	79,2	+2,2	-39,1	146,2	83,8	108,9	-25,5	+30,0	121,1	96,3	-20,5	
107,1	-24,4	99,9	221,9	83,2	-16,7	-62,5	239,4	129,4	174,8	-27,0	+35,1	188,6	152,1	-19,4	
94,0	-10,0	102,9	119,5	113,1	+9,9	-5,4	111,1	100,4	113,6	+2,3	+13,1	109,1	107,0	-1,9	29.7
84,7	-8,2	95,3	106,5	100,7	+5,7	-5,4	101,7	91,0	101,7	-	+11,8	98,6	96,3	-2,3	
112,4	-12,6	118,1	145,6	137,9	+16,8	-5,3	129,9	119,2	137,1	+5,5	+15,0	130,0	128,1	-1,5	
94,3	-10,8	104,2	120,1	117,1	+12,4	-2,5	111,1	101,9	114,6	+3,2	+12,5	109,5	108,2	-1,2	29.71
85,1	-8,6	97,3	106,7	104,5	+7,4	-2,1	101,8	92,6	102,8	+1,0	+11,0	99,1	97,7	-1,4	
112,0	-13,6	117,4	145,6	141,0	+20,1	-3,2	128,7	119,6	137,1	+6,5	+14,6	129,2	128,3	-0,7	
91,5	-4,5	93,9	115,8	85,0	-9,5	-26,6	111,5	89,8	105,8	-5,1	+17,8	106,3	97,8	-8,0	29.72
82,5	-5,5	83,1	105,2	76,4	-8,1	-27,4	100,8	80,6	95,1	-5,7	+18,0	95,0	87,9	-7,5	
116,9	-2,5	124,3	145,9	109,3	-12,1	-25,1	141,5	115,9	136,2	-3,7	+17,5	138,4	126,1	-8,9	
108,8	+0,5	113,5	140,2	135,7	+19,6	-3,2	118,3	115,2	136,9	+15,7	+18,8	114,1	126,0	+10,4	DL
99,9	+0,7	102,9	129,3	121,3	+17,9	-6,2	109,1	105,2	125,3	+14,8	+19,1	105,2	115,2	+9,5	
124,7	-	132,4	159,9	161,4	+21,9	+0,9	134,7	133,1	157,7	+17,1	+18,5	130,1	145,4	+11,8	
90,4	-20,4	121,7	170,2	157,3	+29,3	-7,6	119,6	121,0	158,4	+32,4	+30,9	120,6	139,7	+15,8	30
83,7	-23,8	121,0	188,6	172,9	+42,9	-8,3	116,6	123,8	174,6	+49,7	+41,0	118,4	149,2	+26,0	
102,6	-14,8	122,9	136,8	129,1	+5,0	-5,6	125,0	116,2	129,0	+3,2	+11,0	124,5	122,6	-1,5	

2 INDEX DES UMSATZES FUER
 1995
 NACH ABSCHNITTEN, UNTERABSCHNITTEN,
 DER KLASSIFIKATION DER WIRTSCHAFTS
 2.1 ORIGINAL

VOLUMEN

WZ93- SCHL.	WIRTSCHAFTSZWEIG		VERAENDERUNG IN % APR. 2000 GEGEN			VERAENDERUNG IN % MAR. 2000 GEGEN			KUMULIERT		2-MONATS- DURCHSCHNITT	
			2000 APR.	APR. 1999	MAR. 2000	2000 MAR.	MAR. 1999	FEB. 2000	JAN. 2000 BIS APR. 2000	VER- AEND. IN % GEGEN VORJAHR!	MAR. 2000 UND APR. 2000	VER- AEND. IN % GEGEN VORJAHR!
30.01	HERSTELLUNG VON BUERO- MASCHINEN	INSGESAMT	74,2	-	-32,2	109,5	+8,3	+18,3	87,5	+13,3	91,9	+4,8
		INLAND	60,5	+0,3	-28,8	85,0	+23,4	+36,9	67,1	+13,3	72,8	+12,7
		AUSLAND	89,3	-0,1	-34,5	136,3	-0,2	+8,1	109,9	+13,4	112,8	-0,2
30.02	HERSTELLUNG VON DATEN- VERARBEITUNGSGERAETEN UND -EINRICHTUNGEN	INSGESAMT	153,7	+65,4	-17,3	185,8	+27,8	+8,0	163,7	+37,2	169,8	+42,4
		INLAND	167,4	+93,5	-21,0	211,8	+38,9	+11,2	180,7	+53,3	189,6	+58,7
		AUSLAND	126,7	+20,3	-5,9	134,7	+2,4	-0,9	130,5	+6,7	130,7	+10,3
31	HERSTELLUNG VON GERAETEN DER ELEKTRIZITAETSERZEU- GUNG, -VERTEILUNG U. AE.	INSGESAMT	108,5	+3,0	-20,1	135,8	+0,7	+16,8	117,5	+8,3	122,2	+1,7
		INLAND	103,5	+1,8	-19,3	128,2	+5,7	+19,8	110,5	+7,7	115,9	+3,9
		AUSLAND	120,0	+5,5	-21,6	153,0	-7,7	+11,4	133,5	+9,6	136,5	-2,4
31.1	HERSTELLUNG VON ELEKTRO- MOTOREN, GENERATOREN UND TRANSFORMATOREN	INSGESAMT	129,8	+4,9	-23,6	169,8	-11,7	+17,8	151,2	+13,5	149,8	-5,2
		INLAND	111,6	+1,8	-23,9	146,7	+6,0	+12,8	132,1	+16,1	129,2	+4,2
		AUSLAND	166,4	+9,4	-23,1	216,5	-28,0	+25,4	189,9	+10,3	191,5	-15,4
31.2	HERSTELLUNG VON ELEK- TRIZITAETVERTEILUNGS- U. -SCHALTEINRICHTUNGEN	INSGESAMT	92,4	-3,3	-22,2	118,8	-1,7	+16,7	101,6	+3,0	105,6	-2,5
		INLAND	87,5	-7,0	-21,0	110,7	-3,3	+16,5	95,7	+1,1	99,1	-5,0
		AUSLAND	103,9	+4,7	-24,5	137,7	+1,3	+17,0	115,6	+7,1	120,8	+2,7
31.3	H.V. ISOLIERTEN ELEK- TROKABELN, -LEITUNGEN U. -DRAEHTEN	INSGESAMT	126,4	+4,2	-8,3	137,8	+4,2	+7,2	124,7	+8,4	132,1	+4,2
		INLAND	115,4	-	-9,3	127,3	+5,6	+6,4	115,9	+7,9	121,4	+2,9
		AUSLAND	166,0	+16,2	-5,4	175,4	+0,5	+8,9	156,4	+9,6	170,7	+7,6
31.4	HERSTELLUNG VON AKKUMU- LATOREN UND BATTERIEN	INSGESAMT	100,5	+4,0	-17,5	121,8	+10,1	+13,5	108,3	+10,5	111,2	+7,3
		INLAND	95,7	-0,6	-20,3	120,1	+7,1	+15,5	105,6	+7,4	107,9	+3,6
		AUSLAND	108,4	+11,6	-12,9	124,5	+15,1	+10,5	112,6	+15,5	116,5	+13,4
31.5	HERSTELLUNG VON ELEK- TRISCHEN LAMPEN UND LEUCHTEN	INSGESAMT	103,2	+3,4	-17,3	124,8	+6,8	+6,7	113,5	+8,9	114,0	+5,2
		INLAND	89,6	+2,6	-18,0	109,3	+3,1	+5,2	100,6	+7,0	99,5	+2,9
		AUSLAND	134,7	+4,5	-16,2	160,7	+12,9	+9,1	143,4	+12,2	147,7	+8,9
31.6	HERSTELLUNG VON ELEK- TRISCHEN AUSRUESTUNGEN A.N.G.	INSGESAMT	123,1	+12,3	-17,3	148,9	+15,5	+22,4	124,4	+12,8	136,0	+14,0
		INLAND	132,8	+17,6	-16,2	158,4	+22,5	+40,9	127,5	+13,2	145,6	+20,2
		AUSLAND	102,0	-0,5	-20,4	128,2	+0,2	-9,7	117,6	+11,7	115,1	-0,1
31.61	H.V. ELEKTR. AUSRUE- STUNGEN F. MOTOREN U. FAHRZEUGE A.N.G.	INSGESAMT	125,2	-0,7	-17,1	151,0	+10,5	+20,6	129,0	+3,4	138,1	+5,1
		INLAND	134,4	-0,1	-17,8	163,5	+12,1	+23,8	137,4	+3,2	149,0	+6,3
		AUSLAND	105,1	-2,2	-14,9	123,5	+6,4	+12,1	110,4	+3,9	114,3	+2,2
31.62	HERSTELLUNG VON SONST. ELEKTR. AUSRUESTUNGEN A.N.G.	INSGESAMT	120,6	+32,2	-17,7	146,5	+21,8	+24,4	119,2	+26,7	139,6	+26,3
		INLAND	131,0	+48,0	-14,2	152,7	+37,9	+69,5	115,2	+30,1	141,9	+42,5
		AUSLAND	98,5	+1,7	-26,2	133,4	-5,3	-24,6	125,5	+20,4	116,0	-2,4
32	RUNDFUNK-, FERNSEH- UND NACHRICHTENTECHNIK	INSGESAMT	163,4	+26,9	-11,3	184,3	+22,1	+5,1	169,4	+33,7	173,9	+24,3
		INLAND	139,7	+24,7	-6,3	149,1	+27,5	+9,6	139,8	+32,6	144,4	+26,1
		AUSLAND	191,9	+28,8	-15,3	226,5	+18,1	+1,7	205,0	+34,5	209,2	+22,8
32.1	HERSTELLUNG VON ELEKTRO- NISCHEN BAUELEMENTEN	INSGESAMT	208,7	+74,1	-17,8	253,9	+61,1	+9,7	215,2	+53,7	231,3	+66,6
		INLAND	185,3	+59,1	-17,9	225,8	+65,3	+35,7	184,3	+50,4	205,6	+62,4
		AUSLAND	225,0	+84,0	-17,7	273,4	+58,9	-1,2	236,7	+55,6	249,2	+63,3
32.2	H.V. NACHRICHTENTECHNI- SCHEN GERAETEN UND EINRICHTUNGEN	INSGESAMT	180,9	+6,6	-5,1	190,7	-0,4	-0,6	189,6	+24,4	185,8	+2,9
		INLAND	145,1	+14,5	+3,0	140,9	+13,3	-1,7	145,1	+30,0	143,0	+13,9
		AUSLAND	242,9	-0,5	-12,2	276,8	-10,0	+0,4	266,6	+19,6	259,9	-5,8
32.3	H.V. RUNDFUNK- U. FERN- SEHGER. SOWIE PHONO- U. VIDEOTECHN. GERAETEN	INSGESAMT	80,2	+14,6	-12,1	91,2	+22,9	+11,9	81,1	+20,1	85,7	+18,9
		INLAND	89,5	+12,3	-9,0	98,3	+15,4	+2,6	90,9	+15,9	93,9	+13,8
		AUSLAND	68,6	+18,7	-16,5	82,2	+36,3	+29,4	68,7	+27,5	75,4	+27,6
33	MEDIZIN-, MESS-, STEUER- UND REGELUNGSTECHNIK, OPTIK	INSGESAMT	112,2	+8,4	-18,9	138,3	+9,8	+15,6	118,6	+13,5	125,3	+9,2
		INLAND	92,6	+0,4	-17,8	112,6	+0,2	+14,8	98,2	+5,0	102,6	+0,3
		AUSLAND	145,2	+18,2	-19,9	181,3	+21,8	+16,3	153,0	+24,2	163,3	+20,3
33.1	H.V. MEDIZINISCHEN GE- RAETEN UND ORTHOPAEDI- SCHEN VORRICHTUNGEN	INSGESAMT	109,1	+4,5	-14,2	127,2	+1,0	+8,3	114,0	+9,0	118,2	+2,6
		INLAND	90,1	+5,3	-12,1	102,5	-5,1	+10,2	91,9	+4,6	96,3	-0,5
		AUSLAND	139,1	+3,7	-16,4	166,3	+7,6	+6,5	149,0	+13,6	152,7	+5,7
33.2	H.V. MESS-, KONTROLL-, NAVIGATIONS- U. AE. INSTRU- MENTEN U. VORRICHTUNGEN	INSGESAMT	114,4	+10,6	-17,2	138,2	+9,2	+16,9	118,4	+13,1	126,3	+9,8
		INLAND	93,0	-2,7	-17,0	112,1	-4,2	+10,8	99,4	+3,0	102,6	-3,5
		AUSLAND	151,8	+29,9	-17,3	183,6	+28,4	+24,3	151,4	+27,2	167,7	+29,0
33.3	HERSTELLUNG VON INDU- STRIELLEN PROZESS- STEUERUNGSANLAGEN	INSGESAMT	119,5	+11,0	-47,3	226,7	+90,3	+54,7	158,7	+43,8	173,1	+52,6
		INLAND	107,6	-6,5	-39,2	177,1	+65,8	+84,5	124,2	+15,4	142,4	+28,3
		AUSLAND	192,6	+206,2	-63,6	529,5	+172,8	+16,3	369,6	+189,0	361,1	+181,0
33.4	HERSTELLUNG VON OPTI- SCHEN UND FOTOGRAFI- SCHEN GERAETEN	INSGESAMT	116,8	+9,7	-20,6	147,1	+10,6	+13,7	126,2	+17,5	132,0	+10,2
		INLAND	94,3	+5,0	-19,1	116,6	+4,4	+9,6	103,4	+10,5	105,5	+4,7
		AUSLAND	149,6	+13,7	-21,8	186,3	+16,1	+17,1	155,4	+24,1	166,0	+15,0
33.5	HERSTELLUNG VON UHREN	INSGESAMT	79,4	+7,4	-11,1	89,3	-3,7	+9,0	79,2	+3,8	84,4	+1,3
		INLAND	71,6	+10,0	-5,3	75,6	-20,2	+5,0	69,8	-4,0	73,6	-7,9
		AUSLAND	90,3	+4,9	-16,6	108,3	+20,3	+13,4	92,2	+13,3	99,3	+12,7

STBA, FS 4, R 2.2, 4/2000

LAND

DAS VERARBEITENDE GEWERBE
= 100
ABTEILUNGEN, GRUPPEN UND KLASSEN
ZWEIGE, AUSGABE 1993 (WZ93)
WERT

INDEX

1999 APR.	VER- ÄND. IN % GEGEN APR. 1998	1999 1.VJ	1999 4.VJ	2000 1.VJ	VERÄNDERUNG IN % 1.VJ 2000 GEGEN		1998 2.HJ	1999 1.HJ	1999 2.HJ	VERÄNDERUNG IN % 2.HJ 1999 GEGEN		1998	1999	VER- ÄND. IN % GEGEN 1998	WZ93 SCHL.
					1.VJ	4.VJ				2.HJ	1.HJ				
					1999	1999				1999	1999				
74,2	-14,6	78,2	93,4	91,9	+17,5	-1,6	98,2	80,2	92,9	-5,4	+15,8	96,3	86,6	-10,1	30.01
60,3	-19,8	58,9	74,0	69,3	+17,7	-6,4	71,5	61,6	67,5	-5,6	+9,6	78,2	64,5	-17,5	
89,4	-10,3	99,4	114,9	116,7	+17,4	+1,6	127,6	100,7	120,9	-5,3	+20,1	116,3	110,8	-4,7	
92,9	-21,0	128,1	181,6	167,1	+30,4	-8,0	122,8	127,1	168,1	+36,9	+32,3	124,2	147,6	+18,8	30.02
86,5	-24,1	128,3	202,1	185,1	+44,3	-8,4	122,0	131,1	187,2	+53,4	+42,8	123,2	159,1	+29,1	
105,3	-15,6	127,9	141,5	131,7	+3,0	-6,9	124,4	119,4	130,7	+5,1	+9,5	126,2	125,1	-0,9	
105,3	+0,2	109,5	118,1	120,5	+10,0	+2,0	110,9	109,6	119,3	+7,6	+8,9	108,7	114,4	+5,2	31
101,7	+1,5	102,8	115,3	112,8	+3,7	-2,2	108,8	103,4	113,5	+4,3	+9,8	104,6	108,4	+3,6	
113,7	-2,3	124,5	124,4	137,9	+10,8	+10,9	115,9	123,7	132,4	+14,2	+7,0	118,1	128,0	+8,4	
123,7	+16,3	136,3	144,5	158,4	+16,2	+9,6	103,6	130,7	147,3	+42,2	+12,7	102,6	139,0	+35,5	31.1
109,6	+11,8	115,2	140,6	138,9	+20,6	-1,2	99,1	114,2	131,9	+33,1	+15,5	96,5	123,0	+27,5	
152,1	+23,3	178,9	152,2	197,7	+10,5	+29,9	112,7	164,2	178,2	+58,1	+8,5	115,0	171,2	+48,9	
95,6	-7,3	99,6	105,0	104,7	+5,1	-0,3	112,5	100,5	108,1	-3,9	+7,6	110,4	104,3	-5,5	31.2
94,1	-3,9	94,9	101,3	98,4	+3,7	-2,9	109,4	95,1	103,4	-5,5	+8,7	105,0	99,2	-5,5	
99,2	-14,0	110,8	113,8	119,4	+7,8	+4,9	120,0	113,2	119,3	-0,6	+5,4	123,2	116,2	-5,7	
121,3	-12,0	112,9	122,9	124,1	+9,9	+1,0	131,2	115,9	129,9	-1,0	+12,1	130,7	122,9	-6,0	31.3
115,4	-7,0	104,7	115,7	116,0	+10,8	+0,3	120,0	108,1	120,0	-	+11,0	117,9	114,0	-3,3	
142,8	-23,9	142,7	143,2	153,2	+7,4	+2,7	171,6	143,9	165,5	-3,6	+15,0	176,5	154,7	-12,4	
96,6	-9,9	98,5	123,8	110,9	+12,6	-10,4	106,3	99,1	115,4	+8,6	+16,4	106,0	107,3	+1,2	31.4
96,3	-11,6	98,9	118,3	108,9	+10,1	-7,9	106,9	98,3	111,6	+4,4	+13,5	105,5	104,9	-0,6	
97,1	-7,0	97,7	132,6	114,0	+16,7	-14,0	105,2	100,5	121,5	+15,5	+20,9	106,9	111,0	+3,8	
99,8	+1,7	105,7	123,9	117,0	+10,7	-5,6	104,2	102,3	115,9	+11,2	+13,3	101,4	109,1	+7,6	31.5
87,3	-1,2	96,3	112,7	104,3	+8,3	-7,5	98,3	91,6	106,4	+8,2	+16,2	94,0	99,0	+5,3	
128,9	+7,1	127,4	149,9	146,3	+14,8	-2,4	117,8	127,0	137,8	+17,0	+8,5	118,4	132,4	+11,8	
109,6	+7,5	110,5	120,7	124,8	+12,9	+3,4	110,9	113,9	119,3	+7,6	+4,7	107,0	116,6	+9,0	31.6
112,9	+9,7	112,4	126,3	125,7	+11,8	-0,5	115,3	116,0	121,5	+5,4	+4,7	109,4	118,8	+8,6	
102,5	+2,5	106,2	108,6	122,8	+15,6	+13,1	101,2	109,4	114,3	+12,9	+4,5	101,9	111,8	+9,7	
126,1	+9,7	124,3	126,8	130,2	+4,7	+2,7	115,9	124,3	123,1	+6,2	-1,0	114,9	123,7	+7,7	31.61
134,5	+12,7	132,7	136,7	138,4	+4,3	+2,0	124,7	132,3	131,8	+5,7	-0,4	121,7	132,1	+8,5	
107,5	+2,2	105,9	107,2	112,2	+5,9	+4,7	96,3	106,6	103,8	+7,8	-2,6	99,8	105,2	+5,4	
91,2	+4,1	95,0	113,9	118,7	+24,9	+4,2	105,3	102,3	114,9	+9,1	+12,3	98,2	108,6	+10,6	31.62
88,5	+4,9	89,6	115,7	111,3	+24,2	-3,8	104,6	97,6	109,8	+5,0	+12,5	95,4	103,7	+8,7	
96,9	+2,8	106,6	110,2	134,5	+26,2	+22,1	106,7	112,5	125,9	+18,0	+11,9	104,2	119,2	+14,4	
128,8	+9,1	126,0	186,4	171,4	+36,0	-8,0	139,0	131,8	180,9	+30,1	+37,3	128,0	156,3	+22,1	32
112,0	+12,7	103,2	155,2	139,8	+35,5	-9,9	113,1	110,9	153,1	+35,4	+38,1	106,7	132,0	+23,7	
149,0	+6,0	153,5	223,9	209,3	+36,4	-6,5	170,2	156,8	214,2	+25,9	+36,6	153,6	185,5	+20,8	
119,9	-12,3	146,6	222,7	217,4	+48,3	-2,4	151,7	141,7	195,9	+29,1	+38,2	143,6	168,8	+17,5	32.1
116,5	-10,5	124,5	164,4	184,0	+47,8	+11,9	134,4	125,8	156,7	+16,6	+24,6	133,9	141,3	+5,5	
122,3	-13,4	162,0	263,4	240,6	+48,5	-8,7	163,9	152,7	223,3	+36,2	+46,2	150,4	188,0	+25,0	
169,7	+26,6	146,6	216,5	192,5	+31,3	-11,1	163,3	162,6	227,0	+39,0	+39,6	146,8	194,8	+32,7	32.2
126,7	+28,5	106,6	178,2	145,1	+36,1	-18,6	114,3	121,0	181,5	+58,8	+50,0	105,2	151,2	+43,7	
244,1	+25,1	215,9	282,8	274,5	+27,1	-2,9	247,9	234,4	305,8	+23,4	+30,5	218,7	270,1	+23,5	
70,0	+1,0	66,7	92,4	81,4	+22,0	-11,9	82,9	67,8	84,8	+2,3	+25,1	77,8	76,3	-1,9	32.3
79,7	+7,4	77,9	102,8	91,4	+17,3	-11,1	92,3	78,3	95,2	+3,1	+21,6	86,0	86,8	+0,9	
57,8	-8,5	52,6	79,2	68,8	+30,8	-13,1	71,2	54,6	71,6	+0,6	+31,1	67,5	63,1	-6,5	
103,5	+1,1	104,8	125,5	120,7	+15,2	-3,8	111,5	106,8	118,6	+6,4	+11,0	107,9	112,7	+4,4	33
92,2	+0,9	94,0	110,6	100,1	+6,5	-9,5	102,6	95,0	104,3	+1,7	+9,8	98,8	99,7	+0,9	
122,8	+1,5	123,3	150,8	155,5	+26,1	+3,1	126,7	126,7	142,8	+12,7	+12,7	123,4	134,7	+9,2	
104,4	-3,3	104,7	119,5	115,6	+10,4	-3,3	117,9	105,5	115,0	-2,5	+9,0	114,2	110,3	-3,4	33.1
85,6	-8,5	88,7	100,6	92,5	+4,3	-8,1	100,8	89,5	96,8	-4,0	+8,2	99,9	93,1	-6,8	
134,2	+2,5	130,2	149,4	152,3	+17,0	+1,9	145,2	130,9	144,0	-0,8	+10,0	137,0	137,5	+0,4	
103,4	+1,5	105,2	129,4	119,7	+13,8	-7,5	108,6	107,4	120,9	+11,3	+12,6	105,4	114,1	+8,3	33.2
95,6	+3,8	96,8	113,9	101,5	+4,9	-10,9	102,9	97,6	106,6	+3,6	+9,2	98,3	102,1	+3,9	
116,9	-1,8	119,7	156,2	151,3	+26,4	-3,1	118,5	124,3	145,6	+22,9	+17,1	117,7	135,0	+14,7	
107,7	+20,6	111,3	167,4	171,7	+54,3	+2,6	137,6	120,0	150,3	+9,2	+25,3	119,8	135,1	+12,8	33.3
115,1	+31,4	105,0	169,6	129,7	+23,5	-23,5	138,9	116,3	149,4	+7,6	+28,5	118,4	132,9	+12,2	
62,9	-36,7	149,6	154,3	428,5	+186,4	+177,7	129,8	142,3	156,0	+20,2	+9,6	128,6	149,1	+15,9	
106,5	+8,1	107,7	118,9	129,3	+20,1	+8,7	102,8	109,7	115,5	+12,4	+5,3	102,6	112,6	+9,7	33.4
89,8	+0,8	94,9	97,8	106,4	+12,1	+8,8	93,1	93,2	97,3	+4,5	+4,4	93,3	95,2	+2,0	
128,1	+16,0	124,2	146,0	158,7	+27,8	+8,7	115,3	131,1	138,9	+20,5	+5,9	114,6	135,0	+17,8	
73,9	-8,3	77,1	93,8	79,1	+2,6	-15,7	81,9	76,0	85,1	+3,9	+12,0	80,8	80,5	-0,4	33.5
65,1	-6,9	75,2	85,4	69,2	-8,0	-19,0	77,2	70,8	76,9	-0,4	+8,6	73,7	73,9	+0,3	
86,1	-9,9	79,8	105,6	92,8	+16,3	-12,1	88,4	83,3	96,3	+8,9	+15,6	90,6	89,8	-0,9	

2 INDEX DES UMSATZES FUER
 1995
 NACH ABSCHNITTEN, UNTERABSCHNITTEN,
 DER KLASSIFIKATION DER WIRTSCHAFTS
 2.1 ORIGINAL

VOLUMEN

WZ93- SCHL.	WIRTSCHAFTSZWEIG		VERAENDERUNG IN % APR. 2000 GEGEN			VERAENDERUNG IN % MAR. 2000 GEGEN			KUMULIERT		2-MONATS- DURCHSCHNITT	
			2000			2000			JAN. 2000	VER- AEND.	MAR. 2000	VER- AEND.
			APR.	APR. 1999	MAR. 2000	MAR.	MAR. 1999	FEB. 2000	APR. 2000	IN % GEGEN VORJAHR!	APR. 2000	IN % GEGEN VORJAHR!
DM	FAHRZEUGBAU	INSGESAMT	144,0	-0,1	-15,9	171,3	+3,4	+16,0	146,2	+5,7	157,7	+1,8
		INLAND	123,4	-5,9	-15,2	145,6	-5,3	+17,4	122,9	-2,1	134,5	-5,6
		AUSLAND	166,1	+5,2	-16,5	198,9	+11,6	+14,9	171,2	+12,6	182,5	+8,6
34	HERSTELLUNG VON KRAFTWAGEN UND KRAFTWAGENTEILEN	INSGESAMT	146,6	-0,9	-14,8	172,0	+3,9	+12,9	148,7	+5,5	159,3	+1,7
		INLAND	125,1	-5,8	-13,7	144,9	-4,4	+15,8	123,5	-2,0	135,0	-5,1
		AUSLAND	169,6	+3,4	-15,7	201,1	+11,4	+10,8	175,7	+12,0	185,4	+7,6
34.1	HERSTELLUNG VON KRAFTWAGEN UND KRAFTWAGENMOTOREN	INSGESAMT	145,6	-2,9	-15,7	172,7	+1,6	+15,6	146,2	+3,0	159,2	-0,5
		INLAND	111,1	-10,3	-14,0	129,2	-10,1	+21,2	105,8	-8,1	120,2	-10,2
		AUSLAND	177,1	+1,9	-16,6	212,3	+9,5	+12,7	183,1	+9,9	194,7	+5,9
34.2	HERSTELLUNG VON KAROS- SERIEN, AUFBAUTEN UND ANHAENGERN	INSGESAMT	114,8	+3,9	-10,3	128,0	-1,9	+12,2	112,7	+5,8	121,4	+0,7
		INLAND	104,4	-0,9	-7,9	113,4	-7,3	+14,0	100,5	-0,4	108,9	-4,4
		AUSLAND	141,3	+14,4	-14,5	165,2	+9,3	+9,4	143,6	+19,1	153,3	+11,7
34.3	H.V. TEILEN UND ZUBE- HOER FUER KRAFTWAGEN UND KRAFTWAGENMOTOREN	INSGESAMT	154,5	+3,8	-13,1	177,8	+10,8	+6,8	161,1	+11,8	166,2	+7,4
		INLAND	158,6	+1,0	-13,8	184,0	+5,8	+9,1	164,8	+7,1	171,3	+3,5
		AUSLAND	148,7	+8,2	-12,1	169,1	+19,6	+3,4	155,9	+19,7	158,9	+14,0
35	SONSTIGER FAHRZEUGBAU	INSGESAMT	125,4	+8,3	-24,5	166,2	-0,1	+45,9	128,1	+7,7	145,8	+3,3
		INLAND	110,9	-6,4	-26,4	150,7	-11,9	+29,7	118,7	-2,5	130,8	-9,7
		AUSLAND	141,0	+24,8	-22,9	182,9	+13,2	+63,9	138,4	+19,3	162,0	+18,0
35.1	SCHIFFBAU	INSGESAMT	100,7	+139,8	-13,4	116,3	-22,9	+392,8	75,2	+24,9	108,5	+12,4
		INLAND	44,4	-10,1	-16,5	53,2	-70,6	+130,3	43,2	-40,3	48,8	-57,6
		AUSLAND	139,6	+276,3	-12,7	159,9	+22,5	+558,0	97,5	+87,9	149,8	+78,8
35.11	SCHIFFBAU (OHNE BOOTS- UND YACHTBAU)	INSGESAMT	99,3	+155,3	-12,9	114,0	-24,6	+496,9	72,8	+24,9	106,7	+12,3
		INLAND	42,2	-10,6	-16,8	50,7	-72,5	+131,5	41,5	-42,5	46,5	-59,8
		AUSLAND	137,9	+314,1	-12,1	156,8	+21,8	+811,6	93,9	+92,0	147,4	+82,0
35.12	BOOTS- UND YACHTBAU	INSGESAMT	144,5	+2,3	-24,1	190,4	+33,0	+12,7	154,4	+27,9	167,5	+17,7
		INLAND	96,5	-4,0	-15,8	114,6	+20,0	+119,5	83,4	+7,2	105,6	+7,8
		AUSLAND	206,2	+6,4	-28,4	287,8	+40,7	-3,8	245,8	+39,7	247,0	+24,0
35.2	SCHIENENFAHRZEUGBAU	INSGESAMT	108,1	-4,2	-34,4	164,9	+19,1	+35,5	119,8	+5,6	136,5	+8,7
		INLAND	118,7	-4,7	-38,6	193,4	+25,7	+38,4	137,0	+12,9	156,1	+12,1
		AUSLAND	76,8	-2,0	-5,1	80,9	-12,8	+17,6	69,4	-23,4	78,9	-7,8
35.3	LUFT- UND RAUMFAHRZEUGBAU	INSGESAMT	149,3	-9,0	-26,1	202,1	+4,6	+19,3	168,5	+4,7	175,7	-1,7
		INLAND	143,8	-4,7	-19,5	178,7	-4,1	+15,2	152,7	-	161,3	-4,3
		AUSLAND	153,3	-11,7	-29,9	218,8	+10,3	+21,8	179,8	+7,7	186,1	+0,1
35.4	H.V. KRAFTRAEDEERN, FAHRRAEDEERN UND BEHINDERTENFAHRZEUGEN	INSGESAMT	133,5	-7,4	-23,4	174,2	+10,3	+25,9	134,7	+2,3	153,9	+1,9
		INLAND	129,6	-12,7	-25,0	172,8	+7,3	+26,9	132,0	-2,4	151,2	-2,3
		AUSLAND	166,6	+54,0	-10,8	186,7	+40,2	+18,9	157,9	+54,0	176,7	+46,4
35.41	HERSTELLUNG VON KRAFTRAEDEERN	INSGESAMT	174,2	-27,0	-41,2	296,1	+5,6	+49,6	201,9	-11,1	235,2	-9,4
		INLAND	175,2	-27,9	-41,7	300,5	+5,6	+50,4	204,3	-11,6	237,9	-9,9
		AUSLAND	146,4	+23,8	-17,3	177,1	+8,1	+20,3	139,4	+21,0	161,8	+14,7
35.42	HERSTELLUNG VON FAHRRAEDEERN	INSGESAMT	129,1	+12,0	-9,6	142,8	+19,0	+12,3	118,6	+18,6	136,0	+15,5
		INLAND	120,6	+2,7	-9,1	132,7	+11,9	+9,9	110,4	+9,3	126,7	+7,4
		AUSLAND	188,5	+87,7	-11,3	212,5	+64,2	+23,3	175,4	+88,6	200,5	+74,5
35.43	HERSTELLUNG VON BEHINDERTENFAHRZEUGEN	INSGESAMT	82,3	-9,0	-2,9	84,8	-6,5	+5,5	81,2	-6,3	83,6	-7,7
		INLAND	76,8	-8,5	-2,7	78,9	-5,2	+7,1	75,0	-6,1	77,9	-6,8
		AUSLAND	112,7	-10,9	-4,2	117,7	-11,2	-	115,6	-6,9	115,2	-11,0
35.5	FAHRZEUGBAU A.N.G.	INSGESAMT	91,9	+12,2	-12,7	105,3	+21,0	+12,1	89,7	+16,3	98,6	+16,7
		INLAND	85,5	+10,2	-15,9	101,7	+18,8	+12,4	86,9	+18,7	93,6	+14,7
		AUSLAND	107,5	+16,5	-5,7	114,0	+26,2	+11,5	96,3	+11,2	110,8	+21,4
36.1	HERSTELLUNG VON MOEBELN	INSGESAMT	93,0	-3,4	-16,8	111,8	+0,5	+12,5	96,7	+1,2	102,4	-1,3
		INLAND	88,5	-4,6	-17,3	107,0	-0,3	+13,3	92,2	-0,3	97,8	-2,3
		AUSLAND	124,2	+2,5	-14,5	145,2	+4,9	+8,5	127,9	+8,8	134,7	+3,8
36.11	HERSTELLUNG VON SITZ- MOEBELN	INSGESAMT	106,4	-3,5	-20,3	133,5	+4,8	+14,0	112,2	+1,5	120,0	+0,9
		INLAND	102,6	-4,0	-21,2	130,2	+5,6	+14,9	108,6	+0,8	116,4	+1,1
		AUSLAND	130,9	-1,3	-15,6	155,1	+0,6	+9,2	135,2	+4,9	143,0	-0,3
36.12	HERSTELLUNG VON BUERO- UND LADENMOEBELN	INSGESAMT	90,0	-	-18,6	110,6	+6,2	+16,1	93,2	+5,5	100,3	+3,3
		INLAND	87,0	-1,8	-18,1	106,2	+3,2	+15,3	90,2	+3,6	96,6	+0,8
		AUSLAND	118,3	+14,7	-21,8	151,3	+31,2	+20,9	121,8	+22,3	134,8	+23,4
36.13	HERSTELLUNG VON KUECHENMOEBELN	INSGESAMT	88,8	-5,2	-11,5	100,3	-5,3	+17,4	87,2	-3,0	94,6	-5,2
		INLAND	83,7	-6,8	-12,0	95,1	-6,7	+18,9	82,3	-5,2	89,4	-6,8
		AUSLAND	121,4	+2,4	-8,8	133,1	+1,4	+11,2	118,1	+7,8	127,3	+1,9
36.14	HERSTELLUNG VON SONST. MOEBELN	INSGESAMT	86,4	-3,6	-15,2	101,9	-2,5	+7,9	91,3	+1,3	94,2	-3,0
		INLAND	81,2	-4,9	-15,5	96,1	-3,9	+8,8	85,8	-0,3	88,7	-4,3
		AUSLAND	122,0	+2,8	-14,2	142,2	+4,3	+3,7	128,9	+9,3	132,1	+3,6

LAND

DAS VERARBEITENDE GEWERBE
= 100
ABTEILUNGEN, GRUPPEN UND KLASSEN
ZWEIGE, AUSGABE 1993 (WZ93)
WERT

INDEX

1999 APR.	VER- ÄND. IN % GEGEN APR. 1998	1999 1.VJ	1999 4.VJ	2000 1.VJ	VERÄNDERUNG IN % 1.VJ 2000 GEGEN		1998 2.HJ	1999 1.HJ	1999 2.HJ	VERÄNDERUNG IN % 2.HJ 1999 GEGEN		1998	1999	VER- ÄND. IN % GEGEN 1998	WZ93 SCHL.
					1.VJ	4.VJ				2.HJ	1.HJ				
					1999	1999				1999	1999				
144,1	+10,3	136,4	154,1	146,9	+7,7	-4,7	137,0	141,1	144,2	+5,3	+2,2	132,2	142,7	+7,9	DM
131,1	+8,2	123,6	129,6	122,7	-0,7	-5,3	126,6	127,8	123,3	-2,6	-3,5	122,4	125,5	+2,5	
157,9	+12,1	150,0	180,4	172,9	+15,3	-4,2	148,2	155,3	166,7	+12,5	+7,3	142,7	161,0	+12,8	
147,9	+10,0	138,6	155,0	149,4	+7,8	-3,6	137,7	143,3	144,6	+5,0	+0,9	134,1	143,9	+7,3	34
132,8	+7,4	123,8	128,5	122,9	-0,7	-4,4	126,0	127,6	121,8	-3,3	-4,5	122,8	124,7	+1,5	
164,0	+12,5	154,5	183,5	177,7	+15,0	-3,2	150,3	160,1	169,1	+12,5	+5,6	146,2	164,6	+12,6	
150,0	+11,0	139,3	157,2	146,4	+5,1	-6,9	139,4	144,9	145,6	+4,4	+0,5	135,0	145,2	+7,6	34.1
123,9	+6,0	112,2	114,9	104,1	-7,2	-9,4	118,1	117,4	108,1	-8,5	-7,9	114,9	112,7	-1,9	
173,8	+14,6	164,1	195,7	185,0	+12,7	-5,5	158,9	170,1	179,7	+13,1	+5,6	153,4	174,9	+14,0	
110,5	-0,6	105,1	114,7	112,0	+6,6	-2,4	108,8	107,6	105,3	-3,2	-2,1	107,5	106,5	-0,9	34.2
105,4	-	99,4	106,2	99,2	-0,2	-6,6	103,8	103,1	98,8	-4,8	-4,2	102,1	100,9	-1,2	
123,5	-1,9	119,7	136,0	144,4	+20,6	+6,2	121,7	119,3	121,7	-	+2,0	121,6	120,5	-0,9	
148,9	+9,0	142,5	156,7	163,3	+14,6	+4,2	138,3	145,1	149,1	+7,8	+2,8	136,2	147,1	+8,0	34.3
157,0	+10,7	152,8	161,2	166,8	+9,2	+3,5	146,9	153,7	155,0	+5,5	+0,8	143,5	154,4	+7,6	
137,4	+6,3	127,8	150,3	158,3	+23,9	+5,3	126,1	132,8	140,7	+11,6	+5,9	125,9	136,8	+8,7	
115,8	+12,0	119,9	147,4	129,0	+7,6	-12,5	131,8	125,1	141,2	+7,1	+12,9	118,3	133,1	+12,5	35
118,5	+15,2	122,8	137,9	121,3	-1,2	-12,0	130,7	129,7	134,3	+2,8	+3,5	119,9	132,0	+10,1	
113,0	+8,7	117,0	157,9	137,5	+17,5	-12,9	133,2	120,3	148,7	+11,6	+23,6	116,7	134,5	+15,3	
42,0	+9,9	66,2	57,9	66,7	+0,8	+15,2	104,7	74,1	77,0	-26,5	+3,9	81,6	75,6	-7,4	35.1
49,4	-1,4	80,1	71,1	42,7	-46,7	-39,9	148,9	101,2	73,4	-50,7	-27,5	116,1	87,3	-24,8	
37,1	+22,8	56,8	49,9	83,5	+47,0	+67,3	74,7	55,7	80,2	+7,4	+44,0	58,1	67,9	+16,9	
38,9	+10,2	64,7	46,1	63,9	-1,2	+38,6	96,1	71,9	69,5	-27,7	-3,3	76,5	70,7	-7,6	35.11
47,2	-0,6	80,5	69,9	41,2	-48,8	-41,1	144,6	102,1	72,9	-49,6	-28,6	113,8	87,5	-23,1	
33,3	+23,3	54,1	30,1	79,2	+46,4	+163,1	63,3	51,4	67,2	+6,2	+30,7	51,2	59,3	+15,8	
141,3	+6,8	113,8	433,4	157,7	+38,6	-63,6	378,7	144,0	317,0	-16,3	+120,1	243,9	230,5	-5,5	35.12
100,5	-9,7	70,2	98,8	79,0	+12,5	-20,0	251,0	77,1	85,3	-66,0	+10,6	169,7	81,2	-52,2	
193,8	+21,7	169,9	863,8	259,0	+52,4	-70,0	542,9	230,1	615,0	+13,3	+167,3	339,3	422,6	+24,6	
112,8	+6,9	113,7	132,3	123,7	+8,8	-6,5	122,3	116,7	140,3	+14,7	+20,2	112,2	128,5	+14,5	35.2
124,5	+12,5	120,2	147,3	143,0	+19,0	-2,9	116,5	125,5	159,5	+36,9	+27,1	110,7	142,5	+28,7	
78,4	-13,0	94,7	88,2	66,9	-29,4	-24,1	139,3	90,7	83,7	-39,9	-7,7	116,7	87,2	-25,3	
164,1	+14,8	160,0	231,4	174,9	+9,3	-24,4	167,5	164,2	199,2	+18,9	+21,3	152,3	181,7	+19,3	35.3
150,9	+23,0	153,3	205,4	155,7	+1,6	-24,2	155,3	152,7	181,7	+17,0	+19,0	142,1	167,2	+17,7	
173,6	+10,3	164,8	250,1	188,7	+14,5	-24,6	176,2	172,6	211,8	+20,2	+22,7	159,6	192,2	+20,4	
144,1	+9,2	127,6	77,7	135,1	+5,9	+73,9	73,9	132,1	83,5	+13,0	-36,8	94,5	107,8	+14,1	35.4
148,5	+13,9	130,9	76,4	132,8	+1,5	+73,8	74,1	135,9	83,0	+12,0	-38,9	95,0	109,4	+15,2	
108,2	-25,7	100,5	88,9	155,0	+54,2	+74,4	72,1	101,1	88,2	+22,3	-12,8	90,3	94,6	+4,8	
238,7	+35,9	223,2	101,2	211,2	-5,4	+108,7	98,1	225,7	119,2	+21,5	-47,2	130,7	172,5	+32,0	35.41
243,1	+36,9	227,2	101,0	213,9	-5,9	+111,8	97,9	229,6	118,7	+21,2	-48,3	131,7	174,2	+32,3	
118,3	-3,6	114,1	107,8	137,1	+20,2	+27,2	102,2	118,8	132,5	+29,6	+11,5	103,4	125,6	+21,5	
115,3	-5,3	94,9	63,4	115,0	+21,2	+81,4	55,7	101,0	63,4	+13,8	-37,2	78,0	82,2	+5,4	35.42
117,4	+0,9	95,5	62,1	107,0	+12,0	+72,3	56,3	102,4	62,8	+11,5	-38,7	77,9	82,6	+6,0	
100,4	-36,8	90,6	71,9	171,0	+88,7	+137,8	52,0	91,1	67,7	+30,2	-25,7	78,8	79,4	+0,8	
90,4	-6,5	85,4	89,1	80,8	-5,4	-9,3	97,5	88,1	95,1	-2,5	+7,9	93,0	91,6	-1,5	35.43
83,9	-9,8	78,6	81,8	74,4	-5,3	-9,0	94,0	81,9	88,9	-5,4	+8,5	88,5	85,4	-3,5	
126,5	+8,2	123,4	129,6	116,5	-5,6	-10,1	117,4	122,5	129,4	+10,2	+5,6	117,9	125,9	+6,8	
81,9	-2,6	75,5	96,0	88,9	+17,7	-7,4	92,4	81,5	91,7	-0,8	+12,5	86,3	86,6	+0,3	35.5
77,6	-3,4	71,7	83,1	87,4	+21,9	+5,2	85,7	76,0	81,4	-5,0	+7,1	81,7	78,7	-3,7	
92,3	-1,2	84,7	127,5	92,6	+9,3	-27,4	108,9	94,9	116,7	+7,2	+23,0	97,8	105,8	+8,2	
96,3	-5,3	95,4	102,0	98,0	+2,7	-3,9	96,1	94,5	95,4	-0,7	+1,0	96,7	95,0	-1,8	36.1
92,8	-6,3	92,4	98,2	93,5	+1,2	-4,8	93,3	91,1	91,6	-1,8	+0,5	93,9	91,3	-2,8	
121,2	+0,8	116,4	128,9	129,1	+10,9	+0,2	115,4	118,7	122,1	+5,8	+2,9	116,1	120,4	+3,7	
110,3	-0,5	110,5	113,7	114,1	+3,3	+0,4	103,6	109,4	105,0	+1,4	-4,0	104,9	107,2	+2,2	36.11
106,9	-1,8	107,9	110,2	110,6	+2,5	+0,4	102,1	106,2	101,5	-0,6	-4,4	103,1	103,8	+0,7	
132,6	+7,6	127,7	136,5	136,7	+7,0	+0,1	113,3	130,0	127,7	+12,7	-1,8	116,8	128,9	+10,4	
90,0	-1,3	87,7	111,1	94,3	+7,5	-15,1	103,3	89,1	104,2	+0,9	+16,9	96,9	96,6	-0,3	36.12
88,6	+0,5	86,6	108,9	91,2	+5,3	-16,3	101,0	87,7	102,4	+1,4	+16,8	94,5	95,1	+0,6	
103,1	-14,3	98,5	132,0	122,9	+24,8	-6,9	124,4	101,9	121,6	-2,3	+19,3	119,3	111,7	-6,4	
93,7	-6,0	88,7	97,2	86,6	-2,4	-10,9	91,4	90,8	92,9	+1,6	+2,3	92,9	91,8	-1,2	36.13
89,8	-7,4	85,8	92,7	81,8	-4,7	-11,8	88,4	86,7	88,4	-	+2,0	90,1	87,5	-2,9	
118,5	+1,1	106,6	125,3	117,0	+9,8	-6,6	111,2	116,2	121,1	+8,9	+4,2	111,2	118,6	+6,7	
89,6	-10,1	90,2	92,7	92,9	+3,0	+0,2	90,3	87,5	86,6	-4,1	-1,0	92,5	87,0	-5,9	36.14
85,4	-11,8	86,3	88,2	87,3	+1,2	-1,0	86,5	83,4	82,0	-5,2	-1,7	88,9	82,7	-7,0	
118,7	-0,6	117,6	124,1	131,2	+11,6	+5,7	116,8	115,9	118,4	+1,4	+2,2	117,1	117,2	+0,1	

DEUTSCHLAND

2 INDEX DES UMSATZES FUER DAS VERARBEITENDE GEWERBE
1995 = 100

2.2 ZEITREIHENANALYSE - BERLINER VERFAHREN (BV 4)
WERTINDEX

WZ93- SCHL.	WIRTSCHAFTSZWEIG		ORIGINALWERT		KALENDER- U. SAISON- BEREINIGTER WERT BERLINER VERFAHREN		GLATTE KOMPONENTE VERSION 4	
			2000 APR.	VERAEND. GEGENUEBER VORJAHRES- MONAT IN %	2000 APR.	VERAEND. GEGENUEBER VORMONAT IN %	2000 APR.	VERAEND. GEGENUEBER VORMONAT IN %
D	VERARBEITENDES GEWERBE 1)	INSGESAMT	114,9	+3,9	122,7	+0,7	122,9	+0,7
		INLAND	101,6	+0,6	108,6	+1,4	108,3	+0,6
		AUSLAND	139,3	+8,7	148,2	-0,7	149,8	+1,1
	VORLEISTUNGSGUETER- PRODUZENTEN	INSGESAMT	113,8	+6,5	119,1	0	119,7	+1,1
		INLAND	105,5	+3,4	110,5	+0,3	110,5	+0,8
		AUSLAND	131,2	+11,9	137,0	-0,9	139,0	+1,4
	INVESTITIONSGUETER- PRODUZENTEN	INSGESAMT	119,3	+2,6	130,3	+0,5	130,8	+0,6
		INLAND	101,8	-1,4	112,2	+1,7	112,3	+0,1
		AUSLAND	145,4	+7,0	157,2	-1,1	158,6	+1,2
	GEBRAUCHSGUETER- PRODUZENTEN	INSGESAMT	125,6	+0,2	128,9	+0,8	129,3	+0,5
		INLAND	100,7	-5,5	102,0	+1,7	101,1	0
		AUSLAND	163,6	+6,3	169,9	-0,5	172,4	+0,8
	VERBRAUCHSGUETER- PRODUZENTEN	INSGESAMT	85,3	-2,0	97,2	+3,0	96,1	-0,1
		INLAND	76,8	-3,6	88,4	+4,1	86,4	-0,3
		AUSLAND	108,1	+1,0	120,6	+0,2	122,0	+0,2
DB	TEXTIL- UND BEKLEIDUNGS- GEWERBE	INSGESAMT	78,3	-1,1	93,2	+3,0	90,9	0
		INLAND	72,8	-3,7	85,6	+4,1	82,9	-0,2
		AUSLAND	94,5	+5,5	115,1	-0,1	114,2	+0,5
17	TEXTILGEWERBE	INSGESAMT	86,8	-5,8	89,6	-0,6	89,8	+0,1
		INLAND	77,6	-9,3	80,8	+0,2	80,5	-0,2
		AUSLAND	111,6	+1,9	112,8	-2,4	114,6	+0,7
18	BEKLEIDUNGSGEWERBE	INSGESAMT	66,2	+8,9	98,4	+8,1	92,5	0
		INLAND	66,3	+6,8	92,0	+9,4	86,2	-0,1
		AUSLAND	66,0	+17,2	119,5	+4,1	113,8	+0,3
DC	LEDERGEWERBE	INSGESAMT	78,5	-2,5	98,4	-5,2	100,1	+0,5
		INLAND	69,8	-9,1	91,9	-5,5	94,2	0
		AUSLAND	107,5	+16,0	120,5	-3,8	120,0	+1,9
DD	HOLZGEWERBE (OHNE HERSTELLUNG VON MOEBELN)	INSGESAMT	93,8	-0,7	100,0	+0,9	101,1	+0,2
		INLAND	86,1	-3,3	92,7	+0,9	93,9	0
		AUSLAND	176,6	+14,9	177,9	+0,9	179,0	+1,3
DE	PAPIER- UND DRUCKGEWERBE	INSGESAMT	100,7	+6,3	107,6	+1,7	107,5	+0,7
		INLAND	96,3	+3,9	103,0	+2,0	102,4	+0,6
		AUSLAND	116,4	+14,5	123,7	+0,7	125,5	+1,3
21	PAPIERGEWERBE	INSGESAMT	99,8	+10,5	106,1	+1,6	105,8	+1,2
		INLAND	93,0	+6,9	99,7	+1,8	98,8	+1,0
		AUSLAND	114,8	+17,6	120,3	+1,1	121,2	+1,4
21.1	H.V. HOLZSTOFF, ZELLSTOFF, PAPIER, KARTON UND PAPPE	INSGESAMT	112,8	+19,2	118,6	+1,4	118,1	+1,7
		INLAND	100,2	+16,2	107,2	+2,4	105,5	+1,7
		AUSLAND	128,3	+22,4	133,0	+0,8	133,8	+1,7
21.2	PAPIER-, KARTON- UND PAPPEVERARBEITUNG	INSGESAMT	88,8	+2,4	95,4	+1,5	95,3	+0,6
		INLAND	88,9	+1,6	95,3	+1,4	94,9	+0,5
		AUSLAND	88,4	+6,0	94,8	+0,9	96,6	+0,7
22	DRUCKGEWERBE, VERVIEL- FAELTIGUNG VON BESPIELTEN TON-, -BILD-U. DATENTRAEGERN	INSGESAMT	102,2	+0,8	109,6	+1,3	110,2	+0,3
		INLAND	100,0	+0,8	106,6	+1,7	106,6	+0,3
		AUSLAND	125,3	+0,6	140,5	-2,5	148,5	+0,3
DG	CHEMISCHE INDUSTRIE	INSGESAMT	111,2	+6,3	113,6	-0,3	114,6	+0,9
		INLAND	100,3	+7,6	103,5	+1,9	103,0	+1,0
		AUSLAND	124,7	+5,0	125,7	-2,7	128,9	+0,8
24.1	HERSTELLUNG VON CHEMISCHEN GRUNDSTOFFEN	INSGESAMT	118,1	+18,0	120,7	-0,6	121,9	+1,8
		INLAND	114,3	+25,9	117,9	+2,7	116,9	+2,3
		AUSLAND	121,6	+11,8	123,1	-3,4	126,4	+1,3
24.4	HERSTELLUNG VON PHARMA- ZEUTISCHEN ERZEUGNISSEN	INSGESAMT	109,4	-4,9	112,7	+1,7	113,5	-0,4
		INLAND	88,9	-6,5	92,4	+4,8	90,7	-0,9
		AUSLAND	146,4	-3,2	148,4	-2,4	154,5	+0,1
DH	HERSTELLUNG VON GUMMI- UND KUNSTSTOFFWAREN	INSGESAMT	109,4	+2,7	113,0	+0,1	113,4	+0,6
		INLAND	98,9	-0,7	102,6	+0,2	103,1	+0,4
		AUSLAND	143,1	+11,4	146,3	+0,1	146,4	+1,2
25.2	HERSTELLUNG VON KUNST- STOFFWAREN	INSGESAMT	107,7	+2,5	111,9	+0,4	112,7	+0,6
		INLAND	97,9	-0,3	102,0	+0,5	102,6	+0,4
		AUSLAND	142,4	+10,2	146,9	+0,2	148,1	+1,2
DI	GLASGEWERBE, KERAMIK, VERARBEITUNG VON STEINEN UND ERDEN	INSGESAMT	94,8	-6,2	96,1	-1,8	98,1	-0,2
		INLAND	88,0	-10,1	89,0	-3,1	91,6	-0,4
		AUSLAND	118,1	+5,1	119,2	+0,3	120,3	+0,7
26.1	HERSTELLUNG UND VERAR- BEITUNG VON GLAS	INSGESAMT	100,7	-1,4	104,8	-0,3	105,4	+0,1
		INLAND	93,6	-4,7	98,3	-0,7	98,8	-0,2
		AUSLAND	118,8	+6,1	121,2	+0,7	122,1	+0,7
DJ	METALLERZEUGUNG UND -BE- ARBEITUNG, HERSTELLUNG VON METALLERZEUGNISSEN	INSGESAMT	103,6	+4,0	109,8	+0,5	109,8	+0,9
		INLAND	97,3	+0,9	103,6	+0,8	103,6	+0,7
		AUSLAND	123,4	+12,6	128,5	-0,6	129,2	+1,7

1) AUSGEWAHLTE WIRTSCHAFTSZWEIGE (OHNE ERNAHRUNGSGEWERBE UND TARAKVERARBEITUNG).

STBA, FS 4, R 2.2, 4/2000

DEUTSCHLAND

2 INDEX DES UMSATZES FUER DAS VERARBEITENDE GEWERBE
1995 = 1002.2 ZEITREIHENANALYSE - BERLINER VERFAHREN (BV 4)
WERTINDEX

WZ93- SCHL.	WIRTSCHAFTSZWEIG		ORIGINALWERT		KALENDER- U. SAISON- BEREINIGTER WERT BERLINER VERFAHREN		GLATTE KOMPONENTE BERLINER VERFAHREN, VERSION 4	
			2000 APR.	VERAEND. GEGENUEBER VORJAHRES- MONAT IN %	2000 APR.	VERAEND. GEGENUEBER VORMONAT IN %	2000 APR.	VERAEND. GEGENUEBER VORMONAT IN %
27	METALLERZEUGUNG UND -BEARBEITUNG	INSGESAMT	103,8	+9,5	107,9	-0,9	108,6	+1,6
		INLAND	97,7	+6,0	101,3	-1,1	101,9	+1,4
		AUSLAND	116,4	+16,2	121,0	-1,4	122,5	+2,0
27.1	ERZEUGUNG VON ROHEISEN, STAHL UND FERROLEGIE- RUNGEN (EGKS) 1)	INSGESAMT	95,6	+14,1	99,9	-3,1	102,1	+2,0
		INLAND	90,8	+7,1	94,6	-3,5	96,4	+1,6
		AUSLAND	105,3	+28,6	109,7	-3,3	113,2	+2,7
27.5	GIESSEREIINDUSTRIE	INSGESAMT	114,8	-1,2	118,7	-0,3	118,4	+0,9
		INLAND	110,1	-3,6	113,8	-1,2	114,1	+0,6
		AUSLAND	133,8	+7,6	138,2	+2,5	135,4	+1,6
28	HERSTELLUNG VON METALL- ERZEUGNISSEN	INSGESAMT	103,4	-0,1	111,0	+1,4	110,7	+0,4
		INLAND	97,0	-2,2	105,0	+1,7	104,8	+0,2
		AUSLAND	134,4	+8,0	139,8	0	139,5	+1,1
28.1	STAHL- UND LEICHTMETALLBAU	INSGESAMT	91,2	+3,3	103,3	+5,2	102,8	+0,4
		INLAND	86,2	+2,1	98,3	+5,1	97,9	+0,3
		AUSLAND	161,9	+12,3	170,5	+3,0	171,1	+1,3
DK	MASCHINENBAU	INSGESAMT	104,6	-0,3	116,2	-2,9	117,3	+0,9
		INLAND	95,0	-3,9	105,4	-1,1	106,1	+0,4
		AUSLAND	117,3	+4,0	130,2	-4,7	132,0	+1,5
29.1	H.V. MASCHINEN F.D.ERZUEG. U.NUTZG.V.MECHAN.ENERGIE (O.LUFT-, STRASS.FAHRZ.BAU)	INSGESAMT	98,2	-6,5	108,3	-2,0	112,7	+1,3
		INLAND	92,5	-5,1	101,5	-8,4	107,1	+1,0
		AUSLAND	105,9	-8,2	117,1	+7,6	119,6	+1,2
29.3	HERSTELLUNG VON LAND- U. FORSTWIRTSCHAFTLICHEN MASCHINEN	INSGESAMT	126,9	-3,4	105,9	+5,9	104,3	+0,6
		INLAND	122,4	-6,4	99,3	+10,0	96,9	-0,1
		AUSLAND	131,7	-0,5	112,8	+3,2	112,0	+1,2
29.4	HERSTELLUNG VON WERK- ZEUGMASCHINEN	INSGESAMT	102,3	-4,3	120,8	-24,6	130,0	+1,2
		INLAND	98,0	-7,8	110,3	-3,0	113,1	-0,3
		AUSLAND	107,2	-0,4	130,9	-40,0	145,3	+2,3
DL	H.V. BUEROMASCH., DATENVERARB. GER.U.-EINRICHTG.;ELEKTROT., FEINMECHANIK U. OPTIK	INSGESAMT	122,1	+13,6	136,7	+2,5	137,6	+1,1
		INLAND	108,9	+11,1	122,4	+1,5	122,6	+0,9
		AUSLAND	145,8	+17,1	162,6	+3,8	164,6	+1,4
30	H.V. BUEROMASCHINEN, DATENVERARBEITUNGSGE- RAEEN U. -EINRICHTUNGEN	INSGESAMT	115,6	+47,3	139,3	+6,5	137,1	+1,9
		INLAND	119,6	+72,1	147,4	+5,7	146,3	+2,2
		AUSLAND	108,3	+13,9	122,8	+8,2	118,8	+1,2
31	HERSTELLUNG VON GERAETEN DER ELEKTRIZITAETSERZUE- GUNG, -VERTEILUNG U.AE.	INSGESAMT	110,7	+4,4	121,8	+2,3	122,4	+0,7
		INLAND	104,6	+3,5	115,5	+0,4	115,5	+1,0
		AUSLAND	124,7	+6,3	136,3	+3,0	139,3	+0,3
31.2	HERSTELLUNG VON ELEK- TRIZITAETSERZEILUNGS- U. -SCHALTEINRICHTUNGEN	INSGESAMT	96,6	-0,9	110,3	+1,6	110,4	+0,5
		INLAND	90,0	-4,4	102,5	+2,1	102,2	+0,6
		AUSLAND	112,1	+6,2	128,7	0	130,2	+0,5
31.6	HERSTELLUNG VON ELEK- TRISCHEN AUSRUESTUNGEN A.N.G.	INSGESAMT	128,3	+12,9	135,3	-2,2	134,2	+1,3
		INLAND	138,1	+18,5	142,8	-4,2	137,7	+1,6
		AUSLAND	107,2	+0,1	118,2	-1,2	123,8	+0,2
32	RUNDFUNK-, FERNSEH- UND NACHRICHTENTECHNIK	INSGESAMT	152,4	+23,8	172,0	+2,6	176,0	+1,3
		INLAND	126,4	+18,5	140,4	+0,9	143,5	+0,6
		AUSLAND	183,4	+28,4	209,7	+3,7	215,2	+2,0
33	MEDIZIN-, MESS-, STEUER- UND REGELUNGSTECHNIK, OPTIK	INSGESAMT	117,8	+9,6	129,8	+0,6	130,0	+1,2
		INLAND	97,7	+1,7	108,9	+2,5	108,2	+0,5
		AUSLAND	151,5	+19,4	164,1	-1,4	166,1	+2,0
DM	FAHRZEUGBAU	INSGESAMT	151,7	+1,3	155,0	+0,6	155,4	+0,5
		INLAND	127,1	-5,4	127,2	+1,9	126,2	-0,1
		AUSLAND	178,0	+7,2	184,1	-1,0	186,4	+1,0
34	HERSTELLUNG VON KRAFTWAGEN UND KRAFTWAGENTEILEN	INSGESAMT	154,7	+0,5	156,6	+0,6	157,5	+0,6
		INLAND	129,0	-5,4	127,6	+2,7	126,2	+0,1
		AUSLAND	182,3	+5,6	187,4	-1,2	190,9	+1,0
34.1	HERSTELLUNG VON KRAFTWAGEN UND KRAFTWAGENMOTOREN	INSGESAMT	157,6	-0,7	159,2	+0,9	159,8	+0,4
		INLAND	118,1	-9,3	114,4	+3,8	112,3	-0,3
		AUSLAND	193,5	+4,8	199,1	-1,1	202,7	+0,8
35	SONSTIGER FAHRZEUGBAU	INSGESAMT	129,5	+8,8	143,9	+1,7	141,7	+0,1
		INLAND	113,8	-6,1	126,2	+1,8	126,8	-1,6
		AUSLAND	146,5	+25,5	162,0	+0,7	157,8	+1,7
35.1	SCHIFFBAU	INSGESAMT	104,4	+141,1	128,2	+58,5	92,0	+1,9
		INLAND	45,8	-9,8	81,5	+235,4	55,6	-8,4
		AUSLAND	145,0	+278,6	157,4	+29,4	117,4	+6,0
35.3	LUFT- UND RAUMFAHRZEUGBAU	INSGESAMT	154,8	-8,5	171,2	-8,0	184,8	-0,2
		INLAND	148,5	-4,4	161,5	-0,6	167,9	-0,8
		AUSLAND	159,2	-11,2	179,2	-11,5	198,5	0
36.1	HERSTELLUNG VON MOEBELN	INSGESAMT	100,7	-1,7	102,2	-0,7	102,7	+0,3
		INLAND	95,9	-2,8	97,4	-0,7	97,8	+0,1
		AUSLAND	133,5	+4,1	135,0	-0,9	136,6	+0,8

1) EUROPÄISCHE GEMEINSCHAFT FUER KOHLE UND STAHL.
STBA,FS 4,R 2.2, 4/2000

DEUTSCHLAND

2 INDEX DES UMSATZES FÜR DAS VERARBEITENDE GEWERBE
1995 = 1002.2 ZEITREIHENANALYSE - BERLINER VERFAHREN (BV 4)
VOLUMENINDEX

WZ93- SCHL.	WIRTSCHAFTSZWEIG	ORIGINALWERT		KALENDER- U. SAISON- BEREINIGTER WERT BERLINER VERFAHREN, VERSION 4		GLATTE KOMPONENTE		
		2000 APR.	VERAEND. GEGENUEBER VORJAHRES- MONAT IN %	2000 APR.	VERAEND. GEGENUEBER VORMONAT IN %	2000 APR.	VERAEND. GEGENUEBER VORMONAT IN %	
D	VERARBEITENDES GEWERBE 1)	INSGESAMT	112,7	+1,9	120,5	+0,6	120,9	+0,6
		INLAND	100,8	-0,9	107,9	+1,3	107,7	+0,3
		AUSLAND	134,4	+5,9	143,2	-0,8	145,1	+1,0
	VORLEISTUNGSGUETER- PRODUZENTEN	INSGESAMT	113,7	+2,7	119,1	-0,3	120,1	+0,7
		INLAND	106,1	+0,1	111,2	0	111,6	+0,5
		AUSLAND	129,8	+7,5	135,6	-1,2	138,1	+1,0
	INVESTITIONSGUETER- PRODUZENTEN	INSGESAMT	115,6	+2,5	126,6	+0,7	127,0	+0,6
		INLAND	100,2	-0,2	110,7	-0,2	110,7	+0,1
		AUSLAND	138,5	+5,6	150,1	-0,9	151,5	+1,1
	GEBRAUCHSGUETER- PRODUZENTEN	INSGESAMT	118,3	-1,3	121,6	+0,7	122,1	+0,3
		INLAND	96,4	-6,2	97,8	+1,8	96,9	-0,1
		AUSLAND	152,0	+4,1	158,2	-0,5	160,6	+0,6
	VERBRAUCHSGUETER- PRODUZENTEN	INSGESAMT	82,9	-2,8	94,6	+2,8	93,5	-0,3
		INLAND	75,0	-4,3	86,3	+4,0	84,4	-0,5
		AUSLAND	104,2	+0,2	116,7	+0,1	118,1	0
DB	TEXTIL- UND BEKLEIDUNGS- GEWERBE	INSGESAMT	78,1	-1,3	93,1	+3,0	90,8	0
		INLAND	72,4	-4,0	85,1	+3,9	82,6	-0,2
		AUSLAND	94,7	+5,1	115,6	-0,2	114,8	+0,5
17	TEXTILGEWERBE	INSGESAMT	87,0	-5,9	89,8	-0,7	90,2	+0,1
		INLAND	77,9	-9,4	81,1	0	80,9	-0,4
		AUSLAND	111,6	+1,5	113,0	-2,6	115,0	+0,7
18	BEKLEIDUNGSGEWERBE	INSGESAMT	65,4	+9,0	97,6	+8,3	91,6	0
		INLAND	65,1	+6,5	90,6	+9,6	84,7	-0,1
		AUSLAND	66,3	+17,1	120,4	+4,2	114,7	+0,3
DC	LEDERGEWERBE	INSGESAMT	76,8	-3,0	96,2	-5,3	97,9	+0,4
		INLAND	68,0	-9,7	89,6	-5,5	91,7	-0,1
		AUSLAND	106,3	+15,2	118,8	-4,0	118,4	+1,7
DD	HOLZGEWERBE (OHNE HERSTELLUNG VON MOEBELN)	INSGESAMT	95,9	-1,1	102,0	+0,4	103,7	+0,1
		INLAND	88,8	-3,2	95,3	+0,3	96,9	-0,1
		AUSLAND	172,8	+12,6	174,3	+0,3	176,1	+1,0
DE	PAPIER- UND DRUCKGEWERBE	INSGESAMT	101,7	+1,8	109,3	+1,4	109,6	+0,4
		INLAND	97,1	0	104,6	+1,8	104,3	+0,3
		AUSLAND	117,9	+7,4	125,6	0	128,5	+0,6
21	PAPIERGEWERBE	INSGESAMT	102,1	+3,0	109,2	+0,9	109,8	+0,5
		INLAND	95,7	+0,4	103,0	+1,3	102,8	+0,4
		AUSLAND	116,5	+8,3	122,9	+0,2	125,2	+0,7
21.1	H.V. HOLZSTOFF, ZELLSTOFF, PAPIER, KARTON UND PAPPE	INSGESAMT	117,4	+7,6	124,7	+0,8	125,6	+0,9
		INLAND	106,6	+5,3	115,0	+1,6	114,5	+1,0
		AUSLAND	130,7	+9,9	136,6	-0,1	139,2	+0,7
21.2	PAPIER-, KARTON- UND PAPPEVERARBEITUNG	INSGESAMT	89,3	-1,4	96,0	+0,9	96,4	+0,1
		INLAND	89,4	-2,7	96,0	+0,9	96,1	0
		AUSLAND	88,8	+3,9	95,2	+0,4	97,5	+0,5
22	DRUCKGEWERBE, VIEL- FAELTIGUNG VON BESPIELTEN TON-, BILD- U. DATENTRAEGERN	INSGESAMT	100,9	-0,3	108,8	+1,4	109,3	+0,3
		INLAND	98,7	-0,5	106,1	+1,9	105,9	+0,3
		AUSLAND	125,2	+2,6	138,5	-2,2	146,1	+0,3
DG	CHEMISCHE INDUSTRIE	INSGESAMT	110,7	+1,1	113,1	-1,0	114,8	+0,3
		INLAND	101,2	+2,0	104,6	+1,1	104,8	+0,4
		AUSLAND	122,4	+0,2	123,2	-3,4	127,0	+0,3
24.1	HERSTELLUNG VON CHEMISCHEN GRUNDSTOFFEN	INSGESAMT	120,6	+5,6	123,3	-2,0	126,0	+0,8
		INLAND	119,3	+10,1	123,7	+0,9	124,5	+1,1
		AUSLAND	121,8	+1,8	122,6	-4,9	127,3	+0,4
24.4	HERSTELLUNG VON PHARMA- ZEUTISCHEN ERZEUGNISSEN	INSGESAMT	103,5	-6,2	106,5	+1,4	107,5	-0,6
		INLAND	84,7	-7,6	87,8	+4,6	86,3	-1,0
		AUSLAND	137,6	-4,3	139,6	-2,6	145,7	0
DH	HERSTELLUNG VON GUMMI- UND KUNSTSTOFFWAREN	INSGESAMT	110,1	+0,8	113,4	-0,2	114,1	+0,4
		INLAND	99,5	-2,5	103,0	0	103,6	+0,1
		AUSLAND	144,2	+8,9	146,9	-0,1	147,4	+1,0
25.2	HERSTELLUNG VON KUNST- STOFFWAREN	INSGESAMT	108,1	0	112,1	+0,2	113,1	+0,4
		INLAND	98,5	-2,5	102,3	+0,3	103,1	+0,1
		AUSLAND	142,2	+6,6	146,3	-0,1	148,0	+0,8
DI	GLASGEWERBE, KERAMIK, VERARBEITUNG VON STEINEN UND ERDEN	INSGESAMT	97,6	-6,6	98,6	-2,1	100,9	-0,2
		INLAND	91,7	-9,9	92,5	-3,0	95,3	-0,5
		AUSLAND	118,0	+3,8	118,7	-0,2	120,1	+0,6
26.1	HERSTELLUNG UND VERAR- BEITUNG VON GLAS	INSGESAMT	106,2	-1,7	109,7	-0,5	110,7	-0,1
		INLAND	100,8	-4,1	105,1	-1,0	106,2	-0,4
		AUSLAND	119,9	+4,1	121,4	+0,4	122,3	+0,4
DJ	METALLERZEUGUNG UND -BE- ARBEITUNG, HERSTELLUNG VON METALLERZEUGNISSEN	INSGESAMT	101,4	-1,1	107,6	+0,3	108,0	+0,4
		INLAND	95,3	-3,2	101,5	+0,4	101,9	+0,2
		AUSLAND	120,3	+4,4	125,9	-0,6	127,0	+0,9

1) AUSGEWAHLTE WIRTSCHAFTSZWEIGE (OHNE ERNAHRUNGSGEWERBE UND TABAKVERARBEITUNG).

STBA, FS 4, R 2.2, 4/2000

DEUTSCHLAND

2 INDEX DES UMSATZES FUER DAS VERARBEITENDE GEWERBE
1995 = 100

2.2 ZEITREIHENANALYSE - BERLINER VERFAHREN (BV 4)
VOLUMENINDEX

WZ93- SCHL.	WIRTSCHAFTSZWEIG		ORIGINALWERT		KALENDER- U. SAISON- BEREINIGTER WERT BERLINER VERFAHREN, VERSION 4		GLATTE KOMPONENTE	
			2000 APR.	VERAEND. GEGENUEBER VORJAHRES- MONAT IN %	2000 APR.	VERAEND. GEGENUEBER VORMONAT IN %	2000 APR.	VERAEND. GEGENUEBER VORMONAT IN %
27	METALLERZEUGUNG UND -BEARBEITUNG	INSGESAMT INLAND AUSLAND	103,3 97,2 116,0	-1,0 -2,9 +2,9	107,5 100,5 121,3	-1,3 -1,7 -1,5	109,0 101,8 123,6	+0,5 +0,3 +0,7
27.1	ERZEUGUNG VON ROHEISEN, STAHL UND FERROLEGIE- RUNGEN (EGKS) 1)	INSGESAMT INLAND AUSLAND	99,0 94,5 108,0	-0,9 -6,2 +10,1	103,4 97,6 113,9	-4,6 -5,1 -4,8	107,7 101,3 120,1	+0,4 -0,2 +1,1
27.5	GIESSEREIINDUSTRIE	INSGESAMT INLAND AUSLAND	113,3 107,4 137,2	-5,2 -4,4 -7,8	116,7 111,3 138,3	-1,2 -1,7 +0,4	117,6 112,0 140,1	+0,3 +0,5 -0,9
28	HERSTELLUNG VON METALL- ERZEUGNISSEN	INSGESAMT INLAND AUSLAND	99,7 94,1 127,0	-1,3 -3,3 +6,7	107,3 102,0 132,5	+1,4 +1,7 +0,2	107,1 102,0 131,9	+0,4 +0,2 +1,0
28.1	STAHL- UND LEICHTMETALLBAU	INSGESAMT INLAND AUSLAND	87,9 82,9 159,4	+2,1 +1,1 +10,7	99,9 94,8 167,7	+5,2 +5,1 +2,7	99,3 94,4 168,7	+0,3 +0,3 +1,1
DK	MASCHINENBAU	INSGESAMT INLAND AUSLAND	99,3 90,5 111,0	-1,4 -4,7 +2,6	110,5 100,5 123,5	-2,9 -1,1 -4,6	111,6 101,1 126,2	+0,9 +0,3 +1,5
29.1	H.V. MASCHINEN F.D.ERZEUG. U.NUTZG.V.MECHAN.ENERGIE (D.LUFT-,STRASS.FAHRZ.BAU)	INSGESAMT INLAND AUSLAND	92,3 86,8 100,0	-7,7 -6,1 -9,4	102,2 95,4 111,1	-1,7 -8,5 +8,6	106,3 100,6 113,4	+1,1 +1,0 +1,2
29.3	HERSTELLUNG VON LAND- U. FORSTWIRTSCHAFTLICHEN MASCHINEN	INSGESAMT INLAND AUSLAND	119,7 115,7 123,8	-4,7 -7,4 -2,1	99,5 93,6 105,6	+5,5 +9,5 +2,7	98,3 91,6 105,3	+0,5 -0,1 +1,1
29.4	HERSTELLUNG VON WERK- ZEUGMASCHINEN	INSGESAMT INLAND AUSLAND	95,8 92,0 100,1	-5,5 -8,8 -1,8	113,6 103,8 122,9	-24,0 -3,1 -39,4	122,6 106,5 136,9	+1,2 -0,3 +2,2
DL	H.V.BUEROMASCH.,DATENVERARB. GER.U.-EINRICHTG.,ELEKTROT., FEINMECHANIK U. OPTIK	INSGESAMT INLAND AUSLAND	125,1 113,5 146,2	+15,0 +13,6 +17,2	140,2 127,6 163,1	+2,6 +1,9 +3,9	141,0 127,7 165,2	+1,1 +0,9 +1,3
30	H.V. BUEROMASCHINEN, DATENVERARBEITUNGSGE- RAETEN U. -EINRICHTUNGEN	INSGESAMT INLAND AUSLAND	143,4 156,2 120,3	+58,6 +86,6 +17,3	172,8 191,4 135,7	+5,5 +4,3 +8,3	171,2 191,5 131,4	+2,0 +2,5 +1,3
31	HERSTELLUNG VON GERAETEN DER ELEKTRIZITAETSERZEU- GUNG, -VERTEILUNG U.AE.	INSGESAMT INLAND AUSLAND	108,5 103,5 120,0	+3,0 +1,8 +5,5	119,2 114,1 131,0	+2,2 +0,4 +3,0	120,0 114,3 134,0	+0,5 +0,6 +0,1
31.2	HERSTELLUNG VON ELEK- TRIZITAETSERZEUGUNGS- U. -SCHALTEINRICHTUNGEN	INSGESAMT INLAND AUSLAND	92,4 87,5 103,9	-3,3 -7,0 +4,7	105,5 99,5 119,5	+1,2 +1,8 -0,2	105,8 99,5 120,9	+0,3 +0,2 +0,5
31.6	HERSTELLUNG VON ELEK- TRISCHEN AUSRUESTUNGEN A.N.G.	INSGESAMT INLAND AUSLAND	123,1 132,8 102,0	+12,3 +17,6 -0,5	129,6 137,0 112,4	-2,0 -4,1 -1,1	128,5 132,1 118,0	+1,2 +1,5 +0,1
32	RUNDFUNK-, FERNSEH- UND NACHRICHTENTECHNIK	INSGESAMT INLAND AUSLAND	163,4 139,7 191,9	+26,9 +24,7 +28,8	183,8 153,6 219,5	+3,4 +2,9 +3,4	187,1 155,1 225,5	+1,5 +0,9 +2,0
33	MEDIZIN-, MESS-, STEUER- UND REGELUNGSTECHNIK, OPTIK	INSGESAMT INLAND AUSLAND	112,2 92,6 145,2	+8,4 +0,4 +18,2	123,6 103,3 157,3	+0,4 +2,6 -1,4	123,9 102,5 159,4	+1,1 +0,4 +2,0
DM	FAHRZEUGBAU	INSGESAMT INLAND AUSLAND	144,0 123,4 166,1	-0,1 -5,9 +5,2	147,1 123,4 172,0	+0,6 +2,0 -1,1	147,6 122,4 174,3	+0,5 -0,2 +0,9
34	HERSTELLUNG VON KRAFTWAGEN UND KRAFTWAGENTEILEN	INSGESAMT INLAND AUSLAND	146,6 125,1 169,6	-0,9 -5,8 +3,4	148,4 123,7 174,5	+0,6 +2,7 -1,4	149,2 122,4 177,9	+0,5 +0,1 +0,8
34.1	HERSTELLUNG VON KRAFTWAGEN UND KRAFTWAGENMOTOREN	INSGESAMT INLAND AUSLAND	145,6 111,1 177,1	-2,9 -10,3 +1,9	147,0 107,3 182,5	+0,8 +4,0 -1,2	147,7 105,3 186,0	+0,3 -0,5 +0,6
35	SONSTIGER FAHRZEUGBAU	INSGESAMT INLAND AUSLAND	125,4 110,9 141,0	+8,3 -6,4 +24,8	139,3 122,8 156,1	+1,8 +1,9 +0,8	137,1 123,2 152,1	+0,1 -1,6 +1,5
35.1	SCHIFFBAU	INSGESAMT INLAND AUSLAND	100,7 44,4 139,6	+139,8 -10,1 +276,3	124,0 79,2 151,9	+59,0 +237,0 +29,6	88,8 53,8 113,3	+1,8 -8,5 +5,9
35.3	LUFT- UND RAUMFAHRZEUGBAU	INSGESAMT INLAND AUSLAND	149,3 143,8 153,3	-9,0 -4,7 -11,7	165,2 156,2 172,7	-8,1 -0,6 -11,5	178,4 162,6 191,4	-0,3 -0,8 -0,1
36.1	HERSTELLUNG VON MUEBELN	INSGESAMT INLAND AUSLAND	93,0 88,5 124,2	-3,4 -4,6 +2,5	94,6 89,9 125,9	-0,9 -1,1 -0,9	95,2 90,5 127,5	+0,1 0 +0,6

1) EUROPAEISCHE GEMEINSCHAFT FUER KOHLE UND STAHL.
STBA,FS 4,R 2.2, 4/2000

3 INDEX DES AUFTRAGSEINGANGS
 1995
 NACH ABSCHNITTEN, UNTERABSCHNITTEN,
 DER KLASSIFIKATION DER WIRTSCHAFTS
 3.1 ORIGINAL

WERT

WZ93- SCHL.	WIRTSCHAFTSZWEIG	2000	VERAENDERUNG IN % APR. 2000 GEGEN			2000	VERAENDERUNG IN % MAR. 2000 GEGEN		KUMULIERT		2-MONATS- DURCHSCHNITT		
			APR.	APR. 1999	MAR. 2000		MAR.	MAR. 1999	FEB. 2000	JAN.	VER-	MAR.	VER-
										2000	AEND.	2000	AEND.
D	VERARBEITENDES GEWERBE 1)	INSGESAMT	118,1	+9,1	-15,5	139,7	+13,9	+11,8	123,5	+13,3	128,9	+11,6	
		INLAND	103,3	+5,6	-13,8	119,9	+6,1	+8,9	107,7	+7,9	111,6	+5,9	
		AUSLAND	143,4	+13,8	-17,3	173,5	+24,5	+15,3	150,5	+20,5	158,5	+19,4	
	VORLEISTUNGSGUETER- PRODUZENTEN	INSGESAMT	116,0	+10,4	-13,0	133,4	+12,9	+10,8	120,0	+14,1	124,7	+11,6	
		INLAND	106,2	+5,8	-11,4	119,8	+7,5	+9,7	109,1	+9,9	113,0	+6,7	
		AUSLAND	135,4	+18,2	-15,6	160,4	+21,8	+12,4	141,7	+21,0	147,9	+20,0	
	INVESTITIONSGUETER- PRODUZENTEN	INSGESAMT	125,8	+11,6	-16,0	149,8	+20,3	+15,1	130,6	+16,5	137,8	+16,2	
		INLAND	105,1	+9,5	-14,1	122,4	+8,6	+9,5	109,3	+10,0	113,8	+9,0	
		AUSLAND	154,5	+13,8	-17,7	187,7	+33,2	+20,6	159,9	+23,5	171,1	+23,6	
	GEBRAUCHSGUETER- PRODUZENTEN	INSGESAMT	124,0	+4,9	-15,2	146,3	+7,1	+8,8	129,2	+8,3	135,2	+6,1	
		INLAND	104,1	+1,9	-14,9	122,3	+2,8	+6,9	107,9	+2,2	113,2	+2,4	
		AUSLAND	152,6	+8,1	-15,7	181,1	+11,9	+10,9	159,9	+15,1	166,9	+10,1	
	VERBRAUCHSGUETER- PRODUZENTEN	INSGESAMT	85,4	-6,9	-30,2	122,3	-0,5	+5,7	103,1	-0,5	103,9	-3,2	
		INLAND	77,6	-7,3	-28,5	108,5	-6,6	+4,6	92,4	-4,2	93,1	-6,9	
		AUSLAND	105,2	-6,0	-33,2	157,4	+12,7	+7,5	130,6	+7,3	131,3	+4,4	
DB	TEXTIL- UND BEKLEIDUNGS- GEWERBE	INSGESAMT	77,8	-4,0	-37,9	125,2	-2,3	-4,8	104,3	-0,1	101,5	-3,0	
		INLAND	72,2	-7,9	-36,8	114,3	-5,0	-2,0	94,4	-3,4	93,3	-6,1	
		AUSLAND	93,3	+5,8	-40,0	155,5	+3,9	-10,0	131,7	+6,9	124,4	+4,6	
17	TEXTILGEWERBE	INSGESAMT	85,1	-5,8	-20,2	106,6	-0,8	+5,4	94,4	+0,7	95,9	-3,0	
		INLAND	74,8	-10,0	-20,0	93,5	-5,6	+3,3	83,4	-3,9	84,2	-7,6	
		AUSLAND	111,4	+2,6	-20,5	140,2	+8,3	+9,3	122,8	+10,2	125,8	+5,7	
18	BEKLEIDUNGSGEWERBE	INSGESAMT	68,1	-0,9	-54,6	149,9	-3,5	-12,7	117,4	-1,0	109,0	-2,7	
		INLAND	68,8	-4,8	-51,0	140,5	-4,6	-6,0	108,3	-2,8	104,7	-4,6	
		AUSLAND	65,9	+14,6	-63,1	178,6	-0,9	-25,6	145,2	+3,0	122,3	+2,9	
DC	LEDERGEWERBE	INSGESAMT	97,7	-5,1	-41,8	167,9	+0,4	+35,0	117,5	-0,4	132,8	-1,7	
		INLAND	87,3	-10,9	-44,4	157,0	-1,9	+27,9	110,1	-3,8	122,2	-5,3	
		AUSLAND	133,1	+11,2	-35,2	205,3	+6,7	+57,9	142,7	+9,3	169,2	+8,4	
DD	HOLZGEWERBE (OHNE HERSTELLUNG VON MOEBELN)	INSGESAMT	90,2	-4,3	-11,7	102,1	+1,0	+14,7	90,7	+1,3	96,2	-1,5	
		INLAND	83,9	-6,8	-11,5	94,8	-2,1	+15,3	84,3	-1,4	89,4	-4,3	
		AUSLAND	158,2	+12,4	-12,7	181,2	+23,3	+11,2	160,7	+20,6	169,7	+17,9	
DE	PAPIER- UND DRUCKGEWERBE	INSGESAMT	108,4	+9,6	-9,9	120,3	+8,6	+10,1	110,1	+10,5	114,4	+9,1	
		INLAND	101,2	+6,3	-10,0	112,5	+5,1	+11,2	102,9	+7,0	106,9	+5,7	
		AUSLAND	133,8	+19,3	-9,7	148,1	+19,1	+7,2	135,5	+21,0	141,0	+19,2	
21	PAPIERGEWERBE	INSGESAMT	111,5	+13,8	-9,5	123,2	+12,0	+11,3	112,3	+13,7	117,4	+12,9	
		INLAND	101,7	+10,5	-10,2	113,2	+9,0	+11,5	103,4	+10,4	107,5	+9,7	
		AUSLAND	133,5	+19,7	-8,4	145,7	+17,7	+10,9	132,4	+20,0	139,6	+18,6	
21.1	H.V. HOLZSTOFF, ZELLSTOFF, PAPIER, KARTON UND PAPPE	INSGESAMT	139,4	+25,1	-7,6	150,9	+19,2	+14,5	136,4	+21,9	145,2	+22,0	
		INLAND	124,9	+26,8	-8,0	135,8	+19,6	+17,1	123,0	+21,9	130,4	+23,0	
		AUSLAND	156,8	+23,7	-7,3	163,1	+18,9	+12,1	152,6	+21,9	163,0	+21,2	
21.2	PAPIER-, KARTON- UND PAPPEVERARBEITUNG	INSGESAMT	89,7	+2,4	-11,6	101,5	+4,5	+7,7	93,4	+5,3	95,6	+3,5	
		INLAND	89,6	+1,1	-11,5	101,3	+2,4	+7,9	93,1	+3,4	95,5	+1,8	
		AUSLAND	90,4	+8,8	-11,7	102,4	+14,2	+7,0	94,9	+14,6	96,4	+11,6	
22	DRUCKGEWERBE, VERVIEL- FALTIGUNG VON BESPIELTEN TON-, BILD- U. DATENTRAEGERN	INSGESAMT	103,7	+3,4	-10,5	115,9	+3,5	+8,1	106,7	+5,9	109,8	+3,4	
		INLAND	100,7	+1,8	-9,8	111,7	+1,0	+10,7	102,4	+3,4	106,2	+1,3	
		AUSLAND	135,6	+17,2	-15,9	161,3	+27,1	-7,5	152,2	+25,7	148,5	+22,4	
D6	CHEMISCHE INDUSTRIE	INSGESAMT	109,0	+5,7	-14,2	127,0	+14,8	+11,8	114,2	+12,5	118,0	+10,4	
		INLAND	98,6	+6,4	-10,5	110,2	+8,8	+10,0	100,8	+9,3	104,4	+7,6	
		AUSLAND	121,1	+5,0	-17,3	146,4	+20,5	+13,3	129,7	+15,6	133,8	+13,0	
24.1	HERSTELLUNG VON CHEMISCHEN GRUNDSTOFFEN	INSGESAMT	116,1	+17,4	-12,3	132,4	+27,8	+10,3	120,6	+24,7	124,3	+22,7	
		INLAND	111,8	+23,4	-8,6	122,3	+27,7	+9,2	112,9	+28,1	117,1	+25,6	
		AUSLAND	119,7	+13,1	-15,0	140,9	+27,9	+11,2	127,1	+23,6	130,3	+20,6	
24.4	HERSTELLUNG VON PHARMA- ZEUTISCHEN ERZEUGNISSEN	INSGESAMT	102,7	-11,8	-18,5	126,0	+4,3	+12,9	112,2	+0,6	114,4	-3,6	
		INLAND	86,2	-9,4	-9,5	95,2	-12,7	+4,8	90,7	-7,5	90,7	-11,2	
		AUSLAND	129,5	-14,5	-26,5	178,3	+26,1	+20,9	147,2	+10,4	152,9	+4,9	
DH	HERSTELLUNG VON GUMMI- UND KUNSTSTOFFWAREN	INSGESAMT	109,9	+4,2	-9,5	121,4	+6,6	+8,5	111,4	+8,4	115,7	+5,5	
		INLAND	99,5	+1,2	-9,2	109,6	+2,8	+9,4	100,4	+5,1	104,6	+2,0	
		AUSLAND	141,0	+11,0	-9,9	156,5	+15,4	+6,8	144,3	+15,7	148,8	+13,3	
25.2	HERSTELLUNG VON KUNST- STOFFWAREN	INSGESAMT	109,1	+4,0	-8,7	119,5	+6,2	+7,0	110,9	+9,0	114,3	+5,2	
		INLAND	99,1	+1,5	-8,5	108,3	+3,0	+8,5	99,9	+5,8	103,7	+2,3	
		AUSLAND	142,0	+10,2	-9,1	156,2	+14,2	+3,7	146,9	+17,0	149,1	+12,2	
DI	GLASGEWERBE, KERAMIK, VERARBEITUNG VON STEINEN UND ERDEN	INSGESAMT	90,0	-1,3	-11,9	102,1	+4,9	+12,4	90,4	+5,2	96,1	+1,9	
		INLAND	84,2	-5,1	-9,5	93,0	+1,8	+17,4	81,1	+1,2	88,6	-1,7	
		AUSLAND	108,1	+3,3	-17,0	130,3	+13,0	+2,8	119,3	+15,2	119,2	+11,3	
26.1	HERSTELLUNG UND VERAR- BEITUNG VON GLAS	INSGESAMT	91,8	+4,4	-14,1	106,9	+8,0	+5,8	97,5	+7,0	99,4	+6,3	
		INLAND	85,6	+0,4	-12,9	98,3	+6,4	+10,9	88,4	+2,2	92,0	+3,5	
		AUSLAND	106,6	+13,4	-16,2	127,2	+10,9	-2,6	119,1	+16,7	116,9	+12,0	
DJ	METALLERZEUGUNG UND -BE- ARBEITUNG, HERSTELLUNG VON METALLERZEUGNISSEN	INSGESAMT	105,8	+7,5	-14,2	123,3	+12,7	+7,3	112,6	+13,9	114,6	+10,3	
		INLAND	99,9	+5,0	-12,0	113,5	+8,1	+4,4	105,6	+11,2	106,7	+6,6	
		AUSLAND	123,0	+13,6	-19,1	152,1	+24,6	+14,4	132,8	+20,4	137,6	+19,4	

1) AUSGEWAELHTE WIRTSCHAFTSZWEIGE (OHNE ERNAEHRUNGSGEWERBE UND TABAKVERARBEITUNG).

3 INDEX DES AUFTRAGSEINGANGS
 1996
 NACH ABSCHNITTEN, UNTERABSCHNITTEN,
 DER KLASSIFIKATION DER WIRTSCHAFTS
 3.1 ORIGINAL

WERT

WZ93- SCHL.	WIRTSCHAFTSZWEIG		2000 APR.	VERAENDERUNG IN % APR. 2000 GEGEN		2000 MAR.	VERAENDERUNG IN % MAR. 2000 GEGEN		KUMULIERT JAN. 2000 BIS APR. 2000	VER- AEND. IN % GEGEN VORJAHR	2-MONATS- DURCHSCHNITT MAR. 2000 UND APR. 2000		VER- AEND. IN % GEGEN VORJAHR
				APR. 1999	MAR. 2000		MAR. 1999	FEB. 2000			2000	2000	
27	METALLERZEUGUNG UND -BEARBEITUNG	INSGESAMT	109,6	+17,0	-16,5	131,3	+22,3	+7,4	119,3	+23,8	120,5	+19,8	
		INLAND	105,6	+16,7	-13,3	121,8	+18,3	+2,5	114,1	+23,1	113,7	+17,5	
		AUSLAND	117,2	+17,4	-21,6	149,4	+29,1	+15,6	129,4	+25,1	133,3	+23,7	
27.1	ERZEUGUNG VON ROHEISEN, STAHL UND FERROLEGIE- RUNGEN (EGKS) 1)	INSGESAMT	99,2	+17,7	-12,5	113,4	+8,3	-5,0	108,5	+22,2	106,3	+12,5	
		INLAND	98,2	+21,4	-8,7	107,6	+8,8	-7,8	106,4	+24,2	102,9	+14,5	
		AUSLAND	101,2	+11,3	-18,9	124,8	+7,7	+0,1	112,6	+18,8	113,0	+9,3	
27.5	GIESSEREIINDUSTRIE	INSGESAMT	117,0	+5,3	-16,1	139,4	+12,6	+7,4	127,6	+15,7	128,2	+9,1	
		INLAND	113,4	+4,3	-15,8	134,6	+9,2	+7,7	123,5	+13,4	124,0	+6,9	
		AUSLAND	129,9	+8,6	-17,1	156,7	+24,8	+6,2	142,3	+23,4	143,3	+16,9	
28	HERSTELLUNG VON METALL- ERZEUGNISSEN	INSGESAMT	102,7	+0,5	-12,3	117,1	+5,6	+7,4	107,2	+6,3	109,9	+3,1	
		INLAND	96,2	-1,8	-11,1	108,2	+1,9	+5,8	100,2	+3,9	102,2	+0,1	
		AUSLAND	131,3	+8,9	-15,9	156,1	+18,9	+12,9	137,8	+14,7	143,7	+14,0	
28.1	STAHL- UND LEICHTMETALL- BAU	INSGESAMT	92,2	-6,9	-7,5	99,7	-2,4	+2,7	93,4	+1,9	96,0	-4,6	
		INLAND	88,5	-8,0	-5,2	93,4	-6,0	+2,5	88,8	-0,6	91,0	-7,0	
		AUSLAND	130,8	+2,8	-21,1	165,8	+28,2	+4,9	140,1	+21,0	148,3	+15,6	
DK	MASCHINENBAU	INSGESAMT	110,7	+9,0	-15,9	131,6	+16,6	+9,0	118,6	+16,4	121,2	+13,0	
		INLAND	102,9	+8,7	-12,1	117,0	+5,0	+8,5	107,2	+9,4	110,0	+6,7	
		AUSLAND	119,9	+9,4	-19,5	148,9	+29,9	+9,6	132,0	+24,1	134,4	+19,9	
29.1	H.V. MASCHINEN F.D.ERZEUG. U.NUTZG.V.MECHAN.ENERGIE (O.LUFT-,STRASS.FAHRZ.BAU)	INSGESAMT	102,8	+4,8	-21,5	130,9	+21,7	+10,7	117,0	+17,2	116,9	+13,6	
		INLAND	96,4	+8,1	-10,4	107,6	+3,3	+4,2	103,3	+10,6	102,0	+5,5	
		AUSLAND	111,4	+1,2	-31,3	162,2	+44,6	+17,4	135,4	+24,9	136,8	+23,0	
29.3	HERSTELLUNG VON LAND- U. FORSTWIRTSCHAFTLICHEN MASCHINEN	INSGESAMT	101,3	-6,7	-13,3	116,9	-12,2	-18,0	127,4	+1,9	109,1	-9,8	
		INLAND	86,2	-19,4	-15,7	102,3	-23,3	-16,3	110,8	-6,8	94,3	-21,5	
		AUSLAND	116,0	+5,2	-11,5	131,1	-1,4	-19,2	143,6	+9,5	123,6	+1,6	
29.4	HERSTELLUNG VON WERK- ZEUGMASCHINEN	INSGESAMT	113,6	-2,1	-9,9	126,1	+8,1	-2,6	121,7	+13,8	119,9	+3,0	
		INLAND	100,6	-1,8	-14,7	117,9	+0,8	-3,3	108,8	+1,6	109,3	-0,4	
		AUSLAND	126,5	-2,3	-5,8	134,3	+15,3	-2,0	134,6	+26,1	130,4	+6,0	
DL	H.V. BUEROMASCH., DATENVERARB. GER.U.-EINRICHTG.;ELEKTROT., FEINMECHANIK U. OPTIK	INSGESAMT	130,1	+25,8	-14,4	152,0	+19,8	+14,3	134,2	+22,8	141,1	+22,5	
		INLAND	110,3	+17,3	-12,0	125,4	+8,9	+11,4	112,9	+15,4	117,9	+12,7	
		AUSLAND	163,5	+37,3	-16,9	196,7	+34,0	+17,6	170,1	+32,2	180,1	+35,4	
30	H.V. BUEROMASCHINEN, DATENVERARBEITUNGSGE- RAETEN U. -EINRICHTUNGEN	INSGESAMT	116,5	+39,9	-17,2	140,7	+32,1	+4,2	125,0	+29,1	128,6	+35,5	
		INLAND	112,8	+59,3	-21,4	143,6	+33,0	+14,5	121,7	+38,9	128,2	+43,4	
		AUSLAND	122,8	+17,0	-9,4	135,6	+30,8	-10,8	130,7	+15,9	129,2	+23,8	
31	HERSTELLUNG VON GERAETEN DER ELEKTRIZITAETSERZUEU- GUNG, -VERTEILUNG U.AE.	INSGESAMT	110,7	+7,8	-21,7	141,4	+11,3	+22,7	119,4	+9,6	126,1	+9,7	
		INLAND	101,1	+1,9	-14,6	118,4	+0,6	+12,3	106,2	+5,1	109,8	+1,2	
		AUSLAND	131,0	+18,8	-31,2	190,5	+29,5	+39,7	147,5	+17,4	160,8	+24,9	
31.2	HERSTELLUNG VON ELEK- TRIZITAETSERZEUGUNGS- U. -SCHALTEINRICHTUNGEN	INSGESAMT	105,9	+7,2	-22,4	136,5	+2,3	+24,4	113,5	+4,8	121,2	+4,4	
		INLAND	96,1	-2,1	-15,6	113,9	-9,0	+9,5	102,9	+1,2	105,0	-6,0	
		AUSLAND	126,1	+26,0	-31,1	182,9	+21,6	+50,7	136,5	+10,9	154,5	+23,3	
31.6	HERSTELLUNG VON ELEK- TRISCHEN AUSRUESTUNGEN A.N.G.	INSGESAMT	115,6	+11,5	-14,9	135,9	+12,2	+26,2	115,3	+7,1	125,8	+11,9	
		INLAND	112,0	+8,7	-11,5	126,6	+9,8	+19,7	110,4	+7,5	119,3	+9,2	
		AUSLAND	123,9	+17,8	-21,2	157,3	+17,0	+40,2	126,6	+6,4	140,6	+17,4	
32	RUNDFUNK-, FERNSEH- UND NACHRICHTENTECHNIK	INSGESAMT	178,6	+59,2	-1,7	181,7	+33,2	+3,5	172,6	+47,8	180,2	+45,0	
		INLAND	142,6	+47,2	-6,5	152,5	+31,0	+11,6	138,0	+38,3	147,6	+38,3	
		AUSLAND	219,0	+69,2	+2,1	214,5	+35,1	-2,1	211,5	+55,6	216,8	+50,5	
33	MEDIZIN-, MESS-, STEUER- UND REGELUNGSTECHNIK, OPTIK	INSGESAMT	124,2	+19,5	-15,3	146,7	+17,5	+19,3	127,5	+18,5	135,5	+18,4	
		INLAND	100,1	+11,6	-6,6	107,2	-3,0	+6,5	100,4	+8,1	103,7	+3,6	
		AUSLAND	163,1	+28,6	-22,1	209,3	+41,4	+32,1	170,6	+30,1	186,2	+35,5	
DM	FAHRZEUGBAU	INSGESAMT	152,7	+6,7	-16,1	181,9	+15,9	+17,9	154,4	+11,1	167,3	+11,5	
		INLAND	124,6	+2,7	-16,8	149,7	+8,4	+10,8	128,9	+4,4	137,2	+5,8	
		AUSLAND	182,7	+9,9	-15,5	216,3	+22,3	+23,7	181,5	+16,7	199,5	+16,3	
34	HERSTELLUNG VON KRAFTWAGEN UND KRAFTWAGENTEILEN	INSGESAMT	153,3	+5,3	-13,0	176,3	+6,7	+8,6	157,0	+9,0	164,8	+6,0	
		INLAND	136,0	+3,7	-10,8	152,5	+3,1	+7,6	135,6	+3,0	144,3	+3,4	
		AUSLAND	170,8	+6,6	-14,8	200,4	+9,6	+9,3	178,6	+14,2	185,6	+8,2	
34.1	HERSTELLUNG VON KRAFTWAGEN UND KRAFTWAGENMOTOREN	INSGESAMT	152,7	+4,0	-14,6	178,8	+5,7	+7,3	157,5	+7,7	165,8	+4,9	
		INLAND	128,7	+3,8	-13,2	148,2	+4,3	+7,0	127,5	+1,0	138,5	+4,1	
		AUSLAND	173,3	+4,1	-15,5	205,2	+6,6	+7,4	183,4	+12,2	189,3	+5,5	
35	SONSTIGER FAHRZEUGBAU	INSGESAMT	148,8	+18,0	-32,3	219,7	+119,3	+119,5	136,9	+29,8	184,3	+62,8	
		INLAND	59,9	-8,5	-55,3	133,9	+63,1	+37,1	91,0	+17,9	96,9	+31,3	
		AUSLAND	280,9	+29,9	-19,2	347,7	+173,8	+235,0	205,4	+39,1	314,3	+83,2	
35.1	SCHIFFBAU	INSGESAMT	62,7	+440,5	-74,3	243,5	+195,2	+167,0	105,8	+46,1	153,1	+225,1	
		INLAND	16,3	+68,0	-35,1	25,1	-28,9	-73,4	39,9	+18,0	20,7	-8,0	
		AUSLAND	164,5	+903,0	-77,3	723,8	+291,9	+758,6	250,9	+59,8	444,2	+341,6	
35.3	LUFT- UND RAUMFAHRZEUGBAU	INSGESAMT	248,0	+8,7	-6,0	263,9	+125,2	+123,3	186,8	+34,5	256,0	+48,2	
		INLAND	95,8	-12,5	-67,2	292,2	+132,5	+152,5	160,7	+31,8	194,0	+65,0	
		AUSLAND	359,5	+14,1	+47,9	243,1	+118,8	+102,4	206,0	+36,1	301,3	+41,4	
36.1	HERSTELLUNG VON MOEBELN	INSGESAMT	97,5	+0,1	-17,5	118,2	+5,3	+7,0	106,2	+4,8	107,9	+3,0	
		INLAND	92,4	-1,7	-16,8	111,0	+1,8	+4,9	100,8	+3,0	101,7	+0,2	
		AUSLAND	131,2	+8,9	-20,5	165,0	+23,8	+16,8	141,8	+14,9	148,1	+16,7	

1) EUROPAEISCHE GEMEINSCHAFT FUER KOHLE UND STAHL.

STBA,FS 4,R 2.2, 4/2000

3 INDEX DES AUFTRAGSEINGANGS
 1995
 NACH ABSCHNITTEN, UNTERABSCHNITTEN,
 DER KLASSEFIZIKATION DER WIRTSCHAFTS
 3.1 ORIGINAL

VOLUMEN

WZ93- SCHL.	WIRTSCHAFTSZWEIG		2000			2000			KUMULIERT			2-MONATS- DURCHSCHNITT	
			VERAENDERUNG IN % APR. 2000 GEGEN		MAR.	VERAENDERUNG IN % MAR. 2000 GEGEN		MAR.	JAN. 2000 BIS APR. 2000	VER- AEND. IN % GEGEN VORJAHR	MAR. 2000 UND APR. 2000	VER- AEND. IN % GEGEN VORJAHR	
			APR.	APR. 1999		MAR. 2000	MAR.						MAR. 1999
D	VERARBEITENDES GEWERBE 1)	INSGESAMT	115,8	+7,1	-15,7	137,3	+11,9	+11,4	121,6	+11,6	126,6	+9,7	
		INLAND	102,4	+4,1	-14,1	119,2	+4,7	+8,8	107,1	+6,7	110,8	+4,4	
		AUSLAND	138,6	+11,1	-17,7	168,4	+22,0	+14,9	146,3	+18,2	153,5	+16,8	
	VORLEISTUNGSUETTER- PRODUZENTEN	INSGESAMT	115,9	+6,5	-13,5	134,0	+9,5	+10,2	120,8	+10,9	125,0	+8,1	
		INLAND	106,8	+2,5	-11,8	121,1	+4,6	+9,1	110,5	+7,2	114,0	+3,6	
		AUSLAND	133,9	+13,4	-16,1	159,6	+17,8	+11,8	141,3	+17,3	146,8	+15,8	
	INVESTITIONSGUETTER- PRODUZENTEN	INSGESAMT	122,0	+11,6	-16,0	145,2	+20,0	+15,0	126,7	+16,3	133,6	+16,0	
		INLAND	103,5	+10,7	-14,0	120,3	+9,4	+9,8	107,4	+10,7	111,9	+9,9	
		AUSLAND	147,7	+12,6	-17,9	179,8	+32,0	+20,4	153,4	+22,3	163,8	+22,5	
	GEBRAUCHSGUETTER- PRODUZENTEN	INSGESAMT	117,0	+3,4	-15,5	138,4	+5,7	+8,7	122,3	+6,9	127,7	+4,6	
		INLAND	99,6	+0,9	-14,9	117,1	+1,9	+6,7	103,5	+1,5	108,4	+1,5	
		AUSLAND	142,0	+5,9	-16,1	169,2	+9,9	+10,9	149,4	+12,9	155,6	+8,1	
	VERBRAUCHSGUETTER- PRODUZENTEN	INSGESAMT	83,1	-7,4	-30,3	119,3	-1,2	+5,3	100,7	-1,1	101,2	-3,9	
		INLAND	75,8	-8,0	-28,7	106,3	-7,2	+4,5	90,5	-4,8	91,1	-7,5	
		AUSLAND	101,5	-6,4	-33,4	152,5	+11,6	+6,6	126,8	+6,6	127,0	+3,6	
DB	TEXTIL- UND BEKLEIDUNGS- GEWERBE	INSGESAMT	77,5	-4,1	-38,0	125,0	-2,3	-4,9	104,2	-0,1	101,3	-3,0	
		INLAND	71,7	-8,1	-36,9	113,6	-5,0	-2,1	93,9	-3,4	92,7	-6,2	
		AUSLAND	93,3	+5,3	-40,3	156,3	+3,8	-10,4	132,6	+6,9	124,8	+4,3	
17	TEXTILGEWERBE	INSGESAMT	85,2	-6,0	-20,4	107,1	-0,8	+5,1	94,9	+1,0	96,2	-3,1	
		INLAND	75,0	-10,1	-20,3	94,1	-5,4	+3,1	83,9	-3,7	84,6	-7,5	
		AUSLAND	111,3	+2,1	-20,8	140,6	+8,4	+8,9	123,3	+10,4	126,0	+5,5	
18	BEKLEIDUNGSGEWERBE	INSGESAMT	67,2	-1,0	-54,8	148,6	-3,6	-12,9	116,4	-1,3	107,9	-2,9	
		INLAND	67,5	-5,2	-51,2	138,3	-4,7	-6,0	106,6	-2,9	102,9	-4,9	
		AUSLAND	66,2	+14,5	-63,2	180,0	-1,2	-25,8	146,5	+2,7	123,1	+2,6	
DC	LEDERGEWERBE	INSGESAMT	95,5	-5,7	-41,9	164,3	-0,3	+34,9	115,0	-1,1	129,9	-2,4	
		INLAND	85,1	-11,4	-44,5	153,3	-2,6	+27,9	107,5	-4,4	119,2	-6,0	
		AUSLAND	131,3	+10,3	-35,0	202,0	+6,1	+57,2	140,9	+8,9	166,7	+7,8	
DD	HOLZGEWERBE (OHNE HERSTELLUNG VON MOEBELN)	INSGESAMT	92,1	-4,7	-12,1	104,8	+1,5	+14,5	93,1	+1,7	98,5	-1,5	
		INLAND	86,4	-6,6	-12,0	98,2	-1,2	+15,3	87,2	-0,6	92,3	-3,9	
		AUSLAND	154,4	+9,7	-12,8	177,1	+21,5	+10,7	157,6	+18,6	165,8	+15,7	
DE	PAPIER- UND DRUCKGEWERBE	INSGESAMT	109,5	+4,7	-10,7	122,6	+4,7	+9,1	112,5	+7,0	116,1	+4,7	
		INLAND	102,2	+2,3	-10,7	114,4	+2,0	+10,3	105,0	+4,4	108,3	+2,1	
		AUSLAND	135,3	+11,5	-10,9	151,8	+12,9	+5,9	139,4	+15,4	143,6	+12,3	
21	PAPIERGEWERBE	INSGESAMT	114,1	+6,1	-10,6	127,7	+5,9	+9,6	117,1	+8,3	120,9	+6,0	
		INLAND	104,7	+4,0	-11,0	117,6	+3,7	+10,0	108,0	+5,8	111,2	+3,8	
		AUSLAND	135,2	+10,1	-10,0	150,3	+10,0	+8,8	137,4	+13,3	142,8	+10,1	
21.1	H.V. HOLZSTOFF, ZELLSTOFF, PAPIER, KARTON UND PAPPE	INSGESAMT	144,7	+13,1	-9,3	159,6	+9,9	+12,0	145,5	+13,8	152,2	+11,4	
		INLAND	132,6	+15,1	-9,4	146,3	+10,6	+14,7	133,6	+14,3	139,5	+12,7	
		AUSLAND	159,1	+11,2	-9,3	175,4	+9,2	+9,4	159,6	+13,2	167,3	+10,1	
21.2	PAPIER-, KARTON- UND PAPPEVERARBEITUNG	INSGESAMT	90,2	-1,4	-12,2	102,7	+1,5	+6,8	94,9	+2,6	96,5	+0,1	
		INLAND	90,0	-3,3	-12,2	102,5	-1,0	+6,8	94,6	+0,2	96,3	-2,0	
		AUSLAND	90,8	+6,8	-12,2	103,4	+12,5	+6,6	95,9	+13,2	97,1	+9,7	
22	DRUCKGEWERBE, VERVIEL- FAELTIGUNG VON BESPIELTEN TON-, BILD- U. DATENTRAEGERN	INSGESAMT	102,5	+2,3	-10,8	114,9	+2,8	+8,2	105,6	+5,1	108,7	+2,5	
		INLAND	99,3	+0,3	-10,3	110,7	-	+10,6	101,4	+2,5	105,0	+0,1	
		AUSLAND	135,4	+19,6	-15,3	159,8	+29,5	-6,4	150,2	+27,5	147,6	+24,8	
D6	CHEMISCHE INDUSTRIE	INSGESAMT	108,3	+0,5	-15,1	127,6	+10,4	+11,1	114,8	+8,3	118,0	+5,6	
		INLAND	99,3	+0,8	-11,9	112,7	+4,4	+9,3	103,1	+5,2	106,0	+2,7	
		AUSLAND	118,8	+0,3	-18,0	144,8	+16,2	+12,9	128,4	+11,5	131,8	+8,4	
24.1	HERSTELLUNG VON CHEMISCHEN GRUNDSTOFFEN	INSGESAMT	118,3	+4,7	-14,5	138,4	+16,5	+9,5	125,9	+14,0	128,4	+10,8	
		INLAND	116,3	+7,0	-11,8	131,9	+13,6	+8,0	121,5	+13,2	124,1	+10,4	
		AUSLAND	120,0	+2,9	-16,6	143,9	+18,9	+10,7	129,6	+14,7	132,0	+11,1	
24.4	HERSTELLUNG VON PHARMA- ZEUTISCHEN ERZEUGNISSEN	INSGESAMT	97,1	-12,9	-18,5	119,2	+3,0	+12,5	106,3	-0,5	108,2	-4,8	
		INLAND	82,2	-10,4	-9,5	90,8	-13,9	+4,8	86,6	-8,7	86,5	-12,3	
		AUSLAND	121,4	-15,6	-26,7	165,7	+25,2	+20,4	138,6	+9,9	143,6	+4,0	
DH	HERSTELLUNG VON GUMMI- UND KUNSTSTOFFWAREN	INSGESAMT	110,6	+2,1	-9,6	122,3	+4,7	+8,5	112,3	+6,5	116,5	+3,5	
		INLAND	100,1	-0,6	-9,2	110,3	+1,1	+9,4	101,0	+3,3	105,2	+0,3	
		AUSLAND	142,1	+8,6	-10,0	157,9	+13,0	+6,6	145,8	+13,6	150,0	+10,9	
25.2	HERSTELLUNG VON KUNST- STOFFWAREN	INSGESAMT	109,5	+1,3	-8,7	120,0	+3,6	+6,9	111,5	+6,6	114,8	+2,5	
		INLAND	99,6	-0,8	-8,5	108,9	+0,8	+8,5	100,5	+3,6	104,3	+0,1	
		AUSLAND	141,8	+6,4	-9,3	156,4	+10,7	+3,6	147,3	+13,7	149,1	+8,6	
DI	GLASGEWERBE, KERAMIK, VERARBEITUNG VON STEINEN UND ERDEN	INSGESAMT	92,5	-1,5	-11,7	104,7	+4,7	+12,7	92,7	+5,1	98,6	+1,6	
		INLAND	87,5	-4,8	-9,3	96,5	+1,8	+17,3	84,2	+1,6	92,0	-1,5	
		AUSLAND	108,0	+7,9	-16,9	129,9	+11,8	+3,3	119,0	+13,7	119,0	+10,0	
26.1	HERSTELLUNG UND VERAR- BEITUNG VON GLAS	INSGESAMT	96,6	+4,0	-13,8	112,1	+7,4	+6,2	102,2	+6,8	104,4	+5,8	
		INLAND	92,0	+1,0	-12,9	105,6	+6,7	+10,6	95,0	+3,5	98,8	+3,9	
		AUSLAND	107,6	+10,7	-15,7	127,7	+8,8	-1,7	119,5	+13,7	117,7	+9,7	
DJ	METALLERZEUGUNG UND -BE- ARBEITUNG, HERSTELLUNG VON METALLERZEUGNISSEN	INSGESAMT	103,4	+2,3	-14,9	121,5	+7,5	+6,5	111,3	+9,2	112,5	+5,0	
		INLAND	97,9	+1,0	-12,6	112,0	+4,3	+3,7	104,5	+7,7	105,0	+2,7	
		AUSLAND	119,5	+5,2	-20,0	149,3	+15,4	+13,0	131,0	+12,5	134,4	+10,6	

1) AUSGEWAELHTE WIRTSCHAFTSZWEIGE (OHNE ERNAEHRUNGSGEWERBE UND TABAKVERARBEITUNG).

STBA, FS 4, R 2.2, 4/2000

BUNDESGBIET

FUER DAS VERARBEITENDE GEWERBE
= 100
ABTEILUNGEN, GRUPPEN UND KLASSEN
ZWEIGE, AUSGABE 1993 (WZ93)
WERT

INDEX

1999 APR.	VER- AEND. IN % GEGEN APR. 1998	1999 1.VJ	1999 4.VJ	2000 1.VJ	VERAENDERUNG IN % 1.VJ 2000 GEGEN		1998 2.HJ	1999 1.HJ	1999 2.HJ	VERAENDERUNG IN % 2.HJ 1999 GEGEN		1998	1999	VER- AEND. IN % GEGEN 1998	WZ93 SCHL.
					1.VJ	4.VJ				2.HJ	1.HJ				
					1999	1999				1999	1999				
108,1	-2,7	109,3	117,6	123,5	+13,0	+5,0	107,4	109,3	115,9	+7,9	+6,0	109,3	112,6	+3,0	D
98,4	-3,7	101,0	106,1	108,7	+7,6	+2,5	101,4	100,6	105,2	+3,7	+4,6	102,3	102,9	+0,6	
124,7	-1,3	123,5	137,3	148,8	+20,5	+8,4	117,6	124,1	134,3	+14,2	+8,2	121,4	129,2	+6,4	
108,8	-2,5	109,0	118,6	122,4	+12,3	+3,2	106,1	109,4	115,9	+9,2	+5,9	108,8	112,7	+3,6	VGRL.
104,2	-3,0	102,7	110,4	111,7	+8,8	+1,2	103,4	103,5	109,1	+5,5	+5,4	104,8	106,3	+1,4	
118,1	-1,6	121,3	135,0	143,7	+18,5	+6,4	111,6	121,2	129,4	+15,9	+6,8	116,6	125,3	+7,5	
109,3	-4,2	108,8	122,3	128,2	+17,8	+4,8	112,0	110,6	120,4	+7,5	+8,9	113,4	115,5	+1,9	INV.
93,5	-4,7	98,1	108,3	108,7	+10,8	+0,4	103,0	99,2	106,5	+3,4	+7,4	102,5	102,9	+0,4	
131,2	-3,7	123,5	141,7	155,2	+25,7	+9,5	124,6	126,4	139,7	+12,1	+10,5	128,6	133,0	+3,4	
113,2	-0,4	114,8	118,5	124,1	+8,1	+4,7	106,8	113,9	115,3	+8,0	+1,2	108,2	114,6	+5,9	GEBR.
98,7	-2,9	103,1	97,7	104,7	+1,6	+7,2	95,8	100,5	95,2	-0,6	-5,3	98,6	97,9	-0,7	
134,1	+2,2	131,7	148,4	151,9	+15,3	+2,4	122,8	133,0	144,2	+17,4	+8,4	122,1	138,6	+13,5	
89,7	+0,8	105,8	86,7	106,5	+0,7	+22,8	94,1	94,9	95,2	+1,2	+0,3	95,5	95,0	-0,5	VERB.
82,4	-6,2	99,3	81,6	95,4	-3,9	+16,9	90,4	88,5	88,4	-2,2	-0,1	91,5	88,5	-3,3	
108,4	+17,7	122,4	99,7	135,2	+10,5	+35,6	103,5	111,3	112,3	+8,5	+0,9	105,7	111,8	+5,8	
80,8	-7,3	112,1	76,4	113,1	+0,9	+48,0	94,6	92,7	90,1	-4,8	-2,8	97,0	91,4	-5,8	DB
78,0	-8,2	103,5	71,8	101,3	-2,1	+41,1	88,6	86,6	83,6	-6,7	-3,5	91,4	85,1	-6,9	
88,6	-4,8	135,8	89,0	145,6	+7,2	+63,6	108,3	109,6	108,1	-0,2	-1,4	112,5	108,9	-3,2	
90,6	-7,6	95,2	87,8	98,2	+3,2	+11,8	91,4	90,6	86,8	-5,0	-4,2	95,1	88,7	-6,7	17
83,4	-8,1	88,4	79,0	86,9	-1,7	+10,0	86,2	83,7	79,1	-8,2	-5,5	88,5	81,4	-8,0	
109,0	-6,8	112,5	110,3	127,3	+13,2	+15,4	104,8	108,5	106,6	+1,7	-1,8	111,9	107,5	-3,9	
67,9	-6,5	134,6	61,4	132,8	-1,3	+116,3	98,7	95,5	94,6	-4,2	-0,9	99,6	95,0	-4,6	18
71,2	-8,5	122,7	62,8	119,6	-2,5	+90,4	93,8	90,3	89,4	-4,7	-1,0	95,0	89,9	-5,4	
57,8	+1,6	171,0	56,9	173,3	+1,3	+204,6	113,7	111,4	110,4	-2,9	-0,9	113,4	110,9	-2,2	
101,3	-11,2	121,3	83,6	121,5	+0,2	+45,3	101,6	101,4	98,2	-3,3	-3,2	102,0	99,8	-2,2	DC
96,1	-10,2	117,9	74,6	114,9	-2,5	+54,0	98,2	96,1	92,2	-6,1	-4,1	98,3	94,2	-4,2	
119,0	-14,1	132,9	114,6	144,0	+8,4	+25,7	113,0	119,5	118,8	+5,1	-0,6	114,3	119,2	+4,3	
96,6	-2,5	89,8	102,7	93,5	+4,1	-9,0	93,8	94,3	101,3	+8,0	+7,4	95,1	97,8	+2,8	DD
92,5	-3,4	86,1	98,3	87,5	+1,6	-11,0	91,4	90,4	97,2	+6,3	+7,5	92,4	93,8	+1,5	
140,8	+4,5	130,3	150,2	158,6	+21,7	+5,6	119,5	136,6	145,5	+21,8	+6,5	124,5	141,1	+13,3	
104,6	+1,0	105,2	115,2	113,5	+7,9	-1,5	103,5	105,2	112,0	+8,2	+6,5	103,6	108,6	+4,8	DE
99,9	-0,3	100,8	110,4	105,9	+5,1	-4,1	102,3	100,3	106,7	+4,3	+6,4	101,3	103,5	+2,2	
121,3	+4,9	120,6	132,2	140,8	+16,7	+6,5	107,7	122,6	130,8	+21,4	+6,7	111,8	126,7	+13,3	
107,5	-0,1	108,2	113,2	118,1	+9,1	+4,3	102,2	107,9	112,5	+10,1	+4,3	104,9	110,2	+5,1	21
100,7	-2,7	102,6	107,3	109,1	+6,3	+1,7	100,3	101,4	106,2	+5,9	+4,7	101,6	103,8	+2,2	
122,8	+5,1	120,8	126,4	138,1	+14,3	+9,3	106,5	122,5	126,7	+19,0	+3,4	112,3	124,6	+11,0	
127,9	+1,9	127,8	135,0	145,7	+14,0	+7,9	116,4	127,7	134,1	+15,2	+5,0	121,1	130,9	+8,1	21.1
115,2	-3,0	117,4	127,6	133,9	+14,1	+4,9	115,2	115,7	125,5	+8,9	+8,5	116,9	120,6	+3,2	
143,1	+7,1	140,2	143,8	159,8	+14,0	+11,1	117,7	142,0	144,5	+22,8	+1,8	126,2	143,2	+13,5	
91,5	-2,1	92,8	96,0	96,4	+3,9	+0,4	91,1	92,3	95,5	+4,8	+3,5	92,2	93,9	+1,8	21.2
93,1	-2,4	94,8	96,5	96,1	+1,4	-0,4	92,4	93,8	96,0	+3,9	+2,3	93,6	94,9	+1,4	
85,0	-0,7	84,5	94,1	97,6	+15,5	+3,7	85,6	86,1	93,6	+9,3	+8,7	86,5	89,9	+3,9	
100,2	+2,7	100,6	118,2	106,7	+6,1	-9,7	105,5	101,1	111,2	+5,4	+10,0	101,6	106,1	+4,4	22
99,0	+2,6	98,8	113,9	102,1	+3,3	-10,4	104,7	99,1	107,2	+2,4	+8,2	100,9	103,1	+2,2	
113,2	+3,7	119,3	163,4	155,2	+30,1	-5,0	114,2	123,2	152,9	+33,9	+24,1	109,0	138,1	+26,7	
107,8	+1,2	105,4	109,5	116,9	+10,9	+6,8	99,3	106,3	107,9	+8,7	+1,5	104,0	107,1	+3,0	DG
98,5	-2,2	97,8	102,0	104,3	+6,6	+2,3	95,9	98,5	101,1	+5,4	+2,6	98,5	99,8	+1,3	
118,5	+4,8	114,1	118,2	131,5	+15,2	+11,3	103,3	115,3	115,8	+12,1	+0,4	110,3	115,6	+4,8	
113,0	+0,8	109,5	119,6	128,4	+17,3	+7,4	102,6	111,9	116,4	+13,5	+4,0	108,4	114,1	+5,3	24.1
108,7	-1,3	106,9	117,1	123,2	+15,2	+5,2	104,6	108,6	115,0	+9,9	+5,9	107,9	111,8	+3,6	
116,6	+2,6	111,7	121,7	132,8	+18,9	+9,1	100,9	114,6	117,6	+16,6	+2,6	108,9	116,1	+6,6	
111,5	+13,5	105,2	104,6	109,4	+4,0	+4,6	99,0	105,4	105,3	+6,4	-0,1	101,0	105,4	+4,4	24.4
91,7	-1,3	95,9	94,9	88,0	-8,2	-7,3	93,1	93,5	92,8	-0,3	-0,7	93,8	93,1	-0,7	
143,8	+34,5	120,2	120,4	144,3	+20,0	+19,9	108,5	125,0	125,8	+15,9	+0,6	112,9	125,4	+11,1	
108,3	-0,1	104,4	110,8	112,8	+8,0	+1,8	105,2	106,5	111,2	+5,7	+4,4	106,2	108,8	+2,4	DH
100,7	-1,1	96,8	101,9	101,3	+4,6	-0,6	100,6	98,7	103,0	+2,4	+4,4	100,7	100,9	+0,2	
130,9	+2,3	127,4	137,4	147,0	+15,4	+7,0	118,8	129,7	135,6	+14,1	+4,5	122,6	132,6	+8,2	
108,1	+0,3	103,4	109,8	112,1	+8,4	+2,1	104,9	106,1	110,7	+5,5	+4,3	105,8	108,4	+2,5	25.2
100,4	-0,7	95,8	100,9	100,8	+5,2	-0,1	100,2	98,4	102,5	+2,3	+4,2	100,1	100,4	+0,3	
133,3	+2,5	128,3	139,0	149,1	+16,2	+7,3	120,1	131,5	137,7	+14,7	+4,7	124,3	134,6	+8,3	
99,9	-4,7	86,3	95,5	92,8	+7,5	-2,8	91,2	91,1	97,8	+7,2	+7,4	92,3	94,5	+2,4	DI
91,9	-3,4	79,9	89,9	83,1	+4,0	-7,6	90,2	86,5	94,4	+4,7	+9,1	89,3	90,4	+1,2	
100,1	-8,2	106,3	112,8	122,6	+15,3	+8,7	94,2	105,4	108,4	+15,1	+2,8	101,7	106,9	+5,1	
92,9	-8,8	96,7	104,9	104,1	+7,7	-0,8	93,2	96,8	102,9	+10,4	+6,3	96,2	99,8	+3,7	26.1
91,1	-7,2	92,1	101,8	96,0	+4,2	-5,7	93,1	92,7	100,9	+8,4	+8,8	93,6	96,8	+3,4	
97,2	-12,3	107,7	112,1	123,4	+14,6	+10,1	93,4	106,8	107,6	+15,2	+0,7	102,4	107,2	+4,7	
101,1	-4,5	102,2	109,2	113,9	+11,4	+4,3	100,8	102,5	108,0	+7,1	+5,4	104,3	105,3	+1,0	DJ
96,9	-5,5	97,0	102,6	106,7	+10,0	+4,0	99,0	97,4	101,6	+2,6	+4,3	100,6	99,5	-1,1	
113,6	-1,7	117,3	128,2	134,9	+15,0	+5,2	106,3	117,5	126,5	+19,0	+7,7	115,1	122,0	+6,0	

WZ93- SCHL.	WIRTSCHAFTSZWEIG		VERAENDERUNG IN %			VERAENDERUNG IN %			KUMULIERT		2-MONATS- DURCHSCHNITT	
			2000	APR. 2000 GEGEN		2000	MAR. 2000 GEGEN		JAN. 2000	VER- AEND.	MAR. 2000	VER- AEND.
			APR.	APR. 1999	MAR. 2000	MAR.	MAR. 1999	FEB. 2000	BIS APR. 2000	IN % GEGEN VORJAHR	APR. 2000	IN % GEGEN VORJAHR
27	METALLERZEUGUNG UND -BEARBEITUNG	INSGESAMT INLAND AUSLAND	109,0 105,0 116,5	+5,8 +7,0 +3,6	-17,5 -14,3 -22,6	132,1 122,5 150,5	+10,9 +9,0 +14,1	+5,8 +1,5 +13,2	120,9 115,2 131,6	+13,5 +14,3 +12,9	120,6 113,8 133,5	+8,6 +8,1 +9,2
27.1	ERZEUGUNG VON ROHEISEN, STAHL UND FERROLEGIE- RUNGEN (EGKS) 1)	INSGESAMT INLAND AUSLAND	102,6 102,1 103,7	+2,2 +6,2 -4,6	-14,9 -10,9 -21,6	120,6 114,6 132,3	-3,0 -2,1 -4,5	-6,8 -9,2 -2,4	116,2 114,0 120,5	+10,5 +12,5 +6,7	111,6 108,4 118,0	-0,7 +1,7 -4,5
27.5	GIESSEREIINDUSTRIE	INSGESAMT INLAND AUSLAND	115,5 110,5 133,2	+0,6 +3,3 -7,0	-17,3 -16,5 -19,9	139,7 132,4 166,3	+9,7 +9,5 +10,7	+6,7 +8,0 +3,5	128,0 121,1 152,5	+12,9 +13,4 +11,1	127,6 121,5 149,8	+5,4 +6,6 +2,1
28	HERSTELLUNG VON METALL- ERZEUGNISSEN	INSGESAMT INLAND AUSLAND	99,1 93,4 123,8	-0,6 -2,8 +7,5	-12,5 -11,3 -16,1	113,2 105,3 147,6	+4,6 +1,1 +17,1	+7,1 +5,3 +12,8	103,8 97,7 130,2	+5,5 +3,4 +13,0	106,2 99,4 135,7	+2,1 -0,8 +12,5
28.1	STAHL- UND LEICHTMETALL- BAU	INSGESAMT INLAND AUSLAND	88,9 85,0 128,7	-7,8 -9,0 +1,4	-7,6 -5,3 -21,0	96,2 89,8 162,9	-3,0 -6,7 +26,3	+2,7 +2,5 +4,4	90,1 85,4 138,0	+1,1 -1,3 +19,6	92,6 87,4 145,8	-5,3 -7,9 +13,9
DK	MASCHINENBAU	INSGESAMT INLAND AUSLAND	105,1 98,0 113,5	+7,9 +7,8 +8,0	-16,3 -12,3 -19,9	125,5 111,7 141,7	+15,8 +4,2 +28,9	+9,0 +8,4 +9,5	113,0 102,3 125,6	+15,4 +8,5 +22,9	115,3 104,9 127,6	+12,1 +5,9 +18,7
29.1	H.V. MASCHINEN F.D.ERZEUG. U. NUTZG.-V. MECHAN. ENERGIE (O. LUFT-, STRASS. FAHRZ. BAU)	INSGESAMT INLAND AUSLAND	96,7 90,4 105,1	+3,4 +7,0 -0,3	-22,1 -10,8 -32,0	124,1 101,4 154,5	+21,2 +2,4 +44,3	+10,7 +4,0 +17,4	110,7 97,2 128,7	+16,3 +9,6 +23,9	110,4 95,9 129,8	+12,7 +4,5 +22,1
29.3	HERSTELLUNG VON LAND- U. FORSTWIRTSCHAFTLICHEN MASCHINEN	INSGESAMT INLAND AUSLAND	95,5 81,3 109,2	-7,9 -20,4 +3,7	-13,4 -16,0 -11,6	110,3 96,8 123,5	-13,3 -24,3 -2,6	-18,1 -16,6 -19,3	120,4 105,0 135,5	+0,7 -7,8 +8,1	102,9 89,1 116,4	-10,9 -22,5 +0,3
29.4	HERSTELLUNG VON WERK- ZEUGMASCHINEN	INSGESAMT INLAND AUSLAND	106,2 94,5 117,9	-3,4 -2,7 -3,8	-10,3 -14,9 -6,1	118,4 111,1 125,5	+6,9 -0,1 +13,7	-2,7 -3,4 -2,3	114,3 102,5 125,9	+12,6 +0,7 +24,4	112,3 102,8 121,7	+1,7 -1,3 +4,5
DL	H.V. BUEROMASCH., DATENVERARB. GER. U. -EINRICHTG.; ELEKTROT., FEINMECHANIK U. OPTIK	INSGESAMT INLAND AUSLAND	133,4 115,2 164,2	+27,5 +20,0 +37,6	-14,0 -11,6 -16,6	155,1 130,3 196,8	+20,7 +10,7 +34,2	+14,0 +11,7 +16,7	137,2 117,3 170,7	+23,9 +17,3 +32,5	144,3 122,8 180,5	+23,8 +14,9 +35,7
30	H.V. BUEROMASCHINEN, DATENVERARBEITUNGSGE- RAETEN U. -EINRICHTUNGEN	INSGESAMT INLAND AUSLAND	143,6 147,6 136,5	+50,1 +72,6 +20,3	-18,4 -22,6 -9,1	175,9 190,6 150,1	+41,4 +44,9 +34,0	+7,3 +17,7 -10,4	154,0 159,3 144,6	+37,9 +50,7 +18,5	159,8 169,1 143,3	+45,1 +55,9 +27,0
31	HERSTELLUNG VON GERAETEN DER ELEKTRIZITAETSERZEU- GUNG, -VERTEILUNG U. AE.	INSGESAMT INLAND AUSLAND	108,3 100,1 125,7	+6,2 +0,4 +17,7	-21,8 -14,7 -31,6	138,5 117,4 183,8	+9,9 -0,8 +29,2	+22,1 +12,0 +39,7	117,2 105,5 142,2	+8,5 +3,7 +17,0	123,4 108,8 154,8	+8,2 -0,3 +24,2
31.2	HERSTELLUNG VON ELEK- TRIZITAETSVERTEILUNGS- U. -SCHALTEINRICHTUNGEN	INSGESAMT INLAND AUSLAND	101,1 93,4 116,9	+4,3 -4,9 +24,4	-22,5 -16,1 -31,2	130,5 111,3 169,9	+0,1 -11,0 +20,4	+23,6 +9,0 +50,8	108,9 100,1 126,8	+2,7 -1,1 +9,8	115,8 102,4 143,4	+1,8 -8,3 +21,9
31.6	HERSTELLUNG VON ELEK- TRISCHEN AUSRUESTUNGEN A.N.G.	INSGESAMT INLAND AUSLAND	111,1 108,1 118,0	+11,2 +8,5 +17,4	-14,9 -11,1 -22,0	130,5 121,6 151,2	+11,5 +9,1 +16,7	+26,3 +19,6 +41,2	110,6 106,1 121,0	+6,4 +6,7 +5,7	120,8 114,9 134,6	+11,3 +8,8 +16,9
32	RUNDFUNK-, FERNSEH- UND NACHRICHTENTECHNIK	INSGESAMT INLAND AUSLAND	191,4 157,8 229,1	+62,9 +55,0 +69,6	-0,4 -2,7 +1,5	192,1 162,2 225,7	+35,0 +33,8 +36,0	+3,6 +11,2 -1,9	183,0 148,6 221,7	+50,1 +42,9 +56,1	191,8 160,0 227,4	+47,7 +43,5 +51,0
33	MEDIZIN-, MESS-, STEUER- UND REGELUNGSTECHNIK, OPTIK	INSGESAMT INLAND AUSLAND	118,4 94,7 156,5	+18,4 +10,1 +27,7	-15,4 -7,1 -21,9	140,0 101,9 200,5	+16,6 -3,7 +40,2	+19,3 +6,5 +31,9	121,6 95,3 163,7	+17,5 +7,1 +29,3	129,2 98,3 178,5	+17,3 +2,5 +34,4
DM	FAHRZEUGBAU	INSGESAMT INLAND AUSLAND	145,2 120,7 171,2	+5,4 +2,0 +8,1	-16,2 -16,7 -15,8	173,2 144,9 203,3	+14,7 +7,7 +20,7	+17,9 +10,7 +24,0	147,0 125,0 170,4	+9,7 +3,8 +14,7	159,2 132,8 187,3	+10,2 +5,0 +14,6
34	HERSTELLUNG VON KRAFTWAGEN UND KRAFTWAGENTEILEN	INSGESAMT INLAND AUSLAND	145,4 131,7 159,3	+3,9 +3,1 +4,6	-13,1 -10,7 -15,0	167,3 147,5 187,5	+5,2 +2,3 +7,8	+8,4 +7,5 +9,3	149,2 131,4 167,2	+7,6 +2,4 +12,1	156,4 139,6 173,4	+4,6 +2,6 +6,3
34.1	HERSTELLUNG VON KRAFTWAGEN UND KRAFTWAGENMOTOREN	INSGESAMT INLAND AUSLAND	141,2 121,0 158,6	+1,8 +2,5 +1,3	-14,8 -13,1 -16,0	165,8 139,3 188,7	+3,6 +3,0 +4,0	+7,0 +6,9 +7,1	146,1 119,9 168,8	+5,4 -0,2 +9,3	153,5 130,2 173,7	+2,7 +2,8 +2,7
35	SONSTIGER FAHRZEUGBAU	INSGESAMT INLAND AUSLAND	143,8 58,5 270,5	+17,3 -8,9 +29,2	-32,3 -55,1 -19,3	212,4 130,3 335,2	+117,6 +62,3 +172,3	+118,7 +37,0 +234,9	132,5 88,7 198,0	+29,0 +17,5 +38,5	178,1 94,4 302,9	+61,8 +30,6 +82,1
35.1	SCHIFFBAU	INSGESAMT INLAND AUSLAND	60,5 15,8 158,6	+440,2 +68,1 +897,5	-74,3 -35,0 -77,3	235,0 24,3 698,6	+193,4 -28,9 +289,6	+165,8 -73,5 +758,2	102,2 38,7 242,1	+45,4 +18,0 +59,0	147,8 20,1 428,6	+223,4 -7,8 +339,1
35.3	LUFT- UND RAUMFAHRZEUGBAU	INSGESAMT INLAND AUSLAND	239,0 92,7 348,2	+8,1 -12,8 +13,4	-6,2 -6,2 +47,8	254,8 282,8 234,3	+123,9 +131,6 +117,5	+123,1 +152,5 +102,2	180,4 155,5 198,6	+33,9 +31,3 +35,4	246,9 187,8 290,3	+47,4 +64,4 +40,6
36.1	HERSTELLUNG VON MOEBELN	INSGESAMT INLAND AUSLAND	90,0 85,2 121,8	-1,7 -3,5 +7,1	-18,0 -17,2 -21,0	109,7 102,9 154,2	+3,9 +0,3 +22,5	+6,7 +4,6 +16,9	98,6 93,4 132,4	+3,5 +1,3 +13,6	99,9 94,1 138,0	+1,3 -1,5 +15,2

FRUEHERES BUNDESGBEIT

3 INDEX DES AUFTRAGSEINGANGS FUER DAS VERARBEITENDE GEWERBE
1995 = 1003.2 ZEITREIHENANALYSE - BERLINER VERFAHREN (BV 4)
WERTINDEX

WZ93- SCHL.	WIRTSCHAFTSZWEIG		ORIGINALWERT		KALENDER- U. SAISON- BEREINIGTER WERT BERLINER VERFAHREN, VERSION 4		GLATTE KOMPONENTE	
			2000 APR.	VERAEND. GEGENUEBER VORJAHRES- MONAT IN %	2000 APR.	VERAEND. GEGENUEBER VORMONAT IN %	2000 APR.	VERAEND. GEGENUEBER VORMONAT IN %
D	VERARBEITENDES GEWERBE 1)	INSGESAMT	118,1	+9,1	123,8	-0,5	124,3	+1,1
		INLAND	103,3	+5,6	108,7	+1,0	108,7	+0,7
		AUSLAND	143,4	+13,8	149,1	-2,7	150,9	+1,5
	VORLEISTUNGSGUETER- PRODUZENTEN	INSGESAMT	116,0	+10,4	120,6	+0,3	121,1	+1,2
		INLAND	106,2	+5,8	110,1	+1,2	110,3	+0,8
		AUSLAND	135,4	+18,2	141,1	-1,3	142,5	+1,6
	INVESTITIONSGUETER- PRODUZENTEN	INSGESAMT	125,8	+11,6	132,8	-2,1	133,7	+1,4
		INLAND	105,1	+9,5	113,2	-0,1	113,5	+1,0
		AUSLAND	154,5	+13,8	159,0	-4,8	161,2	+1,6
	GEBRAUCHSGUETER- PRODUZENTEN	INSGESAMT	124,0	+4,9	126,7	+0,8	127,0	+0,6
		INLAND	104,1	+1,9	104,7	+1,4	103,9	+0,5
		AUSLAND	152,6	+8,1	157,3	-0,8	160,1	+0,6
	VERBRAUCHSGUETER- PRODUZENTEN	INSGESAMT	85,4	-6,9	94,3	-2,0	95,6	-0,2
		INLAND	77,6	-7,3	85,9	+2,0	85,6	-0,6
		AUSLAND	105,2	-6,0	114,6	-9,0	120,5	+0,4
DB	TEXTIL- UND BEKLEIDUNGS- GEWERBE	INSGESAMT	77,8	-4,0	91,2	+0,7	91,2	0
		INLAND	72,2	-7,9	82,7	+0,7	82,7	-0,2
		AUSLAND	93,3	+5,8	114,1	+0,2	114,6	+0,8
17	TEXTILGEWERBE	INSGESAMT	85,1	-5,8	87,7	-1,2	88,5	+0,2
		INLAND	74,8	-10,0	77,9	-0,1	78,1	-0,1
		AUSLAND	111,4	+2,6	112,1	-3,4	115,0	+0,8
18	BEKLEIDUNGSGEWERBE	INSGESAMT	68,1	-0,9	95,6	+2,9	94,8	-0,1
		INLAND	68,8	-4,8	88,4	+1,5	88,4	-0,5
		AUSLAND	65,9	+14,6	117,2	+6,9	113,9	+0,6
DC	LEDERGEWERBE	INSGESAMT	97,7	-5,1	96,0	-10,3	100,5	+0,2
		INLAND	87,3	-10,9	87,2	-10,8	91,9	-0,2
		AUSLAND	133,1	+11,2	125,8	-6,3	128,8	+1,0
DD	HOLZGEWERBE (OHNE HERSTELLUNG VON MOEBELN)	INSGESAMT	90,2	-4,3	92,6	-1,1	94,2	-0,5
		INLAND	83,9	-6,8	86,4	-0,7	87,9	-0,8
		AUSLAND	158,2	+12,4	158,9	-3,1	162,3	+1,4
DE	PAPIER- UND DRUCKGEWERBE	INSGESAMT	108,4	+9,6	112,6	+1,9	111,4	+1,4
		INLAND	101,2	+6,3	105,4	+2,0	104,1	+0,6
		AUSLAND	133,8	+19,3	137,1	+1,0	136,9	+1,4
21	PAPIERGEWERBE	INSGESAMT	111,5	+13,8	113,7	+2,1	112,0	+1,1
		INLAND	101,7	+10,5	104,4	+1,9	103,0	+0,9
		AUSLAND	133,5	+19,7	133,9	+1,9	132,1	+1,5
21.1	H.V. HOLZSTOFF, ZELLSTOFF, PAPIER, KARTON UND PAPPE	INSGESAMT	139,4	+25,1	138,8	+2,4	135,5	+1,7
		INLAND	124,9	+26,8	126,0	+2,3	122,7	+1,8
		AUSLAND	156,8	+23,7	153,9	+2,2	150,9	+1,5
21.2	PAPIER-, KARTON- UND PAPPEVERARBEITUNG	INSGESAMT	89,7	+2,4	93,6	+0,9	93,6	+0,4
		INLAND	89,6	+1,1	93,0	+1,3	92,7	+0,2
		AUSLAND	90,4	+8,8	95,8	-1,0	97,3	+1,0
22	DRUCKGEWERBE, VIEL- FAELTIGUNG VON BESPIELTEN TON-, BILD- U. DATENTRAEGERN	INSGESAMT	103,7	+3,4	110,6	+1,1	110,5	+0,4
		INLAND	100,7	+1,8	106,6	+1,9	105,6	+0,3
		AUSLAND	135,6	+17,2	154,2	-3,4	162,1	+1,1
DG	CHEMISCHE INDUSTRIE	INSGESAMT	109,0	+5,7	112,0	-1,6	113,2	+1,0
		INLAND	98,6	+6,4	102,1	+1,7	101,6	+0,8
		AUSLAND	121,1	+5,0	122,9	-5,0	126,5	+1,0
24.1	HERSTELLUNG VON CHEMISCHEN GRUNDSTOFFEN	INSGESAMT	116,1	+17,4	119,7	-1,3	121,1	+1,8
		INLAND	111,8	+23,4	116,1	+1,3	115,7	+2,2
		AUSLAND	119,7	+13,1	122,7	-3,3	125,7	+1,4
24.4	HERSTELLUNG VON PHARMA- ZEUTISCHEN ERZEUGNISSEN	INSGESAMT	102,7	-11,8	104,5	-6,5	108,8	-0,5
		INLAND	86,2	-9,4	90,3	+4,6	89,2	-1,2
		AUSLAND	129,5	-14,5	126,8	-17,1	140,5	+0,4
DH	HERSTELLUNG VON GUMMI- UND KUNSTSTOFFWAREN	INSGESAMT	109,9	+4,2	112,4	+1,0	112,6	+0,6
		INLAND	99,5	+1,2	102,2	+1,6	102,1	+0,4
		AUSLAND	141,0	+11,0	142,6	-0,4	143,8	+1,0
25.2	HERSTELLUNG VON KUNST- STOFFWAREN	INSGESAMT	109,1	+4,0	112,0	+1,3	112,4	+0,6
		INLAND	99,1	+1,5	102,1	+1,7	102,0	+0,5
		AUSLAND	142,0	+10,2	144,4	+0,1	146,5	+1,0
DI	GLASGEWERBE, KERAMIK, VERARBEITUNG VON STEINEN UND ERDEN	INSGESAMT	90,0	-1,3	92,3	-2,0	94,2	+0,1
		INLAND	84,2	-5,1	85,3	-2,2	86,8	-0,2
		AUSLAND	108,1	+3,3	114,3	-1,2	117,3	+0,8
26.1	HERSTELLUNG UND VERAR- BEITUNG VON GLAS	INSGESAMT	91,8	+4,4	97,6	-2,2	99,3	+0,4
		INLAND	85,6	+0,4	91,0	-3,0	91,8	+0,1
		AUSLAND	106,6	+13,4	113,9	-0,2	117,3	+0,9
DJ	METALLERZEUGUNG UND -BE- ARBEITUNG, HERSTELLUNG VON METALLERZEUGNISSEN	INSGESAMT	105,8	+7,5	111,8	-1,6	113,8	+1,2
		INLAND	99,9	+5,0	105,3	-0,2	106,8	+1,1
		AUSLAND	123,0	+13,6	130,3	-4,6	133,7	+1,1

1) AUSGEWAELTE WIRTSCHAFTSZWEIGE (OHNE ERNAHRUNGSGEWERBE UND TABAKVERARBEITUNG).

STBA, FS 4, R 2.2, 4/2000

FRUEHERES BUNDESGBIET

3 INDEX DES AUFTRAGSEINGANGS FUER DAS VERARBEITENDE GEWERBE
1995 = 1003.2 ZEITREIHENANALYSE - BERLINER VERFAHREN (BV 4)
WERTINDEX

WZ93- SCHL.	WIRTSCHAFTSZWEIG		ORIGINALWERT		KALENDER- U. SAISON- BEREINIGTER WERT BERLINER VERFAHREN, VERSION 4		GLATTE KOMPONENTE	
			2000	VERAEND. GEGENUEBER VORJAHRES- MONAT IN %	2000	VERAEND. GEGENUEBER VORMONAT IN %	2000	VERAEND. GEGENUEBER VORMONAT IN %
27	METALLERZEUGUNG UND -BEARBEITUNG	INSGESAMT INLAND AUSLAND	109,6 105,6 117,2	+17,0 +16,7 +17,4	115,8 111,1 125,0	-2,4 -0,2 -5,5	119,0 113,3 129,9	+1,8 +1,9 +1,6
27.1	ERZEUGUNG VON ROHEISEN, STAHL UND FERROLEGIE- RUNGEN (EGKS) 1)	INSGESAMT INLAND AUSLAND	99,2 98,2 101,2	+17,7 +21,4 +11,3	104,4 103,1 107,7	+2,8 +5,0 -0,9	107,2 104,9 112,0	+1,3 +1,8 +0,4
27.5	GIESSEREIINDUSTRIE	INSGESAMT INLAND AUSLAND	117,0 113,4 129,9	+5,3 +4,3 +8,6	122,6 118,9 135,0	-2,8 -1,7 -7,1	126,1 122,1 140,7	+1,4 +1,3 +1,7
28	HERSTELLUNG VON METALL- ERZEUGNISSEN	INSGESAMT INLAND AUSLAND	102,7 96,2 131,3	+0,5 -1,8 +8,9	108,2 101,2 136,7	-1,2 -0,7 -3,8	109,4 102,5 138,5	+0,5 +0,6 +0,7
28.1	STAHL- UND LEICHTMETALLBAU	INSGESAMT INLAND AUSLAND	92,2 88,5 130,8	-6,9 -8,0 +2,8	92,7 89,1 130,7	-1,4 +0,2 -12,6	95,4 91,1 140,3	-0,1 -0,3 +0,9
DK	MASCHINENBAU	INSGESAMT INLAND AUSLAND	110,7 102,9 119,9	+9,0 +8,7 +9,4	117,0 108,7 126,2	-2,5 +2,2 -7,1	118,8 107,9 131,5	+1,5 +1,1 +1,9
29.1	H.V. MASCHINEN F.D.ERZEUG. U.NUTZG.V.MECHAN.ENERGIE (O.LUFT-, STRASS.FAHRZ.BAU)	INSGESAMT INLAND AUSLAND	102,8 96,4 111,4	+4,8 +8,1 +1,2	111,6 104,2 121,7	-6,8 +3,3 -16,4	115,1 103,2 131,4	+1,8 +1,5 +2,3
29.3	HERSTELLUNG VON LAND- U. FORSTWIRTSCHAFTLICHEN MASCHINEN	INSGESAMT INLAND AUSLAND	101,3 86,2 116,0	-6,7 -19,4 +5,2	101,1 85,3 115,4	+7,3 +8,9 +4,2	104,3 87,8 120,3	-0,4 -1,2 +0,2
29.4	HERSTELLUNG VON WERK- ZEUGMASCHINEN	INSGESAMT INLAND AUSLAND	113,6 100,6 126,5	-2,1 -1,8 -2,3	115,6 108,5 120,9	-1,5 -2,7 -2,7	120,5 111,1 129,5	+1,9 +1,4 +2,1
DL	H.V. BUEROMASCH., DATENVERARB. GER.U.-EINRICHTG.;ELEKTROT., FEINMECHANIK U. OPTIK	INSGESAMT INLAND AUSLAND	130,1 110,3 163,5	+25,8 +17,3 +37,3	142,8 122,1 177,3	+3,5 +6,9 -0,4	140,8 119,3 177,0	+1,5 +0,7 +2,4
30	H.V. BUEROMASCHINEN, DATENVERARBEITUNGSGE- RAETEN U. -EINRICHTUNGEN	INSGESAMT INLAND AUSLAND	116,5 112,8 122,8	+39,9 +59,3 +17,0	134,3 134,4 129,7	+0,1 +2,5 -4,5	135,2 135,4 131,3	+1,6 +1,2 +2,5
31	HERSTELLUNG VON GERAETEN DER ELEKTRIZITAETSERZEU- GUNG, -VERTEILUNG U.AE.	INSGESAMT INLAND AUSLAND	110,7 101,1 131,0	+7,8 +1,9 +18,8	120,2 109,5 142,3	-2,0 +4,2 -11,0	120,7 108,4 146,4	+0,5 -0,1 +1,4
31.2	HERSTELLUNG VON ELEK- TRIZITAETSERZEUGUNGS- U. -SCHALTEINRICHTUNGEN	INSGESAMT INLAND AUSLAND	105,9 96,1 126,1	+7,2 -2,1 +26,0	115,4 105,0 137,0	+1,1 +7,0 -7,6	114,7 103,5 137,8	+0,4 -0,4 +1,8
31.6	HERSTELLUNG VON ELEK- TRISCHEN AUSRUESTUNGEN A.N.G.	INSGESAMT INLAND AUSLAND	115,6 112,0 123,9	+11,5 +8,7 +17,8	120,7 116,5 130,7	+0,7 +2,5 -1,4	117,1 113,6 125,3	+0,4 +0,6 +0,2
32	RUNDFUNK-, FERNSEH- UND NACHRICHTENTECHNIK	INSGESAMT INLAND AUSLAND	178,6 142,6 219,0	+59,2 +47,2 +69,2	196,3 156,7 239,9	+11,2 +8,5 +12,5	189,2 151,2 231,9	+2,6 +1,5 +3,3
33	MEDIZIN-, MESS-, STEUER- UND REGULIERUNGSTECHNIK, OPTIK	INSGESAMT INLAND AUSLAND	124,2 100,1 163,1	+19,5 +11,6 +28,6	134,3 109,3 173,1	+2,8 +10,3 -4,6	132,2 105,5 174,7	+1,6 +1,0 +2,1
DM	FAHRZEUGBAU	INSGESAMT INLAND AUSLAND	152,7 124,6 182,7	+6,7 +2,7 +9,9	152,1 126,2 180,7	-3,6 -3,4 -2,9	154,2 128,3 182,2	+0,9 +0,9 +0,9
34	HERSTELLUNG VON KRAFTWAGEN UND KRAFTWAGENTEILEN	INSGESAMT INLAND AUSLAND	153,3 136,0 170,8	+5,3 +3,7 +6,6	153,5 132,4 173,8	+1,1 +2,6 -0,8	154,2 130,9 177,5	+0,6 +0,6 +0,5
34.1	HERSTELLUNG VON KRAFTWAGEN UND KRAFTWAGENMOTOREN	INSGESAMT INLAND AUSLAND	152,7 128,7 173,3	+4,0 +3,8 +4,1	152,6 122,6 177,5	+0,8 +1,5 -0,6	154,0 120,6 182,2	+0,5 +0,8 +0,2
35	SONSTIGER FAHRZEUGBAU	INSGESAMT INLAND AUSLAND	148,8 59,9 280,9	+18,0 -8,5 +29,9	148,8 95,3 230,3	-23,6 -27,0 -20,4	155,1 110,1 222,6	+3,0 +3,0 +3,2
35.1	SCHIFFBAU	INSGESAMT INLAND AUSLAND	62,7 16,3 164,5	+440,5 +68,0 +903,0	92,4 29,8 225,5	-47,5 -8,0 -54,4	105,5 34,5 260,3	+9,4 +3,0 +10,7
35.3	LUFT- UND RAUMFAHRZEUGBAU	INSGESAMT INLAND AUSLAND	248,0 95,8 359,5	+8,7 -12,5 +14,1	220,0 162,8 259,3	-13,2 -37,2 +5,0	219,1 198,5 232,7	+0,5 +1,5 +0,3
36.1	HERSTELLUNG VON MOEBELN	INSGESAMT INLAND AUSLAND	97,5 92,4 131,2	+0,1 -1,7 +8,9	102,8 97,4 136,9	-0,9 0 -5,8	103,4 97,9 139,2	+0,5 +0,2 +1,5

1) EUROPAEISCHE GEMEINSCHAFT FUER KOHLE UND STAHL.
STBA,FS 4,R 2.2, 4/2000

FRUEHERES BUNDESGBEIT

3 INDEX DES AUFTRAGSEINGANGS FUER DAS VERARBEITENDE GEWERBE
1995 = 1003.2 ZEITREIHENANALYSE - BERLINER VERFAHREN (BV 4)
VOLUMENINDEX

WZ93- SCHL.	WIRTSCHAFTSZWEIG		ORIGINALWERT		KALENDER- U. SAISON- BEREINIGTER WERT BERLINER VERFAHREN, VERSION 4		GLATTE KOMPONENTE	
			2000 APR.	VERAEND. GEGENUEBER VORJAHRES- MONAT IN %	2000 APR.	VERAEND. GEGENUEBER VORMONAT IN %	2000 APR.	VERAEND. GEGENUEBER VORMONAT IN %
D	VERARBEITENDES GEWERBE 1)	INSGESAMT	115,8	+7,1	121,5	-0,5	122,1	+0,8
		INLAND	102,4	+4,1	107,9	+0,9	108,0	+0,6
		AUSLAND	138,6	+11,1	144,2	-3,0	146,2	+1,2
	VORLEISTUNGSUETER- PRODUZENTEN	INSGESAMT	115,9	+6,5	120,5	+0,1	121,4	+0,7
		INLAND	106,8	+2,5	110,8	+1,0	111,3	+0,5
		AUSLAND	133,9	+13,4	139,5	-1,6	141,3	+1,1
	INVESTITIONSGUETER- PRODUZENTEN	INSGESAMT	122,0	+11,6	129,0	-2,1	129,8	+1,2
		INLAND	103,5	+10,7	111,6	+0,1	111,9	+1,1
		AUSLAND	147,7	+12,6	152,2	-5,0	154,5	+1,5
	GEBRAUCHSGUETER- PRODUZENTEN	INSGESAMT	117,0	+3,4	119,7	+0,8	120,0	+0,4
		INLAND	99,6	+0,9	100,1	+1,3	99,5	+0,4
		AUSLAND	142,0	+5,9	146,7	-0,9	149,3	+0,4
	VERBRAUCHSGUETER- PRODUZENTEN	INSGESAMT	83,1	-7,4	91,9	-1,9	93,2	-0,2
		INLAND	75,8	-8,0	83,8	+1,7	83,7	-0,7
		AUSLAND	101,5	-6,4	111,3	-8,6	116,8	+0,3
08	TEXTIL- UND BEKLEIDUNGS- GEWERBE	INSGESAMT	77,5	-4,1	91,0	+0,6	91,1	+0,1
		INLAND	71,7	-8,1	82,2	+0,7	82,2	-0,4
		AUSLAND	93,3	+5,3	114,5	0	115,3	+0,8
17	TEXTILGEWERBE	INSGESAMT	85,2	-6,0	87,9	-1,3	88,9	+0,2
		INLAND	75,0	-10,1	78,2	-0,3	78,5	-0,3
		AUSLAND	111,3	+2,1	112,3	-3,7	115,6	+0,9
18	BEKLEIDUNGSGEWERBE	INSGESAMT	67,2	-1,0	94,8	+3,2	93,8	-0,2
		INLAND	67,5	-5,2	86,9	+1,5	86,9	-0,5
		AUSLAND	66,2	+14,5	118,3	+7,3	114,8	+0,6
0C	LEDERGEWERBE	INSGESAMT	95,5	-5,7	93,6	-9,5	97,8	+0,1
		INLAND	85,1	-11,4	84,9	-10,8	89,4	-0,3
		AUSLAND	131,3	+10,3	123,8	-6,4	126,9	+0,9
DD	HOLZGEWERBE (OHNE HERSTELLUNG VON MOEBELN)	INSGESAMT	92,1	-4,7	94,5	-1,7	96,7	-0,6
		INLAND	86,4	-6,6	88,9	-1,2	90,9	-0,9
		AUSLAND	154,4	+9,7	155,0	-3,7	159,1	+1,0
DE	PAPIER- UND DRUCKGEWERBE	INSGESAMT	109,5	+4,7	114,0	+1,2	113,5	+0,4
		INLAND	102,2	+2,3	106,9	+1,7	106,0	+0,3
		AUSLAND	135,3	+11,5	138,4	0	139,6	+0,7
21	PAPIERGEWERBE	INSGESAMT	114,1	+6,1	116,6	+1,0	116,0	+0,3
		INLAND	104,7	+4,0	107,7	+1,1	107,1	+0,3
		AUSLAND	135,2	+10,1	135,7	+0,6	135,7	+0,7
21.1	H.V. HOLZSTOFF, ZELLSTOFF, PAPIER, KARTON UND PAPPE	INSGESAMT	144,7	+13,1	144,5	+1,0	143,2	+0,8
		INLAND	132,6	+15,1	134,2	+0,9	132,5	+1,0
		AUSLAND	159,1	+11,2	156,3	+0,8	155,8	+0,5
21.2	PAPIER-, KARTON- UND PAPPEVERARBEITUNG	INSGESAMT	90,2	-1,4	94,2	+0,4	94,6	-0,1
		INLAND	90,0	-3,3	93,5	+0,8	93,7	-0,3
		AUSLAND	90,8	+6,8	96,2	-1,4	98,1	+0,8
22	DRUCKGEWERBE, VERVIEL- FAELTIGUNG VON BESPIELTEN TON-, BILD- U. DATENTRAEGERN	INSGESAMT	102,5	+2,3	110,0	+1,3	109,6	+0,3
		INLAND	99,3	+0,3	105,8	+1,7	104,8	+0,2
		AUSLAND	135,4	+19,6	152,3	-3,2	160,2	+1,1
D6	CHEMISCHE INDUSTRIE	INSGESAMT	108,3	+0,5	111,2	-2,4	113,1	+0,4
		INLAND	99,3	+0,8	103,0	+0,9	103,2	+0,3
		AUSLAND	118,8	+0,3	120,4	-5,7	124,6	+0,6
24.1	HERSTELLUNG VON CHEMISCHEN GRUNDSTOFFEN	INSGESAMT	118,3	+4,7	121,9	-2,9	124,8	+0,6
		INLAND	116,3	+7,0	121,4	-0,6	122,8	+1,0
		AUSLAND	120,0	+2,9	122,1	-5,1	126,6	+0,5
24.4	HERSTELLUNG VON PHARMA- ZEUTISCHEN ERZEUGNISSEN	INSGESAMT	97,1	-12,9	98,8	-6,5	103,0	-0,6
		INLAND	82,2	-10,4	86,0	+4,6	85,0	-1,3
		AUSLAND	121,4	-15,6	119,0	-17,2	132,2	+0,2
DH	HERSTELLUNG VON GUMMI- UND KUNSTSTOFFWAREN	INSGESAMT	110,6	+2,1	112,8	+0,8	113,2	+0,4
		INLAND	100,1	-0,6	102,6	+1,5	102,5	+0,1
		AUSLAND	142,1	+8,6	143,3	-0,6	144,9	+0,8
25.2	HERSTELLUNG VON KUNST- STOFFWAREN	INSGESAMT	109,5	+1,3	112,1	+1,1	112,7	+0,4
		INLAND	99,6	-0,8	102,3	+1,6	102,4	+0,2
		AUSLAND	141,8	+6,4	143,8	-0,2	146,4	+0,5
DI	GLASGEWERBE, KERAMIK, VERARBEITUNG VON STEINEN UND ERDEN	INSGESAMT	92,5	-1,5	94,6	-2,0	96,6	+0,1
		INLAND	87,5	-4,8	88,5	-2,1	90,2	-0,1
		AUSLAND	108,0	+7,9	113,4	-1,5	116,5	+0,6
26.1	HERSTELLUNG UND VERAR- BEITUNG VON GLAS	INSGESAMT	96,6	+4,0	102,0	-2,2	103,9	+0,3
		INLAND	92,0	+1,0	97,1	-3,1	98,5	+0,1
		AUSLAND	107,6	+10,7	113,9	-0,3	117,1	+0,7
DJ	METALLERZEUGUNG UND -BE- ARBEITUNG, HERSTELLUNG VON METALLERZEUGNISSEN	INSGESAMT	103,4	+2,3	109,6	-1,6	111,8	+0,5
		INLAND	97,9	+1,0	103,3	-0,4	105,1	+0,7
		AUSLAND	119,5	+5,2	127,2	-4,5	130,9	+0,3

1) AUSGEWAHLTE WIRTSCHAFTSZWEIGE (OHNE ERNAHRUNGSGEWERBE UND TABAKVERARBEITUNG).

STBA, FS 4, R 2.2, 4/2000

FRUEHERES BUNDESGBIET

3 INDEX DES AUFTRAGSEINGANGS FUER DAS VERARBEITENDE GEWERBE
1995 = 1003.2 ZEITREIHENANALYSE - BERLINER VERFAHREN (BV 4)
VOLUMENINDEX

WZ93- SCHL.	WIRTSCHAFTSZWEIG		ORIGINALWERT		KALENDER- U. SAISON- BEREINIGTER WERT BERLINER VERFAHREN, VERSION 4		GLATTE KOMPONENTE	
			2000 APR.	VERAEND. GEGENUEBER VORJAHRES- MONAT IN %	2000 APR.	VERAEND. GEGENUEBER VORMONAT IN %	2000 APR.	VERAEND. GEGENUEBER VORMONAT IN %
27	METALLERZEUGUNG UND -BEARBEITUNG	INSGESAMT INLAND AUSLAND	109,0 105,0 116,5	+5,8 +7,0 +3,6	115,2 110,3 124,7	-2,5 -0,5 -5,6	119,1 113,2 130,5	+0,6 +0,9 +0,2
27.1	ERZEUGUNG VON ROHEISEN, STAHL UND FERROLEGIE- RUNGEN (EGKS) 1)	INSGESAMT INLAND AUSLAND	102,6 102,1 103,7	+2,2 +6,2 -4,6	108,2 106,9 111,7	+1,5 +3,7 -1,6	113,1 110,5 118,5	-0,4 +0,2 -1,2
27.5	GIESSEREIINDUSTRIE	INSGESAMT INLAND AUSLAND	115,5 110,5 133,2	+0,6 +3,3 -7,0	120,8 116,1 136,4	-3,8 -2,2 -9,5	125,7 119,7 147,0	+0,8 +1,2 -0,5
28	HERSTELLUNG VON METALL- ERZEUGNISSEN	INSGESAMT INLAND AUSLAND	99,1 93,4 123,8	-0,6 -2,8 +7,5	104,6 98,4 129,3	-1,2 -0,8 -3,8	105,8 99,8 130,8	+0,4 +0,5 +0,6
28.1	STAHL- UND LEICHTMETALLBAU	INSGESAMT INLAND AUSLAND	88,9 85,0 128,7	-7,8 -9,0 +1,4	89,5 85,7 128,3	-1,5 0 -12,6	92,1 87,7 137,9	-0,2 -0,3 +0,7
DK	MASCHINENBAU	INSGESAMT INLAND AUSLAND	105,1 98,0 113,5	+7,9 +7,8 +8,0	111,3 103,7 119,6	-2,6 +2,3 -7,5	113,1 102,8 124,9	+1,4 +1,0 +1,9
29.1	H.V. MASCHINEN F.D.ERZEUG. U.NUTZG.V.MECHAN.ENERGIE (O.LUFT-,STRASS.FAHRZ.BAU)	INSGESAMT INLAND AUSLAND	96,7 90,4 105,1	+3,4 +7,0 -0,3	105,2 97,9 115,3	-7,2 +3,2 -16,9	108,8 97,1 124,8	+1,8 +1,5 +2,1
29.3	HERSTELLUNG VON LAND- U. FORSTWIRTSCHAFTLICHEN MASCHINEN	INSGESAMT INLAND AUSLAND	95,5 81,3 109,2	-7,9 -20,4 +3,7	95,2 80,6 108,3	+7,3 +9,2 +4,0	98,2 82,8 113,2	-0,6 -1,4 +0,1
29.4	HERSTELLUNG VON WERK- ZEUGMASCHINEN	INSGESAMT INLAND AUSLAND	106,2 94,5 117,9	-3,4 -2,7 -3,8	108,3 102,2 112,7	-1,7 -2,8 -2,8	113,0 104,6 120,9	+1,8 +1,4 +2,0
DL	H.V.BUEROMASCH.,DATENVERARB. GER.U.-EINRICHTG.;ELEKTROT., FEINMECHANIK U. OPTIK	INSGESAMT INLAND AUSLAND	133,4 115,2 164,2	+27,5 +20,0 +37,6	146,4 127,2 178,0	+3,8 +7,0 -0,3	144,3 124,3 177,8	+1,5 +0,7 +2,5
30	H.V. BUEROMASCHINEN, DATENVERARBEITUNGSGE- RAETEN U. -EINRICHTUNGEN	INSGESAMT INLAND AUSLAND	143,6 147,6 136,5	+50,1 +72,6 +20,3	165,7 175,5 143,8	-0,3 +1,2 -4,0	167,6 178,1 145,2	+1,9 +1,6 +2,5
31	HERSTELLUNG VON GERAETEN DER ELEKTRIZITAETSERZEU- GUNG, -VERTEILUNG U.AE.	INSGESAMT INLAND AUSLAND	108,3 100,1 125,7	+6,2 +0,4 +17,7	117,4 108,2 136,7	-2,1 +4,1 -11,3	118,2 107,3 140,8	+0,3 -0,3 +1,3
31.2	HERSTELLUNG VON ELEK- TRIZITAETSVERTILUNGS- U. -SCHALTEINRICHTUNGEN	INSGESAMT INLAND AUSLAND	101,1 93,4 116,9	+4,3 -4,9 +24,4	110,0 101,8 127,2	+1,0 +6,6 -7,6	109,6 100,8 127,9	+0,1 -0,8 +1,7
31.6	HERSTELLUNG VON ELEK- TRISCHEN AUSRUESTUNGEN A.N.G.	INSGESAMT INLAND AUSLAND	111,1 108,1 118,0	+11,2 +8,5 +17,4	115,9 112,2 124,7	+0,9 +2,7 -1,7	112,3 109,2 119,5	+0,4 +0,5 0
32	RUNDFUNK-, FERNSEH- UND NACHRICHTENTECHNIK	INSGESAMT INLAND AUSLAND	191,4 157,8 229,1	+62,9 +55,0 +69,6	209,4 171,5 250,9	+11,9 +10,6 +12,1	200,9 163,6 243,0	+2,8 +1,9 +3,4
33	MEDIZIN-, MESS-, STEUER- UND REGELUNGSTECHNIK, OPTIK	INSGESAMT INLAND AUSLAND	118,4 94,7 156,5	+18,4 +10,1 +27,7	128,0 103,5 168,0	+2,7 +10,0 -4,5	126,1 100,0 167,7	+1,5 +1,0 +2,1
DM	FAHRZEUGBAU	INSGESAMT INLAND AUSLAND	145,2 120,7 171,2	+5,4 +2,0 +8,1	144,5 122,1 169,2	-3,7 -3,4 -3,1	146,6 124,2 170,6	+0,8 +0,9 +0,7
34	HERSTELLUNG VON KRAFTWAGEN UND KRAFTWAGENTEILEN	INSGESAMT INLAND AUSLAND	145,4 131,7 169,3	+3,9 +3,1 +4,6	145,5 128,2 162,2	+1,1 +2,7 -0,9	146,2 126,8 165,7	+0,5 +0,6 +0,4
34.1	HERSTELLUNG VON KRAFTWAGEN UND KRAFTWAGENMOTOREN	INSGESAMT INLAND AUSLAND	141,2 121,0 158,6	+1,8 +2,5 +1,3	141,0 115,0 162,7	+0,7 +1,5 -0,7	142,4 113,4 167,1	+0,3 +0,7 0
35	SONSTIGER FAHRZEUGBAU	INSGESAMT INLAND AUSLAND	143,8 58,5 270,5	+17,3 -8,9 +29,2	143,9 92,7 221,7	-23,6 -27,0 -20,5	150,1 107,1 214,4	+2,9 +3,0 +3,1
35.1	SCHIFFBAU	INSGESAMT INLAND AUSLAND	60,5 15,8 168,6	+440,2 +68,1 +897,5	89,3 28,9 217,7	-47,5 -8,3 -54,4	101,9 33,5 251,1	+9,3 +3,1 +10,7
35.3	LUFT- UND RAUMFAHRZEUGBAU	INSGESAMT INLAND AUSLAND	239,0 92,7 346,2	+8,1 -12,8 +13,4	212,1 157,7 249,6	-13,4 -37,2 +4,9	211,5 192,3 224,1	+0,4 +1,4 +0,2
36.1	HERSTELLUNG VON MOEBELN	INSGESAMT INLAND AUSLAND	90,0 85,2 121,8	-1,7 -3,5 +7,1	95,0 90,0 127,6	-1,2 -0,2 -6,0	95,8 90,6 129,9	+0,3 +0,1 +1,2

1) EUROPAEISCHE GEMEINSCHAFT FUER KOHLE UND STAHL.
STBA,FS 4,R 2.2, 4/2000

4 INDEX DES UMSATZES FUER
 1995
 NACH ABSCHNITTEN, UNTERABSCHNITTEN,
 DER KLASSIFIKATION DER WIRTSCHAFTS
 4.1 ORIGINAL

WERT

WZ93- SCHL.	WIRTSCHAFTSZWEIG	2000 APR.	VERAENDERUNG IN % APR. 2000 GEGEN			2000 MAR.	VERAENDERUNG IN % MAR. 2000 GEGEN		KUMULIERT		2-MONATS- DURCHSCHNITT	
			APR. 1999	MAR. 2000	MAR. 1999		FEB. 2000	JAN. 2000 BIS APR. 2000	VER- AEND. IN % GEGEN VORJAHR	MAR. 2000	VER- AEND. IN % GEGEN VORJAHR	
												APR. 1999
D	VERARBEITENDES GEWERBE 1)	INSGESAMT 113,0	+3,4	-16,0	134,5	+6,1	+14,1	117,7	+8,8	123,8	+4,8	
		INLAND 99,4	-0,3	-15,0	116,9	+1,9	+13,1	103,2	+4,6	108,2	+0,9	
		AUSLAND 136,7	+8,4	-17,3	165,2	+11,7	+15,2	143,2	+14,7	151,0	+10,2	
	VORLEISTUNGSGUETER- PRODUZENTEN	INSGESAMT 111,1	+5,7	-13,6	128,6	+10,5	+10,9	115,0	+11,1	119,9	+8,2	
		INLAND 102,2	+2,2	-12,9	117,4	+6,2	+11,5	105,2	+7,2	109,8	+4,3	
		AUSLAND 129,0	+11,7	-14,7	151,2	+18,0	+10,0	134,7	+17,8	140,1	+15,0	
	INVESTITIONSGUETER- PRODUZENTEN	INSGESAMT 118,3	+2,4	-18,2	144,6	+3,5	+20,5	122,9	+8,9	131,5	+3,1	
		INLAND 101,0	-1,7	-16,7	121,2	+0,1	+17,6	104,6	+4,8	111,1	-0,7	
		AUSLAND 142,7	+7,0	-19,6	177,4	+7,1	+23,5	148,7	+13,3	160,1	+7,1	
	GEBRAUCHSGUETER- PRODUZENTEN	INSGESAMT 123,8	-0,2	-16,0	147,4	+3,4	+14,0	126,7	+5,8	135,6	+1,7	
		INLAND 100,0	-5,8	-15,8	118,7	-4,7	+15,5	101,1	-2,1	109,4	-5,2	
		AUSLAND 158,6	+5,7	-16,3	189,4	+12,0	+12,5	164,2	+14,0	174,0	+9,0	
	VERBRAUCHSGUETER- PRODUZENTEN	INSGESAMT 84,2	-2,4	-21,0	106,6	-4,5	+2,2	98,3	-1,4	95,4	-3,6	
		INLAND 75,6	-3,8	-20,8	95,4	-7,7	+2,9	87,9	-4,7	85,5	-6,0	
		AUSLAND 107,1	+0,4	-21,4	136,3	+2,1	+1,0	125,9	+5,4	121,7	+1,3	
DB	TEXTIL- UND BEKLEIDUNGS- GEWERBE	INSGESAMT 76,2	-1,2	-27,0	104,4	-4,9	+0,6	94,8	-3,3	90,3	-3,4	
		INLAND 70,5	-3,8	-24,7	93,6	-8,6	+0,5	85,7	-6,0	82,1	-6,6	
		AUSLAND 92,5	+5,1	-31,6	135,3	+3,4	+0,7	121,0	+3,1	113,9	+4,0	
17	TEXTILGEWERBE	INSGESAMT 83,5	-6,4	-15,1	98,4	-2,9	+8,0	89,0	-1,7	91,0	-4,5	
		INLAND 73,8	-10,2	-14,9	86,7	-7,9	+7,7	78,9	-6,1	80,3	-9,0	
		AUSLAND 108,8	+1,4	-15,5	128,7	+7,2	+8,5	115,3	+7,3	118,8	+4,5	
18	BEKLEIDUNGSGEWERBE	INSGESAMT 66,2	+9,2	-41,2	112,6	-7,2	-7,1	102,7	-5,2	89,4	-1,8	
		INLAND 66,3	+7,3	-35,3	102,4	-9,5	-6,4	94,4	-6,2	84,4	-3,5	
		AUSLAND 65,9	+16,8	-54,9	146,1	-1,5	-8,7	130,3	-2,3	106,0	+3,5	
DC	LEDERGEWERBE	INSGESAMT 78,1	-3,0	-38,3	126,5	+3,5	+0,5	109,7	+0,8	102,3	+0,9	
		INLAND 69,0	-9,9	-42,3	119,5	+0,3	-0,7	103,9	-2,2	94,3	-3,7	
		AUSLAND 107,4	+15,6	-27,9	149,0	+12,8	+3,5	128,3	+9,5	128,2	+14,0	
DD	HOLZGEWERBE (OHNE HERSTELLUNG VON MOEBELN)	INSGESAMT 87,7	-1,8	-11,0	98,5	+1,7	+10,2	88,3	+4,6	93,1	-	
		INLAND 81,8	-4,0	-11,0	91,9	-0,2	+9,9	82,4	+2,7	86,9	-2,0	
		AUSLAND 151,6	+13,4	-10,6	169,5	+14,5	+11,8	152,3	+17,6	160,6	+14,0	
DE	PAPIER- UND DRUCKGEWERBE	INSGESAMT 98,3	+5,6	-11,9	111,6	+7,7	+9,5	101,7	+9,1	105,0	+6,7	
		INLAND 93,7	+3,2	-12,2	106,7	+4,7	+10,5	96,9	+5,8	100,2	+3,9	
		AUSLAND 114,4	+13,3	-11,2	128,8	+17,5	+6,6	118,6	+20,5	121,6	+15,5	
21	PAPIERGEWERBE	INSGESAMT 97,3	+9,7	-12,4	111,1	+11,2	+9,9	101,1	+12,3	104,2	+10,5	
		INLAND 90,4	+6,2	-13,3	104,3	+7,6	+10,3	94,5	+7,9	97,4	+7,0	
		AUSLAND 112,7	+16,5	-10,6	126,0	+18,3	+8,9	115,6	+21,4	119,4	+17,5	
21.1	H.V. HOLZSTOFF, ZELLSTOFF, PAPIER, KARTON UND PAPPE	INSGESAMT 111,2	+18,6	-11,6	125,8	+19,4	+11,4	113,9	+20,4	118,5	+19,0	
		INLAND 98,3	+16,1	-13,3	113,4	+15,7	+12,8	101,8	+15,7	105,9	+15,9	
		AUSLAND 127,0	+21,3	-9,8	140,8	+23,0	+9,8	128,6	+25,1	133,9	+22,2	
21.2	PAPIER-, KARTON- UND PAPPEVERARBEITUNG	INSGESAMT 85,8	+1,5	-13,2	98,9	+3,8	+8,3	90,4	+5,0	92,4	+2,8	
		INLAND 86,0	+0,8	-13,3	99,2	+3,0	+8,8	90,4	+3,4	92,6	+2,0	
		AUSLAND 85,0	+4,8	-12,9	97,6	+7,1	+6,7	90,4	+12,0	91,3	+6,0	
22	DRUCKGEWERBE, VERVIEL- FALTIGUNG VON BESPIELTEN TON-, BILD- U. DATENTRAEGERN	INSGESAMT 99,8	+0,2	-11,2	112,4	+2,9	+8,9	102,7	+4,9	106,1	+1,6	
		INLAND 97,5	+0,2	-10,8	109,3	+1,7	+10,5	99,6	+3,5	103,4	+1,0	
		AUSLAND 123,4	-0,3	-14,0	143,5	+14,2	-3,0	134,6	+16,8	133,5	+7,0	
D6	CHEMISCHE INDUSTRIE	INSGESAMT 109,6	+5,3	-12,5	125,3	+10,8	+10,5	113,5	+11,1	117,5	+8,2	
		INLAND 97,6	+5,9	-10,0	108,4	+6,4	+9,7	99,2	+7,9	103,0	+6,1	
		AUSLAND 123,9	+4,8	-14,7	145,3	+15,0	+11,3	130,5	+14,0	134,6	+10,1	
24.1	HERSTELLUNG VON CHEMISCHEN GRUNDSTOFFEN	INSGESAMT 116,3	+17,0	-11,1	130,8	+24,5	+10,8	119,1	+23,3	123,6	+20,8	
		INLAND 110,6	+24,0	-7,3	119,3	+23,8	+8,9	110,1	+24,7	115,0	+23,9	
		AUSLAND 121,2	+12,1	-13,7	140,5	+24,8	+12,2	126,7	+22,1	130,9	+18,6	
24.4	HERSTELLUNG VON PHARMA- ZEUTISCHEN ERZEUGNISSEN	INSGESAMT 108,5	-5,6	-10,6	121,4	-4,2	+4,5	114,1	+0,4	115,0	-4,8	
		INLAND 87,8	-7,1	-7,7	95,1	-13,0	+5,3	90,5	-7,5	91,5	-10,2	
		AUSLAND 144,8	-3,9	-13,6	167,6	+6,5	+3,7	155,5	+9,9	156,2	+1,4	
DH	HERSTELLUNG VON GUMMI- UND KUNSTSTOFFWAREN	INSGESAMT 107,3	+2,4	-11,2	120,9	+5,7	+11,0	108,9	+6,8	114,1	+4,1	
		INLAND 96,9	-1,0	-11,3	109,2	+2,3	+10,8	98,5	+3,9	103,1	+0,8	
		AUSLAND 138,9	+10,4	-11,2	156,4	+13,7	+11,6	140,6	+13,6	147,7	+12,1	
25.2	HERSTELLUNG VON KUNST- STOFFWAREN	INSGESAMT 105,3	+2,0	-10,4	117,5	+5,2	+9,4	107,1	+7,2	111,4	+3,6	
		INLAND 95,7	-0,7	-10,1	106,5	+2,4	+9,5	97,0	+4,5	101,1	+0,9	
		AUSLAND 137,3	+9,1	-10,9	154,1	+12,2	+9,4	140,5	+13,9	145,7	+10,7	
DI	GLASGEWERBE, KERAMIK, VERARBEITUNG VON STEINEN UND ERDEN	INSGESAMT 90,1	-5,2	-9,5	99,6	+1,0	+17,0	87,5	+2,6	94,9	-2,0	
		INLAND 83,9	-8,2	-8,9	92,1	-1,2	+20,7	79,8	-0,1	88,0	-4,7	
		AUSLAND 109,7	+3,3	-11,0	123,2	+6,9	+9,3	111,9	+9,6	116,5	+5,1	
26.1	HERSTELLUNG UND VERAR- BEITUNG VON GLAS	INSGESAMT 94,1	-1,6	-9,8	104,3	+0,9	+9,8	94,8	+2,2	99,2	-0,3	
		INLAND 88,8	-4,1	-9,0	97,6	-1,8	+11,7	88,2	-1,0	93,2	-2,9	
		AUSLAND 106,4	+3,6	-11,5	120,2	+6,5	+6,4	110,4	+8,9	113,3	+5,1	
DJ	METALLERZEUGUNG UND -BE- ARBEITUNG, HERSTELLUNG VON METALLERZEUGNISSEN	INSGESAMT 101,5	+3,0	-12,6	116,1	+7,8	+10,2	104,9	+9,0	108,8	+5,5	
		INLAND 95,1	-0,1	-12,4	108,5	+4,2	+9,9	98,4	+5,9	101,8	+2,1	
		AUSLAND 120,6	+11,5	-13,2	139,0	+17,6	+10,9	124,4	+17,1	129,8	+14,7	

1) AUSGEWAELTE WIRTSCHAFTSZWEIGE (OHNE ERNAHRUNGSGEWERBE UND TABAKVERARBEITUNG).

STBA, FS 4, R 2.2, 4/2000

BUNDESGBIET

DAS VERARBEITENDE GEWERBE
= 100
ABTEILUNGEN, GRUPPEN UND KLASSEN
ZWEIGE, AUSGABE 1993 (WZ93)
WERT

INDEX

1999 APR.	VER- AEND. IN % GEGEN APR. 1998				VERAENDERUNG IN % 1.VJ 2000 GEGEN					VERAENDERUNG IN % 2.HJ 1999 GEGEN				VER- AEND. IN % GEGEN 1998	WZ93 SCHL.
		1999 1.VJ	1999 4.VJ	2000 1.VJ	1.VJ 1999	4.VJ 1999	1998 2.HJ	1999 1.HJ	1999 2.HJ	1998 2.HJ	1999 1.HJ	1999	1998		
109,3	-0,4	107,8	121,6	119,3	+10,7	-1,9	112,9	109,8	118,0	+4,5	+7,5	111,1	113,9	+2,5	D
99,7	-1,1	98,3	109,0	104,4	+6,2	-4,2	104,8	99,7	106,4	+1,5	+6,7	102,6	103,0	+0,4	
126,1	+0,6	124,3	143,6	145,4	+17,0	+1,3	127,0	127,4	138,3	+8,9	+8,6	126,0	132,8	+5,4	
105,1	-4,1	103,0	113,6	116,3	+12,9	+2,4	105,8	104,6	110,9	+4,8	+6,0	107,0	107,8	+0,7	VORL.
100,0	-3,0	97,5	105,8	106,2	+8,9	+0,4	102,2	98,8	104,3	+2,1	+5,6	101,9	101,5	-0,4	
115,5	-5,9	113,9	129,0	136,6	+19,9	+5,9	113,0	116,3	124,2	+9,9	+6,8	117,3	120,3	+2,6	
115,5	+2,9	112,1	135,3	124,5	+11,1	-8,0	124,5	116,5	130,0	+4,4	+11,6	118,5	123,2	+4,0	INV.
102,7	+2,5	98,8	121,1	105,7	+7,0	-12,7	112,4	103,0	115,9	+3,1	+12,5	106,4	109,4	+2,8	
133,4	+3,4	130,6	155,2	150,7	+15,4	-2,9	141,6	135,3	149,8	+5,8	+10,7	135,5	142,6	+5,2	
124,0	+6,6	118,4	134,1	127,6	+7,8	-4,8	117,6	121,4	124,8	+6,1	+2,8	115,4	123,1	+6,7	GEBR.
106,2	+1,5	102,3	106,8	101,4	-0,9	-5,1	103,7	103,4	100,6	-3,0	-2,7	102,4	102,0	-0,4	
150,0	+12,4	142,0	174,1	166,0	+16,9	-4,7	138,0	147,6	160,2	+16,1	+8,5	134,4	153,9	+14,5	
86,3	-2,7	104,1	92,1	103,0	-1,1	+11,8	97,8	95,2	98,7	+0,9	+3,7	97,0	96,9	-0,1	VERB.
78,6	-6,8	96,8	85,5	92,0	-5,0	+7,6	93,0	87,8	90,3	-2,9	+2,8	92,2	89,1	-3,4	
106,7	+6,3	123,6	109,6	132,2	+7,0	+20,6	110,5	114,8	120,8	+9,3	+5,2	109,8	117,8	+7,3	
77,1	-9,9	105,0	81,3	101,0	-3,8	+24,2	97,4	90,5	91,9	-5,6	+1,5	96,2	91,2	-5,2	DB
73,3	-9,4	97,2	77,0	90,7	-6,7	+17,8	92,2	84,3	85,3	-7,5	+1,2	90,3	84,8	-6,1	
88,0	-10,9	127,2	93,5	130,4	+2,5	+39,5	112,4	108,2	110,9	-1,3	+2,5	113,1	109,6	-3,1	
89,2	-9,3	91,0	88,2	90,8	-0,2	+2,9	91,7	89,4	86,4	-5,8	-3,4	94,0	87,9	-6,5	17
82,2	-8,4	84,6	80,6	80,6	-4,7	-	86,3	82,4	79,2	-8,2	-3,9	87,1	80,8	-7,2	
107,3	-11,2	107,6	107,9	117,4	+9,1	+8,8	105,9	107,5	105,0	-0,8	-2,3	112,1	106,3	-5,2	
60,6	-11,0	124,2	71,8	114,9	-7,5	+60,0	105,2	92,0	99,6	-5,3	+8,3	99,2	95,8	-3,4	18
61,8	-11,2	113,5	72,3	103,7	-8,6	+43,4	99,8	86,7	93,2	-6,6	+7,5	94,5	89,9	-4,9	
56,4	-10,5	159,1	70,1	151,7	-4,7	+116,4	123,0	109,3	120,6	-2,0	+10,3	114,7	114,9	+0,2	
80,5	-11,4	118,2	81,5	120,2	+1,7	+47,5	100,1	102,2	96,6	-3,5	-5,5	104,1	99,4	-4,5	DC
76,6	-12,0	116,0	76,9	115,6	-0,3	+50,3	97,3	99,6	93,3	-4,1	-6,3	101,0	96,4	-4,6	
92,9	-10,3	125,3	96,2	136,2	+7,9	+40,5	108,8	110,6	107,2	-1,5	-3,1	114,0	108,9	-4,5	
89,3	-3,9	82,8	103,5	88,5	+6,9	-14,5	94,8	86,6	98,6	+4,0	+13,9	92,9	92,6	-0,3	DD
85,2	-4,8	78,5	99,5	82,5	+5,1	-17,1	92,4	82,3	94,6	+2,4	+14,9	90,1	88,4	-1,9	
133,7	+3,7	128,0	146,3	152,6	+19,2	+4,3	119,6	133,3	141,4	+18,2	+6,1	122,3	137,3	+12,3	
93,1	-1,9	93,2	109,0	102,8	+10,3	-5,7	97,1	93,6	103,4	+6,5	+10,5	95,8	98,5	+2,8	DE
90,8	-1,2	91,9	105,5	98,0	+6,6	-7,1	96,2	91,3	99,9	+3,8	+9,4	94,1	95,6	+1,6	
101,0	-4,2	97,6	121,5	120,0	+23,0	-1,2	100,4	101,5	115,6	+15,1	+13,9	102,0	108,6	+6,5	
88,7	-6,2	90,4	101,1	102,3	+13,2	+1,2	91,9	90,4	97,8	+6,4	+8,2	93,2	94,1	+1,0	21
85,1	-5,8	88,4	95,9	95,9	+8,5	-	90,5	87,0	93,1	+2,9	+7,0	90,6	90,0	-0,7	
96,7	-7,2	94,7	112,7	116,5	+29,0	+3,4	95,3	98,1	108,4	+13,7	+10,5	99,0	103,2	+4,2	
93,8	-9,0	94,9	109,9	114,8	+21,0	+4,5	96,0	96,2	105,5	+9,9	+9,7	99,4	100,8	+1,4	21.1
84,7	-9,1	89,1	98,8	103,0	+15,6	+4,3	91,3	87,8	95,2	+4,3	+8,4	92,8	91,5	-1,4	
104,7	-9,1	102,1	123,4	129,2	+26,5	+4,7	101,8	106,4	118,0	+15,9	+10,9	107,6	112,2	+4,3	
84,5	-3,5	86,6	93,8	91,9	+6,1	-2,0	88,6	85,6	91,4	+3,2	+6,8	88,0	88,5	+0,6	21.2
85,3	-3,8	88,1	94,2	91,9	+4,3	-2,4	90,0	86,5	91,8	+2,0	+6,1	89,3	89,2	-0,1	
81,1	-2,2	80,6	92,0	92,1	+14,3	+0,1	82,7	82,0	89,8	+8,6	+9,5	82,4	85,9	+4,2	
99,6	+4,6	97,3	121,0	103,7	+6,6	-14,3	104,9	98,2	111,8	+6,6	+13,8	99,7	105,0	+5,3	22
97,3	+3,8	95,9	116,4	100,3	+4,6	-13,8	102,7	98,2	107,7	+4,9	+12,0	98,0	102,0	+4,1	
123,8	+10,5	112,4	168,4	138,3	+23,0	-17,9	127,5	119,7	154,0	+20,8	+28,7	117,8	136,8	+16,1	
104,1	-4,4	101,6	108,5	114,8	+13,0	+5,8	98,6	102,9	106,5	+8,0	+3,5	103,4	104,7	+1,3	D6
92,2	-7,2	91,8	96,3	99,7	+8,6	+1,4	93,0	92,4	96,6	+3,9	+4,5	95,8	94,5	-1,4	
118,2	-1,8	113,2	120,6	132,6	+17,1	+10,0	105,2	115,3	118,3	+12,5	+2,6	112,3	116,8	+4,0	
99,4	-8,7	95,7	111,4	120,0	+25,4	+7,7	95,0	98,2	106,7	+12,3	+8,7	101,8	102,5	+0,7	24.1
89,2	-12,5	88,0	104,5	110,0	+25,0	+5,3	91,4	89,5	100,1	+9,5	+11,8	96,7	94,8	-2,0	
108,1	-6,0	102,3	117,3	128,5	+25,6	+9,5	98,0	105,7	112,3	+14,6	+6,2	106,2	109,0	+2,6	
114,9	+5,0	113,2	115,2	116,0	+2,5	+0,7	107,8	113,1	115,1	+6,8	+1,8	108,7	114,1	+5,0	24.4
94,5	-1,9	98,8	98,7	91,4	-7,5	-7,4	96,8	96,2	96,3	-0,5	+0,1	97,2	96,2	-1,0	
150,6	+13,7	138,5	144,2	159,0	+14,8	+10,3	127,2	142,6	148,0	+16,4	+3,8	128,8	145,3	+12,8	
104,8	-2,0	101,1	108,1	109,5	+8,3	+1,3	104,2	103,1	107,8	+3,5	+4,6	104,2	105,4	+1,2	DH
97,9	-2,3	93,8	99,8	99,0	+5,5	-0,8	99,1	95,7	100,1	+1,0	+4,6	98,5	97,9	-0,6	
125,8	-1,0	129,1	139,0	141,2	+14,7	+6,2	119,8	125,4	130,8	+9,2	+4,3	121,7	128,1	+5,3	
103,2	-2,5	98,8	107,6	107,6	+8,9	-	103,3	101,4	107,2	+3,8	+5,7	103,3	104,3	+1,0	25.2
96,4	-2,7	91,6	99,5	97,4	+6,3	-2,1	98,2	94,2	99,7	+1,5	+5,8	97,6	96,9	-0,7	
125,9	-1,7	122,6	134,2	141,6	+15,5	+5,5	120,1	125,6	132,2	+10,1	+5,3	122,4	128,9	+5,3	
95,0	-1,2	82,1	93,1	86,7	+5,6	-6,9	92,2	88,9	95,9	+4,0	+7,9	91,4	92,4	+1,1	DI
91,4	+0,2	76,1	87,9	78,4	+3,0	-10,8	89,7	84,2	92,1	+2,7	+9,4	87,5	88,1	+0,7	
106,2	-5,0	100,8	109,6	112,6	+11,7	+2,7	100,2	103,9	107,8	+7,6	+3,8	103,7	105,9	+2,1	
95,6	-2,8	91,8	101,3	95,0	+3,5	-6,2	95,0	94,2	100,1	+5,4	+6,3	95,5	97,1	+1,7	26.1
92,6	-0,3	87,9	97,8	88,0	+0,1	-10,0	93,5	90,4	97,2	+4,0	+7,5	92,3	93,8	+1,6	
102,7	-7,8	101,0	109,3	111,7	+10,6	+2,2	98,6	103,3	106,8	+8,3	+3,4	103,1	105,0	+1,8	
98,5	-5,8	95,5	104,0	106,0	+11,0	+1,9	103,3	97,3	103,8	+0,5	+6,7	103,8	100,6	-3,1	DJ
95,2	-3,4	92,1	100,1	99,5	+8,0	-0,6	100,8	93,8	100,4	-0,4	+7,0	99,7	97,1	-2,6	
108,2	-11,7	105,5	115,6	125,6	+19,1	+8,7	110,7	107,7	114,2	+3,2	+6,0	116,0	110,9	-4,4	

WZ93- SCHL.	WIRTSCHAFTSZWEIG		VERAENDERUNG IN % APR. 2000 GEGEN			VERAENDERUNG IN % MAR. 2000 GEGEN			KUMULIERT		2-MONATS- DURCHSCHNITT	
			2000			2000			JAN. 2000	VER- AEND.	MAR. 2000	VER- AEND.
			APR.	APR. 1999	MAR. 2000	MAR.	MAR. 1999	FEB. 2000	BIS APR. 2000	IN % GEGEN VORJAHR!	APR. 2000	IN % GEGEN VORJAHR!
27	METALLERZEUGUNG UND -BEARBEITUNG	INSGESAMT INLAND AUSLAND	101,7 95,5 113,9	+8,9 +5,2 +15,4	-14,5 -14,2 -14,9	118,9 111,3 133,9	+15,3 +11,2 +22,7	+11,2 +10,5 +12,2	106,4 100,2 118,7	+14,4 +10,6 +21,4	110,3 103,4 123,9	+12,2 +8,3 +19,2
27.1	ERZEUGUNG VON ROHEISEN, STAHL UND FERROLEGIE- RUNGEN (EGKS) 1)	INSGESAMT INLAND AUSLAND	95,4 90,8 104,5	+14,3 +6,8 +29,8	-17,3 -17,2 -17,5	115,4 109,7 126,7	+24,2 +17,2 +38,3	+15,4 +13,9 +18,1	101,8 96,9 111,3	+22,9 +14,7 +40,5	105,4 100,3 115,6	+19,5 +12,3 +34,3
27.5	GIessereIINDUSTRIE	INSGESAMT INLAND AUSLAND	109,6 104,2 129,8	-2,6 -5,6 +7,5	-15,5 -17,0 -10,6	129,7 125,6 145,2	+1,5 +0,9 +3,4	+9,9 +10,9 +6,8	116,5 111,9 134,3	+1,3 -0,1 +6,2	119,7 114,9 137,5	-0,4 -2,2 +5,3
28	HERSTELLUNG VON METALL- ERZEUGNISSEN	INSGESAMT INLAND AUSLAND	101,3 94,8 130,6	-1,3 -3,5 +6,6	-11,0 -11,0 -11,0	113,8 108,5 146,7	+2,1 -0,4 +11,1	+9,2 +9,3 +9,2	103,6 97,1 132,9	+4,8 +2,8 +11,8	107,6 100,7 138,7	+0,5 -1,9 +9,0
28.1	STAHL- UND LEICHTMETALL- BAU	INSGESAMT INLAND AUSLAND	87,0 81,9 149,8	+1,3 +0,5 +7,3	-5,2 -5,3 -4,6	91,8 85,5 157,0	+1,4 +0,7 +5,9	+11,7 +11,9 +10,6	85,2 80,6 142,0	+8,1 +7,5 +13,3	89,4 84,2 153,4	+1,4 +0,6 +6,5
DK	MASCHINENBAU	INSGESAMT INLAND AUSLAND	104,0 94,1 116,6	-0,4 -4,3 +4,0	-22,0 -19,6 -24,3	133,4 117,0 154,0	+6,8 +2,9 +10,7	+27,3 +19,3 +35,8	110,1 99,9 123,0	+7,8 +4,5 +11,4	118,7 105,6 135,3	+3,5 -0,4 +7,7
29.1	H.V. MASCHINEN F.D.ERZEUG. U.NUTZG.V.MECHAN.ENERGIE (O.LUFT-, STRASS.FAHRZ.BAU)	INSGESAMT INLAND AUSLAND	97,5 92,2 104,4	-6,7 -5,4 -8,2	-27,0 -26,1 -28,0	133,5 124,7 145,1	-4,2 +12,2 -18,0	+23,5 +17,4 +31,0	114,0 107,5 122,6	+7,1 +10,1 +3,9	115,5 108,5 124,8	-5,3 +4,0 -14,1
29.3	HERSTELLUNG VON LAND- U. FORSTWIRTSCHAFTLICHEN MASCHINEN	INSGESAMT INLAND AUSLAND	130,8 127,6 134,0	-3,9 -7,7 -0,1	-6,3 -8,6 -4,1	139,6 139,6 139,7	-7,4 -10,5 -4,3	+17,4 +16,2 +18,5	120,0 119,8 120,2	+0,1 -0,4 +0,6	135,2 133,6 136,9	-5,8 -9,2 -2,3
29.4	HERSTELLUNG VON WERK- ZEUGMASCHINEN	INSGESAMT INLAND AUSLAND	101,7 96,5 107,2	-4,3 -7,7 -0,8	-46,5 -24,8 -58,1	190,0 128,3 256,0	+48,3 +1,5 +97,1	+82,9 +29,1 +135,5	123,9 102,1 147,3	+21,6 +1,8 +42,2	145,9 112,4 181,6	+24,5 -2,7 +52,6
DL	H.V.BUEROMASCH., DATENVERARB. GER.U.-EINRICHTG.;ELEKTROT., FEINMECHANIK U. OPTIK	INSGESAMT INLAND AUSLAND	118,2 103,9 142,4	+12,1 +8,6 +16,8	-17,7 -17,1 -18,5	143,6 125,4 174,8	+8,2 +8,7 +7,7	+12,2 +13,6 +10,7	126,5 111,1 152,9	+16,7 +13,9 +20,3	130,9 114,7 158,6	+9,9 +8,6 +11,6
30	H.V. BUEROMASCHINEN, DATENVERARBEITUNGSGE- RAETEN U. -EINRICHTUNGEN	INSGESAMT INLAND AUSLAND	103,0 107,0 95,7	+41,9 +73,1 +4,6	-20,3 -23,6 -13,3	129,3 140,0 110,4	+22,4 +36,6 -0,7	+9,3 +14,8 -1,3	113,0 117,7 104,7	+29,0 +46,8 +4,0	116,2 123,5 103,1	+30,4 +50,2 +1,7
31	HERSTELLUNG VON GERAETEN DER ELEKTRIZITAETSERZEU- GUNG, -VERTEILUNG U.AE.	INSGESAMT INLAND AUSLAND	108,3 101,3 123,4	+2,3 +0,2 +6,2	-20,4 -19,7 -21,6	136,1 126,2 157,3	-0,1 +4,3 -6,9	+17,8 +17,7 +18,1	117,5 109,3 135,0	+7,5 +7,1 +8,3	122,2 113,8 140,4	+0,9 +2,4 -1,5
31.2	HERSTELLUNG VON ELEK- TRIZITAETSERZEUGUNGS- U. -SCHALTEINRICHTUNGEN	INSGESAMT INLAND AUSLAND	98,1 92,2 110,8	-0,9 -4,4 +5,8	-22,1 -20,9 -24,4	125,9 116,5 146,5	+0,1 -1,0 +2,2	+17,1 +17,4 +16,7	107,5 100,3 123,1	+4,9 +3,2 +8,1	112,0 104,4 128,7	-0,4 -2,5 +3,7
31.6	HERSTELLUNG VON ELEK- TRISCHEN AUSRUESTUNGEN A.N.G.	INSGESAMT INLAND AUSLAND	116,5 121,5 106,4	+4,5 +5,9 +0,9	-18,9 -18,3 -20,2	143,7 148,8 133,4	+11,0 +15,1 +2,8	+25,7 +29,6 +17,6	119,4 122,3 113,4	+6,9 +7,8 +4,8	130,1 135,2 119,9	+8,0 +10,8 +2,0
32	RUNDFUNK-, FERNSEH- UND NACHRICHTENTECHNIK	INSGESAMT INLAND AUSLAND	147,7 119,5 180,4	+23,2 +14,9 +30,3	-11,5 -6,5 -15,0	166,8 127,8 212,2	+17,8 +16,3 +18,8	+2,6 +3,4 +2,2	155,0 123,6 191,6	+30,9 +25,0 +35,8	157,3 123,7 196,3	+20,3 +15,6 +23,8
33	MEDIZIN-, MESS-, STEUER- UND REGELUNGSTECHNIK, OPTIK	INSGESAMT INLAND AUSLAND	114,6 94,0 147,6	+10,2 +2,6 +18,9	-19,1 -17,5 -20,6	141,7 114,0 185,9	+10,6 +0,5 +22,5	+16,1 +14,3 +17,6	121,5 100,0 156,0	+14,9 +6,8 +24,6	128,2 104,0 166,8	+10,4 +1,5 +21,0
DM	FAHRZEUGBAU	INSGESAMT INLAND AUSLAND	150,7 127,9 173,6	+1,5 -5,6 +7,4	-15,0 -14,8 -15,2	177,2 150,2 204,6	+3,5 -5,7 +11,6	+15,1 +17,8 +13,3	152,2 126,9 177,8	+6,9 -2,1 +14,4	164,0 139,1 189,1	+2,6 -5,6 +9,6
34	HERSTELLUNG VON KRAFTWAGEN UND KRAFTWAGENTEILEN	INSGESAMT INLAND AUSLAND	153,0 129,6 177,0	+0,3 -5,2 +4,9	-14,6 -13,3 -15,5	179,1 149,4 209,4	+4,6 -5,1 +12,9	+13,0 +16,0 +10,9	155,0 127,3 183,3	+7,0 -1,9 +14,3	166,1 139,5 193,2	+2,6 -5,2 +9,1
34.1	HERSTELLUNG VON KRAFTWAGEN UND KRAFTWAGENMOTOREN	INSGESAMT INLAND AUSLAND	155,9 120,5 186,8	-1,0 -8,8 +4,1	-15,5 -13,9 -16,3	184,4 139,9 223,3	+2,8 -10,1 +11,7	+15,8 +21,2 +12,9	156,5 114,7 192,9	+5,2 -7,1 +13,0	170,2 130,2 205,1	+1,1 -9,5 +8,1
35	SONSTIGER FAHRZEUGBAU	INSGESAMT INLAND AUSLAND	131,3 114,1 147,7	+13,3 -9,4 +38,7	-18,8 -27,1 -11,4	161,7 156,6 166,7	-5,2 -10,4 -0,1	+39,0 +34,3 +43,3	129,3 123,1 135,3	+6,0 -3,8 +16,0	146,5 135,4 157,2	+2,2 -9,9 +15,0
35.1	SCHIFFBAU	INSGESAMT INLAND AUSLAND	127,0 60,7 163,4	+288,4 -1,6 +861,2	+26,1 -12,4 +38,2	100,7 69,3 118,2	-39,4 -64,2 -21,9	+311,0 +236,4 +336,2	75,3 54,7 86,8	+17,7 -35,0 +63,5	113,9 65,0 140,8	+14,5 -49,1 +67,2
35.3	LUFT- UND RAUMFAHRZEUGBAU	INSGESAMT INLAND AUSLAND	146,8 147,0 146,7	-8,9 -4,9 -11,4	-26,0 -19,1 -30,2	198,5 181,8 210,3	+5,3 -3,3 +11,4	+17,9 +15,2 +19,6	166,1 155,4 173,7	+5,1 +0,3 +8,4	172,7 164,4 178,5	-1,2 -4,1 +0,7
36.1	HERSTELLUNG VON MOEBELN	INSGESAMT INLAND AUSLAND	98,6 93,6 131,8	-2,2 -3,4 +3,9	-16,0 -16,4 -14,2	117,4 112,0 153,6	+1,2 +0,4 +6,3	+12,6 +13,4 +8,8	101,7 96,7 134,8	+2,1 +0,7 +9,4	108,0 102,8 142,7	-0,4 -1,4 +5,2

BUNDES GEBIET

DAS VERARBEITENDE GEWERBE
 = 100
 ABTEILUNGEN, GRUPPEN UND KLASSEN
 ZWEIGE, AUSGABE 1999 (WZ93)
 WERT

INDEX

1999 APR.	VER- AEND. IN % GEGEN	1999 1.VJ	1999 4.VJ	2000 1.VJ	VERAENDERUNG IN % 1.VJ 2000 GEGEN		1998 2.HJ	1999 1.HJ	1999 2.HJ	VERAENDERUNG IN % 2.HJ 1999 GEGEN		1998	1999	VER- AEND. IN % GEGEN	WZ93 SCHL.	
	APR. 1998				2.HJ 1998	1.HJ 1998				1998	1999			1998		1999
93,4	-13,4	92,8	96,2	108,0	+16,4	+12,3	95,7	93,2	95,7	-	+2,7	101,6	94,4	-7,1	27	
90,8	-10,4	90,5	91,3	101,8	+12,5	+11,5	92,5	90,3	91,5	-1,1	+1,3	96,4	90,9	-5,7		
98,7	-18,2	97,4	106,0	120,3	+23,5	+13,5	102,1	98,9	104,0	+1,9	+5,2	111,8	101,4	-9,3		
83,5	-20,0	82,5	89,1	103,9	+25,9	+16,6	86,5	83,5	88,0	+1,7	+5,4	95,6	85,7	-10,4	27.1	
85,0	-14,7	84,4	86,9	99,0	+17,3	+13,9	86,8	84,6	86,4	-0,5	+2,1	92,9	85,5	-8,0		
80,5	-29,3	78,8	93,3	113,6	+44,2	+21,8	85,8	81,4	91,2	+6,3	+12,0	101,0	86,3	-14,6		
112,5	-6,2	115,8	109,6	118,8	+2,6	+8,4	114,3	113,9	107,2	-6,2	-5,9	116,2	110,5	-4,9	27.5	
110,4	-6,1	112,5	106,1	114,4	+1,7	+7,8	111,6	110,8	104,6	-6,3	-5,6	113,2	107,7	-4,9		
120,8	-6,6	128,3	123,3	135,7	+5,8	+10,1	124,7	125,5	117,2	-6,0	-6,6	127,4	121,3	-4,8		
102,6	+0,7	97,7	110,4	104,4	+6,9	-5,4	109,6	100,7	110,7	+1,0	+9,9	105,6	105,7	+0,1	28	
98,2	+1,6	93,2	106,0	97,9	+5,0	-7,6	106,4	96,2	106,5	+0,1	+10,7	101,9	101,3	-0,6		
122,5	-2,2	117,6	130,2	133,7	+13,7	+2,7	123,9	121,0	129,5	+4,5	+7,0	122,2	125,3	+2,5		
85,9	+5,3	76,4	110,1	84,6	+10,7	-23,2	100,7	83,9	104,1	+3,4	+24,1	92,9	94,0	+1,2	28.1	
81,5	+5,4	72,9	105,7	80,2	+10,0	-24,1	97,3	79,3	100,2	+3,0	+26,4	89,0	89,8	+0,9		
139,6	+4,0	120,5	164,4	139,4	+15,7	-15,2	142,7	140,2	153,0	+7,2	+9,1	141,5	146,6	+3,6		
104,4	-2,0	101,3	121,2	112,1	+10,7	-7,5	119,8	105,5	115,9	-3,3	+9,9	113,9	110,7	-2,8	DK	
98,3	-0,2	94,6	113,5	101,8	+7,6	-10,3	110,6	97,8	108,0	-2,4	+10,4	104,3	102,9	-1,3		
112,1	-3,9	109,8	130,8	125,2	+14,0	-4,3	131,4	115,2	125,7	-4,3	+9,1	125,9	120,5	-4,3		
104,5	-3,4	107,0	107,0	119,5	+11,7	+11,7	112,7	105,5	108,1	-4,1	+2,5	112,3	106,8	-4,9	29.1	
97,5	-4,0	97,6	104,0	112,6	+15,4	+8,3	102,9	98,5	101,9	-1,0	+3,5	101,3	100,2	-1,1		
113,7	-2,7	119,4	110,9	128,6	+7,7	+16,0	125,8	114,9	116,4	-7,5	+1,3	126,8	115,6	-8,8		
136,1	+12,9	114,4	85,7	116,3	+1,7	+35,7	94,4	120,5	89,3	-5,4	-25,9	106,7	104,9	-1,7	29.3	
138,2	+14,3	114,4	69,6	117,2	+2,4	+68,4	86,9	123,2	80,0	-7,9	-35,1	106,5	101,6	-4,6		
134,1	+11,6	114,6	101,4	115,6	+0,9	+14,0	101,7	117,9	98,2	-3,4	-16,7	107,0	108,0	+0,9		
106,3	+3,6	100,4	139,0	131,3	+30,8	-5,5	121,4	107,3	127,3	+4,9	+18,6	110,9	117,3	+5,8	29.4	
104,6	+5,4	98,8	134,0	103,9	+5,2	-22,5	119,4	104,0	123,2	+3,2	+18,5	108,0	113,6	+5,2		
108,1	+1,7	102,1	144,4	160,6	+57,3	+11,2	123,6	110,9	131,6	+6,5	+18,7	114,0	121,2	+6,3		
105,4	-1,6	109,4	134,3	129,3	+18,2	-3,7	115,1	111,2	131,4	+14,2	+18,2	111,6	121,3	+8,7	DL	
95,7	-1,7	98,1	122,0	113,4	+15,6	-7,0	105,3	100,2	118,7	+12,7	+18,5	102,1	109,5	+7,2		
121,9	-1,4	128,9	155,3	156,4	+21,3	+0,7	131,7	129,9	153,2	+16,3	+17,9	128,0	141,5	+10,5		
72,6	-28,3	92,6	125,9	116,3	+25,6	-7,6	98,2	93,7	119,5	+21,7	+27,5	101,8	106,6	+4,7	30	
61,8	-34,5	86,3	132,9	121,2	+40,4	-8,8	92,0	90,4	125,1	+36,0	+38,4	96,1	107,7	+12,1		
91,5	-19,6	103,7	113,5	107,7	+3,9	-5,1	109,1	99,6	109,5	+0,4	+9,9	111,7	104,6	-6,4		
105,9	-1,6	110,4	118,7	120,6	+9,2	+1,6	112,2	110,3	119,8	+6,8	+8,6	110,4	115,1	+4,3	31	
101,1	-0,9	102,4	114,7	112,0	+9,4	-2,4	109,3	102,7	113,1	+3,5	+10,1	105,5	107,9	+2,3		
116,2	-2,8	127,4	127,3	138,9	+9,0	+9,1	118,3	126,6	134,3	+13,5	+6,1	120,9	130,5	+7,9		
99,0	-8,6	103,6	109,4	110,6	+6,8	+1,1	117,7	104,6	112,7	-4,2	+7,7	115,8	108,6	-6,2	31.2	
96,4	-6,7	97,5	104,1	102,9	+5,5	-1,2	114,5	97,6	106,3	-7,2	+8,9	110,4	102,0	-7,6		
104,7	-12,1	117,0	120,9	127,1	+8,6	+5,1	124,5	119,6	126,7	+1,8	+5,9	127,7	123,2	-3,5		
111,5	+5,1	111,8	121,6	120,3	+7,6	-1,1	111,6	115,2	120,1	+7,6	+4,3	108,5	117,7	+8,5	31.6	
114,7	+8,1	113,1	126,8	122,6	+8,4	-3,3	115,5	116,7	123,7	+7,1	+6,0	109,9	120,2	+9,4		
105,4	-0,7	109,1	111,1	115,8	+6,1	+4,2	103,7	112,3	112,8	+8,8	+0,4	105,4	112,5	+6,7		
119,9	+8,0	117,8	175,0	157,5	+33,7	-10,0	129,6	123,2	169,8	+31,0	+37,8	119,9	146,5	+22,2	32	
104,0	+13,2	97,2	145,2	124,9	+28,5	-14,0	103,4	104,0	143,7	+39,0	+38,2	98,2	123,9	+26,2		
138,4	-3,8	141,9	209,6	195,3	+37,6	-6,8	160,0	145,5	200,1	+25,1	+37,5	145,2	172,8	+19,0		
104,0	-0,6	106,2	128,1	123,8	+16,6	-3,4	113,6	108,2	120,9	+6,4	+11,7	110,1	114,5	+4,0	33	
91,6	-1,8	94,3	112,1	102,0	+8,2	-9,0	104,0	95,4	105,6	+1,5	+10,7	100,4	100,5	+0,1		
124,1	+1,1	125,6	153,7	158,8	+26,4	+3,3	129,1	129,0	145,4	+12,6	+12,7	125,5	137,2	+9,3		
148,5	+10,6	140,3	159,7	152,7	+8,8	-4,4	139,9	145,3	149,1	+6,6	+2,6	135,5	147,2	+8,6	DM	
135,5	+8,6	127,7	133,9	126,5	-0,9	-5,5	130,3	131,6	126,8	-2,7	-3,6	126,0	129,2	+2,5		
161,6	+12,2	153,3	185,8	179,2	+16,9	-3,6	149,9	159,3	171,8	+14,6	+7,8	145,1	165,5	+14,1		
152,5	+10,6	142,4	161,1	155,7	+9,3	-3,4	140,7	147,6	150,0	+6,6	+1,6	137,3	148,8	+8,4	34	
136,7	+7,6	127,5	132,8	126,6	-0,7	-4,7	129,2	131,4	125,5	-2,9	-4,5	125,9	128,4	+2,0		
168,7	+13,1	157,5	190,0	185,4	+17,7	-2,4	152,5	164,1	175,0	+14,8	+6,6	148,9	169,5	+13,8		
157,4	+12,0	145,8	166,7	156,6	+7,4	-6,1	144,4	152,0	154,1	+6,7	+1,4	140,1	153,1	+9,3	34.1	
132,1	+7,2	120,7	124,3	112,8	-6,5	-9,3	125,1	125,7	116,3	-7,0	-7,5	121,4	121,0	-0,3		
179,5	+15,3	167,8	203,8	195,0	+16,2	-4,3	161,4	175,0	187,1	+15,9	+6,9	156,6	181,1	+15,6		
115,9	+10,6	124,1	148,4	128,6	+3,6	-13,3	134,3	127,1	142,2	+5,9	+11,9	120,9	134,6	+11,3	35	
125,9	+18,8	128,6	144,0	126,1	-1,9	-12,4	139,4	133,1	137,6	-1,3	+3,4	126,8	135,3	+6,7		
106,5	+2,8	119,9	153,0	131,1	+9,3	-14,3	129,6	121,4	146,9	+13,3	+21,0	115,3	134,2	+16,4		
32,7	-6,8	74,4	55,1	58,0	-22,0	+5,3	109,0	76,7	83,7	-23,2	+9,1	85,0	80,2	-5,6	35.1	
61,7	-11,1	91,7	68,4	52,7	-42,5	-23,0	172,3	108,1	80,3	-53,4	-25,7	137,2	94,2	-31,3		
17,0	+3,7	65,2	49,1	61,2	-6,1	+24,6	74,8	59,9	86,4	+15,5	+44,2	56,7	73,1	+28,9		
161,1	+12,7	157,0	222,6	172,5	+9,9	-22,5	164,4	160,6	191,2	+16,3	+19,1	150,7	175,9	+16,7	35.3	
154,6	+25,2	155,1	211,3	158,1	+1,9	-25,2	157,8	155,1	186,3	+18,1	+20,1	144,1	170,7	+18,5		
165,6	+5,7	158,4	230,5	182,7	+15,3	-20,7	169,1	164,5	194,6	+15,1	+18,3	155,3	179,6	+15,6		
100,8	-4,9	99,1	106,3	102,7	+3,6	-3,4	99,9	98,5	99,6	-0,3	+1,1	100,5	99,0	-1,5	36.1	
96,9	-6,1	95,7	102,0	97,7	+2,1	-4,2	96,8	94,6	95,3	-1,5	+0,7	97,5	95,0	-2,6		
126,8	+1,3	122,0	135,3	135,8	+11,3	+0,4	120,2	124,3	128,2	+6,7	+3,1	120,6	126,3	+4,7		

4 INDEX DES UMSATZES FUER
 1995
 NACH ABSCHNITTEN, UNTERABSCHNITTEN,
 DER KLASSIFIKATION DER WIRTSCHAFTS
 4.1 ORIGINAL

VOLUMEN

WZ93- SCHL.	WIRTSCHAFTSZWEIG		VERAENDERUNG IN % APR. 2000 GEGEN			VERAENDERUNG IN % MAR. 2000 GEGEN		KUMULIERT		2-MONATS- DURCHSCHNITT 2000		VER- AEND. IN % UND GEGEN VORJAHR	
			2000 APR.	APR. 1999	MAR. 2000	2000 MAR.	MAR. 1999	FEB. 2000	JAN. 2000 APR. 2000	VER- AEND. IN % GEGEN VORJAHR	APR. 2000	VER- AEND. IN % GEGEN VORJAHR	
D	VERARBEITENDES GEWERBE 1)	INSGESAMT	110,7	+1,4	-16,3	132,2	+4,3	+13,6	116,0	+7,2	121,5	+3,0	
		INLAND	88,6	-1,7	-15,1	116,2	+0,7	+12,7	102,7	+3,3	107,4	-0,5	
		AUSLAND	131,9	+5,7	-17,6	160,0	+9,2	+14,6	139,0	+12,4	146,0	+7,6	
	VORLEISTUNGSGUETER- PRODUZENTEN	INSGESAMT	111,0	+1,9	-14,2	129,3	+7,3	+10,4	115,8	+8,0	120,2	+4,8	
		INLAND	102,8	-1,1	-13,4	118,7	+3,3	+10,9	106,5	+4,5	110,8	+1,3	
		AUSLAND	127,6	+7,3	-15,3	150,7	+14,3	+9,6	134,4	+14,2	139,2	+11,0	
	INVESTITIONSGUETER- PRODUZENTEN	INSGESAMT	114,5	+2,3	-18,2	139,9	+2,9	+20,2	119,2	+8,6	127,2	+2,7	
		INLAND	99,2	-0,7	-16,6	119,0	+0,7	+17,5	102,7	+5,5	109,1	-	
		AUSLAND	135,9	+5,5	-19,7	169,2	+5,4	+23,0	142,2	+11,9	152,6	+5,5	
	GEBRAUCHSGUETER- PRODUZENTEN	INSGESAMT	116,6	-1,8	-18,3	139,3	+2,0	+13,7	119,8	+4,3	128,0	+0,2	
		INLAND	95,7	-6,6	-15,8	113,7	-5,3	+15,1	97,0	-2,8	104,7	-5,9	
		AUSLAND	147,3	+3,4	-16,6	176,7	+9,9	+12,3	153,2	+11,7	162,0	+6,9	
	VERBRAUCHSGUETER- PRODUZENTEN	INSGESAMT	81,9	-3,2	-21,2	104,0	-5,2	+2,1	96,0	-2,0	93,0	-4,3	
		INLAND	73,9	-4,4	-20,9	93,4	-8,2	+2,9	86,1	-5,3	83,7	-6,5	
		AUSLAND	103,4	-0,3	-21,8	132,2	+1,1	+0,7	122,2	+4,6	117,8	+0,5	
DB	TEXTIL- UND BEKLEIDUNGS- GEWERBE	INSGESAMT	75,9	-1,4	-27,2	104,2	-4,9	+0,5	94,6	-3,4	90,1	-3,4	
		INLAND	70,1	-4,0	-24,7	93,1	-8,6	+0,5	85,2	-6,2	81,6	-6,7	
		AUSLAND	92,6	+4,9	-31,9	135,9	+3,2	+0,4	121,6	+2,9	114,3	+3,9	
17	TEXTILGEWERBE	INSGESAMT	83,7	-6,5	-15,4	98,9	-2,8	+7,9	89,5	-1,5	91,3	-4,6	
		INLAND	74,0	-10,3	-15,2	87,3	-7,7	+7,6	79,4	-5,9	80,7	-8,9	
		AUSLAND	108,8	+1,0	-15,7	129,0	+6,9	+8,2	115,6	+7,0	118,9	+4,1	
18	BEKLEIDUNGSGEWERBE	INSGESAMT	65,3	+9,2	-41,4	111,4	-7,5	-7,2	101,7	-5,4	88,4	-1,9	
		INLAND	65,1	+7,2	-35,3	100,6	-9,7	-6,4	92,8	-6,4	82,9	-3,7	
		AUSLAND	66,2	+16,5	-55,0	147,0	-1,9	-9,0	131,3	-2,7	106,6	+3,2	
DC	LEDERGEWERBE	INSGESAMT	76,4	-3,5	-38,3	123,8	+2,8	+0,4	107,4	+0,2	100,1	+0,3	
		INLAND	67,2	-10,5	-42,4	116,6	-0,3	-0,7	101,4	-2,8	91,9	-4,4	
		AUSLAND	106,1	+14,7	-27,9	147,1	+12,2	+3,4	126,8	+8,9	126,6	+13,2	
DD	HOLZGEWERBE (OHNE HERSTELLUNG VON MOEBELN)	INSGESAMT	89,8	-2,1	-11,4	101,3	+2,2	+10,3	90,8	+5,1	95,6	+0,2	
		INLAND	84,3	-3,9	-11,4	95,2	+0,5	+10,1	85,9	+3,5	89,8	-1,5	
		AUSLAND	148,1	+10,9	-10,8	166,1	+13,2	+11,3	149,7	+16,0	157,1	+12,1	
DE	PAPIER- UND DRUCKGEWERBE	INSGESAMT	99,2	+1,0	-12,7	113,6	+4,0	+8,4	103,9	+5,9	106,4	+2,6	
		INLAND	94,5	-0,6	-12,8	108,4	+1,6	+9,6	98,7	+3,0	101,5	+0,6	
		AUSLAND	115,8	+6,3	-12,4	132,2	+11,7	+5,3	122,3	+15,4	124,0	+9,2	
21	PAPIERGEWERBE	INSGESAMT	99,6	+2,4	-13,5	115,1	+5,2	+8,2	105,4	+7,1	107,4	+3,9	
		INLAND	93,0	-0,1	-14,1	108,3	+2,4	+8,8	98,7	+3,4	100,7	+1,2	
		AUSLAND	114,4	+7,3	-12,2	130,3	+10,9	+6,9	120,3	+14,8	122,4	+9,2	
21.1	H.V. HOLZSTOFF, ZELLSTOFF, PAPIER, KARTON UND PAPPE	INSGESAMT	115,8	+7,1	-13,2	133,4	+9,8	+8,9	121,9	+12,2	124,6	+8,5	
		INLAND	104,6	+5,2	-14,5	122,4	+6,8	+10,7	110,8	+8,3	113,5	+6,1	
		AUSLAND	129,5	+9,1	-11,8	146,8	+12,9	+7,2	135,3	+16,3	138,2	+11,1	
21.2	PAPIER-, KARTON- UND PAPPEVERARBEITUNG	INSGESAMT	86,2	-2,4	-13,8	100,0	+0,7	+7,3	91,8	+2,1	93,1	-0,7	
		INLAND	86,4	-3,6	-13,9	100,4	-0,4	+7,6	91,9	+0,2	93,4	-1,9	
		AUSLAND	85,3	+2,6	-13,3	98,4	+5,5	+6,0	91,3	+10,5	91,9	+4,2	
22	DRUCKGEWERBE, VERVIEL- FAELTIGUNG VON BESPIELTEN TON-, BILD- U. DATENTRAEGERN	INSGESAMT	98,6	-0,9	-11,4	111,3	+2,1	+8,9	101,7	+4,2	105,0	+0,7	
		INLAND	96,3	-1,1	-11,2	108,4	+0,6	+10,5	98,7	+2,7	102,4	-0,2	
		AUSLAND	123,3	+1,6	-13,2	142,0	+15,9	-1,9	132,8	+18,3	132,7	+8,9	
D6	CHEMISCHE INDUSTRIE	INSGESAMT	108,9	+0,1	-13,6	126,0	+6,5	+10,0	114,1	+6,7	117,5	+3,4	
		INLAND	98,2	+0,3	-11,4	110,8	+2,1	+9,1	101,4	+3,9	104,5	+1,3	
		AUSLAND	121,5	-0,2	-15,6	143,9	+10,8	+10,9	129,2	+9,7	132,7	+5,5	
24.1	HERSTELLUNG VON CHEMISCHEN GRUNDSTOFFEN	INSGESAMT	118,5	+4,4	-13,4	136,8	+13,5	+10,1	124,3	+12,7	127,7	+9,1	
		INLAND	115,0	+7,5	-10,6	128,7	+10,4	+7,7	118,5	+11,9	121,9	+8,0	
		AUSLAND	121,6	+2,1	-15,4	143,7	+16,0	+11,8	129,2	+13,1	132,7	+9,2	
24.4	HERSTELLUNG VON PHARMA- ZEUTISCHEN ERZEUGNISSEN	INSGESAMT	102,7	-6,7	-10,9	115,2	-5,2	+4,4	108,3	-0,6	109,0	-5,9	
		INLAND	83,6	-8,3	-7,9	90,8	-14,0	+5,5	86,4	-8,7	87,2	-11,4	
		AUSLAND	136,1	-5,0	-13,9	158,1	+5,9	+3,6	146,7	+9,4	147,1	+0,5	
DH	HERSTELLUNG VON GUMMI- UND KUNSTSTOFFWAEREN	INSGESAMT	108,0	+0,5	-11,3	121,8	+3,9	+10,9	109,8	+5,1	114,9	+2,2	
		INLAND	97,4	-2,8	-11,3	109,8	+0,5	+10,7	99,1	+2,2	103,6	-1,1	
		AUSLAND	140,0	+7,9	-11,3	157,9	+11,5	+11,5	142,1	+11,6	149,0	+9,8	
25.2	HERSTELLUNG VON KUNST- STOFFWAEREN	INSGESAMT	105,7	-0,6	-10,4	118,0	+2,7	+9,4	107,6	+4,7	111,9	+1,2	
		INLAND	96,2	-2,9	-10,2	107,1	+0,2	+9,4	97,6	+2,3	101,7	-1,3	
		AUSLAND	137,1	+5,4	-11,1	154,3	+8,8	+9,3	140,9	+10,7	145,7	+7,1	
DI	GLASGEWERBE, KERAMIK, VERARBEITUNG VON STEINEN UND ERDEN	INSGESAMT	92,6	-5,2	-9,5	102,3	+0,8	+16,8	80,0	+2,6	97,5	-2,1	
		INLAND	87,2	-7,9	-8,9	95,7	-1,1	+20,4	83,0	+0,2	91,5	-4,5	
		AUSLAND	109,7	+2,1	-11,1	123,4	+6,0	+9,3	112,1	+8,4	116,6	+4,2	
26.1	HERSTELLUNG UND VERAR- BEITUNG VON GLAS	INSGESAMT	99,2	-1,7	-9,7	109,9	+0,6	+9,6	99,9	+2,4	104,6	-0,5	
		INLAND	95,6	-3,3	-9,0	105,1	-1,2	+11,2	95,0	+0,3	100,4	-2,2	
		AUSLAND	107,6	+1,8	-11,2	121,2	+4,6	+6,2	111,6	+6,9	114,4	+3,2	
DJ	METALLERZEUGUNG UND -BE- ARBEITUNG, HERSTELLUNG VON METALLERZEUGNISSEN	INSGESAMT	99,3	-2,1	-13,4	114,6	+3,1	+9,5	103,8	+4,5	107,0	+0,7	
		INLAND	93,3	-4,1	-13,0	107,2	+0,6	+9,3	97,4	+2,4	100,3	-1,7	
		AUSLAND	117,4	+3,4	-14,2	136,8	+9,4	+10,0	123,0	+9,8	127,1	+6,5	

1) AUSGEWAHLTE WIRTSCHAFTSZWEIGE (OHNE ERNAEHRUNGSGEWERBE UND TABAKVERARBEITUNG).

STBA, FS 4, R 2.2, 4/2000

BUNDESGBIET

DAS VERARBEITENDE GEBERBE
= 100
ABTEILUNGEN, GRUPPEN UND KLASSEN
ZWEIGE, AUSGABE 1993 (WZ93)
WERT

INDEX

1999 APR.	VER- AEND. IN % GEGEN	1999 1.VJ	1999 4.VJ	2000 1.VJ	VERAENDERUNG IN %		1998 2.HJ	1999 1.HJ	1999 2.HJ	VERAENDERUNG IN %		1998	1999	VER- AEND. IN % GEGEN	WZ93 SCHL.	
	APR. 1998				1.VJ 2000 GEGEN					2.HJ 1999 GEGEN				1998 1998		1999 1999
					1.VJ 1999	4.VJ 1999				2.HJ 1998	1.HJ 1999					
109,2	+0,6	107,9	120,6	117,7	+9,1	-2,4	112,0	109,7	117,4	+4,8	+7,0	110,1	113,5	+3,1	D	
100,3	-0,2	99,1	109,2	104,1	+5,0	-4,7	104,6	100,4	106,8	+2,1	+6,4	102,3	103,6	+1,3		
124,8	+1,8	123,3	140,5	141,4	+14,7	+0,6	124,9	126,1	135,8	+8,7	+7,7	123,7	131,0	+6,9		
108,9	-1,4	106,6	115,8	117,3	+10,0	+1,3	107,7	108,3	113,5	+5,4	+4,8	108,4	110,9	+2,3	VORL.	
103,9	-0,7	101,3	108,4	107,8	+6,4	-0,6	104,6	102,6	107,2	+2,5	+4,5	103,9	104,9	+1,0		
118,9	-2,6	117,3	130,5	136,6	+16,5	+4,7	114,1	119,7	126,2	+10,6	+5,4	117,5	123,0	+4,7		
111,9	+2,5	109,0	131,7	120,7	+10,7	-8,4	121,0	113,2	126,7	+4,7	+11,9	115,3	119,9	+4,0	INV.	
99,9	+1,9	96,5	119,2	103,9	+7,7	-12,8	109,6	100,6	114,0	+4,0	+13,3	103,9	107,3	+3,3		
128,8	+3,1	126,6	149,3	144,3	+14,0	-3,3	137,2	130,8	144,4	+5,2	+10,4	131,3	137,6	+4,8		
118,7	+5,7	113,7	127,6	120,9	+6,3	-5,3	113,3	116,3	118,9	+4,9	+2,2	111,3	117,6	+5,7	GEBR.	
102,5	+1,0	98,8	102,9	97,4	-1,4	-5,3	100,3	99,8	97,0	-3,3	-2,8	99,2	98,4	-0,8		
142,4	+11,2	135,4	163,8	155,2	+14,6	-5,3	132,4	140,3	151,0	+14,0	+7,6	129,0	145,6	+12,9		
84,6	-2,8	102,5	90,0	100,6	-1,9	+11,8	96,0	93,6	96,6	+0,6	+3,2	95,3	95,1	-0,2	VERB.	
77,3	-6,9	95,4	83,9	90,1	-5,6	+7,4	91,5	86,5	88,7	-3,1	+2,5	90,7	87,6	-3,4		
103,7	+6,3	121,2	106,4	128,4	+5,9	+20,7	108,0	112,2	117,7	+9,0	+4,9	107,3	114,9	+7,1		
77,0	-9,6	104,8	81,2	100,9	-3,7	+24,3	97,2	90,4	91,8	-5,6	+1,5	96,0	91,1	-5,1	DB	
73,0	-9,5	96,7	76,7	90,2	-6,7	+17,6	91,9	83,9	84,9	-7,6	+1,2	90,0	84,4	-6,2		
88,3	-10,2	128,2	94,2	131,2	+2,3	+39,3	112,6	109,0	111,8	-0,7	+2,6	113,0	110,4	-2,3		
89,5	-8,5	91,4	88,7	91,4	-	+3,0	91,5	89,8	86,8	-5,1	-3,3	93,7	88,3	-5,8	17	
82,5	-7,7	85,0	81,1	81,2	-4,5	+0,1	86,1	82,8	79,7	-7,4	-3,7	86,8	81,2	-6,5		
107,7	-10,0	108,0	108,7	117,9	+9,2	+8,5	105,6	108,0	105,6	-	-2,2	111,4	106,8	-4,1		
59,8	-12,1	123,4	70,9	113,9	-7,7	+60,6	105,1	91,2	98,7	-6,1	+8,2	99,2	94,9	-4,3	18	
60,7	-12,7	111,9	70,9	102,0	-8,8	+43,9	99,3	85,3	91,6	-7,8	+7,4	94,2	88,5	-6,1		
56,8	-10,1	161,1	70,6	153,0	-5,0	+116,7	124,0	110,6	121,9	-1,7	+10,2	115,6	116,2	+0,5		
79,2	-10,9	116,5	80,0	117,7	+1,0	+47,1	98,0	100,6	94,9	-3,2	-5,7	101,8	97,8	-3,9	DC	
75,1	-11,8	114,0	75,1	112,8	-1,1	+50,2	95,3	97,8	91,3	-4,2	-6,6	98,8	94,5	-4,4		
92,5	-8,6	124,3	95,7	133,6	+7,5	+39,6	106,6	109,9	106,5	-0,1	-3,1	111,6	108,2	-3,0		
91,7	-2,3	84,6	106,6	91,1	+7,7	-14,5	95,4	88,7	101,5	+6,4	+14,4	93,8	95,1	+1,4	DD	
87,7	-3,3	80,6	102,9	85,6	+6,2	-16,8	93,3	84,6	97,8	+4,8	+15,6	91,2	91,2	-		
133,6	+4,6	127,5	146,5	150,2	+17,8	+2,5	118,3	132,9	141,3	+19,4	+6,3	121,5	137,1	+12,8		
98,2	-1,2	98,0	113,1	105,5	+7,7	-6,7	102,0	98,6	107,9	+5,8	+9,4	100,6	103,2	+2,6	DE	
95,1	-1,1	96,0	108,9	100,1	+4,3	-8,1	101,1	95,5	103,7	+2,6	+8,6	98,7	99,6	+0,9		
108,9	-1,7	105,0	127,7	124,4	+18,5	-2,6	105,4	109,4	122,4	+16,1	+11,9	107,2	115,9	+8,1		
97,3	-4,2	98,7	108,1	107,3	+8,7	-0,7	99,3	99,0	105,5	+6,2	+6,6	100,4	102,2	+1,8	21	
93,1	-4,1	96,3	102,5	100,6	+4,5	-1,9	97,7	95,0	100,3	+2,7	+5,6	97,7	97,7	-		
106,6	-4,7	104,2	120,6	122,3	+17,4	+1,4	102,9	108,0	117,0	+13,7	+8,3	106,6	112,5	+5,5		
108,1	-6,4	108,8	122,0	123,9	+13,9	+1,6	109,1	110,5	118,5	+8,6	+7,2	112,2	114,5	+2,0	21.1	
99,4	-6,8	103,3	111,8	112,9	+9,3	+1,0	106,1	102,4	109,0	+2,7	+6,4	107,0	105,7	-1,2		
118,7	-6,1	115,5	134,5	137,2	+18,8	+2,0	112,7	120,5	130,1	+15,4	+8,0	118,6	125,3	+5,6		
88,3	-2,0	90,4	96,6	93,6	+3,5	-3,1	91,3	89,5	94,7	+3,7	+5,8	90,7	92,1	+1,5	21.2	
89,6	-2,3	92,3	97,3	93,7	+1,5	-3,7	93,0	90,8	95,4	+2,6	+5,1	92,4	93,1	+0,8		
83,1	-0,7	82,5	93,7	93,3	+13,1	-0,4	83,9	84,0	91,6	+9,2	+9,0	83,5	87,8	+4,1		
99,5	+3,5	96,9	120,5	102,7	+6,0	-14,8	106,1	97,9	111,4	+5,0	+13,8	100,8	104,7	+3,9	22	
97,4	+2,3	95,7	116,2	99,5	+4,0	-14,4	104,9	96,1	107,6	+2,6	+12,0	99,9	101,8	+1,9		
121,3	+15,1	109,3	165,6	135,9	+24,3	-17,9	118,9	116,9	151,2	+27,2	+29,3	110,3	134,0	+21,5		
108,8	-0,8	106,2	110,8	115,9	+9,1	+4,6	100,9	107,5	109,6	+8,6	+2,0	104,8	108,6	+3,6	D6	
97,9	-3,2	97,5	101,8	102,4	+5,0	+0,6	96,1	98,1	101,0	+5,1	+3,0	98,2	99,6	+1,4		
121,7	+1,6	116,4	121,4	131,7	+13,1	+8,5	106,5	118,6	119,8	+12,5	+1,0	112,7	119,2	+5,8		
113,5	-1,3	109,3	119,7	126,2	+15,5	+5,4	104,2	112,0	117,0	+12,3	+4,5	109,2	114,5	+4,9	24.1	
107,0	-3,3	105,5	116,4	119,7	+13,5	+2,8	104,5	107,3	114,5	+9,6	+6,7	107,3	110,9	+3,4		
119,1	+0,3	112,5	122,6	131,8	+17,2	+7,5	104,0	116,1	119,2	+14,6	+2,7	110,9	117,6	+6,0		
110,1	+5,2	108,5	110,0	110,1	+1,5	+0,1	102,9	108,3	110,0	+6,9	+1,6	103,9	109,2	+5,1	24.4	
91,2	-1,6	95,7	94,7	87,3	-8,8	-7,8	92,8	93,0	92,6	-0,2	-0,4	93,5	92,8	-0,7		
143,2	+13,9	131,0	136,6	150,2	+14,7	+10,0	120,4	135,3	140,5	+16,7	+3,8	122,3	137,9	+12,8		
107,5	-0,6	103,5	109,6	110,4	+6,7	+0,7	105,7	105,7	109,8	+3,9	+3,9	105,6	107,7	+2,0	DH	
100,2	-1,7	95,9	101,1	99,6	+3,9	-1,5	100,7	98,0	101,9	+1,2	+4,0	100,1	99,9	-0,2		
129,7	+1,8	126,5	135,4	142,8	+12,9	+5,5	120,9	129,1	133,7	+10,6	+3,6	122,4	131,4	+7,4		
106,3	-0,8	101,6	109,2	108,2	+6,5	-0,9	105,0	104,4	109,4	+4,2	+4,8	104,8	106,9	+2,0	25.2	
99,1	-1,6	94,1	101,0	98,0	+4,1	-3,0	99,9	96,8	101,7	+1,8	+5,1	99,1	99,2	+0,1		
130,1	+1,0	126,4	136,4	142,2	+12,5	+4,3	121,8	129,6	135,1	+10,9	+4,2	123,6	132,4	+7,1		
97,7	-0,5	84,3	95,7	89,1	+5,7	-6,9	94,0	91,5	98,6	+4,9	+7,8	93,3	95,0	+1,8	DI	
94,7	+0,7	78,8	91,2	81,5	+3,4	-10,6	92,2	87,2	95,6	+3,7	+9,6	90,1	91,4	+1,4		
107,4	-3,6	102,0	109,8	112,9	+10,7	+2,8	99,7	105,0	108,1	+8,4	+3,0	103,2	106,6	+3,3		
100,9	-1,5	96,4	106,6	100,2	+3,9	-6,0	97,8	99,2	105,4	+7,8	+6,3	98,8	102,3	+3,5	26.1	
98,9	+1,0	93,2	105,0	94,8	+1,7	-9,7	97,0	96,3	104,3	+7,5	+8,3	96,4	100,3	+4,0		
105,7	-6,4	104,0	110,3	112,9	+8,6	+2,4	99,8	106,1	108,0	+8,2	+1,8	104,5	107,0	+2,4		
101,4	-1,8	98,6	104,9	105,3	+6,8	+0,4	103,9	100,3	105,2	+1,3	+4,9	103,6	102,7	-0,9	DJ	
97,3	-0,4	94,3	100,5	98,8	+4,8	-1,7	100,9	95,9	101,1	+0,2	+5,4	99,5	98,5	-1,0		
113,5	-5,2	111,4	118,1	124,8	+12,0	+5,7	112,6	113,3	117,4	+4,3	+3,6	115,8	115,4	-0,3		

WZ93-	WIRTSCHAFTSZWEIG		2000 APR.	VERAENDERUNG IN % APR. 2000 GEGEN		2000 MAR.	VERAENDERUNG IN % MAR. 2000 GEGEN		KUMULIERT		2-MONATS- DURCHSCHNITT	
				APR. 1999	MAR. 2000		MAR. 1999	FEB. 2000	JAN. 2000 BIS APR. 2000	VER- AEND. IN % GEGEN VORJAHR!	MAR. 2000 UND APR. 2000	VER- AEND. IN % GEGEN VORJAHR!
27	METALLERZEUGUNG UND -BEARBEITUNG	INSGESAMT INLAND AUSLAND	101,2 95,0 113,4	-1,6 -3,7 +2,2	-15,7 -15,4 -16,4	120,1 112,3 135,7	+5,3 +2,9 +9,5	+10,1 +9,9 +10,6	108,0 101,3 121,3	+5,3 +2,7 +9,7	110,7 103,7 124,6	+2,0 -0,2 +6,0
27.1	ERZEUGUNG VON ROEISEN, STAHL UND FERROLEGIE- RUNGEN (EGKS) 1)	INSGESAMT INLAND AUSLAND	98,7 94,5 107,2	-0,8 -6,5 +11,2	-19,6 -19,2 -20,3	122,8 117,0 134,5	+11,2 +5,6 +22,7	+13,3 +12,3 +15,2	109,0 103,9 115,3	+11,1 +3,9 +26,4	110,8 105,8 120,9	+5,5 -0,2 +17,4
27.5	GIESSEREIINDUSTRIE	INSGESAMT INLAND AUSLAND	108,2 101,7 133,1	-6,7 -6,4 -8,0	-16,6 -17,7 -13,6	129,8 123,5 154,0	-1,4 +1,1 -8,2	+9,2 +11,0 +4,1	116,8 109,8 143,7	-1,2 -0,1 -4,5	119,0 112,6 143,6	-3,9 -2,4 -8,1
28	HERSTELLUNG VON METALL- ERZEUGNISSEN	INSGESAMT INLAND AUSLAND	97,8 92,1 123,5	-2,3 -4,4 +5,4	-11,1 -11,2 -10,8	110,0 103,7 138,5	+1,1 -1,0 +9,3	+8,9 +8,9 +9,1	100,3 94,7 125,7	+3,8 +2,2 +10,3	103,9 97,9 131,0	-0,6 -2,7 +7,4
28.1	STAHL- UND LEICHTMETALL- BAU	INSGESAMT INLAND AUSLAND	83,8 78,7 147,5	+0,1 -0,6 +5,8	-5,5 -5,5 -4,7	88,7 83,3 154,8	+0,7 - +4,7	+12,0 +12,1 +10,5	82,3 77,6 140,0	+7,4 +6,6 +12,2	86,3 81,0 151,2	+0,5 -0,4 +5,3
DK	MASCHINENBAU	INSGESAMT INLAND AUSLAND	98,8 89,6 110,3	-1,4 -5,1 +2,6	-22,1 -19,7 -24,5	126,9 111,6 146,1	+5,5 +2,0 +9,1	+26,9 +19,1 +35,4	104,9 95,3 116,9	+6,8 +3,6 +10,2	112,9 100,6 128,2	+2,4 -1,3 +6,2
29.1	H.V. MASCHINEN F.D.ERZEUG. U.NUTZG.V.MECHAN.ENERGIE (O.LUFT-, STRASS.FAHRZ.BAU)	INSGESAMT INLAND AUSLAND	91,7 86,5 98,7	-7,8 -6,4 -9,3	-27,3 -26,3 -28,3	126,2 117,4 137,7	-5,6 +11,3 -19,5	+23,5 +31,2 +31,3	107,8 101,1 116,6	+6,1 +9,1 +2,8	109,0 102,0 118,2	-6,5 +3,0 -15,6
29.3	HERSTELLUNG VON LAND- U. FORSTWIRTSCHAFTLICHEN MASCHINEN	INSGESAMT INLAND AUSLAND	123,3 120,7 126,0	-5,2 -8,6 -1,7	-6,6 -9,0 -4,3	132,0 132,6 131,6	-8,4 -11,1 -5,5	+17,3 +16,3 +18,2	113,3 113,5 113,3	-1,1 -1,3 -0,8	127,7 126,7 128,8	-6,9 -10,0 -3,7
29.4	HERSTELLUNG VON WERK- ZEUGMASCHINEN	INSGESAMT INLAND AUSLAND	95,2 90,6 100,0	-5,6 -8,8 -2,3	-46,6 -25,1 -58,3	178,2 121,0 239,6	+46,4 +0,7 +94,3	+82,2 +29,0 +134,9	116,3 92,2 137,9	+20,1 +0,9 +40,1	136,7 105,8 163,8	+22,8 -3,6 +50,4
DL	H.V. BUEROMASCH., DATENVERARB. GER. U. -EINRICHTG.; ELEKTROT., FEINMECHANIK U. OPTIK	INSGESAMT INLAND AUSLAND	121,0 108,3 142,6	+13,5 +11,1 +16,9	-17,5 -16,7 -18,6	146,6 130,0 175,1	+9,0 +10,2 +7,8	+12,1 +13,5 +10,4	129,3 115,3 153,3	+17,7 +15,8 +20,4	133,8 119,2 158,9	+10,9 +10,6 +11,7
30	H.V. BUEROMASCHINEN, DATENVERARBEITUNGSGE- RAETEN U. -EINRICHTUNGEN	INSGESAMT INLAND AUSLAND	127,7 139,8 106,2	+53,3 +87,7 +7,6	-21,3 -24,5 -13,0	162,2 185,1 122,0	+31,9 +48,3 +1,8	+11,7 +17,5 -1,2	140,0 153,7 115,7	+38,1 +58,0 +6,3	145,0 162,5 114,1	+40,5 +63,0 +4,4
31	HERSTELLUNG VON GERAETEN DER ELEKTRIZITAETSERZEU- GUNG, -VERTEILUNG U.AE.	INSGESAMT INLAND AUSLAND	106,2 100,3 118,7	+1,0 -1,3 +5,3	-20,5 -19,8 -21,7	133,6 125,1 151,6	-1,4 +2,7 -8,0	+17,6 +17,1 +18,3	115,5 108,7 130,1	+6,4 +5,8 +7,6	119,9 112,7 135,2	-0,4 +0,9 -2,5
31.2	HERSTELLUNG VON ELEK- TRIZITAETSERZEUGUNG- U. -SCHALTEINRICHTUNGEN	INSGESAMT INLAND AUSLAND	93,8 89,6 102,7	-3,3 -7,1 +4,5	-22,4 -21,3 -24,5	120,8 113,8 136,0	-1,8 -3,2 +1,1	+16,8 +16,8 +16,8	103,2 98,2 114,2	+2,8 +0,9 +6,8	107,3 101,7 119,4	-2,5 -5,0 +2,6
31.6	HERSTELLUNG VON ELEK- TRISCHEN AUSRUESTUNGEN A.N.G.	INSGESAMT INLAND AUSLAND	111,9 117,2 101,2	+3,9 +5,5 +0,4	-18,8 -18,0 -20,6	137,8 142,9 127,5	+10,1 +14,0 +2,0	+25,6 +29,4 +17,8	114,5 117,6 108,2	+6,0 +6,8 +4,2	124,9 130,1 114,4	+7,2 +10,1 +1,3
32	RUNDFUNK-, FERNSEH- UND NACHRICHTENTECHNIK	INSGESAMT INLAND AUSLAND	158,5 132,4 188,8	+26,2 +21,1 +30,7	-10,2 -2,9 -15,4	176,5 136,3 223,2	+19,3 +18,9 +19,6	+2,7 +3,1 +2,4	164,5 133,3 200,8	+33,1 +29,2 +36,2	167,5 134,4 206,0	+22,4 +20,0 +24,4
33	MEDIZIN-, MESS-, STEUER- UND REGELUNGSTECHNIK, OPTIK	INSGESAMT INLAND AUSLAND	109,2 89,0 141,5	+9,0 +1,3 +17,8	-19,3 -17,9 -20,6	135,3 108,4 178,3	+9,8 -0,2 +21,6	+16,0 +14,3 +17,5	115,9 94,9 149,7	+14,0 +5,7 +23,6	122,3 98,7 159,9	+9,5 +0,4 +19,9
DM	FAHRZEUGBAU	INSGESAMT INLAND AUSLAND	143,0 124,1 162,1	+0,1 -6,1 +5,4	-15,1 -14,8 -15,4	168,5 145,7 191,6	+2,2 -6,1 +9,7	+14,9 +17,4 +13,0	144,9 123,3 166,7	+5,5 -2,5 +12,4	155,8 134,9 176,9	+1,2 -6,1 +7,7
34	HERSTELLUNG VON KRAFTWAGEN UND KRAFTWAGENTEILEN	INSGESAMT INLAND AUSLAND	144,9 125,6 164,7	-1,2 -5,7 +2,8	-14,7 -13,3 -15,8	169,9 144,9 195,5	+3,2 -5,4 +10,8	+12,7 +15,6 +10,5	147,3 123,7 171,4	+5,5 -2,3 +12,2	157,4 135,3 180,1	+1,1 -5,5 +7,0
34.1	HERSTELLUNG VON KRAFTWAGEN UND KRAFTWAGENMOTOREN	INSGESAMT INLAND AUSLAND	144,1 113,3 171,0	-3,2 -9,9 +1,2	-15,7 -13,9 -16,7	170,9 131,6 205,3	+0,7 -11,1 +8,9	+15,6 +21,2 +12,6	145,1 108,0 177,6	+3,0 -8,2 +10,1	157,5 122,5 188,2	-1,1 -10,6 +5,3
35	SONSTIGER FAHRZEUGBAU	INSGESAMT INLAND AUSLAND	127,0 111,1 142,1	+12,6 -9,7 +37,8	-18,8 -27,1 -11,5	156,5 152,4 160,6	-5,7 -10,7 -0,7	+38,7 +34,2 +43,3	125,2 119,9 130,3	+5,5 -4,1 +15,4	141,8 131,8 151,4	+1,7 -10,3 +14,4
35.1	SCHIFFBAU	INSGESAMT INLAND AUSLAND	122,4 58,8 157,3	+286,1 -1,8 +853,3	+25,9 -12,4 +38,1	97,2 67,1 113,9	-39,7 -64,4 -22,4	+310,1 +235,5 +336,4	72,6 53,0 83,6	+16,9 -35,2 +62,3	109,8 63,0 135,6	+13,8 -49,2 +66,0
35.3	LUFT- UND RAUMFAHRZEUGBAU	INSGESAMT INLAND AUSLAND	141,7 142,4 141,3	-9,3 -5,2 -11,9	-26,1 -19,1 -30,3	191,7 176,1 202,7	+4,8 -3,7 +10,8	+17,8 +15,2 +19,4	160,4 150,5 167,5	+4,6 -0,1 +7,9	166,7 159,3 172,0	-1,7 -4,4 +0,2
36.1	HERSTELLUNG VON MOEBELN	INSGESAMT INLAND AUSLAND	91,1 86,4 122,6	-3,9 -5,2 +2,4	-16,4 -16,8 -14,4	109,0 103,9 143,2	-0,3 -1,2 +4,7	+12,1 +12,9 +8,5	94,4 89,7 125,9	+0,6 -0,8 +8,1	100,1 95,2 132,9	-2,0 -3,1 +3,6

1) EUROPAEISCHE GEMEINSCHAFT FUER KOHLE UND STAHL.

BUNDESGBIET

DAS VERARBEITENDE GEWERBE

= 100

ABTEILUNGEN, GRUPPEN UND KLASSEN

ZWEIGE, AUSGABE 1993 (WZ93)

WERT

INDEX

1999 APR.	VER- AEND. IN % GEGEN APR. 1998	1999 1.VJ	1999 4.VJ	2000 1.VJ	VERAENDERUNG IN % 1.VJ 2000 GEGEN		1998 2.HJ	1999 1.HJ	1999 2.HJ	VERAENDERUNG IN % 2.HJ 1999 GEGEN		1998	1999	VER- AEND. IN % GEGEN 1998	WZ93 SCHL.
					1.VJ 1999	4.VJ 1999				2.HJ 1998	1.HJ 1999				
102,8	-3,9	102,5	102,0	110,2	+7,5	+8,0	99,4	102,7	102,5	+3,1	-0,2	103,4	102,6	-0,8	27
98,7	-2,6	98,5	95,8	103,4	+5,0	+7,9	95,4	98,3	97,0	+1,7	-1,3	98,1	97,6	-0,5	
111,0	-6,3	110,4	114,4	123,9	+12,2	+8,3	107,5	111,6	113,6	+5,7	+1,8	113,9	112,6	-1,1	
99,5	-5,9	97,6	101,7	112,4	+15,2	+10,5	92,4	99,1	101,8	+10,2	+2,7	99,5	100,5	+1,0	27.1
101,1	-0,7	99,6	98,5	107,0	+7,4	+8,6	92,2	100,2	99,4	+7,8	-0,8	96,9	99,8	+3,0	
98,4	-15,0	93,7	107,9	123,3	+31,6	+14,3	92,8	97,1	106,6	+14,9	+9,8	104,6	101,8	-2,7	
116,0	+1,8	118,9	112,5	119,7	+0,7	+6,4	110,8	117,1	110,1	-0,6	-6,0	111,4	113,6	+2,0	27.5
108,6	-4,7	110,3	104,7	112,5	+2,0	+7,4	108,5	108,7	103,1	-5,0	-5,2	110,0	105,9	-3,7	
144,6	+27,0	152,5	142,5	147,3	-3,4	+3,4	119,4	149,6	136,8	+14,6	-8,6	117,2	143,2	+22,2	
100,1	-	95,4	107,4	101,2	+6,1	-5,8	107,5	98,2	107,4	-0,1	+9,4	103,7	102,8	-0,9	28
96,3	+1,0	91,5	103,7	95,6	+4,5	-7,8	104,7	94,3	103,9	-0,8	+10,2	100,4	99,1	-1,3	
117,2	-3,5	113,0	123,7	126,4	+11,9	+2,2	120,3	116,0	123,3	+2,5	+6,3	118,8	119,7	+0,8	
83,7	+4,2	74,3	106,7	81,7	+10,0	-23,4	98,9	81,7	101,2	+2,3	+23,9	91,4	91,4	-	28.1
79,2	+4,2	70,6	102,2	77,2	+9,3	-24,5	95,6	77,0	97,1	+1,6	+26,1	87,5	87,0	-0,6	
139,4	+4,6	119,9	163,2	137,5	+14,7	-15,7	141,4	139,8	152,0	+7,5	+8,7	140,4	145,9	+3,9	
100,2	-2,6	97,5	115,9	106,9	+9,6	-7,8	115,4	101,3	111,0	-3,8	+9,6	109,8	106,1	-3,4	DK
94,4	-1,0	91,1	108,7	97,1	+6,6	-10,7	106,6	94,0	103,5	-2,9	+10,1	100,7	98,8	-1,9	
107,5	-4,3	105,6	125,0	119,1	+12,8	-4,7	126,5	110,4	120,3	-4,9	+9,0	121,4	115,4	-4,9	
99,5	-4,1	102,3	101,5	113,1	+10,6	+11,4	108,2	100,6	102,8	-5,0	+2,2	107,8	101,7	-5,7	29.1
92,4	-5,1	92,8	98,1	106,0	+14,2	+8,1	98,2	93,4	96,2	-2,0	+3,0	96,9	94,8	-2,2	
108,8	-2,9	114,9	106,0	122,5	+6,6	+15,6	121,3	110,1	111,5	-8,1	+1,3	122,2	110,8	-9,3	
130,1	+12,6	109,4	81,6	110,0	+0,5	+34,8	90,5	115,1	85,1	-6,0	-26,1	102,3	100,1	-2,2	29.3
132,1	+13,8	109,3	66,2	111,1	+1,6	+67,8	83,4	117,8	76,2	-8,6	-35,3	102,3	97,0	-5,2	
128,2	+11,5	109,5	96,7	109,1	-0,4	+12,8	97,4	112,6	93,7	-3,8	-16,8	102,3	103,1	+0,8	
100,8	+2,2	95,5	131,3	123,4	+29,2	-6,0	116,1	101,8	120,3	+3,6	+18,2	106,3	111,0	+4,4	29.4
99,3	+3,9	94,0	126,7	98,0	+4,3	-22,7	114,5	98,8	116,6	+1,8	+18,0	103,8	107,7	+3,8	
102,4	+0,6	97,1	136,2	150,6	+55,1	+10,6	117,8	105,1	124,1	+5,3	+18,1	109,0	114,6	+5,1	
106,6	-0,6	110,9	137,6	132,1	+19,1	-4,0	115,7	112,8	134,5	+16,2	+19,2	112,0	123,6	+10,4	DL
97,5	-0,6	100,3	126,7	117,6	+17,2	-7,2	106,5	102,6	123,2	+15,7	+20,1	103,0	112,9	+9,6	
122,0	-0,6	129,0	156,2	156,8	+21,6	+0,4	131,4	130,0	153,8	+17,0	+18,3	127,2	141,9	+11,6	
83,3	-24,0	107,5	155,2	144,1	+34,0	-7,2	108,7	109,8	146,7	+35,0	+33,6	111,4	128,3	+15,2	30
74,5	-29,3	104,9	172,6	158,4	+51,0	-8,2	105,8	110,9	161,9	+53,0	+46,0	109,0	136,4	+25,1	
98,7	-15,8	112,1	124,6	118,9	+6,1	-4,6	113,9	107,8	119,9	+5,3	+11,2	115,8	113,8	-1,7	
105,2	-0,2	109,7	117,3	118,6	+8,1	+1,1	110,0	109,4	118,5	+7,7	+8,3	108,2	113,9	+5,3	31
101,6	+0,8	103,1	114,6	111,4	+8,1	-2,8	108,1	103,2	113,2	+4,7	+9,7	104,3	108,2	+3,7	
112,7	-2,3	123,7	122,9	133,9	+8,2	+9,0	113,9	122,6	129,8	+14,0	+5,9	116,6	126,2	+8,2	
97,0	-7,6	101,5	106,0	106,4	+4,8	+0,4	114,2	102,3	109,6	-4,0	+7,1	112,3	105,9	-5,7	31.2
96,4	-4,3	97,6	102,9	101,0	+3,5	-1,8	112,0	97,6	105,5	-5,8	+8,1	107,8	101,6	-5,8	
98,3	-14,0	109,8	112,6	118,0	+7,5	+4,8	119,0	112,2	118,2	-0,7	+5,3	122,1	115,2	-5,7	
107,7	+6,5	108,1	117,0	115,4	+6,8	-1,4	106,4	111,2	115,6	+8,6	+4,0	103,6	113,4	+9,5	31.6
111,1	+1,9	109,7	122,1	117,7	+7,3	-3,6	111,3	113,0	119,3	+7,2	+5,6	106,0	116,1	+9,5	
100,8	+8,6	104,7	106,6	110,5	+5,5	+3,7	98,5	107,7	108,2	+12,1	+0,5	98,7	107,9	+9,3	
125,6	+9,1	122,9	184,6	166,5	+35,5	-9,8	135,9	128,7	178,6	+31,4	+38,8	125,0	153,7	+23,0	32
109,3	+13,6	101,1	154,6	133,6	+32,1	-13,6	109,6	108,8	152,3	+39,0	+40,0	103,4	130,5	+26,2	
144,5	+5,4	148,4	219,4	204,8	+38,0	-6,7	166,5	152,0	209,2	+25,6	+37,6	150,1	180,6	+20,3	
100,2	-1,0	102,2	122,5	118,2	+15,7	-3,5	109,6	104,1	115,8	+5,7	+11,2	106,3	109,9	+3,4	33
87,9	-2,2	90,4	106,5	96,8	+7,1	-9,1	100,1	91,3	100,5	+0,4	+10,1	96,7	95,9	-0,8	
120,1	+0,5	121,4	148,2	152,4	+25,5	+2,8	125,0	124,7	140,3	+12,2	+12,5	121,9	132,5	+8,7	
142,9	+9,7	135,4	152,4	145,5	+7,5	-4,5	135,2	139,9	142,6	+5,5	+1,9	131,1	141,2	+7,7	DM
132,1	+7,8	124,6	130,0	123,1	-1,2	-5,3	127,0	128,2	123,1	-3,1	-4,0	123,2	125,6	+1,9	
153,8	+11,2	146,4	175,2	168,2	+14,9	-4,0	143,5	151,7	162,3	+13,1	+7,0	139,2	157,0	+12,8	
146,6	+9,6	137,2	153,5	148,0	+7,9	-3,6	135,8	141,9	143,1	+5,4	+0,8	132,8	142,5	+7,3	34
133,2	+6,9	124,4	128,8	123,1	-1,0	-4,4	125,9	128,0	121,8	-3,3	-4,8	123,1	124,9	+1,5	
160,2	+11,9	150,3	178,7	173,6	+15,5	-2,9	145,9	156,1	164,9	+13,0	+5,6	142,7	160,5	+12,5	
148,8	+10,5	138,3	155,7	145,4	+5,1	-6,6	137,5	143,8	144,2	+4,9	+0,3	133,7	144,0	+7,7	34.1
125,8	+5,7	114,9	117,2	106,2	-7,6	-9,4	119,5	119,6	109,8	-8,1	-8,2	116,4	114,7	-1,5	
168,9	+14,0	158,7	183,4	179,8	+13,3	-5,1	153,2	164,9	174,2	+13,7	+5,6	148,9	169,6	+13,9	
112,8	+10,4	120,7	143,9	124,6	+3,2	-13,4	130,5	123,6	138,0	+5,7	+11,7	117,6	130,8	+11,2	35
123,1	+18,0	125,6	140,1	122,8	-2,2	-12,3	136,0	130,1	134,0	-1,5	+3,0	124,0	132,0	+6,5	
103,1	+2,8	116,1	148,0	126,4	+8,9	+14,6	125,4	117,6	142,1	+13,3	+20,8	111,7	129,8	+16,2	
31,7	-7,0	72,2	53,4	56,0	-22,4	+4,9	105,6	74,5	81,0	-23,3	+8,7	82,5	77,7	-5,8	35.1
59,9	-11,4	89,1	66,5	51,0	-42,8	-23,3	167,1	105,1	78,1	-53,3	-25,7	133,2	91,6	-31,2	
16,5	+3,8	63,2	47,5	59,0	-6,6	+24,2	72,5	58,0	83,6	+15,3	+44,1	55,0	70,8	+28,7	
156,2	+12,5	152,4	215,6	166,7	+9,4	-22,7	159,5	155,8	185,3	+16,2	+18,9	146,3	170,5	+16,5	35.3
150,2	+24,8	150,8	205,0	153,2	+1,6	-25,3	153,1	150,7	180,8	+18,1	+20,0	140,1	165,8	+18,3	
160,4	+5,6	153,4	223,0	176,2	+14,9	-21,0	163,9	159,4	188,4	+14,9	+18,2	150,6	173,9	+15,5	
94,8	-6,1	93,4	99,5	95,5	+2,2	-4,0	94,4	92,7	93,2	-1,3	+0,6	95,4	93,0	-2,5	36.1
91,1	-7,2	90,2	95,4	90,8	+0,7	-4,8	91,4	89,1	89,1	-2,5	-	92,4	89,1	-3,6	
119,7	-0,2	115,4	127,4	126,9	+10,0	-0,4	114,6	117,4	120,8	+5,4	+2,9	115,3	119,1	+3,3	

FRUEHERES BUNDESGBIET

4 INDEX DES UMSATZES FUER DAS VERARBEITENDE GEWERBE
1995 = 1004.2 ZEITREIHENANALYSE - BERLINER VERFAHREN (BV 4)
WERTINDEX

WZ93- SCHL.	WIRTSCHAFTSZWEIG		ORIGINALWERT		KALENDER- U. SAISON- BEREINIGTER WERT BERLINER VERFAHREN, VERSION 4		GLATTE KOMPONENTE	
			2000 APR.	VERAEND. GEGENUEBER VORJAHRES- MONAT IN %	2000 APR.	VERAEND. GEGENUEBER VORMONAT IN %	2000 APR.	VERAEND. GEGENUEBER VORMONAT IN %
D	VERARBEITENDES GEWERBE 1)	INSGESAMT	113,0	+3,4	120,6	+0,8	120,8	+0,7
		INLAND	99,4	-0,3	106,2	+1,5	105,9	+0,4
		AUSLAND	136,7	+8,4	145,4	-0,5	146,9	+1,2
	VORLEISTUNGSUETTER- PRODUZENTEN	INSGESAMT	111,1	+5,7	116,3	+0,1	116,9	+1,0
		INLAND	102,2	+2,2	107,1	+0,6	107,2	+0,8
		AUSLAND	129,0	+11,7	134,6	-0,9	136,4	+1,4
	INVESTITIONSGUETTER- PRODUZENTEN	INSGESAMT	118,3	+2,4	129,0	+0,5	129,5	+0,5
		INLAND	101,0	-1,7	111,1	+1,7	111,2	+0,1
		AUSLAND	142,7	+7,0	154,2	-0,6	155,5	+1,1
	GEBRAUCHSGUETTER- PRODUZENTEN	INSGESAMT	123,8	-0,2	127,1	+1,0	127,5	+0,4
		INLAND	100,0	-5,8	101,1	+2,3	100,1	0
		AUSLAND	158,6	+5,7	165,0	-0,4	167,7	+0,7
	VERBRAUCHSGUETTER- PRODUZENTEN	INSGESAMT	84,2	-2,4	96,2	+2,8	95,1	-0,2
		INLAND	75,6	-3,8	87,2	+4,4	85,2	-0,5
		AUSLAND	107,1	+0,4	119,6	-0,3	121,3	+0,2
DB	TEXTIL- UND BEKLEIDUNGS- GEWERBE	INSGESAMT	76,2	-1,2	91,6	+3,2	89,2	0
		INLAND	70,5	-3,8	83,6	+4,4	80,8	-0,4
		AUSLAND	92,5	+5,1	113,6	-0,2	112,8	+0,5
17	TEXTILGEWERBE	INSGESAMT	83,5	-6,4	86,2	-0,6	86,4	0
		INLAND	73,8	-10,2	76,9	+0,4	76,6	-0,4
		AUSLAND	108,8	+1,4	110,1	-2,6	112,0	+0,7
18	BEKLEIDUNGSGEWERBE	INSGESAMT	66,2	+9,2	98,8	+8,2	92,8	-0,1
		INLAND	66,3	+7,3	92,3	+9,5	86,3	-0,2
		AUSLAND	65,9	+16,8	119,6	+3,6	114,3	+0,3
DC	LEDERGEWERBE	INSGESAMT	78,1	-3,0	98,4	-5,7	100,3	+0,5
		INLAND	69,0	-9,9	91,7	-6,1	94,2	-0,1
		AUSLAND	107,4	+15,6	120,4	-4,1	120,0	+1,8
DD	HOLZGEWERBE (OHNE HERSTELLUNG VON MOEBELN)	INSGESAMT	87,7	-1,8	93,3	+1,0	94,5	+0,1
		INLAND	81,8	-4,0	87,8	+1,0	88,9	-0,1
		AUSLAND	151,6	+13,4	153,3	+1,0	154,3	+1,1
DE	PAPIER- UND DRUCKGEWERBE	INSGESAMT	98,3	+5,6	105,0	+1,5	105,0	+0,8
		INLAND	93,7	+3,2	100,3	+1,8	99,8	+0,6
		AUSLAND	114,4	+13,3	121,5	+0,6	123,4	+1,1
21	PAPIERGEWERBE	INSGESAMT	97,3	+9,7	103,4	+1,4	103,2	+1,2
		INLAND	90,4	+6,2	96,9	+1,7	96,1	+0,9
		AUSLAND	112,7	+16,5	117,8	+0,9	118,8	+1,4
21.1	H.V. HOLZSTOFF, ZELLSTOFF, PAPIER, KARTON UND PAPPE	INSGESAMT	111,2	+18,6	117,0	+1,3	116,8	+1,7
		INLAND	98,3	+16,1	105,4	+2,1	104,1	+1,8
		AUSLAND	127,0	+21,3	131,4	+0,8	132,3	+1,6
21.2	PAPIER-, KARTON- UND PAPPEVERARBEITUNG	INSGESAMT	85,8	+1,5	92,0	+1,2	91,9	+0,5
		INLAND	86,0	+0,8	92,1	+1,3	91,6	+0,4
		AUSLAND	85,0	+4,8	90,8	+0,1	92,7	+0,7
22	DRUCKGEWERBE, VERVIEL- FAELTIGUNG VON BESPIELTEN TON-,BILD-U.DATENTRAEGERN	INSGESAMT	99,8	+0,2	107,2	+1,3	107,8	+0,2
		INLAND	97,5	+0,2	103,9	+1,7	103,9	+0,2
		AUSLAND	123,4	-0,3	139,3	-2,9	147,5	+0,3
D6	CHEMISCHE INDUSTRIE	INSGESAMT	109,6	+5,3	111,9	-0,4	113,0	+0,7
		INLAND	97,6	+5,9	100,8	+2,0	100,2	+0,7
		AUSLAND	123,9	+4,8	124,8	-2,8	128,0	+0,8
24.1	HERSTELLUNG VON CHEMISCHEN GRUNDSTOFFEN	INSGESAMT	116,3	+17,0	119,0	-0,7	120,3	+1,7
		INLAND	110,6	+24,0	114,4	+2,7	113,4	+2,1
		AUSLAND	121,2	+12,1	122,7	-3,4	126,0	+1,4
24.4	HERSTELLUNG VON PHARMA- ZEUTISCHEN ERZEUGNISSEN	INSGESAMT	108,5	-5,6	111,4	+1,5	112,3	-0,5
		INLAND	87,8	-7,1	91,1	+5,6	89,3	-1,0
		AUSLAND	144,8	-3,9	146,3	-3,1	152,7	+0,1
DH	HERSTELLUNG VON GUMMI- UND KUNSTSTOFFWAREN	INSGESAMT	107,3	+2,4	110,4	+0,5	110,5	+0,5
		INLAND	96,9	-1,0	100,0	+0,6	100,2	+0,3
		AUSLAND	138,9	+10,4	142,0	+0,6	141,7	+1,1
25.2	HERSTELLUNG VON KUNST- STOFFWAREN	INSGESAMT	105,3	+2,0	109,0	+0,8	109,4	+0,6
		INLAND	95,7	-0,7	99,2	+0,9	99,5	+0,3
		AUSLAND	137,3	+9,1	141,6	+0,8	142,2	+1,0
DI	GLASGEWERBE, KERAMIK, VERARBEITUNG VON STEINEN UND ERDEN	INSGESAMT	90,1	-5,2	91,5	-0,8	92,8	-0,1
		INLAND	83,9	-8,2	84,8	-1,7	86,5	-0,3
		AUSLAND	109,7	+3,3	111,5	+0,3	112,8	+0,7
26.1	HERSTELLUNG UND VERAR- BEITUNG VON GLAS	INSGESAMT	94,1	-1,6	97,9	+0,9	97,9	+0,1
		INLAND	88,8	-4,1	92,4	+0,5	92,2	-0,2
		AUSLAND	106,4	+3,6	110,0	+0,6	111,2	+0,5
DJ	METALLERZEUGUNG UND -BE- ARBEITUNG, HERSTELLUNG VON METALLERZEUGNISSEN	INSGESAMT	101,5	+3,0	107,3	+0,4	107,4	+0,9
		INLAND	95,1	-0,1	100,9	+0,3	101,1	+0,6
		AUSLAND	120,6	+11,5	125,5	-0,7	126,1	+1,5

1) AUSGEWAHLTE WIRTSCHAFTSZWEIGE (OHNE ERNAHRUNGSGEWERBE UND TABAKVERARBEITUNG).

STBA,FS 4,R 2.2, 4/2000

FRUEHERES BUNDESGBIET

4 INDEX DES UMSATZES FUER DAS VERARBEITENDE GEWERBE
1995 = 1004.2 ZEITREIHENANALYSE - BERLINER VERFAHREN (BV 4)
WERTINDEX

WZ93- SCHL.	WIRTSCHAFTSZWEIG		ORIGINALWERT		KALENDER- U. SAISON- BEREINIGTER WERT BERLINER VERFAHREN, VERSION 4		GLATTE KOMPONENTE	
			2000	VERAEND. GEGENUEBER VORJAHRES- MONAT IN %	2000	VERAEND. GEGENUEBER VORMONAT IN %	2000	VERAEND. GEGENUEBER VORMONAT IN %
			APR.		APR.		APR.	
27	METALLERZEUGUNG UND -BEARBEITUNG	INSGESAMT INLAND AUSLAND	101,7 95,5 113,9	+8,9 +5,2 +15,4	105,5 98,8 118,2	-1,0 -1,3 -1,3	106,2 99,5 119,4	+1,5 +1,3 +2,0
27.1	ERZEUGUNG VON ROHEISEN, STAHL UND FERROLEGIE- RUNGEN (EGKS) 1)	INSGESAMT INLAND AUSLAND	95,4 90,8 104,5	+14,3 +6,8 +29,8	99,4 94,4 108,4	-3,2 -3,3 -4,2	101,6 98,0 112,4	+2,0 +1,5 +2,8
27.5	GIESSEREIINDUSTRIE	INSGESAMT INLAND AUSLAND	109,6 104,2 129,8	-2,6 -5,6 +7,5	113,3 107,4 134,3	-0,5 -2,0 +3,1	113,0 108,1 131,1	+0,7 +0,4 +1,5
28	HERSTELLUNG VON METALL- ERZEUGNISSEN	INSGESAMT INLAND AUSLAND	101,3 94,8 130,6	-1,3 -3,5 +6,6	108,5 102,3 136,0	+1,1 +1,5 -0,3	108,3 102,1 136,0	+0,4 +0,1 +1,0
28.1	STAHL- UND LEICHTMETALLBAU	INSGESAMT INLAND AUSLAND	87,0 81,9 149,8	+1,3 +0,5 +7,3	98,1 92,7 160,1	+4,6 +4,2 +2,9	97,8 92,5 161,9	+0,2 +0,1 +1,1
DK	MASCHINENBAU	INSGESAMT INLAND AUSLAND	104,0 94,1 116,6	-0,4 -4,3 +4,0	115,6 104,4 129,8	-3,5 -1,3 -5,1	117,0 105,2 131,6	+1,0 +0,4 +1,6
29.1	H.V. MASCHINEN F.D.ERZEUG. U.NUTZG.V.MECHAN.ENERGIE (O.LUFT-, STRASS.FAHRZ.BAU)	INSGESAMT INLAND AUSLAND	97,5 92,2 104,4	-6,7 -5,4 -8,2	107,6 101,1 115,8	-2,8 -8,8 +5,9	112,4 107,0 118,7	+1,3 +1,0 +1,4
29.3	HERSTELLUNG VON LAND- U. FORSTWIRTSCHAFTLICHEN MASCHINEN	INSGESAMT INLAND AUSLAND	130,8 127,6 134,0	-3,9 -7,7 -0,1	105,8 101,7 110,2	+4,9 +8,3 +2,8	104,6 99,9 109,3	+0,2 -0,1 +0,4
29.4	HERSTELLUNG VON WERK- ZEUGMASCHINEN	INSGESAMT INLAND AUSLAND	101,7 96,5 107,2	-4,3 -7,7 -0,8	120,7 109,6 130,5	-26,0 -3,2 -41,5	130,5 112,5 145,8	+1,4 -0,1 +2,2
DL	H.V.BUEROMASCH.,DATENVERARB. GER.U.-EINRICHTG.;ELEKTROT., FEINMECHANIK U. OPTIK	INSGESAMT INLAND AUSLAND	118,2 103,9 142,4	+12,1 +8,6 +16,8	132,5 117,5 158,4	+2,3 +1,7 +3,4	133,9 118,4 160,4	+0,9 +0,6 +1,3
30	H.V. BUEROMASCHINEN, DATENVERARBEITUNGSGE- RAETEN U. -EINRICHTUNGEN	INSGESAMT INLAND AUSLAND	103,0 107,0 95,7	+41,9 +73,1 +4,6	124,9 139,7 107,2	+2,6 +2,0 +3,7	125,7 135,1 107,5	+1,6 +2,1 +0,7
31	HERSTELLUNG VON GERAETEN DER ELEKTRIZITAETSERZEU- GUNG, -VERTEILUNG U.AE.	INSGESAMT INLAND AUSLAND	108,3 101,3 123,4	+2,3 +0,2 +6,2	119,1 112,2 133,9	+2,0 +0,4 +2,4	120,0 113,0 136,3	+0,3 +0,6 +0,2
31.2	HERSTELLUNG VON ELEK- TRIZITAETSERZEUGUNGS- U. -SCHALTEINRICHTUNGEN	INSGESAMT INLAND AUSLAND	98,1 92,2 110,8	-0,9 -4,4 +5,8	112,0 104,9 127,2	+1,4 +2,1 -0,1	112,1 104,6 128,8	+0,5 +0,7 +0,5
31.6	HERSTELLUNG VON ELEK- TRISCHEN AUSRUESTUNGEN A.N.G.	INSGESAMT INLAND AUSLAND	116,5 121,5 106,4	+4,5 +5,9 +0,9	122,7 127,1 113,4	-3,8 -4,9 -1,5	123,2 127,1 115,2	+0,4 +0,6 -0,2
32	RUNDFUNK-, FERNSEH- UND NACHRICHTENTECHNIK	INSGESAMT INLAND AUSLAND	147,7 119,5 180,4	+23,2 +14,9 +30,3	167,4 133,8 206,6	+3,5 +3,2 +3,8	171,6 137,3 211,7	+1,2 -0,1 +2,1
33	MEDIZIN-, MESS-, STEUER- UND REGELUNGSTECHNIK, OPTIK	INSGESAMT INLAND AUSLAND	114,6 94,0 147,6	+10,2 +2,6 +18,9	126,9 105,6 160,5	+0,6 +3,3 -1,7	127,1 104,7 162,8	+1,3 +0,6 +2,0
DM	FAHRZEUGBAU	INSGESAMT INLAND AUSLAND	150,7 127,9 173,6	+1,5 -5,6 +7,4	153,4 127,4 179,3	+1,5 +2,7 +0,1	153,6 126,0 181,1	+0,5 -0,1 +0,9
34	HERSTELLUNG VON KRAFTWAGEN UND KRAFTWAGENTEILEN	INSGESAMT INLAND AUSLAND	153,0 129,6 177,0	+0,3 -5,2 +4,9	154,9 128,0 182,0	+1,0 +3,7 -1,2	155,7 126,3 185,8	+0,6 +0,2 +0,9
34.1	HERSTELLUNG VON KRAFTWAGEN UND KRAFTWAGENMOTOREN	INSGESAMT INLAND AUSLAND	155,9 120,5 186,8	-1,0 -8,8 +4,1	157,5 116,8 192,4	+1,2 +5,1 -1,1	158,1 114,2 196,2	+0,4 -0,3 +0,7
35	SONSTIGER FAHRZEUGBAU	INSGESAMT INLAND AUSLAND	131,3 114,1 147,7	+13,3 -9,4 +38,7	143,6 124,0 160,8	+7,8 -0,8 +13,0	137,7 125,5 150,0	0 -1,4 +1,4
35.1	SCHIFFBAU	INSGESAMT INLAND AUSLAND	127,0 60,7 163,4	+288,4 -1,6 +861,2	148,2 89,0 177,1	+121,9 +156,5 +109,3	93,7 59,0 112,6	+2,1 -8,2 +5,9
35.3	LUFT- UND RAUMFAHRZEUGBAU	INSGESAMT INLAND AUSLAND	146,8 147,0 146,7	-8,9 -4,9 -11,4	161,3 159,2 163,7	-8,2 -1,0 -11,9	174,0 166,2 181,3	-0,1 -0,8 +0,3
36.1	HERSTELLUNG VON MOEBELN	INSGESAMT INLAND AUSLAND	98,6 93,6 131,8	-2,2 -3,4 +3,9	99,7 94,6 133,0	-0,6 -0,7 -1,0	100,2 95,1 134,5	+0,2 +0,1 +0,7

1) EUROPAEISCHE GEMEINSCHAFT FUER KOHLE UND STAHL.
STBA,FS 4,R 2.2, 4/2000

FRUEHERES BUNDESGBIET

4 INDEX DES UMSATZES FUER DAS VERARBEITENDE GEWERBE
1995 = 1004.2 ZEITREIHENANALYSE - BERLINER VERFAHREN (BV 4)
VOLUMENINDEX

WZ93- SCHL.	WIRTSCHAFTSZWEIG		ORIGINALWERT		KALENDER- U. SAISON- BEREINIGTER WERT BERLINER VERFAHREN, VERSION 4		GLATTE KOMPONENTE	
			2000 APR.	VERAEND. GEGENUEBER VORJAHRES- MONAT IN %	2000 APR.	VERAEND. GEGENUEBER VORMONAT IN %	2000 APR.	VERAEND. GEGENUEBER VORMONAT IN %
D	VERARBEITENDES GEWERBE 1)	INSGESAMT	110,7	+1,4	118,3	+0,7	118,8	+0,6
		INLAND	98,6	-1,7	105,4	+1,4	105,3	+0,2
		AUSLAND	131,9	+5,7	140,5	-0,6	142,2	+0,9
	VORLEISTUNGSGUETER- PRODUZENTEN	INSGESAMT	111,0	+1,9	116,2	-0,2	117,2	+0,7
		INLAND	102,8	-1,1	107,7	+0,3	108,1	+0,4
AUSLAND		127,6	+7,3	133,2	-1,3	135,5	+1,0	
INVESTITIONSGUETER- PRODUZENTEN	INSGESAMT	114,5	+2,3	125,2	+0,8	125,7	+0,6	
	INLAND	99,2	-0,7	109,4	+1,9	109,5	+0,1	
	AUSLAND	135,9	+5,5	147,2	-0,4	148,5	+1,0	
GEBRAUCHSGUETER- PRODUZENTEN	INSGESAMT	116,6	-1,8	119,9	+0,9	120,4	+0,2	
	INLAND	95,7	-6,6	96,9	+2,4	95,9	-0,2	
	AUSLAND	147,3	+3,4	153,6	-0,6	156,2	+0,6	
VERBRAUCHSGUETER- PRODUZENTEN	INSGESAMT	81,9	-3,2	93,7	+2,7	92,7	-0,3	
	INLAND	73,9	-4,4	85,3	+4,3	83,3	-0,6	
	AUSLAND	103,4	-0,3	115,9	-0,3	117,4	0	
DB	TEXTIL- UND BEKLEIDUNGS- GEWERBE	INSGESAMT	75,9	-1,4	91,3	+3,0	89,0	0
		INLAND	70,1	-4,0	83,2	+4,5	80,4	-0,4
		AUSLAND	92,6	+4,9	114,0	-0,3	113,3	+0,4
17	TEXTILGEWERBE	INSGESAMT	83,7	-6,5	86,5	-0,7	86,8	0
		INLAND	74,0	-10,3	77,2	+0,3	77,0	-0,4
		AUSLAND	108,8	+1,0	110,3	-2,6	112,3	+0,6
18	BEKLEIDUNGSGEWERBE	INSGESAMT	65,3	+9,2	98,0	+8,4	91,9	0
		INLAND	65,1	+7,2	91,0	+9,9	84,9	-0,1
		AUSLAND	66,2	+16,5	120,5	+3,8	115,1	+0,2
DC	LEDERGEWERBE	INSGESAMT	76,4	-3,5	96,2	-5,8	98,0	+0,3
		INLAND	67,2	-10,5	89,4	-6,2	91,7	-0,2
		AUSLAND	106,1	+14,7	118,7	-4,2	118,4	+1,6
DD	HOLZGEWERBE (OHNE HERSTELLUNG VON MOEBELN)	INSGESAMT	89,8	-2,1	95,4	+0,5	97,0	0
		INLAND	84,3	-3,9	90,2	+0,4	91,8	-0,2
		AUSLAND	148,1	+10,9	150,0	+0,4	151,7	+0,8
DE	PAPIER- UND DRUCKGEWERBE	INSGESAMT	99,2	+1,0	106,6	+1,2	107,1	+0,4
		INLAND	94,5	-0,6	101,9	+1,7	101,6	+0,3
		AUSLAND	115,8	+6,3	123,3	-0,2	126,4	+0,6
21	PAPIERGEWERBE	INSGESAMT	99,6	+2,4	106,5	+0,9	107,1	+0,5
		INLAND	93,0	-0,1	100,2	+1,2	100,0	+0,3
		AUSLAND	114,4	+7,3	120,4	0	122,8	+0,7
21.1	H.V. HOLZSTOFF, ZELLSTOFF, PAPIER, KARTON UND PAPPE	INSGESAMT	115,8	+7,1	123,0	+0,7	124,1	+0,7
		INLAND	104,6	+5,2	113,1	+1,4	112,9	+0,9
		AUSLAND	129,5	+9,1	135,0	-0,1	137,8	+0,6
21.2	PAPIER-, KARTON- UND PAPPEVERARBEITUNG	INSGESAMT	86,2	-2,4	92,6	+0,8	92,9	+0,1
		INLAND	86,4	-3,6	92,6	+0,8	92,7	0
		AUSLAND	85,3	+2,6	91,1	-0,3	93,5	+0,5
22	DRUCKGEWERBE, VERVIEL- FAELTIGUNG VON BESPIELTEN TON-, -BILD-U. DATENTRAEGERN	INSGESAMT	98,6	-0,9	106,4	+1,3	106,9	+0,2
		INLAND	96,3	-1,1	103,5	+1,8	103,3	+0,2
		AUSLAND	123,3	+1,6	137,2	-2,6	145,2	+0,3
DG	CHEMISCHE INDUSTRIE	INSGESAMT	108,9	+0,1	111,1	-1,2	112,9	+0,2
		INLAND	98,2	+0,3	101,5	+1,1	101,7	+0,1
		AUSLAND	121,5	-0,2	122,2	-3,6	126,0	+0,2
24.1	HERSTELLUNG VON CHEMISCHEN GRUNDSTOFFEN	INSGESAMT	118,5	+4,4	121,2	-2,3	124,0	+0,6
		INLAND	115,0	+7,5	119,5	+0,7	120,4	+0,8
		AUSLAND	121,6	+2,1	122,4	-4,9	127,0	+0,4
24.4	HERSTELLUNG VON PHARMA- ZEUTISCHEN ERZEUGNISSEN	INSGESAMT	102,7	-6,7	105,4	+1,4	106,5	-0,6
		INLAND	83,6	-8,3	86,5	+5,2	84,9	-1,3
		AUSLAND	136,1	-5,0	137,5	-3,4	144,0	0
DH	HERSTELLUNG VON GUMMI- UND KUNSTSTOFFWAREN	INSGESAMT	108,0	+0,5	110,9	+0,4	111,1	+0,3
		INLAND	97,4	-2,8	100,3	+0,5	100,6	+0,1
		AUSLAND	140,0	+7,9	142,6	+0,4	142,7	+0,8
25.2	HERSTELLUNG VON KUNST- STOFFWAREN	INSGESAMT	105,7	-0,6	109,1	+0,6	109,7	+0,2
		INLAND	96,2	-2,9	99,4	+0,7	99,9	0
		AUSLAND	137,1	+5,4	141,0	+0,4	142,1	+0,6
DI	GLASGEWERBE, KERAMIK, VERARBEITUNG VON STEINEN UND ERDEN	INSGESAMT	92,6	-5,2	93,8	-0,8	95,4	-0,1
		INLAND	87,2	-7,9	88,0	-1,7	89,8	-0,4
		AUSLAND	109,7	+2,1	111,1	+0,1	112,5	+0,5
26.1	HERSTELLUNG UND VERAR- BEITUNG VON GLAS	INSGESAMT	99,2	-1,7	102,5	+0,7	102,8	-0,1
		INLAND	95,6	-3,3	98,9	+0,6	99,1	-0,3
		AUSLAND	107,6	+1,8	110,4	+0,5	111,6	+0,4
DJ	METALLERZEUGUNG UND -BE- ARBEITUNG, HERSTELLUNG VON METALLERZEUGNISSEN	INSGESAMT	99,3	-2,1	105,1	+0,1	105,6	+0,4
		INLAND	93,3	-4,1	99,0	+0,1	99,5	+0,2
		AUSLAND	117,4	+3,4	122,8	-0,7	123,8	+0,7

1) AUSGEWAHLTE WIRTSCHAFTSZWEIGE (OHNE ERNAHRUNGSGEWERBE UND TABAKVERARBEITUNG).

STBA, FS 4, R 2.2, 4/2000

FRUEHERES BUNDESGBIET

4 INDEX DES UMSATZES FUER DAS VERARBEITENDE GEWERBE
1995 = 1004.2 ZEITREIHENANALYSE - BERLINER VERFAHREN (BV 4)
VOLUMENINDEX

WZ93- SCHL.	WIRTSCHAFTSZWEIG		ORIGINALWERT		KALENDER- U. SAISON- BEREINIGTER WERT BERLINER VERFAHREN, VERSION 4		GLATTE KOMPONENTE	
			2000	VERAEND. GEGENUEBER VORJAHRES- MONAT IN %	2000	VERAEND. GEGENUEBER VORMONAT IN %	2000	VERAEND. GEGENUEBER VORMONAT IN %
			APR.		APR.		APR.	
27	METALLERZEUGUNG UND -BEARBEITUNG	INSGESAMT INLAND AUSLAND	101,2 95,0 113,4	-1,6 -3,7 +2,2	105,1 98,0 118,4	-1,3 -1,9 -1,4	106,5 99,4 120,4	+0,4 +0,3 +0,6
27.1	ERZEUGUNG VON ROHEISEN, STAHL UND FERROLEGIE- RUNGEN (EGKS) 1)	INSGESAMT INLAND AUSLAND	98,7 94,5 107,2	-0,8 -6,5 +11,2	102,8 97,4 112,7	-4,7 -4,9 -5,5	107,1 100,9 119,2	+0,3 -0,3 +1,2
27.5	GIESSEREIINDUSTRIE	INSGESAMT INLAND AUSLAND	108,2 101,7 133,1	-6,7 -6,4 -8,0	111,2 105,0 134,5	-1,6 -2,4 +1,2	112,3 106,2 135,6	0 +0,4 -0,9
28	HERSTELLUNG VON METALL- ERZEUGNISSEN	INSGESAMT INLAND AUSLAND	97,8 92,1 123,5	-2,3 -4,4 +5,4	104,9 99,5 129,1	+1,1 +1,3 +0,1	104,8 99,5 128,7	+0,3 +0,1 +0,9
28.1	STAHL- UND LEICHTMETALLBAU	INSGESAMT INLAND AUSLAND	83,8 78,7 147,5	+0,1 -0,6 +5,8	94,7 89,4 157,4	+4,2 +4,0 +2,7	94,5 89,2 159,6	+0,1 0 +1,0
DK	MASCHINENBAU	INSGESAMT INLAND AUSLAND	98,8 89,6 110,3	-1,4 -5,1 +2,6	110,1 99,5 123,1	-3,3 -1,4 -5,0	111,3 100,3 124,9	+0,9 +0,3 +1,5
29.1	H.V. MASCHINEN F.D.ERZUEG. U.NUTZG.V.MECHAN.ENERGIE (D.LUFT-, STRASS.FAHRZ.BAU)	INSGESAMT INLAND AUSLAND	91,7 86,5 98,7	-7,8 -6,4 -9,3	101,6 95,0 109,9	-2,6 -8,8 +6,7	106,1 100,5 112,7	+1,2 +1,0 +1,3
29.3	HERSTELLUNG VON LAND- U. FORSTWIRTSCHAFTLICHEN MASCHINEN	INSGESAMT INLAND AUSLAND	123,3 120,7 126,0	-5,2 -8,6 -1,7	99,5 95,9 103,2	+4,5 +7,9 +2,2	98,5 94,4 102,8	-0,1 -0,3 +0,2
29.4	HERSTELLUNG VON WERK- ZEUGMASCHINEN	INSGESAMT INLAND AUSLAND	95,2 90,6 100,0	-5,6 -8,8 -2,3	113,4 103,2 122,4	-25,5 -3,4 -41,0	123,1 106,0 137,3	+1,4 -0,1 +2,2
DL	H.V.BUEROMASCH., DATENVERARB. GER.U.-EINRICHTG.;ELEKTROT., FEINMECHANIK U. OPTIK	INSGESAMT INLAND AUSLAND	121,0 108,3 142,6	+13,5 +11,1 +16,9	135,7 122,4 158,7	+2,6 +2,0 +3,4	137,1 123,3 160,9	+0,9 +0,7 +1,3
30	H.V. BUEROMASCHINEN, DATENVERARBEITUNGSGE- RAETEN U. -EINRICHTUNGEN	INSGESAMT INLAND AUSLAND	127,7 139,8 106,2	+53,3 +87,7 +7,6	155,1 173,8 118,6	+2,0 +1,0 +3,9	156,7 176,6 118,8	+1,8 +2,4 +0,7
31	HERSTELLUNG VON GERAETEN DER ELEKTRIZITAETSERZUE- GUNG, -VERTEILUNG U.AE.	INSGESAMT INLAND AUSLAND	106,2 100,3 118,7	+1,0 -1,3 +5,3	116,5 110,9 128,6	+1,8 +0,4 +2,2	117,7 111,9 131,1	+0,3 +0,4 +0,2
31.2	HERSTELLUNG VON ELEK- TRIZITAETSVERTEILUNGS- U. -SCHALTEINRICHTUNGEN	INSGESAMT INLAND AUSLAND	93,8 89,6 102,7	-3,3 -7,1 +4,5	107,0 101,8 118,2	+1,1 +1,8 -0,2	107,4 101,9 119,6	+0,3 +0,3 +0,5
31.6	HERSTELLUNG VON ELEK- TRISCHEN AUSRUESTUNGEN A.N.G.	INSGESAMT INLAND AUSLAND	111,9 117,2 101,2	+3,9 +5,5 +0,4	117,4 122,2 107,6	-3,8 -4,7 -1,5	117,9 122,0 109,5	+0,3 +0,5 -0,4
32	RUNDFUNK-, FERNSEH- UND NACHRICHTENTECHNIK	INSGESAMT INLAND AUSLAND	158,5 132,4 188,8	+26,2 +21,1 +30,7	179,0 146,7 216,3	+4,4 +5,2 +3,5	182,5 148,7 221,9	+1,4 +0,4 +2,2
33	MEDIZIN-, MESS-, STEUER- UND REGELUNGSTECHNIK, OPTIK	INSGESAMT INLAND AUSLAND	109,2 89,0 141,5	+9,0 +1,3 +17,8	120,9 100,1 153,8	+0,4 +3,1 -1,9	121,2 99,2 156,2	+1,2 +0,5 +2,0
DM	FAHRZEUGBAU	INSGESAMT INLAND AUSLAND	143,0 124,1 162,1	+0,1 -6,1 +5,4	145,5 123,4 167,5	+1,5 +2,7 -0,1	145,7 122,2 169,4	+0,3 -0,1 +0,8
34	HERSTELLUNG VON KRAFTWAGEN UND KRAFTWAGENTEILEN	INSGESAMT INLAND AUSLAND	144,9 125,6 164,7	-1,2 -5,7 +2,8	146,6 124,0 169,5	+1,0 +3,7 -1,4	147,5 122,4 173,2	+0,5 +0,1 +0,8
34.1	HERSTELLUNG VON KRAFTWAGEN UND KRAFTWAGENMOTOREN	INSGESAMT INLAND AUSLAND	144,1 113,3 171,0	-3,2 -9,9 +1,2	145,5 108,6 176,3	+1,2 +5,3 -1,2	146,1 107,1 180,0	+0,1 -0,4 +0,4
35	SONSTIGER FAHRZEUGBAU	INSGESAMT INLAND AUSLAND	127,0 111,1 142,1	+12,6 -9,7 +37,8	138,9 120,5 154,9	+7,8 -0,8 +13,1	133,2 121,9 144,5	0 -1,5 +1,3
35.1	SCHIFFBAU	INSGESAMT INLAND AUSLAND	122,4 58,8 157,3	+286,1 -1,8 +853,3	143,3 86,6 171,0	+122,5 +167,0 +109,6	90,3 57,1 108,7	+2,0 -8,2 +5,8
35.3	LUFT- UND RAUMFAHRZEUGBAU	INSGESAMT INLAND AUSLAND	141,7 142,4 141,3	-9,3 -5,2 -11,9	155,8 154,0 157,8	-8,2 -1,0 -11,9	168,1 160,8 174,9	-0,1 -0,9 +0,2
36.1	HERSTELLUNG VON MOEBELN	INSGESAMT INLAND AUSLAND	91,1 86,4 122,6	-3,9 -5,2 +2,4	92,3 87,4 124,1	-0,8 -0,9 -0,9	92,9 88,0 125,5	+0,1 0 +0,6

1) EUROPAEISCHE GEMEINSCHAFT FUER KOHLE UND STAHL.
STBA,FS 4,R 2.2, 4/2000

5 INDEX DES AUFTRAGSEINGANGS
 1995
 NACH ABSCHNITTEN, UNTERABSCHNITTEN,
 DER KLASSIFIKATION DER WIRTSCHAFTS
 5.1 ORIGINAL

WERT

WZ93- SCHL.	WIRTSCHAFTSZWEIG	2000 APR.	VERAENDERUNG IN % APR. 2000 GEGEN			2000 MAR.	VERAENDERUNG IN % MAR. 2000 GEGEN		KUMULIERT		2-MONATS- DURCHSCHNITT	
			APR.	APR.	MAR.		MAR.	FEB.	APR.	VER- AEND. IN % GEGEN VORJAHR!	APR.	VER- AEND. IN % GEGEN VORJAHR
D	VERARBEITENDES GEWERBE 1)	INSGESAMT 149,2	+23,0	-11,5	168,6	+24,2	+19,6	145,7	+19,0	158,9	+23,6	
		INLAND 131,3	+19,1	-4,4	137,4	+15,9	+12,5	125,3	+15,3	134,4	+17,5	
		AUSLAND 239,1	+35,1	-26,5	325,3	+46,3	+37,8	248,2	+29,9	282,2	+41,3	
	VORLEISTUNGSGUETER- PRODUZENTEN	INSGESAMT 160,3	+18,7	-12,4	182,9	+23,7	+13,3	162,8	+21,8	171,6	+21,4	
		INLAND 145,9	+15,7	-13,4	168,5	+21,5	+14,8	148,8	+18,8	157,2	+18,7	
		AUSLAND 229,9	+28,9	-8,9	252,4	+31,7	+8,3	230,6	+32,0	241,2	+30,4	
	INVESTITIONSGUETER- PRODUZENTEN	INSGESAMT 134,6	+32,2	-9,9	149,4	+25,1	+31,7	124,2	+17,8	142,0	+28,4	
		INLAND 119,0	+28,0	+14,6	103,8	+7,2	+9,4	101,1	+12,1	111,4	+17,4	
		AUSLAND 210,7	+45,8	-43,3	371,8	+62,3	+82,0	236,8	+31,8	291,3	+55,9	
	GEBRAUCHSGUETER- PRODUZENTEN	INSGESAMT 187,1	+18,9	-10,7	209,5	+32,4	+17,2	177,3	+15,1	198,3	+25,7	
		INLAND 123,8	+10,2	-10,2	137,9	+22,7	+11,9	121,5	+11,7	130,9	+16,5	
		AUSLAND 608,1	+32,8	-11,3	685,6	+48,1	+25,0	548,8	+20,7	646,9	+40,5	
	VERBRAUCHSGUETER- PRODUZENTEN	INSGESAMT 113,3	+8,0	-17,2	136,8	+5,1	+7,5	120,3	+5,7	125,1	+6,5	
		INLAND 108,6	+6,3	-15,9	129,2	+5,8	+8,9	113,5	+3,5	118,9	+6,0	
		AUSLAND 139,6	+16,7	-22,3	179,7	+2,9	+1,9	158,8	+16,0	159,7	+8,5	
DB	TEXTIL- UND BEKLEIDUNGS- GEWERBE	INSGESAMT 126,2	+8,0	-17,9	153,7	+6,5	+9,5	134,2	+7,4	140,0	+7,2	
		INLAND 120,4	+7,7	-16,3	143,9	+1,9	+8,2	126,7	+4,8	132,2	+4,5	
		AUSLAND 158,0	+9,3	-24,0	207,8	+28,7	+14,9	175,5	+19,9	182,9	+19,5	
17	TEXTILGEWERBE	INSGESAMT 139,0	+5,0	-16,5	166,5	+7,1	+11,1	146,6	+7,4	152,8	+6,1	
		INLAND 131,3	+3,9	-14,4	153,4	+0,8	+9,0	136,9	+3,9	142,4	+2,2	
		AUSLAND 177,2	+9,3	-23,4	231,2	+34,3	+18,5	194,5	+21,9	204,2	+22,2	
18	BEKLEIDUNGSGEWERBE	INSGESAMT 81,1	+30,4	-25,5	108,9	+3,7	+1,7	90,7	+8,0	95,0	+13,6	
		INLAND 84,8	+32,1	-24,8	112,8	+6,9	+4,6	93,4	+9,4	98,8	+16,4	
		AUSLAND 49,0	+8,4	-35,3	75,7	-24,8	-25,0	67,5	-6,8	62,4	-14,4	
DC	LEDERGEWERBE	INSGESAMT 107,6	+31,9	+6,6	100,9	-3,8	+6,0	98,4	+12,8	104,3	+11,8	
		INLAND 107,7	+31,7	+9,7	98,2	-6,7	+5,8	96,8	+10,4	103,0	+10,2	
		AUSLAND 106,5	+33,6	-16,1	126,9	+23,7	+7,4	114,2	+39,3	116,7	+28,0	
DD	HOLZGEWERBE (OHNE HERSTELLUNG VON MOEBELN)	INSGESAMT 182,6	+7,6	-14,6	213,8	+19,4	-1,1	195,2	+16,3	198,2	+13,6	
		INLAND 151,1	+2,6	-14,2	176,1	+15,1	-3,3	159,7	+14,1	163,6	+9,0	
		AUSLAND 569,8	+28,2	-15,3	672,9	+35,2	+6,1	629,3	+24,0	621,4	+31,9	
DE	PAPIER- UND DRUCKGEWERBE	INSGESAMT 156,9	+19,5	-5,6	166,2	+14,2	+11,0	153,9	+19,1	161,6	+16,8	
		INLAND 156,2	+18,2	-3,9	162,6	+14,1	+11,4	150,7	+16,7	159,4	+16,1	
		AUSLAND 159,8	+24,3	-10,1	177,8	+14,4	+9,7	164,7	+27,2	168,8	+18,9	
21	PAPIERGEWERBE	INSGESAMT 149,5	+19,2	-8,4	163,2	+16,2	+9,5	151,3	+20,7	156,4	+17,6	
		INLAND 144,3	+15,2	-7,3	155,6	+17,1	+9,2	144,4	+17,0	150,0	+16,2	
		AUSLAND 160,7	+28,1	-10,3	179,1	+14,4	+10,1	165,9	+27,9	169,9	+20,5	
21.1	H.V. HOLZSTOFF, ZELLSTOFF, PAPIER, KARTON UND PAPPE	INSGESAMT 148,8	+20,9	-3,3	153,8	+16,1	+10,1	143,1	+21,5	151,3	+18,4	
		INLAND 137,4	+12,6	+3,8	132,4	+21,6	+5,8	126,8	+17,8	134,9	+16,8	
		AUSLAND 164,2	+32,0	-10,0	182,4	+10,9	+14,6	165,0	+25,3	173,3	+20,0	
21.2	PAPIER-, KARTON- UND PAPPEVERARBEITUNG	INSGESAMT 150,4	+17,4	-13,7	174,2	+16,2	+8,9	161,0	+19,9	162,3	+16,8	
		INLAND 150,1	+17,2	-14,3	175,1	+14,4	+11,5	159,2	+16,5	162,6	+15,6	
		AUSLAND 151,8	+18,6	-11,1	170,8	+24,9	-0,5	168,0	+34,5	161,3	+21,8	
22	DRUCKGEWERBE, VERVIEL- FAELTIGUNG VON BESPIELTEN TON-, BILD- U. DATENTRAEGERN	INSGESAMT 172,4	+20,1	-0,1	172,5	+10,7	+14,1	159,4	+16,4	172,5	+15,2	
		INLAND 173,8	+22,3	+0,4	173,1	+10,5	+14,4	160,0	+16,3	173,5	+16,1	
		AUSLAND 147,1	-13,9	-8,0	159,9	+13,8	+4,1	149,2	+18,3	153,5	-1,4	
D6	CHEMISCHE INDUSTRIE	INSGESAMT 140,1	+27,9	-15,2	165,2	+25,9	+7,6	147,4	+24,9	152,7	+26,8	
		INLAND 138,8	+37,6	-11,9	157,6	+26,3	+6,8	142,7	+26,5	148,2	+31,3	
		AUSLAND 143,7	+7,3	-22,9	186,5	+24,9	+9,3	160,7	+20,9	165,1	+16,6	
24.1	HERSTELLUNG VON CHEMISCHEN GRUNDSTOFFEN	INSGESAMT 142,9	+44,2	-14,2	166,5	+26,3	+8,4	150,3	+30,5	154,7	+33,9	
		INLAND 151,0	+69,1	-10,3	168,3	+31,7	+6,9	154,9	+36,7	159,7	+47,1	
		AUSLAND 121,3	-3,1	-24,9	161,6	+13,6	+12,7	138,0	+11,0	141,5	+5,8	
24.4	HERSTELLUNG VON PHARMA- ZEUTISCHEN ERZEUGNISSEN	INSGESAMT 125,7	-2,0	-21,2	159,5	+15,7	+7,0	138,0	+8,7	142,6	+7,1	
		INLAND 111,4	-4,2	-17,8	135,5	+18,8	+10,1	116,4	+3,2	123,5	+7,2	
		AUSLAND 187,6	+4,2	-28,9	263,8	+9,4	+0,6	231,8	+23,6	225,7	+7,2	
DH	HERSTELLUNG VON GUMMI- UND KUNSTSTOFFWAREN	INSGESAMT 146,5	+6,4	-13,3	169,0	+23,4	+14,4	147,0	+18,0	157,8	+14,9	
		INLAND 126,3	-0,8	-13,2	145,5	+17,1	+15,5	126,1	+10,6	135,9	+8,0	
		AUSLAND 428,3	+51,5	-14,0	498,0	+59,8	+10,6	439,3	+60,7	463,2	+55,9	
25.2	HERSTELLUNG VON KUNST- STOFFWAREN	INSGESAMT 147,2	+8,2	-12,3	167,8	+24,9	+13,9	147,2	+22,0	157,5	+16,5	
		INLAND 125,5	+0,4	-12,1	142,8	+17,4	+15,3	124,5	+13,7	134,2	+8,8	
		AUSLAND 501,8	+57,7	-13,0	577,0	+69,0	+8,7	518,5	+70,3	539,4	+63,6	
DI	GLASGEWERBE, KERAMIK, VERARBEITUNG VON STEINEN UND ERDEN	INSGESAMT 136,1	-8,7	-12,3	155,2	+5,6	+23,9	132,6	+2,7	145,7	-1,6	
		INLAND 118,0	-16,4	-16,2	140,8	+3,7	+26,2	117,5	-0,4	129,4	-6,6	
		AUSLAND 288,9	+39,3	+6,1	272,4	+18,1	+13,5	256,4	+19,3	280,7	+28,1	
26.1	HERSTELLUNG UND VERAR- BEITUNG VON GLAS	INSGESAMT 171,3	+5,5	-9,6	189,5	+16,5	+13,9	172,8	+13,7	180,4	+11,0	
		INLAND 136,5	-4,1	-16,9	164,3	+15,4	+15,9	146,0	+12,5	150,4	+5,6	
		AUSLAND 380,0	+35,1	+11,7	340,2	+20,0	+8,4	333,9	+17,0	360,1	+27,5	
DJ	METALLERZEUGUNG UND -BE- ARBEITUNG, HERSTELLUNG VON METALLERZEUGNISSEN	INSGESAMT 144,1	+19,7	-7,6	156,0	+15,0	+8,9	146,3	+20,5	150,1	+17,3	
		INLAND 128,1	+11,5	-12,1	145,8	+11,6	+9,5	135,2	+15,9	137,0	+11,6	
		AUSLAND 260,1	+61,7	+13,4	229,4	+33,1	+6,7	226,4	+45,5	244,8	+46,9	

1) AUSGEWAHLTE WIRTSCHAFTSZWEIGE (OHNE ERNAERHUNGSGEWERBE UND TABAKVERARBEITUNG).

STBA, FS 4, R 2.2, 4/2000

UND BERLIN-OST

FUER DAS VERARBEITENDE GEWERBE
= 100
ABTEILUNGEN, GRUPPEN UND KLASSEN
ZWEIGE, AUSGABE 1993 (WZ93)
WERT

INDEX

1999 APR.	VER- AEND. IN % GEGEN APR. 1998	1999 1. VJ	1999 4. VJ	2000 1. VJ	VERAENDERUNG IN % 1. VJ 2000 GEGEN						VERAENDERUNG IN % 2. HJ 1999 GEGEN		1998	1999	VER- AEND. IN % GEGEN 1998	WZ93 SCHL.	
					1. VJ 2000 1999		4. VJ 1999		2. HJ	1. HJ	2. HJ	2. HJ 1999					1. HJ 1999
					1. VJ 1999	4. VJ 1999	1. VJ 1999	4. VJ 1999									
121,3	+3,6	122,8	144,2	144,5	+17,7	+0,2	127,1	124,4	137,6	+8,3	+10,6	124,3	131,0	+5,4	D		
110,2	+1,9	108,2	122,6	123,2	+13,9	+0,5	110,2	110,2	119,4	+8,3	+8,3	109,9	114,8	+4,5			
177,0	+9,1	195,7	252,1	251,2	+28,4	-0,4	211,7	195,1	228,7	+8,0	+17,2	196,8	211,9	+7,7			
135,0	+0,1	133,3	151,2	163,7	+22,8	+8,3	132,7	136,4	151,1	+13,9	+10,8	133,1	143,7	+8,0	VORL.		
126,1	-1,0	125,0	140,4	149,8	+19,8	+6,7	126,6	127,7	139,0	+9,8	+8,8	126,2	133,4	+5,7			
178,3	+4,5	173,5	203,3	230,8	+33,0	+13,5	162,9	178,2	209,4	+28,5	+17,5	166,9	193,8	+16,1			
101,8	+5,7	106,6	133,8	120,7	+13,2	-9,8	117,5	107,3	120,6	+2,6	+12,4	112,3	114,0	+1,5	INV.		
93,0	+5,0	89,2	105,0	95,2	+6,7	-3,3	91,5	91,2	93,7	+3,0	+3,3	91,9	95,4	+3,8			
144,5	+8,2	191,4	273,7	245,5	+28,3	-10,3	242,9	185,7	222,5	-8,4	+19,8	210,7	204,1	-3,1			
157,4	+23,2	152,8	177,4	174,1	+13,9	-1,9	156,1	155,1	162,6	+4,2	+4,8	145,1	158,9	+9,5	GEBR.		
112,3	+15,5	107,6	117,9	120,7	+12,2	+2,4	111,9	110,0	112,4	+0,4	+2,2	108,0	111,2	+3,0			
457,9	+38,0	453,6	573,3	529,1	+16,6	-7,7	450,3	455,5	496,8	+10,3	+9,1	392,2	476,1	+21,4			
104,9	-6,3	116,7	116,2	122,7	+5,1	+5,6	113,3	111,3	117,3	+3,5	+5,4	113,7	114,3	+0,5	VERB.		
102,2	-5,4	112,1	111,0	115,1	+2,7	+3,7	112,7	107,7	111,5	-1,1	+3,5	111,1	109,6	-1,4			
119,6	-11,1	142,6	145,3	165,2	+15,8	+13,7	116,7	131,5	149,7	+28,3	+13,8	127,9	140,6	+8,9			
116,9	+3,2	127,5	122,3	136,9	+7,4	+11,9	118,7	120,8	120,9	+1,9	+0,1	118,0	120,8	+2,4	DB		
111,8	+1,8	124,0	118,2	128,8	+3,9	+9,0	115,9	117,0	117,8	+1,6	+0,7	115,0	117,4	+2,1			
144,6	+9,1	147,0	144,5	181,3	+23,3	+25,5	134,1	141,1	137,8	+2,8	-2,3	134,1	139,5	+4,0			
132,4	+7,0	137,8	137,4	149,1	+8,2	+8,5	127,8	133,4	132,7	+3,8	-0,5	128,3	133,0	+3,7	17		
126,4	+6,3	133,6	135,8	138,8	+3,9	+4,8	129,7	128,9	128,7	+4,0	-0,2	124,2	128,8	+3,7			
162,1	+10,0	158,6	161,6	200,3	+26,3	+23,9	148,2	155,7	152,5	+2,9	-2,1	148,6	154,1	+3,7			
62,2	-18,8	91,3	69,0	93,9	+2,8	+36,1	86,6	76,3	79,4	-8,3	+4,1	81,8	77,8	-4,9	18		
64,2	-19,6	92,5	71,5	96,3	+4,1	+34,7	90,3	78,4	82,3	-8,9	+5,0	85,2	80,4	-5,6			
45,2	-6,0	81,4	47,7	73,6	-9,6	+54,3	54,6	58,5	54,4	-0,4	-7,0	52,1	56,4	+8,3			
81,6	-22,5	89,0	101,3	95,4	+7,2	-5,8	103,3	89,8	94,5	-8,5	+5,2	106,6	92,1	-13,6	DC		
81,8	-22,2	89,6	99,6	93,1	+3,9	-6,5	103,3	90,9	94,8	-8,2	+4,3	106,1	92,8	-12,5			
79,7	-25,4	82,7	117,6	116,7	+41,1	-0,8	103,3	79,1	91,4	-11,5	+15,5	110,3	85,2	-22,8			
169,7	+18,4	167,2	191,0	199,4	+19,3	+4,4	167,6	172,4	191,1	+14,0	+10,8	159,8	181,7	+13,7	DD		
147,2	+11,6	137,6	164,4	162,6	+18,2	-1,1	152,3	145,6	165,2	+8,5	+13,5	145,0	155,4	+7,2			
444,4	+58,3	528,4	516,2	649,1	+22,8	+25,7	351,7	499,5	506,5	+44,0	+1,4	338,0	503,0	+48,8			
131,3	-0,8	128,5	146,6	152,9	+19,0	+4,3	129,3	131,6	143,1	+10,7	+8,7	128,6	137,3	+6,8	DE		
132,1	+7,7	128,1	150,1	148,8	+16,2	-0,9	130,3	130,1	145,7	+11,8	+12,0	125,6	137,9	+9,8			
128,6	-21,6	129,7	135,6	166,3	+28,2	+22,6	126,0	136,3	135,0	+7,1	-1,0	138,8	135,6	-2,3			
125,4	-7,0	125,4	136,4	151,9	+21,1	+11,4	124,9	127,9	134,9	+8,0	+5,5	127,2	131,4	+3,3	21		
125,3	+4,8	122,7	137,0	144,5	+17,8	+5,5	123,5	123,5	134,9	+9,2	+9,2	120,4	129,2	+7,3			
125,4	-24,9	131,2	135,0	167,6	+27,7	+24,1	127,7	137,3	134,9	+5,6	-1,7	141,4	136,1	-3,7			
123,1	-6,3	116,1	118,3	141,2	+21,6	+19,4	118,8	121,1	117,7	-0,9	-2,8	118,6	119,4	+0,7	21.1		
122,0	+6,6	102,7	113,9	123,3	+20,1	+9,3	115,1	107,0	111,6	-3,0	+4,3	103,7	109,3	-0,4			
124,4	-19,3	134,1	124,2	165,3	+23,3	+39,1	123,8	140,2	129,9	+1,7	-10,2	130,7	133,0	+1,8			
128,1	-7,8	136,4	157,6	164,5	+20,6	+4,4	132,0	135,9	155,2	+17,6	+14,2	137,2	145,6	+6,1	21.2		
128,1	+3,3	139,5	156,4	162,3	+16,3	+3,8	130,6	137,3	154,5	+18,3	+12,5	129,5	145,9	+12,7			
128,0	-36,8	123,8	162,4	173,3	+40,0	+6,7	137,8	130,2	157,9	+14,6	+21,3	168,6	144,1	-14,5			
143,5	+12,9	134,7	168,0	155,0	+15,1	-7,7	138,5	139,1	160,2	+15,7	+15,2	131,7	149,6	+13,6	22		
142,1	+11,7	136,0	169,6	155,4	+14,3	-8,4	140,4	140,0	161,7	+15,2	+15,5	133,2	150,9	+13,3			
170,8	+36,9	111,1	144,2	149,9	+34,9	+4,0	102,5	122,5	135,7	+32,4	+10,8	103,9	129,1	+24,3			
109,5	-11,3	120,9	136,1	149,8	+23,9	+10,1	106,7	117,7	126,2	+18,3	+7,2	113,3	121,9	+7,6	D6		
100,9	-16,8	116,8	132,6	144,0	+23,3	+8,6	103,8	112,6	120,1	+15,7	+6,7	109,0	116,3	+6,7			
133,9	+3,7	132,6	146,1	166,3	+25,4	+13,8	114,7	132,2	143,6	+25,2	+8,6	125,8	137,9	+9,6			
99,1	-19,8	120,5	134,2	152,8	+26,8	+13,9	94,5	114,7	119,5	+26,5	+4,2	104,8	117,1	+11,7	24.1		
89,3	-29,0	119,2	137,7	156,2	+31,0	+13,4	91,8	112,1	118,7	+29,3	+5,9	102,5	115,4	+12,6			
125,2	+6,6	123,9	124,8	143,5	+15,8	+15,0	101,6	121,4	121,9	+20,0	+0,4	110,9	121,6	+9,6			
128,3	+7,7	126,4	139,7	142,1	+12,4	+1,7	127,1	122,5	134,7	+6,0	+10,0	128,2	128,6	+0,3	24.4		
116,3	+8,9	111,6	123,3	118,1	+5,8	-4,2	118,3	109,3	116,1	-1,9	+6,2	114,1	112,7	-1,2			
180,0	+4,5	190,2	210,6	246,6	+29,7	+17,1	164,9	179,7	214,9	+30,3	+19,6	189,5	197,3	+4,1			
137,7	+7,2	120,3	143,6	147,1	+22,3	+2,4	131,6	131,4	149,4	+13,5	+13,7	128,1	140,4	+9,6	DH		
127,3	+5,4	109,5	129,3	126,0	+15,1	-2,6	124,4	120,3	135,7	+9,1	+12,8	120,9	128,0	+5,9			
282,7	+19,7	270,1	343,6	442,9	+64,0	+28,9	232,0	287,2	341,1	+47,0	+18,8	228,2	314,1	+37,6			
136,1	+7,1	115,6	143,5	147,2	+27,3	+2,6	130,3	128,4	149,2	+14,5	+16,2	126,8	138,8	+9,5	25.2		
125,0	+5,0	104,3	124,2	124,2	+19,1	-2,2	123,2	116,5	133,7	+8,5	+14,8	119,6	125,1	+4,6			
318,1	+23,2	299,8	412,3	524,1	+74,8	+27,1	246,1	324,6	403,6	+64,0	+24,3	244,4	364,1	+49,0			
149,1	+11,3	122,5	143,4	131,5	+7,3	-8,3	135,3	137,4	151,4	+11,9	+10,2	131,0	144,4	+10,2	DI		
141,1	+12,1	110,3	130,4	117,3	+6,3	-10,0	130,1	126,8	140,2	+7,8	+10,6	124,9	133,5	+6,9			
207,4	+0,4	217,3	246,4	245,6	+13,0	-0,3	182,1	219,5	233,0	+28,0	+6,2	185,7	226,2	+21,8			
162,3	+10,5	148,6	181,0	173,3	+16,6	-4,3	152,7	157,4	180,1	+17,9	+14,4	148,8	168,7	+13,4	26.1		
142,4	+10,1	125,5	155,3	149,1	+18,8	-4,0	139,5	134,9	158,4	+13,5	+17,4	134,4	146,7	+9,2			
281,3	+11,5	286,7	335,3	318,5	+11,1	-5,0	232,3	291,9	308,8	+33,4	+6,1	234,8	300,8	+28,1			
120,4	-5,5	121,8	133,1	147,1	+20,8	+10,5	119,5	124,7	131,7	+10,2	+5,6	123,0	129,2	+4,2	DJ		
114,9	-4,6	117,3	124,7	137,5	+17,2	+10,3	115,1	119,0	124,8	+8,4	+4,9	117,1	121,9	+4,1			
160,9	-8,9	153,8	193,5	215,2	+39,9	+11,2	151,3	166,0	180,8	+19,5	+8,9	165,2	173,4	+5,0			

WZ93- SCHL.	WIRTSCHAFTSZWEIG		VERAENDERUNG IN % APR. 2000 GEGEN			2000 MAR.	VERAENDERUNG IN % MAR. 2000 GEGEN		KUMULIERT		2-MONATS- DURCHSCHNITT VER- AEND. UND IN % GEGEN VORJAHR	
			2000				2000		JAN.	VER-	DURCHSCHNITT	VER-
			APR.	APR.	MAR.		MAR.	MAR.	FEB.	2000 BIS APR.	AEND. IN % GEGEN VORJAHR!	2000 UND APR.
27	METALLERZEUGUNG UND -BEARBEITUNG	INSGESAMT	154,2	+32,0	-2,4	158,0	+20,4	-1,6	156,9	+32,5	156,1	+25,9
		INLAND	134,1	+23,7	-8,8	147,1	+14,7	-0,3	143,1	+24,9	140,6	+18,8
		AUSLAND	218,3	+51,4	+14,1	191,3	+36,6	-4,2	199,5	+53,6	204,8	+44,1
27.1	ERZEUGUNG VON ROHEISEN, STAHL UND FERROLEGIE- RUNGEN (EGKS 1)	INSGESAMT	117,7	+30,6	+10,5	106,5	+5,1	-8,3	111,9	+25,6	112,1	+17,1
		INLAND	90,9	+16,7	-13,1	104,6	-0,4	-12,0	105,6	+19,6	97,8	+6,9
		AUSLAND	176,4	+50,9	+59,3	110,7	+18,8	+0,6	125,7	+38,6	143,6	+36,6
27.5	GIESSEREIINDUSTRIE	INSGESAMT	198,2	+29,8	-6,8	212,7	+10,7	+6,6	197,6	+20,1	205,5	+19,1
		INLAND	187,3	+34,5	-5,9	199,1	+9,6	+5,2	184,3	+19,2	193,2	+20,4
		AUSLAND	328,5	+4,7	-13,4	379,5	+19,6	+17,3	357,6	+25,9	354,0	+12,2
28	HERSTELLUNG VON METALL- ERZEUGNISSEN	INSGESAMT	136,9	+11,4	-11,4	154,6	+11,4	+18,0	138,9	+12,4	145,8	+11,4
		INLAND	124,7	+5,2	-14,0	145,0	+9,9	+16,2	130,6	+10,8	134,9	+7,7
		AUSLAND	417,5	+86,6	+11,9	373,2	+26,6	+36,6	327,9	+29,9	395,4	+52,5
28.1	STAHL- UND LEICHTMETALL- BAU	INSGESAMT	127,3	-0,8	-17,2	153,7	+5,3	+23,4	131,7	+7,8	140,5	+2,4
		INLAND	123,2	-2,0	-18,0	150,2	+4,7	+24,1	128,3	+6,8	136,7	+1,6
		AUSLAND	588,0	+36,6	+11,0	529,6	+20,1	+0,2	507,0	+37,2	558,8	+28,2
OK	MASCHINENBAU	INSGESAMT	133,6	+33,6	+6,3	125,7	+10,1	+7,6	123,6	+21,3	129,7	+21,1
		INLAND	142,0	+41,6	+19,8	118,5	+14,2	+2,9	121,4	+20,7	130,3	+27,6
		AUSLAND	110,8	+11,6	-23,8	145,5	+2,1	+20,0	129,5	+22,7	128,2	+6,0
29.1	H.V. MASCHINEN F.D.ERZEUG. U.NUTZG.V.MECHAN.ENERGIE (O.LUFT-,STRASS.FAHRZ.BAU)	INSGESAMT	106,0	-1,8	-19,5	131,7	+19,5	+5,4	119,6	+10,3	118,9	+9,0
		INLAND	96,2	+2,9	-14,9	113,0	+14,1	+5,6	106,0	+16,4	104,6	+8,6
		AUSLAND	146,3	-12,0	-29,6	207,7	+33,3	+4,5	175,0	-2,1	177,0	+9,9
29.3	HERSTELLUNG VON LAND- U. FORSTWIRTSCHAFTLICHEN MASCHINEN	INSGESAMT	60,5	+0,7	-46,4	112,8	+13,8	+71,2	91,6	+2,8	86,7	+8,9
		INLAND	57,7	+1,1	-21,6	73,6	+7,1	+15,9	75,8	+14,2	85,7	+4,5
		AUSLAND	71,2	-1,4	-73,4	268,0	+22,1	+251,7	154,7	-13,5	169,6	+16,2
29.4	HERSTELLUNG VON WERK- ZEUGMASCHINEN	INSGESAMT	111,0	+6,2	-34,4	169,2	+40,8	+38,0	133,6	+29,3	140,1	+24,6
		INLAND	122,1	+17,5	-33,7	184,2	+39,3	+39,9	137,5	+22,5	153,2	+29,7
		AUSLAND	85,8	-19,0	-36,4	134,9	+45,5	+32,9	124,8	+50,7	110,4	+11,2
DL	H.V. BUEROMASCH.,DATENVERARB. GER.U.-EINRICHTG.;ELEKTROT., FEINMECHANIK U. OPTIK	INSGESAMT	194,1	+27,7	-16,4	232,3	+33,7	+21,9	194,2	+24,2	213,2	+30,9
		INLAND	154,6	+14,8	-17,1	186,6	+23,4	+24,4	156,2	+15,3	170,6	+19,3
		AUSLAND	454,8	+70,6	-14,8	533,5	+65,8	+16,0	446,1	+51,6	494,2	+68,0
30	H.V. BUEROMASCHINEN, DATENVERARBEITUNGSGE- RAETEN U. -EINRICHTUNGEN	INSGESAMT	487,8	+94,0	+6,4	458,5	-14,7	-12,4	453,2	+10,2	473,2	+20,0
		INLAND	407,6	+71,2	+6,3	383,3	-18,3	-21,3	395,8	+9,2	395,5	+11,9
		AUSLAND	873,0	+177,0	+6,5	820,1	-5,3	+17,3	729,2	+12,8	846,6	+43,4
31	HERSTELLUNG VON GERAETEN DER ELEKTRIZITAETSERZEU- GUNG, -VERTEILUNG U.AE.	INSGESAMT	127,2	+19,2	-21,3	161,6	+39,6	+26,3	130,4	+25,6	144,4	+29,7
		INLAND	99,3	-2,6	-17,7	120,7	+9,6	+20,7	104,5	+7,4	110,0	+3,8
		AUSLAND	413,1	+164,1	-28,7	579,2	+231,5	+40,2	395,4	+131,2	496,2	+199,6
31.2	HERSTELLUNG VON ELEK- TRIZITAETSERZEUGUNGS- U. -SCHALTEINRICHTUNGEN	INSGESAMT	74,4	+10,7	-17,3	90,0	+2,5	+16,3	81,7	+6,7	82,2	+6,1
		INLAND	66,7	+7,6	-15,5	78,9	-0,9	+12,6	73,4	+3,8	72,8	+2,8
		AUSLAND	215,0	+31,3	-26,6	292,9	+22,7	+39,3	234,1	+27,6	254,0	+26,2
31.6	HERSTELLUNG VON ELEK- TRISCHEN AUSRUESTUNGEN A.N.G.	INSGESAMT	216,4	+104,0	-9,8	239,8	+104,1	+56,4	185,0	+71,3	228,1	+104,0
		INLAND	134,6	+34,6	-15,2	158,8	+40,4	+37,7	134,0	+30,2	146,7	+37,6
		AUSLAND	2389,7	+800,1	+0,1	2388,5	+907,4	+105,7	1540,0	+533,5	2389,1	+850,7
32	RUNDFUNK-, FERNSEH- UND NACHRICHTENTECHNIK	INSGESAMT	265,4	+7,3	-31,6	388,0	+57,0	+47,0	295,8	+25,4	326,7	+32,2
		INLAND	236,7	+23,8	-39,7	392,4	+116,7	+106,5	253,7	+42,6	314,6	+69,0
		AUSLAND	350,5	-15,1	-6,8	375,9	-14,8	-22,0	420,0	+3,2	363,2	-14,9
33	MEDIZIN-, MESS-, STEUER- UND REGELUNGSTECHNIK, OPTIK	INSGESAMT	259,0	+35,4	-0,5	260,2	+45,9	+16,2	293,8	+31,9	259,6	+40,5
		INLAND	210,7	+17,8	+2,6	205,4	+21,3	+9,5	190,3	+14,4	208,1	+19,5
		AUSLAND	516,7	+100,6	-6,4	552,1	+143,9	+29,4	469,5	+87,3	534,4	+120,8
DM	FAHRZEUGBAU	INSGESAMT	146,6	+36,9	-17,2	177,0	+48,5	+58,6	128,8	+17,4	161,8	+42,9
		INLAND	108,6	+41,2	+27,3	85,3	+19,8	+17,7	81,6	+15,4	97,0	+30,9
		AUSLAND	349,5	+30,6	-47,8	669,2	+78,4	+108,9	380,9	+19,9	509,4	+58,4
34	HERSTELLUNG VON KRAFTWAGEN UND KRAFTWAGENTEILEN	INSGESAMT	221,4	+9,1	-12,1	251,9	+27,9	+16,8	209,8	+8,1	236,7	+18,4
		INLAND	134,7	+1,7	-12,3	153,6	+25,9	+18,0	130,7	+8,0	144,2	+13,4
		AUSLAND	684,8	+18,4	-11,9	777,5	+30,4	+15,6	632,6	+8,5	731,2	+24,5
34.1	HERSTELLUNG VON KRAFTWAGEN UND KRAFTWAGENMOTOREN	INSGESAMT	214,2	+4,6	-14,7	251,1	+32,6	+17,7	199,6	+4,3	232,7	+18,1
		INLAND	76,7	-20,8	-18,5	94,1	+37,0	+23,5	72,9	-3,1	85,4	+3,1
		AUSLAND	788,7	+20,4	-13,0	906,8	+30,8	+15,4	728,6	+7,8	847,8	+25,8
35	SONSTIGER FAHRZEUGBAU	INSGESAMT	85,1	+200,7	-26,3	115,4	+109,1	+342,1	62,1	+54,1	100,3	+140,0
		INLAND	87,1	+178,3	+200,3	29,0	-1,7	+15,5	41,3	+41,0	58,1	+91,1
		AUSLAND	74,5	+473,1	-87,2	580,3	+199,3	+1736,4	174,5	+74,0	327,4	+216,3
35.1	SCHIFFBAU	INSGESAMT	94,0	+2373,7	+724,6	11,4	+159,1	-32,1	31,6	+710,3	52,7	+1185,4
		INLAND	116,8	+2385,1	+1169,6	9,2	+104,4	-42,5	36,5	+729,5	63,0	+1269,6
		AUSLAND	1,2	+500,0	-94,0	19,9	+410,3	-2,5	11,6	+427,3	10,6	+404,8
35.3	LUFT- UND RAUMFAHRZEUGBAU	INSGESAMT	650,7	+198,9	-92,0	8095,6	+197,1	+2558,7	2322,1	+41,4	4373,2	+197,2
		INLAND
		AUSLAND
36.1	HERSTELLUNG VON MOEBELN	INSGESAMT	125,4	+2,1	-14,7	147,0	+6,8	+8,7	132,3	+4,0	136,2	+4,5
		INLAND	121,0	+0,4	-15,6	143,4	+6,3	+9,5	127,9	+2,6	132,2	+3,5
		AUSLAND	188,4	+21,2	-4,8	198,0	+11,0	+1,8	195,3	+18,9	193,2	+15,7

UND BERLIN-OST

FUER DAS VERARBEITENDE GEWERBE
= 100
ABTEILUNGEN, GRUPPEN UND KLASSEN
ZWEIGE, AUSGABE 1993 (W293)
WERT

INDEX

1999 APR.	VER- AEND. IN % GEGEN APR. 1998	1999 1.VJ	1999 4.VJ	2000 1.VJ	VERAENDERUNG IN % 1.VJ 2000 GEGEN		1998 2.HJ	1999 1.HJ	1999 2.HJ	VERAENDERUNG IN % 2.HJ 1999 GEGEN		1998	1999	VER- AEND. IN % GEGEN 1998	W293 SCHL.
					1.VJ 1999	4.VJ 1999				2.HJ 1998	1.HJ 1999				
116,8	-12,4	118,9	137,5	157,8	+32,7	+14,8	115,6	121,8	132,2	+14,4	+8,5	121,5	127,0	+4,5	27
108,4	-12,3	116,7	126,3	146,1	+25,2	+15,7	109,0	116,0	123,3	+13,1	+6,3	113,3	119,6	+5,6	
144,2	-11,5	125,2	171,7	193,2	+54,3	+12,5	136,2	140,2	159,5	+17,1	+13,8	147,4	149,8	+1,6	
90,1	-27,9	88,7	99,4	109,9	+23,9	+10,6	95,2	93,6	96,7	+1,6	+3,3	103,8	95,2	-8,3	27.1
77,9	-32,7	91,8	92,4	110,5	+20,4	+19,6	84,5	91,2	90,8	+7,5	-0,4	94,7	91,0	-3,9	
116,9	-19,3	81,9	114,7	108,8	+32,8	-5,1	118,8	99,1	109,7	-7,7	+10,7	123,6	104,4	-15,5	
152,7	-1,6	168,5	177,3	197,4	+17,2	+11,3	150,0	161,4	168,0	+12,0	+4,1	153,8	164,7	+7,1	27.5
139,3	-3,7	159,6	170,2	183,3	+14,8	+7,7	144,3	152,1	161,0	+11,6	+5,9	144,4	156,6	+8,4	
313,8	+11,5	274,0	261,9	367,3	+34,1	+40,2	218,3	272,5	252,2	+15,5	-7,4	266,2	262,4	-1,4	
122,9	-0,2	123,8	130,1	139,5	+12,7	+7,2	122,3	126,6	131,3	+7,4	+3,7	124,0	128,9	+4,0	28
118,5	-0,1	117,7	123,8	132,6	+12,7	+7,1	118,5	120,6	125,6	+6,0	+4,1	119,3	123,1	+3,2	
223,7	-2,1	262,0	275,5	298,0	+13,7	+8,2	208,4	263,5	261,1	+25,3	-0,9	232,6	262,3	+12,8	
128,3	+7,9	120,2	123,3	133,1	+10,7	+7,9	124,1	127,3	126,5	+1,9	-0,6	122,2	126,9	+3,8	28.1
125,7	+8,2	118,2	119,9	130,0	+10,0	+8,4	122,6	124,8	123,6	+0,8	-1,0	120,4	124,2	+3,2	
430,6	-2,9	349,2	516,2	480,0	+37,5	-7,0	303,8	413,1	466,6	+53,6	+13,0	333,1	439,9	+32,1	
100,0	-4,0	102,5	114,1	120,2	+17,3	+5,3	104,7	101,2	112,6	+7,5	+11,3	105,0	106,9	+1,8	DK
100,3	-2,6	100,6	108,5	114,6	+13,9	+5,6	105,7	100,3	108,0	+2,2	+7,7	106,1	104,1	-1,9	
99,3	-7,5	107,5	129,4	136,7	+26,2	+4,9	102,1	104,0	125,1	+22,5	+20,3	102,4	114,5	+11,8	
107,9	-1,6	108,6	113,3	124,1	+14,3	+9,5	107,6	106,8	110,5	+2,7	+3,5	108,7	108,6	-0,1	29.1
93,5	-4,5	90,3	94,1	109,3	+21,0	+16,2	100,0	92,6	93,5	-6,5	+1,0	100,5	93,0	-7,5	
166,3	+5,1	183,0	191,6	184,6	+0,9	-3,7	138,5	164,6	179,6	+29,7	+9,1	142,1	172,1	+21,1	
60,1	-54,4	98,7	81,2	102,0	+3,3	+25,6	108,6	94,4	86,4	-20,4	-8,5	121,0	90,4	-25,3	29.3
57,1	-47,5	69,5	68,5	81,8	+17,7	+19,4	89,1	62,4	61,4	-31,1	-1,6	104,7	61,9	-40,9	
72,2	-67,6	214,3	131,3	182,5	+14,8	+39,0	185,7	221,1	185,5	-0,1	-16,1	185,7	203,3	+9,5	
104,5	-3,2	102,8	131,8	141,2	+37,4	+7,1	99,6	102,4	118,6	+19,1	+15,8	107,7	110,5	+2,6	29.4
103,9	-14,0	115,0	139,1	142,6	+24,0	+2,5	109,0	112,2	128,1	+17,5	+14,2	119,9	120,1	+0,2	
105,9	+34,4	75,1	115,0	137,8	+83,5	+19,8	78,2	79,9	97,0	+24,0	+21,4	79,8	88,4	+10,8	
152,0	+11,4	157,9	181,8	194,2	+23,0	+6,8	159,5	155,2	176,8	+10,8	+13,9	152,7	166,0	+8,7	DL
134,7	+9,2	135,8	148,8	156,7	+15,4	+5,3	136,5	133,6	140,3	+2,8	+5,0	132,9	136,9	+3,0	
266,6	+19,1	303,6	398,8	443,2	+46,0	+11,1	310,0	297,5	416,6	+34,4	+40,0	282,9	357,1	+26,2	
251,4	+11,6	464,6	490,5	441,6	-5,0	-10,0	408,7	384,9	412,4	+0,9	+7,1	364,6	398,7	+9,4	30
238,1	+17,3	403,7	421,1	391,8	-2,9	-7,0	328,9	342,2	363,3	+10,5	+6,2	304,8	352,8	+15,7	
315,2	-5,0	757,2	824,4	681,2	-10,0	-17,4	792,4	589,8	648,7	-18,1	+10,0	651,9	619,2	-5,0	
106,7	+1,3	102,9	119,3	131,5	+27,8	+10,2	118,9	102,7	128,3	+7,9	+24,9	114,3	115,5	+1,0	31
101,9	+1,9	95,7	104,9	106,3	+11,1	+1,9	106,1	95,2	102,7	-3,2	+7,9	104,4	99,0	-5,2	
156,4	-2,0	175,9	266,2	389,5	+121,4	+46,3	250,0	179,5	389,3	+55,7	+116,9	215,9	284,4	+31,7	
67,2	-15,5	79,7	78,0	84,1	+5,5	+7,8	80,0	78,0	80,5	+0,6	+3,2	82,1	79,3	-3,4	31.2
62,0	-17,0	73,6	71,1	75,6	+2,7	+6,3	74,8	72,3	73,5	-1,7	+1,7	76,9	72,9	-5,2	
163,8	-2,7	190,1	204,8	240,5	+26,5	+17,4	174,0	181,9	208,4	+19,8	+14,6	177,4	195,2	+10,0	
106,1	+5,8	108,6	131,8	174,6	+60,8	+32,5	165,9	107,9	187,9	+13,3	+74,1	150,6	147,9	-1,8	31.6
100,0	+1,2	103,8	125,3	133,8	+28,9	+6,8	124,4	102,3	116,1	-6,7	+13,5	126,6	109,2	-13,7	
265,5	+90,6	235,6	304,2	1256,8	+433,4	+313,1	1267,9	256,0	1911,3	+50,7	+646,6	787,4	1083,6	+37,6	
247,3	+19,5	232,0	275,0	306,9	+31,9	+11,2	212,1	238,5	253,8	+19,7	+6,4	209,2	246,1	+17,6	32
191,2	+13,8	173,4	198,3	259,4	+49,6	+30,8	170,6	179,3	180,1	+5,6	+0,4	167,5	179,7	+7,3	
412,6	+28,3	404,8	500,4	443,1	+9,5	-11,5	333,8	412,8	470,7	+41,0	+14,0	331,8	441,7	+33,1	
191,3	+26,2	172,6	205,5	225,4	+30,6	+9,7	163,8	181,9	192,6	+17,6	+5,9	159,5	187,2	+17,4	33
178,9	+19,9	162,2	179,2	183,5	+13,1	+2,4	156,5	169,1	172,1	+10,0	+1,8	152,2	170,6	+12,1	
257,6	+52,0	231,5	346,9	453,8	+96,0	+30,8	203,1	250,7	302,7	+49,0	+20,7	199,3	276,7	+38,8	
107,1	+17,6	110,5	155,6	122,8	+11,1	-21,1	134,6	114,2	133,0	-1,2	+16,5	122,3	123,6	+1,1	DM
76,9	+9,4	68,6	91,9	72,6	+5,8	-21,0	73,4	74,0	85,8	+16,9	+15,9	74,8	79,9	+6,8	
267,7	+32,7	334,4	495,4	391,4	+17,0	-21,0	460,9	328,8	384,8	-16,5	+17,0	375,4	356,8	-5,0	
202,9	+22,2	191,0	214,6	205,9	+7,8	-4,1	204,3	195,4	205,9	+0,8	+5,4	183,6	200,7	+9,3	34
132,4	+13,8	117,2	125,4	129,3	+10,3	+3,1	131,9	124,9	129,7	-1,7	+3,8	123,3	127,3	+3,2	
578,3	+33,9	584,6	690,5	615,1	+5,2	-10,9	591,2	572,0	612,6	+3,6	+7,1	505,6	592,3	+17,1	
204,8	+26,0	186,8	219,3	194,7	+4,2	-11,2	214,0	195,7	203,9	-4,7	+4,2	188,3	199,8	+6,1	34.1
96,9	+16,5	68,0	78,3	71,6	+5,3	-8,6	98,7	83,8	82,2	-16,7	-1,9	92,4	83,0	-10,2	
655,1	+32,6	682,6	808,3	708,6	+3,8	-12,3	695,3	663,0	712,0	+2,4	+7,4	588,8	687,5	+16,8	
28,3	-4,1	44,3	107,1	54,5	+23,0	-49,1	77,3	47,3	73,1	-5,4	+54,5	71,8	60,2	-16,2	35
31,3	-3,7	28,6	64,3	26,0	-9,1	-59,6	25,4	32,1	49,7	+95,7	+54,8	34,9	40,9	+17,2	
13,0	-1,5	129,3	335,3	207,9	+60,8	-38,0	354,0	129,5	197,9	-44,1	+52,8	268,5	163,7	-39,0	
3,8	-29,6	4,0	120,8	10,8	+170,0	-91,1	75,9	14,4	84,2	+10,9	+484,7	75,4	49,3	-34,6	35.1
4,7	-13,0	4,2	33,3	9,7	+131,0	-70,9	11,4	16,9	34,9	+206,1	+106,5	14,9	25,9	+73,8	
2	-96,4	2,8	477,4	15,1	+439,3	-96,8	338,8	4,1	285,0	-15,9	+6851,2	321,8	144,6	-55,1	
217,7	+21,9	2116,8	1450,2	2879,2	+36,0	+98,5	1842,1	1932,8	915,6	-50,3	-52,6	1231,0	1424,2	+15,7	35.3
.	
122,8	+16,5	128,7	137,1	134,6	+4,6	-1,8	120,5	124,5	129,5	+7,5	+4,0	116,0	127,0	+9,5	36.1
120,5	+16,5	126,0	133,9	130,1	+3,3	-2,8	119,2	121,5	126,8	+6,4	+4,4	114,2	124,1	+8,7	
155,5	+16,0	167,1	182,3	197,5	+18,2	+8,3	137,4	167,9	168,3	+22,5	+0,2	140,1	168,1	+20,0	

5 INDEX DES AUFTRAGSEINGANGS
1995
NACH ABSCHNITTEN, UNTERABSCHNITTEN,
DER KLASSIFIKATION DER WIRTSCHAFTS
5.1 ORIGINAL

VOLUMEN

WZ93- SCHL.	WIRTSCHAFTSZWEIG		VERAENDERUNG IN % APR. 2000 GEGEN			2000 MAR.	VERAENDERUNG IN % MAR. 2000 GEGEN			KUMULIERT		2-MONATS- DURCHSCHNITT	
			2000				2000			JAN. 2000 BIS	VER- AEND. IN % GEGEN VORJAHR	MAR. 2000 UND	VER- AEND. IN % GEGEN VORJAHR
			APR.	APR. 1999	MAR. 2000		MAR.	MAR. 1999	FEB. 2000	APR. 2000	APR. 2000	APR. 2000	
D	VERARBEITENDES GEWERBE 1)	INSGESAMT	147,7	+20,7	-11,8	167,4	+21,7	+18,6	145,1	+17,3	157,6	+21,2	
		INLAND	131,0	+17,4	-5,1	138,1	+14,3	+12,1	125,9	+13,9	134,6	+15,8	
		AUSLAND	232,0	+31,1	-26,6	315,9	+42,5	+36,6	242,3	+27,1	274,0	+37,5	
		VORLEISTUNGSGUETER- PRODUZENTEN	INSGESAMT	161,4	+14,7	-12,9	185,3	+20,1	+12,5	165,3	+18,6	173,4	+17,6
		INLAND	148,0	+12,5	-14,0	172,0	+18,5	+14,2	152,1	+16,2	160,0	+15,6	
		AUSLAND	227,9	+22,6	-9,4	251,6	+26,1	+7,2	231,1	+27,2	239,8	+24,4	
		INVESTITIONSGUETER- PRODUZENTEN	INSGESAMT	131,9	+32,6	-9,8	146,2	+24,2	+30,7	121,9	+17,7	139,1	+28,1
		INLAND	117,3	+28,5	+14,1	102,8	+7,0	+8,8	100,1	+12,3	110,1	+17,5	
		AUSLAND	203,2	+45,8	-43,2	358,0	+60,8	+81,5	228,4	+30,8	280,6	+55,0	
		GEBRAUCHSGUETER- PRODUZENTEN	INSGESAMT	176,4	+17,0	-11,1	198,4	+30,9	+17,1	168,0	+13,7	187,4	+23,9
		INLAND	118,6	+9,6	-10,5	132,5	+22,0	+11,9	116,7	+11,0	125,6	+15,9	
		AUSLAND	561,3	+29,2	-12,0	637,6	+45,6	+25,2	509,8	+18,1	599,5	+37,4	
		VERBRAUCHSGUETER- PRODUZENTEN	INSGESAMT	110,3	+7,1	-17,2	133,2	+4,3	+7,2	117,3	+4,9	121,8	+5,5
		INLAND	106,1	+5,4	-15,9	126,2	+4,8	+8,7	111,0	+2,7	116,2	+5,1	
		AUSLAND	133,5	+14,7	-22,7	172,7	+2,6	+1,8	152,8	+15,4	153,1	+7,5	
DB	TEXTIL- UND BEKLEIDUNGS- GEWERBE	INSGESAMT	126,5	+7,7	-18,2	154,7	+6,6	+9,4	135,1	+7,6	140,6	+7,1	
		INLAND	120,6	+7,6	-16,5	144,5	+2,0	+8,1	127,3	+4,9	132,6	+4,5	
		AUSLAND	158,8	+7,7	-24,8	211,2	+28,8	+14,8	178,2	+19,4	185,0	+18,8	
17	TEXTILGEWERBE	INSGESAMT	139,9	+4,6	-16,9	168,3	+7,1	+10,9	148,2	+7,5	154,1	+5,9	
		INLAND	132,1	+3,9	-14,7	154,8	+0,8	+8,8	138,2	+4,1	143,5	+2,2	
		AUSLAND	178,3	+7,7	-24,2	235,3	+34,2	+18,4	197,9	+21,4	206,8	+21,3	
18	BEKLEIDUNGSGEWERBE	INSGESAMT	79,5	+31,0	-25,6	106,9	+4,0	+1,9	88,9	+8,2	93,2	+13,9	
		INLAND	83,1	+32,7	-24,9	110,6	+7,2	+4,7	91,5	+9,6	96,9	+16,9	
		AUSLAND	48,7	+9,4	-35,0	74,9	-25,0	-24,9	66,7	-6,6	61,8	-14,4	
DC	LEDERGEWERBE	INSGESAMT	105,0	+30,9	+6,5	98,6	-4,5	+5,9	96,2	+12,3	101,8	+11,0	
		INLAND	105,0	+30,9	+9,6	95,8	-7,3	+5,9	94,4	+9,6	100,4	+9,4	
		AUSLAND	105,7	+32,8	-16,1	126,0	+23,2	+7,1	113,6	+38,9	115,9	+27,4	
DD	HOLZGEWERBE (OHNE HERSTELLUNG VON MOEBELN)	INSGESAMT	186,4	+8,1	-15,3	220,2	+21,6	-0,2	200,0	+17,6	203,3	+15,0	
		INLAND	156,1	+3,9	-14,9	183,5	+18,0	-2,3	165,6	+16,1	169,8	+11,1	
		AUSLAND	558,2	+26,4	-16,3	666,9	+35,3	+7,0	619,7	+22,9	612,6	+31,1	
DE	PAPIER- UND DRUCKGEWERBE	INSGESAMT	158,4	+13,1	-6,4	169,2	+9,3	+9,7	157,4	+14,6	163,8	+11,1	
		INLAND	157,3	+12,5	-4,7	165,0	+10,2	+10,1	153,5	+13,0	161,2	+11,3	
		AUSLAND	161,9	+14,8	-11,5	183,0	+6,4	+8,3	170,4	+19,5	172,5	+10,2	
21	PAPIERGEWERBE	INSGESAMT	153,6	+10,3	-9,3	169,4	+9,1	+7,8	158,1	+14,2	161,5	+9,6	
		INLAND	149,2	+7,0	-8,0	162,1	+10,9	+7,4	151,5	+11,6	155,7	+9,0	
		AUSLAND	163,0	+17,2	-11,8	184,9	+5,8	+8,6	172,2	+19,4	174,0	+10,9	
21.1	H.V. HOLZSTOFF, ZELLSTOFF, PAPIER, KARTON UND PAPPE	INSGESAMT	154,4	+7,8	-4,8	162,2	+5,7	+7,6	152,4	+11,8	158,3	+6,7	
		INLAND	145,7	+1,1	+2,1	142,7	+11,5	+3,5	137,8	+9,5	144,2	+6,0	
		AUSLAND	166,3	+17,1	-11,7	188,4	+0,2	+12,1	172,1	+14,5	177,4	+7,5	
21.2	PAPIER-, KARTON- UND PAPPEVERARBEITUNG	INSGESAMT	152,6	+13,3	-14,3	178,0	+13,0	+8,1	164,9	+16,8	165,3	+13,1	
		INLAND	152,1	+12,3	-14,8	178,5	+10,5	+10,3	163,1	+13,1	165,3	+11,3	
		AUSLAND	154,8	+17,5	-12,0	175,9	+24,7	+0,1	172,3	+33,8	165,4	+21,2	
22	DRUCKGEWERBE, VERVIEL- FAELTIGUNG VON BESPIELTEN TON-, BILD- U. DATENTRAEGERN	INSGESAMT	168,3	+18,9	-0,3	168,8	+9,8	+13,9	156,0	+15,6	188,6	+14,2	
		INLAND	169,5	+20,6	+0,1	169,3	+9,4	+14,2	156,6	+15,4	169,4	+14,7	
		AUSLAND	147,7	-10,9	-7,2	159,1	+16,7	+5,4	147,9	+20,9	153,4	+1,6	
DG	CHEMISCHE INDUSTRIE	INSGESAMT	142,5	+23,4	-15,9	169,5	+21,6	+6,4	152,0	+21,3	156,0	+22,4	
		INLAND	143,6	+32,6	-13,2	165,4	+21,9	+5,9	150,2	+23,0	154,5	+26,6	
		AUSLAND	139,5	+2,7	-23,0	181,2	+20,8	+7,9	157,3	+17,0	160,4	+12,2	
24.1	HERSTELLUNG VON CHEMISCHEN GRUNDSTOFFEN	INSGESAMT	148,8	+35,4	-15,4	175,8	+19,8	+6,8	159,7	+24,6	162,3	+26,4	
		INLAND	160,5	+56,1	-12,4	183,2	+24,5	+5,8	168,8	+31,7	171,9	+37,5	
		AUSLAND	117,2	-9,0	-24,9	156,1	+7,3	+10,4	135,0	+5,6	136,7	-0,4	
24.4	HERSTELLUNG VON PHARMA- ZEUTISCHEN ERZEUGNISSEN	INSGESAMT	119,4	-2,8	-21,3	151,7	+14,4	+7,0	131,3	+7,7	135,6	+6,1	
		INLAND	106,1	-4,9	-17,9	129,2	+17,0	+10,1	111,0	+1,8	117,7	+6,0	
		AUSLAND	176,9	+3,0	-29,1	249,5	+9,2	+0,7	219,5	+23,5	213,2	+6,5	
DH	HERSTELLUNG VON GUMMI- UND KUNSTSTOFFWAREN	INSGESAMT	147,5	+4,6	-13,4	170,4	+21,9	+14,4	148,2	+16,4	159,0	+13,2	
		INLAND	127,4	-2,3	-13,3	146,9	+15,6	+15,5	127,2	+9,2	137,2	+6,5	
		AUSLAND	428,8	+48,7	-14,0	498,5	+57,3	+10,5	440,0	+58,2	463,7	+53,2	
25.2	HERSTELLUNG VON KUNST- STOFFWAREN	INSGESAMT	148,2	+6,1	-12,3	169,0	+22,9	+13,9	148,3	+20,0	158,6	+14,4	
		INLAND	126,7	-1,3	-12,1	144,2	+15,6	+15,2	125,8	+12,1	135,5	+7,0	
		AUSLAND	499,9	+54,1	-13,0	574,6	+65,5	+8,6	517,0	+67,0	537,3	+60,0	
DI	GLASGEWERBE, KERAMIK, VERARBEITUNG VON STEINEN UND ERDEN	INSGESAMT	140,1	-9,8	-12,2	159,6	+4,9	+23,1	136,5	+2,2	149,9	-2,5	
		INLAND	123,9	-17,0	-16,0	147,5	+2,9	+25,5	123,4	-0,8	135,7	-7,2	
		AUSLAND	286,4	+36,2	+6,1	270,0	+16,3	+13,0	254,9	+17,9	278,2	+25,8	
26.1	HERSTELLUNG UND VERAR- BEITUNG VON GLAS	INSGESAMT	181,1	+4,7	-9,9	201,0	+16,3	+13,6	183,0	+14,1	191,1	+10,5	
		INLAND	148,0	-3,9	-16,8	177,9	+15,8	+15,4	157,9	+13,6	163,0	+8,0	
		AUSLAND	380,0	+32,4	+11,9	339,5	+17,7	+8,2	334,1	+15,7	359,8	+25,0	
DJ	METALLERZEUGUNG UND -BE- ARBEITUNG, HERSTELLUNG VON METALLERZEUGNISSEN	INSGESAMT	140,5	+13,9	-8,2	153,0	+10,2	+8,1	144,0	+16,0	146,8	+12,0	
		INLAND	125,0	+7,5	-12,6	143,1	+8,0	+8,9	132,9	+12,4	134,1	+7,8	
		AUSLAND	257,2	+46,4	+13,0	227,6	+22,4	+4,8	227,2	+35,5	242,4	+34,1	

1) AUSGEWAELTE WIRTSCHAFTSZWEIGE (OHNE ERNAHRUNGSGEWERBE UND TABAKVERARBEITUNG).

STBA,FS 4,R 2.2, 4/2000

UND BERLIN-OST

FUER DAS VERARBEITENDE GEBERBE
= 100
ABTEILUNGEN, GRUPPEN UND KLASSEN
ZWEIGE, AUSGABE 1993 (WZ93)
WERT

INDEX

1999	VER- AEND. IN % GEGEN APR. 1998	1999	1999	2000	VERAENDERUNG IN % 1. VJ 2000 GEGEN		1998	1999	1999	VERAENDERUNG IN % 2. HJ 1999 GEGEN		1998	1999	VER- AEND. IN % GEGEN 1998	WZ93 SCHL.
					1. VJ 1999	4. VJ 1999				2. HJ 1998	1. HJ 1999				
122,4	+4,7	124,1	144,7	144,2	+16,2	-0,3	127,1	125,6	138,3	+8,8	+10,1	124,2	132,0	+6,3	D
111,6	+3,0	110,1	124,0	124,1	+12,7	+0,1	110,8	112,0	120,8	+9,0	+7,9	110,2	116,4	+5,6	
176,9	+10,5	185,2	248,4	245,7	+25,9	-1,1	209,2	194,6	226,2	+8,1	+16,2	194,2	210,4	+8,3	
140,7	+2,6	138,9	155,7	166,6	+19,9	+7,0	136,3	142,2	155,9	+14,4	+9,6	136,0	149,0	+9,6	VORL.
131,6	+1,1	130,6	145,1	153,4	+17,5	+5,7	130,1	133,4	144,0	+10,7	+7,9	129,2	138,7	+7,4	
185,9	+8,0	180,3	208,4	232,1	+28,7	+11,4	166,9	185,5	214,9	+28,8	+15,8	169,5	200,2	+18,1	
99,5	+5,9	105,0	131,8	118,5	+12,9	-10,1	115,0	105,3	118,6	+3,1	+12,6	109,8	111,9	+1,9	INV.
91,3	+5,2	88,3	104,4	94,4	+6,9	-9,6	90,0	89,9	98,7	+9,7	+9,8	90,3	94,3	+4,4	
139,4	+7,8	186,3	264,9	236,7	+27,1	-10,6	236,0	180,2	215,2	-8,8	+19,4	204,6	197,7	-3,4	
150,8	+22,4	146,6	168,8	165,2	+12,7	-2,1	149,7	148,6	154,8	+3,4	+4,2	139,5	151,7	+8,7	GEBR.
108,2	+15,0	104,0	113,6	116,1	+11,6	+2,2	107,8	106,1	108,1	+0,3	+1,9	104,3	107,1	+2,7	
434,5	+37,0	430,5	536,8	492,6	+14,4	-8,2	428,9	431,6	465,6	+8,6	+7,9	374,2	448,6	+19,9	
103,0	-6,3	114,7	113,7	119,7	+4,4	+5,3	110,9	109,4	114,9	+3,6	+5,0	111,4	112,1	+0,6	VERB.
100,7	-5,3	110,6	108,9	112,6	+1,8	+3,4	110,5	106,2	109,5	-0,9	+3,1	109,2	107,8	-1,3	
116,4	-10,7	137,8	140,4	159,2	+15,5	+13,4	113,0	127,5	144,8	+28,1	+13,6	123,7	136,2	+10,1	
117,5	+4,3	128,2	123,4	137,9	+7,6	+11,8	118,9	121,5	121,9	+2,5	+0,3	117,8	121,7	+3,3	DB
112,1	+2,6	124,3	118,9	129,5	+4,2	+8,9	115,8	117,4	118,3	+2,2	+0,8	114,8	117,9	+2,7	
147,4	+12,1	149,8	148,4	184,6	+23,2	+24,4	136,1	144,0	141,3	+3,8	-1,9	134,7	142,6	+5,9	
133,7	+8,6	139,3	139,4	151,0	+8,4	+8,3	128,3	134,8	134,5	+4,8	-0,2	128,3	134,6	+4,9	17
127,2	+7,3	134,7	133,9	140,2	+4,1	+4,7	123,8	129,8	130,0	+5,0	+0,2	124,0	129,9	+4,8	
165,6	+13,3	162,1	166,3	204,4	+26,1	+22,9	150,6	159,2	156,7	+4,1	-1,6	149,3	157,9	+5,8	
60,7	-20,0	89,4	67,2	92,0	+2,9	+36,9	85,7	74,6	77,5	-9,6	+3,9	81,0	76,1	-6,0	18
62,6	-21,0	90,5	69,5	94,3	+4,2	+35,7	89,3	76,6	80,3	-10,1	+4,8	84,4	78,5	-7,0	
44,5	-6,9	80,4	47,4	72,6	-9,7	+53,2	54,3	57,8	54,0	-0,6	-6,6	51,8	55,9	+7,9	
80,2	-22,1	87,5	99,4	93,3	+6,6	-6,1	101,2	88,3	92,7	-8,4	+5,0	104,2	90,5	-13,1	DC
80,2	-22,0	88,1	97,4	90,9	+3,2	-6,7	101,3	89,2	92,8	-8,4	+4,0	104,0	91,0	-12,5	
79,6	-23,6	82,6	117,7	116,3	+40,8	-1,2	100,1	79,1	91,4	-8,7	+15,5	107,1	85,2	-20,4	
172,4	+19,8	169,3	195,6	204,5	+20,8	+4,6	168,5	174,9	195,5	+16,0	+11,8	161,0	185,2	+15,0	DD
150,3	+13,4	140,1	169,5	168,8	+20,5	-0,4	153,1	148,5	170,1	+11,1	+14,5	146,1	159,3	+9,0	
441,7	+56,9	525,0	514,0	640,1	+21,9	+24,5	353,9	496,8	505,5	+42,8	+1,8	340,9	501,2	+47,0	
140,0	+0,2	136,4	152,5	157,1	+15,2	+3,0	137,3	140,0	150,0	+9,2	+7,1	136,1	145,0	+6,5	DE
139,8	+8,4	134,4	155,1	152,2	+13,2	-1,9	137,7	137,0	151,6	+10,1	+10,7	132,2	144,3	+9,2	
141,0	-13,4	143,1	144,4	173,2	+21,0	+19,9	136,2	150,0	145,0	+6,5	-3,3	148,9	147,5	-0,9	
139,3	-4,1	138,2	146,3	159,6	+15,5	+9,1	135,6	141,4	146,2	+7,8	+3,4	137,3	143,8	+4,7	21
139,4	+8,1	134,6	147,1	152,3	+13,2	+3,5	133,9	136,3	146,3	+9,3	+7,3	130,0	141,3	+8,7	
139,1	-22,6	145,8	144,5	175,2	+20,2	+21,2	139,2	152,3	145,9	+4,8	-4,2	152,8	149,1	-2,4	
143,2	-3,2	133,9	131,8	151,7	+13,3	+15,1	135,9	140,0	132,8	-2,3	-5,1	134,6	136,4	+1,3	21.1
144,1	+10,4	119,8	128,6	135,1	+12,8	+5,1	133,8	125,7	127,8	-4,5	+1,7	126,3	126,7	+0,3	
142,0	-17,1	153,0	136,1	174,1	+13,8	+27,9	138,8	159,5	139,5	+0,5	-12,5	145,8	149,5	+2,5	
134,7	-5,2	143,3	163,3	169,0	+17,9	+3,5	135,2	143,1	161,9	+19,7	+13,1	140,5	152,5	+8,5	21.2
135,4	+6,0	147,1	162,6	166,7	+13,3	+2,5	134,0	145,2	161,9	+20,8	+11,5	133,1	153,5	+15,3	
131,8	-34,3	127,7	165,8	178,1	+39,5	+7,4	140,3	134,4	161,9	+15,4	+20,5	170,6	148,2	-13,1	
141,6	+10,5	132,7	165,5	151,9	+14,5	-8,2	140,9	137,1	157,9	+12,1	+15,2	133,6	147,5	+10,4	22
140,5	+8,9	134,1	167,0	152,2	+13,5	-8,9	143,3	138,1	159,4	+11,2	+15,4	135,6	148,8	+9,7	
165,7	+45,0	107,8	142,1	147,9	+37,2	+4,1	96,1	119,2	133,3	+38,7	+11,8	97,4	126,2	+29,6	
115,5	-8,9	128,6	143,1	155,2	+20,7	+8,5	110,9	125,2	133,0	+19,9	+6,2	116,8	129,1	+10,5	DG
108,3	-13,6	126,7	142,0	152,4	+20,3	+7,3	108,4	122,2	129,0	+19,0	+5,6	113,0	125,6	+11,2	
135,8	+4,0	133,9	146,2	163,2	+21,9	+11,6	118,0	133,9	144,2	+22,2	+7,7	127,7	139,0	+8,8	
109,9	-16,0	134,3	147,1	163,3	+21,6	+11,0	103,4	128,1	132,2	+27,9	+3,2	112,4	130,1	+15,7	24.1
102,8	-23,3	136,7	154,7	171,6	+25,5	+10,9	101,4	129,1	134,9	+33,0	+4,5	110,9	132,0	+19,0	
128,8	+5,1	127,6	126,7	141,0	+10,5	+11,3	108,5	125,4	124,6	+14,8	-0,6	116,3	125,0	+7,5	
122,9	+7,5	121,5	133,3	135,3	+11,4	+1,5	121,4	117,8	128,8	+6,1	+9,3	122,8	123,3	+0,4	24.4
111,6	+8,5	108,1	118,1	112,7	+4,3	-4,6	113,4	105,6	111,5	-1,7	+5,6	109,6	108,5	-1,0	
171,8	+5,0	179,7	199,3	233,7	+30,1	+17,3	156,6	170,7	203,6	+30,0	+19,3	180,4	187,2	+3,8	
141,0	+7,9	122,7	145,7	148,4	+20,9	+1,9	133,7	134,4	152,1	+13,8	+13,2	130,0	143,2	+10,2	DH
130,4	+5,9	111,8	131,3	127,2	+13,8	-3,1	126,5	123,0	138,2	+9,2	+12,4	122,9	130,6	+6,3	
288,3	+21,7	274,6	347,0	443,7	+61,6	+27,9	233,6	292,5	345,5	+47,9	+18,1	229,1	319,0	+39,2	
139,7	+8,0	118,2	145,8	148,3	+25,5	+1,7	132,5	131,6	152,2	+14,9	+15,7	128,8	141,9	+10,2	25.2
128,4	+5,8	106,8	129,3	125,4	+17,4	-3,0	125,4	119,4	136,5	+8,9	+14,3	121,7	128,0	+5,2	
324,4	+25,0	304,7	416,0	522,7	+71,5	+25,6	249,0	330,6	408,6	+64,1	+23,6	246,3	369,6	+50,1	
155,4	+12,7	126,2	147,8	135,2	+7,1	-8,5	139,8	142,1	155,7	+11,4	+9,6	135,0	148,9	+10,3	DI
149,3	+14,5	116,0	137,0	123,2	+6,2	-10,1	135,1	133,4	147,1	+8,9	+10,3	129,5	140,3	+8,3	
210,3	+2,3	218,1	245,2	244,4	+12,1	-0,3	181,5	221,1	233,1	+28,4	+5,4	185,0	227,1	+22,8	
173,0	+13,0	156,2	191,1	183,7	+17,6	-3,9	157,9	166,6	191,2	+21,1	+14,8	154,4	178,9	+15,9	26.1
154,0	+13,0	134,0	167,1	161,1	+20,2	-3,6	145,2	145,0	171,1	+17,8	+18,0	140,7	158,0	+12,3	
287,1	+13,1	289,3	335,0	318,7	+10,2	-4,9	233,9	295,8	311,9	+33,3	+5,4	236,3	303,8	+28,6	
123,3	-2,0	124,3	133,7	145,2	+16,8	+8,6	120,0	127,3	132,6	+10,5	+4,2	122,6	130,0	+6,0	DJ
116,3	-2,6	118,9	124,5	135,6	+14,0	+8,9	115,1	120,4	124,8	+8,4	+3,7	116,7	122,6	+5,1	
175,7	+1,2	165,0	202,7	217,2	+31,6	+7,2	156,9	179,0	191,4	+22,0	+6,9	166,7	185,2	+11,1	

NEUE LAENDER
 5 INDEX DES AUFTRAGSEINGANGS
 1995
 NACH ABSCHNITTEN, UNTERABSCHNITTEN,
 DER KLASSIFIKATION DER WIRTSCHAFTS
 5.1 ORIGINAL

VOLUMEN

WZ93-SCHL.	WIRTSCHAFTSZWEIG		VERAENDERUNG IN % APR. 2000 GEGEN			VERAENDERUNG IN % MAR. 2000 GEGEN			KUMULIERT		2-MONATS- DURCHSCHNITT	
			2000 APR.	APR. 1999	MAR. 2000	2000 MAR.	MAR. 1999	FEB. 2000	JAN. 2000 BIS APR. 2000	VER- AEND. IN % GEGEN VORJAHR!	MAR. 2000	VER- AEND. IN % GEGEN VORJAHR!
27	METALLERZEUGUNG UND -BEARBEITUNG	INSGESAMT	152,1	+19,4	-3,8	158,1	+10,3	-2,4	157,5	+22,3	155,1	+14,5
		INLAND	132,6	+13,9	-10,0	147,4	+6,6	-1,1	143,6	+16,6	140,0	+9,9
		AUSLAND	219,1	+32,5	+12,2	195,3	+21,8	-5,1	205,0	+38,4	207,2	+27,3
27.1	ERZEUGUNG VON ROHEISEN, STAHL UND FERROLEGIE- RUNGEN (EGKS) 1)	INSGESAMT	121,6	+13,2	+7,3	113,3	-5,7	-9,9	119,7	+13,5	117,5	+3,3
		INLAND	94,5	+2,1	-15,2	111,4	-10,3	-13,4	113,2	+8,4	103,0	-5,0
		AUSLAND	180,8	+29,2	+54,0	117,4	+5,4	-1,8	133,8	+23,9	149,1	+18,6
27.5	GIESSEREIINDUSTRIE	INSGESAMT	194,8	+25,3	-7,7	211,1	+8,9	+6,2	196,4	+18,5	203,0	+16,2
		INLAND	182,9	+33,4	-6,4	195,5	+9,6	+5,1	180,8	+19,4	189,2	+19,9
		AUSLAND	336,9	-10,3	-16,4	402,8	+6,2	+14,5	383,7	+13,5	363,9	-2,0
28	HERSTELLUNG VON METALL- ERZEUGNISSEN	INSGESAMT	132,3	+10,0	-11,4	149,4	+10,2	+17,6	134,5	+11,4	140,9	+10,1
		INLAND	120,6	+3,8	-14,2	140,6	+8,8	+15,9	126,8	+9,9	130,6	+6,4
		AUSLAND	401,1	+86,6	+14,6	350,1	+23,8	+35,1	311,2	+28,6	375,6	+51,0
28.1	STAHL- UND LEICHTMETALL- BAU	INSGESAMT	122,6	-1,8	-17,2	148,0	+4,4	+23,5	126,8	+6,9	135,3	+1,5
		INLAND	118,5	-2,9	-18,0	144,6	+4,0	+24,3	123,5	+6,0	131,6	+0,8
		AUSLAND	577,1	+39,9	+10,5	522,2	+18,1	-0,3	500,4	+35,3	549,7	+25,9
DK	MASCHINENBAU	INSGESAMT	126,9	+32,3	+6,0	119,7	+9,0	+7,5	117,7	+20,2	123,3	+19,8
		INLAND	134,9	+40,2	+19,4	113,0	+13,1	+2,8	115,7	+19,5	124,0	+26,4
		AUSLAND	104,9	+10,2	-23,9	137,9	+0,7	+19,4	123,0	+21,5	121,4	+4,6
29.1	H.V. MASCHINEN F.D.ERZEUG. U. NUTZG.V. MECHAN. ENERGIE (O. LUFT-, STRASS. FAHRZ. BAU)	INSGESAMT	99,4	-2,9	-19,9	124,1	+18,5	+5,1	112,7	+9,2	111,8	+7,9
		INLAND	90,2	+1,9	-15,4	106,6	+13,3	+5,5	99,9	+15,4	98,4	+7,8
		AUSLAND	137,2	-13,5	-29,8	195,5	+32,0	+4,1	164,9	-3,5	166,4	+8,5
29.3	HERSTELLUNG VON LAND- U. FORSTWIRTSCHAFTLICHEN MASCHINEN	INSGESAMT	56,5	-1,1	-46,3	105,2	+12,2	+70,5	85,6	+1,5	80,9	+7,2
		INLAND	54,2	-0,4	-21,7	69,2	+5,6	+16,1	71,2	+12,7	61,7	+2,8
		AUSLAND	65,5	-3,4	-73,5	247,1	+20,0	+249,5	142,9	-14,9	156,3	+14,2
29.4	HERSTELLUNG VON WERK- ZEUGMASCHINEN	INSGESAMT	104,1	+5,0	-34,6	159,1	+39,3	+37,9	125,6	+28,0	131,6	+23,3
		INLAND	114,6	+16,3	-39,9	173,5	+38,1	+39,7	129,4	+21,4	144,1	+28,5
		AUSLAND	80,0	-20,2	-36,6	126,2	+43,4	+32,6	116,9	+48,7	103,1	+9,4
DL	H.V. BUEROMASCH., DATENVERARB. GER. U. -EINRICHTG.; ELEKTROT., FEINMECHANIK U. OPTIK	INSGESAMT	201,7	+29,1	-16,0	240,1	+32,4	+20,5	201,7	+24,4	220,9	+30,9
		INLAND	162,8	+17,3	-16,4	194,7	+22,8	+22,7	163,9	+16,2	178,8	+20,2
		AUSLAND	458,3	+69,2	-15,0	539,2	+63,1	+15,3	451,6	+49,9	498,8	+65,8
30	H.V. BUEROMASCHINEN, DATENVERARBEITUNGSGE- RAETEN U. -EINRICHTUNGEN	INSGESAMT	606,3	+105,5	+5,5	574,8	-9,4	-11,8	565,0	+16,8	590,6	+27,1
		INLAND	530,4	+85,5	+5,0	505,2	-11,7	-19,4	514,6	+17,2	517,8	+20,7
		AUSLAND	969,8	+186,2	+6,8	908,1	-2,6	+17,8	806,3	+15,6	939,0	+47,7
31	HERSTELLUNG VON GERAETEN DER ELEKTRIZITAETSERZEU- GUNG, -VERTEILUNG U. AE.	INSGESAMT	126,1	+16,4	-21,5	160,7	+37,0	+25,7	129,8	+23,4	143,4	+27,1
		INLAND	98,9	-4,8	-17,9	120,5	+7,5	+20,1	104,5	+5,4	109,7	+1,6
		AUSLAND	403,6	+163,6	-29,3	571,1	+234,6	+39,8	388,6	+131,6	487,4	+201,1
31.2	HERSTELLUNG VON ELEK- TRIZITAETSVERTILGUNG- U. -SCHALTEINRICHTUNGEN	INSGESAMT	71,8	+7,5	-17,7	87,2	+0,1	+15,6	79,4	+4,3	79,5	+3,2
		INLAND	64,9	+4,7	-15,8	77,1	-3,1	+12,1	71,9	+1,6	71,0	+0,3
		AUSLAND	199,5	+29,5	-26,7	272,3	+21,4	+39,4	217,6	+26,1	235,9	+24,7
31.6	HERSTELLUNG VON ELEK- TRISCHEN AUSRUESTUNGEN A.N.G.	INSGESAMT	209,5	+102,8	-9,8	232,2	+101,9	+56,3	179,0	+69,8	220,9	+102,3
		INLAND	129,8	+32,9	-15,1	152,8	+38,0	+37,2	129,1	+28,3	141,3	+35,6
		AUSLAND	2321,1	+826,6	-0,6	2335,1	+925,5	+106,1	1499,3	+548,5	2328,1	+873,7
32	RUNDFUNK-, FERNSEH- UND NACHRICHTENTECHNIK	INSGESAMT	283,6	+10,0	-30,2	406,1	+58,0	+46,1	311,8	+27,2	344,9	+39,9
		INLAND	255,9	+28,5	-37,6	410,1	+118,8	+104,2	268,8	+46,2	333,0	+72,3
		AUSLAND	366,1	-15,0	-7,4	395,2	-14,5	-21,8	439,1	+3,2	380,7	-14,8
33	MEDIZIN-, MESS-, STEUER- UND REGULIERTECHNIK, OPTIK	INSGESAMT	246,0	+33,8	-1,0	248,4	+45,1	+16,3	222,7	+30,8	247,2	+39,3
		INLAND	200,2	+16,7	+2,6	195,1	+20,1	+9,4	180,7	+13,2	197,7	+18,4
		AUSLAND	491,1	+97,1	-7,8	532,5	+143,0	+29,8	450,9	+95,8	511,8	+118,6
DM	FAHRZEUGBAU	INSGESAMT	140,7	+35,7	-17,2	169,9	+47,0	+58,5	123,8	+16,4	155,3	+41,6
		INLAND	106,3	+40,8	+26,7	83,9	+19,3	+17,5	80,3	+15,4	95,1	+30,5
		AUSLAND	324,4	+27,9	-48,7	632,0	+76,6	+111,9	356,8	+17,8	478,2	+56,4
34	HERSTELLUNG VON KRAFTWAGEN UND KRAFTWAGENTEILEN	INSGESAMT	211,4	+7,9	-12,2	240,7	+26,2	+16,6	201,0	+7,0	226,1	+16,9
		INLAND	132,7	+2,0	-12,2	151,1	+25,3	+17,8	128,9	+8,0	141,9	+13,2
		AUSLAND	632,0	+15,5	-12,2	720,0	+27,5	+15,3	586,5	+5,9	676,0	+21,6
34.1	HERSTELLUNG VON KRAFTWAGEN UND KRAFTWAGENMOTOREN	INSGESAMT	197,6	+2,1	-15,0	232,4	+29,8	+17,4	184,8	+2,0	215,0	+15,4
		INLAND	72,1	-21,8	-18,5	88,5	+35,3	+23,4	68,6	-4,2	80,3	+1,9
		AUSLAND	722,1	+17,1	-13,4	834,0	+27,6	+15,0	670,5	+4,9	778,1	+22,5
35	SONSTIGER FAHRZEUGBAU	INSGESAMT	82,5	+196,8	-26,1	111,7	+108,0	+338,0	60,3	+53,4	97,1	+138,0
		INLAND	84,6	+176,5	+196,8	28,5	-1,0	+16,3	40,3	+40,9	56,6	+90,6
		AUSLAND	71,9	+475,2	-87,2	559,7	+197,6	+1729,1	168,4	+73,3	315,8	+214,9
35.1	SCHIFFBAU	INSGESAMT	91,1	+2362,2	+728,2	11,0	+155,8	-32,5	30,6	+705,3	51,1	+1177,5
		INLAND	113,9	+2363,0	+1158,9	9,0	+104,5	-41,9	35,4	+723,3	61,2	+1260,0
		AUSLAND	1,1	+450,0	-94,3	19,2	+405,3	-2,0	11,2	+433,3	10,2	+410,0
35.3	LUFT- UND RAUMFAHRZEUGBAU	INSGESAMT	627,9	+197,2	-92,0	7808,2	+195,3	+2548,6	2240,3	+40,6	4218,1	+195,5
		INLAND	
		AUSLAND	
36.1	HERSTELLUNG VON MOEBELN	INSGESAMT	115,9	+0,4	-15,2	136,6	+5,2	+8,6	122,9	+2,5	126,3	+2,9
		INLAND	111,7	-1,4	-16,1	133,2	+4,7	+9,3	118,7	+1,0	122,5	+1,8
		AUSLAND	176,5	+20,5	-4,8	185,4	+9,9	+1,6	183,4	+18,2	181,0	+14,8

1) EUROPAEISCHE GEMEINSCHAFT FUER KOHLE UND STAHL.

STBA, FS 4, R 2.2, 4/2000

UND BERLIN-OST

FUER DAS VERARBEITENDE GEWERBE
= 100
ABTEILUNGEN, GRUPPEN UND KLASSEN
ZWEIGE, AUSGABE 1993 (WZ93)
WERT

INDEX

1999 APR.	VER- AEND. IN % GEGEN APR. 1998	1999 1.VJ	1999 4.VJ	2000 1.VJ	VERAENDERUNG IN % 1.VJ 2000 GEGEN		1998 2.HJ	1999 1.HJ	1999 2.HJ	VERAENDERUNG IN % 2.HJ 1999 GEGEN		1998	1999	VER- AEND. IN % GEGEN 1998	WZ93 SCHL.
					1.VJ	4.VJ				2.HJ	1.HJ				
					1999	1999				1998	1999				
127,4	-4,0	129,2	143,7	159,2	+23,2	+10,8	119,8	132,5	139,8	+16,7	+5,5	123,7	136,2	+10,1	27
116,4	-6,5	125,4	131,1	147,3	+17,5	+12,4	112,6	124,6	129,2	+14,7	+3,7	115,8	126,9	+9,6	
165,3	+2,9	142,3	187,0	200,2	+40,7	+7,1	144,5	159,5	176,3	+22,0	+10,5	150,8	167,9	+11,3	
107,4	-15,0	104,9	113,4	119,1	+13,5	+5,0	102,1	111,1	111,9	+9,6	+0,7	108,1	111,5	+3,1	27.1
92,6	-21,7	108,3	104,7	119,5	+10,3	+14,1	89,7	107,9	104,4	+16,4	-3,2	98,7	106,2	+7,6	
139,9	-2,9	97,4	132,6	118,1	+21,3	-10,9	129,1	118,2	128,2	-0,7	+8,5	128,8	132,2	-4,3	
155,5	+4,9	169,3	178,1	196,9	+16,3	+10,6	145,2	162,6	169,0	+16,4	+3,9	147,9	165,8	+12,1	27.5
137,1	-2,3	156,2	167,7	180,1	+15,3	+7,4	140,6	149,0	158,5	+12,7	+6,4	140,5	153,8	+9,5	
375,7	+54,5	325,7	302,8	399,3	+22,6	+31,9	199,3	324,9	294,8	+47,9	-9,3	236,3	309,8	+31,1	
120,3	-0,5	120,8	126,7	135,2	+11,9	+6,7	120,2	123,7	127,5	+6,1	+3,1	121,7	125,6	+3,2	28
116,2	-0,9	115,1	120,8	128,9	+12,0	+6,7	116,5	118,1	122,3	+5,0	+3,6	117,2	120,2	+2,6	
214,9	-3,5	251,1	262,2	281,2	+12,0	+7,2	203,8	252,6	248,7	+22,0	-1,5	226,6	250,7	+10,6	
124,8	+6,4	116,6	119,4	128,2	+9,9	+7,4	122,0	123,7	122,7	+0,6	-0,8	120,3	123,2	+2,4	28.1
122,1	+6,6	114,6	115,9	125,1	+9,2	+7,9	120,4	121,2	119,7	-0,6	-1,2	118,5	120,4	+1,6	
431,1	-2,1	349,5	514,6	474,8	+35,9	-7,7	301,2	413,7	465,8	+54,6	+12,6	330,6	439,7	+33,0	
95,9	-4,6	98,6	109,2	114,6	+16,2	+4,9	100,8	97,2	107,8	+6,9	+10,9	101,3	102,5	+1,2	DK
96,2	-3,4	97,0	104,0	109,3	+12,7	+5,1	101,8	96,4	103,5	+1,7	+7,4	102,3	99,9	-2,3	
95,2	-7,8	103,2	123,4	129,0	+25,0	+4,5	98,2	99,7	119,6	+21,8	+20,0	98,6	109,6	+11,2	
102,4	-2,6	103,4	107,2	117,1	+13,2	+9,2	102,9	101,4	104,7	+1,7	+3,3	104,1	103,0	-1,1	29.1
88,5	-5,8	86,0	89,1	103,2	+20,0	+15,8	95,6	87,9	88,6	-0,7	+0,8	96,3	88,2	-8,4	
158,7	+5,2	174,8	181,0	174,1	-0,4	-3,8	133,1	156,6	170,1	+27,8	+8,6	136,2	163,3	+19,9	
57,1	-54,5	93,4	76,1	95,3	+2,0	+25,2	103,0	89,2	81,2	-21,2	-9,0	115,0	85,2	-25,9	29.3
54,4	-47,5	66,1	64,3	76,8	+16,2	+19,4	84,8	59,3	57,9	-31,7	-2,4	99,7	58,6	-41,2	
67,8	-67,8	201,2	122,1	168,6	-16,2	+38,1	174,7	207,4	173,3	-0,8	-16,4	175,2	190,3	+8,6	
99,1	-4,6	97,8	124,5	132,8	+35,8	+6,7	95,3	97,1	112,1	+17,6	+15,4	103,3	104,6	+1,3	29.4
98,5	-15,3	109,3	131,5	134,4	+23,0	+2,2	104,4	106,4	121,1	+16,0	+13,8	115,1	113,8	-1,1	
100,3	+33,0	71,4	108,5	129,2	+81,0	+19,1	74,5	75,7	91,4	+22,7	+20,7	76,3	83,6	+9,6	
156,2	+13,2	164,2	190,2	201,6	+22,8	+6,0	162,5	160,8	183,8	+13,1	+14,3	155,0	172,3	+11,2	DL
136,8	+11,0	141,9	157,1	164,2	+15,7	+4,5	139,8	139,0	147,4	+5,4	+6,0	135,4	143,2	+5,8	
270,9	+20,9	311,3	408,1	449,3	+44,3	+10,1	310,7	303,9	422,7	+36,0	+39,1	283,2	363,3	+28,3	
295,1	+20,5	546,7	608,0	551,2	+0,8	-9,3	456,3	455,6	509,5	+11,7	+11,8	403,1	482,5	+19,7	30
288,0	+27,1	450,2	548,9	509,4	+3,9	-6,7	377,8	417,6	467,5	+23,7	+11,9	345,5	442,6	+28,1	
338,8	-0,3	816,8	905,7	751,8	-8,0	-17,0	832,1	637,1	710,7	-14,6	+11,6	678,6	673,9	-0,7	
108,3	+2,9	104,1	119,9	131,0	+25,8	+9,3	118,0	104,0	129,0	+9,3	+24,0	113,5	116,5	+2,6	31
103,9	+3,7	97,4	105,9	106,3	+9,1	+0,4	106,1	96,9	104,1	-1,9	+7,4	104,2	100,5	-3,6	
153,1	-2,0	172,7	262,8	383,6	+122,1	+46,0	239,3	176,2	383,0	+60,1	+117,4	208,3	279,6	+34,2	
66,8	-13,8	79,2	76,5	81,9	+3,4	+7,1	78,1	77,4	79,3	+1,5	+2,5	80,0	78,3	-2,1	31.2
62,0	-15,0	73,8	70,3	74,2	+0,5	+5,5	73,2	72,4	73,0	-0,3	+0,8	75,1	72,7	-3,2	
154,0	-4,8	178,6	191,1	223,6	+25,2	+17,0	166,4	170,8	194,7	+17,0	+14,0	169,9	182,8	+7,6	
103,3	+6,7	106,1	127,8	168,8	+59,1	+32,1	158,4	105,3	183,5	+15,8	+74,3	144,0	144,4	+0,3	31.6
97,7	+2,2	101,6	121,6	128,9	+26,9	+6,0	120,0	100,1	113,0	-5,8	+12,9	121,9	106,6	-12,6	
250,5	+93,0	224,7	232,7	1225,3	+446,3	+318,6	1175,2	243,7	1901,1	+61,8	+680,1	731,7	1072,4	+46,6	
257,9	+20,1	240,9	288,2	321,2	+33,3	+11,5	221,9	247,9	265,1	+19,5	+6,9	217,7	256,5	+17,8	32
199,2	+13,1	178,8	208,9	273,0	+52,7	+30,7	180,4	185,8	188,9	+4,7	+1,7	176,2	187,3	+6,3	
430,8	+31,4	423,5	521,4	463,5	+9,4	-11,1	344,0	430,9	489,6	+42,3	+13,6	339,6	460,3	+35,5	
183,8	+25,8	165,8	196,0	215,0	+29,7	+9,7	157,4	174,6	183,9	+16,8	+5,3	153,5	179,2	+16,7	33
171,6	+19,6	155,6	170,1	174,2	+12,0	+2,4	150,2	162,0	163,7	+9,0	+1,0	146,3	162,8	+11,3	
249,1	+50,8	224,0	335,4	437,4	+95,3	+30,4	196,4	242,5	292,6	+49,0	+20,7	193,3	267,5	+36,4	
103,7	+16,6	107,3	149,8	118,1	+10,1	-21,2	130,5	110,6	128,2	-1,8	+15,9	118,8	119,4	+0,5	DM
75,5	+8,8	67,6	89,9	71,6	+5,9	-20,4	72,1	72,7	84,0	+16,5	+15,5	73,5	78,3	+6,5	
253,6	+31,4	319,3	469,4	367,6	+15,1	-21,7	442,2	313,1	363,9	-17,7	+16,2	360,3	338,5	-6,1	
196,0	+21,2	185,2	205,6	197,5	+6,6	-3,9	197,9	189,0	197,8	-0,1	+4,7	178,2	193,4	+8,5	34
130,1	+13,3	115,8	123,2	127,6	+10,2	+3,6	129,5	122,9	127,5	-1,5	+3,7	121,3	125,2	+3,2	
547,3	+32,6	555,7	646,4	571,3	+2,8	-11,5	563,1	541,8	573,8	+1,9	+5,9	482,3	557,8	+15,7	
193,5	+24,3	177,1	204,6	180,5	+1,9	-11,8	203,6	185,1	190,7	-6,3	+3,0	179,6	187,9	+4,6	34.1
92,2	+14,8	64,7	73,8	67,4	+4,2	-8,7	94,3	79,7	77,6	-17,7	-2,6	88,6	78,6	-11,3	
616,7	+31,1	646,4	751,4	653,2	+1,1	-13,1	660,3	625,3	663,1	+0,4	+6,0	559,8	644,2	+15,1	
27,8	-4,1	43,1	103,9	52,9	+22,7	-49,1	75,1	46,0	70,9	-5,6	+54,1	70,0	58,5	-16,4	35
30,6	-4,4	27,9	62,5	25,5	-8,6	-59,2	24,9	31,3	49,3	+9,0	+54,3	34,2	39,8	+16,4	
12,5	-1,6	125,4	324,9	200,5	+59,9	-38,3	343,0	125,5	181,7	-44,1	+52,7	260,2	158,6	-39,0	
3,7	-30,2	3,9	117,1	10,4	+166,7	-91,1	73,7	14,0	81,7	+10,9	+483,6	73,3	47,8	-34,8	35.1
4,6	-13,2	4,1	32,4	9,4	+129,3	-71,0	11,0	16,5	33,9	+208,2	+105,5	14,5	25,2	+73,8	
2	-96,3	2,7	461,1	14,6	+440,7	-96,8	327,8	4,0	275,3	-16,0	+6782,5	311,7	139,7	-55,2	
211,3	+21,4	2053,7	1405,4	2777,7	+35,3	+97,6	1837,0	1873,7	887,4	-51,7	-52,6	1220,3	1380,5	+13,1	35.3
.	
115,4	+14,6	121,4	128,4	125,2	+3,1	-2,5	114,0	117,2	121,3	+6,4	+3,5	110,2	119,2	+8,2	36.1
113,3	+14,8	118,9	125,3	121,0	+1,8	-3,4	112,7	114,3	118,6	+5,2	+3,8	108,4	116,5	+7,5	
146,5	+13,8	158,0	172,3	185,6	+17,5	+7,7	131,7	158,6	158,9	+20,7	+0,2	134,7	158,7	+17,8	

NEUE LAENDER UND BERLIN-OST
5 INDEX DES AUFTRAGSEINGANGS FUER DAS VERARBEITENDE GEWERBE
1995 = 100

5.2 ZEITREIHENANALYSE - BERLINER VERFAHREN (BV 4)
WERTINDEX

WZ93- SCHL.	WIRTSCHAFTSZWEIG	ORIGINALWERT		KALENDER- U. SAISON- BEREINIGTER WERT BERLINER VERFAHREN, VERSION 4		GLATTE KOMPONENTE		
		2000 APR.	VERAEND. GEGENUEBER VORJAHRES- MONAT IN %	2000 APR.	VERAEND. GEGENUEBER VORMONAT IN %	2000 APR.	VERAEND. GEGENUEBER VORMONAT IN %	
D	VERARBEITENDES GEWERBE 1)	INSGESAMT	149,2	+23,0	154,7	+0,7	151,9	+1,8
		INLAND	131,3	+19,1	131,8	+1,8	129,2	+1,4
		AUSLAND	239,1	+35,1	265,2	-4,4	265,1	+3,0
	VORLEISTUNGSGUETER- PRODUZENTEN	INSGESAMT	160,3	+18,7	166,1	-0,9	166,8	+1,6
		INLAND	145,9	+15,7	151,2	-2,1	152,4	+1,6
		AUSLAND	229,9	+28,9	234,8	+2,0	234,6	+1,9
	INVESTITIONSGUETER- PRODUZENTEN	INSGESAMT	134,6	+32,2	140,2	+4,1	133,5	+2,1
		INLAND	119,0	+28,0	114,0	+10,6	106,2	+1,1
		AUSLAND	210,7	+45,8	261,5	-10,5	264,9	+4,0
	GEBRAUCHSGUETER- PRODUZENTEN	INSGESAMT	187,1	+18,9	188,8	-2,0	184,9	+2,4
		INLAND	123,8	+10,2	125,2	-2,3	123,9	+1,6
		AUSLAND	608,1	+32,8	603,4	-3,3	585,1	+3,3
	VERBRAUCHSGUETER- PRODUZENTEN	INSGESAMT	113,3	+8,0	121,6	+1,8	119,7	+0,8
		INLAND	108,6	+6,3	116,1	+0,9	113,6	+0,8
		AUSLAND	139,6	+16,7	152,2	+4,7	154,0	+0,5
DB	TEXTIL- UND BEKLEIDUNGS- GEWERBE	INSGESAMT	126,2	+8,0	130,2	+0,5	128,7	+1,0
		INLAND	120,4	+7,7	124,6	+2,4	122,2	+0,6
		AUSLAND	158,0	+9,3	160,4	-7,7	164,5	+2,4
17	TEXTILGEWERBE	INSGESAMT	139,0	+5,0	140,6	-0,6	140,7	+0,8
		INLAND	131,3	+3,9	133,3	+2,2	132,1	+0,2
		AUSLAND	177,2	+9,3	178,0	-9,5	183,7	+2,5
18	BEKLEIDUNGSGEWERBE	INSGESAMT	81,1	+30,4	93,3	+6,9	86,4	+2,1
		INLAND	84,8	+32,1	96,8	+4,2	90,1	+2,3
		AUSLAND	49,0	+8,4	60,2	+36,5	55,1	+1,5
DC	LEDERGEWERBE	INSGESAMT	107,6	+31,9	113,2	+22,4	104,3	+1,9
		INLAND	107,7	+31,7	113,1	+25,1	103,0	+1,6
		AUSLAND	106,5	+33,6	116,2	+4,7	117,7	+4,9
DD	HOLZGEWERBE (OHNE HERSTELLUNG VON MOEBELN)	INSGESAMT	182,6	+7,6	197,1	-2,4	203,1	+1,3
		INLAND	151,1	+2,6	163,4	-2,6	169,3	+1,0
		AUSLAND	589,8	+28,2	607,1	-0,8	612,1	+2,2
DE	PAPIER- UND DRUCKGEWERBE	INSGESAMT	156,9	+19,5	160,3	+5,2	157,3	+1,5
		INLAND	156,2	+18,2	158,8	+4,3	155,4	+1,3
		AUSLAND	159,8	+24,3	163,6	+5,7	163,9	+2,1
21	PAPIERGEWERBE	INSGESAMT	149,5	+19,2	153,7	+3,8	151,9	+1,6
		INLAND	144,3	+15,2	146,4	+0,8	145,1	+1,3
		AUSLAND	160,7	+28,1	167,0	+7,3	165,7	+2,2
21.1	H.V. HOLZSTOFF, ZELLSTOFF, PAPIER, KARTON UND PAPPE	INSGESAMT	148,8	+20,9	144,8	+4,6	141,2	+2,2
		INLAND	137,4	+12,6	127,7	-0,5	125,4	+2,0
		AUSLAND	164,2	+32,0	166,7	+8,5	162,4	+2,5
21.2	PAPIER-, KARTON- UND PAPPEVERARBEITUNG	INSGESAMT	150,4	+17,4	162,3	+0,9	164,3	+0,9
		INLAND	150,1	+17,2	162,4	+1,2	162,3	+0,9
		AUSLAND	151,8	+18,6	161,1	-0,9	172,2	+1,1
22	DRUCKGEWERBE, VIELFACH- FAELTIGUNG VON BESPIELTEN TON-, BILD- U. DATENTRAEGERN	INSGESAMT	172,4	+20,1	172,7	+6,4	168,7	+1,3
		INLAND	173,8	+22,3	176,4	+8,2	170,6	+1,4
		AUSLAND	147,1	-13,9	120,1	-14,3	139,8	+0,4
D6	CHEMISCHE INDUSTRIE	INSGESAMT	140,1	+27,9	145,8	+1,0	145,9	+2,0
		INLAND	138,8	+37,6	144,5	+3,0	142,4	+2,4
		AUSLAND	143,7	+7,3	148,4	-5,8	155,8	+0,7
24.1	HERSTELLUNG VON CHEMISCHEN GRUNDSTOFFEN	INSGESAMT	142,9	+44,2	147,4	+4,4	145,7	+2,2
		INLAND	151,0	+69,1	157,0	+7,5	152,4	+3,0
		AUSLAND	121,3	-3,1	121,0	-6,6	127,8	-0,3
24.4	HERSTELLUNG VON PHARMA- ZEUTISCHEN ERZEUGNISSEN	INSGESAMT	125,7	-2,0	133,1	-7,2	137,8	+1,2
		INLAND	111,4	-4,2	115,7	-9,3	118,1	+1,4
		AUSLAND	187,6	+4,2	207,7	-2,2	223,3	+1,1
DH	HERSTELLUNG VON GUMMI- UND KUNSTSTOFFWAREN	INSGESAMT	146,5	+6,4	150,2	-6,1	156,0	+1,0
		INLAND	126,3	-0,8	129,9	-6,7	135,4	+0,4
		AUSLAND	428,3	+51,5	435,2	-3,1	442,7	+3,4
25.2	HERSTELLUNG VON KUNST- STOFFWAREN	INSGESAMT	147,2	+8,2	152,0	-5,1	157,8	+1,3
		INLAND	125,5	+0,4	129,8	-5,7	135,2	+0,7
		AUSLAND	501,8	+57,7	511,3	-3,0	524,4	+3,4
DI	GLASGEWERBE, KERAMIK, VERARBEITUNG VON STEINEN UND ERDEN	INSGESAMT	136,1	-8,7	135,8	-6,3	142,9	-0,6
		INLAND	118,0	-16,4	119,5	-9,1	128,5	-1,0
		AUSLAND	288,9	+39,3	276,6	+8,3	263,1	+1,8
26.1	HERSTELLUNG UND VERAR- BEITUNG VON GLAS	INSGESAMT	171,3	+5,5	175,6	-4,0	181,6	+0,4
		INLAND	136,5	-4,1	145,8	-7,5	155,1	+0,2
		AUSLAND	380,0	+35,1	359,7	+8,2	341,9	+1,5
DJ	METALLERZEUGUNG UND -BE- ARBEITUNG, HERSTELLUNG VON METALLERZEUGNISSEN	INSGESAMT	144,1	+19,7	148,1	+2,8	147,6	+1,6
		INLAND	128,1	+11,5	132,8	-0,4	135,1	+1,1
		AUSLAND	260,1	+61,7	254,0	+15,8	235,4	+3,1

1) AUSGEWAELTE WIRTSCHAFTSZWEIGE (OHNE ERNAHRUNGSGEWERBE UND TABAKVERARBEITUNG).

STBA, FS 4, R 2.2, 4/2000

NEUE LAENDER UND BERLIN-OST

5 INDEX DES AUFTRAGSEINGANGS FUER DAS VERARBEITENDE GEMERBE
1995 = 1005.2 ZEITREIHENANALYSE - BERLINER VERFAHREN (BV 4)
WERTINDEX

WZ93- SCHL.	WIRTSCHAFTSZWEIG		ORIGINALWERT		KALENDER- U. SAISON- BEREINIGTER WERT BERLINER VERFAHREN, VERSION 4		GLATTE KOMPONENTE	
			2000 APR.	VERAEND. GEGENUEBER VORJAHRES- MONAT IN %	2000 APR.	VERAEND. GEGENUEBER VORMONAT IN %	2000 APR.	VERAEND. GEGENUEBER VORMONAT IN %
27	METALLERZEUGUNG UND -BEARBEITUNG	INSGESAMT INLAND AUSLAND	154,2 134,1 218,3	+32,0 +23,7 +51,4	158,1 139,5 213,7	+6,1 +3,2 +12,4	157,3 141,2 206,4	+2,2 +1,8 +2,9
27.1	ERZEUGUNG VON ROHEISEN, STAHL UND FERROLEGIE- RUNGEN (EGKS) 1)	INSGESAMT INLAND AUSLAND	117,7 90,9 176,4	+30,6 +16,7 +50,9	115,7 96,8 154,8	+13,0 +4,0 +26,4	112,2 100,8 136,4	+1,4 +0,7 +2,7
27.5	GIESSEREIINDUSTRIE	INSGESAMT INLAND AUSLAND	198,2 187,3 328,5	+29,8 +34,5 +4,7	202,8 193,9 301,9	+8,5 +10,2 -3,3	196,5 188,4 312,9	+2,3 +2,4 +1,3
28	HERSTELLUNG VON METALL- ERZEUGNISSEN	INSGESAMT INLAND AUSLAND	136,9 124,7 417,5	+11,4 +5,2 +86,6	140,9 129,3 401,6	+0,1 -2,3 +22,4	140,7 131,7 342,8	+1,1 +0,7 +3,3
28.1	STAHL- UND LEICHTMETALLBAU	INSGESAMT INLAND AUSLAND	127,3 123,2 588,0	-0,8 -2,0 +36,6	130,3 126,5 539,1	-3,4 -3,9 +9,9	133,6 129,9 541,7	+0,8 +0,7 +1,6
DK	MASCHINENBAU	INSGESAMT INLAND AUSLAND	133,6 142,0 110,8	+33,6 +41,6 +11,6	132,7 140,7 118,4	+11,3 +20,5 -1,4	126,4 122,9 128,5	+2,0 +2,2 +0,6
29.1	H.V. MASCHINEN F.D.ERZEUG. U.NUTZG.V.MECHAN.ENERGIE (O.LUFT-, STRASS.FAHRZ.BAU)	INSGESAMT INLAND AUSLAND	106,0 96,2 146,3	-1,8 +2,9 -12,0	110,5 103,0 148,7	-10,9 -2,6 -23,9	118,6 106,5 169,2	+1,4 +2,1 -0,1
29.3	HERSTELLUNG VON LAND- U. FORSTWIRTSCHAFTLICHEN MASCHINEN	INSGESAMT INLAND AUSLAND	60,5 57,7 71,2	+0,7 +1,1 -1,4	87,9 68,5 163,1	-11,5 +1,9 -28,8	88,9 69,0 169,9	-0,9 +2,4 -5,8
29.4	HERSTELLUNG VON WERK- ZEUGMASCHINEN	INSGESAMT INLAND AUSLAND	111,0 122,1 85,8	+6,2 +17,5 -19,0	117,8 132,3 84,6	-17,6 -16,5 -22,2	130,7 141,3 107,9	+1,9 +2,2 +0,3
DL	H.V. BUEROMASCH., DATENVERARB. GER.U.-EINRICHTG.;ELEKTROT., FEINMECHANIK U. OPTIK	INSGESAMT INLAND AUSLAND	194,1 154,6 454,8	+27,7 +14,8 +70,6	205,6 160,0 503,1	-2,0 -2,6 +0,8	199,4 156,9 484,0	+2,5 +2,1 +4,0
30	H.V. BUEROMASCHINEN, DATENVERARBEITUNGSGE- RAETEN U. -EINRICHTUNGEN	INSGESAMT INLAND AUSLAND	487,8 407,6 873,0	+94,0 +71,2 +177,0	566,0 466,9 1046,5	+41,1 +38,9 +45,7	472,7 407,2 796,3	+3,8 +3,1 +5,3
31	HERSTELLUNG VON GERAETEN DER ELEKTRIZITAETSERZEU- GUNG, -VERTEILUNG U.AE.	INSGESAMT INLAND AUSLAND	127,2 99,3 413,1	+19,2 -2,6 +164,1	134,6 101,1 466,4	-7,0 -5,0 -11,5	135,5 102,9 459,6	+2,5 +0,6 +1,8
31.2	HERSTELLUNG VON ELEK- TRIZITAETSERZEUGUNGSGE- U. -SCHALTEINRICHTUNGEN	INSGESAMT INLAND AUSLAND	74,4 66,7 215,0	+10,7 +7,6 +31,3	81,4 73,3 236,5	+3,3 +4,7 +0,8	80,3 72,0 233,9	-0,4 -0,7 +1,6
31.6	HERSTELLUNG VON ELEK- TRISCHEN AUSRUESTUNGEN A.N.G.	INSGESAMT INLAND AUSLAND	216,4 134,6 2389,7	+104,0 +34,6 +800,1	237,7 149,3 2477,7	+1,4 -1,9 +5,7	215,7 144,8 2013,2	+6,6 +5,0 +10,1
32	RUNDFUNK-, FERNSEH- UND NACHRICHTENTECHNIK	INSGESAMT INLAND AUSLAND	265,4 236,7 350,5	+7,3 +23,8 -15,1	275,7 235,7 377,2	-20,6 -34,9 +0,8	287,9 231,0 410,8	+1,6 +3,4 -2,6
33	MEDIZIN-, MESS-, STEUER- UND REGELUNGSTECHNIK, OPTIK	INSGESAMT INLAND AUSLAND	259,0 210,7 516,7	+35,4 +17,8 +100,6	250,7 201,6 508,7	+2,3 +4,0 -2,9	240,4 193,5 488,6	+3,2 +1,7 +6,4
DM	FAHRZEUGBAU	INSGESAMT INLAND AUSLAND	146,6 108,6 349,5	+36,9 +41,2 +30,6	156,1 101,3 442,5	-1,8 +10,7 -15,9	148,3 91,6 449,4	+2,6 +1,0 +4,3
34	HERSTELLUNG VON KRAFTWAGEN UND KRAFTWAGENTEILEN	INSGESAMT INLAND AUSLAND	221,4 134,7 684,8	+9,1 +1,7 +18,4	221,3 133,3 679,8	-7,5 -11,5 -3,8	221,9 136,7 662,1	+1,9 +1,2 +2,4
34.1	HERSTELLUNG VON KRAFTWAGEN UND KRAFTWAGENMOTOREN	INSGESAMT INLAND AUSLAND	214,2 76,7 788,7	+4,6 -20,8 +20,4	216,0 74,7 793,4	-9,2 -23,5 -3,6	218,0 82,3 768,9	+2,0 +0,1 +2,5
35	SONSTIGER FAHRZEUGBAU	INSGESAMT INLAND AUSLAND	85,1 87,1 74,5	+200,7 +178,3 +473,1	103,0 75,6 240,4	+10,6 +80,4 -34,3	88,1 54,3 263,6	+4,3 +0,7 +7,3
35.1	SCHIFFBAU	INSGESAMT INLAND AUSLAND	94,0 116,8 1,2	+2373,7 +2385,1 +500,0	108,4 106,7 119,9	+331,9 +193,9 +609,5	71,9 61,4 121,2	+2,9 +8,1 -2,3
35.3	LUFT- UND RAUMFAHRZEUGBAU	INSGESAMT INLAND AUSLAND	650,7 : :	+198,9 : :	1847,1 : :	-66,7 : :	2170,4 : :	+6,4 : :
36.1	HERSTELLUNG VON MOEBELN	INSGESAMT INLAND AUSLAND	125,4 121,0 188,4	+2,1 +0,4 +21,2	131,0 126,7 191,9	0 -0,5 +4,1	130,7 126,4 190,6	+0,3 +0,2 +1,0

1) EUROPÄISCHE GEMEINSCHAFT FUER KOHLE UND STAHL.
STBA,FS 4,R 2.2, 4/2000

NEUE LAENDER UND BERLIN-OST
5 INDEX DES AUFTRAGSEINGANGS FUER DAS VERARBEITENDE GEWERBE
1995 = 100

5.2 ZEITREIHENANALYSE - BERLINER VERFAHREN (BV 4)
VOLUMENINDEX

WZ93- SCHL.	WIRTSCHAFTSZWEIG	ORIGINALWERT		KALENDER- U. SAISON- BEREINIGTER WERT BERLINER VERFAHREN, VERSION 4		GLATTE KOMPONENTE		
		2000 APR.	VERAEND. GEGENUEBER VORJAHRES- MONAT IN %	2000 APR.	VERAEND. GEGENUEBER VORMONAT IN %	2000 APR.	VERAEND. GEGENUEBER VORMONAT IN %	
D	VERARBEITENDES GEWERBE 1)	INSGESAMT	147,7	+20,7	153,2	+0,6	150,9	+1,7
		INLAND	131,0	+17,4	131,7	+1,5	129,5	+1,3
		AUSLAND	232,0	+31,1	257,5	-4,4	257,9	+2,7
	VORLEISTUNGSGUETER- PRODUZENTEN	INSGESAMT	161,4	+14,7	167,2	-1,2	168,7	+1,3
		INLAND	148,0	+12,5	153,3	-2,5	155,2	+1,3
		AUSLAND	227,9	+22,6	233,2	+1,7	234,2	+1,4
	INVESTITIONSGUETER- PRODUZENTEN	INSGESAMT	131,9	+32,6	137,6	+4,5	130,9	+2,1
		INLAND	117,3	+28,5	112,7	+10,7	105,1	+1,2
		AUSLAND	203,2	+45,8	252,7	-10,1	255,4	+4,0
	GEBRAUCHSGUETER- PRODUZENTEN	INSGESAMT	176,4	+17,0	178,1	-2,3	174,7	+2,2
		INLAND	118,6	+9,6	120,0	-2,3	118,8	+1,5
		AUSLAND	561,3	+29,2	557,9	-3,9	543,5	+2,2
	VERBRAUCHSGUETER- PRODUZENTEN	INSGESAMT	110,3	+7,1	118,4	+1,8	116,6	+0,7
		INLAND	106,1	+5,4	113,3	+0,8	110,9	+0,6
		AUSLAND	133,5	+14,7	145,7	+4,1	148,1	+0,3
DB	TEXTIL- UND BEKLEIDUNGS- GEWERBE	INSGESAMT	126,5	+7,7	130,8	+0,3	129,5	+0,9
		INLAND	120,6	+7,6	125,0	+2,3	122,8	+0,7
		AUSLAND	158,8	+7,7	162,2	-8,4	167,2	+2,3
17	TEXTILGEWERBE	INSGESAMT	139,9	+4,6	141,9	-0,7	142,2	+0,7
		INLAND	132,1	+3,9	134,3	+2,1	133,3	+0,2
		AUSLAND	178,3	+7,7	180,1	-10,4	187,0	+2,4
18	BEKLEIDUNGSGEWERBE	INSGESAMT	79,5	+31,0	91,7	+7,0	84,8	+2,3
		INLAND	83,1	+32,7	95,0	+4,3	88,3	+2,3
		AUSLAND	48,7	+9,4	59,9	+37,4	54,7	+1,5
DC	LEDERGEWERBE	INSGESAMT	105,0	+30,9	110,5	+22,2	101,8	+1,8
		INLAND	105,0	+30,9	110,3	+25,2	100,4	+1,5
		AUSLAND	105,7	+32,8	115,0	+4,6	116,7	+4,7
DD	HOLZGEWERBE (OHNE HERSTELLUNG VON MOEBELN)	INSGESAMT	186,4	+8,1	201,4	-3,1	208,3	+1,4
		INLAND	156,1	+3,9	168,7	-3,3	175,4	+1,0
		AUSLAND	558,2	+26,4	597,4	-1,8	604,2	+2,1
DE	PAPIER- UND DRUCKGEWERBE	INSGESAMT	158,4	+13,1	162,0	+4,3	160,1	+1,0
		INLAND	157,3	+12,5	160,1	+3,3	157,7	+0,9
		AUSLAND	161,9	+14,8	166,8	+5,8	168,1	+1,3
21	PAPIERGEWERBE	INSGESAMT	153,6	+10,3	157,5	+2,5	157,4	+0,8
		INLAND	149,2	+7,0	150,6	-0,7	151,2	+0,5
		AUSLAND	163,0	+17,2	170,4	+7,2	170,4	+1,3
21.1	H.V. HOLZSTOFF, ZELLSTOFF, PAPIER, KARTON UND PAPPE	INSGESAMT	154,4	+7,8	150,2	+3,0	148,6	+1,1
		INLAND	145,7	+1,1	135,0	-2,8	135,0	+1,0
		AUSLAND	166,3	+17,1	169,8	+8,5	167,2	+1,3
21.2	PAPIER-, KARTON- UND PAPPEVERARBEITUNG	INSGESAMT	152,6	+13,3	164,6	+0,3	167,6	+0,5
		INLAND	152,1	+12,3	164,4	+0,6	165,4	+0,3
		AUSLAND	154,8	+17,5	164,6	-1,5	176,2	+1,0
22	DRUCKGEWERBE, VERVIEL- FAELTIGUNG VON BESPIELTEN TON-, -BILD-U. DATENTRAEGERN	INSGESAMT	168,3	+18,9	169,8	+6,4	165,7	+1,3
		INLAND	169,5	+20,6	173,1	+8,1	167,4	+1,4
		AUSLAND	147,7	-10,9	121,4	-13,0	139,4	+0,6
D6	CHEMISCHE INDUSTRIE	INSGESAMT	142,5	+23,4	149,0	+0,5	150,0	+1,5
		INLAND	143,6	+32,6	150,3	+2,5	149,3	+2,0
		AUSLAND	139,5	+2,7	144,7	-6,0	152,4	+0,3
24.1	HERSTELLUNG VON CHEMISCHEN GRUNDSTOFFEN	INSGESAMT	148,8	+35,4	154,9	+3,7	154,4	+1,5
		INLAND	160,5	+56,1	168,4	+6,2	165,4	+2,3
		AUSLAND	117,2	-9,0	117,8	-6,7	124,9	-1,0
24.4	HERSTELLUNG VON PHARMA- ZEUTISCHEN ERZEUGNISSEN	INSGESAMT	119,4	-2,8	126,3	-7,3	130,9	+1,2
		INLAND	106,1	-4,9	110,1	-9,3	112,4	+1,2
		AUSLAND	176,9	+3,0	195,7	-2,7	211,2	+1,1
DH	HERSTELLUNG VON GUMMI- UND KUNSTSTOFFWAREN	INSGESAMT	147,5	+4,6	150,9	-6,4	157,2	+0,8
		INLAND	127,4	-2,3	130,7	-7,0	136,6	+0,3
		AUSLAND	428,8	+48,7	435,0	-3,1	443,1	+3,2
25.2	HERSTELLUNG VON KUNST- STOFFWAREN	INSGESAMT	148,2	+6,1	152,6	-5,5	158,9	+1,0
		INLAND	126,7	-1,3	130,7	-6,0	136,5	+0,6
		AUSLAND	499,9	+54,1	509,5	-3,2	524,2	+3,2
DI	GLASGEWERBE, KERAMIK, VERARBEITUNG VON STEINEN UND ERDEN	INSGESAMT	140,1	-9,8	139,2	-6,4	146,9	-0,6
		INLAND	123,9	-17,0	124,6	-9,1	134,4	-1,1
		AUSLAND	286,4	+36,2	273,7	+8,2	260,9	+1,5
26.1	HERSTELLUNG UND VERAR- BEITUNG VON GLAS	INSGESAMT	181,1	+4,7	184,8	-4,3	192,1	+0,3
		INLAND	148,0	-3,9	156,6	-7,7	167,3	+0,1
		AUSLAND	380,0	+32,4	359,0	+8,5	341,5	+1,3
DJ	METALLERZEUGUNG UND -BE- ARBEITUNG, HERSTELLUNG VON METALLERZEUGNISSEN	INSGESAMT	140,5	+13,9	144,4	+2,6	144,5	+1,0
		INLAND	125,0	+7,5	129,5	-0,8	132,3	+0,8
		AUSLAND	257,2	+46,4	251,2	+15,1	235,0	+2,2

1) AUSGEWAHLTE WIRTSCHAFTSZWEIGE (OHNE ERNAHRUNGSGEWERBE UND TABAKVERARBEITUNG).

STBA, FS 4, R 2.2, 4/2000

NEUE LAENDER UND BERLIN-OST

5 INDEX DES AUFTRAGSEINGANGS FUER DAS VERARBEITENDE GEWERBE
1995 = 100

5.2 ZEITREIHENANALYSE - BERLINER VERFAHREN (BV 4)
VOLUMENINDEX

WZ93- SCHL.	WIRTSCHAFTSZWEIG	ORIGINALWERT		KALENDER- U. SAISON- BEREINIGTER WERT BERLINER VERFAHREN, VERSION 4		GLATTE KOMPONENTE		
		2000	VERAEND. GEGENUEBER VORJAHRES- MONAT IN %	2000	VERAEND. GEGENUEBER VORMONAT IN %	2000	VERAEND. GEGENUEBER VORMONAT IN %	
		APR.		APR.		APR.		
27	METALLERZEUGUNG UND -BEARBEITUNG	INSGESAMT	152,1	+19,4	155,7	+5,2	156,4	+1,2
		INLAND	132,6	+13,9	137,4	+2,1	140,4	+0,9
		AUSLAND	219,1	+32,5	214,9	+10,8	210,5	+1,7
27.1	ERZEUGUNG VON ROHEISEN, STAHL UND FERROLEGIE- RUNGEN (EGKS) 1)	INSGESAMT	121,6	+13,2	119,7	+11,0	118,4	-0,3
		INLAND	94,5	+2,1	100,6	+3,2	106,3	-1,0
		AUSLAND	180,8	+29,2	158,9	+22,0	143,9	+1,0
27.5	GIessereIINDUSTRIE	INSGESAMT	194,8	+25,3	198,5	+7,7	194,0	+1,9
		INLAND	182,9	+33,4	189,4	+9,7	182,8	+2,4
		AUSLAND	336,9	-10,3	299,3	-6,5	323,9	-1,0
28	HERSTELLUNG VON METALL- ERZEUGNISSEN	INSGESAMT	132,3	+10,0	136,3	+0,2	136,1	+1,0
		INLAND	120,6	+3,8	125,1	+2,5	127,7	+0,6
		AUSLAND	401,1	+86,6	386,0	+25,0	324,4	+3,2
28.1	STAHL- UND LEICHTMETALLBAU	INSGESAMT	122,6	-1,8	125,6	-3,5	128,8	+0,6
		INLAND	118,5	-2,9	121,9	-4,0	125,2	+0,6
		AUSLAND	577,1	+33,9	528,8	+9,6	533,8	+1,4
DK	MASCHINENBAU	INSGESAMT	126,9	+32,3	126,2	+11,3	120,3	+2,0
		INLAND	134,9	+40,2	133,1	+19,3	117,9	+2,3
		AUSLAND	104,9	+10,2	112,1	-1,3	121,8	+0,5
29.1	H.V. MASCHINEN F.D.ERZUEG. U.NUTZG.V.MECHAN.ENERGIE (O.LUFT-,STRASS.FAHRZ.BAU)	INSGESAMT	99,4	-2,9	103,9	-11,0	111,7	+1,4
		INLAND	90,2	+1,9	97,0	-2,7	100,4	+2,1
		AUSLAND	137,2	-13,5	139,5	-24,2	158,9	-0,3
29.3	HERSTELLUNG VON LAND- U. FORSTWIRTSCHAFTLICHEN MASCHINEN	INSGESAMT	56,5	-1,1	82,3	-11,1	83,0	-1,0
		INLAND	54,2	-0,4	64,5	+2,4	64,7	+2,2
		AUSLAND	65,5	-3,4	151,1	-28,6	157,1	-6,0
29.4	HERSTELLUNG VON WERK- ZEUGMASCHINEN	INSGESAMT	104,1	+5,0	110,6	-17,7	122,9	+1,8
		INLAND	114,6	+16,3	124,4	-16,7	132,9	+2,1
		AUSLAND	80,0	-20,2	78,7	-22,3	100,7	+0,1
DL	H.V. BUEROMASCH., DATENVERARB. GER.U.-EINRICHTG.;ELEKTROT., FEINMECHANIK U. OPTIK	INSGESAMT	201,7	+29,1	213,6	-1,1	207,2	+2,5
		INLAND	182,8	+17,3	188,7	-1,5	185,0	+2,2
		AUSLAND	458,3	+69,2	507,6	+0,9	488,7	+3,8
30	H.V. BUEROMASCHINEN, DATENVERARBEITUNGSGE- RAETEN U. -EINRICHTUNGEN	INSGESAMT	606,3	+105,5	698,8	+38,6	591,0	+4,0
		INLAND	530,4	+85,5	605,1	+36,3	532,8	+3,4
		AUSLAND	969,8	+186,2	1153,1	+45,1	881,3	+5,3
31	HERSTELLUNG VON GERAETEN DER ELEKTRIZITAETSERZUE- GUNG, -VERTEILUNG U.AE.	INSGESAMT	126,1	+16,4	132,8	-7,3	134,3	+2,3
		INLAND	98,9	-4,8	100,2	-5,3	102,4	+0,3
		AUSLAND	403,6	+183,6	456,4	-12,1	451,5	+6,9
31.2	HERSTELLUNG VON ELEK- TRIZITAETVERTEILUNGS- U. -SCHALTEINRICHTUNGEN	INSGESAMT	71,8	+7,5	78,4	+3,0	77,6	-0,8
		INLAND	64,9	+4,7	71,3	+4,5	70,2	-1,0
		AUSLAND	199,5	+29,5	219,9	+0,9	217,2	+1,5
31.6	HERSTELLUNG VON ELEK- TRISCHEN AUSRUESTUNGEN A.N.G.	INSGESAMT	209,5	+102,8	229,5	+1,3	208,2	+6,4
		INLAND	129,8	+32,9	143,7	-1,8	139,2	+4,7
		AUSLAND	2321,1	+826,6	2411,3	+5,3	1962,6	+10,2
32	RUNDFUNK-, FERNSEH- UND NACHRICHTENTECHNIK	INSGESAMT	283,6	+10,0	293,2	-19,6	304,4	+1,8
		INLAND	255,9	+28,5	253,6	-33,3	246,8	+3,8
		AUSLAND	366,1	-15,0	392,9	+0,6	428,4	-2,6
33	MEDIZIN-, MESS-, STEUER- UND REGELUNGSTECHNIK, OPTIK	INSGESAMT	246,0	+33,8	238,1	+1,9	228,7	+3,2
		INLAND	200,2	+16,7	191,2	+4,0	183,4	+1,6
		AUSLAND	491,1	+97,1	485,1	-3,8	468,6	+6,3
DM	FAHRZEUGBAU	INSGESAMT	140,7	+35,7	149,8	-1,8	142,3	+2,6
		INLAND	106,3	+40,8	99,0	+10,5	89,7	+1,0
		AUSLAND	324,4	+27,9	414,4	-16,2	421,6	+4,3
34	HERSTELLUNG VON KRAFTWAGEN UND KRAFTWAGENTEILEN	INSGESAMT	211,4	+7,9	211,2	-7,6	211,9	+1,9
		INLAND	132,7	+2,0	131,2	-11,2	134,3	+1,1
		AUSLAND	632,0	+15,5	628,2	-4,1	613,5	+2,3
34.1	HERSTELLUNG VON KRAFTWAGEN UND KRAFTWAGENMOTOREN	INSGESAMT	197,6	+2,1	199,3	-9,5	201,4	+1,8
		INLAND	72,1	-21,8	70,0	-23,7	77,3	+0,1
		AUSLAND	722,1	+17,1	728,2	-3,9	707,3	+2,4
35	SONSTIGER FAHRZEUGBAU	INSGESAMT	82,5	+196,8	99,7	+10,5	85,3	+4,2
		INLAND	84,6	+176,5	73,4	+79,5	52,8	+0,6
		AUSLAND	71,9	+475,2	232,4	-33,9	254,3	+7,2
35.1	SCHIFFBAU	INSGESAMT	91,1	+2362,2	105,0	+348,7	89,5	+2,8
		INLAND	113,3	+2383,0	103,6	+193,5	59,6	+8,0
		AUSLAND	1,1	+450,0	115,8	+651,9	116,9	-2,4
35.3	LUFT- UND RAUMFAHRZEUGBAU	INSGESAMT	627,9	+197,2	1797,6	-66,2	2119,9	+6,5
		INLAND
		AUSLAND
36.1	HERSTELLUNG VON MOEBELN	INSGESAMT	115,9	+0,4	121,3	-0,2	121,1	+0,1
		INLAND	111,7	-1,4	117,1	-0,7	117,1	+0,1
		AUSLAND	176,5	+20,5	180,4	+4,3	179,2	+1,0

1) EUROPAEISCHE GEMEINSCHAFT FUER KOHLE UND STAHL.
STBA,FS 4,R 2.2, 4/2000

WZ93- SCHL.	WIRTSCHAFTSZWEIG		VERAENDERUNG IN % APR. 2000 GEGEN			VERAENDERUNG IN % MAR. 2000 GEGEN			KUMULIERT		2-MONATS- DURCHSCHNITT	
			2000			2000			JAN. 2000	VER- AEND.	MAR. 2000	VER- AEND.
			APR.	APR.	MAR.	MAR.	MAR.	FEB.	APR.	APR.	APR.	APR.
D	VERARBEITENDES GEWERBE 1)	INSGESAMT	147,9	+11,0	-15,9	175,9	+17,1	+18,1	150,5	+15,1	161,9	+14,2
		AUSLAND	243,6	+14,2	-20,2	305,4	+24,7	+14,8	258,2	+22,2	274,5	+19,8
	VORLEISTUNGSGUETER- PRODUZENTEN	INSGESAMT	158,0	+16,8	-14,9	185,6	+23,8	+15,4	161,4	+21,6	171,8	+20,5
		AUSLAND	204,8	+17,8	-15,3	241,8	+21,6	-7,8	229,4	+30,3	223,3	+20,7
	INVESTITIONSGUETER- PRODUZENTEN	INSGESAMT	134,8	+4,1	-17,5	163,3	+8,1	+24,8	136,5	+8,8	149,1	+6,3
		AUSLAND	257,7	+7,5	-28,1	358,2	+28,3	+50,9	268,7	+17,3	308,0	+18,7
	GEBRAUCHSGUETER- PRODUZENTEN	INSGESAMT	169,5	+8,7	-16,5	203,0	+23,9	+15,2	168,9	+9,7	186,3	+16,5
		AUSLAND	536,2	+21,4	-11,7	607,3	+30,3	+15,0	498,8	+12,9	571,8	+26,0
	VERBRAUCHSGUETER- PRODUZENTEN	INSGESAMT	110,5	+5,4	-14,5	129,3	+2,5	+5,9	116,7	+4,3	119,9	+3,8
		AUSLAND	153,5	+27,8	-7,8	166,5	-2,9	-3,8	157,4	+13,0	160,0	+9,7
DB	TEXTIL- UND BEKLEIDUNGS- GEWERBE	INSGESAMT	120,6	-0,4	-17,7	146,6	+5,0	+11,5	130,2	+3,0	133,6	+2,5
		AUSLAND	163,2	+11,9	-14,3	190,5	+13,5	+13,0	168,0	+10,2	176,9	+12,7
17	TEXTILGEWERBE	INSGESAMT	136,0	+0,4	-16,1	162,1	+5,8	+12,8	143,8	+3,8	149,1	+3,3
		AUSLAND	179,1	+10,0	-14,5	209,4	+15,5	+13,8	184,1	+11,8	194,3	+12,9
18	BEKLEIDUNGSGEWERBE	INSGESAMT	65,9	-6,0	-28,2	91,8	+0,5	+4,2	81,7	-1,7	78,9	-2,2
		AUSLAND	67,4	+56,7	-11,8	76,4	-12,3	+0,8	70,9	-10,4	71,9	+10,4
DC	LEDERGEWERBE	INSGESAMT	89,5	+12,6	-9,8	99,2	-2,3	+9,6	92,9	+8,4	94,4	+4,3
		AUSLAND	116,9	+44,9	-6,5	126,0	+16,7	+10,2	112,4	+22,4	121,0	+28,9
DD	HOLZGEWERBE (OHNE HERSTELLUNG VON MOEBELN)	INSGESAMT	168,6	+5,8	-13,6	195,1	+13,8	+16,4	171,4	+13,0	181,9	+10,0
		AUSLAND	498,6	+21,2	-13,9	579,0	+20,6	+9,0	516,5	+22,5	538,8	+20,9
DE	PAPIER- UND DRUCKGEWERBE	INSGESAMT	147,9	+17,0	-11,9	167,8	+14,1	+12,2	151,8	+18,4	157,9	+15,5
		AUSLAND	155,0	+32,8	-15,9	184,2	+19,1	+13,1	163,7	+27,8	169,6	+25,0
21	PAPIERGEWERBE	INSGESAMT	142,9	+21,1	-13,1	164,4	+15,8	+11,2	148,3	+21,1	153,7	+18,2
		AUSLAND	150,8	+33,0	-17,5	182,8	+21,0	+14,0	161,1	+28,2	166,8	+26,1
21.1	H.V. HOLZSTOFF, ZELLSTOFF, PAPIER, KARTON UND PAPPE	INSGESAMT	136,2	+27,4	-13,0	156,6	+22,1	+16,3	137,2	+23,3	146,4	+24,5
		AUSLAND	147,6	+38,1	-20,3	185,3	+25,1	+20,6	156,3	+28,6	166,5	+30,6
21.2	PAPIER-, KARTON- UND PAPPEVERARBEITUNG	INSGESAMT	150,3	+15,3	-13,1	173,0	+9,9	+6,4	160,6	+19,0	161,7	+12,4
		AUSLAND	159,1	+22,6	-9,9	176,5	+11,2	-0,3	173,1	+27,2	167,8	+16,3
22	DRUCKGEWERBE, VERVIEL- FAELTIGUNG VON BESPIELTEN TON-, BILD- UND DATENTRAEGERN	INSGESAMT	158,1	+10,3	-9,6	174,8	+11,4	+14,2	158,9	+13,7	166,5	+10,9
		AUSLAND	218,1	+29,5	+6,0	205,7	+12,0	+1,7	204,2	+22,9	211,9	+12,4
DG	CHEMISCHE INDUSTRIE	INSGESAMT	142,8	+24,8	-13,2	164,5	+25,1	+10,3	145,9	+25,1	153,7	+25,1
		AUSLAND	157,8	+14,3	-17,2	190,6	+19,3	+8,7	168,3	+22,1	174,2	+16,9
24.1	HERSTELLUNG VON CHEMISCHEN GRUNDSTOFFEN	INSGESAMT	142,2	+29,6	-13,5	164,4	+29,3	+11,4	145,9	+29,7	153,3	+29,5
		AUSLAND	132,6	+3,5	-22,3	170,7	+17,4	+13,6	146,0	+17,2	151,7	+10,9
24.4	HERSTELLUNG VON PHARMA- ZEUTISCHEN ERZEUGNISSEN	INSGESAMT	134,4	+12,4	-14,6	157,3	+3,8	+2,8	141,6	+8,5	145,9	+7,6
		AUSLAND	240,0	+27,3	-5,6	254,3	-12,0	-12,3	259,7	+16,4	247,2	+3,5
DH	HERSTELLUNG VON GUMMI- UND KUNSTSTOFFWAREN	INSGESAMT	142,5	+7,1	-14,6	166,8	+21,8	+15,8	144,0	+18,8	154,7	+14,6
		AUSLAND	375,3	+37,4	-17,9	457,1	+65,1	+13,9	394,0	+55,8	416,2	+51,3
25.2	HERSTELLUNG VON KUNST- STOFFWAREN	INSGESAMT	144,1	+8,5	-13,2	166,1	+24,0	+15,3	144,6	+23,3	155,1	+16,3
		AUSLAND	433,6	+39,7	-17,8	527,7	+69,6	+11,5	462,1	+63,6	480,7	+54,7
DI	GLASGEWERBE, KERAMIK, VERARBEITUNG VON STEINEN UND ERDEN	INSGESAMT	132,0	-11,8	-13,4	152,4	+5,2	+24,7	128,9	+0,2	142,2	-3,5
		AUSLAND	270,5	+23,1	-3,5	280,4	+26,0	+11,4	254,4	+16,1	275,5	+24,6
26.1	HERSTELLUNG UND VERAR- BEITUNG VON GLAS	INSGESAMT	158,4	-	-15,3	187,0	+16,5	+16,7	164,4	+8,9	172,7	+8,3
		AUSLAND	356,3	+22,8	-1,8	382,7	+24,3	+10,6	335,7	+14,0	359,5	+23,3
DJ	METALLERZEUGUNG UND -BE- ARBEITUNG, HERSTELLUNG VON METALLERZEUGNISSEN	INSGESAMT	130,7	+14,2	-10,2	145,5	+15,1	+12,3	133,3	+18,4	138,1	+14,7
		AUSLAND	207,7	+36,7	-14,0	241,6	+36,2	+14,9	216,7	+37,2	224,7	+36,4

1) AUSGEWAELHTE WIRTSCHAFTSZWEIGE (OHNE ERNAHRUNGSGEWERBE UND TABAKVERARBEITUNG).

STBA,FS 4,R 2.2, 4/2000

UND BERLIN-OST

DAS VERARBEITENDE GEWERBE
= 100
ABTEILUNGEN, GRUPPEN UND KLASSEN
ZWEIGE, AUSGABE 1993 (WZ93)
WERT

INDEX

1999 APR.	VER- AEND. IN % GEGEN APR. 1998	1999 1.VJ	1999 4.VJ	2000 1.VJ	VERAENDERUNG IN % 1.VJ 2000 GEGEN		1998 2.HJ	1999 1.HJ	1999 2.HJ	VERAENDERUNG IN % 2.HJ 1999 GEGEN		1998	1999	VER- AEND. IN % GEGEN 1998	WZ93 SCHL.
					1.VJ 1999	4.VJ 1999				2.HJ 1998	1.HJ 1999				
133,3	+6,7	129,8	155,0	151,4	+16,6	-2,3	139,7	134,4	149,5	+7,0	+11,2	132,5	141,9	+7,1	D
118,2	+5,5	114,6	135,7	130,4	+13,8	-3,9	124,8	119,7	132,3	+6,0	+10,5	119,3	126,0	+5,6	
213,3	+10,1	210,6	257,5	263,0	+24,9	+2,1	218,4	212,1	240,6	+10,2	+13,4	203,2	226,4	+11,4	
135,3	+2,0	131,9	153,2	162,5	+23,2	+6,1	137,6	136,5	149,3	+8,5	+10,2	134,3	142,4	+6,0	VORL.
127,7	+2,7	123,0	143,4	147,8	+20,2	+3,1	132,1	127,3	139,3	+5,5	+9,4	127,4	133,3	+4,6	
173,9	-0,6	176,8	203,1	237,5	+34,3	+16,9	165,3	177,6	200,1	+21,1	+12,7	169,1	188,9	+11,7	
129,5	+12,9	124,1	158,7	137,1	+10,5	-13,6	142,4	132,0	151,6	+6,5	+14,8	130,0	141,8	+9,1	INV.
108,6	+10,6	104,9	132,0	111,5	+6,3	-15,5	118,9	113,3	129,7	+9,1	+14,5	111,4	121,5	+9,1	
239,7	+18,6	225,4	299,4	272,4	+20,9	-8,0	265,9	230,8	266,7	+0,3	+15,6	228,2	248,7	+9,0	
156,0	+17,8	153,2	173,3	168,6	+10,1	-2,7	155,4	153,4	160,3	+3,2	+4,5	145,3	156,8	+7,9	GEBR.
112,5	+8,9	109,3	119,0	120,3	+10,1	+1,1	112,8	110,5	112,4	-0,4	+1,7	109,5	111,5	+1,8	
441,7	+36,5	441,6	530,1	486,4	+10,1	-8,2	435,2	434,8	475,2	+9,2	+9,3	380,1	455,0	+19,7	
104,8	-6,7	114,3	117,4	118,7	+3,8	+1,1	116,1	110,6	118,3	+1,9	+7,0	114,5	114,4	-0,1	VERB.
102,3	-2,8	109,1	113,0	112,0	+2,7	-0,9	114,6	106,4	112,5	-1,8	+5,7	111,2	109,5	-1,5	
120,1	-22,7	145,7	144,3	158,7	+8,9	+10,0	124,9	135,7	153,3	+22,7	+13,0	134,8	144,5	+7,2	
121,1	+4,7	128,1	124,3	133,4	+4,1	+7,3	119,9	124,6	121,3	+1,2	-2,6	118,8	123,0	+3,5	DB
116,7	+4,2	123,3	118,8	128,8	+2,8	+6,7	117,8	120,0	116,7	-0,9	-2,7	115,6	118,3	+2,3	
145,8	+7,0	154,8	155,5	169,5	+9,5	+3,0	131,2	150,7	147,1	+12,1	-2,4	136,4	148,9	+9,2	
135,5	+4,4	139,6	137,1	146,4	+4,9	+6,8	130,3	137,5	132,6	+1,8	-3,6	130,0	135,0	+3,8	17
130,0	+3,7	134,4	129,8	138,5	+3,1	+6,7	128,1	132,0	126,7	-1,1	-4,0	126,4	129,3	+2,3	
162,8	+7,7	165,3	173,1	185,7	+12,3	+7,3	140,7	164,6	161,7	+14,9	-1,8	147,7	163,2	+10,5	
70,1	+6,1	87,5	79,4	87,0	-0,6	+9,6	83,2	79,3	81,6	-1,9	+2,9	79,2	80,4	+1,5	18
73,1	+7,2	87,1	82,7	88,6	+1,7	+7,1	84,1	80,7	84,1	-	+4,2	80,3	82,4	+2,6	
43,0	-7,7	91,1	49,4	72,1	-20,9	+46,0	74,2	66,2	58,8	-20,8	-11,2	68,1	62,5	-8,2	
79,5	-26,1	87,7	102,5	94,0	+7,2	-8,3	105,6	86,9	93,5	-11,5	+7,6	106,3	90,2	-15,1	DC
79,4	-24,7	87,0	101,4	92,4	+6,2	-8,9	104,1	86,9	93,8	-8,9	+7,9	104,5	90,3	-13,6	
80,7	-37,9	95,5	113,2	110,9	+16,1	-2,0	120,8	87,8	90,8	-24,8	+3,4	124,2	89,3	-28,1	
159,4	+21,3	149,2	187,7	172,3	+15,5	-8,2	160,1	156,5	181,6	+13,4	+16,0	147,4	169,0	+14,7	DD
136,6	+15,9	124,2	164,2	140,8	+13,4	-14,3	147,3	133,3	159,9	+8,6	+20,0	134,2	146,6	+9,2	
411,3	+47,1	424,9	498,7	522,4	+22,9	+16,4	299,9	413,9	423,0	+41,0	+2,2	291,8	418,4	+43,4	
126,4	-2,2	128,8	149,4	153,0	+18,8	+2,4	129,8	129,7	145,0	+11,7	+11,8	127,7	137,3	+7,5	DE
129,2	+7,2	128,1	152,1	149,3	+16,5	-1,8	129,3	129,6	146,7	+13,5	+13,2	124,2	138,2	+11,3	
116,7	-27,3	131,9	140,5	166,6	+26,3	+18,6	131,6	130,0	139,7	+6,2	+7,5	140,2	134,9	-3,8	
118,0	-8,0	124,0	137,2	150,1	+21,0	+9,4	123,8	123,5	135,8	+9,7	+10,0	124,2	129,7	+4,4	21
120,1	+4,7	121,5	137,2	143,5	+18,1	+4,6	120,8	121,6	135,5	+12,2	+11,4	117,1	128,6	+9,8	
113,4	-28,4	129,8	137,4	164,5	+26,7	+19,7	130,4	127,9	136,5	+4,7	+6,7	139,7	132,2	-5,4	
106,9	-12,5	112,8	116,4	137,5	+21,9	+18,1	115,8	111,8	116,5	+0,6	+4,2	115,3	114,2	-1,0	21.1
106,9	+4,3	102,9	110,8	121,6	+18,2	+9,7	109,3	103,5	110,3	+0,9	+6,6	104,2	106,9	+2,6	
106,9	+28,3	126,4	124,1	159,2	+25,9	+28,3	124,8	123,3	125,0	+0,2	+1,4	130,4	124,1	-4,8	
130,4	-3,4	136,6	160,4	164,0	+20,1	+2,2	132,7	136,6	157,3	+18,5	+15,2	134,0	147,0	+9,7	21.2
130,5	+5,0	136,2	158,0	160,8	+18,1	+1,8	129,9	135,9	155,5	+19,7	+14,4	127,4	145,7	+14,4	
129,8	-28,6	138,2	171,1	177,8	+28,7	+3,9	144,7	139,5	165,4	+14,3	+18,6	163,2	152,5	-6,6	
143,3	+9,1	138,4	173,7	159,1	+15,0	-8,4	141,8	141,9	163,5	+15,3	+15,2	134,9	152,7	+13,2	22
142,4	+10,6	137,4	173,6	157,5	+14,6	-9,3	141,5	141,2	162,7	+15,0	+15,2	134,3	151,9	+13,1	
168,4	-13,2	165,4	187,0	199,6	+20,7	+6,7	148,7	162,0	189,7	+27,6	+17,1	148,2	175,9	+18,7	
114,3	-7,8	117,4	134,0	146,9	+25,1	+9,6	113,1	116,1	125,5	+11,0	+8,1	117,0	120,8	+3,2	DG
106,8	-9,9	111,0	128,6	139,0	+25,2	+8,1	110,4	109,7	118,4	+7,2	+7,9	112,5	114,0	+1,3	
138,1	-2,3	137,6	151,3	171,8	+24,9	+13,5	121,6	136,3	148,0	+21,7	+8,6	131,1	142,2	+8,5	
109,7	-9,0	113,4	130,9	147,2	+29,8	+12,5	104,4	111,8	118,2	+13,2	+5,7	110,5	115,0	+4,1	24.1
103,7	-14,0	110,1	130,9	146,1	+32,7	+11,6	103,4	108,4	115,5	+11,7	+6,5	109,2	111,9	+2,5	
128,1	+6,3	123,4	130,8	150,4	+21,9	+15,0	107,1	122,1	126,5	+18,1	+3,6	114,3	124,3	+8,7	
119,6	-10,9	134,1	134,2	143,9	+7,3	+7,2	134,1	127,1	138,9	+3,6	+9,3	134,9	133,0	-1,4	24.4
106,1	-8,1	114,5	114,4	119,9	+4,7	+4,8	121,4	110,0	117,0	-3,6	+6,4	118,8	113,5	-4,5	
188,5	-18,2	234,7	235,5	266,3	+13,5	+13,1	199,2	214,3	250,6	+25,8	+16,9	217,1	232,5	+7,1	
133,0	+6,7	117,3	156,7	144,5	+23,2	-7,8	139,1	128,2	156,0	+12,1	+21,7	130,0	142,1	+9,3	DH
122,1	+5,1	107,3	142,7	124,7	+16,2	-12,6	132,8	117,7	143,0	+7,7	+21,5	123,4	130,4	+5,7	
273,2	+16,8	246,1	337,3	400,3	+62,7	+18,7	220,8	269,4	323,7	+46,6	+22,9	216,2	293,5	+35,8	
132,8	+7,4	112,1	159,1	144,7	+29,1	-9,1	137,6	125,4	157,3	+14,3	+25,4	128,4	141,4	+10,1	25.2
121,1	+5,3	101,5	142,9	123,2	+21,4	-13,8	131,2	114,0	142,4	+8,5	+24,9	121,6	128,2	+5,4	
310,4	+21,9	273,0	406,5	471,6	+72,7	+16,0	235,3	299,2	384,7	+63,5	+28,6	232,2	341,9	+47,2	
149,7	+9,6	121,7	143,0	127,8	+5,0	-10,6	139,1	136,1	149,3	+7,3	+9,7	133,2	142,7	+7,1	DI
140,7	+9,7	109,7	131,5	113,3	+3,3	-13,8	133,7	125,3	138,9	+3,9	+10,9	126,9	132,1	+4,1	
219,7	+6,5	218,9	234,9	249,0	+13,8	+6,0	182,0	222,9	225,7	+24,0	+1,3	186,7	224,3	+20,1	
158,4	+11,2	148,4	173,0	166,4	+12,1	-3,8	149,6	154,6	170,8	+14,2	+10,5	146,4	162,7	+11,1	26.1
137,8	+10,6	125,3	150,4	141,0	+12,5	-6,2	137,3	132,4	150,6	+9,7	+13,7	132,5	141,5	+6,8	
230,2	+13,3	236,0	317,5	328,8	+11,1	+3,6	228,3	296,6	300,0	+31,4	+1,1	235,3	298,3	+26,8	
114,4	-3,4	111,9	137,3	134,2	+19,9	-2,3	123,4	116,1	134,1	+8,7	+15,5	121,7	125,1	+2,8	DJ
109,6	-1,1	105,9	130,2	123,4	+16,5	-5,2	119,0	110,4	128,0	+7,6	+15,9	116,1	119,2	+2,7	
151,9	-14,9	159,9	193,7	219,6	+37,3	+13,4	157,6	161,2	182,6	+15,9	+13,3	166,7	171,9	+3,1	

WZ93- SCHL.	WIRTSCHAFTSZWEIG		VERAENDERUNG IN % APR. 2000 GEGEN			VERAENDERUNG IN % MAR. 2000 GEGEN			KUMULIERT		2-MONATS- DURCHSCHNITT	
			2000 APR.	APR. 1999	MAR. 2000	2000 MAR.	MAR. 1999	FEB. 2000	JAN. 2000 BIS APR. 2000	VER- AEND. IN % GEGEN VORJAHR!	2000 APR.	VER- AEND. IN % GEGEN VORJAHR
27	METALLERZEUGUNG UND -BEARBEITUNG	INSGESAMT	135,9	+17,8	-13,1	156,4	+21,7	+8,9	143,9	+21,6	146,2	+19,8
		INLAND	125,4	+13,3	-12,1	142,7	+16,2	+8,2	131,0	+15,7	134,1	+14,8
		AUSLAND	172,6	+30,9	-15,7	204,8	+37,5	+10,6	189,3	+38,7	188,7	+34,4
27.1	ERZEUGUNG VON ROHEISEN, STAHL UND FERROLEGIE- RUNGEN (EGKS) 1)	INSGESAMT	98,1	+11,4	-15,3	115,8	+18,8	+9,8	108,2	+20,2	107,0	+15,3
		INLAND	90,2	+9,1	-18,7	110,9	+22,3	+8,7	100,5	+19,4	100,6	+16,0
		AUSLAND	116,8	+15,8	-8,4	127,5	+12,1	+11,9	126,4	+21,9	122,2	+13,9
27.5	GIESSEREIINDUSTRIE	INSGESAMT	179,1	+11,2	-12,9	205,6	+11,9	+7,6	188,5	+12,4	192,4	+11,6
		INLAND	171,7	+11,1	-12,3	195,7	+9,2	+7,2	180,2	+10,9	183,7	+10,1
		AUSLAND	269,0	+11,6	-17,5	326,2	+36,9	+9,8	289,2	+25,0	297,6	+24,2
28	HERSTELLUNG VON METALL- ERZEUGNISSEN	INSGESAMT	127,3	+12,0	-7,9	138,2	+10,6	+14,9	126,3	+16,2	132,8	+11,2
		INLAND	118,7	+8,9	-7,5	128,3	+8,3	+13,8	118,4	+14,5	123,5	+8,5
		AUSLAND	336,9	+49,3	-10,7	377,1	+33,7	+24,4	317,4	+34,1	357,0	+40,6
28.1	STAHL- UND LEICHTMETALL- BAU	INSGESAMT	118,8	+14,1	-4,3	124,2	+5,7	+20,2	115,5	+21,5	121,5	+9,7
		INLAND	112,6	+10,9	-5,0	118,5	+2,9	+17,8	111,3	+19,7	115,6	+6,6
		AUSLAND	910,6	+113,8	+7,5	847,0	+108,3	+89,6	655,2	+84,4	878,8	+111,1
DK	MASCHINENBAU	INSGESAMT	115,7	+0,7	-8,1	125,9	-8,9	+18,2	113,2	+0,7	120,8	-4,6
		INLAND	107,7	-0,3	-9,9	119,6	-0,1	+19,7	106,6	+1,1	113,7	-0,2
		AUSLAND	144,8	+3,4	-2,6	148,7	-27,5	+13,8	137,1	-0,5	146,8	-14,9
29.1	H.V. MASCHINEN F.D.ERZEUG. U.NUTZG.V.MECHAN.ENERGIE (O.LUFT-,STRASS.FAHRZ.BAU)	INSGESAMT	114,8	-3,2	-12,6	131,4	-27,0	+10,8	121,4	-6,2	123,1	-17,5
		INLAND	97,7	+0,1	-17,2	118,0	+4,8	+19,1	105,1	+2,9	107,9	+2,7
		AUSLAND	203,2	-10,6	+1,0	201,2	-61,9	-8,5	206,2	-23,9	202,2	-46,4
29.3	HERSTELLUNG VON LAND- U. FORSTWIRTSCHAFTLICHEN MASCHINEN	INSGESAMT	63,7	+16,7	-27,4	87,8	+2,1	+20,3	67,5	+6,8	75,8	+7,8
		INLAND	68,1	+35,4	-5,8	72,3	-16,6	+2,6	65,4	-0,6	70,2	+2,5
		AUSLAND	48,6	-29,5	-65,0	139,0	+66,5	+71,6	74,2	+36,9	93,8	+23,1
29.4	HERSTELLUNG VON WERK- ZEUGMASCHINEN	INSGESAMT	111,8	-3,2	-19,6	139,1	-6,1	+23,6	115,1	-3,0	125,5	-4,8
		INLAND	113,5	-8,2	-20,4	142,6	-5,1	+29,8	117,1	-4,9	128,1	-6,4
		AUSLAND	107,1	+15,9	-17,1	129,2	-9,2	+7,8	109,3	+3,0	118,2	+0,7
DL	H.V.BUEROMASCH.,DATENVERARB. GER.U.-EINRICHTG.;ELEKTROT., FEINMECHANIK U.OPTIK	INSGESAMT	198,1	+34,1	-14,8	232,5	+28,5	+13,7	198,3	+28,7	215,3	+31,0
		INLAND	177,4	+36,9	-16,8	213,1	+38,1	+38,5	169,7	+27,8	195,3	+37,5
		AUSLAND	346,6	+24,9	-6,8	371,8	+0,2	-34,0	402,5	+31,2	359,2	+10,7
30	H.V.BUEROMASCHINEN, DATENVERARBEITUNGSGE- RAETEN U.-EINRICHTUNGEN	INSGESAMT	484,8	+90,0	+5,3	460,2	-13,2	-11,3	449,2	+10,8	472,5	+20,4
		INLAND	400,5	+66,2	+5,5	379,8	-18,2	-20,2	388,5	+8,4	390,2	+10,7
		AUSLAND	902,5	+177,6	+5,1	858,5	+0,3	+17,3	749,8	+17,5	880,5	+49,1
31	HERSTELLUNG VON GERAETEN DER ELEKTRIZITAETSERZEU- GUNG, -VERTEILUNG U.AE.	INSGESAMT	147,3	+37,4	-14,4	172,1	+37,1	+9,3	149,4	+40,8	159,7	+37,2
		INLAND	142,4	+41,3	-14,0	165,6	+43,5	+51,0	132,5	+33,2	154,0	+42,5
		AUSLAND	200,2	+13,5	-17,6	242,9	+2,9	-64,0	333,1	+87,5	221,6	+7,5
31.2	HERSTELLUNG VON ELEK- TRIZITAETVERTEILUNGS- U.-SCHALTEINRICHTUNGEN	INSGESAMT	75,2	+0,1	-17,5	91,1	-0,3	+13,4	79,9	+9,0	83,2	-0,1
		INLAND	67,4	-2,9	-15,2	79,5	-2,8	+11,2	70,9	+6,3	73,5	-2,8
		AUSLAND	257,8	+23,8	-28,7	361,7	+13,9	+25,3	231,9	+28,1	309,8	+17,8
31.6	HERSTELLUNG VON ELEK- TRISCHEN AUSRUESTUNGEN A.N.G.	INSGESAMT	323,2	+119,7	-7,7	350,0	+79,2	+6,5	299,5	+95,2	336,6	+96,6
		INLAND	328,3	+136,7	-7,6	355,3	+96,0	+153,2	252,6	+72,9	318,0	+113,6
		AUSLAND	210,5	-36,9	-10,5	235,3	-53,4	-94,8	1339,3	+325,7	222,9	-46,8
32	RUNDFUNK-, FERNSEH- UND NACHRICHTENTECHNIK	INSGESAMT	278,2	+33,0	-26,7	379,5	+68,8	+46,8	286,7	+41,0	328,9	+51,6
		INLAND	258,2	+63,8	-31,7	377,8	+143,1	+91,6	248,8	+74,5	310,2	+103,2
		AUSLAND	343,4	-9,1	-10,6	384,3	-15,0	-16,3	410,4	+1,9	363,9	-12,3
33	MEDIZIN-, MESS-, STEUER- UND REGULUNGSTECHNIK, OPTIK	INSGESAMT	184,9	+1,4	-12,7	211,8	+10,3	+10,2	184,6	+7,5	198,4	+6,0
		INLAND	154,4	-6,3	-16,9	185,7	+5,6	+18,5	156,6	-0,8	170,1	-0,1
		AUSLAND	330,6	+29,3	+0,4	389,1	+30,0	-9,9	373,2	+39,3	389,9	+29,7
DM	FAHRZEUGBAU	INSGESAMT	173,4	-0,5	-27,8	240,2	+28,4	+35,3	181,4	+10,4	206,8	+14,4
		INLAND	117,0	-2,7	-20,9	147,9	+5,3	+17,6	119,6	+3,6	132,5	+1,6
		AUSLAND	402,6	+2,2	-34,5	614,8	+63,6	+58,8	432,3	+19,1	508,7	+32,2
34	HERSTELLUNG VON KRAFTWAGEN UND KRAFTWAGENTEILEN	INSGESAMT	202,4	+5,0	-16,4	242,2	+24,8	+18,1	196,9	+5,9	222,3	+14,9
		INLAND	119,0	-7,9	-19,8	148,4	+19,6	+20,0	121,1	+2,6	133,7	+5,5
		AUSLAND	649,8	+21,8	-12,7	744,7	+31,1	+16,1	603,2	+9,7	697,3	+26,6
34.1	HERSTELLUNG VON KRAFTWAGEN UND KRAFTWAGENMOTOREN	INSGESAMT	210,1	+4,6	-15,0	247,3	+34,3	+17,9	195,9	+4,7	228,7	+18,8
		INLAND	75,0	-20,8	-19,3	92,9	+42,0	+23,0	71,7	-1,9	84,0	+4,9
		AUSLAND	786,4	+20,4	-13,2	906,1	+31,2	+15,8	726,0	+7,8	846,3	+25,9
35	SONSTIGER FAHRZEUGBAU	INSGESAMT	117,8	-15,3	-50,2	236,4	+36,2	+89,6	151,8	+23,4	177,1	+13,2
		INLAND	112,4	+11,8	-23,4	146,8	-16,9	+12,4	116,3	+6,1	129,6	-6,5
		AUSLAND	132,5	-45,1	-72,0	472,8	+185,0	+332,2	245,7	+54,8	302,7	+48,7
35.1	SCHIFFBAU	INSGESAMT	7,8	-91,2	-96,2	205,8	+89,0	+753,9	89,7	+68,3	106,8	+7,9
		INLAND	10,8	-56,5	-48,6	21,0	-87,4	-33,5	20,6	-60,0	15,9	-83,4
		AUSLAND	2,3	-98,9	-99,6	534,5	+9618,2	+4849,1	212,7	+275,8	268,4	+157,1
35.3	LUFT- UND RAUMFAHRZEUGBAU	INSGESAMT	990,8	-2,9	-25,5	1329,6	+1,1	+47,0	1052,1	+5,6	1160,2	-0,6
		INLAND
		AUSLAND
36.1	HERSTELLUNG VON MOEBELN	INSGESAMT	130,2	+3,8	-19,5	161,8	+10,1	+15,8	139,0	+7,8	146,0	+7,2
		INLAND	126,5	+3,6	-20,0	158,1	+10,1	+16,6	134,8	+6,4	142,3	+7,1
		AUSLAND	178,6	+5,7	-15,5	211,3	+11,3	+8,9	194,2	+23,8	195,0	+8,7

1) EUROPAEISCHE GEMEINSCHAFT FUER KOHLE UND STAHL.

UND BERLIN-OST

DAS VERARBEITENDE GEWERBE
= 100
ABTEILUNGEN, GRUPPEN UND KLASSEN
ZWEIGE, AUSGABE 1993 (WZ93)
WERT

INDEX

1999 APR.	VER- AEND. IN % GEGEN APR. 1998	1999 1. VJ	1999 4. VJ	2000 1. VJ	VERAENDERUNG IN % 1. VJ 2000 GEGEN		1998 2. HJ	1999 1. HJ	1999 2. HJ	VERAENDERUNG IN % 2. HJ 1999 GEGEN		1998	1999	VER- AEND. IN % GEGEN 1998	WZ93 SCHL.
					1. VJ	4. VJ				2. HJ	1. HJ				
					1999	1999				1998	1999				
115,4	-9,6	119,3	128,6	146,5	+22,8	+13,9	120,3	119,5	127,5	+6,0	+6,7	124,2	123,5	-0,6	27
110,7	-5,9	114,0	116,4	132,9	+16,6	+14,2	113,9	114,3	118,0	+3,6	+3,2	115,7	116,1	+0,3	
131,9	-19,1	138,0	171,8	194,9	+41,2	+13,4	142,7	138,0	161,2	+13,0	+16,8	154,1	149,6	-2,9	
88,1	-18,4	90,6	93,8	111,5	+23,1	+18,9	96,0	92,7	93,2	-2,9	+0,5	106,3	93,0	-12,5	27.1
82,7	-21,0	84,6	83,9	104,0	+22,9	+24,0	88,5	87,5	85,0	-4,0	-2,9	98,8	86,2	-12,8	
100,9	-12,7	104,7	117,5	129,6	+23,8	+10,3	113,8	105,1	112,8	-0,9	+7,3	124,2	109,0	-12,2	
161,1	+6,1	169,9	163,9	191,6	+12,8	+16,9	158,0	166,6	162,0	+2,5	-2,8	156,4	164,3	+5,1	27.5
154,5	+8,8	165,1	156,6	183,0	+10,8	+16,9	154,1	161,3	155,5	+0,9	-3,6	149,7	158,4	+5,8	
241,1	-11,4	228,2	253,5	295,9	+29,7	+16,7	205,6	231,6	241,7	+17,6	+4,4	237,4	236,6	-0,3	
113,7	+1,3	107,0	143,1	125,9	+17,7	-12,0	125,4	113,7	138,5	+10,4	+21,8	120,1	126,1	+5,0	28
109,0	+1,7	101,5	137,7	118,3	+16,6	-14,1	121,8	108,2	133,5	+9,6	+23,4	116,2	120,9	+4,0	
225,6	-3,9	240,4	274,4	310,8	+29,3	+13,3	212,2	246,4	261,4	+23,2	+6,1	213,1	253,9	+19,1	
104,1	-0,6	92,0	143,3	114,4	+24,3	-20,2	128,3	101,9	137,9	+7,5	+35,3	120,3	119,9	-0,3	28.1
101,5	+0,5	90,2	140,0	110,8	+22,8	-20,9	126,8	99,6	134,6	+6,2	+35,1	118,5	117,1	-1,2	
425,9	-25,4	331,7	563,1	570,0	+71,8	+1,2	326,6	391,6	551,3	+68,8	+40,8	351,9	471,5	+34,0	
114,9	+4,0	111,5	134,0	112,3	+0,7	-16,2	124,9	118,4	129,9	+4,0	+9,7	118,4	124,1	+4,8	DK
108,0	+7,2	104,5	124,6	106,2	+1,6	-14,8	116,5	111,3	123,4	+5,9	+10,9	111,6	117,3	+5,1	
140,0	-4,4	137,0	168,3	134,5	-1,8	-20,1	155,7	144,2	153,8	-1,2	+6,7	143,5	149,0	+3,8	
118,6	+1,7	133,0	123,4	123,6	-7,1	+0,2	129,7	127,5	124,3	-4,2	-2,5	124,8	125,9	+0,9	29.1
97,6	-8,4	103,6	105,2	107,5	+3,8	+2,2	117,7	102,7	103,7	-11,9	+1,0	113,9	103,2	-9,4	
227,4	+34,2	285,3	217,9	207,2	-27,4	-4,9	191,8	255,8	231,3	+20,6	-9,6	181,1	243,6	+34,5	
54,6	-49,1	66,1	76,2	58,7	+3,9	-9,8	172,0	65,7	86,6	-49,7	+31,8	140,8	76,1	-46,0	29.3
50,3	-50,6	71,0	67,2	64,4	-9,3	-4,2	78,8	60,0	67,9	-13,8	+13,2	92,9	64,0	-31,1	
68,9	-45,1	49,3	106,2	82,7	+67,7	-22,1	481,5	84,5	148,5	-69,2	+75,7	299,9	116,5	-61,2	
115,5	-7,2	119,7	127,4	116,1	-3,0	-8,9	121,3	116,5	130,5	+7,6	+12,0	115,0	123,5	+7,4	29.4
123,6	+8,6	122,9	129,2	118,2	-3,8	-8,5	115,4	122,4	137,5	+19,2	+12,3	110,4	130,0	+17,8	
92,4	-40,3	110,7	122,1	110,1	-0,5	-9,8	138,4	99,6	110,4	-20,2	+10,8	128,2	105,0	-18,1	
147,7	+14,7	156,3	183,2	198,3	+26,9	+8,2	164,9	156,2	175,9	+6,7	+12,6	152,6	166,1	+8,8	DL
129,6	+14,8	133,8	157,7	167,1	+24,9	+6,0	142,3	135,2	147,5	+3,7	+9,1	132,6	141,4	+6,6	
277,6	+14,4	316,5	364,9	421,1	+33,0	+15,4	325,6	305,9	377,7	+16,0	+23,5	294,5	341,8	+16,1	
255,1	+20,0	455,5	490,8	437,3	-4,0	-10,9	393,0	379,8	404,5	+2,9	+6,5	350,6	392,2	+11,9	30
241,0	+25,3	397,5	423,3	384,5	-3,3	-9,2	314,4	337,6	356,7	+13,5	+5,7	291,9	347,2	+18,9	
325,1	+3,8	742,6	826,0	698,9	-5,9	-15,3	782,0	589,0	641,5	-18,0	+8,9	641,6	615,2	-4,1	
107,2	+6,1	105,7	131,2	150,1	+42,0	+14,4	126,8	112,1	130,3	+2,8	+16,2	117,6	121,2	+9,1	31
100,8	+7,3	99,1	122,9	129,2	+30,4	+5,1	116,3	104,9	115,8	-0,4	+10,4	108,3	110,4	+1,9	
176,4	-1,0	178,1	220,1	377,4	+111,9	+71,5	241,5	190,4	287,9	+19,2	+51,2	218,0	239,2	+9,7	
75,1	-2,8	72,7	92,2	81,5	+12,1	-11,6	90,5	74,9	89,1	-1,5	+19,0	85,1	82,0	-3,6	31.2
69,4	-0,3	65,8	85,0	72,1	+9,6	-15,2	83,7	68,0	81,8	-2,3	+20,3	77,9	74,9	-3,9	
208,3	-18,9	234,5	262,6	303,3	+29,3	+15,5	248,9	237,2	259,9	+4,4	+9,6	255,2	248,5	-2,6	
147,1	+20,6	155,5	189,5	291,6	+87,5	+53,9	192,8	164,2	184,3	-4,4	+12,2	171,3	174,3	+1,8	31.6
138,7	+18,2	148,6	181,0	227,4	+53,0	+25,6	167,0	156,4	151,5	-9,3	-3,1	154,2	153,9	-0,2	
333,6	+48,1	308,2	376,3	1715,6	+456,7	+355,9	784,2	337,4	912,5	+19,4	+170,5	551,1	624,9	+13,4	
209,1	+8,5	201,5	225,6	289,5	+43,7	+28,3	214,4	205,9	232,1	+8,3	+12,7	202,4	219,0	+8,2	32
157,6	+3,2	137,6	157,6	245,7	+78,6	+55,9	170,3	146,3	160,7	-5,6	+9,8	160,9	153,5	-4,6	
377,7	+16,6	410,8	448,3	432,7	+5,3	-3,5	358,8	401,3	465,9	+29,8	+16,1	338,2	433,6	+28,2	
182,3	+40,3	168,2	199,3	184,4	+9,6	-7,5	159,5	171,2	187,9	+17,8	+9,8	147,9	179,5	+21,4	33
164,7	+39,8	155,4	181,6	157,3	+1,2	-13,4	147,9	157,7	170,5	+15,3	+8,1	136,6	164,1	+20,1	
302,0	+40,2	256,6	318,9	367,4	+43,2	+15,2	239,9	262,6	304,2	+26,8	+15,8	226,1	283,4	+25,3	
174,3	+22,5	161,0	196,6	184,1	+14,3	-6,4	179,8	171,3	185,7	+3,3	+8,4	159,2	178,5	+12,1	DM
120,3	+12,9	113,7	127,3	120,5	+6,0	-5,3	123,5	125,3	129,0	+4,5	+3,0	114,8	127,2	+10,8	
393,8	+37,2	352,8	478,1	442,2	+25,3	-7,5	407,8	358,1	416,5	+2,1	+16,3	339,7	387,3	+14,0	
192,8	+22,6	183,7	207,9	195,0	+6,2	-6,2	198,0	188,6	195,6	-1,2	+3,7	176,6	192,1	+8,8	34
129,2	+17,0	114,2	125,1	121,8	+6,7	-2,6	129,8	122,8	123,9	-4,5	+0,9	119,8	123,4	+3,0	
533,5	+30,5	555,6	652,0	587,6	+5,8	-9,9	563,6	541,3	580,0	+2,9	+7,1	481,4	560,7	+16,5	
200,8	+26,6	182,5	216,2	191,2	+4,8	-11,6	210,7	191,7	201,0	-4,6	+4,9	184,9	196,3	+6,2	34.1
94,7	+16,9	65,9	77,5	70,5	+7,0	-9,0	97,1	81,6	81,2	-16,4	-0,5	90,6	81,4	-10,2	
653,1	+33,3	680,0	808,0	705,9	+3,8	-12,6	695,2	661,2	712,1	+2,4	+7,7	587,1	686,7	+17,0	
139,1	+22,4	117,6	174,8	163,2	+38,8	-6,6	144,9	138,3	166,9	+15,2	+20,7	125,9	152,6	+21,2	35
100,5	+2,3	112,6	132,1	117,6	+4,4	-11,0	109,6	131,0	140,2	+27,9	+7,0	103,5	136,6	+31,0	
241,2	+56,5	131,1	288,0	283,4	+116,2	-1,6	237,6	157,9	237,8	+0,1	+50,6	184,9	197,9	+7,0	
89,0	+54,0	41,4	79,3	117,0	+182,6	+47,5	103,2	74,6	61,2	-40,7	-18,0	79,9	67,9	-15,0	35.1
24,8	+181,8	60,4	84,5	23,9	-60,4	-71,7	108,4	94,5	64,3	-40,7	-32,0	77,3	79,4	+2,7	
203,3	+40,0	7,7	70,1	282,8	+3572,7	+303,4	94,1	39,2	55,8	-40,7	+42,3	84,5	47,5	-43,8	
1020,2	+74,5	988,1	1950,0	1072,5	+8,5	-45,0	1036,8	1080,1	1716,0	+65,5	+58,9	802,0	1398,0	+74,3	35.3
.	
125,4	+8,3	130,0	146,5	141,9	+9,2	-3,1	126,5	127,1	134,1	+6,0	+5,5	121,0	130,6	+7,9	36.1
122,1	+6,5	128,2	144,0	137,6	+7,3	-4,4	125,2	124,5	131,5	+5,0	+5,6	119,4	128,0	+7,2	
168,9	+27,1	152,9	178,9	199,4	+30,4	+11,5	142,1	161,0	166,8	+17,4	+3,6	140,4	163,9	+16,7	

WZ93- SCHL.	WIRTSCHAFTSZWEIG		VERAENDERUNG IN % APR. 2000 GEGEN			VERAENDERUNG IN % MAR. 2000 GEGEN			KUMULIERT		2-MONATS- DURCHSCHNITT VER- AEND. IN % GEGEN	
			2000	APR.	MAR.	2000	MAR.	FEB.	JAN. 2000 BIS APR. 2000	VER- AEND. IN % GEGEN VORJAHR!	MAR. 2000 UND APR. 2000	VER- AEND. IN % GEGEN VORJAHR!
			APR.	APR. 1999	MAR. 2000	MAR.	MAR. 1999	FEB. 2000	2000	VORJAHR!	2000	VORJAHR!
D	VERARBEITENDES GEWERBE 1)	INSGESAMT	146,8	+9,1	-16,1	174,9	+15,0	+17,2	150,2	+13,6	160,9	+12,3
		INLAND	130,1	+8,5	-14,5	152,1	+12,9	+18,6	131,1	+11,7	141,1	+10,8
		AUSLAND	236,2	+11,3	-20,5	297,0	+21,4	+14,0	252,2	+19,5	266,6	+16,7
	VORLEISTUNGSGUETER- PRODUZENTEN	INSGESAMT	159,2	+12,6	-15,4	188,1	+20,2	+14,6	164,0	+18,3	173,7	+16,6
		AUSLAND	203,4	+12,3	-15,8	241,5	+16,6	-8,3	230,1	+25,4	222,5	+14,6
INVESTITIONSGUETER- PRODUZENTEN	INSGESAMT	132,6	+5,0	-17,1	159,9	+7,5	+23,9	134,2	+8,9	146,3	+6,4	
	AUSLAND	247,7	+7,0	-28,1	344,4	+26,6	+51,0	258,6	+16,2	296,1	+17,6	
GEBRAUCHSGUETER- PRODUZENTEN	INSGESAMT	159,9	+7,1	-16,8	192,3	+22,3	+14,9	160,1	+8,4	176,1	+14,9	
	AUSLAND	494,9	+18,5	-12,0	562,7	+27,5	+14,7	462,8	+10,5	528,8	+23,1	
VERBRAUCHSGUETER- PRODUZENTEN	INSGESAMT	107,4	+4,2	-14,8	126,1	+1,8	+5,9	113,8	+3,4	116,8	+2,9	
	AUSLAND	147,1	+25,3	-8,7	161,1	-3,1	-3,5	152,1	+12,2	154,1	+8,6	
DB	TEXTIL- UND BEKLEIDUNGS- GEWERBE	INSGESAMT	120,9	-0,7	-18,0	147,4	+4,8	+11,3	131,0	+2,9	134,2	+2,2
		INLAND	113,1	-3,3	-18,7	139,2	+3,0	+11,0	123,9	+1,5	126,2	+0,1
		AUSLAND	164,3	+10,6	-14,9	193,1	+12,7	+12,7	170,6	+9,4	178,7	+11,7
17	TEXTILGEWERBE	INSGESAMT	136,9	-	-16,4	163,7	+5,5	+12,5	145,4	+3,6	150,3	+2,9
		INLAND	128,1	-2,2	-16,7	153,8	+3,2	+12,2	137,0	+1,9	141,0	+0,6
		AUSLAND	180,4	+8,7	-15,1	212,5	+14,7	+13,5	187,2	+11,0	196,5	+11,8
18	BEKLEIDUNGSGEWERBE	INSGESAMT	64,5	-5,6	-28,3	89,9	+0,7	+4,4	80,0	-1,6	77,2	-2,0
		INLAND	64,2	-9,7	-29,8	91,5	+2,1	+4,7	81,1	-0,6	77,9	-3,1
		AUSLAND	86,9	+55,2	-11,5	75,6	-12,6	+1,2	70,1	-10,7	71,3	+10,0
DC	LEDERGEWERBE	INSGESAMT	87,4	+11,9	-9,8	96,9	-2,9	+9,5	90,8	+7,7	92,2	+3,6
		INLAND	84,6	+8,7	-10,2	94,2	-4,8	+9,4	88,7	+6,2	89,4	+1,1
		AUSLAND	116,1	+44,0	-6,4	124,1	+15,8	+10,0	111,8	+21,8	120,1	+27,9
DD	HOLZGEWERBE (OHNE HERSTELLUNG VON MOEBELN)	INSGESAMT	172,7	+6,0	-13,6	199,9	+14,6	+16,8	175,7	+13,6	186,3	+10,4
		INLAND	143,9	+2,3	-13,6	166,5	+13,0	+19,4	145,6	+11,5	155,2	+7,8
		AUSLAND	491,8	+20,0	-13,7	570,2	+19,9	+9,0	508,9	+21,2	531,0	+19,9
DE	PAPIER- UND DRUCKGEWERBE	INSGESAMT	149,3	+11,1	-12,7	171,0	+9,5	+11,1	155,2	+14,0	160,2	+10,3
		INLAND	147,1	+8,0	-11,1	165,5	+8,7	+10,6	151,2	+12,2	156,3	+8,3
		AUSLAND	157,3	+22,9	-17,3	190,1	+11,7	+12,1	169,6	+20,5	173,7	+16,5
21	PAPIERGEWERBE	INSGESAMT	146,8	+12,3	-14,1	170,9	+9,0	+9,6	155,0	+14,6	158,9	+10,5
		INLAND	143,9	+8,2	-11,5	162,6	+7,1	+8,0	149,4	+12,0	153,3	+7,7
		AUSLAND	153,3	+22,0	-18,9	189,1	+12,5	+12,8	167,4	+20,0	171,2	+16,5
21.1	H.V. HOLZSTOFF, ZELLSTOFF, PAPIER, KARTON UND PAPPE	INSGESAMT	141,7	+13,5	-14,4	165,5	+11,0	+13,7	146,4	+13,3	153,6	+12,1
		INLAND	135,7	+6,9	-7,2	146,2	+9,0	+9,6	134,0	+9,7	141,0	+8,0
		AUSLAND	149,8	+22,6	-22,0	192,0	+13,2	+18,4	163,4	+17,6	170,9	+17,1
21.2	PAPIER-, KARTON- UND PAPPEVERARBEITUNG	INSGESAMT	152,5	+11,2	-13,7	176,8	+6,9	+5,7	164,5	+15,8	164,7	+8,9
		INLAND	150,3	+9,0	-14,4	175,6	+6,0	+7,0	161,5	+13,5	163,0	+7,4
		AUSLAND	162,1	+20,8	-10,9	182,0	+10,9	+0,3	177,6	+26,2	172,1	+15,3
22	DRUCKGEWERBE, VERVIEL- FAELTIGUNG VON BESPIELTEN TON-, BILD- U. DATENTRAEGERN	INSGESAMT	154,4	+9,0	-9,8	171,2	+10,5	+14,1	155,6	+13,0	162,8	+9,8
		INLAND	151,7	+7,8	-10,6	169,7	+10,9	+14,4	153,7	+12,4	160,7	+9,4
		AUSLAND	218,9	+33,2	+6,7	205,1	+1,3	+3,1	202,6	+25,4	212,0	+15,6
D6	CHEMISCHE INDUSTRIE	INSGESAMT	145,5	+19,0	-14,2	169,6	+20,6	+9,5	150,9	+21,1	157,6	+19,8
		INLAND	142,9	+22,7	-13,0	164,3	+22,6	+10,1	146,2	+22,0	153,6	+22,6
		AUSLAND	153,8	+9,2	-17,4	186,2	+15,3	+7,6	165,6	+18,4	170,0	+21,4
24.1	HERSTELLUNG VON CHEMISCHEN GRUNDSTOFFEN	INSGESAMT	147,9	+20,5	-15,0	173,9	+22,2	+9,9	155,0	+23,4	160,9	+21,4
		INLAND	154,1	+28,7	-12,7	176,6	+26,1	+9,5	158,7	+27,3	165,4	+27,3
		AUSLAND	128,6	-2,6	-22,4	165,7	+11,0	+11,3	143,4	+11,5	147,2	+4,6
24.4	HERSTELLUNG VON PHARMA- ZEUTISCHEN ERZEUGNISSEN	INSGESAMT	127,6	+10,9	-14,7	149,6	+2,8	+2,7	134,8	+7,4	138,6	+6,4
		INLAND	108,2	+5,8	-17,9	131,8	+9,6	+9,6	112,8	+3,9	120,0	+7,8
		AUSLAND	226,7	+25,5	-5,8	240,7	-12,2	-12,5	246,9	+16,5	293,7	+2,7
DH	HERSTELLUNG VON GUMMI- UND KUNSTSTOFFWAREN	INSGESAMT	149,5	+5,4	-14,7	188,2	+20,1	+15,8	145,2	+17,3	155,9	+12,9
		INLAND	125,5	+0,3	-13,9	145,7	+13,0	+16,3	125,8	+10,9	135,6	+6,8
		AUSLAND	375,3	+34,7	-17,9	457,3	+61,8	+13,8	394,5	+52,9	416,3	+48,3
25.2	HERSTELLUNG VON KUNST- STOFFWAREN	INSGESAMT	145,0	+6,4	-13,4	167,4	+22,0	+15,4	145,6	+21,2	156,2	+14,2
		INLAND	126,2	+1,4	-12,2	143,8	+14,8	+16,3	124,9	+14,6	135,0	+8,1
		AUSLAND	431,0	+36,1	-17,9	524,9	+65,3	+11,3	460,4	+59,8	478,0	+50,7
DI	GLASGEWERBE, KERAMIK, VERARBEITUNG VON STEINEN UND ERDEN	INSGESAMT	135,8	-12,9	-13,7	157,3	+4,8	+24,4	132,7	-0,5	146,6	-4,2
		INLAND	121,7	-18,3	-15,6	144,2	+1,4	+27,6	119,8	-3,3	133,0	-8,7
		AUSLAND	267,3	+20,1	-4,3	279,4	+24,6	+11,5	252,9	+14,4	273,4	+22,4
26.1	HERSTELLUNG UND VERAR- BEITUNG VON GLAS	INSGESAMT	167,4	-0,9	-15,8	198,9	+16,5	+16,7	174,2	+9,0	183,2	+7,8
		INLAND	138,1	-7,3	-20,3	173,2	+14,7	+18,9	149,0	+8,0	155,7	+3,8
		AUSLAND	354,5	+19,5	-2,4	363,3	+22,5	+10,7	395,6	+12,2	358,9	+21,0
DJ	METALLERZEUGUNG UND -BE- ARBEITUNG, HERSTELLUNG VON METALLERZEUGNISSEN	INSGESAMT	127,8	+9,0	-10,9	143,5	+10,6	+11,6	131,8	+14,0	135,7	+9,9
		INLAND	118,3	+6,4	-9,9	131,3	+7,8	+11,2	121,1	+11,6	124,8	+7,1
		AUSLAND	204,0	+24,1	-15,0	240,1	+25,1	+13,5	217,3	+27,2	222,1	+24,6

1) AUSGEWAHLTE WIRTSCHAFTSZWEIGE (OHNE ERNAHRUNGSGEWERBE UND TABAKVERARBEITUNG).

STBA, FS 4, R 2.2, 4/2000

UND BERLIN-OST

DAS VERARBEITENDE GEWERBE
 = 100
 ABTEILUNGEN, GRUPPEN UND KLASSEN
 ZWEIGE, AUSGABE 1993 (WZ93)
 WERT

INDEX

1999 APR.	VER- AEND. IN % GEGEN APR. 1998	1999 1.VJ	1999 4.VJ	2000 1.VJ	VERAENDERUNG IN % 1.VJ 2000 GEGEN		1998 2.HJ	1999 1.HJ	1999 2.HJ	VERAENDERUNG IN % 2.HJ 1999 GEGEN		1998	1999	VER- AEND. IN % GEGEN 1998	WZ93 SCHL.		
					1.VJ 1999	4.VJ 1999				2.HJ 1998	1.HJ 1999					2.HJ 1998	1.HJ 1999
134,5	+7,9	131,4	155,6	151,3	+15,1	-2,8	139,8	135,8	150,2	+7,4	+10,6	132,5	143,0	+7,9	D		
119,9	+6,8	116,5	137,2	131,4	+12,8	-4,2	125,5	121,6	133,7	+6,5	+10,0	119,7	127,6	+6,6			
212,3	+11,2	210,7	254,2	257,5	+22,2	+1,3	216,0	211,8	238,2	+10,3	+12,5	200,7	225,0	+12,1			
141,4	+4,7	137,7	157,9	165,6	+20,3	+4,9	141,4	141,5	154,4	+9,2	+9,1	137,4	147,9	+7,6	VORL.		
133,7	+5,3	128,6	148,0	151,3	+17,7	+2,2	136,0	133,1	144,3	+6,1	+8,4	130,7	138,7	+6,1			
181,1	+2,7	184,3	208,7	239,0	+29,7	+14,5	169,4	185,0	206,1	+21,7	+11,4	171,9	195,5	+13,7			
126,3	+12,9	122,2	156,1	134,7	+10,2	-13,7	139,2	129,4	148,7	+6,8	+14,9	127,2	139,1	+9,4	INV.		
106,3	+10,5	103,7	130,9	110,6	+6,7	-15,5	116,7	111,5	128,1	+9,8	+14,9	109,3	119,8	+9,6			
231,5	+18,4	219,6	289,3	262,2	+19,4	-9,4	257,7	224,0	257,8	-	+15,1	221,2	240,9	+8,9			
149,3	+16,9	147,2	164,8	160,2	+8,8	-2,8	149,0	147,0	152,5	+2,3	+3,7	139,7	149,7	+7,2	GEBR.		
108,5	+8,4	105,8	114,5	115,8	+9,5	+1,1	108,7	106,8	108,1	-0,6	+1,2	105,8	107,4	+1,5			
417,5	+35,0	419,1	495,6	452,0	+7,9	-8,8	414,4	411,3	445,2	+7,4	+8,2	362,7	428,2	+18,1			
103,1	-6,4	112,4	115,0	115,9	+3,1	+0,8	113,7	108,8	116,0	+2,0	+6,6	112,3	112,4	+0,1	VERB.		
100,7	-2,6	107,5	110,9	109,6	+2,0	-1,2	112,4	104,9	110,5	-1,7	+5,3	109,2	107,7	-1,4			
117,4	-21,8	141,7	139,7	153,7	+8,5	+10,0	121,2	132,3	148,6	+22,6	+12,3	130,8	140,4	+7,3			
121,8	+5,6	129,1	125,5	134,3	+4,0	+7,0	120,0	125,5	122,3	+1,9	-2,5	118,6	123,9	+4,5	DB		
117,0	+4,7	123,8	119,4	127,5	+3,0	+6,8	117,6	120,4	117,2	-0,3	-2,7	115,3	118,8	+3,0			
148,6	+9,8	158,3	159,8	172,6	+9,0	+8,0	133,1	154,0	150,7	+13,2	-2,1	136,8	152,3	+11,3			
136,9	+5,9	141,4	139,1	148,3	+4,9	+6,6	130,6	139,1	134,4	+2,9	-3,4	129,9	136,8	+5,3	17		
131,0	+4,7	135,7	131,2	140,0	+3,2	+5,7	128,2	133,1	128,1	-0,1	-3,8	126,2	130,6	+3,5			
166,0	+10,7	169,6	178,0	189,4	+11,7	+6,4	142,9	168,6	165,9	+16,1	-1,6	148,2	167,3	+12,9			
68,3	+3,8	85,6	77,6	85,1	-0,6	+9,7	82,3	77,5	79,6	-3,3	+2,7	78,5	78,5	-	18		
71,1	+4,7	85,0	80,6	86,7	+2,0	+7,6	83,2	78,7	81,9	-1,6	+4,1	79,6	80,3	+0,9			
43,1	-6,9	90,3	49,6	71,2	-21,2	+43,5	74,1	65,9	58,6	-20,9	-11,1	68,0	62,2	-8,5			
78,1	-25,8	86,3	100,5	91,9	+6,5	-8,6	103,5	85,4	91,7	-11,4	+7,4	104,0	88,6	-14,8	DC		
77,8	-24,5	85,4	99,2	90,1	+5,5	-9,2	102,2	85,2	91,8	-10,2	+7,7	102,4	88,5	-13,6			
80,6	-36,4	95,5	113,2	110,3	+15,5	-2,6	117,1	87,8	90,7	-22,5	+3,3	120,7	89,2	-26,1			
162,9	+22,6	151,8	192,3	176,7	+16,4	-8,1	161,3	159,5	186,2	+15,4	+16,7	148,8	172,8	+16,1	DD		
140,6	+17,9	127,3	169,3	146,2	+14,8	-13,6	148,4	136,7	164,9	+11,1	+20,6	135,5	150,8	+11,3			
410,0	+45,6	423,1	448,4	514,5	+21,6	+14,7	301,8	412,2	422,5	+40,0	+2,5	294,3	417,4	+41,8			
134,4	-1,3	136,6	155,1	157,1	+15,0	+1,3	137,6	137,6	151,7	+10,2	+10,2	135,0	144,6	+7,1	DE		
136,2	+7,9	134,3	156,9	152,5	+13,6	-2,8	136,3	136,2	152,4	+11,8	+11,9	130,5	144,3	+10,6			
128,0	-25,5	145,0	149,5	173,7	+19,8	+16,2	142,3	142,7	149,8	+5,3	+5,0	150,8	146,2	-3,1			
130,7	-5,4	136,7	147,1	157,7	+15,4	+7,2	134,3	136,4	147,0	+9,5	+7,8	134,0	141,7	+5,7	21		
133,0	+8,0	133,5	147,0	151,2	+13,3	+2,9	130,6	134,1	146,8	+12,4	+9,5	126,1	140,4	+11,3			
125,7	-26,6	144,0	147,2	172,1	+19,5	+16,9	142,4	141,7	147,4	+3,5	+4,0	151,6	144,6	-4,6			
124,9	-9,3	130,7	130,0	148,0	+13,2	+13,8	132,7	129,8	131,6	-0,8	+1,4	131,0	130,7	-0,2	21.1		
126,9	+8,5	120,6	125,4	133,5	+10,7	+6,5	127,1	121,8	126,5	-0,5	+3,9	120,1	124,2	+3,4			
122,2	-26,4	144,5	136,3	167,9	+16,2	+23,2	140,3	140,6	138,6	-1,2	-1,4	145,8	139,6	-4,3			
137,2	-0,9	143,5	166,1	168,5	+17,4	+1,4	136,0	143,8	164,1	+20,7	+14,1	137,5	154,0	+12,0	21.2		
137,9	+7,8	143,7	164,2	165,2	+15,0	+0,6	133,4	143,7	162,8	+22,0	+13,3	130,9	153,3	+17,1			
134,2	-27,1	142,8	174,6	182,7	+27,9	+4,6	147,6	144,2	169,7	+15,0	+17,7	166,0	156,9	-5,5			
141,6	+6,8	136,4	171,1	156,0	+14,4	-8,8	144,2	140,0	161,2	+11,8	+15,1	136,8	150,6	+10,1	22		
140,7	+7,7	135,5	171,0	154,4	+13,9	-9,7	144,4	139,3	160,4	+11,1	+15,1	136,7	149,8	+9,6			
164,3	-8,5	160,5	184,5	197,1	+22,8	+6,8	139,9	157,9	186,3	+33,2	+18,0	139,6	172,1	+23,3			
122,3	-4,0	125,4	141,5	152,6	+21,7	+7,8	118,6	124,3	133,0	+12,1	+7,0	121,3	128,6	+6,0	D6		
116,5	-5,0	120,9	138,1	147,3	+21,8	+6,7	116,4	119,8	127,8	+9,8	+6,7	117,5	123,8	+5,4			
140,8	-1,5	139,5	152,1	169,5	+21,5	+11,4	125,3	138,6	149,3	+19,2	+7,7	133,5	144,0	+7,9			
122,7	-4,0	126,6	143,5	157,3	+24,2	+9,6	114,7	125,3	130,9	+14,1	+4,5	119,0	128,1	+7,6	24.1		
119,7	-6,8	126,3	146,8	160,3	+26,9	+9,2	114,8	125,0	131,3	+14,4	+5,0	118,6	128,1	+8,0			
132,1	+5,1	127,4	133,3	148,3	+16,4	+11,3	114,5	126,4	129,7	+13,3	+2,6	120,0	128,1	+6,8			
115,1	-10,5	129,0	128,5	137,2	+6,4	+6,8	128,2	122,3	133,1	+3,8	+8,8	129,2	127,7	-1,2	24.4		
102,3	-7,8	110,7	109,7	114,4	+3,3	+4,3	116,2	106,2	112,4	-3,3	+5,8	114,0	109,3	-4,1			
180,6	-17,4	222,5	224,4	253,6	+14,0	+13,0	189,6	204,1	238,7	+25,9	+17,0	206,9	221,4	+7,0			
136,1	+7,5	119,7	159,1	145,7	+21,7	-8,4	141,3	131,1	158,8	+12,4	+21,1	132,0	144,9	+9,8	DH		
125,1	+5,7	109,5	145,0	125,9	+15,0	-13,2	135,0	120,4	145,7	+7,9	+21,0	125,4	133,1	+6,1			
278,7	+19,0	251,1	341,2	400,9	+59,7	+17,5	222,5	268,7	328,0	+47,4	+22,1	217,2	298,3	+37,3			
136,3	+8,5	114,7	161,8	145,8	+27,1	-9,9	139,9	128,6	160,4	+14,7	+24,7	130,4	144,5	+10,8	25.2		
124,4	+6,3	103,8	145,4	124,5	+19,9	-14,4	133,5	116,9	145,4	+8,9	+24,4	123,6	131,1	+6,1			
316,7	+23,9	278,7	410,8	470,2	+68,7	+14,5	238,2	305,3	383,5	+63,5	+27,6	234,2	347,4	+48,3			
156,0	+11,5	125,8	147,3	131,7	+4,7	-10,6	143,1	141,1	153,6	+7,3	+8,9	136,9	147,3	+7,6	DI		
148,9	+12,1	115,6	138,0	119,1	+3,0	-13,7	138,9	132,1	145,8	+5,0	+10,4	131,6	138,9	+5,5			
222,5	+8,3	220,5	233,7	248,1	+12,5	+6,2	181,4	224,6	225,7	+24,4	+0,5	185,9	225,2	+21,1			
169,0	+13,8	156,7	182,9	176,5	+12,6	-3,5	154,6	163,9	181,5	+17,4	+10,7	152,0	172,7	+13,6	26.1		
149,0	+13,4	134,2	161,9	152,6	+13,7	-5,7	142,9	142,5	162,7	+13,9	+14,2	138,7	152,6	+10,0			
296,7	+15,0	300,0	317,2	329,3	+9,8	+3,8	229,9	300,8	301,6	+31,2	+0,3	236,8	301,2	+27,2			
117,2	-	115,0	138,1	133,2	+15,8	-3,5	123,9	119,0	135,3	+9,2	+13,7	121,6	127,1	+4,5	DJ		
111,2	+1,2	107,6	129,8	122,0	+13,4	-6,0	119,0	112,0	127,9	+7,5	+14,2	115,7	120,0	+3,7			
164,4	-5,9	173,1	203,7	221,7	+28,1	+8,8	162,4	174,2	193,7	+19,3	+11,2	167,9	184,0	+9,6			

NEUE LAENDER
6 INDEX DES UMSATZES FUER
1995
NACH ABSCHNITTEN, UNTERABSCHNITTEN,
DER KLASSIFIKATION DER WIRTSCHAFTS
6.1 ORIGINAL

VOLUMEN

WZ93-	WIRTSCHAFTSZWEIG		2000			2000			KUMULIERT		2-MONATS-	
			APR.	VERAENDERUNG IN % APR. 2000 GEGEN		MAR.	VERAENDERUNG IN % MAR. 2000 GEGEN		JAN. 2000 BIS APR. 2000	VER- AEND. IN % GEGEN VORJAHR!	DURCH- SCHNITT 2000 UND APR. 2000	VER- AEND. IN % GEGEN VORJAHR!
				APR.	MAR.		MAR.	FEB.				
27	METALLERZEUGUNG UND -BEARBEITUNG	INSGESAMT	135,2	+7,4	-14,5	158,2	+12,4	+8,1	146,0	+12,9	146,7	+10,1
		INLAND	124,5	+4,6	-13,5	143,9	+8,9	+7,8	132,2	+8,4	134,2	+6,8
		AUSLAND	172,8	+15,0	-17,1	208,5	+22,4	+9,0	194,7	+25,2	190,7	+18,9
27.1	ERZEUGUNG VON ROHEISEN, STAHL UND FERROLEGIE- RUNGEN (EGKS) 1)	INSGESAMT	101,5	-3,3	-17,7	123,3	+6,5	+7,8	116,0	+8,8	112,4	+1,8
		INLAND	93,9	-4,6	-20,6	118,3	+10,1	+7,2	107,8	+8,3	106,1	+3,1
		AUSLAND	119,7	-0,8	-11,5	135,2	-0,5	+9,2	135,6	+9,9	127,5	-0,6
27.5	GIESSEREIINDUSTRIE	INSGESAMT	176,1	+8,4	-13,8	204,3	+11,0	+7,3	187,1	+11,4	190,2	+9,8
		INLAND	167,9	+10,5	-12,8	192,6	+9,6	+7,3	177,1	+11,2	180,3	+10,0
		AUSLAND	276,0	-4,4	-20,3	346,4	+21,5	+7,1	309,9	+12,4	311,2	+8,4
28	HERSTELLUNG VON METALL- ERZEUGNISSEN	INSGESAMT	122,9	+10,4	-8,0	133,6	+9,2	+14,5	122,3	+15,1	128,3	+9,8
		INLAND	114,9	+7,4	-7,7	124,5	+7,1	+13,5	115,0	+13,5	119,7	+7,3
		AUSLAND	319,2	+47,5	-10,5	356,5	+31,2	+24,5	300,3	+31,9	337,9	+38,4
28.1	STAHL- UND LEICHTMETALL- BAU	INSGESAMT	114,4	+13,0	-4,4	119,7	+4,9	+20,4	111,3	+20,6	117,1	+8,7
		INLAND	102,6	+9,7	-5,1	114,1	+2,1	+17,9	107,1	+18,6	111,2	+5,6
		AUSLAND	897,4	+110,2	+7,2	837,5	+105,3	+89,4	647,4	+82,1	867,5	+107,8
DK	MASCHINENBAU	INSGESAMT	110,0	-0,2	-8,3	120,0	-9,8	+18,0	107,9	-0,2	115,0	-5,4
		INLAND	102,6	-1,0	-10,2	114,3	-0,7	+19,6	101,8	+0,5	108,5	-0,8
		AUSLAND	137,1	+2,1	-2,6	140,8	-28,9	+13,5	130,1	-1,8	139,0	-16,4
29.1	H.V. MASCHINEN F.D.ERZUEG. U.NUTZG.V.MECHAN.ENERGIE (O. LUFT-, STRASS.FAHRZ.BAU)	INSGESAMT	107,7	-4,3	-13,0	123,8	-28,4	+10,6	114,4	-7,3	115,8	-18,9
		INLAND	91,7	-0,9	-17,6	111,3	+4,1	+18,8	99,1	+2,3	101,5	+1,8
		AUSLAND	190,4	-12,0	+0,9	188,7	-63,3	-8,6	193,7	-25,6	189,6	-48,1
29.3	HERSTELLUNG VON LAND- U. FORSTWIRTSCHAFTLICHEN MASCHINEN	INSGESAMT	59,7	+15,3	-27,3	82,1	+0,6	+19,9	63,2	+5,3	70,9	+6,3
		INLAND	64,0	+33,9	-6,0	68,1	-17,5	+2,7	61,5	-1,8	66,1	+1,4
		AUSLAND	44,9	-30,6	-65,0	128,4	+63,8	+71,0	68,6	+34,8	86,7	+21,1
29.4	HERSTELLUNG VON WERK- ZEUGMASCHINEN	INSGESAMT	104,9	-4,3	-19,9	131,0	-7,0	+23,6	108,3	-4,0	118,0	-5,8
		INLAND	106,6	-9,1	-20,7	134,4	-5,9	+29,6	110,3	-5,7	120,5	-7,4
		AUSLAND	100,0	+14,2	-17,4	121,0	-10,4	+7,5	102,5	+1,6	110,5	-0,8
DL	H.V. BUEROMASCH., DATENVERARB. GER.U.-EINRICHTG.; ELEKTROT., FEINMECHANIK U. OPTIK	INSGESAMT	205,5	+35,7	-14,2	239,4	+27,5	+12,4	205,4	+28,8	222,5	+31,2
		INLAND	184,6	+38,7	-16,0	219,7	+36,7	+34,9	176,8	+28,3	202,2	+37,6
		AUSLAND	355,2	+26,1	-6,7	380,7	+0,2	-33,0	409,6	+30,4	368,0	+11,2
30	H.V. BUEROMASCHINEN, DATENVERARBEITUNGSGE- RAETEN U. -EINRICHTUNGEN	INSGESAMT	602,0	+100,9	+4,5	576,0	-8,0	-10,8	559,6	+17,2	589,0	+27,2
		INLAND	521,2	+80,0	+4,2	500,4	-11,6	-18,3	505,1	+16,2	510,8	+19,4
		AUSLAND	1001,0	+187,0	+5,5	949,0	+2,9	+17,6	828,5	+20,4	975,0	+53,4
31	HERSTELLUNG VON GERAE TEN DER ELEKTRIZITAETSERZUEG- UNG, -VERTEILUNG U.AE.	INSGESAMT	144,3	+33,5	-14,7	169,1	+34,2	+7,9	147,5	+38,0	156,7	+33,8
		INLAND	139,7	+36,8	-14,3	163,0	+40,2	+48,0	131,2	+30,3	151,4	+38,6
		AUSLAND	195,1	+12,8	-17,4	236,3	+2,1	-64,3	325,7	+86,9	215,7	+6,6
31.2	HERSTELLUNG VON ELEK- TRIZITAETSERZEUGUNGS- U. -SCHALTEINRICHTUNGEN	INSGESAMT	72,6	-2,7	-17,8	88,3	-2,5	+12,8	77,7	+6,7	80,5	-2,5
		INLAND	65,5	-5,6	-15,7	77,7	-5,0	+10,7	69,4	+3,9	71,6	-5,3
		AUSLAND	239,2	+22,2	-28,9	336,3	+12,8	+25,4	271,3	+26,7	287,8	+16,5
31.6	HERSTELLUNG VON ELEK- TRISCHEN AUSRUESTUNGEN A.N.G.	INSGESAMT	306,6	+114,4	-7,7	332,2	+75,4	+3,5	286,9	+92,8	319,4	+92,2
		INLAND	311,5	+130,9	-7,6	337,2	+91,9	+148,1	240,8	+69,8	324,4	+108,9
		AUSLAND	198,0	-38,6	-10,4	221,0	-55,3	-95,0	1308,3	+329,7	209,5	-48,7
32	RUNDFUNK-, FERNSEH- UND NACHRICHTENTECHNIK	INSGESAMT	296,9	+36,2	-25,2	396,8	+69,4	+45,7	302,2	+42,7	346,9	+53,4
		INLAND	277,9	+69,3	-29,5	394,2	+144,7	+89,2	263,2	+78,1	336,1	+106,7
		AUSLAND	358,9	-9,1	-11,3	404,5	-14,6	-16,1	429,5	+1,9	381,7	-12,1
33	MEDIZIN-, MESS-, STEUER- UND REGELUNGSTECHNIK, OPTIK	INSGESAMT	175,8	+0,3	-12,9	201,9	+9,4	+10,1	175,8	+6,5	188,9	+5,0
		INLAND	146,3	-7,4	-17,2	176,6	+4,7	+18,5	148,7	-1,8	161,5	-1,2
		AUSLAND	374,9	+28,2	+0,2	374,2	+29,3	-9,8	358,8	+38,3	374,6	+28,7
DM	FAHRZEUGBAU	INSGESAMT	166,0	-1,7	-28,1	230,8	+27,0	+35,3	174,4	+9,3	198,4	+13,2
		INLAND	114,7	-2,9	-21,0	145,2	+5,0	+17,4	117,5	+3,4	130,0	+1,4
		AUSLAND	374,2	-0,2	-35,3	578,2	+61,5	+59,9	405,4	+17,1	476,2	+29,9
34	HERSTELLUNG VON KRAFTWAGEN UND KRAFTWAGENTEILEN	INSGESAMT	192,9	+3,5	-16,7	231,6	+23,0	+17,9	188,5	+4,5	212,3	+13,9
		INLAND	117,0	-7,9	-19,9	146,1	+18,9	+19,8	119,4	+2,5	131,6	+5,3
		AUSLAND	599,8	+18,9	-13,1	690,1	+28,2	+15,9	559,5	+7,1	645,0	+23,8
34.1	HERSTELLUNG VON KRAFTWAGEN UND KRAFTWAGENMOTOREN	INSGESAMT	193,8	+2,2	-15,4	229,0	+31,5	+17,7	181,4	+2,4	211,4	+16,2
		INLAND	70,5	-21,8	-19,2	87,3	+40,1	+22,8	67,4	-3,2	78,9	+3,5
		AUSLAND	719,8	+17,1	-13,6	833,1	+27,9	+15,5	667,9	+4,9	776,5	+22,7
35	SONSTIGER FAHRZEUGBAU	INSGESAMT	114,5	-15,4	-50,0	229,2	+35,5	+89,0	147,4	+22,8	171,9	+12,9
		INLAND	109,6	+11,5	-23,5	143,3	-16,9	+12,5	113,5	+5,8	126,5	-6,6
		AUSLAND	127,6	-45,4	-72,0	455,8	+182,9	+332,0	236,9	+53,9	291,7	+47,8
35.1	SCHIFFBAU	INSGESAMT	7,5	-91,3	-96,2	198,5	+87,4	+748,3	86,6	+67,2	103,0	+7,2
		INLAND	10,5	-56,4	-48,5	20,4	-87,4	-33,6	20,0	+60,1	15,5	-83,4
		AUSLAND	2,2	-98,9	-99,6	515,3	+9622,6	+4854,8	205,1	+274,3	258,8	+156,0
35.3	LUFT- UND RAUMFAHRZEUGBAU	INSGESAMT	956,2	-3,4	-25,5	1284,2	+0,6	+46,9	1016,5	+5,1	1120,2	-1,1
		INLAND
		AUSLAND
36.1	HERSTELLUNG VON MOEBELN	INSGESAMT	120,4	+2,0	-19,9	150,4	+8,6	+15,5	129,2	+6,3	135,4	+5,5
		INLAND	116,8	+1,7	-20,4	146,8	+8,5	+16,3	125,1	+4,8	131,8	+5,4
		AUSLAND	167,3	+4,7	-15,5	198,0	+10,1	+8,6	182,4	+22,8	182,7	+7,6

1) EUROPAEISCHE GEMEINSCHAFT FUER KOHLE UND STAHL.

STBA,FS 4,R 2.2, 4/2000

UND BERLIN-OST

DAS VERARBEITENDE GEWERBE
= 100
ABTEILUNGEN, GRUPPEN UND KLASSEN
ZWEIGE, AUSGABE 1993 (WZ93)
WERT

INDEX

1999 APR.	VER- AEND. IN % GEGEN APR. 1998	1999 1. VJ	1999 4. VJ	2000 1. VJ	VERAENDERUNG IN % 1. VJ 2000 GEGEN		1998 2. HJ	1999 1. HJ	1999 2. HJ	VERAENDERUNG IN % 2. HJ 1999 GEGEN		1998	1999	VER- AEND. IN % GEGEN 1998	WZ93 SCHL.
					1. VJ 1999	4. VJ 1999				2. HJ 1998	1. HJ 1999				
125,9	-1,3	130,4	136,3	149,6	+14,7	+9,8	124,8	130,6	136,2	+9,1	+4,3	126,9	133,4	+5,1	27
119,0	+0,5	122,8	121,5	134,7	+9,7	+10,9	117,6	123,1	124,2	+5,6	+0,9	118,3	123,6	+4,5	
150,3	-6,0	157,3	188,2	202,0	+28,4	+7,3	150,2	157,2	178,6	+18,9	+13,6	157,0	167,9	+6,9	
105,0	-4,0	107,1	107,2	120,9	+12,9	+12,8	102,4	110,0	107,9	+5,4	-1,9	110,5	109,0	-1,4	27.1
98,4	-8,1	99,9	95,1	112,5	+12,6	+18,3	93,8	103,7	97,9	+4,4	-5,6	102,9	100,8	-2,0	
120,7	+5,0	124,3	135,9	140,9	+13,4	+3,7	122,9	125,3	131,8	+7,2	+5,2	128,8	128,5	-0,2	
162,4	+11,6	169,9	165,1	190,8	+12,3	+15,6	153,3	167,0	163,0	+6,3	-2,4	150,8	165,0	+9,4	27.5
152,0	+10,1	161,5	154,6	180,1	+11,5	+16,5	150,3	158,0	153,2	+1,9	-3,0	145,8	155,6	+6,7	
288,8	+22,1	271,4	293,3	321,2	+18,3	+9,5	189,1	276,3	282,7	+49,5	+2,3	211,6	279,5	+32,1	
111,3	+1,0	104,7	139,3	122,1	+16,6	-12,3	123,2	111,2	134,6	+9,3	+21,0	118,0	122,9	+4,2	28
107,0	+1,6	99,4	134,3	115,0	+15,7	-14,4	119,7	106,0	129,9	+8,5	+22,5	114,3	118,0	+3,2	
216,4	-5,6	231,4	260,9	294,0	+27,1	+12,7	207,4	237,0	249,4	+20,3	+5,2	208,2	243,2	+16,8	
101,2	-1,9	89,3	138,7	110,2	+23,4	-20,5	126,3	99,0	133,7	+5,9	+35,1	118,6	116,4	-1,9	28.1
98,7	-0,8	87,4	135,4	106,7	+22,1	-21,2	124,7	96,7	130,5	+4,7	+35,0	116,7	113,6	-2,7	
427,0	-24,8	331,8	561,2	564,1	+70,0	+0,5	324,1	392,1	550,5	+69,9	+40,4	349,5	471,3	+34,8	
110,2	+3,3	107,3	128,3	107,2	-0,1	-16,4	120,2	113,8	124,4	+3,5	+9,3	114,2	119,1	+4,3	DK
103,6	+6,4	100,6	119,4	101,6	+1,0	-14,9	112,2	107,0	118,3	+5,4	+10,6	107,8	112,6	+4,5	
134,3	-4,5	131,9	160,8	127,7	-3,2	-20,6	149,4	138,5	146,9	-1,7	+6,1	138,0	142,7	+3,4	
112,5	+0,8	127,0	116,7	116,6	-8,2	-0,1	124,0	121,2	117,7	-5,1	-2,9	119,4	119,5	+0,1	29.1
92,5	-9,4	98,4	99,5	101,5	+3,2	+2,0	112,5	97,4	98,2	-12,7	+0,8	103,1	97,8	-10,4	
216,4	+34,1	275,1	205,7	194,7	-29,2	-5,3	184,0	244,8	219,1	+19,1	-10,5	173,5	232,0	+33,7	
51,8	-49,3	62,7	71,6	64,4	+2,7	-10,1	163,1	62,3	81,5	-50,0	+30,8	133,8	71,9	-46,3	29.3
47,8	-50,8	67,5	63,3	60,7	-10,1	-4,1	75,2	57,0	64,2	-14,6	+12,6	88,7	60,6	-31,7	
64,7	-45,5	46,3	98,9	76,5	+65,2	-22,6	454,0	79,4	138,8	-69,4	+74,8	282,9	109,1	-61,4	
109,6	-8,4	113,8	120,4	109,4	-4,0	-9,1	116,1	110,6	123,5	+6,4	+11,7	110,4	117,0	+6,0	29.4
117,3	+6,9	116,9	122,2	111,5	-4,6	-8,8	110,6	116,2	130,2	+17,7	+12,0	106,1	123,2	+16,1	
87,6	+40,9	105,3	115,3	103,3	-1,9	-10,4	132,0	94,4	104,2	-21,1	+10,4	122,6	99,3	-19,0	
151,4	+16,4	162,2	190,9	205,4	+26,6	+7,6	167,9	161,4	182,7	+8,8	+13,2	154,8	172,0	+11,1	DL
133,1	+16,3	139,3	165,2	174,1	+25,0	+5,4	145,4	140,1	154,2	+6,1	+10,1	135,1	147,2	+9,0	
281,7	+16,2	324,8	374,3	427,8	+31,7	+14,3	327,6	312,5	385,0	+17,5	+23,2	295,4	348,7	+18,0	
299,6	+29,6	536,7	607,6	545,4	+1,6	-10,2	438,2	449,8	499,8	+14,1	+11,1	387,3	474,8	+22,6	30
289,6	+35,9	483,1	547,0	499,7	+3,4	-8,6	360,5	412,1	458,6	+27,2	+11,3	330,5	435,4	+31,7	
348,8	+8,8	801,0	906,3	771,0	-3,7	-14,9	821,1	636,0	703,2	-14,4	+10,6	667,8	669,6	+0,3	
108,1	+7,6	106,5	131,0	148,6	+39,5	+13,4	126,0	112,8	130,8	+3,8	+16,0	116,7	121,8	+4,4	31
102,1	+9,0	100,2	123,3	128,3	+28,0	+4,1	116,2	106,0	116,9	+0,6	+10,3	108,0	111,4	+3,1	
173,0	-0,3	174,7	215,5	369,2	+111,3	+71,3	232,7	186,6	282,7	+21,5	+51,5	211,0	234,7	+11,2	
74,6	-0,8	72,2	90,6	79,4	+10,0	-12,4	88,3	74,4	87,8	-0,6	+18,0	83,0	81,1	-2,3	31.2
69,4	+2,2	65,9	84,0	70,7	+7,3	-15,8	81,9	68,0	81,2	-0,9	+19,4	76,1	74,6	-2,0	
195,8	-20,6	220,4	245,0	282,0	+27,9	+15,1	238,0	222,7	242,8	+2,0	+9,0	244,4	232,8	-4,7	
143,0	+21,6	150,8	182,7	280,3	+85,9	+53,4	184,6	159,0	179,1	-3,0	+12,6	164,2	169,0	+2,9	31.6
134,9	+19,0	144,1	174,5	217,2	+50,7	+24,5	160,9	151,4	147,0	-8,6	-2,9	148,5	149,2	+0,5	
322,4	+35,0	298,5	363,8	1678,4	+462,3	+361,4	709,2	326,4	892,0	+25,8	+173,3	513,6	609,2	+18,6	
218,0	+9,0	209,6	236,7	303,9	+45,0	+28,4	224,4	214,2	242,6	+8,1	+13,3	210,8	228,4	+8,3	32
164,1	+2,4	142,3	166,3	258,3	+81,5	+55,3	180,1	151,7	168,7	-6,3	+11,2	169,4	160,2	-5,4	
394,8	+19,5	430,2	467,4	453,0	+5,3	-3,1	369,7	419,2	485,0	+31,2	+15,7	346,6	450,1	+30,4	
175,3	+39,9	161,6	189,9	175,7	+8,7	-7,5	153,4	164,3	179,4	+16,9	+9,2	142,5	171,8	+20,6	33
158,0	+39,5	149,1	172,5	149,5	+0,3	-13,3	142,0	151,2	162,2	+14,2	+7,3	131,3	156,7	+19,3	
292,4	+39,4	248,3	308,2	353,4	+42,3	+14,7	232,4	254,1	293,9	+26,5	+15,7	219,5	274,0	+24,8	
168,9	+21,7	156,5	189,2	177,2	+13,2	-6,3	174,2	166,2	179,0	+2,8	+7,7	154,7	172,6	+11,6	DM
118,1	+12,3	112,1	124,7	118,5	+5,7	-5,0	121,2	123,1	126,2	+4,1	+2,5	112,8	124,6	+10,5	
375,0	+36,2	336,6	451,4	415,7	+23,5	-7,9	389,6	340,9	393,7	+1,1	+15,5	324,9	367,3	+13,1	
186,4	+21,6	178,3	199,5	187,1	+4,9	-6,2	191,9	182,6	187,9	-2,1	+2,9	171,6	185,3	+8,0	34
127,0	+16,5	113,0	123,1	120,1	+6,3	-2,4	127,5	121,0	121,7	-4,5	+0,6	117,9	121,3	+2,9	
504,3	+29,0	528,1	609,2	546,0	+3,4	-10,4	536,9	512,7	543,0	+1,1	+5,9	459,2	527,9	+15,0	
189,7	+24,9	173,0	201,8	177,3	+2,5	-12,1	200,5	181,3	188,0	-6,2	+3,7	176,4	184,6	+4,6	34.1
90,1	+15,2	62,7	73,0	66,4	+5,9	-9,0	92,7	77,6	76,6	-17,4	-1,3	86,9	77,1	-11,3	
614,6	+31,8	643,7	750,9	650,6	+1,1	-13,4	680,0	623,5	663,0	+0,5	+6,3	558,0	643,2	+15,3	
195,4	+21,9	114,8	169,6	158,3	+37,9	-6,7	140,5	134,8	161,9	+15,2	+20,1	122,6	148,3	+21,0	35
98,3	+1,7	110,2	128,3	114,8	+4,2	-10,5	107,1	127,9	136,1	+27,1	+6,4	101,5	132,0	+30,0	
233,7	+56,8	127,3	279,0	273,3	+114,7	-2,0	228,5	153,1	230,4	+0,8	+50,5	178,0	191,7	+7,7	
86,3	+53,8	40,2	76,9	113,0	+181,1	+46,9	100,2	72,4	59,4	-40,7	-18,0	77,6	65,9	-15,1	35.1
24,1	+183,5	58,7	82,0	23,2	-60,5	-71,7	105,1	91,8	62,4	-40,6	-32,0	75,1	77,1	+2,7	
196,9	+39,8	7,4	67,8	272,7	+3585,1	+302,2	91,2	38,0	54,0	-40,8	+42,1	82,0	46,0	-43,9	
989,6	+74,0	959,2	1889,3	1036,5	+8,1	-45,1	1006,4	1047,8	1663,0	+65,2	+58,7	779,1	1355,4	+74,0	35.3
.	
118,0	+6,7	122,6	137,1	132,1	+7,7	-3,6	119,6	119,7	125,5	+4,9	+4,8	114,9	122,6	+6,7	36.1
114,8	+5,0	120,9	134,7	127,9	+5,8	-5,0	118,3	117,2	123,0	+4,0	+4,9	113,3	120,1	+6,0	
169,8	+25,1	144,7	168,9	187,4	+29,5	+11,0	136,4	152,4	157,4	+15,4	+3,3	135,1	154,9	+14,7	

NEUE LAENDER UND BERLIN-OST

6 INDEX DES UMSATZES FUER DAS VERARBEITENDE GEWERBE
1995 = 100

6.2 ZEITREIHENANALYSE - BERLINER VERFAHREN (BV 4)
WERTINDEX

WZ93- SCHL.	WIRTSCHAFTSZWEIG	ORIGINALWERT		KALENDER- U. SAISON- BEREINIGTER WERT BERLINER VERFAHREN, VERSION 4		GLATTE KOMPONENTE		
		2000	VERAEND. GEGENUEBER VORJAHRES- MONAT IN %	2000	VERAEND. GEGENUEBER VORMONAT IN %	2000	VERAEND. GEGENUEBER VORMONAT IN %	
		APR.		APR.		APR.		
D	VERARBEITENDES GEWERBE 1)	INSGESAMT	147,9	+11,0	158,4	-1,5	158,9	+1,5
		INLAND	130,0	+10,0	139,4	-0,4	138,7	+1,2
		AUSLAND	243,6	+14,2	258,4	-5,2	266,1	+2,1
	VORLEISTUNGSGUETER- PRODUZENTEN	INSGESAMT	158,0	+16,8	166,1	-1,4	167,0	+2,1
		INLAND	148,8	+16,5	155,7	-1,8	155,1	+2,1
		AUSLAND	204,8	+17,8	216,4	-0,8	224,2	+1,9
	INVESTITIONSGUETER- PRODUZENTEN	INSGESAMT	134,8	+4,1	150,2	-1,1	150,4	+0,7
		INLAND	111,6	+2,8	125,4	+3,4	124,5	0
		AUSLAND	257,7	+7,5	280,1	-10,7	288,2	+2,5
	GEBRAUCHSGUETER- PRODUZENTEN	INSGESAMT	169,5	+8,7	173,1	-4,7	173,5	+1,7
		INLAND	113,7	+1,1	116,5	-7,8	119,3	+1,1
		AUSLAND	536,2	+21,4	533,3	-2,3	519,6	+2,4
	VERBRAUCHSGUETER- PRODUZENTEN	INSGESAMT	110,5	+5,4	120,2	+2,9	118,3	+0,5
		INLAND	103,3	+1,0	113,0	+0,2	111,8	+0,5
		AUSLAND	153,5	+27,8	162,4	+15,9	156,5	+0,3
DB	TEXTIL- UND BEKLEIDUNGS- GEWERBE	INSGESAMT	120,6	-0,4	126,3	-0,8	126,0	+0,5
		INLAND	112,9	-3,3	119,4	-1,2	119,5	+0,3
		AUSLAND	163,2	+11,9	163,3	-0,4	162,1	+1,1
17	TEXTILGEWERBE	INSGESAMT	136,0	+0,4	138,7	-1,4	139,1	+0,5
		INLAND	127,3	-2,1	130,9	-1,3	131,2	+0,4
		AUSLAND	179,1	+10,0	177,2	-2,1	178,4	+1,0
18	BEKLEIDUNGSGEWERBE	INSGESAMT	65,9	-6,0	80,4	-0,4	79,1	-0,1
		INLAND	65,7	-10,1	80,0	-3,7	80,7	-0,4
		AUSLAND	67,4	+56,7	83,2	+39,6	64,9	+3,0
DC	LEDERGEWERBE	INSGESAMT	89,5	+12,6	98,9	+9,4	96,8	+1,3
		INLAND	86,8	+9,3	96,5	+9,7	94,9	+0,9
		AUSLAND	116,9	+44,9	123,8	+9,4	116,3	+5,1
DD	HOLZGEWERBE (OHNE HERSTELLUNG VON MOEBELN)	INSGESAMT	168,6	+5,8	180,8	-0,6	183,1	+0,8
		INLAND	138,8	+1,6	152,5	-1,0	154,9	+0,5
		AUSLAND	498,6	+21,2	492,7	0	496,6	+2,1
DE	PAPIER- UND DRUCKGEWERBE	INSGESAMT	147,9	+17,0	157,3	+3,1	156,2	+1,4
		INLAND	146,0	+13,0	154,9	+2,7	153,9	+1,1
		AUSLAND	155,0	+32,8	165,0	+3,3	164,5	+2,4
21	PAPIERGEWERBE	INSGESAMT	142,9	+21,1	152,6	+3,4	151,0	+1,8
		INLAND	139,2	+15,9	147,4	+3,2	145,8	+1,4
		AUSLAND	150,8	+33,0	162,4	+2,6	162,0	+2,5
21.1	H.V. HOLZSTOFF, ZELLSTOFF, PAPIER, KARTON UND PAPPE	INSGESAMT	136,2	+27,4	141,9	+2,1	138,4	+2,7
		INLAND	127,8	+19,6	129,9	+2,9	125,5	+2,3
		AUSLAND	147,6	+38,1	156,8	-0,1	155,7	+3,2
21.2	PAPPIER-, KARTON- UND PAPPEVERARBEITUNG	INSGESAMT	150,3	+15,3	163,4	+3,4	164,8	+0,9
		INLAND	148,3	+13,6	160,6	+2,1	161,9	+0,8
		AUSLAND	159,1	+22,6	173,4	+5,7	177,5	+1,1
22	DRUCKGEWERBE, VERVIEL- FAELTIGUNG VON BESPIELTEN TON-, -BILD- U. DATENTRAEGERN	INSGESAMT	158,1	+10,3	165,3	+1,3	166,5	+0,7
		INLAND	155,6	+9,3	163,8	+1,0	165,2	+0,7
		AUSLAND	218,1	+29,5	201,7	+11,3	200,9	+1,1
DG	CHEMISCHE INDUSTRIE	INSGESAMT	142,8	+24,9	146,5	+1,1	146,3	+2,5
		INLAND	138,1	+29,3	141,9	+1,4	140,5	+2,9
		AUSLAND	157,8	+14,3	160,2	-1,2	164,6	+1,2
24.1	HERSTELLUNG VON CHEMISCHEN GRUNDSTOFFEN	INSGESAMT	142,2	+29,6	143,3	+0,6	144,0	+2,9
		INLAND	145,2	+40,0	147,0	+2,4	145,9	+3,5
		AUSLAND	132,6	+3,5	131,4	-6,1	138,3	+0,8
24.4	HERSTELLUNG VON PHARMA- ZEUTISCHEN ERZEUGNISSEN	INSGESAMT	134,4	+12,4	145,7	+4,1	142,8	+1,0
		INLAND	113,7	+7,2	121,8	-3,0	120,1	+1,2
		AUSLAND	240,0	+27,3	262,6	+23,3	256,4	+0,6
DH	HERSTELLUNG VON GUMMI- UND KUNSTSTOFFWAEREN	INSGESAMT	142,5	+7,1	153,5	-4,8	159,2	+1,2
		INLAND	124,5	+2,0	135,7	-4,1	140,1	+0,7
		AUSLAND	375,3	+37,4	382,9	-8,0	404,7	+3,2
25.2	HERSTELLUNG VON KUNST- STOFFWAEREN	INSGESAMT	144,1	+8,5	155,2	-4,6	161,8	+1,4
		INLAND	125,1	+3,3	136,0	-3,8	140,9	+1,0
		AUSLAND	433,6	+39,7	447,0	-8,1	479,4	+3,1
DI	GLASGEWERBE, KERAMIK, VERARBEITUNG VON STEINEN UND ERDEN	INSGESAMT	132,0	-11,8	131,4	-7,7	139,0	-0,6
		INLAND	116,0	-17,6	117,3	-8,9	125,6	-0,9
		AUSLAND	270,5	+23,1	256,9	-0,3	253,9	+1,5
26.1	HERSTELLUNG UND VERAR- BEITUNG VON GLAS	INSGESAMT	158,4	0	164,1	-6,3	170,3	+0,3
		INLAND	127,4	-7,5	137,8	-8,4	145,4	0
		AUSLAND	356,3	+22,8	336,4	+0,7	330,7	+1,2
DJ	METALLERZEUGUNG UND -BE- ARBEITUNG, HERSTELLUNG VON METALLERZEUGNISSEN	INSGESAMT	130,7	+14,2	141,2	+1,9	141,6	+1,4
		INLAND	121,1	+10,5	131,5	+2,3	131,7	+1,2
		AUSLAND	207,7	+36,7	218,3	+0,1	220,2	+2,8

1) AUSGEWAELHTE WIRTSCHAFTSZWEIGE (OHNE ERNAHRUNGSGEWERBE UND TABAKVERARBEITUNG).

STBA, FS 4, R 2.2, 4/2000

NEUE LAENDER UND BERLIN-OST
6 INDEX DES UMSATZES FUER DAS VERARBEITENDE GEWERBE
1995 = 100

6.2 ZEITREIHENANALYSE - BERLINER VERFAHREN (BV 4)
WERTINDEX

WZ93- SCHL.	WIRTSCHAFTSZWEIG		ORIGINALWERT		KALENDER- U. SAISON- BEREINIGTER WERT BERLINER VERFAHREN, VERSION 4		GLATTE KOMPONENTE	
			2000 APR.	VERAEND. GEGENUEBER VORJAHRES- MONAT IN %	2000 APR.	VERAEND. GEGENUEBER VORMONAT IN %	2000 APR.	VERAEND. GEGENUEBER VORMONAT IN %
27	METALLERZEUGUNG UND -BEARBEITUNG	INSGESAMT INLAND AUSLAND	135,9 125,4 172,6	+17,8 +13,3 +30,9	143,5 130,9 185,2	-0,4 -0,5 -1,5	145,0 131,7 191,5	+2,1 +1,8 +2,8
27.1	ERZEUGUNG VON ROHEISEN, STAHL UND FERROLEGIE- RUNGEN (EGKS) 1)	INSGESAMT INLAND AUSLAND	98,1 90,2 116,8	+11,4 +9,1 +15,8	105,1 95,2 126,4	-2,1 -7,2 +6,4	107,2 99,5 125,4	+1,7 +1,7 +1,5
27.5	GIESSEREIINDUSTRIE	INSGESAMT INLAND AUSLAND	179,1 171,7 269,0	+11,2 +11,1 +11,6	186,0 179,4 264,2	+1,4 +2,7 -8,5	183,8 178,0 277,8	+1,7 +1,8 +1,1
28	HERSTELLUNG VON METALL- ERZEUGNISSEN	INSGESAMT INLAND AUSLAND	127,3 118,7 336,9	+12,0 +8,9 +49,3	139,7 131,4 339,7	+3,6 +3,6 +3,3	139,4 131,6 326,1	+1,1 +0,8 +2,8
28.1	STAHL- UND LEICHTMETALLBAU	INSGESAMT INLAND AUSLAND	118,8 112,6 910,6	+14,1 +10,9 +113,8	136,5 131,2 809,7	+9,6 +9,9 +2,7	134,5 129,7 742,0	+1,1 +0,9 +4,2
DK	MASCHINENBAU	INSGESAMT INLAND AUSLAND	115,7 107,7 144,8	+0,7 -0,3 +3,4	125,3 118,1 151,9	+5,6 +2,2 +21,0	124,4 117,6 149,6	0 -0,3 +0,5
29.1	H.V. MASCHINEN F.D.ERZEUG. U.NUTZG.V.MECHAN.ENERGIE (O.LUFT-, STRASS.FAHRZ.BAU)	INSGESAMT INLAND AUSLAND	114,8 97,7 203,2	-3,2 +0,1 -10,6	124,0 108,5 203,4	+12,7 -2,5 +28,2	121,0 108,6 201,7	-0,1 +1,4 -2,7
29.3	HERSTELLUNG VON LAND- U. FORSTWIRTSCHAFTLICHEN MASCHINEN	INSGESAMT INLAND AUSLAND	63,7 68,1 48,6	+16,7 +35,4 -29,5	96,7 71,8 165,0	+9,9 +32,0 -13,1	97,1 65,5 190,3	+8,7 +0,9 +16,5
29.4	HERSTELLUNG VON WERK- ZEUGMASCHINEN	INSGESAMT INLAND AUSLAND	111,8 113,5 107,1	-3,2 -8,2 +15,9	118,4 114,5 121,8	-0,1 -4,5 +7,4	118,6 118,3 115,2	-0,8 -1,8 +2,6
DL	H.V.BUEROMASCH.,DATENVERARB. GER.U.-EINRICHTG.,ELEKTROT., FEINMECHANIK U. OPTIK	INSGESAMT INLAND AUSLAND	198,1 177,4 346,6	+34,1 +36,9 +24,9	214,6 187,4 399,6	+2,0 -2,2 +11,2	207,7 178,1 399,5	+3,1 +3,4 +1,9
30	H.V. BUEROMASCHINEN, DATENVERARBEITUNGSGE- RAETEN U. -EINRICHTUNGEN	INSGESAMT INLAND AUSLAND	484,8 400,5 902,5	+90,0 +66,2 +177,6	557,7 456,7 1070,3	+40,2 +39,6 +42,6	469,0 399,6 821,3	+3,9 +3,1 +5,7
31	HERSTELLUNG VON GERAETEN DER ELEKTRIZITAETSERZEU- GUNG, -VERTEILUNG U.AE.	INSGESAMT INLAND AUSLAND	147,3 142,4 200,2	+37,4 +41,3 +13,5	162,8 151,6 268,0	+1,8 +0,9 +4,3	159,6 143,5 307,1	+3,6 +3,8 +3,3
31.2	HERSTELLUNG VON ELEK- TRIZITAETVERTEILUNGS- U. -SCHALTEINRICHTUNGEN	INSGESAMT INLAND AUSLAND	75,2 67,4 257,8	+0,1 -2,9 +23,8	86,0 76,9 296,2	+2,7 +2,5 +1,4	86,0 77,1 297,7	+0,5 +0,3 +1,6
31.6	HERSTELLUNG VON ELEK- TRISCHEN AUSRUESTUNGEN A.N.G.	INSGESAMT INLAND AUSLAND	323,2 328,3 210,5	+119,7 +136,7 -36,9	338,5 320,0 624,2	+7,7 +0,3 +24,5	306,2 261,7 919,5	+7,3 +7,6 +4,8
32	RUNDFUNK-, FERNSEH- UND NACHRICHTENTECHNIK	INSGESAMT INLAND AUSLAND	278,2 258,2 343,4	+33,0 +63,8 -9,1	289,1 255,8 384,2	-17,4 -28,6 +2,5	284,4 237,2 403,5	+3,2 +5,8 -2,5
33	MEDIZIN-, MESS-, STEUER- UND REGELUNGSTECHNIK, OPTIK	INSGESAMT INLAND AUSLAND	184,9 154,4 390,6	+1,4 -6,3 +29,3	187,5 158,0 372,6	-1,9 -4,9 +3,8	189,2 161,3 364,1	+0,5 -0,6 +3,1
DM	FAHRZEUGBAU	INSGESAMT INLAND AUSLAND	173,4 117,0 402,6	-0,5 -2,7 +2,2	185,9 127,6 424,2	-13,3 -4,3 -22,3	194,0 129,0 459,1	+1,3 0 +2,9
34	HERSTELLUNG VON KRAFTWAGEN UND KRAFTWAGENTEILEN	INSGESAMT INLAND AUSLAND	202,4 119,0 649,8	+5,0 -7,9 +21,8	206,9 121,6 652,7	-7,5 -12,4 -3,5	208,6 127,0 631,8	+1,8 +0,8 +2,5
34.1	HERSTELLUNG VON KRAFTWAGEN UND KRAFTWAGENMOTOREN	INSGESAMT INLAND AUSLAND	210,1 75,0 786,4	+4,6 -20,8 +20,4	212,3 73,6 791,0	-9,5 -24,1 -3,9	214,4 81,2 766,0	+2,0 +0,2 +2,5
35	SONSTIGER FAHRZEUGBAU	INSGESAMT INLAND AUSLAND	117,8 112,4 132,5	-15,3 +11,8 -45,1	146,5 137,0 168,8	-26,0 +12,4 -57,5	166,9 132,3 256,5	+0,2 -1,9 +3,0
35.1	SCHIFFBAU	INSGESAMT INLAND AUSLAND	7,8 10,8 2,3	-91,2 -56,5 -98,9	39,1 63,7 -13,2	-73,5 +2933,3 -103,1	83,5 45,9 135,5	+0,6 -10,2 +6,6
35.3	LUFT- UND RAUMFAHRZEUGBAU	INSGESAMT INLAND AUSLAND	990,8 : :	-2,9 : :	1240,1 : :	-2,2 : :	1335,8 : :	-2,3 : :
36.1	HERSTELLUNG VON MOEBELN	INSGESAMT INLAND AUSLAND	130,2 126,5 178,6	+3,8 +3,6 +5,7	137,1 133,3 183,5	-1,7 -2,0 -1,7	138,1 134,0 191,1	+0,7 +0,6 +1,5

1) EUROPÄISCHE GEMEINSCHAFT FUER KOHLE UND STAHL.
STBA,FS 4,R 2.2, 4/2000

NEUE LAENDER UND BERLIN-OST

6 INDEX DES UMSATZES FUER DAS VERARBEITENDE GEWERBE
1995 = 100

6.2 ZEITREIHENANALYSE - BERLINER VERFAHREN (BV 4)
VOLUMENINDEX

WZ93- SCHL.	WIRTSCHAFTSZWEIG	ORIGINALWERT		KALENDER- U. SAISON- BEREINIGTER WERT BERLINER VERFAHREN, VERSION 4		GLATTE KOMPONENTE		
		2000 APR.	VERAEND. GEGENUEBER VORJAHRES- MONAT IN %	2000 APR.	VERAEND. GEGENUEBER VORMONAT IN %	2000 APR.	VERAEND. GEGENUEBER VORMONAT IN %	
D	VERARBEITENDES GEWERBE 1)	INSGESAMT	146,8	+9,1	157,4	-1,4	158,1	+1,3
		INLAND	130,1	+8,5	139,5	-0,6	139,2	+1,2
		AUSLAND	236,2	+11,3	251,2	-5,2	259,2	+1,9
	VORLEISTUNGSGUETER- PRODUZENTEN	INSGESAMT	159,2	+12,6	167,4	-1,7	169,0	+1,7
		INLAND	150,6	+12,6	157,6	-2,2	157,7	+1,7
		AUSLAND	203,4	+12,3	215,6	-1,0	224,6	+1,4
	INVESTITIONSGUETER- PRODUZENTEN	INSGESAMT	132,6	+5,0	147,9	-0,5	147,8	+0,7
		INLAND	110,9	+4,3	124,7	+4,0	123,5	+0,1
		AUSLAND	247,7	+7,0	269,9	-10,4	277,1	+2,4
	GEBRAUCHSGUETER- PRODUZENTEN	INSGESAMT	159,9	+7,1	163,4	-4,9	164,0	+1,6
		INLAND	109,0	+0,5	111,7	-7,8	114,4	+1,1
		AUSLAND	494,9	+18,5	493,4	-2,5	482,1	+2,2
	VERBRAUCHSGUETER- PRODUZENTEN	INSGESAMT	107,4	+4,2	116,9	+2,6	115,2	+0,3
		INLAND	100,8	+0,1	110,3	+0,2	109,2	+0,5
		AUSLAND	147,1	+25,3	156,0	+15,1	150,8	+0,1
DB	TEXTIL- UND BEKLEIDUNGS- GEWERBE	INSGESAMT	120,9	-0,7	126,8	-0,9	126,7	+0,4
		INLAND	113,1	-3,3	119,7	-1,2	119,9	+0,3
		AUSLAND	164,3	+10,6	165,2	-0,8	164,5	+0,9
17	TEXTILGEWERBE	INSGESAMT	136,9	0	139,8	-1,5	140,5	+0,4
		INLAND	128,1	-2,2	131,8	-1,3	132,3	+0,3
		AUSLAND	180,4	+8,7	179,6	-2,4	181,4	+0,9
18	BEKLEIDUNGSGEWERBE	INSGESAMT	64,5	-5,6	79,1	0	77,6	0
		INLAND	64,2	-9,7	78,5	-3,7	79,0	-0,3
		AUSLAND	66,9	+55,2	82,6	+40,0	64,5	+3,0
DC	LEDERGEWERBE	INSGESAMT	87,4	+11,9	96,6	+9,5	94,4	+1,1
		INLAND	84,6	+8,7	94,2	+9,7	92,4	+0,7
		AUSLAND	116,1	+44,0	122,2	+9,4	115,0	+4,7
DD	HOLZGEWERBE (OHNE HERSTELLUNG VON MOEBELN)	INSGESAMT	172,7	+6,0	184,7	-0,9	187,4	+0,8
		INLAND	143,9	+2,3	157,3	-1,2	160,0	+0,4
		AUSLAND	491,8	+20,0	486,8	-0,1	490,7	+1,9
DE	PAPIER- UND DRUCKGEWERBE	INSGESAMT	149,3	+11,1	159,3	+2,4	159,1	+1,0
		INLAND	147,1	+8,0	156,7	+2,2	156,4	+0,8
		AUSLAND	157,3	+22,9	168,2	+2,7	168,9	+1,7
21	PAPIERGEWERBE	INSGESAMT	146,8	+12,3	157,1	+2,5	156,8	+1,1
		INLAND	143,9	+8,2	152,4	+2,3	152,0	+0,7
		AUSLAND	153,3	+22,0	165,9	+2,0	166,9	+1,8
21.1	H.V. HOLZSTOFF, ZELLSTOFF, PAPIER, KARTON UND PAPPE	INSGESAMT	141,7	+13,5	148,4	+1,2	146,3	+1,7
		INLAND	135,7	+6,9	138,6	+1,6	135,5	+1,3
		AUSLAND	149,8	+22,6	160,5	-0,4	160,9	+2,1
21.2	PAPIER-, KARTON- UND PAPPEVERARBEITUNG	INSGESAMT	152,5	+11,2	165,6	+2,7	168,2	+0,5
		INLAND	150,3	+9,0	162,6	+1,3	165,2	+0,3
		AUSLAND	162,1	+20,8	176,4	+4,8	181,3	+1,0
22	DRUCKGEWERBE, VERVIEL- FAELTIGUNG VON BESPIELTEN TON-, BILD- U. DATENTRAEGERN	INSGESAMT	154,4	+9,0	162,7	+1,4	163,7	+0,8
		INLAND	151,7	+7,8	161,1	+1,1	162,3	+0,7
		AUSLAND	218,9	+33,2	202,1	+11,9	200,0	+1,2
D6	CHEMISCHE INDUSTRIE	INSGESAMT	145,5	+19,0	149,9	+0,5	150,8	+2,0
		INLAND	142,9	+22,7	147,3	+0,5	147,3	+2,4
		AUSLAND	153,8	+9,2	156,9	-1,5	161,8	+0,9
24.1	HERSTELLUNG VON CHEMISCHEN GRUNDSTOFFEN	INSGESAMT	147,9	+20,5	150,1	-0,5	152,5	+2,1
		INLAND	154,1	+28,7	157,0	+0,9	158,0	+2,8
		AUSLAND	128,6	-2,6	128,5	-6,3	135,8	+0,2
24.4	HERSTELLUNG VON PHARMA- ZEUTISCHEN ERZEUGNISSEN	INSGESAMT	127,6	+10,9	138,4	+4,0	135,7	+0,8
		INLAND	108,2	+5,8	115,8	-3,2	114,2	+1,0
		AUSLAND	226,7	+25,5	248,5	+22,9	243,6	+0,5
DH	HERSTELLUNG VON GUMMI- UND KUNSTSTOFFWAEREN	INSGESAMT	143,5	+5,4	154,4	-5,0	160,5	+1,0
		INLAND	125,5	+0,3	136,6	-4,3	141,4	+0,6
		AUSLAND	375,3	+34,7	382,6	-8,1	405,2	+3,0
25.2	HERSTELLUNG VON KUNST- STOFFWAEREN	INSGESAMT	145,0	+6,4	156,0	-4,8	163,0	+1,2
		INLAND	126,2	+1,4	136,9	-4,1	142,2	+0,8
		AUSLAND	431,0	+36,1	444,1	-8,2	477,4	+2,9
DI	GLASGEWERBE, KERAMIK, VERARBEITUNG VON STEINEN UND ERDEN	INSGESAMT	135,8	-12,9	134,5	-8,1	142,8	-0,6
		INLAND	121,7	-18,3	122,2	-9,3	131,3	-1,1
		AUSLAND	267,3	+20,1	253,4	-0,9	251,3	+1,3
26.1	HERSTELLUNG UND VERAR- BEITUNG VON GLAS	INSGESAMT	167,4	-0,9	172,5	-6,9	179,9	+0,1
		INLAND	138,1	-7,3	147,9	-8,7	158,8	-0,1
		AUSLAND	354,5	+19,5	333,5	+0,1	329,0	+1,0
DJ	METALLERZEUGUNG UND -BE- ARBEITUNG, HERSTELLUNG VON METALLERZEUGNISSEN	INSGESAMT	127,8	+9,0	138,5	+1,7	139,4	+1,0
		INLAND	118,3	+6,4	128,6	+2,0	129,3	+0,9
		AUSLAND	204,0	+24,1	215,6	-0,3	219,3	+1,8

1) AUSGEWAELHTE WIRTSCHAFTSZWEIGE (OHNE ERNAHRUNGSGEWERBE UND TABAKVERARBEITUNG).

STBA, FS 4, R 2.2, 4/2000

NEUE LAENDER UND BERLIN-OST
6 INDEX DES UMSATZES FUER DAS VERARBEITENDE GEWERBE
1995 = 100

6.2 ZEITREIHENANALYSE - BERLINER VERFAHREN (BV 4)
VOLUMENINDEX

WZ93- SCHL.	WIRTSCHAFTSZWEIG		ORIGINALWERT		KALENDER- U. SAISON- BEREINIGTER WERT BERLINER VERFAHREN		GLATTE KOMPONENTE VERSION 4	
			2000 APR.	VERAEND. GEGENUEBER VORJAHRES- MONAT IN %	2000 APR.	VERAEND. GEGENUEBER VORMONAT IN %	2000 APR.	VERAEND. GEGENUEBER VORMONAT IN %
27	METALLERZEUGUNG UND -BEARBEITUNG	INSGESAMT INLAND AUSLAND	135,2 124,5 172,8	+7,4 +4,6 +15,0	143,0 129,8 186,6	-1,3 -1,7 -2,1	145,9 131,8 195,1	+1,0 +0,8 +1,4
27.1	ERZEUGUNG VON ROHEISEN, STAHL UND FERROLEGIE- RUNGEN (EGKS) 1)	INSGESAMT INLAND AUSLAND	101,5 93,9 119,7	-3,3 -4,6 -0,8	108,6 98,5 130,6	-4,1 -9,1 +4,3	113,1 104,9 132,6	0 0 -0,2
27.5	GIESSEREIINDUSTRIE	INSGESAMT INLAND AUSLAND	176,1 167,9 276,0	+8,4 +10,5 -4,4	182,7 175,7 264,9	+0,6 +2,3 -11,8	182,0 173,1 289,8	+1,4 +1,8 -1,1
28	HERSTELLUNG VON METALL- ERZEUGNISSEN	INSGESAMT INLAND AUSLAND	122,9 114,9 319,2	+10,4 +7,4 +47,5	135,1 127,3 322,4	+3,7 +3,5 +3,6	134,9 127,7 308,8	+1,0 +0,8 +2,8
28.1	STAHL- UND LEICHTMETALLBAU	INSGESAMT INLAND AUSLAND	114,4 108,3 897,4	+13,0 +9,7 +110,2	131,9 126,7 797,6	+9,5 +9,8 +2,5	129,9 125,2 732,9	+1,0 +0,9 +4,0
DK	MASCHINENBAU	INSGESAMT INLAND AUSLAND	110,0 102,6 137,1	-0,2 -1,0 +2,1	119,3 112,8 143,8	+5,6 +2,1 +21,7	118,5 112,4 140,6	-0,2 -0,4 +0,3
29.1	H.V. MASCHINEN F. D. ERZEUG. U. NUTZG. V. MECHAN. ENERGIE (O. LUFT-, STRASS. FAHRZ. BAU)	INSGESAMT INLAND AUSLAND	107,7 91,7 190,4	-4,3 -0,9 -12,0	116,7 102,1 190,8	+14,4 -2,8 +31,5	113,4 102,4 188,2	-0,3 +1,4 -2,9
29.3	HERSTELLUNG VON LAND- U. FORSTWIRTSCHAFTLICHEN MASCHINEN	INSGESAMT INLAND AUSLAND	59,7 64,0 44,9	+15,3 +33,9 -30,6	90,8 67,5 158,7	+10,2 +32,1 -12,2	91,1 61,5 182,5	+8,7 +0,8 +17,7
29.4	HERSTELLUNG VON WERK- ZEUGMASCHINEN	INSGESAMT INLAND AUSLAND	104,9 106,6 100,0	-4,3 -9,1 +14,2	111,3 107,6 114,3	-0,2 -4,7 +7,6	111,5 111,3 107,8	-1,0 -1,9 +2,5
DL	H.V. BUEROMASCH., DATENVERARB. GER. U. -EINRICHTG.; ELEKTROT., FEINMECHANIK U. OPTIK	INSGESAMT INLAND AUSLAND	205,5 184,6 355,2	+35,7 +38,7 +26,1	222,5 195,4 408,0	+2,6 -0,7 +11,6	215,0 186,1 406,4	+3,1 +3,4 +1,9
30	H.V. BUEROMASCHINEN, DATENVERARBEITUNGSGE- RAETEN U. -EINRICHTUNGEN	INSGESAMT INLAND AUSLAND	602,0 521,2 1001,0	+100,9 +80,0 +187,0	688,0 591,4 1179,1	+37,7 +36,7 +42,0	585,6 522,3 908,7	+4,1 +3,4 +5,8
31	HERSTELLUNG VON GERAETEN DER ELEKTRIZITAETSERZEU- GUNG, -VERTEILUNG U. AE.	INSGESAMT INLAND AUSLAND	144,3 139,7 195,1	+33,5 +36,8 +12,8	159,7 148,9 260,7	+1,5 +0,3 +4,4	157,3 141,7 299,1	+3,3 +3,4 +3,2
31.2	HERSTELLUNG VON ELEK- TRIZITAETSERZEUGUNGS- U. -SCHALTEINRICHTUNGEN	INSGESAMT INLAND AUSLAND	72,6 65,5 239,2	-2,7 -5,6 +22,2	82,9 74,6 275,5	+2,3 +2,2 +1,5	83,3 75,1 276,6	+0,1 -0,1 +1,5
31.6	HERSTELLUNG VON ELEK- TRISCHEN AUSRUESTUNGEN A.N.G.	INSGESAMT INLAND AUSLAND	306,6 311,5 198,0	+114,4 +130,9 -38,6	321,6 304,2 596,7	+7,7 +0,6 +25,3	291,8 249,2 886,3	+7,0 +7,3 +4,7
32	RUNDFUNK-, FERNSEH- UND NACHRICHTENTECHNIK	INSGESAMT INLAND AUSLAND	296,9 277,9 358,9	+36,2 +69,3 -9,1	307,5 274,5 400,3	-16,0 -26,8 +2,2	301,1 253,1 421,0	+3,4 +6,0 -2,4
33	MEDIZIN-, MESS-, STEUER- UND REGULUNGSTECHNIK, OPTIK	INSGESAMT INLAND AUSLAND	175,8 146,3 374,9	+0,3 -7,4 +28,2	178,1 149,6 357,8	-2,1 -5,1 +3,6	179,9 152,8 350,3	+0,4 -0,6 +3,0
DM	FAHRZEUGBAU	INSGESAMT INLAND AUSLAND	166,0 114,7 374,2	-1,7 -2,9 -0,2	178,0 124,9 395,3	-13,5 -4,4 -22,8	185,9 126,2 429,7	+1,2 -0,1 +2,7
34	HERSTELLUNG VON KRAFTWAGEN UND KRAFTWAGENTEILEN	INSGESAMT INLAND AUSLAND	192,9 117,0 599,8	+3,5 -7,9 +18,9	197,3 119,5 603,7	-7,5 -12,1 -3,7	199,1 124,7 585,6	+1,7 +0,7 +2,4
34.1	HERSTELLUNG VON KRAFTWAGEN UND KRAFTWAGENMOTOREN	INSGESAMT INLAND AUSLAND	193,8 70,5 719,8	+2,2 -21,8 +17,1	195,9 68,9 725,6	-9,9 -24,4 -4,2	198,1 76,2 704,4	+1,8 +0,1 +2,3
35	SONSTIGER FAHRZEUGBAU	INSGESAMT INLAND AUSLAND	114,5 109,6 127,6	-15,4 +11,5 -45,4	142,0 133,3 162,3	-26,0 +12,3 -57,6	161,7 128,7 247,1	+0,2 -1,8 +2,9
35.1	SCHIFFBAU	INSGESAMT INLAND AUSLAND	7,5 10,5 2,2	-91,3 -56,4 -98,9	37,8 61,9 -12,4	-73,4 +3157,9 -103,0	80,7 44,5 132,0	+0,6 -10,3 +6,7
35.3	LUFT- UND RAUMFAHRZEUGBAU	INSGESAMT INLAND AUSLAND	956,2 : :	-3,4 : :	1198,0 : :	-2,1 : :	1290,8 : :	-2,3 : :
36.1	HERSTELLUNG VON MOEBELN	INSGESAMT INLAND AUSLAND	120,4 116,8 167,3	+2,0 +1,7 +4,7	126,9 123,2 172,4	-1,9 -2,1 -1,5	128,0 124,1 179,5	+0,5 +0,5 +1,5

1) EUROPAEISCHE GEMEINSCHAFT FUER KOHLE UND STAHL.
STBA, FS 4, R 2.2, 4/2000

Fachserie 4: Produzierendes Gewerbe

Reihe 1: Zusammenfassende Daten für das Produzierende Gewerbe (vorgesehen)

Reihe 2: Indizes für das Produzierende Gewerbe

Reihe 2.1: Indizes der Produktion und der Arbeitsproduktivität im Produzierenden Gewerbe

Monatlich (etwa 7 Wochen nach dem Berichtszeitraum): Index der Produktion für das Produzierende Gewerbe sowie vierteljährliche Produktionsindizes nach Wirtschaftszweigen.

Reihe 2.2: Auftragseingang und Umsatz im Verarbeitenden Gewerbe – Indizes –

Monatliche Indexberechnung für Inland, Ausland und Insgesamt nach Wirtschaftszweigen (vorläufige Ergebnisse ca. 8 Wochen nach dem Berichtszeitraum, endgültige Ergebnisse im Folgebericht).

Reihe 3: Produktion im Produzierenden Gewerbe

Reihe 3.1: Produktion im Produzierenden Gewerbe

Vierteljährliche und *jährliche* Darstellung der Produktion von rd. 6 400 Gütern (Menge und Wert) und ergänzende Angaben aus der Preisstatistik.

Reihe 3.S.1: Produktion im Produzierenden Gewerbe in den neuen Bundesländern 3. und 4. Vierteljahr 1990

Reihe 3.2: Struktur der Produktion im Produzierenden Gewerbe

Jährliche Darstellung der Produktion von rd. 1 100 Güterklassen nach der Herkunft aus den Wirtschaftszweigen.

Reihe 4: Verarbeitendes Gewerbe sowie Bergbau und Gewinnung von Steinen und Erden

Beschäftigung, Umsatz und Investitionen der Unternehmen

Reihe 4.1.1: Beschäftigung, Umsatz und Energieversorgung der Betriebe des Verarbeitenden Gewerbes sowie des Bergbaus und der Gewinnung von Steinen und Erden

Monatlich (etwa 9 Wochen nach dem Berichtszeitraum): Betriebe und fachliche Betriebsteile in wirtschaftssystematischer Gliederung und nach Ländern (für Bergbau und Verarbeitendes Gewerbe insgesamt). **Für Betriebe:** zusätzlich Zahl der Angestellten und Arbeiter, geleistete Arbeiterstunden und Energieversorgung; **für fachliche Betriebsteile:** Zahl der Einheiten und der Beschäftigten sowie Umsatz.

Jährlich: Jahresergebnisse werden in einem gesonderten Jahresbericht veröffentlicht. Dieser enthält außer Ergebnissen für Betriebe und fachliche Betriebsteile auch Ergebnisse für **Unternehmen** (Zahl der Einheiten, Beschäftigte, Lohn- und Gehaltssumme, Umsatz).

Reihe 4.1.2: Betriebe, Beschäftigte und Umsatz des Verarbeitenden Gewerbes sowie des Bergbaus und der Gewinnung von Steinen und Erden nach Beschäftigtengrößenklassen

Jährlich für September Ergebnisse für Betriebe nach Beschäftigtengrößenklassen (Betriebe, Beschäftigte und Umsatz in wirtschaftssystematischer Gliederung; Länderergebnisse für Bergbau und Verarbeitendes Gewerbe insgesamt).

Reihe 4.1.3: Regionale Verteilung der Betriebe im Bergbau und im Verarbeitenden Gewerbe und deren Beschäftigte

Alle 4 Jahre: Anzahl der Betriebe und deren Beschäftigte in wirtschaftssystematischer und regionaler Gliederung (bis einschl. Kreise).

Reihe 4.1.4: Beschäftigte und Umsatz der Betriebe des Verarbeitenden Gewerbes sowie des Bergbaus und der Gewinnung von Steinen und Erden nach Bundesländern

Jährlicher Bericht.

Reihe 4.2: Beschäftigte, Umsatz und Investitionen der Unternehmen und Betriebe des Verarbeitenden Gewerbes sowie des Bergbaus und der Gewinnung von Steinen und Erden – Investitionen –

Jährlicher Vorbericht mit vorläufigen Unternehmens- und Betriebsergebnissen der Investitionserhebung. Die endgültigen Ergebnisse erscheinen in tieferer systematischer Gliederung in den Reihen:

Reihe 4.2.1: Beschäftigte, Umsatz und Investitionen der Unternehmen und Betriebe des Verarbeitenden Gewerbes sowie des Bergbaus und der Gewinnung von Steinen und Erden

Jährlich: Beschäftigte, Umsatz, Investitionen und Zugänge an vermieteten oder mit Finanzierungsleasing beschafften Sachanlagen (jeweils nach Wirtschaftszweigen und Beschäftigten- und Umsatzgrößenklassen).

Reihe 4.2.3: Konzentrationsstatistische Daten für den Bergbau und das Verarbeitende Gewerbe sowie das Baugewerbe

2-jährlich: Konzentrationsraten und -koeffizienten für Unternehmen und Betriebe des Bergbaus und des Verarbeitenden Gewerbes.

Reihe 4.2.4: Material- und Wareneingang im Bergbau und im Verarbeitenden Gewerbe

4-jährlich: Material- und Wareneingang der Unternehmen des Bergbaus und des Verarbeitenden Gewerbes nach Warenarten und Wirtschaftszweigen.

Reihe 4.3: Kostenstruktur der Unternehmen des Verarbeitenden Gewerbes sowie des Bergbaus und der Gewinnung von Steinen und Erden

Jährlich: Beschäftigte, Bestandteile der Gesamtleistung, wichtige Kostenarten sowie Kosten- und Leistungsstruktur (Gliederung: wirtschaftssystematisch sowie nach Beschäftigtengrößenklassen).

Reihe 4.S.2: Schätzung des Nettoproduktionswertes im Bergbau und im Verarbeitenden Gewerbe 1991 (Zensus)

– Regionale und sektorale Verflechtung der Unternehmen und Betriebe –

Reihe 5: Baugewerbe

Reihe 5.1: Beschäftigung und Umsatz der Betriebe im Baugewerbe

Jährliche Ergebnisse der zur Jahresmitte durchgeführten Erhebung nach Wirtschaftszweigen und Beschäftigtengrößenklassen z.T. in regionaler Gliederung bis zu Kreisen.

Reihe 5.2: Beschäftigung, Umsatz und Investitionen der Unternehmen im Baugewerbe

Jährlich: Beschäftigte, Bruttolohn- und -gehaltssumme, Jahresbauleistung, Umsatz und Investitionen nach Wirtschaftszweigen, Beschäftigten und Umsatzgrößenklassen (Bauhauptgewerbe: 20 Beschäftigte und mehr, Ausbaugewerbe: 10 Beschäftigte und mehr).

Reihe 5.3: Kostenstruktur der Unternehmen im Baugewerbe

Jährlich: Kosten- und Leistungsgrößen im Bauhaupt- und Ausbaugewerbe nach Wirtschaftszweigen, Beschäftigten- und Bruttoproduktionswertgrößenklassen. Unternehmen (mit 20 Beschäftigten und mehr).

Reihe 5.S.1: Beschäftigung, Umsatz und Gerätebestand der Betriebe im Baugewerbe nach der Klassifikation der Wirtschaftszweige, Ausgabe 1993 (WZ 93) – 1995 –

In diesem Sonderheft werden erstmalig Ergebnisse der zur Jahresmitte 1995 durchgeführten Jahreserhebung in der Gliederung nach der WZ 93 vorgelegt. Diese WZ 93 basiert auf der EU-einheitlichen Zweigklassifikation NACE Rev. 1.

Die Ergebnisse sind nach Wirtschaftszweigen und Beschäftigtengrößenklassen dargestellt, z.T. auch in regionaler Gliederung bis zu den Kreisen. Die qualitativen und quantitativen Veränderungen gegenüber der bisher in der Bundesrepublik angewandten Zweigsystematik „SYPRO“ werden erläutert.

Fortsetzung siehe folgende Seite

Reihe 6: Energie und Wasserversorgung

Reihe 6.1: Beschäftigung, Umsatz, Investitionen und Kostenstruktur der Unternehmen in der Energie- und Wasserversorgung

Jährlich (auch für fachliche Unternehmensteile): Beschäftigte, Arbeiterstunden, Löhne und Gehälter, Umsätze, Lagerbestände und Investitionen nach Wirtschaftszweigen und -bereichen sowie nach Beschäftigten- und Umsatzgrößenklassen. Außerdem Brutto- und Nettoproduktionswert, Brutto- und Nettowertschöpfung, Materialverbrauch und Wareneinsatz sowie Kosten nach Kostenarten.

Reihe 6.2 und 6.3 unbesetzt

Reihe 6.4: Stromerzeugungsanlagen der Betriebe im Bergbau und im Verarbeitenden Gewerbe

Jährlich: Betriebe mit Stromerzeugungsanlagen nach Wirtschaftszweigen und Ländern; Leistung und Belastung der Stromerzeugungsanlagen sowie Verbrauch an Brennstoffen für die Elektrizitätserzeugung.

Reihe 7: Handwerk

Reihe 7.1: Beschäftigte und Umsatz im Handwerk

Vierteljährlich: Beschäftigte und Umsatz in ausgewählten Wirtschafts- und Gewerbebranchen.

Reihe 8: Fachstatistiken

Reihe 8.1: Eisen- und Stahl (Eisenerzbergbau, eisenschaffende Industrie, Eisen-, Stahl- und Tempergießerei)

Monatlicher Vorbericht mit ersten vorläufigen Produktionszahlen und Monatsbericht über wesentliche Entwicklungstendenzen.

Der *Vierteljahresbericht* gibt Überblick über Struktur und Entwicklung der entsprechenden Bereiche, auch im Ausland.

Reihe 8.2: Düngemittelversorgung

Vierteljährlicher und *jährlicher* Bericht mit Angaben über den Inlandsabsatz nach Ländern und Düngesorten sowie Nährstoffgehalten.

Reihe S: Sonderbeiträge

Reihe S.12: Dienstleistungen im Produzierenden Gewerbe 1988 – Ergebnisse einer Testerhebung –

Reihe S.13: Gegenüberstellung der Produktion im Produzierenden Gewerbe nach den Systematischen Güterverzeichnissen für Produktionsstatistiken (GP) von 1989 und 1982

Reihe S.14: Neuberechnung der Auftragseingangs- und Umsatzindizes für das Verarbeitende Gewerbe sowie der Auftragseingangs- und Auftragsbestandsindizes für das Bauhauptgewerbe auf Basis 1991

Reihe S.15: Neuberechnung der Produktionsindizes auf Basis 1991

Reihe S.16: Neuberechnung der Auftragseingangs- und Umsatzindizes für das Verarbeitende Gewerbe auf Basis 1995

Reihe S.17: Neuberechnung der Produktionsindizes und des Index der Arbeitsproduktivität auf Basis 1995

Einzelveröffentlichungen

Zensus im Produzierenden Gewerbe 1979 (7 Hefte)

Handwerkszählung vom 31. März 1995

Die Handwerkszählung 1995 war die erste Totalerhebung in diesem Bereich seit 18 Jahren. Gleichzeitig war sie die erste Zählung des Handwerks, die im wiedervereinigten Deutschland durchgeführt wurde. Nach der Auswertung dieser Erhebung liegen nunmehr wieder aktuelle und zuverlässige Strukturdaten über diesen wichtigen Bereich des deutschen Mittelstandes vor. Damit konnte eine bedeutende Datenlücke geschlossen werden. So zeigte die

Zählung u. a., daß das Handwerk einen wesentlich größeren Stellenwert besitzt, als die bisherigen Daten vermuten ließen. In der öffentlichen Diskussion ist dies bereits auf eine breite Resonanz gestoßen.

Die Ergebnisse der Handwerkszählung 1995 werden auf Diskette und in drei Sonderheften innerhalb der Fachserie 4 veröffentlicht:

Heft 1: Ergebnisse für Unternehmen und Nebenbetriebe nach Gewerbebranchen

Enthält u. a. Angaben über Beschäftigte, Umsatz, Umsatzarten und Absatzrichtung nach Beschäftigten- und Umsatzgrößenklassen, Daten über Beschäftigte und Umsatz nach Ländern sowie Ergebnisse der Handwerkszählungen 1977 und 1995 im Zeitvergleich.

Heft 2: Ergebnisse für Unternehmen und Nebenbetriebe nach Gewerbebranchen

– Beschäftigte nach ihrer Stellung im Unternehmen, Löhne, Gehälter und gesetzliche Sozialkosten

Enthält u. a. Angaben über Beschäftigte nach ihrer Stellung im Unternehmen, Umsatz, Löhne, Gehälter und gesetzliche Sozialkosten nach Beschäftigten- und Umsatzgrößenklassen.

Heft 3: Ergebnisse für Unternehmen und Nebenbetriebe nach ausgewählten Wirtschaftszweigen der Klassifikation der Wirtschaftszweige, Ausgabe 1993

Enthält u. a. Angaben über Beschäftigte nach ihrer Stellung im Unternehmen, Umsatz, Umsatzarten, Absatzrichtung, Löhne, Gehälter und gesetzliche Sozialkosten nach Beschäftigten- und Umsatzgrößenklassen.

Zählung im handwerksähnlichen Gewerbe vom 31. März 1996

Die Zählung im handwerksähnlichen Gewerbe 1996 war die erste Totalerhebung in diesem Bereich. Nach der Auswertung der Erhebung liegen nunmehr erstmals aktuelle und zuverlässige Informationen über diesen überwiegend kleingewerblich strukturierten Bereich vor. Die Bundesergebnisse aus dieser Zählung werden in einem Sonderheft innerhalb der Fachserie 4 sowie auf Diskette zur Verfügung gestellt.

„Ausgewählte Zahlen für die Bauwirtschaft“

Monatliche Querschnittsveröffentlichung mit den Hauptteilen Baugewerbe und Bautätigkeit sowie mit ausgewählten Daten aus zahlreichen anderen Sachgebieten.

„Ausgewählte Zahlen zur Energiewirtschaft“

Monatliche und jährliche Querschnittsveröffentlichungen über Aufkommen und Verwendung von festen, flüssigen und gasförmigen Brennstoffen sowie Elektrizität. Preisindizes und Preise für ausgewählte Energiearten. Beschäftigung der Betriebe in der Energie- und Wasserversorgung, Mineralölsteuern, Klimadaten.


Klassifikationen

Klassifikation der Wirtschaftszweige mit Erläuterungen, Ausgabe 1993

Systematik der Wirtschaftszweige mit Betriebs- und ähnlichen Benennungen, Ausgabe 1979

Alphabetisches Verzeichnis der Betriebs- und ähnlichen Benennungen zur Systematik der Wirtschaftszweige, Ausgabe 1988

Systematisches Güterverzeichnis für Produktionsstatistiken, Ausgabe 1995



**Statistisches Bundesamt
Gustav-Stresemann-Ring 11
65189 Wiesbaden**

Veröffentlichungen und Prospekte sind durch den Verlag METZLER-POESCHEL, Verlagsauslieferung SFG – Servicecenter Fachverlage GmbH, Postfach 43 43, 72774 Reutlingen, erhältlich.