

# Inhalt

	Seite
<b>Textteil</b>	
1 Einführung .....	5
<b>Schaubilder</b>	
Auftragseingang und Umsatz im Verarbeitenden Gewerbe .....	6
<b>Tabellentell</b>	
<b>Deutschland</b>	
1 Index des Auftragseingangs für das Verarbeitende Gewerbe	
1.1 Originalwert	
Wertindex .....	8
Volumenindex .....	30
1.2 Zeitreihenanalyse - Berliner Verfahren (BV 4)	
Wertindex .....	52
Volumenindex .....	54
2 Index des Umsatzes für das Verarbeitende Gewerbe	
2.1 Originalwert	
Wertindex .....	56
Volumenindex .....	78
2.2 Zeitreihenanalyse - Berliner Verfahren (BV 4)	
Wertindex .....	100
Volumenindex .....	102
<b>Früheres Bundesgebiet</b>	
3 Index des Auftragseingangs für das Verarbeitende Gewerbe	
3.1 Originalwert	
Wertindex .....	104
Volumenindex .....	108
3.2 Zeitreihenanalyse - Berliner Verfahren (BV 4)	
Wertindex .....	112
Volumenindex .....	114
4 Index des Umsatzes für das Verarbeitende Gewerbe	
4.1 Originalwert	
Wertindex .....	116
Volumenindex .....	120
4.2 Zeitreihenanalyse - Berliner Verfahren (BV 4)	
Wertindex .....	124
Volumenindex .....	126

## Neue Länder und Berlin-Ost

5	Index des Auftragseingangs für das Verarbeitende Gewerbe	
5.1	Originalwert	
	Wertindex .....	128
	Volumenindex .....	132
5.2	Zeitreihenanalyse - Berliner Verfahren (BV 4)	
	Wertindex .....	136
	Volumenindex .....	138
6	Index des Umsatzes für das Verarbeitende Gewerbe	
6.1	Originalwert	
	Wertindex .....	140
	Volumenindex .....	144
6.2	Zeitreihenanalyse - Berliner Verfahren (BV 4)	
	Wertindex .....	148
	Volumenindex .....	150

## Gebietsstand

Die Angaben für **Deutschland** beziehen sich auf die Bundesrepublik Deutschland nach dem Gebietsstand seit dem 03.10.1990.

Die Angaben für das **frühere Bundesgebiet** beziehen sich auf die Bundesrepublik Deutschland nach dem Gebietsstand zum 03.10.1990; sie schließen Berlin-West ein.

Die Angaben für die **neuen Länder und Berlin-Ost** beziehen sich auf die Länder Brandenburg, Mecklenburg-Vorpommern, Sachsen, Sachsen-Anhalt und Thüringen sowie auf Berlin-Ost.

Bei Veränderungsdaten größer/gleich 10 000 % werden aus technischen Gründen 9 999,9 % ausgewiesen.

## Zeichenerklärung

= aus Gründen der Geheimhaltung von Einzelangaben nicht veröffentlicht, aber im Gesamtindex enthalten

## Abkürzungen bei den Kurzbezeichnungen der Wirtschaftszweige

A.	= aus	H.V.	= Herstellung von
A.N.G.	= anderweitig nicht genannt	KONSTRUKTIONST.	= Konstruktionsteilen
BEARB.	= Bearbeitung	MECHAN.	= mechanischer
BERUFSBEKL.	= Berufskleidung	MOT.	= Motoren
BESP.	= bespielten	NE-	= Nichteisen-
BUEROMASCH.	= Büromaschinen	NUTZG.	= Nutzung
D.	= der/die	O.	= ohne
DATENVERARB. GER.	= Datenverarbeitungsgeräten	PHARM.	= pharmazeutischen
U.-EINRICHTG.	und -einrichtungen	PULVERM.	= pulvermetallurgischen
EINSCHL.	= einschließlich	SONST.	= sonstigen/sonstiger
EINR.	= Einrichtungen	STRASS.FAHRZ.BAU	= Straßenfahrzeugbau
ELEKTR.	= elektrischen	TECHN.	= technische
ELEKTROT.	= Elektrotechnik	U.	= und
ERZ./ERZEUGN.	= Erzeugnisse	U.AE.	= und ähnliche
ERZEUG.	= Erzeugung	V.	= von
F.	= für	VERAEND.	= Veränderung
FERROLEG.	= Ferrolegierung	VERARB.	= Verarbeitung
FORSTWIRTSCH.	= forstwirtschaftlichen	VERBIND.	= Verbindung
GER.	= Geräten	VERPACKUNGSM.	= Verpackungsmitteln
GEW.	= gewalzten	VERSCHL.	= Verschluß
GEWERBL.	= gewerbliche	VERVIELF.	= Vervielfältigung
GLASW.	= Glaswaren		

## Einführung

Auftragseingangsindizes für das Verarbeitende Gewerbe sind Frühindikatoren zur Analyse der Konjunkturentwicklung in den Bereichen des Produzierenden Gewerbes. Mit Berichtsmonat Mai 1998 sind die Indizes auf das Basisjahr 1995 = 100 umgestellt worden.

Rechtsgrundlagen für die Datenerhebung sind:

- Gesetz über die Statistik im Produzierenden Gewerbe (ProdGewG) in der Fassung der Bekanntmachung vom 30. Mai 1980 (BGBl. I S. 641), zuletzt geändert durch Artikel 1 des Gesetzes vom 6. August 1998 (BGBl. I S. 2036).
- Artikel 2 § 3 der Verordnung zur Änderung statistischer Rechtsvorschriften (Statistikbereinigungsverordnung) vom 14. September 1984 (BGBl. I S. 1247),
- Gesetz über die Statistik für Bundeszwecke (Bundesstatistikgesetz – BStatG) vom 22. Januar 1987 (BGBl. I S. 462, 565), zuletzt geändert durch Artikel 2 des Gesetzes vom 16. Juni 1998 (BGBl. I S. 1300).

Die Erhebung der Daten erfolgt durch die Statistischen Landesämter, die Indexberechnungen werden vom Statistischen Bundesamt durchgeführt.

Die Darstellung der Methoden der Indexberechnung ist in der Zeitschrift "Wirtschaft und Statistik", Heft 5/1998, S. 386 ff erschienen. Rückgerechnete Ergebnisse für den Berichtszeitraum 1991 bis 1996 sind in einem Sonderheft der Fachserie 4, Reihe S. 16, veröffentlicht.

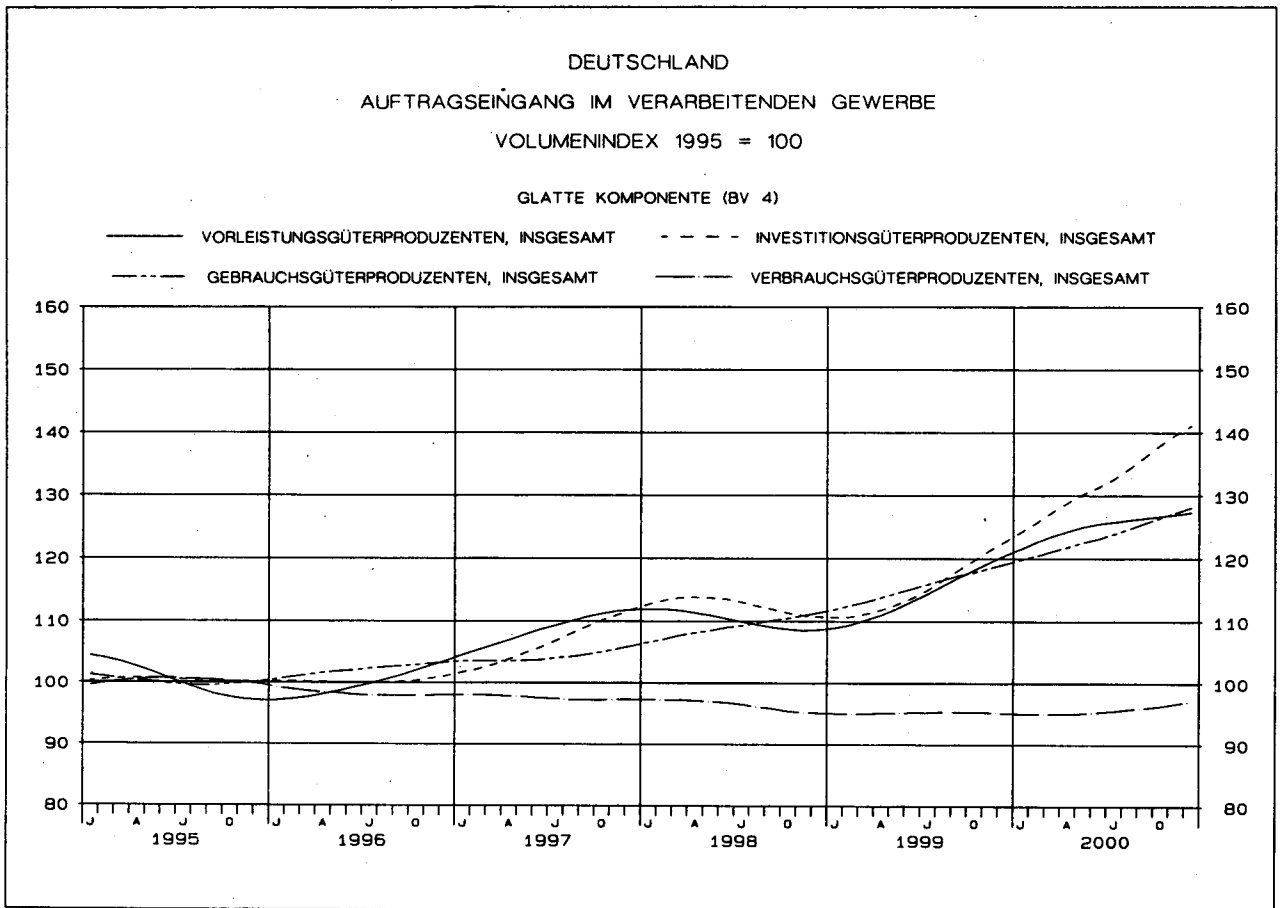
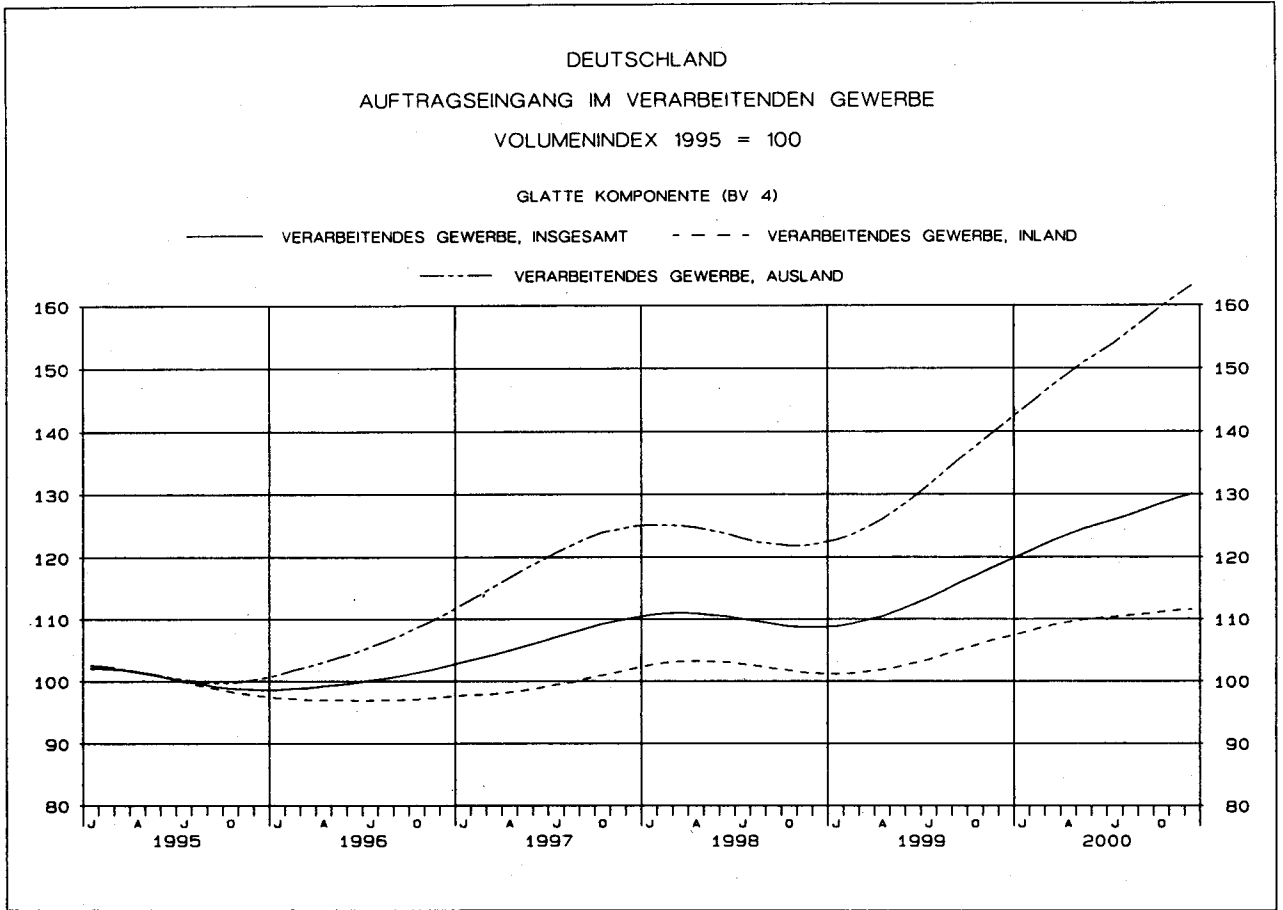
### Indizes des Auftragseingangs und des Umsatzes für das Verarbeitende Gewerbe

Auftragseingang und Umsatz im Verarbeitenden Gewerbe werden im Rahmen des Monatsberichts für Betriebe im Verarbeitenden Gewerbe (einschl. Bergbau und Gewinnung von Steinen und Erden) erhoben. Der Berichtskreis umfaßt Betriebe des Verarbeitenden Gewerbes (einschl. Bergbau und Gewinnung von Steinen und Erden) von Unternehmen des Produzierenden Gewerbes mit im allgemeinen 20 oder mehr Beschäftigten sowie Betriebe des Verarbeitenden Gewerbes (einschl. Bergbau und Gewinnung von Steinen und Erden) mit im allgemeinen 20 oder mehr Beschäftigten von Unternehmen außerhalb des Produzierenden Gewerbes. Auftragseingang und Umsatz werden in der Gliederung der "Klassifikation der Wirtschaftszweige, Ausgabe 1993 (WZ 93)" nach fachlichen Betriebsteilen erfaßt und ausgewertet. Dabei ist zu beachten, daß in der Auftragseingangsstatistik nicht alle Bereiche des Verarbeitenden Gewerbes erfaßt werden, sondern daß das Ernährungsgewerbe und die Tabakverarbeitung ausgeklammert werden. Zur besseren Vergleichbarkeit wird der Umsatzindex in der gleichen Abgrenzung wie der Auftragseingangsindex berechnet.

Auftragseingang ist definiert als der Wert (ohne Umsatzsteuer) aller im Berichtsmonat vom Betrieb fest akzeptierten Aufträge auf Lieferung selbst hergestellter oder in Lohnarbeit gefertigter Erzeugnisse.

Umsatz ist der Wert (ohne Umsatzsteuer) aller im Berichtsmonat abgerechneten Lieferungen und Leistungen an Dritte.

Die Indizes werden in jeweiligen Preisen als Wertindizes und preisbereinigt als Volumenindizes berechnet. Zur Ermittlung der Volumenindizes aus den Wertindizes werden Erzeugerpreisindizes für gewerbliche Produkte (Inlands-Auftragseingang und -Umsatz) sowie Preisindizes für die Ausfuhr (Auslands-Auftragseingang und -Umsatz) auf der Ebene der Viersteller verwendet. Die Volumenindizes auf höherer Aggregationsstufe sind gewogene Durchschnitte der preisbereinigten Indizes für die Viersteller.

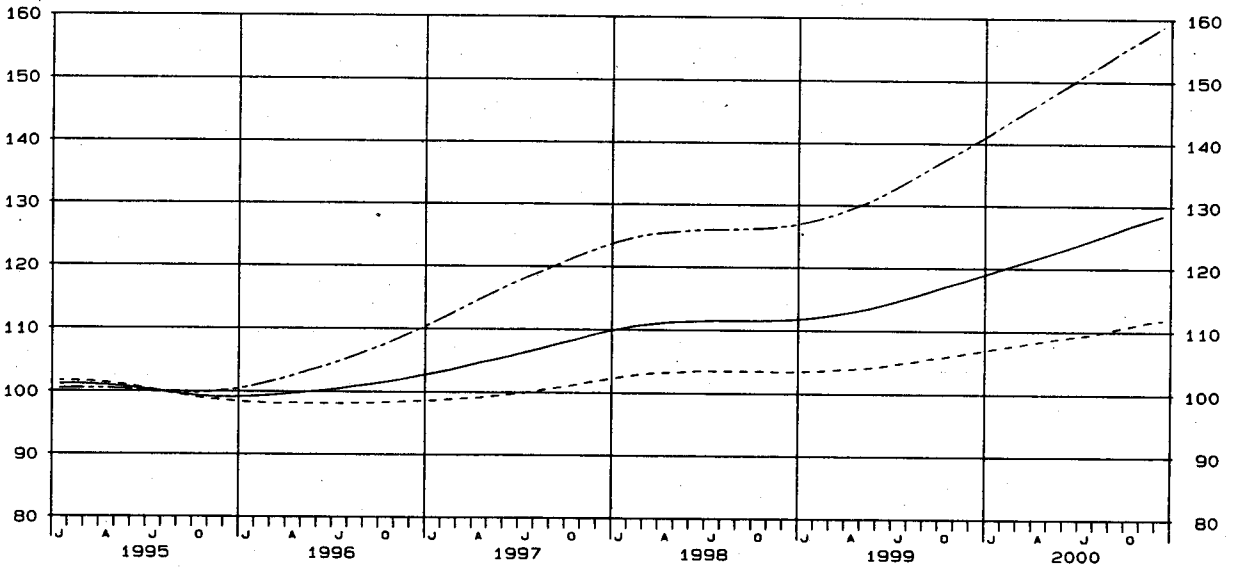




DEUTSCHLAND  
 UMSATZ IM VERARBEITENDEN GEWERBE  
 VOLUMENINDEX 1995 = 100

GLATTE KOMPONENTE (BV 4)

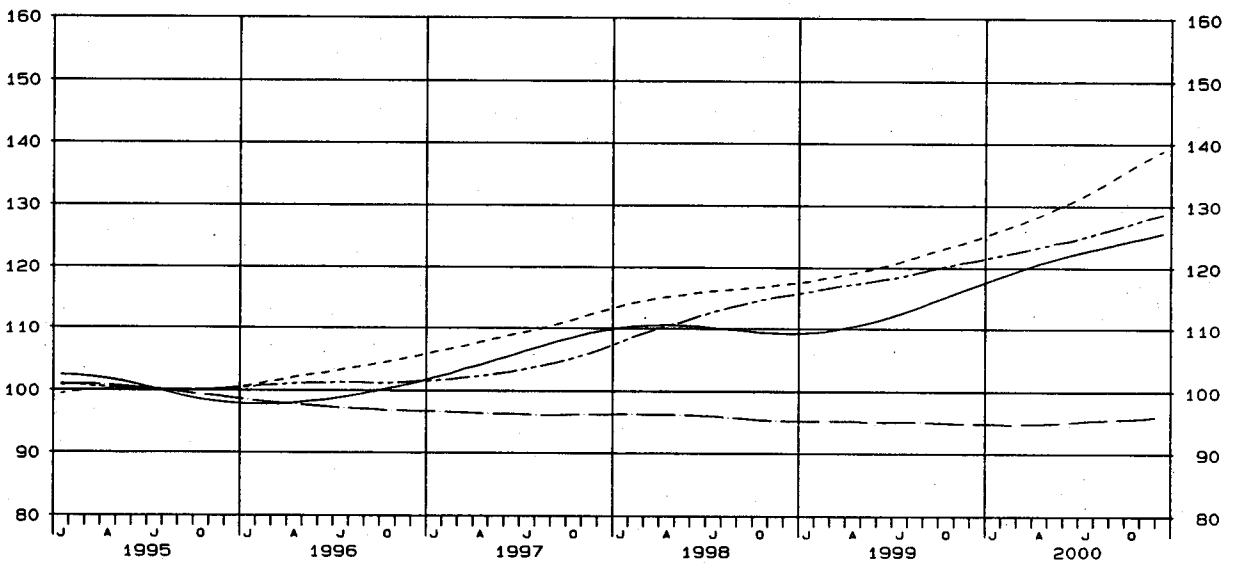
— VERARBEITENDES GEWERBE, INSGESAMT    - - - VERARBEITENDES GEWERBE, INLAND  
 - - - VERARBEITENDES GEWERBE, AUSLAND



DEUTSCHLAND  
 UMSATZ IM VERARBEITENDEN GEWERBE  
 VOLUMENINDEX 1995 = 100

GLATTE KOMPONENTE (BV 4)

— VORLEISTUNGSGÜTERPRODUZENTEN, INSGESAMT    - - - INVESTITIONSGÜTERPRODUZENTEN, INSGESAMT  
 - - - GEBRAUCHSGÜTERPRODUZENTEN, INSGESAMT    - - - VERBRAUCHSGÜTERPRODUZENTEN, INSGESAMT



1 INDEX DES AUFTRAGSEINGANGS  
 1995  
 NACH ABSCHNITTEN, UNTERABSCHNITTEN,  
 DER KLASSIFIKATION DER WIRTSCHAFTS  
 1.1 ORIGINAL

WERT

WZ93- SCHL.	WIRTSCHAFTSZWEIG	2000 DEZ.	VERAENDERUNG IN % DEZ. 2000 GEGEN			2000 NOV.	VERAENDERUNG IN % NOV. 2000 GEGEN		KUMULIERT		2-MONATS- DURCHSCHNITT	
			NOV. 1999	NOV. 2000	NOV. 1999		OKT. 2000	JAN. 2000 BIS DEZ. 2000	VER- AEND. IN % GEGEN VORJAHR	NOV. 2000	VER- AEND. IN % GEGEN VORJAHR	
												NOV.
D	VERARBEITENDES GEWERBE 1)	INSGESAMT	127,9	+9,7	-6,6	137,0	+10,3	+3,5	128,4	+12,7	132,5	+10,0
		INLAND	104,9	+3,6	-11,0	117,9	+5,6	+4,7	111,1	+7,7	111,4	+4,6
		AUSLAND	169,1	+17,3	-1,3	171,3	+16,7	+1,9	159,5	+19,8	170,2	+17,0
	VORLEISTUNGSGUETER- PRODUZENTEN	INSGESAMT	119,3	+5,1	-10,6	133,4	+7,9	+1,8	126,1	+13,2	126,4	+6,6
		INLAND	106,1	+3,4	-13,7	122,9	+5,7	+4,0	114,9	+9,4	114,5	+4,6
		AUSLAND	146,7	+7,9	-5,4	155,1	+11,7	-1,5	149,2	+19,6	150,9	+9,8
	INVESTITIONSGUETER- PRODUZENTEN	INSGESAMT	149,7	+17,7	+0,3	149,2	+16,0	+7,0	136,7	+15,6	149,5	+16,9
		INLAND	115,4	+7,9	-4,3	120,6	+8,0	+7,5	112,9	+8,6	118,0	+7,9
		AUSLAND	200,4	+27,7	+4,6	191,5	+24,6	+6,6	171,9	+23,2	196,0	+26,2
	GEBRAUCHSGUETER- PRODUZENTEN	INSGESAMT	123,4	+4,0	-16,6	147,9	+11,4	+6,5	131,6	+8,4	135,7	+7,9
		INLAND	92,2	-4,2	-20,0	115,2	+7,3	+8,5	104,8	+2,7	103,7	+1,9
		AUSLAND	170,4	+11,6	-13,5	196,9	+15,2	+4,7	171,8	+14,2	183,7	+13,5
	VERBRAUCHSGUETER- PRODUZENTEN	INSGESAMT	83,1	+2,0	-8,5	90,8	-2,9	-6,9	98,4	+0,8	87,0	-0,6
		INLAND	70,8	-6,6	-13,0	81,4	-7,8	-6,2	87,8	-3,3	76,1	-7,3
		AUSLAND	115,1	+19,4	-0,1	115,2	+7,5	-8,1	125,9	+9,2	115,2	+13,2
DB	TEXTIL- UND BEKLEIDUNGS- GEWERBE	INSGESAMT	66,8	-1,2	-18,6	82,1	+1,0	-7,8	94,3	+1,5	74,5	-
		INLAND	61,7	-3,1	-18,5	75,7	-1,7	-8,9	86,1	-1,3	68,7	-2,4
		AUSLAND	81,1	+3,4	-19,1	100,2	+7,3	-5,3	117,6	+8,0	90,7	+5,6
17	TEXTILGEWERBE	INSGESAMT	82,3	+4,2	-18,3	100,7	+4,2	-2,1	94,6	+4,0	91,5	+4,2
		INLAND	73,3	+2,5	-17,9	89,3	+1,7	-2,5	84,8	+0,6	81,3	+2,0
		AUSLAND	106,2	+7,6	-19,0	131,1	+9,3	-1,3	120,8	+11,0	118,7	+8,6
17.1	SPINNSTOFFAUFBEREITUNG UND SPINNEREI	INSGESAMT	76,9	+1,3	-24,8	102,3	+12,0	+7,8	83,9	+11,0	89,6	+7,2
		INLAND	67,1	+10,7	-18,0	81,8	+9,8	-7,6	73,4	+6,5	74,5	+10,2
		AUSLAND	91,6	-6,9	-31,0	132,7	+14,3	+27,1	99,6	+16,5	112,2	+4,6
17.11	BAUMWOLLAUFBEREITUNG UND -SPINNEREI	INSGESAMT	96,6	+13,9	-14,5	113,0	+0,2	-4,4	99,9	+14,4	104,8	+6,1
		INLAND	78,4	+20,6	-15,3	92,6	+9,2	-19,5	86,4	+14,4	85,5	+14,2
		AUSLAND	128,3	+7,8	-13,5	148,4	-7,9	+19,8	123,4	+14,7	138,4	-1,2
17.12,13	WOLLAUFBEREITUNG, STREICHGARN- UND KAMMGARNSPINNEREI	INSGESAMT	42,8	-27,3	-44,1	76,5	+47,7	+50,6	53,7	+8,9	59,7	+7,8
		INLAND	39,8	-9,3	-11,6	45,0	+6,4	+38,0	41,7	-5,7	42,4	-1,6
		AUSLAND	46,5	-40,1	-59,9	115,9	+82,2	+57,7	68,8	+23,7	81,2	+15,0
17.16	NAEHEGARNFERTIGUNG	INSGESAMT	88,2	+4,5	-29,4	124,9	+15,1	+7,0	98,7	+2,7	106,6	+10,5
		INLAND	85,2	+4,8	-31,0	123,4	+15,0	+8,7	94,8	-4,3	104,3	+10,6
		AUSLAND	92,1	+4,3	-27,4	126,8	+15,3	+4,9	103,7	+12,5	109,5	+10,4
17.2	WEBEREI	INSGESAMT	80,6	+0,5	-17,9	98,2	+7,9	-0,7	93,6	+5,3	89,4	+4,4
		INLAND	72,6	-0,7	-17,5	88,0	+11,8	+4,4	82,6	+3,4	80,3	+5,8
		AUSLAND	97,8	+2,6	-18,6	120,1	+2,3	-7,8	117,1	+8,3	109,0	+2,4
17.21	BAUMWOLLWEBEREI	INSGESAMT	87,0	+1,4	-20,1	108,9	+7,8	+0,3	98,3	+4,9	98,0	+4,9
		INLAND	79,1	-5,8	-22,9	102,6	+9,6	+5,2	88,1	+2,4	90,9	+2,4
		AUSLAND	102,2	+14,3	-15,6	121,1	+5,1	-6,9	118,0	+8,5	111,7	+9,2
17.22	STREICHGARNWEBEREI	INSGESAMT	41,4	-31,3	-31,5	60,4	+37,3	+28,8	58,3	+5,4	50,9	-2,5
		INLAND	37,1	-32,2	-36,1	58,1	+45,3	+30,9	51,6	+3,2	47,6	+0,4
		AUSLAND	58,2	-29,2	-15,8	69,1	+16,1	+21,4	84,3	+10,3	63,7	-10,2
17.23	KAMMGARNWEBEREI	INSGESAMT	68,0	+12,0	-3,3	70,3	-2,8	+4,1	82,6	+5,0	69,2	+4,1
		INLAND	63,5	+23,8	+1,9	62,3	+10,5	+20,3	72,6	+5,2	62,9	+16,7
		AUSLAND	84,6	-11,2	-15,3	99,9	-23,5	-20,1	119,6	+4,7	92,3	-18,3
17.24	SEIDEN- UND FILAMENTGARNWEBEREI	INSGESAMT	79,0	-6,0	-19,6	98,2	+13,7	-6,7	94,0	+6,5	88,6	+4,0
		INLAND	69,4	-0,9	-14,0	80,7	+18,2	-8,2	82,1	+4,3	75,1	+8,5
		AUSLAND	96,3	-11,7	-25,7	129,6	+9,1	-5,1	115,3	+9,3	113,0	-0,8
17.3	TEXTILVEREDLUNG	INSGESAMT	67,5	+11,8	-19,5	83,9	+11,6	-6,7	75,4	+4,3	75,7	+11,7
		INLAND	65,2	+7,6	-21,2	82,7	+12,4	-2,8	73,0	+1,5	74,0	+10,3
		AUSLAND	74,3	+23,6	-14,7	87,1	+9,3	-15,9	82,2	+11,7	80,7	+15,5
17.4	HERSTELLUNG VON KON- FEKTIONIERTE TEXTEL- WAREN (OHNE BEKLEIDUNG)	INSGESAMT	96,8	+1,6	-13,9	112,4	-3,3	+0,9	104,2	+3,1	104,6	-1,1
		INLAND	89,5	-2,1	-14,2	104,3	-7,9	-0,4	99,3	+1,6	96,9	-5,4
		AUSLAND	148,1	+20,7	-13,1	170,4	+24,9	+7,0	139,2	+11,0	159,3	+22,9
17.5	SONSTIGES TEXTILGEWERBE (OHNE HERSTELLUNG VON MASCHENWARE)	INSGESAMT	96,8	+10,5	-16,0	115,2	+4,4	-	107,9	+4,1	106,0	+7,1
		INLAND	81,3	+7,3	-17,0	97,9	-0,6	+1,5	91,5	-1,4	89,6	+2,8
		AUSLAND	133,2	+15,8	-14,6	155,9	+12,9	-2,0	146,2	+13,2	144,6	+14,2
17.51	HERSTELLUNG VON TEPPICHEN	INSGESAMT	76,4	-3,3	-18,1	93,3	-7,9	+1,3	86,4	-5,1	84,9	-5,9
		INLAND	69,3	-8,5	-17,3	83,8	-13,7	-0,9	79,5	-8,9	76,6	-11,3
		AUSLAND	136,2	+27,8	-21,8	174,2	+27,0	+11,5	144,8	+18,8	155,2	+27,3
17.52	HERSTELLUNG VON SEILERWAREN	INSGESAMT	134,7	+22,3	-13,0	154,9	+7,3	-6,1	150,6	+11,1	144,8	+13,7
		INLAND	132,1	+27,5	-15,9	157,1	+7,7	-4,3	146,0	+9,6	144,6	+15,9
		AUSLAND	141,9	+10,9	-4,7	148,9	+6,1	-10,9	163,0	+15,0	145,4	+8,3

1) AUSGEWAELHTE WIRTSCHAFTSZWEIGE (OHNE ERNAHRUNGSGEWERBE UND TABAKVERARBEITUNG).

LAND

FUER DAS VERARBEITENDE GEWERBE  
= 100  
ABTEILUNGEN, GRUPPEN UND KLASSEN  
ZWEIGE, AUSGABE 1993 (WZ93)  
WERT

INDEX

1999 DEZ.	VER- AEND. IN % GEGEN DEZ. 1998	1999 4. VJ	2000 3. VJ	2000 4. VJ	VERAENDERUNG IN % 4. VJ 2000 GEGEN			1999 2. HJ	2000 1. HJ	2000 2. HJ	VERAENDERUNG IN % 2. HJ 2000 GEGEN		1999	2000	VER- AEND. IN % GEGEN 1999	WZ93 SCHL.	
					4. VJ 1999	3. VJ 2000	2. HJ 1999				1. HJ 1999	2. HJ 2000					1. HJ 2000
116,6	+13,0	119,9	127,5	132,4	+10,4	+3,8	117,7	126,8	130,0	+10,5	+2,5	113,9	128,4	+12,7	D		
101,3	+9,8	107,0	111,1	111,8	+4,5	+0,6	105,8	110,7	111,4	+5,3	+0,6	103,2	111,1	+7,7			
144,1	+17,3	143,0	157,1	169,5	+18,5	+7,9	139,1	155,7	163,3	+17,4	+4,9	133,1	159,5	+19,8			
113,5	+16,5	118,3	126,3	127,9	+8,1	+1,3	115,3	125,0	127,1	+10,2	+1,7	111,4	126,1	+13,2	VORL.		
102,6	+11,5	110,0	115,8	115,7	+5,2	-0,1	108,3	114,1	115,8	+6,9	+1,5	105,0	114,9	+9,4			
135,9	+25,1	135,4	148,3	153,1	+13,1	+3,2	129,8	147,6	150,7	+16,1	+2,1	124,7	149,2	+19,6			
127,2	+10,7	126,1	133,2	146,1	+15,9	+9,7	123,3	133,7	139,6	+13,2	+4,4	118,3	136,7	+15,6	INV.		
107,0	+10,0	109,5	111,5	116,1	+6,0	+4,1	107,4	112,0	113,8	+6,0	+1,6	104,0	112,9	+8,6			
156,9	+11,4	150,6	165,2	190,5	+26,5	+15,3	147,0	165,9	177,9	+21,0	+7,2	139,5	171,9	+23,2			
118,7	+12,2	126,4	127,8	136,7	+8,1	+7,0	122,6	130,9	132,3	+7,9	+1,1	121,4	131,6	+8,4	GEBR.		
96,2	+7,6	102,3	99,4	104,5	+2,2	+5,1	99,6	107,6	102,0	+2,4	-5,2	102,0	104,8	+2,7			
152,7	+17,1	162,8	170,3	185,1	+13,7	+8,7	157,2	166,0	177,7	+13,0	+7,0	150,5	171,8	+14,2			
81,5	+1,5	89,7	106,5	90,5	+0,9	-15,0	97,9	99,3	98,5	+0,6	+0,2	97,6	98,4	+0,8	VERB.		
75,8	-2,1	84,4	94,3	79,7	-5,6	-15,5	91,0	88,7	87,0	-4,4	-1,9	90,8	87,8	-3,3			
96,4	+10,0	103,6	138,4	118,5	+14,4	-14,4	116,1	123,4	128,5	+10,7	+4,1	115,3	125,9	+9,2			
67,6	+0,6	78,5	105,5	79,3	+1,0	-24,8	91,6	96,2	92,4	+0,9	-4,0	92,9	94,3	+1,5	DB		
63,7	-0,3	74,5	94,8	73,5	-1,3	-22,5	85,8	88,0	84,2	-1,9	-4,3	87,2	86,1	-1,3			
78,4	+2,3	89,8	135,7	95,7	+6,6	-29,5	108,0	119,5	115,7	+7,1	-3,2	108,9	117,6	+8,0			
79,0	-0,6	90,2	90,5	95,3	+5,7	+5,3	89,1	96,4	92,9	+4,3	-3,6	91,0	94,6	+4,0	17		
71,5	-4,2	82,2	82,2	84,7	+3,0	+3,0	82,1	86,1	83,5	+1,7	-3,0	84,3	84,8	+0,6			
98,7	+6,8	111,3	112,4	123,4	+10,9	+9,8	107,6	123,8	117,9	+9,6	-4,8	108,8	120,8	+11,0			
75,9	+8,0	81,7	74,1	91,4	+11,9	+23,3	75,6	85,1	82,7	+9,4	-2,8	75,6	83,9	+11,0	17.1		
60,6	-5,5	69,1	67,4	79,1	+14,5	+17,4	66,9	73,5	73,3	+9,6	-0,3	68,9	73,4	+6,5			
98,4	+23,9	100,5	84,1	109,6	+9,1	+30,3	88,5	102,3	96,8	+9,4	-5,4	85,5	99,6	+16,5			
84,8	-3,9	97,8	79,8	109,3	+11,8	+37,0	89,6	105,3	94,5	+5,5	-10,3	87,3	99,9	+14,4	17.11		
65,0	-16,3	78,6	73,9	95,3	+21,2	+29,0	75,6	88,2	84,6	+11,9	-4,1	75,5	86,4	+14,4			
119,0	+11,9	131,2	89,8	133,5	+1,8	+48,7	113,9	135,1	111,7	-1,9	-17,3	107,6	123,4	+14,7			
58,9	+12,2	50,5	56,9	56,7	+12,3	-0,4	47,2	50,6	56,8	+20,3	+12,3	49,3	53,7	+8,9	17.12,13		
43,9	+3,3	40,3	47,2	39,1	-3,0	-17,2	41,3	40,2	43,2	+4,6	+7,5	44,2	41,7	-5,7			
77,6	+19,4	63,2	69,1	78,6	+24,4	+13,7	54,4	63,7	73,9	+35,8	+16,0	55,6	68,8	+23,7			
84,4	+68,8	98,4	94,3	109,9	+11,7	+16,5	93,1	95,3	102,1	+9,7	+7,1	96,1	98,7	+2,7	17.16		
81,3	+33,5	97,4	87,7	107,4	+10,3	+22,5	91,1	92,2	97,5	+7,0	+5,7	99,1	94,8	-4,3			
88,3	+146,6	99,7	103,1	113,3	+13,6	+9,9	95,6	99,3	108,2	+13,2	+9,0	92,2	103,7	+12,5			
80,2	+7,4	86,8	86,9	92,6	+6,7	+6,6	83,9	97,4	89,8	+7,0	-7,8	88,9	93,6	+5,3	17.2		
73,1	+6,4	76,9	79,2	81,6	+6,1	+3,0	75,1	84,8	80,4	+7,1	-5,2	79,9	82,6	+3,4			
95,3	+8,8	108,2	103,6	116,1	+7,3	+12,1	102,9	124,3	109,8	+6,7	-11,7	108,1	117,1	+8,3			
85,8	+13,3	95,5	88,1	101,5	+6,3	+15,2	90,5	101,8	94,8	+4,8	-6,9	93,7	98,3	+4,9	17.21		
84,0	+16,2	90,1	80,5	93,1	+3,3	+15,7	83,9	89,5	86,8	+3,5	-3,0	85,0	88,1	+2,4			
89,4	+8,6	106,2	102,8	117,8	+10,9	+14,6	103,5	125,7	110,3	+6,6	-12,3	108,8	118,0	+8,5			
60,3	+34,9	52,2	41,8	49,6	-5,0	+18,7	50,2	70,9	45,7	-9,0	-35,5	55,3	58,3	+5,4	17.22		
54,7	+14,4	47,0	42,2	46,5	-1,1	+10,2	47,1	58,9	44,4	-5,7	-24,6	50,0	51,6	+3,2			
82,2	+151,4	72,7	40,2	61,4	-15,5	+52,7	62,5	117,8	50,8	-18,7	-56,9	76,4	84,3	+10,3			
60,7	-15,9	66,2	85,5	68,6	+3,6	-19,8	67,7	88,2	77,1	+13,9	-12,6	78,7	82,6	+5,0	17.23		
51,3	-26,1	52,2	78,2	59,2	+13,4	-24,3	57,9	76,4	68,7	+18,7	-10,1	69,0	72,6	+5,2			
95,3	+15,5	117,9	112,3	103,2	-12,5	-8,1	103,7	131,4	107,8	+4,0	-18,0	114,2	119,6	+4,7			
84,0	+9,5	85,6	89,0	94,2	+10,0	+5,8	84,0	96,4	91,6	+9,0	-5,0	88,3	94,0	+6,5	17.24		
70,0	+13,8	72,1	80,6	79,3	+10,0	-1,6	73,4	84,3	80,0	+9,0	-5,1	78,7	82,1	+4,3			
109,0	+4,8	109,7	104,0	120,8	+10,1	+16,2	103,0	118,3	112,4	+9,1	-5,0	106,5	115,3	+9,3			
60,4	-14,8	72,3	71,1	80,4	+11,2	+13,1	71,3	75,0	75,8	+6,3	+1,1	72,3	75,4	+4,3	17.3		
60,6	-15,2	71,2	68,7	77,7	+9,1	+13,1	70,4	72,9	73,2	+4,0	+0,4	71,9	73,0	+1,5			
60,1	-13,0	75,6	77,9	88,3	+16,8	+13,4	74,0	81,2	83,1	+12,3	+2,3	73,6	82,2	+11,7			
95,3	+5,4	106,1	99,3	106,9	+0,8	+7,7	102,9	105,3	103,1	+0,2	-2,1	101,1	104,2	+3,1	17.4		
91,4	+2,4	102,1	95,1	99,5	-2,5	+4,6	98,8	101,2	97,3	-1,5	-3,9	97,7	99,3	+1,6			
122,7	+25,1	134,0	129,1	159,2	+18,8	+23,3	131,6	134,3	144,2	+9,6	+7,4	125,4	139,2	+11,0			
87,6	-2,2	102,5	105,1	109,1	+6,4	+3,8	101,5	108,6	107,1	+5,5	-1,4	103,7	107,9	+4,1	17.5		
75,8	-7,6	90,3	89,7	91,9	+1,8	+2,5	90,4	92,3	90,8	+0,4	-1,6	92,8	91,5	-1,4			
115,0	+6,8	131,2	141,2	149,4	+13,9	+5,8	127,5	147,2	145,3	+14,0	-1,3	129,2	146,2	+13,2			
79,0	-7,2	92,2	83,2	87,3	-5,3	+4,9	91,3	87,5	85,3	-6,6	-2,5	91,0	86,4	-5,1	17.51		
75,7	-9,6	88,2	77,2	79,2	-10,2	+2,6	87,5	80,8	78,2	-10,6	-3,2	87,3	79,5	-8,9			
106,6	+9,3	126,1	134,7	155,5	+23,3	+15,4	123,7	144,4	145,1	+17,3	+0,5	121,9	144,8	+18,8			
110,1	+16,8	132,0	155,9	151,5	+14,8	-2,8	135,1	147,4	153,7	+13,8	+4,3	135,5	150,6	+11,1	17.52		
103,6	+11,8	130,8	150,4	151,1	+15,5	+0,5	135,8	141,3	150,8	+11,0	+6,7	133,2	146,0	+9,6			
128,0	+29,7	135,3	170,8	152,7	+12,9	-10,6	133,4	164,3	161,8	+21,3	-1,5	141,7	163,0	+15,0			

1 INDEX DES AUFTRAGSEINGANGS  
 1995  
 NACH ABSCHNITTEN, UNTERABSCHNITTEN,  
 DER KLASSIFIKATION DER WIRTSCHAFTS  
 1.1 ORIGINAL

WERT

WZ93- SCHL.	WIRTSCHAFTSZWEIG		VERAENDERUNG IN % DEZ. 2000 GEGEN			VERAENDERUNG IN % NOV. 2000 GEGEN			KUMULIERT		2-MONATS- DURCHSCHNITT	
			2000	DEZ.	NOV.	2000	NOV.	OKT.	JAN.	VER-	NOV.	VER-
			DEZ.	DEZ. 1999	NOV. 2000	NOV.	NOV. 1999	OKT. 2000	2000 DEZ.	AEND. IN % GEGEN VORJAHR!	2000 DEZ.	AEND. IN % GEGEN VORJAHR!
17.53	HERSTELLUNG VON VLIES- STOFF U. ERZEUGN. DARAUS (OHNE BEKLEIDUNG)	INSGESAMT	105,5	+13,1	-20,3	132,3	+10,2	+1,4	126,8	+10,3	118,9	+11,4
		INLAND	91,7	+10,3	-23,5	119,8	+10,2	+6,2	110,3	+3,5	105,8	+10,3
		AUSLAND	120,6	+15,3	-17,4	146,0	+10,1	-2,7	144,9	+16,8	133,3	+12,4
17.54	TEXTILGEWERBE A.N.G.	INSGESAMT	104,9	+16,8	-13,0	120,6	+8,9	-1,0	112,0	+5,9	112,8	+12,5
		INLAND	86,2	+19,4	-14,1	100,3	+6,4	+1,6	93,4	+2,5	93,3	+12,0
		AUSLAND	140,1	+14,2	-11,6	158,5	+11,9	-3,9	146,8	+10,0	149,3	+12,9
17.6	HERSTELLUNG VON GE- WIRKTEM UND GESTRICKTEM STOFF	INSGESAMT	97,7	+11,9	-19,9	121,9	+8,4	-3,9	116,9	+10,2	109,8	+9,9
		INLAND	83,4	+13,9	-22,7	107,9	+14,1	-2,9	100,7	+11,0	95,7	+14,1
		AUSLAND	130,7	+9,2	-15,3	154,3	+0,3	-5,4	154,4	+9,0	142,5	+4,2
17.7	HERSTELLUNG VON GE- WIRKTEM UND GESTRICKTEN FERTIGERZEUGNISSEN	INSGESAMT	43,9	-18,1	-26,2	59,5	-14,5	-26,0	74,1	-9,3	51,7	-16,1
		INLAND	43,7	-15,8	-24,0	57,5	-14,9	-25,3	69,4	-11,0	50,6	-15,4
		AUSLAND	44,9	-28,2	-35,8	69,9	-13,2	-23,3	98,6	-1,9	57,4	-19,7
17.71	HERSTELLUNG VON STRUMPFWAREN	INSGESAMT	54,5	-17,0	-29,1	76,9	-17,0	-27,4	76,0	-12,2	65,7	-17,0
		INLAND	51,8	-15,9	-26,5	70,5	-17,7	-27,1	71,1	-12,8	61,2	-17,0
		AUSLAND	80,3	-23,2	-41,6	137,4	-12,8	-33,2	122,2	-9,3	108,9	-16,9
17.72	HERSTELLUNG VON PULLOVERN, STRICK- JACKEN U. AE.	INSGESAMT	33,0	-19,9	-20,9	41,7	-9,7	-23,3	72,3	-5,7	37,4	-14,4
		INLAND	34,1	-15,6	-19,2	42,2	-8,7	-23,7	67,5	-8,7	38,2	-11,8
		AUSLAND	29,2	-33,3	-26,8	39,9	-13,6	-22,4	89,5	+3,2	34,6	-23,1
18	BEKLEIDUNGSGEWERBE	INSGESAMT	45,5	-12,3	-19,3	56,4	-6,5	-19,3	93,7	-1,8	51,0	-9,1
		INLAND	46,6	-12,9	-19,4	57,8	-8,0	-19,5	87,7	-3,6	52,2	-10,3
		AUSLAND	42,1	-10,2	-19,5	52,3	-0,2	-18,2	112,5	+3,1	47,2	-5,0
18.1	HERSTELLUNG VON LEDERBEKLEIDUNG	INSGESAMT	48,1	+24,6	+30,7	36,8	-16,7	-4,9	48,6	-43,7	42,5	+2,7
		INLAND	46,1	+26,6	+31,7	35,0	-21,9	-9,6	47,5	-41,9	40,6	-
		AUSLAND	58,4	+17,5	+27,2	45,9	+12,8	+18,3	54,2	-50,2	52,2	+15,5
18.2	HERSTELLUNG VON BEKLEI- DUNG (OHNE LEADERBEKLEI- DUNG)	INSGESAMT	45,4	-12,7	-19,8	56,6	-6,3	-19,3	94,0	-1,6	51,0	-9,3
		INLAND	46,6	-13,1	-19,5	57,9	-7,9	-19,6	88,0	-3,4	52,3	-10,3
		AUSLAND	42,0	-10,4	-19,7	52,3	-0,4	-18,3	112,8	+3,4	47,2	-5,0
18.21	HERSTELLUNG VON ARBEITS- UND BERUFSBEKLEIDUNG	INSGESAMT	66,9	-18,1	-25,5	89,8	-11,0	-0,3	81,2	-5,6	78,4	-14,1
		INLAND	67,9	-18,9	-26,1	91,9	-8,7	-0,3	82,5	-5,0	79,9	-13,3
		AUSLAND	55,5	-4,8	-14,6	65,0	-36,9	-1,5	66,5	-13,7	60,3	-25,3
18.22	HERSTELLUNG VON OBER- BEKLEIDUNG (OHNE AR- BEITS- U. BERUFSBEKL.)	INSGESAMT	41,0	-17,5	-14,9	48,2	-10,1	-19,7	97,0	-	44,6	-13,7
		INLAND	41,4	-19,0	-15,5	49,0	-12,2	-21,7	90,3	-2,6	45,2	-15,5
		AUSLAND	40,1	-13,4	-13,2	46,2	-4,1	-13,6	113,6	+5,4	43,2	-8,7
18.23	HERSTELLUNG VON WAESCHE	INSGESAMT	54,0	-1,1	-27,7	74,7	+4,3	-21,8	91,5	-5,6	64,4	+2,1
		INLAND	55,9	-	-25,0	74,5	+3,0	-19,9	87,9	-4,7	65,2	+1,7
		AUSLAND	43,0	-8,3	-43,3	75,8	+12,1	-31,3	113,3	-9,0	59,4	+3,7
18.24	HERSTELLUNG VON SONST. BEKLEIDUNG UND BEKLEI- DUNGSZUBEHOER	INSGESAMT	51,4	+1,6	-21,5	65,5	-8,4	-17,9	78,4	-1,9	58,5	-4,3
		INLAND	47,9	-3,8	-21,0	60,6	-15,7	-16,2	71,4	-5,3	54,3	-10,8
		AUSLAND	66,4	+23,2	-23,8	87,1	+24,8	-22,4	108,6	+9,0	76,8	+24,1
DC	LEDERGEWERBE	INSGESAMT	57,7	-6,8	-35,1	88,9	+6,9	-31,0	102,7	+1,6	73,3	+1,0
		INLAND	53,6	+0,6	-29,7	76,2	+0,5	-32,7	95,1	-0,8	64,9	+0,5
		AUSLAND	72,3	-21,8	-45,8	133,4	+21,8	-27,5	129,4	+8,3	102,9	+1,9
19.1	LEDERERZEUGUNG	INSGESAMT	98,2	-9,7	-25,7	132,2	-1,9	+0,1	118,9	+8,9	115,2	-5,4
		INLAND	70,6	-10,7	-24,0	92,9	-20,5	-6,9	87,8	-4,7	81,8	-16,5
		AUSLAND	165,6	-8,6	-27,4	228,2	+27,8	+8,3	194,7	+29,1	196,9	+9,4
19.2	LEDERVERARBEITUNG (OHNE H.V. LEADERBEKLEI- DUNG UND SCHUHEN)	INSGESAMT	72,9	+16,8	-27,9	101,1	+26,9	-4,3	90,0	+10,4	87,0	+22,4
		INLAND	72,0	+27,9	-24,3	95,1	+27,7	-7,8	88,3	+10,9	83,6	+27,8
		AUSLAND	76,5	-12,8	-39,3	126,0	+23,8	+8,7	96,9	+8,3	101,3	+6,9
19.3	HERSTELLUNG VON SCHUHEN	INSGESAMT	47,3	-12,9	-39,9	78,7	+3,8	-41,4	103,4	-1,4	63,0	-3,2
		INLAND	46,2	-5,1	-32,8	68,7	-2,0	-41,8	98,0	-2,8	57,5	-3,2
		AUSLAND	51,2	-31,3	-55,4	114,7	+19,0	-40,8	122,8	+2,6	83,0	-2,9
DD	HOLZGEWERBE (OHNE HERSTELLUNG VON MOEBELN)	INSGESAMT	86,3	-11,6	-18,0	105,3	-4,3	+1,2	100,6	-0,6	95,8	-7,7
		INLAND	79,1	-14,3	-17,2	95,5	-7,7	+0,5	92,0	-3,7	87,9	-10,8
		AUSLAND	165,8	+7,1	-22,2	213,1	+17,7	+4,7	195,1	+19,2	189,5	+12,9
20.1	SAEGE-, HOBEL- UND HOLZIMPRAEAGNIERWERKE	INSGESAMT	81,3	-9,2	-21,5	103,6	-4,5	-2,2	102,3	+0,3	92,5	-6,6
		INLAND	72,3	-10,4	-22,1	92,8	-6,3	-3,3	92,5	-2,1	82,6	-8,1
		AUSLAND	180,7	-3,4	-19,0	223,0	+4,4	+3,5	210,1	+13,1	201,9	+0,7
20.2	FURNIER-, SPERRHOLZ-, HOLZFASERPLATTEN- UND HOLZSPANPLATTENWERKE	INSGESAMT	93,2	-16,3	-27,4	128,3	+12,6	+6,1	115,7	+7,0	110,8	-1,6
		INLAND	83,4	-20,3	-26,6	113,6	+10,7	+8,0	101,5	+3,7	98,5	-5,0
		AUSLAND	138,2	-2,1	-29,3	195,4	+18,0	+1,5	180,9	+16,9	166,8	+8,7
20.3	H.V. KONSTRUKTIONST., FERTIGBAUTEILEN, AUSBAU- ELEMENTEN AUS HOLZ	INSGESAMT	85,6	-9,9	-9,5	94,6	-13,1	-	92,0	-5,3	90,1	-11,6
		INLAND	80,8	-13,1	-9,2	89,0	-16,3	-1,1	87,5	-7,9	84,9	-14,8
		AUSLAND	215,9	+45,5	-11,9	245,0	+37,1	+13,3	211,9	+33,7	230,5	+40,9

LAND

FUER DAS VERARBEITENDE GEWERBE  
= 100  
ABTEILUNGEN, GRUPPEN UND KLASSEN  
ZWEIGE, AUSGABE 1993 (WZ93)  
WERT

INDEX

1999 DEZ.	VER- AEND. IN % GEGEN DEZ. 1998	1999 4.VJ	2000 3.VJ	2000 4.VJ	VERAENDERUNG IN % 4.VJ 2000 GEGEN			1999 2.HJ	2000 1.HJ	2000 2.HJ	VERAENDERUNG IN % 2.HJ 2000 GEGEN		1999	2000	VER- AEND. IN % GEGEN 1999	WZ93 SCHL.		
					4.VJ	3.VJ	2000				2.HJ	1.HJ					2.HJ	1.HJ
					1999	2000	2000				1999	2000					1999	2000
93,3	+12,4	114,3	127,8	122,8	+7,4	-3,9	113,4	128,3	125,3	+10,5	-2,3	115,0	126,8	+10,3	17.53			
83,1	-5,7	102,2	110,8	108,1	+5,8	-2,4	101,8	111,2	109,4	+7,5	-1,6	106,6	110,3	+3,5				
104,6	+35,1	127,6	146,6	138,9	+8,9	-5,3	126,1	147,2	142,7	+13,2	-3,1	124,1	144,9	+16,8				
89,8	-5,9	103,0	107,4	115,8	+12,4	+7,8	101,7	112,4	111,6	+9,7	-0,7	105,8	112,0	+5,9	17.54			
72,2	-7,2	86,3	90,9	95,1	+10,2	+4,6	87,2	93,8	93,0	+6,7	-0,9	91,1	93,4	+2,5				
122,7	-4,5	134,3	138,3	154,5	+15,0	+11,7	128,9	147,2	146,4	+13,6	-0,5	133,4	146,8	+10,0				
87,3	-19,8	104,8	102,5	115,5	+10,2	+12,7	100,7	124,8	109,0	+8,2	-12,7	106,1	116,9	+10,2	17.6			
73,2	-17,5	90,4	90,4	100,8	+11,5	+11,5	86,0	105,9	95,6	+11,2	-9,7	90,7	100,7	+11,0				
119,7	-23,2	137,9	130,6	149,4	+8,3	+14,4	134,5	168,7	140,0	+4,1	-17,0	141,7	154,4	+9,0				
53,6	-3,1	67,6	84,3	61,3	-9,3	-27,3	80,5	75,5	72,8	-9,6	-3,6	81,7	74,1	-9,3	17.7			
51,9	-5,3	65,6	76,7	59,4	-9,5	-22,6	76,3	70,8	68,1	-10,7	-3,8	78,0	69,4	-11,0				
62,5	+7,6	78,6	125,6	71,2	-9,4	-43,3	102,5	100,8	98,4	-4,0	-2,4	101,5	99,6	-1,9				
65,7	-7,2	86,9	70,5	79,1	-9,0	+12,2	83,8	77,1	74,8	-10,7	-3,0	86,6	76,0	-12,2	17.71			
61,6	-9,3	80,7	66,3	72,6	-10,0	+9,5	78,1	72,8	69,4	-11,1	-4,7	81,5	71,1	-12,8				
104,6	+6,7	145,7	110,5	141,1	-3,2	+27,7	137,4	118,7	125,8	-8,4	+6,0	134,8	122,2	-9,3				
41,2	+4,3	47,9	98,4	43,0	-10,2	-56,3	77,0	73,8	70,7	-8,2	-4,2	76,7	72,3	-5,7	17.72			
40,4	+2,8	47,7	89,0	43,9	-8,0	-50,7	74,2	68,5	66,5	-10,4	-2,9	73,9	67,5	-8,7				
43,8	+8,4	48,7	132,2	40,2	-17,5	-69,6	86,9	92,9	86,2	-0,8	-7,2	86,7	89,5	+3,2				
51,9	+3,2	62,4	126,1	57,3	-8,2	-54,6	95,1	95,8	91,7	-3,6	-4,3	95,4	93,7	-1,8	18			
53,5	+7,6	64,3	111,4	58,7	-8,7	-47,3	90,7	90,3	85,1	-6,2	-5,8	91,0	87,7	-3,6				
46,9	-9,6	56,4	171,8	52,8	-6,4	-69,3	108,7	112,8	112,3	+3,3	-0,4	109,1	112,5	+3,1				
38,6	-9,4	68,2	62,5	41,2	-39,6	-34,1	86,1	45,3	51,8	-39,8	+14,3	86,3	48,6	-43,7	18.1			
36,4	-15,7	65,3	62,2	39,9	-38,9	-35,9	81,6	43,8	51,1	-37,4	+16,7	81,8	47,5	-41,9				
49,7	+25,2	82,7	63,9	47,7	-42,3	-25,4	108,9	52,5	55,8	-48,8	+6,3	108,9	54,2	-50,2				
52,0	+3,4	62,3	126,5	57,4	-7,9	-54,6	95,1	96,2	91,9	-3,4	-4,5	95,5	94,0	-1,6	18.2			
53,6	+7,6	64,2	111,8	58,8	-8,4	-47,4	90,8	90,7	85,3	-6,1	-6,0	91,1	88,0	-3,4				
46,9	-9,8	56,3	172,2	52,8	-6,2	-69,3	108,7	113,0	112,5	+3,5	-0,4	109,1	112,8	+3,4				
81,7	-12,5	90,1	79,1	82,3	-8,7	+4,0	85,4	81,7	80,7	-5,5	-1,2	86,0	81,2	-5,6	18.21			
83,7	-12,4	91,0	79,6	84,0	-7,7	+5,5	85,7	83,1	81,8	-4,6	-1,6	86,8	82,5	-5,0				
58,3	-14,8	79,7	73,1	62,2	-22,0	-14,9	82,0	65,4	67,7	-17,4	+3,5	77,1	66,5	-13,7				
49,7	+6,7	57,5	138,4	49,7	-13,6	-64,1	96,3	100,0	94,1	-2,3	-5,9	97,0	97,0	-	18.22			
51,1	+14,8	59,7	122,2	51,0	-14,6	-58,3	92,1	94,0	86,6	-6,0	-7,9	92,7	90,3	-2,6				
46,3	-10,8	52,3	178,4	46,6	-10,9	-73,9	106,4	114,7	112,5	+5,7	-1,9	107,8	113,6	+5,4				
54,6	+0,4	70,7	106,8	74,7	+5,7	-30,1	97,4	92,3	90,8	-6,8	-1,6	96,9	91,5	-5,6	18.23			
55,9	+2,0	70,7	97,9	74,5	+5,4	-23,9	92,1	89,5	86,2	-6,4	-3,7	92,2	87,9	-4,7				
46,9	-10,0	70,5	159,1	76,4	+8,4	-52,0	128,5	108,9	117,7	-8,4	+8,1	124,5	113,3	-9,0				
50,6	-2,1	69,3	94,2	65,6	-5,3	-30,4	81,5	76,9	79,9	-2,0	+3,9	79,9	78,4	-1,9	18.24			
49,8	-4,6	67,1	85,8	60,3	-10,1	-29,7	77,1	69,8	73,0	-5,3	+4,6	75,4	71,4	-5,3				
53,9	+8,7	79,0	130,4	88,6	+12,2	-32,1	100,8	107,7	109,5	+8,6	+1,7	99,6	108,6	+9,0				
61,9	-12,1	85,7	116,6	91,8	+7,1	-21,3	99,7	101,2	104,2	+4,5	+3,0	101,1	102,7	+1,6	DC			
53,3	-19,4	77,3	112,1	81,0	+4,8	-27,7	94,2	93,7	96,6	+2,5	+3,1	95,9	95,1	-0,8				
92,5	+7,8	115,5	132,3	129,9	+12,5	-1,8	119,3	127,7	131,1	+9,9	+2,7	119,5	129,4	+8,3				
108,7	+3,2	112,4	118,9	120,8	+7,5	+1,6	102,5	117,9	119,9	+17,0	+1,7	109,2	118,9	+8,9	19.1			
79,1	-16,6	90,7	88,3	87,8	-3,2	-0,6	84,9	87,6	88,0	+3,7	+0,5	92,1	87,8	-4,7				
181,2	+38,7	165,6	193,7	201,5	+21,7	+4,0	145,6	191,8	197,6	+35,7	+3,0	150,8	194,7	+29,1				
62,4	-1,3	78,2	90,5	93,2	+19,2	+3,0	81,0	88,1	91,8	+13,3	+4,2	81,5	90,0	+10,4	19.2			
56,3	-12,2	73,7	90,6	90,1	+22,3	-0,6	78,8	86,3	90,4	+14,7	+4,8	79,6	88,3	+10,9				
87,7	+46,9	96,8	89,9	106,1	+9,6	+18,0	90,3	95,8	98,0	+8,5	+2,3	89,5	96,9	+8,3				
54,3	-18,6	83,4	123,0	86,8	+4,1	-29,4	104,2	101,9	104,9	+0,7	+2,9	104,9	103,4	-1,4	19.3			
48,7	-22,0	76,2	121,4	77,6	+1,8	-36,1	99,7	96,5	99,5	-0,2	+3,1	100,8	98,0	-2,8				
74,5	-9,4	109,0	128,8	119,9	+10,0	-6,9	120,3	121,2	124,3	+3,3	+2,6	119,7	122,8	+2,6				
97,6	+17,7	105,7	102,3	98,6	-6,7	-3,6	104,7	100,8	100,4	-4,1	-0,4	101,2	100,6	-0,6	DD			
92,3	+14,7	99,5	93,8	89,9	-9,6	-4,2	98,9	92,1	91,8	-7,2	-0,3	95,5	92,0	-3,7				
154,8	+41,9	172,8	195,4	194,1	+12,3	-0,7	168,1	195,5	194,8	+15,9	-0,4	163,7	195,1	+19,2				
89,5	+18,9	103,7	106,2	96,9	-6,6	-8,8	106,2	103,0	101,6	-4,3	-1,4	102,0	102,3	+0,3	20.1			
80,7	+12,4	95,1	97,8	87,0	-8,5	-11,0	98,9	92,6	92,4	-6,6	-0,2	94,5	92,5	-2,1				
187,1	+64,7	198,4	198,6	206,4	+4,0	+3,9	187,3	217,7	202,5	+8,1	-7,0	185,8	210,1	+13,1				
111,3	+37,4	114,2	115,9	114,1	-0,1	-1,6	109,5	116,5	115,0	+5,0	-1,3	108,1	115,7	+7,0	20.2			
104,7	+40,3	104,1	101,1	100,7	-3,3	-0,4	99,1	102,0	100,9	+1,8	-1,1	97,9	101,5	+3,7				
141,2	+28,4	160,2	183,3	175,4	+9,5	-4,3	156,9	182,4	179,3	+14,3	-1,7	154,8	180,9	+16,9				
95,0	+7,8	102,5	93,3	91,6	-10,6	-1,8	101,4	91,5	92,4	-8,9	+1,0	97,2	92,0	-5,3	20.3			
93,0	+6,2	99,9	88,5	86,6	-13,3	-2,1	98,8	87,5	87,6	-11,3	+0,1	95,0	87,5	-7,9				
148,4	+46,8	172,6	221,3	225,7	+30,8	+2,0	171,9	200,3	223,5	+30,0	+11,6	158,5	211,9	+33,7				

1 INDEX DES AUFTRAGSEINGANGS  
 1995  
 NACH ABSCHNITTEN, UNTERABSCHNITTEN,  
 DER KLASSIFIKATION DER WIRTSCHAFTS  
 1.1 ORIGINAL

WERT

WZ93- SCHL.	WIRTSCHAFTSZWEIG		VERÄNDERUNG IN % DEZ. 2000 GEGEN			2000 NOV.	VERÄNDERUNG IN % NOV. 2000 GEGEN			KUMULIERT		2-MONATS- DURCHSCHNITT	
			2000 DEZ.	DEZ. 1999	NOV. 2000		NOV. 1999	OKT. 2000	JAN. 2000 BIS DEZ. 2000	VER- ÄND. IN % GEGEN VORJAHR	NOV. 2000 UND DEZ. 2000	VER- ÄND. IN % GEGEN VORJAHR	
DE	PAPIER- UND DRUCKGEWERBE	INSGESAMT	114,0	+3,5	-11,8	129,2	+9,8	+4,4	116,4	+10,6	121,6	+6,8	
		INLAND	108,4	+1,2	-12,1	123,3	+8,5	+6,1	109,6	+8,4	115,9	+5,0	
		AUSLAND	134,1	+11,1	-10,6	150,0	+13,4	-0,3	140,6	+17,6	142,1	+12,3	
21	PAPIERGEWERBE	INSGESAMT	111,5	+8,9	-14,7	130,7	+14,5	+5,1	118,4	+14,8	121,1	+11,8	
		INLAND	102,7	+5,1	-17,7	124,8	+15,0	+8,2	109,8	+12,6	113,8	+10,4	
		AUSLAND	131,1	+15,8	-9,0	144,1	+13,7	-0,5	137,7	+18,9	137,6	+14,7	
21.1	H.V. HOLZSTOFF, ZELLSTOFF, PAPIER, KARTON UND PAPPE	INSGESAMT	131,3	+12,6	-15,1	154,6	+19,8	+5,5	139,6	+20,4	143,0	+16,4	
		INLAND	118,0	+7,7	-22,1	151,5	+27,3	+13,7	126,8	+20,8	134,8	+17,9	
		AUSLAND	147,4	+17,8	-6,9	158,4	+12,0	-2,5	155,1	+20,1	152,9	+14,7	
21.11	HERSTELLUNG VON HOLZ- STOFF UND ZELLSTOFF	INSGESAMT	178,9	+71,7	-9,6	198,0	+76,0	-5,4	193,9	+87,7	188,5	+73,9	
		INLAND	135,3	+56,1	-3,3	139,9	+78,2	-2,6	126,9	+79,0	137,6	+66,6	
		AUSLAND	226,4	+83,8	-13,4	261,5	+74,7	-7,0	267,1	+92,7	244,0	+78,8	
21.12	HERSTELLUNG VON PAPIER, KARTON UND PAPPE	INSGESAMT	130,5	+11,7	-15,1	153,8	+18,9	+5,8	138,7	+19,4	142,2	+15,5	
		INLAND	117,7	+7,0	-22,4	151,7	+26,7	+14,0	126,8	+20,1	134,7	+17,2	
		AUSLAND	145,9	+16,6	-6,8	156,5	+10,8	-2,3	153,0	+18,6	151,2	+13,5	
21.2	PAPIER-, KARTON- UND PAPPEVERARBEITUNG	INSGESAMT	95,6	+4,9	-14,4	111,7	+9,5	+4,7	101,5	+9,4	103,7	+7,3	
		INLAND	94,4	+3,5	-14,5	110,4	+7,4	+4,5	100,6	+7,7	102,4	+5,6	
		AUSLAND	100,3	+10,3	-14,4	117,2	+18,3	+5,1	105,1	+16,0	108,8	+14,5	
21.21	H.V. WELLPAPIER UND -PAPPE SOWIE V. VER- PACKUNGSM. A. PAPIER	INSGESAMT	100,3	+3,8	-18,3	122,8	+9,8	+4,3	111,8	+10,9	111,6	+7,1	
		INLAND	94,7	+4,1	-19,3	117,4	+9,5	+4,3	106,7	+10,7	106,1	+7,1	
		AUSLAND	133,4	+2,9	-14,0	155,2	+11,5	+4,8	141,8	+11,5	144,3	+7,3	
21.22	H.V. HAUSHALTS-,HYGIENE- U. TOILETTENARTIKELN AUS ZELLSTOFF UND PAPIER	INSGESAMT	79,7	+4,3	-8,2	86,8	+9,5	-1,5	80,1	+12,3	83,3	+6,9	
		INLAND	90,3	+0,4	-6,2	96,3	+4,1	-1,9	90,6	+9,2	93,3	+2,3	
		AUSLAND	50,7	+28,0	-16,5	60,7	+39,9	+0,7	51,7	+31,6	55,7	+34,2	
21.23	H.V. SCHREIBWAREN UND BUEROBEDARF AUS PAPIER, KARTON UND PAPPE	INSGESAMT	129,4	+14,5	-5,5	137,0	+12,5	+19,5	115,1	+3,1	133,2	+13,5	
		INLAND	131,4	+12,1	-3,3	135,9	+9,0	+18,6	115,2	-0,8	133,7	+10,5	
		AUSLAND	120,5	+27,6	-14,8	141,5	+29,6	+23,2	114,9	+24,8	131,0	+28,7	
21.24	HERSTELLUNG VON TAPETEN	INSGESAMT	72,7	+7,4	-27,2	99,9	-1,0	+6,2	93,6	+6,5	86,3	+2,4	
		INLAND	60,1	-1,8	-27,8	83,2	-15,8	+3,2	78,6	-4,0	71,7	-10,4	
		AUSLAND	104,1	+23,9	-26,3	141,3	+33,2	+10,8	130,8	+27,2	122,7	+29,0	
21.25	HERSTELLUNG VON SONST. WAREN AUS PAPIER, KAR- TON UND PAPPE	INSGESAMT	90,7	+1,3	-11,9	103,0	+7,9	+4,1	95,9	+4,2	96,9	+4,8	
		INLAND	83,4	-0,1	-13,1	96,0	+7,4	+5,8	89,1	+2,9	89,7	+3,7	
		AUSLAND	119,0	+5,4	-8,8	130,5	+9,5	-0,2	122,3	+8,4	124,8	+7,5	
22	DRUCKGEWERBE, VERVIEL- FAELTIGUNG VON BESPIELTEN TON-, BILD- U. DATENTRAEGERN	INSGESAMT	118,0	-3,1	-6,9	126,8	+2,9	+3,2	113,4	+4,7	122,4	-0,1	
		INLAND	115,0	-2,6	-5,5	121,7	+1,8	+3,7	109,4	+3,9	118,4	-0,3	
		AUSLAND	150,8	-6,9	-17,3	182,4	+11,8	-0,2	156,4	+11,2	166,6	+2,5	
22.2	DRUCKGEWERBE	INSGESAMT	115,1	-3,9	-6,0	122,4	+2,4	+2,7	111,5	+4,2	118,8	-0,8	
		INLAND	113,0	-3,5	-5,0	118,9	+1,5	+3,2	108,1	+3,5	116,0	-0,9	
		AUSLAND	143,7	-6,9	-14,6	168,2	+11,4	-2,2	155,6	+10,4	156,0	+2,2	
22.21	ZEITUNGSDRUCKEREI	INSGESAMT	98,3	+0,9	-3,7	102,1	+5,4	-2,2	99,0	+5,1	100,2	+3,1	
		INLAND	98,2	+0,8	-3,8	102,1	+5,4	-2,2	98,9	+5,0	100,2	+3,1	
		AUSLAND	171,9	+48,4	-1,0	173,7	+63,7	+38,5	146,6	+39,5	172,8	+55,7	
22.22	DRUCKEREI (OHNE ZEI- TUNGSDRUCKEREI)	INSGESAMT	115,8	-4,8	-6,5	123,9	+1,8	+2,9	112,5	+4,4	119,9	-1,5	
		INLAND	113,6	-4,5	-5,6	120,3	+0,9	+3,6	108,9	+3,7	117,0	-1,8	
		AUSLAND	140,8	-7,1	-14,6	164,9	+10,5	-2,1	153,0	+9,4	152,9	+1,7	
22.23	DRUCKWEITERVERARBEITUNG	INSGESAMT	171,4	+2,0	-2,6	175,9	+5,8	+6,3	155,4	+5,6	173,7	+3,9	
		INLAND	162,5	+2,9	-1,9	165,6	+4,3	+8,2	146,1	+3,3	164,1	+3,6	
		AUSLAND	347,4	-5,6	-8,0	377,5	+19,8	-7,4	337,5	+28,9	362,5	+6,1	
22.24	SATZHERSTELLUNG UND REPRODUKTION	INSGESAMT	95,3	-0,3	-3,2	98,5	+4,1	+1,3	88,9	+1,4	96,9	+1,9	
		INLAND	95,1	-0,5	-1,9	96,9	+2,8	+0,9	87,9	+0,6	96,0	+1,1	
		AUSLAND	101,2	+5,3	-26,2	137,2	+34,2	+7,4	114,5	+19,6	119,2	+20,2	
22.25	SONSTIGES DRUCKGEWERBE	INSGESAMT	139,1	+3,8	+2,6	135,6	+8,8	+4,4	124,2	-4,7	137,4	+6,3	
		INLAND	140,4	+4,6	+2,2	137,4	+9,5	+4,4	124,2	-4,8	138,9	+6,9	
		AUSLAND	72,3	-42,8	+76,3	41,0	-46,3	-2,8	122,8	-3,8	56,7	-44,1	
22.3	VERVIELFAELTIGUNG VON BESPIELTEN TON-, BILD- UND DATENTRAEGERN	INSGESAMT	190,3	+8,8	-20,4	239,1	+9,8	+10,4	161,0	+14,1	214,7	+9,4	
		INLAND	198,6	+23,7	-16,3	237,3	+7,2	+14,0	161,5	+13,2	218,0	+14,1	
		AUSLAND	179,4	-7,0	-25,3	240,3	+12,8	+6,0	159,9	+15,0	209,9	+3,4	
22.31	VERVIELFAELTIGUNG VON BESPIELTEN TONTRAEGERN	INSGESAMT	119,0	-6,9	-18,3	145,7	-3,1	-4,1	113,0	+0,7	132,4	-4,8	
		INLAND	114,7	+14,6	-23,6	150,2	+15,1	+12,8	109,0	+2,3	132,5	+14,9	
		AUSLAND	123,8	-22,0	-12,1	140,8	-18,5	-18,6	117,4	-1,0	132,3	-20,2	
22.32	VERVIELFAELTIGUNG VON BESPIELTEN BILDTRAEGERN	INSGESAMT	646,6	+74,0	-41,1	1097,0	+80,8	+44,1	564,1	+105,2	871,8	+78,2	
		INLAND	449,6	+41,2	-27,5	619,8	+7,3	-1,7	418,3	+56,0	534,7	+19,3	
		AUSLAND	1340,2	+140,0	-51,7	2776,8	+291,9	+127,5	1077,6	+260,8	2058,5	+224,9	

LAND

FUER DAS VERARBEITENDE GEWERBE  
= 100  
ABTEILUNGEN, GRUPPEN UND KLASSEN  
ZWEIGE, AUSGABE 1993 (WZ93)  
WERT

INDEX

1999 DEZ.	VER- AEND. IN % GEGEN DEZ. 1998	1999 4. VJ	2000 3. VJ	2000 4. VJ	VERAENDERUNG IN % 4. VJ 2000 GEGEN		1999 2. HJ	2000 1. HJ	2000 2. HJ	VERAENDERUNG IN % 2. HJ 2000 GEGEN		1999	2000	VER- AEND. IN % GEGEN 1999	WZ93 SCHL.
					4. VJ	3. VJ				2. HJ	1. HJ				
					1999	2000				1999	2000				
110,1	+11,9	112,8	114,5	122,3	+8,4	+6,8	109,0	114,4	118,4	+8,6	+3,5	105,2	116,4	+10,6	DE
107,1	+8,1	108,9	108,6	116,0	+6,5	+6,8	104,7	106,9	112,3	+7,3	+5,1	101,1	109,6	+8,4	
120,7	+25,6	126,5	135,7	144,9	+14,5	+6,8	124,2	140,9	140,3	+13,0	-0,4	119,6	140,6	+17,6	
102,4	+12,7	107,6	116,5	122,2	+13,6	+4,9	106,0	117,5	119,4	+12,6	+1,6	103,1	118,4	+14,8	21
97,7	+8,0	102,3	109,3	114,3	+11,7	+4,6	100,4	107,9	111,8	+11,4	+3,6	97,5	109,8	+12,6	
113,2	+23,3	119,4	132,6	140,0	+17,3	+5,6	118,7	139,2	136,3	+14,8	-2,1	115,8	137,7	+18,9	
116,6	+14,8	121,7	132,9	144,1	+18,4	+8,4	119,6	140,7	138,5	+15,8	-1,6	115,9	139,6	+20,4	21.1
109,6	+6,2	113,2	121,1	134,3	+18,6	+10,9	110,0	126,0	127,7	+16,1	+1,3	105,0	126,8	+20,8	
125,1	+25,5	132,0	147,1	156,1	+18,3	+6,1	131,3	158,6	151,6	+15,5	-4,4	129,1	155,1	+20,1	
104,2	+25,4	106,7	193,7	195,4	+83,1	+0,9	102,5	193,3	194,6	+89,9	+0,7	103,3	193,9	+87,7	21.11
86,7	+44,7	74,3	123,9	139,6	+87,9	+12,7	74,2	122,1	131,8	+77,6	+7,9	70,9	126,9	+79,0	
123,2	+13,8	142,0	270,0	256,4	+80,6	-5,0	133,2	270,9	263,2	+97,6	-2,8	138,6	267,1	+92,7	
116,8	+14,6	122,0	131,8	143,2	+17,4	+8,6	119,9	139,8	137,5	+14,7	-1,6	116,2	138,7	+19,4	21.12
110,0	+5,9	113,9	121,1	134,2	+17,8	+10,8	110,6	126,0	127,6	+15,4	+1,3	105,6	126,8	+20,1	
125,1	+25,7	131,8	144,8	154,2	+17,0	+6,5	131,2	156,5	149,5	+13,9	-4,5	129,0	153,0	+18,6	
91,1	+10,6	96,3	103,3	104,7	+8,7	+1,4	95,2	99,0	104,0	+9,2	+5,1	92,8	101,5	+9,4	21.2
91,2	+9,1	98,5	102,8	103,5	+7,3	+0,7	95,3	98,1	103,2	+8,3	+5,2	93,4	100,6	+7,7	
90,9	+17,9	95,8	105,3	108,7	+14,5	+4,2	95,0	102,7	107,5	+13,2	+4,7	90,6	105,1	+16,0	
96,6	+14,2	104,7	114,1	113,6	+8,5	-0,4	103,5	109,8	113,9	+10,0	+3,7	100,8	111,8	+10,9	21.21
91,0	+12,1	99,4	109,8	108,2	+8,9	-1,5	98,1	104,4	109,0	+11,1	+4,4	96,4	106,7	+10,7	
129,7	+24,1	136,1	139,2	145,6	+7,0	+4,6	135,5	141,2	142,4	+5,1	+0,8	127,2	141,8	+11,5	
76,4	+13,0	75,7	83,6	84,9	+12,2	+1,6	73,9	76,0	84,2	+13,9	+10,8	71,3	80,1	+12,3	21.22
89,9	+11,4	88,1	94,2	94,9	+7,7	+0,7	86,0	86,6	94,6	+10,0	+9,2	83,0	90,6	+9,2	
39,6	+24,5	42,0	54,8	57,2	+36,2	+4,4	41,2	47,3	56,0	+35,9	+18,4	39,3	51,7	+31,6	
113,0	+1,8	115,9	117,6	127,0	+9,6	+8,0	115,5	108,0	122,3	+5,9	+13,2	111,6	115,1	+3,1	21.23
117,2	+1,6	119,8	117,9	127,3	+6,3	+8,0	120,0	107,8	122,6	+2,2	+13,7	116,1	115,2	-0,8	
94,4	+2,6	99,1	116,4	125,6	+26,7	+7,9	95,6	108,7	121,0	+26,6	+11,3	92,1	114,9	+24,8	
67,7	+13,4	87,1	96,1	88,9	+2,1	-7,5	87,9	94,7	92,5	+5,2	-2,3	87,9	93,6	+6,5	21.24
61,2	+0,5	82,0	75,8	74,6	-9,0	-1,6	79,4	82,0	75,2	-5,3	-8,3	81,9	78,6	-4,0	
84,0	+47,9	99,8	146,5	124,3	+24,5	-15,2	109,2	126,3	135,4	+24,0	+7,2	102,8	130,8	+27,2	
89,5	+2,2	92,8	93,0	97,5	+5,1	+4,8	92,2	96,5	95,3	+3,4	-1,2	92,0	95,9	+4,2	21.25
83,5	+2,3	86,9	86,9	90,0	+3,6	+3,6	86,9	89,8	88,5	+1,8	-1,4	86,6	89,1	+2,9	
112,9	+1,8	116,1	116,8	126,7	+9,1	+8,5	112,9	122,9	121,8	+7,9	-0,9	112,8	122,3	+8,4	
121,8	+10,8	120,7	111,6	122,6	+1,6	+9,9	113,5	109,6	117,1	+3,2	+6,8	108,3	113,4	+4,7	22
118,1	+8,3	116,6	107,8	118,0	+1,2	+9,5	109,7	105,9	112,9	+2,9	+6,6	105,3	109,4	+3,9	
161,9	+35,4	165,3	152,9	172,0	+4,1	+12,5	155,0	150,5	162,4	+4,8	+7,9	140,6	156,4	+11,2	
119,8	+10,3	117,8	110,4	118,9	+0,9	+7,7	111,5	108,3	114,7	+2,9	+5,9	107,0	111,5	+4,2	22.2
117,1	+8,8	114,9	107,0	115,7	+0,7	+8,1	108,5	104,9	111,4	+2,7	+6,2	104,4	108,1	+3,5	
154,3	+27,1	155,3	155,8	161,3	+3,9	+3,5	151,2	152,6	158,5	+4,8	+3,9	141,0	156,6	+10,4	
97,4	+9,1	98,3	99,0	101,6	+3,4	+2,6	96,1	97,7	100,3	+4,4	+2,7	94,2	99,0	+5,1	22.21
97,4	+9,1	98,4	99,0	101,6	+3,3	+2,6	96,1	97,6	100,3	+4,4	+2,8	94,2	98,9	+5,0	
115,8	+55,2	92,4	145,1	157,0	+69,9	+8,2	87,7	142,1	151,0	+72,2	+6,3	105,1	146,6	+39,5	
121,7	+10,4	119,4	111,1	120,0	+0,5	+8,0	112,5	109,4	115,6	+2,8	+5,7	107,8	112,5	+4,4	22.22
119,0	+8,8	116,4	107,4	116,7	+0,3	+8,7	109,2	105,8	112,0	+2,6	+5,9	105,0	108,9	+3,7	
151,6	+26,5	152,9	152,9	158,1	+3,4	+3,4	149,9	150,5	155,5	+3,7	+3,3	139,9	153,0	+9,4	
168,0	+18,8	166,5	159,5	170,9	+2,6	+7,1	159,4	145,5	165,2	+3,6	+13,5	147,2	155,4	+5,6	22.23
157,9	+15,9	157,9	151,2	160,4	+1,6	+6,1	152,9	136,4	155,8	+1,9	+14,2	141,4	146,1	+3,3	
368,2	+51,0	335,7	323,4	377,5	+12,5	+16,7	287,6	324,5	350,5	+21,9	+8,0	261,9	337,5	+28,9	
95,6	+7,4	93,8	87,9	97,0	+3,4	+10,4	90,8	85,4	92,5	+1,9	+8,3	87,7	88,9	+1,4	22.24
95,6	+7,5	93,6	86,6	96,0	+2,6	+10,9	90,5	84,5	91,3	+0,9	+8,0	87,4	87,9	+0,6	
96,1	+4,3	100,7	120,7	122,0	+21,2	+1,1	98,1	107,6	121,4	+23,8	+12,8	95,7	114,5	+19,6	
134,0	-7,6	126,8	126,5	134,9	+6,4	+6,6	128,1	117,7	130,7	+2,0	+11,0	130,3	124,2	-4,7	22.25
134,2	-8,2	124,8	124,0	136,5	+9,4	+10,1	127,6	118,2	130,2	+2,0	+10,2	130,4	124,2	-4,8	
126,4	+56,2	232,8	267,9	51,8	-77,7	-79,9	152,5	90,7	154,9	+1,6	+70,8	127,6	122,8	-3,8	
174,9	+22,3	195,6	141,0	215,3	+10,1	+52,7	166,2	143,9	178,2	+7,2	+23,8	141,1	161,0	+14,1	22.3
160,6	-3,9	187,3	140,6	214,7	+14,6	+52,7	162,4	145,4	177,7	+9,4	+22,2	142,7	161,5	+13,2	
192,8	+71,7	205,9	141,2	215,5	+4,7	+52,6	170,9	141,5	178,4	+4,4	+26,1	139,0	159,9	+15,0	
127,8	+20,2	144,0	105,0	138,9	-3,5	+32,3	127,7	104,0	121,9	-4,5	+17,2	112,2	113,0	+0,7	22.31
100,7	-14,2	122,1	98,3	132,7	+8,7	+35,0	114,7	102,5	115,5	+0,7	+12,7	106,6	109,0	+2,3	
158,7	+67,8	168,4	112,4	145,8	-13,4	+29,7	142,3	105,7	129,1	-9,3	+22,1	118,6	117,4	-1,0	
371,6	+44,0	490,2	459,3	834,9	+70,3	+81,8	365,4	481,2	647,1	+77,1	+34,5	274,9	564,1	+105,2	22.32
318,5	+21,2	437,6	370,7	566,6	+29,5	+52,8	336,1	367,9	468,7	+39,5	+27,4	268,2	418,3	+56,0	
558,5	+131,0	675,2	771,4	1779,3	+163,5	+130,7	468,2	879,9	1275,3	+172,4	+44,9	298,7	1077,6	+260,8	

1 INDEX DES AUFTRAGSEINGANGS  
 1995  
 NACH ABSCHNITTEN, UNTERABSCHNITTEN,  
 DER KLASSIFIKATION DER WIRTSCHAFTS  
 1.1 ORIGINAL

WERT

WZ93- SCHL.	WIRTSCHAFTSZWEIG		2000 DEZ.	VERAENDERUNG IN % DEZ. 2000 GEGEN		2000 NOV.	VERAENDERUNG IN % NOV. 2000 GEGEN		KUMULIERT		2-MONATS- DURCHSCHNITT	
				NOV. 1999	NOV. 2000		NOV. 1999	OKT. 2000	JAN. 2000 DEZ. 2000	VER- AEND. IN % GEGEN VORJAHR!	NOV. 2000 DEZ. 2000	VER- AEND. IN % GEGEN VORJAHR!
22.33	VERVIELFAELTIGUNG VON BESPIELTEN DATENTRAEGERN	INSGESAMT	529,5	+14,3	+1,3	522,5	-7,3	+18,1	330,2	+6,6	526,0	+2,4
		INLAND	580,7	+28,4	+5,9	548,4	-4,9	+33,4	331,3	+12,0	564,6	+9,7
		AUSLAND	416,2	-14,7	-10,5	465,0	-13,0	-9,1	327,8	-3,7	440,6	-13,8
D6	CHEMISCHE INDUSTRIE	INSGESAMT	111,7	+7,3	-7,3	120,5	+6,6	-1,1	117,7	+13,1	116,1	+6,9
		INLAND	95,0	+0,8	-11,1	106,9	+0,4	+1,6	104,9	+9,3	101,0	+0,6
		AUSLAND	131,8	+13,5	-3,7	136,9	+13,2	-3,4	133,2	+16,8	134,4	+13,4
24.1	HERSTELLUNG VON CHEMISCHEN GRUNDSTOFFEN	INSGESAMT	120,4	+9,0	-7,5	130,1	+13,1	-1,0	125,9	+22,2	125,3	+11,1
		INLAND	109,9	+4,8	-10,7	123,0	+9,6	+1,7	119,9	+23,1	116,5	+7,3
		AUSLAND	129,9	+12,5	-4,8	136,4	+16,0	-3,2	131,2	+21,4	133,2	+14,2
24.11	HERSTELLUNG VON INDUSTRIEGASEN	INSGESAMT	102,0	+4,8	-7,7	110,5	+2,3	+2,6	106,4	+5,6	106,3	+3,5
		INLAND	101,4	+4,5	-7,5	109,6	+1,6	+2,1	105,8	+5,6	105,5	+2,9
		AUSLAND	122,1	+15,6	-14,0	141,9	+28,6	+16,3	128,0	+6,4	132,0	+22,2
24.12	HERSTELLUNG VON FARB- STOFFEN UND PIGMENTEN	INSGESAMT	89,4	-1,9	-12,9	102,6	+0,5	-0,3	107,9	+14,1	96,0	-0,6
		INLAND	74,8	-5,1	-25,4	100,3	+10,6	+0,9	101,5	+24,1	87,6	+3,3
		AUSLAND	96,5	-0,6	-6,9	103,7	-3,7	-0,9	111,1	+10,2	100,1	-2,2
24.13	HERSTELLUNG VON SONSTIGEN ANORGANISCHEN GRUNDSTOF- FEN UND CHEMIKALIEN	INSGESAMT	131,1	+26,5	+6,5	123,1	+16,2	+1,3	116,9	+16,0	127,1	+21,3
		INLAND	121,2	+17,4	+4,3	116,2	+10,2	+2,4	112,2	+12,9	118,7	+13,8
		AUSLAND	141,3	+35,7	+8,5	130,2	+22,4	+0,5	121,6	+18,9	135,8	+29,0
24.14	HERSTELLUNG VON SONSTIGEN ORGANISCHEN GRUNDSTOFFEN UND CHEMIKALIEN	INSGESAMT	129,9	+9,5	-5,5	137,4	+17,1	-1,6	131,3	+28,1	133,7	+13,3
		INLAND	132,0	+9,3	-8,3	144,0	+21,9	+2,9	133,9	+34,6	138,0	+15,5
		AUSLAND	128,2	+9,9	-2,7	131,7	+13,0	-5,6	129,1	+23,1	130,0	+11,5
24.15	HERSTELLUNG VON DUENGE- MITTELN UND STICKSTOFF- VERBINDUNGEN	INSGESAMT	121,6	+31,2	+3,1	117,9	+40,5	+12,5	108,1	+18,3	119,8	+35,7
		INLAND	113,7	+37,5	+5,1	108,2	+34,1	+23,8	98,4	+22,7	111,0	+35,9
		AUSLAND	130,2	+25,6	+1,2	128,6	+47,1	+3,7	118,7	+14,4	129,4	+35,4
24.16	HERSTELLUNG VON KUNST- STOFF IN PRIMAERFORMEN	INSGESAMT	117,7	+4,4	-13,1	135,4	+10,1	-2,2	131,4	+21,8	126,6	+7,4
		INLAND	94,4	-5,2	-17,2	114,0	-2,2	-1,7	117,4	+18,0	104,2	-3,6
		AUSLAND	139,8	+11,7	-10,2	155,6	+20,6	-2,6	144,8	+24,9	147,7	+16,2
24.17	HERSTELLUNG VON SYNTHETISCHEM KAUTSCHUK IN PRIMAERFORMEN	INSGESAMT	116,1	+14,6	+4,4	111,2	+6,1	-7,6	111,0	+11,4	113,7	+10,3
		INLAND	83,0	-7,7	-16,0	98,8	-13,9	+3,6	106,6	+10,1	90,9	-11,1
		AUSLAND	136,2	+25,9	+14,7	118,7	+20,0	-12,4	113,7	+12,2	127,5	+23,1
24.2	HERSTELLUNG VON SCHAE- DLINGSBEKAMPFUNGS- UND PFLANZENSCHUTZMITTELN	INSGESAMT	67,6	-26,3	-1,6	68,7	+2,5	+20,5	104,2	-5,2	68,2	-14,1
		INLAND	34,1	+6,9	+12,5	30,3	-13,9	-1,6	89,8	+0,3	32,2	-4,2
		AUSLAND	86,5	-31,1	-4,3	90,4	+6,4	+25,7	112,3	-7,5	88,5	-16,0
24.3	HERSTELLUNG VON ANSTRICH- MITTELN, DRUCKFARBEN UND KITTEN	INSGESAMT	91,7	-6,1	-24,5	121,4	-	-2,6	122,4	+9,2	106,6	-2,7
		INLAND	77,5	-9,5	-26,9	106,0	-3,7	-1,7	107,7	+4,5	91,8	-6,2
		AUSLAND	135,0	+0,2	-19,8	168,3	+8,2	-4,3	167,4	+19,9	151,7	+4,5
24.4	HERSTELLUNG VON PHARMA- ZEUTISCHEN ERZEUGNISSEN	INSGESAMT	121,2	+15,2	+4,3	116,2	-1,9	-1,0	114,8	+3,5	118,7	+6,2
		INLAND	93,6	+0,5	-5,2	98,7	-8,1	+3,7	94,0	-3,5	96,2	-4,1
		AUSLAND	167,8	+33,6	+15,3	145,5	+6,0	-6,1	149,7	+12,1	156,7	+19,3
24.41	HERSTELLUNG VON PHARMA- ZEUTISCHEN GRUNDSTOFFEN	INSGESAMT	140,3	+16,6	+4,2	134,7	+21,0	+1,7	125,9	+11,2	137,5	+18,7
		INLAND	211,5	+41,9	+30,4	162,2	+46,1	+23,2	135,9	+12,3	186,9	+43,8
		AUSLAND	121,2	+7,6	-4,8	127,3	+14,3	-4,1	123,2	+10,9	124,3	+11,0
24.42	H.V. PHARM. SPEZIALI- TAETEN UND SONSTIGEN PHARM. ERZEUGNISSEN	INSGESAMT	119,4	+15,0	+4,4	114,4	-3,9	-1,4	113,7	+2,7	116,9	+4,8
		INLAND	90,0	-1,5	-7,0	96,8	-9,8	+2,9	92,7	-4,1	93,4	-6,0
		AUSLAND	178,4	+38,7	+19,3	149,6	+4,6	-6,4	155,7	+12,3	164,0	+20,8
24.5	H.V. SEIFEN, WASCH- REINIGUNGS- UND KOERPER- PFLEGE MITTELN	INSGESAMT	79,3	-10,6	-13,3	91,5	-3,0	+2,8	88,1	-2,0	85,4	-6,7
		INLAND	70,8	-15,2	-12,4	80,8	-9,7	+4,1	79,8	-5,6	75,8	-12,4
		AUSLAND	102,3	-0,4	-14,9	120,2	+11,8	+0,3	110,9	+6,1	111,3	+5,9
24.51	H.V. SEIFEN, WASCH- REINIGUNGS- UND POLIER- MITTELN	INSGESAMT	83,0	-12,4	-8,6	90,8	-8,9	+1,7	91,8	-0,9	86,9	-10,7
		INLAND	70,2	-22,1	-8,7	76,9	-19,3	+4,2	82,0	-6,4	73,6	-20,6
		AUSLAND	111,8	+6,3	-8,4	122,1	+11,4	-1,6	113,9	+9,7	117,0	+8,9
24.52	HERSTELLUNG VON DUFT- U. KOERPERPFLEGE MITTELN	INSGESAMT	75,6	-8,6	-17,9	92,1	+3,5	+3,7	84,5	-3,1	83,9	-2,3
		INLAND	71,4	-8,0	-15,4	84,4	+0,2	+4,1	77,8	-4,7	77,9	-3,7
		AUSLAND	89,7	-9,7	-23,8	117,7	+12,3	+3,0	106,8	+1,2	103,7	+1,6
24.6	HERSTELLUNG VON SONST. CHEMISCHEN ERZEUGNISSEN	INSGESAMT	121,3	+16,1	-9,3	133,7	+9,5	-3,5	123,8	+14,5	127,5	+12,5
		INLAND	105,9	+12,3	-8,2	115,4	-1,5	-1,8	109,8	+9,9	110,7	+4,6
		AUSLAND	135,2	+18,8	-10,0	150,3	+18,6	-4,7	136,4	+18,1	142,8	+18,7
24.61	HERSTELLUNG VON PYRO- TECHNISCHEN ERZEUGNISSEN	INSGESAMT	106,1	+41,3	+15,5	91,9	-48,5	-37,8	126,8	+38,9	99,0	-22,0
		INLAND	81,8	+19,6	+29,8	63,0	-58,4	-34,2	100,4	+23,3	72,4	-34,2
		AUSLAND	179,7	+88,6	+0,2	179,3	-31,2	-41,2	206,4	+70,4	179,5	+0,8
24.62	HERSTELLUNG VON KLEB- STOFFEN UND GELATINE	INSGESAMT	160,4	+60,6	-11,1	180,5	+52,8	+1,3	134,3	+22,5	170,5	+56,4
		INLAND	100,1	+8,6	-14,8	117,5	+6,4	-0,5	111,9	+8,5	108,8	+7,4
		AUSLAND	276,2	+140,8	-8,3	301,2	+126,8	+2,6	177,2	+45,2	288,7	+133,2



LAND

FUER DAS VERARBEITENDE GEBERBE  
= 100  
ABTEILUNGEN, GRUPPEN UND KLASSEN  
ZWEIGE, AUSGABE 1993 (WZ93)  
WERT

INDEX

1999 DEZ.	VER- AEND. IN % GEGEN DEZ. 1998	1999 4.VJ	2000 3.VJ	2000 4.VJ	VERAENDERUNG IN % 4.VJ 2000 GEGEN			1999 2.HJ	2000 1.HJ	2000 2.HJ	VERAENDERUNG IN % 2.HJ 2000 GEGEN		1999	2000	VER- AEND. IN % GEGEN 1999	WZ93 SCHL.
					4.VJ	3.VJ	2000				2.HJ	1.HJ				
					1999	2000	2000				1999	2000				
463,3	+18,4	463,3	257,9	498,1	+7,5	+93,1	378,3	282,4	378,0	-0,1	+33,9	309,7	330,2	+6,6	22.33	
452,3	+3,6	446,0	261,1	513,4	+15,1	+96,6	357,9	275,3	387,2	+8,2	+40,6	295,8	331,3	+12,0		
487,8	+67,7	501,6	250,9	464,3	-7,4	+85,1	423,6	298,0	357,6	-15,6	+20,0	340,4	327,8	-3,7		
104,1	+13,6	108,6	117,5	118,0	+8,7	+0,4	105,8	117,8	117,7	+11,2	-0,1	104,1	117,7	+13,1	06	
94,2	+11,5	100,5	105,6	102,4	+1,9	-3,0	98,1	105,8	104,0	+6,0	-1,7	96,0	104,9	+9,3		
116,1	+16,0	118,3	131,7	136,8	+15,6	+3,9	115,2	132,2	134,3	+16,6	+1,6	114,0	133,2	+16,8		
110,5	+22,8	112,8	125,6	127,3	+12,9	+1,4	107,0	125,3	126,5	+18,2	+1,0	103,0	125,9	+22,2	24.1	
104,9	+26,7	108,2	122,2	117,9	+9,0	-3,5	102,3	119,8	120,1	+17,4	+0,3	97,4	119,9	+23,1		
115,5	+19,6	116,9	128,7	135,7	+16,1	+5,4	111,2	130,1	132,2	+18,9	+1,6	108,1	131,2	+21,4		
97,3	-3,5	102,9	108,2	106,7	+3,7	-1,4	102,9	105,9	107,5	+4,5	+2,1	100,8	106,4	+5,6	24.11	
97,0	-3,3	102,4	107,5	106,1	+3,6	-1,3	102,4	104,7	106,8	+4,3	+2,0	100,2	105,8	+5,6		
105,6	-11,0	117,1	131,0	128,7	+9,9	-1,8	120,0	126,1	129,9	+8,3	+3,0	120,3	128,0	+6,4		
91,1	+15,8	97,7	108,2	98,3	+0,6	-9,1	93,7	112,6	103,2	+10,1	-8,3	94,6	107,9	+14,1	24.12	
78,8	+23,7	85,9	98,7	91,5	+6,5	-7,3	83,5	107,9	95,1	+13,9	-11,9	81,8	101,5	+24,1		
97,1	+12,9	103,4	112,7	101,6	-1,7	-9,8	98,6	114,9	107,2	+8,7	-6,7	100,8	111,1	+10,2		
103,6	+0,6	103,5	118,5	125,2	+21,0	+5,7	100,4	111,8	121,9	+21,4	+9,0	100,8	116,9	+16,0	24.13	
103,2	+4,6	102,7	116,3	117,0	+13,9	+0,6	98,5	107,8	116,6	+18,4	+8,2	98,4	112,2	+12,9		
104,1	-3,1	104,4	120,8	133,7	+28,1	+10,7	102,4	116,0	127,3	+24,3	+9,7	102,3	121,6	+18,9		
118,6	+32,1	117,6	130,8	135,7	+15,4	+3,7	109,0	129,4	133,3	+22,3	+3,0	102,5	131,3	+28,1	24.14	
120,8	+44,5	118,2	137,5	138,6	+17,3	+0,8	109,0	129,8	138,1	+26,7	+6,4	99,5	133,9	+34,6		
116,7	+22,6	117,0	125,1	133,1	+13,8	+6,4	109,0	129,1	129,1	+18,4	-	104,9	129,1	+23,1		
92,7	-23,5	87,3	107,2	114,8	+31,5	+7,1	85,9	105,1	111,0	+29,2	+5,6	91,4	108,1	+18,3	24.15	
82,7	-31,1	77,6	101,2	103,1	+32,9	+1,9	76,3	94,6	102,2	+33,9	+8,0	80,2	98,4	+22,7		
103,7	-15,3	98,0	113,8	127,6	+30,2	+12,1	96,4	116,7	120,7	+25,2	+3,4	103,8	118,7	+14,4		
112,7	+31,7	118,2	131,1	130,5	+10,4	-0,5	113,0	132,1	130,8	+15,8	-1,0	107,9	131,4	+21,8	24.16	
99,6	+32,6	109,0	119,0	108,1	-0,8	-9,2	103,8	121,2	113,6	+9,4	-6,3	99,5	117,4	+18,0		
125,2	+31,0	127,0	142,5	151,7	+19,4	+6,5	121,8	142,4	147,1	+20,8	+3,3	115,9	144,8	+24,9		
101,3	+10,0	105,6	104,5	115,9	+9,8	+10,9	101,1	111,9	110,2	+9,0	-1,5	99,6	111,0	+11,4	24.17	
89,9	+34,0	107,2	103,3	92,4	-13,8	-10,6	100,1	115,3	97,9	-2,2	-15,1	96,8	106,6	+10,1		
108,2	+0,7	104,7	105,1	130,1	+24,3	+23,8	101,7	109,8	117,6	+15,6	+7,1	101,3	113,7	+12,2		
91,7	-12,4	73,7	89,3	64,4	-12,6	-27,9	77,6	131,5	76,9	-0,9	-41,5	109,9	104,2	-5,2	24.2	
31,9	-14,0	33,6	70,5	31,7	-5,7	-55,0	58,1	128,5	51,1	-12,0	-60,2	89,5	89,8	+0,3		
125,5	-12,2	96,4	100,0	82,9	-14,0	-17,1	88,7	133,1	91,5	+3,2	-31,3	121,4	112,3	-7,5		
97,7	+20,6	113,9	125,1	112,6	-1,1	-10,0	115,9	126,1	118,8	+2,5	-5,8	112,1	122,4	+9,2	24.3	
85,6	+17,6	102,4	110,5	97,1	-5,2	-12,1	106,4	111,5	103,8	-2,4	-6,9	103,1	107,7	+4,5		
134,7	+27,2	148,9	169,6	159,7	+7,3	-5,8	144,9	170,2	164,7	+13,7	-3,2	139,6	167,4	+19,9		
105,2	+2,1	110,8	114,8	118,3	+6,8	+3,0	111,2	113,0	116,5	+4,8	+3,1	110,9	114,8	+3,5	24.4	
93,1	-5,3	100,1	93,9	95,8	-4,3	+2,0	97,5	93,1	94,9	-2,7	+1,9	97,4	94,0	-3,5		
125,6	+13,3	128,8	149,7	156,1	+21,2	+4,3	134,4	146,6	152,9	+13,8	+4,3	133,6	149,7	+12,1		
120,3	+11,8	111,9	121,9	135,8	+21,4	+11,4	113,1	123,0	128,9	+14,0	+4,8	113,2	125,9	+11,2	24.41	
149,0	+21,6	124,9	146,1	168,5	+34,9	+15,3	117,2	114,5	157,3	+34,2	+37,4	121,0	135,9	+12,3		
112,6	+8,7	108,4	115,4	127,1	+17,3	+10,1	112,0	125,3	121,2	+8,2	-3,3	111,1	123,2	+10,9		
103,8	+1,2	110,7	114,1	116,6	+5,3	+2,2	111,0	112,1	115,3	+3,9	+2,9	110,7	113,7	+2,7	24.42	
91,4	-6,4	99,3	92,3	93,6	-5,7	+1,4	96,9	92,5	93,0	-4,0	+0,5	96,7	92,7	-4,1		
128,6	+14,2	133,4	157,5	162,6	+21,9	+3,2	139,4	151,4	160,1	+14,8	+5,7	138,7	155,7	+12,3		
88,7	+4,2	91,0	87,0	86,6	-4,8	-0,5	90,5	89,5	86,8	-4,1	-3,0	89,9	88,1	-2,0	24.5	
83,5	+0,8	85,5	78,0	76,4	-10,6	-2,1	85,4	82,3	77,2	-9,6	-6,2	84,5	79,8	-5,6		
102,7	+12,6	105,7	111,2	114,1	+7,9	+2,6	104,4	109,1	112,7	+8,0	+3,3	104,5	110,9	+6,1		
94,8	+17,6	96,1	89,5	87,7	-8,7	-2,0	94,1	95,0	88,6	-5,8	-6,7	92,6	91,8	-0,9	24.51	
90,1	+17,0	90,5	77,6	73,6	-18,7	-5,2	89,5	88,3	75,6	-15,5	-14,4	87,6	82,0	-6,4		
105,2	+18,7	108,6	116,3	119,3	+9,9	+2,6	104,4	110,0	117,8	+12,8	+7,1	103,8	113,9	+9,7		
82,7	-7,7	86,0	84,4	85,5	-0,6	+1,3	87,0	84,0	85,0	-2,3	+1,2	87,2	84,5	-3,1	24.52	
77,6	-11,9	81,1	78,4	79,0	-2,6	+0,8	81,7	76,8	78,7	-3,7	+2,5	81,6	77,8	-4,7		
99,3	+5,0	102,0	104,4	107,2	+5,1	+2,7	104,4	107,9	105,8	+1,3	-1,9	105,5	106,8	+1,2		
104,5	+13,0	113,7	124,8	131,2	+15,4	+5,1	111,1	119,5	128,0	+15,2	+7,1	108,1	123,8	+14,5	24.6	
94,3	+11,3	105,5	111,6	112,9	+7,0	+1,2	102,8	107,4	112,3	+9,2	+4,6	99,9	109,8	+9,9		
113,8	+14,3	121,2	136,8	147,7	+21,9	+8,0	118,7	130,6	142,3	+19,9	+9,0	115,5	136,4	+18,1		
75,1	+18,3	117,1	126,1	115,2	-1,6	-8,6	95,1	132,9	120,7	+26,9	-9,2	91,3	126,8	+38,9	24.61	
68,4	-0,7	99,5	90,7	80,2	-19,4	-11,6	86,4	115,5	85,4	-1,2	-26,1	81,4	100,4	+23,3		
95,3	+101,5	170,3	233,5	221,3	+29,9	-5,2	121,4	185,4	227,4	+87,3	+22,7	121,1	206,4	+70,4		
99,9	+10,6	111,6	142,1	173,0	+55,0	+21,7	109,1	111,0	157,6	+44,5	+42,0	109,6	134,3	+22,5	24.62	
92,2	+11,0	103,1	126,5	111,9	+8,5	-11,5	102,3	104,5	119,2	+16,5	+14,1	103,1	111,9	+8,5		
114,7	+10,3	127,9	171,8	290,3	+127,0	+69,0	122,2	123,3	231,1	+89,1	+87,4	122,0	177,2	+46,2		

1 INDEX DES AUFTRAGSEINGANGS  
 1995  
 NACH ABSCHNITTEN, UNTERABSCHNITTEN,  
 DER KLASSIFIKATION DER WIRTSCHAFTS  
 1.1 ORIGINAL

WERT

WZ93- SCHL.	WIRTSCHAFTSZWEIG		2000				2000				KUMULIERT		2-MONATS- DURCHSCHNITT	
			VERAENDERUNG IN % DEZ. 2000 GEGEN		VERAENDERUNG IN % NOV. 2000 GEGEN		VERAENDERUNG IN % NOV. 2000 GEGEN		VER- AEND. IN % GEGEN VORJAHR		DURCHSCHNITT NOV. 2000 UND DEZ. 2000 GEGEN VORJAHR		VER- AEND. IN % GEGEN VORJAHR	
			2000 DEZ.	DEZ. 1999	NOV. 2000	NOV. 1999	NOV. 2000	NOV. 1999	OKT. 2000	NOV. 2000	DEZ. 2000	NOV. 2000	DEZ. 2000	NOV. 2000
24.63	HERSTELLUNG VON ETHERISCHEN ÖLEN	INSGESAMT	117,4	+25,7	-14,1	136,6	+19,7	-7,5	131,6	+24,2	127,0	+22,4		
		INLAND	113,2	+35,6	-17,3	136,8	+30,5	+0,1	114,8	+18,5	125,0	+32,7		
		AUSLAND	121,6	+17,8	-10,9	136,4	+10,6	-13,8	148,0	+28,7	129,0	+13,9		
24.64	HERSTELLUNG VON FOTO-CHEMISCHEN ERZEUGNISSEN	INSGESAMT	70,5	-15,0	-18,1	86,1	-8,5	-5,0	92,6	+1,2	78,3	-11,5		
		INLAND	74,4	-5,9	-10,3	82,9	+0,6	+4,4	81,3	-1,9	78,7	-2,6		
		AUSLAND	68,8	-18,6	-21,3	87,4	-11,8	-8,3	97,3	+2,2	78,1	-14,9		
24.65	HERSTELLUNG VON UNBESPIELTEN TON-, BILD- UND DATENTRAEGERN	INSGESAMT	81,1	-20,3	-22,8	105,0	-6,2	+2,3	90,4	-5,5	93,1	-12,8		
		INLAND	75,1	-40,0	-28,3	104,8	-19,4	+19,2	84,4	-15,8	90,0	-29,5		
		AUSLAND	82,9	-12,2	-21,0	105,0	-1,1	-2,1	92,3	-2,1	94,0	-6,3		
24.66	HERSTELLUNG VON CHEMISCHEN ERZEUGNISSEN A.N.G.	INSGESAMT	132,1	+15,9	-7,6	143,0	+12,6	-1,7	131,8	+15,1	137,6	+14,2		
		INLAND	115,7	+15,9	-7,4	125,0	+3,8	-0,6	115,6	+10,9	120,4	+9,4		
		AUSLAND	147,7	+15,7	-7,8	160,2	+20,2	-2,6	147,4	+18,6	154,0	+18,0		
24.7	HERSTELLUNG VON CHEMIEFASERN	INSGESAMT	79,2	-4,0	-16,6	95,0	+5,1	-1,8	94,8	+12,7	87,1	+0,7		
		INLAND	73,2	+1,4	-20,3	91,8	+8,1	+5,0	85,4	+10,3	82,5	+5,0		
		AUSLAND	82,6	-6,5	-14,8	96,9	+3,7	-4,9	100,2	+14,1	89,8	-1,2		
DH	HERSTELLUNG VON GUMMI- UND KUNSTSTOFFWAREN	INSGESAMT	102,6	+5,2	-16,5	122,9	+3,3	-1,0	116,6	+7,6	112,8	+4,2		
		INLAND	92,0	+3,1	-16,7	110,5	+0,3	-1,3	105,3	+4,4	101,3	+1,6		
		AUSLAND	136,0	+9,9	-16,2	162,3	+10,6	-0,2	152,4	+15,3	149,2	+10,3		
25.1	HERSTELLUNG VON GUMMIWAREN	INSGESAMT	100,7	+5,8	-16,3	120,3	-7,5	-4,5	115,7	+4,4	110,5	-1,9		
		INLAND	91,1	+4,8	-16,3	108,8	-13,4	-7,2	105,1	+0,6	100,0	-5,9		
		AUSLAND	122,0	+7,4	-16,3	145,8	+4,4	+0,3	139,0	+11,2	133,9	+5,7		
25.11	HERSTELLUNG VON BEREIFUNGEN	INSGESAMT	94,0	+11,4	-13,0	108,0	-14,1	-7,5	108,9	+0,4	101,0	-3,9		
		INLAND	74,7	+10,0	-15,8	88,7	-22,8	-11,7	89,2	-6,5	81,7	-10,6		
		AUSLAND	126,2	+12,8	-10,0	140,2	-2,5	-2,5	141,7	+8,7	133,2	+4,1		
25.13	HERSTELLUNG VON SONST. GUMMIWAREN	INSGESAMT	104,6	+3,0	-18,0	127,5	-3,8	-3,0	119,6	+6,6	116,1	-0,9		
		INLAND	99,4	+3,0	-16,5	119,0	-9,2	-5,4	113,2	+3,9	109,2	-4,0		
		AUSLAND	118,5	+3,0	-21,2	150,4	+10,3	+2,6	136,8	+13,4	134,5	+7,0		
25.2	HERSTELLUNG VON KUNSTSTOFFWAREN	INSGESAMT	103,1	+5,1	-16,6	123,6	+6,4	-	116,9	+8,4	113,4	+5,8		
		INLAND	92,3	+2,9	-16,7	110,8	+3,7	+0,1	105,3	+5,3	101,6	+3,4		
		AUSLAND	140,8	+10,6	-16,2	168,0	+12,7	-0,4	157,0	+16,5	154,4	+11,7		
25.21	H.V. PLATTEN, FOLIEN, SCHLAEUCHEN U. PROFILEN AUS KUNSTSTOFF	INSGESAMT	99,9	+1,8	-21,8	127,8	+3,6	-2,5	123,7	+10,7	113,9	+2,8		
		INLAND	82,4	-2,5	-24,2	108,7	+0,6	-2,6	106,3	+6,8	95,6	-0,7		
		AUSLAND	138,6	+8,1	-18,6	170,3	+8,3	-2,3	162,0	+16,6	154,5	+8,2		
25.22	H.V. VERPACKUNGSMITTELN AUS KUNSTSTOFF	INSGESAMT	109,8	+13,7	-9,1	120,8	+12,4	+2,3	114,2	+14,2	115,3	+12,9		
		INLAND	94,8	+8,6	-11,5	107,1	+9,8	+4,1	100,7	+11,0	101,0	+9,3		
		AUSLAND	156,4	+24,8	-4,4	163,6	+17,8	-1,0	156,1	+21,2	160,0	+21,1		
25.23	H.V. BAUBEDARFSARTIKELN AUS KUNSTSTOFF	INSGESAMT	68,0	-15,4	-28,3	94,9	-8,4	-3,6	89,7	-7,1	81,5	-11,4		
		INLAND	66,0	-15,1	-26,9	90,3	-9,9	-3,9	85,9	-8,2	78,2	-12,1		
		AUSLAND	93,2	-18,5	-38,4	151,2	+4,5	-0,6	136,3	+2,0	122,2	-5,6		
25.24	HERSTELLUNG VON SONST. KUNSTSTOFFWAREN	INSGESAMT	119,2	+11,7	-10,8	133,7	+12,5	+2,7	124,0	+10,5	126,5	+12,1		
		INLAND	112,7	+11,7	-9,5	124,5	+10,6	+2,6	116,3	+8,6	118,6	+11,0		
		AUSLAND	145,1	+12,3	-14,5	169,8	+18,6	+2,9	154,1	+16,7	157,5	+15,6		
DI	GLASGEWERBE, KERAMIK, VERARBEITUNG VON STEINEN UND ERDEN	INSGESAMT	88,1	+6,4	-16,7	105,7	-0,3	-2,1	101,4	+3,9	96,9	+2,6		
		INLAND	76,0	+3,3	-21,9	97,3	-2,4	-1,1	93,1	-	86,7	-		
		AUSLAND	128,9	+13,4	-3,9	134,1	+5,4	-4,4	129,3	+14,5	131,5	+9,1		
26.1	HERSTELLUNG UND VERARBEITUNG VON GLAS	INSGESAMT	107,8	+10,7	-10,3	120,2	+4,5	+0,7	110,6	+8,4	114,0	+7,3		
		INLAND	92,6	+4,3	-17,5	112,2	+1,7	+2,7	101,5	+4,7	102,4	+2,8		
		AUSLAND	147,3	+23,3	+4,8	140,6	+10,7	-3,7	133,9	+16,5	144,0	+16,8		
26.11	HERSTELLUNG VON FLACHGLAS	INSGESAMT	112,9	+9,8	-17,6	137,0	+10,8	-6,4	124,3	+11,0	125,0	+10,4		
		INLAND	110,4	+14,9	-18,8	135,9	+4,7	-0,9	118,2	+7,7	123,2	+9,0		
		AUSLAND	116,8	+3,2	-15,7	138,6	+21,7	-13,8	133,9	+16,0	127,7	+12,4		
26.12	VEREDLUNG UND VERARBEITUNG VON FLACHGLAS	INSGESAMT	104,7	+6,2	-15,0	123,2	-1,1	-1,0	112,9	+3,9	114,0	+2,2		
		INLAND	99,7	+4,0	-16,7	119,7	-2,8	-0,6	109,9	+3,4	109,7	+0,2		
		AUSLAND	133,1	+17,2	-6,7	142,6	+7,0	-3,6	130,0	+6,5	137,9	+11,7		
26.13	HERSTELLUNG VON HOHLGLAS	INSGESAMT	75,5	-1,4	-12,3	86,1	-3,3	-4,4	85,6	+1,1	80,8	-2,4		
		INLAND	70,9	-1,4	-14,4	82,8	-0,1	-1,4	80,4	-	76,9	-0,6		
		AUSLAND	88,3	-1,1	-7,2	95,1	-10,1	-11,0	99,7	+3,6	91,7	-6,0		
26.14	HERSTELLUNG VON GLASFASER	INSGESAMT	100,6	+4,2	-23,2	131,0	+19,0	+9,3	112,5	+5,2	115,8	+12,1		
		INLAND	83,3	-2,3	-25,3	117,8	+4,2	+16,6	96,6	-0,7	100,6	+1,4		
		AUSLAND	149,2	+16,5	-11,3	168,2	+65,1	-2,8	157,1	+17,3	158,7	+38,0		
26.15	HERSTELLUNG, VEREDLUNG U. VERARB. VON SONST. GLAS EINSCHL. TECHN. GLASW.	INSGESAMT	196,9	+36,7	+8,1	182,2	+17,4	+10,0	158,5	+31,0	189,6	+26,7		
		INLAND	145,7	+16,6	+17,5	176,5	+18,8	+17,6	143,4	+26,8	161,1	+17,8		
		AUSLAND	237,2	+49,2	+27,1	186,6	+16,4	+4,8	170,4	+34,1	211,9	+32,7		

STBA, FS 4, R 2.2, 12/2000

LAND

FUER DAS VERARBEITENDE GEWERBE  
= 100  
ABTEILUNGEN, GRUPPEN UND KLASSEN  
ZWEIGE, AUSGABE 1993 (WZ93)  
WERT

INDEX

1999 DEZ.	VER- AEND. IN % GEGEN DEZ. 1998	1999 4. VJ	2000 3. VJ	2000 4. VJ	VERAENDERUNG IN % 4. VJ 2000 GEGEN		1999 2. HJ	2000 1. HJ	2000 2. HJ	VERAENDERUNG IN % 2. HJ 2000 GEGEN		1999	2000	VER- AEND. IN % GEGEN 1999	WZ93 SCHL.
					4. VJ 1999	3. VJ 2000				2. HJ 1999	1. HJ 2000				
93,4	+12,0	106,9	127,6	133,9	+25,3	+4,9	108,2	132,4	130,7	+20,8	-1,3	106,0	131,6	+24,2	24.63
83,5	+17,6	95,6	109,6	128,9	+34,8	+17,6	95,7	110,4	119,3	+24,7	+8,1	96,9	114,8	+18,5	
103,2	+7,9	118,1	145,3	138,7	+17,4	-4,5	120,5	154,1	142,0	+17,8	-7,9	115,0	148,0	+28,7	
82,9	+7,0	89,0	96,1	82,4	-7,4	-14,3	93,7	95,9	89,2	-4,8	-7,0	91,5	92,6	+1,2	24.64
79,1	+7,2	80,0	86,4	78,9	-1,4	-8,7	83,8	80,0	82,7	-1,3	+3,4	82,9	81,3	-1,9	
84,5	+6,8	92,8	100,2	83,8	-9,7	-16,4	98,0	102,7	92,0	-6,1	-10,4	95,2	97,3	+2,2	
101,7	-21,8	107,8	89,0	96,2	-10,8	+8,1	99,3	88,2	92,6	-6,7	+5,0	95,7	90,4	-5,5	24.65
125,1	-4,2	122,7	74,6	89,3	-27,2	+19,7	104,1	86,9	82,0	-21,2	-5,6	100,2	84,4	-15,8	
94,4	-27,3	103,2	93,5	98,4	-4,7	+5,2	97,8	88,7	95,9	-1,9	+8,1	94,3	92,3	-2,1	
114,0	+18,1	121,0	131,7	140,2	+15,9	+6,5	118,3	127,7	136,0	+15,0	+6,5	114,5	131,8	+15,1	24.66
99,8	+13,7	110,7	116,2	122,1	+10,3	+5,1	108,3	112,0	119,2	+10,1	+6,4	104,2	115,6	+10,9	
127,7	+21,9	130,9	146,6	157,4	+20,2	+7,4	127,9	142,7	152,0	+18,8	+6,5	124,3	147,4	+18,6	
82,5	+11,8	87,1	93,2	90,3	+3,7	-3,1	81,8	97,9	91,7	+12,1	-6,3	84,1	94,8	+12,7	24.7
72,2	+4,9	78,2	81,0	84,1	+7,5	+3,8	73,9	88,1	82,6	+11,8	-6,2	77,4	85,4	+10,3	
88,3	+15,3	92,1	100,0	93,8	+1,8	-6,2	86,3	103,5	96,9	+12,3	-6,4	87,8	100,2	+14,1	
97,5	+9,2	111,2	116,9	116,5	+4,8	-0,3	111,4	116,5	116,7	+4,8	+0,2	108,4	116,6	+7,6	DH
89,2	+7,1	102,6	106,6	104,8	+2,1	-1,7	103,7	104,9	105,7	+1,9	+0,8	100,9	105,3	+4,4	
123,8	+14,2	138,3	149,5	153,6	+11,1	+2,7	135,9	153,2	151,6	+11,6	-1,0	132,2	152,4	+15,3	
95,2	+2,3	114,6	112,5	115,7	+1,0	+2,8	113,3	117,2	114,1	+0,7	-2,6	110,8	115,7	+4,4	25.1
86,9	+0,6	107,8	103,1	105,7	-1,9	+2,5	107,2	105,9	104,4	-2,6	-1,4	104,5	105,1	+0,6	
113,6	+5,2	130,0	133,5	137,7	+5,9	+3,1	127,1	142,5	135,6	+6,7	-4,8	125,0	139,0	+11,2	
84,4	-8,1	110,5	101,7	106,3	-3,8	+4,5	110,5	113,8	104,0	-5,9	-8,6	108,5	108,9	+0,4	25.11
67,9	-14,3	96,1	84,0	88,0	-8,4	+4,8	97,5	92,4	86,0	-11,8	-6,9	95,4	89,2	-6,5	
111,9	-0,7	134,3	131,2	136,7	+1,8	+4,2	132,1	149,5	134,0	+1,4	-10,4	130,3	141,7	+8,7	
101,6	+8,3	117,1	118,9	121,2	+3,5	+1,9	115,0	119,2	120,0	+4,3	+0,7	112,2	119,6	+6,6	25.13
96,5	+7,2	113,6	112,7	114,7	+1,0	+1,8	112,0	112,7	113,7	+1,5	+0,9	109,0	113,2	+3,9	
115,0	+10,4	126,4	135,3	138,5	+9,6	+2,4	122,9	136,7	136,9	+11,4	+0,1	120,6	136,8	+13,4	
98,1	+11,0	110,3	118,0	116,8	+5,9	-1,0	110,9	116,4	117,4	+5,9	+0,9	107,8	116,9	+8,4	25.2
89,7	+8,6	101,5	107,4	104,6	+3,1	-2,6	102,9	104,7	106,0	+3,0	+1,2	100,0	105,3	+5,3	
127,3	+17,2	141,2	155,1	159,1	+12,7	+2,6	139,0	156,9	157,1	+13,0	+0,1	134,8	157,0	+16,5	
98,1	+19,1	115,8	126,8	119,6	+3,3	-5,7	116,6	124,1	123,2	+5,7	-0,7	111,7	123,7	+10,7	25.21
84,5	+18,7	101,7	111,5	100,9	-0,8	-9,5	104,2	106,4	106,2	+1,9	-0,2	99,5	106,3	+6,8	
128,2	+19,8	146,9	160,8	161,1	+9,7	+0,2	144,0	163,2	160,9	+11,7	-1,4	138,9	162,0	+16,6	
96,6	+10,8	103,4	115,5	116,2	+12,4	+0,6	102,4	112,5	115,9	+13,2	+3,0	100,0	114,2	+14,2	25.22
87,3	+10,1	93,2	102,7	101,6	+9,0	-1,1	92,6	99,3	102,1	+10,3	+2,8	90,7	100,7	+11,0	
125,3	+12,0	135,0	155,5	161,8	+19,9	+4,1	132,9	153,5	158,6	+19,3	+3,3	128,8	156,1	+21,2	
80,4	+8,5	98,2	96,9	87,1	-11,3	-10,1	103,6	87,4	92,0	-11,2	+5,3	96,6	89,7	-7,1	25.23
77,7	+6,6	95,1	93,2	83,4	-12,3	-10,5	100,5	83,5	88,9	-12,1	+5,7	93,6	85,9	-8,2	
114,3	+29,2	136,4	143,0	132,2	-3,1	-7,6	141,7	134,9	137,6	-2,9	+2,0	133,6	136,3	+2,0	
106,7	+6,0	113,6	120,5	127,7	+12,4	+6,0	112,4	123,8	124,1	+10,4	+0,2	112,2	124,0	+10,5	25.24
100,9	+3,4	107,6	113,2	119,5	+11,1	+5,6	106,8	116,3	116,4	+9,0	+0,1	107,1	116,3	+8,6	
129,2	+14,6	136,9	149,3	160,0	+16,9	+7,2	134,4	153,6	154,6	+15,0	+0,7	132,0	154,1	+16,7	
82,8	+12,2	98,6	104,7	100,6	+2,0	-3,9	101,3	100,1	102,6	+1,3	+2,5	97,6	101,4	+3,9	DI
73,6	+6,8	92,2	99,0	90,6	-1,7	-8,5	97,2	91,4	94,8	-2,5	+3,7	93,1	93,1	-	
113,7	+25,9	120,0	123,7	134,4	+12,0	+8,6	115,2	129,5	129,1	+12,1	-0,3	112,9	129,3	+14,5	
97,4	+16,1	107,6	110,0	115,8	+7,6	+5,3	105,6	108,2	112,9	+6,9	+4,3	102,0	110,6	+8,4	26.1
88,8	+10,0	101,9	104,1	104,7	+2,7	+0,6	101,3	98,7	104,4	+3,1	+5,8	96,9	101,5	+4,7	
119,5	+29,6	122,4	125,3	144,6	+18,1	+15,4	116,4	132,8	135,0	+16,0	+1,7	114,9	133,9	+16,5	
102,8	+9,7	119,6	130,2	132,1	+10,5	+1,5	118,3	117,5	131,1	+10,8	+11,6	112,0	124,3	+11,0	26.11
96,1	+9,1	118,6	125,7	127,8	+7,8	+1,7	117,8	109,6	126,8	+7,6	+15,7	109,8	118,2	+7,7	
113,2	+10,7	121,2	137,1	138,7	+14,4	+1,2	119,1	129,9	137,9	+15,8	+6,2	115,4	133,9	+16,0	
98,6	+12,6	114,8	121,2	117,5	+2,4	-3,1	113,9	106,5	119,4	+4,8	+12,1	108,7	112,9	+3,9	26.12
95,9	+11,8	112,8	119,1	113,3	+0,4	-4,9	112,2	103,6	116,2	+3,6	+12,2	106,3	109,9	+3,4	
113,6	+15,8	126,6	132,9	141,2	+11,5	+6,2	123,9	123,0	137,0	+10,6	+11,4	122,1	130,0	+6,5	
76,6	+0,7	84,1	83,5	83,9	-0,2	+0,5	84,8	87,5	83,7	-1,3	-4,3	84,7	85,6	+1,1	26.13
71,9	-1,4	78,4	79,4	79,2	+1,0	-0,3	80,8	81,5	79,3	-1,9	-2,7	80,4	80,4	-	
89,3	+5,2	99,4	94,4	96,8	-2,6	+2,5	95,6	103,7	95,6	-	-7,8	96,2	99,7	+3,6	
96,5	+23,2	109,9	111,3	117,2	+6,6	+5,3	112,3	110,7	114,2	+1,7	+3,2	106,9	112,5	+5,2	26.14
85,3	+17,0	105,3	98,4	100,7	-4,4	+2,3	105,4	93,7	99,6	-5,5	+6,3	97,3	96,6	-0,7	
128,1	+36,7	122,7	147,7	163,5	+33,3	+10,7	131,7	158,6	155,6	+18,1	-1,9	133,9	157,1	+17,3	
144,0	+55,7	141,6	138,2	181,6	+28,2	+31,4	126,7	157,2	159,9	+26,2	+1,7	121,0	158,5	+31,0	26.15
125,0	+35,9	133,9	127,6	157,4	+17,6	+23,4	121,1	144,3	142,5	+17,7	-1,2	113,1	143,4	+26,8	
159,0	+71,2	147,6	146,5	200,6	+35,9	+36,9	131,2	187,3	173,5	+32,2	+3,7	127,1	170,4	+34,1	

1 INDEX DES AUFTRAGSEINGANGS  
 1995  
 NACH ABSCHNITTEN, UNTERABSCHNITTEN,  
 DER KLASSIFIKATION DER WIRTSCHAFTS  
 1.1 ORIGINAL

WERT

WZ93- SCHL.	WIRTSCHAFTSZWEIG		VERAENDERUNG IN % DEZ. 2000 GEGEN			VERAENDERUNG IN % NOV. 2000 GEGEN			KUMULIERT		2-MONATS- DURCHSCHNITT NOV. 2000 VER- AEND. UNDE IN % GEGEN	
			2000	DEZ.	NOV.	2000	NOV.	OKT.	JAN.	VER-	DURCH-	VER-
			DEZ.	1999	2000	NOV.	1999	2000	2000	AEND.	SCHNITT	AEND.
26.2	KERAMIK (OHNE ZIEGELEI, UND BAUKERAMIK)	INSGESAMT	88,4	+0,8	-12,7	101,3	-1,5	+0,1	97,3	+7,8	94,9	-0,4
		INLAND	76,9	+4,2	-12,1	87,5	+0,6	+2,3	82,4	+2,7	82,2	+2,2
		AUSLAND	107,4	-3,0	-13,5	124,2	-3,6	-2,3	121,9	+14,1	115,8	-3,3
26.21	H.V. KERAMISCHEN HAUS- HALTSWAREN UND ZIERGE- GENSTAENDEN	INSGESAMT	79,0	+6,8	-13,6	91,4	-8,8	-3,8	90,6	+0,9	85,2	-2,2
		INLAND	70,3	+1,0	-17,2	84,9	-8,1	+6,4	79,9	-3,6	77,6	-4,2
		AUSLAND	98,2	+17,3	-6,7	105,3	-10,3	-17,8	114,2	+8,6	101,8	+1,2
26.22	HERSTELLUNG VON SANI- TAERKERAMIK	INSGESAMT	48,2	-2,4	-18,7	59,3	-3,1	-2,9	59,3	+0,7	53,8	-2,7
		INLAND	37,0	-10,8	-18,5	45,4	-9,4	+6,1	44,0	-10,9	41,2	-10,0
		AUSLAND	114,9	+19,1	-19,0	141,9	+11,6	-16,4	150,2	+29,8	128,4	+14,8
26.23	H.V. ISOLATOREN UND ISOLIERTTEILEN AUS KERAMIK	INSGESAMT	90,9	+12,5	-3,4	94,1	+16,5	-9,1	104,7	+33,7	92,5	+14,5
		INLAND	68,5	-7,1	-22,1	87,9	+23,3	+16,7	79,2	+9,2	78,2	+7,9
		AUSLAND	119,4	+33,0	+16,9	102,1	+10,1	-26,8	137,0	+59,9	110,8	+21,4
26.24	H.V. KERAMISCHEN ERZEUG- NISSEN F. SONST. TECHN. ZWECKE	INSGESAMT	138,7	-12,7	-13,3	159,9	-8,5	-10,3	159,8	+11,0	149,3	-10,5
		INLAND	110,4	+7,5	-1,3	135,8	+12,0	-20,5	132,8	+11,4	135,0	+9,8
		AUSLAND	144,5	-27,9	-23,7	189,4	-21,2	+1,2	192,9	+10,5	167,0	-24,3
26.25	HERSTELLUNG VON KERA- MISCHEN ERZEUGNISSEN A.N.G.	INSGESAMT	122,1	+7,6	-11,7	138,3	+1,5	-0,6	126,8	+9,2	130,2	+4,2
		INLAND	110,4	+12,7	-12,9	126,8	+1,5	-3,8	114,8	+11,2	118,6	+6,4
		AUSLAND	164,1	-2,8	-8,5	179,4	+1,6	+8,3	170,0	+4,7	171,8	-0,5
26.26	H.V. FEUERFESTEN KERA- MISCHEN WERKSTOFFEN	INSGESAMT	94,4	-0,5	-12,7	108,1	+4,0	+10,3	97,3	+9,3	101,3	+1,9
		INLAND	90,8	+11,0	-6,5	97,1	+5,9	+7,9	91,5	+8,2	94,0	+8,3
		AUSLAND	97,7	-8,7	-17,5	118,4	+2,7	+12,3	102,7	+10,3	108,1	-2,8
26.3	H.V. KERAMISCHEN WAND- U. BODENFLIESEN UND -PLATTEN	INSGESAMT	46,2	-2,1	-30,5	66,5	-13,4	-8,5	76,1	-6,6	56,4	-9,0
		INLAND	48,8	+1,0	-30,3	70,0	-13,3	-6,8	80,6	-4,6	59,4	-7,9
		AUSLAND	36,9	-14,8	-31,7	54,0	-14,1	-16,0	60,3	-14,8	45,5	-14,3
26.4	ZIEGELEI, HERSTELLUNG VON SONST. BAUKERAMIK	INSGESAMT	50,1	-0,8	-33,7	75,6	-14,7	-15,9	85,3	-7,1	62,9	-9,6
		INLAND	47,4	-2,9	-34,1	71,9	-17,0	-15,6	82,3	-8,6	59,7	-11,8
		AUSLAND	162,7	+33,8	-28,4	227,2	+32,7	-20,7	207,5	+26,3	195,0	+33,2
26.51	HERSTELLUNG VON ZEMENT	INSGESAMT	66,6	+4,4	-33,0	99,4	+0,7	-4,0	95,7	-3,3	83,0	+2,1
		INLAND	63,7	+3,4	-33,7	96,1	-0,1	-4,0	93,0	-4,4	79,9	+1,3
		AUSLAND	117,9	+13,5	-25,6	158,5	+11,3	-3,2	144,5	+11,8	138,2	+12,2
26.62	HERSTELLUNG VON GIPS- ERZEUGNISSEN FUER DEN BAU	INSGESAMT	94,0	+1,3	-17,1	113,4	-21,4	-5,9	116,1	-8,3	103,7	-12,6
		INLAND	84,7	+4,2	-16,3	101,2	-23,3	+1,1	100,8	-9,1	93,0	-12,8
		AUSLAND	443,0	-15,7	-23,2	576,6	-6,1	-35,3	694,9	-3,4	509,8	-10,5
DJ	METALLERZEUGUNG UND -BE- ARBEITUNG, HERSTELLUNG VON METALLERZEUGNISSEN	INSGESAMT	110,9	+7,4	-10,3	123,6	+6,4	+0,7	117,2	+11,8	117,3	+6,8
		INLAND	97,1	+0,8	-16,6	116,4	+5,3	+3,7	109,4	+9,3	106,8	+3,3
		AUSLAND	153,4	+22,8	+5,2	145,8	+9,1	-5,8	141,3	+18,5	149,6	+15,7
27	METALLERZEUGUNG UND -BEARBEITUNG	INSGESAMT	109,3	+0,2	-14,1	127,3	+5,3	+2,3	120,1	+17,2	118,3	+2,9
		INLAND	97,0	-1,5	-20,1	121,4	+5,5	+7,5	113,4	+16,0	109,2	+2,2
		AUSLAND	133,6	+2,8	-3,7	138,8	+4,8	-5,7	133,2	+19,1	136,2	+3,8
27.1	ERZEUGUNG VON ROHEISEN, STAHL UND FERROLEGIE- RUNGEN (EGKS) 1)	INSGESAMT	85,6	-14,4	-13,4	98,8	-11,3	+0,3	103,1	+10,4	92,2	-12,8
		INLAND	76,5	-18,7	-21,9	98,0	-7,4	+6,6	99,5	+11,5	87,3	-12,7
		AUSLAND	103,5	-7,3	+3,2	100,3	-18,0	-10,0	110,1	+8,5	101,9	-12,9
27.2	HERSTELLUNG VON ROHREN	INSGESAMT	151,9	+66,7	+49,8	101,4	-4,7	+7,5	103,7	+23,3	126,7	+28,2
		INLAND	97,0	+25,5	+10,2	88,0	-4,9	+1,1	90,6	+11,2	92,5	+9,0
		AUSLAND	233,0	+109,0	+92,6	121,0	-4,5	+15,1	123,0	+39,8	177,0	+48,6
27.21	H.V. ROHREN, ROHRFORM- ROHRVERSCHLUSS- U. -VERBIND. A. GUSSEISEN	INSGESAMT	42,7	+64,9	-4,7	44,8	-19,4	+1,1	49,1	-6,3	43,8	+7,4
		INLAND	33,8	+65,7	-18,9	41,7	-20,9	+0,5	44,0	-6,4	37,8	+3,3
		AUSLAND	70,4	+63,3	+29,4	54,4	-15,5	+2,6	64,8	-6,4	62,4	+16,0
27.22	H.V. STAHLROHREN, ROHR- FORM-,VERSCHL.-VERBIND. AUS EISEN UND STAHL	INSGESAMT	172,7	+68,9	+54,1	112,1	-3,4	+8,0	114,0	+26,4	142,4	+29,7
		INLAND	113,0	+23,2	+13,2	99,8	-2,7	+1,3	102,4	+13,4	106,4	+9,5
		AUSLAND	250,4	+110,8	+95,5	128,1	-4,0	+15,7	129,2	+43,6	189,3	+50,1
27.3	SONST. ERSTE BEARBEITUNG V. EISEN U. STAHL, H.V. FERROLEG. (NICHT EGKS) 1)	INSGESAMT	119,5	+0,5	-20,1	149,6	+10,4	+11,6	135,6	+23,2	134,6	+5,8
		INLAND	110,9	+0,9	-22,6	143,3	+12,9	+17,0	127,5	+19,0	127,1	+7,3
		AUSLAND	140,2	-0,3	-15,0	164,9	+5,6	+1,8	155,3	+32,5	152,6	+2,8
27.31	HERSTELLUNG VON BLANK- STAHL	INSGESAMT	91,1	+11,2	-16,5	109,1	+26,4	+12,8	97,1	+27,1	100,1	+19,0
		INLAND	88,0	+12,4	-16,3	105,1	+29,0	+9,7	95,7	+26,3	96,6	+20,9
		AUSLAND	100,9	+8,4	-17,1	121,7	+20,1	+22,4	101,6	+29,3	111,3	+14,5
27.32	HERSTELLUNG VON KALT BAND UNTER 500 MM BREITE	INSGESAMT	138,1	-13,9	-25,4	185,2	+1,3	+9,5	175,5	+28,8	161,7	-5,8
		INLAND	135,4	-11,9	-30,0	193,4	+7,3	+22,0	170,3	+24,6	164,4	-1,6
		AUSLAND	143,3	-17,3	-15,4	169,3	-9,8	-10,8	185,5	+36,7	156,3	-13,4
27.33	HERSTELLUNG VON KALT- PROFILIEN	INSGESAMT	134,2	-4,8	-23,8	176,1	+12,4	+4,3	155,3	+4,6	155,2	+4,2
		INLAND	123,5	-7,5	-23,9	162,3	+9,5	+3,7	146,7	+3,7	142,9	+1,4
		AUSLAND	232,3	+10,8	-23,1	301,9	+29,1	+6,8	233,3	+10,6	267,1	+20,4

1) EUROPAEISCHE GEMEINSCHAFT FUER KOHLE UND STAHL.

STBA,FS 4,R 2.2,12/2000

LAND

FUER DAS VERARBEITENDE GEBWERBE  
= 100  
ABTEILUNGEN, GRUPPEN UND KLASSEN  
ZWEIGE, AUSGABE 1993 (WZ93)  
WERT

INDEX

1999 DEZ.	VER- AEND. IN % GEGEN DEZ. 1998	1999 4. VJ	2000 3. VJ	2000 4. VJ	VERAENDERUNG IN % 4. VJ 2000 GEGEN			1999 2. HJ	2000 1. HJ	2000 2. HJ	VERAENDERUNG IN % 2. HJ 2000 GEGEN		1999	2000	VER- AEND. IN % GEGEN 1999	WZ93 SCHL.
					4. VJ 1999	3. VJ 2000	2. HJ 1999				2. HJ 1999	1. HJ 2000				
87,7	+13,5	93,9	95,7	97,0	+3,3	+1,4	91,2	98,2	96,4	+5,7	-1,8	90,3	97,3	+7,8	26.2	
73,8	+7,1	79,9	82,0	83,3	+4,3	+1,6	79,4	82,1	82,7	+4,2	+0,7	80,2	82,4	+2,7		
110,7	+21,2	117,0	118,3	119,6	+2,2	+1,1	110,6	124,8	118,9	+7,5	-4,7	106,8	121,9	+14,1		
74,0	+12,1	87,7	88,1	88,5	+0,9	+0,5	87,9	93,0	88,3	+0,5	-5,1	89,8	90,6	+0,9	26.21	
69,6	+5,6	81,1	77,0	78,3	-3,5	+1,7	81,5	82,0	77,7	-4,7	-5,2	82,9	79,9	-3,6		
83,7	+26,2	102,3	112,5	110,5	+8,0	-1,8	102,0	116,8	111,5	+9,3	-4,5	105,0	114,2	+8,8		
49,4	-16,0	55,5	56,4	56,2	+1,3	-0,4	56,2	62,2	56,3	+0,2	-9,5	58,9	59,3	+0,7	26.22	
41,5	-12,8	46,9	42,6	41,7	-9,2	-2,1	46,5	45,8	42,2	-9,2	-7,9	49,4	44,0	-10,9		
96,5	-22,9	113,1	139,2	142,2	+25,7	+2,2	113,6	159,8	140,7	+23,9	-12,0	115,7	150,2	+29,8		
80,8	+4,5	78,1	105,8	96,2	+23,2	-9,1	74,5	108,3	101,0	+35,6	-6,7	78,3	104,7	+33,7	26.23	
73,7	+45,9	72,5	74,9	77,2	+6,5	+3,1	66,8	82,4	76,1	+13,9	-7,6	72,5	79,2	+9,2		
89,8	-19,5	85,1	145,2	120,3	+41,4	-17,1	84,2	141,3	132,7	+57,6	-6,1	85,7	137,0	+59,9		
158,8	+31,0	153,2	153,8	158,9	+3,7	+3,3	152,2	163,2	156,4	+2,8	-4,2	144,0	159,8	+11,0	26.24	
124,8	+6,0	112,1	132,8	146,9	+31,0	+10,6	115,8	125,6	139,9	+20,8	+11,4	119,2	132,8	+11,4		
200,5	+59,8	203,4	179,5	173,7	-14,6	-3,2	196,8	209,2	176,6	-10,3	-15,6	174,5	192,9	+10,5		
113,5	+19,3	129,1	126,1	133,2	+3,2	+5,6	124,4	124,0	129,7	+4,3	+4,6	116,1	126,8	+9,2	26.25	
98,0	+27,4	117,1	116,7	123,0	+5,0	+5,4	113,7	109,7	119,8	+5,4	+9,2	103,2	114,8	+11,2		
168,9	+5,8	171,6	159,7	169,7	-1,1	+6,3	162,6	175,3	164,7	+1,3	-6,0	162,3	170,0	+4,7		
94,9	+17,5	98,0	97,3	100,2	+2,2	+3,0	91,7	95,8	98,7	+7,6	+3,0	89,0	97,3	+9,3	26.26	
81,8	+6,6	86,1	94,9	92,6	+7,5	-2,4	84,7	89,2	93,8	+10,7	+5,2	84,6	91,5	+8,2		
107,0	+26,3	109,0	99,5	107,2	-1,7	+7,7	98,2	102,0	103,3	+5,2	+1,3	93,1	102,7	+10,3		
47,2	-13,7	73,1	79,8	61,8	-15,5	-22,6	80,8	81,4	70,8	-12,4	-13,0	81,5	76,1	-6,6	26.3	
48,3	-15,3	77,4	85,1	64,6	-16,5	-24,1	85,3	86,3	74,9	-12,2	-13,2	84,5	80,6	-4,6		
43,3	-6,5	57,5	61,1	51,7	-10,1	-15,4	64,6	64,2	56,4	-12,7	-12,1	70,8	60,3	-14,8		
50,5	-5,6	82,4	102,5	71,9	-12,7	-29,9	99,6	83,4	87,2	-12,4	+4,6	91,8	85,3	-7,1	26.4	
48,8	-7,6	80,4	98,8	88,2	-15,2	-31,0	97,7	81,2	83,5	-14,5	+2,8	90,0	82,3	-8,6		
121,6	+48,1	165,1	252,6	225,4	+36,5	-10,8	179,3	176,0	239,0	+33,3	+35,8	164,3	207,5	+26,3		
63,8	+11,1	92,5	107,1	89,8	-2,9	-16,2	105,0	93,0	98,5	-6,2	+5,9	99,0	95,7	-3,3	26.51	
61,6	+11,6	90,2	105,3	86,6	-4,0	-17,8	103,5	90,0	96,0	-7,2	+6,7	97,3	93,0	-4,4		
103,9	+9,6	133,1	139,6	146,7	+10,2	+5,1	131,7	145,8	143,1	+8,7	-1,9	129,2	144,5	+11,8		
92,8	+11,7	125,0	119,6	109,3	-12,6	-8,6	128,5	117,7	114,5	-10,9	-2,7	126,6	116,1	-8,3	26.62	
81,3	+3,0	111,2	102,6	95,3	-14,3	-7,1	111,2	102,6	99,0	-11,0	-3,5	110,9	100,8	-9,1		
525,7	+115,5	646,4	761,7	636,8	-1,5	-16,4	780,9	690,6	699,3	-10,4	+1,3	719,4	694,9	-3,4		
103,3	+17,5	109,7	116,0	119,1	+8,6	+2,7	108,2	116,9	117,5	+8,6	+0,5	104,8	117,2	+11,8	DJ	
96,3	+11,8	103,9	109,8	108,6	+4,5	-1,1	102,8	109,5	109,2	+6,2	-0,3	100,1	109,4	+9,3		
124,9	+34,0	127,8	134,9	151,3	+18,4	+12,2	125,0	139,4	143,1	+14,5	+2,7	119,2	141,3	+18,5		
109,1	+31,9	112,9	116,1	120,3	+6,6	+3,6	107,1	121,9	118,2	+10,4	-3,0	102,5	120,1	+17,2	27	
98,5	+22,7	105,6	111,1	110,4	+4,5	-0,6	101,7	116,1	110,8	+8,9	-4,6	97,8	113,4	+16,0		
129,9	+48,3	127,3	125,8	139,9	+9,9	+11,2	117,9	133,6	132,9	+12,7	-0,5	111,8	133,2	+19,1		
100,0	+23,6	102,8	99,4	94,3	-8,3	-5,1	97,5	109,3	96,9	-0,6	-11,3	93,4	103,1	+10,4	27.1	
94,1	+23,8	97,7	96,1	88,8	-9,1	-7,6	92,9	106,6	92,4	-0,5	-13,3	89,2	99,5	+11,5		
111,6	+23,0	112,9	106,0	105,1	-6,9	-0,8	106,6	114,7	105,5	-1,0	-8,0	101,5	110,1	+8,5		
91,1	+53,6	94,1	98,3	115,9	+23,2	+17,9	87,6	100,2	107,1	+22,3	+6,9	84,1	103,7	+23,3	27.2	
77,3	+18,7	82,8	84,9	90,7	+9,5	+6,8	81,0	93,3	87,8	+8,4	-5,9	81,5	90,6	+11,2		
111,5	+120,4	110,7	118,2	153,0	+38,2	+29,4	97,4	110,4	135,6	+39,2	+22,8	88,0	123,0	+39,8		
25,9	-31,8	46,6	52,6	43,9	-5,8	-16,5	53,8	49,9	48,9	-10,2	-3,2	52,4	49,1	-6,3	27.21	
20,4	-22,1	39,3	45,3	39,0	-0,8	-13,9	45,7	45,9	42,2	-7,7	-8,1	47,0	44,0	-6,4		
43,1	-42,1	69,2	75,3	59,3	-14,3	-21,2	79,2	62,3	67,3	-15,0	+8,0	69,2	64,8	-6,4		
103,5	+63,5	103,1	107,0	129,5	+25,6	+21,0	94,0	109,8	118,3	+25,9	+7,7	90,2	114,0	+26,4	27.22	
91,7	+22,3	93,8	95,0	103,8	+10,7	+9,3	90,0	105,3	99,4	+10,4	-5,6	90,3	102,4	+13,4		
118,8	+147,0	115,2	122,7	163,1	+41,6	+32,9	99,3	115,5	142,9	+43,9	+23,7	90,0	129,2	+43,6		
118,9	+27,0	123,7	129,1	134,4	+8,6	+4,1	113,5	139,5	131,8	+16,1	-5,5	110,1	135,6	+23,2	27.3	
109,9	+19,8	116,3	122,5	125,6	+8,0	+2,5	108,8	130,9	124,0	+14,0	-5,3	107,1	127,5	+19,0		
140,6	+42,9	141,6	145,0	155,7	+10,0	+7,4	124,8	160,2	150,4	+20,5	-6,1	117,2	155,3	+32,5		
81,9	+14,5	82,7	91,5	99,0	+19,7	+8,2	77,9	99,0	95,2	+22,2	-3,8	76,4	97,1	+27,1	27.31	
78,3	+6,2	79,2	82,8	96,3	+21,6	+3,8	75,6	96,8	94,5	+25,0	-2,4	75,8	95,7	+26,3		
93,1	+44,1	93,7	87,4	107,3	+14,5	+22,8	86,2	105,9	97,4	+14,3	-8,0	78,6	101,6	+29,3		
160,4	+40,1	164,5	168,1	164,2	-0,2	-2,3	149,5	184,8	166,2	+15,8	-10,1	136,3	175,5	+28,8	27.32	
153,7	+31,8	160,6	162,4	162,4	+1,1	-	142,0	178,1	162,4	+14,4	-8,8	136,7	170,3	+24,6		
173,3	+56,8	171,9	179,1	167,4	-2,6	-6,5	146,3	197,8	173,3	+18,5	-12,4	135,7	185,5	+36,7		
141,0	+44,5	151,0	164,9	159,7	+5,8	-3,2	151,3	148,2	162,3	+7,3	+9,5	148,4	155,3	+4,6	27.33	
133,5	+44,0	142,9	158,6	147,4	+3,1	-7,1	144,6	140,4	153,0	+5,8	+9,0	141,5	146,7	+3,7		
209,7	+47,2	224,4	222,1	272,3	+21,3	+22,6	212,5	219,5	247,2	+16,3	+12,6	210,9	233,3	+10,6		

1 INDEX DES AUFTRAGSEINGANGS  
 1995  
 NACH ABSCHNITTEN, UNTERABSCHNITTEN,  
 DER KLASSIFIKATION DER WIRTSCHAFTS  
 1.1 ORIGINAL

WERT

WZ93- SCHL.	WIRTSCHAFTSZWEIG		2000 DEZ.	VERAENDERUNG IN % DEZ. 2000 GEGEN			2000 NOV.	VERAENDERUNG IN % NOV. 2000 GEGEN			KUMULIERT			2-MONATS- DURCHSCHNITT NOV. 2000 UND DEZ. 2000 GEGEN NOV. 1999 UND DEZ. 1999		
				DEZ.	NOV.	DEZ.		NOV.	NOV.	OKT.	JAN. 2000 BIS DEZ. 2000	VER- AEND. IN % GEGEN VORJAHR!	NOV. 2000 UND DEZ. 2000	VER- AEND. IN % GEGEN VORJAHR!	NOV. 2000 UND DEZ. 2000	VER- AEND. IN % GEGEN VORJAHR!
				1999	2000	1999		2000	1999	2000	2000	2000	2000	2000	2000	2000
27.34	HERSTELLUNG VON GEZÜ- GENEM DRAHT	INSGESAMT	73,3	+1,5	-20,2	91,8	+5,0	+8,6	84,3	+7,0	82,6	+3,5				
		INLAND	69,5	-0,1	-17,9	84,7	+1,3	+10,3	80,0	+4,7	77,1	+0,7				
		AUSLAND	85,5	+6,1	-25,5	114,8	+15,1	+4,9	98,3	+13,9	100,2	+11,1				
27.35	ERSTE BEARB. V. EISEN U. STAHL A.N.G., H.V.FERRO- LEG. (NICHT EGKS) 1)	INSGESAMT	192,1	+55,7	-4,9	202,1	+41,7	+25,1	159,4	+31,1	197,1	+48,2				
		INLAND	169,5	+69,7	-4,1	176,8	+50,5	+25,9	145,1	+23,5	173,2	+59,3				
		AUSLAND	223,9	+43,1	-5,8	237,6	+33,6	+24,1	179,5	+41,1	230,8	+38,0				
27.4	ERZEUGUNG UND ERSTE BEAR- BEITUNG VON NE-METALLEN	INSGESAMT	115,5	-4,5	-23,8	151,5	+17,9	-1,9	134,9	+21,5	133,5	+7,0				
		INLAND	108,1	+9,0	-21,2	137,2	+12,4	+6,0	123,6	+22,0	122,7	+10,8				
		AUSLAND	127,8	-18,4	-26,8	174,7	+26,0	-10,5	153,4	+20,9	151,3	+2,4				
27.41	ERZEUG. U. ERSTE BEAR- BEITUNG VON EDELMETALLEN	INSGESAMT	100,6	-26,8	-25,3	134,7	-12,2	+33,4	116,7	-17,6	117,7	-19,1				
		INLAND	132,9	-2,4	-25,8	179,1	+23,1	+43,7	143,8	+4,7	156,0	+10,7				
		AUSLAND	60,6	-56,4	-24,0	79,7	-51,2	+11,0	83,0	-43,6	70,2	-53,6				
27.42	ERZEUG. U. ERSTE BEAR- BEITUNG VON ALUMINIUM	INSGESAMT	116,3	-11,0	-27,0	159,3	+16,0	-3,6	139,3	+20,9	137,8	+2,8				
		INLAND	111,1	+10,0	-23,5	145,3	+9,4	+17,8	126,3	+20,3	128,2	+9,7				
		AUSLAND	126,1	-32,1	-31,8	185,0	+27,1	-23,8	163,4	+21,8	155,6	-6,1				
27.43	ERZEUG. U. ERSTE BEAR- BEITUNG VON BLEI, ZINK UND ZINN	INSGESAMT	140,7	+2,0	-22,2	180,8	+8,1	-1,9	165,7	+11,8	160,8	+5,4				
		INLAND	129,8	-1,4	-18,9	160,1	+1,8	-5,0	152,4	+8,3	145,0	+0,3				
		AUSLAND	174,5	+10,9	-28,8	245,0	+23,9	+5,3	206,8	+20,8	209,8	+18,2				
27.44	ERZEUG. U. ERSTE BEAR- BEITUNG VON KUPFER	INSGESAMT	112,1	+9,5	-18,8	138,1	+27,8	-4,4	127,2	+35,2	125,1	+18,8				
		INLAND	95,4	+12,6	-15,8	113,3	+16,7	-14,4	111,5	+37,1	104,4	+14,9				
		AUSLAND	136,9	+6,4	-21,7	174,9	+40,6	+7,6	150,4	+33,1	155,9	+23,1				
27.45	ERZEUG. U. ERSTE BEAR- BEITUNG VON SONSTIGEN NE-METALLEN	INSGESAMT	125,5	+16,4	-19,7	156,3	+54,4	-1,5	137,2	+37,2	140,9	+34,8				
		INLAND	95,5	+19,2	-20,0	119,4	+33,7	-7,3	107,6	+15,7	107,5	+26,9				
		AUSLAND	149,8	+15,0	-19,5	186,2	+67,9	+1,7	161,1	+52,4	168,0	+39,3				
27.5	GIESSEREIINDUSTRIE	INSGESAMT	120,2	+6,6	-21,6	153,3	+17,8	+7,3	133,6	+14,4	136,8	+12,6				
		INLAND	115,3	+2,7	-24,1	151,9	+17,8	+8,0	131,1	+14,2	133,6	+10,8				
		AUSLAND	138,9	+21,0	-12,4	158,5	+17,7	+4,4	143,0	+15,0	148,7	+19,2				
27.51	EISENGIESSEREI	INSGESAMT	111,7	-1,5	-24,6	148,1	+15,9	+5,2	127,9	+12,6	129,9	+7,7				
		INLAND	104,7	-7,6	-30,8	151,3	+20,9	+7,0	124,9	+12,6	128,0	+7,4				
		AUSLAND	131,5	+15,7	-5,3	138,8	+2,5	-0,4	136,5	+12,6	135,2	+8,5				
27.52	STAHLGIESSEREI	INSGESAMT	105,1	+25,6	-13,4	121,3	+24,2	+23,1	101,0	+10,3	113,2	+24,8				
		INLAND	91,1	+20,8	-12,1	103,6	+6,4	+15,9	89,9	+4,8	97,4	+12,7				
		AUSLAND	154,3	+36,9	-15,6	182,9	+85,7	+40,7	139,9	+25,5	168,6	+59,7				
27.53	LEICHTMETALLGIESSEREI	INSGESAMT	145,2	+12,0	-19,4	180,1	+18,2	+6,8	161,0	+18,6	162,7	+15,4				
		INLAND	144,1	+9,7	-18,6	177,0	+16,4	+8,3	160,5	+19,0	160,6	+13,3				
		AUSLAND	152,0	+27,4	-24,0	199,9	+29,9	-1,0	164,1	+16,0	176,0	+28,8				
27.54	BUNTMETALLGIESSEREI	INSGESAMT	96,3	+10,8	-24,9	128,2	+21,4	+5,8	109,7	+10,4	112,3	+16,6				
		INLAND	90,6	+9,3	-26,2	122,7	+22,1	+5,5	104,7	+9,4	106,7	+16,4				
		AUSLAND	135,5	+18,5	-18,6	166,5	+18,5	+7,8	144,2	+15,6	151,0	+18,5				
28	HERSTELLUNG VON METALL- ERZEUGNISSEN	INSGESAMT	112,2	+13,4	-7,1	120,8	+7,4	-0,6	115,0	+7,9	116,5	+10,2				
		INLAND	97,1	+2,3	-14,3	113,3	+5,3	+1,2	106,8	+5,1	105,2	+3,8				
		AUSLAND	182,5	+55,2	+16,8	156,2	+15,4	-5,8	153,2	+17,8	169,4	+33,9				
28.1	STAHL- UND LEICHTMETALL- BAU	INSGESAMT	93,4	+2,2	-11,4	105,4	+1,9	-0,7	103,0	+2,7	99,4	+2,1				
		INLAND	91,9	+2,0	-8,1	100,0	-1,5	-1,8	98,8	+1,0	96,0	+0,2				
		AUSLAND	110,8	+3,5	-34,4	168,9	+35,2	+8,1	152,6	+17,7	139,9	+20,6				
28.11	HERSTELLUNG VON STAHL- UND LEICHTMETALLKON- STRUKTIONEN	INSGESAMT	95,4	+5,3	-12,0	108,4	+4,1	+1,3	105,1	+2,8	101,9	+4,6				
		INLAND	93,7	+5,3	-8,9	102,8	+0,5	+0,2	100,6	+1,1	98,3	+2,7				
		AUSLAND	115,4	+5,7	-33,6	173,8	+39,0	+9,9	158,0	+17,0	144,6	+23,5				
28.12	HERSTELLUNG VON AUSBAU- ELEMENTEN AUS STAHL UND LEICHTMETALL	INSGESAMT	86,4	-8,5	-9,1	95,0	-5,8	-7,6	95,7	+2,6	90,7	-7,2				
		INLAND	85,7	-8,8	-5,1	90,3	-8,7	-8,8	92,5	+0,7	88,0	-8,8				
		AUSLAND	95,0	-4,9	-37,5	152,1	+22,1	+1,9	134,2	+21,0	123,6	+10,1				
28.2	KESSEL- UND BEHAELTERBAU (OHNE H.V. DAMPFKESSELN)	INSGESAMT	82,1	-6,1	-20,2	102,9	+5,8	-1,1	91,2	-1,1	92,5	+0,1				
		INLAND	75,8	-11,7	-21,7	96,8	+6,7	+5,4	85,3	-2,4	86,3	-2,3				
		AUSLAND	128,7	+30,4	-12,9	147,7	+1,2	-24,2	135,2	+5,8	138,2	+13,0				
28.21	HERSTELLUNG VON TANKS UND SAMMELBEHAELTERN	INSGESAMT	89,9	-10,1	-8,0	97,7	+13,5	+1,1	91,8	+0,2	93,8	+0,8				
		INLAND	83,9	-18,4	-10,2	93,4	+16,0	+13,8	86,8	-0,7	88,7	-3,3				
		AUSLAND	128,0	+56,1	+2,5	124,9	+2,8	-33,7	123,4	+4,7	126,5	+24,3				
28.22	H.V. HEIZKÖRPERN F. ZENTRALHEIZUNGEN UND ZENTRALHEIZUNGSKESSELN	INSGESAMT	76,6	-2,5	-28,1	106,5	+1,3	-2,5	90,7	-2,2	91,6	-0,3				
		INLAND	70,4	-5,4	-29,0	99,1	+1,5	+0,7	84,2	-3,8	84,8	-1,4				
		AUSLAND	129,3	+13,0	-23,6	169,2	+0,2	-15,9	146,3	+6,7	149,3	+5,4				
28.3	HERSTELLUNG VON DAMPF- KESSELN (OHNE ZENTRAL- HEIZUNGSKESSEL)	INSGESAMT	204,6	+225,8	+223,2	63,3	+0,6	-34,0	89,6	+10,2	134,0	+113,0				
		INLAND	69,1	+10,9	+14,2	60,5	+6,7	-13,4	64,9	-3,6	64,8	+8,9				
		AUSLAND	1066,4	+1523,1	+1214,9	81,1	-20,6	-68,9	246,4	+45,0	573,8	+583,9				

1) EUROPÄISCHE GEMEINSCHAFT FUER KOHLE UND STAHL.

STBA, FS 4, R 2.2, 12/2000

LAND

FUER DAS VERARBEITENDE GEWERBE  
= 100  
ABTEILUNGEN, GRUPPEN UND KLASSEN  
ZWEIGE, AUSGABE 1993 (WZ93)  
WERT

INDEX

1999 DEZ.	VER- AEND. IN % GEGEN DEZ. 1998	1999 4.VJ	2000 3.VJ	2000 4.VJ	VERAENDERUNG IN % 4.VJ 2000 GEGEN		1999 2.HJ	2000 1.HJ	2000 2.HJ	VERAENDERUNG IN % 2.HJ 2000 GEGEN		1999	2000	VER- AEND. IN % GEGEN 1999	WZ93 SCHL.
					4.VJ 1999	3.VJ 2000				2.HJ 1999	1.HJ 2000				
72,2	+0,8	79,8	76,6	83,2	+4,3	+8,6	78,6	88,7	79,9	+1,7	-9,9	78,8	84,3	+7,0	27.34
69,6	+0,4	76,6	73,7	77,0	+0,5	+4,5	76,2	84,6	75,4	-1,0	-10,9	76,4	80,0	+4,7	
80,6	+1,9	90,1	86,1	103,2	+14,5	+19,9	86,2	101,9	94,7	+9,9	-7,1	86,3	98,3	+13,9	
123,4	+21,2	128,6	149,3	185,3	+44,1	+24,1	122,9	151,5	167,3	+36,1	+10,4	121,6	159,4	+31,1	27.35
99,9	+7,1	111,2	138,6	162,2	+45,9	+17,0	112,5	139,7	150,4	+33,7	+7,7	117,5	145,1	+23,5	
156,5	+37,5	153,0	164,3	217,7	+42,3	+32,5	137,5	168,1	191,0	+38,9	+13,6	127,2	179,5	+41,1	
121,0	+51,4	123,6	131,3	140,5	+13,7	+7,0	118,2	134,0	135,9	+15,0	+1,4	111,0	134,9	+21,5	27.4
99,2	+32,4	111,1	123,6	124,9	+12,4	+1,1	108,8	123,0	124,3	+14,2	+1,1	101,3	123,6	+22,0	
156,6	+77,8	144,0	143,9	165,9	+15,2	+15,3	133,4	151,8	154,9	+16,1	+2,0	126,9	153,4	+20,9	
137,4	+21,5	150,1	123,6	112,1	-25,3	-9,3	140,0	115,5	117,9	-15,8	+2,1	141,7	116,7	-17,6	27.41
136,2	+30,6	138,4	137,6	145,5	+5,1	+5,7	138,7	146,0	141,6	+2,1	-3,0	137,4	143,8	+4,7	
139,0	+12,2	164,6	106,3	70,7	-57,0	-33,5	141,6	77,5	88,5	-37,5	+14,2	147,1	83,0	-43,6	
130,7	+61,6	130,7	129,0	146,9	+12,4	+13,9	122,9	140,7	138,0	+12,3	-1,9	115,2	139,3	+20,9	27.42
101,0	+26,9	117,1	122,0	126,6	+8,1	+3,8	113,1	128,3	124,3	+9,9	-3,1	105,0	126,3	+20,3	
185,8	+122,8	156,1	141,9	184,6	+18,3	+30,1	141,1	163,6	163,2	+15,7	-0,2	134,2	163,4	+21,8	
137,9	+47,0	159,1	170,0	168,6	+6,0	-0,8	160,3	162,1	169,3	+5,6	+4,4	148,2	165,7	+11,8	27.43
131,6	+47,0	151,0	158,5	152,8	+1,2	-3,6	151,9	149,2	155,7	+2,5	+4,4	140,7	152,4	+8,3	
157,3	+47,0	183,8	205,3	217,4	+18,3	+5,9	186,0	202,2	211,3	+13,6	+4,5	171,2	206,8	+20,8	
102,4	+50,8	105,3	129,6	131,6	+25,0	+1,5	102,6	123,8	130,6	+27,3	+5,5	94,1	127,2	+35,2	27.44
84,7	+46,3	91,5	118,3	113,7	+24,3	-3,9	89,5	107,1	116,0	+29,6	+8,3	81,3	111,5	+37,1	
128,7	+55,4	125,9	146,3	158,1	+25,6	+8,1	121,9	148,6	152,2	+24,9	+2,4	113,0	150,4	+33,1	
107,8	+24,1	99,9	136,3	146,8	+46,9	+7,7	100,0	132,7	141,6	+41,6	+6,7	100,0	137,2	+37,2	27.45
80,1	-0,9	81,3	108,2	114,6	+41,0	+5,9	89,0	103,8	111,4	+25,2	+7,3	93,0	107,6	+15,7	
130,3	+41,9	114,9	159,1	173,0	+50,6	+8,7	108,9	156,2	166,1	+52,5	+6,3	105,7	161,1	+52,4	
112,8	+8,3	122,4	130,9	138,8	+13,4	+6,0	118,5	132,3	134,9	+13,8	+2,0	116,8	133,6	+14,4	27.5
112,3	+10,9	120,2	131,4	135,9	+13,1	+3,4	116,6	128,6	133,7	+14,7	+4,0	114,8	131,1	+14,2	
114,8	-0,3	131,0	129,2	149,7	+14,3	+15,9	126,0	146,6	139,5	+10,7	-4,8	124,3	143,0	+15,0	
113,4	+13,3	120,5	121,4	133,5	+10,8	+10,0	114,4	128,4	127,5	+11,5	-0,7	113,6	127,9	+12,6	27.51
113,3	+16,3	117,3	120,7	132,5	+13,0	+9,8	111,2	123,2	126,6	+13,8	+2,8	110,9	124,9	+12,6	
113,7	+5,7	129,6	123,4	136,5	+5,3	+10,6	123,5	143,1	130,0	+5,3	-9,2	121,2	136,5	+12,6	
83,7	+13,1	91,3	102,0	108,3	+18,6	+6,2	93,2	96,9	105,2	+12,9	+8,6	91,6	101,0	+10,3	27.52
75,4	+5,0	84,7	96,3	94,7	+11,8	-1,7	85,1	84,3	95,5	+12,2	+13,3	85,8	89,9	+4,8	
112,7	+37,9	114,3	122,0	155,7	+36,2	+27,6	121,6	140,9	138,9	+14,2	-1,4	111,5	139,9	+25,5	
129,6	+0,1	143,3	163,0	164,7	+14,9	+1,0	139,1	158,1	163,8	+17,8	+3,6	135,8	161,0	+18,6	27.53
131,3	+5,7	143,0	165,2	161,5	+12,9	-2,2	139,6	157,6	163,4	+17,0	+3,7	134,9	160,5	+19,0	
119,3	-26,9	144,8	149,0	184,6	+27,5	+23,9	135,9	161,4	166,8	+22,7	+3,3	141,5	164,1	+16,0	
86,9	+15,7	99,5	107,1	115,2	+15,8	+7,6	101,0	108,3	111,2	+10,1	+2,7	99,4	109,7	+10,4	27.54
82,9	+15,5	94,4	102,6	109,9	+16,4	+7,1	97,4	103,2	106,2	+9,0	+2,9	95,7	104,7	+9,4	
114,3	+17,6	134,4	138,2	152,2	+13,2	+10,1	125,9	143,2	145,2	+15,3	+1,4	124,7	144,2	+15,6	
98,9	+7,6	107,3	115,9	118,2	+10,2	+2,0	109,2	113,0	117,0	+7,1	+3,5	106,6	115,0	+7,9	28
94,9	+5,7	102,8	109,0	107,5	+4,6	-1,4	103,5	105,4	108,2	+4,5	+2,7	101,6	106,8	+5,1	
117,6	+15,9	128,3	148,2	168,2	+31,1	+13,5	135,4	148,1	158,2	+16,8	+6,8	130,0	153,2	+17,8	
91,4	+8,4	99,1	108,2	101,6	+2,5	-6,1	102,4	101,2	104,9	+2,4	+3,7	100,3	103,0	+2,7	28.1
90,1	+8,4	97,0	103,0	97,9	+0,9	-5,0	99,9	97,2	100,5	+0,6	+3,4	97,8	98,8	+1,0	
107,1	+10,1	123,9	168,8	145,3	+17,3	-13,9	132,0	148,3	157,0	+18,9	+5,9	129,6	152,6	+17,7	
90,6	+9,3	98,9	110,2	103,6	+4,8	-6,0	103,5	103,4	106,9	+3,3	+3,4	102,2	105,1	+2,8	28.11
89,0	+9,9	96,8	104,6	99,7	+3,0	-4,7	100,7	99,1	102,2	+1,5	+3,1	99,5	100,6	+1,1	
109,2	+4,7	123,1	175,7	149,1	+21,1	-15,1	136,4	153,6	162,4	+19,1	+5,7	135,0	158,0	+17,0	
94,4	+5,8	99,8	101,2	94,7	-5,1	-6,4	98,4	93,4	98,0	-0,4	+4,9	93,3	95,7	+2,6	28.12
94,0	+3,9	97,6	97,6	91,7	-6,0	-6,0	96,9	90,4	94,6	-2,4	+4,6	91,9	92,5	+0,7	
99,9	+36,7	126,7	144,9	132,1	+4,3	-8,8	117,0	129,8	138,5	+18,4	+6,7	110,9	134,2	+21,0	
87,4	-2,7	95,7	98,6	96,3	+0,6	-2,3	99,5	84,9	97,5	-2,0	+14,8	92,2	91,2	-1,1	28.2
85,8	+10,1	91,1	93,8	88,1	-3,3	-6,1	95,1	79,5	91,0	-4,3	+14,5	87,4	85,3	-2,4	
98,7	-44,5	130,3	134,0	157,1	+20,6	+17,2	131,6	124,9	145,6	+10,6	+16,6	127,8	135,2	+5,8	
100,0	-3,4	90,0	90,3	94,7	+5,2	+4,9	92,2	91,1	92,5	+0,3	+1,5	91,6	91,8	+0,2	28.21
102,8	+8,8	87,4	88,4	86,5	-1,0	-2,1	90,2	86,2	87,4	-3,1	+1,4	87,4	86,8	-0,7	
82,0	-48,7	106,7	102,7	147,1	+37,9	+43,2	105,0	122,0	124,9	+19,0	+2,4	117,9	123,4	+4,7	
78,6	-2,0	99,8	104,4	97,4	-2,4	-6,7	104,6	80,6	100,9	-3,5	+25,2	92,7	90,7	-2,2	28.22
74,4	+11,5	93,6	97,5	89,3	-4,6	-8,4	98,5	75,1	93,4	-5,2	+24,4	87,5	84,2	-3,8	
114,4	-41,3	152,5	163,5	166,6	+9,2	+1,9	166,8	127,6	165,0	+5,2	+29,3	137,1	146,3	+6,7	
62,8	-33,0	65,6	79,1	121,3	+84,9	+53,4	88,3	79,0	100,2	+13,5	+26,8	81,3	89,6	+10,2	28.3
62,3	-36,8	64,0	63,1	66,5	+3,9	+5,4	65,3	65,1	64,8	-0,8	-0,5	67,3	64,9	-3,6	
65,7	+3,8	75,7	180,9	469,5	+520,2	+159,5	234,5	167,5	325,2	+38,7	+94,1	169,9	246,4	+45,0	

1 INDEX DES AUFTRAGSEINGANGS  
 1995  
 NACH ABSCHNITTEN, UNTERABSCHNITTEN,  
 DER KLASSIFIKATION DER WIRTSCHAFTS  
 1.1 ORIGINAL

WERT

WZ93- SCHL.	WIRTSCHAFTSZWEIG	2000 DEZ.	VERAENDERUNG IN % DEZ. 2000 GEGEN			2000 NOV.	VERAENDERUNG IN % NOV. 2000 GEGEN			KUMULIERT		2-MONATS- DURCHSCHNITT	
			DEZ. 1999	NOV. 2000	NOV. 1999		OKT. 2000	JAN. 2000 BIS DEZ. 2000	VER- AEND. IN % GEGEN VORJAHR!	NOV. 2000	VER- AEND. IN % GEGEN VORJAHR!		
												NOV. 2000	NOV. 1999
28.4	H.V. SCHMIEDE-, PRESS-, ZIEH- U. STANZTEILEN, GEW. RINGEN U. PULVERM. ERZ.	INSGESAMT INLAND AUSLAND	136,0 128,9 164,7	+4,4 +2,1 +11,7	-16,7 -18,2 -12,1	163,3 156,8 187,3	+14,8 +12,2 +24,0	+1,7 +3,5 -3,4	146,7 140,4 170,1	+12,9 +11,2 +18,9	149,7 142,6 176,0	+9,8 +7,4 +17,9	
28.5	OBERFLAECHEVEREDLUNG, WAERMEBEHANDLUNG UND MECHANIK A.N.G.	INSGESAMT INLAND AUSLAND	147,2 143,6 176,1	+15,8 +14,1 +28,7	-17,6 -16,8 -22,5	178,7 172,6 227,1	+23,0 +21,7 +30,9	+5,6 +5,6 +5,7	156,3 152,8 184,1	+18,6 +17,8 +24,2	163,0 158,1 201,6	+19,7 +18,1 +29,9	
28.51	OBERFLAECHEVEREDLUNG UND WAERMEBEHANDLUNG	INSGESAMT INLAND AUSLAND	135,4 131,5 161,6	+14,0 +11,5 +29,4	-22,7 -21,5 -28,2	175,1 167,6 225,2	+24,5 +21,2 +44,4	+6,1 +6,3 +5,1	151,7 147,6 179,5	+18,0 +16,9 +24,5	155,3 149,6 193,4	+19,7 +16,8 +37,7	
28.52	MECHANIK A.N.G.	INSGESAMT INLAND AUSLAND	160,5 156,6 198,7	+17,6 +16,9 +27,9	-12,2 -12,0 -13,6	182,7 177,9 230,1	+21,3 +22,9 +14,6	+5,1 +4,9 +6,7	161,4 158,4 191,2	+19,3 +18,7 +23,8	171,6 167,3 214,4	+19,5 +19,4 +20,4	
28.6	H.V. SCHNEIDWAREN, WERK- ZEUGEN, SCHLOSSERN UND BESCHLAEGEN	INSGESAMT INLAND AUSLAND	112,4 103,8 132,7	+2,6 +0,4 +6,7	-16,2 -16,2 -16,5	134,2 123,8 159,0	+6,3 +3,2 +12,8	+3,5 +4,0 +2,8	123,1 113,9 144,7	+5,8 +2,5 +12,0	123,3 113,8 145,9	+4,6 +1,9 +9,9	
28.61	HERSTELLUNG VON SCHNEIDWAREN UND BESTECKEN	INSGESAMT INLAND AUSLAND	87,8 62,0 117,3	+0,6 -1,7 +1,8	-12,8 -10,8 -14,1	100,7 69,5 136,5	+8,9 -4,9 +19,0	+1,9 +7,9 -1,3	91,2 63,6 122,9	+12,2 -5,2 +25,8	94,3 65,8 126,9	+4,9 -3,4 +10,3	
28.62	HERSTELLUNG VON WERKZEUGEN	INSGESAMT INLAND AUSLAND	116,7 110,0 132,0	+5,4 +1,9 +13,0	-12,5 -10,2 -16,5	133,3 122,5 158,0	+10,8 +6,4 +19,6	+4,6 +2,3 +9,0	121,7 114,0 139,4	+9,1 +6,6 +14,1	125,0 116,3 145,0	+8,2 +4,2 +16,5	
28.63	HERSTELLUNG VON SCHLOSSERN UND BESCHLAEGEN	INSGESAMT INLAND AUSLAND	111,9 102,7 137,8	-0,1 -0,8 +1,3	-20,2 -21,7 -17,2	140,3 131,1 166,5	+2,0 +0,9 +4,7	+2,7 +5,3 -2,5	129,5 119,6 157,2	+2,0 -0,3 +7,5	126,1 116,9 152,2	+1,0 +0,2 +3,2	
28.7	HERSTELLUNG VON SONST. EISEN-, BLECH- UND METALLWAREN	INSGESAMT INLAND AUSLAND	87,9 81,5 111,6	+0,1 -0,6 +2,0	-18,6 -18,6 -18,7	108,0 100,1 137,3	+3,2 +0,8 +10,0	+0,1 +0,3 -0,7	104,9 97,2 133,6	+7,9 +5,2 +16,1	98,0 90,8 124,5	+1,8 +0,1 +6,3	
28.71	HERSTELLUNG VON BE- HAELTERN AUS EISEN UND STAHL	INSGESAMT INLAND AUSLAND	80,1 83,2 70,8	+5,4 +12,3 -13,4	-10,7 -8,1 -18,9	89,7 90,5 87,3	-4,1 +0,4 -16,2	-3,4 -2,6 -6,1	91,1 88,0 100,7	+4,7 +6,2 +0,9	84,9 86,9 79,1	+0,1 +5,8 -14,9	
28.72	H.V. VERPACKUNGEN U. VERSCHLUESSEN AUS EI- SEN-, STAHL U. NE-METALL	INSGESAMT INLAND AUSLAND	80,5 72,6 106,6	-3,5 -6,3 +3,8	-13,3 -12,4 -15,1	92,9 82,9 125,6	-0,3 -9,0 +25,2	-4,3 -4,5 -4,0	95,0 85,8 125,3	-0,8 -5,6 +11,9	86,7 77,8 116,1	-1,8 -7,7 +14,4	
28.73	HERSTELLUNG VON DRAHT- WAREN	INSGESAMT INLAND AUSLAND	86,5 72,2 131,7	+0,5 -6,1 +14,2	-24,7 -29,8 -13,6	114,9 102,9 152,5	+8,3 +3,9 +18,5	+6,9 +13,0 -4,1	110,4 95,3 158,2	+12,8 +4,6 +32,5	100,7 87,6 142,1	+4,8 -0,5 +16,5	
28.74	H.V. SCHRAUBEN, NIETEN, KETTEN UND FEDERN	INSGESAMT INLAND AUSLAND	104,0 98,6 119,5	+0,5 +4,4 -7,9	-17,7 -16,9 -19,7	126,4 118,6 148,8	+2,4 +1,3 +4,9	+1,9 +1,6 +2,4	120,4 113,6 140,0	+12,2 +11,3 +14,3	115,2 108,6 134,2	+1,5 +2,6 -1,2	
28.75	H.V. EISEN-, BLECH- UND METALLWAREN A.N.G.	INSGESAMT INLAND AUSLAND	82,7 78,0 105,8	+0,6 -1,5 +9,0	-19,9 -19,4 -21,7	103,2 96,8 135,1	+4,1 +2,9 +8,7	-1,2 -1,6 +0,2	99,8 94,2 127,6	+7,3 +5,4 +15,1	93,0 87,4 120,5	+2,5 +0,8 +8,9	
DK	MASCHINENBAU	INSGESAMT INLAND AUSLAND	123,7 110,0 140,4	+8,8 +5,9 +11,8	-5,3 -4,7 -5,9	130,6 115,4 149,2	+12,7 +6,6 +19,1	+8,7 +6,8 +10,8	122,0 110,0 136,7	+15,5 +9,2 +22,6	127,2 112,7 144,8	+10,8 +6,2 +15,4	
29.1	H.V. MASCHINEN F.D. ERZEUG. U. NUTZG. V. MECHAN. ENERGIE (O. LUFT-, STRASS. FAHRZ. BAU)	INSGESAMT INLAND AUSLAND	115,1 85,9 156,0	+14,1 -3,0 +32,1	-9,3 -17,8 -1,3	126,9 104,5 158,0	+14,9 +0,2 +32,9	+15,3 +4,9 +26,8	118,6 102,1 141,7	+17,2 +8,4 +27,7	121,0 95,2 157,0	+14,5 -1,3 +32,5	
29.11	H.V. VERBRENNUNGSMOTOREN U. TURBINEN (O. MOT. F. LUFT- U. STRASSENFAHRZEUGE)	INSGESAMT INLAND AUSLAND	165,1 61,5 239,3	+60,4 +19,2 +71,4	+27,1 +61,4 +22,3	129,9 38,1 195,7	+33,2 -50,3 +74,1	+154,7 +27,9 +195,6	114,9 59,7 154,5	+30,7 +6,4 +39,4	147,5 49,8 217,5	+47,2 -22,4 +72,6	
29.12	HERSTELLUNG VON PUMPEN UND KOMPRESSOREN	INSGESAMT INLAND AUSLAND	108,2 87,6 134,4	+2,5 -6,8 +11,8	-15,5 -20,3 -11,1	128,1 109,9 151,1	+17,7 +9,0 +27,0	+4,0 +3,3 +4,6	120,8 105,0 140,7	+17,3 +9,3 +25,7	118,2 98,8 142,8	+10,3 +1,4 +19,4	
29.13	HERSTELLUNG VON ARMATUREN	INSGESAMT INLAND AUSLAND	87,3 74,7 119,0	-0,6 -8,9 +16,2	-21,6 -24,4 -16,8	111,4 98,8 143,0	+2,8 -1,3 +10,7	+0,2 +2,5 -3,7	107,8 95,6 138,4	+5,9 +0,4 +16,8	99,4 86,8 131,0	+1,3 -4,7 +13,1	
29.14	HERSTELLUNG VON LAGERN, GETRIEBEN, ZAHNRAEDERN UND ANTRIEBSELEMENTEN	INSGESAMT INLAND AUSLAND	111,3 108,2 116,0	+4,6 -0,6 +12,8	-18,9 -21,9 -14,4	137,3 138,5 135,5	+11,6 +10,3 +13,9	-0,6 +5,5 -8,8	128,8 127,2 131,1	+18,8 +15,4 +24,1	124,3 123,4 125,8	+8,4 +5,3 +13,4	
29.2	HERSTELLUNG VON SONST. MASCHINEN FUER UNSPEZI- FISCHE VERWENDUNG	INSGESAMT INLAND AUSLAND	124,1 114,4 140,3	+9,0 +8,5 +9,4	+1,1 +3,2 -1,7	122,7 110,9 142,7	+11,6 +7,0 +18,4	+0,4 +2,4 -2,1	122,0 111,0 140,7	+14,6 +8,4 +22,5	123,4 112,7 141,5	+10,3 +7,8 +13,7	



LAND

FUER DAS VERARBEITENDE GEMERBE  
= 100  
ABTEILUNGEN, GRUPPEN UND KLASSEN  
ZWEIGE, AUSGABE 1993 (WZ93)  
WERT

INDEX

1999 DEZ.	VER- AEND. IN % GEGEN	1999 4. VJ	2000 3. VJ	2000 4. VJ	VERAENDERUNG IN % 4. VJ 2000 GEGEN		1999 2. HJ	2000 1. HJ	2000 2. HJ	VERAENDERUNG IN % 2. HJ 2000 GEGEN		1999	2000	VER- AEND. IN % GEGEN	WZ93 SCHL.
	DEZ. 1998				4. VJ 1999	3. VJ 2000				2. HJ 1999	1. HJ 2000			1999	
130,3	+16,9	134,8	146,9	153,3	+13,7	+4,4	130,9	143,3	150,1	+14,7	+4,7	129,9	146,7	+12,9	28.4
125,7	+12,6	131,8	140,8	145,5	+10,4	+3,3	127,6	137,6	143,2	+12,2	+4,1	126,3	140,4	+11,2	
147,5	+32,5	146,0	169,9	181,9	+24,6	+7,1	142,8	164,2	175,9	+23,2	+7,1	143,1	170,1	+18,9	
127,1	+13,4	137,8	157,8	165,0	+19,7	+4,6	136,4	151,2	161,4	+18,3	+6,7	131,8	156,3	+18,6	28.5
125,9	+13,0	134,9	155,1	159,9	+18,5	+3,1	133,7	148,1	157,5	+17,8	+6,3	129,7	152,8	+17,8	
136,8	+17,3	161,2	178,9	206,0	+27,8	+15,1	157,3	175,7	192,5	+22,4	+9,6	148,2	184,1	+24,2	
118,8	+11,4	133,1	154,4	158,5	+19,1	+2,7	132,9	147,0	156,5	+17,8	+6,5	128,6	151,7	+18,0	28.51
117,9	+12,3	130,6	151,4	152,3	+16,6	+0,6	130,3	143,4	151,8	+16,5	+5,9	126,3	147,6	+16,9	
124,9	+7,0	150,1	174,1	200,4	+33,5	+15,1	150,8	171,8	187,2	+24,1	+9,0	144,2	179,5	+24,5	
136,5	+15,5	143,2	161,6	172,3	+20,3	+6,6	140,2	155,8	167,0	+19,1	+7,2	135,3	161,4	+19,3	28.52
134,6	+13,8	139,6	159,1	168,0	+20,3	+5,6	137,4	153,2	163,6	+19,1	+6,8	133,4	158,4	+18,7	
155,3	+33,3	178,5	186,5	214,8	+20,3	+15,2	167,5	181,8	200,7	+19,8	+10,4	154,4	191,2	+23,8	
109,6	+14,9	120,8	119,7	125,4	+3,8	+4,8	118,4	123,7	122,5	+3,5	-1,0	116,4	123,1	+5,8	28.6
103,4	+10,4	114,5	112,1	115,5	+0,9	+3,0	113,0	114,1	113,8	+0,7	-0,3	111,1	113,9	+2,5	
124,4	+25,7	135,6	137,4	148,8	+9,7	+8,3	131,2	146,4	143,1	+9,1	-2,3	129,2	144,7	+12,0	
87,3	+11,9	87,2	89,2	95,8	+9,9	+7,4	82,6	89,9	92,5	+12,0	+2,9	81,3	91,2	+12,2	28.61
63,1	-23,4	65,5	63,6	65,3	-0,3	+2,7	60,1	62,7	64,5	+7,3	+2,9	67,1	63,6	-5,2	
115,2	+58,0	112,0	118,6	130,7	+16,7	+10,2	108,6	121,1	124,6	+14,7	+2,9	97,7	122,9	+25,8	
110,7	+13,8	115,9	116,2	125,8	+8,5	+8,3	113,0	122,4	121,0	+7,1	-1,1	111,6	121,7	+9,1	28.62
108,0	+11,3	110,4	111,5	117,4	+6,3	+5,3	109,2	113,5	114,5	+4,9	+0,9	106,9	114,0	+6,6	
116,8	+19,4	128,4	127,1	145,0	+12,9	+14,1	121,5	142,8	136,0	+11,9	-4,8	122,2	139,4	+14,1	
112,0	+16,5	131,0	127,9	129,6	-1,1	+1,3	129,5	130,2	128,8	-0,5	-1,1	126,9	129,5	+2,0	28.63
103,5	+12,6	123,9	118,3	119,4	-3,6	+0,9	122,6	120,4	118,9	-3,0	-1,2	120,0	119,6	-0,3	
136,0	+26,2	150,8	155,0	158,3	+5,0	+2,1	149,1	157,8	156,7	+5,1	-0,7	146,3	157,2	+7,5	
87,8	+8,0	97,8	106,7	101,3	+3,6	-5,1	98,6	105,9	104,0	+5,5	-1,8	97,2	104,9	+7,9	28.7
82,0	+6,1	92,1	100,0	93,8	+1,8	-6,2	93,8	97,6	96,9	+3,3	-0,7	92,4	97,2	+5,2	
109,4	+13,7	118,8	131,5	129,1	+8,7	-1,8	116,3	136,8	130,3	+12,0	-4,8	115,1	133,6	+16,1	
76,0	+3,8	86,6	91,4	87,6	+1,2	-4,2	89,5	92,7	89,5	-	-3,5	87,0	91,1	+4,7	28.71
74,1	+6,0	82,9	87,2	88,9	+7,2	+1,9	84,1	88,0	88,0	+4,6	-	82,9	88,0	+6,2	
81,8	-1,7	98,2	104,5	83,7	-14,8	-19,9	106,4	107,4	94,1	-11,6	-12,4	99,8	100,7	+0,9	
83,4	+10,9	90,0	102,0	90,2	+0,2	-11,6	95,2	94,0	96,1	+0,9	+2,2	95,8	95,0	-0,8	28.72
77,5	+5,4	85,6	92,7	80,8	-5,6	-12,8	90,9	84,8	86,8	-4,5	+2,4	90,9	85,8	-5,6	
102,7	+26,9	104,4	132,2	121,0	+15,9	-8,5	109,3	124,0	126,6	+15,8	+2,1	112,0	125,3	+11,9	
86,1	+14,0	98,5	111,9	103,0	+4,6	-8,0	100,8	113,5	107,4	+6,5	-5,4	97,9	110,4	+12,8	28.73
76,9	+14,6	89,3	101,4	88,7	-0,7	-12,5	92,7	95,5	95,1	+2,6	-0,4	91,1	95,3	+4,6	
115,3	+12,8	127,7	144,8	147,8	+15,7	+2,1	126,4	170,1	146,3	+15,7	-14,0	119,4	158,2	+32,5	
103,5	+9,9	113,0	120,7	118,1	+4,5	-2,2	109,1	121,3	119,4	+9,4	-1,6	107,3	120,4	+12,2	28.74
94,4	+3,2	105,9	114,1	111,3	+5,1	-2,5	103,8	114,6	112,7	+8,6	-1,7	102,1	113,6	+11,3	
129,7	+27,2	133,6	140,0	137,9	+3,2	-1,5	124,6	141,0	139,0	+11,6	-1,4	122,5	140,0	+14,3	
82,2	+4,6	92,9	100,7	96,8	+4,2	-3,9	94,1	100,8	98,8	+5,0	-2,0	93,0	99,8	+7,3	28.75
79,2	+6,2	89,0	96,3	91,1	+2,4	-5,4	90,9	94,8	93,7	+3,1	-1,2	89,4	94,2	+5,4	
97,1	-1,5	112,8	122,8	125,2	+11,0	+2,0	110,1	131,2	124,0	+12,6	-5,5	110,9	127,6	+15,1	
113,7	+1,0	111,5	121,1	124,8	+11,9	+3,1	108,3	121,0	122,9	+13,5	+1,6	105,6	122,0	+15,5	DK
103,9	+1,1	104,0	110,7	111,2	+6,9	+0,5	102,7	109,0	110,9	+8,0	+1,7	100,7	110,0	+9,2	
125,6	+0,8	120,8	133,7	141,4	+17,1	+5,8	115,1	135,7	137,6	+19,5	+1,4	111,5	136,7	+22,6	
100,9	-2,0	102,3	120,5	117,4	+14,8	-2,6	102,4	118,3	119,0	+16,2	+0,6	101,2	118,6	+17,2	29.1
88,6	+2,0	95,0	103,2	96,7	+1,8	-6,3	94,5	104,3	99,9	+5,7	-4,2	94,2	102,1	+8,4	
118,1	-5,8	112,7	144,7	146,2	+29,7	+1,0	113,5	137,8	145,5	+28,2	+5,6	111,0	141,7	+27,7	
102,9	-39,8	83,6	122,5	115,3	+37,9	-5,9	92,1	110,9	118,9	+29,1	+7,2	87,9	114,9	+30,7	29.11
51,6	-50,2	51,8	49,4	43,1	-16,8	-12,8	52,2	73,1	46,3	-11,3	-36,7	56,1	59,7	+6,4	
139,6	-36,2	106,5	174,9	167,1	+56,9	-4,5	120,7	138,0	171,0	+41,7	+23,9	110,8	154,5	+39,4	
105,6	+18,9	105,9	122,0	119,8	+13,1	-1,8	103,0	120,6	120,9	+17,4	+0,2	103,0	120,8	+17,3	29.12
94,0	+9,9	96,5	109,3	101,3	+5,0	-7,3	96,4	104,7	106,3	+9,2	+0,6	96,1	105,0	+9,3	
120,2	+29,2	117,9	138,0	143,3	+21,5	+3,8	111,2	140,7	140,7	+26,5	-	111,9	140,7	+25,7	
87,8	+14,2	100,3	107,7	103,3	+3,0	-4,1	101,5	110,2	105,5	+3,9	-4,3	101,8	107,8	+5,9	29.13
82,0	+10,7	93,2	98,5	90,0	-3,4	-8,6	94,9	97,1	94,2	-0,7	-3,0	95,2	95,6	+0,4	
102,4	+21,9	118,1	130,7	136,8	+15,8	+4,7	118,0	143,1	133,8	+13,4	-6,5	118,5	138,4	+16,8	
106,4	+15,5	113,9	129,1	128,9	+13,2	-0,2	110,0	128,5	129,0	+17,3	+0,4	108,4	128,8	+18,8	29.14
108,8	+16,5	116,7	128,9	126,0	+8,0	-2,2	113,0	127,0	127,5	+12,8	+0,4	110,2	127,2	+15,4	
102,8	+14,1	109,7	129,4	133,3	+21,5	+3,0	105,4	130,8	131,4	+24,7	+0,5	105,6	131,1	+24,1	
113,9	-3,8	110,7	123,0	123,0	+11,1	-	108,9	121,1	123,0	+12,9	+1,6	106,5	122,0	+14,6	29.2
105,4	+3,9	103,4	113,1	111,2	+7,5	-1,7	104,1	109,8	112,1	+7,7	+2,1	101,5	111,0	+9,4	
128,3	-12,8	122,9	139,8	142,9	+16,3	+2,2	116,9	140,0	141,4	+21,0	+1,0	114,9	140,7	+22,5	

1 INDEX DES AUFTRAGSEINGANGS  
 1995  
 NACH ABSCHNITTEN, UNTERABSCHNITTEN,  
 DER KLASSIFIKATION DER WIRTSCHAFTS  
 1.1 ORIGINAL

WERT

WZ93- SCHL.	WIRTSCHAFTSZWEIG		VERÄNDERUNG IN %			VERÄNDERUNG IN %			KUMULIERT		2-MONATS- DURCHSCHNITT	
			2000	DEZ. 2000 GEGEN		2000	NOV. 2000 GEGEN		JAN. 2000	VER- ÄEND. IN %	NOV. 2000	VER- ÄEND. IN %
			DEZ.	DEZ. 1999	NOV. 2000	NOV.	NOV. 1999	OKT. 2000	BIS DEZ. 2000	VORJAHR	DEZ. 2000	VORJAHR
29.21	HERSTELLUNG VON OFEN UND BRENNERN	INSGESAMT	99,6	+30,7	+3,4	96,3	-1,4	-13,9	103,8	+31,2	98,0	+12,6
		INLAND	97,5	+21,1	+3,0	94,7	+3,4	+12,6	91,4	+9,2	96,1	+11,6
		AUSLAND	102,2	+44,4	+4,0	98,3	-6,9	-33,4	119,7	+63,5	100,3	+13,7
29.22	HERSTELLUNG VON HEBE- ZEUGEN UND FOERDERMIT- TELN	INSGESAMT	127,0	+15,7	+7,2	118,5	+9,9	+1,2	116,7	+13,1	122,8	+12,9
		INLAND	114,4	+18,9	+8,2	105,7	+5,3	+8,6	105,3	+10,4	110,1	+12,0
		AUSLAND	152,6	+10,7	+5,5	144,7	+17,5	-8,3	140,0	+17,5	148,7	+13,9
29.23	H.V. KAELTE- UND LUFT- TECHN. ERZEUGNISSEN F. GEMERBL. ZWECCKE	INSGESAMT	123,9	+17,8	-7,1	133,3	+23,0	+2,0	131,7	+20,1	128,6	+20,4
		INLAND	116,1	+9,9	-4,6	121,7	+13,5	-1,5	122,2	+13,0	118,9	+11,7
		AUSLAND	142,3	+36,6	-11,4	160,6	+44,3	+9,0	153,8	+35,5	151,5	+40,5
29.24	H.V. MASCHINEN FUER UNSPECIFISCHE VERWEN- DUNG A.N.G.	INSGESAMT	125,7	-2,3	+1,3	124,1	+8,5	+0,9	123,5	+10,7	124,9	+2,8
		INLAND	115,9	-2,1	+4,8	110,6	+4,2	-0,8	111,2	+5,5	113,3	+0,9
		AUSLAND	137,9	-2,5	-2,3	141,1	+13,0	+2,6	139,1	+16,5	139,5	+4,7
29.3	HERSTELLUNG VON LAND- U. FORSTWIRTSCHAFTLICHEN MASCHINEN	INSGESAMT	112,8	-4,6	-10,4	125,9	+9,2	+5,3	112,4	+7,1	119,4	+2,2
		INLAND	88,5	-17,9	-7,3	95,5	-10,0	+3,5	93,0	-1,3	92,0	-14,0
		AUSLAND	137,9	+6,7	-12,4	157,5	+26,0	+6,5	132,5	+14,1	147,7	+16,1
29.31	HERSTELLUNG VON ACKER- SCHLEPPERN	INSGESAMT	112,2	-3,9	-15,4	132,7	+22,2	+32,4	105,2	+3,4	122,5	+8,7
		INLAND	78,3	-33,4	-16,7	94,0	-13,5	+29,7	77,7	-20,1	86,2	-23,8
		AUSLAND	134,0	+15,1	-15,0	157,7	+45,2	+33,5	122,9	+17,6	145,9	+29,7
29.32	H.V. SONST. LAND- UND FORSTWIRTSCH. MASCHINEN	INSGESAMT	113,1	-5,0	-7,3	122,0	+2,3	-6,7	118,6	+9,3	117,6	-1,3
		INLAND	92,6	-11,0	-3,6	96,1	-8,6	-4,1	99,1	+6,7	94,4	-9,8
		AUSLAND	141,1	+0,9	-10,4	157,4	+13,7	-8,7	140,4	+11,8	149,3	+7,3
29.4	HERSTELLUNG VON WERK- ZEUGMASCHINEN	INSGESAMT	147,0	+20,3	+7,4	136,9	+12,8	-2,2	132,0	+22,1	142,0	+16,6
		INLAND	148,3	+39,4	+8,6	136,6	+20,9	+3,5	123,7	+14,6	142,5	+29,9
		AUSLAND	145,7	+5,1	+6,2	137,2	+5,5	-7,5	140,8	+29,9	141,5	+5,3
29.5	H.V. MASCHINEN F. SONST. BESTIMMTE WIRTSCHAFTS- ZWEIGE	INSGESAMT	125,2	+6,6	-10,3	139,5	+17,3	+16,3	124,8	+18,4	132,4	+12,0
		INLAND	123,0	+8,0	-5,7	130,4	+13,3	+15,7	120,0	+13,1	126,7	+10,7
		AUSLAND	126,9	+5,5	-13,7	147,0	+20,5	+16,8	128,8	+22,7	137,0	+13,0
29.51	H.V. MASCHINEN F.D. ME- TALLERZ. V. WALZWERKS- EINR.U. GIESSMASCHINEN	INSGESAMT	148,6	+82,1	+119,2	67,8	-35,2	+11,1	83,4	+16,2	108,2	+16,2
		INLAND	141,6	+63,9	-10,0	157,4	-27,6	+51,5	117,7	+1,8	149,5	-1,6
		AUSLAND	151,5	+90,3	+390,3	30,9	-46,9	-28,6	69,3	+28,8	91,2	+32,4
29.52	H.V. BERGWERKS-, BAU- U. BAUSTOFFMASCHINEN	INSGESAMT	107,2	-3,8	+7,1	100,1	-4,8	+1,6	104,9	+11,2	103,7	-4,2
		INLAND	85,3	-7,2	+0,5	84,9	-7,8	-0,8	88,0	+5,5	85,1	-7,5
		AUSLAND	131,8	-1,1	+12,5	117,2	-2,1	+3,7	123,9	+16,2	124,5	-1,6
29.53	H.V. MASCHINEN F. DAS ERNAEHRUNGSGEWERBE U.D. TABAKVERARBEITUNG	INSGESAMT	93,8	-2,9	+3,1	91,0	+11,7	+5,9	84,2	+4,5	92,4	+3,7
		INLAND	79,6	+0,1	-1,4	80,7	+8,8	+12,1	75,4	+5,2	80,2	+4,3
		AUSLAND	106,7	-4,8	+6,4	100,3	+13,8	+1,9	92,2	+3,9	103,5	+3,4
29.54	H.V. MASCHINEN F. DAS TEXTIL- BEKLEIDUNGS- U. LEDERGERWERBE	INSGESAMT	94,3	+8,8	-11,4	106,4	+10,9	+13,8	99,7	+24,3	100,4	+10,0
		INLAND	105,8	-5,5	-19,3	131,1	+27,9	+32,3	110,2	+13,6	118,5	+10,5
		AUSLAND	91,2	+14,1	-8,5	99,7	+6,0	+8,5	96,9	+28,2	95,5	+9,8
29.55	H.V. MASCHINEN FUER DAS PAPIERGERWERBE	INSGESAMT	102,3	+2,2	-26,5	139,2	+59,3	+77,1	103,6	+22,9	120,8	+28,8
		INLAND	101,4	-21,9	-6,4	108,3	+14,7	+68,2	101,9	+10,0	104,9	-6,5
		AUSLAND	102,8	+24,3	-34,6	157,2	+88,7	+81,1	104,6	+31,7	130,0	+56,6
29.56	H.V. MASCHINEN FUER BESTIMMTE WIRTSCHAFTS- ZWEIGE A.N.G.	INSGESAMT	147,4	+6,1	-18,4	180,7	+25,9	+17,4	154,6	+20,7	164,1	+16,2
		INLAND	148,1	+15,0	-5,5	156,8	+22,2	+14,4	143,1	+16,6	152,5	+18,6
		AUSLAND	146,7	-1,7	-28,4	205,0	+28,9	+20,0	166,2	+24,3	175,9	+14,1
29.6	HERSTELLUNG VON WAFFEN UND MUNITION	INSGESAMT	173,7	-22,2	+88,2	92,3	-27,3	+48,6	102,2	-23,3	133,0	-24,0
		INLAND	152,3	-30,6	+155,1	59,7	-24,6	+3,3	87,4	-5,7	106,0	-29,0
		AUSLAND	231,6	-0,9	+28,0	181,0	-29,5	+144,9	142,5	-41,4	206,3	-15,9
29.7	HERSTELLUNG VON HAUS- HALTSGERAETEN A.N.G.	INSGESAMT	105,5	-1,4	-19,8	131,6	+0,4	+6,8	113,1	+4,0	118,6	-0,4
		INLAND	85,7	-7,6	-23,5	112,0	-3,3	+6,2	96,6	-0,8	98,9	-5,2
		AUSLAND	144,5	+6,8	-15,2	170,4	+5,5	+7,6	145,7	+10,9	157,5	+6,1
29.71	HERSTELLUNG VON ELEKTRI- SCHEN HAUSHALTSGERAETEN	INSGESAMT	106,8	-1,7	-20,8	134,9	+2,7	+7,6	116,0	+5,7	120,9	+0,8
		INLAND	86,7	-7,2	-23,9	114,0	-1,2	+7,4	98,6	+0,5	100,4	+3,8
		AUSLAND	144,9	+5,4	-17,1	174,7	+8,0	+7,6	149,0	+13,1	159,8	+6,7
29.72	H.V. NICHELEKTR. HEIZ-, KOCH-, HEISSWASSER- U. HEISSLUFTGER. A.N.G.	INSGESAMT	95,8	+0,6	-10,9	107,5	-16,9	+0,4	92,5	-9,7	101,7	-9,4
		INLAND	79,0	-10,2	-20,2	99,0	-16,4	-2,6	83,7	-10,0	89,0	-13,8
		AUSLAND	141,1	+22,9	+8,1	130,5	-17,8	+7,0	116,1	-9,1	135,8	-0,7
DL	H.V. BUEROMASCH., DATENVERARB. GER. U. -EINRICHTG.; ELEKTROT., FEINMECHANIK U. OPTIK	INSGESAMT	156,7	+11,2	+1,5	154,4	+12,1	+2,0	146,9	+19,3	155,6	+11,7
		INLAND	132,8	+10,4	-1,4	134,7	+7,5	+3,5	123,3	+11,8	133,8	+9,0
		AUSLAND	198,8	+12,1	+5,0	189,4	+18,5	+0,3	188,6	+29,4	194,1	+15,1
30	H.V. BUEROMASCHINEN, DATENVERARBEITUNGSGE- RAETEN U. -EINRICHTUNGEN	INSGESAMT	137,4	+3,1	-18,2	168,0	+10,9	-2,6	141,6	+14,5	152,7	+7,2
		INLAND	138,0	-3,6	-15,8	163,9	+5,3	+3,9	137,1	+9,6	151,0	+1,1
		AUSLAND	136,3	+17,6	-22,2	175,2	+21,5	-12,0	149,9	+23,6	155,8	+19,8

LAND

FUER DAS VERARBEITENDE GEWERBE  
= 100  
ABTEILUNGEN, GRUPPEN UND KLASSEN  
ZWEIGE, AUSGABE 1993 (WZ93)  
WERT

INDEX

1999 DEZ.	VER- AEND. IN % GEGEN DEZ. 1998	1999 4. VJ	2000 3. VJ	2000 4. VJ	VERAENDERUNG IN % 4. VJ 2000 GEGEN		1999 2. HJ	2000 1. HJ	2000 2. HJ	VERAENDERUNG IN % 2. HJ 2000 GEGEN		1999	2000	VER- AEND. IN % GEGEN 1999	WZ93 SCHL.
					4. VJ 1999	3. VJ 2000				2. HJ 1999	1. HJ 2000				
76,2	-28,7	84,0	112,7	102,6	+22,1	-9,0	80,6	100,0	107,7	+33,6	+7,7	79,1	103,8	+31,2	29.21
80,5	-20,9	85,7	100,8	92,1	+7,5	-8,6	83,2	86,3	96,5	+11,8	+11,8	83,7	91,4	+9,2	
70,8	-37,5	81,8	128,0	116,0	+41,8	-9,4	77,3	117,4	122,0	+57,8	+3,9	73,2	119,7	+63,5	
109,8	+3,5	107,1	115,7	120,9	+12,9	+4,5	104,8	115,1	118,3	+12,9	+2,8	103,2	116,7	+13,1	29.22
96,2	-0,5	96,0	106,3	105,8	+10,2	-0,5	96,8	104,6	106,1	+9,6	+1,4	95,4	105,3	+10,4	
137,8	+10,0	129,9	134,9	151,7	+16,8	+12,5	121,1	136,6	143,3	+18,3	+4,9	119,1	140,0	+17,5	
105,2	-0,8	110,3	135,1	129,3	+17,2	-4,3	113,1	131,1	132,2	+16,9	+0,8	109,7	131,7	+20,1	29.23
105,6	-3,0	108,0	124,6	120,4	+11,5	-3,4	112,3	121,9	122,5	+9,1	+0,5	108,1	122,2	+13,0	
104,2	+5,1	115,7	159,8	150,1	+29,7	-6,1	115,1	152,6	154,9	+34,6	+1,5	113,5	153,8	+35,5	
128,6	-6,8	118,0	123,3	124,3	+5,3	+0,8	114,1	123,3	123,8	+8,5	+0,4	111,6	123,5	+10,7	29.24
118,4	+18,2	110,0	112,9	112,7	+2,5	-0,2	108,5	109,5	112,8	+4,0	+3,0	105,4	111,2	+5,5	
141,4	-23,8	128,1	136,4	138,8	+8,4	+1,8	121,2	140,6	137,6	+13,5	-2,1	119,4	139,1	+16,5	
118,3	+13,2	113,8	94,6	119,4	+4,9	+26,2	96,8	117,8	107,0	+10,5	-9,2	104,9	112,4	+7,1	29.3
107,8	+6,0	99,6	78,8	92,1	-7,5	+16,9	84,8	100,6	85,5	+0,8	-15,0	94,2	93,0	-1,3	
129,3	+20,2	128,7	111,0	147,8	+14,8	+33,2	109,3	136,7	129,4	+18,4	-4,6	116,1	132,5	+14,1	
116,8	+39,9	109,5	83,1	115,0	+5,0	+38,4	96,8	111,4	99,1	+2,4	-11,0	101,7	105,2	+3,4	29.31
117,5	+0,3	107,1	57,9	81,6	-23,8	+40,9	86,5	85,8	69,7	-19,4	-18,8	77,3	77,7	-0,1	
116,4	+88,3	111,1	99,3	136,6	+23,0	+37,6	103,4	127,8	118,0	+14,1	-7,7	104,5	122,9	+17,6	
119,1	+2,1	116,3	101,2	122,0	+4,9	+20,6	96,9	121,6	111,6	+15,2	-8,2	106,7	116,6	+9,3	29.32
104,0	+8,8	96,7	87,1	96,3	-0,4	+10,6	84,2	106,5	91,7	+8,9	-13,9	92,9	99,1	+6,7	
139,8	-3,7	143,0	120,5	157,0	+9,8	+30,3	114,2	142,1	138,7	+21,5	-2,4	125,8	140,4	+11,8	
122,2	+5,9	118,0	134,6	141,3	+19,7	+5,0	109,5	126,1	138,0	+26,0	+9,4	108,1	132,0	+22,1	29.4
106,4	-5,7	110,0	126,9	139,0	+26,4	+9,5	107,5	114,4	132,9	+23,6	+16,2	107,9	123,7	+14,6	
138,6	+17,3	126,2	142,7	143,7	+13,9	+0,7	111,6	138,3	143,2	+28,3	+3,5	108,4	140,8	+29,9	
117,4	+4,0	113,4	121,4	128,2	+13,1	+5,6	109,4	124,9	124,8	+14,1	-0,1	105,4	124,8	+18,4	29.5
113,9	-3,1	110,3	121,1	122,0	+10,6	+0,7	109,1	118,3	121,6	+11,5	+2,8	106,1	120,0	+13,1	
120,3	+10,0	116,1	121,8	133,3	+14,8	+9,4	109,7	130,1	127,5	+16,2	-2,0	105,0	128,8	+22,7	
81,6	+10,6	78,1	54,7	92,5	+18,4	+69,1	74,2	93,2	73,6	-0,8	-21,0	71,8	83,4	+16,2	29.51
86,4	-54,3	125,0	112,4	134,3	+7,4	+19,5	126,9	112,0	123,4	-2,8	+10,2	115,6	117,7	+1,8	
79,6	+201,5	58,8	31,0	75,2	+27,9	+142,6	52,6	86,4	53,1	+1,0	-37,8	53,8	69,3	+28,8	
111,4	+19,1	102,3	97,5	101,9	-0,4	+4,5	97,1	110,0	99,7	+2,7	-9,4	94,3	104,9	+11,2	29.52
91,9	+9,0	88,9	77,8	85,3	-4,0	+9,6	85,5	94,4	81,5	-4,7	-13,7	83,4	88,0	+5,5	
133,3	+28,4	117,4	119,7	120,7	+2,8	+0,8	110,2	127,6	120,2	+9,1	-5,8	106,6	123,9	+16,2	
96,6	+27,1	87,1	77,6	90,2	+3,6	+16,2	85,5	84,6	83,9	-1,9	-0,8	80,6	84,2	+4,5	29.53
79,5	+15,4	73,5	73,0	77,4	+5,3	+6,0	72,5	75,7	75,2	+3,7	-0,7	71,7	75,4	+5,2	
112,1	+35,9	99,5	81,8	101,8	+2,3	+24,4	97,2	92,6	91,8	-5,6	-0,9	88,7	92,2	+3,9	
86,7	+17,5	88,9	98,6	98,1	+10,3	-0,5	85,3	101,1	98,3	+15,2	-2,8	80,2	99,7	+24,3	29.54
111,9	+30,6	107,5	109,5	112,0	+4,2	+2,3	102,8	109,6	110,8	+7,8	+1,1	97,0	110,2	+13,6	
79,9	+13,2	83,9	95,7	94,3	+12,4	-1,5	80,6	98,8	95,0	+17,9	-3,8	75,6	96,9	+28,2	
100,1	+12,0	82,7	121,0	106,7	+29,0	-11,8	80,0	93,4	113,9	+42,4	+21,9	84,3	103,6	+22,9	29.55
129,9	+50,5	94,9	141,9	91,4	-3,7	-35,6	88,1	87,2	116,6	+32,3	+33,7	92,6	101,9	+10,0	
82,7	-9,3	75,6	108,8	115,6	+52,9	+6,3	75,2	97,0	112,2	+49,2	+15,7	79,4	104,6	+31,7	
138,9	-4,9	137,6	152,5	160,7	+16,8	+5,4	133,1	152,5	156,6	+17,7	+2,7	128,1	154,6	+20,7	29.56
128,8	-8,8	126,8	146,1	147,3	+17,1	+0,8	126,2	139,6	146,7	+16,2	+5,1	122,7	143,1	+16,6	
149,2	-1,1	149,7	159,0	174,2	+16,4	+9,6	140,2	165,8	166,6	+18,8	+0,5	133,7	166,2	+24,3	
223,2	-5,1	143,7	90,7	109,4	-23,9	+20,6	168,3	104,4	100,0	-40,6	-4,2	133,3	102,2	-23,3	29.6
219,3	+38,5	124,4	71,7	89,9	-27,7	+25,4	121,3	94,0	80,8	-33,4	-14,0	92,7	87,4	-5,7	
233,7	-47,4	196,1	142,4	162,2	-17,3	+13,9	295,9	132,8	152,3	-48,5	+14,7	243,3	142,5	-41,4	
107,0	+2,8	120,2	111,3	120,1	-0,1	+7,9	114,8	110,6	115,7	+0,8	+4,6	108,8	113,1	+4,0	29.7
92,7	-0,3	106,2	96,6	101,1	-4,8	+4,7	102,1	94,4	98,8	-3,2	+4,7	97,4	96,6	-0,8	
135,3	+7,4	147,9	140,3	157,7	+6,6	+12,4	139,8	142,5	149,0	+6,6	+4,6	131,4	145,7	+10,9	
108,6	+4,8	121,3	114,0	122,4	+0,9	+7,4	115,9	113,7	118,2	+2,0	+4,0	109,7	116,0	+5,7	29.71
93,4	+1,0	106,4	98,4	102,3	-3,9	+4,0	102,7	96,9	100,3	-2,3	+3,5	98,1	98,6	+0,5	
137,5	+10,3	149,7	143,8	160,6	+7,3	+11,7	141,0	145,8	152,2	+7,9	+4,4	131,8	149,0	+13,1	
95,2	-11,3	112,0	91,3	103,5	-7,6	+13,4	106,6	87,5	97,4	-8,6	+11,3	102,4	92,5	-9,7	29.72
88,0	-8,4	104,9	84,8	93,2	-11,2	+9,9	98,3	78,4	89,0	-9,5	+13,5	93,0	83,7	-10,0	
114,8	-16,5	131,0	108,9	131,2	+0,2	+20,5	129,2	112,2	120,0	-7,1	+7,0	127,7	116,1	-9,1	
140,9	+26,3	134,9	152,0	154,1	+14,2	+1,4	131,7	140,7	153,1	+16,2	+8,8	123,1	146,9	+19,3	DL
120,3	+18,1	119,1	125,9	132,6	+11,3	+5,3	116,8	117,4	129,2	+10,6	+10,1	110,3	123,3	+11,8	
177,3	+37,8	162,9	198,2	192,4	+18,1	-2,9	158,0	181,9	195,3	+23,6	+7,4	145,8	188,6	+29,4	
133,3	+38,6	140,0	139,3	159,3	+13,8	+14,4	134,9	134,0	149,3	+10,7	+11,4	123,7	141,6	+14,5	30
143,1	+57,3	144,5	132,6	153,2	+6,0	+15,5	141,3	131,3	142,9	+1,1	+8,8	125,1	137,1	+8,6	
115,9	+10,0	132,0	151,2	170,2	+28,9	+12,6	123,4	139,0	160,7	+30,2	+15,6	121,3	149,9	+23,6	

1 INDEX DES AUFTRAGSEINGANGS  
 1995  
 NACH ABSCHNITTEN, UNTERABSCHNITTEN,  
 DER KLASSIFIKATION DER WIRTSCHAFTS  
 1.1 ORIGINAL

WERT

WZ93- SCHL.	WIRTSCHAFTSZWEIG		2000 DEZ.	VERAENDERUNG IN % DEZ. 2000 GEGEN		2000 NOV.	VERAENDERUNG IN % NOV. 2000 GEGEN			KUMULIERT		2-MONATS- DURCHSCHNITT	
				DEZ. 1999	NOV. 2000		NOV. 1999	NOV. 2000	OKT. 2000	JAN. 2000 BIS DEZ. 2000	VER- AEND. IN % GEGEN VORJAHR	NOV. 2000	VER- AEND. IN % GEGEN VORJAHR
30.01	HERSTELLUNG VON BUERO- MASCHINEN	INSGESAMT	87,1	+21,6	+15,8	75,2	-28,5	-13,2	88,3	+3,8	81,2	-8,1	
		INLAND	67,4	+11,6	-1,5	68,4	+2,9	-15,8	69,2	-10,0	67,9	+6,9	
		AUSLAND	107,9	+29,4	+31,1	82,3	-43,6	-10,8	108,4	+15,6	95,1	-17,1	
30.02	HERSTELLUNG VON DATEN- VERARBEITUNGSGERAETEN UND -EINRICHTUNGEN	INSGESAMT	145,6	+1,5	-20,5	183,1	+15,2	-1,8	150,4	+15,7	164,4	+8,7	
		INLAND	146,9	-4,3	-16,5	175,9	+5,5	+5,1	145,6	+11,0	161,4	+0,7	
		AUSLAND	143,0	+15,8	-27,4	197,1	+37,1	-12,0	159,6	+24,9	170,1	+27,2	
31	HERSTELLUNG VON GERAETEN DER ELEKTRIZITAETSERZUE- GUNG, -VERTEILUNG U.AE.	INSGESAMT	137,8	+14,5	+1,7	135,5	+13,7	+10,1	126,9	+12,1	136,7	+14,1	
		INLAND	117,8	+10,3	-2,0	120,2	+5,0	+6,3	111,9	+6,5	119,0	+7,5	
		AUSLAND	183,5	+20,9	+7,8	170,3	+31,1	+16,5	161,3	+22,6	176,9	+25,6	
31.1	HERSTELLUNG VON ELEKTRO- MOTOREN, GENERATOREN UND TRANSFORMATOREN	INSGESAMT	192,3	+32,0	+13,8	169,0	+20,8	+27,5	155,7	+23,9	180,7	+26,5	
		INLAND	146,8	+25,5	+10,7	132,6	+5,2	+6,2	124,4	+10,9	139,7	+14,9	
		AUSLAND	284,1	+39,6	+17,3	242,3	+44,4	+63,8	218,6	+42,9	263,2	+41,7	
31.2	HERSTELLUNG VON ELEK- TRIZITAETSVERTEILUNGS- U. -SCHALTEINRICHTUNGEN	INSGESAMT	125,3	+10,8	+2,4	122,4	+14,5	+5,8	117,8	+8,3	123,9	+12,6	
		INLAND	105,8	+6,9	-4,9	111,2	+5,8	+4,0	105,0	+3,0	108,5	+6,3	
		AUSLAND	168,7	+16,7	+14,5	147,4	+32,8	+8,8	146,2	+17,9	158,1	+23,7	
31.3	H.V. ISOLIERTEN ELEK- TROMOTOREN, -LEITUNGEN U. -DRAEHTEN	INSGESAMT	104,7	-5,7	-26,3	142,1	+15,8	-1,5	130,7	+9,7	123,4	+5,6	
		INLAND	91,6	-12,8	-25,3	122,7	+2,8	+2,8	112,1	+1,0	107,2	-4,5	
		AUSLAND	147,5	+12,9	-28,3	205,6	+54,4	-8,9	191,8	+31,8	176,6	+33,9	
31.4	HERSTELLUNG VON AKKUMU- LATOREN UND BATTERIEN	INSGESAMT	108,8	+5,5	-11,9	123,5	-1,1	+4,3	106,1	+4,7	116,2	+1,9	
		INLAND	101,2	+3,0	-16,4	121,0	-0,4	+18,5	100,7	+3,0	111,1	+1,1	
		AUSLAND	121,3	+9,4	-5,0	127,7	-2,1	-12,1	115,0	+7,3	124,5	+3,1	
31.5	HERSTELLUNG VON ELEK- TRISCHEN LAMPEN UND LEUCHTEN	INSGESAMT	110,5	-3,5	-21,2	140,2	+5,1	+4,2	121,4	+9,3	125,4	+1,1	
		INLAND	96,1	-1,3	-21,0	121,7	+4,0	+8,6	104,6	+4,9	108,9	+1,6	
		AUSLAND	144,7	-6,6	-21,4	184,0	+6,9	-2,0	161,0	+16,5	164,4	+0,5	
31.6	HERSTELLUNG VON ELEK- TRISCHEN AUSRUESTUNGEN A.N.G.	INSGESAMT	139,0	+15,0	+4,7	132,7	+10,0	+8,8	125,1	+11,2	135,9	+12,5	
		INLAND	133,6	+13,7	+5,5	128,6	+5,1	+9,5	118,5	+10,9	130,1	+9,3	
		AUSLAND	152,5	+17,9	+3,0	148,1	+22,6	+7,3	141,8	+12,0	150,3	+20,1	
31.61	H.V. ELEKTR. AUSRUE- STUNGEN F. MOTOREN U. FAHRZEUGE A.N.G.	INSGESAMT	142,9	+13,8	-10,6	159,8	+11,7	+9,8	145,2	+15,2	151,4	+12,6	
		INLAND	149,4	+10,9	-11,4	168,7	+10,9	+12,7	152,4	+15,7	159,1	+10,9	
		AUSLAND	128,3	+21,7	-8,3	139,9	+13,8	+2,6	129,2	+14,0	134,1	+17,4	
31.62	HERSTELLUNG VON SONST. ELEKTR. AUSRUESTUNGEN A.N.G.	INSGESAMT	135,3	+16,3	+26,9	106,6	+7,8	+7,5	105,8	+6,3	121,0	+12,5	
		INLAND	119,4	+17,1	+34,8	88,6	-3,6	+4,5	87,8	+3,9	104,0	+7,2	
		AUSLAND	180,1	+15,1	+14,4	157,4	+32,8	+12,5	156,2	+10,2	168,8	+22,8	
32	RUNDFUNK-, FERNSEH- UND NACHRICHTENTECHNIK	INSGESAMT	207,8	+10,5	+9,8	189,3	+6,7	-8,8	195,2	+32,7	198,6	+8,7	
		INLAND	187,9	+27,8	+8,1	173,8	+14,7	-2,7	159,9	+28,3	180,9	+21,2	
		AUSLAND	230,7	-2,0	+11,4	207,1	-0,1	-14,1	236,0	+36,3	218,9	-1,1	
32.1	HERSTELLUNG VON ELEKTRO- NISCHEN BAUELEMENTEN	INSGESAMT	254,4	-7,1	+18,5	214,6	-0,2	-2,9	247,1	+54,8	234,5	-4,1	
		INLAND	240,5	+32,8	+19,6	201,1	+18,2	-4,9	208,3	+55,4	220,8	+25,7	
		AUSLAND	264,1	+22,2	+17,8	224,2	-9,1	-1,5	274,4	+54,4	244,2	-16,7	
32.2	H.V. NACHRICHTENTECHNI- SCHEN GERAETEN UND EINRICHTUNGEN	INSGESAMT	241,2	+24,7	+8,0	223,4	+8,3	-15,2	221,9	+21,5	232,3	+16,3	
		INLAND	203,5	+25,6	+6,1	191,8	+11,8	-3,3	170,5	+19,2	197,7	+18,5	
		AUSLAND	304,0	+23,7	+10,1	276,0	+4,5	-25,8	307,7	+23,6	290,0	+13,8	
32.3	H.V. RUNDFUNK- U. FERN- SENGER, SONNEN PHONO- U. VIDEOTECHN. GERAETEN	INSGESAMT	90,3	+28,1	-7,2	97,3	+22,7	+5,2	82,9	+20,7	93,8	+25,2	
		INLAND	104,6	+26,2	-5,1	110,2	+20,0	+3,5	90,9	+17,3	107,4	+22,9	
		AUSLAND	73,9	+31,7	-10,3	82,4	+26,8	+7,9	73,7	+25,8	78,2	+29,0	
33	MEDIZIN-, MESS-, STEUER- UND REGULIERUNGSTECHNIK, OPTIK	INSGESAMT	150,4	+9,3	-0,9	151,7	+17,7	+6,8	139,9	+18,6	151,1	+13,4	
		INLAND	114,8	-2,5	-3,9	119,4	+5,6	+5,5	110,1	+7,6	117,1	+1,4	
		AUSLAND	209,3	+23,0	+1,8	205,5	+32,4	+8,0	189,4	+31,3	207,4	+27,5	
33.1	H.V. MEDIZINISCHEN GE- RAETEN UND ORTHOPAEDI- SCHEN VORRICHTUNGEN	INSGESAMT	152,0	+16,6	+5,6	143,9	+16,9	+8,6	130,4	+14,1	148,0	+16,7	
		INLAND	124,2	+6,7	+14,3	108,7	+4,6	+4,4	101,8	+5,9	116,5	+5,7	
		AUSLAND	196,4	+28,7	-1,8	200,0	+30,3	+12,5	178,0	+22,8	198,2	+29,5	
33.2	H.V. MESS-, KONTROLL-, NAVIGATIONS- U.AE. INSTRU- MENTEN U. VORRICHTUNGEN	INSGESAMT	143,5	+0,6	-6,8	154,0	+16,9	+5,8	140,6	+16,8	148,8	+8,5	
		INLAND	106,8	-9,8	-11,8	121,1	+5,0	+6,0	110,6	+5,7	114,0	-2,5	
		AUSLAND	205,5	+11,7	-2,0	209,8	+31,5	+5,5	191,4	+30,1	207,7	+20,9	
33.3	HERSTELLUNG VON INDU- STRIELLEN PROZESS- STEUERUNGSANLAGEN	INSGESAMT	246,1	+37,7	+29,1	190,7	+55,8	+11,5	206,7	+54,0	218,4	+45,0	
		INLAND	143,5	-14,3	-5,7	152,1	+23,3	-4,1	143,7	+12,4	147,8	+1,7	
		AUSLAND	1045,6	+291,6	+112,9	491,2	+328,6	+83,8	698,0	+278,9	768,4	+302,7	
33.4	HERSTELLUNG VON OPTI- SCHEN UND FOTOGRAFI- SCHEN GERAETEN	INSGESAMT	154,3	+17,5	-4,8	162,1	+15,9	+7,5	146,4	+23,1	158,2	+16,7	
		INLAND	114,9	+14,9	-12,8	131,8	+3,5	+15,2	118,8	+16,9	123,4	+8,5	
		AUSLAND	203,5	+19,4	+1,8	200,0	+28,5	+2,0	180,8	+28,8	201,8	+23,8	
33.5	HERSTELLUNG VON UHREN	INSGESAMT	87,0	-12,6	-7,2	93,7	-9,7	-15,7	111,3	+23,1	90,4	-11,1	
		INLAND	82,6	-10,8	-4,6	86,6	-7,5	-9,7	87,9	+12,0	84,6	-9,1	
		AUSLAND	93,3	-14,9	-10,5	104,2	-12,2	-21,9	145,5	+35,0	98,8	-13,5	

LAND

FUER DAS VERARBEITENDE GEWERBE  
= 100  
ABTEILUNGEN, GRUPPEN UND KLASSEN  
ZWEIGE, AUSGABE 1993 (WZ93)  
WERT

INDEX

1999 DEZ.	VER- AEND. IN % GEGEN DEZ. 1998	1999 4.VJ	2000 3.VJ	2000 4.VJ	VERAENDERUNG IN % 4.VJ 2000 GEGEN		1999 2.HJ	2000 1.HJ	2000 2.HJ	VERAENDERUNG IN % 2.HJ 2000 GEGEN		1999	2000	VER- AEND. IN % GEGEN 1999	WZ93 SCHL.
					4.VJ !	3.VJ				2.HJ !	1.HJ				
					1999 !	2000				1999 !	2000				
71,6	+9,6	81,4	100,8	83,0	+2,0	-17,7	86,3	84,6	91,9	+6,5	+8,6	85,1	88,3	+3,8	30.01
60,4	-6,2	61,5	86,6	72,3	+17,6	-16,5	73,9	58,9	79,5	+7,6	+35,0	76,9	89,2	-10,0	
83,4	+25,8	102,4	115,8	94,2	-8,0	-18,7	99,4	111,7	105,0	+5,6	-6,0	93,8	108,4	+15,6	
143,4	+41,7	149,6	145,5	171,7	+14,8	+18,0	142,8	142,1	158,6	+11,1	+11,6	130,0	150,4	+15,7	30.02
153,5	+62,6	154,9	138,4	163,4	+5,5	+18,1	149,8	140,4	150,9	+0,7	+7,5	131,2	145,6	+11,0	
123,5	+7,8	139,0	159,6	188,1	+35,3	+17,9	129,0	145,4	173,8	+34,7	+19,5	127,8	159,6	+24,9	
120,4	+16,3	117,7	131,7	132,1	+12,2	+0,3	117,4	121,9	131,9	+12,4	+8,2	113,2	126,9	+12,1	31
106,8	+7,6	109,3	115,0	117,0	+7,0	+1,7	108,2	107,8	116,0	+7,2	+7,6	105,1	111,9	+6,5	
151,8	+34,1	137,0	169,7	166,7	+21,7	-1,8	138,6	154,3	168,2	+21,4	+9,0	131,6	161,3	+22,6	
145,7	+49,7	135,0	163,0	164,6	+21,9	+1,0	131,9	147,5	163,8	+24,2	+11,1	125,7	155,7	+23,9	31.1
117,0	+37,6	116,7	128,2	134,8	+15,5	+5,1	113,5	117,4	131,5	+15,9	+12,0	112,2	124,4	+10,9	
203,5	+66,8	172,0	233,1	224,8	+30,7	-3,6	168,9	208,3	228,9	+35,5	+9,9	153,0	218,6	+42,9	
113,1	+6,8	109,8	122,4	121,1	+10,3	-1,1	111,4	113,7	121,8	+9,3	+7,1	108,8	117,8	+8,3	31.2
99,0	-3,5	102,2	109,2	108,0	+5,7	-1,1	104,0	101,5	108,6	+4,4	+7,0	101,9	105,0	+3,0	
144,6	+27,7	126,8	151,8	150,5	+18,7	-0,9	127,8	141,2	151,2	+18,3	+7,1	124,0	146,2	+17,9	
111,0	+19,9	117,8	143,0	130,4	+10,7	-8,8	120,5	124,7	136,7	+13,4	+9,6	119,1	130,7	+9,7	31.3
105,0	+26,2	112,0	120,2	111,2	-0,7	-7,5	114,4	108,4	115,7	+1,1	+6,7	111,0	112,1	+1,0	
130,6	+5,7	136,4	217,9	193,0	+41,5	-11,4	140,3	178,2	205,4	+46,4	+15,3	145,5	191,8	+31,8	
103,1	+25,7	116,3	109,4	116,9	+0,5	+6,9	111,4	99,1	113,2	+1,6	+14,2	101,3	106,1	+4,7	31.4
98,3	+13,0	110,9	106,2	108,1	-2,5	+1,8	105,9	94,3	107,2	+1,2	+13,7	97,8	100,7	+3,0	
110,9	+50,1	125,2	114,6	131,4	+5,0	+14,7	120,4	107,0	123,0	+2,2	+15,0	107,2	115,0	+7,3	
114,5	+16,4	124,1	120,5	128,4	+3,5	+6,6	117,5	118,3	124,5	+6,0	+5,2	111,1	121,4	+9,3	31.5
97,4	+9,3	108,0	104,4	110,0	+1,9	+5,4	105,1	102,1	107,2	+2,0	+5,0	99,7	104,6	+4,9	
155,0	+28,8	162,0	158,5	172,1	+6,2	+8,6	146,9	156,7	165,3	+12,5	+5,5	138,2	161,0	+16,5	
120,9	+10,0	117,5	128,2	131,2	+11,7	+2,3	117,7	120,6	129,7	+10,2	+7,5	112,5	125,1	+11,2	31.6
117,5	+5,5	118,2	118,7	125,3	+7,8	+5,6	111,5	115,0	122,0	+9,4	+6,1	106,9	118,5	+10,9	
129,3	+21,6	120,6	152,1	146,2	+21,2	-3,9	133,3	134,5	149,1	+11,9	+10,9	126,6	141,8	+12,0	
125,6	+13,4	133,9	149,0	149,4	+11,6	+0,3	128,4	141,3	149,2	+16,2	+5,6	126,0	145,2	+15,2	31.61
134,7	+13,4	142,3	154,7	155,9	+9,6	+0,8	134,9	149,6	155,3	+15,1	+3,8	131,7	152,4	+15,7	
105,4	+13,1	115,1	136,3	134,9	+17,2	-1,0	113,7	122,8	135,6	+19,3	+10,4	113,3	129,2	+14,0	
116,3	+6,6	101,6	108,2	113,7	+11,9	+5,1	107,5	100,6	111,0	+3,3	+10,3	99,5	105,8	+6,3	31.62
102,0	-2,6	92,6	86,1	97,6	+5,4	+13,4	90,3	83,8	91,9	+1,8	+9,7	84,5	87,8	+3,9	
156,5	+29,1	126,8	170,2	159,1	+25,5	-6,5	155,6	147,8	164,7	+5,8	+11,4	141,8	156,2	+10,2	
188,0	+41,2	172,8	207,4	201,6	+16,7	-2,8	166,3	185,9	204,5	+23,0	+10,0	147,1	195,2	+32,7	32
147,0	+34,6	140,3	166,9	180,1	+28,4	+7,9	138,3	146,3	173,5	+25,5	+18,6	124,6	159,9	+28,3	
235,4	+46,5	210,4	254,2	226,3	+7,6	-11,0	198,7	231,8	240,3	+20,9	+3,7	173,2	236,0	+36,3	
273,9	+104,7	218,7	285,6	230,0	+5,2	-19,5	192,2	236,3	257,8	+34,1	+9,1	159,6	247,1	+54,8	32.1
181,1	+67,7	164,6	218,8	217,7	+32,3	-0,5	153,0	198,4	218,3	+42,7	+10,0	134,0	208,3	+55,4	
339,3	+123,2	256,8	332,7	238,6	-7,1	-28,3	219,8	263,1	265,7	+30,0	+8,6	177,7	274,4	+54,4	
193,4	+13,2	195,2	221,8	242,6	+24,3	+9,4	201,1	211,6	232,2	+15,5	+9,7	182,7	221,9	+21,5	32.2
162,0	+28,9	154,6	179,1	197,9	+28,0	+10,5	159,0	152,5	188,5	+18,6	+23,6	143,0	170,5	+19,2	
245,8	-0,1	262,9	293,0	317,3	+20,7	+8,3	271,4	310,2	305,2	+12,5	-1,6	248,9	307,7	+23,6	
70,5	+7,3	75,6	83,6	93,4	+23,5	+11,7	72,3	77,3	88,5	+22,4	+14,5	68,7	82,9	+20,7	32.3
82,9	+8,8	87,0	91,2	107,1	+23,1	+17,4	81,2	82,7	99,1	+22,0	+19,8	77,5	90,9	+17,3	
56,1	+4,7	62,4	75,0	77,6	+24,4	+3,5	62,0	71,0	76,3	+23,1	+7,5	58,6	73,7	+25,8	
137,6	+22,0	129,0	141,4	148,1	+14,8	+4,7	123,5	135,2	144,7	+17,2	+7,0	118,0	139,9	+18,6	33
117,8	+10,4	111,5	110,4	115,8	+3,9	+4,9	106,3	107,2	113,1	+6,4	+5,5	102,3	110,1	+7,6	
170,1	+38,6	157,9	193,0	201,7	+27,7	+4,5	152,0	181,5	197,4	+29,9	+8,8	144,2	189,4	+31,3	
130,4	+10,1	124,0	130,1	142,8	+15,2	+9,8	118,3	124,3	136,4	+15,3	+9,7	114,3	130,4	+14,1	33.1
116,4	+3,2	107,1	97,5	112,3	+4,9	+15,2	99,0	98,6	104,9	+6,0	+6,4	96,1	101,8	+5,9	
152,6	+20,0	150,8	182,0	191,4	+26,9	+5,2	148,9	165,2	186,7	+25,4	+13,0	143,3	176,0	+22,8	
142,7	+30,6	132,2	142,4	147,7	+11,7	+3,7	126,9	136,1	145,1	+14,3	+6,6	120,4	140,6	+16,8	33.2
118,4	+18,6	112,9	112,6	114,0	+1,0	+1,2	109,5	107,9	113,3	+3,5	+5,0	104,6	110,6	+5,7	
184,0	+46,7	165,0	192,9	204,7	+24,1	+6,1	156,4	183,9	198,8	+27,1	+8,1	147,1	191,4	+30,1	
178,7	+10,5	139,3	243,6	202,6	+45,4	-16,8	135,4	190,3	223,1	+64,8	+17,2	134,2	206,7	+54,0	33.3
167,4	+3,3	136,6	151,5	151,4	+10,8	-0,1	130,2	135,9	151,4	+16,3	+11,4	127,8	143,7	+12,4	
267,0	+67,8	160,1	962,0	601,4	+275,6	-37,5	176,5	614,3	781,7	+342,9	+27,3	184,2	698,0	+278,9	
131,3	+28,1	131,7	142,6	155,7	+18,2	+9,2	126,7	143,6	149,2	+17,8	+3,9	118,9	146,4	+23,1	33.4
100,0	+1,5	109,4	121,7	120,4	+10,1	-1,1	106,7	116,5	121,0	+13,4	+3,9	101,6	118,8	+16,9	
170,4	+58,5	159,7	168,7	199,9	+25,2	+18,5	151,6	177,3	184,3	+21,6	+3,9	140,4	180,8	+28,8	
99,5	+24,2	101,2	99,0	97,3	-3,9	-1,7	91,0	124,5	98,1	+7,8	-21,2	90,4	111,3	+23,1	33.5
92,6	+24,5	91,3	81,7	88,4	-3,2	+8,2	79,4	90,8	85,0	+7,1	-6,4	78,5	87,9	+12,0	
109,7	+24,0	115,8	124,3	110,3	-4,7	-11,3	108,0	173,7	117,3	+8,6	-32,5	107,8	145,5	+35,0	

1 INDEX DES AUFTRAGSEINGANGS  
 1995  
 NACH ABSCHNITTEN, UNTERABSCHNITTEN,  
 DER KLASSIFIKATION DER WIRTSCHAFTS  
 1.1 ORIGINAL

WERT

WZ93- SCHL.	WIRTSCHAFTSZWEIG		VERAENDERUNG IN % DEZ. 2000 GEGEN			VERAENDERUNG IN % NOV. 2000 GEGEN			KUMULIERT		2-MONATS- DURCHSCHNITT	
			2000			2000			JAN. 2000	VER- AEND. UND IN %	NOV. 2000	VER- AEND. UND IN %
			DEZ.	DEZ. 1999	NOV. 2000	NOV.	NOV. 1999	OKT. 2000	DEZ. 2000	VORJAHR	DEZ. 2000	VORJAHR
DM	FAHRZEUGBAU	INSGESAMT	171,3	+17,5	-3,7	177,9	+17,2	+8,3	158,3	+12,3	174,6	+17,3
		INLAND	119,5	+4,5	-11,9	135,7	+13,2	+15,2	125,7	+6,8	127,6	+9,0
		AUSLAND	231,0	+26,9	+1,9	226,6	+20,1	+4,0	195,9	+16,7	228,8	+23,4
34	HERSTELLUNG VON KRAFTWAGEN UND KRAFTWAGENTEILEN	INSGESAMT	155,4	+7,0	-13,4	179,4	+13,4	+5,8	161,6	+10,1	167,4	+10,3
		INLAND	118,6	-2,4	-17,9	144,4	+13,4	+12,3	132,9	+4,9	131,5	+5,7
		AUSLAND	194,4	+14,0	-10,2	216,6	+13,5	+1,7	192,0	+14,1	205,5	+13,7
34.1	HERSTELLUNG VON KRAFTWAGEN UND KRAFTWAGENMOTOREN	INSGESAMT	152,7	+3,7	-13,8	177,1	+13,4	+6,9	160,4	+8,5	164,9	+8,6
		INLAND	101,2	-9,6	-18,5	124,2	+14,6	+14,4	118,1	+2,1	112,7	+2,3
		AUSLAND	199,1	+11,2	-11,4	224,8	+12,9	+3,5	198,6	+12,4	212,0	+12,1
34.2	HERSTELLUNG VON KAROS- SERIEN, AUFBAUTEN UND ANHAENGERN	INSGESAMT	112,5	+3,3	-23,1	146,2	+12,3	-5,6	127,1	+10,5	129,4	+8,2
		INLAND	97,0	+0,5	-24,0	127,6	+3,2	-1,8	111,5	+2,1	112,3	+2,0
		AUSLAND	150,2	+8,2	-21,4	191,2	+31,0	-11,2	164,7	+27,8	170,7	+19,9
34.3	H.V. TEILEN UND ZUBE- HOER FUER KRAFTWAGEN UND KRAFTWAGENMOTOREN	INSGESAMT	169,4	+15,9	-11,2	190,7	+13,6	+4,8	170,2	+13,8	180,1	+14,7
		INLAND	159,2	+8,7	-16,1	189,8	+13,2	+11,6	168,2	+9,9	174,5	+11,1
		AUSLAND	184,0	+26,4	-4,2	192,0	+14,1	-3,5	173,0	+19,8	188,0	+19,8
35	SONSTIGER FAHRZEUGBAU	INSGESAMT	258,3	+73,9	+51,9	170,1	+45,5	+26,1	140,5	+29,0	214,2	+61,4
		INLAND	123,5	+48,8	+25,5	98,4	+12,6	+38,4	94,6	+20,4	111,0	+30,3
		AUSLAND	508,5	+88,3	+67,7	303,2	+76,4	+19,4	225,9	+36,6	405,9	+83,7
35.1	SCHIFFBAU	INSGESAMT	378,0	+135,5	+510,7	61,9	-30,3	-16,0	100,0	+70,9	220,0	+76,4
		INLAND	111,1	+173,0	+466,8	19,6	-8,0	-47,6	41,6	+41,0	65,4	+111,0
		AUSLAND	1042,8	+127,1	+522,9	167,4	-35,0	+0,6	246,2	+87,8	605,1	+68,8
35.11	SCHIFFBAU (OHNE BOOTS- UND YACHTBAU)	INSGESAMT	384,8	+137,8	+535,0	60,6	-31,0	-5,0	98,0	+73,5	222,7	+78,4
		INLAND	112,3	+179,4	+507,0	18,5	-9,3	-44,6	41,0	+45,9	65,4	+115,8
		AUSLAND	1066,0	+128,8	+542,9	165,8	-35,4	+18,5	240,5	+88,5	615,9	+70,5
35.12	BOOTS- UND YACHTBAU	INSGESAMT	112,0	+2,5	+0,3	111,7	-14,1	-75,8	178,5	+31,7	111,9	-6,5
		INLAND	63,0	-0,3	-4,3	65,8	+9,3	-67,6	68,6	-22,0	64,4	+4,4
		AUSLAND	231,3	+4,4	+3,5	223,5	-25,5	-79,5	445,8	+77,5	227,4	-12,8
35.2	SCHIENENFAHRZEUGBAU	INSGESAMT	121,2	+80,1	+118,4	55,5	-30,7	+2,2	63,2	+9,0	88,4	+19,9
		INLAND	122,3	+93,5	+161,3	46,8	-42,2	+66,5	57,8	+1,9	84,6	+17,3
		AUSLAND	116,3	+34,6	+21,1	96,0	+26,5	-45,5	88,4	+37,9	106,2	+30,8
35.3	LUFT- UND RAUMFAHRZEUGBAU	INSGESAMT	274,1	+32,7	-24,2	361,8	+111,0	+43,7	235,8	+23,3	318,0	+68,3
		INLAND	159,9	-10,5	-44,2	286,4	+45,8	+73,5	218,0	+26,2	223,2	+19,0
		AUSLAND	359,0	+58,0	-14,1	417,8	+173,3	+32,3	249,0	+21,3	388,4	+104,3
35.4	H.V. KRAFTRAEDERN, FAHRRADERN UND BEHINDERTENFAHRZEUGEN	INSGESAMT	94,7	+15,2	-21,2	120,2	+18,9	+3,5	125,5	+11,2	107,5	+17,2
		INLAND	88,2	+16,4	-22,7	114,1	+19,6	+2,8	120,9	+7,1	101,2	+18,2
		AUSLAND	150,8	+9,5	-13,0	173,4	+14,5	+8,1	165,2	+46,2	162,1	+12,1
35.41	HERSTELLUNG VON KRAFTRAEDERN	INSGESAMT	94,8	+32,8	-42,9	165,9	+28,6	+8,0	171,4	-3,0	130,4	+30,1
		INLAND	90,9	+28,8	-43,1	159,7	+24,4	+6,0	170,0	-4,2	125,3	+25,9
		AUSLAND	208,1	+124,5	-39,5	344,0	+132,9	+43,6	211,0	+35,0	276,1	+129,7
35.42	HERSTELLUNG VON FAHRRADERN	INSGESAMT	101,2	+14,2	-3,3	104,6	+14,6	+3,0	112,2	+26,5	102,9	+14,3
		INLAND	92,2	+15,4	-5,6	97,7	+18,9	+3,5	104,5	+20,1	95,0	+17,1
		AUSLAND	163,1	+9,5	+7,2	152,1	-1,3	+0,9	165,6	+65,8	157,6	+4,0
35.43	HERSTELLUNG VON BEHINDERTENFAHRZEUGEN	INSGESAMT	76,8	-4,0	-21,6	98,0	+10,6	-4,5	96,7	+9,1	87,4	+3,7
		INLAND	72,7	-	-16,2	86,8	+9,5	-7,5	88,3	+7,8	79,8	+5,0
		AUSLAND	101,8	-18,8	-39,4	168,1	+14,9	+6,9	148,8	+14,2	135,0	-0,7
35.5	FAHRZEUGBAU A.N.G.	INSGESAMT	84,2	-6,8	-17,0	101,4	-14,4	-21,5	106,5	+6,6	92,8	-11,1
		INLAND	75,4	-5,9	-16,0	89,8	-10,9	-23,4	93,7	+9,6	82,6	-8,7
		AUSLAND	107,0	-8,4	-18,8	131,8	-19,6	-17,8	139,7	+1,7	119,4	-15,0
36.1	HERSTELLUNG VON MOEBELN	INSGESAMT	90,4	-1,5	-22,1	116,0	-1,1	+2,0	104,4	+2,7	103,2	-1,3
		INLAND	85,5	-3,6	-22,3	110,1	-3,1	+3,1	98,8	+0,5	97,8	-3,4
		AUSLAND	124,4	+9,8	-20,9	157,2	+9,9	-1,9	143,0	+14,0	140,8	+9,8
36.11	HERSTELLUNG VON SITZ- MOEBELN	INSGESAMT	103,2	+5,2	-20,2	129,4	+2,6	+4,8	114,0	+4,1	116,3	+3,7
		INLAND	97,1	+1,6	-22,7	125,6	+1,0	+7,5	108,9	+1,5	111,4	+1,3
		AUSLAND	142,5	+24,8	-7,6	154,2	+12,6	-7,4	146,3	+18,1	148,4	+18,2
36.12	HERSTELLUNG VON BUERO- UND LADENMOEBELN	INSGESAMT	103,2	+3,6	-19,1	127,5	-5,3	+10,6	111,0	+4,4	115,4	-1,5
		INLAND	99,9	+1,4	-19,3	123,8	-6,8	+11,5	107,8	+3,2	111,9	-3,3
		AUSLAND	133,7	+22,3	-17,5	162,0	+7,3	+4,7	140,9	+14,3	147,9	+13,6
36.13	HERSTELLUNG VON KUECHENMOEBELN	INSGESAMT	76,9	-11,7	-26,9	105,2	-7,4	-1,4	100,6	-2,9	91,1	-9,3
		INLAND	71,6	-13,5	-26,6	97,5	-10,6	-0,5	93,3	-5,9	84,6	-11,8
		AUSLAND	109,3	-3,4	-28,4	152,6	+7,8	-4,7	145,7	+11,6	131,0	+2,8
36.14	HERSTELLUNG VON SONST. MOEBELN	INSGESAMT	83,1	-4,3	-22,6	107,4	+0,6	-1,6	97,0	+3,5	95,3	-1,5
		INLAND	78,4	-5,5	-21,4	99,8	-1,3	-2,4	90,9	+1,8	89,1	-3,3
		AUSLAND	115,8	+1,9	-27,9	160,7	+9,8	+2,3	139,6	+12,2	138,3	+6,4

STBA, FS 4, R 2.2, 12/2000

LAND

FUER DAS VERARBEITENDE GEWERBE  
= 100  
ABTEILUNGEN, GRUPPEN UND KLASSEN  
ZWEIGE, AUSGABE 1993 (WZ93)  
WERT

INDEX

1999 DEZ.	VER- AEND. IN % GEGEN DEZ. 1998	1999 4. VJ	2000 3. VJ	2000 4. VJ	VERAENDERUNG IN % 4. VJ 2000 GEGEN		1999 2. HJ	2000 1. HJ	2000 2. HJ	VERAENDERUNG IN % 2. HJ 2000 GEGEN		1999	2000	VER- AEND. IN % GEGEN 1999	WZ93 SCHL.
					4. VJ 1999	3. VJ 2000				2. HJ 1999	1. HJ 2000				
145,8	+13,0	149,7	149,4	171,1	+14,3	+14,5	145,2	156,4	160,3	+10,4	+2,5	141,0	158,3	+12,3	DM
114,3	+11,2	121,5	118,0	124,3	+2,3	+5,3	117,6	130,3	121,2	+3,1	-7,0	117,7	125,7	+6,8	
182,1	+14,3	182,3	185,5	225,1	+23,5	+21,3	177,0	186,5	205,3	+16,0	+10,1	167,8	195,9	+16,7	
145,3	+9,2	152,4	157,9	168,1	+10,3	+6,5	148,6	160,2	163,0	+9,7	+1,7	146,8	161,6	+10,1	34
121,5	+7,2	124,5	127,6	130,5	+4,8	+2,3	123,3	136,8	129,1	+4,7	-5,6	126,7	132,9	+4,9	
170,5	+10,9	181,9	190,1	208,0	+14,3	+9,4	175,3	184,9	199,0	+13,5	+7,6	168,2	192,0	+14,1	
147,3	+12,5	151,6	157,2	165,2	+9,0	+5,1	148,5	159,7	161,2	+8,6	+0,9	147,8	160,4	+8,5	34.1
111,9	+9,9	108,8	110,4	111,3	+2,3	+0,8	108,5	125,3	110,9	+2,2	-11,5	115,7	118,1	+2,1	
179,1	+14,1	190,2	199,4	213,7	+12,4	+7,2	184,4	190,7	206,6	+12,0	+8,3	176,7	198,6	+12,4	
108,9	-3,5	127,6	122,7	137,9	+8,1	+12,4	122,1	123,8	130,3	+6,7	+5,3	115,0	127,1	+10,5	34.2
96,5	-9,8	117,1	107,0	118,2	+0,9	+10,5	113,4	110,3	112,6	-0,7	+2,1	109,2	111,5	+2,1	
138,8	+9,1	152,8	160,5	185,6	+21,5	+15,6	143,0	156,4	173,1	+21,0	+10,7	128,9	164,7	+27,8	
146,1	+3,0	158,4	165,4	180,7	+14,1	+9,3	153,2	167,3	173,1	+13,0	+3,5	149,5	170,2	+13,8	34.3
146,5	+5,7	158,9	167,6	173,0	+8,9	+3,2	156,3	166,1	170,3	+9,0	+2,5	153,0	168,2	+9,9	
145,6	-0,5	157,7	162,2	191,7	+21,6	+18,2	148,8	169,0	176,9	+18,9	+4,7	144,4	173,0	+19,8	
148,5	+38,4	135,2	102,4	187,8	+38,9	+83,4	126,6	136,0	145,1	+14,6	+6,7	108,9	140,5	+29,0	35
83,0	+45,4	108,4	76,2	97,7	-9,9	+28,2	93,0	102,4	86,9	-6,6	-15,1	78,6	94,6	+20,4	
270,1	+34,8	185,1	151,3	355,2	+91,9	+134,8	189,4	198,6	253,3	+33,7	+27,5	165,4	225,9	+36,6	
160,5	+62,8	92,8	73,8	171,2	+84,5	+132,0	84,1	77,5	122,5	+91,1	+58,1	58,5	100,0	+70,9	35.1
40,7	+16,0	30,8	33,5	56,0	+81,8	+67,2	33,6	38,5	44,8	+33,3	+16,4	29,5	41,6	+41,0	
459,2	+78,5	247,9	175,4	458,9	+85,1	+161,6	140,6	175,3	317,1	+125,5	+80,9	131,1	246,2	+87,8	
161,8	+66,8	91,6	71,0	169,7	+85,3	+139,0	62,8	75,6	120,4	+91,7	+59,3	56,5	98,0	+73,5	35.11
40,2	+18,9	29,8	32,9	54,7	+83,6	+66,3	33,2	38,2	43,8	+31,9	+14,7	28,1	41,0	+45,9	
466,0	+82,7	246,2	166,3	457,2	+85,7	+174,9	137,1	169,2	311,8	+127,4	+84,3	127,6	240,5	+68,5	
109,3	-32,6	140,9	185,6	228,5	+62,2	+23,1	115,0	150,0	207,0	+80,0	+38,0	135,5	178,5	+31,7	35.12
63,2	-29,5	71,5	58,4	110,6	+54,7	+89,4	54,2	52,6	84,5	+55,9	+60,6	87,9	68,6	-22,0	
221,5	-34,5	309,5	494,6	515,1	+66,4	+4,1	262,7	386,8	504,9	+92,2	+30,5	251,2	445,8	+77,5	
67,3	+45,0	65,7	75,9	77,0	+17,2	+1,4	69,0	50,0	76,5	+10,9	+53,0	58,0	63,2	+9,0	35.2
63,2	+60,8	63,0	71,9	85,7	+4,3	-8,6	67,5	46,8	68,8	+1,9	+47,0	56,7	57,8	+1,9	
86,4	+9,2	78,1	94,9	129,4	+65,7	+36,4	76,1	64,7	112,2	+47,4	+73,4	64,1	88,4	+37,9	
206,5	+25,8	231,1	147,2	295,9	+28,0	+101,0	231,8	250,0	221,6	-4,4	-11,4	191,3	235,8	+23,3	35.3
178,7	+64,7	298,8	139,8	203,8	-31,8	+45,8	221,5	264,3	171,8	-22,4	-35,0	172,7	218,0	+26,2	
227,2	+10,6	180,8	152,7	364,2	+101,4	+138,5	239,5	239,5	258,5	+7,9	+7,9	205,2	249,0	+21,3	
82,2	+9,6	94,2	103,8	110,3	+17,1	+6,3	93,1	143,9	107,1	+15,0	-25,6	112,9	125,5	+11,2	35.4
72,7	+0,9	90,4	100,0	104,4	+15,5	+4,4	90,8	139,6	102,2	+12,6	-26,8	112,9	120,9	+7,1	
137,7	+86,1	127,9	136,6	161,5	+26,3	+18,2	113,0	181,3	149,1	+31,9	-17,8	113,0	165,2	+46,2	
71,4	-27,1	104,8	128,4	138,1	+31,8	+7,6	122,6	209,6	133,2	+8,6	-36,5	176,7	171,4	-3,0	35.41
70,6	-28,1	104,8	125,2	133,7	+27,6	+6,8	122,1	210,6	129,5	+6,1	-38,5	177,4	170,0	-4,2	
92,7	+3,8	103,7	220,2	263,9	+154,5	+19,8	135,7	179,8	242,1	+78,4	+34,6	156,3	211,0	+35,0	
88,6	+40,9	91,7	90,1	102,5	+11,8	+13,8	78,1	128,2	96,3	+23,3	-24,9	88,7	112,2	+26,5	35.42
79,9	+26,0	86,4	86,2	94,8	+9,7	+10,0	74,9	118,5	90,5	+20,8	-23,6	87,0	104,5	+20,1	
149,0	+151,3	128,2	117,3	155,3	+21,1	+32,4	100,5	195,0	136,3	+35,6	-30,1	99,9	165,6	+65,8	
80,0	+6,0	86,2	106,1	92,5	+7,3	-12,8	92,2	94,1	99,3	+7,7	+5,5	88,6	96,7	+9,1	35.43
125,4	+2,7	78,3	98,2	84,4	+7,8	-14,1	85,2	85,3	91,3	+7,2	+7,0	81,9	88,3	+7,8	
125,4	+20,1	135,1	155,4	142,4	+5,4	-8,4	135,7	148,7	148,9	+9,7	+0,1	130,3	148,8	+14,2	
90,3	+22,4	106,0	105,4	104,9	-1,0	-0,5	101,5	107,7	105,2	+3,6	-2,3	99,9	106,5	+6,6	35.5
80,1	+13,9	91,2	91,8	94,1	+3,2	+2,5	85,5	94,4	93,0	+8,8	-1,5	85,5	93,7	+9,6	
116,8	+40,7	144,5	140,7	133,1	-7,9	-5,4	142,9	142,5	136,9	-4,2	-3,9	137,4	139,7	+1,7	
91,8	+6,4	106,8	99,7	106,7	-0,1	+7,0	102,5	105,6	103,2	+0,7	-2,3	101,7	104,4	+2,7	36.1
88,7	+5,0	103,3	94,5	100,8	-2,4	+6,7	99,0	99,9	97,7	-1,3	-2,2	98,3	98,8	+0,5	
113,3	+14,6	131,5	135,7	147,3	+12,0	+8,5	126,4	144,5	141,5	+11,9	-2,1	125,4	143,0	+14,0	
98,1	+3,5	115,4	103,0	118,7	+2,9	+15,2	109,0	117,1	110,9	+1,7	-5,3	109,5	114,0	+4,1	36.11
95,6	+1,6	112,9	98,8	113,2	+0,3	+14,6	106,4	111,9	106,0	-0,4	-5,3	107,3	108,9	+1,5	
114,2	+14,5	131,4	129,9	154,4	+17,5	+18,9	125,5	150,4	142,2	+13,3	-5,5	123,9	146,3	+18,1	
99,6	+6,1	116,1	114,4	115,3	-0,7	+0,8	112,6	107,0	114,9	+2,0	+7,4	106,3	111,0	+4,4	36.12
98,5	+8,2	114,6	111,7	111,6	-2,6	-0,1	110,8	103,9	111,7	+0,8	+7,5	104,5	107,8	+3,2	
109,3	-9,5	130,0	140,1	150,1	+15,5	+7,1	129,7	136,7	145,1	+11,9	+6,1	123,3	140,9	+14,3	
87,1	+8,9	104,0	94,4	96,3	-7,4	+2,0	102,8	106,0	95,3	-7,3	-10,1	103,6	100,6	-2,9	36.13
82,8	+6,7	99,3	87,8	89,0	-10,4	+1,4	98,3	98,1	88,4	-10,1	-9,9	98,1	93,3	-5,9	
113,2	+19,4	132,1	134,8	140,7	+6,5	+4,4	129,8	153,7	137,8	+6,2	-10,3	130,6	145,7	+11,6	
86,8	+7,7	98,9	94,7	99,9	+1,0	+5,5	94,2	96,7	97,3	+3,3	+0,6	93,7	97,0	+3,5	36.14
83,0	+5,6	94,2	88,3	93,5	-0,7	+5,9	89,9	90,8	90,9	+1,1	+0,1	89,3	90,9	+1,8	
113,6	+20,1	131,7	138,4	144,5	+9,7	+3,7	124,4	137,2	142,0	+14,1	+3,5	124,4	139,6	+12,2	

1 INDEX DES AUFTRAGSEINGANGS  
 1995  
 NACH ABSCHNITTEN, UNTERABSCHNITTEN,  
 DER KLASSIFIKATION DER WIRTSCHAFTS  
 1.1 ORIGINAL

VOLUMEN

WZ93- SCHL.	WIRTSCHAFTSZWEIG	2000 DEZ.	VERÄNDERUNG IN % DEZ. 2000 GEGEN		2000 NOV.	VERÄNDERUNG IN % NOV. 2000 GEGEN		KUMULIERT		2-MONATS- DURCHSCHNITT		
			DEZ. 1999	NOV. 2000		NOV. 1999	OKT. 2000	JAN. 2000 BIS DEZ. 2000	VER- ÄEND. IN % GEGEN VORJAHR!	NOV. 2000 UND DEZ. 2000	VER- ÄEND. IN % GEGEN VORJAHR!	
D	VERARBEITENDES GEWERBE 1)	INSGESAMT	124,0	+7,3	-6,6	132,8	+7,5	+3,3	125,4	+10,3	128,4	+7,4
		INLAND	103,2	+1,7	-11,1	116,1	+3,6	+4,6	109,9	+5,8	109,7	+2,7
		AUSLAND	161,4	+14,5	-1,0	163,0	+13,2	+1,8	153,4	+16,7	162,2	+13,8
	VORLEISTUNGSGUETER- PRODUZENTEN	INSGESAMT	116,7	+1,1	-10,6	130,5	+3,4	+1,8	125,1	+9,1	123,6	+2,3
		INLAND	104,8	-0,2	-13,7	121,5	+1,9	+3,9	115,0	+6,0	113,2	+1,0
		AUSLAND	141,5	+3,2	-5,2	149,3	+6,2	-1,6	146,1	+14,6	145,4	+4,7
	INVESTITIONSGUETER- PRODUZENTEN	INSGESAMT	145,1	+17,0	+0,3	144,6	+15,2	+6,7	132,6	+15,0	144,9	+16,1
		INLAND	113,8	+7,8	-4,7	119,4	+8,3	+7,1	111,2	+8,9	116,6	+8,1
		AUSLAND	191,2	+26,5	+5,1	181,9	+22,8	+6,4	164,2	+21,8	186,6	+24,7
	GEBRAUCHSGUETER- PRODUZENTEN	INSGESAMT	116,0	+2,7	-16,2	138,4	+9,4	+6,5	123,8	+6,7	127,2	+6,3
		INLAND	88,2	-4,8	-19,8	110,0	+6,3	+8,4	100,3	+1,9	99,1	+1,0
		AUSLAND	157,6	+9,9	-13,0	181,1	+12,5	+4,9	159,1	+11,6	169,4	+11,3
	VERBRAUCHSGUETER- PRODUZENTEN	INSGESAMT	80,0	+0,4	-8,8	87,7	-4,0	-6,9	95,6	-0,1	83,9	-2,0
		INLAND	68,7	-7,8	-13,0	79,0	-8,8	-6,3	85,7	-4,0	73,9	-8,3
		AUSLAND	109,4	+17,3	-0,9	110,4	+6,4	-8,1	121,6	+8,2	109,9	+11,5
08	TEXTIL- UND BEKLEIDUNGS- GEWERBE	INSGESAMT	66,3	-2,1	-18,7	81,5	+0,2	-7,8	93,9	+1,2	73,9	-0,8
		INLAND	61,3	-3,6	-18,5	75,2	-2,0	-8,8	85,5	-1,5	68,3	-2,7
		AUSLAND	80,6	+1,9	-19,0	99,5	+5,4	-5,2	117,8	+7,3	90,1	+3,8
17	TEXTILGEWERBE	INSGESAMT	81,9	+2,9	-18,3	100,3	+3,1	-2,1	94,7	+3,5	91,1	+2,9
		INLAND	73,1	+1,5	-18,0	89,2	+1,1	-2,6	85,0	+0,4	81,2	+1,4
		AUSLAND	105,2	+5,5	-18,9	129,7	+6,9	-1,4	120,5	+10,1	117,5	+6,3
17.1	SPINNSTOFFAUFBEREITUNG UND SPINNEREI	INSGESAMT	78,5	-5,9	-24,8	104,4	+3,9	+6,6	88,2	+7,2	91,5	-0,5
		INLAND	69,1	+3,9	-18,5	84,8	+3,9	-8,8	78,0	+5,0	77,0	+3,9
		AUSLAND	92,5	-14,7	-30,7	133,4	+3,8	+26,8	103,2	+9,7	113,0	-4,6
17.11	BAUMWOLLAUFBEREITUNG UND -SPINNEREI	INSGESAMT	99,7	+4,9	-14,9	117,1	-7,5	-5,7	106,8	+10,2	108,4	-2,2
		INLAND	82,4	+11,1	-16,4	98,6	+2,0	-20,4	94,5	+12,0	90,5	+5,8
		AUSLAND	129,6	-1,2	-13,2	149,3	-16,4	+19,5	128,1	+8,1	139,5	-9,9
17.12,13	WOLLAUFBEREITUNG, STREICHGARN- UND KAMMGARNSPINNEREI	INSGESAMT	43,6	-32,8	-43,9	77,7	+36,1	+50,0	56,2	+4,3	60,7	-0,5
		INLAND	41,0	-15,1	-12,2	46,7	+0,4	+37,4	44,2	-7,9	43,9	-7,4
		AUSLAND	47,0	-45,1	-59,7	116,6	+65,6	+57,4	71,2	+16,2	81,8	+4,9
17.16	NAEHGARNFERTIGUNG	INSGESAMT	86,4	-	-29,2	122,1	+9,8	+6,9	98,1	+0,2	104,3	+5,6
		INLAND	81,4	+4,2	-31,0	117,9	+14,4	+8,8	91,0	-4,4	99,7	+10,0
		AUSLAND	93,0	-4,5	-27,1	127,6	+4,8	+4,7	107,3	+5,8	110,3	+0,6
17.2	WEBEREI	INSGESAMT	80,9	-0,5	-18,0	98,6	+6,8	-1,0	94,6	+5,2	89,8	+3,5
		INLAND	72,9	-2,3	-17,5	88,4	+10,4	+4,0	83,7	+3,0	80,7	+4,3
		AUSLAND	98,0	+2,2	-18,6	120,4	+1,7	-8,0	117,8	+8,8	109,2	+1,9
17.21	BAUMWOLLWEBEREI	INSGESAMT	86,5	+0,3	-20,1	108,3	+6,7	-	98,4	+4,8	97,4	+3,7
		INLAND	78,3	-7,1	-22,9	101,6	+8,1	+5,0	87,9	+2,0	90,0	+0,9
		AUSLAND	102,4	+13,9	-15,7	121,4	+4,6	-7,1	118,7	+9,0	111,9	+8,6
17.22	STREICHGARNWEBEREI	INSGESAMT	41,6	-32,1	-31,5	60,7	+35,5	+28,3	59,0	+5,0	51,2	-3,6
		INLAND	37,3	-33,2	-36,2	58,5	+43,4	+30,9	52,4	+2,9	47,9	-0,8
		AUSLAND	58,4	-29,5	-15,9	69,4	+15,5	+21,1	85,0	+11,0	63,9	-10,6
17.23	KAMMGARNWEBEREI	INSGESAMT	67,1	+10,2	-3,6	69,6	-4,1	+3,9	82,5	+4,8	68,4	+2,4
		INLAND	62,3	+21,0	+1,6	61,3	+8,3	+20,2	72,2	+4,6	61,8	+14,2
		AUSLAND	84,7	-11,6	-15,5	100,2	-23,9	-20,3	120,3	+5,2	92,5	-18,6
17.24	SEIDEN- UND FILAMENTGARNWEBEREI	INSGESAMT	82,0	-6,5	-19,4	101,8	+12,9	-6,8	97,9	+6,3	91,9	+3,3
		INLAND	73,9	-2,0	-14,1	86,0	+16,8	-8,0	87,7	+3,8	80,0	+7,4
		AUSLAND	96,6	-11,9	-25,7	130,1	+8,6	-5,2	116,1	+9,8	113,4	-1,2
17.3	TEXTILVEREDLUNG	INSGESAMT	67,4	+10,5	-19,6	83,8	+10,4	-6,9	75,7	+4,0	75,6	+10,4
		INLAND	65,0	+6,2	-21,2	82,5	+11,0	-2,9	73,2	+1,0	73,8	+8,8
		AUSLAND	74,5	+23,1	-14,9	87,5	+8,8	-16,1	82,8	+12,0	81,0	+14,9
17.4	HERSTELLUNG VON KON- FEKTIONIERTEN TEXTIL- WAREN (OHNE BEKLEIDUNG)	INSGESAMT	95,5	+2,0	-14,0	111,1	-2,7	+0,9	102,7	+3,3	103,3	-0,6
		INLAND	88,4	-1,8	-14,2	103,0	-7,6	-0,4	97,9	+1,8	95,7	-5,1
		AUSLAND	146,4	+22,6	-13,1	168,4	+26,9	+7,0	137,0	+12,2	157,4	+24,8
17.5	SONSTIGES TEXTILGEWERBE (OHNE HERSTELLUNG VON MASCHENWARE)	INSGESAMT	95,4	+10,3	-15,9	113,5	+4,2	+0,1	106,4	+4,0	104,5	+7,0
		INLAND	80,7	+7,5	-16,9	97,1	-0,3	+1,7	90,6	-1,3	88,9	+3,0
		AUSLAND	129,9	+14,9	-14,7	152,2	+11,9	-2,2	143,4	+12,7	141,1	+13,2
17.51	HERSTELLUNG VON TEPPICHEN	INSGESAMT	73,2	-3,2	-17,8	89,1	-8,0	+1,1	82,7	-5,3	81,2	-5,9
		INLAND	65,8	-8,6	-16,8	79,1	-14,1	-1,1	75,4	-9,4	72,5	-11,7
		AUSLAND	136,2	+27,6	-21,8	174,2	+26,8	+11,5	144,8	+18,4	155,2	+27,1
17.52	HERSTELLUNG VON SEILERWAREN	INSGESAMT	132,7	+22,1	-12,9	152,3	+7,0	-6,1	148,1	+10,9	142,5	+13,5
		INLAND	130,6	+27,4	-15,7	155,0	+7,6	-4,2	143,9	+9,4	142,8	+15,8
		AUSLAND	138,4	+10,0	-4,6	145,1	+5,2	-11,1	159,5	+14,6	141,8	+7,5

1) AUSGEWAHLTE WIRTSCHAFTSZWEIGE (OHNE ERNAHRUNGSGEWERBE UND TABAKVERARBEITUNG).



LAND

FUER DAS VERARBEITENDE GEMERBE  
= 100  
ABTEILUNGEN, GRUPPEN UND KLASSEN  
ZWEIGE, AUSGABE 1993 (WZ93)  
WERT

INDEX

1999 DEZ.	VER- AEND. IN % GEGEN DEZ. 1998	1999 4. VJ	2000 3. VJ	2000 4. VJ	VERAENDERUNG IN % 4. VJ 2000 GEGEN			1999 2. HJ	2000 1. HJ	2000 2. HJ	VERAENDERUNG IN % 2. HJ 2000 GEGEN		1999	2000	VER- AEND. IN % GEGEN 1999	WZ93 SCHL.
					4. VJ 1999	3. VJ 2000	2. HJ 1999				2. HJ 1999	1. HJ 2000				
115,6	+12,5	119,1	124,1	128,4	+7,8	+3,5	117,2	124,6	126,3	+7,8	+1,4	113,7	125,4	+10,3	D	
101,5	+9,6	107,4	109,5	110,1	+2,5	+0,5	106,3	110,0	109,8	+3,3	-0,2	103,9	109,9	+5,8		
141,0	+16,3	140,2	150,4	161,5	+15,2	+7,4	136,7	150,8	156,0	+14,1	+3,4	131,4	153,4	+16,7		
115,4	+15,4	120,7	124,5	125,1	+3,6	+0,5	118,1	125,3	124,8	+5,7	-0,4	114,7	125,1	+9,1	VORL.	
105,0	+10,6	112,8	115,0	114,4	+1,4	-0,5	111,5	115,2	114,7	+2,9	-0,4	108,5	115,0	+6,0		
137,1	+24,0	137,1	144,1	147,5	+7,6	+2,4	131,9	146,3	145,8	+10,5	-0,3	127,5	146,1	+14,6		
124,0	+10,8	122,9	129,1	141,7	+15,3	+9,8	120,3	129,7	135,4	+12,6	+4,4	115,3	132,6	+15,0	INV.	
105,6	+11,0	107,9	109,9	114,9	+6,5	+4,5	105,8	110,0	112,4	+6,2	+2,2	102,1	111,2	+8,9		
151,1	+10,6	145,1	157,5	181,4	+25,0	+15,2	141,8	158,9	169,5	+19,5	+6,7	134,8	164,2	+21,8		
112,9	+10,9	120,4	119,7	128,1	+6,4	+7,0	116,8	123,7	123,9	+6,1	+0,2	116,0	123,8	+6,7	GEBR.	
92,6	+7,1	98,6	95,1	99,9	+1,3	+5,0	95,9	103,1	97,5	+1,7	-5,4	98,4	100,3	+1,9		
143,4	+14,9	153,2	156,9	170,5	+11,3	+8,7	148,2	154,6	163,7	+10,5	+5,9	142,5	159,1	+11,6		
79,7	+1,4	87,7	103,7	87,3	-0,5	-15,8	95,9	95,8	95,5	-0,4	-0,3	95,7	95,6	-0,1	VERB.	
74,5	-2,0	82,8	92,0	77,3	-6,6	-16,0	89,3	86,7	84,7	-5,2	-2,3	89,3	85,7	-4,0		
93,3	+9,3	100,5	134,2	113,3	+12,7	-15,6	113,0	119,5	123,8	+9,6	+3,6	112,4	121,6	+8,2		
67,7	+0,7	78,5	105,0	78,7	+0,3	-25,0	91,6	96,0	91,9	+0,3	-4,3	92,8	93,9	+1,2	DB	
63,6	-0,2	74,2	94,1	73,0	-1,6	-22,4	85,4	87,5	83,5	-2,2	-4,6	86,8	85,5	-1,5		
78,1	+2,9	90,6	136,0	95,0	+4,9	-30,1	109,0	120,0	115,5	+6,0	-3,7	109,8	117,8	+7,3		
79,6	+0,1	90,9	90,4	94,9	+4,4	+5,0	89,7	96,8	92,6	+3,2	-4,3	91,5	94,7	+3,5	17	
72,0	-3,5	82,7	82,3	84,6	+2,3	+2,8	82,6	86,5	83,5	+1,1	-3,5	84,7	85,0	+0,4		
99,7	+7,6	112,4	111,9	122,1	+8,6	+9,1	108,4	124,1	117,0	+7,9	-5,7	109,4	120,5	+10,1		
83,4	+11,2	89,9	77,2	93,6	+4,1	+21,2	82,9	90,9	85,4	+3,0	-6,1	82,3	88,2	+7,2	17.1	
66,5	-1,0	75,7	71,2	82,3	+8,7	+15,6	72,9	79,2	76,8	+5,3	-3,0	74,3	78,0	+5,0		
108,5	+25,3	111,0	86,1	110,4	-0,5	+28,2	97,5	108,2	98,3	+0,8	-9,1	94,1	103,2	+9,7		
95,0	-0,6	109,8	84,7	113,7	+3,6	+34,2	100,2	114,5	99,2	-1,0	-13,4	96,9	106,8	+10,2	17.11	
74,2	-8,8	89,5	80,4	101,6	+13,5	+26,4	85,5	98,0	91,0	+6,4	-7,1	84,4	94,5	+12,0		
131,2	+9,2	145,1	91,9	134,6	-7,2	+46,5	125,6	143,0	113,3	-9,8	-20,8	118,5	128,1	+8,1		
64,9	+19,1	55,7	59,1	57,7	+3,6	-2,4	51,8	53,9	58,4	+12,7	+8,3	53,9	56,2	+4,3	17.12,13	
48,3	+8,5	44,3	49,8	40,6	-8,4	-18,5	45,2	43,3	45,2	-	+4,4	48,0	44,2	-7,9		
85,6	+28,0	69,9	70,8	79,2	+13,3	+11,9	60,0	67,3	75,0	+25,0	+11,4	61,3	71,2	+16,2		
86,4	+65,5	100,8	93,6	107,6	+6,7	+15,0	95,3	95,6	100,6	+5,6	+5,2	97,9	98,1	+0,2	17.16	
78,1	+22,4	93,5	84,2	102,6	+9,7	+21,9	87,6	88,5	93,4	+6,6	+5,5	95,2	91,0	-4,4		
97,4	+163,2	110,2	105,8	114,2	+3,6	+7,9	105,4	104,7	110,0	+4,4	+5,1	101,4	107,3	+5,8		
81,3	+9,3	88,1	87,8	93,0	+5,6	+5,9	85,1	98,7	90,4	+6,2	-8,4	89,9	94,6	+5,2	17.2	
74,6	+8,0	78,4	80,2	82,1	+4,7	+2,4	76,6	86,2	81,2	+6,0	-5,8	81,3	83,7	+3,0		
95,9	+11,9	109,0	104,1	116,4	+6,8	+11,8	103,5	125,4	110,3	+6,6	-12,0	108,3	117,8	+8,8		
86,2	+14,5	96,0	88,2	101,0	+5,2	+14,5	91,0	102,2	94,6	+4,0	-7,4	93,9	98,4	+4,8	17.21	
84,3	+16,0	90,5	80,3	92,2	+1,9	+14,8	84,2	89,6	86,3	+2,5	-3,7	86,2	87,9	+2,0		
89,9	+12,0	106,9	103,3	118,2	+10,6	+14,4	104,1	126,7	110,7	+6,3	-12,6	108,9	118,7	+9,0		
61,3	+35,9	53,1	42,3	49,9	-6,0	+18,0	51,1	71,9	46,1	-9,8	-35,9	56,2	59,0	+5,0	17.22	
55,8	+16,0	47,9	42,8	46,8	-2,3	+9,3	48,1	59,9	44,8	-6,9	-25,2	50,9	52,4	+2,9		
82,8	+145,7	73,3	40,5	61,7	-15,8	+52,3	63,0	118,9	51,1	-18,9	-57,0	76,6	85,0	+11,0		
60,9	-15,7	66,5	85,3	67,9	+2,1	-20,4	67,9	88,4	76,6	+12,8	-13,3	78,7	82,5	+4,8	17.23	
51,5	-26,2	52,4	77,9	58,2	+11,1	-25,3	58,1	76,4	68,0	+17,0	-11,0	69,0	72,2	+4,6		
95,8	+18,0	118,7	112,8	103,5	-12,8	-8,2	104,3	132,4	108,2	+3,7	-18,3	114,3	120,3	+5,2		
87,7	+15,1	89,5	92,6	97,7	+9,2	+5,5	87,8	100,7	95,1	+8,3	-5,6	92,1	97,9	+6,3	17.24	
75,4	+21,8	77,7	85,9	84,5	+8,8	-1,6	78,9	90,3	85,2	+8,0	-5,6	84,5	87,7	+3,8		
109,7	+7,8	110,6	104,5	121,3	+9,7	+16,1	103,7	119,3	112,9	+8,9	-5,4	105,7	116,1	+9,8		
61,0	-14,2	73,0	71,3	80,4	+10,1	+12,8	72,0	75,5	75,9	+5,4	+0,5	72,8	75,7	+4,0	17.3	
61,2	-14,8	71,9	68,8	77,5	+7,8	+12,6	71,1	73,3	73,2	+3,0	-0,1	72,5	73,2	+1,0		
60,5	-12,6	76,2	78,4	88,8	+16,5	+13,3	74,5	82,0	83,6	+12,2	+2,0	73,9	82,8	+12,0		
93,6	+4,3	104,3	98,1	105,6	+1,2	+7,6	101,1	103,6	101,8	+0,7	-1,7	99,4	102,7	+3,3	17.4	
90,0	+1,5	100,5	93,9	98,3	-2,2	+4,7	97,3	99,6	96,1	-1,2	-3,5	96,2	97,9	+1,8		
119,4	+23,8	130,4	127,7	157,4	+20,7	+23,3	128,1	131,5	142,5	+11,2	+8,4	122,1	137,0	+12,2		
86,5	-2,7	101,3	103,5	107,4	+6,0	+3,8	100,2	107,3	105,5	+5,3	-1,7	102,3	106,4	+4,0	17.5	
75,1	-7,5	89,3	88,5	91,1	+2,0	+2,9	89,4	91,4	89,8	+0,4	-1,8	91,8	90,6	-1,3		
113,1	+5,7	129,3	138,5	145,9	+12,8	+5,3	125,6	144,7	142,2	+13,2	-1,7	127,2	143,4	+12,7		
75,6	-7,8	88,3	79,3	83,5	-5,4	+5,3	87,5	84,1	81,4	-7,0	-3,2	87,3	82,7	-5,3	17.51	
72,0	-10,0	83,8	72,7	75,0	-10,5	+3,2	83,2	76,9	73,9	-11,2	-3,9	83,2	75,4	-9,4		
106,7	+8,3	126,8	134,7	155,5	+22,6	+15,4	124,1	144,4	145,1	+16,9	+0,5	122,3	144,8	+18,4		
108,7	+15,0	130,3	153,0	149,1	+14,4	-2,5	133,3	145,2	151,0	+13,3	+4,0	133,6	148,1	+10,9	17.52	
102,5	+11,1	129,3	147,8	149,1	+15,3	+0,9	134,1	139,4	148,5	+10,7	+6,5	131,5	143,9	+9,4		
125,8	+25,2	133,0	167,0	148,9	+12,0	-10,8	131,1	161,1	158,0	+20,5	-1,9	139,2	159,5	+14,6		

1 INDEX DES AUFTRAGSEINGANGS  
 1995  
 NACH ABSCHNITTEN, UNTERABSCHNITTEN,  
 DER KLASSIFIKATION DER WIRTSCHAFTS  
 1.1 ORIGINAL

VOLUMEN

WZ93- SCHL.	WIRTSCHAFTSZWEIG		VERÄNDERUNG IN % DEZ. 2000 GEGEN			VERÄNDERUNG IN % NOV. 2000 GEGEN			KUMULIERT		2-MONATS- DURCHSCHNITT	
			2000	DEZ.	NOV.	2000	NOV.	OKT.	JAN. 2000 BIS DEZ. 2000	VER- ÄEND. IN % GEGEN VORJAHR!	NOV. 2000	VER- ÄEND. IN % GEGEN VORJAHR!
			DEZ.	DEZ. 1999	NOV. 2000	NOV.	NOV. 1999	OKT. 2000	DEZ. 2000	DEZ. 2000	DEZ. 2000	DEZ. 2000
17.53	HERSTELLUNG VON VLIES- STOFF U. ERZEUGN. DARAUS (OHNE BEKLEIDUNG)	INSGESAMT INLAND AUSLAND	106,6 91,9 122,8	+12,4 +9,9 +14,6	-20,0 -23,3 -17,0	133,2 119,8 148,0	+9,1 +9,5 +8,9	+1,1 +6,3 -3,1	128,4 110,4 148,2	+9,7 +2,7 +16,3	119,9 105,9 135,4	+10,5 +9,7 +11,3
17.54	TEXTILGEWERBE A.N.G.	INSGESAMT INLAND AUSLAND	103,7 88,2 132,8	+16,5 +19,5 +12,9	-13,1 -14,2 -11,8	119,4 102,8 150,6	+8,7 +7,2 +11,0	-0,6 +2,3 -4,0	110,6 95,0 139,8	+5,8 +3,0 +9,6	111,6 95,5 141,7	+12,3 +12,5 +11,8
17.6	HERSTELLUNG VON GE- WIRKTEM UND GESTRIKTEM STOFF	INSGESAMT INLAND AUSLAND	98,5 84,9 130,1	+11,7 +13,7 +8,8	-19,8 -22,7 -14,9	122,8 109,8 152,9	+7,8 +13,4 -0,5	-4,1 -3,1 -5,5	118,2 102,9 153,7	+10,6 +11,8 +8,5	110,7 97,4 141,5	+9,5 +13,5 +3,5
17.7	HERSTELLUNG VON GE- WIRKTEM UND GESTRIKTEM FERTIGERZEUGNISSEN	INSGESAMT INLAND AUSLAND	42,5 42,6 42,0	-18,7 -16,6 -28,9	-26,1 -24,2 -34,9	57,5 56,2 64,5	-15,1 -15,2 -14,1	-26,0 -25,4 -28,8	72,7 68,5 95,9	-10,1 -11,8 -2,4	50,0 49,4 53,3	-16,7 -15,8 -20,6
17.71	HERSTELLUNG VON STRUMPFWAREN	INSGESAMT INLAND AUSLAND	51,8 50,0 68,9	-17,0 -15,7 -25,3	-28,7 -26,4 -41,6	72,7 67,9 117,9	-17,2 -17,6 -16,1	-27,3 -26,2 -33,2	72,0 68,4 106,3	-13,7 -13,2 -15,8	62,3 59,0 93,4	-17,0 -16,8 -19,2
17.72	HERSTELLUNG VON PULLOVERN, STRICK- JACKEN U.ÄE.	INSGESAMT INLAND AUSLAND	33,0 33,9 30,0	-21,4 -18,1 -32,3	-21,2 -19,9 -26,3	41,9 42,3 40,7	-11,2 -10,6 -12,8	-23,5 -23,8 -22,2	73,5 68,6 91,2	-6,2 -10,1 +6,3	37,5 38,1 35,4	-15,9 -14,2 -22,2
18	BEKLEIDUNGSGEWERBE	INSGESAMT INLAND AUSLAND	45,0 45,8 42,4	-12,1 -12,8 -10,4	-19,2 -19,2 -19,4	55,7 56,7 52,6	-6,2 -7,8 -0,4	-19,2 -19,5 -17,9	92,9 86,2 113,5	-1,8 -3,8 +2,8	50,4 51,3 47,5	-8,9 -10,0 -5,2
18.1	HERSTELLUNG VON LEDERBEKLEIDUNG	INSGESAMT INLAND AUSLAND	46,7 45,0 55,3	+26,2 +30,8 +10,2	+33,0 +34,7 +27,1	35,1 33,4 43,5	-16,6 -21,0 +5,8	-5,1 -9,7 +16,3	46,5 45,3 52,8	-46,1 -44,6 -51,7	40,9 39,2 49,4	+3,3 +2,1 +8,1
18.2	HERSTELLUNG VON BEKLEI- DUNG (OHNE LEADERBEKLEI- DUNG)	INSGESAMT INLAND AUSLAND	44,9 45,8 42,3	-12,5 -12,9 -10,6	-19,5 -19,5 -19,6	55,8 56,9 52,6	-6,2 -7,8 -0,6	-19,2 -19,5 -18,1	93,2 86,6 113,7	-1,6 -3,3 +3,1	50,4 51,4 47,5	-9,0 -10,1 -5,2
18.21	HERSTELLUNG VON ARBEITS- UND BERUFSBEKLEIDUNG	INSGESAMT INLAND AUSLAND	65,0 65,8 55,5	-17,5 -18,4 -4,6	-25,3 -26,1 -14,6	87,0 89,0 65,0	-10,7 -8,2 -36,8	+0,2 +0,3 -1,4	78,4 79,4 66,4	-5,7 -5,0 -14,0	76,0 77,4 60,3	-13,7 -12,8 -25,2
18.22	HERSTELLUNG VON OBER- BEKLEIDUNG (OHNE AR- BEITS- U. BERUFSBEKL.)	INSGESAMT INLAND AUSLAND	41,1 41,2 40,8	-17,1 -18,7 -13,2	-14,6 -15,2 -13,2	48,1 48,6 47,0	-10,1 -12,1 -4,3	-19,6 -21,7 -13,6	97,0 89,5 115,4	-0,1 -2,7 +5,2	44,6 44,9 43,9	-13,6 -15,3 -8,7
18.23	HERSTELLUNG VON WAESCHE	INSGESAMT INLAND AUSLAND	53,0 54,7 42,6	-0,9 - - -8,4	-27,7 -25,1 -43,3	73,3 73,0 75,1	+4,7 +3,5 +12,1	-21,9 -19,9 -31,3	89,8 86,0 112,1	-5,6 -4,7 -9,6	63,2 63,9 58,9	+2,3 +2,1 +3,7
18.24	HERSTELLUNG VON SONST. BEKLEIDUNG UND BEKLEI- DUNGZUBEHOER	INSGESAMT INLAND AUSLAND	47,6 44,3 62,1	+1,1 -4,3 +23,5	-21,7 -20,9 -23,8	60,8 56,0 81,5	-8,7 -16,3 +25,2	-17,8 -16,2 -22,5	72,8 66,1 101,8	-2,0 -5,6 +9,6	54,2 50,2 71,8	-4,7 -11,3 +24,4
DC	LEDERGEWERBE	INSGESAMT INLAND AUSLAND	55,4 51,4 69,6	-9,0 -1,2 -24,4	-35,2 -29,8 -46,0	85,5 73,2 128,8	+4,5 -1,1 +18,2	-31,3 -33,0 -27,6	100,1 92,5 126,8	+0,6 -1,6 +6,9	70,5 62,3 99,2	+1,3 -1,1 -1,4
19.1	LEDERERZEUGUNG	INSGESAMT INLAND AUSLAND	92,7 86,7 156,4	-14,0 -13,0 -14,9	-26,1 -24,2 -27,9	125,5 88,0 217,0	-5,7 -22,3 +19,6	-0,6 -7,1 +6,6	115,8 84,9 191,4	+6,6 -6,0 +24,9	109,1 77,4 186,7	-9,5 -18,5 +2,2
19.2	LEDERVERARBEITUNG (OHNE H.V. LEADERBEKLEI- DUNG UND SCHUHEN)	INSGESAMT INLAND AUSLAND	69,9 68,4 75,8	+13,7 +24,8 -15,6	-28,3 -24,4 -40,2	97,5 90,5 126,8	+24,0 +24,8 +21,7	-4,3 -7,9 +8,3	87,5 85,0 98,0	+9,2 +9,8 +7,1	83,7 79,5 101,3	+19,4 +24,8 +4,4
19.3	HERSTELLUNG VON SCHUHEN	INSGESAMT INLAND AUSLAND	45,7 44,7 49,4	-14,1 -6,3 -32,2	-39,8 -32,7 -55,2	75,9 66,4 110,2	+2,2 -3,3 +16,7	-41,6 -41,9 -40,9	100,8 95,7 119,4	-2,1 -3,3 +1,7	60,8 55,6 79,8	-4,7 -4,5 -4,7
DD	HOLZGEWERBE (OHNE HERSTELLUNG VON MOEBELN)	INSGESAMT INLAND AUSLAND	87,3 80,8 158,8	-13,4 -15,7 +3,4	-18,3 -17,6 -22,5	106,9 98,0 204,8	-5,6 -8,6 +13,5	+1,2 +0,8 +3,7	102,6 94,6 190,0	-1,2 -3,9 +16,3	97,1 89,4 181,8	-9,3 -12,0 +8,8
20.1	SAEGE-, HOBEL- UND HOLZIMPRÄGNIERWERKE	INSGESAMT INLAND AUSLAND	83,4 75,6 169,6	-6,7 -7,1 -5,1	-21,5 -21,9 -19,4	108,2 96,8 210,5	-2,6 -3,6 +3,1	-1,2 -1,8 +2,1	103,2 94,5 200,1	-0,1 -1,9 +11,0	94,8 86,2 190,1	-4,4 -5,2 -0,7
20.2	FURNIER-, SPERRHOLZ-, HOLZFASERPLATTEN- UND HOLZSPANPLATTENWERKE	INSGESAMT INLAND AUSLAND	99,1 90,5 138,8	-23,0 -27,2 -6,5	-27,4 -26,8 -28,9	136,5 123,7 195,2	+4,2 +1,6 +12,2	+5,2 +6,7 +0,9	126,8 114,3 184,2	+5,0 +2,0 +14,5	117,8 107,1 167,0	-9,3 -12,9 +3,5
20.3	H.V. KONSTRUKTIONST. FERTIGBAUTEILEN, AUSBAU- ELEMENTEN AUS HOLZ	INSGESAMT INLAND AUSLAND	83,5 79,4 195,2	-9,9 -12,9 +44,4	-9,4 -9,2 -11,9	92,2 87,4 221,5	-13,5 -16,3 +32,4	-0,1 -1,1 +12,6	89,8 86,1 192,0	-5,8 -7,9 +29,4	87,9 83,4 208,4	-11,8 -14,7 +37,7

STBA, FS 4, R 2.2, 12/2000

LAND

FUER DAS VERARBEITENDE GEWERBE  
= 100  
ABTEILUNGEN, GRUPPEN UND KLASSEN  
ZWEIGE, AUSGABE 1993 (WZ93)  
WERT

INDEX

1999 DEZ.	VER- AEND. IN % GEGEN DEZ. 1998	1999 4. VJ	2000 3. VJ	2000 4. VJ	VERAENDERUNG IN % 4. VJ 2000 GEGEN		1999 2. HJ	2000 1. HJ	2000 2. HJ	VERAENDERUNG IN % 2. HJ 2000 GEGEN		1999	2000	VER- AEND. IN % GEGEN 1999	WZ93 SCHL.
					4. VJ 1999	3. VJ 2000				2. HJ 1999	1. HJ 2000				
94,8	+9,1	116,2	129,3	123,9	+6,6	-4,2	115,4	130,2	126,6	+9,7	-2,8	117,0	128,4	+9,7	17.53
83,6	-11,3	102,9	110,4	108,1	+5,1	-2,1	102,5	111,6	109,3	+6,6	-2,1	107,5	110,4	+2,7	
107,2	+36,0	130,9	149,9	141,2	+7,9	-5,8	129,5	150,8	145,6	+12,4	-3,4	127,4	148,2	+16,3	
89,0	-5,4	102,1	106,0	114,4	+12,0	+7,9	100,7	110,9	110,2	+9,4	-0,6	104,5	110,6	+5,8	17.54
73,8	-4,2	87,8	92,4	97,2	+10,7	+5,2	88,6	95,2	94,8	+7,0	-0,4	92,2	95,0	+3,0	
117,6	-6,7	126,7	131,5	146,8	+14,1	+11,6	123,4	140,5	139,2	+12,8	-0,9	127,6	139,8	+9,6	
88,2	-18,6	106,1	103,6	116,4	+9,7	+12,4	101,8	126,4	110,0	+8,1	-13,0	106,9	118,2	+10,6	17.6
74,7	-16,0	92,4	92,3	102,7	+11,1	+11,3	87,7	108,3	97,5	+11,2	-10,0	92,0	102,9	+11,8	
119,6	-22,1	137,8	129,8	148,3	+7,6	+14,3	134,5	168,3	139,0	+3,3	-17,4	141,6	153,7	+8,5	
52,3	-2,4	65,9	83,1	59,2	-10,2	-28,8	79,2	74,3	71,2	-10,1	-4,2	80,9	72,7	-10,1	17.7
51,1	-3,9	64,4	75,8	58,0	-9,9	-23,5	75,6	70,0	66,9	-11,5	-4,4	77,7	68,5	-11,8	
59,1	+5,3	73,6	122,4	65,7	-10,7	-46,3	98,5	97,7	94,1	-4,5	-3,7	98,3	95,9	-2,4	
62,4	-8,1	82,5	66,6	74,8	-9,3	+12,3	79,8	73,2	70,7	-11,4	-3,4	83,4	72,0	-13,7	17.71
59,3	-9,2	77,6	63,6	70,0	-9,8	+10,1	75,1	69,9	66,8	-11,1	-4,4	78,8	68,4	-13,2	
92,2	-0,4	128,5	95,0	121,1	-5,8	+27,5	124,4	104,6	108,0	-13,2	+3,3	126,3	106,3	-15,8	
42,0	+7,4	48,9	99,9	43,2	-11,7	-56,8	78,6	75,5	71,6	-8,9	-5,2	78,4	73,5	-6,2	17.72
41,4	+6,4	48,9	90,1	43,9	-10,2	-51,3	76,2	70,1	67,0	-12,1	-4,4	76,3	68,6	-10,1	
44,3	+11,3	49,1	134,7	41,0	-16,5	-69,6	86,9	94,6	87,8	+1,0	-7,2	85,8	91,2	+6,3	
51,2	+2,2	61,5	125,1	56,5	-8,1	-54,8	94,2	94,9	90,8	-3,6	-4,3	94,6	92,9	-1,8	18
52,5	+6,3	63,0	109,6	57,6	-8,6	-47,4	89,2	88,8	83,6	-6,3	-5,9	89,6	86,2	-3,8	
47,3	-9,7	56,9	173,4	53,0	-6,9	-69,4	109,8	113,7	113,2	+3,1	-0,4	110,4	113,5	+2,8	
37,0	-14,0	65,2	59,8	39,6	-39,3	-33,8	85,2	43,3	49,7	-41,7	+14,8	86,2	46,5	-46,1	18.1
34,4	-21,1	61,7	59,3	38,5	-37,6	-35,1	80,4	41,6	48,9	-39,2	+17,5	81,7	45,3	-44,6	
50,2	+24,9	83,2	62,7	45,4	-45,4	-27,6	109,4	51,5	54,0	-50,6	+4,9	109,3	52,8	-51,7	
51,3	+2,2	61,5	125,5	56,6	-8,0	-54,9	94,2	95,2	91,1	-3,3	-4,3	94,7	93,2	-1,6	18.2
52,6	+6,5	63,0	110,0	57,8	-8,3	-47,5	89,2	89,2	83,9	-5,9	-5,9	89,6	86,6	-3,3	
47,3	-9,9	56,8	173,9	53,0	-6,7	-69,5	109,8	114,0	113,5	+3,4	-0,4	110,3	113,7	+3,1	
78,8	-13,2	87,0	76,3	79,6	-8,5	+4,3	82,4	78,8	78,0	-5,3	-1,0	83,1	78,4	-5,7	18.21
80,6	-13,1	87,6	76,6	81,2	-7,3	+6,0	82,5	80,0	78,9	-4,4	-1,4	83,6	79,4	-5,0	
58,2	-14,5	79,6	73,0	62,1	-22,0	-14,9	82,0	65,3	67,6	-17,6	+3,5	77,2	66,4	-14,0	
49,6	+5,8	57,4	138,4	49,7	-13,4	-64,1	96,3	99,9	94,0	-2,4	-5,9	97,1	97,0	-0,1	18.22
50,7	+13,9	59,1	121,0	50,6	-14,4	-58,2	91,4	93,1	85,8	-6,1	-7,8	92,0	89,5	-2,7	
47,0	-11,0	53,2	181,3	47,4	-10,9	-73,9	108,3	116,5	114,4	+5,6	-1,8	109,7	115,4	+5,2	
53,5	-0,9	69,2	104,9	73,4	+6,1	-30,0	95,4	90,5	89,1	-6,6	-1,5	95,1	89,8	-5,6	18.23
54,7	+0,4	63,0	95,9	72,9	+5,7	-24,0	89,9	87,6	84,4	-6,1	-3,7	90,2	86,0	-4,7	
46,5	-8,3	70,0	157,3	75,7	+8,1	-51,9	127,9	107,8	116,5	-8,9	+8,1	124,0	112,1	-9,6	
47,1	-4,3	64,6	87,4	60,8	-5,9	-30,4	75,8	71,5	74,1	-2,2	+3,6	74,3	72,8	-2,0	18.24
46,3	-6,1	62,4	79,3	55,7	-10,7	-29,8	71,6	64,7	67,5	-5,7	+4,3	70,0	66,1	-5,6	
50,3	+3,7	73,7	122,1	82,9	+12,5	-32,1	94,0	101,0	102,5	+9,0	+1,5	92,9	101,8	+9,6	
60,9	-12,5	84,2	113,8	88,4	+5,0	-22,3	98,0	99,0	101,1	+3,2	+2,1	99,5	100,1	+0,6	DC
52,0	-20,5	75,5	109,5	77,9	+3,2	-28,9	92,2	91,4	93,7	+1,6	+2,5	94,0	92,5	-1,6	
92,1	+9,3	114,7	129,3	125,5	+9,4	-2,9	118,4	126,1	127,4	+7,6	+1,0	118,6	126,8	+6,9	
107,8	+4,6	111,2	116,0	114,8	+3,2	-1,0	101,9	116,2	115,4	+13,2	-0,7	108,6	115,8	+6,6	19.1
76,7	-18,4	87,9	86,0	83,1	-5,5	-3,4	82,9	85,2	84,6	+2,1	-0,7	90,3	84,9	-6,0	
183,8	+46,5	168,0	189,3	192,3	+14,5	+1,6	148,3	192,1	190,8	+28,7	-0,7	153,3	191,4	+24,9	
61,5	-0,8	77,0	88,0	89,8	+16,6	+2,0	79,7	86,1	88,9	+11,5	+3,3	80,1	87,5	+9,2	19.2
54,8	-12,0	71,8	87,2	85,7	+19,4	-1,7	76,7	83,5	86,5	+12,8	+3,6	77,4	85,0	+9,8	
89,8	+47,7	99,1	91,0	106,6	+7,6	+17,1	92,4	97,1	98,8	+6,9	+1,8	91,5	98,0	+7,1	
53,2	-19,5	81,7	120,2	83,8	+2,6	-30,3	102,1	99,7	102,0	-0,1	+2,3	103,0	100,8	-2,1	19.3
47,7	-23,1	74,7	118,9	75,1	+0,5	-36,8	97,8	94,4	97,0	-0,8	+2,8	99,0	95,7	-3,3	
72,9	-9,8	106,7	125,2	115,3	+8,1	-7,9	117,9	118,6	120,3	+2,0	+1,4	117,4	119,4	+1,7	
100,8	+20,6	109,1	104,1	99,9	-8,4	-4,0	107,8	103,1	102,0	-5,4	-1,1	103,8	102,6	-1,2	DD
95,9	+17,8	103,3	96,3	92,0	-10,9	-4,5	102,3	95,0	94,2	-7,9	-0,8	98,4	94,6	-3,9	
153,6	+42,8	172,7	189,7	187,0	+8,3	-1,4	167,8	191,6	188,4	+12,3	-1,7	163,4	190,0	+16,3	
89,4	+19,2	104,2	107,5	99,0	-5,0	-7,9	107,2	103,2	103,3	-3,6	+0,1	103,3	103,2	-0,1	20.1
81,4	+13,5	96,5	100,1	90,3	-6,4	-9,8	100,6	93,8	95,2	-5,4	+1,5	96,3	94,5	-1,9	
178,8	+60,1	190,0	189,8	195,4	+2,8	+3,0	180,0	207,5	192,6	+7,0	-7,2	180,3	200,1	+11,0	
128,7	+48,8	131,5	125,8	121,8	-7,4	-3,2	125,2	129,8	123,8	-1,1	-4,6	120,8	126,8	+5,0	20.2
124,3	+53,5	123,4	112,8	110,0	-10,9	-2,5	116,5	117,2	111,4	-4,4	-4,9	112,1	114,3	+2,0	
148,5	+32,8	169,0	185,3	175,8	+4,0	-5,1	164,9	187,8	180,6	+9,5	-3,8	160,9	184,2	+14,5	
92,7	+6,7	100,3	91,2	89,3	-11,0	-2,1	99,2	89,4	90,3	-9,0	+1,0	95,4	89,8	-5,9	20.3
91,2	+5,2	98,1	87,1	85,1	-13,3	-2,3	97,0	86,0	86,1	-11,2	+0,1	93,5	86,1	-7,9	
135,2	+46,6	160,8	200,6	204,5	+27,2	+1,9	160,0	181,4	202,6	+26,6	+11,7	148,4	192,0	+29,4	

1 INDEX DES AUFTRAGSEINGANGS  
 1995  
 NACH ABSCHNITTEN, UNTERABSCHNITTEN,  
 DER KLASSIFIKATION DER WIRTSCHAFTS  
 1.1 ORIGINAL

VOLUMEN

WZ93- SCHL.	WIRTSCHAFTSZWEIG		2000 DEZ.	VERAENDERUNG IN % DEZ. 2000 GEGEN		2000 NOV.	VERAENDERUNG IN % NOV. 2000 GEGEN		KUMULIERT		2-MONATS- DURCHSCHNITT	
				DEZ. 1999	NOV. 2000		NOV. 1999	OKT. 2000	JAN. 2000 BIS DEZ. 2000	VER- AEND. IN % GEGEN VORJAHR	NOV. 2000 UND DEZ. 2000	VER- AEND. IN % GEGEN VORJAHR
DE	PAPIER- UND DRUCKGEWERBE	INSGESAMT	111,5	-2,2	-11,6	126,2	+3,4	+4,3	115,9	+5,0	118,9	+0,7
		INLAND	105,9	-4,2	-12,1	120,5	+2,6	+6,0	109,2	+3,5	113,2	-0,7
		AUSLAND	131,3	+4,0	-10,4	146,6	+5,5	+0,1	139,8	+9,4	139,0	+4,7
21	PAPIERGEWERBE	INSGESAMT	108,2	-0,9	-14,8	127,0	+4,3	+5,0	118,6	+5,8	117,6	+1,8
		INLAND	99,5	-4,6	-17,9	121,2	+4,6	+7,9	110,4	+4,3	110,4	+0,3
		AUSLAND	127,7	+6,1	-8,7	139,9	+3,6	-0,4	137,1	+8,8	133,8	+4,7
21.1	H.V. HOLZSTOFF, ZELLSTOFF, PAPIER, KARTON UND PAPPE	INSGESAMT	127,9	-0,5	-15,0	150,4	+5,3	+5,4	141,3	+7,6	139,2	+2,6
		INLAND	115,1	-6,4	-22,2	148,0	+10,3	+13,0	130,4	+7,7	131,6	+2,3
		AUSLAND	143,4	+6,1	-6,5	153,3	+0,1	-2,3	154,4	+7,5	148,4	+3,0
21.11	HERSTELLUNG VON HOLZ- STOFF UND ZELLSTOFF	INSGESAMT	155,1	+40,7	-7,3	167,4	+33,7	-4,7	178,8	+39,0	161,3	+37,0
		INLAND	116,6	+17,3	+2,6	113,7	+12,1	+0,5	116,8	+7,9	115,2	+14,7
		AUSLAND	196,7	+61,5	-12,7	225,4	+49,3	-7,4	245,7	+63,0	211,1	+54,8
21.12	HERSTELLUNG VON PAPIER, KARTON UND PAPPE	INSGESAMT	127,4	-1,1	-15,1	150,1	+4,9	+5,6	140,6	+7,0	138,8	+2,1
		INLAND	115,1	-6,7	-22,5	148,6	+10,3	+13,2	130,6	+7,7	131,9	+2,2
		AUSLAND	142,4	+5,2	-6,3	152,0	-0,8	-2,1	152,7	+6,4	147,2	+2,0
21.2	PAPIER-, KARTON- UND PAPPEVERARBEITUNG	INSGESAMT	92,4	-1,5	-14,6	108,2	+3,0	+4,4	100,5	+4,0	100,3	+0,9
		INLAND	91,0	-3,3	-14,7	106,7	+0,7	+4,4	99,5	+1,9	98,9	-1,2
		AUSLAND	97,9	+6,0	-14,5	114,5	+13,5	+4,9	104,3	+12,6	106,2	+9,8
21.21	H.V. WELLPAPIER UND -PAPPE SOWIE V. VER- PACKUNGSM. A. PAPIER	INSGESAMT	96,0	-2,9	-18,4	117,6	+2,9	+4,2	109,6	+4,3	106,8	+0,2
		INLAND	90,6	-3,6	-19,3	112,3	+1,8	+4,1	104,8	+3,5	101,5	-0,7
		AUSLAND	128,1	-	-14,1	149,2	+8,3	+4,8	138,2	+8,8	138,7	+4,3
21.22	H.V. HAUSHALTS-,HYGIENE- U. TOILETTENARTIKELN AUS ZELLSTOFF UND PAPIER	INSGESAMT	80,9	-0,4	-8,8	88,7	+5,0	-1,4	83,1	+8,9	84,8	+2,3
		INLAND	91,3	-3,7	-6,9	98,1	+0,3	-1,8	93,4	+5,9	94,7	-1,7
		AUSLAND	52,7	+19,2	-16,5	63,1	+30,1	+0,2	55,1	+25,2	57,9	+24,8
21.23	H.V. SCHREIBWAREN UND BUEROBEDARF AUS PAPIER, KARTON UND PAPPE	INSGESAMT	127,9	+6,5	-6,5	136,8	+5,0	+19,2	118,2	-1,3	132,4	+5,8
		INLAND	128,6	+3,0	-4,5	134,6	+0,7	+18,2	117,8	-5,8	131,6	+1,9
		AUSLAND	124,9	+24,9	-14,6	146,3	+26,0	+23,3	120,1	+23,6	135,6	+25,4
21.24	HERSTELLUNG VON TAPETEN	INSGESAMT	72,9	+8,3	-27,2	100,1	-0,6	+5,9	93,5	+8,2	86,5	+3,0
		INLAND	64,0	+2,2	-27,7	88,5	-12,5	+3,4	82,6	+0,2	76,3	-6,8
		AUSLAND	95,1	+20,7	-26,3	129,1	+29,7	+10,9	120,4	+24,8	112,1	+25,7
21.25	HERSTELLUNG VON SONST. WAREN AUS PAPIER, KAR- TON UND PAPPE	INSGESAMT	81,6	-6,8	-12,4	93,2	-	+3,6	89,1	-1,4	87,4	-3,3
		INLAND	79,9	-8,4	-13,7	85,6	-0,6	+5,3	81,5	-3,1	79,8	-4,3
		AUSLAND	111,7	-2,3	-9,1	122,9	+1,6	-0,9	118,7	+3,3	117,3	-0,3
22	DRUCKGEWERBE, VERVIEL- FAELTIGUNG VON BESPIELTEN TON-,BILD-U. DATENTRAEGERN	INSGESAMT	116,6	-3,8	-6,7	125,0	+2,0	+3,4	111,8	+3,7	120,8	-0,9
		INLAND	113,4	-3,7	-5,2	119,6	+0,4	+3,7	107,8	+2,6	116,5	-1,6
		AUSLAND	151,5	-4,9	-17,5	183,6	+14,1	+1,4	155,3	+12,7	167,6	+4,7
22.2	DRUCKGEWERBE	INSGESAMT	113,6	-4,5	-5,6	120,4	+1,5	+2,9	109,8	+3,1	117,0	-1,5
		INLAND	111,4	-4,5	-4,7	116,9	+0,3	+3,3	106,6	+2,3	114,2	-2,1
		AUSLAND	142,6	-4,4	-14,5	166,8	+14,3	-0,2	152,3	+11,8	154,7	+4,8
22.21	ZEITUNGSDRUCKEREI	INSGESAMT	89,8	-2,3	-3,8	93,3	+2,0	-2,2	92,7	+3,8	91,6	-0,1
		INLAND	89,7	-2,4	-3,9	93,3	+2,0	-2,2	92,7	+3,8	91,5	-0,2
		AUSLAND	169,9	+52,1	-1,0	171,7	+67,8	+41,1	143,3	+41,5	170,8	+59,6
22.22	DRUCKEREI (OHNE ZEI- TUNGSDRUCKEREI)	INSGESAMT	114,1	-5,4	-6,3	121,8	+1,0	+3,2	110,6	+3,2	118,0	-2,2
		INLAND	111,8	-5,5	-5,3	118,1	-0,3	+3,6	107,1	+2,3	115,0	-2,9
		AUSLAND	139,8	-4,6	-14,7	163,8	+13,5	-0,1	149,9	+10,9	151,8	+4,3
22.23	DRUCKWEITERVERARBEITUNG	INSGESAMT	168,8	+1,4	-2,3	172,7	+4,7	+6,7	152,8	+4,4	170,8	+3,1
		INLAND	159,9	+1,8	-1,6	162,5	+2,9	+8,3	143,8	+2,0	161,2	+2,3
		AUSLAND	343,6	-3,3	-8,0	373,4	+22,8	-5,6	329,9	+30,6	358,5	+8,7
22.24	SATZHERSTELLUNG UND REPRODUKTION	INSGESAMT	103,5	+0,4	-3,1	106,8	+4,8	+1,4	95,9	+1,8	105,2	+2,6
		INLAND	103,8	+0,3	-1,9	105,8	+3,6	+1,1	95,4	+1,2	104,8	+1,9
		AUSLAND	96,8	+6,1	-26,3	131,3	+35,4	+7,8	109,0	+20,3	114,1	+21,3
22.25	SONSTIGES DRUCKGEWERBE	INSGESAMT	151,7	+4,7	+2,6	147,9	+9,8	+4,5	134,6	-4,1	149,8	+7,2
		INLAND	153,2	+5,4	+2,1	150,0	+10,4	+4,5	134,9	-4,1	151,6	+7,7
		AUSLAND	71,0	-41,4	+76,6	40,2	-45,0	-1,2	119,0	-2,6	55,6	-42,7
22.3	VERVIELFAELTIGUNG VON BESPIELTEN TON-, BILD- UND DATENTRAEGERN	INSGESAMT	193,6	+7,2	-19,9	241,7	+7,9	+10,3	162,8	+14,6	217,7	+7,6
		INLAND	197,7	+20,0	-15,0	232,7	+3,1	+13,8	158,9	+13,1	215,2	+10,2
		AUSLAND	187,9	-6,4	-25,3	251,7	+13,5	+6,0	167,4	+16,3	219,8	+4,1
22.31	VERVIELFAELTIGUNG VON BESPIELTEN TONTRAEGERN	INSGESAMT	117,3	-8,9	-17,9	142,9	-5,2	-5,2	111,6	+1,2	130,1	-6,9
		INLAND	106,3	+10,7	-29,4	138,8	+11,0	+12,2	101,6	+2,4	122,6	+11,0
		AUSLAND	129,6	-21,5	-12,1	147,4	-18,0	-18,6	122,8	-	138,5	-19,7
22.32	VERVIELFAELTIGUNG VON BESPIELTEN BILDTRAEGERN	INSGESAMT	634,7	+73,2	-41,7	1088,9	+83,4	+47,4	552,6	+109,7	861,8	+79,5
		INLAND	416,3	+36,3	-27,3	572,3	+3,5	-2,2	389,2	+55,6	494,3	+15,2
		AUSLAND	1403,4	+141,5	-51,7	2907,6	+294,4	+127,5	1128,0	+263,6	2155,5	+226,9

LAND

FUER DAS VERARBEITENDE GEWERBE  
= 100  
ABTEILUNGEN, GRUPPEN UND KLASSEN  
ZWEIGE, AUSGABE 1993 (WZ93)  
WERT

INDEX

1999 DEZ.	VER- AEND. IN % GEGEN DEZ. 1998	1999 4. VJ	2000 3. VJ	2000 4. VJ	VERAENDERUNG IN % 4. VJ 2000 GEGEN			1999 2. HJ	2000 1. HJ	2000 2. HJ	VERAENDERUNG IN % 2. HJ 2000 GEGEN		1999	2000	VER- AEND. IN % GEGEN 1999	WZ93 SCHL.	
					4. VJ 1999	3. VJ 2000	2. HJ 1999				1. HJ 2000	2. HJ 1999					1. HJ 2000
114,0	+9,3	117,0	112,4	119,6	+2,2	+6,4	113,9	115,9	116,0	+1,8	+0,1	110,4	115,9	+5,0	DE		
110,5	+5,1	112,6	106,9	113,4	+0,7	+6,1	108,9	108,2	110,1	+1,1	+1,8	105,5	108,2	+3,5			
126,3	+24,2	132,8	132,1	141,5	+6,6	+7,1	131,5	142,9	136,8	+4,0	-4,3	127,8	139,8	+9,4			
109,2	+10,1	115,0	114,2	118,7	+3,2	+3,9	114,4	120,8	116,5	+1,8	-3,6	112,1	118,6	+5,8	21		
104,3	+5,5	109,5	107,8	111,0	+1,4	+3,0	108,4	111,4	109,4	+0,9	-1,8	105,8	110,4	+4,3			
120,4	+20,4	127,5	128,6	136,0	+6,7	+5,8	127,8	141,8	132,3	+3,5	-6,7	126,0	137,1	+8,8			
128,5	+10,5	134,8	130,6	140,3	+4,1	+7,4	134,1	147,1	135,5	+1,0	-7,9	131,3	141,3	+7,6	21.1		
123,0	+1,9	127,8	121,3	131,4	+2,8	+8,3	125,8	134,5	126,3	+0,4	-6,1	121,1	130,4	+7,7			
135,1	+21,6	143,3	141,8	151,2	+5,5	+6,6	144,1	162,2	146,5	+1,7	-9,7	143,6	154,4	+7,5			
110,2	+3,7	118,1	170,6	166,1	+40,6	-2,6	118,5	189,3	168,3	+42,0	-11,1	128,6	178,8	+39,0	21.11		
99,4	+34,7	95,1	104,1	114,5	+20,4	+10,0	101,7	124,4	109,3	+7,5	-12,1	108,2	116,8	+7,9			
121,8	-13,9	142,9	242,4	221,8	+55,2	-8,5	136,6	259,4	232,1	+69,9	-10,5	150,7	249,7	+63,0			
128,8	+10,6	135,1	129,9	139,9	+3,6	+7,7	134,4	146,3	134,9	+0,4	-7,8	131,4	140,6	+7,0	21.12		
123,4	+1,6	128,3	121,6	131,7	+2,7	+8,3	126,1	134,7	126,6	+0,4	-6,0	121,3	130,6	+7,7			
135,4	+22,4	143,3	139,9	149,9	+4,6	+7,1	144,3	160,4	144,9	+0,4	-9,7	143,5	152,7	+6,4			
93,8	+9,7	99,2	101,1	101,4	+2,2	+0,3	98,6	99,6	101,3	+2,7	+1,7	96,6	100,5	+4,0	21.2		
94,1	+8,0	99,6	100,5	100,0	+0,4	-0,5	99,1	98,8	100,3	+1,2	+1,5	97,6	99,5	+1,9			
92,4	+17,3	97,5	103,7	107,2	+9,9	+3,4	96,8	103,2	105,4	+8,9	+2,1	92,6	104,3	+12,6			
98,9	+12,3	107,2	110,3	108,8	+1,5	-1,4	107,1	109,7	109,6	+2,3	-0,1	105,1	109,6	+4,3	21.21		
94,0	+10,5	102,5	103,6	103,6	+1,1	-2,4	102,4	104,7	104,9	+2,4	+0,2	101,3	104,8	+3,5			
128,1	+21,5	134,8	134,5	139,9	+3,8	+4,0	134,9	139,1	137,2	+1,7	-1,4	127,0	138,2	+8,8			
81,2	+12,2	80,7	85,5	86,5	+7,2	+1,2	78,8	80,3	86,0	+9,1	+7,1	76,3	83,1	+8,9	21.22		
94,8	+9,3	93,1	95,8	96,4	+3,5	+0,6	90,9	90,7	96,1	+5,7	+6,0	88,2	93,4	+5,9			
44,2	+32,3	46,9	57,3	59,6	+27,1	+4,0	46,1	51,8	58,5	+26,9	+12,9	44,0	55,1	+25,2			
120,1	+7,7	123,8	119,5	126,5	+2,2	+5,9	123,9	113,3	123,0	-0,7	+8,6	119,8	118,2	-1,3	21.23		
124,8	+9,6	128,2	119,2	125,7	-2,0	+5,5	129,1	113,0	122,5	-5,1	+8,4	125,1	117,8	-5,8			
100,0	-1,4	105,2	120,6	130,0	+23,6	+7,8	101,3	114,9	125,3	+23,7	+9,1	97,2	120,1	+23,6			
67,3	+13,1	86,7	96,0	89,2	+2,9	-7,1	87,0	94,4	92,6	+6,4	-1,9	86,4	93,5	+8,2	21.24		
62,6	+2,0	83,9	80,8	79,4	-5,4	-1,7	80,7	85,2	80,1	-0,7	-6,0	82,4	82,6	+0,2			
78,8	+43,8	93,6	133,8	113,5	+21,3	-15,2	102,4	117,1	123,7	+20,8	+5,6	96,5	120,4	+24,8			
87,6	-1,4	90,7	85,9	88,3	-2,6	+2,8	90,2	91,1	87,1	-3,4	-4,4	90,4	89,1	-1,4	21.25		
80,7	-2,7	83,8	78,9	80,3	-4,2	+1,8	83,9	83,5	79,6	-5,1	-4,7	84,1	81,5	-3,1			
114,3	+2,3	117,7	113,5	119,5	+1,5	+5,3	114,6	120,8	116,5	+1,7	-3,6	114,9	118,7	+3,3			
121,2	+8,0	120,1	109,7	120,8	+0,6	+10,1	113,0	108,4	115,3	+2,0	+6,4	107,8	111,8	+3,7	22		
117,7	+4,8	116,2	105,8	116,1	-0,1	+9,7	109,4	104,6	111,0	+1,5	+6,1	105,1	107,8	+2,6			
159,3	+42,9	162,8	151,4	172,0	+5,7	+13,6	152,4	148,9	161,7	+6,1	+8,6	137,8	155,3	+12,7			
118,9	+7,2	117,0	108,4	117,0	-	+7,9	110,9	106,9	112,7	+1,6	+5,4	106,5	109,8	+3,1	22.2		
116,6	+5,4	114,5	105,0	113,8	-0,6	+8,4	108,2	103,7	109,4	+1,1	+5,5	104,2	106,6	+2,3			
149,2	+29,9	150,1	152,2	158,8	+5,8	+4,3	146,1	149,2	155,5	+6,4	+4,2	136,2	152,3	+11,8			
91,9	+0,5	92,9	93,5	92,8	-0,1	-0,7	90,8	92,3	93,2	+2,6	+1,0	89,3	92,7	+3,8	22.21		
91,8	+0,5	92,9	93,5	92,8	-0,1	-0,7	90,8	92,3	93,1	+2,5	+0,9	89,3	92,7	+3,8			
111,7	+73,4	89,1	141,4	154,4	+73,3	+9,2	84,6	138,7	147,9	+74,8	+6,6	101,3	143,3	+41,5			
120,6	+7,6	118,4	108,7	118,0	-0,3	+8,6	111,7	107,8	113,3	+1,4	+5,1	107,2	110,6	+3,2	22.22		
118,3	+5,6	115,8	105,0	114,6	-1,0	+9,1	108,8	104,3	109,8	+0,9	+5,3	104,7	107,1	+2,3			
146,6	+29,3	147,9	149,6	155,8	+5,3	+4,1	145,0	147,2	152,7	+5,3	+3,7	135,2	149,9	+10,9			
166,5	+15,1	165,1	156,4	167,8	+1,6	+7,3	158,4	143,5	162,1	+2,3	+13,0	146,4	152,8	+4,4	22.23		
157,0	+11,9	157,1	148,3	157,5	+0,3	+6,2	152,3	134,7	152,9	+0,4	+13,5	141,0	143,8	+2,0			
355,4	+53,3	324,0	315,6	370,9	+14,5	+17,5	277,7	316,5	343,2	+23,6	+8,4	252,7	329,9	+30,6			
103,1	+8,1	101,1	94,8	105,2	+4,1	+11,0	97,6	91,9	100,0	+2,5	+8,8	94,2	95,9	+1,8	22.24		
103,5	+8,0	101,3	94,0	104,8	+3,5	+11,5	97,8	91,5	99,4	+1,6	+8,6	94,3	95,4	+1,2			
91,2	+4,3	95,5	114,9	116,6	+22,1	+1,5	93,0	102,2	115,8	+24,5	+13,3	90,6	109,0	+20,3			
144,9	-7,1	136,8	136,8	147,0	+7,5	+7,5	138,1	127,2	141,9	+2,8	+11,6	140,4	134,6	-4,1	22.25		
145,4	-7,7	135,1	134,6	148,9	+10,2	+10,6	138,0	128,0	141,7	+2,7	+10,7	140,7	134,9	-4,1			
121,1	+58,7	223,1	249,2	50,6	-77,3	-79,7	146,1	86,0	149,9	+2,6	+70,3	122,2	119,0	-2,6			
180,6	+24,5	199,7	142,2	218,2	+9,3	+53,4	168,4	145,4	180,2	+7,0	+23,9	142,0	162,8	+14,6	22.3		
164,7	-9,9	188,1	137,6	211,6	+12,5	+53,8	160,9	143,1	174,6	+8,5	+22,0	140,5	158,9	+13,1			
200,7	+105,8	214,3	147,9	225,7	+5,3	+52,6	177,9	147,9	186,8	+5,0	+26,3	144,0	167,4	+16,3			
128,7	+21,2	143,6	103,7	137,0	-4,6	+32,1	126,4	102,8	120,4	-4,7	+17,1	110,3	111,6	+1,2	22.31		
96,0	-24,8	115,3	91,2	122,9	+6,8	+34,8	107,0	96,0	107,1	+0,1	+11,6	99,2	101,6	+2,4			
165,1	+100,9	175,2	117,7	152,7	-12,8	+29,7	148,0	110,4	135,2	-8,6	+22,5	122,8	122,8	-			
366,4	+35,6	477,5	446,0	820,8	+71,9	+84,0	352,9	471,8	633,4	+79,5	+34,3	263,5	552,6	+109,7	22.32		
305,4	+6,3	413,6	343,2	524,7	+26,9	+52,9	314,8	344,4	434,0	+37,9	+26,0	250,2	389,2	+55,6			
581,2	+176,6	702,6	807,8	1863,1	+165,2	+130,6	487,3	920,6	1335,4	+174,0	+45,1	310,2	1128,0	+263,6			

1 INDEX DES AUFTRAGSEINGANGS  
 1995  
 NACH ABSCHNITTEN, UNTERABSCHNITTEN,  
 DER KLASSIFIKATION DER WIRTSCHAFTS  
 1.1 ORIGINAL

VOLUMEN

WZ93- SCHL.	WIRTSCHAFTSZWEIG		VERÄNDERUNG IN % DEZ. 2000 GEGEN			VERÄNDERUNG IN % NOV. 2000 GEGEN			KUMULIERT		2-MONATS- DURCHSCHNITT	
			2000	DEZ.	NOV.	2000	NOV.	OKT.	JAN.	VER-	NOV.	VER-
			DEZ.	1999	2000	NOV.	1999	2000	2000	AEND.	2000	AEND.
22.33	VERVIELFÄLTIGUNG VON BESPIELTEN DATENTRAEGERN	INSGESAMT	585,6	+12,9	+1,2	578,4	-8,6	+17,0	367,9	+7,3	582,0	+1,1
		INLAND	653,2	+24,8	+5,4	619,7	-7,2	+30,2	379,1	+12,0	636,5	+6,9
		AUSLAND	435,8	-14,1	-10,5	486,9	-12,5	-9,1	342,9	-2,8	461,4	-13,3
D6	CHEMISCHE INDUSTRIE	INSGESAMT	107,9	+1,7	-7,6	116,8	+1,3	-1,2	116,2	+7,5	112,4	+1,5
		INLAND	93,0	-4,8	-11,5	105,1	-4,8	+1,4	105,2	+3,7	99,1	-4,8
		AUSLAND	126,0	+8,5	-3,7	130,9	+7,9	-3,6	129,5	+11,4	128,5	+8,3
24.1	HERSTELLUNG VON CHEMISCHEN GRUNDSTOFFEN	INSGESAMT	116,7	-0,9	-7,6	126,3	+2,4	-1,5	126,6	+10,0	121,5	+0,7
		INLAND	107,5	-7,3	-11,2	121,0	-2,8	+1,2	123,4	+8,5	114,3	-5,0
		AUSLAND	126,0	+4,6	-4,7	131,1	+7,2	-3,6	129,5	+11,3	128,1	+6,0
24.11	HERSTELLUNG VON INDUSTRIEGASEN	INSGESAMT	111,7	+6,8	-7,7	121,0	+4,1	+2,5	116,0	+7,3	116,4	+5,4
		INLAND	111,5	+6,7	-7,5	120,5	+3,7	+2,1	115,7	+7,6	116,0	+5,1
		AUSLAND	117,0	+7,3	-13,9	136,9	+18,7	+15,9	126,0	-2,7	126,5	+13,1
24.12	HERSTELLUNG VON FARB- STOFFEN UND PIGMENTEN	INSGESAMT	88,1	-3,7	-13,3	101,6	-1,3	-0,8	108,1	+13,4	94,9	-2,4
		INLAND	80,2	-5,3	-25,3	107,3	+10,1	+0,4	108,7	+24,8	93,8	+3,0
		AUSLAND	92,0	-2,9	-7,0	98,9	-6,2	-1,4	107,8	+8,6	95,5	-4,6
24.13	HERSTELLUNG VON SONSTIGEN ANORGANISCHEN GRUNDSTOF- FEN UND CHEMIKALIEN	INSGESAMT	137,4	+23,1	+5,3	130,5	+14,3	+1,4	124,8	+17,0	134,0	+18,7
		INLAND	125,8	+13,7	+1,9	123,5	+8,9	+2,5	120,0	+14,5	124,7	+11,3
		AUSLAND	149,4	+32,7	+8,5	137,7	+19,7	+0,4	129,8	+19,4	143,6	+26,2
24.14	HERSTELLUNG VON SONSTIGEN ORGANISCHEN GRUNDSTOFFEN UND CHEMIKALIEN	INSGESAMT	121,0	-5,8	-5,5	128,0	+0,4	-2,0	129,4	+6,9	124,5	-2,7
		INLAND	119,1	-10,4	-9,0	130,9	+0,2	+2,8	130,2	+4,9	125,0	-5,2
		AUSLAND	122,6	-1,6	-2,4	125,6	+0,7	-5,9	128,7	+8,7	124,1	-0,5
24.15	HERSTELLUNG VON DUENGE- MITTELEN UND STICKSTOFF- VERBINDUNGEN	INSGESAMT	110,4	+11,6	+2,6	107,6	+18,6	+9,6	104,7	+9,6	109,0	+15,0
		INLAND	113,4	+14,5	+2,3	110,8	+14,3	+17,7	106,7	+16,2	112,1	+14,4
		AUSLAND	107,2	+8,5	+3,0	104,1	+24,1	+1,4	102,5	+2,9	105,7	+15,6
24.16	HERSTELLUNG VON KUNST- STOFF IN PRIMAERFORMEN	INSGESAMT	116,1	-3,0	-13,0	133,5	+1,4	-2,6	133,0	+11,0	124,8	-0,7
		INLAND	96,5	-13,5	-16,7	115,9	-11,4	-2,3	123,8	+7,7	106,2	-12,4
		AUSLAND	134,6	+5,7	-10,3	150,1	+13,2	-2,9	141,6	+13,9	142,4	+9,5
24.17	HERSTELLUNG VON SYNTHETISCHEM KAUTSCHUK IN PRIMAERFORMEN	INSGESAMT	108,3	+2,4	+3,7	104,4	-5,9	-9,6	110,1	+3,2	106,4	-1,8
		INLAND	80,8	-21,4	-16,6	96,9	-26,3	-4,6	115,9	+5,6	88,9	-24,1
		AUSLAND	125,0	+16,2	+14,8	108,9	+10,6	-12,2	106,6	+1,7	117,0	+13,5
24.2	HERSTELLUNG VON SCHAE- LINGSBEKAEMPFUNGS- UND PFLANZENSCHUTZMITTELEN	INSGESAMT	61,2	-26,7	-0,8	61,7	+0,2	+20,5	96,6	-6,0	61,5	-15,3
		INLAND	35,3	+10,3	+12,4	31,4	-11,0	-1,6	91,5	+1,9	33,4	-0,9
		AUSLAND	75,8	-32,7	-3,8	78,8	+3,0	+26,9	99,4	-9,7	77,3	-18,3
24.3	HERSTELLUNG VON ANSTRICH- MITTELEN, DRUCKFARBEN UND KITTEN	INSGESAMT	89,1	-6,7	-24,7	118,3	-0,5	-2,1	118,8	+9,0	103,7	-3,3
		INLAND	75,1	-9,4	-27,2	103,2	-3,7	-0,9	103,9	+4,5	89,2	-6,2
		AUSLAND	131,6	-1,6	-19,9	164,3	+6,4	-4,3	164,1	+18,8	148,0	+2,7
24.4	HERSTELLUNG VON PHARMA- ZEUTISCHEN ERZEUGNISSEN	INSGESAMT	113,1	+12,8	+4,1	108,6	-3,9	-1,1	108,2	+2,1	110,9	+3,9
		INLAND	88,4	-1,0	-5,5	93,5	-9,3	+3,7	89,4	-4,8	91,0	-5,4
		AUSLAND	154,8	+30,3	+15,4	134,1	+3,5	-6,2	139,8	+10,4	144,5	+16,3
24.41	HERSTELLUNG VON PHARMA- ZEUTISCHEN GRUNDSTOFFEN	INSGESAMT	133,2	+13,5	+4,0	128,1	+17,3	+1,2	122,6	+10,6	130,7	+15,4
		INLAND	187,1	+36,1	+30,7	143,1	+40,4	+23,1	123,3	+11,2	165,1	+37,9
		AUSLAND	118,8	+6,1	-4,2	124,0	+11,5	-4,2	122,5	+10,6	121,4	+8,8
24.42	H.V. PHARM. SPEZIALI- TAETEN UND SONSTIGEN PHARM. ERZEUGNISSEN	INSGESAMT	111,2	+12,8	+4,2	106,7	-5,8	-1,4	106,8	+1,1	109,0	+2,8
		INLAND	85,4	-2,7	-7,2	92,0	-10,8	+2,9	88,3	-5,4	88,7	-7,1
		AUSLAND	162,9	+35,4	+19,4	136,4	+1,9	-6,5	143,7	+10,5	149,7	+17,8
24.5	H.V. SEIFEN, WASCH- REINIGUNGS- UND KOERPER- PFLEGE MITTELEN	INSGESAMT	78,2	-11,7	-13,0	89,9	-4,6	+2,6	87,2	-2,8	84,1	-8,0
		INLAND	70,0	-16,5	-11,9	79,5	-11,4	+3,9	79,3	-6,2	74,8	-13,8
		AUSLAND	100,2	-1,1	-15,0	117,9	+10,9	+0,3	108,6	+4,9	109,1	+5,1
24.51	H.V. SEIFEN, WASCH- REINIGUNGS- UND POLIER- MITTELEN	INSGESAMT	84,0	-13,5	-8,6	91,9	-10,3	+1,7	93,2	-1,5	88,0	-11,8
		INLAND	73,0	-22,8	-8,7	80,0	-20,0	+3,9	85,5	-6,6	76,5	-21,4
		AUSLAND	108,5	+5,4	-8,5	118,6	+10,2	-1,7	110,5	+8,7	113,6	+7,9
24.52	HERSTELLUNG VON DUFT- U. KOERPERPFLEGE MITTELEN	INSGESAMT	72,4	-9,5	-17,6	87,9	+2,2	+3,5	81,2	-4,1	80,2	-3,4
		INLAND	67,3	-9,3	-15,0	79,2	-1,4	+3,9	73,7	-5,9	73,3	-5,2
		AUSLAND	89,3	-9,9	-23,7	117,0	+11,9	+2,9	106,1	+0,2	103,2	+1,3
24.6	HERSTELLUNG VON SONST. CHEMISCHEN ERZEUGNISSEN	INSGESAMT	119,2	+17,0	-9,4	131,5	+10,3	-3,5	121,3	+15,0	125,4	+13,4
		INLAND	108,2	+13,3	-8,7	118,5	+0,3	-1,7	111,9	+10,8	113,4	+6,2
		AUSLAND	129,3	+20,1	-9,8	143,4	+19,3	-4,7	129,9	+18,4	136,4	+19,6
24.61	HERSTELLUNG VON PYRO- TECHNISCHEN ERZEUGNISSEN	INSGESAMT	99,9	+41,9	+15,0	86,9	-48,3	-37,9	119,4	+39,8	93,4	-21,6
		INLAND	74,8	+19,1	+29,9	57,6	-58,6	-34,2	92,1	+23,8	66,2	-34,5
		AUSLAND	175,9	+88,5	+0,2	175,5	-31,2	-41,2	202,0	+70,5	175,7	+0,8
24.62	HERSTELLUNG VON KLEB- STOFFEN UND GELATINE	INSGESAMT	146,9	+57,8	-10,8	164,7	+49,5	+1,0	123,6	+21,3	155,8	+53,2
		INLAND	89,9	+5,6	-14,6	105,3	+3,3	-1,3	101,6	+7,4	97,6	+4,4
		AUSLAND	256,5	+136,2	-7,9	278,6	+121,1	+2,7	165,7	+42,8	267,6	+126,1

STBA,FS 4,R 2.2,12/2000

LAND

FUER DAS VERARBEITENDE GEWERBE  
= 100  
ABTEILUNGEN, GRUPPEN UND KLASSEN  
ZWEIGE, AUSGABE 1993 (WZ93)  
WERT

INDEX

1999 DEZ.	VER- AEND. IN % GEGEN DEZ. 1998	1999 4. VJ	2000 3. VJ	2000 4. VJ	VERAENDERUNG IN % 4. VJ 2000 GEGEN		1999 2. HJ	2000 1. HJ	2000 2. HJ	VERAENDERUNG IN % 2. HJ 2000 GEGEN		1999	2000	VER- AEND. IN % GEGEN 1999	WZ93 SCHL.
					4. VJ 1999	3. VJ 2000				2. HJ 1999	1. HJ 2000				
518,6	+27,3	517,0	289,9	552,8	+6,9	+90,7	420,7	314,4	421,4	+0,2	+34,0	343,0	367,9	+7,3	22.33
523,5	+9,7	514,8	302,2	582,9	+13,2	+92,9	411,7	315,7	442,5	+7,5	+40,2	338,5	379,1	+12,0	
507,6	+100,9	522,0	262,7	486,2	-6,9	+85,1	440,8	311,3	374,5	-15,0	+20,3	352,8	342,9	-2,8	
106,1	+12,3	111,0	114,9	114,3	+3,0	-0,5	109,0	117,8	114,6	+5,1	-2,7	108,1	116,2	+7,5	06
97,7	+11,1	104,4	104,8	100,6	-3,6	-4,0	102,8	107,7	102,7	-0,1	-4,6	101,4	105,2	+3,7	
116,1	+13,3	119,0	127,1	130,9	+10,0	+3,0	116,6	130,0	129,0	+10,6	-0,8	116,2	129,5	+11,4	
117,8	+17,3	121,3	124,0	123,7	+2,0	-0,2	117,3	129,3	123,9	+5,6	-4,2	115,1	126,6	+10,0	24.1
116,0	+20,8	120,6	122,8	116,0	-3,8	-5,5	116,9	127,3	119,4	+2,1	-6,2	113,7	123,4	+8,5	
119,5	+14,5	121,9	125,2	130,7	+7,2	+4,4	117,8	131,0	128,0	+8,7	-2,3	116,3	129,5	+11,3	
104,6	-3,7	110,5	118,5	116,9	+5,8	-1,4	110,5	114,3	117,7	+6,5	+3,0	108,1	116,0	+7,3	24.11
104,5	-3,5	110,1	118,3	116,7	+6,0	-1,4	109,9	113,9	117,5	+6,9	+3,2	107,5	115,7	+7,6	
109,0	-8,2	122,0	127,1	123,4	+1,1	-2,9	127,0	126,7	125,2	-1,4	-1,2	129,5	126,0	-2,7	
91,5	+16,4	98,3	107,8	97,4	-0,9	-9,6	94,4	113,5	102,6	+8,7	-9,6	95,3	108,1	+13,4	24.12
84,7	+27,9	92,0	106,3	98,1	+6,6	-7,7	89,2	115,3	102,2	+14,6	-11,4	87,1	108,7	+24,8	
94,7	+11,9	101,3	108,5	97,1	-4,1	-10,5	96,9	112,7	102,8	+6,1	-8,8	99,3	107,8	+8,6	
111,6	+6,2	111,4	127,6	132,2	+18,7	+3,6	107,7	119,7	129,9	+20,6	+8,5	106,7	124,8	+17,0	24.13
110,6	+8,2	110,3	126,0	123,3	+11,8	-2,1	105,5	115,3	124,7	+18,2	+8,2	104,8	120,0	+14,5	
112,6	+4,2	112,6	129,3	141,4	+25,6	+9,4	110,1	124,2	135,4	+23,0	+9,0	108,7	129,8	+19,4	
128,4	+17,5	128,8	124,2	126,5	-1,8	+1,9	123,4	133,5	125,4	+1,6	-6,1	121,0	129,4	+6,9	24.14
132,9	+21,8	131,9	127,3	125,8	-4,6	-1,2	127,7	134,0	126,5	-0,9	-5,6	124,1	130,2	+4,9	
124,6	+13,9	126,1	121,4	127,2	+0,9	+4,8	119,7	133,2	124,3	+3,8	-6,7	118,4	128,7	+8,7	
98,9	-26,1	93,6	103,3	105,4	+12,6	+2,0	91,8	105,0	104,4	+13,7	-0,6	95,5	104,7	+9,6	24.15
99,0	-24,6	93,0	109,5	106,1	+14,1	-3,1	91,4	105,5	107,8	+17,9	+2,2	91,8	106,7	+16,2	
98,8	-27,7	94,2	96,4	104,7	+11,1	+8,6	92,3	104,5	100,6	+9,0	-3,7	99,6	102,5	+2,9	
119,7	+29,3	126,9	130,9	128,9	+1,6	-1,5	123,8	136,1	129,9	+4,9	-4,6	119,8	133,0	+11,0	24.16
111,6	+34,8	122,8	123,2	110,3	-10,2	-10,5	119,1	130,9	116,8	-1,9	-10,8	115,0	123,8	+7,7	
127,4	+25,1	130,9	138,2	146,4	+11,8	+5,9	128,3	140,9	142,3	+10,9	+1,0	124,3	141,6	+13,9	
106,8	+16,1	111,2	102,7	109,4	-1,6	+6,5	107,0	114,1	106,0	-0,9	-7,1	106,7	110,1	+3,2	24.17
102,8	+47,1	122,7	111,8	93,1	-24,1	-16,7	113,8	129,3	102,5	-9,9	-20,7	109,8	115,9	+5,6	
107,6	+3,6	104,3	97,1	115,3	+14,4	+22,9	102,9	104,9	108,2	+5,2	+3,1	104,8	106,6	+1,7	
83,5	-14,1	67,6	82,5	58,0	-14,2	-29,7	72,1	122,9	70,3	-2,5	-42,8	102,8	96,6	-6,0	24.2
32,0	-14,0	33,7	72,9	32,9	-2,4	-54,9	58,3	130,2	52,9	-9,3	-59,4	89,8	91,5	+1,9	
112,7	-14,0	86,8	87,8	72,2	-16,8	-17,8	79,9	118,8	80,0	+0,1	-32,7	110,1	99,4	-9,7	
95,5	+20,3	111,2	121,4	109,4	-1,6	-9,9	112,8	122,1	115,4	+2,3	-5,5	109,0	118,8	+9,0	24.3
82,9	+16,6	93,2	107,0	94,1	-5,1	-12,1	102,7	107,2	100,6	-2,0	-6,2	99,4	103,9	+4,5	
133,7	+27,8	147,8	165,2	155,8	+5,4	-5,7	143,5	167,6	160,5	+11,8	-4,2	138,1	164,1	+18,8	
100,3	+2,2	105,7	108,1	110,5	+4,5	+2,2	106,2	107,0	109,3	+2,9	+2,1	106,0	108,2	+2,1	24.4
89,3	-5,1	96,0	89,2	90,7	-5,5	+1,7	93,7	88,8	90,0	-3,9	+1,4	93,9	89,4	-4,8	
118,8	+13,3	121,9	139,7	143,9	+18,0	+3,0	127,3	137,7	141,8	+11,4	+3,0	126,6	139,8	+10,4	
117,4	+13,2	109,5	119,1	129,3	+18,1	+8,6	111,0	121,1	124,2	+11,9	+2,6	110,8	122,6	+10,6	24.41
137,5	+26,5	114,9	133,6	148,8	+29,5	+11,4	107,5	105,5	141,2	+31,3	+33,8	110,9	123,3	+11,2	
112,0	+9,5	108,1	115,3	124,1	+14,8	+7,6	111,9	125,2	119,7	+7,0	-4,4	110,8	122,5	+10,6	
98,6	+1,0	105,2	107,0	108,7	+3,3	+1,6	105,7	105,7	107,9	+2,1	+2,1	105,6	106,8	+1,1	24.42
87,8	-6,2	95,4	87,9	88,9	-6,8	+1,1	93,2	88,3	88,4	-5,2	+0,1	93,3	88,3	-5,4	
120,3	+14,1	125,0	145,3	148,4	+18,7	+2,1	130,8	140,5	146,8	+12,2	+4,5	130,1	143,7	+10,5	
88,6	+5,6	90,8	85,9	85,2	-6,2	-0,8	90,2	88,8	85,6	-5,1	-3,6	89,7	87,2	-2,8	24.5
83,8	+2,9	85,7	77,5	75,3	-12,1	-2,8	85,4	82,1	76,4	-10,5	-6,9	84,5	79,3	-6,2	
101,3	+11,6	104,5	108,8	111,9	+7,1	+2,8	103,1	106,9	110,4	+7,1	+3,3	103,5	108,6	+4,9	
97,1	+21,1	98,5	90,8	88,8	-9,8	-2,2	96,3	96,7	89,8	-6,7	-7,1	94,6	93,2	-1,5	24.51
94,6	+22,7	94,9	81,0	76,7	-19,2	-5,3	93,7	92,2	78,8	-15,9	-14,5	91,5	85,5	-6,6	
102,9	+18,1	106,5	112,7	115,9	+8,8	+2,8	102,2	106,7	114,3	+11,8	+7,1	101,7	110,5	+8,7	
80,0	-8,8	83,1	81,1	81,7	-1,7	+0,7	84,1	80,9	81,4	-3,2	+0,6	84,7	81,2	-4,1	24.52
74,2	-12,9	77,4	74,3	74,2	-4,1	-0,1	78,0	73,0	74,3	-4,7	+1,8	78,3	73,7	-5,9	
99,1	+3,4	101,8	103,7	106,7	+4,8	+2,9	104,4	107,1	105,2	+0,8	-1,8	105,9	106,1	+0,2	
101,9	+13,9	111,0	122,7	129,0	+16,2	+5,1	108,4	116,8	125,8	+16,1	+7,7	105,5	121,3	+15,0	24.6
95,5	+18,2	106,7	113,8	115,8	+8,5	+1,8	104,2	109,0	114,8	+10,2	+5,3	101,0	111,9	+10,8	
107,7	+10,5	114,9	130,8	141,1	+22,8	+7,9	112,2	124,0	135,9	+21,1	+9,6	109,7	129,9	+18,4	
70,4	+8,0	110,1	119,1	108,9	-1,1	-8,6	89,0	124,8	114,0	+28,1	-8,7	85,4	119,4	+39,8	24.61
62,8	-12,2	91,4	83,0	73,3	-19,8	-11,7	79,1	106,0	78,2	-1,1	-26,2	74,4	92,1	+23,8	
93,3	+101,5	168,6	228,5	216,6	+30,0	-5,2	118,8	161,5	222,6	+87,4	+22,6	118,5	202,0	+70,5	
93,1	+12,3	104,1	130,4	158,2	+52,0	+21,3	101,6	102,8	144,3	+42,0	+40,4	101,9	123,6	+21,3	24.62
85,1	+14,5	95,1	114,7	100,6	+5,8	-12,3	94,1	95,6	107,7	+14,5	+12,7	94,6	101,6	+7,4	
108,6	+9,4	121,4	160,5	268,8	+121,4	+67,5	116,0	116,7	214,6	+85,0	+83,9	116,0	165,7	+42,8	

1 INDEX DES AUFTRAGSEINGANGS  
 1995  
 NACH ABSCHNITTEN, UNTERABSCHNITTEN,  
 DER KLASSIFIKATION DER WIRTSCHAFTS  
 1.1 ORIGINAL

VOLUMEN

WZ93- SCHL.	WIRTSCHAFTSZWEIG		VERAENDERUNG IN % DEZ. 2000 GEGEN			VERAENDERUNG IN % NOV. 2000 GEGEN			KUMULIERT		2-MONATS- DURCHSCHNITT	
			2000			2000			JAN.	VER-	NOV.	VER-
			DEZ.	DEZ.	NOV.	NOV.	NOV.	OKT.	2000	AEND.	2000	AEND.
			1999	2000		1999	2000	2000	IN % GEGEN VORJAHR	DEZ.	IN % GEGEN VORJAHR	
24.63	HERSTELLUNG VON ETHERISCHEN ÖLEN	INSGESAMT	120,2	+27,2	-13,8	139,4	+21,1	-7,2	132,8	+23,5	129,8	+23,9
		INLAND	119,9	+39,7	-16,7	143,9	+34,7	+0,1	118,9	+19,9	131,9	+37,0
		AUSLAND	120,4	+16,8	-10,9	135,1	+9,7	-13,7	146,6	+26,8	127,8	+12,9
24.64	HERSTELLUNG VON FOTO-CHEMISCHEN ERZEUGNISSEN	INSGESAMT	60,6	-12,8	-16,9	72,9	-8,0	-4,2	77,6	+0,6	66,8	-10,2
		INLAND	80,2	-5,5	-10,2	89,3	+1,5	+4,3	87,1	-1,4	84,8	-2,0
		AUSLAND	52,3	-16,9	-20,6	65,9	-12,6	-8,6	73,6	+1,8	59,1	-14,6
24.65	HERSTELLUNG VON UNBESPIELTEN TON-, BILD- UND DATENTRAEGERN	INSGESAMT	119,5	-2,4	-22,4	153,9	+13,8	+1,2	127,5	+10,0	136,7	+6,1
		INLAND	82,4	-36,1	-28,3	115,0	-14,2	+19,3	91,6	-11,2	98,7	-24,9
		AUSLAND	131,1	+8,8	-21,0	166,0	+22,5	-2,1	138,7	+15,7	148,6	+16,1
24.66	HERSTELLUNG VON CHEMISCHEN ERZEUGNISSEN A.N.G.	INSGESAMT	130,7	+15,9	-7,7	141,6	+12,3	-1,7	130,8	+14,8	136,2	+14,0
		INLAND	121,0	+17,7	-8,0	131,5	+5,9	-0,7	120,8	+12,3	126,3	+11,3
		AUSLAND	140,0	+14,3	-7,5	151,3	+18,2	-2,6	140,5	+17,1	145,7	+16,3
24.7	HERSTELLUNG VON CHEMIEFASERN	INSGESAMT	85,6	-9,8	-16,5	102,5	-1,8	-1,9	105,2	+9,6	94,1	-5,6
		INLAND	82,0	-3,6	-20,4	103,0	+2,7	+4,4	98,0	+8,3	92,5	-0,2
		AUSLAND	87,7	-12,6	-14,3	102,3	-4,1	-5,1	109,2	+10,2	95,0	-8,2
DH	HERSTELLUNG VON GUMMI- UND KUNSTSTOFFWAREN	INSGESAMT	101,8	+3,2	-16,6	122,1	+1,2	-1,1	116,7	+5,3	112,0	+2,1
		INLAND	91,1	+1,2	-17,0	109,7	-1,7	-1,4	105,3	+2,3	100,4	-0,4
		AUSLAND	135,4	+7,9	-16,1	161,4	+8,2	-0,3	152,8	+12,7	148,4	+8,0
25.1	HERSTELLUNG VON GUMMIWAREN	INSGESAMT	101,3	+5,3	-16,4	121,1	-8,0	-5,0	117,2	+4,5	111,2	-2,4
		INLAND	90,5	+3,5	-16,4	108,3	-14,4	-8,1	105,5	+0,3	99,4	-7,1
		AUSLAND	125,5	+8,2	-16,1	149,6	+4,7	+0,4	143,2	+12,1	137,6	+6,3
25.11	HERSTELLUNG VON BEREIFUNGEN	INSGESAMT	95,7	+9,9	-13,1	110,1	-15,2	-8,9	113,0	+1,0	102,9	-5,2
		INLAND	74,2	+5,8	-16,5	88,9	-25,0	-14,4	92,0	-6,5	81,6	-13,6
		AUSLAND	131,5	+14,0	-9,6	145,4	-2,2	-2,4	147,9	+10,1	138,5	+4,9
25.13	HERSTELLUNG VON SONST. GUMMIWAREN	INSGESAMT	104,6	+3,0	-18,0	127,6	-3,8	-2,9	119,7	+6,5	116,1	-0,9
		INLAND	98,7	+2,7	-16,4	118,1	-9,5	-5,4	112,4	+3,5	108,4	-4,3
		AUSLAND	120,5	+3,4	-21,2	153,0	+10,7	+2,6	139,4	+13,9	136,8	+7,4
25.2	HERSTELLUNG VON KUNSTSTOFFWAREN	INSGESAMT	101,9	+2,8	-16,7	122,3	+3,7	-0,2	116,6	+5,6	112,1	+3,3
		INLAND	91,3	+0,8	-17,0	110,0	+1,6	+0,1	105,2	+2,7	100,7	+1,2
		AUSLAND	138,9	+7,8	-16,1	165,5	+9,4	-0,5	156,1	+12,9	152,2	+8,6
25.21	H.V. PLATTEN, FOLIEN, SCHLAEUCHEN U. PROFILN AUS KUNSTSTOFF	INSGESAMT	100,0	-1,1	-21,8	127,9	-0,3	-2,3	124,6	+5,2	114,0	-0,6
		INLAND	82,8	-5,6	-24,2	109,3	-3,4	-2,4	107,7	+1,4	96,1	-4,3
		AUSLAND	138,1	+5,5	-18,4	169,2	+4,6	-2,1	161,9	+11,4	153,7	+5,1
25.22	H.V. VERPACKUNGSMITTELN AUS KUNSTSTOFF	INSGESAMT	111,0	+10,3	-9,2	122,3	+8,6	+2,2	117,0	+10,1	116,7	+9,5
		INLAND	94,8	+5,8	-11,6	107,3	+6,6	+3,9	101,9	+7,3	101,1	+6,2
		AUSLAND	161,1	+19,6	-4,8	169,2	+12,9	-0,9	163,9	+15,9	165,2	+16,1
25.23	H.V. BAUBEDARFSARTIKELN AUS KUNSTSTOFF	INSGESAMT	68,0	-16,7	-28,5	95,1	-9,3	-3,5	90,3	-7,6	81,6	-12,4
		INLAND	66,2	-16,2	-27,3	91,0	-10,5	-3,9	86,9	-8,3	78,6	-13,1
		AUSLAND	89,9	-20,7	-38,3	145,8	+1,5	-0,6	132,2	-0,5	117,9	-8,2
25.24	HERSTELLUNG VON SONST. KUNSTSTOFFWAREN	INSGESAMT	115,6	+10,3	-10,8	129,6	+11,1	+2,4	121,0	+9,4	122,6	+10,7
		INLAND	109,8	+10,6	-9,6	121,4	+9,5	+2,4	113,9	+7,4	115,6	+10,0
		AUSLAND	138,5	+9,8	-14,6	162,1	+16,5	+2,1	148,8	+16,1	150,3	+13,3
DI	GLASGEWERBE, KERAMIK, VERARBEITUNG VON STEINEN UND ERDEN	INSGESAMT	89,2	+5,1	-16,9	107,3	-1,6	-2,4	103,8	+3,2	98,3	+1,3
		INLAND	78,3	+2,4	-21,9	100,2	-3,4	-1,5	96,6	-0,1	89,3	-0,9
		AUSLAND	125,7	+10,8	-4,3	131,3	+3,5	-4,8	128,2	+13,0	128,5	+7,0
26.1	HERSTELLUNG UND VERARBEITUNG VON GLAS	INSGESAMT	110,2	+8,3	-10,7	123,4	+2,2	+0,2	115,3	+7,4	116,8	+4,9
		INLAND	97,0	+2,1	-17,5	117,6	-0,5	+2,3	108,3	+4,3	107,3	+0,7
		AUSLAND	144,1	+20,8	+4,1	138,4	+8,9	-4,0	133,4	+14,2	141,3	+14,7
26.11	HERSTELLUNG VON FLACHGLAS	INSGESAMT	107,7	-3,3	-17,7	130,8	-3,2	-8,5	131,2	+2,6	119,3	-3,2
		INLAND	107,5	+4,6	-18,7	132,3	-6,3	-2,9	125,6	-1,1	119,9	-1,7
		AUSLAND	108,1	-13,3	-15,8	128,4	+2,2	-16,4	140,1	+8,4	118,3	-5,5
26.12	VEREDLUNG UND VERARBEITUNG VON FLACHGLAS	INSGESAMT	111,6	+4,6	-14,9	131,2	-3,0	-1,5	121,7	+4,3	121,4	+0,3
		INLAND	105,4	+1,9	-16,7	126,5	-4,8	-1,0	117,8	+3,9	116,0	-1,9
		AUSLAND	146,9	+17,4	-6,8	157,7	+6,6	-3,6	143,9	+6,4	152,3	+11,6
26.13	HERSTELLUNG VON HOHLGLAS	INSGESAMT	79,6	-0,7	-11,8	90,3	-3,1	-4,3	90,0	+1,5	85,0	-2,0
		INLAND	75,7	-2,2	-14,1	88,1	-1,2	-1,8	86,6	+0,2	81,9	-1,7
		AUSLAND	90,2	+2,6	-6,1	96,1	-7,9	-10,3	99,1	+4,2	93,2	-3,0
26.14	HERSTELLUNG VON GLASFASER	INSGESAMT	110,4	+3,4	-23,5	144,4	+18,4	+8,7	124,1	+5,2	127,4	+11,4
		INLAND	90,2	-3,2	-29,6	128,1	+3,6	+16,3	105,5	+0,1	109,2	+0,7
		AUSLAND	167,4	+15,3	-12,1	190,4	+61,9	-3,4	176,6	+15,0	178,9	+36,1
26.15	HERSTELLUNG, VEREDLUNG U. VERARB. VON SONST. GLAS EINSCHL. TECHN. GLASW.	INSGESAMT	184,1	+35,7	+7,7	170,9	+16,7	+10,3	149,4	+29,9	177,5	+25,8
		INLAND	146,4	+16,7	-17,5	177,4	+19,0	+17,1	144,6	+27,6	161,9	+17,9
		AUSLAND	213,6	+48,6	+28,8	165,8	+14,8	+5,1	153,1	+31,6	189,7	+31,6

STBA,FS 4,R 2.2,12/2000



LAND

FUER DAS VERARBEITENDE GEWERBE  
= 100  
ABTEILUNGEN, GRUPPEN UND KLASSEN  
ZWEIGE, AUSGABE 1993 (WZ93)  
WERT

INDEX

1999 DEZ.	VER- AEND. IN % GEGEN DEZ. 1998	1999 4.VJ	2000 3.VJ	2000 4.VJ	VERAENDERUNG IN % 4.VJ 2000 GEGEN		1999 2.HJ	2000 1.HJ	2000 2.HJ	VERAENDERUNG IN % 2.HJ 2000 GEGEN		1999	2000	VER- AEND. IN % GEGEN 1999	WZ93 SCHL.
					4.VJ 1999	3.VJ 2000				2.HJ 1999	1.HJ 2000				
94,5	+11,3	108,1	128,3	136,6	+26,4	+6,5	109,5	133,2	132,5	+21,0	-0,5	107,5	132,8	+23,5	24.63
85,8	+15,9	97,7	112,6	135,8	+39,0	+20,6	97,6	113,6	124,2	+27,3	+9,3	99,2	118,9	+19,9	
103,1	+7,7	118,3	143,8	137,4	+16,1	-4,5	121,1	152,5	140,6	+16,1	-7,8	115,6	146,6	+26,8	
69,5	+5,5	74,8	81,5	69,9	-6,6	-14,2	78,8	79,6	75,7	-3,9	-4,9	77,1	77,6	+0,6	24.64
84,9	+17,3	85,6	93,1	85,0	-0,7	-8,7	89,4	85,1	89,1	-0,3	+4,7	88,3	87,1	-1,4	
62,9	-0,3	70,1	76,5	63,4	-9,6	-17,1	74,2	77,2	70,0	-5,7	-9,3	72,3	73,6	+1,8	
122,5	-19,2	130,5	132,1	141,8	+8,7	+7,3	120,6	118,0	137,0	+13,6	+16,1	115,9	127,5	+10,0	24.65
128,9	-5,1	126,4	81,9	97,9	-22,5	+19,5	107,3	93,3	89,9	-16,2	-3,6	103,2	91,6	-11,2	
120,5	-23,1	131,7	147,8	155,5	+18,1	+5,2	124,7	125,7	151,7	+21,7	+20,7	119,9	138,7	+15,7	
112,8	+20,4	120,0	130,9	138,8	+15,7	+6,0	117,4	126,8	134,8	+14,8	+6,3	113,9	130,8	+14,8	24.66
102,8	+23,9	114,3	121,8	128,3	+12,2	+5,3	112,1	116,5	125,1	+11,6	+7,4	107,6	120,8	+12,9	
122,5	+17,8	125,6	139,6	148,9	+18,6	+6,7	122,6	136,7	144,2	+17,6	+5,5	120,0	140,5	+17,1	
94,9	+18,6	100,5	102,3	97,5	-3,0	-4,7	94,4	110,5	99,9	+5,8	-9,6	96,0	105,2	+9,6	24.7
85,1	+11,8	92,5	92,4	94,6	+2,3	+2,4	87,3	102,6	93,5	+7,1	-8,9	90,5	98,0	+8,3	
100,3	+21,9	105,0	107,7	99,3	-5,4	-7,8	98,4	114,9	103,5	+5,2	-9,9	99,1	109,2	+10,2	
98,6	+8,6	112,8	116,6	115,8	+2,7	-0,7	113,5	117,2	116,2	+2,4	-0,9	110,8	116,7	+5,3	DH
90,0	+6,3	103,9	106,2	104,0	+0,1	-2,1	105,5	105,4	105,1	-0,4	-0,3	102,9	105,3	+2,3	
125,5	+14,4	140,6	149,5	152,9	+8,7	+2,3	138,8	154,3	151,2	+8,9	-2,0	135,6	152,8	+12,7	
96,2	+2,3	116,0	114,0	116,6	+0,5	+2,3	114,7	119,1	115,3	+0,5	-3,2	112,2	117,2	+4,5	25.1
87,4	-0,6	108,4	103,6	105,5	-2,7	+1,8	107,8	106,5	104,6	-3,0	-1,8	105,2	105,5	+0,3	
116,0	+7,9	132,9	137,3	141,4	+6,4	+3,0	129,9	147,1	139,3	+7,2	-5,3	127,7	143,2	+12,1	
87,1	-7,1	114,0	105,9	108,9	-4,5	+2,8	114,0	118,6	107,4	-5,8	-9,4	111,9	113,0	+1,0	25.11
70,1	-14,6	99,0	87,4	89,0	-10,1	+1,8	100,5	95,9	88,2	-12,2	-8,0	98,4	92,0	-6,5	
115,4	+1,9	138,8	136,7	141,9	+2,2	+3,8	136,4	156,5	139,3	+2,1	-11,0	134,3	147,9	+10,1	
101,6	+8,0	117,2	118,8	121,2	+3,4	+2,0	115,1	119,4	120,0	+4,3	+0,5	112,4	119,7	+6,5	25.13
96,1	+5,7	113,1	111,8	113,9	+0,7	+1,9	111,5	111,9	112,9	+1,3	+0,9	108,6	112,4	+3,5	
116,5	+13,4	128,1	137,7	140,9	+10,0	+2,3	124,6	139,5	139,3	+11,8	-0,1	122,4	139,4	+13,9	
99,1	+10,2	112,0	117,3	115,6	+3,2	-1,4	113,2	116,7	116,4	+2,8	-0,3	110,4	116,6	+5,6	25.2
90,6	+7,9	103,0	106,7	103,7	+0,7	-2,8	105,0	105,1	105,2	+0,2	+0,1	102,4	105,2	+2,7	
128,9	+16,7	143,3	153,8	156,9	+9,5	+2,0	141,9	156,9	155,3	+9,4	-1,0	138,3	156,1	+12,9	
101,1	+16,2	120,4	126,6	119,6	-0,7	-5,5	122,5	126,1	123,1	+0,5	-2,4	118,4	124,6	+5,2	25.21
87,7	+14,6	106,5	111,5	101,4	-4,8	-9,1	110,3	109,0	106,5	-3,4	-2,3	106,2	107,7	+1,4	
130,9	+18,9	151,1	159,8	160,0	+5,9	+0,1	149,6	163,8	159,9	+6,9	-2,4	145,3	161,9	+11,4	
100,6	+12,2	108,2	117,8	117,7	+8,8	-0,1	108,1	116,2	117,8	+9,0	+1,4	106,3	117,0	+10,1	25.22
89,6	+10,8	96,2	103,5	101,8	+5,8	-1,6	96,3	101,1	102,7	+6,6	+1,6	95,0	101,9	+7,3	
134,7	+15,0	145,7	162,5	167,0	+14,6	+2,8	144,8	163,1	164,8	+13,8	+1,0	141,4	163,9	+15,9	
81,6	+8,4	99,5	97,4	87,2	-12,4	-10,5	104,8	88,4	92,3	-11,9	+4,4	97,7	90,3	-7,6	25.23
79,0	+6,8	96,6	94,1	84,0	-13,0	-10,7	101,9	84,8	89,0	-12,7	+5,0	94,8	86,9	-8,3	
113,4	+24,2	135,3	137,9	127,5	-5,8	-7,5	140,6	131,8	132,7	-5,6	+0,7	132,9	132,2	-0,5	
104,8	+5,5	111,5	117,6	123,9	+11,1	+5,4	110,6	121,2	120,8	+9,2	-0,3	110,6	121,0	+9,4	25.24
99,3	+3,1	106,0	110,8	116,6	+10,0	+5,2	105,6	114,2	113,7	+7,7	-0,4	106,1	113,9	+7,4	
126,1	+13,2	132,9	144,3	153,1	+15,2	+6,1	130,3	148,9	148,7	+14,1	-0,1	128,2	148,8	+16,1	
84,9	+12,9	101,4	107,5	102,1	+0,7	-5,0	104,4	102,9	104,8	+0,4	+1,8	100,6	103,8	+3,2	DI
76,5	+7,9	95,9	102,9	93,4	-2,6	-9,2	101,1	95,1	98,1	-3,0	+3,2	96,7	96,6	-0,1	
113,4	+26,1	120,0	123,0	131,6	+9,7	+7,0	115,5	129,1	127,3	+10,2	-1,4	113,5	128,2	+13,0	
101,8	+18,1	113,2	115,1	118,9	+5,0	+3,3	111,4	113,6	117,0	+5,0	+3,0	107,4	115,3	+7,4	26.1
95,0	+13,9	109,3	111,1	109,9	+0,5	-1,1	108,9	106,0	110,5	+1,5	+4,2	103,8	108,3	+4,3	
119,3	+28,0	123,0	125,6	142,2	+15,6	+13,2	117,6	132,9	133,9	+13,9	+0,8	116,8	133,4	+14,2	
111,4	+11,6	131,6	137,0	127,2	-3,3	-7,2	133,2	130,4	132,1	-0,8	+1,3	127,9	131,2	+2,6	26.11
102,8	+9,5	130,1	130,9	125,4	-3,6	-4,2	134,1	123,0	128,2	-4,4	+4,2	127,0	125,6	-1,1	
124,7	+14,4	133,9	146,5	130,0	-2,9	-11,3	131,8	142,0	138,3	+4,9	-2,6	129,2	140,1	+8,4	
106,7	+20,2	124,7	130,9	125,3	+0,5	-4,3	123,3	115,4	128,1	+3,9	+11,0	116,7	121,7	+4,3	26.12
103,4	+20,4	121,9	128,0	119,9	-1,6	-6,3	120,8	111,7	124,0	+2,6	+11,0	113,4	117,8	+3,9	
125,1	+18,6	140,2	146,7	156,1	+11,3	+6,4	137,3	136,3	151,4	+10,3	+11,1	135,3	143,9	+6,4	
80,2	+1,8	88,0	87,7	88,1	+0,1	+0,5	88,9	92,0	87,9	-1,1	-4,5	88,7	90,0	+1,5	26.13
77,4	+0,4	84,4	85,5	84,5	+0,1	-1,2	86,9	88,1	85,0	-2,2	-3,5	86,4	86,6	+0,2	
87,9	+5,4	98,0	93,4	97,8	-0,2	+4,7	94,4	102,6	95,6	+1,3	-6,8	95,1	99,1	+4,2	
106,8	+26,2	121,5	122,8	129,2	+6,3	+5,2	124,2	122,1	126,0	+1,4	+3,2	118,0	124,1	+5,2	26.14
93,2	+18,1	114,9	107,4	109,5	-4,7	+2,0	115,0	102,5	108,5	-5,7	+5,9	105,4	105,5	+0,1	
145,2	+44,5	140,4	166,3	184,9	+31,7	+11,2	150,3	177,6	175,6	+16,8	-1,1	153,5	176,6	+15,0	
135,7	+47,5	133,7	130,2	170,0	+27,2	+30,6	119,8	148,6	150,1	+25,3	+1,0	115,0	149,4	+29,9	26.15
125,4	+31,4	134,3	128,8	158,4	+17,9	+23,0	121,5	145,6	143,6	+18,2	-1,4	113,3	144,6	+27,6	
143,7	+61,1	133,1	131,4	179,1	+34,6	+36,3	118,5	151,0	155,2	+31,0	+2,8	116,3	153,1	+31,6	

1 INDEX DES AUFTRAGSEINGANGS  
 1995  
 NACH ABSCHNITTEN, UNTERABSCHNITTEN,  
 DER KLASSIFIKATION DER WIRTSCHAFTS  
 1.1 ORIGINAL

VOLUMEN

WZ93- SCHL.	WIRTSCHAFTSZWEIG		VERAENDERUNG IN % DEZ. 2000 GEGEN			VERAENDERUNG IN % NOV. 2000 GEGEN			KUMULIERT		2-MONATS- DURCHSCHNITT	
			2000			2000			JAN. 2000	VER- AEND. IN %	NOV. 2000	VER- AEND. IN %
			DEZ.	DEZ. 1999	NOV. 2000	NOV.	NOV. 1999	OKT. 2000	DEZ. 2000	GEGEN VORJAHR	DEZ. 2000	GEGEN VORJAHR
26.2	KERAMIK (OHNE ZIEGELEI, UND BAUKERAMIK)	INSGESAMT INLAND AUSLAND	84,9 73,9 103,1	-0,7 +3,5 -5,2	-12,9 -12,2 -13,7	97,5 84,2 119,4	-2,3 +0,5 -5,5	+0,2 +2,4 -2,5	94,1 79,3 118,4	+7,2 +2,2 +13,2	91,2 79,1 111,3	-1,6 +1,9 -5,4
26.21	H.V. KERAMISCHEN HAUS- HALTSWAREN UND ZIERGE- GENSTAENDEN	INSGESAMT INLAND AUSLAND	69,8 63,3 83,7	+2,2 -0,8 +7,0	-13,5 -17,3 -6,8	80,7 76,5 89,8	-12,9 -9,7 -18,2	-3,5 +6,4 -17,8	81,3 72,3 100,9	-2,5 -5,2 +2,1	75,3 69,9 86,8	-6,5 -5,9 -7,7
26.22	HERSTELLUNG VON SANI- TAERKERAMIK	INSGESAMT INLAND AUSLAND	45,5 34,8 109,1	-2,2 -9,8 +16,8	-18,5 -18,1 -19,0	55,8 42,5 134,7	-2,8 -8,4 +9,5	-2,8 +6,3 -16,4	55,5 40,7 143,5	-1,1 -12,8 +28,0	50,7 38,7 121,9	-2,5 -8,9 +12,7
26.23	H.V. ISOLATOREN UND ISOLIERTEILEN AUS KERAMIK	INSGESAMT INLAND AUSLAND	99,6 77,4 127,7	+14,0 -5,3 +35,0	-4,0 -22,1 +16,9	103,7 99,4 109,2	+18,9 +25,8 +11,8	-8,5 +18,8 -26,8	114,2 89,1 146,1	+35,3 +10,1 +64,5	101,7 88,4 118,5	+16,5 +10,0 +23,2
26.24	H.V. KERAMISCHEN ERZEUG- NISSEN F. SONST. TECHN. ZWECKE	INSGESAMT INLAND AUSLAND	131,9 126,4 138,6	-14,6 +6,3 -29,9	-13,3 -1,2 -23,7	152,1 128,0 181,6	-10,6 +10,8 -23,4	-10,8 -20,5 -0,2	154,1 125,4 189,3	+10,1 +10,2 +10,0	142,0 127,2 160,1	-12,5 +8,5 -26,4
26.25	HERSTELLUNG VON KERA- MISCHEN ERZEUGNISSEN A.N.G.	INSGESAMT INLAND AUSLAND	117,1 104,0 163,7	+6,6 +11,3 -2,8	-11,6 -13,0 -8,5	132,5 119,5 178,9	+0,8 +0,3 +1,6	-0,5 -3,8 +8,3	121,8 108,4 169,5	+8,4 +10,1 +4,7	124,8 111,8 171,3	+3,4 +5,2 -0,6
26.26	H.V. FEUERFESTEN KERA- MISCHEN WERKSTOFFEN	INSGESAMT INLAND AUSLAND	93,9 91,0 96,5	-0,8 +10,0 -8,9	-13,2 -7,6 -17,7	108,2 98,5 117,3	+4,2 +6,1 +2,8	+9,7 +7,8 +11,4	97,5 92,7 102,0	+9,9 +8,7 +11,0	101,1 94,8 106,9	+1,8 +8,0 -2,8
26.3	H.V. KERAMISCHEN WAND- U. BODENFLIESEN UND -PLATTEN	INSGESAMT INLAND AUSLAND	49,9 52,1 42,2	- +4,4 -15,4	-31,1 -30,9 -31,6	72,4 75,4 61,7	-10,6 -9,5 -14,9	-8,2 -6,2 -16,1	82,3 86,0 68,9	-4,4 -1,5 -15,6	61,2 63,8 52,0	-6,6 -4,2 -15,0
26.4	ZIEGELEI, HERSTELLUNG VON SONST. BAUKERAMIK	INSGESAMT INLAND AUSLAND	54,6 52,5 141,8	+1,5 +0,4 +23,3	-33,4 -33,6 -30,3	82,0 79,1 209,2	-12,9 -14,5 +25,7	-15,7 -15,1 -23,6	91,2 88,8 191,9	-6,8 -8,1 +26,3	68,3 65,8 172,4	-7,7 -9,1 +24,7
26.51	HERSTELLUNG VON ZEMENT	INSGESAMT INLAND AUSLAND	65,0 62,4 110,5	+3,7 +3,0 +11,7	-33,1 -33,7 -25,9	97,1 94,1 149,1	+0,3 -0,6 +10,3	-4,1 -4,2 -3,1	93,9 91,5 136,0	-3,2 -4,3 +10,2	81,1 78,3 129,8	+1,6 +0,8 +10,8
26.62	HERSTELLUNG VON GIPS- ERZEUGNISSEN FUER DEN BAU	INSGESAMT INLAND AUSLAND	105,6 93,0 581,1	+0,3 +2,8 -12,7	-16,7 -16,1 -19,8	126,7 110,9 725,0	-23,0 -25,0 -8,8	-6,4 +1,6 -35,8	129,8 109,8 887,4	-9,4 -12,6 +9,9	116,2 102,0 653,1	-13,9 -14,4 -10,6
DJ	METALLERZEUGUNG UND -BE- ARBEITUNG, HERSTELLUNG VON METALLERZEUGNISSEN	INSGESAMT INLAND AUSLAND	106,2 99,5 145,5	+2,0 -3,3 +14,7	-10,1 -16,7 +6,7	118,1 112,2 136,3	+0,5 +1,0 -0,5	+0,9 +3,7 -5,7	113,7 106,6 136,6	+6,3 +5,1 +9,3	112,2 102,9 140,9	+1,3 -1,0 +6,7
27	METALLERZEUGUNG UND -BEARBEITUNG	INSGESAMT INLAND AUSLAND	103,8 92,5 126,1	-9,3 -10,0 -8,4	-13,4 -19,7 -2,5	119,9 115,2 129,3	-6,3 -4,3 -9,5	+2,7 +7,8 -9,5	117,2 111,0 129,3	+5,4 +6,0 +4,2	111,9 103,9 127,7	-7,7 -6,9 -9,0
27.1	ERZEUGUNG VON ROHEISEN, STAHL UND FERROLEGIE- RUNGEN (EGKS) 1)	INSGESAMT INLAND AUSLAND	84,7 76,5 100,9	-25,2 -28,0 -20,6	-13,0 -21,8 +4,3	97,4 97,8 96,7	-23,2 -18,2 -31,4	+0,7 +6,9 -9,6	105,4 102,6 110,9	-3,6 -1,3 -7,4	91,1 87,2 98,8	-24,1 -22,8 -26,3
27.2	HERSTELLUNG VON ROHREN	INSGESAMT INLAND AUSLAND	146,0 92,7 224,7	+55,8 +14,2 +100,4	+50,2 +10,0 +93,2	97,2 84,3 116,3	-11,5 -13,2 -9,5	+7,0 +0,8 +14,7	101,7 89,1 120,2	+18,0 +5,6 +35,2	121,6 88,5 170,5	+19,4 -0,8 +41,7
27.21	H.V. ROHREN, ROHRFORM- ROHRVERSCHLUSS- U. -VERBIND. A. GUSSEISEN	INSGESAMT INLAND AUSLAND	42,0 33,7 67,6	+64,7 +66,8 +62,1	-5,0 -19,2 +29,5	44,2 41,7 52,2	-19,3 -20,3 -16,3	+0,9 +0,5 +2,6	48,4 44,0 62,3	-6,6 -6,0 -7,3	43,1 37,7 59,9	+7,2 +3,9 +15,0
27.22	H.V. STAHLROHREN, ROHR- FORM-, VERSCHL.-VERBIND. AUS EISEN UND STAHL	INSGESAMT INLAND AUSLAND	165,7 107,6 241,4	+55,4 +11,4 +101,8	+54,4 +13,1 +96,1	107,3 95,1 123,1	-10,7 -12,4 -9,2	+7,6 +1,0 +15,3	111,8 100,6 126,4	+20,5 +7,0 +38,6	136,5 101,4 182,3	+20,4 -1,2 +42,9
27.3	SONST. ERSTE BEARBEITUNG V. EISEN U. STAHL, H.V. FERROLEG. (NICHT EGKS) 1)	INSGESAMT INLAND AUSLAND	117,9 110,9 135,0	-2,2 - -6,3	-19,9 -22,2 -14,7	147,2 142,5 158,3	+6,8 +11,2 -1,8	+11,9 +17,0 +1,7	135,5 128,2 153,0	+20,9 +18,0 +26,7	132,6 126,7 146,7	+2,6 +6,0 -3,9
27.31	HERSTELLUNG VON BLANK- STAHL	INSGESAMT INLAND AUSLAND	100,5 96,9 111,9	+6,8 +7,5 +5,0	-16,6 -18,3 -17,1	120,5 115,8 135,0	+21,6 +23,5 +16,5	+12,8 +9,7 +22,1	110,0 108,7 114,1	+27,2 +27,4 +26,2	110,5 106,4 123,5	+14,4 +15,7 +11,0
27.32	HERSTELLUNG VON KALT BAND UNTER 500 MM BREITE	INSGESAMT INLAND AUSLAND	132,1 129,7 136,7	-18,0 -15,3 -22,5	-25,3 -30,0 -14,7	176,9 185,4 160,3	-4,0 +2,9 -16,5	+9,5 +21,9 -10,7	170,5 165,4 180,4	+23,9 +20,6 +30,3	154,5 157,6 148,5	-10,5 -5,4 -19,4
27.33	HERSTELLUNG VON KALT- PROFILIEN	INSGESAMT INLAND AUSLAND	129,4 118,9 230,9	-8,5 -11,1 +5,4	-23,8 -24,0 -23,1	169,8 155,6 300,1	+7,8 +5,1 +22,8	+4,1 +3,6 +6,8	151,3 142,3 234,2	+0,9 +0,1 +5,4	149,6 137,0 265,5	+0,1 -2,5 +14,6

1) EUROPAEISCHE GEMEINSCHAFT FUER KOHLE UND STAHL.

STBA,FS 4,R 2.2,12/2000

LAND

FUER DAS VERARBEITENDE GEWERBE  
= 100  
ABTEILUNGEN, GRUPPEN UND KLASSEN  
ZWEIGE, AUSGABE 1993 (WZ93)  
WERT

INDEX

1999 DEZ.	VER- AEND. IN % GEGEN DEZ. 1998	1999 4. VJ	2000 3. VJ	2000 4. VJ	VERAENDERUNG IN % 4. VJ 2000 GEGEN		1999 2. HJ	2000 1. HJ	2000 2. HJ	VERAENDERUNG IN % 2. HJ 2000 GEGEN		1999	2000	VER- AEND. IN % GEGEN 1999	WZ93 SCHL.
					4. VJ 1999	3. VJ 2000				2. HJ 1999	1. HJ 2000				
85,5	+12,5	91,3	92,5	93,2	+2,1	+0,8	88,6	95,3	92,9	+4,9	-2,5	87,8	94,1	+7,2	26.2
71,4	+4,4	77,1	79,0	80,1	+3,9	+1,4	76,6	79,0	79,6	+3,9	+0,8	77,6	79,3	+2,2	
108,8	+22,9	114,7	114,6	115,0	+0,3	+0,3	108,4	122,1	114,8	+5,9	-6,0	104,6	118,4	+13,2	
68,3	+8,6	81,0	78,1	78,0	-3,7	-0,1	81,2	84,6	78,1	-3,8	-7,7	83,4	81,3	-2,5	26.21
63,8	+1,3	74,3	69,5	70,6	-5,0	+1,6	74,7	74,6	70,0	-6,3	-6,2	76,3	72,3	-5,2	
78,2	+24,7	95,6	96,7	94,2	-1,5	-2,6	95,4	106,4	95,5	+0,1	-10,2	98,8	100,9	+2,1	
46,5	-18,8	52,2	52,4	52,9	+1,3	+1,0	53,1	58,3	52,6	-0,9	-9,8	56,1	55,5	-1,1	26.22
38,6	-16,8	42,6	39,0	39,1	-8,2	+0,3	43,6	42,3	39,1	-10,3	-7,6	46,7	40,7	-12,8	
93,4	-23,6	109,5	132,1	135,0	+23,3	+2,2	109,9	153,4	133,6	+21,6	-12,9	112,1	143,5	+28,0	
87,4	+8,7	84,4	115,5	105,5	+25,0	-8,7	80,4	117,9	110,5	+37,4	-6,3	84,4	114,2	+35,3	26.23
81,7	+43,1	80,3	84,2	87,3	+8,7	+3,7	73,8	92,5	85,8	+16,3	-7,2	80,9	89,1	+10,1	
94,6	-14,0	89,6	155,3	128,7	+43,6	-17,1	88,7	150,1	142,0	+60,1	-5,4	88,8	146,1	+64,5	
154,4	+34,3	149,0	148,5	151,5	+1,7	+2,0	148,0	158,2	150,0	+1,4	-5,2	140,0	154,1	+10,1	26.24
118,9	+5,6	106,9	125,1	138,5	+29,6	+10,7	110,3	119,0	131,8	+19,5	+10,8	113,8	125,4	+10,2	
197,8	+67,6	200,7	177,0	167,4	-16,6	-5,4	194,1	206,3	172,2	-11,3	-16,5	172,1	189,3	+10,0	
109,8	+19,5	124,7	120,7	127,6	+2,3	+5,7	120,1	119,4	124,2	+3,4	+4,0	112,4	121,8	+8,4	26.25
93,4	+26,9	111,7	110,0	115,9	+3,8	+5,4	108,4	103,9	112,9	+4,2	+8,7	98,5	108,4	+10,1	
168,5	+7,3	171,2	159,3	169,3	-1,1	+6,3	162,1	174,8	164,3	+1,4	-6,0	161,9	169,5	+4,7	
94,7	+16,2	97,8	98,1	100,2	+2,5	+2,1	91,5	95,9	99,2	+8,4	+3,4	88,7	97,5	+8,9	26.26
82,7	+3,6	87,0	86,9	93,6	+7,6	-3,4	85,5	90,1	95,3	+11,5	+5,8	85,3	92,7	+8,7	
105,9	+27,4	107,8	99,2	106,4	-1,3	+7,3	97,1	101,3	102,8	+5,9	+1,5	91,9	102,0	+11,0	
49,9	-12,9	77,0	86,3	67,1	-12,9	-22,2	85,2	87,9	76,7	-10,0	-12,7	86,1	82,3	-4,4	26.3
49,9	-16,1	79,9	90,9	69,3	-13,3	-23,8	88,2	91,9	80,1	-9,2	-12,8	87,3	86,0	-1,5	
49,9	+1,0	66,3	69,9	59,1	-10,9	-15,6	74,5	73,4	64,5	-13,4	-12,1	81,6	68,9	-15,6	
53,8	-9,1	87,5	109,7	78,0	-10,9	-28,9	105,9	88,5	93,9	-11,3	+6,1	97,9	91,2	-6,8	26.4
52,3	-10,9	85,9	106,7	74,9	-12,8	-29,8	104,4	86,7	90,8	-13,0	+4,7	96,6	88,8	-8,1	
114,8	+49,5	153,0	234,7	203,6	+33,1	-13,3	165,1	164,6	219,2	+32,8	+33,2	152,0	191,9	+26,3	
62,7	+12,4	90,7	105,2	87,8	-3,2	-16,5	103,1	91,3	96,5	-6,4	+5,7	97,0	93,9	-3,2	26.51
60,6	+12,6	88,7	103,7	84,9	-4,3	-18,1	101,9	88,7	94,3	-7,5	+6,3	95,6	91,5	-4,3	
98,9	+7,6	126,4	131,3	137,8	+9,0	+5,0	125,2	137,5	134,6	+7,5	-2,1	123,4	136,0	+10,2	
105,3	+18,2	142,5	134,3	122,5	-14,0	-8,8	144,4	131,2	128,4	-11,1	-2,1	143,2	129,8	-9,4	26.62
90,5	+6,7	124,3	112,2	104,3	-16,1	-7,0	123,3	111,3	108,3	-12,2	-2,7	125,7	109,8	-12,6	
666,0	+162,8	831,1	971,5	811,6	-2,3	-16,5	943,0	883,2	891,6	-5,5	+1,0	807,5	887,4	+9,9	
104,1	+15,9	110,9	111,4	113,8	+2,6	+2,2	109,7	114,8	112,6	+2,6	-1,9	107,0	113,7	+6,3	DJ
96,7	+10,8	104,4	106,2	104,6	+0,2	-1,5	103,5	107,8	105,4	+1,8	-2,2	101,4	106,6	+5,1	
126,9	+30,4	130,8	127,5	142,1	+8,6	+11,5	128,7	136,3	134,8	+4,7	-1,1	124,1	135,6	+9,3	
114,5	+28,5	119,4	111,0	113,5	-4,9	+2,3	114,5	122,1	112,2	-2,0	-8,1	111,2	117,2	+5,4	27
102,8	+20,2	110,6	106,9	104,9	-5,2	-1,9	107,5	116,2	105,9	-1,5	-8,9	104,7	111,0	+6,0	
137,6	+42,9	137,0	119,1	130,6	-4,7	+9,7	128,5	133,8	124,9	-2,8	-6,7	124,1	129,3	+4,2	
113,2	+23,9	117,2	98,6	92,9	-20,7	-5,8	112,7	115,0	95,8	-15,0	-16,7	109,3	105,4	-3,6	27.1
106,3	+24,9	110,6	96,5	88,6	-19,9	-8,2	106,8	112,7	92,6	-13,3	-17,8	104,0	102,6	-1,3	
127,0	+22,1	130,3	102,7	101,5	-22,1	-1,2	124,4	119,7	102,1	-17,9	-14,7	119,7	110,9	-7,4	
93,7	+60,2	97,0	95,4	111,3	+14,7	+16,7	90,5	100,0	103,4	+14,3	+3,4	86,2	101,7	+18,0	27.2
81,2	+28,3	86,9	82,7	86,9	-	+5,1	85,0	93,5	84,8	-0,2	-9,3	84,4	89,1	+5,6	
112,1	+118,5	112,0	114,1	147,5	+31,7	+29,3	98,6	109,7	130,8	+32,7	+19,2	86,9	120,2	+35,2	
25,5	-32,2	45,8	51,9	43,3	-5,5	-16,6	53,0	49,3	47,6	-10,2	-3,4	51,8	48,4	-6,6	27.21
20,2	-22,0	39,0	45,2	39,0	-	-13,7	45,4	45,8	42,1	-7,3	-8,1	46,8	44,0	-6,0	
41,7	-43,3	67,0	72,3	56,9	-15,1	-21,3	76,7	60,0	64,6	-15,8	+7,7	67,2	62,3	-7,3	
106,6	+70,8	106,7	103,6	124,2	+16,4	+19,9	97,6	109,6	113,9	+16,7	+3,9	92,8	111,8	+20,5	27.22
96,6	+32,9	99,1	92,2	99,0	-0,1	+7,4	95,1	105,6	95,6	+0,5	-8,5	94,0	100,6	+7,0	
119,6	+144,1	116,7	118,6	157,1	+34,6	+32,5	100,9	114,9	137,8	+36,6	+19,9	91,2	126,4	+38,6	
120,6	+28,7	125,9	128,0	132,2	+5,0	+3,3	115,8	140,8	130,1	+12,3	-7,6	112,1	135,5	+20,9	27.3
110,9	+18,7	117,5	122,6	125,1	+6,5	+2,0	110,3	132,6	123,8	+12,2	-6,6	108,6	128,2	+18,0	
144,1	+52,3	146,2	141,2	149,6	+2,3	+5,9	129,1	160,6	145,4	+12,6	-9,5	120,8	153,0	+26,7	
94,1	+20,6	95,1	103,0	109,3	+14,9	+6,1	89,5	113,8	106,2	+18,7	-6,7	86,5	110,0	+27,2	27.31
90,1	+12,5	91,1	104,8	106,1	+16,5	+1,2	86,7	111,9	105,5	+21,7	-5,7	85,3	108,7	+27,4	
106,6	+49,1	107,5	97,5	119,2	+10,9	+22,3	98,2	119,8	108,3	+10,3	-9,6	90,4	114,1	+26,2	
161,1	+39,6	165,8	161,7	156,8	-5,4	-3,0	144,9	181,7	159,3	+9,9	-12,3	137,6	170,5	+23,9	27.32
153,1	+28,0	160,5	156,3	155,7	-3,0	-0,4	142,3	174,7	156,0	+9,6	-10,7	137,2	165,4	+20,6	
176,4	+84,4	175,9	172,4	158,9	-9,7	-7,8	149,8	195,2	165,6	+10,5	-15,2	138,4	180,4	+30,3	
141,4	+40,1	151,8	159,3	154,1	+1,5	-3,3	152,7	145,9	156,7	+2,6	+7,4	150,0	151,3	+0,9	27.33
133,0	+39,9	142,8	152,6	141,4	-1,0	-7,3	145,0	137,5	147,0	+1,4	+6,9	142,1	142,3	+0,1	
219,1	+41,9	234,8	220,7	270,6	+15,2	+22,6	223,7	222,7	245,7	+9,8	+10,3	222,3	234,2	+5,4	

1 INDEX DES AUFTRAGSEINGANGS  
 1995  
 NACH ABSCHNITTEN, UNTERABSCHNITTEN,  
 DER KLASSEIFIKATION DER WIRTSCHAFTS  
 1.1 ORIGINAL

VOLUMEN

WZ93- SCHL.	WIRTSCHAFTSZWEIG		2000 DEZ.	VERAENDERUNG IN % DEZ. 2000 GEGEN			2000 NOV.	VERAENDERUNG IN % NOV. 2000 GEGEN			KUMULIERT		2-MONATS- DURCHSCHNITT	
				DEZ. 1999	NOV. 2000	NOV.		NOV. 1999	OKT. 2000	JAN. 2000 BIS DEZ. 2000	VER- AEND. IN % GEGEN VORJAHR	NOV. 2000 UND DEZ. 2000	VER- AEND. IN % GEGEN VORJAHR	
27.34	HERSTELLUNG VON GEZO- GENEM DRAHT	INSGESAMT	72,0	+4,0	-20,6	90,7	+7,0	+8,8	83,8	+10,1	81,4	+5,7		
		INLAND	64,5	+4,9	-18,6	79,2	+5,9	+10,3	75,1	+8,5	71,9	+5,4		
		AUSLAND	96,4	+2,6	-24,7	128,1	+9,0	+5,6	111,9	+13,8	112,3	+6,1		
27.35	ERSTE BEARB. V. EISEN U. STAHL A.N.G., H.V.FERRO- LEG. (NICHT EGKS) 1)	INSGESAMT	189,7	+54,1	-3,8	197,1	+37,9	+25,9	158,2	+27,3	193,4	+45,4		
		INLAND	191,4	+72,0	-3,6	198,6	+51,5	+27,2	162,4	+23,8	195,0	+60,9		
		AUSLAND	187,2	+34,1	-4,0	195,1	+22,2	+24,3	152,2	+32,8	191,2	+27,8		
27.4	ERZEUGUNG UND ERSTE BEAR- BEITUNG VON NE-METALLEN	INSGESAMT	102,8	-14,8	-23,2	133,9	+3,0	-1,6	124,6	+5,7	118,4	-5,5		
		INLAND	96,1	-1,7	-20,3	120,6	-1,5	+6,4	113,5	+6,8	108,4	-1,5		
		AUSLAND	113,8	-27,8	-26,9	155,6	+9,3	-10,2	142,7	+4,2	134,7	-10,3		
27.41	ERZEUG. U. ERSTE BEAR- BEITUNG VON EDELMETALLEN	INSGESAMT	84,2	-31,6	-21,4	107,1	-22,2	+38,2	95,9	-30,6	95,7	-26,6		
		INLAND	117,7	+5,8	-21,2	149,4	+12,0	+49,0	123,4	+8,3	133,6	+3,4		
		AUSLAND	42,5	-64,8	-22,2	54,6	-61,8	+11,0	61,7	-56,7	48,6	-63,2		
27.42	ERZEUG. U. ERSTE BEAR- BEITUNG VON ALUMINIUM	INSGESAMT	101,7	-21,3	-27,5	140,2	+1,8	-4,2	127,3	+6,0	121,0	-9,4		
		INLAND	95,8	-3,9	-24,4	126,8	-4,4	+17,0	115,1	+5,6	111,3	-4,2		
		AUSLAND	112,6	-38,7	-31,8	165,0	+12,2	-23,8	149,9	+6,6	138,8	-16,1		
27.43	ERZEUG. U. ERSTE BEAR- BEITUNG VON BLEI, ZINK UND ZINN	INSGESAMT	101,7	-4,5	-19,9	126,9	-6,1	-0,2	121,2	-3,3	114,3	-5,4		
		INLAND	93,2	-6,5	-16,0	111,0	-11,3	-3,6	110,0	-6,3	102,1	-9,2		
		AUSLAND	128,1	+0,5	-27,3	176,3	+6,5	+7,4	155,8	+4,0	152,2	+3,9		
27.44	ERZEUG. U. ERSTE BEAR- BEITUNG VON KUPFER	INSGESAMT	112,0	-1,0	-17,5	135,8	+11,5	-1,8	130,0	+16,4	123,9	+5,4		
		INLAND	94,1	+3,2	-13,4	108,7	+1,6	-12,1	111,4	+17,5	101,4	+2,3		
		AUSLAND	138,6	-4,9	-21,2	176,0	+22,5	+10,0	157,5	+15,1	157,3	+8,7		
27.45	ERZEUG. U. ERSTE BEAR- BEITUNG VON SONSTIGEN NE-METALLEN	INSGESAMT	82,3	-15,9	-23,7	107,8	+14,3	-7,0	107,9	+6,7	95,1	-1,0		
		INLAND	84,8	+7,1	-19,3	105,1	+17,0	-6,6	98,6	+0,1	95,0	+12,4		
		AUSLAND	80,3	-29,0	-26,9	109,9	+12,1	-7,4	115,4	+11,8	95,1	-9,9		
27.5	GIESSEREIINDUSTRIE	INSGESAMT	115,6	+0,5	-21,4	147,0	+10,8	+7,3	130,6	+9,0	131,3	+6,0		
		INLAND	110,5	-0,4	-24,1	145,5	+14,7	+8,0	127,0	+12,6	128,0	+7,7		
		AUSLAND	135,5	+3,7	-11,4	153,0	-1,5	+4,9	144,1	-1,8	144,3	+0,9		
27.51	EISENGIESSEREI	INSGESAMT	107,3	-6,5	-24,2	141,5	+9,3	+5,1	124,7	+7,5	124,4	+1,9		
		INLAND	100,0	-8,8	-30,6	144,1	+19,9	+6,8	120,2	+13,0	122,1	+6,3		
		AUSLAND	128,2	-0,9	-4,3	133,9	-14,2	-	137,7	-3,7	131,1	-8,2		
27.52	STAHLGIESSEREI	INSGESAMT	98,5	+18,1	-13,0	113,2	+17,7	+23,6	95,9	+6,6	105,9	+17,9		
		INLAND	83,7	+18,6	-12,0	95,1	+4,3	+15,8	83,1	+6,4	89,4	+10,5		
		AUSLAND	150,3	+17,2	-14,7	176,3	+55,3	+41,3	140,6	+6,9	163,3	+35,1		
27.53	LEICHTMETALLGIESSEREI	INSGESAMT	141,8	+5,5	-19,2	175,6	+10,9	+6,9	159,5	+12,2	158,7	+8,4		
		INLAND	140,7	+4,9	-18,6	172,9	+11,3	+8,5	158,6	+14,8	156,8	+8,3		
		AUSLAND	148,3	+9,1	-23,2	193,0	+8,7	-0,6	165,1	-1,3	170,7	+8,9		
27.54	BUNTMETALLGIESSEREI	INSGESAMT	89,5	+2,2	-25,2	119,6	+12,8	+5,3	105,0	+3,8	104,6	+8,1		
		INLAND	83,3	+2,3	-26,7	113,6	+16,0	+4,7	99,1	+4,9	98,5	+9,8		
		AUSLAND	132,2	+1,5	-17,7	160,7	-0,9	+8,1	145,3	-1,3	146,5	+0,2		
28	HERSTELLUNG VON METALL- ERZEUGNISSEN	INSGESAMT	108,2	+12,6	-7,3	116,7	+6,8	-0,6	111,1	+7,1	112,5	+9,5		
		INLAND	94,1	+1,4	-14,8	110,4	+4,8	+1,2	103,9	+4,6	102,3	+3,2		
		AUSLAND	173,9	+56,2	+18,7	146,5	+14,2	-6,3	144,7	+16,5	160,2	+33,7		
28.1	STAHL- UND LEICHTMETALL- BAU	INSGESAMT	89,3	+0,9	-14,8	104,8	+4,7	-0,4	99,6	+2,3	97,1	+3,0		
		INLAND	87,7	+0,8	-12,0	99,7	+1,6	-1,5	95,4	+0,7	93,7	+1,2		
		AUSLAND	108,5	+2,2	-34,1	164,6	+33,0	+7,8	149,7	+16,1	136,6	+18,8		
28.11	HERSTELLUNG VON STAHL- UND LEICHTMETALLKON- STRUKTIONEN	INSGESAMT	91,6	+4,3	-16,0	109,1	+8,1	+1,4	102,1	+2,6	100,4	+6,4		
		INLAND	89,7	+4,3	-13,6	103,8	+5,1	+0,3	97,5	+1,0	96,8	+4,8		
		AUSLAND	114,0	+4,6	-33,3	170,8	+36,7	+9,7	156,2	+15,6	142,4	+21,7		
28.12	HERSTELLUNG VON AUSBAU- ELEMENTEN AUS STAHL UND LEICHTMETALL	INSGESAMT	81,5	-10,4	-9,1	89,7	-7,7	-7,2	91,0	+1,1	85,6	-9,0		
		INLAND	80,9	-10,7	-5,2	85,3	-10,5	-8,3	88,0	-0,6	83,1	-10,6		
		AUSLAND	89,2	-7,5	-37,8	143,5	+19,4	+1,0	127,1	+18,3	116,4	+7,5		
28.2	KESSEL- UND BEHAELTERBAU (OHNE H.V. DAMPFKESSELN)	INSGESAMT	82,0	-6,9	-19,8	102,2	+5,0	-1,5	91,4	-0,2	92,1	-0,6		
		INLAND	75,4	-12,9	-21,2	95,7	+5,3	+4,9	85,2	-1,8	85,6	-3,6		
		AUSLAND	131,3	+33,6	-12,7	150,4	+3,8	-24,3	137,6	+8,3	140,9	+15,9		
28.21	HERSTELLUNG VON TANKS UND SAMMELBEHAELTERN	INSGESAMT	93,1	-10,3	-7,7	100,9	+13,6	+1,0	94,9	+2,3	97,0	+0,7		
		INLAND	86,4	-19,2	-10,1	96,1	+15,6	+14,0	89,4	+0,9	91,3	-3,9		
		AUSLAND	135,5	+61,1	+2,7	131,9	+6,0	-33,7	130,1	+9,3	133,7	+28,2		
28.22	H.V. HEIZKOEPPERN F. ZENTRALHEIZUNGEN UND ZENTRALHEIZUNGSKESSELN	INSGESAMT	74,2	-3,8	-28,0	103,1	-0,2	-3,3	88,9	-2,0	88,7	-1,7		
		INLAND	68,0	-6,8	-28,8	95,5	-0,7	-0,3	82,3	-3,9	81,8	-3,3		
		AUSLAND	127,4	+14,2	-24,1	167,9	+2,3	-15,4	144,8	+7,7	147,7	+7,1		
28.3	HERSTELLUNG VON DAMPF- KESSELN (OHNE ZENTRAL- HEIZUNGSKESSEL)	INSGESAMT	200,0	+220,5	+228,9	60,8	-2,6	-34,4	87,3	+11,6	130,4	+109,0		
		INLAND	66,0	+6,6	+14,2	57,8	+2,7	-13,3	62,8	-1,9	61,9	+4,7		
		AUSLAND	1053,2	+1515,3	+1214,9	80,1	-20,9	-68,9	243,3	+44,2	566,7	+580,3		

1) EUROPAEISCHE GEMEINSCHAFT FUER KOHLE UND STAHL.

STBA,FS 4,R 2.2,12/2000

LAND

FUER DAS VERARBEITENDE GEWERBE  
= 100  
ABTEILUNGEN, GRUPPEN UND KLASSEN  
ZWEIGE, AUSGABE 1993 (WZ93)  
WERT

INDEX

1999 DEZ.	VER- AEND. IN % GEGEN DEZ. 1998	1999 4. VJ	2000 3. VJ	2000 4. VJ	VERAENDERUNG IN % 4. VJ 2000 GEGEN		1999 2. HJ	2000 1. HJ	2000 2. HJ	VERAENDERUNG IN % 2. HJ 2000 GEGEN		1999	2000	VER- AEND. IN % GEGEN 1999	WZ93 SCHL.
					4. VJ 1999	3. VJ 2000				2. HJ 1999	1. HJ 2000				
69,2	+2,1	77,0	76,1	82,0	+6,5	+7,8	76,0	88,5	79,1	+4,1	-10,6	76,1	83,8	+10,1	27.34
61,5	-1,8	68,2	69,6	71,8	+5,3	+3,2	68,6	79,5	70,7	+3,1	-11,1	69,2	75,1	+8,5	
94,0	+11,1	105,3	97,4	115,3	+9,5	+18,4	100,1	117,5	106,3	+6,2	-9,5	98,3	111,9	+13,8	
123,1	+28,1	129,6	147,2	181,1	+39,7	+23,0	125,0	152,2	164,2	+31,4	+7,9	124,3	158,2	+27,3	27.35
111,3	+7,2	124,2	154,3	182,0	+46,5	+18,0	125,9	156,7	168,2	+33,6	+7,3	131,2	162,4	+23,8	
139,6	+63,7	137,3	137,3	179,8	+31,0	+31,0	123,7	145,9	158,5	+28,1	+8,6	114,6	152,2	+32,8	
120,6	+34,4	124,9	118,8	124,3	-0,5	+4,6	121,3	127,6	121,5	+0,2	-4,8	117,9	124,6	+5,7	27.4
97,8	+18,0	111,1	111,1	110,0	-1,0	-1,0	110,4	116,4	110,6	+0,2	-5,0	106,3	113,5	+6,8	
157,7	+68,8	147,2	131,2	147,5	+0,2	+12,4	138,9	146,0	139,4	+0,4	-4,5	136,9	142,7	+4,2	
123,1	+3,1	135,1	98,5	89,6	-33,7	-9,0	133,8	97,7	94,1	-29,7	-3,7	138,2	95,9	-30,6	27.41
125,0	+14,7	127,7	116,6	122,5	-4,1	+5,1	135,4	127,3	119,5	-11,7	-6,1	134,6	123,4	-8,3	
120,8	-8,7	144,5	76,1	48,8	-66,2	-35,9	131,9	60,9	62,4	-52,7	+2,5	142,6	61,7	-56,7	
129,2	+49,4	130,9	116,7	129,4	-1,1	+10,9	124,6	131,6	123,1	-1,2	-6,5	120,1	127,3	+6,0	27.42
99,7	+17,7	117,0	110,0	110,3	-5,7	+0,3	114,5	120,0	110,2	-3,8	-8,2	109,0	115,1	+5,6	
183,7	+104,6	156,5	129,1	164,7	+5,2	+27,6	143,2	153,0	146,9	+2,6	-4,0	140,6	149,9	+6,6	
106,5	+20,2	127,7	118,3	118,6	-7,1	+0,3	129,6	123,9	118,5	-8,6	-4,4	125,3	121,2	-3,3	27.43
99,7	+17,2	119,4	108,9	106,4	-10,9	-2,3	120,7	112,3	107,7	-10,8	-4,1	117,4	110,0	-6,3	
127,5	+28,1	153,6	147,4	156,2	+1,7	+6,0	157,2	159,7	151,8	-3,4	-4,9	149,8	155,8	+4,0	
113,1	+32,0	118,4	128,4	128,7	+8,7	+0,2	116,4	131,4	128,5	+10,4	-2,2	111,7	130,0	+16,4	27.44
91,2	+24,1	100,3	114,1	108,8	+8,5	-4,6	99,2	111,4	111,5	+12,4	+0,1	94,8	111,4	+17,5	
145,7	+40,5	145,1	149,6	158,2	+9,0	+5,7	141,8	161,2	153,9	+8,5	-4,5	136,8	157,5	+15,1	
97,9	-6,5	93,2	106,3	102,0	+9,4	-4,0	96,4	111,7	104,1	+8,0	-6,8	101,1	107,9	+6,7	27.45
79,2	-12,8	81,6	97,4	100,8	+23,5	+3,5	91,0	98,1	99,1	+8,9	+1,0	98,5	98,6	+0,1	
113,1	-2,5	102,6	113,4	103,0	+0,4	-9,2	100,8	122,7	108,2	+7,3	-11,8	103,2	115,4	+11,8	
115,0	+13,3	125,4	126,3	133,2	+6,2	+5,5	121,6	131,4	129,7	+6,7	-1,3	119,8	130,6	+9,0	27.5
110,9	+12,4	118,6	126,5	130,2	+9,8	+2,9	114,9	125,7	128,4	+11,7	+2,1	112,8	127,0	+12,6	
130,7	+16,5	151,5	125,2	144,8	-4,4	+15,7	147,2	153,3	135,0	-8,3	-11,9	146,8	144,1	-1,8	
114,7	+21,9	122,7	116,9	127,8	+4,2	+9,3	116,8	127,1	122,4	+4,8	-3,7	116,0	124,7	+7,5	27.51
109,6	+15,6	113,2	116,0	126,3	+11,6	+8,9	107,2	119,2	121,2	+13,1	+1,7	106,4	120,2	+13,0	
129,4	+40,3	149,8	119,6	132,0	-11,9	+10,4	144,3	149,6	125,8	-12,8	-15,9	143,0	137,7	-3,7	
83,4	+10,0	91,0	95,0	101,1	+11,1	+6,4	92,6	93,7	98,1	+5,9	+4,7	90,0	95,9	+6,6	27.52
70,6	+10,8	79,3	88,4	87,0	+9,7	-1,6	78,3	78,5	87,7	+12,0	+11,7	78,1	83,1	+6,4	
128,2	+8,4	132,1	118,2	150,5	+13,9	+27,3	142,2	146,9	134,3	-5,6	-8,6	131,5	140,6	+6,9	
134,4	+3,2	149,1	159,3	160,5	+7,6	+0,8	145,0	159,1	159,9	+10,3	+0,5	142,1	159,5	+12,2	27.53
134,1	+8,4	146,1	161,7	157,7	+7,9	-2,5	142,9	157,5	159,7	+11,8	+1,4	138,1	158,6	+14,8	
135,9	-20,3	167,5	144,5	178,5	+6,6	+23,5	158,8	168,8	161,5	+1,7	-4,3	167,2	165,1	-1,3	
87,6	+20,8	100,7	100,7	107,6	+6,9	+6,9	102,3	105,9	104,2	+1,9	-1,6	101,2	105,0	+3,8	27.54
81,4	+18,8	92,7	95,9	101,8	+9,8	+6,2	95,8	99,4	98,9	+3,2	-0,5	94,5	99,1	+4,9	
130,2	+30,1	155,5	133,9	147,2	-5,3	+9,9	147,1	150,1	140,6	-4,4	-6,3	147,2	145,3	-1,3	
96,1	+6,4	104,2	111,8	114,1	+9,5	+2,1	106,0	109,2	112,9	+6,5	+3,4	103,7	111,1	+7,1	28
92,8	+4,9	100,5	105,8	104,5	+4,0	-1,2	101,0	102,6	105,2	+4,2	+2,5	99,3	103,9	+4,6	
111,3	+12,7	121,6	139,9	158,9	+30,7	+13,6	129,0	140,0	149,4	+15,8	+6,7	124,2	144,7	+16,5	
88,5	+6,9	96,0	103,8	99,8	+4,0	-3,9	99,4	97,5	101,8	+2,4	+4,4	97,4	99,6	+2,3	28.1
87,0	+6,5	93,7	98,6	96,2	+2,7	-2,4	96,7	93,4	97,4	+0,7	+4,3	94,7	95,4	+0,7	
106,2	+10,6	122,8	165,1	141,9	+15,6	-14,1	131,1	145,9	153,5	+17,1	+5,2	128,9	149,7	+16,1	
87,8	+7,2	95,9	106,1	102,8	+7,2	-3,1	100,7	99,7	104,4	+3,7	+4,7	99,5	102,1	+2,6	28.11
86,0	+7,4	93,6	100,4	99,0	+5,8	-1,4	97,6	95,3	99,7	+2,2	+4,6	96,5	97,5	+1,0	
109,0	+6,1	123,0	173,5	146,8	+19,3	-15,4	136,4	152,3	160,2	+17,4	+5,2	135,1	156,2	+15,6	
91,0	+5,8	96,2	95,7	89,3	-7,2	-6,7	95,0	89,5	92,5	-2,6	+3,4	90,0	91,0	+1,1	28.12
90,6	+4,0	94,0	92,4	86,4	-8,1	-6,5	93,5	86,7	89,4	-4,4	+3,1	88,5	88,0	-0,6	
96,4	+32,1	122,2	135,9	124,9	+2,2	-8,1	112,8	123,7	130,4	+15,6	+5,4	107,4	127,1	+18,3	
88,1	+0,8	95,8	98,8	96,0	+0,2	-2,8	99,1	85,3	97,4	-1,7	+14,2	91,6	91,4	-0,2	28.2
86,6	+13,9	91,2	93,8	87,4	-4,2	-6,8	94,8	79,7	90,6	-4,4	+13,7	86,8	85,2	-1,8	
98,3	-42,9	129,2	136,4	160,1	+23,9	+17,4	130,9	127,0	148,2	+13,2	+16,7	127,0	137,6	+8,3	
103,8	+0,1	92,9	93,9	98,0	+5,5	+4,4	94,2	93,9	96,9	+1,8	+2,1	92,8	94,9	+2,3	28.21
106,9	+13,1	90,4	91,4	88,9	-1,7	-2,7	92,3	88,6	90,2	-2,3	+1,8	88,6	89,4	+0,9	
84,1	-48,1	108,8	109,2	155,4	+42,8	+42,3	106,5	127,9	132,3	+24,2	+3,4	119,0	130,1	+9,3	
77,1	+1,4	97,8	102,4	94,6	-3,3	-7,6	102,5	79,3	98,5	-3,9	+24,2	90,7	88,9	-2,0	28.22
73,0	+14,8	91,8	95,4	86,4	-5,9	-9,4	96,4	73,7	90,9	-5,7	+23,3	85,6	82,3	-3,9	
111,6	-38,6	148,3	162,0	164,6	+11,0	+1,6	153,8	126,2	163,3	+6,2	+29,4	134,5	144,8	+7,7	
62,4	-28,8	65,1	77,1	117,8	+81,0	+52,8	86,2	77,2	97,5	+13,1	+26,3	78,2	87,3	+11,6	28.3
61,9	-32,6	63,5	61,1	63,5	-	+3,9	63,1	63,3	62,3	-1,3	-1,6	64,0	62,8	-1,9	
65,2	+6,7	75,1	178,7	463,7	+517,4	+159,5	232,8	165,4	321,2	+38,0	+94,2	168,7	243,3	+44,2	

1 INDEX DES AUFTRAGSEINGANGS  
 1995  
 NACH ABSCHNITTEN, UNTERABSCHNITTEN,  
 DER KLASSIFIKATION DER WIRTSCHAFTS  
 1.1 ORIGINAL

VOLUMEN

WZ93- SCHL.	WIRTSCHAFTSZWEIG		2000 DEZ.	VERAENDERUNG IN % DEZ. 2000 GEGEN		2000 NOV.	VERAENDERUNG IN % NOV. 2000 GEGEN			KUMULIERT		2-MONATS- DURCHSCHNITT NOV. 2000 VER- AEND. UNDE NOV. 2000 GEGEN	
				DEZ. 1999	NOV. 2000		NOV. 1999	OKT. 2000	JAN. 2000 BIS DEZ. 2000	VER- AEND. IN % GEGEN VORJAHR	NOV. 2000 VER- AEND. IN % GEGEN VORJAHR	NOV. 1999	OCT. 2000
28.4	H.V. SCHMIEDE-, PRESS-, ZIEH-U. STANZTEILEN, GEW. RINGEN U. PULVERM. ERZ.	INSGESAMT	129,3	+2,5	-15,8	153,5	+10,8	+1,8	139,8	+11,0	141,4	+6,8	
		INLAND	122,7	-0,3	-16,9	147,7	+7,3	+3,6	134,7	+8,9	135,2	+3,7	
		AUSLAND	153,8	+11,4	-12,1	174,9	+23,7	-3,4	158,8	+18,3	164,4	+17,7	
28.5	OBERFLAECHEVEREDLUNG, WAERMEBEHANDLUNG UND MECHANIK A.N.G.	INSGESAMT	142,5	+14,9	-17,6	173,0	+22,2	+5,6	151,7	+18,0	157,8	+18,8	
		INLAND	139,8	+13,2	-16,8	168,1	+20,9	+5,6	149,3	+17,2	154,0	+17,3	
		AUSLAND	164,0	+28,5	-22,5	211,6	+30,7	+5,7	171,4	+23,7	187,8	+29,7	
28.51	OBERFLAECHEVEREDLUNG UND WAERMEBEHANDLUNG	INSGESAMT	131,1	+13,2	-22,6	169,4	+23,6	+6,1	147,3	+17,4	150,3	+18,9	
		INLAND	128,2	+10,8	-21,5	163,3	+20,3	+6,2	144,3	+16,3	145,8	+16,0	
		AUSLAND	150,6	+29,2	-28,3	209,9	+44,1	+5,1	167,3	+23,9	180,3	+37,4	
28.52	MECHANIK A.N.G.	INSGESAMT	155,5	+16,8	-12,1	177,0	+20,6	+5,1	156,8	+18,7	166,3	+18,8	
		INLAND	152,4	+15,5	-12,0	173,2	+21,5	+4,9	154,6	+18,1	162,8	+18,6	
		AUSLAND	184,9	+27,7	-13,6	214,1	+14,4	+6,7	177,9	+23,3	199,5	+20,2	
28.6	H.V. SCHNEIDWAREN, WERK- ZEUGEN, SCHLOSSERN UND BESCHLAEGEN	INSGESAMT	105,7	+2,0	-16,2	126,1	+5,5	+3,4	116,1	+5,3	115,9	+3,9	
		INLAND	100,2	+0,7	-16,2	119,5	+3,5	+4,0	110,0	+3,1	109,9	+2,2	
		AUSLAND	118,8	+4,9	-16,3	141,9	+10,1	+2,7	130,5	+9,9	130,4	+7,7	
28.61	HERSTELLUNG VON SCHNEIDWAREN UND BESTECKEN	INSGESAMT	75,1	-0,9	-12,7	86,0	+6,7	+2,1	78,3	+9,5	80,6	+3,1	
		INLAND	56,6	-3,1	-10,7	63,4	-6,4	+8,0	58,1	-7,2	60,0	-4,9	
		AUSLAND	96,4	+0,8	-13,9	111,9	+17,3	-1,3	101,5	+24,4	104,2	+9,1	
28.62	HERSTELLUNG VON WERKZEUGEN	INSGESAMT	109,3	+5,0	-12,1	124,4	+10,0	+4,5	113,9	+8,5	116,9	+7,6	
		INLAND	105,7	+2,4	-10,2	117,7	+7,0	+2,3	109,2	+7,2	111,7	+4,8	
		AUSLAND	117,4	+10,7	-16,0	139,7	+16,1	+9,1	124,7	+11,3	128,6	+13,6	
28.63	HERSTELLUNG VON SCHLOSSERN UND BESCHLAEGEN	INSGESAMT	106,9	-0,5	-20,3	134,2	+1,6	+2,8	124,2	+2,0	120,6	+0,7	
		INLAND	99,8	-0,8	-21,7	127,5	+1,0	+5,3	116,6	+0,2	113,7	+0,2	
		AUSLAND	126,8	+0,1	-17,1	153,0	+3,1	-2,7	145,5	+6,3	139,9	+1,7	
28.7	HERSTELLUNG VON SONST. EISEN-, BLECH- UND METALLWAREN	INSGESAMT	86,4	-	-17,9	105,3	+2,2	-	102,8	+6,4	95,9	+1,3	
		INLAND	80,9	-0,4	-17,7	98,3	-	+0,3	96,0	+3,9	89,6	-0,2	
		AUSLAND	107,1	+1,3	-18,6	131,5	+9,1	-0,8	128,2	+14,1	119,3	+5,5	
28.71	HERSTELLUNG VON BE- HAELTERN AUS EISEN UND STAHL	INSGESAMT	78,5	-0,6	-10,0	87,2	-10,3	-3,5	90,2	+0,3	82,9	-5,9	
		INLAND	83,2	+6,3	-7,6	90,0	-5,4	-2,7	89,2	+2,8	86,6	-0,1	
		AUSLAND	63,8	-21,5	-18,9	78,7	-24,0	-6,3	93,7	-5,7	71,3	-22,9	
28.72	H.V. VERPACKUNGEN U. VERSCHLUESSEN AUS EI- SEN-, STAHL U. NE-METALL	INSGESAMT	83,5	-3,0	-13,3	96,3	-0,1	-4,2	99,0	+0,5	89,9	-1,5	
		INLAND	75,9	-5,2	-12,7	86,9	-7,8	-4,4	90,2	-3,7	81,4	-6,7	
		AUSLAND	108,3	+2,5	-14,7	126,9	+22,7	-3,9	127,8	+11,9	117,6	+12,4	
28.73	HERSTELLUNG VON DRAHT- WAREN	INSGESAMT	86,3	+6,7	-23,2	112,3	+15,7	+7,4	104,1	+7,2	99,3	+11,6	
		INLAND	73,9	+2,1	-27,5	101,9	+12,7	+13,5	89,9	-0,6	87,9	+8,0	
		AUSLAND	125,3	+16,3	-13,7	145,2	+22,8	-4,2	148,7	+25,7	135,3	+19,7	
28.74	H.V. SCHRAUBEN, NIETEN, KETTEN UND FEDERN	INSGESAMT	103,4	+0,8	-17,5	125,4	+2,1	+1,9	119,7	+11,9	114,4	+1,5	
		INLAND	100,6	+4,7	-16,7	120,8	+1,1	+1,7	116,0	+11,2	110,7	+2,7	
		AUSLAND	111,5	-8,1	-19,7	138,9	+4,8	+2,4	130,6	+13,7	125,2	-1,4	
28.75	H.V. EISEN-, BLECH- UND METALLWAREN A.N.G.	INSGESAMT	78,8	-1,1	-19,0	97,3	+0,9	-1,4	95,6	+5,4	88,1	-	
		INLAND	74,1	-3,3	-18,2	90,6	-0,8	-2,1	89,9	+3,3	82,4	-1,9	
		AUSLAND	102,2	+7,2	-21,6	130,4	+6,6	+0,2	123,7	+13,6	116,3	+6,9	
DK	MASCHINENBAU	INSGESAMT	116,8	+7,6	-5,4	123,5	+11,4	+8,9	115,7	+14,3	120,2	+9,5	
		INLAND	104,2	+4,8	-4,8	109,5	+5,6	+6,7	104,6	+8,3	106,9	+5,2	
		AUSLAND	132,1	+10,1	-6,0	140,5	+17,4	+11,0	129,2	+21,0	136,3	+13,7	
29.1	H.V. MASCHINEN F.D. ERZEUG. U. NUTZG. V. MECHAN. ENERGIE (O. LUFT-, STRASS. FAHRZ. BAU)	INSGESAMT	108,7	+13,2	-9,1	119,6	+14,2	+15,8	111,8	+16,1	114,2	+13,7	
		INLAND	80,4	-3,9	-18,0	98,1	-0,4	+4,9	95,8	+7,4	89,3	-2,0	
		AUSLAND	148,2	+31,0	-0,9	149,6	+31,8	+28,0	134,2	+26,4	148,9	+31,4	
29.11	H.V. VERBRENNUNGSMOTOREN U. TURBINEN (O. MOT. F. LUFT- U. STRASSENFAHRZEUGE)	INSGESAMT	158,9	+58,3	+26,9	125,2	+32,6	+156,6	110,5	+29,1	142,1	+45,9	
		INLAND	56,1	+18,4	+61,2	34,8	-50,6	+27,9	54,4	+5,2	45,5	-22,8	
		AUSLAND	232,6	+67,9	+22,4	190,0	+70,4	+195,5	150,8	+37,1	211,3	+69,0	
29.12	HERSTELLUNG VON PUMPEN UND KOMPRESSOREN	INSGESAMT	101,2	+1,7	-15,5	119,7	+16,7	+4,1	113,1	+16,2	110,5	+9,3	
		INLAND	80,5	-8,1	-20,4	101,1	+7,7	+3,3	97,0	+8,0	90,8	-	
		AUSLAND	127,3	+11,0	-11,0	143,1	+26,1	+4,7	133,4	+24,9	135,2	+18,5	
29.13	HERSTELLUNG VON ARMATUREN	INSGESAMT	82,7	-1,1	-21,5	105,4	+2,1	+0,1	102,0	+4,9	94,1	+0,7	
		INLAND	69,9	-9,9	-24,5	92,6	-2,3	+2,4	89,9	-0,6	81,3	-5,7	
		AUSLAND	114,9	+16,4	-16,6	137,8	+10,7	-3,6	132,8	+16,1	126,4	+13,3	
29.14	HERSTELLUNG VON LAGERN, GETRIEBEN, ZAHNRAEDERN UND ANTRIEBSELEMENTEN	INSGESAMT	103,7	+3,5	-19,1	128,2	+10,7	-0,3	120,3	+17,7	116,0	+7,4	
		INLAND	103,4	-1,1	-22,0	132,5	+9,8	+5,6	121,6	+14,7	118,0	+4,7	
		AUSLAND	104,2	+11,4	-14,3	121,6	+12,3	-8,8	118,4	+23,1	112,9	+11,9	
29.2	HERSTELLUNG VON SONST. MASCHINEN FUER UNSPEZI- FISCHE VERWENDUNG	INSGESAMT	117,7	+7,8	+1,0	116,5	+10,4	+0,5	116,2	+13,5	117,1	+9,0	
		INLAND	108,6	+7,5	+3,1	105,3	+5,7	+2,4	105,7	+8,3	107,0	+6,7	
		AUSLAND	132,9	+8,0	-1,7	135,2	+17,0	-2,1	133,8	+21,1	134,1	+12,4	

LAND

FUER DAS VERARBEITENDE GEWERBE  
= 100  
ABTEILUNGEN, GRUPPEN UND KLASSEN  
ZWEIGE, AUSGABE 1993 (WZ93)  
WERT

INDEX

1999 DEZ.	VER- AEND. IN % GEGEN DEZ. 1998	1999 4. VJ	2000 3. VJ	2000 4. VJ	VERAENDERUNG IN % 4. VJ 2000 GEGEN		1999 2. HJ	2000 1. HJ	2000 2. HJ	VERAENDERUNG IN % 2. HJ 2000 GEGEN		1999	2000	VER- AEND. IN % GEGEN 1999	WZ93 SCHL.
					4. VJ 1999	3. VJ 2000				2. HJ 1999	1. HJ 2000				
126,2	+11,1	131,0	139,9	144,5	+10,3	+3,3	126,9	137,4	142,2	+12,1	+3,5	125,9	139,8	+11,0	28.4
123,1	+7,7	129,5	134,7	137,7	+6,3	+2,2	125,1	133,1	136,2	+8,9	+2,3	123,7	134,7	+8,9	
138,0	+24,4	136,6	158,9	169,9	+24,4	+6,9	133,7	153,2	164,4	+23,0	+7,3	134,2	158,8	+18,3	
124,0	+12,1	134,4	153,2	159,8	+18,9	+4,3	132,9	147,0	156,5	+17,8	+6,5	128,6	151,7	+18,0	28.5
123,5	+12,7	132,3	151,5	155,7	+17,7	+2,8	131,1	145,0	153,6	+17,2	+5,9	127,4	149,3	+17,2	
127,6	+7,7	150,4	166,8	191,9	+27,6	+15,0	146,8	163,5	179,4	+22,2	+9,7	138,6	171,4	+23,7	
115,8	+10,0	129,7	149,8	153,4	+18,3	+2,4	129,5	142,9	151,6	+17,1	+6,1	125,5	147,3	+17,4	28.51
115,7	+12,0	128,1	147,9	148,4	+15,8	+0,3	127,9	140,4	148,2	+15,9	+5,6	124,1	144,3	+16,3	
116,6	-1,7	140,1	162,4	186,7	+33,3	+15,0	140,8	159,9	174,6	+24,0	+9,2	135,0	167,3	+23,9	
133,1	+14,2	139,6	157,0	167,0	+19,6	+6,4	136,7	151,6	162,0	+18,5	+6,9	132,1	156,8	+18,7	28.52
131,9	+13,4	136,8	155,3	163,6	+19,6	+5,3	134,7	149,8	159,4	+18,3	+6,4	130,9	154,6	+18,1	
144,8	+22,4	166,4	173,7	199,9	+20,1	+15,1	156,2	169,0	186,8	+19,6	+10,5	144,3	177,9	+23,3	
103,6	+14,3	114,3	112,6	117,9	+3,1	+4,7	112,1	116,9	115,3	+2,9	-1,4	110,3	116,1	+5,3	28.6
99,5	+11,0	110,3	108,0	111,5	+1,1	+3,2	108,7	110,2	109,8	+1,0	-0,4	106,7	110,0	+3,1	
113,3	+22,0	123,9	123,5	133,0	+7,3	+7,7	120,0	132,8	128,2	+6,8	-3,5	118,7	130,5	+9,9	
75,8	+7,1	75,8	76,4	81,8	+7,9	+7,1	71,8	77,5	79,1	+10,2	+2,1	71,5	78,3	+9,5	28.61
58,4	-23,7	60,7	58,0	59,6	-1,8	+2,8	55,7	57,4	58,8	+5,6	+2,4	62,6	58,1	-7,2	
95,6	+48,7	93,1	97,5	107,2	+15,1	+9,9	90,4	100,6	102,4	+13,3	+1,8	81,6	101,5	+24,4	
104,1	+14,0	109,0	108,6	117,6	+7,9	+8,3	106,2	114,8	113,1	+6,5	-1,5	105,0	113,9	+8,5	28.62
103,2	+13,5	105,5	106,5	112,8	+6,9	+5,9	104,3	108,7	109,7	+5,2	+0,9	101,9	109,2	+7,2	
106,1	+15,0	117,0	113,3	128,4	+9,7	+13,3	110,8	128,6	120,8	+9,0	-6,1	112,0	124,7	+11,3	
107,4	+15,5	125,8	122,4	123,9	-1,5	+1,2	124,3	125,2	123,2	-0,9	-1,6	121,8	124,2	+2,0	28.63
100,6	+11,9	120,5	115,1	116,1	-3,7	+0,9	119,1	117,6	115,6	-2,9	-1,7	116,4	116,6	+0,2	
126,7	+24,8	140,7	143,0	146,7	+3,6	+1,9	139,1	146,6	144,4	+3,8	-1,5	136,9	145,5	+6,3	
86,4	+6,5	96,0	104,8	99,0	+3,1	-5,5	96,8	103,7	101,9	+5,3	-1,7	96,6	102,8	+6,4	28.7
81,2	+4,6	90,9	99,0	92,4	+1,7	-6,7	92,5	96,2	95,7	+3,5	-0,5	92,4	96,0	+3,9	
105,7	+12,0	114,8	126,3	123,7	+7,8	-2,1	112,8	131,5	125,0	+10,8	-4,9	112,4	128,2	+14,1	
79,0	+10,6	90,2	89,2	85,4	-5,3	-4,3	93,3	93,2	87,3	-6,4	-6,3	89,9	90,2	+0,3	28.71
78,3	+14,8	87,8	87,1	88,6	+0,9	+1,7	89,1	90,5	87,8	-1,5	-3,0	86,8	89,2	+2,8	
81,3	+0,5	97,7	95,6	75,5	-22,7	-21,0	106,2	101,8	85,6	-19,4	-15,9	99,4	93,7	-5,7	
86,1	+13,7	93,0	106,1	93,4	+0,4	-12,0	98,1	98,2	99,8	+1,7	+1,6	98,5	99,0	+0,5	28.72
80,1	+7,4	88,5	97,4	84,6	-4,4	-13,1	93,7	89,4	91,0	-2,9	+1,8	93,7	90,2	-3,7	
105,7	+33,3	107,5	134,6	122,4	+13,9	-9,1	112,5	127,1	128,5	+14,2	+1,1	114,2	127,8	+11,9	
80,9	-0,2	89,3	108,6	101,1	+13,2	-6,9	91,8	103,3	104,9	+14,3	+1,5	97,1	104,1	+7,2	28.73
72,4	-0,1	80,1	99,8	88,5	+10,5	-11,3	83,0	85,7	94,2	+13,5	+9,9	90,4	89,9	-0,6	
107,7	-0,3	118,2	136,6	140,7	+19,0	+3,0	119,3	158,7	138,6	+16,2	-12,7	118,3	148,7	+25,7	
102,6	+9,9	112,4	120,0	117,3	+4,4	-2,2	108,6	120,8	118,7	+9,3	-1,7	107,0	119,7	+11,9	28.74
96,1	+4,6	108,0	116,3	113,4	+5,0	-2,5	105,9	117,1	114,9	+8,5	-1,9	104,3	116,0	+11,2	
121,3	+24,0	126,0	130,8	128,7	+3,0	-1,6	116,5	131,4	129,8	+11,4	-1,2	114,9	130,6	+13,7	
79,7	+3,1	90,3	96,2	91,6	+1,4	-4,8	91,5	97,3	93,9	+2,6	-3,5	90,7	95,6	+5,4	28.75
76,6	+4,1	86,2	91,7	85,7	-0,6	-6,5	88,2	91,2	88,7	+0,6	-2,7	87,0	89,9	+3,3	
95,3	-0,5	110,9	118,8	120,9	+9,0	+1,8	108,0	127,6	119,8	+10,9	-6,1	108,9	123,7	+13,6	
108,6	+0,2	106,7	114,7	117,9	+10,5	+2,8	103,6	115,0	116,3	+12,3	+1,1	101,2	115,7	+14,3	DK
99,4	+0,5	99,6	105,2	105,4	+5,8	+0,2	98,4	103,8	105,3	+7,0	+1,4	96,6	104,6	+8,3	
120,0	-0,1	115,4	126,2	133,1	+15,3	+5,5	110,0	128,7	129,7	+17,9	+0,8	106,8	129,2	+21,0	
96,0	-3,0	97,2	113,5	110,5	+13,7	-2,6	97,3	111,7	112,0	+15,1	+0,3	96,3	111,8	+16,1	29.1
83,7	+1,0	89,7	96,7	90,7	+1,1	-6,2	89,3	98,0	93,7	+4,9	-4,4	89,2	95,8	+7,4	
113,1	-6,8	107,5	137,0	138,2	+26,6	+0,9	108,5	130,8	137,6	+26,8	+5,2	106,2	134,2	+26,4	
100,4	-39,6	81,4	117,9	111,0	+36,4	-5,9	89,8	106,6	114,4	+27,4	+7,3	85,6	110,5	+29,1	29.11
47,4	-51,3	47,5	44,9	39,4	-17,1	-12,2	48,0	66,6	42,1	-12,3	-36,8	51,7	54,4	+5,2	
138,5	-35,8	105,6	170,3	162,3	+53,7	-4,7	119,7	135,4	166,3	+38,9	+22,8	110,0	150,8	+37,1	
99,5	+17,5	99,9	114,0	112,0	+12,1	-1,8	97,0	113,2	113,0	+16,5	-0,2	97,3	113,1	+16,2	29.12
87,6	+6,6	89,9	100,7	93,2	+3,7	-7,4	90,0	97,0	96,9	+7,7	-0,1	89,8	97,0	+8,0	
114,7	+30,6	112,4	130,8	135,7	+20,7	+3,7	106,0	133,5	133,2	+25,7	-0,2	106,8	133,4	+24,9	
83,6	+13,7	95,5	101,7	97,8	+2,4	-3,8	96,7	104,3	99,8	+3,2	-4,3	97,2	102,0	+4,9	29.13
77,6	+10,2	88,2	92,4	84,9	-4,4	-8,8	89,9	91,4	88,4	-1,7	-3,3	90,4	89,9	-0,6	
98,7	+21,6	113,8	125,1	131,9	+15,9	+5,4	113,7	137,0	128,5	+13,0	-6,2	114,4	132,8	+16,1	
100,2	+13,7	107,2	120,5	120,2	+12,1	-0,2	103,6	120,3	120,4	+16,2	+0,1	102,2	120,3	+17,7	29.14
104,6	+16,6	112,1	123,1	120,5	+7,5	-2,1	108,6	121,4	121,8	+12,2	+0,3	106,0	121,6	+14,7	
93,5	+9,2	99,8	116,6	119,7	+19,9	+2,7	95,8	118,7	118,2	+23,4	-0,4	96,2	118,4	+23,1	
109,2	-4,4	106,2	116,9	116,7	+9,9	-0,2	104,6	115,5	116,8	+11,7	+1,1	102,4	116,2	+13,5	29.2
101,0	+3,3	99,2	107,6	105,6	+6,5	-1,9	100,0	104,8	106,6	+6,6	+1,7	97,6	105,7	+8,3	
123,0	-13,3	118,0	132,6	135,4	+14,7	+2,1	112,2	133,6	134,0	+19,4	+0,3	110,5	133,8	+21,1	

1 INDEX DES AUFTRAGSEINGANGS  
 1995  
 NACH ABSCHNITTEN, UNTERABSCHNITTEN,  
 DER KLASSIFIKATION DER WIRTSCHAFTS  
 1.1 ORIGINAL

VOLUMEN

WZ93- SCHL.	WIRTSCHAFTSZWEIG		2000 DEZ.	VERAENDERUNG IN % DEZ. 2000 GEGEN		2000 NOV.	VERAENDERUNG IN % NOV. 2000 GEGEN		KUMULIERT		2-MONATS- DURCHSCHNITT		
				DEZ.	NOV. 1999		NOV.	NOV. 1999	OKT. 2000	JAN. 2000 BIS DEZ. 2000	VER- AEND. IN % GEGEN VORJAHR	NOV. 2000	VER- AEND. IN % GEGEN VORJAHR
29.21	HERSTELLUNG VON OEFEN UND BRENNERN	INSGESAMT	91,9	+28,7	+3,4	88,9	-2,9	-14,2	96,5	+30,1	90,4	+10,9	
		INLAND	89,2	+18,8	+3,0	86,6	+1,4	+12,6	84,3	+7,7	87,9	+9,5	
		AUSLAND	95,4	+43,0	+3,9	91,8	-7,7	-33,3	112,1	+62,2	93,6	+12,6	
29.22	HERSTELLUNG VON HEBE- ZEUGEN UND FOERDERMIT- TELN	INSGESAMT	121,4	+14,9	+7,1	113,4	+9,0	+1,1	111,9	+12,2	117,4	+11,9	
		INLAND	110,0	+18,7	+8,3	101,6	+4,6	+8,5	101,2	+9,5	105,8	+11,5	
		AUSLAND	145,0	+9,5	+5,3	137,7	+16,3	-8,4	133,6	+16,6	141,4	+12,8	
29.23	H.V. KAELTE- UND LUFT- TECHN. ERZEUGNISSEN F. GEMERBL. ZWECKE	INSGESAMT	118,8	+16,6	-7,0	127,8	+21,6	+2,2	126,7	+19,1	123,3	+19,1	
		INLAND	111,1	+8,6	-4,6	116,5	+12,1	-1,4	117,5	+12,1	113,8	+10,4	
		AUSLAND	136,8	+35,4	-11,4	154,4	+43,0	+9,0	148,3	+34,6	145,6	+39,3	
29.24	H.V. MASCHINEN FUER UNSPECIFISCHE VERWEN- DUNG A.N.G.	INSGESAMT	118,0	-3,6	+1,3	116,5	+6,7	+0,9	116,5	+9,3	117,3	+1,3	
		INLAND	108,6	-3,3	+4,8	103,6	+2,6	-0,8	104,6	+4,2	106,1	-0,6	
		AUSLAND	129,8	-3,9	-2,2	132,7	+11,0	+2,6	131,4	+14,7	131,3	+3,1	
29.3	HERSTELLUNG VON LAND- U. FORSTWIRTSCHAFTLICHEN MASCHINEN	INSGESAMT	105,3	-6,1	-10,6	117,8	+7,8	+5,6	105,7	+5,7	111,6	+0,8	
		INLAND	82,7	-19,4	-7,5	89,4	-11,1	+3,6	87,7	-2,4	86,1	-15,3	
		AUSLAND	128,7	+5,5	-12,6	147,3	+24,5	+6,7	124,4	+12,6	138,0	+14,8	
29.31	HERSTELLUNG VON ACKER- SCHLEPPERN	INSGESAMT	108,1	-5,1	-15,5	128,0	+20,9	+32,2	101,8	+2,2	118,1	+7,5	
		INLAND	75,7	-34,6	-16,9	91,1	-14,9	+29,4	75,9	-20,9	83,4	-25,1	
		AUSLAND	128,9	+14,4	-15,0	151,7	+44,2	+33,3	118,5	+16,3	140,3	+28,7	
29.32	H.V. SONST. LAND- UND FORSTWIRTSCH. MASCHINEN	INSGESAMT	103,7	-6,6	-7,4	112,0	+0,7	-6,8	107,9	+7,7	107,9	-2,9	
		INLAND	85,5	-12,2	-3,7	88,8	-9,5	-4,1	92,3	+5,5	87,2	-10,8	
		AUSLAND	128,5	-0,8	-10,6	143,7	+11,3	-8,9	129,1	+9,8	136,1	+5,2	
29.4	HERSTELLUNG VON WERK- ZEUGMASCHINEN	INSGESAMT	136,6	+18,5	+7,4	127,2	+11,0	-2,2	123,3	+20,5	131,9	+14,7	
		INLAND	138,5	+37,7	+8,6	127,5	+19,3	+3,5	116,0	+13,4	133,0	+28,1	
		AUSLAND	134,7	+3,2	+6,2	126,8	+3,5	-7,5	130,8	+27,7	130,8	+3,4	
29.5	H.V. MASCHINEN F. SONST. BESTIMMTE WIRTSCHAFTS- ZWEIGE	INSGESAMT	117,6	+4,7	-10,5	131,4	+15,6	+16,3	118,2	+16,9	124,5	+10,2	
		INLAND	116,0	+6,5	-5,7	123,0	+11,9	+15,6	113,9	+12,0	119,5	+9,2	
		AUSLAND	118,9	+3,3	-14,0	138,2	+18,2	+16,8	121,7	+20,9	128,6	+10,9	
29.51	H.V. MASCHINEN F.D. ME- TALLERZ. V. WALZWERKS- EINR.U. GIESSMASCHINEN	INSGESAMT	131,8	+78,3	+116,4	60,9	-36,1	+11,9	74,7	+14,0	96,4	+13,9	
		INLAND	128,8	+62,0	-10,1	143,2	-28,4	+51,5	107,3	+0,7	136,0	-2,7	
		AUSLAND	133,0	+85,5	+390,8	27,1	-48,3	-28,7	61,3	+25,9	80,1	+29,0	
29.52	H.V. BERGWERKS-, BAU- U. BAUSTOFFMASCHINEN	INSGESAMT	101,2	-5,3	+7,1	94,5	-6,4	+1,6	99,4	+9,7	97,9	-5,9	
		INLAND	82,3	-7,6	+0,5	81,9	-8,3	-0,8	84,9	+4,8	82,1	-8,0	
		AUSLAND	122,5	-3,4	+12,7	108,7	-4,7	+3,8	115,7	+14,1	115,6	-4,1	
29.53	H.V. MASCHINEN F. DAS ERNAERHUNGSGEWERBE U.D. TABAKVERARBEITUNG	INSGESAMT	88,2	-3,9	+2,9	85,7	+10,6	+6,1	79,7	+3,8	87,0	+2,7	
		INLAND	75,0	-0,8	-1,4	76,1	+7,8	+12,1	71,5	+4,7	75,6	+3,4	
		AUSLAND	100,2	-6,0	+6,1	94,4	+12,6	+1,9	87,1	+3,1	97,3	+2,2	
29.54	H.V. MASCHINEN F. DAS TEXTIL-, BEKLEIDUNGS- U. LEDERGERWERBE	INSGESAMT	90,4	+7,4	-11,3	101,9	+9,6	+13,9	95,9	+23,3	96,2	+8,6	
		INLAND	103,1	-6,8	-19,3	127,8	+26,2	+32,2	108,2	+12,8	115,5	+9,0	
		AUSLAND	86,9	+12,7	-8,5	95,0	+4,7	+8,6	92,6	+26,8	91,0	+8,5	
29.55	H.V. MASCHINEN FUER DAS PAPIERGEWERBE	INSGESAMT	95,0	+0,6	-26,4	129,0	+56,9	+77,2	96,4	+21,1	112,0	+26,8	
		INLAND	96,2	-22,9	-6,3	102,7	+13,2	+68,6	97,0	+9,0	99,5	-7,7	
		AUSLAND	94,4	+22,9	-34,6	144,3	+86,7	+81,1	96,1	+29,7	119,4	+54,9	
29.56	H.V. MASCHINEN FUER BESTIMMTE WIRTSCHAFTS- ZWEIGE A.N.G.	INSGESAMT	138,7	+4,2	-18,4	170,0	+23,6	+17,4	146,5	+19,0	154,4	+14,1	
		INLAND	138,8	+13,3	-5,5	146,9	+20,3	+14,1	135,1	+15,3	142,9	+16,8	
		AUSLAND	138,6	-3,7	-28,4	193,5	+26,2	+20,0	158,0	+22,3	166,1	+11,8	
29.6	HERSTELLUNG VON WAFFEN UND MUNITION	INSGESAMT	157,0	-24,7	+93,6	81,1	-30,2	+44,0	92,8	-24,6	119,1	-26,6	
		INLAND	144,5	-31,2	+154,9	56,7	-25,3	+3,3	83,2	-6,5	100,6	-29,6	
		AUSLAND	191,1	-6,6	+29,6	147,4	-34,7	+145,3	118,8	-44,8	169,3	-21,3	
29.7	HERSTELLUNG VON HAUS- HALTSGERAETEN A.N.G.	INSGESAMT	104,9	-1,3	-19,9	130,9	+0,3	+6,9	112,6	+3,8	117,9	-0,4	
		INLAND	87,1	-6,6	-23,5	113,8	-2,6	+6,2	97,9	-0,4	100,5	-4,4	
		AUSLAND	140,1	+6,2	-14,9	164,6	+4,4	+7,7	141,6	+10,1	152,4	+5,2	
29.71	HERSTELLUNG VON ELEKTRI- SCHEN HAUSHALTSGERAETEN	INSGESAMT	107,2	-1,4	-20,8	135,3	+2,7	+7,6	116,3	+5,5	121,3	+0,8	
		INLAND	89,2	-6,0	-23,8	117,1	-0,3	+7,3	100,9	+1,1	103,2	-2,8	
		AUSLAND	141,5	+4,8	-16,7	169,8	+6,7	+7,7	145,7	+12,1	155,7	+5,8	
29.72	H.V. NICHELEKTR. HEIZ- KOCH-, HEISSWASSER- U. HEISSLUFTGER. A.N.G.	INSGESAMT	88,1	-0,7	-11,1	99,1	-18,0	+0,3	85,5	-10,8	93,6	-10,7	
		INLAND	73,9	-11,1	-20,1	92,5	-17,9	-2,5	78,5	-11,2	83,2	-15,0	
		AUSLAND	126,5	+22,0	+8,1	117,0	-18,4	+6,9	104,4	-9,8	121,8	-1,5	
DL	H.V. BUEROMASCH., DATENVERARB. GER. U. -EINRICHTG.; ELEKTROT., FEINMECHANIK U. OPTIK	INSGESAMT	160,1	+11,0	+1,0	158,5	+11,9	+1,7	150,4	+19,7	159,3	+11,5	
		INLAND	139,0	+11,4	-1,9	141,7	+8,7	+3,2	128,7	+13,0	140,4	+10,0	
		AUSLAND	197,3	+10,7	+4,8	188,3	+16,7	-0,3	188,8	+29,0	192,8	+13,5	
30	H.V. BUEROMASCHINEN, DATENVERARBEITUNGSGE- RAETEN U. -EINRICHTUNGEN	INSGESAMT	173,7	+5,1	-18,0	211,8	+13,3	-2,5	176,4	+18,6	192,8	+9,5	
		INLAND	184,5	-1,0	-15,9	219,4	+8,1	+2,9	180,9	+14,6	202,0	+3,7	
		AUSLAND	154,2	+21,0	-22,2	198,2	+25,4	-11,6	168,5	+27,5	176,2	+23,5	



LAND

FUER DAS VERARBEITENDE GEWERBE  
= 100  
ABTEILUNGEN, GRUPPEN UND KLASSEN  
ZWEIGE, AUSGABE 1993 (WZ93)  
WERT

INDEX

1999 DEZ.	VER- AEND. IN % GEGEN DEZ. 1998	1999 4. VJ	2000 3. VJ	2000 4. VJ	VERAENDERUNG IN % 4. VJ 2000 GEGEN		1999 2. HJ	2000 1. HJ	2000 2. HJ	VERAENDERUNG IN % 2. HJ 2000 GEGEN		1999	2000	VER- AEND. IN % GEGEN 1999	WZ93 SCHL.
					4. VJ 1999	3. VJ 2000				2. HJ 1999	1. HJ 2000				
71,4	-29,9	78,7	104,7	94,8	+20,5	-9,5	75,6	93,2	99,8	+32,0	+7,1	74,2	96,5	+30,1	29.21
75,1	-22,5	80,0	93,1	84,2	+5,3	-9,6	77,7	80,0	88,7	+14,2	+10,9	78,3	84,3	+7,7	
66,7	-38,3	77,1	119,6	108,3	+40,5	-9,4	72,9	110,3	114,0	+56,4	+3,4	69,1	112,1	+62,2	
106,7	+3,2	103,2	110,8	115,7	+12,1	+4,4	101,1	110,5	113,3	+12,1	+2,5	99,7	111,9	+12,2	29.22
92,7	-1,2	92,8	102,2	101,7	+9,6	-0,5	93,6	100,5	102,0	+9,0	+1,5	92,4	101,2	+9,5	
132,4	+10,5	124,8	128,5	144,3	+15,6	+12,3	116,4	130,9	136,4	+17,2	+4,2	114,6	133,6	+16,6	
101,9	-1,0	106,9	129,8	123,9	+15,9	-4,5	109,6	126,5	126,9	+15,8	+0,3	106,4	126,7	+19,1	29.23
102,3	-3,2	104,7	119,6	115,2	+10,0	-3,7	108,8	117,5	117,4	+7,9	-0,1	104,8	117,5	+12,1	
101,0	+4,9	112,2	153,8	144,3	+28,6	-6,2	111,7	147,6	149,1	+33,5	+1,0	110,2	148,3	+34,6	
122,4	-7,8	112,6	116,0	116,7	+3,6	+0,6	108,9	116,6	116,4	+6,9	-0,2	106,6	116,5	+9,3	29.24
112,3	+17,3	104,6	106,1	105,5	+0,9	-0,6	103,2	103,5	105,8	+2,5	+2,2	100,4	104,6	+4,2	
135,1	-24,6	122,6	128,5	130,6	+6,5	+1,6	116,1	133,1	129,6	+11,6	-2,6	114,6	131,4	+14,7	
112,1	+12,4	107,9	88,9	111,6	+3,4	+25,5	92,1	111,1	100,2	+8,8	-9,8	100,0	105,7	+5,7	29.3
102,6	+4,8	94,7	74,3	86,1	-9,1	+15,9	80,7	95,1	80,2	-0,6	-15,7	89,9	87,7	-2,4	
122,0	+19,7	121,7	104,0	138,0	+13,4	+32,7	103,9	127,7	121,0	+16,5	-5,2	110,5	124,4	+12,6	
113,9	+37,9	106,9	80,4	111,0	+3,8	+38,1	94,6	108,0	95,7	+1,2	-11,4	99,6	101,8	+2,2	29.31
115,7	-1,4	105,5	56,5	79,1	-25,0	+40,0	85,2	83,9	67,8	-20,4	-19,2	96,0	75,9	-20,9	
112,7	+87,2	107,8	95,7	131,5	+22,0	+37,4	100,6	123,4	113,6	+12,9	-7,9	101,9	118,5	+16,3	
111,0	+1,3	108,5	93,7	112,0	+3,2	+19,5	90,6	112,9	102,9	+13,6	-8,9	100,2	107,9	+7,7	29.32
97,4	+8,1	90,4	81,3	89,0	-1,5	+9,5	79,0	99,5	85,1	+7,7	-14,5	87,5	92,3	+5,5	
129,6	-4,8	133,2	110,7	143,3	+7,6	+29,4	106,6	131,2	127,0	+19,1	-3,2	117,6	129,1	+9,8	
115,3	+4,6	111,4	125,4	131,3	+17,9	+4,7	103,4	118,2	128,4	+24,2	+8,6	102,3	123,3	+20,5	29.4
100,6	-6,9	104,1	118,9	129,7	+24,6	+9,1	101,7	107,7	124,3	+22,2	+15,4	102,3	116,0	+13,4	
130,5	+16,0	118,9	132,2	132,9	+11,8	+0,5	105,1	129,1	132,5	+26,1	+2,6	102,4	130,8	+27,7	
112,3	+3,8	108,6	114,8	120,7	+11,1	+5,1	104,7	118,6	117,7	+12,4	-0,8	101,1	118,2	+16,9	29.5
108,9	-2,7	105,4	114,8	115,1	+9,2	+0,3	104,3	112,7	115,0	+10,3	+2,0	101,7	113,9	+12,0	
115,1	+9,2	111,2	114,8	125,1	+12,5	+9,0	105,1	123,5	120,0	+14,2	-2,8	100,7	121,7	+20,9	
73,9	+8,5	71,0	49,1	82,4	+16,1	+67,8	67,5	83,7	65,7	-2,7	-21,5	65,5	74,7	+14,0	29.51
79,5	-54,5	115,1	102,3	122,2	+6,2	+19,5	116,8	102,5	112,2	-3,9	+9,5	106,6	107,3	+0,7	
71,7	+193,9	52,9	27,2	66,0	+24,8	+142,6	47,3	76,0	46,6	-1,5	-38,7	48,7	61,3	+25,9	
106,9	+18,1	98,3	92,2	96,2	-2,1	+4,3	93,2	104,6	94,2	+1,1	-9,9	90,6	99,4	+9,7	29.52
89,1	+8,4	86,3	75,0	82,3	-4,6	+9,7	82,9	91,2	78,6	-5,2	-13,8	81,0	84,9	+4,8	
126,8	+27,2	111,8	111,4	112,0	+0,2	+0,5	104,8	119,6	111,7	+6,6	-6,6	101,4	115,7	+14,1	
91,8	+26,1	82,8	73,4	84,9	+2,5	+15,7	81,3	80,2	79,2	-2,6	-1,2	76,8	79,7	+3,8	29.53
75,6	+14,7	89,9	89,1	73,0	+4,4	+5,6	69,0	72,0	71,1	+3,0	-1,2	68,3	71,5	+4,7	
106,6	+34,8	94,6	77,3	95,7	+1,2	+23,8	92,5	87,7	86,5	-6,5	-1,4	84,5	87,1	+3,1	
84,2	+17,4	86,3	94,8	93,9	+8,8	-0,9	82,8	97,5	94,4	+14,0	-3,2	77,8	95,9	+23,3	29.54
110,6	+31,5	106,2	107,6	109,2	+2,8	+1,5	101,6	108,0	108,4	+6,7	+0,4	95,9	108,2	+12,8	
77,1	+12,7	80,9	91,4	89,8	+11,0	-1,8	77,7	94,7	90,6	+16,6	-4,3	73,0	92,6	+26,8	
94,4	+10,8	77,9	112,8	98,9	+27,0	-12,3	75,3	87,0	105,9	+40,6	+21,7	79,6	96,4	+21,1	29.55
124,8	+49,5	91,2	134,9	86,6	-5,0	-35,8	84,7	83,3	110,8	+30,8	+33,0	89,0	97,0	+9,0	
76,8	-10,9	70,2	99,9	106,1	+5,1	+6,2	101,1	89,2	103,0	+47,6	+15,5	74,1	96,1	+29,7	
133,1	-4,7	131,9	144,2	151,2	+14,6	+4,9	127,7	145,3	147,7	+15,7	+1,7	123,1	146,5	+19,0	29.56
122,5	-8,4	119,7	137,8	138,1	+15,4	+0,2	120,2	132,3	138,0	+14,8	+4,3	117,2	135,1	+15,3	
143,9	-1,3	144,4	150,6	164,4	+13,9	+9,2	135,4	158,6	157,5	+16,3	-0,7	129,2	158,0	+22,3	
208,4	-7,0	133,4	81,5	98,1	-26,5	+20,4	155,2	95,7	89,8	-42,1	-6,2	123,0	92,8	-24,6	29.6
209,9	+37,4	119,1	68,2	85,4	-28,3	+25,2	116,2	89,7	76,8	-33,9	-14,4	89,0	83,2	-6,5	
204,5	-51,1	172,4	117,8	132,9	-22,9	+12,8	260,9	112,2	125,3	-52,0	+11,7	215,4	118,8	-44,8	
106,3	+2,5	119,6	110,7	119,4	-0,2	+7,9	114,3	110,1	115,1	+0,7	+4,5	108,5	112,6	+3,8	29.7
93,3	-0,1	107,0	97,9	102,7	-4,0	+4,9	102,9	95,6	100,3	-2,5	+4,9	98,3	97,9	-0,4	
131,9	+6,5	144,5	136,2	152,5	+5,5	+12,0	136,6	138,9	144,4	+5,7	+4,0	128,6	141,6	+10,1	
108,7	+4,9	121,7	114,4	122,8	+0,9	+7,3	116,3	114,1	118,6	+2,0	+3,9	110,2	116,3	+5,5	29.71
94,9	+1,6	108,2	100,8	105,1	-2,9	+4,3	104,5	98,9	103,0	-1,4	+4,1	99,8	100,9	+1,1	
135,0	+8,8	147,3	140,4	156,3	+6,1	+11,3	138,8	143,0	148,3	+6,8	+3,7	130,0	145,7	+12,1	
88,7	-15,0	104,7	84,3	95,3	-9,0	+13,0	99,7	81,2	89,8	-9,9	+10,6	95,8	85,5	-10,8	29.72
83,1	-11,2	99,6	79,3	87,1	-12,6	+9,8	93,3	73,8	83,2	-10,8	+12,7	88,4	78,5	-11,2	
103,7	-22,1	118,4	97,9	117,6	-0,7	+20,1	116,7	101,1	107,8	-7,6	+6,6	115,7	104,4	-9,8	
144,2	+28,0	138,3	155,5	158,2	+14,4	+1,7	134,9	143,9	156,9	+16,3	+9,0	125,6	150,4	+19,7	DL
124,8	+20,5	123,8	131,3	139,3	+12,5	+6,1	121,4	122,0	135,3	+11,4	+10,9	113,9	128,7	+13,0	
178,3	+98,4	164,0	198,5	191,5	+16,8	-3,5	158,7	182,6	195,0	+22,9	+6,8	146,3	188,8	+29,0	
165,2	+51,6	172,6	174,3	200,9	+16,4	+15,3	165,6	165,3	187,6	+13,3	+13,5	148,7	176,4	+18,6	30
186,3	+73,5	187,9	175,8	205,7	+9,5	+17,0	182,5	171,0	190,8	+4,5	+11,6	157,8	180,9	+14,6	
127,4	+14,0	145,0	171,6	192,2	+32,6	+12,0	135,2	155,2	181,9	+34,5	+17,2	132,2	168,5	+27,5	

1 INDEX DES AUFTRAGSEINGANGS  
 1995  
 NACH ABSCHNITTEN, UNTERABSCHNITTEN,  
 DER KLASSIFIKATION DER WIRTSCHAFTS  
 1.1 ORIGINAL

VOLUMEN

WZ93- SCHL.	WIRTSCHAFTSZWEIG	2000 DEZ.	VERAENDERUNG IN % DEZ. 2000 GEGEN			2000 NOV.	VERAENDERUNG IN % NOV. 2000 GEGEN			KUMULIERT		2-MONATS- DURCHSCHNITT	
			DEZ. 1999	NOV. 2000	NOV. 1999		OKT. 2000	JAN. 2000 BIS DEZ. 2000	VER- AEND. IN % GEGEN VORJAHR	NOV. 2000 UND DEZ. 2000	VER- AEND. IN % GEGEN VORJAHR		
30.01	HERSTELLUNG VON BUERO- MASCHINEN	INSGESAMT	87,3	+20,2	+16,6	74,9	-30,4	-13,4	90,1	+4,2	81,1	-10,0	
		INLAND	64,5	+9,1	-1,8	65,7	+0,9	-15,8	67,2	-10,6	65,1	+4,8	
		AUSLAND	111,4	+28,3	+31,7	84,6	-44,5	-11,4	114,2	+16,2	98,0	-18,1	
30.02	HERSTELLUNG VON DATEN- VERARBEITUNGSGERAETEN UND -EINRICHTUNGEN	INSGESAMT	187,7	+4,1	-19,8	234,1	+17,2	-1,8	190,5	+20,0	210,9	+10,9	
		INLAND	199,6	-1,3	-16,4	238,7	+8,3	+3,6	195,2	+16,1	219,2	+3,7	
		AUSLAND	164,3	+19,9	-26,9	224,9	+41,2	-11,6	181,3	+29,3	194,6	+31,3	
31	HERSTELLUNG VON GERAETEN DER ELEKTRIZITAETSERZEU- GUNG, -VERTEILUNG U.AE.	INSGESAMT	134,5	+13,3	+1,4	132,7	+12,6	+10,2	124,2	+10,7	133,6	+12,9	
		INLAND	116,9	+9,9	-2,4	119,8	+4,6	+6,5	111,0	+5,1	118,4	+7,1	
		AUSLAND	174,6	+18,9	+7,6	162,2	+28,9	+17,3	154,2	+21,1	168,4	+23,6	
31.1	HERSTELLUNG VON ELEKTRO- MOTOREN, GENERATOREN UND TRANSFORMATOREN	INSGESAMT	194,4	+31,2	+13,6	171,1	+20,3	+27,2	158,0	+23,5	182,8	+25,9	
		INLAND	149,8	+24,9	+10,6	135,4	+5,1	+6,0	127,3	+10,9	142,6	+14,6	
		AUSLAND	284,4	+38,5	+17,0	243,0	+43,5	+64,0	219,8	+42,4	263,7	+40,8	
31.2	HERSTELLUNG VON ELEK- TRIZITAETSERZEUGUNGS- U. -SCHALTEINRICHTUNGEN	INSGESAMT	119,5	+9,5	+1,8	117,4	+13,3	+6,1	112,3	+5,9	118,5	+11,4	
		INLAND	104,5	+7,1	-5,1	110,1	+6,2	+4,4	102,6	+1,1	107,3	+6,6	
		AUSLAND	152,8	+13,4	+14,5	133,4	+28,9	+9,3	133,6	+15,1	143,1	+20,1	
31.3	H.V. ISOLIERTEN ELEK- TROMOTOREN, -LEITUNGEN U. -DRAEHTEN	INSGESAMT	107,4	-9,3	-26,2	145,5	+10,6	-1,2	135,6	+5,5	126,5	+1,2	
		INLAND	96,1	-16,3	-25,3	128,6	-2,0	+3,0	119,3	-3,0	112,4	-8,6	
		AUSLAND	144,2	+10,8	-28,2	200,8	+51,2	-9,0	189,0	+29,2	172,5	+31,2	
31.4	HERSTELLUNG VON AKKUMU- LATOREN UND BATTERIEN	INSGESAMT	113,6	+4,7	-11,8	128,8	-2,2	+4,1	111,4	+5,2	121,2	+0,9	
		INLAND	108,5	+1,4	-16,1	126,9	-2,3	+17,9	107,0	+2,8	116,7	-0,7	
		AUSLAND	125,2	+9,5	-5,0	131,8	-2,0	-12,1	118,6	+9,0	128,5	+3,3	
31.5	HERSTELLUNG VON ELEK- TRISCHEN LAMPEN UND LEUCHTEN	INSGESAMT	111,6	-3,8	-21,2	141,6	+4,5	+4,2	122,6	+8,7	126,6	+0,6	
		INLAND	98,3	-1,6	-21,0	124,5	+3,4	+8,6	106,8	+4,4	111,4	+1,1	
		AUSLAND	143,3	-7,1	-21,4	182,2	+6,4	-2,1	159,9	+16,1	162,8	-	
31.6	HERSTELLUNG VON ELEK- TRISCHEN AUSRUESTUNGEN A.N.G.	INSGESAMT	132,8	+14,2	+4,5	127,1	+9,3	+8,9	120,1	+10,6	130,0	+11,8	
		INLAND	128,0	+13,3	+4,9	122,0	+4,8	+9,6	114,2	+10,6	125,0	+9,0	
		AUSLAND	144,7	+16,0	+3,4	139,9	+20,6	+7,4	134,8	+10,8	142,3	+18,2	
31.61	H.V. ELEKTR. AUSRUE- STUNGEN F. MOTOREN U. FAHRZEUGE A.N.G.	INSGESAMT	138,5	+13,5	-10,5	154,7	+11,1	+9,8	140,7	+14,9	146,6	+12,3	
		INLAND	146,8	+11,0	-11,4	165,7	+10,5	+12,6	149,9	+15,2	156,3	+10,8	
		AUSLAND	119,9	+21,0	-7,8	130,0	+12,6	+2,5	120,2	+13,6	125,0	+16,5	
31.62	HERSTELLUNG VON SONST. ELEKTR. AUSRUESTUNGEN A.N.G.	INSGESAMT	127,3	+14,9	+26,7	100,5	+6,7	+7,6	100,2	+5,5	113,9	+11,1	
		INLAND	111,0	+16,4	+34,7	82,4	-4,4	+4,6	81,9	+3,5	96,7	+6,5	
		AUSLAND	173,1	+12,3	+14,6	151,1	+29,5	+12,5	151,5	+8,4	162,1	+19,7	
32	RUNDFUNK-, FERNSEH- UND NACHRICHTENTECHNIK	INSGESAMT	221,8	+12,1	+9,6	202,4	+8,2	-8,7	208,0	+34,9	212,1	+10,2	
		INLAND	206,5	+32,2	+7,8	191,6	+19,2	-2,6	174,7	+33,3	199,1	+25,6	
		AUSLAND	239,5	-2,7	+11,5	214,8	-1,3	-14,3	246,5	+36,3	227,2	-2,1	
32.1	HERSTELLUNG VON ELEKTRO- NISCHEN BAUELEMENTEN	INSGESAMT	257,8	-9,3	+18,7	217,2	-3,2	-2,8	254,9	+54,2	237,5	-6,6	
		INLAND	243,4	+30,9	+19,4	203,9	+16,1	-5,0	214,0	+55,4	223,7	+23,7	
		AUSLAND	267,9	-24,2	+18,3	226,5	-12,4	-1,4	283,6	+53,4	247,2	-19,2	
32.2	H.V. NACHRICHTENTECHNI- SCHEN GERAETEN UND EINRICHTUNGEN	INSGESAMT	265,1	+29,5	+8,0	245,5	+13,0	-14,8	240,7	+25,8	255,3	+21,0	
		INLAND	231,2	+34,0	+6,3	217,6	+20,0	-3,2	190,7	+27,6	224,4	+26,9	
		AUSLAND	321,8	+24,5	+10,2	292,1	+5,3	-25,8	324,2	+24,3	307,0	+14,6	
32.3	H.V. RUNDFUNK- U. FERN- SENGER. SOWIE PHONO- U. VIDEOTECHN. GERAETEN	INSGESAMT	100,0	+29,0	-7,1	107,7	+23,5	+5,1	91,4	+22,2	103,9	+26,1	
		INLAND	119,5	+27,7	-5,1	125,9	+21,4	+3,5	103,5	+19,5	122,7	+24,3	
		AUSLAND	77,7	+31,7	-10,5	86,8	+26,9	+8,0	77,5	+26,4	82,3	+29,2	
33	MEDIZIN-, MESS-, STEUER- UND REGULUNGSTECHNIK, OPTIK	INSGESAMT	142,1	+8,1	-0,8	143,2	+16,2	+6,7	132,8	+17,3	142,7	+12,0	
		INLAND	107,9	-3,6	-3,7	112,1	+4,5	+5,5	104,0	+6,4	110,0	+0,4	
		AUSLAND	198,7	+21,4	+1,9	194,9	+30,2	+8,0	180,7	+29,8	196,8	+25,6	
33.1	H.V. MEDIZINISCHEN GE- RAETEN UND ORTHOPAEDI- SCHEN VORRICHTUNGEN	INSGESAMT	145,4	+15,5	+5,8	137,4	+15,7	+8,5	125,0	+12,9	141,4	+15,5	
		INLAND	117,9	+5,6	+14,7	102,8	+3,3	+4,2	96,8	+4,6	110,4	+4,5	
		AUSLAND	189,1	+27,3	-1,7	192,4	+28,5	+12,5	169,9	+21,4	190,8	+27,9	
33.2	H.V. MESS-, KONTROLL-, NAVIGATIONS- U.AE. INSTRU- MENTEN U. VORRICHTUNGEN	INSGESAMT	134,5	-0,7	-6,9	144,4	+15,4	+5,7	132,7	+15,4	139,5	+7,1	
		INLAND	100,0	-10,6	-11,8	113,4	+4,2	+6,0	104,1	+4,4	106,7	-3,4	
		AUSLAND	193,0	+10,0	-1,9	196,8	+29,0	+5,4	181,0	+28,5	194,9	+18,8	
33.3	HERSTELLUNG VON INDU- STRIELLEN PROZESS- STEUERUNGSANLAGEN	INSGESAMT	230,7	+36,3	+29,1	178,7	+54,5	+11,5	195,0	+52,3	204,7	+43,6	
		INLAND	134,4	-15,0	-5,8	142,6	+22,4	-4,0	135,2	+11,0	138,5	+0,8	
		AUSLAND	981,8	+285,8	+113,1	460,8	+320,4	+83,6	660,5	+274,4	721,3	+296,1	
33.4	HERSTELLUNG VON OPTI- SCHEN UND FOTOGRAFIS- CHEN GERAETEN	INSGESAMT	145,8	+15,5	-4,6	152,9	+14,2	+7,4	139,0	+22,4	149,4	+14,8	
		INLAND	106,3	+12,4	-12,9	122,0	+1,3	+15,1	111,1	+15,8	114,2	+6,2	
		AUSLAND	194,9	+17,7	+1,7	191,6	+27,1	+2,0	173,7	+28,0	193,3	+22,2	
33.5	HERSTELLUNG VON UHREN	INSGESAMT	82,5	-14,2	-6,8	88,5	-11,8	-15,4	105,4	+20,3	85,5	-12,9	
		INLAND	80,2	-11,2	-4,6	84,1	-7,9	-9,8	85,4	+11,9	82,2	-9,5	
		AUSLAND	85,9	-17,8	-9,5	94,9	-16,4	-21,8	134,7	+29,4	90,4	-17,1	

STBA, FS 4, R 2.2, 12/2000

LAND

FUER DAS VERARBEITENDE GEWERBE  
= 100  
ABTEILUNGEN, GRUPPEN UND KLASSEN  
ZWEIGE, AUSGABE 1993 (WZ93)  
WERT

INDEX

1999 DEZ.	VER- AEND. IN % GEGEN DEZ. 1998	1999 4. VJ	2000 3. VJ	2000 4. VJ	VERAENDERUNG IN % 4. VJ 2000 GEGEN		1999 2. HJ	2000 1. HJ	2000 2. HJ	VERAENDERUNG IN % 2. HJ 2000 GEGEN		1999	2000	VER- AEND. IN % GEGEN 1999	WZ93 SCHL.
					4. VJ 1999	3. VJ 2000				2. HJ 1999	1. HJ 2000				
72,6	+11,9	82,9	102,2	82,9	-	-18,9	87,6	87,7	92,6	+5,7	+5,6	86,5	90,1	+4,2	30.01
59,1	-6,6	60,2	84,5	69,4	+15,3	-17,9	72,3	57,5	76,9	+6,4	+33,7	75,2	67,2	-10,6	
86,8	+30,3	106,8	120,9	97,2	-9,0	-19,6	103,7	119,5	109,0	+5,1	-8,8	98,3	114,2	+16,2	
180,3	+55,3	187,2	186,1	220,1	+17,6	+18,3	178,2	178,0	203,1	+14,0	+14,1	158,8	190,5	+20,0	30.02
202,3	+79,0	204,0	187,3	222,9	+9,3	+19,0	196,3	185,3	205,1	+4,5	+10,7	168,2	195,2	+16,1	
137,0	+11,9	153,9	183,5	214,6	+39,4	+16,9	142,6	163,5	199,0	+39,6	+21,7	140,2	181,3	+29,3	
118,7	+16,8	116,3	128,3	129,2	+11,1	+0,7	116,2	119,6	128,8	+10,8	+7,7	112,2	124,2	+10,7	31
106,4	+8,2	109,2	113,7	116,4	+6,6	+2,4	108,4	107,0	115,0	+6,1	+7,5	105,6	111,0	+5,1	
146,8	+34,6	132,4	161,8	158,4	+19,6	-2,1	134,0	148,4	160,1	+19,5	+7,9	127,3	154,2	+21,1	
148,2	+52,5	137,3	165,4	166,7	+21,4	+0,8	134,1	149,9	166,0	+23,8	+10,7	127,9	158,0	+23,5	31.1
119,9	+39,9	119,3	131,2	137,6	+15,3	+4,9	116,1	120,1	134,4	+15,8	+11,9	114,8	127,3	+10,9	
205,3	+70,7	173,6	234,5	235,2	+29,7	-4,0	170,4	209,8	229,9	+34,9	+9,6	154,4	219,8	+42,4	
109,1	+5,8	106,3	115,6	115,8	+8,9	+0,2	108,2	108,8	115,7	+6,9	+6,3	106,0	112,3	+5,9	31.2
97,6	-3,0	101,0	105,7	106,7	+5,6	+0,9	103,2	99,1	106,2	+2,9	+7,2	101,5	102,6	+1,1	
134,8	+24,4	118,2	137,6	136,1	+15,1	-1,1	119,3	130,4	136,8	+14,7	+4,9	116,1	133,6	+15,1	
118,4	+15,6	126,1	147,7	133,4	+5,8	-9,7	129,6	130,6	140,6	+8,5	+7,7	128,5	135,6	+5,5	31.3
114,8	+20,5	123,1	127,4	116,5	-5,4	-8,6	126,3	116,6	121,9	-3,5	+4,5	123,0	119,3	-3,0	
130,1	+3,7	136,0	214,4	188,6	+38,7	-12,0	140,4	176,6	201,5	+43,5	+14,1	146,3	189,0	+29,2	
108,5	+28,3	122,5	114,9	122,0	-0,4	+6,2	117,0	104,3	118,5	+1,3	+13,6	105,9	111,4	+5,2	31.4
105,0	+17,4	118,5	112,9	113,7	-4,1	+0,7	113,3	100,6	113,3	-	+12,6	104,1	107,0	+2,8	
114,3	+49,0	128,9	118,3	135,7	+5,3	+14,7	122,9	110,3	127,0	+3,3	+15,1	108,8	118,6	+9,0	
116,0	+18,7	125,9	121,5	129,7	+3,0	+6,7	119,3	119,6	125,6	+5,3	+5,0	112,8	122,6	+8,7	31.5
99,9	+12,2	111,1	106,5	112,5	+1,3	+5,6	108,0	104,2	108,5	+1,4	+5,1	102,3	106,8	+4,4	
154,2	+30,5	161,1	157,1	170,6	+5,9	+8,6	146,1	155,9	163,9	+12,2	+5,1	137,7	159,9	+16,1	
116,3	+10,9	113,1	123,1	125,5	+11,0	+1,9	113,5	115,8	124,3	+9,5	+7,3	108,6	120,1	+10,6	31.6
113,0	+5,2	112,1	114,6	120,4	+7,4	+5,1	107,7	110,8	117,5	+9,1	+6,0	103,3	114,2	+10,6	
124,7	+26,5	115,7	144,5	138,3	+19,5	-4,3	128,1	128,3	141,4	+10,4	+10,2	121,7	134,8	+10,8	
122,0	+13,6	130,1	144,6	144,7	+11,2	+0,1	124,8	136,8	144,7	+15,9	+5,8	122,5	140,7	+14,9	31.61
132,3	+13,4	140,0	152,4	153,2	+9,4	+0,5	133,2	147,0	152,8	+14,7	+3,9	130,1	149,9	+15,2	
99,1	+14,3	107,9	127,3	125,6	+16,4	-1,3	106,2	114,0	126,4	+19,0	+10,9	105,8	120,2	+13,6	
110,8	+8,1	96,8	102,4	107,1	+10,6	+4,6	102,6	95,6	104,7	+2,0	+9,5	95,0	100,2	+5,5	31.62
95,4	-3,6	86,8	80,4	90,7	+4,5	+12,8	84,6	78,2	85,6	+1,2	+9,5	79,1	81,9	+3,5	
154,1	+37,2	124,8	164,1	152,8	+22,4	-6,9	153,2	144,5	158,5	+3,5	+9,7	139,8	151,5	+8,4	
197,9	+41,1	181,9	221,7	215,3	+18,4	-2,9	174,7	197,5	218,5	+25,1	+10,6	154,2	208,0	+34,9	32
156,2	+34,0	149,0	183,5	198,3	+33,1	+8,1	146,3	158,6	190,9	+30,5	+20,4	131,1	174,7	+33,3	
246,2	+46,8	220,1	265,9	234,9	+6,7	-11,7	207,6	242,5	250,4	+20,6	+3,3	180,9	246,5	+36,3	
284,2	+106,6	227,0	294,4	232,8	+2,6	-20,9	198,8	246,1	263,6	+32,6	+7,1	165,3	254,9	+54,2	32.1
185,9	+62,6	169,8	223,9	220,6	+29,9	-1,5	157,0	205,8	222,3	+41,6	+8,0	137,7	214,0	+55,4	
353,5	+127,9	267,3	344,0	241,4	-9,7	-29,8	228,2	274,5	292,7	+28,3	+6,6	184,9	283,6	+53,4	
204,7	+12,9	206,0	243,3	266,2	+29,2	+9,4	211,8	226,7	254,8	+20,3	+12,4	191,3	240,7	+25,8	32.2
172,5	+28,3	163,7	203,0	224,5	+37,1	+10,6	167,8	167,6	213,8	+27,4	+27,6	149,5	190,7	+27,6	
258,5	-0,4	276,5	310,5	335,9	+21,5	+8,2	285,1	325,2	323,2	+13,4	-0,6	260,9	324,2	+24,3	
77,5	+9,6	82,9	92,3	103,4	+24,7	+12,0	79,0	85,0	97,9	+23,9	+15,2	74,8	91,4	+22,2	32.3
93,6	+13,7	98,2	104,0	122,4	+24,6	+17,7	91,3	93,9	113,2	+24,0	+20,6	86,6	103,5	+19,5	
59,0	+2,6	65,5	79,0	81,6	+24,6	+3,3	65,0	74,8	80,3	+23,5	+7,4	61,3	77,5	+26,4	
131,5	+21,2	123,3	133,8	139,8	+13,4	+4,5	118,2	128,8	136,8	+15,7	+6,2	113,2	132,8	+17,3	33
111,9	+9,2	105,9	103,9	108,8	+2,7	+4,7	101,2	101,6	106,3	+5,0	+4,6	97,7	104,0	+6,4	
163,7	+38,1	152,2	183,8	191,3	+25,7	+4,1	146,6	173,8	187,6	+26,0	+7,9	139,2	180,7	+29,8	
125,9	+9,4	119,7	124,5	136,5	+14,0	+9,6	114,3	119,4	130,5	+14,2	+9,3	110,7	125,0	+12,9	33.1
111,6	+2,2	102,6	92,6	106,5	+3,8	+15,0	95,0	94,0	99,5	+4,7	+5,9	92,5	96,8	+4,6	
148,6	+19,3	147,0	175,3	184,2	+25,3	+5,1	145,1	160,0	179,7	+23,8	+12,3	139,9	169,9	+21,4	
135,4	+29,3	125,7	134,1	138,5	+10,2	+3,3	120,9	129,0	136,3	+12,7	+5,7	115,0	132,7	+15,4	33.2
111,9	+17,1	106,8	105,5	106,8	-	+1,2	103,8	102,0	106,2	+2,3	+4,1	99,7	104,1	+4,4	
175,4	+46,2	157,7	182,3	192,2	+21,9	+5,4	149,7	174,8	187,2	+25,1	+7,1	140,9	181,0	+28,5	
169,2	+9,3	131,9	229,3	189,9	+44,0	-17,2	128,6	180,3	209,6	+63,0	+16,3	128,0	195,0	+52,3	33.3
158,2	+1,9	129,2	142,0	141,9	+9,8	-0,1	123,4	128,5	142,0	+15,1	+10,5	121,8	135,2	+11,0	
254,5	+68,4	152,9	909,4	564,5	+269,2	-37,9	168,9	583,9	737,0	+336,4	+26,2	176,4	660,5	+274,4	
126,2	+29,0	126,2	134,6	147,0	+16,5	+9,2	121,1	137,1	140,8	+16,3	+2,7	113,6	139,0	+22,4	33.4
94,6	+1,3	103,3	113,0	111,4	+7,8	-1,4	100,6	109,9	112,2	+11,5	+2,1	95,9	111,1	+15,8	
165,6	+60,3	154,8	161,5	191,4	+23,6	+18,5	146,7	170,9	176,5	+20,3	+3,3	135,7	173,7	+28,0	
96,1	+26,1	97,8	93,5	91,9	-6,0	-1,7	88,0	118,2	92,7	+5,3	-21,6	87,6	105,4	+20,3	33.5
90,3	+28,3	89,0	79,4	85,8	-3,6	+8,1	77,4	88,3	82,6	+6,7	-6,5	76,3	85,4	+11,9	
104,5	+23,4	110,7	114,2	100,7	-9,0	-11,8	103,6	162,0	107,5	+3,8	-33,6	104,1	134,7	+29,4	

1 INDEX DES AUFTRAGSEINGANGS  
 1995  
 NACH ABSCHNITTEN, UNTERABSCHNITTEN,  
 DER KLASSIFIKATION DER WIRTSCHAFTS  
 1.1 ORIGINAL

VOLUMEN

WZ93- SCHL.	WIRTSCHAFTSZWEIG		VERAENDERUNG IN % DEZ. 2000 GEGEN			VERAENDERUNG IN % NOV. 2000 GEGEN			KUMULIERT		2-MONATS- DURCHSCHNITT	
			2000			2000			JAN. 2000	VER- AEND.	NOV. 2000	VER- AEND.
			DEZ.	DEZ. 1999	NOV. 2000	NOV.	NOV. 1999	OKT. 2000	DEZ. 2000	! GEGEN ! VORJAHR!	DEZ. 2000	! GEGEN ! VORJAHR!
DM	FAHRZEUGBAU	INSGESAMT	162,4	+16,6	-3,4	168,1	+15,7	+8,5	150,1	+10,9	165,3	+16,2
		INLAND	115,9	+4,4	-11,9	131,6	+12,8	+15,1	122,0	+6,5	123,8	+8,7
		AUSLAND	216,0	+25,7	+2,8	210,1	+17,8	+4,2	182,5	+14,6	213,1	+21,7
34	HERSTELLUNG VON KRAFTWAGEN UND KRAFTWAGENTEILEN	INSGESAMT	146,7	+5,9	-13,1	168,9	+11,8	+6,0	152,8	+8,5	157,8	+9,0
		INLAND	115,1	-2,5	-17,8	140,0	+13,0	+12,3	129,0	+4,6	127,6	+5,5
		AUSLAND	180,2	+12,5	-9,7	199,5	+11,0	+1,7	178,0	+11,7	189,9	+11,7
34.1	HERSTELLUNG VON KRAFTWAGEN UND KRAFTWAGENMOTOREN	INSGESAMT	140,3	+2,2	-13,4	162,0	+11,0	+7,1	147,7	+6,3	151,2	+6,8
		INLAND	94,8	-10,1	-18,5	116,3	+13,8	+14,4	110,9	+1,1	105,6	+1,6
		AUSLAND	181,3	+9,3	-10,8	203,2	+9,7	+3,7	180,9	+9,3	192,3	+9,5
34.2	HERSTELLUNG VON KAROS- SERIEN, AUFBAUTEN UND ANHAENGERN	INSGESAMT	109,2	+2,8	-23,1	142,0	+12,0	-5,6	123,8	+10,3	125,6	+7,8
		INLAND	93,6	-	-24,1	123,3	+2,9	-1,8	108,0	+2,1	108,5	+1,7
		AUSLAND	146,7	+7,4	-21,7	187,3	+30,3	-11,1	162,2	+27,3	167,0	+19,1
34.3	H.V. TEILEN UND ZUBE- HOER FUER KRAFTWAGEN UND KRAFTWAGENMOTOREN	INSGESAMT	169,5	+15,5	-11,3	191,1	+13,3	+4,9	170,7	+14,0	180,3	+14,3
		INLAND	161,7	+8,7	-16,1	192,8	+13,2	+11,6	171,0	+10,2	177,3	+11,1
		AUSLAND	180,7	+25,7	-4,2	188,6	+13,6	-3,5	170,2	+19,9	184,7	+19,2
35	SONSTIGER FAHRZEUGBAU	INSGESAMT	248,1	+72,3	+51,5	163,8	+44,3	+26,0	135,6	+28,2	206,0	+59,9
		INLAND	119,3	+47,6	+24,9	95,5	+12,2	+38,0	91,9	+19,8	107,4	+29,4
		AUSLAND	487,5	+86,4	+67,7	290,7	+74,8	+19,4	217,1	+35,6	383,1	+81,9
35.1	SCHIFFBAU	INSGESAMT	363,2	+133,4	+510,4	59,5	-31,0	-16,2	96,4	+70,0	211,4	+74,9
		INLAND	107,4	+171,2	+465,3	19,0	-8,2	-47,7	40,3	+40,4	63,2	+109,3
		AUSLAND	1000,3	+124,9	+522,9	160,6	-35,7	+0,6	236,8	+86,5	580,5	+67,2
35.11	SCHIFFBAU (OHNE BOOTS- UND YACHTBAU)	INSGESAMT	369,6	+135,6	+534,0	58,3	-31,5	-5,2	94,4	+72,3	214,0	+76,9
		INLAND	108,5	+177,5	+506,1	17,9	-9,6	-44,8	39,7	+45,4	63,2	+114,2
		AUSLAND	1022,7	+126,6	+542,8	159,1	-36,0	+18,6	231,3	+87,0	590,9	+68,8
35.12	BOOTS- UND YACHTBAU	INSGESAMT	108,4	+1,5	+0,3	108,1	-14,9	-75,8	172,9	+31,1	108,3	-7,4
		INLAND	61,4	-1,3	-4,2	64,1	+8,3	-67,6	66,9	-22,0	62,8	+3,5
		AUSLAND	221,7	+3,4	+3,5	214,3	-26,2	-79,5	428,7	+76,3	218,0	-13,7
35.2	SCHIENENFAHRZEUGBAU	INSGESAMT	116,1	+78,6	+118,6	53,1	-31,4	+2,1	60,7	+8,2	84,6	+18,8
		INLAND	117,0	+32,1	+161,7	44,7	-42,8	+66,8	55,4	+1,3	80,9	+16,4
		AUSLAND	111,8	+32,8	+21,1	92,3	+24,9	-45,5	85,3	+36,5	102,1	+29,1
35.3	LUFT- UND RAUMFAHRZEUGBAU	INSGESAMT	263,1	+31,6	-24,4	347,9	+109,5	+43,8	227,2	+22,5	305,5	+66,8
		INLAND	154,2	-11,0	-44,4	277,3	+45,6	+73,3	211,0	+25,9	215,8	+18,6
		AUSLAND	344,0	+66,5	-14,1	400,4	+170,7	+32,3	239,2	+20,4	372,2	+102,4
35.4	H.V. KRAFTRAEDERN, FAHRRADERN UND BEHINDERTENFAHRZEUGEN	INSGESAMT	95,2	+14,1	-20,9	120,3	+17,6	+3,3	126,0	+10,6	107,8	+16,0
		INLAND	89,6	+15,0	-22,2	115,1	+18,2	+2,5	122,3	+5,7	102,4	+16,8
		AUSLAND	143,9	+9,5	-13,3	165,9	+14,7	+8,2	157,8	+46,0	154,9	+12,2
35.41	HERSTELLUNG VON KRAFTRAEDERN	INSGESAMT	92,5	+32,9	-42,8	161,8	+28,4	+8,0	167,4	-3,7	127,2	+30,1
		INLAND	88,7	+28,7	-43,1	155,8	+24,2	+6,1	166,1	-4,9	122,3	+25,8
		AUSLAND	201,9	+124,1	-39,5	333,7	+132,5	+43,6	204,6	+34,4	267,8	+129,3
35.42	HERSTELLUNG VON FAHRRADERN	INSGESAMT	103,2	+12,9	-3,5	106,9	+13,0	+2,7	115,0	+25,5	105,1	+13,0
		INLAND	95,7	+13,7	-5,6	101,4	+16,6	+3,0	108,8	+19,4	98,6	+15,2
		AUSLAND	155,0	+9,5	+7,3	144,5	-1,3	+0,9	157,4	+65,9	149,8	+4,0
35.43	HERSTELLUNG VON BEHINDERTENFAHRZEUGEN	INSGESAMT	77,2	-4,7	-21,5	98,4	+9,5	-4,7	97,3	+8,5	87,8	+2,7
		INLAND	73,9	-0,9	-16,2	88,2	+8,0	-7,7	90,0	+7,3	81,1	+3,7
		AUSLAND	97,9	-18,9	-39,4	161,6	+14,8	+6,8	143,1	+14,0	129,8	-0,8
35.5	FAHRZEUGBAU A.N.G.	INSGESAMT	79,8	-8,0	-17,0	96,1	-15,3	-21,6	101,5	+5,7	88,0	-12,1
		INLAND	72,7	-7,3	-16,1	86,6	-12,3	-23,4	91,0	+8,3	79,7	-10,0
		AUSLAND	98,2	-9,3	-18,8	121,0	-20,4	-18,0	128,7	+1,1	109,6	-15,8
36.1	HERSTELLUNG VON MOEBELN	INSGESAMT	82,4	-4,1	-22,1	105,8	-3,6	+2,0	96,1	+0,6	94,1	-3,9
		INLAND	77,6	-6,4	-22,4	100,0	-5,8	+2,9	90,8	-1,5	88,8	-6,1
		AUSLAND	115,2	+8,1	-20,9	145,6	+8,0	-2,0	132,8	+12,4	130,4	+8,0
36.11	HERSTELLUNG VON SITZ- MOEBELN	INSGESAMT	96,3	+2,2	-20,2	120,7	-0,3	+4,3	107,8	+2,3	108,5	+0,7
		INLAND	90,0	-1,9	-22,7	116,5	-2,3	+7,2	102,6	-0,5	103,3	-2,1
		AUSLAND	136,6	+23,4	-7,6	147,8	+11,4	-7,6	140,7	+17,3	142,2	+16,8
36.12	HERSTELLUNG VON BUERO- UND LADENMOEBELN	INSGESAMT	93,9	+2,4	-19,1	116,1	-6,4	+10,6	101,5	+3,2	105,0	-2,7
		INLAND	91,2	+0,1	-19,4	113,1	-8,0	+11,5	99,0	+2,1	102,2	-4,5
		AUSLAND	119,4	+21,7	-17,5	144,7	+6,8	+4,7	125,9	+13,0	132,1	+13,1
36.13	HERSTELLUNG VON KUECHENMOEBELN	INSGESAMT	66,6	-15,8	-27,3	91,6	-11,5	-1,4	88,7	-6,0	79,1	-13,4
		INLAND	62,1	-17,6	-26,9	84,9	-14,6	-0,5	82,5	-8,8	73,5	-15,9
		AUSLAND	94,3	-7,6	-28,9	132,7	+3,1	-4,7	126,8	+6,9	113,5	-1,6
36.14	HERSTELLUNG VON SONST. MOEBELN	INSGESAMT	75,7	-6,5	-22,8	98,1	-1,6	-1,7	89,3	+1,7	86,9	-3,9
		INLAND	71,0	-7,9	-21,5	90,5	-3,7	-2,6	83,2	-0,2	80,8	-5,6
		AUSLAND	108,5	+0,5	-28,1	150,9	+8,3	+2,3	131,7	+11,2	129,7	+4,9

STBA, FS 4, R 2.2, 12/2000

LAND

FUER DAS VERARBEITENDE GEWERBE  
= 100  
ABTEILUNGEN, GRUPPEN UND KLASSEN  
ZWEIGE, AUSGABE 1993 (WZ93)  
WERT

INDEX

1999 DEZ.	VER- AEND. IN % GEGEN DEZ. 1998	1999 4. VJ	2000 3. VJ	2000 4. VJ	VERAENDERUNG IN % 4. VJ 2000 GEGEN			1999 2. HJ	2000 1. HJ	2000 2. HJ	VERAENDERUNG IN % 2. HJ 2000 GEGEN		1999	2000	VER- AEND. IN % GEGEN 1999	WZ93 SCHL.
					4. VJ 1999	3. VJ 2000	2. HJ 1999				2. HJ 1999	1. HJ 2000				
139,3	+11,8	143,3	141,0	161,8	+12,9	+14,8	139,0	148,8	151,4	+8,9	+1,7	135,4	150,1	+10,9	DM	
111,0	+10,6	118,2	114,4	120,6	+2,0	+5,4	114,4	126,5	117,5	+2,7	-7,1	114,6	122,0	+6,5		
171,9	+12,7	172,2	171,7	209,3	+21,5	+21,9	167,4	174,6	190,5	+13,8	+9,1	159,3	182,5	+14,6		
138,5	+8,0	145,5	148,7	158,3	+8,8	+6,5	142,0	152,0	153,5	+8,1	+1,0	140,8	152,8	+8,5	34	
118,0	+6,6	121,1	123,8	126,6	+4,5	+2,9	119,9	132,7	125,2	+4,4	-5,7	123,3	129,0	+4,6		
160,2	+9,0	171,3	175,1	192,0	+12,1	+9,7	165,3	172,4	183,5	+11,0	+6,4	159,3	178,0	+11,7		
137,3	+10,5	141,6	144,0	151,2	+6,8	+5,0	138,9	147,8	147,6	+6,3	-0,1	139,0	147,7	+6,3	34.1	
105,5	+8,5	102,6	103,5	104,3	+1,7	+0,8	102,4	117,8	103,9	+1,5	-11,8	109,7	110,9	+1,1		
165,9	+11,6	176,7	180,4	193,5	+9,5	+7,3	171,8	174,8	187,0	+8,8	+7,0	165,5	180,9	+9,3		
106,2	-3,5	124,3	119,4	133,9	+7,7	+12,1	119,0	121,1	126,6	+6,4	+4,5	112,2	123,8	+10,3	34.2	
93,6	-9,8	113,4	103,5	114,1	+0,6	+10,2	109,9	107,1	108,8	-1,0	+1,6	105,8	108,0	+2,1		
136,6	+9,2	150,6	157,6	181,6	+20,6	+15,2	141,0	154,8	169,6	+20,3	+9,6	127,4	162,2	+27,3		
146,7	+3,5	158,9	165,8	180,9	+13,8	+9,1	153,6	168,0	173,4	+12,9	+3,2	149,8	170,7	+14,0	34.3	
148,8	+6,1	161,3	170,3	175,8	+9,0	+3,2	158,5	169,0	173,0	+9,1	+2,4	155,2	171,0	+10,2		
143,7	-0,1	155,4	159,4	188,3	+21,2	+18,1	146,5	166,5	173,8	+18,6	+4,4	142,0	170,2	+19,9		
144,0	+38,2	131,2	98,8	180,6	+37,7	+82,8	122,9	131,6	139,7	+13,7	+6,2	105,8	135,6	+28,2	35	
80,8	+44,8	105,5	73,9	94,7	-10,2	+28,1	90,5	99,5	84,3	-6,9	-15,3	76,7	91,9	+19,8		
261,5	+34,7	179,1	145,4	340,5	+90,1	+134,2	183,3	191,3	243,0	+32,6	+27,0	160,1	217,1	+35,6		
155,6	+62,6	90,0	71,2	164,6	+82,9	+131,2	62,2	74,9	117,9	+89,5	+57,4	56,7	96,4	+70,0	35.1	
39,6	+16,1	29,9	32,4	54,2	+81,3	+67,3	32,7	37,3	43,3	+32,4	+16,1	28,7	40,3	+40,4		
444,8	+78,1	240,1	168,8	440,2	+83,3	+160,8	136,1	169,1	304,5	+123,7	+80,1	127,0	236,8	+86,5		
156,9	+66,6	88,8	68,5	163,1	+83,7	+138,1	61,0	73,0	115,8	+89,8	+58,6	54,8	94,4	+72,3	35.11	
39,1	+18,8	29,0	31,8	52,9	+82,4	+66,4	32,2	37,0	42,4	+31,7	+14,6	27,3	39,7	+45,4		
451,4	+82,4	238,5	160,0	438,7	+83,9	+174,2	132,8	163,2	299,4	+125,5	+83,5	123,7	231,3	+87,0		
106,8	-32,1	137,5	179,5	220,9	+60,7	+23,1	112,2	145,7	200,2	+78,4	+37,4	131,9	172,9	+31,1	35.12	
62,2	-28,2	70,4	57,0	107,7	+53,0	+88,9	53,3	51,5	82,4	+54,6	+60,0	85,8	66,9	-22,0		
214,4	-34,7	239,6	475,3	493,8	+64,8	+3,9	254,3	372,8	484,6	+90,6	+30,0	243,2	428,7	+76,3		
65,0	+45,4	63,4	72,8	73,7	+16,2	+1,2	66,7	48,1	73,3	+9,9	+52,4	56,1	60,7	+8,2	35.2	
60,9	+59,4	60,7	68,8	62,8	+3,5	-8,7	65,1	45,0	65,8	+1,1	+46,2	54,7	55,4	+1,3		
84,2	+12,0	76,1	91,6	124,5	+63,6	+35,9	74,2	62,6	108,1	+45,7	+72,7	62,5	85,3	+36,5		
200,0	+25,7	223,9	141,7	284,3	+27,0	+100,6	224,6	241,4	213,0	-5,2	-11,8	185,4	227,2	+22,5	35.3	
173,3	+64,4	289,8	135,2	197,2	-32,0	+45,9	214,9	255,8	166,2	-22,7	-35,0	167,6	211,0	+25,9		
219,8	+10,4	174,9	146,6	349,0	+99,5	+138,1	231,7	230,6	247,8	+6,9	+7,5	198,6	239,2	+20,4		
83,4	+9,6	95,6	104,3	110,7	+15,8	+6,1	94,2	144,4	107,5	+14,1	-25,6	113,9	126,0	+10,6	35.4	
77,9	+1,6	92,6	101,3	105,7	+14,1	+4,3	92,6	141,2	103,5	+11,8	-28,7	114,6	122,3	+6,7		
131,4	+83,0	122,2	130,6	154,4	+26,4	+18,2	108,1	173,0	142,5	+31,8	-17,6	108,1	157,8	+46,0		
69,6	-29,4	102,3	125,4	134,7	+31,7	+7,4	120,1	204,7	130,1	+8,3	-36,4	173,8	167,4	-3,7	35.41	
68,9	-30,5	102,4	122,3	130,5	+27,4	+6,7	119,7	205,8	126,4	+5,6	-38,6	174,6	166,1	-4,9		
90,1	+5,3	100,8	213,5	256,0	+154,0	+19,9	132,0	174,5	234,7	+77,8	+34,5	152,2	204,6	+34,4		
91,4	+41,3	95,2	92,5	104,7	+10,0	+13,2	81,0	131,4	98,6	+21,7	-25,0	91,6	115,0	+25,5	35.42	
84,2	+28,5	91,3	89,7	98,5	+7,9	+9,8	78,9	123,6	94,1	+19,3	-23,9	91,1	108,8	+19,4		
141,6	+140,8	121,8	111,4	147,6	+21,2	+32,5	95,5	185,2	129,5	+35,6	-30,1	94,9	157,4	+65,9		
81,0	+7,3	87,4	106,9	93,0	+6,4	-13,0	93,5	94,7	99,9	+6,8	+5,5	89,7	97,3	+8,5	35.43	
74,6	+4,0	80,5	100,0	85,9	+6,7	-14,1	87,5	87,0	93,0	+6,3	+6,9	83,9	90,0	+7,3		
120,7	+22,0	130,1	149,4	136,9	+5,2	-8,4	130,6	143,0	143,2	+9,6	+0,1	125,5	143,1	+14,0		
86,7	+20,9	101,6	100,4	99,5	-2,1	-0,9	97,2	103,0	100,0	+2,9	-2,9	96,0	101,5	+5,7	35.5	
78,4	+12,5	89,3	89,2	90,8	+1,7	+1,8	83,8	92,0	90,0	+7,4	-2,2	84,0	91,0	+8,3		
108,3	+41,0	133,8	129,4	122,2	-8,7	-5,6	132,4	131,6	125,8	-5,0	-4,4	127,3	128,7	+1,1		
85,9	+5,5	100,0	91,5	97,3	-2,7	+6,3	95,9	97,8	94,4	-1,6	-3,5	95,5	96,1	+0,6	36.1	
82,9	+4,1	96,5	86,5	91,6	-5,1	+5,9	92,6	92,4	89,1	-3,8	-3,6	92,2	90,8	-1,5		
106,6	+13,3	123,9	125,8	136,5	+10,2	+8,5	119,0	134,5	131,1	+10,2	-2,5	118,2	132,8	+12,4		
94,2	+3,9	110,8	97,2	110,9	+0,1	+14,1	104,6	111,5	104,1	-0,5	-6,6	105,4	107,8	+2,3	36.11	
91,7	+2,0	108,2	92,9	105,1	-2,9	+13,1	102,0	106,2	99,0	-2,9	-6,8	103,1	102,6	-0,5		
110,7	+15,8	127,4	124,8	148,1	+16,2	+18,7	121,6	145,0	136,4	+12,2	-5,9	120,0	140,7	+17,3		
91,7	+4,0	107,1	104,6	105,0	-2,0	+0,4	103,9	98,3	104,8	+0,9	+6,6	98,4	101,6	+3,2	36.12	
91,1	+6,4	106,1	102,4	101,9	-4,0	-0,5	102,6	95,7	102,2	-0,4	+6,8	97,0	99,0	+2,1		
98,1	-13,0	116,7	125,1	134,1	+14,9	+7,2	116,4	122,2	129,6	+11,3	+6,1	111,4	125,9	+13,0		
79,1	+6,7	94,6	83,2	83,7	-11,5	+0,6	93,6	94,0	83,5	-10,8	-11,2	94,4	88,7	-6,0	36.13	
75,4	+4,9	90,5	77,7	77,4	-14,5	-0,4	89,6	87,4	77,6	-13,4	-11,2	90,5	82,5	-8,8		
102,1	+17,0	119,8	117,2	122,1	+1,9	+4,2	119,7	134,0	119,7	+1,6	-10,7	118,6	126,8	+6,9		
81,0	+6,7	92,3	86,8	91,2	-1,2	+5,1	88,0	89,5	89,0	+1,1	-0,6	87,8	89,3	+1,7	36.14	
77,1	+4,6	87,5	80,4	84,8	-3,1	+5,5	83,6	83,7	82,6	-1,2	-1,3	83,4	83,2	-0,2		
108,0	+18,0	125,3	131,2	135,6	+8,2	+3,4	118,4	130,0	133,4	+12,7	+2,6	118,4	131,7	+11,2		

## DEUTSCHLAND

1 INDEX DES AUFTRAGSEINGANGS FUER DAS VERARBEITENDE GEWERBE  
1995 = 1001.2 ZEITREIHENANALYSE - BERLINER VERFAHREN (BV 4)  
WERTINDEX

WZ93- SCHL.	WIRTSCHAFTSZWEIG		ORIGINALWERT		KALENDER- U. SAISON- BEREINIGTER WERT BERLINER VERFAHREN, VERSION 4		GLATTE KOMPONENTE	
			2000 DEZ.	VERAEND. GEGENUEBER VORJAHRES- MONAT IN %	2000 DEZ.	VERAEND. GEGENUEBER VORMONAT IN %	2000 DEZ.	VERAEND. GEGENUEBER VORMONAT IN %
D	VERARBEITENDES GEWERBE 1)	INSGESAMT	127,9	+9,7	135,6	+2,0	134,3	+0,7
		INLAND	104,9	+3,6	114,3	+1,0	113,5	+0,2
		AUSLAND	169,1	+17,3	173,1	+2,4	171,4	+1,2
	VORLEISTUNGSGUETER- PRODUZENTEN	INSGESAMT	119,3	+5,1	130,3	+1,6	130,3	+0,5
		INLAND	106,1	+3,4	118,9	+2,2	117,8	+0,3
		AUSLAND	146,7	+7,9	153,8	+0,6	156,2	+0,6
	INVESTITIONSGUETER- PRODUZENTEN	INSGESAMT	149,7	+17,7	148,7	+1,8	145,8	+1,0
		INLAND	115,4	+7,9	116,3	-0,9	115,7	+0,3
		AUSLAND	200,4	+27,7	195,5	+3,5	189,6	+1,6
	GEBRAUCHSGUETER- PRODUZENTEN	INSGESAMT	123,4	+4,0	136,6	-1,1	137,0	+0,7
		INLAND	92,2	-4,2	104,6	-2,8	105,8	+0,1
		AUSLAND	170,4	+11,6	184,5	+0,1	183,6	+1,2
	VERBRAUCHSGUETER- PRODUZENTEN	INSGESAMT	83,1	+2,0	102,3	+3,8	100,4	+0,5
		INLAND	70,8	-6,6	89,0	+5,2	86,7	-0,2
		AUSLAND	115,1	+19,4	136,4	+2,2	135,4	+1,6
DB	TEXTIL- UND BEKLEIDUNGS- GEWERBE	INSGESAMT	86,8	-1,2	97,1	+1,8	95,8	+0,2
		INLAND	61,7	-3,1	88,5	+2,8	86,7	+0,1
		AUSLAND	81,1	+3,4	120,1	-0,8	120,9	+0,3
17	TEXTILGEWERBE	INSGESAMT	82,3	+4,2	100,4	+3,3	98,4	+0,6
		INLAND	73,3	+2,5	90,0	+4,9	87,4	+0,5
		AUSLAND	106,2	+7,6	126,9	+0,1	126,8	+0,7
18	BEKLEIDUNGSGEWERBE	INSGESAMT	45,5	-12,3	91,8	-1,0	91,9	-0,4
		INLAND	46,6	-12,9	86,0	-0,5	85,5	-0,3
		AUSLAND	42,1	-10,2	108,7	-2,8	111,3	-0,4
DC	LEDERGEWERBE	INSGESAMT	57,7	-6,8	102,0	-2,9	105,7	+0,9
		INLAND	53,6	+0,6	97,1	+1,5	97,8	+0,9
		AUSLAND	72,3	-21,8	118,2	-15,1	133,7	+0,8
DD	HOLZGEWERBE (OHNE HERSTELLUNG VON MOEBELN)	INSGESAMT	86,3	-11,6	97,8	-0,9	98,0	-0,6
		INLAND	79,1	-14,3	88,4	-0,5	88,2	-0,9
		AUSLAND	165,8	+7,1	200,2	-3,0	204,1	+0,6
DE	PAPIER- UND DRUCKGEWERBE	INSGESAMT	114,0	+3,5	120,7	+0,3	120,9	+0,7
		INLAND	108,4	+1,2	112,8	-0,3	113,2	+0,5
		AUSLAND	134,1	+11,1	148,4	+2,0	147,8	+0,7
21	PAPIERGEWERBE	INSGESAMT	111,5	+8,9	124,5	+0,2	124,6	+0,9
		INLAND	102,7	+5,1	113,9	-1,6	114,9	+0,8
		AUSLAND	131,1	+15,8	147,5	+3,4	146,0	+0,9
21.1	H.V. HOLZSTOFF, ZELLSTOFF, PAPIER, KARTON UND PAPPE	INSGESAMT	131,3	+12,6	145,6	-1,9	147,6	+0,8
		INLAND	118,0	+7,7	128,8	-7,9	133,6	+0,7
		AUSLAND	147,4	+17,8	165,8	+3,9	164,6	+1,0
21.2	PAPIER-, KARTON- UND PAPPEVERARBEITUNG	INSGESAMT	95,6	+4,9	106,8	+1,6	106,0	+0,9
		INLAND	94,4	+3,5	105,2	+1,7	104,7	+0,8
		AUSLAND	100,3	+10,3	111,8	-0,4	110,9	+0,9
22	DRUCKGEWERBE, VERVIEL- FAELTIGUNG VON BESPIELTEN TON-, -BILD-U. DATENTRAEGERN	INSGESAMT	118,0	-3,1	114,4	-0,3	115,1	+0,3
		INLAND	115,0	-2,6	110,9	+0,5	111,1	+0,3
		AUSLAND	150,8	-6,9	149,9	-7,2	156,1	0
DG	CHEMISCHE INDUSTRIE	INSGESAMT	111,7	+7,3	121,9	+1,7	122,3	+0,6
		INLAND	95,0	+0,8	105,8	+3,1	105,4	-0,1
		AUSLAND	131,8	+13,5	141,1	+0,3	142,4	+1,2
24.1	HERSTELLUNG VON CHEMISCHEN GRUNDSTOFFEN	INSGESAMT	120,4	+9,0	129,1	-0,4	131,5	+0,5
		INLAND	109,9	+4,8	118,6	-1,3	122,2	-0,1
		AUSLAND	129,9	+12,5	138,1	+0,1	139,8	+1,1
24.4	HERSTELLUNG VON PHARMA- ZEUTISCHEN ERZEUGNISSEN	INSGESAMT	121,2	+15,2	125,1	+6,8	121,3	+1,4
		INLAND	93,6	+0,5	97,7	+8,4	93,9	+0,2
		AUSLAND	167,8	+33,6	172,8	+7,5	167,3	+2,4
DH	HERSTELLUNG VON GUMMI- UND KUNSTSTOFFWAREN	INSGESAMT	102,6	+5,2	121,6	+3,7	119,4	+0,3
		INLAND	92,0	+3,1	109,9	+4,9	107,1	+0,3
		AUSLAND	136,0	+9,9	158,5	+0,9	158,8	+0,6
25.2	HERSTELLUNG VON KUNST- STOFFWAREN	INSGESAMT	103,1	+5,1	122,0	+2,3	120,3	+0,4
		INLAND	92,3	+2,9	109,9	+3,2	107,6	+0,3
		AUSLAND	140,8	+10,6	164,5	+0,5	165,0	+0,8
DI	GLASGEWERBE, KERAMIK, VERARBEITUNG VON STEINEN UND ERDEN	INSGESAMT	88,1	+6,4	108,7	+7,2	103,7	+0,4
		INLAND	76,0	+3,3	98,9	+6,8	93,8	+0,1
		AUSLAND	128,9	+13,4	140,8	+7,6	136,5	+0,9
26.1	HERSTELLUNG UND VERAR- BEITUNG VON GLAS	INSGESAMT	107,8	+10,7	119,3	+6,3	115,2	+0,8
		INLAND	92,6	+4,3	106,2	+4,5	103,3	+0,3
		AUSLAND	147,3	+23,3	152,3	+9,1	145,4	+1,5
DJ	METALLERZEUGUNG UND -BE- ARBEITUNG, HERSTELLUNG VON METALLERZEUGNISSEN	INSGESAMT	110,9	+7,4	124,1	+3,9	121,6	+0,4
		INLAND	97,1	+0,8	112,1	+0,7	111,9	+0,2
		AUSLAND	153,4	+22,8	159,9	+11,0	151,6	+1,1

1) AUSGEWAELTE WIRTSCHAFTSZWEIGE (OHNE ERNAHRUNGSGEWERBE UND TABAKVERARBEITUNG).

STBA, FS 4, R 2.2, 12/2000

DEUTSCHLAND

1 INDEX DES AUFTRAGSEINGANGS FUER DAS VERARBEITENDE GEWERBE  
1995 = 100

1.2 ZEITREIHENANALYSE - BERLINER VERFAHREN (BV 4)  
WERTINDEX

WZ93- SCHL.	WIRTSCHAFTSZWEIG		ORIGINALWERT		KALENDER- U. SAISON- BEREINIGTER WERT BERLINER VERFAHREN, VERSION 4		GLATTE KOMPONENTE	
			2000 DEZ.	VERAEND. GEGENUEBER VORJAHRES- MONAT IN %	2000 DEZ.	VERAEND. GEGENUEBER VORMONAT IN %	2000 DEZ.	VERAEND. GEGENUEBER VORMONAT IN %
27	METALLERZEUGUNG UND -BEARBEITUNG	INSGESAMT INLAND AUSLAND	109,3 97,0 133,6	+0,2 -1,5 +2,8	121,3 113,1 136,3	+0,4 -0,9 +2,3	122,4 114,6 137,1	-0,1 -0,4 +0,2
27.1	ERZEUGUNG VON ROHEISEN, STAHL UND FERROLEGIE- RUNGEN (EGKS) 1)	INSGESAMT INLAND AUSLAND	85,6 76,5 103,5	-14,4 -18,7 -7,3	95,1 89,5 106,9	+1,1 -3,0 +9,4	97,4 93,2 105,8	-2,0 -2,3 -1,3
27.5	GIESSEREIINDUSTRIE	INSGESAMT INLAND AUSLAND	120,2 115,3 138,9	+6,6 +2,7 +21,0	141,2 136,6 157,0	-1,3 -2,8 +2,5	141,3 138,6 151,2	+0,8 +0,8 +0,7
28	HERSTELLUNG VON METALL- ERZEUGNISSEN	INSGESAMT INLAND AUSLAND	112,2 97,1 182,5	+13,4 +2,3 +55,2	126,3 111,3 193,1	+6,3 +1,5 +20,1	121,2 110,1 173,2	+0,9 +0,5 +2,3
28.1	STAHL- UND LEICHTMETALLBAU	INSGESAMT INLAND AUSLAND	93,4 91,9 110,8	+2,2 +2,0 +3,5	109,1 105,3 151,0	+4,9 +6,8 -10,2	106,2 101,5 180,5	+0,8 +0,7 +0,7
DK	MASCHINENBAU	INSGESAMT INLAND AUSLAND	123,7 110,0 140,4	+8,8 +5,9 +11,8	126,9 115,7 140,4	0 +3,8 -3,5	127,7 113,8 144,4	+0,6 +0,4 +0,7
29.1	H.V. MASCHINEN F.D.ERZUEG. U.NUTZG.V.MECHAN.ENERGIE (O.LUFT-, STRASS.FAHRZ.BAU)	INSGESAMT INLAND AUSLAND	115,1 85,9 156,0	+14,1 -3,0 +32,1	123,3 101,4 155,3	-0,2 +2,5 -2,1	124,4 102,2 155,9	+0,5 -0,6 +1,6
29.3	HERSTELLUNG VON LAND- U. FORSTWIRTSCHAFTLICHEN MASCHINEN	INSGESAMT INLAND AUSLAND	112,8 88,5 137,9	-4,6 -17,9 +6,7	111,5 83,4 139,7	-6,9 -5,9 -8,2	117,0 90,5 143,9	+0,6 -0,8 +1,5
29.4	HERSTELLUNG VON WERK- ZEUGMASCHINEN	INSGESAMT INLAND AUSLAND	147,0 148,3 145,7	+20,3 +39,4 +5,1	145,2 147,4 140,8	+8,0 +9,9 +4,5	143,3 139,2 146,5	+1,3 +2,2 +0,2
DL	H.V. BUEROMASCH., DATENVERARB. GER.U.-EINRICHTG.,ELEKTROT., FEINMECHANIK U. OPTIK	INSGESAMT INLAND AUSLAND	156,7 132,8 198,8	+11,2 +10,4 +12,1	154,1 133,3 190,7	+2,3 +4,5 -0,2	155,1 130,7 197,8	+0,8 +1,1 +0,5
30	H.V. BUEROMASCHINEN, DATENVERARBEITUNGSGE- RAETEN U. -EINRICHTUNGEN	INSGESAMT INLAND AUSLAND	137,4 138,0 136,3	+3,1 -3,6 +17,6	143,6 138,4 152,9	-5,3 -4,9 -6,0	147,5 139,5 165,0	+1,0 +0,4 +2,0
31	HERSTELLUNG VON GERAETEN DER ELEKTRIZITAETSERZUE- GUNG, -VERTEILUNG U.AE.	INSGESAMT INLAND AUSLAND	137,8 117,8 183,5	+14,5 +10,3 +20,9	136,1 120,8 172,3	+2,4 +6,1 -2,4	134,4 117,3 174,1	+1,1 +0,9 +1,4
31.2	HERSTELLUNG VON ELEK- TRIZITAETSERZEUGUNGS- U. -SCHALTEINRICHTUNGEN	INSGESAMT INLAND AUSLAND	125,3 105,8 168,7	+10,8 +6,9 +16,7	125,6 114,2 153,2	+3,6 +7,0 -2,0	123,4 109,8 155,4	+0,9 +0,8 +1,1
31.6	HERSTELLUNG VON ELEK- TRISCHEN AUSRUESTUNGEN A.N.G.	INSGESAMT INLAND AUSLAND	139,0 133,6 152,5	+15,0 +13,7 +17,9	133,3 123,9 156,5	+2,4 +4,4 0	131,6 121,9 155,3	+1,0 +0,5 +1,9
32	RUNDFUNK-, FERNSEH- UND NACHRICHTENTECHNIK	INSGESAMT INLAND AUSLAND	207,8 187,9 230,7	+10,5 +27,8 -2,0	200,3 183,3 218,7	+6,8 +8,5 +4,7	203,8 178,1 232,8	+0,3 +1,9 -1,2
33	MEDIZIN-, MESS-, STEUER- UND REGULUNGSTECHNIK, OPTIK	INSGESAMT INLAND AUSLAND	150,4 114,8 209,3	+9,3 -2,5 +23,0	146,3 110,9 204,8	-1,1 -1,7 -0,9	148,6 112,9 208,0	+0,9 +0,3 +1,5
DM	FAHRZEUGBAU	INSGESAMT INLAND AUSLAND	171,3 119,5 231,0	+17,5 +4,5 +26,9	171,0 123,4 227,1	-0,5 -6,9 +4,7	167,6 125,3 216,8	+1,0 -0,3 +1,9
34	HERSTELLUNG VON KRAFTWAGEN UND KRAFTWAGENTEILEN	INSGESAMT INLAND AUSLAND	155,4 118,6 194,4	+7,0 -2,4 +14,0	169,0 131,5 207,8	-1,2 -5,7 +1,6	169,7 134,8 206,2	+0,8 +0,1 +1,4
34.1	HERSTELLUNG VON KRAFTWAGEN UND KRAFTWAGENMOTOREN	INSGESAMT INLAND AUSLAND	152,7 101,2 199,1	+3,7 -9,6 +11,2	165,7 112,7 214,4	-2,0 -8,6 +1,5	167,1 117,3 212,1	+0,7 -0,4 +1,2
35	SONSTIGER FAHRZEUGBAU	INSGESAMT INLAND AUSLAND	258,3 123,5 508,5	+73,9 +48,8 +88,3	200,3 108,1 392,1	+14,7 +10,6 +25,8	162,8 89,1 286,7	+2,4 -1,0 +4,1
35.1	SCHIFFBAU	INSGESAMT INLAND AUSLAND	378,0 111,1 1042,8	+135,5 +173,0 +127,1	261,7 81,8 680,9	+242,5 +108,7 +262,0	112,2 53,6 299,3	+3,5 +4,3 +5,1
35.3	LUFT- UND RAUMFAHRZEUGBAU	INSGESAMT INLAND AUSLAND	274,1 159,9 369,0	+32,7 -10,5 +58,0	261,0 163,7 338,5	-24,5 -32,8 -19,8	249,2 166,7 314,0	+0,3 -5,3 +3,3
36.1	HERSTELLUNG VON MOEBELN	INSGESAMT INLAND AUSLAND	90,4 85,5 124,4	-1,5 -3,6 +9,8	107,0 100,9 149,4	+3,2 +3,7 +0,6	105,2 98,8 149,6	0 -0,1 +0,7

1) EUROPÄISCHE GEMEINSCHAFT FUER KOHLE UND STAHL.  
STBA,FS 4,R 2.2,12/2000

## DEUTSCHLAND

1 INDEX DES AUFTRAGSEINGANGS FUER DAS VERARBEITENDE GEWERBE  
1995 = 1001.2 ZEITREIHENANALYSE - BERLINER VERFAHREN (BV 4)  
VOLUMENINDEX

WZ93- SCHL.	WIRTSCHAFTSZWEIG		ORIGINALWERT		KALENDER- U. SAISON- BEREINIGTER WERT BERLINER VERFAHREN, VERSION 4		GLATTE KOMPONENTE	
			2000 DEZ.	VERAEND. GEGENUEBER VORJAHRES- MONAT IN %	2000 DEZ.	VERAEND. GEGENUEBER VORMONAT IN %	2000 DEZ.	VERAEND. GEGENUEBER VORMONAT IN %
D	VERARBEITENDES GEWERBE 1)	INSGESAMT	124,0	+7,3	131,5	+2,1	130,0	+0,5
		INLAND	103,2	+1,7	112,5	+1,1	111,5	+0,1
		AUSLAND	161,4	+14,5	165,1	+2,7	163,1	+1,0
	VORLEISTUNGSGUETER- PRODUZENTEN	INSGESAMT	116,7	+1,1	127,8	+2,1	127,3	+0,2
		INLAND	104,8	-0,2	117,7	+2,5	116,2	+0,2
		AUSLAND	141,5	+3,2	148,3	+1,0	150,1	+0,3
INVESTITIONSGUETER- PRODUZENTEN	INSGESAMT	145,1	+17,0	144,0	+1,9	141,1	+1,0	
	INLAND	113,8	+7,8	114,6	-1,0	114,1	+0,3	
	AUSLAND	191,2	+26,5	186,2	+3,8	180,3	+1,5	
GEBRAUCHSGUETER- PRODUZENTEN	INSGESAMT	116,0	+2,7	128,1	-0,7	128,1	+0,6	
	INLAND	88,2	-4,8	100,0	-2,5	101,0	0	
	AUSLAND	157,6	+9,9	170,3	+0,6	168,7	+1,1	
VERBRAUCHSGUETER- PRODUZENTEN	INSGESAMT	80,0	+0,4	99,0	+3,8	97,1	+0,4	
	INLAND	68,7	-7,8	86,4	+5,0	84,3	-0,2	
	AUSLAND	109,4	+17,3	130,7	+1,9	129,9	+1,4	
DB	TEXTIL- UND BEKLEIDUNGS- GEWERBE	INSGESAMT	66,3	-2,1	96,5	+1,8	95,2	+0,2
		INLAND	61,3	-3,6	87,8	+2,7	86,0	0
		AUSLAND	80,6	+1,9	119,7	-0,7	120,4	+0,2
17	TEXTILGEWERBE	INSGESAMT	81,9	+2,9	100,0	+3,3	97,9	+0,4
		INLAND	73,1	+1,5	89,8	+4,8	87,3	+0,5
		AUSLAND	105,2	+5,5	125,6	+0,2	125,4	+0,5
18	BEKLEIDUNGSGEWERBE	INSGESAMT	45,0	-12,1	91,0	-1,1	91,1	-0,3
		INLAND	45,8	-12,8	84,7	-0,4	84,1	-0,4
		AUSLAND	42,4	-10,4	109,5	-2,8	112,1	-0,4
DC	LEDERGEWERBE	INSGESAMT	55,4	-9,0	98,8	-2,6	102,2	+0,7
		INLAND	51,4	-1,2	94,0	+1,7	94,6	+0,7
		AUSLAND	69,6	-24,4	114,4	-15,0	129,3	+0,5
DD	HOLZGEWERBE (OHNE HERSTELLUNG VON MOEBELN)	INSGESAMT	87,3	-13,4	98,4	-1,7	98,9	-0,8
		INLAND	80,8	-15,7	89,9	-1,2	90,0	-1,0
		AUSLAND	158,8	+3,4	192,0	-3,0	195,7	+0,4
DE	PAPIER- UND DRUCKGEWERBE	INSGESAMT	111,5	-2,2	118,0	+0,7	117,5	+0,2
		INLAND	105,9	-4,2	109,9	-0,1	110,0	+0,1
		AUSLAND	131,3	+4,0	145,4	+2,4	143,5	+0,5
21	PAPIERGEWERBE	INSGESAMT	108,2	-0,9	121,1	+0,5	120,4	+0,2
		INLAND	99,5	-4,6	110,4	-1,6	110,9	0
		AUSLAND	127,7	+6,1	144,0	+4,0	140,9	+0,5
21.1	H.V. HOLZSTOFF, ZELLSTOFF, PAPIER, KARTON UND PAPPE	INSGESAMT	127,9	-0,5	142,0	-1,3	142,4	0
		INLAND	115,1	-6,4	125,3	-7,7	129,2	-0,5
		AUSLAND	143,4	+6,1	161,7	+4,8	158,1	+0,4
21.2	PAPIER-, KARTON- UND PAPPEVERARBEITUNG	INSGESAMT	92,4	-1,5	103,4	+1,6	102,4	+0,4
		INLAND	91,0	-3,3	101,8	+1,9	100,9	+0,3
		AUSLAND	97,9	+6,0	109,3	-0,4	108,3	+0,6
22	DRUCKGEWERBE, VERVIEL- FAELTIGUNG VON BESPIELTEN TON-, BILD- U. DATENTRAEGERN	INSGESAMT	116,6	-3,8	112,7	+0,1	113,0	+0,1
		INLAND	113,4	-3,7	108,8	+0,8	108,8	+0,1
		AUSLAND	151,5	-4,9	151,0	-7,4	156,8	+0,3
DG	CHEMISCHE INDUSTRIE	INSGESAMT	107,9	+1,7	118,2	+1,7	118,2	+0,3
		INLAND	93,0	-4,8	104,3	+3,2	103,4	-0,5
		AUSLAND	126,0	+8,5	135,2	+0,4	136,0	+1,0
24.1	HERSTELLUNG VON CHEMISCHEN GRUNDSTOFFEN	INSGESAMT	116,7	-0,9	126,0	-0,2	127,4	0
		INLAND	107,5	-7,3	117,8	-0,9	119,9	-0,9
		AUSLAND	125,0	+4,6	133,3	+0,2	134,1	+0,8
24.4	HERSTELLUNG VON PHARMA- ZEUTISCHEN ERZEUGNISSEN	INSGESAMT	113,1	+12,8	116,8	+6,8	113,2	+1,2
		INLAND	88,4	-1,0	92,3	+8,2	88,7	+0,1
		AUSLAND	154,8	+30,3	159,6	+7,5	154,6	+2,2
DH	HERSTELLUNG VON GUMMI- UND KUNSTSTOFFWAREN	INSGESAMT	101,8	+3,2	121,2	+3,9	118,7	+0,3
		INLAND	91,1	+1,2	109,4	+5,1	106,2	+0,1
		AUSLAND	135,4	+7,9	158,4	+1,1	158,2	+0,6
25.2	HERSTELLUNG VON KUNST- STOFFWAREN	INSGESAMT	101,9	+2,8	121,2	+2,5	119,0	+0,3
		INLAND	91,3	+0,8	109,2	+3,2	106,5	+0,2
		AUSLAND	138,9	+7,8	162,8	+0,8	162,6	+0,7
DI	GLASGEWERBE, KERAMIK, VERARBEITUNG VON STEINEN UND ERDEN	INSGESAMT	89,2	+5,1	110,7	+7,3	105,5	+0,3
		INLAND	78,3	+2,4	102,1	+6,9	96,9	+0,1
		AUSLAND	125,7	+10,8	138,2	+7,4	134,2	+0,8
26.1	HERSTELLUNG UND VERAR- BEITUNG VON GLAS	INSGESAMT	110,2	+8,3	123,1	+6,3	118,9	+0,6
		INLAND	97,0	+2,1	111,8	+4,5	108,9	+0,1
		AUSLAND	144,1	+20,8	150,3	+8,8	143,8	+1,5
DJ	METALLERZEUGUNG UND -BE- ARBEITUNG, HERSTELLUNG VON METALLERZEUGNISSEN	INSGESAMT	106,2	+2,0	118,7	+4,4	115,7	+0,2
		INLAND	93,5	-3,3	107,9	+0,8	107,4	-0,1
		AUSLAND	145,5	+14,7	150,9	+12,6	141,3	+0,7

1) AUSGEWAELHTE WIRTSCHAFTSZWEIGE (OHNE ERNAHRUNGSGEWERBE UND TABAKVERARBEITUNG).

STBA, FS 4, R 2.2, 12/2000



## DEUTSCHLAND

1 INDEX DES AUFTRAGSEINGANGS FUER DAS VERARBEITENDE GEWERBE  
1995 = 1001.2 ZEITREIHENANALYSE - BERLINER VERFAHREN (BV 4)  
VOLUMENINDEX

WZ93- SCHL.	WIRTSCHAFTSZWEIG		ORIGINALWERT		KALENDER- U. SAISON- BEREINIGTER WERT BERLINER VERFAHREN, VERSION 4		GLATTE KOMPONENTE	
			2000 DEZ.	VERAEND. GEGENUEBER VORJAHRES- MONAT IN %	2000 DEZ.	VERAEND. GEGENUEBER VORMONAT IN %	2000 DEZ.	VERAEND. GEGENUEBER VORMONAT IN %
27	METALLERZEUGUNG UND -BEARBEITUNG	INSGESAMT INLAND AUSLAND	103,8 92,5 126,1	-9,3 -10,0 -8,4	114,7 107,7 127,8	+1,7 -0,1 +4,2	114,2 108,1 126,1	-0,8 -0,9 -0,6
27.1	ERZEUGUNG VON ROHEISEN, STAHL UND FERROLEGIE- RUNGEN (EGKS) 1)	INSGESAMT INLAND AUSLAND	84,7 76,5 100,9	-25,2 -28,0 -20,6	93,2 89,0 101,7	+2,2 -2,5 +11,8	93,9 91,6 98,5	-2,8 -3,0 -2,6
27.5	GIESSEREIINDUSTRIE	INSGESAMT INLAND AUSLAND	115,6 110,5 135,5	+0,5 -0,4 +3,7	135,8 130,7 153,8	-1,0 -2,9 +3,6	135,0 132,5 144,1	+0,5 +0,5 +0,2
28	HERSTELLUNG VON METALL- ERZEUGNISSEN	INSGESAMT INLAND AUSLAND	108,2 94,1 173,9	+12,6 +1,4 +56,2	121,9 107,9 183,6	+6,4 +1,2 +21,4	116,9 106,9 163,6	+0,9 +0,4 +2,3
28.1	STAHL- UND LEICHTMETALLBAU	INSGESAMT INLAND AUSLAND	89,3 87,7 108,5	+0,9 +0,8 +2,2	105,4 101,6 148,0	+3,0 +4,5 -9,8	103,2 98,7 156,8	+0,8 +0,8 +0,7
DK	MASCHINENBAU	INSGESAMT INLAND AUSLAND	116,8 104,2 132,1	+7,6 +4,8 +10,1	119,8 109,8 131,7	0 +3,9 -3,8	120,5 107,8 135,6	+0,4 +0,2 +0,6
29.1	H.V. MASCHINEN F.D.ERZEUG. U.NUTZG.V.MECHAN.ENERGIE (O.LUFT-, STRASS.FAHRZ.BAU)	INSGESAMT INLAND AUSLAND	108,7 80,4 148,2	+13,2 -3,9 +31,0	115,8 94,9 146,6	-0,4 +2,4 -2,3	116,9 95,6 147,2	+0,5 -0,6 +1,5
29.3	HERSTELLUNG VON LAND- U. FORSTWIRTSCHAFTLICHEN MASCHINEN	INSGESAMT INLAND AUSLAND	105,3 82,7 128,7	-6,1 -19,4 +5,5	104,0 77,6 130,6	-7,3 -6,6 -8,4	109,3 84,6 134,4	+0,6 -0,9 +1,4
29.4	HERSTELLUNG VON WERK- ZEUGMASCHINEN	INSGESAMT INLAND AUSLAND	136,6 138,5 134,7	+18,5 +37,7 +3,2	134,7 137,5 129,8	+8,0 +10,0 +4,5	133,0 129,8 135,1	+1,1 +2,1 0
DL	H.V.BUEROMASCH.,DATENVERARB. GER.U.-EINRICHTG.;ELEKTROT., FEINMECHANIK U. OPTIK	INSGESAMT INLAND AUSLAND	160,1 139,0 197,3	+11,0 +11,4 +10,7	157,6 139,5 189,3	+2,3 +4,1 -0,2	158,7 137,0 196,9	+0,8 +1,2 +0,4
30	H.V. BUEROMASCHINEN, DATENVERARBEITUNGSGE- RAETEN U. -EINRICHTUNGEN	INSGESAMT INLAND AUSLAND	173,7 184,5 154,2	+5,1 -1,0 +21,0	179,3 183,0 173,3	-5,7 -5,3 -6,1	184,7 185,9 187,3	+1,0 +0,6 +2,1
31	HERSTELLUNG VON GERAETEN DER ELEKTRIZITAETSERZEU- GUNG, -VERTEILUNG U.AE.	INSGESAMT INLAND AUSLAND	134,5 116,9 174,6	+13,3 +9,9 +18,9	133,0 120,0 163,5	+2,4 +5,9 -2,7	131,1 116,3 165,3	+1,1 +1,0 +1,3
31.2	HERSTELLUNG VON ELEK- TRIZITAETSERZEUGUNGS- U. -SCHALTEINRICHTUNGEN	INSGESAMT INLAND AUSLAND	119,5 104,5 152,8	+9,5 +7,1 +13,4	119,9 112,7 137,8	+3,5 +6,8 -2,5	117,3 107,8 139,9	+0,9 +1,1 +0,8
31.6	HERSTELLUNG VON ELEK- TRISCHEN AUSRUESTUNGEN A.N.G.	INSGESAMT INLAND AUSLAND	132,8 128,0 144,7	+14,2 +13,3 +16,0	127,5 119,0 148,2	+2,3 +4,2 -0,1	125,9 117,3 147,0	+0,9 +0,5 +1,9
32	RUNDFUNK-, FERNSEH- UND NACHRICHTENTECHNIK	INSGESAMT INLAND AUSLAND	221,8 206,5 239,5	+12,1 +32,2 -2,7	214,2 202,0 227,1	+6,7 +9,3 +4,7	218,3 196,9 242,2	+0,4 +2,1 -1,3
33	MEDIZIN-, MESS-, STEUER- UND REGELUNGSTECHNIK, OPTIK	INSGESAMT INLAND AUSLAND	142,1 107,9 196,7	+8,1 -3,6 +21,4	138,2 104,2 194,2	-1,1 -1,7 -0,9	140,3 106,0 197,2	+0,8 +0,1 +1,4
DM	FAHRZEUGBAU	INSGESAMT INLAND AUSLAND	162,4 115,9 216,0	+16,6 +4,4 +25,7	161,7 119,8 211,5	-0,3 -6,8 +5,2	158,2 121,5 200,9	+1,0 -0,3 +1,8
34	HERSTELLUNG VON KRAFTWAGEN UND KRAFTWAGENTEILEN	INSGESAMT INLAND AUSLAND	146,7 115,1 180,2	+5,9 -2,5 +12,5	159,4 127,8 192,3	-0,9 -5,5 +2,2	159,7 130,9 189,8	+0,8 +0,2 +1,2
34.1	HERSTELLUNG VON KRAFTWAGEN UND KRAFTWAGENMOTOREN	INSGESAMT INLAND AUSLAND	140,3 94,8 181,3	+2,2 -10,1 +9,3	152,3 105,8 194,8	-1,4 -8,5 +2,2	152,8 110,1 191,5	+0,6 -0,4 +1,1
35	SONSTIGER FAHRZEUGBAU	INSGESAMT INLAND AUSLAND	248,1 119,3 487,5	+72,3 +47,6 +86,4	192,2 104,5 375,3	+14,3 +10,1 +25,7	156,5 86,4 274,3	+2,3 -1,0 +4,0
35.1	SCHIFFBAU	INSGESAMT INLAND AUSLAND	363,2 107,4 1000,3	+133,4 +171,2 +124,9	250,0 79,0 650,2	+239,2 +107,9 +260,8	108,6 51,9 287,4	+3,5 +4,2 +5,0
35.3	LUFT- UND RAUMFAHRZEUGBAU	INSGESAMT INLAND AUSLAND	263,1 154,2 344,0	+31,6 -11,0 +56,5	250,4 157,9 324,2	-24,7 -33,0 -19,9	239,1 160,8 300,6	+0,2 -5,3 +3,2
36.1	HERSTELLUNG VON MOEBELN	INSGESAMT INLAND AUSLAND	82,4 77,6 115,2	-4,1 -6,4 +8,1	97,7 91,8 138,4	+3,6 +4,2 +0,9	95,8 89,6 138,1	-0,1 -0,3 +0,6

1) EUROPAEISCHE GEMEINSCHAFT FUER KOHLE UND STAHL.  
STBA,FS 4,R 2.2,12/2000

2 INDEX DES UMSATZES FUER  
 1995  
 NACH ABSCHNITTEN, UNTERABSCHNITTEN,  
 DER KLASSIFIKATION DER WIRTSCHAFTS  
 2.1 ORIGINAL

WERT

WZ93- SCHL.	WIRTSCHAFTSZWEIG		VERAENDERUNG IN % DEZ. 2000 GEGEN			VERAENDERUNG IN % NOV. 2000 GEGEN			KUMULIERT		2-MONATS- DURCHSCHNITT	
			2000 DEZ.	DEZ. 1999	NOV. 2000	2000 NOV.	NOV. 1999	OKT. 2000	JAN. 2000 BIS DEZ. 2000	VER- AEND. IN % GEGEN VORJAHR!	NOV. 2000 UND DEZ. 2000	VER- AEND. IN % GEGEN VORJAHR
D	VERARBEITENDES GEWERBE 1)	INSGESAMT	128,5	+4,6	-8,7	140,7	+10,6	+5,9	126,8	+9,9	134,6	+7,6
		INLAND	111,0	+1,2	-8,8	121,7	+6,7	+6,5	110,5	+5,5	116,4	+4,0
		AUSLAND	160,7	+9,2	-8,4	175,5	+16,1	+5,3	156,7	+16,0	168,1	+12,7
		INSGESAMT	113,5	+4,6	-16,1	135,2	+11,6	+2,7	123,2	+12,3	124,4	+8,3
		INLAND	103,9	+4,4	-15,5	122,9	+7,2	+3,0	112,6	+8,5	113,4	+5,9
17	TEXTILGEWERBE	INSGESAMT	133,8	+4,9	-16,8	160,9	+19,0	+2,1	145,5	+19,0	147,4	+12,2
		INLAND	158,1	+5,8	+3,3	153,0	+12,4	+10,5	136,1	+9,5	155,6	+9,0
		AUSLAND	134,5	-0,8	+3,9	129,5	+8,5	+12,0	115,4	+4,5	132,0	+3,5
		INSGESAMT	193,4	+13,7	+2,8	188,1	+16,8	+9,1	166,9	+15,0	190,8	+15,2
		INLAND	131,3	+4,0	-15,5	155,3	+6,8	+9,3	132,9	+6,8	143,3	+5,4
17.1	SPINNSTOFFAUFBEREITUNG UND SPINNEREI	INSGESAMT	100,5	-1,2	-15,9	119,5	+5,6	+12,5	103,1	+0,5	110,0	+2,3
		INLAND	83,9	-3,6	-13,2	96,7	-0,4	-3,0	97,9	+0,3	90,3	-2,0
		AUSLAND	76,2	-6,3	-11,2	85,8	-5,5	-2,3	87,2	-3,1	81,0	-5,9
		INSGESAMT	104,8	+2,3	-17,2	126,5	+10,8	-4,3	127,0	+7,4	115,7	+6,8
		INLAND	89,9	+6,6	-18,3	110,0	+10,3	-7,5	118,1	+6,7	100,0	+8,7
17.11	BAUMWOLLAUFBEREITUNG UND -SPINNEREI	INSGESAMT	80,6	+2,8	-21,4	102,5	+4,4	+2,6	92,9	+2,3	91,6	+3,7
		INLAND	71,4	-0,6	-22,4	92,0	+1,5	+3,0	83,0	-1,5	81,7	+0,6
		AUSLAND	105,5	+9,8	-19,3	130,7	+10,2	+1,7	119,7	+10,3	118,1	+10,0
		INSGESAMT	63,9	+12,1	-26,2	86,6	+9,5	-2,8	78,7	+5,1	75,3	+10,6
		INLAND	54,8	+15,1	-26,7	74,8	+8,2	-2,7	67,4	-1,5	64,8	+11,0
17.11.13	WOLLAUFBEREITUNG, STREICHGARN- UND KAMMGARNSPINNEREI	AUSLAND	79,4	+8,5	-25,8	107,0	+11,3	-2,7	98,2	+14,3	93,2	+10,0
		INSGESAMT	75,6	+23,1	-22,9	98,1	+10,0	-5,4	89,6	+8,9	86,9	+15,4
		INLAND	65,2	+29,1	-22,6	84,2	+9,9	-5,2	75,9	+2,6	74,7	+17,5
		AUSLAND	95,0	+16,3	-23,5	124,2	+10,2	-5,6	115,3	+17,8	109,6	+12,8
		INSGESAMT	38,2	-1,0	-30,3	54,8	+5,4	-3,9	54,7	+0,2	46,5	+2,6
17.12,13	STREICHGARN- UND KAMMGARNSPINNEREI	INLAND	28,8	-2,7	-33,6	43,4	+0,9	-4,8	44,4	-7,5	38,1	-0,6
		AUSLAND	53,9	+0,2	-27,3	74,1	+10,4	-2,8	72,1	+9,6	64,0	+5,8
		INSGESAMT	84,6	-2,4	-31,6	123,6	+13,1	+7,3	98,7	+0,9	104,1	+6,2
		INLAND	82,2	-2,7	-32,2	121,9	+11,1	+8,0	95,1	-5,7	101,8	+5,1
		AUSLAND	87,9	-1,9	-30,6	126,6	+15,7	+6,4	103,5	+10,3	107,3	+7,8
17.2	WEBEREI	INSGESAMT	76,0	+4,1	-24,2	100,3	+5,8	+4,6	88,7	-0,6	88,2	+5,1
		INLAND	66,2	+3,9	-25,5	86,8	+3,5	+5,7	77,1	-5,0	77,5	+3,6
		AUSLAND	97,1	+4,6	-22,3	125,0	+9,7	+3,1	113,6	+7,0	111,1	+7,4
		INSGESAMT	79,6	+4,2	-23,4	103,9	+3,8	+6,0	91,6	+0,8	91,8	+4,0
		INLAND	69,7	+1,6	-25,5	93,6	+0,4	+8,7	81,2	-2,8	81,7	+1,0
17.21	BAUMWOLLWEBEREI	AUSLAND	98,9	+8,1	-20,1	123,8	+9,2	+2,2	111,9	+6,3	111,4	+8,7
		INSGESAMT	44,6	+12,3	-29,3	63,1	+25,9	+20,0	65,4	+13,5	53,9	+20,0
		INLAND	40,2	+33,6	-26,0	54,3	+19,6	+7,3	56,6	+14,6	47,3	+25,1
		AUSLAND	65,7	-23,4	-37,7	105,4	+44,2	+69,2	107,9	+10,4	85,6	+7,7
		INSGESAMT	73,2	+19,8	-14,4	85,5	+10,5	-1,0	76,9	-10,1	79,4	+14,6
17.23	KAMMGARNWEBEREI	INLAND	62,2	+23,9	-14,1	72,4	+7,1	+0,7	63,8	-16,9	67,3	+14,3
		AUSLAND	115,5	+11,8	-15,1	136,1	+18,0	-4,1	127,2	+7,0	125,8	+15,1
		INSGESAMT	71,8	-5,9	-32,3	106,0	+7,5	+4,7	92,4	+2,6	88,9	+1,6
		INLAND	63,8	-5,8	-33,5	96,0	+8,1	+2,6	81,5	-1,6	79,9	+2,0
		AUSLAND	86,0	-5,7	-30,4	123,6	+6,6	+7,9	111,6	+8,5	104,8	+1,2
17.3	TEXTILVEREDLUNG	INSGESAMT	72,1	+6,8	-20,6	90,8	+9,8	+4,4	76,8	+3,8	81,5	+8,5
		INLAND	69,8	+5,4	-20,9	88,2	+8,0	+4,1	74,7	+1,8	79,0	+6,8
		AUSLAND	78,4	+10,0	-20,0	98,0	+14,9	+5,2	82,6	+9,4	88,2	+12,6
		INSGESAMT	98,9	-6,4	-15,1	116,5	+0,7	+6,5	105,0	+3,1	107,7	-2,7
		INLAND	91,6	-10,7	-16,3	109,4	-2,4	+7,4	99,2	+0,8	100,5	-6,4
17.4	HERSTELLUNG VON KON- FEKTIONIERTE TEXTIL- WAREN (OHNE BEKLEIDUNG)	AUSLAND	150,7	+17,9	-9,8	167,1	+18,3	+2,5	145,9	+15,4	158,9	+18,1
		INSGESAMT	95,5	+6,6	-20,9	120,7	+4,8	+2,8	109,2	+3,9	108,1	+5,6
		INLAND	77,7	+0,8	-24,5	102,9	+2,1	+2,8	92,8	-0,9	90,3	+1,5
		AUSLAND	138,1	+15,3	-15,5	163,5	+9,4	+2,9	148,4	+11,8	150,8	+12,0
		INSGESAMT	76,1	-4,4	-24,2	100,4	+0,6	+8,2	89,0	-1,8	88,3	-1,6
17.51	HERSTELLUNG VON TEPPICHEN	INLAND	67,0	-13,0	-25,8	90,3	-5,2	+7,1	81,6	-6,2	78,7	-8,7
		AUSLAND	147,6	+48,0	-17,8	179,6	+32,8	+12,4	147,1	+24,2	163,6	+39,2
		INSGESAMT	125,3	+15,3	-16,8	150,6	+8,2	-3,5	145,6	+8,3	138,0	+11,3
		INLAND	125,0	+22,3	-18,5	153,3	+11,4	-1,4	141,2	+7,1	139,2	+16,1
		AUSLAND	126,0	-0,5	-12,0	143,2	-0,3	-8,9	157,5	+11,5	134,6	-0,4
17.52	HERSTELLUNG VON SEILERWAREN	INSGESAMT	125,3	+15,3	-16,8	150,6	+8,2	-3,5	145,6	+8,3	138,0	+11,3
		INLAND	125,0	+22,3	-18,5	153,3	+11,4	-1,4	141,2	+7,1	139,2	+16,1
		AUSLAND	126,0	-0,5	-12,0	143,2	-0,3	-8,9	157,5	+11,5	134,6	-0,4

1) AUSGEWAHLTE WIRTSCHAFTSZWEIGE (OHNE ERNAHRUNGSGEWERBE UND TABAKVERARBEITUNG).

STBA, FS 4, R 2.2, 12/2000

LAND

DAS VERARBEITENDE GEWERBE  
= 100  
ABTEILUNGEN, GRUPPEN UND KLASSEN  
ZWEIGE, AUSGABE 1993 (W293)  
WERT

INDEX

1999 DEZ.	VER- ÄND. IN % GEGEN DEZ. 1998	1999 4.VJ	2000 3.VJ	2000 4.VJ	VERÄNDERUNG IN % 4.VJ 2000 GEGEN		1999 2.HJ	2000 1.HJ	2000 2.HJ	VERÄNDERUNG IN % 2.HJ 2000 GEGEN		1999	2000	VER- ÄND. IN % GEGEN 1999	W293 SCHL.
					4.VJ	3.VJ				2.HJ	1.HJ				
					1999	2000				1999	2000				
122,9	+8,3	123,5	127,1	134,0	+8,5	+5,4	119,7	123,1	130,5	+9,0	+6,0	115,4	126,8	+9,9	D
109,7	+4,7	110,9	110,7	115,7	+4,3	+4,5	108,2	107,9	113,2	+4,6	+4,9	104,7	110,5	+5,5	
147,1	+13,6	146,4	157,2	167,6	+14,5	+6,6	140,8	151,1	162,4	+15,3	+7,5	135,1	156,7	+16,0	
108,5	+14,7	115,8	124,4	126,8	+9,5	+1,9	113,1	120,8	125,6	+11,1	+4,0	109,7	123,2	+12,3	VORL.
99,5	+10,1	108,5	113,9	115,4	+6,4	+1,3	106,7	110,6	114,6	+7,4	+3,6	103,8	112,6	+8,5	
127,5	+23,3	131,2	146,6	150,8	+14,9	+2,9	126,4	142,3	148,7	+17,6	+4,5	122,3	145,5	+19,0	
149,4	+3,2	136,7	136,0	149,8	+9,6	+10,1	131,2	129,2	142,9	+8,9	+10,6	124,3	136,1	+9,5	INV.
135,6	+1,3	122,0	115,1	126,5	+3,7	+9,9	117,0	110,0	120,8	+3,2	+9,8	110,4	115,4	+4,5	
170,1	+5,7	158,6	167,3	184,6	+16,4	+10,3	152,5	157,9	176,0	+15,4	+11,5	145,1	168,9	+15,0	
126,3	+7,8	135,6	125,1	142,9	+5,4	+14,2	126,2	131,7	134,0	+6,2	+1,7	124,4	132,9	+6,8	GEBR.
101,7	-0,8	107,5	95,2	108,7	+1,1	+14,2	101,3	104,2	102,0	+0,7	-2,1	102,6	103,1	+0,5	
164,0	+17,4	178,8	170,9	195,3	+9,2	+14,3	164,3	173,9	183,1	+11,4	+5,3	157,9	178,5	+13,0	
87,0	+1,2	93,1	105,2	93,4	+0,3	-11,2	99,4	96,5	99,3	-0,1	+2,9	97,6	97,9	+0,3	VERB.
81,3	-3,2	86,7	92,3	83,3	-3,9	-9,8	91,3	86,6	87,8	-3,8	+1,4	90,0	87,2	-3,1	
102,4	+12,0	110,3	140,1	121,2	+9,9	-13,5	121,4	123,4	130,6	+7,6	+5,8	118,3	127,0	+7,4	
72,8	-3,7	83,3	102,9	86,6	+4,0	-15,8	93,3	91,3	94,8	+1,6	+3,8	92,7	93,0	+0,3	DB
68,8	-6,1	79,2	91,8	79,9	+0,9	-13,0	87,0	83,2	85,9	-1,3	+3,2	86,6	84,5	-2,4	
84,3	+2,7	95,3	135,7	106,3	+11,5	-21,7	111,9	115,2	121,0	+8,1	+5,0	110,7	118,1	+6,7	
78,4	-0,6	91,2	90,3	94,3	+3,4	+4,4	89,3	93,5	92,3	+3,4	-1,3	90,8	92,9	+2,3	17
71,8	-4,1	84,1	80,8	84,2	+0,1	+4,2	82,6	83,4	82,5	-0,1	-1,1	84,3	83,0	-1,5	
96,1	+7,0	110,5	116,0	121,6	+10,0	+4,8	107,2	120,6	118,8	+10,8	-1,5	108,5	113,7	+10,3	
57,0	+2,0	71,5	71,8	79,9	+11,7	+11,3	69,3	81,6	75,8	+9,4	-7,1	74,9	78,7	+5,1	17.1
47,6	-7,4	62,0	61,6	68,8	+11,0	+11,7	61,7	69,6	65,2	+5,7	-6,3	68,4	67,4	-1,5	
73,2	+15,3	87,8	89,3	98,8	+12,5	+10,6	82,4	102,3	94,0	+14,1	-8,1	85,9	98,2	+14,3	
61,4	-1,3	81,4	79,2	92,5	+13,6	+16,8	78,1	93,4	85,8	+9,9	-8,1	82,3	89,6	+8,9	17.11
50,5	-9,0	69,2	68,1	79,4	+14,7	+16,6	68,9	78,0	73,8	+7,1	-5,4	74,0	75,9	+2,6	
81,7	+9,4	104,2	99,9	116,9	+12,2	+17,0	95,3	122,2	108,4	+13,7	-11,3	97,9	115,3	+17,8	
38,6	-19,2	45,8	51,3	50,0	+9,2	-2,5	46,4	58,7	50,7	+9,3	-13,6	54,6	54,7	+0,2	17.12,13
29,6	-27,1	37,6	41,3	39,3	+4,5	-4,8	39,1	48,4	40,3	+3,1	-16,7	48,0	44,4	-7,5	
53,8	-10,2	59,5	68,2	68,1	+14,5	-0,1	58,8	76,1	68,1	+15,8	-10,5	65,8	72,1	+9,6	
86,7	+63,9	99,2	95,6	107,8	+8,7	+12,8	93,9	95,7	101,7	+8,3	+6,3	97,8	98,7	+0,9	17.16
84,5	+32,0	98,5	90,0	105,3	+6,9	+17,0	93,0	92,5	97,6	+4,8	+5,5	100,9	95,1	-5,7	
89,6	+133,9	100,0	103,2	111,2	+11,2	+7,8	95,2	99,9	107,2	+12,6	+7,3	93,8	103,5	+10,3	
73,0	-0,7	87,3	82,1	90,7	+3,9	+10,5	83,8	90,9	86,4	+3,1	-5,0	89,2	88,7	-0,6	17.2
63,7	-4,8	78,3	71,4	79,7	+1,8	+11,6	74,7	78,6	75,5	+1,1	-3,9	81,2	77,1	-5,0	
92,8	+5,7	106,7	105,1	114,4	+7,2	+8,8	103,3	117,4	109,8	+6,3	-6,5	106,2	113,6	+7,0	
76,4	-2,6	91,1	82,8	93,8	+3,0	+13,3	86,0	94,9	88,3	+2,7	-7,0	90,9	91,6	+0,8	17.21
68,6	-5,6	83,4	73,1	83,1	-0,4	+13,7	77,5	84,3	78,1	+0,8	-7,4	83,5	81,2	-2,8	
91,5	+2,1	106,2	101,8	114,6	+7,9	+12,6	102,5	115,6	108,2	+5,6	-6,4	105,3	111,9	+6,3	
39,7	+20,3	47,8	50,1	53,4	+11,7	+6,6	47,2	79,0	51,8	+9,7	-34,4	57,6	65,4	+13,5	17.22
30,1	+11,5	41,7	46,5	48,4	+16,1	+4,1	40,6	65,8	47,5	+17,0	-27,8	49,4	56,6	+14,6	
85,8	+38,6	77,2	67,5	77,8	+0,8	+15,3	79,3	143,2	72,7	-8,3	-49,2	97,7	107,9	+10,4	
61,1	-13,9	75,4	75,4	81,7	+8,4	+8,4	76,4	75,2	78,6	+2,9	+4,5	85,5	76,9	-10,1	17.23
50,2	-19,3	65,4	63,1	68,8	+5,2	+9,0	66,6	61,6	66,0	-0,9	+7,1	76,8	63,8	-16,9	
103,3	-1,5	114,4	122,5	131,2	+14,7	+7,1	114,3	127,6	126,8	+10,9	-0,6	118,9	127,2	+7,0	
76,3	+14,2	90,2	87,8	93,0	+3,1	+5,9	87,0	94,3	90,4	+3,9	-4,1	90,1	92,4	+2,6	17.24
67,7	+11,2	81,5	77,3	84,5	+3,7	+9,3	78,9	82,0	80,9	+2,5	-1,3	82,8	81,5	-1,6	
91,2	+18,1	105,4	106,3	108,0	+2,5	+1,6	101,3	116,0	107,2	+5,8	-7,6	102,9	111,6	+8,5	
67,5	-14,4	77,5	68,8	83,3	+7,5	+21,1	70,9	77,6	76,1	+7,3	-1,9	74,0	76,8	+3,8	17.3
66,2	-16,1	76,4	67,1	80,9	+5,9	+20,6	70,9	75,5	74,0	+4,4	-2,0	73,4	74,7	+1,8	
71,3	-9,7	80,4	73,6	89,9	+11,8	+22,1	71,1	83,5	81,8	+15,0	-2,0	75,5	82,6	+9,4	
105,7	+5,1	111,5	103,7	108,3	-2,9	+4,4	105,9	103,9	106,0	+0,1	+2,0	101,8	105,0	+3,1	17.4
102,6	+3,4	107,9	98,2	101,0	-6,4	+2,9	102,5	98,8	99,6	-2,8	+0,8	98,4	99,2	+0,8	
127,8	+16,3	137,1	142,7	160,3	+16,9	+12,3	129,7	140,3	151,5	+16,8	+8,0	126,4	145,9	+15,4	
89,6	+1,2	106,1	106,9	111,2	+4,8	+4,0	104,3	109,3	109,1	+4,6	-0,2	105,1	109,2	+3,9	17.5
77,1	-3,7	92,6	90,9	93,6	+1,1	+3,0	92,2	93,5	92,2	-	-1,4	93,6	92,8	-0,9	
119,8	+10,3	138,4	145,4	153,5	+10,9	+5,6	133,3	147,3	149,5	+12,2	+1,5	132,7	148,4	+11,8	
79,6	-3,0	92,7	86,4	89,8	-3,1	+3,9	90,7	89,9	88,1	-2,9	-2,0	90,6	89,0	-1,8	17.51
77,0	-3,7	88,5	78,8	80,5	-9,0	+2,2	87,1	83,5	79,7	-8,5	-4,6	87,0	81,6	-6,2	
99,7	+1,4	125,5	145,6	162,3	+29,3	+11,5	119,4	140,2	154,0	+29,0	+9,8	118,4	147,1	+24,2	
108,7	+6,4	130,5	150,6	144,0	+10,3	-4,4	131,7	143,8	147,3	+11,8	+2,4	134,4	145,6	+8,3	17.52
102,2	+10,4	129,1	144,3	144,6	+12,0	+0,2	132,3	137,9	144,5	+9,2	+4,8	131,8	141,2	+7,1	
126,6	-1,6	134,5	167,9	142,1	+5,7	-15,4	130,2	160,0	155,0	+19,0	-3,1	141,3	157,5	+11,5	

2 INDEX DES UMSATZES FUER  
 1995  
 NACH ABSCHNITTEN, UNTERABSCHNITTEN,  
 DER KLASSIFIKATION DER WIRTSCHAFTS  
 2.1 ORIGINAL

WERT

WZ93- SCHL.	WIRTSCHAFTSZWEIG		VERAENDERUNG IN % DEZ. 2000 GEGEN			VERAENDERUNG IN % NOV. 2000 GEGEN			KUMULIERT		2-MONATS- DURCHSCHNITT	
			2000			2000			JAN. 2000	VER- AEND.	DURCHSCHNITT	VER- AEND.
			DEZ.	DEZ.	NOV.	NOV.	NOV.	OKT.	DEZ.	IN % GEGEN VORJAHR!	NOV. 2000	IN % GEGEN VORJAHR!
17.53	HERSTELLUNG VON VLIES- STOFF U.ERZEUGN.DARAUS (OHNE BEKLEIDUNG)	INSGESAMT INLAND AUSLAND	103,6 87,9 121,7	+10,9 +9,5 +12,2	-21,1 -24,8 -17,7	131,3 116,9 147,9	+9,0 +12,1 +6,3	-2,2 -6,0 +1,6	122,3 107,1 139,7	+8,1 +3,2 +12,8	117,5 102,4 134,8	+9,8 +10,9 +8,9
17.54	TEXTILGEWERBE A.N.G.	INSGESAMT INLAND AUSLAND	104,0 81,8 147,0	+10,5 +9,2 +11,8	-19,1 -23,6 -13,8	128,6 107,0 170,5	+5,1 +3,9 +6,7	+3,0 +3,9 +1,9	115,6 95,7 154,0	+4,9 +1,7 +8,9	116,3 94,4 158,8	+7,4 +6,1 +9,0
17.6	HERSTELLUNG VON GE- WIRKTEM UND GESTRIKTEM STOFF	INSGESAMT INLAND AUSLAND	92,5 79,5 122,4	+9,9 +13,7 +4,6	-21,4 -19,9 -23,5	117,7 99,3 160,0	+4,7 +5,2 +4,0	+0,9 +0,4 +1,8	110,3 93,9 148,1	+6,9 +5,6 +7,3	105,1 89,4 141,2	+6,9 +8,8 +4,3
17.7	HERSTELLUNG VON GE- WIRKTEM UND GESTRIKTEM FERTIGERZEUGNISSEN	INSGESAMT INLAND AUSLAND	53,3 53,3 53,3	-13,9 -13,9 -14,0	-21,4 -21,3 -21,8	67,8 67,7 68,2	-8,4 -10,2 +1,5	-4,8 -3,4 -11,3	72,2 68,5 91,5	-6,4 -8,4 +2,8	60,6 60,5 60,8	-10,9 -11,9 -5,9
17.71	HERSTELLUNG VON STRUMPFWAREN	INSGESAMT INLAND AUSLAND	56,8 52,2 103,5	-8,2 -8,7 -5,1	-23,6 -24,3 -18,6	74,3 69,0 127,1	-9,3 -11,1 +1,9	-2,2 -2,4 -1,9	71,1 66,1 121,1	-8,4 -9,5 -1,7	65,6 60,6 115,3	-8,8 -10,1 -1,4
17.72	HERSTELLUNG VON PULLOVERN, STRICK- JACKEN U.AE.	INSGESAMT INLAND AUSLAND	49,6 54,7 33,4	-19,9 -19,3 -22,9	-18,8 -17,2 -25,6	61,1 66,1 44,9	-7,3 -9,0 +1,1	-7,7 -4,8 -19,8	73,3 71,3 79,7	-4,3 -7,4 +5,7	55,4 60,4 39,2	-13,3 -14,0 -10,7
18	BEKLEIDUNGSGEWERBE	INSGESAMT INLAND AUSLAND	61,3 60,5 63,8	-5,4 -6,6 -1,1	-16,0 -16,3 -15,4	73,0 72,3 75,4	+1,0 -1,8 +10,9	-20,9 -19,0 -26,7	93,2 86,6 115,5	-2,3 -3,5 +1,0	67,2 66,4 69,6	-2,0 -4,0 +5,0
18.1	HERSTELLUNG VON LEDERBEKLEIDUNG	INSGESAMT INLAND AUSLAND	65,1 61,1 86,5	-6,3 -6,1 -7,0	+16,5 +12,9 +31,7	55,9 54,1 65,7	-27,6 -27,0 -30,0	-4,1 +10,4 -39,4	56,6 54,2 69,3	-29,2 -27,7 -34,6	60,5 57,6 76,1	-17,6 -17,2 -18,5
18.2	HERSTELLUNG VON BEKLEI- DUNG (OHNE LEADERBEKLEI- DUNG)	INSGESAMT INLAND AUSLAND	61,2 60,5 63,7	-5,4 -6,6 -0,9	-16,3 -16,4 -15,6	73,1 72,4 75,5	+1,1 -1,6 +11,2	-21,1 -19,2 -26,5	93,5 86,8 115,8	-2,1 -3,3 +1,2	67,2 66,5 69,6	-1,9 -3,9 +5,3
18.21	HERSTELLUNG VON ARBEITS- UND BERUFSBEKLEIDUNG	INSGESAMT INLAND AUSLAND	70,2 70,7 65,0	-19,5 -20,0 -10,8	-23,5 -23,8 -18,7	91,8 92,8 80,0	-15,2 -12,6 -40,6	+9,2 +9,2 +9,1	79,6 79,6 79,7	-11,3 -10,7 -17,8	81,0 81,8 72,5	-17,2 -15,9 -30,2
18.22	HERSTELLUNG VON OBER- BEKLEIDUNG (OHNE AR- BEITS- U. BERUFSBEKL.)	INSGESAMT INLAND AUSLAND	59,1 57,8 62,7	-4,7 -5,2 -2,9	-11,9 -12,0 -11,6	67,1 65,7 70,9	+1,4 -1,9 +10,8	-24,1 -23,9 -24,7	95,9 88,3 116,3	-1,3 -2,2 +0,6	63,1 61,8 66,8	-1,6 -3,4 +3,9
18.23	HERSTELLUNG VON WAESCHE	INSGESAMT INLAND AUSLAND	64,5 65,6 57,9	-6,9 -7,2 -4,9	-25,4 -23,5 -36,0	86,5 85,8 90,5	+6,0 +4,0 +18,1	-19,3 -14,0 -40,3	92,0 87,7 118,0	-3,5 -4,5 +1,9	75,5 75,7 74,2	- -1,2 +7,8
18.24	HERSTELLUNG VON SONST. BEKLEIDUNG UND BEKLEI- DUNGZUBEHOER	INSGESAMT INLAND AUSLAND	67,4 61,3 92,4	+3,4 -5,4 +98,1	-15,2 -17,2 -9,1	79,5 74,0 101,7	-4,9 -10,3 +15,7	-12,5 -14,6 -5,8	81,1 74,0 110,0	-1,5 -6,0 +13,1	73,5 67,7 97,1	-1,2 -8,1 +25,5
DC	LEDERGEWERBE	INSGESAMT INLAND AUSLAND	82,5 77,4 99,0	+1,0 +1,7 -1,1	-4,3 -1,9 -10,2	86,2 78,9 110,2	+5,4 +1,4 +16,1	-6,1 -6,1 -6,6	100,4 94,3 120,5	+1,4 -1,9 +11,0	84,4 78,2 104,6	+3,2 +1,6 +7,3
19.1	LEDERERZEUGUNG	INSGESAMT INLAND AUSLAND	106,5 76,3 176,2	+4,3 -1,4 +10,7	-23,9 -24,1 -22,4	138,8 100,5 227,1	+6,0 -10,6 +30,9	-0,5 -3,3 +2,4	124,4 92,9 196,9	+9,2 -6,1 +32,6	122,7 88,4 201,7	+5,3 -6,8 +21,2
19.2	LEDERVERARBEITUNG (OHNE H.V. LEADERBEKLEI- DUNG UND SCHUHEN)	INSGESAMT INLAND AUSLAND	72,2 69,1 84,9	-5,4 +1,3 -22,4	-19,0 -19,7 -16,7	89,1 86,0 101,9	+0,5 -0,8 +4,8	+2,8 +3,5 +0,5	79,7 76,2 93,8	+2,3 +0,1 +10,0	80,7 77,6 93,4	-2,2 +0,1 -9,6
19.3	HERSTELLUNG VON SCHUHEN	INSGESAMT INLAND AUSLAND	81,1 79,7 85,6	+1,8 +2,3 -0,1	+5,2 +7,7 -1,8	77,1 74,0 87,2	+6,8 +5,0 +12,2	-9,7 -9,0 -12,4	101,6 99,1 109,8	-0,1 -1,7 +4,6	79,1 76,9 86,4	+4,1 +3,6 +5,8
DD	HOLZGEWERBE (OHNE HERSTELLUNG VON MOEBELN)	INSGESAMT INLAND AUSLAND	93,5 85,7 178,3	-9,2 -13,1 +18,0	-15,7 -15,5 -16,4	110,9 101,4 213,2	-3,6 -7,1 +19,4	+3,8 +4,1 +2,3	99,7 91,6 187,4	+1,4 -1,3 +19,0	102,2 93,6 195,8	-6,3 -9,9 +18,7
20.1	SAEGE-, HOBEL- UND HOLZIMPRAEAGNIERWERKE	INSGESAMT INLAND AUSLAND	78,6 70,4 166,1	-8,7 -9,4 -5,1	-25,4 -25,6 -24,1	105,3 94,6 218,7	-6,1 -8,3 +6,3	+0,9 -0,1 +5,2	100,3 91,0 199,3	-1,4 -3,9 +13,5	92,0 82,5 192,4	-7,2 -8,8 +1,1
20.2	FURNIER-, SPERRHOLZ-, HOLZFASERPLATTEN- UND HOLZSPANPLATTENWERKE	INSGESAMT INLAND AUSLAND	101,3 88,3 158,6	-8,0 -13,8 +10,0	-25,1 -26,3 -22,0	135,3 119,8 203,4	+12,4 +9,6 +20,2	+4,2 +5,7 +0,5	117,2 103,1 179,2	+7,1 +3,8 +16,7	118,3 104,1 181,0	+2,6 -1,7 +15,5
20.3	H.V. KONSTRUKTIONST., FERTIGBAUTEILEN, AUSBAU- ELEMENTEN AUS HOLZ	INSGESAMT INLAND AUSLAND	97,8 92,4 240,6	-10,0 -14,2 +74,6	-4,2 -5,1 +4,7	102,1 97,4 229,7	-10,5 -13,1 +37,1	+5,3 +5,6 +2,6	91,0 87,2 192,2	-0,1 -2,1 +32,8	100,0 94,9 235,2	-10,2 -13,6 +54,0

STBA,FS 4,R 2.2,12/2000

LAND

DAS VERARBEITENDE GEWERBE  
= 100  
ABTEILUNGEN, GRUPPEN UND KLASSEN  
ZWEIGE, AUSGABE 1993 (WZ93)  
WERT

INDEX

1999 DEZ.	VER- ÄND. IN % GEGEN DEZ. 1998	1999 4. VJ	2000 3. VJ	2000 4. VJ	VERÄNDERUNG IN % 4. VJ 2000 GEGEN		1999 2. HJ	2000 1. HJ	2000 2. HJ	VERÄNDERUNG IN % 2. HJ 2000 GEGEN		1999	2000	VER- ÄND. IN % GEGEN 1999	WZ93 SCHL.
					4. VJ 1999	3. VJ 2000				2. HJ 1999	1. HJ 2000				
93,4	+13,8	113,3	119,5	123,0	+8,6	+2,9	110,9	123,3	121,3	+9,4	-1,6	113,1	122,3	+8,1	17.53
80,3	-5,6	98,8	103,9	109,7	+11,0	+5,6	98,3	107,5	106,8	+8,6	-0,7	103,8	107,1	+3,2	
108,5	+38,2	130,0	137,5	138,4	+6,5	+0,7	125,3	141,5	138,0	+10,1	-2,5	123,9	139,7	+12,8	
94,1	-1,5	111,0	113,5	119,2	+7,4	+5,0	109,5	114,8	116,4	+6,3	+1,4	110,2	115,6	+4,9	17.54
74,9	-3,7	92,4	94,8	97,3	+5,3	+2,6	92,9	95,4	96,0	+3,3	+0,6	94,1	95,7	+1,7	
131,5	+1,2	146,9	149,8	161,6	+10,0	+7,9	141,7	152,3	155,7	+9,9	+2,2	141,4	154,0	+8,9	
84,2	-6,4	101,9	100,0	108,9	+6,9	+8,9	97,6	116,2	104,5	+7,1	-10,1	103,2	110,3	+6,9	17.6
69,9	-6,8	95,9	95,7	92,6	+7,8	+8,1	82,8	98,7	89,1	+7,6	-9,7	88,1	93,9	+6,6	
117,0	-5,9	138,8	133,0	146,5	+5,5	+10,2	131,6	156,5	139,8	+6,2	-10,7	138,0	148,1	+7,3	
61,9	+1,1	70,6	91,2	64,1	-9,2	-29,7	82,9	66,7	77,6	-6,4	+16,3	77,1	72,2	-6,4	17.7
61,9	-0,8	71,3	81,9	63,7	-10,7	-22,2	80,0	64,1	72,8	-9,0	+13,6	74,8	68,5	-8,4	
62,0	+12,1	66,9	139,2	66,1	-1,2	-52,5	97,6	80,3	102,7	+5,2	+27,9	89,0	91,5	+2,8	
61,9	-8,0	75,1	72,4	69,0	-8,1	-4,7	76,2	71,5	70,7	-7,2	-1,1	77,6	71,1	-8,4	17.71
57,2	-10,8	70,7	66,0	64,0	-9,5	-3,0	71,0	67,3	65,0	-8,5	-3,4	73,0	66,1	-9,5	
109,1	+10,6	118,7	136,3	120,1	+1,2	-11,9	128,4	114,1	128,2	-0,2	+12,4	123,2	121,1	-1,7	
61,9	+12,8	65,9	110,6	59,0	-10,5	-46,7	89,7	61,8	84,8	-5,5	+37,2	76,6	73,3	-4,3	17.72
67,8	+12,6	72,0	101,3	63,4	-11,9	-37,4	91,1	60,2	82,4	-9,5	+36,9	77,0	71,3	-7,4	
43,3	+13,6	46,4	140,4	44,8	-3,4	-68,1	85,4	66,9	92,6	+8,4	+38,4	75,4	79,7	+5,7	
64,8	-8,3	72,0	120,9	75,5	+4,9	-37,6	99,1	88,2	98,2	-0,9	+11,3	95,4	93,2	-2,3	18
64,8	-9,0	72,7	106,6	74,0	+1,8	-30,6	92,9	82,8	90,3	-2,8	+9,1	89,7	86,6	-3,5	
64,5	-6,7	69,8	168,9	80,7	+15,6	-52,2	119,9	106,3	124,8	+4,1	+17,4	114,4	115,5	+1,0	
69,5	+1,9	74,6	71,7	59,8	-19,8	-16,6	95,0	47,4	65,7	-30,8	+38,6	79,9	56,6	-29,2	18.1
65,1	+0,9	91,2	69,8	54,7	-23,2	-21,6	89,6	46,1	62,3	-30,5	+35,1	75,0	54,2	-27,7	
93,0	+5,8	72,4	81,5	86,9	-6,0	+6,8	123,8	54,4	84,2	-32,0	+54,8	106,0	69,3	-34,6	
64,7	-8,5	72,0	121,3	75,6	+5,0	-37,7	99,2	88,5	98,5	-0,7	+11,3	95,5	93,5	-2,1	18.2
64,8	-9,1	72,7	106,9	74,2	+2,1	-30,6	92,9	83,1	90,6	-2,5	+9,0	89,8	86,8	-3,3	
64,3	-6,8	69,7	169,3	80,6	+15,6	-52,4	119,9	106,6	125,0	+4,3	+17,3	114,4	115,8	+1,2	
87,2	+1,8	96,2	77,5	82,0	-14,8	+5,8	98,6	79,5	79,8	-19,1	+0,4	89,7	79,6	-11,3	18.21
88,4	+2,8	96,2	76,0	82,8	-13,9	+8,2	97,9	78,9	80,4	-17,9	+1,9	89,1	79,6	-10,7	
72,9	-11,0	96,6	71,2	72,8	-24,6	+2,2	107,0	87,5	72,0	-32,7	-17,7	97,0	79,7	-17,8	
62,0	-10,8	67,2	134,0	71,5	+6,4	-46,6	102,4	89,0	102,8	+0,4	+15,5	97,2	95,9	-1,3	18.22
61,0	-11,3	67,4	117,4	69,9	+3,7	-40,5	94,9	83,0	93,7	-1,3	+12,9	90,3	88,3	-2,2	
64,6	-9,4	66,9	178,9	75,9	+13,5	-57,6	122,6	105,2	127,4	+3,9	+21,1	115,6	116,3	+0,6	
89,3	-5,6	81,1	100,5	86,1	+6,2	-14,3	94,7	90,8	93,3	-1,5	+2,8	95,3	92,0	-3,5	18.23
70,7	-6,4	81,5	93,8	83,7	+2,7	-10,8	91,2	86,6	88,8	-2,6	+2,5	91,8	87,7	-4,5	
60,9	-0,5	78,4	140,4	100,0	+27,6	-28,8	116,0	115,7	120,2	+3,6	+3,9	115,8	118,0	+1,9	
65,2	-1,8	77,0	84,3	79,3	+3,0	-5,9	80,9	80,4	81,8	+1,1	+1,7	82,3	81,1	-1,5	18.24
64,8	-7,2	75,6	74,3	74,0	-2,1	-0,4	77,6	73,9	74,1	-4,5	+0,3	78,7	74,0	-6,0	
66,9	+27,4	82,7	125,3	100,7	+21,8	-19,6	94,1	107,0	113,0	+20,1	+5,6	97,3	110,0	+13,1	
81,7	-4,3	82,3	110,5	86,8	+5,5	-21,4	96,5	102,2	98,7	+2,3	-3,4	99,0	100,4	+1,4	DC
76,1	-3,1	78,0	104,3	80,1	+2,7	-23,2	93,3	96,5	92,2	-1,2	-4,5	96,1	94,3	-1,9	
100,1	-7,7	96,5	131,0	109,1	+13,1	-16,7	107,0	121,0	120,0	+12,1	-0,8	108,6	120,5	+11,0	
102,1	+11,3	118,1	117,8	128,3	+8,6	+8,9	112,5	125,8	123,0	+9,3	-2,2	113,9	124,4	+9,2	19.1
77,4	-5,7	100,0	86,5	93,6	-6,4	+8,2	97,3	95,8	90,0	-7,5	-6,1	98,9	92,9	-6,1	
159,2	+39,8	159,9	189,8	208,3	+30,3	+9,7	147,6	194,8	199,1	+34,9	+2,2	148,5	196,9	+32,6	
76,3	+7,3	84,0	78,5	82,7	-1,5	+5,4	80,2	78,8	80,6	+0,5	+2,3	77,9	79,7	+2,3	19.2
68,2	+6,7	80,5	75,2	79,4	-1,4	+5,6	78,0	75,2	77,3	-0,9	+2,8	76,1	76,2	+0,1	
109,4	+8,7	98,3	91,7	96,1	-2,2	+4,8	89,0	93,7	93,9	+5,5	+0,2	85,3	93,8	+10,0	
79,7	-9,2	76,1	117,0	81,2	+6,7	-30,6	97,8	104,0	99,1	+1,3	-4,7	101,7	101,6	-0,1	19.3
77,9	-4,5	74,2	114,2	78,3	+5,5	-31,4	96,5	102,0	96,3	-0,2	-5,6	100,8	99,1	-1,7	
85,7	-21,3	82,6	126,6	90,8	+9,9	-28,3	102,1	111,0	108,7	+6,5	-2,1	105,0	109,8	+4,6	
103,0	+15,3	109,7	100,2	103,7	-5,5	+3,5	104,8	97,5	102,0	-2,7	+4,6	98,3	99,7	+1,4	DD
98,6	+12,8	104,3	92,5	94,8	-8,1	+2,5	99,5	89,5	93,7	-5,8	+4,7	92,8	91,6	-1,3	
151,1	+37,4	168,1	183,5	200,0	+19,0	+9,0	161,6	183,1	191,8	+18,7	+4,8	157,5	187,4	+19,0	
86,1	+15,1	104,1	105,0	96,1	-7,7	-8,5	106,9	100,1	100,6	-5,9	+0,5	101,7	100,3	-1,4	20.1
77,7	+9,7	96,0	97,1	86,6	-9,8	-10,8	100,0	90,2	91,8	-8,2	+1,8	94,7	91,0	-3,9	
176,1	+49,8	190,1	189,8	197,6	+3,9	+4,1	180,5	205,0	193,7	+7,3	-5,5	175,6	199,3	+13,5	
110,1	+25,5	116,6	113,5	122,1	+4,7	+7,6	110,3	116,5	117,8	+6,8	+1,1	109,4	117,2	+7,1	20.2
102,4	+23,8	106,5	99,6	107,1	+0,6	+7,5	100,1	102,7	103,4	+3,3	+0,7	99,3	103,1	+3,8	
144,2	+31,4	160,9	174,4	188,1	+16,9	+7,9	154,9	177,2	181,2	+17,0	+2,3	153,5	179,2	+16,7	
108,7	+11,0	109,4	91,2	99,0	-9,5	+8,6	100,9	86,9	95,1	-5,7	+9,4	91,1	91,0	-0,1	20.3
107,7	+10,1	107,6	87,2	94,0	-12,6	+7,8	98,9	83,8	90,6	-8,4	+8,1	89,1	87,2	-2,1	
137,8	+35,1	158,0	197,5	231,4	+46,5	+17,2	154,4	169,9	214,5	+38,9	+26,3	144,7	192,2	+32,8	

2 INDEX DES UMSATZES FUER  
 1995  
 NACH ABSCHNITTEN, UNTERABSCHNITTEN,  
 DER KLASSIFIKATION DER WIRTSCHAFTS  
 2.1 ORIGINAL

WERT

WZ93- SCHL.	WIRTSCHAFTSZWEIG		VERAENDERUNG IN %			VERAENDERUNG IN %			KUMULIERT		2-MONATS- DURCHSCHNITT	
			2000 DEZ.	DEZ. 2000 GEGEN		2000 NOV.	NOV. 2000 GEGEN		JAN. 2000 DEZ.	VER- AEND. IN % GEGEN VORJAHR	NOV. 2000 DEZ.	VER- AEND. IN % GEGEN VORJAHR
				DEZ. 1999	NOV. 2000		NOV. 1999	OKT. 2000				
DE	PAPIER- UND DRUCKGEWERBE	INSGESAMT	109,6	+0,5	-11,8	124,3	+8,5	+2,6	110,7	+10,3	117,0	+4,6
		INLAND	106,4	-1,0	-9,8	117,9	+6,3	+2,6	105,2	+7,7	112,2	+2,7
		AUSLAND	120,9	+5,3	-17,8	147,0	+15,5	+2,7	130,4	+18,8	134,0	+10,7
21	PAPIERGEWERBE	INSGESAMT	102,1	+5,4	-16,7	122,5	+12,4	+1,9	110,6	+15,2	112,3	+9,0
		INLAND	96,7	+4,2	-15,9	115,0	+10,2	+2,7	103,3	+12,2	105,9	+7,4
		AUSLAND	114,0	+7,3	-18,2	139,4	+17,0	+0,5	127,0	+21,2	126,7	+12,4
21.1	H.V. HOLZSTOFF, ZELLSTOFF, PAPIER, KARTON UND PAPPE	INSGESAMT	111,0	+7,2	-17,8	135,1	+16,1	-	123,8	+21,7	123,1	+11,9
		INLAND	100,8	+6,6	-17,9	122,8	+15,5	+1,6	110,9	+19,9	111,8	+11,2
		AUSLAND	123,5	+7,9	-17,8	150,3	+16,8	-1,5	139,8	+23,8	136,9	+12,6
21.11	HERSTELLUNG VON HOLZ- STOFF UND ZELLSTOFF	INSGESAMT	191,9	+75,9	-13,4	221,6	+92,7	+12,1	185,8	+76,3	206,8	+84,5
		INLAND	147,7	+67,5	-9,4	163,1	+107,0	+17,9	130,0	+81,1	155,4	+86,1
		AUSLAND	241,6	+82,3	-15,9	287,4	+84,7	+8,7	248,6	+73,5	264,5	+83,6
21.12	HERSTELLUNG VON PAPIER, KARTON UND PAPPE	INSGESAMT	109,6	+6,0	-18,0	133,6	+14,8	-0,3	122,8	+20,9	121,6	+10,6
		INLAND	100,0	+5,6	-18,1	122,1	+14,3	+1,2	110,6	+19,2	111,1	+10,2
		AUSLAND	121,4	+6,3	-17,9	147,8	+15,3	-1,9	137,9	+22,7	134,6	+11,1
21.2	PAPIER-, KARTON- UND PAPPEVERARBEITUNG	INSGESAMT	94,6	+3,5	-15,5	112,0	+9,1	+3,9	99,5	+9,0	103,3	+6,4
		INLAND	94,3	+2,7	-14,7	110,6	+7,1	+3,5	98,9	+7,7	102,5	+5,0
		AUSLAND	95,5	+6,3	-19,1	118,1	+17,7	+6,0	102,0	+14,7	106,8	+12,3
21.21	H.V. WELLPAPIER UND -PAPPE SOWIE V. VER- PACKUNGSM. A. PAPIER	INSGESAMT	98,7	+4,6	-20,1	123,6	+10,6	+4,4	109,0	+11,0	111,2	+7,9
		INLAND	95,1	+6,0	-19,7	118,5	+10,7	+3,6	104,8	+11,0	106,8	+8,5
		AUSLAND	119,4	-2,0	-22,2	153,4	+9,8	+8,1	133,6	+11,1	136,4	+4,3
21.22	H.V. HAUSHALTS-,HYGIENE- U. TOILETTENARTIKELN AUS ZELLSTOFF UND PAPIER	INSGESAMT	77,4	+2,9	-9,5	85,5	+9,5	-0,8	78,0	+11,6	81,5	+6,3
		INLAND	86,6	-1,3	-7,2	93,3	+3,8	-1,0	87,2	+8,3	90,0	+1,4
		AUSLAND	52,5	+28,4	-18,4	64,3	+40,7	+0,3	52,8	+28,5	58,4	+34,9
21.23	H.V. SCHREIBWAREN UND BUEROBEDARF AUS PAPIER, KARTON UND PAPPE	INSGESAMT	135,1	+9,5	-1,6	137,3	+4,6	+7,3	114,2	+2,9	136,2	+6,9
		INLAND	139,3	+7,9	+0,3	138,9	+1,8	+7,5	115,3	-0,6	139,1	+4,7
		AUSLAND	116,9	+18,4	-10,1	130,0	+19,5	+5,9	109,1	+22,6	123,5	+19,0
21.24	HERSTELLUNG VON TAPETEN	INSGESAMT	74,2	+6,0	-26,2	100,5	+4,4	+8,2	91,7	+6,8	87,4	+5,0
		INLAND	59,4	-5,1	-27,9	82,4	-9,5	+5,9	76,8	-3,5	70,9	-7,8
		AUSLAND	113,1	+26,7	-23,6	148,0	+34,7	+11,6	131,0	+28,1	130,6	+31,1
21.25	HERSTELLUNG VON SONST. WAREN AUS PAPIER, KAR- TON UND PAPPE	INSGESAMT	89,3	-4,8	-14,2	104,1	+7,2	+5,5	95,7	+3,1	96,7	+1,3
		INLAND	82,7	-6,4	-14,0	96,2	+4,6	+5,7	89,4	+2,3	89,5	-0,8
		AUSLAND	114,5	+0,2	-14,6	134,0	+14,9	+4,6	119,9	+5,8	124,3	+7,6
22	DRUCKGEWERBE, VERVIEL- FAELTIGUNG VON BESPIELTEN TON-,BILD-U.DATEN TRAEGERN	INSGESAMT	121,2	-5,0	-4,6	127,0	+3,2	+3,7	110,9	+3,6	124,1	-1,0
		INLAND	117,6	-5,5	-3,1	121,3	+2,4	+2,6	107,4	+3,2	119,5	-1,6
		AUSLAND	158,3	-2,6	-16,3	189,2	+9,6	+12,8	148,9	+8,3	173,8	+3,7
22.2	DRUCKGEWERBE	INSGESAMT	118,6	-5,9	-3,4	122,8	+2,8	+2,7	109,4	+3,4	120,7	-1,7
		INLAND	115,8	-6,2	-2,3	118,5	+2,0	+1,5	106,4	+2,9	117,2	-2,2
		AUSLAND	153,4	-3,5	-13,7	177,7	+9,3	+14,1	147,5	+7,7	165,6	+3,0
22.21	ZEITUNGSDRUCKEREI	INSGESAMT	96,7	-3,1	-5,8	102,6	+5,2	-1,3	98,2	+4,1	99,7	+1,0
		INLAND	97,1	-3,1	-5,7	103,0	+5,2	-1,3	98,5	+4,1	100,1	+1,0
		AUSLAND	20,4	+47,8	-1,0	20,6	+63,5	+3,0	17,8	+3,5	20,5	+55,3
22.22	DRUCKEREI (OHNE ZEI- TUNGSDRUCKEREI)	INSGESAMT	120,6	-5,8	-3,5	125,0	+2,6	+3,4	110,1	+3,5	122,8	-1,7
		INLAND	117,6	-6,1	-2,2	120,3	+1,9	+1,9	106,9	+3,2	119,0	-2,1
		AUSLAND	153,1	-3,6	-13,6	177,3	+8,4	+15,9	146,4	+6,8	165,2	+2,5
22.23	DRUCKWEITERVERARBEITUNG	INSGESAMT	155,3	-16,9	-1,9	158,3	+0,2	-3,8	150,8	+2,7	156,8	-9,0
		INLAND	148,0	-17,8	-0,5	148,8	-2,5	-2,8	143,0	+0,5	148,4	-10,8
		AUSLAND	295,6	-6,3	-13,6	342,3	+29,9	-11,6	301,7	+28,7	319,0	+10,2
22.24	SATZHERSTELLUNG UND REPRODUKTION	INSGESAMT	97,2	-2,3	-0,5	97,7	+1,7	+0,4	88,8	+1,3	97,5	-0,3
		INLAND	97,1	-2,9	+0,3	96,8	+0,8	+0,1	88,3	+0,5	97,0	-1,0
		AUSLAND	98,0	+11,5	-16,3	117,1	+18,9	+6,0	100,5	+19,4	107,6	+15,5
22.25	SONSTIGES DRUCKGEWERBE	INSGESAMT	141,2	+2,9	+2,5	137,7	+8,6	+5,3	126,0	-4,5	139,5	+5,7
		INLAND	142,3	+3,6	+2,2	139,2	+9,3	+5,3	125,7	-4,3	140,8	+6,3
		AUSLAND	77,8	-41,5	+44,1	54,0	-42,5	+2,1	143,7	-13,8	65,9	-41,9
22.3	VERVIELFAELTIGUNG VON BESPIELTEN TON-, BILD- UND DATENTRAEGERN	INSGESAMT	186,3	+10,0	-21,0	235,7	+9,8	+21,5	150,0	+10,1	211,0	+9,9
		INLAND	191,8	+17,3	-18,0	233,8	+9,5	+33,4	146,8	+10,0	212,8	+12,9
		AUSLAND	179,6	+1,1	-24,9	239,3	+10,6	+8,8	154,8	+10,5	209,5	+6,3
22.31	VERVIELFAELTIGUNG VON BESPIELTEN TONTRAEGERN	INSGESAMT	115,9	-0,7	-27,2	159,2	+4,3	+9,5	105,9	-2,4	137,6	+2,2
		INLAND	110,6	+12,4	-27,5	152,5	+14,4	+23,7	100,6	+1,7	131,6	+13,5
		AUSLAND	122,4	-11,9	-26,9	167,4	-4,9	-2,8	112,3	-6,6	144,9	-8,0
22.32	VERVIELFAELTIGUNG VON BESPIELTEN BILDTRAEGERN	INSGESAMT	572,2	+48,0	-30,6	824,0	+57,5	+49,5	479,8	+93,5	698,1	+53,4
		INLAND	364,2	+16,6	-32,8	572,0	+17,0	+28,1	347,7	+43,9	478,1	+16,8
		AUSLAND	1290,3	+113,1	-27,8	1786,9	+172,9	+87,7	984,3	+261,2	1538,6	+144,2

## LAND

 DAS VERARBEITENDE GEWERBE  
 = 100  
 ABTEILUNGEN, GRUPPEN UND KLASSEN  
 ZWEIGE, AUSGABE 1993 (WZ93)  
 WERT

## INDEX

1999 DEZ.	VER- ÄND. IN % GEGEN DEZ. 1998	1999 4.VJ	2000 3.VJ	2000 4.VJ	VERÄNDERUNG IN % 4.VJ 2000 GEGEN		1999 2.HJ	2000 1.HJ	2000 2.HJ	VERÄNDERUNG IN % 2.HJ 2000 GEGEN		1999	2000	VER- ÄND. IN % GEGEN 1999	WZ93 SCHL.
					4.VJ 1999	3.VJ 2000				2.HJ 1999	1.HJ 2000				
109,1	+14,5	111,0	112,0	118,3	+6,6	+5,6	105,4	106,3	115,2	+9,3	+8,4	100,4	110,7	+10,3	DE
107,5	+11,7	107,8	105,5	113,1	+4,9	+7,2	102,2	101,1	109,3	+6,9	+8,1	97,7	105,2	+7,7	
114,8	+24,4	122,4	134,9	137,0	+11,9	+1,6	116,8	124,8	135,9	+18,4	+8,9	109,8	130,4	+18,8	
96,9	+17,0	103,0	114,3	114,9	+11,6	+0,5	99,8	106,6	114,6	+14,8	+7,5	96,0	110,6	+15,2	21
92,8	+13,3	98,1	106,2	107,9	+10,0	+1,6	95,3	99,5	107,1	+12,4	+7,6	92,1	103,3	+12,2	
106,2	+24,9	114,1	132,3	130,7	+14,5	-1,2	109,9	122,5	131,5	+19,7	+7,3	104,8	127,0	+21,2	
103,5	+21,8	110,3	128,4	127,1	+15,2	-1,0	106,1	120,0	127,7	+20,4	+6,4	101,7	123,8	+21,7	21.1
94,6	+16,9	99,6	114,1	114,8	+15,3	+0,6	96,2	107,3	114,5	+19,0	+6,7	92,5	110,9	+19,9	
114,5	+27,5	123,4	145,8	142,1	+15,2	-2,5	118,4	135,6	144,0	+21,6	+6,2	112,9	139,8	+23,8	
109,1	+16,1	105,6	190,5	203,7	+92,9	+6,9	102,7	174,5	197,1	+91,9	+13,0	105,4	185,8	+76,3	21.11
88,2	+55,0	76,3	131,6	149,7	+95,2	+13,8	73,3	119,3	140,6	+91,8	+17,9	71,8	130,0	+81,1	
132,5	-2,4	138,4	256,8	264,5	+91,1	+3,0	135,7	236,6	260,6	+92,0	+10,1	143,3	248,6	+73,5	
103,4	+21,9	110,4	127,3	125,7	+13,9	-1,3	106,2	119,1	126,5	+19,1	+6,2	101,6	122,8	+20,9	21.12
94,7	+16,5	100,0	113,8	114,2	+14,2	+0,4	96,5	107,2	114,0	+18,1	+6,3	92,1	110,6	+19,2	
114,2	+28,3	123,2	143,9	139,9	+13,6	-2,8	118,1	133,8	141,9	+20,2	+6,1	112,4	137,9	+22,7	
91,4	+12,7	96,9	102,4	104,8	+8,2	+2,3	94,5	95,3	103,6	+9,6	+8,7	91,3	99,5	+9,0	21.2
91,8	+11,4	97,3	101,6	103,9	+6,8	+2,3	94,9	94,9	102,8	+8,3	+8,3	91,8	98,9	+7,7	
89,8	+18,8	95,6	105,6	108,3	+13,3	+2,6	93,3	96,9	107,0	+14,7	+10,4	88,9	102,0	+14,7	
94,4	+17,3	104,1	112,5	113,6	+9,1	+1,0	101,6	105,0	113,0	+11,2	+7,6	98,2	109,0	+11,0	21.21
89,7	+15,7	99,2	108,0	109,3	+10,2	+1,2	97,0	100,9	108,7	+12,1	+7,7	94,4	104,8	+11,0	
121,8	+23,9	132,6	138,2	138,2	+4,2	-	128,2	128,9	138,2	+7,8	+7,2	120,3	133,6	+11,1	
75,2	+12,2	74,5	81,4	83,0	+11,4	+2,0	72,5	73,7	82,2	+13,4	+11,5	69,9	78,0	+11,6	21.22
87,7	+10,5	85,8	90,5	91,4	+6,5	+1,0	83,2	83,5	90,9	+9,3	+8,9	80,5	87,2	+8,3	
40,9	+22,8	43,7	56,5	60,3	+38,0	+6,7	43,1	47,1	58,4	+35,5	+24,0	41,1	52,8	+28,5	
123,4	+3,2	126,0	118,5	133,5	+6,0	+12,7	120,5	102,4	126,0	+4,6	+23,0	111,0	114,2	+2,9	21.23
129,1	+2,1	132,0	119,7	135,8	+2,9	+13,5	126,3	102,9	127,8	+1,2	+24,2	116,0	115,3	-0,6	
98,7	+10,5	100,0	113,4	123,2	+23,2	+8,6	95,2	99,9	118,3	+24,3	+18,4	89,0	109,1	+22,6	
70,0	+20,5	85,6	91,7	89,2	+4,2	-2,7	85,6	93,0	90,4	+5,6	-2,8	85,9	91,7	+6,8	21.24
82,6	+6,3	79,0	72,8	73,2	-7,3	+0,5	76,8	80,5	73,0	-4,9	-9,3	79,6	76,8	-3,5	
89,3	+59,7	102,9	141,2	131,2	+27,5	-7,1	108,7	125,8	136,2	+25,3	+8,3	102,3	131,0	+28,1	
93,8	+5,9	95,2	96,2	97,4	+2,3	+1,2	93,8	94,7	96,8	+3,2	+2,2	92,8	95,7	+3,1	21.25
88,4	+7,2	90,0	90,4	90,0	-	-0,4	89,0	88,7	90,2	+1,3	+1,7	87,4	89,4	+2,3	
114,3	+2,3	114,9	118,6	125,5	+9,2	+5,8	112,4	117,7	122,1	+8,6	+3,7	113,3	119,9	+5,8	
127,6	+11,5	123,2	108,5	123,6	+0,3	+13,9	113,9	105,8	116,0	+1,8	+9,6	107,0	110,9	+3,6	22
124,4	+10,4	119,0	104,7	119,0	-	+13,7	110,1	102,9	111,9	+1,6	+8,7	104,1	107,4	+3,2	
162,5	+22,5	168,6	149,3	171,7	+1,8	+15,0	154,5	137,3	160,5	+3,9	+16,9	137,5	148,9	+8,3	
126,0	+11,0	120,7	107,6	120,3	-0,3	+11,8	112,2	104,8	114,0	+1,6	+8,8	105,8	109,4	+3,4	22.2
123,4	+10,4	117,4	104,3	117,0	-0,3	+12,2	109,2	102,1	110,7	+1,4	+8,4	103,4	106,4	+2,9	
159,0	+17,6	162,5	150,8	162,3	-0,1	+7,6	151,6	138,5	156,5	+3,2	+13,0	136,9	147,5	+7,7	
99,8	+12,5	99,7	97,8	101,1	+1,4	+3,4	96,7	97,0	99,4	+2,8	+2,5	94,3	98,2	+4,1	22.21
100,2	+12,5	100,2	98,1	101,5	+1,3	+3,5	97,1	97,3	99,8	+2,8	+2,6	94,6	98,5	+4,1	
13,8	-17,9	11,0	17,2	20,3	+84,5	+18,0	12,8	16,8	18,8	+46,9	+11,9	17,2	17,8	+3,5	
128,0	+11,2	122,5	107,9	122,2	-0,2	+13,3	113,2	105,2	115,1	+1,7	+9,4	106,4	110,1	+3,5	22.22
125,2	+10,6	118,9	104,3	118,6	-0,3	+13,7	109,7	102,3	111,5	+1,6	+9,0	103,6	106,9	+3,2	
158,8	+16,7	162,7	149,1	161,1	-1,0	+8,0	152,0	137,6	155,1	+2,0	+12,7	137,1	146,4	+6,8	
186,8	+16,9	169,6	156,2	159,4	-6,0	+2,0	158,8	143,9	157,8	-0,6	+9,7	146,9	150,8	+2,7	22.23
180,1	+14,7	163,1	147,7	150,0	-8,0	+1,6	153,3	137,2	148,8	-2,9	+8,5	142,3	143,0	+0,5	
315,5	+48,3	295,0	319,5	341,7	+15,8	+6,9	264,3	272,8	330,6	+25,1	+21,2	234,4	301,7	+28,7	
99,5	+5,9	95,8	86,9	97,4	+1,7	+12,1	91,7	85,5	92,2	+0,5	+7,8	87,7	88,8	+1,3	22.24
100,0	+5,8	96,0	86,2	96,9	+0,9	+12,4	91,9	85,0	91,6	-0,3	+7,8	87,9	88,3	+0,5	
87,9	+4,8	89,7	101,8	108,5	+21,0	+6,6	86,3	95,8	105,2	+21,9	+9,8	84,2	100,5	+19,4	
137,2	-7,0	129,5	128,3	136,6	+5,5	+6,5	130,0	119,6	132,4	+1,8	+10,7	132,0	126,0	-4,5	22.25
137,3	-7,7	127,3	125,8	137,9	+8,3	+9,6	129,2	119,5	131,8	+2,0	+10,3	131,4	125,7	-4,3	
132,9	+56,0	253,5	262,3	61,6	-76,7	-76,5	171,7	125,4	162,0	-5,6	+29,2	166,8	143,7	-13,8	
169,3	+22,1	186,8	130,1	205,3	+9,9	+57,8	157,4	132,3	167,7	+6,5	+26,8	136,3	150,0	+10,1	22.3
163,5	+7,8	180,9	121,1	200,3	+10,7	+65,4	150,0	132,8	160,7	+7,1	+21,0	133,5	146,8	+10,0	
177,6	+46,7	195,1	142,6	212,9	+9,1	+49,3	167,4	131,9	177,8	+6,2	+34,8	140,1	154,8	+10,5	
116,7	+9,3	135,8	96,4	140,2	+3,2	+45,4	120,6	93,5	118,3	-1,9	+26,5	108,5	105,9	-2,4	22.31
98,4	-9,7	117,9	87,1	128,8	+9,2	+47,9	104,8	93,2	107,9	+3,0	+15,8	98,9	100,6	+1,7	
138,9	+33,3	157,5	107,7	154,0	-2,2	+43,0	139,6	93,8	130,8	-6,3	+39,4	120,2	112,3	-6,6	
386,7	+67,8	445,4	412,1	649,2	+45,8	+57,5	322,7	429,0	530,6	+64,4	+23,7	248,0	479,8	+93,5	22.32
329,4	+43,5	406,9	284,4	467,5	+14,9	+64,4	302,0	319,5	376,0	+24,5	+17,7	241,6	347,7	+43,9	
605,5	+158,1	592,7	699,5	1343,1	+126,6	+49,3	401,7	847,3	1121,3	+179,1	+32,3	272,5	984,3	+261,2	

2 INDEX DES UMSATZES FUER  
 1995  
 NACH ABSCHNITTEN, UNTERABSCHNITTEN,  
 DER KLASSIFIKATION DER WIRTSCHAFTS  
 2.1 ORIGINAL

WERT

WZ93- SCHL.	WIRTSCHAFTSZWEIG		2000 DEZ.	VERAENDERUNG IN % DEZ. 2000 GEGEN		2000 NOV.	VERAENDERUNG IN % NOV. 2000 GEGEN		KUMULIERT		2-MONATS- DURCHSCHNITT	
				DEZ. 1999	NOV. 2000		NOV. 1999	OKT. 2000	JAN. 2000 BIS DEZ. 2000	VER- AEND. IN % GEGEN VORJAHR!	NOV. 2000	VER- AEND. IN % GEGEN VORJAHR!
22.33	VERVIELFAELTIGUNG VON BESPIELTEN DATENTRAEGERN	INSGESAMT	561,5	+12,5	+6,4	527,7	-6,8	+34,9	324,9	+4,0	544,6	+2,2
		INLAND	628,3	+24,7	+13,0	556,1	-3,6	+64,6	323,0	+8,1	592,2	+9,6
		AUSLAND	416,4	-14,8	-10,6	466,0	-14,1	-8,2	329,0	-3,7	441,2	-14,5
DG	CHEMISCHE INDUSTRIE	INSGESAMT	106,6	+2,6	-15,2	125,7	+10,0	+1,0	118,3	+12,1	116,2	+6,5
		INLAND	94,4	-0,6	-13,4	109,0	+3,9	+2,3	104,4	+9,0	101,7	+1,7
		AUSLAND	121,7	+5,9	-16,8	146,2	+15,9	-0,3	135,5	+15,3	134,0	+11,2
24.1	HERSTELLUNG VON CHEMISCHEN GRUNDSTOFFEN	INSGESAMT	115,2	+6,4	-14,9	135,4	+16,4	+0,7	126,1	+22,1	125,3	+11,6
		INLAND	108,5	+4,4	-13,5	125,5	+13,4	+2,4	119,0	+23,1	117,0	+9,0
		AUSLAND	121,5	+8,2	-15,9	144,5	+18,8	-0,7	132,6	+21,1	133,0	+13,7
24.11	HERSTELLUNG VON INDUSTRIEGASEN	INSGESAMT	103,5	+4,0	-6,2	110,4	+2,2	+2,8	106,8	+5,7	107,0	+9,1
		INLAND	102,8	+3,5	-6,1	109,5	+1,4	+2,3	106,1	+5,7	106,2	+2,4
		AUSLAND	128,0	+20,3	-8,7	140,2	+27,2	+14,8	129,3	+7,8	134,1	+23,8
24.12	HERSTELLUNG VON FARB- STOFFEN UND PIGMENTEN	INSGESAMT	83,1	-8,9	-22,0	106,5	+5,7	+3,2	109,9	+15,2	94,8	-1,2
		INLAND	70,2	-8,6	-26,3	95,3	+7,9	+4,0	100,7	+23,9	82,8	+0,2
		AUSLAND	89,5	-9,0	-20,1	112,0	+4,7	+2,8	114,3	+11,7	100,8	-1,9
24.13	HERSTELLUNG VON SONSTIGEN ANORGANISCHEN GRUNDSTOF- FEN UND CHEMIKALIEN	INSGESAMT	121,0	+15,3	-7,0	130,1	+18,4	+3,3	117,9	+13,7	125,6	+16,9
		INLAND	118,9	+14,4	-1,2	120,3	+12,9	+4,4	112,7	+12,1	119,6	+13,6
		AUSLAND	123,3	+16,3	-12,5	140,9	+24,1	+2,2	123,7	+15,4	132,1	+20,3
24.14	HERSTELLUNG VON SONSTIGEN ORGANISCHEN GRUNDSTOFFEN UND CHEMIKALIEN	INSGESAMT	127,2	+9,5	-11,0	143,0	+18,8	-0,5	131,9	+28,8	135,1	+14,2
		INLAND	130,9	+11,2	-8,7	143,4	+23,2	+0,5	130,9	+36,4	137,2	+17,2
		AUSLAND	124,0	+7,9	-13,0	142,6	+14,9	-1,4	132,8	+22,7	133,3	+11,5
24.15	HERSTELLUNG VON DUENGE- MITTELN UND STICKSTOFF- VERBINDUNGEN	INSGESAMT	128,4	+34,2	+4,9	122,4	+45,2	+9,2	112,2	+22,0	125,4	+39,3
		INLAND	124,3	+47,3	+2,1	121,7	+52,9	+21,6	107,8	+32,9	123,0	+50,0
		AUSLAND	133,2	+22,2	+8,1	123,2	+37,0	-2,3	117,3	+12,0	128,2	+28,8
24.16	HERSTELLUNG VON KUNST- STOFF IN PRIMAERFORMEN	INSGESAMT	110,3	+1,8	-21,3	140,2	+14,5	-	130,0	+20,8	125,3	+8,6
		INLAND	91,2	-8,0	-23,0	118,5	+3,5	+1,5	116,2	+16,0	104,9	-1,8
		AUSLAND	128,4	+9,6	-20,1	160,7	+23,6	-1,0	143,1	+24,8	144,6	+17,0
24.17	HERSTELLUNG VON SYNTHETISCHEM KAUTSCHUK IN PRIMAERFORMEN	INSGESAMT	98,1	+6,1	-18,2	120,0	+13,6	-4,5	111,6	+13,4	109,1	+10,1
		INLAND	80,2	-14,3	-23,6	105,0	-5,1	+4,5	109,1	+8,1	92,6	-9,3
		AUSLAND	108,8	+18,4	-15,6	128,9	+25,6	-8,3	113,1	+16,7	118,9	+22,2
24.2	HERSTELLUNG VON SCHAE- DLINGSBEKAMPFUNGS- UND PFLANZENSCHUTZMITTELN	INSGESAMT	58,0	-29,3	-16,4	69,4	+2,2	+10,3	104,0	-9,4	63,7	-15,1
		INLAND	32,0	+9,2	-3,6	33,2	+21,2	-6,7	80,5	-8,2	32,6	+14,8
		AUSLAND	71,9	-34,8	-19,1	88,9	-0,8	+14,7	116,6	-9,8	80,4	-19,6
24.3	HERSTELLUNG VON ANSTRICH- MITTELN, DRUCKFARBEN UND KITTEN	INSGESAMT	91,5	-5,3	-26,3	124,2	+4,3	-0,9	122,4	+8,7	107,9	-
		INLAND	76,5	-9,4	-28,5	107,0	+1,6	-0,5	107,2	+3,7	91,8	-3,3
		AUSLAND	137,4	+2,5	-22,5	177,2	+9,7	-1,7	169,1	+19,9	157,3	+6,4
24.4	HERSTELLUNG VON PHARMA- ZEUTISCHEN ERZEUGNISSEN	INSGESAMT	106,3	+0,1	-14,5	124,4	+1,1	+2,0	117,1	+2,1	115,4	+0,7
		INLAND	90,4	-0,7	-9,1	99,4	-6,5	+3,8	93,8	-3,3	94,9	-3,9
		AUSLAND	135,0	+1,0	-20,4	169,7	+10,8	+0,2	159,2	+8,5	152,4	+6,2
24.41	HERSTELLUNG VON PHARMA- ZEUTISCHEN GRUNDSTOFFEN	INSGESAMT	119,5	-6,3	-22,5	154,1	+22,0	+5,3	138,5	+5,5	136,8	+7,7
		INLAND	116,7	+18,4	-20,4	146,6	+46,7	+6,5	121,5	+14,7	131,7	+32,6
		AUSLAND	120,3	-11,5	-23,0	156,3	+16,7	+5,0	143,4	+3,5	138,3	+2,4
24.42	H.V. PHARM. SPEZIALI- TAETEN UND SONSTIGEN PHARM. ERZEUGNISSEN	INSGESAMT	105,0	+0,9	-13,6	121,5	-1,0	+1,6	115,0	+1,7	113,3	-0,1
		INLAND	89,6	-1,3	-8,5	97,9	-8,1	+3,6	92,9	-3,9	93,8	-5,0
		AUSLAND	138,6	+4,1	-19,9	173,0	+9,6	-0,7	163,0	+9,6	155,8	+7,1
24.5	H.V. SEIFEN, WASCH- REINIGUNGS- UND KOERPER- PFLEGE MITTELN	INSGESAMT	78,2	-12,3	-13,2	90,1	-4,1	+3,1	87,3	-2,2	84,2	-8,1
		INLAND	70,1	-16,2	-12,5	80,1	-10,1	+4,6	79,4	-5,3	75,1	-13,1
		AUSLAND	100,3	-3,8	-14,6	117,4	+9,4	+0,5	108,7	+4,4	108,9	+2,9
24.51	H.V. SEIFEN, WASCH- REINIGUNGS- UND POLIER- MITTELN	INSGESAMT	80,1	-15,9	-11,3	90,3	-9,7	+1,6	91,4	-0,8	85,2	-12,8
		INLAND	68,0	-24,6	-11,9	77,2	-18,6	+4,9	81,9	-5,8	72,6	-21,5
		AUSLAND	107,1	+0,3	-10,5	119,7	+7,3	-2,7	112,4	+8,5	113,4	+3,8
24.52	HERSTELLUNG VON DUFT- U. KOERPERPFLEGE MITTELN	INSGESAMT	76,4	-8,3	-15,1	90,0	+2,2	+4,7	83,3	-3,8	83,2	-2,9
		INLAND	71,9	-7,7	-13,0	82,6	-1,7	+4,3	77,2	-4,8	77,3	-4,6
		AUSLAND	91,4	-9,5	-20,1	114,4	+12,6	+5,3	103,7	-1,0	102,9	+1,6
24.6	HERSTELLUNG VON SONST. CHEMISCHEN ERZEUGNISSEN	INSGESAMT	125,1	+11,9	-11,5	141,3	+16,2	+0,6	124,7	+12,6	133,2	+14,1
		INLAND	113,6	+3,3	-7,6	122,9	+6,5	+1,8	110,7	+8,3	118,3	+5,0
		AUSLAND	135,4	+19,4	-14,2	157,9	+24,1	-0,2	137,4	+16,0	146,7	+21,9
24.61	HERSTELLUNG VON PYRO- TECHNISCHEN ERZEUGNISSEN	INSGESAMT	222,0	-9,7	+35,2	164,2	+18,5	+13,9	134,3	+25,4	193,1	+0,5
		INLAND	244,2	-16,1	+88,9	129,3	-9,4	+15,0	110,9	+4,5	186,8	-13,9
		AUSLAND	161,3	+31,4	-37,7	259,0	+103,3	+12,5	198,0	+80,2	210,2	+68,0
24.62	HERSTELLUNG VON KLEB- STOFFEN UND GELATINE	INSGESAMT	157,0	+60,7	-12,2	178,9	+53,7	+1,8	132,2	+22,1	168,0	+56,9
		INLAND	97,9	+6,6	-16,6	117,4	+7,2	+0,1	110,8	+7,3	107,7	+7,0
		AUSLAND	267,8	+145,7	-9,0	294,3	+127,4	+3,1	172,4	+46,7	281,1	+135,8



LAND

DAS VERARBEITENDE GEWERBE  
= 100  
ABTEILUNGEN, GRUPPEN UND KLASSEN  
ZWEIGE, AUSGABE 1993 (WZ93)  
WERT

INDEX

1999 DEZ.	VER- AEND. IN % GEGEN DEZ. 1998	1999 4.VJ	2000 3.VJ	2000 4.VJ	VERAENDERUNG IN % 4.VJ 2000 GEGEN		1999 2.HJ	2000 1.HJ	2000 2.HJ	VERAENDERUNG IN % 2.HJ 2000 GEGEN		1999	2000	VER- AEND. IN % GEGEN 1999	WZ93 SCHL.
					4.VJ 1999	3.VJ 2000				2.HJ 1999	1.HJ 2000				
499,2	+36,5	473,2	242,8	493,5	+4,3	+103,3	378,8	281,7	368,2	-2,8	+30,7	312,4	324,9	+4,0	22.33
504,0	+26,1	458,6	239,3	507,4	+10,6	+112,0	357,2	272,7	373,4	+4,5	+36,9	298,9	323,0	+8,1	
488,9	+67,7	505,0	250,4	463,3	-8,3	+85,0	425,7	301,1	356,9	-16,2	+18,5	341,7	329,0	-3,7	
103,9	+17,3	108,8	118,8	118,9	+8,3	+0,1	107,5	117,8	118,9	+10,6	+0,9	105,5	118,3	+12,1	06
95,0	+13,6	100,3	105,3	103,3	+3,0	-1,9	98,1	104,6	104,3	+6,3	-0,3	95,8	104,4	+9,0	
114,9	+21,2	121,4	135,4	138,2	+13,8	+2,1	119,0	134,2	136,8	+15,0	+1,9	117,5	135,5	+15,3	
108,3	+27,0	112,7	127,2	128,4	+13,9	+0,9	107,5	124,4	127,8	+18,9	+2,7	103,3	126,1	+22,1	24.1
103,9	+29,9	107,3	121,7	118,9	+10,8	-2,3	101,8	117,7	120,3	+18,2	+2,2	96,7	119,0	+23,1	
112,3	+24,4	117,8	132,4	137,2	+16,5	+3,6	112,8	130,5	134,8	+19,5	+3,3	109,5	132,6	+21,1	
99,5	-1,9	103,2	108,7	107,1	+3,8	-1,5	103,4	105,7	107,9	+4,4	+2,1	101,0	106,8	+5,7	24.11
99,3	-1,6	102,8	108,0	106,4	+3,5	-1,5	102,9	105,0	107,2	+4,2	+2,1	100,4	106,1	+5,7	
106,4	-10,5	117,2	133,9	130,1	+11,0	-2,8	119,8	126,7	132,0	+10,2	+4,2	119,9	129,3	+7,8	
91,2	+20,0	98,5	116,3	97,6	-0,9	-16,1	95,6	112,7	107,0	+11,9	-5,1	95,4	109,9	+15,2	24.12
76,8	+27,6	85,6	103,0	85,7	+0,1	-16,8	83,2	107,1	94,4	+13,5	-11,9	81,3	100,7	+23,9	
98,3	+17,3	104,9	122,9	103,5	-1,3	-15,8	101,7	115,5	113,2	+11,3	-2,0	102,3	114,3	+11,7	
104,9	+8,4	106,4	120,9	125,7	+18,1	+4,0	103,9	112,6	123,3	+18,7	+9,5	103,7	117,9	+13,7	24.13
103,9	+6,8	103,8	116,8	118,1	+13,8	+1,1	100,2	107,9	117,5	+17,3	+8,9	100,5	112,7	+12,1	
106,0	+10,2	109,3	125,5	134,0	+22,6	+6,8	108,1	117,7	129,8	+20,1	+10,3	107,2	123,7	+15,4	
116,2	+36,2	117,8	131,5	138,0	+17,1	+4,9	109,4	129,0	134,8	+23,2	+4,5	102,4	131,9	+28,8	24.14
117,7	+45,3	115,7	135,0	139,0	+20,1	+3,0	106,3	124,8	137,0	+28,9	+9,8	96,0	130,9	+36,4	
114,9	+29,0	119,8	128,5	137,1	+14,4	+6,7	112,2	132,8	132,8	+18,4	-	108,2	132,8	+22,7	
95,7	-4,5	87,0	110,7	121,0	+39,1	+9,3	84,7	108,6	115,8	+36,7	+6,6	92,0	112,2	+22,0	24.15
84,4	+4,5	76,1	107,4	115,4	+51,6	+7,4	74,3	104,2	111,4	+49,9	+6,9	81,1	107,8	+32,9	
109,0	-11,4	99,8	114,5	127,5	+27,8	+11,4	96,8	113,7	121,0	+25,0	+6,4	104,7	117,3	+12,0	
108,4	+31,6	116,8	131,4	130,2	+11,5	-0,9	112,6	129,2	130,8	+16,2	+1,2	107,6	130,0	+20,8	24.16
99,1	+31,3	108,6	118,0	108,8	+0,2	-7,8	104,5	118,9	113,4	+8,5	-4,6	100,2	116,2	+16,0	
117,2	+31,8	124,7	144,0	150,5	+20,7	+4,5	120,3	138,9	147,3	+22,4	+6,0	114,7	143,1	+24,8	
92,5	+16,1	103,9	104,4	114,6	+10,3	+9,8	100,0	113,7	109,5	+9,5	-3,7	98,4	111,6	+13,4	24.17
89,6	+35,5	109,4	104,1	95,2	-13,0	-8,5	104,6	118,5	99,7	-4,7	-15,9	100,9	109,1	+8,1	
91,9	+6,9	100,6	104,7	126,1	+25,3	+20,4	97,3	110,8	115,4	+18,6	+4,2	96,9	113,1	+16,7	
82,0	+8,6	69,2	90,3	63,4	-8,4	-29,8	74,8	131,1	76,9	+2,8	-41,3	114,8	104,0	-9,4	24.2
29,3	-0,7	30,4	66,6	33,6	+10,5	-49,5	52,4	111,0	50,1	-4,4	-54,9	87,7	80,5	-8,2	
110,3	+10,1	89,9	103,1	79,4	-11,7	-23,0	86,9	141,9	91,3	+5,1	-35,7	129,3	116,6	-9,8	
96,6	+18,7	112,3	125,1	113,7	+1,2	-9,1	115,9	125,4	119,4	+3,0	-4,8	112,6	122,4	+8,7	24.3
84,4	+15,6	99,9	109,3	97,0	-2,9	-11,3	105,8	111,2	103,2	-2,5	-7,2	103,4	107,2	+3,7	
134,1	+24,9	150,5	173,5	165,0	+9,6	-4,9	147,3	169,0	169,3	+14,9	+0,2	141,0	169,1	+19,9	
106,2	+4,7	115,9	117,1	117,6	+1,5	+0,4	115,9	116,8	117,3	+1,2	+0,4	114,7	117,1	+2,1	24.4
91,0	-5,6	99,4	93,6	95,2	-4,2	+1,7	97,2	93,2	94,4	-2,9	+1,3	97,0	93,8	-3,3	
133,7	+21,1	145,7	159,6	158,0	+8,4	-1,0	149,7	159,6	158,8	+6,1	-0,5	146,7	159,2	+8,5	
127,6	+19,5	127,3	133,3	140,0	+10,0	+5,0	131,3	140,3	136,7	+4,1	-2,6	131,3	138,5	+5,5	24.41
98,6	-7,5	102,0	131,3	133,6	+31,0	+1,8	100,6	110,5	132,5	+31,7	+19,9	105,9	121,5	+14,7	
136,0	+27,2	134,6	133,9	141,8	+5,3	+5,9	140,2	148,9	137,8	-1,7	-7,5	138,6	143,4	+3,6	
104,1	+3,2	114,8	115,5	115,4	+0,5	-0,1	114,4	114,5	115,4	+0,9	+0,8	113,1	115,0	+1,7	24.42
90,8	-5,5	99,4	92,4	94,0	-5,4	+1,7	97,1	92,7	93,2	-4,0	+0,5	96,7	92,9	-3,9	
133,1	+19,7	148,4	165,8	162,0	+9,2	-2,3	152,0	162,2	163,9	+7,8	+1,0	148,7	163,0	+9,6	
89,2	+5,7	90,6	86,2	85,2	-6,0	-1,2	90,2	88,9	85,7	-5,0	-3,6	89,3	87,3	-2,2	24.5
83,7	+1,2	85,0	77,0	75,6	-11,1	-1,8	84,7	82,5	76,3	-9,9	-7,5	83,8	79,4	-5,3	
104,3	+17,2	105,8	111,1	111,5	+5,4	+0,4	105,2	106,0	111,3	+5,8	+5,0	104,1	108,7	+4,4	
95,3	+20,3	96,3	89,6	86,4	-10,3	-3,6	94,4	94,7	88,0	-6,8	-7,1	92,1	91,4	-0,8	24.51
90,2	+17,6	90,3	77,7	72,9	-19,3	-6,2	89,1	88,5	75,3	-15,5	-14,9	86,9	81,9	-5,8	
106,8	+25,9	109,7	116,0	116,6	+6,3	+0,5	106,3	108,6	116,3	+9,4	+7,1	103,6	112,4	+8,5	
83,3	-6,9	85,1	82,9	84,1	-1,2	+1,4	86,1	83,1	83,5	-3,0	+0,5	86,6	83,3	-3,8	24.52
77,9	-11,5	80,3	76,3	77,9	-3,0	+2,1	80,8	77,2	77,1	-4,6	-0,1	81,1	77,2	-4,8	
101,0	+6,9	100,7	104,8	104,8	+4,1	-	103,7	102,7	104,8	+1,1	+2,0	104,7	103,7	-1,0	
111,8	+17,4	117,0	126,5	135,6	+15,9	+7,2	114,7	118,3	131,1	+14,3	+10,8	110,7	124,7	+12,6	24.6
110,0	+20,1	111,1	113,3	119,1	+7,2	+5,1	107,0	105,2	116,2	+8,6	+10,5	102,2	110,7	+8,3	
113,4	+15,2	122,3	138,5	150,5	+23,1	+8,7	121,6	130,2	144,5	+18,8	+11,0	118,4	137,4	+16,0	
245,8	+24,0	163,6	123,9	176,8	+8,1	+42,7	129,9	118,2	150,4	+15,8	+27,2	107,1	134,3	+25,4	24.61
291,0	+30,0	178,2	92,0	162,0	-9,1	+76,1	135,8	94,7	127,0	-6,5	+34,1	106,1	110,9	+4,5	
122,8	-4,4	123,7	210,9	216,9	+75,3	+2,8	113,9	182,1	213,9	+87,8	+17,5	109,9	198,0	+80,2	
97,7	+12,9	109,3	142,1	170,5	+56,0	+20,0	107,9	108,1	156,3	+44,9	+44,6	108,3	132,2	+22,1	24.62
91,8	+12,0	102,6	126,2	110,9	+8,1	-12,1	102,5	103,0	118,5	+15,6	+15,0	103,3	110,8	+7,3	
109,0	+14,9	122,0	172,0	282,5	+131,6	+64,2	118,0	117,6	227,3	+92,6	+93,3	117,5	172,4	+46,7	

2 INDEX DES UMSATZES FUER  
 1995  
 NACH ABSCHNITTEN, UNTERABSCHNITTEN,  
 DER KLASSIFIKATION DER WIRTSCHAFTS  
 2.1 ORIGINAL

WERT

WZ93- SCHL.	WIRTSCHAFTSZWEIG	2000 DEZ.	VERAENDERUNG IN % DEZ. 2000 GEGEN			2000 NOV.	VERAENDERUNG IN % NOV. 2000 GEGEN			KUMULIERT		2-MONATS- DURCHSCHNITT	
			DEZ. 1999	NOV. 2000	NOV. 1999		OKT. 2000	JAN. 2000 BIS DEZ. 2000	VER- AEND. IN % GEGEN VORJAHR	NOV. 2000 UND DEZ. 2000	VER- AEND. IN % GEGEN VORJAHR		
												NOV. 1999	OKT. 2000
24.63	HERSTELLUNG VON ETHERISCHEN OELEN	INSGESAMT	117,1	+25,2	-15,8	139,0	+16,9	-1,1	130,6	+24,0	128,1	+20,6	
		INLAND	108,6	+36,8	-15,0	127,8	+26,5	+0,3	109,5	+17,9	118,2	+31,0	
		AUSLAND	125,9	+16,3	-16,5	150,7	+9,4	-2,3	152,8	+29,1	138,3	+12,4	
24.64	HERSTELLUNG VON FOTO-CHEMISCHEN ERZEUGNISSEN	INSGESAMT	69,1	-16,2	-19,0	85,3	-8,6	-5,2	91,8	+0,1	77,2	-12,2	
		INLAND	72,8	-4,6	-9,9	80,8	-	+3,9	79,7	-1,6	76,8	-2,3	
		AUSLAND	67,5	-20,8	-22,7	87,3	-11,6	-8,5	97,1	+0,7	77,4	-15,9	
24.65	HERSTELLUNG VON UNBESPIELTEN TON-, BILD- UND DATENTRAEGERN	INSGESAMT	82,9	-15,8	-20,2	103,9	-3,6	+2,5	88,1	-9,6	93,4	-9,4	
		INLAND	86,5	-30,5	-24,2	114,1	-10,9	+17,9	91,5	-8,7	100,3	-20,6	
		AUSLAND	81,8	-9,5	-18,8	100,8	-0,8	-1,9	87,0	-10,0	91,3	-4,9	
24.66	HERSTELLUNG VON CHEMISCHEN ERZEUGNISSEN A.N.G.	INSGESAMT	131,8	+14,2	-12,9	151,3	+16,1	+0,5	134,3	+13,8	141,6	+15,2	
		INLAND	112,3	+9,0	-13,9	130,5	+8,6	+0,5	116,7	+10,3	121,4	+8,8	
		AUSLAND	150,6	+18,3	-12,0	171,2	+22,3	+0,5	151,2	+16,6	160,9	+20,3	
24.7	HERSTELLUNG VON CHEMIEFASERN	INSGESAMT	81,2	+1,6	-16,7	97,5	+4,2	-3,7	95,3	+8,0	89,4	+3,0	
		INLAND	72,7	+3,0	-20,4	91,3	+9,9	+0,8	85,4	+7,2	82,0	+6,6	
		AUSLAND	86,0	+0,9	-14,9	101,0	+1,4	-5,8	100,9	+8,4	93,5	+1,2	
DH	HERSTELLUNG VON GUMMI- UND KUNSTSTOFFWAREN	INSGESAMT	99,9	+4,3	-20,9	126,3	+5,9	+1,4	115,3	+7,2	113,1	+5,1	
		INLAND	90,3	+2,6	-20,5	113,6	+2,3	+1,2	104,3	+4,1	102,0	+2,4	
		AUSLAND	130,5	+8,1	-21,9	167,0	+14,7	+2,0	150,6	+14,9	148,8	+11,7	
25.1	HERSTELLUNG VON GUMMIWAREN	INSGESAMT	99,0	+8,0	-20,2	124,1	-0,1	-2,0	116,6	+4,7	111,6	+3,3	
		INLAND	87,8	+6,9	-21,5	111,9	-4,9	-3,5	105,4	+0,7	99,9	-	
		AUSLAND	124,2	+9,5	-18,0	151,5	+9,0	+0,7	141,5	+11,9	137,9	+9,3	
25.11	HERSTELLUNG VON BEREIFUNGEN	INSGESAMT	95,1	+12,9	-11,8	107,8	-13,6	-7,9	108,6	+0,6	101,5	-2,9	
		INLAND	76,0	+12,3	-14,3	88,7	-22,1	-12,1	88,9	-6,4	82,4	-9,3	
		AUSLAND	127,0	+13,6	-9,0	139,5	-2,5	-3,1	141,3	+9,1	133,3	+4,5	
25.13	HERSTELLUNG VON SONST. GUMMIWAREN	INSGESAMT	101,4	+5,4	-24,3	133,9	+8,1	+1,2	121,4	+6,9	117,7	+6,9	
		INLAND	93,9	+5,0	-24,2	123,8	+3,5	+0,2	113,8	+3,7	108,9	+4,2	
		AUSLAND	121,9	+6,2	-24,5	161,5	+19,2	+3,7	141,7	+14,3	141,7	+13,2	
25.2	HERSTELLUNG VON KUNSTSTOFFWAREN	INSGESAMT	100,1	+3,4	-21,1	126,9	+7,5	+2,3	115,0	+7,9	113,5	+5,6	
		INLAND	90,8	+1,7	-20,3	113,9	+3,8	+2,2	104,1	+4,8	102,4	+2,9	
		AUSLAND	132,7	+7,7	-23,0	172,4	+16,6	+2,4	153,7	+15,9	152,6	+12,6	
25.21	H.V. PLATTEN, FOLIEN, SCHLAEUCHEN U. PROFILLEN AUS KUNSTSTOFF	INSGESAMT	92,3	-0,2	-30,1	132,0	+7,6	-1,0	120,8	+10,0	112,2	+4,3	
		INLAND	78,0	-2,4	-31,2	113,4	+4,0	-1,0	105,0	+6,3	95,7	+1,3	
		AUSLAND	124,0	+3,2	-28,4	173,1	+13,1	-1,0	155,6	+16,1	148,6	+8,7	
25.22	H.V. VERPACKUNGSMITTELN AUS KUNSTSTOFF	INSGESAMT	104,2	+5,5	-13,0	119,8	+10,6	+2,0	111,6	+12,6	112,0	+8,1	
		INLAND	90,9	+2,1	-12,8	104,3	+6,9	+0,2	98,5	+9,6	97,6	+4,6	
		AUSLAND	145,8	+12,6	-13,4	168,3	+18,8	+5,5	152,6	+19,2	157,1	+15,9	
25.23	H.V. BAUBEDARFSARTIKELN AUS KUNSTSTOFF	INSGESAMT	81,1	-13,4	-21,1	102,8	-8,0	+1,3	90,2	-5,5	92,0	-10,4	
		INLAND	80,1	-13,9	-19,2	99,1	-9,3	+1,5	86,8	-6,6	89,6	-11,5	
		AUSLAND	93,1	-9,7	-36,9	147,6	+4,4	-1,1	131,7	+3,9	120,4	-1,6	
25.24	HERSTELLUNG VON SONST. KUNSTSTOFFWAREN	INSGESAMT	114,3	+12,8	-16,0	136,1	+12,8	+5,6	122,7	+9,7	125,2	+12,8	
		INLAND	106,4	+12,5	-15,4	125,8	+9,6	+5,4	114,6	+7,8	116,1	+10,9	
		AUSLAND	146,0	+13,9	-17,8	177,7	+23,1	+6,5	155,5	+16,0	161,9	+18,8	
DI	GLASGEWERBE, KERAMIK, VERARBEITUNG VON STEINEN UND ERDEN	INSGESAMT	82,1	+1,7	-22,6	106,1	-1,3	-2,4	99,6	+1,5	94,1	-	
		INLAND	74,4	+0,3	-24,2	98,2	-4,3	-0,4	92,1	-1,9	86,3	-2,4	
		AUSLAND	108,4	+4,9	-18,9	133,7	+7,7	-6,7	125,4	+11,5	121,1	+6,5	
26.1	HERSTELLUNG UND VERARBEITUNG VON GLAS	INSGESAMT	97,3	+5,3	-19,6	121,0	+1,0	+1,1	109,1	+5,0	109,2	+2,9	
		INLAND	90,9	+3,3	-20,1	113,8	-2,3	+4,3	101,4	+1,7	102,4	+0,1	
		AUSLAND	113,6	+9,7	-18,7	139,8	+8,9	-4,8	128,8	+12,4	126,7	+9,2	
26.11	HERSTELLUNG VON FLACHGLAS	INSGESAMT	113,0	+28,6	-24,3	149,3	+12,4	+5,1	122,3	+12,2	131,2	+18,8	
		INLAND	109,2	+37,7	-26,3	148,1	+10,4	+16,7	113,6	+6,9	128,7	+20,6	
		AUSLAND	119,1	+17,1	-21,3	151,4	+15,7	-9,0	136,1	+19,9	135,3	+16,3	
26.12	VEREDLUNG UND VERARBEITUNG VON FLACHGLAS	INSGESAMT	101,4	+5,2	-20,3	127,2	+1,0	+3,9	111,1	+4,0	114,3	+2,8	
		INLAND	100,3	+3,6	-20,1	125,5	-0,3	+5,0	109,5	+3,8	112,9	+1,3	
		AUSLAND	107,6	+14,1	-21,5	137,0	+8,7	-0,9	120,4	+5,7	122,3	+11,0	
26.13	HERSTELLUNG VON HOHLGLAS	INSGESAMT	74,1	-4,9	-19,5	92,0	-4,9	-1,6	88,4	-0,7	83,1	-4,8	
		INLAND	70,5	-7,8	-19,9	88,0	-4,5	+1,5	83,9	-2,4	79,3	-5,9	
		AUSLAND	83,3	+2,5	-18,7	102,5	-5,5	-7,7	100,1	+3,3	92,9	-2,1	
26.14	HERSTELLUNG VON GLASFASER	INSGESAMT	99,6	+5,0	-20,6	125,5	+5,5	+2,4	116,0	+4,7	112,6	+5,2	
		INLAND	84,2	-0,2	-22,5	108,7	-8,6	+6,0	98,5	-2,5	96,5	-5,1	
		AUSLAND	144,8	+15,0	-17,0	174,5	+46,4	-3,9	167,2	+19,8	159,7	+30,3	
26.15	HERSTELLUNG, VEREDLUNG U. VERARB. VON SONST. GLAS EINSCHL. TECHN. GLASW.	INSGESAMT	134,2	+11,7	-15,5	158,9	+2,3	-2,8	143,7	+13,3	146,6	+6,4	
		INLAND	121,1	+15,9	-13,7	140,4	-9,1	-2,3	127,8	+4,9	130,8	+1,0	
		AUSLAND	144,7	+9,1	-16,7	173,8	+11,2	-3,0	156,6	+19,6	159,3	+10,2	

LAND

DAS VERARBEITENDE GEWERBE  
= 100  
ABTEILUNGEN, GRUPPEN UND KLASSEN  
ZWEIGE, AUSGABE 1993 (WZ93)  
WERT

INDEX

1999 DEZ.	VER- ÄEND. IN % GEGEN DEZ. 1998	1999 4.VJ	2000 3.VJ	2000 4.VJ	VERÄNDERUNG IN % 4.VJ 2000 GEGEN		1999 2.HJ	2000 1.HJ	2000 2.HJ	VERÄNDERUNG IN % 2.HJ 2000 GEGEN		1999	2000	VER- ÄEND. IN % GEGEN 1999	WZ93 SCHL.
					4.VJ 1999	3.VJ 2000				2.HJ 1999	1.HJ 2000				
93,5	+12,7	109,1	128,7	132,2	+21,2	+2,7	108,8	130,8	130,5	+19,9	-0,2	105,3	130,6	+24,0	24.63
79,4	+19,2	91,6	107,1	121,3	+32,4	+13,3	92,2	104,9	114,2	+23,9	+8,9	92,9	109,5	+17,9	
108,3	+8,0	127,5	151,4	143,6	+12,6	-5,2	126,3	158,1	147,5	+16,8	-6,7	118,4	152,8	+29,1	
82,5	+8,6	89,5	94,8	81,5	-8,9	-14,0	93,9	95,4	88,1	-6,2	-7,7	91,7	91,8	+0,1	24.64
75,3	+9,0	77,7	84,2	77,1	-0,8	-8,4	81,5	78,6	80,7	-1,0	+2,7	81,0	79,7	-1,6	
85,2	+8,4	94,6	99,5	83,4	-11,8	-16,2	99,3	102,8	91,4	-8,0	-11,1	96,4	97,1	+0,7	
98,4	-11,0	104,2	88,3	95,1	-7,8	+8,8	97,6	84,0	92,2	-5,5	+9,8	97,5	88,1	-9,6	24.65
124,5	+12,8	121,8	86,0	99,1	-18,6	+15,2	103,7	90,5	92,6	-10,7	+2,3	100,2	91,5	-8,7	
90,4	-18,2	98,8	89,0	95,1	-3,7	+6,9	95,8	82,0	92,1	-3,9	+12,3	96,7	87,0	-10,0	
115,4	+22,5	124,2	135,6	144,6	+16,4	+6,6	122,3	128,5	140,1	+14,6	+9,0	118,0	134,3	+13,8	24.66
103,0	+21,3	112,7	118,8	124,2	+10,2	+4,5	110,5	111,8	121,5	+10,0	+8,7	105,8	116,7	+10,3	
127,3	+23,6	135,2	151,8	164,1	+21,4	+8,1	133,6	144,4	157,9	+18,2	+9,3	129,7	151,2	+16,6	
79,9	+12,2	88,3	93,4	93,3	+5,7	-0,1	86,6	97,2	93,4	+7,9	-3,9	88,2	95,3	+8,0	24.7
70,6	+8,8	77,5	82,3	84,9	+9,5	+3,2	74,3	87,2	83,6	+12,5	-4,1	79,7	85,4	+7,2	
85,2	+13,9	94,4	99,7	98,1	+3,9	-1,6	93,6	102,8	98,9	+5,7	-3,8	93,1	100,9	+8,4	
95,8	+8,9	111,0	116,2	116,9	+5,3	+0,6	110,6	114,1	116,6	+5,4	+2,2	107,6	115,3	+7,2	DH
88,0	+5,5	102,9	105,6	105,4	+2,4	-0,2	103,2	103,1	105,5	+2,2	+2,3	100,2	104,3	+4,1	
120,7	+17,5	136,7	150,2	153,8	+12,5	+2,4	134,2	149,2	152,0	+13,3	+1,9	131,1	150,6	+14,9	
91,7	+1,2	111,7	112,6	116,6	+4,4	+3,6	111,8	118,6	114,6	+2,5	-3,4	111,4	116,6	+4,7	25.1
82,1	-1,9	103,5	102,4	105,2	+1,6	+2,7	104,9	107,0	103,8	-1,0	-3,0	104,7	105,4	+0,7	
113,4	+7,0	130,0	135,5	142,0	+9,2	+4,8	127,2	144,3	138,8	+9,1	-3,8	126,5	141,5	+11,9	
84,2	-6,7	110,0	101,3	106,7	-3,0	+5,3	110,0	113,2	104,0	-5,5	-8,1	107,9	108,6	+0,6	25.11
87,7	-12,9	95,7	83,9	88,5	-7,5	+5,5	97,2	91,7	86,2	-11,3	-6,0	95,0	88,9	-6,4	
111,8	+0,6	133,9	130,5	136,8	+2,2	+4,8	131,6	149,0	133,7	+1,6	-10,3	129,5	141,3	+9,1	
96,2	+5,9	112,7	119,3	122,5	+8,7	+2,7	112,8	121,8	120,9	+7,2	-0,7	113,6	121,4	+6,8	25.13
83,4	+3,1	107,5	111,8	113,8	+5,9	+1,8	108,9	114,9	112,8	+3,6	-1,8	109,7	113,8	+3,7	
114,8	+12,9	126,8	139,8	146,4	+15,5	+4,7	123,6	140,4	143,1	+15,8	+1,9	124,0	141,7	+14,3	
96,8	+10,8	110,8	117,1	117,0	+5,6	-0,1	110,3	113,0	117,1	+6,2	+3,6	106,6	115,0	+7,9	25.2
89,3	+7,2	102,8	106,3	105,4	+2,5	-0,8	102,9	102,2	105,9	+2,9	+3,6	99,3	104,1	+4,8	
123,2	+21,3	136,9	155,2	157,8	+13,6	+1,7	136,6	150,9	156,5	+14,6	+3,7	132,6	153,7	+15,9	
92,5	+21,6	113,7	125,4	119,2	+4,8	-4,9	114,3	119,2	122,3	+7,0	+2,6	109,8	120,8	+10,0	25.21
79,9	+19,4	101,0	110,0	102,0	+1,0	-7,3	103,3	104,1	106,0	+2,6	+1,8	98,8	105,0	+6,3	
120,2	+24,7	141,8	159,4	157,3	+10,9	-1,3	138,8	152,8	158,4	+14,1	+3,7	134,0	155,6	+16,1	
98,8	+14,6	103,6	114,3	113,8	+9,8	-0,4	102,4	109,1	114,1	+11,4	+4,6	99,1	111,6	+12,6	25.22
89,0	+12,5	93,2	100,6	99,8	+7,1	-0,8	92,4	96,8	100,2	+8,4	+3,5	89,9	98,5	+9,6	
129,5	+19,4	136,3	157,1	157,9	+15,8	+0,5	133,7	147,8	157,5	+17,8	+6,6	128,0	152,6	+19,2	
93,7	+3,2	106,4	97,8	95,1	-10,6	-2,8	106,1	84,0	96,5	-9,0	+14,9	95,5	90,2	-5,5	25.23
93,0	+2,3	104,6	94,2	92,3	-11,8	-2,0	103,9	80,4	93,3	-10,2	+16,0	92,9	86,8	-6,6	
103,1	+14,9	123,5	141,5	130,0	+0,4	-8,1	134,0	127,7	135,7	+1,3	+6,3	126,7	131,7	+3,9	
101,3	+5,1	112,9	119,8	126,4	+12,0	+5,5	111,6	122,3	123,1	+10,3	+0,7	111,8	122,7	+9,7	25.24
94,6	+1,2	106,7	112,1	117,2	+9,8	+4,5	105,7	114,5	114,6	+8,4	+0,1	106,3	114,6	+7,8	
128,2	+18,9	137,8	150,8	163,5	+18,7	+8,4	135,5	153,9	157,2	+16,0	+2,1	134,0	155,5	+16,0	
80,7	+7,5	98,8	104,2	99,0	+0,2	-5,0	102,0	97,6	101,6	-0,4	+4,1	98,1	99,6	+1,5	DI
74,2	+4,2	93,6	98,2	90,4	-3,4	-7,9	98,3	89,9	94,3	-4,1	+4,9	93,9	92,1	-1,9	
103,3	+16,9	116,4	124,9	128,5	+10,4	+2,9	114,6	124,1	126,7	+10,6	+2,1	112,5	125,4	+11,5	
92,4	+10,8	108,7	111,5	112,7	+3,7	+1,1	107,4	106,1	112,1	+4,4	+5,7	103,9	109,1	+5,0	26.1
88,0	+6,7	104,4	104,8	104,6	+0,2	-0,2	103,8	98,1	104,7	+0,9	+6,7	99,7	101,4	+1,7	
103,6	+21,2	119,6	128,8	133,4	+11,5	+3,6	116,4	126,5	131,1	+12,6	+3,6	114,6	128,8	+12,4	
87,9	+11,8	114,9	124,3	134,8	+17,3	+8,4	113,4	115,0	129,6	+14,3	+12,7	109,0	122,3	+12,2	26.11
79,3	+1,7	110,6	118,3	128,1	+15,8	+8,3	111,5	104,0	123,2	+10,5	+18,5	106,3	113,6	+6,9	
101,7	+28,1	122,0	134,1	145,6	+19,3	+8,6	116,5	132,4	139,9	+20,1	+5,7	113,5	136,1	+19,9	
96,4	+10,3	114,2	117,5	117,0	+2,5	-0,4	112,4	105,0	117,3	+4,4	+11,7	106,8	111,1	+4,0	26.12
96,8	+11,6	114,0	116,8	115,1	+1,0	-1,5	112,2	103,0	115,9	+3,3	+12,5	105,5	109,5	+3,8	
94,3	+3,6	115,5	121,7	127,6	+10,5	+4,8	113,6	116,2	124,7	+9,8	+7,3	113,9	120,4	+5,7	
77,9	+3,7	88,6	89,7	86,5	-2,4	-3,6	88,9	88,7	88,1	-0,9	-0,7	89,0	88,4	-0,7	26.13
76,5	+3,5	84,7	84,0	81,7	-3,5	-2,7	85,4	85,0	82,9	-2,9	-2,5	86,0	83,9	-2,4	
81,3	+4,0	98,6	104,3	99,0	+0,4	-5,1	97,9	98,6	101,7	+3,9	+3,1	96,9	100,1	+3,3	
94,9	+18,6	113,5	117,3	115,9	+2,1	-1,2	116,3	115,3	116,6	+0,3	+1,1	110,8	116,0	+4,7	26.14
84,4	+11,1	107,6	102,5	98,5	-8,5	-3,9	108,8	96,5	100,5	-7,6	+4,1	101,0	98,5	-2,5	
125,9	+37,4	130,9	160,9	166,9	+27,5	+3,7	138,3	170,4	163,9	+18,5	-3,8	139,6	167,2	+19,8	
120,1	+20,9	138,7	140,3	152,2	+9,7	+8,5	132,0	141,3	146,2	+10,8	+3,5	126,8	143,7	+13,3	26.15
104,5	-3,8	131,3	124,2	135,1	+2,9	+8,8	127,9	125,9	129,6	+1,3	+2,9	121,8	127,8	+4,9	
132,6	+44,3	144,7	153,2	166,9	+14,7	+8,3	135,3	153,6	159,6	+18,0	+3,9	130,9	156,6	+19,6	

2 INDEX DES UMSATZES FUER  
 1995  
 NACH ABSCHNITTEN, UNTERABSCHNITTEN,  
 DER KLASSIFIKATION DER WIRTSCHAFTS  
 2.1 ORIGINAL

WERT

WZ93- SCHL.	WIRTSCHAFTSZWEIG		VERAENDERUNG IN % DEZ. 2000 GEGEN			VERAENDERUNG IN % NOV. 2000 GEGEN			KUMULIERT		2-MONATS- DURCHSCHNITT	
			2000 DEZ.	DEZ. 1999	NOV. 2000	2000 NOV.	NOV. 1999	OKT. 2000	JAN. 2000 BIS DEZ. 2000	VER- AEND. IN % GEGEN VORJAHR!	NOV. 2000 UND DEZ. 2000	VER- AEND. IN % GEGEN VORJAHR!
26.2	KERAMIK (OHNE ZIEGELEI, UND BAUKERAMIK)	INSGESAMT	86,5	-4,5	-13,8	100,4	+1,0	-4,9	94,6	+5,2	93,5	-1,6
		INLAND	75,8	-6,3	-12,1	86,2	-2,7	-1,6	80,1	-0,2	81,0	-4,5
		AUSLAND	104,9	-2,2	-15,9	124,7	+5,8	-8,7	119,4	+12,1	114,8	+2,0
26.21	H.V. KERAMISCHEN HAUS- HALTSHAAREN UND ZIERGE- GENSTAENDEN	INSGESAMT	89,4	+0,6	-5,6	94,7	-7,7	+0,1	85,2	+0,8	92,1	-3,9
		INLAND	88,5	-2,3	-0,3	86,8	-12,8	-0,1	77,1	-1,3	86,7	-7,8
		AUSLAND	96,3	+7,4	-14,6	112,8	+2,8	+0,2	104,0	+4,5	104,6	+4,9
26.22	HERSTELLUNG VON SANI- TAERKERAMIK	INSGESAMT	40,1	-29,2	-39,8	66,6	-8,0	-2,9	67,1	+2,9	53,4	-17,2
		INLAND	31,1	-35,9	-39,7	51,6	-9,8	+0,8	51,5	-2,6	41,4	-21,7
		AUSLAND	102,6	-8,6	-39,7	170,2	-3,6	-9,7	174,4	+16,0	136,4	-5,5
26.23	H.V. ISOLATOREN UND ISOLIERTEILEN AUS KERAMIK	INSGESAMT	75,9	+13,8	-20,3	95,2	+18,6	-0,2	90,2	+14,5	85,6	+16,5
		INLAND	55,5	-0,7	-29,7	78,9	+15,2	+3,1	72,4	+5,1	67,2	+8,0
		AUSLAND	103,3	+27,2	-11,9	117,2	+21,8	-3,0	114,2	+24,1	110,3	+24,4
26.24	H.V. KERAMISCHEN ERZEUG- NISSEN F. SONST. TECHN. ZWECKE	INSGESAMT	127,3	-8,9	-17,0	153,4	-0,8	-8,4	151,5	+5,7	140,4	-4,7
		INLAND	121,0	+10,8	-12,6	138,5	+20,0	+4,1	122,0	+2,0	129,8	+15,6
		AUSLAND	135,2	-23,9	-21,4	172,0	-15,4	-18,1	188,1	+9,0	153,6	-19,4
26.25	HERSTELLUNG VON KERA- MISCHEN ERZEUGNISSEN A.N.G.	INSGESAMT	101,8	-7,4	-15,4	120,3	-7,8	-6,2	115,7	-0,2	111,1	-7,6
		INLAND	86,6	-11,8	-17,6	105,1	-14,1	-10,8	103,0	-4,2	95,9	-13,1
		AUSLAND	159,6	+3,6	-10,2	177,7	+10,4	+6,2	164,1	+11,0	168,7	+7,1
26.26	H.V. FEUERFESTEN KERA- MISCHEN WERKSTOFFEN	INSGESAMT	91,8	-3,2	-10,9	103,0	+11,2	-8,3	96,5	+8,7	97,4	+3,9
		INLAND	83,8	-4,2	-8,6	91,7	+7,9	-3,5	87,3	+1,9	87,8	+1,7
		AUSLAND	99,3	-2,6	-12,7	113,8	+14,1	-11,6	105,2	+14,6	106,6	+5,8
26.3	H.V. KERAMISCHEN WAND- U. BODENFLIESEN UND -PLATTEN	INSGESAMT	43,3	-1,8	-39,8	71,9	-7,5	-6,4	74,4	-7,2	57,6	-5,4
		INLAND	46,1	+2,4	-40,0	76,8	-6,6	-6,1	79,4	-4,8	61,5	-3,3
		AUSLAND	33,5	-18,1	-39,0	54,9	-11,5	-7,4	56,6	-18,0	44,2	-14,2
26.4	ZIEGELEI, HERSTELLUNG VON SONST. BAUKERAMIK	INSGESAMT	49,4	-3,1	-35,3	76,4	-12,4	-13,0	82,9	-7,2	62,9	-9,0
		INLAND	46,8	-5,1	-35,6	72,7	-15,0	-12,7	79,9	-8,9	59,8	-11,3
		AUSLAND	149,0	+29,5	-32,2	219,7	+43,6	-15,9	197,8	+31,2	184,4	+37,5
26.51	HERSTELLUNG VON ZEMENT	INSGESAMT	67,5	+3,5	-33,1	100,9	+0,3	-2,7	96,2	-3,6	84,2	+1,6
		INLAND	64,7	+3,0	-33,8	97,7	-0,4	-2,7	93,3	-4,9	81,2	+0,9
		AUSLAND	115,5	+9,7	-26,0	156,1	+8,9	-3,1	147,0	+14,0	135,8	+9,2
26.62	HERSTELLUNG VON GIPS- ERZEUGNISSEN FUER DEN BAU	INSGESAMT	84,8	-9,6	-28,0	117,7	-18,4	-3,1	114,0	-9,2	101,3	-14,9
		INLAND	75,8	-7,9	-28,4	105,9	-19,3	+4,0	99,2	-9,2	90,9	-14,9
		AUSLAND	428,2	-19,9	-24,8	569,4	-11,7	-35,1	683,6	-9,1	498,8	-15,4
DJ	METALLERZEUGUNG UND -BE- ARBEITUNG, HERSTELLUNG VON METALLERZEUGNISSEN	INSGESAMT	103,6	+4,2	-16,7	124,3	+11,1	+3,8	113,4	+10,9	114,0	+7,9
		INLAND	97,8	+1,0	-15,6	115,9	+7,4	+3,5	106,7	+7,9	106,9	+4,4
		AUSLAND	121,9	+13,4	-19,2	150,9	+21,1	+4,9	134,4	+19,0	136,4	+17,5
27	METALLERZEUGUNG UND -BEARBEITUNG	INSGESAMT	93,7	+8,8	-24,3	123,7	+16,6	+1,9	112,4	+16,7	108,7	+13,1
		INLAND	86,2	+6,8	-24,5	114,2	+13,2	+0,4	105,4	+13,7	100,2	+10,4
		AUSLAND	109,3	+12,7	-23,7	143,2	+22,6	+4,4	126,6	+22,3	126,3	+18,1
27.1	ERZEUGUNG VON ROHEISEN, STAHL UND FERROLEGIE- RUNGEN (EGKS) 1)	INSGESAMT	78,7	+1,8	-28,0	109,3	+11,6	+2,1	102,5	+18,8	94,0	+7,3
		INLAND	73,5	-1,9	-27,3	101,1	+6,6	+0,3	97,3	+13,8	87,9	+2,8
		AUSLAND	89,3	+8,6	-29,0	125,8	+20,7	+5,2	113,0	+28,7	107,6	+15,5
27.2	HERSTELLUNG VON ROHREN	INSGESAMT	70,3	+10,4	-19,7	87,5	+13,3	-3,0	85,6	+2,8	78,9	+11,9
		INLAND	59,9	+12,8	-22,1	76,9	+8,9	-3,4	75,7	-0,4	68,4	+10,5
		AUSLAND	89,2	+7,3	-16,6	106,9	+19,6	-2,6	103,7	+7,2	98,1	+13,7
27.21	H.V. ROHREN, ROHRFORM- ROHRVERSCHLUSS- U. -VERBIND. A. GUSSEISEN	INSGESAMT	39,5	+41,6	-16,0	47,0	-2,5	+5,4	46,9	-5,8	43,3	+13,6
		INLAND	28,5	+40,4	-16,9	34,3	-12,1	-18,9	41,6	-6,1	31,4	+5,7
		AUSLAND	72,1	+42,2	-15,3	85,1	+12,3	+64,9	62,9	-4,6	78,6	+24,2
27.22	H.V. STAHLROHREN, ROHR- FORM-, VERSCHL.-VERBIND. AUS EISEN UND STAHL	INSGESAMT	75,6	+8,2	-20,0	94,5	+15,0	-3,7	92,3	+3,6	85,1	+11,8
		INLAND	66,4	+10,9	-22,4	85,6	+11,0	-1,9	82,7	+0,2	76,0	+10,9
		AUSLAND	91,2	+4,9	-16,7	109,5	+20,3	-6,0	108,5	+8,2	100,4	+12,8
27.3	SONST. ERSTE BEARBEITUNG V. EISEN U. STAHL, H.V. FERROLEG. (NICHT EGKS) 1)	INSGESAMT	105,1	+12,6	-23,2	136,9	+18,3	+4,9	120,9	+17,3	121,0	+15,8
		INLAND	98,2	+10,2	-23,8	128,8	+16,0	+5,3	115,1	+13,7	113,5	+13,4
		AUSLAND	121,7	+17,5	-22,3	156,6	+23,0	+4,0	135,0	+25,5	139,2	+20,5
27.31	HERSTELLUNG VON BLANK- STAHL	INSGESAMT	74,6	+20,5	-23,2	97,1	+14,5	+4,3	86,8	+13,9	85,9	+17,0
		INLAND	72,8	+19,7	-23,4	95,0	+14,6	+2,7	85,4	+12,1	83,9	+16,7
		AUSLAND	80,5	+22,5	-22,5	103,9	+13,9	+9,1	91,3	+19,2	92,2	+17,5
27.32	HERSTELLUNG VON KALTBAND UNTER 500 MM BREITE	INSGESAMT	115,7	+1,0	-29,6	164,4	+21,2	+3,7	146,1	+24,0	140,1	+12,0
		INLAND	112,5	-1,6	-31,0	163,0	+21,6	+4,6	145,5	+21,9	137,8	+11,0
		AUSLAND	121,8	+5,8	-27,1	167,0	+20,6	+2,0	147,1	+28,2	144,4	+13,9
27.33	HERSTELLUNG VON KALT- PROFILLEN	INSGESAMT	130,1	+3,4	-27,8	180,2	+9,5	+9,2	153,4	+5,7	155,2	+6,9
		INLAND	123,9	+7,3	-27,4	170,6	+10,0	+9,5	144,9	+4,9	147,3	+8,9
		AUSLAND	182,2	-13,8	-30,2	261,1	+6,8	+8,0	224,6	+10,4	221,7	-2,7

1) EUROPÄISCHE GEMEINSCHAFT FUER KOHLE UND STAHL.

STBA, FS 4, R 2.2, 12/2000

LAND

DAS VERARBEITENDE GEWERBE  
= 100  
ABTEILUNGEN, GRUPPEN UND KLASSEN  
ZWEIGE, AUSGABE 1993 (WZ93)  
WERT

INDEX

1999 DEZ.	VER- ÄND. IN % GEGEN DEZ. 1998	1999 4.VJ	2000 3.VJ	2000 4.VJ	VERÄNDERUNG IN % 4.VJ 2000 GEGEN		1999 2.HJ	2000 1.HJ	2000 2.HJ	VERÄNDERUNG IN % 2.HJ 2000 GEGEN		1999	2000	VER- ÄND. IN % GEGEN 1999	WZ93 SCHL.
					4.VJ 1999	3.VJ 2000				2.HJ 1999	1.HJ 2000				
90,6	+4,3	94,4	91,8	97,5	+3,3	+6,2	91,7	94,5	94,7	+3,3	+0,2	89,9	94,6	+5,2	26.2
80,9	+0,6	84,5	78,2	83,2	-1,5	+6,4	81,7	79,6	80,7	-1,2	+1,4	80,3	80,1	-0,2	
107,3	+9,4	111,5	115,2	122,1	+9,5	+6,0	108,8	120,2	118,6	+9,0	-1,3	106,5	119,4	+12,1	
88,9	-1,2	94,0	79,6	92,9	-1,2	+16,7	85,7	84,2	86,2	+0,6	+2,4	84,5	85,2	+0,8	26.21
88,5	-5,8	90,3	70,2	86,7	-4,0	+23,5	80,1	75,7	78,5	-2,0	+3,7	78,1	77,1	-1,3	
89,7	+10,6	102,7	101,2	107,2	+4,4	+5,9	98,8	103,8	104,2	+5,5	+0,4	99,5	104,0	+4,5	
56,6	+26,3	67,4	67,6	58,4	-13,4	-13,6	68,6	71,1	63,0	-8,2	-11,4	65,2	67,1	+2,9	26.22
48,5	+28,3	55,7	52,1	44,6	-19,9	-14,4	56,2	54,6	48,4	-13,9	-11,4	52,9	51,5	-2,6	
112,2	+21,0	147,8	174,2	153,8	+4,1	-11,7	153,8	184,9	164,0	+6,6	-11,3	150,4	174,4	+16,0	
66,7	-8,9	74,6	91,7	88,8	+19,0	-3,2	76,2	90,2	90,3	+18,5	+0,1	78,8	90,2	+14,5	26.23
55,9	-8,1	63,5	70,7	70,3	+10,7	-0,6	65,6	74,3	70,5	+7,5	-5,1	68,9	72,4	+5,1	
81,2	-9,8	89,5	120,2	113,8	+27,2	-5,3	90,5	111,5	117,0	+29,3	+4,9	92,0	114,2	+24,1	
139,8	+30,4	143,2	149,4	149,4	+4,3	-	148,5	153,7	149,4	+0,6	-2,8	143,3	151,5	+6,7	26.24
109,2	+4,8	108,9	124,6	130,9	+20,2	+5,1	114,0	116,2	127,7	+12,0	+9,9	119,6	122,0	+2,0	
177,6	+60,3	185,5	180,0	172,4	-7,1	-4,2	191,2	200,0	176,2	-7,8	-11,9	172,6	188,1	+9,0	
109,9	+8,3	123,3	110,6	116,8	-5,3	+5,6	121,4	117,8	113,7	-6,3	-3,5	115,9	115,7	-0,2	26.25
98,2	+9,1	115,3	100,3	103,2	-10,5	+2,9	114,9	104,2	101,7	-11,5	-2,4	107,5	103,0	-4,2	
154,0	+6,4	153,5	149,8	168,2	+9,6	+12,3	145,8	169,1	159,0	+9,1	-6,0	147,8	164,1	+11,0	
94,8	-1,0	92,4	94,2	102,4	+10,8	+8,7	89,8	94,7	98,3	+9,5	+3,8	88,8	96,5	+8,7	26.26
87,5	-2,1	86,6	88,3	90,2	+4,2	+2,2	86,2	85,3	89,3	+3,6	+4,7	85,7	87,3	+1,9	
101,9	+0,1	97,9	99,8	114,0	+16,4	+14,2	93,2	103,6	106,9	+14,7	+3,2	91,8	105,2	+14,6	
44,1	-8,1	68,0	79,0	64,0	-5,9	-19,0	78,8	77,3	71,5	-9,3	-7,5	80,2	74,4	-7,2	26.3
45,0	-10,4	71,8	85,0	68,2	-5,0	-19,8	83,4	82,3	76,6	-8,2	-6,9	83,4	79,4	-4,8	
40,9	+1,7	54,5	57,8	49,2	-9,7	-14,9	62,9	59,8	53,5	-14,9	-10,5	69,0	66,6	-18,0	
51,0	+0,4	81,4	99,0	71,2	-12,5	-28,1	97,5	80,6	85,1	-12,7	+5,6	89,3	82,9	-7,2	26.4
49,3	-2,0	79,5	95,7	67,6	-15,0	-29,4	95,7	78,1	81,7	-14,6	+4,6	87,7	79,9	-8,9	
115,1	+66,8	153,6	226,2	209,9	+36,7	-7,2	165,4	177,5	218,1	+31,9	+22,9	150,8	197,8	+31,2	
65,2	+11,5	93,8	108,4	90,7	-3,3	-16,3	106,2	92,9	99,6	-6,2	+7,2	99,8	96,2	-3,6	26.51
62,8	+11,3	91,5	105,7	87,6	-4,3	-17,1	104,6	90,0	96,6	-7,6	+7,3	98,1	93,3	-4,9	
105,3	+12,6	133,7	156,5	144,2	+7,9	-7,9	133,1	143,6	150,4	+13,0	+4,7	128,9	147,0	+14,0	
93,8	-3,0	125,0	118,6	108,0	-13,6	-8,9	127,7	114,8	113,3	-11,3	-1,3	125,6	114,0	-9,2	26.62
82,3	-9,2	109,9	102,2	94,5	-14,0	-7,5	109,0	100,0	98,4	-9,7	-1,6	109,2	99,2	-9,2	
534,9	+62,3	704,5	746,8	625,2	-11,3	-16,3	844,1	681,2	686,0	-18,7	+0,7	751,8	683,6	-9,1	
99,4	+6,4	106,3	116,1	115,9	+9,0	-0,2	106,0	110,8	116,0	+9,4	+4,7	102,3	113,4	+10,9	DJ
96,8	+3,8	102,6	109,8	108,6	+5,8	-1,1	102,7	104,2	109,2	+6,3	+4,8	98,9	106,7	+7,9	
107,5	+14,6	118,2	135,8	138,9	+17,5	+2,3	116,4	131,5	137,3	+18,0	+4,4	112,9	134,4	+19,0	
86,1	+17,3	98,3	114,4	112,9	+14,9	-1,3	97,7	111,1	113,7	+16,4	+2,3	96,3	112,4	+16,7	27
80,7	+14,8	93,1	108,0	104,7	+12,5	-3,1	93,4	104,5	106,4	+13,9	+1,8	92,7	105,4	+13,7	
97,0	+21,6	108,8	127,3	129,9	+19,4	+2,0	106,5	124,6	128,6	+20,8	+3,2	103,5	126,6	+22,3	
77,3	+20,4	89,4	103,8	98,4	+10,1	-5,2	88,4	103,9	101,1	+14,4	-2,7	86,3	102,5	+18,8	27.1
74,9	+16,8	86,7	99,4	91,8	+5,9	-7,6	86,3	99,0	95,6	+10,8	-3,4	85,5	97,3	+13,8	
82,2	+27,8	95,0	112,7	111,6	+17,5	-1,0	92,7	113,9	112,1	+20,9	-1,6	87,8	113,0	+28,7	
63,7	-16,5	72,9	89,8	82,7	+13,4	-7,9	77,1	84,9	86,3	+11,9	+1,6	83,3	85,6	+2,8	27.2
53,1	-21,1	65,5	80,5	72,1	+10,1	-10,4	70,2	75,0	76,3	+8,7	+1,7	76,0	75,7	-0,4	
83,1	-10,4	86,4	106,9	101,9	+17,9	-4,7	89,7	103,0	104,4	+16,4	+1,4	96,7	103,7	+7,2	
27,9	-16,2	42,9	50,6	43,7	+1,9	-13,6	48,9	46,7	47,2	-3,5	+1,1	49,8	46,9	-5,8	27.21
20,3	-1,9	35,6	44,5	35,0	-1,7	-21,3	43,2	43,4	39,8	-7,9	-8,3	44,3	41,6	-6,1	
50,7	-28,4	64,7	68,7	69,6	+7,6	+1,3	66,1	56,7	69,2	+4,7	+22,0	65,9	62,9	-4,6	
69,9	-16,5	78,1	96,6	89,4	+14,5	-7,5	82,0	91,5	93,0	+13,4	+1,6	89,1	92,3	+3,6	27.22
59,9	-22,1	71,6	87,9	79,8	+11,5	-9,2	75,8	81,5	83,9	+10,7	+2,9	82,5	82,7	+0,2	
86,9	-8,8	89,0	111,3	105,7	+18,8	-5,0	92,5	108,5	108,5	+17,3	-	100,3	108,5	+8,2	
93,3	+22,3	105,7	120,1	124,2	+17,5	+3,4	103,2	119,6	122,2	+18,4	+2,2	103,1	120,9	+17,3	27.3
89,1	+23,2	101,0	115,2	116,4	+15,2	+1,0	100,2	114,3	115,8	+15,6	+1,3	101,2	115,1	+13,7	
103,6	+20,2	117,4	132,0	143,0	+21,8	+8,3	110,5	132,5	137,5	+24,4	+3,8	107,6	135,0	+26,5	
61,9	+10,5	75,2	85,3	88,3	+17,4	+3,5	74,2	86,8	86,8	+17,0	-	76,2	86,8	+13,9	27.31
60,8	+9,5	73,7	84,8	86,8	+17,8	+2,4	73,1	85,0	85,8	+17,4	+0,9	76,2	85,4	+12,1	
65,7	+14,1	80,0	86,8	93,2	+16,5	+7,4	78,1	92,6	90,0	+15,2	-2,8	76,6	91,3	+19,2	
114,6	+35,6	124,3	146,7	146,2	+17,6	-0,3	119,0	145,7	146,4	+23,0	+0,5	117,8	146,1	+24,0	27.32
114,3	+38,2	122,6	146,8	149,8	+17,3	-2,0	119,4	145,7	145,3	+21,7	-0,3	119,4	145,5	+21,9	
115,1	+30,9	127,8	146,3	150,8	+18,0	+3,1	118,2	145,7	148,6	+25,7	+2,0	114,7	147,1	+28,2	
125,8	+28,8	149,3	165,6	158,4	+6,1	-4,3	149,9	144,9	162,0	+8,1	+11,8	145,1	153,4	+6,7	27.33
115,5	+25,1	139,3	157,6	150,1	+7,8	-4,8	141,7	136,0	153,9	+8,6	+13,2	138,1	144,9	+4,9	
211,4	+48,5	232,3	232,3	228,4	-1,7	-1,7	218,7	218,8	230,3	+5,3	+5,3	203,5	224,6	+10,4	

2 INDEX DES UMSATZES FUER  
 1995  
 NACH ABSCHNITTEN, UNTERABSCHNITTEN,  
 DER KLASSIFIKATION DER WIRTSCHAFTS  
 2.1 ORIGINAL

WERT

WZ93- SCHL.	WIRTSCHAFTSZWEIG		VERAENDERUNG IN % DEZ. 2000 GEGEN			2000 NOV.	VERAENDERUNG IN % NOV. 2000 GEGEN			KUMULIERT		2-MONATS- DURCHSCHNITT	
			2000 DEZ.	DEZ. 1999	NOV. 2000		NOV.	NOV. 1999	OKT. 2000	JAN. 2000 BIS DEZ. 2000	VER- AEND. IN % GEGEN VORJAHR	NOV. 2000 UND DEZ. 2000	VER- AEND. IN % GEGEN VORJAHR
27.34	HERSTELLUNG VON GEZO- GENEM DRAHT	INSGESAMT	66,3	+5,7	-29,7	94,3	+13,8	+9,3	83,1	+6,9	80,3	+10,3	
		INLAND	63,1	+4,6	-27,7	87,3	+9,5	+8,6	79,2	+3,8	75,2	+7,4	
		AUSLAND	76,6	+8,8	-34,6	117,2	+25,6	+11,0	96,1	+17,2	96,9	+18,3	
27.35	ERSTE BEARB. V. EISEN U. STAHL A.N.G., H.V.FERRO- LEG. (NICHT EGKS) 1)	INSGESAMT	184,7	+62,3	+10,2	167,6	+22,4	+2,4	146,3	+17,3	176,2	+40,5	
		INLAND	168,8	+64,0	+20,7	139,9	+10,6	+3,4	127,3	+7,0	154,4	+34,6	
		AUSLAND	208,2	+60,4	-0,1	208,4	+36,7	+1,5	174,4	+30,9	208,3	+47,6	
27.4	ERZEUGUNG UND ERSTE BEAR- BEITUNG VON NE-METALLEN	INSGESAMT	110,0	+13,9	-22,2	141,3	+20,9	+0,7	125,8	+21,7	125,7	+17,7	
		INLAND	98,4	+13,1	-22,6	127,1	+19,0	-2,2	115,3	+21,5	112,8	+16,4	
		AUSLAND	129,0	+15,0	-21,6	164,5	+23,6	+4,8	143,1	+22,0	146,8	+19,6	
27.41	ERZEUG. U. ERSTE BEAR- BEITUNG VON EDELMETALLEN	INSGESAMT	125,2	-2,4	-22,9	162,3	+12,3	+23,9	130,1	-4,2	143,8	+5,4	
		INLAND	148,7	+29,4	-25,7	200,1	+56,0	+27,2	152,1	+20,9	174,4	+43,4	
		AUSLAND	94,1	-35,6	-16,1	112,2	-32,4	+16,6	100,9	-32,3	103,2	-33,9	
27.42	ERZEUG. U. ERSTE BEAR- BEITUNG VON ALUMINIUM	INSGESAMT	106,2	+11,8	-24,5	140,6	+17,2	+2,2	126,7	+20,0	123,4	+14,8	
		INLAND	94,9	+8,7	-24,1	125,0	+13,5	+1,0	114,6	+17,7	110,0	+11,4	
		AUSLAND	127,5	+16,4	-25,0	170,0	+22,7	+3,9	149,4	+23,5	148,8	+19,9	
27.43	ERZEUG. U. ERSTE BEAR- BEITUNG VON BLEI, ZINK UND ZINN	INSGESAMT	141,4	+7,0	-21,4	180,0	+14,5	-3,8	161,6	+17,0	160,7	+11,1	
		INLAND	121,9	-0,3	-21,2	154,7	+8,0	-8,5	145,0	+13,8	138,3	+4,1	
		AUSLAND	208,8	+25,5	-22,0	267,6	+30,4	+7,3	219,3	+25,3	238,2	+28,2	
27.44	ERZEUG. U. ERSTE BEAR- BEITUNG VON KUPFER	INSGESAMT	106,7	+23,5	-17,9	129,9	+29,3	-6,5	117,6	+33,2	118,3	+26,5	
		INLAND	90,8	+23,9	-16,8	109,2	+22,7	-15,1	104,0	+34,5	100,0	+23,2	
		AUSLAND	128,3	+23,4	-18,7	157,9	+36,1	+3,4	136,1	+32,0	143,1	+30,1	
27.45	ERZEUG. U. ERSTE BEAR- BEITUNG VON SONSTIGEN NE-METALLEN	INSGESAMT	114,7	+19,6	-24,3	151,6	+37,4	+9,1	127,1	+29,3	133,2	+29,2	
		INLAND	80,7	-0,6	-35,5	125,2	+21,7	+12,0	98,6	+7,9	103,0	+11,8	
		AUSLAND	145,6	+33,2	-17,1	175,6	+50,0	+7,3	152,9	+46,2	160,6	+41,9	
27.5	GIESSEREIINDUSTRIE	INSGESAMT	110,4	+10,4	-23,6	144,5	+18,9	+5,1	125,2	+9,2	127,5	+15,1	
		INLAND	104,4	+8,2	-24,5	138,2	+16,6	+4,5	120,7	+7,7	121,3	+12,8	
		AUSLAND	134,6	+17,8	-21,0	170,3	+27,4	+7,1	143,3	+14,9	152,5	+23,0	
27.51	EISENGIESSEREI	INSGESAMT	104,3	+5,5	-25,0	139,1	+13,6	+4,2	122,3	+7,8	121,7	+9,9	
		INLAND	97,5	+5,7	-26,0	131,7	+12,6	+3,3	116,9	+5,9	114,6	+9,6	
		AUSLAND	124,6	+4,8	-22,7	161,1	+15,9	+6,2	138,5	+13,2	142,9	+10,8	
27.52	STAHLGIESSEREI	INSGESAMT	91,2	+9,7	-16,9	109,7	+17,1	+10,6	97,8	-0,2	100,5	+13,7	
		INLAND	79,7	+4,0	-16,9	95,9	+7,2	+10,1	85,3	-6,1	87,8	+5,7	
		AUSLAND	132,7	+24,7	-16,9	159,6	+46,6	+11,7	142,7	+14,9	146,2	+35,7	
27.53	LEICHTMETALLGIESSEREI	INSGESAMT	131,8	+16,9	-21,5	167,9	+25,8	+5,9	143,2	+13,1	149,9	+21,8	
		INLAND	126,6	+11,4	-22,6	163,5	+22,2	+5,5	141,4	+12,2	145,1	+17,3	
		AUSLAND	164,8	+53,9	-16,3	196,8	+50,1	+8,6	154,7	+18,1	180,8	+51,8	
27.54	BUNTMETALLGIESSEREI	INSGESAMT	84,1	+9,1	-33,9	127,2	+22,1	+0,7	105,5	+12,0	105,7	+16,5	
		INLAND	79,2	+9,4	-33,6	119,3	+20,5	+0,7	99,3	+10,3	99,3	+15,9	
		AUSLAND	120,8	+8,1	-35,1	186,1	+29,9	+0,8	150,8	+20,9	153,5	+20,4	
28	HERSTELLUNG VON METALL- ERZEUGNISSEN	INSGESAMT	111,7	+1,2	-10,6	124,9	+7,0	+5,6	114,2	+6,4	118,3	+4,1	
		INLAND	105,5	-2,0	-9,8	117,0	+4,0	+5,5	107,6	+4,4	111,3	+1,1	
		AUSLAND	141,4	+14,1	-13,1	162,8	+19,0	+5,5	146,5	+14,8	152,1	+16,6	
28.1	STAHL- UND LEICHTMETALL- BAU	INSGESAMT	120,8	-4,7	+6,0	114,0	-1,0	+8,2	101,0	+3,6	117,4	-3,0	
		INLAND	116,0	-5,6	+6,2	109,2	-1,9	+8,1	96,4	+2,9	112,6	-3,8	
		AUSLAND	188,9	+3,7	+3,7	182,2	+7,7	+7,6	166,1	+9,5	185,6	+6,7	
28.11	HERSTELLUNG VON STAHL- UND LEICHTMETALLKON- STRUKTIONEN	INSGESAMT	123,6	-5,0	+9,1	113,3	-2,8	+7,9	102,1	+3,0	118,5	-4,0	
		INLAND	118,6	-5,9	+8,8	109,0	-3,5	+7,3	97,6	+2,3	113,8	-4,8	
		AUSLAND	189,4	+3,2	+11,7	169,6	+4,0	+12,8	161,1	+9,3	179,5	+3,5	
28.12	HERSTELLUNG VON AUSBAU- ELEMENTEN AUS STAHL UND LEICHTMETALL	INSGESAMT	110,6	-3,7	-5,0	116,4	+5,9	+8,8	96,7	+5,3	113,5	+1,0	
		INLAND	106,7	-4,6	-2,9	109,9	+4,3	+11,0	92,0	+4,9	108,3	-0,4	
		AUSLAND	186,3	+6,6	-24,2	245,9	+23,4	-7,2	191,3	+10,1	216,1	+15,6	
28.2	KESSEL- UND BEHAELTERBAU (OHNE H.V. DAMPKESSELN)	INSGESAMT	99,7	+16,5	-0,1	99,8	-0,6	-2,3	89,3	-1,1	99,8	+7,3	
		INLAND	86,1	+5,3	-8,2	93,8	-1,6	-0,8	82,6	-3,8	90,0	+1,6	
		AUSLAND	201,6	+77,8	+39,8	144,2	+4,4	-9,2	139,3	+13,0	172,9	+37,4	
28.21	HERSTELLUNG VON TANKS UND SAMMELBEHAELTERN	INSGESAMT	143,4	+39,2	+41,6	101,3	+13,3	+5,5	90,0	+2,4	122,4	+27,2	
		INLAND	122,5	+20,6	+23,0	99,6	+12,9	+7,7	83,4	-1,8	111,1	+17,1	
		AUSLAND	271,1	+142,7	+142,5	111,8	+16,0	-4,9	130,1	+22,6	191,5	+84,0	
28.22	H.V. HEIZKOERPERN F. ZENTRALHEIZUNGEN UND ZENTRALHEIZUNGSKESSELN	INSGESAMT	67,8	-7,0	-31,3	98,7	-9,0	-7,6	88,9	-3,5	83,3	-8,2	
		INLAND	60,9	-10,6	-32,1	89,7	-10,6	-6,7	82,1	-5,2	75,3	-10,6	
		AUSLAND	129,1	+12,2	-27,5	178,1	-1,9	-11,8	149,0	+5,5	153,6	+3,5	
28.3	HERSTELLUNG VON DAMPF- KESSELN (OHNE ZENTRAL- HEIZUNGSKESSEL)	INSGESAMT	116,3	-21,5	+24,3	93,6	+7,8	+28,2	101,9	+1,8	105,0	-10,6	
		INLAND	104,0	-35,6	+33,5	77,9	-15,0	+12,9	98,4	-4,7	91,0	-28,1	
		AUSLAND	178,0	+119,5	+2,9	173,0	+180,4	+85,0	119,3	+40,9	175,5	+145,8	

1) EUROPAEISCHE GEMEINSCHAFT FUER KOHLE UND STAHL.

STBA, FS 4, R 2.2, 12/2000

LAND

DAS VERARBEITENDE GEWERBE  
= 100  
ABTEILUNGEN, GRUPPEN UND KLASSEN  
ZWEIGE, AUSGABE 1993 (WZ93)  
WERT

INDEX

1999 DEZ.	VER- AEND. IN % GEGEN DEZ. 1998	1999 4. VJ	2000 3. VJ	2000 4. VJ	VERAENDERUNG IN % 4. VJ 2000 GEGEN		1999 2. HJ	2000 1. HJ	2000 2. HJ	VERAENDERUNG IN % 2. HJ 2000 GEGEN		1999	2000	VER- AEND. IN % GEGEN 1999	WZ93 SCHL.
					4. VJ 1999	3. VJ 2000				2. HJ 1999	1. HJ 2000				
62,7	+9,6	75,9	82,2	82,3	+8,4	+0,1	76,7	84,0	82,3	+7,3	-2,0	77,7	83,1	+6,9	27.34
60,3	+12,3	73,4	78,2	76,9	+4,8	-1,7	75,5	80,8	77,6	+2,8	-4,0	76,3	79,2	+3,8	
70,4	+2,6	84,0	95,4	99,8	+18,8	+4,6	80,6	94,6	97,6	+21,1	+3,2	82,0	96,1	+17,2	
113,8	+4,4	127,6	135,6	172,0	+34,8	+26,8	124,3	138,9	153,8	+23,7	+10,7	124,7	146,3	+17,3	27.35
102,9	+3,1	115,2	117,7	148,0	+28,5	+25,7	114,2	121,7	132,9	+16,4	+9,2	119,0	127,3	+7,0	
129,8	+6,0	145,9	162,0	207,3	+42,1	+28,0	139,2	164,2	184,7	+32,7	+12,5	133,2	174,4	+30,9	
96,6	+32,3	109,3	131,4	130,5	+19,4	-0,7	109,0	120,7	131,0	+20,2	+8,5	103,4	125,8	+21,7	27.4
87,0	+32,8	99,5	121,5	118,5	+19,1	-2,5	100,4	110,5	120,0	+19,5	+8,6	94,9	115,3	+21,5	
112,2	+31,8	125,0	147,6	150,2	+20,2	+1,8	122,8	137,4	148,9	+21,3	+8,4	117,3	143,1	+22,0	
128,3	+14,2	139,2	148,5	139,5	+0,2	-6,1	132,2	116,2	144,0	+8,9	+23,9	135,8	130,1	-4,2	27.41
114,9	+13,1	118,3	163,8	168,7	+42,6	+3,0	123,4	138,1	166,2	+34,7	+20,3	125,8	152,1	+20,9	
146,1	+15,4	167,0	128,4	100,8	-39,6	-21,5	143,9	87,2	114,6	-20,4	+31,4	149,0	100,9	-32,3	
95,0	+27,9	110,5	130,6	128,1	+15,9	-1,9	110,7	124,0	129,4	+16,9	+4,4	105,6	126,7	+20,0	27.42
87,3	+26,5	102,1	119,6	114,6	+12,2	-4,2	102,3	112,2	117,1	+14,5	+4,4	97,4	114,6	+17,7	
109,5	+29,9	126,3	151,5	153,7	+21,7	+1,5	126,7	146,2	152,6	+20,4	+4,4	121,0	149,4	+23,5	
132,2	+45,6	149,9	163,3	169,5	+13,1	+3,8	149,2	156,9	166,4	+11,5	+6,1	138,1	161,6	+17,0	27.43
122,3	+47,9	137,5	150,2	148,5	+8,0	-1,1	137,5	140,6	149,4	+8,7	+6,3	127,4	145,0	+13,8	
166,4	+40,1	192,7	208,7	242,0	+25,6	+16,0	189,4	213,2	225,3	+19,0	+5,7	175,0	219,3	+25,3	
86,4	+48,7	95,1	122,6	125,2	+31,7	+2,1	95,3	111,4	123,9	+30,0	+11,2	88,3	117,6	+33,2	27.44
73,3	+53,7	83,3	112,1	109,5	+31,5	-2,3	84,0	97,2	110,8	+31,9	+14,0	77,3	104,0	+34,5	
104,0	+44,0	111,0	136,8	146,3	+31,8	+6,9	110,7	130,6	141,6	+27,9	+8,4	103,1	136,1	+32,0	
95,9	+15,5	102,7	138,5	135,1	+31,5	-2,5	104,4	117,4	136,8	+31,0	+16,5	98,3	127,1	+29,3	27.45
81,2	+18,2	94,4	100,4	105,9	+12,2	+5,5	101,7	94,1	103,2	+1,5	+9,7	91,4	98,6	+7,9	
109,3	+13,9	110,3	173,2	161,6	+46,5	-6,7	107,0	138,5	167,4	+56,4	+20,9	104,6	152,9	+46,2	
100,0	+2,4	113,7	120,8	130,8	+15,0	+8,3	111,3	124,6	125,8	+13,0	+1,0	114,6	125,2	+9,2	27.5
96,5	+1,3	110,4	117,9	124,9	+13,1	+5,9	109,0	120,1	121,4	+11,4	+1,1	112,1	120,7	+7,7	
114,3	+6,5	127,1	132,9	154,6	+21,6	+16,3	120,8	142,9	143,8	+19,0	+0,6	124,7	143,3	+14,9	
98,9	+5,0	113,8	117,2	125,6	+10,4	+7,2	110,1	123,2	121,4	+10,3	-1,5	113,4	122,3	+7,8	27.51
92,2	-0,9	108,2	113,9	118,9	+9,9	+4,4	106,3	117,4	116,4	+9,5	-0,9	110,4	116,9	+5,9	
118,9	+21,5	130,5	127,1	148,8	+11,7	+14,7	121,4	140,5	136,5	+12,4	-2,8	122,4	138,5	+13,2	
83,1	-17,8	89,6	97,6	100,0	+11,6	+2,5	92,3	96,8	98,8	+7,0	+2,1	98,0	97,8	-0,2	27.52
76,6	-16,2	83,3	85,0	87,6	+5,2	+3,1	86,4	84,3	86,3	-0,1	+2,4	90,8	85,3	-6,1	
106,4	-21,6	112,2	142,8	145,1	+29,3	+1,6	113,5	141,4	143,9	+26,8	+1,8	124,2	142,7	+14,9	
112,7	+3,9	125,9	137,7	152,8	+21,4	+11,0	123,2	141,1	145,2	+17,9	+2,9	126,6	143,2	+13,1	27.53
113,6	+6,4	126,0	137,5	148,4	+17,8	+7,9	123,4	139,8	142,9	+15,8	+2,2	126,0	141,4	+12,2	
107,1	-10,1	124,9	139,1	180,9	+44,8	+30,1	122,1	149,5	160,0	+31,0	+7,0	131,0	154,7	+18,1	
77,1	+12,1	95,6	104,1	112,5	+17,7	+8,1	95,3	102,6	108,3	+13,6	+5,6	94,2	105,5	+12,0	27.54
72,4	+10,9	90,6	98,0	105,7	+16,7	+7,9	91,3	96,9	101,8	+11,5	+5,1	90,0	99,3	+10,3	
111,7	+18,2	132,7	149,5	163,8	+23,4	+9,6	124,9	145,0	156,7	+25,5	+8,1	124,7	150,8	+20,9	
110,4	+0,5	113,0	117,6	118,3	+4,7	+0,6	112,9	110,5	117,9	+4,4	+6,7	107,3	114,2	+6,4	28
107,6	-1,0	108,9	111,1	111,1	+2,0	-	108,9	104,0	111,1	+2,0	+6,8	103,1	107,6	+4,4	
123,9	+7,0	132,8	148,9	152,8	+15,1	+2,6	131,9	142,1	150,9	+14,4	+6,2	127,6	146,5	+14,8	
126,8	+10,0	114,5	102,9	113,4	-1,0	+10,2	108,7	93,8	108,2	-0,5	+15,4	97,5	101,0	+3,6	28.1
122,9	+6,4	110,6	93,0	108,7	-1,7	+9,8	105,1	88,9	103,9	-1,1	+16,9	93,7	96,4	+2,9	
182,1	+61,3	170,7	158,9	180,2	+5,6	+13,4	159,3	162,6	169,5	+6,4	+4,2	151,7	166,1	+9,5	
130,1	+10,0	115,7	105,1	114,0	-1,5	+8,5	110,6	94,7	109,5	-1,0	+15,6	99,1	102,1	+3,0	28.11
126,0	+5,9	111,9	101,2	109,7	-2,0	+8,4	107,2	89,8	105,5	-1,6	+17,5	95,4	97,6	+2,3	
183,6	+68,3	165,3	155,3	169,8	+2,7	+9,3	154,2	159,6	162,6	+5,4	+1,9	147,4	161,1	+9,3	
114,9	+9,8	110,2	95,2	111,3	+1,0	+16,9	101,9	90,2	103,3	+1,4	+14,5	91,8	96,7	+5,3	28.12
111,9	+8,4	105,8	91,1	105,2	-0,6	+15,5	97,7	85,8	98,2	+0,5	+14,5	87,7	92,0	+4,9	
174,7	+32,0	197,5	177,1	232,4	+17,7	+31,2	184,9	177,8	204,8	+10,8	+15,2	173,7	191,3	+10,1	
85,6	-11,1	97,0	96,9	100,6	+3,7	+3,8	99,4	79,9	98,8	-0,6	+23,7	90,3	89,3	-1,1	28.2
81,8	-1,9	92,2	91,5	91,5	-0,8	-	95,0	73,8	91,5	-3,7	+24,0	85,9	82,6	-3,8	
113,4	-41,0	132,8	137,0	168,2	+26,7	+22,8	132,2	126,0	152,6	+15,4	+21,1	123,3	139,3	+13,0	
103,0	-14,6	93,4	88,8	113,6	+21,6	+27,9	92,9	78,8	101,2	+8,9	+28,4	87,9	90,0	+2,4	28.21
101,6	-7,6	91,7	85,5	104,9	+14,4	+22,7	91,7	71,7	95,2	+3,8	+32,8	84,9	83,4	-1,8	
111,7	-40,0	103,5	108,5	166,8	+61,2	+53,7	100,7	122,5	137,6	+36,6	+12,3	106,1	130,1	+22,6	
72,9	-7,3	99,7	102,9	91,1	-8,6	-11,5	104,1	80,7	97,0	-6,8	+20,2	92,1	88,9	-3,5	28.22
68,1	+4,6	92,5	95,7	82,2	-11,1	-14,1	97,2	75,2	89,0	-8,4	+18,4	86,6	82,1	-5,2	
115,1	-42,0	163,3	166,8	169,7	+3,9	+1,7	165,1	129,7	168,3	+1,9	+29,8	141,2	149,0	+5,5	
148,2	-41,2	103,0	134,4	94,3	-8,4	-29,8	121,9	89,4	114,3	-6,2	+27,9	100,1	101,9	+1,8	28.3
161,5	-38,2	109,3	122,6	83,6	-23,5	-31,8	125,4	93,7	103,1	-17,8	+10,0	103,2	98,4	-4,7	
81,1	-60,6	71,1	193,6	148,2	+108,4	-23,5	104,1	67,7	170,9	+64,2	+152,4	84,7	119,3	+40,9	

2 INDEX DES UMSATZES FUER  
 1995  
 NACH ABSCHNITTEN, UNTERABSCHNITTEN,  
 DER KLASSIFIKATION DER WIRTSCHAFTS  
 2.1 ORIGINAL

WERT

WZ93- SCHL.	WIRTSCHAFTSZWEIG		2000 DEZ.	VERAENDERUNG IN % DEZ. 2000 GEGEN		2000 NOV.	VERAENDERUNG IN % NOV. 2000 GEGEN		KUMULIERT		2-MONATS- DURCHSCHNITT	
				DEZ. 1999	NOV. 2000		NOV. 1999	OKT. 2000	JAN. 2000 BIS DEZ. 2000	VER- AEND. IN % GEGEN VORJAHR!	NOV. 2000	VER- AEND. IN % GEGEN VORJAHR!
28.4	H.V. SCHMIEDE-, PRESS-, ZIEH-U. STANZTEILEN, GEW. RINGEN U. PULVERM. ERZ.	INSGESAMT	128,3	+12,6	-19,4	159,1	+16,3	+4,9	142,6	+11,7	143,7	+14,6
		INLAND	121,6	+12,2	-20,5	152,9	+15,1	+6,2	136,5	+9,9	137,3	+13,8
		AUSLAND	153,6	+14,5	-15,6	182,0	+19,9	+0,8	165,8	+17,8	167,8	+17,3
28.5	OBERFLAECHEVEREDLUNG, WAERMEBEHANDLUNG UND MECHANIK A.N.G.	INSGESAMT	143,0	+13,0	-20,0	178,8	+21,2	+5,6	157,1	+16,4	160,9	+17,4
		INLAND	140,4	+12,5	-19,0	173,3	+18,9	+5,3	154,0	+15,4	156,9	+16,0
		AUSLAND	164,6	+16,6	-26,3	223,4	+37,6	+8,0	182,6	+24,0	194,0	+27,8
28.51	OBERFLAECHEVEREDLUNG UND WAERMEBEHANDLUNG	INSGESAMT	136,2	+10,2	-23,8	178,7	+25,0	+7,3	153,6	+18,6	157,5	+18,2
		INLAND	133,0	+8,9	-22,4	171,5	+20,4	+6,7	150,3	+16,9	152,3	+15,1
		AUSLAND	157,2	+17,8	-30,5	226,1	+54,4	+10,7	175,4	+29,7	191,7	+36,9
28.52	MECHANIK A.N.G.	INSGESAMT	151,0	+16,2	-15,6	178,9	+17,1	+3,7	161,2	+14,0	165,0	+16,7
		INLAND	148,5	+16,3	-15,2	175,2	+17,3	+3,7	158,0	+13,8	161,9	+16,9
		AUSLAND	178,1	+14,8	-18,5	218,4	+14,2	+3,2	195,8	+15,7	198,3	+14,5
28.6	H.V. SCHNEIDWAREN, WERK- ZEUGEN, SCHLOSSERN UND BESCHLAGEN	INSGESAMT	112,0	+4,5	-16,8	134,6	+7,3	+6,1	121,7	+5,6	123,3	+6,0
		INLAND	104,5	+5,3	-15,7	124,0	+5,1	+7,8	111,5	+2,4	114,3	+5,2
		AUSLAND	129,7	+2,7	-19,0	160,1	+12,0	+2,9	146,0	+12,0	144,9	+7,6
28.61	HERSTELLUNG VON SCHNEIDWAREN UND BESTECKEN	INSGESAMT	97,6	+1,1	-8,6	106,8	+11,5	+5,8	91,0	+11,7	102,2	+6,2
		INLAND	89,3	+2,1	-5,3	79,2	-0,8	+9,3	64,0	-5,6	71,3	+0,6
		AUSLAND	131,0	+0,5	-10,6	146,6	+20,5	+4,0	122,8	+25,7	138,8	+10,1
28.62	HERSTELLUNG VON WERKZEUGEN	INSGESAMT	120,8	+4,0	-9,9	134,0	+12,6	+11,0	119,7	+6,3	127,4	+8,3
		INLAND	117,9	+4,0	-6,4	126,0	+11,4	+15,0	111,1	+3,7	122,0	+7,7
		AUSLAND	127,6	+3,8	-16,6	153,0	+15,3	+4,3	139,9	+11,6	140,3	+9,8
28.63	HERSTELLUNG VON SCHLOSSERN UND BESCHLAGEN	INSGESAMT	105,5	+5,5	-24,3	139,4	+2,3	+1,8	128,2	+4,2	122,5	+3,7
		INLAND	96,1	+7,3	-24,9	127,9	+0,2	+2,0	117,3	+1,8	112,0	+3,1
		AUSLAND	131,7	+2,1	-23,2	171,5	+7,1	+1,2	158,8	+9,7	151,6	+4,8
28.7	HERSTELLUNG VON SONST. EISEN-, BLECH- UND METALLWAREN	INSGESAMT	86,6	+1,6	-21,1	109,7	+4,6	+0,7	103,9	+5,4	98,2	+3,3
		INLAND	79,9	+0,3	-21,4	101,6	+2,1	+0,7	96,4	+3,0	90,8	+1,3
		AUSLAND	112,4	+5,9	-19,7	140,0	+11,6	+0,5	132,2	+12,4	126,2	+9,0
28.71	HERSTELLUNG VON BE- HAELTERN AUS EISEN UND STAHL	INSGESAMT	85,1	+0,9	-8,4	92,9	-2,5	-1,9	91,4	+3,5	89,0	-0,9
		INLAND	78,6	+2,7	-12,3	89,6	+2,8	-2,4	86,4	+3,8	84,1	+2,7
		AUSLAND	106,7	-3,2	+2,7	103,9	-15,0	-0,6	108,0	+2,7	105,3	-9,4
28.72	H.V. VERPACKUNGEN U. VERSCHLUESSEN AUS EI- SEN-, STAHL U. NE-METALL	INSGESAMT	80,7	-3,6	-18,4	98,9	+2,7	+0,1	97,7	+0,1	89,8	-0,2
		INLAND	75,6	-2,6	-17,0	91,1	-3,1	+0,8	89,9	-3,3	83,4	-2,8
		AUSLAND	96,3	-6,0	-21,8	123,1	+18,7	-1,4	125,0	+8,3	109,7	+6,4
28.73	HERSTELLUNG VON DRAHT- WAREN	INSGESAMT	83,2	-2,0	-25,0	110,9	+2,4	-0,4	110,9	+10,9	97,1	+0,5
		INLAND	70,7	-3,5	-26,5	96,2	-2,9	-0,7	96,4	+3,9	83,5	-3,1
		AUSLAND	123,5	+1,0	-21,9	158,2	+14,9	-	157,7	+28,3	140,9	+8,4
28.74	H.V. SCHRAUBEN, NIETEN, KETTEN UND FEDERN	INSGESAMT	94,3	+4,7	-24,0	124,1	+6,6	+1,6	116,2	+6,5	109,2	+5,7
		INLAND	86,1	+3,5	-25,3	115,3	+6,2	+2,6	107,9	+4,7	100,7	+5,0
		AUSLAND	120,0	+7,6	-20,7	151,4	+7,5	-0,9	142,0	+11,1	135,7	+7,5
28.75	H.V. EISEN-, BLECH- UND METALLWAREN A.N.G.	INSGESAMT	85,8	+3,0	-20,0	107,3	+5,2	+1,0	98,8	+5,0	96,6	+4,2
		INLAND	80,7	+0,1	-20,1	101,0	+2,9	+0,4	94,2	+3,7	90,9	+1,7
		AUSLAND	111,5	+15,3	-19,4	138,4	+14,8	+3,1	121,7	+10,2	125,0	+15,0
DK	MASCHINENBAU	INSGESAMT	149,7	+7,3	+14,1	131,2	+12,2	+11,4	119,9	+7,7	140,5	+9,6
		INLAND	127,4	-0,3	+6,3	119,9	+7,8	+12,3	107,9	+3,9	123,7	+3,5
		AUSLAND	179,0	+15,6	+22,5	146,1	+17,4	+10,4	135,6	+12,0	162,6	+16,4
29.1	H.V. MASCHINEN F.D. ERZEUG. U. NUTZG. V. MECHAN. ENERGIE (O. LUFT-, STRASS. FAHRZ. BAU)	INSGESAMT	117,7	+2,4	-4,5	123,3	+14,2	+13,1	115,6	+7,4	120,5	+8,1
		INLAND	92,1	-10,8	-15,0	108,3	-0,4	+6,1	105,0	+4,6	100,2	-5,5
		AUSLAND	153,1	+16,9	+6,4	143,9	+34,1	+21,4	130,2	+10,8	148,5	+24,6
29.11	H.V. VERBRENNUNGSMOTOREN U. TURBINEN (O. MOT. F. LUFT- U. STRASSENFAHRZEUGE)	INSGESAMT	162,9	-3,0	+44,7	112,6	+22,0	+87,4	108,9	+2,3	137,8	+5,8
		INLAND	72,5	-56,3	+24,4	58,3	-43,1	+18,7	80,6	-0,7	65,4	-51,3
		AUSLAND	224,9	+32,8	+50,0	149,9	+75,7	+121,7	128,4	+3,8	187,4	+47,2
29.12	HERSTELLUNG VON PUMPEN UND KOMPRESSOREN	INSGESAMT	116,6	+5,5	-9,5	128,8	+17,3	+4,0	116,0	+9,6	122,7	+11,3
		INLAND	104,9	+5,4	-10,8	117,6	+11,9	+11,8	103,2	+6,2	111,3	+8,8
		AUSLAND	131,9	+5,6	-8,0	143,4	+23,5	-3,3	132,6	+13,3	137,7	+14,3
29.13	HERSTELLUNG VON ARMATUREN	INSGESAMT	84,3	-0,2	-24,4	111,5	+4,8	+2,5	106,1	+3,8	97,9	+2,5
		INLAND	73,0	-1,7	-26,0	98,6	-1,7	+1,2	95,6	-0,6	85,8	-1,7
		AUSLAND	112,5	+2,1	-21,7	143,7	+18,2	+4,6	132,4	+13,1	128,1	+10,5
29.14	HERSTELLUNG VON LAGERN, GETRIEBEN, ZAHNRAEDERN UND ANTRIEBSELEMENTEN	INSGESAMT	114,5	+8,0	-16,3	136,8	+13,8	+3,8	129,3	+12,0	125,7	+11,1
		INLAND	110,7	+4,8	-18,7	136,2	+9,1	+2,8	130,1	+10,0	123,5	+7,2
		AUSLAND	120,4	+12,8	-12,5	137,6	+21,6	+5,2	128,1	+15,5	129,0	+17,3
29.2	HERSTELLUNG VON SONST. MASCHINEN FUER UNSPEZI- FISCHE VERWENDUNG	INSGESAMT	166,1	+9,5	+26,9	130,9	+12,9	+12,2	117,4	+4,9	148,5	+11,0
		INLAND	140,1	-1,0	+15,5	121,3	+9,9	+15,7	105,8	+2,6	130,7	+3,7
		AUSLAND	214,2	+25,5	+44,0	148,8	+18,0	+7,4	138,9	+8,4	181,5	+22,3



LAND

DAS VERARBEITENDE GEWERBE  
= 100  
ABTEILUNGEN, GRUPPEN UND KLASSEN  
ZWEIGE, AUSGABE 1993 (WZ93)  
WERT

INDEX

1999 DEZ.	VER- AEND. IN % GEGEN DEZ. 1998	1999 4.VJ	2000 3.VJ	2000 4.VJ	VERAENDERUNG IN % 4.VJ 2000 GEGEN		1999 2.HJ	2000 1.HJ	2000 2.HJ	VERAENDERUNG IN % 2.HJ 2000 GEGEN		1999	2000	VER- AEND. IN % GEGEN 1999	WZ93 SCHL.
					4.VJ 1999	3.VJ 2000				2.HJ 1999	1.HJ 2000				
113,9	+12,2	128,0	140,2	146,4	+14,4	+4,4	126,3	142,0	143,3	+13,5	+0,9	127,7	142,6	+11,7	28.4
108,4	+11,0	123,7	135,1	139,5	+12,8	+3,3	123,1	135,6	137,3	+11,5	+1,3	124,2	136,5	+9,9	
134,2	+16,0	143,9	159,3	172,0	+19,5	+8,0	138,3	165,8	165,7	+19,8	-0,1	140,7	165,8	+17,8	
126,5	+13,2	139,5	159,1	163,7	+17,3	+2,9	138,8	152,8	161,4	+16,3	+5,6	135,0	157,1	+16,4	28.5
124,8	+12,4	137,5	156,5	159,4	+15,9	+1,9	137,1	149,9	158,0	+15,2	+5,4	133,5	154,0	+15,4	
141,2	+20,0	155,6	179,4	198,3	+27,4	+10,5	153,0	176,4	188,8	+23,4	+7,0	147,3	182,6	+24,0	
123,6	+16,3	135,7	155,1	160,5	+18,3	+3,5	135,0	149,5	157,8	+16,9	+5,6	129,5	153,6	+18,6	28.51
122,1	+15,8	134,4	152,7	155,1	+15,4	+1,6	134,0	146,7	153,9	+14,9	+4,9	128,6	150,3	+16,9	
133,5	+18,8	144,4	171,3	195,8	+35,6	+14,3	141,4	167,2	183,6	+29,8	+9,8	135,2	175,4	+29,7	
130,0	+10,1	143,9	163,6	167,5	+16,4	+2,4	143,4	156,8	165,6	+15,5	+5,6	141,4	161,2	+14,0	28.52
127,7	+9,0	140,9	160,8	164,2	+16,5	+2,1	140,5	153,5	162,5	+15,7	+5,9	138,9	158,0	+13,8	
155,1	+21,9	176,1	194,1	202,7	+15,1	+4,4	174,3	193,2	198,4	+13,8	+2,7	169,3	195,8	+15,7	
107,2	+10,2	119,3	120,1	124,5	+4,4	+3,7	117,3	121,0	122,3	+4,3	+1,1	115,2	121,7	+5,6	28.6
99,2	+7,2	111,2	110,0	114,5	+3,0	+4,1	109,8	110,8	112,3	+2,3	+1,4	108,9	111,5	+2,4	
126,3	+16,1	138,9	144,4	148,5	+6,9	+2,8	135,3	145,5	146,4	+8,2	+0,6	130,4	146,0	+12,0	
96,5	+9,2	93,3	89,9	101,8	+9,1	+13,2	85,3	86,2	95,8	+12,3	+11,1	81,5	91,0	+11,7	28.61
67,9	-26,7	68,0	62,4	69,8	+2,6	+11,9	61,2	62,0	66,1	+8,0	+6,6	67,8	64,0	-5,6	
130,4	+56,4	123,2	122,3	139,5	+13,2	+14,1	113,9	114,8	130,9	+14,9	+14,0	97,7	122,8	+25,7	
116,2	+9,8	118,6	119,6	125,2	+5,6	+4,7	115,3	117,1	122,4	+6,2	+4,5	112,6	119,7	+6,3	28.62
113,4	+12,4	113,0	111,7	117,8	+4,2	+5,5	109,9	107,5	114,8	+4,5	+6,8	107,1	111,1	+3,7	
122,9	+4,9	131,6	137,8	142,4	+8,2	+3,3	127,9	139,7	140,1	+9,5	+0,3	125,4	139,9	+11,6	
100,0	+10,7	124,0	125,3	127,3	+2,7	+1,6	124,2	130,2	126,3	+1,7	-3,0	123,0	128,2	+4,2	28.63
89,6	+5,9	114,3	113,8	116,5	+1,9	+2,4	115,1	119,4	115,1	-	-3,6	115,2	117,3	+1,8	
129,0	+21,6	151,0	157,5	157,6	+4,4	+0,1	149,3	160,2	157,5	+5,5	-1,7	144,7	158,8	+9,7	
85,2	+5,2	98,2	106,0	101,7	+3,6	-4,1	99,8	103,9	103,9	+4,1	-	98,6	103,9	+5,4	28.7
79,7	+2,7	92,5	99,2	94,1	+1,7	-5,1	94,6	96,1	96,7	+2,2	+0,6	93,6	96,4	+3,0	
106,1	+12,8	119,7	131,6	130,6	+9,1	-0,8	119,6	133,3	131,1	+9,6	-1,7	117,6	132,2	+12,4	
84,3	+9,5	92,1	94,5	90,9	-1,3	-3,8	92,3	90,2	92,7	+0,4	+2,8	88,9	91,4	+3,5	28.71
76,5	+8,5	83,9	90,8	86,7	+3,3	-4,5	85,3	84,1	88,8	+4,1	+5,6	83,2	86,4	+3,8	
110,2	+11,5	119,4	106,7	105,0	-12,1	-1,6	115,6	110,2	105,9	-8,4	-3,9	105,2	108,0	+2,7	
83,7	+13,1	92,2	104,8	92,8	+0,7	-11,5	98,0	96,5	98,8	+0,8	+2,4	97,6	97,7	+0,1	28.72
77,6	+5,9	87,3	95,0	85,7	-1,8	-9,8	92,6	87,4	90,4	-2,4	+3,4	91,9	86,9	-3,3	
102,4	+34,6	107,4	135,2	114,7	+6,8	-15,2	114,9	125,0	125,0	+8,8	-	115,4	125,0	+8,3	
84,9	+26,2	100,7	112,3	101,8	+1,1	-9,3	104,3	114,8	107,1	+2,7	-6,7	100,0	110,9	+10,9	28.73
73,3	+23,8	90,3	102,2	87,9	-2,7	-14,0	96,4	97,6	95,1	-1,3	-2,6	92,8	96,4	+3,9	
122,3	+31,2	134,1	144,5	146,6	+9,3	+1,5	129,7	169,9	145,6	+12,3	-14,3	122,9	157,7	+28,3	
90,1	-1,6	106,4	115,3	113,5	+6,7	-1,6	106,8	118,0	114,4	+7,1	-3,1	109,1	116,2	+6,5	28.74
83,2	-4,5	99,1	107,2	104,6	+5,5	-2,4	100,5	109,9	105,9	+5,4	-3,6	103,1	107,9	+4,7	
111,5	+5,6	129,0	140,3	141,4	+9,6	+0,8	126,3	143,1	140,9	+11,6	-1,5	127,8	142,0	+11,1	
83,3	+1,5	95,9	100,8	99,8	+4,1	-1,0	96,3	97,3	100,3	+4,2	+3,1	94,1	98,8	+5,0	28.75
80,6	+1,1	92,4	96,7	94,1	+1,8	-2,7	92,9	93,0	95,4	+2,7	+2,6	90,8	94,2	+3,7	
96,7	+2,7	113,0	121,3	128,1	+13,4	+5,6	113,3	118,8	124,7	+10,1	+5,0	110,4	121,7	+10,2	
139,5	-2,8	121,8	119,3	132,9	+9,1	+11,4	116,5	113,6	126,1	+8,2	+11,0	111,3	119,9	+7,7	DK
127,8	-2,5	114,3	107,1	118,0	+3,2	+10,2	109,1	103,2	112,6	+3,2	+9,1	103,8	107,9	+3,9	
154,9	-3,1	131,7	135,4	152,5	+15,8	+12,6	126,4	127,3	144,0	+13,9	+13,1	121,1	135,6	+12,0	
114,9	+4,9	107,6	115,4	116,7	+8,5	+1,1	108,8	115,1	116,1	+6,7	+0,9	107,6	115,6	+7,4	29.1
103,2	+11,3	104,1	104,0	100,8	-3,2	-3,1	102,0	107,5	102,4	+0,4	-4,7	100,4	105,0	+4,6	
131,0	-1,2	112,5	131,3	138,5	+23,1	+5,5	118,1	126,6	134,9	+14,2	+7,4	117,5	130,2	+10,8	
168,0	+1,0	105,9	108,5	111,9	+5,7	+3,1	114,7	107,7	110,2	-3,9	+2,3	106,5	108,9	+2,3	29.11
166,0	+45,2	107,3	75,3	60,0	-44,1	-20,3	91,5	93,7	67,6	-26,1	-27,9	81,2	80,6	-0,7	
169,3	-16,2	104,9	131,3	147,5	+40,6	+12,3	130,5	117,3	139,4	+6,8	+18,8	123,7	128,4	+3,8	
110,5	+6,6	109,6	117,5	123,1	+12,3	+4,8	105,6	111,6	120,3	+13,9	+7,8	105,8	116,0	+9,6	29.12
99,5	+4,6	102,0	102,7	109,2	+7,1	+6,3	99,7	100,5	106,0	+6,3	+5,5	97,2	103,2	+6,2	
124,9	+8,7	119,7	136,8	141,2	+18,0	+3,2	113,3	126,3	139,0	+22,7	+10,1	117,0	132,6	+13,3	
84,5	+4,4	99,3	108,5	101,5	+2,2	-6,5	102,8	107,2	105,0	+2,1	-2,1	102,2	106,1	+3,8	29.13
74,3	-0,9	92,0	98,5	89,7	-2,5	-8,9	96,3	97,1	94,1	-2,3	-3,1	96,2	95,6	-0,6	
110,2	+15,0	117,4	133,4	131,2	+11,8	-1,6	118,9	132,4	132,3	+11,3	-0,1	117,1	132,4	+13,1	
106,0	+8,7	114,6	125,3	127,7	+11,4	+1,9	113,1	132,2	126,5	+11,8	-4,3	115,4	129,3	+12,0	29.14
105,6	+7,2	117,8	126,6	126,5	+7,4	-0,1	116,3	133,7	126,5	+8,8	-5,4	118,3	130,1	+10,0	
106,7	+11,4	109,6	123,2	129,6	+18,2	+5,2	108,2	129,9	126,4	+16,8	-2,7	110,9	128,1	+15,5	
151,7	-10,8	127,2	118,1	137,9	+8,4	+16,8	119,6	106,9	128,0	+7,0	+19,7	111,9	117,4	+4,9	29.2
141,5	-7,6	119,1	106,0	122,1	+2,5	+15,2	111,3	97,6	114,0	+2,4	+16,8	103,1	105,8	+2,6	
170,7	-15,2	142,1	140,5	167,2	+17,7	+19,0	134,8	124,1	153,8	+14,1	+23,9	128,1	138,9	+8,4	

2 INDEX DES UMSATZES FUER  
 1995  
 NACH ABSCHNITTEN, UNTERABSCHNITTEN,  
 DER KLASSIFIKATION DER WIRTSCHAFTS  
 2.1 ORIGINAL

WERT

WZ93- SCHL.	WIRTSCHAFTSZWEIG	2000 DEZ.	VERAENDERUNG IN % DEZ. 2000 GEGEN		2000 NOV.	VERAENDERUNG IN % NOV. 2000 GEGEN		KUMULIERT		2-MONATS- DURCHSCHNITT	
			DEZ. 1999	NOV. 2000		NOV. 1999	OKT. 2000	JAN. 2000 BIS DEZ. 2000	VER- AEND. IN % GEGEN VORJAHR!	NOV. 2000	VER- AEND. IN % GEGEN VORJAHR!
29.21	HERSTELLUNG VON OFEN UND BRENNERN	INSGESAMT 179,3 INLAND 170,6 AUSLAND 192,0	+35,9 +38,9 +32,4	+20,1 +36,7 +3,8	149,3 124,8 185,0	+8,6 -2,3 +22,0	+11,5 +26,4 +0,1	105,6 98,1 116,4	+12,3 +8,0 +18,1	164,3 147,7 188,5	+22,0 +17,9 +27,1
29.22	HERSTELLUNG VON HEBE- ZEUGEN UND FOERDERMIT- TELN	INSGESAMT 146,1 INLAND 132,1 AUSLAND 181,0	-2,1 -1,0 -4,3	+25,2 +29,4 +18,1	116,7 102,1 153,2	+7,5 +4,1 +13,6	+3,6 +5,0 +1,5	108,9 96,5 139,9	+2,3 +2,1 +2,7	131,4 117,1 167,1	+1,9 +1,1 +3,1
29.23	H.V. KAELTE- UND LUFT- TECHN. ERZEUGNISSEN F. GEWERBL. ZWECKE	INSGESAMT 184,4 INLAND 158,5 AUSLAND 247,8	+4,8 -1,4 +16,2	+27,0 +15,4 +50,9	145,2 137,4 164,2	+14,2 +3,4 +45,7	+18,0 +15,1 +24,4	126,3 115,9 151,8	+3,4 +0,9 +8,3	164,8 148,0 206,0	+8,7 +0,7 +26,4
29.24	H.V. MASCHINEN FUER UNSPECIFISCHE VERWEN- DUNG A.N.G.	INSGESAMT 170,2 INLAND 130,2 AUSLAND 222,7	+19,4 -6,2 +51,1	+29,1 +0,8 +64,8	131,8 129,2 135,1	+17,4 +24,1 +9,9	+15,8 +25,2 +5,9	121,2 109,4 136,6	+7,2 +3,7 +11,1	151,0 129,7 178,9	+18,5 +6,7 +32,3
29.3	HERSTELLUNG VON LAND- U. FORSTWIRTSCHAFTLICHEN MASCHINEN	INSGESAMT 99,5 INLAND 83,3 AUSLAND 116,3	+13,7 +16,2 +11,8	+10,4 +8,9 +11,6	90,1 76,5 104,2	+2,9 +6,5 +0,2	-12,2 +8,5 -19,5	110,6 102,9 118,6	+7,2 +4,6 +9,5	94,8 79,9 110,3	+8,2 +11,3 +6,1
29.31	HERSTELLUNG VON ACKER- SCHLEPPERN	INSGESAMT 122,5 INLAND 106,3 AUSLAND 131,6	+27,3 +39,0 +22,8	+15,2 +27,6 +10,5	106,3 83,3 119,1	+10,7 +14,0 +9,5	-14,1 -8,5 -16,1	108,2 102,9 111,2	+8,7 +5,9 +10,3	114,4 94,8 125,4	+19,0 +26,7 +16,1
29.32	H.V. SONST. LAND- UND FORSTWIRTSCH. MASCHINEN	INSGESAMT 86,3 INLAND 75,4 AUSLAND 102,6	+4,5 +7,6 +1,5	+6,7 +1,6 +12,9	80,9 74,2 90,9	-2,3 +3,9 -8,7	-10,6 +3,3 -23,1	111,9 103,0 125,2	+6,3 +4,3 +8,9	83,6 74,8 96,8	+1,1 +5,6 -3,6
29.4	HERSTELLUNG VON WERK- ZEUGMASCHINEN	INSGESAMT 189,2 INLAND 176,7 AUSLAND 203,3	+6,5 +5,7 +7,2	+30,8 +23,4 +36,9	144,7 143,2 146,4	+10,7 +11,7 +3,7	+13,5 +19,7 +7,3	131,6 119,2 145,6	+11,8 +3,7 +20,6	167,0 160,0 174,9	+8,3 +8,3 +8,2
29.5	H.V. MASCHINEN F. SONST. BESTIMMTE WIRTSCHAFTS- ZWEIGE	INSGESAMT 164,3 INLAND 148,6 AUSLAND 178,6	+10,9 +5,7 +15,1	+19,7 +15,8 +22,7	137,3 128,3 145,5	+17,1 +17,9 +16,4	+10,5 +10,6 +10,5	125,4 115,6 134,4	+10,7 +7,4 +13,4	150,8 138,5 162,1	+13,6 +11,1 +15,7
29.51	H.V. MASCHINEN F.D. ME- TALLERZ. V. WALZWERKS- EINR.U. GIESSMASCHINEN	INSGESAMT 215,6 INLAND 274,7 AUSLAND 191,5	+51,5 +88,0 +36,1	+205,0 +91,3 +368,2	70,7 143,6 40,9	-15,9 +8,1 -36,2	-37,4 -1,6 -58,9	134,5 152,8 127,1	-3,9 -8,3 -1,5	143,2 209,2 116,2	+26,5 +50,0 +13,5
29.52	H.V. BERGWERKS-, BAU- U. BAUSTOFFMASCHINEN	INSGESAMT 124,0 INLAND 94,5 AUSLAND 162,3	+2,3 -8,1 +9,7	+13,1 +15,0 +11,9	109,6 82,2 145,1	+16,1 +4,2 +26,5	+8,1 +7,7 +8,4	106,7 83,0 137,5	+12,3 +6,7 +17,3	116,8 88,4 153,7	+8,3 -1,6 +17,0
29.53	H.V. MASCHINEN F. DAS ERNAHRUNGSGEWERBE U.D. TABAKVERARBEITUNG	INSGESAMT 117,2 INLAND 97,6 AUSLAND 136,2	-12,0 +0,7 -19,1	+15,5 +3,8 +19,8	101,5 88,9 113,7	+1,1 +4,6 -1,4	+10,4 +11,5 +9,6	85,9 74,0 97,4	-3,7 -2,4 -4,7	109,4 93,3 125,0	-6,3 +2,5 -11,9
29.54	H.V. MASCHINEN F. DAS TEXTIL-, BEKLEIDUNGS- U. LEDERGERWERBE	INSGESAMT 113,2 INLAND 104,2 AUSLAND 116,1	+12,1 +0,7 +16,0	+6,1 +1,8 +7,4	106,7 102,4 108,1	+15,5 +3,4 +19,8	+9,9 +10,7 +9,6	92,7 91,6 93,0	+13,9 +8,9 +15,5	110,0 103,3 112,1	+13,8 +2,0 +17,8
29.55	H.V. MASCHINEN FUER DAS PAPIERGEWERBE	INSGESAMT 164,2 INLAND 135,3 AUSLAND 184,4	+9,3 -2,8 +16,8	+50,8 +57,1 +47,8	108,9 86,1 124,8	+4,6 +2,3 +5,8	+32,6 +5,9 +51,1	111,2 105,6 115,2	+3,2 -2,2 +7,2	136,6 110,7 154,6	+7,4 -0,9 +12,0
29.56	H.V. MASCHINEN FUER BESTIMMTE WIRTSCHAFTS- ZWEIGE A.N.G.	INSGESAMT 200,5 INLAND 180,9 AUSLAND 223,2	+13,3 +6,5 +20,6	+15,3 +12,6 +18,0	173,9 160,7 189,1	+22,6 +25,9 +19,7	+13,0 +12,0 +14,0	151,6 138,7 166,5	+13,6 +10,3 +17,0	187,2 170,8 206,2	+17,4 +14,9 +20,2
29.6	HERSTELLUNG VON WAFFEN UND MUNITION	INSGESAMT 196,4 INLAND 157,6 AUSLAND 321,8	-0,5 +4,5 -7,4	+19,0 +4,5 +52,3	165,1 150,8 211,3	-2,2 +5,2 -15,9	+72,3 +73,9 +68,5	106,3 96,8 137,3	-9,4 -3,5 -20,2	180,8 154,2 266,6	-1,3 +4,8 -11,0
29.7	HERSTELLUNG VON HAUS- HALTSGERAETEN A.N.G.	INSGESAMT 102,0 INLAND 82,3 AUSLAND 141,3	-2,3 -7,8 +4,9	-21,1 -24,3 -16,9	129,2 108,7 170,0	-1,1 -5,5 +5,1	+6,3 +7,0 +5,5	110,3 93,5 143,9	+2,7 -2,1 +9,8	115,6 95,5 155,7	-1,6 -6,6 +5,1
29.71	HERSTELLUNG VON ELEKTRI- SCHEN HAUSHALTSGERAETEN	INSGESAMT 103,2 INLAND 82,1 AUSLAND 143,4	-2,3 -8,8 +6,0	-22,1 -26,0 -17,3	132,5 111,0 173,4	+1,6 -3,6 +8,7	+6,7 +7,7 +5,5	112,9 95,2 146,6	+4,7 -0,8 +12,6	117,9 96,6 158,4	-0,1 -5,8 +7,5
29.72	H.V. NICHELEKTR. HEIZ-, KOCH-, HEISSWASSER- U. HEISSLUFTGER. A.N.G.	INSGESAMT 93,4 INLAND 83,6 AUSLAND 121,2	-2,9 -1,1 -6,3	-11,5 -11,1 -12,1	105,5 94,0 137,9	-20,0 -17,4 -24,5	+3,5 +2,2 +6,2	92,0 82,3 119,3	-12,0 -10,9 -14,2	99,5 88,8 129,6	-12,7 -10,5 -16,9
DL	H.V. BUERDMASCH., DATENVERARB. GER.U. -EINRICHTG.; ELEKTROT., FEINMECHANIK U. OPTIK	INSGESAMT 156,9 INLAND 139,9 AUSLAND 187,5	+4,6 +5,4 +3,5	-0,9 +1,5 -4,0	158,4 137,9 195,4	+18,7 +10,9 +30,3	+3,2 +5,9 +0,1	143,7 123,9 179,1	+16,4 +11,0 +23,6	157,7 138,9 191,5	+11,2 +8,0 +15,6
30	H.V. BUERDMASCHINEN, DATENVERARBEITUNGSGE- RAETEN U. -EINRICHTUNGEN	INSGESAMT 135,3 INLAND 136,6 AUSLAND 129,4	-2,6 -5,3 +3,1	-20,3 -19,0 -22,5	169,7 171,2 167,0	+13,4 +9,4 +21,5	+12,7 +20,0 +1,3	132,3 132,5 132,1	+14,1 +12,4 +17,3	152,5 154,9 148,2	+5,7 +2,2 +12,7

STBA, FS 4, R 2.2, 12/2000

LAND

DAS VERARBEITENDE GEWERBE  
= 100  
ABTEILUNGEN, GRUPPEN UND KLASSEN  
ZWEIGE, AUSGABE 1993 (WZ93)  
WERT

INDEX

1999 DEZ.	VER- AEND. IN % GEGEN DEZ. 1998	1999 4. VJ	2000 3. VJ	2000 4. VJ	VERAENDERUNG IN % 4. VJ 2000 GEGEN		1999 2. HJ	2000 1. HJ	2000 2. HJ	VERAENDERUNG IN % 2. HJ 2000 GEGEN		1999	2000	VER- AEND. IN % GEGEN 1999	WZ93 SCHL.
					4. VJ 1999	3. VJ 2000				2. HJ 1999	1. HJ 2000				
131,9	-22,6	124,2	110,1	154,2	+24,2	+40,1	111,8	79,0	132,2	+18,2	+67,3	94,0	105,6	+12,3	29.21
122,8	-26,5	116,0	107,1	131,4	+13,3	+22,7	104,5	77,0	119,2	+14,1	+54,8	90,8	98,1	+8,0	
145,0	-17,4	136,0	114,6	187,3	+37,7	+63,4	122,3	81,8	150,9	+23,4	+84,5	98,6	116,4	+18,1	
149,3	-0,7	118,3	107,8	125,1	+5,7	+16,0	111,9	101,4	116,5	+4,1	+14,9	106,5	108,9	+2,3	29.22
133,4	+10,2	106,5	94,3	110,5	+3,8	+17,2	100,5	90,6	102,4	+1,9	+13,0	94,5	96,5	+2,1	
189,1	-15,4	147,8	141,5	161,7	+9,4	+14,3	140,4	128,2	151,6	+8,0	+18,3	136,2	139,9	+2,7	
176,0	-17,4	144,6	129,7	150,9	+4,4	+16,3	135,9	112,4	140,3	+3,2	+24,8	122,2	126,3	+3,4	29.23
160,8	-31,9	140,1	118,8	138,4	-1,2	+16,5	128,4	103,2	128,6	+0,2	+24,6	114,9	115,9	+0,9	
213,2	+35,5	155,3	156,5	181,3	+16,7	+15,8	154,3	134,7	168,9	+9,5	+25,4	140,2	151,8	+8,3	
142,5	-11,5	124,9	121,1	138,6	+11,0	+14,5	117,7	112,5	129,9	+10,4	+15,5	113,1	121,2	+7,2	29.24
138,8	+12,1	117,5	108,8	120,9	+2,9	+11,1	111,4	104,1	114,8	+3,1	+10,3	105,5	109,4	+3,7	
147,4	-29,7	134,5	137,3	161,8	+20,3	+17,8	125,8	123,6	149,6	+18,9	+21,0	123,0	136,6	+11,1	
87,5	-4,8	85,2	103,1	97,4	+14,3	-5,5	89,1	120,9	100,3	+12,6	-17,0	103,2	110,6	+7,2	29.3
71,7	-8,2	69,4	92,4	78,8	+13,5	-14,7	79,0	120,3	85,6	+8,4	-28,8	98,4	102,9	+4,6	
104,0	-2,0	101,6	114,5	116,7	+14,9	+1,9	99,6	121,6	115,6	+16,1	-4,9	108,3	118,6	+9,5	
96,2	-6,9	100,7	90,6	117,5	+16,7	+29,7	93,7	112,4	104,0	+11,0	-7,5	99,5	108,2	+8,7	29.31
76,5	-5,1	76,4	77,6	93,5	+22,4	+20,5	77,2	120,2	85,6	+10,9	-28,8	97,2	102,9	+5,9	
107,2	-7,5	114,3	97,8	130,9	+14,5	+33,8	103,0	108,1	114,4	+11,1	+5,8	100,8	111,2	+10,3	
82,6	-3,3	76,3	110,3	85,9	+12,6	-22,1	86,5	125,7	98,1	+13,4	-22,0	105,3	111,9	+6,3	29.32
70,1	-9,3	67,0	97,4	73,8	+10,1	-24,2	79,7	120,3	85,6	+7,4	-28,8	98,8	103,0	+4,3	
101,1	+3,9	90,2	129,3	103,9	+15,2	-19,6	96,6	133,7	116,6	+20,7	-12,8	115,0	125,2	+8,9	
177,7	+10,7	138,3	125,9	153,8	+11,2	+22,2	127,5	123,3	139,9	+9,7	+13,5	117,7	131,6	+11,8	29.4
167,1	+2,9	133,6	115,6	146,5	+9,7	+26,7	124,5	107,3	131,0	+5,2	+22,1	115,0	119,2	+3,7	
189,7	+19,9	143,6	137,6	162,1	+12,9	+17,8	130,9	141,3	149,9	+14,5	+6,1	120,7	145,6	+20,6	
148,2	-4,4	125,8	127,3	141,9	+12,8	+11,5	119,5	116,2	134,6	+12,6	+15,8	113,3	125,4	+10,7	29.5
140,6	-5,5	118,5	117,1	131,0	+10,5	+11,9	113,8	107,1	124,1	+9,1	+15,9	107,6	115,6	+7,4	
155,2	-3,5	132,5	136,6	151,9	+14,6	+11,2	124,8	124,4	144,3	+15,6	+16,0	118,5	134,4	+13,4	
142,3	-31,8	131,9	125,1	133,1	+0,9	+6,4	106,2	140,0	129,1	+21,6	-7,8	139,9	134,5	-3,9	29.51
146,1	-51,2	139,3	121,1	188,1	+35,0	+55,3	137,3	151,0	154,6	+12,6	+2,4	166,6	152,8	-8,3	
140,7	-17,9	128,8	126,8	110,6	-14,1	-12,8	93,4	135,5	118,7	+27,1	-12,4	129,0	127,1	-1,5	
121,2	+15,3	102,9	104,2	111,7	+8,6	+7,2	98,4	105,4	108,0	+9,8	+2,5	95,0	106,7	+12,3	29.52
100,6	+13,5	84,1	80,6	84,3	+0,2	+4,6	80,7	89,5	82,5	+2,2	-1,2	77,8	83,0	+6,7	
148,0	+16,8	127,5	134,9	147,1	+15,4	+9,0	121,3	133,9	141,0	+16,2	+5,3	117,2	137,5	+17,3	
133,2	-3,2	106,0	88,3	103,5	-2,4	+17,2	96,4	75,9	95,9	-0,5	+26,4	89,2	85,9	-3,7	29.53
96,9	-9,8	85,1	75,1	88,7	+4,2	+18,1	79,7	66,0	81,9	+2,8	+24,1	75,8	74,0	-2,4	
168,4	+0,9	126,2	101,1	117,9	-6,6	+16,6	112,5	85,4	109,5	-2,7	+28,2	102,2	97,4	-4,7	
101,0	+1,7	92,9	92,1	105,7	+13,8	+14,8	88,0	86,5	98,9	+12,4	+14,3	81,4	92,7	+13,9	29.54
103,5	+0,7	98,2	92,2	99,7	+1,5	+8,1	90,6	87,2	96,0	+6,0	+10,1	84,1	91,6	+8,9	
100,1	+2,0	91,1	92,0	107,6	+18,1	+17,0	87,1	86,3	99,8	+14,6	+15,6	80,5	93,0	+15,5	
150,2	-16,4	115,4	155,4	118,4	+2,6	-23,8	129,4	85,5	136,9	+5,8	+60,1	107,7	111,2	+3,2	29.55
139,2	-31,4	106,8	145,8	100,9	-5,5	-30,8	129,5	87,9	123,3	-4,8	+40,3	108,0	105,6	-2,2	
157,9	-3,2	121,3	162,3	130,6	+7,7	-19,5	129,4	83,9	146,4	+13,1	+74,5	107,5	115,2	+7,2	
176,9	-5,6	149,7	151,9	176,1	+17,6	+15,9	142,3	139,3	164,0	+15,2	+17,7	133,5	151,6	+13,6	29.56
169,8	-2,7	141,4	140,1	161,7	+14,4	+15,4	139,9	126,5	150,9	+12,7	+19,3	125,8	138,7	+10,3	
185,1	-8,4	159,2	165,6	192,7	+21,0	+16,4	151,9	153,9	179,2	+18,0	+16,4	142,3	166,5	+17,0	
197,3	-28,3	163,5	94,6	152,4	-6,8	+61,1	133,7	89,1	123,5	-7,6	+38,6	117,3	106,3	-9,4	29.6
150,8	-27,0	135,9	86,5	131,7	-3,1	+52,3	113,6	84,4	109,1	-4,0	+29,3	100,3	96,8	-3,5	
347,4	-30,0	252,5	120,9	219,5	-13,1	+81,6	198,6	104,3	170,2	-14,3	+63,2	172,0	137,3	-20,2	
104,4	+3,5	120,2	108,3	117,6	-2,2	+8,6	114,2	107,7	112,9	-1,1	+4,8	107,4	110,3	+2,7	29.7
89,3	-0,8	105,7	92,6	97,5	-7,8	+5,3	101,0	91,9	95,1	-5,8	+3,5	95,5	93,5	-2,1	
134,7	+10,0	149,2	139,4	157,5	+5,6	+13,0	140,4	139,5	148,4	+5,7	+6,4	131,0	143,9	+9,8	
105,6	+4,8	119,7	110,8	120,0	+0,3	+8,3	114,3	110,4	115,4	+1,0	+4,5	107,8	112,9	+4,7	29.71
90,0	-0,6	104,9	94,2	98,7	-5,9	+4,8	101,1	94,0	96,5	-4,5	+2,7	96,0	95,2	-0,8	
135,3	+12,6	147,9	142,4	160,4	+8,5	+12,6	139,4	141,8	151,4	+8,6	+6,8	130,2	146,6	+12,6	
96,2	-5,1	124,1	90,2	100,3	-19,2	+11,2	113,3	88,7	95,2	-16,0	+7,3	104,6	92,0	-12,0	29.72
84,5	-2,3	110,9	82,6	89,9	-18,9	+8,8	100,1	78,4	86,2	-13,9	+9,9	92,4	82,3	-10,9	
129,4	-10,0	161,3	111,6	129,6	-19,7	+16,1	150,7	117,9	120,6	-20,0	+2,3	139,1	119,3	-14,2	
150,0	+24,2	136,7	150,1	156,3	+14,3	+4,1	133,6	134,1	153,2	+14,7	+14,2	123,5	143,7	+16,4	DL
132,7	+20,7	124,4	126,4	136,0	+9,3	+7,6	120,7	116,6	131,2	+8,7	+12,5	111,6	123,9	+11,0	
181,1	+29,0	158,8	192,6	192,7	+21,3	+0,1	156,9	165,6	192,6	+22,8	+16,3	144,9	179,1	+23,6	
138,9	+35,4	137,9	126,3	151,9	+10,2	+20,3	128,9	125,6	139,1	+7,9	+10,7	116,0	132,3	+14,1	30
146,4	+51,6	145,3	122,6	150,8	+3,8	+23,0	135,0	128,2	136,7	+1,3	+6,6	117,9	132,5	+12,4	
125,5	+10,5	124,7	132,9	153,8	+23,3	+15,7	117,9	120,8	143,3	+21,5	+18,6	112,6	132,1	+17,3	

2 INDEX DES UMSATZES FUER  
 1995  
 NACH ABSCHNITTEN, UNTERABSCHNITTEN,  
 DER KLASSIFIKATION DER WIRTSCHAFTS  
 2.1 ORIGINAL

WERT

WZ93- SCHL.	WIRTSCHAFTSZWEIG		VERAENDERUNG IN % DEZ. 2000 GEGEN			VERAENDERUNG IN % NOV. 2000 GEGEN			KUMULIERT		2-MONATS- DURCHSCHNITT	
			2000	DEZ.	NOV.	2000	NOV.	OKT.	JAN.	VER- AEND.	NOV.	VER- AEND.
			DEZ.	DEZ. 1999	NOV. 2000	NOV.	NOV. 1999	OKT. 2000	DEZ. 2000	IN % GEGEN VORJAHR	DEZ. 2000	IN % GEGEN VORJAHR
30.01	HERSTELLUNG VON BUERO- MASCHINEN	INSGESAMT	106,5	-1,7	-14,0	123,8	+42,3	+61,8	91,1	+7,3	115,2	+17,9
		INLAND	78,0	-13,6	-15,5	92,3	+34,9	+40,5	71,1	+7,9	85,2	+7,3
		AUSLAND	138,0	+7,6	-12,9	158,4	+47,5	+73,0	113,1	+7,0	148,2	+25,8
30.02	HERSTELLUNG VON DATEN- VERARBEITUNGSGERAETEN UND -EINRICHTUNGEN	INSGESAMT	139,6	-2,7	-20,9	176,5	+10,9	+9,2	138,4	+14,7	158,1	+4,5
		INLAND	145,7	-4,8	-19,3	180,5	+8,1	+18,9	139,7	+12,6	163,1	+1,9
		AUSLAND	127,6	+2,2	-24,4	168,8	+17,4	-6,7	136,0	+19,3	148,2	+10,3
31	HERSTELLUNG VON GERAETEN DER ELEKTRIZITAETSERZUE- GUNG, -VERTEILUNG U.AE.	INSGESAMT	134,9	+9,2	-4,0	140,5	+16,8	+5,2	128,3	+11,1	137,7	+13,0
		INLAND	126,0	+7,1	+1,3	124,4	+5,6	+4,5	116,8	+8,1	125,2	+6,3
		AUSLAND	155,2	+13,5	-12,4	177,2	+40,6	+6,4	154,5	+16,8	166,2	+26,5
31.1	HERSTELLUNG VON ELEKTRO- MOTOREN, GENERATOREN UND TRANSFORMATOREN	INSGESAMT	177,0	+9,4	+5,4	168,0	+18,0	+12,0	158,7	+16,2	172,5	+13,4
		INLAND	151,2	+1,1	+4,4	144,8	+0,9	+2,2	137,5	+14,4	148,0	+1,0
		AUSLAND	228,8	+22,9	+6,5	214,8	+53,3	+28,9	201,4	+18,8	221,8	+35,9
31.2	HERSTELLUNG VON ELEK- TRIZITAETSERZEUGUNGS- U. -SCHALTEINRICHTUNGEN	INSGESAMT	122,9	+12,1	-3,0	126,7	+16,9	-1,2	117,0	+9,3	124,8	+14,5
		INLAND	119,2	+15,2	+7,2	111,2	+8,0	+3,8	106,3	+6,7	115,2	+11,5
		AUSLAND	131,7	+6,2	-19,4	163,3	+34,6	-8,4	142,2	+14,4	147,5	+20,2
31.3	H.V. ISOLIERTEN ELEK- TROMOTOREN, -LEITUNGEN U. -DRAECHTEN	INSGESAMT	121,2	+13,1	-22,5	156,3	+39,7	-1,2	135,5	+18,7	138,8	+26,6
		INLAND	93,2	-3,1	-27,2	128,0	+21,6	+3,7	117,2	+13,7	110,6	+9,7
		AUSLAND	221,8	+51,1	-14,1	258,1	+90,1	-8,9	201,5	+31,0	240,0	+69,9
31.4	HERSTELLUNG VON AKKUMU- LATOREN UND BATTERIEN	INSGESAMT	107,0	-2,9	-12,9	122,9	-2,5	+5,0	106,7	+3,9	115,0	-2,6
		INLAND	99,4	-2,3	-9,9	110,3	-8,1	+3,0	101,3	+2,7	104,9	-5,4
		AUSLAND	119,5	-3,7	-16,8	143,6	+5,7	+7,6	115,6	+5,8	131,6	+1,2
31.5	HERSTELLUNG VON ELEK- TRISCHEN LAMPEN UND LEUCHTEN	INSGESAMT	111,7	-3,0	-16,8	134,2	+3,0	+6,7	114,9	+6,9	123,0	+0,2
		INLAND	97,9	-3,9	-16,7	117,5	-1,6	+10,4	99,2	+2,8	107,7	-2,7
		AUSLAND	143,8	-1,2	-16,9	173,0	+11,2	+1,3	151,4	+13,9	158,4	+5,2
31.6	HERSTELLUNG VON ELEK- TRISCHEN AUSRUESTUNGEN A.N.G.	INSGESAMT	141,4	+8,2	-4,0	147,3	+17,3	+13,7	132,9	+9,9	144,4	+12,6
		INLAND	143,3	+4,8	+2,8	139,4	+5,3	+6,3	130,8	+6,4	141,4	+5,1
		AUSLAND	137,0	+16,3	-16,8	164,7	+48,8	+30,7	137,4	+17,8	150,9	+32,0
31.61	H.V. ELEKTR. AUSRUE- STUNGEN F. MOTOREN U. FAHRZEUGE A.N.G.	INSGESAMT	132,4	+14,2	-15,7	157,1	+11,9	+6,1	138,2	+8,7	144,8	+12,9
		INLAND	136,7	+12,5	-15,0	160,8	+7,4	+4,8	143,4	+7,3	148,8	+9,7
		AUSLAND	122,9	+18,6	-17,5	149,0	+24,5	+9,7	126,7	+12,3	136,0	+21,8
31.62	HERSTELLUNG VON SONST. ELEKTR. AUSRUESTUNGEN A.N.G.	INSGESAMT	151,4	+2,8	+11,0	136,4	+25,1	+25,3	127,0	+11,5	143,9	+12,2
		INLAND	150,8	-2,0	+30,8	115,3	+2,2	+9,0	116,6	+5,3	133,1	-0,2
		AUSLAND	152,6	+14,3	-16,1	181,9	+80,3	+57,8	149,3	+23,7	167,3	+42,7
32	RUNDFUNK-, FERNSEH- UND NACHRICHTENTECHNIK	INSGESAMT	212,8	-1,5	+7,6	197,8	+25,9	-7,0	188,5	+26,4	205,3	+10,0
		INLAND	193,6	+13,7	+11,5	173,7	+30,6	-1,2	153,7	+22,7	183,7	+21,1
		AUSLAND	235,8	-13,0	+4,0	226,7	+21,8	-11,8	230,3	+23,7	231,3	+1,2
32.1	HERSTELLUNG VON ELEKTRO- NISCHEN BAUELEMENTEN	INSGESAMT	259,0	-9,7	+7,2	241,6	+26,8	+1,8	241,6	+48,3	250,3	+4,8
		INLAND	224,8	+32,7	-0,5	226,0	+40,6	+2,7	202,3	+47,2	225,4	+36,5
		AUSLAND	282,8	-23,3	+12,0	252,4	+19,5	+1,2	268,9	+48,9	267,6	-7,7
32.2	H.V. NACHRICHTENTECHNI- SCHEN GERAETEN UND EINRICHTUNGEN	INSGESAMT	254,2	+2,9	+13,6	223,7	+28,5	-14,8	213,8	+14,9	239,0	+13,5
		INLAND	229,5	+7,3	+26,2	181,9	+30,5	-3,9	164,6	+13,8	205,7	+16,4
		AUSLAND	296,9	-2,4	+0,3	295,9	+26,3	-24,0	298,8	+16,0	296,4	+10,1
32.3	H.V. RUNDFUNK- U. FERN- SEHGER. SOWIE PHONO- U. VIDEOTECHN. GERAETEN	INSGESAMT	87,8	+10,6	-13,9	102,0	+15,0	+2,8	82,9	+18,4	94,9	+12,8
		INLAND	97,2	+12,1	-13,4	112,2	+16,4	+0,6	90,2	+16,1	104,7	+14,3
		AUSLAND	76,0	+8,1	-14,7	89,1	+12,6	+6,5	73,6	+21,9	82,6	+10,6
33	MEDIZIN-, MESS-, STEUER- UND REGELUNGSTECHNIK, OPTIK	INSGESAMT	155,6	+8,7	+3,4	150,5	+15,9	+11,2	134,8	+14,8	153,1	+12,2
		INLAND	124,2	-2,8	+2,6	121,1	+3,6	+11,1	109,3	+4,7	122,7	+0,2
		AUSLAND	208,3	+23,2	+4,3	199,8	+31,5	+11,2	177,6	+27,3	204,1	+27,2
33.1	H.V. MEDIZINISCHEN GE- RAETEN UND ORTHOPAEDI- SCHEN VORRICHTUNGEN	INSGESAMT	152,1	+11,8	+13,3	134,3	+14,5	+5,5	125,2	+10,0	143,2	+13,0
		INLAND	120,2	+3,3	+15,1	104,4	+6,3	+0,6	100,8	+4,1	112,3	+4,7
		AUSLAND	202,7	+21,4	+11,6	181,6	+23,0	+10,4	163,9	+16,4	192,2	+22,1
33.2	H.V. MESS-, KONTROLL-, NAVIGATIONS- U.AE. INSTRU- MENTEN U. VORRICHTUNGEN	INSGESAMT	158,8	+7,4	+3,0	154,2	+13,9	+8,2	137,9	+15,4	156,5	+10,4
		INLAND	123,0	-4,4	+0,7	122,1	-2,1	+8,4	110,5	+3,1	122,6	-3,2
		AUSLAND	220,8	+21,7	+5,1	210,1	+36,3	+8,0	185,5	+31,7	215,5	+28,4
33.3	HERSTELLUNG VON INDU- STRIELLEN PROZESS- STEUERUNGSANLAGEN	INSGESAMT	234,7	+2,3	-5,2	247,6	+33,5	+83,4	194,8	+37,4	241,2	+16,2
		INLAND	188,7	-20,5	-7,5	203,9	+11,6	+72,8	151,4	+8,5	196,3	-6,5
		AUSLAND	515,4	+182,9	+0,2	514,4	+153,5	+115,3	459,7	+195,2	514,9	+167,3
33.4	HERSTELLUNG VON OPTI- SCHEN UND FOTOGRAFI- SCHEN GERAETEN	INSGESAMT	137,3	+10,6	-11,2	154,6	+21,0	+12,3	136,7	+15,9	146,0	+15,9
		INLAND	115,5	+9,7	-8,4	126,1	+19,0	+16,2	112,3	+11,2	120,8	+14,3
		AUSLAND	165,4	+11,5	-13,5	191,2	+22,6	+9,1	168,1	+20,3	178,3	+17,2
33.5	HERSTELLUNG VON UHREN	INSGESAMT	98,5	+5,7	-5,5	104,2	-0,9	+4,2	89,6	+7,7	101,4	+2,2
		INLAND	81,8	-8,7	-7,3	88,2	-5,0	+3,2	76,5	+0,8	85,0	-6,8
		AUSLAND	121,6	+24,0	-3,6	126,2	+3,4	+5,1	107,7	+15,7	123,9	+12,5

LAND

DAS VERARBEITENDE GEMERBE  
= 100  
ABTEILUNGEN, GRUPPEN UND KLASSEN  
ZWEIGE, AUSGABE 1993 (WZ93)  
WERT

INDEX

1999 DEZ.	VER- AEND. IN % GEGEN DEZ. 1998	1999 4. VJ	2000 3. VJ	2000 4. VJ	VERAENDERUNG IN % 4. VJ 2000 GEGEN		1999 2. HJ	2000 1. HJ	2000 2. HJ	VERAENDERUNG IN % 2. HJ 2000 GEGEN		1999	2000	VER- AEND. IN % GEGEN 1999	WZ93 SCHL.
					4. VJ 1999	3. VJ 2000				2. HJ 1999	1. HJ 2000				
108,3	+4,1	92,0	89,8	102,3	+11,2	+13,9	91,2	86,2	96,0	+5,3	+11,4	84,9	91,1	+7,3	30.01
90,3	+3,0	75,6	69,4	78,7	+4,1	+13,4	68,9	68,2	74,1	+7,5	+8,7	65,9	71,1	+7,9	
128,2	+5,2	110,2	112,2	128,3	+16,4	+14,3	115,8	106,0	120,2	+3,8	+13,4	105,7	113,1	+7,0	
143,5	+40,1	144,8	131,7	159,2	+9,9	+20,9	134,5	131,4	145,5	+8,2	+10,7	120,7	138,4	+14,7	30.02
153,0	+56,8	153,5	128,9	159,3	+3,8	+23,6	142,8	135,3	144,1	+0,9	+6,5	124,1	139,7	+12,6	
124,9	+11,7	127,7	137,2	159,1	+24,6	+16,0	118,3	123,9	148,2	+25,3	+19,6	114,0	136,0	+19,3	
123,5	+12,7	119,5	130,7	136,3	+14,1	+4,3	120,5	123,1	133,5	+10,8	+8,4	115,5	128,3	+11,1	31
117,7	+10,5	115,4	119,7	123,1	+6,7	+2,8	113,2	112,2	121,4	+7,2	+8,2	108,0	116,8	+8,1	
136,7	+17,1	128,9	155,8	166,3	+29,0	+6,7	137,0	147,9	161,1	+17,6	+8,9	132,3	154,5	+16,8	
161,8	+59,6	141,9	185,1	165,0	+16,3	-0,1	144,7	152,8	165,1	+14,1	+8,4	136,6	158,7	+16,2	31.1
149,6	+56,3	137,5	139,9	145,8	+6,1	+4,3	128,9	132,0	142,9	+10,9	+8,3	120,2	137,5	+14,4	
186,2	+64,8	150,8	215,8	203,4	+34,9	-5,7	176,6	193,1	209,6	+18,7	+8,5	165,5	201,4	+18,8	
109,6	-1,3	108,3	121,2	126,0	+16,3	+4,0	111,3	110,4	123,6	+11,1	+12,0	107,0	117,0	+9,3	31.2
103,5	-2,6	102,5	112,4	112,5	+9,8	+0,1	104,2	100,1	112,5	+8,0	+12,4	99,6	106,3	+6,7	
124,0	+1,7	122,1	141,8	157,7	+29,2	+11,2	127,8	134,7	149,8	+17,2	+11,2	124,3	142,2	+14,4	
107,2	+27,2	115,1	145,7	145,2	+26,2	-0,3	121,2	125,6	145,5	+20,0	+15,8	114,2	135,5	+18,7	31.3
96,2	+22,5	105,5	127,6	114,9	+8,9	-10,0	109,0	113,1	121,3	+11,3	+7,3	103,1	117,2	+13,7	
146,8	+39,3	149,5	210,7	254,4	+70,2	+20,7	165,3	170,5	232,5	+40,7	+36,4	153,8	201,5	+31,0	
110,2	+24,5	117,6	105,8	115,7	-1,6	+9,4	109,9	102,7	110,7	+0,7	+7,8	102,7	106,7	+3,9	31.4
101,7	+10,9	110,8	103,4	105,6	-4,7	+2,1	104,3	98,0	104,5	+0,2	+6,6	98,6	101,3	+2,7	
124,1	+49,0	128,8	109,8	132,2	+2,6	+20,4	118,9	110,3	121,0	+1,8	+9,7	109,3	115,6	+5,8	
115,1	+13,4	122,0	112,2	123,9	+1,6	+10,4	114,1	111,8	118,1	+3,5	+5,6	107,5	114,9	+6,9	31.5
101,9	+9,6	109,6	97,8	107,3	-2,1	+9,7	103,6	95,9	102,5	-1,1	+6,9	96,5	99,2	+2,8	
145,5	+19,9	150,6	145,7	162,5	+7,9	+11,5	138,5	148,6	154,1	+11,3	+3,7	132,9	151,4	+13,9	
130,7	+5,0	125,4	128,9	139,4	+11,2	+8,1	123,7	131,7	134,2	+8,5	+1,9	120,9	132,9	+9,9	31.6
136,7	+5,9	131,1	126,8	137,9	+5,2	+8,8	125,9	129,2	132,4	+5,2	+2,5	122,9	130,8	+6,4	
117,8	+3,1	113,2	133,5	142,6	+26,0	+6,8	119,1	136,8	138,0	+15,9	+0,9	116,6	137,4	+17,8	
115,9	+6,9	130,5	134,7	145,8	+11,7	+8,2	126,6	136,2	140,3	+10,8	+3,0	127,1	138,2	+8,7	31.61
121,5	+2,5	137,8	137,2	150,3	+9,1	+9,5	133,5	143,0	143,8	+7,7	+0,6	133,6	143,4	+7,3	
103,6	+20,5	114,5	129,0	135,9	+18,7	+5,3	111,2	120,9	132,5	+19,2	+9,6	112,8	126,7	+12,3	
147,3	+3,4	119,7	122,5	132,2	+10,4	+7,9	120,6	126,6	127,4	+5,6	+0,6	113,9	127,0	+11,5	31.62
153,8	+9,0	123,4	115,0	124,0	+0,5	+7,8	117,2	113,7	119,5	+2,0	+5,1	110,7	116,6	+5,3	
133,5	-8,2	111,9	138,4	149,8	+34,0	+8,3	127,8	154,4	144,2	+12,8	-6,6	120,7	149,3	+23,7	
216,0	+47,2	176,8	212,9	207,8	+17,5	-2,4	172,0	166,7	210,3	+22,3	+26,2	149,1	188,5	+26,4	32
170,3	+47,6	145,9	165,8	181,0	+24,1	+9,2	144,6	134,0	173,4	+19,9	+29,4	125,3	153,7	+22,7	
270,9	+47,0	214,0	269,3	239,9	+12,1	-10,9	204,9	206,0	254,6	+24,3	+23,6	177,5	230,3	+29,7	
286,9	+111,6	214,6	281,7	246,0	+14,6	-12,7	189,4	219,3	263,8	+39,3	+20,3	162,9	241,6	+48,3	32.1
169,4	+55,1	159,3	218,9	223,6	+40,4	+2,1	152,6	183,4	221,3	+45,0	+20,7	137,4	202,3	+47,2	
368,7	+139,4	253,0	325,3	261,5	+3,4	-19,6	215,0	244,3	293,4	+36,5	+20,1	180,6	268,9	+48,9	
247,0	+26,6	205,1	240,9	246,8	+20,3	+2,4	215,5	183,8	243,8	+13,1	+32,6	186,0	213,8	+14,9	32.2
213,9	+58,0	168,2	180,8	200,2	+19,0	+10,7	171,9	138,8	190,5	+10,8	+37,2	144,6	164,6	+13,8	
304,2	+2,0	268,9	344,6	327,4	+21,8	-5,0	231,0	261,6	336,0	+15,5	+28,4	257,6	298,8	+16,0	
79,4	+2,3	84,2	83,9	96,3	+14,4	+14,8	77,4	75,6	90,1	+16,4	+19,2	70,0	82,9	+18,4	32.3
86,7	+5,7	91,1	90,5	107,0	+17,5	+18,2	84,7	81,8	98,7	+16,5	+20,7	77,7	90,2	+18,1	
70,3	-2,4	75,5	75,7	82,9	+9,8	+9,5	68,3	67,9	79,3	+16,1	+16,8	60,4	73,6	+21,9	
143,1	+13,2	131,3	136,7	147,2	+12,1	+7,7	123,9	127,7	141,9	+14,5	+11,1	117,4	134,8	+14,8	33
127,8	+6,7	116,4	107,7	118,1	+1,5	+9,7	109,6	105,7	112,9	+3,0	+6,8	104,4	109,3	+4,7	
169,1	+22,8	156,3	185,4	195,9	+25,3	+5,7	147,9	164,5	190,6	+28,9	+15,9	139,5	177,6	+27,3	
136,0	+2,7	123,6	123,5	137,9	+11,6	+11,7	118,9	119,8	130,7	+9,9	+9,1	113,8	125,2	+10,0	33.1
116,4	-4,4	105,0	97,1	109,5	+4,3	+12,8	100,7	98,4	103,3	+2,6	+5,0	96,8	100,8	+4,1	
167,0	+12,0	153,3	165,4	182,9	+19,3	+10,6	147,7	153,7	174,2	+17,9	+13,3	140,8	163,9	+16,4	
147,9	+19,6	136,1	142,6	151,8	+11,5	+6,5	126,9	128,6	147,2	+16,0	+14,5	119,5	137,9	+15,4	33.2
128,6	+12,2	120,5	109,8	119,2	-1,1	+8,6	112,5	106,6	114,5	+1,8	+7,4	107,2	110,5	+3,1	
181,5	+30,1	163,3	199,7	208,5	+27,7	+4,4	152,1	166,9	204,1	+34,2	+22,3	140,9	185,5	+31,7	
229,5	+15,0	176,8	204,2	205,8	+16,4	+0,8	158,3	184,6	205,0	+29,5	+11,1	141,8	194,8	+37,4	33.3
237,3	+18,2	179,3	152,6	170,2	-5,1	+11,5	157,6	141,5	161,4	+2,4	+14,1	139,5	151,4	+8,5	
182,2	-5,4	161,4	519,8	422,9	+162,0	-18,6	162,9	448,0	471,4	+189,4	+5,2	155,7	459,7	+195,2	
124,1	+17,9	124,2	135,5	143,2	+15,3	+5,7	120,9	134,1	139,4	+15,3	+4,0	117,9	136,7	+15,9	33.4
105,3	+4,2	103,6	110,7	116,7	+12,6	+5,4	103,2	110,8	113,7	+10,2	+2,6	101,0	112,3	+11,2	
148,3	+34,1	150,7	167,5	177,3	+17,7	+5,9	143,6	163,9	172,4	+20,1	+5,2	139,7	168,1	+20,3	
93,2	+16,8	97,2	89,4	100,9	+3,8	+12,9	88,0	84,0	95,2	+8,2	+13,3	83,2	89,6	+7,7	33.5
89,6	+10,3	87,5	79,1	85,2	-2,6	+7,7	79,0	70,8	82,1	+3,9	+16,0	75,9	76,5	+0,8	
98,1	+25,9	110,4	103,7	122,6	+11,1	+18,2	100,4	102,2	113,2	+12,7	+10,8	93,1	107,7	+15,7	

2 INDEX DES UMSATZES FUER  
1995  
NACH ABSCHNITTEN, UNTERABSCHNITTEN,  
DER KLASSIFIKATION DER WIRTSCHAFTS  
2.1 ORIGINAL

WERT

WZ93- SCHL.	WIRTSCHAFTSZWEIG		VERAENDERUNG IN % DEZ. 2000 GEGEN			VERAENDERUNG IN % NOV. 2000 GEGEN			KUMULIERT		2-MONATS- DURCHSCHNITT	
			2000	DEZ.	NOV.	2000	NOV.	OKT.	JAN.	VER-	NOV.	VER-
			DEZ.	DEZ. 1999	NOV. 2000	NOV.	NOV. 1999	OKT. 2000	DEZ. 2000	AE-ND. IN % GEGEN VORJAHR!	NOV. 2000	AE-ND. IN % GEGEN VORJAHR!
DM	FAHRZEUGBAU	INSGESAMT	163,5	+6,9	-14,3	190,7	+9,7	+12,4	162,2	+9,2	177,1	+8,4
		INLAND	135,6	+3,6	-11,1	152,5	+11,0	+15,6	132,3	+2,6	144,1	+7,4
		AUSLAND	193,3	+9,5	-16,6	231,7	+8,8	+10,3	194,3	+14,5	212,5	+9,1
34	HERSTELLUNG VON KRAFTWAGEN UND KRAFTWAGENTEILEN	INSGESAMT	162,5	+6,4	-14,7	190,6	+10,4	+9,4	163,5	+8,9	176,6	+8,5
		INLAND	130,5	+3,0	-13,3	150,6	+9,4	+13,4	130,8	+2,1	140,6	+6,4
		AUSLAND	196,7	+8,9	-15,7	233,4	+11,1	+6,6	198,5	+14,1	215,1	+10,1
34.1	HERSTELLUNG VON KRAFTWAGEN UND KRAFTWAGENMOTOREN	INSGESAMT	168,9	+5,3	-13,7	195,8	+10,0	+10,7	166,3	+7,7	182,4	+7,8
		INLAND	121,5	-0,5	-11,4	137,1	+10,4	+19,6	117,0	-1,7	129,3	+5,0
		AUSLAND	212,0	+8,6	-15,0	249,3	+9,8	+6,7	211,2	+13,1	230,7	+9,2
34.2	HERSTELLUNG VON KAROS- SERIEN, AUFBAUTEN UND ANHAENGERN	INSGESAMT	124,6	+8,5	-6,2	132,8	+8,4	+3,8	119,0	+9,1	128,7	+8,4
		INLAND	113,7	+7,3	-5,2	120,0	+6,6	+5,0	107,3	+3,1	116,9	+7,0
		AUSLAND	152,3	+10,8	-7,9	165,3	+12,1	+1,5	148,6	+21,9	158,8	+11,4
34.3	H.V. TEILEN UND ZUBE- HOER FUER KRAFTWAGEN UND KRAFTWAGENMOTOREN	INSGESAMT	152,8	+9,3	-18,4	187,3	+11,8	+6,5	164,1	+11,9	170,1	+10,7
		INLAND	152,7	+8,8	-17,5	185,1	+8,4	+6,2	164,4	+8,0	168,9	+8,5
		AUSLAND	152,9	+10,0	-19,7	190,3	+16,6	+7,0	163,8	+17,8	171,6	+13,6
35	SONSTIGER FAHRZEUGBAU	INSGESAMT	170,7	+10,8	-10,9	191,6	+5,0	+42,1	152,9	+11,6	181,2	+7,7
		INLAND	173,0	+6,7	+4,3	165,9	+22,6	+32,4	142,8	+5,5	169,5	+14,0
		AUSLAND	168,3	+15,7	-23,2	219,2	-6,2	+51,1	163,9	+18,0	193,8	+2,2
35.1	SCHIFFBAU	INSGESAMT	75,7	+15,2	+7,7	70,3	+13,2	+53,8	85,7	+10,0	73,0	+14,2
		INLAND	129,0	+22,6	+17,9	109,4	+219,0	+148,6	90,6	+0,9	119,2	+70,8
		AUSLAND	39,3	+1,6	-9,9	43,6	-48,0	-7,2	82,6	+17,7	41,5	-32,3
35.11	SCHIFFBAU (OHNE BOOTS- UND YACHTBAU)	INSGESAMT	71,8	+14,3	+7,5	66,8	+113,4	+62,9	83,2	+14,1	69,3	+47,1
		INLAND	128,8	+24,0	+18,4	108,8	+247,6	+164,7	89,9	-0,2	118,8	+75,7
		AUSLAND	33,3	-4,9	-13,3	38,4	+22,7	-6,1	78,7	+28,4	35,9	+8,1
35.12	BOOTS- UND YACHTBAU	INSGESAMT	199,8	+25,6	+10,0	181,7	-82,6	-6,9	167,9	-29,5	190,8	-68,2
		INLAND	134,1	-0,8	+9,2	122,8	+14,8	+7,4	108,7	+29,7	128,5	+6,1
		AUSLAND	284,1	+49,8	+10,4	257,3	-88,5	-13,9	243,8	-44,1	270,7	-77,7
35.2	SCHIENENFAHRZEUGBAU	INSGESAMT	186,9	+15,9	+2,8	181,8	+38,9	+36,0	145,8	+9,8	184,4	+26,2
		INLAND	208,5	+13,2	+12,4	185,5	+32,3	+39,2	160,1	+8,5	197,0	+21,5
		AUSLAND	123,5	+31,9	-27,8	171,1	+65,3	+26,8	103,8	+16,0	147,3	+49,4
35.3	LUFT- UND RAUMFAHRZEUGBAU	INSGESAMT	251,1	+8,5	-15,7	298,0	-3,7	+44,7	211,9	+13,0	274,6	+1,6
		INLAND	223,5	-2,9	+3,0	217,0	-3,3	+13,9	181,5	+5,5	220,3	-3,1
		AUSLAND	270,9	+16,5	-23,9	356,1	-3,8	+64,0	233,6	+17,7	313,5	+4,0
35.4	H.V. KRAFTRAEDERN, FAHRRADERN UND BEHINDERTENFAHRZEUGEN	INSGESAMT	73,7	+10,7	-34,2	112,0	+31,3	+18,5	114,6	+7,2	92,9	+22,2
		INLAND	69,7	+10,3	-36,1	109,0	+29,6	+19,6	110,8	+2,7	89,4	+21,3
		AUSLAND	107,4	+12,7	-21,8	137,3	+43,0	+11,3	146,7	+48,3	122,4	+27,9
35.41	HERSTELLUNG VON KRAFTRAEDERN	INSGESAMT	94,1	+32,7	-41,5	160,9	+31,2	+5,7	170,7	-2,6	127,5	+31,7
		INLAND	91,2	+31,4	-42,7	159,1	+29,7	+5,3	170,4	-3,7	125,2	+30,3
		AUSLAND	171,3	+56,2	-17,4	207,3	+70,5	+14,0	177,1	+36,9	189,3	+63,6
35.42	HERSTELLUNG VON FAHRRADERN	INSGESAMT	63,8	+4,4	-32,2	94,1	+40,0	+39,0	95,3	+19,9	79,0	+23,1
		INLAND	59,3	+2,4	-34,3	90,3	+37,2	+46,8	87,9	+11,4	74,8	+20,8
		AUSLAND	94,9	+14,1	-21,2	120,4	+57,2	+8,3	146,5	+75,2	107,7	+34,8
35.43	HERSTELLUNG VON BEHINDERTENFAHRZEUGEN	INSGESAMT	74,8	-4,8	-21,0	94,7	+8,1	+1,0	90,3	-0,3	84,8	+2,0
		INLAND	66,8	-5,2	-19,6	83,1	+6,7	-3,5	82,1	-1,4	75,0	+1,1
		AUSLAND	119,3	-3,8	-25,1	159,3	+12,9	+17,0	136,0	+4,0	139,3	+5,1
35.5	FAHRZEUGBAU A.N.G.	INSGESAMT	114,7	+15,5	-9,3	126,4	+18,5	+11,1	105,4	+17,2	120,6	+17,1
		INLAND	110,1	+26,0	+2,0	107,9	+21,0	+9,2	95,8	+19,6	109,0	+23,4
		AUSLAND	125,9	-2,0	-26,8	171,9	+14,9	+14,3	128,8	+12,9	148,9	+7,0
36.1	HERSTELLUNG VON MOEBELN	INSGESAMT	98,1	-1,3	-17,4	118,7	+1,1	+7,2	103,3	+2,2	108,4	-
		INLAND	92,2	-4,0	-17,5	111,7	-1,2	+7,3	97,6	+0,3	102,0	-2,5
		AUSLAND	139,0	+12,6	-16,5	166,5	+13,3	+6,6	142,1	+11,4	152,8	+13,0
36.11	HERSTELLUNG VON SITZ- MOEBELN	INSGESAMT	110,0	+2,6	-15,7	130,5	+1,8	+8,2	114,4	+2,7	120,3	+2,2
		INLAND	104,3	+0,5	-17,0	125,7	+0,4	+9,7	109,7	+1,5	115,0	+0,4
		AUSLAND	147,5	+14,3	-8,9	161,9	+3,2	+1,4	145,3	+9,2	154,7	+11,6
36.12	HERSTELLUNG VON BUERO- UND LADENMOEBELN	INSGESAMT	117,3	-0,8	-7,8	127,2	+1,0	+6,4	108,3	+3,8	122,3	+0,2
		INLAND	111,8	-3,0	-7,2	120,5	-1,7	+6,0	104,0	+1,7	116,2	-2,3
		AUSLAND	169,4	+15,0	-10,9	190,1	+20,1	+8,9	149,0	+20,5	179,8	+17,7
36.13	HERSTELLUNG VON KUECHENMOEBELN	INSGESAMT	82,3	-9,4	-27,4	113,3	-3,5	+7,0	98,4	-2,2	97,8	-6,1
		INLAND	75,0	-13,8	-27,7	103,8	-7,4	+6,7	90,8	-5,3	89,4	-10,2
		AUSLAND	128,4	+11,7	-26,0	173,4	+14,8	+8,4	146,1	+11,9	150,9	+13,5
36.14	HERSTELLUNG VON SONST. MOEBELN	INSGESAMT	90,0	-1,4	-17,9	109,6	+2,9	+6,7	95,7	+3,0	99,8	+0,9
		INLAND	84,3	-3,7	-17,5	102,2	+0,7	+6,1	89,8	+1,5	93,3	-1,3
		AUSLAND	129,7	+10,9	-19,1	160,3	+13,8	+3,1	136,0	+10,5	145,0	+12,5

STBA, FS 4, R 2.2, 12/2000

LAND

DAS VERARBEITENDE GEWERBE  
= 100  
ABTEILUNGEN, GRUPPEN UND KLASSEN  
ZWEIGE, AUSGABE 1993 (W293)  
WERT

INDEX

1999 DEZ.	VER- AEND. IN % GEGEN DEZ. 1998	1999 4. VJ	2000 3. VJ	2000 4. VJ	VERAENDERUNG IN % 4. VJ 2000 GEGEN		1999 2. HJ	2000 1. HJ	2000 2. HJ	VERAENDERUNG IN % 2. HJ 2000 GEGEN		1999	2000	VER- AEND. IN % GEGEN 1999	W293 SCHL.
					4. VJ 1999	3. VJ 2000				2. HJ 1999	1. HJ 2000				
152,9	+4,1	161,4	153,7	174,6	+8,2	+13,6	150,8	160,3	164,2	+8,9	+2,4	148,6	162,2	+9,2	DM
130,9	-6,8	133,5	124,5	140,0	+4,9	+12,4	128,9	132,3	132,3	+4,3	-	129,0	132,3	+2,6	
176,5	+14,7	191,3	185,1	211,7	+10,7	+14,4	176,4	190,3	198,4	+12,5	+4,3	169,7	194,3	+14,5	
152,7	+9,3	162,6	154,5	175,8	+8,1	+13,8	151,5	161,9	165,2	+9,0	+2,0	150,2	163,5	+8,9	34
126,7	-0,5	132,3	121,8	138,0	+4,3	+13,3	125,4	131,8	129,9	+3,6	-1,4	128,1	130,8	+2,1	
180,7	+18,3	195,1	189,6	216,3	+10,9	+14,1	179,5	194,1	203,0	+13,1	+4,6	173,9	198,5	+14,1	
160,4	+10,5	168,3	156,1	180,5	+7,2	+15,6	155,6	164,3	168,3	+8,2	+2,4	154,4	166,3	+7,7	34.1
122,1	-3,9	121,9	106,4	124,4	+2,1	+16,9	114,5	118,7	115,4	+0,8	-2,8	119,0	117,0	-1,7	
195,3	+20,7	210,5	201,3	231,7	+10,1	+15,1	193,0	205,8	216,5	+12,2	+5,2	186,7	211,2	+13,7	
114,8	+2,5	117,7	110,9	128,4	+9,1	+15,8	108,0	118,3	119,7	+10,8	+1,2	109,1	119,0	+9,1	34.2
106,0	-5,7	109,7	99,4	116,0	+5,7	+16,7	102,0	106,9	107,7	+5,6	+0,7	104,1	107,3	+3,1	
137,5	+23,8	138,0	140,1	160,1	+16,0	+14,3	123,5	147,1	150,1	+21,5	+2,0	121,9	148,6	+21,9	
139,8	+7,3	156,2	158,1	172,0	+10,1	+8,8	148,8	163,2	165,0	+10,9	+1,1	146,7	164,1	+11,9	34.3
140,4	+7,0	158,7	158,3	170,7	+7,6	+7,8	152,8	164,2	164,5	+7,7	+0,2	152,2	164,4	+8,0	
139,0	+7,8	152,5	157,7	173,7	+13,9	+10,1	143,0	161,8	165,7	+15,9	+2,4	139,0	163,8	+17,8	
154,0	-23,0	151,9	148,0	165,7	+9,1	+12,0	145,5	149,0	156,8	+7,8	+5,2	137,0	152,9	+11,6	35
162,1	-31,2	141,8	144,2	154,7	+9,1	+7,3	138,1	136,1	149,5	+8,3	+9,8	135,4	142,8	+5,5	
145,4	-10,2	163,2	152,1	177,5	+8,8	+16,7	153,7	162,9	164,8	+7,2	+1,2	138,9	163,9	+18,0	
65,7	-76,7	59,8	78,0	63,9	+6,9	-18,1	79,5	100,5	71,0	-10,7	-29,4	77,9	85,7	+10,0	35.1
105,2	-78,9	73,2	97,0	94,1	+28,6	-3,0	75,5	85,7	95,6	+26,6	+11,6	89,8	90,6	+0,9	
38,7	-71,3	51,6	65,1	43,3	-16,1	-33,5	82,9	111,0	64,2	-34,6	-51,2	70,2	82,6	+17,7	
62,8	-74,5	47,6	75,8	59,9	+25,8	-21,0	71,7	98,5	67,8	-5,4	-31,2	72,9	83,2	+14,1	35.11
103,9	-78,1	72,0	95,9	92,9	+29,0	-3,1	75,0	85,4	94,4	+25,9	+10,5	90,1	89,9	-0,2	
36,0	-61,9	31,1	62,3	37,5	+20,6	-39,8	69,5	107,5	49,9	-28,2	-53,6	61,3	78,7	+28,4	
159,1	-88,9	447,9	148,3	192,2	-57,1	+29,6	327,5	165,5	170,3	-48,0	+2,9	238,2	167,9	-29,5	35.12
135,2	-87,4	101,5	123,1	123,7	+21,9	+0,5	87,5	93,9	123,4	+41,0	+31,4	83,8	108,7	+29,7	
189,6	-90,0	892,4	180,7	280,1	-68,6	+55,0	635,3	257,2	230,4	-63,7	-10,4	436,4	243,8	-44,1	
161,2	-2,7	136,9	153,1	167,5	+22,4	+9,4	145,2	131,3	160,3	+10,4	+22,1	132,8	145,8	+9,8	35.2
184,2	+16,1	152,6	164,6	175,8	+15,2	+6,8	165,3	150,1	170,2	+3,0	+13,4	147,5	160,1	+8,5	
93,6	-49,6	90,7	119,4	143,2	+57,9	+19,9	86,0	76,2	131,3	+52,7	+72,3	89,5	103,8	+16,0	
231,5	+23,5	238,9	207,9	251,7	+5,4	+21,1	205,6	193,9	229,8	+11,8	+18,5	187,5	211,9	+13,0	35.3
230,1	+17,2	211,7	189,1	210,3	-0,7	+11,2	187,1	163,3	199,7	+6,7	+22,3	172,1	181,5	+5,5	
232,6	+28,4	258,5	221,4	281,4	+8,9	+27,1	218,9	215,9	251,4	+14,8	+16,4	198,5	233,6	+17,7	
66,6	+6,6	76,7	88,2	93,4	+21,8	+5,9	82,6	138,3	90,8	+9,9	-34,3	106,9	114,6	+7,2	35.4
63,2	+1,0	74,9	84,5	89,9	+20,0	+6,4	81,5	134,3	87,2	+7,0	-35,1	107,9	110,8	+2,7	
95,3	+53,5	93,0	119,6	122,7	+31,9	+2,6	92,2	172,2	121,2	+31,5	-29,6	98,9	146,7	+48,3	
70,9	-23,1	103,7	125,3	135,7	+30,9	+8,3	121,7	210,8	130,5	+7,2	-38,1	175,3	170,7	-2,6	35.41
68,4	-24,7	103,4	123,3	133,8	+29,4	+8,5	121,1	212,3	128,6	+6,2	-39,4	177,0	170,4	-3,7	
109,7	+17,0	111,2	179,5	186,8	+68,0	+4,1	136,5	171,0	183,2	+34,2	+7,1	129,4	177,1	+36,9	
61,1	+34,0	60,9	67,1	75,2	+23,5	+12,1	61,1	119,4	71,2	+16,5	-40,4	79,5	95,3	+19,9	35.42
57,9	+27,5	58,8	61,8	70,4	+19,7	+13,9	59,6	109,7	66,1	+10,9	-39,7	78,9	87,9	+11,4	
83,2	+77,4	75,7	103,9	108,8	+43,7	+4,7	71,3	186,6	106,4	+49,2	-43,0	83,6	146,5	+75,2	
78,6	+7,5	88,0	101,3	87,8	-0,2	-13,3	93,8	86,1	94,6	+0,9	+9,9	90,6	90,3	-0,3	35.43
70,5	+1,4	79,6	94,1	78,7	-1,1	-16,4	86,6	77,9	86,4	-0,2	+10,9	83,3	82,1	-1,4	
124,0	+33,0	134,7	141,7	138,3	+2,7	-2,4	134,4	132,1	140,0	+4,2	+6,0	130,8	136,0	+4,0	
99,3	+0,7	100,1	102,2	118,3	+18,2	+15,8	95,5	100,6	110,2	+15,4	+9,5	89,9	105,4	+17,2	35.5
87,4	+0,7	84,9	93,4	105,6	+24,4	+13,1	83,1	92,2	99,5	+19,7	+7,9	80,1	95,8	+19,6	
128,5	+0,8	137,6	123,6	149,4	+8,6	+20,9	125,9	121,1	136,5	+8,4	+12,7	114,1	128,8	+12,9	
99,4	+4,5	109,0	95,4	109,2	+0,2	+14,5	101,9	104,2	102,3	+0,4	-1,8	101,1	103,3	+2,2	36.1
96,0	+3,9	105,0	89,7	102,7	-2,2	+14,5	97,9	99,1	96,2	-1,7	-2,9	97,3	97,6	+0,3	
123,4	+8,6	136,9	134,8	153,9	+12,4	+14,2	129,6	139,9	144,3	+11,3	+3,1	127,6	142,1	+11,4	
107,2	+4,2	118,4	101,9	120,4	+1,7	+18,2	109,3	117,6	111,1	+1,6	-5,5	111,4	114,4	+2,7	36.11
103,8	+3,3	115,0	96,2	114,9	-0,1	+19,4	105,8	113,8	105,5	-0,3	-7,3	108,1	109,7	+1,5	
129,0	+8,4	140,8	139,1	156,3	+11,0	+12,4	131,9	142,9	147,7	+12,0	+3,4	133,1	145,3	+9,2	
118,2	+9,0	120,5	108,3	121,3	+0,7	+12,0	112,9	101,8	114,8	+1,7	+12,8	104,3	108,3	+3,8	36.12
115,2	+8,9	117,7	104,9	115,3	-2,0	+9,9	110,5	98,0	110,1	-0,4	+12,3	102,3	104,0	+1,7	
147,3	+11,3	147,0	140,8	178,0	+21,1	+26,4	135,4	138,6	159,4	+17,7	+15,0	123,7	149,0	+20,5	
90,8	+5,8	106,7	92,7	100,5	-5,8	+8,4	101,9	100,2	96,6	-5,2	-3,6	100,6	98,4	-2,2	36.13
87,0	+4,7	101,7	85,1	92,0	-9,5	+8,1	96,9	93,1	88,6	-8,6	-4,8	95,9	90,8	-5,3	
115,0	+12,2	138,1	140,2	163,9	+11,4	+9,8	133,4	145,1	147,1	+10,3	+1,4	130,6	146,1	+11,9	
91,3	+2,4	99,3	87,5	100,8	+1,5	+15,2	92,7	97,2	94,1	+1,5	-3,2	92,9	95,7	+3,0	36.14
87,5	+1,6	94,8	81,7	94,3	-0,5	+15,4	88,1	91,7	88,0	-0,1	-4,0	88,5	89,8	+1,5	
118,9	+6,3	130,5	127,2	145,6	+11,6	+14,5	124,5	135,5	136,4	+9,6	+0,7	123,1	136,0	+10,5	

2 INDEX DES UMSATZES FUER  
 1995  
 NACH ABSCHNITTEN, UNTERABSCHNITTEN,  
 DER KLASSIFIKATION DER WIRTSCHAFTS  
 2.1 ORIGINAL

VOLUMEN

WZ93- SCHL.	WIRTSCHAFTSZWEIG		VERAENDERUNG IN % DEZ. 2000 GEGEN			2000 NOV.	VERAENDERUNG IN % NOV. 2000 GEGEN			KUMULIERT		2-MONATS- DURCHSCHNITT NOV. 2000 VER- AEND. IN % GEGEN NOV. 2000 VORJAHR	
			2000 DEZ.	DEZ. 1999	NOV. 2000		NOV. 1999	OKT. 2000	JAN. 2000 BIS DEZ. 2000	VER- AEND. IN % GEGEN VORJAHR	NOV. 2000 UND DEZ. 2000	VER- AEND. IN % GEGEN VORJAHR	
D	VERARBEITENDES GEWERBE 1)	INSGESAMT	124,6	+2,5	-8,7	136,4	+8,0	+5,8	123,9	+7,6	130,5	+5,2	
		INLAND	109,0	-0,5	-9,0	119,8	+4,7	+6,3	109,4	+3,9	114,4	+2,1	
		AUSLAND	153,1	+6,5	-8,2	166,8	+12,7	+5,2	150,5	+12,9	160,0	+9,7	
	VORLEISTUNGSGUETER- PRODUZENTEN	INSGESAMT	111,2	+0,8	-15,9	132,3	+7,0	+2,6	122,2	+8,1	121,8	+4,1	
		INLAND	102,6	+1,0	-15,6	121,5	+3,4	+3,0	112,6	+4,9	112,1	+2,3	
		AUSLAND	129,2	+0,5	-16,6	155,0	+13,2	+2,1	142,5	+13,9	142,1	+7,0	
	INVESTITIONSGUETER- PRODUZENTEN	INSGESAMT	152,9	+5,0	+3,1	148,3	+11,9	+10,3	131,9	+9,0	150,6	+8,3	
		INLAND	132,3	-0,9	+3,3	128,1	+8,8	+11,8	113,7	+5,0	130,2	+3,7	
		AUSLAND	183,9	+12,3	+3,0	178,5	+15,3	+8,9	159,1	+13,6	181,2	+13,7	
	GEBRAUCHSGUETER- PRODUZENTEN	INSGESAMT	123,1	+2,6	-15,2	145,2	+4,8	+9,3	124,9	+5,1	134,2	+3,8	
		INLAND	95,9	-1,9	-15,9	114,0	+4,5	+12,2	98,7	-0,2	105,0	+1,4	
		AUSLAND	164,9	+7,1	-14,6	193,1	+5,1	+6,7	165,0	+10,4	179,0	+6,0	
	VERBRAUCHSGUETER- PRODUZENTEN	INSGESAMT	81,1	-4,7	-13,3	93,5	-1,5	-3,1	95,2	-0,5	87,3	-3,0	
		INLAND	73,9	-7,5	-11,3	83,3	-6,4	-2,3	85,0	-4,0	78,6	-7,0	
		AUSLAND	100,6	+1,3	-17,1	121,3	+9,6	-4,6	122,8	+6,4	111,0	+5,7	
08	TEXTIL- UND BEKLEIDUNGS- GEWERBE	INSGESAMT	72,1	-0,8	-19,6	89,7	+2,5	-6,8	92,7	-	80,9	+1,0	
		INLAND	66,2	-3,5	-20,2	83,0	-0,1	-6,3	84,0	-2,6	74,6	-1,7	
		AUSLAND	89,4	+5,4	-18,3	109,4	+8,7	-7,7	118,3	+6,0	99,4	+7,2	
17	TEXTILGEWERBE	INSGESAMT	80,2	+1,8	-21,4	102,0	+3,1	+2,4	93,0	+1,8	91,1	+2,5	
		INLAND	71,2	-1,4	-22,5	91,9	+0,8	+2,9	83,2	-1,9	81,6	-0,1	
		AUSLAND	104,4	+8,1	-19,3	129,4	+8,2	+1,5	119,4	+9,4	116,9	+8,1	
17.1	SPINNSTOFFAUFBEREITUNG UND SPINNEREI	INSGESAMT	65,2	+4,2	-26,5	88,7	+1,8	-3,3	82,8	+1,6	77,0	+2,8	
		INLAND	56,4	+8,5	-27,3	77,6	+2,4	-3,6	71,7	-3,0	67,0	+4,9	
		AUSLAND	80,2	-0,6	-25,5	107,6	+1,0	-3,0	101,8	+7,6	93,9	+0,3	
17.11	BAUMWOLLAUFBEREITUNG UND -SPINNEREI	INSGESAMT	78,1	+13,2	-23,4	102,0	+1,6	-6,0	95,8	+4,8	90,1	+6,4	
		INLAND	68,6	+18,9	-23,5	89,7	+2,6	-6,2	83,1	+0,5	79,2	+9,1	
		AUSLAND	96,0	+6,5	-23,2	125,0	+0,1	-5,8	119,7	+11,0	110,5	+2,8	
17.12,13	WOLLAUFBEREITUNG, STREICHGARN- UND KAMMGARNSPINNEREI	INSGESAMT	38,9	-8,7	-30,5	56,0	-2,4	-4,3	57,5	-3,5	47,5	-5,0	
		INLAND	29,7	-8,9	-34,0	45,0	-4,9	-5,5	47,2	-9,1	37,4	-6,5	
		AUSLAND	54,5	-8,2	-26,9	74,6	+0,3	-3,0	74,9	+3,3	84,6	-3,4	
17.16	NAEHGARNFERTIGUNG	INSGESAMT	82,9	-6,5	-31,4	120,8	+8,0	+7,2	98,1	-1,5	101,9	+1,6	
		INLAND	78,5	-3,3	-32,3	115,9	+10,5	+8,0	91,2	-5,9	97,2	+4,4	
		AUSLAND	88,8	-10,1	-30,3	127,4	+5,1	+6,2	107,2	+3,9	108,1	-1,7	
17.2	WEBEREI	INSGESAMT	76,3	+3,0	-24,4	100,9	+4,8	+4,5	89,7	-0,7	88,6	+4,0	
		INLAND	66,5	+2,3	-25,7	89,5	+2,2	+5,5	78,1	-5,6	78,0	+2,2	
		AUSLAND	97,3	+4,2	-22,4	125,4	+9,1	+2,9	114,3	+7,4	111,4	+6,9	
17.21	BAUMWOLLWEBEREI	INSGESAMT	79,3	+3,3	-23,3	103,4	+2,8	+5,7	91,8	+0,7	91,4	+3,0	
		INLAND	69,0	+0,1	-25,6	92,7	-1,0	+8,4	81,0	-3,2	80,9	-0,5	
		AUSLAND	99,1	+7,6	-20,2	124,2	+8,7	+2,1	112,6	+6,7	111,7	+8,2	
17.22	STREICHGARNWEBEREI	INSGESAMT	44,8	+11,2	-29,4	63,5	+24,3	+19,8	66,3	+13,3	54,2	+18,8	
		INLAND	40,4	+31,2	-26,1	54,7	+17,9	+7,3	57,4	+14,1	47,6	+23,3	
		AUSLAND	66,0	-23,7	-37,7	105,9	+43,5	+68,9	108,9	+11,1	86,0	+7,2	
17.23	KAMMGARNWEBEREI	INSGESAMT	72,4	+17,7	-14,6	84,8	+9,0	-1,1	76,8	-10,3	78,6	+12,8	
		INLAND	61,1	+21,2	-14,3	71,3	+5,2	+0,7	63,4	-17,6	66,2	+12,0	
		AUSLAND	115,8	+11,3	-15,2	136,6	+17,5	-4,3	128,1	+7,5	126,2	+14,5	
17.24	SEIDEN- UND FILAMENTGARNWEBEREI	INSGESAMT	74,6	-6,4	-32,3	110,2	+6,6	+4,8	96,2	+2,3	92,4	+0,9	
		INLAND	67,9	-6,9	-33,7	102,4	+7,0	+2,8	87,0	-2,0	85,2	+1,1	
		AUSLAND	86,2	-6,1	-30,5	124,0	+6,0	+7,7	112,3	+8,9	105,1	+0,7	
17.3	TEXTILVEREDLUNG	INSGESAMT	72,0	+5,6	-20,7	90,8	+8,9	+4,4	77,1	+3,5	81,4	+7,4	
		INLAND	69,5	+4,0	-21,0	88,0	+6,7	+4,0	74,9	+1,2	78,8	+5,5	
		AUSLAND	78,7	+9,6	-20,0	98,4	+14,3	+4,9	83,2	+9,9	88,6	+12,2	
17.4	HERSTELLUNG VON KON- FEKTIONIERTEN TEXTIL- WAREN (OHNE BEKLEIDUNG)	INSGESAMT	97,7	-6,0	-15,1	115,1	+1,2	+6,5	103,5	+3,4	106,4	-2,2	
		INLAND	90,4	-10,5	-16,3	108,0	-2,2	+7,4	97,8	+0,9	99,2	-6,1	
		AUSLAND	149,0	+19,8	-9,8	165,2	+20,1	+2,5	143,6	+16,7	157,1	+19,9	
17.5	SONSTIGES TEXTILGEWERBE (OHNE HERSTELLUNG VON MASCHENWARE)	INSGESAMT	94,2	+6,3	-20,8	118,9	+4,6	+2,9	107,6	+3,8	106,6	+5,3	
		INLAND	77,2	+1,0	-24,2	101,9	+2,2	+2,9	91,8	-0,8	89,6	+1,7	
		AUSLAND	134,8	+14,4	-15,6	159,7	+8,5	+2,7	145,5	+11,4	147,3	+11,2	
17.51	HERSTELLUNG VON TEPPICHEN	INSGESAMT	73,1	-4,1	-23,7	95,8	+0,3	+7,9	85,3	-1,8	84,5	-1,6	
		INLAND	63,6	-13,1	-25,4	85,2	-5,8	+8,8	77,4	-6,6	74,4	-9,0	
		AUSLAND	147,6	+47,9	-17,8	179,6	+32,7	+12,4	147,1	+23,8	163,6	+39,1	
17.52	HERSTELLUNG VON SEILERWAREN	INSGESAMT	123,3	+14,9	-16,7	148,1	+7,9	-3,4	143,1	+8,1	135,7	+11,0	
		INLAND	123,5	+22,2	-18,3	151,2	+11,3	-1,3	139,1	+6,9	137,4	+15,9	
		AUSLAND	122,8	-1,3	-12,0	139,5	-1,1	-9,1	154,0	+11,0	131,2	-1,2	

1) AUSGEWAHLTE WIRTSCHAFTSZWEIGE (OHNE ERNAHRUNGSGEWERBE UND TABAKVERARBEITUNG).

STBA, FS 4, R 2.2, 12/2000



LAND

DAS VERARBEITENDE GEWERBE  
= 100  
ABTEILUNGEN, GRUPPEN UND KLASSEN  
ZWEIGE, AUSGABE 1993 (W293)  
WERT

INDEX

1999 DEZ.	VER- ÄND. IN % GEGEN DEZ. 1998	1999 4. VJ	2000 3. VJ	2000 4. VJ	VERÄNDERUNG IN % 4. VJ 2000 GEGEN		1999 2. HJ	2000 1. HJ	2000 2. HJ	VERÄNDERUNG IN % 2. HJ 2000 GEGEN		1999	2000	VER- ÄND. IN % GEGEN 1999	W293 SCHL.
					4. VJ 1999	3. VJ 2000				2. HJ 1999	1. HJ 2000				
121,6	+7,9	122,5	123,7	130,0	+6,1	+5,1	119,1	120,9	126,9	+6,5	+5,0	115,2	123,9	+7,6	D
109,6	+4,8	111,2	109,2	113,8	+2,3	+4,2	108,7	107,2	111,5	+2,6	+4,0	105,3	108,4	+3,9	
143,7	+12,6	143,3	150,5	159,5	+11,3	+6,0	138,3	146,1	155,0	+12,1	+6,1	133,3	150,5	+12,9	
110,3	+13,8	118,1	122,5	124,1	+5,1	+1,3	115,9	121,1	123,3	+6,4	+1,8	113,0	122,2	+8,1	VORL.
101,6	+9,2	111,2	113,1	114,0	+2,5	+0,8	109,8	111,6	113,6	+3,5	+1,8	107,3	112,6	+4,9	
128,6	+22,2	132,8	142,5	145,3	+9,4	+2,0	128,6	141,0	143,9	+11,9	+2,1	125,1	142,5	+13,9	
145,6	+3,4	133,1	131,8	145,2	+9,1	+10,2	128,0	125,2	138,5	+8,2	+10,6	121,0	131,9	+9,0	INV.
133,5	+2,3	120,1	113,4	125,0	+4,1	+10,2	115,2	108,1	119,2	+3,5	+10,3	108,3	113,7	+5,0	
163,7	+4,8	152,6	159,5	175,4	+14,9	+10,0	147,1	150,8	167,5	+13,9	+11,1	140,0	159,1	+13,6	
120,0	+6,5	129,1	117,3	133,7	+3,6	+14,0	120,2	124,3	125,5	+4,4	+1,0	118,8	124,9	+5,1	GEBR.
97,8	-1,2	103,5	91,1	103,8	+0,3	+13,9	97,6	99,9	97,5	-0,1	-2,4	98,9	98,7	-0,2	
153,9	+14,9	168,2	157,3	179,6	+6,8	+14,2	154,9	161,6	168,5	+8,8	+4,3	149,4	165,0	+10,4	
85,1	+0,9	91,0	102,4	90,4	-0,7	-11,7	97,4	94,0	96,4	-1,0	+2,6	95,7	95,2	-0,5	VERB.
79,9	-3,2	85,1	90,0	80,8	-5,1	-10,2	89,7	84,7	85,4	-4,8	+0,8	88,5	85,0	-4,0	
99,3	+11,2	107,1	136,0	116,3	+8,6	-14,5	118,3	119,4	126,2	+6,7	+5,7	115,4	122,8	+6,4	
72,7	-3,6	83,3	102,5	86,0	+3,2	-16,1	93,3	91,1	94,2	+1,0	+3,4	92,7	92,7	-	DB
68,6	-6,2	79,0	91,1	79,3	+0,4	-13,0	86,6	82,8	85,2	-1,6	+2,9	86,2	84,0	-2,6	
84,8	+3,0	96,1	136,0	106,8	+10,1	-22,2	112,9	115,7	120,9	+7,1	+4,5	111,6	118,3	+6,0	
78,8	-0,1	91,9	90,2	93,9	+2,2	+4,1	89,8	93,9	92,1	+2,6	-1,9	91,4	93,0	+1,8	17
72,2	-3,5	84,6	80,9	84,1	-0,6	+4,0	83,1	83,8	82,5	-0,7	-1,6	84,8	83,2	-1,9	
96,6	+7,6	111,4	115,4	120,4	+8,1	+4,3	107,9	120,8	117,9	+9,3	-2,4	109,1	119,4	+9,4	
62,6	+5,2	78,7	74,9	81,9	+4,1	+9,3	75,9	87,3	78,4	+3,3	-10,2	81,5	82,8	+1,6	17.1
52,0	-3,5	68,0	65,2	71,5	+5,1	+9,7	67,2	75,1	68,3	+1,6	-9,1	73,9	71,7	-3,0	
80,7	+17,0	97,1	91,5	98,6	+2,6	+8,9	90,9	108,2	95,5	+5,1	-11,7	94,6	101,8	+7,6	
69,0	+2,5	91,6	83,9	96,2	+5,0	+14,7	87,4	101,6	90,1	+3,1	-11,3	91,4	95,8	+4,8	17.11
57,7	-0,9	78,9	72,1	84,6	+7,2	+14,2	78,0	86,8	79,4	+1,8	-8,5	82,7	83,1	+0,5	
90,1	+6,8	115,3	104,3	117,9	+2,3	+15,2	105,1	129,2	110,1	+4,8	-14,8	107,8	119,7	+11,0	
42,6	-14,3	50,5	53,4	51,1	+1,2	-4,3	50,9	62,7	52,3	+2,8	-16,6	59,6	57,5	-3,5	17.12,13
32,6	-23,5	41,3	43,6	40,8	-1,2	-6,4	42,7	52,1	42,2	-1,2	-19,0	51,9	47,2	-9,1	
59,4	-3,7	65,8	69,9	68,7	+4,4	-1,7	64,8	80,5	69,3	+6,9	-13,9	72,5	74,9	+3,3	
88,7	+80,7	101,5	94,8	105,5	+3,9	+11,3	96,0	96,0	100,1	+4,3	+4,3	99,6	98,1	-1,5	17.16
81,2	+21,2	94,7	86,5	100,6	+6,2	+16,3	89,3	88,8	93,5	+4,7	+5,3	96,9	91,2	-5,9	
98,8	+150,1	110,6	106,8	112,1	+1,4	+6,0	104,9	105,4	109,0	+3,9	+3,4	103,2	107,2	+3,9	
74,1	+1,1	88,7	83,0	91,3	+2,9	+10,0	85,1	92,2	87,1	+2,4	-5,5	90,3	89,7	-0,7	17.2
65,0	-3,4	79,9	72,4	80,3	+0,5	+10,9	76,3	79,9	76,3	-	-4,5	82,7	78,1	-5,6	
93,4	+8,7	107,5	105,6	114,9	+6,9	+8,8	104,0	118,4	110,3	+6,1	-6,8	106,4	114,3	+7,4	
76,8	-1,5	91,6	82,9	93,5	+2,1	+12,8	86,5	95,3	88,2	+2,0	-7,5	91,2	91,8	+0,7	17.21
68,9	-5,7	83,7	72,9	82,4	-1,6	+13,0	77,9	84,3	77,7	-0,3	-7,8	83,7	81,0	-3,2	
92,1	+5,3	106,9	102,3	115,0	+7,6	+12,4	103,1	116,6	108,7	+5,4	-6,8	105,5	112,6	+6,7	
40,3	+20,7	48,6	50,8	53,8	+10,7	+5,9	48,1	80,3	52,3	+8,7	-34,9	58,5	66,3	+13,3	17.22
30,8	+13,2	42,6	47,2	48,7	+14,3	+3,2	41,5	67,0	47,9	+15,4	-28,5	50,3	57,4	+14,1	
86,5	+35,6	77,8	68,0	78,2	+0,5	+15,0	79,9	144,7	73,1	-8,5	-49,5	98,0	108,9	+11,1	
61,5	-13,4	75,9	75,3	81,0	+6,7	+7,6	76,7	75,4	78,2	+2,0	+3,7	85,6	76,8	-10,3	17.23
50,4	-19,5	65,6	62,9	67,7	+3,2	+7,6	66,8	61,5	65,3	-2,2	+6,2	76,9	63,4	-17,6	
104,0	+0,7	115,3	123,2	131,7	+14,2	+6,9	115,1	128,8	127,4	+10,7	-1,1	119,2	128,1	+7,5	
79,7	+19,8	94,4	91,3	96,7	+2,4	+5,9	91,0	98,5	94,0	+3,3	-4,6	94,0	96,2	+2,3	17.24
72,9	+18,9	87,7	82,4	90,0	+2,6	+9,2	84,8	87,9	86,2	+1,7	-1,9	88,8	87,0	-2,0	
91,8	+21,4	106,2	106,8	108,4	+2,1	+1,5	102,0	117,0	107,6	+5,5	-8,0	103,1	112,3	+8,9	
68,2	-13,9	78,2	69,0	83,3	+6,5	+20,7	71,5	78,1	76,1	+6,4	-2,6	74,5	77,1	+3,5	17.3
66,8	-15,7	77,1	67,2	80,7	+4,7	+20,1	71,5	75,9	73,9	+3,4	-2,6	74,0	74,9	+1,2	
71,8	-9,2	81,1	74,1	90,3	+11,3	+21,9	71,7	84,3	82,2	+14,6	-2,5	75,7	83,2	+8,9	
103,9	+4,2	109,6	102,4	107,0	-2,4	+4,5	104,1	102,2	104,7	+0,6	+2,4	100,1	103,5	+3,4	17.4
101,0	+2,5	106,3	97,0	99,7	-6,2	+2,8	101,0	97,3	98,3	-2,7	+1,0	98,9	97,8	+0,9	
124,4	+15,0	133,5	141,1	158,5	+18,7	+12,3	126,3	137,5	149,8	+18,6	+8,9	123,1	143,6	+16,7	
88,6	+0,9	104,8	105,3	109,6	+4,6	+4,1	103,0	107,9	107,4	+4,3	-0,5	103,7	107,6	+3,8	17.5
76,4	-3,8	91,6	89,7	92,7	+1,2	+3,3	91,2	92,5	91,2	-	-1,4	92,5	91,8	-0,8	
117,8	+9,1	136,4	142,6	150,0	+10,0	+5,2	131,3	144,8	146,3	+11,4	+1,0	130,6	145,5	+11,4	
76,2	-3,7	88,9	82,4	85,9	-3,4	+4,2	87,0	86,4	84,1	-3,3	-2,7	86,9	85,3	-1,8	17.51
73,2	-4,3	84,1	74,3	76,2	-8,4	+2,6	82,8	79,5	75,3	-9,1	-5,3	82,9	77,4	-6,6	
99,8	+0,5	126,2	145,6	162,3	+28,6	+11,5	119,8	140,2	154,0	+28,5	+9,8	118,8	147,1	+23,8	
107,3	+4,7	128,8	147,8	141,6	+9,9	-4,2	129,9	141,6	144,7	+11,4	+2,2	132,4	143,1	+8,1	17.52
101,1	+9,8	127,5	141,8	142,6	+11,8	+0,6	130,6	136,1	142,2	+8,9	+4,5	130,1	139,1	+6,9	
124,4	-5,0	132,2	164,1	138,6	+4,8	-15,5	127,9	156,8	151,3	+18,3	-3,5	138,8	154,0	+11,0	

2 INDEX DES UMSATZES FUER  
 1995  
 NACH ABSCHNITTEN, UNTERABSCHNITTEN,  
 DER KLASSIFIKATION DER WIRTSCHAFTS  
 2.1 ORIGINAL

VOLUMEN

WZ93- SCHL.	WIRTSCHAFTSZWEIG		VERAENDERUNG IN % DEZ. 2000 GEGEN			VERAENDERUNG IN % NOV. 2000 GEGEN			KUMULIERT		2-MONATS- DURCHSCHNITT NOV. 2000 VER- AEND. IN % GEGEN	
			2000	DEZ.	NOV.	2000	NOV.	OKT.	JAN.	VER-	DURCH-	VER-
			DEZ.	1999	2000	NOV.	1999	2000	2000	AEEND.	SCHNITT	AEEND.
17.53	HERSTELLUNG VON VLIES- STOFF U. ERZEUGN. DARAUS (OHNE BEKLEIDUNG)	INSGESAMT	104,7	+10,3	-20,8	132,2	+7,9	-2,4	123,8	+7,6	118,5	+9,0
		INLAND	88,1	+9,0	-24,6	116,9	+11,3	-5,9	107,3	+2,6	102,5	+10,3
		AUSLAND	123,9	+11,4	-17,3	149,9	+5,1	+1,0	142,8	+12,3	136,9	+7,9
17.54	TEXTILGEWERBE A.N.G.	INSGESAMT	102,7	+10,0	-19,5	127,5	+5,2	+3,3	114,1	+4,8	115,1	+7,3
		INLAND	83,7	+9,3	-23,6	109,6	+4,6	+4,5	97,3	+2,2	96,7	+6,6
		AUSLAND	139,4	+10,6	-14,0	162,0	+5,8	+1,8	146,7	+8,4	150,7	+8,0
17.6	HERSTELLUNG VON GE- WIRKTEM UND GESTRICKTEM STOFF	INSGESAMT	93,3	+9,6	-21,3	118,5	+4,0	+0,8	111,5	+7,1	105,9	+6,4
		INLAND	80,9	+13,5	-20,0	101,1	+4,7	+0,2	95,9	+7,3	91,0	+8,3
		AUSLAND	121,8	+4,2	-23,2	158,6	+3,3	+1,7	147,4	+6,9	140,2	+3,6
17.7	HERSTELLUNG VON GE- WIRKTEM UND GESTRICKTEN FERTIGERZEUGNISSEN	INSGESAMT	51,8	-15,1	-21,4	65,9	-9,4	-5,0	70,9	-7,3	58,9	-12,0
		INLAND	52,2	-15,1	-21,4	66,4	-10,9	-3,5	67,5	-9,5	59,3	-12,8
		AUSLAND	49,7	-15,2	-22,0	63,7	+0,6	-12,0	88,0	+2,1	56,7	-7,0
17.71	HERSTELLUNG VON STRUMPFWAREN	INSGESAMT	53,9	-8,3	-23,4	70,4	-9,6	-2,4	67,4	-9,9	62,2	-9,1
		INLAND	50,4	-8,4	-24,2	66,5	-11,0	-2,3	63,6	-10,0	58,5	-9,9
		AUSLAND	88,8	-7,7	-18,6	109,1	-0,7	-1,9	105,3	-9,1	99,0	-4,0
17.72	HERSTELLUNG VON PULLOVERN, STRICK- JACKEN U. AE.	INSGESAMT	49,6	-21,8	-19,2	61,4	-8,9	-7,9	74,5	-4,7	55,5	-15,1
		INLAND	54,4	-21,7	-17,8	66,2	-11,0	-5,0	72,4	-8,8	60,3	-16,2
		AUSLAND	34,2	-21,7	-25,2	45,7	+1,8	-19,8	81,2	+9,0	40,0	-9,7
18	BEKLEIDUNGSGEWERBE	INSGESAMT	60,6	-5,2	-16,0	72,1	+1,1	-21,0	92,3	-2,3	66,4	-1,8
		INLAND	59,5	-6,4	-16,1	70,9	-1,7	-19,2	85,1	-3,5	65,2	-4,0
		AUSLAND	64,3	-1,1	-15,4	76,0	+10,8	-26,5	116,5	+0,7	70,2	+5,1
18.1	HERSTELLUNG VON LEDERBEKLEIDUNG	INSGESAMT	63,2	-5,1	+18,6	53,3	-27,9	-4,5	54,2	-32,0	58,3	-17,1
		INLAND	59,7	-2,9	+15,5	51,7	-26,1	+10,5	51,7	-30,8	55,7	-15,3
		AUSLAND	81,9	-12,7	+31,7	62,2	-34,3	-40,4	67,4	-36,7	72,1	-23,5
18.2	HERSTELLUNG VON BEKLEI- DUNG (OHNE LEADERBEKLEI- DUNG)	INSGESAMT	60,6	-5,2	-16,1	72,2	+1,3	-21,2	92,6	-2,1	66,4	-1,8
		INLAND	59,5	-6,6	-16,3	71,1	-1,4	-19,2	85,3	-3,5	65,3	-3,8
		AUSLAND	64,2	-0,9	-15,5	76,0	+11,1	-26,4	116,7	+0,9	70,1	+5,3
18.21	HERSTELLUNG VON ARBEITS- UND BERUFSBEKLEIDUNG)	INSGESAMT	68,3	-18,9	-23,3	89,1	-14,8	+9,9	77,0	-11,1	78,7	-16,6
		INLAND	68,5	-19,5	-23,7	89,8	-12,1	+9,9	76,7	-10,6	79,2	-15,5
		AUSLAND	65,0	-10,7	-18,7	80,0	-40,5	+9,3	79,6	-18,0	72,5	-30,1
18.22	HERSTELLUNG VON OBER- BEKLEIDUNG (OHNE AR- BEITS- U. BERUFSBEKL.)	INSGESAMT	59,2	-4,4	-11,6	67,0	+1,4	-24,1	95,8	-1,4	63,1	-1,4
		INLAND	57,4	-5,0	-11,8	65,1	-2,0	-23,9	87,5	-2,3	61,3	-3,3
		AUSLAND	63,9	-2,7	-11,5	72,2	+10,7	-24,6	118,2	+0,3	68,1	+4,0
18.23	HERSTELLUNG VON WAESCHE	INSGESAMT	63,2	-6,9	-25,6	84,9	+6,4	-19,4	90,3	-3,4	74,1	+0,3
		INLAND	64,2	-7,1	-23,6	84,0	+4,5	-14,1	85,8	-4,5	74,1	-0,9
		AUSLAND	57,4	-5,0	-36,0	89,7	+18,0	-40,3	116,8	+1,2	73,6	+7,9
18.24	HERSTELLUNG VON SONST. BEKLEIDUNG UND BEKLEI- DUNGSZUBEHOER	INSGESAMT	62,5	+3,0	-15,2	73,7	-5,3	-12,6	75,4	-1,6	68,1	-1,7
		INLAND	56,7	-6,0	-17,1	68,4	-10,9	-14,7	68,5	-6,3	62,6	-8,7
		AUSLAND	86,4	+38,5	-9,1	95,1	+16,0	-5,8	103,1	+13,5	90,8	+25,8
DC	LEDERGEWERBE	INSGESAMT	79,3	-1,1	-4,3	82,9	+3,4	-6,4	97,9	+0,5	81,1	+1,1
		INLAND	74,5	+0,1	-1,7	75,8	-0,1	-6,2	91,8	-2,7	75,2	-
		AUSLAND	95,3	-4,3	-10,3	106,3	+12,5	-7,2	118,1	+9,5	100,8	+3,8
19.1	LEDERERZEUGUNG	INSGESAMT	100,6	-0,6	-23,6	131,7	+1,9	-1,4	121,2	+7,0	116,2	+0,8
		INLAND	72,1	-3,9	-24,3	95,2	-12,6	-3,4	89,8	-7,4	83,7	-9,0
		AUSLAND	166,3	+3,0	-22,9	215,8	+22,4	+0,8	193,6	+28,4	191,1	+13,1
19.2	LEDERVERARBEITUNG (OHNE H.V. LEADERBEKLEI- DUNG UND SCHUHEN)	INSGESAMT	69,3	-8,0	-19,3	85,9	-1,6	+2,6	77,5	+1,2	77,6	-4,6
		INLAND	65,7	-0,9	-19,7	81,8	-3,0	+3,4	73,3	-0,9	73,8	-2,0
		AUSLAND	84,2	-24,9	-17,8	102,6	+3,0	+0,1	94,9	+8,7	93,4	-11,8
19.3	HERSTELLUNG VON SCHUHEN	INSGESAMT	78,3	+0,4	+5,4	74,3	+5,1	-10,0	99,0	-0,9	76,3	+2,6
		INLAND	77,0	+0,9	+7,7	71,5	+3,5	-9,0	96,7	-2,3	74,3	+2,2
		AUSLAND	82,6	-1,5	-1,4	83,8	+10,1	-12,5	107,0	+3,8	83,2	+4,0
DD	HOLZGEWERBE (OHNE HERSTELLUNG VON MOEBELN)	INSGESAMT	94,4	-10,9	-16,1	112,5	-5,1	+3,8	101,7	+0,8	103,5	-7,8
		INLAND	87,3	-14,2	-16,0	103,9	-8,0	+4,2	94,2	-1,6	95,6	-11,0
		AUSLAND	171,0	+13,8	-16,6	205,1	+15,0	+1,4	182,7	+16,1	188,1	+14,4
20.1	SAEGE-, HOBEL- UND HOLZIMPRAGNIERWERKE	INSGESAMT	80,6	-6,3	-25,3	107,9	-4,1	+1,9	101,2	-1,6	94,3	-5,0
		INLAND	73,5	-6,1	-25,5	98,6	-5,7	+1,4	92,9	-3,7	86,1	-5,9
		AUSLAND	155,9	-6,8	-24,5	206,4	+5,0	+3,8	189,8	+11,4	181,2	-0,4
20.2	FURNIER-, SPERRHOLZ-, HOLZFASERPLATTEN- UND HOLZSPANPLATTENWERKE	INSGESAMT	107,8	-15,4	-25,2	144,2	+3,9	+3,3	128,6	+5,1	126,0	-5,3
		INLAND	96,0	-21,2	-26,5	130,7	+0,6	+4,4	116,3	+2,0	113,4	-9,9
		AUSLAND	159,3	+5,0	-21,6	203,2	+14,3	-	182,4	+14,4	181,3	+10,0
20.3	H.V. KONSTRUKTIONST., FERTIGBAUTEILEN, AUSBAU- ELEMENTEN AUS HOLZ	INSGESAMT	95,4	-10,3	-4,3	99,7	-10,8	+5,3	88,9	-0,7	97,6	-10,5
		INLAND	90,8	-14,0	-5,1	95,7	-13,1	+5,6	85,7	-2,3	93,3	-13,5
		AUSLAND	217,8	+73,4	+4,8	207,9	+32,3	+2,0	174,3	+28,5	212,9	+50,6

LAND

DAS VERARBEITENDE GEWERBE  
= 100  
ABTEILUNGEN, GRUPPEN UND KLASSEN  
ZWEIGE, AUSGABE 1993 (WZ93)  
WERT

INDEX

1999 DEZ.	VER- AEND. IN % GEGEN DEZ. 1998	1999 4. VJ	2000 3. VJ	2000 4. VJ	VERAENDERUNG IN % 4. VJ 2000 GEGEN		1999 2. HJ	2000 1. HJ	2000 2. HJ	VERAENDERUNG IN % 2. HJ 2000 GEGEN		1999	2000	VER- AEND. IN % GEGEN 1999	WZ93 SCHL.
					4. VJ 1999	3. VJ 2000				2. HJ 1999	1. HJ 2000				
94,9	+10,5	115,2	120,8	124,1	+7,7	+2,7	112,8	125,1	122,5	+8,6	-2,1	115,1	123,8	+7,6	17.53
80,8	-11,3	99,4	103,6	109,7	+10,4	+5,9	99,1	107,8	106,7	+7,7	-1,0	104,6	107,3	+2,6	
111,2	+39,2	133,3	140,7	140,7	+5,6	-	128,7	145,0	140,7	+9,3	-3,0	127,2	142,8	+12,3	
93,4	-0,8	110,0	112,1	117,9	+7,2	+5,2	108,4	113,3	115,0	+6,1	+1,5	108,9	114,1	+4,8	17.54
76,6	-0,5	94,1	96,4	99,4	+5,6	+3,1	94,3	96,7	97,9	+3,8	+1,2	95,2	97,3	+2,2	
126,0	-1,2	140,8	142,4	153,5	+9,0	+7,8	135,7	145,4	148,0	+9,1	+1,8	135,3	146,7	+8,4	
85,1	-4,9	103,2	101,1	109,8	+6,4	+8,6	98,7	117,6	105,4	+6,8	-10,4	104,1	111,5	+7,1	17.6
71,3	-5,2	87,8	87,5	94,3	+7,4	+7,8	84,4	100,9	90,9	+7,7	-9,9	89,4	95,9	+7,3	
116,9	-4,5	138,7	132,2	145,4	+4,8	+10,0	131,6	156,0	138,8	+5,5	-11,0	137,9	147,4	+6,9	
61,0	+2,5	69,4	89,9	62,4	-10,1	-30,6	82,0	65,6	76,1	-7,2	+16,0	76,5	70,9	-7,3	17.7
81,5	+1,3	70,6	81,0	82,5	-11,5	-22,8	79,6	63,3	71,7	-9,9	+13,3	74,6	67,5	-9,5	
58,6	+9,9	63,1	135,6	61,9	-1,9	-54,4	94,3	77,3	98,8	+4,8	+27,8	86,2	88,0	+2,1	
58,8	-8,8	71,4	68,3	65,5	-8,3	-4,1	72,8	67,9	66,9	-8,1	-1,5	74,8	67,4	-9,9	17.71
55,0	-10,7	68,1	63,4	61,7	-9,4	-2,7	68,3	64,6	62,5	-8,5	-3,3	70,7	63,6	-10,0	
96,2	+3,2	104,6	117,2	103,0	-1,5	-12,1	117,3	100,5	110,1	-6,1	+9,6	115,9	105,3	-9,1	
63,4	+16,8	67,4	112,2	59,2	-12,2	-47,2	91,6	63,2	85,7	-6,4	+35,6	78,2	74,5	-4,7	17.72
69,5	+16,8	73,8	102,7	63,4	-14,1	-38,3	93,6	61,7	83,1	-11,2	+34,7	79,4	72,4	-8,8	
43,7	+16,5	46,7	142,9	45,6	-2,4	-68,1	85,2	68,1	94,3	+10,7	+38,5	74,5	81,2	+9,0	
63,9	-9,4	71,0	119,9	74,7	+5,2	-37,7	98,2	87,3	97,3	-0,9	+11,5	94,5	92,3	-2,3	18
83,6	-10,2	71,2	104,9	72,7	+2,1	-30,7	91,3	81,4	88,8	-2,7	+9,1	88,2	85,1	-3,5	
65,0	-6,7	70,4	170,5	81,2	+15,3	-52,4	121,2	107,1	125,9	+3,9	+17,6	115,7	116,5	+0,7	
66,6	-3,2	71,3	68,7	57,4	-19,5	-16,4	94,1	45,3	63,1	-32,9	+39,3	79,7	54,2	-32,0	18.1
61,5	-5,4	67,3	66,6	52,7	-21,7	-20,9	88,4	43,8	59,7	-32,5	+36,3	74,7	51,7	-30,8	
93,8	+5,4	93,1	80,0	82,8	-11,1	+3,5	124,4	53,3	81,4	-34,6	+52,7	106,4	67,4	-36,7	
63,9	-9,4	71,0	120,3	74,8	+5,4	-37,8	98,2	87,6	97,6	-0,6	+11,4	94,6	92,6	-2,1	18.2
63,7	-10,0	71,3	105,2	72,9	+2,2	-30,7	91,4	81,6	89,0	-2,6	+9,1	88,4	85,3	-3,5	
64,8	-6,9	70,2	170,9	81,2	+15,7	-52,5	121,2	107,3	126,1	+4,0	+17,5	115,7	116,7	+0,9	
84,2	+1,0	92,9	74,7	79,5	-14,4	+6,4	95,2	76,8	77,1	-19,0	+0,4	86,6	77,0	-11,1	18.21
85,1	+1,9	92,6	75,0	80,0	-13,6	+6,7	94,2	75,9	77,5	-17,7	+2,1	85,8	76,7	-10,6	
72,8	-10,7	96,5	71,0	72,7	-24,7	+2,4	107,0	87,3	71,9	-32,8	-17,6	97,1	79,6	-18,0	
61,9	-11,3	67,1	134,0	71,5	+6,6	-46,6	102,4	88,9	102,8	+0,4	+15,6	97,2	95,8	-1,4	18.22
60,4	-12,2	66,7	116,3	69,3	+3,9	-40,4	94,1	82,2	92,8	-1,4	+12,9	89,6	87,5	-2,3	
65,7	-9,4	68,1	181,8	77,3	+13,5	-57,5	124,8	106,8	129,6	+3,8	+21,3	117,8	118,2	+0,3	
67,9	-6,9	79,3	98,6	84,5	+6,6	-14,3	92,8	89,0	91,6	-1,3	+2,9	93,5	90,3	-3,4	18.23
69,1	-8,0	79,6	91,9	82,0	+3,0	-10,8	89,0	84,7	87,0	-2,2	+2,7	89,8	85,8	-4,5	
60,4	+1,3	77,9	138,8	99,1	+27,2	-28,6	115,4	114,6	119,0	+3,1	+3,8	115,4	116,8	+1,2	
60,7	-3,8	71,7	78,3	73,5	+2,5	-6,1	75,2	74,8	75,9	+0,9	+1,5	76,6	75,4	-1,6	18.24
60,3	-8,5	70,3	68,7	68,4	-2,7	-0,4	72,1	68,5	68,6	-4,9	+0,1	73,1	68,5	-6,3	
62,4	+21,4	77,2	117,3	94,2	+22,0	-19,7	87,8	100,4	105,8	+20,5	+5,4	90,8	103,1	+13,5	
80,2	-5,0	80,8	107,9	83,6	+3,5	-22,5	94,8	100,0	95,7	+0,9	-4,3	97,4	97,9	+0,5	DC
74,4	-4,2	76,2	101,8	77,0	+1,0	-24,4	91,3	94,1	89,4	-2,1	-5,0	94,3	91,8	-2,7	
99,6	-6,7	96,0	128,1	105,4	+9,8	-17,7	106,3	119,5	116,7	+9,8	-2,3	107,9	118,1	+9,5	
101,2	+12,7	116,7	114,9	122,0	+4,5	+6,2	111,7	124,0	118,4	+6,0	-4,5	113,3	121,2	+7,0	19.1
75,0	-7,7	97,0	84,3	88,6	-8,7	+5,1	95,0	93,2	86,5	-8,9	-7,2	97,0	89,8	-7,4	
161,4	+47,5	162,2	185,5	198,7	+22,5	+7,1	150,3	195,0	192,1	+27,8	-1,5	150,8	193,6	+28,4	
75,3	+7,6	82,7	76,4	79,6	-3,7	+4,2	78,9	77,1	78,0	-1,1	+1,2	76,6	77,5	+1,2	19.2
66,3	+6,8	78,3	72,4	75,5	-3,6	+4,3	75,9	72,7	74,0	-2,5	+1,8	74,0	73,3	-0,9	
112,1	+9,4	100,7	92,8	96,4	-4,3	+3,9	91,2	95,1	94,6	+3,7	-0,5	87,3	94,9	+8,7	
78,0	-10,3	74,5	114,4	78,4	+5,2	-31,5	95,9	101,7	96,4	+0,5	-5,2	99,9	99,0	-0,9	19.3
76,3	-5,8	72,7	111,8	75,7	+4,1	-32,3	94,7	99,7	93,7	-1,1	-6,0	99,0	96,7	-2,3	
83,9	-21,7	80,9	123,2	87,4	+8,0	-29,1	100,1	108,6	105,3	+5,2	-3,0	103,1	107,0	+3,8	
105,9	+17,5	113,0	101,9	105,1	-7,0	+3,1	107,8	99,8	103,5	-4,0	+3,7	100,9	101,7	+0,8	DD
101,8	+15,2	107,9	94,9	97,0	-10,1	+2,2	102,8	92,4	95,9	-6,7	+3,8	95,7	94,2	-1,6	
150,3	+38,7	168,3	178,3	192,8	+14,6	+8,1	161,6	179,8	185,5	+14,8	+3,2	157,3	182,7	+16,1	
86,0	+15,6	104,6	106,3	98,1	-6,2	-7,7	107,9	100,2	102,2	-5,3	+2,0	102,8	101,2	-1,6	20.1
78,3	+10,9	97,3	99,3	89,8	-7,7	-9,6	101,7	91,3	94,5	-7,1	+3,5	96,5	92,9	-3,7	
167,3	+45,6	182,1	181,5	187,1	+2,7	+3,1	173,5	195,4	184,3	+6,2	-5,7	170,4	189,8	+11,4	
127,4	+35,5	134,5	123,5	130,5	-3,0	+5,7	126,3	130,2	127,0	+0,6	-2,5	122,4	128,6	+5,1	20.2
121,9	+35,4	126,5	111,4	117,3	-7,3	+5,3	118,0	118,3	114,4	-3,1	-3,3	114,0	116,3	+2,0	
151,7	+36,1	169,8	176,2	188,6	+11,1	+7,0	162,7	182,4	182,4	+12,1	-	159,5	182,4	+14,4	
106,3	+9,9	107,1	89,2	96,6	-9,8	+8,3	98,9	85,0	92,9	-6,1	+9,3	89,5	88,9	-0,7	20.3
105,6	+9,1	105,6	85,8	92,4	-12,5	+7,7	97,2	82,4	89,1	-8,3	+8,1	87,7	85,7	-2,3	
125,6	+34,9	147,3	179,2	209,8	+42,4	+17,1	143,8	154,1	194,5	+35,3	+26,2	135,6	174,3	+28,5	

2 INDEX DES UMSATZES FUER  
 1995  
 NACH ABSCHNITTEN, UNTERABSCHNITTEN,  
 DER KLASSIFIKATION DER WIRTSCHAFTS  
 2.1 ORIGINAL

VOLUMEN

WZ93- SCHL.	WIRTSCHAFTSZWEIG	2000 DEZ.	VERAENDERUNG IN % DEZ. 2000 GEGEN			2000 NOV.	VERAENDERUNG IN % NOV. 2000 GEGEN			KUMULIERT		2-MONATS- DURCHSCHNITT		
			DEZ.	NOV. 1999	NOV. 2000		NOV. 1999	OKT. 2000	JAN. 2000 BIS DEZ. 2000	VER- AEND. IN % GEGEN VORJAHR	NOV. 2000 DEZ. 2000	VER- AEND. IN % GEGEN VORJAHR	NOV. 2000 DEZ. 2000	VER- AEND. IN % GEGEN VORJAHR
DE	PAPIER- UND DRUCKGEWERBE	INSGESAMT INLAND AUSLAND	107,3 104,1 118,7	-4,8 -5,9 -1,3	-11,7 -9,6 -17,6	121,5 115,2 144,1	+2,3 +0,5 +7,7	+2,5 +2,4 +3,1	110,3 104,7 129,9	+4,8 +2,8 +10,6	114,4 109,7 131,4	-1,2 -2,6 +3,4		
21	PAPIERGEWERBE	INSGESAMT INLAND AUSLAND	99,2 93,7 111,4	-4,1 -5,4 -1,6	-16,7 -16,1 -17,9	119,1 111,7 135,7	+2,3 +0,2 +6,7	+1,6 +2,3 +0,5	110,8 103,8 126,6	+6,1 +3,8 +10,9	109,2 102,7 123,6	-0,6 -2,5 +2,8		
21.1	H.V. HOLZSTOFF, ZELLSTOFF, PAPIER, KARTON UND PAPPE	INSGESAMT INLAND AUSLAND	108,4 98,4 120,7	-6,2 -7,5 -2,9	-17,7 -18,1 -17,4	131,7 120,1 146,1	+2,0 -0,1 +4,4	-0,3 +0,9 -1,4	125,6 114,1 139,6	+8,7 +6,7 +10,7	120,1 109,3 133,4	-1,4 -3,5 +0,9		
21.11	HERSTELLUNG VON HOLZ- STOFF UND ZELLSTOFF	INSGESAMT INLAND AUSLAND	166,8 127,4 210,7	+44,4 +25,9 +60,2	-11,0 -4,0 -15,3	187,5 132,7 248,7	+46,3 +30,2 +57,8	+13,0 +21,7 +8,3	171,3 119,4 229,2	+29,5 +8,3 +46,1	177,2 130,1 229,7	+45,4 +28,1 +58,9		
21.12	HERSTELLUNG VON PAPIER, KARTON UND PAPPE	INSGESAMT INLAND AUSLAND	107,4 98,0 119,0	-6,1 -7,9 -4,2	-17,9 -18,2 -17,5	130,8 119,8 144,2	+1,3 -0,5 +3,2	-0,5 +0,5 -1,7	124,8 114,0 138,0	+8,3 +6,7 +10,0	119,1 108,9 131,6	-2,2 -4,0 -0,3		
21.2	PAPIER-, KARTON- UND PAPPEVERARBEITUNG	INSGESAMT INLAND AUSLAND	91,4 91,0 93,3	-2,9 -3,9 +2,2	-15,8 -14,9 -19,1	108,5 106,9 115,3	+2,6 +0,4 +12,9	+3,7 +3,3 +5,7	98,4 97,8 101,2	+3,6 +1,9 +11,3	100,0 99,0 104,3	+0,1 -1,6 +7,9		
21.21	H.V. WELLPAPIER UND -PAPPE SOWIE V. VER- PACKUNGSM. A. PAPIER	INSGESAMT INLAND AUSLAND	94,5 91,0 114,7	-2,3 -1,8 -4,7	-20,2 -19,8 -22,2	118,4 113,4 147,5	+3,6 +2,9 +6,7	+4,2 +3,4 +8,1	106,9 102,9 130,1	+4,4 +3,6 +8,3	106,5 102,2 131,1	+0,9 +0,7 +1,4		
21.22	H.V. HAUSHALTS-,HYGIENE- U. TOILETTENARTIKELN AUS ZELLSTOFF UND PAPIER	INSGESAMT INLAND AUSLAND	78,7 87,5 54,5	-1,6 -5,4 +19,3	-10,1 -7,9 -18,5	87,5 95,0 66,9	+5,2 - +31,2	-0,7 -0,8 -0,1	80,9 89,9 56,3	+8,0 +5,1 +22,4	83,1 91,3 60,7	+1,8 -2,7 +25,4		
21.23	H.V. SCHREIBWAREN UND BUEROBEDARF AUS PAPIER, KARTON UND PAPPE	INSGESAMT INLAND AUSLAND	133,6 136,4 121,2	+1,7 -0,8 +15,9	-2,5 -0,9 -9,9	137,0 137,6 134,5	-2,5 -5,9 +16,3	+6,9 +7,2 +6,1	117,1 117,8 114,1	-1,8 -5,8 +21,5	135,3 137,0 127,9	-0,5 -3,5 +16,2		
21.24	HERSTELLUNG VON TAPETEN	INSGESAMT INLAND AUSLAND	74,3 63,2 103,3	+6,9 -1,4 +23,3	-26,3 -27,9 -23,6	100,8 87,6 135,2	+5,0 -6,0 +31,1	+8,0 +5,9 +11,6	91,7 80,7 120,6	+8,6 +0,9 +25,6	87,6 75,4 119,3	+5,8 -4,2 +27,6		
21.25	HERSTELLUNG VON SONST. WAREN AUS PAPIER, KAR- TON UND PAPPE	INSGESAMT INLAND AUSLAND	80,4 73,3 107,5	-12,4 -14,3 -7,1	-14,6 -14,6 -14,8	94,2 85,8 126,2	-0,6 -3,2 +6,6	+4,8 +5,3 +3,8	89,0 81,8 116,3	-2,4 -3,5 +0,8	87,3 79,6 116,9	-6,4 -8,6 -0,2		
22	DRUCKGEWERBE, VERVIEL- FAELTIGUNG VON BESPIELTEN TON-, BILD- U. DATENTRAEGERN	INSGESAMT INLAND AUSLAND	119,7 116,1 158,9	-5,7 -6,4 -0,4	-4,5 -2,6 -16,5	125,3 119,2 190,2	+2,3 +0,9 +11,9	+4,0 +2,6 +14,5	109,4 105,8 147,8	+2,6 +1,8 +9,7	122,5 117,7 174,6	-1,8 -2,8 +6,0		
22.2	DRUCKGEWERBE	INSGESAMT INLAND AUSLAND	117,0 114,2 152,2	-6,5 -7,1 -1,0	-3,1 -2,0 -13,7	120,8 116,5 176,3	+1,8 +0,7 +12,2	+2,8 +1,5 +16,4	107,8 104,9 144,5	+2,3 +1,5 +9,2	118,9 115,4 164,3	-2,5 -3,3 +5,7		
22.21	ZEITUNGSDRUCKEREI	INSGESAMT INLAND AUSLAND	88,4 88,7 20,1	-6,2 -6,2 +51,1	-5,8 -5,7 -1,0	93,8 94,1 20,3	+1,8 +1,8 +67,8	-1,4 -1,4 +4,6	92,0 92,3 17,3	+2,9 +2,8 +4,8	91,1 91,4 20,2	-2,3 -2,2 +59,1		
22.22	DRUCKEREI (OHNE ZEI- TUNGSDRUCKEREI)	INSGESAMT INLAND AUSLAND	118,8 115,8 152,1	-6,4 -7,0 -1,0	-3,3 -1,9 -13,6	122,9 118,1 176,1	+1,8 +0,6 +11,2	+3,6 +1,9 +18,3	108,2 105,1 143,5	+2,4 +1,7 +8,2	120,9 117,0 164,1	-2,3 -3,3 +5,2		
22.23	DRUCKWEITERVERARBEITUNG	INSGESAMT INLAND AUSLAND	152,9 145,7 292,4	-17,4 -18,6 -4,0	-1,7 -0,2 -13,6	155,5 146,0 338,6	-0,8 -3,8 +33,1	-3,5 -2,7 -9,9	148,4 140,8 294,8	+1,6 -0,8 +30,4	154,2 145,9 315,5	-9,8 -11,8 +12,9		
22.24	SATZHERSTELLUNG UND REPRODUKTION	INSGESAMT INLAND AUSLAND	105,4 106,0 93,8	-1,7 -2,1 +12,3	-0,5 +0,4 -16,2	105,9 105,6 112,0	+2,3 +1,5 +19,8	+0,5 +0,2 +6,3	95,8 95,8 95,7	+1,7 +0,9 +20,1	105,7 105,8 102,9	+0,3 -0,4 +16,3		
22.25	SONSTIGES DRUCKGEWERBE	INSGESAMT INLAND AUSLAND	153,9 155,3 76,4	+3,8 +4,4 -40,0	+2,5 +2,2 +44,2	150,1 151,9 53,0	+9,5 +10,1 -41,1	+5,4 +5,4 +3,9	136,5 136,4 139,3	-3,9 -3,8 -12,8	152,0 153,6 64,7	+6,5 +7,1 -40,5		
22.3	VERVIELFAELTIGUNG VON BESPIELTEN TON-, BILD- UND DATENTRAEGERN	INSGESAMT INLAND AUSLAND	189,7 191,5 188,1	+8,5 +14,1 +1,8	-20,1 -16,3 -24,9	237,5 228,7 250,6	+7,8 +5,3 +11,3	+21,0 +33,4 +8,9	151,6 144,3 162,0	+10,5 +9,8 +11,6	213,6 210,1 219,4	+8,0 +9,1 +7,0		
22.31	VERVIELFAELTIGUNG VON BESPIELTEN TONTRAEGERN	INSGESAMT INLAND AUSLAND	114,1 102,6 128,1	-2,6 +8,6 -11,3	-27,1 -27,3 -26,9	156,5 141,0 175,2	+2,4 +10,4 -4,4	+8,5 +23,0 -2,8	104,5 93,7 117,4	-2,1 +1,7 -5,6	135,3 121,8 151,7	+0,2 +9,6 -7,4		
22.32	VERVIELFAELTIGUNG VON BESPIELTEN BILDTRAEGERN	INSGESAMT INLAND AUSLAND	562,3 355,7 1951,1	+47,6 +12,6 +114,4	-30,3 -32,7 -27,8	806,8 528,2 1871,1	+57,5 +12,9 +174,6	+50,7 +27,4 +87,7	470,2 323,5 1030,3	+98,1 +43,5 +264,2	684,6 442,0 1611,1	+53,3 +12,8 +145,7		

STBA, FS 4, R 2.2, 12/2000

LAND

DAS VERARBEITENDE GEWERBE  
= 100  
ABTEILUNGEN, GRUPPEN UND KLASSEN  
ZWEIGE, AUSGABE 1993 (M293)  
WERT

INDEX

1999 DEZ.	VER- AEND. IN % GEGEN DEZ. 1998	1999 4. VJ	2000 3. VJ	2000 4. VJ	VERAENDERUNG IN % 4. VJ 2000 GEGEN		1999 2. HJ	2000 1. HJ	2000 2. HJ	VERAENDERUNG IN % 2. HJ 2000 GEGEN		1999	2000	VER- AEND. IN % GEGEN 1999	WZ93 SCHL.
					4. VJ 1999	3. VJ 2000				2. HJ 1999	1. HJ 2000				
112,7	+11,9	115,1	110,0	115,8	+0,6	+5,3	110,0	107,6	112,9	+2,6	+4,9	105,2	110,3	+4,8	DE
110,6	+8,9	111,2	103,9	110,6	-0,5	+6,4	106,1	102,2	107,3	+1,1	+5,0	101,8	104,7	+2,8	
120,3	+23,3	128,8	131,6	134,2	+4,2	+2,0	123,7	126,9	132,9	+7,4	+4,7	117,4	129,9	+10,6	
103,4	+14,6	110,2	112,2	111,8	+1,5	-0,4	107,7	109,6	112,0	+4,0	+2,2	104,4	110,8	+6,1	21
99,0	+11,1	104,9	104,8	104,9	-	+0,1	102,8	102,7	104,9	+2,0	+2,1	100,0	103,8	+3,8	
113,2	+22,0	122,0	128,7	127,4	+4,4	-1,0	118,6	125,2	128,0	+7,9	+2,2	114,2	126,6	+10,9	
114,4	+17,3	122,5	126,5	124,1	+1,3	-1,9	119,3	125,9	125,3	+5,0	-0,5	115,5	125,6	+8,7	21.1
106,4	+12,2	112,7	114,4	112,5	-0,2	-1,7	110,2	114,8	113,5	+3,0	-1,1	106,9	114,1	+6,7	
124,3	+23,3	134,6	141,3	138,3	+2,7	-2,1	130,6	139,4	139,8	+7,0	+0,3	126,1	139,6	+10,7	
115,5	-4,5	117,7	167,7	173,4	+47,3	+3,4	119,0	172,0	170,6	+43,4	-0,8	132,3	171,3	+29,5	21.11
101,2	+44,4	97,9	110,7	123,0	+25,6	+11,1	100,4	122,0	116,9	+16,4	-4,2	110,3	119,4	+8,3	
131,5	-26,0	139,7	231,4	229,7	+64,4	-0,7	139,8	227,8	230,5	+64,9	+1,2	156,9	229,2	+46,1	
114,4	+17,8	122,6	125,7	123,2	+0,5	-2,0	119,3	125,0	124,5	+4,4	-0,4	115,2	124,8	+8,3	21.12
106,4	+11,8	112,9	114,5	112,3	-0,5	-1,9	110,3	114,7	113,4	+2,8	-1,1	106,8	114,0	+6,7	
124,2	+24,9	134,5	139,6	136,6	+1,6	-2,1	130,4	137,8	138,1	+5,9	+0,2	125,5	138,0	+10,0	
94,1	+11,9	99,8	100,2	101,5	+1,7	+1,3	98,0	96,0	100,9	+3,0	+5,1	95,0	98,4	+3,6	21.2
94,7	+10,5	100,4	99,3	100,5	+0,1	+1,2	98,6	95,7	99,9	+1,3	+4,4	96,0	97,8	+1,9	
91,3	+18,1	97,3	104,0	105,9	+8,8	+1,8	95,2	97,5	105,0	+10,3	+7,7	90,9	101,2	+11,3	
96,7	+15,3	106,6	108,8	108,8	+2,1	-	105,2	105,0	108,8	+3,4	+3,6	102,4	106,9	+4,4	21.21
92,7	+14,0	102,4	104,5	104,7	+2,2	+0,2	101,3	101,3	104,6	+3,3	+3,3	99,3	102,9	+3,6	
120,3	+21,3	131,3	133,6	132,9	+1,2	-0,5	127,6	127,1	133,2	+4,4	+4,8	120,1	130,1	+8,3	
80,0	+11,4	79,4	83,2	84,8	+6,8	+1,9	77,3	77,8	84,0	+8,7	+8,0	74,9	80,9	+8,0	21.22
92,5	+8,4	90,6	92,1	92,8	+2,4	+0,8	88,0	87,4	92,4	+5,0	+5,7	85,5	89,9	+5,1	
45,7	+30,6	48,8	59,1	62,8	+28,7	+6,3	48,2	51,6	61,0	+26,6	+18,2	46,0	56,3	+22,4	
131,4	+9,5	134,7	120,5	132,9	-1,3	+10,3	129,4	107,5	126,7	-2,1	+17,9	119,2	117,1	-1,8	21.23
137,5	+10,1	141,2	121,1	134,1	-5,0	+10,7	135,9	107,9	127,6	-6,1	+18,3	125,0	117,8	-5,8	
104,6	+6,2	106,1	117,6	127,5	+20,2	+8,4	100,9	105,6	122,5	+21,4	+16,0	93,9	114,1	+21,5	
69,5	+20,0	85,2	91,8	89,5	+5,0	-2,5	84,7	92,8	90,6	+7,0	-2,4	84,4	91,7	+8,6	21.24
64,1	+7,9	80,9	77,6	77,8	-3,8	+0,3	78,1	83,7	77,7	-0,5	-7,2	80,0	80,7	+0,9	
83,8	+55,5	96,5	129,0	119,9	+24,2	-7,1	102,0	116,7	124,4	+22,0	+6,6	96,0	120,6	+25,6	
91,8	+2,2	93,1	88,9	88,2	-5,3	-0,8	91,8	89,4	88,6	-3,5	-0,9	91,2	89,0	-2,4	21.25
85,5	+2,0	86,9	82,1	80,2	-7,7	-2,3	86,0	82,5	81,1	-5,7	-1,7	84,8	81,8	-3,5	
115,7	+2,8	116,5	115,2	118,4	+1,6	+2,8	114,1	115,8	116,8	+2,4	+0,9	115,4	116,3	+0,8	
127,0	+8,8	122,6	106,7	121,8	-0,7	+14,2	113,5	104,6	114,3	+0,7	+9,3	106,6	109,4	+2,6	22
124,0	+6,8	118,5	102,8	117,2	-1,1	+14,0	109,9	101,7	110,0	+0,1	+8,2	103,9	105,8	+1,8	
159,5	+28,9	165,7	147,8	171,7	+3,6	+16,2	151,7	135,8	159,8	+5,3	+17,7	134,7	147,8	+9,7	
125,2	+8,1	119,9	105,7	118,4	-1,3	+12,0	111,7	103,5	112,1	+0,4	+8,3	105,4	107,8	+2,3	22.2
122,9	+7,0	117,0	102,5	115,2	-1,5	+12,4	108,9	101,0	108,8	-0,1	+7,7	103,3	104,9	+1,5	
153,7	+20,1	157,1	147,4	160,0	+1,8	+8,5	146,5	135,4	153,7	+4,9	+13,5	132,3	144,5	+9,2	
94,2	+3,7	94,2	92,3	92,4	-1,9	+0,1	91,4	91,7	92,4	+1,1	+0,8	89,4	92,0	+2,9	22.21
94,6	+3,7	94,6	92,6	92,7	-2,0	+0,1	91,8	92,0	92,7	+1,0	+0,8	89,8	92,3	+2,8	
13,3	-8,3	10,6	16,7	19,9	+87,7	+19,2	12,3	16,3	18,3	+48,8	+12,3	16,5	17,3	+4,8	
126,9	+8,5	121,5	105,6	120,1	-1,2	+13,7	112,5	103,6	112,9	+0,4	+9,0	105,7	108,2	+2,4	22.22
124,5	+7,4	118,3	102,0	116,6	-1,4	+14,3	109,4	100,8	109,3	-0,1	+8,4	103,3	105,1	+1,7	
153,6	+19,3	157,4	145,9	159,0	+1,0	+9,0	147,1	134,6	152,5	+3,7	+13,3	132,6	143,5	+8,2	
185,2	+13,1	188,3	153,1	156,5	-7,0	+2,2	157,7	141,9	154,8	-1,8	+9,1	146,0	148,4	+1,6	22.23
179,0	+10,7	182,3	144,9	147,3	-9,2	+1,7	152,7	135,5	146,1	-4,3	+7,8	141,9	140,8	-0,8	
304,5	+50,6	284,7	311,7	335,6	+17,9	+7,7	255,1	266,0	323,7	+26,9	+21,7	226,1	294,8	+30,4	
107,2	+6,3	103,2	93,7	105,6	+2,3	+12,7	98,6	92,0	99,6	+1,0	+8,3	94,2	95,8	+1,7	22.24
108,3	+6,4	104,0	93,6	105,7	+1,6	+12,9	99,4	92,1	99,6	+0,2	+8,1	94,9	95,8	+0,9	
83,5	+4,8	85,2	96,9	103,7	+21,7	+7,0	81,8	91,0	100,3	+22,6	+10,2	79,7	95,7	+20,1	
148,3	-6,6	139,7	138,6	148,8	+6,5	+7,4	140,1	129,3	143,7	+2,6	+11,1	142,1	136,5	-3,9	22.25
148,7	-7,2	137,8	136,5	150,4	+9,1	+10,2	139,7	129,4	143,5	+2,7	+10,9	141,8	136,4	-3,8	
127,3	+58,3	242,9	253,5	60,1	-75,3	-76,3	164,5	121,7	156,8	-4,7	+28,8	159,7	139,3	-12,8	
174,9	+24,8	190,5	131,3	207,8	+9,1	+58,3	159,5	133,6	169,6	+6,3	+26,9	137,2	151,6	+10,5	22.3
167,9	+1,2	181,5	118,4	197,2	+8,7	+66,6	148,8	130,8	157,8	+6,0	+20,6	131,4	144,3	+9,8	
184,8	+75,7	203,0	149,3	223,0	+9,9	+49,4	174,2	137,8	186,2	+6,9	+35,1	145,1	162,0	+11,6	
117,1	+10,3	135,2	95,2	138,3	+2,3	+45,3	119,3	92,2	116,8	-2,1	+26,7	106,7	104,5	-2,1	22.31
94,4	-20,8	111,4	80,8	119,4	+7,2	+47,8	97,9	87,4	100,1	+2,2	+14,5	92,1	93,7	+1,7	
144,5	+59,7	163,9	127,7	161,2	-1,6	+43,0	145,2	97,9	136,9	-5,7	+39,8	124,4	117,4	-5,6	
381,0	+58,0	432,6	404,1	634,8	+46,7	+57,1	310,9	420,9	519,5	+67,1	+23,4	237,4	470,2	+98,1	22.32
315,8	+25,9	384,4	263,3	432,8	+12,6	+64,4	282,9	299,0	348,1	+23,0	+16,4	225,5	323,5	+43,5	
630,1	+209,2	616,7	941,9	1406,4	+128,1	+49,3	418,0	886,4	1174,2	+180,9	+32,5	282,9	1030,3	+264,2	

2 INDEX DES UMSATZES FUER  
 1995  
 NACH ABSCHNITTEN, UNTERABSCHNITTEN,  
 DER KLASSIFIKATION DER WIRTSCHAFTS  
 2.1 ORIGINAL

VOLUMEN

WZ93- SCHL.	WIRTSCHAFTSZWEIG	2000 DEZ.	VERAENDERUNG IN % DEZ. 2000 GEGEN			2000 NOV.	VERAENDERUNG IN % NOV. 2000 GEGEN			KUMULIERT		2-MONATS- DURCHSCHNITT	
			DEZ. 1999	NOV. 2000	NOV.		NOV. 1999	OKT. 2000	JAN. 2000 BIS DEZ. 2000	VER- AEND. IN % GEGEN VORJAHR	NOV. 2000 UND DEZ. 2000	VER- AEND. IN % GEGEN VORJAHR	
22.33	VERVIELFAELTIGUNG VON BESPIELTEN DATENTRAEGERN	INSGESAMT INLAND AUSLAND	621,4 706,8 436,0	+11,0 +21,2 -14,3	+6,4 +12,5 -10,7	584,1 628,4 488,0	-8,1 -5,9 -13,6	+34,2 +60,7 -8,2	361,5 369,5 344,1	+4,5 +8,0 -2,8	602,8 667,6 462,0	+0,9 +6,7 -13,9	
06	CHEMISCHE INDUSTRIE	INSGESAMT INLAND AUSLAND	103,2 92,4 116,5	-2,5 -6,2 +1,4	-15,3 -13,8 -16,7	121,8 107,2 139,9	+4,3 -1,5 +10,5	+0,8 +2,3 -0,5	116,8 104,7 131,8	+6,6 +3,5 +10,0	112,5 99,8 128,2	+1,0 -3,8 +6,1	
24.1	HERSTELLUNG VON CHEMISCHEN GRUNDSTOFFEN	INSGESAMT INLAND AUSLAND	111,6 106,1 116,8	-3,5 -7,7 +0,5	-15,1 -14,1 -16,0	131,5 123,5 139,0	+5,4 +0,5 +9,8	+0,2 +1,9 -1,0	126,8 122,4 130,9	+9,8 +8,5 +10,9	121,6 114,8 127,9	+1,2 -3,5 +5,4	
24.11	HERSTELLUNG VON INDUSTRIEGASEN	INSGESAMT INLAND AUSLAND	113,4 113,1 122,6	+5,9 +5,7 +11,7	-6,2 -6,1 -8,6	120,9 120,5 134,2	+4,0 +3,5 +17,4	+2,7 +2,4 +14,4	116,4 116,1 127,2	+7,4 +7,7 -1,4	117,2 116,8 128,4	+4,9 +4,6 +14,5	
24.12	HERSTELLUNG VON FARB- STOFFEN UND PIGMENTEN	INSGESAMT INLAND AUSLAND	82,0 75,2 85,3	-10,4 -9,0 -11,1	-22,1 -26,2 -20,1	105,2 101,9 106,8	+3,6 +7,4 +1,9	+2,7 +3,5 +2,3	109,9 107,9 110,9	+14,4 +24,7 +10,0	93,6 88,6 96,1	-3,0 -0,2 -4,3	
24.13	HERSTELLUNG VON SONSTIGEN ANORGANISCHEN GRUNDSTOF- FEN UND CHEMIKALIEN	INSGESAMT INLAND AUSLAND	126,7 123,4 130,4	+12,1 +10,8 +13,7	-8,1 -3,5 -12,5	137,9 127,9 149,0	+16,5 +11,6 +21,4	+3,2 +4,6 +2,1	126,0 120,5 132,0	+14,9 +13,8 +15,8	132,3 125,7 139,7	+14,3 +11,2 +17,7	
24.14	HERSTELLUNG VON SONSTIGEN ORGANISCHEN GRUNDSTOFFEN UND CHEMIKALIEN	INSGESAMT INLAND AUSLAND	118,4 118,1 118,6	-6,0 -8,8 -3,3	-11,2 -9,4 -12,8	133,3 130,3 136,0	+1,8 +1,2 +2,3	-0,8 +0,4 -1,7	129,9 127,1 132,4	+7,4 +6,3 +8,4	125,9 124,2 127,3	-2,0 -3,9 -0,4	
24.15	HERSTELLUNG VON DUENGE- MITTELN UND STICKSTOFF- VERBINDUNGEN	INSGESAMT INLAND AUSLAND	117,3 123,8 109,7	+14,8 +22,7 +5,6	+3,7 -0,5 +10,0	113,1 124,4 99,7	+23,9 +30,3 +15,5	+6,5 +15,6 -4,5	109,6 116,7 101,2	+13,9 +26,2 +0,7	115,2 124,1 104,7	+19,0 +26,4 +10,1	
24.16	HERSTELLUNG VON KUNST- STOFF IN PRIMAERFORMEN	INSGESAMT INLAND AUSLAND	108,9 93,3 123,7	-5,6 -16,0 +3,7	-21,3 -22,6 -20,2	138,3 120,6 155,1	+5,4 -6,1 +16,0	-0,4 +1,0 -1,3	131,5 122,6 140,0	+9,9 +5,9 +13,6	123,6 107,0 139,4	+0,2 -10,7 +10,2	
24.17	HERSTELLUNG VON SYNTHETIS- CHEM KAUTSCHUK IN PRIMAERFORMEN	INSGESAMT INLAND AUSLAND	91,7 78,0 99,9	-5,7 -27,1 +9,3	-18,6 -24,3 -15,6	112,6 103,0 118,3	+1,2 -18,6 +15,6	-6,6 -3,7 -8,1	110,7 118,6 106,1	+4,9 +3,6 +5,9	102,2 90,5 109,1	-2,0 -22,5 +12,6	
24.2	HERSTELLUNG VON SCHAEDE- LINGSBEKAEMPFUNGS- UND PFLANZENSCHUTZMITTELN	INSGESAMT INLAND AUSLAND	52,5 33,1 62,9	-29,7 +12,6 -36,5	-15,9 -3,8 -18,7	62,4 34,4 77,4	+0,5 +25,1 -4,0	+10,6 -6,5 +15,7	95,8 82,1 103,2	-10,5 -6,7 -11,9	57,5 33,8 70,2	-15,9 +18,6 -21,8	
24.3	HERSTELLUNG VON ANSTRICH- MITTELN, DRUCKFARBEN UND KITTEN	INSGESAMT INLAND AUSLAND	88,9 74,2 134,0	-5,8 -9,3 +0,7	-26,5 -28,8 -22,5	121,0 104,2 172,9	+3,7 +1,7 +7,8	-0,4 +0,4 -1,8	118,7 103,4 165,7	+8,4 +3,6 +18,8	105,0 89,2 153,5	-0,6 -3,3 +4,6	
24.4	HERSTELLUNG VON PHARMA- ZEUTISCHEN ERZEUGNISSEN	INSGESAMT INLAND AUSLAND	99,6 85,6 124,9	-1,7 -2,1 -1,3	-14,4 -9,0 -20,2	116,4 94,1 156,6	-0,8 -7,7 +8,0	+2,0 +3,7 +0,2	110,4 89,2 148,8	+0,5 -4,6 +6,9	108,0 89,9 140,8	-1,2 -5,1 +3,7	
24.41	HERSTELLUNG VON PHARMA- ZEUTISCHEN GRUNDSTOFFEN	INSGESAMT INLAND AUSLAND	114,6 103,2 118,0	-8,6 +13,4 -12,8	-22,1 -20,2 -22,6	147,2 129,3 152,4	+18,5 +41,0 +14,1	+5,3 +6,5 +5,0	135,3 110,3 142,6	+4,9 +13,7 +3,2	130,9 116,3 135,2	+4,9 +27,2 +0,5	
24.42	H.V. PHARM. SPEZIALI- TAETEN UND SONSTIGEN PHARM. ERZEUGNISSEN	INSGESAMT INLAND AUSLAND	98,1 85,0 126,6	-0,9 -2,5 +1,7	-13,5 -8,6 -19,7	113,4 93,0 157,7	-2,7 -9,1 +6,8	+1,6 +3,6 -0,8	108,0 88,5 150,4	+0,1 -5,2 +7,8	105,8 89,0 142,2	-1,9 -6,1 +4,5	
24.5	H.V. SEIFEN, WASCH- REINIGUNGS- UND KOERPER- PFLEGEMITTELN	INSGESAMT INLAND AUSLAND	77,0 69,1 98,3	-13,6 -17,6 -4,5	-13,1 -12,3 -14,7	88,6 78,8 115,2	-5,5 -11,7 +8,6	+2,9 +4,4 +0,5	86,3 78,9 106,5	-3,1 -6,0 +3,3	82,8 74,0 106,8	-9,5 -14,5 +2,2	
24.51	H.V. SEIFEN, WASCH- REINIGUNGS- UND POLIER- MITTELN	INSGESAMT INLAND AUSLAND	81,0 70,7 104,0	-17,1 -25,3 -0,5	-11,4 -12,0 -10,6	91,4 80,3 116,3	-10,9 -19,3 +6,1	+1,6 +4,6 -2,7	92,8 85,4 109,1	-1,4 -5,9 +7,5	86,2 75,5 110,2	-14,0 -22,2 +2,9	
24.52	HERSTELLUNG VON DUFT- U. KOERPERPFLEGEMITTELN	INSGESAMT INLAND AUSLAND	73,1 67,8 91,0	-9,3 -9,0 -9,7	-14,9 -12,5 -20,0	85,9 77,5 113,7	+0,9 -3,4 +12,1	+4,5 +4,2 +5,2	80,0 73,1 103,0	-4,9 -6,0 -2,0	79,5 72,7 102,4	-4,1 -6,1 +1,3	
24.6	HERSTELLUNG VON SONST. CHEMISCHEN ERZEUGNISSEN	INSGESAMT INLAND AUSLAND	122,8 115,1 129,8	+13,0 +4,5 +20,9	-11,7 -8,6 -14,0	139,0 125,9 150,9	+17,1 +8,1 +25,0	+0,7 +1,6 -0,1	122,3 112,8 130,9	+13,1 +9,3 +16,3	130,9 120,5 140,4	+15,1 +6,4 +23,0	
24.61	HERSTELLUNG VON PYRO- TECHNISCHEN ERZEUGNISSEN	INSGESAMT INLAND AUSLAND	205,7 223,3 157,9	-9,7 -16,5 +31,4	+33,1 +88,9 -37,7	154,6 118,2 253,5	+19,5 -3,8 +103,3	+13,9 +15,0 +12,5	126,4 101,6 193,8	+26,5 +4,7 +80,1	180,2 170,8 205,7	+0,9 -14,3 +67,9	
24.62	HERSTELLUNG VON KLEB- STOFFEN UND GELATINE	INSGESAMT INLAND AUSLAND	143,7 87,9 248,7	+57,7 +3,8 +141,0	-11,9 -16,4 -8,7	163,2 105,2 272,3	+50,3 +4,1 +121,7	+1,5 -0,8 +3,2	121,7 100,6 161,2	+21,0 +6,1 +44,4	153,5 96,6 260,5	+53,7 +4,0 +130,5	

STBA,FS 4,R 2.2,12/2000

LAND

DAS VERARBEITENDE GEWERBE  
= 100  
ABTEILUNGEN, GRUPPEN UND KLASSEN  
ZWEIGE, AUSGABE 1993 (WZ93)  
WERT

INDEX

1999 DEZ.	VER- AEND. IN % GEGEN DEZ. 1998	1999 4. VJ	2000 3. VJ	2000 4. VJ	VERAENDERUNG IN % 2000 GEGEN			1999 2. HJ	2000 1. HJ	2000 2. HJ	VERAENDERUNG IN % 2. HJ 2000 GEGEN		1999	2000	VER- AEND. IN % GEGEN 1999	WZ93 SCHL.
					4. VJ 1999	3. VJ 2000	2. HJ 1999				1. HJ 2000	2. HJ 1999				
559,8	+47,7	528,2	272,3	546,9	+3,5	+100,8	421,1	313,3	409,6	-2,7	+30,7	345,8	361,5	+4,5	22.33	
583,3	+33,5	529,5	276,9	575,4	+8,7	+107,8	411,0	312,8	426,2	+3,7	+36,3	342,0	369,5	+8,0		
508,7	+100,8	525,5	262,2	485,1	-7,7	+85,0	443,0	314,6	373,7	-15,6	+18,8	354,1	344,1	-2,8		
105,9	+15,6	112,3	116,3	115,3	+2,7	-0,9	110,8	117,9	115,8	+4,5	-1,8	109,6	116,8	+6,6	06	
98,5	+13,2	104,3	104,6	101,5	-2,7	-3,0	102,9	106,4	103,0	+0,1	-3,2	101,2	104,7	+3,5		
114,9	+18,2	122,1	130,7	132,3	+8,4	+1,2	120,6	132,0	131,5	+9,0	-0,4	119,8	131,8	+10,0		
115,6	+21,3	121,4	125,7	124,8	+2,8	-0,7	118,0	128,4	125,2	+6,1	-2,5	115,5	126,8	+9,8	24.1	
115,0	+23,8	119,7	122,3	116,9	-2,3	-4,4	116,3	125,1	119,6	+2,8	-4,4	112,8	122,4	+8,5		
116,2	+19,1	122,9	128,8	132,1	+7,5	+2,6	119,6	131,4	130,4	+9,0	-0,8	118,0	130,9	+10,9		
107,1	-2,0	111,0	119,1	117,3	+5,7	-1,5	111,0	114,6	118,2	+6,5	+3,1	108,4	116,4	+7,4	24.11	
107,0	-1,8	110,6	118,8	117,1	+5,9	-1,4	110,5	114,3	117,9	+6,7	+3,1	107,8	116,1	+7,7		
109,8	-7,7	122,1	129,7	124,7	+2,1	-3,9	126,8	127,2	127,2	+0,3	-	129,0	127,2	-1,4		
91,5	+20,6	99,1	115,9	96,5	-2,6	-16,7	96,2	113,7	106,2	+10,4	-6,6	96,1	109,9	+14,4	24.12	
82,6	+31,9	91,6	111,0	91,9	+0,3	-17,2	88,8	114,4	101,4	+14,2	-11,4	86,5	107,9	+24,7		
95,9	+16,2	102,8	118,3	98,8	-3,9	-16,5	99,9	113,3	108,6	+8,7	-4,1	100,8	110,9	+10,0		
113,0	+14,3	114,5	130,2	132,7	+15,9	+1,9	111,5	120,4	131,5	+17,9	+9,2	109,7	126,0	+14,9	24.13	
111,4	+10,6	111,5	126,6	124,5	+11,7	-1,7	107,2	115,4	125,6	+17,2	+8,8	105,9	120,5	+13,8		
114,7	+18,5	117,9	134,3	141,8	+20,3	+5,6	116,3	126,0	138,1	+18,7	+9,6	114,0	132,0	+15,8		
125,9	+21,1	129,1	124,9	128,7	-0,3	+3,0	123,9	133,1	126,8	+2,3	-4,7	120,9	129,9	+7,4	24.14	
129,5	+22,5	129,1	124,9	126,1	-2,3	+1,0	124,4	128,7	125,5	+0,9	-2,5	119,6	127,1	+6,3		
122,6	+19,7	129,0	124,8	131,0	+1,6	+5,0	123,3	137,0	127,9	+3,7	-6,6	122,1	132,4	+8,4		
102,2	-7,8	93,4	107,3	112,2	+20,1	+4,6	90,6	109,4	109,8	+21,2	+0,4	96,2	109,8	+13,9	24.15	
100,9	+14,4	91,2	116,0	118,6	+30,0	+2,2	88,8	116,1	117,3	+32,1	+1,0	92,5	116,7	+26,2		
103,9	-24,4	96,0	97,0	104,6	+9,0	+7,8	92,7	101,6	100,8	+8,7	-0,8	100,5	101,2	+0,7		
115,3	+29,4	125,6	131,2	128,7	+2,5	-1,9	123,5	133,1	130,0	+5,3	-2,3	119,6	131,5	+9,9	24.16	
111,1	+33,5	122,5	122,2	111,1	-9,3	-9,1	120,0	128,5	116,7	-2,7	-9,2	115,8	122,6	+5,9		
119,3	+26,0	128,5	138,7	145,3	+13,1	+4,0	126,8	137,5	142,5	+12,4	+3,6	123,2	140,0	+13,6		
97,2	+23,0	109,5	102,6	108,3	-1,1	+5,6	106,0	116,0	105,5	-0,5	-9,1	105,5	110,7	+4,9	24.17	
107,0	+48,6	125,1	112,7	96,0	-23,3	-14,8	118,9	132,9	104,3	-12,3	-21,5	114,5	118,6	+3,6		
91,4	+9,9	100,3	96,7	115,6	+15,3	+19,5	98,4	105,9	106,2	+7,9	+0,3	100,2	106,1	+5,9		
74,7	+6,6	63,4	83,0	57,1	-9,9	-31,2	63,3	121,6	70,1	+1,2	-42,4	107,0	95,8	-10,5	24.2	
29,4	-0,7	30,5	68,9	34,8	+14,1	-49,5	52,6	112,4	51,8	-1,5	-53,9	88,0	82,1	-6,7		
99,0	+7,7	80,9	90,5	69,1	-14,6	-23,6	78,3	126,5	79,8	+1,9	-36,9	117,2	103,2	-11,9		
94,4	+18,1	109,7	121,4	110,5	+0,7	-9,0	112,8	121,5	115,9	+2,7	-4,6	109,5	118,7	+8,4	24.3	
81,8	+14,7	96,7	105,9	94,1	-2,7	-11,1	102,0	106,9	100,0	-2,0	-6,5	99,8	103,4	+3,6		
133,1	+25,4	149,4	169,0	161,0	+7,8	-4,7	145,9	166,5	165,0	+13,1	-0,9	139,5	165,7	+18,8		
101,3	+4,9	110,6	110,4	110,0	-0,5	-0,4	110,8	110,7	110,2	-0,5	-0,5	109,8	110,4	+0,5	24.4	
87,4	-5,2	95,4	88,9	90,1	-5,6	+1,3	93,5	88,9	89,5	-4,3	+0,7	93,5	89,2	-4,6		
126,6	+21,3	138,1	149,2	145,9	+5,6	-2,2	142,1	150,1	147,6	+3,9	-1,7	139,2	148,8	+6,9		
125,4	+21,5	125,2	130,7	133,9	+6,9	+2,4	129,3	138,3	132,3	+2,3	-4,3	129,0	135,3	+4,9	24.41	
91,0	-3,8	93,8	120,0	118,0	+25,8	-1,7	92,3	101,7	119,0	+28,9	+17,0	97,0	110,3	+13,7		
135,3	+28,1	134,2	133,8	138,5	+3,2	+3,5	140,0	148,9	136,2	-2,7	-8,5	138,2	142,6	+3,2		
99,0	+3,2	109,2	108,4	107,7	-1,4	-0,6	109,0	108,0	108,1	-0,8	+0,1	107,9	108,0	+0,1	24.42	
87,2	-5,4	95,5	87,9	89,3	-6,5	+1,6	93,5	88,4	88,6	-5,2	+0,2	93,4	88,5	-5,2		
124,5	+19,6	139,0	152,9	147,8	+6,3	-3,3	142,6	150,5	150,4	+5,5	-0,1	139,5	150,4	+7,8		
89,1	+7,1	90,4	85,2	83,9	-7,2	-1,5	89,9	88,1	84,5	-6,0	-4,1	89,1	86,3	-3,1	24.5	
83,9	+3,3	85,1	76,4	74,5	-12,5	-2,5	84,7	82,3	75,4	-11,0	-8,4	83,9	78,9	-6,0		
102,9	+16,0	104,5	108,8	109,4	+4,7	+0,6	103,9	103,9	109,1	+5,0	+5,0	103,1	106,5	+3,3		
97,7	+24,0	98,7	90,8	87,5	-11,3	-3,6	96,6	96,4	89,1	-7,8	-7,6	94,1	92,8	-1,4	24.51	
94,7	+23,3	94,8	81,1	75,9	-19,9	-6,4	93,3	92,4	78,5	-15,9	-15,0	90,8	85,4	-5,9		
104,5	+25,3	107,5	112,5	113,3	+5,4	+0,7	104,1	105,4	112,9	+8,5	+7,1	101,5	109,1	+7,5		
80,6	-8,0	82,2	79,7	80,4	-2,2	+0,9	83,3	80,0	80,0	-4,0	-	84,1	80,0	-4,9	24.52	
74,5	-12,5	76,7	72,3	73,2	-4,6	+1,2	77,1	73,4	72,8	-5,6	-0,8	77,8	73,1	-6,0		
100,8	+5,3	100,5	104,0	104,3	+3,8	+0,3	103,7	101,9	104,2	+0,5	+2,3	105,1	103,0	-2,0		
108,7	+17,9	114,1	124,6	133,3	+16,8	+7,0	111,7	115,7	128,9	+15,4	+11,4	108,1	122,3	+13,1	24.6	
110,1	+25,1	112,0	115,7	121,6	+8,6	+5,1	108,2	107,0	118,7	+9,7	+10,9	103,2	112,8	+9,3		
107,4	+11,9	116,0	132,6	143,9	+24,1	+8,5	114,9	123,5	138,2	+20,3	+11,9	112,6	130,9	+16,3		
227,8	+11,8	152,3	117,0	165,3	+8,5	+41,3	121,0	111,5	141,2	+16,7	+26,6	99,9	126,4	+26,5	24.61	
267,3	+15,1	163,7	84,2	148,1	-9,5	+75,9	124,5	87,0	116,1	-6,7	+33,4	97,0	101,6	+4,7		
120,2	-4,5	121,0	206,4	212,3	+75,5	+2,9	111,5	178,2	209,3	+87,7	+17,5	107,6	193,8	+80,1		
91,1	+14,9	102,0	130,5	155,9	+52,8	+19,5	100,5	100,1	143,2	+42,5	+43,1	100,6	121,7	+21,0	24.62	
84,7	+15,6	94,7	114,3	99,7	+5,3	-12,8	94,4	94,2	107,0	+13,3	+13,6	94,8	100,6	+6,1		
103,2	+13,9	115,8	160,7	261,6	+125,9	+62,8	112,1	111,3	211,2	+88,4	+89,8	111,6	161,2	+44,4		

2 INDEX DES UMSATZES FUER  
 1995  
 NACH ABSCHNITTEN, UNTERABSCHNITTEN,  
 DER KLASSIFIKATION DER WIRTSCHAFTS  
 2.1 ORIGINAL

VOLUMEN

WZ93- SCHL.	WIRTSCHAFTSZWEIG		VERAENDERUNG IN % DEZ. 2000 GEGEN			VERAENDERUNG IN % NOV. 2000 GEGEN			KUMULIERT		2-MONATS- DURCHSCHNITT	
			2000			2000			JAN.	VER-	DURCH-	VER-
			DEZ.	DEZ.	NOV.	NOV.	NOV.	OKT.	2000	AEND.	SCHNITT	AEND.
			1999	2000		1999	2000	BIS	IN %	NOV.	IN %	
								DEZ.	GEGEN	DEZ.	GEGEN	
								2000	VORJAHR	2000	VORJAHR	
24.63	HERSTELLUNG VON ETHERISCHEN OELEN	INSGESAMT	119,7	+26,5	-15,5	141,6	+18,1	-1,1	131,9	+23,5	130,7	+21,8
		INLAND	115,1	+41,1	-14,4	134,4	+30,5	+0,3	113,4	+19,2	124,8	+35,2
		AUSLAND	124,7	+15,2	-16,4	149,2	+8,4	-2,4	151,3	+27,1	137,0	+11,5
24.64	HERSTELLUNG VON FOTOCHEMISCHEN ERZEUGNISSEN	INSGESAMT	59,5	-13,8	-17,7	72,3	-7,9	-4,6	77,0	-0,3	65,9	-10,7
		INLAND	78,4	-4,3	-10,0	87,1	+0,9	+3,9	85,3	-1,0	82,8	-1,5
		AUSLAND	51,3	-19,1	-22,0	65,8	-12,4	-8,9	73,4	+0,3	58,6	-15,4
24.65	HERSTELLUNG VON UNBESPIELTEN TON-, BILD- UND DATENTRAEGERN	INSGESAMT	121,3	+2,4	-19,9	151,4	+16,3	+1,4	123,6	+4,5	136,4	+9,7
		INLAND	94,9	+26,0	-24,2	125,2	-5,1	+17,9	99,4	-3,7	110,1	-15,4
		AUSLAND	129,4	+12,1	-18,8	159,4	+22,9	-2,0	131,1	+6,7	144,4	+17,8
24.66	HERSTELLUNG VON CHEMISCHEN ERZEUGNISSEN A.N.G.	INSGESAMT	130,4	+14,2	-13,0	149,8	+15,9	+0,4	133,3	+13,6	140,1	+15,0
		INLAND	117,5	+10,7	-14,5	137,4	+10,8	+0,4	122,0	+11,6	127,5	+10,8
		AUSLAND	142,8	+17,0	-11,7	161,7	+20,3	+0,4	144,1	+15,2	152,3	+18,7
24.7	HERSTELLUNG VON CHEMIEFASERN	INSGESAMT	87,7	-4,6	-16,6	105,1	-2,9	-3,9	105,6	+4,8	96,4	-3,7
		INLAND	81,5	-2,0	-20,4	102,4	+4,3	+0,1	98,1	+5,3	92,0	+1,4
		AUSLAND	91,3	-5,7	-14,4	106,7	-6,3	-5,9	109,9	+4,6	99,0	-6,1
DH	HERSTELLUNG VON GUMMI- UND KUNSTSTOFFWAREN	INSGESAMT	99,1	+2,3	-21,0	125,5	+3,7	+1,2	115,4	+5,0	112,3	+3,0
		INLAND	89,4	+0,7	-20,7	112,8	+0,2	+0,9	104,3	+2,0	101,1	+0,4
		AUSLAND	130,0	+6,1	-21,7	166,1	+12,2	+1,8	151,0	+12,4	148,1	+9,5
25.1	HERSTELLUNG VON GUMMIWAREN	INSGESAMT	99,7	+7,4	-20,2	124,9	-0,7	-2,5	118,1	+4,7	112,3	+2,7
		INLAND	87,2	+5,7	-21,7	111,4	-6,1	-4,4	105,8	+0,3	99,3	-1,3
		AUSLAND	127,8	+10,3	-17,8	155,4	+9,4	+0,8	145,8	+12,8	141,6	+9,8
25.11	HERSTELLUNG VON BEREIFUNGEN	INSGESAMT	96,8	+11,4	-11,8	109,8	-14,8	-9,3	112,6	+1,2	103,3	-4,3
		INLAND	75,5	+8,0	-15,1	88,9	-24,3	-14,8	91,8	-6,3	82,2	-12,3
		AUSLAND	132,4	+14,8	-8,4	144,6	-2,2	-3,1	147,5	+10,5	138,5	+5,2
25.13	HERSTELLUNG VON SONST. GUMMIWAREN	INSGESAMT	101,5	+5,4	-24,3	134,0	+8,1	+1,3	121,4	+6,8	117,8	+6,9
		INLAND	93,2	+4,7	-24,2	122,9	+3,2	+0,2	113,0	+3,4	108,1	+3,8
		AUSLAND	124,0	+6,6	-24,5	164,3	+19,7	+3,7	144,4	+14,8	144,2	+13,7
25.2	HERSTELLUNG VON KUNSTSTOFFWAREN	INSGESAMT	98,9	+1,0	-21,3	125,6	+4,8	+2,1	114,7	+5,0	112,3	+3,1
		INLAND	89,9	-0,3	-20,5	113,1	+1,6	+2,1	103,9	+2,3	101,5	+0,7
		AUSLAND	130,8	+4,8	-23,0	169,8	+13,1	+2,2	152,8	+12,3	150,3	+9,3
25.21	H.V. PLATTEN, FOLIEN, SCHLAEUCHEN U. PROFILN AUS KUNSTSTOFF	INSGESAMT	92,4	-3,0	-30,1	132,1	+3,4	-0,8	121,7	+4,6	112,3	+0,7
		INLAND	78,3	-5,5	-31,3	114,0	-0,2	-0,8	106,4	+0,9	96,2	-2,4
		AUSLAND	123,6	+0,7	-28,1	172,0	+9,2	-0,9	155,4	+10,8	147,8	+5,5
25.22	H.V. VERPACKUNGSMITTELN AUS KUNSTSTOFF	INSGESAMT	105,3	+2,3	-13,2	121,3	+7,0	+1,8	114,3	+8,4	113,3	+4,7
		INLAND	90,9	-0,4	-12,9	104,4	+3,6	-0,1	99,6	+5,8	97,7	+1,7
		AUSLAND	150,2	+7,8	-13,7	174,1	+13,9	+5,6	160,3	+14,1	162,2	+11,0
25.23	H.V. BAUBEDARFSARTIKELN AUS KUNSTSTOFF	INSGESAMT	81,1	-14,7	-21,3	103,0	-8,9	+1,2	90,9	-5,8	92,1	-11,5
		INLAND	80,4	-14,9	-19,4	99,8	-10,0	+1,5	87,8	-6,7	90,1	-12,3
		AUSLAND	89,8	-12,2	-36,9	142,4	+1,5	-1,0	127,8	+1,3	116,1	-4,3
25.24	HERSTELLUNG VON SONST. KUNSTSTOFFWAREN	INSGESAMT	110,7	+11,3	-16,1	132,0	+11,5	+5,3	119,7	+8,5	121,4	+11,4
		INLAND	103,6	+11,3	-15,5	122,6	+8,5	+5,2	112,2	+6,6	113,1	+5,7
		AUSLAND	139,4	+11,4	-17,8	169,6	+20,9	+5,6	150,2	+15,4	154,5	+16,4
DI	GLASGEWERBE, KERAMIK, VERARBEITUNG VON STEINEN UND ERDEN	INSGESAMT	83,3	+0,5	-22,8	107,9	-2,5	-2,5	102,1	+0,9	95,6	-1,2
		INLAND	76,6	-0,5	-24,3	101,2	-5,2	-0,7	95,6	-2,0	88,9	-3,3
		AUSLAND	106,6	+3,2	-18,7	131,2	+5,6	-7,1	124,7	+10,1	118,9	+4,5
26.1	HERSTELLUNG UND VERARBEITUNG VON GLAS	INSGESAMT	100,2	+3,3	-19,6	124,6	-1,2	+0,9	114,0	+4,0	112,4	+0,7
		INLAND	95,3	+1,2	-20,1	119,2	-4,5	+3,7	108,2	+1,3	107,3	-2,0
		AUSLAND	112,8	+8,5	-18,3	138,1	+6,9	-4,8	129,0	+10,5	125,5	+7,6
26.11	HERSTELLUNG VON FLACHGLAS	INSGESAMT	107,8	+13,1	-24,5	142,7	-1,8	+2,8	129,0	+3,5	125,3	+4,2
		INLAND	106,3	+25,4	-26,3	144,2	-1,2	+14,4	120,6	-2,0	125,3	+8,6
		AUSLAND	110,2	-1,7	-21,4	140,2	-2,9	-11,8	142,3	+12,0	125,2	-2,4
26.12	VEREDLUNG UND VERARBEITUNG VON FLACHGLAS	INSGESAMT	108,0	+3,5	-20,4	135,6	-0,7	+3,6	119,8	+4,4	121,8	+1,2
		INLAND	106,0	+1,5	-20,1	132,6	-2,4	+4,6	117,3	+4,2	119,3	-0,7
		AUSLAND	118,8	+14,3	-21,6	151,6	+8,4	-1,0	133,4	+5,6	135,2	+10,9
26.13	HERSTELLUNG VON HOHLGLAS	INSGESAMT	78,0	-4,5	-19,2	96,5	-4,7	-1,3	93,0	-0,3	87,3	-4,6
		INLAND	75,3	-8,5	-19,6	93,7	-5,4	+1,2	90,4	-2,2	84,5	-6,8
		AUSLAND	85,2	+6,2	-17,8	103,7	-3,2	-6,9	99,7	+4,0	94,5	+0,9
26.14	HERSTELLUNG VON GLASFASER	INSGESAMT	109,3	+4,1	-21,0	138,4	+4,8	+1,8	127,9	+4,5	123,9	+4,6
		INLAND	91,2	-1,2	-22,9	118,3	-9,1	+5,8	107,6	-1,8	104,8	-5,8
		AUSLAND	162,2	+13,8	-17,8	197,3	+43,6	-4,4	187,6	+17,3	179,8	+28,4
26.15	HERSTELLUNG, VEREDLUNG U. VERARB. VON SONST. GLAS EINSCHL. TECHN. GLASW.	INSGESAMT	126,5	+11,7	-14,9	148,6	+1,0	-2,7	135,4	+12,1	137,6	+5,7
		INLAND	121,7	+16,1	-13,7	141,1	-8,9	-2,7	128,8	+5,6	131,4	+1,2
		AUSLAND	130,4	+8,8	-15,6	154,5	+9,7	-2,8	140,6	+17,4	142,5	+9,3



LAND

DAS VERARBEITENDE GEWERBE  
= 100  
ABTEILUNGEN, GRUPPEN UND KLASSEN  
ZWEIGE, AUSGABE 1993 (WZ93)  
WERT

INDEX

1999 DEZ.	VER- ÄND. IN % GEGEN DEZ. 1998	1999 4.VJ	2000 3.VJ	2000 4.VJ	VERÄNDERUNG IN % 4.VJ 2000 GEGEN		1999 2.HJ	2000 1.HJ	2000 2.HJ	VERÄNDERUNG IN % 2.HJ 2000 GEGEN		1999	2000	VER- ÄND. IN % GEGEN 1999	WZ93 SCHL.
					4.VJ	3.VJ				2.HJ	1.HJ				
					1999	2000				1999	2000				
94,6	+12,0	110,3	129,5	134,8	+22,2	+4,1	110,1	131,6	132,2	+20,1	+0,5	106,8	131,9	+23,5	24.63
81,6	+17,6	93,6	110,1	127,8	+36,5	+16,1	94,1	107,9	119,0	+26,5	+10,3	95,1	113,4	+19,2	
108,2	+7,8	127,8	149,9	142,2	+11,3	-5,1	126,9	156,5	146,1	+15,1	-6,6	119,0	151,3	+27,1	
69,0	+7,0	75,0	80,5	69,2	-7,7	-14,0	78,7	79,2	74,8	-5,0	-5,6	77,2	77,0	-0,3	24.64
81,9	+19,2	83,2	90,8	83,1	-0,1	-8,5	87,0	83,6	86,9	-0,1	+3,9	86,2	85,3	-1,0	
63,4	+1,1	71,5	76,0	63,1	-11,7	-17,0	75,2	77,3	69,5	-7,6	-10,1	73,2	73,4	+0,3	
118,4	-8,1	125,9	129,9	140,7	+11,8	+8,3	118,6	112,0	135,3	+14,1	+20,8	118,3	123,6	+4,5	24.65
128,3	+11,8	125,5	94,4	108,8	-13,3	+15,3	106,9	97,2	101,6	-5,0	+4,5	103,2	99,4	-3,7	
115,4	-13,4	126,1	140,8	150,5	+19,3	+6,9	122,2	116,5	145,6	+19,1	+25,0	122,9	131,1	+6,7	
114,2	+24,9	123,1	134,7	143,1	+16,2	+6,2	121,3	127,6	138,9	+14,5	+8,9	117,3	133,3	+13,6	24.66
106,1	+32,3	116,4	124,6	130,6	+12,2	+4,8	114,5	116,4	127,6	+11,4	+9,6	109,3	122,0	+11,6	
122,1	+19,5	129,6	144,4	155,2	+19,8	+7,5	127,9	138,4	149,8	+17,1	+8,2	125,1	144,1	+15,2	
91,9	+18,9	101,9	102,5	100,7	-1,2	-1,8	100,0	109,7	101,6	+1,6	-7,4	100,8	105,6	+4,8	24.7
83,2	+16,0	91,6	93,9	95,4	+4,1	+1,6	87,8	101,6	94,6	+7,7	-6,9	93,2	98,1	+5,3	
96,8	+20,4	107,7	107,4	103,8	-3,6	-3,4	106,9	114,2	105,6	-1,2	-7,5	105,1	109,9	+4,6	
96,9	+8,4	112,6	115,9	116,2	+3,2	+0,3	112,7	114,7	116,1	+3,0	+1,2	109,9	115,4	+5,0	DM
88,8	+4,7	104,3	105,3	104,7	+0,4	-0,6	105,1	103,6	105,0	-0,1	+1,4	102,3	104,3	+2,0	
122,5	+17,9	139,1	150,2	153,1	+10,1	+1,9	137,2	150,4	151,6	+10,5	+0,8	134,4	151,0	+12,4	
92,8	+1,5	113,0	114,1	117,6	+4,1	+3,1	113,2	120,4	115,9	+2,4	-3,7	112,8	118,1	+4,7	25.1
82,5	-3,2	104,2	102,9	105,0	+0,8	+2,0	105,6	107,7	104,0	-1,5	-3,4	105,5	105,8	+0,3	
115,9	+9,9	133,0	139,4	145,8	+9,6	+4,6	130,1	149,0	142,6	+9,6	+4,3	129,3	145,8	+12,8	
86,9	-5,7	113,5	105,5	109,2	-3,8	+3,5	113,5	117,9	107,4	-5,4	-8,9	111,3	112,6	+1,2	25.11
69,9	-13,2	98,6	87,3	89,6	-9,1	+2,6	100,1	95,1	88,4	-11,7	-7,0	98,0	91,8	-6,3	
115,3	+3,2	138,4	135,9	142,1	+2,7	+4,6	135,9	156,0	139,0	+2,3	-10,9	133,5	147,5	+10,5	
96,3	+5,8	112,8	119,3	122,6	+8,7	+2,8	112,9	121,9	121,0	+7,2	-0,7	113,7	121,4	+6,8	25.13
89,0	+1,7	107,0	110,9	112,9	+5,5	+1,8	108,4	114,1	111,9	+3,2	-1,9	109,3	113,0	+3,4	
116,3	+16,0	128,4	142,3	148,9	+16,0	+4,6	125,3	143,2	145,6	+16,2	+1,7	125,8	144,4	+14,8	
97,9	+10,1	112,4	116,4	115,8	+3,0	-0,5	112,6	113,3	116,1	+3,1	+2,5	109,2	114,7	+5,0	25.2
90,2	+6,4	104,3	105,7	104,6	+0,3	-1,0	104,9	102,6	105,2	+0,3	+2,5	101,6	103,9	+2,3	
124,8	+20,7	141,1	153,9	155,6	+10,3	+1,1	139,6	150,9	154,8	+10,9	+2,6	136,1	152,8	+12,3	
95,3	+18,5	118,3	125,1	119,2	+0,8	-4,7	120,2	121,2	122,1	+1,6	+0,7	116,3	121,7	+4,6	25.21
82,9	+15,3	105,8	110,0	102,4	-3,2	-6,9	109,4	106,6	106,2	-2,9	-0,4	105,5	106,4	+0,9	
122,7	+23,6	146,0	158,5	156,4	+7,1	-1,3	144,2	153,4	157,4	+9,2	+2,6	140,2	155,4	+10,8	
102,9	+16,1	108,5	116,6	115,2	+6,2	-1,2	108,0	112,6	115,9	+7,3	+2,9	105,4	114,3	+8,4	25.22
91,3	+13,1	96,2	101,4	99,9	+3,8	-1,5	96,0	98,5	100,7	+4,9	+2,2	94,1	99,6	+5,8	
139,3	+22,7	147,2	164,3	163,0	+10,7	-0,8	145,7	156,9	163,7	+12,4	+4,3	140,5	160,3	+14,1	
95,1	+3,0	107,8	98,2	95,3	-11,6	-3,0	107,3	85,0	96,8	-9,8	+13,9	96,5	90,9	-5,8	25.23
94,5	+2,5	106,1	95,1	92,8	-12,5	-2,4	105,3	81,7	94,0	-10,7	+15,1	94,1	87,8	-6,7	
102,3	+10,5	128,5	136,5	125,4	-2,4	-8,1	133,0	124,7	130,9	-1,6	+5,0	126,1	127,8	+1,3	
99,5	+4,6	110,8	116,9	122,7	+10,7	+5,0	109,9	119,7	119,8	+9,0	+0,1	110,3	119,7	+8,5	25.24
93,1	+1,0	105,0	109,7	114,2	+8,8	+4,1	104,5	112,4	112,0	+7,2	-0,4	105,3	112,2	+6,6	
125,1	+17,4	133,9	145,8	156,5	+16,9	+7,3	131,4	149,2	151,2	+15,1	+1,3	130,2	150,2	+15,4	
82,9	+8,4	101,7	107,1	100,6	-1,1	-6,1	105,1	100,4	103,9	-1,1	+3,5	101,2	102,1	+0,9	DI
77,0	+5,3	97,3	102,1	93,2	-4,2	-8,7	102,2	93,5	97,7	-4,4	+4,5	97,6	95,6	-2,0	
103,3	+17,5	116,8	124,3	126,4	+8,2	+1,7	115,1	124,1	125,4	+8,9	+1,0	113,3	124,7	+10,1	
97,0	+13,2	114,5	116,7	116,1	+1,4	-0,5	113,3	111,7	116,4	+2,7	+4,2	109,6	114,0	+4,0	26.1
94,2	+10,4	112,0	111,8	109,8	-2,0	-1,8	111,6	105,6	110,8	-0,7	+4,9	106,8	108,2	+1,3	
104,0	+20,2	120,6	129,2	132,0	+9,5	+2,2	117,6	127,3	130,6	+11,1	+2,6	116,7	129,0	+10,5	
95,3	+13,9	126,5	130,9	129,8	+2,6	-0,8	127,7	127,6	130,4	+2,1	+2,2	124,6	129,0	+3,5	26.11
84,8	+1,9	121,3	123,1	125,5	+3,5	+1,9	127,0	116,8	124,3	-2,1	+6,4	123,1	120,6	-2,0	
112,1	+32,5	134,8	143,3	136,5	+1,3	-4,7	128,9	144,7	139,9	+8,5	-3,3	127,0	142,3	+12,0	
104,3	+17,9	124,0	126,9	124,8	+0,6	-1,7	121,6	113,7	125,9	+3,5	+10,7	114,7	119,8	+4,4	26.12
104,4	+20,4	123,3	125,4	121,8	-1,2	-2,9	120,8	111,0	123,6	+2,3	+11,4	112,6	117,3	+4,2	
103,9	+6,1	128,0	134,5	141,2	+10,3	+5,0	126,0	128,9	137,9	+9,4	+7,0	126,3	133,4	+5,6	
81,7	+5,0	92,8	94,1	90,8	-2,2	-3,5	93,2	93,5	92,4	-0,9	-1,2	93,3	93,0	-0,3	26.13
82,3	+5,2	91,1	90,5	87,2	-4,3	-3,6	91,9	91,9	88,9	-3,3	-3,3	92,4	90,4	-2,2	
80,2	+4,2	97,4	103,4	100,1	+2,8	-3,2	96,7	97,7	101,7	+5,2	+4,1	95,9	99,7	+4,0	
105,0	+21,5	125,6	129,5	127,9	+1,8	-1,2	128,7	127,2	128,7	-	+1,2	122,4	127,9	+4,5	26.14
92,3	+12,0	117,4	112,0	107,1	-8,8	-4,4	118,8	105,6	109,6	-7,7	+3,8	109,6	107,6	-1,8	
142,5	+45,3	149,7	180,9	188,6	+26,0	+4,3	157,8	190,5	184,8	+17,1	-3,0	159,9	187,6	+17,3	
113,2	+14,2	131,1	132,1	142,6	+8,8	+7,9	125,0	133,4	137,4	+9,9	+3,0	120,8	135,4	+12,1	26.15
104,8	-7,0	131,7	125,3	135,9	+3,2	+8,5	128,2	127,0	130,6	+1,9	+2,8	122,0	128,8	+5,6	
119,9	+35,8	130,6	137,6	147,9	+13,2	+7,5	122,3	138,5	142,8	+16,8	+3,1	119,8	140,6	+17,4	

2 INDEX DES UMSATZES FUER  
1995  
NACH ABSCHNITTEN, UNTERABSCHNITTEN,  
DER KLASSIFIKATION DER WIRTSCHAFTS  
2.1 ORIGINAL

VOLUMEN

WZ93- SCHL.	WIRTSCHAFTSZWEIG	2000 DEZ.	VERAENDERUNG IN % DEZ. 2000 GEGEN		2000 NOV.	VERAENDERUNG IN % NOV. 2000 GEGEN		KUMULIERT		2-MONATS- DURCHSCHNITT		
			DEZ. 1999	NOV. 2000		NOV. 1999	OKT. 2000	JAN. 2000 BIS DEZ. VORJAHR	VER- AEND. IN % GEGEN VORJAHR	NOV. 2000 UND DEZ. VORJAHR	VER- AEND. IN % GEGEN VORJAHR	
26.2	KERAMIK (OHNE ZIEGELEI, UND BAUKERAMIK)	INSGESAMT INLAND AUSLAND	82,8 72,4 100,8	-5,9 -6,9 -4,3	-14,2 -12,7 -15,9	96,5 82,9 119,8	+0,2 -2,6 +3,5	-5,3 -1,5 -9,5	91,4 77,1 116,1	+4,5 -0,8 +11,3	89,7 77,7 110,3	-2,7 -4,7 -0,2
26.21	H.V. KERAMISCHEN HAUS- HALTSWAREN UND ZIERGE- GENSTAENDEN	INSGESAMT INLAND AUSLAND	79,3 78,0 82,2	-3,3 -3,9 -2,0	-5,3 -0,4 -14,6	83,7 78,3 96,3	-11,6 -14,2 -6,2	-	76,5 69,8 91,9	-2,5 -3,1 -1,8	81,5 78,2 89,3	-7,8 -9,4 -4,3
26.22	HERSTELLUNG VON SANI- TAERKERAMIK	INSGESAMT INLAND AUSLAND	37,8 29,2 97,4	-28,8 -35,3 -10,3	-39,7 -39,5 -39,7	62,7 48,3 161,6	-7,7 -8,9 -5,4	-2,6 +1,0 -9,7	62,7 47,6 166,6	+1,1 -4,4 +14,3	50,3 38,8 129,5	-16,9 -21,0 -7,3
26.23	H.V. ISOLATOREN UND ISOLIERTEILEN AUS KERAMIK	INSGESAMT INLAND AUSLAND	83,1 62,7 110,5	+15,4 +1,3 +29,1	-20,6 -29,7 -11,8	104,6 89,2 125,3	+20,6 +17,5 +23,6	-0,1 +3,1 -3,0	98,6 81,4 121,7	+16,4 +6,0 +27,6	93,9 76,0 117,9	+18,3 +10,3 +26,1
26.24	H.V. KERAMISCHEN ERZEUG- NISSEN F. SONST. TECHN. ZWECKE	INSGESAMT INLAND AUSLAND	121,0 114,0 129,7	-11,0 +9,5 -26,0	-17,1 -12,6 -21,4	145,9 130,5 165,0	-3,1 +18,6 -17,7	-9,2 +4,0 -19,2	146,2 115,2 184,7	+5,0 +1,0 +8,5	133,5 122,3 147,4	-6,8 +14,2 -21,6
26.25	HERSTELLUNG VON KERA- MISCHEN ERZEUGNISSEN A.N.G.	INSGESAMT INLAND AUSLAND	97,9 81,6 159,2	-7,8 -12,8 +3,6	-15,2 -17,7 -10,2	115,5 99,1 177,2	-8,3 -15,1 +10,4	-5,9 -10,7 +6,1	111,2 97,3 163,6	-0,7 -5,2 +11,0	106,7 90,4 168,2	-8,1 -14,1 +7,1
26.26	H.V. FEUERFESTEN KERA- MISCHEN WERKSTOFFEN	INSGESAMT INLAND AUSLAND	91,2 84,0 98,1	-3,8 -5,0 -2,7	-11,5 -9,7 -13,0	103,1 93,0 112,7	+11,5 +8,1 +14,2	-8,8 -3,6 -12,4	96,7 88,4 104,6	+9,1 +2,2 +15,5	97,2 88,5 105,4	+3,7 +1,5 +5,6
26.3	H.V. KERAMISCHEN WAND- U. BODENFLIESEN UND -PLATTEN	INSGESAMT INLAND AUSLAND	46,8 49,2 38,3	+0,4 +5,8 -18,9	-40,2 -40,5 -38,9	78,3 82,7 62,7	-4,4 -2,6 -12,3	-5,8 -5,5 -7,5	80,3 84,8 64,7	-5,2 -1,5 -18,7	62,6 66,0 50,5	-2,6 +0,5 -15,0
26.4	ZIEGELEI, HERSTELLUNG VON SONST. BAUKERAMIK	INSGESAMT INLAND AUSLAND	53,8 51,8 129,7	-0,9 -2,1 +19,3	-35,1 -35,2 -34,0	82,9 80,0 196,5	-10,6 -12,5 +36,1	-12,7 -12,3 -19,0	88,6 86,2 182,8	-6,9 -8,4 +31,0	68,4 65,9 163,1	-6,9 -8,7 +28,8
26.51	HERSTELLUNG VON ZEMENT	INSGESAMT INLAND AUSLAND	65,9 63,4 108,2	+3,1 +2,6 +8,0	-33,1 -33,8 -26,3	98,5 95,7 146,8	-0,2 -0,8 +7,9	-2,9 -2,8 -3,1	94,4 91,8 138,3	-3,5 -4,7 +12,3	82,2 79,6 127,5	+1,1 +0,5 +7,9
26.62	HERSTELLUNG VON GIPS- ERZEUGNISSEN FUER DEN BAU	INSGESAMT INLAND AUSLAND	95,4 83,3 561,6	-10,3 -9,1 -17,1	-27,3 -28,3 -21,6	131,2 116,1 715,9	-20,3 -21,1 -14,2	-3,7 +4,7 -35,6	127,4 108,1 872,9	-10,4 -12,8 +3,0	113,3 99,7 638,8	-16,4 -16,5 -15,5
DJ	METALLERZEUGUNG UND -BE- ARBEITUNG, HERSTELLUNG VON METALLERZEUGNISSEN	INSGESAMT INLAND AUSLAND	99,2 94,2 114,8	-0,5 -2,7 +5,4	-16,6 -15,8 -18,8	119,0 111,9 141,4	+5,3 +3,2 +10,8	+4,0 +3,6 +5,1	110,1 104,0 129,0	+5,4 +3,7 +9,7	109,1 103,1 128,1	+2,5 +0,5 +8,3
27	METALLERZEUGUNG UND -BEARBEITUNG	INSGESAMT INLAND AUSLAND	88,9 82,3 102,5	-1,7 -2,3 -0,6	-24,0 -24,2 -23,5	116,9 108,6 133,9	+3,9 +2,5 +6,0	+2,3 +0,8 +4,7	109,7 103,2 123,1	+4,9 +3,7 +7,1	102,9 95,5 118,2	+1,4 +0,4 +3,1
27.1	ERZEUGUNG VON ROHEISEN, STAHL UND FERROLEGIE- RUNGEN (EGKS) 1)	INSGESAMT INLAND AUSLAND	78,1 73,6 87,1	-10,8 -13,0 -6,9	-27,5 -27,1 -28,3	107,7 100,9 121,4	-3,4 -5,9 +1,0	+2,3 +0,5 +5,6	104,7 100,2 113,7	+3,6 +0,4 +9,6	92,9 87,3 104,3	-6,7 -9,0 -2,4
27.2	HERSTELLUNG VON ROHREN	INSGESAMT INLAND AUSLAND	67,6 57,4 86,3	+2,9 +2,7 +3,0	-19,6 -22,0 -16,4	84,1 73,6 103,2	+5,0 -0,9 +13,7	-3,4 -3,9 -2,9	84,2 74,5 102,0	-1,6 -5,5 +4,0	75,9 65,5 94,8	+4,1 +0,6 +8,6
27.21	H.V. ROHREN, ROHRFORM-, ROHRVERSCHLUSS- U. -VERBIND. A. GUSSEISEN	INSGESAMT INLAND AUSLAND	38,7 28,4 69,2	+41,2 +41,3 +40,9	-16,2 -17,2 -15,3	46,2 34,3 81,7	-2,5 -11,4 +11,3	+4,8 -18,9 +65,1	46,3 41,5 60,5	-5,9 -6,1 -5,5	42,5 31,4 75,5	+13,6 +6,8 +23,2
27.22	H.V. STAHLROHREN, ROHR- FORM-, VERSCHL.-VERBIND. AUS EISEN UND STAHL	INSGESAMT INLAND AUSLAND	72,6 63,3 88,3	+0,4 +0,2 +0,5	-19,9 -22,5 -16,5	90,6 81,7 105,7	+5,6 +0,1 +13,8	-4,1 -2,4 -6,4	90,8 81,3 106,8	-1,2 -5,4 +4,6	81,6 72,5 97,0	+3,2 +0,1 +7,3
27.3	SONST. ERSTE BEARBEITUNG V. EISEN U. STAHL, H.V. FERROLEG. (NICHT EGKS) 1)	INSGESAMT INLAND AUSLAND	103,7 98,4 116,7	+9,5 +9,3 +9,9	-22,8 -23,0 -22,5	134,4 127,8 150,5	+13,7 +13,5 +14,4	+5,0 +5,3 +4,4	120,6 115,6 132,8	+14,7 +12,5 +20,0	119,1 113,1 133,6	+11,8 +11,6 +12,4
27.31	HERSTELLUNG VON BLANK- STAHL	INSGESAMT INLAND AUSLAND	82,4 80,3 89,3	+15,6 +14,6 +18,8	-23,2 -23,5 -22,5	107,3 104,9 115,3	+9,9 +9,8 +10,4	+4,2 +2,7 +8,8	98,4 97,1 102,5	+13,9 +13,2 +16,3	94,9 92,6 102,3	+12,3 +11,8 +13,9
27.32	HERSTELLUNG VON KALTBAND UNTER 500 MM BREITE	INSGESAMT INLAND AUSLAND	110,7 107,8 116,3	-3,7 -5,3 -0,9	-29,4 -31,0 -26,5	156,9 156,3 158,2	+14,9 +16,6 +11,6	+3,6 +4,5 +2,0	141,8 141,2 142,9	+19,3 +17,8 +22,0	133,8 132,1 137,3	+6,4 +6,6 +5,9
27.33	HERSTELLUNG VON KALT- PROFILIEN	INSGESAMT INLAND AUSLAND	125,4 118,7 181,2	-0,8 +3,1 -18,0	-27,8 -27,4 -30,2	173,8 163,6 259,6	+4,9 +5,5 +1,6	+9,2 +9,4 +7,9	149,6 140,5 225,7	+1,9 +1,3 +5,2	149,6 141,2 220,4	+2,4 +4,5 -7,5

1) EUROPAEISCHE GEMEINSCHAFT FUER KOHLE UND STAHL.

STBA,FS 4,R 2.2,12/2000

LAND

DAS VERARBEITENDE GEWERBE  
= 100  
ABTEILUNGEN, GRUPPEN UND KLASSEN  
ZWEIGE, AUSGABE 1993 (WZ93)  
WERT

INDEX

1999 DEZ.	VER- ÄEND. IN % GEGEN DEZ. 1998	1999 4. VJ	2000 3. VJ	2000 4. VJ	VERÄNDERUNG IN % 4. VJ 2000 GEGEN		1999 2. HJ	2000 1. HJ	2000 2. HJ	VERÄNDERUNG IN % 2. HJ 2000 GEGEN		1999	2000	VER- ÄEND. IN % GEGEN 1999	WZ93 SCHL.
					4. VJ	3. VJ				2. HJ	1. HJ				
					1999	2000				1999	2000				
88,0	+3,0	91,5	88,8	93,7	+2,4	+5,5	89,0	91,6	91,3	+2,6	-0,3	87,5	91,4	+4,5	26.2
77,8	-2,5	81,2	75,4	79,8	-1,7	+5,8	78,7	76,5	77,6	-1,4	+1,4	77,7	77,1	-0,8	
105,3	+10,6	109,3	111,8	117,7	+7,7	+5,3	106,7	117,5	114,7	+7,5	-2,4	104,3	116,1	+11,3	
82,0	-4,5	86,8	70,6	82,2	-5,3	+16,4	79,2	76,6	76,4	-3,5	-0,3	78,5	76,5	-2,5	26.21
81,2	-9,7	82,8	63,4	78,2	-5,6	+23,3	73,5	68,9	70,8	-3,7	+2,8	72,0	69,8	-3,1	
83,9	+9,2	96,1	87,2	91,5	-4,8	+4,9	92,5	94,4	89,4	-3,4	-5,3	93,6	91,9	-1,8	
53,1	+21,5	63,2	62,6	55,0	-13,0	-12,1	64,7	66,6	58,8	-9,1	-11,7	62,0	62,7	+1,1	26.22
45,1	+22,2	51,7	47,7	41,8	-19,1	-12,4	52,6	50,5	44,7	-15,0	-11,5	49,8	47,6	-4,4	
108,6	+20,0	143,0	165,4	146,0	+2,1	-11,7	148,8	177,5	155,7	+4,6	-12,3	145,7	166,6	+14,3	
72,0	-6,9	80,5	100,3	97,5	+21,1	-2,8	82,2	98,3	98,9	+20,3	+0,6	84,7	98,6	+16,4	26.23
61,9	-9,9	70,3	79,5	79,5	+13,1	-	72,5	83,4	79,5	+9,7	-4,7	76,8	81,4	+6,0	
85,6	-3,6	94,3	128,5	121,7	+29,1	-5,3	95,4	118,4	125,1	+31,1	+5,7	95,4	121,7	+27,6	
135,9	+33,6	139,2	144,3	142,5	+2,4	-1,2	144,4	149,1	143,4	-0,7	-3,8	139,2	146,2	+5,0	26.24
104,1	+4,4	103,8	117,4	123,3	+18,8	+5,0	108,6	110,0	120,4	+10,9	+9,5	114,1	115,2	+1,0	
175,2	+68,1	183,1	177,6	168,3	-9,2	-6,4	188,6	197,4	172,0	-8,8	-12,9	170,3	184,7	+8,5	
106,2	+8,5	119,0	106,0	112,1	-5,8	+5,8	117,1	113,4	109,0	-6,9	-3,9	112,0	111,2	-0,7	26.25
93,6	+8,7	109,9	94,5	97,2	-11,6	+2,9	109,6	98,7	95,9	-12,5	-2,8	102,6	97,3	-5,2	
153,6	+7,9	153,1	149,4	167,8	+9,6	+12,3	145,4	168,7	158,6	+9,1	-6,0	147,4	163,6	+11,0	
94,8	-1,8	92,3	95,0	102,4	+10,9	+7,8	89,7	94,7	98,7	+10,0	+4,2	88,6	96,7	+9,1	26.26
88,4	-4,9	87,5	90,2	91,2	+4,2	+1,1	87,0	86,1	90,7	+4,3	+5,3	86,5	88,4	+2,2	
100,8	+0,9	96,9	99,6	113,1	+16,7	+13,6	92,2	102,9	106,4	+15,4	+3,4	90,6	104,6	+15,5	
46,6	-7,4	71,6	85,2	69,4	-3,1	-18,5	83,2	83,4	77,3	-7,1	-7,3	84,7	80,3	-5,2	26.3
46,5	-11,3	74,2	90,7	73,1	-1,5	-19,4	86,3	87,7	81,9	-5,1	-6,6	86,1	84,8	-1,5	
47,2	+10,0	62,9	66,1	56,3	-10,5	-14,8	72,5	68,3	61,2	-15,6	-10,4	79,6	64,7	-18,7	
54,3	-3,4	86,5	106,1	77,2	-10,8	-27,2	103,5	85,5	91,7	-11,4	+7,3	95,2	88,6	-6,9	26.4
52,9	-5,5	85,0	103,4	74,3	-12,6	-28,1	102,2	83,5	88,9	-13,0	+6,5	94,1	86,2	-8,4	
108,7	+68,3	142,3	210,2	189,6	+33,2	-9,8	152,2	165,6	189,9	+31,3	+20,7	139,5	182,8	+31,0	
63,9	+12,3	92,0	106,5	88,6	-3,7	-16,8	104,2	91,2	97,6	-6,3	+7,0	97,8	94,4	-3,5	26.51
61,8	+12,4	90,0	104,1	85,9	-4,6	-17,5	103,0	88,6	95,0	-7,8	+7,2	96,3	91,8	-4,7	
100,2	+10,6	127,0	147,2	135,5	+6,7	-7,9	126,5	135,3	141,4	+11,8	+4,5	123,1	138,3	+12,3	
106,4	+2,7	142,7	133,0	121,0	-15,2	-9,0	143,7	127,9	127,0	-11,6	-0,7	142,2	127,4	-10,4	26.62
91,6	-6,0	122,9	111,7	103,4	-15,9	-7,4	120,9	108,5	107,6	-11,0	-0,8	123,9	108,1	-12,8	
677,6	+98,1	906,0	952,7	796,6	-12,1	-16,4	1021,6	871,1	874,6	-14,4	+0,4	847,3	872,9	+3,0	
99,7	+5,5	107,3	111,6	110,9	+3,4	-0,6	107,3	108,9	111,2	+3,6	+2,1	104,5	110,1	+5,4	DJ
96,8	+3,3	102,9	106,2	104,7	+1,7	-1,4	103,3	102,6	105,5	+2,8	+2,8	100,3	104,0	+3,7	
108,9	+12,0	120,9	128,4	130,3	+7,8	+1,5	119,9	128,7	129,3	+7,8	+0,5	117,6	128,0	+9,7	
90,4	+14,9	104,2	109,3	106,7	+2,4	-2,4	104,7	111,4	108,0	+3,2	-3,1	104,6	109,7	+4,9	27
84,2	+12,9	97,7	103,9	95,5	+1,8	-4,2	99,0	104,7	101,7	+2,7	-2,9	99,5	103,2	+3,7	
103,1	+18,0	117,5	120,5	121,4	+3,3	+0,7	116,3	125,2	121,0	+4,0	-3,4	114,9	123,1	+7,1	
87,6	+20,8	102,1	103,1	97,0	-5,0	-5,9	102,3	109,4	100,1	-2,2	-8,5	101,1	104,7	+3,6	27.1
84,6	+17,8	98,2	100,0	91,6	-6,7	-8,4	99,3	104,6	95,8	-3,5	-8,4	99,8	100,2	+0,4	
93,6	+26,8	109,8	109,3	107,8	-1,8	-1,4	108,3	118,9	108,6	+0,3	-8,7	103,7	113,7	+9,6	
65,7	-13,2	75,5	87,4	79,6	+5,4	-8,9	80,0	84,9	83,5	+4,4	-1,6	85,6	84,2	-1,6	27.2
55,9	-14,7	68,9	78,5	69,2	+0,4	-11,8	73,9	75,2	73,9	-	-1,7	78,8	74,5	-5,5	
83,8	-11,4	87,7	103,6	98,8	+12,4	-4,8	91,3	102,8	101,1	+10,7	-1,7	98,1	102,0	+4,0	
27,4	-16,7	42,2	49,9	43,0	+1,9	-13,8	48,2	46,1	45,4	-3,7	+0,7	49,2	46,3	-5,9	27.21
20,1	-2,0	35,3	44,4	35,0	-0,8	-21,2	42,9	43,2	39,7	-7,5	-8,1	44,2	41,5	-6,1	
49,1	-29,9	62,6	66,0	66,8	+6,7	+1,2	63,9	54,7	66,4	+3,9	+21,4	64,0	60,5	-5,5	
72,3	-13,0	81,3	93,8	85,9	+5,7	-8,4	85,5	91,6	89,9	+5,1	-1,9	91,9	90,8	-1,2	27.22
63,2	-15,4	75,8	85,5	76,2	+0,5	-10,9	80,2	81,8	80,9	+0,9	-1,1	85,9	81,3	-5,4	
87,9	-9,8	90,7	108,0	102,3	+12,8	-5,3	94,5	108,4	105,2	+11,3	-3,0	102,1	106,8	+4,6	
94,7	+24,0	107,8	119,0	122,0	+13,2	+2,5	105,4	120,7	120,5	+14,3	-0,2	105,1	120,6	+14,7	27.3
90,0	+21,6	102,3	115,0	115,9	+13,3	+0,8	101,8	115,8	115,4	+13,4	-0,3	102,8	115,6	+12,5	
106,2	+29,2	121,1	128,9	137,1	+13,2	+6,4	114,1	132,6	133,0	+16,6	+0,3	110,7	132,8	+20,0	
71,3	+16,5	86,6	96,2	97,6	+12,7	+1,5	85,3	99,9	96,9	+13,6	-3,0	86,4	98,4	+13,9	27.31
70,1	+16,1	84,9	96,0	95,8	+12,8	-0,2	83,9	98,4	95,9	+14,3	-2,5	85,8	97,1	+13,2	
75,2	+17,9	91,9	96,9	103,5	+12,6	+6,8	90,0	104,9	100,2	+11,3	-4,5	88,1	102,5	+16,3	
115,0	+35,3	125,3	141,1	139,7	+11,5	-1,0	120,1	143,1	140,4	+16,9	-1,9	118,9	141,8	+19,3	27.32
113,8	+34,2	122,4	141,2	137,9	+12,7	-2,3	119,7	142,8	139,6	+16,6	-2,2	119,9	141,2	+17,8	
117,3	+37,4	130,9	140,8	143,2	+9,4	+1,7	121,1	143,7	142,0	+17,3	-1,2	117,1	142,9	+22,0	
126,4	+25,1	150,4	160,2	152,8	+1,6	-4,6	151,5	142,8	156,5	+3,3	+9,6	146,8	149,6	+1,9	27.33
115,1	+21,5	139,3	151,7	143,9	+3,3	-5,1	142,1	139,3	147,8	+4,0	+10,9	138,7	140,5	+1,3	
221,0	+43,2	243,2	231,0	227,1	-6,6	-1,7	230,4	222,3	229,0	-0,6	+3,0	214,5	225,7	+5,2	

2 INDEX DES UMSATZES FUER  
 1995  
 NACH ABSCHNITTEN, UNTERABSCHNITTEN,  
 DER KLASSIFIKATION DER WIRTSCHAFTS  
 2.1 ORIGINAL

VOLUMEN

WZ93- SCHL.	WIRTSCHAFTSZWEIG		VERAENDERUNG IN %				VERAENDERUNG IN %				KUMULIERT		2-MONATS- DURCHSCHNITT	
			2000		DEZ. 2000 GEGEN		2000		NOV. 2000 GEGEN		JAN. 2000	VER- AEND.	NOV. 2000	VER- AEND.
			DEZ.	NOV.	NOV.	OKT.	DEZ.	VORJAHR	DEZ.	VORJAHR				
27.34	HERSTELLUNG VON GEZO- GENEM DRAHT	INSGESAMT	65,0	+8,2	-30,2	93,1	+15,9	+9,7	82,6	+10,3	79,1	+12,7		
		INLAND	58,6	+9,9	-28,2	81,6	+14,4	+8,5	74,4	+7,5	70,1	+12,5		
		AUSLAND	86,3	+5,1	-34,0	130,7	+18,9	+11,7	109,3	+16,9	108,5	+13,0		
27.35	ERSTE BEARB. V. EISEN U. STAHL A.N.G., H.V.FERRO- LEG. (NICHT EGKS) 1)	INSGESAMT	183,5	+59,8	+13,0	162,4	+16,8	+3,3	144,3	+13,4	173,0	+36,3		
		INLAND	190,8	+66,3	+21,4	157,2	+11,3	+4,5	142,6	+7,2	174,0	+35,9		
		AUSLAND	172,8	+50,4	+1,8	169,8	+25,0	+1,6	146,8	+23,3	171,3	+36,6		
27.4	ERZEUGUNG UND ERSTE BEAR- BEITUNG VON NE-METALLEN	INSGESAMT	97,8	+1,9	-21,6	124,7	+5,4	+1,1	115,9	+5,5	111,3	+3,8		
		INLAND	87,4	+2,3	-21,5	111,4	+4,2	-1,8	105,3	+5,8	99,4	+3,3		
		AUSLAND	114,8	+1,4	-21,6	146,4	+7,0	+4,9	133,0	+4,9	130,6	+4,5		
27.41	ERZEUG. U. ERSTE BEAR- BEITUNG VON EDELMETALLEN	INSGESAMT	103,5	-9,8	-19,3	128,3	-1,1	+27,7	106,3	-19,8	115,9	-5,2		
		INLAND	131,9	+24,9	-21,1	167,1	+41,9	+31,8	130,4	+5,6	149,5	+33,8		
		AUSLAND	66,1	-47,9	-14,0	76,9	-47,1	+16,7	74,4	-48,5	71,5	-47,5		
27.42	ERZEUG. U. ERSTE BEAR- BEITUNG VON ALUMINIUM	INSGESAMT	92,9	-1,0	-25,0	123,8	+2,8	+1,7	115,7	+5,0	108,4	+1,2		
		INLAND	81,8	-5,1	-25,0	109,1	-0,8	+0,3	104,3	+3,1	95,5	-2,7		
		AUSLAND	114,0	+5,3	-24,9	151,7	+8,2	+3,9	137,1	+7,9	132,9	+6,9		
27.43	ERZEUG. U. ERSTE BEAR- BEITUNG VON BLEI, ZINK UND ZINN	INSGESAMT	102,4	+0,2	-19,1	126,5	-0,5	-2,0	118,3	+1,2	114,5	-0,2		
		INLAND	87,6	-5,5	-18,4	107,3	-6,0	-7,1	104,6	-1,7	97,5	-5,8		
		AUSLAND	153,3	+13,6	-20,4	192,7	+12,1	+9,4	165,4	+7,8	173,0	+12,7		
27.44	ERZEUG. U. ERSTE BEAR- BEITUNG VON KUPFER	INSGESAMT	106,8	+11,8	-16,4	127,8	+12,7	-3,9	120,2	+14,5	117,3	+12,2		
		INLAND	89,6	+13,4	-14,5	104,8	+6,8	-12,8	103,8	+15,0	97,2	+9,7		
		AUSLAND	129,9	+10,4	-18,3	158,9	+18,6	+5,7	142,3	+13,9	144,4	+14,7		
27.45	ERZEUG. U. ERSTE BEAR- BEITUNG VON SONSTIGEN NE-METALLEN	INSGESAMT	74,9	-14,7	-29,7	106,6	+3,2	+4,6	100,1	+0,9	90,8	-5,0		
		INLAND	71,6	-10,7	-35,0	110,1	+6,5	+12,8	90,3	-6,1	90,9	-1,0		
		AUSLAND	77,8	-17,8	-24,8	103,4	+0,2	-2,3	109,1	+7,0	90,6	-8,4		
27.5	GIESSEREIINDUSTRIE	INSGESAMT	106,3	+4,0	-23,4	138,7	+11,9	+5,1	122,3	+4,1	122,5	+8,3		
		INLAND	100,2	+5,0	-24,3	132,4	+13,6	+4,4	117,0	+6,2	116,3	+9,7		
		AUSLAND	131,3	+0,9	-20,1	164,3	+6,6	+7,5	144,0	-2,2	147,8	+4,0		
27.51	EISENGIESSEREI	INSGESAMT	100,2	-0,5	-24,6	132,9	+6,8	+4,1	119,2	+3,1	116,6	+3,6		
		INLAND	93,1	+4,4	-25,8	125,4	+11,6	+3,0	112,5	+6,2	109,3	+8,4		
		AUSLAND	121,5	-10,3	-21,9	155,5	-3,0	+6,7	139,3	-3,5	138,5	-6,4		
27.52	STAHLGIESSEREI	INSGESAMT	85,4	+3,5	-16,6	102,4	+10,2	+10,7	92,8	-3,8	93,9	+7,1		
		INLAND	73,3	+2,1	-16,8	88,1	+5,0	+10,0	78,9	-4,5	80,7	+3,6		
		AUSLAND	129,2	+6,8	-16,0	153,8	+22,6	+12,2	142,9	-2,5	141,5	+14,9		
27.53	LEICHTMETALLGIESSEREI	INSGESAMT	128,6	+10,1	-21,5	163,8	+18,2	+6,2	141,8	+7,0	146,2	+14,5		
		INLAND	123,6	+6,6	-22,6	159,7	+16,8	+5,6	139,7	+8,3	141,7	+12,1		
		AUSLAND	160,8	+31,8	-15,4	190,0	+25,7	+9,1	155,4	+0,4	175,4	+28,4		
27.54	BUNTMETALLGIESSEREI	INSGESAMT	78,1	+0,5	-34,2	118,7	+13,5	+0,2	100,9	+5,3	98,4	+7,9		
		INLAND	72,8	+2,4	-34,1	110,5	+14,6	-	94,1	+5,8	91,7	+9,4		
		AUSLAND	117,9	-7,3	-34,4	179,6	+8,7	+1,2	151,5	+2,9	148,8	+1,7		
28	HERSTELLUNG VON METALL- ERZEUGNISSEN	INSGESAMT	107,6	+0,3	-10,9	120,8	+6,4	+5,6	110,4	+5,7	114,2	+3,4		
		INLAND	102,2	-2,9	-10,4	114,1	+3,6	+5,6	104,6	+3,8	108,2	+0,5		
		AUSLAND	133,8	+13,6	-12,7	153,2	+18,0	+5,7	138,3	+13,5	143,5	+15,9		
28.1	STAHL- UND LEICHTMETALL- BAU	INSGESAMT	115,6	-5,9	+2,0	113,3	+1,6	+8,2	97,7	+3,1	114,5	-2,3		
		INLAND	110,7	-6,7	+1,7	108,8	+1,1	+8,3	93,1	+2,5	109,8	-3,0		
		AUSLAND	185,3	+2,4	+4,3	177,6	+5,7	+7,4	163,1	+8,0	181,5	+4,0		
28.11	HERSTELLUNG VON STAHL- UND LEICHTMETALLKON- STRUKTIONEN	INSGESAMT	118,8	-5,9	+4,0	114,2	+1,0	+7,9	99,3	+2,9	116,5	-2,7		
		INLAND	113,6	-6,7	+3,1	110,2	+0,8	+7,4	94,7	+2,3	111,9	-3,2		
		AUSLAND	187,4	+2,1	+12,4	166,8	+2,2	+12,6	159,5	+8,1	177,1	+2,1		
28.12	HERSTELLUNG VON AUSBAU- ELEMENTEN AUS STAHL UND LEICHTMETALL	INSGESAMT	104,3	-5,9	-5,2	110,0	+3,9	+9,2	92,1	+4,0	107,2	-1,1		
		INLAND	100,7	-6,7	-3,1	103,9	+2,3	+11,7	87,6	+3,7	102,3	-2,4		
		AUSLAND	174,9	+3,9	-24,6	231,9	+20,8	-8,0	181,2	+7,8	203,4	+12,9		
28.2	KESSEL- UND BEHAELTERBAU (OHNE H.V. DAMPKESSELN)	INSGESAMT	100,7	+16,6	+1,3	99,4	-1,2	-2,6	89,6	-0,1	100,1	+7,1		
		INLAND	86,4	+4,3	-7,1	93,0	-2,8	-1,2	82,6	-3,2	89,7	+0,4		
		AUSLAND	208,9	+84,1	+42,3	146,8	+7,3	-8,7	142,1	+15,9	177,9	+42,1		
28.21	HERSTELLUNG VON TANKS UND SAMMELBEHAELTERN	INSGESAMT	148,7	+39,1	+42,2	104,6	+13,4	+5,5	93,1	+4,4	126,7	+27,2		
		INLAND	126,1	+19,3	+23,1	102,4	+12,4	+7,8	85,9	-0,3	114,3	+16,2		
		AUSLAND	287,0	+150,4	+143,0	118,1	+19,7	-4,8	137,0	+27,8	202,6	+89,9		
28.22	H.V. HEIZKOEPPERN F. ZENTRALHEIZUNGEN UND ZENTRALHEIZUNGSKESSELN	INSGESAMT	65,8	-7,8	-31,2	95,6	-10,4	-8,3	87,0	-3,5	80,7	-9,4		
		INLAND	58,8	-12,0	-31,9	86,4	-12,6	-7,7	80,2	-5,3	72,6	-12,3		
		AUSLAND	127,2	+13,3	-28,1	178,8	+0,1	-11,2	147,4	+6,3	152,0	+5,2		
28.3	HERSTELLUNG VON DAMPF- KESSELN (OHNE ZENTRAL- HEIZUNGSKESSEL)	INSGESAMT	112,0	-24,0	+23,9	90,4	+4,9	+28,6	99,0	+3,1	101,2	-13,4		
		INLAND	99,4	-38,1	+33,6	74,4	-18,4	+12,9	95,2	-3,3	86,9	-31,0		
		AUSLAND	175,9	+118,5	+2,9	170,9	+178,8	+85,0	117,9	+40,2	173,4	+144,6		

1) EUROPAEISCHE GEMEINSCHAFT FUER KOHLE UND STAHL.

STBA,FS 4,R 2.2,12/2000

LAND

DAS VERARBEITENDE GEWERBE  
= 100  
ABTEILUNGEN, GRUPPEN UND KLASSEN  
ZWEIGE, AUSGABE 1993 (WZ93)  
WERT

INDEX

1999 DEZ.	VER- AEND. IN % GEGEN DEZ. 1998	1999 4. VJ	2000 3. VJ	2000 4. VJ	VERAENDERUNG IN % 4. VJ 2000 GEGEN		1999 2. HJ	2000 1. HJ	2000 2. HJ	VERAENDERUNG IN % 2. HJ 2000 GEGEN		1999	2000	VER- AEND. IN % GEGEN 1999	WZ93 SCHL.
					4. VJ 1999	3. VJ 2000				2. HJ 1999	1. HJ 2000				
60,1	+10,5	73,1	81,8	81,0	+10,8	-1,0	74,0	83,7	81,4	+10,0	-2,7	74,9	82,6	+10,3	27.34
53,3	+9,7	85,4	73,9	71,8	+9,8	-2,8	68,0	76,0	72,9	+7,2	-4,1	69,2	74,4	+7,5	
82,1	+12,0	98,1	107,7	111,3	+13,5	+3,3	93,5	109,0	109,5	+17,1	+0,5	93,5	109,3	+16,9	
114,8	+11,5	129,3	132,4	167,7	+29,7	+26,7	126,4	138,5	150,1	+18,8	+8,4	127,3	144,3	+13,4	27.35
114,7	+3,1	128,7	131,1	166,2	+29,1	+26,8	127,8	136,5	148,6	+16,3	+8,9	133,0	142,6	+7,2	
114,9	+26,0	130,1	134,2	169,9	+30,6	+26,6	124,4	141,5	152,1	+22,3	+7,5	119,1	146,8	+23,3	
96,0	+17,6	110,4	118,5	115,3	+4,4	-2,7	112,0	114,8	116,9	+4,4	+1,8	109,9	115,9	+5,5	27.4
85,4	+18,4	99,4	108,9	104,1	+4,7	-4,4	101,9	104,2	106,5	+4,5	+2,2	99,5	105,3	+5,8	
113,2	+16,8	128,1	134,3	133,6	+4,3	-0,5	128,3	132,2	133,9	+4,4	+1,3	126,8	133,0	+4,9	
114,8	-3,3	125,3	118,7	110,8	-11,6	-6,7	126,5	97,8	114,7	-9,3	+17,3	132,5	106,3	-19,8	27.41
105,6	-0,7	109,2	139,1	141,9	+29,9	+2,0	120,8	120,2	140,5	+16,3	+16,9	123,5	130,4	+5,6	
126,9	-6,1	146,5	91,8	69,6	-52,5	-24,2	134,0	68,2	80,7	-39,8	+18,3	144,4	74,4	-48,5	
93,8	+18,1	110,7	118,1	112,8	+1,9	-4,5	112,4	115,8	115,5	+2,8	-0,3	110,2	115,7	+5,0	27.42
86,2	+17,4	102,1	107,7	99,9	-2,2	-7,2	103,6	104,8	103,8	+0,2	-1,0	101,2	104,3	+3,1	
108,3	+19,3	127,1	137,9	137,2	+7,9	-0,5	129,0	136,6	137,6	+6,7	+0,7	127,1	137,1	+7,9	
102,2	+19,1	120,5	113,9	119,3	-1,0	+4,7	120,7	119,9	116,6	-3,4	-2,8	116,9	118,3	+1,2	27.43
92,7	+17,8	108,7	103,3	103,5	-4,8	+0,2	109,3	105,9	103,4	-5,4	-2,4	106,4	104,6	-1,7	
135,0	+22,1	161,2	150,5	174,1	+8,0	+15,7	160,2	168,5	162,3	+1,3	-3,7	153,4	165,4	+7,8	
95,5	+30,3	107,0	121,5	122,5	+14,5	+0,8	108,3	118,4	122,0	+12,7	+3,0	105,0	120,2	+14,5	27.44
79,0	+30,4	91,4	108,0	104,9	+14,8	-2,9	93,2	101,2	106,5	+14,3	+5,2	90,3	103,8	+15,0	
117,7	+30,2	128,0	139,7	146,4	+14,4	+4,8	128,8	141,6	143,0	+11,0	+1,0	124,9	142,3	+13,9	
87,8	-12,3	96,7	107,4	94,5	-2,3	-12,0	101,2	99,3	101,0	-0,2	+1,7	99,2	100,1	+0,9	27.45
80,2	+3,9	94,8	90,0	93,1	-1,8	+3,4	103,8	89,0	91,6	-11,8	+2,9	96,2	90,3	-6,1	
94,6	-21,8	98,4	123,2	95,7	-2,7	-22,3	98,9	108,7	105,4	+10,6	+0,6	102,0	109,1	+7,0	
102,2	+6,8	116,4	116,5	125,7	+8,0	+7,9	114,1	123,6	121,1	+6,1	-2,0	117,5	122,3	+4,1	27.5
95,4	+2,9	109,0	113,5	119,8	+9,9	+5,6	107,5	117,4	116,7	+8,6	-0,6	110,2	117,0	+6,2	
130,1	+20,7	146,9	128,7	149,5	+1,8	+16,2	141,1	149,0	139,1	-1,4	-6,6	147,2	144,0	-2,2	
100,7	+13,4	116,0	112,8	120,3	+3,7	+6,6	112,3	121,8	116,6	+3,8	-4,3	115,6	119,2	+3,1	27.51
89,2	-1,4	104,4	109,4	113,4	+8,6	+3,7	102,5	113,5	111,4	+8,7	-1,9	105,9	112,5	+6,2	
135,4	+61,4	150,9	123,2	140,9	-6,6	+14,4	141,8	146,6	132,1	-6,8	-9,9	144,4	139,3	-3,5	
82,5	-22,4	89,2	91,2	93,4	+4,7	+2,4	91,1	93,4	92,3	+1,3	-1,2	96,5	92,8	-3,8	27.52
71,8	-11,6	78,0	78,1	80,5	+3,2	+3,1	79,6	78,5	78,3	-0,4	+1,0	82,6	78,9	-4,5	
121,0	-38,4	129,5	138,1	140,0	+8,1	+1,4	132,6	146,7	139,1	+4,9	-5,2	146,5	142,9	-2,5	
116,8	+7,4	130,8	134,6	148,9	+13,8	+10,6	128,5	141,9	141,8	+10,4	-0,1	132,5	141,8	+7,0	27.53
116,0	+9,0	128,7	134,6	144,8	+12,5	+7,6	126,3	139,7	139,7	+10,6	-	129,0	139,7	+8,3	
122,0	-2,1	144,5	134,9	175,0	+21,1	+29,7	142,7	155,9	154,9	+8,5	-0,6	154,8	155,4	+0,4	
77,7	+16,8	96,6	97,9	105,1	+8,8	+7,4	96,4	100,2	101,5	+5,3	+1,3	95,8	100,9	+5,3	27.54
71,1	+14,1	89,0	91,6	97,9	+10,0	+6,9	89,8	93,4	94,8	+5,6	+1,5	88,9	94,1	+5,8	
127,2	+30,7	153,5	144,9	158,3	+3,1	+9,2	146,0	151,3	151,6	+3,8	+0,2	147,2	151,5	+2,9	
107,3	-0,2	109,8	113,5	114,3	+4,1	+0,7	109,5	106,9	113,9	+4,0	+6,5	104,4	110,4	+5,7	28
105,2	-1,2	106,4	107,8	108,1	+1,6	+0,3	106,2	101,2	108,0	+1,7	+6,7	100,8	104,6	+3,8	
117,8	+4,7	126,2	140,7	144,0	+14,1	+2,3	125,6	134,2	142,3	+13,3	+6,0	121,9	138,3	+13,5	
122,8	+8,1	111,0	98,8	111,2	+0,2	+12,6	105,5	90,4	105,0	-0,5	+16,2	94,8	97,7	+3,1	28.1
118,7	+4,4	106,9	94,8	106,7	-0,2	+12,6	101,8	85,5	100,7	-1,1	+17,8	90,8	93,1	+2,5	
181,0	+62,2	169,5	155,6	176,1	+3,9	+13,2	158,3	160,3	165,9	+4,8	+3,5	151,0	163,1	+8,0	
126,2	+7,8	112,3	101,2	112,9	+0,5	+11,6	107,5	91,5	107,1	-0,4	+17,0	96,5	99,3	+2,9	28.11
121,8	+3,4	108,3	97,2	108,8	+0,5	+11,9	103,9	86,4	103,0	-0,9	+19,2	92,6	94,7	+2,3	
183,5	+70,7	165,4	153,5	167,5	+1,3	+9,1	154,4	158,5	160,5	+4,0	+1,3	147,6	159,5	+8,1	
110,8	+9,7	106,3	90,1	105,0	-1,2	+16,5	98,4	86,6	97,6	-0,8	+12,7	88,6	92,1	+4,0	28.12
107,9	+8,6	102,1	86,3	99,2	-2,8	+14,9	94,3	82,4	92,8	-1,6	+12,6	84,5	87,6	+3,7	
168,4	+27,5	190,4	166,3	219,6	+15,3	+32,1	178,1	169,4	193,0	+8,4	+13,9	168,1	181,2	+7,8	
86,4	-8,2	97,2	97,2	100,7	+3,6	+3,6	99,1	80,2	99,0	-0,1	+23,4	89,7	89,6	-0,1	28.2
82,8	+1,3	92,5	91,5	91,2	-1,4	-0,3	94,7	73,8	91,3	-3,6	+23,7	85,3	82,6	-3,2	
113,5	-39,3	131,7	139,8	172,2	+30,8	+23,2	131,5	128,3	156,0	+18,6	+21,6	122,6	142,1	+15,9	
106,9	-11,6	96,4	92,3	117,5	+21,9	+27,3	95,1	81,3	104,9	+10,3	+29,0	89,2	93,1	+4,4	28.21
105,7	-3,8	94,9	88,5	107,8	+13,6	+21,8	93,9	73,7	98,2	+4,6	+33,2	86,2	85,9	-0,3	
114,6	-39,3	105,6	115,3	176,4	+67,0	+53,0	102,2	128,2	145,9	+42,8	+13,8	107,2	137,0	+27,8	
71,4	-4,2	97,7	100,9	88,6	-9,3	-12,2	102,0	79,4	94,7	-7,2	+19,3	90,2	87,0	-3,5	28.22
66,8	+7,6	90,8	93,6	79,6	-12,3	-15,0	95,3	73,9	86,6	-9,1	+17,2	84,7	80,2	-5,3	
112,3	-39,4	159,9	165,4	167,7	+5,5	+1,4	162,1	128,3	166,6	+2,8	+29,9	138,6	147,4	+6,3	
147,4	-37,6	102,4	130,7	90,9	-11,2	-30,5	118,1	87,1	110,8	-6,2	+27,2	96,0	99,0	+3,1	28.3
160,6	-34,1	108,7	118,8	79,9	-26,5	-32,7	121,0	91,1	99,3	-17,9	+9,0	98,4	95,2	-3,3	
80,5	-59,5	70,6	191,3	146,4	+107,4	-23,5	103,3	66,9	168,9	+63,5	+152,5	84,1	117,9	+40,2	

2 INDEX DES UMSATZES FUER  
 1995  
 NACH ABSCHNITTEN, UNTERABSCHNITTEN,  
 DER KLASSIFIKATION DER WIRTSCHAFTS  
 2.1 ORIGINAL

VOLUMEN

WZ93- SCHL.	WIRTSCHAFTSZWEIG	INSGESAMT INLAND AUSLAND	VERAENDERUNG IN % DEZ. 2000 GEGEN			2000 NOV.	VERAENDERUNG IN % NOV. 2000 GEGEN			KUMULIERT		2-MONATS- DURCHSCHNITT	
			2000 DEZ.	DEZ. 1999	NOV. 2000		NOV. 1999	NOV. 1999	OKT. 2000	JAN. 2000 BIS DEZ. 2000	VER- AEND. IN % GEGEN VORJAHR	NOV. 2000 UND DEZ. 2000	VER- AEND. IN % GEGEN VORJAHR
28.4	H.V. SCHMIEDE-, PRESS-, ZIEH- U. STANZTEILEN, GEW. RINGEN U. PULVERM. ERZ.	INSGESAMT 122,0 116,3 143,5	+10,7 +9,6 +14,3	-18,4 -19,3 -15,6	149,5 144,1 170,0	+12,2 +10,2 +19,6	+4,9 +6,3 +0,8	136,0 130,9 154,8	+9,9 +7,6 +17,3	135,8 130,2 156,8	+11,6 +9,9 +17,1		
28.5	OBERFLAECHEVEREDLUNG, WAERMEBEHANDLUNG UND MECHANIK A.N.G.	INSGESAMT 138,6 136,7 153,5	+12,3 +11,7 +16,4	-20,0 -19,0 -26,3	173,2 168,8 208,3	+20,4 +18,0 +37,4	+5,6 +5,2 +8,0	152,7 150,5 170,2	+15,9 +14,8 +23,4	155,9 152,8 180,9	+16,6 +15,1 +27,6		
28.51	OBERFLAECHEVEREDLUNG UND WAERMEBEHANDLUNG	INSGESAMT 131,8 129,6 146,5	+9,5 +8,2 +17,5	-23,8 -22,4 -30,5	172,9 167,1 210,8	+24,0 +19,5 +54,2	+7,3 +6,8 +10,8	149,1 146,9 163,4	+18,0 +16,3 +29,1	152,4 148,4 178,7	+17,3 +14,3 +36,7		
28.52	MECHANIK A.N.G.	INSGESAMT 146,5 144,7 166,1	+15,4 +15,5 +14,6	-15,6 -15,2 -18,5	173,5 170,7 203,7	+16,3 +16,5 +14,0	+3,6 +3,6 +3,2	156,8 154,4 182,6	+13,4 +13,2 +15,1	160,0 157,7 184,9	+15,9 +16,0 +14,3		
28.6	H.V. SCHNEIDWAREN, WERK- ZEUGEN, SCHLOESSERN UND BESCHLAEGEN	INSGESAMT 105,3 100,8 116,1	+4,1 +5,7 +1,0	-16,8 -15,8 -18,8	126,6 119,7 143,0	+6,7 +5,3 +9,4	+6,0 +7,7 +2,7	114,8 107,7 131,7	+5,1 +2,9 +9,8	116,0 110,3 129,6	+5,5 +5,4 +5,5		
28.61	HERSTELLUNG VON SCHNEIDWAREN UND BESTECKEN	INSGESAMT 83,6 83,3 107,7	-0,1 +0,6 -0,6	-8,4 -5,2 -10,4	91,3 66,8 120,2	+9,5 -2,3 +18,8	+6,2 +9,3 +4,0	78,2 58,5 101,4	+9,1 -7,4 +24,3	87,5 65,1 114,0	+4,7 -0,9 +8,8		
28.62	HERSTELLUNG VON WERKZEUGEN	INSGESAMT 113,4 113,3 113,5	+3,7 +4,5 +1,6	-9,6 -6,4 -16,1	125,4 121,1 135,3	+12,1 +12,0 +11,9	+11,4 +14,9 +4,3	112,1 106,5 125,2	+5,8 +4,2 +8,9	119,4 117,2 124,4	+7,9 +8,2 +7,0		
28.63	HERSTELLUNG VON SCHLOESSERN UND BESCHLAEGEN	INSGESAMT 100,7 93,4 121,2	+5,1 +7,2 +0,8	-24,4 -24,9 -23,1	133,2 124,4 157,6	+1,9 +0,3 +5,4	+1,7 +2,0 +0,8	122,9 114,3 147,0	+4,2 +2,3 +8,5	117,0 108,9 139,4	+3,3 +3,1 +3,3		
28.7	HERSTELLUNG VON SONST. EISEN-, BLECH- UND METALLWAREN	INSGESAMT 85,2 79,2 107,8	+1,5 +0,4 +4,7	-20,3 -20,6 -19,7	106,9 99,7 134,3	+3,6 +1,3 +10,7	+0,7 +0,7 +0,5	101,7 95,0 127,1	+3,8 +1,5 +10,5	96,1 89,5 121,1	+2,7 +0,9 +7,9		
28.71	HERSTELLUNG VON BE- HAELTERN AUS EISEN UND STAHL	INSGESAMT 82,8 78,7 96,6	-5,5 -2,7 -12,2	-8,3 -11,7 +2,8	90,3 89,1 94,0	-8,8 -3,3 -23,0	-2,1 -2,5 -0,8	90,6 87,5 100,6	-0,8 +0,5 -4,4	86,6 83,9 95,3	-7,2 -3,0 -17,8		
28.72	H.V. VERPACKUNGEN U. VERSCHLEISSEN AUS EI- SEN-, STAHL U. NE-METALL	INSGESAMT 83,6 79,0 97,8	-3,1 -1,5 -7,2	-18,4 -17,3 -21,4	102,5 95,5 124,4	+2,9 -1,8 +16,4	+0,3 +1,0 -1,3	101,7 93,4 127,5	+1,4 -1,4 +8,3	93,1 87,3 111,1	+0,1 -1,7 +4,6		
28.73	HERSTELLUNG VON DRAHT- WAREN	INSGESAMT 83,1 72,4 117,5	+4,1 +4,9 +2,8	-23,3 -23,9 -22,0	108,4 95,2 150,6	+9,5 +5,2 +19,1	-0,1 -0,3 -	104,4 90,9 148,2	+5,5 -1,1 +21,8	95,8 83,8 134,1	+7,2 +5,0 +11,4		
28.74	H.V. SCHRAUBEN, NIETEN, KETTEN UND FEDERN	INSGESAMT 93,8 87,9 112,0	+4,8 +3,7 +7,4	-23,9 -25,1 -20,7	123,3 117,4 141,3	+6,4 +5,9 +7,3	+1,6 +2,5 -0,9	115,6 110,1 132,5	+6,2 +4,5 +10,6	108,6 102,7 126,7	+5,7 +4,9 +7,4		
28.75	H.V. EISEN-, BLECH- UND METALLWAREN A.N.G.	INSGESAMT 81,8 76,7 107,7	+1,2 -1,5 +13,4	-19,0 -18,8 -19,4	101,0 94,5 133,6	+1,9 -0,7 +12,6	+0,7 -	94,6 89,9 118,0	+3,2 +1,7 +8,8	91,4 85,6 120,7	+1,6 -1,2 +12,9		
DK	MASCHINENBAU	INSGESAMT 141,3 120,6 168,5	+6,0 -1,2 +13,9	+13,9 +6,0 +22,5	124,1 113,8 137,6	+10,9 +6,8 +15,7	+11,5 +12,2 +10,6	113,7 102,6 128,2	+6,6 +2,9 +10,5	132,7 117,2 153,1	+8,2 +2,4 +14,7		
29.1	H.V. MASCHINEN F.D. ERZEUG. U. NUTZG.V. MECHAN. ENERGIE (O. LUFT-, STRASS. FAHRZ. BAU)	INSGESAMT 111,1 86,1 145,5	+1,7 -11,2 +15,6	-4,2 -15,2 +6,9	116,0 101,5 136,1	+13,3 -1,0 +33,0	+13,4 +5,9 +22,2	108,9 98,4 123,4	+6,3 +3,6 +9,6	113,6 93,8 140,8	+7,4 -6,0 +23,4		
29.11	H.V. VERBRENNUNGSMOTOREN U. TURBINEN (O. MOT. F. LUFT- U. STRASSENFAHRZEUGE)	INSGESAMT 156,5 66,2 218,5	-3,2 -56,6 +30,1	+45,0 +24,4 +50,2	107,9 53,2 145,5	+21,9 -43,5 +72,0	+88,6 +18,5 +121,8	104,2 73,4 125,3	+0,9 -1,9 +2,0	132,2 59,7 182,0	+5,7 -51,6 +44,1		
29.12	HERSTELLUNG VON PUMPEN UND KOMPRESSOREN	INSGESAMT 108,8 96,5 124,9	+4,4 +4,1 +4,8	-9,5 -10,9 -8,0	120,2 108,3 135,8	+16,1 +10,6 +22,6	+3,9 +11,8 -3,2	108,5 95,4 125,7	+8,6 +5,0 +12,4	114,5 102,4 130,4	+10,2 +7,5 +13,4		
29.13	HERSTELLUNG VON ARMATUREN	INSGESAMT 79,9 68,4 108,6	-0,9 -2,7 +2,3	-24,3 -26,0 -21,6	105,6 92,4 138,5	+4,2 -2,7 +18,2	+2,4 +1,1 +4,7	100,4 89,8 127,0	+2,9 -1,8 +12,3	92,8 80,4 123,6	+2,0 -2,8 +10,7		
29.14	HERSTELLUNG VON LAGERN, GETRIEBEN, ZAHNRAEDERN UND ANTRIEBSELEMENTEN	INSGESAMT 106,8 105,9 108,2	+7,0 +4,2 +11,4	-16,4 -18,4 -12,4	127,7 130,4 123,5	+12,7 +8,7 +19,9	+3,8 +2,9 +5,2	121,0 124,4 115,8	+11,2 +9,2 +14,5	117,3 118,2 115,9	+10,0 +6,7 +15,8		
29.2	HERSTELLUNG VON SONST. MASCHINEN FUER UNSPEZI- FISCHE VERWENDUNG	INSGESAMT 157,6 133,1 203,0	+8,2 -1,9 +23,9	+26,9 +15,6 +43,9	124,2 115,1 141,1	+11,5 +8,5 +16,5	+12,2 +15,6 +7,5	111,8 100,8 132,2	+3,8 +1,6 +7,2	140,9 124,1 172,1	+9,6 +2,6 +20,8		

STBA, FS 4, R 2.2, 12/2000

LAND

DAS VERARBEITENDE GEWERBE  
= 100  
ABTEILUNGEN, GRUPPEN UND KLASSEN  
ZWEIGE, AUSGABE 1993 (WZ93)  
WERT

INDEX

1999 DEZ.	VER- ÄEND. IN % GEGEN DEZ. 1998	1999 4.VJ	2000 3.VJ	2000 4.VJ	VERÄNDERUNG IN % 4.VJ 2000 GEGEN		1999 2.HJ	2000 1.HJ	2000 2.HJ	VERÄNDERUNG IN % 2.HJ 2000 GEGEN		1999	2000	VER- ÄEND. IN % GEGEN 1999	WZ93 SCHL.
					4.VJ 1999	3.VJ 2000				2.HJ 1999	1.HJ 2000				
110,2	+6,7	124,3	133,5	138,0	+11,0	+3,4	122,5	136,2	135,7	+10,8	-0,4	123,8	136,0	+9,9	28.4
106,1	+6,0	121,6	129,4	132,0	+8,6	+2,0	120,7	131,2	130,7	+8,3	-0,4	121,6	130,9	+7,6	
125,6	+8,9	134,7	149,0	160,7	+19,3	+7,9	129,4	154,8	154,9	+19,7	+0,1	132,0	154,8	+17,3	
123,4	+11,8	136,0	154,5	158,6	+16,6	+2,7	135,4	148,7	156,6	+15,7	+5,3	131,8	152,7	+15,9	28.5
122,4	+12,1	134,9	152,9	155,3	+15,1	+1,6	134,5	146,8	154,1	+14,6	+5,0	131,1	150,5	+14,8	
131,9	+10,3	145,4	167,4	184,9	+27,2	+10,5	143,0	164,3	176,1	+23,1	+7,2	137,9	170,2	+23,4	
120,4	+14,6	132,3	150,6	155,3	+17,4	+3,1	131,5	145,3	152,9	+16,3	+5,2	126,4	149,1	+18,0	28.51
119,8	+15,5	131,9	149,1	151,1	+14,6	+1,3	131,4	143,7	150,1	+14,2	+4,5	126,3	146,9	+16,3	
124,7	+9,1	134,8	159,8	182,5	+35,4	+14,2	132,1	155,7	171,2	+29,6	+10,0	126,6	163,4	+29,1	
127,0	+9,0	140,5	159,1	162,5	+15,7	+2,1	140,0	152,8	160,8	+14,9	+5,2	139,3	156,8	+13,4	28.52
125,3	+8,7	138,2	157,1	160,0	+15,8	+1,8	137,9	150,3	158,6	+15,0	+5,5	136,4	154,4	+13,2	
144,9	+12,0	164,6	181,2	189,1	+14,9	+4,4	162,9	180,0	185,1	+13,6	+2,8	158,6	182,6	+15,1	
101,2	+9,6	112,9	113,0	117,1	+3,7	+3,6	111,0	114,5	115,1	+3,7	+0,5	109,2	114,8	+5,1	28.6
95,4	+8,0	107,0	106,0	110,5	+3,3	+4,2	105,7	107,1	108,3	+2,5	+1,1	104,7	107,7	+2,9	
114,9	+12,6	126,8	129,8	132,8	+4,7	+2,3	123,7	132,2	131,3	+6,1	-0,7	119,9	131,7	+9,8	
83,7	+4,2	81,1	77,0	87,0	+7,3	+13,0	74,2	74,4	82,0	+10,5	+10,2	71,7	78,2	+9,1	28.61
82,9	-26,9	63,0	57,0	63,7	+1,1	+11,8	56,8	56,7	60,4	+6,3	+6,5	63,2	58,5	-7,4	
108,3	+47,3	102,5	100,6	114,5	+11,7	+13,8	94,8	95,3	107,6	+13,5	+12,9	81,6	101,4	+24,3	
109,4	+10,1	111,6	111,6	117,1	+4,9	+4,9	108,5	109,8	114,4	+5,4	+4,2	106,0	112,1	+5,8	28.62
108,4	+14,7	108,0	106,8	113,3	+4,9	+6,1	105,0	103,0	110,1	+4,9	+6,9	102,2	106,5	+4,2	
111,7	+0,9	120,0	122,9	126,2	+5,2	+2,7	116,6	125,9	124,6	+6,9	-1,0	115,0	125,2	+8,9	
95,8	+9,7	119,0	119,9	121,6	+2,2	+1,4	119,1	125,1	120,8	+1,4	-3,4	118,0	122,9	+4,2	28.63
87,1	+5,2	111,1	110,7	113,3	+2,0	+2,3	111,8	116,6	112,0	+0,2	-3,9	111,7	114,3	+2,3	
120,2	+20,3	140,9	145,3	145,0	+2,9	-0,2	139,3	148,8	145,1	+4,2	-2,5	135,5	147,0	+8,5	
83,9	+3,8	96,3	104,0	99,4	+3,2	-4,4	98,1	101,7	101,7	+3,7	-	98,0	101,7	+3,8	28.7
78,9	+1,4	91,2	98,1	92,6	+1,5	-5,6	93,3	94,7	95,4	+2,3	+0,7	93,6	95,0	+1,5	
103,0	+11,6	115,9	126,6	125,2	+8,0	-1,1	116,2	128,2	125,9	+8,3	-1,8	115,0	127,1	+10,5	
87,6	+16,3	96,0	92,4	88,4	-7,9	-4,3	96,3	90,7	90,4	-6,1	-0,3	91,3	90,6	-0,8	28.71
80,9	+17,4	89,0	90,7	86,4	-2,9	-4,7	90,4	88,5	88,6	-2,0	+2,4	87,1	87,5	+0,5	
110,0	+14,1	119,2	98,0	95,1	-20,2	-3,0	115,7	104,7	96,6	-16,5	-7,7	105,2	100,6	-4,4	
86,3	+16,0	95,2	109,0	96,1	+0,9	-11,8	101,0	100,8	102,5	+1,5	+1,7	100,3	101,7	+1,4	28.72
80,2	+7,8	90,2	99,8	89,7	-0,6	-10,1	95,4	92,0	94,7	-0,7	+2,9	94,7	93,4	-1,4	
105,4	+41,3	110,6	137,6	116,1	+5,0	-15,6	118,3	128,1	126,9	+7,3	-0,9	117,7	127,5	+8,3	
79,8	+10,5	91,1	109,1	100,0	+9,8	-8,3	94,8	104,4	104,5	+10,2	+0,1	99,0	104,4	+5,5	28.73
69,0	+7,8	80,8	100,6	87,7	+8,5	-12,8	86,2	87,5	94,2	+9,3	+7,7	91,9	90,9	-1,1	
114,3	+16,0	124,2	136,4	139,6	+12,4	+2,3	122,4	158,4	138,0	+12,7	-12,9	121,7	148,2	+21,8	
89,5	-1,5	105,9	114,6	112,8	+6,5	-1,6	106,3	117,5	113,7	+7,0	-3,2	108,9	115,6	+6,2	28.74
84,8	-3,2	101,2	109,3	106,6	+5,3	-2,5	102,6	112,3	108,0	+5,3	-3,8	105,4	110,1	+4,5	
104,3	+3,1	120,7	131,1	132,0	+9,4	+0,7	118,1	133,4	131,5	+11,3	-1,4	119,8	132,5	+10,6	
80,8	+0,1	93,1	96,2	94,4	+1,4	-1,9	93,6	93,8	95,3	+1,8	+1,6	91,7	94,6	+3,2	28.75
77,9	-0,9	89,4	92,0	88,6	-0,9	-3,7	90,1	89,5	90,3	+0,2	+0,9	88,4	89,9	+1,7	
95,0	+3,8	111,2	117,4	123,6	+11,2	+5,3	111,2	115,6	120,5	+8,4	+4,2	108,5	118,0	+8,8	
133,3	-3,5	116,5	113,0	125,6	+7,8	+11,2	111,6	108,0	119,3	+6,9	+10,5	106,7	113,7	+6,6	DK
122,1	-3,2	109,4	101,8	111,9	+2,3	+9,9	104,5	98,4	106,9	+2,3	+8,6	99,7	102,6	+2,9	
148,0	-3,8	125,9	127,7	143,5	+14,0	+12,4	120,9	120,7	135,6	+12,2	+12,3	116,0	128,2	+10,5	
109,2	+3,8	102,1	108,6	109,8	+7,5	+1,1	103,4	108,6	109,2	+5,6	+0,6	102,4	108,9	+6,3	29.1
97,0	+9,6	98,1	97,3	94,5	-3,7	-2,9	96,3	101,0	95,9	-0,4	-5,0	95,0	98,4	+3,6	
125,9	-1,8	107,5	124,2	131,0	+21,9	+5,5	113,1	119,1	127,6	+12,8	+7,1	112,6	123,4	+9,6	
161,6	-0,2	101,8	103,6	107,2	+5,3	+3,5	111,0	103,0	105,4	-5,0	+2,3	103,3	104,2	+0,9	29.11
152,5	+42,0	98,6	68,3	54,8	-44,4	-19,8	84,2	85,3	61,6	-26,8	-27,8	74,8	73,4	-1,9	
167,9	-15,8	104,0	127,8	143,2	+37,7	+12,1	129,5	115,1	135,5	+4,6	+17,7	122,8	125,3	+2,0	
104,2	+5,5	103,4	109,8	114,9	+11,1	+4,6	99,5	104,7	112,4	+13,0	+7,4	99,9	108,5	+8,6	29.12
92,7	+1,4	95,1	94,7	100,6	+5,8	+6,2	93,0	93,2	97,6	+4,9	+4,7	90,9	95,4	+5,0	
119,2	+9,9	114,2	129,6	133,7	+17,1	+3,2	108,1	119,8	131,7	+21,8	+9,9	111,8	125,7	+12,4	
80,6	+4,1	94,6	102,5	96,2	+1,7	-6,1	98,0	101,5	99,4	+1,4	-2,1	97,6	100,4	+2,9	29.13
70,3	-1,4	87,1	92,4	84,1	-3,4	-9,0	91,3	91,4	88,3	-3,3	-3,4	91,4	89,8	-1,8	
106,2	+14,7	113,1	127,8	126,5	+11,8	-1,0	114,6	126,8	127,1	+10,9	+0,2	113,1	127,0	+12,3	
99,8	+7,1	107,9	117,1	119,2	+10,5	+1,8	106,5	123,9	118,1	+10,9	-4,7	108,8	121,0	+11,2	29.14
101,6	+7,4	113,2	120,9	121,0	+6,9	+0,1	111,7	127,8	121,0	+8,3	-5,3	113,9	124,4	+9,2	
97,1	+6,7	99,7	111,1	116,4	+16,8	+4,8	98,4	117,9	113,7	+15,5	-3,6	101,1	115,8	+14,5	
145,6	-11,2	122,1	112,3	130,8	+7,1	+16,5	114,9	102,0	121,6	+5,8	+19,2	107,7	111,8	+3,8	29.2
135,7	-8,2	114,4	100,9	115,9	+1,3	+14,9	107,0	93,2	108,4	+1,3	+16,3	99,2	100,8	+1,6	
163,9	-15,5	136,5	133,4	158,5	+16,1	+18,8	129,6	118,4	145,9	+12,6	+23,2	123,3	132,2	+7,2	

2 INDEX DES UMSATZES FUER  
1995  
NACH ABSCHNITTEN, UNTERABSCHNITTEN,  
DER KLASSIFIKATION DER WIRTSCHAFTS  
2.1 ORIGINAL

VOLUMEN

WZ93- SCHL.	WIRTSCHAFTSZWEIG		VERAENDERUNG IN % DEZ. 2000 GEGEN			VERAENDERUNG IN % NOV. 2000 GEGEN			KUMULIERT		2-MONATS- DURCHSCHNITT	
			2000			2000			JAN.	VER-	NOV.	VER-
			DEZ.	DEZ.	NOV.	NOV.	NOV.	OKT.	2000	AEND.	2000	AEND.
			1999	2000		1999	2000	DEZ.	IN % GEGEN VORJAHR	DEZ.	IN % GEGEN VORJAHR	
29.21	HERSTELLUNG VON OEFEN UND BRENNERN	INSGESAMT	165,7	+34,0	+19,9	138,2	+7,1	+11,5	98,1	+11,1	152,0	+20,3
		INLAND	156,2	+36,3	+36,8	114,2	-4,3	+26,3	90,5	+6,6	135,2	+15,6
		AUSLAND	179,5	+31,2	+3,8	172,9	+20,9	+0,1	109,0	+17,1	176,2	+25,9
29.22	HERSTELLUNG VON HEBE- ZEUGEN UND FOERDERMIT- TELN	INSGESAMT	139,9	-2,8	+25,1	111,8	+6,7	+3,5	104,5	+1,6	125,9	+1,2
		INLAND	127,1	-1,2	+29,4	98,2	+3,5	+4,9	92,8	+1,3	112,7	+0,8
		AUSLAND	172,0	-5,3	+18,0	145,8	+12,5	+1,4	133,6	+1,9	158,9	+2,1
29.23	H.V. KAELTE- UND LUFT- TECHN. ERZEUGNISSEN F. GEWERBL. ZWECKE	INSGESAMT	177,0	+3,7	+27,1	139,3	+13,1	+18,2	121,6	+2,4	158,2	+7,6
		INLAND	151,8	-2,6	+15,3	131,6	+2,1	+15,2	111,4	-0,1	141,7	-0,5
		AUSLAND	238,5	+15,3	+50,9	158,0	+44,4	+24,5	146,4	+7,5	198,3	+25,4
29.24	H.V. MASCHINEN FUER UNSPECIFISCHE VERWEN- DUNG A.N.G.	INSGESAMT	160,0	+17,9	+29,3	123,7	+15,4	+15,7	114,3	+5,6	141,9	+16,8
		INLAND	122,1	-7,4	+0,7	121,2	+22,2	+25,2	103,1	+2,5	121,7	+5,4
		AUSLAND	209,8	+48,8	+64,9	127,2	+8,0	+5,9	129,1	+9,3	168,5	+30,2
29.3	HERSTELLUNG VON LAND- U. FORSTWIRTSCHAFTLICHEN MASCHINEN	INSGESAMT	93,4	+12,5	+10,4	84,6	+1,8	-12,2	104,1	+5,8	89,0	+7,1
		INLAND	78,2	+14,7	+9,1	71,7	+5,4	-0,6	97,2	+3,6	75,0	+10,1
		AUSLAND	109,1	+10,8	+11,4	97,9	-0,9	-19,6	111,4	+7,8	103,5	+4,9
29.31	HERSTELLUNG VON ACKER- SCHLEPPERN	INSGESAMT	118,1	+26,2	+15,2	102,5	+9,7	-14,2	104,8	+7,6	110,3	+18,0
		INLAND	102,8	+36,3	+27,4	80,7	+12,1	-8,6	100,4	+4,7	91,8	+24,6
		AUSLAND	126,6	+22,0	+10,5	114,6	+8,7	-16,3	107,3	+9,2	120,6	+15,3
29.32	H.V. SONST. LAND- UND FORSTWIRTSCH. MASCHINEN	INSGESAMT	79,2	+2,9	+6,5	74,4	-3,6	-10,6	103,7	+4,7	76,8	-0,4
		INLAND	69,7	+6,1	+1,6	68,6	+2,8	+3,3	96,1	+3,1	69,2	+4,5
		AUSLAND	93,4	-0,3	+12,7	82,9	-10,7	-23,3	115,1	+6,9	88,2	-5,5
29.4	HERSTELLUNG VON WERK- ZEUGMASCHINEN	INSGESAMT	175,9	+4,8	+30,7	134,6	+9,1	+13,5	122,9	+10,3	155,3	+6,7
		INLAND	165,0	+4,4	+23,3	133,8	+10,3	+19,8	111,8	+2,6	149,4	+6,9
		AUSLAND	188,2	+5,2	+38,9	135,5	+7,7	+7,3	135,5	+18,8	161,9	+6,2
29.5	H.V. MASCHINEN F. SONST. BESTIMMTE WIRTSCHAFTS- ZWEIGE	INSGESAMT	154,5	+9,0	+19,4	129,4	+15,2	+10,6	118,7	+9,3	142,0	+11,7
		INLAND	140,1	+4,2	+15,7	121,1	+16,2	+10,5	109,7	+6,2	130,6	+9,4
		AUSLAND	167,6	+12,9	+22,4	136,9	+14,3	+10,7	126,8	+11,8	152,3	+13,6
29.51	H.V. MASCHINEN F.D. ME- TALLERZ. V. WALZWERKS- EINR. U. GIESSMASCHINEN	INSGESAMT	192,0	+48,8	+202,8	63,4	-17,1	-37,0	120,3	-5,6	127,7	+24,2
		INLAND	250,0	+86,0	+91,3	130,7	+6,8	-1,7	139,4	-9,4	190,4	+48,3
		AUSLAND	168,4	+32,8	+367,8	36,0	-37,7	-58,9	112,5	-3,7	102,2	+10,7
29.52	H.V. BERGWERKS-, BAU- U. BAUSTOFFMASCHINEN	INSGESAMT	117,2	+0,7	+13,3	103,4	+13,9	+8,2	101,1	+10,7	110,3	+6,5
		INLAND	91,2	-6,6	+14,9	79,4	+3,8	+7,7	80,2	+6,1	85,3	-2,1
		AUSLAND	150,9	+7,1	+12,0	134,7	+23,1	+8,6	128,3	+15,1	142,8	+14,1
29.53	H.V. MASCHINEN F. DAS ERNAEHRUNGSGEWERBE U.D. TABAKVERARBEITUNG	INSGESAMT	110,3	-13,0	+15,3	95,7	+0,1	+10,5	81,3	-4,5	103,0	-7,4
		INLAND	92,1	-0,2	+9,8	83,9	+3,6	+11,4	70,2	-3,0	88,0	+1,5
		AUSLAND	128,0	-20,1	+19,6	107,0	-2,5	+9,6	92,1	-5,4	117,5	-13,0
29.54	H.V. MASCHINEN F. DAS TEXTIL-, BEKLEIDUNGS- U. LEDERGEWERBE	INSGESAMT	108,5	+10,7	+6,1	102,3	+14,0	+9,9	89,3	+12,9	105,4	+12,2
		INLAND	101,5	-0,8	+1,6	99,9	+2,0	+10,6	90,0	+8,3	100,7	+0,6
		AUSLAND	110,7	+14,6	+7,5	103,0	+18,4	+9,6	89,0	+14,5	106,9	+16,4
29.55	H.V. MASCHINEN FUER DAS PAPIERGEWERBE	INSGESAMT	152,7	+7,9	+50,9	101,2	+3,4	+32,5	103,8	+2,0	127,0	+6,1
		INLAND	128,6	-4,0	+57,2	81,8	+1,0	+6,1	100,7	-3,2	105,2	-2,1
		AUSLAND	169,5	+15,5	+47,8	114,7	+4,6	+51,1	105,9	+5,6	142,1	+10,8
29.56	H.V. MASCHINEN FUER BESTIMMTE WIRTSCHAFTS- ZWEIGE A.N.G.	INSGESAMT	188,9	+11,4	+15,4	163,7	+20,5	+13,0	143,7	+12,0	176,3	+15,5
		INLAND	169,6	+5,0	+12,5	150,7	+24,0	+11,8	131,0	+8,9	160,2	+13,1
		AUSLAND	211,0	+18,1	+18,1	178,6	+17,2	+14,0	158,4	+15,1	194,8	+17,7
29.6	HERSTELLUNG VON WAFFEN UND MUNITION	INSGESAMT	176,9	-2,8	+17,9	150,0	-4,5	+72,4	97,3	-11,1	163,5	-3,6
		INLAND	149,5	+3,6	+4,4	143,2	+4,2	+74,0	92,1	-4,4	146,4	+3,9
		AUSLAND	265,5	-12,6	+54,3	172,1	-22,1	+68,7	114,1	-25,0	218,8	-16,6
29.7	HERSTELLUNG VON HAUS- HALTSGERAETEN A.N.G.	INSGESAMT	101,4	-2,2	-21,0	128,4	-1,2	+6,4	109,8	+2,6	114,9	-1,6
		INLAND	83,6	-6,9	-24,3	110,5	-4,7	+7,0	94,7	-1,7	97,1	-5,6
		AUSLAND	137,1	+4,4	-16,5	164,2	+4,1	+5,6	139,9	+9,2	150,7	+4,3
29.71	HERSTELLUNG VON ELEKTRI- SCHEN HAUSHALTSGERAETEN	INSGESAMT	103,6	-2,0	-22,0	132,8	+1,5	+6,7	113,2	+4,6	118,2	-0,1
		INLAND	84,4	-7,7	-26,0	114,0	-2,8	+7,5	97,5	-0,2	99,2	-5,0
		AUSLAND	140,1	+5,5	-16,9	168,6	+7,5	+5,6	143,3	+11,7	154,4	+6,6
29.72	H.V. NICHTELEKTR. HEIZ-, KOCH-, HEISSWASSER- U. HEISSLUFTGER. A.N.G.	INSGESAMT	86,1	-3,8	-11,4	97,2	-21,0	+3,5	85,1	-13,0	91,7	-13,7
		INLAND	78,2	-2,0	-10,9	87,8	-18,9	+2,2	77,2	-12,2	83,0	-11,7
		AUSLAND	108,7	-7,1	-12,1	123,7	-25,1	+6,3	107,3	-14,9	116,2	-17,6
DL	H.V. BUEROMASCH., DATENVERARB. GER. U. -EINRICHTG.; ELEKTROT., FEINMECHANIK U. OPTIK	INSGESAMT	160,6	+4,4	-1,2	162,6	+18,5	+3,2	147,0	+16,7	161,6	+11,1
		INLAND	146,3	+6,3	+0,8	145,2	+12,1	+5,9	129,2	+12,2	145,8	+9,1
		AUSLAND	186,4	+2,0	-3,9	193,9	+28,3	-0,2	179,0	+23,1	190,2	+14,0
30	H.V. BUEROMASCHINEN, DATENVERARBEITUNGSGE- RAETEN U. -EINRICHTUNGEN	INSGESAMT	171,1	-0,1	-20,0	213,8	+15,3	+12,1	165,3	+18,3	192,5	+8,0
		INLAND	185,0	-2,4	-19,0	228,4	+11,8	+18,1	174,7	+17,1	206,7	+4,9
		AUSLAND	145,8	+6,0	-22,2	187,4	+24,0	+0,9	148,3	+21,0	166,6	+15,4

STBA, FS 4, R 2.2, 12/2000



LAND

DAS VERARBEITENDE GEWERBE  
= 100  
ABTEILUNGEN, GRUPPEN UND KLASSEN  
ZWEIGE, AUSGABE 1993 (WZ93)  
WERT

INDEX

1999 DEZ.	VER- ÄEND. IN % GEGEN DEZ. 1998	1999 4. VJ	2000 3. VJ	2000 4. VJ	VERÄNDERUNG IN % 4. VJ 2000 GEGEN		1999 2. HJ	2000 1. HJ	2000 2. HJ	VERÄNDERUNG IN % 2. HJ 2000 GEGEN		1999	2000	VER- ÄEND. IN % GEGEN 1999	WZ93 SCHL.
					4. VJ 1999	3. VJ 2000				2. HJ 1999	1. HJ 2000				
123,7	-23,9	116,5	102,3	142,6	+22,4	+39,4	105,0	73,7	122,5	+16,7	+66,2	88,3	98,1	+11,1	29.21
114,6	-28,0	108,4	98,9	120,3	+11,0	+21,6	97,7	71,4	109,6	+12,2	+53,5	84,9	90,5	+6,6	
136,8	-18,4	128,3	107,2	175,0	+36,4	+63,2	115,5	76,9	141,1	+22,2	+83,5	93,1	109,0	+17,1	
143,9	-0,8	114,1	103,4	119,9	+5,1	+16,0	108,0	97,4	111,6	+3,3	+14,6	102,9	104,5	+1,6	29.22
128,7	+9,4	102,9	90,7	106,3	+3,3	+17,2	97,2	87,2	98,5	+1,3	+13,0	91,6	92,8	+1,3	
181,7	-15,0	142,1	134,9	153,9	+8,3	+14,1	135,0	122,8	144,4	+7,0	+17,6	131,1	133,6	+1,9	
170,7	-17,6	140,2	124,7	144,7	+3,2	+16,0	131,8	108,4	134,7	+2,2	+24,3	118,7	121,6	+2,4	29.23
155,9	-32,0	135,9	114,1	132,5	-2,5	+16,1	124,4	99,5	123,3	-0,9	+23,9	111,5	111,4	-0,1	
206,8	+35,2	150,7	150,8	174,5	+15,8	+15,7	149,8	130,3	162,6	+8,5	+24,8	136,2	146,4	+7,5	
135,7	-12,4	119,1	114,1	130,2	+9,3	+14,1	112,4	106,5	122,2	+8,7	+14,7	108,2	114,3	+5,6	29.24
131,8	+11,3	111,8	102,4	113,4	+1,4	+10,7	105,1	98,4	107,9	+1,7	+9,7	100,6	103,1	+2,5	
141,0	-30,5	128,9	129,4	152,4	+18,2	+17,8	120,6	117,2	140,9	+16,8	+20,2	118,1	129,1	+9,3	
83,0	-5,7	81,0	96,9	91,5	+13,0	-5,6	84,9	114,0	94,2	+11,0	-17,4	98,4	104,1	+5,8	29.3
68,2	-9,1	65,9	87,1	74,0	+12,3	-15,0	75,2	113,8	80,6	+7,2	-29,2	93,8	97,2	+3,6	
98,5	-2,9	96,7	107,2	109,6	+13,3	+2,2	94,9	114,4	108,4	+14,2	-5,2	103,3	111,4	+7,8	
93,6	-7,7	98,2	87,7	113,4	+15,5	+29,3	91,6	109,1	100,5	+9,7	-7,9	97,4	104,8	+7,6	29.31
75,4	-6,7	75,3	75,8	90,6	+20,3	+19,5	78,1	117,6	83,2	+9,3	-29,3	95,9	100,4	+4,7	
103,8	-8,1	111,0	94,3	126,0	+13,5	+33,6	100,2	104,3	110,2	+10,0	+5,7	98,3	107,3	+8,2	
77,0	-4,1	71,2	102,2	78,9	+10,8	-22,8	81,1	116,9	90,6	+11,7	-22,5	99,0	103,7	+4,7	29.32
65,7	-9,9	62,7	91,0	68,2	+8,8	-25,1	74,9	112,5	79,6	+6,3	-29,2	93,2	96,1	+3,1	
93,7	+2,7	83,9	118,8	94,8	+13,0	-20,2	90,2	123,4	106,8	+18,4	-13,5	107,7	115,1	+6,9	
167,8	+9,5	130,6	117,4	143,0	+9,5	+21,8	120,5	115,6	130,2	+8,0	+12,6	111,4	122,9	+10,3	29.4
158,0	+1,5	126,3	108,3	136,8	+8,3	+26,3	117,8	101,0	122,6	+4,1	+21,4	109,0	111,8	+2,6	
178,9	+18,7	135,5	127,7	150,0	+10,7	+17,5	123,4	132,1	138,8	+12,5	+5,1	114,1	135,5	+18,8	
141,8	-4,6	120,4	120,3	133,6	+11,0	+11,1	114,5	110,4	127,0	+10,9	+15,0	108,6	118,7	+9,3	29.5
134,5	-5,2	113,5	111,2	123,6	+8,9	+11,2	108,9	102,1	117,4	+7,8	+15,0	103,3	109,7	+6,2	
148,4	-4,1	126,7	128,5	142,7	+12,6	+11,1	119,5	118,0	135,6	+13,5	+14,9	113,4	126,8	+11,8	
129,0	-33,1	119,6	111,2	118,7	-0,8	+6,7	96,4	125,7	114,9	+19,2	-8,6	127,5	120,3	-5,6	29.51
134,4	-51,5	128,3	110,2	171,2	+33,4	+55,4	126,4	138,2	140,7	+11,3	+1,8	153,8	139,4	-9,4	
126,8	-19,9	116,1	111,6	97,3	-16,2	-12,8	84,2	120,6	104,4	+24,0	-13,4	116,8	112,5	-3,7	
116,4	+14,3	98,9	98,6	105,4	+6,6	+6,9	94,5	100,2	102,0	+7,9	+1,8	91,3	101,1	+10,7	29.52
97,6	+12,8	81,6	77,7	81,4	-0,2	+4,8	78,4	80,7	79,6	+1,5	-1,4	75,6	80,2	+6,1	
140,9	+15,7	121,5	125,6	136,5	+12,3	+8,7	115,4	125,5	131,1	+13,6	+4,5	111,5	128,3	+15,1	
126,8	-3,9	100,9	83,6	97,5	-3,4	+16,6	91,8	72,0	90,6	-1,3	+25,8	85,1	81,3	-4,5	29.53
92,3	-10,3	81,1	71,1	83,8	+3,3	+17,9	78,0	62,9	77,5	+2,0	+23,2	72,4	70,2	-3,0	
160,2	+0,1	120,1	95,6	110,9	-7,7	+16,0	107,1	80,9	103,2	-3,6	+27,6	97,4	92,1	-5,4	
98,0	+1,6	90,2	88,6	101,3	+12,3	+14,3	85,4	83,5	95,0	+11,2	+13,8	79,1	89,3	+12,9	29.54
102,3	+1,4	87,0	90,6	97,2	+0,2	+7,3	89,5	86,0	93,9	+4,9	+9,2	83,1	90,0	+8,3	
96,6	+1,6	87,9	87,9	102,6	+16,7	+16,7	84,1	82,7	95,3	+13,3	+15,2	77,7	89,0	+14,5	
141,5	-17,7	108,7	144,9	110,1	+1,3	-24,0	122,1	80,1	127,5	+4,4	+59,2	101,8	103,8	+2,0	29.55
134,0	-31,9	102,8	138,9	95,8	-6,8	-31,0	124,7	84,0	117,4	-5,9	+39,8	104,0	100,7	-3,2	
146,8	-4,9	112,8	149,1	120,0	+6,4	-19,5	120,3	77,3	134,6	+11,9	+74,1	100,3	105,9	+5,6	
169,5	-5,5	143,5	143,7	165,8	+15,5	+15,4	136,5	132,7	154,8	+13,4	+16,7	128,3	143,7	+12,0	29.56
161,6	-2,2	134,6	132,2	151,7	+12,7	+14,8	127,6	120,0	142,0	+11,3	+18,3	120,3	131,0	+8,9	
178,6	-8,6	153,7	156,9	182,1	+18,5	+16,1	146,7	147,3	169,5	+15,5	+15,1	137,6	158,4	+15,1	
182,0	-30,7	151,8	86,5	138,0	-9,1	+59,5	124,4	82,3	112,2	-9,8	+36,3	109,5	97,3	-11,1	29.6
144,3	-27,6	130,1	82,2	125,0	-3,9	+52,1	108,9	80,5	103,6	-4,9	+28,7	96,3	92,1	-4,4	
303,9	-34,9	221,9	100,1	179,9	-18,9	+79,7	174,8	88,2	140,0	-19,9	+58,7	152,1	114,1	-25,0	
103,7	+3,3	119,5	107,7	116,8	-2,3	+8,4	113,6	107,3	112,3	-1,1	+4,7	107,0	109,8	+2,6	29.7
89,8	-0,7	106,5	93,9	99,1	-6,9	+5,5	101,7	92,9	96,5	-5,1	+3,9	96,3	94,7	-1,7	
131,3	+9,1	145,6	135,3	152,3	+4,6	+12,6	137,1	136,0	143,8	+4,9	+5,7	128,1	139,9	+9,2	
105,7	+5,0	120,1	111,1	120,3	+0,2	+8,3	114,6	110,8	115,7	+1,0	+4,4	108,2	113,2	+4,6	29.71
91,4	-	106,7	96,5	101,5	-4,9	+5,2	102,8	95,9	99,0	-3,7	+3,2	97,7	97,5	-0,2	
132,8	+12,1	145,6	139,0	156,1	+7,2	+12,3	137,1	139,1	147,6	+7,7	+6,1	128,3	143,3	+11,7	
89,5	-9,2	115,8	83,2	92,4	-20,2	+11,1	105,8	82,3	87,8	-17,0	+6,7	97,8	85,1	-13,0	29.72
79,8	-5,3	105,2	77,2	84,0	-20,2	+8,8	95,1	73,9	80,6	-15,2	+9,1	87,9	77,2	-12,2	
117,0	-15,9	146,9	100,3	116,3	-20,3	+16,0	136,2	106,3	108,3	-20,5	+1,9	126,1	107,3	-14,9	
153,8	+26,1	140,2	153,6	160,2	+14,3	+4,3	136,9	137,1	156,9	+14,6	+14,4	126,0	147,0	+16,7	DL
137,6	+23,3	129,3	131,7	142,9	+10,5	+8,5	125,3	121,1	137,3	+9,6	+13,4	115,2	129,2	+12,2	
182,7	+29,9	169,9	193,1	191,5	+19,8	-0,8	157,7	165,8	192,3	+21,9	+16,0	145,4	179,0	+23,1	
171,2	+47,8	170,2	158,8	191,9	+12,7	+20,8	158,4	155,3	175,3	+10,7	+12,9	139,7	165,3	+18,3	30
189,6	+67,0	188,6	163,2	202,3	+7,3	+24,0	174,6	166,7	182,7	+4,6	+9,6	149,2	174,7	+17,1	
137,6	+14,8	136,8	150,7	173,0	+26,5	+14,8	129,0	134,8	161,9	+25,5	+20,1	122,6	148,3	+21,0	

2 INDEX DES UMSATZES FUER  
 1995  
 NACH ABSCHNITTEN, UNTERABSCHNITTEN,  
 DER KLASSIFIKATION DER WIRTSCHAFTS  
 2.1 ORIGINAL

VOLUMEN

WZ93- SCHL.	WIRTSCHAFTSZWEIG		2000 DEZ.	VERAENDERUNG IN % DEZ. 2000 GEGEN		2000 NOV.	VERAENDERUNG IN % NOV. 2000 GEGEN			KUMULIERT		2-MONATS- DURCHSCHNITT NOV. 2000 VER- AEND. IN % GEGEN VORJAHR	
				DEZ. 1999	NOV. 2000		NOV. 1999	OKT. 2000	JAN. 2000 BIS DEZ. 2000	VER- AEND. IN % GEGEN VORJAHR	NOV. 2000 DEZ.	VER- AEND. IN % GEGEN VORJAHR	
30.01	HERSTELLUNG VON BUERO- MASCHINEN	INSGESAMT	106,9	-2,6	-13,8	124,0	+40,3	+61,7	92,8	+7,2	115,5	+16,5	
		INLAND	74,7	-15,5	-15,8	88,7	+32,4	+40,6	69,1	+7,1	81,7	+5,1	
		AUSLAND	142,4	+6,7	-12,5	162,8	+45,4	+77,9	118,9	+7,3	152,6	+24,4	
30.02	HERSTELLUNG VON DATEN- VERARBEITUNGSGERAETEN UND -EINRICHTUNGEN	INSGESAMT	180,6	+0,2	-20,5	227,2	+13,7	+9,4	176,1	+19,3	203,9	+7,3	
		INLAND	197,9	-1,8	-19,2	244,9	+11,1	+17,3	187,1	+17,6	221,4	+4,9	
		AUSLAND	146,6	+5,8	-23,8	192,5	+20,8	-6,3	154,5	+23,5	169,6	+13,9	
31	HERSTELLUNG VON GERAETEN DER ELEKTRIZITAETSERZEU- GUNG, -VERTEILUNG U.AE.	INSGESAMT	132,0	+8,4	-4,0	137,5	+15,5	+5,6	125,6	+9,8	134,8	+12,0	
		INLAND	125,0	+6,7	+0,8	124,0	+5,3	+4,6	115,9	+6,9	124,5	+6,0	
		AUSLAND	147,9	+11,8	-12,1	168,2	+38,3	+7,1	147,6	+15,3	158,1	+24,5	
31.1	HERSTELLUNG VON ELEKTRO- MOTOREN, GENERATOREN UND TRANSFORMATOREN	INSGESAMT	179,1	+8,7	+5,2	170,3	+17,5	+11,9	161,2	+16,0	174,7	+12,8	
		INLAND	154,3	+0,7	+4,3	147,9	+0,9	+2,1	140,6	+14,3	151,1	+0,7	
		AUSLAND	229,1	+21,9	+6,3	215,5	+52,4	+29,0	202,6	+18,3	222,3	+35,0	
31.2	HERSTELLUNG VON ELEK- TRIZITAETSERZEUGUNGS- U. -SCHALTZEINRICHTUNGEN	INSGESAMT	118,2	+11,4	-2,6	121,4	+15,6	-0,5	111,7	+7,1	119,8	+13,4	
		INLAND	117,7	+15,4	+6,9	110,1	+8,4	+4,2	103,9	+4,7	113,9	+11,9	
		AUSLAND	119,3	+3,2	-19,3	147,8	+30,8	-7,9	129,9	+11,8	133,6	+16,9	
31.3	H.V. ISOLIERTEN ELEK- TROKABELN, -LEITUNGEN U. -DRAEHTEN	INSGESAMT	123,5	+8,4	-22,6	159,6	+33,2	-0,8	140,6	+14,4	141,6	+21,1	
		INLAND	97,6	-7,0	-27,1	133,9	+15,9	+4,0	124,4	+9,1	115,8	+5,1	
		AUSLAND	217,0	+48,2	-14,0	252,3	+86,2	-8,9	198,7	+28,4	234,7	+66,5	
31.4	HERSTELLUNG VON AKKUMU- LATOREN UND BATTERIEN	INSGESAMT	111,7	-3,7	-12,7	128,0	-3,6	+4,6	112,0	+4,4	119,9	-3,6	
		INLAND	104,6	-3,7	-9,6	115,7	-9,8	+2,6	107,5	+2,5	110,2	-7,0	
		AUSLAND	123,3	-3,6	-16,8	148,2	+5,9	+7,5	119,3	+7,5	135,8	+1,3	
31.5	HERSTELLUNG VON ELEK- TRISCHEN LAMPEN UND LEUCHTEN	INSGESAMT	112,9	-3,3	-16,7	135,6	+2,3	+6,7	116,0	+6,3	124,3	-0,2	
		INLAND	100,1	-4,2	-16,7	120,2	-2,2	+10,5	101,2	+2,2	110,2	-3,1	
		AUSLAND	142,4	-1,7	-16,9	171,3	+10,7	+1,1	150,3	+13,5	156,9	+4,7	
31.6	HERSTELLUNG VON ELEK- TRISCHEN AUSRUESTUNGEN A.N.G.	INSGESAMT	134,9	+7,5	-4,3	141,0	+16,4	+13,8	127,4	+9,3	138,0	+11,9	
		INLAND	137,1	+4,7	+2,2	134,2	+4,8	+6,3	125,9	+6,0	135,7	+4,8	
		AUSLAND	130,0	+14,4	-16,5	155,7	+46,6	+31,1	130,7	+16,9	142,9	+30,0	
31.61	H.V.ELEKTR. AUSRUE- STUNGEN F. MOTOREN U. FAHRZEUGE A.N.G.	INSGESAMT	128,2	+14,0	-15,6	151,9	+11,2	+6,1	133,8	+8,2	140,1	+12,4	
		INLAND	134,3	+12,5	-15,0	158,0	+7,1	+4,6	141,0	+6,7	146,2	+9,5	
		AUSLAND	114,8	+18,0	-17,1	138,4	+23,0	+9,7	117,9	+12,1	126,6	+20,7	
31.62	HERSTELLUNG VON SONST. ELEKTR. AUSRUESTUNGEN A.N.G.	INSGESAMT	142,3	+1,6	+10,6	128,7	+24,0	+25,8	120,2	+10,7	135,5	+11,2	
		INLAND	140,2	-2,6	+30,7	107,3	+1,3	+9,0	108,7	+4,8	123,8	-0,9	
		AUSLAND	146,7	+11,6	-16,0	174,7	+75,8	+57,8	144,8	+21,5	160,7	+39,1	
32	RUNDFUNK-, FERNSEH- UND NACHRICHTENTECHNIK	INSGESAMT	227,7	-	+7,9	211,0	+27,1	-7,0	201,1	+28,7	219,4	+11,4	
		INLAND	213,7	+17,9	+11,9	191,0	+35,0	-1,3	168,2	+27,4	202,4	+25,4	
		AUSLAND	244,5	-13,8	+4,0	235,0	+20,3	-12,0	240,5	+29,6	239,8	+0,1	
32.1	HERSTELLUNG VON ELEKTRO- NISCHEN BAUELEMENTEN	INSGESAMT	262,6	-11,8	+7,4	244,5	+23,0	+1,8	249,1	+47,6	253,6	+2,1	
		INLAND	227,6	+30,8	-0,7	229,3	+38,0	+2,6	207,9	+47,1	228,5	+34,3	
		AUSLAND	287,0	-25,3	+12,5	255,1	+15,1	+1,3	277,8	+47,8	271,1	-10,5	
32.2	H.V. NACHRICHTENTECHNI- SCHEN GERAETEN UND EINRICHTUNGEN	INSGESAMT	280,3	+7,2	+14,2	245,5	+33,8	-14,4	232,2	+19,2	262,9	+18,2	
		INLAND	260,7	+14,5	+26,3	206,4	+40,1	-3,7	184,3	+21,9	233,6	+24,6	
		AUSLAND	314,3	-1,8	+0,4	313,2	+27,3	-24,0	315,0	+16,6	313,8	+10,8	
32.3	H.V. RUNDFUNK- U. FERN- SEHGER. SOWIE PHONO- U. VIDEOTECHN. GERAETEN	INSGESAMT	97,3	+11,5	-13,9	113,0	+15,9	+2,7	91,6	+20,1	105,2	+13,9	
		INLAND	111,0	+13,4	-13,4	128,2	+17,7	+0,6	102,8	+18,4	119,6	+15,7	
		AUSLAND	79,9	+8,1	-14,8	93,8	+12,7	+6,5	77,5	+22,8	86,9	+10,6	
33	MEDIZIN-, MESS-, STEUER- UND REGELUNGSTECHNIK, OPTIK	INSGESAMT	146,9	+7,5	+3,5	141,9	+14,3	+11,0	127,9	+13,5	144,4	+10,7	
		INLAND	116,7	-3,8	+2,6	113,7	+2,5	+11,0	103,2	+3,5	115,2	-0,8	
		AUSLAND	197,7	+21,4	+4,4	189,4	+29,2	+11,2	169,4	+25,8	193,6	+25,1	
33.1	H.V. MEDIZINISCHEN GE- RAETEN UND ORTHOPAEDI- SCHEN VORRICHTUNGEN	INSGESAMT	145,5	+10,7	+13,6	128,1	+13,0	+5,3	120,1	+8,9	136,8	+11,8	
		INLAND	114,2	+2,3	+15,6	98,8	+5,0	+0,4	95,9	+3,0	106,5	+3,5	
		AUSLAND	195,2	+20,0	+11,7	174,7	+21,2	+10,4	158,3	+15,1	185,0	+20,6	
33.2	H.V. MESS-, KONTROLL-, NAVIGATIONS- U.AE. INSTRU- MENTEN U. VORRICHTUNGEN	INSGESAMT	148,8	+6,1	+2,9	144,6	+12,5	+8,2	130,1	+14,0	146,7	+9,2	
		INLAND	115,1	-5,3	+0,6	114,4	-2,8	+8,4	104,0	+1,9	114,8	-4,0	
		AUSLAND	207,4	+19,8	+5,2	197,1	+33,8	+7,9	175,5	+30,0	202,3	+26,3	
33.3	HERSTELLUNG VON INDU- STRIELLEN PROZESS- STEUERUNGSANLAGEN	INSGESAMT	219,9	+1,2	-5,3	232,1	+32,3	+83,3	183,7	+36,0	226,0	+15,1	
		INLAND	176,7	-21,2	-7,5	191,1	+10,8	+72,8	142,5	+7,2	183,9	-7,3	
		AUSLAND	483,9	+178,6	+0,3	482,6	+148,8	+115,2	435,0	+191,8	493,3	+162,8	
33.4	HERSTELLUNG VON OPTI- SCHEN UND FOTOGRAFI- SCHEN GERAETEN	INSGESAMT	129,5	+8,7	-11,2	145,8	+19,1	+12,2	129,8	+15,3	137,7	+14,0	
		INLAND	106,9	+7,3	-8,4	116,7	+16,6	+16,1	105,0	+10,3	111,8	+11,9	
		AUSLAND	158,4	+9,9	-13,5	183,1	+21,2	+9,1	161,5	+19,6	170,8	+15,7	
33.5	HERSTELLUNG VON UHREN	INSGESAMT	93,1	+3,6	-5,0	98,0	-3,4	+4,1	85,0	+5,6	95,6	-0,1	
		INLAND	79,5	-9,0	-7,2	85,7	-5,3	+3,1	74,4	+0,7	82,6	-7,2	
		AUSLAND	112,0	+19,9	-2,5	114,9	-1,5	+5,1	99,6	+10,9	113,5	+8,0	

STBA, FS 4, R 2.2, 12/2000

LAND

DAS VERARBEITENDE GEWERBE  
= 100  
ABTEILUNGEN, GRUPPEN UND KLASSEN  
ZWEIGE, AUSGABE 1993 (W293)  
WERT

INDEX

1999 DEZ.	VER- AEND. IN % GEGEN DEZ. 1998	1999 4. VJ	2000 3. VJ	2000 4. VJ	VERAENDERUNG IN % 4. VJ 2000 GEGEN		1999 2. HJ	2000 1. HJ	2000 2. HJ	VERAENDERUNG IN % 2. HJ 2000 GEGEN		1999	2000	VER- AEND. IN % GEGEN 1999	W293 SCHL.
					4. VJ 1999	3. VJ 2000				2. HJ 1999	1. HJ 2000				
109,8	+6,2	93,4	91,3	102,5	+9,7	+12,3	92,9	88,8	96,9	+4,3	+9,1	86,6	92,8	+7,2	30.01
88,4	+2,6	74,0	67,7	75,5	+2,0	+11,5	67,5	66,7	71,6	+6,1	+7,3	64,5	69,1	+7,1	
133,4	+9,0	114,9	117,1	132,2	+15,1	+12,9	120,9	113,1	124,7	+3,1	+10,3	110,8	118,9	+7,3	
180,3	+53,3	181,6	168,8	205,2	+13,0	+21,6	168,1	165,3	187,0	+11,2	+13,1	147,6	176,1	+19,3	30.02
201,6	+72,8	202,1	174,4	217,2	+7,5	+24,5	187,2	178,4	195,8	+4,6	+9,8	159,1	187,1	+17,6	
138,5	+16,1	141,5	157,8	181,5	+28,3	+15,0	130,7	139,4	169,7	+29,8	+21,7	125,1	154,5	+23,5	
121,8	+13,3	118,1	127,5	133,2	+12,8	+4,5	119,3	120,7	130,4	+9,3	+8,0	114,4	125,6	+9,8	31
117,2	+11,2	115,3	118,4	122,5	+6,2	+3,5	113,5	111,4	120,4	+6,1	+8,1	108,4	115,9	+6,9	
132,3	+17,8	124,4	148,5	157,7	+26,8	+6,2	132,4	142,1	153,1	+15,6	+7,7	128,0	147,6	+15,3	
164,8	+62,4	144,5	167,8	167,2	+15,7	-0,4	147,3	154,8	167,5	+13,7	+8,2	139,0	161,2	+16,0	31.1
153,3	+58,9	140,6	149,2	149,0	+6,0	+4,1	131,9	135,1	146,1	+10,8	+8,1	123,0	140,6	+14,3	
187,9	+68,5	152,2	217,2	203,9	+34,0	-6,1	178,2	194,6	210,6	+18,2	+8,2	171,2	202,6	+18,3	
106,1	-1,8	105,0	114,7	120,5	+14,8	+5,1	108,1	105,7	117,6	+8,8	+11,3	104,3	111,7	+7,1	31.2
102,0	-2,2	101,3	108,8	111,2	+9,8	+2,2	103,4	97,8	110,0	+6,4	+12,5	99,2	103,9	+4,7	
115,6	-1,0	113,8	128,5	142,5	+25,2	+10,9	119,3	124,3	135,5	+13,6	+3,0	116,2	129,9	+11,8	
113,9	+21,8	122,9	150,7	148,0	+20,4	-1,8	129,9	131,8	149,4	+15,0	+13,4	122,9	140,6	+14,4	31.3
104,9	+16,9	115,7	134,9	120,1	+3,8	-11,0	120,0	121,4	127,5	+6,3	+5,0	114,0	124,4	+9,1	
146,4	+36,6	149,2	207,6	248,8	+66,8	+19,8	165,5	169,2	228,2	+37,9	+34,9	154,7	198,7	+28,4	
116,0	+27,1	123,8	111,2	120,7	-2,5	+8,5	115,4	108,1	116,0	+0,5	+7,3	107,3	112,0	+4,4	31.4
108,6	+15,3	118,3	109,9	111,0	-6,2	+1,0	111,6	104,6	110,5	-1,0	+5,6	104,9	107,5	+2,5	
127,9	+47,9	132,6	113,4	136,5	+2,9	+20,4	121,5	113,7	124,9	+2,8	+9,9	111,0	119,3	+7,5	
116,7	+15,7	123,9	113,1	125,2	+1,0	+10,7	115,9	112,9	119,2	+2,8	+5,6	109,1	116,0	+6,3	31.5
104,5	+12,5	112,7	99,7	109,7	-2,7	+10,0	106,4	97,8	104,7	-1,6	+7,1	99,0	101,2	+2,2	
144,8	+21,4	149,9	144,4	161,0	+7,4	+11,5	137,8	147,9	152,7	+10,8	+3,2	132,4	150,3	+13,5	
125,5	+5,8	120,7	123,6	133,3	+10,4	+7,8	119,3	126,4	128,4	+7,6	+1,6	116,6	127,4	+9,3	31.6
130,9	+5,2	126,3	122,1	132,5	+4,9	+8,5	121,5	124,4	127,3	+4,8	+2,3	118,8	125,9	+6,0	
113,6	+7,2	108,6	126,7	134,8	+24,1	+6,4	114,3	130,7	130,8	+14,4	+0,1	111,8	130,7	+16,9	
112,5	+7,0	126,8	130,6	141,1	+11,3	+8,0	123,1	131,7	135,9	+10,4	+3,2	123,7	133,8	+8,2	31.61
119,4	+2,6	135,7	135,2	147,8	+8,9	+9,3	131,8	140,6	141,5	+7,4	+0,6	132,1	141,0	+6,7	
97,3	+21,6	107,2	120,5	126,5	+18,0	+5,0	103,8	112,3	123,5	+19,0	+10,0	105,2	117,9	+12,1	
140,0	+4,6	113,9	115,7	124,4	+9,2	+7,5	114,9	120,3	120,1	+4,5	-0,2	108,6	120,2	+10,7	31.62
143,9	+7,9	115,7	107,4	115,3	-0,3	+7,4	109,8	106,1	111,4	+1,5	+5,0	103,7	108,7	+4,8	
131,5	-2,4	110,2	133,5	144,0	+30,7	+7,9	125,9	150,9	138,8	+10,2	-8,0	119,2	144,8	+21,5	
227,7	+47,1	186,4	227,7	221,9	+19,0	-2,5	180,9	177,3	224,8	+24,3	+26,8	156,3	201,1	+28,7	32
181,3	+47,0	155,2	182,5	199,4	+28,5	+9,3	153,1	145,5	191,0	+24,8	+31,3	132,0	168,2	+27,4	
283,5	+47,2	223,9	282,0	248,9	+11,2	-11,7	214,2	215,6	265,4	+23,9	+23,1	185,5	240,5	+29,6	
297,9	+112,6	222,7	290,3	249,1	+11,9	-14,2	195,9	228,5	269,7	+37,7	+18,0	168,8	249,1	+47,6	32.1
174,0	+50,5	164,4	224,0	226,8	+38,0	+1,3	156,7	190,4	225,4	+43,8	+18,4	141,3	207,9	+47,1	
384,3	+144,5	263,4	336,5	264,6	+0,5	-21,4	223,3	255,0	300,6	+34,6	+17,9	188,0	277,8	+47,8	
261,5	+26,3	216,5	263,7	270,9	+25,1	+2,7	227,0	197,1	267,3	+17,8	+35,6	194,8	232,2	+19,2	32.2
227,7	+57,4	178,2	204,9	227,2	+27,5	+10,9	181,5	152,5	216,1	+19,1	+41,7	151,2	184,3	+21,9	
320,0	+1,7	282,8	365,3	346,5	+22,5	-5,1	306,8	274,2	365,9	+16,4	+29,8	270,1	315,0	+16,6	
87,3	+4,6	92,4	92,8	106,8	+15,6	+15,1	84,8	83,4	99,8	+17,7	+19,7	76,3	91,6	+20,1	32.3
97,9	+10,6	102,8	103,2	122,2	+18,9	+18,4	95,2	92,9	112,7	+18,4	+21,3	86,8	102,8	+18,4	
79,9	-4,3	79,2	79,8	87,3	+10,2	+9,4	71,6	71,5	83,5	+16,6	+16,8	63,1	77,5	+22,8	
136,7	+12,3	125,5	129,4	138,9	+10,7	+7,3	118,6	121,6	134,1	+13,1	+10,3	112,7	127,9	+13,5	33
121,3	+5,5	110,6	101,4	110,9	+0,3	+9,4	104,3	100,2	106,2	+1,8	+6,0	99,7	103,2	+3,5	
162,8	+22,4	150,8	176,5	185,8	+23,2	+5,3	142,8	157,6	181,2	+26,9	+15,0	134,7	169,4	+25,8	
131,4	+2,0	119,5	118,3	131,7	+10,2	+11,3	115,0	115,1	125,0	+8,7	+8,6	110,3	120,1	+8,9	33.1
111,6	-5,3	100,6	92,4	103,8	+3,2	+12,3	96,8	93,8	98,1	+1,3	+4,6	93,1	95,9	+3,0	
162,7	+11,4	149,4	159,4	176,1	+17,9	+10,5	144,0	148,9	167,8	+16,5	+12,7	137,5	158,3	+15,1	
140,3	+18,4	129,4	134,3	142,4	+10,0	+6,0	120,9	121,9	138,3	+14,4	+13,5	114,1	130,1	+14,0	33.2
121,5	+10,7	113,9	102,9	111,7	-1,9	+8,6	106,6	100,8	107,3	+0,7	+6,4	102,1	104,0	+1,9	
173,1	+29,7	156,2	186,8	195,7	+25,3	+3,7	145,6	158,6	192,3	+32,1	+21,2	135,0	175,5	+30,0	
217,2	+13,6	167,4	192,1	192,9	+15,2	+0,4	150,3	174,9	192,5	+28,1	+10,1	135,1	183,7	+36,0	33.3
224,3	+16,5	169,6	143,1	159,5	-6,0	+11,5	149,4	133,8	151,3	+1,3	+13,1	132,9	142,5	+7,2	
173,7	-5,0	154,3	491,2	396,9	+157,2	-19,2	156,0	425,9	444,1	+184,7	+4,3	149,1	435,0	+191,8	
119,1	+18,6	118,9	128,0	135,1	+13,6	+5,5	115,5	128,0	131,6	+13,9	+2,8	112,6	129,8	+15,3	33.4
99,6	+3,9	97,8	102,8	108,0	+10,4	+5,1	97,3	104,6	105,4	+8,3	+0,8	95,2	105,0	+10,3	
144,1	+35,7	146,0	160,3	168,8	+16,3	+5,9	138,9	158,0	165,1	+18,9	+4,5	135,0	161,5	+18,6	
89,9	+18,4	93,8	84,6	95,1	+1,4	+12,4	85,1	80,1	89,9	+5,6	+12,2	80,5	85,0	+5,6	33.5
87,4	+13,7	85,4	76,9	82,8	-3,0	+7,7	76,9	68,9	79,8	+3,8	+15,8	73,9	74,4	+0,7	
93,4	+25,2	105,6	95,3	112,1	+6,2	+17,6	96,3	95,6	103,7	+7,7	+8,5	89,8	98,6	+10,9	

2 INDEX DES UMSATZES FUER  
 1995  
 NACH ABSCHNITTEN, UNTERABSCHNITTEN,  
 DER KLASSIFIKATION DER WIRTSCHAFTS  
 2.1 ORIGINAL

VOLUMEN

WZ93- SCHL.	WIRTSCHAFTSZWEIG		VERAENDERUNG IN % DEZ. 2000 GEGEN			VERAENDERUNG IN % NOV. 2000 GEGEN			KUMULIERT		2-MONATS- DURCHSCHNITT	
			2000			2000			JAN. 2000	VER- AEND.	NOV. 2000	VER- AEND.
			DEZ.	DEZ. 1999	NOV. 2000	NOV.	NOV. 1999	OKT. 2000	DEZ. 2000	IN % GEGEN VORJAHR!	DEZ. 2000	IN % GEGEN VORJAHR!
DM	FAHRZEUGBAU	INSGESAMT	154,4	+5,9	-14,1	179,7	+8,2	+12,6	153,6	+7,6	167,1	+7,1
		INLAND	131,1	+3,3	-11,2	147,6	+10,6	+15,4	128,3	+2,2	139,4	+7,1
		AUSLAND	179,4	+8,0	-16,2	214,1	+6,5	+10,6	180,6	+12,2	196,8	+7,2
34	HERSTELLUNG VON KRAFTWAGEN UND KRAFTWAGENTEILEN	INSGESAMT	153,1	+5,4	-14,5	179,1	+8,8	+9,4	154,4	+7,3	166,1	+7,2
		INLAND	126,1	+2,8	-13,5	145,8	+9,1	+13,2	127,0	+1,8	136,0	+6,1
		AUSLAND	181,9	+7,3	-15,3	214,7	+8,6	+6,8	183,8	+11,7	198,3	+7,9
34.1	HERSTELLUNG VON KRAFTWAGEN UND KRAFTWAGENMOTOREN	INSGESAMT	155,2	+3,7	-13,3	179,1	+7,7	+10,9	153,0	+5,4	167,2	+5,8
		INLAND	113,8	-1,1	-11,4	128,4	+9,6	+19,6	109,9	-2,5	121,1	+4,3
		AUSLAND	193,0	+6,7	-14,3	225,3	+6,7	+6,9	192,3	+9,9	209,2	+6,7
34.2	HERSTELLUNG VON KAROS- SERIEN, AUFBAUTEN UND ANHAENGERN	INSGESAMT	120,8	+7,9	-6,3	128,9	+8,0	+3,7	115,9	+8,8	124,9	+8,0
		INLAND	109,8	+6,8	-5,3	116,0	+6,4	+5,0	104,0	+3,1	112,9	+6,6
		AUSLAND	148,7	+9,9	-8,2	161,9	+11,4	+1,6	146,3	+21,4	155,3	+10,7
34.3	H.V. TEILEN UND ZUBE- HOER FUER KRAFTWAGEN UND KRAFTWAGENMOTOREN	INSGESAMT	153,1	+9,0	-18,4	187,6	+11,5	+6,5	164,6	+11,9	170,4	+10,4
		INLAND	155,1	+8,8	-17,5	188,0	+8,4	+6,2	167,1	+8,2	171,6	+8,6
		AUSLAND	150,2	+9,5	-19,6	186,9	+16,0	+7,0	161,1	+17,8	168,6	+13,0
35	SONSTIGER FAHRZEUGBAU	INSGESAMT	164,2	+9,9	-11,0	184,5	+4,4	+42,0	147,7	+11,0	174,4	+6,9
		INLAND	167,0	+6,0	+3,9	160,7	+22,0	+32,3	138,6	+5,0	163,9	+13,3
		AUSLAND	161,3	+14,6	-23,2	210,0	-7,2	+51,1	157,5	+17,1	185,7	+1,2
35.1	SCHIFFBAU	INSGESAMT	72,9	+14,4	+7,5	67,8	+12,8	+54,1	82,7	+9,4	70,4	+13,7
		INLAND	124,5	+21,9	+17,6	105,9	+217,1	+148,0	87,7	+0,5	115,2	+69,9
		AUSLAND	37,6	+0,5	-10,0	41,8	-48,5	-7,3	79,5	+17,1	39,7	-33,1
35.11	SCHIFFBAU (OHNE BOOTS- UND YACHTBAU)	INSGESAMT	69,2	+13,6	+7,3	64,5	+112,9	+63,3	80,3	+13,6	66,9	+46,7
		INLAND	124,3	+23,2	+17,9	105,4	+246,7	+164,2	87,0	-0,6	114,9	+74,9
		AUSLAND	31,9	-5,9	-13,3	36,8	+21,5	-6,1	75,7	+27,7	34,4	+7,2
35.12	BOOTS- UND YACHTBAU	INSGESAMT	191,9	+24,3	+10,0	174,5	-82,7	-6,8	161,7	-29,8	183,2	-68,5
		INLAND	129,4	-1,7	+9,3	118,4	+13,6	+7,4	105,1	+29,4	123,9	+5,0
		AUSLAND	272,4	+48,4	+10,4	246,7	-88,6	-13,9	234,5	-44,5	259,6	-78,0
35.2	SCHIENENFAHRZEUGBAU	INSGESAMT	179,0	+15,0	+2,8	174,1	+37,6	+36,0	140,1	+9,0	176,6	+25,2
		INLAND	199,6	+12,3	+12,5	177,4	+31,1	+39,2	153,7	+7,9	188,5	+20,4
		AUSLAND	118,5	+30,1	-27,8	164,2	+63,1	+26,7	100,0	+14,7	141,4	+47,4
35.3	LUFT- UND RAUMFAHRZEUGBAU	INSGESAMT	241,3	+7,6	-15,8	286,5	-4,3	+44,5	204,2	+12,4	263,9	+0,8
		INLAND	215,6	-3,4	+2,6	210,2	-3,5	+13,8	175,7	+5,1	212,9	-3,5
		AUSLAND	259,6	+15,3	-23,9	341,3	-4,7	+64,0	224,5	+16,8	300,5	+3,1
35.4	H.V. KRAFTRAEDERN, FAHRRRAEDERN UND BEHINDERTENFAHRZEUGEN	INSGESAMT	73,9	+9,5	-34,2	112,3	+30,0	+18,7	114,9	+6,6	93,1	+20,9
		INLAND	70,5	+9,0	-35,9	110,0	+28,2	+19,8	112,0	+2,4	90,3	+19,9
		AUSLAND	102,7	+12,7	-21,7	131,2	+42,8	+11,3	140,0	+48,0	117,0	+27,9
35.41	HERSTELLUNG VON KRAFTRAEDERN	INSGESAMT	91,7	+32,7	-41,5	156,8	+30,9	+5,7	166,7	-3,4	124,3	+31,5
		INLAND	89,0	+31,3	-42,7	155,2	+29,5	+5,3	166,5	-4,4	122,1	+30,2
		AUSLAND	165,8	+55,8	-17,3	200,6	+70,1	+14,0	171,4	+36,5	183,2	+63,3
35.42	HERSTELLUNG VON FAHRRRAEDERN	INSGESAMT	65,2	+3,0	-32,4	96,4	+37,5	+38,9	97,6	+18,7	80,8	+21,1
		INLAND	61,6	+1,0	-34,3	93,7	+34,4	+46,2	91,6	+10,9	77,7	+18,8
		AUSLAND	90,1	+14,1	-21,2	114,4	+57,1	+8,3	139,2	+75,3	102,3	+34,8
35.43	HERSTELLUNG VON BEHINDERTENFAHRZEUGEN	INSGESAMT	75,0	-5,7	-21,0	94,9	+7,0	+0,5	90,9	-0,8	85,0	+1,1
		INLAND	67,9	-6,1	-19,6	84,5	+5,4	-3,8	83,7	-2,0	76,2	-0,1
		AUSLAND	114,7	-3,9	-25,1	153,2	+12,8	+16,9	130,8	+3,9	134,0	+5,0
35.5	FAHRZEUGBAU A.N.G.	INSGESAMT	108,9	+14,3	-9,0	119,7	+17,0	+11,0	100,5	+16,1	114,3	+15,7
		INLAND	106,2	+24,1	+2,0	104,1	+19,1	+9,2	93,1	+18,3	105,2	+21,6
		AUSLAND	115,6	-3,0	-26,7	157,8	+13,8	+14,1	118,7	+12,2	136,7	+6,0
36.1	HERSTELLUNG VON MOEBELN	INSGESAMT	89,4	-3,9	-17,3	108,1	-1,6	+6,9	95,1	+0,1	98,8	-2,7
		INLAND	83,7	-6,7	-17,5	101,5	-4,0	+7,1	89,7	-1,8	92,6	-5,2
		AUSLAND	128,5	+10,7	-16,6	154,0	+11,3	+6,5	132,0	+9,6	141,3	+11,0
36.11	HERSTELLUNG VON SITZ- MOEBELN	INSGESAMT	102,6	-0,3	-15,7	121,7	-1,2	+7,8	108,1	+0,8	112,2	-0,8
		INLAND	96,7	-2,8	-17,1	116,6	-2,8	+9,3	103,3	-0,5	106,7	-2,8
		AUSLAND	141,3	+12,9	-8,9	155,1	+7,9	+1,2	139,7	+8,4	148,2	+10,3
36.12	HERSTELLUNG VON BUERO- UND LADENMOEBELN	INSGESAMT	106,8	-2,0	-7,8	115,8	-0,3	+6,3	99,2	+2,7	111,3	-1,2
		INLAND	102,1	-4,1	-7,3	110,1	-2,9	+6,0	95,6	+0,5	106,1	-3,5
		AUSLAND	151,4	+14,4	-10,9	169,9	+19,6	+8,9	133,2	+19,2	160,7	+17,1
36.13	HERSTELLUNG VON KUECHENMOEBELN	INSGESAMT	71,3	-13,7	-27,7	98,6	-7,9	+7,1	86,7	-5,6	85,0	-10,3
		INLAND	65,1	-17,8	-28,0	90,4	-11,5	+6,7	80,3	-8,2	77,8	-14,2
		AUSLAND	110,8	+6,7	-26,5	150,8	+9,8	+8,4	127,2	+7,3	130,8	+8,5
36.14	HERSTELLUNG VON SONST. MOEBELN	INSGESAMT	82,1	-3,5	-17,9	100,0	+0,6	+6,5	88,1	+1,3	91,1	-1,3
		INLAND	76,4	-6,1	-17,6	92,7	-1,8	+5,9	82,3	-0,5	84,6	-3,8
		AUSLAND	121,6	+9,5	-19,2	150,5	+12,3	+9,1	128,3	+9,5	136,1	+11,0

LAND

DAS VERARBEITENDE GEWERBE  
= 100  
ABTEILUNGEN, GRUPPEN UND KLASSEN  
ZWEIGE, AUSGABE 1993 (WZ93)  
WERT

INDEX

1999 DEZ.	VER- AEND. IN % GEGEN DEZ. 1998	1999 4.VJ	2000 3.VJ	2000 4.VJ	VERAENDERUNG IN % 4.VJ 2000 GEGEN		1999 2.HJ	2000 1.HJ	2000 2.HJ	VERAENDERUNG IN % 2.HJ 2000 GEGEN		1999	2000	VER- AEND. IN % GEGEN 1999	WZ93 SCHL.
					4.VJ 1999	3.VJ 2000				2.HJ 1999	1.HJ 2000				
145,8	+2,9	154,1	145,1	164,6	+6,8	+13,4	144,2	152,4	154,8	+7,4	+1,6	142,7	153,6	+7,6	DM
126,9	-7,2	129,6	120,7	135,5	+4,6	+12,3	123,3	128,6	128,1	+3,9	-0,4	125,5	128,3	+2,2	
166,1	+12,8	180,4	171,2	195,7	+8,5	+14,3	166,7	177,8	183,5	+10,1	+3,2	161,0	180,6	+12,2	
145,3	+7,9	155,0	145,4	165,3	+6,6	+13,7	144,6	153,5	155,4	+7,5	+1,2	143,9	154,4	+7,3	34
122,7	-1,0	128,5	118,1	133,6	+4,0	+13,1	121,8	128,1	125,9	+3,4	-1,7	124,7	127,0	+1,8	
169,6	+16,2	183,5	174,6	199,2	+8,6	+14,1	169,1	180,7	186,9	+10,5	+3,4	164,6	183,8	+11,7	
149,6	+8,4	157,2	142,8	165,3	+5,2	+15,8	145,6	151,9	154,0	+5,8	+1,4	145,2	153,0	+5,4	34.1
115,1	-5,0	114,9	99,7	116,5	+1,4	+16,9	108,1	111,7	108,1	-	-3,2	112,7	109,9	-2,5	
180,9	+18,0	195,7	182,1	209,7	+7,2	+15,2	179,7	188,6	195,9	+9,0	+3,9	174,9	192,3	+9,9	
112,0	+2,7	114,7	107,8	124,7	+8,7	+15,7	105,3	115,6	116,3	+10,4	+0,6	106,5	115,9	+8,8	34.2
102,8	-5,8	106,2	96,2	112,1	+5,6	+16,5	98,8	103,8	104,2	+5,5	+0,4	100,9	104,0	+3,1	
135,3	+23,9	136,0	137,5	156,7	+15,2	+14,0	121,7	145,6	147,1	+20,9	+1,0	120,5	146,3	+21,4	
140,4	+7,8	156,7	158,4	172,3	+10,0	+8,8	149,1	163,9	165,4	+10,9	+0,9	147,1	164,6	+11,9	34.3
142,6	+7,4	161,2	160,9	173,4	+7,6	+7,8	155,0	167,0	167,2	+7,9	+0,1	154,4	167,1	+8,2	
137,2	+8,4	150,3	154,9	170,6	+13,5	+10,1	140,7	159,5	162,8	+15,7	+2,1	136,8	161,1	+17,8	
149,4	-23,0	147,4	142,7	159,5	+8,2	+11,8	141,2	144,2	151,1	+7,0	+4,8	133,1	147,7	+11,0	35
157,5	-31,3	137,9	139,6	149,7	+8,6	+7,2	134,3	132,5	144,7	+7,7	+7,7	132,0	138,6	+5,0	
140,7	-10,2	157,9	146,0	170,1	+7,7	+16,5	148,7	156,9	158,1	+6,3	+0,8	134,5	157,5	+17,1	
63,7	-76,7	57,9	75,2	61,6	+6,4	-18,1	77,0	97,0	88,4	-11,2	-29,5	75,6	82,7	+9,4	35.1
102,1	-78,9	71,1	93,8	91,0	+28,0	-3,0	73,4	83,0	92,4	+25,9	+11,3	87,3	87,7	+0,5	
37,4	-71,4	49,9	62,5	41,5	-16,8	-33,6	80,2	106,9	52,0	-35,2	-51,4	67,9	79,5	+17,1	
60,9	-74,5	46,1	73,1	57,7	+25,2	-21,1	69,5	95,1	65,4	-5,9	-31,2	70,7	80,3	+13,6	35.11
100,9	-78,1	63,9	92,7	89,9	+28,6	-3,0	72,9	82,7	91,3	+25,2	+10,4	87,5	87,0	-0,6	
33,9	-61,9	30,1	53,8	36,0	+19,6	-39,8	67,2	103,5	47,9	-28,7	-53,7	59,3	75,7	+27,7	
154,4	-88,8	433,4	142,8	184,6	-57,4	+29,3	317,0	159,6	163,7	-48,4	+2,6	230,5	161,7	-29,8	35.12
131,7	-87,2	98,8	118,9	119,3	+20,7	+0,3	85,3	91,0	119,1	+39,6	+30,9	81,2	105,1	+29,4	
183,5	-90,1	863,8	173,6	268,5	-68,9	+54,7	615,0	247,9	221,1	-64,0	-10,8	422,6	234,5	-44,5	
155,7	-2,6	132,3	146,9	160,4	+21,2	+9,2	140,3	126,6	153,6	+9,5	+21,3	128,5	140,1	+9,0	35.2
177,7	+15,2	147,3	157,7	168,1	+14,1	+6,6	159,5	144,5	162,9	+2,1	+12,7	142,5	153,7	+7,9	
91,1	-48,3	88,2	115,1	137,4	+55,8	+19,4	83,7	73,7	126,3	+50,9	+71,4	87,2	100,0	+14,7	
224,3	+23,3	231,4	200,2	242,0	+4,6	+20,9	199,2	187,2	221,1	+11,0	+18,1	181,7	204,2	+12,4	35.3
223,3	+17,1	205,4	182,9	203,5	-0,9	+11,3	181,7	158,2	193,2	+6,9	+22,1	167,2	175,7	+5,1	
225,1	+28,2	250,1	212,5	269,7	+7,8	+26,9	211,8	208,0	241,1	+13,8	+15,9	192,2	224,5	+16,8	
67,5	+6,3	77,7	88,5	93,6	+20,5	+5,8	83,5	138,8	91,1	+9,1	-34,4	107,8	114,9	+6,6	35.4
64,7	+1,3	76,4	85,5	90,8	+18,8	+6,2	83,0	135,8	88,1	+6,1	-35,1	109,4	112,0	+2,4	
91,1	+51,1	88,9	114,3	117,3	+31,9	+2,6	88,2	164,2	115,8	+31,3	-29,5	94,6	140,0	+48,0	
69,1	-25,6	101,2	122,5	132,3	+30,7	+8,0	119,2	206,0	127,4	+6,9	-38,2	172,5	166,7	-3,4	35.41
67,8	-27,1	101,0	120,6	130,5	+29,2	+8,2	118,7	207,5	125,6	+5,8	-39,5	174,2	166,5	-4,4	
106,4	+18,5	107,8	173,7	180,8	+67,7	+4,1	132,5	166,6	177,2	+33,7	+7,0	125,6	171,4	+36,5	
63,3	+35,0	63,4	68,7	77,0	+21,5	+12,1	63,4	122,3	72,9	+15,0	-40,4	82,2	97,6	+18,7	35.42
61,0	+30,1	62,1	64,4	73,1	+17,7	+13,5	62,8	114,4	68,8	+9,6	-39,9	82,6	91,6	+10,9	
79,0	+69,9	71,9	98,7	103,4	+43,8	+4,8	67,7	177,3	101,1	+49,3	-43,0	79,4	139,2	+75,3	
79,5	+8,8	89,1	102,0	88,1	-1,1	-13,6	95,1	86,7	95,1	-	+9,7	91,6	90,9	-0,8	35.43
72,3	+2,7	81,8	95,9	80,1	-2,1	-16,5	88,9	79,4	88,0	-1,0	+10,8	85,4	83,7	-2,0	
119,4	+35,2	129,6	136,3	133,0	+2,6	-2,4	129,4	127,1	134,6	+4,0	+5,9	125,9	130,8	+3,9	
95,3	-	96,0	97,4	112,1	+16,8	+15,1	91,7	96,3	104,8	+14,3	+8,8	86,6	100,5	+16,1	35.5
85,6	-0,6	83,1	90,8	101,9	+22,6	+12,2	81,4	89,9	96,3	+18,3	+7,1	79,7	93,1	+18,3	
119,2	+1,0	127,5	113,7	137,2	+7,6	+20,7	116,7	111,9	125,5	+7,5	+12,2	105,8	118,7	+12,2	
93,0	+3,7	102,0	87,6	99,5	-2,5	+13,6	95,4	96,6	93,6	-1,9	-3,1	95,0	95,1	+0,1	36.1
89,7	+3,0	98,2	82,2	93,3	-5,0	+13,5	91,6	91,7	87,8	-4,1	-4,3	91,3	89,7	-1,8	
116,1	+7,3	128,9	124,9	142,4	+10,5	+14,0	122,1	130,3	133,7	+9,5	+2,6	120,4	132,0	+9,6	
102,9	+4,6	113,7	96,2	112,4	-1,1	+16,8	105,0	111,9	104,3	-0,7	-6,8	107,2	108,1	+0,8	36.11
99,5	+3,6	110,2	90,4	106,7	-3,2	+18,0	101,5	108,0	98,6	-2,9	-8,7	103,8	103,3	-0,5	
125,1	+9,6	136,5	133,5	149,9	+9,8	+12,3	127,7	137,7	141,7	+11,0	+2,9	128,9	139,7	+8,4	
109,0	+7,1	111,1	99,0	110,5	-0,5	+11,6	104,2	93,6	104,8	+0,6	+12,0	96,6	99,2	+2,7	36.12
106,5	+7,0	108,9	96,2	105,4	-3,2	+9,6	102,4	90,3	100,8	-1,6	+11,6	95,1	95,6	+0,5	
132,3	+7,0	132,0	125,9	159,1	+20,5	+26,4	121,6	123,9	142,5	+17,2	+15,0	111,7	133,2	+19,2	
82,6	+4,0	97,2	81,7	87,3	-10,2	+6,9	92,9	88,9	84,5	-9,0	-4,9	91,8	86,7	-5,6	36.13
79,2	+2,7	92,7	75,4	80,1	-13,6	+6,2	88,4	82,9	77,7	-12,1	-6,3	87,5	80,3	-8,2	
103,8	+10,0	125,3	121,8	133,6	+6,6	+9,6	121,1	126,6	127,7	+5,5	+0,9	118,6	127,2	+7,3	
85,1	+1,3	92,7	80,2	92,0	-0,8	+14,7	86,6	90,1	86,1	-0,6	-4,4	87,0	88,1	+1,3	36.14
81,4	+0,9	88,2	74,5	85,5	-3,1	+14,8	82,0	84,5	80,0	-2,4	-5,3	82,7	82,3	-0,5	
111,1	+4,4	124,1	119,7	136,7	+10,2	+14,2	118,4	128,4	128,2	+8,3	-0,2	117,2	128,3	+9,5	

DEUTSCHLAND

2 INDEX DES UMSATZES FUER DAS VERARBEITENDE GEWERBE  
1995 = 100

2.2 ZEITREIHENANALYSE - BERLINER VERFAHREN (BV 4)  
WERTINDEX

WZ93- SCHL.	WIRTSCHAFTSZWEIG	ORIGINALWERT		KALENDER- U. SAISON- BEREINIGTER WERT BERLINER VERFAHREN, VERSION 4		GLATTE KOMPONENTE		
		2000 DEZ.	VERAEND. GEGENUEBER VORJAHRES- MONAT IN %	2000 DEZ.	VERAEND. GEGENUEBER VORMONAT IN %	2000 DEZ.	VERAEND. GEGENUEBER VORMONAT IN %	
D	VERARBEITENDES GEWERBE 1)	INSGESAMT	128,5	+4,6	133,1	+0,7	132,7	+0,8
		INLAND	111,0	+1,2	115,1	+1,3	113,9	+0,4
		AUSLAND	160,7	+9,2	168,0	-0,2	167,1	+1,2
	VORLEISTUNGSGUETER- PRODUZENTEN	INSGESAMT	113,5	+4,6	128,0	+0,2	128,5	+0,7
		INLAND	103,9	+4,4	117,9	+2,3	116,5	+0,5
		AUSLAND	133,8	+4,9	149,0	-3,5	153,7	+0,9
	INVESTITIONSGUETER- PRODUZENTEN	INSGESAMT	158,1	+5,8	144,5	+0,5	143,6	+1,0
		INLAND	134,5	-0,8	119,0	-1,2	118,8	+0,4
		AUSLAND	193,4	+13,7	181,8	+1,8	180,3	+1,4
	GEBRAUCHSGUETER- PRODUZENTEN	INSGESAMT	131,3	+4,0	139,3	+1,5	137,7	+0,6
		INLAND	100,5	-1,2	107,3	+0,7	105,4	+0,3
		AUSLAND	178,4	+8,8	188,5	+2,3	187,2	+0,9
	VERBRAUCHSGUETER- PRODUZENTEN	INSGESAMT	83,9	-3,6	100,1	+1,9	99,2	+0,3
		INLAND	76,2	-6,3	88,1	+3,8	86,5	-0,1
		AUSLAND	104,8	+2,3	131,9	-1,8	133,4	+1,1
DB	TEXTIL- UND BEKLEIDUNGS- GEWERBE	INSGESAMT	72,6	-0,3	96,0	+1,1	95,6	+0,5
		INLAND	66,8	-2,9	87,0	+1,8	86,0	+0,4
		AUSLAND	89,9	+6,6	122,1	-0,5	123,6	+0,9
17	TEXTILGEWERBE	INSGESAMT	80,6	+2,8	97,8	+2,9	95,9	+0,5
		INLAND	71,4	-0,6	87,1	+3,6	84,8	+0,4
		AUSLAND	105,5	+0,8	126,3	+1,5	125,6	+0,8
18	BEKLEIDUNGSGEWERBE	INSGESAMT	61,3	-5,4	93,4	-1,2	95,0	+0,6
		INLAND	60,5	-6,6	86,7	-0,3	87,4	+0,3
		AUSLAND	63,8	-1,1	114,8	-4,3	120,1	+1,1
DC	LEDERGEWERBE	INSGESAMT	82,5	+1,0	103,7	+0,2	103,2	+0,6
		INLAND	77,4	+1,7	99,6	+3,3	98,8	+0,6
		AUSLAND	99,0	-1,1	116,8	-7,4	123,9	+0,4
DD	HOLZGEWERBE (OHNE HERSTELLUNG VON MOEBELN)	INSGESAMT	93,5	-9,2	98,1	+1,1	97,4	-0,7
		INLAND	85,7	-13,1	88,1	+0,8	87,6	-1,1
		AUSLAND	178,3	+18,0	204,6	+1,6	203,2	+1,5
DE	PAPIER- UND DRUCKGEWERBE	INSGESAMT	109,6	+0,5	113,1	-0,9	114,5	+0,5
		INLAND	106,4	-1,0	107,2	-0,2	108,1	+0,5
		AUSLAND	120,9	+5,3	133,8	-2,5	136,9	+0,8
21	PAPIERGEWERBE	INSGESAMT	102,1	+5,4	114,5	-0,3	116,1	+0,8
		INLAND	96,7	+4,2	107,4	+0,8	108,1	+0,7
		AUSLAND	114,0	+7,3	130,3	-2,6	134,2	+0,9
21.1	H.V. HOLZSTOFF, ZELLSTOFF, PAPIER, KARTON UND PAPPE	INSGESAMT	111,0	+7,2	125,7	-2,2	130,2	+0,6
		INLAND	100,8	+6,6	112,8	-1,8	116,6	+0,7
		AUSLAND	123,5	+7,9	141,3	-2,8	147,0	+0,7
21.2	PAPIER-, KARTON- UND PAPPEVERARBEITUNG	INSGESAMT	94,6	+3,5	105,1	+1,4	104,4	+0,9
		INLAND	94,3	+2,7	104,0	+2,3	103,2	+0,8
		AUSLAND	95,5	+6,3	108,4	-2,3	109,0	+1,1
22	DRUCKGEWERBE, VERVIEL- FAELTIGUNG VON BESPIELTEN TON-, BILD- U. DATENTRAEGERN	INSGESAMT	121,2	-5,0	110,8	-1,7	111,8	+0,2
		INLAND	117,6	-5,5	106,7	-1,7	107,9	+0,1
		AUSLAND	158,3	-2,6	151,1	-4,3	151,6	+0,4
DG	CHEMISCHE INDUSTRIE	INSGESAMT	106,6	+2,6	121,2	-0,7	122,6	+0,6
		INLAND	94,4	-0,6	105,4	+1,2	105,6	+0,1
		AUSLAND	121,7	+5,9	140,5	-2,4	143,6	+1,1
24.1	HERSTELLUNG VON CHEMISCHEN GRUNDSTOFFEN	INSGESAMT	115,2	+6,4	127,9	-2,9	132,1	+0,7
		INLAND	108,5	+4,4	118,3	-2,5	122,3	+0,1
		AUSLAND	121,5	+8,2	136,9	-3,2	141,2	+1,1
24.4	HERSTELLUNG VON PHARMA- ZEUTISCHEN ERZEUGNISSEN	INSGESAMT	106,3	+0,1	121,6	+2,3	119,7	+0,5
		INLAND	90,4	-0,7	96,5	+6,5	93,3	0
		AUSLAND	135,0	+1,0	165,3	-2,6	166,6	+0,8
DH	HERSTELLUNG VON GUMMI- UND KUNSTSTOFFWAREN	INSGESAMT	99,9	+4,3	120,5	+2,5	118,7	+0,4
		INLAND	90,3	+2,6	109,1	+4,0	106,5	+0,4
		AUSLAND	130,5	+8,1	156,9	-1,1	158,3	+0,8
25.2	HERSTELLUNG VON KUNST- STOFFWAREN	INSGESAMT	100,1	+3,4	119,9	+1,3	118,7	+0,5
		INLAND	90,8	+1,7	108,3	+2,7	106,2	+0,2
		AUSLAND	132,7	+7,7	160,7	-1,8	162,6	+0,9
DI	GLASGEWERBE, KERAMIK, VERARBEITUNG VON STEINEN UND ERDEN	INSGESAMT	82,1	+1,7	105,6	+6,1	101,4	+0,4
		INLAND	74,4	+0,3	97,9	+7,2	92,7	+0,2
		AUSLAND	108,4	+4,9	130,5	+2,0	130,6	+0,8
26.1	HERSTELLUNG UND VERAR- BEITUNG VON GLAS	INSGESAMT	97,3	+5,3	115,1	+5,3	112,2	+0,6
		INLAND	90,9	+3,3	106,8	+6,2	103,2	+0,4
		AUSLAND	113,6	+9,7	135,9	+3,0	135,4	+1,0
DJ	METALLERZEUGUNG UND -BE- ARBEITUNG, HERSTELLUNG VON METALLERZEUGNISSEN	INSGESAMT	103,6	+4,2	117,3	-0,2	117,7	+0,4
		INLAND	97,8	+1,0	109,3	+0,1	109,5	+0,2
		AUSLAND	121,9	+13,4	141,8	-1,5	143,1	+0,8

1) AUSGEWAELHTE WIRTSCHAFTSZWEIGE (OHNE ERNAHRUNGSGEWERBE UND TABAKVERARBEITUNG).

STBA, FS 4, R 2.2, 12/2000

## DEUTSCHLAND

2 INDEX DES UMSATZES FUER DAS VERARBEITENDE GEWERBE  
1995 = 1002.2 ZEITREIHENANALYSE - BERLINER VERFAHREN (BV 4)  
WERTINDEX

W293- SCHL.	WIRTSCHAFTSZWEIG		ORIGINALWERT		KALENDER- U. SAISON- BEREINIGTER WERT BERLINER VERFAHREN, VERSION 4		GLATTE KOMPONENTE BERLINER VERFAHREN, VERSION 4	
			2000 DEZ.	VERAEND. GEGENUEBER VORJAHRES- MONAT IN %	2000 DEZ.	VERAEND. GEGENUEBER VORMONAT IN %	2000 DEZ.	VERAEND. GEGENUEBER VORMONAT IN %
27	METALLERZEUGUNG UND -BEARBEITUNG	INSGESAMT INLAND AUSLAND	93,7 86,2 109,3	+8,8 +6,8 +12,7	117,0 109,6 132,2	-1,3 -0,3 -3,1	118,7 110,8 134,9	+0,7 +0,6 +0,7
27.1	ERZEUGUNG VON ROHEISEN, STAHL UND FERROLEGIE- RUNGEN (EGKS) 1)	INSGESAMT INLAND AUSLAND	78,7 73,5 89,3	+1,8 -1,9 +8,6	101,2 95,5 112,2	-3,9 -2,1 -7,0	104,7 98,4 117,2	-0,3 -0,4 -0,1
27.5	GIessereiINDUSTRIE	INSGESAMT INLAND AUSLAND	110,4 104,4 134,6	+10,4 +8,2 +17,8	135,0 129,2 157,4	-0,5 -0,4 -1,9	134,6 129,9 157,5	+1,3 +1,2 +1,5
28	HERSTELLUNG VON METALL- ERZEUGNISSEN	INSGESAMT INLAND AUSLAND	111,7 105,5 141,4	+1,2 -2,0 +14,1	117,3 108,8 157,1	+0,3 +0,1 +0,8	116,8 108,6 156,1	+0,2 0 +1,0
28.1	STAHL- UND LEICHTMETALLBAU	INSGESAMT INLAND AUSLAND	120,8 116,0 188,9	-4,7 -5,6 +3,7	100,9 95,4 179,9	-1,1 -1,5 +3,3	101,0 96,1 172,1	-0,3 -0,3 +0,3
DK	MASCHINENBAU	INSGESAMT INLAND AUSLAND	149,7 127,4 179,0	+7,3 -0,3 +15,6	128,5 111,1 150,1	+2,1 +0,2 +3,4	126,2 110,4 146,4	+0,9 +0,3 +1,4
29.1	H.V. MASCHINEN F.D.ERZUEG. U.NUTZG.V.MECHAN.ENERGIE (O.LUFT-, STRASS.FAHRZ.BAU)	INSGESAMT INLAND AUSLAND	117,7 92,1 153,1	+2,4 -10,8 +16,9	121,4 101,3 147,5	-2,6 -2,2 -3,3	120,8 103,2 144,2	+0,7 -0,8 +2,0
29.3	HERSTELLUNG VON LAND- U. FORSTWIRTSCHAFTLICHEN MASCHINEN	INSGESAMT INLAND AUSLAND	99,5 83,3 116,3	+13,7 +16,2 +11,8	120,9 113,6 126,8	+8,3 +5,8 +10,3	118,0 110,4 125,1	+1,2 +1,3 +1,0
29.4	HERSTELLUNG VON WERK- ZEUGMASCHINEN	INSGESAMT INLAND AUSLAND	189,2 176,7 203,3	+6,5 +5,7 +7,2	138,9 130,5 148,8	+3,0 +1,9 +4,3	136,6 127,1 147,3	+0,8 +1,5 +0,4
DL	H.V. BUEROMASCH., DATENVERARB. GER.U.-EINRICHTG.; ELEKTROT., FEINMECHANIK U. OPTIK	INSGESAMT INLAND AUSLAND	156,9 139,9 187,5	+4,6 +5,4 +3,5	150,9 132,6 182,3	-1,9 +1,1 -6,5	153,4 131,0 192,8	+1,1 +1,0 +1,2
30	H.V. BUEROMASCHINEN, DATENVERARBEITUNGSGE- RAETEN U. -EINRICHTUNGEN	INSGESAMT INLAND AUSLAND	135,3 138,6 129,4	-2,6 -5,3 +3,1	132,0 129,8 134,1	-10,4 -11,7 -8,0	138,2 134,1 144,2	+0,8 +0,1 +1,8
31	HERSTELLUNG VON GERAETEN DER ELEKTRIZITAETSERZUE- GUNG, -VERTEILUNG U.AE.	INSGESAMT INLAND AUSLAND	134,9 126,0 155,2	+9,2 +7,1 +13,5	139,3 125,9 167,4	+1,2 +5,4 -7,0	137,3 122,3 170,6	+1,3 +0,7 +1,9
31.2	HERSTELLUNG VON ELEK- TRIZITAETSVERTEILUNGS- U. -SCHALTEINRICHTUNGEN	INSGESAMT INLAND AUSLAND	122,9 119,2 131,7	+12,1 +15,2 +6,2	129,5 119,5 149,3	+2,0 +7,8 -9,5	127,2 113,8 155,5	+1,6 +1,2 +2,0
31.6	HERSTELLUNG VON ELEK- TRISCHEN AUSRUESTUNGEN A.N.G.	INSGESAMT INLAND AUSLAND	141,4 143,3 137,0	+8,2 +4,8 +16,3	140,0 136,9 146,2	-1,3 +4,0 -10,7	138,7 133,6 149,0	+0,7 +0,5 +1,3
32	RUNDFUNK-, FERNSEH- UND NACHRICHTENTECHNIK	INSGESAMT INLAND AUSLAND	212,8 193,6 235,8	-1,5 +13,7 -13,0	187,4 171,6 205,3	-6,1 -0,6 -11,7	200,6 171,4 235,3	+0,9 +2,1 -0,2
33	MEDIZIN-, MESS-, STEUER- UND REGELUNGSTECHNIK, OPTIK	INSGESAMT INLAND AUSLAND	155,6 124,2 208,3	+8,7 -2,8 +23,2	143,2 111,0 195,7	-0,1 +0,4 -0,6	143,4 110,9 197,1	+1,0 +0,1 +1,8
DM	FAHRZEUGBAU	INSGESAMT INLAND AUSLAND	163,5 136,6 193,3	+6,9 +3,6 +9,5	171,1 139,2 204,8	+0,6 -0,7 +0,6	170,1 137,6 205,1	+0,8 +0,7 +0,8
34	HERSTELLUNG VON KRAFTWAGEN UND KRAFTWAGENTEILEN	INSGESAMT INLAND AUSLAND	162,5 130,5 196,7	+6,4 +3,0 +8,9	172,6 138,0 209,5	+0,8 +0,7 +0,9	171,3 135,6 209,5	+0,8 +0,6 +1,0
34.1	HERSTELLUNG VON KRAFTWAGEN UND KRAFTWAGENMOTOREN	INSGESAMT INLAND AUSLAND	168,9 121,5 212,0	+5,3 -0,5 +8,6	175,2 122,0 223,4	+0,7 -1,2 +1,6	173,7 120,3 222,2	+0,8 +0,4 +0,9
35	SONSTIGER FAHRZEUGBAU	INSGESAMT INLAND AUSLAND	170,7 173,0 168,3	+10,8 +6,7 +15,7	155,1 146,7 164,6	-2,1 -8,2 +1,5	157,6 150,2 167,1	+0,3 +1,0 -0,4
35.1	SCHIFFBAU	INSGESAMT INLAND AUSLAND	75,7 129,0 39,3	+15,2 +22,6 +1,6	64,3 81,0 57,3	-20,4 -34,4 +7,3	74,9 96,7 61,9	-4,8 +0,6 -9,6
35.3	LUFT- UND RAUMFAHRZEUGBAU	INSGESAMT INLAND AUSLAND	251,1 223,5 270,9	+8,5 -2,9 +16,5	224,0 176,9 253,7	-4,6 -3,6 -2,9	228,8 184,0 256,1	+1,3 +0,4 +1,4
36.1	HERSTELLUNG VON MOEBELN	INSGESAMT INLAND AUSLAND	98,1 92,2 139,0	-1,3 -4,0 +12,6	106,3 99,4 154,1	+2,2 +2,4 +1,9	104,5 97,6 151,6	+0,1 -0,2 +1,2

1) EUROPAEISCHE GEMEINSCHAFT FUER KOHLE UND STAHL.  
STBA, FS 4, R 2.2, 12/2000

## DEUTSCHLAND

2 INDEX DES UMSATZES FUER DAS VERARBEITENDE GEWERBE  
1995 = 1002.2 ZEITREIHENANALYSE - BERLINER VERFAHREN (BV 4)  
VOLUMENINDEX

WZ93- SCHL.	WIRTSCHAFTSZWEIG		ORIGINALWERT		KALENDER- U. SAISON- BEREINIGTER WERT BERLINER VERFAHREN, VERSION 4		GLATTE KOMPONENTE		
			2000 DEZ.	VERAEND. GEGENUEBER VORJAHRES- MONAT IN %	2000 DEZ.	VERAEND. GEGENUEBER VORMONAT IN %	2000 DEZ.	VERAEND. GEGENUEBER VORMONAT IN %	
D	VERARBEITENDES GEWERBE 1)	INSGESAMT	124,6	+2,5	129,3	+0,9	128,5	+0,6	
		INLAND	109,0	-0,5	113,3	+1,4	111,9	+0,4	
		AUSLAND	153,1	+6,5	158,2	+0,1	158,8	+1,0	
		VORLEISTUNGSGUETER- PRODUZENTEN	INSGESAMT	111,2	+0,8	125,7	+0,6	125,6	+0,5
		INLAND	102,6	+1,0	116,9	+2,8	115,0	+0,3	
AUSLAND	129,2	+0,5	144,2	-3,0	147,9	+0,5			
	INVESTITIONSGUETER- PRODUZENTEN	INSGESAMT	152,9	+5,0	139,6	+0,3	138,9	+0,9	
		INLAND	132,3	-0,9	117,2	-1,4	117,2	+0,5	
		AUSLAND	183,9	+12,3	172,6	+1,8	171,1	+1,3	
	GEBRAUCHSGUETER- PRODUZENTEN	INSGESAMT	123,1	+2,6	130,5	+2,0	128,6	+0,5	
		INLAND	95,9	-1,9	102,5	+1,0	100,6	+0,3	
		AUSLAND	164,9	+7,1	173,7	+3,0	171,6	+0,7	
	VERBRAUCHSGUETER- PRODUZENTEN	INSGESAMT	81,1	-4,7	96,9	+2,0	96,1	+0,3	
		INLAND	73,9	-7,5	85,5	+3,6	84,0	-0,1	
		AUSLAND	100,6	+1,3	127,1	-1,7	128,5	+1,0	
DB	TEXTIL- UND BEKLEIDUNGS- GEWERBE	INSGESAMT	72,1	-0,8	95,4	+1,1	95,0	+0,5	
		INLAND	66,2	-3,5	86,2	+1,7	85,3	+0,4	
		AUSLAND	89,4	+5,4	121,7	-0,5	123,2	+0,8	
17	TEXTILGEWERBE	INSGESAMT	80,2	+1,8	97,4	+3,0	95,5	+0,4	
		INLAND	71,2	-1,4	86,9	+3,5	84,6	+0,2	
		AUSLAND	104,4	+8,1	125,2	+1,8	124,4	+0,6	
18	BEKLEIDUNGSGEWERBE	INSGESAMT	60,6	-5,2	92,6	-1,1	94,1	+0,6	
		INLAND	59,5	-6,4	85,3	-0,1	85,9	+0,4	
		AUSLAND	64,3	-1,1	115,8	-4,4	121,1	+1,1	
DC	LEDERGEWERBE	INSGESAMT	79,3	-1,1	100,2	+0,2	99,9	+0,5	
		INLAND	74,5	+0,1	96,3	+3,5	93,7	+0,5	
		AUSLAND	95,3	-4,3	112,9	-7,5	120,0	+0,1	
DD	HOLZGEWERBE (OHNE HERSTELLUNG VON MOEBELN)	INSGESAMT	94,4	-10,9	98,8	+0,6	98,4	-0,8	
		INLAND	87,3	-14,2	89,7	+0,2	89,4	-1,3	
		AUSLAND	171,0	+13,8	196,4	+1,6	195,0	+1,3	
DE	PAPIER- UND DRUCKGEWERBE	INSGESAMT	107,3	-4,8	110,6	-0,3	111,2	+0,1	
		INLAND	104,1	-5,9	104,8	+0,4	105,1	0	
		AUSLAND	118,7	-1,3	131,1	-2,2	132,9	+0,4	
21	PAPIERGEWERBE	INSGESAMT	99,2	-4,1	111,5	+0,4	112,2	+0,2	
		INLAND	93,7	-5,4	104,5	+1,5	104,5	0	
		AUSLAND	111,4	-1,6	127,2	-1,9	129,4	+0,3	
21.1	H.V. HOLZSTOFF, ZELLSTOFF, PAPIER, KARTON UND PAPPE	INSGESAMT	108,4	-5,2	123,1	-0,9	125,8	-0,2	
		INLAND	98,4	-7,5	110,9	-0,5	113,3	-0,5	
		AUSLAND	120,7	-2,9	137,5	-1,7	140,9	+0,1	
21.2	PAPIER-, KARTON- UND PAPPEVERARBEITUNG	INSGESAMT	91,4	-2,9	101,6	+1,5	100,6	+0,4	
		INLAND	91,0	-3,9	100,5	+2,4	99,2	+0,3	
		AUSLAND	93,3	+2,2	106,0	-2,2	106,4	+0,9	
22	DRUCKGEWERBE, VERVIEL- FAELTIGUNG VON BESPIELTEN TON-, BILD-U. DATENTRAEGERN	INSGESAMT	119,7	-5,7	109,0	-1,5	109,7	0	
		INLAND	116,1	-6,4	104,9	-1,2	105,7	-0,1	
		AUSLAND	158,9	-0,4	152,2	-4,5	152,4	+0,8	
DG	CHEMISCHE INDUSTRIE	INSGESAMT	103,2	-2,5	117,9	-0,3	118,7	+0,3	
		INLAND	92,4	-6,2	104,0	+1,4	103,7	-0,3	
		AUSLAND	116,5	+1,4	135,1	-2,0	137,3	+0,8	
24.1	HERSTELLUNG VON CHEMISCHEN GRUNDSTOFFEN	INSGESAMT	111,6	-3,5	125,2	-2,4	128,0	+0,1	
		INLAND	106,1	-7,7	117,4	-2,0	120,0	-0,7	
		AUSLAND	116,8	+0,5	132,6	-2,8	135,6	+0,7	
24.4	HERSTELLUNG VON PHARMA- ZEUTISCHEN ERZEUGNISSEN	INSGESAMT	99,6	-1,7	113,9	+2,4	112,0	+0,4	
		INLAND	85,6	-2,1	91,3	+6,5	88,2	0	
		AUSLAND	124,9	-1,3	153,3	-2,4	154,2	+0,7	
DH	HERSTELLUNG VON GUMMI- UND KUNSTSTOFFWAREN	INSGESAMT	99,1	+2,3	120,1	+2,6	118,0	+0,4	
		INLAND	89,4	+0,7	108,7	+4,3	105,7	+0,2	
		AUSLAND	130,0	+6,1	156,8	-0,8	157,6	+0,7	
25.2	HERSTELLUNG VON KUNST- STOFFWAREN	INSGESAMT	98,9	+1,0	119,1	+1,6	117,4	+0,4	
		INLAND	89,9	-0,3	107,7	+2,9	105,3	+0,2	
		AUSLAND	130,8	+4,8	159,0	-1,4	160,2	+0,8	
DI	GLASGEWERBE, KERAMIK, VERARBEITUNG VON STEINEN UND ERDEN	INSGESAMT	83,3	+0,5	107,6	+6,1	103,3	+0,2	
		INLAND	76,6	-0,5	101,1	+7,2	95,8	+0,1	
		AUSLAND	106,6	+3,2	128,9	+2,2	128,9	+0,6	
26.1	HERSTELLUNG UND VERAR- BEITUNG VON GLAS	INSGESAMT	100,2	+3,3	119,0	+5,3	116,1	+0,5	
		INLAND	95,3	+1,2	112,5	+6,1	108,8	+0,2	
		AUSLAND	112,8	+8,5	135,4	+3,2	134,7	+1,0	
DJ	METALLERZEUGUNG UND -BE- ARBEITUNG, HERSTELLUNG VON METALLERZEUGNISSEN	INSGESAMT	99,2	-0,5	112,6	+0,4	112,1	+0,1	
		INLAND	94,2	-2,7	105,5	+0,5	105,3	+0,1	
		AUSLAND	114,8	+5,4	134,0	-0,1	133,5	+0,5	

1) AUSGEWAHLTE WIRTSCHAFTSZWEIGE (OHNE ERNAHRUNGSGEWERBE UND TABAKVERARBEITUNG).

STBA, FS 4, R 2.2, 12/2000



## DEUTSCHLAND

2 INDEX DES UMSATZES FUER DAS VERARBEITENDE GEWERBE  
1995 = 1002.2 ZEITREIHENANALYSE - BERLINER VERFAHREN (BV 4)  
VOLUMENINDEX

WZ93- SCHL.	WIRTSCHAFTSZWEIG		ORIGINALWERT		KALENDER- U. SAISON- BEREINIGTER WERT BERLINER VERFAHREN, VERSION 4		GLATTE KOMPONENTE	
			2000 DEZ.	VERAEND. GEGENUEBER VORJAHRES- MONAT IN %	2000 DEZ.	VERAEND. GEGENUEBER VORMONAT IN %	2000 DEZ.	VERAEND. GEGENUEBER VORMONAT IN %
27	METALLERZEUGUNG UND -BEARBEITUNG	INSGESAMT INLAND AUSLAND	88,9 82,3 102,5	-1,7 -2,3 -0,6	111,8 105,4 124,8	+0,4 +1,2 -1,2	111,4 104,9 124,8	+0,1 +0,2 +0,1
27.1	ERZEUGUNG VON ROEHEISEN, STAHL UND FERROLEGIE- RUNGEN (EGKS) 1)	INSGESAMT INLAND AUSLAND	78,1 73,6 87,1	-10,8 -13,0 -6,9	100,8 96,3 109,0	-1,9 -0,6 -4,7	102,0 97,4 110,7	-0,9 -0,8 -1,1
27.5	GIESSEREIINDUSTRIE	INSGESAMT INLAND AUSLAND	106,3 100,2 131,3	+4,0 +5,0 +0,9	130,0 124,1 152,7	-0,1 -0,1 -0,4	128,7 123,4 149,4	+1,0 +0,9 +1,1
28	HERSTELLUNG VON METALL- ERZEUGNISSEN	INSGESAMT INLAND AUSLAND	107,6 102,2 133,8	+0,3 -2,9 +13,6	113,1 105,5 148,4	+0,4 -0,2 +1,2	112,7 105,5 147,1	+0,2 0 +0,9
28.1	STAHL- UND LEICHTMETALLBAU	INSGESAMT INLAND AUSLAND	115,6 110,7 185,3	-5,9 -6,7 +2,4	97,0 91,5 176,0	-3,6 -4,4 +3,7	98,2 93,3 167,9	-0,1 -0,2 +0,2
DK	MASCHINENBAU	INSGESAMT INLAND AUSLAND	141,3 120,6 168,5	+6,0 -1,2 +13,9	121,2 105,3 140,9	+2,0 +0,2 +3,3	119,0 104,6 137,4	+0,8 +0,2 +1,3
29.1	H.V. MASCHINEN F.D.ERZUEG. U.NUTZG.V.MECHAN.ENERGIE (J.LUFT-,STRASS.FAHRZ.BAU)	INSGESAMT INLAND AUSLAND	111,1 86,1 145,5	+1,7 -11,2 +15,6	114,3 95,0 139,2	-2,6 -2,1 -3,5	113,5 96,6 136,1	+0,6 -0,8 +1,5
29.3	HERSTELLUNG VON LAND- U. FORSTWIRTSCHAFTLICHEN MASCHINEN	INSGESAMT INLAND AUSLAND	93,4 78,2 109,1	+12,5 +14,7 +10,8	113,7 106,9 119,0	+8,2 +5,4 +10,4	110,8 104,0 117,2	+1,1 +1,3 +1,0
29.4	HERSTELLUNG VON WERK- ZEUGMASCHINEN	INSGESAMT INLAND AUSLAND	175,9 165,0 188,2	+4,8 +4,4 +5,2	128,4 121,4 136,7	+2,6 +1,8 +3,7	126,6 118,3 135,8	+0,6 +1,3 +0,1
DL	H.V. BUEROMASCH., DATENVERARB. GER.U.-EINRICHTG.,ELEKTROT., FEINMECHANIK U. OPTIK	INSGESAMT INLAND AUSLAND	160,6 146,3 186,4	+4,4 +6,3 +2,0	154,2 138,8 180,6	-2,2 +0,9 -6,6	156,9 137,2 191,6	+1,1 +1,1 +1,1
30	H.V. BUEROMASCHINEN, DATENVERARBEITUNGSGE- RAETEN U. -EINRICHTUNGEN	INSGESAMT INLAND AUSLAND	171,1 185,0 145,8	-0,1 -2,4 +6,0	166,0 172,7 151,7	-10,0 -11,3 -7,6	173,9 178,9 163,4	+1,0 +0,4 +2,0
31	HERSTELLUNG VON GERAETEN DER ELEKTRIZITAETSERZUE- GUNG, -VERTEILUNG U.AE.	INSGESAMT INLAND AUSLAND	132,0 125,0 147,9	+8,4 +6,7 +11,8	136,2 125,2 159,1	+1,3 +5,4 -7,1	133,9 121,4 161,9	+1,2 +0,8 +1,8
31.2	HERSTELLUNG VON ELEK- TRIZITAETSERZEUGUNGS- U. -SCHALTEINRICHTUNGEN	INSGESAMT INLAND AUSLAND	118,2 117,7 119,3	+11,4 +15,4 +3,2	124,2 117,9 136,2	+2,2 +7,6 -9,5	121,1 111,7 140,5	+1,6 +1,4 +1,7
31.6	HERSTELLUNG VON ELEK- TRISCHEN AUSRUESTUNGEN A.N.G.	INSGESAMT INLAND AUSLAND	134,9 137,1 130,0	+7,5 +4,7 +14,4	133,9 131,6 138,5	-1,3 +4,0 -10,8	132,6 128,5 141,2	+0,6 +0,5 +1,3
32	RUNDFUNK-, FERNSEH- UND NACHRICHTENTECHNIK	INSGESAMT INLAND AUSLAND	227,7 213,7 244,5	0 +17,9 -13,8	201,2 190,3 212,6	-5,6 +0,1 -11,8	215,0 190,0 244,6	+1,0 +2,3 -0,2
33	MEDIZIN-, MESS-, STEUER- UND REGELUNGSTECHNIK, OPTIK	INSGESAMT INLAND AUSLAND	146,9 116,7 197,7	+7,5 -3,8 +21,4	135,1 104,3 185,5	-0,1 +0,4 -0,6	135,2 104,1 186,8	+0,9 0 +1,7
DM	FAHRZEUGBAU	INSGESAMT INLAND AUSLAND	154,4 131,1 179,4	+5,9 +3,3 +8,0	161,7 134,9 189,8	+1,1 -0,6 +1,0	160,3 133,4 189,4	+0,8 +0,8 +0,7
34	HERSTELLUNG VON KRAFTWAGEN UND KRAFTWAGENTEILEN	INSGESAMT INLAND AUSLAND	153,1 126,1 181,9	+5,4 +2,8 +7,3	162,7 139,7 193,5	+1,2 +0,8 +1,5	161,0 131,5 192,5	+0,7 +0,6 +0,8
34.1	HERSTELLUNG VON KRAFTWAGEN UND KRAFTWAGENMOTOREN	INSGESAMT INLAND AUSLAND	155,2 113,8 193,0	+3,7 -1,1 +6,7	160,7 114,5 202,8	+1,3 -0,9 +2,4	158,7 112,8 200,4	+0,7 +0,4 +0,8
35	SONSTIGER FAHRZEUGBAU	INSGESAMT INLAND AUSLAND	164,2 167,0 161,3	+9,9 +6,0 +14,6	149,0 141,6 157,5	-2,4 -8,5 +1,9	151,6 145,3 159,8	+0,1 +0,9 -0,4
35.1	SCHIFFBAU	INSGESAMT INLAND AUSLAND	72,9 124,5 37,6	+14,4 +21,9 +0,5	61,2 77,3 55,0	-21,2 -35,2 +7,4	71,9 93,2 59,3	-5,0 +0,6 -9,7
35.3	LUFT- UND RAUMFAHRZEUGBAU	INSGESAMT INLAND AUSLAND	241,3 215,6 259,6	+7,6 -3,4 +15,3	214,9 170,5 242,7	-4,5 -4,0 -2,5	219,5 177,8 244,8	+1,2 +0,4 +1,3
36.1	HERSTELLUNG VON MOEBELN	INSGESAMT INLAND AUSLAND	89,4 83,7 128,5	-3,9 -6,7 +10,7	97,1 90,4 142,5	+2,8 +2,6 +2,2	95,2 88,6 140,0	-0,1 -0,4 +1,1

1) EUROPÄISCHE GEMEINSCHAFT FUER KOHLE UND STAHL.  
STBA,FS 4,R 2.2,12/2000

3 INDEX DES AUFTRAGSEINGANGS  
 1995  
 NACH ABSCHNITTEN, UNTERABSCHNITTEN,  
 DER KLASSIFIKATION DER WIRTSCHAFTS  
 3.1 ORIGINAL

WERT

WZ93- SCHL.	WIRTSCHAFTSZWEIG		VERAENDERUNG IN % DEZ. 2000 GEGEN			2000 NOV.	VERAENDERUNG IN % NOV. 2000 GEGEN			KUMULIERT		2-MONATS- DURCHSCHNITT	
			2000 DEZ.	DEZ. 1999	NOV. 2000		NOV. 1999	OKT. 2000	JAN. 2000 BIS DEZ. 2000	VER- AEND. IN % GEGEN VORJAHR	NOV. 2000 UND DEZ. 2000	VER- AEND. IN % GEGEN VORJAHR	
D	VERARBEITENDES GEWERBE 1)	INSGESAMT	125,2	+8,3	-7,1	134,8	+10,5	+2,9	126,9	+12,4	130,0	+9,4	
		INLAND	102,3	+1,8	-11,7	115,9	+5,3	+4,4	109,5	+7,0	109,1	+3,6	
		AUSLAND	164,5	+16,2	-1,7	167,3	+17,4	+1,1	156,6	+19,5	165,9	+16,7	
	VORLEISTUNGSGUETER- PRODUZENTEN	INSGESAMT	116,7	+4,4	-10,2	130,0	+6,9	+1,5	123,4	+12,7	123,4	+5,7	
		INLAND	103,1	+2,4	-13,5	119,2	+4,5	+3,6	111,8	+8,6	111,2	+3,5	
		AUSLAND	143,6	+7,2	-5,2	151,4	+10,8	-1,8	146,3	+19,3	147,5	+8,9	
	INVESTITIONSGUETER- PRODUZENTEN	INSGESAMT	147,2	+15,4	-1,4	149,3	+18,3	+6,4	137,0	+15,5	148,3	+16,9	
		INLAND	113,2	+4,5	-7,0	121,7	+9,5	+7,7	113,7	+8,5	117,5	+7,1	
		AUSLAND	194,1	+26,0	+3,6	187,4	+27,4	+5,3	189,2	+22,9	190,8	+26,7	
	GEBRAUCHSGUETER- PRODUZENTEN	INSGESAMT	120,9	+3,1	-16,7	145,1	+11,3	+5,8	129,7	+8,2	133,0	+7,3	
		INLAND	90,9	-5,1	-19,8	113,3	+6,7	+7,9	103,9	+2,4	102,1	+1,1	
		AUSLAND	164,1	+10,7	-14,0	190,8	+15,4	+4,0	166,9	+14,0	177,5	+13,2	
	VERBRAUCHSGUETER- PRODUZENTEN	INSGESAMT	81,5	+1,1	-8,2	88,8	-3,6	-7,6	97,2	+0,3	85,2	-1,4	
		INLAND	68,7	-8,0	-13,3	79,2	-8,7	-7,2	86,4	-3,9	74,0	-8,3	
		AUSLAND	114,2	+19,2	+0,7	113,4	+7,1	-8,2	124,9	+8,8	113,8	+12,8	
DB	TEXTIL- UND BEKLEIDUNGS- GEWERBE	INSGESAMT	64,3	-2,4	-18,5	78,9	-0,1	-8,6	92,3	+0,8	71,6	-1,2	
		INLAND	58,9	-4,8	-18,4	72,2	-3,0	-10,0	83,7	-2,2	65,6	-3,8	
		AUSLAND	79,1	+2,7	-18,7	97,3	+6,1	-5,6	116,0	+7,3	88,2	+4,5	
17	TEXTILGEWERBE	INSGESAMT	78,7	+3,0	-18,0	96,0	+2,6	-3,0	91,2	+3,3	87,4	+2,8	
		INLAND	69,0	+0,7	-17,8	83,9	-0,4	-3,9	80,7	-0,4	76,5	+0,1	
		AUSLAND	103,5	+6,9	-18,6	127,1	+7,9	-1,5	117,9	+10,2	115,3	+7,5	
18	BEKLEIDUNGSGEWERBE	INSGESAMT	45,2	-12,9	-19,6	56,2	-5,9	-19,0	93,7	-2,2	50,7	-9,1	
		INLAND	46,2	-13,6	-19,7	57,5	-7,3	-19,2	87,4	-4,3	51,9	-10,2	
		AUSLAND	42,2	-10,4	-19,5	52,4	+0,2	-17,9	113,0	+3,0	47,3	-4,8	
DC	LEDERGEWERBE	INSGESAMT	56,1	-7,6	-36,0	87,6	+6,4	-32,4	102,7	+1,3	71,9	+0,6	
		INLAND	51,6	+0,2	-30,5	74,2	-0,3	-34,6	94,8	-1,2	62,9	-0,2	
		AUSLAND	71,7	-22,3	-46,3	133,5	+22,1	-27,7	129,6	+7,9	102,6	+1,8	
DD	HOLZGEWERBE (OHNE HERSTELLUNG VON MOEBELN)	INSGESAMT	80,7	-11,7	-16,2	96,3	-7,3	-0,6	92,5	-2,9	88,5	-9,4	
		INLAND	74,6	-15,0	-15,7	88,5	-10,4	-1,0	85,9	-5,6	81,6	-12,5	
		AUSLAND	146,7	+11,6	-18,7	180,5	+13,4	+1,4	164,9	+16,6	163,6	+12,6	
DE	PAPIER- UND DRUCKGEWERBE	INSGESAMT	111,0	+2,7	-12,0	126,2	+9,0	+4,4	113,8	+10,0	118,6	+5,9	
		INLAND	105,1	-	-12,6	120,2	+8,0	+6,0	106,9	+7,8	112,7	+4,2	
		AUSLAND	132,1	+10,9	-10,6	147,7	+11,9	-0,2	138,5	+16,7	139,9	+11,4	
21	PAPIERGEWERBE	INSGESAMT	108,1	+7,9	-15,3	127,7	+13,6	+5,2	115,7	+14,1	117,9	+10,9	
		INLAND	98,9	+3,7	-18,7	121,6	+14,4	+8,2	107,0	+11,9	110,3	+9,3	
		AUSLAND	128,6	+15,9	-9,0	141,3	+12,1	-0,2	135,2	+18,1	135,0	+13,9	
21.1	H.V. HOLZSTOFF, ZELLSTOFF, PAPIER, KARTON UND PAPPE	INSGESAMT	129,5	+12,0	-16,0	154,1	+18,7	+6,3	138,5	+19,7	141,8	+15,6	
		INLAND	115,6	+6,5	-23,5	151,1	+26,8	+14,3	125,8	+20,2	133,4	+17,1	
		AUSLAND	146,1	+17,9	-7,3	157,6	+10,7	-1,6	153,6	+19,3	151,9	+14,0	
21.2	PAPIER-, KARTON- UND PAPPEVERARBEITUNG	INSGESAMT	91,4	+3,6	-14,7	107,1	+8,4	+4,0	97,9	+8,4	99,3	+6,2	
		INLAND	90,2	+1,9	-15,0	106,1	+6,6	+4,1	97,1	+6,8	98,2	+4,5	
		AUSLAND	96,3	+10,4	-13,4	111,2	+16,3	+3,5	101,1	+14,9	103,8	+13,6	
22	DRUCKGEWERBE, VERVIEL- FAELTIGUNG VON BESPIELTEN TON-, BILD- U. DATENTRAEGERN	INSGESAMT	115,4	-3,9	-6,9	124,0	+2,5	+3,1	111,1	+4,3	119,7	-0,7	
		INLAND	112,1	-3,4	-5,4	118,6	+1,3	+3,5	106,8	+3,4	115,3	-1,1	
		AUSLAND	150,6	-7,3	-17,1	181,7	+10,7	-0,3	156,3	+10,9	166,2	+1,8	
DG	CHEMISCHE INDUSTRIE	INSGESAMT	108,9	+6,3	-7,3	117,5	+5,1	-1,3	115,7	+12,0	113,2	+5,7	
		INLAND	91,2	-0,2	-11,8	103,4	-1,1	+1,2	101,8	+7,6	97,3	-0,7	
		AUSLAND	129,3	+12,3	-3,4	133,8	+11,3	-3,4	131,8	+16,3	131,6	+11,8	
24.1	HERSTELLUNG VON CHEMISCHEN GRUNDSTOFFEN	INSGESAMT	117,3	+8,3	-7,3	126,5	+11,2	-1,2	123,5	+21,0	121,9	+9,7	
		INLAND	107,1	+6,8	-10,5	119,7	+9,2	+1,5	116,0	+21,3	113,4	+8,0	
		AUSLAND	125,9	+9,4	-4,8	132,3	+12,8	-3,2	129,8	+20,6	129,1	+11,1	
24.4	HERSTELLUNG VON PHARMA- ZEUTISCHEN ERZEUGNISSEN	INSGESAMT	117,9	+13,5	+3,5	113,9	-2,9	-1,6	113,2	+2,7	115,9	+4,8	
		INLAND	88,3	-3,6	-8,0	96,0	-9,6	+2,8	92,0	-4,8	92,2	-6,8	
		AUSLAND	166,3	+33,9	+16,2	143,1	+5,8	-5,9	147,9	+11,7	154,7	+19,2	
DH	HERSTELLUNG VON GUMMI- UND KUNSTSTOFFWAREN	INSGESAMT	100,7	+4,7	-15,9	119,7	+2,4	-1,3	113,9	+6,9	110,2	+3,4	
		INLAND	90,6	+3,0	-15,9	107,7	-0,5	-1,6	102,9	+4,1	99,2	+1,1	
		AUSLAND	130,9	+8,4	-16,0	155,9	+8,9	-0,3	146,8	+13,5	143,4	+8,6	
25.2	HERSTELLUNG VON KUNST- STOFFWAREN	INSGESAMT	101,0	+4,4	-16,0	120,2	+5,6	-0,3	113,9	+7,7	110,6	+5,0	
		INLAND	90,7	+2,4	-16,1	108,1	+3,4	-	102,8	+4,8	99,4	+2,9	
		AUSLAND	134,7	+9,2	-15,9	160,2	+10,9	-0,9	150,3	+14,6	147,5	+10,2	
DI	GLASGEWERBE, KERAMIK, VERARBEITUNG VON STEINEN UND ERDEN	INSGESAMT	85,2	+7,7	-13,7	98,7	-0,9	-2,8	95,7	+4,1	92,0	+2,9	
		INLAND	73,2	+5,0	-19,2	90,6	-3,2	-2,1	87,6	+0,5	81,9	+0,2	
		AUSLAND	122,5	+13,0	-1,1	123,9	+4,7	-4,1	120,6	+13,3	123,2	+8,6	
26.1	HERSTELLUNG UND VERAR- BEITUNG VON GLAS	INSGESAMT	102,7	+12,0	-6,3	109,6	+3,5	-0,3	102,2	+7,7	106,2	+7,5	
		INLAND	87,7	+4,7	-14,6	102,7	-0,3	+2,0	94,0	+3,9	95,2	+1,9	
		AUSLAND	138,5	+25,3	+9,8	126,1	+11,5	-4,3	121,9	+15,8	132,3	+18,3	
DJ	METALLERZEUGUNG UND -BE- ARBEITUNG, HERSTELLUNG VON METALLERZEUGNISSEN	INSGESAMT	109,1	+6,8	-9,8	120,9	+5,6	+0,4	114,8	+11,5	115,0	+6,1	
		INLAND	94,7	-0,3	-16,7	113,7	+4,7	+3,6	106,8	+8,8	104,2	+2,4	
		AUSLAND	151,0	+22,9	+6,3	142,0	+7,9	-6,3	138,0	+17,6	146,5	+15,1	

1) AUSGEWAELHTE WIRTSCHAFTSZWEIGE (OHNE ERNAERUNGSGEWERBE UND TABAKVERARBEITUNG).

STBA, FS 4, R 2.2, 12/2000

BUNDESGBIET

FUER DAS VERARBEITENDE GEWERBE  
= 100  
ABTEILUNGEN, GRUPPEN UND KLASSEN  
ZWEIGE, AUSGABE 1993 (WZ93)  
WERT

INDEX

1999 DEZ.	VER- AEND. IN % GEGEN DEZ. 1998	1999 4.VJ	2000 3.VJ	2000 4.VJ	VERAENDERUNG IN % 4.VJ 2000 GEGEN		1999 2.HJ	2000 1.HJ	2000 2.HJ	VERAENDERUNG IN % 2.HJ 2000 GEGEN		1999	2000	VER- AEND. IN % GEGEN 1999	WZ93 SCHL.
					4.VJ	3.VJ				2.HJ	1.HJ				
					1999	2000				1999	2000				
115,6	+13,3	118,4	126,3	130,3	+10,1	+3,2	116,5	125,5	128,3	+10,1	+2,2	112,9	126,9	+12,4	D
100,5	+10,0	105,8	109,8	109,7	+3,7	+0,1	104,7	109,4	109,7	+4,8	+0,3	102,3	109,5	+7,0	
141,6	+17,9	140,0	155,0	165,7	+18,4	+6,9	136,7	152,9	160,4	+17,3	+4,9	131,0	156,6	+19,5	
111,8	+16,2	116,3	123,5	124,9	+7,4	+1,1	113,2	122,5	124,2	+9,7	+1,4	109,5	123,4	+12,7	VORL.
100,7	+11,3	107,8	112,4	112,5	+4,4	+0,1	106,1	111,2	112,5	+6,0	+1,2	102,9	111,8	+8,6	
134,0	+24,7	133,4	145,6	149,7	+12,2	+2,8	127,4	145,1	147,6	+15,9	+1,7	122,6	146,3	+19,3	
127,6	+12,0	125,5	134,3	145,6	+16,0	+8,4	123,5	134,1	139,9	+13,3	+4,3	118,6	137,0	+15,5	INV.
108,3	+10,8	109,9	112,8	116,0	+5,6	+2,8	108,1	113,0	114,4	+5,8	+1,2	104,8	113,7	+8,5	
154,1	+13,1	147,0	164,0	186,5	+26,9	+13,7	144,8	163,2	175,2	+21,0	+7,4	137,7	169,2	+22,9	
117,3	+12,6	124,4	126,7	134,4	+8,0	+6,1	121,0	129,0	130,5	+7,9	+1,2	119,9	129,7	+8,2	GEBR.
95,8	+7,8	101,4	98,9	103,1	+1,7	+4,2	98,9	106,9	101,0	+2,1	-5,5	101,5	103,9	+2,4	
148,2	+17,5	157,6	166,7	179,4	+13,8	+7,6	153,0	160,7	173,1	+13,1	+7,7	146,4	166,9	+14,0	
80,6	+1,8	88,6	105,3	88,8	+0,2	-15,7	97,1	97,4	97,1	-	-0,3	96,9	97,2	+0,3	VERB.
74,7	-1,6	83,1	92,8	77,7	-6,5	-16,3	90,0	87,5	85,3	-5,2	-2,5	89,9	86,4	-3,9	
95,8	+9,5	102,7	137,2	117,0	+13,9	-14,7	115,4	122,7	127,1	+10,1	+3,6	114,8	124,9	+8,8	
65,9	+0,6	76,4	103,8	76,5	+0,1	-26,3	90,3	94,4	90,2	-0,1	-4,4	91,6	92,3	+0,8	DB
61,9	-0,2	72,2	92,6	70,4	-2,5	-24,0	84,1	85,9	81,5	-3,1	-5,1	85,6	83,7	-2,2	
77,0	+2,3	88,3	135,1	93,2	+5,5	-31,0	107,2	117,8	114,1	+6,4	-3,1	108,1	116,0	+7,3	
76,4	-1,2	87,2	87,2	91,2	+4,6	+4,6	86,3	93,1	89,2	+3,4	-4,2	88,3	91,2	+3,3	17
68,5	-5,1	78,5	78,2	80,1	+2,0	+2,4	78,7	82,3	79,1	+0,5	-3,9	81,0	80,7	-0,4	
96,8	+7,0	109,4	110,2	119,9	+9,6	+8,8	105,9	120,8	115,0	+8,6	-4,8	107,0	117,9	+10,2	
51,9	+4,0	62,2	125,8	56,9	-8,5	-54,8	95,5	96,0	91,4	-4,3	-4,8	95,8	93,7	-2,2	18
53,5	+9,0	64,1	110,6	58,3	-9,0	-47,3	90,9	90,4	84,5	-7,0	-6,5	91,3	87,4	-4,3	
47,1	-9,9	56,5	172,5	52,8	-6,5	-69,4	109,2	113,3	112,7	+3,2	-0,5	109,7	113,0	+3,0	
60,7	-12,2	85,1	117,0	91,1	+7,1	-22,1	99,9	101,3	104,1	+4,2	+2,8	101,4	102,7	+1,3	DC
51,5	-19,8	76,3	112,5	79,8	+4,6	-29,1	94,2	93,6	96,1	+2,0	+2,7	96,0	94,8	-1,2	
92,3	+7,3	115,5	133,0	130,0	+12,6	-2,3	119,7	127,8	131,5	+9,9	+2,9	120,1	129,6	+7,9	
91,4	+15,8	99,4	92,8	91,3	-8,1	-1,6	98,3	93,0	92,0	-6,4	-1,1	95,3	92,5	-2,9	DD
87,8	+13,6	94,7	86,6	84,2	-11,1	-2,8	93,9	86,3	85,4	-8,1	-1,0	91,0	85,9	-5,6	
131,4	+35,6	150,2	159,6	168,4	+12,1	+5,5	145,7	165,8	164,0	+12,6	-1,1	141,4	164,9	+16,6	
108,1	+11,6	111,0	111,8	119,4	+7,6	+6,8	107,2	112,1	115,6	+7,8	+3,1	103,5	113,8	+10,0	DE
105,1	+7,9	106,8	105,9	112,9	+5,7	+6,8	102,6	104,5	109,4	+6,6	+4,7	99,2	108,9	+7,8	
115,1	+25,5	126,0	132,7	142,6	+13,2	+7,5	123,6	139,3	137,7	+11,4	-1,1	118,7	138,5	+16,7	
100,2	+13,0	105,9	113,3	119,1	+12,5	+5,1	104,3	115,2	116,2	+11,4	+0,9	101,4	115,7	+14,1	21
95,4	+8,3	100,3	106,3	111,0	+10,7	+4,4	98,4	105,4	108,6	+10,4	+3,0	95,6	107,0	+11,9	
111,0	+22,9	118,5	129,1	137,2	+15,8	+6,3	117,7	137,2	133,1	+13,1	-3,0	114,5	136,2	+18,1	
115,6	+16,1	122,0	130,9	142,8	+17,0	+9,1	119,8	140,0	136,9	+14,3	-2,2	115,7	138,5	+19,7	21.1
108,5	+7,9	113,1	119,9	133,0	+17,6	+10,9	109,9	125,2	126,4	+15,0	+1,0	104,7	125,8	+20,2	
123,9	+25,8	132,5	144,0	154,6	+16,7	+7,4	131,6	157,9	149,3	+13,4	-5,4	128,8	153,6	+19,3	
88,2	+9,8	93,4	99,6	100,5	+7,6	+0,9	92,3	95,8	100,1	+8,5	+4,5	90,3	97,9	+8,4	21.2
88,5	+8,6	93,6	99,2	99,4	+6,2	+0,2	92,4	95,0	99,3	+7,5	+4,5	90,9	97,1	+6,8	
87,2	+16,1	92,5	101,4	105,0	+13,5	+3,6	91,8	99,1	103,2	+12,4	+4,1	88,0	101,1	+14,9	
120,1	+10,1	118,7	109,5	119,9	+1,0	+9,5	111,6	107,5	114,7	+2,8	+6,7	106,5	111,1	+4,3	22
116,1	+7,5	114,2	105,4	115,0	+0,7	+9,1	107,4	103,4	110,2	+2,6	+6,6	103,3	106,8	+3,4	
162,4	+35,7	166,0	152,5	171,5	+3,3	+12,5	155,6	150,6	162,0	+4,1	+7,6	141,0	156,3	+10,9	
102,4	+13,1	107,3	115,5	115,1	+7,3	-0,3	104,9	116,0	115,3	+9,9	-0,6	103,3	115,7	+12,0	D6
91,4	+10,7	98,4	102,5	98,9	+0,5	-3,5	96,6	102,8	100,7	+4,2	-2,0	94,6	101,8	+7,6	
115,1	+15,3	117,6	130,6	133,9	+13,9	+2,5	114,4	131,3	132,2	+15,6	+0,7	113,3	131,8	+16,3	
108,3	+22,0	111,4	123,5	124,0	+11,3	+0,4	106,2	123,2	123,7	+16,5	+0,4	102,1	123,5	+21,0	24.1
100,3	+25,4	105,1	118,2	114,9	+9,3	-2,8	100,6	115,4	116,5	+15,8	+1,0	95,6	116,0	+21,3	
115,1	+19,5	116,6	128,1	131,6	+12,9	+2,7	110,8	129,8	129,9	+17,2	+0,1	107,6	129,8	+20,6	
103,9	+2,0	109,6	113,0	115,8	+5,7	+2,5	110,3	112,0	114,4	+3,7	+2,1	110,2	113,2	+2,7	24.4
91,6	-5,5	98,9	91,9	92,6	-6,4	+0,8	96,5	91,8	92,2	-4,5	+0,4	96,6	92,0	-4,8	
124,2	+12,8	127,2	147,5	153,8	+20,9	+4,3	132,8	145,1	150,6	+13,4	+3,8	132,4	147,9	+11,7	
96,2	+8,6	109,2	113,4	113,9	+4,3	+0,4	109,1	114,2	113,7	+4,2	-0,4	106,5	113,9	+6,9	DH
88,0	+6,4	100,7	103,5	102,6	+1,9	-0,9	101,3	102,8	103,0	+1,7	+0,2	98,8	102,9	+4,1	
120,8	+13,5	135,0	143,2	147,7	+9,4	+3,1	132,6	148,1	145,5	+9,7	-1,8	129,3	146,8	+13,5	
96,7	+10,1	108,2	114,3	113,9	+5,3	-0,3	108,5	113,7	114,1	+5,2	+0,4	105,8	113,9	+7,7	25.2
88,6	+7,7	99,5	104,1	102,3	+2,8	-1,7	100,5	102,5	103,2	+2,7	+0,7	98,1	102,8	+4,8	
123,4	+16,2	136,9	147,6	152,2	+11,2	+3,0	134,8	150,6	150,0	+11,3	-0,4	131,1	150,3	+14,6	
79,1	+11,9	93,1	97,8	95,1	+2,1	-2,8	95,1	94,8	96,5	+1,5	+1,8	91,9	95,7	+4,1	DI
89,7	+6,3	86,7	92,6	85,4	-1,5	-7,8	90,9	86,2	89,0	-2,1	+3,2	87,2	87,6	+0,5	
108,4	+25,5	112,9	114,0	125,2	+10,9	+9,8	108,3	121,7	119,6	+10,4	-1,7	106,4	120,6	+13,3	
91,7	+15,8	99,8	100,4	107,4	+7,6	+7,0	97,6	100,5	103,9	+6,5	+3,4	94,9	102,2	+7,7	26.1
83,8	+9,1	95,0	95,4	97,0	+2,1	+1,7	94,0	91,8	96,2	+2,3	+4,8	90,5	94,0	+3,9	
110,5	+29,8	111,4	112,4	132,1	+18,6	+17,5	106,4	121,4	122,3	+14,9	+0,7	105,3	121,9	+15,8	
102,2	+18,2	108,0	113,5	116,8	+8,1	+2,9	106,5	114,5	115,1	+8,1	+0,5	103,0	114,8	+11,5	DJ
95,0	+12,2	102,0	107,3	106,0	+3,9	-1,2	100,9	107,0	106,7	+5,7	-0,3	98,2	106,8	+8,8	
122,9	+33,7	125,4	131,5	148,2	+18,2	+12,7	123,0	136,1	139,9	+13,7	+2,8	117,3	138,0	+17,6	

3 INDEX DES AUFTRAGSEINGANGS  
 1995  
 NACH ABSCHNITTEN, UNTERABSCHNITTEN,  
 DER KLASSIFIKATION DER WIRTSCHAFTS  
 3.1 ORIGINAL

WERT

WZ93- SCHL.	WIRTSCHAFTSZWEIG		2000 DEZ.	VERAENDERUNG IN % DEZ. 2000 GEGEN		2000 NOV.	VERAENDERUNG IN % NOV. 2000 GEGEN		KUMULIERT		2-MONATS- DURCHSCHNITT	
				DEZ. 1999	NOV. 2000		NOV. 1999	OKT. 2000	JAN. 2000 BIS DEZ. 2000	VER- AEND. IN % GEGEN VORJAHR	NOV. 2000 UND DEZ. 2000	VER- AEND. IN % GEGEN VORJAHR
27	METALLERZEUGUNG UND -BEARBEITUNG	INSGESAMT	106,7	-1,0	-13,8	123,8	+3,4	+1,6	117,4	+16,5	115,3	+1,3
		INLAND	94,2	-3,1	-20,3	118,2	+3,9	+7,1	110,9	+15,5	106,2	+0,7
		AUSLAND	130,5	+1,8	-3,1	134,7	+2,8	-6,4	129,7	+17,9	132,6	+2,3
27.1	ERZEUGUNG VON ROHEISEN, STAHL UND FERROLEGIE- RUNGEN (EGKS) 1)	INSGESAMT	83,3	-17,4	-14,6	97,5	-13,3	+0,3	102,2	+9,7	90,4	-15,3
		INLAND	73,2	-23,1	-24,4	96,8	-9,3	+7,0	98,7	+10,8	85,0	-15,8
		AUSLAND	103,1	-7,7	+4,1	99,0	-20,2	-10,2	109,0	+7,6	101,1	-14,2
27.5	GIESSEREIINDUSTRIE	INSGESAMT	113,9	+6,0	-21,3	144,8	+15,2	+6,3	127,7	+13,2	129,4	+11,0
		INLAND	109,0	+2,3	-24,1	143,7	+15,8	+7,4	125,2	+13,1	126,4	+9,6
		AUSLAND	131,3	+18,3	-11,7	148,7	+13,3	+2,7	136,6	+13,5	140,0	+15,5
28	HERSTELLUNG VON METALL- ERZEUGNISSEN	INSGESAMT	111,0	+13,6	-6,3	118,5	+7,3	-0,5	112,7	+7,5	114,8	+10,3
		INLAND	95,0	+1,5	-14,3	110,8	+5,1	+1,5	104,2	+4,7	102,9	+3,4
		AUSLAND	180,4	+56,3	+18,4	152,4	+15,0	-6,2	149,9	+17,4	166,4	+34,2
28.1	STAHL- UND LEICHTMETALL- BAU	INSGESAMT	90,0	+1,0	-9,8	99,8	+0,8	-1,7	98,0	+1,7	94,9	+0,9
		INLAND	88,7	+1,0	-5,7	94,1	-3,3	-3,0	93,5	-0,1	91,4	-1,3
		AUSLAND	103,4	+1,3	-34,6	158,2	+34,8	+7,3	144,5	+15,5	130,8	+19,1
DK	MASCHINENBAU	INSGESAMT	123,4	+8,4	-5,4	130,5	+13,0	+9,0	121,6	+15,3	127,0	+10,7
		INLAND	109,1	+4,6	-5,1	115,0	+7,2	+7,5	109,0	+8,6	112,1	+6,0
		AUSLAND	140,2	+12,1	-5,7	148,7	+18,9	+10,4	136,3	+22,4	144,5	+15,5
29.1	H.V. MASCHINEN F.D.ERZEUG. U.NUTZG.V.MECHAN.ENERGIE (O.LUFT-, STRASS.FAHRZ.BAU)	INSGESAMT	114,6	+14,5	-9,5	126,6	+14,9	+15,5	118,4	+17,3	120,6	+14,6
		INLAND	84,9	-4,1	-18,8	104,5	+0,2	+5,3	101,7	+8,0	94,7	-1,8
		AUSLAND	154,5	+33,5	-1,0	156,1	+32,1	+26,3	140,7	+28,0	155,3	+32,7
29.3	HERSTELLUNG VON LAND- U. FORSTWIRTSCHAFTLICHEN MASCHINEN	INSGESAMT	116,0	-4,4	-10,0	128,9	+11,1	+20,2	109,7	+3,8	122,5	+3,2
		INLAND	91,3	-18,7	-6,0	97,1	-11,2	+11,0	92,2	-4,9	94,2	-15,0
		AUSLAND	140,1	+7,4	-12,4	160,0	+30,5	+26,6	126,7	+10,9	150,1	+18,7
29.4	HERSTELLUNG VON WERK- ZEUGMASCHINEN	INSGESAMT	148,5	+20,4	+9,4	135,7	+15,2	-1,7	131,4	+21,7	142,1	+17,8
		INLAND	149,1	+40,4	+8,8	135,8	+27,2	+8,7	121,4	+13,7	142,5	+33,8
		AUSLAND	147,9	+5,5	+9,1	135,6	+5,4	-10,3	141,3	+29,4	141,8	+5,5
DL	H.V. BUEROMASCH., DATENVERARB. GER.U.-EINRICHTG.,ELEKTROT., FEINMECHANIK U. OPTIK	INSGESAMT	154,1	+10,8	+2,7	150,0	+11,4	+0,5	144,7	+19,7	152,1	+11,1
		INLAND	130,6	+9,7	+0,4	130,1	+6,2	+1,8	121,0	+11,6	130,4	+7,9
		AUSLAND	193,7	+12,1	+5,4	183,7	+18,6	-0,8	184,5	+29,9	188,7	+15,1
30	H.V. BUEROMASCHINEN, DATENVERARBEITUNGSGE- RAETEN U. -EINRICHTUNGEN	INSGESAMT	127,6	+2,2	-14,1	148,6	+12,0	-6,2	133,0	+16,3	138,1	+7,2
		INLAND	130,4	-3,9	-11,4	147,1	+8,8	+1,0	130,1	+13,1	138,8	+2,4
		AUSLAND	122,9	+15,8	-18,7	151,2	+17,8	-16,5	137,9	+21,7	137,1	+16,9
31	HERSTELLUNG VON GERAETEN DER ELEKTRIZITAETSERZEU- GUNG, -VERTEILUNG U.AE.	INSGESAMT	138,3	+14,8	+2,6	134,8	+13,4	+8,6	127,1	+12,5	136,6	+14,1
		INLAND	118,9	+10,3	-0,9	120,0	+4,4	+4,9	112,4	+6,3	119,5	+7,3
		AUSLAND	179,6	+21,6	+7,9	166,5	+30,7	+15,0	158,5	+23,1	173,1	+25,8
31.2	HERSTELLUNG VON ELEK- TRIZITAETSERZEILUNGS- U. -SCHALTEINRICHTUNGEN	INSGESAMT	127,8	+10,6	+2,6	124,6	+14,8	+5,3	120,0	+8,3	126,2	+12,7
		INLAND	108,1	+6,4	-5,3	114,1	+5,7	+3,4	107,7	+2,9	111,1	+6,0
		AUSLAND	168,2	+16,6	+15,1	146,1	+33,2	+8,6	145,2	+17,8	157,2	+23,8
31.6	HERSTELLUNG VON ELEK- TRISCHEN AUSRUESTUNGEN A.N.G.	INSGESAMT	137,6	+15,1	+4,9	131,2	+10,1	+7,6	123,9	+12,3	134,4	+12,6
		INLAND	133,8	+15,1	+7,4	124,6	+4,4	+8,1	117,9	+10,5	129,2	+9,7
		AUSLAND	146,4	+14,6	-0,1	146,6	+23,2	+7,0	137,8	+16,0	146,5	+18,7
32	RUNDFUNK-, FERNSEH- UND NACHRICHTENTECHNIK	INSGESAMT	201,9	+8,9	+10,7	182,4	+5,1	-10,5	190,9	+32,7	192,2	+7,1
		INLAND	179,5	+24,0	+10,1	163,0	+9,2	-5,2	153,5	+25,7	171,3	+16,5
		AUSLAND	227,0	-1,8	+11,2	204,2	+1,5	-14,9	233,0	+38,3	215,6	-0,3
33	MEDIZIN-, MESS-, STEUER- UND REGELUNGSTECHNIK, OPTIK	INSGESAMT	146,8	+9,6	-0,4	147,4	+17,2	+6,7	136,4	+18,5	147,1	+13,2
		INLAND	111,0	-2,4	-2,9	114,3	+5,0	+5,1	105,9	+7,6	112,7	+1,3
		AUSLAND	203,8	+22,5	+1,7	200,3	+31,3	+8,3	184,8	+30,2	202,1	+26,7
DM	FAHRZEUGBAU	INSGESAMT	185,9	+13,2	-7,3	179,0	+20,5	+7,5	159,2	+12,0	172,5	+16,9
		INLAND	115,7	-1,6	-17,7	140,5	+15,3	+15,5	129,4	+6,3	128,1	+6,9
		AUSLAND	219,3	+23,5	-0,3	220,0	+24,2	+2,6	191,1	+16,6	219,7	+23,9
34	HERSTELLUNG VON KRAFTWAGEN UND KRAFTWAGENTEILEN	INSGESAMT	153,0	+6,4	-13,2	176,3	+13,2	+4,8	159,7	+10,1	164,7	+9,9
		INLAND	118,0	-3,5	-17,4	142,9	+12,4	+11,3	132,8	+4,8	130,5	+4,7
		AUSLAND	188,5	+13,7	-10,3	210,1	+13,7	+0,6	186,9	+14,2	199,3	+13,7
34.1	HERSTELLUNG VON KRAFTWAGEN UND KRAFTWAGENMOTOREN	INSGESAMT	150,4	+3,1	-13,8	174,4	+13,7	+5,8	159,0	+8,8	162,4	+8,5
		INLAND	102,7	-10,1	-18,0	125,2	+14,4	+13,5	120,3	+2,4	114,0	+1,9
		AUSLAND	191,6	+10,6	-11,7	216,9	+13,3	+2,4	192,4	+12,4	204,3	+12,0
35	SONSTIGER FAHRZEUGBAU	INSGESAMT	252,6	+53,1	+27,8	197,6	+96,8	+27,6	156,2	+27,6	225,1	+69,6
		INLAND	102,2	+12,3	-19,5	126,9	+37,2	+53,1	109,7	+17,6	114,6	+24,8
		AUSLAND	475,9	+73,1	+57,3	302,5	+169,1	+15,4	225,5	+36,2	389,2	+100,9
35.1	SCHIFFBAU	INSGESAMT	355,7	+77,0	+715,8	43,6	+56,8	-47,5	101,1	+64,9	199,7	+74,6
		INLAND	81,4	+90,8	+253,9	23,0	-12,2	-27,7	35,9	+16,6	52,2	+51,3
		AUSLAND	954,9	+74,5	+968,1	89,4	+178,5	-54,8	244,8	+90,7	522,2	+80,3
35.3	LUFT- UND RAUMFAHRZEUGBAU	INSGESAMT	258,5	+35,0	-28,3	360,5	+122,9	+44,5	228,1	+24,8	309,5	+75,3
		INLAND	137,6	-23,3	-51,9	286,2	+60,0	+76,7	215,6	+27,0	211,9	+18,3
		AUSLAND	347,1	+73,1	-16,3	414,9	+178,3	+32,3	237,2	+23,3	381,0	+118,0
36.1	HERSTELLUNG VON MOEBELN	INSGESAMT	87,9	-2,3	-22,1	112,8	-1,9	+1,0	102,4	+2,4	100,4	-2,0
		INLAND	82,7	-4,6	-22,3	106,5	-4,1	+1,6	98,5	+0,1	94,6	-4,3
		AUSLAND	121,9	+8,7	-21,1	154,5	+9,4	-2,0	140,8	+13,5	138,2	+9,1

1) EUROPAEISCHE GEMEINSCHAFT FUER KOHLE UND STAHL.

STBA,FS 4,R 2.2,12/2000

BUNDESGBIET

FUER DAS VERARBEITENDE GEBERBE  
= 100  
ABTEILUNGEN, GRUPPEN UND KLASSEN  
ZWEIGE, AUSGABE 1993 (WZ93)  
WERT

INDEX

1999 DEZ.	VER- AEND. IN % GEGEN DEZ. 1998	1999 4.VJ	2000 3.VJ	2000 4.VJ	VERAENDERUNG IN % 4.VJ 2000 GEGEN		1999 2.HJ	2000 1.HJ	2000 2.HJ	VERAENDERUNG IN % 2.HJ 2000 GEGEN		1999	2000	VER- AEND. IN % GEGEN 1999	WZ93 SCHL.
					4.VJ 1999	3.VJ 2000				2.HJ 1999	1.HJ 2000				
107,8	+32,3	111,1	113,4	117,5	+5,8	+3,6	105,3	119,3	115,4	+9,6	-3,3	100,8	117,4	+16,5	27
97,2	+23,2	103,9	108,8	107,6	+3,6	-1,1	99,9	113,7	108,2	+8,3	-4,8	96,0	110,9	+15,5	
128,2	+48,4	125,1	122,2	136,4	+9,0	+11,6	115,8	130,1	129,3	+11,7	-0,6	110,0	129,7	+17,9	
100,8	+24,8	103,1	98,3	92,7	-10,1	-5,7	97,6	108,9	95,5	-2,2	-12,3	93,2	102,2	+9,7	27.1
95,2	+25,6	98,1	95,1	86,8	-11,5	-8,7	93,1	106,4	91,0	-2,3	-14,5	89,1	98,7	+10,8	
111,7	+23,6	112,8	104,6	104,1	-7,7	-0,5	106,4	113,7	104,4	-1,9	-8,2	101,3	109,0	+7,6	
107,5	+4,7	117,9	125,6	131,6	+11,6	+4,8	114,4	126,8	128,6	+12,4	+1,4	112,8	127,7	+13,2	27.5
106,5	+6,5	115,3	126,2	128,8	+11,7	+2,1	112,2	122,9	127,5	+13,6	+3,7	110,7	125,2	+13,1	
111,0	-1,3	127,1	123,1	141,6	+11,4	+15,0	122,3	140,8	132,3	+8,2	-6,0	120,3	136,6	+13,5	
97,7	+8,0	105,5	113,5	116,2	+10,1	+2,4	107,4	110,6	114,9	+7,0	+3,9	104,8	112,7	+7,5	28
93,6	+6,0	100,9	106,3	105,0	+4,1	-1,2	101,5	102,8	105,7	+4,1	+2,8	99,5	104,2	+4,7	
115,4	+15,5	125,7	144,9	165,1	+31,3	+13,9	133,2	144,9	155,0	+16,4	+7,0	127,7	149,9	+17,4	
89,1	+11,2	95,5	103,3	97,1	+1,7	-6,0	98,9	95,8	100,2	+1,3	+4,6	96,4	98,0	+1,7	28.1
87,8	+11,7	93,3	97,9	93,3	-	-4,7	96,1	91,4	95,6	-0,5	+4,6	93,6	93,5	-0,1	
102,1	+7,4	118,3	159,8	136,3	+15,2	-14,7	127,2	140,3	148,1	+16,4	+5,1	125,1	144,5	+15,5	
113,8	+0,6	111,4	120,4	124,5	+11,8	+3,4	108,0	120,7	122,5	+13,4	+1,5	105,5	121,6	+15,3	DK
104,3	+1,8	103,7	109,7	110,4	+6,5	+0,6	102,3	108,1	110,0	+7,5	+1,8	100,4	109,0	+8,6	
125,1	-0,3	120,5	132,9	141,2	+17,2	+6,2	114,8	135,6	137,1	+19,4	+1,1	111,4	136,3	+22,4	
100,1	-3,1	101,8	120,4	116,9	+14,8	-2,9	102,0	118,1	118,7	+16,4	+0,5	100,9	118,4	+17,3	29.1
88,5	+1,7	95,0	102,9	96,2	+1,3	-6,5	94,5	103,9	99,6	+5,4	-4,1	94,2	101,7	+8,0	
115,7	-7,6	111,1	143,9	144,7	+30,2	+0,6	112,2	137,1	144,3	+28,6	+5,3	109,9	140,7	+28,0	
121,4	+17,0	115,6	85,8	117,4	+1,6	+36,8	97,4	117,8	101,6	+4,3	-13,8	105,7	109,7	+3,8	29.3
112,3	+10,6	102,3	72,9	92,0	-10,1	+26,2	86,9	101,9	82,4	-5,2	-19,1	97,0	92,2	-4,9	
130,4	+22,7	128,5	98,4	142,2	+10,7	+44,5	107,7	133,1	120,3	+11,7	-9,6	114,2	126,7	+10,9	
123,3	+7,2	117,0	133,9	140,8	+20,3	+5,2	108,9	125,5	137,3	+26,1	+9,4	108,0	131,4	+21,7	29.4
106,2	-4,9	107,3	124,3	136,6	+27,3	+9,9	105,6	112,3	130,5	+23,6	+16,2	106,8	121,4	+13,7	
140,2	+18,6	126,6	143,4	144,9	+14,5	+1,0	112,1	138,5	144,2	+28,6	+4,1	109,2	141,3	+29,4	
139,1	+27,7	132,6	150,9	151,1	+14,0	+0,1	129,4	138,4	151,0	+16,7	+9,1	120,9	144,7	+19,7	DL
119,1	+20,2	117,0	124,5	129,5	+10,7	+4,0	115,2	115,1	127,0	+10,2	+10,3	108,4	121,0	+11,6	
172,8	+37,9	158,7	195,4	187,5	+18,1	-4,0	153,4	177,6	191,5	+24,8	+7,8	142,0	184,5	+29,9	
124,9	+45,4	128,1	136,7	144,9	+13,1	+6,0	125,4	125,1	140,8	+12,3	+12,5	114,4	133,0	+16,3	30
135,7	+68,4	132,2	133,6	141,1	+6,7	+5,6	131,5	122,9	137,3	+4,4	+11,7	115,0	130,1	+13,1	
106,1	+11,2	120,9	142,0	151,7	+25,5	+6,8	114,9	129,0	146,9	+27,9	+13,9	113,3	137,9	+21,7	
120,5	+17,4	117,6	132,4	132,4	+12,6	-	116,7	121,9	132,4	+13,5	+8,6	113,0	127,1	+12,5	31
107,8	+9,9	109,6	115,6	117,8	+7,5	+1,9	108,7	108,2	116,7	+7,4	+7,9	105,7	112,4	+6,3	
147,7	+31,6	134,6	168,2	163,6	+21,5	-2,7	133,9	151,1	165,9	+23,9	+9,8	128,8	158,5	+23,1	
115,5	+7,8	112,0	124,5	123,6	+10,4	-0,7	113,5	115,9	124,0	+9,3	+7,0	110,8	120,0	+8,3	31.2
101,6	-2,6	105,2	111,7	110,9	+5,4	-0,7	107,0	104,1	111,3	+4,0	+6,9	104,7	107,7	+2,9	
144,2	+27,8	125,9	150,7	149,6	+18,8	-0,7	126,9	140,2	150,2	+18,4	+7,1	123,3	145,2	+17,8	
119,6	+9,6	116,5	128,3	130,2	+11,8	+1,5	113,4	118,5	129,3	+14,0	+9,1	110,3	123,9	+12,3	31.6
116,2	+4,8	115,4	118,5	124,6	+8,0	+5,1	111,1	114,2	121,5	+9,4	+6,4	106,7	117,9	+10,5	
127,7	+21,7	119,3	151,2	143,3	+20,1	-6,2	118,7	128,4	147,3	+24,1	+14,7	118,8	137,8	+16,0	
185,4	+43,2	169,5	203,3	196,1	+15,7	-3,5	163,4	182,1	199,7	+22,2	+9,7	143,9	190,9	+32,7	32
144,8	+35,2	137,6	160,2	171,5	+24,6	+7,1	136,4	141,2	165,8	+21,6	+17,4	122,1	153,5	+25,7	
231,1	+49,6	205,3	252,0	223,7	+9,0	-11,2	193,9	228,1	237,8	+22,6	+4,3	168,5	233,0	+38,3	
134,0	+22,0	125,7	138,8	144,1	+14,6	+3,8	120,6	131,3	141,5	+17,3	+7,8	115,1	136,4	+18,5	33
113,7	+10,9	107,6	107,0	111,4	+3,5	+4,1	102,6	102,7	109,2	+6,4	+6,3	98,4	105,9	+7,6	
166,3	+37,1	154,6	189,5	196,4	+27,0	+3,6	149,4	176,8	192,9	+29,1	+9,1	141,9	184,8	+30,2	
146,6	+14,7	149,4	151,5	170,5	+14,1	+12,5	146,0	157,5	161,0	+10,3	+2,2	142,1	159,2	+12,0	DM
117,6	+10,7	124,7	121,5	125,9	+1,0	+3,6	121,0	135,0	123,7	+2,2	-8,4	121,7	129,4	+6,3	
177,5	+17,8	175,7	183,5	217,9	+24,0	+18,7	172,7	181,4	200,7	+16,2	+10,6	163,9	191,1	+16,6	
143,8	+10,0	150,3	156,7	165,9	+10,4	+5,9	146,7	158,1	161,3	+10,0	+2,0	145,1	159,7	+10,1	34
122,3	+8,5	124,6	127,6	129,8	+4,2	+1,7	123,0	137,0	128,7	+4,6	-6,1	126,7	132,8	+4,8	
165,8	+11,3	176,5	186,2	202,5	+14,7	+8,8	170,7	179,5	194,3	+13,8	+8,2	163,7	186,9	+14,2	
145,9	+13,5	149,5	156,7	163,2	+9,2	+4,1	146,7	158,0	160,0	+9,1	+1,3	146,2	159,0	+8,8	34.1
114,3	+11,2	110,5	112,7	112,7	+2,0	-	109,9	127,9	112,7	+2,5	-11,9	117,5	120,3	+2,4	
173,3	+15,0	183,4	194,9	206,8	+12,8	+6,1	178,7	184,0	200,8	+12,4	+9,1	171,1	192,4	+12,4	
165,0	+52,9	142,9	116,6	201,7	+41,1	+73,0	141,4	153,2	159,1	+12,5	+3,9	122,4	156,2	+27,6	35
91,0	+31,3	125,6	86,8	104,0	-17,2	+19,8	109,7	123,9	95,4	-13,0	-23,0	93,3	109,7	+17,6	
274,9	+66,2	188,9	161,2	346,8	+105,3	+115,1	188,5	197,0	254,0	+34,7	+28,9	165,6	225,5	+36,2	
201,0	+231,7	84,2	77,1	160,8	+91,0	+108,6	58,0	83,3	118,9	+105,0	+42,7	61,3	101,1	+64,9	35.1
42,7	+4,1	29,9	17,7	45,4	+51,8	+156,5	33,3	40,2	31,6	-5,1	-21,4	30,8	35,9	+16,6	
547,2	+423,6	203,6	208,1	414,1	+103,4	+99,0	112,7	178,6	311,1	+176,0	+74,2	128,4	244,8	+90,7	
191,5	+17,5	222,7	144,4	289,5	+30,0	+100,5	227,1	239,2	217,0	-4,4	-9,3	182,8	228,1	+24,8	35.3
179,3	+68,7	294,4	137,7	195,3	-33,7	+41,8	218,9	264,7	166,5	-23,9	-37,1	169,7	215,6	+27,0	
200,5	-2,0	170,1	149,3	358,5	+110,8	+140,1	233,1	220,6	253,9	+8,9	+15,1	192,3	237,2	+23,3	
90,0	+6,3	104,7	97,8	104,1	-0,6	+6,4	100,6	103,7	101,0	+0,4	-2,6	100,0	102,4	+2,4	36.1
86,7	+5,0	101,0	92,5	98,0	-3,0	+5,9	96,9	97,8	95,2	-1,8	-2,7	96,4	96,5	+0,1	
112,1	+14,0	129,8	133,2	144,7	+11,5	+8,6	124,9	142,7	138,9	+11,2	-2,7	124,0	140,8	+13,5	

WZ93- SCHL.	WIRTSCHAFTSZWEIG	2000 DEZ.	VERAENDERUNG IN % DEZ. 2000 GEGEN		2000 NOV.	VERAENDERUNG IN % NOV. 2000 GEGEN		KUMULIERT		2-MONATS- DURCHSCHNITT	
			DEZ. 1999	NOV. 2000		NOV. 1999	OKT. 2000	JAN. 2000 BIS DEZ. 2000	VER- AEND. IN % GEGEN VORJAHR	NOV. 2000 UND DEZ. 2000	VER- AEND. IN % GEGEN VORJAHR
D	VERARBEITENDES GEWERBE 1)	INSGESAMT 121,4	+5,9	-7,0	130,6	+7,8	+2,8	123,9	+10,0	126,0	+6,9
		INLAND 100,6	-	-11,8	114,0	+3,3	+4,3	108,3	+5,2	107,3	+1,7
		AUSLAND 157,0	+13,4	-1,3	159,1	+13,8	+1,0	150,6	+16,6	158,1	+13,6
	VORLEISTUNGSGUETER- PRODUZENTEN	INSGESAMT 114,1	+0,4	-10,2	127,1	+2,5	+1,4	122,3	+8,5	120,6	+1,4
		INLAND 101,8	-1,1	-13,5	117,7	+0,8	+3,5	111,8	+5,2	109,8	-0,1
		AUSLAND 138,6	+2,6	-4,9	145,7	+5,3	-1,9	143,3	+14,4	142,2	+3,9
	INVESTITIONSGUETER- PRODUZENTEN	INSGESAMT 142,6	+14,8	-1,2	144,4	+17,4	+6,0	132,8	+15,0	143,5	+16,1
		INLAND 111,8	+4,6	-7,1	120,3	+9,9	+7,2	112,0	+8,8	116,1	+7,3
		AUSLAND 185,2	+24,9	+4,1	177,9	+25,5	+5,0	161,6	+21,5	181,6	+25,2
	GEBRAUCHSGUETER- PRODUZENTEN	INSGESAMT 113,6	+1,9	-16,3	135,8	+9,3	+5,8	122,1	+6,5	124,7	+5,8
		INLAND 87,0	-5,6	-19,6	108,2	+5,7	+7,8	99,5	+1,6	97,6	+0,3
		AUSLAND 151,9	+9,2	-13,4	175,5	+12,7	+4,2	154,6	+11,5	163,7	+11,1
	VERBRAUCHSGUETER- PRODUZENTEN	INSGESAMT 78,4	-0,5	-8,6	85,8	-4,7	-7,5	94,5	-0,5	82,1	-2,7
		INLAND 66,6	-9,3	-13,3	76,8	-9,6	-7,2	84,3	-4,7	71,7	-9,5
		AUSLAND 108,5	+17,0	-0,3	108,8	+6,0	-8,1	120,7	+8,0	108,7	+11,3
DB	TEXTIL- UND BEKLEIDUNGS- GEWERBE	INSGESAMT 63,8	-3,2	-18,5	78,3	-0,9	-8,5	91,9	+0,5	71,1	-1,9
		INLAND 58,5	-5,2	-18,4	71,7	-3,1	-9,9	83,1	-2,4	65,1	-4,1
		AUSLAND 78,6	+1,3	-18,6	96,6	+4,3	-5,6	116,2	+6,7	87,6	+2,9
17	TEXTILGEWERBE	INSGESAMT 78,3	+1,7	-18,0	95,5	+1,4	-3,1	91,2	+2,8	86,9	+1,5
		INLAND 68,9	-0,1	-17,7	83,7	-1,1	-4,1	80,9	-0,6	76,3	-0,7
		AUSLAND 102,5	+4,9	-18,5	125,8	+5,7	-1,6	117,6	+9,4	114,2	+5,4
18	BEKLEIDUNGSGEWERBE	INSGESAMT 44,7	-12,9	-19,5	55,5	-5,6	-19,0	92,9	-2,2	50,1	-9,1
		INLAND 45,4	-13,5	-19,5	56,4	-7,2	-19,3	86,0	-4,3	50,9	-10,2
		AUSLAND 42,5	-10,3	-19,4	52,7	-	-17,7	114,0	+2,8	47,6	-5,0
DC	LEDERGEWERBE	INSGESAMT 53,9	-9,7	-36,1	84,3	+4,3	-32,6	100,1	+0,3	69,1	-1,7
		INLAND 49,5	-1,6	-30,6	71,3	-1,9	-34,8	92,3	-2,0	60,4	-1,8
		AUSLAND 69,0	-24,9	-46,4	128,8	+18,5	-28,0	127,0	+6,5	98,9	-1,4
DD	HOLZGEWERBE (OHNE HERSTELLUNG VON MOEBELN)	INSGESAMT 81,6	-13,7	-16,6	97,8	-8,7	-0,6	94,3	-3,6	89,7	-11,1
		INLAND 76,2	-16,5	-16,1	90,8	-11,2	-0,8	88,3	-5,9	83,5	-13,7
		AUSLAND 140,7	+7,8	-18,8	173,2	+8,9	+0,5	160,4	+13,7	157,0	+8,4
DE	PAPIER- UND DRUCKGEWERBE	INSGESAMT 108,6	-2,9	-12,0	123,4	+2,7	+4,3	113,4	+4,4	116,0	-0,1
		INLAND 102,7	-5,3	-12,5	117,4	+2,1	+5,8	106,5	+2,9	110,1	-1,4
		AUSLAND 129,4	+3,9	-10,4	144,4	+4,2	+0,1	137,8	+8,8	136,9	+4,0
21	PAPIERGEWERBE	INSGESAMT 104,9	-1,8	-15,4	124,0	+3,4	+5,0	115,9	+5,2	114,5	+1,0
		INLAND 95,9	-5,8	-18,9	118,2	+4,1	+7,8	107,6	+3,7	107,1	-0,6
		AUSLAND 125,3	+6,2	-8,7	137,2	+2,2	-0,1	134,5	+7,9	131,3	+4,0
21.1	H.V. HOLZSTOFF, ZELLSTOFF, PAPIER, KARTON UND PAPPE	INSGESAMT 126,3	-0,7	-15,8	150,0	+4,6	+6,1	140,2	+7,1	138,2	+2,1
		INLAND 112,9	-7,2	-23,6	147,7	+9,9	+13,5	129,5	+7,4	130,3	+1,7
		AUSLAND 142,3	+6,4	-6,8	152,7	-1,0	-1,4	153,0	+6,8	147,5	+2,4
21.2	PAPIER-, KARTON- UND PAPPEVERARBEITUNG	INSGESAMT 88,2	-2,9	-14,9	103,7	+2,2	+3,8	96,9	+3,2	96,0	-0,2
		INLAND 86,9	-4,8	-15,2	102,5	-	+3,9	96,1	+1,3	94,7	-2,3
		AUSLAND 93,8	+5,9	-13,5	108,5	+11,5	+3,4	100,3	+11,6	101,2	+8,8
22	DRUCKGEWERBE, VERVIEL- FAELTIGUNG VON BESPIELTEN TON-, BILD- U. DATENTRAEGERN	INSGESAMT 114,1	-4,6	-6,7	122,3	+1,4	+3,2	109,6	+3,3	118,2	-1,6
		INLAND 110,6	-4,5	-5,1	116,6	-0,1	+3,6	105,3	+2,1	113,6	-2,3
		AUSLAND 151,4	-5,3	-17,2	182,8	+13,0	+1,3	155,2	+12,4	167,1	+3,9
D6	CHEMISCHE INDUSTRIE	INSGESAMT 105,2	+1,2	-7,6	113,8	-	-1,4	114,0	+6,4	109,5	+0,6
		INLAND 89,3	-5,5	-12,0	101,5	-6,0	+1,0	101,9	+2,1	95,4	-5,8
		AUSLAND 123,6	+7,4	-3,4	128,0	+6,1	-3,6	128,1	+10,8	125,8	+6,7
24.1	HERSTELLUNG VON CHEMISCHEN GRUNDSTOFFEN	INSGESAMT 113,7	-1,4	-7,4	122,8	+0,8	-1,7	124,1	+8,8	118,3	-0,3
		INLAND 104,5	-5,7	-11,1	117,5	-3,3	+1,0	119,0	+6,4	111,0	-4,5
		AUSLAND 121,4	+1,9	-4,7	127,4	+4,3	-3,6	128,4	+10,6	124,4	+3,2
24.4	HERSTELLUNG VON PHARMA- ZEUTISCHEN ERZEUGNISSEN	INSGESAMT 110,0	+11,0	+3,3	106,5	-4,7	-1,5	106,7	+1,2	108,3	+2,7
		INLAND 83,5	-5,0	-8,1	90,9	-10,9	+2,7	87,5	-6,0	87,2	-8,2
		AUSLAND 153,3	+30,6	+16,2	131,9	+3,2	-5,9	138,0	+10,0	142,6	+16,3
DH	HERSTELLUNG VON GUMMI- UND KUNSTSTOFFWAREN	INSGESAMT 99,9	+2,8	-16,1	119,0	+0,3	-1,4	114,0	+4,8	109,5	+1,5
		INLAND 89,7	+1,1	-16,0	106,8	-2,5	-1,9	102,8	+1,9	98,3	-0,8
		AUSLAND 130,5	+6,4	-15,9	155,1	+6,5	-0,4	147,2	+11,0	142,8	+6,5
25.2	HERSTELLUNG VON KUNST- STOFFWAREN	INSGESAMT 99,9	+2,1	-16,1	119,0	+3,0	-0,4	113,6	+4,8	109,5	+2,6
		INLAND 89,8	+0,3	-16,2	107,2	+1,1	-0,1	102,7	+2,3	98,5	+0,7
		AUSLAND 132,9	+6,3	-15,8	157,8	+7,6	-1,1	149,5	+11,1	145,4	+7,1
DI	GLASGEWERBE, KERAMIK, VERARBEITUNG VON STEINEN UND ERDEN	INSGESAMT 86,1	+6,3	-14,1	100,2	-1,9	-2,9	97,8	+3,5	93,2	+1,7
		INLAND 75,3	+4,3	-19,3	93,3	-3,9	-2,2	90,8	+0,4	84,3	-0,5
		AUSLAND 119,5	+10,6	-1,6	121,5	+3,1	-4,5	119,6	+11,9	120,5	+6,7
26.1	HERSTELLUNG UND VERAR- BEITUNG VON GLAS	INSGESAMT 104,8	+9,5	-6,9	112,6	+1,4	-0,7	106,5	+6,7	108,7	+5,1
		INLAND 92,0	+2,8	-14,6	107,7	-2,3	+1,4	100,2	+3,5	99,9	-
		AUSLAND 135,5	+22,7	+8,9	124,4	+10,0	-4,7	121,5	+13,3	130,0	+16,3
DJ	METALLERZEUGUNG UND -BE- ARBEITUNG, HERSTELLUNG VON METALLERZEUGNISSEN	INSGESAMT 104,4	+1,4	-9,5	115,3	-0,5	+0,4	111,3	+5,7	108,9	+0,4
		INLAND 91,1	-4,6	-16,8	109,5	+0,2	+3,7	104,1	+4,6	100,3	-2,1
		AUSLAND 143,2	+14,7	+8,1	132,5	-1,7	-6,4	132,3	+8,4	137,9	+6,2

1) AUSGEWAELHTE WIRTSCHAFTSZWEIGE (OHNE ERNAHRUNGSGEWERBE UND TABAKVERARBEITUNG).

BUNDESGBIET

FUER DAS VERARBEITENDE GEWERBE  
= 100  
ABTEILUNGEN, GRUPPEN UND KLASSEN  
ZWEIGE, AUSGABE 1993 (WZ93)  
WERT

INDEX

1999 DEZ.	VER- AEND. IN % GEGEN DEZ. 1998	1999 4.VJ	2000 3.VJ	2000 4.VJ	VERAENDERUNG IN % 4.VJ 2000 GEGEN		1999 2.HJ	2000 1.HJ	2000 2.HJ	VERAENDERUNG IN % 2.HJ 2000 GEGEN		1999	2000	VER- AEND. IN % GEGEN 1999	WZ93 SCHL.
					4.VJ 1999	3.VJ 2000				2.HJ 1999	1.HJ 2000				
114,6	+12,9	117,6	122,9	126,4	+7,5	+2,8	115,9	123,2	124,6	+7,5	+1,1	112,6	123,9	+10,0	D
100,6	+9,8	106,1	108,0	108,0	+1,8	-	105,2	108,6	108,0	+2,7	-0,6	102,9	108,3	+5,2	
138,5	+16,9	137,3	148,3	157,9	+15,0	+6,5	134,3	148,1	153,1	+14,0	+3,4	129,2	150,6	+16,6	
113,7	+15,2	118,6	121,6	122,2	+3,0	+0,5	115,9	122,7	121,9	+5,2	-0,7	112,7	122,3	+8,5	VORL.
102,9	+10,3	110,4	111,6	111,1	+0,6	-0,4	109,1	112,2	111,3	+2,0	-0,8	106,3	111,8	+5,2	
135,1	+23,5	135,0	141,5	144,3	+6,9	+2,0	129,4	143,7	142,9	+10,4	-0,6	125,3	143,3	+14,4	
124,2	+12,1	122,3	130,2	141,1	+15,4	+8,4	120,4	130,0	135,6	+12,6	+4,3	115,5	132,8	+15,0	INV.
106,9	+12,1	108,3	111,3	114,8	+6,0	+3,1	106,5	111,0	113,1	+6,2	+1,9	102,9	112,0	+8,8	
148,3	+12,2	141,7	156,3	177,5	+25,3	+13,6	139,7	156,3	166,9	+19,5	+6,8	133,0	161,6	+21,5	
111,5	+11,3	118,5	118,7	125,9	+6,2	+6,1	115,3	121,8	122,3	+6,1	+0,4	114,6	122,1	+6,5	GEBR.
92,2	+7,3	97,7	94,6	98,5	+0,8	+4,1	95,2	102,4	96,6	+1,5	-5,7	97,9	99,5	+1,6	
139,1	+15,2	148,4	153,5	165,3	+11,4	+7,7	144,2	149,7	159,4	+10,5	+6,5	138,6	154,6	+11,5	
78,8	+1,7	86,7	102,5	85,7	-1,2	-16,4	95,2	94,9	94,1	-1,2	-0,8	95,0	94,5	-0,5	VERB.
73,4	-1,3	81,6	90,5	75,4	-7,6	-16,7	88,4	85,6	83,0	-6,1	-3,0	86,5	84,3	-4,7	
92,7	+8,7	99,7	133,2	111,9	+12,2	-16,0	112,3	118,8	122,5	+9,1	+3,1	111,8	120,7	+8,0	
65,9	+0,8	76,4	103,3	75,9	-0,7	-26,5	90,1	94,2	89,6	-0,6	-4,9	91,4	91,9	+0,5	DB
61,7	-0,2	71,8	91,8	69,9	-2,6	-23,9	83,6	85,4	80,9	-3,2	-5,3	85,1	83,1	-2,4	
77,6	+2,8	89,0	135,4	92,5	+3,9	-31,7	108,1	118,4	113,9	+5,4	-3,8	108,9	116,2	+6,7	
77,0	-0,4	87,8	87,1	90,8	+3,4	+4,2	86,8	93,4	88,9	+2,4	-4,8	88,7	91,2	+2,8	17
69,0	-4,3	79,0	78,3	80,0	+1,3	+2,2	79,1	82,7	79,1	-	-4,4	81,4	80,9	-0,6	
97,7	+7,7	110,3	109,6	118,7	+7,6	+8,3	106,6	121,1	114,2	+7,1	-5,7	107,5	117,6	+9,4	
51,3	+3,0	61,4	124,9	56,2	-8,5	-55,0	94,6	95,2	90,6	-4,2	-4,8	95,0	92,9	-2,2	18
52,5	+7,6	62,8	108,8	57,2	-8,9	-47,4	89,4	88,9	83,0	-7,2	-6,6	89,9	86,0	-4,3	
47,4	-10,2	56,9	174,2	53,1	-6,7	-69,5	110,4	114,3	113,6	+2,9	-0,6	110,9	114,0	+2,8	
59,7	-12,5	83,6	114,3	87,7	+4,9	-23,3	98,2	99,1	101,0	+2,9	+1,9	99,8	100,1	+0,3	DC
50,3	-20,8	74,6	109,8	76,7	+2,8	-30,1	92,2	91,3	93,2	+1,1	+2,1	94,2	92,3	-2,0	
91,9	+8,9	114,6	129,9	125,5	+9,5	-3,4	118,8	126,2	127,7	+7,5	+1,2	119,2	127,0	+6,5	
94,6	+18,8	102,7	94,4	92,6	-9,8	-1,9	101,3	95,2	93,5	-7,7	-1,8	97,8	94,3	-3,6	DD
91,3	+16,8	98,3	88,9	86,2	-12,3	-3,0	97,2	89,0	87,5	-10,0	-1,7	93,8	88,3	-5,9	
130,5	+36,8	150,2	154,6	162,1	+7,9	+4,9	145,5	162,3	158,4	+8,9	-2,4	141,1	160,4	+13,7	
111,9	+9,1	115,2	109,8	116,8	+1,4	+6,4	112,0	113,5	113,3	+1,2	-0,2	108,6	113,4	+4,4	DE
108,4	+5,0	110,4	104,3	110,4	-	+5,8	106,7	105,7	107,3	+0,6	+1,5	103,5	106,5	+2,9	
124,5	+24,1	132,2	129,2	139,3	+5,4	+7,8	130,8	141,3	134,3	+2,7	-5,0	126,7	137,8	+8,8	
106,8	+10,3	113,2	111,2	115,7	+2,2	+4,0	112,5	118,4	113,4	+0,8	-4,2	110,2	115,9	+5,2	21
101,8	+5,8	107,3	104,9	107,9	+0,6	+2,9	106,2	108,8	106,4	+0,2	-2,2	103,8	107,6	+3,7	
118,0	+20,2	126,4	125,2	133,3	+5,5	+6,5	126,7	139,9	129,2	+2,0	-7,6	124,6	134,5	+7,9	
127,2	+11,6	135,0	128,7	139,2	+3,1	+8,2	134,1	146,4	134,0	-0,1	-8,5	130,9	140,2	+7,1	21.1
121,7	+3,5	127,6	120,1	130,2	+2,0	+8,4	125,5	133,7	125,2	-0,2	-6,4	120,6	129,5	+7,4	
133,8	+22,0	143,8	138,9	150,0	+4,3	+8,0	144,5	161,5	144,4	-0,1	-10,6	143,2	153,0	+6,8	
90,8	+9,0	96,0	97,4	97,3	+1,4	-0,1	95,5	96,4	97,3	+1,9	+0,9	93,9	96,9	+3,2	21.2
91,3	+7,7	96,5	96,9	96,0	-0,5	-0,9	96,0	95,7	96,5	+0,5	+0,8	94,9	96,1	+1,3	
88,6	+15,5	94,1	99,7	102,4	+8,8	+2,7	93,6	99,5	101,1	+8,0	+1,6	89,9	100,3	+11,6	
119,6	+7,5	118,2	107,6	118,3	+0,1	+9,9	111,2	106,2	113,0	+1,6	+6,4	106,1	109,6	+3,3	22
115,8	+4,1	113,9	103,6	113,3	-0,5	+9,4	107,2	102,2	108,4	+1,1	+6,1	103,1	105,3	+2,1	
159,8	+43,3	163,4	150,9	171,6	+5,0	+13,7	152,9	149,1	161,2	+5,4	+8,1	138,1	155,2	+12,4	
104,0	+11,3	109,5	112,9	111,5	+1,8	-1,2	107,9	115,9	112,2	+4,0	-3,2	107,1	114,0	+6,4	D6
94,5	+10,1	102,0	101,5	97,1	-4,8	-4,3	101,1	104,4	99,3	-1,8	-4,9	99,8	101,9	+2,1	
115,1	+12,6	118,2	126,0	128,1	+8,4	+1,7	115,8	129,2	127,1	+9,8	-1,6	115,6	128,1	+10,8	
115,3	+16,5	119,6	121,8	120,5	+0,8	-1,1	116,4	127,0	121,1	+4,0	-4,6	114,1	124,1	+8,8	24.1
110,8	+19,0	117,1	118,3	112,8	-3,7	-4,6	115,0	122,4	115,5	+0,4	-5,6	111,8	119,0	+6,4	
119,1	+14,4	121,7	124,8	127,0	+4,4	+1,8	117,6	130,8	125,9	+7,1	-3,7	116,1	128,4	+10,6	
99,1	+2,2	104,6	106,4	108,2	+3,4	+1,7	105,3	106,0	107,3	+1,9	+1,2	105,4	106,7	+1,2	24.4
87,9	-5,2	94,9	87,3	87,6	-7,7	+0,3	92,8	87,5	87,5	-5,7	-	93,1	87,5	-6,0	
117,4	+12,9	120,4	137,6	141,8	+17,8	+3,1	125,8	136,3	139,7	+11,0	+2,5	125,4	138,0	+10,0	
97,2	+7,9	110,8	113,1	113,2	+2,2	+0,1	111,2	114,8	113,2	+1,8	-1,4	108,8	114,0	+4,8	DH
88,7	+5,3	101,9	103,1	101,8	-0,1	-1,3	103,0	103,3	102,4	-0,6	-0,9	100,9	102,8	+1,9	
122,6	+13,8	137,4	143,2	147,1	+7,1	+2,7	135,6	149,3	146,2	+7,1	-2,7	132,6	147,2	+11,0	
97,8	+9,3	109,8	113,5	112,8	+2,7	-0,6	110,7	114,1	113,2	+2,3	-0,8	108,4	113,6	+4,8	25.2
89,5	+6,9	100,9	103,5	101,4	+0,5	-2,0	102,5	102,9	102,5	-	-0,4	100,4	102,7	+2,3	
125,0	+15,6	139,0	146,5	150,1	+8,0	+2,5	137,7	150,6	148,3	+7,7	-1,5	134,6	149,5	+11,1	
81,0	+12,7	95,5	100,3	96,5	+1,0	-3,8	97,8	97,2	98,4	+0,6	+1,2	94,5	97,8	+3,5	DI
72,2	+7,3	89,9	96,1	88,0	-2,1	-8,4	94,4	89,5	92,0	+2,5	+2,8	90,4	90,8	+0,4	
108,0	+25,4	112,8	113,2	122,7	+8,8	+8,4	108,4	121,1	118,0	+8,9	-2,6	106,9	119,6	+11,9	
95,7	+17,6	104,9	105,0	110,3	+5,1	+5,0	102,9	105,3	107,6	+4,6	+2,2	99,8	106,5	+6,7	26.1
89,5	+12,7	101,8	101,8	102,0	+0,2	+0,2	100,9	98,5	101,9	+1,0	+3,5	96,8	100,2	+3,5	
110,4	+28,1	112,1	112,6	130,1	+16,1	+15,5	107,6	121,6	121,4	+12,8	-0,2	107,2	121,5	+13,3	
103,0	+16,5	109,2	108,9	111,5	+2,1	+2,4	108,0	112,4	110,2	+2,0	-2,0	105,3	111,3	+5,7	DJ
95,5	+11,2	102,6	103,7	102,1	-0,5	-1,5	101,6	105,4	102,9	+1,3	-2,4	99,5	104,1	+4,6	
124,8	+30,1	128,2	124,2	139,1	+8,5	+12,0	126,5	133,0	131,7	+4,1	-1,0	122,0	132,3	+8,4	

3 INDEX DES AUFTRAGSEINGANGS  
 1995  
 NACH ABSCHNITTEN, UNTERABSCHNITTEN,  
 DER KLASSIFIKATION DER WIRTSCHAFTS  
 3.1 ORIGINAL

VOLUMEN

WZ93- SCHL.	WIRTSCHAFTSZWEIG		VERAENDERUNG IN % DEZ. 2000 GEGEN			VERAENDERUNG IN % NOV. 2000 GEGEN			KUMULIERT		2-MONATS- DURCHSCHNITT	
			2000	DEZ.	NOV.	2000	NOV.	OKT.	JAN.	VER-	NOV.	VER-
			DEZ.	1999	2000	NOV.	1999	2000	2000	AE- ND.	2000	AE- ND.
27	METALLERZEUGUNG UND -BEARBEITUNG	INSGESAMT	101,1	-10,8	-13,3	116,6	-8,0	+1,9	114,5	+4,7	108,9	-9,2
		INLAND	89,7	-11,6	-20,0	112,1	-5,9	+7,3	108,6	+5,5	100,9	-8,5
		AUSLAND	123,0	-9,4	-1,8	125,3	-11,3	-6,1	125,8	+3,1	124,2	-10,3
27.1	ERZEUGUNG VON ROHEISEN, STAHL UND FERROLEGIE- RUNGEN (EGKS) 1)	INSGESAMT	82,4	-27,8	-14,3	96,2	-24,9	+0,7	104,5	-4,2	89,3	-26,3
		INLAND	73,2	-31,9	-24,1	96,5	-20,0	+7,1	101,7	-2,0	84,9	-25,6
		AUSLAND	100,5	-20,9	+5,2	95,5	-33,2	-9,8	109,8	-8,0	98,0	-27,4
27.5	GIESSEREIINDUSTRIE	INSGESAMT	109,6	-0,2	-21,0	138,8	+8,1	+6,3	124,8	+7,6	124,2	+4,3
		INLAND	104,5	-0,7	-24,0	137,5	+12,6	+7,3	121,3	+11,5	121,0	+6,4
		AUSLAND	128,1	+1,3	-10,7	143,5	-5,2	+3,1	137,6	-3,1	135,8	-2,2
28	HERSTELLUNG VON METALL- ERZEUGNISSEN	INSGESAMT	107,0	+12,8	-6,4	114,3	+6,5	-0,6	108,9	+6,8	110,7	+9,5
		INLAND	92,1	+0,5	-14,6	107,8	+4,6	+1,4	101,4	+4,1	100,0	+2,7
		AUSLAND	172,0	+57,5	+20,4	142,9	+13,8	-6,6	141,6	+16,1	157,5	+34,2
28.1	STAHL- UND LEICHTMETALL- BAU	INSGESAMT	86,1	-0,2	-13,1	99,1	+3,3	-1,5	94,8	+1,3	92,6	+1,6
		INLAND	84,6	-0,2	-9,8	93,8	-0,1	-2,7	90,2	-0,6	89,2	-0,2
		AUSLAND	101,3	+0,1	-34,3	154,3	+32,6	+7,0	141,8	+14,0	127,8	+17,5
DK	MASCHINENBAU	INSGESAMT	116,5	+7,1	-5,5	123,3	+11,7	+9,0	115,3	+14,0	119,9	+9,4
		INLAND	103,3	+3,5	-5,3	109,1	+6,1	+7,4	103,7	+7,6	106,2	+4,8
		AUSLAND	131,9	+10,5	-5,9	140,1	+17,2	+10,7	128,9	+20,9	136,0	+13,8
29.1	H.V. MASCHINEN F.D.ERZUEG. U.NUTZG.V.MECHAN.ENERGIE (O.LUFT-, STRASS.FAHRZ.BAU)	INSGESAMT	108,3	+13,6	-9,2	119,3	+14,1	+15,9	111,6	+16,3	113,8	+13,8
		INLAND	79,5	-5,0	-19,0	98,1	-0,4	+5,4	95,5	+6,9	88,8	-2,5
		AUSLAND	146,9	+32,5	-0,7	147,9	+31,1	+27,5	133,4	+26,9	147,4	+31,7
29.3	HERSTELLUNG VON LAND- U. FORSTWIRTSCHAFTLICHEN MASCHINEN	INSGESAMT	108,4	-5,8	-10,2	120,7	+9,7	+20,2	103,2	+2,4	114,6	+1,8
		INLAND	85,3	-20,2	-6,2	90,9	-12,3	+11,0	86,9	+6,2	88,1	-16,3
		AUSLAND	130,8	+6,2	-12,6	149,6	+28,7	+26,4	119,1	+9,5	140,2	+17,1
29.4	HERSTELLUNG VON WERK- ZEUGMASCHINEN	INSGESAMT	138,0	+18,7	+9,4	126,1	+13,5	-1,6	122,7	+20,2	132,1	+16,2
		INLAND	139,2	+38,6	+9,8	126,8	+25,6	+8,7	113,8	+12,5	133,0	+32,1
		AUSLAND	136,7	+3,6	+9,1	125,3	+3,5	-10,3	131,4	+27,4	131,0	+3,5
DL	H.V.BUEROMASCH., DATENVERARB. GER.U.-EINRICHTG.;ELEKTROT., FEINMECHANIK U. OPTIK	INSGESAMT	157,3	+10,6	+2,3	153,7	+11,4	+0,1	148,1	+20,1	155,5	+11,0
		INLAND	136,7	+10,7	-	136,7	+7,5	+1,5	126,4	+13,0	136,7	+9,0
		AUSLAND	192,1	+10,7	+5,4	182,3	+16,7	-1,5	184,6	+29,6	187,2	+13,5
30	H.V. BUEROMASCHINEN, DATENVERARBEITUNGSGE- RAETEN U. -EINRICHTUNGEN	INSGESAMT	161,6	+4,3	-13,8	187,5	+14,8	-6,1	165,7	+20,7	174,6	+9,7
		INLAND	174,6	-1,2	-11,4	197,1	+11,7	+0,1	171,8	+18,3	185,9	+5,3
		AUSLAND	138,9	+19,0	-18,7	170,8	+21,6	-16,3	155,0	+25,5	154,9	+20,5
31	HERSTELLUNG VON GERAETEN DER ELEKTRIZITAETSERZUE- GUNG, -VERTEILUNG U.AE.	INSGESAMT	134,8	+13,6	+2,2	131,9	+12,3	+8,8	124,3	+11,1	133,4	+13,0
		INLAND	118,0	+9,9	-1,3	119,5	+4,1	+5,0	111,5	+5,1	118,8	+6,9
		AUSLAND	170,8	+19,7	+7,8	158,4	+28,5	+15,6	151,5	+21,8	164,6	+23,8
31.2	HERSTELLUNG VON ELEK- TRIZITAETSERZEUGUNGS- U. -SCHALTEINRICHTUNGEN	INSGESAMT	121,7	+9,2	+2,0	119,3	+13,5	+5,7	114,2	+5,8	120,5	+11,3
		INLAND	106,8	+6,7	-5,5	113,0	+6,1	+3,8	105,2	+0,9	109,9	+6,4
		AUSLAND	152,4	+13,4	+15,2	132,3	+29,3	+9,2	132,7	+15,1	142,4	+20,3
31.6	HERSTELLUNG VON ELEK- TRISCHEN AUSRUESTUNGEN A.N.G.	INSGESAMT	131,3	+14,0	+4,5	125,6	+9,2	+7,8	118,8	+11,7	128,5	+11,6
		INLAND	128,0	+14,6	+6,7	120,0	+4,1	+8,2	113,5	+10,1	124,0	+9,3
		AUSLAND	139,0	+12,8	+0,4	138,5	+21,3	+7,1	131,0	+14,9	138,8	+16,9
32	RUNDFUNK-, FERNSEH- UND NACHRICHTENTECHNIK	INSGESAMT	215,6	+10,5	+10,6	195,0	+6,4	-10,5	203,5	+34,9	205,3	+8,5
		INLAND	197,7	+28,5	+9,8	180,1	+13,6	-5,1	168,1	+30,8	188,9	+20,9
		AUSLAND	235,6	-2,6	+11,2	211,8	+0,3	-15,1	243,3	+38,2	223,7	-1,2
33	MEDIZIN-, MESS-, STEUER- UND REGELUNGSTECHNIK, OPTIK	INSGESAMT	138,7	+8,3	-0,3	139,1	+15,7	+6,6	129,4	+17,1	138,9	+11,8
		INLAND	104,3	-3,4	-2,8	107,3	+3,9	+5,0	100,0	+6,5	105,8	+0,1
		AUSLAND	193,4	+20,9	+1,8	190,0	+29,1	+8,2	176,4	+28,8	191,7	+24,8
DM	FAHRZEUGBAU	INSGESAMT	157,0	+12,1	-7,1	169,0	+18,9	+7,7	150,9	+10,6	163,0	+15,5
		INLAND	112,1	-1,8	-17,7	136,2	+14,8	+15,5	125,4	+5,9	124,2	+6,7
		AUSLAND	205,0	+22,3	+0,5	204,0	+22,0	+2,7	178,0	+14,4	204,5	+22,2
34	HERSTELLUNG VON KRAFTWAGEN UND KRAFTWAGENTEILEN	INSGESAMT	144,4	+5,3	-12,9	165,8	+11,4	+4,9	150,9	+8,6	155,1	+8,5
		INLAND	114,4	-3,5	-17,4	138,5	+12,0	+11,3	128,8	+4,5	126,5	+4,4
		AUSLAND	174,8	+12,2	-9,7	193,6	+11,1	+0,7	173,3	+11,8	184,2	+11,6
34.1	HERSTELLUNG VON KRAFTWAGEN UND KRAFTWAGENMOTOREN	INSGESAMT	138,1	+1,5	-13,4	159,5	+11,3	+6,1	146,3	+6,3	148,8	+6,5
		INLAND	96,2	-10,8	-18,0	117,3	+13,8	+13,6	112,9	+1,3	106,8	+1,2
		AUSLAND	174,4	+8,7	-11,0	196,0	+10,1	+2,5	175,2	+9,4	185,2	+9,4
35	SONSTIGER FAHRZEUGBAU	INSGESAMT	242,6	+51,6	+27,5	190,2	+95,1	+27,7	150,7	+26,9	216,4	+68,0
		INLAND	98,9	+11,5	-19,7	123,1	+36,6	+52,5	106,5	+17,0	111,0	+24,2
		AUSLAND	456,2	+71,5	+57,4	289,9	+166,7	+15,4	216,7	+35,1	373,1	+99,1
35.1	SCHIFFBAU	INSGESAMT	341,5	+75,3	+713,1	42,0	+55,6	-47,4	97,4	+63,7	191,8	+72,9
		INLAND	78,6	+89,4	+252,5	22,3	-12,5	-27,6	34,7	+16,1	50,5	+50,7
		AUSLAND	916,3	+72,9	+967,9	85,8	+175,9	-54,8	235,6	+89,2	501,1	+78,6
35.3	LUFT- UND RAUMFAHRZEUGBAU	INSGESAMT	248,1	+33,7	-28,4	346,6	+121,3	+44,5	219,8	+24,1	297,4	+73,8
		INLAND	132,7	-23,7	-52,1	277,0	+59,7	+76,4	208,6	+26,7	204,9	+18,0
		AUSLAND	392,6	+71,4	-16,3	397,6	+175,5	+32,4	227,9	+22,4	365,1	+115,8
36.1	HERSTELLUNG VON MOEBELN	INSGESAMT	80,0	-5,0	-22,2	102,8	-4,5	+0,8	94,2	+0,4	91,4	-4,8
		INLAND	75,0	-7,4	-22,4	96,7	-6,8	+1,5	88,7	-1,8	85,9	-7,0
		AUSLAND	112,8	+6,9	-21,1	143,0	+7,5	-2,1	130,8	+12,0	127,9	+7,2

1) EUROPAEISCHE GEMEINSCHAFT FUER KOHLE UND STAHL.

STBA, FS 4, R 2.2, 12/2000



BUNDESGBEIT

FUER DAS VERARBEITENDE GEWERBE  
= 100  
ABTEILUNGEN, GRUPPEN UND KLASSEN  
ZWEIGE, AUSGABE 1993 (W293)  
WERT

INDEX

1999 DEZ.	VER- AEND. IN % GEGEN DEZ. 1998	1999 4.VJ	2000 3.VJ	2000 4.VJ	VERAENDERUNG IN % 4.VJ 2000 GEGEN		1999 2.HJ	2000 1.HJ	2000 2.HJ	VERAENDERUNG IN % 2.HJ 2000 GEGEN		1999	2000	VER- AEND. IN % GEGEN 1999	W293 SCHL.
					4.VJ 1999	3.VJ 2000				2.HJ 1999	1.HJ 2000				
113,3	+29,0	117,7	108,3	110,7	-5,9	+2,2	112,7	119,4	109,5	-2,8	-8,3	109,4	114,5	+4,7	27
101,5	+20,7	108,8	104,6	102,1	-6,2	-2,4	105,7	113,8	103,3	-2,3	-9,2	102,9	108,6	+5,5	
135,7	+42,8	134,5	115,5	127,2	-5,4	+10,1	126,2	130,3	121,4	-3,8	-6,8	122,0	125,8	+3,1	
114,1	+25,1	117,5	97,5	91,4	-22,2	-6,3	112,8	114,5	94,4	-16,3	-17,6	109,1	104,5	-4,2	27.1
107,5	+26,8	111,1	95,5	86,6	-22,1	-9,3	107,0	112,4	91,1	-14,9	-19,0	103,8	101,7	-2,0	
127,1	+22,6	130,1	101,3	100,6	-22,7	-0,7	124,1	118,6	101,0	-18,6	-14,8	119,4	109,8	-8,0	
109,8	+9,7	121,0	121,0	126,3	+4,4	+4,4	117,6	126,0	123,7	+5,2	-1,8	116,0	124,8	+7,6	27.5
105,2	+8,0	113,8	121,5	123,4	+8,4	+1,6	110,7	120,1	122,5	+10,7	+2,0	108,8	121,3	+11,5	
126,4	+15,0	147,0	119,3	136,9	-6,9	+14,8	142,9	147,2	128,1	-10,4	-13,0	142,0	137,6	-3,1	
94,9	+6,7	102,5	109,5	112,1	+9,4	+2,4	104,3	107,0	110,8	+6,2	+3,6	102,0	108,9	+6,8	28
91,6	+5,3	98,6	103,2	102,1	+3,5	-1,1	99,1	100,1	102,7	+3,6	+2,6	97,4	101,4	+4,1	
109,2	+12,3	119,2	136,7	156,0	+30,9	+14,1	126,9	136,9	146,3	+15,3	+6,9	122,0	141,6	+16,1	
86,3	+9,7	92,6	99,2	95,3	+2,9	-3,9	96,0	92,3	97,2	+1,3	+5,3	93,6	94,8	+1,3	28.1
84,8	+9,8	90,2	93,6	91,6	+1,6	-2,1	93,1	87,9	92,6	-0,5	+5,3	90,7	90,2	-0,6	
101,2	+7,9	117,2	156,4	133,3	+13,7	-14,8	126,3	138,7	144,9	+14,7	+4,5	124,4	141,8	+14,0	
108,8	-	106,5	114,0	117,6	+10,4	+3,2	103,4	114,8	115,8	+12,0	+0,9	101,1	115,3	+14,0	DK
99,8	+1,2	99,3	104,3	104,7	+5,4	+0,4	98,0	103,0	104,5	+6,6	+1,5	96,4	103,7	+7,6	
119,4	-1,2	115,1	125,4	132,9	+15,5	+6,0	109,7	128,7	129,1	+17,7	+0,3	106,6	128,9	+20,9	
95,3	-4,0	96,7	113,4	110,2	+14,0	-2,8	97,0	111,5	111,8	+15,3	+0,3	96,0	111,6	+16,3	29.1
83,7	+0,8	89,8	96,4	90,2	+0,4	-6,4	89,4	97,6	93,3	+4,4	-4,4	89,3	95,5	+6,9	
110,9	-8,5	106,1	136,3	136,9	+29,0	+0,4	107,2	130,1	136,6	+27,4	+5,0	105,1	133,4	+26,9	
115,1	+16,0	109,6	80,8	109,8	+0,2	+35,9	92,7	111,2	95,3	+2,8	-14,3	100,8	103,2	+2,4	29.3
106,9	+9,2	97,3	68,8	86,0	-11,6	+25,0	82,7	96,4	77,4	-6,4	-19,7	92,6	86,9	-6,2	
123,2	+22,3	121,8	92,5	132,9	+9,1	+43,7	102,4	125,5	112,7	+10,1	-10,2	108,8	119,1	+9,5	
116,3	+6,0	110,4	124,7	130,8	+18,5	+4,9	102,8	117,6	127,7	+24,2	+8,6	102,1	122,7	+20,2	29.4
100,4	-6,2	101,5	116,4	127,5	+25,6	+9,5	99,9	105,6	122,0	+22,1	+15,5	101,2	113,8	+12,5	
132,0	+17,3	119,3	132,9	133,9	+12,2	+0,8	106,6	129,3	133,4	+26,3	+3,2	103,1	131,4	+27,4	
142,2	+29,5	135,7	154,5	154,8	+14,1	+0,2	132,4	141,5	154,7	+16,8	+9,3	123,3	148,1	+20,1	DL
123,5	+22,8	121,4	130,1	136,0	+12,0	+4,5	119,5	119,6	133,1	+11,4	+11,3	111,9	126,4	+13,0	
173,6	+38,5	159,6	195,5	186,5	+16,9	-4,6	154,0	178,1	191,0	+24,0	+7,2	142,4	184,6	+29,6	
154,9	+59,2	157,7	171,5	182,9	+16,0	+6,6	153,8	154,3	177,2	+15,2	+14,8	137,3	165,7	+20,7	30
176,8	+86,1	172,0	177,5	189,6	+10,2	+6,8	169,8	160,2	183,5	+8,1	+14,5	145,2	171,8	+18,3	
116,7	+15,3	132,7	161,1	171,2	+29,0	+6,3	125,9	143,9	166,2	+32,0	+15,5	123,5	155,0	+26,5	
118,7	+18,0	116,1	128,9	129,3	+11,4	+0,3	115,4	119,4	129,1	+11,9	+8,1	111,9	124,3	+11,1	31
107,4	+10,7	109,5	114,3	117,1	+6,9	+2,4	108,8	107,3	115,7	+6,3	+7,8	106,1	111,5	+5,1	
142,7	+31,9	130,0	160,3	155,4	+19,5	-3,1	129,3	145,2	157,9	+22,1	+8,7	124,4	151,5	+21,8	
111,4	+6,9	108,4	117,4	118,0	+8,9	+0,5	110,2	110,8	117,7	+6,8	+6,2	107,9	114,2	+5,8	31.2
100,1	-2,2	104,0	108,1	109,6	+5,4	+1,4	106,1	101,6	108,9	+2,6	+7,2	104,3	105,2	+0,9	
134,4	+24,3	117,4	136,6	135,3	+15,2	-1,0	118,4	129,5	136,0	+14,9	+5,0	115,3	132,7	+15,1	
115,2	+10,8	112,3	123,1	124,5	+10,9	+1,1	109,3	113,7	123,8	+13,3	+8,9	106,4	118,8	+11,7	31.6
111,7	+4,5	111,3	114,3	119,6	+7,5	+4,6	107,2	110,0	117,0	+9,1	+6,4	103,1	113,5	+10,1	
123,2	+26,6	114,5	143,6	135,6	+18,4	-5,6	113,8	122,4	139,6	+22,7	+14,1	114,0	131,0	+14,9	
195,2	+43,0	178,5	217,5	209,5	+17,4	-3,7	171,7	193,5	213,5	+24,3	+10,3	150,8	203,5	+34,9	32
153,9	+34,5	146,3	176,6	189,2	+29,3	+7,1	144,4	153,4	182,9	+26,7	+19,2	128,5	168,1	+30,8	
241,8	+49,9	214,8	263,6	232,3	+8,1	-11,9	202,6	238,6	247,9	+22,4	+3,9	176,0	243,3	+38,2	
128,1	+21,3	120,3	131,4	136,1	+13,1	+3,6	115,5	125,1	133,7	+15,8	+6,9	110,5	129,4	+17,1	33
108,0	+9,8	102,2	100,7	104,6	+2,3	+3,9	97,6	97,3	102,6	+5,1	+5,4	93,9	100,0	+6,5	
160,0	+36,6	149,0	180,5	186,3	+25,0	+3,2	144,1	169,3	183,4	+27,3	+8,3	137,0	176,4	+28,8	
140,0	+13,5	142,8	142,9	161,0	+12,7	+12,7	139,7	149,8	152,0	+8,8	+1,5	136,4	150,9	+10,6	DM
114,1	+9,9	121,2	117,8	122,1	+0,7	+3,7	117,6	130,9	119,9	+2,0	-8,4	118,4	125,4	+5,9	
167,6	+16,1	166,0	169,8	202,5	+22,0	+19,3	163,3	169,9	186,2	+14,0	+9,6	155,6	178,0	+14,4	
137,1	+8,7	143,5	147,4	156,1	+8,8	+5,9	140,1	150,0	151,8	+8,4	+1,2	139,0	150,9	+8,6	34
118,6	+7,7	121,0	123,7	125,8	+4,0	+1,7	119,5	132,8	124,8	+4,4	-6,0	123,3	128,8	+4,5	
155,8	+9,4	166,3	171,5	186,9	+12,4	+3,0	161,0	167,5	179,2	+11,3	+7,0	155,0	173,3	+11,8	
136,1	+11,5	139,7	143,5	149,3	+6,9	+4,0	137,3	146,2	146,4	+6,6	+0,1	137,6	146,3	+6,3	34.1
107,8	+9,9	104,1	105,6	105,6	+1,4	-	103,7	120,3	105,6	+1,8	-12,2	111,4	112,9	+1,3	
160,5	+12,4	170,4	176,3	187,2	+9,9	+6,2	166,4	168,6	181,8	+9,3	+7,8	160,2	175,2	+9,4	
160,0	+52,5	138,7	112,4	193,9	+39,8	+72,5	137,2	148,3	153,2	+11,7	+3,3	118,8	150,7	+26,9	35
88,7	+30,8	122,2	84,1	100,9	-17,4	+20,0	106,8	120,5	92,5	-13,4	-23,2	91,0	106,5	+17,0	
266,0	+65,9	163,4	154,8	332,4	+103,4	+114,7	182,4	189,8	243,6	+33,6	+28,3	160,4	216,7	+35,1	
194,8	+230,7	81,7	74,3	154,5	+89,1	+107,9	56,3	80,5	114,4	+103,2	+42,1	59,5	97,4	+63,7	35.1
41,5	+4,3	29,1	17,1	43,9	+50,9	+156,7	32,3	38,9	30,5	-5,6	-21,6	29,9	34,7	+16,1	
530,1	+422,8	197,2	200,4	397,4	+101,5	+98,3	109,2	172,3	298,9	+173,7	+73,5	124,5	235,6	+89,2	
185,5	+17,3	215,7	139,0	278,2	+29,0	+100,1	220,0	230,9	208,6	-5,2	-9,7	177,1	219,8	+24,1	35.3
173,9	+68,5	286,6	133,1	188,9	-33,9	+41,9	212,3	256,1	161,0	-24,2	-37,1	164,7	208,6	+26,7	
194,0	-2,2	146,6	143,3	343,5	+108,7	+139,7	225,6	212,4	243,4	+7,9	+14,6	186,2	227,9	+22,4	
84,2	+5,4	98,0	89,8	94,9	-3,2	+5,7	94,2	96,1	92,4	-1,9	-3,9	93,8	94,2	+0,4	36.1
81,0	+4,1	94,4	84,7	89,0	-5,7	+5,1	90,6	90,5	86,8	-4,2	-4,1	90,3	88,7	-1,8	
105,5	+12,8	122,3	123,4	134,0	+9,6	+8,6	117,7	132,8	128,7	+9,3	-3,1	116,8	130,8	+12,0	

## FRUEHERES BUNDESGBIET

3 INDEX DES AUFTRAGSEINGANGS FUER DAS VERARBEITENDE GEWERBE  
1995 = 1003.2 ZEITREIHENANALYSE - BERLINER VERFAHREN (BV 4)  
WERTINDEX

WZ93- SCHL.	WIRTSCHAFTSZWEIG		ORIGINALWERT		KALENDER- U. SAISON- BEREINIGTER WERT BERLINER VERFAHREN, VERSION 4		GLATTE KOMPONENTE	
			2000 DEZ.	VERAEND. GEGENUEBER VORJAHRES- MONAT IN %	2000 DEZ.	VERAEND. GEGENUEBER VORMONAT IN %	2000 DEZ.	VERAEND. GEGENUEBER VORMONAT IN %
D	VERARBEITENDES GEWERBE 1)	INSGESAMT	125,2	+8,3	132,9	+1,1	132,4	+0,7
		INLAND	102,3	+1,8	111,7	+0,2	111,5	+0,2
		AUSLAND	164,5	+16,2	169,0	+1,7	168,1	+1,1
	VORLEISTUNGSGUETER- PRODUZENTEN	INSGESAMT	116,7	+4,4	127,2	+1,9	127,2	+0,4
		INLAND	103,1	+2,4	115,5	+2,5	114,3	+0,3
		AUSLAND	143,6	+7,2	150,3	+0,8	152,7	+0,6
	INVESTITIONSGUETER- PRODUZENTEN	INSGESAMT	147,2	+15,4	147,0	-0,1	145,6	+1,0
		INLAND	113,2	+4,5	114,8	-3,3	115,8	+0,1
		AUSLAND	194,1	+26,0	190,8	+2,0	186,6	+1,6
	GEBRAUCHSGUETER- PRODUZENTEN	INSGESAMT	120,9	+3,1	134,4	-1,3	135,1	+0,7
		INLAND	90,9	-5,1	103,2	-3,0	104,7	0
		AUSLAND	164,1	+10,7	179,0	-0,2	178,8	+1,4
	VERBRAUCHSGUETER- PRODUZENTEN	INSGESAMT	81,5	+1,1	100,8	+3,7	99,0	+0,5
		INLAND	68,7	-8,0	87,1	+4,9	84,9	-0,2
		AUSLAND	114,2	+19,2	135,1	+2,1	134,1	+1,6
DB	TEXTIL- UND BEKLEIDUNGS- GEWERBE	INSGESAMT	64,3	-2,4	94,8	+1,6	93,4	+0,1
		INLAND	58,9	-4,8	85,7	+2,4	84,0	0
		AUSLAND	79,1	+2,7	118,2	-0,8	118,9	+0,3
17	TEXTILGEWERBE	INSGESAMT	78,7	+3,0	96,5	+3,7	94,4	+0,4
		INLAND	69,0	+0,7	85,3	+5,3	82,9	+0,5
		AUSLAND	103,5	+6,9	123,8	+0,3	123,3	+0,6
18	BEKLEIDUNGSGEWERBE	INSGESAMT	45,2	-12,9	91,7	-1,7	91,8	-0,4
		INLAND	46,2	-13,6	85,6	-1,4	85,1	-0,4
		AUSLAND	42,2	-10,4	109,1	-3,0	111,7	-0,4
DC	LEDERGEWERBE	INSGESAMT	56,1	-7,6	101,8	-2,8	105,5	+0,9
		INLAND	51,6	+0,2	96,9	+1,9	97,4	+0,9
		AUSLAND	71,7	-22,3	118,1	-15,4	133,9	+0,8
DD	HOLZGEWERBE (OHNE HERSTELLUNG VON MOEBELN)	INSGESAMT	80,7	-11,7	90,6	+0,8	89,8	-0,6
		INLAND	74,6	-15,0	82,7	+0,9	81,9	-1,0
		AUSLAND	146,7	+11,6	175,1	+1,1	173,5	+0,8
DE	PAPIER- UND DRUCKGEWERBE	INSGESAMT	111,0	+2,7	117,6	+0,3	117,8	+0,6
		INLAND	105,1	0	109,4	-0,6	110,1	+0,5
		AUSLAND	132,1	+10,9	146,0	+2,4	144,8	+0,7
21	PAPIERGEWERBE	INSGESAMT	108,1	+7,9	121,0	+0,1	121,1	+0,7
		INLAND	98,9	+3,7	110,2	-2,2	111,5	+0,7
		AUSLAND	128,6	+15,9	144,5	+3,7	142,5	+0,8
21.1	H.V. HOLZSTOFF, ZELLSTOFF, PAPIER, KARTON UND PAPPE	INSGESAMT	129,5	+12,0	144,0	-2,2	145,7	+0,8
		INLAND	115,6	+6,5	127,0	-8,6	132,0	+0,6
		AUSLAND	146,1	+17,9	164,3	+4,3	162,1	+0,9
21.2	PAPIER-, KARTON- UND PAPPEVERARBEITUNG	INSGESAMT	91,4	+3,6	102,3	+1,5	101,8	+0,8
		INLAND	90,2	+1,9	100,9	+1,5	100,6	+0,7
		AUSLAND	96,3	+10,4	107,5	+0,6	106,4	+0,9
22	DRUCKGEWERBE, VERVIEL- FAELTIGUNG VON BESPIELTEN TON-, -BILD-U. DATENTRAEGERN	INSGESAMT	115,4	-3,9	111,8	-0,4	112,6	+0,3
		INLAND	112,1	-3,4	107,9	+0,5	108,3	+0,3
		AUSLAND	150,6	-7,3	150,1	-6,3	155,6	-0,1
DG	CHEMISCHE INDUSTRIE	INSGESAMT	108,9	+6,3	119,3	+1,8	119,5	+0,5
		INLAND	91,2	-0,2	102,8	+3,5	101,9	-0,3
		AUSLAND	129,3	+12,3	138,6	+0,5	139,9	+1,1
24.1	HERSTELLUNG VON CHEMISCHEN GRUNDSTOFFEN	INSGESAMT	117,3	+8,3	126,6	+0,1	128,5	+0,5
		INLAND	107,1	+6,8	116,9	-0,3	118,9	-0,1
		AUSLAND	125,9	+9,4	134,4	0	136,4	+0,7
24.4	HERSTELLUNG VON PHARMA- ZEUTISCHEN ERZEUGNISSEN	INSGESAMT	117,9	+13,5	122,3	+6,3	119,0	+1,3
		INLAND	88,3	-3,6	93,6	+7,3	90,6	-0,1
		AUSLAND	166,3	+33,9	170,8	+7,8	165,2	+2,5
DH	HERSTELLUNG VON GUMMI- UND KUNSTSTOFFWAREN	INSGESAMT	100,7	+4,7	118,9	+4,1	116,5	+0,3
		INLAND	90,6	+3,0	107,6	+5,4	104,6	+0,2
		AUSLAND	130,9	+8,4	152,3	+1,1	152,1	+0,5
25.2	HERSTELLUNG VON KUNST- STOFFWAREN	INSGESAMT	101,0	+4,4	118,9	+2,5	117,1	+0,4
		INLAND	90,7	+2,4	107,2	+3,2	105,0	+0,3
		AUSLAND	134,7	+9,2	157,3	+0,8	157,3	+0,7
DI	GLASGEWERBE, KERAMIK, VERARBEITUNG VON STEINEN UND ERDEN	INSGESAMT	85,2	+7,7	103,4	+8,7	97,9	+0,4
		INLAND	73,2	+5,0	93,9	+8,6	88,4	+0,2
		AUSLAND	122,5	+13,0	131,8	+8,2	126,8	+0,8
26.1	HERSTELLUNG UND VERAR- BEITUNG VON GLAS	INSGESAMT	102,7	+12,0	111,7	+8,3	106,6	+0,8
		INLAND	87,7	+4,7	99,0	+6,7	95,4	+0,2
		AUSLAND	138,5	+25,3	140,7	+10,3	132,7	+1,6
DJ	METALLERZEUGUNG UND -BE- ARBEITUNG, HERSTELLUNG VON METALLERZEUGNISSEN	INSGESAMT	109,1	+6,8	121,3	+3,9	118,9	+0,3
		INLAND	94,7	-0,3	108,8	+0,2	108,9	0
		AUSLAND	151,0	+22,9	156,8	+11,8	148,1	+1,2

1) AUSGEWAELHTE WIRTSCHAFTSZWEIGE (OHNE ERNAHRUNGSGEWERBE UND TABAKVERARBEITUNG).

STBA, FS 4, R 2.2, 12/2000

## FRUEHERES BUNDESGBEIT

3 INDEX DES AUFTRAGSEINGANGS FUER DAS VERARBEITENDE GEWERBE  
1995 = 1003.2 ZEITREIHENANALYSE - BERLINER VERFAHREN (BV 4)  
WERTINDEX

WZ93- SCHL.	WIRTSCHAFTSZWEIG	ORIGINALWERT		KALENDER- U. SAISON- BEREINIGTER WERT BERLINER VERFAHREN, VERSION 4		GLATTE KOMPONENTE		
		2000 DEZ.	VERAEND. GEGENUEBER VORJAHRES- MONAT IN %	2000 DEZ.	VERAEND. GEGENUEBER VORMONAT IN %	2000 DEZ.	VERAEND. GEGENUEBER VORMONAT IN %	
27	METALLERZEUGUNG UND -BEARBEITUNG	INSGESAMT INLAND AUSLAND	106,7 94,2 130,5	-1,0 -3,1 +1,8	118,0 109,8 132,1	+0,8 -0,9 +2,6	119,1 111,5 132,9	-0,2 -0,5 +0,2
27.1	ERZEUGUNG VON ROHEISEN, STAHL UND FERROLEGIE- RUNGEN (EGKS) 1)	INSGESAMT INLAND AUSLAND	83,3 73,2 103,1	-17,4 -23,1 -7,7	92,3 86,0 106,0	+0,1 -4,8 +10,5	95,4 90,8 104,5	-2,3 -2,8 -1,3
27.5	GIESSEREIINDUSTRIE	INSGESAMT INLAND AUSLAND	113,9 109,0 131,3	+6,0 +2,3 +18,3	134,6 130,4 148,3	-0,4 -2,2 +3,6	134,3 131,9 142,6	+0,7 +0,8 +0,4
28	HERSTELLUNG VON METALL- ERZEUGNISSEN	INSGESAMT INLAND AUSLAND	111,0 95,0 180,4	+13,6 +1,5 +56,3	124,1 106,1 190,3	+6,5 +0,8 +21,1	118,9 107,2 169,8	+0,9 +0,4 +2,3
28.1	STAHL- UND LEICHTMETALLBAU	INSGESAMT INLAND AUSLAND	90,0 88,7 103,4	+1,0 +1,0 +1,3	103,7 99,7 142,3	+4,9 +7,0 -10,6	100,8 95,8 151,0	+0,7 +0,6 +0,6
DK	MASCHINENBAU	INSGESAMT INLAND AUSLAND	123,4 109,1 140,2	+8,4 +4,6 +12,1	126,5 114,5 140,3	-0,2 +3,4 -3,4	127,3 112,7 144,0	+0,6 +0,4 +0,7
29.1	H.V. MASCHINEN F.D.ERZUEG. U.NUTZG.V.MECHAN.ENERGIE (O.LUFT-, STRASS.FAHRZ.BAU)	INSGESAMT INLAND AUSLAND	114,6 84,9 154,5	+14,5 -4,1 +33,5	122,9 100,5 154,6	-0,4 +1,8 -1,7	124,1 101,6 154,9	+0,5 -0,6 +1,5
29.3	HERSTELLUNG VON LAND- U. FORSTWIRTSCHAFTLICHEN MASCHINEN	INSGESAMT INLAND AUSLAND	116,0 91,3 140,1	-4,4 -18,7 +7,4	110,8 84,3 136,8	-7,8 -5,1 -10,1	113,1 89,1 136,0	+0,4 -0,9 +1,2
29.4	HERSTELLUNG VON WERK- ZEUGMASCHINEN	INSGESAMT INLAND AUSLAND	148,5 149,1 147,9	+20,4 +40,4 +5,5	144,9 146,1 141,9	+7,4 +8,8 +4,6	142,9 137,3 147,4	+1,3 +2,3 +0,2
DL	H.V.BUEROMASCH., DATENVERARB. GER.U.-EINRICHTG.;ELEKTROT., FEINMECHANIK U. OPTIK	INSGESAMT INLAND AUSLAND	154,1 130,6 193,7	+10,8 +9,7 +12,1	151,4 130,7 186,1	+2,6 +5,1 0	152,6 128,0 193,6	+0,9 +1,0 +0,5
30	H.V. BUEROMASCHINEN, DATENVERARBEITUNGSGE- RAEATEN U. -EINRICHTUNGEN	INSGESAMT INLAND AUSLAND	127,6 130,4 122,9	+2,2 -3,9 +15,8	133,5 129,4 139,7	-5,6 -5,9 -5,2	138,5 132,2 150,5	+0,9 +0,4 +1,9
31	HERSTELLUNG VON GERAETEN DER ELEKTRIZITAETSERZUE- GUNG, -VERTEILUNG U.AE.	INSGESAMT INLAND AUSLAND	138,3 118,9 179,6	+14,8 +10,3 +21,6	136,7 121,9 169,2	+2,9 +6,5 -1,9	135,0 118,2 171,6	+1,1 +1,0 +1,4
31.2	HERSTELLUNG VON ELEK- TRIZITAETSVERTILUNGS- U. -SCHALTEINRICHTUNGEN	INSGESAMT INLAND AUSLAND	127,8 108,1 168,2	+10,6 +6,4 +16,6	127,8 117,1 152,2	+3,6 +7,1 -2,1	125,6 112,5 154,5	+1,0 +0,9 +1,2
31.6	HERSTELLUNG VON ELEK- TRISCHEN AUSRUESTUNGEN A.N.G.	INSGESAMT INLAND AUSLAND	137,6 133,8 146,4	+15,1 +15,1 +14,6	131,2 124,2 147,1	+3,0 +5,5 -1,4	130,6 121,6 151,3	+1,1 +0,6 +2,0
32	RUNDFUNK-, FERNSEH- UND NACHRICHTENTECHNIK	INSGESAMT INLAND AUSLAND	201,9 179,5 227,0	+8,9 +24,0 -1,8	194,3 174,0 215,8	+7,1 +9,5 +4,4	198,2 168,7 230,5	+0,2 +1,7 -1,2
33	MEDIZIN-, MESS-, STEUER- UND REGELUNGSTECHNIK, OPTIK	INSGESAMT INLAND AUSLAND	146,8 111,0 203,8	+9,6 -2,4 +22,5	142,8 106,6 199,6	-0,6 -1,2 -0,7	144,8 108,5 202,7	+0,9 +0,3 +1,5
DM	FAHRZEUGBAU	INSGESAMT INLAND AUSLAND	165,9 115,7 219,3	+13,2 -1,6 +23,5	167,3 122,4 218,0	-3,8 -10,7 +2,1	167,5 127,4 211,3	+0,9 -0,5 +1,9
34	HERSTELLUNG VON KRAFTWAGEN UND KRAFTWAGENTEILEN	INSGESAMT INLAND AUSLAND	153,0 118,0 188,5	+6,4 -3,5 +13,7	166,9 130,9 202,5	-1,2 -5,6 +1,5	167,9 134,3 201,4	+0,9 0 +1,5
34.1	HERSTELLUNG VON KRAFTWAGEN UND KRAFTWAGENMOTOREN	INSGESAMT INLAND AUSLAND	150,4 102,7 191,6	+3,1 -10,1 +10,6	164,1 114,2 207,6	-2,2 -8,7 +1,3	166,0 119,2 206,0	+0,8 -0,4 +1,4
35	SONSTIGER FAHRZEUGBAU	INSGESAMT INLAND AUSLAND	252,6 102,2 475,9	+53,1 +12,3 +73,1	200,6 100,6 363,9	-4,6 -17,4 +7,3	177,5 95,4 297,7	+2,1 -3,0 +5,0
35.1	SCHIFFBAU	INSGESAMT INLAND AUSLAND	355,7 81,4 954,9	+77,0 +90,6 +74,5	215,3 58,3 585,2	+112,3 +71,0 +127,6	133,4 41,4 327,1	+5,3 +2,2 +5,8
35.3	LUFT- UND RAUMFAHRZEUGBAU	INSGESAMT INLAND AUSLAND	258,5 137,6 347,1	+35,0 -23,3 +73,1	250,0 146,2 330,9	-26,7 -40,8 -19,3	242,5 159,6 307,1	+1,0 -6,1 +4,5
36.1	HERSTELLUNG VON MOEBELN	INSGESAMT INLAND AUSLAND	87,9 82,7 121,9	-2,3 -4,6 +8,7	104,7 98,4 146,6	+3,3 +4,0 +0,4	103,0 96,4 146,9	0 -0,1 +0,6

1) EUROPAEISCHE GEMEINSCHAFT FUER KOHLE UND STAHL.  
STBA,FS 4,R 2.2,12/2000

## FRUEHERES BUNDESGBEIT

3 INDEX DES AUFTRAGSEINGANGS FUER DAS VERARBEITENDE GEWERBE  
1995 = 1003.2 ZEITREIHENANALYSE - BERLINER VERFAHREN (BV 4)  
VOLUMENINDEX

WZ93- SCHL.	WIRTSCHAFTSZWEIG	ORIGINALWERT		KALENDER- U. SAISON- BEREINIGTER WERT BERLINER VERFAHREN, VERSION 4		GLATTE KOMPONENTE		
		2000 DEZ.	VERAEND. GEGENUEBER VORJAHRES- MONAT IN %	2000 DEZ.	VERAEND. GEGENUEBER VORMONAT IN %	2000 DEZ.	VERAEND. GEGENUEBER VORMONAT IN %	
D	VERARBEITENDES GEWERBE 1)	INSGESAMT	121,4	+5,9	128,9	+1,3	128,1	+0,5
		INLAND	100,6	0	109,9	+0,4	109,5	+0,1
		AUSLAND	157,0	+13,4	161,1	+2,0	159,9	+1,0
	VORLEISTUNGSUETTER- PRODUZENTEN	INSGESAMT	114,1	+0,4	124,6	+2,2	124,1	+0,1
		AUSLAND	101,8	-1,1	114,3	+2,8	112,7	+0,1
INVESTITIONSGUETER- PRODUZENTEN	INSGESAMT	142,6	+14,8	142,3	+0,1	140,9	+0,9	
	AUSLAND	111,8	+4,6	113,2	-3,4	114,4	+0,3	
GEBRAUCHSGUETER- PRODUZENTEN	INSGESAMT	113,6	+1,9	126,2	-0,9	126,4	+0,6	
	AUSLAND	87,0	-5,6	98,8	-2,7	100,0	0	
VERBRAUCHSGUETER- PRODUZENTEN	INSGESAMT	78,4	-0,5	97,5	+3,6	95,7	+0,4	
	AUSLAND	66,6	-9,3	84,5	+4,7	82,4	-0,4	
08	TEXTIL- UND BEKLEIDUNGS- GEWERBE	INSGESAMT	63,8	-3,2	94,1	+1,5	92,8	+0,1
		INLAND	58,5	-5,2	85,1	+2,4	83,3	0
		AUSLAND	78,6	+1,3	117,8	-0,8	118,4	+0,1
17	TEXTILGEWERBE	INSGESAMT	78,3	+1,7	96,0	+3,6	93,9	+0,3
		INLAND	68,9	-0,1	85,2	+5,3	82,8	+0,4
		AUSLAND	102,5	+4,9	122,5	+0,5	122,0	+0,4
18	BEKLEIDUNGSGEWERBE	INSGESAMT	44,7	-12,9	90,9	-1,8	91,0	-0,4
		INLAND	45,4	-13,5	84,3	-1,4	83,7	-0,5
		AUSLAND	42,5	-10,3	109,9	-3,1	112,6	-0,4
DC	LEDERGEWERBE	INSGESAMT	53,9	-9,7	98,6	-2,6	102,1	+0,7
		INLAND	49,5	-1,6	93,8	+2,2	94,2	+0,7
		AUSLAND	69,0	-24,9	114,4	-15,3	129,7	+0,5
DD	HOLZGEWERBE (OHNE HERSTELLUNG VON MOEBELN)	INSGESAMT	81,6	-13,7	91,2	+0,1	90,6	-0,8
		INLAND	76,2	-16,5	84,0	0	83,5	-1,1
		AUSLAND	140,7	+7,8	167,9	+1,2	166,1	+0,5
DE	PAPIER- UND DRUCKGEWERBE	INSGESAMT	108,6	-2,9	115,0	+0,6	114,5	+0,1
		INLAND	102,7	-5,3	106,7	-0,4	107,0	+0,1
		AUSLAND	129,4	+3,9	143,2	+2,9	140,6	+0,4
21	PAPIERGEWERBE	INSGESAMT	104,9	-1,8	117,7	+0,3	117,0	+0,1
		INLAND	95,9	-5,8	107,0	-2,1	107,7	-0,1
		AUSLAND	125,3	+6,2	141,1	+4,4	137,5	+0,4
21.1	H.V. HOLZSTOFF, ZELLSTOFF, PAPIER, KARTON UND PAPPE	INSGESAMT	126,3	-0,7	140,6	-1,5	140,6	-0,1
		INLAND	112,9	-7,2	123,7	-8,4	127,8	-0,5
		AUSLAND	142,3	+6,4	160,3	+5,3	155,8	+0,4
21.2	PAPIER-, KARTON- UND PAPPEVERARBEITUNG	INSGESAMT	88,2	-2,9	99,0	+1,4	98,2	+0,3
		INLAND	86,9	-4,8	97,5	+1,6	96,9	+0,2
		AUSLAND	93,8	+5,9	104,9	+0,6	103,6	+0,4
22	DRUCKGEWERBE, VERVIEL- FAELTIGUNG VON BESPIELTEN TON-, BILD- U. DATENTRAEGERN	INSGESAMT	114,1	-4,6	110,1	0	110,6	+0,2
		INLAND	110,6	-4,5	106,0	+0,8	106,2	+0,1
		AUSLAND	151,4	-5,3	151,3	-6,5	156,3	+0,3
D6	CHEMISCHE INDUSTRIE	INSGESAMT	105,2	+1,2	116,0	+2,0	115,6	+0,3
		INLAND	89,3	-5,5	101,4	+3,7	100,0	-0,5
		AUSLAND	123,6	+7,4	132,8	+0,5	133,7	+0,9
24.1	HERSTELLUNG VON CHEMISCHEN GRUNDSTOFFEN	INSGESAMT	113,7	-1,4	123,7	+0,3	124,4	-0,1
		INLAND	104,5	-5,7	116,1	+0,3	116,4	-0,8
		AUSLAND	121,4	+1,9	130,0	+0,1	131,1	+0,4
24.4	HERSTELLUNG VON PHARMA- ZEUTISCHEN ERZEUGNISSEN	INSGESAMT	110,0	+11,0	114,2	+6,2	111,1	+1,1
		INLAND	83,5	-5,0	88,5	+7,3	85,7	-0,1
		AUSLAND	153,3	+30,6	157,7	+7,6	152,6	+2,3
DH	HERSTELLUNG VON GUMMI- UND KUNSTSTOFFWAREN	INSGESAMT	99,9	+2,8	118,5	+4,3	115,8	+0,3
		INLAND	89,7	+1,1	107,1	+5,7	103,8	+0,1
		AUSLAND	130,5	+6,4	152,4	+1,5	151,6	+0,5
25.2	HERSTELLUNG VON KUNST- STOFFWAREN	INSGESAMT	99,9	+2,1	118,1	+2,8	115,8	+0,3
		INLAND	89,8	+0,3	106,6	+3,4	103,9	+0,2
		AUSLAND	132,9	+6,3	155,6	+1,2	155,0	+0,6
DI	GLASGEWERBE, KERAMIK, VERARBEITUNG VON STEINEN UND ERDEN	INSGESAMT	86,1	+6,3	105,0	+8,5	99,5	+0,3
		INLAND	75,3	+4,3	96,8	+8,4	91,2	0
		AUSLAND	119,5	+10,6	129,5	+8,0	124,7	+0,6
26.1	HERSTELLUNG UND VERAR- BEITUNG VON GLAS	INSGESAMT	104,8	+9,5	115,0	+8,1	110,0	+0,6
		INLAND	92,0	+2,8	104,4	+6,5	100,8	+0,1
		AUSLAND	135,5	+22,7	139,0	+9,7	131,4	+1,5
DJ	METALLERZEUGUNG UND -BE- ARBEITUNG, HERSTELLUNG VON METALLERZEUGNISSEN	INSGESAMT	104,4	+1,4	115,9	+4,5	113,0	+0,1
		INLAND	91,1	-4,6	104,7	+0,4	104,6	-0,2
		AUSLAND	143,2	+14,7	147,8	+13,5	137,9	+0,8

1) AUSGEWAHLTE WIRTSCHAFTSZWEIGE (OHNE ERNAHRUNGSGEWERBE UND TABAKVERARBEITUNG).

STBA, FS 4, R 2.2, 12/2000

FRUEHERES BUNDESGBEIT  
3 INDEX DES AUFTRAGSEINGANGS FUER DAS VERARBEITENDE GEWERBE  
1995 = 100

3.2 ZEITREIHENANALYSE - BERLINER VERFAHREN (BV 4)  
VOLUMENINDEX

WZ93- SCHL.	WIRTSCHAFTSZWEIG		ORIGINALWERT		KALENDER- U. SAISON- BEREINIGTER WERT BERLINER VERFAHREN, VERSION 4		GLATTE KOMPONENTE	
			2000 DEZ.	VERAEND. GEGENUEBER VORJAHRES- MONAT IN %	2000 DEZ.	VERAEND. GEGENUEBER VORMONAT IN %	2000 DEZ.	VERAEND. GEGENUEBER VORMONAT IN %
27	METALLERZEUGUNG UND -BEARBEITUNG	INSGESAMT INLAND AUSLAND	101,1 89,7 123,0	-10,8 -11,6 -9,4	111,2 104,5 123,7	+1,8 0 +4,6	111,0 105,1 122,2	-0,9 -1,1 -0,6
27.1	ERZEUGUNG VON ROHEISEN, STAHL UND FERROLEGIE- RUNGEN (EGKS) 1)	INSGESAMT INLAND AUSLAND	82,4 73,2 100,5	-27,8 -31,9 -20,9	90,4 85,6 100,7	+1,2 -4,0 +12,8	91,9 89,2 97,3	-3,1 -3,4 -2,5
27.5	GIESSEREIINDUSTRIE	INSGESAMT INLAND AUSLAND	109,6 104,5 128,1	-0,2 -0,7 +1,3	129,6 124,8 145,1	0 -2,1 +4,8	128,3 126,1 135,8	+0,4 +0,5 0
28	HERSTELLUNG VON METALL- ERZEUGNISSEN	INSGESAMT INLAND AUSLAND	107,0 92,1 172,0	+12,8 +0,5 +57,5	119,7 104,8 181,0	+6,6 +0,7 +22,5	114,5 104,1 160,4	+0,8 +0,4 +2,3
28.1	STAHL- UND LEICHTMETALLBAU	INSGESAMT INLAND AUSLAND	86,1 84,6 101,3	-0,2 -0,2 +0,1	100,0 96,0 139,6	+2,9 +4,5 -10,1	97,9 93,1 147,6	+0,7 +0,8 +0,6
DK	MASCHINENBAU	INSGESAMT INLAND AUSLAND	116,5 103,3 131,9	+7,1 +3,5 +10,5	119,4 108,6 131,7	-0,3 +3,4 -3,6	120,1 106,8 135,3	+0,4 +0,3 +0,5
29.1	H.V. MASCHINEN F.D.ERZEUG. U.NUTZG.V.MECHAN.ENERGIE (O.LUFT-, STRASS.FAHRZ.BAU)	INSGESAMT INLAND AUSLAND	108,3 79,5 146,9	+13,6 -5,0 +32,5	115,5 94,1 146,0	-0,5 +1,7 -1,9	116,7 95,0 146,3	+0,5 -0,7 +1,5
29.3	HERSTELLUNG VON LAND- U. FORSTWIRTSCHAFTLICHEN MASCHINEN	INSGESAMT INLAND AUSLAND	108,4 85,3 130,8	-5,8 -20,2 +6,2	103,5 78,4 126,9	-8,1 -5,7 -10,3	105,8 83,3 127,1	+0,3 -1,1 +1,1
29.4	HERSTELLUNG VON WERK- ZEUGMASCHINEN	INSGESAMT INLAND AUSLAND	138,0 139,2 136,7	+18,7 +38,6 +3,6	134,4 136,3 130,7	+7,4 +8,9 +4,6	132,5 128,1 136,0	+1,1 +2,2 +0,1
DL	H.V. BUEROMASCH., DATENVERARB. GER.U.-EINRICHTG.;ELEKTROT., FEINMECHANIK U. OPTIK	INSGESAMT INLAND AUSLAND	157,3 136,7 192,1	+10,6 +10,7 +10,7	154,8 136,8 184,8	+2,7 +4,7 +0,1	156,1 134,2 192,5	+0,8 +1,1 +0,4
30	H.V. BUEROMASCHINEN, DATENVERARBEITUNGSGE- RAETEN U. -EINRICHTUNGEN	INSGESAMT INLAND AUSLAND	161,6 174,6 138,9	+4,3 -1,2 +19,0	167,0 171,6 158,2	-5,8 -6,0 -5,3	173,9 176,4 170,8	+1,1 +0,6 +2,1
31	HERSTELLUNG VON GERAETEN DER ELEKTRIZITAETSERZEU- GUNG, -VERTEILUNG U.AE.	INSGESAMT INLAND AUSLAND	134,8 118,0 170,8	+13,6 +9,9 +19,7	133,4 121,1 160,5	+2,8 +6,3 -2,1	131,6 117,2 162,8	+1,2 +1,0 +1,2
31.2	HERSTELLUNG VON ELEK- TRIZITAETSERZEUGUNGS- U. -SCHALTZEINRICHTUNGEN	INSGESAMT INLAND AUSLAND	121,7 106,8 152,4	+9,2 +6,7 +13,4	121,8 115,5 137,0	+3,5 +7,0 -2,5	119,2 110,4 139,1	+0,9 +1,1 +0,8
31.6	HERSTELLUNG VON ELEK- TRISCHEN AUSRUESTUNGEN A.N.G.	INSGESAMT INLAND AUSLAND	131,3 128,0 139,0	+14,0 +14,6 +12,8	125,3 119,1 139,2	+2,8 +5,2 -1,6	124,9 116,9 143,3	+1,1 +0,5 +2,0
32	RUNDFUNK-, FERNSEH- UND NACHRICHTENTECHNIK	INSGESAMT INLAND AUSLAND	215,6 197,7 235,6	+10,5 +28,5 -2,6	207,9 192,3 224,0	+7,0 +9,4 +4,3	212,3 187,1 239,9	+0,2 +1,9 -1,2
33	MEDIZIN-, MESS-, STEUER- UND REGELUNGSTECHNIK, OPTIK	INSGESAMT INLAND AUSLAND	138,7 104,3 193,4	+8,3 -3,4 +20,9	134,8 100,1 189,2	-0,6 -1,3 -0,8	136,7 101,8 192,1	+0,8 +0,1 +1,4
DM	FAHRZEUGBAU	INSGESAMT INLAND AUSLAND	157,0 112,1 205,0	+12,1 -1,8 +22,3	157,9 118,6 203,0	-3,8 -10,6 +2,6	157,9 123,5 195,8	+0,8 -0,6 +1,9
34	HERSTELLUNG VON KRAFTWAGEN UND KRAFTWAGENTEILEN	INSGESAMT INLAND AUSLAND	144,4 114,4 174,8	+5,3 -3,5 +12,2	157,4 127,0 187,4	-0,8 -5,4 +2,1	157,9 130,2 185,5	+0,8 0 +1,4
34.1	HERSTELLUNG VON KRAFTWAGEN UND KRAFTWAGENMOTOREN	INSGESAMT INLAND AUSLAND	138,1 96,2 174,4	+1,5 -10,8 +8,7	150,6 107,2 188,7	-1,8 -8,7 +2,1	151,6 111,8 186,1	+0,6 -0,5 +1,3
35	SONSTIGER FAHRZEUGBAU	INSGESAMT INLAND AUSLAND	242,6 98,9 466,2	+51,6 +11,5 +71,5	192,4 97,3 348,1	-5,0 -17,7 +6,9	170,6 92,5 285,0	+2,0 -2,9 +4,9
35.1	SCHIFFBAU	INSGESAMT INLAND AUSLAND	341,5 78,6 916,3	+75,3 +89,4 +72,9	204,9 56,2 539,3	+108,9 +69,8 +125,6	129,3 39,9 314,4	+5,3 +1,8 +5,8
35.3	LUFT- UND RAUMFAHRZEUGBAU	INSGESAMT INLAND AUSLAND	248,1 132,7 332,6	+33,7 -23,7 +71,4	239,8 141,0 316,9	-26,9 -41,0 -19,3	232,7 153,8 294,0	+0,9 -6,2 +4,4
36.1	HERSTELLUNG VON MOEBELN	INSGESAMT INLAND AUSLAND	80,0 75,0 112,8	-5,0 -7,4 +6,9	95,5 89,5 135,6	+3,7 +4,4 +0,7	93,8 87,4 135,5	-0,2 -0,3 +0,5

1) EUROPAEISCHE GEMEINSCHAFT FUER KOHLE UND STAHL.  
STBA,FS 4,R 2.2,12/2000

WZ93- SCHL.	WIRTSCHAFTSZWEIG		VERAENDERUNG IN % DEZ. 2000 GEGEN			VERAENDERUNG IN % NOV. 2000 GEGEN			KUMULIERT		2-MONATS- DURCHSCHNITT	
			2000 DEZ.	DEZ. 1999	NOV. 2000	2000 NOV.	NOV. 1999	OKT. 2000	JAN. 2000 BIS DEZ. 2000	VER- AEND. IN % GEGEN VORJAHR	NOV. 2000 UND DEZ. 2000	VER- AEND. IN % GEGEN VORJAHR
D	VERARBEITENDES GEWERBE 1)	INSGESAMT	126,0	+4,1	-8,4	137,6	+9,9	+5,2	124,7	+9,5	131,8	+7,1
		INLAND	108,4	+0,6	-8,5	118,5	+5,8	+5,7	108,3	+5,1	113,5	+3,3
		AUSLAND	156,8	+8,7	-8,3	171,0	+15,3	+4,7	153,4	+15,5	163,9	+12,0
	VORLEISTUNGSGUETER- PRODUZENTEN	INSGESAMT	110,4	+3,8	-16,0	131,4	+10,6	+2,3	120,1	+11,4	120,9	+7,4
		INLAND	100,5	+3,8	-15,4	118,8	+6,3	+2,6	109,2	+7,6	109,7	+5,2
AUSLAND		130,4	+3,8	-16,8	156,7	+18,0	+1,8	142,3	+18,3	143,6	+11,1	
INVESTITIONSGUETER- PRODUZENTEN	INSGESAMT	156,3	+5,7	+3,8	150,6	+11,8	+9,4	135,0	+9,6	153,5	+8,6	
	INLAND	133,1	-1,2	+4,4	127,5	+7,9	+10,8	114,7	+4,8	130,3	+3,0	
	AUSLAND	188,8	+13,5	+3,1	183,1	+16,0	+8,2	163,3	+14,5	186,0	+14,7	
GEBRAUCHSGUETER- PRODUZENTEN	INSGESAMT	129,4	+3,4	-15,4	153,0	+6,6	+8,4	131,2	+6,6	141,2	+5,1	
	INLAND	99,7	-1,6	-15,4	117,9	+5,3	+11,6	102,2	+0,2	108,8	+2,0	
	AUSLAND	172,8	+8,0	-15,4	204,3	+7,6	+5,7	173,8	+12,9	188,6	+7,8	
VERBRAUCHSGUETER- PRODUZENTEN	INSGESAMT	81,8	-5,0	-13,6	94,7	-1,5	-3,8	96,8	-0,1	88,3	-3,1	
	INLAND	73,7	-8,1	-11,6	83,4	-6,9	-3,2	85,7	-3,8	78,6	-7,4	
	AUSLAND	103,3	+1,7	-17,2	124,7	+10,1	-4,6	126,0	+7,0	114,0	+6,0	
DB	TEXTIL- UND BEKLEIDUNGS- GEWERBE	INSGESAMT	70,1	-1,3	-19,4	87,0	+2,2	-7,8	91,0	-0,2	78,6	+0,6
		INLAND	63,8	-4,5	-20,2	79,9	-1,1	-7,8	82,1	-3,2	71,9	-2,6
		AUSLAND	88,0	+6,0	-17,9	107,2	+9,9	-8,1	116,4	+6,2	97,6	+8,1
17	TEXTILGEWERBE	INSGESAMT	76,8	+1,3	-21,3	97,6	+3,1	+2,0	89,2	+1,5	87,2	+2,2
		INLAND	66,9	-2,6	-22,7	86,5	-0,3	+2,2	78,7	-2,6	76,7	-1,4
		AUSLAND	102,6	+8,8	-19,0	126,7	+9,8	+1,5	116,6	+9,7	114,7	+9,3
18	BEKLEIDUNGSGEWERBE	INSGESAMT	60,8	-5,6	-16,0	72,4	+0,4	-21,8	93,4	-2,5	66,6	-2,5
		INLAND	59,8	-7,0	-16,4	71,5	-2,2	-20,0	86,5	-3,8	65,7	-4,4
		AUSLAND	64,1	-0,8	-15,2	75,6	+10,7	-26,7	116,0	+1,0	69,9	+5,1
DC	LEDERGEWERBE	INSGESAMT	81,8	+0,5	-3,4	84,7	+5,3	-6,7	100,4	+1,0	83,3	+3,0
		INLAND	76,5	+1,3	-0,5	76,9	+1,2	-6,8	94,2	-2,3	76,7	+1,2
		AUSLAND	98,8	-1,4	-9,9	109,6	+16,0	-6,9	120,5	+10,7	104,2	+7,0
DD	HOLZGEWERBE (OHNE HERSTELLUNG VON MOEBELN)	INSGESAMT	87,1	-10,6	-14,6	102,0	-5,9	+2,9	92,3	-0,3	94,6	-8,1
		INLAND	80,7	-14,5	-14,6	94,5	-9,1	+2,9	86,1	-2,6	87,6	-11,7
		AUSLAND	156,0	+20,3	-14,6	182,7	+17,6	+3,5	159,5	+16,2	169,4	+18,9
DE	PAPIER- UND DRUCKGEWERBE	INSGESAMT	106,4	-0,7	-11,9	120,8	+7,5	+2,1	107,9	+9,5	113,6	+3,5
		INLAND	103,1	-2,1	-9,9	114,4	+5,5	+2,1	102,3	+7,0	108,8	+1,8
		AUSLAND	118,0	+3,9	-17,7	143,3	+13,5	+1,9	127,8	+17,7	130,7	+8,9
21	PAPIERGEWERBE	INSGESAMT	98,5	+3,9	-16,9	118,6	+10,9	+1,0	107,6	+14,3	108,6	+7,6
		INLAND	93,1	+2,8	-16,3	111,2	+9,0	+1,8	100,3	+11,4	102,2	+6,1
		AUSLAND	110,5	+5,8	-18,1	135,0	+14,8	-0,6	124,1	+20,3	122,8	+10,6
21.1	H.V. HOLZSTOFF, ZELLSTOFF, PAPIER, KARTON UND PAPPE	INSGESAMT	108,4	+5,7	-18,0	132,2	+13,8	-1,0	122,0	+21,0	120,3	+10,0
		INLAND	98,6	+5,5	-17,9	120,1	+13,4	+0,6	109,1	+19,2	109,4	+9,7
		AUSLAND	120,5	+5,8	-18,1	147,1	+14,3	-2,4	137,8	+22,8	133,8	+10,3
21.2	PAPIER-, KARTON- UND PAPPEVERARBEITUNG	INSGESAMT	90,2	+2,0	-15,9	107,3	+8,3	+3,1	95,7	+8,1	98,8	+5,3
		INLAND	90,0	+1,1	-15,3	106,2	+6,4	+2,7	95,3	+6,8	98,1	+3,9
		AUSLAND	91,3	+6,2	-18,3	111,8	+16,1	+4,3	97,7	+13,7	101,6	+11,4
22	DRUCKGEWERBE, VERVIEL- FAELTIGUNG VON BESPIELTEN TON-, BILD- U. DATENTRAEGERN	INSGESAMT	118,3	-5,8	-4,8	124,2	+2,9	+3,8	108,5	+3,3	121,3	-1,5
		INLAND	114,5	-6,1	-3,0	118,1	+2,1	+2,3	104,7	+2,6	116,3	-2,2
		AUSLAND	157,6	-3,0	-15,9	187,5	+8,7	+13,1	147,6	+7,9	172,6	+3,0
DG	CHEMISCHE INDUSTRIE	INSGESAMT	103,6	+1,6	-15,6	122,8	+8,4	+0,9	116,3	+11,1	113,2	+5,1
		INLAND	90,9	-1,3	-14,0	105,7	+2,4	+2,3	101,4	+7,3	98,3	+0,6
		AUSLAND	118,5	+4,1	-17,1	143,0	+14,1	-0,3	133,8	+14,6	130,8	+9,4
24.1	HERSTELLUNG VON CHEMISCHEN GRUNDSTOFFEN	INSGESAMT	111,8	+5,6	-15,3	132,0	+14,4	+0,8	123,7	+20,7	121,9	+10,1
		INLAND	105,7	+6,6	-13,6	122,3	+12,8	+2,3	115,3	+21,6	114,0	+9,8
		AUSLAND	117,1	+5,0	-16,5	140,3	+15,7	-0,4	131,0	+20,2	128,7	+10,6
24.4	HERSTELLUNG VON PHARMA- ZEUTISCHEN ERZEUGNISSEN	INSGESAMT	103,3	-1,9	-15,7	122,5	-0,2	+1,7	115,6	+1,3	112,9	-1,0
		INLAND	86,7	-4,2	-10,6	97,0	-8,5	+3,4	91,9	-4,5	91,9	-6,5
		AUSLAND	132,4	+0,8	-20,9	167,3	+10,2	+0,2	157,2	+8,2	149,9	+5,9
DH	HERSTELLUNG VON GUMMI- UND KUNSTSTOFFWAREN	INSGESAMT	97,0	+4,0	-20,7	122,3	+5,3	+1,0	112,2	+6,5	109,7	+4,8
		INLAND	87,7	+2,8	-20,1	109,8	+1,9	+0,7	101,4	+3,6	98,8	+2,3
		AUSLAND	125,1	+6,5	-21,9	160,1	+13,3	+1,7	145,0	+13,2	142,6	+10,2
25.2	HERSTELLUNG VON KUNST- STOFFWAREN	INSGESAMT	96,7	+2,8	-21,1	122,5	+7,1	+1,9	111,6	+7,0	109,6	+5,1
		INLAND	87,9	+1,6	-20,0	109,9	+3,6	+1,9	100,9	+4,1	98,9	+2,7
		AUSLAND	126,2	+6,0	-23,1	164,1	+15,4	+1,9	146,9	+14,0	145,2	+11,1
DI	GLASGEWERBE, KERAMIK, VERARBEITUNG VON STEINEN UND ERDEN	INSGESAMT	78,1	+1,7	-21,3	99,2	-1,8	-3,5	93,9	+1,6	88,7	-0,2
		INLAND	70,7	+0,9	-22,9	91,7	-4,7	-1,6	86,6	-1,7	81,2	-2,4
		AUSLAND	101,2	+3,4	-17,5	122,7	+5,7	-7,5	116,6	+10,1	112,0	+4,7
26.1	HERSTELLUNG UND VERAR- BEITUNG VON GLAS	INSGESAMT	90,9	+5,1	-17,7	110,5	-0,8	-0,2	100,9	+3,9	100,7	+1,7
		INLAND	85,6	+3,4	-18,2	104,6	-4,5	+3,0	94,4	+0,6	95,1	-1,1
		AUSLAND	103,2	+8,5	-17,0	124,3	+7,3	-5,9	116,3	+10,8	113,8	+7,9
DJ	METALLERZEUGUNG UND -BE- ARBEITUNG, HERSTELLUNG VON METALLERZEUGNISSEN	INSGESAMT	100,7	+4,0	-16,8	121,0	+10,6	+3,3	111,0	+10,3	110,9	+7,6
		INLAND	94,5	+0,5	-15,9	112,4	+6,8	+2,8	104,2	+7,3	103,5	+3,9
		AUSLAND	119,1	+13,1	-18,8	146,6	+20,2	+4,3	131,1	+18,2	132,9	+16,9

1) AUSGEWAELTE WIRTSCHAFTSZWEIGE (OHNE ERNAHRUNGSGEWERBE UND TABAKVERARBEITUNG).

BUNDESGBIET

DAS VERARBEITENDE GEMERBE  
= 100  
ABTEILUNGEN, GRUPPEN UND KLASSEN  
ZWEIGE, AUSGABE 1993 (WZ93)  
WERT

INDEX

1999 DEZ.	VER- AEND. IN % GEGEN DEZ. 1998	1999 4. VJ	2000 3. VJ	2000 4. VJ	VERAENDERUNG IN % 4. VJ 2000 GEGEN		1999 2. HJ	2000 1. HJ	2000 2. HJ	VERAENDERUNG IN % 2. HJ 2000 GEGEN		1999	2000	VER- AEND. IN % GEGEN 1999	WZ93 SCHL.
					4. VJ 1999	3. VJ 2000				2. HJ 1999	1. HJ 2000				
121,0	+8,0	121,6	125,0	131,5	+8,1	+5,2	118,0	121,1	128,3	+8,7	+5,9	113,9	124,7	+9,5	D
107,7	+4,1	109,0	108,4	113,0	+3,7	+4,2	106,4	105,9	110,7	+4,0	+4,5	103,0	108,3	+5,1	
144,3	+13,9	143,6	154,2	163,7	+14,0	+6,2	136,3	147,8	159,0	+15,0	+7,6	132,8	153,4	+15,5	
106,4	+14,5	113,6	121,2	123,4	+8,6	+1,8	110,9	118,0	122,3	+10,3	+3,6	107,8	120,1	+11,4	VORL.
96,8	+9,4	105,8	110,1	111,7	+5,6	+1,5	104,3	107,5	110,9	+6,3	+3,2	101,5	109,2	+7,6	
125,6	+23,6	129,0	143,6	147,0	+14,0	+2,4	124,2	139,3	145,3	+17,0	+4,3	120,3	142,3	+18,3	
147,9	+3,1	135,3	135,2	148,2	+9,5	+9,6	130,0	128,2	141,7	+9,0	+10,5	123,2	135,0	+9,6	INV.
134,7	+0,6	121,1	114,7	125,2	+3,4	+9,2	115,9	109,5	120,0	+3,5	+9,6	109,4	114,7	+4,8	
166,3	+5,9	155,2	164,0	180,4	+16,2	+10,0	149,8	154,4	172,2	+15,0	+11,5	142,6	163,3	+14,5	
125,2	+8,1	134,1	124,0	141,2	+5,3	+13,9	124,8	129,9	132,6	+6,3	+2,1	123,1	131,2	+6,6	GEBR.
101,3	-1,1	106,8	94,4	107,7	+0,8	+14,1	100,6	103,3	101,1	+0,5	-2,1	102,0	102,2	+0,2	
160,0	+18,1	174,1	167,2	190,1	+9,2	+13,7	160,2	168,9	178,7	+11,5	+5,8	153,9	173,8	+12,9	
86,1	+1,3	92,1	104,2	91,6	-0,5	-12,1	98,7	95,6	97,9	-0,8	+2,4	96,9	96,8	-0,1	VERB.
80,2	-3,0	85,5	91,0	81,1	-5,1	-10,9	90,3	85,4	88,1	-4,7	+0,8	89,1	85,7	-3,8	
101,6	+11,5	109,6	138,9	119,6	+9,1	-13,9	120,8	122,7	129,3	+7,0	+5,4	117,8	126,0	+7,0	
71,0	-4,3	81,3	101,4	83,8	+3,1	-17,4	91,9	89,3	92,6	+0,8	+3,7	91,2	91,0	-0,2	DB
66,8	-6,8	77,0	89,8	76,8	-0,3	-14,5	85,3	80,9	83,3	-2,3	+3,0	84,8	82,1	-3,2	
83,0	+2,0	93,5	134,7	103,9	+11,1	-22,9	110,9	113,5	119,3	+7,6	+5,1	109,6	116,4	+6,2	
75,8	-1,4	88,2	86,8	90,0	+2,0	+3,7	86,4	89,9	88,4	+2,3	-1,7	87,9	89,2	+1,5	17
68,7	-5,0	80,6	76,7	79,3	-1,6	+3,4	79,2	79,3	78,0	-1,5	-1,6	80,8	78,7	-2,6	
94,3	+6,2	107,9	113,3	118,0	+9,4	+4,1	105,0	117,5	115,7	+10,2	-1,5	106,3	116,6	+9,7	
64,4	-8,7	71,8	121,4	75,3	+4,9	-38,0	99,6	88,5	98,3	-1,3	+11,1	95,8	93,4	-2,5	18
64,3	-9,4	72,3	106,8	73,6	+1,8	-31,1	93,2	82,9	90,2	-3,2	+8,8	89,9	86,5	-3,8	
64,6	-6,6	70,1	169,5	81,0	+15,5	-52,2	120,6	106,8	125,2	+3,8	+17,2	114,9	116,0	+1,0	
81,4	-3,8	81,5	110,9	85,8	+5,3	-22,6	96,6	102,5	98,3	+1,8	-4,1	99,4	100,4	+1,0	DC
75,5	-2,1	76,9	104,6	78,6	+2,2	-24,9	93,3	96,8	91,6	-1,8	-5,4	96,4	94,2	-2,3	
100,2	-7,7	96,2	131,2	108,7	+13,0	-17,1	107,2	121,1	119,9	+11,8	-1,0	108,9	120,5	+10,7	
97,4	+14,7	103,5	91,8	96,1	-7,1	+4,7	96,6	90,7	93,9	-4,8	+3,5	92,6	92,3	-0,3	DD
94,4	+12,8	99,5	86,1	89,0	-10,6	+3,4	94,6	84,6	87,5	-7,5	+3,4	88,4	86,1	-2,6	
129,7	+33,6	146,3	153,8	171,8	+17,4	+11,7	141,4	156,3	162,8	+15,1	+4,2	137,3	159,5	+16,2	
107,1	+14,1	109,0	109,1	115,2	+5,7	+5,6	103,4	103,8	112,1	+8,4	+8,0	98,5	107,9	+9,5	DE
105,3	+11,2	105,5	102,6	108,9	+4,2	+7,1	99,3	96,4	106,3	+6,4	+8,0	95,6	102,3	+7,0	
113,6	+25,0	121,5	131,9	134,0	+10,3	+1,6	115,6	122,7	133,0	+15,1	+8,4	108,6	127,8	+17,7	
94,8	+17,2	101,1	111,1	111,5	+10,3	+0,4	97,8	104,0	111,3	+13,8	+7,0	94,1	107,6	+14,3	21
90,6	+13,3	95,9	103,0	104,5	+9,0	+1,5	93,1	96,7	103,8	+11,5	+7,3	90,0	100,3	+11,4	
104,4	+25,6	112,7	128,0	127,1	+12,8	-1,5	108,4	120,1	128,0	+18,1	+6,6	103,2	124,1	+20,3	
102,6	+22,9	109,9	126,2	124,7	+13,5	-1,2	105,5	118,5	125,4	+18,9	+5,8	100,8	122,0	+21,0	21.1
93,5	+17,6	98,8	112,1	112,7	+14,1	+0,5	95,2	105,7	112,4	+18,1	+6,3	91,5	109,1	+19,2	
113,9	+28,7	123,4	143,3	139,4	+13,0	-2,7	118,0	134,2	141,4	+19,8	+5,4	112,2	137,8	+22,8	
88,4	+12,2	93,8	98,6	100,5	+7,1	+1,9	91,4	91,9	99,6	+9,0	+8,4	88,5	95,7	+8,1	21.2
89,0	+11,0	94,2	97,9	99,9	+6,1	+2,0	91,8	91,6	98,9	+7,7	+8,0	89,2	95,3	+6,8	
86,0	+18,0	92,0	101,4	103,4	+12,4	+2,0	89,8	93,0	102,4	+14,0	+10,1	85,9	97,7	+13,7	
125,6	+10,9	121,0	106,1	120,7	-0,2	+13,8	111,8	103,5	113,4	+1,4	+9,6	105,0	108,5	+3,3	22
122,0	+9,5	116,4	102,2	116,0	-0,3	+13,5	107,7	100,3	109,1	+1,3	+8,8	102,0	104,7	+2,6	
162,5	+22,9	168,4	147,7	170,3	+1,1	+15,3	154,0	136,2	159,0	+3,2	+16,7	136,8	147,6	+7,9	
102,0	+16,6	108,5	116,9	116,0	+6,9	-0,8	106,5	116,1	116,5	+9,4	+0,3	104,7	116,3	+11,1	D6
92,1	+12,9	98,3	102,3	100,0	+1,7	-2,2	96,6	101,6	101,1	+4,7	-0,5	94,5	101,4	+7,3	
113,8	+20,6	120,6	134,1	136,0	+11,9	+0,7	118,3	133,2	134,5	+13,7	+1,0	116,8	133,8	+14,6	
105,9	+26,2	111,4	125,3	124,9	+12,1	-0,3	106,7	122,4	125,1	+17,2	+2,2	102,5	123,7	+20,7	24.1
99,2	+28,7	104,5	118,0	115,8	+10,8	-1,9	100,1	113,6	116,9	+16,8	+2,9	94,8	115,3	+21,6	
111,5	+24,3	117,3	131,5	132,8	+13,2	+1,0	112,3	129,9	132,2	+17,7	+1,8	109,0	131,0	+20,2	
105,3	+4,9	115,2	115,6	115,4	+0,2	-0,2	115,1	115,8	115,5	+0,3	-0,3	114,1	115,6	+1,3	24.4
90,5	-4,9	98,7	91,8	92,5	-6,3	+0,8	96,3	91,7	92,1	-4,4	+0,4	96,2	91,9	-4,5	
131,3	+19,9	144,2	157,3	155,6	+7,9	-1,1	148,0	158,0	158,4	+5,7	-1,0	145,3	157,2	+8,2	
93,3	+7,6	108,1	112,3	113,5	+5,0	+1,1	107,8	111,6	112,9	+4,7	+1,2	105,4	112,2	+6,5	DH
85,3	+4,3	99,8	101,9	102,2	+2,4	+0,3	100,1	100,8	102,0	+1,9	+1,2	97,9	101,4	+3,6	
117,5	+15,8	133,0	143,9	147,6	+11,0	+2,6	130,8	144,2	145,8	+11,5	+1,1	128,1	145,0	+13,2	
94,1	+9,4	107,6	112,9	113,1	+5,1	+0,2	107,2	110,1	113,0	+5,4	+2,6	104,3	111,6	+7,0	25.2
86,5	+5,7	99,5	102,4	101,9	+2,4	-0,5	99,7	99,7	102,1	+2,4	+2,4	96,9	100,9	+4,1	
119,1	+19,0	134,2	147,9	150,4	+12,1	+1,7	132,2	144,7	148,2	+12,9	+3,1	128,9	146,9	+14,0	
76,8	+7,3	93,1	97,6	93,4	+0,3	-4,3	95,9	92,2	95,5	-0,4	+3,6	92,4	93,9	+1,6	DI
70,1	+3,5	87,9	91,8	85,2	-3,1	-7,2	92,1	84,7	88,5	-3,9	+4,5	88,1	86,6	-1,7	
97,9	+16,7	109,6	115,8	118,9	+8,5	+2,7	107,8	115,9	117,4	+8,9	+1,3	105,9	116,6	+10,1	
86,5	+9,6	101,3	102,7	104,0	+2,7	+1,3	100,1	98,4	103,4	+3,3	+5,1	97,1	100,9	+3,9	26.1
82,8	+4,8	97,8	96,9	97,3	-0,5	+0,4	97,2	91,6	97,1	-0,1	+6,0	93,8	94,4	+0,6	
95,1	+20,7	109,3	116,4	119,9	+9,7	+3,0	106,8	114,5	118,1	+10,6	+3,1	105,0	116,3	+10,8	
96,8	+4,8	104,0	113,6	112,9	+8,6	-0,6	103,8	108,6	113,3	+9,2	+4,3	100,6	111,0	+10,3	DJ
94,0	+1,7	100,1	107,2	105,4	+5,3	-1,7	100,4	102,1	106,3	+5,9	+4,1	97,1	104,2	+7,3	
105,3	+13,8	115,6	132,6	135,4	+17,1	+2,1	114,2	128,2	134,0	+17,3	+4,5	110,9	131,1	+18,2	

WZ93- SCHL.	WIRTSCHAFTSZWEIG		VERAENDERUNG IN % DEZ. 2000 GEGEN			VERAENDERUNG IN % NOV. 2000 GEGEN			KUMULIERT		2-MONATS- DURCHSCHNITT	
			2000	DEZ.	NOV.	2000	NOV.	OKT.	JAN.	VER-	NOV.	VER-
			DEZ.	DEZ. 1999	NOV. 2000	NOV.	NOV. 1999	OKT. 2000	2000 BIS DEZ. 2000	AE- ND. IN % GEGEN VORJAHR	2000 NOV. DEZ. 2000	AE- ND. IN % GEGEN VORJAHR
27	METALLERZEUGUNG UND -BEARBEITUNG	INSGESAMT	91,0	+7,8	-24,2	120,1	+15,7	+1,7	109,5	+16,0	105,6	+12,2
		INLAND	83,4	+5,2	-24,7	110,8	+12,3	+0,6	102,6	+12,9	97,1	+9,1
		AUSLAND	106,1	+12,3	-23,4	138,6	+21,5	+3,4	123,3	+21,6	122,4	+17,4
27.1	ERZEUGUNG VON ROHEISEN, STAHL UND FERROLEGIE- RUNGEN (EGKS) 1)	INSGESAMT	77,5	+0,4	-28,3	108,1	+10,8	+1,9	101,9	+18,9	92,8	+6,2
		INLAND	72,0	-4,6	-28,1	100,2	+5,8	+1,0	96,7	+13,1	86,1	+1,2
		AUSLAND	88,6	+9,8	-28,4	123,7	+19,7	+3,3	112,2	+30,0	106,2	+15,4
27.5	GIESSEREIINDUSTRIE	INSGESAMT	104,7	+8,4	-23,2	136,4	+17,1	+4,2	119,2	+7,9	120,6	+13,1
		INLAND	98,7	+6,4	-24,1	130,1	+14,9	+3,7	114,3	+6,1	114,4	+11,1
		AUSLAND	127,6	+14,9	-20,4	160,4	+24,1	+5,4	137,7	+13,5	144,0	+19,8
28	HERSTELLUNG VON METALL- ERZEUGNISSEN	INSGESAMT	108,8	+1,4	-10,7	121,8	+6,8	+4,7	112,2	+6,1	115,3	+4,2
		INLAND	102,1	-1,8	-10,0	113,5	+3,6	+4,4	105,3	+3,9	107,8	+0,9
		AUSLAND	138,9	+14,0	-12,5	158,8	+18,6	+5,6	142,9	+14,0	148,9	+16,4
28.1	STAHL- UND LEICHTMETALL- BAU	INSGESAMT	114,9	-5,0	+7,1	107,3	-3,3	+6,2	96,3	+2,4	111,1	-4,2
		INLAND	109,6	-5,9	+7,1	102,3	-4,1	+6,2	91,6	+2,0	106,0	-5,0
		AUSLAND	179,9	+2,1	+6,6	168,7	+3,5	+6,1	154,8	+5,6	174,3	+2,8
DK	MASCHINENBAU	INSGESAMT	148,9	+7,4	+14,1	130,5	+12,1	+11,6	119,2	+7,7	139,7	+9,6
		INLAND	125,9	-0,8	+5,8	119,0	+7,6	+12,7	106,9	+3,9	122,5	+3,1
		AUSLAND	177,7	+15,9	+22,6	144,9	+17,1	+10,5	134,5	+11,6	161,3	+16,5
29.1	H.V. MASCHINEN F.D.ERZUEG. U.NUTZG.V.MECHAN.ENERGIE (O.LUFT-, STRASS.FAHRZ.BAU)	INSGESAMT	117,0	+2,0	-4,3	122,2	+13,9	+13,0	115,0	+7,7	119,6	+7,7
		INLAND	91,4	-11,8	-14,9	107,4	-1,0	+5,5	104,7	+4,5	99,4	-6,3
		AUSLAND	150,9	+16,7	+6,5	141,7	+33,8	+21,7	128,5	+11,2	146,3	+24,4
29.3	HERSTELLUNG VON LAND- U. FORSTWIRTSCHAFTLICHEN MASCHINEN	INSGESAMT	100,6	+13,7	+9,5	91,9	+5,4	-1,8	109,1	+4,0	96,3	+9,6
		INLAND	84,9	+17,8	+7,6	78,9	+9,6	+9,0	104,4	+2,8	81,9	+13,6
		AUSLAND	115,9	+10,9	+10,9	104,5	+2,5	-8,5	113,8	+5,4	110,2	+6,7
29.4	HERSTELLUNG VON WERK- ZEUGMASCHINEN	INSGESAMT	187,0	+4,4	+29,3	144,6	+9,7	+16,1	130,9	+11,6	165,8	+6,6
		INLAND	174,2	+3,2	+21,9	142,9	+10,9	+27,0	117,1	+3,1	158,6	+6,6
		AUSLAND	200,7	+5,5	+37,2	146,3	+8,4	+6,4	145,7	+20,2	173,5	+6,6
DL	H.V. BUEROMASCH., DATENVERARB. GER.U.-EINRICHTG.,ELEKTROT., FEINMECHANIK U. OPTIK	INSGESAMT	153,8	+3,8	-0,3	154,3	+18,8	+2,2	140,8	+16,1	154,1	+10,8
		INLAND	136,7	+4,6	+2,2	133,7	+10,8	+4,9	120,9	+10,4	135,2	+7,6
		AUSLAND	182,9	+2,8	-3,5	189,6	+30,1	-0,8	174,6	+23,4	186,3	+15,1
30	H.V. BUEROMASCHINEN, DATENVERARBEITUNGSGE- RAETEN U. -EINRICHTUNGEN	INSGESAMT	125,8	-3,5	-16,5	150,7	+15,0	+10,6	123,4	+15,8	138,3	+5,7
		INLAND	131,3	-5,3	-15,3	155,1	+13,7	+19,0	125,4	+16,4	143,2	+4,1
		AUSLAND	116,1	+0,1	-18,8	143,0	+17,5	-2,7	119,9	+14,6	129,6	+9,0
31	HERSTELLUNG VON GERAETEN DER ELEKTRIZITAETSERZUE- GUNG, -VERTEILUNG U.AE.	INSGESAMT	133,7	+9,6	-4,3	139,7	+17,2	+4,1	127,2	+10,5	136,7	+13,3
		INLAND	125,7	+8,2	+1,2	124,2	+6,2	+3,8	116,4	+7,9	125,0	+7,2
		AUSLAND	150,9	+12,1	-12,7	172,8	+39,2	+4,5	150,4	+15,2	161,9	+25,1
31.2	HERSTELLUNG VON ELEK- TRIZITAETSERZEUGUNGS- U. -SCHALTEINRICHTUNGEN	INSGESAMT	124,1	+11,9	-3,4	128,5	+17,9	-2,1	118,7	+9,3	126,3	+14,8
		INLAND	121,2	+14,9	+7,1	113,2	+8,8	+2,7	108,6	+6,5	117,2	+11,8
		AUSLAND	130,3	+6,1	-19,5	161,8	+35,1	-8,7	140,7	+14,2	146,1	+20,4
31.6	HERSTELLUNG VON ELEK- TRISCHEN AUSRUESTUNGEN A.N.G.	INSGESAMT	135,7	+10,7	-5,6	143,8	+17,1	+11,5	127,2	+8,1	139,8	+13,9
		INLAND	139,3	+9,9	+1,2	137,7	+6,2	+5,1	127,8	+6,3	138,5	+8,0
		AUSLAND	128,5	+12,4	-17,7	156,2	+43,4	+25,2	126,1	+12,1	142,4	+27,6
32	RUNDFUNK-, FERNSEH- UND NACHRICHTENTECHNIK	INSGESAMT	207,2	-3,9	+8,1	191,6	+24,1	-7,8	183,6	+25,3	199,4	+7,8
		INLAND	184,6	+8,2	+12,7	163,8	+24,5	-2,4	146,1	+17,9	174,2	+15,3
		AUSLAND	233,5	-12,8	+4,3	223,9	+23,7	-11,9	227,2	+31,6	228,7	+1,9
33	MEDIZIN-, MESS-, STEUER- UND REGELUNGSTECHNIK, OPTIK	INSGESAMT	152,5	+8,9	+3,4	147,5	+17,1	+10,8	131,9	+15,2	150,0	+12,7
		INLAND	120,4	-2,7	+2,6	117,3	+5,1	+10,3	105,7	+5,2	118,9	+1,0
		AUSLAND	203,9	+22,5	+4,0	196,0	+31,4	+11,5	173,9	+26,7	200,0	+26,7
DM	FAHRZEUGBAU	INSGESAMT	160,1	+6,2	-14,4	187,1	+8,3	+10,7	160,4	+9,0	173,6	+7,3
		INLAND	134,4	+2,9	-10,6	150,3	+8,6	+13,3	132,3	+2,4	142,4	+5,9
		AUSLAND	186,2	+8,9	-17,0	224,3	+7,9	+8,9	188,9	+14,1	205,3	+8,4
34	HERSTELLUNG VON KRAFTWAGEN UND KRAFTWAGENTEILEN	INSGESAMT	160,5	+5,9	-14,7	188,2	+10,3	+8,6	161,9	+8,8	174,4	+8,3
		INLAND	131,0	+2,8	-12,7	150,0	+8,9	+13,0	131,0	+2,0	140,5	+6,0
		AUSLAND	190,8	+8,2	-16,0	227,1	+11,1	+5,7	193,6	+14,2	209,0	+9,8
34.1	HERSTELLUNG VON KRAFTWAGEN UND KRAFTWAGENMOTOREN	INSGESAMT	167,0	+4,8	-13,8	193,7	+10,1	+9,8	165,0	+7,8	180,4	+7,6
		INLAND	124,2	-0,6	-10,6	138,9	+10,1	+18,9	119,4	-1,3	131,6	+4,8
		AUSLAND	204,4	+7,9	-15,4	241,5	+10,0	+5,6	205,0	+13,2	223,0	+9,0
35	SONSTIGER FAHRZEUGBAU	INSGESAMT	157,0	+9,5	-12,0	178,5	-6,2	+33,1	147,6	+9,7	167,8	+0,6
		INLAND	164,0	+4,0	+7,0	153,2	+5,9	+17,3	142,8	+5,5	158,6	+4,9
		AUSLAND	150,4	+15,7	-25,7	202,4	-13,7	+47,2	152,3	+13,5	176,4	-3,2
35.1	SCHIFFBAU	INSGESAMT	53,6	-4,5	+3,9	51,6	-28,4	+29,0	78,4	-2,2	52,6	-17,9
		INLAND	134,7	+47,7	+41,8	95,0	+152,7	+72,7	101,8	+8,1	114,9	+78,4
		AUSLAND	9,5	-74,4	-66,2	28,1	-70,3	-12,2	65,8	-10,0	18,8	-71,4
35.3	LUFT- UND RAUMFAHRZEUGBAU	INSGESAMT	234,2	+11,1	-16,1	279,2	-5,7	+43,2	199,5	+13,4	256,7	+1,3
		INLAND	220,7	-4,3	+2,6	215,2	-3,7	+13,7	179,6	+5,2	218,0	-4,0
		AUSLAND	243,7	+23,8	-24,8	324,2	-6,7	+62,8	213,5	+18,9	284,0	+4,4
36.1	HERSTELLUNG VON MOEBELN	INSGESAMT	95,2	-2,1	-17,6	115,5	+1,1	+6,3	100,8	+1,8	105,4	-0,3
		INLAND	89,1	-4,7	-17,7	108,3	-1,2	+6,2	95,0	-	98,7	-2,9
		AUSLAND	135,9	+11,2	-17,0	163,7	+12,9	+6,4	139,8	+10,7	149,8	+12,1

1) EUROPAEISCHE GEMEINSCHAFT FUER KOHLE UND STAHL.



BUNDESGBEIT

DAS VERARBEITENDE GEWERBE  
= 100  
ABTEILUNGEN, GRUPPEN UND KLASSEN  
ZWEIGE, AUSGABE 1993 (WZ93)  
WERT

INDEX

1999 DEZ.	VER- AEND. IN % GEGEN DEZ. 1998	1999 4.VJ	2000 3.VJ	2000 4.VJ	VERAENDERUNG IN % 4.VJ 2000 GEGEN		1999 2.HJ	2000 1.HJ	2000 2.HJ	VERAENDERUNG IN % 2.HJ 2000 GEGEN		1999	2000	VER- AEND. IN % GEGEN 1999	WZ93 SCHL.
					4.VJ 1999	3.VJ 2000				2.HJ 1999	1.HJ 2000				
84,4	+16,6	96,2	111,4	109,7	+14,0	-1,5	95,7	108,5	110,6	+15,6	+1,9	94,4	109,5	+16,0	27
79,3	+14,3	91,3	104,9	101,4	+11,1	-3,3	91,5	102,0	103,2	+12,8	+1,2	90,9	102,6	+12,9	
94,5	+20,7	106,0	124,0	126,2	+19,1	+1,8	104,0	121,5	125,1	+20,3	+3,0	101,4	123,3	+21,6	
77,2	+21,4	89,1	103,3	97,2	+9,1	-5,9	88,0	103,5	100,3	+14,0	-3,1	85,7	101,9	+18,9	27.1
75,5	+16,9	86,9	99,0	90,5	+4,1	-8,6	86,4	98,8	94,7	+3,6	-4,1	85,5	96,7	+13,1	
80,7	+30,6	93,3	111,9	110,7	+18,6	-1,1	91,2	113,0	111,3	+22,0	-1,5	86,3	112,2	+30,0	
96,6	+1,6	109,6	114,8	124,0	+13,1	+8,0	107,2	119,0	119,4	+11,4	+0,3	110,5	119,2	+7,9	27.5
92,8	+0,3	106,1	111,4	118,1	+11,3	+6,0	104,6	113,9	114,8	+9,8	+0,8	107,7	114,3	+6,1	
111,1	+5,9	123,3	127,5	146,7	+19,0	+15,1	117,2	138,3	137,1	+17,0	-0,9	121,3	137,7	+13,5	
107,3	-1,7	110,4	115,5	115,6	+4,7	+0,1	110,7	108,7	115,6	+4,4	+6,3	105,7	112,2	+6,1	28
104,0	-3,7	106,0	108,8	108,1	+2,0	-0,6	106,5	102,2	108,5	+1,9	+6,2	101,3	105,3	+3,9	
121,8	+6,7	130,2	145,5	149,4	+14,7	+2,7	129,5	138,4	147,4	+13,8	+6,5	125,3	142,9	+14,0	
120,9	+7,5	110,1	98,2	107,7	-2,2	+9,7	104,1	89,7	103,0	-1,1	+14,8	94,0	96,3	+2,4	28.1
116,5	+3,3	105,7	94,2	102,7	-2,8	+9,0	100,2	84,7	98,5	-1,7	+16,3	89,8	91,6	+2,0	
176,2	+60,5	164,4	148,5	169,2	+2,9	+13,9	153,0	150,8	158,8	+3,8	+5,3	146,6	154,8	+5,6	
198,6	-3,7	121,2	118,2	132,1	+9,0	+11,8	115,9	113,2	125,2	+8,0	+10,6	110,7	119,2	+7,7	DK
126,9	-3,5	113,5	105,6	116,8	+2,9	+10,6	108,0	102,7	111,2	+3,0	+8,3	102,9	106,9	+3,9	
153,3	-4,0	130,8	134,1	151,2	+15,6	+12,8	125,7	126,4	142,7	+13,5	+12,9	120,5	134,5	+11,6	
114,7	+5,4	107,0	114,8	115,8	+8,2	+0,9	108,1	114,7	115,3	+6,7	+0,5	106,8	115,0	+7,7	29.1
103,6	+13,0	104,0	103,6	100,2	-3,7	-3,3	101,9	107,6	101,9	-	-5,3	100,2	104,7	+4,5	
129,3	-1,6	110,9	129,5	136,3	+22,9	+5,3	116,4	124,1	132,9	+14,2	+7,1	115,6	128,5	+11,2	
88,5	-4,5	85,7	95,0	95,4	+11,3	+0,4	89,3	123,0	95,2	+6,6	-22,6	104,9	109,1	+4,0	29.3
72,1	-9,2	69,6	89,6	78,7	+13,1	-12,2	80,0	124,6	84,2	+5,3	-32,4	101,6	104,4	+2,8	
104,5	-1,0	101,4	100,3	111,5	+10,0	+11,2	98,2	121,7	105,9	+7,8	-13,0	108,0	113,8	+5,4	
179,2	+10,8	139,0	125,0	152,1	+9,4	+21,7	127,3	123,4	138,5	+8,8	+12,2	117,3	130,9	+11,6	29.4
168,8	+2,7	134,0	113,4	143,2	+6,9	+26,3	123,2	106,0	128,3	+4,1	+21,0	113,6	117,1	+3,1	
190,3	+19,6	144,4	137,5	161,5	+11,8	+17,5	131,6	142,0	149,5	+13,6	+5,3	121,2	145,7	+20,2	
148,2	+26,0	134,3	148,2	153,0	+13,9	+3,2	131,4	130,9	150,6	+14,6	+15,0	121,3	140,8	+16,1	DL
130,7	+21,9	122,0	124,2	132,6	+8,7	+6,8	118,7	113,5	128,4	+8,2	+13,1	109,5	120,9	+10,4	
177,9	+31,6	155,3	188,9	187,9	+21,0	-0,5	153,2	160,7	188,4	+23,0	+17,2	141,5	174,6	+23,4	
130,4	+39,0	125,9	123,1	137,6	+9,3	+11,8	119,5	116,5	130,3	+9,0	+11,8	106,6	123,4	+15,8	30
138,6	+57,1	132,9	123,0	138,9	+4,5	+12,9	125,1	119,9	130,9	+4,6	+9,2	107,7	125,4	+16,4	
116,0	+11,6	113,5	123,3	135,4	+19,3	+9,8	109,5	110,5	129,3	+18,1	+17,0	104,6	119,9	+14,6	
122,0	+14,0	118,7	130,2	135,9	+14,5	+4,4	119,8	121,4	133,1	+11,1	+9,6	115,1	127,2	+10,5	31
116,2	+10,8	114,7	119,7	123,2	+7,4	+2,9	113,1	111,4	121,4	+7,3	+9,0	107,9	116,4	+7,9	
134,6	+20,8	127,3	152,8	163,0	+28,0	+6,7	134,3	142,9	157,9	+17,6	+10,5	130,5	150,4	+15,2	
110,9	-1,2	109,4	122,7	128,0	+17,0	+4,3	112,7	112,1	125,4	+11,3	+11,9	108,6	118,7	+9,3	31.2
105,5	-2,4	104,1	114,8	114,9	+10,4	+0,1	106,3	102,4	114,8	+8,0	+12,1	102,0	108,6	+6,5	
122,8	+1,6	120,9	140,0	156,4	+29,4	+11,7	126,7	133,2	148,2	+17,0	+11,3	123,2	140,7	+14,2	
122,6	+8,8	121,6	126,1	136,2	+12,0	+8,0	120,1	123,3	131,2	+9,2	+6,4	117,7	127,2	+8,1	31.6
126,8	+4,4	126,8	125,7	136,0	+7,3	+8,2	123,7	124,8	130,8	+5,7	+4,8	120,2	127,8	+6,3	
114,3	+20,6	111,1	127,1	136,5	+22,9	+7,4	112,8	120,4	131,8	+16,8	+9,5	112,5	126,1	+12,1	
215,6	+50,2	175,0	208,1	202,2	+15,5	-2,8	169,8	162,0	205,1	+20,8	+26,6	146,5	183,6	+25,3	32
170,6	+50,6	145,2	157,6	172,1	+18,5	+9,2	143,7	127,4	164,8	+14,7	+29,4	123,9	146,1	+17,9	
267,8	+50,0	209,6	266,9	237,2	+13,2	-11,1	200,1	202,3	252,0	+25,9	+24,6	172,8	227,2	+31,5	
140,1	+13,3	128,1	133,9	144,4	+12,7	+7,8	120,9	124,7	139,2	+15,1	+11,6	114,5	131,9	+15,2	33
123,8	+6,6	112,1	104,0	114,7	+2,3	+10,3	105,6	102,0	109,4	+3,6	+7,3	100,5	105,7	+5,2	
166,4	+22,8	153,7	181,8	191,9	+24,9	+5,6	145,4	160,9	186,9	+28,5	+16,2	137,2	173,9	+26,7	
150,7	+4,9	159,7	152,3	172,1	+7,8	+13,0	149,1	158,6	162,2	+8,8	+2,3	147,2	160,4	+9,0	DM
130,6	-6,9	133,9	124,4	139,1	+3,9	+11,8	126,8	132,8	131,8	+3,9	-0,8	129,2	132,3	+2,4	
171,0	+16,1	185,8	180,5	205,5	+10,6	+13,9	171,8	184,7	193,0	+12,3	+4,5	165,5	188,9	+14,1	
151,5	+9,9	161,1	153,4	174,0	+8,0	+13,4	150,0	160,1	163,7	+9,1	+2,2	148,8	161,9	+8,8	34
127,4	-0,4	132,8	121,8	137,9	+3,8	+13,2	125,5	132,1	129,9	+3,5	-1,7	128,4	131,0	+2,0	
176,3	+19,2	190,0	185,8	210,9	+11,0	+13,5	175,0	188,8	198,3	+13,3	+5,0	169,5	193,6	+14,2	
159,4	+11,3	166,7	155,6	179,0	+7,4	+15,0	154,1	162,8	167,3	+8,6	+2,8	153,1	165,0	+7,8	34.1
125,0	-3,4	124,3	108,6	126,6	+1,9	+16,6	116,3	121,1	117,6	+1,1	-2,9	121,0	119,4	-1,3	
189,5	+22,0	203,8	196,7	224,8	+10,3	+14,3	187,1	199,1	210,8	+12,7	+5,9	181,1	205,0	+13,2	
143,4	-25,5	148,4	142,7	156,5	+5,5	+9,7	142,2	145,6	149,6	+5,2	+2,7	134,6	147,6	+9,7	35
157,7	-35,7	144,0	146,4	149,3	+3,7	+2,0	137,6	137,7	147,8	+7,4	+7,3	135,3	142,8	+5,5	
130,0	-9,0	153,0	139,4	163,4	+6,8	+17,2	146,9	153,1	151,4	+3,1	-1,1	134,2	152,3	+13,5	
56,1	-80,6	55,1	68,2	48,4	-12,2	-29,0	83,7	98,5	58,3	-30,3	-40,8	80,2	78,4	-2,2	35.1
91,2	-84,8	68,4	107,8	94,9	+38,7	-12,0	80,3	102,2	101,3	+26,2	-0,9	94,2	101,8	+8,1	
37,1	-69,2	49,1	46,6	23,2	-52,7	-50,2	86,4	96,7	34,9	-59,6	-63,9	73,1	65,8	-10,0	
210,8	+20,7	222,6	195,8	236,1	+6,1	+20,6	191,2	183,0	216,0	+13,0	+18,0	175,9	199,5	+13,4	35.3
230,7	+18,7	211,3	187,8	208,4	-1,4	+11,0	186,3	161,2	198,1	+6,3	+22,9	170,7	178,6	+5,2	
196,8	+22,5	230,5	201,4	255,7	+10,9	+27,0	194,6	198,4	228,6	+17,5	+15,2	179,6	213,5	+18,9	
97,2	+4,5	106,3	93,1	106,5	+0,2	+14,4	99,6	101,8	99,8	+0,2	-2,0	99,0	100,8	+1,8	36.1
93,5	+3,9	102,0	87,2	99,8	-2,2	+14,4	95,3	96,4	93,5	-1,9	-3,0	95,0	95,0	-	
122,2	+8,0	135,3	132,3	151,1	+11,7	+14,2	128,2	137,9	141,7	+10,5	+2,8	126,3	139,8	+10,7	

FRUEHERES  
4 INDEX DES UMSATZES FUER  
1995  
NACH ABSCHNITTEN, UNTERABSCHNITTEN,  
DER KLASSIFIKATION DER WIRTSCHAFTS  
4.1 ORIGINAL

VOLUMEN

WZ93- SCHL.	WIRTSCHAFTSZWEIG	2000 DEZ.	VERAENDERUNG IN % DEZ. 2000 GEGEN		2000 NOV.	VERAENDERUNG IN % NOV. 2000 GEGEN		KUMULIERT		2-MONATS- DURCHSCHNITT	
			DEZ. 1999	NOV. 2000		NOV. 1999	OKT. 2000	JAN. 2000 BIS DEZ. 2000	VER- AEND. IN % GEGEN VORJAHR!	NOV. 2000 UND DEZ. 2000	VER- AEND. IN % GEGEN VORJAHR!
D	VERARBEITENDES GEWERBE 1)	INSGESAMT 122,0	+1,9	-8,5	133,3	+7,3	+5,1	121,7	+7,2	127,7	+4,7
		INLAND 106,4	-1,1	-8,7	116,5	+3,8	+5,5	107,1	+3,4	111,5	+1,5
		AUSLAND 149,4	+6,0	-8,1	162,5	+12,0	+4,5	147,3	+12,4	156,0	+9,0
	VORLEISTUNGSGUETER- PRODUZENTEN	INSGESAMT 108,1	-	-15,9	128,5	+6,1	+2,3	119,1	+7,4	118,3	+3,2
		INLAND 99,2	+0,4	-15,4	117,3	+2,4	+2,5	109,1	+4,0	108,3	+1,5
		AUSLAND 125,9	-0,6	-16,6	151,0	+12,4	+1,8	139,3	+13,3	138,5	+6,1
	INVESTITIONSGUETER- PRODUZENTEN	INSGESAMT 151,1	+4,9	+3,6	145,8	+11,3	+9,2	130,7	+9,0	148,5	+8,0
		INLAND 131,0	-1,2	+4,0	126,0	+8,3	+10,5	113,0	+5,3	128,5	+3,2
		AUSLAND 179,4	+12,1	+3,4	173,5	+14,4	+7,9	155,6	+13,1	176,5	+13,2
	GEBRAUCHSGUETER- PRODUZENTEN	INSGESAMT 121,3	+2,0	-15,2	143,0	+4,7	+8,3	123,4	+4,9	132,2	+3,4
		INLAND 95,0	-2,6	-15,6	112,5	+4,2	+11,3	97,8	-0,6	103,8	+1,0
		AUSLAND 159,7	+6,3	-14,9	187,7	+5,0	+5,9	160,7	+10,4	173,7	+5,6
	VERBRAUCHSGUETER- PRODUZENTEN	INSGESAMT 79,1	-6,1	-13,6	91,5	-2,5	-4,0	94,1	-1,1	85,3	-4,2
		INLAND 71,5	-3,3	-11,6	80,9	-7,9	-3,3	83,6	-4,6	76,2	-8,5
		AUSLAND 93,3	+0,7	-17,0	119,6	+8,9	-4,9	121,8	+6,0	109,5	+5,1
DB	TEXTIL- UND BEKLEIDUNGS- GEWERBE	INSGESAMT 69,5	-2,0	-19,6	86,4	+1,5	-7,9	90,6	-0,5	78,0	-
		INLAND 63,3	-4,8	-20,2	79,3	-1,5	-7,8	81,6	-3,3	71,3	-3,0
		AUSLAND 87,5	+4,8	-17,9	106,6	+8,6	-8,3	116,5	+5,5	97,1	+6,8
17	TEXTILGEWERBE	INSGESAMT 76,4	+0,3	-21,4	97,2	+2,0	+1,9	89,2	+1,0	86,8	+1,2
		INLAND 66,7	-3,5	-22,7	86,3	-1,1	+2,0	78,9	-2,8	76,5	-2,2
		AUSLAND 101,6	+7,3	-19,0	125,4	+7,8	+1,4	116,3	+8,9	113,5	+7,6
18	BEKLEIDUNGSGEWERBE	INSGESAMT 60,2	-5,3	-15,8	71,5	+0,7	-21,9	92,5	-2,5	65,9	-2,1
		INLAND 58,8	-6,8	-16,2	70,2	-2,1	-20,0	85,0	-4,0	64,5	-4,3
		AUSLAND 64,5	-0,9	-15,2	76,1	+10,6	-26,7	116,9	+0,6	70,3	+4,9
DC	LEDERGEWERBE	INSGESAMT 78,7	-1,5	-3,3	81,4	+3,2	-7,1	97,9	+0,1	80,1	+0,9
		INLAND 73,6	-0,3	-0,4	73,9	-0,4	-6,9	91,6	-3,1	73,8	-0,3
		AUSLAND 95,1	-4,5	-9,9	105,6	+12,1	-7,4	118,1	+9,1	100,4	+3,6
DD	HOLZGEWERBE (OHNE HERSTELLUNG VON MOEBELN)	INSGESAMT 87,9	-12,3	-15,1	103,5	-7,3	+3,0	94,1	-1,1	95,7	-9,7
		INLAND 82,2	-15,7	-15,1	96,8	-10,0	+3,0	88,4	-3,1	89,5	-12,8
		AUSLAND 149,2	+15,7	-14,9	175,4	+13,0	+2,6	155,3	+13,3	162,3	+14,2
DE	PAPIER- UND DRUCKGEWERBE	INSGESAMT 104,2	-5,9	-11,8	118,2	+1,4	+2,1	107,5	+4,2	111,2	-2,2
		INLAND 100,9	-6,9	-9,8	111,9	-0,1	+2,0	101,9	+2,3	106,4	-3,4
		AUSLAND 116,0	-2,4	-17,4	140,5	+5,9	+2,3	127,4	+9,9	128,3	+2,0
21	PAPIERGEWERBE	INSGESAMT 95,7	-5,3	-17,0	115,3	+1,1	+0,8	107,8	+5,5	105,5	-2,0
		INLAND 90,2	-6,6	-16,5	108,0	-0,9	+1,4	100,7	+3,1	98,1	-3,6
		AUSLAND 108,0	-3,0	-17,9	131,5	+4,6	-0,5	123,8	+10,0	119,8	+1,1
21.1	H.V. HOLZSTOFF, ZELLSTOFF, PAPIER, KARTON UND PAPPE	INSGESAMT 106,1	-6,4	-17,8	129,1	+0,2	-1,1	123,7	+8,0	117,6	-2,9
		INLAND 96,5	-8,2	-17,9	117,6	-1,8	-0,1	112,3	+6,2	107,1	-4,7
		AUSLAND 117,9	-4,6	-17,6	143,1	+2,2	-2,3	137,7	+9,9	130,5	-1,0
21.2	PAPIER-, KARTON- UND PAPPEVERARBEITUNG	INSGESAMT 87,1	-4,3	-16,1	103,8	+1,8	+2,8	94,7	+2,8	95,5	-1,0
		INLAND 86,7	-5,6	-15,5	102,6	-0,3	+2,5	94,2	+1,2	94,7	-2,8
		AUSLAND 89,0	+1,7	-18,3	109,0	+11,2	+4,0	96,9	+10,4	99,0	+6,7
22	DRUCKGEWERBE, VERVIEL- FAELTIGUNG VON BESPIELTEN TON-, BILD- U. DATENTRAEGERN	INSGESAMT 117,1	-6,4	-4,5	122,6	+2,0	+4,0	107,1	+2,3	119,9	-2,3
		INLAND 113,1	-7,1	-2,8	116,3	+0,7	+2,5	103,3	+1,5	114,7	-3,4
		AUSLAND 158,2	-0,9	-16,0	188,4	+11,0	+14,7	146,5	+9,3	173,3	+5,2
D6	CHEMISCHE INDUSTRIE	INSGESAMT 100,2	-3,4	-15,7	118,9	+2,9	+0,7	114,6	+5,5	109,6	-
		INLAND 88,8	-6,6	-14,4	103,7	-2,8	+2,1	101,4	+1,8	96,3	-4,6
		AUSLAND 113,6	-0,3	-17,0	136,9	+8,7	-0,5	130,2	+9,2	125,3	+4,5
24.1	HERSTELLUNG VON CHEMISCHEN GRUNDSTOFFEN	INSGESAMT 108,3	-4,0	-15,5	128,2	+3,8	+0,3	124,3	+8,6	118,3	+0,1
		INLAND 103,0	-6,0	-14,2	120,1	-0,2	+1,9	118,2	+6,6	111,6	-3,0
		AUSLAND 112,8	-2,3	-16,5	135,1	+7,0	-0,8	129,6	+10,2	124,0	+2,6
24.4	HERSTELLUNG VON PHARMA- ZEUTISCHEN ERZEUGNISSEN	INSGESAMT 96,7	-3,8	-15,6	114,6	-2,1	+1,8	109,1	-0,1	106,7	-2,8
		INLAND 82,1	-5,5	-10,7	91,9	-8,7	+3,4	87,4	-5,8	87,0	-7,8
		AUSLAND 122,4	-1,5	-20,7	154,3	+7,5	+0,1	147,0	+6,6	138,4	+3,3
DH	HERSTELLUNG VON GUMMI- UND KUNSTSTOFFWAREN	INSGESAMT 96,3	+2,1	-20,7	121,5	+3,1	+0,8	112,3	+4,3	108,9	+2,6
		INLAND 86,9	+0,9	-20,3	109,0	-0,2	+0,5	101,4	+1,5	98,0	+0,3
		AUSLAND 124,7	+4,5	-21,7	159,3	+10,8	+1,5	145,4	+10,7	142,0	+7,9
25.2	HERSTELLUNG VON KUNST- STOFFWAREN	INSGESAMT 95,7	+0,6	-21,0	121,2	+4,4	+1,8	111,2	+4,0	108,5	+2,7
		INLAND 87,0	-0,5	-20,3	109,1	+1,4	+1,9	100,8	+1,6	98,1	+0,6
		AUSLAND 124,4	+3,1	-23,1	161,7	+11,9	+1,8	146,1	+10,3	143,1	+7,9
DI	GLASGEWERBE, KERAMIK, VERARBEITUNG VON STEINEN UND ERDEN	INSGESAMT 79,2	+0,6	-21,4	100,7	-3,0	-3,6	96,1	+1,2	90,0	-1,4
		INLAND 72,7	+0,1	-23,0	94,4	-5,4	-1,9	89,8	-1,8	83,6	-3,0
		AUSLAND 99,6	+1,7	-17,4	120,6	+3,9	-7,9	116,0	+8,8	110,1	+2,9
26.1	HERSTELLUNG UND VERAR- BEITUNG VON GLAS	INSGESAMT 93,7	+3,3	-17,6	113,7	-2,9	-0,4	105,4	+3,0	103,7	-0,2
		INLAND 89,9	+1,4	-18,0	109,7	-6,5	+2,4	100,7	+0,4	99,8	-3,1
		AUSLAND 102,8	+7,4	-16,5	123,1	+5,7	-6,0	116,6	+9,0	113,0	+6,5
DJ	METALLERZEUGUNG UND -BE- ARBEITUNG, HERSTELLUNG VON METALLERZEUGNISSEN	INSGESAMT 96,3	-0,9	-16,8	115,7	+4,7	+3,4	107,7	+4,9	106,0	+2,0
		INLAND 91,0	-3,3	-16,1	108,4	+2,6	+2,9	101,6	+3,1	99,7	-0,2
		AUSLAND 112,1	+5,3	-18,4	137,3	+10,0	+4,4	125,8	+9,0	124,7	+7,8

1) AUSGEWAELTE WIRTSCHAFTSZWEIGE (OHNE ERNAHRUNGSGEWERBE UND TABAKVERARBEITUNG).

STBA, FS 4, R 2.2, 12/2000

BUNDESGBIET

DAS VERARBEITENDE GEWERBE  
= 100  
ABTEILUNGEN, GRUPPEN UND KLASSEN  
ZWEIGE, AUSGABE 1993 (WZ93)  
WERT

INDEX

1999 DEZ.	VER- AEND. IN % GEGEN DEZ. 1998	1999 4.VJ	2000 3.VJ	2000 4.VJ	VERAENDERUNG IN % GEGEN		1999 2.HJ	2000 1.HJ	2000 2.HJ	VERAENDERUNG IN % GEGEN		1999	2000	VER- AEND. IN % GEGEN 1999	WZ93 SCHL.
					4.VJ 1999	3.VJ 2000				2.HJ 1999	1.HJ 2000				
119,7	+7,7	120,6	121,7	127,4	+5,6	+4,7	117,4	118,9	124,5	+6,0	+4,7	113,5	121,7	+7,2	D
107,6	+4,2	109,2	106,9	111,1	+1,7	+3,9	106,8	105,2	109,0	+2,1	+3,6	103,6	107,1	+3,4	
141,0	+13,0	140,5	147,6	155,8	+10,9	+5,6	135,8	142,9	151,7	+11,7	+6,2	131,0	147,3	+12,4	
108,1	+13,7	115,8	119,3	120,7	+4,2	+1,2	113,5	118,2	120,0	+5,7	+1,5	110,9	119,1	+7,4	VORL.
98,8	+8,6	108,4	109,3	110,3	+1,8	+0,9	107,2	108,3	109,8	+2,4	+1,4	104,9	109,1	+4,0	
126,6	+22,4	130,5	139,6	141,8	+8,7	+1,6	126,2	138,0	140,7	+11,5	+2,0	123,0	139,3	+13,3	
144,0	+3,2	131,7	131,1	143,5	+9,0	+9,5	126,7	124,2	137,3	+8,4	+10,5	119,9	130,7	+9,0	INV.
132,6	+1,7	119,2	113,1	123,7	+3,8	+9,4	114,0	107,6	118,4	+3,9	+10,0	107,3	113,0	+5,3	
160,0	+5,1	149,3	156,3	171,2	+14,7	+9,5	144,4	147,4	163,8	+13,4	+11,1	137,6	155,6	+13,1	
118,9	+6,7	127,6	116,2	132,1	+3,5	+13,7	118,9	122,6	124,2	+4,5	+1,3	117,6	123,4	+4,9	GEBR.
97,5	-1,4	102,9	90,4	102,9	-	+13,8	97,0	99,0	96,7	-0,3	-2,3	98,4	97,8	-0,6	
150,2	+15,6	163,8	153,9	174,9	+6,8	+13,6	151,0	157,0	164,4	+8,9	+4,7	145,6	160,7	+10,4	
84,2	+1,1	90,0	101,4	88,6	-1,6	-12,6	96,6	93,1	95,0	-1,7	+2,0	95,1	94,1	-1,1	VERB.
78,8	-2,8	83,9	88,8	78,7	-6,2	-11,4	88,7	83,5	83,7	-5,6	+0,2	87,6	83,6	-4,6	
98,6	+10,8	106,4	134,9	114,9	+8,0	-14,8	117,7	118,7	124,9	+6,1	+5,2	114,9	121,8	+6,0	
70,9	-4,3	81,2	100,9	83,2	+2,5	-17,5	91,8	89,1	92,1	+0,3	+3,4	91,1	90,6	-0,5	DB
66,5	-7,0	76,7	89,1	76,2	-0,7	-14,5	84,9	80,5	82,7	-2,6	+2,7	84,4	81,6	-3,3	
83,5	+2,3	94,2	134,9	103,4	+9,8	-23,4	111,8	113,9	119,2	+6,6	+4,7	110,4	116,5	+5,5	
76,2	-0,8	88,7	86,7	89,7	+1,1	+3,5	86,8	90,3	88,2	+1,6	-2,3	88,3	89,2	+1,0	17
69,1	-4,3	81,1	76,7	79,2	-2,3	+3,3	79,7	79,8	78,0	-2,1	-2,3	81,2	78,9	-2,8	
94,7	+6,8	108,7	112,7	116,9	+7,5	+3,7	105,6	117,7	114,8	+8,7	-2,5	106,8	116,3	+8,9	
63,6	-9,7	70,9	120,4	74,4	+4,9	-38,2	98,7	87,5	97,4	-1,3	+11,3	94,9	92,5	-2,5	18
63,1	-10,5	70,9	105,0	72,3	+2,0	-31,1	91,6	81,5	88,6	-3,3	+8,7	88,5	85,0	-4,0	
65,1	-6,9	70,6	171,1	81,5	+15,4	-52,4	121,9	107,6	126,3	+3,6	+17,4	116,2	116,9	+0,6	
79,9	-4,4	80,0	108,3	82,6	+3,3	-23,7	94,9	100,4	95,5	+0,6	-4,9	97,8	97,9	+0,1	DC
73,8	-3,3	75,1	102,1	75,6	+0,7	-26,0	91,3	94,4	88,9	-2,6	-5,8	94,5	91,6	-3,1	
99,6	-6,8	95,7	128,3	104,9	+9,6	-18,2	106,5	119,6	116,6	+9,5	-2,5	108,2	118,1	+9,1	
100,2	+17,2	106,6	93,4	97,3	-8,7	+4,2	101,5	92,9	95,4	-6,0	+2,7	95,1	94,1	-1,1	DD
97,5	+15,2	102,9	88,2	91,0	-11,6	+3,2	97,8	87,2	89,6	-8,4	+2,8	91,2	88,4	-3,1	
128,9	+35,1	146,5	149,2	165,2	+12,8	+10,7	141,3	153,3	157,2	+11,3	+2,5	137,1	155,3	+13,3	
110,7	+11,7	113,1	107,2	112,7	-0,4	+5,1	107,9	105,1	110,0	+1,9	+4,7	103,2	107,5	+4,2	DE
108,4	+8,4	108,9	101,1	107,5	-1,3	+6,3	103,7	99,5	104,3	+0,6	+4,8	99,6	101,9	+2,3	
118,9	+24,0	127,7	128,8	131,3	+2,8	+1,9	122,4	124,7	130,0	+6,2	+4,3	115,9	127,4	+9,9	
101,1	+14,8	108,1	109,1	108,5	+0,4	-0,5	105,5	106,9	108,8	+3,1	+1,8	102,2	107,8	+5,5	21
96,6	+11,0	102,5	101,7	101,6	-0,9	-0,1	100,3	99,8	101,6	+1,3	+1,8	97,7	100,7	+3,1	
111,3	+22,7	120,6	125,5	123,9	+2,7	-1,3	117,0	122,8	124,7	+6,6	+1,5	112,5	123,8	+10,0	
113,4	+18,4	122,0	124,4	121,9	-0,1	-2,0	118,5	124,3	123,2	+4,0	-0,9	114,5	123,7	+8,0	21.1
105,1	+12,9	111,8	112,6	110,6	-1,1	-1,8	109,0	113,1	111,6	+2,4	-1,3	105,7	112,3	+6,2	
123,6	+24,7	134,5	138,8	135,8	+1,0	-2,2	130,1	138,0	137,3	+5,5	-0,5	125,3	137,7	+9,9	
91,0	+11,2	96,6	96,4	97,3	+0,7	+0,9	94,7	92,5	96,8	+2,2	+4,6	92,1	94,7	+2,8	21.2
91,8	+9,9	97,3	95,6	96,5	-0,8	+0,9	95,4	92,3	96,0	+0,6	+4,0	93,1	94,2	+1,2	
87,5	+17,4	93,7	99,7	100,9	+7,7	+1,2	91,6	93,4	100,3	+9,5	+7,4	87,8	96,9	+10,4	
125,1	+8,3	120,5	104,4	119,2	-1,1	+14,2	111,4	102,3	111,8	+0,4	+9,3	104,7	107,1	+2,3	22
121,8	+6,1	116,2	100,4	114,3	-1,6	+13,8	107,6	99,2	107,4	-0,2	+8,3	101,8	103,3	+1,5	
159,6	+29,3	165,6	146,2	170,3	+2,8	+16,5	151,2	134,8	158,2	+4,6	+17,4	134,0	146,5	+9,3	
103,7	+15,0	110,8	114,3	112,4	+1,4	-1,7	109,6	116,0	113,3	+3,4	-2,3	108,6	114,6	+5,5	DG
95,1	+12,3	101,8	101,4	98,0	-3,7	-3,4	101,0	103,2	99,7	-1,3	-3,4	99,6	101,4	+1,8	
113,9	+17,8	121,4	129,5	129,4	+6,6	-0,1	119,8	131,0	129,4	+8,0	-1,2	119,2	130,2	+9,2	
112,8	+20,4	119,7	123,6	121,4	+1,4	-1,8	117,0	126,1	122,5	+4,7	-2,9	114,5	124,3	+8,6	24.1
109,6	+22,0	116,4	118,3	113,7	-2,3	-3,9	114,5	120,5	116,0	+1,3	-3,7	110,9	118,2	+6,6	
115,5	+19,1	122,6	128,2	128,0	+4,4	-0,2	119,2	131,0	128,1	+7,5	-2,2	117,6	123,6	+10,2	
100,5	+5,1	110,0	108,9	108,0	-1,8	-0,8	110,0	109,7	108,5	-1,4	-1,1	109,2	109,1	-0,1	24.4
86,9	-4,6	94,7	87,2	87,6	-7,5	+0,5	92,6	87,4	87,4	-5,6	-	92,8	87,4	-5,8	
124,3	+20,0	136,6	147,0	143,6	+5,1	-2,3	140,5	148,6	145,3	+3,4	-2,2	137,9	147,0	+6,6	
94,3	+7,0	109,6	112,1	112,8	+2,9	+0,6	109,8	112,2	112,4	+2,4	+0,2	107,7	112,3	+4,3	DH
86,1	+3,4	101,1	101,5	101,5	+0,4	-	101,9	101,3	101,5	-0,4	+0,2	99,9	101,4	+1,5	
119,3	+16,2	135,4	144,0	147,0	+8,6	+2,1	133,7	145,4	145,5	+8,8	+0,1	131,4	145,4	+10,7	
95,1	+8,6	109,2	112,1	112,0	+2,6	-0,1	109,4	110,4	112,1	+2,5	+1,5	106,9	111,2	+4,0	25.2
87,4	+4,9	101,0	101,8	101,1	+0,1	-0,7	101,7	100,1	101,4	-0,3	+1,3	99,2	100,8	+1,6	
120,7	+18,4	136,4	146,7	148,3	+8,7	+1,1	135,1	144,7	147,5	+9,2	+1,9	132,4	146,1	+10,3	
78,7	+8,3	95,7	100,1	94,8	-0,9	-5,3	98,6	94,7	97,5	-1,1	+3,0	95,0	96,1	+1,2	DI
72,6	+4,8	91,2	95,3	87,8	-3,7	-7,9	95,6	88,0	91,6	-4,2	+4,1	91,4	89,8	-1,8	
97,9	+17,1	109,8	115,2	117,0	+6,6	+1,6	108,1	115,8	116,1	+7,4	+0,3	106,6	116,0	+8,8	
90,7	+11,8	106,6	107,4	107,2	+0,6	-0,2	105,4	103,6	107,3	+1,8	+3,6	102,3	105,4	+3,0	26.1
88,7	+8,7	105,0	103,4	102,2	-2,7	-1,2	104,3	98,5	102,8	-1,4	+4,4	100,3	100,7	+0,4	
95,7	+19,9	110,3	116,7	119,0	+7,9	+2,0	108,0	115,4	117,9	+9,2	+2,2	107,0	116,6	+9,0	
97,2	+4,0	104,9	109,2	108,0	+3,0	-1,1	105,2	106,8	108,6	+3,2	+1,7	102,7	107,7	+4,9	DJ
94,1	+1,4	100,5	103,7	101,6	+1,1	-2,0	101,1	100,6	102,7	+1,6	+2,1	98,5	101,6	+3,1	
106,5	+11,3	118,1	125,3	127,0	+7,5	+1,4	117,4	125,4	126,1	+7,4	+0,6	115,4	125,8	+9,0	

WZ93-	WIRTSCHAFTSZWEIG		VERAENDERUNG IN % DEZ. 2000 GEGEN			VERAENDERUNG IN % NOV. 2000 GEGEN			KUMULIERT		2-MONATS- DURCHSCHNITT	
			2000 DEZ.	DEZ. 1999	NOV. 2000	2000 NOV.	NOV. 1999	OKT. 2000	JAN. 2000 BIS DEZ. 2000	VER- AEND. IN % GEGEN VORJAHR!	NOV. 2000 DEZ. 2000	VER- AEND. IN % GEGEN VORJAHR!
27	METALLERZEUGUNG UND -BEARBEITUNG	INSGESAMT	86,3	-2,6	-23,8	113,3	+2,9	+1,8	106,9	+4,2	99,8	+0,4
		INLAND	79,6	-3,7	-24,3	105,2	+1,6	+0,8	100,4	+2,9	92,4	-0,8
		AUSLAND	99,5	-0,9	-23,1	129,4	+5,0	+3,5	119,8	+6,4	114,5	+2,4
27.1	ERZEUGUNG VON ROHEISEN, STAHL UND FERROLEGIE- RUNGEN (EGKS) 1)	INSGESAMT	76,9	-12,1	-27,8	106,5	-4,2	+2,1	104,1	+3,6	91,7	-7,7
		INLAND	72,1	-15,5	-27,9	100,0	-6,6	+1,2	99,6	-0,2	86,1	-10,5
		AUSLAND	86,4	-6,0	-27,6	119,4	+0,2	+3,6	112,9	+10,9	102,9	-2,6
27.5	GIESSEREIINDUSTRIE	INSGESAMT	100,9	+2,0	-22,9	130,9	+9,8	+4,2	116,5	+2,6	115,9	+6,2
		INLAND	94,7	+3,3	-24,0	124,6	+11,8	+3,7	110,8	+4,6	109,7	+8,0
		AUSLAND	124,4	-1,7	-19,6	154,8	+3,9	+5,8	138,4	-3,4	139,6	+1,3
28	HERSTELLUNG VON METALL- ERZEUGNISSEN	INSGESAMT	104,8	+0,4	-11,0	117,7	+6,1	+4,7	108,3	+5,4	111,3	+3,3
		INLAND	98,8	-2,9	-10,7	110,6	+3,1	+4,4	102,4	+3,3	104,7	+0,1
		AUSLAND	131,4	+13,5	-12,0	149,3	+17,5	+5,7	134,9	+12,7	140,4	+15,6
28.1	STAHL- UND LEICHTMETALL- BAU	INSGESAMT	110,0	-6,2	+3,3	106,5	-0,9	+6,4	93,2	+2,0	108,3	-3,6
		INLAND	104,7	-7,0	+2,8	101,8	-1,4	+6,4	88,5	+1,7	103,3	-4,3
		AUSLAND	176,5	+0,8	+7,3	164,5	+1,6	+5,9	152,0	+4,2	170,5	+1,2
DK	MASCHINENBAU	INSGESAMT	140,5	+6,1	+13,9	123,4	+10,8	+11,7	113,0	+6,5	132,0	+8,3
		INLAND	119,2	-1,7	+5,6	112,9	+6,5	+12,6	101,7	+2,9	116,1	+2,1
		AUSLAND	167,3	+14,3	+22,5	136,6	+15,6	+10,8	127,2	+10,2	152,0	+14,9
29.1	H.V. MASCHINEN F.D.ERZEUG. U.NUTZG.V.MECHAN.ENERGIE (O.LUFT-, STRASS.FAHRZ.BAU)	INSGESAMT	110,5	+1,4	-3,9	115,0	+13,0	+13,3	108,4	+6,6	112,8	+7,0
		INLAND	85,4	-12,3	-15,2	100,7	-1,7	+5,4	98,2	+3,6	93,1	-6,8
		AUSLAND	143,5	+15,4	+7,1	134,0	+32,7	+22,4	121,8	+9,9	138,8	+23,2
29.3	HERSTELLUNG VON LAND- U. FORSTWIRTSCHAFTLICHEN MASCHINEN	INSGESAMT	94,5	+12,5	+9,6	86,2	+4,1	-2,4	102,9	+2,8	90,4	+8,4
		INLAND	79,8	+16,3	+7,8	74,0	+8,3	+8,5	98,6	+1,6	76,9	+12,3
		AUSLAND	108,8	+9,8	+10,8	98,2	+1,2	-8,9	107,1	+3,9	103,5	+5,5
29.4	HERSTELLUNG VON WERK- ZEUGMASCHINEN	INSGESAMT	173,8	+2,7	+29,3	134,4	+8,0	+16,1	122,3	+10,2	154,1	+4,9
		INLAND	162,7	+1,9	+21,9	133,5	+9,5	+27,0	109,9	+2,0	148,1	+5,2
		AUSLAND	185,7	+3,5	+37,1	135,4	+6,4	+6,4	135,6	+18,3	160,6	+4,7
DL	H.V. BUEROMASCH., DATENVERARB. GER.U.-EINRICHTG.;ELEKTROT., FEINMECHANIK U. OPTIK	INSGESAMT	157,3	+3,6	-0,4	158,0	+18,6	+2,1	144,0	+16,5	157,7	+10,7
		INLAND	143,1	+5,5	+1,8	140,6	+12,1	+4,9	126,1	+11,7	141,9	+8,7
		AUSLAND	181,7	+1,3	-3,3	187,9	+28,3	-1,1	174,4	+22,9	184,8	+13,4
30	H.V. BUEROMASCHINEN, DATENVERARBEITUNGSGE- RAEATEN U. -EINRICHTUNGEN	INSGESAMT	159,2	-1,0	-16,2	190,0	+17,3	+10,1	154,3	+20,3	174,6	+8,2
		INLAND	175,5	-2,4	-15,3	207,1	+16,3	+17,1	165,6	+21,4	191,3	+6,9
		AUSLAND	130,5	+2,6	-18,4	160,0	+19,7	-3,3	134,5	+18,2	145,3	+11,3
31	HERSTELLUNG VON GERAETEN DER ELEKTRIZITAETSERZEU- GUNG, -VERTEILUNG U.AE.	INSGESAMT	130,8	+8,5	-4,2	136,5	+16,0	+4,4	124,4	+9,2	133,7	+12,3
		INLAND	124,7	+7,7	+0,8	123,7	+5,9	+3,9	115,4	+6,7	124,2	+6,8
		AUSLAND	143,8	+10,4	-12,3	163,9	+36,8	+5,3	143,6	+13,8	153,9	+23,0
31.2	HERSTELLUNG VON ELEK- TRIZITAETSVERTILUNGS- U. -SCHALTENRICHTUNGEN	INSGESAMT	119,2	+11,1	-3,1	123,0	+16,6	-1,4	113,2	+6,9	121,1	+13,8
		INLAND	119,7	+15,1	+6,8	112,1	+9,3	+3,1	106,2	+4,5	115,9	+12,2
		AUSLAND	118,0	+3,1	-19,4	146,4	+31,2	-8,2	128,5	+11,5	132,2	+17,0
31.6	HERSTELLUNG VON ELEK- TRISCHEN AUSRUESTUNGEN A.N.G.	INSGESAMT	129,4	+9,8	-5,8	137,4	+16,0	+11,4	121,9	+7,5	133,4	+13,0
		INLAND	133,1	+9,5	+0,5	132,4	+5,7	+5,0	122,9	+5,9	132,8	+7,6
		AUSLAND	121,8	+10,5	-17,5	147,6	+41,4	+25,4	119,7	+10,9	134,7	+25,5
32	RUNDFUNK-, FERNSEH- UND NACHRICHTENTECHNIK	INSGESAMT	221,9	-2,4	+8,5	204,6	+25,4	-7,8	196,0	+27,5	213,3	+9,2
		INLAND	204,5	+12,5	+13,0	180,9	+29,1	-2,5	160,5	+23,0	192,7	+19,8
		AUSLAND	242,2	-13,6	+4,3	232,2	+22,2	-12,1	237,3	+31,4	237,2	+0,9
33	MEDIZIN-, MESS-, STEUER- UND REGELUNGSTECHNIK, OPTIK	INSGESAMT	144,0	+7,5	+3,4	139,2	+15,6	+10,8	125,2	+13,9	141,6	+11,3
		INLAND	113,2	-3,7	+2,8	110,1	+4,0	+10,2	99,8	+4,1	111,7	-
		AUSLAND	193,5	+20,8	+4,1	185,8	+29,1	+11,5	165,9	+25,2	189,7	+24,7
DM	FAHRZEUGBAU	INSGESAMT	151,2	+5,3	-14,1	176,1	+6,7	+10,8	151,7	+7,4	163,7	+6,0
		INLAND	129,8	+2,6	-10,7	145,4	+8,1	+13,2	128,2	+2,1	137,6	+5,4
		AUSLAND	172,8	+7,4	-16,6	207,3	+5,6	+9,2	175,6	+11,8	190,1	+6,4
34	HERSTELLUNG VON KRAFTWAGEN UND KRAFTWAGENTEILEN	INSGESAMT	151,2	+4,9	-14,4	176,7	+8,6	+8,6	152,9	+7,3	164,0	+6,9
		INLAND	126,5	+2,6	-12,8	145,1	+8,5	+12,7	127,0	+1,7	135,8	+5,7
		AUSLAND	176,5	+6,7	-15,6	209,0	+8,6	+5,9	179,3	+11,7	192,8	+7,8
34.1	HERSTELLUNG VON KRAFTWAGEN UND KRAFTWAGENMOTOREN	INSGESAMT	153,6	+3,3	-13,3	177,2	+7,8	+10,0	151,9	+5,5	165,4	+5,6
		INLAND	116,4	-1,3	-10,5	130,1	+9,3	+18,9	112,1	-2,3	123,3	+4,1
		AUSLAND	186,1	+6,0	-14,7	218,2	+6,9	+5,8	186,6	+10,0	202,2	+6,5
35	SONSTIGER FAHRZEUGBAU	INSGESAMT	151,0	+8,6	-12,1	171,8	-6,8	+32,9	142,5	+8,9	161,4	-0,2
		INLAND	158,4	+3,3	+6,6	148,6	+5,5	+17,2	138,6	+5,0	153,5	+4,4
		AUSLAND	144,1	+14,6	-25,7	193,9	-14,5	+47,2	146,3	+12,7	169,0	-4,1
35.1	SCHIFFBAU	INSGESAMT	51,7	-5,0	+3,8	49,8	-28,7	+29,4	75,6	-2,7	50,8	-18,2
		INLAND	130,0	+46,7	+41,3	92,0	+152,1	+72,6	98,5	+7,5	111,0	+77,3
		AUSLAND	9,1	-74,7	-66,2	26,9	-70,6	-12,4	63,3	-10,6	18,0	-71,7
35.3	LUFT- UND RAUMFAHRZEUGBAU	INSGESAMT	225,0	+10,2	-16,2	268,5	-6,4	+43,0	192,2	+12,7	246,8	+0,5
		INLAND	212,9	-4,9	+2,2	208,4	-3,9	+13,6	173,8	+4,8	210,7	-4,4
		AUSLAND	233,5	+22,6	-24,8	310,7	-7,5	+62,8	205,2	+18,0	272,1	+3,4
36.1	HERSTELLUNG VON MOEBELN	INSGESAMT	86,7	-4,7	-17,7	105,3	-1,5	+6,0	92,8	-0,2	96,0	-3,0
		INLAND	80,9	-7,4	-17,8	98,4	-4,0	+6,0	87,3	-2,0	89,7	-5,6
		AUSLAND	125,7	+9,3	-16,9	151,3	+10,8	+6,3	129,8	+9,0	138,5	+10,1

1) EUROPAEISCHE GEMEINSCHAFT FUER KOHLE UND STAHL.

BUNDESGBEIT

DAS VERARBEITENDE GEBWERBE  
= 100  
ABTEILUNGEN, GRUPPEN UND KLASSEN  
ZWEIGE, AUSGABE 1993 (WZ93)  
WERT

INDEX

1999 DEZ.	VER- AEND. IN % GEGEN DEZ. 1998	1999 4. VJ	2000 3. VJ	2000 4. VJ	VERAENDERUNG IN % 4. VJ 2000 GEGEN		1999 2. HJ	2000 1. HJ	2000 2. HJ	VERAENDERUNG IN % 2. HJ 2000 GEGEN		1999	2000	VER- AEND. IN % GEGEN 1999	WZ93 SCHL.
					4. VJ 1999	3. VJ 2000				2. HJ 1999	1. HJ 2000				
88,6	+14,0	102,0	106,4	103,6	+1,6	-2,6	102,5	108,8	105,0	+2,4	-3,5	102,6	106,9	+4,2	27
82,7	+12,2	95,8	101,0	96,4	+0,6	-4,6	97,0	102,1	98,7	+1,8	-3,3	97,6	100,4	+2,9	
100,4	+17,2	114,4	117,3	118,0	+3,1	+0,6	113,6	122,0	117,6	+3,5	-3,6	112,6	119,8	+6,4	
87,5	+21,7	101,7	102,5	95,9	-5,7	-6,4	101,8	108,9	99,2	-2,6	-8,9	100,5	104,1	+3,6	27.1
85,3	+18,0	98,5	99,5	90,3	-8,3	-9,2	99,4	104,3	94,9	-4,5	-9,0	99,8	99,6	-0,2	
91,9	+29,4	107,9	108,5	107,0	-0,8	-1,4	106,6	118,0	107,8	+1,1	-8,6	101,8	112,9	+10,9	
98,9	+6,1	112,5	110,7	119,1	+5,9	+7,6	110,1	118,1	114,9	+4,4	-2,7	113,6	116,5	+2,6	27.5
91,7	+2,0	104,7	107,3	113,2	+8,1	+5,5	103,1	111,3	110,3	+7,0	-0,9	105,9	110,8	+4,6	
126,5	+19,6	142,5	123,6	141,8	-0,5	+14,7	136,8	144,2	132,7	-3,0	-8,0	143,2	138,4	-3,4	
104,4	-2,2	107,4	111,5	111,6	+3,9	+0,1	107,4	105,1	111,6	+3,9	+6,2	102,8	108,3	+5,4	28
101,8	-3,8	103,7	105,7	105,1	+1,4	-0,6	103,9	99,5	105,4	+1,4	+5,9	99,1	102,4	+3,3	
115,8	+4,3	123,7	137,4	140,7	+13,7	+2,4	123,3	130,7	139,1	+12,8	+6,4	118,7	134,9	+12,7	
117,3	+5,9	106,7	94,3	105,5	-1,1	+11,9	101,2	86,5	99,9	-1,3	+15,5	91,4	93,2	+2,0	28.1
112,6	+1,4	102,2	90,2	100,7	-1,5	+11,6	97,1	81,5	95,5	-1,6	+17,2	87,0	88,5	+1,7	
175,1	+61,5	163,2	145,4	165,4	+1,3	+13,8	152,0	148,6	155,4	+2,2	+4,6	145,9	152,0	+4,2	
132,4	-4,5	115,9	111,9	124,8	+7,7	+11,5	111,0	107,6	118,4	+6,7	+10,0	106,1	113,0	+6,5	DK
121,3	-4,1	108,7	100,4	110,8	+1,9	+10,4	103,5	97,8	105,6	+2,0	+8,0	98,8	101,7	+2,9	
146,4	-4,8	125,0	126,5	142,4	+13,9	+12,6	120,3	119,9	134,4	+11,7	+12,1	115,4	127,2	+10,2	
109,0	+4,3	101,5	108,0	109,0	+7,4	+0,9	102,8	108,2	108,5	+5,5	+0,3	101,7	108,4	+6,6	29.1
97,4	+11,2	98,1	97,0	93,9	-4,3	-3,2	96,2	101,0	95,4	-0,8	-5,5	94,8	98,2	+3,6	
124,3	-2,1	106,0	122,6	129,0	+21,7	+5,2	111,5	117,8	125,8	+12,8	+6,8	110,8	121,8	+9,9	
84,0	-5,4	81,6	89,5	89,7	+9,9	+0,2	85,1	116,2	89,6	+5,3	-22,9	100,1	102,9	+2,8	29.3
68,6	-10,0	66,2	84,6	74,0	+11,8	-12,5	76,2	117,9	79,3	+4,1	-32,7	97,0	98,6	+1,6	
99,1	-1,9	96,7	94,4	104,9	+8,5	+11,1	93,7	114,6	99,7	+6,4	-13,0	103,1	107,1	+3,9	
169,2	+9,4	131,3	116,5	141,3	+7,6	+21,3	120,3	115,7	128,9	+7,1	+11,4	111,0	122,3	+10,2	29.4
159,6	+1,4	126,7	106,2	133,8	+5,6	+26,0	116,6	99,8	120,0	+2,9	+20,2	107,7	109,9	+2,0	
179,4	+18,3	136,2	127,5	149,4	+9,7	+17,2	124,1	132,7	138,5	+11,6	+4,4	114,6	135,6	+18,3	
151,8	+27,9	137,6	151,7	156,7	+13,9	+3,3	134,5	133,8	154,2	+14,6	+15,2	123,6	144,0	+16,5	DL
135,6	+24,6	126,7	129,7	139,2	+9,9	+7,3	123,2	117,8	134,5	+9,2	+14,2	112,9	126,1	+11,7	
179,4	+32,5	156,2	189,3	186,5	+19,4	-1,5	153,8	160,9	187,9	+22,2	+16,8	141,9	174,4	+22,9	
160,8	+52,0	155,2	155,3	173,9	+12,0	+12,0	146,7	144,1	164,6	+12,2	+14,2	128,3	154,3	+20,3	30
179,8	+73,4	172,6	164,1	186,5	+8,1	+13,7	161,9	156,0	175,3	+8,3	+12,4	136,4	165,6	+21,4	
127,2	+16,1	124,6	139,7	152,0	+22,0	+8,8	119,9	123,2	145,9	+21,7	+18,4	113,8	134,5	+18,2	
120,5	+14,9	117,3	127,0	132,7	+13,1	+4,5	118,5	119,0	129,8	+9,5	+9,1	113,9	124,4	+9,2	31
115,8	+11,6	114,6	118,2	122,5	+6,9	+3,6	113,2	110,6	120,3	+6,3	+8,8	108,2	115,4	+6,7	
130,3	+21,5	122,9	145,6	154,5	+25,7	+6,1	129,8	137,1	150,1	+15,6	+9,5	126,2	143,6	+13,8	
107,3	-1,6	106,0	116,1	122,3	+15,4	+5,3	109,6	107,2	119,2	+8,8	+11,2	105,9	113,2	+6,9	31.2
104,0	-1,9	102,9	111,1	113,5	+10,3	+2,2	105,5	100,0	112,3	+6,4	+12,3	101,6	106,2	+4,5	
114,4	-1,2	112,6	126,9	141,3	+25,5	+11,3	118,2	122,8	134,1	+13,5	+9,2	115,2	128,5	+11,5	
117,8	+9,6	117,0	120,8	130,0	+11,1	+7,6	115,6	118,3	125,4	+8,5	+6,0	113,4	121,9	+7,5	31.6
121,5	+3,7	122,1	121,0	130,5	+6,9	+7,9	119,3	120,1	125,8	+5,4	+4,7	116,1	122,9	+5,9	
110,2	+25,2	106,6	120,6	129,0	+21,0	+7,0	108,2	114,6	124,8	+15,3	+8,9	107,9	119,7	+10,9	
227,3	+50,1	184,6	222,9	216,1	+17,1	-3,1	178,6	172,4	219,5	+22,9	+27,3	153,7	196,0	+27,5	32
181,7	+50,0	154,6	174,2	190,3	+23,1	+9,2	152,3	138,7	182,3	+19,7	+31,4	130,5	160,5	+29,0	
280,3	+50,1	219,4	279,5	246,2	+12,2	-11,9	209,2	211,7	262,9	+25,7	+24,2	180,6	237,3	+31,4	
133,9	+12,5	122,5	126,8	136,3	+11,3	+7,5	115,8	118,8	131,5	+13,6	+10,7	109,9	125,2	+13,9	33
117,5	+5,4	106,5	97,9	107,7	+1,1	+10,0	100,5	96,7	102,8	+2,3	+6,3	95,9	99,8	+4,1	
160,2	+22,4	148,2	173,1	182,0	+22,8	+5,1	140,3	154,2	177,6	+26,6	+15,2	132,5	165,9	+25,2	
143,6	+3,5	152,4	143,6	162,1	+6,4	+12,9	142,6	150,6	152,8	+7,2	+1,5	141,2	151,7	+7,4	DM
126,5	-7,3	130,0	120,6	134,6	+3,5	+11,6	123,1	128,9	127,6	+3,7	-1,0	125,6	128,2	+2,1	
160,9	+14,2	175,2	166,9	190,0	+8,4	+13,8	162,3	172,6	178,5	+10,0	+3,4	157,0	175,6	+11,8	
144,1	+8,5	153,5	144,3	163,5	+6,5	+13,3	143,1	151,8	153,9	+7,5	+1,4	142,5	152,9	+7,3	34
123,3	-1,0	128,8	118,1	133,4	+3,6	+13,0	121,8	128,3	125,8	+3,3	-1,9	124,9	127,0	+1,7	
165,4	+17,1	178,7	171,1	194,3	+8,7	+13,6	164,9	175,9	182,7	+10,8	+3,9	160,5	179,3	+11,7	
148,7	+9,3	155,7	142,4	164,0	+5,3	+15,2	144,2	150,5	153,2	+6,2	+1,8	144,0	151,9	+5,5	34.1
117,9	-4,5	117,2	101,8	118,6	+1,2	+16,5	109,8	114,0	110,2	+0,4	-3,3	114,7	112,1	-2,3	
175,5	+19,3	189,4	177,9	203,5	+7,4	+14,4	174,2	182,5	190,7	+9,5	+4,5	169,6	186,6	+10,0	
139,1	-25,5	143,9	137,6	150,7	+4,7	+9,5	138,0	140,9	144,2	+4,5	+2,3	130,8	142,5	+8,9	35
153,3	-35,8	140,1	141,8	144,6	+3,2	+2,0	134,0	134,0	143,2	+6,9	+6,9	132,0	136,6	+5,0	
125,7	-9,1	148,0	133,7	156,6	+5,8	+17,1	142,1	147,5	145,2	+2,2	-1,6	129,8	146,3	+12,7	
54,4	-80,6	53,4	65,7	46,7	-12,5	-28,9	81,0	95,0	56,2	-30,6	-40,8	77,7	75,6	-2,7	35.1
88,6	-84,8	66,5	104,2	91,8	+38,0	-11,9	78,1	99,0	98,0	+25,5	-1,0	91,6	98,5	+7,5	
35,9	-69,3	47,5	44,8	22,2	-53,3	-50,4	83,6	93,1	33,5	-69,9	-64,0	70,8	63,3	-10,6	
204,2	+20,5	215,6	188,5	227,1	+5,3	+20,5	185,3	176,6	207,8	+12,1	+17,7	170,5	192,2	+12,7	35.3
223,8	+18,6	205,0	181,6	201,6	-1,7	+11,0	180,8	156,1	191,6	+6,0	+22,7	165,8	173,8	+4,8	
190,4	+22,2	223,0	193,4	245,0	+9,9	+26,7	188,4	191,1	219,2	+16,3	+14,7	173,9	205,2	+18,0	
91,0	+3,8	99,5	85,5	97,1	-2,4	+13,6	93,2	94,3	91,3	-2,0	-3,2	93,0	92,8	-0,2	36.1
87,4	+3,2	95,4	79,9	90,7	-4,9	+13,5	89,1	89,2	85,9	-4,3	-4,4	89,1	87,3	-2,0	
115,0	+6,7	127,4	122,6	139,8	+9,7	+14,0	120,8	128,4	131,2	+8,6	+2,2	119,1	129,8	+9,0	

## FRUEHERES BUNDESGBIET

4 INDEX DES UMSATZES FUER DAS VERARBEITENDE GEWERBE  
1995 = 1004.2 ZEITREIHENANALYSE - BERLINER VERFAHREN (BV 4)  
WERTINDEX

WZ93- SCHL.	WIRTSCHAFTSZWEIG		ORIGINALWERT		KALENDER- U. SAISON- BEREINIGTER WERT BERLINER VERFAHREN, VERSION 4		GLATTE KOMPONENTE	
			2000 DEZ.	VERAEND. GEGENUEBER VORJAHRES- MONAT IN %	2000 DEZ.	VERAEND. GEGENUEBER VORMONAT IN %	2000 DEZ.	VERAEND. GEGENUEBER VORMONAT IN %
D	VERARBEITENDES GEWERBE 1)	INSGESAMT	126,0	+4,1	130,8	+1,0	130,3	+0,8
		INLAND	108,4	+0,6	112,6	+1,6	111,3	+0,4
		AUSLAND	156,8	+8,7	162,2	-0,1	163,3	+1,1
	VORLEISTUNGSGUETER- PRODUZENTEN	INSGESAMT	110,4	+3,8	124,6	+0,3	125,0	+0,6
		INLAND	100,5	+3,8	114,5	+2,8	112,8	+0,4
		AUSLAND	130,4	+3,8	145,0	-3,6	149,8	+0,8
	INVESTITIONSGUETER- PRODUZENTEN	INSGESAMT	156,3	+5,7	143,1	+0,9	142,3	+0,9
		INLAND	133,1	-1,2	117,6	-1,0	117,7	+0,3
		AUSLAND	188,8	+13,5	178,3	+2,3	176,5	+1,4
	GEBRAUCHSGUETER- PRODUZENTEN	INSGESAMT	129,4	+3,4	137,5	+1,4	136,2	+0,7
		INLAND	99,7	-1,6	106,2	+0,5	104,5	+0,3
		AUSLAND	172,8	+8,0	183,4	+2,2	182,6	+0,9
	VERBRAUCHSGUETER- PRODUZENTEN	INSGESAMT	81,8	-5,0	98,3	+1,8	97,6	+0,2
		INLAND	73,7	-8,1	85,9	+3,7	84,5	-0,2
		AUSLAND	103,3	+1,7	130,3	-1,9	131,9	+1,0
DB	TEXTIL- UND BEKLEIDUNGS- GEWERBE	INSGESAMT	70,1	-1,3	93,7	+1,1	93,2	+0,4
		INLAND	63,8	-4,5	84,1	+1,7	83,1	+0,2
		AUSLAND	88,0	+6,0	120,2	-0,6	121,7	+0,9
17	TEXTILGEWERBE	INSGESAMT	76,8	+1,3	93,6	+3,2	91,6	+0,4
		INLAND	66,9	-2,6	82,1	+3,9	79,8	+0,3
		AUSLAND	102,6	+8,8	122,9	+1,4	122,2	+0,7
18	BEKLEIDUNGSGEWERBE	INSGESAMT	60,8	-5,6	93,6	-1,0	95,1	+0,6
		INLAND	59,8	-7,0	86,7	-0,2	87,3	+0,3
		AUSLAND	64,1	-0,8	115,4	-4,3	120,6	+1,1
DC	LEDERGEWERBE	INSGESAMT	81,8	+0,5	103,4	-0,1	103,0	+0,5
		INLAND	76,5	+1,3	99,3	+3,2	96,5	+0,6
		AUSLAND	98,8	-1,4	116,6	-7,5	123,8	+0,4
DD	HOLZGEWERBE (OHNE HERSTELLUNG VON MOEBELN)	INSGESAMT	87,1	-10,6	90,6	+1,9	89,5	-0,8
		INLAND	80,7	-14,5	82,5	+1,5	81,7	-1,3
		AUSLAND	156,0	+20,3	177,7	+3,4	173,0	+1,5
DE	PAPIER- UND DRUCKGEWERBE	INSGESAMT	106,4	-0,7	109,7	-0,9	111,2	+0,5
		INLAND	103,1	-2,1	103,7	-0,4	104,8	+0,4
		AUSLAND	118,0	+3,9	130,3	-2,3	133,3	+0,7
21	PAPIERGEWERBE	INSGESAMT	98,5	+3,9	110,7	-0,4	112,4	+0,6
		INLAND	93,1	+2,8	103,6	+0,7	104,6	+0,7
		AUSLAND	110,5	+5,8	126,4	-2,4	130,1	+0,7
21.1	H.V. HOLZSTOFF, ZELLSTOFF, PAPIER, KARTON UND PAPPE	INSGESAMT	108,4	+5,7	123,0	-1,8	127,4	+0,6
		INLAND	98,6	+5,5	110,5	-1,4	114,2	+0,6
		AUSLAND	120,5	+5,8	138,1	-2,6	143,6	+0,5
21.2	PAPIER-, KARTON- UND PAPPEVERARBEITUNG	INSGESAMT	90,2	+2,0	100,5	+1,2	100,0	+0,7
		INLAND	90,0	+1,1	99,5	+1,9	99,0	+0,7
		AUSLAND	91,3	+6,2	103,7	-1,7	104,1	+1,1
22	DRUCKGEWERBE, VERVIEL- FAELTIGUNG VON BESPIELTEN TON,-BILD-U.DATENTRAEGERN	INSGESAMT	118,3	-5,8	107,8	-2,1	109,0	+0,1
		INLAND	114,5	-6,1	103,6	-2,1	105,1	+0,1
		AUSLAND	157,6	-3,0	149,4	-4,1	149,7	+0,3
DG	CHEMISCHE INDUSTRIE	INSGESAMT	103,6	+1,6	118,6	-0,5	119,9	+0,5
		INLAND	90,9	-1,3	102,6	+1,8	102,2	-0,1
		AUSLAND	118,5	+4,1	137,4	-2,6	140,7	+0,9
24.1	HERSTELLUNG VON CHEMISCHEN GRUNDSTOFFEN	INSGESAMT	111,8	+5,6	125,0	-2,7	128,9	+0,5
		INLAND	105,7	+6,6	116,2	-1,7	118,9	+0,2
		AUSLAND	117,1	+5,0	132,9	-3,4	137,6	+0,8
24.4	HERSTELLUNG VON PHARMA- ZEUTISCHEN ERZEUGNISSEN	INSGESAMT	103,3	-1,9	118,9	+2,0	117,5	+0,4
		INLAND	86,7	-4,2	93,1	+6,2	90,5	-0,1
		AUSLAND	132,4	+0,8	162,7	-2,6	164,1	+0,8
DH	HERSTELLUNG VON GUMMI- UND KUNSTSTOFFWAREN	INSGESAMT	97,0	+4,0	117,5	+2,8	115,5	+0,5
		INLAND	87,7	+2,8	106,5	+4,7	103,6	+0,4
		AUSLAND	125,1	+6,5	150,6	-1,0	151,7	+0,7
25.2	HERSTELLUNG VON KUNST- STOFFWAREN	INSGESAMT	96,7	+2,8	116,3	+1,4	115,0	+0,5
		INLAND	87,9	+1,6	105,2	+3,0	103,0	+0,3
		AUSLAND	126,2	+6,0	153,2	-1,8	154,8	+0,8
DI	GLASGEWERBE, KERAMIK, VERARBEITUNG VON STEINEN UND ERDEN	INSGESAMT	78,1	+1,7	99,9	+6,8	95,6	+0,3
		INLAND	70,7	+0,9	92,5	+8,2	87,4	+0,2
		AUSLAND	101,2	+3,4	121,4	+2,7	120,8	+0,6
26.1	HERSTELLUNG UND VERAR- BEITUNG VON GLAS	INSGESAMT	90,9	+5,1	107,2	+7,0	103,7	+0,6
		INLAND	85,6	+3,4	100,0	+8,1	95,9	+0,3
		AUSLAND	103,2	+8,5	123,2	+4,0	121,8	+0,9
DJ	METALLERZEUGUNG UND -BE- ARBEITUNG, HERSTELLUNG VON METALLERZEUGNISSEN	INSGESAMT	100,7	+4,0	114,6	0	115,0	+0,4
		INLAND	94,5	+0,5	106,3	+0,2	106,6	+0,2
		AUSLAND	119,1	+13,1	138,4	-1,1	139,5	+0,8

1) AUSGEWAELHTE WIRTSCHAFTSZWEIGE (OHNE ERNAHRUNGSGEWERBE UND TABAKVERARBEITUNG).

STBA,FS 4,R 2.2,12/2000

## FRUEHERES BUNDESGBIET

4 INDEX DES UMSATZES FUER DAS VERARBEITENDE GEWERBE  
1995 = 1004.2 ZEITREIHENANALYSE - BERLINER VERFAHREN (BV 4)  
WERTINDEX

WZ93- SCHL.	WIRTSCHAFTSZWEIG		ORIGINALWERT		KALENDER- U. SAISON- BEREINIGTER WERT BERLINER VERFAHREN, VERSION 4		GLATTE KOMPONENTE	
			2000 DEZ.	VERAEND. GEGENUEBER VORJAHRES- MONAT IN %	2000 DEZ.	VERAEND. GEGENUEBER VORMONAT IN %	2000 DEZ.	VERAEND. GEGENUEBER VORMONAT IN %
27	METALLERZEUGUNG UND -BEARBEITUNG	INSGESAMT INLAND AUSLAND	91,0 83,4 106,1	+7,8 +5,2 +12,3	113,6 106,1 128,6	-1,3 -0,4 -2,7	115,3 107,3 131,2	+0,6 +0,6 +0,8
27.1	ERZEUGUNG VON ROHEISEN, STAHL UND FERROLEGIE- RUNGEN (EGKS) 1)	INSGESAMT INLAND AUSLAND	77,5 72,0 88,6	+0,4 -4,6 +9,8	99,7 93,7 111,5	-4,0 -2,6 -6,5	103,5 96,9 116,6	-0,5 -0,6 -0,1
27.5	GIESSEREIINDUSTRIE	INSGESAMT INLAND AUSLAND	104,7 98,7 127,6	+8,4 +6,4 +14,9	127,9 122,0 149,7	-0,2 0 -1,3	127,3 121,4 149,7	+1,1 +1,1 +1,3
28	HERSTELLUNG VON METALL- ERZEUGNISSEN	INSGESAMT INLAND AUSLAND	108,8 102,1 138,9	+1,4 -1,8 +14,0	115,0 106,2 153,8	+0,5 +0,3 +1,2	114,6 106,1 152,5	+0,2 -0,1 +1,1
28.1	STAHL- UND LEICHTMETALLBAU	INSGESAMT INLAND AUSLAND	114,9 109,6 179,9	-5,0 -5,9 +2,1	95,8 89,9 169,1	-0,2 -1,1 +5,0	95,7 90,6 159,9	-0,4 -0,4 +0,3
DK	MASCHINENBAU	INSGESAMT INLAND AUSLAND	148,9 125,9 177,7	+7,4 -0,8 +15,9	127,7 109,6 149,2	+2,2 0 +3,8	125,3 109,2 145,0	+0,8 +0,3 +1,3
29.1	H.V. MASCHINEN F.D.ERZEUG. U.NUTZG.V.MECHAN.ENERGIE (D.LUFT-, STRASS.FAHRZ.BAU)	INSGESAMT INLAND AUSLAND	117,0 91,4 150,9	+2,0 -11,8 +16,7	120,5 100,7 145,2	-2,7 -2,0 -3,3	119,9 102,7 142,0	+0,6 -0,8 +1,9
29.3	HERSTELLUNG VON LAND- U. FORSTWIRTSCHAFTLICHEN MASCHINEN	INSGESAMT INLAND AUSLAND	100,6 84,9 115,9	+13,7 +17,8 +10,9	120,4 116,7 122,3	+7,0 +5,0 +8,0	115,7 112,2 118,5	+1,0 +1,4 +0,8
29.4	HERSTELLUNG VON WERK- ZEUGMASCHINEN	INSGESAMT INLAND AUSLAND	187,0 174,2 200,7	+4,4 +3,2 +5,5	135,8 125,8 147,0	+1,7 +0,2 +3,4	134,6 123,4 146,5	+0,7 +1,1 +0,4
DL	H.V.BUEROMASCH.,DATENVERARB. GER.U.-EINRICHTG.;ELEKTROT., FEINMECHANIK U. OPTIK	INSGESAMT INLAND AUSLAND	153,8 136,7 182,9	+3,8 +4,6 +2,8	147,5 129,4 177,5	-2,2 +1,3 -6,5	150,2 127,7 188,1	+1,1 +1,0 +1,3
30	H.V. BUEROMASCHINEN, DATENVERARBEITUNGSGE- RAETEN U. -EINRICHTUNGEN	INSGESAMT INLAND AUSLAND	125,8 131,3 116,1	-3,5 -5,3 +0,1	121,4 121,1 120,4	-11,1 -12,9 -7,6	128,2 126,9 129,4	+0,8 +0,2 +1,7
31	HERSTELLUNG VON GERAETEN DER ELEKTRIZITAETSERZEU- GUNG, -VERTEILUNG U.AE.	INSGESAMT INLAND AUSLAND	133,7 125,7 150,9	+9,6 +8,2 +12,1	138,8 126,8 162,6	+1,4 +5,9 -7,0	136,6 122,6 166,2	+1,3 +0,9 +2,0
31.2	HERSTELLUNG VON ELEK- TRIZITAETSVERTILUNGS- U. -SCHALTEINRICHTUNGEN	INSGESAMT INLAND AUSLAND	124,1 121,2 130,3	+11,9 +14,9 +6,1	131,5 122,5 147,6	+1,5 +7,6 +9,7	129,4 116,5 153,8	+1,6 +1,2 +2,0
31.6	HERSTELLUNG VON ELEK- TRISCHEN AUSRUESTUNGEN A.N.G.	INSGESAMT INLAND AUSLAND	135,7 139,3 128,5	+10,7 +9,9 +12,4	136,5 136,8 135,4	-0,1 +5,3 -10,2	134,4 132,3 138,8	+1,1 +0,7 +2,1
32	RUNDFUNK-, FERNSEH- UND NACHRICHTENTECHNIK	INSGESAMT INLAND AUSLAND	207,2 184,6 233,5	-3,9 +8,2 -12,8	180,2 160,5 202,5	-6,8 -1,1 -11,9	194,0 160,4 232,9	+0,8 +1,9 -0,1
33	MEDIZIN-, MESS-, STEUER- UND REGELUNGSTECHNIK, OPTIK	INSGESAMT INLAND AUSLAND	152,5 120,4 203,9	+8,9 -2,7 +22,5	140,3 107,7 191,2	-0,4 0 -0,9	140,7 107,8 192,8	+1,1 +0,3 +1,8
DM	FAHRZEUGBAU	INSGESAMT INLAND AUSLAND	160,1 134,4 186,2	+6,2 +2,9 +8,9	168,8 138,2 199,6	+1,3 +0,1 +1,0	167,9 136,7 199,9	+0,7 +0,6 +0,9
34	HERSTELLUNG VON KRAFTWAGEN UND KRAFTWAGENTEILEN	INSGESAMT INLAND AUSLAND	160,5 131,0 190,8	+5,9 +2,8 +8,2	170,8 136,0 204,5	+0,8 +0,9 +0,8	169,9 135,6 204,9	+0,8 +0,6 +1,0
34.1	HERSTELLUNG VON KRAFTWAGEN UND KRAFTWAGENMOTOREN	INSGESAMT INLAND AUSLAND	167,0 124,2 204,4	+4,8 -0,6 +7,9	173,7 124,3 217,0	+0,6 -1,0 +1,4	172,7 122,6 216,5	+0,8 +0,4 +1,0
35	SONSTIGER FAHRZEUGBAU	INSGESAMT INLAND AUSLAND	157,0 164,0 150,4	+9,5 +4,0 +15,7	145,8 140,3 153,1	+2,8 -4,3 +7,0	148,1 145,0 153,0	-0,3 +0,2 -0,6
35.1	SCHIFFBAU	INSGESAMT INLAND AUSLAND	53,6 134,7 9,5	-4,5 +47,7 -74,4	46,8 88,9 28,8	-22,8 -27,5 -2,0	57,9 101,3 36,1	-9,4 -1,2 -18,7
35.3	LUFT- UND RAUMFAHRZEUGBAU	INSGESAMT INLAND AUSLAND	234,2 220,7 243,7	+11,1 -4,3 +23,8	213,8 173,0 237,9	-1,9 -4,6 +2,6	216,3 181,2 235,5	+1,3 +0,3 +1,4
36.1	HERSTELLUNG VON MOEBELN	INSGESAMT INLAND AUSLAND	95,2 89,1 135,9	-2,1 -4,7 +11,2	103,7 96,6 150,5	+1,9 +1,9 +1,5	102,1 95,1 148,4	+0,1 -0,2 +1,1

1) EUROPAEISCHE GEMEINSCHAFT FUER KOHLE UND STAHL.  
STBA,FS 4,R 2.2,12/2000

## FRUEHERES BUNDESGBIET

4 INDEX DES UMSATZES FUER DAS VERARBEITENDE GEWERBE  
1995 = 1004.2 ZEITREIHENANALYSE - BERLINER VERFAHREN (BV 4)  
VOLUMENINDEX

WZ93- SCHL.	WIRTSCHAFTSZWEIG		ORIGINALWERT		KALENDER- U. SAISON- BEREINIGTER WERT BERLINER VERFAHREN, VERSION 4		GLATTE KOMPONENTE	
			2000 DEZ.	VERAEND. GEGENUEBER VORJAHRES- MONAT IN %	2000 DEZ.	VERAEND. GEGENUEBER VORMONAT IN %	2000 DEZ.	VERAEND. GEGENUEBER VORMONAT IN %
D	VERARBEITENDES GEWERBE 1)	INSGESAMT	122,0	+1,9	126,8	+1,1	126,1	+0,6
		INLAND	106,4	-1,1	110,7	+1,7	109,3	+0,3
		AUSLAND	149,4	+6,0	154,6	+0,2	155,2	+0,9
	VORLEISTUNGSGUETER- PRODUZENTEN	INSGESAMT	108,1	0	122,3	+0,7	122,1	+0,4
		INLAND	99,2	+0,4	113,4	+3,2	111,2	+0,3
AUSLAND		125,9	-0,6	140,3	-3,1	144,2	+0,5	
INVESTITIONSGUETER- PRODUZENTEN	INSGESAMT	151,1	+4,9	138,3	+0,8	137,5	+0,9	
	INLAND	131,0	-1,2	115,9	-1,1	116,1	+0,4	
	AUSLAND	179,4	+12,1	169,2	+2,4	167,3	+1,3	
GEBRAUCHSGUETER- PRODUZENTEN	INSGESAMT	121,3	+2,0	128,8	+1,9	127,2	+0,6	
	INLAND	95,0	-2,6	101,4	+0,7	99,7	+0,3	
	AUSLAND	159,7	+6,3	169,0	+2,9	167,4	+0,7	
VERBRAUCHSGUETER- PRODUZENTEN	INSGESAMT	79,1	-6,1	95,2	+1,8	94,5	+0,1	
	INLAND	71,5	-9,3	83,4	+3,6	82,1	-0,2	
	AUSLAND	99,3	+0,7	125,6	-1,8	127,1	+0,9	
DB	TEXTIL- UND BEKLEIDUNGS- GEWERBE	INSGESAMT	69,5	-2,0	93,0	+1,1	92,6	+0,4
		INLAND	63,3	-4,8	83,4	+1,7	82,4	+0,1
		AUSLAND	87,5	+4,8	119,8	-0,6	121,2	+0,7
17	TEXTILGEWERBE	INSGESAMT	76,4	+0,3	93,1	+3,1	91,2	+0,3
		INLAND	66,7	-3,5	81,9	+3,8	79,6	0
		AUSLAND	101,6	+7,3	121,9	+1,3	121,0	+0,6
18	BEKLEIDUNGSGEWERBE	INSGESAMT	60,2	-5,3	92,8	-1,0	94,3	+0,6
		INLAND	58,8	-6,8	85,3	-0,1	85,8	+0,4
		AUSLAND	64,5	-0,9	116,2	-4,4	121,5	+1,1
DC	LEDERGEWERBE	INSGESAMT	78,7	-1,5	100,0	+0,1	99,7	+0,4
		INLAND	73,6	-0,3	96,1	+3,4	93,3	+0,4
		AUSLAND	95,1	-4,5	112,8	-7,5	119,9	+0,1
DD	HOLZGEWERBE (OHNE HERSTELLUNG VON MOEBELN)	INSGESAMT	87,9	-12,3	91,4	+1,4	90,4	-1,0
		INLAND	82,2	-15,7	83,9	+0,8	83,4	-1,3
		AUSLAND	149,2	+15,7	170,2	+3,4	165,6	+1,2
DE	PAPIER- UND DRUCKGEWERBE	INSGESAMT	104,2	-5,9	107,3	-0,4	108,0	0
		INLAND	100,9	-6,9	101,3	0	101,9	-0,1
		AUSLAND	116,0	-2,4	128,0	-1,7	129,5	+0,2
21	PAPIERGEWERBE	INSGESAMT	95,7	-5,3	107,9	+0,5	108,6	0
		INLAND	90,2	-6,6	100,8	+1,5	100,9	-0,1
		AUSLAND	108,0	-3,0	123,6	-1,4	125,6	+0,2
21.1	H.V. HOLZSTOFF, ZELLSTOFF, PAPIER, KARTON UND PAPPE	INSGESAMT	106,1	-6,4	120,6	-0,6	123,2	-0,2
		INLAND	96,5	-8,2	108,8	+0,1	111,1	-0,4
		AUSLAND	117,9	-4,6	134,7	-1,5	137,8	-0,1
21.2	PAPIER-, KARTON- UND PAPPEVERARBEITUNG	INSGESAMT	87,1	-4,3	97,1	+1,5	96,3	+0,3
		INLAND	86,7	-5,6	96,0	+2,1	95,1	+0,2
		AUSLAND	89,0	+1,7	101,2	-1,6	101,4	+0,8
22	DRUCKGEWERBE, VERVIEL- FAELTIGUNG VON BESPIELTEN TON-, BILD- U. DATENTRAEGERN	INSGESAMT	117,1	-6,4	106,3	-1,8	107,2	0
		INLAND	113,1	-7,1	101,8	-1,7	103,0	-0,1
		AUSLAND	158,2	-0,9	150,5	-4,3	150,4	+0,7
DG	CHEMISCHE INDUSTRIE	INSGESAMT	100,2	-3,4	115,5	-0,1	116,0	+0,2
		INLAND	88,8	-6,6	101,0	+1,9	100,1	-0,4
		AUSLAND	113,6	-0,3	132,3	-2,1	134,7	+0,7
24.1	HERSTELLUNG VON CHEMISCHEN GRUNDSTOFFEN	INSGESAMT	108,3	-4,0	122,6	-2,2	125,0	0
		INLAND	103,0	-6,0	115,3	-1,1	116,4	-0,6
		AUSLAND	112,8	-2,3	128,9	-3,1	132,3	+0,4
24.4	HERSTELLUNG VON PHARMA- ZEUTISCHEN ERZEUGNISSEN	INSGESAMT	96,7	-3,8	111,3	+2,0	109,8	+0,2
		INLAND	82,1	-5,5	88,0	+6,0	85,5	-0,2
		AUSLAND	122,4	-1,5	150,8	-2,3	151,8	+0,6
DH	HERSTELLUNG VON GUMMI- UND KUNSTSTOFFWAREN	INSGESAMT	96,3	+2,1	117,2	+3,2	114,8	+0,4
		INLAND	86,9	+0,9	106,1	+4,9	102,8	+0,2
		AUSLAND	124,7	+4,5	150,6	-0,6	151,1	+0,6
25.2	HERSTELLUNG VON KUNST- STOFFWAREN	INSGESAMT	95,7	+0,6	115,6	+1,9	113,7	+0,4
		INLAND	87,0	-0,5	104,7	+3,3	102,1	+0,2
		AUSLAND	124,4	+3,1	151,6	-1,4	152,5	+0,8
DI	GLASGEWERBE, KERAMIK, VERARBEITUNG VON STEINEN UND ERDEN	INSGESAMT	79,2	+0,6	101,7	+7,1	97,3	+0,2
		INLAND	72,7	+0,1	95,5	+8,2	90,2	+0,1
		AUSLAND	99,6	+1,7	120,0	+2,9	119,4	+0,5
26.1	HERSTELLUNG UND VERAR- BEITUNG VON GLAS	INSGESAMT	93,7	+3,3	110,9	+7,1	107,3	+0,4
		INLAND	89,9	+1,4	105,4	+8,1	101,2	+0,1
		AUSLAND	102,8	+7,4	123,0	+4,1	121,4	+0,8
DJ	METALLERZEUGUNG UND -BE- ARBEITUNG, HERSTELLUNG VON METALLERZEUGNISSEN	INSGESAMT	96,3	-0,9	109,9	+0,6	109,4	+0,1
		INLAND	91,0	-3,3	102,6	+0,5	102,4	0
		AUSLAND	112,1	+5,3	130,8	+0,2	130,1	+0,5

1) AUSGEWAHLTE WIRTSCHAFTSZWEIGE (OHNE ERNAHRUNGSGEWERBE UND TABAKVERARBEITUNG).

STBA, FS 4, R 2.2, 12/2000



## FRUEHERES BUNDESGBEIT

4 INDEX DES UMSATZES FUER DAS VERARBEITENDE GEWERBE  
1995 = 1004.2 ZEITREIHENANALYSE - BERLINER VERFAHREN (BV 4)  
VOLUMENINDEX

WZ93- SCHL.	WIRTSCHAFTSZWEIG	ORIGINALWERT		KALENDER- U. SAISON- BEREINIGTER WERT BERLINER VERFAHREN, VERSION 4		GLATTE KOMPONENTE		
		2000 DEZ.	VERAEND. GEGENUEBER VORJAHRES- MONAT IN %	2000 DEZ.	VERAEND. GEGENUEBER VORMONAT IN %	2000 DEZ.	VERAEND. GEGENUEBER VORMONAT IN %	
27	METALLERZEUGUNG UND -BEARBEITUNG	INSGESAMT INLAND AUSLAND	86,3 79,6 99,5	-2,6 -3,7 -0,9	108,5 102,0 121,4	+0,5 +1,1 -0,7	108,2 101,5 121,3	+0,1 0 0
27.1	ERZEUGUNG VON ROHEISEN, STAHL UND FERROLEGIE- RUNGEN (EGKS) 1)	INSGESAMT INLAND AUSLAND	76,9 72,1 86,4	-12,1 -15,5 -6,0	99,3 94,4 108,5	-2,2 -1,3 -3,9	100,8 95,9 110,2	-1,0 -0,9 -1,1
27.5	GIESSEREIINDUSTRIE	INSGESAMT INLAND AUSLAND	100,9 94,7 124,4	+2,0 +3,3 -1,7	123,2 117,1 145,3	+0,3 +0,3 +0,3	121,7 118,2 142,1	+0,9 +0,9 +0,9
28	HERSTELLUNG VON METALL- ERZEUGNISSEN	INSGESAMT INLAND AUSLAND	104,8 98,8 131,4	+0,4 -2,9 +13,5	110,8 102,9 145,2	+0,5 0 +1,5	110,4 102,9 143,5	+0,1 -0,2 +0,9
28.1	STAHL- UND LEICHTMETALLBAU	INSGESAMT INLAND AUSLAND	110,0 104,7 176,5	-6,2 -7,0 +0,8	91,9 86,3 165,4	-3,0 -3,8 +5,3	92,9 88,0 156,0	-0,3 -0,3 +0,2
DK	MASCHINENBAU	INSGESAMT INLAND AUSLAND	140,5 119,2 167,3	+6,1 -1,7 +14,3	120,4 103,8 140,0	+2,0 0 +3,6	118,2 103,4 136,2	+0,8 +0,2 +1,3
29.1	H.V. MASCHINEN F.D.ERZEUG. U.NUTZG.V.MECHAN.ENERGIE (D.LUFT-,STRASS.FAHRZ.BAU)	INSGESAMT INLAND AUSLAND	110,5 85,4 143,5	+1,4 -12,3 +15,4	113,5 94,4 137,1	-2,6 -2,0 -3,5	112,8 96,1 134,0	+0,6 -0,8 +1,9
29.3	HERSTELLUNG VON LAND- U. FORSTWIRTSCHAFTLICHEN MASCHINEN	INSGESAMT INLAND AUSLAND	94,5 79,8 108,8	+12,5 +16,3 +9,8	113,3 110,1 114,9	+7,0 +5,0 +8,1	108,8 105,8 111,1	+1,0 +1,3 +0,6
29.4	HERSTELLUNG VON WERK- ZEUGMASCHINEN	INSGESAMT INLAND AUSLAND	173,8 162,7 185,7	+2,7 +1,9 +3,5	125,5 117,0 135,0	+1,4 0 +2,9	124,7 115,0 135,0	+0,5 +1,1 +0,1
DL	H.V. BUEROMASCH.,DATENVERARB. GER.U.-EINRICHTG.;ELEKTROT., FEINMECHANIK U. OPTIK	INSGESAMT INLAND AUSLAND	157,3 143,1 181,7	+3,6 +5,5 +1,3	150,7 135,4 175,7	-2,2 +1,0 -6,7	153,5 133,8 186,8	+1,1 +1,1 +1,1
30	H.V. BUEROMASCHINEN, DATENVERARBEITUNGSGE- RAETEN U. -EINRICHTUNGEN	INSGESAMT INLAND AUSLAND	159,2 175,5 130,5	-1,0 -2,4 +2,6	152,8 161,6 136,1	-10,7 -12,3 -7,0	161,5 169,5 146,3	+0,9 +0,4 +1,8
31	HERSTELLUNG VON GERAETEN DER ELEKTRIZITAETSERZEU- GUNG, -VERTEILUNG U.AE.	INSGESAMT INLAND AUSLAND	130,8 124,7 143,8	+8,5 +7,7 +10,4	135,6 126,0 154,5	+1,4 +5,9 -7,0	133,1 121,6 157,6	+1,3 +1,0 +1,9
31.2	HERSTELLUNG VON ELEK- TRIZITAETSERZEUGUNGS- U. -SCHALTEINRICHTUNGEN	INSGESAMT INLAND AUSLAND	119,2 119,7 118,0	+11,1 +15,1 +3,1	126,0 120,9 133,7	+1,7 +7,5 -9,7	123,1 114,4 139,0	+1,7 +1,4 +1,8
31.6	HERSTELLUNG VON ELEK- TRISCHEN AUSRUESTUNGEN A.N.G.	INSGESAMT INLAND AUSLAND	129,4 133,1 121,8	+9,8 +9,5 +10,5	130,3 131,3 127,8	-0,2 +5,3 -10,4	128,4 127,1 131,1	+1,1 +0,7 +2,0
32	RUNDFUNK-, FERNSEH- UND NACHRICHTENTECHNIK	INSGESAMT INLAND AUSLAND	221,9 204,5 242,2	-2,4 +12,5 -13,6	194,4 178,9 209,8	-5,9 -0,3 -12,0	208,5 178,8 242,2	+0,9 +2,1 -0,2
33	MEDIZIN-, MESS-, STEUER- UND REGELUNGSTECHNIK, OPTIK	INSGESAMT INLAND AUSLAND	144,0 113,2 193,5	+7,5 -3,7 +20,8	132,3 101,2 181,2	-0,5 0 -0,9	132,7 101,2 182,6	+0,9 +0,1 +1,6
DM	FAHRZEUGBAU	INSGESAMT INLAND AUSLAND	151,2 129,8 172,8	+5,3 +2,6 +7,4	159,5 133,9 185,0	+1,7 +0,3 +1,4	158,2 132,4 184,5	+0,7 +0,5 +0,8
34	HERSTELLUNG VON KRAFTWAGEN UND KRAFTWAGENTEILEN	INSGESAMT INLAND AUSLAND	151,2 126,5 176,5	+4,9 +2,6 +6,7	161,0 133,7 188,9	+1,3 +1,1 +1,4	159,6 131,4 188,4	+0,8 +0,6 +0,9
34.1	HERSTELLUNG VON KRAFTWAGEN UND KRAFTWAGENMOTOREN	INSGESAMT INLAND AUSLAND	153,6 116,4 186,1	+3,3 -1,3 +6,0	159,4 116,6 197,1	+1,1 -0,9 +2,3	157,8 114,9 195,3	+0,7 +0,3 +0,8
35	SONSTIGER FAHRZEUGBAU	INSGESAMT INLAND AUSLAND	151,0 158,4 144,1	+8,6 +3,3 +14,6	140,1 135,6 146,5	+2,7 -4,6 +7,5	142,4 140,4 146,2	-0,5 +0,1 -0,8
35.1	SCHIFFBAU	INSGESAMT INLAND AUSLAND	51,7 130,0 9,1	-5,0 +46,7 -74,7	44,6 82,1 27,7	-23,9 -29,1 -1,8	55,5 97,4 34,6	-9,5 -1,3 -18,6
35.3	LUFT- UND RAUMFAHRZEUGBAU	INSGESAMT INLAND AUSLAND	225,0 212,9 233,5	+10,2 -4,9 +22,6	205,2 166,8 227,7	-1,7 -5,0 +3,2	207,5 175,1 225,1	+1,2 +0,3 +1,4
36.1	HERSTELLUNG VON MOEBELN	INSGESAMT INLAND AUSLAND	86,7 80,9 125,7	-4,7 -7,4 +9,3	94,7 87,9 139,3	+2,3 +2,2 +1,9	93,0 86,4 137,0	-0,1 -0,3 +1,0

1) EUROPAEISCHE GEMEINSCHAFT FUER KOHLE UND STAHL.  
STBA,FS 4,R 2.2,12/2000.

WZ93- SCHL.	WIRTSCHAFTSZWEIG		VERAENDERUNG IN % DEZ. 2000 GEGEN			VERAENDERUNG IN % NOV. 2000 GEGEN			KUMULIERT		2-MONATS- DURCHSCHNITT	
			2000 DEZ.	DEZ. 1999	NOV. 2000	2000 NOV.	NOV. 1999	OKT. 2000	JAN. 2000 BIS DEZ. 2000	VER- AEND. IN % GEGEN VORJAHR	NOV. 2000 UND DEZ. 2000	VER- AEND. IN % GEGEN VORJAHR
D	VERARBEITENDES GEWERBE 1)	INSGESAMT	172,4	+30,0	-0,3	172,9	+7,4	+11,3	153,7	+17,3	172,7	+17,6
		INLAND	138,4	+24,1	-3,4	143,3	+8,4	+8,0	131,0	+14,1	140,9	+15,6
		AUSLAND	342,9	+43,5	+6,6	321,6	+5,5	+19,7	267,2	+26,1	332,3	+22,2
	VORLEISTUNGSGUETER- PRODUZENTEN	INSGESAMT	164,3	+16,1	-14,3	191,8	+21,5	+6,7	172,1	+19,8	178,1	+19,0
		INLAND	146,7	+13,4	-15,6	173,9	+18,3	+8,3	157,4	+18,0	160,3	+16,0
		AUSLAND	250,9	+25,1	-10,3	279,7	+33,5	+2,9	243,8	+25,8	265,3	+29,4
	INVESTITIONSGUETER- PRODUZENTEN	INSGESAMT	184,3	+50,9	+24,4	148,1	-8,9	+17,2	132,1	+15,9	166,2	+16,8
		INLAND	136,2	+44,1	+23,6	110,2	-6,1	+5,4	105,3	+10,4	123,2	+16,2
		AUSLAND	418,0	+63,0	+25,9	332,0	-12,8	+42,7	262,7	+28,7	375,0	+17,7
	GEBRAUCHSGUETER- PRODUZENTEN	INSGESAMT	187,0	+19,9	-13,6	216,5	+12,5	+19,0	177,5	+11,7	201,8	+15,8
		INLAND	114,3	+11,5	-22,0	146,6	+14,4	+17,2	119,0	+7,0	130,5	+13,2
		AUSLAND	670,8	+31,2	-1,6	681,5	+9,7	+21,7	566,7	+19,0	676,2	+19,4
	VERBRAUCHSGUETER- PRODUZENTEN	INSGESAMT	123,3	+18,7	-12,7	141,3	+8,9	+5,5	127,6	+11,6	132,3	+13,3
		INLAND	116,4	+16,4	-10,8	130,5	+6,1	+8,9	119,0	+8,6	123,5	+10,8
		AUSLAND	161,3	+28,4	-19,7	200,9	+20,1	-5,9	175,3	+24,7	181,1	+23,6
DB	TEXTIL- UND BEKLEIDUNGS- GEWERBE	INSGESAMT	121,1	+17,1	-20,0	151,3	+15,5	+2,4	137,8	+14,1	136,2	+16,2
		INLAND	114,9	+16,9	-18,6	141,1	+11,8	+3,1	130,6	+11,2	128,0	+14,0
		AUSLAND	155,7	+18,3	-24,9	207,4	+31,7	-	177,5	+27,2	181,6	+25,6
17	TEXTILGEWERBE	INSGESAMT	139,3	+17,5	-20,8	175,8	+22,7	+7,1	150,1	+12,9	157,6	+20,3
		INLAND	131,8	+17,2	-19,5	163,7	+19,5	+8,8	140,6	+9,2	147,8	+18,4
		AUSLAND	177,2	+18,8	-25,0	236,2	+35,0	+1,9	197,4	+28,1	206,7	+27,6
18	BEKLEIDUNGSGEWERBE	INSGESAMT	57,0	+14,2	-12,0	64,8	-25,9	-27,9	94,3	+21,2	60,9	-11,4
		INLAND	59,6	+14,6	-11,2	67,1	-26,1	-27,3	97,7	+21,5	63,4	-11,2
		AUSLAND	33,9	+4,6	-23,6	44,4	-24,6	-36,3	64,9	+15,1	39,2	-14,2
DC	LEDERGEWERBE	INSGESAMT	99,5	+4,5	-18,4	121,9	+12,1	+8,6	103,0	+11,8	110,7	+8,5
		INLAND	98,2	+4,9	-18,6	120,7	+12,8	+8,8	101,8	+9,7	109,5	+9,2
		AUSLAND	113,1	+1,3	-15,3	133,6	+6,8	+6,2	115,2	+35,2	123,4	+4,2
DD	HOLZGEWERBE (OHNE HERSTELLUNG VON MOEBELN)	INSGESAMT	162,0	-10,2	-28,8	227,5	+17,9	+12,8	209,9	+15,5	194,8	+4,3
		INLAND	138,3	-10,0	-26,6	188,3	+12,9	+11,0	173,6	+11,7	163,3	+1,9
		AUSLAND	456,6	-10,3	-35,6	708,7	+38,6	+19,9	653,5	+29,9	582,7	+14,2
DE	PAPIER- UND DRUCKGEWERBE	INSGESAMT	171,5	+16,2	-7,9	186,2	+21,3	+4,8	165,5	+20,5	178,9	+18,8
		INLAND	172,3	+16,8	-6,8	184,9	+16,6	+7,4	161,7	+17,3	178,6	+16,7
		AUSLAND	168,7	+13,6	-11,6	190,8	+39,0	-2,5	178,3	+31,5	179,8	+25,8
21	PAPIERGEWERBE	INSGESAMT	168,5	+20,0	-7,9	182,9	+27,8	+4,7	164,7	+25,3	175,7	+23,9
		INLAND	168,0	+23,1	-6,7	180,0	+23,5	+8,9	157,8	+22,1	174,0	+23,2
		AUSLAND	169,6	+14,2	-10,3	189,0	+37,4	-3,0	179,5	+31,9	179,3	+25,3
21.1	H.V. HOLZSTOFF, ZELLSTOFF, PAPIER, KARTON UND PAPPE	INSGESAMT	156,1	+19,1	-3,9	162,5	+35,1	-3,2	155,8	+30,5	159,3	+26,7
		INLAND	149,4	+21,2	-5,0	157,2	+34,9	+6,4	139,8	+27,9	153,3	+27,9
		AUSLAND	165,0	+16,6	-2,8	189,7	+35,2	-13,0	177,4	+33,4	167,4	+25,4
21.2	PAPIER-, KARTON- UND PAPPEVERARBEITUNG	INSGESAMT	183,1	+21,0	-11,5	206,8	+21,7	+13,1	175,2	+20,3	195,0	+21,4
		INLAND	183,6	+24,5	-7,8	199,1	+16,8	+10,5	172,8	+18,4	191,4	+20,4
		AUSLAND	181,0	+8,7	-23,9	237,8	+41,5	+22,1	184,6	+28,1	209,4	+25,2
22	DRUCKGEWERBE, VERVIEL- FAELTIGUNG VON BESPIELTEN TON-, BILD- U. DATENTRAEGERN	INSGESAMT	177,7	+9,2	-8,0	193,1	+10,3	+5,2	167,2	+11,8	185,4	+9,8
		INLAND	178,8	+9,1	-6,9	192,1	+8,2	+5,2	167,5	+11,0	185,5	+8,7
		AUSLAND	157,3	+6,1	-26,3	213,5	+59,1	+4,6	162,4	+25,8	185,4	+31,3
D6	CHEMISCHE INDUSTRIE	INSGESAMT	170,7	+21,1	-6,7	183,0	+30,8	+1,8	161,0	+32,1	176,9	+25,9
		INLAND	151,1	+9,7	-5,1	159,2	+16,1	+5,6	151,7	+30,4	155,2	+12,9
		AUSLAND	226,0	+50,4	-9,7	250,4	+69,5	-4,5	187,3	+35,8	238,2	+59,9
24.1	HERSTELLUNG VON CHEMISCHEN GRUNDSTOFFEN	INSGESAMT	167,8	+17,0	-9,0	184,4	+37,3	+0,9	162,6	+38,9	176,1	+26,8
		INLAND	136,5	-8,3	-12,0	155,2	+13,1	+3,8	158,6	+37,4	145,9	+2,0
		AUSLAND	251,9	+95,3	-4,1	282,7	+107,7	-3,4	173,3	+42,5	257,3	+101,3
24.4	HERSTELLUNG VON PHARMA- ZEUTISCHEN ERZEUGNISSEN	INSGESAMT	208,6	+50,1	+19,3	174,9	+17,6	+7,2	155,6	+21,0	191,8	+33,3
		INLAND	198,6	+59,1	+30,0	152,8	+18,4	+18,4	133,8	+18,7	175,7	+38,3
		AUSLAND	251,9	+25,9	-6,8	270,3	+16,0	-13,0	249,9	+26,7	261,1	+20,5
DH	HERSTELLUNG VON GUMMI- UND KUNSTSTOFFWAREN	INSGESAMT	133,6	+11,8	-23,8	175,4	+14,6	+2,6	161,4	+15,0	154,5	+13,4
		INLAND	110,7	+4,4	-25,2	147,9	+7,5	+2,8	137,0	+7,0	129,3	+6,2
		AUSLAND	452,4	+46,4	-19,2	559,6	+51,3	+2,3	502,2	+59,9	506,0	+49,0
25.2	HERSTELLUNG VON KUNST- STOFFWAREN	INSGESAMT	134,9	+13,0	-23,3	175,9	+14,6	+3,8	162,6	+17,1	155,4	+13,8
		INLAND	110,8	+6,6	-24,1	146,0	+7,6	+2,0	136,9	+9,4	128,4	+7,2
		AUSLAND	529,6	+42,3	-20,3	664,5	+48,9	+10,3	582,5	+60,0	597,1	+45,9
DI	GLASGEWERBE, KERAMIK, VERARBEITUNG VON STEINEN UND ERDEN	INSGESAMT	111,7	-0,8	-31,3	162,5	+2,6	+0,9	148,2	+2,6	137,1	+1,2
		INLAND	95,6	-5,0	-33,1	142,9	+0,5	+2,8	131,0	-1,9	119,3	-1,7
		AUSLAND	253,5	+18,7	-23,9	333,3	+15,0	-1,4	291,1	+28,7	293,4	+16,6
26.1	HERSTELLUNG UND VERAR- BEITUNG VON GLAS	INSGESAMT	156,6	+3,2	-28,8	219,8	+9,9	+4,9	189,3	+12,2	188,2	+7,0
		INLAND	129,7	+1,3	-30,3	186,1	+11,3	+6,6	159,7	+8,9	157,9	+7,0
		AUSLAND	318,2	+8,5	-24,6	422,0	+6,5	+0,5	366,5	+21,8	370,1	+7,3
DJ	METALLERZEUGUNG UND -BE- ARBEITUNG, HERSTELLUNG VON METALLERZEUGNISSEN	INSGESAMT	135,0	+13,3	-15,9	160,5	+15,8	+3,8	149,5	+16,6	147,8	+14,7
		INLAND	123,5	+11,6	-16,2	147,4	+12,2	+3,9	138,0	+13,2	135,5	+11,9
		AUSLAND	219,4	+21,0	-13,8	254,5	+35,2	+3,9	231,7	+33,6	237,0	+28,2

1) AUSGEWAHLTE WIRTSCHAFTSZWEIGE (OHNE ERNAHRUNGSGEWERBE UND TABAKVERARBEITUNG).

UND BERLIN-OST

FUER DAS VERARBEITENDE GEBERBE  
= 100  
ABTEILUNGEN, GRUPPEN UND KLASSEN  
ZWEIGE, AUSGABE 1993 (WZ93)  
WERT

INDEX

1999 DEZ.	VER- AEND. IN % GEGEN DEZ. 1998	1999 4.VJ	2000 3.VJ	2000 4.VJ	VERAENDERUNG IN % 4.VJ 2000 GEGEN		1999 2.HJ	2000 1.HJ	2000 2.HJ	VERAENDERUNG IN % 2.HJ 2000 GEGEN		1999	2000	VER- AEND. IN % GEGEN 1999	WZ93 SCHL.
					4.VJ 1999	3.VJ 2000				2.HJ 1999	1.HJ 2000				
132,6	+6,9	144,2	148,0	166,9	+15,7	+12,8	137,6	149,9	157,4	+14,4	+5,0	131,0	153,7	+17,3	D
111,5	+7,7	122,6	130,1	138,1	+12,6	+6,1	119,4	127,9	134,1	+12,3	+4,8	114,8	131,0	+14,1	
239,0	+5,5	252,1	237,2	311,0	+23,4	+31,1	228,7	260,3	274,1	+19,9	+5,3	211,9	267,2	+26,1	
141,5	+19,6	151,2	175,3	178,6	+18,1	+1,9	151,1	167,4	176,9	+17,1	+5,7	143,7	172,1	+19,8	VORL.
129,4	+14,6	140,4	161,8	160,4	+14,2	-0,9	139,0	153,7	161,1	+15,9	+4,8	133,4	157,4	+18,0	
200,6	+38,6	203,3	240,0	267,5	+31,6	+11,5	209,4	233,8	253,8	+21,2	+8,6	193,8	243,8	+25,8	
122,1	-4,8	133,8	117,8	152,9	+14,3	+29,8	120,6	128,8	135,4	+12,3	+5,1	114,0	132,1	+15,9	INV.
94,5	+1,5	105,0	99,2	117,0	+11,4	+17,8	99,7	102,5	108,1	+8,4	+5,5	95,4	105,3	+10,4	
256,5	-13,8	273,7	208,9	327,5	+19,7	+56,8	222,5	257,1	268,2	+20,5	+4,3	204,1	262,7	+28,7	
155,9	+6,6	177,4	154,6	195,1	+10,0	+26,2	162,6	180,1	174,9	+7,6	-2,9	158,9	177,5	+11,7	GEBR.
102,5	+4,1	117,9	108,5	128,7	+9,2	+18,6	112,4	119,4	118,6	+5,5	-0,7	111,2	119,0	+7,0	
511,4	+10,0	573,3	461,7	637,4	+11,2	+38,1	496,8	584,0	549,5	+10,6	-5,9	476,1	566,7	+19,0	
103,9	-4,2	116,2	136,6	132,8	+14,3	-2,8	117,3	120,5	134,7	+14,8	+11,8	114,3	127,6	+11,6	VERB.
100,0	-9,7	111,0	126,2	122,2	+10,1	-3,2	111,5	113,9	124,2	+11,4	+9,0	109,6	119,0	+8,6	
126,6	+32,1	145,3	194,8	191,6	+31,9	-1,6	149,7	157,5	193,2	+29,1	+22,7	140,6	175,3	+24,7	
103,4	-0,2	122,3	141,3	140,0	+14,5	-0,9	120,9	134,9	140,7	+16,4	+4,3	120,8	137,8	+14,1	DB
98,3	-1,1	118,2	137,8	130,9	+10,7	-5,0	117,8	126,8	134,4	+14,1	+6,0	117,4	130,6	+11,2	
131,6	+4,1	144,5	160,8	190,2	+31,6	+18,3	137,8	179,6	175,5	+27,4	-2,3	139,5	177,5	+27,2	
118,6	+3,9	137,4	142,8	159,7	+16,2	+11,8	132,7	149,0	151,3	+14,0	+1,5	133,0	150,1	+12,9	17
112,5	+4,1	132,5	137,0	148,7	+12,2	+8,5	128,7	138,5	142,8	+11,0	+3,1	128,8	140,6	+9,2	
149,1	+3,3	161,6	171,5	215,1	+33,1	+25,4	152,5	201,6	193,3	+26,8	-4,1	154,1	197,4	+28,1	
49,9	-24,7	69,0	136,2	70,6	+2,3	-48,2	79,4	85,2	103,4	+30,2	+21,4	77,8	94,3	+21,2	18
52,0	-26,9	71,5	140,4	73,0	+2,1	-48,0	82,3	88,7	106,7	+29,6	+20,3	80,4	97,7	+21,5	
32,4	+32,2	47,7	100,0	49,3	+3,4	-50,7	54,4	55,1	74,7	+37,3	+36,6	56,4	64,9	+15,1	
95,2	-9,2	101,3	103,6	111,2	+9,8	+7,3	94,5	98,7	107,4	+13,7	+8,8	92,1	103,0	+11,8	DC
93,6	-13,1	99,6	105,0	109,9	+10,3	+4,7	94,8	96,1	107,5	+13,4	+11,9	92,8	101,8	+9,7	
111,6	+43,6	117,6	90,7	124,2	+5,6	+36,9	91,4	123,0	107,5	+17,6	-12,6	85,2	115,2	+35,2	
180,5	+32,3	191,0	231,3	197,0	+3,1	-14,8	191,1	205,6	214,2	+12,1	+4,2	181,7	209,9	+15,5	DD
153,6	+24,5	164,4	189,9	165,4	+0,6	-12,9	155,2	169,6	177,7	+7,6	+4,8	155,4	173,6	+11,7	
509,1	+73,9	516,2	736,1	585,4	+13,4	-20,7	506,5	645,2	661,8	+30,7	+2,6	503,0	653,5	+29,9	
147,6	+15,2	146,6	167,3	178,4	+21,7	+6,6	143,1	158,2	172,9	+20,8	+9,3	137,3	165,5	+20,5	DE
147,5	+12,3	150,1	160,7	176,5	+17,6	+9,8	145,7	154,8	168,6	+15,7	+8,9	137,9	161,7	+17,3	
148,5	+26,7	135,6	188,9	185,0	+36,4	-2,1	135,0	169,6	187,0	+38,5	+10,3	136,6	178,3	+31,5	
140,4	+10,0	136,4	170,0	175,4	+28,6	+3,2	134,9	156,8	172,7	+28,0	+10,1	131,4	164,7	+25,3	21
136,5	+3,1	137,0	160,3	171,1	+24,9	+6,7	134,9	149,8	165,7	+22,8	+10,6	129,2	157,8	+22,1	
148,5	+26,6	135,0	190,4	184,5	+36,7	-3,1	134,9	171,5	187,5	+39,0	+9,3	136,1	179,5	+31,9	
131,1	+2,1	118,3	161,2	162,1	+37,0	+0,6	117,7	150,0	161,7	+37,4	+7,8	119,4	155,8	+30,5	21.1
123,3	-5,9	113,9	137,4	151,4	+32,9	+10,2	111,6	135,2	144,4	+29,4	+6,8	109,3	139,8	+27,9	
141,5	+20,9	124,2	193,2	176,6	+42,2	-8,6	125,9	170,0	184,9	+46,9	+8,8	133,0	177,4	+33,4	
151,3	+19,5	157,6	180,3	190,9	+21,1	+5,9	155,2	164,7	185,6	+19,6	+12,7	145,6	175,2	+20,3	21.2
147,5	+14,6	156,4	179,6	187,6	+19,9	+4,5	154,5	162,1	183,6	+18,8	+13,3	145,9	172,8	+18,4	
166,5	+40,9	162,4	183,5	204,5	+25,9	+11,4	157,9	175,3	194,0	+22,9	+10,7	144,1	184,6	+28,1	
162,7	+25,9	168,0	161,7	184,8	+10,0	+14,3	160,2	161,2	173,3	+8,2	+7,5	149,6	167,2	+11,8	22
163,9	+26,2	169,6	161,4	184,5	+8,8	+14,3	161,7	162,1	172,9	+6,9	+6,7	150,9	167,5	+11,0	
148,2	+27,9	144,2	168,8	191,6	+32,9	+13,5	135,7	144,7	180,2	+32,8	+24,5	129,1	162,4	+25,8	
141,0	+24,7	136,1	158,5	177,8	+30,6	+12,2	126,2	153,8	168,2	+33,3	+9,4	121,9	161,0	+32,1	DG
137,8	+21,2	132,6	152,7	153,7	+15,9	+0,7	120,1	150,2	153,2	+27,6	+2,0	116,3	151,7	+30,4	
150,3	+35,2	146,1	175,2	246,2	+68,5	+40,5	143,6	164,0	210,7	+46,7	+28,5	137,9	187,3	+36,8	
143,4	+31,8	134,2	158,4	178,3	+32,9	+12,6	119,5	156,8	168,3	+40,8	+7,3	117,1	162,6	+38,9	24.1
148,8	+34,8	137,7	161,7	147,1	+6,8	-9,0	118,7	162,8	154,4	+30,1	-5,2	115,4	158,6	+37,4	
129,0	+23,2	124,8	149,6	262,2	+110,1	+75,3	121,9	140,8	205,9	+68,9	+46,2	121,6	173,3	+42,5	
139,0	+4,6	139,7	159,5	182,2	+30,4	+14,2	134,7	140,3	170,9	+26,9	+21,8	128,6	155,6	+21,0	24.4
124,8	-2,0	123,3	133,9	160,1	+29,8	+19,6	116,1	120,6	147,0	+26,6	+21,9	112,7	133,8	+18,7	
200,1	+27,4	210,6	270,8	277,7	+31,9	+2,5	214,9	225,6	274,2	+27,6	+21,5	197,3	249,9	+26,7	
119,5	+19,3	143,6	175,0	160,0	+11,4	-8,6	149,4	155,3	167,5	+12,1	+7,9	140,4	161,4	+15,0	DH
106,0	+17,0	129,3	148,3	134,2	+3,8	-9,5	135,7	132,7	141,3	+4,1	+6,5	128,0	137,0	+7,0	
309,0	+32,3	343,6	546,9	519,6	+51,2	-5,0	341,1	471,1	533,3	+56,3	+13,2	314,1	502,2	+59,9	
119,4	+24,0	143,5	176,2	160,1	+11,6	-9,1	149,2	157,0	168,2	+12,7	+7,1	138,8	162,6	+17,1	25.2
103,9	+20,0	127,0	149,2	133,3	+5,0	-10,7	133,7	132,6	141,3	+5,7	+6,6	125,1	136,9	+9,4	
372,1	+45,5	412,3	618,1	598,8	+45,2	-3,1	403,6	556,5	608,5	+50,8	+9,3	364,1	582,5	+60,0	
112,6	+13,9	143,4	160,7	145,1	+1,2	-9,7	151,4	143,4	152,9	+1,0	+6,6	144,4	148,2	+2,6	DI
100,6	+10,3	130,4	143,2	125,8	-3,5	-12,2	140,2	127,5	134,5	-4,1	+5,5	133,5	131,0	-1,9	
213,6	+27,6	246,4	305,8	308,3	+25,1	+0,8	233,0	275,2	307,0	+31,8	+11,6	226,2	291,1	+28,7	
151,7	+19,0	181,0	200,3	195,3	+7,9	-2,5	180,1	180,7	197,8	+9,8	+9,5	168,7	189,3	+12,2	26.1
128,0	+15,8	155,3	171,2	163,4	+5,2	-4,6	158,4	152,1	167,3	+5,6	+10,0	146,7	159,7	+8,9	
293,4	+28,0	335,3	374,6	386,6	+15,3	+3,2	309,8	352,4	380,6	+22,9	+8,0	300,8	366,5	+21,8	
119,2	+12,8	133,1	149,2	150,0	+12,7	+0,5	131,7	149,3	149,6	+13,6	+0,2	128,2	149,5	+16,6	DJ
110,7	+8,1	124,7	138,2	137,6	+10,3	-0,4	124,8	138,0	137,9	+10,5	-0,1	121,9	138,0	+13,2	
181,3	+41,0	193,5	226,8	239,6	+23,8	+5,6	180,8	230,3	233,2	+29,0	+1,3	173,4	231,7	+33,6	

5 INDEX DES AUFTRAGSEINGANGS  
 1995  
 NACH ABSCHNITTEN, UNTERABSCHNITTEN,  
 DER KLASSIFIKATION DER WIRTSCHAFTS  
 5.1 ORIGINAL

WERT

WZ93- SCHL.	WIRTSCHAFTSZWEIG		VERAENDERUNG IN % DEZ. 2000 GEGEN			VERAENDERUNG IN % NOV. 2000 GEGEN			KUMULIERT		2-MONATS- DURCHSCHNITT	
			2000	DEZ.	NOV.	2000	NOV.	OKT.	JAN.	VER-	NOV.	VER-
			DEZ.	DEZ. 1999	NOV. 2000	NOV.	NOV. 1999	OKT. 2000	2000	AE- ND.	NOV. UND DEZ.	AE- ND. UND JAN.
27	METALLERZEUGUNG UND -BEARBEITUNG	INSGESAMT INLAND AUSLAND	146,3 129,9 199,5	+15,6 +13,5 +20,1	-16,6 -18,8 -11,1	175,5 160,0 224,4	+26,7 +22,5 +40,5	+9,8 +12,4 +4,8	158,3 143,4 204,4	+24,6 +19,9 +36,4	160,9 145,0 212,0	+21,3 +18,4 +30,1
27.1	ERZEUGUNG VON ROHEISEN, STAHL UND FERROLEGIE- RUNGEN (EGKS) 1)	INSGESAMT INLAND AUSLAND	112,3 113,5 109,5	+23,1 +37,9 -1,2	-1,1 +1,8 -7,0	113,5 111,5 117,8	+16,3 +16,3 +16,1	-0,3 +2,8 -6,1	113,8 109,2 123,9	+19,5 +20,0 +18,7	112,9 112,5 113,7	+19,6 +26,3 +7,1
27.5	GIESSEREIINDUSTRIE	INSGESAMT INLAND AUSLAND	196,1 179,4 411,7	+10,8 +4,5 +71,5	-23,6 -24,2 -22,6	256,6 236,7 531,8	+39,6 +32,7 +113,1	+14,3 +12,4 +23,6	205,0 191,6 374,1	+24,5 +22,3 +42,6	226,4 208,1 471,8	+25,5 +18,8 +92,7
28	HERSTELLUNG VON METALL- ERZEUGNISSEN	INSGESAMT INLAND AUSLAND	127,1 119,8 294,6	+11,5 +10,3 +23,6	-15,2 -14,6 -19,9	149,9 140,3 367,9	+8,2 +6,4 +24,3	-0,7 -1,0 +1,7	143,2 134,8 335,0	+11,1 +9,5 +27,7	138,5 130,1 331,3	+9,7 +8,2 +24,0
28.1	STAHL- UND LEICHTMETALL- BAU	INSGESAMT INLAND AUSLAND	116,5 112,1 605,5	+8,4 +7,3 +33,9	-19,2 -18,5 -30,5	144,1 137,6 870,7	+8,2 +6,9 +34,0	+5,0 +4,3 +20,0	137,4 132,4 695,3	+8,3 +6,6 +58,1	130,3 124,9 738,1	+8,2 +7,1 +33,9
DK	MASCHINENBAU	INSGESAMT INLAND AUSLAND	129,5 122,8 147,9	+17,1 +24,5 +3,4	-2,9 +1,2 -10,6	133,3 121,4 165,4	+7,6 +0,1 +26,4	+5,3 -2,4 +24,3	129,1 122,6 146,8	+20,8 +17,8 +28,2	131,4 122,1 156,7	+12,0 +11,0 +14,4
29.1	H.V. MASCHINEN F.D.ERZEUG. U.NUTZG.V.MECHAN.ENERGIE (O.LUFT-, STRASS.FAHRZ.BAU)	INSGESAMT INLAND AUSLAND	126,8 102,5 226,2	+7,3 +15,2 -4,7	-5,0 -2,6 -9,2	133,5 105,2 249,0	+17,6 +1,3 +62,4	+11,0 -1,1 +40,4	124,1 108,3 188,7	+14,3 +16,5 +9,6	130,2 103,9 237,6	+12,3 +7,8 +21,7
29.3	HERSTELLUNG VON LAND- U. FORSTWIRTSCHAFTLICHEN MASCHINEN	INSGESAMT INLAND AUSLAND	52,6 56,9 35,6	-12,8 +0,9 -53,0	-25,5 -28,2 -20,4	70,6 77,1 44,7	-31,1 +10,8 -80,8	-79,7 -48,0 -96,1	162,8 103,2 398,9	+80,1 +66,7 +96,2	61,6 67,0 40,2	-24,3 +6,3 -73,9
29.4	HERSTELLUNG VON WERK- ZEUGMASCHINEN	INSGESAMT INLAND AUSLAND	125,2 139,2 93,0	+19,0 +28,5 -5,1	-19,2 -4,4 -47,3	155,0 145,6 176,6	-11,5 -18,7 +6,6	-8,2 -30,0 +121,9	142,0 148,6 126,8	+28,5 +23,7 +43,4	140,1 142,4 134,8	-0,1 -1,0 +2,3
DL	H.V. BUEROMASCH., DATENVERARB. GER.U.-EINRICHTG.;ELEKTROT., FEINMECHANIK U. OPTIK	INSGESAMT INLAND AUSLAND	207,4 165,5 484,4	+17,3 +20,5 +11,1	-13,9 -17,3 -5,2	241,0 200,1 511,1	+20,3 +21,4 +17,8	+24,3 +22,0 +30,5	189,9 155,4 418,5	+14,4 +13,5 +17,2	224,2 182,8 497,8	+18,9 +21,0 +14,4
30	H.V. BUEROMASCHINEN, DATENVERARBEITUNGSGE- RAETEN U. -EINRICHTUNGEN	INSGESAMT INLAND AUSLAND	423,8 310,5 968,8	+11,6 +0,6 +34,4	-42,5 -42,7 -42,1	737,0 542,3 1673,2	+4,7 -11,8 +47,8	+26,5 +25,7 +27,7	396,9 294,3 890,4	-0,5 -16,6 +43,8	580,4 426,4 1321,0	+7,1 -7,7 +42,6
31	HERSTELLUNG VON GERAETEN DER ELEKTRIZITAETSERZEU- GUNG, -VERTEILUNG U.AE.	INSGESAMT INLAND AUSLAND	130,8 105,3 390,5	+9,1 +10,1 +6,0	-9,9 -14,1 +4,1	145,1 122,6 375,1	+17,7 +12,4 +39,9	+33,1 +24,6 +72,7	123,7 105,5 309,3	+7,1 +6,6 +8,8	138,0 114,0 382,8	+13,5 +11,3 +20,3
31.2	HERSTELLUNG VON ELEK- TRIZITAETSVERTILUNGS- U. -SCHALTEINRICHTUNGEN	INSGESAMT INLAND AUSLAND	89,1 82,4 211,8	+13,8 +13,2 +17,9	-1,1 +2,5 -21,0	90,1 80,4 268,2	+8,2 +6,9 +15,6	+14,6 +13,9 +19,5	85,8 77,5 238,8	+8,2 +6,3 +22,3	89,6 81,4 240,0	+10,9 +10,0 +16,6
31.6	HERSTELLUNG VON ELEK- TRISCHEN AUSRUESTUNGEN A.N.G.	INSGESAMT INLAND AUSLAND	162,4 132,3 960,8	+15,4 -0,5 +176,3	+2,8 -12,2 +173,7	157,9 150,6 351,0	+10,4 +12,5 -8,1	+26,2 +26,4 +23,5	146,2 126,2 675,1	-1,1 +15,6 -37,7	160,2 141,5 655,9	+12,9 +6,1 +79,7
32	RUNDFUNK-, FERNSEH- UND NACHRICHTENTECHNIK	INSGESAMT INLAND AUSLAND	389,2 370,8 449,6	+45,1 +89,8 -8,0	-2,8 -9,5 +18,2	400,6 409,6 375,3	+36,9 +103,6 -33,1	+24,7 +25,1 +23,7	327,3 298,7 412,0	+33,0 +66,2 -6,7	394,9 390,2 409,5	+40,8 +96,8 -21,5
33	MEDIZIN-, MESS-, STEUER- UND REGELUNGSTECHNIK, OPTIK	INSGESAMT INLAND AUSLAND	236,5 181,4 532,8	+6,4 -4,9 +36,5	-6,7 -12,2 +5,2	253,6 206,7 506,6	+24,9 +11,8 +67,4	+7,0 +9,1 +3,0	225,6 183,4 453,8	+20,5 +7,5 +64,0	245,1 194,1 519,7	+15,2 +3,4 +50,0
DM	FAHRZEUGBAU	INSGESAMT INLAND AUSLAND	255,8 156,0 787,6	+91,0 +86,4 +95,8	+58,0 +72,2 +45,3	161,9 90,6 542,1	-19,7 -9,9 -26,6	+26,2 +10,4 +44,7	144,7 91,6 427,9	+17,1 +14,6 +19,9	208,9 123,3 664,9	+24,6 +33,7 +16,5
34	HERSTELLUNG VON KRAFTWAGEN UND KRAFTWAGENTEILEN	INSGESAMT INLAND AUSLAND	228,0 128,4 759,0	+20,4 +17,3 +23,2	-16,7 -24,8 -7,9	273,7 170,7 824,1	+18,4 +28,7 +9,0	+31,2 +28,5 +34,3	219,3 135,1 668,7	+9,3 +6,1 +12,9	250,9 149,6 791,6	+19,4 +23,5 +15,4
34.1	HERSTELLUNG VON KRAFTWAGEN UND KRAFTWAGENMOTOREN	INSGESAMT INLAND AUSLAND	228,9 72,0 884,0	+19,3 +5,9 +24,6	-14,5 -32,3 -6,1	267,8 106,4 941,9	+9,0 +18,8 +4,9	+37,4 +38,4 +37,0	209,1 76,2 763,9	+4,7 -8,2 +11,1	248,4 89,2 913,0	+13,5 +13,2 +13,6
35	SONSTIGER FAHRZEUGBAU	INSGESAMT INLAND AUSLAND	278,7 178,8 811,0	+215,6 +186,1 +257,3	+298,1 +621,0 +160,9	70,0 24,8 310,8	-60,5 -66,7 -57,1	+12,4 -38,8 +74,2	83,4 65,9 230,4	+38,5 +36,7 +40,7	174,4 101,8 560,9	+31,3 +48,6 +17,9
35.1	SCHIFFBAU	INSGESAMT INLAND AUSLAND	450,7 193,6 1497,5	+1438,2 +442,3 +9999,9	+272,2 +1761,5 +161,8	121,1 10,4 571,9	-57,9 +30,0 -59,9	+184,3 -80,2 +9999,9	96,3 57,8 253,2	+95,3 +123,2 +75,1	285,9 102,0 1034,7	+80,5 +365,8 +44,8
35.3	LUFT- UND RAUMFAHRZEUGBAU	INSGESAMT INLAND AUSLAND	2533,7 . .	+6,8 . .	+358,8 . .	552,3 . .	-65,2 . .	-2,9 . .	1351,0 . .	-5,1 . .	1543,0 . .	-22,1 . .
36.1	HERSTELLUNG VON MOEBELN	INSGESAMT INLAND AUSLAND	127,1 122,1 198,8	+7,7 +5,3 +35,3	-21,7 -22,3 -16,0	162,3 157,1 236,8	+8,4 +7,3 +20,6	+15,0 +17,0 -1,0	133,8 128,7 207,0	+5,4 +3,7 +23,1	144,7 139,6 217,8	+8,1 +6,4 +26,8

1) EUROPAEISCHE GEMEINSCHAFT FUER KOHLE UND STAHL.

STBA, FS 4, R 2.2, 12/2000

UND BERLIN-OST

FUER DAS VERARBEITENDE GEMWERBE  
= 100  
ABTEILUNGEN, GRUPPEN UND KLASSEN  
ZWEIGE, AUSGABE 1993 (WZ93)  
WERT

INDEX

1999 DEZ.	VER- AEND. IN % GEGEN DEZ. 1998	1999 4.VJ	2000 3.VJ	2000 4.VJ	VERAENDERUNG IN % 4.VJ 2000 GEGEN		1999 2.HJ	2000 1.HJ	2000 2.HJ	VERAENDERUNG IN % 2.HJ 2000 GEGEN		1999	2000	VER- AEND. IN % GEGEN 1999	WZ93 SCHL.
					4.VJ	3.VJ				2.HJ	1.HJ				
					1999	2000				1999	2000				
126,6	+26,6	137,5	154,2	160,5	+16,7	+4,1	132,2	159,3	157,4	+19,1	-1,2	127,0	158,3	+24,6	27
114,4	+18,8	126,3	139,7	144,1	+14,1	+3,1	123,3	145,0	141,9	+15,1	-2,1	119,6	143,4	+19,9	
166,1	+50,3	171,7	197,9	212,7	+23,9	+7,5	159,5	203,4	205,3	+28,7	+0,9	149,8	204,4	+36,4	
91,2	+10,7	99,4	112,6	113,2	+13,9	+0,5	96,7	114,7	112,9	+16,8	-1,6	95,2	113,8	+19,5	27.1
82,3	+6,6	92,4	107,5	111,2	+20,3	+3,4	90,8	109,1	109,3	+20,4	+0,2	91,0	109,2	+20,0	
110,8	+18,1	114,7	123,7	117,6	+2,5	-4,9	109,7	127,2	120,6	+9,9	-5,2	104,4	123,9	+18,7	
177,0	+45,6	177,3	196,2	225,7	+27,3	+15,0	168,0	199,0	211,0	+25,6	+6,0	164,7	205,0	+24,5	27.5
171,7	+50,2	170,2	184,1	208,9	+22,7	+13,5	161,0	186,7	196,5	+22,0	+5,2	156,6	191,6	+22,3	
240,0	+15,2	261,9	344,9	458,0	+74,9	+32,8	252,2	348,8	401,4	+59,2	+15,7	262,4	374,1	+42,6	
114,0	+3,8	130,1	145,6	142,6	+9,6	-2,1	131,3	142,3	144,1	+9,7	+1,3	128,9	143,2	+11,1	28
108,6	+2,5	123,8	137,3	133,9	+8,2	-2,5	125,6	134,0	135,6	+8,0	+1,2	123,1	134,8	+9,5	
238,4	+20,9	275,5	335,8	341,4	+23,9	+1,7	261,1	331,4	338,6	+29,7	+2,2	262,3	335,0	+27,7	
107,5	-4,7	123,3	141,2	132,6	+7,5	-6,1	126,5	138,0	136,9	+8,2	-0,8	126,9	137,4	+8,3	28.1
104,5	-6,3	119,9	135,7	127,2	+6,1	-6,3	123,6	133,4	131,4	+6,3	-1,5	124,2	132,4	+6,6	
452,3	+76,5	516,2	762,2	733,8	+42,2	-3,7	466,6	642,7	748,0	+60,3	+16,4	439,9	635,3	+58,1	
110,6	+6,7	114,1	134,5	129,8	+13,8	-3,5	112,6	126,0	132,2	+17,4	+4,9	106,9	129,1	+20,8	DK
98,6	-7,1	108,5	124,5	122,9	+13,3	-1,3	108,0	121,6	123,7	+14,5	+1,7	104,1	122,6	+17,8	
143,1	+47,4	129,4	181,8	148,8	+15,0	-8,0	125,1	138,2	155,3	+24,1	+12,4	114,5	146,8	+28,2	
118,2	+25,3	113,3	122,7	126,9	+12,0	+3,4	110,5	123,3	124,8	+12,9	+1,2	108,6	124,1	+14,3	29.1
89,0	+5,0	94,1	106,8	104,7	+11,3	-2,0	93,5	110,8	105,7	+13,0	-4,6	93,0	108,3	+16,5	
237,3	+78,4	191,6	188,0	217,5	+13,5	+15,7	179,6	174,6	202,8	+12,9	+16,2	172,1	188,7	+9,6	
60,3	-48,2	81,2	256,2	157,1	+93,5	-38,7	86,4	119,0	206,6	+139,1	+73,6	90,4	162,8	+80,1	29.3
56,4	-45,5	68,5	147,0	94,1	+37,4	-36,0	61,4	85,8	120,6	+96,4	+40,6	61,9	103,2	+66,7	
75,7	-54,9	131,3	687,9	406,6	+209,7	-40,9	185,5	250,5	547,3	+195,0	+118,5	203,3	398,9	+96,2	
105,2	-14,1	131,8	145,5	149,7	+13,6	+2,9	118,6	136,3	147,6	+24,5	+8,3	110,5	142,0	+28,5	29.4
108,3	-12,5	139,1	154,5	164,2	+18,0	+6,3	128,1	137,8	159,4	+24,4	+15,7	120,1	148,6	+23,7	
98,0	-17,8	115,0	124,7	116,4	+1,2	-6,7	97,0	133,0	120,6	+24,3	-9,3	88,4	126,8	+43,4	
176,8	+6,1	181,8	173,3	214,1	+17,8	+23,5	176,8	186,2	193,7	+9,6	+4,0	166,0	189,9	+14,4	DL
137,4	-3,8	148,8	144,9	176,5	+18,8	+21,8	140,3	150,1	160,7	+14,5	+7,1	136,9	155,4	+13,5	
435,9	+35,5	398,8	361,1	462,4	+15,9	+28,1	416,6	426,3	411,8	-1,2	-3,2	357,1	418,5	+17,2	
379,6	-4,2	490,5	214,5	581,2	+18,5	+171,0	412,4	396,1	397,8	-3,5	+0,4	398,7	396,9	-0,5	30
308,6	-5,8	421,1	108,8	426,0	+1,6	+293,4	363,3	320,2	268,4	-26,1	-16,2	352,8	294,3	-16,6	
720,9	-0,8	824,4	722,8	1317,5	+59,8	+82,3	648,7	760,6	1020,2	+137,3	+34,1	619,2	890,4	+43,8	
119,9	+2,3	119,3	120,6	128,3	+7,5	+6,4	128,3	123,0	124,5	-3,0	+1,2	115,5	123,7	+7,1	31
95,6	-15,2	104,9	107,5	108,6	+3,7	+1,2	102,7	102,9	108,2	+5,4	+5,2	99,0	105,5	+6,6	
368,3	+126,0	266,2	253,8	327,6	+23,1	+29,1	389,3	327,9	290,7	-25,3	-11,3	284,4	309,3	+8,8	
78,3	-11,5	78,0	92,5	85,9	+10,1	-7,1	80,5	82,4	89,2	+10,8	+8,3	79,3	85,8	+8,2	31.2
72,8	-14,5	71,1	83,7	77,8	+9,4	-7,0	73,5	74,2	80,8	+9,9	+8,9	72,9	77,5	+6,3	
179,6	+19,3	204,8	252,8	234,8	+14,6	-7,1	208,4	233,8	243,8	+17,0	+4,3	195,2	238,8	+22,3	
140,7	+14,0	131,8	126,9	148,5	+12,7	+17,0	187,9	154,6	137,7	-26,7	-10,9	147,9	146,2	-1,1	31.6
132,9	+13,6	125,3	121,0	134,0	+6,9	+10,7	116,1	124,9	127,5	+9,8	+2,1	109,2	126,2	+15,6	
347,8	+18,8	304,2	283,3	532,0	+74,9	+87,8	1911,3	942,6	407,7	-78,7	-56,7	1083,6	675,1	-37,7	
288,2	+9,5	275,0	330,9	370,3	+34,7	+11,9	253,8	304,0	350,6	+38,1	+15,3	246,1	327,3	+33,0	32
195,4	+26,6	198,3	313,1	369,3	+86,2	+17,9	180,1	256,2	341,2	+89,5	+33,2	179,7	298,7	+66,2	
482,3	-5,7	500,4	383,5	374,1	-25,2	-2,5	470,7	445,2	378,8	-19,5	-14,9	441,7	412,0	-6,7	
222,2	+19,3	205,5	204,9	242,4	+18,0	+18,3	192,6	227,6	223,7	+16,1	-1,7	187,2	225,6	+20,5	33
190,7	+4,5	179,2	169,4	192,5	+7,4	+13,6	172,1	185,8	181,0	+5,2	-2,6	170,6	183,4	+7,5	
390,2	+89,7	346,9	395,3	510,4	+47,1	+28,9	302,7	454,4	453,1	+49,7	+0,3	276,7	453,8	+64,0	
133,3	-9,5	155,6	116,1	182,0	+17,0	+56,8	133,0	140,3	149,0	+12,0	+6,2	123,6	144,7	+17,1	DM
83,7	+20,4	91,9	84,6	109,6	+19,3	+29,6	85,8	86,2	97,1	+13,2	+12,6	79,9	91,6	+14,6	
402,3	-29,0	495,4	284,3	568,1	+14,7	+99,8	384,8	429,6	426,2	+10,8	-0,8	356,8	427,9	+19,9	
189,3	-5,8	214,6	195,6	236,8	+10,3	+21,1	205,9	222,4	216,2	+5,0	-2,8	200,7	219,3	+9,3	34
109,5	-11,0	125,4	127,8	144,0	+14,8	+12,7	129,7	134,4	135,9	+4,8	+1,1	127,3	135,1	+6,1	
616,0	-0,2	690,5	557,4	732,3	+6,1	+31,4	612,6	692,6	644,8	+5,3	-6,9	592,3	668,7	+12,9	
191,9	-7,7	219,3	173,5	230,5	+5,1	+32,9	203,9	216,2	202,0	-0,9	-6,6	199,8	209,1	+4,7	34.1
68,0	-16,7	78,3	67,8	85,1	+8,7	+25,5	82,2	76,0	76,5	-6,9	+0,7	83,0	76,2	-8,2	
709,3	-3,5	808,3	614,7	837,8	+3,6	+36,3	712,0	801,5	726,3	+2,0	-9,4	687,5	763,9	+11,1	
88,3	-15,5	107,1	50,7	137,0	+27,9	+170,2	73,1	72,9	93,9	+28,5	+28,8	60,2	83,4	+38,5	35
62,5	+145,1	64,3	48,9	81,4	+26,6	+66,5	49,7	46,6	65,1	+31,0	+39,7	40,9	55,9	+36,7	
227,0	-56,8	336,3	60,5	433,4	+29,3	+616,4	197,9	213,9	247,0	+24,8	+15,5	163,7	230,4	+40,7	
29,3	-86,8	120,8	63,2	204,8	+69,5	+224,1	84,2	58,6	134,0	+59,1	+128,7	49,3	96,3	+95,3	35.1
35,7	+88,9	33,3	77,4	85,5	+158,8	+10,5	34,9	34,1	81,5	+133,5	+139,0	25,9	57,8	+123,2	
3,2	-99,7	477,4	5,6	690,5	+44,6	+9999,9	285,0	158,3	348,1	+22,1	+119,9	144,6	253,2	+75,1	
2372,6	+662,4	1450,2	558,0	1218,3	-16,0	+118,3	915,6	1813,9	888,2	-3,0	-51,0	1424,2	1351,0	-5,1	35.3
.	.	.	.	.	.	.	.	.	.	.	.	.	.	.	
118,0	+7,0	137,1	126,9	143,5	+4,7	+13,1	129,5	132,4	135,2	+4,4	+2,1	127,0	133,8	+5,4	36.1
115,9	+5,7	133,9	121,1	137,8	+2,9	+13,8	126,8	127,9	129,5	+2,1	+1,3	124,1	128,7	+3,7	
146,9	+23,5	182,3	208,5	224,9	+23,4	+7,9	168,3	197,3	216,7	+28,8	+9,8	168,1	207,0	+23,1	

WZ93- SCHL.	WIRTSCHAFTSZWEIG	2000 DEZ.	VERAENDERUNG IN % DEZ. 2000 GEGEN		2000 NOV.	VERAENDERUNG IN % NOV. 2000 GEGEN		KUMULIERT		2-MONATS- DURCHSCHNITT	
			DEZ. 1999	NOV. 2000		NOV. 1999	OKT. 2000	JAN. 2000 BIS DEZ. 2000	VER- AEND. IN % GEGEN VORJAHR	NOV. 2000 UND DEZ. 2000	VER- AEND. IN % GEGEN VORJAHR
D	VERARBEITENDES GEWERBE 1)	INSGESAMT 168,0	+26,4	-1,2	170,0	+5,3	+11,5	151,4	+14,7	169,0	+14,8
		INLAND 136,3	+21,2	-4,5	142,7	+6,6	+8,2	130,4	+12,0	139,5	+13,2
		AUSLAND 327,9	+39,3	+6,5	307,8	+2,8	+20,0	257,7	+22,5	317,9	+18,8
	VORLEISTUNGSUETTER- PRODUZENTEN	INSGESAMT 161,9	+11,3	-14,4	189,1	+16,5	+6,8	172,1	+15,5	175,5	+14,0
		INLAND 145,7	+9,1	-15,8	173,0	+14,0	+8,1	158,7	+14,4	159,4	+11,7
		AUSLAND 241,9	+18,2	-10,2	269,3	+25,5	+3,0	239,2	+19,5	255,6	+21,9
	INVESTITIONSGUETTER- PRODUZENTEN	INSGESAMT 179,0	+49,4	+21,8	147,0	-8,5	+17,8	128,9	+15,2	163,0	+16,3
		INLAND 133,3	+42,9	+19,7	111,4	-5,3	+6,4	103,6	+9,9	122,4	+16,0
		AUSLAND 400,9	+61,3	+25,2	320,1	-13,2	+43,4	252,4	+27,7	360,5	+16,8
	GEBRAUCHSGUETTER- PRODUZENTEN	INSGESAMT 175,3	+18,3	-13,5	202,6	+10,6	+18,8	167,1	+10,2	189,0	+14,1
		INLAND 108,9	+10,3	-21,9	139,5	+13,1	+17,1	113,9	+6,3	124,2	+11,9
		AUSLAND 617,9	+29,3	-0,9	623,3	+7,2	+21,4	522,0	+16,4	620,6	+17,2
	VERBRAUCHSGUETTER- PRODUZENTEN	INSGESAMT 119,1	+17,1	-12,5	136,1	+7,3	+5,3	123,8	+10,4	127,6	+11,6
		INLAND 113,2	+15,3	-10,7	126,7	+5,0	+8,7	116,1	+7,7	120,0	+9,6
		AUSLAND 151,6	+25,1	-19,7	188,9	+17,3	-5,3	166,4	+22,2	170,3	+20,6
D8	TEXTIL- UND BEKLEIDUNGS- GEWERBE	INSGESAMT 121,0	+15,8	-19,8	150,9	+14,2	+2,4	138,0	+13,4	136,0	+15,0
		INLAND 114,9	+16,1	-18,5	140,9	+11,3	+3,1	130,7	+10,9	127,9	+13,4
		AUSLAND 154,6	+14,6	-25,0	206,0	+26,8	-0,3	178,2	+25,0	180,3	+21,3
17	TEXTILGEWERBE	INSGESAMT 139,4	+15,9	-20,7	175,7	+20,8	+7,0	150,9	+12,1	157,6	+18,6
		INLAND 132,1	+16,2	-19,4	163,9	+18,4	+8,7	141,4	+8,9	148,0	+17,4
		AUSLAND 175,9	+15,0	-25,1	234,7	+29,8	+1,6	198,3	+25,6	205,3	+23,0
18	BEKLEIDUNGSGEWERBE	INSGESAMT 55,8	+14,3	-11,7	63,2	-25,6	-28,3	92,5	+21,6	59,5	-11,1
		INLAND 58,4	+15,2	-10,8	65,5	-25,7	-27,5	95,8	+22,0	62,0	-10,7
		AUSLAND 33,9	+5,6	-22,6	43,8	-25,5	-36,9	64,5	+15,4	38,9	-14,5
DC	LEDERGEWERBE	INSGESAMT 95,7	+2,5	-18,3	117,2	+9,9	+8,3	100,3	+10,8	106,5	+6,5
		INLAND 94,4	+3,2	-18,7	116,1	+11,0	+8,7	98,9	+8,7	105,3	+7,3
		AUSLAND 107,9	-3,5	-15,6	127,9	+2,1	+4,8	113,1	+32,7	117,9	-0,6
DO	HOLZGEWERBE (OHNE HERSTELLUNG VON MOEBELN)	INSGESAMT 163,6	-11,3	-29,1	230,9	+17,2	+13,0	214,1	+15,6	197,3	+3,4
		INLAND 141,8	-10,4	-26,8	193,8	+12,9	+11,4	179,3	+12,6	167,8	+1,7
		AUSLAND 434,3	-13,8	-36,5	684,3	+35,1	+18,8	639,5	+27,6	559,3	+10,7
DE	PAPIER- UND DRUCKGEWERBE	INSGESAMT 166,5	+8,4	-7,8	180,5	+13,2	+4,8	164,3	+13,3	173,5	+10,8
		INLAND 167,2	+9,6	-6,6	179,0	+9,3	+7,2	160,4	+11,2	173,1	+9,4
		AUSLAND 164,5	+4,3	-11,4	185,7	+27,1	-2,2	177,2	+20,1	175,1	+15,3
21	PAPIERGEWERBE	INSGESAMT 163,5	+8,7	-7,7	177,2	+15,6	+4,6	164,9	+14,7	170,4	+12,2
		INLAND 162,7	+11,1	-6,6	174,2	+11,5	+8,6	158,5	+12,2	168,5	+11,3
		AUSLAND 165,0	+4,0	-10,0	183,4	+24,7	-2,8	178,4	+19,7	174,2	+13,9
21.1	H.V. HOLZSTOFF, ZELLSTOFF, PAPIER, KARTON UND PAPPE	INSGESAMT 150,8	+3,7	-3,6	156,4	+16,7	-3,1	156,6	+14,8	153,6	+9,9
		INLAND 144,5	+4,3	-4,7	151,6	+15,4	+6,2	142,6	+12,5	148,1	+9,7
		AUSLAND 159,2	+3,0	-2,3	162,9	+18,6	-12,7	175,6	+17,5	161,1	+10,3
21.2	PAPIER-, KARTON- UND PAPPEVERARBEITUNG	INSGESAMT 178,4	+14,1	-11,5	201,5	+14,5	+12,7	174,6	+14,5	190,0	+14,3
		INLAND 178,0	+16,3	-7,9	193,2	+9,2	+10,2	171,9	+12,0	185,6	+12,4
		AUSLAND 179,7	+6,3	-23,6	235,2	+37,1	+21,6	185,6	+25,2	207,5	+21,8
22	DRUCKGEWERBE, VERVIEL- FAELTIGUNG VON BESPIELTEN TON-, BILD-U. DATENTRAEGERN	INSGESAMT 172,9	+7,8	-7,7	187,4	+8,6	+5,2	163,0	+10,5	180,2	+8,2
		INLAND 173,7	+7,6	-6,6	186,0	+6,4	+5,2	163,1	+9,6	179,9	+7,0
		AUSLAND 157,6	+7,9	-27,0	215,9	+62,7	+4,9	162,1	+28,4	186,8	+34,0
D6	CHEMISCHE INDUSTRIE	INSGESAMT 165,4	+11,6	-7,6	179,0	+22,1	+1,6	161,5	+25,1	172,2	+16,8
		INLAND 148,9	+0,9	-6,2	158,7	+8,5	+5,2	155,1	+23,5	153,8	+4,6
		AUSLAND 212,2	+41,5	-10,4	236,8	+60,9	-4,6	179,5	+29,1	224,5	+51,1
24.1	HERSTELLUNG VON CHEMISCHEN GRUNDSTOFFEN	INSGESAMT 163,1	+4,2	-9,7	180,7	+23,1	+0,4	165,7	+27,4	171,9	+13,3
		INLAND 136,3	-18,2	-12,5	155,7	+1,4	+2,8	166,0	+25,8	146,0	-8,8
		AUSLAND 235,0	+81,3	-5,1	247,7	+92,9	-3,4	164,8	+31,8	241,4	+87,1
24.4	HERSTELLUNG VON PHARMA- ZEUTISCHEN ERZEUGNISSEN	INSGESAMT 193,7	+46,5	+18,4	163,6	+15,2	+7,2	146,7	+19,0	178,7	+30,3
		INLAND 184,7	+55,2	+28,3	144,0	+16,1	+18,2	126,7	+16,8	164,4	+35,3
		AUSLAND 232,5	+22,6	-6,5	248,7	+13,0	-13,2	233,6	+24,8	240,6	+17,4
DH	HERSTELLUNG VON GUMMI- UND KUNSTSTOFFWAREN	INSGESAMT 132,5	+9,6	-24,0	174,3	+12,2	+2,3	161,6	+12,8	153,4	+11,0
		INLAND 110,0	+2,6	-25,3	147,3	+5,4	+2,5	137,3	+5,1	128,7	+4,2
		AUSLAND 446,5	+43,0	-19,0	551,5	+47,6	+1,8	499,8	+56,7	499,0	+45,5
25.2	HERSTELLUNG VON KUNST- STOFFWAREN	INSGESAMT 133,6	+10,5	-23,4	174,5	+11,9	+3,6	162,5	+14,5	154,1	+11,3
		INLAND 110,0	+4,5	-24,3	145,4	+5,4	+2,0	137,2	+7,2	127,7	+4,9
		AUSLAND 519,2	+38,2	-20,2	650,9	+44,5	+9,9	576,3	+55,9	585,1	+41,7
DI	GLASGEWERBE, KERAMIK, VERARBEITUNG VON STEINEN UND ERDEN	INSGESAMT 113,7	-2,2	-31,0	164,9	+0,9	+1,5	151,8	+1,9	139,3	-0,4
		INLAND 99,1	-6,2	-32,9	147,8	-1,1	+2,4	136,9	-2,4	123,5	-3,2
		AUSLAND 245,3	+15,4	-23,3	319,8	+10,7	-1,8	286,7	+26,2	282,6	+12,7
26.1	HERSTELLUNG UND VERAR- BEITUNG VON GLAS	INSGESAMT 160,4	+0,6	-28,7	225,0	+6,7	+4,4	198,3	+10,8	192,7	+4,1
		INLAND 135,4	-1,3	-30,3	194,4	+8,2	+6,0	170,6	+8,0	164,9	+4,1
		AUSLAND 310,0	+6,1	-24,1	408,6	+2,7	-	364,4	+19,9	359,3	+4,1
DJ	METALLERZEUGUNG UND -BE- ARBEITUNG, HERSTELLUNG VON METALLERZEUGNISSEN	INSGESAMT 130,0	+8,7	-16,1	154,9	+11,7	+4,4	145,1	+11,6	142,5	+10,3
		INLAND 119,3	+8,0	-16,9	143,5	+9,5	+4,2	134,4	+9,6	131,4	+8,8
		AUSLAND 210,4	+12,2	-13,0	241,8	+23,4	+5,4	225,5	+21,8	226,1	+17,9

1) AUSGEWAELHTE WIRTSCHAFTSZWEIGE (OHNE ERNAERUNGSGEWERBE UND TABAKVERARBEITUNG).

UND BERLIN-OST

FUER DAS VERARBEITENDE GEBERBE  
= 100  
ABTEILUNGEN, GRUPPEN UND KLASSEN  
ZWEIGE, AUSGABE 1993 (WZ93)  
WERT

INDEX

1999 DEZ.	VER- AEND. IN % GEGEN DEZ. 1998	1999 4.VJ	2000 3.VJ	2000 4.VJ	VERAENDERUNG IN % 4.VJ 2000 GEGEN		1999 2.HJ	2000 1.HJ	2000 2.HJ	VERAENDERUNG IN % 2.HJ 2000 GEGEN		1999	2000	VER- AEND. IN % GEGEN 1999	WZ93 SCHL.
					4.VJ 1999	3.VJ 2000				2.HJ 1999	1.HJ 2000				
132,9	+6,7	144,7	144,9	163,5	+13,0	+12,8	138,3	148,7	154,2	+11,5	+3,7	132,0	151,4	+14,7	D
112,5	+7,7	124,0	128,5	137,0	+10,5	+6,6	120,8	128,0	132,7	+9,9	+3,7	116,4	130,4	+12,0	
235,4	+4,9	248,4	227,7	297,4	+19,7	+30,6	226,2	252,9	262,5	+16,0	+3,8	210,4	257,7	+22,5	
145,5	+18,5	155,7	174,2	176,0	+13,0	+1,0	155,9	169,2	175,1	+12,3	+3,5	149,0	172,1	+15,5	VORL.
133,6	+14,1	145,1	162,3	159,6	+10,0	-1,7	144,0	156,4	160,9	+11,7	+2,9	138,7	158,7	+14,4	
204,6	+35,7	208,4	233,8	257,6	+23,6	+10,2	214,9	232,8	245,7	+14,3	+5,5	200,2	239,2	+19,5	
119,8	-4,7	131,8	113,7	150,3	+14,0	+32,2	118,6	125,8	132,0	+11,3	+4,9	111,9	128,9	+15,2	INV.
99,3	+1,5	104,4	96,1	116,5	+11,6	+21,2	98,7	100,9	106,3	+7,7	+5,4	94,3	103,6	+9,9	
248,6	-14,1	264,9	199,9	314,7	+18,8	+57,4	215,2	247,4	257,3	+19,6	+4,0	197,7	252,4	+27,7	
148,2	+5,9	168,8	145,5	182,8	+8,3	+25,6	154,8	170,1	164,2	+6,1	-3,5	151,7	167,1	+10,2	GEBR.
98,7	+4,1	113,6	103,8	122,5	+7,8	+18,0	108,1	114,6	113,2	+4,7	-1,2	107,1	113,9	+6,3	
477,7	+8,2	536,8	423,2	584,9	+9,0	+38,2	465,6	540,0	504,1	+8,3	-6,6	448,6	522,0	+16,4	
101,7	-4,1	113,7	132,3	128,1	+12,7	-3,2	114,9	117,3	130,2	+13,3	+11,0	112,1	123,8	+10,4	VERB.
98,2	-9,5	108,9	123,1	118,8	+9,1	-3,5	109,5	111,3	121,0	+10,5	+8,7	107,8	116,1	+7,7	
121,2	+32,0	140,4	183,9	180,0	+28,2	-2,1	144,8	150,9	181,9	+25,6	+20,5	136,2	166,4	+22,2	
104,5	+0,5	123,4	141,1	139,8	+13,3	-0,9	121,9	135,6	140,4	+15,2	+3,5	121,7	138,0	+13,4	DB
99,0	-0,3	118,9	137,7	130,8	+10,0	-5,0	118,3	127,2	134,3	+13,5	+5,6	117,9	130,7	+10,9	
134,9	+3,9	148,4	160,5	189,1	+27,4	+17,8	141,3	181,6	174,8	+23,7	-3,7	142,6	178,2	+25,0	
120,3	+4,6	139,4	143,2	159,8	+14,6	+11,6	134,5	150,4	151,5	+12,6	+0,7	134,6	150,9	+12,1	17
113,7	+5,0	133,9	137,6	148,9	+11,2	+8,2	130,0	139,6	143,3	+10,2	+2,7	129,9	141,4	+8,9	
153,0	+3,1	166,3	171,2	213,8	+28,6	+24,9	156,7	204,0	192,5	+22,8	-5,6	157,9	198,3	+25,6	
48,8	-25,2	67,2	133,9	69,1	+2,8	-48,4	77,5	83,5	101,5	+31,0	+21,6	76,1	92,5	+21,6	18
50,7	-27,6	69,5	137,9	71,4	+2,7	-48,2	80,3	86,9	104,7	+30,4	+20,5	78,5	95,8	+22,0	
32,1	+31,6	47,4	99,9	49,0	+3,4	-51,0	54,0	54,5	74,5	+38,0	+36,7	55,9	64,5	+15,4	
93,4	-10,0	99,4	101,1	107,0	+7,6	+5,8	92,7	96,4	104,1	+12,3	+8,0	90,5	100,3	+10,8	DC
91,5	-14,3	97,4	102,4	105,8	+8,6	+3,3	92,8	93,8	104,1	+12,2	+11,0	91,0	98,9	+8,7	
111,8	+47,9	117,7	88,6	119,3	+1,4	+34,7	91,4	122,3	104,0	+13,8	-15,0	85,2	113,1	+32,7	
184,5	+34,2	196,6	235,9	199,6	+2,0	-15,4	195,5	210,4	217,8	+11,4	+3,5	185,2	214,1	+15,6	DO
158,3	+27,0	169,5	196,2	169,8	+0,2	-13,5	170,1	175,6	183,0	+7,6	+4,2	159,3	179,3	+12,6	
504,1	+72,1	514,0	722,3	564,9	+9,9	-21,8	505,5	635,4	643,6	+27,3	+1,3	501,2	639,5	+27,6	
153,6	+11,5	152,5	163,7	173,1	+13,5	+5,7	150,0	160,2	168,4	+12,3	+5,1	145,0	164,3	+13,3	DE
152,6	+8,4	155,1	157,6	171,1	+10,3	+8,6	151,6	158,4	164,3	+8,4	+5,1	144,3	160,4	+11,2	
157,7	+23,1	144,4	183,7	180,0	+24,7	-2,0	145,0	172,7	181,8	+25,4	+5,3	147,5	177,2	+20,1	
150,4	+7,0	146,3	166,7	170,0	+16,2	+2,0	146,2	161,4	168,4	+15,2	+4,3	143,8	164,9	+14,7	21
146,5	+0,6	147,1	158,2	165,8	+12,7	+4,8	146,3	155,1	162,0	+10,7	+4,4	141,3	158,5	+12,2	
158,6	+22,4	144,5	184,8	179,0	+23,9	-3,1	145,9	174,9	181,9	+24,7	+4,0	149,1	178,4	+19,7	
145,4	-2,2	131,8	157,3	156,2	+18,5	-0,7	132,8	156,5	156,8	+18,1	+0,2	136,4	156,6	+14,8	21.1
138,6	-13,6	128,6	136,3	146,3	+13,8	+7,3	127,8	144,0	141,3	+10,6	-1,9	128,7	142,6	+12,5	
154,5	+16,3	136,1	185,7	169,6	+24,6	-8,7	139,5	173,5	177,6	+27,3	+2,4	149,5	175,6	+17,5	
156,3	+19,6	163,3	177,8	186,2	+14,0	+4,7	161,9	167,2	182,0	+12,4	+8,9	152,5	174,6	+14,5	21.2
153,1	+15,0	162,6	176,6	182,2	+12,1	+3,2	161,9	164,4	179,4	+10,8	+9,1	153,5	171,9	+12,0	
169,1	+39,3	165,8	182,7	202,8	+22,3	+11,0	161,9	178,4	192,7	+19,0	+8,0	148,2	185,6	+25,2	
160,4	+21,2	165,5	157,3	179,5	+8,5	+14,1	157,9	157,6	168,4	+6,6	+6,9	147,5	163,0	+10,5	22
161,5	+20,9	167,0	156,8	178,8	+7,1	+14,0	159,4	158,4	167,8	+5,3	+5,9	148,8	163,1	+9,6	
146,0	+34,2	142,1	168,2	193,1	+35,9	+14,8	133,3	143,6	180,7	+35,6	+25,8	126,2	162,1	+28,4	
148,2	+24,2	143,1	157,6	173,5	+21,2	+10,1	133,0	157,4	165,6	+24,5	+5,2	129,1	161,5	+25,1	06
147,6	+22,6	142,0	154,5	152,8	+7,6	-1,1	129,0	156,6	153,7	+19,1	-1,9	125,6	155,1	+23,5	
150,0	+29,1	146,2	166,4	232,4	+59,0	+39,7	144,2	159,6	199,4	+38,3	+24,9	139,0	179,5	+29,1	
156,6	+29,2	147,1	159,4	174,6	+18,7	+9,5	132,2	164,4	167,0	+26,3	+1,6	130,1	165,7	+27,4	24.1
166,6	+34,6	154,7	166,5	147,8	-4,5	-11,2	134,9	174,9	157,2	+16,5	-10,1	132,0	166,0	+25,8	
129,6	+13,5	126,7	140,3	246,3	+94,4	+75,6	124,6	136,3	193,3	+55,1	+41,8	125,0	164,8	+31,8	
132,2	+4,3	133,3	150,5	170,0	+27,5	+13,0	128,8	133,2	160,2	+24,4	+20,3	123,3	146,7	+19,0	24.4
119,0	-2,1	118,1	126,9	150,2	+27,2	+18,4	111,5	114,9	138,6	+24,3	+20,6	108,5	126,7	+16,8	
189,7	+26,5	199,3	252,6	255,9	+28,4	+1,3	203,6	212,9	254,3	+24,9	+19,4	187,2	233,6	+24,8	
120,9	+18,8	145,7	174,8	159,0	+9,1	-9,0	152,1	156,3	166,9	+9,7	+6,8	143,2	161,6	+12,8	DH
107,2	+16,4	131,3	148,3	133,7	+1,8	-9,8	138,2	133,7	141,0	+2,0	+5,5	130,6	137,3	+5,1	
312,2	+31,7	347,0	544,0	513,3	+47,9	-5,6	345,5	470,9	528,7	+53,0	+12,3	319,0	499,8	+56,7	
120,9	+23,5	145,8	175,5	158,9	+9,0	-9,5	152,2	157,8	167,2	+9,9	+6,0	141,9	162,5	+14,5	25.2
105,3	+19,7	129,3	148,9	132,7	+2,6	-10,9	136,5	133,6	140,8	+3,2	+5,4	128,0	137,2	+7,2	
375,6	+43,9	416,0	610,7	587,5	+41,2	-3,8	408,6	553,5	599,1	+46,6	+8,2	369,6	576,3	+55,9	
116,3	+13,8	147,8	165,0	147,0	-0,5	-10,9	155,7	147,6	156,0	+0,2	+5,7	148,9	151,8	+1,9	DI
105,6	+11,2	137,0	149,8	130,4	-4,8	-13,0	147,1	133,7	140,1	-4,8	+4,8	140,3	136,9	-2,4	
212,6	+27,5	245,2	302,9	296,9	+21,1	-2,0	233,1	273,5	299,9	+28,7	+9,7	227,1	286,7	+26,2	
159,4	+21,5	191,1	210,4	200,3	+4,8	-4,8	181,2	191,2	205,3	+7,4	+7,4	178,9	198,3	+10,8	26.1
137,2	+19,6	167,1	182,6	171,1	+2,4	-6,3	171,1	184,3	176,8	+3,3	+7,6	158,0	170,6	+8,0	
292,3	+27,3	335,0	376,8	375,7	+12,1	-0,3	311,9	352,6	376,3	+20,6	+6,7	303,8	364,4	+19,9	
119,6	+11,6	133,7	143,5	144,4	+8,0	+0,6	132,6	146,2	144,0	+8,6	-1,5	130,0	145,1	+11,6	DJ
110,5	+7,0	124,5	133,6	133,5	+7,2	-0,1	124,8	135,2	133,6	+7,1	-1,2	122,6	134,4	+9,6	
187,5	+37,6	202,7	217,3	227,2	+12,1	+4,6	191,4	228,7	222,3	+16,1	-2,8	185,2	225,5	+21,8	

WZ93- SCHL.	WIRTSCHAFTSZWEIG		2000 DEZ.	VERAENDERUNG IN % DEZ. 2000 GEGEN		2000 NOV.	VERAENDERUNG IN % NOV. 2000 GEGEN		KUMULIERT		2-MONATS- DURCHSCHNITT	
				DEZ. 1999	NOV. 2000		NOV. 1999	OKT. 2000	JAN. 2000 BIS DEZ. 2000	VER- AEND. IN % GEGEN VORJAHR!	NOV. 2000 UND DEZ. 2000	VER- AEND. IN % GEGEN VORJAHR!
27	METALLERZEUGUNG UND -BEARBEITUNG	INSGESAMT	140,4	+6,8	-15,6	166,4	+15,6	+11,3	153,9	+13,0	153,4	+11,4
		INLAND	125,5	+6,2	-18,0	153,1	+13,2	+13,1	140,3	+10,6	139,3	+9,9
		AUSLAND	192,2	+8,6	-10,1	213,7	+23,3	+6,9	201,0	+19,7	203,0	+15,9
27.1	ERZEUGUNG VON ROEHEISEN, STAHL UND FERROLEGIE- RUNGEN (EGKS) 1)	INSGESAMT	111,4	+7,8	-0,5	112,0	+0,8	+0,1	116,2	+4,2	111,7	+4,2
		INLAND	113,5	+22,2	+2,1	111,2	+2,6	+3,0	112,3	+5,7	112,4	+11,6
		AUSLAND	106,8	-15,3	-6,0	113,6	-2,9	-5,7	124,5	+1,1	110,2	-9,4
27.5	GIESSEREIINDUSTRIE	INSGESAMT	188,4	+6,2	-23,4	246,0	+33,9	+14,2	199,6	+20,4	217,2	+20,3
		INLAND	171,8	+1,5	-24,2	226,6	+29,4	+12,2	185,7	+20,7	199,2	+15,7
		AUSLAND	401,5	+46,9	-21,8	513,2	+78,4	+24,0	375,9	+21,3	457,4	+63,1
28	HERSTELLUNG VON METALL- ERZEUGNISSEN	INSGESAMT	122,7	+10,3	-16,4	146,8	+8,7	-0,5	138,8	+10,5	134,8	+9,5
		INLAND	115,9	+9,2	-16,0	137,9	+7,2	-0,8	131,0	+9,0	126,9	+8,1
		AUSLAND	279,4	+23,0	-19,7	348,0	+23,5	+1,9	318,2	+26,9	313,7	+23,3
28.1	STAHL- UND LEICHTMETALL- BAU	INSGESAMT	111,4	+7,0	-22,7	144,1	+11,8	+5,2	132,9	+7,9	127,8	+9,7
		INLAND	107,1	+6,0	-22,3	137,8	+10,9	+4,6	128,0	+6,3	122,5	+8,7
		AUSLAND	593,2	+31,7	-30,0	847,2	+30,6	+19,6	681,8	+55,1	720,2	+31,1
DK	MASCHINENBAU	INSGESAMT	122,4	+15,6	-2,9	126,0	+6,4	+5,5	122,4	+19,4	124,2	+10,7
		INLAND	116,4	+23,2	+1,0	115,2	-0,9	-2,2	116,5	+16,6	115,8	+9,9
		AUSLAND	138,8	+1,5	-10,5	155,1	+24,6	+24,9	138,3	+26,2	147,0	+12,6
29.1	H.V. MASCHINEN F.D.ERZEUG. U.NUTZG.V.MECHAN.ENERGIE (O.LUFT-,STRASS.FAHRZ.BAU)	INSGESAMT	118,4	+5,7	-5,5	125,3	+16,7	+11,2	116,4	+13,0	121,9	+11,1
		INLAND	95,9	+13,9	-3,0	98,9	+0,4	-1,1	101,7	+15,3	97,4	+6,6
		AUSLAND	210,7	-6,4	-9,8	233,5	+62,4	+41,9	176,7	+8,2	222,1	+20,4
29.3	HERSTELLUNG VON LAND- U. FORSTWIRTSCHAFTLICHEN MASCHINEN	INSGESAMT	48,7	-14,0	-25,5	65,4	-31,8	-79,6	151,0	+77,2	57,1	-25,2
		INLAND	52,9	-0,6	-26,1	71,6	+9,8	-48,0	96,5	+64,7	62,3	+5,2
		AUSLAND	32,4	-53,8	-20,4	40,7	-81,2	-96,1	366,0	+92,3	36,6	-74,5
29.4	HERSTELLUNG VON WERK- ZEUGMASCHINEN	INSGESAMT	116,6	+17,4	-19,1	144,2	-12,8	-8,4	132,8	+27,0	130,4	-1,5
		INLAND	129,9	+27,0	-4,4	135,9	-19,8	-29,9	139,3	+22,4	132,9	-2,2
		AUSLAND	86,0	-6,9	-47,4	163,4	+4,7	+122,0	118,0	+41,1	124,7	+0,3
DL	H.V. BUEROMASCH., DATENVERARB. DER U.-EINRICHTG.; ELEKTROT., FEINMECHANIK U. OPTIK	INSGESAMT	214,6	+17,5	-15,7	254,6	+19,8	+24,7	196,5	+14,0	234,6	+18,7
		INLAND	172,9	+21,1	-19,1	213,7	+20,9	+22,4	161,9	+13,1	193,3	+21,0
		AUSLAND	490,3	+10,3	-6,5	524,5	+17,1	+31,3	425,7	+17,2	507,4	+13,7
30	H.V. BUEROMASCHINEN, DATENVERARBEITUNGSGE- RAETEN U. -EINRICHTUNGEN	INSGESAMT	528,5	+13,3	-42,9	925,9	+5,3	+25,7	491,3	+1,8	727,2	+8,1
		INLAND	408,2	+2,4	-43,5	722,9	-9,9	+24,3	384,1	-13,2	565,6	-5,8
		AUSLAND	1104,3	+39,4	-41,8	1897,7	+52,3	+28,4	1004,7	+49,1	1501,0	+47,3
31	HERSTELLUNG VON GERAETEN DER ELEKTRIZITAETSERZEUG- UNG, -VERTEILUNG U.AE.	INSGESAMT	129,7	+8,3	-10,2	144,5	+16,6	+33,3	123,0	+5,6	137,1	+12,5
		INLAND	105,0	+9,8	-14,5	122,8	+11,4	+24,7	105,4	+4,8	113,9	+10,7
		AUSLAND	381,2	+4,1	+4,0	366,7	+38,9	+75,2	302,1	+8,0	374,0	+18,7
31.2	HERSTELLUNG VON ELEK- TRIZITAETVERTEILUNGS- U. -SCHALTEINRICHTUNGEN	INSGESAMT	87,1	+13,6	-1,1	88,1	+8,0	+15,2	83,1	+6,1	87,6	+10,6
		INLAND	81,4	+13,4	+2,1	79,7	+7,4	+14,3	75,7	+4,1	80,6	+10,4
		AUSLAND	192,1	+14,6	-20,9	243,0	+12,2	+20,1	218,5	+19,5	217,6	+13,3
31.6	HERSTELLUNG VON ELEK- TRISCHEN AUSRUESTUNGEN A.N.G.	INSGESAMT	156,4	+15,6	+2,7	152,3	+9,4	+25,7	141,4	-2,1	154,4	+12,5
		INLAND	127,8	+0,1	-12,3	145,7	+11,6	+25,8	122,3	+14,7	136,8	+6,0
		AUSLAND	914,8	+172,3	+178,1	328,9	-10,9	+24,2	649,4	-39,4	621,9	+76,4
32	RUNDFUNK-, FERNSEH- UND NACHRICHTENTECHNIK	INSGESAMT	410,8	+46,0	-4,0	428,0	+39,3	+26,0	346,3	+35,0	419,4	+42,5
		INLAND	396,0	+92,2	-10,6	442,9	+109,4	+26,5	318,8	+70,2	419,5	+100,9
		AUSLAND	454,8	-9,6	+18,0	385,3	-34,5	+24,4	428,0	-7,0	420,1	-23,0
33	MEDIZIN-, MESS-, STEUER- UND REGELUNGSTECHNIK, OPTIK	INSGESAMT	223,4	+5,5	-6,5	239,0	+23,5	+6,8	213,9	+19,4	231,2	+14,1
		INLAND	170,4	-5,9	-12,2	194,1	+10,7	+8,9	173,3	+6,4	182,3	+2,3
		AUSLAND	508,9	+35,0	+5,5	482,2	+64,7	+3,2	433,8	+62,2	495,6	+48,0
DM	FAHRZEUGBAU	INSGESAMT	244,5	+90,0	+58,6	154,2	-20,5	+25,9	138,5	+16,0	199,4	+23,5
		INLAND	151,4	+85,1	+70,3	88,9	-9,6	+10,4	89,8	+14,7	120,2	+33,4
		AUSLAND	741,1	+95,1	+47,4	502,8	-28,6	+45,0	398,8	+17,8	622,0	+14,8
34	HERSTELLUNG VON KRAFTWAGEN UND KRAFTWAGENTEILEN	INSGESAMT	216,2	+19,3	-16,7	259,5	+17,4	+30,9	209,0	+8,1	237,9	+18,3
		INLAND	126,3	+17,4	-24,6	167,4	+28,8	+28,3	133,1	+6,3	146,9	+23,7
		AUSLAND	696,3	+21,2	-7,4	752,3	+6,5	+34,3	614,8	+10,2	724,3	+13,1
34.1	HERSTELLUNG VON KRAFTWAGEN UND KRAFTWAGENMOTOREN	INSGESAMT	209,9	+17,5	-14,3	244,8	+6,7	+37,6	192,1	+2,2	227,4	+11,5
		INLAND	67,4	+5,1	-32,3	99,6	+17,9	+38,3	71,6	-8,9	83,5	+12,4
		AUSLAND	804,9	+22,5	-5,5	851,5	+2,0	+37,2	696,0	+8,0	828,2	+11,0
35	SONSTIGER FAHRZEUGBAU	INSGESAMT	267,7	+213,1	+296,0	67,6	-60,6	+12,1	80,5	+37,6	167,7	+30,4
		INLAND	172,1	+184,0	+608,2	24,3	-66,3	-38,3	54,2	+36,2	98,2	+47,9
		AUSLAND	777,8	+253,5	+160,9	298,1	-57,5	+73,8	221,6	+39,7	538,0	+16,8
35.1	SCHIFFBAU	INSGESAMT	433,3	+1425,7	+272,9	116,2	-58,3	+180,7	92,8	+94,1	274,8	+79,0
		INLAND	187,2	+439,5	+1753,5	10,1	+29,5	-80,2	56,0	+122,2	98,7	+363,4
		AUSLAND	1432,4	+999,9	+161,8	547,1	-60,3	+999,9	242,5	+79,8	989,8	+43,4
35.3	LUFT- UND RAUMFAHRZEUGBAU	INSGESAMT	2439,1	+6,2	+358,1	532,4	-65,4	-3,1	1302,7	-5,6	1485,8	-22,6
		INLAND	.	.	.	.	.	.	.	.	.	.
		AUSLAND	.	.	.	.	.	.	.	.	.	.
36.1	HERSTELLUNG VON MOEBELN	INSGESAMT	115,9	+4,9	-21,7	148,0	+5,6	+14,8	123,2	+3,4	132,0	+5,3
		INLAND	111,0	+2,3	-22,3	142,9	+4,4	+16,7	118,3	+1,5	127,0	+3,5
		AUSLAND	185,5	+33,6	-15,9	220,7	+19,0	-1,0	193,6	+22,0	203,1	+25,3

1) EUROPAEISCHE GEMEINSCHAFT FUER KOHLE UND STAHL.



UND BERLIN-OST

FUER DAS VERARBEITENDE GEWERBE  
= 100  
ABTEILUNGEN, GRUPPEN UND KLASSEN  
ZWEIGE, AUSGABE 1993 (WZ93)  
WERT

INDEX

1999 DEZ.	VER- AEND. IN % GEGEN DEZ. 1998	1999 4.VJ	2000 3.VJ	2000 4.VJ	VERAENDERUNG IN % 4.VJ 2000 GEGEN		1999 2.HJ	2000 1.HJ	2000 2.HJ	VERAENDERUNG IN % 2.HJ 2000 GEGEN		1999	2000	VER- AEND. IN % GEGEN 1999	WZ93 SCHL.
					4.VJ 1999	3.VJ 2000				2.HJ 1999	1.HJ 2000				
131,5	+23,7	143,7	147,1	152,1	+5,8	+3,4	139,8	158,3	149,6	+7,0	-5,5	136,2	153,9	+13,0	
118,2	+16,1	131,1	134,5	135,0	+5,3	+2,6	129,2	144,4	136,3	+5,5	-5,6	126,9	140,3	+10,6	27
177,0	+45,6	187,0	190,3	201,9	+8,0	+6,1	176,3	205,8	196,1	+11,2	-4,7	167,9	201,0	+19,7	
103,3	+11,1	113,4	111,7	111,8	-1,4	+0,1	111,9	120,6	111,8	-0,1	-7,3	111,5	116,2	+4,2	27.1
92,9	+7,5	104,7	108,0	110,9	+5,9	+2,7	104,4	115,2	109,5	+4,9	-4,9	106,2	112,3	+5,7	
126,1	+17,2	132,6	119,8	113,6	-14,3	-5,2	128,2	132,2	116,7	-9,0	-11,7	123,2	124,5	+1,1	
177,4	+50,6	178,1	189,3	216,6	+21,6	+14,4	169,0	196,3	203,0	+20,1	+3,4	165,8	199,6	+20,4	27.5
169,3	+51,7	167,7	177,6	200,1	+19,3	+12,7	158,5	182,5	188,9	+19,2	+3,5	153,8	185,7	+20,7	
273,3	+42,0	302,8	334,6	442,8	+46,2	+32,3	294,8	363,2	368,7	+31,9	+7,0	309,8	375,9	+21,3	
111,2	+3,2	126,7	140,9	139,0	+9,7	-1,3	127,5	137,7	139,9	+9,7	+1,6	125,6	138,8	+10,5	28
106,1	+1,9	120,8	133,1	130,9	+8,4	-1,7	122,3	129,9	132,0	+7,9	+1,6	120,2	131,0	+9,0	
227,2	+18,3	262,2	319,4	320,0	+23,2	+1,1	248,7	315,1	321,2	+29,2	+1,9	250,7	318,2	+26,9	
104,1	-6,2	119,4	135,4	130,8	+9,5	-3,4	122,7	132,7	133,1	+8,5	+0,3	123,2	132,9	+7,9	28.1
101,0	-8,0	115,9	130,0	125,6	+8,4	-3,4	119,7	128,3	127,8	+6,8	-0,4	120,4	128,0	+6,3	
405,3	+77,8	514,6	745,0	716,2	+39,2	-3,9	465,8	633,0	730,6	+58,8	+15,4	439,7	681,8	+55,1	
105,9	+6,2	109,2	127,2	122,6	+12,3	-3,6	107,8	119,9	124,9	+15,9	+4,2	102,5	122,4	+19,4	DK
94,5	-7,4	104,0	118,2	116,5	+12,0	-1,4	103,5	115,8	117,3	+13,3	+1,3	99,9	116,5	+16,6	
136,7	+46,5	123,4	151,9	139,4	+13,0	-8,2	119,6	131,0	145,6	+21,7	+11,1	109,6	138,3	+26,2	
112,0	+24,2	107,2	115,0	118,8	+10,8	+3,3	104,7	116,0	116,9	+11,7	+0,8	103,0	116,4	+13,0	29.1
84,2	+3,8	89,1	100,1	98,3	+10,3	-1,8	88,6	104,2	99,2	+12,0	-4,8	88,2	101,7	+15,3	
225,0	+76,5	181,0	175,8	202,9	+12,1	+15,4	170,1	164,1	189,4	+11,3	+15,4	163,3	176,7	+8,2	
56,6	-48,5	76,1	237,4	144,8	+90,3	-39,0	81,2	110,8	191,1	+135,3	+72,5	85,2	151,0	+77,2	29.3
53,2	-45,8	64,3	137,6	87,4	+35,9	-36,5	57,9	80,5	112,5	+94,3	+39,8	58,6	96,5	+64,7	
70,1	-55,4	122,1	631,0	371,6	+204,3	-41,1	173,3	230,6	501,3	+189,3	+117,4	190,3	366,0	+92,3	
99,3	-15,1	124,5	135,9	139,4	+12,0	+2,6	112,1	128,0	137,6	+22,7	+7,5	104,6	132,8	+27,0	29.4
102,3	-13,7	131,5	144,7	153,3	+16,6	+5,9	121,1	129,6	149,0	+23,0	+15,0	113,8	139,3	+22,4	
92,4	-18,6	108,5	115,7	107,7	-0,7	-6,9	91,4	124,3	111,7	+22,2	-10,1	83,6	118,0	+41,1	
182,6	+7,0	190,2	176,4	224,4	+18,0	+27,2	183,8	192,7	200,4	+9,0	+4,0	172,3	196,5	+14,0	DL
142,8	-2,6	157,1	147,5	187,1	+19,1	+26,8	147,4	156,5	167,3	+13,5	+6,9	143,2	161,9	+13,1	
444,5	+35,4	408,1	367,4	471,4	+15,5	+28,3	422,7	432,1	419,4	-0,8	-2,9	363,3	425,7	+17,2	
466,6	+3,1	608,0	255,9	730,4	+20,1	+185,4	509,5	489,5	493,1	-3,2	+0,7	482,5	491,3	+1,8	30
398,7	+3,3	545,9	136,9	571,0	+4,6	+317,1	467,5	414,2	354,0	-24,3	-14,5	442,6	384,1	-13,2	
792,0	+2,8	905,7	825,5	1493,4	+64,9	+80,9	710,7	849,9	1159,5	+63,1	+36,4	673,9	1004,7	+49,1	
119,8	+2,4	119,9	119,5	127,5	+6,3	+6,7	129,0	122,4	123,5	-4,3	+0,9	116,5	123,0	+5,6	31
96,6	-15,3	105,9	107,1	108,8	+2,7	+1,6	104,1	102,9	107,9	+3,7	+4,9	100,5	105,4	+4,9	
366,2	+130,7	262,8	246,4	319,1	+21,4	+29,5	383,0	321,5	282,7	-26,2	-12,1	279,6	302,1	+8,0	
76,7	-11,4	76,5	88,7	83,9	+9,7	-5,4	79,3	79,9	86,3	+8,8	+8,0	78,3	83,1	+6,1	31.2
71,8	-14,0	70,3	81,0	76,9	+9,4	-5,1	73,0	72,5	79,0	+8,2	+9,0	72,7	76,7	+4,1	
167,6	+16,1	191,1	229,5	212,5	+11,2	-7,4	194,7	216,1	221,0	+13,5	+2,3	182,8	218,5	+19,5	
135,3	+13,8	127,8	122,9	143,3	+12,1	+16,6	183,5	149,8	133,1	-27,5	-11,1	144,4	141,4	-2,1	31.6
127,7	+12,8	121,6	117,5	129,8	+6,7	+10,5	113,0	120,9	123,6	+9,4	+2,2	106,6	122,3	+14,7	
335,9	+23,9	292,7	266,4	502,9	+71,8	+88,8	1901,1	914,1	384,7	-79,8	-57,9	1072,4	649,4	-39,4	
281,4	+9,2	288,2	350,0	392,9	+36,3	+12,3	265,1	321,3	371,4	+40,1	+15,6	256,5	346,3	+35,0	32
206,0	+25,2	208,9	333,5	336,4	+89,8	+18,9	188,9	272,8	364,9	+83,2	+33,8	187,3	318,8	+70,2	
503,3	-5,3	521,4	399,1	383,3	-26,5	-4,0	489,6	464,7	391,2	-20,1	-15,8	460,3	428,0	-7,0	
211,8	+18,5	196,0	193,6	228,7	+16,7	+18,1	183,9	216,6	211,2	+14,8	-2,5	179,2	213,9	+19,4	33
181,0	+3,4	170,1	159,5	180,9	+6,3	+13,4	163,7	176,3	170,2	+4,0	-3,5	162,8	173,3	+6,4	
377,0	+90,2	335,4	377,2	486,1	+44,9	+28,9	292,6	436,0	431,6	+47,5	-1,0	267,5	433,8	+62,2	
128,7	-10,2	149,8	111,2	173,7	+16,0	+56,2	128,2	134,5	142,5	+11,2	+5,9	119,4	138,5	+16,0	DM
81,8	+19,8	89,9	82,9	106,9	+18,9	+29,0	84,0	84,6	94,9	+13,0	+12,2	78,3	89,8	+14,7	
379,9	-30,1	469,4	262,3	530,2	+13,0	+102,1	363,9	401,4	396,3	+8,9	-1,3	338,5	398,8	+17,8	
181,2	-6,8	205,6	186,7	224,6	+9,2	+20,3	197,8	212,3	205,7	+4,0	-3,1	193,4	209,0	+8,1	34
107,6	-11,1	123,2	126,0	141,4	+14,8	+12,2	127,5	132,4	133,7	+4,9	+1,0	125,2	133,1	+6,3	
574,7	-2,0	645,4	511,0	669,6	+3,7	+31,0	573,8	639,2	590,3	+2,9	-7,7	557,8	614,8	+10,2	
178,6	-9,5	204,6	158,8	210,9	+3,1	+32,8	190,7	199,5	184,8	-3,1	-7,4	187,9	192,1	+2,2	34.1
64,1	-17,7	73,8	63,5	79,7	+8,0	+25,5	77,6	71,5	71,6	-7,7	+0,1	78,6	71,6	-8,9	
657,2	-5,6	751,4	556,7	759,0	+1,0	+36,3	663,1	734,1	657,8	-0,8	-10,4	644,2	696,0	+8,0	
85,5	-15,6	103,9	49,1	131,9	+26,9	+168,6	70,9	70,6	90,5	+27,6	+28,2	58,5	80,5	+37,6	35
60,6	+143,4	62,5	47,4	78,6	+25,8	+65,8	48,3	45,3	63,0	+30,4	+39,1	39,8	54,2	+36,2	
220,0	-56,7	324,9	58,3	415,8	+28,0	+613,2	191,7	206,2	237,1	+23,7	+15,0	158,6	221,6	+39,7	
28,4	-86,8	117,1	61,2	197,0	+68,2	+221,9	81,7	56,6	129,1	+58,0	+128,1	47,8	92,8	+94,1	35.1
34,7	+89,6	32,4	74,9	82,8	+155,6	+10,5	33,9	33,0	78,9	+132,7	+139,1	25,2	56,0	+122,2	
3,1	-99,7	461,1	5,4	660,5	+43,2	+999,9	275,3	152,1	333,0	+21,0	+118,9	139,7	242,5	+73,6	
2297,2	+659,9	1405,4	537,4	1173,6	-16,5	+118,4	887,4	1749,9	855,5	-3,6	-51,1	1380,5	1302,7	-5,6	35.3
.	.	.	.	.	.	.	.	.	.	.	.	.	.	.	
110,5	+6,1	128,4	116,5	130,9	+1,9	+12,4	121,3	122,7	123,7	+2,0	+0,8	119,2	123,2	+3,4	36.1
108,5	+4,9	125,3	111,1	125,4	+0,1	+12,9	118,6	118,4	118,3	-0,3	-0,1	116,5	118,3	+1,5	
138,8	+22,1	172,3	194,7	209,7	+21,7	+7,7	158,9	184,9	202,2	+27,2	+9,4	158,7	193,6	+22,0	

## NEUE LAENDER UND BERLIN-OST

5 INDEX DES AUFTRAGSEINGANGS FUER DAS VERARBEITENDE GEWERBE  
1995 = 1005.2 ZEITREIHENANALYSE - BERLINER VERFAHREN (BV 4)  
WERTINDEX

WZ93- SCHL.	WIRTSCHAFTSZWEIG	ORIGINALWERT		KALENDER- U. SAISON- BEREINIGTER WERT BERLINER VERFAHREN, VERSION 4		GLATTE KOMPONENTE		
		2000 DEZ.	VERAEND. GEGENUEBER VORJAHRES- MONAT IN %	2000 DEZ.	VERAEND. GEGENUEBER VORMONAT IN %	2000 DEZ.	VERAEND. GEGENUEBER VORMONAT IN %	
D	VERARBEITENDES GEWERBE 1)	INSGESAMT	172,4	+30,0	175,2	+9,8	164,9	+1,0
		INLAND	138,4	+24,1	145,1	+7,2	138,8	+0,9
		AUSLAND	342,9	+43,5	319,9	+14,2	292,8	+1,1
	VORLEISTUNGSGUETER- PRODUZENTEN	INSGESAMT	164,3	+16,1	183,5	-1,0	184,1	+1,1
		AUSLAND	250,9	+25,1	269,7	-1,5	271,2	+1,9
INVESTITIONSGUETER- PRODUZENTEN	INSGESAMT	184,3	+50,9	166,2	+30,5	142,6	+1,0	
	AUSLAND	418,0	+63,0	341,4	+37,5	286,4	+0,6	
GEBRAUCHSGUETER- PRODUZENTEN	INSGESAMT	187,0	+19,9	193,0	+2,6	183,4	+0,3	
	AUSLAND	670,8	+31,2	637,1	+7,4	591,0	-0,2	
VERBRAUCHSGUETER- PRODUZENTEN	INSGESAMT	123,3	+18,7	139,5	+5,8	137,0	+1,4	
	AUSLAND	161,3	+28,4	198,4	+2,3	200,1	+2,8	
DB	TEXTIL- UND BEKLEIDUNGS- GEWERBE	INSGESAMT	121,1	+17,1	146,3	+3,4	145,9	+0,9
		AUSLAND	155,7	+18,3	184,5	-3,8	193,7	+1,3
17	TEXTILGEWERBE	INSGESAMT	139,3	+17,5	161,3	-0,6	160,3	+1,2
		AUSLAND	177,2	+18,8	206,5	-4,8	215,9	+1,3
18	BEKLEIDUNGSGEWERBE	INSGESAMT	57,0	+14,2	91,6	+33,1	94,3	-0,7
		AUSLAND	33,9	+4,6	62,6	+27,0	68,2	+1,3
DC	LEDERGEWERBE	INSGESAMT	99,5	+4,5	105,2	-5,4	108,7	+0,9
		AUSLAND	113,1	+1,3	113,5	+0,4	113,9	-1,6
DD	HOLZGEWERBE (OHNE HERSTELLUNG VON MOEBELN)	INSGESAMT	162,0	-10,2	194,1	-11,2	209,0	-0,5
		AUSLAND	456,6	-10,3	569,0	-20,5	688,7	+0,5
DE	PAPIER- UND DRUCKGEWERBE	INSGESAMT	171,5	+16,2	179,6	+0,8	180,4	+1,5
		AUSLAND	168,7	+13,6	189,6	-5,3	201,3	+2,1
21	PAPIERGEWERBE	INSGESAMT	168,5	+20,0	180,8	+0,8	182,7	+1,7
		AUSLAND	169,6	+14,2	191,1	-4,2	202,2	+2,0
21.1	H.V. HOLZSTOFF, ZELLSTOFF, PAPIER, KARTON UND PAPPE	INSGESAMT	156,1	+19,1	166,2	-0,7	173,7	+1,7
		AUSLAND	165,0	+16,6	187,2	-1,9	200,9	+2,1
21.2	PAPIER-, KARTON- UND PAPPEVERARBEITUNG	INSGESAMT	183,1	+21,0	195,5	+0,4	192,7	+1,7
		AUSLAND	181,0	+8,7	196,8	-11,2	203,5	+1,5
22	DRUCKGEWERBE, VERVIEL- FAELTIGUNG VON BESPIELTEN TON-, BILD- U. DATENTRAEGERN	INSGESAMT	177,7	+9,2	174,6	-0,3	174,2	+0,8
		AUSLAND	157,3	+6,1	167,4	-19,2	186,2	+3,3
DG	CHEMISCHE INDUSTRIE	INSGESAMT	170,7	+21,1	173,4	-1,0	178,0	+1,9
		AUSLAND	226,0	+50,4	228,5	-4,0	225,7	+4,2
24.1	HERSTELLUNG VON CHEMISCHEN GRUNDSTOFFEN	INSGESAMT	167,8	+17,0	169,2	-5,2	179,8	+1,9
		AUSLAND	251,9	+95,3	242,6	-3,4	224,0	+6,3
24.4	HERSTELLUNG VON PHARMA- ZEUTISCHEN ERZEUGNISSEN	INSGESAMT	208,6	+50,1	196,7	+14,8	181,0	+3,0
		AUSLAND	251,9	+25,9	283,1	+2,4	284,7	+2,8
DH	HERSTELLUNG VON GUMMI- UND KUNSTSTOFFWAREN	INSGESAMT	133,6	+11,8	167,4	-1,6	168,7	+0,7
		AUSLAND	452,4	+46,4	544,3	-4,1	575,4	+2,2
25.2	HERSTELLUNG VON KUNST- STOFFWAREN	INSGESAMT	134,9	+13,0	169,8	-0,6	169,8	+0,5
		AUSLAND	529,6	+42,3	620,5	-5,5	654,4	+1,9
DI	GLASGEWERBE, KERAMIK, VERARBEITUNG VON STEINEN UND ERDEN	INSGESAMT	111,7	-0,8	152,2	+0,2	150,6	+0,5
		AUSLAND	253,5	+18,7	302,3	-0,3	317,4	+1,6
26.1	HERSTELLUNG UND VERAR- BEITUNG VON GLAS	INSGESAMT	156,6	+3,2	189,5	-4,2	195,1	+0,6
		AUSLAND	318,2	+8,5	367,0	-0,8	386,5	+1,1
DJ	METALLERZEUGUNG UND -BE- ARBEITUNG, HERSTELLUNG VON METALLERZEUGNISSEN	INSGESAMT	135,0	+13,3	158,1	+0,9	157,0	+0,7
		AUSLAND	219,4	+21,0	246,3	-3,0	249,4	+0,7

1) AUSGEWAELTE WIRTSCHAFTSZWEIGE (OHNE ERNAHRUNGSGEWERBE UND TABAKVERARBEITUNG).

STBA, FS 4, R 2.2, 12/2000

NEUE LAENDER UND BERLIN-OST

5 INDEX DES AUFTRAGSEINGANGS FUER DAS VERARBEITENDE GEWERBE  
1995 = 100

5.2 ZEITREIHENANALYSE - BERLINER VERFAHREN (BV 4)  
WERTINDEX

WZ93- SCHL.	WIRTSCHAFTSZWEIG		ORIGINALWERT		KALENDER- U. SAISON- BEREINIGTER WERT BERLINER VERFAHREN, VERSION 4		GLATTE KOMPONENTE	
			2000 DEZ.	VERAEND. GEGENUEBER VORJAHRES- MONAT IN %	2000 DEZ.	VERAEND. GEGENUEBER VORMONAT IN %	2000 DEZ.	VERAEND. GEGENUEBER VORMONAT IN %
27	METALLERZEUGUNG UND -BEARBEITUNG	INSGESAMT INLAND AUSLAND	146,3 129,9 199,5	+15,6 +13,5 +20,1	168,7 152,0 217,6	-2,0 -1,7 -3,1	168,2 151,3 219,0	+0,7 +0,7 +0,5
27.1	ERZEUGUNG VON ROHEISEN, STAHL UND FERROLEGIE- RUNGEN (EGKS) 1)	INSGESAMT INLAND AUSLAND	112,3 113,5 109,5	+23,1 +37,9 -1,2	125,6 128,5 119,2	+7,4 +11,6 +0,2	120,3 119,9 120,8	+0,3 +1,5 -2,1
27.5	GIESEREIINDUSTRIE	INSGESAMT INLAND AUSLAND	196,1 179,4 411,7	+10,8 +4,5 +71,5	218,9 198,3 477,5	-8,1 -7,9 -10,3	225,8 207,1 468,6	+1,5 +1,2 +4,1
28	HERSTELLUNG VON METALL- ERZEUGNISSEN	INSGESAMT INLAND AUSLAND	127,1 119,8 294,6	+11,5 +10,3 +23,6	150,5 141,9 349,2	+2,9 +3,9 -3,4	149,0 139,7 361,3	+0,7 +0,7 +1,2
28.1	STAHL- UND LEICHTMETALLBAU	INSGESAMT INLAND AUSLAND	116,5 112,1 605,5	+8,4 +7,3 +33,9	143,4 138,0 729,8	+3,3 +3,7 -4,9	141,9 136,0 785,5	+0,7 +0,6 +2,5
DK	MASCHINENBAU	INSGESAMT INLAND AUSLAND	129,5 122,8 147,9	+17,1 +24,5 +3,4	135,4 130,2 145,0	+4,3 +9,9 -8,1	135,4 127,0 155,8	+0,4 +0,2 +0,8
29.1	H.V. MASCHINEN F.D.ERZEUG. U.NUTZG.V.MECHAN.ENERGIE (O.LUFT-,STRASS.FAHRZ.BAU)	INSGESAMT INLAND AUSLAND	126,8 102,5 226,2	+7,3 +15,2 -4,7	126,8 115,1 184,0	-0,4 +12,4 -21,1	128,0 111,7 199,1	+0,4 0 +1,6
29.3	HERSTELLUNG VON LAND- U. FORSTWIRTSCHAFTLICHEN MASCHINEN	INSGESAMT INLAND AUSLAND	52,6 56,9 35,6	-12,8 +0,9 -53,0	123,2 81,9 282,6	+11,4 -8,2 +44,5	186,7 108,9 492,7	+3,0 +0,6 +5,2
29.4	HERSTELLUNG VON WERK- ZEUGMASCHINEN	INSGESAMT INLAND AUSLAND	125,2 139,2 93,0	+19,0 +28,5 -5,1	143,3 157,7 107,5	+9,9 +23,5 -14,3	148,4 157,3 124,1	+0,7 +1,3 -1,4
DL	H.V. BUEROMASCH., DATENVERARB. GER.U.-EINRICHTG.,ELEKTROT., FEINMECHANIK U. OPTIK	INSGESAMT INLAND AUSLAND	207,4 165,5 484,4	+17,3 +20,5 +11,1	205,3 169,2 439,2	-2,7 -2,2 -3,6	203,2 168,3 433,3	+1,0 +1,4 0
30	H.V. BUEROMASCHINEN, DATENVERARBEITUNGSGE- RAETEN U. -EINRICHTUNGEN	INSGESAMT INLAND AUSLAND	423,8 310,5 968,8	+11,6 +0,6 +34,4	437,5 324,5 982,8	-5,4 -0,4 -10,5	430,7 296,8 1064,9	+1,4 +0,4 +2,7
31	HERSTELLUNG VON GERAETEN DER ELEKTRIZITAETSERZEU- GUNG, -VERTEILUNG U.AE.	INSGESAMT INLAND AUSLAND	130,8 105,3 390,5	+9,1 +10,1 +6,0	127,2 106,4 337,3	-2,9 -0,9 -8,7	125,1 106,2 317,9	-0,2 -0,2 -0,7
31.2	HERSTELLUNG VON ELEK- TRIZITAETSERZEUGUNGS- U. -SCHALTEINRICHTUNGEN	INSGESAMT INLAND AUSLAND	89,1 82,4 211,8	+13,8 +13,2 +17,9	90,6 82,3 252,0	+1,2 +2,2 +1,1	90,0 81,5 248,0	+0,7 +0,9 +0,3
31.6	HERSTELLUNG VON ELEK- TRISCHEN AUSRUESTUNGEN A.N.G.	INSGESAMT INLAND AUSLAND	162,4 132,3 960,8	+15,4 -0,5 +176,3	162,2 121,7 1118,1	+2,6 -7,1 +42,8	146,6 126,2 658,2	-1,0 -0,6 -3,9
32	RUNDFUNK-, FERNSEH- UND NACHRICHTENTECHNIK	INSGESAMT INLAND AUSLAND	389,2 370,8 443,6	+45,1 +89,8 -8,0	379,6 380,5 382,2	+1,4 -1,9 +14,7	374,8 379,2 360,6	+2,7 +5,0 -2,9
33	MEDIZIN-, MESS-, STEUER- UND REGELUNGSTECHNIK, OPTIK	INSGESAMT INLAND AUSLAND	236,5 181,4 532,8	+6,4 -4,9 +36,5	229,8 178,8 506,8	-6,8 -7,8 -4,7	237,4 185,9 515,3	+0,6 +0,1 +1,7
DM	FAHRZEUGBAU	INSGESAMT INLAND AUSLAND	255,8 156,0 787,6	+91,0 +86,4 +95,8	215,8 135,1 630,7	+62,4 +51,3 +71,8	162,2 105,1 463,8	+1,5 +2,7 +0,3
34	HERSTELLUNG VON KRAFTWAGEN UND KRAFTWAGENTEILEN	INSGESAMT INLAND AUSLAND	228,0 128,4 759,0	+20,4 +17,3 +23,2	237,8 146,0 722,4	-2,1 -7,6 +3,3	228,2 145,5 676,1	+0,4 +1,3 -0,6
34.1	HERSTELLUNG VON KRAFTWAGEN UND KRAFTWAGENMOTOREN	INSGESAMT INLAND AUSLAND	228,9 72,0 884,0	+19,3 +5,9 +24,6	228,9 83,2 833,4	+2,6 -6,5 +6,1	213,3 81,5 764,8	-0,2 +1,6 -1,0
35	SONSTIGER FAHRZEUGBAU	INSGESAMT INLAND AUSLAND	278,7 178,8 811,0	+215,6 +186,1 +257,3	197,5 128,2 544,9	+402,5 +295,7 +548,7	102,9 72,7 292,3	+2,8 +5,4 +2,4
35.1	SCHIFFBAU	INSGESAMT INLAND AUSLAND	450,7 193,6 1497,5	+1438,2 +442,3 +6696,9	346,5 148,0 1140,6	+1188,1 +182,4 +5229,9	128,5 88,0 340,2	+7,3 +7,3 +9,0
35.3	LUFT- UND RAUMFAHRZEUGBAU	INSGESAMT INLAND AUSLAND	2533,7 . .	+6,8 . .	1657,6 . .	+93,9 . .	1181,3 . .	-3,2 . .
36.1	HERSTELLUNG VON MOEBELN	INSGESAMT INLAND AUSLAND	127,1 122,1 198,8	+7,7 +5,3 +35,3	140,0 133,5 233,1	+0,9 +0,5 +3,5	136,7 130,3 230,2	+0,4 +0,2 +2,0

1) EUROPAAISCHE GEMEINSCHAFT FUER KOHLE UND STAHL.  
STBA,FS 4,R 2.2,12/2000

NEUE LAENDER UND BERLIN-OST  
5 INDEX DES AUFTRAGSEINGANGS FUER DAS VERARBEITENDE GEWERBE  
1995 = 100

5.2 ZEITREIHENANALYSE - BERLINER VERFAHREN (BV 4)  
VOLUMENINDEX

WZ93- SCHL.	WIRTSCHAFTSZWEIG		ORIGINALWERT		KALENDER- U. SAISON- BEREINIGTER WERT BERLINER VERFAHREN, VERSION 4		GLATTE KOMPONENTE	
			2000 DEZ.	VERAEND. GEGENUEBER VORJAHRES- MONAT IN %	2000 DEZ.	VERAEND. GEGENUEBER VORMONAT IN %	2000 DEZ.	VERAEND. GEGENUEBER VORMONAT IN %
D	VERARBEITENDES GEWERBE 1)	INSGESAMT	168,0	+26,4	170,9	+9,3	160,9	+0,9
		INLAND	138,3	+21,2	143,2	+6,8	137,1	+0,9
		AUSLAND	327,9	+39,3	305,4	+14,2	279,2	+0,9
	VORLEISTUNGSGUETER- PRODUZENTEN	INSGESAMT	161,9	+11,3	180,8	-0,9	181,1	+0,8
		INLAND	145,7	+9,1	164,2	-0,8	164,8	+0,6
		AUSLAND	241,9	+18,2	259,8	-1,2	260,3	+1,5
	INVESTITIONSGUETER- PRODUZENTEN	INSGESAMT	179,0	+49,4	161,7	+29,3	139,1	+1,0
		INLAND	133,3	+42,9	126,4	+23,8	111,1	+1,4
		AUSLAND	400,9	+61,3	326,4	+37,5	274,0	+0,5
	GEBRAUCHSGUETER- PRODUZENTEN	INSGESAMT	175,3	+18,3	181,0	+3,0	171,7	+0,2
		INLAND	108,9	+10,3	120,9	-0,5	118,1	+0,5
		AUSLAND	617,9	+29,3	584,9	+8,1	539,9	-0,3
	VERBRAUCHSGUETER- PRODUZENTEN	INSGESAMT	119,1	+17,1	134,8	+6,1	132,2	+1,3
		INLAND	113,2	+15,3	124,3	+6,2	121,8	+1,0
		AUSLAND	151,6	+25,1	187,0	+2,5	188,0	+2,6
08	TEXTIL- UND BEKLEIDUNGS- GEWERBE	INSGESAMT	121,0	+15,8	146,0	+3,5	145,4	+0,8
		INLAND	114,9	+16,1	139,0	+4,9	137,0	+0,8
		AUSLAND	154,6	+14,6	183,0	-3,5	191,9	+1,1
17	TEXTILGEWERBE	INSGESAMT	139,4	+15,9	161,3	-0,4	160,2	+1,1
		INLAND	132,1	+16,2	152,8	+0,7	149,5	+1,1
		AUSLAND	175,9	+15,0	204,7	-4,6	214,0	+1,0
18	BEKLEIDUNGSGEWERBE	INSGESAMT	55,8	+14,3	89,9	+33,4	92,5	-0,8
		INLAND	58,4	+15,2	92,4	+32,2	95,2	-0,9
		AUSLAND	33,9	+5,6	62,4	+28,7	67,7	+1,3
DC	LEDERGEWERBE	INSGESAMT	95,7	+2,5	101,1	-5,4	104,8	+0,8
		INLAND	94,4	+3,2	99,7	-6,6	104,1	+1,1
		AUSLAND	107,9	-3,5	108,4	+0,5	109,3	-2,1
DD	HOLZGEWERBE (OHNE HERSTELLUNG VON MOEBELN)	INSGESAMT	163,6	-11,3	196,3	-11,5	211,9	-0,7
		INLAND	141,8	-10,4	166,4	-9,4	176,1	-0,8
		AUSLAND	434,3	-13,8	545,8	-21,2	664,6	+0,2
DE	PAPIER- UND DRUCKGEWERBE	INSGESAMT	166,5	+8,4	174,1	+1,0	174,2	+1,0
		INLAND	167,2	+9,6	170,8	+2,9	167,8	+0,7
		AUSLAND	164,5	+4,3	184,4	-5,5	194,8	+1,8
21	PAPIERGEWERBE	INSGESAMT	163,5	+8,7	175,2	+0,8	176,4	+1,1
		INLAND	162,7	+11,1	169,5	+2,5	167,4	+0,9
		AUSLAND	165,0	+4,0	185,6	-4,3	195,2	+1,6
21.1	H.V. HOLZSTOFF, ZELLSTOFF, PAPIER, KARTON UND PAPPE	INSGESAMT	150,8	+3,7	160,1	-0,6	166,4	+0,9
		INLAND	144,5	+4,3	144,6	-0,6	147,3	+0,1
		AUSLAND	159,2	+3,0	180,3	-1,8	192,0	+1,6
21.2	PAPIER-, KARTON- UND PAPPEVERARBEITUNG	INSGESAMT	178,4	+14,1	190,9	+0,5	187,5	+1,3
		INLAND	178,0	+16,3	189,0	+3,5	183,8	+1,3
		AUSLAND	179,7	+6,3	196,0	-10,9	202,0	+1,3
22	DRUCKGEWERBE, VERVIEL- FAELTIGUNG VON BESPIELTEN TON,-BILD-U.DATENTRAEGERN	INSGESAMT	172,9	+7,8	169,1	-0,2	168,5	+0,5
		INLAND	173,7	+7,6	169,8	+1,7	167,4	+0,3
		AUSLAND	157,6	+7,9	168,2	-19,4	187,4	+3,4
D6	CHEMISCHE INDUSTRIE	INSGESAMT	165,4	+11,6	168,0	-1,8	173,4	+1,3
		INLAND	148,9	+0,9	149,3	-1,8	156,8	-0,1
		AUSLAND	212,2	+41,5	214,2	-4,4	211,8	+3,9
24.1	HERSTELLUNG VON CHEMISCHEN GRUNDSTOFFEN	INSGESAMT	163,1	+4,2	163,7	-6,2	175,3	+1,0
		INLAND	136,3	-18,2	136,7	-10,8	156,3	-1,8
		AUSLAND	235,0	+81,3	226,2	-3,6	208,9	+6,0
24.4	HERSTELLUNG VON PHARMA- ZEUTISCHEN ERZEUGNISSEN	INSGESAMT	193,7	+46,5	183,4	+14,5	169,0	+2,9
		INLAND	184,7	+55,2	168,3	+23,6	141,5	+2,3
		AUSLAND	232,5	+22,6	261,9	+2,5	263,1	+2,6
DH	HERSTELLUNG VON GUMMI- UND KUNSTSTOFFWAREN	INSGESAMT	132,5	+9,6	166,7	-1,5	167,6	+0,5
		INLAND	110,0	+2,6	140,3	-0,6	138,8	+0,1
		AUSLAND	446,5	+43,0	538,3	-3,9	569,0	+2,1
25.2	HERSTELLUNG VON KUNST- STOFFWAREN	INSGESAMT	133,6	+10,5	168,9	-0,4	168,3	+0,4
		INLAND	110,0	+4,5	141,9	+1,1	139,2	+0,1
		AUSLAND	519,2	+38,2	609,4	-5,4	642,5	+1,7
DI	GLASGEWERBE, KERAMIK, VERARBEITUNG VON STEINEN UND ERDEN	INSGESAMT	113,7	-2,2	155,1	+0,6	153,2	+0,3
		INLAND	99,1	-6,2	138,9	+0,1	135,7	0
		AUSLAND	245,3	+15,4	294,7	+0,8	308,4	+1,3
26.1	HERSTELLUNG UND VERAR- BEITUNG VON GLAS	INSGESAMT	160,4	+0,6	196,5	-3,8	201,8	+0,3
		INLAND	135,4	-1,3	168,4	-5,4	171,9	+0,1
		AUSLAND	310,0	+6,1	361,6	+0,4	379,7	+0,8
DJ	METALLERZEUGUNG UND -BE- ARBEITUNG, HERSTELLUNG VON METALLERZEUGNISSEN	INSGESAMT	130,0	+8,7	152,2	+1,0	150,4	+0,6
		INLAND	119,3	+8,0	140,8	+1,6	138,9	+0,7
		AUSLAND	210,4	+12,2	235,4	-2,1	234,9	+0,2

1) AUSGEWAHLTE WIRTSCHAFTSZWEIGE (OHNE ERNAHRUNGSGEWERBE UND TABAKVERARBEITUNG).

STBA, FS 4, R 2.2, 12/2000

NEUE LAENDER UND BERLIN-OST

5 INDEX DES AUFTRAGSEINGANGS FUER DAS VERARBEITENDE GEMERBE  
1985 = 100

5.2 ZEITREIHENANALYSE - BERLINER VERFAHREN (BV 4)  
VOLUMENINDEX

WZ93- SCHL.	WIRTSCHAFTSZWEIG	ORIGINALWERT		KALENDER- U. SAISON- BEREINIGTER WERT BERLINER VERFAHREN, VERSION 4		GLATTE KOMPONENTE	
		2000 DEZ.	VERAEND. GEGENUEBER VORJAHRES- MONAT IN %	2000 DEZ.	VERAEND. GEGENUEBER VORMONAT IN %	2000 DEZ.	VERAEND. GEGENUEBER VORMONAT IN %
27	METALLERZEUGUNG UND -BEARBEITUNG	INSGESAMT INLAND AUSLAND	140,4 +6,8 125,5 +6,2 192,2 +8,6	161,4 -1,0 146,6 -1,0 208,8 -1,9	158,4 +0,3 144,2 +0,3 205,8 -0,2		
27.1	ERZEUGUNG VON ROHEISEN, STAHL UND FERROLEGIE- RUNGEN (EGKS) 1)	INSGESAMT INLAND AUSLAND	111,4 +7,8 113,5 +22,2 106,8 -15,3	124,3 +8,5 129,0 +12,4 113,7 +0,7	117,1 -0,2 118,9 +1,2 112,9 -3,3		
27.5	GIessereiINDUSTRIE	INSGESAMT INLAND AUSLAND	188,4 +6,2 171,8 +1,5 401,5 +46,9	210,5 -8,0 189,6 -8,1 468,0 -9,7	216,4 +1,3 198,1 +1,0 451,3 +3,8		
28	HERSTELLUNG VON METALL- ERZEUGNISSEN	INSGESAMT INLAND AUSLAND	122,7 +10,3 115,9 +9,2 279,4 +23,0	145,7 +2,3 137,7 +3,1 331,1 -3,1	144,6 +0,8 135,9 +0,7 342,1 +1,2		
28.1	STAHL- UND LEICHTMETALLBAU	INSGESAMT INLAND AUSLAND	111,4 +7,0 107,1 +6,0 593,2 +31,7	138,4 +0,9 133,2 +1,1 714,2 -4,1	138,2 +0,9 132,5 +0,8 765,6 +2,4		
DK	MASCHINENBAU	INSGESAMT INLAND AUSLAND	122,4 +15,6 116,4 +23,2 138,8 +1,5	127,8 +4,3 123,3 +9,8 135,6 -8,3	127,7 +0,3 120,3 +0,2 145,7 +0,8		
29.1	H.V. MASCHINEN F.D. ERZEUG. U. NUTZG. V. MECHAN. ENERGIE (O. LUFT-, STRASS. FAHRZ. BAU)	INSGESAMT INLAND AUSLAND	118,4 +5,7 95,9 +13,9 210,7 -6,4	118,2 -0,7 107,7 +12,4 170,4 -22,0	119,5 +0,3 104,5 -0,1 185,2 +1,4		
29.3	HERSTELLUNG VON LAND- U. FORSTWIRTSCHAFTLICHEN MASCHINEN	INSGESAMT INLAND AUSLAND	48,7 -14,0 52,9 -0,6 32,4 -53,8	114,1 +11,3 76,2 -8,4 259,6 +45,1	172,6 +2,9 101,5 +0,5 451,2 +5,2		
29.4	HERSTELLUNG VON WERK- ZEUGMASCHINEN	INSGESAMT INLAND AUSLAND	116,6 +17,4 129,9 +27,0 86,0 -6,9	133,3 +11,3 147,2 +23,9 99,2 -13,9	137,6 +0,6 146,6 +1,2 114,5 -1,5		
DL	H.V. BUEROMASCH., DATENVERARB. GER. U. -EINRICHTG.; ELEKTROT., FEINMECHANIK U. OPTIK	INSGESAMT INLAND AUSLAND	214,6 +17,5 172,9 +21,1 490,3 +10,3	213,2 -2,9 177,4 -2,6 444,5 -4,0	210,8 +1,2 175,9 +1,6 440,3 0		
30	H.V. BUEROMASCHINEN, DATENVERARBEITUNGSGE- RAETEN U. -EINRICHTUNGEN	INSGESAMT INLAND AUSLAND	528,5 +13,3 408,2 +2,4 1104,3 +39,4	548,2 -8,1 427,2 -3,3 1121,6 -11,1	542,0 +1,9 395,6 +1,0 1211,5 +2,9		
31	HERSTELLUNG VON GERAETEN DER ELEKTRIZITAETSERZEU- GUNG, -VERTEILUNG U. AE.	INSGESAMT INLAND AUSLAND	129,7 +8,3 105,0 +9,8 381,2 +4,1	126,3 -2,9 106,6 -0,8 326,2 -9,3	124,0 -0,2 106,0 0 308,6 -0,9		
31.2	HERSTELLUNG VON ELEK- TRIZITAETSVERTEILUNGS- U. -SCHALTEINRICHTUNGEN	INSGESAMT INLAND AUSLAND	87,1 +13,6 81,4 +13,4 192,1 +14,6	88,4 +1,3 81,2 +2,0 228,4 +1,4	87,4 +0,9 80,0 +1,0 223,9 0		
31.6	HERSTELLUNG VON ELEK- TRISCHEN AUSRUESTUNGEN A.N.G.	INSGESAMT INLAND AUSLAND	156,4 +15,6 127,8 +0,1 124,8 +172,3	157,0 +3,0 118,4 -6,6 1069,8 +42,9	141,8 -1,0 122,3 -0,6 626,7 -4,2		
32	RUNDFUNK-, FERNSEH- UND NACHRICHTENTECHNIK	INSGESAMT INLAND AUSLAND	410,8 +46,0 396,0 +92,2 454,8 -9,6	401,3 +0,6 406,5 -2,8 391,6 +14,8	397,7 +2,7 406,4 +5,0 371,0 -3,1		
33	MEDIZIN-, MESS-, STEUER- UND REGULIERUNGSTECHNIK, OPTIK	INSGESAMT INLAND AUSLAND	223,4 +5,5 170,4 -5,9 508,9 +35,0	217,0 -6,7 168,1 -7,9 481,4 -4,6	224,0 +0,5 174,8 0 489,9 +1,6		
DM	FAHRZEUGBAU	INSGESAMT INLAND AUSLAND	244,5 +90,0 151,4 +85,1 741,1 +95,1	206,3 +63,2 131,6 +50,1 589,9 +76,5	154,8 +1,5 102,8 +2,7 429,7 +0,3		
34	HERSTELLUNG VON KRAFTWAGEN UND KRAFTWAGENTEILEN	INSGESAMT INLAND AUSLAND	216,2 +19,3 126,3 +17,4 696,3 +21,2	226,0 -2,0 143,7 -7,5 661,1 +3,8	216,6 +0,4 143,2 +1,3 616,1 -0,8		
34.1	HERSTELLUNG VON KRAFTWAGEN UND KRAFTWAGENMOTOREN	INSGESAMT INLAND AUSLAND	209,9 +17,5 87,4 +5,1 804,9 +22,5	209,6 +3,3 78,0 -6,2 756,1 +7,0	194,3 -0,3 76,2 +1,6 689,4 -1,2		
35	SONSTIGER FAHRZEUGBAU	INSGESAMT INLAND AUSLAND	267,7 +213,1 172,1 +184,0 777,8 +253,5	187,8 +386,5 123,5 +292,1 521,6 +567,0	101,2 +3,0 70,3 +5,4 279,2 +2,3		
35.1	SCHIFFBAU	INSGESAMT INLAND AUSLAND	493,3 +1425,7 187,2 +439,5 1432,4 +6106,5	332,3 +1218,7 143,1 +181,7 1088,5 +3872,6	124,0 +7,3 85,1 +7,2 324,1 +8,9		
35.3	LUFT- UND RAUMFAHRZEUGBAU	INSGESAMT INLAND AUSLAND	2439,1 +6,2 . . . .	1596,2 +93,4 . . . .	1137,9 -3,5 . . . .		
36.1	HERSTELLUNG VON MOEBELN	INSGESAMT INLAND AUSLAND	115,9 +4,9 111,0 +2,3 185,5 +33,6	127,7 +1,3 121,4 +0,9 217,2 +3,7	124,5 +0,2 118,2 -0,1 214,1 +1,9		

1) EUROPAEISCHE GEMEINSCHAFT FUER KOHLE UND STAHL.  
STBA, FS 4, R 2.2, 12/2000

6 INDEX DES UMSATZES FUER  
 1995  
 NACH ABSCHNITTEN, UNTERABSCHNITTEN,  
 DER KLASSIFIKATION DER WIRTSCHAFTS  
 6.1 ORIGINAL

WERT

WZ93- SCHL.	WIRTSCHAFTSZWEIG		VERAENDERUNG IN % DEZ. 2000 GEGEN			2000 NOV.	VERAENDERUNG IN % NOV. 2000 GEGEN			KUMULIERT		2-MONATS- DURCHSCHNITT	
			2000 DEZ.	DEZ. 1999	NOV. 2000		NOV. 1999	NOV. 1999	OKT. 2000	JAN. 2000 BIS DEZ. 2000	VER- AEND. IN % GEGEN VORJAHR!	NOV. 2000 UND DEZ. 2000	VER- AEND. IN % GEGEN VORJAHR!
D	VERARBEITENDES GEWERBE 1)	INSGESAMT	172,8	+11,8	-10,8	193,8	+20,4	+15,6	163,7	+15,4	183,3	+16,2	
		INLAND	145,5	+7,7	-10,9	163,3	+15,5	+14,0	139,8	+11,0	154,4	+11,6	
		AUSLAND	318,2	+23,0	-10,7	356,2	+34,5	+19,7	291,3	+28,7	337,2	+28,8	
	VORLEISTUNGSGUETER- PRODUZENTEN	INSGESAMT	164,8	+14,4	-16,7	197,9	+21,9	+7,3	173,3	+21,7	181,4	+18,4	
		INLAND	148,6	+10,4	-16,3	177,5	+16,7	+6,8	157,9	+18,5	163,1	+13,7	
		AUSLAND	247,6	+28,6	-18,1	302,3	+40,9	+8,9	252,1	+33,5	275,0	+35,1	
	INVESTITIONSGUETER- PRODUZENTEN	INSGESAMT	187,5	+7,2	-1,7	190,8	+21,0	+27,0	154,0	+8,6	189,2	+13,8	
		INLAND	150,3	+3,1	-0,9	151,6	+14,7	+25,0	122,9	+1,2	151,0	+8,6	
		AUSLAND	384,5	+17,0	-3,5	398,6	+36,4	+31,2	318,6	+28,1	391,6	+26,2	
	GEBRAUCHSGUETER- PRODUZENTEN	INSGESAMT	178,5	+15,3	-15,5	211,2	+10,1	+28,2	171,8	+9,6	194,9	+12,5	
		INLAND	114,1	+6,3	-21,5	145,4	+10,2	+26,1	117,7	+5,6	129,8	+8,4	
		AUSLAND	601,4	+28,9	-6,6	643,8	+10,0	+31,7	527,8	+16,0	622,6	+18,3	
	VERBRAUCHSGUETER- PRODUZENTEN	INSGESAMT	135,1	+23,0	-8,7	147,9	+19,6	+11,7	126,4	+10,5	141,5	+21,1	
		INLAND	128,6	+22,4	-6,3	137,3	+16,2	+13,4	118,2	+7,9	133,0	+19,1	
		AUSLAND	174,2	+25,7	-17,9	212,2	+34,8	+5,9	176,2	+21,9	193,2	+30,5	
DB	TEXTIL- UND BEKLEIDUNGS- GEWERBE	INSGESAMT	124,9	+15,5	-20,7	157,5	+16,4	+9,5	134,5	+9,3	141,2	+16,0	
		INLAND	119,2	+13,5	-20,1	149,1	+16,6	+11,0	126,8	+7,2	134,2	+15,2	
		AUSLAND	156,6	+24,4	-23,5	204,6	+16,0	+3,7	177,3	+19,1	180,6	+19,4	
17	TEXTILGEWERBE	INSGESAMT	137,4	+17,8	-21,6	175,3	+16,9	+8,4	148,1	+9,7	156,4	+17,3	
		INLAND	129,9	+15,9	-21,0	164,5	+17,1	+9,7	138,7	+7,3	147,2	+16,5	
		AUSLAND	174,9	+26,1	-23,6	228,8	+16,1	+3,9	194,8	+19,4	201,9	+20,3	
18	BEKLEIDUNGSGEWERBE	INSGESAMT	80,6	+2,9	-14,9	94,7	+13,7	+16,9	86,4	+7,5	87,7	+8,5	
		INLAND	84,4	+3,4	-14,4	98,6	+13,6	+17,9	88,0	+6,8	91,5	+8,7	
		AUSLAND	46,2	-4,1	-21,3	58,7	+13,3	+1,0	71,7	+14,7	52,5	+5,0	
DC	LEDERGEWERBE	INSGESAMT	97,6	+9,3	-21,5	124,4	+8,1	+7,3	99,7	+10,5	111,0	+8,6	
		INLAND	96,0	+8,4	-21,3	122,0	+6,2	+7,3	97,7	+8,2	109,0	+7,1	
		AUSLAND	113,2	+18,3	-24,3	149,6	+27,5	+8,6	120,2	+34,6	131,4	+23,4	
DD	HOLZGEWERBE (OHNE HERSTELLUNG VON MOEBELN)	INSGESAMT	173,7	-	-21,6	221,6	+11,9	+8,8	192,1	+13,7	197,7	+6,3	
		INLAND	147,4	-2,3	-21,1	186,9	+8,1	+12,5	160,2	+9,3	167,2	+3,3	
		AUSLAND	466,2	+9,4	-23,1	606,3	+26,7	-2,3	547,3	+30,8	536,3	+18,5	
DE	PAPIER- UND DRUCKGEWERBE	INSGESAMT	172,2	+16,9	-10,7	192,8	+22,6	+9,9	164,9	+20,1	182,5	+19,8	
		INLAND	170,9	+14,0	-7,9	185,5	+15,8	+8,7	160,7	+16,3	178,2	+14,9	
		AUSLAND	176,8	+27,1	-19,2	218,8	+48,2	+13,4	179,8	+33,3	197,8	+37,9	
21	PAPIERGEWERBE	INSGESAMT	164,9	+23,6	-14,4	192,7	+31,9	+13,3	163,1	+25,8	178,8	+27,9	
		INLAND	160,1	+21,6	-12,3	182,6	+24,5	+12,7	156,5	+21,7	171,4	+23,1	
		AUSLAND	175,6	+28,1	-18,3	214,9	+48,4	+14,2	177,4	+34,2	195,3	+38,5	
21.1	H.V. HOLZSTOFF, ZELLSTOFF, PAPIER, KARTON UND PAPPE	INSGESAMT	148,9	+27,3	-16,7	178,7	+49,8	+11,8	152,0	+33,1	163,8	+38,6	
		INLAND	131,5	+18,1	-18,9	162,1	+44,0	+13,8	137,4	+28,5	146,8	+31,1	
		AUSLAND	172,6	+38,6	-14,3	201,3	+56,5	+9,8	172,0	+38,6	187,0	+47,7	
21.2	PAPIER-, KARTON- UND PAPPEVERARBEITUNG	INSGESAMT	182,8	+20,5	-12,2	208,3	+18,4	+14,7	175,3	+19,3	195,6	+19,4	
		INLAND	182,7	+23,6	-8,1	198,8	+14,5	+12,1	171,7	+17,8	190,8	+18,7	
		AUSLAND	183,2	+8,5	-26,5	249,2	+34,2	+24,5	190,9	+25,2	216,2	+21,9	
22	DRUCKGEWERBE, VIELFACH- FAELTIGUNG VON BESPIELTEN TON-, BILD- U. DATENTRAEGERN	INSGESAMT	186,8	+6,7	-3,3	193,1	+7,6	+3,6	168,6	+10,4	190,0	+7,2	
		INLAND	186,4	+6,0	-1,7	189,6	+5,6	+3,6	166,6	+9,7	188,0	+5,8	
		AUSLAND	196,1	+15,4	-29,7	278,8	+46,9	+4,7	217,5	+23,6	237,5	+32,0	
DG	CHEMISCHE INDUSTRIE	INSGESAMT	165,3	+18,2	-8,7	181,0	+34,9	+2,0	158,2	+31,0	173,2	+26,4	
		INLAND	142,8	+5,9	-8,0	155,3	+21,2	+3,9	146,4	+28,4	149,1	+13,4	
		AUSLAND	236,7	+52,5	-9,8	262,5	+71,0	-1,6	195,5	+37,5	249,6	+61,7	
24.1	HERSTELLUNG VON CHEMISCHEN GRUNDSTOFFEN	INSGESAMT	161,4	+14,5	-10,7	180,8	+39,8	-0,1	157,5	+37,0	171,1	+26,6	
		INLAND	132,3	-7,5	-12,8	151,7	+17,7	+2,2	150,0	+34,0	142,0	+4,4	
		AUSLAND	251,3	+86,4	-7,1	270,4	+107,5	-3,6	180,3	+45,1	260,9	+96,8	
24.4	HERSTELLUNG VON PHARMA- ZEUTISCHEN ERZEUGNISSEN	INSGESAMT	187,2	+44,3	+5,7	177,1	+33,6	+7,2	156,4	+17,6	182,2	+38,9	
		INLAND	166,4	+64,6	+11,0	149,9	+34,0	+8,9	132,7	+16,9	158,2	+48,5	
		AUSLAND	293,3	+6,4	-7,2	316,2	+32,6	+3,5	277,0	+19,1	304,8	+18,6	
DH	HERSTELLUNG VON GUMMI- UND KUNSTSTOFFWAREN	INSGESAMT	145,7	+7,4	-23,4	190,3	+12,1	+5,5	164,3	+15,6	168,0	+10,0	
		INLAND	123,8	+0,6	-23,9	162,6	+5,9	+5,0	141,5	+8,5	143,2	+3,5	
		AUSLAND	428,3	+43,9	-21,7	546,9	+45,0	+7,4	459,5	+56,6	487,6	+44,5	
25.2	HERSTELLUNG VON KUNST- STOFFWAREN	INSGESAMT	149,7	+8,8	-22,4	193,0	+11,2	+5,6	166,9	+18,0	171,4	+10,2	
		INLAND	128,9	+2,9	-22,6	164,0	+6,1	+5,0	142,7	+11,3	145,5	+4,8	
		AUSLAND	495,9	+39,3	-21,8	634,0	+37,3	+8,1	534,5	+56,3	565,0	+38,2	
DI	GLASGEWERBE, KERAMIK, VERARBEITUNG VON STEINEN UND ERDEN	INSGESAMT	113,1	+1,4	-29,8	161,0	+2,0	+3,7	144,6	+1,3	137,1	+1,8	
		INLAND	98,5	-2,6	-30,1	140,9	-2,8	+4,9	128,2	-3,0	119,7	-2,9	
		AUSLAND	244,7	+21,7	-28,2	341,0	+29,0	+4,2	284,3	+26,7	292,9	+26,9	
26.1	HERSTELLUNG UND VERAR- BEITUNG VON GLAS	INSGESAMT	152,3	+6,1	-28,5	213,0	+10,4	+7,5	180,3	+10,8	182,7	+8,6	
		INLAND	127,2	+2,4	-28,6	178,1	+7,7	+9,7	151,0	+6,7	152,7	+5,5	
		AUSLAND	312,4	+17,0	-28,2	435,3	+18,1	+1,9	367,3	+23,1	373,9	+17,7	
DJ	METALLERZEUGUNG UND -BE- ARBEITUNG, HERSTELLUNG VON METALLERZEUGNISSEN	INSGESAMT	141,6	+6,7	-15,4	167,4	+15,4	+9,4	145,1	+16,0	154,5	+11,2	
		INLAND	133,9	+4,6	-13,0	153,9	+11,8	+8,4	134,3	+12,7	143,9	+8,4	
		AUSLAND	202,6	+19,1	-26,3	274,9	+35,2	+14,4	231,2	+34,5	238,8	+27,8	

1) AUSGEWAELTE WIRTSCHAFTSZWEIGE (OHNE ERNAHRUNGSGEWERBE UND TABAKVERARBEITUNG).

STBA, FS 4, R 2.2, 12/2000

## UND BERLIN-OST

DAS VERARBEITENDE GEWERBE  
= 100  
ABTEILUNGEN, GRUPPEN UND KLASSEN  
ZWEIGE, AUSGABE 1993 (WZ93)  
MERT

## INDEX

1999 DEZ.	VER- AEND. IN % GEGEN DEZ. 1998	1999 4.VJ	2000 3.VJ	2000 4.VJ	VERAENDERUNG IN % 4.VJ 2000 GEGEN		1999 2.HJ	2000 1.HJ	2000 2.HJ	VERAENDERUNG IN % 2.HJ 2000 GEGEN		1999	2000	VER- AEND. IN % GEGEN 1999	WZ93 SCHL.
					4.VJ 1999	3.VJ 2000				2.HJ 1999	1.HJ 2000				
154,6	+10,3	155,0	162,4	178,1	+14,9	+9,7	149,5	157,2	170,3	+13,9	+8,3	141,9	163,7	+15,4	D
135,1	+11,5	135,7	140,6	150,7	+11,1	+7,2	132,3	133,9	145,6	+10,1	+8,7	126,0	139,8	+11,0	
258,6	+7,7	257,5	278,5	324,0	+25,8	+16,3	240,6	281,4	301,2	+25,2	+7,0	226,4	251,3	+28,7	
144,1	+17,4	153,2	176,7	182,4	+19,1	+3,2	149,3	167,1	179,6	+20,3	+7,5	142,4	173,3	+21,7	VORL.
134,6	+17,0	143,4	163,2	164,1	+14,4	+0,6	139,3	152,1	163,6	+17,4	+7,6	133,3	157,9	+18,5	
192,6	+18,7	203,1	245,8	275,8	+35,8	+12,2	200,1	243,4	260,8	+30,3	+7,1	188,9	252,1	+33,5	
174,9	+5,7	158,7	149,3	176,2	+11,0	+18,0	151,6	145,3	162,7	+7,3	+12,0	141,8	154,0	+8,6	INV.
145,8	+8,5	132,0	119,9	141,1	+6,9	+17,7	129,7	115,3	130,5	+0,6	+13,2	121,5	122,9	+1,2	
328,6	+0,1	299,4	304,7	362,3	+21,0	+18,9	266,7	303,8	333,5	+25,0	+9,8	248,7	318,6	+28,1	
154,8	+3,4	173,3	152,4	184,8	+6,6	+21,3	160,3	175,1	168,6	+5,2	-3,7	156,8	171,8	+9,6	GEBR.
107,3	+3,1	119,0	107,5	124,9	+5,0	+16,2	112,4	119,1	116,2	+3,4	-2,4	111,5	117,7	+5,6	
466,6	+3,9	530,1	447,1	578,0	+9,0	+29,3	475,2	543,0	512,6	+7,9	-5,6	455,0	527,8	+16,0	
109,8	-2,5	117,4	130,8	138,5	+18,0	+5,9	118,3	118,3	134,6	+13,8	+13,8	114,4	126,4	+10,5	VERB.
105,1	-7,6	113,0	120,0	129,0	+14,2	+7,5	112,5	111,9	124,5	+10,7	+11,3	109,5	118,2	+7,9	
138,6	+30,8	144,3	195,7	195,6	+35,6	-0,1	153,3	156,8	195,6	+27,6	+24,7	144,5	176,2	+21,9	
108,1	+5,8	124,3	133,9	142,1	+14,3	+6,1	121,3	131,1	138,0	+13,8	+5,3	123,0	134,5	+9,3	DB
105,0	+3,1	118,8	126,8	134,2	+13,0	+5,8	116,7	123,2	130,5	+11,8	+5,9	118,3	126,8	+7,2	
125,9	+20,9	155,5	172,8	186,2	+19,7	+7,8	147,1	175,1	179,5	+22,0	+2,5	148,9	177,3	+19,1	
116,6	+6,8	137,1	142,4	158,1	+15,3	+11,0	132,6	146,0	150,3	+13,3	+2,9	135,0	148,1	+9,7	17
112,1	+3,5	129,8	134,4	148,1	+14,1	+10,2	126,7	136,2	141,3	+11,5	+3,7	129,3	138,7	+7,3	
138,7	+22,6	173,1	182,6	208,0	+20,2	+13,9	161,7	194,3	195,3	+20,8	+0,5	163,2	194,8	+19,4	
78,3	+1,0	79,4	103,3	85,4	+7,6	-17,3	81,6	78,4	94,4	+15,7	+20,4	80,4	86,4	+7,5	18
81,6	+1,4	82,7	102,2	88,9	+7,5	-13,0	84,1	80,5	95,5	+13,6	+18,6	82,4	88,0	+6,8	
48,2	-3,4	49,4	113,7	54,3	+9,9	-52,2	58,8	59,3	84,0	+42,9	+41,7	62,5	71,7	+14,7	
89,3	-15,7	102,5	99,5	112,6	+9,9	+13,2	93,5	93,4	106,1	+13,5	+13,6	90,2	99,7	+10,5	DC
88,6	-16,7	101,4	97,6	110,6	+9,1	+13,3	93,8	91,4	104,1	+11,0	+13,9	90,3	97,7	+8,2	
95,7	-5,2	113,2	118,5	133,5	+17,9	+12,7	90,8	114,3	126,0	+38,8	+10,2	89,3	120,2	+34,6	
173,7	+19,5	187,7	204,5	199,6	+6,3	-2,4	181,6	182,1	202,1	+11,3	+11,0	169,0	192,1	+13,7	DD
150,9	+13,0	164,2	171,9	166,8	+1,6	-3,0	159,9	150,9	169,4	+5,9	+12,3	146,6	160,2	+9,3	
426,1	+54,6	448,7	567,8	564,4	+25,8	-0,6	423,0	528,5	566,1	+33,8	+7,1	418,4	547,3	+30,8	
147,3	+18,6	149,4	168,5	180,2	+20,6	+6,9	145,0	155,4	174,3	+20,2	+12,2	137,3	164,9	+20,1	DE
149,9	+19,3	152,1	161,9	175,7	+15,5	+8,5	146,7	152,6	168,8	+15,1	+10,6	138,2	160,7	+16,3	
139,1	+16,9	140,5	191,7	196,2	+39,6	+2,3	139,7	165,7	193,9	+38,8	+17,0	134,9	179,8	+33,3	
133,4	+15,4	137,2	170,6	175,9	+28,2	+3,1	135,8	152,8	173,3	+27,6	+13,4	129,7	163,1	+25,8	21
131,7	+14,5	137,2	162,3	168,2	+22,6	+3,6	135,5	147,8	165,3	+22,0	+11,8	128,6	156,5	+21,7	
137,1	+17,3	137,4	189,1	192,9	+40,4	+2,0	136,5	163,8	191,0	+39,9	+16,6	132,2	177,4	+34,2	
117,0	+11,1	116,4	161,3	162,5	+39,6	+0,7	116,5	142,2	161,9	+39,0	+13,9	114,2	152,0	+33,1	21.1
111,3	+9,8	110,8	142,4	145,4	+31,2	+2,1	110,3	130,8	143,9	+30,5	+10,0	106,9	137,4	+28,5	
124,5	+12,6	124,1	186,9	185,8	+49,7	-0,6	125,0	157,7	186,3	+49,0	+18,1	124,1	172,0	+38,6	
151,7	+19,4	160,4	181,1	190,9	+19,0	+5,4	157,3	164,6	186,0	+18,2	+13,0	147,0	175,3	+19,3	21.2
147,8	+17,6	158,0	178,0	186,3	+17,9	+4,7	155,5	161,3	182,2	+17,2	+13,0	145,7	171,7	+17,8	
168,8	+27,1	171,1	194,5	210,9	+23,3	+8,4	165,4	179,1	202,7	+22,6	+13,2	152,5	190,9	+25,2	
175,1	+23,9	173,7	164,3	188,8	+8,7	+14,9	163,5	160,7	176,5	+8,0	+9,8	152,7	168,6	+10,4	22
175,9	+24,8	173,6	161,4	186,3	+7,3	+15,4	162,7	159,3	173,9	+6,9	+9,2	151,9	166,6	+9,7	
170,0	+12,7	187,0	231,9	247,1	+32,1	+6,6	189,7	195,5	239,5	+26,3	+22,5	175,9	217,5	+23,6	
139,8	+26,4	134,0	156,5	174,6	+30,3	+11,6	125,5	150,8	165,5	+31,9	+9,7	120,8	158,2	+31,0	DG
134,9	+22,2	128,6	147,4	149,2	+16,0	+1,2	118,4	144,5	148,3	+25,3	+2,6	114,0	146,4	+28,4	
155,2	+39,9	151,3	185,2	255,3	+68,7	+37,9	148,0	170,8	220,3	+48,9	+29,0	142,2	195,5	+37,5	
141,0	+34,0	130,9	153,2	174,4	+33,2	+13,8	118,2	151,2	163,8	+38,6	+8,9	115,0	157,5	+37,0	24.1
143,1	+36,8	130,9	151,9	144,2	+10,2	-5,1	115,5	152,1	148,0	+28,1	-2,7	111,9	150,0	+34,0	
134,8	+25,6	130,8	157,1	267,4	+104,4	+70,2	126,5	148,3	212,3	+67,8	+43,2	124,3	180,3	+45,1	
129,7	+1,2	134,2	158,2	176,5	+31,5	+11,6	138,9	145,4	167,4	+20,5	+15,1	133,0	166,4	+17,6	24.4
101,1	-17,1	114,4	130,7	151,3	+32,3	+15,8	117,0	124,4	141,0	+20,5	+13,3	113,5	132,7	+16,9	
275,7	+72,1	235,5	298,4	305,0	+29,5	+2,2	250,6	252,3	301,7	+20,4	+19,6	232,5	277,0	+19,1	
135,6	+24,7	156,7	178,0	172,1	+9,8	-3,3	156,0	153,7	175,0	+12,2	+13,9	142,1	164,3	+15,6	DH
123,1	+18,4	142,7	153,6	147,1	+3,1	-4,2	143,0	132,6	150,3	+5,1	+13,3	130,4	141,5	+8,5	
297,6	+75,3	337,3	492,8	494,8	+46,7	+0,4	323,7	425,3	493,8	+52,5	+16,1	293,5	459,5	+56,6	
137,6	+28,2	159,1	180,7	175,2	+10,1	-3,0	157,3	155,8	178,0	+13,2	+14,2	141,4	166,9	+18,0	25.2
123,3	+20,6	142,9	155,4	149,0	+4,3	-4,1	142,4	133,1	152,2	+6,9	+14,4	128,2	142,7	+11,3	
355,9	+91,2	406,5	565,8	572,1	+40,7	+1,1	384,7	500,2	568,9	+47,9	+13,7	341,9	534,5	+56,3	
111,5	+8,7	143,0	156,1	143,1	+0,1	-8,3	149,3	139,5	149,6	+0,2	+7,2	142,7	144,6	+1,3	DI
101,1	+6,5	131,5	140,3	124,6	-5,2	-11,2	138,9	124,0	132,4	-4,7	+6,8	132,1	128,2	-3,0	
201,0	+19,3	234,9	289,8	304,4	+29,6	+5,0	225,7	271,4	297,1	+31,6	+9,5	224,3	284,3	+26,7	
143,5	+17,4	173,0	188,4	187,8	+8,6	-0,3	170,8	172,4	188,1	+10,1	+9,1	162,7	180,3	+10,8	26.1
124,2	+15,3	150,4	160,3	155,9	+3,7	-2,7	150,6	143,9	158,1	+5,0	+9,9	141,5	151,0	+8,7	
267,0	+24,3	317,5	367,8	391,6	+23,3	+6,5	300,0	354,8	379,7	+26,6	+7,0	298,3	367,3	+23,1	
132,7	+24,6	137,3	148,5	154,0	+12,2	+3,7	134,1	139,0	151,3	+12,8	+8,8	125,1	145,1	+16,0	DJ
128,0	+24,0	130,2	138,2	143,3	+10,1	+3,7	128,0	127,8	140,8	+10,0	+10,2	119,2	134,3	+12,7	
170,1	+28,1	193,7	230,2	239,3	+23,5	+4,0	182,6	227,7	234,7	+28,5	+3,1	171,9	231,2	+34,5	

WZ93- SCHL.	WIRTSCHAFTSZWEIG		2000 DEZ.	VERAENDERUNG IN % DEZ. 2000 GEGEN		2000 NOV.	VERAENDERUNG IN % NOV. 2000 GEGEN			KUMULIERT		2-MONATS- DURCHSCHNITT	
				DEZ. 1999	NOV. 2000		NOV. 1999	OKT. 2000	JAN. 2000 BIS DEZ. 2000	VER- AEND. IN % GEGEN VORJAHR	NOV. 2000 UND DEZ. 2000	VER- AEND. IN % GEGEN VORJAHR	
27	METALLERZEUGUNG UND -BEARBEITUNG	INSGESAMT	134,5	+20,7	-24,1	177,3	+26,3	+4,5	154,7	+25,3	155,9	+23,8	
		INLAND	121,3	+21,8	-23,0	157,6	+22,0	-0,9	141,6	+22,0	139,5	+21,9	
		AUSLAND	180,7	+18,1	-26,6	246,2	+37,0	+19,2	201,0	+34,4	213,5	+28,3	
27.1	ERZEUGUNG VON ROHEISEN, STAHL UND FERROLEGIE- RUNGEN (EGKS) 1)	INSGESAMT	93,2	+18,9	-24,5	123,5	+21,6	+4,1	109,9	+18,2	108,4	+20,4	
		INLAND	90,7	+32,4	-17,9	110,5	+15,9	-7,6	103,8	+20,4	100,6	+22,8	
		AUSLAND	98,9	-3,0	-35,9	154,3	+32,2	+32,6	124,4	+14,1	126,6	+15,7	
27.5	GIessereiINDUSTRIE	INSGESAMT	180,1	+26,9	-26,5	245,1	+33,9	+11,9	199,2	+21,2	212,6	+30,8	
		INLAND	164,6	+21,5	-26,5	223,9	+28,0	+9,2	188,3	+18,9	194,3	+25,2	
		AUSLAND	367,6	+67,2	-26,5	500,0	+77,6	+29,8	330,7	+39,8	433,8	+73,0	
28	HERSTELLUNG VON METALL- ERZEUGNISSEN	INSGESAMT	146,3	-0,5	-9,0	160,8	+8,6	+13,4	138,7	+10,0	153,6	+4,1	
		INLAND	140,8	-1,8	-7,2	151,8	+6,8	+14,4	130,3	+7,8	146,3	+2,5	
		AUSLAND	283,3	+21,6	-25,6	380,6	+31,1	+4,2	342,5	+34,9	332,0	+26,9	
28.1	STAHL- UND LEICHTMETALL- BAU	INSGESAMT	159,3	-3,5	+1,0	157,7	+11,1	+17,4	131,0	+9,3	158,5	+3,3	
		INLAND	154,8	-4,4	+2,5	151,0	+8,8	+17,0	125,4	+7,1	152,9	+1,7	
		AUSLAND	742,9	+36,1	-27,0	1017,4	+86,2	+26,1	862,3	+82,9	880,2	+61,1	
DK	MASCHINENBAU	INSGESAMT	166,6	+5,4	+14,1	146,0	+15,7	+7,4	134,0	+8,0	156,3	+9,9	
		INLAND	148,7	+6,1	+11,5	133,4	+11,9	+7,8	121,4	+3,5	141,1	+8,8	
		AUSLAND	232,1	+3,8	+20,6	192,4	+26,4	+6,2	180,2	+20,9	212,3	+13,0	
29.1	H.V. MASCHINEN F.D.ERZEUG. U.NUTZG.V.MECHAN.ENERGIE (O.LUFT-,STRASS.FAHRZ.BAU)	INSGESAMT	133,8	+11,2	-10,6	149,7	+19,6	+13,6	130,3	+3,5	141,8	+15,5	
		INLAND	102,9	+7,2	-15,9	122,4	+10,2	+13,4	108,4	+5,0	112,7	+8,8	
		AUSLAND	294,9	+19,5	+0,8	292,7	+47,3	+13,9	244,2	+0,2	293,8	+31,9	
29.3	HERSTELLUNG VON LAND- U. FORSTWIRTSCHAFTLICHEN MASCHINEN	INSGESAMT	81,4	+14,2	+31,7	61,8	-34,6	-75,2	134,2	+76,3	71,6	-13,6	
		INLAND	66,1	-2,2	+27,9	51,7	-26,6	-57,4	87,7	+37,0	58,9	-14,6	
		AUSLAND	131,9	+57,2	+38,0	95,6	-45,2	-85,8	288,8	+147,9	113,8	-11,9	
29.4	HERSTELLUNG VON WERK- ZEUGMASCHINEN	INSGESAMT	222,4	+43,6	+52,0	146,3	+29,6	-15,5	141,1	+14,3	184,4	+37,7	
		INLAND	203,0	+36,6	+39,2	145,8	+19,5	-25,4	141,0	+8,5	174,4	+28,9	
		AUSLAND	277,9	+60,5	+88,2	147,7	+70,2	+35,1	141,5	+34,8	212,8	+63,7	
DL	H.V. BUEROMASCH., DATENVERARB. GER.U.-EINRICHTG.;ELEKTROT., FEINMECHANIK U. OPTIK	INSGESAMT	217,2	+16,8	-8,3	236,8	+16,4	+18,0	199,4	+20,0	227,0	+16,5	
		INLAND	184,1	+14,9	-5,8	195,5	+11,4	+15,8	185,2	+16,8	189,8	+13,0	
		AUSLAND	454,7	+23,2	-14,2	530,2	+31,6	+23,9	443,0	+29,6	492,5	+27,6	
30	H.V. BUEROMASCHINEN, DATENVERARBEITUNGSGE- RAEten U. -EINRICHTUNGEN	INSGESAMT	414,2	+6,6	-42,8	724,2	+4,2	+27,6	332,8	+0,2	569,2	+5,1	
		INLAND	301,9	-6,1	-43,2	531,1	-12,5	+26,1	230,7	-16,3	416,5	-10,3	
		AUSLAND	970,5	+34,8	-42,2	1680,5	+48,7	+29,9	898,7	+46,1	1325,5	+43,3	
31	HERSTELLUNG VON GERAETEN DER ELEKTRIZITAETSERZEU- GUNG, -VERTEILUNG U.AE.	INSGESAMT	152,3	+5,1	-0,8	153,5	+12,0	+24,9	144,2	+19,0	152,9	+8,4	
		INLAND	129,8	-3,6	+1,7	127,6	-0,6	+13,9	121,5	+10,1	128,7	-2,1	
		AUSLAND	397,1	+55,1	-8,7	435,1	+88,1	+80,2	390,9	+63,4	416,1	+70,7	
31.2	HERSTELLUNG VON ELEK- TRIZITAETSERZEUGUNGS- U. -SCHALTEINRICHTUNGEN	INSGESAMT	105,8	+16,9	+5,6	100,2	+0,1	+19,7	91,6	+11,7	103,0	+8,1	
		INLAND	98,3	+18,6	+9,1	90,1	-2,3	+20,5	82,0	+9,5	94,2	+7,5	
		AUSLAND	283,5	+6,2	-16,0	337,5	+18,1	+15,8	317,0	+27,6	310,5	+12,3	
31.6	HERSTELLUNG VON ELEK- TRISCHEN AUSRUESTUNGEN A.N.G.	INSGESAMT	234,3	-11,4	+13,4	206,7	+20,5	+49,0	226,2	+29,8	220,5	+1,1	
		INLAND	190,2	-24,3	+18,9	160,0	-2,3	+20,8	165,6	+7,6	175,1	-15,6	
		AUSLAND	1213,8	+116,8	-2,2	1241,7	+257,4	+346,0	1571,0	+151,4	1227,8	+170,6	
32	RUNDFUNK-, FERNSEH- UND NACHRICHTENTECHNIK	INSGESAMT	364,8	+61,3	-0,2	365,5	+58,2	+4,7	322,1	+47,1	365,2	+59,8	
		INLAND	366,7	+126,1	+1,5	361,3	+126,7	+10,5	298,3	+94,3	364,0	+126,4	
		AUSLAND	358,3	-17,8	-5,5	379,0	-18,6	-9,8	399,7	-7,8	368,7	-18,2	
33	MEDIZIN-, MESS-, STEUER- UND REGELUNGSTECHNIK, OPTIK	INSGESAMT	220,9	+6,6	+4,4	211,5	-0,3	+15,2	195,7	+9,0	216,2	+3,1	
		INLAND	182,2	-3,2	+2,6	177,5	-9,4	+19,9	163,7	-0,2	179,9	-6,4	
		AUSLAND	484,9	+44,9	+10,3	439,7	+35,9	+4,3	409,8	+44,6	462,3	+40,4	
DM	FAHRZEUGBAU	INSGESAMT	232,0	+16,8	-12,8	266,1	+36,6	+46,4	201,0	+12,6	249,1	+26,6	
		INLAND	150,8	+12,0	-16,4	180,3	+45,4	+46,0	132,7	+4,3	165,6	+28,0	
		AUSLAND	562,0	+22,6	-8,6	615,0	+27,5	+47,1	478,5	+23,5	588,5	+25,1	
34	HERSTELLUNG VON KRAFTWAGEN UND KRAFTWAGENTEILEN	INSGESAMT	217,0	+16,9	-16,6	260,3	+14,0	+27,5	208,0	+8,3	238,7	+15,3	
		INLAND	123,1	+8,3	-24,0	161,9	+18,0	+21,5	128,2	+3,9	142,5	+13,5	
		AUSLAND	720,8	+26,2	-8,6	788,2	+9,9	+35,1	635,7	+13,4	754,5	+17,1	
34.1	HERSTELLUNG VON KRAFTWAGEN UND KRAFTWAGENMOTOREN	INSGESAMT	226,9	+19,9	-14,1	264,0	+9,0	+37,4	205,4	+4,6	245,5	+13,8	
		INLAND	72,2	+6,2	-31,0	104,7	+18,0	+37,8	74,8	-8,1	88,5	+12,9	
		AUSLAND	887,0	+25,5	-6,0	943,7	+5,3	+37,4	762,3	+11,0	915,4	+14,2	
35	SONSTIGER FAHRZEUGBAU	INSGESAMT	260,5	+16,6	-6,1	277,3	+112,5	+99,5	187,6	+22,9	268,9	+51,9	
		INLAND	212,2	+17,0	-4,1	221,2	+134,1	+117,3	142,6	+5,2	216,7	+57,1	
		AUSLAND	388,5	+15,9	-8,7	425,5	+88,5	+79,0	306,6	+54,9	407,0	+45,1	
35.1	SCHIFFBAU	INSGESAMT	170,7	+59,8	+13,3	150,7	+756,3	+114,7	117,5	+73,0	160,7	+158,4	
		INLAND	115,6	-16,4	-19,4	143,4	+433,1	+687,9	64,2	-19,1	123,5	+56,8	
		AUSLAND	268,9	+427,3	+64,0	164,0	+999,9	+0,8	212,3	+346,9	216,5	+729,5	
35.3	LUFT- UND RAUMFAHRZEUGBAU	INSGESAMT	2018,2	-16,0	-10,9	2265,1	+34,2	+68,1	1508,2	+7,9	2141,7	+4,7	
		INLAND	.	.	.	.	.	.	.	.	.	.	
		AUSLAND	.	.	.	.	.	.	.	.	.	.	
36.1	HERSTELLUNG VON MOEBELN	INSGESAMT	138,4	+6,2	-14,7	162,3	+0,5	+17,5	137,7	+5,4	150,4	+3,1	
		INLAND	132,3	+3,1	-15,4	156,4	-1,4	+18,6	132,7	+3,7	144,4	+0,6	
		AUSLAND	218,8	+40,6	-8,7	239,7	+21,5	+8,9	203,6	+24,2	229,3	+29,9	

1) EUROPAEISCHE GEMEINSCHAFT FUER KOHLE UND STAHL.



UND BERLIN-OST

DAS VERARBEITENDE GEBWERE  
= 100  
ABTEILUNGEN, GRUPPEN UND KLASSEN  
ZWEIGE, AUSGABE 1993 (WZ93)  
WERT

INDEX

1999 DEZ.	VER- AEND. IN % GEGEN DEZ. 1998	1999 4.VJ	2000 3.VJ	2000 4.VJ	VERAENDERUNG IN % 4.VJ 2000 GEGEN		1999 2.HJ	2000 1.HJ	2000 2.HJ	VERAENDERUNG IN % 2.HJ 2000 GEGEN		1999	2000	VER- AEND. IN % GEGEN 1999	WZ93 SCHL.
					4.VJ	3.VJ				2.HJ	1.HJ				
					1999	2000				1999	2000				
111,4	+26,3	128,6	158,9	160,5	+24,8	+1,0	127,5	149,7	159,7	+25,3	+6,7	123,5	154,7	+25,3	27
99,6	+23,0	116,4	146,7	146,0	+25,4	-0,5	118,0	136,8	146,4	+24,1	+7,0	116,1	141,6	+22,0	
153,0	+34,3	171,8	202,0	211,1	+22,9	+4,5	161,2	195,4	206,6	+28,2	+5,7	149,6	201,0	+34,4	
78,4	+11,2	93,8	109,8	111,8	+19,2	+1,8	93,2	109,0	110,8	+18,9	+1,7	93,0	109,9	+18,2	27.1
68,5	+16,7	83,9	104,2	106,9	+27,4	+2,6	85,0	102,0	105,6	+24,2	+3,5	86,2	103,8	+20,4	
102,0	+3,3	117,5	122,9	123,2	+4,9	+0,2	112,8	125,7	123,0	+9,0	-2,1	109,0	124,4	+14,1	
141,9	+9,2	163,9	195,1	214,7	+31,0	+10,0	162,0	193,4	204,9	+26,5	+5,9	164,3	199,2	+21,2	27.5
135,5	+8,0	156,6	185,5	197,8	+26,3	+6,6	155,5	185,0	191,7	+23,3	+3,6	158,4	188,3	+18,9	
219,8	+18,9	253,5	311,8	417,6	+64,7	+33,9	241,7	296,8	364,7	+50,9	+22,9	236,6	330,7	+39,8	
147,0	+23,8	143,1	141,5	149,6	+4,5	+5,7	138,5	131,8	145,6	+5,1	+10,5	126,1	138,7	+10,0	28
143,4	+24,4	137,7	139,6	141,8	+3,0	+6,1	133,5	123,0	137,7	+3,1	+12,0	120,9	130,3	+7,8	
232,9	+15,1	274,4	334,0	343,1	+25,0	+2,7	261,4	346,5	338,5	+29,5	-2,3	253,9	342,5	+34,9	
165,0	+24,5	143,3	133,3	150,4	+5,0	+12,8	137,9	120,2	141,9	+2,9	+18,1	119,9	131,0	+9,3	28.1
162,0	+23,6	140,0	128,1	145,0	+3,6	+13,2	134,6	114,2	136,5	+1,4	+19,5	117,1	125,4	+7,1	
546,0	+74,4	563,1	801,7	855,8	+52,0	+6,7	551,3	895,8	828,8	+50,3	-7,5	471,5	862,3	+82,9	
158,1	+17,7	134,0	141,4	149,5	+11,6	+5,7	129,9	122,6	145,5	+12,0	+18,7	124,1	134,0	+8,0	DK
140,2	+11,4	124,6	127,8	135,3	+8,6	+5,9	123,4	111,4	131,5	+6,6	+18,0	117,3	121,4	+3,5	
223,6	+35,4	168,3	191,5	201,9	+20,0	+5,4	153,8	163,8	196,7	+27,9	+20,1	149,0	180,2	+20,9	
120,3	-5,1	123,4	131,8	138,4	+12,2	+5,0	124,3	125,4	135,1	+8,7	+7,7	125,9	130,3	+3,5	29.1
96,0	-12,6	105,2	109,5	111,1	+5,6	+1,5	103,7	106,6	110,3	+6,4	+3,5	103,2	108,4	+5,0	
246,7	+14,7	217,9	248,2	281,5	+29,2	+13,4	231,3	223,5	264,9	+14,5	+18,5	243,6	244,2	+0,2	
71,3	-9,7	76,2	235,6	130,8	+71,7	-44,5	86,6	85,3	183,2	+111,5	+114,8	76,1	134,2	+76,3	29.3
67,6	+3,5	67,2	121,1	79,8	+18,8	-34,1	67,9	75,0	100,4	+47,9	+33,9	64,0	87,7	+37,0	
83,9	-32,7	106,2	616,2	300,6	+183,1	-51,2	148,5	119,2	458,4	+208,7	+284,6	116,5	288,8	+147,9	
154,9	+10,8	127,4	140,5	180,6	+41,8	+28,5	130,5	121,7	160,6	+23,1	+32,0	123,5	141,1	+14,3	29.4
148,6	+4,6	129,2	139,5	181,4	+40,4	+30,0	137,5	121,5	160,5	+16,7	+32,1	130,0	141,0	+8,5	
173,1	+29,9	122,1	143,3	178,3	+46,0	+24,4	110,4	122,2	160,8	+45,7	+31,6	105,0	141,5	+34,8	
186,0	+0,9	183,2	187,1	218,2	+19,1	+16,6	175,9	196,1	202,7	+15,2	+3,4	166,1	198,4	+20,0	DL
150,2	+8,2	157,7	156,6	182,8	+15,9	+16,7	147,5	160,7	169,7	+15,1	+5,6	141,4	165,2	+16,8	
369,1	-16,5	364,9	403,9	470,9	+29,0	+16,6	377,7	448,5	437,4	+15,8	-2,5	341,8	443,0	+29,6	
388,4	+8,1	490,8	218,8	568,7	+15,9	+159,9	404,5	391,9	393,8	-2,6	+0,5	392,2	392,8	+0,2	30
321,5	+12,3	423,3	114,5	418,0	-1,3	+265,1	356,7	315,2	266,3	-25,3	-15,5	347,2	290,7	-16,3	
719,8	-0,3	825,0	736,0	1314,8	+59,4	+78,6	641,5	772,0	1025,4	+59,8	+32,8	615,2	898,7	+46,1	
144,9	-3,0	131,2	137,9	142,9	+8,9	+3,6	130,3	148,1	140,4	+7,8	-5,2	121,2	144,2	+19,0	31
134,6	+8,8	122,9	120,2	123,1	+0,2	+2,4	115,8	121,4	121,7	+5,1	+0,2	110,4	121,5	+10,1	
256,0	-40,1	220,1	330,1	357,9	+62,6	+8,4	287,9	437,9	344,0	+19,5	-21,4	239,2	330,9	+63,4	
90,5	-3,2	92,2	97,9	96,6	+4,8	-1,3	89,1	85,9	97,2	+9,1	+13,2	82,0	91,6	+11,7	31.2
82,9	-5,1	85,0	87,3	87,7	+3,2	+0,5	81,8	76,4	87,5	+7,0	+14,5	74,9	82,0	+9,5	
267,0	+13,2	262,6	345,2	304,2	+15,8	-11,9	259,9	309,3	324,7	+24,9	+5,0	248,5	317,0	+27,6	
264,5	-16,9	189,5	174,6	193,2	+2,0	+10,7	184,3	268,5	183,9	-0,2	-31,5	174,3	226,2	+29,8	31.6
251,2	+16,4	181,0	139,9	160,9	-11,1	+15,0	151,5	180,8	150,4	-0,7	-16,8	153,9	165,6	+7,6	
560,0	-78,3	376,3	943,7	911,3	+142,2	-3,4	912,5	2214,5	927,5	+1,6	-58,1	624,9	1571,0	+151,4	
226,2	-3,2	225,6	341,3	359,8	+59,5	+5,4	232,1	293,7	350,5	+51,0	+19,3	219,0	322,1	+47,1	32
162,2	+5,0	157,6	323,3	351,7	+123,2	+8,8	160,7	259,0	337,5	+110,0	+30,3	153,5	298,3	+94,3	
435,8	-11,7	448,3	399,3	389,9	-13,9	-3,4	465,9	406,8	392,6	-15,7	-3,5	433,6	399,7	-7,8	
207,2	+9,9	199,3	194,9	205,3	+3,0	+5,3	187,9	191,3	200,1	+6,5	+4,6	179,5	195,7	+9,0	33
188,3	+6,9	181,6	162,4	169,3	-6,8	+4,2	170,5	161,6	165,8	-2,8	+2,6	164,1	163,7	-0,2	
334,7	+22,9	318,9	408,3	448,7	+40,7	+9,9	304,2	391,1	428,5	+40,9	+9,6	283,4	409,8	+44,6	
198,6	-5,9	196,6	183,7	226,6	+15,3	+23,4	185,7	196,8	205,2	+10,5	+4,3	178,5	201,0	+12,6	DM
134,7	-4,2	127,3	125,1	151,5	+19,0	+21,1	129,0	127,0	138,3	+7,2	+8,9	127,2	132,7	+4,3	
468,5	-7,6	478,1	422,0	531,7	+11,2	+26,0	416,5	480,1	476,9	+14,5	-0,7	387,3	478,5	+23,5	
185,7	-2,9	207,9	184,6	227,1	+9,2	+23,0	195,6	210,1	205,9	+5,3	-2,0	192,1	208,0	+8,3	34
113,7	-3,0	125,1	121,0	139,4	+11,4	+15,2	123,9	126,2	130,2	+5,1	+3,2	123,4	128,2	+3,9	
571,3	-3,0	652,0	525,6	697,4	+7,0	+32,7	580,0	659,9	611,5	+5,4	-7,3	560,7	635,7	+13,4	
189,3	-8,3	216,2	169,5	227,7	+5,3	+34,3	201,0	212,1	198,6	-1,2	-6,4	196,3	205,4	+4,6	34.1
68,0	-17,0	77,5	65,8	84,3	+8,8	+28,1	81,2	74,5	75,1	-7,5	+0,8	81,4	74,8	-8,1	
706,7	-4,2	808,0	611,6	839,2	+3,9	+37,2	712,1	799,2	725,4	+1,9	-9,2	686,7	762,3	+11,0	
223,4	-10,1	174,8	182,2	225,6	+29,1	+23,8	166,9	171,4	203,9	+22,2	+19,0	152,6	187,6	+22,9	35
181,3	-6,0	132,1	134,3	178,4	+35,0	+32,8	140,2	128,9	156,3	+11,5	+21,3	135,6	142,6	+5,2	
335,2	-15,2	288,0	308,7	350,6	+21,7	+13,6	237,8	283,6	329,6	+38,6	+16,2	197,9	306,6	+54,9	
106,8	-57,4	79,3	120,3	130,5	+64,6	+8,5	61,2	109,5	125,4	+104,9	+14,5	67,9	117,5	+73,0	35.1
136,2	-45,6	84,5	71,3	92,4	+9,3	+29,6	64,3	46,6	81,8	+27,2	+75,5	79,4	64,2	-19,1	
51,0	-79,2	70,1	207,5	198,5	+183,2	-4,3	55,8	221,5	203,0	+263,8	-8,4	47,5	212,3	+346,9	
2402,4	+56,6	1950,0	1473,4	1877,0	-3,7	+27,4	1716,0	1341,1	1675,2	-2,4	+24,9	1398,0	1508,2	+7,9	35.3
.	.	.	.	.	.	.	.	.	.	.	.	.	.	.	
130,3	+4,2	146,5	127,5	146,3	-0,1	+14,7	134,1	138,5	136,9	+2,1	-1,2	130,6	137,7	+5,4	36.1
128,3	+2,6	144,0	122,1	140,2	-2,6	+14,8	131,5	134,2	131,1	-0,3	-2,3	128,0	132,7	+3,7	
155,6	+26,3	178,9	198,8	226,2	+26,4	+13,8	166,8	194,7	212,5	+27,4	+9,1	163,9	203,6	+24,2	

WZ93- SCHL.	WIRTSCHAFTSZWEIG		VERAENDERUNG IN % DEZ. 2000 GEGEN			VERAENDERUNG IN % NOV. 2000 GEGEN			KUMULIERT		2-MONATS- DURCHSCHNITT	
			2000	DEZ.	NOV.	2000	NOV.	OKT.	JAN.	VER-	NOV.	VER-
			DEZ.	DEZ. 1999	NOV. 2000	NOV.	NOV. 1999	OKT. 2000	JAN. 2000 BIS DEZ. 2000	AEEND. IN % GEGEN VORJAHR!	NOV. 2000 UND DEZ. 2000	AEEND. IN % GEGEN VORJAHR!
D	VERARBEITENDES GEWERBE 1)	INSGESAMT	168,5	+9,1	-11,5	190,4	+17,4	+15,6	161,5	+12,9	179,5	+13,4
		INLAND	143,2	+5,5	-11,7	162,1	+12,9	+14,0	139,1	+9,0	152,7	+9,3
		AUSLAND	303,6	+19,4	-11,0	341,2	+30,3	+19,8	281,0	+24,9	322,4	+25,0
	VORLEISTUNGSGUETER- PRODUZENTEN	INSGESAMT	162,5	+9,8	-16,8	195,3	+16,7	+7,3	173,4	+17,2	178,9	+13,4
		AUSLAND	238,4	+21,3	-18,2	291,5	+32,3	+8,9	247,3	+26,5	265,0	+27,1
INVESTITIONSGUETER- PRODUZENTEN	INSGESAMT	182,1	+6,6	-3,4	188,5	+20,3	+27,1	150,3	+8,1	185,3	+13,1	
	AUSLAND	367,7	+15,9	-4,3	384,3	+35,7	+31,7	305,9	+27,0	376,0	+25,2	
GEBRAUCHSGUETER- PRODUZENTEN	INSGESAMT	167,4	+13,8	-15,4	197,9	+8,5	+28,3	161,9	+8,1	182,7	+10,9	
	AUSLAND	551,8	+26,8	-6,1	587,4	+7,3	+31,6	485,5	+13,4	569,6	+15,9	
VERBRAUCHSGUETER- PRODUZENTEN	INSGESAMT	130,4	+21,2	-8,8	143,0	+18,0	+11,7	122,7	+9,2	136,7	+19,5	
	AUSLAND	164,2	+22,8	-18,3	200,9	+32,1	+6,0	168,1	+19,7	182,6	+27,8	
DB	TEXTIL- UND BEKLEIDUNGS- GEWERBE	INSGESAMT	124,4	+14,2	-20,7	156,9	+14,8	+9,3	134,7	+8,7	140,7	+14,6
		INLAND	118,8	+12,8	-20,1	148,6	+15,5	+10,7	126,9	+6,8	133,7	+14,3
		AUSLAND	155,5	+20,4	-23,5	203,2	+12,2	+3,6	177,8	+16,7	179,4	+15,7
17	TEXTILGEWERBE	INSGESAMT	137,1	+16,2	-21,7	175,0	+14,9	+8,2	148,8	+8,8	156,1	+15,5
		INLAND	129,8	+14,8	-21,1	164,5	+15,7	+9,5	139,4	+6,7	147,2	+15,3
		AUSLAND	173,6	+21,8	-23,6	227,2	+12,3	+3,7	195,5	+16,9	200,4	+16,2
18	BEKLEIDUNGSGEWERBE	INSGESAMT	79,3	+3,5	-14,6	92,9	+14,0	+17,0	84,7	+7,9	86,1	+8,8
		INLAND	82,9	+4,0	-14,2	96,6	+14,0	+18,2	86,2	+7,3	89,8	+9,2
		AUSLAND	46,5	-3,7	-21,1	58,9	+12,8	+1,6	71,5	+15,0	52,7	+4,8
DC	LEDERGEWERBE	INSGESAMT	93,8	+7,2	-21,6	119,6	+6,0	+7,2	97,0	+9,5	106,7	+6,5
		INLAND	92,4	+6,6	-21,2	117,2	+4,4	+7,0	94,9	+7,2	104,8	+5,3
		AUSLAND	108,1	+13,0	-24,8	143,7	+22,4	+7,9	117,8	+32,1	125,9	+18,1
DD	HOLZGEWERBE (OHNE HERSTELLUNG VON MOEBELN)	INSGESAMT	175,9	-0,6	-21,8	225,0	+10,9	+8,8	195,8	+13,3	200,5	+5,6
		INLAND	151,1	-2,3	-21,4	192,2	+7,8	+12,5	165,2	+9,5	171,7	+3,1
		AUSLAND	451,3	+6,2	-23,2	588,0	+23,6	-2,8	535,7	+28,3	519,7	+15,4
DE	PAPIER- UND DRUCKGEWERBE	INSGESAMT	167,1	+9,4	-10,6	186,9	+14,6	+9,6	163,7	+13,2	177,0	+12,1
		INLAND	165,7	+7,3	-7,7	179,5	+8,7	+8,4	159,3	+10,4	172,6	+8,0
		AUSLAND	172,3	+16,7	-19,2	213,3	+36,0	+13,3	179,1	+22,5	192,8	+26,7
21	PAPIERGEWERBE	INSGESAMT	159,8	+12,0	-14,4	186,6	+19,5	+12,9	163,3	+15,2	173,2	+15,9
		INLAND	154,8	+9,8	-12,3	176,6	+12,6	+12,3	157,3	+12,0	165,7	+11,2
		AUSLAND	170,7	+16,7	-18,2	208,7	+34,8	+14,1	176,6	+22,1	189,7	+26,0
21.1	H.V. HOLZSTOFF, ZELLSTOFF, PAPIER, KARTON UND PAPPE	INSGESAMT	143,3	+10,3	-16,6	171,8	+29,1	+11,3	153,0	+17,1	157,6	+19,8
		INLAND	126,5	+0,9	-18,8	155,8	+22,4	+12,7	140,2	+12,9	141,2	+11,7
		AUSLAND	166,3	+22,1	-14,1	193,6	+37,3	+9,7	170,5	+22,1	180,0	+29,9
21.2	PAPIER-, KARTON- UND PAPPEVERARBEITUNG	INSGESAMT	178,0	+13,5	-12,4	203,1	+11,6	+14,4	174,7	+13,4	190,6	+12,5
		INLAND	177,1	+15,4	-8,2	193,0	+7,0	+11,9	170,8	+11,4	185,1	+10,9
		AUSLAND	181,9	+6,1	-26,3	246,7	+30,2	+23,9	191,9	+22,3	214,3	+18,7
22	DRUCKGEWERBE, VERVIEL- FAELTIGUNG VON BESPIELTEN TON-, BILD- U. DATENTRAEGERN	INSGESAMT	181,9	+5,3	-3,0	187,5	+6,1	+3,6	164,4	+9,2	184,7	+5,7
		INLAND	181,3	+4,5	-1,3	183,6	+3,8	+3,6	162,3	+8,3	182,5	+4,2
		AUSLAND	197,2	+17,3	-30,2	282,4	+50,6	+5,6	217,2	+26,2	239,8	+34,9
DG	CHEMISCHE INDUSTRIE	INSGESAMT	160,7	+9,1	-9,3	177,2	+25,3	+2,0	158,9	+23,6	169,0	+17,0
		INLAND	141,2	-2,6	-8,6	154,5	+12,5	+3,8	149,7	+20,9	147,9	+4,8
		AUSLAND	222,9	+43,9	-10,6	249,4	+61,4	+1,5	188,1	+30,6	236,2	+52,7
24.1	HERSTELLUNG VON CHEMISCHEN GRUNDSTOFFEN	INSGESAMT	157,0	+1,9	-11,4	177,2	+25,4	-0,2	160,3	+25,1	167,1	+13,1
		INLAND	131,9	-17,6	-13,1	151,8	+5,3	+1,8	156,6	+22,2	141,9	-6,7
		AUSLAND	234,7	+72,8	-8,1	255,5	+92,4	-3,6	171,9	+34,2	245,1	+82,5
24.4	HERSTELLUNG VON PHARMA- ZEUTISCHEN ERZEUGNISSEN	INSGESAMT	175,9	+41,6	+5,9	166,1	+31,0	+7,5	147,8	+15,7	171,0	+36,3
		INLAND	157,2	+62,2	+11,2	141,4	+31,8	+9,1	125,9	+15,2	149,3	+46,2
		AUSLAND	271,6	+2,9	-7,0	292,1	+29,1	+3,6	259,8	+17,3	281,9	+15,0
DH	HERSTELLUNG VON GUMMI- UND KUNSTSTOFFWAREN	INSGESAMT	144,7	+5,3	-23,6	189,3	+9,9	+5,3	164,6	+13,6	167,0	+7,9
		INLAND	123,1	-1,3	-24,1	162,1	+3,9	+4,9	141,9	+6,6	142,6	+1,6
		AUSLAND	423,7	+40,7	-21,5	539,9	+41,4	+7,1	457,5	+53,4	481,8	+41,1
25.2	HERSTELLUNG VON KUNST- STOFFWAREN	INSGESAMT	148,5	+6,4	-22,6	191,8	+8,9	+5,5	166,9	+15,5	170,2	+7,8
		INLAND	126,2	+0,9	-22,8	163,5	+4,1	+4,9	143,0	+8,1	144,9	+2,7
		AUSLAND	487,0	+35,4	-21,7	621,8	+33,2	+7,8	529,1	+52,3	554,4	+34,1
DI	GLASGEWERBE, KERAMIK, VERARBEITUNG VON STEINEN UND ERDEN	INSGESAMT	115,0	+0,1	-29,8	163,8	+0,4	+4,5	148,2	+0,6	139,4	+0,3
		INLAND	102,0	-3,7	-30,1	146,0	-4,1	+4,6	134,0	-3,5	124,0	-4,0
		AUSLAND	236,2	+18,9	-28,4	329,8	+24,6	+4,0	280,0	+24,3	283,0	+22,2
26.1	HERSTELLUNG UND VERAR- BEITUNG VON GLAS	INSGESAMT	156,0	+3,4	-28,6	218,5	+7,2	+7,3	188,8	+9,3	187,3	+5,6
		INLAND	132,9	-0,2	-28,7	186,3	+4,8	+9,2	161,3	+5,7	159,6	+2,6
		AUSLAND	303,7	+15,0	-28,4	424,4	+14,4	+2,3	364,5	+21,0	364,1	+14,6
DJ	METALLERZEUGUNG UND -BE- ARBEITUNG, HERSTELLUNG VON METALLERZEUGNISSEN	INSGESAMT	136,3	+2,8	-16,0	162,2	+11,2	+9,9	141,2	+11,1	149,3	+7,2
		INLAND	129,2	+1,7	-13,7	149,7	+8,9	+8,7	130,8	+9,0	139,5	+5,4
		AUSLAND	192,6	+8,8	-26,1	260,6	+22,3	+15,2	224,1	+21,8	226,6	+16,2

1) AUSGEWAHLTE WIRTSCHAFTSZWEIGE (OHNE ERNAHRUNGSGEWERBE UND TABAKVERARBEITUNG).

UND BERLIN-OST

DAS VERARBEITENDE GEWERBE  
= 100  
ABTEILUNGEN, GRUPPEN UND KLASSEN  
ZWEIGE, AUSGABE 1993 (WZ93)  
WERT

INDEX

1999 DEZ.	VER- ÄND. IN % GEGEN DEZ. 1998	1999 4.VJ	2000 3.VJ	2000 4.VJ	VERÄNDERUNG IN % 4.VJ 2000 GEGEN		1999 2.HJ	2000 1.HJ	2000 2.HJ	VERÄNDERUNG IN % 2.HJ 2000 GEGEN		1999	2000	VER- ÄND. IN % GEGEN 1999	WZ93 SCHL.
					4.VJ	3.VJ				2.HJ	1.HJ				
					1999	2000				1999	2000				
154,4	+10,2	155,6	159,2	174,5	+12,1	+9,6	150,2	156,1	166,9	+11,1	+6,9	143,0	161,5	+12,9	D
135,7	+11,4	137,2	138,8	149,2	+8,7	+7,5	133,7	134,1	144,0	+7,7	+7,4	127,6	139,1	+9,0	
254,2	+7,0	254,2	267,5	309,8	+21,9	+15,8	238,2	273,3	288,7	+21,2	+5,6	225,0	281,0	+24,9	
148,0	+16,8	157,9	175,8	179,9	+13,9	+2,3	154,4	169,0	177,9	+15,2	+5,3	147,9	173,4	+17,2	VORL.
138,6	+16,5	148,0	163,5	163,3	+10,3	-0,1	144,3	154,8	163,4	+13,2	+5,6	138,7	159,1	+14,7	
196,6	+17,9	208,7	239,1	265,9	+27,4	+11,2	206,1	242,1	252,5	+22,5	+4,3	195,5	247,3	+26,5	
170,9	+5,7	156,1	144,1	173,0	+10,8	+20,1	148,7	142,0	158,5	+6,6	+11,6	139,1	150,3	+8,1	INV.
143,3	+8,7	130,9	116,1	139,9	+6,9	+20,5	128,1	113,7	128,0	-0,1	+12,6	119,8	120,9	+0,9	
317,2	-0,6	289,3	291,9	348,0	+20,3	+19,2	257,8	291,8	319,9	+24,1	+9,6	240,9	305,9	+27,0	
147,1	+2,8	164,8	143,5	173,2	+5,1	+20,7	152,5	165,5	158,3	+3,8	-4,4	149,7	161,9	+8,1	GEBR.
103,3	+3,3	114,5	102,9	119,1	+4,0	+15,7	108,1	114,5	111,0	+2,7	-3,1	107,4	112,7	+4,9	
435,2	+2,0	435,6	410,3	528,6	+6,7	+28,8	448,2	501,5	469,4	+5,4	-6,4	428,2	485,5	+13,4	
107,6	-2,4	115,0	126,8	133,8	+16,3	+5,5	116,0	115,2	130,3	+12,3	+13,1	112,4	122,7	+9,2	VERB.
103,2	-7,4	110,9	116,9	125,3	+13,0	+7,2	110,5	109,3	121,1	+9,6	+10,8	107,7	115,2	+7,0	
133,7	+30,1	139,7	186,1	184,9	+32,4	-0,6	148,6	150,8	185,5	+24,8	+23,0	140,4	168,1	+19,7	
108,9	+6,3	125,5	133,7	141,6	+12,8	+5,9	122,3	131,7	137,7	+12,6	+4,6	123,9	134,7	+8,7	DB
105,3	+3,5	119,4	126,7	133,9	+12,1	+5,7	117,2	123,6	130,3	+11,2	+5,4	118,8	126,9	+6,8	
129,1	+21,1	159,8	172,4	185,0	+15,8	+7,3	150,7	177,0	178,7	+18,6	+1,0	152,3	177,8	+16,7	
118,0	+7,5	139,1	142,8	157,9	+13,5	+10,6	134,4	147,3	150,4	+11,9	+2,1	136,8	148,8	+8,8	17
113,1	+4,2	131,2	134,9	148,2	+13,0	+9,9	128,1	137,3	141,5	+10,5	+3,1	130,6	139,4	+6,7	
142,5	+22,8	178,0	182,1	206,6	+16,1	+13,5	169,9	196,6	194,4	+17,2	-1,1	167,3	195,5	+16,9	
76,6	+0,1	77,6	101,5	83,9	+8,1	-17,3	79,6	76,7	92,7	+16,5	+20,9	78,5	84,7	+7,9	18
79,7	+0,3	80,6	100,2	87,1	+8,1	-13,1	81,9	78,7	93,6	+14,3	+18,9	80,3	86,2	+7,3	
48,3	-2,6	49,6	113,9	54,5	+9,9	-52,2	58,6	58,8	84,2	+43,7	+43,2	62,2	71,5	+15,0	
87,5	-16,5	100,5	97,0	108,3	+7,8	+11,6	91,7	91,3	102,7	+12,0	+12,5	88,6	97,0	+9,5	DC
86,7	-17,7	99,2	95,1	106,4	+7,3	+11,9	91,8	89,1	100,8	+9,8	+13,1	88,5	94,9	+7,2	
95,7	-2,6	113,2	115,9	128,3	+13,3	+10,7	90,7	113,6	122,1	+34,6	+7,5	89,2	117,8	+32,1	
177,0	+20,4	192,3	208,2	202,6	+5,4	-2,7	186,2	186,2	205,4	+10,3	+10,3	172,8	195,8	+13,3	DD
154,6	+14,3	169,3	177,0	171,4	+1,2	-3,2	164,9	156,1	174,2	+5,6	+11,6	150,8	165,2	+9,5	
424,8	+54,0	448,4	554,3	548,2	+22,3	-1,1	422,5	520,2	551,2	+30,5	+6,0	417,4	535,7	+28,3	
152,7	+15,1	155,1	164,9	174,8	+12,7	+6,0	151,7	157,5	169,9	+12,0	+7,9	144,6	163,7	+13,2	DE
154,4	+15,8	156,9	158,8	170,3	+8,5	+7,2	152,4	154,2	164,5	+7,9	+6,7	144,3	159,3	+10,4	
147,6	+13,0	149,5	186,7	191,3	+28,0	+2,5	149,8	169,2	189,0	+26,2	+11,7	146,2	179,1	+22,5	
142,7	+12,7	147,1	167,5	170,6	+16,0	+1,9	147,0	157,6	169,0	+15,0	+7,2	141,7	163,3	+15,2	21
141,0	+12,6	147,0	160,1	162,9	+10,8	+1,7	146,8	153,0	161,5	+10,0	+5,6	140,4	157,3	+12,0	
146,3	+12,7	147,2	183,8	187,4	+27,3	+2,0	147,4	167,6	185,6	+25,9	+10,7	144,6	176,6	+22,1	
129,9	+6,0	130,0	157,6	156,5	+20,4	-0,7	131,6	148,9	157,1	+19,4	+5,5	130,7	153,0	+17,1	21.1
125,4	+5,4	125,4	141,3	140,2	+11,8	-0,8	126,5	139,6	140,7	+11,2	+0,8	124,2	140,2	+12,9	
136,2	+7,1	136,3	179,9	178,8	+31,2	-0,6	138,6	161,7	179,4	+29,4	+10,9	139,6	170,5	+22,1	
156,8	+19,5	166,1	178,5	186,2	+12,1	+4,3	164,1	167,1	182,4	+11,2	+9,2	154,0	174,7	+13,4	21.2
153,4	+17,9	164,2	175,0	180,9	+10,2	+3,4	162,8	163,6	178,0	+9,3	+8,8	153,3	170,8	+11,4	
171,5	+25,7	174,6	193,5	209,2	+19,8	+8,1	169,7	182,4	201,4	+18,7	+10,4	156,9	191,9	+22,3	
172,8	+19,3	171,1	159,8	183,5	+7,2	+14,8	161,2	157,2	171,7	+6,5	+9,2	150,6	164,4	+9,2	22
173,5	+19,7	171,0	156,8	180,7	+5,7	+15,2	160,4	155,8	168,8	+5,2	+8,3	149,8	162,3	+8,3	
168,1	+18,4	184,5	231,0	249,4	+35,2	+8,0	186,3	194,3	240,2	+28,9	+23,6	172,1	217,2	+26,2	
147,3	+25,4	141,5	155,6	170,6	+20,6	+9,6	133,0	154,7	163,1	+22,6	+5,4	128,6	158,9	+23,6	DG
144,9	+22,9	138,1	149,0	148,2	+7,3	-0,5	127,8	150,8	148,6	+16,3	-1,5	123,8	149,7	+20,9	
154,9	+33,1	152,1	176,6	241,8	+59,0	+36,9	149,3	166,9	209,2	+40,1	+25,3	144,0	188,1	+30,6	
154,1	+30,8	143,5	153,7	170,6	+18,9	+11,0	130,9	158,5	162,2	+23,9	+2,3	128,1	160,3	+25,1	24.1
160,0	+35,6	146,8	155,7	144,3	-1,7	-7,3	131,3	163,2	150,0	+14,2	-8,1	128,1	156,6	+22,2	
135,8	+16,0	133,3	147,8	251,7	+88,8	+70,3	129,7	144,1	199,8	+54,0	+38,7	128,1	171,9	+34,2	
124,2	+1,3	128,5	149,3	165,5	+28,8	+10,9	133,1	138,2	157,4	+18,3	+13,9	127,7	147,8	+15,7	24.4
96,9	-16,9	109,7	124,0	142,7	+30,1	+15,1	112,4	118,4	133,4	+18,7	+12,7	109,3	125,9	+15,2	
263,9	+72,6	224,4	279,0	281,9	+25,6	+1,0	238,7	239,1	280,4	+17,5	+17,3	221,4	259,8	+17,3	
137,4	+24,3	159,1	177,9	171,3	+7,7	-3,7	158,8	154,6	174,6	+9,9	+12,9	144,9	164,6	+13,6	DH
124,7	+18,0	145,0	153,6	146,6	+1,1	-4,6	145,7	133,6	150,1	+3,0	+12,4	133,1	141,9	+6,6	
301,1	+75,0	341,2	480,8	489,3	+43,4	-0,3	328,0	425,0	490,1	+49,4	+15,3	298,3	457,5	+53,4	
139,6	+28,0	161,8	180,2	174,0	+7,5	-3,4	160,4	156,7	177,1	+10,4	+13,0	144,5	166,9	+15,5	26.2
125,1	+20,5	145,4	155,2	148,5	+2,1	-4,3	145,4	134,2	151,8	+4,4	+13,1	131,1	143,0	+9,1	
359,8	+89,7	410,8	559,9	561,9	+36,8	+0,4	389,5	497,3	560,9	+44,0	+12,8	347,4	529,1	+52,3	
114,9	+9,0	147,3	160,2	145,2	-1,4	-9,4	153,6	143,6	152,7	-0,6	+6,3	147,3	148,2	+0,6	DI
105,9	+7,2	138,0	146,7	129,2	-6,4	-11,9	145,8	130,1	138,0	-5,3	+6,1	138,9	134,0	-3,5	
198,6	+19,1	233,7	286,5	294,3	+25,9	+2,7	225,7	269,5	290,4	+28,7	+7,8	225,2	280,0	+24,3	
150,9	+20,1	182,9	197,6	192,7	+5,4	-2,5	181,5	182,4	195,1	+7,5	+7,0	172,7	188,8	+9,3	26.1
133,2	+19,1	161,9	171,0	163,3	+0,9	-4,5	162,7	155,5	167,1	+2,7	+7,5	152,6	161,3	+5,7	
264,2	+23,5	317,2	367,6	381,0	+20,1	+3,6	301,6	354,8	374,3	+24,1	+5,5	301,2	364,5	+21,0	
132,6	+23,3	138,1	143,2	148,7	+7,7	+3,8	135,3	136,5	145,9	+7,8	+6,9	127,1	141,2	+11,1	DJ
127,1	+23,0	129,8	133,6	138,9	+7,0	+4,0	127,9	125,3	136,2	+6,5	+8,7	120,0	130,8	+9,0	
177,0	+26,0	203,7	219,6	226,5	+11,2	+3,1	193,7	225,2	223,0	+15,1	-1,0	184,0	224,1	+21,8	

6 INDEX DES UMSATZES FUER  
 1995  
 NACH ABSCHNITTEN, UNTERABSCHNITTEN,  
 DER KLASSIFIKATION DER WIRTSCHAFTS  
 6.1 ORIGINAL

VOLUMEN

WZ93-	WIRTSCHAFTSZWEIG		VERAENDERUNG IN % DEZ. 2000 GEGEN			VERAENDERUNG IN % NOV. 2000 GEGEN			KUMULIERT		2-MONATS- DURCHSCHNITT	
			2000	DEZ. 1999	NOV. 2000	2000	NOV. 1999	OKT. 2000	JAN. 2000	VER- AEND. IN % GEGEN VORJAHR	NOV. 2000	VER- AEND. IN % GEGEN VORJAHR
			DEZ.	DEZ.	NOV.	NOV.	NOV.	NOV.	DEZ.	NOV.	DEZ.	NOV.
27	METALLERZEUGUNG UND -BEARBEITUNG	INSGESAMT INLAND AUSLAND	128,9 116,8 171,7	+10,1 +12,9 +4,2	-23,7 -22,4 -26,4	168,9 150,5 233,4	+13,8 +11,6 +19,1	+5,2 -0,3 +20,2	151,3 138,3 196,9	+13,4 +11,9 +17,3	148,9 133,7 202,6	+12,1 +12,2 +12,3
27.1	ERZEUGUNG VON ROHEISEN, STAHL UND FERROLEGIE- RUNGEN (EGKS) 1)	INSGESAMT INLAND AUSLAND	92,5 90,8 96,4	+4,0 +17,3 -17,0	-24,0 -17,7 -35,2	121,7 110,3 148,8	+5,2 +2,3 +10,6	+4,0 -7,4 +33,1	112,3 106,8 125,2	+3,0 +6,0 -2,6	107,1 100,6 122,6	+4,7 +8,6 -2,2
27.5	GIessereIINDUSTRIE	INSGESAMT INLAND AUSLAND	173,2 157,9 358,8	+21,2 +17,8 +43,2	-26,4 -26,4 -25,7	235,2 214,5 482,8	+27,9 +24,4 +48,6	+11,9 +9,0 +30,3	194,1 182,7 331,5	+17,6 +17,4 +18,6	204,2 186,2 420,8	+25,0 +21,5 +46,3
28	HERSTELLUNG VON METALL- ERZEUGNISSEN	INSGESAMT INLAND AUSLAND	141,2 136,0 269,3	-1,3 -2,7 +21,3	-10,4 -9,0 -25,4	157,6 149,4 360,9	+9,2 +7,6 +31,0	+13,5 +14,5 +4,7	134,5 126,7 324,6	+9,4 +7,4 +33,5	149,4 142,7 315,1	+4,0 +2,4 +26,6
28.1	STAHL- UND LEICHTMETALL- BAU	INSGESAMT INLAND AUSLAND	152,5 148,0 727,7	-4,4 -5,5 +33,9	-3,4 -2,2 -26,5	157,8 151,3 990,6	+14,8 +12,7 +81,9	+17,7 +17,2 +25,8	126,9 121,3 846,6	+9,0 +6,8 +79,6	155,2 149,7 859,2	+4,5 +3,0 +57,9
DK	MASCHINENBAU	INSGESAMT INLAND AUSLAND	157,3 140,9 217,6	+4,0 +4,9 +1,8	+13,8 +11,2 +20,5	138,2 126,7 180,6	+14,2 +10,8 +24,3	+7,5 +7,9 +6,5	127,2 115,6 169,7	+6,8 +2,7 +18,9	147,8 133,8 199,1	+8,5 +7,6 +10,9
29.1	H.V. MASCHINEN F.D.ERZEUG. U.NUTZG.V.MECHAN.ENERGIE (O.LUFT-, STRASS.FAHRZ.BAU)	INSGESAMT INLAND AUSLAND	125,2 96,4 275,6	+9,9 +6,2 +17,8	-10,7 -16,0 +0,8	140,2 114,7 273,3	+18,5 +9,1 +46,2	+13,7 +13,3 +14,1	122,2 101,8 228,6	+2,3 +4,1 -1,5	132,7 105,6 274,5	+14,3 +7,8 +30,5
29.3	HERSTELLUNG VON LAND- U. FORSTWIRTSCHAFTLICHEN MASCHINEN	INSGESAMT INLAND AUSLAND	75,1 61,5 120,0	+11,9 -3,8 +54,2	+31,3 +27,9 +37,6	57,2 48,1 87,2	-35,4 -27,2 -46,3	-75,1 -57,4 -85,9	124,6 82,2 265,1	+73,3 +35,6 +143,0	66,2 54,8 103,6	-14,9 -15,7 -13,8
29.4	HERSTELLUNG VON WERK- ZEUGMASCHINEN	INSGESAMT INLAND AUSLAND	207,1 189,6 257,3	+41,5 +34,9 +57,6	+51,9 +39,2 +88,2	136,3 136,2 136,7	+27,6 +17,9 +66,9	-15,6 -25,4 +35,1	132,1 132,2 131,6	+12,9 +7,3 +32,5	171,7 162,9 197,0	+35,6 +27,3 +60,7
DL	H.V. BUEROMASCH., DATENVERARB. GER.U.-EINRICHTG.;ELEKTROT., FEINMECHANIK U. OPTIK	INSGESAMT INLAND AUSLAND	224,0 191,0 460,6	+17,3 +15,9 +22,0	-10,2 -8,2 -15,3	249,5 208,1 544,0	+15,9 +11,3 +30,7	+18,1 +16,1 +24,1	205,8 171,5 450,2	+19,7 +16,5 +29,1	236,8 199,6 502,3	+16,6 +13,5 +26,6
30	H.V. BUEROMASCHINEN, DATENVERARBEITUNGSGE- RAETEN U. -EINRICHTUNGEN	INSGESAMT INLAND AUSLAND	516,7 397,3 1106,0	+8,6 -3,6 +39,8	-43,2 -43,8 -42,0	909,2 707,3 1905,6	+4,7 -10,7 +53,2	+26,4 +24,3 +30,5	486,0 379,1 1013,6	+2,4 -12,9 +51,4	713,0 552,3 1505,8	+6,1 -8,3 +48,0
31	HERSTELLUNG VON GERAETEN DER ELEKTRIZITAETSERZEUG- UNG, -VERTEILUNG U.AE.	INSGESAMT INLAND AUSLAND	150,6 129,0 385,4	+5,1 -3,3 +53,2	-1,3 +0,9 -8,6	152,6 127,9 421,7	+11,1 -1,0 +86,3	+24,6 +13,9 +81,5	143,0 121,2 379,7	+17,4 +8,8 +61,8	151,6 128,5 403,6	+8,0 -2,1 +68,9
31.2	HERSTELLUNG VON ELEK- TRIZITAETSERZEUGUNGS- U. -SCHALTEINRICHTUNGEN	INSGESAMT INLAND AUSLAND	103,6 97,1 257,1	+16,9 +18,8 +3,2	+5,6 +8,7 -15,9	98,1 89,3 305,8	-0,1 -1,9 +14,7	+20,4 +21,0 +16,4	88,7 80,1 290,0	+9,4 +7,4 +24,6	100,9 93,2 281,5	+8,0 +7,9 +9,1
31.6	HERSTELLUNG VON ELEK- TRISCHEN AUSRUESTUNGEN A.N.G.	INSGESAMT INLAND AUSLAND	225,5 183,3 1162,3	-10,7 -23,4 +112,8	+12,8 +18,0 -2,0	199,9 155,4 1185,5	+19,9 -2,3 +253,9	+48,5 +20,6 +355,3	218,8 160,0 1522,4	+29,5 +7,2 +149,9	212,7 169,4 1173,9	+1,5 -15,0 +166,4
32	RUNDFUNK-, FERNSEH- UND NACHRICHTENTECHNIK	INSGESAMT INLAND AUSLAND	385,0 389,9 368,2	+62,0 +127,6 -19,1	- +1,6 -5,3	385,1 383,7 389,0	+58,6 +128,5 -20,3	+5,4 +11,2 -9,7	339,7 316,3 415,8	+48,7 +97,4 -8,0	385,1 386,8 378,6	+60,3 +128,1 -19,7
33	MEDIZIN-, MESS-, STEUER- UND REGELUNGSTECHNIK, OPTIK	INSGESAMT INLAND AUSLAND	208,2 171,2 460,9	+5,5 -4,3 +42,7	+4,5 +2,6 +10,6	199,2 166,9 416,8	-1,4 -10,2 +33,2	+15,1 +19,8 +4,2	185,4 154,7 391,3	+7,9 -1,3 +42,8	203,7 169,1 438,9	+2,0 -7,3 +38,0
DM	FAHRZEUGBAU	INSGESAMT INLAND AUSLAND	221,1 146,8 523,2	+15,6 +11,4 +20,8	-12,9 -16,5 -8,4	253,8 175,8 570,9	+35,4 +44,6 +25,6	+46,4 +45,4 +47,5	192,4 130,0 446,1	+11,5 +4,3 +21,5	237,5 161,3 547,1	+25,4 +27,3 +23,2
34	HERSTELLUNG VON KRAFTWAGEN UND KRAFTWAGENTEILEN	INSGESAMT INLAND AUSLAND	205,9 121,0 661,1	+15,6 +8,0 +24,2	-16,6 -23,8 -8,2	246,9 158,7 719,8	+12,7 +17,6 +7,4	+27,1 +21,1 +35,2	198,3 126,2 584,6	+7,0 +4,0 +10,7	226,4 139,9 690,5	+14,0 +13,3 +14,8
34.1	HERSTELLUNG VON KRAFTWAGEN UND KRAFTWAGENMOTOREN	INSGESAMT INLAND AUSLAND	208,1 67,6 807,4	+18,0 +5,5 +23,3	-13,8 -31,1 -5,3	241,4 98,1 852,8	+6,8 +17,3 +2,3	+37,6 +37,8 +37,6	188,7 70,2 694,3	+2,2 -8,9 +7,9	224,8 82,9 830,1	+11,7 +12,2 +11,6
35	SONSTIGER FAHRZEUGBAU	INSGESAMT INLAND AUSLAND	250,4 204,3 372,4	+15,6 +16,1 +14,7	-6,3 -4,5 -8,7	267,1 213,9 408,0	+110,6 +132,2 +86,5	+99,6 +117,8 +79,1	181,2 138,3 294,8	+22,2 +4,8 +53,8	258,8 209,1 390,2	+50,7 +56,0 +43,6
35.1	SCHIFFBAU	INSGESAMT INLAND AUSLAND	164,2 111,6 257,7	+58,5 -16,8 +422,7	+12,9 -19,7 +64,0	145,5 138,9 157,1	+750,9 +432,2 +999,9	+115,9 +684,7 +0,8	113,2 62,1 204,1	+71,8 -19,5 +343,7	154,9 125,3 207,4	+156,5 +56,4 +723,0
35.3	LUFT- UND RAUMFAHRZEUGBAU	INSGESAMT INLAND AUSLAND	1938,2 . .	-16,7 . .	-10,9 . .	2175,7 . .	+33,0 . .	+67,9 . .	1452,3 . .	+7,1 . .	2057,0 . .	+3,8 . .
36.1	HERSTELLUNG VON MOEBELN	INSGESAMT INLAND AUSLAND	126,3 120,4 203,8	+3,6 +0,3 +38,9	-14,6 -15,3 -8,7	147,9 142,2 223,2	-2,1 -4,2 +19,7	+17,2 +18,3 +8,7	126,9 122,0 190,3	+3,5 +1,6 +22,9	137,1 131,3 213,5	+0,4 -2,2 +28,2

1) EUROPAEISCHE GEMEINSCHAFT FUER KOHLE UND STAHL.

STBA, FS 4, R 2.2, 12/2000

UND BERLIN-OST

DAS VERARBEITENDE GEWERBE  
= 100  
ABTEILUNGEN, GRUPPEN UND KLASSEN  
ZWEIGE, AUSGABE 1993 (WZ93)  
WERT

INDEX

1989 DEZ.	VER- ÄND. IN % GEGEN DEZ. 1988	1999 4.VJ	2000 3.VJ	2000 4.VJ	VERÄNDERUNG IN % 4.VJ 2000 GEGEN		1999 2.HJ	2000 1.HJ	2000 2.HJ	VERÄNDERUNG IN % 2.HJ 2000 GEGEN		1999	2000	VER- ÄND. IN % GEGEN 1999	WZ93 SCHL.
					4.VJ 1999	3.VJ 2000				2.HJ 1999	1.HJ 2000				
117,1	+24,4	136,3	152,5	152,8	+12,1	+0,2	136,2	149,9	152,6	+12,0	+1,8	133,4	151,3	+13,4	27
103,6	+21,2	121,5	140,9	139,4	+14,7	-1,1	124,2	136,4	140,1	+12,8	+2,7	123,6	138,3	+11,9	
164,8	+31,8	188,2	193,2	199,7	+6,1	+3,4	178,6	197,3	196,5	+10,0	-0,4	167,9	196,9	+17,3	
88,9	+11,4	107,2	109,0	110,4	+3,0	+1,3	107,9	114,8	109,7	+1,7	-4,4	109,0	112,3	+3,0	27.1
77,4	+17,8	95,1	104,9	106,7	+12,2	+1,7	97,9	107,8	105,8	+8,1	-1,9	100,8	106,8	+6,0	
116,1	+2,6	135,9	119,0	119,0	-12,4	-	131,8	131,5	119,0	-9,7	-9,5	128,5	125,2	-2,6	
142,9	+13,1	165,1	188,4	206,2	+24,9	+9,4	163,0	190,8	197,3	+21,0	+3,4	165,0	194,1	+17,6	27.5
134,0	+9,5	154,6	179,0	189,7	+22,7	+6,0	153,2	181,1	184,3	+20,3	+1,8	155,6	182,7	+17,4	
250,5	+43,6	293,3	302,4	404,0	+37,7	+33,6	282,7	308,8	353,2	+24,9	+14,0	279,5	331,5	+18,6	
143,1	+22,8	199,3	136,9	145,9	+4,7	+6,6	134,6	127,5	141,4	+5,1	+10,9	122,9	134,5	+9,4	28
139,8	+23,6	134,3	129,6	138,6	+3,2	+6,9	129,9	119,3	134,1	+3,2	+12,4	118,0	126,7	+7,4	
222,1	+12,3	260,9	316,8	325,0	+24,6	+2,6	249,4	328,4	320,9	+28,7	-2,3	243,2	324,6	+33,5	
159,6	+22,2	138,7	127,9	148,1	+6,8	+15,8	133,7	115,8	138,0	+3,2	+19,2	116,4	126,9	+9,0	28.1
156,6	+21,2	135,4	122,8	142,8	+5,5	+16,3	130,5	109,8	132,8	+1,8	+20,9	113,6	121,3	+6,8	
543,3	+75,5	561,2	783,0	835,3	+48,8	+6,7	550,5	884,2	809,1	+47,0	-8,5	471,3	846,6	+79,6	
151,3	+17,2	128,3	133,9	141,3	+10,1	+5,5	124,4	116,7	137,6	+10,6	+17,9	119,1	127,2	+6,8	DK
134,3	+11,0	119,4	121,5	128,3	+7,5	+5,6	118,3	106,3	124,9	+5,6	+17,5	112,6	115,6	+2,7	
213,8	+34,6	160,8	179,6	189,2	+17,7	+5,3	146,9	155,0	184,4	+25,5	+19,0	142,7	169,7	+18,9	
113,9	-6,1	116,7	123,4	129,6	+11,1	+5,0	117,7	117,9	126,5	+7,5	+7,3	119,5	122,2	+2,3	29.1
90,8	-13,5	99,5	102,7	104,1	+4,6	+1,4	98,2	100,3	103,4	+5,3	+3,1	97,8	101,8	+4,1	
233,9	+13,3	205,7	232,0	262,8	+27,8	+13,3	219,1	209,9	247,4	+12,9	+17,9	232,0	228,6	-1,5	
67,1	-10,4	71,6	218,5	120,7	+68,6	-44,8	81,5	79,7	169,6	+108,1	+112,8	71,9	124,6	+73,3	29.3
63,9	+2,7	63,3	113,5	74,1	+17,1	-34,7	64,2	70,5	93,8	+46,1	+33,0	60,6	82,2	+35,6	
77,8	-33,4	98,9	566,0	274,7	+177,8	-51,5	138,8	109,9	420,4	+202,9	+282,5	109,1	265,1	+143,0	
146,4	+9,4	120,4	131,3	168,3	+39,8	+28,2	123,5	114,3	149,8	+21,3	+31,1	117,0	132,1	+12,9	29.4
140,5	+3,2	122,2	130,7	169,4	+38,6	+29,6	130,2	114,3	150,1	+15,3	+31,3	123,2	132,2	+7,3	
163,3	+28,6	115,3	132,9	165,1	+43,2	+24,2	104,2	114,3	149,0	+43,0	+30,4	99,3	131,6	+32,5	
190,9	+2,2	190,9	190,2	228,2	+19,5	+20,0	182,7	202,4	209,2	+14,5	+3,4	172,0	205,8	+19,7	DL
164,8	+9,3	165,2	159,2	192,8	+16,7	+21,1	154,2	166,9	176,0	+14,1	+5,5	147,2	171,5	+16,5	
377,4	-14,4	374,3	410,1	481,0	+28,5	+17,3	385,0	454,8	445,6	+15,7	-2,0	348,7	450,2	+29,1	
476,0	+16,6	607,6	261,1	715,0	+17,7	+173,8	499,8	484,0	488,1	-2,3	+0,8	474,8	486,0	+2,4	30
412,3	+22,8	547,0	144,0	557,8	+2,0	+287,4	458,6	407,3	350,9	-23,5	-13,8	435,4	379,1	-12,9	
906,9	+3,4	906,3	838,7	1490,7	+64,5	+77,7	703,2	862,4	1164,7	+65,6	+35,1	669,6	1013,6	+51,4	
143,3	-2,4	131,0	136,6	141,9	+8,3	+3,9	130,8	146,8	139,3	+6,5	-5,1	121,8	143,0	+17,4	31
133,4	+8,5	123,3	119,8	123,1	-0,2	+2,8	116,9	121,0	121,5	+3,9	+0,4	111,4	121,2	+8,8	
251,5	-37,9	215,5	318,6	346,5	+60,8	+8,8	282,7	426,9	332,6	+17,7	-22,1	234,7	379,7	+61,8	
88,6	-3,2	90,6	93,9	94,4	+4,2	+0,5	87,8	83,3	94,1	+7,2	+13,0	81,1	88,7	+9,4	31.2
81,7	-4,7	84,0	84,5	86,7	+3,2	+2,6	81,2	74,6	85,6	+5,4	+14,7	74,6	80,1	+7,4	
249,2	+10,1	245,0	313,3	275,2	+12,3	-12,2	242,8	285,8	294,3	+21,2	+3,0	232,8	290,0	+24,6	
252,5	-16,3	182,7	169,2	186,7	+2,2	+10,3	179,1	259,6	178,0	-0,6	-31,4	169,0	218,8	+29,5	31.6
239,3	+15,4	174,5	136,1	155,9	-10,7	+14,5	147,0	173,9	146,0	-0,7	-16,0	149,2	160,0	+7,2	
546,3	-77,2	363,8	904,0	869,4	+139,0	-3,8	892,0	2158,1	886,7	-0,6	-58,9	608,2	1522,4	+149,9	
237,6	-3,4	236,7	360,1	378,5	+59,9	+5,1	242,6	310,2	369,3	+52,2	+19,1	228,4	339,7	+48,7	32
171,3	+3,9	166,3	342,5	372,9	+124,2	+8,9	168,7	275,0	357,7	+112,0	+30,1	160,2	316,3	+87,4	
455,1	-11,3	467,4	416,9	396,0	-15,3	-5,0	485,0	425,1	406,5	-16,2	-4,4	452,1	415,8	-8,0	
197,4	+9,1	189,9	184,1	193,5	+1,9	+5,1	179,4	181,9	188,8	+5,2	+3,8	171,8	185,4	+7,9	33
178,9	+5,9	172,5	152,9	159,1	-7,8	+4,1	162,2	153,3	156,0	-3,8	+1,8	156,7	154,7	-1,9	
323,0	+22,9	308,2	388,9	425,9	+38,2	+9,5	293,9	375,3	407,4	+38,6	+8,6	274,0	391,3	+42,8	
191,3	-6,3	189,2	175,9	216,1	+14,2	+22,9	179,0	188,8	196,0	+9,5	+3,8	172,6	192,4	+11,5	DM
131,8	-4,4	124,7	122,5	147,8	+18,5	+20,7	126,2	124,8	135,2	+7,1	+8,3	124,6	130,0	+4,3	
433,1	-8,6	451,4	393,3	493,7	+9,4	+25,5	393,7	448,8	443,5	+12,6	-1,2	367,3	446,1	+21,5	
178,1	-3,8	199,5	176,2	215,7	+8,1	+22,4	187,9	200,6	195,9	+4,3	-2,3	185,3	198,3	+7,0	34
112,0	-2,9	123,1	119,2	136,9	+11,2	+14,8	121,7	124,4	128,1	+5,3	+3,0	121,3	126,2	+4,0	
532,3	-4,9	609,2	481,8	637,8	+4,7	+32,4	543,0	609,3	559,8	+3,1	-8,1	527,9	584,6	+10,7	
176,3	-10,1	201,8	155,1	208,3	+3,2	+34,3	188,0	195,7	181,7	-3,4	-7,2	184,6	188,7	+2,2	34.1
64,1	-18,0	79,0	61,7	79,0	+8,2	+28,0	76,6	70,1	70,3	-8,2	+0,3	77,1	70,2	-8,9	
654,6	-6,4	750,9	553,8	760,0	+1,2	+37,2	663,0	731,8	656,9	-0,9	-10,2	643,2	694,3	+7,9	
216,6	-10,0	169,6	175,5	217,1	+28,0	+23,7	161,9	166,1	196,3	+21,2	+18,2	148,3	181,2	+22,2	35
176,9	-6,3	128,3	129,7	172,1	+34,1	+32,7	136,1	125,6	150,9	+10,9	+20,1	132,0	138,3	+4,8	
324,7	-14,7	279,0	296,5	336,1	+20,5	+13,4	230,4	273,3	316,3	+37,3	+15,7	191,7	294,8	+53,8	
103,6	-57,4	76,9	115,8	125,7	+63,5	+8,5	59,4	105,7	120,8	+103,4	+14,3	65,9	113,2	+71,8	35.1
134,1	-45,6	82,0	68,9	89,4	+9,0	+29,8	62,4	45,1	79,2	+26,9	+75,6	77,1	62,1	-19,5	
49,3	-79,3	67,8	199,3	190,2	+180,5	-4,6	54,0	213,5	194,8	+260,7	-8,8	46,0	204,1	+343,7	
2327,4	+56,3	1889,3	1417,4	1803,1	-4,6	+27,2	1663,0	1294,4	1610,3	-3,2	+24,4	1355,4	1452,3	+7,1	35.3
.	.	.	.	.	.	.	.	.	.	.	.	.	.	.	
121,9	+3,4	137,1	117,1	133,5	-2,6	+14,0	125,5	128,4	125,3	-0,2	-2,4	122,6	126,9	+3,5	36.1
120,0	+1,9	134,7	111,9	127,6	-5,3	+14,0	123,0	124,3	119,8	-2,6	-3,6	120,1	122,0	+1,6	
146,7	+24,2	168,9	185,5	210,8	+24,8	+13,6	157,4	182,5	198,1	+25,9	+8,5	154,9	190,3	+22,9	

## NEUE LAENDER UND BERLIN-OST

6 INDEX DES UMSATZES FUER DAS VERARBEITENDE GEWERBE  
1995 = 1006.2 ZEITREIHENANALYSE - BERLINER VERFAHREN (BV 4)  
WERTINDEX

WZ93- SCHL.	WIRTSCHAFTSZWEIG		ORIGINALWERT		KALENDER- U. SAISON- BEREINIGTER WERT BERLINER VERFAHREN, VERSION 4		GLATTE KOMPONENTE	
			2000 DEZ.	VERAEND. GEGENUEBER VORJAHRES- MONAT IN %	2000 DEZ.	VERAEND. GEGENUEBER VORMONAT IN %	2000 DEZ.	VERAEND. GEGENUEBER VORMONAT IN %
D	VERARBEITENDES GEWERBE 1)	INSGESAMT	172,8	+11,8	174,0	-2,5	174,3	+1,0
		INLAND	145,5	+7,7	147,6	-1,6	147,4	+0,9
		AUSLAND	318,2	+23,0	311,0	-5,8	316,0	+1,3
	VORLEISTUNGSGUETER- PRODUZENTEN	INSGESAMT	164,8	+14,4	183,0	-1,5	185,6	+1,0
		INLAND	148,6	+10,4	164,3	-0,8	166,6	+0,8
		AUSLAND	247,6	+28,6	277,4	-4,1	282,4	+1,9
	INVESTITIONSGUETER- PRODUZENTEN	INSGESAMT	187,5	+7,2	183,7	-5,6	183,2	+1,0
		INLAND	150,3	+3,1	131,8	-4,3	129,6	+1,2
		AUSLAND	384,5	+17,0	328,5	-9,1	340,8	+0,9
	GEBRAUCHSGUETER- PRODUZENTEN	INSGESAMT	178,5	+15,3	182,9	+1,4	175,1	+0,1
		INLAND	114,1	+6,3	121,9	-1,3	120,3	+0,3
		AUSLAND	601,4	+28,9	580,9	+4,9	540,8	-0,2
	VERBRAUCHSGUETER- PRODUZENTEN	INSGESAMT	135,1	+23,0	142,8	+2,8	138,6	+1,9
		INLAND	128,6	+22,4	132,1	+3,7	127,5	+1,5
		AUSLAND	174,2	+25,7	202,2	-2,0	202,5	+2,9
DB	TEXTIL- UND BEKLEIDUNGS- GEWERBE	INSGESAMT	124,9	+15,5	144,5	+0,5	144,2	+1,4
		INLAND	119,2	+13,5	136,5	+0,1	135,8	+1,4
		AUSLAND	156,6	+24,4	189,7	+1,6	191,7	+1,5
17	TEXTILGEWERBE	INSGESAMT	137,4	+17,8	161,0	+0,9	159,4	+1,5
		INLAND	129,9	+15,9	151,3	+0,7	149,2	+1,4
		AUSLAND	174,9	+26,1	210,6	+1,8	211,0	+1,5
18	BEKLEIDUNGSGEWERBE	INSGESAMT	80,6	+2,9	85,8	-3,3	90,5	+1,0
		INLAND	84,4	+3,4	88,5	-2,9	92,2	+1,0
		AUSLAND	46,2	-4,1	64,0	-4,9	75,4	+1,2
DC	LEDERGEWERBE	INSGESAMT	97,6	+9,3	103,4	-1,1	105,6	+1,1
		INLAND	96,0	+8,4	101,8	-0,5	103,6	+1,3
		AUSLAND	113,2	+18,3	121,7	-4,8	127,0	0
DD	HOLZGEWERBE (OHNE HERSTELLUNG VON MOEBELN)	INSGESAMT	173,7	0	189,1	-4,2	195,7	+0,3
		INLAND	147,4	-2,3	157,1	-3,5	160,2	-0,3
		AUSLAND	466,2	+9,4	549,2	-6,3	593,2	+1,7
DE	PAPIER- UND DRUCKGEWERBE	INSGESAMT	172,2	+16,9	180,6	+0,3	180,0	+1,5
		INLAND	170,9	+14,0	175,0	+2,2	172,4	+1,2
		AUSLAND	176,8	+27,1	198,3	-6,3	205,9	+2,4
21	PAPIERGEWERBE	INSGESAMT	164,9	+23,6	180,7	-1,3	181,8	+1,8
		INLAND	160,1	+21,6	173,4	+0,8	171,9	+1,5
		AUSLAND	175,6	+28,1	195,4	-6,1	203,1	+2,4
21.1	H.V. HOLZSTOFF, ZELLSTOFF, PAPIER, KARTON UND PAPPE	INSGESAMT	148,9	+27,3	165,4	-5,5	172,2	+2,0
		INLAND	131,5	+18,1	145,0	-7,1	151,2	+1,3
		AUSLAND	172,6	+38,6	190,6	-5,4	199,6	+2,6
21.2	PAPIER-, KARTON- UND PAPPEVERARBEITUNG	INSGESAMT	182,8	+20,5	196,7	+2,1	192,2	+1,6
		INLAND	182,7	+23,6	194,7	+5,2	187,9	+1,7
		AUSLAND	183,2	+8,5	204,4	-9,6	210,5	+1,6
22	DRUCKGEWERBE, VERVIEL- FAELTIGUNG VON BESPIELTEN TON-, -BILD-U. DATENTRAEGERN	INSGESAMT	186,8	+6,7	179,1	+2,8	175,9	+0,8
		INLAND	186,4	+6,0	176,0	+3,3	172,6	+0,6
		AUSLAND	196,1	+15,4	231,5	-12,3	244,0	+2,7
D6	CHEMISCHE INDUSTRIE	INSGESAMT	165,3	+18,2	170,1	-2,7	175,1	+1,8
		INLAND	142,8	+5,9	145,5	-3,4	152,7	+0,3
		AUSLAND	236,7	+52,5	244,3	-2,8	239,8	+4,4
24.1	HERSTELLUNG VON CHEMISCHEN GRUNDSTOFFEN	INSGESAMT	161,4	+14,5	164,9	-5,6	174,7	+1,7
		INLAND	132,3	-7,5	136,1	-8,3	151,1	-0,7
		AUSLAND	251,3	+86,4	246,1	-3,8	233,2	+6,0
24.4	HERSTELLUNG VON PHARMA- ZEUTISCHEN ERZEUGNISSEN	INSGESAMT	187,2	+44,3	192,1	+7,6	179,3	+2,6
		INLAND	166,4	+64,6	168,0	+12,4	152,7	+2,6
		AUSLAND	293,3	+6,4	307,8	-5,1	311,9	+2,4
DH	HERSTELLUNG VON GUMMI- UND KUNSTSTOFFWAREN	INSGESAMT	145,7	+7,4	168,7	-2,0	171,0	+0,5
		INLAND	123,8	+0,6	142,7	-1,7	143,6	+0,1
		AUSLAND	428,3	+43,9	502,9	-3,1	522,9	+2,1
25.2	HERSTELLUNG VON KUNST- STOFFWAREN	INSGESAMT	149,7	+8,8	172,4	-1,1	173,9	+0,5
		INLAND	126,9	+2,9	145,6	-0,7	145,7	+0,1
		AUSLAND	495,9	+39,3	578,2	-2,8	600,2	+1,9
DI	GLASGEWERBE, KERAMIK, VERARBEITUNG VON STEINEN UND ERDEN	INSGESAMT	113,1	+1,4	149,1	+0,9	146,2	+0,4
		INLAND	98,5	-2,6	132,4	+2,7	127,3	0
		AUSLAND	244,7	+21,7	296,0	-5,8	313,2	+2,0
26.1	HERSTELLUNG UND VERAR- BEITUNG VON GLAS	INSGESAMT	152,3	+6,1	183,5	-3,1	186,9	+0,8
		INLAND	127,2	+2,4	153,3	-2,9	154,2	+0,5
		AUSLAND	312,4	+17,0	375,9	-4,9	399,0	+1,8
DJ	METALLERZEUGUNG UND -BE- ARBEITUNG, HERSTELLUNG VON METALLERZEUGNISSEN	INSGESAMT	141,6	+6,7	151,8	-2,6	153,2	+0,8
		INLAND	133,9	+4,6	140,6	-1,6	141,2	+0,7
		AUSLAND	202,6	+19,1	239,6	-6,8	247,5	+0,9

1) AUSGEWAELHTE WIRTSCHAFTSZWEIGE (OHNE ERNAHRUNGSGEWERBE UND TABAKVERARBEITUNG).

STBA, FS 4, R 2.2, 12/2000

## NEUE LAENDER UND BERLIN-OST

6 INDEX DES UMSATZES FUER DAS VERARBEITENDE GEWERBE  
1995 = 1006.2 ZEITREIHENANALYSE - BERLINER VERFAHREN (BV 4)  
WERTINDEX

WZ93- SCHL.	WIRTSCHAFTSZWEIG		ORIGINALWERT		KALENDER- U. SAISON- BEREINIGTER WERT BERLINER VERFAHREN, VERSION 4		GLATTE KOMPONENTE	
			2000 DEZ.	VERAEND. GEGENUEBER VOR-JAHRES- MONAT IN %	2000 DEZ.	VERAEND. GEGENUEBER VORMONAT IN %	2000 DEZ.	VERAEND. GEGENUEBER VORMONAT IN %
27	METALLERZEUGUNG UND -BEARBEITUNG	INSGESAMT INLAND AUSLAND	134,5 121,3 180,7	+20,7 +21,8 +18,1	166,4 152,3 210,2	-1,9 -0,4 -7,6	168,6 154,5 215,9	+1,3 +1,4 +0,9
27.1	ERZEUGUNG VON ROHEISEN, STAHL UND FERROLEGIE- RUNGEN (EGKS) 1)	INSGESAMT INLAND AUSLAND	93,2 90,7 98,9	+18,9 +32,4 -3,0	118,3 115,2 121,1	-2,1 +3,5 -15,2	118,6 114,5 126,1	+1,2 +1,5 0
27.5	GIESSEREIINDUSTRIE	INSGESAMT INLAND AUSLAND	180,1 164,6 367,6	+26,9 +21,5 +67,2	221,3 205,5 409,0	-3,6 -2,6 -12,0	224,0 208,2 405,0	+2,1 +1,7 +4,0
28	HERSTELLUNG VON METALL- ERZEUGNISSEN	INSGESAMT INLAND AUSLAND	146,3 140,8 283,3	-0,5 -1,8 +21,6	141,6 133,4 343,4	-3,1 -2,7 -6,1	142,5 133,5 361,8	+0,3 +0,2 +0,6
28.1	STAHL- UND LEICHTMETALLBAU	INSGESAMT INLAND AUSLAND	159,3 154,8 742,9	-3,5 -4,4 +36,1	133,3 128,1 822,4	-5,0 -4,3 -15,7	135,0 129,0 896,5	+0,2 +0,2 +1,1
DK	MASCHINENBAU	INSGESAMT INLAND AUSLAND	166,6 148,7 232,1	+5,4 +6,1 +3,8	143,3 129,8 187,1	-1,1 +0,2 -5,4	143,4 127,6 199,0	+1,3 +1,1 +1,7
29.1	H.V. MASCHINEN F.D.ERZEUG. U.NUTZG.V.MECHAN.ENERGIE (O.LUFT-, STRASS.FAHRZ.BAU)	INSGESAMT INLAND AUSLAND	133,8 102,9 294,9	+11,2 +7,2 +19,5	141,0 110,5 284,5	-3,9 -4,4 -5,8	140,3 111,3 281,8	+1,4 +0,3 +3,1
29.3	HERSTELLUNG VON LAND- U. FORSTWIRTSCHAFTLICHEN MASCHINEN	INSGESAMT INLAND AUSLAND	81,4 66,1 131,9	+14,2 -2,2 +57,2	121,9 77,7 261,6	+29,8 +24,3 +39,1	154,5 92,1 363,1	+2,5 +0,3 +4,7
29.4	HERSTELLUNG VON WERK- ZEUGMASCHINEN	INSGESAMT INLAND AUSLAND	222,4 203,0 277,9	+43,6 +36,6 +60,5	184,9 174,9 202,7	+16,4 +13,6 +19,6	168,1 162,0 174,1	+3,4 +3,6 +2,3
DL	H.V.BUEROMASCH.,DATENVERARB. GER.U.-EINRICHTG.;ELEKTROT., FEINMECHANIK U. OPTIK	INSGESAMT INLAND AUSLAND	217,2 184,1 454,7	+16,8 +14,9 +23,2	210,8 175,9 457,6	-0,6 +1,1 -5,3	211,4 175,5 467,8	+0,6 +0,9 +0,1
30	H.V. BUEROMASCHINEN, DATENVERARBEITUNGSGE- RAETEN U. -EINRICHTUNGEN	INSGESAMT INLAND AUSLAND	414,2 301,9 970,5	+6,6 -6,1 +34,8	428,1 314,5 986,8	-5,5 -1,2 -10,6	422,2 289,5 1067,7	+1,2 +0,2 +2,5
31	HERSTELLUNG VON GERAETEN DER ELEKTRIZITAETSERZEU- GUNG, -VERTEILUNG U.AE.	INSGESAMT INLAND AUSLAND	152,3 129,8 397,1	+5,1 -3,6 +55,1	143,0 117,7 397,1	-1,9 +1,5 -11,9	144,5 119,9 404,3	-1,0 -0,7 -0,5
31.2	HERSTELLUNG VON ELEK- TRIZITAETSVERTeilUNGS- U. -SCHALTEINRICHTUNGEN	INSGESAMT INLAND AUSLAND	105,8 98,3 283,5	+16,9 +18,6 +6,2	99,9 90,0 326,2	+13,0 +15,1 -1,0	94,4 84,1 335,2	0 0 +0,4
31.6	HERSTELLUNG VON ELEK- TRISCHEN AUSRUESTUNGEN A.N.G.	INSGESAMT INLAND AUSLAND	234,3 190,2 1213,8	-11,4 -24,3 +116,8	185,8 130,5 1247,7	-18,0 -16,3 -21,4	202,9 147,8 1291,1	-4,8 -2,7 -6,7
32	RUNDFUNK-, FERNSEH- UND NACHRICHTENTECHNIK	INSGESAMT INLAND AUSLAND	364,8 366,7 358,3	+61,3 +128,1 -17,8	379,0 394,4 362,0	+2,4 +3,5 -1,4	377,9 380,2 367,6	+2,8 +4,5 -1,7
33	MEDIZIN-, MESS-, STEUER- UND REGELUNGSTECHNIK, OPTIK	INSGESAMT INLAND AUSLAND	220,9 182,2 484,9	+6,6 -3,2 +44,9	200,8 158,8 476,3	+4,0 +2,6 +7,2	198,5 157,4 468,0	+0,2 -0,8 +2,3
DM	FAHRZEUGBAU	INSGESAMT INLAND AUSLAND	232,0 150,8 562,0	+16,8 +12,0 +22,6	216,1 147,6 497,8	-9,2 -11,7 -6,5	214,3 146,8 490,9	+1,2 +2,2 -0,1
34	HERSTELLUNG VON KRAFTWAGEN UND KRAFTWAGENTEILEN	INSGESAMT INLAND AUSLAND	217,0 123,1 720,8	+16,9 +8,3 +26,2	223,7 136,3 691,5	-0,3 -4,3 +3,7	215,1 136,1 644,4	+0,4 +1,2 -0,6
34.1	HERSTELLUNG VON KRAFTWAGEN UND KRAFTWAGENMOTOREN	INSGESAMT INLAND AUSLAND	226,9 72,2 887,0	+19,9 +6,2 +25,5	225,1 81,7 833,2	+2,8 -6,4 +6,0	209,2 79,9 763,6	-0,1 +1,7 -1,0
35	SONSTIGER FAHRZEUGBAU	INSGESAMT INLAND AUSLAND	260,5 212,2 388,5	+16,6 +17,0 +15,9	201,2 168,0 294,7	-25,0 -24,2 -24,4	213,6 169,7 334,2	+2,5 +3,8 +1,1
35.1	SCHIFFBAU	INSGESAMT INLAND AUSLAND	170,7 115,6 268,9	+59,8 -16,4 +427,3	129,6 53,0 264,9	-23,9 -59,4 +12,0	146,2 81,9 258,9	+3,2 +5,3 +2,5
35.3	LUFT- UND RAUMFAHRZEUGBAU	INSGESAMT INLAND AUSLAND	2018,2 . .	-16,0 . .	1321,2 . .	-30,0 . .	1515,3 . .	+0,6 . .
36.1	HERSTELLUNG VON MOEBELN	INSGESAMT INLAND AUSLAND	138,4 132,3 218,8	+6,2 +3,1 +40,6	142,5 134,7 243,6	+5,3 +4,9 +7,5	137,9 130,6 233,5	-0,2 -0,6 +2,5

1) EUROPAEISCHE GEMEINSCHAFT FUER KOHLE UND STAHL.  
STBA,FS 4,R 2.2,12/2000

## NEUE LAENDER UND BERLIN-OST

6 INDEX DES UMSATZES FUER DAS VERARBEITENDE GEWERBE  
1995 = 1006.2 ZEITREIHENANALYSE - BERLINER VERFAHREN (BV 4)  
VOLUMENINDEX

WZ93- SCHL.	WIRTSCHAFTSZWEIG		ORIGINALWERT		KALENDER- U. SAISON- BEREINIGTER WERT BERLINER VERFAHREN, VERSION 4		GLATTE KOMPONENTE	
			2000 DEZ.	VERAEND. GEGENUEBER VORJAHRES- MONAT IN %	2000 DEZ.	VERAEND. GEGENUEBER VORMONAT IN %	2000 DEZ.	VERAEND. GEGENUEBER VORMONAT IN %
D	VERARBEITENDES GEWERBE 1)	INSGESAMT	168,5	+9,1	170,3	-2,5	170,3	+0,8
		INLAND	143,2	+5,5	145,7	-1,7	145,4	+0,8
		AUSLAND	303,6	+19,4	297,0	-5,7	301,4	+1,1
	VORLEISTUNGSUETTER- PRODUZENTEN	INSGESAMT	162,5	+9,8	180,8	-1,1	182,7	+0,7
		INLAND	147,7	+6,6	163,6	-0,7	165,5	+0,5
		AUSLAND	238,4	+21,3	267,6	-3,6	271,1	+1,5
	INVESTITIONSGUETTER- PRODUZENTEN	INSGESAMT	182,1	+6,6	159,5	-6,2	159,0	+1,0
		INLAND	147,0	+2,6	129,4	-4,8	127,4	+1,1
		AUSLAND	367,7	+15,9	314,1	-9,4	326,5	+0,9
	GEBRAUCHSGUETTER- PRODUZENTEN	INSGESAMT	167,4	+13,8	171,7	+1,8	164,1	-0,1
		INLAND	108,9	+5,4	116,4	-1,1	114,8	+0,2
		AUSLAND	551,8	+26,8	532,0	+5,5	493,2	-0,4
	VERBRAUCHSGUETTER- PRODUZENTEN	INSGESAMT	130,4	+21,2	137,8	+2,6	133,8	+1,7
		INLAND	124,8	+20,9	128,3	+3,6	123,9	+1,5
		AUSLAND	164,2	+22,8	191,7	-1,9	191,6	+2,7
DB	TEXTIL- UND BEKLEIDUNGS- GEWERBE	INSGESAMT	124,4	+14,2	144,0	+0,6	143,6	+1,3
		INLAND	118,8	+12,8	136,2	+0,3	135,4	+1,3
		AUSLAND	155,5	+20,4	188,1	+2,0	189,8	+1,3
17	TEXTILGEWERBE	INSGESAMT	137,1	+16,2	160,8	+1,1	159,1	+1,3
		INLAND	129,8	+14,8	151,5	+0,9	149,2	+1,4
		AUSLAND	173,6	+21,8	208,6	+2,2	208,7	+1,3
18	BEKLEIDUNGSGEWERBE	INSGESAMT	79,3	+3,5	84,4	-3,0	88,9	+1,0
		INLAND	82,9	+4,0	86,9	-2,7	90,5	+1,1
		AUSLAND	46,5	-3,7	64,0	-4,6	75,3	+1,2
DC	LEDERGEWERBE	INSGESAMT	93,8	+7,2	99,5	-0,8	101,7	+0,9
		INLAND	92,4	+6,6	98,0	-0,1	99,7	+1,0
		AUSLAND	108,1	+13,0	116,6	-5,0	122,3	-0,3
DD	HOLZGEWERBE (OHNE HERSTELLUNG VON MOEBELN)	INSGESAMT	175,9	-0,6	191,8	-4,3	198,5	+0,2
		INLAND	151,1	-2,3	161,7	-3,5	165,0	-0,2
		AUSLAND	451,3	+6,2	531,2	-6,4	574,0	+1,5
DE	PAPIER- UND DRUCKGEWERBE	INSGESAMT	167,1	+9,4	175,3	+0,6	173,9	+1,0
		INLAND	165,7	+7,3	169,9	+2,6	166,6	+0,7
		AUSLAND	172,3	+16,7	193,1	-6,2	199,4	+2,0
21	PAPIERGEWERBE	INSGESAMT	159,8	+12,0	175,5	-1,0	175,4	+1,2
		INLAND	154,8	+9,8	168,7	+1,3	166,1	+0,9
		AUSLAND	170,7	+16,7	189,5	-6,0	195,8	+1,9
21.1	H.V. HOLZSTOFF, ZELLSTOFF, PAPIER, KARTON UND PAPPE	INSGESAMT	143,3	+10,3	159,9	-4,8	164,9	+1,1
		INLAND	126,5	+0,9	140,8	-6,2	145,4	+0,1
		AUSLAND	166,3	+22,1	183,2	-5,1	190,3	+2,1
21.2	PAPIER-, KARTON- UND PAPPEVERARBEITUNG	INSGESAMT	178,0	+13,5	192,0	+2,2	187,0	+1,2
		INLAND	177,1	+15,4	189,0	+5,3	181,8	+1,2
		AUSLAND	181,9	+6,1	203,5	-9,4	209,0	+1,4
22	DRUCKGEWERBE, VERVIEL- FAELTIGUNG VON BESPIELTEN TON,-BILD-U. DATENTRAEGERN	INSGESAMT	181,9	+5,3	173,2	+2,9	170,1	+0,6
		INLAND	181,3	+4,5	170,1	+3,7	166,5	+0,4
		AUSLAND	197,2	+17,3	232,1	-12,9	245,5	+2,8
D6	CHEMISCHE INDUSTRIE	INSGESAMT	160,7	+9,1	165,4	-3,2	170,7	+1,2
		INLAND	141,2	-2,6	143,7	-4,1	151,4	-0,3
		AUSLAND	222,9	+43,9	230,4	-2,9	226,1	+4,0
24.1	HERSTELLUNG VON CHEMISCHEN GRUNDSTOFFEN	INSGESAMT	157,0	+1,9	159,9	-6,5	170,3	+0,8
		INLAND	131,9	-17,6	134,9	-9,2	150,5	-1,6
		AUSLAND	234,7	+72,8	229,9	-3,8	218,0	+5,7
24.4	HERSTELLUNG VON PHARMA- ZEUTISCHEN ERZEUGNISSEN	INSGESAMT	175,9	+41,6	180,4	+7,7	168,2	+2,4
		INLAND	157,2	+62,2	158,7	+12,6	144,1	+2,6
		AUSLAND	271,6	+2,9	284,7	-5,3	288,7	+2,1
DH	HERSTELLUNG VON GUMMI- UND KUNSTSTOFFWAREN	INSGESAMT	144,7	+5,3	168,0	-1,8	169,9	+0,4
		INLAND	123,1	-1,3	142,3	-1,5	142,8	-0,1
		AUSLAND	423,7	+40,7	497,8	-2,8	517,1	+2,0
25.2	HERSTELLUNG VON KUNST- STOFFWAREN	INSGESAMT	148,5	+6,4	171,4	-0,9	172,4	+0,3
		INLAND	126,2	+0,9	145,2	-0,5	144,9	0
		AUSLAND	487,0	+35,4	568,0	-2,4	588,2	+1,8
DI	GLASGEWERBE, KERAMIK, VERARBEITUNG VON STEINEN UND ERDEN	INSGESAMT	115,0	+0,1	152,0	+1,3	148,8	+0,3
		INLAND	102,0	-3,7	137,6	+2,8	132,4	-0,1
		AUSLAND	236,2	+18,9	289,4	-4,8	304,2	+1,7
26.1	HERSTELLUNG UND VERAR- BEITUNG VON GLAS	INSGESAMT	156,0	+3,4	189,9	-2,8	193,0	+0,6
		INLAND	132,9	-0,2	161,4	-2,8	162,4	+0,2
		AUSLAND	303,7	+15,0	371,0	-4,1	391,5	+1,6
DJ	METALLERZEUGUNG UND -BE- ARBEITUNG, HERSTELLUNG VON METALLERZEUGNISSEN	INSGESAMT	136,3	+2,8	146,3	-2,5	147,0	+0,6
		INLAND	129,2	+1,7	135,9	-1,8	136,2	+0,6
		AUSLAND	192,6	+8,8	227,4	-5,9	231,6	+0,3

1) AUSGEWAHLTE WIRTSCHAFTSZWEIGE (OHNE ERNAHRUNGSGEWERBE UND TABAKVERARBEITUNG).

STBA, FS 4, R 2.2, 12/2000



NEUE LAENDER UND BERLIN-OST

6 INDEX DES UMSATZES FUER DAS VERARBEITENDE GEWERBE  
1995 = 100

6.2 ZEITREIHENANALYSE - BERLINER VERFAHREN (BV 4)  
VOLUMENINDEX

WZ93- SCHL.	WIRTSCHAFTSZWEIG		ORIGINALWERT		KALENDER- U. SAISON- BEREINIGTER WERT BERLINER VERFAHREN, VERSION 4		GLATTE KOMPONENTE	
			2000 DEZ.	VERAEND. GEGENUEBER VORJAHRES- MONAT IN %	2000 DEZ.	VERAEND. GEGENUEBER VORMONAT IN %	2000 DEZ.	VERAEND. GEGENUEBER VORMONAT IN %
27	METALLERZEUGUNG UND -BEARBEITUNG	INSGESAMT INLAND AUSLAND	128,9 116,8 171,7	+10,1 +12,9 +4,2	159,5 146,9 199,4	-0,7 +0,8 -6,6	159,3 146,9 200,9	+0,8 +1,0 +0,1
27.1	ERZEUGUNG VON ROHEISEN, STAHL UND FERROLEGIE- RUNGEN (EGKS) 1)	INSGESAMT INLAND AUSLAND	92,5 90,8 96,4	+4,0 +17,3 -17,0	117,3 116,2 117,5	-0,9 +4,3 -13,3	115,6 113,9 118,6	+0,7 +1,2 -1,0
27.5	GIESSEREIINDUSTRIE	INSGESAMT INLAND AUSLAND	173,2 157,9 358,8	+21,2 +17,8 +43,2	213,0 197,5 397,3	-3,2 -2,2 -11,1	214,7 199,6 387,2	+1,8 +1,5 +3,7
28	HERSTELLUNG VON METALL- ERZEUGNISSEN	INSGESAMT INLAND AUSLAND	141,2 136,0 269,3	-1,3 -2,7 +21,3	137,0 129,3 325,7	-3,9 -3,7 -6,1	138,4 130,1 342,7	+0,3 +0,3 +0,6
28.1	STAHL- UND LEICHTMETALLBAU	INSGESAMT INLAND AUSLAND	152,5 148,0 727,7	-4,4 -5,5 +33,9	128,5 123,3 804,1	-7,7 -7,2 -15,4	131,8 125,9 874,0	+0,5 +0,5 +0,9
DK	MASCHINENBAU	INSGESAMT INLAND AUSLAND	157,3 140,9 217,6	+4,0 +4,9 +1,8	135,1 122,9 174,3	-1,4 +0,1 -6,0	135,2 120,7 186,0	+1,2 +0,9 +1,6
29.1	H.V. MASCHINEN F.D.ERZEUG. U. NUTZG. V. MECHAN. ENERGIE (O. LUFT-, STRASS. FAHRZ. BAU)	INSGESAMT INLAND AUSLAND	125,2 96,4 275,6	+9,9 +6,2 +17,8	131,8 103,4 265,1	-4,1 -4,5 -6,2	131,1 104,1 262,8	+1,4 +0,2 +3,1
29.3	HERSTELLUNG VON LAND- U. FORSTWIRTSCHAFTLICHEN MASCHINEN	INSGESAMT INLAND AUSLAND	75,1 61,5 120,0	+11,9 -3,8 +54,2	112,0 71,9 240,1	+25,6 +21,2 +38,9	141,0 85,1 331,9	+2,3 0 +4,6
29.4	HERSTELLUNG VON WERK- ZEUGMASCHINEN	INSGESAMT INLAND AUSLAND	207,1 189,6 257,3	+41,5 +34,9 +57,6	171,7 163,0 186,5	+16,1 +13,5 +18,9	156,3 151,1 160,6	+3,4 +3,5 +2,1
DL	H.V. BUEROMASCH., DATENVERARB. GER. U. -EINRICHTG.; ELEKTROT., FEINMECHANIK U. OPTIK	INSGESAMT INLAND AUSLAND	224,0 191,0 460,6	+17,3 +15,9 +22,0	218,8 183,8 464,4	-0,7 +0,7 -5,4	218,9 183,0 475,6	+0,7 +1,0 +0,2
30	H.V. BUEROMASCHINEN, DATENVERARBEITUNGSGE- RAEATEN U. -EINRICHTUNGEN	INSGESAMT INLAND AUSLAND	516,7 397,3 1106,0	+8,6 -3,6 +39,8	536,7 414,9 1125,8	-7,6 -2,9 -11,1	531,4 385,1 1214,0	+1,7 +0,8 +2,8
31	HERSTELLUNG VON GERAETEN DER ELEKTRIZITAETSERZEU- GUNG, -VERTEILUNG U. AE.	INSGESAMT INLAND AUSLAND	150,6 129,0 385,4	+5,1 -3,3 +53,2	142,4 118,0 386,8	-1,4 +1,8 -11,7	143,2 119,7 391,4	-0,9 -0,6 -0,6
31.2	HERSTELLUNG VON ELEK- TRIZITAETSVERTeilUNGS- U. -SCHALT EINRICHTUNGEN	INSGESAMT INLAND AUSLAND	103,6 97,1 257,1	+16,9 +18,8 +3,2	97,6 88,9 295,6	+13,2 +15,0 -0,8	91,7 82,6 302,8	+0,2 +0,2 +0,1
31.6	HERSTELLUNG VON ELEK- TRISCHEN AUSRUESTUNGEN A.N.G.	INSGESAMT INLAND AUSLAND	225,5 183,3 1162,3	-10,7 -23,4 +112,8	180,6 127,7 1196,1	-17,4 -15,4 -21,7	196,2 143,6 1239,6	-4,7 -2,5 +6,9
32	RUNDFUNK-, FERNSEH- UND NACHRICHTENTECHNIK	INSGESAMT INLAND AUSLAND	385,0 389,9 368,2	+62,0 +127,6 -19,1	399,4 407,7 373,2	+2,5 +3,5 -1,0	398,3 403,0 379,5	+2,7 +4,4 -1,8
33	MEDIZIN-, MESS-, STEUER- UND REGELUNGSTECHNIK, OPTIK	INSGESAMT INLAND AUSLAND	208,2 171,2 460,9	+5,5 -4,3 +42,7	189,1 149,1 452,5	+3,9 +2,4 +7,4	187,0 147,9 444,2	+0,1 -0,9 +2,2
DM	FAHRZEUGBAU	INSGESAMT INLAND AUSLAND	221,1 146,8 523,2	+15,6 +11,4 +20,8	206,0 144,2 461,2	-9,3 -11,5 -6,6	204,5 143,6 464,6	+1,1 +2,1 -0,2
34	HERSTELLUNG VON KRAFTWAGEN UND KRAFTWAGENTEILEN	INSGESAMT INLAND AUSLAND	205,9 121,0 661,1	+15,6 +8,0 +24,2	212,6 134,0 633,1	-0,1 -4,1 +4,2	204,2 133,8 587,4	+0,3 +1,1 -0,8
34.1	HERSTELLUNG VON KRAFTWAGEN UND KRAFTWAGENMOTOREN	INSGESAMT INLAND AUSLAND	208,1 67,6 807,4	+18,0 +5,5 +23,3	206,3 76,6 755,6	+3,5 -6,1 +6,9	190,7 74,8 687,9	-0,3 +1,6 -1,2
35	SONSTIGER FAHRZEUGBAU	INSGESAMT INLAND AUSLAND	250,4 204,3 372,4	+15,6 +16,1 +14,7	193,4 162,1 281,5	-25,0 -24,3 -24,6	205,9 164,1 319,9	+2,5 +3,7 +1,0
35.1	SCHIFFBAU	INSGESAMT INLAND AUSLAND	164,2 111,6 257,7	+58,5 -16,8 +422,7	124,4 51,0 254,0	-24,2 -59,7 +11,8	140,6 79,1 248,6	+3,2 +5,3 +2,4
35.3	LUFT- UND RAUMFAHRZEUGBAU	INSGESAMT INLAND AUSLAND	1938,2 . .	-16,7 . .	1262,8 . .	-30,3 . .	1451,6 . .	+0,5 . .
36.1	HERSTELLUNG VON MOEBELN	INSGESAMT INLAND AUSLAND	126,3 120,4 203,8	+3,6 +0,3 +38,9	130,0 122,4 227,0	+5,9 +5,4 +7,8	125,5 118,5 217,2	-0,5 -0,8 +2,4

1) EUROPAEISCHE GEMEINSCHAFT FUER KOHLE UND STAHL.  
STBA,FS 4,R 2.2,12/2000