


Statistisches Bundesamt

Produzierendes Gewerbe



Fachserie 4

Reihe 2.2

Auftragseingang und Umsatz im Verarbeitenden Gewerbe

– Indizes –

November 2000

**METZLER
POESCHEL**

Statist. Bundesamt - Bibliothek



13-05768

Herausgeber: Statistisches Bundesamt, Wiesbaden



Fachliche Informationen zu dieser Veröffentlichung können Sie direkt beim Statistischen Bundesamt erfragen:
Gruppe IV A, Telefon: 06 11 / 75 – 24 93, Fax: 06 11 / 75 39 53

Verlag: Metzler-Poeschel, Stuttgart

Verlagsauslieferung: SFG – Servicecenter Fachverlage GmbH
Postfach 43 43
72774 Reutlingen
Telefon: 0 70 71 / 93 53 50
Telefax: 0 70 71 / 93 53 35
Internet: <http://www.s-f-g.com>
E-Mail: staba@s-f-g.com

Erscheinungsfolge: monatlich

Erschienen im Januar 2001

Preis: DM 27,30 / EUR 13,96

Bestellnummer: 2040220 - 00111

Recyclingpapier aus 100 % Altpapier.



Daten aus dieser Veröffentlichung sind auch in unserer Datenbank STATIS-BUND als Zeitreihen gespeichert und können gegen Entgelt via Internet (www.statistik-bund.de/zeitreih/home.htm), auf Diskette, Magnetbandkassette oder CD-ROM bezogen werden.

Nähere Informationen dazu erhalten Sie telefonisch unter:

06 11 / 75 - 27 16 oder - 22 56 oder per Fax unter 06 11 / 72 40 00.



Informationen über das Statistische Bundesamt und sein Datenangebot erhalten Sie:

- im Internet: <http://www.statistik-bund.de>

oder bei unserem Informationsservice

65180 Wiesbaden

- Telefon: 06 11 / 75 24 05
- Telefax: 06 11 / 75 33 30
- E-Mail: info@statistik-bund.de

© Statistisches Bundesamt, Wiesbaden 2000

Für nichtgewerbliche Zwecke sind Vervielfältigung und unentgeltliche Verbreitung, auch auszugsweise, mit Quellenangabe gestattet. Die Verbreitung, auch auszugsweise, über elektronische Systeme/Datenträger bedarf der vorherigen Zustimmung. Alle übrigen Rechte bleiben vorbehalten.

Inhalt

	Seite
Textteil	
1 Einführung	5
Schaubilder	
Auftragseingang und Umsatz im Verarbeitenden Gewerbe	6
Tabellenteil	
Deutschland	
1 Index des Auftragseingangs für das Verarbeitende Gewerbe	
1.1 Originalwert	
Wertindex	8
Volumenindex	30
1.2 Zeitreihenanalyse - Berliner Verfahren (BV 4)	
Wertindex	52
Volumenindex	54
2 Index des Umsatzes für das Verarbeitende Gewerbe	
2.1 Originalwert	
Wertindex	56
Volumenindex	78
2.2 Zeitreihenanalyse - Berliner Verfahren (BV 4)	
Wertindex	100
Volumenindex	102
Früheres Bundesgebiet	
3 Index des Auftragseingangs für das Verarbeitende Gewerbe	
3.1 Originalwert	
Wertindex	104
Volumenindex	108
3.2 Zeitreihenanalyse - Berliner Verfahren (BV 4)	
Wertindex	112
Volumenindex	114
4 Index des Umsatzes für das Verarbeitende Gewerbe	
4.1 Originalwert	
Wertindex	116
Volumenindex	120
4.2 Zeitreihenanalyse - Berliner Verfahren (BV 4)	
Wertindex	124
Volumenindex	126

Neue Länder und Berlin-Ost

5	Index des Auftragseingangs für das Verarbeitende Gewerbe	
5.1	Originalwert	
	Wertindex	128
	Volumenindex	132
5.2	Zeitreihenanalyse - Berliner Verfahren (BV 4)	
	Wertindex	136
	Volumenindex	138
6	Index des Umsatzes für das Verarbeitende Gewerbe	
6.1	Originalwert	
	Wertindex	140
	Volumenindex	144
6.2	Zeitreihenanalyse - Berliner Verfahren (BV 4)	
	Wertindex	148
	Volumenindex	150

Gebietsstand

Die Angaben für **Deutschland** beziehen sich auf die Bundesrepublik Deutschland nach dem Gebietsstand seit dem 03.10.1990.

Die Angaben für das **frühere Bundesgebiet** beziehen sich auf die Bundesrepublik Deutschland nach dem Gebietsstand bis zum 03.10.1990; sie schließen Berlin-West ein.

Die Angaben für die **neuen Länder und Berlin-Ost** beziehen sich auf die Länder Brandenburg, Mecklenburg-Vorpommern, Sachsen, Sachsen-Anhalt und Thüringen sowie auf Berlin-Ost.

Bei Veränderungsdaten größer/gleich 10 000 % werden aus technischen Gründen 9 999,9 % ausgewiesen.

Zeichenerklärung

. = aus Gründen der Geheimhaltung von Einzelangaben nicht veröffentlicht, aber im Gesamtindex enthalten

Abkürzungen bei den Kurzbezeichnungen der Wirtschaftszweige

A.	= aus	H.V.	= Herstellung von
A.N.G.	= anderweitig nicht genannt	KONSTRUKTIONST.	= Konstruktionsteilen
BEARB.	= Bearbeitung	MECHAN.	= mechanischer
BERUFSBEKL.	= Berufskleidung	MOT.	= Motoren
BESP.	= bespielten	NE-	= Nichteisen-
BUEROMASCH.	= Büromaschinen	NUTZG.	= Nutzung
D.	= der/die	O.	= ohne
DATENVERARB. GER.	= Datenverarbeitungsgeräten	PHARM.	= pharmazeutischen
U.-EINRICHTG.	und -einrichtungen	PULVERM.	= pulvermetallurgischen
EINSCHL.	= einschließlich	SONST.	= sonstigen/sonstiger
EINR.	= Einrichtungen	STRASS.FAHRZ.BAU	= Straßenfahrzeugbau
ELEKTR.	= elektrischen	TECHN.	= technische
ELEKTROT.	= Elektrotechnik	U.	= und
ERZ./ERZEUGN.	= Erzeugnisse	U.AE.	= und ähnliche
ERZEUG.	= Erzeugung	V.	= von
F.	= für	VERAEND.	= Veränderung
FERROLEG.	= Ferrolegierung	VERARB.	= Verarbeitung
FORSTWIRTSCH.	= forstwirtschaftlichen	VERBIND.	= Verbindung
GER.	= Geräten	VERPACKUNGSM.	= Verpackungsmitteln
GEW.	= gewalzten	VERSCHL.	= Verschluß
GEWERBL.	= gewerbliche	VERVIELF.	= Vervielfältigung
GLASW.	= Glaswaren		

Einführung

Auftragseingangsindizes für das Verarbeitende Gewerbe sind Frühindikatoren zur Analyse der Konjunktorentwicklung in den Bereichen des Produzierenden Gewerbes. Mit Berichtsmonat Mai 1998 sind die Indizes auf das Basisjahr 1995 = 100 umgestellt worden.

Rechtsgrundlagen für die Datenerhebung sind:

- Gesetz über die Statistik im Produzierenden Gewerbe (ProdGewG) in der Fassung der Bekanntmachung vom 30. Mai 1980 (BGBl. I S. 641), zuletzt geändert durch Artikel 1 des Gesetzes vom 6. August 1998 (BGBl. I S. 2036).
- Artikel 2 § 3 der Verordnung zur Änderung statistischer Rechtsvorschriften (Statistikbereinigungsverordnung) vom 14. September 1984 (BGBl. I S. 1247),
- Gesetz über die Statistik für Bundeszwecke (Bundesstatistikgesetz – BStatG) vom 22. Januar 1987 (BGBl. I S. 462, 565), zuletzt geändert durch Artikel 2 des Gesetzes vom 16. Juni 1998 (BGBl. I S. 1300).

Die Erhebung der Daten erfolgt durch die Statistischen Landesämter, die Indexberechnungen werden vom Statistischen Bundesamt durchgeführt.

Die Darstellung der Methoden der Indexberechnung ist in der Zeitschrift "Wirtschaft und Statistik", Heft 5/1998, S. 386 ff erschienen. Rückgerechnete Ergebnisse für den Berichtszeitraum 1991 bis 1996 sind in einem Sonderheft der Fachserie 4, Reihe S. 16, veröffentlicht.

Indizes des Auftragseingangs und des Umsatzes für das Verarbeitende Gewerbe

Auftragseingang und Umsatz im Verarbeitenden Gewerbe werden im Rahmen des Monatsberichts für Betriebe im Verarbeitenden Gewerbe (einschl. Bergbau und Gewinnung von Steinen und Erden) erhoben. Der Berichtskreis umfaßt Betriebe des Verarbeitenden Gewerbes (einschl. Bergbau und Gewinnung von Steinen und Erden) von Unternehmen des Produzierenden Gewerbes mit im allgemeinen 20 oder mehr Beschäftigten sowie Betriebe des Verarbeitenden Gewerbes (einschl. Bergbau und Gewinnung von Steinen und Erden) mit im allgemeinen 20 oder mehr Beschäftigten von Unternehmen außerhalb des Produzierenden Gewerbes. Auftragseingang und Umsatz werden in der Gliederung der "Klassifikation der Wirtschaftszweige, Ausgabe 1993 (WZ 93)" nach fachlichen Betriebsteilen erfaßt und ausgewertet. Dabei ist zu beachten, daß in der Auftragseingangsstatistik nicht alle Bereiche des Verarbeitenden Gewerbes erfaßt werden, sondern daß das Ernährungsgewerbe und die Tabakverarbeitung ausgeklammert werden. Zur besseren Vergleichbarkeit wird der Umsatzindex in der gleichen Abgrenzung wie der Auftragseingangsindex berechnet.

Auftragseingang ist definiert als der Wert (ohne Umsatzsteuer) aller im Berichtsmonat vom Betrieb fest akzeptierten Aufträge auf Lieferung selbst hergestellter oder in Lohnarbeit gefertigter Erzeugnisse.

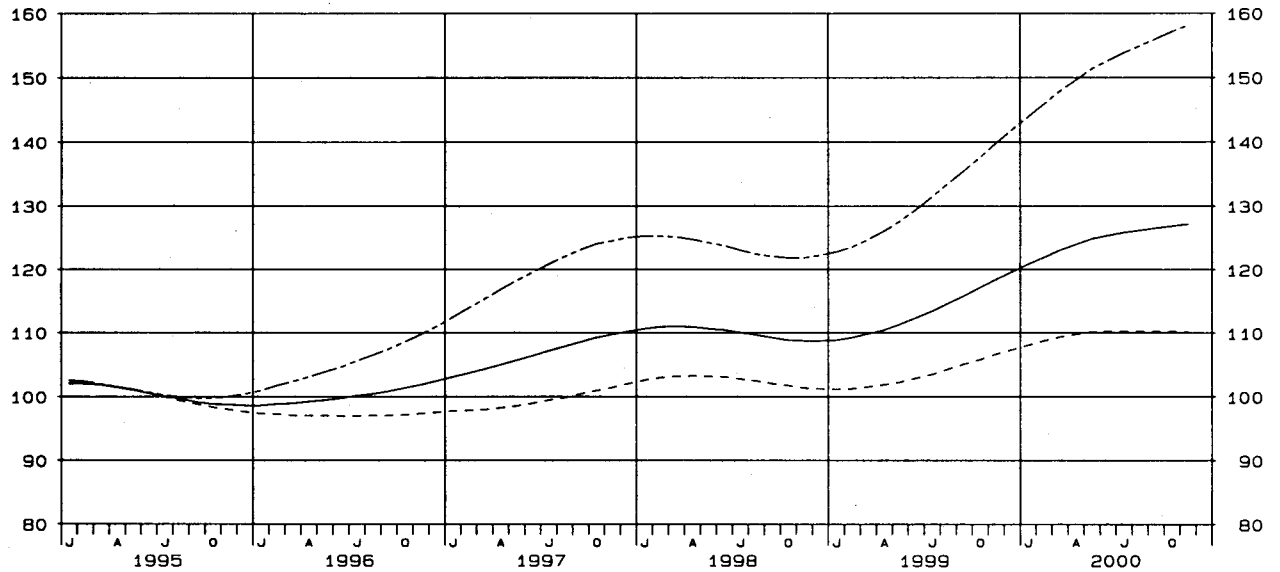
Umsatz ist der Wert (ohne Umsatzsteuer) aller im Berichtsmonat abgerechneten Lieferungen und Leistungen an Dritte.

Die Indizes werden in jeweiligen Preisen als Wertindizes und preisbereinigt als Volumenindizes berechnet. Zur Ermittlung der Volumenindizes aus den Wertindizes werden Erzeugerpreisindizes für gewerbliche Produkte (Inlands-Auftragseingang und -Umsatz) sowie Preisindizes für die Ausfuhr (Auslands-Auftragseingang und -Umsatz) auf der Ebene der Viersteller verwendet. Die Volumenindizes auf höherer Aggregationsstufe sind gewogene Durchschnitte der preisbereinigten Indizes für die Viersteller.

DEUTSCHLAND
 AUFTRAGSEINGANG IM VERARBEITENDEN GEWERBE
 VOLUMENINDEX 1995 = 100

GLATTE KOMPONENTE (BV 4)

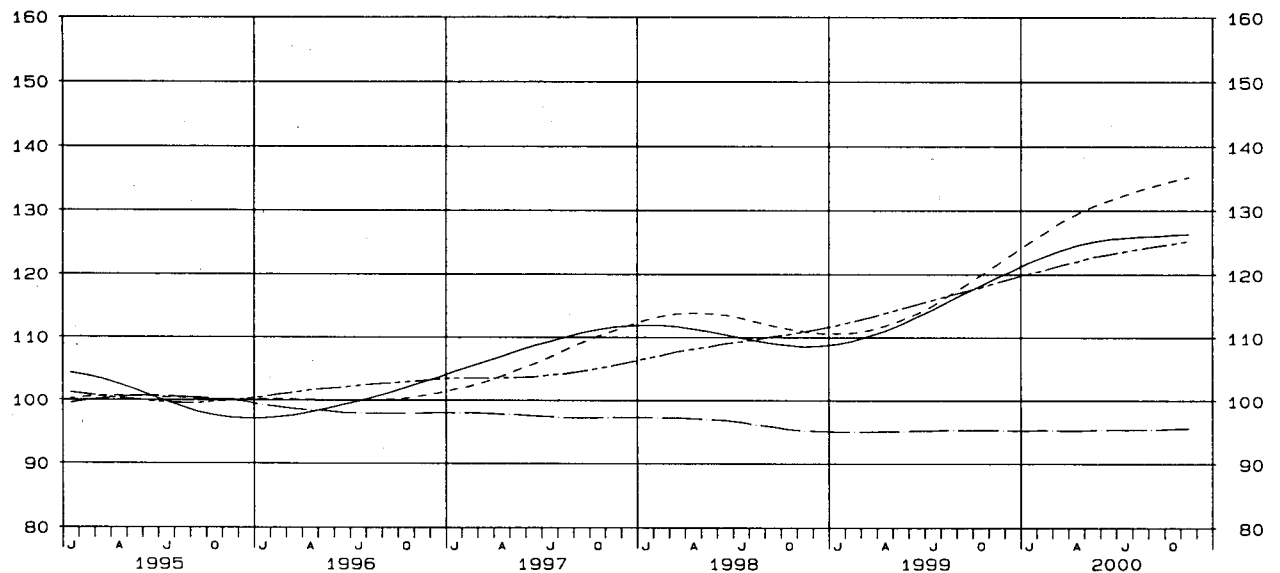
— VERARBEITENDES GEWERBE, INSGESAMT - - - - VERARBEITENDES GEWERBE, INLAND
 - - - - VERARBEITENDES GEWERBE, AUSLAND



DEUTSCHLAND
 AUFTRAGSEINGANG IM VERARBEITENDEN GEWERBE
 VOLUMENINDEX 1995 = 100

GLATTE KOMPONENTE (BV 4)

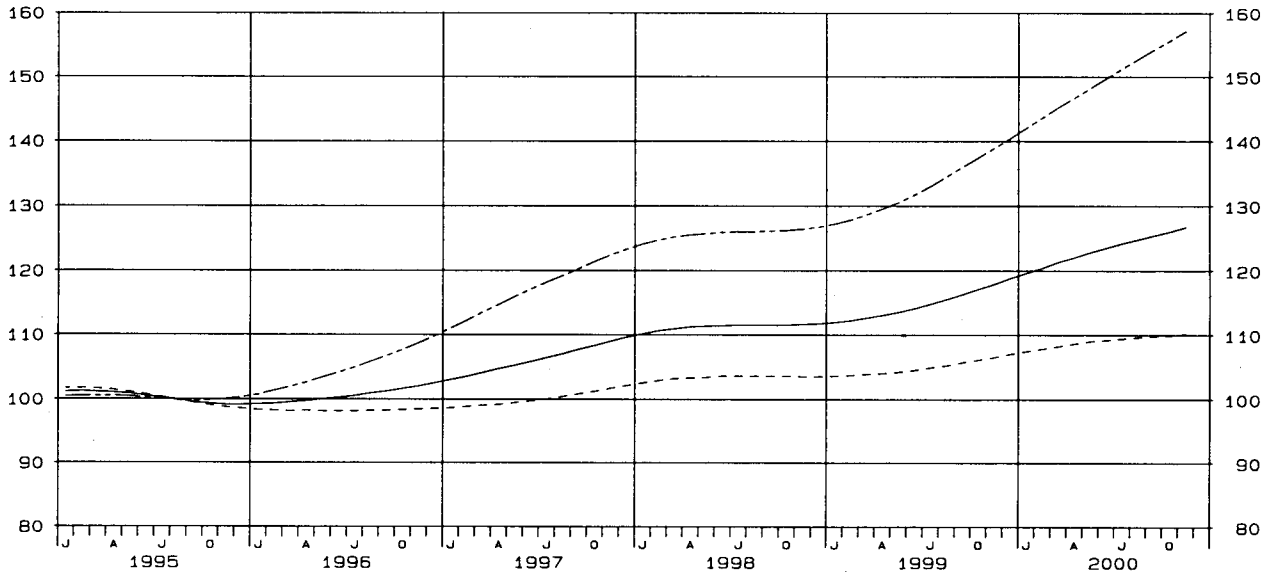
— VORLEISTUNGSGÜTERPRODUZENTEN, INSGESAMT - - - - INVESTITIONSGÜTERPRODUZENTEN, INSGESAMT
 - - - - GEBRAUCHSGÜTERPRODUZENTEN, INSGESAMT — VERBRAUCHSGÜTERPRODUZENTEN, INSGESAMT



DEUTSCHLAND
 UMSATZ IM VERARBEITENDEN GEWERBE
 VOLUMENINDEX 1995 = 100

GLATTE KOMPONENTE (BV 4)

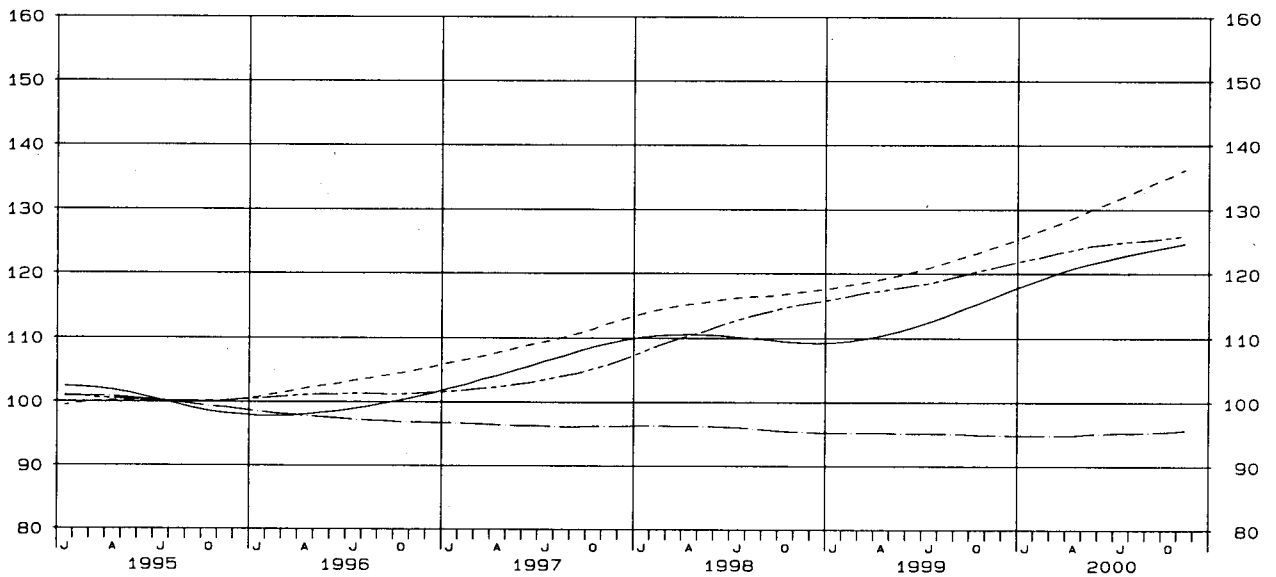
— VERARBEITENDES GEWERBE, INSGESAMT - - - VERARBEITENDES GEWERBE, INLAND
 - - - VERARBEITENDES GEWERBE, AUSLAND



DEUTSCHLAND
 UMSATZ IM VERARBEITENDEN GEWERBE
 VOLUMENINDEX 1995 = 100

GLATTE KOMPONENTE (BV 4)

— VORLEISTUNGSGÜTERPRODUZENTEN, INSGESAMT - - - INVESTITIONSGÜTERPRODUZENTEN, INSGESAMT
 - - - GEBRAUCHSGÜTERPRODUZENTEN, INSGESAMT - - - VERBRAUCHSGÜTERPRODUZENTEN, INSGESAMT



1 INDEX DES AUFTRAGSEINGANGS
1995
NACH ABSCHNITTEN, UNTERABSCHNITTEN,
DER KLASSIFIKATION DER WIRTSCHAFTS
1.1 ORIGINAL

WERT

WZ93- SCHL.	WIRTSCHAFTSZWEIG		2000 NOV.	VERÄNDERUNG IN % NOV. 2000 GEGEN			2000 OKT.	VERÄNDERUNG IN % OKT. 2000 GEGEN			KUMULIERT			2-MONATS- DURCHSCHNITT		
				NOV. 1999	NOV. 2000	OKT. 2000		OKT. 1999	SEP. 2000	JAN. 2000	VER- ÄND. IN %	OKT. 2000	VER- ÄND. IN %	NOV. 2000	NOV. 2000	VER- ÄND. IN %
D	VERARBEITENDES GEWERBE 1)	INSGESAMT	134,6	+8,4	+1,7	132,4	+11,4	-0,4	128,2	+12,8	133,5	+9,9				
		INLAND	116,8	+4,6	+3,7	112,6	+4,2	-1,6	111,5	+7,8	114,7	+4,4				
		AUSLAND	166,7	+13,6	-0,8	168,1	+21,8	+1,1	158,2	+19,8	167,4	+17,6				
	VORLEISTUNGSGUETER- PRODUZENTEN	INSGESAMT	139,0	+7,6	+1,5	131,0	+11,2	-0,4	126,6	+13,8	132,0	+9,4				
		INLAND	122,7	+5,5	+3,8	118,2	+6,4	-0,3	115,7	+10,0	120,5	+6,0				
		AUSLAND	154,3	+11,2	-2,0	157,5	+19,7	-0,6	149,3	+20,8	155,9	+15,3				
	INVESTITIONSGUETER- PRODUZENTEN	INSGESAMT	143,6	+11,7	+3,0	139,4	+13,9	+1,5	135,0	+14,9	141,5	+12,7				
		INLAND	118,2	+5,8	+5,3	112,2	+2,2	-1,9	112,5	+8,5	115,2	+4,0				
		AUSLAND	181,2	+17,9	+0,9	179,6	+27,2	+4,7	168,3	+22,0	180,4	+22,3				
	GEBRAUCHSGUETER- PRODUZENTEN	INSGESAMT	141,1	+6,3	+1,6	138,9	+8,7	+1,6	131,7	+8,3	140,0	+7,4				
		INLAND	110,8	+3,2	+4,3	106,2	+2,8	+0,3	105,5	+2,8	108,5	+2,9				
		AUSLAND	186,6	+9,2	-0,7	188,0	+14,1	+2,8	171,0	+13,8	187,3	+11,6				
	VERBRAUCHSGUETER- PRODUZENTEN	INSGESAMT	91,0	-2,7	-6,7	97,5	+3,6	-14,8	99,8	+0,8	94,3	+0,5				
		INLAND	81,6	-7,6	-6,0	86,8	-2,5	-12,8	89,4	-2,9	84,2	-5,1				
		AUSLAND	115,5	+7,7	-7,8	125,3	+16,9	-18,4	127,0	+8,5	120,4	+12,3				
DB	TEXTIL- UND BEKLEIDUNGS- GEWERBE	INSGESAMT	82,6	+1,6	-7,2	89,0	+2,8	-21,2	96,8	+1,8	85,8	+2,1				
		INLAND	76,1	-1,2	-8,4	83,1	+0,5	-19,5	88,3	-1,1	79,6	-0,4				
		AUSLAND	100,8	+7,9	-4,7	105,8	+8,5	-24,8	121,0	+8,3	103,3	+8,2				
17	TEXTILGEWERBE	INSGESAMT	101,0	+4,6	-1,8	102,9	+8,3	+1,3	95,8	+4,0	102,0	+6,5				
		INLAND	89,6	+2,1	-2,2	91,6	+4,8	+0,1	85,8	+0,5	90,6	+3,4				
		AUSLAND	131,3	+9,5	-1,1	132,8	+15,2	+3,4	122,2	+11,4	132,1	+12,3				
17.1	SPINNSTOFFAUFBEREITUNG UND SPINNEREI	INSGESAMT	102,6	+12,4	+8,1	94,9	+21,7	+1,9	84,6	+11,9	98,8	+16,6				
		INLAND	82,2	+10,3	-7,1	88,5	+22,7	+3,1	74,0	+6,2	85,4	+16,5				
		AUSLAND	133,0	+14,6	+27,4	104,4	+20,1	+0,6	100,3	+19,0	118,7	+16,9				
17.11	BAUMWOLLAUFBEREITUNG UND -SPINNEREI	INSGESAMT	113,5	+0,6	-4,0	118,2	+23,3	+14,5	100,3	+14,6	115,9	+11,0				
		INLAND	93,2	+9,9	-19,0	115,0	+33,9	+22,7	87,2	+14,0	104,1	+21,9				
		AUSLAND	148,8	-7,7	+20,1	123,9	+9,3	+3,7	123,0	+15,4	136,4	-0,7				
17.12,13	WOLLAUFBEREITUNG, STREICHGARN- UND KAMMGARNSPINNEREI	INSGESAMT	76,8	+48,3	+51,2	50,8	+24,5	-31,4	54,7	+13,0	63,8	+37,8				
		INLAND	45,3	+7,1	+39,0	32,6	-5,8	-51,3	41,9	-5,4	39,0	+1,3				
		AUSLAND	116,2	+82,7	+58,1	73,5	+51,5	-11,2	70,8	+32,1	94,9	+69,2				
17.16	NAEHGARNFERTIGUNG	INSGESAMT	124,9	+15,1	+7,0	116,7	+14,1	+13,9	99,6	+2,6	120,8	+14,6				
		INLAND	123,4	+15,0	+8,7	113,5	+9,7	+15,7	95,7	-5,0	118,5	+12,4				
		AUSLAND	126,8	+15,3	+4,9	120,9	+20,1	+11,6	104,8	+13,3	123,9	+17,6				
17.2	WEBEREI	INSGESAMT	98,6	+8,4	-0,3	98,9	+10,8	+1,6	94,8	+5,8	98,8	+9,5				
		INLAND	88,2	+12,1	+4,6	84,3	+7,0	-3,7	83,5	+3,7	86,3	+9,5				
		AUSLAND	121,0	+3,1	-7,1	130,3	+16,5	+10,2	118,9	+8,6	125,7	+9,7				
17.21	BAUMWOLLWEBEREI	INSGESAMT	108,4	+7,3	-0,2	108,6	+8,8	+5,4	99,3	+5,2	108,5	+8,1				
		INLAND	102,3	+9,3	+4,9	97,5	+5,3	+2,8	88,9	+3,1	99,9	+7,3				
		AUSLAND	120,1	+4,3	-7,7	130,1	+14,2	+9,4	119,4	+8,1	125,1	+9,2				
17.22	STREICHGARNWEBEREI	INSGESAMT	60,4	+37,3	+28,8	46,9	-10,3	-0,2	59,8	+8,9	53,7	+11,4				
		INLAND	58,1	+45,3	+30,9	44,4	-3,9	-3,9	52,9	+6,9	51,3	+19,0				
		AUSLAND	69,1	+16,1	+21,4	56,9	-25,5	+12,7	86,7	+14,2	63,0	-7,4				
17.23	KAMMGARNWEBEREI	INSGESAMT	70,3	-2,8	+4,1	67,5	+2,7	-22,8	83,9	+4,5	68,9	-0,1				
		INLAND	62,3	+10,5	+20,3	51,8	+5,9	-30,9	73,4	+4,0	57,1	+8,3				
		AUSLAND	99,9	-23,5	-20,1	125,1	-2,0	-6,1	122,8	+6,0	112,5	-12,9				
17.24	SEIDEN- UND FILAMENTGARNWEBEREI	INSGESAMT	101,2	+17,1	-3,9	105,3	+21,9	+9,9	95,6	+7,8	103,3	+19,6				
		INLAND	82,3	+20,5	-6,4	87,9	+12,7	+1,9	83,4	+4,9	85,1	+16,3				
		AUSLAND	135,3	+13,9	-0,9	136,5	+34,6	+21,0	117,6	+11,8	135,9	+23,4				
17.3	TEXTILVEREDLUNG	INSGESAMT	84,6	+12,5	-5,9	89,9	+10,4	+8,1	76,2	+3,8	87,3	+11,5				
		INLAND	83,6	+13,6	-1,8	85,1	+7,0	+6,4	73,8	+1,2	84,4	+10,2				
		AUSLAND	87,5	+9,8	-15,5	103,6	+19,1	+12,2	82,9	+10,7	95,6	+14,6				
17.4	HERSTELLUNG VON KON- FEKTIONIERTE TEXTIL- WAREN (OHNE BEKLEIDUNG)	INSGESAMT	112,8	-2,9	+1,3	111,4	+4,4	-1,6	104,9	+3,1	112,1	+0,5				
		INLAND	104,6	-7,7	-0,1	104,7	+3,1	-3,1	100,2	+1,9	104,7	-2,6				
		AUSLAND	170,6	+25,1	+7,2	159,2	+11,3	+6,8	138,4	+10,2	164,9	+18,0				
17.5	SONSTIGES TEXTILGEWERBE (OHNE HERSTELLUNG VON MASCHENWARE)	INSGESAMT	115,4	+4,6	+0,2	115,2	+5,1	+2,9	108,9	+3,6	115,3	+4,8				
		INLAND	98,3	-0,2	+1,9	96,5	-	+1,9	92,5	-1,9	97,4	-0,1				
		AUSLAND	155,7	+12,7	-2,1	159,1	+13,2	+4,5	147,4	+13,0	157,4	+13,0				
17.51	HERSTELLUNG VON TEPPICHEN	INSGESAMT	93,1	-8,1	+1,1	92,1	-4,3	+4,2	87,2	-5,2	92,6	-6,3				
		INLAND	84,2	-13,9	-0,5	84,6	-7,7	+3,0	80,5	-8,9	84,4	-10,6				
		AUSLAND	168,9	+23,1	+8,1	156,2	+16,2	+10,0	145,0	+17,6	162,6	+19,7				
17.52	HERSTELLUNG VON SEILERWAREN	INSGESAMT	162,7	+12,7	-1,4	165,0	+16,6	+6,8	152,7	+10,8	163,9	+14,6				
		INLAND	159,9	+9,6	-2,6	164,2	+14,9	+11,1	147,5	+8,5	162,1	+12,3				
		AUSLAND	170,3	+21,4	+1,9	167,2	+21,6	-3,3	166,9	+16,7	168,8	+21,5				

1) AUSGEWAHLTE WIRTSCHAFTSZWEIGE (OHNE ERNAHRUNGSGEWERBE UND TABAKVERARBEITUNG).

STBA,FS 4,R 2.2,11/2000

LAND

FUER DAS VERARBEITENDE GEWERBE
= 100
ABTEILUNGEN, GRUPPEN UND KLASSEN
ZWEIGE, AUSGABE 1993 (WZ93)
WERT

INDEX

1999 NOV.	VER- AEND. IN % GEGEN	1999 3. VJ	2000 2. VJ	2000 3. VJ	VERAENDERUNG IN % 3. VJ 2000 GEGEN		1999 1. HJ	1999 2. HJ	2000 1. HJ	VERAENDERUNG IN % 1. HJ 2000 GEGEN		1998	1999	VER- AEND. IN % GEGEN	WZ93 SCHL.
	NOV. 1998				3. VJ 1999	2. VJ 2000				1. HJ 1999	2. HJ 1999			1. HJ 1999	
124,2	+13,9	115,5	127,3	127,5	+10,4	+0,2	110,2	117,7	126,8	+15,1	+7,7	111,2	113,9	+2,4	D
111,7	+8,2	104,5	111,3	111,1	+6,3	-0,2	100,7	105,8	110,7	+9,9	+4,6	103,1	103,2	+0,1	
146,8	+22,7	135,3	156,0	157,1	+16,1	+0,7	127,1	139,1	155,7	+22,5	+11,9	125,7	133,1	+5,9	
123,6	+15,4	112,4	126,3	126,3	+12,4	-	107,5	115,3	125,0	+16,3	+8,4	108,8	111,4	+2,4	VORL.
116,3	+11,2	106,6	115,5	115,8	+8,6	+0,3	101,6	108,3	114,1	+12,3	+5,4	104,4	105,0	+0,6	
138,8	+23,4	124,1	148,9	148,3	+19,5	-0,4	119,5	129,8	147,6	+23,5	+13,7	117,9	124,7	+5,8	
128,6	+14,1	120,6	136,1	133,2	+10,4	-2,1	113,3	123,3	133,7	+18,0	+8,4	116,3	118,3	+1,7	INV.
111,7	+7,0	105,2	114,7	111,5	+6,0	-2,8	100,6	107,4	112,0	+11,3	+4,3	103,7	104,0	+0,3	
153,7	+23,0	143,3	167,7	165,2	+15,3	-1,5	132,1	147,0	165,9	+25,6	+12,9	134,9	139,5	+3,4	
132,8	+9,2	118,8	129,2	127,8	+7,6	-1,1	120,2	122,6	130,9	+8,9	+6,8	113,5	121,4	+7,0	GEBR.
107,4	-0,6	96,9	105,3	99,4	+2,6	-5,6	104,5	99,6	107,6	+3,0	+8,0	102,2	102,0	-0,2	
170,9	+20,5	151,7	165,1	170,3	+12,3	+3,1	143,7	157,2	166,0	+15,5	+5,6	130,5	150,5	+15,3	
93,5	+10,4	106,1	87,0	106,5	+0,4	+22,4	97,2	97,9	98,3	+1,1	+0,4	97,8	97,6	-0,2	VERB.
88,3	+5,2	97,6	79,3	94,3	-3,4	+18,9	90,6	91,0	88,7	-2,1	-2,5	93,7	90,8	-3,1	
107,2	+23,8	128,6	107,3	138,4	+7,6	+29,0	114,5	116,1	123,4	+7,8	+6,3	108,6	115,3	+6,2	
81,3	-0,9	104,7	78,1	105,5	+0,8	+35,1	94,1	91,6	96,2	+2,2	+5,0	98,1	92,9	-5,3	DB
77,0	-3,5	97,1	72,7	94,8	-2,4	+30,4	88,5	85,8	88,0	-0,6	+2,6	92,9	87,2	-6,1	
93,4	+6,1	126,3	93,4	135,7	+7,4	+45,3	109,8	108,0	119,5	+8,8	+10,6	113,1	108,9	-3,7	
96,6	-2,6	87,9	92,2	90,5	+3,0	-1,8	92,9	89,1	96,4	+3,8	+8,2	97,4	91,0	-6,6	17
87,8	-6,9	82,0	82,4	82,2	+0,2	-0,2	86,5	82,1	86,1	-0,5	+4,9	91,2	84,3	-7,6	
119,9	+6,9	103,9	118,2	112,4	+8,2	-4,9	109,9	107,6	123,8	+12,6	+15,1	113,8	108,8	-4,4	
91,3	-8,7	69,5	83,1	74,1	+6,6	-10,8	75,6	75,6	85,1	+12,6	+12,6	87,9	75,6	-14,0	17.1
74,5	-25,1	64,7	72,9	67,4	+4,2	-7,5	71,0	66,9	73,5	+3,5	+9,9	82,0	68,9	-16,0	
116,1	+15,3	76,6	98,2	84,1	+9,8	-14,4	82,5	88,5	102,3	+24,0	+15,6	96,7	85,5	-11,6	
112,8	+18,4	81,4	99,6	79,8	-2,0	-19,9	85,0	89,6	105,3	+23,9	+17,5	93,8	87,3	-6,9	17.11
84,8	-8,3	72,6	86,5	73,9	+1,8	-14,6	75,5	75,6	88,2	+16,8	+16,7	86,0	75,5	-12,2	
161,2	+60,9	96,7	122,3	89,8	-7,1	-26,6	101,3	113,9	135,1	+33,4	+18,6	107,2	107,6	+0,4	
51,8	-56,9	43,9	49,7	56,9	+29,6	+14,5	51,5	47,2	50,6	-1,7	+7,2	88,5	49,3	-44,3	17.12,13
42,3	-64,2	42,4	37,7	47,2	+11,3	+25,2	47,2	41,3	40,2	-14,8	-2,7	76,6	44,2	-42,3	
63,6	-48,2	45,6	64,7	69,1	+51,5	+6,8	56,9	54,4	63,7	+12,0	+17,1	103,4	55,6	-46,2	
108,5	+56,1	87,8	103,3	94,3	+7,4	-8,7	99,0	93,1	95,3	-3,7	+2,4	66,6	96,1	+44,3	17.16
107,3	+27,9	84,9	99,8	87,7	+3,3	-12,1	107,0	91,1	92,2	-13,8	+1,2	78,6	99,1	+26,1	
110,0	+117,4	91,6	107,9	103,1	+12,6	-4,4	88,7	95,6	99,3	+12,0	+3,9	51,0	92,2	+80,8	
91,0	-7,4	81,0	88,9	86,9	+7,3	-2,2	93,8	83,9	97,4	+3,8	+16,1	100,4	88,9	-11,5	17.2
78,7	-15,3	73,2	77,4	79,2	+8,2	+2,3	84,7	75,1	84,8	+0,1	+12,9	92,9	79,9	-14,0	
117,4	+6,7	97,5	113,6	103,6	+6,3	-8,8	113,4	102,9	124,3	+9,6	+20,8	116,5	108,1	-7,2	
101,0	-8,1	85,5	93,9	88,1	+3,0	-6,2	96,9	90,5	101,8	+5,1	+12,5	105,7	93,7	-11,4	17.21
93,6	-12,8	77,6	83,8	80,5	+3,7	-3,9	88,1	83,9	89,5	+1,6	+6,7	97,6	86,0	-11,9	
115,2	+0,4	100,8	113,5	102,8	+2,0	-9,4	114,0	103,5	125,7	+10,3	+21,4	121,4	108,8	-10,4	
44,0	-20,9	48,2	56,7	41,8	-13,3	-26,3	62,5	50,2	70,9	+17,2	+41,2	59,9	55,3	-7,7	17.22
40,0	-23,5	47,2	43,4	42,2	+10,6	-2,8	52,8	47,1	58,9	+11,6	+25,1	53,8	50,0	-7,1	
59,5	-13,0	52,2	109,0	40,2	-23,0	-63,1	90,4	62,5	117,8	+30,3	+88,5	83,6	76,4	-8,6	
72,3	-5,9	69,1	75,0	85,5	+23,7	+14,0	89,7	67,7	88,2	-1,7	+30,3	96,9	78,7	-18,8	17.23
56,4	-15,7	63,6	65,2	78,2	+23,0	+19,9	80,2	57,9	76,4	-4,7	+32,0	92,1	69,0	-25,1	
130,6	+15,5	89,6	111,0	112,3	+25,3	+1,2	124,6	103,7	131,4	+5,5	+26,7	114,8	114,2	-0,5	
86,4	-5,9	82,4	90,8	89,0	+8,0	-2,0	92,6	84,0	96,4	+4,1	+14,8	94,3	88,3	-6,4	17.24
68,3	-21,7	74,6	77,3	80,6	+8,0	+4,3	84,1	73,4	84,3	+0,2	+14,9	86,5	78,7	-9,0	
118,8	+18,7	96,2	115,2	104,0	+8,1	-9,7	108,0	103,0	118,3	+9,5	+14,9	108,2	105,5	-2,5	
75,2	-9,7	70,3	74,4	71,1	+1,1	-4,4	73,3	71,3	75,0	+2,3	+5,2	84,5	72,3	-14,4	17.3
73,6	-14,5	69,6	72,6	68,7	-1,3	-5,4	73,4	70,4	72,9	-0,7	+3,6	84,3	71,9	-14,7	
79,7	+5,7	72,3	79,6	77,9	+7,7	-2,1	73,3	74,0	81,2	+10,8	+9,7	85,1	73,6	-13,5	
116,2	+7,5	99,7	104,8	99,3	-0,4	-5,2	99,4	102,9	105,3	+5,9	+2,3	100,3	101,1	+0,8	17.4
113,3	+9,3	95,5	101,7	95,1	-0,4	-6,5	96,6	98,8	101,2	+4,8	+2,4	98,3	97,7	-0,6	
136,4	-2,2	129,2	127,0	129,1	-0,1	+1,7	119,1	131,6	134,3	+12,8	+2,1	114,3	125,4	+9,7	
110,3	+0,8	100,4	107,7	105,1	+4,7	-2,4	105,8	101,5	108,6	+2,6	+7,0	107,8	103,7	-3,8	17.5
98,5	-3,0	90,6	90,9	89,7	-1,0	-1,3	95,2	90,4	92,3	-3,0	+2,1	98,0	92,8	-5,3	
138,1	+8,1	123,7	147,1	141,2	+14,1	-4,0	130,9	127,5	147,2	+12,5	+15,5	130,7	129,2	-1,1	
101,3	+0,4	90,3	84,0	83,2	-7,9	-1,0	90,7	91,3	87,5	-3,5	-4,2	95,5	91,0	-4,7	17.51
97,1	-2,0	86,7	76,2	77,2	-11,0	+1,3	87,2	87,5	80,8	-7,3	-7,7	92,7	87,3	-5,8	
137,2	+18,1	121,3	150,4	134,7	+11,0	-10,4	120,2	123,7	144,4	+20,1	+16,7	119,8	121,9	+1,8	
144,4	+11,3	138,3	160,7	155,9	+12,7	-3,0	135,9	135,1	147,4	+8,5	+9,1	135,3	135,5	+0,1	17.52
145,9	+16,6	140,8	156,1	150,4	+6,8	-3,7	130,7	135,8	141,3	+8,1	+4,1	130,1	133,2	+2,4	
140,3	-1,3	131,5	173,2	170,8	+29,9	-1,4	150,1	133,4	164,3	+9,5	+23,2	149,4	141,7	-5,2	

1 INDEX DES AUFTRAGSEINGANGS
 1995
 NACH ABSCHNITTEN, UNTERABSCHNITTEN,
 DER KLASSIFIKATION DER WIRTSCHAFTS
 1.1 ORIGINAL

WERT

WZ93- SCHL.	WIRTSCHAFTSZWEIG		VERAENDERUNG IN %			VERAENDERUNG IN %			KUMULIERT		2-MONATS- DURCHSCHNITT	
			2000	NOV. 2000 GEGEN		2000	OKT. 2000 GEGEN		JAN. 2000	VER- AEND.	OKT. 2000	VER- AEND.
			NOV.	NOV. 1999	OKT. 2000	OKT.	OKT. 1999	SEP. 2000	NOV. 2000	IN % GEGEN VORJAHR!	NOV. 2000	IN % GEGEN VORJAHR!
17.53	HERSTELLUNG VON VLIES- STOFF U.ERZEUGN.DARAUS (OHNE BEKLEIDUNG)	INSGESAMT INLAND AUSLAND	132,2 119,8 145,9	+10,1 +10,2 +10,0	+1,3 +6,2 -2,7	130,5 112,8 150,0	+0,7 -1,8 +3,0	-3,8 -2,9 -4,5	128,7 112,0 147,1	+10,1 +2,9 +16,8	131,4 116,3 148,0	+5,2 +4,0 +6,3
17.54	TEXTILGEWERBE A.N.G.	INSGESAMT INLAND AUSLAND	120,9 100,7 158,6	+9,2 +6,8 +12,0	-0,7 +2,0 -3,9	121,8 98,7 165,0	+12,4 +6,9 +19,0	+5,7 +2,6 +9,4	112,7 94,1 147,4	+5,1 +1,4 +9,8	121,4 99,7 161,8	+10,8 +6,9 +15,5
17.6	HERSTELLUNG VON GE- WIRKTEM UND GESTRIKTEM STOFF	INSGESAMT INLAND AUSLAND	121,4 107,4 153,8	+7,9 +13,5 -	-4,3 -3,3 -5,7	126,8 111,1 163,1	+10,7 +7,4 +16,4	+8,8 +7,4 +11,1	118,6 102,3 156,5	+10,0 +10,8 +8,9	124,1 109,3 158,5	+9,3 +10,4 +7,8
17.7	HERSTELLUNG VON GE- WIRKTEM UND GESTRIKTEM FERTIGERZEUGNISSEN	INSGESAMT INLAND AUSLAND	59,2 57,2 69,2	-14,9 -15,4 -13,2	-26,4 -25,7 -29,3	80,4 77,0 98,9	+0,9 -0,3 +6,7	-13,6 -4,6 -38,2	76,9 71,7 104,6	-8,8 -10,8 -0,5	69,8 67,1 84,4	-6,6 -7,3 -2,5
17.71	HERSTELLUNG VON STRUMPFWAREN	INSGESAMT INLAND AUSLAND	76,9 70,5 137,4	-17,0 -17,7 -12,8	-27,4 -28,1 -33,2	105,9 98,4 205,6	+3,3 +0,6 +17,4	+36,3 +33,2 +51,7	77,9 72,8 126,1	-12,0 -12,6 -8,3	91,4 83,0 171,5	-6,4 -8,1 +3,1
17.72	HERSTELLUNG VON PULLOVERN, STRICK- JACKEN U.AE.	INSGESAMT INLAND AUSLAND	41,1 41,5 39,8	-11,0 -10,2 -13,9	-24,4 -25,0 -22,6	54,4 55,3 51,4	-3,5 -2,1 -8,2	-50,0 -39,6 -69,9	75,8 70,4 95,0	-5,1 -8,6 +4,9	47,8 48,4 45,6	-6,8 -5,8 -10,8
18	BEKLEIDUNGSGEWERBE	INSGESAMT INLAND AUSLAND	57,3 58,4 53,6	-5,0 -7,0 +2,3	-18,0 -18,7 -16,1	69,9 71,8 63,9	-6,8 -6,1 -8,7	-45,6 -39,5 -60,0	98,2 91,5 119,0	-1,2 -3,1 +3,7	63,6 65,1 58,8	-6,1 -6,6 -3,9
18.1	HERSTELLUNG VON LEDERBEKLEIDUNG	INSGESAMT INLAND AUSLAND	38,0 37,0 49,2	-14,0 -17,4 +6,1	-1,8 -4,4 +11,3	38,7 39,7 38,8	-68,2 -68,2 -75,4	-31,6 -28,1 -45,0	48,7 47,8 53,5	-46,2 -44,4 -53,2	38,4 37,9 41,0	-53,7 -52,4 -58,7
18.2	HERSTELLUNG VON BEKLEI- DUNG (OHNE LEADERBEKLEI- DUNG)	INSGESAMT INLAND AUSLAND	57,4 58,6 53,6	-5,0 -6,8 +2,1	-18,1 -18,6 -16,2	70,1 72,0 64,0	-6,0 -5,5 -8,0	-45,7 -39,5 -60,0	98,5 91,8 119,3	-0,9 -2,9 +3,9	63,8 65,3 58,8	-5,5 -6,2 -3,8
18.21	HERSTELLUNG VON ARBEITS- UND BERUFSBEKLEIDUNG	INSGESAMT INLAND AUSLAND	91,3 93,4 66,1	-9,5 -7,2 -35,8	+1,3 +1,3 +0,2	90,1 92,2 66,0	+2,6 +3,9 -15,2	+6,6 +7,2 -1,9	82,6 83,9 67,6	-4,4 -3,7 -14,2	90,7 92,8 66,1	-3,9 -2,0 -26,9
18.22	HERSTELLUNG VON OBER- BEKLEIDUNG (OHNE AR- BEITS- U. BERUFSBEKL.)	INSGESAMT INLAND AUSLAND	49,3 49,8 47,9	-8,0 -10,8 -0,6	-17,8 -20,4 -10,5	60,0 62,6 53,5	-13,4 -13,2 -14,3	-55,1 -49,8 -65,7	102,2 94,8 120,5	+0,9 -1,7 +6,4	54,7 56,2 50,7	-11,1 -12,2 -8,3
18.23	HERSTELLUNG VON WAESCHE	INSGESAMT INLAND AUSLAND	74,6 74,5 75,3	+4,2 +3,0 +11,4	-21,9 -19,9 -31,7	95,5 93,0 110,3	+11,3 +10,8 +13,8	-25,5 -20,4 -43,4	94,9 90,8 119,6	-5,8 -4,9 -9,0	85,1 83,8 92,8	+8,1 +7,3 +12,8
18.24	HERSTELLUNG VON SONST. BEKLEIDUNG UND BEKLEI- DUNGSZUBEHOER	INSGESAMT INLAND AUSLAND	66,0 61,2 86,9	-7,7 -14,9 +24,5	-17,3 -15,4 -22,6	79,8 72,3 112,3	-7,1 -9,2 -0,9	-26,6 -25,3 -29,9	80,9 73,6 112,4	-1,9 -5,3 +8,4	72,9 66,8 99,6	-7,4 -11,9 +8,7
DC	LEDERGEWERBE	INSGESAMT INLAND AUSLAND	91,9 78,5 139,0	+10,5 +3,6 +26,9	-28,7 -30,7 -24,4	128,9 113,3 183,9	+15,1 +10,3 +27,4	-10,4 -14,7 +0,7	107,1 99,1 135,1	+2,3 -0,7 +10,7	110,4 95,9 161,5	+13,1 +7,4 +27,2
19.1	LEDERERZEUGUNG	INSGESAMT INLAND AUSLAND	131,4 92,1 227,2	-2,5 -21,2 +27,2	-0,5 -7,7 +7,8	132,1 99,8 210,7	+41,0 +31,3 +53,9	-6,9 -7,1 -6,8	120,7 89,3 197,2	+10,5 -4,3 +33,2	131,8 96,0 219,0	+15,3 -0,5 +38,8
19.2	LEDERVERARBEITUNG (OHNE H.V. LEADERBEKLEI- DUNG UND SCHUHEN)	INSGESAMT INLAND AUSLAND	101,5 95,5 126,6	+27,4 +28,2 +24,4	-3,9 -7,5 +9,2	105,6 103,2 115,9	+14,3 +14,2 +15,0	+9,3 +6,1 +23,8	91,6 89,9 98,8	+10,1 +10,0 +10,3	103,6 99,4 121,3	+20,3 +20,5 +19,7
19.3	HERSTELLUNG VON SCHUHEN	INSGESAMT INLAND AUSLAND	83,0 72,0 122,8	+9,5 +2,7 +27,4	-38,2 -39,0 -36,6	134,4 118,0 193,7	+12,0 +7,4 +24,1	-14,0 -19,2 -	108,9 103,0 130,0	-0,5 -2,4 +5,0	108,7 95,0 158,3	+11,0 +5,6 +25,3
DD	HOLZGEWERBE (OHNE HERSTELLUNG VON MOEBELN)	INSGESAMT INLAND AUSLAND	105,3 95,6 211,4	-4,3 -7,6 +16,8	+1,2 +0,6 +3,9	104,1 95,0 203,5	-4,9 -7,6 +11,4	-2,2 -2,6 -0,3	101,9 93,1 197,6	+0,4 -2,8 +20,1	104,7 95,3 207,5	-4,6 -7,7 +14,1
20.1	SAEGE-, HOBEL- UND HOLZIMPRAGNIERWERKE	INSGESAMT INLAND AUSLAND	103,7 93,2 220,0	-4,4 -5,9 +2,9	-2,1 -2,9 +2,1	105,9 96,0 215,4	-6,3 -9,1 +10,8	-2,5 -3,2 +1,3	104,2 94,4 212,5	+1,0 -1,4 +14,4	104,8 94,6 217,7	-5,4 -7,5 +6,7
20.2	FURNIER-, SPERRHOLZ-, HOLZFASERPLATTEN- UND HOLZSPANPLATTENWERKE	INSGESAMT INLAND AUSLAND	127,7 113,2 194,0	+12,1 +10,3 +17,1	+5,6 +7,6 +0,8	120,9 105,2 192,5	+3,0 +0,1 +10,8	-1,8 -3,1 +1,7	117,7 103,1 184,6	+9,2 +6,1 +18,3	124,3 109,2 193,3	+7,4 +5,1 +13,9
20.3	H.V. KONSTRUKTIONST., FERTIGBAUTEILEN, AUSBAU- ELEMENTEN AUS HOLZ	INSGESAMT INLAND AUSLAND	94,7 89,2 243,8	-13,0 -16,1 +36,4	+0,1 -0,9 +12,7	94,6 90,0 216,3	-8,7 -10,4 +13,5	-2,1 -1,9 -6,2	92,6 88,2 211,5	-4,9 -7,3 +32,7	94,7 89,6 230,1	-10,8 -13,3 +24,6

STBA,FS 4,R 2.2,11/2000

LAND

FUER DAS VERARBEITENDE GEWERBE
= 100
ABTEILUNGEN, GRUPPEN UND KLASSEN
ZWEIGE, AUSGABE 1993 (WZ93)
WERT

INDEX

1999 NOV.	VER- AEND. IN % GEGEN NOV. 1998	1999 3. VJ	2000 2. VJ	2000 3. VJ	VERAENDERUNG IN % 3. VJ 2000 GEGEN		1999 1. HJ	1999 2. HJ	2000 1. HJ	VERAENDERUNG IN % 1. HJ 2000 GEGEN		1998	1999	VER- AEND. IN % GEGEN 1998	WZ93 SCHL.
					3. VJ 1999	2. VJ 2000				1. HJ 1999	2. HJ 1999				
120,1	+2,2	112,4	129,0	127,8	+13,7	-0,9	116,5	113,4	128,3	+10,1	+13,1	119,4	115,0	-3,7	17.53
108,7	-6,7	101,3	114,1	110,8	+9,4	-2,9	111,5	101,8	111,2	-0,3	+9,2	113,7	106,6	-6,2	
132,6	+11,9	124,6	145,4	146,6	+17,7	+0,8	122,1	126,1	147,2	+20,6	+16,7	125,8	124,1	-1,4	
110,7	+0,1	100,4	111,8	107,4	+7,0	-3,9	109,9	101,7	112,4	+2,3	+10,5	109,6	105,8	-3,5	17.54
94,3	-3,2	88,1	93,1	90,9	+3,2	-2,4	95,0	87,2	93,8	-1,3	+7,6	95,8	91,1	-4,9	
141,6	+4,7	123,5	146,8	138,3	+12,0	-5,8	137,8	128,9	147,2	+6,8	+14,2	135,4	133,4	-1,5	
112,5	-11,3	96,6	119,5	102,5	+6,1	-14,2	111,5	100,7	124,8	+11,9	+23,9	116,6	106,1	-9,0	17.6
94,6	-10,0	81,6	100,9	90,4	+10,8	-10,4	95,3	86,0	105,9	+11,1	+23,1	99,2	90,7	-8,6	
153,8	-13,1	131,1	162,6	130,6	-0,4	-19,7	148,9	134,5	168,7	+13,3	+25,4	157,0	141,7	-9,7	
69,6	+4,8	93,3	59,9	84,3	-9,6	+40,7	83,0	80,5	75,5	-9,0	-6,2	76,9	81,7	+6,2	17.7
67,6	+1,0	87,1	56,5	76,7	-11,9	+35,8	79,7	76,3	70,8	-11,2	-7,2	75,2	78,0	+3,7	
80,5	+27,0	126,3	78,1	125,6	-0,6	+60,8	100,6	102,5	100,8	+0,2	-1,7	86,2	101,5	+17,7	
92,6	+3,7	80,6	75,5	70,5	-12,5	-6,6	89,4	83,8	77,1	-13,8	-8,0	79,0	86,6	+9,6	17.71
85,7	+1,3	75,5	70,5	66,3	-12,2	-6,0	84,9	78,1	72,8	-14,3	-6,8	75,9	81,5	+7,4	
157,5	+18,2	129,1	122,8	110,5	-14,4	-10,0	132,1	137,4	118,7	-10,1	-13,6	107,5	134,8	+25,4	
46,2	+7,2	106,1	43,9	98,4	-7,3	+124,1	76,4	77,0	73,8	-3,4	-4,2	74,8	76,7	+2,5	17.72
46,2	+0,2	100,7	39,9	89,0	-11,6	+123,1	73,6	74,2	68,5	-6,9	-7,7	74,3	73,9	-0,5	
46,2	+43,0	125,1	58,3	132,2	+5,7	+126,8	86,6	86,9	92,9	+7,3	+6,9	76,7	86,7	+13,0	
60,3	+3,4	127,8	58,7	126,1	-1,3	+114,8	95,7	95,1	95,8	+0,1	+0,7	99,2	95,4	-3,8	18
62,8	+3,3	117,1	59,9	111,4	-4,9	+86,0	91,3	90,7	90,3	-1,1	-0,4	95,0	91,0	-4,2	
52,4	+4,0	161,0	54,9	171,8	+6,7	+212,9	109,6	108,7	112,8	+2,9	+3,8	112,0	109,1	-2,6	
44,2	+18,5	104,0	43,3	62,5	-39,9	+44,3	86,5	86,1	45,3	-47,6	-47,4	85,1	86,3	+1,4	18.1
44,8	+22,1	97,9	44,4	62,2	-36,5	+40,1	82,1	81,6	43,8	-46,7	-46,3	82,3	81,8	-0,6	
40,7	+1,2	135,1	37,3	63,9	-52,7	+71,3	108,8	108,9	52,5	-51,7	-51,8	99,1	108,9	+9,9	
60,4	+3,4	127,9	58,8	126,5	-1,1	+115,1	95,8	95,1	96,2	+0,4	+1,2	99,2	95,5	-3,7	18.2
62,9	+3,1	117,3	60,0	111,8	-4,7	+86,3	91,4	90,8	90,7	-0,8	-0,1	95,1	91,1	-4,2	
52,5	+4,0	161,1	54,9	172,2	+6,9	+213,7	109,6	108,7	113,0	+3,1	+4,0	112,1	109,1	-2,7	
100,9	-2,2	80,6	77,8	79,1	-1,9	+1,7	86,7	85,4	81,7	-5,8	-4,3	88,3	86,0	-2,6	18.21
100,7	-4,1	80,3	75,8	79,6	-0,9	+1,0	87,9	85,7	83,1	-5,5	-3,0	89,8	86,8	-3,3	
103,0	+23,4	84,3	68,5	73,1	-13,3	+11,6	72,3	82,0	65,4	-9,5	-20,2	72,0	77,1	+7,1	
53,6	+8,7	135,0	52,5	138,4	+2,5	+163,6	97,8	96,3	100,0	+2,2	+3,8	100,8	97,0	-3,8	18.22
55,8	+10,1	124,6	53,7	122,2	-1,9	+127,6	93,2	92,1	94,0	+0,9	+2,1	96,0	92,7	-3,4	
48,2	+5,5	160,5	49,5	178,4	+11,2	+260,4	109,1	106,4	114,7	+5,1	+7,8	112,5	107,8	-4,2	
71,6	-2,3	124,0	72,4	106,8	-13,9	+47,5	96,4	97,4	92,3	-4,3	-5,2	100,7	96,9	-3,8	18.23
72,3	-3,0	113,4	73,0	97,9	-13,7	+34,1	92,3	92,1	89,5	-3,0	-2,8	97,6	92,2	-5,5	
67,6	+2,1	186,6	68,7	159,1	-14,7	+131,6	120,4	128,5	108,9	-9,6	-15,3	118,7	124,5	+4,9	
71,5	-10,3	93,7	69,0	94,2	+0,5	+36,5	78,3	81,5	76,9	-1,8	-5,6	84,6	79,9	-5,6	18.24
71,9	-10,0	87,0	60,9	85,8	-1,4	+40,9	73,7	77,1	69,8	-5,3	-9,5	81,7	75,4	-7,7	
69,8	-11,4	122,5	104,2	130,4	+6,4	+25,1	98,3	100,8	107,7	+9,6	+6,8	97,1	99,6	+2,6	
83,2	+5,2	113,8	79,3	116,6	+2,5	+47,0	102,5	99,7	101,2	-1,3	+1,5	104,3	101,1	-3,1	DC
75,8	+7,5	111,1	70,7	112,1	+0,9	+58,6	97,6	94,2	93,7	-4,0	-0,5	100,8	95,9	-4,9	
109,5	+0,4	123,1	109,9	132,3	+7,5	+20,4	119,8	119,3	127,7	+6,6	+7,0	116,7	119,5	+2,4	
134,8	+48,0	92,6	114,6	118,9	+28,4	+3,8	115,9	102,5	117,9	+1,7	+15,0	111,5	109,2	-2,1	19.1
116,9	+41,2	79,1	80,4	88,3	+11,6	+9,8	99,4	84,9	87,6	-11,9	+3,2	100,7	92,1	-8,5	
178,6	+60,5	125,6	198,3	193,7	+54,2	-2,3	156,1	145,6	191,8	+22,9	+31,7	137,9	150,8	+9,4	
79,7	-7,4	83,7	92,5	90,5	+8,1	-2,2	82,1	81,0	88,1	+7,3	+8,8	80,2	81,5	+1,6	19.2
74,5	-13,1	83,8	89,4	90,6	+8,1	+1,3	80,5	78,8	86,3	+7,2	+9,5	81,3	79,6	-2,1	
101,8	+16,1	83,7	105,4	89,9	+7,4	-14,7	88,7	90,3	95,8	+8,0	+6,1	75,9	89,5	+17,9	
75,8	+0,7	124,9	70,2	123,0	-1,5	+75,2	105,6	104,2	101,9	-3,5	-2,2	109,4	104,9	-4,1	19.3
70,1	+8,3	123,1	64,3	121,4	-1,4	+88,8	101,9	99,7	96,5	-5,3	-3,2	106,0	100,8	-4,9	
96,4	-15,1	131,6	91,9	128,8	-2,1	+40,2	119,1	120,3	121,2	+1,8	+0,7	121,6	119,7	-1,6	
110,0	+8,9	103,6	103,2	102,3	-1,3	-0,9	97,8	104,7	100,8	+3,1	-3,7	98,7	101,2	+2,5	DD
103,5	+6,3	98,2	94,4	93,8	-4,5	-0,6	92,1	98,9	92,1	-	-6,9	95,0	95,5	+0,5	
181,0	+28,9	163,3	199,2	195,4	+19,7	-1,9	159,4	168,1	195,5	+22,6	+16,3	138,5	163,7	+18,2	
108,5	+8,3	108,7	107,7	106,2	-2,3	-1,4	97,9	106,2	103,0	+5,2	-3,0	99,2	102,0	+2,8	20.1
99,0	+4,0	102,6	97,7	97,8	-4,7	+0,1	90,1	98,9	92,6	+2,8	-6,4	95,1	94,5	-0,6	
213,7	+37,6	176,2	218,4	198,6	+12,7	-9,1	184,3	187,3	217,7	+18,1	+16,2	145,5	185,8	+27,7	
113,9	+3,3	104,8	115,3	115,9	+10,6	+0,5	106,7	109,5	116,5	+9,2	+6,4	107,8	108,1	+0,3	20.2
102,6	-1,4	94,1	100,3	101,1	+7,4	+0,8	96,6	99,1	102,0	+5,6	+2,9	99,9	97,9	-2,0	
165,6	+19,6	153,6	184,0	183,3	+19,3	-0,4	152,8	156,9	182,4	+19,4	+16,3	143,5	154,8	+7,9	
108,8	+12,5	100,3	94,5	93,3	-7,0	-1,3	93,1	101,4	91,5	-1,7	-9,8	93,8	97,2	+3,6	20.3
106,3	+11,2	97,6	90,2	88,5	-9,3	-1,9	91,2	98,8	87,5	-4,1	-11,4	92,9	95,0	+2,3	
178,7	+41,3	171,2	213,3	221,3	+29,3	+3,8	145,1	171,9	200,3	+38,0	+16,5	117,4	158,5	+35,0	

1 INDEX DES AUFTRAGSEINGANGS
 1995
 NACH ABSCHNITTEN, UNTERABSCHNITTEN,
 DER KLASSIFIKATION DER WIRTSCHAFTS
 1.1 ORIGINAL

WERT

WZ93- SCHL.	WIRTSCHAFTSZWEIG		VERÄNDERUNG IN %			VERÄNDERUNG IN %			KUMULIERT		2-MONATS- DURCHSCHNITT	
			2000	NOV. 2000 GEGEN		2000	OKT. 2000 GEGEN		JAN. 2000	VER- ÄND. IN %	OKT. 2000	VER- ÄND. IN %
			NOV.	NOV.	OKT.	OKT.	OKT.	SEP.	NOV.	VORJAHR!	NOV.	VORJAHR!
DE	PAPIER- UND DRUCKGEWERBE	INSGESAMT	128,8	+9,4	+4,0	123,8	+12,0	+5,0	116,6	+11,4	126,3	+10,7
		INLAND	122,8	+8,1	+5,7	116,2	+9,5	+3,8	109,7	+9,0	119,5	+8,7
		AUSLAND	149,9	+13,3	-0,4	150,5	+19,1	+8,4	141,2	+18,2	150,2	+16,1
21	PAPIERGEWERBE	INSGESAMT	130,9	+14,7	+5,2	124,4	+17,0	+6,7	119,1	+15,4	127,7	+15,9
		INLAND	124,7	+14,9	+8,2	115,3	+14,4	+5,8	110,4	+13,2	120,0	+14,6
		AUSLAND	144,7	+14,2	-0,1	144,8	+22,3	+8,5	138,4	+19,3	144,8	+18,1
21.1	H.V. HOLZSTOFF, ZELLSTOFF, PAPIER, KARTON UND PAPPE	INSGESAMT	154,8	+19,9	+5,7	146,5	+22,7	+10,4	140,4	+21,1	150,7	+21,2
		INLAND	151,4	+27,2	+13,6	133,3	+20,1	+11,5	127,6	+22,0	142,4	+23,8
		AUSLAND	158,8	+12,3	-2,2	162,4	+25,3	+9,4	155,8	+20,3	160,6	+18,5
21.11	HERSTELLUNG VON HOLZ- STOFF UND ZELLSTOFF	INSGESAMT	198,0	+76,0	-5,4	209,4	+102,5	+19,5	195,3	+89,2	203,7	+88,6
		INLAND	139,9	+78,2	-2,6	143,6	+148,4	+17,2	126,2	+81,6	141,8	+107,9
		AUSLAND	261,5	+74,7	-2,0	281,3	+83,7	+20,8	270,8	+93,4	271,4	+79,3
21.12	HERSTELLUNG VON PAPIER, KARTON UND PAPPE	INSGESAMT	154,0	+19,0	+5,9	145,4	+21,5	+10,2	139,4	+20,1	149,7	+20,1
		INLAND	151,6	+26,6	+13,9	133,1	+18,9	+11,3	127,7	+21,4	142,4	+23,0
		AUSLAND	156,9	+11,1	-2,1	160,2	+24,0	+9,1	153,7	+18,9	158,6	+17,3
21.2	PAPIER-, KARTON- UND PAPPEVERARBEITUNG	INSGESAMT	111,8	+9,6	+4,8	106,7	+11,5	+2,9	102,0	+9,7	109,3	+10,5
		INLAND	110,3	+7,3	+4,5	105,6	+10,7	+2,3	101,2	+8,1	108,0	+9,0
		AUSLAND	118,1	+19,2	+5,9	111,5	+14,5	+5,6	105,6	+16,6	114,8	+16,8
21.21	H.V. WELLPAPIER UND -PAPPE SOWIE V. VER- PACKUNGSM. A. PAPIER	INSGESAMT	123,4	+10,4	+4,8	117,7	+11,5	+1,8	112,9	+11,6	120,6	+10,9
		INLAND	117,7	+9,8	+4,5	112,6	+12,7	+0,6	107,8	+11,2	115,2	+11,2
		AUSLAND	157,2	+12,9	+6,1	148,1	+6,2	+8,0	142,7	+12,4	152,7	+9,6
21.22	H.V. HAUSHALTS-,HYGIENE- U. TOILETTENARTIKELN AUS ZELLSTOFF UND PAPIER	INSGESAMT	86,5	+9,1	-1,8	88,1	+23,2	+8,0	80,1	+13,1	87,3	+15,8
		INLAND	95,9	+3,7	-2,3	98,2	+19,9	+8,1	90,6	+10,0	97,1	+11,4
		AUSLAND	60,7	+39,9	+0,7	60,3	+40,2	+6,3	51,7	+31,6	60,5	+40,0
21.23	H.V. SCHREIBWAREN UND BUEROBEDARF AUS PAPIER, KARTON UND PAPPE	INSGESAMT	136,7	+12,2	+19,3	114,6	+1,4	-5,0	113,8	+2,1	125,7	+7,1
		INLAND	135,6	+8,7	+18,3	114,6	-2,5	-2,8	113,7	-2,0	125,1	+3,3
		AUSLAND	141,5	+29,6	+23,2	114,9	+22,5	-13,2	114,3	+24,4	128,2	+26,3
21.24	HERSTELLUNG VON TAPETEN	INSGESAMT	99,8	-1,1	+6,1	94,1	+1,6	-2,0	95,5	+6,3	97,0	+0,2
		INLAND	83,1	-15,9	+3,1	80,6	-6,2	+2,2	80,2	-4,3	81,9	-11,4
		AUSLAND	141,3	+33,2	+10,8	127,5	+16,5	-7,9	133,3	+27,6	134,4	+24,7
21.25	HERSTELLUNG VON SONST. WAREN AUS PAPIER, KAR- TON UND PAPPE	INSGESAMT	102,4	+7,2	+3,5	98,9	+5,8	+7,4	96,3	+4,4	100,7	+6,6
		INLAND	95,1	+6,4	+4,9	90,7	+3,4	+4,5	89,6	+3,1	92,9	+4,9
		AUSLAND	131,2	+10,1	+0,4	130,7	+12,6	+15,5	122,7	+8,8	131,0	+11,3
22	DRUCKGEWERBE, VERVIEL- FAELTIGUNG VON BESPIELTEN TON-, BILD- U. DATENTRAEGERN	INSGESAMT	126,6	+1,9	+2,2	122,9	+5,0	+2,5	112,8	+5,3	124,3	+3,5
		INLAND	120,7	+1,0	+2,8	117,4	+4,7	+1,7	108,8	+4,4	119,1	+2,8
		AUSLAND	178,8	+9,6	-2,1	182,7	+7,0	+8,2	156,6	+12,9	180,8	+8,3
22.2	DRUCKGEWERBE	INSGESAMT	121,7	+1,8	+2,1	119,2	+4,6	+1,4	111,1	+5,0	120,5	+3,2
		INLAND	117,9	+0,7	+2,3	115,2	+4,3	+1,1	107,6	+4,2	116,6	+2,5
		AUSLAND	172,0	+13,9	+0,1	171,9	+7,0	+4,0	157,0	+12,3	172,0	+10,3
22.21	ZEITUNGSDRUCKEREI	INSGESAMT	97,7	+0,8	-6,4	104,4	+3,7	+1,4	98,6	+5,0	101,1	+2,3
		INLAND	97,6	+0,7	-6,5	104,4	+3,6	+1,5	98,6	+5,0	101,0	+2,1
		AUSLAND	167,5	+57,9	+33,6	125,4	+126,8	-14,9	143,7	+38,0	146,5	+81,5
22.22	DRUCKEREI (OHNE ZEI- TUNGSDRUCKEREI)	INSGESAMT	123,5	+1,5	+2,6	120,4	+4,8	+1,3	112,2	+5,3	122,0	+3,1
		INLAND	119,6	+0,3	+3,0	116,1	+4,5	+1,0	108,4	+4,5	117,9	+2,3
		AUSLAND	167,9	+12,5	-0,4	168,5	+6,6	+4,1	154,4	+11,2	168,2	+9,5
22.23	DRUCKWEITERVERARBEITUNG	INSGESAMT	178,4	+7,3	+7,9	165,4	+0,2	+4,1	154,1	+6,1	171,9	+3,7
		INLAND	166,0	+4,5	+8,4	153,1	-2,5	+1,7	144,7	+3,4	159,6	+1,0
		AUSLAND	425,0	+34,9	+4,3	407,6	+25,9	+26,7	340,9	+35,1	416,3	+30,3
22.24	SATZHERSTELLUNG UND REPRODUKTION	INSGESAMT	97,7	+3,3	+0,5	97,2	+6,5	+4,5	88,3	+1,5	97,5	+4,8
		INLAND	96,0	+1,8	-	96,0	+5,7	+5,0	87,1	+0,6	96,0	+3,7
		AUSLAND	138,2	+35,2	+8,2	127,7	+23,0	-4,8	115,8	+21,0	133,0	+29,1
22.25	SONSTIGES DRUCKGEWERBE	INSGESAMT	132,9	+6,7	+2,3	129,9	+6,7	-7,7	122,6	-5,7	131,4	+6,7
		INLAND	134,7	+7,3	+2,4	131,6	+14,8	-1,3	122,5	-5,8	133,2	+10,9
		AUSLAND	37,0	-51,5	-12,3	42,2	-91,5	-92,0	127,0	-0,5	39,6	-86,2
22.3	VERVIELFAELTIGUNG VON BESPIELTEN TON-, BILD- UND DATENTRAEGERN	INSGESAMT	224,1	+2,9	+3,5	216,5	+11,5	+19,7	157,0	+13,8	220,3	+6,9
		INLAND	237,8	+7,4	+14,3	208,1	+15,6	+16,7	158,2	+12,1	223,0	+11,1
		AUSLAND	206,3	-3,1	-9,0	226,7	+7,0	+23,3	155,1	+15,7	216,5	+1,9
22.31	VERVIELFAELTIGUNG VON BESPIELTEN TONTRAEGERN	INSGESAMT	147,0	-2,3	-3,2	151,9	-1,2	+17,9	112,5	+1,5	149,5	-1,7
		INLAND	147,8	+13,3	+11,0	133,1	-2,0	+15,4	108,2	+1,0	140,5	+5,5
		AUSLAND	146,1	-15,4	-15,5	172,9	-0,5	+20,2	117,3	+2,0	159,5	-8,0
22.32	VERVIELFAELTIGUNG VON BESPIELTEN BILDTRAEGERN	INSGESAMT	827,1	+36,3	+8,7	761,1	+54,7	+17,9	532,1	+99,9	794,1	+44,5
		INLAND	648,7	+12,3	+2,9	630,5	+51,4	+16,9	418,0	+58,6	639,6	+28,6
		AUSLAND	1455,3	+105,4	+19,2	1220,8	+60,9	+19,8	933,6	+239,5	1338,1	+82,4

STBA, FS 4, R 2.2, 11/2000

LAND

FUER DAS VERARBEITENDE GEWERBE
= 100
ABTEILUNGEN, GRUPPEN UND KLASSEN
ZWEIGE, AUSGABE 1993 (WZ93)
WERT

INDEX

1999 NOV.	VER- AEND. IN % GEGEN NOV. 1998	1999 3. VJ	2000 2. VJ	2000 3. VJ	VERAENDERUNG IN % 3. VJ 2000 GEGEN		1999 1. HJ	1999 2. HJ	2000 1. HJ	VERAENDERUNG IN % 1. HJ 2000 GEGEN		1998	1999	VER- AEND. IN % GEGEN 1998	WZ93 SCHL.
					3. VJ 1999	2. VJ 2000				1. HJ 1999	2. HJ 1999				
117,7	+13,0	105,3	116,1	114,5	+8,7	-1,4	101,3	109,0	114,4	+12,9	+5,0	100,2	105,2	+5,0	DE
113,6	+10,3	100,5	108,1	108,6	+8,1	+0,5	97,5	104,7	106,9	+9,6	+2,1	98,0	101,1	+3,2	
132,3	+22,2	122,0	144,2	135,7	+11,2	-5,9	114,9	124,2	140,9	+22,6	+13,4	108,2	119,6	+10,5	
114,1	+16,5	104,5	120,2	116,5	+11,5	-3,1	100,2	106,0	117,5	+17,3	+10,8	99,1	103,1	+4,0	21
108,5	+13,6	98,5	109,5	109,3	+11,0	-0,2	94,5	100,4	107,9	+14,2	+7,5	95,7	97,5	+1,9	
126,7	+22,5	117,9	144,3	132,6	+12,5	-8,1	112,9	118,7	139,2	+23,3	+17,3	106,8	115,8	+8,4	
129,1	+23,7	117,5	145,6	132,9	+13,1	-8,7	112,3	119,6	140,7	+25,3	+17,6	108,5	115,9	+6,8	21.1
119,0	+20,1	106,8	129,5	121,1	+13,4	-6,5	100,1	110,0	126,0	+25,9	+14,5	102,1	105,0	+2,8	
141,4	+27,6	130,5	165,1	147,1	+12,7	-10,9	127,0	131,3	158,6	+24,9	+20,8	116,1	129,1	+11,2	
112,5	+34,1	98,2	212,1	193,7	+97,3	-8,7	104,1	102,5	193,3	+85,7	+88,6	98,4	103,3	+5,0	21.11
78,5	+24,8	74,1	132,0	123,9	+67,2	-6,1	67,6	74,2	122,1	+80,6	+64,6	70,7	70,9	+0,3	
149,7	+40,0	124,4	299,4	270,0	+117,0	-9,8	144,0	133,2	270,9	+88,1	+103,4	128,7	138,6	+7,7	
129,4	+23,5	117,9	144,4	131,8	+11,8	-8,7	112,4	119,9	139,8	+24,4	+16,6	108,6	116,2	+7,0	21.12
119,7	+20,1	107,4	129,4	121,1	+12,8	-6,4	100,6	110,6	126,0	+25,2	+13,9	102,7	105,6	+2,8	
141,2	+27,3	130,6	162,6	144,8	+10,9	-10,9	126,7	131,2	156,5	+23,5	+19,3	115,9	129,0	+11,3	
102,0	+10,0	94,1	100,0	103,3	+9,8	+3,3	90,5	95,2	99,0	+9,4	+4,0	91,7	92,8	+1,2	21.2
102,8	+9,9	94,1	98,7	102,8	+9,2	+4,2	91,5	95,3	98,1	+7,2	+2,9	92,3	93,4	+1,2	
99,1	+10,9	94,1	105,2	105,3	+11,9	+0,1	86,3	95,0	102,7	+19,0	+8,1	89,3	90,6	+1,5	
111,8	+14,3	102,3	112,4	114,1	+11,5	+1,5	98,2	103,5	109,8	+11,8	+6,1	98,0	100,8	+2,9	21.21
107,2	+12,7	96,9	106,6	109,8	+13,3	+3,0	94,6	98,1	104,4	+10,4	+6,4	94,3	96,4	+2,2	
139,2	+22,5	134,8	146,2	139,2	+3,3	-4,8	119,0	135,5	141,2	+18,7	+4,2	119,8	127,2	+6,2	
79,3	+16,8	72,1	76,8	83,6	+16,0	+8,9	68,7	73,9	76,0	+10,6	+2,8	67,9	71,3	+5,0	21.22
92,5	+14,5	83,8	87,8	94,2	+12,4	+7,3	80,1	86,0	86,6	+8,1	+0,7	80,6	83,0	+3,0	
49,4	+32,3	40,4	47,1	54,8	+35,6	+16,3	37,5	41,2	47,3	+26,1	+14,8	33,5	39,3	+17,3	
121,8	-3,2	115,0	104,6	117,6	+2,3	+12,4	107,7	115,5	108,0	+0,3	-6,5	110,9	111,6	+0,6	21.23
124,7	-1,0	120,3	102,7	117,9	-2,0	+14,8	112,1	120,0	107,8	-3,8	-10,2	115,5	116,1	+0,5	
109,2	-13,2	92,0	112,6	116,4	+26,5	+3,4	88,7	95,6	108,7	+22,5	+13,7	91,3	92,1	+0,9	
100,9	+19,3	88,8	85,9	96,1	+8,2	+11,9	87,9	87,9	94,7	+7,7	+7,7	102,2	87,9	-14,0	21.24
98,8	+16,2	76,8	70,2	75,8	-1,3	+8,0	84,4	79,4	82,0	-2,8	+3,3	87,6	81,9	-6,5	
106,1	+26,8	118,5	124,9	146,5	+23,6	+17,3	96,5	109,2	126,3	+30,9	+15,7	138,5	102,8	-25,8	
95,5	-3,7	91,5	97,8	93,0	+1,6	-4,9	91,8	92,2	96,5	+5,1	+4,7	96,4	92,0	-4,6	21.25
89,4	+0,4	86,9	90,5	86,9	-	-4,0	86,4	86,9	89,8	+3,9	+3,3	89,4	86,6	-3,1	
119,2	-14,4	109,7	126,2	116,8	+6,5	-7,4	112,7	112,9	122,9	+9,1	+8,9	123,9	112,8	-9,0	
123,2	+8,4	106,4	109,7	111,6	+4,9	+1,7	103,1	113,5	109,6	+6,3	-3,4	101,8	108,3	+6,4	22
119,5	+7,0	102,9	106,5	107,8	+4,8	+1,2	100,9	109,7	105,9	+5,0	-3,5	100,5	105,3	+4,8	
163,2	+20,4	144,8	143,5	152,9	+5,6	+6,6	126,2	155,0	150,5	+19,3	-2,9	116,2	140,6	+21,0	
119,5	+6,9	105,2	108,9	110,4	+4,9	+1,4	102,5	111,5	108,3	+5,7	-2,9	100,9	107,0	+6,0	22.2
117,1	+6,3	102,1	105,8	107,0	+4,8	+1,1	100,4	108,5	104,9	+4,5	-3,3	99,6	104,4	+4,8	
151,0	+13,3	147,0	149,2	155,8	+6,0	+4,4	130,9	151,2	152,6	+16,6	+0,9	118,3	141,0	+19,2	
96,9	+3,6	93,8	98,9	99,0	+5,5	+0,1	92,3	96,1	97,6	+5,9	+1,7	90,3	94,2	+4,3	22.21
96,9	+3,6	93,8	98,9	99,0	+5,5	+0,1	92,3	96,1	97,6	+5,9	+1,7	90,3	94,2	+4,3	
106,1	-10,4	83,0	157,3	145,1	+74,8	-7,8	122,5	87,7	142,1	+16,0	+62,0	64,0	105,1	+64,2	
121,7	+6,9	105,5	109,9	111,1	+5,3	+1,1	103,2	112,5	109,4	+6,0	-2,8	101,5	107,8	+6,2	22.22
119,2	+8,2	101,9	106,7	107,4	+5,4	+0,7	100,9	109,2	105,8	+4,9	-3,1	100,1	105,0	+4,9	
149,2	+12,8	146,9	146,7	152,9	+4,1	+4,2	129,9	149,9	150,5	+15,9	+0,4	117,8	139,9	+18,8	
166,3	+20,5	152,3	144,7	159,5	+4,7	+10,2	135,0	159,4	145,5	+7,8	-8,7	129,7	147,2	+13,5	22.23
158,8	+19,0	147,9	135,7	151,2	+2,2	+11,4	129,9	152,9	136,4	+5,0	-10,8	126,9	141,4	+11,4	
315,0	+39,1	239,6	322,6	323,4	+35,0	+0,2	236,2	287,6	324,5	+37,4	+12,8	185,2	261,9	+41,4	
94,6	+3,6	87,7	87,0	87,9	+0,2	+1,0	84,6	90,8	85,4	+0,9	-5,9	87,9	87,7	-0,2	22.24
94,3	+4,0	87,4	86,1	86,6	-0,9	+0,6	84,3	90,5	84,5	+0,2	-6,6	87,8	87,4	-0,5	
102,2	-4,5	95,5	107,2	120,7	+26,4	+12,6	93,4	98,1	107,6	+15,2	+9,7	90,7	95,7	+5,5	
124,6	-5,5	129,3	119,6	126,5	-2,2	+5,8	132,6	128,1	117,7	-11,2	-8,1	126,1	130,3	+3,3	22.25
125,5	-5,8	130,4	119,6	124,0	-4,9	+3,7	133,2	127,6	118,2	-11,3	-7,4	126,1	130,4	+3,4	
76,3	+17,9	72,1	121,9	257,9	+257,7	+111,6	102,7	152,5	90,7	-11,7	-40,5	124,8	127,6	+2,2	
217,7	+34,1	136,7	130,0	141,0	+3,1	+8,5	116,0	166,2	143,9	+24,1	-13,4	125,6	141,1	+12,3	22.3
221,4	+25,6	137,4	137,3	140,6	+2,3	+2,4	123,1	162,4	145,4	+18,1	-10,5	139,9	142,7	+2,0	
213,0	+47,2	136,0	120,3	141,2	+3,8	+17,4	107,0	170,9	141,5	+32,2	-17,2	107,5	139,0	+29,3	
150,4	+15,1	111,4	91,3	105,0	-5,7	+15,0	96,8	127,7	104,0	+7,4	-18,6	100,2	112,2	+12,0	22.31
130,5	-2,0	107,3	100,3	98,3	-8,4	-2,0	98,4	114,7	102,5	+4,2	-10,6	101,4	106,6	+5,1	
172,7	+34,9	116,1	81,1	112,4	-3,2	+38,6	95,0	142,3	105,7	+11,3	-25,7	98,8	118,6	+20,0	
606,8	+112,5	240,5	484,4	459,3	+91,0	-5,2	184,5	365,4	481,2	+160,8	+31,7	175,7	274,9	+56,5	22.32
577,9	+79,6	234,6	324,9	370,7	+58,0	+14,1	200,3	336,1	367,9	+83,7	+9,5	201,7	268,2	+33,0	
708,5	+349,6	261,3	1045,8	771,4	+195,2	-26,2	129,1	468,2	879,9	+581,6	+87,9	84,3	298,7	+254,3	

1 INDEX DES AUFTRAGSEINGANGS
 1995
 NACH ABSCHNITTEN, UNTERABSCHNITTEN,
 DER KLASSIFIKATION DER WIRTSCHAFTS
 1.1 ORIGINAL

WERT

WZ93- SCHL.	WIRTSCHAFTSZWEIG		VERAENDERUNG IN %				VERAENDERUNG IN %			KUMULIERT		2-MONATS- DURCHSCHNITT	
			2000	NOV. 2000 GEGEN		2000	OKT. 2000 GEGEN		JAN. 2000	VER- AEND. IN %	DURCH- SCHNITT	VER- AEND. IN %	
			NOV.	NOV.	OKT.	OKT.	OKT.	SEP.	NOV. 2000	VORJAHR!	NOV. 2000	VORJAHR!	
22.33	VERVIELFAELTIGUNG VON BESPIELTEN DATENTRAEGERN	INSGESAMT	522,5	-7,3	+18,1	442,4	+21,9	+27,5	312,1	+5,5	482,5	+4,1	
		INLAND	548,4	-4,9	+33,4	411,1	+33,1	+19,4	308,6	+9,6	479,8	+8,4	
		AUSLAND	465,0	-13,0	-9,1	511,7	+6,1	+44,9	319,8	-2,2	488,4	-4,0	
06	CHEMISCHE INDUSTRIE	INSGESAMT	120,3	+6,5	-1,2	121,8	+12,2	-0,7	118,3	+13,6	121,1	+9,3	
		INLAND	106,7	+0,2	+1,4	105,2	+4,4	-2,1	105,7	+10,0	106,0	+2,2	
		AUSLAND	136,7	+13,1	-3,5	141,7	+20,1	+0,6	133,3	+17,1	139,2	+16,5	
24.1	HERSTELLUNG VON CHEMISCHEN GRUNDSTOFFEN	INSGESAMT	129,8	+12,9	-1,2	131,4	+16,5	+0,8	126,3	+23,5	130,6	+14,7	
		INLAND	122,9	+9,5	+1,7	120,9	+12,4	-2,8	120,8	+24,8	121,9	+10,9	
		AUSLAND	135,9	+15,6	-3,5	140,9	+19,9	+3,8	131,2	+22,2	138,4	+17,7	
24.11	HERSTELLUNG VON INDUSTRIEGASEN	INSGESAMT	111,3	+3,1	+3,3	107,7	+4,3	-0,1	106,9	+5,7	109,5	+3,6	
		INLAND	110,4	+2,3	+2,9	107,3	+4,9	+0,8	106,2	+5,7	108,9	+3,6	
		AUSLAND	141,8	+28,6	+16,2	122,0	-9,8	-21,1	128,5	+5,7	131,9	+7,4	
24.12	HERSTELLUNG VON FARB- STOFFEN UND PIGMENTEN	INSGESAMT	102,7	+0,6	-0,2	102,9	+3,0	-4,5	109,6	+15,5	102,8	+1,8	
		INLAND	100,2	+10,5	+0,8	99,4	+12,7	+4,1	103,9	+26,6	99,8	+11,5	
		AUSLAND	103,9	-3,5	-0,7	104,6	-0,9	-7,9	112,4	+11,2	104,3	-2,2	
24.13	HERSTELLUNG VON SONSTIGEN ANORGANISCHEN GRUNDSTOFF- FEN UND CHEMIKALIEN	INSGESAMT	122,0	+15,2	+0,4	121,5	+20,2	-0,2	115,5	+14,8	121,8	+17,7	
		INLAND	116,1	+10,2	+2,3	113,5	+14,2	-4,2	111,4	+12,4	114,8	+12,1	
		AUSLAND	128,0	+20,3	-1,2	129,6	+26,2	+3,6	119,7	+17,2	128,8	+23,1	
24.14	HERSTELLUNG VON SONSTIGEN ORGANISCHEN GRUNDSTOFFEN UND CHEMIKALIEN	INSGESAMT	137,2	+17,0	-1,8	139,7	+19,5	+4,3	131,4	+30,1	138,5	+18,3	
		INLAND	143,9	+21,8	+2,9	139,9	+20,8	+1,1	134,1	+37,4	141,9	+21,3	
		AUSLAND	131,4	+12,8	-5,8	139,5	+18,3	+7,2	129,1	+24,3	135,5	+15,6	
24.15	HERSTELLUNG VON DUENGE- MITTELN UND STICKSTOFF- VERBINDUNGEN	INSGESAMT	117,9	+40,5	+12,5	104,8	+23,0	-6,9	106,8	+17,0	111,4	+31,7	
		INLAND	108,3	+34,2	+23,9	87,4	+26,1	-14,8	97,0	+21,3	97,9	+30,5	
		AUSLAND	128,6	+47,1	+3,7	124,0	+20,6	+0,3	117,7	+13,4	126,3	+32,8	
24.16	HERSTELLUNG VON KUNST- STOFF IN PRIMAERFORMEN	INSGESAMT	135,0	+9,8	-2,5	138,5	+16,4	-0,6	132,7	+23,4	136,8	+13,1	
		INLAND	113,8	-2,4	-1,9	116,0	+4,8	-6,2	119,4	+20,0	114,9	+1,1	
		AUSLAND	155,1	+20,2	-2,9	159,8	+25,9	+3,8	145,2	+26,3	157,5	+23,0	
24.17	HERSTELLUNG VON SYNTHETISCHEM KAUTSCHUK IN PRIMAERFORMEN	INSGESAMT	110,5	+5,4	-8,2	120,4	+8,7	+7,7	110,5	+11,2	115,5	+7,1	
		INLAND	96,8	-15,6	+1,5	95,4	-18,5	-11,8	108,5	+11,4	96,1	-17,1	
		AUSLAND	118,8	+20,1	-12,3	135,5	+26,6	+18,9	111,7	+10,9	127,2	+23,5	
24.2	HERSTELLUNG VON SCHAEDELINGSBEKAMPFUNG- UND PFLANZENSCHUTZMITTELN	INSGESAMT	68,5	+2,2	+20,2	57,0	-8,7	-29,3	107,5	-3,6	62,8	-2,9	
		INLAND	30,4	-13,6	-1,3	30,8	-8,9	-18,7	94,9	+0,1	30,6	-11,3	
		AUSLAND	90,0	+5,9	+25,2	71,9	-8,5	-31,4	114,6	-5,3	81,0	-1,0	
24.3	HERSTELLUNG VON ANSTRICH- MITTELN, DRUCKFARBEN UND KITTEN	INSGESAMT	120,8	-0,5	-3,0	124,6	+1,7	-2,7	125,2	+10,4	122,7	+0,6	
		INLAND	104,4	-5,2	-3,2	107,8	-3,2	-4,1	110,3	+5,4	106,1	-4,2	
		AUSLAND	170,6	+9,6	-3,0	175,8	+12,4	+0,2	170,6	+21,9	173,2	+11,0	
24.4	HERSTELLUNG VON PHARMA- ZEUTISCHEN ERZEUGNISSEN	INSGESAMT	115,0	-2,9	-2,0	117,4	+8,0	-7,8	114,1	+2,4	116,2	+2,3	
		INLAND	98,2	-8,6	+3,2	95,2	-4,5	-4,3	94,0	-3,9	96,7	-6,7	
		AUSLAND	143,3	+4,4	-7,5	154,9	+25,3	-11,0	147,9	+10,1	149,1	+14,3	
24.41	HERSTELLUNG VON PHARMA- ZEUTISCHEN GRUNDSTOFFEN	INSGESAMT	125,9	+13,1	-5,0	132,5	+27,3	+4,3	123,8	+9,9	129,2	+20,0	
		INLAND	160,2	+44,3	+21,6	131,7	+14,8	-14,4	128,9	+8,8	146,0	+29,3	
		AUSLAND	116,7	+4,8	-12,1	132,7	+31,0	+10,8	122,5	+10,4	124,7	+17,2	
24.42	H.V. PHARM. SPEZIALI- TAETEN UND SONSTIGEN PHARM. ERZEUGNISSEN	INSGESAMT	114,0	-4,3	-1,7	116,0	+6,3	-8,9	113,2	+1,7	115,0	+0,8	
		INLAND	96,3	-10,3	+2,3	94,1	-5,1	-3,9	92,9	-4,4	95,2	-7,8	
		AUSLAND	149,3	+4,4	-6,6	159,9	+24,2	-14,2	153,7	+10,1	154,6	+13,8	
24.5	H.V. SEIFEN, WASCH-, REINIGUNGS- UND KOERPER- PFLEGE MITTELN	INSGESAMT	91,2	-3,3	+2,5	89,0	-1,0	+4,1	88,9	-1,2	90,1	-2,2	
		INLAND	80,6	-9,9	+3,9	77,6	-7,2	+3,3	80,5	-4,7	79,1	-8,7	
		AUSLAND	120,0	+11,6	+0,1	119,9	+12,1	+5,6	111,6	+6,6	120,0	+11,8	
24.51	H.V. SEIFEN, WASCH-, REINIGUNGS- UND POLIER- MITTELN	INSGESAMT	90,4	-9,3	+1,2	89,3	-4,7	+3,5	92,6	+0,2	89,9	-7,0	
		INLAND	76,3	-19,9	+3,4	73,8	-14,2	+4,1	83,0	-5,0	75,1	-17,2	
		AUSLAND	122,1	+11,4	-1,6	124,1	+11,8	+2,6	114,1	+10,1	123,1	+11,6	
24.52	HERSTELLUNG VON DUFT- U. KOERPERPFLEGE MITTELN	INSGESAMT	92,0	+3,4	+3,6	88,8	+3,0	+4,8	85,3	-2,6	90,4	+3,2	
		INLAND	84,4	+0,2	+4,1	81,1	-0,5	+2,8	78,3	-4,5	82,8	-0,1	
		AUSLAND	117,1	+11,7	+2,4	114,3	+12,3	+10,3	108,3	+2,1	115,7	+12,0	
24.6	HERSTELLUNG VON SONST. CHEMISCHEN ERZEUGNISSEN	INSGESAMT	135,7	+11,1	-2,1	138,6	+21,2	+6,9	124,2	+14,6	137,2	+16,0	
		INLAND	117,2	-	-0,3	117,5	+11,9	+1,6	110,4	+10,0	117,4	+5,7	
		AUSLAND	152,5	+20,4	-3,3	157,7	+28,0	+10,7	136,8	+18,2	155,1	+24,1	
24.61	HERSTELLUNG VON PYRO- TECHNISCHEN ERZEUGNISSEN	INSGESAMT	124,2	-30,5	-15,9	147,7	+51,3	+94,6	131,6	+42,0	136,0	-1,5	
		INLAND	84,1	-44,5	-12,2	95,8	+21,7	+28,9	104,1	+26,0	90,0	-21,8	
		AUSLAND	245,6	-5,8	-19,4	304,9	+97,1	+278,8	214,9	+74,1	275,3	+32,5	
24.62	HERSTELLUNG VON KLEB- STOFFEN UND GELATINE	INSGESAMT	181,1	+53,3	+1,6	178,2	+52,7	+0,7	131,9	+19,4	179,7	+53,1	
		INLAND	118,2	+7,1	+0,1	118,1	+10,8	-20,4	113,0	+8,5	118,2	+8,9	
		AUSLAND	302,0	+127,4	+2,9	293,5	+115,7	+26,7	168,3	+37,2	297,8	+121,4	

STBA, FS 4, R 2.2, 11/2000

LAND

FUER DAS VERARBEITENDE GEWERBE
= 100
ABTEILUNGEN, GRUPPEN UND KLASSEN
ZWEIGE, AUSGABE 1993 (WZ93)
WERT

INDEX

1999 NOV.	VER- AEND. IN % GEGEN	1999 3. VJ	2000 2. VJ	2000 3. VJ	VERAENDERUNG IN % 3. VJ 2000 GEGEN		1999 1. HJ	1999 2. HJ	2000 1. HJ	VERAENDERUNG IN % 1. HJ 2000 GEGEN		1998	1999	VER- AEND. IN % GEGEN	WZ93 SCHL.
	NOV. 1998				3. VJ 1999	2. VJ 2000				1. HJ 1999	2. HJ 1999			1998	
563,7	+56,1	293,3	248,2	257,9	-12,1	+3,9	241,1	378,3	282,4	+17,1	-25,4	315,7	309,7	-1,9	22.33
576,8	+59,6	269,8	251,7	261,1	-3,2	+3,7	233,8	357,9	275,3	+17,8	-23,1	352,7	295,8	-16,1	
534,7	+48,1	345,5	240,6	250,9	-27,4	+4,3	257,2	423,6	298,0	+15,9	-29,7	233,6	340,4	+45,7	
113,0	+21,0	103,1	118,1	117,5	+14,0	-0,5	102,4	105,8	117,8	+15,0	+11,3	103,0	104,1	+1,1	D6
106,5	+15,8	95,6	107,4	105,6	+10,5	-1,7	93,9	98,1	105,8	+12,7	+7,8	96,8	96,0	-0,8	
120,9	+27,0	112,1	130,9	131,7	+17,5	+0,6	112,7	115,2	132,2	+17,3	+14,8	110,5	114,0	+3,2	
115,0	+30,7	101,1	126,5	125,6	+24,2	-0,7	99,1	107,0	125,3	+26,4	+17,1	101,3	103,0	+1,7	24.1
112,2	+27,5	96,4	122,4	122,2	+26,8	-0,2	92,6	102,3	119,8	+29,4	+17,1	97,6	97,4	-0,2	
117,6	+93,6	105,5	130,2	128,7	+22,0	-1,2	104,9	111,2	130,1	+24,0	+17,0	104,6	108,1	+3,3	
108,0	+0,8	103,0	106,7	108,2	+5,0	+1,4	98,6	102,9	105,3	+6,8	+2,3	105,6	100,8	-4,5	24.11
107,9	+0,4	102,4	106,1	107,5	+5,0	+1,3	98,0	102,4	104,7	+6,8	+2,2	105,5	100,2	-5,0	
110,3	+18,9	122,9	127,4	131,0	+6,6	+2,8	120,5	120,0	126,1	+4,6	+5,1	105,8	120,3	+13,7	
102,1	+20,7	89,7	117,2	108,2	+20,6	-7,7	95,5	93,7	112,6	+17,9	+20,2	98,5	94,6	-4,0	24.12
90,7	+21,9	81,2	114,4	98,7	+21,6	-13,7	80,0	83,5	107,9	+34,9	+29,2	85,1	81,8	-3,9	
107,7	+20,2	93,8	118,5	112,7	+20,1	-4,9	102,9	98,6	114,9	+11,7	+16,5	105,0	100,8	-4,0	
105,9	+14,4	97,3	113,9	118,5	+21,8	+4,0	101,2	100,4	111,8	+10,5	+11,4	101,9	100,8	-1,1	24.13
105,4	+10,1	94,4	109,0	116,3	+23,2	+6,7	100,3	98,5	107,8	+7,5	+9,4	100,5	99,4	-1,1	
106,4	+18,9	100,3	119,0	120,8	+20,4	+1,5	102,2	102,4	116,0	+13,5	+13,3	103,2	102,3	-0,9	
117,3	+42,4	100,4	129,2	130,8	+30,3	+1,2	95,9	109,0	129,4	+34,9	+18,7	99,0	102,5	+3,5	24.14
118,1	+36,2	99,8	133,8	137,5	+37,8	+2,8	90,0	109,0	129,8	+44,2	+19,1	99,6	99,5	-0,1	
116,5	+48,0	101,0	125,3	125,1	+23,9	-0,2	100,9	109,0	129,1	+27,9	+18,4	98,6	104,9	+6,4	
83,9	-9,0	84,5	103,6	107,2	+26,9	+3,5	96,9	85,9	105,1	+8,5	+22,4	96,6	91,4	-5,4	24.15
80,7	+0,6	75,1	98,9	101,2	+34,8	+2,3	84,1	76,3	94,6	+12,5	+24,0	82,6	80,2	-2,9	
87,4	-17,1	94,9	108,8	113,8	+19,9	+4,6	111,1	96,4	116,7	+5,0	+21,1	112,1	103,8	-7,4	
123,0	+34,3	107,8	134,1	131,1	+21,6	-2,2	102,8	113,0	132,1	+28,5	+16,9	104,8	107,9	+3,0	24.16
116,6	+32,7	98,5	122,0	119,0	+20,8	-2,5	95,3	103,8	121,2	+27,2	+16,8	98,2	99,5	+1,3	
129,0	+35,5	116,6	145,5	142,5	+22,2	-2,1	109,9	121,8	142,4	+29,6	+16,9	110,9	115,9	+4,5	
104,8	+25,4	96,5	108,7	104,5	+8,3	-3,9	98,1	101,1	111,9	+14,1	+10,7	91,1	99,6	+8,3	24.17
114,7	+22,5	92,9	116,2	103,3	+11,2	-11,1	93,5	100,1	115,3	+23,3	+15,2	94,2	96,8	+2,8	
98,9	+27,6	98,8	104,1	105,1	+6,4	+1,0	100,8	101,7	109,8	+8,9	+8,0	89,2	101,3	+13,6	
67,0	-0,4	81,5	102,3	89,3	+9,6	-12,7	142,2	77,6	131,5	-7,5	+69,5	116,1	109,9	-5,3	24.2
35,2	-3,6	82,5	98,0	70,5	-14,5	-26,6	121,0	58,1	128,5	+6,2	+121,2	95,0	89,5	-5,8	
85,0	+0,4	80,9	105,9	100,0	+23,6	-5,6	154,2	88,7	133,1	-13,7	+50,1	128,0	121,4	-5,2	
121,4	+14,0	118,0	132,5	125,1	+6,0	-5,6	108,2	115,9	126,1	+16,5	+8,8	107,6	112,1	+4,2	24.3
110,1	+12,2	110,5	117,1	110,5	-	-5,6	99,7	106,4	111,5	+11,8	+4,8	100,2	103,1	+2,9	
155,6	+17,8	140,9	179,6	169,6	+20,4	-5,6	134,2	144,9	170,2	+26,8	+17,5	130,2	139,6	+7,2	
118,4	+18,6	111,7	109,8	114,8	+2,8	+4,6	110,6	111,2	113,0	+2,2	+1,6	106,5	110,9	+4,1	24.4
107,4	+6,1	94,8	92,8	93,9	-0,9	+1,2	97,3	97,5	93,1	-4,3	-4,5	98,3	97,4	-0,9	
137,2	+40,6	139,9	138,4	149,7	+7,0	+8,2	132,9	134,4	146,6	+10,3	+9,1	120,3	133,6	+11,1	
111,3	+11,1	114,4	114,4	121,9	+6,6	+6,6	113,3	113,1	123,0	+8,6	+8,8	114,0	113,2	-0,7	24.41
111,0	-0,8	109,4	115,4	146,1	+33,5	+26,6	124,9	117,2	114,5	-8,3	-2,3	115,9	121,0	+4,4	
111,4	+14,7	115,6	114,2	115,4	-0,2	+1,1	110,2	112,0	125,3	+13,7	+11,9	113,5	111,1	-2,1	
119,1	+19,3	111,4	109,4	114,1	+2,4	+4,3	110,3	111,0	112,1	+1,6	+1,0	105,8	110,7	+4,6	24.42
107,3	+6,3	94,4	92,2	92,3	-2,2	+0,1	96,5	96,9	92,5	-4,1	-4,5	97,8	96,7	-1,1	
143,0	+46,4	145,4	143,9	157,5	+8,3	+9,5	138,0	139,4	151,4	+9,7	+8,6	121,9	138,7	+13,8	
94,3	+5,1	90,0	90,0	87,0	-3,3	-3,3	89,2	90,5	89,5	+0,3	-1,1	93,6	89,9	-4,0	24.5
89,5	+3,9	85,2	83,2	78,0	-8,5	-6,2	83,6	85,4	82,3	-1,6	-3,6	90,1	84,5	-6,2	
107,5	+8,1	103,1	108,4	111,2	+7,9	+2,6	104,6	104,4	109,1	+4,3	+4,5	103,1	104,5	+1,4	
99,7	+12,4	92,1	95,2	89,5	-2,8	-6,0	91,1	94,1	95,0	+4,3	+1,0	90,6	92,6	+2,2	24.51
95,3	+11,9	88,4	88,2	77,6	-12,2	-12,0	85,7	89,5	88,3	+3,0	-1,3	86,3	87,6	+1,5	
109,6	+13,3	100,3	110,9	116,3	+16,0	+4,9	103,1	104,4	110,0	+6,7	+5,4	100,2	103,8	+3,6	
89,0	-1,8	88,0	84,8	84,4	-4,1	-0,5	87,4	87,0	84,0	-3,9	-3,4	96,6	87,2	-9,7	24.52
84,2	-3,1	82,2	78,7	78,4	-4,6	-0,4	81,5	81,7	76,8	-5,8	-6,0	93,5	81,6	-12,7	
104,8	+1,7	106,8	105,0	104,4	-2,2	-0,6	106,6	104,4	107,9	+1,2	+3,4	107,0	105,5	-1,4	
122,1	+19,0	108,6	123,5	124,8	+14,9	+1,1	105,0	111,1	119,5	+13,8	+7,6	107,2	108,1	+0,8	24.6
117,2	+21,2	100,2	111,9	111,6	+11,4	-0,3	96,9	102,8	107,4	+10,8	+4,5	99,0	99,9	+0,9	
126,7	+17,2	116,2	134,2	136,8	+17,7	+1,9	112,4	118,7	130,6	+16,2	+10,0	114,8	115,5	+0,6	
178,6	+151,9	73,0	162,2	126,1	+72,7	-22,3	87,5	95,1	132,9	+51,9	+39,7	82,0	91,3	+11,3	24.61
151,5	+183,2	73,2	146,7	90,7	+23,9	-38,2	76,5	86,4	115,5	+51,0	+33,7	73,8	81,4	+10,3	
260,8	+110,8	72,5	209,3	233,5	+222,1	+11,6	120,7	121,4	185,4	+53,6	+52,7	106,8	121,1	+13,4	
118,1	+3,8	106,6	111,8	142,1	+33,3	+27,1	110,1	109,1	111,0	+0,8	+1,7	110,4	109,6	-0,7	24.62
110,4	+2,8	101,4	126,5	126,5	+24,8	+21,5	104,0	102,3	104,5	+0,5	+2,2	102,6	103,1	+0,5	
132,8	+5,3	116,6	126,6	171,8	+47,3	+35,7	121,9	122,2	123,3	+1,1	+0,9	125,5	122,0	-2,8	

1 INDEX DES AUFTRAGSEINGANGS
 1995
 NACH ABSCHNITTEN, UNTERABSCHNITTEN,
 DER KLASSIFIKATION DER WIRTSCHAFTS
 1.1 ORIGINAL

WERT

WZ93- SCHL.	WIRTSCHAFTSZWEIG		VERAENDERUNG IN %			VERAENDERUNG IN %			KUMULIERT		2-MONATS- DURCHSCHNITT	
			2000	NOV. 2000 GEGEN		2000	OKT. 2000 GEGEN		JAN. 2000	VER- AEND. IN %	OKT. 2000	VER- AEND. IN %
			NOV.	NOV. 1999	OKT. 2000	OKT.	OKT. 1999	SEP. 2000	BIS NOV. 2000	GEGEN VORJAHR!	NOV. 2000	GEGEN VORJAHR
24.63	HERSTELLUNG VON ETHERISCHEN ÖLEN	INSGESAMT INLAND AUSLAND	136,6 136,9 136,4	+19,7 +30,6 +10,6	-7,5 +0,1 -13,8	147,6 136,7 158,2	+30,3 +38,6 +23,9	+10,2 +31,8 -3,4	132,8 115,0 150,4	+24,0 +17,2 +29,7	142,1 136,8 147,3	+25,0 +34,5 +17,4
24.64	HERSTELLUNG VON FOTO-CHEMISCHEN ERZEUGNISSEN	INSGESAMT INLAND AUSLAND	86,1 82,6 87,5	-8,5 +0,2 -11,7	-5,0 +4,0 -8,2	90,6 79,4 95,3	+0,8 +1,1 +0,5	+3,9 -8,6 +9,2	94,6 81,9 99,9	+2,5 -1,7 +3,8	88,4 81,0 91,4	-3,9 +0,6 -5,8
24.65	HERSTELLUNG VON UNBE-SPIELTEN TON-, BILD-UND DATENTRAEGERN	INSGESAMT INLAND AUSLAND	105,0 104,8 105,0	-6,2 -19,4 -1,1	+2,3 +19,2 -2,1	102,6 87,9 107,2	-6,6 -22,1 -1,7	+0,6 +9,3 -1,4	91,3 85,2 93,1	-4,1 -13,0 -1,3	103,8 96,4 106,1	-6,4 -20,7 -1,4
24.66	HERSTELLUNG VON CHEMISCHEN ERZEUGNISSEN A.N.G.	INSGESAMT INLAND AUSLAND	143,7 125,4 161,2	+13,1 +4,2 +20,9	-1,2 -0,2 -1,9	145,5 125,7 164,4	+19,3 +12,3 +24,7	+5,1 +5,1 +5,0	131,8 115,6 147,4	+15,1 +10,5 +18,9	144,6 125,6 162,8	+16,1 +8,1 +22,8
24.7	HERSTELLUNG VON CHEMIE-FASERN	INSGESAMT INLAND AUSLAND	95,0 91,6 96,9	+5,1 +7,9 +3,7	-1,8 +4,8 -4,9	96,7 87,4 101,9	+9,3 +12,8 +7,7	-1,6 +1,5 -3,1	96,3 86,4 101,8	+14,4 +10,9 +15,9	95,9 89,5 99,4	+7,2 +10,2 +5,7
DH	HERSTELLUNG VON GUMMI-UND KUNSTSTOFFWAREN	INSGESAMT INLAND AUSLAND	122,4 110,4 160,5	+2,9 +0,2 +9,4	-1,4 -1,3 -1,3	124,1 111,9 162,6	+6,0 +3,1 +12,6	+3,1 +2,6 +4,2	117,8 106,5 153,7	+7,7 +4,5 +15,6	123,3 111,2 161,6	+4,4 +1,6 +11,0
25.1	HERSTELLUNG VON GUMMI-WAREN	INSGESAMT INLAND AUSLAND	119,6 109,0 143,2	-8,0 -13,3 +2,5	-5,1 -7,1 -1,4	126,0 117,3 145,3	+6,1 +6,0 +6,4	+7,9 +10,9 +3,0	116,9 106,4 140,3	+4,2 +0,3 +11,3	122,8 113,2 144,3	-1,3 -4,2 +4,4
25.11	HERSTELLUNG VON BEREI-FUNGEN	INSGESAMT INLAND AUSLAND	109,7 91,1 140,7	-12,8 -20,7 -2,2	-6,1 -9,4 -2,2	116,8 100,5 143,8	-3,6 -4,8 -2,3	+4,0 +9,1 -1,4	110,4 80,7 143,2	-0,3 -7,4 +8,5	113,3 95,8 142,3	-8,3 -13,1 -2,2
25.13	HERSTELLUNG VON SONST. GUMMIWAREN	INSGESAMT INLAND AUSLAND	125,4 118,0 145,3	-5,4 -10,0 +6,5	-4,6 -6,2 -0,9	131,4 125,8 146,6	+12,1 +11,1 +14,6	+10,1 +11,6 +6,8	120,8 114,4 138,0	+6,8 +3,8 +14,0	128,4 121,9 146,0	+2,8 -0,2 +10,4
25.2	HERSTELLUNG VON KUNST-STOFFWAREN	INSGESAMT INLAND AUSLAND	123,2 110,7 166,5	+6,0 +3,7 +11,7	-0,3 - -1,2	123,6 110,7 168,6	+5,9 +2,5 +14,6	+1,9 +0,7 +4,6	118,1 106,5 158,3	+8,7 +5,4 +16,9	123,4 110,7 167,6	+5,9 +3,1 +13,2
25.21	H.V. PLATTEN, FOLIEN, SCHLAEUCHEN U. PROFILLEN AUS KUNSTSTOFF	INSGESAMT INLAND AUSLAND	127,9 109,4 168,9	+3,6 +1,3 +7,4	-2,4 -2,0 -3,1	131,1 111,6 174,3	+4,1 -0,9 +12,3	-0,7 -2,8 +2,4	125,8 108,6 164,0	+11,3 +7,6 +17,3	129,5 110,5 171,6	+3,8 +0,2 +9,8
25.22	H.V. VERPACKUNGSMITTELN AUS KUNSTSTOFF	INSGESAMT INLAND AUSLAND	121,2 107,4 164,2	+12,7 +10,2 +18,2	+2,6 +4,4 -0,7	118,1 102,9 165,3	+11,4 +8,5 +17,5	+1,5 -0,1 +4,4	114,6 101,3 156,1	+14,3 +11,3 +20,9	119,7 105,2 164,8	+12,1 +3,4 +17,9
25.23	H.V. BAUBEDARFSARTIKELN AUS KUNSTSTOFF	INSGESAMT INLAND AUSLAND	95,7 91,0 152,7	-7,6 -9,2 +5,5	-2,7 -3,2 +0,4	98,4 94,0 152,1	-11,1 -12,6 +1,3	-0,4 -0,7 +2,0	91,8 87,8 140,3	-6,4 -7,6 +3,7	97,1 92,5 152,4	-9,4 -11,0 +3,3
25.24	HERSTELLUNG VON SONST. KUNSTSTOFFWAREN	INSGESAMT INLAND AUSLAND	132,0 123,1 166,7	+11,1 +9,3 +16,4	+1,4 +1,4 +1,0	130,2 121,4 165,0	+13,0 +11,0 +19,4	+5,3 +4,3 +8,3	124,2 116,5 154,6	+10,2 +8,2 +16,9	131,1 122,3 165,9	+10,1 +12,1 +17,9
DI	GLASGEWERBE, KERAMIK, VERARBEITUNG VON STEINEN UND ERDEN	INSGESAMT INLAND AUSLAND	106,0 97,3 135,2	- -2,4 +6,3	-1,9 -1,1 -3,6	108,0 98,4 140,2	+1,0 -4,7 +17,7	+1,4 +0,4 +3,7	102,6 94,7 129,4	+3,6 -0,2 +14,7	107,0 97,9 137,7	+0,5 -3,5 +11,8
26.1	HERSTELLUNG UND VERARBEITUNG VON GLAS	INSGESAMT INLAND AUSLAND	120,2 112,0 141,3	+4,5 +1,5 +11,3	+0,7 +2,6 -3,2	119,4 109,2 146,0	+8,1 +2,5 +20,9	+3,2 +3,7 +2,7	110,8 102,3 132,7	+8,2 +4,7 +15,9	119,8 110,6 143,7	+6,2 +2,0 +16,0
26.11	HERSTELLUNG VON FLACH-GLAS	INSGESAMT INLAND AUSLAND	141,1 139,3 143,9	+14,2 +7,3 +26,3	-3,6 +1,6 -10,5	146,3 137,1 160,7	+10,4 +5,5 +17,6	+7,4 +7,2 +7,8	125,7 119,2 135,9	+11,4 +7,4 +17,6	143,7 138,2 152,3	+12,2 +6,4 +21,5
26.12	VEREDLUNG UND VERARBEITUNG VON FLACHGLAS	INSGESAMT INLAND AUSLAND	122,6 119,0 142,5	-1,6 -3,3 +6,9	-1,5 -1,2 -3,7	124,5 120,4 147,9	+2,6 +0,9 +11,3	-1,2 -1,6 +1,3	113,6 110,8 129,7	+3,6 +3,4 +5,5	123,6 119,7 145,2	+0,5 -1,2 +9,1
26.13	HERSTELLUNG VON HOHLGLAS	INSGESAMT INLAND AUSLAND	85,9 82,5 95,1	-3,5 -0,5 -10,1	-4,7 -1,8 -11,0	90,1 84,0 106,9	+4,0 +4,3 +3,7	+6,5 +6,7 +6,2	86,5 81,3 100,7	+1,3 +0,1 +4,0	88,0 83,3 101,0	+0,2 +2,0 -3,3
26.14	HERSTELLUNG VON GLAS-FASER	INSGESAMT INLAND AUSLAND	131,7 117,5 171,6	+19,6 +4,0 +68,4	+9,8 +16,3 -0,9	119,9 101,0 173,1	-2,5 -14,2 +25,4	+6,2 +3,1 +11,6	113,6 97,8 158,1	+5,4 -0,6 +17,6	125,8 109,3 172,4	+7,9 -5,3 +43,7
26.15	HERSTELLUNG, VEREDLUNG U. VERARB. VON SONST. GLAS EINSCHL. TECHN. GLASH.	INSGESAMT INLAND AUSLAND	181,8 176,5 186,1	+17,1 +18,8 +16,1	+9,7 +17,6 +4,6	165,7 150,1 178,0	+32,0 +17,2 +44,2	+4,1 +16,6 -2,8	155,0 143,2 164,3	+30,4 +27,9 +32,3	173,8 163,3 182,1	+23,8 +18,0 +28,3

STBA,FS 4,R 2.2,11/2000

LAND

FUER DAS VERARBEITENDE GEWERBE
= 100
ABTEILUNGEN, GRUPPEN UND KLASSEN
ZWEIGE, AUSGABE 1993 (WZ93)
WERT

INDEX

1999 NOV.	VER- AEND. IN % GEGEN NOV. 1998	1999 3.VJ	2000 2.VJ	2000 3.VJ	VERAENDERUNG IN % 3.VJ 2000 GEGEN		1999 1.HJ	1999 2.HJ	2000 1.HJ	VERAENDERUNG IN % 1.HJ 2000 GEGEN		1998	1999	VER- AEND. IN % GEGEN 1998	WZ93 SCHL.
					3.VJ	2.VJ				1.HJ	2.HJ				
					1999	2000				1999	1999				
114,1	+13,3	109,4	141,1	127,6	+16,6	-9,6	103,8	108,2	132,4	+27,6	+22,4	100,7	106,0	+5,3	24.63
104,8	+17,2	95,8	114,2	109,6	+14,4	-4,0	98,1	95,7	110,4	+12,5	+15,4	94,2	96,9	+2,9	
123,3	+10,2	122,8	167,7	145,3	+18,3	-13,4	109,5	120,5	154,1	+40,7	+27,9	107,2	115,0	+7,3	
94,1	+8,9	98,5	100,5	96,1	-2,4	-4,4	89,3	93,7	95,9	+7,4	+2,3	95,8	91,5	-4,5	24.64
82,4	+2,1	87,6	86,9	86,4	-1,4	-0,6	82,1	83,8	80,0	-2,6	-4,5	83,3	82,9	-0,5	
99,1	+11,6	103,2	106,3	100,2	-2,9	-5,7	92,4	98,0	102,7	+11,1	+4,8	101,2	95,2	-5,9	
111,9	-16,2	90,7	80,3	89,0	-1,9	+10,8	92,1	99,3	88,2	-4,2	-11,2	119,4	95,7	-19,8	24.65
130,1	+3,9	85,5	75,2	74,6	-12,7	-0,8	96,3	104,1	86,9	-9,8	-16,5	126,5	100,2	-20,8	
106,2	-22,0	92,4	81,9	93,5	+1,2	+14,2	90,8	97,8	88,7	-2,3	-9,3	117,1	94,3	-19,5	
127,0	+21,2	115,6	130,7	131,7	+13,9	+0,8	110,6	118,3	127,7	+15,5	+7,9	110,9	114,5	+3,2	24.66
120,4	+19,1	105,9	114,8	116,2	+9,7	+1,2	100,0	108,3	112,0	+12,0	+3,4	102,7	104,2	+1,5	
133,3	+23,0	124,9	146,1	146,6	+17,4	+0,3	120,8	127,9	142,7	+18,1	+11,6	118,8	124,3	+4,6	
90,4	-1,0	76,5	100,0	93,2	+21,8	-6,8	86,3	81,8	97,9	+13,4	+19,7	97,6	84,1	-13,8	24.7
84,9	-3,4	69,5	89,1	81,0	+16,5	-9,1	81,0	73,9	88,1	+8,8	+19,2	89,7	77,4	-7,5	
93,4	+0,2	80,4	106,2	100,0	+24,4	-5,8	89,3	86,3	103,5	+15,9	+19,9	105,4	87,8	-16,7	
119,0	+11,3	111,6	119,1	116,9	+4,7	-1,8	105,4	111,4	116,5	+10,5	+4,6	106,2	108,4	+2,1	DH
110,2	+8,5	104,7	107,3	106,6	+1,8	-0,7	98,1	103,7	104,9	+6,9	+1,2	100,7	100,9	+0,2	
146,7	+18,6	133,6	156,3	149,5	+11,9	-4,4	128,5	135,9	153,2	+19,2	+12,7	123,6	132,2	+7,0	
130,0	+17,9	112,0	119,4	112,5	+0,4	-5,8	108,3	113,3	117,2	+8,2	+3,4	108,3	110,8	+2,3	25.1
125,7	+19,5	106,5	106,9	103,1	-3,2	-3,6	101,8	107,2	105,9	+4,0	-1,2	103,1	104,5	+1,4	
139,7	+15,0	124,1	147,2	133,5	+7,6	-9,3	122,9	127,1	142,5	+15,9	+12,1	119,6	125,0	+4,5	
125,8	+9,3	110,5	116,5	101,7	-8,0	-12,7	106,6	110,5	113,8	+6,8	+3,0	106,4	108,5	+2,0	25.11
114,9	+7,2	98,8	93,8	84,0	-15,0	-10,4	93,4	97,5	92,4	-1,1	-5,2	97,8	95,4	-2,5	
143,8	+12,2	129,9	154,2	131,2	+1,0	-14,9	128,5	132,1	149,5	+16,3	+13,2	120,8	130,3	+7,9	
132,5	+23,4	112,8	121,1	118,9	+5,4	-1,8	109,4	115,0	119,2	+9,0	+3,7	109,3	112,2	+2,7	25.13
131,1	+25,8	110,4	113,5	112,7	+2,1	-0,7	106,1	112,0	112,7	+6,2	+0,6	105,9	109,0	+2,9	
136,4	+17,5	119,4	141,6	135,3	+13,3	-4,4	118,3	122,9	136,7	+15,6	+11,2	118,6	120,6	+1,7	
116,2	+9,5	111,5	119,0	118,0	+5,8	-0,8	104,6	110,9	116,4	+11,3	+5,0	105,6	107,8	+2,1	25.2
108,8	+6,0	104,2	107,4	107,4	+3,1	-	97,2	102,9	104,7	+7,7	+1,7	100,1	100,0	-0,1	
149,1	+19,9	136,8	159,4	155,1	+13,4	-2,7	130,5	139,0	156,9	+20,2	+12,9	125,0	134,8	+7,8	
123,4	+17,7	117,3	127,5	126,8	+8,1	-0,5	106,9	116,6	124,1	+16,1	+6,4	108,3	111,7	+3,1	25.21
108,0	+13,8	106,6	109,6	111,5	+4,6	+1,7	94,8	104,2	106,4	+12,2	+2,1	98,0	99,5	+1,5	
157,3	+24,2	141,1	167,1	160,8	+14,0	-3,8	133,7	144,0	163,2	+22,1	+13,3	131,0	138,9	+6,0	
107,5	+12,3	101,5	114,2	115,5	+13,8	+1,1	97,5	102,4	112,5	+15,4	+9,9	100,4	100,0	-0,4	25.22
97,5	+9,4	92,1	101,2	102,7	+11,5	+1,5	88,8	92,6	99,3	+11,8	+7,2	93,6	90,7	-3,1	
138,9	+19,6	130,9	154,6	155,5	+18,8	+0,6	124,7	132,9	153,5	+23,1	+15,5	121,7	128,8	+5,8	
103,6	+2,4	108,9	93,1	96,9	-11,0	+4,1	89,6	103,6	87,4	-2,5	-15,6	98,2	96,6	-1,6	25.23
100,2	+1,0	105,8	89,4	93,2	-11,9	+4,3	86,7	100,5	83,5	-3,7	-16,9	95,8	93,6	-2,3	
144,7	+14,8	146,9	138,6	143,0	-2,7	+3,2	125,4	141,7	134,9	+7,6	-4,8	127,2	133,6	+5,0	
118,8	+4,9	111,2	124,9	120,5	+8,4	-3,5	112,0	112,4	123,8	+10,5	+10,1	108,6	112,2	+3,3	25.24
112,6	+2,0	105,9	117,3	113,2	+6,9	-3,5	107,5	106,8	116,3	+8,2	+8,9	106,3	107,1	+0,8	
143,2	+14,7	131,9	154,6	149,3	+13,2	-3,4	129,6	134,4	153,6	+18,5	+14,3	117,8	132,0	+12,1	
106,0	+12,4	104,0	105,2	104,7	+0,7	-0,5	94,0	101,3	100,1	+6,5	-1,2	94,9	97,6	+2,8	DI
99,7	+9,0	102,1	98,0	99,0	-3,0	+1,0	89,1	97,2	91,4	+2,6	-6,0	91,6	93,1	+1,6	
127,2	+22,5	110,3	129,6	123,7	+12,1	-4,6	110,6	115,2	129,5	+17,1	+12,4	106,2	112,9	+6,3	
115,0	+11,8	103,5	110,0	110,0	+6,3	-	98,4	105,6	108,2	+10,0	+2,5	98,4	102,0	+3,7	26.1
110,3	+8,5	100,8	101,2	104,1	+3,3	+2,9	92,5	101,3	98,7	+6,7	-2,6	94,8	96,9	+2,2	
127,0	+19,7	110,4	132,7	125,3	+13,5	-5,6	113,4	116,4	132,8	+17,1	+14,1	107,8	114,9	+6,6	
123,6	+13,2	117,0	123,6	130,2	+11,3	+5,3	105,6	118,3	117,5	+11,3	-0,7	105,8	112,0	+5,9	26.11
129,8	+20,7	117,0	117,1	125,7	+7,4	+7,3	101,7	117,8	109,6	+7,8	-7,0	104,0	109,8	+5,6	
113,9	+1,9	117,0	133,8	137,1	+17,2	+2,5	111,7	119,1	129,9	+16,3	+9,1	108,5	115,4	+6,4	
124,6	+8,4	113,0	110,6	121,2	+7,3	+9,6	103,4	113,9	106,5	+3,0	-6,5	102,4	108,7	+6,2	26.12
123,1	+6,7	111,5	108,1	119,1	+6,8	+10,2	100,4	112,2	103,6	+3,2	-7,7	100,5	106,3	+5,8	
133,3	+18,7	121,2	124,7	132,9	+9,7	+6,6	120,3	123,9	123,0	+2,2	-0,7	113,0	122,1	+8,1	
89,0	+7,7	85,5	88,7	83,5	-2,3	-5,9	84,5	84,8	87,5	+3,6	+3,2	85,2	84,7	-0,6	26.13
82,9	+7,9	83,2	84,0	79,4	-4,6	-5,5	80,1	80,8	81,5	+1,7	+0,9	80,2	80,4	+0,2	
105,8	+7,3	91,9	101,6	94,4	+2,7	-7,1	96,8	95,6	103,7	+7,1	+8,5	99,0	96,2	-2,8	
110,1	+1,7	114,7	108,1	111,3	-3,0	+3,0	101,5	112,3	110,7	+9,1	-1,4	105,9	106,9	+0,9	26.14
113,0	+7,4	105,5	91,1	98,4	-6,7	+8,0	89,1	105,4	93,7	+5,2	-11,1	97,8	97,3	-0,5	
101,9	-12,8	140,6	156,2	147,7	+5,0	-5,4	136,2	131,7	158,6	+16,4	+20,4	128,5	133,9	+4,2	
155,2	+30,5	111,9	155,2	138,2	+23,5	-11,0	115,2	126,7	157,2	+36,5	+24,1	113,6	121,0	+6,5	26.15
148,6	+9,9	108,2	139,4	127,6	+17,9	-8,5	105,2	121,1	144,3	+37,2	+19,2	119,5	113,1	-5,4	
160,3	+51,1	114,8	167,6	146,5	+27,6	-12,6	123,0	131,2	167,3	+36,0	+27,5	108,9	127,1	+16,7	

1 INDEX DES AUFTRAGSEINGANGS
 1999
 NACH ABSCHNITTEN, UNTERABSCHNITTEN,
 DER KLASSIFIKATION DER WIRTSCHAFTS
 1.1 ORIGINAL

WERT

WZ93- SCHL.	WIRTSCHAFTSZWEIG		2000 NOV.	VERÄNDERUNG IN % NOV. 2000 GEGEN			2000 OKT.	VERÄNDERUNG IN % OKT. 2000 GEGEN			KUMULIERT		2-MONATS- DURCHSCHNITT	
				NOV. 1999	NOV. 2000	OKT. 2000		OKT. 1999	SEPT. 2000	JAN. 2000 BIS NOV. 2000	VER- ÄEND. IN % GEGEN VORJAHR!	OKT. 2000 UND NOV. 2000	VER- ÄEND. IN % GEGEN VORJAHR!	
26.2	KERAMIK (OHNE ZIEGELEI, UND BAUKERAMIK)	INSGESAMT	102,4	-0,4	+1,2	101,2	+11,0	+4,4	98,2	+8,5	101,8	+4,9		
		INLAND	88,2	+1,4	+3,2	85,5	+8,4	+3,0	82,9	+2,6	86,9	+4,7		
		AUSLAND	125,9	-2,3	-0,9	127,1	+14,1	+6,1	123,3	+15,8	126,5	+5,2		
26.21	H.V. KERAMISCHEN HAUS- HALTSGÜTERN UND ZIERGE- GEGENSTÄNDEN	INSGESAMT	94,0	-6,2	-1,1	95,0	+6,9	-6,2	91,9	+0,7	94,5	-0,1		
		INLAND	87,4	-5,4	+9,5	79,8	-1,7	-3,9	81,0	-3,7	83,6	-3,7		
		AUSLAND	108,4	-7,7	-15,4	128,1	+21,2	-9,3	115,9	+8,4	118,3	+6,0		
26.22	HERSTELLUNG VON SANI- TÄRKERAMIK	INSGESAMT	59,3	-3,1	-2,9	61,1	+9,1	+13,8	60,3	+0,8	60,2	+2,7		
		INLAND	45,4	-9,4	+6,1	42,8	-7,0	+6,2	44,6	-11,0	44,1	-8,3		
		AUSLAND	141,9	+11,6	-16,4	169,7	+46,5	+26,7	153,5	+30,7	155,8	+28,2		
26.23	H.V. ISOLATOREN UND ISOLIERTEILEN AUS KERAMIK	INSGESAMT	91,5	+13,2	-11,6	103,5	+42,6	+10,3	105,7	+35,3	97,5	+27,1		
		INLAND	77,6	+8,8	+3,1	75,3	+3,9	-12,4	79,3	+5,5	76,5	+6,4		
		AUSLAND	109,2	+17,8	-21,7	139,4	+91,7	+34,3	139,3	+63,1	124,3	+50,3		
26.24	H.V. KERAMISCHEN ERZEUG- NISSEN F. SONST. TECHN. ZWECKE	INSGESAMT	163,5	-6,5	-8,2	178,2	+41,5	+20,6	162,0	+13,5	170,9	+13,6		
		INLAND	139,3	+14,9	-18,5	170,9	+89,0	+39,3	132,9	+12,0	155,1	+46,6		
		AUSLAND	193,1	-19,7	+3,2	187,1	+10,5	+4,8	197,6	+14,8	190,1	-7,2		
26.25	HERSTELLUNG VON KERA- MISCHEN ERZEUGNISSEN A.N.G.	INSGESAMT	137,9	+1,2	-0,9	139,2	+1,2	+0,1	127,2	+9,3	138,6	+1,2		
		INLAND	126,9	+1,6	-3,7	131,8	+2,6	-0,1	115,2	+11,1	129,4	+2,1		
		AUSLAND	177,2	+0,4	+7,0	165,6	-2,3	+0,5	170,3	+5,3	171,4	-0,9		
26.26	H.V. FEUERFESTEN KERA- MISCHEN WERKSTOFFEN	INSGESAMT	108,8	+4,7	+11,0	98,0	+3,0	+5,7	97,6	+10,4	103,4	+3,9		
		INLAND	98,3	+7,2	+9,2	90,0	+6,1	+0,8	91,7	+8,1	94,2	+6,7		
		AUSLAND	118,5	+2,8	+12,4	105,4	+0,7	+9,9	103,1	+12,3	112,0	+1,8		
26.3	H.V. KERAMISCHEN WAND- U. BODENFLIESEN UND -PLATTEN	INSGESAMT	65,8	-14,3	-9,5	72,7	-23,6	-4,1	78,8	-6,9	69,3	-19,4		
		INLAND	69,1	-14,4	-8,0	75,1	-27,3	-6,1	83,4	-5,0	72,1	-21,6		
		AUSLAND	54,0	-14,1	-16,0	64,3	-3,0	+5,6	62,4	-14,8	59,2	-8,4		
26.4	ZIEGELEI, HERSTELLUNG VON SONST. BAUKERAMIK	INSGESAMT	76,0	-14,2	-15,5	89,9	-16,9	-5,1	88,5	-7,3	83,0	-15,7		
		INLAND	72,1	-16,7	-15,4	85,2	-19,5	-5,5	85,5	-8,8	78,7	-18,3		
		AUSLAND	237,3	+38,6	-17,1	286,4	+41,4	+2,1	212,5	+26,4	261,9	+40,1		
26.51	HERSTELLUNG VON ZEMENT	INSGESAMT	99,5	+0,8	-3,9	103,5	-10,0	-4,3	98,4	-3,7	101,5	-5,1		
		INLAND	96,1	-0,1	-4,0	100,1	-11,3	-4,4	95,6	-5,0	98,1	-6,1		
		AUSLAND	158,7	+11,4	-3,1	163,7	+7,0	-1,7	146,9	+11,7	161,2	+9,1		
26.62	HERSTELLUNG VON GIPS- ERZEUGNISSEN FUER DEN BAU	INSGESAMT	113,4	-21,4	-5,9	120,5	-12,6	+6,7	118,1	-8,9	117,0	-17,1		
		INLAND	101,2	-23,3	+1,1	100,1	-16,9	+4,4	102,2	-10,0	100,7	-20,2		
		AUSLAND	576,6	-6,1	-35,3	890,9	+11,4	+18,0	717,8	-2,6	733,8	+3,8		
DJ	METALLERZEUGUNG UND -BE- ARBEITUNG, HERSTELLUNG VON METALLERZEUGNISSEN	INSGESAMT	123,6	+6,4	+0,7	122,8	+11,9	+4,7	117,8	+12,3	123,2	+9,0		
		INLAND	118,2	+5,2	+3,5	112,3	+7,1	+0,9	110,5	+10,0	114,3	+6,1		
		AUSLAND	146,6	+3,6	-5,3	154,8	+24,1	+13,9	140,2	+18,1	150,7	+16,6		
27	METALLERZEUGUNG UND -BEARBEITUNG	INSGESAMT	127,2	+5,2	+2,3	124,4	+14,4	+8,1	121,0	+18,7	125,8	+9,6		
		INLAND	121,0	+5,1	+7,2	112,9	+9,4	+1,5	114,9	+17,5	117,0	+7,1		
		AUSLAND	139,5	+5,3	-5,2	147,2	+23,1	+20,0	133,2	+20,9	143,4	+13,7		
27.1	ERZEUGUNG VON ROHEISEN, STAHL UND FERROLEGIE- RUNGEN (EGKS) 1)	INSGESAMT	99,6	-10,6	+1,1	98,5	+1,5	+1,3	104,8	+12,9	99,1	-4,9		
		INLAND	98,7	-6,7	+7,4	91,9	-1,3	-3,7	101,7	+14,5	95,3	-4,2		
		AUSLAND	101,4	-17,1	-9,0	111,4	+6,3	+10,6	110,8	+10,1	106,4	-6,3		
27.2	HERSTELLUNG VON ROHREN	INSGESAMT	100,5	-5,5	+6,6	94,3	+11,2	-2,6	99,2	+18,8	97,4	+1,9		
		INLAND	86,6	-6,4	-0,5	87,0	+10,8	+1,6	89,8	+9,6	86,8	+1,5		
		AUSLAND	121,1	-4,4	+15,2	105,1	+11,8	-7,2	113,0	+31,5	113,1	+2,4		
27.21	H.V. ROHREN, ROHRFORM-, ROHRVERSCHLUSS- U. -VERBIND. A. GUSSEISEN	INSGESAMT	47,9	-13,8	+8,1	44,3	-23,9	-14,5	50,0	-8,8	46,1	-19,0		
		INLAND	42,3	-19,7	+1,9	41,5	-7,2	-3,3	45,0	-8,9	41,9	-14,0		
		AUSLAND	65,2	+1,2	+23,0	53,0	-47,1	-33,2	65,2	-8,9	59,1	-28,2		
27.22	H.V. STAHLROHREN, ROHR- FORM-, VERSCHL.-VERBIND. AUS EISEN UND STAHL	INSGESAMT	110,5	-4,7	+6,5	103,8	+15,6	-1,4	108,5	+22,0	107,2	+4,2		
		INLAND	97,8	-4,7	-0,7	98,5	+13,1	+2,2	101,2	+12,3	98,2	+3,5		
		AUSLAND	127,1	-4,7	+14,8	110,7	+18,6	-5,3	118,1	+35,1	118,9	+4,9		
27.3	SONST. ERSTE BEARBEITUNG V. EISEN U. STAHL, H.V. FERROLEG. (NICHT EGKS) 1)	INSGESAMT	148,9	+9,9	+11,0	134,1	+14,9	+5,3	137,0	+25,3	141,5	+12,2		
		INLAND	143,0	+12,7	+16,7	122,5	+9,4	+2,8	129,0	+20,7	132,8	+11,1		
		AUSLAND	163,2	+4,5	+0,7	162,0	+26,6	+10,3	156,5	+36,1	162,6	+14,4		
27.31	HERSTELLUNG VON BLANK- STAHL	INSGESAMT	103,6	+20,0	+7,1	96,7	+21,0	+0,3	97,2	+28,1	100,2	+20,6		
		INLAND	101,2	+24,2	+5,6	95,8	+23,1	+1,4	96,0	+27,2	98,5	+23,6		
		AUSLAND	111,0	+3,6	+11,7	99,4	+14,8	-2,6	100,7	+30,3	105,2	+11,9		
27.32	HERSTELLUNG VON KALTBAND UNTER 500 MM BREITE	INSGESAMT	186,5	+2,0	+10,2	169,2	+12,6	+4,4	179,0	+33,5	177,9	+6,8		
		INLAND	195,1	+8,2	+23,1	158,5	+7,2	+2,1	173,6	+28,5	176,8	+7,7		
		AUSLAND	169,8	-9,5	-10,5	189,7	+22,5	+8,3	189,4	+43,2	179,8	+5,0		
27.33	HERSTELLUNG VON KALT- PROFILLEN	INSGESAMT	175,6	+12,1	+4,0	168,9	+8,8	+6,3	157,1	+5,4	172,3	+10,4		
		INLAND	163,6	+10,4	+4,5	156,5	+6,4	+4,3	149,0	+4,8	160,1	+8,4		
		AUSLAND	286,0	+21,9	+0,8	282,6	+23,0	+18,2	231,9	+9,9	283,8	+22,4		

1) EUROPÄISCHE GEMEINSCHAFT FUER KOHLE UND STAHL.

STBA, FS 4, R 2.2, 11/2000

LAND

FUER DAS VERARBEITENDE GEWERBE
= 100
ABTEILUNGEN, GRUPPEN UND KLASSEN
ZWEIGE, AUSGABE 1993 (WZ93)
WERT

INDEX

1999 NOV.	VER- AEND. IN % GEGEN NOV. 1998	1999 3. VJ	2000 2. VJ	2000 3. VJ	VERAENDERUNG IN % 3. VJ 2000 GEGEN		1999 1. HJ	1999 2. HJ	2000 1. HJ	VERAENDERUNG IN % 1. HJ 2000 GEGEN		1998	1999	VER- AEND. IN % GEGEN 1998	WZ93 SCHL.
					3. VJ 1999	2. VJ 2000				1. HJ 1999	2. HJ 1999				
102,8	+18,8	88,5	94,7	95,7	+8,1	+1,1	89,3	91,2	98,2	+10,0	+7,7	90,1	90,3	+0,2	26.2
87,0	+10,8	78,9	78,4	82,0	+3,9	+4,6	81,0	79,4	82,1	+1,4	+3,4	82,2	80,2	-2,4	
128,9	+29,3	104,2	121,6	118,3	+13,5	-2,7	103,1	110,6	124,8	+21,0	+12,8	103,1	106,8	+3,6	
100,2	+14,5	88,2	83,6	88,1	-0,1	+5,4	91,7	87,9	93,0	+1,4	+5,8	89,5	89,8	+0,3	26.21
92,4	+7,4	81,9	72,5	77,0	-6,0	+6,2	84,3	81,5	82,0	-2,7	+0,6	85,0	82,9	-2,5	
117,4	+29,3	101,8	107,7	112,5	+10,5	+4,5	107,9	102,0	116,8	+8,2	+14,5	99,4	105,0	+5,6	
61,2	+9,9	56,8	60,1	56,4	-0,7	-6,2	61,7	56,2	62,2	+0,8	+10,7	61,6	58,9	-4,4	26.22
50,1	-	47,2	43,2	42,6	-9,7	-1,4	52,3	46,5	45,8	-12,4	-1,5	52,9	49,4	-6,6	
127,1	+43,1	114,0	160,4	139,2	+22,1	-13,2	117,8	113,6	159,8	+35,7	+40,7	113,1	115,7	+2,3	
80,8	-2,9	70,8	112,9	105,8	+49,4	-6,3	82,2	74,5	108,3	+31,8	+45,4	87,3	78,3	-10,3	26.23
71,3	-17,8	61,0	82,1	74,9	+22,8	-8,8	78,3	66,8	82,4	+5,2	+23,4	80,0	72,5	-9,4	
92,7	+17,6	83,3	152,1	145,2	+74,3	-4,5	87,3	84,2	141,3	+61,9	+67,8	96,6	85,7	-11,3	
174,8	+40,0	151,2	155,8	153,8	+1,7	-1,3	135,9	152,2	163,2	+20,1	+7,2	131,3	144,0	+9,7	26.24
121,2	+5,7	119,4	121,6	132,8	+11,2	+9,2	122,7	115,8	125,6	+2,4	+8,5	119,8	119,2	-0,5	
240,5	+75,0	190,2	197,5	179,5	-5,6	-9,1	152,1	196,8	209,2	+37,5	+6,3	145,3	174,5	+20,1	
136,2	+37,6	119,7	121,5	126,1	+5,3	+3,8	107,9	124,4	124,0	+14,9	-0,3	103,3	116,1	+12,4	26.25
124,9	+43,7	110,3	107,5	116,7	+5,8	+8,6	92,7	113,7	109,7	+18,3	-3,5	94,3	103,2	+9,4	
176,5	+23,9	153,5	171,6	159,7	+4,0	-6,9	162,1	162,6	175,3	+8,1	+7,8	135,3	162,3	+20,0	
103,9	+18,2	85,4	95,6	97,3	+13,9	+1,8	86,3	91,7	95,8	+11,0	+4,5	90,9	89,0	-2,1	26.26
91,7	+19,6	83,2	90,2	94,9	+14,1	+5,2	84,5	84,7	89,2	+5,6	+5,3	87,3	84,6	-3,1	
115,3	+17,3	87,4	100,6	99,5	+13,8	-1,1	88,0	98,2	102,0	+15,9	+3,9	94,4	93,1	-1,4	
76,8	+5,1	88,4	87,6	79,8	-9,7	-8,9	82,3	80,8	81,4	-1,1	+0,7	83,3	81,5	-2,2	26.3
80,7	+7,2	93,1	93,2	85,1	-8,6	-8,7	83,8	85,3	86,3	+3,0	+1,2	87,0	84,5	-2,9	
62,9	-3,7	71,7	67,7	61,1	-14,8	-9,7	76,9	64,6	64,2	-16,5	-0,6	70,1	70,8	+1,0	
88,6	+9,2	116,8	101,6	102,5	-12,2	+0,9	83,9	99,6	83,4	-0,6	-16,3	90,7	91,8	+1,2	26.4
86,6	+8,4	115,0	98,7	98,8	-14,1	+0,1	82,4	97,7	81,2	-1,5	-16,9	89,6	90,0	+0,4	
171,2	+28,4	193,5	220,7	252,6	+30,5	+14,5	149,2	179,3	176,0	+18,0	-1,8	134,7	164,3	+22,0	
98,7	+7,0	117,5	111,1	107,1	-8,9	-3,6	93,1	105,0	93,0	-0,1	-11,4	94,7	99,0	+4,5	26.51
96,2	+6,7	116,8	108,2	105,3	-9,8	-2,7	91,1	103,5	90,0	-1,2	-13,0	93,1	97,3	+4,5	
142,4	+12,7	130,2	163,2	139,6	+7,2	-14,5	126,7	131,7	145,8	+15,1	+10,7	122,5	129,2	+5,5	
144,3	+31,2	131,9	114,1	119,6	-9,3	+4,8	124,7	128,5	117,7	-5,6	-8,4	114,3	126,6	+10,8	26.62
131,9	+26,7	111,2	100,1	102,6	-7,7	+2,5	110,6	111,2	102,6	-7,2	-7,7	107,0	110,9	+3,6	
614,1	+83,6	915,4	645,2	761,7	-16,8	+18,1	657,8	780,9	690,6	+5,0	+11,6	390,1	719,4	+84,4	
116,2	+11,3	106,7	116,7	116,0	+8,7	-0,6	101,3	108,2	116,9	+15,4	+8,0	105,8	104,8	-0,9	DJ
110,5	+9,7	101,7	109,1	109,8	+8,0	+0,6	97,4	102,8	109,5	+12,4	+6,5	102,1	100,1	-2,0	
133,7	+15,2	122,2	140,0	134,9	+10,4	-3,6	113,4	125,0	139,4	+22,9	+11,5	117,2	119,2	+1,7	
120,9	+22,2	101,3	119,0	116,1	+14,6	-2,4	97,9	107,1	121,9	+24,5	+13,8	105,2	102,5	-2,6	27
115,1	+20,1	97,7	113,0	111,1	+13,7	-1,7	94,0	101,7	116,1	+23,5	+14,2	101,8	97,8	-3,9	
132,5	+26,1	108,4	130,8	125,8	+16,1	-3,8	105,8	117,9	133,6	+26,3	+13,3	111,9	111,8	-0,1	
111,4	+19,1	92,2	107,2	99,4	+7,8	-7,3	89,2	97,5	109,3	+22,5	+12,1	100,3	93,4	-6,9	27.1
105,8	+14,0	88,1	104,0	96,1	+9,1	-7,6	85,5	92,9	106,6	+24,7	+14,7	99,3	89,2	-10,2	
122,3	+28,7	100,3	113,7	106,0	+5,7	-6,8	96,5	106,6	114,7	+18,9	+7,6	102,3	101,5	-0,8	
106,4	+37,3	81,1	98,8	98,3	+21,2	-0,5	80,7	87,6	100,2	+24,2	+14,4	96,3	84,1	-12,7	27.2
92,5	+15,6	79,2	90,7	84,9	+7,2	-6,4	82,0	81,0	93,3	+13,8	+15,2	89,2	81,5	-8,6	
126,7	+71,4	84,0	110,9	118,2	+40,7	+6,6	78,6	97,4	110,4	+40,5	+13,3	107,0	88,0	-17,8	
55,6	-8,3	61,1	56,5	52,6	-13,9	-6,9	51,0	53,8	49,9	-2,2	-7,2	61,8	52,4	-15,2	27.21
52,7	+20,0	52,0	48,8	45,3	-12,9	-7,2	48,3	45,7	45,9	-5,0	+0,4	54,9	47,0	-14,4	
64,4	-42,9	89,1	80,6	75,3	-15,5	-6,6	59,3	79,2	62,3	+5,1	-21,3	83,3	69,2	-16,9	
116,0	+43,7	84,9	106,9	107,0	+26,0	+0,1	86,3	94,0	109,8	+27,2	+16,8	102,9	90,2	-12,3	27.22
102,6	+15,2	86,1	101,4	95,0	+10,3	-6,3	90,6	90,0	105,3	+16,2	+17,0	97,9	90,3	-7,8	
133,4	+91,1	83,4	114,2	122,7	+47,1	+7,4	80,7	99,3	115,5	+43,1	+16,3	109,5	90,0	-17,8	
135,5	+28,3	103,3	133,8	129,1	+25,0	-3,5	106,6	113,5	139,5	+30,9	+22,9	109,3	110,1	+0,7	27.3
126,9	+25,6	101,3	125,5	122,5	+20,9	-2,4	105,5	108,8	130,9	+24,1	+20,3	105,4	107,1	+1,6	
156,2	+34,1	108,1	154,1	145,0	+34,1	-5,9	109,5	124,8	160,2	+46,3	+28,4	118,6	117,2	-1,2	
86,3	+14,6	73,1	95,9	91,5	+25,2	-4,6	74,9	77,9	99,0	+32,2	+27,1	86,5	76,4	-11,7	27.31
81,5	+5,2	72,0	91,7	92,8	+28,9	+1,2	75,9	75,6	96,8	+27,5	+28,0	86,4	75,8	-12,3	
101,3	+47,7	76,8	109,1	87,4	+13,8	-19,9	72,0	85,2	105,9	+47,1	+24,3	86,8	78,6	-9,4	
182,8	+45,9	122,5	173,7	168,1	+37,2	-3,2	129,2	143,5	184,8	+43,0	+28,8	123,8	136,3	+10,1	27.32
180,3	+49,1	123,3	168,8	162,4	+31,7	-3,8	131,3	142,0	178,1	+35,6	+25,4	121,6	136,7	+12,4	
187,6	+40,3	120,7	183,2	179,1	+48,4	-2,2	125,1	146,3	197,8	+58,1	+35,2	127,9	135,7	+6,1	
156,7	+9,6	151,7	158,4	164,9	+8,7	+4,1	145,4	151,3	148,2	+1,9	-2,0	145,3	148,4	+2,1	27.33
148,2	+7,5	146,3	148,9	158,6	+8,4	+6,5	138,4	144,6	140,4	+1,4	-2,9	137,8	141,5	+2,7	
233,8	+23,3	200,5	245,1	222,1	+10,8	-9,4	209,3	212,5	219,5	+4,9	+3,3	214,1	210,9	-1,5	

1 INDEX DES AUFTRAGSEINGANGS
 1995
 NACH ABSCHNITTEN, UNTERABSCHNITTEN,
 DER KLASSIFIKATION DER WIRTSCHAFTS
 1.1 ORIGINAL

WERT

WZ93- SCHL.	WIRTSCHAFTSZWEIG		VERAENDERUNG IN % NOV. 2000 GEGEN			VERAENDERUNG IN % OKT. 2000 GEGEN			KUMULIERT		2-MONATS- DURCHSCHNITT	
			2000	NOV. 1999	OKT. 2000	2000	OKT. 1999	SEP. 2000	JAN. 2000 BIS NOV. 2000	VER- AEND. IN % GEGEN VORJAHR	OKT. 2000 NOV. 2000	VER- AEND. IN % GEGEN VORJAHR
			NOV.	NOV.	OKT.	OKT.	OKT.	SEP.	NOV.	NOV.	NOV.	NOV.
27.34	HERSTELLUNG VON GEZO- GENEM DRAHT	INSGESAMT	91,0	+4,1	+7,7	84,5	+6,0	+8,5	85,2	+7,4	87,8	+5,0
		INLAND	83,5	-0,1	+8,7	76,8	+0,4	+1,5	80,8	+4,9	80,2	+0,1
		AUSLAND	115,3	+15,6	+5,4	109,4	+21,6	+28,4	99,5	+14,6	112,4	+18,4
27.35	ERSTE BEARB. V. EISEN U. STAHL A.N.G., H.V.FERRO- LEG. (NICHT EGKS) 1)	INSGESAMT	202,4	+41,9	+25,2	161,6	+35,0	+9,6	156,4	+28,8	182,0	+38,7
		INLAND	177,8	+51,3	+28,6	140,4	+20,8	+8,5	142,9	+20,0	159,1	+36,1
		AUSLAND	237,1	+33,4	+23,8	191,5	+53,7	+10,9	175,4	+40,8	214,3	+41,7
27.4	ERZEUGUNG UND ERSTE BEAR- BEITUNG VON NE-METALLEN	INSGESAMT	152,3	+18,5	-1,4	154,4	+27,3	+18,4	136,8	+24,3	153,4	+22,8
		INLAND	138,3	+13,3	+6,9	129,4	+15,6	+3,9	125,2	+23,3	133,9	+14,4
		AUSLAND	175,2	+28,3	-10,2	195,2	+42,9	+39,6	155,7	+25,4	185,2	+34,5
27.41	ERZEUG. U. ERSTE BEAR- BEITUNG VON EDELMETALLEN	INSGESAMT	111,4	-27,4	+10,3	101,0	-36,6	-14,3	116,0	-18,4	106,2	-32,1
		INLAND	136,4	-6,3	+9,5	124,6	-6,7	-16,1	140,9	+2,5	130,5	-6,5
		AUSLAND	80,3	-50,8	+11,8	71,8	-62,5	-10,2	85,1	-42,4	76,1	-57,1
27.42	ERZEUG. U. ERSTE BEAR- BEITUNG VON ALUMINIUM	INSGESAMT	158,8	+15,7	-3,9	165,2	+33,0	+37,6	141,4	+24,3	162,0	+23,9
		INLAND	144,1	+8,5	+16,9	123,3	+5,0	+4,7	127,6	+21,2	133,7	+6,9
		AUSLAND	186,0	+27,7	-23,4	242,7	+77,4	+95,3	166,9	+28,9	214,4	+51,8
27.43	ERZEUG. U. ERSTE BEAR- BEITUNG VON BLEI, ZINK UND ZINN	INSGESAMT	180,8	+8,1	-1,9	184,3	+7,1	+8,2	168,0	+12,7	182,6	+7,6
		INLAND	160,0	+1,7	-5,1	168,6	+2,7	+6,9	154,5	+9,2	164,3	+2,2
		AUSLAND	244,8	+23,8	+5,2	232,6	+18,5	+11,2	209,7	+21,6	238,7	+21,2
27.44	ERZEUG. U. ERSTE BEAR- BEITUNG VON KUPFER	INSGESAMT	145,0	+34,1	+0,3	144,5	+37,0	+2,9	129,2	+38,5	144,8	+35,6
		INLAND	125,7	+29,5	-5,1	132,4	+42,8	+4,3	114,1	+40,9	129,1	+36,0
		AUSLAND	173,8	+39,7	+7,0	162,5	+30,3	+1,4	151,5	+35,9	168,2	+35,0
27.45	ERZEUG. U. ERSTE BEAR- BEITUNG VON SONSTIGEN NE-METALLEN	INSGESAMT	165,5	+63,5	+4,3	158,7	+75,2	+12,9	139,1	+40,1	162,1	+69,0
		INLAND	133,2	+49,2	+3,4	128,8	+72,7	+28,3	110,0	+16,8	131,0	+59,8
		AUSLAND	191,7	+72,9	+4,8	183,0	+76,8	+5,7	162,6	+57,1	187,4	+74,8
27.5	GIESSEREIINDUSTRIE	INSGESAMT	150,0	+15,3	+5,0	142,9	+14,9	+6,3	134,5	+14,9	146,5	+15,1
		INLAND	146,9	+14,0	+4,5	140,6	+17,8	+5,2	132,1	+14,9	143,8	+15,8
		AUSLAND	162,1	+20,3	+6,8	151,8	+5,8	+10,7	143,7	+14,8	157,0	+12,9
27.51	EISENGIESSEREI	INSGESAMT	141,1	+10,4	+0,2	140,8	+17,1	+16,6	128,8	+13,4	141,0	+13,7
		INLAND	140,4	+12,2	-0,7	141,4	+24,7	+20,9	125,7	+13,6	140,9	+18,1
		AUSLAND	143,2	+5,8	+2,8	139,3	-0,2	+5,9	137,4	+12,7	141,3	+2,8
27.52	STAHLGIESSEREI	INSGESAMT	121,4	+24,3	+23,2	98,5	+6,4	-7,0	100,7	+9,1	110,0	+15,5
		INLAND	103,8	+6,6	+16,1	89,4	+9,8	-16,4	89,8	+3,5	96,6	+8,1
		AUSLAND	183,0	+85,8	+40,8	130,0	-1,4	+27,0	138,6	+24,4	156,5	+35,9
27.53	LEICHTMETALLGIESSEREI	INSGESAMT	180,3	+18,3	+6,9	168,7	+14,1	-1,7	162,4	+19,1	174,5	+16,3
		INLAND	176,5	+16,0	+8,0	163,4	+12,1	-5,0	161,9	+19,7	170,0	+14,2
		AUSLAND	203,9	+32,5	+0,9	202,0	+25,3	+19,7	165,6	+15,3	203,0	+28,8
27.54	BUNTMETALLGIESSEREI	INSGESAMT	128,8	+22,0	+6,3	121,2	+14,3	+5,7	111,0	+10,4	125,0	+18,1
		INLAND	123,2	+22,6	+5,9	116,3	+16,5	+8,4	106,0	+9,4	119,8	+19,6
		AUSLAND	167,2	+19,0	+8,2	154,5	+4,0	-6,7	145,1	+15,4	160,9	+11,3
28	HERSTELLUNG VON METALL- ERZEUGNISSEN	INSGESAMT	120,8	+7,4	-0,6	121,5	+10,0	+2,1	115,2	+7,4	121,2	+8,7
		INLAND	113,1	+5,1	+1,0	112,0	+5,7	+0,6	107,7	+5,4	112,6	+5,4
		AUSLAND	156,9	+16,0	-5,4	165,9	+25,6	+6,8	150,6	+14,9	161,4	+20,7
28.1	STAHL- UND LEICHTMETALL- BAU	INSGESAMT	105,8	+2,3	-0,3	106,1	+3,6	-1,1	103,9	+2,8	106,0	+3,0
		INLAND	100,3	-1,2	-1,5	101,8	+2,5	-1,9	99,5	+1,0	101,1	+0,7
		AUSLAND	171,7	+37,5	+9,9	156,2	+11,7	+5,4	156,7	+19,1	164,0	+23,9
28.11	HERSTELLUNG VON STAHL- UND LEICHTMETALLKON- STRUKTIONEN	INSGESAMT	109,1	+4,8	+2,0	107,0	+5,0	-1,7	106,1	+2,7	108,1	+5,0
		INLAND	103,3	+1,0	+0,7	102,6	+3,5	-2,6	101,3	+0,9	103,0	+2,3
		AUSLAND	177,5	+42,0	+12,2	158,2	+17,0	+5,5	162,2	+18,1	167,9	+29,1
28.12	HERSTELLUNG VON AUSBAU- ELEMENTEN AUS STAHL UND LEICHTMETALL	INSGESAMT	94,4	-6,4	-8,2	102,8	-1,2	+0,8	96,5	+3,5	98,6	-3,8
		INLAND	89,6	-9,4	-9,5	99,0	-0,8	+0,3	93,0	+1,4	94,3	-5,1
		AUSLAND	151,8	+21,8	+1,7	149,3	-4,0	+5,1	137,7	+23,1	150,6	+7,5
28.2	KESSEL- UND BEHAELTERBAU (OHNE H.V. DAMPKESSELN)	INSGESAMT	104,6	+7,5	+0,6	104,0	+1,5	-1,7	92,1	-0,6	104,3	+4,4
		INLAND	98,3	+8,4	+7,1	91,8	-5,1	-8,6	86,3	-1,5	95,1	+1,5
		AUSLAND	150,8	+3,4	-22,6	194,9	+33,3	+33,5	136,1	+4,4	172,9	+18,3
28.21	HERSTELLUNG VON TANKS UND SAMMELBEHAELTERN	INSGESAMT	97,2	+12,9	+0,6	96,6	+15,1	+4,0	91,9	+1,2	96,9	+14,0
		INLAND	92,4	+14,8	+12,5	82,1	+4,2	-10,4	87,0	+1,2	87,3	+9,5
		AUSLAND	127,2	+4,7	-32,4	188,3	+61,6	+87,2	123,2	+1,7	157,8	+32,6
28.22	H.V. HEIZKOEPPERN F. ZENTRALHEIZUNGEN UND ZENTRALHEIZUNGSKESSELN	INSGESAMT	109,7	+4,4	+0,5	109,2	-5,5	-5,0	92,3	-1,8	109,5	-0,8
		INLAND	102,3	+4,8	+4,0	98,4	-9,6	-7,4	85,8	-3,3	100,4	-2,7
		AUSLAND	172,9	+2,4	-14,1	201,2	+15,6	+6,6	148,2	+6,5	187,1	+9,1
28.3	HERSTELLUNG VON DAMPF- KESSELN (OHNE ZENTRAL- HEIZUNGSKESSEL)	INSGESAMT	65,5	+4,1	-31,7	95,9	+35,1	+10,5	79,3	-4,5	80,7	+20,4
		INLAND	61,6	+8,6	-11,9	69,9	-4,1	+3,1	64,6	-4,7	65,8	+1,5
		AUSLAND	90,1	-11,8	-65,5	261,0	+340,9	+25,5	172,6	-3,8	175,6	+117,6

1) EUROPAEISCHE GEMEINSCHAFT FUER KOHLE UND STAHL.

STBA, FS 4, R 2.2, 11/2000

LAND

FUER DAS VERARBEITENDE GEWERBE
= 100
ABTEILUNGEN, GRUPPEN UND KLASSEN
ZWEIGE, AUSGABE 1993 (WZ93)
WERT

INDEX

1999 NOV.	VER- AEND. IN % GEGEN	1999 3.VJ	2000 2.VJ	2000 3.VJ	VERAENDERUNG IN % 3.VJ 2000 GEGEN		1999 1.HJ	1999 2.HJ	2000 1.HJ	VERAENDERUNG IN % 1.HJ 2000 GEGEN		1998	1999	VER- AEND. IN % GEGEN	WZ93 SCHL.
	NOV. 1998				3.VJ 1999	2.VJ 2000				1.HJ 1999	2.HJ 1999			1998	
87,4	+17,2	77,4	83,2	76,6	-1,0	-7,9	78,9	78,6	88,7	+12,4	+12,8	80,6	78,8	-2,2	27.34
83,6	+17,3	75,8	78,1	73,7	-2,8	-5,6	76,7	76,2	84,6	+10,3	+11,0	78,2	76,4	-2,3	
99,7	+16,7	82,3	99,6	86,1	+4,6	-13,6	86,4	86,2	101,9	+17,9	+18,2	88,2	86,3	-2,2	
142,6	+6,5	117,2	152,9	149,3	+27,4	-2,4	120,2	122,9	151,5	+26,0	+23,3	139,8	121,6	-13,0	27.35
117,5	-8,6	113,8	141,2	138,6	+21,8	-1,8	122,5	112,5	139,7	+14,0	+24,2	134,1	117,5	-12,4	
177,8	+25,8	122,0	169,3	164,3	+34,7	-3,0	117,0	137,5	168,1	+43,7	+22,3	147,8	127,2	-13,9	
128,5	+28,2	112,7	130,8	131,3	+16,5	+0,4	103,9	118,2	134,0	+29,0	+13,4	105,4	111,0	+5,3	27.4
122,1	+36,1	106,5	120,3	123,6	+16,1	+2,7	93,9	108,8	123,0	+31,0	+13,1	97,7	101,3	+3,7	
138,7	+18,1	122,9	147,9	143,9	+17,1	-2,7	120,4	133,4	151,8	+26,1	+13,8	118,1	126,9	+7,5	
153,5	+20,6	129,9	108,4	123,6	-4,8	+14,0	143,4	140,0	115,5	-19,5	-17,5	149,3	141,7	-5,1	27.41
145,5	+9,6	139,0	135,8	137,6	-1,0	+1,3	136,0	138,7	146,0	+7,4	+5,3	135,7	137,4	+1,3	
163,3	+35,3	118,6	74,4	106,3	-10,4	+42,9	152,5	141,6	77,5	-49,2	-45,3	166,2	147,1	-11,5	
137,3	+30,6	115,1	133,4	129,0	+12,1	-3,3	107,6	122,9	140,7	+30,8	+14,5	104,4	115,2	+10,3	27.42
132,8	+44,2	109,1	122,9	122,0	+11,8	-0,7	96,9	113,1	128,3	+32,4	+13,4	96,9	105,0	+8,4	
145,6	+12,6	126,1	153,0	141,9	+12,5	-7,3	127,3	141,1	163,6	+28,5	+15,9	118,1	134,2	+13,6	
167,2	+37,7	161,5	166,2	170,0	+5,3	+2,3	136,1	160,3	162,1	+19,1	+1,1	135,8	148,2	+9,1	27.43
157,3	+43,0	152,8	153,4	158,5	+3,7	+3,3	129,5	151,9	149,2	+15,2	-1,8	130,0	140,7	+8,2	
197,7	+26,2	188,2	205,7	205,3	+9,1	-0,2	156,3	186,0	202,2	+29,4	+8,7	153,7	171,2	+11,4	
108,1	+26,7	99,8	124,7	129,6	+29,9	+3,9	85,6	102,6	123,8	+44,6	+20,7	94,6	94,1	-0,5	27.44
97,1	+30,9	87,6	108,0	118,3	+35,0	+3,5	73,2	83,5	107,1	+46,3	+19,7	85,9	81,3	-5,4	
124,4	+22,3	117,9	149,6	146,3	+24,1	-2,2	104,0	121,9	148,6	+42,9	+21,9	107,6	113,0	+5,0	
101,2	+12,7	100,1	139,7	136,3	+36,2	-2,4	100,1	100,0	132,7	+32,6	+32,7	93,4	100,0	+7,1	27.45
89,3	+12,0	96,6	108,1	108,2	+12,0	+0,1	97,1	89,0	103,8	+6,9	+16,6	89,2	93,0	+4,3	
110,9	+13,2	102,9	165,3	159,1	+54,6	-3,8	102,5	108,9	156,2	+52,4	+43,4	96,9	105,7	+9,1	
130,1	+6,0	114,6	128,4	130,9	+14,2	+1,9	115,0	118,5	132,3	+15,0	+11,6	122,2	116,8	-4,4	27.5
128,9	+7,3	112,9	125,3	131,4	+16,4	+4,9	113,0	116,6	128,6	+13,8	+10,3	120,4	114,8	-4,7	
134,7	+1,4	120,9	140,5	129,2	+6,9	-8,0	122,7	126,0	146,6	+19,5	+16,3	129,3	124,3	-3,9	
127,8	+10,6	108,3	124,8	121,4	+12,1	-2,7	112,8	114,4	128,4	+13,8	+12,2	119,1	113,6	-4,6	27.51
125,1	+11,0	105,1	120,5	120,7	+14,8	+0,2	110,7	111,2	123,2	+11,3	+10,8	118,4	110,9	-6,3	
135,4	+9,6	117,5	137,0	123,4	+5,0	-3,9	118,9	123,5	143,1	+20,4	+15,9	121,1	121,2	+0,1	
97,7	-4,4	95,1	93,9	102,0	+7,3	+8,6	89,9	93,2	96,9	+7,8	+4,0	105,0	91,6	-12,8	27.52
97,4	-6,2	85,4	81,5	96,3	+12,8	+18,2	86,6	85,1	84,3	-2,7	-0,9	99,8	85,8	-14,0	
98,5	+2,0	128,9	137,3	122,0	-5,4	-11,1	101,5	121,6	140,9	+38,8	+15,9	123,0	111,5	-9,3	
152,4	+2,6	134,8	153,2	163,0	+20,9	+6,4	132,5	139,1	158,1	+19,3	+13,7	139,5	135,8	-2,7	27.53
152,1	+6,8	136,1	152,9	165,2	+21,4	+8,0	130,1	139,6	157,6	+21,1	+12,9	136,1	134,9	-0,9	
153,9	-17,6	126,9	155,2	149,0	+17,4	-4,0	147,2	135,9	161,4	+9,6	+18,8	160,7	141,5	-11,9	
105,6	+9,4	102,4	105,7	107,1	+4,6	+1,3	97,8	101,0	108,3	+10,7	+7,2	99,5	99,4	-0,1	27.54
100,5	+7,5	100,3	102,0	102,6	+2,3	+0,6	94,1	97,4	103,2	+9,7	+6,0	97,0	95,7	-1,3	
140,5	+20,3	117,3	131,2	138,2	+17,8	+5,3	123,6	125,9	143,2	+15,9	+13,7	116,5	124,7	+7,0	
112,5	+3,4	111,0	114,9	115,9	+4,4	+0,9	104,0	109,2	113,0	+8,7	+3,5	106,3	106,6	+0,3	28
107,6	+3,8	104,2	106,7	109,0	+4,6	+2,2	93,6	103,5	105,4	+5,8	+1,8	102,3	101,6	-0,7	
136,3	+2,2	142,5	153,6	148,2	+4,0	-3,5	124,6	135,4	148,1	+18,9	+9,4	125,0	130,0	+4,0	
103,4	+4,0	105,7	103,6	108,2	+2,4	+4,4	98,1	102,4	101,2	+3,2	-1,2	96,0	100,3	+4,5	28.1
101,5	+5,1	102,8	99,8	103,0	+0,2	+3,2	95,7	99,9	97,2	+1,6	-2,7	94,2	97,8	+3,8	
124,9	-5,9	140,1	148,4	168,8	+20,5	+13,7	127,1	132,0	148,3	+16,7	+12,3	116,4	129,6	+11,3	
104,1	+7,4	108,2	106,1	110,2	+1,8	+3,9	101,0	103,5	103,4	+2,4	-0,1	97,3	102,2	+5,0	28.11
102,3	+8,7	104,7	101,9	104,6	-0,1	+2,6	98,2	100,7	99,1	+0,9	-1,6	95,1	99,5	+4,6	
125,0	-4,1	149,6	155,6	175,7	+17,4	+12,9	133,6	136,4	153,6	+15,0	+12,6	122,9	135,0	+9,8	
100,9	-6,7	97,0	94,7	101,2	+4,3	+6,9	88,2	98,4	93,4	+5,9	-5,1	91,3	93,3	+2,2	28.12
98,9	-6,2	96,2	92,3	97,6	+1,5	+5,7	86,8	96,9	90,4	+4,1	-6,7	91,1	91,9	+0,8	
124,6	-11,5	107,3	123,6	144,9	+35,0	+17,2	104,8	117,0	129,8	+23,9	+10,9	94,1	110,9	+17,9	
97,3	-2,9	103,2	87,9	98,6	-4,5	+12,2	85,0	99,5	84,9	-0,1	-14,7	98,5	92,2	-6,4	28.2
90,7	-0,3	99,1	81,7	93,8	-5,3	+14,8	79,8	95,1	79,5	-0,4	-16,4	92,9	87,4	-5,9	
145,9	-13,9	133,0	134,4	134,0	+0,8	-0,3	123,9	131,6	124,9	+0,8	-5,1	140,6	127,8	-9,1	
86,1	-16,1	94,4	94,9	90,3	-4,3	-4,8	90,9	92,2	91,1	+0,2	-1,2	98,3	91,6	-6,8	28.21
80,5	-7,5	93,0	88,4	88,4	-4,9	-	84,7	90,2	86,2	+1,8	-4,4	90,4	87,4	-3,3	
121,5	-39,7	103,2	135,9	102,7	-0,5	-24,4	130,8	105,0	122,0	-6,7	+16,2	148,1	117,9	-20,4	
105,1	+6,7	109,3	83,1	104,4	-4,5	+25,6	80,8	104,6	80,6	-0,2	-22,9	98,6	92,7	-6,0	28.22
97,6	+4,2	103,3	77,3	97,5	-5,6	+26,1	76,5	98,5	75,1	-1,8	-23,8	94,5	87,5	-7,4	
168,9	+21,2	161,0	132,9	163,5	+1,6	+23,0	117,4	156,8	127,6	+8,7	-18,6	133,5	137,1	+2,7	
62,9	-43,0	111,0	90,0	79,1	-28,7	-12,1	74,3	88,3	79,0	+6,3	-10,5	101,3	81,3	-19,7	28.3
56,7	-35,5	66,7	66,8	63,1	-5,4	-5,5	63,4	65,3	65,1	-6,2	-0,3	88,5	67,3	-24,0	
102,1	-59,8	393,3	238,2	180,9	-54,0	-24,1	105,4	234,5	167,5	+58,9	-28,6	183,1	169,9	-7,2	

1 INDEX DES AUFTRAGSEINGANGS
1995
NACH ABSCHNITTEN, UNTERABSCHNITTEN,
DER KLASSIFIKATION DER WIRTSCHAFTS
1.1 ORIGINAL

WERT

WZ93- SCHL.	WIRTSCHAFTSZWEIG		VERAENDERUNG IN % NOV. 2000 GEGEN			VERAENDERUNG IN % OKT. 2000 GEGEN			KUMULIERT		2-MONATS- DURCHSCHNITT	
			2000 NOV.	NOV. 1999	OKT. 2000	2000 OKT.	OKT. 1999	SEP. 2000	JAN. 2000 BIS NOV. 2000	VER- AEND. IN % GEGEN VORJAHR	OKT. 2000 UND NOV. 2000	VER- AEND. IN % GEGEN VORJAHR
28.4	H.V. SCHMIEDE-, PRESS-, ZIEH-U. STANZTEILEN, GEW. RINGEN U. PULVERM. ERZ.	INSGESAMT	161,9	+13,9	+0,9	160,5	+21,6	+6,7	147,5	+13,5	161,2	+17,6
		INLAND	155,3	+11,1	+2,5	151,5	+16,5	+6,0	141,3	+11,8	153,4	+13,7
		AUSLAND	186,5	+23,4	-3,8	193,8	+39,0	+8,6	170,5	+19,6	190,2	+30,9
28.5	OBERFLAECHEVEREDLUNG, WAERMEBEHANDLUNG UND MECHANIK A.N.G.	INSGESAMT	178,8	+23,1	+5,7	169,2	+19,9	+3,6	157,1	+18,8	174,0	+21,5
		INLAND	172,8	+21,9	+5,8	163,4	+19,3	+2,9	153,6	+18,2	168,1	+20,6
		AUSLAND	225,9	+30,2	+5,2	214,8	+24,0	+8,2	184,7	+23,8	220,4	+27,1
28.51	OBERFLAECHEVEREDLUNG UND WAERMEBEHANDLUNG	INSGESAMT	174,9	+24,4	+5,9	165,1	+18,0	+4,5	153,2	+18,3	170,0	+21,2
		INLAND	167,6	+21,2	+6,3	157,7	+16,4	+3,2	149,0	+17,2	162,7	+18,8
		AUSLAND	223,2	+43,1	+4,2	214,3	+26,6	+11,3	180,9	+23,9	218,8	+34,5
28.52	MECHANIK A.N.G.	INSGESAMT	183,1	+21,6	+5,4	173,8	+22,1	+2,7	161,5	+19,5	178,5	+21,8
		INLAND	178,4	+22,6	+5,2	169,6	+22,3	+2,6	158,6	+19,0	174,0	+22,4
		AUSLAND	230,0	+14,5	+6,6	215,7	+20,2	+3,8	190,5	+23,5	222,9	+17,3
28.6	H.V. SCHNEIDWAREN, WERK- ZEUGEN, SCHLOSSERN UND BESCHLAGEN	INSGESAMT	133,5	+5,8	+3,0	129,6	+2,5	+2,0	124,0	+6,0	131,6	+4,1
		INLAND	122,9	+2,4	+3,3	119,0	-1,0	+2,4	114,8	+2,7	121,0	+0,7
		AUSLAND	158,6	+12,5	+2,6	154,6	+9,3	+1,4	145,8	+12,5	156,6	+10,8
28.61	HERSTELLUNG VON SCHNEIDWAREN UND BESTECKEN	INSGESAMT	99,4	+7,5	+0,6	98,8	+20,9	-5,5	91,4	+13,1	99,1	+13,8
		INLAND	69,6	-4,8	+8,1	64,4	+6,6	-5,2	63,7	-5,6	67,0	+0,3
		AUSLAND	133,6	+16,5	-3,4	138,3	+30,3	-5,5	123,1	+28,1	136,0	+23,2
28.62	HERSTELLUNG VON WERKZEUGEN	INSGESAMT	131,7	+9,5	+3,4	127,4	+9,2	+6,3	122,0	+9,3	129,6	+9,4
		INLAND	120,4	+4,6	+0,5	119,8	+10,8	+6,1	114,1	+6,8	120,1	+7,6
		AUSLAND	157,3	+19,1	+8,6	144,9	+6,3	+6,6	140,0	+14,1	151,1	+12,6
28.63	HERSTELLUNG VON SCHLOSSERN UND BESCHLAGEN	INSGESAMT	140,7	+2,3	+3,0	136,6	-4,7	-0,8	131,1	+2,3	138,7	-1,3
		INLAND	131,3	+1,1	+5,5	124,5	-10,0	-0,3	121,2	-0,2	127,9	-4,7
		AUSLAND	167,2	+5,2	-2,1	170,7	+8,4	-1,7	159,1	+8,1	169,0	+6,8
28.7	HERSTELLUNG VON SONST. EISEN-, BLECH- UND METALLWAREN	INSGESAMT	107,6	+2,8	-0,3	107,9	+7,0	-	106,5	+8,6	107,8	+4,9
		INLAND	99,6	+0,3	-0,2	99,8	+4,9	-0,9	98,6	+5,6	99,7	+2,6
		AUSLAND	137,4	+10,1	-0,7	138,3	+13,3	+2,9	135,6	+17,3	137,9	+11,7
28.71	HERSTELLUNG VON BE- HAELTERN AUS EISEN UND STAHL	INSGESAMT	89,7	-4,1	-3,4	92,9	+2,8	-1,5	92,1	+4,7	91,3	-0,8
		INLAND	89,7	-0,4	-3,4	92,9	+9,9	+5,3	88,4	+5,6	91,3	+4,6
		AUSLAND	89,6	-14,0	-3,7	93,0	-14,4	-17,8	103,7	+2,2	91,3	-14,3
28.72	H.V. VERPACKUNGEN U. VERSCHLESSERTEN AUS EI- SEN-, STAHL U. NE-METALL	INSGESAMT	93,1	-0,1	-4,1	97,1	+4,0	-1,5	96,4	-0,6	95,1	+1,9
		INLAND	82,9	-9,0	-4,5	86,8	-1,6	-4,3	87,0	-5,5	84,9	-5,4
		AUSLAND	126,5	+26,1	-3,3	130,8	+18,6	+5,4	127,1	+12,6	128,7	+22,2
28.73	HERSTELLUNG VON DRAHT- WAREN	INSGESAMT	114,8	+8,2	+6,8	107,5	+4,1	-4,7	112,6	+13,7	111,2	+6,2
		INLAND	102,8	+3,8	+12,8	91,1	-0,9	-10,5	97,4	+5,4	97,0	+1,6
		AUSLAND	152,9	+18,8	-3,9	159,1	+14,5	+8,0	160,6	+34,1	156,0	+16,5
28.74	H.V. SCHRAUBEN, NIETEN, KETTEN UND FEDERN	INSGESAMT	125,1	+1,4	+0,9	124,0	+10,5	-	121,7	+13,0	124,6	+5,8
		INLAND	117,4	+0,3	+0,6	116,7	+9,8	-0,6	114,9	+11,8	117,1	+4,8
		AUSLAND	147,3	+3,9	+1,4	145,3	+12,3	+1,5	141,7	+16,2	146,3	+7,9
28.75	H.V. EISEN-, BLECH- UND METALLWAREN A.N.G.	INSGESAMT	102,9	+3,8	-1,5	104,5	+7,2	+2,3	101,3	+7,8	103,7	+5,5
		INLAND	96,3	+2,3	-2,1	98,4	+5,1	+2,0	95,6	+5,9	97,4	+3,7
		AUSLAND	135,9	+9,3	+0,8	134,8	+15,1	+3,4	129,6	+15,5	135,4	+12,2
DK	MASCHINENBAU	INSGESAMT	129,2	+11,5	+7,6	120,1	+14,4	-1,2	121,7	+16,1	124,7	+12,9
		INLAND	114,3	+5,5	+5,7	108,1	+8,2	-3,7	109,8	+9,4	111,2	+6,8
		AUSLAND	147,4	+17,6	+9,4	134,7	+20,9	+1,6	136,2	+23,6	141,1	+19,2
29.1	H.V. MASCHINEN F.D. ERZEUG. U. NUTZG.V. MECHAN. ENERGIE (O. LUFT-, STRASS. FAHRZ. BAU)	INSGESAMT	126,5	+14,6	+14,9	110,1	+15,0	-4,5	118,9	+17,4	118,3	+14,7
		INLAND	105,0	+0,7	+5,4	99,6	+8,3	-3,7	103,6	+9,4	102,3	+4,2
		AUSLAND	158,5	+31,6	+25,6	124,6	+23,4	-5,5	140,2	+27,0	140,6	+27,8
29.11	H.V. VERBRENNUNGSMOTOREN U. TURBINEN (O. MOT. F. LUFT- U. STRASSENFAHRZEUGE)	INSGESAMT	121,7	+24,8	+138,6	51,0	+1,0	-49,6	109,6	+26,6	86,4	+16,8
		INLAND	36,9	-51,9	+23,8	29,8	+10,4	-51,1	59,4	+5,1	33,4	-35,6
		AUSLAND	182,5	+62,4	+175,7	66,2	-1,8	-49,0	145,6	+34,7	124,4	+38,4
29.12	HERSTELLUNG VON PUMPEN UND KOMPRESSOREN	INSGESAMT	131,2	+20,6	+6,5	123,2	+19,1	+4,9	122,2	+18,9	127,2	+19,9
		INLAND	111,0	+10,1	+4,3	106,4	+12,4	+1,1	106,7	+10,8	108,7	+11,1
		AUSLAND	156,8	+31,8	+8,5	144,5	+26,2	+8,8	141,8	+27,6	150,7	+29,0
29.13	HERSTELLUNG VON ARMATUREN	INSGESAMT	112,7	+4,0	+1,3	111,2	+6,3	+3,0	109,8	+6,5	112,0	+5,2
		INLAND	99,8	-0,3	+3,5	96,4	-1,0	-1,3	97,6	+1,2	98,1	-0,7
		AUSLAND	145,0	+12,2	-2,4	148,5	+21,0	+11,2	140,4	+17,1	146,8	+16,5
29.14	HERSTELLUNG VON LAGERN, GETRIEBEN, ZAHNRAEDERN UND ANTRIEBSELEMENTEN	INSGESAMT	137,5	+11,8	-0,4	138,1	+22,9	+6,3	130,4	+20,1	137,8	+17,1
		INLAND	138,5	+10,3	+5,5	131,3	+13,4	+1,9	129,0	+16,8	134,9	+11,8
		AUSLAND	135,8	+14,1	-8,6	148,5	+38,5	+12,9	132,5	+25,2	142,2	+25,7
29.2	HERSTELLUNG VON SONST. MASCHINEN FUER UNSPEZI- FISCHE VERWENDUNG	INSGESAMT	123,3	+12,2	+0,9	122,2	+12,9	+0,4	121,9	+15,2	122,8	+12,6
		INLAND	111,0	+7,1	+2,5	108,3	+7,1	-5,5	110,7	+9,5	109,7	+7,1
		AUSLAND	144,0	+19,5	-1,2	145,8	+21,5	+8,9	140,8	+23,9	144,9	+20,4

STBA, FS 4, R 2.2, 11/2000

LAND

FUER DAS VERARBEITENDE GEWERBE
= 100
ABTEILUNGEN, GRUPPEN UND KLASSEN
ZWEIGE, AUSGABE 1993 (WZ93)
WERT

INDEX

1999 NOV.	VER- AEND. IN % GEGEN NOV. 1998	1999 3. VJ	2000 2. VJ	2000 3. VJ	VERAENDERUNG IN %		1999 1. HJ	1999 2. HJ	2000 1. HJ	VERAENDERUNG IN %		1998	1999	VER- AEND. IN % GEGEN 1998	WZ93 SCHL.
					3. VJ 2000 GEGEN					1. HJ 2000 GEGEN					
					3. VJ 1999	2. VJ 2000				1. HJ 1999	2. HJ 1999				
142,2	+11,8	126,9	142,4	146,9	+15,8	+3,2	128,9	130,9	143,3	+11,2	+9,5	120,8	129,9	+7,5	28.4
139,8	+13,4	123,4	137,3	140,8	+14,1	+2,5	125,1	127,6	137,6	+10,0	+7,8	118,3	126,3	+6,8	
151,1	+6,6	139,7	161,3	169,9	+21,6	+5,3	143,3	142,8	164,2	+14,6	+15,0	130,1	143,1	+10,0	
145,3	+7,9	134,9	153,3	157,8	+17,0	+2,9	127,2	136,4	151,2	+18,9	+10,9	126,4	131,8	+4,3	28.5
141,8	+8,0	132,5	150,8	155,1	+17,1	+2,9	125,7	133,7	148,1	+17,8	+10,8	125,4	129,7	+3,4	
173,5	+8,4	153,5	173,4	178,9	+16,5	+3,2	139,1	157,3	175,7	+26,3	+11,7	134,5	148,2	+10,2	
140,6	+4,5	132,8	150,8	154,4	+16,3	+2,4	124,3	132,9	147,0	+18,3	+10,6	123,3	128,6	+4,3	28.51
138,3	+5,5	130,0	147,2	151,4	+16,5	+2,9	122,3	130,3	143,4	+17,3	+10,1	121,9	126,3	+3,6	
156,0	-1,0	151,4	175,0	174,1	+15,0	-0,5	137,7	150,8	171,8	+24,8	+13,9	132,5	144,2	+8,8	
150,6	+11,9	137,2	156,2	161,6	+17,8	+3,5	130,4	140,2	155,8	+19,5	+11,1	129,9	135,3	+4,2	28.52
145,5	+10,6	135,2	154,7	159,1	+17,7	+2,8	129,3	137,4	153,2	+18,5	+11,5	129,1	133,4	+3,3	
200,8	+22,4	156,6	170,7	186,5	+19,1	+9,3	141,2	167,5	181,8	+28,8	+8,5	137,6	154,4	+12,2	
126,2	+8,2	116,0	122,3	119,7	+3,2	-2,1	114,4	118,4	123,7	+8,1	+4,5	114,1	116,4	+2,0	28.6
120,0	+4,9	111,5	112,2	112,1	+0,5	-0,1	109,1	113,0	114,1	+4,6	+1,0	110,0	111,1	+1,0	
141,0	+16,0	126,8	146,2	137,4	+8,4	-6,0	127,2	131,2	146,4	+15,1	+11,6	123,8	129,2	+4,4	
92,5	+10,1	78,1	89,3	89,2	+14,2	-0,1	80,1	82,6	89,9	+12,2	+8,8	92,8	81,3	-12,4	28.61
73,1	-13,2	54,6	61,0	63,6	+16,5	+4,3	74,2	60,1	62,7	-15,5	+4,3	87,6	67,1	-23,4	
114,7	+36,9	105,1	121,8	118,6	+12,8	-2,6	86,8	108,6	121,1	+39,5	+11,5	98,9	97,7	-1,2	
120,3	+6,9	110,0	121,5	116,2	+5,6	-4,4	110,2	113,0	122,4	+11,1	+8,3	112,4	111,6	-0,7	28.62
115,1	+4,4	108,0	110,7	111,5	+3,2	+0,7	104,6	109,2	113,5	+8,5	+3,9	108,5	106,9	-1,5	
132,1	+12,2	114,6	146,1	127,1	+10,9	-13,0	123,0	121,5	142,8	+16,1	+17,5	121,3	122,2	+0,7	
137,5	+9,3	128,0	128,3	127,9	-0,1	-0,3	124,2	129,5	130,2	+4,8	+0,5	119,2	126,9	+6,5	28.63
129,9	+6,6	121,2	119,5	118,3	-2,4	-1,0	117,4	122,6	120,4	+2,6	-1,8	114,0	120,0	+5,3	
159,0	+16,2	147,4	153,1	155,0	+5,2	+1,2	143,4	149,1	157,8	+10,0	+5,8	133,8	146,3	+9,3	
104,7	+7,9	99,3	108,1	106,7	+7,5	-1,3	95,9	98,6	105,9	+10,4	+7,4	100,6	97,2	-3,4	28.7
99,3	+5,4	95,4	98,9	100,0	+4,8	+1,1	91,1	93,8	97,6	+7,1	+4,1	97,3	92,4	-5,0	
124,8	+16,2	113,8	142,3	131,5	+15,6	-7,6	113,9	116,3	136,8	+20,1	+17,6	113,1	115,1	+1,8	
93,5	+12,7	92,4	95,2	91,4	-1,1	-4,0	84,5	89,5	92,7	+9,7	+3,6	89,1	87,0	-2,4	28.71
90,1	+14,2	85,3	93,2	87,2	+2,7	-6,4	81,6	84,1	88,0	+7,8	+4,6	84,8	82,9	-2,2	
104,2	+9,0	114,5	101,4	104,5	+8,7	+3,1	93,3	106,4	107,4	+15,1	+0,9	102,6	99,8	-2,7	
93,2	+12,4	100,4	99,2	102,0	+1,6	+2,8	96,5	95,2	94,0	-2,6	-1,3	96,7	95,8	-0,9	28.72
91,1	+11,2	96,3	89,5	92,7	-3,7	+3,6	90,9	90,9	84,8	-6,7	-6,7	93,3	90,9	-2,6	
100,3	+16,6	114,1	130,9	132,2	+15,9	+1,0	114,8	109,3	124,0	+8,0	+13,4	107,9	112,0	+3,8	
106,1	+14,8	103,1	116,5	111,9	+8,5	-3,9	95,0	100,8	113,5	+19,5	+12,6	99,2	97,9	-1,3	28.73
99,0	+15,1	96,2	96,4	101,4	+5,4	+5,2	89,4	92,7	95,5	+6,8	+3,0	93,2	91,1	-2,3	
128,7	+14,2	125,0	179,9	144,8	+15,8	-19,5	112,5	126,4	170,1	+51,2	+34,6	118,1	119,4	+1,1	
123,4	+11,2	105,2	121,8	120,7	+14,7	-0,9	105,5	109,1	121,3	+15,0	+11,2	112,0	107,3	-4,2	28.74
117,1	+6,5	101,7	114,7	114,1	+12,2	-0,5	100,4	103,8	114,6	+14,1	+10,4	109,7	102,1	-6,9	
141,8	+24,5	115,5	142,8	140,0	+21,2	-2,0	120,5	124,6	141,0	+17,0	+13,2	118,4	122,5	+3,5	
99,1	+2,2	95,3	102,7	100,7	+5,7	-1,9	91,9	94,1	100,8	+9,7	+7,1	97,3	93,0	-4,4	28.75
94,1	+0,2	92,9	95,4	96,3	+3,7	+0,9	87,9	90,9	94,8	+7,8	+4,3	94,6	89,4	-5,5	
124,3	+10,5	107,4	139,2	122,8	+14,3	-11,8	111,7	110,1	131,2	+17,5	+19,2	110,9	110,9	-	
115,9	+10,1	105,0	120,8	121,1	+15,3	+0,2	102,9	108,3	121,0	+17,6	+11,7	109,9	105,6	-3,9	DK
108,3	-0,4	101,3	108,9	110,7	+9,3	+1,7	98,7	102,7	109,0	+10,4	+6,1	105,5	100,7	-4,5	
125,3	+23,9	109,4	135,4	133,7	+22,2	-1,3	107,9	115,1	135,7	+25,8	+17,9	115,4	111,5	-3,4	
110,4	+1,7	102,4	114,8	120,5	+17,7	+5,0	100,1	102,4	118,3	+18,2	+15,5	108,2	101,2	-6,5	29.1
104,3	-10,2	94,0	102,8	103,2	+9,8	+0,4	93,9	94,5	104,3	+11,1	+10,4	102,4	94,2	-8,0	
118,9	+21,2	114,3	131,5	144,7	+26,6	+10,0	108,6	113,5	137,8	+26,9	+21,4	116,5	111,0	-4,7	
97,5	-25,6	100,5	87,9	122,5	+21,9	+39,4	83,8	92,1	110,9	+32,3	+20,4	120,2	87,9	-26,9	29.11
76,7	-62,6	52,6	62,2	49,4	-6,1	-20,6	60,0	52,2	73,1	+21,8	+40,0	102,1	56,1	-45,1	
112,4	+44,1	134,9	106,4	174,9	+29,7	+64,4	100,8	120,7	138,0	+36,9	+14,3	133,1	110,8	-16,8	
108,8	+6,3	100,0	125,3	122,0	+22,0	-2,6	103,1	103,0	120,6	+17,0	+17,1	101,9	103,0	+1,1	29.12
100,8	+5,9	96,4	106,8	109,3	+13,4	+2,3	95,7	96,4	104,7	+9,4	+8,6	95,3	96,1	+0,8	
119,0	+6,8	104,5	148,7	138,0	+32,1	-7,2	112,5	111,2	140,7	+25,1	+26,5	110,4	111,9	+1,4	
108,4	+8,7	102,7	109,6	107,7	+4,9	-1,7	102,1	101,5	110,2	+7,9	+8,6	102,5	101,8	-0,7	29.13
100,1	+3,7	96,6	95,3	98,5	+2,0	+3,4	95,5	94,9	97,1	+1,7	+2,3	98,9	95,2	-3,7	
129,2	+20,1	117,9	145,8	130,7	+10,9	-10,4	118,9	118,0	143,1	+20,4	+21,3	111,7	118,5	+6,1	
123,0	+15,0	106,1	127,8	129,1	+21,7	+1,0	106,8	110,0	128,5	+20,3	+16,8	111,3	108,4	-2,6	29.14
125,6	+11,3	109,3	126,9	128,9	+17,9	+1,6	107,4	113,0	127,0	+18,2	+12,4	112,8	110,2	-2,3	
119,0	+21,6	101,1	129,2	129,4	+28,0	+0,2	105,8	105,4	130,8	+23,6	+24,1	108,9	105,6	-3,0	
109,9	+9,4	107,0	121,3	123,0	+15,0	+1,4	104,1	108,9	121,1	+16,3	+11,2	108,9	106,5	-2,2	29.2
103,6	+6,3	104,8	112,5	113,1	+7,9	+0,5	98,9	104,1	109,8	+11,0	+5,5	100,8	101,5	+0,7	
120,5	+14,2	110,8	136,3	139,8	+26,2	+2,6	112,9	116,9	140,0	+24,0	+19,8	122,5	114,9	-6,2	

1 INDEX DES AUFTRAGSEINGANGS
 1995
 NACH ABSCHNITTEN, UNTERABSCHNITTEN,
 DER KLASSIFIKATION DER WIRTSCHAFTS
 1.1 ORIGINAL

WERT

WZ93- SCHL.	WIRTSCHAFTSZWEIG		VERÄNDERUNG IN % NOV. 2000 GEGEN				VERÄNDERUNG IN % OKT. 2000 GEGEN			KUMULIERT		2-MONATS- DURCHSCHNITT	
			2000				2000			JAN. 2000	VER- ÄEND. IN %	OKT. 2000	VER- ÄEND. IN %
			NOV. 1999	NOV. 1999	OKT. 2000	OKT.	OKT. 1999	SEP. 2000	NOV. 2000	VORJAHR	NOV. 2000	VORJAHR	
29.21	HERSTELLUNG VON OEFEN UND BRENNERN	INSGESAMT	97,3	-0,4	-13,0	111,9	+43,3	+1,5	104,3	+31,4	104,6	+19,0	
		INLAND	95,4	+4,1	+13,4	84,1	-1,2	-15,3	90,9	+8,2	89,8	+1,6	
		AUSLAND	99,8	-5,5	-32,4	147,6	+113,6	+18,6	121,4	+65,2	123,7	+41,5	
29.22	HERSTELLUNG VON HEBE- ZEUGEN UND FOERDERMIT- TELN	INSGESAMT	118,7	+10,1	+1,4	117,1	+12,9	+2,4	115,8	+12,9	117,9	+11,4	
		INLAND	103,7	+3,3	+6,6	97,3	+6,3	-8,6	104,3	+9,3	100,5	+4,7	
		AUSLAND	149,4	+21,3	-5,3	157,8	+22,6	+21,1	139,2	+18,6	153,6	+21,9	
29.23	H.V. KAELTE- UND LUFT- TECHN. ERZEUGNISSEN F. GEWERBL. ZWECKE	INSGESAMT	134,8	+24,4	+3,1	130,7	+11,4	-7,4	132,5	+20,3	132,8	+17,6	
		INLAND	123,0	+14,7	+1,1	123,5	+11,1	-3,0	122,9	+13,5	123,3	+12,9	
		AUSLAND	162,4	+45,9	+10,2	147,4	+12,0	-15,1	155,0	+35,6	154,9	+27,5	
29.24	H.V. MASCHINEN FUER UNSPECIFISCHE VERWEN- DUNG A.N.G.	INSGESAMT	124,2	+8,6	+1,0	123,0	+10,7	+4,3	123,3	+12,1	123,6	+9,6	
		INLAND	111,6	+5,2	+0,1	111,5	+5,6	-3,3	110,8	+6,3	111,6	+5,4	
		AUSLAND	140,1	+12,2	+1,9	137,5	+16,5	+13,4	139,1	+18,5	138,8	+14,2	
29.3	HERSTELLUNG VON LAND- U. FORSTWIRTSCHAFTLICHEN MASCHINEN	INSGESAMT	126,0	+9,3	+5,4	119,6	+10,9	+14,7	112,4	+8,4	122,8	+10,0	
		INLAND	95,4	-10,1	+3,4	92,3	+8,6	+4,6	93,4	+0,5	93,9	-1,8	
		AUSLAND	157,7	+26,2	+6,6	147,9	+12,3	+22,1	132,0	+14,9	152,8	+19,0	
29.31	HERSTELLUNG VON ACKER- SCHLEPPERN	INSGESAMT	132,8	+22,3	+32,5	100,2	-2,8	+14,5	104,6	+4,3	116,5	+10,0	
		INLAND	93,8	-13,7	+29,4	72,5	-23,8	+6,3	77,7	-18,6	83,2	-18,4	
		AUSLAND	157,8	+45,3	+33,6	118,1	+9,1	+18,2	121,9	+17,9	138,0	+27,3	
29.32	H.V. SONST. LAND- UND FORSTWIRTSCH. MASCHINEN	INSGESAMT	122,1	+2,4	-6,7	130,8	+18,4	+14,7	118,9	+10,7	126,5	+10,1	
		INLAND	96,0	-8,7	-4,2	100,2	+23,7	+4,3	99,7	+8,5	98,1	+5,4	
		AUSLAND	157,7	+13,9	-8,5	172,4	+14,2	+24,5	140,4	+13,0	165,1	+14,1	
29.4	HERSTELLUNG VON WERK- ZEUGMASCHINEN	INSGESAMT	137,2	+13,0	-2,0	140,0	+26,9	+8,2	130,7	+22,3	138,6	+19,6	
		INLAND	136,4	+20,7	+3,3	132,0	+19,2	+12,0	121,4	+12,4	134,2	+19,9	
		AUSLAND	138,1	+6,1	-6,9	148,3	+34,8	+4,9	140,4	+33,0	143,2	+19,2	
29.5	H.V. MASCHINEN F. SONST. BESTIMMTE WIRTSCHAFTS- ZWEIGE	INSGESAMT	134,4	+13,0	+12,0	120,0	+15,4	-3,8	124,3	+19,2	127,2	+14,1	
		INLAND	125,5	+9,0	+11,4	112,7	+10,7	-8,2	119,2	+13,2	119,1	+9,8	
		AUSLAND	141,7	+16,1	+12,5	125,9	+18,9	-0,6	128,5	+24,0	133,8	+17,4	
29.51	H.V. MASCHINEN F.D. ME- TALLERZ. V. WALZWERKS- EINR.U. GIESSMASCHINEN	INSGESAMT	68,1	-34,9	+11,6	61,0	+26,8	+24,0	77,5	+9,3	64,6	-15,4	
		INLAND	158,1	-27,3	+52,2	103,9	+45,7	-8,4	115,6	-2,3	131,0	-9,3	
		AUSLAND	31,0	-46,7	-28,4	43,3	+12,5	+89,9	61,8	+20,2	37,2	-23,1	
29.52	H.V. BERGWERKS-, BAU- U. BAUSTOFFMASCHINEN	INSGESAMT	99,3	-5,5	+0,8	98,5	+8,8	-5,1	104,6	+12,8	98,9	+1,1	
		INLAND	85,1	-7,6	-0,6	85,6	+3,4	+1,5	88,2	+6,8	85,4	-2,4	
		AUSLAND	115,3	-3,7	+2,0	113,0	+13,9	-10,2	123,0	+18,2	114,2	+4,3	
29.53	H.V. MASCHINEN F. DAS ERNAEHRUNGSGEWERBE U.D. TABAKVERARBEITUNG	INSGESAMT	92,2	+13,1	+7,3	85,9	+3,2	+22,9	83,5	+5,6	89,1	+8,1	
		INLAND	80,8	+8,9	+12,2	72,0	+7,9	-	75,1	+5,8	76,4	+8,4	
		AUSLAND	102,5	+16,3	+4,2	98,4	+0,1	+44,7	91,1	+5,3	100,5	+7,8	
29.54	H.V. MASCHINEN F. DAS TEXTIL-, BEKLEIDUNGS- U. LEDERGERWERBE	INSGESAMT	105,0	+9,5	+12,3	93,5	+11,0	-17,8	100,1	+25,8	99,3	+10,2	
		INLAND	127,8	+24,7	+29,0	99,1	-8,3	-10,2	110,3	+15,3	113,5	+7,8	
		AUSLAND	98,9	+5,1	+7,6	91,9	+18,3	-19,9	97,3	+29,4	95,4	+11,1	
29.55	H.V. MASCHINEN FUER DAS PAPIERGEWERBE	INSGESAMT	131,9	+50,9	+67,8	78,6	+29,7	-44,6	103,1	+24,5	105,3	+42,3	
		INLAND	93,7	-0,7	+45,5	64,4	+6,6	-68,8	100,6	+12,8	79,1	+2,2	
		AUSLAND	154,1	+85,0	+77,5	86,8	+43,0	-16,8	104,5	+32,1	120,5	+67,4	
29.56	H.V. MASCHINEN FUER BESTIMMTE WIRTSCHAFTS- ZWEIGE A.N.G.	INSGESAMT	171,3	+19,4	+11,3	153,9	+17,9	+1,2	154,4	+21,4	162,6	+18,7	
		INLAND	149,4	+16,4	+9,0	137,1	+14,0	-2,5	142,0	+16,3	143,3	+15,3	
		AUSLAND	193,7	+21,8	+13,3	170,9	+21,4	+4,3	166,9	+26,2	182,3	+21,6	
29.6	HERSTELLUNG VON WAFFEN UND MUNITION	INSGESAMT	88,7	-30,1	+42,8	62,1	-23,2	-39,4	95,4	-23,7	75,4	-27,4	
		INLAND	55,0	-30,6	-4,8	57,8	-22,5	-27,2	81,1	-0,1	56,4	-26,7	
		AUSLAND	180,0	-29,9	+143,6	79,9	-24,6	-55,2	134,3	-45,0	127,0	-28,4	
29.7	HERSTELLUNG VON HAUS- HALTSGERAETEN A.N.G.	INSGESAMT	131,7	+0,5	+6,9	123,2	+0,7	-2,1	113,8	+4,4	127,5	+0,6	
		INLAND	112,3	-3,0	+6,4	105,5	-4,1	-5,2	97,6	-0,2	108,9	-3,5	
		AUSLAND	170,1	+5,3	+7,5	158,3	+7,8	+2,3	145,8	+11,3	164,2	+6,5	
29.71	HERSTELLUNG VON ELEKTRI- SCHEN HAUSHALTSGERAETEN	INSGESAMT	134,8	+2,6	+7,5	125,4	+1,2	-3,5	116,8	+6,4	130,1	+1,9	
		INLAND	114,0	-1,2	+7,4	106,1	-3,8	-7,0	99,7	+1,2	110,1	-2,5	
		AUSLAND	174,4	+7,8	+7,5	162,3	+8,3	+1,6	149,3	+13,7	168,4	+8,0	
29.72	H.V. NICHTELEKTR. HEIZ-, KOCH-, HEISSWASSER- U. HEISSLUFTGER. A.N.G.	INSGESAMT	109,5	-15,3	+2,2	107,1	-3,9	+10,0	92,3	-10,5	108,3	-10,0	
		INLAND	101,4	-14,4	-0,2	101,6	-6,3	+9,1	84,3	-9,8	101,5	-10,5	
		AUSLAND	131,1	-17,4	+7,5	122,0	+2,0	+11,9	113,9	-11,6	126,6	-9,1	
DL	H.V. BUEROMASCH., DATENVERARB. GER. U. -EINRICHTG.; ELEKTROT., FEINMECHANIK U. OPTIK	INSGESAMT	152,7	+10,9	+0,9	151,3	+20,0	-8,5	145,8	+20,1	152,0	+15,2	
		INLAND	132,8	+6,0	+2,0	130,2	+16,6	-1,3	122,3	+11,8	131,5	+11,0	
		AUSLAND	188,2	+17,8	-0,4	188,9	+24,6	-15,9	187,6	+31,3	188,6	+21,1	
30	H.V. BUEROMASCHINEN, DATENVERARBEITUNGSGE- RAETEN U. -EINRICHTUNGEN	INSGESAMT	156,6	+3,4	-9,2	172,5	+27,6	+16,3	141,0	+14,8	164,6	+14,8	
		INLAND	147,1	-5,5	-6,7	157,7	+17,0	+13,5	135,5	+9,7	152,4	+5,0	
		AUSLAND	173,8	+20,5	-12,7	199,0	+46,3	+20,6	151,0	+24,0	186,4	+33,0	

LAND

FUER DAS VERARBEITENDE GEWERBE
= 100
ABTEILUNGEN, GRUPPEN UND KLASSEN
ZWEIGE, AUSGABE 1993 (WZ93)
WERT

INDEX

1999	VER- AEND. IN % GEGEN	1999	2000	2000	VERAENDERUNG IN % 3. VJ 2000 GEGEN		1999	1999	2000	VERAENDERUNG IN % 1. HJ 2000 GEGEN		1998	1999	VER- AEND. IN % GEGEN	WZ93						
	NOV.				3. VJ	2. VJ				3. VJ	3. VJ			2. VJ		1. HJ	2. HJ	1. HJ	2. HJ	1998	SCHL.
	NOV. 1998				3. VJ	2. VJ				3. VJ	3. VJ 1999			2. VJ 2000		1. HJ	2. HJ	1. HJ 1999	2. HJ 1999	1998	SCHL.
97,7	+5,3	77,2	100,2	112,7	+46,0	+12,5	77,6	80,6	100,0	+28,9	+24,1	95,9	79,1	-17,5	29.21						
91,6	-1,4	80,6	85,7	100,8	+25,1	+17,6	84,2	83,2	86,3	+2,5	+3,7	93,9	83,7	-10,9							
105,6	+13,9	72,8	118,8	128,0	+75,8	+7,7	69,2	77,3	117,4	+69,7	+51,9	98,6	73,2	-25,8							
107,8	+10,8	102,4	116,2	115,7	+13,0	-0,4	101,6	104,8	115,1	+13,3	+9,8	101,7	103,2	+1,5	29.22						
100,4	+8,3	97,6	105,8	106,3	+8,9	+0,5	94,1	96,8	104,6	+11,2	+8,1	94,5	95,4	+1,0							
123,2	+15,2	112,2	137,5	134,9	+20,2	-1,9	117,1	121,1	136,6	+16,7	+12,8	116,5	119,1	+2,2							
108,4	+10,3	116,0	134,0	135,1	+16,5	+0,8	106,2	113,1	131,1	+23,4	+15,9	111,8	109,7	-1,9	29.23						
107,2	+5,7	116,6	129,8	124,6	+6,9	-4,0	103,9	112,3	121,9	+17,3	+8,5	107,3	108,1	+0,7							
111,3	+22,3	114,5	143,6	159,8	+39,6	+11,3	111,9	115,1	152,6	+36,4	+32,6	122,4	113,5	-7,3							
114,4	+8,3	110,2	121,3	123,3	+11,9	+1,6	109,1	114,1	123,3	+13,0	+8,1	115,1	111,6	-3,0	29.24						
106,1	+6,0	106,9	110,2	112,9	+5,6	+2,5	102,3	108,5	109,5	+7,0	+0,9	103,2	105,4	+2,1							
124,9	+11,0	114,4	136,3	138,4	+19,2	+0,8	117,5	121,2	140,6	+19,7	+16,0	130,0	119,4	-8,2							
115,3	+22,1	79,8	101,3	94,6	+18,5	-6,6	112,9	96,8	117,8	+4,3	+21,7	109,4	104,9	-4,1	29.3						
106,1	+17,5	70,0	85,2	78,8	+12,6	-7,5	103,5	84,8	100,6	-2,8	+18,6	95,0	94,2	-0,8							
125,0	+26,4	90,0	117,9	111,0	+23,3	-5,9	122,8	109,3	135,7	+10,5	+24,2	124,5	116,1	-6,7							
108,6	+77,2	84,0	92,3	83,1	-1,1	-10,0	106,6	96,8	111,4	+4,5	+15,1	90,5	101,7	+12,4	29.31						
108,7	+34,5	65,9	58,8	57,9	-12,1	-1,5	108,2	86,5	85,8	-20,7	-0,8	77,2	97,3	+26,0							
108,6	+122,5	95,7	113,8	99,3	+3,8	-12,7	105,6	103,4	127,8	+21,0	+23,6	99,1	104,5	+5,4							
119,2	+5,0	77,4	106,5	101,2	+30,7	-5,0	116,6	96,9	121,6	+4,3	+25,5	120,3	106,7	-11,3	29.32						
105,1	+11,8	71,7	95,7	87,1	+21,5	-3,0	101,7	84,2	106,5	+4,7	+26,5	102,1	92,9	-9,0							
136,4	-1,1	85,3	121,2	120,5	+41,3	-0,6	136,9	114,2	142,1	+3,8	+24,4	145,3	125,6	-13,6							
121,4	+5,2	101,0	126,8	134,6	+33,3	+6,2	106,8	109,5	126,1	+18,1	+15,2	115,3	108,1	-6,2	29.4						
113,0	-9,7	105,0	114,7	126,9	+20,9	+10,6	108,3	107,5	114,4	+5,6	+6,4	117,7	107,9	-8,3							
130,1	+23,4	96,9	139,3	142,7	+47,3	+2,4	105,2	111,6	138,3	+31,5	+23,9	112,9	108,4	-4,0							
118,9	+19,7	105,3	129,8	121,4	+15,3	-6,5	101,5	109,4	124,9	+23,1	+14,2	107,0	105,4	-1,5	29.5						
115,1	+6,6	107,8	120,7	121,1	+12,3	+0,3	103,1	109,1	118,3	+14,7	+8,4	107,8	106,1	-1,6							
122,0	+32,0	103,3	137,0	121,8	+17,9	-11,1	100,3	109,7	130,1	+29,7	+18,6	106,4	105,0	-1,3							
104,6	+61,4	70,4	126,9	54,7	-22,3	-56,9	69,4	74,2	93,2	+34,3	+25,6	85,6	71,8	-16,1	29.51						
217,4	+83,6	128,7	123,8	112,4	-12,7	-9,2	104,4	126,9	112,0	+7,3	-11,7	122,8	115,6	-5,9							
58,2	+36,0	46,4	128,1	31,0	-33,2	-75,8	54,9	52,6	85,4	+55,6	+62,4	70,3	53,8	-23,5							
105,1	+28,3	91,9	100,9	97,5	+6,1	-3,4	91,5	97,1	110,0	+20,2	+13,3	91,1	94,3	+3,5	29.52						
92,1	+17,2	82,0	82,5	77,8	-5,1	-5,7	81,3	85,5	94,4	+16,1	+10,4	78,6	83,4	+6,1							
119,7	+39,7	103,0	121,7	119,7	+16,2	-1,6	102,9	110,2	127,6	+24,0	+15,8	105,0	106,6	+1,5							
81,5	-12,5	83,8	84,8	77,6	-7,4	-8,5	75,8	85,5	84,6	+11,6	-1,1	88,4	80,6	-8,8	29.53						
74,2	-13,7	71,5	75,6	73,0	+2,1	-3,4	70,9	72,5	75,7	+6,8	+4,4	72,6	71,7	-1,2							
88,1	-11,5	95,0	93,1	81,8	-13,9	-12,1	80,1	97,2	92,6	+15,6	-4,7	102,7	88,7	-13,6							
95,9	+19,3	81,7	109,8	98,6	+20,7	-10,2	75,1	85,3	101,1	+34,6	+18,5	90,9	80,2	-11,8	29.54						
102,5	+8,5	98,1	110,0	109,5	+11,6	-0,5	91,3	102,8	109,6	+20,0	+6,6	100,8	97,0	-3,8							
94,1	+22,8	77,2	109,8	95,7	+24,0	-12,8	70,7	80,6	98,8	+39,7	+22,6	88,2	75,6	-14,3							
87,4	+39,2	77,2	102,3	121,0	+56,7	+18,3	88,6	80,0	93,4	+5,4	+16,8	90,7	84,3	-7,1	29.55						
94,4	+26,7	81,4	83,9	141,9	+74,3	+69,1	97,0	88,1	87,2	-10,1	-1,0	103,8	92,6	-10,8							
83,3	+48,8	74,8	113,0	108,8	+45,5	-3,7	83,7	75,2	97,0	+15,9	+29,0	83,1	79,4	-4,5							
143,5	+18,9	128,6	158,5	152,5	+18,6	-3,8	123,1	133,1	152,5	+23,9	+14,6	125,5	128,1	+2,1	29.56						
128,3	+0,9	126,6	147,9	146,1	+15,4	-1,2	119,1	126,2	139,6	+17,2	+10,6	125,5	122,7	-2,2							
159,0	+39,2	130,8	169,3	159,0	+21,6	-6,1	127,2	140,2	165,8	+30,3	+18,3	125,5	133,7	+6,5							
126,9	+21,3	192,9	116,3	90,7	-53,0	-22,0	98,2	168,3	104,4	+6,3	-38,0	176,7	133,3	-24,6	29.6						
79,2	-24,1	118,1	109,0	71,7	-39,3	-34,2	64,2	121,3	94,0	+46,4	-22,5	171,7	92,7	-46,0							
256,6	+143,7	395,7	136,0	142,4	-64,0	+4,7	190,8	295,9	132,8	-30,4	-55,1	190,4	243,3	+27,8							
131,1	+6,8	109,3	104,2	111,3	+1,8	+6,8	102,9	114,8	110,6	+7,5	-3,7	111,3	108,8	-2,2	29.7						
115,8	+3,9	98,0	86,6	96,6	-1,4	+11,5	92,7	102,1	94,4	+1,8	-7,5	100,2	97,4	-2,8							
161,5	+11,7	131,8	139,1	140,3	+6,4	+0,9	122,9	139,8	142,5	+15,9	+1,9	133,3	131,4	-1,4							
131,4	+6,8	110,5	106,7	114,0	+3,2	+6,8	103,5	115,9	113,7	+9,9	-1,9	111,5	109,7	-1,6	29.71						
115,4	+3,8	99,0	88,2	98,4	-0,6	+11,6	93,5	102,7	96,9	+3,6	-5,6	100,3	98,1	-2,2							
161,8	+11,4	132,3	141,8	143,8	+8,7	+1,4	122,6	141,0	145,8	+18,9	+3,4	132,7	131,8	-0,7							
129,3	+7,3	101,3	86,6	91,3	-9,9	+5,4	98,2	106,6	87,5	-10,9	-17,9	110,3	102,4	-7,2	29.72						
118,4	+4,0	91,6	76,2	84,8	-7,4	+11,3	87,7	98,3	78,4	-10,6	-20,2	99,7	93,0	-6,7							
158,7	+14,7	127,3	114,6	108,9	-14,5	-5,0	126,3	129,2	112,2	-11,2	-13,2	138,7	127,7	-7,9							
137,7	+20,5	128,4	143,0	152,0	+18,4	+6,3	114,5	131,7	140,7	+22,9	+6,8	111,0	123,1	+10,9	DL						
125,3	+20,0	114,6	118,2	125,9	+9,9	+6,5	103,7	116,8	117,4	+13,2	+0,5	102,1	110,3	+8,0							
159,8	+21,2	153,0	186,8	198,2	+29,5	+6,1	133,6	158,0	181,9	+36,2	+15,1	126,6	145,8	+15,2							
151,5	+50,3	129,7	129,9	139,3	+7,4	+7,2	112,6	134,9	134,0	+19,0	-0,7	113,2	123,7	+9,3	30						
155,6	+71,4	138,1	126,5	132,6	-4,0	+4,8	108,9	141,3	131,3	+20,6	-7,1	106,5	125,1	+17,5							
144,2	+21,3	114,7	136,0	151,2	+31,8	+11,2	119,3	123,4	139,0	+16,5	+12,6	125,2	121,3	-3,1							

1 INDEX DES AUFTRAGSEINGANGS
 1995
 NACH ABSCHNITTEN, UNTERABSCHNITTEN,
 DER KLASSIFIKATION DER WIRTSCHAFTS
 1.1 ORIGINAL

WERT

WZ93- SCHL.	WIRTSCHAFTSZWEIG		VERAENDERUNG IN % NOV. 2000 GEGEN			VERAENDERUNG IN % OKT. 2000 GEGEN			KUMULIERT		2-MONATS- DURCHSCHNITT	
			2000	NOV.	OKT.	2000	OKT.	SEP.	JAN.	VER-	OKT.	VER-
			NOV.	NOV. 1999	OKT. 2000	OKT.	OKT. 1999	SEP. 2000	2000 BIS NOV. 2000	AEND. IN % GEGEN VORJAHR!	NOV. 2000	IN % GEGEN VORJAHR!
30.01	HERSTELLUNG VON BUERO- MASCHINEN	INSGESAMT	74,5	-29,2	-14,0	86,6	+28,5	-18,8	88,3	+2,3	80,6	-6,6
		INLAND	65,8	-1,1	-19,0	81,2	+41,2	+1,0	69,1	-11,9	73,5	+18,5
		AUSLAND	83,6	-42,7	-9,4	92,3	+18,6	-31,2	108,5	+14,6	88,0	-21,4
30.02	HERSTELLUNG VON DATEN- VERARBEITUNGSGERAETEN UND -EINRICHTUNGEN	INSGESAMT	170,0	+6,9	-8,8	186,5	+27,5	+20,2	149,6	+16,1	178,3	+16,8
		INLAND	157,3	-5,7	-6,0	167,4	+15,8	+14,3	143,8	+11,4	162,4	+4,3
		AUSLAND	195,0	+35,6	-13,0	224,1	+49,7	+30,1	161,0	+25,6	209,6	+42,8
31	HERSTELLUNG VON GERAETEN DER ELEKTRIZITAETSERZUE- GUNG, -VERTEILUNG U.AE.	INSGESAMT	135,2	+13,4	+9,8	123,1	+8,6	-13,1	125,9	+11,9	129,2	+11,1
		INLAND	120,2	+5,0	+6,3	113,1	+6,2	-5,0	111,3	+6,0	116,7	+5,6
		AUSLAND	169,7	+30,6	+16,1	146,2	+13,2	-24,4	159,2	+22,7	158,0	+21,9
31.1	HERSTELLUNG VON ELEKTRO- MOTOREN, GENERATOREN UND TRANSFORMATOREN	INSGESAMT	168,5	+20,4	+27,2	132,5	+10,9	-22,2	152,3	+22,9	150,5	+16,0
		INLAND	133,2	+5,6	+6,6	124,9	+16,8	-7,9	122,5	+9,7	129,1	+10,8
		AUSLAND	239,5	+42,7	+61,9	147,9	+2,1	-38,5	212,4	+43,1	193,7	+23,9
31.2	HERSTELLUNG VON ELEK- TRIZITAETSERZEUGUNGS- U. -SCHALTEINRICHTUNGEN	INSGESAMT	123,8	+15,8	+7,0	115,7	+5,8	-13,1	117,2	+8,1	119,8	+10,7
		INLAND	112,9	+7,4	+5,6	106,9	+4,3	-2,6	105,1	+2,8	109,9	+5,9
		AUSLAND	148,1	+33,4	+9,3	135,5	+8,7	-26,8	144,2	+18,0	141,8	+20,3
31.3	H.V. ISOLIERTEN ELEK- TROKABELN, -LEITUNGEN U. -DRAEHTEN	INSGESAMT	141,0	+14,9	-2,3	144,3	+20,7	-9,0	133,0	+11,0	142,7	+17,7
		INLAND	122,2	+2,3	+2,3	119,4	+6,9	-8,9	113,9	+2,1	120,8	+4,5
		AUSLAND	202,6	+52,1	-10,3	225,8	+55,3	-9,2	195,6	+33,2	214,2	+53,8
31.4	HERSTELLUNG VON AKKUMU- LATOREN UND BATTERIEN	INSGESAMT	123,3	-1,3	+4,1	118,4	-2,1	+5,7	105,9	+4,6	120,9	-1,6
		INLAND	120,7	-0,7	+18,2	102,1	-9,6	-7,4	100,6	+3,0	111,4	-4,9
		AUSLAND	127,6	-2,2	-12,1	145,2	+8,2	+26,6	114,4	+7,1	136,4	+3,0
31.5	HERSTELLUNG VON ELEK- TRISCHEN LAMPEN UND LEUCHTEN	INSGESAMT	138,4	+3,7	+2,9	134,5	+8,2	+8,6	122,2	+10,3	136,5	+5,9
		INLAND	118,1	+0,9	+5,4	112,1	+2,2	+6,4	105,1	+5,2	115,1	+1,5
		AUSLAND	186,5	+8,3	-0,6	187,7	+18,3	+12,1	162,7	+19,0	187,1	+13,1
31.6	HERSTELLUNG VON ELEK- TRISCHEN AUSRUESTUNGEN A.N.G.	INSGESAMT	130,4	+8,1	+6,9	122,0	+10,0	-13,2	123,7	+10,6	126,2	+9,0
		INLAND	124,1	+3,0	+7,4	115,6	+4,5	-8,3	116,9	+10,4	119,9	+3,7
		AUSLAND	145,9	+20,8	+5,7	138,0	+23,7	-22,0	140,6	+11,2	142,0	+22,2
31.61	H.V. ELEKTR. AUSRUE- STUNGEN F. MOTOREN U. FAHRZEUGE A.N.G.	INSGESAMT	159,8	+11,7	+9,8	145,6	+9,6	-8,1	145,4	+15,4	152,7	+10,7
		INLAND	168,7	+10,9	+12,7	149,7	+6,9	-9,3	152,7	+16,2	159,2	+9,0
		AUSLAND	139,7	+13,7	+2,4	136,4	+16,5	-5,1	129,2	+13,2	138,1	+15,1
31.62	HERSTELLUNG VON SONST. ELEKTR. AUSRUESTUNGEN A.N.G.	INSGESAMT	102,0	+3,1	+2,8	99,2	+10,7	-19,6	102,7	+4,8	100,6	+6,7
		INLAND	83,8	-8,8	-1,2	84,8	+1,0	-6,6	84,5	+1,9	84,3	-4,2
		AUSLAND	152,9	+29,0	+9,3	139,9	+32,9	-34,9	153,7	+9,5	146,4	+30,8
32	RUNDFUNK-, FERNSEH- UND NACHRICHTENTECHNIK	INSGESAMT	187,2	+5,5	-9,8	207,6	+35,7	-9,4	193,9	+35,2	197,4	+19,5
		INLAND	173,1	+14,3	-3,1	178,7	+46,1	-	157,3	+28,3	175,9	+28,5
		AUSLAND	203,6	-1,8	-15,5	241,0	+27,9	-16,1	236,2	+41,0	222,3	+12,3
32.1	HERSTELLUNG VON ELEKTRO- NISCHEN BAUELEMENTEN	INSGESAMT	213,3	-0,8	-3,4	220,9	+32,0	-25,2	246,3	+65,1	217,1	+13,5
		INLAND	200,4	+17,8	-5,2	211,4	+48,1	+4,5	205,3	+58,3	205,9	+31,6
		AUSLAND	222,3	-9,9	-2,3	227,6	+23,3	-37,0	275,1	+68,8	225,0	+4,4
32.2	H.V. NACHRICHTENTECHNI- SCHEN GERAETEN UND EINRICHTUNGEN	INSGESAMT	221,0	+7,2	-16,1	263,3	+41,6	+1,6	219,9	+21,0	242,2	+23,5
		INLAND	191,3	+11,5	-3,5	198,3	+52,3	-1,9	167,4	+18,5	194,8	+29,1
		AUSLAND	270,7	+2,5	-27,2	372,0	+33,4	+5,0	307,5	+23,4	321,4	+18,4
32.3	H.V. RUNDFUNK- U. FERN- SEHGER. SOWIE PHONO- U. VIDEOTECHN. GERAETEN	INSGESAMT	94,7	+19,4	+2,4	92,5	+20,3	-0,1	82,0	+19,7	93,6	+19,8
		INLAND	108,8	+18,5	+2,2	106,5	+23,4	-0,8	89,5	+16,2	107,7	+20,9
		AUSLAND	78,6	+20,9	+2,9	76,4	+15,6	+1,1	73,3	+24,7	77,5	+18,1
33	MEDIZIN-, MESS-, STEUER- UND REGULIERUNGSTECHNIK, OPTIK	INSGESAMT	151,7	+17,7	+6,8	142,1	+18,0	-8,3	139,0	+19,6	146,9	+17,8
		INLAND	118,6	+4,9	+4,8	113,2	+9,3	-2,2	109,6	+8,6	115,9	+6,9
		AUSLAND	206,9	+33,3	+8,8	190,2	+28,3	-13,8	187,7	+32,4	198,6	+30,8
33.1	H.V. MEDIZINISCHEN GE- RAETEN UND ORTHOPAEDI- SCHEN VORRICHTUNGEN	INSGESAMT	142,6	+15,8	+7,6	132,5	+11,9	-12,3	128,3	+13,6	137,6	+13,9
		INLAND	107,8	+3,8	+3,6	104,1	+3,2	-2,2	99,6	+5,6	106,0	+3,5
		AUSLAND	198,2	+29,1	+11,5	177,8	+21,4	-19,9	173,9	+22,0	188,0	+25,3
33.2	H.V. MESS-, KONTROLL-, NAVIGATIONS- U.AE. INSTRU- MENTEN U. VORRICHTUNGEN	INSGESAMT	153,1	+16,2	+5,2	145,6	+19,1	-3,1	140,2	+18,4	149,4	+17,6
		INLAND	120,2	+4,2	+5,3	114,2	+8,8	+1,1	110,9	+7,3	117,2	+6,4
		AUSLAND	209,0	+31,0	+5,1	198,8	+31,4	-6,8	190,0	+32,1	203,9	+31,1
33.3	HERSTELLUNG VON INDU- STRIELLEN PROZESS- STEUERUNGSANLAGEN	INSGESAMT	190,5	+55,6	+11,4	171,0	+46,4	-35,9	203,1	+56,0	180,8	+51,2
		INLAND	151,9	+23,1	-4,2	158,6	+33,2	+5,3	143,7	+15,7	155,3	+28,0
		AUSLAND	491,8	+329,1	+84,0	267,3	+170,8	+77,2	666,5	+277,2	379,6	+255,8
33.4	HERSTELLUNG VON OPTI- SCHEN UND FOTOGRAFI- SCHEN GERAETEN	INSGESAMT	169,0	+20,8	+12,1	150,8	+21,6	-4,2	146,3	+24,3	159,9	+21,1
		INLAND	131,5	+3,2	+14,9	114,4	+13,5	-18,4	119,1	+17,0	123,0	+7,8
		AUSLAND	215,9	+38,8	+10,1	196,1	+28,1	+9,7	180,2	+30,9	206,0	+33,4
33.5	HERSTELLUNG VON UHREN	INSGESAMT	93,7	-9,7	-15,7	111,1	+10,7	+5,1	113,5	+26,7	102,4	+0,9
		INLAND	86,5	-7,6	-9,8	95,9	+9,5	+8,0	88,4	+14,5	91,2	+0,7
		AUSLAND	104,3	-12,1	-21,8	133,4	+12,1	+2,3	150,3	+39,6	118,9	-

LAND

FUER DAS VERARBEITENDE GEBWERBE
= 100
ABTEILUNGEN, GRUPPEN UND KLASSEN
ZWEIGE, AUSGABE 1993 (WZ93)
WERT

INDEX

1999 NOV.	VER- AEND. IN % GEGEN	1999 3.VJ	2000 2.VJ	2000 3.VJ	VERAENDERUNG IN % 3.VJ 2000 GEGEN		1999 1.HJ	1999 2.HJ	2000 1.HJ	VERAENDERUNG IN % 1.HJ 2000 GEGEN		1998	1999	VER- AEND. IN % GEGEN	WZ93 SCHL.
	NOV. 1998				3.VJ 1999	2.VJ 2000				1.HJ 1999	2.HJ 1999			1998	
105,2	+57,7	91,1	73,7	100,8	+10,6	+36,8	84,0	86,3	84,6	+0,7	-2,0	87,2	85,1	-2,4	30.01
66,5	+17,3	86,2	57,6	86,6	+0,5	+50,3	79,9	73,9	58,9	-26,3	-20,3	75,3	76,9	+2,1	
146,0	+89,1	96,3	90,7	115,8	+20,2	+27,7	88,2	99,4	111,7	+26,6	+12,4	99,6	93,8	-5,8	
159,0	+49,4	136,0	139,1	145,5	+7,0	+4,6	117,3	142,8	142,1	+21,1	-0,5	117,5	130,0	+10,6	30.02
166,8	+75,4	144,6	135,2	138,4	-4,3	+2,4	112,6	149,8	140,4	+24,7	-6,3	110,5	131,2	+18,7	
143,8	+11,7	119,0	146,6	159,6	+34,1	+8,9	126,6	129,0	145,4	+14,8	+12,7	131,2	127,8	-2,6	
119,2	+9,3	117,2	121,0	131,7	+12,4	+8,8	108,9	117,4	121,9	+11,9	+3,8	107,2	113,2	+5,6	31
114,5	+5,4	107,1	107,8	115,0	+7,4	+6,7	102,1	108,2	107,8	+5,6	-0,4	102,1	105,1	+2,9	
129,9	+17,6	140,2	151,3	169,7	+21,0	+12,2	124,6	138,6	154,3	+23,8	+11,3	119,0	131,6	+10,6	
139,9	+28,5	128,7	141,6	163,0	+26,7	+15,1	119,5	131,9	147,5	+23,4	+11,8	96,1	125,7	+30,8	31.1
129,1	+16,1	110,3	117,3	128,2	+18,2	+9,3	110,8	113,5	117,4	+6,0	+3,4	89,5	112,2	+25,4	
167,8	+53,2	165,7	190,7	233,1	+40,7	+22,2	137,1	168,9	208,3	+51,9	+23,3	109,3	153,0	+40,0	
106,9	-3,6	113,0	113,5	122,4	+8,3	+7,8	106,1	111,4	113,7	+7,2	+2,1	111,9	108,8	-2,8	31.2
105,1	-5,1	105,9	101,1	109,2	+3,1	+8,0	99,8	104,0	101,5	+1,7	-2,4	107,0	101,9	-4,8	
111,0	-0,4	128,8	141,3	151,8	+17,9	+7,4	120,3	127,8	141,2	+17,4	+10,5	122,7	124,0	+1,1	
122,7	+15,3	123,2	129,5	143,0	+16,1	+10,4	117,7	120,5	124,7	+5,9	+3,5	126,0	119,1	-5,5	31.3
119,4	+21,5	116,8	108,6	120,2	+2,9	+10,7	107,6	114,4	108,4	+0,7	-5,2	111,9	111,0	-0,8	
133,2	+0,1	144,1	198,0	217,9	+51,2	+10,1	150,8	140,3	178,2	+18,2	+27,0	172,1	145,5	-15,5	
124,9	+31,6	106,5	96,1	109,4	+2,7	+13,8	91,3	111,4	99,1	+8,5	-11,0	98,6	101,3	+2,7	31.4
121,5	+23,5	100,9	89,1	106,2	+5,3	+19,2	89,6	105,9	94,3	+5,2	-11,0	102,3	97,8	-4,4	
130,5	+46,3	115,5	107,5	114,6	-0,8	+6,6	93,9	120,4	107,0	+14,0	-11,1	92,6	107,2	+15,8	
133,4	+17,7	110,9	112,6	120,5	+8,7	+7,0	104,8	117,5	118,3	+12,9	+0,7	106,3	111,1	+4,5	31.5
117,0	+9,2	102,1	94,8	104,4	+2,3	+10,1	94,3	105,1	102,1	+8,3	-2,9	97,7	99,7	+2,0	
172,2	+34,7	131,7	154,8	158,5	+20,3	+2,4	129,6	146,9	156,7	+20,9	+6,7	126,9	138,2	+8,9	
120,6	+13,0	118,0	122,5	128,2	+8,6	+4,7	107,3	117,7	120,6	+12,4	+2,5	103,7	112,5	+8,5	31.6
120,5	+11,1	106,8	118,3	118,7	+11,1	+0,3	102,2	111,5	115,0	+12,5	+3,1	100,9	106,9	+5,9	
120,8	+18,1	145,9	133,1	152,1	+4,2	+14,3	120,0	133,3	134,5	+12,1	+0,9	110,8	126,6	+14,3	
143,1	+18,3	122,8	150,2	149,0	+21,3	-0,8	123,6	128,4	141,3	+14,3	+10,0	118,0	126,0	+6,8	31.61
152,1	+18,0	127,6	160,3	154,7	+21,2	-3,5	128,4	134,9	149,6	+16,5	+10,9	122,8	131,7	+7,2	
122,9	+18,9	112,3	127,4	136,3	+21,4	+7,0	113,0	113,7	122,8	+8,7	+8,0	107,3	113,3	+5,6	
98,9	+6,5	113,3	95,9	108,2	-4,5	+12,8	91,5	107,5	100,6	+9,9	-6,4	89,9	99,5	+10,7	31.62
91,9	+2,0	88,0	80,4	86,1	-2,2	+7,1	78,6	90,3	83,8	+6,6	-7,2	81,1	84,5	+4,2	
118,5	+17,2	184,4	139,5	170,2	-7,7	+22,0	127,9	155,6	147,8	+15,6	-5,0	114,7	141,8	+23,6	
177,4	+33,5	159,8	197,0	207,4	+29,8	+5,3	128,0	166,3	185,9	+45,2	+11,8	116,8	147,1	+25,9	32
151,5	+49,6	136,3	150,6	166,9	+22,5	+10,8	111,0	138,3	146,3	+31,8	+5,8	99,8	124,6	+24,8	
207,4	+22,4	186,9	250,6	254,2	+36,0	+1,4	147,7	198,7	231,8	+56,9	+16,7	136,4	173,2	+27,0	
215,0	+24,4	165,6	250,0	285,6	+72,5	+14,2	127,1	192,2	236,3	+85,9	+22,9	133,7	159,6	+19,4	32.1
170,1	+32,1	141,3	201,4	218,8	+54,8	+8,6	115,0	153,0	198,4	+72,5	+29,7	121,1	134,0	+10,7	
246,6	+21,0	182,8	284,2	332,7	+82,0	+17,1	135,5	219,8	263,1	+94,2	+19,7	142,6	177,7	+24,6	
206,2	+46,9	207,0	225,5	221,8	+7,1	-1,6	164,3	201,1	211,6	+28,8	+5,2	130,9	182,7	+39,6	32.2
171,6	+76,5	163,4	159,1	179,1	+9,6	+12,6	127,0	159,0	152,5	+20,1	-4,1	97,9	143,0	+46,1	
264,0	+24,2	279,9	336,4	293,0	+4,7	-12,9	226,4	271,4	310,2	+37,0	+14,3	186,1	248,9	+33,7	
79,3	+14,3	69,0	79,9	83,6	+21,2	+4,6	65,1	72,3	77,3	+18,7	+6,9	70,5	68,7	-2,6	32.3
91,8	+10,5	75,4	83,6	91,2	+21,0	+9,1	73,8	81,2	82,7	+12,1	+1,8	83,0	77,5	-6,6	
65,0	+21,0	61,6	75,5	75,0	+21,8	-0,7	55,2	62,0	71,0	+28,6	+14,5	56,1	58,6	+4,5	
128,9	+15,9	118,0	137,8	141,4	+19,8	+2,6	112,6	123,5	135,2	+20,1	+9,5	111,8	118,0	+5,5	33
113,1	+9,7	101,1	109,3	110,4	+9,2	+1,0	98,3	106,3	107,2	+9,1	+0,8	102,5	102,3	-0,2	
155,2	+24,5	146,1	185,1	193,0	+32,1	+4,3	136,4	152,0	181,5	+33,1	+19,4	127,5	144,2	+13,1	
123,1	+8,6	112,5	125,0	130,1	+15,6	+4,1	110,4	118,3	124,3	+12,6	+5,1	116,5	114,3	-1,9	33.1
103,9	+3,7	90,9	97,1	97,5	+7,3	+0,4	93,3	99,0	98,6	+5,7	-0,4	101,9	96,1	-5,7	
153,5	+14,6	147,0	169,4	182,0	+23,8	+7,4	137,7	148,9	165,2	+20,0	+10,9	139,8	143,3	+2,5	
131,7	+18,6	121,5	139,6	142,4	+17,2	+2,0	114,0	126,9	136,1	+19,4	+7,2	110,6	120,4	+8,9	33.2
115,3	+9,8	106,1	112,0	112,6	+6,1	+0,5	99,8	109,5	107,9	+8,1	-1,5	103,2	104,6	+1,4	
159,6	+31,9	147,7	186,4	192,9	+30,6	+3,5	137,9	156,4	183,9	+33,4	+17,6	123,1	147,1	+19,5	
122,4	-16,0	131,6	178,4	243,6	+85,1	+36,5	133,0	135,4	190,3	+43,1	+40,5	130,0	134,2	+3,2	33.3
123,4	+10,4	123,7	132,4	151,5	+22,5	+14,4	125,4	130,2	135,9	+8,4	+4,4	120,3	127,8	+6,2	
114,6	-72,1	192,8	537,0	962,0	+399,0	+79,1	191,9	176,5	614,3	+220,1	+248,0	204,8	184,2	-10,1	
139,9	+39,1	121,6	149,4	142,6	+17,3	-4,6	111,1	126,7	143,6	+29,3	+13,3	103,7	118,9	+14,7	33.4
127,4	+22,6	104,0	121,7	121,7	+17,0	-	96,6	106,7	116,5	+20,6	+9,2	97,5	101,6	+4,2	
155,6	+61,2	143,5	184,0	168,7	+17,6	-8,3	129,3	151,6	177,3	+37,1	+17,0	111,5	140,4	+25,9	
103,8	+21,0	80,8	144,3	99,0	+22,5	-31,4	89,8	91,0	124,5	+38,6	+36,8	88,9	90,4	+1,7	33.5
93,6	+21,2	67,6	99,3	81,7	+20,9	-17,7	77,5	79,4	90,8	+17,2	+14,4	79,0	78,5	-0,6	
118,7	+20,8	100,1	210,1	124,3	+24,2	-40,8	107,7	108,0	173,7	+61,3	+60,8	103,3	107,8	+4,4	

1 INDEX DES AUFTRAGSEINGANGS
 1995
 NACH ABSCHNITTEN, UNTERABSCHNITTEN,
 DER KLASSIFIKATION DER WIRTSCHAFTS
 1.1 ORIGINAL

WERT

WZ93- SCHL.	WIRTSCHAFTSZWEIG		VERÄNDERUNG IN %			VERÄNDERUNG IN %			KUMULIERT		2-MONATS- DURCHSCHNITT	
			2000	NOV. 2000 GEGEN		2000	OKT. 2000 GEGEN		JAN. 2000	VER- ÄEND. IN %	OKT. 2000	VER- ÄEND. IN %
			NOV.	NOV.	OKT.	OKT.	OKT.	SEP.	BIS NOV.	IN % GEGEN VORJAHR!	NOV. 2000	IN % GEGEN VORJAHR!
DM	FAHRZEUGBAU	INSGESAMT	168,2	+10,8	+2,4	164,2	+8,3	+5,0	156,3	+11,2	166,2	+9,6
		INLAND	131,9	+10,0	+12,0	117,8	-9,7	-2,8	126,0	+6,8	124,9	-0,2
		AUSLAND	210,0	+11,3	-3,6	217,8	+23,7	+10,7	191,2	+14,8	213,9	+17,3
34	HERSTELLUNG VON KRAFTWAGEN UND KRAFTWAGENTEILEN	INSGESAMT	172,7	+9,2	+1,8	169,6	+10,3	+1,6	161,5	+9,9	171,2	+9,7
		INLAND	139,7	+9,7	+8,6	128,6	+3,1	-0,9	133,8	+5,2	134,2	+6,5
		AUSLAND	207,7	+8,9	-2,5	213,0	+15,5	+3,2	190,9	+13,6	210,4	+12,2
34.1	HERSTELLUNG VON KRAFTWAGEN UND KRAFTWAGENMOTOREN	INSGESAMT	167,9	+7,5	+1,3	165,7	+9,4	+0,1	160,3	+8,4	166,8	+8,5
		INLAND	116,1	+7,1	+6,9	108,6	+2,4	-1,0	118,9	+2,4	112,4	+4,8
		AUSLAND	214,5	+7,7	-1,2	217,1	+13,0	+0,6	197,6	+12,0	215,8	+10,3
34.2	HERSTELLUNG VON KAROS- SERIEN, AUFBAUTEN UND ANHAENGERN	INSGESAMT	150,7	+15,7	-2,7	154,9	+7,9	+29,2	128,8	+11,5	152,8	+11,6
		INLAND	134,7	+8,9	+3,7	129,9	-0,9	+26,1	113,4	+2,8	132,3	+3,8
		AUSLAND	189,4	+29,8	-12,0	215,3	+23,9	+34,0	165,9	+29,6	202,4	+26,6
34.3	H.V. TEILEN UND ZUBE- HOER FUER KRAFTWAGEN UND KRAFTWAGENMOTOREN	INSGESAMT	188,9	+12,5	+3,8	182,0	+12,9	+1,9	170,1	+13,6	185,5	+12,7
		INLAND	130,0	+13,3	+11,7	170,1	+4,7	-4,0	169,0	+10,0	180,1	+9,1
		AUSLAND	187,2	+11,3	-5,9	199,0	+24,8	+10,2	171,5	+18,8	193,1	+17,9
35	SONSTIGER FAHRZEUGBAU	INSGESAMT	143,3	+22,6	+6,2	134,9	-3,8	+37,4	127,4	+21,0	139,1	+8,2
		INLAND	98,1	+12,2	+38,0	71,1	-54,1	-15,5	92,0	+17,6	84,6	-30,2
		AUSLAND	227,1	+32,1	-10,6	253,9	+124,3	+104,1	193,3	+24,0	240,5	+68,7
35.1	SCHIFFBAU	INSGESAMT	61,7	-30,5	-16,3	73,7	+154,1	+141,6	74,7	+51,8	67,7	+14,9
		INLAND	19,7	-7,5	-47,3	37,4	+23,4	+54,5	35,3	+23,9	28,6	+10,9
		AUSLAND	166,6	-35,4	+0,1	166,4	+518,6	+256,3	173,7	+71,6	166,5	+17,0
35.11	SCHIFFBAU (OHNE BOOTS- UND YACHTBAU)	INSGESAMT	60,3	-31,3	-5,5	63,8	+154,2	+116,3	71,9	+53,3	62,1	+9,9
		INLAND	18,5	-9,3	-44,6	33,4	+16,0	+40,3	34,5	+27,8	26,0	+5,7
		AUSLAND	164,5	-35,9	+17,6	139,9	+774,4	+219,4	165,3	+70,6	152,2	+11,7
35.12	BOOTS- UND YACHTBAU	INSGESAMT	117,8	-9,5	-74,5	461,7	+151,9	+545,7	185,1	+34,2	289,8	+84,9
		INLAND	68,2	+13,3	-66,4	202,9	+122,5	+404,7	69,3	-23,2	135,6	+79,1
		AUSLAND	238,3	-20,6	-78,1	1090,6	+168,0	+639,9	466,7	+83,8	664,5	+88,0
35.2	SCHIENENFAHRZEUGBAU	INSGESAMT	55,2	-31,1	+1,7	54,3	+9,5	-44,8	57,9	+1,2	54,8	-15,6
		INLAND	46,7	-42,3	+66,2	28,1	-37,3	-73,2	51,9	-7,5	37,4	-40,5
		AUSLAND	94,6	+24,6	-46,2	176,0	+144,4	+158,1	85,8	+38,2	135,3	+82,8
35.3	LUFT- UND RAUMFAHRZEUGBAU	INSGESAMT	286,1	+66,8	+13,7	251,7	-20,2	+58,2	225,4	+18,7	268,9	+10,5
		INLAND	284,9	+45,1	+72,6	165,1	-68,3	+17,3	223,2	+29,7	225,0	-37,3
		AUSLAND	287,0	+87,7	-9,1	315,9	+94,5	+82,9	227,1	+11,8	301,5	+91,2
35.4	H.V. KRAFTRAEDERN, FAHRRADERN UND BEHINDERTENFAHRZEUGEN	INSGESAMT	120,0	+18,7	+3,4	116,1	+16,9	+4,7	128,3	+10,9	118,1	+17,9
		INLAND	114,1	+19,6	+2,8	111,0	+11,1	+1,1	123,9	+6,5	112,6	+15,3
		AUSLAND	172,0	+13,5	+7,2	160,4	+69,7	+33,3	166,3	+50,1	166,2	+35,1
35.41	HERSTELLUNG VON KRAFTRAEDERN	INSGESAMT	165,6	+28,4	+7,8	163,6	+34,7	+14,6	178,3	-4,3	159,6	+31,4
		INLAND	159,4	+24,1	+5,8	150,6	+30,4	+12,7	177,2	-5,3	155,0	+27,0
		AUSLAND	344,1	+133,0	+43,6	239,6	+238,4	+62,7	211,2	+30,3	291,9	+167,1
35.42	HERSTELLUNG VON FAHRRADERN	INSGESAMT	104,0	+13,9	+2,4	101,6	+6,8	-0,5	113,2	+27,6	102,8	+10,3
		INLAND	97,5	+18,6	+3,3	94,4	-2,8	-7,1	105,6	+20,4	96,0	+7,0
		AUSLAND	149,1	-3,2	-1,1	150,7	+84,7	+43,3	165,6	+73,6	149,9	+27,1
35.43	HERSTELLUNG VON BEHINDERTENFAHRZEUGEN	INSGESAMT	99,2	+12,0	-3,3	102,6	+14,1	+0,6	98,6	+10,3	100,9	+13,0
		INLAND	87,8	+10,7	-6,4	93,8	+13,3	-0,8	89,8	+8,6	90,8	+12,0
		AUSLAND	170,0	+16,2	+8,1	157,3	+17,7	+6,4	153,2	+17,2	163,7	+16,9
35.5	FAHRZEUGBAU A.N.G.	INSGESAMT	101,4	-14,4	-21,5	129,2	+18,2	+19,9	108,5	+7,7	115,3	+1,2
		INLAND	89,8	-10,9	-23,4	117,2	+26,6	+24,8	95,3	+10,9	103,5	+7,0
		AUSLAND	131,8	-19,6	-17,8	160,4	+5,1	+11,5	142,7	+2,5	146,1	-7,7
36.1	HERSTELLUNG VON MOEBELN	INSGESAMT	115,8	-1,3	+1,8	113,7	+2,1	+5,8	105,7	+3,0	114,8	+0,3
		INLAND	109,7	-3,4	+2,7	106,8	-0,7	+4,7	100,0	+0,8	108,3	-2,1
		AUSLAND	157,9	+10,4	-1,5	160,3	+15,9	+9,9	144,7	+14,4	159,1	+13,1
36.11	HERSTELLUNG VON SITZ- MOEBELN	INSGESAMT	128,2	+1,7	+3,8	123,5	+1,2	+8,6	114,8	+3,8	125,9	+1,5
		INLAND	124,2	-0,2	+6,3	116,8	-1,5	+6,8	109,9	+1,5	120,5	-0,8
		AUSLAND	154,3	+12,7	-7,3	166,5	+16,3	+17,7	146,6	+17,5	160,4	+14,5
36.12	HERSTELLUNG VON BUERO- UND LADENMOEBELN	INSGESAMT	128,9	-4,3	+11,8	115,3	+1,1	-0,9	111,8	+4,6	122,1	-1,8
		INLAND	124,9	-6,0	+12,5	111,0	-1,2	-1,5	108,6	+3,4	118,0	-3,8
		AUSLAND	166,8	+10,5	+7,8	154,7	+19,3	+2,7	142,0	+14,0	160,8	+14,5
36.13	HERSTELLUNG VON KUECHENMOEBELN	INSGESAMT	105,5	-7,1	-1,1	106,7	-4,0	+4,1	102,8	-2,1	106,1	-5,6
		INLAND	97,8	-10,3	-0,2	98,0	-7,7	+3,2	95,3	-5,3	97,9	-9,0
		AUSLAND	152,6	+7,8	-4,7	160,1	+13,2	+7,7	149,0	+12,7	156,4	+10,5
36.14	HERSTELLUNG VON SONST. MOEBELN	INSGESAMT	107,2	+0,4	-1,8	109,2	+6,0	+6,7	98,2	+4,1	108,2	+3,1
		INLAND	99,5	-1,6	-2,7	102,3	+4,0	+6,6	92,0	+2,3	100,9	+1,1
		AUSLAND	161,1	+10,0	+2,5	157,1	+16,2	+7,2	141,7	+13,0	159,1	+13,0

STBA, FS 4, R 2.2, 11/2000

LAND

FUER DAS VERARBEITENDE GEWERBE
= 100
ABTEILUNGEN, GRUPPEN UND KLASSEN
ZWEIGE, AUSGABE 1993 (WZ93)
WERT

INDEX

1999	VER- AEND. IN % GEGEN	1999	2000	2000	VERAENDERUNG IN % 3. VJ 2000 GEGEN		1999	1999	2000	VERAENDERUNG IN % 1. HJ 2000 GEGEN		1998	1999	VER- AEND. IN % GEGEN	WZ93
					3. VJ	2. VJ				1. HJ	2. HJ				
NOV.	NOV. 1998	3. VJ	2. VJ	3. VJ	3. VJ	2. VJ	1. HJ	2. HJ	1. HJ	1. HJ	2. HJ	1998	1999	1998	SCHL.
151,8	+14,4	140,6	159,9	149,4	+6,3	-6,6	136,8	145,2	156,4	+14,3	+7,7	134,1	141,0	+5,1	DM
119,9	+2,0	113,7	135,9	118,0	+3,8	-13,2	117,7	117,6	130,3	+10,7	+10,8	117,7	117,7	-	
188,6	+25,6	171,7	187,6	185,5	+8,0	-1,1	158,7	177,0	186,5	+17,5	+5,4	153,1	167,8	+9,6	
158,2	+11,0	144,8	160,6	157,9	+9,0	-1,7	145,1	148,6	160,2	+10,4	+7,8	135,3	146,8	+8,5	34
127,3	-0,5	122,1	138,5	127,6	+4,5	-7,9	130,1	123,3	136,8	+5,1	+10,9	123,8	126,7	+2,3	
190,8	+20,9	168,8	184,1	190,1	+12,6	+3,3	161,0	175,3	184,9	+14,8	+5,5	147,4	168,2	+14,1	
156,2	+6,5	145,3	159,3	157,2	+8,2	-1,3	147,2	148,5	159,7	+8,5	+7,5	136,2	147,8	+8,5	34.1
108,4	-10,1	108,2	126,3	110,4	+2,0	-12,6	123,0	108,5	125,3	+1,9	+15,5	117,3	115,7	-1,4	
199,2	+17,2	178,7	188,9	199,4	+11,6	+5,6	168,9	184,4	190,7	+12,9	+3,4	153,1	176,7	+15,4	
130,2	+8,0	116,6	122,5	122,7	+5,2	+0,2	107,9	122,1	123,8	+14,7	+1,4	118,7	115,0	-3,1	34.2
123,7	+8,6	109,7	107,1	107,0	-2,5	-0,1	105,0	113,4	110,3	+5,0	-2,7	111,8	109,2	-2,3	
145,9	+6,8	133,2	159,9	160,5	+20,5	+0,4	114,8	143,0	156,4	+36,2	+9,4	135,6	128,9	-4,9	
167,9	+24,1	148,0	170,4	165,4	+11,8	-2,9	145,8	153,2	167,3	+14,7	+9,2	135,7	149,5	+10,2	34.3
167,7	+14,6	153,6	170,3	167,6	+9,1	-1,6	149,8	156,3	166,1	+10,9	+6,3	139,9	153,0	+9,4	
168,2	+40,6	139,9	170,5	162,2	+15,9	-4,9	139,9	148,8	169,0	+20,8	+13,6	129,6	144,4	+11,4	
116,9	+47,0	118,1	155,8	102,4	-13,3	-34,3	91,3	126,6	136,0	+49,0	+7,4	127,8	108,9	-14,8	35
87,4	+20,4	77,5	124,3	76,2	-1,7	-38,7	64,3	93,0	102,4	+59,3	+10,1	90,9	78,6	-13,5	
171,9	+86,0	193,7	214,4	151,3	-21,9	-29,4	141,4	189,4	198,6	+40,5	+4,9	196,3	165,4	-15,7	
88,8	+166,7	35,4	60,5	73,8	+108,5	+22,0	52,8	64,1	77,5	+46,8	+20,9	79,3	58,5	-26,2	35.1
21,3	-46,9	36,5	39,4	33,5	-8,2	-15,0	25,4	33,6	36,5	+51,6	+14,6	26,9	29,5	+9,7	
257,7	+1443,1	33,2	113,7	175,4	+428,3	+54,3	121,6	140,6	175,3	+44,2	+24,7	210,4	131,1	-37,7	
87,8	+198,6	34,0	59,4	71,0	+108,8	+19,5	50,2	62,8	75,6	+50,6	+20,4	78,7	56,5	-28,2	35.11
20,4	-46,5	36,5	39,3	32,9	-9,9	-16,3	23,0	33,2	38,2	+66,1	+15,1	26,2	28,1	+7,3	
256,5	+3231,2	28,0	109,5	166,3	+493,9	+51,9	118,2	137,1	169,2	+43,1	+23,4	209,9	127,6	-39,2	
130,1	-29,6	89,0	105,0	185,6	+108,5	+76,8	156,1	115,0	150,0	-3,9	+30,4	105,8	135,5	+28,1	35.12
60,2	-51,8	36,8	41,7	58,4	+58,7	+40,0	121,7	54,2	52,6	-56,8	-3,0	55,9	87,9	+57,2	
300,1	-9,1	215,9	258,8	494,6	+129,1	+91,1	239,6	262,7	386,8	+61,4	+47,2	227,0	251,2	+10,7	
80,1	+11,7	72,3	59,7	75,9	+5,0	+27,1	47,0	69,0	50,0	+6,4	-27,5	76,0	58,0	-23,7	35.2
81,0	+18,6	72,0	55,6	71,9	-0,1	+29,3	45,9	67,5	46,8	+2,0	-30,7	75,0	56,7	-24,4	
75,9	-13,5	74,1	78,9	94,9	+28,1	+20,3	52,2	76,1	64,7	+23,9	-15,0	80,7	64,1	-20,6	
171,5	+34,6	232,5	315,0	147,2	-36,7	-53,3	150,8	231,8	250,0	+65,8	+7,9	215,7	191,3	-11,3	35.3
196,4	+55,9	144,1	345,7	139,8	-3,0	-59,6	123,9	221,5	264,3	+113,3	+19,3	211,9	172,7	-18,5	
152,9	+19,0	298,2	292,2	152,7	-48,8	-47,7	170,8	239,5	239,5	+40,2	-	218,5	205,2	-6,1	
101,1	+22,7	92,0	145,3	103,8	+12,8	-28,6	132,7	93,1	143,9	+8,4	+54,6	94,5	112,9	+19,5	35.4
95,4	+19,0	91,3	140,8	100,0	+9,5	-29,0	135,0	90,8	139,6	+3,4	+53,7	94,1	112,9	+20,0	
151,5	+48,8	98,1	184,7	136,6	+39,2	-26,0	113,0	113,0	181,3	+60,4	+60,4	98,4	113,0	+14,8	
129,0	+36,2	140,4	201,6	128,4	-8,5	-36,3	230,8	122,6	209,6	-9,2	+71,0	132,1	176,7	+33,8	35.41
128,4	+37,5	139,4	201,4	125,2	-10,2	-37,8	232,7	122,1	210,6	-9,5	+72,5	131,6	177,4	+34,8	
147,7	+10,9	167,6	206,2	220,2	+31,4	+6,8	177,0	135,7	179,8	+1,6	+32,5	144,9	156,3	+7,9	
91,3	+24,6	64,5	133,5	90,1	+39,7	-32,5	99,2	78,1	128,2	+29,2	+64,1	76,7	88,7	+15,6	35.42
82,2	+15,8	63,3	125,0	86,2	+36,2	-31,0	99,2	74,9	118,5	+19,5	+58,2	76,2	87,0	+14,2	
154,1	+72,6	72,8	192,3	117,3	+61,1	-39,0	99,3	100,5	195,0	+96,4	+94,0	80,5	99,9	+24,1	
88,6	-1,3	98,2	98,1	106,1	+8,0	+8,2	85,0	92,2	94,1	+10,7	+2,1	89,9	88,6	-1,4	35.43
79,3	-6,3	92,1	88,3	98,2	+6,6	+11,2	78,6	85,2	85,3	+8,5	+0,1	84,1	81,9	-2,6	
146,3	+20,2	136,2	159,0	155,4	+14,1	-2,3	124,9	135,7	148,7	+19,1	+9,6	126,1	130,3	+3,3	
118,4	+33,6	96,9	112,4	105,4	+8,8	-6,2	98,3	101,5	107,7	+9,6	+6,1	96,2	99,9	+3,8	35.5
100,8	+21,3	79,9	93,7	91,8	+14,9	-2,0	85,4	85,5	94,4	+10,5	+10,4	86,0	85,5	-0,6	
164,0	+59,7	141,3	161,0	140,7	-0,4	-12,6	131,9	142,9	142,5	+8,0	-0,3	122,9	137,4	+11,8	
117,3	+6,5	98,1	100,5	99,7	+1,6	-0,8	101,0	102,5	105,6	+4,6	+3,0	101,3	101,7	+0,4	36.1
113,6	+4,3	94,8	94,4	94,5	-0,3	+0,1	97,6	99,0	99,9	+2,4	+0,9	99,3	98,3	-1,0	
143,0	+20,2	121,2	141,9	135,7	+12,0	+4,4	124,5	126,4	144,5	+16,1	+14,3	115,6	125,4	+8,5	
126,1	+1,4	102,6	109,6	103,0	+0,4	-6,0	110,1	109,0	117,1	+6,4	+7,4	106,9	109,5	+2,4	36.11
124,4	-1,7	99,9	104,9	98,8	-1,1	-5,8	108,2	106,4	111,9	+3,4	+5,2	107,0	107,3	+0,3	
136,9	+23,1	119,5	139,8	129,9	+8,7	-7,1	122,3	125,5	150,4	+23,0	+19,8	106,4	123,9	+16,4	
134,7	+22,7	109,1	106,3	114,4	+4,9	+7,6	100,0	112,6	107,0	+7,0	-5,0	101,0	106,3	+5,2	36.12
132,9	+22,0	107,0	102,5	111,7	+4,4	+9,0	98,2	110,8	103,9	+5,8	-6,2	99,1	104,5	+5,4	
151,0	+28,5	129,4	141,3	140,1	+8,3	-0,8	117,0	129,7	136,7	+16,8	+5,4	119,2	123,3	+3,4	
113,6	+3,0	101,6	104,8	94,4	-7,1	-9,9	104,3	102,8	106,0	+1,6	+3,1	102,7	103,6	+0,9	36.13
109,0	+1,3	97,3	95,4	87,8	-9,8	-8,0	99,9	98,3	98,1	-1,8	-0,2	99,4	99,1	-0,3	
141,6	+11,2	127,5	162,4	134,8	+5,7	-17,0	131,4	129,8	153,7	+17,0	+18,4	122,6	130,6	+6,5	
106,8	+6,9	89,5	89,9	94,7	+5,8	+5,3	93,3	94,2	96,7	+3,6	+2,7	96,8	93,7	-3,2	36.14
101,1	+4,4	85,6	83,7	88,3	+3,2	+5,5	88,8	89,9	90,8	+2,3	+1,0	93,8	89,3	-4,8	
146,4	+20,8	117,1	132,9	139,4	+19,0	+4,9	124,5	124,4	137,2	+10,2	+10,3	118,1	124,4	+5,3	

1 INDEX DES AUFTRAGSEINGANGS
1996
NACH ABSCHNITTEN, UNTERABSCHNITTEN,
DER KLASSIFIKATION DER WIRTSCHAFTS
1.1 ORIGINAL

VOLUMEN

WZ93- SCHL.	WIRTSCHAFTSZWEIG		VERAENDERUNG IN % NOV. 2000 GEGEN			VERAENDERUNG IN % OKT. 2000 GEGEN			KUMULIERT		2-MONATS- DURCHSCHNITT OKT. 2000 VER- AEND. IN % GEGEN	
			2000 NOV.	NOV. 1999	OKT. 2000	2000 OKT.	OKT. 1999	SEP. 2000	JAN. 2000 BIS NOV. 2000	VER- AEND. IN % GEGEN VORJAHR	OKT. 2000 NOV. 2000	VER- AEND. IN % GEGEN VORJAHR
D	VERARBEITENDES GEWERBE 1)	INSGESAMT	130,5	+5,7	+1,6	128,5	+8,7	-0,5	125,3	+10,4	129,5	+7,1
		INLAND	114,9	+2,5	+3,5	111,0	+2,3	-1,5	110,4	+6,1	113,0	+2,4
		AUSLAND	158,6	+10,1	-0,9	160,1	+18,1	+0,8	152,3	+16,7	159,4	+14,0
	VORLEISTUNGSGUETER- PRODUZENTEN	INSGESAMT	130,2	+3,2	+1,6	128,2	+6,4	-0,8	125,8	+9,8	129,2	+4,7
		INLAND	121,3	+1,8	+3,8	116,9	+2,4	-0,4	115,9	+6,4	119,1	+2,1
		AUSLAND	148,5	+5,6	-2,1	151,7	+13,5	-1,2	146,4	+15,6	150,1	+9,5
	INVESTITIONSGUETER- PRODUZENTEN	INSGESAMT	139,2	+10,9	+2,7	135,5	+13,6	+1,7	130,9	+14,3	137,4	+12,3
		INLAND	116,8	+6,0	+4,8	111,5	+3,2	-1,3	110,7	+8,7	114,2	+4,7
		AUSLAND	172,3	+16,3	+0,8	171,0	+25,6	+4,7	160,9	+20,6	171,7	+20,7
	GEBRAUCHSGUETER- PRODUZENTEN	INSGESAMT	132,1	+4,4	+1,7	129,9	+6,7	+1,4	123,9	+6,5	131,0	+5,5
		INLAND	105,8	+2,2	+4,2	101,5	+1,9	-	101,0	+2,1	103,7	+2,1
		AUSLAND	171,8	+6,7	-0,5	172,7	+11,2	+2,7	158,4	+11,2	172,3	+8,9
	VERBRAUCHSGUETER- PRODUZENTEN	INSGESAMT	87,9	-3,8	-6,7	94,2	+2,4	-15,1	97,1	-	91,1	-0,7
		INLAND	79,2	-8,5	-6,0	84,3	-3,3	-12,9	87,3	-3,7	81,8	-5,9
		AUSLAND	110,8	+6,7	-7,7	120,1	+15,0	-19,0	122,8	+7,6	115,5	+11,0
DB	TEXTIL- UND BEKLEIDUNGS- GEWERBE	INSGESAMT	82,0	+0,9	-7,2	88,4	+2,2	-21,3	96,5	+1,6	85,2	+1,5
		INLAND	75,6	-1,4	-8,4	82,5	+0,1	-19,4	87,8	-1,2	79,1	-0,6
		AUSLAND	100,1	+6,0	-4,7	105,0	+6,9	-25,4	121,2	+7,7	102,6	+6,5
17	TEXTILGEWERBE	INSGESAMT	100,6	+3,4	-1,9	102,5	+7,1	+1,1	95,9	+3,7	101,6	+5,3
		INLAND	89,5	+1,5	-2,3	91,6	+4,2	+0,1	86,1	+0,3	90,6	+2,8
		AUSLAND	130,0	+7,2	-1,1	131,5	+13,3	+3,1	122,0	+10,7	130,8	+10,2
17.1	SPINNSTOFFAUFBEREITUNG UND SPINNEREI	INSGESAMT	104,8	+4,3	+7,0	97,9	+14,0	+1,6	89,1	+8,4	101,4	+8,8
		INLAND	85,2	+4,4	-8,4	93,0	+17,9	+2,9	78,8	+5,1	89,1	+11,0
		AUSLAND	133,7	+4,0	+27,1	105,2	+9,5	-0,3	104,2	+12,3	119,5	+6,4
17.11	BAUMWOLLAUFBEREITUNG UND -SPINNEREI	INSGESAMT	117,7	-7,0	-5,2	124,2	+15,1	+14,4	107,5	+10,8	121,0	+3,2
		INLAND	99,2	+2,6	-19,9	123,8	+26,7	+22,3	95,7	+12,1	111,5	+14,7
		AUSLAND	149,7	-16,1	+18,9	124,9	-0,5	+2,9	128,0	+9,1	137,3	-9,7
17.12,13	WOLLAUFBEREITUNG, STREICHGARN- UND KAMMGARNSPINNEREI	INSGESAMT	78,1	+36,8	+50,8	51,8	+15,1	-32,2	57,3	+8,3	65,0	+27,2
		INLAND	47,0	+1,1	+38,2	34,0	-10,5	-51,6	44,5	-7,1	40,5	-4,3
		AUSLAND	116,9	+68,1	+57,8	74,1	+38,0	-12,0	73,4	+24,4	95,5	+53,8
17.16	NAEHGARNFERTIGUNG	INSGESAMT	122,1	+9,8	+6,9	114,2	+9,1	+13,0	99,1	+0,2	118,2	+9,4
		INLAND	117,9	+14,4	+8,8	108,4	+9,1	+15,1	91,8	-5,1	113,2	+11,7
		AUSLAND	127,6	+4,8	+4,7	121,9	+9,3	+10,7	108,6	+6,7	124,8	+6,9
17.2	WEBEREI	INSGESAMT	99,0	+7,3	-0,6	99,6	+9,8	+1,5	95,8	+5,7	99,3	+8,5
		INLAND	88,6	+10,6	+4,2	85,0	+5,6	-4,0	84,7	+3,4	86,8	+8,1
		AUSLAND	121,4	+2,5	-7,3	130,9	+16,3	+10,3	119,7	+9,4	126,2	+9,3
17.21	BAUMWOLLWEBEREI	INSGESAMT	107,8	+6,2	-0,5	108,3	+7,9	+5,1	99,4	+5,1	108,1	+7,0
		INLAND	101,3	+7,8	+4,6	96,8	+4,0	+2,3	88,8	+2,8	99,1	+5,9
		AUSLAND	120,4	+3,7	-7,9	130,7	+13,9	+9,6	120,1	+8,6	125,6	+8,8
17.22	STREICHGARNWEBEREI	INSGESAMT	60,7	+35,5	+28,3	47,3	-11,3	-0,6	60,6	+8,8	54,0	+10,0
		INLAND	58,5	+43,4	+30,9	44,7	-5,3	-4,3	53,7	+6,3	51,6	+17,3
		AUSLAND	69,4	+15,5	+21,1	57,3	-25,7	+12,8	87,4	+14,8	63,4	-7,6
17.23	KAMMGARNWEBEREI	INSGESAMT	69,6	-4,1	+3,9	67,0	+1,4	-22,8	83,9	+4,5	68,3	-1,6
		INLAND	61,3	+8,3	+20,2	51,0	+3,9	-31,1	73,1	+3,5	56,2	+6,2
		AUSLAND	100,2	-23,9	-20,3	125,7	-2,3	-6,0	123,5	+6,5	113,0	-13,1
17.24	SEIDEN- UND FILAMENTGARNWEBEREI	INSGESAMT	105,0	+16,4	-3,8	109,2	+20,7	+9,6	99,7	+7,8	107,1	+18,5
		INLAND	87,7	+19,2	-6,2	93,5	+11,3	+1,7	89,2	+4,6	90,6	+15,0
		AUSLAND	135,8	+13,4	-1,1	137,3	+34,3	+21,2	118,4	+12,3	136,6	+23,1
17.3	TEXTILVEREDLUNG	INSGESAMT	84,6	+11,5	-6,0	90,0	+9,5	+8,2	76,5	+3,5	87,3	+10,4
		INLAND	83,4	+12,2	-1,9	85,0	+5,9	+6,4	74,0	+0,7	84,2	+8,9
		AUSLAND	87,9	+9,3	-15,7	104,3	+18,9	+12,4	83,6	+11,3	96,1	+14,3
17.4	HERSTELLUNG VON KON- FEKTIONIERTEN TEXTIL- WAREN (OHNE BEKLEIDUNG)	INSGESAMT	111,4	-2,5	+1,2	110,1	+4,9	-1,5	103,4	+3,5	110,8	+1,1
		INLAND	103,3	-7,4	-0,1	103,4	+3,3	-3,1	98,7	+2,0	103,4	-2,3
		AUSLAND	168,6	+27,1	+7,1	157,4	+13,2	+6,9	136,2	+11,4	163,0	+19,9
17.5	SONSTIGES TEXTILGEWERBE (OHNE HERSTELLUNG VON MASCHENWARE)	INSGESAMT	113,7	+4,4	+0,3	113,4	+4,6	+3,0	107,4	+3,5	113,6	+4,5
		INLAND	97,4	-	+2,0	95,5	-	+2,2	91,5	-1,9	96,5	-
		AUSLAND	152,0	+11,8	-2,3	155,6	+12,1	+4,3	144,6	+12,6	153,8	+11,9
17.51	HERSTELLUNG VON TEPPICHEN	INSGESAMT	88,9	-8,3	+0,9	88,1	-4,7	+5,1	83,6	-5,3	88,5	-6,5
		INLAND	79,4	-13,8	-0,7	80,0	-8,4	+4,0	76,3	-9,4	79,7	-11,1
		AUSLAND	168,9	+22,9	+8,1	156,2	+14,7	+10,0	145,1	+17,3	162,6	+18,9
17.52	HERSTELLUNG VON SEILERWAREN	INSGESAMT	159,9	+12,3	-1,4	162,2	+16,1	+7,1	150,2	+10,6	161,1	+14,2
		INLAND	157,7	+9,4	-2,5	161,8	+14,6	+11,5	145,4	+8,4	159,8	+12,0
		AUSLAND	165,9	+20,3	+1,7	163,2	+20,5	-3,4	163,3	+16,2	164,6	+20,4

1) AUSGEWAHLTE WIRTSCHAFTSZWEIGE (OHNE ERNAERHUNGSGEWERBE UND TABAKVERARBEITUNG).

LAND

FUER DAS VERARBEITENDE GEWERBE
= 100
ABTEILUNGEN, GRUPPEN UND KLASSEN
ZWEIGE, AUSGABE 1993 (WZ93)
WERT

INDEX

1999 NOV.	VER- AEND. IN % GEGEN	1999 3. VJ	2000 2. VJ	2000 3. VJ	VERAENDERUNG IN % 3. VJ 2000 GEGEN		1999 1. HJ	1999 2. HJ	2000 1. HJ	VERAENDERUNG IN % 1. HJ 2000 GEGEN		1998	1999	VER- AEND. IN % GEGEN	WZ93 SCHL.
	NOV. 1998				3. VJ 1999	2. VJ 2000				1. HJ 1999	2. HJ 1999			1998	
123,5	+13,8	115,3	124,5	124,1	+7,6	-0,3	110,2	117,2	124,6	+13,1	+6,3	110,2	113,7	+3,2	D
112,1	+8,6	108,2	110,2	109,5	+4,1	-0,6	101,5	106,3	110,0	+8,4	+3,5	102,9	103,9	+1,0	
144,0	+22,1	133,3	150,3	150,4	+12,8	+0,1	126,0	136,7	150,8	+19,7	+10,3	123,3	131,4	+6,6	
126,2	+15,0	115,6	125,7	124,5	+7,7	-1,0	111,3	118,1	125,3	+12,6	+6,1	110,3	114,7	+4,0	VORL.
119,2	+10,9	110,2	115,8	115,0	+4,4	-0,7	105,6	111,5	115,2	+9,1	+3,3	106,5	108,5	+1,9	
140,6	+23,0	126,7	146,3	144,1	+13,7	-1,5	123,1	131,9	146,3	+18,8	+10,9	118,1	127,5	+8,0	
125,5	+14,6	117,7	131,9	129,1	+9,7	-2,1	110,3	120,3	129,7	+17,6	+7,8	113,2	115,3	+1,9	INV.
110,2	+8,5	103,6	112,6	109,9	+6,1	-2,4	98,4	105,8	110,0	+11,8	+4,0	101,3	102,1	+0,8	
148,1	+22,3	138,5	160,3	157,5	+13,7	-1,7	127,8	141,8	158,9	+24,3	+12,1	130,7	134,8	+3,1	
126,5	+8,2	113,2	121,7	119,7	+5,7	-1,6	115,2	116,8	123,7	+7,4	+5,9	109,4	116,0	+6,0	GEBR.
103,5	-0,8	93,9	100,8	95,1	+1,9	-5,7	100,9	95,9	103,1	+2,2	+7,5	99,0	98,4	-0,6	
161,0	+18,6	143,2	153,0	156,9	+9,6	+2,5	136,7	148,2	154,6	+13,1	+4,3	125,2	142,5	+13,8	
91,4	+10,1	104,1	84,5	103,7	-0,4	+22,7	95,5	95,9	95,8	+0,3	-0,1	96,1	95,7	-0,4	VERB.
86,6	+5,1	95,9	77,4	92,0	-4,1	+18,9	89,3	89,3	86,7	-2,9	-2,9	92,3	89,3	-3,3	
103,8	+22,7	125,5	103,2	134,2	+6,9	+30,0	111,7	113,0	119,5	+7,0	+5,8	106,1	112,4	+5,9	
81,3	-0,7	104,6	77,8	105,0	+0,4	+35,0	94,0	91,6	96,0	+2,1	+4,8	97,9	92,8	-5,2	DB
76,7	-3,6	96,6	72,3	94,1	-2,6	+30,2	88,2	85,4	87,5	-0,8	+2,5	92,6	86,8	-6,3	
94,4	+7,0	127,4	93,4	136,0	+6,8	+45,6	110,5	109,0	120,0	+8,6	+10,1	113,1	109,8	-2,9	
97,3	-1,9	88,4	92,3	90,4	+2,3	-2,1	93,3	89,7	96,8	+3,8	+7,9	97,0	91,5	-5,7	17
88,2	-6,5	82,4	82,6	82,3	-0,1	-0,4	86,8	82,6	86,5	-0,3	+4,7	91,0	84,7	-6,9	
121,3	+7,9	104,5	118,1	111,9	+7,1	-5,2	110,3	108,4	124,1	+12,5	+14,5	113,3	109,4	-3,4	
100,5	-4,8	75,8	87,5	77,2	+1,8	-11,8	81,7	82,9	90,9	+11,3	+9,7	90,1	82,3	-8,7	17.1
81,6	-21,6	70,2	77,6	71,2	+1,4	-8,2	75,7	72,9	79,2	+4,6	+8,6	83,9	74,3	-11,4	
128,5	+19,0	84,0	102,0	86,1	+2,5	-15,6	90,6	97,5	108,2	+19,4	+11,0	99,2	94,1	-5,1	
126,6	+23,5	90,5	106,7	84,7	-6,4	-20,6	93,6	100,2	114,5	+22,3	+14,3	96,7	96,9	+0,2	17.11
96,7	-	81,5	95,0	80,4	-1,3	-15,4	83,4	85,5	98,0	+17,5	+14,6	88,1	84,4	-4,2	
178,5	+58,8	106,1	127,1	91,9	-13,4	-27,7	111,4	125,6	143,0	+28,4	+13,9	111,5	118,5	+6,3	
57,1	-54,3	47,9	52,2	59,1	+23,4	+13,2	56,0	51,8	53,9	-3,7	+4,1	89,8	53,9	-40,0	17.12,13
46,5	-62,4	46,1	40,2	49,8	+8,0	+23,9	50,7	45,2	43,3	-14,6	-4,2	78,4	48,0	-38,8	
70,4	-44,3	50,2	67,2	70,8	+41,0	+5,4	62,5	60,0	67,3	+7,7	+12,2	104,0	61,3	-41,1	
111,2	+53,8	89,8	102,8	93,6	+4,2	-8,9	100,5	95,3	95,6	-4,9	+0,3	68,4	97,9	+43,1	17.16
103,1	+17,6	81,6	95,9	84,2	+3,2	-12,2	102,8	87,6	88,5	-13,9	+1,0	80,3	95,2	+18,6	
121,8	+133,3	100,5	111,9	105,8	+5,3	-5,5	97,5	105,4	104,7	+7,4	-0,7	52,8	101,4	+92,0	
92,3	-5,7	82,1	90,0	87,8	+6,9	-2,4	94,6	85,1	98,7	+4,3	+16,0	99,8	89,9	-9,9	17.2
80,1	-14,1	74,7	78,5	80,2	+7,4	+2,2	86,0	76,6	86,2	+0,2	+12,5	93,1	81,3	-12,7	
118,4	+10,0	98,0	114,7	104,1	+6,2	-9,2	113,1	103,5	125,4	+10,9	+21,2	114,2	108,3	-5,2	
101,5	-7,1	85,9	94,2	88,2	+2,7	-6,4	96,8	91,0	102,2	+5,6	+12,3	104,9	93,9	-10,5	17.21
94,0	-12,9	78,0	83,8	80,3	+2,9	-4,2	88,1	84,2	89,6	+1,7	+6,4	97,8	86,2	-11,9	
116,1	+3,7	101,3	114,6	103,3	+2,0	-9,9	113,7	104,1	126,7	+11,4	+21,7	118,7	108,9	-8,3	
44,8	-20,3	49,1	57,5	42,3	-13,8	-26,4	61,2	51,1	71,9	+17,5	+40,7	60,3	56,2	-6,8	17.22
40,8	-22,3	48,2	44,0	42,8	-11,2	-2,7	53,8	48,1	59,9	+11,3	+24,5	53,9	50,9	-5,6	
60,1	-14,8	52,6	110,2	40,5	-23,0	-63,2	90,3	63,0	118,9	+31,7	+88,7	85,5	76,6	-10,4	
72,6	-5,2	69,3	75,1	85,3	+23,1	+13,6	89,5	67,9	88,4	-1,2	+30,2	96,7	78,7	-18,6	17.23
56,6	-15,8	63,7	65,0	77,9	+22,3	+19,8	80,0	58,1	76,4	-4,5	+31,5	92,2	69,0	-25,2	
131,6	+18,3	90,0	112,0	112,8	+25,3	+0,7	124,2	104,3	132,4	+6,6	+26,9	113,1	114,3	+1,1	
90,2	-1,3	86,1	94,6	92,6	+7,5	-2,1	96,4	87,8	100,7	+4,5	+14,7	93,7	92,1	-1,7	17.24
73,6	-16,0	80,1	82,5	85,9	+7,2	+4,1	90,0	78,9	90,3	+0,3	+14,4	86,7	84,5	-2,5	
119,8	+22,2	96,8	116,3	104,5	+8,0	-10,1	107,8	103,7	119,3	+10,7	+15,0	106,1	105,7	-0,4	
75,9	-9,1	70,9	74,8	71,3	+0,6	-4,7	73,7	72,0	75,5	+2,4	+4,9	84,3	72,8	-13,6	17.3
74,3	-13,9	70,2	72,8	68,8	-2,0	-5,5	73,9	71,1	73,3	-0,8	+3,1	84,3	72,5	-14,0	
80,4	+6,6	72,8	80,4	78,4	+7,7	-2,5	73,3	74,5	82,0	+11,9	+10,1	84,6	73,9	-12,6	
114,2	+6,5	98,0	103,2	98,1	+0,1	-4,9	97,7	101,1	103,6	+6,0	+2,5	99,5	99,4	-0,1	17.4
111,5	+8,3	94,0	100,1	93,9	-0,1	-6,2	95,1	97,3	99,6	+4,7	+2,4	97,6	96,2	-1,4	
132,7	-3,3	125,8	125,0	127,7	+1,5	+2,2	116,0	128,1	131,5	+13,4	+2,7	112,6	122,1	+8,4	
108,9	+0,3	99,2	106,2	103,5	+4,3	-2,5	104,4	100,2	107,3	+2,8	+7,1	107,2	102,3	-4,6	17.5
97,4	-3,1	89,5	89,9	88,5	-1,1	-1,6	94,1	89,4	91,4	-2,9	+2,2	97,2	91,8	-5,6	
136,0	+6,8	121,9	144,3	138,5	+13,6	-4,0	128,7	125,6	144,7	+12,4	+15,2	130,5	127,2	-2,5	
96,9	+0,3	86,6	80,6	79,3	-8,4	-1,6	87,1	87,5	84,1	-3,4	-3,9	92,4	87,3	-5,5	17.51
92,1	-2,2	82,6	72,4	72,7	-12,0	+0,4	83,2	83,2	78,9	-7,6	-7,6	89,0	83,2	-6,5	
137,4	+17,2	121,5	150,4	134,7	+10,9	-10,4	120,4	124,1	144,4	+19,9	+16,4	121,2	122,3	+0,9	
142,4	+9,7	136,3	158,0	153,0	+12,3	-3,2	133,8	133,3	146,2	+8,5	+8,9	135,5	133,6	-1,4	17.52
144,1	+15,8	139,0	153,7	147,8	+6,3	-3,8	128,9	134,1	139,4	+8,1	+4,0	129,4	131,5	+1,6	
137,9	-4,7	129,1	169,4	167,0	+29,4	-1,4	147,4	131,1	161,1	+9,3	+22,9	152,1	139,2	-8,5	

1 INDEX DES AUFTRAGSEINGANGS
 1995
 NACH ABSCHNITTEN, UNTERABSCHNITTEN,
 DER KLASSIFIKATION DER WIRTSCHAFTS
 1.1 ORIGINAL

VOLUMEN

WZ93- SCHL.	WIRTSCHAFTSZWEIG		VERAENDERUNG IN % NOV. 2000 GEGEN			VERAENDERUNG IN % OKT. 2000 GEGEN			KUMULIERT		2-MONATS- DURCHSCHNITT	
			2000 NOV.	NOV. 1999	OKT. 2000	2000 OKT.	OKT. 1999	SEP. 2000	JAN. 2000 BIS NOV. 2000	VER- AEND. IN % GEGEN VORJAHR!	OKT. 2000 NOV. 2000	VER- AEND. IN % GEGEN VORJAHR!
17.53	HERSTELLUNG VON VLIES- STOFF U.ERZEUGN.DARAUS (OHNE BEKLEIDUNG)	INSGESAMT INLAND AUSLAND	133,2 119,8 147,9	+9,1 +9,5 +8,8	+1,1 +6,3 -3,2	131,8 112,7 152,8	-	-3,8 -2,7 +2,1	130,4 112,1 150,5	+9,6 +2,2 +16,5	132,5 116,3 150,4	+4,3 +3,4 +5,3
17.54	TEXTILGEWERBE A.N.G.	INSGESAMT INLAND AUSLAND	119,7 103,2 150,7	+9,0 +7,6 +11,1	-0,3 +2,7 -4,0	120,1 100,5 156,9	+11,8 +7,1 +18,1	+5,5 +2,4 +9,4	111,2 95,6 140,5	+4,9 +1,8 +9,3	119,9 101,9 153,8	+10,4 +7,4 +14,5
17.6	HERSTELLUNG VON GE- WIRKTEN UND GESTRICKTEM STOFF	INSGESAMT INLAND AUSLAND	122,3 109,3 152,4	+7,4 +12,9 -0,8	-4,5 -3,5 -5,8	128,0 113,3 161,8	+10,2 +7,2 +15,5	+8,7 +7,2 +10,9	119,9 104,5 155,7	+10,4 +11,8 +8,4	125,2 111,3 157,1	+8,9 +9,9 +6,9
17.7	HERSTELLUNG VON GE- WIRKTEN UND GESTRICKTEN FERTIGERZEUGNISSEN	INSGESAMT INLAND AUSLAND	57,2 55,9 64,4	-15,5 -15,7 -14,2	-26,4 -25,8 -28,9	77,7 75,3 90,6	+0,1 -0,8 +4,7	-15,0 -5,2 -42,0	75,5 70,8 100,8	-9,6 -11,6 -1,0	67,5 65,6 77,5	-7,2 -7,7 -4,1
17.71	HERSTELLUNG VON STRUMPFWAREN	INSGESAMT INLAND AUSLAND	72,7 67,9 117,9	-17,2 -17,6 -15,1	-27,3 -26,2 -33,2	100,0 92,0 176,4	+2,9 +0,9 +14,2	+36,4 +33,9 +51,7	73,8 70,0 109,7	-13,5 -13,2 -15,2	86,4 80,0 147,2	-6,6 -7,8 +0,3
17.72	HERSTELLUNG VON PULLOVERN, STRICK- JACKEN U.AE.	INSGESAMT INLAND AUSLAND	41,4 41,6 40,6	-12,3 -12,1 -13,1	-24,5 -25,0 -22,4	54,8 55,5 52,3	-4,7 -4,1 -6,9	-50,1 -39,6 -70,0	77,1 71,6 96,8	-5,6 -9,9 +8,2	48,1 48,6 46,5	-8,2 -7,6 -9,7
18	BEKLEIDUNGSGEWERBE	INSGESAMT INLAND AUSLAND	56,5 57,3 53,9	-4,9 -6,8 +2,1	-18,0 -18,6 -15,9	68,9 70,4 64,1	-6,8 -6,1 -9,1	-45,9 -39,6 -60,2	97,3 90,0 120,0	-1,2 -3,1 +3,4	62,7 63,9 59,0	-6,0 -6,4 -4,4
18.1	HERSTELLUNG VON LEDERBEKLEIDUNG	INSGESAMT INLAND AUSLAND	36,3 35,3 40,9	-13,8 -16,5 -0,5	-1,9 -4,6 +9,4	37,0 37,4 37,4	-68,3 -65,8 -76,4	-31,9 -28,0 -46,0	46,6 45,5 52,3	-48,6 -47,1 -54,4	36,7 36,2 39,2	-53,8 -51,9 -60,7
18.2	HERSTELLUNG VON BEKLEI- DUNG (OHNE LEADERBEKLEI- DUNG)	INSGESAMT INLAND AUSLAND	56,6 57,5 54,0	-4,9 -6,8 +2,1	-18,1 -18,7 -15,9	69,1 70,7 64,2	-6,1 -5,5 -8,4	-45,9 -39,6 -60,2	97,6 90,3 120,4	-1,0 -2,9 +3,7	62,9 64,1 59,1	-5,6 -6,1 -3,9
18.21	HERSTELLUNG VON ARBEITS- UND BERUFSBEKLEIDUNG	INSGESAMT INLAND AUSLAND	88,5 90,4 66,1	-9,1 -6,7 -35,8	+2,0 +1,9 +0,3	86,8 88,7 65,9	+2,4 +3,9 -15,3	+6,5 +7,1 -1,9	79,7 80,8 67,5	-4,4 -3,6 -14,4	87,7 89,6 66,0	-3,7 -1,8 -27,0
18.22	HERSTELLUNG VON OBER- BEKLEIDUNG (OHNE AR- BEITS- U. BERUFSBEKL.)	INSGESAMT INLAND AUSLAND	49,2 49,4 48,8	-8,0 -10,7 -0,6	-17,7 -20,5 -10,3	59,8 62,1 54,4	-13,5 -13,0 -14,3	-55,2 -49,6 -65,6	102,1 93,9 122,4	+0,7 -1,9 +6,1	54,5 55,8 51,6	-11,1 -12,0 -8,3
18.23	HERSTELLUNG VON WAESCHE	INSGESAMT INLAND AUSLAND	73,2 73,0 74,6	+4,6 +3,5 +11,3	-22,0 -19,9 -31,7	93,8 91,1 109,3	+11,7 +11,2 +13,4	-25,6 -20,4 -43,5	93,2 88,9 118,4	-5,7 -4,8 -9,6	83,5 82,1 92,0	+8,4 +7,7 +12,6
18.24	HERSTELLUNG VON SONST. BEKLEIDUNG UND BEKLEI- DUNGZUBEHOER	INSGESAMT INLAND AUSLAND	61,2 56,6 81,3	-8,1 -15,4 +24,9	-17,3 -15,3 -22,6	74,0 66,8 105,1	-7,5 -9,9 -0,6	-26,6 -25,4 -29,9	75,1 68,2 105,4	-2,2 -5,4 +8,9	67,6 61,7 93,2	-7,8 -12,5 +9,1
DC	LEDERGEWERBE	INSGESAMT INLAND AUSLAND	88,4 75,4 134,1	+8,1 +1,9 +23,0	-28,9 -31,0 -24,7	124,4 109,2 178,0	+13,2 +8,7 +24,6	-11,3 -15,7 +0,2	104,4 96,5 132,4	+1,4 -1,3 +9,4	106,4 92,3 156,1	+10,9 +5,7 +23,9
19.1	LEDERERZEUGUNG	INSGESAMT INLAND AUSLAND	124,6 87,2 216,0	-6,4 -23,0 +19,0	-1,3 -7,9 +6,1	126,3 94,7 203,6	+36,2 +28,3 +46,8	-8,4 -9,5 -7,2	117,8 86,5 194,5	+8,4 -5,6 +29,2	125,5 91,0 209,8	+11,2 -2,8 +31,0
19.2	LEDERVERARBEITUNG (OHNE H.V. LEADERBEKLEI- DUNG UND SCHUHEN)	INSGESAMT INLAND AUSLAND	97,9 90,9 127,4	+24,6 +25,4 +22,3	-3,9 -7,5 +8,8	101,9 98,3 117,1	+12,1 +11,7 +13,5	+9,0 +5,5 +23,8	89,1 86,5 100,0	+8,9 +8,9 +9,1	99,9 94,6 122,3	+17,8 +17,8 +17,9
19.3	HERSTELLUNG VON SCHUHEN	INSGESAMT INLAND AUSLAND	80,1 69,6 118,0	+7,8 +1,3 +25,0	-38,3 -39,1 -36,7	129,9 114,2 186,4	+10,6 +6,0 +21,9	-14,9 -20,1 -0,8	106,2 100,6 126,5	-1,2 -3,0 +4,2	105,0 91,9 152,2	+9,5 +4,2 +23,0
DD	HOLZGEWERBE (OHNE HERSTELLUNG VON MOEBELN)	INSGESAMT INLAND AUSLAND	106,9 98,1 203,1	-5,6 -8,5 +12,5	+1,2 +0,9 +2,8	105,6 97,2 197,5	-6,7 -8,9 +7,3	-2,4 -2,8 -0,1	104,0 95,8 192,7	-0,1 -2,8 +17,4	106,3 97,7 200,3	-6,2 -8,7 +9,9
20.1	SAEGE-, HOBEL- UND HOLZIMPRAEAGNIERWERKE	INSGESAMT INLAND AUSLAND	106,3 97,2 207,7	-2,5 -3,2 +1,7	-1,1 -1,4 +0,8	107,5 98,6 206,1	-5,9 -8,4 +10,2	-2,5 -3,0 +1,3	105,1 96,2 202,6	+0,6 -1,5 +12,2	106,9 97,9 206,9	-4,2 -6,0 +5,8
20.2	FURNIER-, SPERRHOLZ-, HOLZFASERPLATTEN- UND HOLZSPANPLATTENWERKE	INSGESAMT INLAND AUSLAND	135,9 123,2 193,8	+3,7 +1,2 +11,4	+4,7 +6,3 +0,2	129,8 115,9 193,5	-3,8 -6,6 +4,9	-2,4 -3,8 +1,7	129,3 116,4 188,2	+7,7 +4,9 +16,2	132,9 119,6 193,7	-0,1 -2,7 +8,1
20.3	H.V. KONSTRUKTIONST., FERTIGBAUTEILEN, AUSBAU- ELEMENTEN AUS HOLZ	INSGESAMT INLAND AUSLAND	92,4 87,6 220,5	-13,3 -16,1 +31,8	+0,1 -0,9 +12,1	92,3 88,4 196,7	-9,1 -10,3 +9,4	-2,3 -2,1 -6,2	90,4 86,7 191,6	-5,5 -7,5 +28,1	92,4 88,0 208,6	-11,2 -13,3 +20,2

STBA,FS 4,R 2.2,11/2000

LAND

FUER DAS VERARBEITENDE GEWERBE
= 100
ABTEILUNGEN, GRUPPEN UND KLASSEN
ZWEIGE, AUSGABE 1993 (WZ93)
WERT

INDEX

1999 NOV.	VER- AEND. IN % GEGEN NOV. 1998	1999 3. VJ	2000 2. VJ	2000 3. VJ	VERAENDERUNG IN % 3. VJ 2000 GEGEN		1999 1. HJ	1999 2. HJ	2000 1. HJ	VERAENDERUNG IN % 1. HJ 2000 GEGEN		1998	1999	VER- AEND. IN % GEGEN 1998	WZ93 SCHL.
					3. VJ	2. VJ				1. HJ	2. HJ				
					1999	2000				1999	1999				
122,1	-0,7	114,5	130,8	129,3	+12,9	-1,1	118,6	115,4	130,2	+9,8	+12,8	124,4	117,0	-5,9	17.53
109,4	-12,5	102,2	114,3	110,4	+8,0	-3,4	112,5	102,5	111,6	-0,8	+8,9	121,2	107,5	-11,3	
135,9	+12,7	128,0	149,0	149,9	+17,1	+0,6	125,4	129,5	150,8	+20,3	+16,4	128,0	127,4	-0,5	
109,8	+0,5	99,3	110,0	106,0	+6,7	-3,6	108,4	100,7	110,9	+2,3	+10,1	108,2	104,5	-3,4	17.54
95,9	-0,6	89,3	94,2	92,4	+3,5	-1,9	95,9	88,6	95,2	-0,7	+7,4	94,8	92,2	-2,7	
135,7	+2,0	118,1	139,6	131,5	+11,3	-5,8	131,9	123,4	140,5	+6,5	+13,9	133,3	127,6	-4,3	
113,9	-9,6	97,5	120,7	103,6	+6,3	-14,2	112,1	101,8	126,4	+12,8	+24,2	116,3	106,9	-8,1	17.6
96,8	-8,0	83,0	102,9	92,3	+11,2	-10,3	96,3	87,7	108,3	+12,5	+23,5	99,5	92,0	-7,5	
153,7	-11,9	131,1	161,8	129,8	-1,0	-19,8	148,8	134,5	168,3	+13,1	+25,1	155,2	141,6	-8,8	
67,7	+5,1	92,5	58,4	83,1	-10,2	+42,3	82,6	79,2	74,3	-10,0	-6,2	75,2	80,9	+7,6	17.7
66,3	+1,8	86,8	55,4	75,8	-12,7	+36,8	79,7	75,6	70,0	-12,2	-7,4	73,5	77,7	+5,7	
75,1	+23,5	123,4	74,4	122,4	-0,8	+64,5	98,1	98,5	97,7	-0,4	-0,8	84,0	98,3	+17,0	
87,8	+2,2	77,1	71,6	66,6	-13,6	-7,0	87,0	79,8	73,2	-15,9	-8,3	76,1	83,4	+9,6	17.71
82,4	+1,0	72,6	67,8	63,6	-12,4	-6,2	82,6	75,1	69,9	-15,4	-6,9	73,3	78,8	+7,5	
138,9	+10,2	120,3	108,2	95,0	-21,0	-12,2	128,3	124,4	104,6	-18,5	-15,9	102,1	126,3	+23,7	
47,2	+11,1	108,2	44,9	99,9	-7,7	+122,5	78,2	78,6	75,5	-3,5	-3,9	74,3	78,4	+5,5	17.72
47,3	+4,0	103,6	40,8	90,1	-13,0	+120,8	76,4	76,2	70,1	-8,2	-8,0	73,8	76,3	+3,4	
46,7	+46,9	124,8	53,3	134,7	+7,9	+127,2	84,6	86,3	94,6	+11,8	+8,9	75,9	85,8	+13,0	
59,4	+2,4	126,8	57,9	125,1	-1,3	+116,1	95,1	94,2	94,9	-0,2	+0,7	99,1	94,6	-4,5	18
61,5	+2,0	115,3	58,8	109,6	-4,9	+86,4	90,0	89,2	88,8	-1,3	-0,4	94,7	89,6	-5,4	
52,8	+3,9	162,8	55,1	173,4	+6,5	+214,7	110,9	109,8	113,7	+2,5	+3,6	112,8	110,4	-2,1	
42,1	+12,0	105,1	41,2	59,8	-43,1	+45,1	87,3	85,2	43,3	-50,4	-49,2	85,8	86,2	+0,5	18.1
42,3	+14,3	99,1	42,1	59,3	-40,2	+40,9	83,0	80,4	41,6	-49,9	-48,3	83,0	81,7	-1,6	
41,1	+1,0	135,6	36,5	62,7	-53,8	+71,8	109,2	109,4	51,5	-52,8	-52,9	100,0	109,3	+9,3	
59,5	+2,4	127,0	58,0	125,5	-1,2	+116,4	95,1	94,2	95,2	+0,1	+1,1	99,2	94,7	-4,5	18.2
61,7	+2,0	115,4	58,9	110,0	-4,7	+86,8	90,0	89,2	89,2	-0,9	-	94,8	89,6	-5,5	
52,9	+3,9	162,9	55,2	173,9	+6,8	+215,0	110,9	109,8	114,0	+2,8	+3,8	112,9	110,3	-2,3	
97,4	-3,1	77,8	75,0	76,3	-1,9	+1,7	83,7	82,4	78,8	-5,9	-4,4	86,1	83,1	-3,5	18.21
96,9	-4,9	77,3	75,8	76,6	-0,9	+1,1	84,7	82,5	80,0	-5,5	-3,0	87,3	83,6	-4,2	
102,9	+22,8	84,3	65,3	73,0	-13,4	+11,8	72,4	82,0	65,3	-9,8	-20,4	72,4	77,2	+6,6	
53,5	+8,1	135,1	52,4	138,4	+2,4	+164,1	98,0	96,3	99,9	+1,9	+3,7	101,2	97,1	-4,1	18.22
55,3	+9,1	123,6	53,2	121,0	-2,1	+127,4	92,6	91,4	93,1	+0,5	+1,9	96,0	92,0	-4,2	
49,1	+5,6	163,4	50,3	181,3	+11,0	+260,4	111,1	108,3	116,5	+4,9	+7,6	114,1	109,7	-3,9	
70,0	-3,7	121,6	71,0	104,9	-13,7	+47,7	94,7	95,4	90,5	-4,4	-5,1	100,5	95,1	-5,4	18.23
70,5	-5,0	110,7	71,5	95,9	-13,4	+34,1	90,4	89,9	87,6	-3,1	-2,6	97,9	90,2	-7,9	
67,0	+4,0	185,7	67,9	157,3	-15,3	+131,7	120,1	127,9	107,8	-10,2	-15,7	116,0	124,0	+6,9	
66,6	-12,3	87,1	64,2	87,4	+0,3	+36,1	72,8	75,8	71,5	-1,8	-5,7	81,0	74,3	-8,3	18.24
66,9	-11,5	80,8	56,4	79,3	-1,9	+40,6	68,4	71,6	64,7	-5,4	-9,6	77,8	70,0	-10,0	
65,1	-15,7	114,3	97,9	122,1	+6,8	+24,7	91,9	94,0	101,0	+9,9	+7,4	95,1	92,9	-2,3	
81,8	+4,9	111,9	77,6	113,8	+1,7	+46,6	101,0	98,0	99,0	-2,0	+1,0	102,1	99,5	-2,5	DC
74,0	+6,2	109,0	68,9	109,5	+0,5	+58,9	95,8	92,2	91,4	-4,6	-0,9	98,6	94,0	-4,7	
109,0	+1,8	122,0	108,6	129,3	+6,0	+19,1	118,9	118,4	126,1	+6,1	+6,5	114,2	118,6	+3,9	
133,1	+49,2	92,6	113,2	116,0	+25,3	+2,5	115,4	101,9	116,2	+0,7	+14,0	110,0	108,6	-1,3	19.1
113,3	+38,0	77,8	78,5	86,0	+10,5	+9,6	97,8	82,9	85,2	-12,9	+2,8	100,6	90,3	-10,2	
181,5	+70,4	128,5	198,0	189,3	+47,3	-4,4	158,3	148,3	192,1	+21,4	+29,5	133,0	153,3	+15,3	
78,6	-7,1	82,4	90,3	88,0	+6,8	-2,5	80,6	79,7	86,1	+6,8	+8,0	78,7	80,1	+1,8	19.2
72,5	-13,1	81,5	86,3	87,2	+7,0	+1,0	78,1	76,7	83,5	+6,9	+8,9	79,3	77,4	-2,4	
104,2	+16,6	85,7	106,9	91,0	+6,2	-14,9	90,7	92,4	97,1	+7,1	+5,1	75,9	91,5	+20,6	
74,3	-0,1	122,6	68,7	120,2	-2,0	+75,0	103,9	102,1	99,7	-4,0	-2,4	106,8	103,0	-3,6	19.3
68,7	+7,0	120,9	62,8	118,9	-1,7	+89,3	100,3	97,8	94,4	-5,9	-3,5	103,5	99,0	-4,3	
94,4	-15,2	129,0	89,7	125,2	-2,9	+39,6	116,9	117,9	118,6	+1,5	+0,6	118,9	117,4	-1,3	
113,3	+11,0	106,5	105,1	104,1	-2,3	-1,0	99,9	107,8	103,1	+3,2	-4,4	99,6	103,8	+4,2	DD
107,2	+8,6	101,3	96,9	96,3	-4,9	-0,6	94,5	102,3	95,0	+0,5	-7,1	96,1	98,4	+2,4	
180,5	+29,8	162,9	194,8	189,7	+16,5	-2,6	158,9	167,8	191,6	+20,6	+14,2	137,9	163,4	+18,5	
109,0	+9,3	110,2	107,8	107,5	-2,5	-0,3	99,3	107,2	103,2	+3,9	-3,7	98,8	103,3	+4,6	20.1
100,4	+5,8	104,8	98,8	100,1	-4,5	+1,3	92,0	100,6	93,8	+2,0	-6,8	94,8	96,3	+1,6	
204,2	+33,7	170,1	208,5	189,8	+11,6	-9,0	180,6	180,0	207,5	+14,9	+15,3	142,9	180,3	+26,2	
131,0	+11,3	118,8	126,9	125,8	+5,9	-0,9	116,5	125,2	129,8	+11,4	+3,7	115,0	120,8	+5,0	20.2
121,7	+8,2	109,7	113,5	112,8	+2,8	-0,6	107,7	116,5	117,2	+8,8	+0,6	108,0	112,1	+3,8	
174,0	+22,7	160,7	188,3	185,3	+15,3	-1,6	157,0	164,9	187,8	+19,6	+13,9	147,2	160,9	+9,3	
106,6	+11,7	98,2	92,5	91,2	-7,1	-1,4	91,7	99,2	89,4	-2,5	-9,9	92,2	95,4	+3,5	20.3
104,4	+10,4	95,9	88,8	87,1	-9,2	-1,9	90,0	97,0	86,0	-4,4	-11,3	91,6	93,5	+2,1	
167,3	+45,0	159,2	193,9	200,6	+26,0	+3,5	136,8	160,0	181,4	+32,6	+13,4	108,5	148,4	+36,8	

1 INDEX DES AUFTRAGSEINGANGS
 1995
 NACH ABSCHNITTEN, UNTERABSCHNITTEN,
 DER KLASSIFIKATION DER WIRTSCHAFTS
 1.1 ORIGINAL

VOLUMEN

WZ93- SCHL.	WIRTSCHAFTSZWEIG		2000 NOV.	VERAENDERUNG IN % NOV. 2000 GEGEN		2000 OKT.	VERAENDERUNG IN % OKT. 2000 GEGEN			KUMULIERT		2-MONATS- DURCHSCHNITT	
				NOV. 1999	OKT. 2000		OKT. 1999	SEP. 2000	JAN. 2000 BIS NOV. 2000	VER- AEND. IN % GEGEN VORJAHR!	OKT. 2000	VER- AEND. IN % GEGEN VORJAHR!	
													NOV. 2000
DE	PAPIER- UND DRUCKGEWERBE	INSGESAMT	125,8	+3,0	+4,0	121,0	+5,2	+4,9	116,3	+5,6	123,4	+4,0	
		INLAND	120,0	+2,2	+5,5	113,7	+3,6	+3,6	109,4	+4,2	116,9	+2,9	
		AUSLAND	146,4	+5,3	-0,1	146,5	+10,0	+8,2	140,6	+9,9	146,5	+7,6	
21	PAPIERGEWERBE	INSGESAMT	127,1	+4,4	+5,0	121,0	+6,1	+6,2	119,6	+6,5	124,1	+5,3	
		INLAND	121,1	+4,6	+7,8	112,3	+3,8	+5,1	111,4	+5,1	116,7	+4,1	
		AUSLAND	140,5	+4,0	+0,1	140,4	+10,6	+8,2	138,0	+9,1	140,5	+7,2	
21.1	H.V. HOLZSTOFF, ZELLSTOFF, PAPIER, KARTON UND PAPPE	INSGESAMT	150,5	+5,4	+5,5	142,7	+7,2	+9,9	142,5	+8,4	146,6	+6,2	
		INLAND	147,9	+10,2	+12,9	131,0	+3,9	+10,3	131,8	+9,0	139,5	+7,1	
		AUSLAND	153,7	+0,4	-2,0	156,9	+10,8	+9,4	155,4	+7,6	155,3	+5,4	
21.11	HERSTELLUNG VON HOLZ- STOFF UND ZELLSTOFF	INSGESAMT	167,4	+33,7	-4,7	175,7	+47,9	+15,9	181,0	+38,9	171,6	+40,7	
		INLAND	113,7	+12,1	+0,5	113,1	+33,8	+13,0	116,9	+7,2	113,4	+21,9	
		AUSLAND	225,4	+49,3	-7,4	243,3	+56,2	+17,4	250,2	+63,2	234,4	+52,8	
21.12	HERSTELLUNG VON PAPIER, KARTON UND PAPPE	INSGESAMT	150,3	+5,0	+5,7	142,2	+6,6	+9,7	141,8	+7,8	146,3	+5,8	
		INLAND	149,5	+10,2	+13,1	131,3	+3,5	+10,2	132,0	+9,0	139,9	+7,0	
		AUSLAND	152,4	-0,5	-1,9	155,3	+9,8	+9,2	153,6	+6,5	153,9	+4,5	
21.2	PAPIER-, KARTON- UND PAPPEVERARBEITUNG	INSGESAMT	108,3	+3,1	+4,5	103,6	+5,0	+2,6	101,2	+4,4	106,0	+4,0	
		INLAND	106,6	+0,6	+4,3	102,2	+3,7	+1,9	100,3	+2,5	104,4	+2,1	
		AUSLAND	115,3	+14,3	+5,7	109,1	+10,1	+5,0	105,0	+13,4	112,2	+12,2	
21.21	H.V. WELLPAPIER UND -PAPPE SOWIE V. VER- PACKUNGSM. A. PAPIER	INSGESAMT	118,2	+3,4	+4,7	112,9	+4,2	+1,3	110,9	+5,0	115,6	+3,9	
		INLAND	112,6	+2,1	+4,4	107,9	+4,6	-	106,1	+4,0	110,3	+3,3	
		AUSLAND	151,1	+9,7	+6,1	142,4	+2,9	+7,8	139,2	+9,7	146,8	+6,3	
21.22	H.V. HAUSHALTS-,HYGIENE- U. TOILETTENARTIKELN AUS ZELLSTOFF UND PAPIER	INSGESAMT	88,4	+4,6	-1,8	90,0	+18,0	+8,4	83,3	+9,7	89,2	+10,9	
		INLAND	97,7	-0,1	-2,2	99,9	+15,2	+8,9	93,6	+6,8	98,8	+7,0	
		AUSLAND	63,1	+30,1	+0,2	63,0	+31,3	+6,4	55,3	+26,0	63,1	+30,6	
21.23	H.V. SCHREIBBAREN UND BUEROBEDARF AUS PAPIER, KARTON UND PAPPE	INSGESAMT	136,6	+4,8	+19,0	114,8	-5,2	-5,6	117,3	-2,1	125,7	-	
		INLAND	134,3	+0,5	+17,9	113,9	-9,7	-3,6	116,7	-6,7	124,1	-4,5	
		AUSLAND	146,3	+26,0	+23,3	118,7	+19,3	-13,0	119,7	+23,5	132,5	+22,9	
21.24	HERSTELLUNG VON TAPETEN	INSGESAMT	100,1	-0,6	+5,9	94,5	+2,5	-1,7	95,3	+8,2	97,3	+0,8	
		INLAND	88,4	-12,6	+3,3	85,6	-2,7	+2,1	84,3	+0,2	87,0	-8,0	
		AUSLAND	129,1	+29,7	+10,9	116,4	+13,5	-7,9	122,7	+25,1	122,8	+21,5	
21.25	HERSTELLUNG VON SONST. WAREN AUS PAPIER, KAR- TON UND PAPPE	INSGESAMT	92,7	-0,5	+3,0	90,0	-1,5	+6,9	89,7	-1,0	91,4	-1,0	
		INLAND	84,8	-1,5	+4,3	81,3	-4,0	+4,8	82,1	-2,7	83,1	-2,7	
		AUSLAND	123,5	+2,1	-0,4	124,0	+5,3	+12,8	119,4	+3,8	123,8	+3,7	
22	DRUCKGEWERBE, VERVIEL- FAELTIGUNG VON BESPIELTEN TON-, BILD- U. DATENTRAEGERN	INSGESAMT	123,8	+1,0	+2,4	120,9	+3,9	+2,6	111,3	+4,4	122,4	+2,4	
		INLAND	118,6	-0,4	+2,9	115,3	+3,2	+1,8	107,2	+3,2	117,0	+1,4	
		AUSLAND	179,6	+11,6	-0,8	181,0	+7,6	+8,4	155,3	+14,4	180,3	+9,5	
22.2	DRUCKGEWERBE	INSGESAMT	119,8	+1,0	+2,4	117,0	+3,2	+1,5	109,4	+3,8	118,4	+2,1	
		INLAND	115,9	-0,6	+2,4	113,2	+2,7	+1,3	106,0	+2,8	114,6	+1,1	
		AUSLAND	170,6	+16,9	+2,1	167,1	+7,6	+4,0	153,6	+13,8	168,9	+12,2	
22.21	ZEITUNGSDRUCKEREI	INSGESAMT	89,2	-2,5	-6,5	95,4	+0,1	-1,6	92,6	+3,9	92,3	-1,2	
		INLAND	89,2	-2,5	-6,5	95,4	+0,1	-1,5	92,6	+3,9	92,3	-1,2	
		AUSLAND	165,5	+61,8	+36,0	121,7	+128,3	-14,9	140,3	+39,7	143,6	+84,6	
22.22	DRUCKEREI (OHNE ZEI- TUNGSDRUCKEREI)	INSGESAMT	121,4	+0,7	+2,9	118,0	+3,4	+1,5	110,2	+4,1	119,7	+2,0	
		INLAND	117,4	-0,9	+3,0	114,0	+3,0	+1,3	106,6	+3,1	115,7	+1,0	
		AUSLAND	166,7	+15,5	+1,7	163,9	+7,3	+4,1	151,1	+12,6	165,3	+11,2	
22.23	DRUCKWEITERVERARBEITUNG	INSGESAMT	175,3	+6,3	+8,3	161,9	-1,3	+4,0	151,6	+4,9	168,6	+2,5	
		INLAND	162,9	+3,2	+8,5	150,1	-4,1	+1,6	142,4	+2,1	156,5	-0,4	
		AUSLAND	420,4	+38,2	+6,2	395,7	+26,6	+26,7	332,9	+36,8	408,1	+32,3	
22.24	SATZHERSTELLUNG UND REPRODUKTION	INSGESAMT	105,9	+3,9	+0,6	105,3	+7,1	+5,0	95,2	+2,0	105,6	+5,5	
		INLAND	104,8	+2,6	+0,1	104,7	+6,5	+5,5	94,6	+1,3	104,8	+4,6	
		AUSLAND	132,2	+36,3	+8,5	121,8	+23,8	-4,8	110,2	+21,6	127,0	+30,0	
22.25	SONSTIGES DRUCKGEWERBE	INSGESAMT	144,9	+7,6	+2,4	141,5	+8,2	-6,7	132,7	-5,1	143,2	+7,8	
		INLAND	147,0	+8,2	+2,4	143,5	+15,6	-0,8	132,9	-5,3	145,3	+11,8	
		AUSLAND	36,3	-50,3	-10,8	40,7	-91,4	-92,0	123,0	+0,6	38,5	-86,0	
22.3	VERVIELFAELTIGUNG VON BESPIELTEN TON-, BILD- UND DATENTRAEGERN	INSGESAMT	225,8	+0,8	+3,0	219,2	+12,7	+20,2	158,5	+14,4	222,5	+6,3	
		INLAND	233,1	+3,2	+14,0	204,5	+17,7	+17,5	155,4	+12,4	218,8	+9,5	
		AUSLAND	216,0	-2,6	-9,0	237,4	+7,6	+23,3	162,2	+16,9	226,7	+2,5	
22.31	VERVIELFAELTIGUNG VON BESPIELTEN TONTRAEGERN	INSGESAMT	144,3	-4,3	-4,3	150,8	-0,3	+18,6	111,2	+2,3	147,6	-2,3	
		INLAND	136,6	+9,3	+10,4	123,7	-0,9	+16,5	100,9	+1,5	130,2	+4,2	
		AUSLAND	152,9	-14,9	-15,5	181,0	+0,1	+20,3	122,7	+3,2	167,0	-7,4	
22.32	VERVIELFAELTIGUNG VON BESPIELTEN BILDTRAEGERN	INSGESAMT	803,6	+35,3	+8,8	738,7	+56,4	+18,6	519,2	+104,3	771,2	+44,7	
		INLAND	599,0	+8,3	+2,3	585,4	+53,1	+17,9	389,1	+58,7	592,2	+26,6	
		AUSLAND	1523,9	+106,7	+19,2	1278,3	+62,0	+19,8	977,2	+242,3	1401,1	+83,6	

LAND

FUER DAS VERARBEITENDE GEWERBE
= 100
ABTEILUNGEN, GRUPPEN UND KLASSEN
ZWEIGE, AUSGABE 1993 (WZ93)
WERT

INDEX

1999 NOV.	VER- AEND. IN % GEGEN	1999 3. VJ	2000 2. VJ	2000 3. VJ	VERAENDERUNG IN % 3. VJ 2000 GEGEN		1999 1. HJ	1999 2. HJ	2000 1. HJ	VERAENDERUNG IN % 1. HJ 2000 GEGEN		1998	1999	VER- AEND. IN % GEGEN	WZ93 SCHL.
	NOV. 1998				3. VJ 1999	2. VJ 2000				1. HJ 1999	2. HJ 1999			1998	
122,1	+11,1	110,7	116,0	112,4	+1,5	-3,1	106,9	113,9	115,9	+8,4	+1,8	105,2	110,4	+4,9	DE
117,4	+8,0	105,2	108,3	106,9	+1,6	-1,3	102,1	108,9	108,2	+6,0	-0,6	102,8	105,5	+2,6	
139,0	+21,8	130,2	143,4	132,1	+1,5	-7,9	124,0	131,5	142,9	+15,2	+8,7	113,8	127,8	+12,3	
121,8	+14,8	113,8	121,2	114,2	+0,4	-5,8	109,7	114,4	120,8	+10,1	+5,6	106,7	112,1	+5,1	21
115,9	+12,0	107,4	111,2	107,8	+0,4	-3,1	103,3	108,4	111,4	+7,8	+2,8	103,2	105,8	+2,5	
135,1	+20,7	128,1	143,5	128,6	+0,4	-10,4	124,2	127,8	141,8	+14,2	+11,0	114,7	126,0	+9,9	
142,8	+20,1	133,3	148,0	130,6	-2,0	-11,8	128,5	134,1	147,1	+14,5	+9,7	122,0	131,3	+7,6	21.1
134,2	+16,2	123,7	135,0	121,3	-1,9	-10,1	116,4	125,8	134,5	+15,5	+6,9	117,6	121,1	+3,0	
153,1	+24,5	145,0	163,8	141,8	-2,2	-13,4	143,1	144,1	162,2	+13,3	+12,6	127,4	143,6	+12,7	
125,2	+17,8	118,9	202,0	170,6	+43,5	-15,5	138,8	118,5	189,3	+36,4	+59,7	112,4	128,6	+14,4	21.11
101,4	+32,2	108,3	128,6	104,1	-8,9	-19,1	114,8	101,7	124,4	+8,4	+22,3	73,1	108,2	+48,0	
151,0	+9,2	130,4	281,3	242,4	+35,9	-13,8	164,7	136,6	259,4	+57,5	+89,9	154,9	150,7	-2,7	
143,1	+20,2	133,6	147,1	129,9	-2,8	-11,7	128,4	134,4	146,3	+13,9	+8,9	122,2	131,4	+7,5	21.12
134,7	+16,0	124,0	135,1	121,6	-1,9	-10,0	116,5	126,1	134,7	+15,6	+6,8	118,3	121,3	+2,5	
153,2	+24,9	145,3	161,6	139,9	-3,7	-13,4	142,7	144,3	160,4	+12,4	+11,2	126,9	143,5	+13,1	
105,0	+9,6	98,1	99,5	101,1	+3,1	+1,6	94,6	98,6	99,6	+5,3	+1,0	94,4	96,6	+2,3	21.2
106,0	+9,3	98,5	98,3	100,5	+2,0	+2,2	96,1	99,1	98,8	+2,8	-0,3	95,4	97,6	+2,3	
100,9	+10,3	96,2	105,0	103,7	+7,8	-1,2	88,4	96,8	103,2	+16,7	+6,6	90,5	92,6	+2,3	
114,3	+12,7	107,1	110,7	110,3	+3,0	-0,4	103,0	107,1	109,7	+6,5	+2,4	101,2	105,1	+3,9	21.21
110,3	+11,2	102,4	105,1	106,2	+3,7	+1,0	100,3	102,4	104,7	+4,4	+2,2	98,0	101,3	+3,4	
137,8	+20,8	135,0	143,5	134,5	-0,4	-6,3	119,1	134,9	139,1	+16,8	+3,1	120,4	127,0	+5,5	
84,5	+16,4	77,0	80,5	85,5	+11,0	+6,2	73,8	78,8	80,3	+8,8	+1,9	72,5	76,3	+5,2	21.22
97,8	+12,9	88,7	91,4	95,8	+8,0	+4,8	85,6	90,9	90,7	+6,0	-0,2	86,2	88,2	+2,3	
48,5	+41,4	45,2	50,7	57,3	+26,8	+13,0	41,9	46,1	51,8	+23,6	+12,4	35,0	44,0	+25,7	
130,3	+3,3	123,9	109,1	119,5	-3,6	+9,5	115,8	123,9	113,3	-2,2	-8,6	110,2	119,8	+8,7	21.23
133,6	+7,9	130,1	107,0	119,2	-8,4	+11,4	121,0	129,1	113,0	-6,6	-12,5	113,1	125,1	+10,6	
116,1	-14,8	97,4	118,6	120,6	+23,8	+1,7	93,1	101,3	114,9	+23,4	+13,4	97,5	97,2	-0,3	
100,7	+20,2	87,2	85,9	96,0	+10,1	+11,8	85,8	87,0	94,4	+10,0	+8,5	101,5	86,4	-14,9	21.24
101,1	+18,8	77,6	74,4	80,8	+4,1	+8,6	84,0	80,7	85,2	+1,4	+5,6	88,6	82,4	-7,0	
99,5	+23,3	111,2	114,5	133,8	+20,3	+16,9	90,5	102,4	117,1	+29,4	+14,4	133,6	96,5	-27,8	
93,2	-7,3	89,6	91,3	85,9	-4,1	-5,9	90,6	90,2	91,1	+0,6	+1,0	97,4	90,4	-7,2	21.25
86,1	-4,8	84,0	83,2	78,9	-6,1	-5,2	84,3	83,9	83,5	-0,9	-0,5	90,4	84,1	-7,0	
121,0	-13,4	111,4	122,9	113,5	+1,9	-7,6	115,3	114,6	120,8	+4,8	+5,4	124,6	114,9	-7,8	
122,6	+6,1	106,0	108,2	109,7	+3,5	+1,4	102,6	113,0	108,4	+5,7	-4,1	102,9	107,8	+4,8	22
119,1	+3,8	102,7	104,9	105,8	+3,0	+0,9	100,7	109,4	104,6	+3,9	-4,4	102,4	105,1	+2,6	
160,9	+27,5	142,0	142,9	151,4	+6,6	+5,9	123,1	152,4	148,9	+21,0	-2,3	108,7	137,8	+26,8	
118,6	+4,2	104,8	107,2	108,4	+3,4	+1,1	102,1	110,9	106,9	+4,7	-3,6	102,0	106,5	+4,4	22.2
116,6	+3,4	101,9	104,2	105,0	+3,0	+0,8	100,3	108,2	103,7	+3,4	-4,2	101,2	104,2	+3,0	
145,9	+15,5	142,1	147,0	152,2	+7,1	+3,5	126,3	146,1	149,2	+18,1	+2,1	112,4	136,2	+21,2	
91,5	-4,1	88,7	93,5	93,5	+5,4	-	87,9	90,8	92,3	+5,0	+1,7	91,4	89,3	-2,3	22.21
91,5	-4,1	88,7	93,5	93,5	+5,4	-	87,9	90,8	92,3	+5,0	+1,7	91,4	89,3	-2,3	
102,3	+0,1	80,1	164,5	141,4	+76,5	-8,5	118,0	84,6	138,7	+17,5	+63,9	55,3	101,3	+83,2	
120,6	+4,5	105,0	108,0	108,7	+3,5	+0,6	102,6	111,7	107,8	+5,1	-3,5	102,1	107,2	+5,0	22.22
118,5	+3,5	101,7	104,7	105,0	+3,2	+0,3	100,6	108,8	104,3	+3,7	-4,1	101,3	104,7	+3,4	
144,3	+15,2	142,1	144,8	149,6	+5,3	+3,3	125,5	145,0	147,2	+17,3	+1,5	111,9	135,2	+20,8	
164,9	+17,0	151,6	142,4	156,4	+3,2	+9,8	134,4	158,4	143,5	+6,8	-9,4	131,6	146,4	+11,2	22.23
157,9	+15,2	147,5	133,6	148,3	+0,5	+11,0	129,6	152,3	134,7	+3,9	-11,6	129,3	141,0	+9,0	
304,1	+40,0	231,3	317,1	315,6	+36,4	-0,5	227,7	277,7	316,5	+39,0	+14,0	177,3	252,7	+42,5	
101,9	+4,1	94,2	93,6	94,8	+0,6	+1,3	90,7	97,6	91,9	+1,3	-5,8	93,6	94,2	+0,6	22.24
102,1	+4,5	94,3	93,3	94,0	-0,3	+0,8	90,8	97,8	91,5	+0,8	-6,4	93,8	94,3	+0,5	
97,0	-5,4	90,5	101,8	114,9	+27,0	+12,9	88,3	93,0	102,2	+15,7	+9,9	86,7	90,6	+4,5	
134,7	-5,1	139,4	129,4	136,8	-1,9	+5,7	142,6	138,1	127,2	-10,8	-7,9	134,6	140,4	+4,3	22.25
135,9	-5,3	140,8	129,5	134,6	-4,4	+3,9	143,5	138,0	128,0	-10,8	-7,2	134,9	140,7	+4,3	
73,1	+18,7	69,1	119,0	249,2	+260,6	+109,4	98,3	146,1	88,0	-10,5	-39,8	118,6	122,2	+3,0	
224,0	+37,8	137,2	131,5	142,2	+3,6	+8,1	115,6	168,4	145,4	+25,8	-13,7	126,7	142,0	+12,1	22.3
225,8	+17,8	133,7	135,4	137,6	+2,9	+1,6	120,0	160,9	143,1	+19,3	-11,1	153,0	140,5	-8,2	
221,7	+76,4	141,5	126,0	147,9	+4,5	+17,4	110,0	177,9	147,9	+34,5	-16,9	93,6	144,0	+53,8	
150,8	+16,9	109,2	89,9	103,7	-5,0	+15,4	94,3	126,4	102,8	+9,0	-18,7	99,2	110,3	+11,2	22.31
125,0	-13,7	98,8	94,3	91,2	-7,7	-3,3	91,3	107,0	96,0	+5,1	-10,3	111,0	99,2	-10,6	
173,7	+61,6	120,8	84,9	117,7	-2,6	+38,6	97,5	148,0	110,4	+13,2	-25,4	86,0	122,8	+42,8	
593,8	+96,2	228,3	480,0	446,0	+95,4	-7,1	174,0	352,9	471,8	+171,1	+33,7	187,9	263,5	+40,2	22.32
553,0	+58,1	215,9	305,3	343,2	+59,0	+12,4	185,7	314,8	344,4	+85,5	+9,4	220,5	250,2	+13,5	
737,3	+438,6	271,9	1095,1	807,8	+197,1	-26,2	133,1	487,3	920,6	+591,7	+88,9	73,3	310,2	+323,2	

1 INDEX DES AUFTRAGSEINGANGS
 1995
 NACH ABSCHNITTEN, UNTERABSCHNITTEN,
 DER KLASSIFIKATION DER WIRTSCHAFTS
 1.1 ORIGINAL

VOLUMEN

WZ93- SCHL.	WIRTSCHAFTSZWEIG		2000 NOV.	VERÄNDERUNG IN % NOV. 2000 GEGEN		2000 OKT.	VERÄNDERUNG IN % OKT. 2000 GEGEN		KUMULIERT		2-MONATS- DURCHSCHNITT	
				NOV. 1999	OKT. 2000		OKT. 1999	SEP. 2000	JAN. 2000 BIS NOV. 2000	VER- ÄEND. IN % GEGEN VORJAHR!	OKT. 2000 UND NOV. 2000	VER- ÄEND. IN % GEGEN VORJAHR!
22.33	VERVIELFÄLTIGUNG VON BESPIELTEN DATENTRAEGERN	INSGESAMT	578,4	-8,6	+17,0	494,5	+23,8	+26,9	348,1	+6,5	536,5	+3,9
		INLAND	619,7	-7,2	+30,2	475,8	+34,7	+19,4	354,2	+10,1	547,8	+7,3
		AUSLAND	486,9	-12,5	-9,1	535,8	+6,8	+44,9	334,4	-1,3	511,4	-3,4
06	CHEMISCHE INDUSTRIE	INSGESAMT	116,6	+1,1	-1,4	118,2	+5,8	-1,1	116,9	+7,9	117,4	+3,4
		INLAND	104,9	-5,0	+1,3	103,6	-1,5	-2,4	106,3	+4,5	104,3	-3,2
		AUSLAND	130,7	+7,7	-3,8	135,8	+13,5	+0,2	129,8	+11,7	133,3	+10,6
24.1	HERSTELLUNG VON CHEMISCHEN GRUNDSTOFFEN	INSGESAMT	126,1	+2,3	-1,6	128,2	+4,5	+0,2	127,4	+11,0	127,2	+3,4
		INLAND	120,9	-2,9	+1,1	119,6	-1,5	-3,5	124,8	+10,0	120,3	-2,2
		AUSLAND	130,7	+6,9	-3,9	136,0	+9,7	+3,3	129,8	+11,8	133,4	+8,3
24.11	HERSTELLUNG VON INDUSTRIEGASEN	INSGESAMT	121,8	+4,8	+3,2	118,0	+6,7	-	116,5	+7,4	119,9	+5,7
		INLAND	121,4	+4,5	+2,9	118,0	+7,7	+0,9	116,2	+7,8	119,7	+6,0
		AUSLAND	135,8	+18,6	+15,8	117,3	-17,7	-21,6	126,8	-3,4	126,6	-1,5
24.12	HERSTELLUNG VON FARB- STOFFEN UND PIGMENTEN	INSGESAMT	101,7	-1,2	-0,7	102,4	+1,9	-4,3	109,9	+14,8	102,1	+0,4
		INLAND	107,2	+9,9	+0,3	106,9	+14,1	+4,1	111,3	+27,5	107,1	+12,0
		AUSLAND	99,1	-6,0	-1,2	100,3	-3,4	-8,1	109,2	+9,5	99,7	-4,7
24.13	HERSTELLUNG VON SONSTIGEN ANORGANISCHEN GRUNDSTOF- FEN UND CHEMIKALIEN	INSGESAMT	129,3	+13,2	+0,5	128,7	+18,6	-1,2	123,5	+16,2	129,0	+15,8
		INLAND	123,4	+8,8	+2,4	120,5	+12,7	-5,3	119,4	+14,5	122,0	+10,7
		AUSLAND	135,4	+17,7	-1,3	137,2	+24,6	+2,7	127,8	+18,0	136,3	+21,0
24.14	HERSTELLUNG VON SONSTIGEN ORGANISCHEN GRUNDSTOFFEN UND CHEMIKALIEN	INSGESAMT	127,8	+0,2	-2,1	130,6	+0,1	+3,7	130,2	+8,2	129,2	+0,2
		INLAND	130,8	+0,1	+2,7	127,3	-3,7	+0,4	131,2	+6,4	129,1	-1,8
		AUSLAND	125,3	+0,5	-6,1	133,5	+3,5	+6,6	129,3	+9,8	129,4	+2,0
24.15	HERSTELLUNG VON DUENGE- MITTELN UND STICKSTOFF- VERBINDUNGEN	INSGESAMT	107,6	+18,6	+9,6	98,2	+7,7	-9,2	104,2	+9,5	102,9	+13,1
		INLAND	110,9	+14,4	+17,9	94,1	+13,1	-16,5	106,0	+16,2	102,5	+13,8
		AUSLAND	104,1	+24,1	+1,4	102,7	+2,7	-0,5	102,1	+2,5	103,4	+12,4
24.16	HERSTELLUNG VON KUNST- STOFF IN PRIMAERFORMEN	INSGESAMT	133,1	+1,1	-2,9	137,1	+6,0	-1,0	134,5	+12,3	135,1	+3,4
		INLAND	115,7	-11,5	-2,4	118,6	-5,9	-6,4	126,3	+9,5	117,2	-8,7
		AUSLAND	149,6	+12,8	-3,2	154,6	+16,6	+3,3	142,2	+14,6	152,1	+14,7
24.17	HERSTELLUNG VON SYNTHETISCHEN PRIMAERFORMEN	INSGESAMT	103,7	-6,5	-10,2	115,5	-1,3	+5,4	110,2	+3,3	109,6	-3,9
		INLAND	95,0	-27,7	-6,5	101,6	-24,1	-13,1	118,9	+7,6	98,3	-25,9
		AUSLAND	109,0	+10,7	-12,1	124,0	+16,1	+17,9	104,9	+0,4	116,5	+13,4
24.2	HERSTELLUNG VON SCHAEDELING- SBEKAMPFUNG- UND PFLANZENSCHUTZMITTELN	INSGESAMT	61,5	-0,2	+20,1	51,2	-11,9	-29,1	99,8	-4,5	56,4	-5,5
		INLAND	31,5	-10,8	-1,3	31,9	-5,9	-18,6	96,7	+1,7	31,7	-8,4
		AUSLAND	78,4	+2,5	+26,2	62,1	-12,7	-31,6	101,5	-7,6	70,3	-4,7
24.3	HERSTELLUNG VON ANSTRICH- MITTELN, DRUCKFARBEN UND KITTEN	INSGESAMT	117,7	-1,0	-2,6	120,8	+1,3	-2,4	121,4	+10,2	119,3	+0,2
		INLAND	101,6	-5,2	-2,4	104,1	-3,1	-4,0	106,3	+5,4	102,9	-4,1
		AUSLAND	166,5	+7,8	-3,0	171,6	+10,6	+0,5	167,2	+20,8	169,1	+9,2
24.4	HERSTELLUNG VON PHARMA- ZEUTISCHEN ERZEUGNISSEN	INSGESAMT	107,5	-4,9	-2,1	109,8	+5,9	-8,2	107,6	+0,9	108,7	+0,3
		INLAND	93,0	-9,8	+3,1	90,2	-5,6	-4,6	89,4	-5,2	91,6	-7,8
		AUSLAND	132,0	+1,9	-7,6	142,9	+21,9	-11,7	138,2	+8,6	137,5	+11,4
24.41	HERSTELLUNG VON PHARMA- ZEUTISCHEN GRUNDSTOFFEN	INSGESAMT	119,5	+9,4	-5,6	126,6	+24,1	+3,2	120,9	+9,7	123,1	+16,6
		INLAND	141,3	+38,7	+21,6	116,2	+10,4	-14,9	117,4	+8,3	128,8	+24,3
		AUSLAND	113,7	+2,2	-12,1	129,4	+27,9	+8,6	121,8	+10,1	121,6	+14,5
24.42	H.V. PHARM. SPEZIALI- TAETEN UND SONSTIGEN PHARM. ERZEUGNISSEN	INSGESAMT	106,3	-6,2	-1,8	108,2	+4,2	-9,3	106,3	+0,1	107,3	-1,2
		INLAND	91,5	-11,3	+2,3	89,4	-6,2	-4,1	88,6	-5,5	90,5	-8,8
		AUSLAND	136,1	+1,7	-6,7	145,9	+20,7	-14,9	141,9	+8,3	141,0	+10,7
24.5	H.V. SEIFEN, WASCH- REINIGUNGS- UND KOERPER- PFLEGEMITTELN	INSGESAMT	89,6	-4,9	+2,3	87,6	-2,2	+4,0	88,0	-2,0	88,6	-3,6
		INLAND	79,3	-11,6	+3,7	76,5	-8,5	+3,0	80,1	-5,3	77,9	-10,1
		AUSLAND	117,7	+10,7	+0,1	117,6	+11,2	+5,9	109,4	+5,5	117,7	+10,9
24.51	H.V. SEIFEN, WASCH- REINIGUNGS- UND POLIER- MITTELN	INSGESAMT	91,5	-10,6	+1,2	90,4	-5,8	+3,6	94,0	-0,4	91,0	-8,3
		INLAND	79,3	-20,7	+3,0	77,0	-14,6	+4,1	86,6	-5,0	78,2	-17,8
		AUSLAND	118,6	+10,2	-1,7	120,6	+10,7	+3,0	110,7	+9,1	119,6	+10,4
24.52	HERSTELLUNG VON DUFT- U. KOERPERPFLEGEMITTELN	INSGESAMT	87,8	+2,1	+3,4	84,9	+2,0	+4,6	82,0	-3,6	86,4	+2,1
		INLAND	79,2	-1,4	+3,9	76,2	-1,8	+2,1	74,2	-5,7	77,7	-1,6
		AUSLAND	116,4	+11,3	+2,4	113,7	+11,8	+10,4	107,6	+1,0	115,1	+11,5
24.6	HERSTELLUNG VON SONST. CHEMISCHEN ERZEUGNISSEN	INSGESAMT	133,4	+11,9	-2,1	136,2	+21,7	+6,7	121,7	+15,0	134,8	+16,6
		INLAND	120,2	+1,8	-0,3	120,6	+13,2	+2,4	112,4	+10,7	120,4	+7,2
		AUSLAND	145,5	+21,0	-3,3	150,5	+28,7	+10,0	130,2	+18,6	148,0	+24,8
24.61	HERSTELLUNG VON PYRO- TECHNISCHEN ERZEUGNISSEN	INSGESAMT	117,5	-30,1	-16,1	140,0	+52,3	+98,3	124,0	+43,0	128,8	-0,9
		INLAND	76,9	-44,8	-12,2	87,6	+21,2	+29,0	95,4	+26,4	82,3	-22,2
		AUSLAND	240,4	-5,8	-19,4	298,4	+97,1	+278,7	210,3	+74,1	269,4	+32,5
24.62	HERSTELLUNG VON KLEB- STOFFEN UND GELATINE	INSGESAMT	165,3	+50,0	+1,3	163,1	+49,6	+0,8	121,5	+18,3	164,2	+49,8
		INLAND	105,9	+3,9	-0,7	106,7	+8,5	-20,6	102,7	+7,7	106,3	+6,2
		AUSLAND	279,4	+121,7	+3,0	271,3	+109,5	+26,5	157,5	+35,1	275,4	+115,5

STBA,FS 4,R 2.2,11/2000

LAND

FUER DAS VERARBEITENDE GEWERBE
= 100
ABTEILUNGEN, GRUPPEN UND KLASSEN
ZWEIGE, AUSGABE 1993 (WZ93)
WERT

INDEX

1999 NOV.	VER- AEND. IN % GEGEN	1999 3.VJ	2000 2.VJ	2000 3.VJ	VERAENDERUNG IN % 3.VJ 2000 GEGEN		1999 1.HJ	1999 2.HJ	2000 1.HJ	VERAENDERUNG IN % 1.HJ 2000 GEGEN		1998	1999	VER- AEND. IN % GEGEN	WZ93 SCHL.		
	NOV. 1998				3.VJ 1999	2.VJ 2000				1.HJ 1999	2.HJ 1999			1.HJ 1999		2.HJ 1999	1998
633,0	+72,0	324,4	278,0	289,9	-10,6	+4,3	265,2	420,7	314,4	+18,6	-25,3	329,1	343,0	+4,2	22.33		
667,6	+70,0	308,6	289,7	302,2	-2,1	+4,3	265,3	411,7	315,7	+19,0	-23,3	385,9	338,5	-12,3			
556,4	+77,4	359,5	252,0	262,7	-26,9	+4,2	264,8	440,8	311,3	+17,6	-29,4	203,2	352,8	+73,6			
115,3	+20,0	107,0	116,9	114,9	+7,4	-1,7	107,2	109,0	117,8	+9,9	+8,1	104,5	108,1	+3,4	D6		
110,4	+15,6	101,1	108,1	104,8	+3,7	-3,1	100,0	102,8	107,7	+7,7	+4,8	99,4	101,4	+2,0			
121,3	+25,2	114,2	127,6	127,1	+11,3	-0,4	115,8	116,6	130,0	+12,3	+11,5	110,8	116,2	+4,9			
123,3	+26,3	113,4	128,0	124,0	+9,3	-3,1	112,8	117,3	129,3	+14,6	+10,2	108,6	115,1	+6,0	24.1		
124,5	+22,4	113,1	126,9	122,8	+8,6	-3,2	110,5	116,9	127,3	+15,2	+8,9	108,2	113,7	+5,1			
122,3	+30,2	113,7	128,9	125,2	+10,1	-2,9	114,9	117,8	131,0	+14,0	+11,2	109,1	116,3	+6,6			
116,2	+0,7	110,4	115,8	118,5	+7,3	+2,3	105,8	110,5	114,3	+8,0	+3,4	110,2	108,1	-1,9	24.11		
116,2	+0,1	109,8	115,5	118,3	+7,7	+2,4	105,1	109,9	113,9	+8,4	+3,6	110,3	107,5	-2,5			
114,5	+23,1	132,1	125,9	127,1	-3,8	+1,0	131,9	127,0	126,7	-3,9	-0,2	105,7	129,5	+22,5			
102,9	+21,5	90,5	118,0	107,8	+19,1	-8,6	96,2	94,4	113,5	+18,0	+20,2	97,9	95,3	-2,7	24.12		
97,5	+26,3	86,5	122,3	106,3	+22,9	-13,1	84,9	89,2	115,3	+35,8	+29,3	88,4	87,1	-1,5			
105,4	+19,4	92,4	115,9	108,5	+17,4	-6,4	101,7	96,9	112,7	+10,8	+16,3	102,5	99,3	-3,1			
114,2	+20,7	104,0	121,5	127,6	+22,7	+5,0	105,7	107,7	119,7	+13,2	+11,1	102,3	106,7	+4,3	24.13		
113,4	+14,7	100,6	116,6	126,0	+25,2	+8,1	104,2	105,5	115,3	+10,7	+9,3	102,4	104,8	+2,3			
115,0	+27,4	107,5	126,6	129,3	+20,3	+2,1	107,3	110,1	124,2	+15,8	+12,8	102,2	108,7	+6,4			
127,5	+27,2	118,0	129,0	124,2	+5,3	-3,7	118,6	123,4	133,5	+12,6	+8,2	113,1	121,0	+7,0	24.14		
130,7	+15,7	123,4	132,4	127,3	+3,2	-3,9	120,5	127,7	134,0	+11,2	+4,9	118,9	124,1	+4,4			
124,7	+39,6	113,4	126,0	121,4	+7,1	-3,7	117,0	119,7	133,2	+13,8	+11,3	108,2	118,4	+9,4			
90,7	-10,9	90,0	100,7	103,3	+14,8	+2,6	99,2	91,8	105,0	+5,8	+14,4	103,3	95,5	-7,6	24.15		
96,9	+11,3	89,7	106,2	109,5	+22,1	+3,1	92,3	91,4	105,5	+14,3	+15,4	88,1	91,8	+4,2			
83,9	-29,0	90,3	94,6	96,4	+6,8	+1,9	106,8	92,3	104,5	-2,2	+13,2	120,1	99,6	-17,1			
131,7	+34,0	120,7	135,8	130,9	+8,5	-3,6	115,7	123,8	136,1	+17,6	+9,9	110,2	119,8	+8,7	24.16		
130,8	+35,3	115,4	129,3	123,2	+6,8	-4,7	110,8	119,1	130,9	+18,1	+9,9	106,0	115,0	+8,5			
132,6	+32,7	125,7	141,9	138,2	+9,9	-2,6	120,4	128,3	140,9	+17,0	+9,8	114,1	124,3	+8,9			
110,9	+32,8	102,7	110,1	102,7	-	-6,7	106,3	107,0	114,1	+7,3	+6,6	90,0	106,7	+18,6	24.17		
131,4	+34,6	105,0	129,7	111,8	+6,5	-13,8	105,8	113,8	129,3	+22,2	+13,6	97,6	109,8	+12,5			
98,5	+31,3	101,4	98,2	97,1	-4,2	-1,1	106,7	102,9	104,9	-1,7	+1,9	85,4	104,8	+22,7			
61,6	-1,9	76,6	95,3	82,5	+7,7	-13,4	133,5	72,1	122,9	-7,9	+70,5	108,3	102,8	-5,1	24.2		
35,3	-3,6	82,8	97,8	72,9	-12,0	-25,5	121,4	58,3	130,2	+7,2	+123,3	94,5	89,8	-5,0			
76,5	-1,5	73,0	93,9	87,8	+20,3	-6,5	140,4	79,9	118,8	-15,4	+48,7	116,0	110,1	-5,1			
118,9	+13,7	114,3	127,9	121,4	+6,2	-5,1	105,2	112,8	122,1	+16,1	+8,2	105,5	109,0	+3,3	24.3		
107,2	+11,7	106,1	112,0	107,0	+0,8	-4,5	96,2	102,7	107,2	+11,4	+4,4	97,9	99,4	+1,5			
154,4	+18,2	139,2	176,1	165,2	+18,7	-6,2	132,6	143,5	167,6	+26,4	+16,8	128,7	138,1	+7,3			
113,0	+18,7	106,7	103,7	108,1	+1,3	+4,2	105,9	106,2	107,0	+1,0	+0,8	101,9	106,0	+4,0	24.4		
103,1	+6,4	91,3	88,4	89,2	-2,3	+0,9	94,1	93,7	88,8	-5,6	-5,2	94,5	93,9	-0,6			
129,6	+40,3	132,7	129,5	139,7	+5,3	+7,9	125,8	127,3	137,7	+9,5	+8,2	114,2	126,6	+10,9			
109,2	+13,3	112,4	112,3	119,1	+6,0	+6,1	110,6	111,0	121,1	+9,5	+9,1	109,6	110,8	+1,1	24.41		
101,9	+2,6	100,2	105,9	133,6	+33,3	+26,2	114,2	107,5	105,5	-7,6	-1,9	103,9	110,9	+6,7			
111,2	+16,2	115,6	114,0	115,3	-0,3	+1,1	109,6	111,9	125,2	+14,2	+11,9	111,1	110,8	-0,3			
113,3	+19,1	106,2	102,9	107,0	+0,8	+4,0	105,5	105,7	105,7	+0,2	-	101,1	105,6	+4,5	24.42		
103,1	+6,5	91,1	87,9	87,9	-3,5	-	93,5	93,2	88,3	-5,6	-5,3	94,2	93,3	-1,0			
133,8	+45,9	136,6	133,0	145,3	+6,4	+9,2	129,5	130,8	140,5	+8,5	+7,4	114,9	130,1	+13,2			
94,2	+6,1	89,6	89,1	85,9	-4,1	-3,6	89,1	90,2	88,8	-0,3	-1,6	92,6	89,7	-3,1	24.5		
89,7	+5,5	85,1	82,9	77,5	-8,9	-6,5	83,7	85,4	82,1	-1,9	-3,9	89,2	84,5	-5,3			
106,3	+7,4	101,8	105,9	108,8	+6,9	+2,7	103,8	103,1	106,9	+3,0	+3,7	102,0	103,5	+1,5			
102,4	+15,6	94,1	96,7	90,8	-3,5	-6,1	93,0	96,3	96,7	+4,0	+0,4	90,4	94,6	+4,6	24.51		
100,0	+16,7	92,4	92,0	81,0	-12,3	-12,0	89,3	93,7	92,2	+3,2	-1,6	87,1	91,5	+5,1			
107,6	+13,1	97,9	107,5	112,7	+15,1	+4,8	101,1	102,2	106,7	+5,5	+4,4	97,7	101,7	+4,1			
86,0	-3,3	85,1	81,4	81,1	-4,7	-0,4	85,3	84,1	80,9	-5,2	-3,8	94,9	84,7	-10,7	24.52		
80,3	-4,7	78,5	74,6	74,3	-5,4	-0,4	78,6	78,0	73,0	-7,1	-6,4	91,0	78,3	-14,0			
104,6	+0,4	107,0	103,8	103,7	-3,1	-0,1	107,4	104,4	107,1	-0,3	+2,6	107,7	105,9	-1,7			
119,2	+20,6	105,7	120,9	122,7	+16,1	+1,5	102,7	108,4	116,8	+13,7	+7,7	103,4	105,5	+2,0	24.6		
118,1	+28,6	101,7	113,8	113,8	+11,9	-	97,7	104,2	109,0	+11,6	+4,6	95,4	101,0	+5,9			
120,2	+14,4	109,4	127,4	130,8	+19,6	+2,7	107,2	112,2	124,0	+15,7	+10,5	110,8	109,7	-1,0			
168,0	+134,0	67,9	152,0	119,1	+75,4	-21,6	81,8	89,0	124,8	+52,6	+40,2	83,2	85,4	+2,6	24.61		
139,2	+150,8	66,8	134,5	83,0	+24,3	-38,3	69,7	79,1	106,0	+52,1	+34,0	76,1	74,4	-2,2			
255,2	+110,6	71,0	204,8	228,5	+221,8	+11,6	118,2	118,8	181,5	+53,6	+52,8	104,7	118,5	+13,2			
110,2	+5,7	99,2	103,5	130,4	+31,5	+26,0	102,2	101,6	102,8	+0,6	+1,2	101,6	101,9	+0,3	24.62		
101,9	+6,1	93,2	95,0	114,7	+23,1	+20,7	95,0	94,1	95,6	+0,6	+1,6	92,3	94,6	+2,5			
126,0	+4,7	110,7	120,0	160,5	+45,0	+33,8	115,9	116,0	116,7	+0,7	+0,6	119,5	116,0	-2,9			

1 INDEX DES AUFTRAGSEINGANGS
 1995
 NACH ABSCHNITTEN, UNTERABSCHNITTEN,
 DER KLASSIFIKATION DER WIRTSCHAFTS
 1.1 ORIGINAL

VOLUMEN

WZ93- SCHL.	WIRTSCHAFTSZWEIG		VERAENDERUNG IN %			VERAENDERUNG IN %			KUMULIERT		2-MONATS- DURCHSCHNITT	
			2000	NOV. 2000 GEGEN		2000	OKT. 2000 GEGEN		JAN. 2000	VER- AEND.	OKT.	VER- AEND.
			NOV.	NOV. 1999	OKT. 2000	OKT.	OKT. 1999	SEP. 2000	BIS NOV. 2000	IN % GEGEN VORJAHR!	NOV. 2000	IN % GEGEN VORJAHR!
24.63	HERSTELLUNG VON ETHERISCHEN ÖLEN	INSGESAMT INLAND AUSLAND	139,5 144,0 135,1	+21,2 +34,8 +9,7	-7,1 +0,2 -13,7	150,2 143,7 156,6	+31,0 +43,0 +21,7	+11,5 +34,3 -3,4	134,0 118,8 148,9	+23,3 +18,2 +27,6	144,9 143,9 145,9	+26,1 +38,8 +15,8
24.64	HERSTELLUNG VON FOTOCHEMISCHEN ERZEUGNISSEN	INSGESAMT INLAND AUSLAND	72,9 89,0 66,0	-8,0 +1,1 -12,5	-4,2 +4,0 -8,5	76,1 85,6 72,1	+0,7 +2,0 +0,1	+2,1 -8,5 +8,6	79,2 87,7 75,5	+1,8 -1,0 +3,1	74,5 87,3 69,1	-3,7 +1,5 -6,2
24.65	HERSTELLUNG VON UNBESPIELTEN TON-, BILD- UND DATENTRAEGERN	INSGESAMT INLAND AUSLAND	153,9 115,0 166,0	+13,8 -14,2 +22,5	+1,2 +19,3 -2,1	152,1 96,4 169,5	+13,8 -17,1 +21,9	+0,1 +9,3 -1,4	128,2 92,4 139,4	+11,2 -8,4 +16,4	153,0 105,7 167,8	+13,8 -15,6 +22,2
24.66	HERSTELLUNG VON CHEMISCHEN ERZEUGNISSEN A.N.G.	INSGESAMT INLAND AUSLAND	142,3 132,0 152,3	+12,8 +6,3 +19,0	-1,2 -0,3 -2,0	144,1 132,4 155,4	+18,9 +14,2 +23,0	+5,0 +5,5 +4,6	130,9 120,8 140,6	+14,8 +11,9 +17,5	143,2 132,2 153,9	+15,8 +10,1 +21,0
24.7	HERSTELLUNG VON CHEMIEFASERN	INSGESAMT INLAND AUSLAND	102,5 102,7 102,3	-1,8 +2,4 -4,1	-1,9 +4,1 -5,1	104,5 98,7 107,8	+2,3 +7,3 -0,2	-2,1 +1,1 -3,6	107,0 99,5 111,1	+11,3 +9,5 +12,2	103,5 100,7 105,1	+0,2 +4,7 -2,1
DH	HERSTELLUNG VON GUMMI- UND KUNSTSTOFFWAREN	INSGESAMT INLAND AUSLAND	121,6 109,6 159,6	+0,7 -1,8 +7,0	-1,5 -1,5 -1,4	123,5 111,3 161,9	+3,7 +1,0 +10,0	+2,9 +2,5 +3,9	118,0 106,5 154,2	+5,5 +2,3 +13,0	122,6 110,5 160,8	+2,3 -0,4 +8,5
25.1	HERSTELLUNG VON GUMMIWAREN	INSGESAMT INLAND AUSLAND	120,4 108,5 146,9	-8,5 -14,2 +2,8	-5,6 -7,9 -1,4	127,5 117,8 149,0	+6,2 +5,8 +6,6	+7,8 +10,7 +2,8	118,6 106,9 144,6	+4,4 +0,1 +12,3	124,0 113,2 148,0	-1,5 -4,8 +4,7
25.11	HERSTELLUNG VON BEBEREITUNGEN	INSGESAMT INLAND AUSLAND	111,8 91,3 145,9	-13,9 -23,0 -1,8	-7,5 -12,1 -2,0	120,8 103,9 148,9	-3,3 -4,2 -2,4	+3,5 +8,5 -1,6	114,7 93,9 149,4	+0,4 -7,0 +9,9	116,3 97,6 147,4	-8,7 -14,0 -2,1
25.13	HERSTELLUNG VON SONST. GUMMIWAREN	INSGESAMT INLAND AUSLAND	125,4 117,1 147,8	-5,4 -10,3 +6,9	-4,6 -6,2 -0,9	131,4 124,9 149,1	+12,0 +10,8 +15,0	+10,1 +11,7 +6,8	120,9 113,5 140,6	+6,7 +3,5 +14,4	128,4 121,0 148,5	+2,7 -0,5 +10,9
25.2	HERSTELLUNG VON KUNSTSTOFFWAREN	INSGESAMT INLAND AUSLAND	121,9 109,8 164,0	+3,4 +1,4 +8,4	-0,5 -0,1 -1,4	122,5 109,9 166,3	+3,0 -0,1 +11,0	+1,7 +0,7 +4,2	117,9 106,4 157,5	+5,7 +2,8 +13,2	122,2 109,9 165,2	+3,2 +0,6 +9,7
25.21	H.V. PLATTEN, FOLIEN, SCHLAEUCHEN U. PROFILLEN AUS KUNSTSTOFF	INSGESAMT INLAND AUSLAND	128,0 110,0 167,8	-0,2 -2,7 +3,8	-2,2 -1,8 -2,9	130,9 112,0 172,8	-0,8 -5,7 +7,5	-0,5 -2,3 +2,4	126,8 110,1 163,9	+5,7 +2,0 +11,8	129,5 111,0 170,3	-0,5 -4,3 +5,6
25.22	H.V. VERPACKUNGSMITTELN AUS KUNSTSTOFF	INSGESAMT INLAND AUSLAND	122,7 107,6 169,8	+9,0 +6,9 +13,3	+2,5 +4,2 -0,6	119,7 103,3 170,8	+7,4 +5,0 +12,1	+0,8 -0,5 +3,4	117,5 102,5 164,2	+10,0 +7,3 +15,6	121,2 105,5 170,3	+8,1 +5,9 +12,6
25.23	H.V. BAUBEDARFSARTIKELN AUS KUNSTSTOFF	INSGESAMT INLAND AUSLAND	95,9 91,7 147,3	-8,5 -9,8 +2,6	-2,7 -3,2 +0,4	98,6 94,7 146,7	-12,0 -13,2 -1,5	-0,5 -0,8 +2,0	92,4 88,9 136,2	-6,8 -7,6 +1,1	97,3 93,2 147,0	-10,3 -11,6 +0,5
25.24	HERSTELLUNG VON SONST. KUNSTSTOFFWAREN	INSGESAMT INLAND AUSLAND	127,9 120,0 159,2	+9,7 +8,2 +14,5	+1,0 +1,3 +0,3	126,6 118,5 158,7	+12,0 +9,9 +18,8	+4,9 +4,0 +7,8	121,3 114,2 149,5	+9,2 +6,9 +16,4	127,3 119,3 159,0	+10,9 +9,0 +16,6
DI	GLASGEWERBE, KERAMIK, VERARBEITUNG VON STEINEN UND ERDEN	INSGESAMT INLAND AUSLAND	107,5 100,2 132,3	-1,4 -3,4 +4,3	-2,2 -1,5 -4,1	109,9 101,7 137,9	-0,5 -5,4 +15,0	+1,0 - +3,8	105,2 98,3 128,5	+3,1 -0,3 +13,2	108,7 101,0 135,1	-0,9 -4,4 +9,5
26.1	HERSTELLUNG UND VERARBEITUNG VON GLAS	INSGESAMT INLAND AUSLAND	123,4 117,4 139,1	+2,2 -0,7 +9,4	+0,2 +2,1 -3,5	123,2 115,0 144,1	+5,3 +0,2 +17,4	+2,7 +2,7 +2,3	115,7 109,3 132,5	+7,1 +4,5 +13,6	123,3 116,2 141,6	+3,7 -0,3 +13,4
26.11	HERSTELLUNG VON FLACHGLAS	INSGESAMT INLAND AUSLAND	134,7 135,6 133,3	-0,3 -4,0 +6,1	-5,8 -0,5 -13,2	143,0 136,3 153,5	-3,6 -6,8 +1,5	+2,4 +3,9 +0,5	133,7 127,5 143,5	+3,3 -1,3 +10,7	138,9 136,0 143,4	-2,0 -5,4 +3,5
26.12	VEREDLUNG UND VERARBEITUNG VON FLACHGLAS	INSGESAMT INLAND AUSLAND	130,6 125,8 157,6	-3,4 -5,3 +6,6	-2,0 -1,6 -3,7	133,2 127,8 163,6	+0,8 -1,3 +10,9	-1,8 -2,6 +1,4	122,6 118,9 143,6	+4,3 +4,0 +5,4	131,9 126,8 160,6	-1,3 -3,4 +8,7
26.13	HERSTELLUNG VON HOHLGLAS	INSGESAMT INLAND AUSLAND	90,0 87,8 96,1	-3,4 -1,6 -7,9	-4,7 -2,1 -10,3	94,4 89,7 107,1	+4,1 +3,7 +5,1	+6,7 +6,2 +7,7	90,9 87,5 99,9	+1,6 +0,3 +4,4	92,2 88,8 101,6	+0,2 +1,0 -1,5
26.14	HERSTELLUNG VON GLASFASER	INSGESAMT INLAND AUSLAND	145,2 127,8 194,2	+19,0 +3,4 +65,1	+9,3 +16,1 -1,4	132,8 110,1 197,0	-2,2 -13,9 +24,4	+6,4 +2,8 +12,7	125,4 106,8 177,8	+5,4 +0,3 +15,3	139,0 119,0 195,6	+7,8 -5,4 +41,7
26.15	HERSTELLUNG, VEREDLUNG U. VERARB. VON SONST. GLAS EINSCHL. TECHN. GLASW.	INSGESAMT INLAND AUSLAND	170,7 177,4 165,4	+16,6 +19,0 +14,5	+10,1 +17,1 +4,8	155,0 151,5 157,8	+30,4 +17,9 +41,8	+4,3 +16,6 -3,4	146,2 144,4 147,5	+29,3 +28,7 +29,6	162,9 164,5 161,6	+22,8 +18,5 +26,3

STBA, FS 4, R 2.2, 11/2000

LAND

FUER DAS VERARBEITENDE GEBERBE
= 100
ABTEILUNGEN, GRUPPEN UND KLASSEN
ZWEIGE, AUSGABE 1993 (WZ93)
WERT

INDEX

1999 NOV.	VER- AEND. IN % GEGEN NOV. 1998	1999 3.VJ	2000 2.VJ	2000 3.VJ	VERAENDERUNG IN % 3.VJ 2000 GEGEN		1999 1.HJ	1999 2.HJ	2000 1.HJ	VERAENDERUNG IN % 1.HJ 2000 GEGEN		1998	1999	VER- AEND. IN % GEGEN 1998	WZ93 SCHL.
					3.VJ	2.VJ				1.HJ	2.HJ				
					1999	2000				1999	2000				
115,1	+12,2	110,8	141,9	128,3	+15,8	-9,6	105,5	109,5	133,2	+26,3	+21,6	102,7	107,5	+4,7	24.63
106,8	+14,7	97,6	117,4	112,6	+15,4	-4,1	100,9	97,6	113,6	+12,6	+16,4	98,1	99,2	+1,1	
123,2	+10,0	123,8	166,0	143,8	+16,2	-13,4	110,1	121,1	152,5	+38,5	+25,9	107,3	115,6	+7,7	
79,2	+8,3	82,7	83,8	81,5	-1,5	-2,7	75,5	78,8	79,6	+5,4	+1,0	80,3	77,1	-4,0	24.64
88,0	+11,1	93,3	91,8	93,1	-0,2	+1,4	87,1	89,4	85,1	-2,3	-4,8	81,7	88,3	+8,1	
75,4	+7,0	78,2	80,4	76,5	-2,2	-4,9	70,5	74,2	77,2	+9,5	+4,0	79,6	72,3	-9,2	
135,2	-13,3	110,7	113,3	132,1	+19,3	+16,6	111,3	120,6	118,0	+6,0	-2,2	137,2	115,9	-15,5	24.65
134,1	+3,0	88,1	82,5	81,9	-7,0	-0,7	99,2	107,3	93,3	-5,9	-13,0	132,2	103,2	-21,9	
135,5	-17,4	117,7	122,8	147,8	+25,6	+20,4	115,1	124,7	125,7	+9,2	+0,8	138,8	119,9	-13,6	
126,1	+24,5	114,8	130,0	130,9	+14,0	+0,7	110,3	117,4	126,8	+15,0	+8,0	108,4	113,9	+5,1	24.66
124,2	+30,3	110,0	120,1	121,8	+10,7	+1,4	103,0	112,1	116,5	+13,1	+3,9	98,8	107,6	+8,9	
128,0	+19,5	119,5	139,5	139,6	+16,8	+0,1	117,4	122,6	136,7	+16,4	+11,5	117,6	120,0	+2,0	
104,4	+5,7	88,3	112,0	102,3	+15,9	-8,7	97,5	94,4	110,5	+13,3	+17,1	101,7	96,0	-5,6	24.7
100,3	+3,8	82,1	103,0	92,4	+12,5	-10,3	93,7	87,3	102,6	+9,5	+17,5	90,6	90,5	-0,1	
106,7	+6,7	91,8	117,0	107,7	+17,3	-7,9	99,7	98,4	114,9	+15,2	+16,8	107,9	99,1	-8,2	
120,7	+11,1	114,2	119,5	116,6	+2,1	-2,4	108,1	113,5	117,2	+8,4	+3,3	107,6	110,8	+3,0	DH
111,6	+7,9	107,0	107,6	106,2	-0,7	-1,3	100,4	105,5	105,4	+5,0	-0,1	102,3	102,9	+0,6	
149,2	+19,3	137,0	157,0	149,5	+9,1	-4,8	132,3	138,8	154,3	+16,6	+11,2	124,3	135,6	+9,1	
131,6	+18,3	113,3	121,3	114,0	+0,6	-6,0	109,7	114,7	119,1	+8,6	+3,8	109,2	112,2	+2,7	25.1
126,5	+18,4	107,2	107,6	103,6	-3,4	-3,7	102,6	107,8	106,5	+3,8	-1,2	104,9	105,2	+0,3	
142,9	+18,2	126,9	152,0	137,3	+8,2	-9,7	125,5	129,9	147,1	+17,2	+13,2	118,9	127,7	+7,4	
129,9	+10,6	114,0	121,3	105,9	-7,1	-12,7	109,8	114,0	118,6	+8,0	+4,0	109,0	111,9	+2,7	25.11
118,6	+7,3	101,9	97,3	87,4	-14,2	-10,2	96,4	100,5	95,9	-0,5	-4,6	101,6	98,4	-3,1	
148,6	+15,3	134,0	161,1	136,7	+2,0	-15,1	132,2	136,4	156,5	+18,4	+14,7	121,3	134,3	+10,7	
132,6	+23,2	113,0	121,4	118,8	+5,1	-2,1	109,6	115,1	119,4	+8,9	+3,7	109,4	112,4	+2,7	25.13
130,5	+24,3	109,9	112,7	111,8	+1,7	-0,8	105,7	111,5	111,9	+5,9	+0,4	106,6	108,6	+1,9	
138,2	+20,7	121,2	144,5	137,7	+13,6	-4,7	120,1	124,6	139,5	+16,2	+12,0	116,9	122,4	+4,7	
117,9	+9,3	114,4	119,1	117,3	+2,5	-1,5	107,7	113,2	116,7	+8,4	+3,1	107,1	110,4	+3,1	25.2
108,3	+5,6	106,9	107,6	106,7	-0,2	-0,8	99,9	105,0	105,1	+5,2	+0,1	101,7	102,4	+0,7	
151,3	+19,6	140,5	158,8	153,8	+9,5	-3,1	134,6	141,9	156,9	+16,6	+10,6	126,1	138,3	+9,7	
128,3	+16,2	124,6	128,8	126,6	+1,6	-1,7	114,3	122,5	126,1	+10,3	+2,9	112,9	118,4	+4,9	25.21
113,1	+11,5	114,1	111,5	111,5	-2,3	-	102,2	110,3	109,0	+6,7	-1,2	103,8	106,2	+2,3	
161,7	+24,1	148,1	167,1	159,8	+7,9	-4,4	141,0	149,6	163,8	+16,2	+9,5	132,9	145,3	+9,3	
112,6	+14,7	107,9	117,5	117,8	+9,2	+0,3	104,5	108,1	116,2	+11,2	+7,5	103,0	106,3	+3,2	25.22
100,7	+10,9	96,3	102,8	103,5	+7,5	+0,7	93,7	96,3	101,1	+7,9	+5,0	95,4	95,0	-0,4	
149,9	+23,5	144,0	163,3	162,5	+12,8	-0,5	138,0	144,8	163,1	+18,2	+12,6	126,6	141,4	+11,7	
104,8	+1,9	110,0	93,9	97,4	-11,5	+3,7	90,6	104,8	88,4	-2,4	-15,6	99,8	97,7	-2,1	25.23
101,7	+1,1	107,1	90,6	94,1	-12,1	+3,9	87,7	101,9	84,8	-3,3	-16,8	97,2	94,8	-2,5	
143,6	+10,6	145,8	134,5	137,9	-5,4	+2,5	125,2	140,6	131,8	+5,3	-6,3	131,0	132,9	+1,5	
116,6	+4,4	109,7	122,2	117,6	+7,2	-3,8	110,7	110,6	121,2	+9,5	+9,6	106,9	110,6	+3,5	25.24
110,9	+1,9	105,1	115,2	110,8	+5,4	-3,8	106,7	105,6	114,2	+7,0	+8,1	104,6	106,1	+1,4	
139,1	+13,0	127,7	149,6	144,3	+13,0	-3,5	126,0	130,3	148,9	+18,2	+14,3	115,8	128,2	+10,7	
109,0	+13,3	107,3	108,1	107,5	+0,2	-0,6	96,8	104,4	102,9	+6,3	-1,4	97,0	100,6	+3,7	DI
103,7	+10,2	106,2	101,9	102,9	-3,1	+1,0	92,4	101,1	95,1	+2,9	-5,9	94,5	96,7	+2,3	
126,8	+22,6	111,0	128,9	123,0	+10,8	-4,6	111,6	115,5	129,1	+15,7	+11,8	105,7	113,5	+7,4	
120,7	+14,3	109,5	115,4	115,1	+5,1	-0,3	103,5	111,4	113,6	+9,8	+2,0	101,8	107,4	+5,5	26.1
118,2	+12,6	108,5	108,6	111,1	+2,4	+2,3	98,7	108,9	106,0	+7,4	-2,7	99,0	103,8	+4,8	
127,1	+18,6	112,2	132,8	125,6	+11,9	-5,4	116,1	117,6	132,9	+14,5	+13,0	109,0	116,8	+7,2	
135,1	+16,9	134,8	136,5	137,0	+1,6	+0,4	122,6	133,2	130,4	+6,4	-2,1	114,0	127,9	+12,2	26.11
141,2	+24,0	138,2	130,6	130,9	-5,3	+0,2	119,9	134,1	123,0	+2,6	-8,3	112,1	127,0	+13,3	
125,6	+6,3	129,6	145,8	146,5	+13,0	+0,5	126,7	131,8	142,0	+12,1	+7,7	116,9	129,2	+10,5	
135,2	+16,1	121,9	119,6	130,9	+7,4	+9,4	110,1	123,3	115,4	+4,8	-6,4	105,2	116,7	+10,9	26.12
132,9	+14,9	119,6	116,3	128,0	+7,0	+10,1	106,0	120,8	111,7	+5,4	-7,5	102,1	113,4	+11,1	
147,9	+22,2	134,4	138,2	146,7	+9,2	+6,2	133,4	137,3	136,3	+2,2	-0,7	122,4	135,3	+10,5	
93,2	+9,1	89,8	93,3	87,7	-2,3	-6,0	88,6	88,9	92,0	+3,8	+3,5	88,5	88,7	+0,2	26.13
89,2	+9,9	89,4	90,7	85,5	-4,4	-5,7	85,9	86,9	88,1	+2,6	+1,4	85,5	86,4	+1,1	
104,3	+7,7	90,7	100,4	93,4	+3,0	-7,0	95,8	94,4	102,6	+7,1	+8,7	96,7	95,1	-1,7	
122,0	+4,8	126,9	119,9	122,8	-3,2	+2,4	111,8	124,2	122,1	+3,2	-1,7	113,2	118,0	+4,2	26.14
123,6	+8,0	115,1	99,6	107,4	-6,7	+7,8	95,9	115,0	102,5	+6,9	-10,9	105,1	105,4	+0,3	
117,6	-5,6	160,3	177,4	166,3	+3,7	-6,3	156,6	150,3	177,6	+13,4	+18,2	136,0	153,5	+12,9	
146,4	+23,3	106,0	146,2	130,2	+22,8	-10,9	110,2	119,8	148,6	+34,8	+24,0	113,5	115,0	+1,3	26.15
149,1	+6,3	108,6	140,7	128,8	+18,6	-8,5	105,2	121,5	145,6	+38,4	+19,8	124,8	113,3	-9,2	
144,4	+41,8	103,9	150,5	131,4	+26,5	-12,7	114,1	118,5	151,0	+32,3	+27,4	104,7	116,3	+11,1	

1 INDEX DES AUFTRAGSEINGANGS
 1995
 NACH ABSCHNITTEN, UNTERABSCHNITTEN,
 DER KLASSIFIKATION DER WIRTSCHAFTS
 1.1 ORIGINAL

VOLUMEN

WZ93- SCHL.	WIRTSCHAFTSZWEIG		VERÄNDERUNG IN % NOV. 2000 GEGEN			VERÄNDERUNG IN % OKT. 2000 GEGEN			KUMULIERT		2-MONATS- DURCHSCHNITT	
			2000			2000			JAN.	VER-	OKT.	VER-
			NOV.	NOV. 1999	OKT. 2000	OKT.	OKT. 1999	SEP. 2000	2000	AE-ND.	2000	AE-ND.
							NOV.	IN %	NOV.	IN %		
							NOV.	VORJAHR!	NOV.	VORJAHR!		
26.2	KERAMIK (OHNE ZIEGELEI, UND BAUKERAMIK)	INSGESAMT	98,4	-1,4	+1,1	97,3	+9,9	+4,6	95,0	+8,0	97,9	+3,9
		INLAND	84,8	+1,2	+3,2	82,2	+8,2	+2,9	79,8	+2,0	83,5	+4,5
		AUSLAND	121,0	-4,2	-1,1	122,4	+12,3	+6,7	120,0	+15,2	121,7	+3,4
26.21	H.V. KERAMISCHEN HAUS- HALTSGÜTERN UND ZIERGE- GEGENSTÄNDEN	INSGESAMT	83,0	-10,4	-0,7	83,6	+2,0	-6,3	82,6	-2,5	83,3	-4,6
		INLAND	78,8	-7,0	+9,6	71,9	-3,2	-3,9	73,3	-5,3	75,4	-5,2
		AUSLAND	92,4	-15,8	-15,4	109,2	+10,5	-9,4	102,7	+2,1	100,8	-3,4
26.22	HERSTELLUNG VON SANI- TÄRKERAMIK	INSGESAMT	55,8	-2,8	-2,8	57,4	+8,9	+14,8	56,4	-1,1	56,6	+2,7
		INLAND	42,5	-8,4	+6,3	40,0	-6,3	+8,1	41,2	-13,1	41,3	-7,4
		AUSLAND	134,7	+9,5	-16,4	161,1	+43,7	+26,8	146,6	+28,8	147,9	+25,8
26.23	H.V. ISOLATOREN UND ISOLIERTEILEN AUS KERAMIK	INSGESAMT	100,5	+15,3	-11,3	113,3	+44,0	+10,0	115,2	+37,0	106,9	+28,8
		INLAND	87,7	+11,0	+3,1	85,1	+6,0	-12,0	89,1	+10,3	86,4	+8,4
		AUSLAND	116,8	+19,5	-21,7	149,1	+94,6	+34,3	148,4	+68,1	133,0	+52,5
26.24	H.V. KERAMISCHEN ERZEUG- NISSEN F. SONST. TECHN. ZWECKE	INSGESAMT	155,5	-8,6	-8,8	170,5	+39,2	+19,4	156,4	+12,8	163,0	+11,3
		INLAND	131,3	+13,7	-18,4	161,0	+86,8	+39,3	125,6	+10,9	146,2	+44,9
		AUSLAND	185,2	-21,9	+1,8	182,0	+9,0	+3,3	194,2	+14,4	183,6	-9,2
26.25	HERSTELLUNG VON KERA- MISCHEN ERZEUGNISSEN A.N.G.	INSGESAMT	132,1	+0,5	-0,8	133,2	+0,4	+0,1	122,2	+8,5	132,7	+0,5
		INLAND	119,6	+0,4	-3,7	124,2	+1,4	-0,1	108,8	+10,0	121,9	+0,9
		AUSLAND	176,7	+0,4	+7,0	165,2	-2,3	+0,5	169,9	+5,3	171,0	-0,9
26.26	H.V. FEUERFESTEN KERA- MISCHEN WERKSTOFFEN	INSGESAMT	108,8	+4,8	+10,3	98,6	+4,0	+5,3	97,9	+11,0	103,7	+4,4
		INLAND	99,7	+7,4	+9,1	91,4	+6,9	-	93,0	+8,6	95,6	+7,2
		AUSLAND	117,4	+2,9	+11,5	105,3	+1,8	+10,1	102,5	+13,1	111,4	+2,4
26.3	H.V. KERAMISCHEN WAND- U. BODENFLIESEN UND -PLATTEN	INSGESAMT	71,6	-11,6	-9,3	78,9	-21,1	-3,8	85,1	-4,7	75,3	-16,8
		INLAND	74,4	-10,7	-7,5	80,4	-24,6	-6,0	89,0	-1,9	77,4	-18,5
		AUSLAND	61,7	-14,9	-16,1	73,5	-3,9	+5,6	71,4	-15,5	67,6	-9,3
26.4	ZIEGELEI, HERSTELLUNG VON SONST. BAUKERAMIK	INSGESAMT	82,4	-12,4	-15,3	97,3	-15,2	-4,5	94,6	-7,2	89,9	-13,9
		INLAND	79,3	-14,3	-14,9	93,2	-17,5	-4,9	92,1	-8,4	86,3	-16,1
		AUSLAND	212,2	+31,3	-20,3	266,1	+45,8	+2,1	197,3	+27,0	239,2	+39,0
26.51	HERSTELLUNG VON ZEMENT	INSGESAMT	97,1	+0,3	-4,1	101,2	-10,2	-4,5	96,5	-3,7	99,2	-5,3
		INLAND	94,1	-0,6	-4,2	98,2	-11,5	-4,8	94,1	-4,7	96,2	-6,4
		AUSLAND	149,2	+10,4	-3,1	153,9	+6,0	-1,8	138,4	+10,2	151,6	+8,1
26.62	HERSTELLUNG VON GIPS- ERZEUGNISSEN FUER DEN BAU	INSGESAMT	126,7	-23,0	-6,4	135,3	-14,2	+7,0	132,0	-10,0	131,0	-18,7
		INLAND	110,9	-25,0	+1,6	109,1	-18,9	+4,4	111,3	-13,7	110,0	-22,2
		AUSLAND	725,0	-8,8	-35,8	1128,7	+9,3	+18,1	915,2	+11,6	926,9	+1,4
DJ	METALLERZEUGUNG UND -BE- ARBEITUNG, HERSTELLUNG VON METALLERZEUGNISSEN	INSGESAMT	118,1	+0,5	+0,9	117,1	+5,4	+4,5	114,4	+6,6	117,6	+2,9
		INLAND	112,0	+0,8	+3,5	108,2	+2,7	+1,0	107,8	+5,9	110,1	+1,7
		AUSLAND	136,9	-0,1	-5,3	144,6	+12,6	+13,3	134,7	+8,7	140,8	+6,1
27	METALLERZEUGUNG UND -BEARBEITUNG	INSGESAMT	120,0	-6,2	+2,7	116,8	+0,8	+7,4	118,4	+6,8	118,4	-2,9
		INLAND	115,0	-4,5	+7,6	106,9	-1,6	+1,1	112,7	+7,4	111,0	-3,1
		AUSLAND	129,9	-9,1	-4,8	136,5	+4,6	+18,9	129,7	+5,5	133,2	-2,6
27.1	ERZEUGUNG VON ROHEISEN, STAHL UND FERROLEGIE- RUNGEN (EGKS) 1)	INSGESAMT	98,2	-22,6	+1,6	96,7	-13,4	+0,4	107,4	-1,4	97,5	-18,3
		INLAND	98,5	-17,6	+7,7	91,5	-13,7	-4,5	105,1	+1,3	95,0	-15,8
		AUSLAND	97,8	-30,6	-8,6	107,0	-12,9	+10,2	111,9	-6,0	102,4	-22,4
27.2	HERSTELLUNG VON ROHREN	INSGESAMT	96,5	-12,1	+6,3	90,8	+3,7	-3,0	97,6	+14,2	93,7	-5,1
		INLAND	82,9	-14,6	-0,8	83,6	+1,5	+0,7	88,7	+4,7	83,3	-7,2
		AUSLAND	116,4	-9,4	+14,8	101,4	+6,4	-7,1	110,7	+27,5	108,9	-2,7
27.21	H.V. ROHREN, ROHRFORM-, ROHRVERSCHLUSS- U. -VERB. A. GUSSEISEN	INSGESAMT	47,2	-13,9	+7,8	43,8	-23,4	-13,9	49,3	-9,0	45,5	-18,7
		INLAND	42,3	-19,1	+1,9	41,5	-6,5	-3,0	44,9	-8,9	41,9	-13,4
		AUSLAND	62,6	+0,3	+23,0	50,9	-47,5	-33,1	62,7	-9,8	56,8	-28,7
27.22	H.V. STAHLROHREN, ROHR- FORM-, VERSCHL.-VERB. A. AUS EISEN UND STAHL	INSGESAMT	105,8	-12,0	+6,1	99,7	+6,7	-1,9	106,7	+16,6	102,8	-3,7
		INLAND	93,2	-14,1	-1,1	94,2	+2,3	+1,1	99,8	+6,5	93,7	-6,6
		AUSLAND	122,2	-9,8	+14,4	106,8	+12,3	-5,2	115,8	+30,7	114,5	-0,7
27.3	SONST. ERSTE BEARBEITUNG V. EISEN U. STAHL, H.V. FERROLEG. (NICHT EGKS) 1)	INSGESAMT	146,4	+6,2	+11,2	131,6	+10,3	+4,5	137,0	+23,0	139,0	+8,1
		INLAND	142,2	+11,0	+16,7	121,8	+7,2	+2,2	129,8	+19,7	132,0	+9,2
		AUSLAND	156,5	-2,9	+0,6	155,6	+16,8	+9,4	154,5	+30,3	156,1	+6,0
27.31	HERSTELLUNG VON BLANK- STAHL	INSGESAMT	114,3	+15,3	+7,0	106,8	+16,1	-1,5	110,3	+28,6	110,6	+15,7
		INLAND	111,5	+18,9	+5,6	105,6	+18,1	-1,0	109,4	+29,0	108,6	+18,6
		AUSLAND	123,1	+6,2	+11,3	110,6	+10,5	-2,6	113,2	+27,3	116,9	+8,2
27.32	HERSTELLUNG VON KALT- BAND UNTER 500 MM BREITE	INSGESAMT	178,1	-3,3	+10,3	161,5	+6,3	+4,0	174,1	+28,5	169,8	+1,0
		INLAND	187,1	+3,9	+23,0	152,1	+2,6	+1,9	168,7	+24,2	169,6	+3,3
		AUSLAND	160,8	-16,2	-10,5	179,6	+12,7	+7,5	184,4	+36,7	170,2	-3,1
27.33	HERSTELLUNG VON KALT- PROFILLEN	INSGESAMT	169,3	+7,5	+3,8	163,1	+4,2	+6,3	153,3	+1,7	166,2	+5,8
		INLAND	156,8	+5,9	+4,4	150,2	+1,9	+4,1	144,5	+1,1	153,5	+3,9
		AUSLAND	283,3	+16,0	+0,9	280,9	+16,5	+18,2	233,0	+4,7	282,1	+16,2

1) EUROPÄISCHE GEMEINSCHAFT FUER KOHLE UND STAHL.

STBA, FS 4, R 2.2, 11/2000

LAND

FUER DAS VERARBEITENDE GEWERBE
= 100
ABTEILUNGEN, GRUPPEN UND KLASSEN
ZWEIGE, AUSGABE 1993 (WZ93)
WERT

INDEX

1999 NOV.	VER- AEND. IN % GEGEN NOV. 1998	1999 3. VJ	2000 2. VJ	2000 3. VJ	VERAENDERUNG IN % 3. VJ 2000 GEGEN		1999 1. HJ	1999 2. HJ	2000 1. HJ	VERAENDERUNG IN % 1. HJ 2000 GEGEN		1998	1999	VER- AEND. IN % GEGEN 1998	WZ93 SCHL.
					3. VJ 1999	2. VJ 2000				1. HJ 1999	2. HJ 1999				
99,8	+17,4	85,9	91,9	92,5	+7,7	+0,7	87,0	88,6	95,3	+9,5	+7,6	88,5	87,8	-0,8	26.2
83,8	+7,4	76,1	75,7	79,0	+3,8	+4,4	78,7	76,6	79,0	+0,4	+3,1	81,6	77,6	-4,9	
126,3	+30,6	102,0	118,7	114,6	+12,4	-3,5	100,8	108,4	122,1	+21,1	+12,6	99,8	104,6	+4,8	
92,6	+11,0	81,4	74,9	78,1	-4,1	+4,3	85,6	81,2	84,6	-1,2	+4,2	85,4	83,4	-2,3	26.21
84,7	+3,0	75,1	65,5	69,5	-7,5	+6,1	78,0	74,7	74,6	-4,4	-0,1	81,4	76,3	-6,3	
109,8	+27,8	95,2	95,4	96,7	+1,6	+1,4	102,1	95,4	106,4	+4,2	+11,5	94,2	98,8	+4,9	
57,4	+5,5	54,0	56,4	52,4	-3,0	-7,1	59,1	53,1	58,3	-1,4	+9,8	60,0	56,1	-6,5	26.22
46,4	-5,1	44,5	40,1	39,0	-12,4	-2,7	49,9	43,6	42,3	-15,2	-3,0	51,4	46,7	-9,1	
123,0	+41,9	110,3	153,1	132,1	+19,8	-13,7	114,3	109,9	153,4	+34,2	+39,6	110,9	112,1	+1,1	
87,2	-2,0	76,3	123,7	115,5	+51,4	-6,6	88,4	80,4	117,9	+33,4	+46,6	91,6	84,4	-7,9	26.23
79,0	-19,2	67,3	93,1	84,2	+25,1	-3,6	87,9	73,8	92,5	+5,2	+25,3	89,3	80,9	-9,4	
97,7	+25,7	87,8	162,7	155,3	+76,9	-4,5	89,0	88,7	150,1	+68,7	+69,2	94,6	88,8	-6,1	
170,2	+43,3	146,9	151,0	148,5	+1,1	-1,7	132,0	148,0	158,2	+19,8	+6,9	125,1	140,0	+11,9	26.24
115,5	+5,3	113,8	115,2	125,1	+9,9	+8,6	117,2	110,3	119,0	+1,5	+7,9	115,1	113,8	-1,1	
237,2	+82,6	187,6	194,8	177,0	-5,7	-9,1	150,0	194,1	206,3	+37,5	+6,3	137,3	172,1	+25,3	
131,5	+37,6	115,6	117,0	120,7	+4,4	+3,2	104,6	120,1	119,4	+14,1	-0,6	100,0	112,4	+12,4	26.25
119,1	+43,1	105,1	101,8	110,0	+4,7	+8,1	88,6	108,4	103,9	+17,3	-4,2	90,7	98,5	+8,6	
176,0	+25,6	153,1	171,2	159,3	+4,0	-7,0	161,7	162,1	174,8	+8,1	+7,8	133,6	161,9	+21,2	
103,8	+17,4	85,2	95,9	98,1	+15,1	+2,3	86,0	91,5	95,9	+11,5	+4,8	91,4	88,7	-3,0	26.26
32,8	+16,4	84,0	91,3	96,9	+15,4	+6,1	85,2	85,5	90,1	+5,8	+5,4	90,3	85,3	-5,5	
114,1	+18,2	86,3	100,1	99,2	+14,9	-0,9	86,7	97,1	101,3	+16,8	+4,3	92,5	91,9	-0,6	
81,0	+5,9	93,4	94,6	86,3	-7,6	-8,8	87,0	85,2	87,9	+1,0	+3,2	87,1	86,1	-1,1	26.3
83,3	+6,3	96,4	99,5	90,9	-5,7	-8,6	86,4	88,2	91,9	+6,4	+4,2	90,5	87,3	-3,5	
72,5	+4,0	82,7	77,3	69,9	-15,5	-9,6	88,8	74,5	73,4	-17,3	-1,5	74,8	81,6	+9,1	
94,1	+5,1	124,2	108,0	109,7	-11,7	+1,6	89,9	105,9	88,5	-1,6	-16,4	98,6	97,9	-0,7	26.4
92,5	+4,3	122,9	105,7	106,7	-13,2	+0,9	88,7	104,4	86,7	-2,3	-17,0	98,1	96,6	-1,5	
161,6	+29,5	177,1	206,2	234,7	+32,5	+13,8	139,0	165,1	164,6	+18,4	-0,3	121,9	152,0	+24,7	
96,8	+7,6	115,5	109,1	105,2	-8,9	-3,6	91,0	103,1	91,3	+0,3	-11,4	92,4	97,0	+5,0	26.51
94,7	+7,4	115,1	106,5	103,7	-9,9	-2,6	89,2	101,9	88,7	-0,6	-13,0	90,9	95,6	+5,2	
135,2	+10,3	123,9	153,6	131,3	+6,0	-14,5	121,6	125,2	137,5	+13,1	+9,8	118,8	123,4	+3,9	
164,6	+40,3	146,3	127,0	134,3	-8,2	+5,7	142,1	144,4	131,2	-7,7	-9,1	119,3	143,2	+20,0	26.62
147,9	+32,9	122,3	108,8	112,2	-8,3	+3,1	128,1	123,3	111,3	-13,1	-9,7	111,9	125,7	+12,3	
795,1	+128,9	1054,9	818,9	971,5	-7,9	+18,6	671,9	943,0	883,2	+31,4	-6,3	400,7	807,5	+101,5	
117,5	+10,8	108,6	113,6	111,4	+2,6	-1,9	104,3	109,7	114,8	+10,1	+4,6	105,6	107,0	+1,3	DJ
111,1	+9,5	102,7	106,6	106,2	+3,4	-0,4	99,3	103,5	107,8	+8,6	+4,2	101,9	101,4	-0,5	
137,0	+14,4	126,6	134,9	127,5	+0,7	-5,5	119,6	128,7	136,3	+14,0	+5,9	116,9	124,1	+6,2	
127,9	+21,9	109,6	117,0	111,0	+1,3	-5,1	107,9	114,5	122,1	+13,2	+6,6	107,1	111,2	+3,8	27
120,4	+19,8	104,4	111,5	106,9	+2,4	-4,1	102,0	107,5	116,2	+13,9	+8,1	103,8	104,7	+0,9	
142,9	+25,7	120,0	128,0	119,1	-0,7	-7,0	113,7	128,5	133,8	+11,8	+4,1	113,9	124,1	+9,0	
126,8	+22,9	108,2	109,4	98,6	-8,9	-9,9	105,9	112,7	115,0	+8,6	+2,0	104,4	109,3	+4,7	27.1
119,6	+18,3	103,0	107,2	96,5	-6,3	-10,0	101,3	106,8	112,7	+11,3	+5,5	103,4	104,0	+0,6	
140,9	+31,4	118,5	113,8	102,7	-13,3	-9,8	114,9	124,4	119,7	+4,2	-3,8	106,3	119,7	+12,6	
109,8	+43,7	84,0	97,7	95,4	+13,6	-2,4	82,0	90,5	100,0	+22,0	+10,5	94,1	86,2	-8,4	27.2
97,1	+25,3	83,1	90,1	82,7	-0,5	-8,2	83,8	85,0	93,5	+11,6	+10,0	86,4	84,4	-2,3	
128,5	+71,8	85,2	109,0	114,1	+33,9	+4,7	79,2	98,6	109,7	+38,5	+11,3	105,4	88,9	-15,7	
54,8	-8,7	60,2	55,8	51,9	-13,8	-7,0	50,6	53,0	49,3	-2,6	-7,0	60,6	51,8	-14,5	27.21
52,3	+20,5	51,8	48,9	45,2	-12,7	-7,6	48,3	45,4	45,8	-5,2	+0,9	53,8	46,8	-13,0	
62,4	-44,0	86,3	77,4	72,3	-16,2	-6,6	57,7	76,7	60,0	+4,0	-21,8	81,8	67,2	-17,8	
120,2	+51,2	88,5	105,6	103,6	+17,1	-1,9	87,9	97,6	109,6	+24,7	+12,3	100,5	92,8	-7,7	27.22
108,5	+25,9	91,1	100,6	92,2	+1,2	-8,3	92,9	95,1	105,6	+13,7	+11,0	94,7	94,0	-0,7	
135,5	+91,4	85,1	112,3	118,6	+39,4	+5,6	81,5	100,9	114,9	+41,0	+13,9	107,9	91,2	-15,5	
137,8	+30,6	105,7	134,5	128,0	+21,1	-4,8	108,5	115,8	140,8	+29,8	+21,6	108,3	112,1	+3,5	27.3
128,1	+24,1	103,0	126,7	122,6	+19,0	-3,2	106,9	110,3	132,6	+24,0	+20,2	107,6	108,6	+0,9	
161,2	+45,2	112,0	153,4	141,2	+26,1	-8,0	112,4	129,1	160,6	+42,9	+24,4	110,1	120,8	+9,7	
99,1	+20,9	83,8	109,4	103,0	+22,9	-5,9	83,6	89,5	113,8	+36,1	+27,2	94,4	86,5	-8,4	27.31
93,8	+11,8	82,3	105,1	104,8	+27,3	-0,3	83,9	86,7	111,9	+33,4	+29,1	94,7	85,3	-9,9	
115,9	+53,1	88,8	122,9	97,5	+9,8	-20,7	82,6	98,2	119,8	+45,0	+22,0	93,5	90,4	-3,3	
184,2	+46,3	123,9	169,5	161,7	+30,5	-4,6	130,4	144,9	181,7	+39,3	+25,4	123,6	137,6	+11,3	27.32
180,1	+45,2	124,1	164,3	156,3	+25,9	-4,9	132,1	142,3	174,7	+32,2	+22,8	124,7	137,2	+10,0	
192,0	+48,0	123,6	179,4	172,4	+35,5	-3,9	127,0	149,8	195,2	+53,7	+30,3	121,4	138,4	+14,0	
157,5	+6,7	153,6	154,8	159,3	+3,7	+2,9	147,3	152,7	145,9	-1,0	-4,5	149,8	150,0	+0,1	27.33
148,0	+4,7	147,1	144,9	152,6	+3,7	+5,3	139,2	145,0	137,5	-1,2	-5,2	141,3	142,1	+0,6	
244,3	+19,9	212,6	245,9	220,7	+3,8	-10,2	220,8	223,7	222,7	+0,9	-0,4	227,3	222,3	-2,2	

1 INDEX DES AUFTRAGSEINGANGS
1995
NACH ABSCHNITTEN, UNTERABSCHNITTEN,
DER KLASSIFIKATION DER WIRTSCHAFTS
1.1 ORIGINAL

VOLUMEN

WZ93- SCHL.	WIRTSCHAFTSZWEIG		VERÄNDERUNG IN % NOV. 2000 GEGEN			VERÄNDERUNG IN % OKT. 2000 GEGEN			KUMULIERT		2-MONATS- DURCHSCHNITT	
			2000	NOV. 1999	OKT. 2000	2000	OKT. 1999	SEP. 2000	JAN. 2000 BIS NOV. 2000	VER- ÄEND. IN % GEGEN VORJAHR	OKT. 2000 UND NOV. 2000	VER- ÄEND. IN % GEGEN VORJAHR
			NOV.	NOV.	OKT.	OKT.	OKT.	SEP.	NOV.	NOV.	NOV.	NOV.
27.34	HERSTELLUNG VON GEZO- GENEM DRAHT	INSGESAMT	90,0	+6,1	+7,9	83,4	+8,5	+7,9	84,8	+10,6	86,7	+7,2
		INLAND	78,0	+4,3	+8,6	71,8	+5,0	+0,6	76,0	+8,7	74,9	+4,6
		AUSLAND	128,7	+9,5	+6,1	121,3	+16,2	+25,6	113,4	+14,9	125,0	+12,6
27.35	ERSTE BEARB. V. EISEN U. STAHL A.N.G., H.V.FERRO- LEG. (NICHT EGKS) 1)	INSGESAMT	197,6	+38,3	+26,3	156,5	+27,3	+9,1	155,4	+24,9	177,1	+33,3
		INLAND	199,7	+52,3	+27,9	156,1	+19,9	+8,6	159,9	+20,2	177,9	+36,1
		AUSLAND	194,7	+22,0	+24,0	157,0	+39,4	+9,8	149,0	+32,7	175,9	+29,2
27.4	ERZEUGUNG UND ERSTE BEAR- BEITUNG VON NE-METALLEN	INSGESAMT	134,9	+3,8	-0,9	136,1	+9,8	+18,9	126,6	+7,6	135,5	+6,7
		INLAND	122,1	-0,2	+7,8	113,3	+0,1	+4,6	115,2	+7,7	117,7	-0,1
		AUSLAND	155,9	+9,5	-10,0	173,2	+22,3	+39,0	145,3	+7,6	164,6	+15,9
27.41	ERZEUG. U. ERSTE BEAR- BEITUNG VON EDELMETALLEN	INSGESAMT	87,5	-36,5	+12,9	77,5	-46,4	-15,7	95,1	-31,8	82,5	-41,8
		INLAND	113,8	-14,7	+13,5	100,3	-19,5	-17,7	120,7	-10,9	107,1	-17,0
		AUSLAND	55,1	-61,5	+12,0	49,2	-71,0	-10,1	63,4	-56,2	52,2	-66,6
27.42	ERZEUG. U. ERSTE BEAR- BEITUNG VON ALUMINIUM	INSGESAMT	139,8	+1,5	-4,4	146,3	+16,4	+37,2	129,6	+8,6	143,1	+8,7
		INLAND	125,8	-5,2	+16,1	108,4	-8,6	+4,2	116,7	+6,2	117,1	-6,8
		AUSLAND	165,9	+12,8	-23,3	216,4	+55,9	+94,4	153,4	+12,2	191,2	+33,7
27.43	ERZEUG. U. ERSTE BEAR- BEITUNG VON BLEI, ZINK UND ZINN	INSGESAMT	126,8	-6,1	-0,2	127,1	-10,2	+12,6	122,9	-3,2	127,0	-8,2
		INLAND	110,9	-11,4	-3,6	115,1	-13,6	+12,5	111,5	-6,3	113,0	-12,5
		AUSLAND	176,2	+6,5	+7,3	164,2	-2,1	+12,9	158,3	+4,3	170,2	+2,1
27.44	ERZEUG. U. ERSTE BEAR- BEITUNG VON KUPFER	INSGESAMT	142,4	+16,9	+3,0	138,3	+15,1	+3,8	132,2	+18,5	140,4	+16,0
		INLAND	120,6	+12,7	-2,5	123,7	+20,3	+6,5	114,1	+20,0	122,2	+16,5
		AUSLAND	174,9	+21,7	+9,3	160,0	+9,7	+0,9	159,2	+17,1	167,5	+15,7
27.45	ERZEUG. U. ERSTE BEAR- BEITUNG VON SONSTIGEN NE-METALLEN	INSGESAMT	115,0	+22,0	-0,8	115,9	+32,6	+12,2	110,9	+9,4	115,5	+27,1
		INLAND	117,2	+30,5	+4,2	112,5	+48,2	+29,2	100,9	+0,6	114,9	+38,6
		AUSLAND	113,2	+15,5	-4,6	118,7	+22,6	+2,0	118,9	+16,2	116,0	+19,1
27.5	GIESSEREIINDUSTRIE	INSGESAMT	143,9	+8,4	+5,0	137,0	+6,6	+6,0	131,6	+9,4	140,5	+7,6
		INLAND	140,6	+10,9	+4,4	134,7	+14,1	+4,9	128,1	+13,4	137,7	+12,4
		AUSLAND	156,4	+0,7	+7,2	145,9	-13,4	+10,3	145,2	-2,0	151,2	-6,6
27.51	EISENGIESSEREI	INSGESAMT	134,9	+4,2	+0,2	134,6	+8,7	+16,0	125,7	+8,3	134,8	+6,4
		INLAND	133,7	+11,2	-0,9	134,9	+23,0	+20,2	121,0	+14,0	134,3	+16,8
		AUSLAND	138,2	-11,5	+3,2	133,9	-18,3	+5,4	138,9	-3,7	136,1	-14,9
27.52	STAHLGIESSEREI	INSGESAMT	113,4	+17,9	+23,8	91,6	-2,0	-6,8	95,7	+5,6	102,5	+8,0
		INLAND	95,3	+4,5	+16,1	82,1	+8,0	-16,4	83,1	+5,6	88,7	+6,1
		AUSLAND	176,4	+55,4	+41,3	124,8	-19,2	+26,4	139,7	+6,0	150,6	+12,4
27.53	LEICHTMETALLGIESSEREI	INSGESAMT	175,7	+10,9	+7,0	164,2	+6,3	-2,0	161,1	+12,8	170,0	+8,7
		INLAND	172,4	+10,9	+8,2	159,4	+7,1	-5,3	160,2	+15,7	165,9	+9,1
		AUSLAND	196,8	+10,9	+1,3	194,2	+2,6	+19,3	167,0	-1,8	195,5	+6,6
27.54	BUNTMETALLGIESSEREI	INSGESAMT	120,1	+13,3	+5,7	113,6	+4,8	+6,6	106,5	+4,0	116,9	+9,0
		INLAND	114,1	+16,5	+5,2	108,5	+9,8	+9,7	100,6	+5,1	111,3	+13,1
		AUSLAND	161,4	-0,4	+8,6	148,6	-14,7	-7,1	146,6	-1,5	155,0	-7,8
28	HERSTELLUNG VON METALL- ERZEUGNISSEN	INSGESAMT	116,7	+6,8	-0,6	117,4	+9,4	+2,4	111,3	+6,6	117,1	+8,1
		INLAND	110,2	+4,7	+1,0	109,1	+5,5	+1,1	104,7	+4,8	109,7	+5,1
		AUSLAND	147,2	+14,7	-5,9	156,4	+24,8	+6,9	142,1	+13,3	151,8	+19,7
28.1	STAHL- UND LEICHTMETALL- BAU	INSGESAMT	105,2	+5,1	-	105,2	+5,9	+2,3	100,6	+2,4	105,2	+5,5
		INLAND	100,0	+1,9	-1,2	101,2	+5,4	+1,9	96,1	+0,7	100,6	+3,6
		AUSLAND	167,4	+35,2	+9,6	152,7	+10,3	+5,7	153,7	+17,4	160,1	+22,0
28.11	HERSTELLUNG VON STAHL- UND LEICHTMETALLKON- STRUKTIONEN	INSGESAMT	109,8	+8,8	+2,0	107,6	+8,7	+2,9	103,1	+2,5	108,7	+8,7
		INLAND	104,3	+5,6	+0,8	103,5	+7,9	+2,5	98,2	+0,8	103,9	+6,7
		AUSLAND	174,4	+39,6	+12,0	155,7	+15,2	+5,4	160,4	+16,7	165,1	+27,0
28.12	HERSTELLUNG VON AUSBAU- ELEMENTEN AUS STAHL UND LEICHTMETALL	INSGESAMT	89,1	-8,3	-7,9	96,7	-3,7	+0,2	91,8	+2,1	92,9	-6,0
		INLAND	84,6	-11,2	-9,0	93,0	-3,3	-0,4	88,6	+0,3	88,8	-7,3
		AUSLAND	143,2	+19,1	+0,8	142,1	-5,3	+6,3	130,5	+20,4	142,7	+5,5
28.2	KESSEL- UND BEHAELTERBAU (OHNE H.V. DAMPKESSELN)	INSGESAMT	103,8	+6,7	-	103,8	+1,9	-1,7	92,4	+0,5	103,8	+4,2
		INLAND	97,1	+6,8	+6,5	91,2	-5,2	-8,7	86,2	-0,7	94,2	+0,6
		AUSLAND	153,5	+5,9	-22,7	198,6	+37,6	+34,1	138,5	+6,9	176,1	+21,8
28.21	HERSTELLUNG VON TANKS UND SAMMELBEHAELTERN	INSGESAMT	100,4	+13,1	+0,5	99,9	+15,9	+4,4	95,0	+3,5	100,2	+14,5
		INLAND	95,0	+14,3	+12,7	84,3	+3,8	-10,2	89,6	+3,0	89,7	+9,1
		AUSLAND	134,3	+8,0	-32,5	198,9	+68,8	+85,5	129,8	+6,2	166,6	+37,6
28.22	H.V. HEIZKOEPPERN F. ZENTRALHEIZUNGEN UND ZENTRALHEIZUNGSKESSELN	INSGESAMT	106,2	+2,8	-0,4	106,6	-5,6	-5,3	90,5	-1,5	106,4	-1,6
		INLAND	98,5	+2,4	+2,8	95,8	-9,9	-7,8	83,9	-3,2	97,2	-4,0
		AUSLAND	171,6	+4,5	-13,6	198,5	+17,3	+6,3	146,7	+7,4	185,1	+11,0
28.3	HERSTELLUNG VON DAMPF- KESSELN (OHNE ZENTRAL- HEIZUNGSKESSEL)	INSGESAMT	62,9	+0,8	-32,1	92,7	+31,3	+9,6	77,3	-2,9	77,8	+17,0
		INLAND	58,8	+4,4	-11,8	66,7	-7,9	+1,7	62,6	-2,5	62,8	-2,5
		AUSLAND	89,0	-12,1	-65,5	257,8	+338,4	+25,6	170,5	-4,3	173,4	+116,5

1) EUROPÄISCHE GEMEINSCHAFT FUER KOHLE UND STAHL.

STBA, FS 4, R 2.2, 11/2000

LAND

FUER DAS VERARBEITENDE GEWERBE
= 100
ABTEILUNGEN, GRUPPEN UND KLASSEN
ZWEIGE, AUSGABE 1993 (WZ93)
WERT

INDEX

1999 NOV.	VER- AEND. IN % GEGEN NOV. 1998	1999 3. VJ	2000 2. VJ	2000 3. VJ	VERAENDERUNG IN % 3. VJ 2000 GEGEN		1999 1. HJ	1999 2. HJ	2000 1. HJ	VERAENDERUNG IN % 1. HJ 2000 GEGEN		1998	1999	VER- AEND. IN % GEGEN 1998	WZ93 SCHL.
					3. VJ 1999	2. VJ 2000				1. HJ 1999	2. HJ 1999				
84,8	+20,3	75,0	83,6	76,1	+1,5	-9,0	76,1	76,0	88,5	+16,3	+16,4	76,1	76,1	-	27.34
74,8	+16,3	68,9	74,0	69,6	+1,0	-5,9	69,8	68,6	79,5	+13,9	+15,9	71,3	69,2	-2,9	
117,5	+29,8	94,9	114,4	97,4	+2,6	-14,9	96,6	100,1	117,5	+21,6	+17,4	91,7	98,3	+7,2	
142,9	+12,3	120,4	153,1	147,2	+22,3	-3,9	123,7	125,0	152,2	+23,0	+21,8	127,1	124,3	-2,2	27.35
131,1	-8,4	127,6	159,1	154,3	+20,9	-3,0	136,5	125,9	156,7	+14,8	+24,5	144,7	131,2	-9,3	
159,6	+52,0	110,2	144,6	137,3	+24,6	-5,0	105,5	123,7	149,9	+38,3	+17,9	102,5	114,6	+11,8	
130,0	+18,0	117,7	122,9	118,8	+0,9	-3,3	114,5	121,3	127,6	+11,4	+5,2	110,2	117,9	+7,0	27.4
122,4	+26,2	109,7	112,3	111,1	+1,3	-1,1	102,1	110,4	116,4	+14,0	+5,4	101,1	106,3	+5,1	
142,4	+8,2	130,6	140,3	131,2	+0,5	-6,5	134,8	138,9	146,0	+8,3	+5,1	124,9	136,9	+9,6	
137,7	+3,3	132,5	89,8	98,5	-25,7	+9,7	142,5	133,8	97,7	-31,4	-27,0	144,5	138,2	-4,4	27.41
133,4	-2,3	143,0	116,8	116,6	-18,5	-0,2	133,9	135,4	127,3	-4,9	-6,0	130,2	134,6	+3,4	
143,1	+10,8	119,4	56,5	76,1	-36,3	+34,7	153,3	131,9	60,9	-60,3	-53,8	162,2	142,6	-12,1	
137,7	+24,6	118,2	123,3	116,7	-1,3	-5,4	115,7	124,6	131,6	+13,7	+5,6	105,6	120,1	+13,7	27.42
132,7	+39,0	112,0	113,3	110,0	-1,8	-2,9	103,6	114,5	120,0	+15,8	+4,8	97,8	109,0	+11,5	
147,1	+6,4	129,8	141,8	129,1	-0,5	-9,0	138,1	143,2	153,0	+10,8	+6,8	120,2	140,6	+17,0	
135,1	+18,4	131,4	124,3	118,3	-10,0	-4,8	121,1	129,6	123,9	+2,3	-4,4	116,4	125,3	+7,6	27.43
125,2	+20,2	121,9	113,1	108,9	-10,7	-3,7	114,2	120,7	112,3	-1,7	-7,0	111,5	117,4	+5,3	
165,5	+14,5	160,7	159,0	147,4	-8,3	-7,3	142,5	157,2	159,7	+12,1	+1,6	131,4	149,8	+14,0	
121,8	+16,3	114,4	130,8	128,4	+12,2	-1,8	107,0	116,4	131,4	+22,8	+12,9	110,1	111,7	+1,5	27.44
107,0	+17,5	98,1	111,1	114,1	+16,3	+2,7	90,4	99,2	111,4	+23,2	+12,3	99,4	94,8	-4,6	
143,7	+15,1	138,6	159,9	149,6	+7,9	-6,4	131,7	141,8	161,2	+22,4	+13,7	126,0	136,8	+8,6	
94,3	-10,8	99,5	114,9	106,3	+6,8	-7,5	105,8	96,4	111,7	+5,6	+15,9	99,9	101,1	+1,2	27.45
89,8	+3,1	100,3	100,8	97,4	-2,9	-3,4	106,1	91,0	98,1	-7,5	+7,8	93,7	98,5	+5,1	
98,0	-18,8	98,9	126,3	113,4	+14,7	-10,2	105,6	100,8	122,7	+16,2	+21,7	104,9	103,2	-1,6	
132,7	+11,3	117,8	125,7	126,3	+7,2	+0,5	118,1	121,6	131,4	+11,3	+8,1	117,1	119,8	+2,3	27.5
126,8	+8,6	111,2	121,7	126,5	+13,8	+3,9	110,7	114,9	125,7	+13,6	+9,4	117,0	112,8	-3,6	
155,3	+20,7	143,0	140,8	125,2	-12,4	-11,1	146,3	147,2	153,3	+4,8	+4,1	117,9	146,8	+24,5	
129,5	+19,2	111,0	121,6	116,9	+5,3	-3,9	115,1	116,8	127,1	+10,4	+8,8	112,6	116,0	+3,0	27.51
120,2	+9,6	101,2	116,2	116,0	+14,6	-0,2	105,7	107,2	119,2	+12,8	+11,2	116,0	106,4	-8,3	
156,1	+48,4	138,9	137,3	119,6	-13,9	-12,9	141,7	144,3	149,6	+5,6	+3,7	103,1	143,0	+38,7	
96,2	-6,3	94,1	89,2	95,0	+1,0	+6,5	87,4	92,6	93,7	+7,2	+1,2	97,5	90,0	-7,7	27.52
91,2	-1,0	77,4	75,3	88,4	+14,2	+17,4	77,8	78,3	78,5	+0,9	+0,3	88,9	78,1	-12,1	
113,5	-18,8	152,3	137,4	118,2	-22,4	-14,0	120,9	142,2	146,9	+21,5	+3,3	127,5	131,5	+3,1	
158,4	+6,4	141,0	152,0	159,3	+13,0	+4,8	139,2	145,0	159,1	+14,3	+9,7	137,1	142,1	+3,6	27.53
155,4	+9,6	139,6	151,5	161,7	+15,8	+6,7	133,4	142,9	157,5	+18,1	+10,2	134,2	138,1	+2,9	
177,5	-8,1	150,1	155,5	144,5	-3,7	-7,1	175,6	158,8	168,8	-3,9	+6,3	155,2	167,2	+7,7	
106,0	+13,9	103,9	102,1	100,7	-3,1	-1,4	100,1	102,3	105,9	+5,8	+3,5	95,9	101,2	+5,5	27.54
97,9	+9,9	98,8	97,8	95,9	-2,9	-1,9	93,2	95,8	99,4	+6,7	+3,8	92,4	94,5	+2,3	
162,1	+34,7	138,7	131,5	133,9	-3,5	+1,8	147,4	147,1	150,1	+1,8	+2,0	120,0	147,2	+22,7	
109,3	+2,3	107,7	110,8	111,8	+3,8	+0,9	101,4	106,0	109,2	+7,7	+3,0	104,3	103,7	-0,6	28
105,3	+3,0	101,6	103,5	105,8	+4,1	+2,2	97,6	101,0	102,6	+5,1	+1,6	100,7	99,3	-1,4	
128,3	-0,4	136,3	145,1	139,9	+2,6	-3,6	119,4	129,0	140,0	+17,3	+8,5	121,3	124,2	+2,4	
100,1	+2,6	102,8	99,7	103,8	+1,0	+4,1	95,4	99,4	97,5	+2,2	-1,9	94,4	97,4	+3,2	28.1
98,1	+3,6	99,7	95,8	98,6	-1,1	+2,9	92,8	96,7	93,4	+0,6	-3,4	92,6	94,7	+2,3	
123,8	-6,0	139,4	145,8	165,1	+18,4	+13,2	126,6	131,1	145,9	+15,2	+11,3	115,4	128,9	+11,7	
100,9	+5,5	105,4	102,3	106,1	+0,7	+3,7	98,4	100,7	99,7	+1,3	-1,0	96,1	99,5	+3,5	28.11
98,8	+6,5	101,6	97,9	100,4	-1,2	+2,6	95,4	97,6	95,3	-0,1	-2,4	94,0	96,5	+2,7	
124,9	-3,2	149,8	154,2	173,5	+15,8	+12,5	133,8	136,4	152,3	+13,8	+11,7	121,5	135,1	+11,2	
97,2	-6,9	93,7	90,4	95,7	+2,1	+5,9	85,0	95,0	89,5	+5,3	-5,8	88,3	90,0	+1,9	28.12
95,3	-6,0	92,9	88,3	92,4	-0,5	+4,6	83,6	93,5	86,7	+3,7	-7,3	87,8	88,5	+0,8	
120,2	-14,6	103,4	116,8	135,9	+31,4	+16,4	101,9	112,8	123,7	+21,4	+9,7	94,2	107,4	+14,0	
97,3	-0,1	102,4	88,4	98,8	-3,5	+11,8	84,0	99,1	85,3	+1,5	-13,9	96,2	91,6	-4,8	28.2
90,9	+2,9	98,3	81,9	93,8	-4,6	+14,5	78,8	94,8	79,7	+1,1	-15,9	90,7	86,8	-4,3	
144,9	-12,7	132,6	136,9	136,4	+2,9	-0,4	123,1	130,9	127,0	+3,2	-3,0	137,7	127,0	-7,8	
88,8	-13,6	95,5	97,8	93,9	-1,7	-4,0	91,3	94,2	93,9	+2,8	-0,3	99,2	92,8	-6,5	28.21
83,1	-4,4	94,2	90,8	91,4	-3,0	+0,7	85,0	92,3	88,6	+4,2	-4,0	91,2	88,6	-2,9	
124,4	-39,0	104,3	142,6	109,2	+4,7	-23,4	131,6	106,5	127,9	-2,8	+20,1	149,7	119,0	-20,5	
103,3	+10,5	107,2	81,7	102,4	-4,5	+25,3	79,0	102,5	79,3	+0,4	-22,6	94,1	90,7	-3,6	28.22
96,2	+7,8	101,0	75,9	95,4	-5,5	+25,7	74,7	96,4	73,7	-1,3	-23,5	90,3	85,6	-5,2	
164,2	+26,2	159,3	131,6	162,0	+1,7	+23,1	115,1	153,8	126,2	+9,6	-17,9	126,6	134,5	+6,2	
62,4	-40,1	107,2	87,8	77,1	-28,1	-12,2	70,2	86,2	77,2	+10,0	-10,4	96,1	78,2	-18,6	28.3
56,3	-31,3	62,7	64,7	61,1	-2,6	-5,6	64,8	63,1	63,3	-2,3	+0,3	83,3	64,0	-23,2	
101,3	-58,7	390,4	235,3	178,7	-54,2	-24,1	104,6	232,8	165,4	+58,1	-29,0	177,4	168,7	-4,9	

1 INDEX DES AUFTRAGSEINGANGS
 1995
 NACH ABSCHNITTEN, UNTERABSCHNITTEN,
 DER KLASSIFIKATION DER WIRTSCHAFTS
 1.1 ORIGINAL

VOLUMEN

WZ93- SCHL.	WIRTSCHAFTSZWEIG		VERÄNDERUNG IN %				VERÄNDERUNG IN %				KUMULIERT		2-MONATS- DURCHSCHNITT	
			NOV. 2000 GEGEN		OKT. 2000		OKT. 2000 GEGEN		SEP. 2000		JAN. 2000 BIS NOV. 2000	VER- ÄEND. IN % GEGEN VORJAHR!	OKT. 2000 UND NOV. 2000	VER- ÄEND. IN % GEGEN VORJAHR!
			NOV.	NOV. 1999	OKT.	OKT. 1999	OKT.	OKT. 1999	SEP.	SEP. 2000	NOV. 2000	NOV. 2000	NOV. 2000	NOV. 2000
28.4	H.V. SCHMIEDE-, PRESS-, ZIEH-U. STANZTEILEN, GEW. RINGEN U. PULVERM. ERZ.	INSGESAMT	152,2	+9,9	+0,9	150,8	+17,5	+5,5	140,7	+11,8	151,5	+13,6		
		INLAND	146,3	+6,2	+2,6	142,6	+11,6	+4,5	135,6	+9,6	144,5	+8,8		
		AUSLAND	174,2	+23,2	-3,8	181,0	+38,8	+8,5	159,2	+18,9	177,6	+30,7		
28.5	OBERFLÄCHENVEREDLUNG, WÄRMEBEHANDLUNG UND MECHANIK A.N.G.	INSGESAMT	173,0	+22,2	+5,6	163,8	+19,1	+3,5	152,6	+18,3	168,4	+20,6		
		INLAND	168,3	+21,1	+5,7	159,2	+18,5	+2,8	150,1	+17,5	163,8	+19,8		
		AUSLAND	210,4	+30,0	+5,1	200,1	+23,7	+8,1	172,0	+23,2	205,3	+26,9		
28.51	OBERFLÄCHENVEREDLUNG UND WÄRMEBEHANDLUNG	INSGESAMT	169,1	+23,4	+5,9	159,7	+17,3	+4,4	148,7	+17,6	164,4	+20,4		
		INLAND	163,3	+20,3	+6,2	153,7	+15,6	+3,1	145,7	+16,7	158,5	+17,9		
		AUSLAND	208,0	+42,8	+4,2	199,7	+26,3	+11,1	168,6	+23,3	203,9	+34,2		
28.52	MECHANIK A.N.G.	INSGESAMT	177,4	+20,8	+5,3	168,4	+21,3	+2,6	156,9	+18,9	172,9	+21,1		
		INLAND	173,7	+21,8	+5,2	165,1	+21,4	+2,5	154,9	+18,4	169,4	+21,6		
		AUSLAND	214,0	+14,3	+6,6	200,7	+20,0	+3,7	177,2	+22,9	207,4	+17,0		
28.6	H.V. SCHNEIDWAREN, WERK- ZEUGEN, SCHLOSSERN UND BESCHLÄGEN	INSGESAMT	125,5	+5,0	+3,0	121,9	+1,7	+2,2	117,0	+5,5	123,7	+3,3		
		INLAND	118,7	+2,8	+3,3	114,9	-0,8	+2,7	110,8	+3,2	116,8	+1,0		
		AUSLAND	141,6	+9,9	+2,5	138,2	+6,6	+1,2	131,5	+10,4	139,9	+8,2		
28.61	HERSTELLUNG VON SCHNEIDWAREN UND BESTECKEN	INSGESAMT	85,0	+5,5	+1,0	84,2	+18,6	-5,4	78,5	+10,4	84,6	+11,6		
		INLAND	63,5	-6,2	+8,2	58,7	+5,0	-5,2	58,3	-7,5	61,1	-1,1		
		AUSLAND	109,5	+14,8	-3,4	113,4	+28,3	-5,6	101,7	+26,5	111,5	+21,3		
28.62	HERSTELLUNG VON WERKZEUGEN	INSGESAMT	122,8	+8,6	+3,1	119,1	+8,5	+6,6	114,2	+8,7	121,0	+8,5		
		INLAND	115,7	+5,2	+0,5	115,1	+11,4	+6,7	109,3	+7,4	115,4	+8,2		
		AUSLAND	139,0	+15,5	+8,5	128,1	+2,8	+6,2	125,3	+11,4	133,6	+9,1		
28.63	HERSTELLUNG VON SCHLOSSERN UND BESCHLÄGEN	INSGESAMT	134,5	+1,8	+3,0	130,6	-5,2	-0,8	125,8	+2,2	132,6	-1,8		
		INLAND	127,7	+1,1	+5,5	121,1	-10,0	-0,3	118,2	+0,3	124,4	-4,6		
		AUSLAND	153,7	+3,6	-2,3	157,3	+7,0	-1,8	147,2	+6,7	155,5	+5,3		
28.7	HERSTELLUNG VON SONST. EISEN-, BLECH- UND METALLWAREN	INSGESAMT	104,9	+1,8	-0,4	105,3	+6,9	-0,6	104,2	+6,8	105,1	+4,3		
		INLAND	97,7	-0,6	-0,3	98,0	+5,0	-1,7	97,3	+4,2	97,9	+2,2		
		AUSLAND	131,7	+9,3	-0,6	132,5	+12,2	+2,8	130,2	+15,2	132,1	+10,7		
28.71	HERSTELLUNG VON BE- HAELTERN AUS EISEN UND STAHL	INSGESAMT	87,1	-10,4	-3,7	90,4	-4,3	-1,3	91,3	+0,6	88,8	-7,4		
		INLAND	89,2	-6,2	-3,6	92,5	+2,7	+5,4	89,6	+2,4	90,9	-1,8		
		AUSLAND	80,8	-22,0	-3,8	84,0	-22,3	-18,8	96,6	-4,5	82,4	-22,2		
28.72	H.V. VERPACKUNGEN U. VERSCHLUESSEN AUS EI- SEN-, STAHL U. NE-METALL	INSGESAMT	96,5	+0,1	-4,0	100,5	+4,3	-1,9	100,4	+0,7	98,5	+2,2		
		INLAND	86,9	-7,8	-4,4	90,9	-0,2	-4,6	91,5	-3,7	88,9	-4,1		
		AUSLAND	127,9	+23,7	-3,2	132,1	+16,4	+4,9	129,7	+12,8	130,0	+19,8		
28.73	HERSTELLUNG VON DRAHT- WAREN	INSGESAMT	112,3	+15,7	+7,4	104,6	+16,5	-5,6	105,7	+7,2	108,5	+16,0		
		INLAND	101,8	+12,6	+13,4	89,8	+16,0	-11,5	91,4	-0,7	95,8	+14,2		
		AUSLAND	145,6	+23,2	-3,9	151,5	+17,6	+8,0	150,8	+26,4	148,6	+20,3		
28.74	H.V. SCHRAUBEN, NIETEN, KETTEN UND FEDERN	INSGESAMT	124,1	+1,1	+0,8	123,1	+10,2	-0,2	121,1	+12,8	123,6	+5,4		
		INLAND	119,5	-	+0,6	118,8	+9,6	-0,8	117,2	+11,6	119,2	+4,6		
		AUSLAND	137,5	+3,7	+1,4	135,6	+12,1	+1,4	132,2	+15,7	136,6	+7,7		
28.75	H.V. EISEN-, BLECH- UND METALLWAREN A.N.G.	INSGESAMT	97,0	+0,6	-1,7	98,7	+4,2	+1,3	97,1	+5,9	97,9	+2,4		
		INLAND	90,2	-1,2	-2,5	92,5	+2,1	+0,9	91,3	+3,8	91,4	+0,4		
		AUSLAND	131,1	+7,2	+0,8	130,1	+12,9	+3,4	125,7	+14,1	130,6	+9,9		
DK	MASCHINENBAU	INSGESAMT	122,1	+10,1	+7,7	113,4	+12,7	-1,4	115,4	+14,8	117,8	+11,3		
		INLAND	108,5	+4,6	+5,8	102,6	+7,1	-3,9	104,5	+8,4	105,6	+5,8		
		AUSLAND	138,8	+16,0	+9,6	126,6	+18,9	+1,3	128,8	+22,1	132,7	+17,3		
29.1	H.V. MASCHINEN F.D. ERZEUG. U. NUTZG.V. MECHAN. ENERGIE (O. LUFT-, STRASS.FAHRZ.BAU)	INSGESAMT	119,2	+13,8	+15,4	103,3	+13,8	-4,7	112,1	+16,4	111,3	+13,8		
		INLAND	98,5	-	+5,3	93,5	+7,5	-3,5	97,3	+8,5	96,0	+3,4		
		AUSLAND	148,0	+30,4	+26,6	116,9	+21,8	-6,0	132,8	+25,8	132,5	+26,4		
29.11	H.V. VERBRENNUNGSMOTOREN U. TURBINEN (O. MOT. F. LUFT- U. STRASSENFAHRZEUGE)	INSGESAMT	117,2	+24,2	+140,2	48,8	-1,0	-49,5	105,4	+25,0	83,0	+15,4		
		INLAND	33,7	-52,1	+23,9	27,2	+9,7	-50,8	54,1	+3,8	30,5	-35,9		
		AUSLAND	177,2	+58,9	+175,6	64,3	-3,9	-49,2	142,2	+32,4	120,8	+35,4		
29.12	HERSTELLUNG VON PUMPEN UND KOMPRESSOREN	INSGESAMT	122,6	+19,5	+6,6	115,0	+17,9	+4,8	114,4	+17,8	118,8	+18,7		
		INLAND	102,2	+8,8	+4,4	97,9	+10,9	+1,0	98,6	+9,6	100,1	+9,9		
		AUSLAND	148,5	+30,8	+8,6	136,7	+25,3	+8,6	134,4	+26,7	142,6	+28,1		
29.13	HERSTELLUNG VON ARMATUREN	INSGESAMT	106,6	+3,3	+1,2	105,3	+5,7	+3,2	103,9	+5,6	106,0	+4,5		
		INLAND	93,5	-1,4	+3,4	90,4	-2,0	-1,4	91,7	+0,2	92,0	-1,6		
		AUSLAND	139,7	+12,2	-2,2	142,9	+20,9	+11,6	134,6	+16,2	141,3	+16,4		
29.14	HERSTELLUNG VON LAGERN, GETRIEBEN, ZAHNRÄDERN UND ANTRIEBSELEMENTEN	INSGESAMT	128,3	+10,8	-0,2	128,6	+21,7	+6,2	121,9	+19,2	128,5	+16,0		
		INLAND	132,5	+9,8	+5,6	125,5	+13,1	+2,0	123,2	+16,1	129,0	+11,3		
		AUSLAND	121,9	+12,6	-8,6	133,3	+36,7	+12,8	119,7	+24,2	127,6	+24,0		
29.2	HERSTELLUNG VON SONST. MASCHINEN FUER UNSPEZI- FISCHE VERWENDUNG	INSGESAMT	116,9	+10,8	+0,9	115,9	+11,5	+0,2	116,1	+14,0	116,4	+11,2		
		INLAND	105,4	+5,8	+2,5	102,8	+5,9	-5,7	105,4	+8,3	104,1	+5,8		
		AUSLAND	136,5	+18,1	-1,2	138,1	+19,8	+8,7	134,0	+22,6	137,3	+18,9		

LAND

FUER DAS VERARBEITENDE GEWERBE
= 100
ABTEILUNGEN, GRUPPEN UND KLASSEN
ZWEIGE, AUSGABE 1993 (WZ93)
WERT

INDEX

1999 NOV.	VER- AEND. IN % GEGEN	1999 3. VJ	2000 2. VJ	2000 3. VJ	VERAENDERUNG IN % 3. VJ 2000 GEGEN		1999 1. HJ	1999 2. HJ	2000 1. HJ	VERAENDERUNG IN % 1. HJ 2000 GEGEN		1998	1999	VER- AEND. IN % GEGEN	WZ93 SCHL.
	NOV. 1998				3. VJ 1999	2. VJ 2000				1. HJ 1999	2. HJ 1999			1998	
138,5	+6,8	122,9	136,0	139,9	+13,8	+2,9	124,9	126,9	137,4	+10,0	+8,3	122,8	125,9	+2,5	28.4
137,7	+8,9	120,7	132,0	134,7	+11,6	+2,0	122,2	125,1	133,1	+8,9	+6,4	120,9	123,7	+2,3	
141,4	+0,1	130,7	150,7	158,9	+21,6	+5,4	134,7	133,7	153,2	+13,7	+14,6	129,8	134,2	+3,4	
141,6	+6,7	131,4	149,1	153,2	+16,6	+2,7	124,3	132,9	147,0	+18,3	+10,6	124,9	128,6	+3,0	28.5
139,0	+7,7	130,0	147,5	151,5	+16,5	+2,7	123,6	131,1	145,0	+17,3	+10,6	123,6	127,4	+3,1	
161,9	-	143,2	161,4	168,8	+16,5	+3,3	130,4	146,8	163,5	+25,4	+11,4	135,4	138,6	+2,4	
137,0	+3,1	129,3	146,5	149,8	+15,9	+2,3	121,5	129,5	142,9	+17,6	+10,3	122,0	125,5	+2,9	28.51
135,7	+5,3	127,6	144,1	147,9	+15,9	+2,6	120,4	127,9	140,4	+16,6	+9,8	120,2	124,1	+3,2	
145,7	+8,6	141,4	163,1	162,4	+14,9	-0,4	129,2	140,8	159,9	+23,8	+13,6	133,4	135,0	+1,2	
146,8	+10,7	133,8	152,0	157,0	+17,3	+3,3	127,6	136,7	151,6	+18,8	+10,9	128,3	132,1	+3,0	28.52
142,6	+10,4	132,5	151,3	155,3	+17,2	+2,6	127,1	134,7	149,8	+17,9	+11,2	127,2	130,9	+2,9	
187,2	+13,0	146,0	158,8	173,7	+19,0	+9,4	132,3	156,2	169,0	+27,7	+8,2	138,4	144,3	+4,3	
119,5	+7,8	109,8	115,3	112,6	+2,6	-2,3	108,5	112,1	116,9	+7,7	+4,3	108,8	110,3	+1,4	28.6
115,5	+5,4	107,2	108,3	108,0	+0,7	-0,3	104,8	108,7	110,2	+5,2	+1,4	105,6	106,7	+1,0	
128,9	+13,1	116,0	132,0	123,5	+6,5	-6,4	117,4	120,0	132,8	+13,1	+10,7	116,2	118,7	+2,2	
80,6	+5,8	67,8	76,6	76,4	+12,7	-0,3	71,1	71,8	77,5	+9,0	+7,9	84,6	71,5	-15,5	28.61
67,7	-13,4	50,6	55,6	58,0	+14,6	+4,3	69,5	55,7	57,4	-17,4	+3,1	82,0	62,6	-23,7	
95,4	+29,1	87,6	100,6	97,5	+11,3	-3,1	72,9	90,4	100,6	+38,0	+11,3	87,5	81,6	-6,7	
113,1	+7,1	103,5	113,6	108,6	+4,9	-4,4	103,7	106,2	114,8	+10,7	+8,1	105,9	105,0	-0,8	28.62
110,0	+6,6	103,0	105,9	106,5	+3,4	+0,6	99,6	104,3	108,7	+9,1	+4,2	102,1	101,9	-0,2	
120,3	+8,3	104,5	130,9	113,3	+8,4	-13,4	113,2	110,8	128,6	+13,6	+16,1	114,6	112,0	-2,3	
132,1	+8,5	122,9	123,2	122,4	-0,4	-0,6	119,2	124,3	125,2	+5,0	+0,7	115,4	121,8	+5,5	28.63
126,3	+5,9	117,7	116,6	115,1	-2,2	-1,3	113,7	119,1	117,6	+3,4	-1,3	111,6	116,4	+4,3	
148,4	+15,3	137,6	141,9	143,0	+3,9	+0,8	134,8	139,1	146,6	+8,8	+5,4	126,1	136,9	+8,6	
103,0	+6,5	97,6	105,5	104,8	+7,4	-0,7	96,5	96,8	103,7	+7,5	+7,1	99,5	96,6	-2,9	28.7
98,3	+4,0	94,1	97,2	99,0	+5,2	+1,9	92,3	92,5	99,2	+4,2	+4,0	96,7	92,4	-4,4	
120,5	+14,8	110,7	136,5	126,3	+14,1	-7,5	112,0	112,8	131,5	+17,4	+16,6	110,0	112,4	+2,2	
97,2	+20,4	96,3	95,0	89,2	-7,4	-6,1	86,4	93,3	93,2	+7,9	-0,1	86,3	89,9	+4,2	28.71
95,1	+23,8	90,4	95,0	87,1	-3,7	-8,3	84,4	89,1	90,5	+7,2	+1,6	81,9	86,8	+5,0	
103,6	+11,5	114,6	95,0	95,6	-16,6	+0,6	92,7	106,2	101,8	+9,8	-4,1	99,8	99,4	-0,4	
96,4	+15,3	103,2	103,7	106,1	+2,8	+2,3	99,0	98,1	98,2	-0,8	+0,1	96,7	98,5	+1,9	28.72
94,3	+12,9	98,9	94,4	97,4	-1,5	+3,2	93,8	93,7	89,4	-4,7	-4,6	94,1	93,7	-0,4	
103,4	+22,8	117,4	134,2	134,6	+14,7	+0,3	116,0	112,5	127,1	+9,6	+13,0	105,1	114,2	+8,7	
97,1	-0,6	94,2	104,7	108,6	+15,3	+3,7	102,5	91,8	103,3	+0,8	+12,5	99,0	97,1	-1,9	28.73
90,4	-1,5	85,9	85,0	99,8	+16,2	+17,4	97,8	83,0	85,7	-12,4	+3,3	93,1	90,4	-2,9	
118,2	+1,5	120,4	166,7	136,6	+13,5	-18,1	117,3	119,3	158,7	+35,3	+33,0	117,8	118,3	+0,4	
122,8	+11,7	104,8	121,2	120,0	+14,5	-1,0	105,4	108,6	120,8	+14,6	+11,2	110,7	107,0	-3,3	28.74
119,5	+8,4	103,7	117,0	116,3	+12,2	-0,6	102,7	105,9	117,1	+14,0	+10,6	109,6	104,3	-4,8	
132,6	+21,4	108,0	133,2	130,8	+21,1	-1,8	113,2	116,5	131,4	+16,1	+12,8	113,9	114,9	+0,9	
96,4	+1,0	92,7	98,7	96,2	+3,8	-2,5	89,9	91,5	97,3	+8,2	+6,3	95,8	90,7	-5,3	28.75
91,3	-1,5	90,2	91,4	91,7	+1,7	+0,3	89,9	88,2	91,2	+6,2	+3,4	93,4	87,0	-6,9	
122,3	+11,9	105,1	135,0	118,8	+13,0	-12,0	109,8	108,0	127,6	+16,2	+18,1	107,5	108,9	+1,3	
110,9	+9,6	100,5	114,5	114,7	+14,1	+0,2	98,7	103,6	115,0	+16,5	+11,0	106,0	101,2	-4,5	DK
103,7	-0,8	97,1	103,6	105,2	+8,3	+1,5	94,9	98,4	103,8	+9,4	+5,5	101,8	96,6	-5,1	
119,7	+23,1	104,6	127,9	126,2	+20,7	-1,3	103,5	110,0	128,7	+24,3	+17,0	111,1	108,8	-3,9	
104,7	+1,0	97,5	107,9	113,5	+16,4	+5,2	95,3	97,3	111,7	+17,2	+14,8	103,8	96,3	-7,2	29.1
98,5	-10,9	88,9	96,3	96,7	+8,8	+0,4	89,1	89,3	98,0	+10,0	+9,7	97,9	89,2	-8,9	
113,5	+20,7	109,4	124,2	137,0	+25,2	+10,3	104,0	108,5	130,8	+25,8	+20,6	112,0	106,2	-5,2	
94,4	-24,6	98,2	84,1	117,9	+20,1	+40,2	81,5	89,8	106,6	+30,8	+18,7	116,3	85,6	-26,4	29.11
70,4	-63,4	48,4	56,5	44,9	-7,2	-20,5	55,4	48,0	66,6	+20,2	+38,8	96,2	51,7	-46,3	
111,5	+44,8	133,8	103,9	170,3	+27,3	+63,9	100,3	119,7	135,4	+35,0	+13,1	130,7	110,0	-15,8	
102,6	+5,2	94,2	117,4	114,0	+21,0	-2,9	97,5	97,0	113,2	+16,1	+16,7	97,2	97,3	+0,1	29.12
99,9	+2,5	90,0	98,7	100,7	+11,9	+2,0	89,6	90,0	97,0	+8,3	+7,8	91,6	89,8	-2,0	
113,5	+8,0	99,6	141,0	130,8	+31,3	-7,2	107,6	106,0	133,5	+24,1	+25,9	104,2	106,8	+2,5	
103,2	+8,5	97,9	103,5	101,7	+3,9	-1,7	97,7	96,7	104,3	+6,8	+7,9	98,0	97,2	-0,8	29.13
94,8	+3,6	91,6	89,4	92,4	+0,9	+3,4	90,9	89,9	91,4	+0,6	+1,7	94,0	90,4	-3,8	
124,5	+19,7	113,6	139,1	125,1	+10,1	-10,1	115,0	113,7	137,0	+19,1	+20,5	108,1	114,4	+5,8	
115,8	+13,3	99,9	119,4	120,5	+20,6	+0,9	100,8	103,6	120,3	+19,3	+16,1	106,7	102,2	-4,2	29.14
120,7	+11,6	105,0	120,9	123,1	+17,2	+1,8	103,5	108,6	121,4	+17,3	+11,8	108,8	106,0	-2,6	
108,3	+16,6	91,9	116,9	116,6	+26,9	-0,3	96,6	95,8	118,7	+22,9	+23,9	103,3	96,2	-6,9	
105,5	+9,0	102,9	115,5	116,9	+13,6	+1,2	100,3	104,6	115,5	+15,2	+10,4	105,1	102,4	-2,6	29.2
99,6	+6,0	100,7	107,3	107,6	+6,9	+0,3	95,2	100,0	104,8	+10,1	+4,8	97,4	97,6	+0,2	
115,6	+13,9	106,5	129,5	132,8	+24,5	+2,4	108,7	112,2	133,6	+22,9	+19,1	118,1	110,5	-6,4	

1 INDEX DES AUFTRAGSEINGANGS
 1995
 NACH ABSCHNITTEN, UNTERABSCHNITTEN,
 DER KLASSIFIKATION DER WIRTSCHAFTS
 1.1 ORIGINAL

VOLUMEN

WZ93- SCHL.	WIRTSCHAFTSZWEIG		VERÄNDERUNG IN % NOV. 2000 GEGEN			VERÄNDERUNG IN % OKT. 2000 GEGEN			KUMULIERT		2-MONATS- DURCHSCHNITT	
			2000	NOV.	OKT.	2000	OKT.	SEP.	JAN.	VER-	OKT.	VER-
			NOV.	NOV.	OKT.	OKT.	OKT.	SEP.	2000	ÄND.	2000	ÄND.
			1999	2000		1999	2000	NOV.	IN % GEGEN VORJAHR	NOV.	IN % GEGEN VORJAHR	
29.21	HERSTELLUNG VON OEFEN UND BRENNERN	INSGESAMT	89,8	-2,0	-13,3	103,6	+41,5	+1,2	97,0	+30,2	96,7	+17,4
		INLAND	87,3	+2,2	+13,5	76,9	-3,3	-16,1	83,9	+6,7	82,1	-0,5
		AUSLAND	93,2	-6,3	-32,3	137,7	+111,2	+18,5	113,8	+64,2	115,5	+40,2
29.22	HERSTELLUNG VON HEBE- ZEUGEN UND FOERDERMIT- TELN	INSGESAMT	113,6	+9,2	+1,2	112,2	+12,2	+2,5	111,0	+12,0	112,9	+10,7
		INLAND	99,7	+2,7	+6,5	93,6	+5,8	-8,6	100,2	+8,4	96,7	+4,2
		AUSLAND	142,2	+20,1	-5,4	150,3	+21,5	+21,1	133,0	+17,7	146,3	+20,8
29.23	H.V. KAELTE- UND LUFT- TECHN. ERZEUGNISSEN F. GEWERBL. ZWECKE	INSGESAMT	129,2	+22,9	+3,3	125,1	+10,0	-7,7	127,5	+19,3	127,2	+16,3
		INLAND	117,7	+13,3	-0,3	118,1	+9,6	-3,4	118,1	+12,4	117,9	+11,3
		AUSLAND	156,2	+44,6	+10,3	141,6	+10,9	-15,3	149,5	+34,6	148,9	+26,3
29.24	H.V. MASCHINEN FUER UNSPECIFISCHE VERWEN- DUNG A.N.G.	INSGESAMT	116,6	+6,8	+1,0	115,5	+8,9	+4,1	116,3	+10,6	116,1	+7,8
		INLAND	104,5	+3,5	+0,1	104,4	+3,9	-3,6	104,4	+5,1	104,5	+3,7
		AUSLAND	131,8	+10,2	+1,9	129,3	+14,3	+13,2	131,4	+16,6	130,6	+12,2
29.3	HERSTELLUNG VON LAND- U. FORSTWIRTSCHAFTLICHEN MASCHINEN	INSGESAMT	117,9	+7,9	+5,6	111,6	+9,0	+14,0	105,7	+6,9	114,8	+8,4
		INLAND	89,3	-11,2	+3,5	86,3	+6,8	+3,9	88,1	-0,7	87,8	-3,2
		AUSLAND	147,5	+24,7	+6,9	138,0	+10,5	+21,9	124,0	+13,2	142,8	+17,4
29.31	HERSTELLUNG VON ACKER- SCHLEPPERN	INSGESAMT	127,9	+20,8	+32,1	96,8	-4,1	+14,3	101,2	+3,0	112,4	+8,7
		INLAND	90,9	-15,0	+29,1	70,4	-24,9	+5,7	75,8	-19,5	80,7	-19,6
		AUSLAND	151,8	+44,3	+33,4	113,8	+7,9	+18,2	117,6	+16,6	132,8	+26,0
29.32	H.V. SONST. LAND- UND FORSTWIRTSCH. MASCHINEN	INSGESAMT	112,1	+0,8	-6,7	120,2	+16,4	+13,9	108,3	+9,2	116,2	+8,3
		INLAND	88,7	-9,6	-4,2	92,6	+22,3	+3,3	92,9	+7,3	90,7	+4,4
		AUSLAND	144,0	+11,5	-8,7	157,8	+12,1	+24,2	129,2	+10,9	150,9	+11,8
29.4	HERSTELLUNG VON WERK- ZEUGMASCHINEN	INSGESAMT	127,5	+11,3	-1,9	130,0	+24,8	+8,0	122,1	+20,8	128,8	+17,7
		INLAND	127,3	+19,1	+3,3	123,2	+17,7	+11,7	113,9	+11,2	125,3	+18,4
		AUSLAND	127,7	+4,2	-6,9	137,1	+32,2	+4,8	130,6	+30,9	132,4	+17,1
29.5	H.V. MASCHINEN F. SONST. BESTIMMTE WIRTSCHAFTS- ZWEIGE	INSGESAMT	126,5	+11,3	+11,9	113,0	+13,3	-4,1	117,8	+17,7	119,8	+12,3
		INLAND	118,4	+7,7	+11,3	106,4	+9,1	-8,5	113,2	+12,0	112,4	+8,4
		AUSLAND	133,2	+13,9	+12,6	118,3	+16,4	-0,8	121,5	+22,2	125,8	+15,1
29.51	H.V. MASCHINEN F.D. ME- TALLERZ. V. WALZWERKS- EINR.U. GIESSMASCHINEN	INSGESAMT	61,1	-35,9	+12,3	54,4	+24,5	+23,1	69,5	+7,3	57,8	-16,8
		INLAND	143,8	-28,1	+52,2	94,5	+44,1	-8,4	105,4	-3,4	119,2	-10,3
		AUSLAND	27,2	-48,1	-28,4	38,0	+9,5	+90,0	54,8	+17,6	32,6	-25,2
29.52	H.V. BERGWERKS-, BAU- U. BAUSTOFFMASCHINEN	INSGESAMT	93,8	-7,1	+0,9	93,0	+6,8	-5,2	99,2	+11,3	93,4	-0,7
		INLAND	82,1	-8,1	-0,6	82,6	+2,6	+1,6	85,2	+6,1	82,4	-2,9
		AUSLAND	107,0	-6,2	+2,2	104,7	+10,8	-10,5	114,9	+15,9	105,9	+1,5
29.53	H.V. MASCHINEN F. DAS ERNAEHRUNGSGEWERBE U.D. TABAKVERARBEITUNG	INSGESAMT	86,8	+12,0	+7,4	80,8	+2,0	+22,4	79,0	+4,6	83,8	+6,9
		INLAND	76,2	+7,9	+12,2	67,9	+6,9	-0,1	71,2	+5,2	72,1	+7,5
		AUSLAND	96,4	+15,0	+4,1	92,6	-0,9	+44,2	86,1	+4,4	94,5	+6,7
29.54	H.V. MASCHINEN F. DAS TEXTIL-, BEKLEIDUNGS- U. LEDERGEWERBE	INSGESAMT	100,6	+8,2	+12,4	89,5	+9,5	-18,1	96,3	+24,6	95,1	+8,8
		INLAND	124,6	+23,0	+28,9	96,7	-9,5	-10,6	108,4	+14,6	110,7	+6,3
		AUSLAND	94,2	+3,9	+7,7	87,5	+16,8	-20,2	93,1	+28,2	90,9	+9,8
29.55	H.V. MASCHINEN FUER DAS PAPIERGEWERBE	INSGESAMT	122,1	+48,5	+67,7	72,8	+27,7	-45,2	95,9	+22,6	97,5	+40,1
		INLAND	88,9	-2,0	+46,0	60,9	+5,0	-69,0	95,8	+11,8	74,9	+0,7
		AUSLAND	141,5	+83,1	+77,5	79,7	+41,3	-16,8	96,0	+30,1	110,6	+65,3
29.56	H.V. MASCHINEN FUER BESTIMMTE WIRTSCHAFTS- ZWEIGE A.N.G.	INSGESAMT	161,2	+17,2	+11,3	144,8	+15,7	+0,9	146,4	+19,8	153,0	+16,5
		INLAND	140,0	+14,7	+8,8	128,7	+12,3	-2,9	134,2	+15,0	134,4	+13,5
		AUSLAND	182,9	+19,3	+13,5	161,2	+18,6	+4,3	158,8	+24,3	172,1	+19,0
29.6	HERSTELLUNG VON WAFFEN UND MUNITION	INSGESAMT	77,6	-33,2	+37,8	56,3	-25,5	-38,5	86,6	-24,8	67,0	-30,1
		INLAND	52,2	-31,2	-4,9	54,9	-23,2	-27,3	77,2	-1,0	53,6	-27,3
		AUSLAND	146,6	-35,0	+149,9	60,1	-30,9	-55,4	112,1	-48,2	103,4	-33,9
29.7	HERSTELLUNG VON HAUS- HALTSGERAETEN A.N.G.	INSGESAMT	131,0	+0,4	+6,9	122,5	+0,4	-2,3	113,3	+4,2	126,8	+0,4
		INLAND	114,1	-2,3	+6,4	107,2	-3,3	-5,1	98,9	+0,2	110,7	-2,8
		AUSLAND	164,4	+4,3	+7,5	152,9	+6,3	+2,0	141,7	+10,5	158,7	+5,2
29.71	HERSTELLUNG VON ELEKTRI- SCHEN HAUSHALTSGERAETEN	INSGESAMT	135,2	+2,6	+7,5	125,8	+1,0	-3,5	117,2	+6,3	130,5	+1,8
		INLAND	117,1	-0,3	+7,3	109,1	-2,8	-6,8	102,0	+1,7	113,1	-1,6
		AUSLAND	169,5	+6,5	+7,6	157,6	+6,6	+1,3	146,0	+12,7	163,6	+6,6
29.72	H.V. NICHELEKTR. HEIZ-, KOCH-, HEISSWASSER- U. HEISSLUFTGER. A.N.G.	INSGESAMT	100,9	-16,5	+2,1	98,8	-5,4	+9,9	85,5	-11,4	99,9	-11,4
		INLAND	94,7	-15,9	-0,2	94,9	-7,9	+9,1	79,1	-11,0	94,8	-12,1
		AUSLAND	117,5	-18,1	+7,4	109,4	+1,2	+12,0	102,5	-12,2	113,5	-9,8
DL	H.V. BUEROMASCH., DATENVERARB. GER.U. -EINRICHTG.; ELEKTROT., FEINMECHANIK U. OPTIK	INSGESAMT	156,5	+10,5	+0,4	155,9	+20,7	-7,8	149,3	+20,5	156,2	+15,4
		INLAND	139,3	+6,8	+1,5	137,3	+18,3	-0,5	127,5	+12,9	138,3	+12,2
		AUSLAND	187,1	+16,0	-0,9	188,8	+24,0	-15,8	187,9	+31,0	188,0	+19,9
30	H.V. BUEROMASCHINEN, DATENVERARBEITUNGSGE- RAETEN U. -EINRICHTUNGEN	INSGESAMT	196,6	+5,2	-9,5	217,2	+31,2	+16,8	175,3	+19,1	206,9	+17,4
		INLAND	196,7	-3,1	-7,8	213,3	+22,2	+14,7	178,5	+15,0	205,0	+8,6
		AUSLAND	196,5	+24,4	-12,4	224,2	+50,0	+20,5	169,7	+27,9	210,4	+36,8

STBA, FS 4, R 2.2, 11/2000

LAND

FUER DAS VERARBEITENDE GEWERBE
= 100
ABTEILUNGEN, GRUPPEN UND KLASSEN
ZWEIGE, AUSGABE 1993 (WZ93)
WERT

INDEX

1999 NOV.	VER- AEND. IN % GEGEN NOV. 1998	1999 3. VJ	2000 2. VJ	2000 3. VJ	VERAENDERUNG IN % 3. VJ 2000 GEGEN		1999 1. HJ	1999 2. HJ	2000 1. HJ	VERAENDERUNG IN % 1. HJ 2000 GEGEN		1998	1999	VER- AEND. IN % GEGEN 1998	WZ93 SCHL.
					3. VJ	2. VJ				1. HJ	2. HJ				
					1999	2000				1999	1999				
91,6	+3,5	72,4	93,3	104,7	+44,6	+12,2	72,9	75,6	93,2	+27,8	+23,3	91,6	74,2	-19,0	29.21
85,4	-3,5	75,3	79,2	93,1	+23,6	+17,6	78,9	77,7	80,0	+1,4	+3,0	89,5	78,3	-12,5	
99,5	+12,6	68,7	111,4	119,6	+74,1	+7,4	65,3	72,9	110,3	+68,9	+51,3	94,3	69,1	-26,7	
104,0	+10,8	98,9	111,4	110,8	+12,0	-0,5	98,3	101,1	110,5	+12,4	+9,3	98,5	99,7	+1,2	29.22
97,1	+8,0	94,5	101,7	102,2	+8,1	+0,5	91,2	93,6	100,5	+10,2	+7,4	92,0	92,4	+0,4	
118,4	+15,9	107,9	131,3	128,5	+19,1	-2,1	112,8	116,4	130,9	+16,0	+12,5	111,7	114,6	+2,6	
105,1	+10,1	112,3	129,0	129,8	+15,6	+0,6	103,3	109,6	126,5	+22,5	+15,4	108,7	106,4	-2,1	29.23
103,9	+5,5	112,9	124,9	119,6	+5,9	-4,2	100,9	108,8	117,5	+16,5	+8,0	104,3	104,8	+0,5	
108,0	+22,2	111,1	138,4	153,8	+38,4	+11,1	108,8	111,7	147,6	+35,7	+32,1	119,2	110,2	-7,6	
109,2	+7,8	105,3	114,4	116,0	+10,2	+1,4	104,4	108,9	116,6	+11,7	+7,1	110,6	106,6	-3,6	29.24
101,0	+5,6	101,9	103,9	106,1	+4,1	+2,1	97,5	103,2	103,5	+6,2	+0,3	98,9	100,4	+1,5	
119,6	+10,4	109,6	127,6	128,5	+17,2	+0,7	113,0	116,1	133,1	+17,8	+14,6	125,3	114,6	-8,5	
109,3	+21,6	76,2	95,2	88,9	+16,7	-6,6	107,9	92,1	111,1	+3,0	+20,6	104,8	100,0	-4,6	29.3
100,6	+16,3	66,8	80,3	74,3	+11,2	-7,5	99,0	80,7	95,1	-3,9	+17,8	91,3	89,9	-1,5	
118,3	+26,4	86,0	110,8	104,0	+20,9	-6,1	117,2	103,9	127,7	+9,0	+22,9	118,8	110,5	-7,0	
105,9	+74,8	82,2	89,3	80,4	-2,2	-10,0	104,6	94,6	108,0	+3,3	+14,2	89,0	99,6	+11,9	29.31
107,0	+32,1	65,0	57,4	56,5	-13,1	-1,6	106,8	85,2	83,9	-21,4	-1,5	77,5	96,0	+23,9	
105,2	+121,5	93,3	109,7	95,7	+2,6	-12,8	103,2	100,6	123,4	+19,6	+22,7	96,4	101,9	+5,7	
111,2	+4,2	72,8	98,8	93,7	+28,7	-5,2	109,8	90,6	112,9	+2,8	+24,6	113,8	100,2	-12,0	29.32
98,1	+10,7	67,5	89,3	81,3	+20,4	-9,0	96,0	79,0	99,5	+3,6	+25,9	96,7	87,5	-9,5	
129,1	-1,8	79,9	111,6	110,7	+38,5	-0,8	128,7	106,6	131,2	+1,9	+23,1	137,2	117,6	-14,3	
114,6	+3,9	95,4	118,5	125,4	+31,4	+5,8	101,3	103,4	118,2	+16,7	+14,3	110,5	102,3	-7,4	29.4
106,9	+10,8	99,4	107,8	118,9	+19,6	+10,3	102,8	101,7	107,7	+4,8	+5,9	113,1	102,3	-9,5	
122,5	+22,1	91,3	129,7	132,2	+44,8	+1,9	99,6	105,1	129,1	+29,6	+22,8	107,8	102,4	-5,0	
113,7	+19,4	100,8	122,9	114,8	+13,9	-6,6	97,5	104,7	118,6	+21,6	+13,3	103,0	101,1	-1,8	29.5
109,9	+6,7	103,2	114,8	114,8	+11,2	-	99,1	104,3	112,7	+13,7	+8,1	103,7	101,7	-1,9	
116,9	+31,2	99,0	129,5	114,8	+16,0	-11,4	96,3	105,1	123,5	+28,2	+17,5	102,6	100,7	-1,9	
95,3	+59,4	64,0	113,4	49,1	-23,3	-56,7	63,5	67,5	83,7	+31,8	+24,0	79,1	65,5	-17,2	29.51
200,1	+82,6	118,4	113,1	102,3	-13,6	-9,5	96,5	116,8	102,5	+6,2	-12,2	116,0	106,6	-8,1	
52,4	+39,0	41,7	113,6	27,2	-34,8	-76,1	50,0	47,3	76,0	+52,0	+60,7	64,0	48,7	-23,9	
101,0	+27,4	88,1	95,5	92,2	+4,7	-3,5	88,0	93,2	104,6	+18,9	+12,2	88,1	90,6	+2,8	29.52
89,3	+16,4	79,6	79,6	75,0	-5,8	-5,8	79,1	82,9	91,2	+15,3	+10,0	76,8	81,0	+5,5	
114,1	+38,6	97,7	113,4	111,4	+14,0	-1,8	98,0	104,8	119,6	+22,0	+14,1	100,9	101,4	+0,5	
77,5	-13,1	79,8	80,4	73,4	-8,0	-8,7	72,3	81,3	80,2	+10,9	-1,4	84,7	76,8	-8,3	29.53
70,6	-14,2	68,0	71,9	69,1	+1,6	-3,9	67,7	69,0	72,0	+6,4	+4,3	69,4	68,3	-1,6	
83,8	-12,2	90,4	88,2	77,3	-14,5	-12,4	76,5	92,5	87,7	+14,6	-5,2	98,6	84,5	-14,3	
93,0	+19,1	79,2	105,7	94,8	+19,7	-10,3	72,9	82,8	97,5	+33,7	+17,8	88,4	77,8	-12,0	29.54
101,3	+9,3	96,9	108,3	107,6	+11,0	-0,6	90,2	101,6	108,0	+19,7	+6,3	98,7	95,9	-2,8	
90,7	+22,2	74,5	105,0	91,4	+22,7	-13,0	68,3	77,7	94,7	+38,7	+21,9	85,6	73,0	-14,7	
82,2	+37,0	72,7	95,0	112,8	+55,2	+18,7	83,8	75,3	87,0	+3,8	+15,5	87,1	79,6	-8,6	29.55
90,7	+25,8	78,2	80,0	134,9	+72,5	+68,6	93,3	84,7	83,3	-10,7	-1,7	100,7	89,0	-11,6	
77,3	+46,1	69,4	103,8	99,9	+43,9	-3,8	78,3	69,8	89,2	+13,9	+27,8	79,2	74,1	-6,4	
137,5	+19,0	123,5	150,7	144,2	+16,8	-4,3	118,6	127,7	145,3	+22,5	+13,8	120,9	123,1	+1,8	29.56
122,1	+1,4	120,7	140,1	137,8	+14,2	-1,6	114,2	120,2	132,3	+15,8	+10,1	120,2	117,2	-2,5	
153,3	+38,7	126,3	161,6	150,6	+19,2	-6,8	123,0	135,4	158,6	+28,9	+17,1	121,7	129,2	+6,2	
116,2	+15,9	176,9	106,4	81,5	-53,9	-23,4	90,9	155,2	95,7	+5,3	-38,3	169,8	123,0	-27,6	29.6
75,9	-24,7	113,4	103,9	68,2	-39,9	-34,4	61,7	116,2	89,7	+45,4	-22,8	166,4	89,0	-46,5	
225,7	+128,0	349,3	113,3	117,8	-66,3	+4,0	170,0	260,9	112,2	-34,0	-57,0	179,3	215,4	+20,1	
130,5	+6,8	108,9	103,7	110,7	+1,7	+6,8	102,7	114,3	110,1	+7,2	-3,7	110,8	108,5	-2,1	29.7
116,8	+4,3	98,9	87,8	97,9	-1,0	+11,5	95,2	102,9	95,6	+2,1	-7,1	100,5	98,3	-2,2	
157,6	+10,8	128,7	135,4	136,2	+5,8	+0,6	120,5	136,6	138,9	+15,3	+1,7	131,1	128,6	-1,9	
131,8	+7,2	110,9	107,0	114,4	+3,2	+6,9	104,2	116,3	114,1	+9,5	-1,9	111,2	110,2	-0,9	29.71
117,5	+4,7	100,7	90,3	100,8	+0,1	+11,6	95,2	104,5	98,9	+3,9	-5,4	101,0	99,8	-1,2	
159,1	+11,1	130,3	138,8	140,4	+7,8	+1,2	121,1	138,8	143,0	+18,1	+3,0	130,7	130,0	-0,5	
120,9	+3,2	94,7	80,3	84,3	-11,0	+5,0	92,0	99,7	81,2	-11,7	-18,6	107,5	95,8	-10,9	29.72
112,6	+1,4	87,1	71,6	79,3	-9,0	+10,8	83,5	93,3	73,8	-11,6	-20,9	97,4	88,4	-9,2	
143,4	+7,0	115,0	103,7	97,9	-14,9	-5,6	114,7	116,7	101,1	-11,9	-13,4	134,9	115,7	-14,2	
141,6	+23,0	131,4	146,3	155,5	+18,3	+6,3	116,4	134,9	143,9	+23,6	+6,7	111,4	125,6	+12,7	DL
130,4	+23,4	119,0	123,1	131,3	+10,3	+6,7	106,5	121,4	122,0	+14,6	+0,5	103,2	113,9	+10,4	
161,3	+22,4	153,5	187,4	198,5	+29,3	+5,9	133,8	158,7	182,6	+36,5	+15,1	125,9	146,3	+16,2	
186,9	+65,5	158,5	160,2	174,3	+10,0	+8,8	131,8	165,6	165,3	+25,4	-0,2	124,1	148,7	+19,8	30
203,0	+92,1	177,0	164,0	175,8	-0,7	+7,2	133,2	182,5	171,0	+28,4	-6,3	120,8	157,8	+30,6	
158,0	+25,6	125,4	153,5	171,6	+36,8	+11,8	129,3	135,2	155,2	+20,0	+14,8	130,1	132,2	+1,6	

1 INDEX DES AUFTRAGSEINGANGS
 1995
 NACH ABSCHNITTEN, UNTERABSCHNITTEN,
 DER KLASSIFIKATION DER WIRTSCHAFTS
 1.1 ORIGINAL

VOLUMEN

WZ93- SCHL.	WIRTSCHAFTSZWEIG		2000 NOV.	VERAENDERUNG IN % NOV. 2000 GEGEN			2000 OKT.	VERAENDERUNG IN % OKT. 2000 GEGEN			KUMULIERT		2-MONATS- DURCHSCHNITT	
				NOV. 1999	NOV. 2000	OKT. 2000		OKT. 1999	SEP. 2000	JAN. 2000 BIS NOV.	VER- AEND. IN % GEGEN VORJAHR	OKT. 2000 UND NOV. 2000	VER- AEND. IN % GEGEN VORJAHR	
														NOV. 1999
30.01	HERSTELLUNG VON BUERO- MASCHINEN	INSGESAMT	74,3	-30,9	-14,1	86,5	+26,3	-20,1	90,3	+2,8	80,4	-8,7		
		INLAND	63,2	-2,9	-19,0	78,0	+38,5	-0,5	67,2	-12,4	70,6	+16,3		
		AUSLAND	86,0	-43,5	-9,9	95,5	+17,5	-31,6	114,6	+15,3	90,8	-22,3		
30.02	HERSTELLUNG VON DATEN- VERARBEITUNGSGERAETEN UND -EINRICHTUNGEN	INSGESAMT	216,5	+8,4	-9,2	238,5	+31,5	+20,0	189,2	+20,7	227,5	+19,4		
		INLAND	213,5	-3,1	-7,3	230,3	+21,6	+15,4	192,5	+16,6	221,9	+8,3		
		AUSLAND	222,5	+39,7	-12,6	254,5	+53,8	+29,2	182,6	+30,0	238,5	+46,9		
31	HERSTELLUNG VON GERAETEN DER ELEKTRIZITAETSERZUE- GUNG, -VERTEILUNG U.AE.	INSGESAMT	132,5	+12,4	+10,0	120,4	+7,3	-12,7	123,2	+10,4	126,5	+9,9		
		INLAND	119,8	+4,6	+6,5	112,5	+5,3	-4,5	110,5	+4,7	116,2	+5,0		
		AUSLAND	161,5	+28,4	+16,8	138,3	+11,0	-24,7	152,3	+21,4	149,9	+19,7		
31.1	HERSTELLUNG VON ELEKTRO- MOTOREN, GENERATOREN UND TRANSFORMATOREN	INSGESAMT	170,6	+20,0	+26,8	134,5	+10,8	-22,1	154,6	+22,6	152,6	+15,8		
		INLAND	136,1	+5,7	+6,6	127,7	+16,9	-7,9	125,3	+9,6	131,9	+10,8		
		AUSLAND	240,2	+41,9	+62,1	148,2	+1,4	-38,6	213,7	+42,7	194,2	+23,1		
31.2	HERSTELLUNG VON ELEK- TRIZITAETSERZEUGUNGS- U. -SCHALTEINRICHTUNGEN	INSGESAMT	118,7	+14,6	+7,3	110,6	+4,0	-11,8	111,7	+5,7	114,7	+9,2		
		INLAND	111,8	+7,8	+6,0	105,5	+3,6	-0,9	102,6	+0,7	108,7	+5,7		
		AUSLAND	134,0	+29,5	+9,8	122,0	+5,0	-27,2	131,9	+15,3	128,0	+16,5		
31.3	H.V. ISOLIERTEN ELEK- TRIKABELN, -LEITUNGEN U. -DRAEHTEN	INSGESAMT	144,4	+9,7	-1,9	147,2	+14,7	-9,5	138,1	+6,7	145,8	+12,2		
		INLAND	128,1	-2,4	+2,6	124,8	+1,3	-9,4	121,3	-2,0	126,5	-0,6		
		AUSLAND	197,8	+48,9	-10,4	220,7	+52,1	-9,7	192,8	+30,4	209,3	+50,6		
31.4	HERSTELLUNG VON AKKUMU- LATOREN UND BATTERIEN	INSGESAMT	128,5	-2,4	+3,9	123,7	-2,8	+5,2	111,2	+5,3	126,1	-2,6		
		INLAND	126,6	-2,5	+17,7	107,6	-10,8	-8,1	107,0	+2,9	117,1	-6,5		
		AUSLAND	131,7	-2,1	-12,2	150,0	+8,8	+26,6	118,0	+9,0	140,9	+3,5		
31.5	HERSTELLUNG VON ELEK- TRISCHEN LAMPEN UND LEUCHTEN	INSGESAMT	139,7	+3,1	+2,8	135,9	+7,6	+8,8	123,4	+9,7	137,8	+5,3		
		INLAND	120,8	+0,3	+5,4	114,6	+1,4	+6,5	107,3	+4,7	117,7	+0,9		
		AUSLAND	184,7	+7,8	-0,8	186,2	+17,9	+12,2	161,6	+18,7	185,5	+12,7		
31.6	HERSTELLUNG VON ELEK- TRISCHEN AUSRUESTUNGEN A.N.G.	INSGESAMT	124,8	+7,3	+6,9	116,7	+9,3	-13,6	118,7	+10,0	120,8	+8,2		
		INLAND	119,7	+2,8	+7,5	111,3	+4,1	-8,5	112,7	+10,1	115,5	+3,4		
		AUSLAND	137,7	+18,7	+5,7	130,3	+22,3	-22,5	133,7	+10,1	134,0	+20,4		
31.61	H.V. ELEKTR. AUSRUE- STUNGEN F. MOTOREN U. FAHRZEUGE A.N.G.	INSGESAMT	154,6	+11,1	+9,7	140,9	+9,2	-8,3	140,9	+14,9	147,8	+10,2		
		INLAND	165,7	+10,5	+12,6	147,2	+6,7	-9,4	150,2	+15,6	156,5	+8,8		
		AUSLAND	129,8	+12,4	+2,4	126,8	+16,3	-5,7	120,2	+13,0	128,3	+14,2		
31.62	HERSTELLUNG VON SONST. ELEKTR. AUSRUESTUNGEN A.N.G.	INSGESAMT	96,0	+1,9	+2,8	93,4	+9,5	-20,1	97,3	+4,0	94,7	+5,5		
		INLAND	78,0	-9,5	-1,0	78,8	+0,1	-7,2	78,8	+1,5	78,4	-5,0		
		AUSLAND	146,8	+25,8	+9,3	134,3	+29,5	-35,1	149,1	+7,7	140,6	+27,6		
32	RUNDFUNK-, FERNSEH- UND NACHRICHTENTECHNIK	INSGESAMT	200,2	+7,0	-9,7	221,7	+37,9	-9,5	206,5	+37,5	211,0	+21,3		
		INLAND	190,8	+18,7	-3,0	196,8	+51,4	-0,2	171,8	+33,4	193,8	+33,3		
		AUSLAND	211,1	-3,0	-15,7	250,5	+27,5	-16,6	246,8	+41,0	230,8	+11,4		
32.1	HERSTELLUNG VON ELEKTRO- NISCHEN BAUELEMENTEN	INSGESAMT	215,8	-3,8	-3,4	223,5	+29,6	-26,4	254,5	+64,7	219,7	+10,7		
		INLAND	203,2	+15,7	-5,3	214,6	+45,1	+4,2	211,3	+58,5	208,9	+29,1		
		AUSLAND	224,6	-13,1	-2,2	229,7	+21,0	-38,4	284,8	+68,0	227,2	+1,3		
32.2	H.V. NACHRICHTENTECHNI- SCHEN GERAETEN UND EINRICHTUNGEN	INSGESAMT	243,1	+11,9	-15,6	288,1	+47,0	+1,5	238,3	+25,4	265,6	+28,5		
		INLAND	217,1	+19,7	-3,4	224,7	+63,5	-2,0	187,0	+26,9	220,9	+38,6		
		AUSLAND	286,5	+3,3	-27,2	393,7	+34,1	+4,9	323,9	+24,1	340,1	+19,1		
32.3	H.V. RUNDFUNK- U. FERN- SEHGER. SOWIE PHONO- U. VIDEOTECHN. GERAETEN	INSGESAMT	104,9	+20,3	+2,3	102,5	+21,9	-	90,4	+21,3	103,7	+21,0		
		INLAND	124,3	+19,9	+2,1	121,7	+25,1	-0,6	101,9	+18,6	123,0	+22,4		
		AUSLAND	82,8	+21,1	+3,0	80,4	+16,5	+1,0	77,2	+25,5	81,6	+18,8		
33	MEDIZIN-, MESS-, STEUER- UND REGELUNGSTECHNIK, OPTIK	INSGESAMT	143,2	+16,2	+6,7	134,2	+16,4	-8,5	132,0	+18,3	138,7	+16,3		
		INLAND	111,3	+3,7	+4,7	106,3	+7,9	-2,3	103,5	+7,4	108,8	+5,7		
		AUSLAND	196,3	+31,1	+8,8	180,4	+26,0	-14,0	179,2	+30,9	188,4	+28,6		
33.1	H.V. MEDIZINISCHEN GE- RAETEN UND ORTHOPAEDI- SCHEN VORRICHTUNGEN	INSGESAMT	136,2	+14,6	+7,6	126,6	+10,7	-12,4	123,0	+12,4	131,4	+12,7		
		INLAND	102,0	+2,5	+3,3	98,7	+2,2	-2,3	94,8	+4,5	100,4	+2,3		
		AUSLAND	190,6	+27,3	+11,5	171,0	+19,9	-20,0	168,0	+20,8	180,8	+23,7		
33.2	H.V. MESS-, KONTROLL-, NAVIGATIONS- U.AE. INSTRU- MENTEN U. VORRICHTUNGEN	INSGESAMT	143,6	+14,8	+5,1	136,6	+17,3	-3,3	132,4	+17,1	140,1	+16,0		
		INLAND	112,6	+3,5	+5,2	107,0	+7,4	+1,1	104,4	+6,0	109,8	+5,4		
		AUSLAND	196,1	+28,5	+5,0	186,7	+28,6	-7,2	179,9	+30,6	191,4	+28,5		
33.3	HERSTELLUNG VON INDU- STRIELLEN PROZESS- STEUERUNGSANLAGEN	INSGESAMT	178,6	+54,4	+11,4	160,3	+44,5	-36,1	191,7	+54,3	169,5	+49,6		
		INLAND	142,4	+22,2	-4,2	148,6	+31,5	+5,3	135,3	+14,2	145,5	+26,7		
		AUSLAND	461,4	+321,0	+83,8	251,0	+165,0	-77,3	631,3	+272,9	356,2	+248,5		
33.4	HERSTELLUNG VON OPTI- SCHEN UND FOTOGRAFI- SCHEN GERAETEN	INSGESAMT	159,6	+19,2	+12,1	142,4	+20,2	-4,0	139,0	+23,7	151,0	+19,7		
		INLAND	121,7	+1,1	+14,8	106,0	+11,6	-18,6	111,5	+16,1	113,9	+5,8		
		AUSLAND	206,8	+37,1	+10,1	187,8	+27,0	+9,8	173,1	+30,2	197,3	+32,1		
33.5	HERSTELLUNG VON UHREN	INSGESAMT	88,5	-11,8	-15,4	104,6	+7,7	+5,0	107,5	+23,8	96,6	-2,1		
		INLAND	84,0	-8,0	-9,9	93,2	+9,1	+8,0	85,9	+14,5	88,6	+0,2		
		AUSLAND	95,0	-16,3	-21,7	121,4	+6,3	+2,0	139,2	+33,8	108,2	-5,0		

STBA, FS 4, R 2.2, 11/2000

LAND

FUER DAS VERARBEITENDE GEMERBE
= 100
ABTEILUNGEN, GRUPPEN UND KLASSEN
ZWEIGE, AUSGABE 1993 (WZ93)
WERT

INDEX

1999 NOV.	VER- AEND. IN % GEGEN	1999 3.VJ	2000 2.VJ	2000 3.VJ	VERAENDERUNG IN % 3.VJ 2000 GEGEN		1999 1.HJ	1999 2.HJ	2000 1.HJ	VERAENDERUNG IN % 1.HJ 2000 GEGEN		1998	1999	VER- AEND. IN % GEGEN	WZ93 SCHL.
	NOV. 1998				3.VJ 1999	2.VJ 2000				1.HJ 1999	2.HJ 1999			1998	
107,6	+62,3	92,3	75,7	102,2	+10,7	+35,0	85,4	87,6	87,7	+2,7	+0,1	86,5	86,5	-	30.01
65,1	+16,9	84,4	58,2	84,5	+0,1	+50,4	78,2	72,3	57,5	-26,5	-20,5	74,2	75,2	+1,3	
152,3	+96,5	100,6	96,2	120,9	+20,2	+25,7	93,0	103,7	119,5	+28,5	+15,2	99,5	98,3	-1,2	
199,8	+65,8	169,3	174,0	186,1	+9,9	+7,0	139,3	178,2	178,0	+27,8	-0,1	130,2	158,8	+22,0	30.02
220,4	+96,8	188,6	177,6	187,3	-0,7	+5,5	140,1	196,3	185,3	+32,3	-5,6	126,6	168,2	+32,9	
153,3	+16,2	131,3	166,9	183,5	+39,8	+9,9	137,8	142,6	163,5	+18,7	+14,7	137,3	140,2	+2,1	
117,9	+9,9	116,1	118,3	128,3	+10,5	+8,5	108,2	116,2	119,6	+10,5	+2,9	105,2	112,2	+6,7	31
114,5	+6,3	107,6	106,7	113,7	+5,7	+6,6	102,8	108,4	107,0	+4,1	-1,3	101,0	105,6	+4,6	
125,8	+18,3	135,5	144,8	161,8	+19,4	+11,7	120,6	134,0	148,4	+23,1	+10,7	114,7	127,3	+11,0	
142,2	+30,6	130,9	143,9	165,4	+26,4	+14,9	121,7	134,1	149,9	+23,2	+11,8	95,8	127,9	+33,5	31.1
128,8	+17,7	112,9	120,0	131,2	+16,2	+9,3	113,5	116,1	120,1	+5,8	+3,4	89,9	114,8	+27,7	
169,3	+56,8	167,2	191,8	234,5	+40,3	+22,3	138,4	170,4	209,8	+51,6	+23,1	107,9	154,4	+43,1	
103,6	-4,0	110,0	108,0	115,6	+5,1	+7,0	103,9	108,2	108,8	+4,7	+0,6	108,4	106,0	-2,2	31.2
103,7	-4,5	105,4	98,3	105,7	+0,3	+7,5	99,8	103,2	99,1	-0,7	-4,0	104,4	101,5	-2,8	
103,5	-2,6	120,4	129,7	137,6	+14,3	+6,1	112,9	119,3	130,4	+15,5	+9,3	117,3	116,1	-1,0	
131,6	+12,6	133,1	135,0	147,7	+11,0	+9,4	127,4	129,6	130,6	+2,5	+0,8	136,8	128,5	-6,1	31.3
131,2	+17,7	129,5	116,4	127,4	-1,6	+9,5	119,8	126,3	116,6	-2,7	-7,7	125,8	123,0	-2,2	
132,8	-1,4	144,8	195,7	214,4	+48,1	+9,6	152,2	140,4	176,6	+16,0	+25,8	172,9	146,3	-15,4	
131,7	+33,6	111,4	100,8	114,9	+3,1	+14,0	94,8	117,0	104,3	+10,0	-10,9	102,0	105,9	+3,8	31.4
129,9	+27,0	108,1	94,9	112,9	+4,4	+19,0	94,9	113,3	100,6	+6,0	-11,2	105,7	104,1	-1,5	
134,5	+45,2	116,8	110,5	118,3	+1,3	+7,1	94,7	122,9	110,3	+16,5	-10,3	96,0	108,8	+13,3	
135,5	+20,7	112,6	113,5	121,5	+7,9	+7,0	106,3	119,3	119,6	+12,5	+0,3	105,3	112,8	+7,1	31.5
120,4	+12,8	104,8	96,5	106,5	+1,6	+10,4	96,6	108,0	104,2	+7,9	-3,5	97,2	102,3	+5,2	
171,3	+36,5	131,1	153,6	157,1	+19,8	+2,3	129,2	146,1	155,9	+20,7	+6,7	124,6	137,7	+10,5	
116,3	+14,0	113,9	117,8	123,1	+8,1	+4,5	103,6	113,5	115,8	+11,8	+2,0	99,1	108,6	+9,6	31.6
116,4	+11,1	103,3	114,4	114,6	+10,9	+0,2	99,0	107,7	110,8	+11,9	+2,9	97,2	103,3	+6,3	
116,0	+22,1	140,5	126,4	144,5	+2,8	+14,3	115,2	128,1	128,3	+11,4	+0,2	103,6	121,7	+17,5	
139,2	+18,8	119,6	145,7	144,6	+20,9	-0,8	120,3	124,8	136,8	+13,7	+9,6	114,4	122,5	+7,1	31.61
149,9	+18,4	126,3	158,0	152,4	+20,7	-3,5	127,0	133,2	147,0	+15,7	+10,4	120,6	130,1	+7,9	
115,5	+20,1	104,5	118,3	127,3	+21,8	+7,6	105,3	106,2	114,0	+8,3	+7,3	100,5	105,8	+5,3	
94,2	+7,9	108,4	90,8	102,4	-5,5	+12,8	87,5	102,6	95,6	+9,3	-6,8	84,3	95,0	+12,7	31.62
86,2	+1,4	82,4	74,9	80,4	-2,4	+7,3	73,6	84,6	78,2	+6,3	-7,6	76,1	79,1	+3,9	
116,7	+24,7	181,5	135,5	164,1	-9,6	+21,1	126,5	153,2	144,5	+14,2	-5,7	107,2	139,8	+30,4	
187,1	+34,6	167,4	210,4	221,7	+32,4	+5,4	133,7	174,7	197,5	+47,7	+13,1	121,6	154,2	+26,8	32
160,8	+49,7	143,6	166,0	183,5	+27,8	+10,5	115,9	146,3	158,6	+36,8	+8,4	105,1	131,1	+24,7	
217,7	+24,0	195,1	261,7	265,9	+36,3	+1,6	154,2	207,6	242,5	+57,3	+16,8	140,8	180,9	+28,5	
224,3	+26,4	170,5	259,7	294,4	+72,7	+13,4	131,9	198,8	246,1	+86,6	+23,8	137,6	165,3	+20,1	32.1
175,7	+29,6	144,2	209,2	223,9	+55,3	+7,0	118,4	157,0	205,8	+73,8	+31,1	127,5	137,7	+8,0	
258,6	+24,8	189,1	295,3	344,0	+81,9	+16,5	141,5	228,2	274,5	+94,0	+20,3	144,8	184,9	+27,7	
217,3	+46,6	217,6	244,6	243,3	+11,8	-0,5	170,7	211,8	226,7	+32,8	+7,0	136,9	191,3	+39,7	32.2
181,3	+76,4	171,9	179,9	203,0	+18,1	+12,8	131,2	167,8	167,6	+27,7	-0,1	102,7	149,5	+45,6	
277,4	+23,9	293,8	352,5	310,5	+5,7	-11,9	236,7	285,1	325,2	+37,4	+14,1	193,8	260,9	+34,6	
87,2	+17,0	75,1	87,9	92,3	+22,9	+5,0	70,5	79,0	85,0	+20,6	+7,6	74,6	74,8	+0,3	32.3
103,7	+16,0	84,4	95,2	104,0	+23,2	+9,2	81,8	91,3	93,9	+14,8	+2,8	87,9	86,6	-1,5	
68,4	+19,4	64,6	79,6	79,0	+22,3	-0,8	57,5	65,0	74,8	+30,1	+15,1	59,2	61,3	+3,5	
123,2	+15,2	113,1	131,1	133,8	+18,3	+2,1	108,2	118,2	128,8	+19,0	+9,0	108,0	113,2	+4,8	33
107,3	+8,5	96,4	103,5	103,9	+7,8	+0,4	94,2	101,2	101,6	+7,9	+0,4	98,6	97,7	-0,9	
149,7	+24,3	141,0	177,0	183,8	+30,4	+3,8	131,7	146,6	173,8	+32,0	+18,6	123,8	139,2	+12,4	
118,8	+7,8	109,0	119,9	124,5	+14,2	+3,8	107,2	114,3	119,4	+11,4	+4,5	113,7	110,7	-2,6	33.1
99,5	+2,7	87,5	92,4	92,6	+5,8	+0,2	89,9	95,0	94,0	+4,6	-1,1	98,8	92,5	-6,4	
149,7	+13,9	143,2	163,8	175,3	+22,4	+7,0	134,7	145,1	160,0	+18,8	+10,3	137,3	139,9	+1,9	
125,1	+17,8	116,0	132,2	134,1	+15,6	+1,4	109,1	120,9	129,0	+18,2	+6,7	106,4	115,0	+8,1	33.2
108,8	+8,3	100,8	105,6	105,5	+4,7	-0,1	95,5	103,8	102,0	+6,8	-1,7	99,1	99,7	+0,6	
152,6	+31,8	141,7	177,0	182,3	+28,7	+3,0	132,1	149,7	174,8	+32,3	+16,8	118,8	140,9	+18,6	
115,7	-16,9	125,3	168,8	229,3	+83,0	+35,8	127,3	128,6	180,3	+41,6	+40,2	124,8	128,0	+2,6	33.3
116,5	+8,8	117,6	125,0	142,0	+20,7	+13,6	120,1	123,4	128,5	+7,0	+4,1	115,7	121,8	+5,3	
109,6	-71,9	184,9	510,2	909,4	+391,8	+78,2	183,9	168,9	583,9	+217,5	+245,7	195,4	176,4	-9,7	
133,9	+39,6	116,0	142,6	134,6	+16,0	-5,6	106,1	121,1	137,1	+29,2	+13,2	99,0	113,6	+14,7	33.4
120,4	+22,2	97,9	114,9	113,0	+15,4	-1,7	91,1	100,6	109,9	+20,6	+9,2	92,6	95,9	+3,6	
150,8	+63,0	138,5	177,0	161,5	+16,6	-8,8	124,7	146,7	170,9	+37,0	+16,5	107,0	135,7	+26,8	
100,3	+22,9	78,2	136,1	93,5	+19,6	-31,3	87,2	88,0	118,2	+35,6	+34,3	84,9	87,6	+3,2	33.5
91,3	+25,1	65,8	96,6	79,4	+20,7	-17,8	75,2	77,4	88,3	+17,4	+14,1	74,8	76,3	+2,0	
113,5	+20,6	96,4	193,9	114,2	+18,5	-41,1	104,5	103,6	162,0	+55,0	+56,4	99,7	104,1	+4,4	

1 INDEX DES AUFTRAGSEINGANGS
 1995
 NACH ABSCHNITTEN, UNTERABSCHNITTEN,
 DER KLASSIFIKATION DER WIRTSCHAFTS
 1.1 ORIGINAL

VOLUMEN

WZ93- SCHL.	WIRTSCHAFTSZWEIG		VERAENDERUNG IN %			VERAENDERUNG IN %			KUMULIERT		2-MONATS- DURCHSCHNITT	
			2000	NOV. 2000 GEGEN		2000	OKT. 2000 GEGEN		JAN. 2000	VER- AEND. IN %	OKT. 2000	VER- AEND. IN %
			NOV.	NOV.	OKT.	OKT.	OKT.	SEP.	NOV.	VORJAHR	NOV.	VORJAHR
DM	FAHRZEUGBAU	INSGESAMT	158,9	+9,4	+2,6	154,9	+6,7	+5,1	148,2	+9,8	156,9	+8,0
		INLAND	128,0	+9,7	+12,0	114,3	-9,9	-2,9	122,3	+6,4	121,2	-0,5
		AUSLAND	194,5	+9,1	-3,6	201,7	+21,3	+11,0	178,1	+12,6	198,1	+15,0
34	HERSTELLUNG VON KRAFTWAGEN UND KRAFTWAGENTEILEN	INSGESAMT	162,7	+7,7	+2,1	159,4	+8,6	+1,5	152,8	+8,4	161,1	+8,1
		INLAND	135,6	+9,4	+8,7	124,7	+2,7	-1,1	129,8	+4,8	130,2	+6,1
		AUSLAND	191,4	+6,5	-2,4	196,2	+12,9	+3,3	177,0	+11,2	193,8	+9,6
34.1	HERSTELLUNG VON KRAFTWAGEN UND KRAFTWAGENMOTOREN	INSGESAMT	153,5	+5,2	+1,5	151,2	+6,8	-	147,6	+6,0	152,4	+6,0
		INLAND	108,8	+6,5	+7,0	101,7	+1,7	-1,1	111,6	+1,4	105,3	+4,2
		AUSLAND	193,9	+4,7	-1,0	195,9	+9,4	+0,6	180,0	+8,8	194,9	+7,0
34.2	HERSTELLUNG VON KAROS- SERIEN, AUFBAUTEN UND ANHAENGERN	INSGESAMT	146,3	+15,4	-2,8	150,5	+7,6	+29,3	125,6	+11,4	148,4	+11,2
		INLAND	130,1	+8,6	+3,7	125,5	-1,1	+26,1	109,9	+2,8	127,8	+3,6
		AUSLAND	185,5	+29,1	-12,0	210,8	+23,0	+34,1	163,4	+29,1	198,2	+25,8
34.3	H.V. TEILEN UND ZUBE- HOER FUER KRAFTWAGEN UND KRAFTWAGENMOTOREN	INSGESAMT	189,2	+12,2	+3,9	182,1	+12,8	+1,7	170,6	+13,7	185,7	+12,5
		INLAND	193,0	+13,3	+11,7	172,8	+4,8	-4,1	171,9	+10,3	182,9	+9,1
		AUSLAND	183,9	+10,8	-5,9	195,5	+24,8	+10,2	168,8	+19,0	189,7	+17,6
35	SONSTIGER FAHRZEUGBAU	INSGESAMT	138,0	+21,6	+6,2	130,0	-4,6	+37,3	123,1	+20,2	134,0	+7,3
		INLAND	95,2	+11,9	+37,6	69,2	-54,1	-15,1	89,4	+17,2	82,2	-30,3
		AUSLAND	217,7	+30,9	-10,6	243,4	+122,3	+104,0	185,9	+23,2	230,6	+67,2
35.1	SCHIFFBAU	INSGESAMT	59,3	-31,2	-16,5	71,0	+151,8	+140,7	72,1	+51,2	65,2	+14,0
		INLAND	19,1	-7,7	-47,4	36,3	+23,5	+55,1	34,2	+23,5	27,7	+10,4
		AUSLAND	159,8	-36,0	+0,1	159,6	+513,8	+256,3	167,3	+70,5	159,7	+15,9
35.11	SCHIFFBAU (OHNE BOOT- UND YACHTBAU)	INSGESAMT	57,9	-32,0	-5,9	61,5	+152,0	+115,8	69,4	+52,2	59,7	+8,9
		INLAND	17,9	-9,6	-44,8	32,4	+15,7	+40,9	33,4	+27,5	25,2	+5,4
		AUSLAND	157,8	-36,5	+17,6	134,2	+765,8	+219,5	159,2	+69,5	146,0	+10,6
35.12	BOOT- UND YACHTBAU	INSGESAMT	113,9	-10,3	-74,5	446,1	+149,5	+545,6	179,3	+33,6	280,0	+83,1
		INLAND	66,5	+12,3	-66,4	197,7	+120,4	+404,3	67,6	-23,1	132,1	+77,3
		AUSLAND	228,4	-21,4	-78,2	1045,5	+165,5	+639,9	448,8	+82,5	637,0	+86,1
35.2	SCHIENENFAHRZEUGBAU	INSGESAMT	52,8	-31,8	+1,5	52,0	+8,6	-44,8	55,6	+0,5	52,4	-16,4
		INLAND	44,6	-42,9	+66,4	26,8	-38,0	-73,3	49,8	-8,1	35,7	-41,2
		AUSLAND	90,9	+23,0	-46,3	169,3	+141,5	+158,1	82,8	+36,9	130,1	+80,7
35.3	LUFT- UND RAUMFAHRZEUGBAU	INSGESAMT	275,4	+65,8	+13,8	241,9	-20,9	+58,2	217,3	+18,1	258,7	+9,7
		INLAND	275,8	+44,8	+72,4	160,0	-68,4	+17,6	216,0	+29,3	217,9	-37,4
		AUSLAND	275,0	+85,9	-9,2	302,7	+92,7	+82,9	218,3	+11,0	288,9	+89,4
35.4	H.V. KRAFTRAEDERN, FAHRRADERN UND BEHINDERTENFAHRZEUGEN	INSGESAMT	120,2	+17,5	+3,2	116,5	+15,1	+4,2	128,8	+10,5	118,4	+16,3
		INLAND	115,1	+18,2	+2,5	112,3	+9,6	+0,7	125,3	+6,3	113,7	+13,7
		AUSLAND	164,5	+13,7	+7,3	153,3	+69,6	+33,3	158,9	+49,9	158,9	+35,1
35.41	HERSTELLUNG VON KRAFTRAEDERN	INSGESAMT	161,5	+28,2	+7,8	149,8	+34,6	+14,4	174,2	-5,0	155,7	+31,2
		INLAND	155,5	+24,0	+5,9	146,9	+30,2	+12,5	173,1	-6,0	151,2	+27,0
		AUSLAND	333,8	+132,6	+43,6	232,4	+237,8	+62,6	204,9	+29,8	283,1	+166,6
35.42	HERSTELLUNG VON FAHRRADERN	INSGESAMT	106,3	+12,4	+2,1	104,1	+4,5	-1,0	116,0	+26,6	105,2	+8,3
		INLAND	101,2	+16,3	+2,8	98,4	-4,3	-7,1	110,0	+19,8	99,8	+5,2
		AUSLAND	141,7	-3,2	-1,0	143,2	+84,8	+43,3	157,3	+73,4	142,5	+27,2
35.43	HERSTELLUNG VON BEHINDERTENFAHRZEUGEN	INSGESAMT	99,5	+10,7	-3,7	103,3	+13,1	+0,5	99,2	+9,6	101,4	+11,9
		INLAND	89,2	+9,2	-6,7	95,6	+12,1	-0,8	91,5	+7,9	92,4	+10,7
		AUSLAND	163,5	+16,1	+8,1	151,3	+17,6	+6,4	147,4	+17,1	157,4	+16,8
35.5	FAHRZEUGBAU A.N.G.	INSGESAMT	96,1	-15,3	-21,6	122,6	+17,1	+19,5	103,4	+6,8	109,4	+0,3
		INLAND	86,6	-12,3	-23,4	113,0	+24,6	+23,9	92,7	+9,7	99,8	+5,4
		AUSLAND	121,0	-20,4	-18,0	147,5	+4,5	+11,5	131,5	+1,9	134,3	-8,4
36.1	HERSTELLUNG VON MOEBELN	INSGESAMT	105,6	-3,8	+1,8	103,7	-0,6	+5,1	97,3	+1,0	104,7	-2,2
		INLAND	99,7	-6,1	+2,6	97,2	-3,3	+4,1	91,9	-1,2	98,5	-4,7
		AUSLAND	146,2	+8,5	-1,6	148,6	+14,0	+9,9	134,5	+12,7	147,4	+11,2
36.11	HERSTELLUNG VON SITZ- MOEBELN	INSGESAMT	119,6	-1,2	+3,4	115,7	-1,1	+7,8	108,7	+2,2	117,7	-1,2
		INLAND	115,2	-3,4	+6,0	108,7	-4,3	+5,7	103,6	-0,5	112,0	-3,9
		AUSLAND	147,9	+11,5	-7,5	159,9	+15,2	+17,7	141,1	+16,7	153,9	+13,3
36.12	HERSTELLUNG VON BUERO- UND LADENMOEBELN	INSGESAMT	117,5	-5,3	+11,9	105,0	-0,4	-1,3	102,4	+3,4	111,3	-3,0
		INLAND	114,1	-7,2	+12,5	101,4	-2,7	-1,8	99,7	+2,2	107,8	-5,1
		AUSLAND	149,0	+10,0	+7,8	138,2	+18,7	+2,7	126,9	+12,7	143,6	+14,0
36.13	HERSTELLUNG VON KUECHENMOEBELN	INSGESAMT	91,8	-11,3	-1,2	92,9	-8,3	+2,8	90,8	-5,2	92,4	-9,8
		INLAND	85,1	-14,4	-0,2	85,3	-11,9	+1,4	84,4	-8,1	85,2	-13,1
		AUSLAND	132,7	+3,1	-4,7	139,2	+8,3	+7,7	129,8	+8,1	136,0	+5,8
36.14	HERSTELLUNG VON SONST. MOEBELN	INSGESAMT	97,9	-1,8	-1,9	99,8	+3,7	+6,4	90,5	+2,4	98,9	+0,9
		INLAND	90,2	-4,0	-2,9	92,9	+1,5	+6,3	84,2	+0,2	91,6	-1,3
		AUSLAND	151,3	+8,6	+2,6	147,5	+14,6	+7,0	133,8	+12,1	149,4	+11,5

STBA,FS 4,R 2.2,11/2000

LAND

FUER DAS VERARBEITENDE GEWERBE
= 100
ABTEILUNGEN, GRUPPEN UND KLASSEN
ZWEIGE, AUSGABE 1993 (W293)
WERT

INDEX

1999 NOV.	VER- AEND. IN % GEGEN	1999 3.VJ	2000 2.VJ	2000 3.VJ	VERAENDERUNG IN %		1999 1.HJ	1999 2.HJ	2000 1.HJ	VERAENDERUNG IN %		1998	1999	VER- AEND. IN % GEGEN	W293 SCHL.
	NOV. 1998				3.VJ 2000 GEGEN					1.HJ 2000 GEGEN				1998	
					3.VJ 1999	2.VJ 2000				1.HJ 1999	2.HJ 1999				
145,3	+13,4	134,7	151,9	141,0	+4,7	-7,2	131,8	139,0	148,8	+12,9	+7,1	129,9	135,4	+4,2	DM
116,7	+1,7	110,6	131,9	114,4	+3,4	-13,3	114,8	114,4	126,5	+10,2	+10,6	115,1	114,6	-0,4	
178,3	+24,2	162,6	174,9	171,7	+5,6	-1,8	151,3	167,4	174,6	+15,4	+4,3	146,9	159,3	+8,4	
151,1	+10,0	138,4	152,1	148,7	+7,4	-2,2	139,6	142,0	152,0	+8,9	+7,0	130,9	140,8	+7,6	34
123,9	-0,8	118,7	134,4	123,8	+4,3	-7,9	126,8	119,9	132,7	+4,7	+10,7	121,1	123,3	+1,8	
179,8	+19,3	159,3	170,8	175,1	+9,9	+2,5	153,2	165,3	172,4	+12,5	+4,3	141,2	159,3	+12,8	
145,9	+4,7	136,2	146,8	144,0	+5,7	-1,9	139,2	138,9	147,8	+6,2	+6,4	129,9	139,0	+7,0	34.1
102,2	-11,2	102,3	118,7	103,5	+1,2	-12,8	117,0	102,4	117,8	+0,7	+15,0	112,5	109,7	-2,5	
185,2	+14,9	166,8	172,1	180,4	+8,2	+4,8	159,2	171,8	174,8	+9,8	+1,7	145,6	165,5	+13,7	
126,8	+7,9	113,7	119,9	119,4	+5,0	-0,4	105,3	119,0	121,1	+15,0	+1,8	115,7	112,2	-3,0	34.2
119,8	+8,4	106,3	104,0	103,5	-2,6	-0,5	101,8	109,9	107,1	+5,2	-2,5	108,5	105,8	-2,5	
143,7	+7,0	131,4	158,3	157,6	+19,9	-0,4	113,9	141,0	154,8	+35,9	+9,8	133,2	127,4	-4,4	
168,6	+24,3	148,2	171,1	165,8	+11,9	-3,1	146,1	153,6	168,0	+15,0	+9,4	135,8	149,8	+10,3	34.3
170,3	+15,0	155,6	173,2	170,3	+9,4	-1,7	152,0	158,5	169,0	+11,2	+6,6	141,6	155,2	+9,6	
166,0	+41,3	137,5	168,0	159,4	+15,9	-5,1	137,6	146,5	166,5	+21,0	+13,7	127,5	142,0	+11,4	
113,5	+47,0	114,6	150,6	98,8	-13,8	-34,4	88,8	122,9	131,6	+48,2	+7,1	124,3	105,8	-14,9	35
85,1	+20,2	75,4	120,7	73,9	-2,0	-38,8	62,9	90,5	99,5	+58,2	+9,9	88,9	76,7	-13,7	
166,3	+86,0	187,5	206,4	145,4	-22,5	-29,6	137,0	183,3	191,3	+39,6	+4,4	190,3	160,1	-15,9	
86,2	+166,9	34,4	58,5	71,2	+107,0	+21,7	51,3	62,2	74,9	+46,0	+20,4	77,1	56,7	-26,5	35.1
20,7	-46,8	35,5	38,1	32,4	-8,7	-15,0	24,7	32,7	37,3	+51,0	+14,1	26,2	28,7	+9,5	
249,6	+1440,7	32,1	109,5	168,8	+425,9	+54,2	117,8	136,1	169,1	+43,5	+24,2	204,3	127,0	-37,8	
85,1	+198,6	33,1	57,3	68,5	+106,9	+19,5	48,7	61,0	73,0	+49,9	+19,7	76,5	54,8	-28,4	35.11
19,8	-46,5	35,5	38,1	31,8	-10,4	-16,5	22,4	32,2	37,0	+65,2	+14,9	25,5	27,3	+7,1	
248,5	+3213,3	27,1	105,5	160,0	+490,4	+51,7	114,6	132,8	163,2	+42,4	+22,9	203,9	123,7	-39,3	
127,0	-29,1	86,9	101,8	179,5	+106,6	+76,3	151,6	112,2	145,7	-3,9	+29,9	102,6	131,9	+28,6	35.12
59,2	-50,9	36,2	40,8	57,0	+57,5	+39,7	118,3	53,3	51,5	-56,5	-3,4	53,8	85,8	+59,5	
290,5	-9,3	209,1	249,1	475,3	+127,3	+90,8	232,2	254,3	372,8	+60,6	+46,6	220,3	249,2	+10,4	
77,4	+11,7	69,9	57,5	72,8	+4,1	+26,6	45,5	66,7	48,1	+5,7	-27,9	73,9	56,1	-24,1	35.2
78,1	+17,8	69,4	53,4	68,8	-0,9	+28,8	44,4	65,1	45,0	+1,4	-30,9	73,3	54,7	-25,4	
73,9	-11,3	72,2	76,4	91,6	+26,9	+19,9	50,9	74,2	62,6	+23,0	-15,6	76,9	62,5	-18,7	
166,1	+34,5	225,2	303,9	141,7	-37,1	-53,4	146,2	224,6	241,4	+65,1	+7,5	209,4	185,4	-11,5	35.3
190,5	+56,0	140,0	334,5	135,2	-3,4	-59,6	120,3	214,9	255,8	+112,6	+19,0	206,1	167,6	-18,7	
147,9	+18,7	288,5	281,3	146,6	-49,2	-47,9	165,4	231,7	230,6	+39,4	-0,5	211,9	198,6	-6,3	
102,3	+22,2	92,8	145,9	104,3	+12,4	-28,5	133,5	94,2	144,4	+8,2	+53,3	95,7	113,9	+19,0	35.4
97,4	+18,9	92,6	142,4	101,3	+9,4	-28,9	136,5	92,6	141,2	+3,4	+52,5	95,8	114,6	+19,6	
144,7	+46,0	94,0	176,3	130,6	+38,9	-25,9	108,2	108,1	173,0	+59,9	+60,0	95,8	108,1	+12,8	
126,0	+32,2	137,9	196,9	125,4	-9,1	-36,3	227,5	120,1	204,7	-10,0	+70,4	133,3	173,8	+30,4	35.41
125,4	+33,1	137,0	196,8	122,3	-10,7	-37,9	229,4	119,7	205,8	-10,3	+71,9	133,1	174,6	+31,2	
143,5	+12,7	163,1	199,8	213,5	+30,9	+6,9	172,4	132,0	174,5	+1,2	+32,2	138,5	152,2	+9,9	
94,6	+25,6	66,8	136,7	92,5	+38,5	-32,3	102,2	81,0	131,4	+28,6	+62,2	78,3	91,6	+17,0	35.42
87,0	+18,5	66,5	130,1	89,7	+34,9	-31,1	103,4	78,9	123,6	+19,5	+56,7	78,1	91,1	+16,6	
146,4	+65,4	69,2	182,7	111,4	+61,0	-39,0	94,3	95,5	185,2	+96,4	+93,9	79,9	94,9	+18,8	
89,9	+0,1	99,5	98,6	106,9	+7,4	+8,4	85,9	93,5	94,7	+10,2	+1,3	90,0	89,7	-0,3	35.43
81,7	-4,7	94,4	89,9	100,0	+5,9	+11,2	80,4	87,5	87,0	+8,2	-0,6	85,2	83,9	-1,5	
140,8	+22,0	131,2	152,9	149,4	+13,9	-2,3	120,3	130,6	143,0	+18,9	+9,5	119,8	125,5	+4,8	
113,5	+32,1	92,8	107,1	100,4	+8,2	-6,3	94,7	97,2	103,0	+8,8	+6,0	93,3	96,0	+2,9	35.5
98,7	+19,8	78,2	91,2	89,2	+14,1	-2,2	84,2	83,8	92,0	+9,3	+9,8	85,4	84,0	-1,6	
152,0	+60,0	130,9	148,5	129,4	-1,1	-12,9	122,2	132,4	131,6	+7,7	-0,6	113,8	127,3	+11,9	
109,8	+5,7	91,8	92,6	91,5	-0,3	-1,2	95,0	95,9	97,8	+2,9	+2,0	96,2	95,5	-0,7	36.1
106,2	+3,6	88,6	86,9	86,5	-2,4	-0,5	91,8	92,6	92,4	+0,7	-0,2	94,1	92,2	-2,0	
134,8	+18,9	114,1	131,5	125,8	+10,3	-4,3	117,4	119,0	134,5	+14,6	+13,0	110,5	118,2	+7,0	
121,1	+1,9	98,5	103,6	97,2	-1,3	-6,2	106,1	104,6	111,5	+5,1	+6,6	102,5	105,4	+2,8	36.11
119,3	-1,2	95,8	98,8	92,9	-3,0	-6,0	104,2	102,0	106,2	+1,9	+4,1	102,4	103,1	+0,7	
132,7	+24,3	115,7	134,4	124,8	+7,9	-7,1	118,5	121,6	145,0	+22,4	+19,2	102,8	120,0	+16,7	
124,1	+20,4	100,8	97,4	104,6	+3,8	+7,4	92,9	103,9	98,3	+5,8	-5,4	95,9	98,4	+2,6	36.12
122,9	+20,0	99,2	94,4	102,4	+3,2	+8,5	91,4	102,6	95,7	+4,7	-6,7	94,2	97,0	+3,0	
135,5	+23,5	116,1	126,2	125,1	+7,8	-0,9	106,4	116,4	122,2	+14,8	+5,0	111,8	111,4	-0,4	
103,5	+1,1	92,5	92,8	83,2	-10,1	-10,3	95,3	93,6	94,0	-1,4	+0,4	95,6	94,4	-1,3	36.13
99,4	-0,4	88,7	84,9	77,7	-12,4	-8,5	91,3	89,6	87,4	-4,3	-2,5	92,6	90,5	-2,3	
128,7	+9,2	115,9	141,2	117,2	+1,1	-17,0	119,4	117,8	134,0	+12,2	+13,8	113,9	118,6	+4,1	
99,7	+6,0	83,6	82,9	86,8	+3,8	+4,7	87,6	88,0	89,5	+2,2	+1,7	92,0	87,8	-4,6	36.14
94,0	+3,6	79,6	76,8	80,4	+1,0	+4,7	83,2	83,6	83,7	+0,6	+0,1	88,7	83,4	-6,0	
139,3	+18,9	111,4	125,5	131,2	+17,8	+4,5	118,5	118,4	130,0	+9,7	+9,8	114,5	118,4	+3,4	

DEUTSCHLAND

1 INDEX DES AUFTRAGSEINGANGS FUER DAS VERARBEITENDE GEBERBE
1985 = 100

1.2 ZEITREIHENANALYSE - BERLINER VERFAHREN (BV 4)
WERTINDEX

WZ93- SCHL.	WIRTSCHAFTSZWEIG		ORIGINALWERT		KALENDER- U. SAISON- BEREINIGTER WERT BERLINER VERFAHREN, VERSION 4		GLATTE KOMPONENTE	
			2000 NOV.	VERAEND. GEGENUEBER VOR-JAHRES- MONAT IN %	2000 NOV.	VERAEND. GEGENUEBER VORMONAT IN %	2000 NOV.	VERAEND. GEGENUEBER VORMONAT IN %
D	VERARBEITENDES GEBERBE 1)	INSGESAMT	134,6	+8,4	130,7	-0,5	131,3	+0,4
		INLAND	116,8	+4,6	112,0	+0,7	112,1	+0,1
		AUSLAND	166,7	+13,6	164,9	-1,8	166,2	+0,8
	VORLEISTUNGSGUETER- PRODUZENTEN	INSGESAMT	133,0	+7,6	127,6	-1,1	129,3	+0,5
		INLAND	122,7	+5,5	115,6	+0,3	116,3	+0,3
		AUSLAND	154,3	+11,2	152,8	-2,9	156,4	+0,8
	INVESTITIONSGUETER- PRODUZENTEN	INSGESAMT	143,6	+11,7	140,7	+0,6	139,6	+0,4
		INLAND	118,2	+5,8	115,1	+2,7	113,7	-0,1
		AUSLAND	181,2	+17,9	179,1	-0,9	177,9	+0,9
	GEBRAUCHSGUETER- PRODUZENTEN	INSGESAMT	141,1	+6,3	133,3	-0,9	134,1	+0,5
		INLAND	110,8	+3,2	104,7	-0,5	105,2	0
		AUSLAND	186,6	+9,2	176,6	-0,6	177,5	+0,9
	VERBRAUCHSGUETER- PRODUZENTEN	INSGESAMT	91,0	-2,7	98,2	-1,7	98,8	+0,2
		INLAND	81,6	-7,6	84,0	-3,1	85,5	-0,5
		AUSLAND	115,5	+7,7	133,6	-0,2	132,9	+1,3
DB	TEXTIL- UND BEKLEIDUNGS- GEBERBE	INSGESAMT	82,6	+1,6	85,4	+0,7	94,9	0
		INLAND	76,1	-1,2	85,8	-0,6	85,6	-0,2
		AUSLAND	100,8	+7,9	121,7	+2,1	121,0	+0,4
17	TEXTILGEBERBE	INSGESAMT	101,0	+4,6	96,6	0	96,4	+0,4
		INLAND	89,6	+2,1	85,1	-0,7	85,3	+0,2
		AUSLAND	131,3	+9,5	126,7	+0,4	125,6	+0,6
18	BEKLEIDUNGSGEBERBE	INSGESAMT	57,3	-5,0	93,5	+1,3	92,8	-0,4
		INLAND	58,4	-7,0	86,7	-0,6	86,0	-0,7
		AUSLAND	53,6	+2,3	113,9	+4,9	113,8	0
DC	LEDERGEBERBE	INSGESAMT	91,9	+10,5	108,7	-4,1	109,1	+1,4
		INLAND	78,5	+3,6	97,7	-4,4	98,5	+0,9
		AUSLAND	139,0	+26,9	148,5	-3,4	147,0	+2,4
DD	HOLZGEBERBE (OHNE HERSTELLUNG VON MOEBELN)	INSGESAMT	105,3	-4,3	98,7	+1,1	98,8	-0,6
		INLAND	95,6	-7,6	88,7	+0,3	89,1	-0,9
		AUSLAND	211,4	+16,8	206,2	+4,0	204,5	+0,8
DE	PAPIER- UND DRUCKGEBERBE	INSGESAMT	128,8	+9,4	120,0	+0,2	120,1	+0,7
		INLAND	122,8	+8,1	112,9	+0,8	112,8	+0,6
		AUSLAND	149,9	+13,3	145,0	-1,8	145,6	+0,7
21	PAPIERGEBERBE	INSGESAMT	130,9	+14,7	124,3	+1,1	123,5	+1,0
		INLAND	124,7	+14,9	116,2	+2,7	114,6	+1,0
		AUSLAND	144,7	+14,2	142,3	-1,9	143,1	+0,8
21.1	H.V. HOLZSTOFF, ZELLSTOFF, PAPIER, KARTON UND PAPPE	INSGESAMT	154,8	+19,9	149,0	+1,3	147,1	+1,0
		INLAND	151,4	+27,2	141,2	+6,7	135,4	+1,2
		AUSLAND	158,8	+12,3	159,0	-3,5	161,3	+0,8
21.2	PAPIER-, KARTON- UND PAPPEVERARBEITUNG	INSGESAMT	111,8	+9,6	105,1	+1,1	104,9	+0,9
		INLAND	110,3	+7,3	103,3	+0,1	103,8	+0,8
		AUSLAND	118,1	+19,2	112,7	+4,3	109,8	+0,9
22	DRUCKGEBERBE, VERVIEL- FAELTIGUNG VON BESPIELTEN TON-,BILD-U.DATENRAEGERN	INSGESAMT	125,6	+1,9	114,1	-1,0	115,2	+0,3
		INLAND	120,7	+1,0	109,7	-1,1	111,0	+0,3
		AUSLAND	178,8	+9,6	160,6	-0,7	159,5	+0,3
D6	CHEMISCHE INDUSTRIE	INSGESAMT	120,3	+6,5	119,8	-1,6	121,6	+0,7
		INLAND	106,7	+0,2	102,2	-1,7	104,8	-0,2
		AUSLAND	136,7	+13,1	141,1	-1,1	141,5	+1,2
24.1	HERSTELLUNG VON CHEMISCHEN GRUNDSTOFFEN	INSGESAMT	129,8	+12,9	130,0	-0,4	131,9	+0,8
		INLAND	122,9	+9,5	121,0	+0,2	124,1	+0,3
		AUSLAND	135,9	+15,6	138,0	-0,9	139,0	+1,2
24.4	HERSTELLUNG VON PHARMA- ZEUTISCHEN ERZEUGNISSEN	INSGESAMT	115,0	-2,9	115,1	-3,0	116,5	+0,7
		INLAND	98,2	-8,6	88,7	-2,4	91,0	-0,2
		AUSLAND	143,3	+4,4	157,2	-4,3	158,2	+1,5
DH	HERSTELLUNG VON GUMMI- UND KUNSTSTOFFWAREN	INSGESAMT	122,4	+2,9	116,0	-1,4	117,0	+0,1
		INLAND	110,4	+0,2	103,6	-1,5	104,5	-0,2
		AUSLAND	160,5	+9,4	155,7	-1,0	156,8	+0,6
25.2	HERSTELLUNG VON KUNST- STOFFWAREN	INSGESAMT	123,2	+6,0	118,2	+0,6	118,2	+0,3
		INLAND	110,7	+3,7	105,5	+1,1	105,3	-0,1
		AUSLAND	166,5	+11,7	162,5	-0,4	163,0	+0,8
DI	GLASGEBERBE, KERAMIK, VERARBEITUNG VON STEINEN UND ERDEN	INSGESAMT	106,0	0	99,8	+0,7	99,6	-0,3
		INLAND	97,3	-2,4	90,7	+2,3	89,9	-0,7
		AUSLAND	135,2	+6,3	130,2	-3,1	132,7	+0,6
26.1	HERSTELLUNG UND VERAR- BEITUNG VON GLAS	INSGESAMT	120,2	+4,5	110,8	-0,4	111,6	+0,4
		INLAND	112,0	+1,5	105,0	+0,3	100,9	-0,1
		AUSLAND	141,3	+11,3	137,8	-1,6	139,1	+1,1
DJ	METALLERZEUGUNG UND -BE- ARBEITUNG, HERSTELLUNG VON METALLERZEUGNISSEN	INSGESAMT	123,6	+6,4	118,3	-1,5	119,1	+0,2
		INLAND	116,2	+5,2	110,8	+0,4	111,1	+0,1
		AUSLAND	146,6	+9,6	141,5	-5,9	144,2	+0,4

1) AUSGEWAELTE WIRTSCHAFTSZWEIGE (OHNE ERNAERUNGSGEBERBE UND TABAKVERARBEITUNG).

STBA,FS 4,R 2.2,11/2000

DEUTSCHLAND

1 INDEX DES AUFTRAGSEINGANGS FUER DAS VERARBEITENDE GEWERBE
1995 = 100

1.2 ZEITREIHENANALYSE - BERLINER VERFAHREN (BV 4)
WERTINDEX

WZ93- SCHL.	WIRTSCHAFTSZWEIG		ORIGINALWERT		KALENDER- U. SAISON- BEREINIGTER WERT BERLINER VERFAHREN, VERSION 4		GLATTE KOMPONENTE	
			2000 NOV.	VERAEND. GEGENUEBER VORJAHRES- MONAT IN %	2000 NOV.	VERAEND. GEGENUEBER VORMONAT IN %	2000 NOV.	VERAEND. GEGENUEBER VORMONAT IN %
27	METALLERZEUGUNG UND -BEARBEITUNG	INSGESAMT INLAND AUSLAND	127,2 121,0 139,5	+5,2 +5,1 +5,3	120,4 113,7 133,4	-2,7 0 -7,4	122,5 114,9 137,5	-0,2 -0,3 +0,1
27.1	ERZEUGUNG VON ROHEISEN, STAHL UND FERROLEGIE- RUNGEN (EGKS) 1)	INSGESAMT INLAND AUSLAND	99,6 98,7 101,4	-10,6 -6,7 -17,1	94,5 93,1 97,1	-6,3 -2,0 -13,0	100,0 96,9 105,6	-1,6 -1,6 -1,7
27.5	GIESSEREIINDUSTRIE	INSGESAMT INLAND AUSLAND	150,0 146,9 162,1	+15,3 +14,0 +20,3	140,3 137,4 153,1	+2,1 +0,5 +8,5	138,5 137,0 145,0	+0,5 +0,7 -0,1
28	HERSTELLUNG VON METALL- ERZEUGNISSEN	INSGESAMT INLAND AUSLAND	120,8 113,1 156,9	+7,4 +5,1 +16,0	116,9 109,1 154,3	-0,3 +0,7 -3,7	116,5 108,8 155,5	+0,4 +0,4 +0,9
28.1	STAHL- UND LEICHTMETALLBAU	INSGESAMT INLAND AUSLAND	105,8 100,3 171,7	+2,3 -1,2 +37,5	103,3 97,6 172,7	-0,3 -1,4 +9,1	103,7 98,6 165,3	+0,3 +0,2 +1,3
DK	MASCHINENBAU	INSGESAMT INLAND AUSLAND	129,2 114,3 147,4	+11,5 +5,5 +17,6	125,8 109,8 145,2	+0,4 +0,4 +1,0	126,3 111,1 144,4	+0,6 +0,2 +0,9
29.1	H.V. MASCHINEN F.D.ERZEUG. U.NUTZG.V.MECHAN.ENERGIE (D.LUFT-, STRASS.FAHRZ.BAU)	INSGESAMT INLAND AUSLAND	126,5 105,0 156,5	+14,6 +0,7 +31,6	123,4 99,2 157,7	+1,1 -3,7 +6,8	123,4 102,9 151,8	+0,7 -0,2 +1,4
29.3	HERSTELLUNG VON LAND- U. FORSTWIRTSCHAFTLICHEN MASCHINEN	INSGESAMT INLAND AUSLAND	126,0 95,4 157,7	+9,3 -10,1 +26,2	121,8 90,8 154,0	+3,6 -5,6 +10,6	120,7 96,2 145,8	+1,3 +0,4 +1,9
29.4	HERSTELLUNG VON WERK- ZEUGMASCHINEN	INSGESAMT INLAND AUSLAND	137,2 136,4 138,1	+13,0 +20,7 +6,1	133,7 131,5 136,5	-4,2 +1,2 -8,4	139,6 130,3 149,3	+1,1 +1,5 +0,7
DL	H.V. BUEROMASCH., DATENVERARB. GER.U.-EINRICHTG.;ELEKTROT., FEINMECHANIK U. OPTIK	INSGESAMT INLAND AUSLAND	152,7 132,8 188,2	+10,9 +6,0 +17,8	149,4 125,2 192,1	-3,4 -3,8 -2,8	153,7 126,9 200,9	+0,9 +0,6 +1,0
30	H.V. BUEROMASCHINEN, DATENVERARBEITUNGSGE- RAETEN U. -EINRICHTUNGEN	INSGESAMT INLAND AUSLAND	156,6 147,1 173,8	+3,4 -5,5 +20,5	144,1 133,0 165,9	-12,5 -10,4 -8,6	144,8 134,3 169,9	+0,2 -0,7 +2,2
31	HERSTELLUNG VON GERAETEN DER ELEKTRIZITAETSERZEU- GUNG, -VERTEILUNG U.AE.	INSGESAMT INLAND AUSLAND	135,2 120,2 169,7	+13,4 +5,0 +30,6	132,2 112,7 177,0	+2,5 -1,0 +8,4	131,8 113,7 173,4	+0,8 +0,5 +1,6
31.2	HERSTELLUNG VON ELEK- TRIZITAETVERTEILUNGS- U. -SCHALTEINRICHTUNGEN	INSGESAMT INLAND AUSLAND	123,8 112,9 148,1	+15,8 +7,4 +33,4	121,5 106,5 157,9	+1,9 +0,4 +6,5	121,3 106,1 156,6	+0,7 +0,5 +1,4
31.6	HERSTELLUNG VON ELEK- TRISCHEN AUSRUESTUNGEN A.N.G.	INSGESAMT INLAND AUSLAND	130,4 124,1 145,9	+8,1 +3,0 +20,8	128,0 116,3 154,7	+0,2 -1,4 +1,6	128,5 118,9 151,4	+0,6 +0,2 +1,3
32	RUNDFUNK-, FERNSEH- UND NACHRICHTENTECHNIK	INSGESAMT INLAND AUSLAND	187,2 173,1 203,6	+5,5 +14,3 -1,8	186,2 166,7 209,2	-11,4 -7,7 -14,4	204,0 171,3 242,0	+0,6 +1,7 -0,2
33	MEDIZIN-, MESS-, STEUER- UND REGULIERUNGSTECHNIK, OPTIK	INSGESAMT INLAND AUSLAND	151,7 118,6 206,9	+17,7 +4,9 +33,3	148,6 112,7 208,9	+1,7 -1,0 +4,5	148,9 113,7 207,8	+1,2 +0,4 +1,9
DM	FAHRZEUGBAU	INSGESAMT INLAND AUSLAND	168,2 131,9 210,0	+10,8 +10,0 +11,3	163,6 130,3 201,1	+2,8 +10,2 -2,4	159,8 125,1 199,4	+0,3 -0,5 +0,7
34	HERSTELLUNG VON KRAFTWAGEN UND KRAFTWAGENTEILEN	INSGESAMT INLAND AUSLAND	172,7 139,7 207,7	+9,2 +9,7 +8,9	166,5 137,2 197,6	+0,1 +2,9 -1,6	166,6 135,4 199,4	+0,8 +0,2 +1,1
34.1	HERSTELLUNG VON KRAFTWAGEN UND KRAFTWAGENMOTOREN	INSGESAMT INLAND AUSLAND	167,9 116,1 214,5	+7,5 +7,1 +7,7	163,0 118,7 203,1	-0,6 +1,2 -0,8	164,1 118,4 204,9	+0,6 -0,2 +1,0
35	SONSTIGER FAHRZEUGBAU	INSGESAMT INLAND AUSLAND	143,3 98,1 227,1	+22,6 +12,2 +32,1	141,8 90,4 233,7	+20,8 +100,9 -5,3	120,1 73,5 202,0	-3,8 -6,8 -1,9
35.1	SCHIFFBAU	INSGESAMT INLAND AUSLAND	61,7 19,7 166,6	-30,5 -7,5 -35,4	61,3 29,7 144,6	-34,4 -18,6 -37,7	75,0 30,1 189,5	-3,8 -4,4 -3,3
35.3	LUFT- UND RAUMFAHRZEUGBAU	INSGESAMT INLAND AUSLAND	286,1 284,9 287,0	+66,8 +45,1 +87,7	283,2 242,0 312,6	+63,9 +373,6 +13,5	204,2 168,3 231,2	-4,3 -8,0 -2,0
36.1	HERSTELLUNG VON MOEBELN	INSGESAMT INLAND AUSLAND	115,8 109,7 157,9	-1,3 -3,4 +10,4	102,9 96,2 149,0	-1,3 -1,3 -0,6	103,7 97,1 148,6	-0,2 -0,4 +0,7

1) EUROPAEISCHE GEMEINSCHAFT FUER KOHLE UND STAHL.
STBA,FS 4,R 2.2,11/2000

DEUTSCHLAND

1 INDEX DES AUFTRAGSEINGANGS FUER DAS VERARBEITENDE GEWERBE
1995 = 100

1.2 ZEITREIHENANALYSE - BERLINER VERFAHREN (BV 4)
VOLUMENINDEX

WZ93- SCHL.	WIRTSCHAFTSZWEIG		ORIGINALWERT		KALENDER- U. SAISON- BEREINIGTER WERT BERLINER VERFAHREN, VERSION 4		GLATTE KOMPONENTE	
			2000 NOV.	VERAEND. GEGENUEBER VORJAHRES- MONAT IN %	2000 NOV.	VERAEND. GEGENUEBER VORMONAT IN %	2000 NOV.	VERAEND. GEGENUEBER VORMONAT IN %
D	VERARBEITENDES GEWERBE 1)	INSGESAMT	130,5	+5,7	126,4	-0,9	127,1	+0,2
		INLAND	114,9	+2,5	110,0	+0,5	110,1	-0,1
		AUSLAND	158,6	+10,1	156,7	-2,1	158,1	+0,6
	VORLEISTUNGSUETTER- PRODUZENTEN	INSGESAMT	130,2	+3,2	124,6	-1,4	126,3	+0,1
		INLAND	121,3	+1,8	114,0	0	114,7	-0,1
		AUSLAND	148,5	+5,6	146,6	-3,5	150,4	+0,4
	INVESTITIONSGUETTER- PRODUZENTEN	INSGESAMT	139,2	+10,9	136,1	+0,2	135,2	+0,4
		INLAND	116,8	+6,0	113,6	+2,3	112,3	0
		AUSLAND	172,3	+16,3	170,2	-1,1	169,2	+0,8
	GEBRAUCHSGUETTER- PRODUZENTEN	INSGESAMT	132,1	+4,4	124,4	-1,0	125,2	+0,3
		INLAND	105,8	+2,2	99,9	-0,6	100,4	0
		AUSLAND	171,8	+6,7	161,9	-0,7	162,6	+0,7
	VERBRAUCHSGUETTER- PRODUZENTEN	INSGESAMT	87,9	-3,8	96,0	-1,8	95,6	+0,1
		INLAND	79,2	-8,5	81,7	-3,2	83,1	-0,6
		AUSLAND	110,8	+6,7	128,5	-0,2	127,8	+1,2
DB	TEXTIL- UND BEKLEIDUNGS- GEWERBE	INSGESAMT	82,0	+0,9	94,8	+0,6	94,3	-0,1
		INLAND	75,6	-1,4	85,2	-0,6	85,0	-0,2
		AUSLAND	100,1	+6,0	121,2	+2,1	120,6	+0,2
17	TEXTILGEWERBE	INSGESAMT	100,6	+3,4	96,2	0	96,0	+0,2
		INLAND	89,5	+1,5	85,1	-0,7	85,3	+0,1
		AUSLAND	130,0	+7,2	125,1	+0,1	124,3	+0,4
18	BEKLEIDUNGSGEWERBE	INSGESAMT	56,5	-4,9	92,6	+1,2	91,9	-0,5
		INLAND	57,3	-6,8	85,3	-0,5	84,5	-0,7
		AUSLAND	53,9	+2,1	114,8	+4,8	114,8	+0,1
DC	LEDERGEWERBE	INSGESAMT	88,4	+8,1	104,9	-4,2	105,6	+1,2
		INLAND	75,4	+1,9	94,3	-4,4	95,3	+0,8
		AUSLAND	134,1	+23,0	143,5	-3,6	142,5	+2,2
DD	HOLZGEWERBE (OHNE HERSTELLUNG VON MOEBELN)	INSGESAMT	106,9	-5,6	100,1	+1,1	100,2	-0,8
		INLAND	98,1	-8,5	91,0	+0,4	91,3	-1,0
		AUSLAND	203,1	+12,5	197,8	+3,6	196,6	+0,5
DE	PAPIER- UND DRUCKGEWERBE	INSGESAMT	125,8	+3,0	116,6	-0,4	116,7	+0,2
		INLAND	120,0	+2,2	109,6	0	109,8	+0,1
		AUSLAND	146,4	+5,3	140,8	-2,3	140,9	+0,1
21	PAPIERGEWERBE	INSGESAMT	127,1	+4,4	120,1	+0,1	119,3	+0,1
		INLAND	121,1	+4,5	112,3	+1,5	111,1	+0,2
		AUSLAND	140,5	+4,0	137,4	-2,6	137,6	+0,1
21.1	H.V. HOLZSTOFF, ZELLSTOFF, PAPIER, KARTON UND PAPPE	INSGESAMT	150,5	+5,4	143,6	-0,1	141,8	0
		INLAND	147,9	+10,2	136,6	+4,9	131,7	0
		AUSLAND	153,7	+0,4	152,8	-4,3	154,1	0
21.2	PAPIER-, KARTON- UND PAPPEVERARBEITUNG	INSGESAMT	108,3	+3,1	101,5	+0,2	101,5	+0,3
		INLAND	106,6	+0,6	99,5	-0,8	100,2	+0,3
		AUSLAND	115,3	+14,3	109,9	+3,8	107,3	+0,6
22	DRUCKGEWERBE, VIELE- FAELTIGUNG VON BESPIELTEN TON-, -BILD-U. DATENTRAEGERN	INSGESAMT	123,8	+1,0	111,8	-1,0	112,9	+0,2
		INLAND	118,6	-0,4	107,1	-1,2	108,5	+0,1
		AUSLAND	179,6	+11,6	162,0	+0,4	159,7	+0,5
D6	CHEMISCHE INDUSTRIE	INSGESAMT	116,6	+1,1	116,0	-1,9	117,6	+0,3
		INLAND	104,9	-5,0	100,5	-2,1	103,0	-0,6
		AUSLAND	130,7	+7,7	134,8	-1,3	135,2	+1,0
24.1	HERSTELLUNG VON CHEMISCHEN GRUNDSTOFFEN	INSGESAMT	126,1	+2,3	126,4	-1,2	128,0	+0,1
		INLAND	120,9	-2,9	119,1	-0,8	121,9	-0,7
		AUSLAND	130,7	+6,9	133,0	-1,4	133,5	+0,7
24.4	HERSTELLUNG VON PHARMA- ZEUTISCHEN ERZEUGNISSEN	INSGESAMT	107,5	-4,9	107,5	-3,2	109,0	+0,6
		INLAND	93,0	-9,8	83,9	-2,7	86,2	-0,3
		AUSLAND	132,0	+1,9	145,2	-4,4	146,4	+1,2
DH	HERSTELLUNG VON GUMMI- UND KUNSTSTOFFWAREN	INSGESAMT	121,6	+0,7	115,2	-1,6	116,1	-0,1
		INLAND	109,6	-1,8	102,8	-1,7	103,6	-0,3
		AUSLAND	159,6	+7,0	154,9	-1,1	156,0	+0,5
25.2	HERSTELLUNG VON KUNST- STOFFWAREN	INSGESAMT	121,9	+3,4	117,0	+0,5	116,7	0
		INLAND	109,8	+1,4	104,6	+1,0	104,2	-0,2
		AUSLAND	164,0	+8,4	160,1	-0,7	160,5	+0,6
DI	GLASGEWERBE, KERAMIK, VERARBEITUNG VON STEINEN UND ERDEN	INSGESAMT	107,5	-1,4	101,4	+0,5	101,5	-0,4
		INLAND	100,2	-3,4	93,6	+2,0	92,9	-0,7
		AUSLAND	132,3	+4,3	127,9	-3,2	130,7	+0,5
26.1	HERSTELLUNG UND VERAR- BEITUNG VON GLAS	INSGESAMT	123,4	+2,2	114,3	-0,5	115,4	+0,2
		INLAND	117,4	-0,7	105,9	0	106,7	-0,2
		AUSLAND	139,1	+9,4	136,5	-1,3	137,8	+1,0
DJ	METALLERZEUGUNG UND -BE- ARBEITUNG, HERSTELLUNG VON METALLERZEUGNISSEN	INSGESAMT	118,1	+0,5	112,3	-2,0	113,1	-0,3
		INLAND	112,0	+0,8	106,4	-0,1	106,7	-0,3
		AUSLAND	136,9	-0,1	130,8	-6,8	133,7	-0,3

1) AUSGEWAHLTE WIRTSCHAFTSZWEIGE (OHNE ERNAHRUNGSGEWERBE UND TABAKVERARBEITUNG).

STBA,FS 4,R 2.2,11/2000

DEUTSCHLAND

1 INDEX DES AUFTRAGSEINGANGS FUER DAS VERARBEITENDE GEWERBE
1996 = 100

1.2 ZEITREIHENANALYSE - BERLINER VERFAHREN (BV 4)
VOLUMENINDEX

WZ93- SCHL.	WIRTSCHAFTSZWEIG		ORIGINALWERT		KALENDER- U. SAISON- BEREINIGTER WERT BERLINER VERFAHREN, VERSION 4		GLATTE KOMPONENTE	
			2000 NOV.	VERAEND. GEGENUEBER VORJAHRES- MONAT IN %	2000 NOV.	VERAEND. GEGENUEBER VORMONAT IN %	2000 NOV.	VERAEND. GEGENUEBER VORMONAT IN %
27	METALLERZEUGUNG UND -BEARBEITUNG	INSGESAMT INLAND AUSLAND	120,0 115,0 129,9	-6,2 -4,5 -9,1	112,1 107,1 121,9	-3,8 -0,9 -8,6	114,3 108,4 126,1	-1,0 -1,0 -1,0
27.1	ERZEUGUNG VON ROHEISEN, STAHL UND FERROLEGIE- RUNGEN (EGKS) 1)	INSGESAMT INLAND AUSLAND	98,2 98,5 97,8	-22,6 -17,6 -30,6	91,2 91,8 89,7	-8,2 -3,7 -15,6	96,6 95,6 98,2	-2,6 -2,3 -3,3
27.5	GIESSEREIINDUSTRIE	INSGESAMT INLAND AUSLAND	143,9 140,6 156,4	+8,4 +10,9 +0,7	134,3 131,3 147,0	+2,2 +0,4 +9,3	132,1 131,0 136,9	0 +0,4 -1,2
28	HERSTELLUNG VON METALL- ERZEUGNISSEN	INSGESAMT INLAND AUSLAND	116,7 110,2 147,2	+6,8 +4,7 +14,7	112,7 106,0 144,7	-0,4 +0,5 -4,1	112,3 105,7 146,1	+0,4 +0,3 +0,9
28.1	STAHL- UND LEICHTMETALLBAU	INSGESAMT INLAND AUSLAND	105,2 100,0 167,4	+5,1 +1,9 +35,2	101,9 96,5 168,4	0 -1,0 +8,9	101,3 96,3 161,2	+0,6 +0,4 +1,3
DK	MASCHINENBAU	INSGESAMT INLAND AUSLAND	122,1 106,5 136,8	+10,1 +4,6 +16,0	118,8 104,1 136,6	+0,4 +0,3 +1,0	119,2 105,4 135,8	+0,5 +0,2 +0,7
29.1	H.V. MASCHINEN F.D.ERZEUG. U.NUTZG.V.MECHAN.ENERGIE (D.LUFT-, STRASS.FAHRZ.BAU)	INSGESAMT INLAND AUSLAND	119,2 98,5 148,0	+13,8 0 +30,4	116,1 92,8 149,0	+1,0 -3,9 +6,8	116,0 96,3 143,3	+0,6 -0,3 +1,3
29.3	HERSTELLUNG VON LAND- U. FORSTWIRTSCHAFTLICHEN MASCHINEN	INSGESAMT INLAND AUSLAND	117,9 89,3 147,5	+7,9 -11,2 +24,7	114,1 85,2 144,2	+3,7 -5,5 +10,8	113,0 90,4 136,3	+1,3 +0,4 +1,8
29.4	HERSTELLUNG VON WERK- ZEUGMASCHINEN	INSGESAMT INLAND AUSLAND	127,5 127,3 127,7	+11,3 +19,1 +4,2	124,0 122,6 125,9	-4,3 +1,1 -8,6	129,6 121,6 137,9	+0,9 +1,3 +0,6
DL	H.V.BUEROMASCH.,DATENVERARB. GER.U.-EINRICHTG.;ELEKTROT., FEINMECHANIK U. OPTIK	INSGESAMT INLAND AUSLAND	156,5 139,3 187,1	+10,5 +6,8 +16,0	152,8 131,2 190,9	-3,8 -4,1 -3,3	157,3 132,9 200,5	+0,8 +0,8 +0,9
30	H.V. BUEROMASCHINEN, DATENVERARBEITUNGSGE- RAETEN U. -EINRICHTUNGEN	INSGESAMT INLAND AUSLAND	196,6 196,7 196,5	+5,2 -3,1 +24,4	180,2 176,8 188,4	-12,7 -11,4 -8,1	181,8 179,6 192,9	+0,4 -0,5 +2,4
31	HERSTELLUNG VON GERAETEN DER ELEKTRIZITAETSERZEU- GUNG, -VERTEILUNG U.AE.	INSGESAMT INLAND AUSLAND	132,5 119,8 161,5	+12,4 +4,6 +28,4	129,3 112,1 168,4	+2,5 -0,8 +8,5	128,6 112,7 164,8	+0,9 +0,6 +1,4
31.2	HERSTELLUNG VON ELEK- TRIZITAETSERZEUGUNGS- U. -SCHALTEINRICHTUNGEN	INSGESAMT INLAND AUSLAND	118,7 111,8 134,0	+14,6 +7,8 +29,5	116,0 105,0 142,7	+2,1 +0,7 +6,5	115,0 103,7 141,3	+0,7 +0,6 +1,1
31.6	HERSTELLUNG VON ELEK- TRISCHEN AUSRUESTUNGEN A.N.G.	INSGESAMT INLAND AUSLAND	124,8 119,7 137,7	+7,3 +2,8 +18,7	122,6 112,1 146,7	+0,2 -1,3 +1,5	123,1 114,6 143,5	+0,6 +0,2 +1,3
32	RUNDFUNK-, FERNSEH- UND NACHRICHTENTECHNIK	INSGESAMT INLAND AUSLAND	200,2 190,8 211,1	+7,0 +18,7 -3,0	199,5 184,2 217,2	-11,1 -7,2 -14,7	218,6 189,4 252,2	+0,7 +1,9 -0,2
33	MEDIZIN-, MESS-, STEUER- UND REGELUNGSTECHNIK, OPTIK	INSGESAMT INLAND AUSLAND	143,2 111,3 196,3	+16,2 +3,7 +31,1	140,3 105,8 198,1	+1,6 -1,1 +4,4	140,6 106,8 197,1	+1,1 +0,4 +1,8
DM	FAHRZEUGBAU	INSGESAMT INLAND AUSLAND	158,9 128,0 194,5	+9,4 +9,7 +9,1	154,3 126,4 185,7	+2,9 +10,2 -2,6	150,6 121,3 184,1	+0,1 -0,5 +0,5
34	HERSTELLUNG VON KRAFTWAGEN UND KRAFTWAGENTEILEN	INSGESAMT INLAND AUSLAND	162,7 135,6 191,4	+7,7 +9,4 +6,5	156,6 133,1 181,5	+0,1 +2,9 -1,7	156,6 131,4 183,1	+0,6 +0,3 +0,9
34.1	HERSTELLUNG VON KRAFTWAGEN UND KRAFTWAGENMOTOREN	INSGESAMT INLAND AUSLAND	153,5 108,8 193,9	+5,2 +6,5 +4,7	148,6 111,4 182,7	-0,7 +1,1 -0,8	149,6 111,0 184,2	+0,4 -0,3 +0,7
35	SONSTIGER FAHRZEUGBAU	INSGESAMT INLAND AUSLAND	138,0 95,2 217,7	+21,6 +11,9 +30,9	136,7 87,8 224,0	+21,1 +100,5 -5,3	115,7 71,5 193,5	-4,0 -6,8 -2,0
35.1	SCHIFFBAU	INSGESAMT INLAND AUSLAND	59,3 19,1 159,8	-31,2 -7,7 -36,0	58,9 28,8 138,4	-34,7 -18,6 -38,1	72,2 29,2 182,0	-3,9 -4,3 -3,4
35.3	LUFT- UND RAUMFAHRZEUGBAU	INSGESAMT INLAND AUSLAND	275,4 275,8 275,0	+65,8 +44,8 +85,9	272,5 234,2 299,8	+64,7 +390,0 +13,7	196,1 162,3 221,2	-4,4 -8,0 -2,1
36.1	HERSTELLUNG VON MOEBELN	INSGESAMT INLAND AUSLAND	105,6 99,7 146,2	-3,8 -6,1 +8,5	93,4 87,0 137,4	-1,6 -1,7 -0,7	94,3 88,1 137,1	-0,5 -0,8 +0,6

1) EUROPAEISCHE GEMEINSCHAFT FUER KOHLE UND STAHL.
STBA,FS 4,R 2.2,11/2000

2 INDEX DES UMSATZES FUER
 1995
 NACH ABSCHNITTEN, UNTERABSCHNITTEN,
 DER KLASSIFIKATION DER WIRTSCHAFTS
 2.1 ORIGINAL

WERT

WZ93- SCHL.	WIRTSCHAFTSZWEIG		VERAENDERUNG IN %				VERAENDERUNG IN %				KUMULIERT		2-MONATS- DURCHSCHNITT	
			NOV. 2000 GEGEN		OKT. 2000 GEGEN		OKT. 2000 GEGEN		SEP. 2000 GEGEN		JAN. 2000 BIS NOV. 2000	VER- AEND. IN % GEGEN VORJAHR!	OKT. 2000 UND NOV. 2000	VER- AEND. IN % GEGEN VORJAHR!
			NOV.	NOV. 1999	OKT.	OKT. 1999	OKT.	OKT. 1999	SEP.	SEP. 2000	NOV. 2000	NOV. 2000	NOV. 2000	NOV. 2000
D	VERARBEITENDES GEWERBE 1)	INSGESAMT	139,4	+9,6	+5,0	132,8	+10,4	-3,1	126,5	+10,3	136,1	+9,9		
		INLAND	120,9	+6,0	+5,8	114,3	+4,9	-3,5	110,4	+6,0	117,6	+5,4		
		AUSLAND	173,4	+14,7	+4,0	166,7	+18,3	-2,6	156,2	+16,6	170,1	+16,4		
	VORLEISTUNGSGUETER- PRODUZENTEN	INSGESAMT	134,5	+11,0	+2,2	131,6	+11,9	-0,3	124,0	+12,9	133,1	+11,5		
		INLAND	122,7	+7,1	+2,8	119,3	+7,1	-0,1	113,4	+8,8	121,0	+7,1		
AUSLAND		159,3	+17,8	+1,1	157,6	+20,5	-0,6	146,4	+20,2	158,5	+19,2			
INVESTITIONSGUETER- PRODUZENTEN	INSGESAMT	150,8	+10,8	+9,0	138,4	+11,2	-7,7	133,9	+9,8	144,6	+11,0			
	INLAND	127,7	+7,0	+10,5	115,6	+4,1	-8,1	113,5	+5,0	121,7	+5,6			
	AUSLAND	185,4	+15,2	+7,5	172,4	+19,1	-7,3	164,3	+15,1	178,9	+17,0			
GEBRAUCHSGUETER- PRODUZENTEN	INSGESAMT	153,0	+5,2	+7,7	142,1	+5,2	+2,5	132,8	+6,9	147,6	+5,2			
	INLAND	118,0	+4,2	+11,1	106,2	-1,3	-3,1	103,2	+0,6	112,1	+1,5			
	AUSLAND	206,4	+5,8	+4,7	197,2	+11,3	+7,6	178,1	+13,2	201,8	+8,4			
VERBRAUCHSGUETER- PRODUZENTEN	INSGESAMT	97,4	+0,3	-2,3	99,7	+4,8	-6,6	99,2	+0,6	98,6	+2,6			
	INLAND	86,1	-5,2	-1,9	87,8	-0,3	-6,7	88,2	-2,9	87,0	-2,8			
	AUSLAND	128,0	+12,1	-3,2	132,2	+15,6	-6,2	129,2	+7,8	130,1	+13,8			
DB	TEXTIL- UND BEKLEIDUNGS- GEWERBE	INSGESAMT	91,0	+4,0	-6,0	96,8	+8,0	-10,9	94,9	+0,4	93,9	+6,0		
		INLAND	84,4	+1,2	-5,5	89,3	+4,4	-8,8	86,2	-2,3	86,9	+2,8		
		AUSLAND	110,6	+10,9	-7,0	118,9	+16,7	-15,3	120,7	+6,7	114,8	+13,9		
17	TEXTILGEWERBE	INSGESAMT	102,5	+4,4	+2,6	99,9	+2,9	+1,1	94,0	+2,3	101,2	+3,6		
		INLAND	92,0	+1,5	+3,0	89,3	-0,6	+0,9	84,0	-1,6	90,7	+0,6		
		AUSLAND	130,9	+10,4	+1,9	128,5	+10,0	+1,4	121,0	+10,4	129,7	+10,2		
17.1	SPINNSTOFFAUFBEREITUNG UND SPINNEREI	INSGESAMT	86,6	+9,5	-2,8	89,1	+13,5	+2,9	80,1	+4,7	87,9	+11,5		
		INLAND	74,6	+8,0	-3,0	76,9	+10,8	+4,1	68,6	-2,4	75,8	+9,4		
		AUSLAND	107,1	+11,4	-2,6	110,0	+17,0	+1,4	99,9	+14,7	108,6	+14,2		
17.11	BAUMWOLLAUFBEREITUNG UND -SPINNEREI	INSGESAMT	98,2	+10,1	-5,3	103,7	+10,7	+5,5	90,9	+8,0	101,0	+10,4		
		INLAND	84,3	+10,1	-5,1	88,8	+10,2	+6,1	76,9	+1,1	86,6	+10,2		
		AUSLAND	124,3	+10,3	-5,5	131,6	+11,3	+4,7	117,2	+18,0	128,0	+10,8		
17.12,13	WOLLAUFBEREITUNG, STREICHGARN- UND KAMMGARNSPINNEREI	INSGESAMT	54,4	+4,6	-4,6	57,0	+22,1	-8,2	56,2	+0,2	55,7	+12,8		
		INLAND	42,6	-0,9	-6,6	45,6	+13,4	-5,8	45,7	-7,9	44,1	+6,0		
		AUSLAND	74,3	+10,7	-2,5	76,2	+32,5	-10,7	73,8	+10,3	75,3	+20,9		
17.16	NAEHEGARNFERTIGUNG	INSGESAMT	123,6	+13,1	+7,3	115,2	+13,5	+10,2	100,0	+1,2	119,4	+13,3		
		INLAND	121,3	+11,1	+8,0	112,3	+10,2	+9,8	96,2	-6,1	116,8	+10,6		
		AUSLAND	126,6	+15,7	+6,4	119,0	+17,9	+10,6	105,0	+11,6	122,8	+16,7		
17.2	WEBEREI	INSGESAMT	100,2	+5,7	+4,5	95,9	+1,8	+6,0	89,8	-0,9	98,1	+3,8		
		INLAND	88,3	+2,9	+5,1	84,0	-1,5	+5,4	78,0	-5,8	86,2	+0,7		
		AUSLAND	125,6	+10,3	+3,6	121,2	+7,0	+6,7	115,1	+7,2	123,4	+8,6		
17.21	BAUMWOLLWEBEREI	INSGESAMT	102,3	+2,2	+4,4	98,0	+1,1	+4,4	92,6	+0,3	100,2	+1,7		
		INLAND	92,0	-1,3	+6,9	86,1	-2,5	+2,7	82,1	-3,3	89,1	-1,9		
		AUSLAND	122,3	+7,8	+1,0	121,1	+6,6	+6,8	112,9	+6,0	121,7	+7,2		
17.22	STREICHGARNWEBEREI	INSGESAMT	63,1	+25,9	+20,0	52,6	-1,7	+4,2	67,3	+13,5	57,9	+11,8		
		INLAND	54,3	+19,6	+7,3	50,6	+2,2	-2,9	58,1	+13,7	52,5	+10,5		
		AUSLAND	105,4	+44,2	+69,2	62,3	-14,2	+45,6	111,7	+13,2	83,9	+15,1		
17.23	KAMMGARNWEBEREI	INSGESAMT	85,5	+10,5	-1,0	86,4	-1,6	+13,5	77,2	-12,0	86,0	+4,1		
		INLAND	72,4	+7,1	+0,7	71,9	-8,2	+8,9	63,9	-19,3	72,2	-1,1		
		AUSLAND	136,1	+18,0	-4,1	141,9	+13,9	+23,3	128,3	+6,7	139,0	+15,8		
17.24	SEIDEN- UND FILAMENTGARNWEBEREI	INSGESAMT	109,0	+10,5	+7,7	101,2	+5,9	+4,9	94,5	+3,5	105,1	+8,2		
		INLAND	97,5	+9,8	+4,2	93,6	+6,5	+9,6	83,2	-1,1	95,6	+8,1		
		AUSLAND	129,1	+11,3	+12,8	114,5	+5,0	-1,3	114,4	+10,1	121,8	+8,3		
17.3	TEXTILVEREDLUNG	INSGESAMT	91,1	+10,2	+4,7	87,0	+5,8	+12,4	77,3	+3,6	89,1	+8,0		
		INLAND	88,6	+8,4	+4,6	84,7	+4,2	+11,0	75,2	+1,5	86,7	+6,4		
		AUSLAND	98,1	+15,0	+5,3	93,2	+10,0	+15,8	83,0	+9,4	95,7	+12,6		
17.4	HERSTELLUNG VON KON- FEKTIONIERTE TEXTIL- WAREN (OHNE BEKLEIDUNG)	INSGESAMT	118,0	+2,0	+7,9	109,4	-3,4	-3,8	105,6	+4,0	113,7	-0,7		
		INLAND	111,1	-0,9	+9,0	101,9	-6,6	-5,1	100,1	+2,1	106,5	-3,7		
		AUSLAND	167,2	+18,3	+2,6	163,0	+14,5	+2,6	145,4	+15,1	165,1	+16,4		
17.5	SONSTIGES TEXTILGEWERBE (OHNE HERSTELLUNG VON MASCHENWARE)	INSGESAMT	120,4	+4,5	+2,6	117,4	+3,5	+3,0	110,4	+3,7	118,9	+4,0		
		INLAND	102,7	+1,9	+2,6	100,1	+0,3	+3,6	94,2	-0,9	101,4	+1,1		
		AUSLAND	162,8	+8,9	+2,5	158,9	+9,0	+2,0	149,2	+11,4	160,9	+8,9		
17.51	HERSTELLUNG VON TEPPICHEN	INSGESAMT	99,0	-0,8	+6,7	92,8	-6,0	+1,3	90,0	-1,7	95,9	-3,4		
		INLAND	89,5	-6,1	+6,2	84,3	-9,5	+1,4	82,8	-5,8	86,9	-7,8		
		AUSLAND	173,8	+28,6	+8,8	159,8	+12,8	+0,8	146,5	+22,0	166,8	+20,4		
17.52	HERSTELLUNG VON SEILERWAREN	INSGESAMT	158,1	+13,6	+1,3	156,0	+8,6	+4,9	148,1	+8,3	157,1	+11,0		
		INLAND	156,0	+13,4	+0,3	155,5	+5,4	+8,4	142,9	+6,2	155,8	+9,3		
		AUSLAND	163,9	+14,1	+4,3	157,2	+18,0	-3,7	162,3	+13,8	160,6	+16,0		

1) AUSGEWAHLTE WIRTSCHAFTSZWEIGE (OHNE ERNAERHUNGSGEWERBE UND TABAKVERARBEITUNG).

STBA,FS 4,R 2.2,11/2000

LAND

DAS VERARBEITENDE GEWERBE
= 100
ABTEILUNGEN, GRUPPEN UND KLASSEN
ZWEIGE, AUSGABE 1993 (WZ93)
WERT

INDEX

1999 NOV.	VER- ÄEND. IN % GEGEN	1999 3.VJ	2000 2.VJ	2000 3.VJ	VERÄNDERUNG IN % 3.VJ 2000 GEGEN		1999 1.HJ	1999 2.HJ	2000 1.HJ	VERÄNDERUNG IN % 1.HJ 2000 GEGEN		1998	1999	VER- ÄEND. IN % GEGEN	WZ93 SCHL.
	NOV. 1998				3.VJ 1999	2.VJ 2000				1.HJ 1999	2.HJ 1999			1998	
127,2	+8,5	116,0	125,1	127,1	+9,6	+1,6	111,1	119,7	123,1	+10,8	+2,8	112,3	115,4	+2,8	D
114,1	+4,5	105,5	109,5	110,7	+4,9	+1,1	101,1	108,2	107,9	+6,7	-0,3	103,8	104,7	+0,9	
151,2	+14,7	135,2	153,9	157,2	+16,3	+2,1	129,5	140,8	151,1	+16,7	+7,3	127,9	135,1	+5,6	
121,2	+9,6	110,3	122,7	124,4	+12,8	+1,4	106,4	113,1	120,8	+13,5	+6,8	108,6	109,7	+1,0	VORL.
114,6	+5,7	104,9	112,1	113,9	+8,6	+1,6	100,8	106,7	110,6	+9,7	+3,7	103,7	103,8	+0,1	
135,2	+17,2	121,6	145,0	146,6	+20,6	+1,1	118,1	126,4	142,3	+20,5	+12,6	118,8	122,3	+2,9	
136,1	+7,0	125,8	133,2	136,0	+8,1	+2,1	117,3	131,2	129,2	+10,1	-1,5	119,2	124,3	+4,3	INV.
119,3	+4,6	112,1	113,8	115,1	+2,7	+1,1	103,8	117,0	110,0	+6,0	-6,0	106,8	110,4	+3,4	
161,0	+9,6	146,4	162,2	167,3	+14,3	+3,1	137,6	152,5	157,9	+14,8	+3,5	137,6	145,1	+5,5	
145,4	+10,2	116,7	134,1	125,1	+7,2	-6,7	122,6	126,2	131,7	+7,4	+4,4	116,6	124,4	+6,7	GEBR.
113,2	-1,4	95,1	105,9	95,2	+0,1	-10,1	103,8	101,3	104,2	+0,4	+2,9	102,9	102,6	-0,3	
195,1	+23,1	149,9	177,4	170,9	+14,0	-3,7	151,5	164,3	173,9	+14,8	+5,8	137,6	157,9	+14,8	
97,1	+6,6	105,7	89,4	105,2	-0,5	+17,7	95,8	99,4	96,5	+0,7	-2,9	97,7	97,6	-0,1	VERB.
90,8	+2,5	95,9	80,3	92,3	-3,8	+14,9	88,6	91,3	86,6	-2,3	-5,1	93,0	90,0	-3,2	
114,2	+17,0	132,5	114,1	140,1	+5,7	+22,8	115,3	121,4	123,4	+7,0	+1,6	110,3	118,3	+7,3	
87,5	-2,6	103,3	80,1	102,9	-0,4	+28,5	92,1	93,3	91,3	-0,9	-2,1	97,3	92,7	-4,7	DB
83,4	-5,2	94,7	73,7	91,8	-3,1	+24,6	86,2	87,0	83,2	-3,5	-4,4	91,7	86,6	-5,6	
99,7	+5,1	128,6	98,9	135,7	+5,5	+37,2	109,4	111,9	115,2	+5,3	+2,9	113,8	110,7	-2,7	
98,2	-3,3	87,3	92,6	90,3	+3,4	-2,5	92,4	89,3	93,5	+1,2	+4,7	96,3	90,8	-5,7	17
90,6	-6,8	81,1	82,1	80,8	-0,4	-1,6	86,0	82,6	83,4	-3,0	+1,0	89,9	84,3	-6,2	
118,6	+5,0	103,9	121,0	116,0	+11,6	-4,1	109,8	107,2	120,6	+9,8	+12,5	113,5	108,5	-4,4	
79,1	-6,5	67,1	80,8	71,8	+7,0	-11,1	80,4	69,3	81,6	+1,5	+17,7	84,6	74,9	-11,5	17.1
69,1	-12,8	61,3	68,4	61,6	+0,5	-9,9	75,2	61,7	69,6	-7,4	+12,8	77,0	68,4	-11,2	
96,1	+2,6	77,1	102,1	89,3	+15,8	-12,5	89,4	82,4	102,3	+14,4	+24,2	97,7	85,9	-12,1	
89,2	-6,2	74,8	91,1	79,2	+5,9	-13,1	86,5	78,1	93,4	+8,0	+19,6	91,1	82,3	-9,7	17.11
76,6	-12,5	68,6	74,8	68,1	-0,7	-9,0	79,1	68,9	78,0	-1,4	+13,2	81,9	74,0	-9,6	
112,7	+3,1	86,4	121,6	99,9	+15,6	-17,8	100,4	95,3	122,2	+21,7	+28,2	108,4	97,9	-9,7	
52,0	-29,3	47,1	56,9	51,3	+8,9	-9,8	62,8	46,4	58,7	-6,5	+26,5	81,5	54,6	-33,0	17.12,13
43,0	-32,2	40,5	47,4	41,3	+2,0	-12,9	56,9	39,1	48,4	-14,9	+23,8	68,5	48,0	-29,9	
67,1	-25,9	58,1	72,9	68,2	+17,4	-6,4	72,9	58,8	76,1	+4,4	+29,4	103,3	65,8	-36,3	
109,3	+49,1	88,7	102,7	95,6	+7,8	-6,9	101,7	93,9	95,7	-5,9	+1,9	68,6	97,8	+42,6	17.16
109,2	+24,8	87,4	99,4	90,0	+3,0	-9,5	108,8	93,0	92,5	-15,0	-0,5	79,6	100,9	+25,8	
109,4	+100,7	90,4	107,2	103,2	+14,2	-3,7	92,4	95,2	99,9	+8,1	+4,9	54,0	93,8	+73,7	
94,8	-11,0	80,3	93,9	82,1	+2,2	-12,6	94,5	83,8	90,9	-3,8	+8,5	99,8	89,2	-10,6	17.2
85,8	-15,4	71,2	81,1	71,4	+0,3	-12,0	87,7	74,7	78,6	-10,4	+5,2	91,7	81,2	-11,5	
113,9	-3,1	100,0	121,2	105,1	+5,1	-13,3	109,0	103,3	117,4	+7,7	+13,6	117,2	106,2	-9,4	
100,1	-6,8	80,9	94,5	82,8	+2,3	-12,4	95,9	86,0	94,9	-1,0	+10,3	101,7	90,9	-10,6	17.21
93,2	-7,6	71,7	82,1	73,1	+2,0	-11,0	89,6	77,5	84,3	-5,9	+8,8	92,4	83,5	-9,6	
113,4	-5,4	98,7	118,6	101,8	+3,1	-14,2	108,1	102,5	115,6	+6,9	+12,8	119,7	105,3	-12,0	
50,1	-25,3	46,7	87,0	50,1	+7,3	-42,4	68,0	47,2	79,0	+16,2	+67,4	67,8	57,6	-15,0	17.22
45,4	-26,2	39,5	72,7	46,5	+17,7	-36,0	58,1	40,6	65,8	+13,3	+62,1	58,9	49,4	-16,1	
73,1	-22,4	81,4	156,7	67,5	-17,1	-66,9	116,0	79,3	143,2	+23,4	+80,6	111,0	97,7	-12,0	
77,4	-31,3	77,3	88,7	75,4	-2,5	-15,0	94,6	76,4	75,2	-20,5	-1,6	100,9	85,5	-15,3	17.23
67,6	-39,1	67,8	75,8	63,1	-6,9	-16,8	87,1	66,6	61,6	-29,3	-7,5	95,4	76,8	-19,5	
115,3	-2,8	114,1	138,3	122,5	+7,4	-11,4	123,5	114,3	127,6	+3,3	+11,6	122,2	118,9	-2,7	
98,6	-4,1	83,8	96,9	87,8	+4,8	-9,4	93,2	87,0	94,3	+1,2	+8,4	96,8	90,1	-6,9	17.24
88,8	-8,8	76,2	84,8	77,3	+1,4	-8,8	86,7	78,9	82,0	-5,4	+3,9	89,6	82,8	-7,6	
116,0	+3,3	97,2	118,3	106,3	+9,4	-10,1	104,4	101,3	116,0	+11,1	+14,5	109,7	102,9	-6,2	
82,7	-14,8	64,4	79,3	68,8	+6,8	-13,2	77,0	70,9	77,6	+0,8	+9,4	87,6	74,0	-15,5	17.3
81,7	-18,2	65,3	76,5	67,1	+2,8	-12,3	76,0	70,9	75,5	-0,7	+6,5	88,1	73,4	-16,7	
85,3	-4,5	61,8	86,9	73,6	+19,1	-15,3	79,9	71,1	83,5	+4,5	+17,4	86,3	75,5	-12,5	
115,7	+9,5	100,2	102,7	103,7	+3,5	+1,0	97,8	105,9	103,9	+6,2	-1,9	98,0	101,8	+3,9	17.4
112,1	+8,9	97,1	98,1	98,2	+1,1	+0,1	94,3	102,5	98,8	+4,8	-3,6	96,2	98,4	+2,3	
141,3	+12,8	122,3	135,6	142,7	+16,7	+5,2	123,1	129,7	140,3	+14,0	+8,2	110,6	126,4	+14,3	
115,2	+2,4	102,5	109,0	106,9	+4,3	-1,9	105,9	104,3	109,3	+3,2	+4,8	107,7	105,1	-2,4	17.5
100,8	-3,8	91,8	92,1	90,9	-1,0	-1,3	95,0	92,2	93,5	-1,6	+1,4	97,5	93,6	-4,0	
149,5	+14,0	128,2	149,7	145,4	+13,4	-2,9	132,1	133,3	147,3	+11,5	+10,5	132,1	132,7	+0,5	
99,8	-2,5	88,8	86,2	86,4	-2,7	+0,2	90,4	90,7	89,9	-0,6	-0,9	94,4	90,6	-4,0	17.51
95,3	-5,0	85,6	78,4	78,8	-7,9	+0,5	87,0	87,1	83,5	-4,0	-4,1	91,5	87,0	-4,9	
135,2	+14,0	113,2	147,1	145,6	+28,6	-1,0	117,5	119,4	140,2	+19,3	+17,4	117,3	118,4	+0,9	
139,2	+7,7	132,9	158,0	150,6	+13,3	-4,7	137,1	131,7	143,8	+4,9	+9,2	128,6	134,4	+4,5	17.52
137,6	+8,8	135,4	153,7	144,3	+6,6	-6,1	131,4	132,3	137,9	+4,9	+4,2	124,1	131,8	+6,2	
143,6	+4,8	125,9	169,6	167,9	+33,4	-1,0	152,4	130,2	160,0	+5,0	+22,9	140,9	141,3	+0,3	

2 INDEX DES UMSATZES FUER
 1995
 NACH ABSCHNITTEN, UNTERABSCHNITTEN,
 DER KLASSIFIKATION DER WIRTSCHAFTS
 2.1 ORIGINAL

WERT

WZ93- SCHL.	WIRTSCHAFTSZWEIG		VERAENDERUNG IN % NOV. 2000 GEGEN			VERAENDERUNG IN % OKT. 2000 GEGEN			KUMULIERT		2-MONATS- DURCHSCHNITT	
			2000			2000			JAN. 2000 BIS	VER- AEND. IN % GEGEN	OKT. 2000 UND	VER- AEND. IN % GEGEN
			NOV.	NOV. 1999	OKT. 2000	OKT.	OKT. 1999	SEP. 2000	NOV. 2000	VORJAHR	NOV. 2000	VORJAHR
17.53	HERSTELLUNG VON VLIES- STOFF U. ERZEUGN. DARAUSS (OHNE BEKLEIDUNG)	INSGESAMT	131,3	+9,0	-2,2	134,2	+6,6	+5,8	124,0	+7,9	132,8	+7,8
		INLAND	116,9	+12,1	-6,0	124,3	+11,3	+13,5	108,9	+2,8	120,6	+11,7
		AUSLAND	147,9	+6,3	+1,6	145,6	+2,3	-1,0	141,3	+12,8	146,8	+4,3
17.54	TEXTILGEWERBE A.N.G.	INSGESAMT	128,7	+5,1	+3,0	124,9	+7,3	+2,2	116,6	+4,5	126,8	+6,2
		INLAND	107,3	+4,2	+4,2	103,0	+3,7	+0,7	97,0	+1,3	105,2	+4,0
		AUSLAND	170,0	+6,4	+1,6	167,4	+12,0	+4,2	154,6	+8,6	168,7	+9,0
17.6	HERSTELLUNG VON GE- WIRKTEM UND GESTRICKTEM STOFF	INSGESAMT	117,9	+4,9	+1,1	116,6	+6,8	+3,6	112,0	+6,8	117,3	+5,9
		INLAND	99,4	+5,3	+0,5	98,9	+6,0	+3,1	95,2	+6,1	99,2	+5,6
		AUSLAND	160,2	+4,2	+1,9	157,2	+8,0	+4,2	150,5	+7,6	158,7	+6,0
17.7	HERSTELLUNG VON GE- WIRKTEM UND GESTRICKTEN FERTIGERZEUGNISSEN	INSGESAMT	66,9	-9,6	-6,0	71,2	-6,1	-22,4	73,8	-6,0	69,1	-7,7
		INLAND	66,1	-12,3	-5,7	70,1	-8,5	-16,4	69,7	-8,3	68,1	-10,4
		AUSLAND	71,4	+6,3	-7,2	76,9	+7,6	-41,8	95,2	+4,2	74,2	+6,9
17.71	HERSTELLUNG VON STRUMPFWAREN	INSGESAMT	74,3	-9,3	-2,2	76,0	-6,7	+3,7	72,4	-8,4	75,2	-8,0
		INLAND	69,0	-11,1	-2,4	70,7	-8,7	+4,3	67,4	-9,5	69,9	-9,8
		AUSLAND	127,1	+1,9	-1,9	129,6	+6,0	+0,8	122,7	-1,4	128,4	+4,0
17.72	HERSTELLUNG VON PULLOVERN, STRICK- JACKEN U. AE.	INSGESAMT	59,3	-10,0	-10,4	66,2	-5,2	-40,3	75,3	-3,3	62,8	-7,5
		INLAND	62,5	-13,9	-9,9	69,4	-8,2	-33,1	72,5	-6,8	66,0	-10,9
		AUSLAND	49,3	+11,0	-12,0	56,0	+8,9	-58,1	84,4	+7,8	52,7	+10,0
18	BEKLEIDUNGSGEWERBE	INSGESAMT	74,7	+3,3	-19,1	92,3	+17,0	-24,7	96,3	-1,9	83,5	+10,4
		INLAND	74,2	+0,8	-16,9	89,3	+12,2	-19,2	89,1	-3,2	81,8	+6,8
		AUSLAND	76,5	+12,5	-25,6	102,8	+33,5	-37,0	120,3	+1,2	89,7	+23,7
18.1	HERSTELLUNG VON LEDERBEKLEIDUNG	INSGESAMT	57,1	-26,0	-2,1	58,3	-24,3	-24,6	55,9	-30,8	57,7	-25,2
		INLAND	56,0	-24,4	+14,3	49,0	-34,1	-32,2	53,7	-29,2	52,5	-29,3
		AUSLAND	63,0	-32,8	-41,9	108,4	+19,8	+4,2	67,5	-37,0	85,7	-7,0
18.2	HERSTELLUNG VON BEKLEI- DUNG (OHNE LEADERBEKLEI- DUNG)	INSGESAMT	74,8	+3,5	-19,2	92,6	+17,2	-24,7	96,6	-1,7	83,7	+10,6
		INLAND	74,3	+1,0	-17,1	89,6	+12,6	-19,1	89,4	-2,9	82,0	+7,0
		AUSLAND	76,6	+12,8	-25,4	102,7	+33,6	-37,2	120,6	+1,4	89,7	+23,9
18.21	HERSTELLUNG VON ARBEITS- UND BERUFSBEKLEIDUNG	INSGESAMT	93,4	-13,8	+11,1	84,1	-9,7	+4,1	80,6	-10,3	88,8	-11,8
		INLAND	94,4	-11,1	+11,1	85,0	-9,6	+3,5	80,6	-9,6	89,7	-10,4
		AUSLAND	81,3	-39,6	+10,9	73,3	-10,9	+14,2	81,2	-18,1	77,3	-28,8
18.22	HERSTELLUNG VON OBER- BEKLEIDUNG (OHNE AR- BEITS- U. BERUFSBEKL.)	INSGESAMT	69,2	+4,5	-21,7	88,4	+20,3	-33,0	99,4	-0,9	78,8	+12,7
		INLAND	68,2	+1,8	-21,0	86,3	+16,5	-27,4	91,3	-1,7	77,3	+9,5
		AUSLAND	72,1	+12,7	-23,5	94,2	+30,8	-49,7	121,3	+0,8	83,2	+22,4
18.23	HERSTELLUNG VON WAESCHE	INSGESAMT	87,5	+7,2	-18,4	107,2	+16,1	-4,2	94,6	-3,1	97,4	+12,0
		INLAND	86,6	+5,0	-13,2	99,8	+9,2	-4,2	89,7	-4,4	93,2	+7,1
		AUSLAND	93,2	+21,7	-38,6	151,7	+55,3	-3,9	123,7	+2,4	122,5	+40,5
18.24	HERSTELLUNG VON SONST. BEKLEIDUNG UND BEKLEI- DUNGZUBEHOER	INSGESAMT	79,3	-5,1	-12,8	90,9	+10,6	+0,1	82,3	-1,9	85,1	+2,7
		INLAND	74,7	-9,5	-13,8	86,7	+9,2	+11,6	75,2	-5,9	80,7	-0,4
		AUSLAND	98,3	+11,8	-9,0	108,0	+15,6	-24,9	111,3	+11,3	103,2	+13,8
DC	LEDERGEWERBE	INSGESAMT	87,5	+7,0	-4,7	91,8	+10,1	-12,3	102,1	+1,5	89,7	+8,6
		INLAND	80,1	+3,0	-4,6	84,0	+4,9	-16,1	96,0	-1,9	82,1	+3,9
		AUSLAND	111,8	+17,8	-5,3	118,0	+25,0	-1,6	122,6	+12,1	114,9	+21,3
19.1	LEDERERZEUGUNG	INSGESAMT	138,8	+6,0	-0,5	139,5	+15,0	+7,9	126,0	+9,6	139,2	+10,4
		INLAND	100,5	-10,6	-3,3	103,9	-5,7	+8,9	94,4	-6,4	102,2	-8,2
		AUSLAND	227,2	+31,0	+2,5	221,7	+50,8	+6,8	198,8	+34,8	224,5	+40,0
19.2	LEDERVERARBEITUNG (OHNE H.V. LEADERBEKLEI- DUNG UND SCHUHEN)	INSGESAMT	89,4	+0,8	+3,1	86,7	-0,3	+5,2	80,4	+2,9	88,1	+0,2
		INLAND	86,2	-0,6	+3,7	83,1	-4,2	+4,3	76,9	-	84,7	-2,3
		AUSLAND	102,7	+5,7	+1,3	101,4	+14,8	+8,7	94,7	+14,0	102,1	+10,0
19.3	HERSTELLUNG VON SCHUHEN	INSGESAMT	78,8	+9,1	-7,7	85,4	+11,6	-19,5	103,6	-0,1	82,1	+10,3
		INLAND	75,6	+7,2	-7,0	81,3	+9,7	-23,2	101,0	-1,8	78,5	+8,6
		AUSLAND	89,3	+14,9	-10,3	99,5	+17,8	-6,8	112,2	+5,1	94,4	+16,4
DD	HOLZGEWERBE (OHNE HERSTELLUNG VON MOEBELN)	INSGESAMT	109,8	-4,6	+2,8	106,8	-3,9	-0,4	100,2	+2,3	108,3	-4,2
		INLAND	100,5	-7,9	+3,2	97,4	-7,3	-1,5	92,0	-0,2	99,0	-7,6
		AUSLAND	210,0	+17,6	+0,7	208,5	+19,4	+6,1	188,0	+18,9	209,3	+18,5
20.1	SAEGE-, HOBEL- UND HOLZIMPRAEAGIERWERKE	INSGESAMT	103,8	-7,4	-0,6	104,4	-8,6	-3,2	102,2	-0,9	104,1	-8,0
		INLAND	93,3	-9,6	-1,5	94,7	-11,6	-4,2	92,8	-3,5	94,0	-10,6
		AUSLAND	215,0	+4,5	+3,4	207,9	+9,7	+2,1	202,0	+15,0	211,5	+7,0
20.2	FURNIER-, SPERRHOLZ-, HOLZFASERPLATTEN- UND HOLZSPANPLATTENWERKE	INSGESAMT	134,0	+11,3	+3,2	129,8	+8,8	+3,7	118,5	+8,4	131,9	+10,0
		INLAND	118,5	+8,4	+4,6	113,3	+5,0	+1,4	104,3	+5,4	115,9	+6,7
		AUSLAND	202,2	+19,5	-	202,3	+19,4	+9,6	181,0	+17,3	202,3	+19,5
20.3	H.V. KONSTRUKTIONST., FERTIGBAUTEILEN, AUSBAU- ELEMENTEN AUS HOLZ	INSGESAMT	101,4	-11,1	+4,5	97,0	-8,0	-1,1	90,3	+0,9	99,2	-9,7
		INLAND	96,9	-13,6	+5,1	92,2	-10,5	-1,6	86,7	-0,8	94,6	-12,1
		AUSLAND	222,7	+32,9	-0,5	223,9	+32,7	+3,4	187,2	+28,7	223,3	+32,8

LAND

DAS VERARBEITENDE GEWERBE
= 100
ABTEILUNGEN, GRUPPEN UND KLASSEN
ZWEIGE, AUSGABE 1993 (WZ93)
WERT

INDEX

1999 NOV.	VER- AEND. IN % GEGEN	1999 3. VJ	2000 2. VJ	2000 3. VJ	VERAENDERUNG IN % 3. VJ 2000 GEGEN		1999 1. HJ	1999 2. HJ	2000 1. HJ	VERAENDERUNG IN % 1. HJ 2000 GEGEN		1998	1999	VER- AEND. IN % GEGEN	WZ93 SCHL.
	NOV. 1998				3. VJ 1999	2. VJ 2000				1. HJ 1999	2. HJ 1999			1998	
120,5	+4,6	108,5	123,9	119,5	+10,1	-3,6	115,4	110,9	123,3	+6,8	+11,2	113,8	113,1	-0,6	17.53
104,3	-9,1	97,9	108,6	103,9	+6,1	-4,3	109,2	98,3	107,5	-1,6	+9,4	107,4	103,8	-3,4	
139,1	+20,2	120,7	141,4	137,5	+13,9	-2,8	122,5	125,3	141,5	+15,5	+12,9	121,3	123,9	+2,1	
122,4	+4,0	108,0	115,9	113,5	+5,1	-2,1	110,9	109,5	114,8	+3,5	+4,8	113,2	110,2	-2,7	17.54
103,0	-1,2	93,3	95,7	94,8	+1,6	-0,9	95,3	92,9	95,4	+0,1	+2,7	98,1	94,1	-4,1	
159,8	+11,1	136,5	155,1	149,8	+9,7	-3,4	141,1	141,7	152,3	+7,9	+7,5	142,3	141,4	-0,6	
112,4	-4,4	93,2	117,2	100,0	+7,3	-14,7	108,8	97,6	116,2	+6,8	+19,1	106,6	103,2	-3,2	17.6
94,4	-8,4	79,7	97,6	85,7	+7,5	-12,2	93,4	82,8	98,7	+5,7	+19,2	90,5	88,1	-2,7	
153,8	+1,9	124,4	162,5	133,0	+6,9	-18,2	144,4	131,6	156,5	+8,4	+18,9	143,7	138,0	-4,0	
74,0	-2,2	95,1	53,0	91,2	-4,1	+72,1	71,4	82,9	66,7	-6,6	-19,5	76,9	77,1	+0,3	17.7
75,4	-3,3	88,7	52,9	81,9	-7,7	+54,8	69,6	80,0	64,1	-7,9	-19,9	75,5	74,8	-0,9	
67,2	+5,5	128,3	53,9	139,2	+8,5	+158,3	80,3	97,6	80,3	-	-17,7	84,0	89,0	+6,0	
81,9	+0,4	77,3	66,6	72,4	-6,3	+8,7	79,0	76,2	71,5	-9,5	-6,2	75,9	77,6	+2,2	17.71
77,6	+1,7	71,2	63,3	66,0	-7,3	+4,3	75,1	71,0	67,3	-10,4	-5,2	72,4	73,0	+0,8	
124,7	-7,4	138,0	100,6	136,3	-1,2	+35,5	118,0	128,4	114,1	-3,3	-11,1	110,0	123,2	+12,0	
65,9	-5,2	113,6	38,9	110,6	-2,6	+184,3	63,5	89,7	61,8	-2,7	-31,1	78,0	76,6	-1,8	17.72
72,6	-9,4	110,2	40,0	101,3	-8,1	+153,3	62,9	91,1	60,2	-4,3	-33,9	79,4	77,0	-3,0	
44,4	+25,1	124,5	35,3	140,4	+12,8	+297,7	65,3	85,4	66,9	+2,5	-21,7	73,8	75,4	+2,2	
72,3	-1,1	126,2	62,2	120,9	-4,2	+94,4	91,7	99,1	88,2	-3,8	-11,0	98,7	95,4	-3,3	18
73,6	-2,6	113,2	62,4	106,6	-5,8	+70,8	86,5	92,9	82,8	-4,3	-10,9	94,1	89,7	-4,7	
68,0	+5,3	163,9	61,7	168,9	-0,6	+173,7	108,9	119,9	106,3	-2,4	-11,3	114,2	114,4	+0,2	
77,2	+18,2	115,5	41,6	71,7	-37,9	+72,4	64,7	95,0	47,4	-26,7	-50,1	89,8	79,9	-11,0	18.1
74,1	+21,5	108,1	42,7	69,8	-35,4	+63,5	60,4	89,6	46,1	-23,7	-48,5	84,4	75,0	-11,1	
93,8	+5,6	155,1	35,8	81,5	-47,5	+127,7	88,2	123,8	54,4	-38,3	-56,1	119,1	106,0	-11,0	
72,3	-1,1	126,3	62,4	121,3	-4,0	+94,4	91,8	99,2	88,5	-3,6	-10,8	98,8	95,5	-3,3	18.2
73,6	-2,8	113,2	62,5	106,9	-5,6	+71,0	86,7	92,9	83,1	-4,2	-10,5	94,2	89,8	-4,7	
67,9	+5,4	170,0	61,9	169,3	-0,4	+173,5	108,9	119,9	106,6	-2,1	-11,1	114,2	114,4	+0,2	
108,3	+11,2	101,0	74,8	77,5	-23,3	+3,6	80,8	98,6	79,5	-1,6	-19,4	87,6	89,7	+2,4	18.21
106,2	+8,8	99,6	73,7	78,0	-21,7	+5,8	80,3	97,9	78,9	-1,7	-19,4	87,4	89,1	+1,9	
134,6	+40,9	117,3	88,7	71,2	-39,3	-19,7	87,0	107,0	87,5	+0,6	-18,2	89,8	97,0	+8,0	
66,2	-0,6	137,6	57,3	134,0	-2,6	+133,9	91,9	102,4	89,0	-3,2	-13,1	101,2	97,2	-4,0	18.22
67,0	-2,6	122,5	57,4	117,4	-4,2	+104,5	85,7	94,9	83,0	-3,2	-12,5	95,7	90,3	-5,6	
64,0	+5,4	178,2	57,0	178,9	+0,4	+213,9	108,7	122,6	105,2	-3,2	-14,2	115,9	115,6	-0,3	
81,6	-4,1	108,4	75,3	100,5	-7,3	+33,5	95,8	94,7	90,8	-5,2	-4,1	96,9	95,3	-1,7	18.23
82,5	-4,5	100,8	75,1	93,8	-6,9	+24,9	92,5	91,2	86,6	-6,4	-5,0	93,8	91,8	-2,1	
76,6	-1,3	153,6	76,1	140,4	-8,6	+84,5	115,6	116,0	115,7	+0,1	-0,3	115,2	115,8	+0,5	
83,6	-3,0	84,7	63,6	84,3	-0,5	+32,5	83,8	80,9	80,4	-4,1	-0,6	86,9	82,3	-5,3	18.24
82,5	-6,5	79,6	57,4	74,3	-6,7	+29,4	79,8	77,6	73,9	-7,4	-4,8	85,4	78,7	-7,8	
87,9	+12,5	105,5	88,8	125,3	+18,8	+41,1	100,4	94,1	107,0	+6,6	+13,7	93,2	97,3	+4,4	
81,8	-0,1	110,6	85,1	110,5	-0,1	+29,8	101,6	96,5	102,2	+0,6	+5,9	104,2	99,0	-5,0	DC
77,8	-2,0	108,5	78,4	104,3	-3,9	+33,0	99,0	93,3	96,5	-2,5	+3,4	101,2	96,1	-5,0	
94,9	+5,2	117,5	107,1	131,0	+11,5	+22,3	110,3	107,0	121,0	+9,7	+13,1	114,2	108,6	-4,9	
130,9	+19,3	106,8	123,7	117,8	+10,3	-4,8	115,3	112,5	125,8	+9,1	+11,8	113,2	113,9	+0,6	19.1
112,4	+11,2	94,5	91,0	86,5	-8,5	-4,9	100,6	97,3	95,8	-4,8	-1,5	101,9	98,9	-2,9	
173,5	+33,8	135,3	199,1	189,8	+40,3	-4,7	149,3	147,6	194,8	+30,5	+32,0	139,0	148,5	+6,8	
88,7	+1,4	76,3	77,5	78,5	+2,9	+1,3	75,7	80,2	78,8	+4,1	-1,7	76,1	77,9	+2,4	19.2
86,7	+9,1	75,5	73,2	75,2	-0,4	+2,7	74,3	78,0	75,2	+1,2	-3,6	73,8	76,1	+3,1	
97,2	-19,3	79,7	95,0	91,7	+15,1	-3,5	81,5	89,0	93,7	+15,0	+5,3	86,0	85,3	-0,8	
72,2	-5,1	119,5	80,7	117,0	-2,1	+45,0	105,6	97,8	104,0	-1,5	+6,3	109,5	101,7	-7,1	19.3
70,5	-7,6	118,9	77,9	114,2	-4,0	+46,6	105,0	96,5	102,0	-2,9	+5,7	108,0	100,8	-6,7	
77,7	+2,8	121,6	90,0	126,6	+4,1	+40,7	107,9	102,1	111,0	+2,9	+8,7	114,7	105,0	-8,5	
115,1	+7,5	99,8	100,2	100,2	+0,4	-	91,8	104,8	97,5	+6,2	-7,0	96,9	98,3	+1,4	DD
109,1	+5,3	94,6	92,2	92,5	-2,2	+0,3	86,1	99,5	89,5	+3,9	-10,1	93,4	92,8	-0,6	
178,6	+23,8	155,1	187,0	183,5	+18,3	-1,9	153,4	161,6	183,1	+19,4	+13,3	134,5	157,5	+17,1	
112,1	+8,6	109,7	105,8	105,0	-4,3	-0,8	96,4	106,9	100,1	+3,8	-6,4	98,9	101,7	+2,8	20.1
103,2	+5,1	103,9	96,4	97,1	-6,5	+0,7	89,4	100,0	90,2	+0,9	-9,8	95,0	94,7	-0,3	
205,7	+31,7	171,0	205,6	189,8	+11,0	-7,7	170,7	180,5	205,0	+20,1	+13,6	139,4	175,6	+26,0	
120,4	+5,3	103,9	115,5	113,5	+9,2	-1,7	108,5	110,3	116,5	+7,4	+5,6	109,4	109,4	-	20.2
109,3	+2,1	93,7	101,2	98,6	+6,3	-1,6	98,5	100,1	102,7	+4,3	+2,6	102,0	99,3	-2,6	
169,2	+16,0	148,8	178,5	174,4	+17,2	-2,3	152,1	154,9	177,2	+16,5	+14,4	142,2	153,5	+7,9	
114,1	+7,9	92,5	89,9	91,2	-1,4	+1,4	81,3	100,9	86,9	+6,9	-13,9	89,9	91,1	+1,3	20.3
112,1	+6,9	90,3	86,4	87,2	-3,4	+0,9	79,3	98,9	83,8	+5,7	-15,3	89,1	89,1	-	
167,6	+33,0	150,7	184,1	197,5	+31,1	+7,3	135,1	154,4	169,9	+25,8	+10,0	110,2	144,7	+31,3	

2 INDEX DES UMSATZES FUER
 1995
 NACH ABSCHNITTEN, UNTERABSCHNITTEN,
 DER KLASSIFIKATION DER WIRTSCHAFTS
 2.1 ORIGINAL

WERT

WZ93- SCHL.	WIRTSCHAFTSZWEIG		VERAENDERUNG IN % NOV. 2000 GEGEN			VERAENDERUNG IN % OKT. 2000 GEGEN			KUMULIERT		2-MONATS- DURCHSCHNITT	
			2000	NOV.	OKT.	2000	OKT.	SEPT.	JAN.	VER-	OKT.	VER-
			NOV.	NOV. 1999	OKT. 2000	OKT.	OKT. 1999	SEPT. 2000	NOV. 2000	AE-ND. IN % GEGEN VORJAHR	NOV. 2000	AE-ND. IN % GEGEN VORJAHR
DE	PAPIER- UND DRUCKGEWERBE	INSGESAMT	123,7	+7,9	+2,1	121,1	+10,7	+3,0	110,8	+11,2	122,4	+9,3
		INLAND	117,5	+6,0	+2,3	114,9	+9,4	+3,8	105,0	+8,5	116,2	+7,6
		AUSLAND	145,7	+14,5	+1,8	143,1	+14,4	+0,6	131,1	+19,8	144,4	+14,4
21	PAPIERGEWERBE	INSGESAMT	122,3	+12,2	+1,7	120,2	+16,5	+2,0	111,3	+16,1	121,3	+14,3
		INLAND	114,6	+9,8	+2,3	112,0	+15,3	+2,7	103,8	+12,8	113,3	+12,4
		AUSLAND	139,4	+17,0	+0,5	138,7	+18,6	+0,8	128,2	+22,4	139,1	+17,9
21.1	H.V. HOLZSTOFF, ZELLSTOFF, PAPIER, KARTON UND PAPPE	INSGESAMT	135,1	+16,1	-	135,1	+21,7	+0,2	125,0	+23,2	135,1	+18,8
		INLAND	122,7	+15,4	+1,5	120,9	+23,5	+0,8	111,8	+21,1	121,8	+19,3
		AUSLAND	150,4	+16,9	-1,4	152,6	+20,1	-0,1	141,3	+25,3	151,5	+18,5
21.11	HERSTELLUNG VON HOLZ- STOFF UND ZELLSTOFF	INSGESAMT	221,6	+92,7	+12,1	197,7	+113,3	+5,2	185,2	+76,2	209,7	+101,8
		INLAND	163,1	+107,0	+17,9	138,3	+123,1	+12,7	128,3	+82,5	150,7	+114,1
		AUSLAND	287,4	+84,7	+8,7	264,4	+107,9	+1,2	249,2	+72,8	275,9	+95,1
21.12	HERSTELLUNG VON PAPIER, KARTON UND PAPPE	INSGESAMT	133,6	+14,8	-0,3	134,0	+20,4	+0,1	124,0	+22,3	133,8	+17,5
		INLAND	122,0	+14,2	+1,2	120,6	+22,4	+0,5	111,5	+20,3	121,3	+18,1
		AUSLAND	147,9	+15,4	-1,8	150,6	+18,5	-0,2	139,4	+24,2	149,3	+16,9
21.2	PAPIER-, KARTON- UND PAPPEVERARBEITUNG	INSGESAMT	111,5	+8,5	+3,4	107,8	+11,5	+3,9	99,9	+9,4	109,7	+10,0
		INLAND	110,0	+6,5	+2,9	106,9	+10,5	+4,0	99,2	+8,1	108,5	+8,5
		AUSLAND	118,0	+17,6	+5,9	111,4	+15,1	+3,4	102,5	+15,3	114,7	+16,3
21.21	H.V. WELLPAPIER UND -PAPPE SOWIE V. VER- PACKUNGSM. A. PAPIER	INSGESAMT	123,3	+10,3	+4,1	118,4	+11,7	+2,9	109,9	+11,5	120,9	+11,0
		INLAND	118,0	+10,3	+3,1	114,4	+13,5	+3,2	105,6	+11,3	116,2	+11,8
		AUSLAND	153,9	+10,2	+8,5	141,9	+4,2	+1,4	134,9	+12,2	147,9	+7,2
21.22	H.V. HAUSHALTS-,HYGIENE- U. TOILETTENARTIKELN AUS ZELLSTOFF UND PAPIER	INSGESAMT	84,7	+8,5	-1,7	86,2	+22,6	+8,8	77,9	+12,1	85,5	+15,2
		INLAND	92,5	+2,9	-1,8	94,2	+18,2	+8,4	87,2	+9,3	93,4	+10,1
		AUSLAND	63,3	+38,5	-1,2	64,1	+43,7	+10,1	52,7	+28,2	63,7	+40,9
21.23	H.V. SCHREIBWAREN UND BUEROBEDARF AUS PAPIER, KARTON UND PAPPE	INSGESAMT	137,7	+4,9	+7,6	128,0	+3,7	+5,2	112,3	+2,2	132,9	+4,3
		INLAND	139,2	+2,1	+7,7	129,2	-0,9	+5,8	113,2	-1,4	134,2	+0,6
		AUSLAND	131,1	+20,5	+6,8	122,7	+32,6	+2,0	108,5	+23,2	126,9	+26,0
21.24	HERSTELLUNG VON TAPETEN	INSGESAMT	99,8	+3,6	+7,4	92,9	+2,5	-2,4	93,3	+6,9	96,4	+3,1
		INLAND	81,4	-10,6	+4,6	77,8	-6,7	-1,5	78,2	-3,6	79,6	-8,8
		AUSLAND	148,0	+34,7	+11,6	132,6	+21,2	-3,8	132,7	+28,2	140,3	+27,9
21.25	HERSTELLUNG VON SONST. WAREN AUS PAPIER, KAR- TON UND PAPPE	INSGESAMT	103,3	+6,4	+4,7	98,7	+4,3	+1,4	96,3	+3,9	101,0	+5,3
		INLAND	95,3	+3,6	+4,7	91,0	+1,6	-0,1	90,0	+3,1	93,2	+2,6
		AUSLAND	134,1	+15,0	+4,7	128,1	+12,6	+5,7	120,4	+6,4	131,1	+13,8
22	DRUCKGEWERBE, VERVIEL- FAELTIGUNG VON BESPIELTEN TON-,BILD-U.DATENTRAEGERN	INSGESAMT	125,9	+2,3	+2,8	122,5	+3,1	+4,5	109,9	+4,6	124,2	+2,6
		INLAND	120,8	+1,9	+2,2	118,2	+3,7	+5,1	106,4	+4,0	119,5	+2,8
		AUSLAND	180,1	+4,3	+7,4	167,7	-1,8	-0,1	147,2	+8,9	173,9	+1,3
22.2	DRUCKGEWERBE	INSGESAMT	122,4	+2,4	+2,3	119,6	+2,7	+3,9	108,5	+4,3	121,0	+2,5
		INLAND	118,3	+1,8	+1,3	116,8	+3,6	+4,7	105,5	+3,8	117,6	+2,7
		AUSLAND	176,3	+8,4	+13,2	155,7	-6,2	-2,7	146,9	+8,9	166,0	+1,0
22.21	ZEITUNGSDRUCKEREI	INSGESAMT	103,3	+5,9	-0,7	104,0	+2,1	+1,4	98,4	+4,9	103,7	+4,0
		INLAND	103,7	+5,9	-0,7	104,4	+2,0	+1,4	98,7	+4,9	104,1	+3,9
		AUSLAND	19,8	+57,1	-1,0	20,0	+203,0	+14,3	17,4	-0,6	19,9	+107,3
22.22	DRUCKEREI (OHNE ZEI- TUNGSDRUCKEREI)	INSGESAMT	124,5	+2,2	+3,0	120,9	+2,6	+4,3	109,1	+4,5	122,7	+2,4
		INLAND	120,0	+1,7	+1,7	118,0	+4,0	+5,2	105,9	+4,2	119,0	+2,8
		AUSLAND	174,8	+6,8	+14,2	153,0	-7,6	-3,2	145,5	+7,6	163,9	-0,4
22.23	DRUCKWEITERVERARBEITUNG	INSGESAMT	161,0	+1,9	-2,2	164,6	+0,3	+2,9	150,7	+5,2	162,8	+1,1
		INLAND	149,4	-2,1	-2,4	153,1	-2,3	+0,6	142,6	+2,7	151,3	-2,2
		AUSLAND	386,3	+46,5	-0,2	387,2	+26,6	+24,6	306,2	+34,9	386,8	+35,9
22.24	SATZHERSTELLUNG UND REPRODUKTION	INSGESAMT	96,8	+0,7	-0,5	97,3	+6,1	+6,7	88,0	+1,6	97,1	+3,4
		INLAND	95,8	-0,2	-0,9	96,7	+5,0	+7,2	87,4	+0,7	96,3	+2,3
		AUSLAND	117,9	+19,7	+6,7	110,5	+33,5	-3,6	100,8	+20,3	114,2	+25,9
22.25	SONSTIGES DRUCKGEWERBE	INSGESAMT	134,9	+6,4	+3,1	130,8	+5,0	-8,7	124,4	-5,4	132,9	+5,7
		INLAND	136,5	+7,1	+3,3	132,2	+12,9	-2,6	123,9	-5,3	134,4	+9,9
		AUSLAND	49,9	-46,9	-5,7	52,9	-90,1	-90,4	149,3	-12,1	51,4	-83,6
22.3	VERVIELFAELTIGUNG VON BESPIELTEN TON-, BILD- UND DATENTRAEGERN	INSGESAMT	213,0	-0,7	+9,8	194,0	+9,9	+13,2	144,6	+8,5	203,5	+4,0
		INLAND	225,4	+5,6	+28,7	175,2	+5,8	+16,9	141,9	+8,6	200,3	+5,6
		AUSLAND	196,6	-9,1	-10,6	219,9	+15,0	+9,5	148,7	+8,8	208,3	+2,2
22.31	VERVIELFAELTIGUNG VON BESPIELTEN TONTRAEGERN	INSGESAMT	144,9	-5,1	-0,3	145,4	+5,3	+16,2	103,7	-3,8	145,2	-0,1
		INLAND	144,2	+8,2	+17,0	123,3	+1,1	+23,4	98,9	-	133,8	+4,8
		AUSLAND	145,8	-17,2	-15,3	172,2	+9,3	+10,7	109,4	-7,7	159,0	-4,7
22.32	VERVIELFAELTIGUNG VON BESPIELTEN BILDTRAEGERN	INSGESAMT	657,4	+25,6	+19,2	551,3	+29,3	-5,0	456,3	+93,8	604,4	+27,3
		INLAND	552,6	+13,0	+23,8	446,4	+11,0	+4,3	342,7	+46,7	499,5	+12,1
		AUSLAND	1057,5	+61,5	+11,1	952,2	+83,9	-18,1	890,2	+267,4	1004,9	+71,4

STBA,FS 4,R 2.2,11/2000

LAND

 DAS VERARBEITENDE GEBWERE
 = 100
 ABTEILUNGEN, GRUPPEN UND KLASSEN
 ZWEIGE, AUSGABE 1993 (WZ93)
 WERT

INDEX

1999 NOV.	VER- ÄND. IN % GEGEN NOV. 1998	1999 3.VJ	2000 2.VJ	2000 3.VJ	VERÄNDERUNG IN % 3.VJ 2000 GEGEN		1999 1.HJ	1999 2.HJ	2000 1.HJ	VERÄNDERUNG IN % 1.HJ 2000 GEGEN		1998	1999	VER- ÄND. IN % GEGEN 1998	WZ93 SCHL.
					3.VJ	2.VJ				1.HJ	2.HJ				
					1999	2000				1999	1999				
114,6	+11,5	99,8	107,3	112,0	+12,2	+4,4	95,3	105,4	106,3	+11,5	+0,9	97,3	100,4	+3,2	DE
110,9	+8,1	96,6	101,7	105,5	+9,2	+3,7	93,2	102,2	101,1	+8,5	-1,1	95,5	97,7	+2,3	
127,3	+22,9	111,1	127,3	134,9	+21,4	+6,0	102,9	116,8	124,8	+21,3	+6,8	103,9	109,8	+5,7	
109,0	+13,3	96,6	108,3	114,3	+18,3	+5,5	92,2	99,8	106,6	+15,6	+6,8	94,8	96,0	+1,3	21
104,4	+9,2	92,6	100,5	106,2	+14,7	+5,7	88,8	95,3	99,5	+12,0	+4,4	92,0	92,1	+0,1	
119,1	+22,0	105,8	125,9	132,3	+25,0	+5,1	99,7	109,9	122,5	+22,9	+11,5	101,2	104,8	+3,6	
116,4	+16,5	102,0	123,8	128,4	+25,9	+3,7	97,2	106,1	120,0	+23,5	+13,1	100,4	101,7	+1,3	21.1
106,3	+10,5	92,7	110,5	114,1	+23,1	+3,3	88,9	96,2	107,3	+20,7	+11,5	93,5	92,5	-1,1	
128,7	+23,0	113,4	140,3	145,8	+28,6	+3,9	107,4	118,4	135,6	+26,3	+14,5	108,9	112,9	+3,7	
115,0	+14,4	99,8	180,6	190,5	+90,9	+5,5	108,2	102,7	174,5	+61,3	+69,9	111,0	105,4	-5,0	21.11
78,8	+7,5	70,3	125,4	131,6	+87,2	+4,9	70,3	73,3	119,3	+69,7	+62,8	75,6	71,8	-5,0	
155,6	+18,6	130,0	242,6	256,8	+83,1	+5,9	150,8	135,7	236,6	+56,9	+74,4	150,8	143,3	-5,0	
116,4	+16,5	102,0	122,8	127,3	+24,8	+3,7	97,0	106,2	119,1	+22,8	+12,1	100,2	101,6	+1,4	21.12
106,8	+10,6	93,1	110,2	113,8	+22,2	+3,3	89,2	96,5	107,2	+20,2	+11,1	93,8	92,8	-1,1	
128,2	+23,2	113,1	138,4	143,9	+27,2	+4,0	106,6	118,1	133,8	+25,5	+13,3	108,2	112,4	+3,9	
102,7	+10,3	92,1	95,3	102,4	+11,2	+7,5	88,0	94,5	95,3	+8,3	+0,8	90,2	91,3	+1,2	21.2
103,3	+8,5	92,5	94,7	101,6	+9,8	+7,3	88,8	94,9	94,9	+6,9	-	91,1	91,8	+0,8	
100,3	+19,4	90,9	97,8	105,6	+16,2	+8,0	84,6	93,3	96,9	+14,5	+3,9	86,1	88,9	+3,3	
111,8	+13,7	99,1	105,8	112,5	+13,5	+6,3	94,9	101,6	105,0	+10,6	+3,3	95,3	98,2	+3,0	21.21
107,0	+11,2	94,9	101,5	108,0	+13,8	+6,4	91,8	97,0	100,9	+9,9	+4,0	92,3	94,4	+2,3	
139,7	+26,9	123,8	130,8	138,2	+11,6	+5,7	112,5	128,2	128,9	+14,6	+0,5	113,1	120,3	+6,4	
78,1	+15,7	70,4	74,4	81,4	+15,6	+9,4	67,4	72,5	73,7	+9,3	+1,7	66,8	69,9	+4,6	21.22
89,9	+13,0	81,1	84,1	90,5	+12,1	+7,6	77,7	83,2	83,5	+7,5	+0,4	79,0	80,5	+1,9	
45,7	+32,1	42,5	48,0	56,5	+32,9	+17,7	39,1	43,1	47,1	+20,5	+9,3	33,6	41,1	+22,3	
131,3	+2,3	115,0	97,2	118,5	+3,0	+21,9	101,5	120,5	102,4	+0,9	-15,0	108,6	111,0	+2,2	21.23
136,4	+0,4	120,6	97,5	119,7	-0,7	+22,8	105,7	126,3	102,9	-2,6	-18,5	114,3	116,0	+1,5	
108,8	+14,4	90,4	96,1	113,4	+25,4	+18,0	82,8	96,2	99,9	+20,7	+4,9	83,7	89,0	+6,3	
96,3	+15,6	85,6	84,7	91,7	+7,1	+8,3	86,2	85,6	93,0	+7,9	+8,6	98,8	85,9	-13,1	21.24
91,1	+9,9	74,6	69,2	72,8	-2,4	+5,2	82,4	76,8	80,5	-2,3	+4,8	88,0	79,6	-9,5	
109,9	+30,4	114,4	125,1	141,2	+23,4	+12,9	96,0	108,7	125,8	+31,0	+15,7	127,1	102,3	-19,5	
97,1	-2,2	92,4	96,0	96,2	+4,1	+0,2	91,7	93,8	94,7	+3,3	+1,0	98,7	92,8	-6,0	21.25
92,0	-1,3	87,9	89,9	90,4	+2,8	+0,6	85,8	89,0	88,7	+3,4	-0,3	92,0	87,4	-5,0	
116,6	-4,9	109,8	119,4	118,6	+8,0	-0,7	114,2	112,4	117,7	+3,1	+4,7	124,1	113,3	-8,7	
123,1	+8,9	104,6	105,7	108,5	+3,7	+2,6	100,0	113,9	105,8	+5,8	-7,1	101,2	107,0	+5,7	22
118,5	+7,0	101,3	103,0	104,7	+3,4	+1,7	98,1	110,1	102,9	+4,9	-6,5	99,6	104,1	+4,5	
172,6	+26,4	140,4	135,1	149,3	+6,3	+10,5	120,5	154,5	137,3	+13,9	-11,1	118,4	137,5	+16,1	
119,5	+7,6	103,8	104,9	107,6	+3,7	+2,6	99,5	112,2	104,8	+5,3	-6,6	100,5	105,8	+5,3	22.2
116,2	+6,2	100,9	102,3	104,3	+3,4	+2,0	97,7	109,2	102,1	+4,5	-6,5	98,9	103,4	+4,6	
162,6	+22,0	140,6	137,5	150,8	+7,3	+9,7	122,2	151,6	138,5	+13,3	-8,6	120,4	136,9	+13,7	
97,5	+4,4	93,6	98,2	97,8	+4,5	-0,4	91,9	96,7	97,0	+5,5	+0,3	90,1	94,3	+4,7	22.21
97,9	+4,5	94,0	98,5	98,1	+4,4	-0,4	92,2	97,1	97,3	+5,5	+0,2	90,4	94,6	+4,6	
12,6	-38,2	14,7	18,5	17,2	+17,0	-7,0	21,5	12,8	16,8	-21,9	+31,3	13,5	17,2	+27,4	
121,8	+7,9	103,9	105,1	107,9	+3,8	+2,7	99,5	113,2	105,2	+5,7	-7,1	101,1	106,4	+5,2	22.22
118,0	+6,3	100,5	102,3	104,3	+3,8	+2,0	97,5	109,7	102,3	+4,9	-6,7	99,3	103,6	+4,3	
163,6	+22,2	141,4	136,5	149,1	+5,4	+9,2	122,2	152,0	137,6	+12,6	-9,5	121,0	137,1	+13,3	
158,0	+16,1	147,9	141,4	156,2	+5,6	+10,5	135,0	158,8	143,9	+6,6	-9,4	126,9	146,9	+15,8	22.23
152,6	+15,2	143,5	135,1	147,7	+2,9	+9,3	131,3	153,3	137,2	+4,5	-10,5	124,3	142,3	+14,5	
263,6	+28,2	233,5	265,0	319,5	+36,8	+20,6	204,5	264,3	272,8	+33,4	+3,2	178,5	234,4	+31,3	
96,1	+3,7	87,6	88,0	86,9	-0,8	-1,2	83,8	91,7	85,5	+2,0	-6,8	87,4	87,7	+0,3	22.24
96,0	+3,7	87,8	87,5	86,2	-1,8	-1,5	83,9	91,9	85,0	+1,3	-7,5	87,7	87,9	+0,2	
98,5	+4,1	82,8	98,9	101,8	+22,9	+2,9	82,0	86,3	95,8	+16,8	+11,0	81,4	84,2	+3,4	
126,8	-7,8	130,4	122,0	128,3	-1,6	+5,2	134,1	130,0	119,6	-10,8	-8,0	128,3	132,0	+2,9	22.25
127,4	-8,3	131,1	121,4	125,8	-4,0	+3,6	133,6	129,2	119,5	-10,6	-7,5	128,3	131,4	+2,4	
93,9	+47,2	89,8	152,6	262,3	+192,1	+71,9	162,0	171,7	125,4	-22,6	-27,0	127,7	166,8	+30,6	
214,6	+34,2	127,9	126,8	130,1	+1,7	+2,6	115,2	157,4	132,3	+14,8	-15,9	119,7	136,3	+13,9	22.3
213,5	+28,1	119,1	128,5	121,1	+1,7	-5,8	117,0	150,0	132,8	+13,5	-11,5	127,1	133,5	+5,0	
216,3	+43,7	139,8	124,8	142,6	+2,0	+14,3	112,9	167,4	131,9	+16,8	-21,2	109,8	140,1	+27,6	
152,7	+14,0	105,3	89,8	96,4	-8,5	+7,3	96,5	120,6	93,5	-3,1	-22,5	96,5	108,5	+12,4	22.31
133,3	+0,2	91,7	93,6	87,1	-5,0	-6,9	92,9	104,8	93,2	+0,3	-11,1	92,4	98,9	+7,0	
176,1	+30,5	121,6	85,0	107,7	-11,4	+26,7	100,8	139,6	93,8	-6,9	-32,8	101,6	120,2	+18,3	
523,3	+97,9	200,0	443,0	412,1	+106,1	-7,0	173,4	322,7	429,0	+147,4	+32,9	154,6	248,0	+60,4	22.32
488,9	+64,6	197,2	297,2	284,4	+44,2	-4,3	181,2	302,0	319,5	+76,3	+5,8	175,9	241,6	+37,4	
654,7	+370,0	210,6	999,9	899,5	+327,1	-10,0	143,4	401,7	847,3	+490,9	+110,9	73,2	272,5	+272,3	

2 INDEX DES UMSATZES FUER
1995
NACH ABSCHNITTEN, UNTERABSCHNITTEN,
DER KLASSIFIKATION DER WIRTSCHAFTS
2.1 ORIGINAL

WERT

WZ93- SCHL.	WIRTSCHAFTSZWEIG		VERAENDERUNG IN %				VERAENDERUNG IN %				KUMULIERT		2-MONATS- DURCHSCHNITT	
			NOV. 2000 GEGEN		NOV. 1999 GEGEN		OKT. 2000 GEGEN		OKT. 1999 GEGEN		JAN. 2000 BIS NOV. 2000	VER- AEND. IN % GEGEN VORJAHR	OKT. 2000 NOV. 2000	VER- AEND. IN % GEGEN VORJAHR
			NOV.	NOV.	OKT.	OKT.	OKT.	SEP.	NOV.	NOV.	NOV.	NOV.		
22.33	VERVIELFAELTIGUNG VON BESPIELTEN DATENTRAEGERN	INSGESAMT	527,7	-6,8	+34,9	391,3	+10,4	+25,7	303,4	+2,7	459,5	-0,2		
		INLAND	556,1	-3,6	+64,6	337,8	+14,5	+15,3	295,3	+5,4	447,0	+2,5		
		AUSLAND	466,0	-14,1	-8,2	507,5	+5,0	+44,7	321,0	-2,2	486,8	-5,1		
DG	CHEMISCHE INDUSTRIE	INSGESAMT	125,6	+9,9	+0,9	124,5	+12,1	+1,7	119,4	+13,1	125,1	+11,0		
		INLAND	109,0	+3,9	+2,3	106,5	+5,3	-0,8	105,3	+9,8	107,8	+4,7		
		AUSLAND	146,1	+15,9	-0,4	146,7	+19,0	+4,2	136,7	+16,1	146,4	+17,4		
24.1	HERSTELLUNG VON CHEMISCHEN GRUNDSTOFFEN	INSGESAMT	135,0	+16,1	+0,4	134,5	+18,4	+2,0	127,0	+23,5	134,8	+17,2		
		INLAND	125,4	+13,3	+2,3	122,6	+14,2	-1,2	119,9	+24,9	124,0	+13,7		
		AUSLAND	144,0	+18,4	-1,0	145,5	+21,9	+4,8	133,6	+22,3	144,8	+20,2		
24.11	HERSTELLUNG VON INDUSTRIEGASEN	INSGESAMT	111,2	+3,0	+3,5	107,4	+5,1	-0,8	107,2	+6,0	109,3	+4,0		
		INLAND	110,4	+2,2	+3,2	107,0	+5,7	-	106,5	+6,0	108,7	+3,9		
		AUSLAND	140,0	+27,0	+14,7	122,1	-9,6	-19,3	129,4	+6,9	131,1	+6,9		
24.12	HERSTELLUNG VON FARB- STOFFEN UND PIGMENTEN	INSGESAMT	106,6	+5,8	+3,3	103,2	-0,4	-13,0	112,3	+17,2	104,9	+2,6		
		INLAND	95,2	+7,8	+3,9	91,6	-	-10,3	103,5	+26,7	93,4	+3,8		
		AUSLAND	112,2	+4,9	+3,0	108,9	-0,5	-14,0	116,6	+13,5	110,6	+2,1		
24.13	HERSTELLUNG VON SONSTIGEN ANORGANISCHEN GRUNDSTOF- FEN UND CHEMIKALIEN	INSGESAMT	130,1	+18,4	+3,3	125,9	+20,6	+1,1	117,7	+13,6	128,0	+19,4		
		INLAND	120,1	+12,7	+4,3	115,2	+14,1	-2,3	112,1	+12,0	117,7	+13,4		
		AUSLAND	141,1	+24,3	+2,3	137,9	+27,3	+4,6	123,8	+15,3	139,5	+25,8		
24.14	HERSTELLUNG VON SONSTIGEN ORGANISCHEN GRUNDSTOFFEN UND CHEMIKALIEN	INSGESAMT	142,2	+18,1	-1,0	143,7	+22,9	+8,7	132,2	+30,6	143,0	+20,5		
		INLAND	143,3	+23,1	+0,4	142,7	+26,3	+5,5	130,9	+39,3	143,0	+24,7		
		AUSLAND	141,1	+13,7	-2,4	144,6	+20,2	+11,6	133,4	+24,0	142,9	+16,9		
24.15	HERSTELLUNG VON DUENGE- MITTELN UND STICKSTOFF- VERBINDUNGEN	INSGESAMT	122,4	+45,2	+9,2	112,1	+38,2	-4,5	110,7	+20,9	117,3	+41,8		
		INLAND	121,7	+52,9	+21,6	100,1	+55,7	-11,0	106,3	+31,6	110,9	+54,0		
		AUSLAND	123,2	+37,0	-2,3	126,1	+25,3	+2,5	115,9	+11,1	124,7	+30,8		
24.16	HERSTELLUNG VON KUNST- STOFF IN PRIMAERFORMEN	INSGESAMT	140,1	+14,5	-0,1	140,2	+17,1	-0,1	131,8	+22,5	140,2	+15,8		
		INLAND	118,4	+3,4	+1,4	116,8	+4,1	-5,3	118,4	+18,0	117,6	+3,7		
		AUSLAND	160,6	+23,5	-1,0	162,3	+28,0	+3,7	144,4	+26,1	161,5	+25,8		
24.17	HERSTELLUNG VON SYNTHETISCHEM KAUTSCHUK IN PRIMAERFORMEN	INSGESAMT	119,3	+13,0	-5,0	125,6	+10,7	+13,8	112,8	+14,1	122,5	+11,8		
		INLAND	102,9	-7,0	+2,4	100,5	-19,0	-5,9	111,5	+9,7	101,7	-13,3		
		AUSLAND	129,1	+25,8	-8,2	140,6	+31,0	+24,9	113,5	+16,6	134,9	+28,5		
24.2	HERSTELLUNG VON SCHAED- LINGSBEKAEMPFUNGS- UND PFLANZENSCHUTZMITTELN	INSGESAMT	69,5	+2,4	+10,5	62,9	+9,2	-22,7	108,2	-8,1	66,2	+5,4		
		INLAND	33,3	+21,5	-6,5	35,6	+2,9	+1,1	85,0	-8,6	34,5	+11,3		
		AUSLAND	88,9	-0,8	+14,7	77,5	+10,9	-27,0	120,6	-7,9	83,2	+4,3		
24.3	HERSTELLUNG VON ANSTRICH- MITTELN, DRUCKFARBEN UND KITTEN	INSGESAMT	124,9	+4,9	-0,3	125,3	+3,5	-2,2	125,2	+9,7	125,1	+4,2		
		INLAND	107,1	+1,7	-0,4	107,5	-2,2	-3,8	110,0	+4,7	107,3	-0,3		
		AUSLAND	179,5	+11,1	-0,4	180,3	+15,7	+1,0	172,2	+21,6	179,9	+13,4		
24.4	HERSTELLUNG VON PHARMA- ZEUTISCHEN ERZEUGNISSEN	INSGESAMT	124,1	+0,9	+1,7	122,0	+3,0	+1,6	118,0	+2,2	123,1	+1,9		
		INLAND	98,8	-7,1	+3,1	95,8	-5,1	-2,5	94,1	-3,6	97,9	-6,2		
		AUSLAND	169,7	+10,8	+0,2	169,3	+12,6	+6,1	161,4	+9,1	169,5	+11,7		
24.41	HERSTELLUNG VON PHARMA- ZEUTISCHEN GRUNDSTOFFEN	INSGESAMT	141,9	+12,4	-3,0	146,3	+14,4	+14,0	139,1	+5,7	144,1	+13,4		
		INLAND	144,3	+44,4	+4,9	137,6	+27,9	-0,9	121,7	+14,2	141,0	+35,8		
		AUSLAND	141,3	+5,5	-5,0	148,8	+11,2	+18,8	144,1	+3,8	145,1	+8,4		
24.42	H.V. PHARM. SPEZIALI- TAETEN UND SONSTIGEN PHARM. ERZEUGNISSEN	INSGESAMT	122,3	-0,3	+2,3	119,6	+1,7	+0,3	116,0	+1,8	121,0	+0,7		
		INLAND	97,3	-8,6	+3,0	94,5	-6,2	-2,6	93,2	-4,2	95,9	-7,5		
		AUSLAND	176,6	+11,8	+1,3	174,3	+13,0	+3,9	165,6	+10,3	175,5	+12,4		
24.5	H.V. SEIFEN, WASCH- REINIGUNGS- UND KOERPER- PFLEGE MITTELN	INSGESAMT	90,1	-4,1	+3,1	87,4	-1,5	+3,7	88,1	-1,3	88,8	-2,8		
		INLAND	80,0	-10,2	+4,4	76,6	-6,9	+4,1	80,2	-4,3	78,3	-8,6		
		AUSLAND	117,4	+9,4	+0,5	116,8	+10,4	+3,1	109,4	+5,2	117,1	+9,8		
24.51	H.V. SEIFEN, WASCH- REINIGUNGS- UND POLIER- MITTELN	INSGESAMT	90,3	-9,7	+1,6	88,9	-4,9	+3,6	92,4	+0,7	89,6	-7,4		
		INLAND	77,1	-18,7	+4,8	73,6	-14,3	+4,7	83,2	-3,9	75,4	-16,6		
		AUSLAND	119,6	+7,2	-2,8	123,0	+11,2	+2,2	112,9	+9,3	121,3	+9,2		
24.52	HERSTELLUNG VON DUFT- U. KOERPERPFLEGE MITTELN	INSGESAMT	90,0	+2,2	+4,7	86,0	+2,5	+3,7	84,0	-3,3	88,0	+2,3		
		INLAND	82,6	-1,7	+4,3	79,2	+0,1	+3,5	77,7	-4,5	80,9	-0,9		
		AUSLAND	114,5	+12,7	+5,4	108,6	+9,1	+4,3	104,9	-0,2	111,6	+10,9		
24.6	HERSTELLUNG VON SONST. CHEMISCHEN ERZEUGNISSEN	INSGESAMT	142,2	+16,9	+1,3	140,4	+19,4	+5,5	124,7	+12,7	141,3	+18,1		
		INLAND	123,9	+7,4	+2,7	120,7	+11,9	+1,9	110,5	+8,9	122,3	+9,5		
		AUSLAND	158,7	+24,8	+0,3	158,2	+25,2	+8,1	137,6	+15,7	158,5	+25,0		
24.61	HERSTELLUNG VON PYRO- TECHNISCHEN ERZEUGNISSEN	INSGESAMT	172,7	+24,6	+19,8	144,1	+35,6	+12,5	127,1	+34,5	158,4	+29,3		
		INLAND	137,6	-3,6	+22,4	112,4	+11,3	+30,8	99,5	+11,4	125,0	+2,5		
		AUSLAND	268,3	+110,6	+16,5	230,3	+90,6	-5,2	202,1	+85,8	249,3	+100,9		
24.62	HERSTELLUNG VON KLEB- STOFFEN UND GELATINE	INSGESAMT	179,6	+54,3	+2,2	175,7	+54,3	-0,2	130,0	+19,0	177,7	+54,3		
		INLAND	118,3	+8,0	+0,9	117,3	+10,1	-20,2	112,0	+7,3	117,8	+9,1		
		AUSLAND	294,9	+127,9	+3,3	285,4	+123,7	+23,8	163,8	+38,5	290,2	+125,8		

LAND

DAS VERARBEITENDE GEWERBE
= 100
ABTEILUNGEN, GRUPPEN UND KLASSEN
ZWEIGE, AUSGABE 1993 (WZ93)
WERT

INDEX

1999 NOV.	VER- ÄND. IN % GEGEN NOV. 1998	1999 3. VJ	2000 2. VJ	2000 3. VJ	VERÄNDERUNG IN % 3. VJ 2000 GEGEN				1999 1. HJ	1999 2. HJ	2000 1. HJ	VERÄNDERUNG IN % 1. HJ 2000 GEGEN		1998	1999	VER- ÄND. IN % GEGEN 1998	WZ93 SCHL.
					3. VJ 1999	2. VJ 2000	1. HJ 1999	2. HJ 1999				1. HJ 1999	2. HJ 1999				
566,2	+74,4	284,3	246,2	242,8	-14,6	-1,4	246,0	378,8	281,7	+14,5	-25,6	307,0	312,4	+1,8	22.33		
577,0	+87,6	255,7	248,4	239,3	-6,4	-3,7	240,6	357,2	272,7	+13,3	-23,7	340,3	298,9	-12,2			
542,7	+49,9	346,4	241,2	250,4	-27,7	+3,8	257,7	425,7	301,1	+16,8	-29,3	234,6	341,7	+45,7			
114,3	+16,3	105,1	119,2	118,8	+13,0	-0,3	103,5	107,5	117,8	+13,8	+9,6	104,0	105,5	+1,4	06		
104,9	+11,5	95,8	106,7	105,3	+9,9	-1,3	93,5	98,1	104,6	+11,9	+6,6	97,0	95,8	-1,2			
126,1	+21,7	116,6	134,7	135,4	+16,1	+0,5	115,9	119,0	134,2	+15,8	+12,8	112,8	117,5	+4,2			
116,3	+24,8	102,2	126,9	127,2	+24,5	+0,2	99,2	107,5	124,4	+25,4	+15,7	102,4	103,3	+0,9	24.1		
110,7	+21,2	96,3	121,6	121,7	+26,4	+0,1	91,6	101,8	117,7	+28,5	+15,6	98,0	96,7	-1,3			
121,6	+28,0	107,7	131,8	132,4	+22,9	+0,5	106,2	112,8	130,5	+22,9	+15,7	106,5	109,5	+2,8			
108,0	+0,2	103,6	107,7	108,7	+4,9	+0,9	98,6	103,4	105,7	+7,2	+2,2	105,6	101,0	-4,4	24.11		
108,0	-0,3	103,0	107,1	108,0	+4,9	+0,8	97,9	102,9	105,0	+7,3	+2,0	105,6	100,4	-4,9			
110,2	+18,2	122,4	128,3	133,9	+9,4	+4,4	120,0	119,8	126,7	+5,6	+5,8	105,8	119,9	+13,3			
100,8	+16,3	92,6	117,8	116,3	+25,6	-1,3	95,2	95,6	112,7	+18,4	+17,9	98,5	95,4	-3,1	24.12		
88,3	+13,6	80,7	113,0	103,0	+27,6	-8,8	79,4	83,2	107,1	+34,9	+28,7	86,1	81,3	-5,6			
107,0	+17,5	98,5	120,2	122,9	+24,8	+2,2	103,0	101,7	115,5	+12,1	+13,6	104,6	102,3	-2,2			
109,9	+9,2	101,5	115,3	120,9	+19,1	+4,9	103,4	103,9	112,6	+8,9	+8,4	105,8	103,7	-2,0	24.13		
106,6	+4,8	96,5	110,0	116,8	+21,0	+6,2	100,8	100,2	107,9	+7,0	+7,7	103,1	100,5	-2,5			
113,5	+14,3	106,9	121,0	125,5	+17,4	+3,7	106,4	108,1	117,7	+10,6	+8,9	108,7	107,2	-1,4			
120,4	+38,4	101,0	131,1	131,5	+30,2	+0,3	95,4	109,4	129,0	+35,2	+17,9	98,9	102,4	+3,5	24.14		
116,4	+35,7	96,8	131,3	135,0	+39,5	+2,8	85,7	106,3	124,8	+45,6	+17,4	95,5	96,0	+0,5			
124,1	+40,9	104,7	131,0	128,5	+22,7	-1,9	104,2	112,2	132,8	+27,4	+18,4	101,8	108,2	+6,3			
84,3	-1,3	82,3	107,1	110,7	+34,5	+3,4	99,2	84,7	108,6	+9,5	+28,2	96,7	92,0	-4,9	24.15		
79,6	-	72,5	106,3	107,4	+48,1	+1,0	87,9	74,3	104,2	+18,5	+40,2	83,7	81,1	-3,1			
89,9	-2,5	93,8	108,0	114,5	+22,1	+6,0	112,5	96,8	113,7	+1,1	+17,5	111,9	104,7	-6,4			
122,4	+23,8	108,3	132,1	131,4	+21,3	-0,5	102,7	112,6	129,2	+25,8	+14,7	106,8	107,6	+0,7	24.16		
114,5	+20,5	100,3	121,0	118,0	+17,6	-2,5	95,9	104,5	118,9	+24,0	+13,8	101,8	100,2	-1,6			
130,0	+26,7	115,9	142,6	144,0	+24,2	+1,0	109,1	120,3	138,9	+27,3	+15,5	111,4	114,7	+3,0			
105,6	+15,0	96,2	110,5	104,4	+8,5	-5,5	96,7	100,0	113,7	+17,6	+13,7	91,8	98,4	+7,2	24.17		
110,6	+10,8	99,8	119,1	104,1	+4,3	-12,6	97,2	104,6	118,5	+21,9	+13,3	97,5	100,9	+3,5			
102,6	+17,9	94,0	105,3	104,7	+11,4	-0,6	96,4	97,3	110,8	+14,9	+13,9	88,5	96,9	+9,5			
67,9	-5,7	80,5	105,8	90,3	+12,2	-14,7	154,7	74,8	131,1	-15,3	+75,3	122,5	114,8	-6,3	24.2		
27,4	-8,4	74,4	81,3	66,6	-10,5	-18,1	123,1	52,4	111,0	-9,8	+111,8	98,6	87,7	-11,1			
89,6	-5,4	83,8	118,9	103,1	+23,0	-13,3	171,7	86,9	141,9	-17,4	+63,3	135,3	129,3	-4,4			
119,1	+11,5	119,6	131,7	125,1	+4,6	-5,0	109,3	115,9	125,4	+14,7	+8,2	108,2	112,6	+4,1	24.3		
105,3	+6,5	111,6	117,0	109,3	-2,1	-6,6	101,1	105,8	111,2	+10,0	+5,1	101,0	103,4	+2,4			
161,6	+23,3	144,1	177,1	173,5	+20,4	-2,0	134,6	147,3	169,0	+25,6	+14,7	130,5	141,0	+8,0			
123,0	+12,0	115,9	116,7	117,1	+1,0	+0,3	113,6	115,9	116,8	+2,8	+0,8	109,6	114,7	+4,7	24.4		
106,3	+4,5	95,0	93,6	93,6	-1,5	-	96,8	97,2	93,2	-3,7	-4,1	98,2	97,0	-1,2			
153,2	+23,3	153,7	158,4	159,6	+3,8	+0,8	143,8	149,7	159,6	+11,0	+6,6	130,2	146,7	+12,7			
126,3	+4,8	135,4	133,4	133,3	-1,6	-0,1	131,3	131,3	140,3	+6,9	+6,9	125,8	131,3	+4,4	24.41		
99,9	-6,9	99,2	111,4	131,3	+32,4	+17,9	111,2	100,6	110,5	-0,6	+9,8	107,5	105,9	-1,5			
133,9	+7,7	145,8	139,7	133,9	-8,2	-4,2	137,0	140,2	148,9	+8,7	+6,2	131,1	138,6	+5,7			
122,7	+12,9	114,0	115,0	115,5	+1,3	+0,4	111,8	114,4	114,5	+2,4	+0,1	108,0	113,1	+4,7	24.42		
106,5	+4,9	94,9	93,1	92,4	-2,6	-0,8	96,4	97,1	92,7	-3,8	-4,5	97,9	96,7	-1,2			
157,9	+27,0	155,6	162,9	165,8	+6,6	+1,8	145,4	152,0	162,2	+11,6	+6,7	130,0	148,7	+14,4			
94,0	+6,1	89,8	89,4	86,2	-4,0	-3,6	88,4	90,2	88,9	+0,6	-1,4	91,7	89,3	-2,6	24.5		
89,1	+3,4	84,3	83,4	77,0	-8,7	-7,7	83,0	84,7	82,5	-0,6	-2,6	88,9	83,8	-5,7			
107,3	+12,7	104,5	105,5	111,1	+6,3	+5,3	103,0	105,2	106,0	+2,9	+0,8	99,3	104,1	+4,8			
100,0	+15,7	92,5	94,4	89,6	-3,1	-5,1	89,8	94,4	94,7	+5,5	+0,3	88,4	92,1	+4,2	24.51		
94,8	+11,5	87,8	88,1	77,7	-11,5	-11,8	84,8	89,1	88,5	+4,4	-0,7	85,7	86,9	+1,4			
111,6	+24,6	102,9	108,6	116,0	+12,7	+6,8	100,9	106,3	108,6	+7,6	+2,2	94,5	103,6	+9,6			
88,1	-2,9	87,1	84,4	82,9	-4,8	-1,8	87,1	86,1	83,1	-4,6	-3,5	95,0	86,6	-8,8	24.52		
84,0	-3,7	81,2	79,3	76,3	-6,0	-3,8	81,4	80,8	77,2	-5,2	-4,5	91,8	81,1	-11,7			
101,6	-1,0	106,7	101,4	104,8	-1,8	+3,4	105,7	103,7	102,7	-2,8	-1,0	105,6	104,7	-0,9			
121,6	+12,1	112,3	121,0	126,5	+12,6	+4,5	106,8	114,7	118,3	+10,8	+3,1	107,7	110,7	+2,8	24.6		
115,4	+11,8	102,9	107,3	113,3	+10,1	+5,6	97,4	107,0	105,2	+8,0	-1,7	99,1	102,2	+3,1			
127,2	+12,3	120,8	133,4	138,5	+14,7	+3,8	115,2	121,6	130,2	+13,0	+7,1	115,6	118,4	+2,4			
138,6	+6,9	96,3	129,0	123,9	+28,7	-4,0	84,2	129,9	118,2	+40,4	-9,0	100,6	107,1	+6,5	24.61		
142,7	+4,8	93,4	102,1	92,0	-1,5	-9,9	76,3	135,8	94,7	+24,1	-30,3	97,1	106,1	+9,3			
127,4	+13,8	104,1	202,2	210,9	+102,6	+4,3	106,0	113,9	182,1	+71,8	+59,9	110,2	109,9	-0,3			
116,4	+3,6	106,4	109,9	142,1	+33,6	+29,3	108,6	107,9	108,1	-0,5	+0,2	109,3	108,3	-0,9	24.62		
109,5	+2,3	102,4	103,4	126,2	+23,2	+22,1	104,2	102,5	103,0	-1,2	+0,5	103,8	103,3	-0,5			
129,4	+5,8	114,1	122,2	172,0	+50,7	+40,8	117,0	118,0	117,6	+0,5	-0,3	119,4	117,5	-1,6			

2 INDEX DES UMSATZES FUER
 1995
 NACH ABSCHNITTEN, UNTERABSCHNITTEN,
 DER KLASSIFIKATION DER WIRTSCHAFTS
 2.1 ORIGINAL

WERT

WZ93- SCHL.	WIRTSCHAFTSZWEIG		VERAENDERUNG IN % NOV. 2000 GEGEN			VERAENDERUNG IN % OKT. 2000 GEGEN			KUMULIERT		2-MONATS- DURCHSCHNITT	
			2000 NOV.	NOV. 1999	OKT. 2000	2000 OKT.	OKT. 1999	SEP. 2000	JAN. 2000 BIS NOV. 2000	VER- AEND. IN % GEGEN VORJAHR!	OKT. 2000 UND NOV. 2000	VER- AEND. IN % GEGEN VORJAHR!
24.63	HERSTELLUNG VON ETHERISCHEN OELEN	INSGESAMT	139,0	+16,9	-1,1	140,5	+22,3	+5,4	131,9	+24,0	139,8	+19,6
		INLAND	127,9	+26,6	+0,4	127,4	+35,0	+23,9	109,6	+16,5	127,7	+30,7
		AUSLAND	150,7	+3,4	-2,3	154,3	+13,0	-6,7	155,2	+30,1	152,5	+11,2
24.64	HERSTELLUNG VON FOTO-CHEMISCHEN ERZEUGNISSEN	INSGESAMT	85,3	-8,6	-5,2	90,0	-2,9	+3,6	93,8	+1,3	87,7	-5,7
		INLAND	80,4	-0,5	+3,3	77,8	+2,2	-8,8	80,2	-1,5	79,1	+0,8
		AUSLAND	87,5	-11,3	-8,3	95,4	-4,6	+8,9	99,8	+2,5	91,5	-7,9
24.65	HERSTELLUNG VON UNBESPIELTEN TON-, BILD- UND DATENTRAEGERN	INSGESAMT	103,9	-3,6	+2,5	101,4	-4,6	+1,6	88,6	-9,0	102,7	-4,1
		INLAND	114,1	-10,9	+17,9	96,8	-14,3	+9,1	92,0	-6,0	105,5	-12,4
		AUSLAND	100,8	-0,8	-1,9	102,8	-1,4	-0,4	87,5	-10,1	101,8	-1,2
24.66	HERSTELLUNG VON CHEMISCHEN ERZEUGNISSEN A.N.G.	INSGESAMT	152,0	+16,7	+0,9	150,6	+18,8	+7,0	134,6	+13,9	151,3	+17,7
		INLAND	131,1	+9,1	+0,9	129,9	+13,1	+5,7	117,1	+10,5	130,5	+11,0
		AUSLAND	172,1	+22,9	+1,0	170,4	+23,3	+7,8	151,3	+16,5	171,3	+23,1
24.7	HERSTELLUNG VON CHEMIEFASERN	INSGESAMT	96,7	+3,3	-4,4	101,2	+10,8	-2,1	96,5	+8,4	99,0	+7,0
		INLAND	91,2	+9,7	+0,7	90,6	+15,1	-1,0	86,6	+7,4	90,9	+12,4
		AUSLAND	99,8	+0,2	-6,9	107,2	+8,8	-2,7	102,1	+8,8	103,5	+4,4
DH	HERSTELLUNG VON GUMMI- UND KUNSTSTOFFWAREN	INSGESAMT	126,0	+5,6	+1,1	124,6	+5,8	+3,1	116,7	+7,5	125,3	+5,6
		INLAND	113,5	+2,2	+1,1	112,3	+2,5	+3,0	105,6	+4,2	112,9	+2,3
		AUSLAND	165,9	+13,9	+1,3	163,8	+14,0	+3,3	152,3	+15,4	164,9	+14,0
25.1	HERSTELLUNG VON GUMMIWAREN	INSGESAMT	124,8	+0,5	-1,4	126,6	+6,3	+6,5	118,2	+4,4	125,7	+3,3
		INLAND	112,7	-4,2	-2,8	115,9	+4,6	+8,8	107,1	+0,3	114,3	-
		AUSLAND	151,6	+9,1	+0,8	150,4	+9,3	+2,5	143,1	+12,1	151,0	+9,2
25.11	HERSTELLUNG VON BEREIFUNGEN	INSGESAMT	109,5	-12,3	-6,5	117,1	-3,2	+4,6	110,0	-0,1	113,3	-7,8
		INLAND	91,1	-20,0	-9,7	100,9	-4,5	+9,3	90,3	-7,4	96,0	-12,6
		AUSLAND	140,0	-2,2	-2,8	144,0	-1,9	-0,4	142,7	+8,8	142,0	-2,1
25.13	HERSTELLUNG VON SONST. GUMMIWAREN	INSGESAMT	133,9	+8,1	+1,2	132,3	+12,1	+7,5	123,2	+7,0	133,1	+10,0
		INLAND	123,8	+3,5	+0,2	123,6	+8,9	+8,7	115,6	+3,6	123,7	+6,1
		AUSLAND	161,2	+19,0	+3,5	155,8	+19,8	+4,8	143,5	+14,9	158,5	+19,4
25.2	HERSTELLUNG VON KUNSTSTOFFWAREN	INSGESAMT	126,2	+6,9	+1,7	124,1	+5,7	+2,4	116,3	+8,2	125,2	+6,3
		INLAND	113,6	+3,6	+1,9	111,5	+1,9	+1,8	105,2	+5,0	112,6	+2,7
		AUSLAND	170,9	+15,6	+1,5	168,4	+15,5	+3,5	155,5	+16,5	169,7	+15,6
25.21	H.V. PLATTEN, FOLIEN, SCHLAEUCHEN U. PROFILEN AUS KUNSTSTOFF	INSGESAMT	132,3	+7,8	-0,8	133,3	+5,9	+1,9	123,4	+10,9	132,8	+6,8
		INLAND	113,7	+4,3	-0,7	114,5	+0,4	+1,2	107,5	+7,0	114,1	+2,3
		AUSLAND	173,4	+13,3	-0,9	174,9	+14,9	+2,9	158,5	+17,2	174,2	+14,1
25.22	H.V. VERPACKUNGSMITTELN AUS KUNSTSTOFF	INSGESAMT	119,5	+10,3	+1,7	117,5	+13,2	+2,2	112,2	+13,1	118,5	+11,7
		INLAND	104,4	+7,0	+0,3	104,1	+12,1	+2,9	99,2	+10,2	104,3	+9,4
		AUSLAND	167,0	+17,9	+4,7	159,5	+15,7	+0,9	153,1	+19,8	163,3	+16,8
25.23	H.V. BAUBEDARFSARTIKELN AUS KUNSTSTOFF	INSGESAMT	103,0	-7,8	+1,5	101,5	-10,9	+0,2	91,1	-4,7	102,3	-9,3
		INLAND	99,3	-9,1	+1,7	97,6	-12,4	+0,1	87,5	-5,8	98,5	-10,8
		AUSLAND	148,3	+4,9	-0,6	149,2	+3,7	+0,2	135,3	+5,0	148,8	+4,3
25.24	HERSTELLUNG VON SONST. KUNSTSTOFFWAREN	INSGESAMT	134,2	+11,2	+4,1	128,9	+10,5	+3,7	123,3	+9,3	131,6	+10,9
		INLAND	124,6	+8,5	+4,4	119,4	+8,0	+2,8	115,2	+7,3	122,0	+8,3
		AUSLAND	173,2	+19,9	+3,8	166,9	+18,5	+6,2	156,0	+16,0	170,1	+19,2
DI	GLASGEWERBE, KERAMIK, VERARBEITUNG VON STEINEN UND ERDEN	INSGESAMT	106,2	-1,2	-2,3	108,7	+0,6	+2,8	101,2	+1,5	107,5	-0,3
		INLAND	98,2	-4,3	-0,4	98,6	-5,3	+0,2	93,7	-2,1	98,4	-4,8
		AUSLAND	133,6	+7,7	-6,8	143,3	+17,6	+9,6	126,9	+12,0	138,5	+12,6
26.1	HERSTELLUNG UND VERARBEITUNG VON GLAS	INSGESAMT	120,8	+0,8	+0,9	119,7	+5,1	+3,6	110,2	+5,0	120,3	+2,9
		INLAND	113,3	-2,7	+3,8	109,1	+0,4	+1,7	102,3	+1,5	111,2	-1,2
		AUSLAND	140,0	+9,0	-4,6	146,8	+15,7	+7,5	130,2	+12,6	143,4	+12,3
26.11	HERSTELLUNG VON FLACHGLAS	INSGESAMT	148,5	+11,8	+4,5	142,1	+14,5	+8,8	123,0	+10,8	145,3	+13,1
		INLAND	146,3	+9,1	+15,3	126,9	+7,3	+5,4	113,8	+4,7	136,6	+8,2
		AUSLAND	152,1	+16,2	-8,6	166,4	+24,7	+13,2	137,8	+20,3	159,3	+20,5
26.12	VEREDLUNG UND VERARBEITUNG VON FLACHGLAS	INSGESAMT	126,6	+0,6	+3,4	122,4	+1,7	-0,6	112,0	+4,0	124,5	+1,1
		INLAND	124,7	-1,0	+4,4	119,5	+0,2	-1,6	110,2	+3,7	122,1	-0,4
		AUSLAND	136,8	+8,6	-1,1	138,3	+9,5	+4,5	121,6	+5,1	137,6	+9,0
26.13	HERSTELLUNG VON HOHLGLAS	INSGESAMT	92,1	-4,8	-1,5	93,5	+2,5	+2,6	89,7	-0,3	92,8	-1,3
		INLAND	87,9	-4,6	+1,4	86,7	+1,4	+3,2	85,1	-2,0	87,3	-1,7
		AUSLAND	103,1	-5,0	-7,2	111,1	+4,9	+1,6	101,7	+3,5	107,1	-0,1
26.14	HERSTELLUNG VON GLASFASER	INSGESAMT	125,5	+5,5	+2,4	122,6	-3,2	+1,4	117,5	+4,7	124,1	+1,1
		INLAND	108,4	-8,8	+5,8	102,5	-14,2	-0,1	99,8	-2,6	105,5	-11,5
		AUSLAND	175,3	+47,1	-3,4	181,5	+22,9	+4,0	169,3	+20,2	178,4	+33,6
26.15	HERSTELLUNG, VEREDLUNG U. VERARB. VON SONST. GLAS EINSCHL. TECHN. GLASW.	INSGESAMT	159,0	+2,3	-2,7	163,4	+16,1	+12,3	144,6	+13,5	161,2	+8,8
		INLAND	141,1	-8,6	-1,8	143,7	+6,4	+11,1	128,4	+4,1	142,4	-1,6
		AUSLAND	173,4	+10,9	-3,2	179,2	+23,4	+13,1	157,6	+20,6	176,3	+16,9

STBA, FS 4, R 2.2, 11/2000

LAND

DAS VERARBEITENDE GEBERBE
= 100
ABTEILUNGEN, GRUPPEN UND KLASSEN
ZWEIGE, AUSGABE 1993 (WZ93)
WERT

INDEX

1999 NOV.	VER- ÄND. IN % GEGEN	1999	2000	2000	VERÄNDERUNG IN % 3.VJ 2000 GEGEN		1999	1999	2000	VERÄNDERUNG IN % 1.HJ 2000 GEGEN		1998	1999	VER- ÄND. IN % GEGEN	WZ93 SCHL.
	NOV. 1998				3.VJ	2.VJ				3.VJ	3.VJ 1999			2.VJ 2000	
118,9	+18,0	108,5	139,8	128,7	+18,6	-7,9	101,8	108,8	130,8	+28,5	+20,2	100,3	105,3	+5,0	24.63
101,0	+15,7	92,8	107,2	107,1	+15,4	-0,1	93,5	92,2	104,9	+12,2	+13,8	90,0	92,9	+3,2	
137,7	+19,7	125,0	174,1	151,4	+21,1	-13,0	110,5	126,3	158,1	+43,1	+25,2	111,1	118,4	+6,6	
93,3	+7,7	98,3	99,7	94,8	-3,6	-4,9	89,6	93,9	95,4	+6,6	+1,6	92,9	91,7	-1,3	24.64
80,8	+2,3	85,2	84,7	84,2	-1,2	-0,6	80,5	81,5	78,6	-2,4	-3,6	79,9	81,0	+1,4	
98,7	+9,8	104,0	106,2	99,5	-4,3	-6,3	93,5	99,3	102,8	+9,9	+3,5	98,6	96,4	-2,2	
107,8	-15,9	91,1	79,1	88,3	-3,1	+11,6	97,4	97,6	84,0	-13,8	-13,9	112,3	97,5	-13,2	24.65
128,0	+5,5	85,7	82,8	86,0	+0,4	+3,9	96,6	103,7	90,5	-6,3	-12,7	118,9	100,2	-15,7	
101,6	-22,1	92,8	77,9	89,0	-4,1	+14,2	97,6	95,8	82,0	-16,0	-14,4	110,3	96,7	-12,3	
130,3	+17,6	120,4	130,6	135,6	+12,6	+3,8	113,7	122,3	128,5	+13,0	+5,1	112,0	118,0	+5,4	24.66
120,2	+16,5	108,4	113,5	118,8	+9,6	+4,7	101,0	110,5	111,8	+10,7	+1,2	101,0	105,8	+4,8	
140,0	+18,4	131,9	146,9	151,8	+15,1	+3,3	125,9	133,6	144,4	+14,7	+8,1	122,5	129,7	+5,9	
93,6	+3,5	85,0	97,4	93,4	+9,9	-4,1	89,8	86,6	97,2	+8,2	+12,2	95,9	88,2	-8,0	24.7
83,1	-5,9	71,2	86,8	82,3	+15,6	-5,2	85,1	74,3	87,2	+2,5	+17,4	84,4	79,7	-5,6	
99,6	+8,7	92,8	103,3	99,7	+7,4	-3,5	92,5	93,6	102,8	+11,1	+3,8	102,4	93,1	-9,1	
119,3	+7,8	110,2	116,6	116,2	+5,4	-0,3	104,6	110,6	114,1	+9,1	+3,2	105,8	107,6	+1,7	DH
111,1	+5,0	103,5	105,3	105,6	+2,0	+0,3	97,3	103,2	103,1	+6,0	-0,1	100,3	100,2	-0,1	
145,6	+15,4	131,8	152,6	150,2	+14,0	-1,6	127,9	134,2	149,2	+16,7	+11,2	123,4	131,1	+6,2	
124,2	+5,1	111,9	119,0	112,6	+0,6	-5,4	111,1	111,8	118,6	+6,8	+6,1	109,5	111,4	+1,7	25.1
117,7	+3,2	106,3	106,3	102,4	-3,7	-3,7	104,6	104,9	107,0	+2,3	+2,0	104,4	104,7	+0,3	
139,0	+9,1	124,4	147,2	135,5	+8,9	-7,9	125,8	127,2	144,3	+14,7	+13,4	120,8	126,5	+4,7	
124,8	+6,4	110,0	115,7	101,3	-7,9	-12,4	105,8	110,0	113,2	+7,0	+2,9	106,1	107,9	+1,7	25.11
113,9	+2,7	98,6	93,1	83,9	-14,9	-9,9	92,8	97,2	91,7	-1,2	-5,7	97,7	95,0	-2,8	
143,1	+11,8	129,2	153,4	130,5	+1,0	-14,9	127,4	131,6	149,0	+17,0	+13,2	119,9	129,5	+8,0	
123,9	+4,4	113,0	120,9	119,3	+5,6	-1,3	114,3	112,8	121,8	+6,6	+8,0	111,5	113,6	+1,9	25.13
119,6	+3,4	110,2	113,1	111,8	+1,5	-1,1	110,6	108,9	114,9	+3,9	+5,5	107,8	109,7	+1,8	
135,5	+6,8	120,4	142,1	139,8	+16,1	-1,6	124,5	123,6	140,4	+12,8	+13,6	121,5	124,0	+2,1	
118,1	+8,5	109,8	116,0	117,1	+6,6	+0,9	103,0	110,3	113,0	+9,7	+2,4	104,9	106,6	+1,6	25.2
109,7	+5,5	102,9	105,1	106,3	+3,3	+1,1	95,7	102,9	102,2	+6,8	-0,7	99,4	99,3	-0,1	
147,8	+17,5	134,3	154,4	155,2	+15,6	+0,5	128,6	136,6	150,9	+17,3	+10,5	124,3	132,6	+6,7	
122,7	+14,1	115,0	122,9	125,4	+9,0	+2,0	105,2	114,3	119,2	+13,3	+4,3	107,8	109,8	+1,9	25.21
109,0	+10,7	105,6	107,5	110,0	+4,2	+2,3	94,3	103,3	104,1	+10,4	+0,8	98,1	98,8	+0,7	
153,1	+20,2	135,7	157,0	159,4	+17,5	+1,5	129,2	138,8	152,8	+18,3	+10,1	129,2	134,0	+3,7	
108,3	+11,5	101,2	112,1	114,3	+12,9	+2,0	95,8	102,4	109,1	+13,9	+6,5	99,2	99,1	-0,1	25.22
97,6	+9,2	91,7	99,2	100,6	+9,7	+1,4	87,4	92,4	96,8	+10,8	+4,8	91,6	89,9	-1,9	
141,7	+16,7	131,1	152,5	157,1	+19,8	+3,0	122,2	133,7	147,8	+20,9	+10,5	122,8	128,0	+4,2	
111,7	+4,2	105,8	89,9	97,8	-7,6	+8,8	84,8	106,1	84,0	-0,9	-20,8	96,8	95,5	-1,3	25.23
109,3	+3,2	103,1	86,4	94,2	-8,6	+9,0	82,0	103,9	80,4	-2,0	-22,6	94,8	92,9	-2,0	
141,4	+14,7	138,6	132,9	141,5	+2,1	+6,5	119,4	134,0	127,7	+7,0	-4,7	121,7	126,7	+4,1	
120,7	+4,8	110,3	123,4	119,8	+8,6	-2,9	112,1	111,6	122,3	+9,1	+9,6	108,2	111,8	+3,3	25.24
114,8	+2,0	104,7	115,4	112,1	+7,1	-2,9	107,0	105,7	114,5	+7,0	+8,3	105,6	106,3	+0,7	
144,4	+14,5	133,2	155,5	150,8	+13,2	-3,0	132,5	135,5	153,9	+16,2	+13,6	118,7	134,0	+12,9	
107,5	+10,7	105,2	103,8	104,2	-1,0	+0,4	94,3	102,0	97,6	+3,5	-4,3	96,1	98,1	+2,1	DI
102,6	+8,3	102,9	96,7	98,2	-4,6	+1,6	89,6	98,3	89,9	+0,3	-8,5	92,7	93,9	+1,3	
124,1	+17,7	112,7	128,2	124,9	+10,8	-2,6	110,4	114,6	124,1	+12,4	+8,3	108,0	112,5	+4,2	
119,8	+12,8	106,0	109,8	111,5	+5,2	+1,5	100,5	107,4	106,1	+5,6	-1,2	100,8	103,9	+3,1	26.1
116,5	+10,1	103,2	101,7	104,8	+1,6	+3,0	95,6	103,8	98,1	+2,6	-5,5	97,3	99,7	+2,5	
128,4	+19,8	113,1	130,4	128,8	+13,9	-1,2	112,9	116,4	126,5	+12,0	+8,7	109,7	114,6	+4,5	
132,8	+6,3	111,9	119,2	124,3	+11,1	+4,3	104,7	113,4	115,0	+9,8	+1,4	102,4	109,0	+6,4	26.11
134,1	+10,6	112,4	107,4	118,3	+5,2	+10,1	101,0	111,5	104,0	+3,0	-6,7	101,7	106,3	+4,5	
130,9	+0,2	111,0	137,9	134,1	+20,8	-2,8	110,4	116,5	132,4	+19,9	+13,6	103,5	113,5	+9,7	
125,9	+7,6	110,6	109,3	117,5	+6,2	+7,5	101,2	112,4	105,0	+3,8	-6,6	102,7	106,8	+4,0	26.12
125,9	+8,3	110,4	107,9	116,8	+5,8	+8,2	98,8	112,2	103,0	+4,3	-8,2	100,7	105,5	+4,8	
126,0	+3,7	111,7	117,2	121,7	+9,0	+3,8	114,2	113,6	116,2	+1,8	+2,3	113,5	113,9	+0,4	
96,7	+15,7	89,2	93,3	89,7	+0,6	-3,9	89,1	88,9	88,7	-0,4	-0,2	88,0	89,0	+1,1	26.13
92,1	+10,8	86,2	89,5	84,0	-2,6	-6,1	86,5	85,4	85,0	-1,7	-0,5	85,1	86,0	+1,1	
108,5	+27,8	97,1	103,3	104,3	+7,4	+1,0	95,9	97,9	98,6	+2,8	+0,7	95,8	96,9	+1,1	
119,0	+4,7	119,1	110,1	117,3	-1,5	+6,5	105,3	116,3	115,3	+9,5	-0,9	109,8	110,8	+0,9	26.14
118,9	+10,3	110,0	92,1	102,5	-6,8	+11,3	93,2	108,8	96,5	+3,5	-11,3	100,2	101,0	+0,8	
119,2	-8,9	145,7	162,9	160,9	+10,4	-1,2	140,9	138,3	170,4	+20,9	+23,2	138,0	139,6	+1,2	
155,4	+29,3	125,2	146,0	140,3	+12,1	-3,9	121,7	132,0	141,3	+16,1	+7,0	121,5	126,8	+4,4	26.15
154,4	+14,7	124,4	127,3	124,2	-0,2	-2,4	115,7	127,9	125,9	+8,8	-1,6	124,4	121,8	-2,1	
156,3	+43,8	125,9	161,0	153,2	+21,7	-4,8	126,4	135,3	153,6	+21,5	+13,5	119,3	130,9	+9,7	

2 INDEX DES UMSATZES FUER
1995
NACH ABSCHNITTEN, UNTERABSCHNITTEN,
DER KLASSIFIKATION DER WIRTSCHAFTS
2.1 ORIGINAL
WERT

WZ93- SCHL.	WIRTSCHAFTSZWEIG		2000 NOV.	VERAENDERUNG IN % NOV. 2000 GEGEN			2000 OKT.	VERAENDERUNG IN % OKT. 2000 GEGEN			KUMULIERT		2-MONATS- DURCHSCHNITT	
				NOV. 1999	OKT. 2000			OKT. 1999	SEP. 2000		JAN. 2000	VER- AEND. IN %	OKT. 2000	VER- AEND. IN %
											BIS NOV. 2000	GE- GEN! VORJAHR!	NOV. 2000	GE- GEN! VORJAHR!
26.2	KERAMIK (OHNE ZIEGELEI, UND BAUKERAMIK)	INSGESAMT	101,0	+1,6	-4,4	105,6	+13,3	+9,9	95,4	+6,2	103,3	+7,3		
		INLAND	87,9	-0,8	+0,3	87,6	+4,4	+5,3	80,7	+0,6	87,8	+1,7		
		AUSLAND	123,7	+4,9	-9,4	136,6	+25,1	+15,4	120,6	+13,3	130,2	+14,6		
26.21	H.V. KERAMISCHEN HAUS- HALTSAWAREN UND ZIERGE- GENSTAENDEN	INSGESAMT	96,4	-6,0	+1,9	94,6	+4,4	+7,4	85,0	+1,1	95,5	-1,1		
		INLAND	89,9	-9,6	+3,5	86,9	+5,0	+11,1	76,5	-0,9	88,4	-3,1		
		AUSLAND	111,5	+1,6	-1,0	112,6	+3,5	+1,3	104,6	+4,3	112,1	+2,6		
26.22	HERSTELLUNG VON SANI- TAERKERAMIK	INSGESAMT	66,6	-8,0	-2,9	68,6	-6,3	+2,7	69,5	+5,3	67,6	-7,1		
		INLAND	51,6	-9,8	+0,8	51,2	-16,6	+0,2	53,3	+0,2	51,4	-13,3		
		AUSLAND	170,2	-3,6	-9,7	188,5	+21,8	+8,0	181,0	+17,6	179,4	+8,3		
26.23	H.V. ISOLATOREN UND ISOLIERTEILEN AUS KERAMIK	INSGESAMT	96,1	+19,7	+0,7	95,4	+24,2	-0,6	91,6	+14,6	95,8	+21,9		
		INLAND	76,5	+11,7	-	76,5	+15,7	-0,6	73,7	+5,1	76,5	+13,7		
		AUSLAND	122,6	+27,4	+1,5	120,8	+32,6	-0,7	115,7	+24,4	121,7	+29,9		
26.24	H.V. KERAMISCHEN ERZEUG- NISSEN F. SONST. TECHN. ZWECKE	INSGESAMT	152,9	-1,2	-8,7	167,5	+24,1	+4,3	153,7	+7,0	160,2	+10,6		
		INLAND	136,8	+18,5	+2,8	133,1	+30,4	+4,3	121,9	+1,2	135,0	+24,1		
		AUSLAND	172,8	-15,0	-17,7	209,9	+19,5	+4,2	193,0	+12,1	191,4	+1,0		
26.25	HERSTELLUNG VON KERA- MISCHEN ERZEUGNISSEN A.N.G.	INSGESAMT	119,7	-8,3	-6,6	128,2	-1,0	+2,3	117,0	+0,4	124,0	-4,6		
		INLAND	105,1	-14,1	-10,8	117,8	-6,0	+0,7	104,4	-3,6	111,5	-10,0		
		AUSLAND	174,6	+8,5	+4,3	167,4	+15,0	+6,9	164,2	+11,5	171,0	+11,5		
26.26	H.V. FEUERFESTEN KERA- MISCHEN WERKSTOFFEN	INSGESAMT	103,5	+11,8	-7,8	112,3	+25,1	+20,1	96,9	+9,7	107,9	+18,3		
		INLAND	95,0	+11,8	-	95,0	+8,8	+5,1	87,9	+2,8	95,0	+10,2		
		AUSLAND	111,5	+11,8	-13,4	128,8	+39,7	+33,5	105,6	+16,3	120,2	+25,2		
26.3	H.V. KERAMISCHEN WAND- U. BODENFLIESEN UND -PLATTEN	INSGESAMT	71,2	-8,4	-7,3	76,8	-6,5	-2,5	77,1	-7,7	74,0	-7,4		
		INLAND	75,8	-7,8	-7,3	81,8	-7,3	-3,1	82,4	-5,2	78,8	-7,5		
		AUSLAND	54,9	-11,5	-7,4	59,3	-2,3	+0,7	58,7	-17,9	57,1	-7,0		
26.4	ZIEGELEI, HERSTELLUNG VON SONST. BAUKERAMIK	INSGESAMT	76,9	-11,8	-12,4	87,8	-17,2	-4,9	85,9	-7,4	82,4	-14,7		
		INLAND	73,0	-14,6	-12,4	83,3	-19,7	-5,9	82,9	-9,1	78,2	-17,4		
		AUSLAND	230,6	+50,7	-11,7	261,1	+35,4	+7,8	203,2	+31,9	245,9	+42,2		
26.51	HERSTELLUNG VON ZEMENT	INSGESAMT	101,0	+0,4	-2,6	103,7	-10,4	-2,9	98,9	-4,0	102,4	-5,4		
		INLAND	97,7	-0,4	-2,7	100,4	-11,6	-3,0	95,9	-5,3	99,1	-6,4		
		AUSLAND	156,4	+9,1	-2,9	161,1	+5,7	-1,7	149,9	+14,3	158,8	+7,4		
26.62	HERSTELLUNG VON GIPS- ERZEUGNISSEN FUER DEN BAU	INSGESAMT	117,7	-18,4	-3,1	121,5	-11,3	+10,2	116,7	-9,2	119,6	-14,9		
		INLAND	105,9	-19,3	+4,0	101,8	-12,4	+7,0	101,3	-9,3	103,9	-16,0		
		AUSLAND	569,4	-11,7	-35,1	878,0	-6,0	+26,7	706,8	-8,4	723,7	-8,3		
DJ	METALLERZEUGUNG UND -BE- ARBEITUNG, HERSTELLUNG VON METALLERZEUGNISSEN	INSGESAMT	124,2	+11,0	+3,8	119,7	+11,1	-1,4	114,3	+11,4	122,0	+11,1		
		INLAND	115,5	+7,0	+3,1	112,0	+8,7	-1,0	107,5	+8,5	113,8	+7,9		
		AUSLAND	151,4	+21,5	+5,3	143,8	+17,4	-2,3	135,6	+19,6	147,6	+19,4		
27	METALLERZEUGUNG UND -BEARBEITUNG	INSGESAMT	123,2	+16,1	+1,5	121,4	+18,3	+1,8	114,0	+17,3	122,3	+17,1		
		INLAND	114,0	+13,0	+0,3	113,7	+16,4	+1,9	107,2	+14,3	113,9	+14,7		
		AUSLAND	142,1	+21,7	+3,6	137,1	+21,8	+1,8	128,1	+23,1	139,6	+21,7		
27.1	ERZEUGUNG VON ROHEISEN, STAHL UND FERROLEGIE- RUNGEN (EGKS) 1)	INSGESAMT	108,2	+10,5	+1,0	107,1	+15,0	+0,3	104,6	+20,1	107,7	+12,8		
		INLAND	100,0	+5,5	-0,8	100,8	+11,5	-0,5	99,4	+14,9	100,4	+8,4		
		AUSLAND	124,8	+19,8	+4,3	119,6	+21,4	+1,4	115,1	+30,4	122,2	+20,5		
27.2	HERSTELLUNG VON ROHREN	INSGESAMT	86,3	+11,8	-4,3	90,2	+15,9	-6,0	86,9	+2,1	88,3	+13,9		
		INLAND	77,5	+9,8	-2,6	79,6	+9,5	-4,4	77,2	-1,2	78,6	+9,6		
		AUSLAND	102,3	+14,4	-6,7	109,7	+26,4	-8,0	104,6	+6,8	106,0	+20,3		
27.21	H.V. ROHREN, ROHRFORM-, ROHRVERSCHLUSS- U. -VERBIND. A. GUSSEISEN	INSGESAMT	46,7	-3,1	+4,7	44,6	-15,2	-3,7	47,6	-8,1	45,7	-9,3		
		INLAND	40,3	+3,3	-4,7	42,3	-11,1	-	43,3	-6,9	41,3	-4,6		
		AUSLAND	65,6	-13,5	+27,1	51,6	-23,7	-11,2	60,3	-10,4	58,6	-18,3		
27.22	H.V. STAHLROHREN, ROHR- FORM-, VERSCHL.-VERBIND. AUS EISEN UND STAHL	INSGESAMT	93,1	+13,3	-5,1	98,1	+19,5	-6,2	93,7	+3,2	95,6	+16,3		
		INLAND	85,1	+10,4	-2,5	87,3	+12,1	-4,8	84,1	-0,5	86,2	+11,2		
		AUSLAND	106,6	+17,1	-8,5	116,5	+30,8	-7,9	109,8	+8,2	111,6	+23,9		
27.3	SONST. ERSTE BEARBEITUNG V. EISEN U. STAHL, H.V. FERROLEG. (NICHT EGKS) 1)	INSGESAMT	135,5	+17,1	+3,8	130,5	+20,6	+2,2	122,2	+17,5	133,0	+18,8		
		INLAND	127,6	+15,0	+4,3	122,3	+19,0	+1,0	116,5	+13,9	125,0	+16,9		
		AUSLAND	155,0	+21,8	+2,9	150,6	+24,2	+4,9	136,1	+28,1	152,8	+22,9		
27.31	HERSTELLUNG VON BLANK- STAHL	INSGESAMT	94,1	+11,0	+1,1	93,1	+18,1	+2,8	87,6	+13,0	93,6	+14,4		
		INLAND	92,3	+11,3	-0,2	92,5	+19,5	+4,0	86,3	+11,2	92,4	+15,2		
		AUSLAND	100,2	+9,9	+5,3	95,2	+14,6	-0,9	91,9	+18,6	97,7	+12,0		
27.32	HERSTELLUNG VON KALTBAND UNTER 500 MM BREITE	INSGESAMT	164,2	+21,1	+3,6	158,5	+29,1	+0,3	148,8	+26,0	161,4	+24,9		
		INLAND	163,2	+21,7	+4,7	155,9	+30,7	-0,3	148,5	+24,0	159,6	+26,0		
		AUSLAND	166,2	+20,0	+1,5	163,7	+26,2	+1,4	149,3	+30,2	165,0	+23,0		
27.33	HERSTELLUNG VON KALT- PROFILIEN	INSGESAMT	175,6	+6,7	+6,4	165,0	+4,8	-2,3	155,1	+5,7	170,3	+5,8		
		INLAND	167,0	+7,7	+7,2	155,8	+5,7	-2,4	146,5	+4,5	161,4	+6,7		
		AUSLAND	247,5	+1,3	+2,4	241,8	+0,2	-1,7	227,2	+12,0	244,7	+0,8		

1) EUROPAEISCHE GEMEINSCHAFT FUER KOHLE UND STAHL.

LAND

DAS VERARBEITENDE GEWERBE
= 100
ABTEILUNGEN, GRUPPEN UND KLASSEN
ZWEIGE, AUSGABE 1993 (WZ93)
WERT

INDEX

1999 NOV.	VER- AEND. IN % GEGEN NOV. 1998	1999 3.VJ	2000 2.VJ	2000 3.VJ	VERAENDERUNG IN % 3.VJ 2000 GEGEN		1999 1.HJ	1999 2.HJ	2000 1.HJ	VERAENDERUNG IN % 1.HJ 2000 GEGEN		1998	1999	VER- AEND. IN % GEGEN 1998	WZ93 SCHL.
					3.VJ	2.VJ				1.HJ	2.HJ				
					1999	2000				1999	1999				
99,4	+8,9	88,9	92,8	91,8	+3,3	-1,1	88,2	91,7	94,5	+7,1	+3,1	91,2	89,9	-1,4	26.2
88,6	+4,7	78,8	76,2	78,2	-0,8	+2,6	78,9	81,7	79,6	+0,9	-2,6	83,0	80,3	-3,3	
117,9	+14,9	106,2	121,6	115,2	+8,5	-5,3	104,1	108,8	120,2	+15,5	+10,5	105,4	106,5	+1,0	
102,6	+2,7	77,4	82,8	79,6	+2,8	-3,9	83,3	85,7	84,2	+1,1	-1,8	88,5	84,5	-4,5	26.21
99,5	+1,6	70,0	72,1	70,2	+0,3	-2,6	76,1	80,1	75,7	-0,5	-5,5	84,4	78,1	-7,5	
109,7	+5,0	94,9	107,9	101,2	+6,6	-6,2	100,1	98,8	103,8	+3,7	+5,1	98,0	99,5	+1,5	
72,4	+27,2	69,7	66,8	67,6	-3,0	+1,2	61,9	68,6	71,1	+14,9	+3,6	56,9	65,2	+14,6	26.22
57,2	+24,1	56,6	49,6	52,1	-8,0	+5,0	49,5	56,2	54,6	+10,3	-2,8	46,8	52,9	+13,0	
176,5	+34,5	159,7	185,4	174,2	+9,1	-6,0	147,0	153,8	184,9	+25,8	+20,2	126,5	150,4	+18,9	
80,3	-5,3	77,8	88,9	91,7	+17,9	+3,1	81,3	76,2	90,2	+10,9	+18,4	89,6	78,8	-12,1	26.23
68,5	-18,7	67,6	71,2	70,7	+4,6	-0,7	72,3	65,6	74,3	+2,8	+13,3	79,0	68,9	-12,8	
96,2	+12,5	91,6	112,8	120,2	+31,2	+6,6	93,5	90,5	111,5	+19,3	+23,2	103,7	92,0	-11,3	
154,7	+20,5	153,8	156,2	149,4	-2,9	-4,4	138,1	148,5	153,7	+11,3	+3,5	129,8	143,3	+10,4	26.24
115,4	-3,9	119,0	121,4	124,6	+4,7	+2,6	125,2	114,0	116,2	-7,2	+1,9	121,5	119,6	-1,6	
203,3	+46,8	196,8	199,1	180,0	-8,5	-9,6	154,1	191,2	200,0	+29,8	+4,6	140,1	172,6	+23,2	
130,5	+26,6	119,4	111,6	110,6	-7,4	-0,9	110,5	121,4	117,8	+6,6	-3,0	103,8	115,9	+11,7	26.25
122,4	+28,7	114,5	96,2	100,3	-12,4	+4,3	100,0	114,9	104,2	+4,2	-9,3	98,1	107,5	+9,6	
160,9	+21,0	138,1	169,8	149,8	+8,5	-11,8	149,8	145,8	169,1	+12,9	+16,0	125,3	147,8	+18,0	
92,6	+5,2	87,2	93,6	94,2	+8,0	+0,6	87,8	89,8	94,7	+7,9	+5,5	95,7	88,8	-7,2	26.26
85,0	+2,0	85,7	82,3	88,3	+3,0	+7,3	85,2	86,2	85,3	+0,1	-1,0	92,4	85,7	-7,3	
99,7	+7,9	88,5	104,4	99,8	+12,8	-4,4	90,3	93,2	103,6	+14,7	+11,2	98,7	91,8	-7,0	
77,7	+4,9	89,7	78,5	79,0	-11,9	+0,6	81,5	78,8	77,3	-5,2	-1,9	81,5	80,2	-1,6	26.3
82,2	+4,8	95,0	82,9	85,0	-10,5	+2,5	83,4	83,4	82,3	-1,3	-1,3	85,0	83,4	-1,9	
62,0	+4,9	71,2	62,9	57,8	-18,8	-8,1	75,1	62,9	59,8	-20,4	-4,9	69,2	69,0	-0,3	
87,2	+10,4	113,5	99,5	99,0	-12,8	-0,5	81,2	97,5	80,6	-0,7	-17,3	86,8	89,3	+2,9	26.4
85,5	+9,8	111,8	96,0	95,7	-14,4	-0,3	79,8	95,7	78,1	-2,1	-18,4	85,8	87,7	+2,2	
153,0	+25,8	177,1	232,4	226,2	+27,7	-2,7	136,2	165,4	177,5	+30,3	+7,3	127,5	150,8	+18,3	
100,6	+6,9	118,5	110,7	108,4	-8,5	-2,1	93,5	106,2	92,9	-0,6	-12,5	96,2	99,8	+3,7	26.51
98,1	+6,2	117,7	107,8	105,7	-10,2	-1,9	91,7	104,6	90,0	-1,9	-14,0	94,8	98,1	+3,5	
143,4	+15,5	132,5	160,6	156,5	+18,1	-2,6	124,7	133,1	143,6	+15,2	+7,9	120,5	128,9	+7,0	
144,2	+13,1	130,4	109,3	118,6	-9,0	+8,5	123,5	127,7	114,8	-7,0	-10,1	124,5	125,6	+0,9	26.62
131,2	+12,1	108,1	95,5	102,2	-5,5	+7,0	109,5	109,0	100,0	-8,7	-8,3	115,4	109,2	-5,4	
644,8	+20,9	983,7	639,2	746,8	-24,1	+16,8	659,4	844,1	681,2	+3,3	-19,3	475,3	751,8	+58,2	
111,9	+3,6	105,6	113,5	116,1	+9,9	+2,3	98,6	106,0	110,8	+12,4	+4,5	105,1	102,3	-2,7	DJ
107,9	+2,9	102,8	107,0	109,8	+6,8	+2,6	95,2	102,7	104,2	+9,5	+1,5	101,1	98,9	-2,2	
124,6	+6,0	114,6	134,2	135,8	+18,5	+1,2	109,4	116,4	131,5	+20,2	+13,0	117,6	112,9	-4,0	
106,1	+5,7	97,1	111,8	114,4	+17,8	+2,3	94,8	97,7	111,1	+17,2	+13,7	103,0	96,3	-6,5	27
100,9	+3,2	93,7	105,0	108,0	+15,3	+2,9	92,0	93,4	104,5	+13,6	+11,9	97,8	92,7	-5,2	
116,8	+10,4	104,1	125,8	127,3	+22,3	+1,2	100,5	106,5	124,6	+24,0	+17,0	113,6	103,5	-8,9	
97,9	+7,6	87,3	103,4	103,8	+18,9	+0,4	84,2	88,4	103,9	+23,4	+17,5	96,4	86,3	-10,5	27.1
94,8	+3,2	85,8	98,7	99,4	+15,9	+0,7	84,8	86,3	99,0	+16,7	+14,7	93,4	85,5	-8,5	
104,2	+16,8	90,3	113,0	112,7	+24,8	-0,3	83,0	92,7	113,9	+37,2	+22,9	102,6	87,8	-14,4	
77,2	-26,1	81,4	86,1	89,8	+10,3	+4,3	89,5	77,1	84,9	-5,1	+10,1	103,1	83,3	-19,2	27.2
70,6	-21,3	75,0	77,0	80,5	+7,3	+4,5	81,7	70,2	75,0	-8,2	+6,8	89,7	76,0	-15,3	
89,4	-32,0	93,0	102,6	106,9	+14,9	+4,2	103,7	89,7	103,0	-0,7	+14,8	127,5	96,7	-24,2	
48,2	-1,2	54,9	49,7	50,6	-7,8	+1,8	50,6	48,9	46,7	-7,7	-4,5	57,9	49,8	-14,0	27.21
39,0	-9,7	50,7	46,4	44,5	-12,2	-4,1	45,5	43,2	43,4	-4,6	+0,5	52,1	44,3	-15,0	
75,8	+16,1	67,4	59,4	68,7	+1,9	+15,7	65,8	66,1	56,7	-13,8	-14,2	75,1	65,9	-12,3	
82,2	-28,0	85,9	92,3	96,6	+12,5	+4,7	96,2	82,0	91,5	-4,9	+11,6	110,8	89,1	-19,6	27.22
77,1	-22,4	80,0	83,3	87,9	+9,9	+5,5	89,2	75,8	81,5	-8,6	+7,5	97,4	82,5	-15,3	
91,0	-34,6	96,0	107,6	111,3	+15,9	+3,4	108,1	92,5	108,5	+0,4	+17,3	133,7	100,3	-25,0	
115,7	+9,0	100,7	120,4	120,1	+19,3	-0,2	103,0	103,2	119,6	+16,1	+15,9	106,7	103,1	-3,4	27.3
111,0	+7,2	99,5	114,0	115,2	+15,8	+1,1	102,3	100,2	114,3	+11,7	+14,1	102,2	101,2	-1,0	
127,3	+13,4	103,5	135,8	132,0	+27,5	-2,8	104,7	110,5	132,5	+26,6	+19,9	117,6	107,6	-8,5	
84,8	+1,6	73,2	85,6	85,3	+16,5	-0,4	78,3	74,2	86,8	+10,9	+17,0	81,6	76,2	-6,6	27.31
82,9	-1,8	72,4	82,9	84,8	+17,1	+2,3	79,3	73,1	85,0	+7,2	+16,3	80,7	76,2	-6,6	
91,2	+13,4	76,1	94,4	86,8	+14,1	-8,1	75,1	78,1	92,6	+23,3	+18,6	84,4	76,6	-9,2	
135,6	+16,3	113,6	148,2	146,7	+29,1	-1,0	116,6	119,0	145,7	+25,0	+22,4	117,9	117,8	-0,1	27.32
134,1	+15,0	116,1	147,9	146,8	+26,4	-0,7	119,4	119,4	145,7	+22,0	+22,0	115,1	119,4	+3,7	
138,5	+18,6	108,7	148,7	146,3	+34,6	-1,6	111,3	118,2	145,7	+30,9	+23,3	123,2	114,7	-6,9	
164,6	+7,7	150,5	150,4	165,6	+10,0	+10,1	140,3	149,9	144,9	+3,3	-3,3	148,2	145,1	-2,1	27.33
155,1	+6,5	144,0	140,0	157,6	+9,4	+12,6	134,6	141,7	136,0	+1,0	-4,0	142,5	138,1	-3,1	
244,4	+14,0	205,0	237,3	232,3	+13,3	-2,1	188,3	218,7	218,8	+16,2	-	195,3	203,5	+4,2	

2 INDEX DES UMSATZES FUER
1995
NACH ABSCHNITTEN, UNTERABSCHNITTEN,
DER KLASSIFIKATION DER WIRTSCHAFTS
2.1 ORIGINAL

WERT

WZ93- SCHL.	WIRTSCHAFTSZWEIG		VERAENDERUNG IN %			VERAENDERUNG IN %			KUMULIERT		2-MONATS- DURCHSCHNITT	
			2000	NOV. 2000 GEGEN		2000	OKT. 2000 GEGEN		JAN. 2000	VER- AEND.	OKT. 2000	VER- AEND.
			NOV.	NOV. 1999	OKT. 2000	OKT.	OKT. 1999	SEP. 2000	BIS NOV. 2000	IN % GEGEN VORJAHR	NOV. 2000	IN % GEGEN VORJAHR
27.34	HERSTELLUNG VON GEZ- GENEM DRAHT	INSGESAMT	92,6	+11,7	+7,3	86,3	+5,2	+1,3	84,5	+7,0	89,5	+8,5
		INLAND	85,4	+7,2	+6,2	80,4	+0,4	-0,1	80,5	+3,5	82,9	+3,8
		AUSLAND	116,2	+24,5	+10,0	105,6	+19,6	+5,2	97,8	+17,7	110,9	+22,1
27.35	ERSTE BEARB. V. EISEN U. STAHL A.N.G., H.V.FERRO- LEG. (NICHT EGS) 1)	INSGESAMT	167,1	+22,1	+2,1	163,6	+23,8	+13,5	142,8	+13,6	165,4	+23,0
		INLAND	139,8	+10,5	+3,3	135,3	+16,4	+7,7	123,5	+2,6	137,6	+13,3
		AUSLAND	207,5	+36,2	+1,1	205,3	+31,9	+19,6	171,3	+28,3	206,4	+34,0
27.4	ERZEUGUNG UND ERSTE BEAR- BEITUNG VON NE-METALLEN	INSGESAMT	142,0	+21,5	+1,2	140,3	+22,7	+4,2	127,3	+22,3	141,2	+22,1
		INLAND	128,2	+20,0	-1,4	130,0	+24,0	+4,7	116,9	+22,3	129,1	+22,0
		AUSLAND	164,5	+23,6	+4,8	157,0	+21,1	+3,6	144,4	+22,7	160,8	+22,4
27.41	ERZEUG. U. ERSTE BEAR- BEITUNG VON EDELMETALLEN	INSGESAMT	142,3	-1,5	+8,6	131,0	-9,6	-5,8	128,7	-5,6	136,7	-5,5
		INLAND	162,3	+26,5	+3,2	157,3	+40,7	-3,6	149,0	+17,5	159,8	+33,1
		AUSLAND	115,9	-30,2	+20,5	96,2	-49,0	-10,3	101,9	-31,7	106,1	-40,2
27.42	ERZEUG. U. ERSTE BEAR- BEITUNG VON ALUMINIUM	INSGESAMT	140,5	+17,1	+2,1	137,6	+18,0	+6,5	128,5	+20,7	139,1	+17,6
		INLAND	124,7	+13,3	+0,7	123,8	+13,6	+5,8	116,4	+18,4	124,3	+13,4
		AUSLAND	170,4	+22,9	+4,2	163,6	+25,0	+7,3	151,4	+24,0	167,0	+23,9
27.43	ERZEUG. U. ERSTE BEAR- BEITUNG VON BLEI, ZINK UND ZINN	INSGESAMT	180,0	+14,5	-3,8	187,1	+16,7	+19,8	163,5	+18,0	183,6	+15,6
		INLAND	154,7	+8,0	-8,5	169,0	+15,1	+11,0	147,1	+15,1	161,9	+11,6
		AUSLAND	267,4	+30,3	+7,2	249,5	+20,8	+46,9	220,2	+25,3	258,5	+25,5
27.44	ERZEUG. U. ERSTE BEAR- BEITUNG VON KUPFER	INSGESAMT	136,6	+35,9	-1,7	138,9	+41,2	+1,8	119,2	+34,7	137,8	+38,5
		INLAND	121,5	+36,5	-5,5	128,6	+47,0	+3,8	106,3	+36,8	125,1	+41,7
		AUSLAND	156,9	+35,3	+2,8	152,7	+35,0	-0,4	136,7	+32,6	154,8	+35,1
27.45	ERZEUG. U. ERSTE BEAR- BEITUNG VON SONSTIGEN NE-METALLEN	INSGESAMT	150,3	+36,3	+8,1	139,0	+36,4	-5,2	128,1	+30,1	144,7	+36,4
		INLAND	124,2	+20,7	+11,1	111,8	+12,7	+1,1	100,2	+8,6	118,0	+16,7
		AUSLAND	174,0	+48,6	+6,4	163,6	+56,7	-8,8	153,5	+47,3	168,8	+52,3
27.5	GIESSEREIINDUSTRIE	INSGESAMT	144,3	+18,8	+4,9	137,5	+15,0	+4,2	126,5	+9,1	140,9	+16,8
		INLAND	138,0	+16,5	+4,4	132,2	+13,8	+4,6	122,2	+7,7	135,1	+15,1
		AUSLAND	170,1	+27,2	+7,0	159,0	+19,3	+2,7	144,1	+14,7	164,6	+23,3
27.51	EISENGIESSEREI	INSGESAMT	139,4	+13,8	+4,4	133,5	+11,2	+2,5	124,0	+8,1	136,5	+12,5
		INLAND	132,2	+13,0	+3,7	127,5	+10,4	+2,2	118,7	+5,9	129,9	+11,7
		AUSLAND	161,0	+15,8	+6,1	151,7	+13,5	+3,7	139,7	+13,9	156,4	+14,7
27.52	STAHLGIESSEREI	INSGESAMT	109,3	+16,6	+10,2	99,2	+7,8	-4,5	98,3	-1,1	104,3	+12,3
		INLAND	95,2	+6,4	+9,3	87,1	+3,8	+1,3	85,7	-6,9	91,2	+5,2
		AUSLAND	159,8	+46,7	+11,8	142,9	+17,7	-15,1	143,6	+14,1	151,4	+31,4
27.53	LEICHTMETALLGIESSEREI	INSGESAMT	166,9	+25,0	+5,2	158,6	+20,6	+6,9	144,1	+12,7	162,8	+22,9
		INLAND	162,3	+21,3	+4,7	155,0	+18,6	+6,3	142,6	+12,2	158,7	+20,0
		AUSLAND	196,1	+49,6	+8,2	181,2	+32,7	+9,6	153,8	+15,5	188,7	+40,9
27.54	BUNTMETALLGIESSEREI	INSGESAMT	128,0	+22,8	+1,3	126,3	+19,7	+11,7	107,5	+12,3	127,2	+21,3
		INLAND	120,3	+21,5	+1,5	118,5	+18,0	+13,2	101,3	+10,6	119,4	+19,8
		AUSLAND	185,4	+29,4	+0,4	184,6	+29,0	+5,1	153,5	+21,9	186,0	+29,2
28	HERSTELLUNG VON METALL- ERZEUGNISSEN	INSGESAMT	125,0	+7,1	+5,7	118,3	+5,7	-4,0	114,5	+7,0	121,7	+6,5
		INLAND	116,5	+3,6	+5,0	110,9	+4,1	-2,8	107,7	+4,9	113,7	+3,8
		AUSLAND	165,8	+21,2	+7,5	154,3	+12,0	-7,4	147,2	+15,1	160,1	+16,6
28.1	STAHL- UND LEICHTMETALL- BAU	INSGESAMT	112,6	-2,2	+6,8	105,4	+3,7	-2,7	99,0	+4,4	109,0	+0,6
		INLAND	108,1	-2,9	+7,0	101,0	+3,6	-3,3	94,5	+3,8	104,6	+0,2
		AUSLAND	178,3	+5,4	+5,3	169,4	+5,3	+4,2	163,7	+9,9	173,9	+5,4
28.11	HERSTELLUNG VON STAHL- UND LEICHTMETALLKON- STRUKTIONEN	INSGESAMT	111,9	-4,0	+6,6	105,0	+4,6	-5,2	100,0	+3,8	108,5	-
		INLAND	107,9	-4,5	+6,2	101,6	+5,1	-5,4	95,6	+3,2	104,8	-0,1
		AUSLAND	165,1	+1,2	+9,8	150,4	+0,7	-3,5	158,1	+9,7	157,8	+1,0
28.12	HERSTELLUNG VON AUSBAU- ELEMENTEN AUS STAHL UND LEICHTMETALL	INSGESAMT	115,2	+4,8	+7,7	107,0	+1,0	+7,8	95,4	+6,4	111,1	+3,0
		INLAND	108,6	+3,0	+9,7	99,0	-1,2	+4,8	90,5	+5,8	103,8	+1,0
		AUSLAND	245,0	+23,0	-7,5	265,0	+21,2	+35,1	191,7	+10,4	255,0	+22,1
28.2	KESSEL- UND BEHAELTERBAU (OHNE H.V. DAMPKESSELN)	INSGESAMT	102,5	+2,1	+0,3	102,2	-2,8	-6,3	88,6	-2,4	102,4	-0,4
		INLAND	96,6	+1,4	+2,1	94,6	-4,9	-7,9	82,6	-4,3	95,6	-1,8
		AUSLAND	145,5	+5,4	-8,4	158,8	+8,2	+1,3	133,8	+7,7	152,2	+6,8
28.21	HERSTELLUNG VON TANKS UND SAMMELBEHAELTERN	INSGESAMT	103,3	+15,5	+7,6	96,0	+9,3	-4,2	85,3	-1,4	99,7	+12,5
		INLAND	102,1	+15,8	+10,4	92,5	+8,3	-4,0	80,1	-4,0	97,3	+12,1
		AUSLAND	110,3	+14,4	-6,1	117,5	+14,9	-4,9	117,1	+10,9	113,9	+14,6
28.22	H.V. HEIZKORPERN F. ZENTRALHEIZUNGEN UND ZENTRALHEIZUNGSKESSELN	INSGESAMT	101,9	-6,1	-4,6	106,8	-9,3	-7,6	91,1	-3,0	104,4	-7,7
		INLAND	92,8	-7,5	-3,4	96,1	-12,0	-10,2	84,3	-4,5	94,5	-9,8
		AUSLAND	182,3	+0,4	-9,7	201,9	+4,5	+5,5	151,2	+5,3	192,1	+2,5
28.3	HERSTELLUNG VON DAMPF- KESSELN (OHNE ZENTRAL- HEIZUNGSKESSEL)	INSGESAMT	100,6	+15,9	+37,8	73,0	-1,4	-47,3	101,2	+5,6	86,8	+8,0
		INLAND	77,0	-16,0	+11,6	69,0	-7,6	-30,7	97,8	-0,1	73,0	-12,3
		AUSLAND	219,9	+256,4	+135,2	93,5	+32,8	-72,1	118,2	+39,1	156,7	+137,1

1) EUROPAEISCHE GEMEINSCHAFT FUER KOHLE UND STAHL.

STBA, FS 4, R 2.2, 11/2000

LAND

DAS VERARBEITENDE GEWERBE
= 100
ABTEILUNGEN, GRUPPEN UND KLASSEN
ZWEIGE, AUSGABE 1993 (WZ93)
WERT

INDEX

1999 NOV.	VER- AEND. IN % GEGEN	1999 3. VJ	2000 2. VJ	2000 3. VJ	VERAENDERUNG IN % 3. VJ 2000 GEGEN		1999 1. HJ	1999 2. HJ	2000 1. HJ	VERAENDERUNG IN % 1. HJ 2000 GEGEN		1998	1999	VER- AEND. IN % GEGEN	WZ93 SCHL.
	NOV. 1998				3. VJ 1999	2. VJ 2000				1. HJ 1999	2. HJ 1999			1998	
82,9	+3,8	77,5	81,3	82,2	+6,1	+1,1	78,6	76,7	84,0	+6,9	+9,5	80,2	77,7	-3,1	27.34
79,7	+3,4	77,7	76,8	78,2	+0,6	+1,8	77,2	75,5	80,8	+4,7	+7,0	78,7	76,3	-3,0	
93,3	+4,8	77,1	96,2	95,4	+23,7	-0,8	83,5	80,6	94,6	+13,3	+17,4	85,1	82,0	-3,6	
136,9	+1,1	121,0	141,2	135,6	+12,1	-4,0	125,1	124,3	138,9	+11,0	+11,7	141,1	124,7	-11,6	27.35
126,5	-2,7	113,2	121,8	117,7	+4,0	-3,4	123,7	114,2	121,7	-1,6	+6,6	127,6	119,0	-6,7	
152,4	+6,2	132,4	169,8	162,0	+22,4	-4,6	127,2	139,2	164,2	+29,1	+18,0	161,1	133,2	-17,3	
116,9	+19,3	108,7	123,0	131,4	+20,9	+6,8	97,9	109,0	120,7	+23,3	+10,7	103,3	103,4	+0,1	27.4
106,8	+15,6	101,3	112,4	121,5	+19,9	+8,1	89,4	100,4	110,5	+23,6	+10,1	95,2	94,9	-0,3	
133,1	+24,0	120,7	140,3	147,6	+22,3	+5,2	111,7	122,8	137,4	+23,0	+11,9	116,7	117,3	+0,5	
144,5	+14,0	125,1	120,9	148,5	+18,7	+22,8	139,4	132,2	116,2	-16,6	-12,1	146,7	135,8	-7,4	27.41
128,3	+0,5	128,4	141,8	163,8	+27,6	+15,5	128,3	123,4	138,1	+7,6	+11,9	130,1	125,8	-3,3	
166,0	+32,4	120,8	93,2	128,4	+6,3	+37,8	154,1	143,9	87,2	-43,4	-39,4	168,7	149,0	-11,7	
120,0	+17,6	110,9	125,4	130,6	+17,8	+4,1	100,4	110,7	124,0	+23,5	+12,0	104,1	105,6	+1,4	27.42
110,1	+12,9	102,4	113,7	119,6	+16,8	+5,2	92,5	102,3	112,2	+21,3	+9,7	96,4	97,4	+1,0	
138,6	+25,3	127,0	147,6	151,5	+19,3	+2,6	115,4	126,7	146,2	+26,7	+15,4	118,7	121,0	+1,9	
157,2	+30,0	148,4	161,5	163,3	+10,0	+1,1	127,0	149,2	156,9	+23,5	+5,2	129,4	138,1	+6,7	27.43
143,3	+33,8	137,5	144,9	150,2	+9,2	+3,7	117,3	137,5	140,6	+19,9	+2,3	121,2	127,4	+5,1	
205,2	+21,9	186,1	218,9	208,7	+12,1	-4,7	160,7	189,4	213,2	+32,7	+12,6	157,8	175,0	+10,9	
100,5	+21,4	95,5	113,8	122,6	+28,4	+7,7	81,3	95,3	111,4	+37,0	+16,9	90,1	88,3	-2,0	27.44
89,0	+18,8	84,6	98,9	112,1	+32,5	+13,3	70,7	84,0	97,2	+37,5	+15,7	81,8	77,3	-5,5	
116,0	+24,1	110,3	134,0	136,8	+24,0	+2,1	95,6	110,7	130,6	+36,6	+18,0	101,4	103,1	+1,7	
110,3	+18,2	106,2	120,6	138,5	+30,4	+14,8	92,2	104,4	117,4	+27,3	+12,5	93,2	98,3	+5,5	27.45
102,9	+36,8	109,0	95,9	100,4	-7,9	+4,7	81,1	101,7	94,1	+16,0	-7,5	79,2	91,4	+15,4	
117,1	+6,6	103,7	143,0	173,2	+67,0	+21,1	102,3	107,0	138,5	+35,4	+29,4	105,9	104,6	-1,2	
121,5	-4,4	108,9	124,8	120,8	+10,9	-3,2	117,8	111,3	124,6	+5,8	+11,9	119,2	114,6	-3,9	27.5
118,5	-4,6	107,5	119,8	117,9	+9,7	-1,6	115,2	109,0	120,1	+4,3	+10,2	116,3	112,1	-3,6	
133,7	-3,5	114,4	145,4	132,9	+16,2	-8,6	128,6	120,8	142,9	+11,1	+18,3	130,6	124,7	-4,5	
122,5	-2,2	106,4	122,6	117,2	+10,2	-4,4	116,7	110,1	123,2	+5,6	+11,9	117,7	113,4	-3,7	27.51
117,0	-5,3	104,4	116,6	113,9	+9,1	-2,3	114,5	106,3	117,4	+2,5	+10,4	115,9	110,4	-4,7	
139,0	+6,6	112,3	140,7	127,1	+13,2	-9,7	123,3	121,4	140,5	+13,9	+15,7	123,3	122,4	-0,7	
93,7	-22,5	94,9	99,0	97,6	+2,8	-1,4	103,8	92,3	96,8	-6,7	+4,9	114,8	98,0	-14,6	27.52
89,5	-20,7	89,4	82,7	85,0	-4,9	+2,8	95,2	86,4	84,3	-11,4	-2,4	106,2	90,8	-14,5	
108,9	-27,3	114,8	157,6	142,8	+24,4	-9,4	134,9	113,5	141,4	+4,8	+24,6	145,8	124,2	-14,8	
133,5	-3,7	120,5	141,5	137,7	+14,3	-2,7	130,1	123,2	141,1	+8,5	+14,5	128,1	126,6	-1,2	27.53
133,8	-1,6	120,8	140,0	137,5	+13,8	-1,8	128,5	123,4	139,8	+8,8	+13,3	125,7	126,0	+0,2	
131,1	-16,0	119,2	150,9	139,1	+16,7	-7,8	140,0	122,1	149,5	+6,8	+22,4	143,1	131,0	-8,5	
104,2	+6,5	94,9	104,5	104,1	+9,7	-0,4	93,1	95,3	102,6	+10,2	+7,7	96,7	94,2	-2,6	27.54
99,0	+6,0	91,9	98,8	98,0	+6,6	-0,8	88,8	91,3	96,9	+9,1	+6,1	93,1	90,0	-3,3	
143,3	+10,2	117,0	146,7	149,5	+27,8	+1,9	124,5	124,9	145,0	+16,5	+16,1	123,3	124,7	+1,1	
116,7	+2,2	112,7	115,0	117,6	+4,3	+2,3	101,7	112,9	110,5	+8,7	-2,1	106,8	107,3	+0,5	28
112,5	+2,6	108,9	108,3	111,1	+2,0	+2,6	97,3	108,9	104,0	+6,9	-4,5	103,2	103,1	-0,1	
136,8	+0,7	130,9	147,3	148,9	+13,8	+1,1	123,3	131,9	142,1	+15,2	+7,7	123,9	127,6	+3,0	
115,1	+10,5	102,8	98,9	102,9	+0,1	+4,0	86,3	108,7	93,8	+8,7	-13,7	96,5	97,5	+1,0	28.1
111,3	+10,3	99,7	93,3	99,0	-0,7	+6,1	82,3	105,1	88,9	+8,0	-15,4	93,2	93,7	+0,5	
169,1	+11,8	147,9	179,1	158,9	+7,4	-11,3	144,2	159,3	162,6	+12,8	+2,1	144,8	151,7	+4,8	
116,6	+13,3	105,4	101,0	105,1	-0,3	+4,1	87,6	110,6	94,7	+8,1	-14,4	97,3	99,1	+1,8	28.11
113,0	+12,9	102,5	95,0	101,2	-1,3	+6,5	83,6	107,2	89,8	+7,4	-16,2	94,4	95,4	+1,1	
163,1	+17,3	143,1	179,0	155,3	+8,5	-13,2	140,6	154,2	159,6	+13,5	+3,5	135,3	147,4	+8,9	
109,9	+0,8	93,5	91,6	95,2	+1,8	+3,9	81,7	101,9	90,2	+10,4	-11,5	93,8	91,8	-2,1	28.12
105,4	+1,5	89,6	87,1	91,1	+1,7	+4,6	77,7	97,7	85,8	+10,4	-12,2	88,9	87,7	-1,3	
199,2	-6,3	172,2	179,4	177,1	+2,8	-1,3	162,5	184,9	177,8	+9,4	-3,8	192,4	173,7	-9,7	
100,4	-3,1	101,8	84,4	96,9	-4,8	+14,8	81,3	99,4	79,9	-1,7	-19,6	98,1	90,3	-8,0	28.2
95,3	-3,2	97,7	76,9	91,5	-6,3	+19,0	76,9	95,0	73,8	-4,0	-22,3	92,6	85,9	-7,2	
138,1	-2,0	131,7	141,2	137,0	+4,0	-3,0	114,4	132,2	126,0	+10,1	-4,7	139,2	123,3	-11,4	
89,4	-12,1	92,5	87,7	88,8	-4,0	+1,3	82,9	92,9	78,8	-4,9	-15,2	98,5	87,9	-10,8	28.21
88,2	-8,8	91,6	78,1	85,5	-6,7	+9,5	78,2	91,7	71,7	-8,3	-21,8	91,0	84,9	-6,7	
96,4	-27,1	97,9	146,8	108,5	+10,8	-26,1	111,6	100,7	122,5	+9,8	+21,6	144,4	106,1	-26,5	
108,5	+3,4	108,5	82,0	102,9	-5,2	+25,5	80,1	104,1	80,7	+0,7	-22,5	97,7	92,1	-5,7	28.22
100,3	+0,5	101,9	76,0	95,7	-6,1	+25,9	75,9	97,2	75,2	-0,9	-22,6	93,6	86,6	-7,5	
181,6	+21,2	166,9	135,3	166,8	-0,1	+23,3	117,4	165,1	129,7	+10,5	-21,4	133,8	141,2	+5,5	
86,8	-37,6	140,8	120,0	134,4	-4,5	+12,0	78,4	121,9	89,4	+14,0	-26,7	108,7	100,1	-7,9	28.3
91,7	-25,0	141,6	127,0	122,6	-13,4	-3,5	81,0	125,4	93,7	+15,7	-25,3	103,2	103,2	-6,9	
61,7	-72,5	137,1	84,7	193,6	+41,2	+128,6	65,3	104,1	67,7	+3,7	-35,0	97,7	84,7	-13,3	

2 INDEX DES UMSATZES FUER
1995
NACH ABSCHNITTEN, UNTERABSCHNITTEN,
DER KLASSIFIKATION DER WIRTSCHAFTS
2.1 ORIGINAL

WERT

WZ93- SCHL.	WIRTSCHAFTSZWEIG		VERAENDERUNG IN %			VERAENDERUNG IN %			KUMULIERT		2-MONATS- DURCHSCHNITT	
			2000	NOV. 2000 GEGEN		2000	OKT. 2000 GEGEN		JAN. 2000	VER- AEND.	OKT. 2000	VER- AEND.
			NOV.	NOV.	OKT.	OKT.	OKT.	SEP.	BIS NOV.	IN % GEGEN VORJAHR	NOV.	IN % GEGEN VORJAHR
28.4	H.V. SCHMIEDE-, PRESS-, ZIEH- U. STANZTEILEN, GEW. RINGEN U. PULVERM. ERZ.	INSGESAMT	158,4	+15,8	+4,4	151,7	+13,8	+3,9	143,9	+11,6	155,1	+14,8
		INLAND	152,0	+14,5	+5,6	144,0	+10,8	+2,7	137,7	+9,6	148,0	+12,6
		AUSLAND	182,2	+20,0	+0,9	180,5	+23,8	+7,6	166,9	+18,2	181,4	+21,9
28.5	OBERFLAECHEVEREDLUNG, WAERMEBEHANDLUNG UND MECHANIK A.N.G.	INSGESAMT	178,4	+20,9	+5,4	169,3	+17,2	+3,0	158,3	+16,6	173,9	+19,1
		INLAND	172,8	+18,6	+5,0	164,6	+15,9	+2,8	155,1	+15,5	168,7	+17,2
		AUSLAND	223,0	+37,4	+7,8	206,8	+26,6	+4,3	184,2	+24,5	214,9	+31,9
28.51	OBERFLAECHEVEREDLUNG UND WAERMEBEHANDLUNG	INSGESAMT	178,3	+24,7	+7,1	166,5	+18,4	+4,5	155,2	+19,4	172,4	+21,6
		INLAND	171,2	+20,1	+6,5	160,7	+15,9	+4,4	151,9	+17,6	166,0	+18,1
		AUSLAND	224,0	+53,0	+9,7	204,2	+33,3	+4,8	176,8	+30,6	214,1	+42,9
28.52	MECHANIK A.N.G.	INSGESAMT	178,5	+16,8	+3,4	172,8	+16,0	+1,4	162,1	+13,8	175,6	+16,4
		INLAND	174,6	+16,9	+3,3	169,0	+16,0	+1,2	158,8	+13,5	171,8	+16,5
		AUSLAND	221,1	+15,6	+4,5	211,6	+16,3	+3,4	197,6	+15,8	216,4	+16,0
28.6	H.V. SCHNEIDWAREN, WERK- ZEUGEN, SCHLOESSERN UND BESCHLAGEN	INSGESAMT	134,2	+7,0	+5,8	126,9	+1,2	-0,5	122,5	+5,6	130,6	+4,1
		INLAND	123,6	+4,7	+7,5	115,0	-1,1	-1,6	112,1	+2,1	119,3	+1,8
		AUSLAND	159,7	+11,7	+2,6	155,6	+5,6	+1,6	147,4	+12,7	157,7	+8,6
28.61	HERSTELLUNG VON SCHNEIDWAREN UND BESTECKEN	INSGESAMT	105,5	+10,1	+4,6	100,9	+15,2	-0,9	90,3	+12,7	103,2	+12,5
		INLAND	73,2	-0,8	+9,3	67,0	+7,5	-0,1	63,6	-6,1	70,1	+2,9
		AUSLAND	143,6	+18,0	+1,9	140,9	+19,8	-1,3	121,8	+28,6	142,3	+18,9
28.62	HERSTELLUNG VON WERKZEUGEN	INSGESAMT	133,1	+11,8	+10,3	120,7	+0,1	-5,9	119,6	+6,6	126,9	+5,9
		INLAND	125,0	+10,5	+14,1	109,6	-2,7	-9,4	110,4	+3,7	117,3	+3,9
		AUSLAND	152,3	+14,8	+3,8	146,7	+5,3	+1,2	141,0	+12,2	149,5	+9,9
28.63	HERSTELLUNG VON SCHLOESSERN UND BESCHLAGEN	INSGESAMT	139,7	+2,6	+2,0	137,0	+0,8	+4,6	130,3	+4,2	138,4	+1,7
		INLAND	128,0	+0,3	+2,1	125,4	-0,3	+5,6	119,2	+1,4	126,7	-
		AUSLAND	172,2	+7,6	+1,6	169,5	+3,4	+2,7	161,4	+10,5	170,9	+5,4
28.7	HERSTELLUNG VON SONST. EISEN-, BLECH- UND METALLWAREN	INSGESAMT	109,8	+4,7	+0,8	108,9	+4,3	-0,6	105,4	+5,6	109,4	+4,5
		INLAND	101,6	+2,1	+0,7	100,9	+2,6	-0,8	97,9	+3,2	101,3	+2,4
		AUSLAND	140,8	+12,2	+1,1	139,3	+9,3	+0,1	134,0	+13,0	140,1	+10,8
28.71	HERSTELLUNG VON BE- HAELTERN AUS EISEN UND STAHL	INSGESAMT	93,5	-1,9	-1,3	94,7	-2,2	+1,3	92,1	+3,8	94,1	-2,1
		INLAND	89,6	+2,8	-2,4	91,8	+4,2	+1,3	87,1	+3,9	90,7	+3,4
		AUSLAND	106,5	-12,8	+1,9	104,5	-16,9	+1,2	108,4	+3,4	105,5	-14,9
28.72	H.V. VERPACKUNGEN U. VERSCHLUESSEN AUS EI- SEN-, STAHL U. NE-METALL	INSGESAMT	99,5	+3,3	+0,7	98,8	+2,4	-3,6	99,2	+0,4	99,2	+2,9
		INLAND	91,5	-2,7	+1,2	90,4	+0,2	-3,4	90,1	-3,3	91,0	-1,2
		AUSLAND	124,3	+19,9	-0,4	124,8	+7,4	-4,1	127,7	+9,5	124,6	+13,3
28.73	HERSTELLUNG VON DRAHT- WAREN	INSGESAMT	110,5	+2,0	-0,8	111,4	+2,3	-5,4	113,4	+11,9	111,0	+2,2
		INLAND	96,0	-3,1	-0,9	96,9	-1,6	-7,8	98,7	+4,3	96,5	-2,3
		AUSLAND	157,1	+14,1	-0,7	158,2	+11,1	-0,3	160,7	+30,8	157,7	+12,6
28.74	H.V. SCHRAUBEN, NIETEN, KETTEN UND FEDERN	INSGESAMT	124,0	+6,5	+1,5	122,2	+8,4	+1,2	118,2	+6,7	123,1	+7,4
		INLAND	115,0	+5,9	+2,3	112,4	+6,4	+1,1	109,8	+4,7	113,7	+6,2
		AUSLAND	151,8	+7,8	-0,6	152,7	+13,4	+1,5	144,0	+11,5	152,3	+10,5
28.75	H.V. EISEN-, BLECH- UND METALLWAREN A.N.G.	INSGESAMT	107,4	+5,3	+1,1	106,2	+3,8	+0,7	100,0	+5,3	106,8	+4,5
		INLAND	100,9	+2,7	+0,3	100,6	+2,2	+0,6	95,4	+4,0	100,8	+2,5
		AUSLAND	139,7	+15,8	+4,0	134,3	+10,3	+1,1	122,8	+10,0	137,0	+13,0
DK	MASCHINENBAU	INSGESAMT	130,3	+11,5	+10,6	117,8	+8,1	-10,7	117,1	+7,7	124,1	+9,8
		INLAND	119,1	+7,1	+11,5	106,8	+2,8	-8,3	106,0	+4,2	113,0	+5,0
		AUSLAND	144,9	+16,5	+9,5	132,3	+14,2	-13,1	131,6	+11,4	138,6	+15,3
29.1	H.V. MASCHINEN F.D. ERZEUG. U. NUTZG.V. MECHAN. ENERGIE (D. LUFT-, STRASS. FAHRZ. BAU)	INSGESAMT	122,2	+13,1	+12,1	109,0	+9,1	-9,8	115,3	+7,9	115,6	+11,2
		INLAND	106,9	-1,7	+4,7	102,1	+1,7	-6,1	106,0	+5,9	104,5	-0,1
		AUSLAND	143,5	+33,7	+21,1	118,5	+19,6	-13,9	128,1	+10,1	131,0	+26,9
29.11	H.V. VERBRENNUNGSMOTOREN U. TURBINEN (D. MOT. F. LUFT- U. STRASSENFAHRZEUGE)	INSGESAMT	109,0	+18,1	+81,4	60,1	+4,7	-50,9	103,7	+2,8	84,6	+13,0
		INLAND	57,9	-43,5	+17,9	49,1	-8,2	-47,5	81,3	+10,6	53,5	-31,4
		AUSLAND	144,1	+68,9	+113,2	67,6	+12,7	-62,5	119,0	-0,5	105,9	+45,7
29.12	HERSTELLUNG VON PUMPEN UND KOMPRESSOREN	INSGESAMT	128,9	+17,4	+4,0	123,9	+14,1	+4,4	115,9	+10,0	126,4	+15,8
		INLAND	114,4	+8,8	+8,7	105,2	+3,6	-0,3	102,8	+6,0	109,8	+6,3
		AUSLAND	147,9	+27,4	-0,3	148,3	+25,7	+9,0	133,1	+14,4	148,1	+26,5
29.13	HERSTELLUNG VON ARMATUREN	INSGESAMT	110,8	+4,1	+1,8	108,8	+1,8	-2,9	108,0	+4,0	109,8	+2,9
		INLAND	98,1	-2,2	+0,7	97,4	-4,0	-3,6	97,6	-0,6	97,8	-3,1
		AUSLAND	142,8	+17,4	+3,9	137,4	+14,2	-1,4	134,1	+13,8	140,1	+15,8
29.14	HERSTELLUNG VON LAGERN, GETRIEBEN, ZAHNRAEDERN UND ANTRIEBELEMENTEN	INSGESAMT	136,2	+13,3	+3,3	131,8	+12,2	+1,2	130,6	+12,4	134,0	+12,7
		INLAND	135,1	+8,3	+2,0	132,5	+7,6	+3,0	131,8	+10,3	133,8	+7,9
		AUSLAND	137,9	+21,8	+5,4	130,8	+20,1	-1,5	128,9	+15,8	134,4	+21,0
29.2	HERSTELLUNG VON SONST. MASCHINEN FUER UNSPEZI- FISCHE VERWENDUNG	INSGESAMT	130,9	+12,9	+12,2	116,7	+2,5	-11,8	113,0	+4,4	123,8	+7,7
		INLAND	120,0	+8,7	+14,5	104,8	-0,6	-10,4	102,6	+3,0	112,4	+4,2
		AUSLAND	151,2	+19,9	+9,1	138,6	+7,1	-13,8	132,3	+6,5	144,9	+13,4

STBA, FS 4, R 2.2, 11/2000

LAND

DAS VERARBEITENDE GEWERBE
= 100
ABTEILUNGEN, GRUPPEN UND KLASSEN
ZWEIGE, AUSGABE 1993 (WZ93)
WERT

INDEX

1999 NOV.	VER- AEND. IN % GEGEN NOV. 1998	1999 3. VJ	2000 2. VJ	2000 3. VJ	VERAENDERUNG IN % 3. VJ 2000 GEGEN		1999 1. HJ	1999 2. HJ	2000 1. HJ	VERAENDERUNG IN % 1. HJ 2000 GEGEN		1998	1999	VER- AEND. IN % GEGEN 1998	WZ93 SCHL.
					3. VJ 1999	2. VJ 2000				1. HJ 1999	2. HJ 1999				
136,8	+8,6	124,6	142,2	140,2	+12,5	-1,4	129,1	126,3	142,0	+10,0	+12,4	118,6	127,7	+7,7	28.4
132,8	+8,4	122,5	135,2	135,1	+10,3	-0,1	125,3	123,1	135,6	+8,2	+10,2	115,8	124,2	+7,3	
151,8	+9,1	132,6	168,7	159,3	+20,1	-5,6	143,1	138,3	165,8	+15,9	+19,9	129,2	140,7	+8,9	
147,5	+9,9	138,2	154,4	159,1	+15,1	+3,0	131,2	138,8	152,8	+16,5	+10,1	126,9	135,0	+6,4	28.5
145,7	+9,5	136,6	151,5	156,5	+14,6	+3,3	129,9	137,1	149,9	+15,4	+9,3	125,9	133,5	+6,0	
162,3	+12,6	150,4	177,7	179,4	+19,3	+1,0	141,6	153,0	176,4	+24,6	+15,3	134,9	147,3	+9,2	
143,0	+10,3	134,2	151,7	155,1	+15,6	+2,2	124,1	135,0	149,5	+20,5	+10,7	122,4	129,5	+5,8	28.51
142,5	+10,2	133,5	149,1	152,7	+14,4	+2,4	123,3	134,0	146,7	+19,0	+9,5	121,7	128,6	+5,7	
146,4	+10,8	138,4	168,5	171,3	+23,8	+1,7	129,1	141,4	167,2	+29,5	+18,2	126,8	135,2	+6,6	
152,8	+9,5	142,9	157,5	163,6	+14,5	+3,9	139,5	143,4	156,8	+12,4	+9,3	132,2	141,4	+7,0	28.52
149,3	+8,9	140,1	154,1	160,8	+14,8	+4,3	137,2	140,5	153,5	+11,9	+9,3	130,6	138,9	+6,4	
191,2	+15,3	172,4	194,5	194,1	+12,6	-0,2	164,4	174,3	193,2	+17,5	+10,8	149,5	169,3	+13,2	
125,4	+3,6	115,3	121,0	120,1	+4,2	-0,7	113,2	117,3	121,0	+6,9	+3,2	113,5	115,2	+1,5	28.6
118,0	-0,3	108,4	111,0	110,0	+1,5	-0,9	108,0	109,8	110,8	+2,6	+0,9	109,3	108,9	-0,4	
143,0	+12,4	131,7	144,9	144,4	+9,6	-0,3	125,6	135,3	145,5	+15,8	+7,5	123,5	130,4	+5,6	
95,8	+4,9	77,4	88,2	89,9	+16,1	+1,9	77,6	85,3	86,2	+11,1	+1,1	92,8	81,5	-12,2	28.61
79,8	-15,5	54,4	62,7	62,4	+14,7	-0,5	74,3	61,2	62,0	-16,6	+1,3	88,4	67,8	-23,3	
121,7	+26,9	104,5	118,4	122,3	+17,0	+3,3	81,5	113,9	114,8	+40,9	+0,8	98,0	97,7	-0,3	
119,0	-0,5	112,0	117,7	119,6	+6,8	+1,6	109,9	115,3	117,1	+6,6	+1,6	111,6	112,6	+0,9	28.62
113,1	-4,3	106,8	108,8	111,7	+4,6	+2,7	104,2	109,9	107,5	+3,2	-2,2	107,5	107,1	-0,4	
132,7	+7,8	124,1	138,7	137,8	+11,0	-0,6	123,0	127,9	139,7	+13,6	+9,2	121,2	125,4	+3,5	
136,2	+7,4	124,3	129,1	125,3	+0,8	-2,9	121,9	124,2	130,2	+6,8	+4,8	118,5	123,0	+3,8	28.63
127,6	+4,6	115,9	118,5	113,8	-1,8	-4,0	115,3	115,1	119,4	+3,6	+3,7	113,3	115,2	+1,7	
160,1	+14,4	147,5	158,8	157,5	+6,8	-0,8	140,1	149,3	160,2	+14,3	+7,3	132,9	144,7	+8,9	
104,9	+1,8	101,5	106,4	106,0	+4,4	-0,4	97,4	99,8	103,9	+6,7	+4,1	101,5	98,6	-2,9	28.7
99,5	-	96,8	98,0	99,2	+2,5	+1,2	92,6	94,6	96,1	+3,8	+1,6	97,5	93,6	-4,0	
125,5	+7,9	119,5	138,3	131,6	+10,1	-4,8	115,6	119,6	133,3	+15,3	+11,5	117,0	117,6	+0,5	
95,3	+15,1	92,5	96,5	94,5	+2,2	-2,1	84,3	92,3	90,2	+7,0	-2,3	91,3	88,3	-3,3	28.71
87,2	+4,1	86,7	89,6	90,8	+4,7	+1,3	81,0	85,3	84,1	+3,8	-1,4	86,6	83,2	-3,9	
122,2	+53,9	111,7	119,2	106,7	-4,5	-10,5	94,9	115,6	110,2	+16,1	-4,7	106,8	105,2	-1,5	
96,3	+5,6	103,9	102,6	104,8	+0,9	+2,1	97,1	98,0	96,5	-0,6	-1,5	98,2	97,6	-0,6	28.72
94,0	+5,1	98,0	92,9	95,0	-3,1	+2,3	91,1	92,6	87,4	-4,1	-5,6	94,5	91,9	-2,8	
103,7	+7,1	122,4	133,1	135,2	+10,5	+1,6	115,9	114,9	125,0	+7,9	+8,8	109,6	115,4	+5,3	
108,3	+19,9	107,9	120,0	112,3	+4,1	-6,4	95,6	104,3	114,8	+20,1	+10,1	97,8	100,0	+2,2	28.73
99,1	+18,5	102,6	100,0	102,2	-0,4	+2,2	89,2	98,4	97,6	+3,4	+1,2	90,6	92,8	+2,4	
137,7	+23,2	125,3	184,2	144,5	+15,3	-21,6	116,1	129,7	169,9	+46,3	+31,0	120,7	122,9	+1,8	
116,4	-1,9	107,1	116,8	115,3	+7,7	-1,3	111,4	106,8	118,0	+5,9	+10,5	113,4	109,1	-3,8	28.74
108,6	-4,8	101,9	108,3	107,2	+5,2	-1,0	105,7	100,5	109,9	+4,0	+9,4	109,3	103,1	-5,7	
140,8	+5,7	123,5	143,3	140,3	+13,6	-2,1	129,3	126,3	143,1	+10,7	+13,3	126,2	127,8	+1,3	
102,0	-2,5	96,7	99,3	100,8	+4,2	+1,5	91,9	96,3	97,3	+5,9	+1,0	98,4	94,1	-4,4	28.75
98,2	-3,1	93,4	94,8	96,7	+3,5	+2,0	88,7	92,9	93,0	+4,8	+0,1	95,4	90,8	-4,8	
120,6	-0,2	113,5	121,6	121,3	+6,9	-0,2	107,5	113,3	118,8	+10,5	+4,9	113,7	110,4	-2,9	
116,9	-2,0	111,3	115,1	119,3	+7,2	+3,6	106,1	116,5	113,6	+7,1	-2,5	114,1	111,3	-2,5	DK
111,2	-1,5	103,8	104,4	107,1	+3,2	+2,6	98,6	109,1	103,2	+4,7	-5,4	104,7	103,8	-0,9	
124,4	-2,7	121,0	129,2	135,4	+11,9	+4,8	115,9	126,4	127,3	+9,8	+0,7	126,4	121,1	-4,2	
108,0	+1,4	109,9	110,5	115,4	+5,0	+4,4	106,4	108,8	115,1	+8,2	+5,8	112,8	107,6	-4,6	29.1
108,7	+2,5	99,9	102,7	104,0	+4,1	+1,3	98,7	102,0	107,5	+8,9	+5,4	102,0	100,4	-1,6	
107,3	+0,1	123,6	121,3	131,3	+6,2	+8,2	117,0	118,1	125,6	+7,4	+6,4	127,6	117,5	-7,9	
92,3	+0,2	123,5	92,2	108,5	-12,1	+17,7	98,2	114,7	107,7	+9,7	-6,1	127,4	106,5	-16,4	29.11
102,5	+5,3	75,7	79,1	75,3	-0,5	-4,8	70,9	91,5	93,7	+32,2	+2,4	86,7	81,2	-6,3	
85,3	-3,7	156,2	101,3	131,3	-15,9	+29,6	116,9	130,5	117,3	+0,3	-10,1	155,4	123,7	-20,4	
109,8	+0,4	101,5	112,4	117,5	+15,8	+4,5	106,0	105,6	111,6	+5,3	+5,7	105,5	105,8	+0,3	29.12
105,1	+1,8	97,3	101,0	102,7	+5,5	+1,7	94,8	99,7	100,5	+6,0	+0,8	96,9	97,2	+0,3	
116,1	-1,3	107,0	127,3	136,8	+27,9	+7,5	120,8	113,3	126,3	+4,6	+11,5	116,8	117,0	+0,2	
106,4	+2,0	106,3	106,8	108,5	+2,1	+1,6	101,6	102,8	107,2	+5,5	+4,3	105,1	102,2	-2,8	29.13
100,3	+0,8	100,6	95,2	98,5	-2,1	+3,5	96,1	96,3	97,1	+1,0	+0,8	100,2	96,2	-4,0	
121,6	+4,6	120,4	136,7	133,4	+10,8	-1,7	115,4	118,9	132,4	+14,7	+11,4	117,1	117,1	-	
120,2	+2,7	111,6	126,5	125,3	+12,3	-0,9	117,7	113,1	132,2	+12,3	+16,9	116,3	115,4	-0,8	29.14
124,8	+3,1	114,7	125,3	126,6	+10,4	+1,0	120,4	116,3	133,7	+11,0	+15,0	117,3	118,3	+0,9	
113,2	+2,1	106,8	128,2	123,2	+15,4	-3,9	113,6	108,2	129,9	+14,3	+20,1	114,7	110,9	-3,3	
115,9	-4,8	112,0	111,7	118,1	+5,4	+5,7	104,2	119,6	106,9	+2,6	-10,6	111,3	111,9	+0,5	29.2
110,4	-2,9	103,6	101,2	106,0	+2,3	+4,7	94,9	111,3	97,6	+2,8	-12,3	103,4	103,1	-0,3	
126,1	-7,8	127,5	131,2	140,5	+10,2	+7,1	121,3	134,8	124,1	+2,3	-7,9	126,1	128,1	+1,6	

2 INDEX DES UMSATZES FUER
 1995
 NACH ABSCHNITTEN, UNTERABSCHNITTEN,
 DER KLASSIFIKATION DER WIRTSCHAFTS
 2.1 ORIGINAL

WERT

WZ93- SCHL.	WIRTSCHAFTSZWEIG		VERAENDERUNG IN %			VERAENDERUNG IN %			KUMULIERT		2-MONATS- DURCHSCHNITT	
			2000	NOV. 2000 GEGEN		2000	OKT. 2000 GEGEN		JAN. 2000	VER- AEND. IN %	OKT. 2000	VER- AEND. IN %
			NOV. 1999	NOV. 1999	OKT. 2000	OKT. 1999	SEP. 2000	NOV. 2000	VORJAHR!	NOV. 2000	VORJAHR!	
29.21	HERSTELLUNG VON OEFEN UND BRENNERN	INSGESAMT INLAND AUSLAND	151,2 111,8 208,4	+10,0 -12,5 +37,5	+12,9 +13,3 +12,7	133,9 98,7 184,9	+29,7 +1,2 +66,0	-3,3 -29,2 +34,9	99,0 90,4 111,6	+9,4 +2,8 +18,2	142,6 105,3 196,7	+18,4 -6,6 +49,6
29.22	HERSTELLUNG VON HEBE- ZEUGEN UND FOERDERMIT- TELN	INSGESAMT INLAND AUSLAND	116,5 100,8 155,6	+7,3 +2,8 +15,4	+3,5 +3,7 +3,1	112,6 97,2 150,9	+16,0 +10,3 +26,2	-2,8 +0,7 -8,2	105,5 93,1 136,4	+2,8 +2,3 +3,8	114,6 116,9 153,3	+11,4 +6,3 +20,5
29.23	H.V. KAELTE- UND LUFT- TECHN. ERZEUGNISSEN F. GEMEINBL. ZWIECKE	INSGESAMT INLAND AUSLAND	143,1 135,0 163,0	+12,6 +1,6 +44,6	+16,2 +13,1 +23,5	123,1 119,4 132,0	-5,7 -5,8 -5,8	-22,9 -11,4 -40,1	120,9 111,8 142,9	+3,0 +1,0 +7,0	133,1 127,2 147,5	+3,3 -2,0 +16,7
29.24	H.V. MASCHINEN FUER UNSPECIFISCHE VERWEN- DUNG A.N.G.	INSGESAMT INLAND AUSLAND	132,9 130,6 136,0	+18,3 +25,5 +10,7	+16,8 +26,6 +6,6	113,8 103,2 127,6	-5,0 -5,8 -4,2	-11,9 -15,2 -8,1	116,8 107,7 128,8	+5,8 +5,1 +6,6	123,4 116,9 131,8	+6,3 +9,5 +2,9
29.3	HERSTELLUNG VON LAND- U. FORSTWIRTSCHAFTLICHEN MASCHINEN	INSGESAMT INLAND AUSLAND	89,9 76,2 104,2	+2,6 +6,1 +0,2	-12,4 -0,7 -19,5	102,6 76,7 129,5	+27,5 +18,7 +33,8	+0,4 -17,3 +15,4	111,6 104,7 118,8	+6,6 +3,9 +9,3	96,3 76,5 116,9	+14,5 +12,2 +16,4
29.31	HERSTELLUNG VON ACKER- SCHLEPPERN	INSGESAMT INLAND AUSLAND	105,6 82,5 118,5	+10,0 +12,9 +8,9	-14,6 -9,3 -16,5	123,7 91,0 142,0	+12,5 +14,2 +11,9	+27,4 +5,4 +37,7	106,9 102,5 109,3	+7,1 +3,4 +9,1	114,7 86,8 130,3	+11,4 +13,6 +10,5
29.32	H.V. SONST. LAND- UND FORSTWIRTSCH. MASCHINEN	INSGESAMT INLAND AUSLAND	81,0 74,0 91,3	-2,2 +3,6 -8,3	-10,5 +3,1 -22,8	90,5 71,8 118,2	+42,3 +20,9 +69,3	-13,9 -24,4 -1,7	114,2 105,4 127,3	+6,3 +3,9 +9,6	85,8 72,9 104,8	+17,2 +11,5 +23,7
29.4	HERSTELLUNG VON WERK- ZEUGMASCHINEN	INSGESAMT INLAND AUSLAND	144,5 143,7 145,3	+10,6 +12,1 +8,9	+13,3 +20,2 +6,4	127,5 119,6 136,5	+19,7 +13,5 +26,6	-10,4 -4,4 -15,6	126,3 114,0 140,2	+12,6 +3,4 +22,6	196,0 131,7 140,9	+14,7 +12,8 +16,8
29.5	H.V. MASCHINEN F. SONST. BESTIMMTE WIRTSCHAFTS- ZWEIGE	INSGESAMT INLAND AUSLAND	134,9 127,7 141,5	+15,0 +17,4 +13,2	+8,6 +10,1 +7,4	124,2 116,0 131,7	+10,9 +9,2 +12,4	-13,7 -9,0 -17,0	121,7 112,5 130,0	+10,5 +7,6 +12,9	129,6 121,9 136,6	+13,0 +13,4 +12,8
29.51	H.V. MASCHINEN F.D. ME- TALLERZ. V. WALZWERKS- EINR.U. GIESSMASCHINEN	INSGESAMT INLAND AUSLAND	71,5 146,3 40,9	-15,0 +10,1 -36,2	-36,7 +0,2 -58,9	113,0 146,0 99,5	-33,2 +5,0 -45,2	-54,2 +34,2 -67,2	127,2 141,9 121,2	-8,9 -15,7 -5,2	92,3 146,2 70,2	-27,2 +7,5 -42,9
29.52	H.V. BERGWERKS-, BAU- U. BAUSTOFFMASCHINEN	INSGESAMT INLAND AUSLAND	110,0 83,0 145,0	+16,5 +5,2 +26,4	+8,5 +8,8 +8,4	101,4 76,3 133,8	+8,8 +5,0 +11,7	-4,5 -6,5 -3,2	105,2 82,0 135,2	+13,6 +8,3 +18,2	105,7 79,7 139,4	+12,7 +5,1 +18,8
29.53	H.V. MASCHINEN F. DAS ERNAERHUNGSGEWERBE U.D. TABAKVERARBEITUNG	INSGESAMT INLAND AUSLAND	102,3 88,3 115,7	+1,9 +3,9 +0,3	+11,3 +10,8 +11,6	91,9 79,7 103,7	+8,9 +8,6 +9,3	+11,0 +11,0 +10,9	83,1 71,7 94,1	-2,5 -3,0 -2,1	97,1 84,0 109,7	+5,1 +6,1 +4,4
29.54	H.V. MASCHINEN F. DAS TEXTIL-, BEKLEIDUNGS- U. LEDERGERWERBE	INSGESAMT INLAND AUSLAND	106,5 101,9 108,0	+15,3 +2,9 +19,7	+9,7 +10,2 +9,5	97,1 92,5 98,6	+14,0 +0,5 +18,8	-5,0 -4,2 -5,2	90,8 90,4 90,9	+14,1 +9,8 +15,5	101,8 97,2 103,3	+14,6 +1,8 +19,3
29.55	H.V. MASCHINEN FUER DAS PAPIERGERWERBE	INSGESAMT INLAND AUSLAND	107,8 85,1 123,7	+3,6 +1,1 +4,8	+31,3 +4,7 +49,8	82,1 81,3 82,6	-10,6 -16,2 -6,2	-51,5 -42,5 -56,3	106,3 102,8 108,8	+2,4 -2,2 +5,6	95,0 83,2 103,2	-3,1 -8,2 +0,1
29.56	H.V. MASCHINEN FUER BESTIMMTE WIRTSCHAFTS- ZWEIGE A.N.G.	INSGESAMT INLAND AUSLAND	168,8 159,5 179,5	+19,0 +25,0 +13,6	+9,7 +11,1 +8,2	153,9 143,5 165,9	+18,0 +13,3 +23,3	-10,1 -10,3 -9,8	146,7 134,8 160,5	+13,2 +10,7 +16,0	161,4 151,5 172,7	+18,6 +19,1 +18,0
29.6	HERSTELLUNG VON WAFFEN UND MUNITION	INSGESAMT INLAND AUSLAND	164,0 150,9 206,5	-2,9 +5,2 -17,8	+71,2 +74,0 +64,7	95,8 86,7 125,4	-22,9 -23,6 -21,0	-11,0 -20,5 +20,9	98,0 91,2 120,1	-10,9 -4,7 -23,1	129,9 118,8 166,0	-11,4 -7,5 -19,1
29.7	HERSTELLUNG VON HAUS- HALTSGERAETEN A.N.G.	INSGESAMT INLAND AUSLAND	129,0 108,6 170,0	-1,2 -5,6 +5,1	+6,2 +6,9 +5,5	121,5 101,6 161,1	-3,3 -10,0 +6,5	-2,3 -6,4 +3,5	111,1 94,5 144,2	+3,3 -1,7 +10,3	125,3 105,1 165,6	-2,3 -7,8 +5,8
29.71	HERSTELLUNG VON ELEKTRI- SCHEN HAUSHALTSGERAETEN	INSGESAMT INLAND AUSLAND	132,3 110,8 173,4	+1,5 -3,8 +8,7	+6,5 +7,5 +5,5	124,2 103,1 164,4	+0,9 -5,8 +10,3	-3,3 -7,7 +2,6	113,8 96,4 146,9	+5,5 -0,1 +13,3	128,3 107,0 168,9	+1,2 -4,8 +9,5
29.72	H.V. NICHTELEKTR. HEIZ-, KOCH-, HEISSWASSER- U. HEISSLUFTGER. A.N.G.	INSGESAMT INLAND AUSLAND	105,7 94,3 138,0	-19,8 -17,1 -24,4	+3,7 +2,5 +6,3	101,9 92,0 129,8	-29,3 -31,5 -24,5	+7,6 +4,0 +15,8	91,8 82,2 119,1	-12,9 -11,7 -14,9	103,8 93,2 133,9	-24,8 -24,9 -24,5
DL	H.V. BUEROMASCH., DATENVERARB. GER.U.-EINRICHTG.;ELEKTROT., FEINMECHANIK U. OPTIK	INSGESAMT INLAND AUSLAND	155,9 136,1 191,7	+16,8 +9,4 +27,8	+1,6 +4,5 -1,8	153,5 130,2 195,2	+21,2 +12,0 +34,3	-8,8 -8,2 -9,8	142,2 122,3 178,0	+17,4 +11,5 +25,7	154,7 133,2 193,5	+18,9 +10,7 +31,0
30	H.V. BUEROMASCHINEN, DATENVERARBEITUNGSGE- RAETEN U. -EINRICHTUNGEN	INSGESAMT INLAND AUSLAND	149,1 153,3 141,6	-0,4 -2,0 +3,0	-1,0 +7,4 -14,1	150,6 142,7 164,9	+20,3 +7,4 +48,4	+12,0 +8,4 +18,1	130,2 130,3 130,0	+14,3 +13,0 +16,7	149,9 148,0 153,3	+9,0 +2,3 +23,3

LAND

DAS VERARBEITENDE GEWERBE
= 100
ABTEILUNGEN, GRUPPEN UND KLASSEN
ZWEIGE, AUSGABE 1993 (WZ93)
WERT

INDEX

NOV.	VER- ÄND. IN % GEGEN	1999 3.VJ	2000 2.VJ	2000 3.VJ	VERÄNDERUNG IN % 3.VJ 2000 GEGEN		1999 1.HJ	1999 2.HJ	2000 1.HJ	VERÄNDERUNG IN % 1.HJ 2000 GEGEN		1998	1999	VER- ÄND. IN % GEGEN	WZ93 SCHL.
	NOV. 1998				3.VJ 1999	2.VJ 2000				1.HJ 1999	2.HJ 1999			1998	
137,5	+16,8	99,4	81,2	110,1	+10,8	+35,6	76,2	111,8	79,0	+3,7	-29,3	97,6	94,0	-3,7	29.21
127,8	+15,0	93,0	81,5	107,1	+15,2	+31,4	77,0	104,5	77,0	-	-26,3	93,3	90,8	-2,7	
151,6	+19,2	108,7	80,9	114,6	+5,4	+41,7	74,9	122,3	81,8	+9,2	-33,1	103,8	98,6	-5,0	
108,6	-12,6	105,5	106,4	107,8	+2,2	+1,3	101,0	111,9	101,4	+0,4	-9,4	104,8	106,5	+1,6	29.22
98,1	-4,7	94,5	94,6	94,3	-0,2	-0,3	88,6	100,5	90,6	+2,3	-9,9	91,2	94,5	+3,6	
134,8	-24,0	132,9	136,0	141,5	+6,5	+4,0	132,1	140,4	128,2	-3,0	-8,7	138,8	136,2	-1,9	
127,1	+10,9	127,3	123,0	129,7	+1,9	+5,4	108,6	135,9	112,4	+3,5	-17,3	116,7	122,2	+4,7	29.23
132,9	+11,3	116,6	108,6	118,8	+1,9	+9,4	101,4	128,4	103,2	+1,8	-19,6	119,0	114,9	-3,4	
112,7	+9,4	153,2	158,0	156,5	+2,2	-0,9	126,1	154,3	134,7	+6,8	-12,7	111,1	140,2	+26,2	
112,3	-9,9	110,4	114,2	121,1	+9,7	+6,0	108,5	117,7	112,5	+3,7	-4,4	115,7	113,1	-2,2	29.24
104,1	-14,3	105,4	105,9	108,8	+3,2	+2,7	99,7	111,4	104,1	+4,4	-6,6	106,4	105,5	-0,8	
122,9	-4,6	117,1	125,1	137,3	+17,3	+9,8	120,2	125,8	123,6	+2,8	-1,7	128,0	123,0	-3,9	
87,6	-1,5	93,1	128,1	103,1	+10,7	-19,5	117,3	89,1	120,9	+3,1	+35,7	108,7	103,2	-5,1	29.3
71,8	-3,0	88,7	127,9	92,4	+4,2	-27,8	117,8	79,0	120,3	+2,1	+52,3	105,3	98,4	-6,6	
104,0	-0,2	97,6	128,5	114,5	+17,3	-10,9	117,0	99,6	121,6	+3,9	+22,1	112,2	108,3	-3,5	
96,0	-4,5	86,7	117,2	90,6	+4,5	-22,7	105,3	93,7	112,4	+6,7	+20,0	91,0	99,5	+9,3	29.31
73,1	+6,1	78,0	123,7	77,6	-0,5	-37,3	117,2	77,2	120,2	+2,6	+55,7	83,6	97,2	+16,3	
108,8	-8,0	91,7	113,5	97,8	+6,7	-13,8	98,7	103,0	108,1	+9,5	+5,0	95,2	100,8	+5,9	
82,8	+0,7	96,6	134,4	110,3	+14,2	-17,9	124,2	86,5	125,7	+1,2	+45,3	118,7	105,3	-11,3	29.32
71,4	-5,8	92,3	129,4	97,4	+5,5	-24,7	118,0	79,7	120,3	+1,9	+50,9	112,8	98,8	-12,4	
99,6	+8,7	103,0	141,9	129,3	+25,5	-8,9	133,4	96,6	133,7	+0,2	+38,4	127,5	115,0	-9,8	
130,7	+10,0	116,7	118,2	125,9	+7,9	+8,3	107,9	127,5	123,3	+14,3	-3,3	111,1	117,7	+5,9	29.4
128,2	+9,2	115,4	109,5	115,6	+0,2	+5,6	105,6	124,5	107,3	+1,6	-13,8	108,2	115,0	+6,3	
133,4	+10,8	118,1	123,7	137,6	+16,5	+11,2	110,5	130,9	141,3	+27,9	+7,9	114,5	120,7	+5,4	
117,3	-6,3	113,2	124,4	127,3	+12,5	+2,3	107,1	119,5	116,2	+8,5	-2,8	119,4	113,3	-5,1	29.5
108,8	-4,6	109,0	113,6	117,1	+7,4	+3,1	101,5	113,8	107,1	+5,5	-5,9	108,6	107,6	-0,9	
125,0	-7,6	117,2	134,2	136,6	+16,6	+1,8	112,1	124,8	124,4	+11,0	-0,3	129,1	118,5	-8,2	
84,1	-60,8	80,5	176,6	125,1	+55,4	-29,2	173,7	106,2	140,0	-19,4	+31,8	127,9	139,9	+9,4	29.51
132,9	+27,7	135,3	141,2	121,1	-10,5	-14,2	195,8	137,3	151,0	-22,9	+10,0	158,2	166,6	+5,3	
64,1	-75,3	58,0	191,1	126,8	+118,6	-33,6	164,6	93,4	135,5	-17,7	+45,1	115,4	129,0	+11,8	
94,4	-8,3	93,8	114,5	104,2	+11,1	-9,0	91,6	98,4	105,4	+15,1	+7,1	101,7	95,0	-6,6	29.52
78,9	-5,8	77,3	92,1	80,6	+4,3	-12,5	74,9	80,7	83,5	+11,5	+3,5	78,8	77,8	-1,3	
114,7	-10,3	115,1	143,6	134,9	+17,2	-6,1	113,1	121,3	133,9	+18,4	+10,4	131,4	117,2	-10,8	
100,4	+6,7	86,7	84,2	88,3	+1,8	+4,9	82,1	96,4	75,9	-7,6	-21,3	91,6	89,2	-2,6	29.53
85,0	+7,2	74,3	71,0	75,1	+1,1	+5,8	71,9	79,7	66,0	-8,2	-17,2	76,8	75,8	-1,3	
115,3	+6,4	98,7	96,9	101,1	+2,4	+4,3	91,9	112,5	85,4	-7,1	-24,1	105,9	102,2	-3,5	
92,4	-1,1	83,1	87,2	92,1	+10,8	+5,6	74,8	88,0	86,5	+15,6	-1,7	103,5	81,4	-21,4	29.54
99,0	+4,5	83,0	88,5	92,2	+11,1	+4,2	77,6	90,6	87,2	+12,4	-3,8	91,7	84,1	-8,3	
90,2	-3,0	83,1	86,7	92,0	+10,7	+6,1	73,9	87,1	86,3	+16,8	-0,9	107,3	80,5	-25,0	
104,1	-8,5	143,5	90,9	155,4	+8,3	+71,0	86,0	129,4	85,5	-0,6	-33,9	118,1	107,7	-8,8	29.55
84,2	-18,3	152,2	96,8	145,8	-4,2	+50,6	86,4	129,5	87,9	+1,7	-32,1	108,9	108,0	-0,8	
118,0	-2,7	137,4	86,8	162,3	+18,1	+87,0	85,7	129,4	83,9	-2,1	-35,2	124,5	107,5	-13,7	
141,8	-1,0	134,8	147,5	151,9	+12,7	+3,0	124,8	142,3	139,3	+11,6	-2,1	136,0	133,5	-1,8	29.56
127,6	-6,7	126,4	133,9	140,1	+10,8	+4,6	117,8	133,9	126,5	+7,4	-5,5	126,3	125,8	-0,4	
158,0	+4,7	144,5	163,2	165,6	+14,6	+1,5	132,8	151,9	153,9	+15,9	+1,3	147,1	142,3	-3,3	
168,9	-32,5	103,9	92,0	94,6	-9,0	+2,8	100,9	133,7	89,1	-11,7	-33,4	143,0	117,3	-18,0	29.6
143,4	-39,9	91,2	85,9	86,5	-5,2	+0,7	87,1	113,6	84,4	-3,1	-25,7	125,2	100,3	-19,9	
251,3	-12,7	144,7	111,6	120,9	-16,4	+8,3	145,4	198,6	104,3	-28,3	-47,5	200,4	172,0	-14,2	
130,6	+6,4	108,1	101,9	108,3	+0,2	+6,3	100,6	114,2	107,7	+7,1	-5,7	109,6	107,4	-2,0	29.7
115,0	+3,2	96,2	83,9	92,6	-3,7	+10,4	90,1	101,0	91,9	+2,0	-9,0	98,3	95,5	-2,8	
161,7	+10,9	131,6	137,7	139,4	+5,9	+1,2	121,6	140,4	139,5	+14,7	-0,6	132,2	131,0	-0,9	
130,4	+7,2	108,8	104,1	110,8	+1,8	+6,4	101,3	114,3	110,4	+9,0	-3,4	109,7	107,8	-1,7	29.71
115,2	+4,7	97,3	85,2	94,2	-3,2	+10,6	90,9	101,1	94,0	+3,4	-7,0	98,4	96,0	-2,4	
159,5	+10,9	130,8	140,2	142,4	+8,9	+1,6	121,0	139,4	141,8	+17,2	+1,7	131,1	130,2	-0,7	
131,8	+0,2	102,5	85,9	90,2	-12,0	+5,0	95,9	113,3	88,7	-7,5	-21,7	109,0	104,6	-4,0	29.72
113,8	-5,2	89,3	75,9	82,6	-7,5	+8,8	84,7	100,1	78,4	-7,4	-21,7	97,3	92,4	-5,0	
182,6	+11,2	140,0	114,2	111,6	-20,3	-2,3	127,5	150,7	117,9	-7,5	-21,8	142,3	139,1	-2,2	
133,5	+15,2	130,6	135,6	150,1	+14,9	+10,7	113,4	133,6	134,1	+18,3	+0,4	113,7	123,5	+8,6	DL
124,4	+15,1	117,0	116,2	126,4	+8,0	+8,8	102,5	120,7	116,6	+13,8	-3,4	104,1	111,6	+7,2	
150,0	+15,3	155,0	170,2	192,6	+24,3	+13,2	132,9	156,9	165,6	+24,6	+5,5	130,8	144,9	+10,8	
149,7	+55,9	119,9	124,2	126,3	+5,3	+1,7	103,1	128,9	125,6	+21,8	-2,6	110,0	116,0	+5,5	30
156,5	+78,7	124,7	124,0	122,6	-1,7	-1,1	100,9	135,0	128,2	+27,1	-5,0	104,5	117,9	+12,8	
137,5	+23,5	111,0	124,6	132,9	+19,7	+6,7	107,3	117,9	120,8	+12,6	+2,5	120,0	112,6	-6,2	

2 INDEX DES UMSATZES FUER
 1995
 NACH ABSCHNITTEN, UNTERABSCHNITTEN,
 DER KLASSIFIKATION DER WIRTSCHAFTS
 2.1 ORIGINAL

WERT

WZ93- SCHL.	WIRTSCHAFTSZWEIG		VERAENDERUNG IN %			VERAENDERUNG IN %			KUMULIERT		2-MONATS- DURCHSCHNITT	
			2000	NOV. 2000 GEGEN		2000	OKT. 2000 GEGEN		JAN. 2000	VER- AEND.	OKT. 2000	VER- AEND.
			NOV.	NOV.	OKT.	OKT.	OKT.	SEP.	BIS NOV.	IN % GEGEN VORJAHR!	NOV.	IN % GEGEN VORJAHR!
30.01	HERSTELLUNG VON BUERO- MASCHINEN	INSGESAMT	121,3	+39,4	+58,6	76,5	-5,3	-27,7	89,5	+8,2	98,9	+17,9
		INLAND	88,9	+30,0	+35,3	65,7	-3,4	-3,8	70,2	+10,2	77,3	+13,3
		AUSLAND	156,9	+46,1	+77,3	88,5	-6,7	-39,8	110,7	+6,8	122,7	+21,2
30.02	HERSTELLUNG VON DATEN- VERARBEITUNGSGERAETEN UND -EINRICHTUNGEN	INSGESAMT	153,3	-3,6	-5,1	181,6	+22,6	+16,4	136,2	+14,8	157,5	+8,2
		INLAND	160,9	-3,6	+6,0	151,8	+8,0	+9,1	137,4	+13,2	156,4	+1,7
		AUSLAND	138,4	-3,8	-23,5	181,0	+58,1	+31,2	134,0	+18,6	159,7	+23,6
31	HERSTELLUNG VON GERAETEN DER ELEKTRIZITAETSERZUE- GUNG, -VERTEILUNG U.AE.	INSGESAMT	140,4	+16,7	+5,2	133,5	+16,4	-7,5	127,7	+11,3	137,0	+16,6
		INLAND	125,1	+6,2	+5,1	119,0	+7,6	-10,8	116,0	+8,2	122,1	+6,9
		AUSLAND	175,4	+39,2	+5,3	166,6	+34,5	-1,7	154,2	+16,9	171,0	+36,8
31.1	HERSTELLUNG VON ELEKTRO- MOTOREN, GENERATOREN UND TRANSFORMATOREN	INSGESAMT	167,9	+17,9	+11,9	150,0	+23,4	-19,6	157,0	+16,9	159,0	+20,5
		INLAND	144,6	+0,8	+2,0	141,7	+18,7	-13,7	136,2	+15,9	143,2	+8,9
		AUSLAND	214,9	+53,4	+29,0	166,6	+32,0	-28,1	198,9	+18,4	190,8	+43,2
31.2	HERSTELLUNG VON ELEK- TRIZITAETSERZEUGUNGS- U. -SCHALTEINRICHTUNGEN	INSGESAMT	127,9	+18,0	-0,3	128,3	+20,0	-4,7	116,6	+9,3	128,1	+18,9
		INLAND	112,9	+9,6	+5,4	107,1	+6,1	-15,0	105,3	+6,0	110,0	+7,8
		AUSLAND	163,4	+34,7	-8,3	178,2	+47,3	+15,0	143,2	+15,2	170,8	+40,9
31.3	H.V. ISOLIERTEN ELEK- TROKABELN, -LEITUNGEN U. -DRAEHTEN	INSGESAMT	154,6	+38,2	-2,3	158,2	+25,4	-3,4	136,7	+19,1	156,4	+31,3
		INLAND	127,1	+20,7	+3,0	123,4	+7,2	-14,8	119,3	+14,9	125,3	+13,7
		AUSLAND	253,4	+86,6	-10,5	283,2	+70,8	+22,1	199,3	+29,0	268,3	+77,9
31.4	HERSTELLUNG VON AKKUMU- LATOREN UND BATTERIEN	INSGESAMT	122,7	-2,6	+4,8	117,1	+0,3	+1,5	106,7	+4,6	119,9	-1,2
		INLAND	110,0	-8,3	+2,7	107,1	-3,2	-6,8	101,4	+3,2	108,6	-5,8
		AUSLAND	143,4	+5,6	+7,4	133,5	+5,5	+14,7	115,3	+6,8	138,5	+5,6
31.5	HERSTELLUNG VON ELEK- TRISCHEN LAMPEN UND LEUCHTEN	INSGESAMT	134,5	+3,2	+6,9	125,8	+4,4	+7,9	115,2	+7,9	130,2	+3,8
		INLAND	116,9	-2,1	+9,9	106,4	-1,0	+4,4	99,2	+3,3	111,7	-1,6
		AUSLAND	175,5	+12,8	+2,8	170,8	+13,3	+13,4	152,3	+15,6	173,2	+13,1
31.6	HERSTELLUNG VON ELEK- TRISCHEN AUSRUESTUNGEN A.N.G.	INSGESAMT	144,9	+15,4	+11,8	129,6	+8,0	-7,0	131,9	+9,9	137,3	+11,8
		INLAND	139,5	+5,4	+6,4	131,1	+5,6	-3,0	129,7	+6,7	135,3	+5,5
		AUSLAND	156,5	+41,4	+24,2	126,0	+13,4	-13,0	136,7	+17,4	141,3	+27,4
31.61	H.V. ELEKTR. AUSRUE- STUNGEN F. MOTOREN U. FAHRZEUGE A.N.G.	INSGESAMT	157,0	+11,8	+6,1	148,0	+9,4	+3,8	138,7	+8,3	152,5	+10,6
		INLAND	160,6	+7,3	+4,6	153,5	+7,9	+6,7	144,0	+6,9	157,1	+7,6
		AUSLAND	148,9	+24,4	+9,6	135,8	+13,1	-3,0	127,0	+11,8	142,4	+18,8
31.62	HERSTELLUNG VON SONST. ELEKTR. AUSRUESTUNGEN A.N.G.	INSGESAMT	131,3	+20,5	+20,6	108,9	+5,8	-19,7	124,3	+12,1	120,1	+13,3
		INLAND	115,6	+2,5	+9,3	105,8	+2,0	-15,7	113,5	+6,3	110,7	+2,2
		AUSLAND	164,8	+63,3	+42,9	115,3	+13,9	-26,7	147,4	+23,2	140,1	+38,6
32	RUNDFUNK-, FERNSEH- UND NACHRICHTENTECHNIK	INSGESAMT	197,2	+25,5	-7,3	212,8	+35,3	-15,7	186,3	+30,3	205,0	+30,4
		INLAND	173,5	+30,5	-1,3	175,8	+30,8	-10,4	150,1	+23,8	174,7	+30,7
		AUSLAND	225,5	+21,2	-12,3	257,1	+39,0	-19,6	229,7	+35,8	241,3	+30,1
32.1	HERSTELLUNG VON ELEKTRO- NISCHEN BAUELEMENTEN	INSGESAMT	241,6	+26,8	+1,8	237,4	+42,8	-25,6	240,0	+58,3	239,5	+34,2
		INLAND	225,8	+40,5	+2,6	220,0	+49,0	-5,3	200,3	+48,9	222,9	+44,6
		AUSLAND	252,6	+19,5	+1,3	249,4	+39,3	-34,2	267,6	+63,7	251,0	+28,6
32.2	H.V. NACHRICHTENTECHNI- SCHEN GERAETEN UND EINRICHTUNGEN	INSGESAMT	222,9	+28,0	-15,1	262,5	+35,2	-12,0	210,0	+16,4	242,7	+31,8
		INLAND	182,4	+30,8	-3,6	189,2	+25,1	-16,8	158,8	+14,9	185,8	+27,9
		AUSLAND	292,9	+25,1	-24,8	389,3	+45,2	-7,5	298,7	+17,9	341,1	+35,8
32.3	H.V. RUNDFUNK- U. FERN- SEHGER. SOWIE PHONO- U. VIDEOTECHN. GERAETEN	INSGESAMT	101,0	+13,9	+1,8	99,2	+17,5	+3,9	82,3	+19,1	100,1	+15,6
		INLAND	111,0	+15,1	-0,4	111,5	+23,5	+6,9	89,5	+16,4	111,3	+19,2
		AUSLAND	88,4	+11,8	+5,6	83,7	+8,6	-0,9	73,3	+23,4	86,1	+10,2
33	MEDIZIN-, MESS-, STEUER- UND REGELUNGSTECHNIK, OPTIK	INSGESAMT	149,2	+14,9	+10,2	135,4	+12,1	-8,2	132,8	+15,4	142,3	+13,5
		INLAND	119,5	+2,2	+9,6	109,0	+4,2	-6,1	107,8	+5,4	114,3	+3,2
		AUSLAND	199,0	+31,0	+10,8	179,6	+21,4	-10,3	174,7	+27,7	189,3	+26,3
33.1	H.V. MEDIZINISCHEN GE- RAETEN UND ORTHOPAEDI- SCHEN VORRICHTUNGEN	INSGESAMT	133,3	+13,6	+4,7	127,3	+8,2	-7,9	122,7	+9,7	130,3	+10,9
		INLAND	103,4	+5,3	-0,4	103,8	+3,4	-2,7	99,0	+4,2	103,6	+4,3
		AUSLAND	180,8	+22,4	+9,9	164,5	+13,4	-12,6	160,3	+15,8	172,7	+18,0
33.2	H.V. MESS-, KONTROLL-, NAVIGATIONS- U.AE. INSTRU- MENTEN U. VORRICHTUNGEN	INSGESAMT	152,8	+12,9	+7,2	142,5	+13,9	-5,4	135,9	+16,2	147,7	+13,4
		INLAND	120,5	-3,4	+7,0	112,6	+4,1	-4,9	109,3	+3,8	116,6	+0,1
		AUSLAND	209,0	+35,6	+7,5	194,5	+26,0	-5,8	182,2	+32,8	201,8	+30,8
33.3	HERSTELLUNG VON INDU- STRIELLEN PROZESS- STEUERUNGSANLAGEN	INSGESAMT	241,8	+30,4	+79,1	135,0	+17,1	-38,2	190,6	+42,5	188,4	+25,3
		INLAND	196,9	+7,8	+66,9	118,0	-	-20,6	147,4	+12,9	157,5	+4,7
		AUSLAND	515,9	+154,3	+115,9	238,9	+140,8	-62,9	454,7	+196,6	377,4	+148,8
33.4	HERSTELLUNG VON OPTI- SCHEN UND FOTOGRAFI- SCHEN GERAETEN	INSGESAMT	153,9	+20,4	+11,8	137,7	+14,1	-4,6	136,6	+16,4	145,8	+17,3
		INLAND	125,2	+18,1	+15,4	108,5	+8,9	-9,4	111,9	+11,2	116,9	+13,7
		AUSLAND	190,8	+22,4	+8,8	175,3	+18,6	-0,3	168,4	+21,2	183,1	+20,5
33.5	HERSTELLUNG VON UHREN	INSGESAMT	105,2	+0,1	+5,2	100,0	+7,3	-4,0	88,9	+8,2	102,6	+3,4
		INLAND	89,5	-3,6	+4,7	85,5	+6,6	-9,4	76,1	+1,9	87,5	+1,2
		AUSLAND	127,0	+4,0	+5,7	120,1	+8,1	+2,0	106,5	+15,0	123,6	+6,0

STBA,FS 4,R 2.2,11/2000

LAND

DAS VERARBEITENDE GEWERBE
= 100
ABTEILUNGEN, GRUPPEN UND KLASSEN
ZWEIGE, AUSGABE 1993 (WZ93)
WERT

INDEX

1999 NOV.	VER- ÄND. IN % GEGEN NOV. 1998	1999 3. VJ	2000 2. VJ	2000 3. VJ	VERÄNDERUNG IN % 3. VJ 2000 GEGEN		1999 1. HJ	1999 2. HJ	2000 1. HJ	VERÄNDERUNG IN % 1. HJ 2000 GEGEN		1998	1999	VER- ÄND. IN % GEGEN 1998	WZ93 SCHL.
					3. VJ 1999	2. VJ 2000				1. HJ 1999	2. HJ 1999				
87,0	+1,2	90,4	83,5	89,8	-0,7	+7,5	78,5	91,2	86,2	+9,8	-5,5	97,0	84,9	-12,5	30.01
68,4	+1,5	62,3	65,6	69,4	+11,4	+5,8	62,9	68,9	68,2	+8,4	-1,0	79,3	65,9	-16,9	
107,4	+0,8	121,4	103,2	112,2	-7,6	+8,7	95,7	115,8	106,0	+10,8	-8,5	116,4	105,7	-9,2	
159,1	+63,2	124,2	130,3	131,7	+6,0	+1,1	106,8	134,5	131,4	+23,0	-2,3	111,9	120,7	+7,9	30.02
166,9	+85,4	132,1	130,9	128,9	-2,4	-1,5	105,4	142,8	135,3	+28,4	-5,3	107,4	124,1	+15,5	
143,8	+28,0	108,8	129,1	137,2	+26,1	+6,3	109,7	118,3	123,9	+12,9	+4,7	120,7	114,0	-5,6	
120,3	+9,3	121,5	123,7	130,7	+7,6	+5,7	110,4	120,5	123,1	+11,5	+2,2	110,8	115,5	+4,2	31
117,8	+6,9	111,1	111,0	119,7	+7,7	+7,8	102,9	113,2	112,2	+9,0	-0,9	105,7	108,0	+2,2	
126,0	+14,5	145,0	152,8	155,8	+7,4	+2,0	127,7	137,0	147,9	+15,8	+8,0	122,5	132,3	+8,0	
142,4	+35,0	147,5	148,9	165,1	+11,9	+10,9	128,4	144,7	152,3	+18,6	+5,3	102,9	136,6	+32,8	31.1
143,5	+37,8	120,3	128,3	139,9	+16,3	+9,0	111,4	128,9	132,0	+18,5	+2,4	96,1	120,2	+25,1	
140,1	+29,6	202,3	190,3	215,8	+6,7	+13,4	162,5	176,6	193,1	+18,8	+9,3	116,5	169,5	+45,5	
108,4	+1,4	114,2	112,1	121,2	+6,1	+8,1	102,7	111,3	110,4	+7,5	-0,8	113,9	107,0	-6,1	31.2
103,0	-3,0	105,9	100,0	112,4	+6,1	+12,4	95,1	104,2	100,1	+5,3	-3,9	107,6	99,6	-7,4	
121,3	+11,7	133,6	140,8	141,8	+6,1	+0,7	120,7	127,8	134,7	+11,6	+5,4	128,8	124,3	-3,5	
111,9	-5,8	127,4	133,4	145,7	+14,4	+9,2	107,1	121,2	125,6	+17,3	+3,6	120,4	114,2	-5,1	31.3
105,3	-4,4	112,4	118,5	127,6	+13,5	+7,7	97,3	109,0	113,1	+16,2	+3,8	105,1	103,1	-1,9	
135,8	-9,2	181,0	187,0	210,7	+16,4	+12,7	142,4	165,3	170,5	+19,7	+3,1	175,5	153,8	-12,4	
126,0	+23,0	102,1	100,2	105,8	+3,6	+5,6	95,4	109,9	102,7	+7,7	-6,6	102,4	102,7	+0,3	31.4
120,0	+17,8	97,9	94,2	103,4	+5,6	+9,8	92,8	104,3	98,0	+5,6	-6,0	102,1	98,6	-3,4	
135,8	+31,5	109,1	110,1	109,8	+0,6	-0,3	99,7	118,9	110,3	+10,6	-7,2	103,0	109,3	+6,1	
130,3	+12,3	106,2	108,0	112,2	+5,6	+3,9	100,8	114,1	111,8	+10,9	-2,0	102,3	107,5	+5,1	31.5
119,4	+10,5	97,6	89,7	97,8	+0,2	+9,0	89,4	103,6	95,9	+7,3	-7,4	94,4	96,5	+2,2	
155,6	+15,8	126,3	150,5	145,7	+15,4	-3,2	127,4	138,5	148,6	+16,6	+7,3	120,6	132,9	+10,2	
125,6	+7,6	122,0	133,2	128,9	+5,7	-3,2	118,1	123,7	131,7	+11,5	+6,5	112,0	120,9	+7,9	31.6
132,4	+6,4	120,7	127,6	126,8	+5,1	-0,6	119,9	125,9	129,2	+7,8	+2,6	113,5	122,9	+8,3	
110,7	+10,7	124,9	145,3	133,5	+6,9	-8,1	114,1	119,1	136,8	+19,9	+14,9	108,9	116,6	+7,1	
140,4	+10,5	122,6	137,4	134,7	+9,9	-2,0	127,7	126,6	136,2	+6,7	+7,6	118,5	127,1	+7,3	31.61
149,7	+8,6	129,2	144,7	137,2	+6,2	-5,2	133,7	133,5	143,0	+7,0	+7,1	123,9	133,6	+7,8	
119,7	+15,7	107,8	121,0	129,0	+19,7	+6,6	114,4	111,2	120,9	+5,7	+8,7	106,5	112,8	+5,9	
109,0	+3,7	121,4	128,5	122,5	+0,9	-4,7	107,3	120,6	126,6	+18,0	+5,0	104,8	113,9	+8,7	31.62
112,8	+3,2	111,0	108,1	115,0	+3,6	+6,4	104,2	117,2	113,7	+9,1	-3,0	101,7	110,7	+8,8	
100,9	+4,9	143,7	172,1	138,4	-3,7	-19,6	113,7	127,8	154,4	+35,8	+20,8	111,5	120,7	+8,3	
157,1	+17,3	167,1	171,3	212,9	+27,4	+24,3	126,1	172,0	166,7	+32,2	-3,1	122,9	149,1	+21,3	32
133,0	+24,3	143,2	137,0	165,8	+15,8	+21,0	106,1	144,6	134,0	+26,3	-7,3	101,3	125,3	+23,7	
186,1	+12,0	195,9	212,5	269,3	+37,5	+26,7	150,2	204,9	206,0	+37,2	+0,5	148,7	177,5	+19,4	
190,6	+26,6	164,2	230,6	281,7	+71,6	+22,2	136,4	189,4	219,3	+60,8	+15,8	139,5	162,9	+16,8	32.1
160,7	+24,3	145,8	189,4	218,9	+50,1	+15,6	122,2	152,6	183,4	+50,1	+20,2	127,1	137,4	+8,1	
211,3	+27,8	177,0	259,2	325,3	+83,8	+25,5	146,2	215,0	244,3	+67,1	+13,6	146,2	180,6	+21,9	
174,1	+13,6	226,0	185,3	240,9	+6,6	+30,0	156,4	215,5	183,8	+17,5	-14,7	140,4	186,0	+32,5	32.2
139,4	+29,7	175,6	141,3	180,8	+3,0	+28,0	117,2	171,9	138,8	+18,4	-19,3	100,2	144,6	+44,3	
234,2	+0,9	313,1	261,3	344,6	+10,1	+31,9	224,2	291,0	261,6	+16,7	-10,1	209,8	257,6	+22,8	
88,7	+9,0	70,7	77,4	83,9	+18,7	+8,4	62,6	77,4	75,6	+20,8	-2,3	73,5	70,0	-4,8	32.3
96,4	+11,1	78,3	82,9	90,5	+15,6	+9,2	70,6	84,7	81,8	+15,9	-3,4	81,2	77,7	-4,3	
79,1	+6,0	61,1	70,4	75,7	+23,9	+7,5	52,4	68,3	67,9	+29,6	-0,6	63,8	60,4	-5,3	
129,9	+9,4	116,4	128,8	136,7	+17,4	+6,1	111,0	123,9	127,7	+15,0	+3,1	111,7	117,4	+5,1	33
116,9	+2,8	102,8	106,0	107,7	+4,8	+1,6	99,2	109,6	105,7	+6,6	-3,6	102,7	104,4	+1,7	
151,9	+19,0	139,6	167,0	185,4	+32,8	+11,0	131,1	147,9	164,5	+25,5	+11,2	127,1	139,5	+9,8	
117,3	-0,2	114,1	119,5	123,5	+8,2	+3,3	108,7	118,9	119,8	+10,2	+0,8	117,1	113,8	-2,8	33.1
98,2	-5,9	96,5	99,9	97,1	+0,6	-2,8	92,9	100,7	98,4	+5,9	-2,3	102,9	96,8	-5,9	
147,7	+6,7	142,2	150,6	165,4	+16,3	+9,8	133,8	147,7	153,7	+14,9	+4,1	139,5	140,8	+0,9	
135,4	+14,5	117,7	131,2	142,6	+21,2	+8,7	112,2	126,9	128,6	+14,6	+1,3	109,5	119,5	+9,1	33.2
124,7	+9,4	104,4	106,1	109,8	+5,2	+3,5	102,0	112,5	106,6	+4,5	-5,2	102,3	107,2	+4,8	
154,1	+22,5	140,8	174,7	199,7	+41,8	+14,3	129,8	152,1	166,9	+28,6	+9,7	122,0	140,9	+15,5	
185,5	-2,3	139,9	188,2	204,2	+46,0	+8,5	125,3	158,3	184,6	+47,3	+16,6	124,8	141,8	+13,6	33.3
182,7	-7,2	135,8	146,1	152,6	+12,4	+4,4	121,5	157,6	141,5	+16,5	-10,2	123,2	139,5	+13,2	
202,9	+37,8	164,4	445,5	519,8	+216,2	+16,7	148,5	162,9	448,0	+201,7	+175,0	134,8	155,7	+15,5	
127,8	+24,3	117,5	132,7	135,5	+15,3	+2,1	115,0	120,9	134,1	+16,6	+10,9	107,5	117,9	+9,7	33.4
106,0	+8,9	102,7	108,8	110,7	+7,8	+1,7	98,7	103,2	110,8	+12,3	+7,4	98,2	101,0	+2,9	
155,9	+41,7	136,5	163,5	167,5	+22,7	+2,4	135,9	143,6	163,9	+20,6	+14,1	119,3	139,7	+17,1	
105,1	+7,2	78,8	85,6	89,4	+13,5	+4,4	78,3	88,0	84,0	+7,3	-4,5	84,5	83,2	-1,5	33.5
92,8	-2,4	70,4	70,6	79,1	+12,4	+12,0	72,9	79,0	70,8	-2,9	-10,4	77,8	75,9	-2,4	
122,1	+19,8	90,4	106,4	103,7	+14,7	-2,5	85,8	100,4	102,2	+19,1	+1,8	93,8	93,1	-0,7	

2 INDEX DES UMSATZES FUER
 1995
 NACH ABSCHNITTEN, UNTERABSCHNITTEN,
 DER KLASSIFIKATION DER WIRTSCHAFTS
 2.1 ORIGINAL

WERT

WZ93- SCHL.	WIRTSCHAFTSZWEIG		VERAENDERUNG IN %				VERAENDERUNG IN %				KUMULIERT		2-MONATS- DURCHSCHNITT	
			2000	NOV. 2000 GEGEN		2000	OKT. 2000 GEGEN		JAN. 2000	VER- AEND.	OKT. 2000	VER- AEND.		
			NOV.	NOV. 1999	OKT. 2000	OKT.	OKT. 1999	SEP. 2000	NOV. 2000	NOV. 2000	NOV. 2000	NOV. 2000		
DM	FAHRZEUGBAU	INSGESAMT	187,1	+7,7	+10,3	169,6	+7,8	+1,4	161,8	+9,1	178,4	+7,7		
		INLAND	150,4	+9,5	+14,0	131,9	-0,2	-2,9	131,8	+2,3	141,2	+4,7		
		AUSLAND	226,6	+6,4	+7,9	210,0	+13,8	+4,4	194,0	+14,7	218,3	+9,9		
34	HERSTELLUNG VON KRAFTWAGEN UND KRAFTWAGENTEILEN	INSGESAMT	186,6	+8,1	+7,1	174,3	+7,2	+3,3	163,2	+8,8	180,5	+7,7		
		INLAND	148,3	+7,8	+11,7	132,8	+0,1	-1,1	130,7	+1,9	140,6	+4,0		
		AUSLAND	227,6	+8,3	+4,0	218,9	+12,5	+6,4	198,1	+14,3	223,3	+10,3		
34.1	HERSTELLUNG VON KRAFTWAGEN UND KRAFTWAGENMOTOREN	INSGESAMT	191,7	+7,7	+8,4	176,9	+6,3	+4,4	165,7	+7,7	184,3	+7,0		
		INLAND	134,4	+8,2	+17,3	114,6	-3,9	-5,1	116,4	-1,9	124,5	+2,2		
		AUSLAND	243,9	+7,4	+4,4	233,7	+11,7	+9,2	210,6	+13,3	238,8	+9,4		
34.2	HERSTELLUNG VON KAROS- SERIEN, AUFBAUTEN UND ANHAENGERN	INSGESAMT	131,9	+7,7	+3,1	127,9	+10,5	+5,4	118,4	+9,0	129,9	+9,1		
		INLAND	119,4	+6,0	+4,5	114,3	+3,5	+6,7	106,7	+2,7	116,9	+4,8		
		AUSLAND	163,7	+11,0	+0,6	162,8	+26,1	+3,4	148,1	+22,9	163,3	+18,1		
34.3	H.V. TEILEN UND ZUBE- HOER FUER KRAFTWAGEN UND KRAFTWAGENMOTOREN	INSGESAMT	183,1	+9,2	+4,2	175,8	+9,1	+0,5	164,8	+11,8	179,5	+9,2		
		INLAND	183,3	+7,4	+5,2	174,3	+5,6	+3,6	165,2	+7,8	178,8	+6,5		
		AUSLAND	182,9	+12,1	+2,8	177,9	+14,6	-3,6	164,1	+18,1	180,4	+13,2		
35	SONSTIGER FAHRZEUGBAU	INSGESAMT	190,9	+4,7	+41,6	134,8	+12,9	-14,2	151,2	+11,6	162,9	+8,0		
		INLAND	165,0	+22,0	+31,7	125,3	-2,0	-14,8	140,0	+5,3	145,2	+10,3		
		AUSLAND	218,7	-6,5	+50,7	145,1	+31,4	-13,5	163,4	+18,1	181,9	+5,7		
35.1	SCHIFFBAU	INSGESAMT	68,9	+11,0	+50,8	45,7	-11,3	-35,7	86,5	+9,5	57,3	+0,9		
		INLAND	105,8	+208,5	+140,5	44,0	-45,1	-61,3	86,8	-1,8	74,9	+30,9		
		AUSLAND	43,6	-48,0	-7,2	47,0	+46,0	+12,4	86,5	+18,3	45,3	-22,0		
35.11	SCHIFFBAU (OHNE BOOTS- UND YACHTBAU)	INSGESAMT	65,0	+107,7	+58,5	41,0	-15,8	-41,3	84,0	+13,8	53,0	+32,5		
		INLAND	104,3	+233,2	+153,8	41,1	-49,1	-64,2	85,9	-3,3	72,7	+29,6		
		AUSLAND	38,4	+22,7	-6,1	40,9	+51,5	+4,1	82,8	+30,0	39,7	+36,0		
35.12	BOOTS- UND YACHTBAU	INSGESAMT	193,0	-81,5	-1,1	195,1	+37,4	+73,6	166,0	-32,4	194,1	-67,2		
		INLAND	142,8	+33,5	+24,9	114,3	+83,8	+31,2	108,2	+36,8	128,6	+52,0		
		AUSLAND	257,3	-88,5	-13,9	298,8	+22,3	+106,2	240,1	-47,7	278,1	-77,6		
35.2	SCHIENENFAHRZEUGBAU	INSGESAMT	181,2	+38,4	+35,5	133,7	+12,7	-14,7	142,0	+9,1	157,5	+26,2		
		INLAND	185,3	+32,2	+39,0	133,3	-0,1	-18,1	155,7	+8,0	159,3	+16,4		
		AUSLAND	169,3	+63,6	+25,5	134,9	+80,1	-3,4	101,8	+14,1	152,1	+70,5		
35.3	LUFT- UND RAUMFAHRZEUGBAU	INSGESAMT	297,8	-3,7	+44,6	206,0	+17,1	-11,7	208,3	+13,5	251,9	+3,8		
		INLAND	217,1	-3,3	+14,0	190,5	+5,6	+0,4	177,7	+6,5	203,8	+0,6		
		AUSLAND	355,6	-3,9	+63,8	217,1	+25,7	-18,0	230,2	+17,8	286,4	+5,5		
35.4	H.V. KRAFTRAEDERN, FAHRRADERN UND BEHINDERTENFAHRZEUGEN	INSGESAMT	111,7	+30,9	+18,2	94,5	+20,7	+15,4	118,3	+7,1	103,1	+26,0		
		INLAND	108,9	+29,5	+19,5	91,1	+17,9	+16,3	114,5	+2,3	100,0	+23,9		
		AUSLAND	135,2	+40,8	+9,6	123,4	+40,9	+3,4	150,0	+51,2	129,3	+40,8		
35.41	HERSTELLUNG VON KRAFTRAEDERN	INSGESAMT	160,6	+31,0	+5,5	152,2	+29,5	+17,2	177,6	-3,9	156,4	+30,2		
		INLAND	158,8	+29,4	+5,1	151,1	+27,9	+17,5	177,6	-4,9	155,0	+28,7		
		AUSLAND	207,4	+70,6	+14,1	181,8	+77,7	+9,4	177,6	+35,4	194,6	+73,8		
35.42	HERSTELLUNG VON FAHRRADERN	INSGESAMT	93,7	+39,4	+38,4	67,7	+24,4	+23,8	98,1	+20,8	80,7	+32,7		
		INLAND	89,9	+36,6	+46,2	61,5	+16,9	+26,3	90,4	+11,9	75,7	+27,9		
		AUSLAND	120,2	+56,9	+8,1	111,2	+65,2	+15,4	151,2	+80,9	115,7	+60,7		
35.43	HERSTELLUNG VON BEHINDERTENFAHRZEUGEN	INSGESAMT	94,5	+7,9	+0,7	93,8	-4,0	-4,9	91,7	+0,1	94,2	+1,6		
		INLAND	84,4	+8,3	-2,0	86,1	-4,7	-5,7	83,6	-1,1	85,3	+1,4		
		AUSLAND	150,8	+6,9	+10,7	136,2	-1,9	-2,2	136,8	+4,1	143,5	+2,5		
35.5	FAHRZEUGBAU A.N.G.	INSGESAMT	126,4	+18,5	+11,1	113,8	+20,6	+2,4	104,5	+17,3	120,1	+19,4		
		INLAND	107,9	+21,0	+9,2	98,8	+26,7	-4,1	94,5	+19,0	103,4	+23,7		
		AUSLAND	171,9	+14,9	+14,3	150,4	+11,7	+15,0	129,1	+14,5	161,2	+13,4		
36.1	HERSTELLUNG VON MOEBELN	INSGESAMT	117,8	+0,3	+6,4	110,7	+0,5	-1,2	103,6	+2,3	114,3	+0,4		
		INLAND	110,9	-1,9	+6,5	104,1	-1,7	-2,2	98,1	+0,7	107,5	-1,8		
		AUSLAND	165,5	+12,7	+6,0	156,2	+11,3	+3,3	142,3	+11,2	160,9	+12,0		
36.11	HERSTELLUNG VON SITZ- MOEBELN	INSGESAMT	128,9	+0,5	+6,9	120,6	+0,6	+0,5	114,6	+2,5	124,8	+0,6		
		INLAND	123,9	-1,0	+8,1	114,6	-1,2	-0,3	110,0	+1,5	119,3	-1,1		
		AUSLAND	160,8	+8,5	+0,8	159,6	+9,8	+4,0	145,0	+8,7	160,2	+9,1		
36.12	HERSTELLUNG VON BUERO- UND LADENMOEBELN	INSGESAMT	127,2	+1,0	+6,4	119,5	+2,0	-2,5	107,5	+4,3	123,4	+1,5		
		INLAND	120,7	-1,5	+6,2	113,7	-1,4	-5,0	103,4	+2,2	117,2	-1,5		
		AUSLAND	188,6	+19,1	+8,1	174,5	+28,8	+16,3	147,0	+21,0	181,6	+23,6		
36.13	HERSTELLUNG VON KUECHENMOEBELN	INSGESAMT	113,1	-3,7	+6,8	105,9	-5,3	-5,8	99,8	-1,7	109,5	-4,5		
		INLAND	103,6	-7,6	+6,5	97,3	-8,2	-6,1	92,2	-4,7	100,5	-7,9		
		AUSLAND	173,2	+14,7	+8,3	159,9	+7,9	-5,1	147,7	+11,9	166,6	+11,4		
36.14	HERSTELLUNG VON SONST. MOEBELN	INSGESAMT	108,7	+2,1	+5,8	102,7	+2,6	+0,2	96,1	+3,3	105,7	+2,3		
		INLAND	101,4	-0,1	+5,3	96,3	+1,0	-0,6	90,3	+1,9	98,9	+0,5		
		AUSLAND	159,0	+12,9	+8,2	146,9	+9,8	+4,0	136,4	+10,3	153,0	+11,4		

LAND

DAS VERARBEITENDE GEWERBE
= 100
ABTEILUNGEN, GRUPPEN UND KLASSEN
ZWEIGE, AUSGABE 1993 (WZ93)
WERT

INDEX

1999 NOV.	VER- AEND. IN % GEGEN	1999 3. VJ	2000 2. VJ	2000 3. VJ	VERAENDERUNG IN % 3. VJ 2000 GEGEN		1999 1. HJ	1999 2. HJ	2000 1. HJ	VERAENDERUNG IN % 1. HJ 2000 GEGEN		1998	1999	VER- AEND. IN % GEGEN	WZ93 SCHL.
	NOV. 1998				3. VJ 1999	2. VJ 2000				1. HJ 1999	2. HJ 1999			1998	
173,8	+12,7	140,2	166,5	153,7	+9,6	-7,7	146,5	150,8	160,3	+9,4	+6,3	136,6	148,6	+8,8	DM
137,4	-0,8	120,3	138,6	124,5	+3,5	-10,2	131,1	126,9	132,3	+0,9	+4,3	125,2	129,0	+3,0	
212,9	+24,4	161,6	196,4	185,1	+14,5	-5,8	163,0	176,4	190,3	+16,7	+7,9	148,8	169,7	+14,0	
172,6	+9,2	140,4	166,7	154,5	+10,0	-7,3	148,9	151,5	161,9	+8,7	+6,9	138,6	150,2	+8,4	34
137,6	-2,2	118,4	137,3	121,8	+2,9	-11,3	130,9	125,4	131,8	+0,7	+5,1	125,6	128,1	+2,0	
210,1	+19,0	163,9	198,2	189,6	+15,7	-4,3	168,3	179,5	194,1	+15,3	+8,1	152,6	173,9	+14,0	
178,0	+8,5	142,8	170,9	156,1	+9,3	-8,7	153,2	155,6	164,3	+7,2	+5,6	141,5	154,4	+9,1	34.1
124,2	-8,2	107,1	126,8	106,4	-0,7	-16,1	123,4	114,5	118,7	-3,8	+3,7	119,8	119,0	-0,7	
227,0	+19,2	175,4	211,0	201,3	+14,8	-4,6	180,4	193,0	205,8	+14,1	+6,6	161,4	186,7	+15,7	
122,5	+0,9	98,3	122,0	110,9	+12,8	-9,1	110,2	108,0	118,3	+7,4	+9,5	110,3	109,1	-1,1	34.2
112,6	+0,1	94,3	111,6	99,4	+5,4	-10,9	106,3	102,0	106,9	+0,6	+4,8	105,1	104,1	-1,0	
147,5	+2,5	108,9	148,3	140,1	+28,7	-5,5	120,3	123,5	147,1	+22,3	+19,1	123,7	121,9	-1,5	
167,6	+12,8	141,4	163,8	158,1	+11,8	-3,5	144,7	148,8	163,2	+12,8	+9,7	136,1	146,7	+7,8	34.3
170,7	+8,1	146,9	164,4	158,3	+7,8	-3,7	151,5	152,8	164,2	+8,4	+7,5	141,9	152,2	+7,3	
163,2	+20,4	133,5	163,0	157,7	+18,1	-3,3	135,1	143,0	161,8	+19,8	+13,1	128,0	139,0	+8,6	
182,4	+43,8	139,0	164,8	148,0	+6,5	-10,2	128,5	145,5	149,0	+16,0	+2,4	121,6	137,0	+12,7	35
135,3	+10,6	134,3	147,7	144,2	+7,4	-2,4	132,7	138,1	136,1	+2,6	-1,4	122,5	135,4	+10,5	
233,8	+77,8	144,2	183,3	152,1	+5,5	-17,0	124,2	153,7	162,9	+31,2	+6,0	120,6	138,9	+15,2	
82,1	-4,0	99,2	132,0	78,0	-21,4	-40,9	76,4	79,5	100,5	+31,5	+26,4	84,1	77,9	-7,4	35.1
34,3	-64,7	77,9	127,3	97,0	+24,5	-23,8	104,1	75,5	85,7	-17,7	+13,5	119,5	89,8	-24,9	
83,9	+97,9	114,3	135,4	65,1	-43,0	-51,9	57,5	82,9	111,0	+93,0	+33,9	59,9	70,2	+17,2	
31,3	-49,7	95,8	130,9	75,8	-20,9	-42,1	74,1	71,7	98,5	+32,9	+37,4	78,8	72,9	-7,5	35.11
31,3	-67,1	78,1	128,2	95,9	+22,8	-25,2	105,1	75,0	85,4	-18,7	+13,9	117,0	90,1	-23,0	
31,3	-21,9	107,8	132,7	62,3	-42,2	-53,1	53,1	69,5	107,5	+102,4	+54,7	52,9	61,3	+15,9	
1042,6	+621,5	207,1	167,5	148,3	-28,4	-11,5	149,0	327,5	165,5	+11,1	-49,5	253,1	238,2	-5,9	35.12
107,0	-28,3	73,6	106,3	123,1	+67,3	+15,8	80,0	87,5	93,9	+17,4	+7,3	177,8	83,8	-52,9	
2243,2	+1522,0	378,3	246,0	180,7	-52,2	-26,5	237,6	635,3	257,2	+8,2	-53,5	349,8	436,4	+24,8	
130,9	+18,5	153,5	134,4	153,1	-0,3	+13,9	120,4	145,2	131,3	+9,1	-9,6	115,6	132,8	+14,9	35.2
140,2	+24,3	178,0	151,8	164,6	-7,5	+8,4	129,7	165,3	150,1	+15,7	-9,2	113,2	147,5	+30,3	
103,5	-0,1	81,4	83,4	119,4	+46,7	+43,2	93,1	86,0	76,2	-18,2	-11,4	122,7	89,5	-27,1	
309,3	+85,5	172,3	206,8	207,9	+20,7	+0,5	169,3	205,6	193,9	+14,5	-5,7	156,8	187,5	+19,6	35.3
224,5	+34,8	162,6	166,0	189,1	+16,3	+13,9	157,1	187,1	163,3	+3,9	-12,7	146,1	172,1	+17,8	
370,1	+83,8	179,3	236,2	221,4	+23,5	-6,3	178,1	218,9	215,9	+21,2	-1,4	164,5	198,5	+20,7	
85,3	+11,9	88,5	142,0	88,2	-0,3	-37,9	131,1	82,6	138,3	+5,5	+67,4	93,3	106,9	+14,6	35.4
84,1	+10,2	88,2	137,3	84,5	-4,2	-38,5	134,2	81,5	134,3	+0,1	+64,8	93,4	107,9	+15,5	
96,0	+27,3	91,4	181,8	119,6	+30,9	-34,2	105,7	92,2	172,2	+62,9	+86,8	92,6	98,9	+6,8	
122,6	+35,2	139,7	205,5	125,3	-10,3	-39,0	228,9	121,7	210,8	-7,9	+73,2	129,4	175,3	+35,5	35.41
122,7	+35,9	138,9	205,7	123,3	-11,2	-40,1	232,8	121,1	212,3	-8,8	+75,3	130,1	177,0	+36,0	
121,6	+21,0	161,9	200,6	179,5	+10,9	-10,5	122,2	136,5	171,0	+39,9	+25,3	108,3	129,4	+19,5	
67,2	+5,8	61,3	126,6	67,1	+9,5	-47,0	97,9	61,1	119,4	+22,0	+95,4	76,5	79,5	+3,9	35.42
65,8	+0,9	60,4	117,0	61,8	+2,3	-47,2	98,2	59,6	109,7	+11,7	+84,1	76,0	78,9	+3,8	
76,6	+48,2	66,9	193,2	103,9	+55,3	-46,2	95,9	71,3	186,6	+94,6	+161,7	79,3	83,6	+5,4	
87,6	-9,3	99,7	92,0	101,3	+1,6	+10,1	87,3	93,8	86,1	-1,4	-8,2	92,9	90,6	-2,5	35.43
77,9	-13,5	93,5	82,8	94,1	+0,6	+13,6	80,1	86,6	77,9	-2,7	-10,0	87,3	83,3	-4,6	
141,1	+6,4	134,2	143,1	141,7	+5,6	-1,0	127,1	134,4	132,1	+3,9	-1,7	124,1	130,8	+5,4	
106,7	-12,0	90,8	108,6	102,2	+12,6	-5,9	84,4	95,5	100,6	+19,2	+5,3	89,0	89,9	+1,0	35.5
89,2	-18,1	81,4	94,9	93,4	+14,7	-1,6	77,0	83,1	92,2	+19,7	+11,0	82,2	80,1	-2,6	
149,6	-1,3	114,1	142,1	123,6	+8,3	-13,0	102,4	125,9	121,1	+18,3	-3,8	105,7	114,1	+7,9	
117,4	+1,4	94,7	103,2	95,4	+0,7	-7,6	100,4	101,9	104,2	+3,8	+2,3	101,9	101,1	-0,8	36.1
113,1	+0,3	90,7	97,6	89,7	-1,1	-8,1	96,8	97,9	99,1	+2,4	+1,2	99,1	97,3	-1,8	
146,9	+7,0	122,4	141,7	134,8	+10,1	-4,9	125,7	129,6	139,9	+11,3	+7,9	121,3	127,6	+5,2	
128,2	+0,7	100,1	116,2	101,9	+1,8	-12,3	113,5	109,3	117,6	+3,6	+7,6	109,5	111,4	+1,7	36.11
125,2	-1,6	96,6	111,8	96,2	-0,4	-14,0	110,3	105,8	113,8	+3,2	+7,6	107,7	108,1	+0,4	
148,2	+15,7	122,9	144,4	139,1	+13,2	-3,7	134,3	131,9	142,9	+6,4	+8,3	120,9	133,1	+10,1	
126,0	+4,4	105,3	101,2	108,3	+2,8	+7,0	95,8	112,9	101,8	+6,3	-9,8	102,0	104,3	+2,3	36.12
122,6	+6,6	103,3	97,1	104,9	+1,5	+8,0	94,2	110,5	98,0	+4,0	-11,3	99,3	102,3	+3,0	
158,3	-9,3	123,8	139,6	140,8	+13,7	+0,9	112,0	135,4	138,6	+23,8	+2,4	127,2	123,7	-2,8	
117,4	+4,9	97,1	103,0	92,7	-4,5	-10,0	99,3	101,9	100,2	+0,9	-1,7	99,8	100,6	+0,8	36.13
112,1	+3,3	92,1	94,5	85,1	-7,6	-9,9	94,8	96,9	93,1	-1,8	-3,9	96,6	95,9	-0,7	
151,0	+13,1	128,6	156,7	140,2	+9,0	-10,5	127,8	133,4	145,1	+13,5	+8,8	119,7	130,6	+9,1	
106,5	-1,1	86,1	94,5	87,5	+1,6	-7,4	93,1	92,7	97,2	+4,4	+4,9	97,3	92,9	-4,5	36.14
101,5	-2,0	81,4	89,0	81,7	+0,4	-8,2	88,9	88,1	91,7	+3,1	+4,1	93,9	88,5	-5,8	
140,8	+3,4	118,5	132,9	127,2	+7,3	-4,3	121,8	124,5	135,5	+11,2	+8,8	120,8	123,1	+1,9	

2 INDEX DES UMSATZES FUER
 1995
 NACH ABSCHNITTEN, UNTERABSCHNITTEN,
 DER KLASSIFIKATION DER WIRTSCHAFTS
 2.1 ORIGINAL

VOLUMEN

WZ93- SCHL.	WIRTSCHAFTSZWEIG		VERAENDERUNG IN % NOV. 2000 GEGEN			VERAENDERUNG IN % OKT. 2000 GEGEN			KUMULIERT		2-MONATS- DURCHSCHNITT	
			2000	NOV.	OKT.	2000	OKT.	SEP.	JAN.	VER-	OKT.	VER-
			NOV.	1999	2000	OKT.	1999	2000	2000	AE- ND.	2000	AE- ND.
							NOV.	IN %	NOV.	IN %	NOV.	GEGEN
							2000	VORJAHR!	NOV.	VORJAHR!	2000	GEGEN
D	VERARBEITENDES GEWERBE 1)	INSGESAMT	135,1	+7,0	+4,8	128,9	+7,8	-3,2	123,7	+7,9	132,0	+7,3
		INLAND	118,9	+3,9	+5,5	112,7	+2,9	-3,3	109,3	+4,2	115,8	+3,4
		AUSLAND	164,8	+11,4	+3,9	158,6	+14,7	-3,1	150,1	+13,5	161,7	+12,9
	VORLEISTUNGSGUETER- PRODUZENTEN	INSGESAMT	131,6	+6,4	+2,1	128,9	+7,1	-0,6	123,2	+8,7	130,3	+6,7
		INLAND	121,3	+3,2	+2,8	118,0	+3,1	-0,3	113,5	+5,3	119,7	+3,2
		AUSLAND	153,4	+12,1	+1,1	151,8	+14,2	-1,4	143,5	+15,1	152,6	+13,1
	INVESTITIONSGUETER- PRODUZENTEN	INSGESAMT	146,0	+10,2	+8,6	134,4	+10,8	-7,5	129,7	+9,2	140,2	+10,5
		INLAND	126,0	+7,1	+9,9	114,6	+4,9	-7,7	111,8	+5,5	120,3	+6,0
		AUSLAND	175,8	+13,6	+7,3	163,9	+17,7	-7,4	156,6	+13,6	169,9	+15,5
	GEBRAUCHSGUETER- PRODUZENTEN	INSGESAMT	143,0	+3,2	+7,6	132,9	+3,3	+2,2	124,8	+5,1	138,0	+3,3
		INLAND	112,6	+3,2	+10,8	101,6	-2,0	-3,1	98,8	-0,2	107,1	+0,7
		AUSLAND	189,7	+3,3	+4,9	180,9	+8,3	+7,4	164,7	+10,5	185,3	+5,6
	VERBRAUCHSGUETER- PRODUZENTEN	INSGESAMT	94,1	-0,8	-2,5	96,5	+3,8	-6,9	96,5	-0,2	95,3	+1,4
		INLAND	83,6	-6,1	-2,0	85,3	-1,2	-6,9	86,1	-3,6	84,5	-3,6
		AUSLAND	122,7	+10,8	-3,5	127,1	+14,2	-7,0	124,9	+6,8	124,9	+12,5
DB	TEXTIL- UND BEKLEIDUNGS- GEWERBE	INSGESAMT	90,4	+3,3	-6,0	96,2	+7,2	-10,9	94,6	+0,1	93,3	+5,3
		INLAND	83,8	+0,8	-5,4	88,6	+4,0	-8,7	85,7	-2,4	86,2	+2,4
		AUSLAND	110,0	+9,3	-7,2	118,5	+15,2	-15,6	121,0	+6,1	114,3	+12,3
17	TEXTILGEWERBE	INSGESAMT	102,1	+3,2	+2,5	99,6	+1,7	+1,0	94,1	+1,7	100,9	+2,5
		INLAND	91,9	+0,8	+2,9	89,3	-1,3	+0,9	84,3	-1,9	90,6	-0,3
		AUSLAND	129,6	+8,4	+1,6	127,5	+8,1	+1,3	120,7	+9,4	128,6	+8,2
17.1	SPINNSTOFFAUFBEREITUNG UND SPINNEREI	INSGESAMT	88,6	+1,7	-3,4	91,7	+6,1	+2,2	84,4	+1,4	90,2	+3,9
		INLAND	77,4	+2,1	-3,9	80,5	+5,8	+3,6	73,1	-3,7	79,0	+3,9
		AUSLAND	107,8	+1,2	-2,8	110,9	+6,5	+0,5	103,8	+8,4	109,4	+3,9
17.11	BAUMWOLLAUFBEREITUNG UND -SPINNEREI	INSGESAMT	102,1	+1,7	-5,9	108,5	+2,9	+4,9	97,4	+4,2	105,3	+2,3
		INLAND	89,8	+2,7	-6,1	95,6	+4,3	+5,8	84,4	-0,6	92,7	+3,5
		AUSLAND	125,1	+0,2	-5,7	132,7	+1,3	+3,8	121,8	+11,3	128,9	+0,7
17.12,13	WOLLAUFBEREITUNG, STREICHGARN- UND KAMMGARNSPINNEREI	INSGESAMT	55,6	-3,1	-5,0	58,5	+13,8	-8,9	59,1	-3,3	57,1	+5,0
		INLAND	44,2	-6,6	-7,1	47,6	+7,9	-6,3	48,7	-9,3	45,9	+0,4
		AUSLAND	74,8	+0,5	-2,7	76,9	+20,7	-11,4	76,8	+4,2	75,9	+9,8
17.16	NAEHGARNFERTIGUNG	INSGESAMT	120,8	+8,0	+7,2	112,7	+8,6	+9,4	99,4	-1,2	116,8	+8,2
		INLAND	115,9	+10,5	+8,0	107,3	+9,6	+9,2	92,3	-6,1	111,6	+10,1
		AUSLAND	127,4	+5,1	+6,2	120,0	+7,4	+9,7	108,8	+5,0	123,7	+6,2
17.2	WEBEREI	INSGESAMT	100,8	+4,7	+4,3	96,6	+0,9	+5,7	90,9	-0,9	98,7	+2,8
		INLAND	89,0	+1,6	+5,0	84,8	-2,6	+5,1	79,1	-6,2	86,9	-0,6
		AUSLAND	126,0	+9,7	+3,4	121,9	+6,8	+6,8	115,9	+7,7	124,0	+8,3
17.21	BAUMWOLLWEBEREI	INSGESAMT	101,8	+1,2	+4,1	97,8	+0,3	+4,2	92,8	+0,3	99,8	+0,7
		INLAND	91,1	-2,7	+6,5	85,5	-3,6	+2,3	81,9	-3,8	88,3	-3,2
		AUSLAND	122,7	+7,3	+0,8	121,7	+6,4	+6,8	113,7	+6,6	122,2	+6,8
17.22	STREICHGARNWEBEREI	INSGESAMT	63,5	+24,3	+19,8	53,0	-2,8	+3,7	68,2	+13,3	58,3	+10,4
		INLAND	54,7	+17,9	+7,3	51,0	+0,8	-3,2	59,0	+13,2	52,9	+9,1
		AUSLAND	105,9	+43,5	+68,9	62,7	-14,3	+45,5	112,8	+13,9	94,3	+14,7
17.23	KAMMGARNWEBEREI	INSGESAMT	84,8	+9,0	-1,1	85,7	-2,9	+13,4	77,2	-12,1	85,3	+2,6
		INLAND	71,3	+5,2	+0,7	70,8	-9,9	+8,6	63,6	-19,8	71,1	-2,9
		AUSLAND	136,6	+17,5	-4,3	142,7	+13,6	+23,3	129,2	+7,1	139,7	+15,5
17.24	SEIDEN- UND FILAMENTGARNWEBEREI	INSGESAMT	113,2	+9,5	+7,6	105,2	+5,1	+5,0	98,4	+3,3	109,2	+7,3
		INLAND	104,0	+8,7	+4,4	99,6	+5,3	+9,5	88,9	-1,6	101,8	+6,9
		AUSLAND	129,6	+10,8	+12,6	115,1	+4,8	-1,2	115,2	+10,7	122,4	+7,9
17.3	TEXTILVEREDLUNG	INSGESAMT	91,1	+9,2	+4,7	87,0	+4,8	+12,4	77,6	+3,5	89,1	+7,1
		INLAND	88,4	+7,2	+4,5	84,6	+3,0	+11,0	75,4	+1,1	86,5	+5,1
		AUSLAND	98,5	+14,4	+5,0	93,8	+9,8	+15,9	83,7	+10,0	96,2	+12,1
17.4	HERSTELLUNG VON KON- FEKTIONIERTE TEXTIL- WAREN (OHNE BEKLEIDUNG)	INSGESAMT	116,6	+2,6	+7,9	108,1	-2,9	-3,7	104,1	+4,3	112,4	-0,1
		INLAND	109,7	-0,6	+9,0	100,6	-6,4	-5,1	98,6	+2,2	105,2	-3,5
		AUSLAND	165,3	+20,2	+2,5	161,2	+16,4	+2,6	143,1	+16,3	163,3	+18,3
17.5	SONSTIGES TEXTILGEWERBE (OHNE HERSTELLUNG VON MASCHENWARE)	INSGESAMT	118,6	+4,3	+2,6	115,6	+3,1	+3,0	108,8	+3,5	117,1	+3,7
		INLAND	101,8	+2,1	+2,8	99,0	+0,2	+3,9	93,2	-0,9	100,4	+1,1
		AUSLAND	159,0	+8,0	+2,3	155,5	+7,9	+1,9	146,5	+11,2	157,3	+8,0
17.51	HERSTELLUNG VON TEPPICHEN	INSGESAMT	94,5	-1,0	+6,4	88,8	-6,4	+2,1	86,2	-1,9	91,7	-3,7
		INLAND	84,4	-6,6	+5,8	79,8	-10,0	+2,4	78,6	-6,2	82,1	-8,4
		AUSLAND	173,8	+28,5	+8,8	159,8	+11,3	+0,8	146,5	+21,6	166,8	+19,6
17.52	HERSTELLUNG VON SEILERWAREN	INSGESAMT	155,4	+13,3	+1,4	153,3	+8,1	+5,1	145,6	+8,1	154,4	+10,7
		INLAND	153,8	+13,3	+0,4	153,2	+5,1	+8,9	140,8	+6,1	153,5	+9,0
		AUSLAND	159,6	+13,1	+4,0	153,4	+17,0	-3,8	158,7	+13,3	156,5	+15,0

1) AUSGEWAHLTE WIRTSCHAFTSZWEIGE (OHNE ERNAHRUNGSGEWERBE UND TABAKVERARBEITUNG).

STBA, FS 4, R 2.2, 11/2000

LAND

 DAS VERARBEITENDE GEWERBE
 = 100
 ABTEILUNGEN, GRUPPEN UND KLASSEN
 ZWEIGE, AUSGABE 1993 (WZ93)
 WERT

INDEX

1999 NOV.	VER- ÄND. IN % GEGEN NOV. 1998	1999 3. VJ	2000 2. VJ	2000 3. VJ	VERÄNDERUNG IN % 3. VJ 2000 GEGEN		1999 1. HJ	1999 2. HJ	2000 1. HJ	VERÄNDERUNG IN % 1. HJ 2000 GEGEN		1998	1999	VER- ÄND. IN % GEGEN 1998	WZ93 SCHL.
					3. VJ 1999	2. VJ 2000				1. HJ 1999	2. HJ 1999				
126,3	+8,4	115,8	122,3	123,7	+6,8	+1,1	111,2	119,1	120,9	+8,7	+1,5	111,3	115,2	+3,5	D
114,4	+4,7	106,2	108,4	109,2	+2,8	+0,7	101,9	108,7	107,2	+5,2	-1,4	103,6	105,3	+1,6	
148,0	+14,0	133,3	147,9	150,5	+12,9	+1,8	128,2	138,3	146,1	+14,0	+5,6	125,6	133,3	+6,1	
123,7	+9,2	113,6	122,1	122,5	+7,8	+0,3	110,2	115,9	121,1	+9,9	+4,5	110,1	113,0	+2,6	VORL.
117,5	+5,5	108,5	112,4	113,1	+4,2	+0,6	104,8	109,8	111,6	+6,5	+1,6	105,7	107,3	+1,5	
136,9	+16,8	124,3	142,5	142,5	+14,6	-	121,6	128,6	141,0	+16,0	+9,6	119,1	125,1	+5,0	
132,5	+7,3	122,8	128,9	131,8	+7,3	+2,2	114,1	128,0	125,2	+9,7	-2,2	116,0	121,0	+4,3	INV.
117,7	+6,0	110,2	111,7	113,4	+2,9	+1,5	101,5	115,2	108,1	+6,5	-6,2	104,4	108,3	+3,7	
154,8	+8,9	141,5	154,5	158,5	+12,7	+3,2	133,0	147,1	150,8	+13,4	+2,5	133,4	140,0	+4,9	
138,5	+9,1	111,3	126,1	117,3	+5,4	-7,0	117,5	120,2	124,3	+5,8	+3,4	112,4	118,8	+5,7	GEBR.
109,1	-1,4	91,7	101,3	91,1	-0,7	-10,1	100,2	97,6	99,9	-0,3	+2,4	99,6	98,9	-0,7	
183,7	+21,0	141,5	164,1	157,3	+11,2	-4,1	143,9	154,9	161,6	+12,3	+4,3	132,1	149,4	+13,1	
94,9	+6,4	103,7	86,8	102,4	-1,3	+18,0	94,1	97,4	94,0	-0,1	-3,5	95,9	95,7	-0,2	VERB.
89,0	+2,3	94,3	78,3	90,0	-4,6	+14,9	87,4	89,7	84,7	-3,1	-5,6	91,5	88,5	-3,3	
110,7	+16,2	129,5	109,7	136,0	+5,0	+24,0	112,5	118,3	119,4	+6,1	+0,9	107,7	115,4	+7,1	
87,5	-2,5	103,3	79,8	102,5	-0,8	+28,4	92,1	93,3	91,1	-1,1	-2,4	97,0	92,7	-4,4	DB
83,1	-5,4	94,2	73,3	91,1	-3,3	+24,3	85,9	86,6	82,8	-3,6	-4,4	91,4	86,2	-5,7	
100,6	+5,7	129,7	98,9	136,0	+4,9	+37,5	110,3	112,9	115,7	+4,9	+2,5	113,7	111,6	-1,8	
98,9	-2,6	87,8	92,8	90,2	+2,7	-2,8	92,9	89,8	93,9	+1,1	+4,6	95,9	91,4	-4,7	17
91,2	-6,2	81,6	82,3	80,9	-0,9	-1,7	86,4	83,1	83,8	-3,0	+0,8	89,6	84,8	-5,4	
119,6	+5,7	104,5	120,9	115,4	+10,4	-4,5	110,4	107,9	120,8	+9,4	+12,0	112,9	109,1	-3,4	
87,1	-2,9	73,2	85,1	74,9	+2,3	-12,0	87,1	75,9	87,3	+0,2	+15,0	86,6	81,5	-5,9	17.1
75,8	-8,5	66,5	72,9	65,2	-2,0	-10,6	80,5	67,2	75,1	-6,7	+11,8	78,7	73,9	-6,1	
106,5	+5,0	84,6	106,0	91,5	+8,2	-13,7	98,3	90,9	108,2	+10,1	+19,0	100,1	94,6	-5,5	
100,4	-2,0	83,3	97,5	83,9	+0,7	-13,9	95,4	87,4	101,6	+6,5	+16,2	93,8	91,4	-2,6	17.11
87,4	-4,6	77,0	82,1	74,1	-3,8	-3,7	87,4	78,0	86,8	-0,7	+11,3	83,8	82,7	-1,3	
124,9	+1,8	94,9	126,3	102,3	+7,8	-19,0	110,5	105,1	129,2	+16,9	+22,9	112,5	107,8	-4,2	
57,4	-24,9	51,4	59,9	53,4	+3,9	-10,9	68,3	50,9	62,7	-8,2	+23,2	82,5	59,6	-27,8	17.12,13
47,3	-28,7	44,0	50,5	43,6	-0,9	-13,7	61,2	42,7	52,1	-14,9	+22,0	69,9	51,9	-25,8	
74,4	-20,3	63,8	75,8	69,9	+9,6	-7,8	80,2	64,8	80,5	+0,4	+24,2	103,8	72,5	-30,2	
111,9	+46,7	90,5	102,2	94,8	+4,8	-7,2	103,2	96,0	96,0	-7,0	-	70,4	99,6	+41,5	17.16
104,9	+14,8	83,9	95,4	86,5	+3,1	-9,3	104,5	89,3	88,8	-15,0	-0,6	81,4	96,9	+19,0	
121,2	+115,7	99,2	111,2	105,8	+6,7	-4,9	101,5	104,9	105,4	+3,8	+0,5	55,9	103,2	+84,6	
96,3	-9,2	81,5	95,1	83,0	+1,8	-12,7	95,4	85,1	92,2	-3,4	+8,3	99,2	90,3	-9,0	17.2
87,6	-14,0	72,7	82,4	72,4	-0,4	-12,1	89,1	76,3	79,9	-10,3	+4,7	91,9	82,7	-10,0	
114,9	-	100,5	122,4	105,6	+5,1	-13,7	108,8	104,0	118,4	+8,8	+13,8	114,9	106,4	-7,4	
100,6	-5,7	81,3	94,9	82,9	+2,0	-12,6	95,8	86,5	95,3	-0,5	+10,2	100,9	91,2	-9,6	17.21
93,6	-7,7	72,0	82,0	72,9	+1,3	-11,1	89,6	77,9	84,3	-5,9	+8,2	92,6	83,7	-9,6	
114,3	-2,4	99,3	119,8	102,3	+3,0	-14,6	107,9	103,1	116,6	+8,1	+13,1	117,1	105,5	-9,9	
51,1	-24,7	47,5	88,3	50,8	+6,9	-42,5	68,9	48,1	80,3	+16,5	+66,9	68,4	58,5	-14,5	17.22
46,4	-24,9	40,4	73,8	47,2	+16,8	-36,0	59,2	41,5	67,0	+13,2	+61,4	59,0	50,3	-14,7	
73,8	-24,0	82,0	158,5	68,0	-17,1	-57,1	116,1	79,9	144,7	+24,6	+81,1	113,7	98,0	-13,8	
77,8	-31,0	77,6	88,9	75,3	-3,0	-15,3	94,5	76,7	75,4	-20,2	-1,7	100,7	85,6	-15,0	17.23
67,8	-39,2	67,9	75,7	62,9	-7,4	-16,9	87,0	66,8	61,5	-29,3	-7,9	95,6	76,9	-19,6	
116,3	-0,3	114,8	139,7	123,2	+7,3	-11,8	123,4	115,1	128,8	+4,4	+11,9	120,5	119,2	-1,1	
103,4	+1,1	87,7	101,0	91,3	+4,1	-9,6	97,0	91,0	98,5	+1,5	+8,2	96,2	94,0	-2,3	17.24
95,7	-2,2	81,9	90,5	82,4	+0,6	-9,0	92,8	84,8	87,9	-5,3	+3,7	89,7	88,8	-1,0	
117,0	+6,5	97,8	119,4	106,8	+9,2	-10,6	104,2	102,0	117,0	+12,3	+14,7	107,6	103,1	-4,2	
83,4	-14,3	64,9	79,7	69,0	+6,3	-13,4	77,4	71,5	78,1	+0,9	+9,2	87,5	74,5	-14,9	17.3
82,5	-17,6	65,8	76,7	67,2	+2,1	-12,4	76,5	71,5	75,9	-0,8	+6,2	88,1	74,0	-16,0	
86,1	-3,6	62,2	87,9	74,1	+19,1	-15,7	79,8	71,7	84,3	+5,6	+17,6	85,9	75,7	-11,9	
113,7	+8,5	98,5	101,2	102,4	+4,0	+1,2	96,2	104,1	102,2	+6,2	-1,8	97,2	100,1	+3,0	17.4
110,4	+8,0	95,6	96,6	97,0	+1,5	+0,4	92,9	101,0	97,3	+4,7	-3,7	95,6	96,9	+1,4	
137,5	+11,4	119,0	133,4	141,1	+18,6	+5,8	119,9	126,3	137,5	+14,7	+8,9	109,0	123,1	+12,9	
113,7	+1,8	101,2	107,4	105,3	+4,1	-2,0	104,5	103,0	107,9	+3,3	+4,8	107,1	103,7	-3,2	17.5
99,7	-3,9	90,8	91,0	89,7	-1,2	-1,4	93,8	91,2	92,5	-1,4	+1,4	96,8	92,5	-4,4	
147,2	+12,6	126,2	146,9	142,6	+13,0	-2,9	130,0	131,3	144,8	+11,4	+10,3	131,9	130,6	-1,0	
95,5	-2,7	85,1	82,7	82,4	-3,2	-0,4	86,9	87,0	86,4	-0,6	-0,7	91,4	86,9	-4,9	17.51
90,4	-5,1	81,5	74,5	74,3	-8,8	-0,3	83,0	82,8	79,5	-4,2	-4,0	87,9	82,9	-5,7	
136,3	+13,1	113,4	147,1	145,6	+28,4	-1,0	117,7	118,8	140,2	+19,1	+17,0	118,7	118,8	+0,1	
137,2	+6,0	130,9	155,2	147,8	+12,9	-4,8	135,0	129,9	141,6	+4,9	+9,0	128,8	132,4	+2,8	17.52
135,8	+8,0	133,6	151,3	141,8	+6,1	-6,3	129,6	130,6	136,1	+5,0	+4,2	123,5	130,1	+5,3	
141,1	+1,2	123,6	165,9	164,1	+32,8	-1,1	149,7	127,9	156,8	+4,7	+22,6	143,3	138,8	-3,1	

2 INDEX DES UMSATZES FUER
 1995
 NACH ABSCHNITTEN, UNTERABSCHNITTEN,
 DER KLASSIFIKATION DER WIRTSCHAFTS
 2.1 ORIGINAL

VOLUMEN

WZ93- SCHL.	WIRTSCHAFTSZWEIG		VERAENDERUNG IN %			VERAENDERUNG IN %			KUMULIERT		2-MONATS- DURCHSCHNITT	
			2000	NOV. 2000 GEGEN		2000	OKT. 2000 GEGEN		JAN. 2000 BIS	VER- AEND. IN %	OKT. 2000	VER- AEND. IN %
			NOV.	NOV. 1999	OKT. 2000	OKT.	OKT. 1999	SEP. 2000	NOV. 2000	VORJAHR!	NOV. 2000	VORJAHR!
17.53	HERSTELLUNG VON VLIES- STOFF U.ERZEUGN.DARAUS (OHNE BEKLEIDUNG)	INSGESAMT INLAND AUSLAND	132,2 116,9 149,9	+7,9 +11,3 +5,1	-2,4 -5,9 +1,0	135,4 124,2 148,4	+5,7 +10,6 +1,5	+5,7 +13,8 -1,0	125,5 109,0 144,6	+7,3 +2,1 +12,4	133,8 120,6 149,2	+6,8 +10,9 +3,3
17.54	TEXTILGEWERBE A.N.G.	INSGESAMT INLAND AUSLAND	127,5 109,9 161,5	+5,2 +4,9 +5,5	+3,3 +4,8 +1,4	123,4 104,9 159,2	+7,0 +4,0 +11,2	+2,2 +0,6 +4,2	115,2 98,6 147,3	+4,4 +1,8 +8,1	125,5 107,4 160,4	+6,1 +4,4 +8,2
17.6	HERSTELLUNG VON GE- WIRKTEM UND GESTRICKTEM STOFF	INSGESAMT INLAND AUSLAND	118,6 101,2 158,8	+4,1 +4,8 +3,4	+0,9 +0,3 +1,9	117,6 100,9 155,9	+6,3 +5,8 +7,1	+3,3 +3,0 +4,0	113,2 97,3 149,8	+7,0 +6,9 +7,2	118,1 101,1 157,4	+5,2 +5,3 +5,2
17.7	HERSTELLUNG VON GE- WIRKTEM UND GESTRICKTEN FERTIGERZEUGNISSEN	INSGESAMT INLAND AUSLAND	65,1 64,8 66,9	-10,5 -13,0 +5,7	-6,2 -5,8 -7,6	69,4 68,8 72,4	-6,7 -9,2 +7,3	-23,0 -16,7 -43,7	72,5 68,8 91,8	-6,9 -9,2 +3,5	67,3 66,8 69,7	-8,6 -11,2 +6,6
17.71	HERSTELLUNG VON STRUMPFWAREN	INSGESAMT INLAND AUSLAND	70,4 66,5 109,1	-9,6 -11,0 -0,7	-2,4 -2,3 -1,9	72,1 68,1 111,2	-7,0 -8,6 +3,2	+4,2 +4,6 +0,7	68,6 64,8 106,8	-10,0 -10,1 -9,3	71,3 67,3 110,2	-8,2 -9,8 +1,2
17.72	HERSTELLUNG VON PULLOVERN, STRICK- JACKEN U.AE.	INSGESAMT INLAND AUSLAND	59,7 62,6 50,2	-11,4 -15,9 +11,8	-10,5 -10,2 -11,9	66,7 69,7 57,0	-6,5 -10,1 +10,7	-40,3 -33,1 -58,0	76,6 73,7 85,8	-3,8 -8,2 +11,1	63,2 66,2 53,6	-8,9 -12,9 +11,2
18	BEKLEIDUNGSGEWERBE	INSGESAMT INLAND AUSLAND	73,8 72,8 77,1	+3,5 +1,0 +12,4	-19,2 -17,0 -25,4	91,3 87,7 103,4	+17,2 +12,4 +33,2	-24,8 -19,2 -37,2	95,3 87,6 121,3	-2,1 -3,2 +0,8	82,6 80,3 90,3	+10,7 +6,9 +23,5
18.1	HERSTELLUNG VON LEDERBEKLEIDUNG	INSGESAMT INLAND AUSLAND	54,5 53,5 59,7	-26,3 -23,6 -37,0	-2,3 +14,3 -42,8	55,8 46,8 104,4	-24,1 -33,4 +14,9	-24,8 -32,3 +2,4	53,5 51,1 65,8	-33,9 -32,7 -38,8	55,2 50,2 82,1	-25,1 -28,5 -11,5
18.2	HERSTELLUNG VON BEKLEI- DUNG (OHNE LEADERBEKLEI- DUNG)	INSGESAMT INLAND AUSLAND	73,9 73,0 77,2	+3,6 +1,2 +12,9	-19,3 -17,0 -25,3	91,6 88,0 103,3	+17,6 +12,7 +33,3	-24,8 -19,2 -37,4	95,6 87,9 121,6	-1,8 -3,0 +1,1	82,8 80,5 90,3	+11,0 +7,2 +23,7
18.21	HERSTELLUNG VON ARBEITS- UND BERUFSBEKLEIDUNG)	INSGESAMT INLAND AUSLAND	90,6 91,4 81,3	-13,4 -10,6 -39,6	+11,7 +11,9 +11,1	81,1 81,7 73,2	-9,8 -9,7 -11,1	+4,1 +3,4 +14,2	77,9 77,6 81,0	-10,3 -9,7 -18,4	85,9 86,6 77,3	-11,7 -10,2 -28,7
18.22	HERSTELLUNG VON OBER- BEKLEIDUNG (OHNE AR- BEITS- U. BERUFSBEKL.)	INSGESAMT INLAND AUSLAND	69,2 67,6 73,4	+4,7 +1,8 +12,6	-21,6 -20,9 -23,3	88,3 85,5 95,7	+20,5 +16,6 +30,6	-33,0 -27,2 -43,7	99,3 90,5 123,2	-1,1 -1,8 +0,6	78,8 76,6 84,6	+13,1 +9,6 +22,1
18.23	HERSTELLUNG VON WAESCHE	INSGESAMT INLAND AUSLAND	85,9 84,8 92,4	+7,6 +5,5 +21,6	-18,4 -13,3 -38,5	105,3 97,8 150,3	+16,6 +9,6 +54,6	-4,2 -4,2 -4,0	92,8 87,9 122,4	-3,1 -4,1 +1,7	95,6 91,3 121,4	+12,3 +7,7 +40,2
18.24	HERSTELLUNG VON SONST. BEKLEIDUNG UND BEKLEI- DUNGSZUBEHOER	INSGESAMT INLAND AUSLAND	73,6 69,1 92,0	-5,4 -10,0 +12,2	-12,7 -13,8 -8,9	84,3 80,2 101,0	+10,2 +8,5 +16,0	+0,1 +11,7 -25,0	76,5 69,7 104,3	-1,9 -6,1 +11,7	79,0 74,7 96,5	+2,3 -0,9 +14,1
DC	LEDERGEWERBE	INSGESAMT INLAND AUSLAND	84,1 77,0 107,8	+4,9 +1,4 +14,1	-5,1 -4,7 -5,9	88,6 80,8 114,5	+8,2 +3,2 +22,1	-13,1 -17,2 -2,1	99,7 93,4 120,3	+0,7 -2,8 +10,8	86,4 78,9 111,2	+6,5 +2,3 +18,0
19.1	LEDERERZEUGUNG	INSGESAMT INLAND AUSLAND	131,7 95,2 215,9	+1,9 -12,6 +22,5	-1,4 -3,4 +0,8	133,6 98,6 214,1	+11,6 +6,1 +43,8	+6,3 +6,1 +6,4	123,1 91,4 196,0	+7,6 -7,7 +30,8	132,7 96,9 215,0	+6,6 -10,3 +32,2
19.2	LEDERVERARBEITUNG (OHNE H.V. LEADERBEKLEI- DUNG UND SCHUHEN)	INSGESAMT INLAND AUSLAND	86,2 82,0 103,4	-1,3 -2,7 +3,8	+3,0 +3,7 +0,9	83,7 79,1 102,5	-2,2 -6,3 +13,4	+4,9 +3,7 +8,7	78,3 74,0 95,9	+2,1 -0,9 +12,8	85,0 80,6 103,0	-1,7 -4,5 +8,4
19.3	HERSTELLUNG VON SCHUHEN	INSGESAMT INLAND AUSLAND	76,0 73,0 85,8	+7,5 +5,6 +12,7	-8,0 -7,1 -10,4	82,6 78,6 95,8	+10,3 +8,3 +15,7	-20,3 -24,1 -7,5	101,1 98,6 109,3	-0,8 -2,4 +4,3	79,3 75,8 90,8	+8,9 +6,9 +14,2
DD	HOLZGEWERBE (OHNE HERSTELLUNG VON MOEBELN)	INSGESAMT INLAND AUSLAND	111,4 103,0 202,2	-6,0 -8,8 +13,3	+2,8 +3,3 -	108,4 99,7 202,2	-5,4 -8,4 +14,8	-0,6 -1,8 +6,1	102,2 94,7 183,4	+1,8 -0,4 +16,1	109,9 101,4 202,2	-5,7 -8,6 +14,0
20.1	SAEGE-, HOBEL- UND HOLZIMPRAGNIERWERKE	INSGESAMT INLAND AUSLAND	106,3 97,2 202,9	-5,5 -7,1 +3,2	+0,4 -	105,9 97,2 198,9	-8,2 -10,9 +9,1	-3,2 -4,1 +2,1	103,0 94,5 192,6	-1,3 -3,7 +12,8	106,1 97,2 200,9	-6,9 -9,1 +6,0
20.2	FURNIER-, SPERRHOLZ-, HOLZFASERPLATTEN- UND HOLZSPANPLATTENWERKE	INSGESAMT INLAND AUSLAND	142,8 129,3 202,0	+2,9 -0,5 +13,6	+2,3 +3,3 -0,6	139,6 125,2 203,3	+1,7 -2,0 +13,0	+2,9 +0,8 +9,6	130,4 118,1 184,4	+6,9 +4,2 +15,1	141,2 127,3 202,7	+2,2 -1,2 +13,3
20.3	H.V. KONSTRUKTIONST., FERTIGBAUTEILEN, AUSBAU- ELEMENTEN AUS HOLZ	INSGESAMT INLAND AUSLAND	99,0 95,2 201,6	-11,4 -13,5 +28,3	+4,5 +5,1 -1,1	94,7 90,6 203,8	-8,3 -10,5 +27,9	-1,4 -1,7 +3,4	88,3 85,2 169,8	+0,5 -1,0 +24,4	96,9 92,9 202,7	-9,9 -12,1 +28,1

LAND

DAS VERARBEITENDE GEWERBE
= 100
ABTEILUNGEN, GRUPPEN UND KLASSEN
ZWEIGE, AUSGABE 1993 (WZ93)
WERT

INDEX

1999 NOV.	VER- AEND. IN % GEGEN	1999 3.VJ	2000 2.VJ	2000 3.VJ	VERAENDERUNG IN % 3.VJ 2000 GEGEN		1999 1.HJ	1999 2.HJ	2000 1.HJ	VERAENDERUNG IN % 1.HJ 2000 GEGEN		1998	1999	VER- AEND. IN % GEGEN	WZ93 SCHL.
	NOV. 1998				3.VJ 1999	2.VJ 2000				1.HJ 1999	2.HJ 1999			1998	
122,5	+1,5	110,5	125,6	120,8	+9,3	-3,8	117,5	112,8	125,1	+6,5	+10,9	118,7	115,1	-3,0	17.53
105,0	-14,8	98,7	108,8	103,6	+5,0	-4,8	110,2	99,1	107,8	-2,2	+8,8	114,5	104,6	-8,6	
142,6	+21,1	124,0	144,9	140,7	+13,5	-2,9	125,8	128,7	145,0	+15,3	+12,7	123,5	127,2	+3,0	
121,2	+4,2	106,8	114,1	112,1	+5,0	-1,8	109,4	108,4	113,3	+3,6	+4,5	111,7	108,9	-2,5	17.54
104,8	+1,5	94,5	96,8	96,4	+2,0	-0,4	96,1	94,3	96,7	+0,6	+2,5	97,0	95,2	-1,9	
153,1	+8,3	130,5	147,6	142,4	+9,1	-3,5	135,0	135,7	145,4	+7,7	+7,1	140,1	135,3	-3,4	
113,9	-2,6	94,2	118,4	101,1	+7,3	-14,6	109,4	98,7	117,6	+7,5	+19,1	106,3	104,1	-2,1	17.6
96,6	-6,4	81,1	99,5	87,5	+7,9	-12,1	94,3	84,4	100,9	+7,0	+19,5	90,8	89,4	-1,5	
153,6	+3,4	124,4	161,7	132,2	+6,3	-18,2	144,2	131,6	156,0	+8,2	+18,5	142,0	137,9	-2,9	
72,7	-1,2	94,6	51,8	89,9	-5,0	+73,6	71,0	82,0	65,6	-7,6	-20,0	75,2	76,5	+1,7	17.7
74,5	-2,1	88,5	51,9	81,0	-8,5	+56,1	69,6	79,6	63,3	-9,1	-20,5	73,9	74,6	+0,9	
63,3	+3,4	125,4	50,9	135,6	+8,1	+166,4	78,2	94,3	77,3	-1,2	-18,0	81,9	86,2	+5,3	
77,9	-0,8	74,1	63,3	68,3	-7,8	+7,9	76,8	72,8	67,9	-11,6	-6,7	73,0	74,8	+2,5	17.71
74,7	+1,5	68,5	60,7	63,4	-7,4	+4,4	73,1	68,3	64,6	-11,6	-5,4	69,9	70,7	+1,1	
109,9	-13,7	129,9	88,6	117,2	-9,8	+32,3	114,5	117,3	100,5	-12,2	-14,3	104,5	115,9	+10,9	
67,4	-1,7	115,8	39,8	112,2	-3,1	+181,9	64,9	91,6	63,2	-2,6	-31,0	77,4	78,2	+1,0	17.72
74,4	-5,9	113,3	41,0	102,7	-9,4	+150,5	65,3	93,6	61,7	-5,5	-34,1	78,8	79,4	+0,8	
44,9	+28,7	123,6	35,9	142,9	+15,6	+298,1	63,7	85,2	68,1	+6,9	-20,1	72,9	74,5	+2,2	
71,3	-2,1	125,3	61,4	119,9	-4,3	+95,3	90,9	98,2	87,3	-4,0	-11,1	98,6	94,5	-4,2	18
72,1	-4,0	111,4	61,2	104,9	-5,8	+71,4	85,2	91,3	81,4	-4,5	-10,8	93,7	88,2	-5,9	
68,6	+5,4	172,1	62,0	170,5	-0,9	+175,0	110,1	121,2	107,1	-2,7	-11,6	115,1	115,7	+0,5	
73,9	+12,1	116,8	39,6	68,7	-41,2	+73,5	65,3	94,1	45,3	-30,6	-51,9	90,6	79,7	-12,0	18.1
70,0	+13,8	109,5	40,4	66,6	-39,2	+64,9	61,0	88,4	43,8	-28,2	-50,5	85,1	74,7	-12,2	
94,7	+5,3	155,7	35,1	80,0	-48,6	+127,9	88,4	124,4	53,3	-39,7	-57,2	120,3	106,4	-11,6	
71,3	-2,1	125,4	61,5	120,3	-4,1	+95,6	91,1	98,2	87,6	-3,8	-10,8	98,7	94,6	-4,2	18.2
72,1	-4,1	111,4	61,4	105,2	-5,6	+71,3	85,4	91,4	81,6	-4,4	-10,7	93,8	88,4	-5,8	
68,4	+5,4	172,1	62,1	170,9	-0,7	+175,2	110,2	121,2	107,3	-2,6	-11,5	115,0	115,7	+0,6	
104,6	+10,3	97,5	72,2	74,7	-23,4	+3,5	78,1	95,2	76,8	-1,7	-19,3	85,4	86,6	+1,4	18.21
102,2	+7,8	95,9	70,9	75,0	-21,8	+5,8	77,4	94,2	75,9	-1,9	-19,4	85,0	85,8	+0,9	
134,5	+40,4	117,4	88,5	71,0	-39,5	-19,8	87,2	107,0	87,3	+0,1	-18,4	90,3	97,1	+7,5	
66,1	-1,2	137,7	57,2	134,0	-2,7	+134,3	92,0	102,4	88,9	-3,4	-13,2	101,6	97,2	-4,3	18.22
66,4	-3,5	121,4	56,9	116,3	-4,2	+104,4	85,1	94,1	82,2	-3,4	-12,6	95,6	89,6	-6,3	
65,2	+5,5	181,5	57,9	181,8	+0,2	+214,0	110,8	124,8	106,8	-3,6	-14,4	117,5	117,8	+0,3	
79,8	-5,6	106,3	73,8	98,6	-7,2	+33,6	94,1	92,8	89,0	-5,4	-4,1	96,7	93,5	-3,3	18.23
80,4	-6,5	98,5	73,5	91,9	-6,7	+25,0	90,6	89,0	84,7	-6,5	-4,8	94,0	89,8	-4,5	
76,0	+0,5	153,0	75,3	138,8	-9,3	+84,3	115,3	115,4	114,6	-0,6	-0,7	112,6	115,4	+2,5	
77,8	-5,2	78,7	59,1	78,3	-0,5	+32,5	78,0	75,2	74,8	-4,1	-0,5	83,3	76,6	-8,0	18.24
76,8	-8,0	73,9	53,2	68,7	-7,0	+29,1	74,0	72,1	68,5	-7,4	-5,0	81,3	73,1	-10,1	
82,0	+7,2	98,4	83,4	117,3	+19,2	+40,6	93,8	87,8	100,4	+7,0	+14,4	91,3	90,8	-0,5	
80,2	-0,9	108,8	83,3	107,9	-0,8	+29,5	100,0	94,8	100,0	-	+5,5	101,9	97,4	-4,4	DC
75,9	-3,4	106,4	76,5	101,8	-4,3	+33,1	97,2	91,3	94,1	-3,2	+3,1	99,0	94,3	-4,7	
94,5	+6,5	116,6	105,7	128,1	+9,9	+21,2	109,5	106,3	119,5	+9,1	+12,4	111,7	107,9	-3,4	
129,3	+20,4	106,7	122,1	114,9	+7,7	-5,9	114,8	111,7	124,0	+8,0	+11,0	111,5	113,3	+1,6	19.1
108,9	+8,7	93,0	88,8	84,3	-9,4	-5,1	99,0	95,0	93,2	-5,9	-1,9	101,8	97,0	-4,7	
176,3	+42,1	138,4	198,8	185,5	+34,0	-6,7	151,4	150,3	195,0	+28,8	+29,7	134,0	150,8	+12,5	
87,3	+1,2	75,1	75,7	76,4	+1,7	+0,9	74,3	78,9	77,1	+3,8	-2,3	74,8	76,6	+2,4	19.2
84,3	+8,9	73,5	70,7	72,4	-1,5	+2,4	72,1	75,9	72,7	+0,8	-4,2	72,0	74,0	+2,8	
99,6	-19,0	81,7	96,4	92,8	+13,6	-3,7	83,4	91,2	95,1	+14,0	+4,3	86,3	87,3	+1,2	
70,7	-6,1	117,3	78,9	114,4	-2,5	+45,0	103,9	95,9	101,7	-2,1	+6,0	107,0	99,9	-6,6	19.3
69,1	-8,7	116,7	76,1	111,8	-4,2	+46,9	103,3	94,7	99,7	-3,5	+5,3	105,4	99,0	-6,1	
76,1	+2,7	119,2	88,0	123,2	+3,4	+40,0	106,1	100,1	108,6	+2,4	+8,5	112,3	103,1	-8,2	
118,5	+9,6	102,6	102,2	101,9	-0,7	-0,3	94,0	107,8	99,8	+6,2	-7,4	97,9	100,9	+3,1	DD
112,9	+7,7	97,8	94,6	94,9	-3,0	+0,3	88,5	102,8	92,4	+4,4	-10,1	94,5	95,7	+1,3	
178,4	+24,8	154,8	183,0	178,3	+15,2	-2,6	153,0	161,6	179,8	+17,5	+11,3	134,0	157,3	+17,4	
112,5	+9,5	111,1	105,9	106,3	-4,3	+0,4	97,8	107,9	100,2	+2,5	-7,1	98,4	102,8	+4,5	20.1
104,6	+6,8	106,1	97,4	99,3	-6,4	+2,0	91,3	101,7	91,3	-	-10,2	94,8	96,5	+1,8	
196,6	+28,1	165,0	196,3	181,5	+10,0	-7,5	167,2	173,5	195,4	+16,9	+12,6	137,0	170,4	+24,4	
138,8	+13,6	118,1	127,4	123,5	+4,6	-3,1	118,6	126,3	130,2	+9,8	+3,1	117,0	122,4	+4,6	20.2
129,9	+12,0	109,5	114,9	111,4	+1,7	-3,0	110,1	118,0	118,3	+7,4	+0,3	110,5	114,0	+3,2	
177,8	+19,1	155,6	182,7	176,2	+13,2	-3,6	156,3	162,7	182,4	+16,7	+12,1	145,9	159,5	+9,3	
111,8	+7,2	90,6	88,0	89,2	-1,5	+1,4	80,1	98,9	85,0	+6,1	-14,1	88,4	89,5	+1,2	20.3
110,1	+6,1	88,7	85,0	85,8	-3,3	+0,9	78,3	97,2	82,4	+5,2	-15,2	87,9	87,7	-0,2	
157,1	+36,5	140,3	167,5	179,2	+27,7	+7,0	127,4	143,8	154,1	+21,0	+7,2	101,9	135,6	+33,1	

2 INDEX DES UMSATZES FUER
1995
NACH ABSCHNITTEN, UNTERABSCHNITTEN,
DER KLASSIFIKATION DER WIRTSCHAFTS
2.1 ORIGINAL

VOLUMEN

WZ93- SCHL.	WIRTSCHAFTSZWEIG		VERAENDERUNG IN % NOV. 2000 GEGEN			VERAENDERUNG IN % OKT. 2000 GEGEN			KUMULIERT		2-MONATS- DURCHSCHNITT	
			2000			2000			JAN. 2000	VER- AEND.	OKT. 2000	VER- AEND.
			NOV.	NOV. 1999	OKT. 2000	OKT.	OKT. 1999	SEP. 2000	NOV. 2000	IN % GEGEN VORJAHR	NOV. 2000	IN % GEGEN VORJAHR
DE	PAPIER- UND DRUCKGEWERBE	INSGESAMT	120,9	+1,8	+2,0	118,5	+4,1	+2,8	110,5	+5,7	119,7	+2,9
		INLAND	114,8	+0,2	+2,0	112,5	+3,7	+3,5	104,8	+3,8	113,7	+1,9
		AUSLAND	142,6	+6,6	+2,1	139,7	+5,7	+0,6	130,8	+11,7	141,2	+6,2
21	PAPIERGEWERBE	INSGESAMT	118,9	+2,1	+1,5	117,2	+5,7	+1,6	111,9	+7,1	118,1	+3,9
		INLAND	111,3	-0,2	+1,9	109,2	+4,8	+2,1	104,6	+4,6	110,3	+2,2
		AUSLAND	135,7	+6,7	+0,5	135,0	+7,4	+0,7	128,0	+12,0	135,4	+7,0
21.1	H.V. HOLZSTOFF, ZELLSTOFF, PAPIER, KARTON UND PAPPE	INSGESAMT	131,7	+2,0	-0,3	132,1	+6,4	-0,2	127,1	+9,9	131,9	+4,2
		INLAND	120,0	-0,2	+0,8	119,0	+6,7	-0,4	115,6	+8,1	119,5	+3,1
		AUSLAND	146,2	+4,4	-1,3	148,2	+6,2	-0,1	141,3	+11,9	147,2	+5,3
21.11	HERSTELLUNG VON HOLZ- STOFF UND ZELLSTOFF	INSGESAMT	187,5	+46,3	+13,0	166,0	+51,9	+1,7	171,7	+28,2	176,8	+48,8
		INLAND	132,7	+30,2	+21,7	109,0	+20,2	+8,7	118,7	+6,7	120,9	+25,5
		AUSLAND	248,7	+57,8	+8,3	229,6	+76,6	-1,7	230,8	+45,0	239,2	+66,3
21.12	HERSTELLUNG VON PAPIER, KARTON UND PAPPE	INSGESAMT	130,8	+1,3	-0,5	131,5	+5,8	-0,3	126,3	+9,5	131,2	+3,6
		INLAND	119,7	-0,6	+0,4	119,2	+6,6	-0,5	115,5	+8,0	119,5	+2,9
		AUSLAND	144,3	+3,3	-1,6	146,7	+5,0	-0,1	139,7	+11,1	145,5	+4,2
21.2	PAPIER-, KARTON- UND PAPPEVERARBEITUNG	INSGESAMT	108,0	+2,2	+3,3	104,6	+4,9	+3,6	99,0	+4,1	106,3	+3,5
		INLAND	106,3	-0,2	+2,7	103,5	+3,5	+3,6	98,3	+2,3	104,9	+1,5
		AUSLAND	115,2	+12,8	+5,6	109,1	+10,6	+3,1	101,9	+12,1	112,2	+11,8
21.21	H.V. WELLPAPIER UND -PAPPE SOWIE V. VER- PACKUNGSM. A. PAPIER	INSGESAMT	118,1	+3,3	+4,0	113,6	+4,4	+2,3	108,0	+5,0	115,9	+3,9
		INLAND	112,9	+2,5	+2,9	109,7	+5,3	+2,6	104,0	+4,1	111,3	+3,8
		AUSLAND	148,0	+7,0	+8,5	136,4	+0,9	+1,2	131,6	+9,6	142,2	+3,9
21.22	H.V. HAUSHALTS-,HYGIENE- U. TOILETTENARTIKELN AUS ZELLSTOFF UND PAPIER	INSGESAMT	86,6	+4,1	-1,7	88,1	+17,3	+9,4	81,0	+8,9	87,4	+10,4
		INLAND	94,2	-0,8	-1,7	95,8	+13,6	+9,1	90,1	+6,3	95,0	+5,9
		AUSLAND	65,8	+29,0	-1,8	67,0	+34,5	+10,2	56,3	+22,4	66,4	+31,7
21.23	H.V. SCHREIBWAREN UND BUEROBEDARF AUS PAPIER, KARTON UND PAPPE	INSGESAMT	137,5	-2,1	+7,3	128,1	-3,2	+4,3	115,6	-2,1	132,8	-2,6
		INLAND	137,9	-5,7	+7,4	128,4	-8,3	+4,9	116,1	-6,2	133,2	-6,9
		AUSLAND	135,6	+17,3	+6,9	126,8	+29,3	+2,1	113,5	+22,2	131,2	+22,7
21.24	HERSTELLUNG VON TAPETEN	INSGESAMT	100,0	+4,2	+7,2	93,3	+3,4	-2,3	93,2	+8,6	96,7	+3,9
		INLAND	86,6	-7,1	+4,7	82,7	-3,2	-1,4	82,2	+0,9	84,7	-5,2
		AUSLAND	135,2	+31,1	+11,6	121,1	+18,0	-3,8	122,1	+25,7	128,2	+24,6
21.25	HERSTELLUNG VON SONST. WAREN AUS PAPIER, KAR- TON UND PAPPE	INSGESAMT	93,6	-1,3	+4,1	89,9	-2,9	+1,0	89,7	-1,6	91,8	-2,0
		INLAND	85,0	-4,1	+4,3	81,5	-5,9	-	82,5	-2,7	83,3	-4,9
		AUSLAND	126,3	+6,7	+3,9	121,6	+5,4	+3,3	117,1	+1,5	124,0	+6,1
22	DRUCKGEWERBE, VERVIEL- FAELTIGUNG VON BESPIELTEN TON-,BILD-U.DATENTRAEGERN	INSGESAMT	124,0	+1,2	+2,9	120,5	+1,9	+4,5	108,4	+3,5	122,3	+1,6
		INLAND	118,8	+0,6	+2,2	116,2	+2,4	+5,2	104,9	+2,7	117,5	+1,5
		AUSLAND	180,7	+6,4	+8,8	166,1	-0,9	+0,1	145,9	+10,2	173,4	+2,7
22.2	DRUCKGEWERBE	INSGESAMT	120,5	+1,5	+2,6	117,5	+1,4	+4,0	106,9	+3,2	119,0	+1,4
		INLAND	116,3	+0,5	+1,3	114,8	+2,1	+4,6	104,0	+2,5	115,6	+1,3
		AUSLAND	174,9	+11,3	+15,5	151,4	-5,6	-2,8	143,7	+10,3	163,2	+2,8
22.21	ZEITUNGSDRUCKEREI	INSGESAMT	94,4	+2,5	-0,7	95,1	-1,3	-1,7	92,4	+3,8	94,8	+0,5
		INLAND	94,8	+2,6	-0,6	95,4	-1,4	-1,6	92,7	+3,8	95,1	+0,5
		AUSLAND	19,5	+61,2	+0,5	19,4	+207,9	+14,8	17,0	+1,2	19,5	+112,0
22.22	DRUCKEREI (OHNE ZEI- TUNGSDRUCKEREI)	INSGESAMT	122,4	+1,4	+3,2	118,6	+1,4	+4,5	107,2	+3,3	120,5	+1,3
		INLAND	117,8	+0,3	+1,6	115,9	+2,5	+5,6	104,1	+2,7	116,9	+1,4
		AUSLAND	173,6	+9,7	+16,6	148,9	-7,1	-3,1	142,5	+9,0	161,3	+1,3
22.23	DRUCKWEITERVERARBEITUNG	INSGESAMT	158,2	+1,0	-1,9	161,2	-1,0	+2,7	148,2	+4,1	159,7	-0,1
		INLAND	146,6	-3,4	-2,3	150,1	-3,8	+0,5	140,4	+1,4	148,4	-3,6
		AUSLAND	382,1	+50,2	+1,6	375,9	+27,3	+24,6	299,0	+36,5	379,0	+37,9
22.24	SATZHERSTELLUNG UND REPRODUKTION	INSGESAMT	104,9	+1,4	-0,5	105,4	+6,7	+7,1	94,9	+2,0	105,2	+4,0
		INLAND	104,6	+0,6	-0,8	105,4	+5,6	+7,7	94,8	+1,3	105,0	+3,0
		AUSLAND	112,8	+20,6	+7,0	105,4	+34,3	-3,6	95,9	+20,9	109,1	+26,9
22.25	SONSTIGES DRUCKGEWERBE	INSGESAMT	147,2	+7,4	+3,4	142,4	+6,4	-7,7	134,7	-4,8	144,8	+6,9
		INLAND	149,0	+8,0	+3,4	144,1	+13,6	-2,2	134,5	-4,7	146,6	+10,7
		AUSLAND	49,0	-45,6	-3,9	51,0	-90,0	-90,4	144,6	-11,1	50,0	-83,4
22.3	VERVIELFAELTIGUNG VON BESPIELTEN TON-, BILD- UND DATENTRAEGERN	INSGESAMT	214,3	-2,8	+9,2	196,2	+11,3	+13,5	146,0	+9,2	205,3	+3,5
		INLAND	221,0	+1,7	+28,9	171,4	+7,5	+17,6	139,3	+8,7	196,2	+4,1
		AUSLAND	205,9	-8,5	-10,6	230,2	+15,7	+9,5	155,5	+9,9	218,1	+2,8
22.31	VERVIELFAELTIGUNG VON BESPIELTEN TONTRAEGERN	INSGESAMT	142,0	-7,1	-1,6	144,3	+6,4	+16,3	102,3	-3,3	143,2	-0,7
		INLAND	139,3	+4,4	+16,3	114,6	+2,2	+24,4	92,2	+0,3	124,0	+3,4
		AUSLAND	152,6	-16,7	-15,3	180,2	+9,9	+10,7	114,4	-6,6	166,4	-4,1
22.32	VERVIELFAELTIGUNG VON BESPIELTEN BILDTRAEGERN	INSGESAMT	634,1	+23,8	+18,4	535,4	+32,3	-5,3	446,1	+98,9	584,8	+27,6
		INLAND	510,3	+9,1	+23,1	414,5	+12,2	+5,1	319,0	+46,9	462,4	+10,4
		AUSLAND	1107,3	+62,5	+11,1	997,1	+85,1	-18,1	931,7	+270,6	1052,2	+72,5

STBA,FS 4,R 2.2,11/2000

LAND

 DAS VERARBEITENDE GEWERBE
 = 100
 ABTEILUNGEN, GRUPPEN UND KLASSEN
 ZWEIGE, AUSGABE 1993 (WZ93)
 WERT

INDEX

1999 NOV.	VER- AEND. IN % GEGEN	1999 3. VJ	2000 2. VJ	2000 3. VJ	VERAENDERUNG IN % 3. VJ 2000 GEGEN		1999 1. HJ	1999 2. HJ	2000 1. HJ	VERAENDERUNG IN % 1. HJ 2000 GEGEN		1998	1999	VER- AEND. IN % GEGEN	WZ93 SCHL.
	NOV. 1998				3. VJ 1999	2. VJ 2000				1. HJ 1999	2. HJ 1999			1998	
118,8	+9,4	104,9	107,3	110,0	+4,9	+2,5	100,5	110,0	107,6	+7,1	-2,2	102,3	105,2	+2,8	DE
114,6	+5,7	100,9	101,7	103,9	+3,0	+2,2	97,5	106,1	102,2	+4,8	-3,7	100,3	101,8	+1,5	
133,8	+22,4	118,7	126,9	131,6	+10,9	+3,7	111,0	123,7	126,9	+14,3	+2,6	109,3	117,4	+7,4	
116,4	+11,5	105,2	109,2	112,2	+6,7	+2,7	101,0	107,7	109,6	+8,5	+1,8	102,2	104,4	+2,2	21
111,5	+7,5	100,7	102,0	104,8	+4,1	+2,7	97,1	102,8	102,7	+5,8	-0,1	99,2	100,0	+0,8	
127,2	+19,9	115,2	125,5	128,7	+11,7	+2,5	109,8	118,6	125,2	+14,0	+5,6	109,1	114,2	+4,7	
129,1	+12,9	116,1	126,3	126,5	+9,0	+0,2	111,7	119,3	125,9	+12,7	+5,5	113,4	115,5	+1,9	21.1
120,2	+6,9	107,6	115,3	114,4	+6,3	-0,8	103,6	110,2	114,8	+10,8	+4,2	107,9	106,9	-0,9	
140,0	+20,0	126,5	139,7	141,3	+11,7	+1,1	121,6	130,6	139,4	+14,6	+6,7	120,2	126,1	+4,9	
128,2	+0,4	120,3	172,9	167,7	+39,4	-3,0	145,7	119,0	172,0	+18,1	+44,5	127,4	132,3	+3,8	21.11
101,9	+14,0	102,8	122,6	110,7	+7,7	-9,7	120,3	100,4	122,0	+1,4	+21,5	78,2	110,3	+41,0	
157,6	-7,5	139,9	228,9	231,4	+65,4	+1,1	174,0	139,8	227,8	+30,9	+62,9	182,2	156,9	-13,9	
129,1	+13,1	116,0	125,5	125,7	+8,4	+0,2	111,1	119,3	125,0	+12,5	+4,8	113,2	115,2	+1,8	21.12
120,4	+6,7	107,7	115,2	114,5	+6,3	-0,6	103,4	110,3	114,7	+10,9	+4,0	108,3	106,8	-1,4	
139,7	+20,7	126,3	138,1	139,6	+10,5	+1,1	120,7	130,4	137,8	+14,2	+5,7	119,1	125,5	+5,4	
105,7	+10,0	96,1	94,9	100,2	+4,3	+5,6	92,0	98,0	96,0	+4,3	-2,0	92,9	95,0	+2,3	21.2
106,5	+7,9	96,8	94,3	99,3	+2,6	+5,3	93,3	98,6	95,7	+2,6	-2,9	94,2	96,0	+1,9	
102,1	+19,7	93,0	97,6	104,0	+11,8	+6,6	86,7	95,2	97,5	+12,5	+2,4	87,3	90,9	+4,1	
114,3	+12,2	103,7	104,3	108,8	+4,9	+4,3	99,6	105,2	105,0	+5,4	-0,2	98,5	102,4	+4,0	21.21
110,2	+9,8	100,3	100,2	104,5	+4,2	+4,3	97,4	101,3	101,3	+4,0	-	95,9	99,3	+3,5	
138,3	+25,0	123,9	128,4	133,6	+7,8	+4,0	112,6	127,6	127,1	+12,9	-0,4	113,8	120,1	+5,5	
83,2	+15,4	75,2	77,9	83,2	+10,6	+6,8	72,5	77,3	77,8	+7,3	+0,6	71,3	74,9	+5,0	21.22
95,0	+11,5	85,3	87,5	92,1	+8,0	+5,3	83,0	88,0	87,4	+5,3	-0,7	84,5	85,5	+1,2	
51,0	+40,9	47,5	51,6	59,1	+24,4	+14,5	43,8	48,2	51,6	+17,8	+7,1	35,2	46,0	+30,7	
140,5	+9,9	124,0	101,4	120,5	-2,8	+18,8	109,1	129,4	107,5	-1,5	-16,9	107,8	119,2	+10,6	21.23
146,2	+9,4	130,5	101,5	121,1	-7,2	+19,3	114,1	135,9	107,9	-5,4	-20,6	112,0	125,0	+11,6	
115,6	+12,3	95,7	101,2	117,6	+22,9	+16,2	86,8	100,9	105,6	+21,7	+4,7	89,5	93,9	+4,9	
96,0	+16,4	84,2	84,8	91,8	+9,0	+8,3	84,2	84,7	92,8	+10,2	+9,6	98,2	84,4	-14,1	21.24
93,2	+12,3	75,3	73,4	77,6	+3,1	+5,7	81,9	78,1	83,7	+2,2	+7,2	89,0	80,0	-10,1	
103,1	+26,8	107,4	114,7	129,0	+20,1	+12,5	90,1	102,0	116,7	+29,5	+14,4	122,6	96,0	-21,7	
94,8	-5,8	90,6	89,7	88,9	-1,9	-0,9	90,6	91,8	89,4	-1,3	-2,6	99,7	91,2	-8,5	21.25
88,6	-6,4	85,1	82,7	82,1	-3,5	-0,7	83,7	86,0	82,5	-1,4	-4,1	93,1	84,8	-8,9	
118,4	-3,8	111,6	116,3	115,2	+3,2	-0,9	116,8	114,1	115,8	-0,9	+1,5	124,8	115,4	-7,5	
122,5	+6,6	104,3	104,3	106,7	+2,3	+2,3	99,7	113,5	104,6	+4,9	-7,8	102,3	106,6	+4,2	22
118,1	+3,9	101,2	101,4	102,8	+1,6	+1,4	98,0	109,9	101,7	+3,8	-7,5	101,5	103,9	+2,4	
169,9	+33,6	137,7	134,6	147,8	+7,3	+9,8	117,7	151,7	135,8	+15,4	-10,5	110,9	134,7	+21,5	
118,7	+5,0	103,4	103,3	105,7	+2,2	+2,3	99,1	111,7	103,5	+4,4	-7,3	101,5	105,4	+3,8	22.2
115,7	+3,2	100,8	100,8	102,5	+1,7	+1,7	97,6	108,9	101,0	+3,5	-7,3	100,5	103,3	+2,8	
157,2	+24,4	135,9	135,5	147,4	+8,5	+8,8	118,0	146,5	135,4	+14,7	-7,6	114,4	132,3	+15,6	
92,1	-3,3	88,6	92,9	92,3	+4,2	-0,6	87,5	91,4	91,7	+4,8	+0,3	91,1	89,4	-1,9	22.21
92,4	-3,3	88,9	93,2	92,6	+4,2	-0,6	87,8	91,8	92,0	+4,8	+0,2	91,4	89,8	-1,8	
12,1	-31,2	14,1	18,2	16,7	+18,4	-8,2	20,6	12,3	16,3	-20,9	+32,5	11,6	16,5	+42,2	
120,7	+5,5	103,4	103,2	105,6	+2,1	+2,3	99,0	112,5	103,6	+4,6	-7,9	101,7	105,7	+3,9	22.22
117,4	+3,6	100,4	100,4	102,0	+1,6	+1,6	97,3	109,4	100,8	+3,6	-7,9	100,5	103,3	+2,8	
158,3	+24,8	136,7	134,7	145,9	+6,7	+8,3	118,1	147,1	134,6	+14,0	-8,5	115,0	132,6	+15,3	
156,7	+12,7	147,1	139,2	153,1	+4,1	+10,0	134,3	157,7	141,9	+5,7	-10,0	128,8	146,0	+13,4	22.23
151,7	+11,5	143,1	132,9	144,9	+1,3	+9,0	131,1	152,7	135,5	+3,4	-11,3	126,6	141,9	+12,1	
254,4	+29,1	225,4	260,5	311,7	+38,3	+19,7	197,1	255,1	266,0	+35,0	+4,3	170,8	226,1	+32,4	
103,5	+4,2	94,0	94,7	93,7	-0,3	-1,1	89,7	98,6	92,0	+2,6	-6,7	93,1	94,2	+1,2	22.24
104,0	+4,2	94,8	94,8	93,6	-1,3	-1,3	90,3	99,4	92,1	+2,0	-7,3	93,8	94,9	+1,2	
93,5	+3,2	78,5	93,9	96,9	+23,4	+3,2	77,5	81,8	91,0	+17,4	+11,2	77,8	79,7	+2,4	
137,1	-7,4	140,5	131,9	138,6	-1,4	+5,1	144,1	140,1	129,3	-10,3	-7,7	136,9	142,1	+3,8	22.25
138,0	-7,8	141,5	131,5	136,5	-3,5	+3,8	143,9	139,7	129,4	-10,1	-7,4	137,2	141,8	+3,4	
90,0	+48,3	86,1	148,9	253,5	+194,4	+70,2	154,9	164,5	121,7	-21,4	-26,0	121,4	159,7	+31,5	
220,4	+37,8	128,5	128,1	131,3	+2,2	+2,5	114,9	159,5	133,6	+16,3	-16,2	120,5	137,2	+13,9	22.3
217,2	+19,8	116,0	126,6	118,4	+2,1	-6,5	114,1	148,8	130,8	+14,6	-12,1	139,0	131,4	-5,5	
225,1	+72,1	145,4	130,7	143,3	+2,7	+14,2	116,0	174,2	137,8	+18,8	-20,9	95,5	145,1	+51,9	
152,8	+15,5	103,5	88,5	95,2	-8,0	+7,6	94,1	119,3	92,2	-2,0	-22,7	95,3	106,7	+12,0	22.31
127,7	-11,8	84,5	88,0	80,8	-4,4	-8,2	86,2	97,9	87,4	+1,4	-10,7	101,1	92,1	-8,9	
183,2	+56,3	126,5	89,0	112,7	-10,9	+26,6	103,5	145,2	97,9	-5,4	-32,6	88,4	124,4	+40,7	
512,1	+82,2	189,3	438,4	404,1	+113,5	-7,8	163,8	310,9	420,9	+157,0	+35,4	165,6	237,4	+43,4	22.32
467,9	+44,9	181,5	279,1	263,3	+45,1	-5,7	168,0	282,9	299,0	+78,0	+5,7	192,2	225,5	+17,3	
681,3	+463,1	219,2	1047,0	941,9	+329,7	-10,0	147,9	418,0	886,4	+499,3	+112,1	63,6	282,9	+344,8	

2 INDEX DES UMSATZES FUER
1995
NACH ABSCHNITTEN, UNTERABSCHNITTEN,
DER KLASSIFIKATION DER WIRTSCHAFTS
2.1 ORIGINAL

VOLUMEN

WZ93- SCHL.	WIRTSCHAFTSZWEIG		VERAENDERUNG IN %			VERAENDERUNG IN %			KUMULIERT		2-MONATS- DURCHSCHNITT	
			2000	NOV. 2000 GEGEN		2000	OKT. 2000 GEGEN		JAN. 2000	VER- AEND. IN %	OKT. 2000	VER- AEND. IN %
			NOV.	NOV. 1999	OKT. 2000	OKT.	OKT. 1999	SEP. 2000	NOV. 2000	OKT. 2000 VORJAHR!	NOV. 2000	OKT. 2000 VORJAHR!
22.33	VERVIELFAELTIGUNG VON BESPIELTEN DATENTRAEGERN	INSGESAMT INLAND AUSLAND	584,1 628,4 488,0	-8,1 -5,9 -13,6	+34,2 +60,7 -8,2	435,2 391,0 531,4	+11,7 +15,9 +5,6	+25,0 +15,3 +44,7	337,8 338,8 335,8	+3,5 +5,9 -1,3	509,7 509,7 509,7	-0,5 +1,4 -4,5
DG	CHEMISCHE INDUSTRIE	INSGESAMT INLAND AUSLAND	121,7 107,1 139,7	+4,2 -1,6 +10,3	+0,7 +2,2 -0,6	120,8 104,8 140,6	+5,8 -0,8 +12,6	+1,2 -1,3 +3,6	118,0 105,8 133,1	+7,4 +4,2 +10,6	121,3 106,0 140,2	+5,0 -1,1 +11,4
24.1	HERSTELLUNG VON CHEMISCHEN GRUNDSTOFFEN	INSGESAMT INLAND AUSLAND	131,2 123,4 138,5	+5,1 +0,4 +9,4	- +1,8 -1,4	131,2 121,2 140,4	+6,1 - +11,4	+1,3 -2,1 +4,2	128,1 123,8 132,2	+11,0 +10,0 +11,8	131,2 122,3 139,5	+5,6 +0,2 +10,5
24.11	HERSTELLUNG VON INDUSTRIEGASEN	INSGESAMT INLAND AUSLAND	121,8 121,5 134,0	+4,7 +4,4 +17,2	+3,5 +3,2 +14,2	117,7 117,7 117,3	+7,5 +8,5 -17,5	-0,8 - -19,8	116,8 116,5 127,6	+7,6 +8,1 -2,4	119,8 119,6 125,7	+6,1 +6,3 -2,0
24.12	HERSTELLUNG VON FARB- STOFFEN UND PIGMENTEN	INSGESAMT INLAND AUSLAND	105,3 101,8 107,0	+3,7 +7,3 +2,1	+2,8 +3,4 +2,5	102,4 98,5 104,4	-1,8 +1,2 -3,1	-13,1 -10,3 -14,2	112,5 110,9 113,3	+16,6 +27,8 +11,8	103,9 100,2 105,7	+1,0 +4,3 -0,6
24.13	HERSTELLUNG VON SONSTIGEN ANDRORGANISCHEN GRUNDSTOF- FEN UND CHEMIKALIEN	INSGESAMT INLAND AUSLAND	137,9 127,7 149,3	+16,5 +11,4 +21,7	+3,2 +4,4 +2,3	133,6 122,3 146,0	+19,1 +12,6 +25,6	+0,2 -3,3 +3,7	125,9 120,2 132,2	+15,1 +14,0 +16,1	135,8 125,0 147,7	+17,8 +12,0 +23,6
24.14	HERSTELLUNG VON SONSTIGEN ORGANISCHEN GRUNDSTOFFEN UND CHEMIKALIEN	INSGESAMT INLAND AUSLAND	132,5 130,3 134,5	+1,1 +1,2 +1,2	-1,4 +0,4 -2,8	134,4 129,8 138,4	+3,1 +0,6 +5,2	+8,0 +4,8 +10,9	130,9 127,9 133,5	+8,6 +7,8 +9,4	133,5 130,1 136,5	+2,1 +0,9 +3,2
24.15	HERSTELLUNG VON DUENGE- MITTELN UND STICKSTOFF- VERBINDUNGEN	INSGESAMT INLAND AUSLAND	113,1 124,4 99,7	+23,9 +30,3 +15,5	+6,5 +15,6 -4,5	106,2 107,6 104,4	+22,5 +39,6 +6,6	-6,8 -12,8 +1,7	108,9 116,1 100,4	+13,9 +26,6 +0,3	109,7 116,0 102,1	+23,3 +34,4 +10,9
24.16	HERSTELLUNG VON KUNST- STOFF IN PRIMAERFORMEN	INSGESAMT INLAND AUSLAND	138,2 120,5 155,0	+5,3 -6,2 +15,9	-0,4 +0,9 -1,3	138,8 119,4 157,1	+6,5 -6,6 +18,5	-0,6 -5,6 +3,2	133,6 125,2 141,5	+11,3 +7,7 +14,6	138,5 120,0 156,1	+5,9 -6,4 +17,2
24.17	HERSTELLUNG VON SYNTHETISCHEN KAUTSCHUK IN PRIMAERFORMEN	INSGESAMT INLAND AUSLAND	111,9 100,9 118,5	+0,5 -20,3 +15,8	-7,2 -5,7 -7,9	120,6 107,0 128,7	+0,5 -24,5 +20,1	+11,5 -7,3 +23,9	112,4 122,1 106,6	+5,7 +6,1 +5,5	116,3 104,0 123,6	+0,5 -22,5 +17,9
24.2	HERSTELLUNG VON SCHAEDEL- LINGSBEKAMPFUNGSMITTELN UND PFLANZENSCHUTZMITTELN	INSGESAMT INLAND AUSLAND	62,4 34,5 77,4	+0,5 +25,5 -4,0	+10,6 -6,2 +15,7	56,4 36,8 66,9	+5,8 +6,1 +5,9	-22,3 +1,1 -27,3	99,7 86,6 106,8	-9,4 -7,3 -10,2	59,4 35,7 72,2	+2,9 +14,8 +0,4
24.3	HERSTELLUNG VON ANSTRICH- MITTELN, DRUCKFARBEN UND KITEN	INSGESAMT INLAND AUSLAND	121,7 104,2 175,2	+4,3 +1,7 +9,2	+0,2 +0,4 -0,5	121,5 103,8 176,0	+3,1 -2,0 +13,8	-2,0 -3,7 +1,3	121,5 106,1 168,8	+9,6 +4,6 +20,6	121,6 104,0 175,6	+3,7 -0,2 +11,5
24.4	HERSTELLUNG VON PHARMA- ZEUTISCHEN ERZEUGNISSEN	INSGESAMT INLAND AUSLAND	115,9 93,5 156,4	-1,2 -8,3 +7,9	+1,6 +3,1 +0,1	114,1 90,7 156,3	+0,8 -6,4 +9,5	+1,1 -2,8 +5,3	111,4 89,5 151,0	+0,7 -4,9 +7,5	115,0 92,1 156,4	-0,3 -7,4 +8,7
24.41	HERSTELLUNG VON PHARMA- ZEUTISCHEN GRUNDSTOFFEN	INSGESAMT INLAND AUSLAND	135,4 127,3 137,7	+9,0 +38,8 +3,1	-3,1 +4,9 -5,2	139,8 121,4 145,2	+11,0 +23,0 +8,6	+12,6 -1,4 +16,6	136,1 110,8 143,4	+5,3 +13,6 +3,5	137,6 124,4 141,5	+10,0 +30,7 +5,8
24.42	H.V. PHARM. SPEZIALI- TAETEN UND SONSTIGEN PHARM. ERZEUGNISSEN	INSGESAMT INLAND AUSLAND	114,0 92,4 161,0	-2,2 -9,7 +9,0	+2,2 +2,9 +1,3	111,6 89,8 159,0	-0,4 -7,3 +9,7	-0,3 -2,7 +3,0	109,0 88,8 152,9	+0,3 -5,4 +8,5	112,8 91,1 160,0	-1,3 -8,5 +9,4
24.5	H.V. SEIFEN, WASCH- REINIGUNGS- UND KOERPER- PFLEGEMITTELN	INSGESAMT INLAND AUSLAND	88,6 78,7 115,2	-5,5 -11,8 +8,6	+2,9 +4,2 +0,5	86,1 75,5 114,6	-2,5 -8,2 +9,6	+3,6 +3,7 +3,3	87,2 79,7 107,2	-2,1 -5,0 +4,0	87,4 77,1 114,9	-4,1 -10,0 +9,0
24.51	H.V. SEIFEN, WASCH- REINIGUNGS- UND POLIER- MITTELN	INSGESAMT INLAND AUSLAND	91,3 80,2 116,2	-11,0 -19,4 +6,0	+1,4 +4,4 -2,8	90,0 76,8 119,5	-6,1 -14,8 +10,1	+3,7 +4,6 +2,5	93,8 86,8 109,6	- -4,0 +8,3	90,7 78,5 117,9	-8,6 -17,2 +8,1
24.52	HERSTELLUNG VON DUFT- U. KOERPERPFLEGEMITTELN	INSGESAMT INLAND AUSLAND	85,9 77,5 113,8	+0,9 -3,4 +12,2	+4,5 +4,2 +5,3	82,2 74,4 108,1	+1,6 -1,2 +8,8	+3,4 +2,9 +4,4	80,7 73,6 104,1	-4,4 -5,8 -1,3	84,1 76,0 111,0	+1,3 -2,3 +10,6
24.6	HERSTELLUNG VON SONST. CHEMISCHEN ERZEUGNISSEN	INSGESAMT INLAND AUSLAND	139,8 126,8 151,6	+17,8 +8,8 +25,6	+1,2 +2,3 +0,4	138,1 123,9 151,0	+20,2 +13,3 +26,0	+5,3 +2,6 +7,4	122,3 112,7 131,0	+13,1 +9,8 +15,9	139,0 125,4 151,3	+19,0 +11,0 +25,8
24.61	HERSTELLUNG VON PYRO- TECHNISCHEN ERZEUGNISSEN	INSGESAMT INLAND AUSLAND	162,6 125,8 262,6	+25,7 -4,0 +110,6	+19,8 +22,4 +16,5	135,7 102,8 225,4	+36,2 +10,8 +90,7	+11,9 +31,0 -5,2	119,9 91,2 197,8	+35,9 +11,8 +85,9	149,2 114,3 244,0	+30,3 +2,1 +100,8
24.62	HERSTELLUNG VON KLEB- STOFFEN UND GELATINE	INSGESAMT INLAND AUSLAND	163,9 106,0 272,8	+50,9 +4,8 +122,1	+1,9 - +3,4	160,8 106,0 263,8	+51,3 +7,8 +117,3	-0,1 -20,3 +23,6	119,7 101,9 153,3	+17,9 +6,5 +36,4	162,4 106,0 268,3	+51,1 +6,3 +119,7

STBA,FS 4,R 2.2,11/2000

LAND

DAS VERARBEITENDE GEWERBE
= 100
ABTEILUNGEN, GRUPPEN UND KLASSEN
ZWEIGE, AUSGABE 1993 (WZ93)
WERT

INDEX

1999 NOV.	VER- AEND. IN % GEGEN NOV. 1998	1999 3.VJ	2000 2.VJ	2000 3.VJ	VERAENDERUNG IN % 3.VJ 2000 GEGEN		1999 1.HJ	1999 2.HJ	2000 1.HJ	VERAENDERUNG IN % 1.HJ 2000 GEGEN		1998	1999	VER- AEND. IN % GEGEN 1998	WZ93 SCHL.
					3.VJ	2.VJ				1.HJ	2.HJ				
					1999	2000				1999	1999				
635,3	+93,6	313,9	275,5	272,3	-13,3	-1,2	270,5	421,1	313,3	+15,8	-25,6	319,1	345,8	+8,4	22.33
667,8	+99,8	292,5	286,0	276,9	-5,3	-3,2	273,0	411,0	312,8	+14,6	-23,9	372,0	342,0	-8,1	
564,7	+79,5	360,4	252,6	262,2	-27,2	+3,8	265,3	443,0	314,6	+18,6	-29,0	204,1	354,1	+73,5	
116,8	+15,4	109,3	118,0	116,3	+6,4	-1,4	108,4	110,8	117,9	+8,8	+6,4	105,7	109,6	+3,7	06
108,8	+11,2	101,4	107,3	104,6	+3,2	-2,5	99,6	102,9	106,4	+6,8	+3,4	99,5	101,2	+1,7	
126,6	+20,1	119,0	131,3	130,7	+9,8	-0,5	119,1	120,6	132,0	+10,8	+9,5	113,2	119,8	+5,8	
124,8	+20,8	114,6	128,4	125,7	+9,7	-2,1	112,9	118,0	128,4	+13,7	+8,8	109,9	115,5	+5,1	24.1
122,9	+16,7	112,9	126,1	122,3	+8,3	-3,0	109,2	116,3	125,1	+14,6	+7,6	108,5	112,8	+4,0	
126,6	+24,7	116,2	130,6	128,8	+10,8	-1,4	116,5	119,6	131,4	+12,8	+9,9	111,1	118,0	+6,2	
116,3	-	111,0	116,8	119,1	+7,3	+2,0	105,8	111,0	114,6	+8,3	+3,2	110,3	108,4	-1,7	24.11
116,4	-0,5	110,4	116,6	118,8	+7,6	+1,9	105,0	110,5	114,3	+8,9	+3,4	110,4	107,8	-2,4	
114,3	+22,5	131,5	126,7	129,7	-1,4	+2,4	131,2	126,8	127,2	-3,0	+0,3	105,6	129,0	+22,2	
101,5	+16,9	93,4	118,7	115,9	+24,1	-2,4	96,0	96,2	113,7	+18,4	+18,2	97,9	96,1	-1,8	24.12
94,9	+17,7	86,0	120,7	111,0	+29,1	-8,0	84,2	88,8	114,4	+35,9	+28,8	89,5	86,5	-3,4	
104,8	+16,7	97,0	117,6	118,3	+22,0	+0,6	101,8	99,9	113,3	+11,3	+13,4	102,1	100,8	-1,3	
118,4	+15,3	108,4	122,9	130,2	+20,1	+5,9	108,0	111,5	120,4	+11,5	+8,0	106,3	109,7	+3,2	24.13
114,6	+9,0	102,8	117,7	126,6	+23,2	+7,6	104,6	107,2	115,4	+10,3	+7,6	105,0	105,9	+0,9	
122,7	+22,5	114,6	128,8	134,3	+17,2	+4,3	111,7	116,3	126,0	+12,8	+8,3	107,7	114,0	+5,8	
131,0	+24,1	118,6	130,9	124,9	+5,3	-4,6	118,0	123,9	133,1	+12,8	+7,4	112,9	120,9	+7,1	24.14
128,8	+15,1	119,7	129,9	124,9	+4,3	-3,8	114,8	124,4	128,7	+12,1	+3,5	114,1	119,6	+4,8	
132,9	+32,9	117,6	131,8	124,8	+6,1	-5,3	120,9	123,3	137,0	+13,3	+11,1	111,9	122,1	+9,1	
91,3	-3,1	87,8	104,8	107,3	+22,2	+2,4	101,8	90,6	109,4	+7,5	+20,8	103,2	96,2	-6,8	24.15
95,5	+10,7	86,5	114,0	116,0	+34,1	+1,8	96,2	88,8	116,1	+20,7	+30,7	89,0	92,5	+3,9	
86,3	-16,5	89,3	94,0	97,0	+8,6	+3,2	108,3	92,7	101,6	-6,2	+9,6	119,8	100,5	-16,1	
131,2	+23,5	121,4	133,9	131,2	+8,1	-2,0	115,7	123,5	133,1	+15,0	+7,8	112,4	119,6	+6,4	24.16
128,5	+23,0	117,5	128,3	122,2	+4,0	-4,8	111,6	120,0	128,5	+15,1	+7,1	109,9	115,8	+5,4	
133,7	+24,1	125,0	139,2	139,7	+11,8	+0,4	119,6	126,8	137,5	+15,0	+8,4	114,7	123,2	+7,4	
111,3	+21,5	102,5	112,0	102,6	+0,1	-8,4	105,0	106,0	116,0	+10,5	+9,4	90,8	105,5	+16,2	24.17
126,6	+21,7	112,7	133,0	112,7	-	-15,3	110,0	118,9	132,9	+20,8	+11,8	100,9	114,5	+13,5	
102,3	+21,5	96,5	99,5	96,7	+0,2	-2,8	102,0	98,4	105,9	+3,8	+7,6	84,8	100,2	+18,2	
62,1	-7,2	75,3	97,5	83,0	+10,2	-14,9	144,7	69,3	121,6	-16,0	+75,5	114,0	107,0	-6,1	24.2
27,5	-8,0	74,6	82,7	68,9	-7,6	-16,7	123,5	52,6	112,4	-9,0	+113,7	98,2	88,0	-10,4	
80,6	-7,1	75,6	105,4	90,5	+19,7	-14,1	156,2	78,3	126,5	-19,0	+61,6	122,4	117,2	-4,2	
116,7	+11,2	115,9	127,1	121,4	+4,7	-4,5	106,3	112,8	121,5	+14,3	+7,7	106,2	109,5	+3,1	24.3
102,5	+5,9	107,3	112,0	105,9	-1,3	-5,4	97,6	102,0	106,9	+9,5	+4,8	98,7	99,8	+1,1	
160,4	+23,8	142,5	173,5	169,0	+18,6	-2,6	133,0	145,9	166,5	+25,2	+14,1	129,0	139,5	+8,1	
117,3	+12,1	110,9	110,2	110,4	-0,5	+0,2	108,8	110,8	110,7	+1,7	-0,1	104,8	109,8	+4,8	24.4
102,0	+4,8	91,5	89,1	88,9	-2,8	-0,2	93,5	93,5	88,9	-4,9	-4,9	94,4	93,5	-1,0	
145,0	+23,2	146,1	148,4	149,2	+2,1	+0,5	136,4	142,1	150,1	+10,0	+5,6	123,7	139,2	+12,5	
124,2	+6,7	133,5	131,2	130,7	-2,1	-0,4	128,6	129,3	138,3	+7,5	+7,0	121,2	129,0	+6,4	24.41
91,7	-3,7	90,8	102,2	120,0	+32,2	+17,4	101,7	92,3	101,7	-	+10,2	96,5	97,0	+0,5	
133,6	+9,1	145,8	139,5	133,8	-8,2	-4,1	136,4	140,0	148,9	+9,2	+6,4	128,3	138,2	+7,7	
116,6	+12,8	108,8	108,2	108,4	-0,4	+0,2	106,9	109,0	108,0	+1,0	-0,9	103,2	107,9	+4,6	24.42
102,3	+5,1	91,5	88,7	87,9	-3,9	-0,9	93,3	93,5	88,4	-5,3	-5,5	94,3	93,4	-1,0	
147,7	+26,7	146,1	150,5	152,9	+4,7	+1,6	136,4	142,6	150,5	+10,3	+5,5	122,6	139,5	+13,8	
93,8	+7,0	89,4	88,4	85,2	-4,7	-3,6	88,3	89,9	88,1	-0,2	-2,0	90,8	89,1	-1,9	24.5
89,2	+4,9	84,2	83,0	76,4	-9,3	-8,0	83,1	84,7	82,3	-1,0	-2,8	88,0	83,9	-4,7	
106,1	+11,8	103,3	103,1	108,8	+5,3	+5,5	102,2	103,9	103,9	+1,7	-	98,3	103,1	+4,9	
102,6	+18,9	94,5	95,9	90,8	-3,9	-5,3	91,6	96,6	96,4	+5,2	-0,2	88,3	94,1	+6,6	24.51
99,5	+16,4	91,8	91,8	81,1	-11,7	-11,7	88,3	93,3	92,4	+4,6	-1,0	86,5	90,8	+5,0	
109,6	+24,4	100,6	105,2	112,5	+11,8	+6,9	99,0	104,1	105,4	+6,5	+1,2	92,1	101,5	+10,2	
85,1	-4,4	84,3	81,1	79,7	-5,5	-1,7	85,0	83,3	80,0	-5,9	-4,0	93,3	84,1	-9,9	24.52
80,2	-5,2	77,6	75,3	72,3	-6,8	-4,0	78,5	77,1	73,4	-6,5	-4,8	89,3	77,8	-12,9	
101,4	-2,2	106,8	100,4	104,0	-2,6	+3,6	106,5	103,7	101,9	-4,3	-1,7	106,3	105,1	-1,1	
118,7	+13,5	109,4	118,5	124,6	+13,9	+5,1	104,5	111,7	115,7	+10,7	+3,6	104,0	108,1	+3,9	24.6
116,5	+18,5	104,4	109,5	115,7	+10,8	+5,7	98,2	108,2	107,0	+9,0	-1,1	95,5	103,2	+8,1	
120,7	+9,4	113,9	126,7	132,6	+16,4	+4,7	110,2	114,9	123,5	+12,1	+7,5	111,7	112,6	+0,8	
129,4	-2,6	89,7	121,6	117,0	+30,4	-3,8	78,8	121,0	111,5	+41,5	-7,9	102,3	99,9	-2,3	24.61
131,1	-7,2	85,3	93,6	84,2	-1,3	-10,0	69,6	124,5	87,0	+25,0	-30,1	100,2	97,0	-3,2	
124,7	+13,7	101,9	197,9	206,4	+102,6	+4,3	103,7	111,5	178,2	+71,8	+59,8	108,0	107,6	-0,4	
108,6	+5,5	99,0	101,8	130,5	+31,8	+28,2	100,8	100,5	100,1	-0,7	-0,4	100,4	100,6	+0,2	24.62
101,1	+5,8	94,0	94,4	114,3	+21,6	+21,6	95,2	94,4	94,2	-1,1	-0,2	93,3	94,8	+1,6	
122,8	+5,2	108,3	115,8	160,7	+48,4	+38,8	111,2	112,1	111,3	+0,1	-0,7	113,7	111,6	-1,8	

2 INDEX DES UMSATZES FUER
 1995
 NACH ABSCHNITTEN, UNTERABSCHNITTEN,
 DER KLASSIFIKATION DER WIRTSCHAFTS
 2.1 ORIGINAL

VOLUMEN

WZ93- SCHL.	WIRTSCHAFTSZWEIG		VERAENDERUNG IN %			VERAENDERUNG IN %			KUMULIERT		2-MONATS- DURCHSCHNITT	
			2000	NOV. 2000 GEGEN		2000	OKT. 2000 GEGEN		JAN. 2000	VER- AEND.	DURCHSCHNITT	VER- AEND.
			NOV.	NOV. 1999	OKT. 2000	OKT.	OKT. 1999	SEP. 2000	NOV. 2000	IN % GEGEN VORJAHR	NOV. 2000	IN % GEGEN VORJAHR
24.63	HERSTELLUNG VON ETHERISCHEN OELEN	INSGESAMT INLAND AUSLAND	141,7 134,5 149,2	+18,2 +30,6 +8,4	-1,0 +0,4 -2,4	143,2 134,0 152,8	+23,0 +39,3 +11,0	+6,7 +26,3 -6,7	133,0 113,3 153,7	+23,3 +17,7 +28,1	142,5 134,3 151,0	+20,6 +34,8 +9,7
24.64	HERSTELLUNG VON FOTOCHEMISCHEN ERZEUGNISSEN	INSGESAMT INLAND AUSLAND	72,3 86,6 66,0	-7,9 +0,3 -12,1	-4,6 +3,3 -8,6	75,8 83,8 72,2	-2,3 +3,1 -5,0	+2,0 -8,8 +8,4	78,6 85,9 75,4	+0,9 -0,7 +1,8	74,1 85,2 69,1	-5,1 +1,7 -8,6
24.65	HERSTELLUNG VON UNBESPIELTEN TON-, BILD- UND DATENTRAEGERN	INSGESAMT INLAND AUSLAND	151,4 125,2 159,4	+16,3 -5,1 +22,9	+1,4 +17,9 -2,0	149,3 106,2 162,6	+15,6 -8,7 +22,1	+1,1 +9,1 -0,4	123,8 99,8 131,2	+4,6 -1,1 +6,1	150,4 115,7 161,0	+16,0 -6,8 +22,4
24.66	HERSTELLUNG VON CHEMISCHEN ERZEUGNISSEN A.N.G.	INSGESAMT INLAND AUSLAND	150,5 138,0 162,5	+16,4 +11,3 +20,9	+0,9 +0,8 +0,9	149,2 136,9 161,1	+18,5 +14,9 +21,7	+6,8 +6,1 +7,4	133,6 122,5 144,3	+13,6 +11,9 +15,1	149,9 137,5 161,8	+17,5 +13,1 +21,3
24.7	HERSTELLUNG VON CHEMIEFASERN	INSGESAMT INLAND AUSLAND	104,3 102,3 105,4	-3,6 +4,2 -7,5	-4,7 -	109,4 102,3 113,4	+3,6 +3,5 +0,8	-2,6 -1,4 -3,2	107,2 99,6 111,5	+5,5 +5,8 +5,4	106,9 102,3 109,4	-
DH	HERSTELLUNG VON GUMMI- UND KUNSTSTOFFWAREN	INSGESAMT INLAND AUSLAND	125,2 112,7 165,0	+3,5 +0,1 +11,4	+1,0 +0,8 +1,2	124,0 111,8 163,1	+3,5 +0,4 +11,3	+3,0 +3,0 +3,0	116,8 105,6 152,8	+5,1 +2,0 +12,8	124,6 112,3 164,1	+3,5 +0,3 +11,3
25.1	HERSTELLUNG VON GUMMIWAREN	INSGESAMT INLAND AUSLAND	125,5 112,2 155,4	-0,2 -5,4 +9,4	-2,0 -3,7 +0,8	128,1 116,5 154,2	+6,3 +4,6 +9,4	+6,3 +8,8 +2,3	119,9 107,6 147,4	+4,6 +0,1 +13,0	126,8 114,4 154,8	+2,9 -0,5 +9,4
25.11	HERSTELLUNG VON BEREITUNGEN	INSGESAMT INLAND AUSLAND	111,5 91,3 145,2	-13,5 -22,3 -1,8	-7,9 -12,5 -2,7	121,1 104,3 149,2	-3,0 -3,8 -1,9	+4,1 +8,6 -0,6	114,2 93,5 148,9	+0,6 -7,0 +10,2	116,3 97,8 147,2	-8,4 -13,5 -1,9
25.13	HERSTELLUNG VON SONST. GUMMIWAREN	INSGESAMT INLAND AUSLAND	133,9 122,9 164,0	+8,0 +3,2 +19,4	+1,2 +0,2 +3,5	132,3 122,7 158,5	+12,1 +8,6 +20,3	+7,5 +8,8 +4,8	123,2 114,8 146,3	+6,9 +3,3 +15,5	133,1 122,8 161,3	+10,0 +5,8 +19,9
25.2	HERSTELLUNG VON KUNSTSTOFFWAREN	INSGESAMT INLAND AUSLAND	125,1 112,8 168,3	+4,4 +1,3 +12,1	+1,7 +1,8 +1,3	123,0 110,8 166,2	+2,8 -0,5 +11,9	+2,2 +1,8 +3,2	116,1 105,1 154,7	+5,4 +2,4 +12,8	124,1 111,8 167,3	+3,7 +0,4 +12,1
25.21	H.V. PLATTEN, FOLIEN, SCHLAEUCHEN U. PROFILEN AUS KUNSTSTOFF	INSGESAMT INLAND AUSLAND	132,4 114,3 172,3	+3,7 +0,1 +9,4	-0,5 -0,5 -0,7	133,1 114,9 173,5	+0,9 -4,5 +10,0	+2,2 +1,8 +3,0	124,3 109,0 158,4	+5,2 +1,3 +11,7	132,8 114,6 172,9	+2,3 -2,3 +9,7
25.22	H.V. VERPACKUNGSMITTELN AUS KUNSTSTOFF	INSGESAMT INLAND AUSLAND	121,1 104,5 172,7	+6,8 +3,7 +12,9	+1,7 -	119,1 104,5 164,8	+9,1 +8,4 +10,4	+1,6 +2,5 -0,1	115,1 100,4 161,1	+9,0 +6,4 +14,6	120,1 104,5 168,8	+7,9 +6,0 +11,7
25.23	H.V. BAUBEDARFSARTIKELN AUS KUNSTSTOFF	INSGESAMT INLAND AUSLAND	103,3 100,0 143,1	-8,7 -9,8 +2,0	+1,5 +1,7 -0,6	101,8 98,3 143,9	-11,7 -13,0 +0,8	+0,1 -	91,8 88,5 131,3	-5,0 -6,0 +2,3	102,6 99,2 143,5	-10,2 -11,4 +1,3
25.24	HERSTELLUNG VON SONST. KUNSTSTOFFWAREN	INSGESAMT INLAND AUSLAND	130,2 121,5 165,3	+10,0 +7,5 +17,8	+3,9 +4,3 +2,9	125,3 116,5 160,6	+9,5 +6,9 +17,9	+3,3 +2,5 +5,7	120,4 112,9 150,7	+8,3 +6,1 +15,4	127,8 119,0 163,0	+9,8 +7,2 +17,9
DI	GLASGEWERBE, KERAMIK, VERARBEITUNG VON STEINEN UND ERDEN	INSGESAMT INLAND AUSLAND	108,0 101,2 131,1	-2,4 -5,2 +5,5	-2,4 -0,7 -7,2	110,7 101,9 141,3	-0,7 -5,9 +15,2	+2,2 -0,2 +9,1	103,9 97,3 126,3	+1,1 -2,2 +10,6	109,4 101,6 136,2	-1,5 -5,5 +10,3
26.1	HERSTELLUNG UND VERARBEITUNG VON GLAS	INSGESAMT INLAND AUSLAND	124,3 118,8 138,3	-1,4 -4,8 +7,0	+0,6 +3,3 -4,7	123,5 115,0 145,1	+2,7 -1,8 +12,8	+2,7 +0,8 +6,6	115,3 109,3 130,4	+4,2 +1,3 +10,7	123,9 116,9 141,7	+0,6 -3,4 +9,9
26.11	HERSTELLUNG VON FLACHGLAS	INSGESAMT INLAND AUSLAND	141,8 142,4 140,9	-2,4 -2,4 -2,4	+2,2 +12,9 -11,4	138,8 126,1 159,0	-	+3,6 +2,1 +5,5	130,8 121,7 145,3	+2,7 -3,9 +13,2	140,3 134,3 150,0	-1,3 -3,8 +2,7
26.12	VEREDLUNG UND VERARBEITUNG VON FLACHGLAS	INSGESAMT INLAND AUSLAND	134,8 131,8 151,4	-1,2 -3,0 +8,2	+3,0 +3,9 -1,1	130,9 126,8 153,1	-0,2 -2,1 +9,1	-1,4 -2,6 +4,6	120,8 118,2 134,7	+4,5 +4,3 +4,9	132,9 129,3 152,3	-0,7 -2,6 +8,7
26.13	HERSTELLUNG VON HOHLGLAS	INSGESAMT INLAND AUSLAND	96,6 93,6 104,3	-4,6 -5,5 -2,6	-1,2 +1,1 -6,4	97,8 92,6 111,4	+2,4 +0,8 +6,3	+2,8 +2,7 +3,1	94,3 91,7 101,1	-0,1 -1,7 +3,9	97,2 93,1 107,9	-1,2 -2,5 +1,8
26.14	HERSTELLUNG VON GLASFASER	INSGESAMT INLAND AUSLAND	138,4 118,0 198,2	+4,8 -9,3 +44,3	+1,8 +5,5 -4,0	135,9 111,8 206,4	-2,9 -13,9 +21,9	+1,7 -0,4 +5,0	129,6 109,0 190,0	+4,6 -1,9 +17,7	137,2 114,9 202,3	+0,9 -11,6 +31,9
26.15	HERSTELLUNG, VEREDLUNG U. VERARB. VON SONST. GLAS EINSCHL. TECHN. GLASW.	INSGESAMT INLAND AUSLAND	148,7 141,8 154,2	+1,1 -8,5 +9,5	-2,6 -2,2 -3,0	152,7 145,0 158,9	+14,8 +7,1 +21,2	+11,9 +11,1 +12,4	136,2 129,5 141,5	+12,1 +4,9 +18,1	150,7 143,4 156,6	+7,6 -1,2 +15,1

LAND

DAS VERARBEITENDE GEWERBE
= 100
ABTEILUNGEN, GRUPPEN UND KLASSEN
ZWEIGE, AUSGABE 1993 (WZ93)
WERT

INDEX

1999 NOV.	VER- AEND. IN % GEGEN NOV. 1998	1999 3. VJ	2000 2. VJ	2000 3. VJ	VERAENDERUNG IN % 3. VJ 2000 GEGEN				1999 1. HJ	1999 2. HJ	2000 1. HJ	VERAENDERUNG IN % 1. HJ 2000 GEGEN		1998	1999	VER- AEND. IN % GEGEN 1998	WZ93 SCHL.
					3. VJ 1999	2. VJ 2000	1. HJ 1999	2. HJ 1999				1. HJ 1999	2. HJ 1999				
119,9	+16,6	109,9	140,5	129,5	+17,8	-7,8	103,5	110,1	131,6	+27,1	+19,5	102,3	106,8	+4,4	24.63		
103,0	+13,3	94,5	110,2	110,1	+16,5	-0,1	96,2	94,1	107,9	+12,2	+14,7	93,8	95,1	+1,4			
137,6	+18,5	126,1	172,4	149,9	+18,9	-13,1	111,1	126,9	156,5	+40,9	+23,3	111,2	119,0	+7,0			
78,5	+7,2	82,4	83,1	80,5	-2,3	-3,1	75,6	78,7	79,2	+4,8	+0,6	77,8	77,2	-0,8	24.64		
86,3	+11,4	90,7	89,5	90,8	+0,1	+1,5	85,4	87,0	83,6	-2,1	-3,9	78,3	86,2	+10,1			
75,1	+5,2	78,8	80,3	76,0	+3,6	-5,4	71,3	75,2	77,3	+8,4	+2,8	77,6	73,2	-5,7			
130,2	-13,1	111,2	110,8	129,9	+16,8	+17,2	118,0	118,6	112,0	-5,1	-5,6	129,3	118,3	-8,5	24.65		
131,9	+4,5	88,3	90,9	94,4	+6,9	+3,9	99,5	106,9	97,2	-2,3	-9,1	124,2	103,2	-16,9			
129,7	-17,5	118,3	116,9	140,8	+19,0	+20,4	123,7	122,2	116,5	-5,8	-4,7	130,8	122,9	-6,0			
129,3	+20,5	119,5	129,8	134,7	+12,7	+3,8	113,4	121,3	127,6	+12,5	+5,2	109,5	117,3	+7,1	24.66		
124,0	+27,3	112,5	118,9	124,6	+10,8	+4,8	104,1	114,5	116,4	+11,8	+1,7	97,2	109,3	+12,4			
134,4	+15,1	126,2	140,4	144,4	+14,4	+2,8	122,3	127,9	138,4	+13,2	+8,2	121,3	125,1	+3,1			
108,2	+10,5	98,1	109,0	102,5	+4,5	-6,0	101,6	100,0	109,7	+8,0	+9,7	100,0	100,8	+0,8	24.7		
98,2	+1,1	84,0	100,5	93,9	+11,8	-6,6	98,5	87,8	101,6	+3,1	+15,7	91,3	93,2	+2,1			
113,9	+15,9	106,0	113,9	107,4	+1,3	-5,7	103,3	106,9	114,2	+10,6	+6,8	104,9	105,1	+0,2			
121,0	+7,7	112,8	117,0	115,9	+2,7	-0,9	107,2	112,7	114,7	+7,0	+1,8	107,2	109,9	+2,5	DM		
112,6	+4,5	105,8	105,6	105,3	-0,5	-0,3	99,6	105,1	103,6	+4,0	-1,4	101,9	102,3	+0,4			
148,1	+16,0	135,2	153,3	150,2	+11,1	-2,0	131,6	137,2	150,4	+14,3	+9,6	124,1	134,4	+8,3			
125,8	+5,5	113,3	120,9	114,1	+0,7	-5,6	112,5	113,2	120,4	+7,0	+6,4	110,4	112,8	+2,2	25.1		
118,6	+2,4	107,0	107,0	102,9	-3,8	-3,8	105,3	105,6	107,7	+2,3	+2,0	106,2	105,5	-0,7			
142,1	+12,1	127,2	152,0	139,4	+8,6	-8,3	128,5	130,1	149,0	+16,0	+14,5	120,1	129,3	+7,7			
128,9	+7,7	113,5	120,5	105,5	-7,0	-12,4	109,1	113,5	117,9	+8,1	+3,9	108,6	111,3	+2,5	25.11		
117,5	+2,8	101,7	96,6	87,3	-14,2	-9,6	95,9	100,1	95,1	-0,8	-5,0	101,5	98,0	-3,4			
147,9	+14,9	133,3	160,3	135,9	+2,0	-15,2	131,1	135,9	156,0	+19,0	+14,8	120,4	133,5	+10,9			
124,0	+4,3	113,1	121,1	119,3	+5,5	-1,5	114,6	112,9	121,9	+6,4	+8,0	111,6	113,7	+1,9	25.13		
119,1	+2,1	109,7	112,3	110,9	+1,1	-1,2	110,2	108,4	114,1	+3,5	+5,3	108,5	109,3	+0,7			
137,3	+9,8	122,2	145,1	142,3	+16,4	-1,9	126,4	125,3	143,2	+13,3	+14,3	119,7	125,8	+5,1			
119,8	+8,1	112,7	116,0	116,4	+3,3	+0,3	105,9	112,6	113,3	+7,0	+0,6	106,3	109,2	+2,7	25.2		
111,3	+5,1	105,5	105,3	105,7	+0,2	+0,4	98,3	104,9	102,6	+4,4	-2,2	100,9	101,6	+0,7			
150,1	+17,3	138,0	153,8	153,9	+11,5	+0,1	132,7	139,6	150,9	+13,7	+8,1	125,5	136,1	+8,4			
127,7	+12,7	122,2	124,2	125,1	+2,4	+0,7	112,4	120,2	121,2	+7,8	+0,8	112,3	116,3	+3,6	25.21		
114,2	+8,5	113,0	109,4	110,0	-2,7	+0,5	101,7	109,4	106,6	+4,8	-2,6	103,8	105,5	+1,6			
157,5	+20,0	142,4	157,0	158,5	+11,3	+1,0	136,2	144,2	153,4	+12,6	+6,4	131,1	140,2	+6,9			
113,4	+13,6	107,5	115,3	116,6	+8,5	+1,1	102,7	108,0	112,6	+9,6	+4,3	101,8	105,4	+3,5	25.22		
100,8	+10,6	95,8	100,7	101,4	+5,8	+0,7	92,3	96,0	98,5	+6,7	+2,6	93,5	94,1	+0,6			
152,9	+20,4	144,1	161,0	164,3	+14,0	+2,0	135,3	145,7	156,9	+16,0	+7,7	127,7	140,5	+10,0			
113,1	+4,0	106,8	90,8	98,2	-8,1	+8,1	85,7	107,3	85,0	-0,8	-20,8	98,3	96,5	-1,8	25.23		
110,9	+3,4	104,4	87,7	95,1	-8,9	+8,4	82,9	105,3	81,7	-1,4	-22,4	98,1	94,1	-2,1			
140,3	+10,6	137,5	129,0	136,5	-0,7	+5,8	119,2	133,0	124,7	+4,6	-6,2	125,4	126,1	+0,6			
118,4	+4,3	108,9	120,7	116,9	+7,3	-3,1	110,7	109,9	119,7	+8,1	+8,9	106,5	110,3	+3,6	25.24		
113,0	+1,9	103,9	113,4	109,7	+5,6	-3,3	106,1	104,5	112,4	+5,9	+7,6	103,9	105,3	+1,3			
140,3	+12,9	129,0	150,4	145,8	+13,0	-3,1	128,9	131,4	149,2	+15,7	+13,5	116,6	130,2	+11,7			
110,7	+11,7	108,5	106,7	107,1	-1,3	+0,4	97,2	105,1	100,4	+3,3	-4,5	98,2	101,2	+3,1	DI		
106,7	+9,7	107,1	100,6	102,1	-4,7	+1,5	93,0	102,2	93,5	+0,5	-8,5	95,5	97,6	+2,2			
124,3	+18,2	113,3	127,7	124,3	+9,7	-2,7	111,5	115,1	124,1	+11,3	+7,8	107,6	113,3	+5,3			
126,1	+15,6	112,1	115,3	116,7	+4,1	+1,2	105,9	113,3	111,7	+5,5	-1,4	104,3	109,6	+5,1	26.1		
124,8	+14,2	111,1	109,2	111,8	+0,6	+2,4	102,0	111,6	105,6	+3,5	-5,4	101,6	106,8	+5,1			
129,2	+18,8	114,7	131,0	129,2	+12,6	-1,4	115,7	117,6	127,3	+10,0	+8,2	111,0	116,7	+5,1			
145,3	+9,9	129,0	131,6	130,9	+1,5	-0,5	121,5	127,7	127,6	+5,0	-0,1	110,3	124,6	+13,0	26.11		
145,9	+13,5	132,8	119,8	123,1	-7,3	+2,8	119,1	127,0	116,8	-1,9	-8,0	109,5	123,1	+12,4			
144,4	+4,5	122,9	150,2	143,3	+16,6	-4,6	125,2	128,9	144,7	+15,6	+12,3	111,4	127,0	+14,0			
136,5	+15,0	119,2	118,2	126,9	+6,5	+7,4	107,8	121,6	113,7	+5,5	+6,5	105,6	114,7	+8,6	26.12		
135,9	+16,7	118,3	116,0	125,4	+6,0	+8,1	104,3	120,8	111,0	+6,4	-8,1	102,4	112,6	+10,0			
139,9	+6,8	123,9	130,0	134,5	+8,6	+3,5	126,7	126,0	128,9	+1,7	+2,3	123,0	126,3	+2,7			
101,3	+16,8	93,6	98,3	94,1	+0,5	-4,3	93,5	93,2	93,5	-	+0,3	91,6	93,3	+1,9	26.13		
99,1	+12,7	92,7	96,7	90,5	-2,4	-6,4	92,9	91,9	91,9	-1,1	-	90,7	92,4	+1,9			
107,1	+28,3	96,0	102,3	103,4	+7,7	+1,1	95,0	96,7	97,7	+2,8	+1,0	93,7	95,9	+2,3			
132,0	+8,0	131,8	122,1	129,5	-1,7	+6,1	116,0	128,7	127,2	+9,7	-1,2	117,4	122,4	+4,3	26.14		
130,1	+11,9	120,2	100,7	112,0	-6,8	+11,2	100,3	118,8	105,6	+5,3	-11,1	107,7	108,6	+1,8			
137,4	-1,5	165,9	184,9	180,9	+9,0	-2,2	161,9	157,8	190,5	+17,7	+20,7	145,9	159,9	+9,6			
147,1	+22,6	118,8	137,4	132,1	+11,2	-3,9	116,6	125,0	133,4	+14,4	+6,7	121,4	120,8	-0,5	26.15		
154,9	+11,0	124,8	128,4	125,3	+0,4	-2,4	115,7	128,2	127,0	+9,8	-0,9	129,9	122,0	-6,1			
140,8	+35,0	114,0	144,5	137,6	+20,7	-4,8	117,2	122,3	138,5	+18,2	+13,2	114,6	119,8	+4,5			

2 INDEX DES UMSATZES FUER
1995
NACH ABSCHNITTEN, UNTERABSCHNITTEN,
DER KLASSIFIKATION DER WIRTSCHAFTS
2.1 ORIGINAL

VOLUMEN

WZ93- SCHL.	WIRTSCHAFTSZWEIG		VERAENDERUNG IN %				VERAENDERUNG IN %			KUMULIERT		2-MONATS- DURCHSCHNITT		
			NOV. 2000 GEGEN		OKT.		OKT. 2000 GEGEN		JAN. 2000 BIS NOV. 2000		VER- AEND. IN % GEGEN VORJAHR!		OKT. 2000 UND NOV. 2000 GEGEN VORJAHR!	
			NOV.	NOV. 1999	NOV.	OKT.	OKT.	OKT.	SEP.	NOV.	NOV.	NOV.	NOV.	
26.2	KERAMIK (OHNE ZIEGELEI, UND BAUKERAMIK)	INSGESAMT	97,1	+0,8	-4,7	101,9	+12,8	+9,9	92,3	+5,6	99,5	+6,6		
		INLAND	84,4	-0,8	+0,2	84,2	+4,3	+5,1	77,6	-0,1	84,3	+1,7		
		AUSLAND	118,9	+2,8	-10,2	132,4	+23,7	+15,7	117,4	+12,7	125,7	+12,8		
26.21	H.V. KERAMISCHEN HAUS- HALTSWAREN UND ZIERGE- GENSTAENDEN	INSGESAMT	85,3	-9,9	+1,9	83,7	-	+7,4	76,4	-2,2	84,5	-5,3		
		INLAND	81,1	-11,2	+3,4	78,4	+3,4	+11,2	69,3	-2,5	79,8	-4,5		
		AUSLAND	95,2	-7,3	-0,9	96,1	-5,6	+1,3	92,7	-1,9	95,7	-6,5		
26.22	HERSTELLUNG VON SANI- TAERKERAMIK	INSGESAMT	62,7	-7,7	-2,6	64,4	-6,3	+3,9	64,9	+3,3	63,6	-6,9		
		INLAND	48,3	-8,9	+1,0	47,8	-16,1	+1,9	49,3	-2,0	48,1	-12,5		
		AUSLAND	161,6	-5,4	-9,7	179,0	+19,6	+8,0	172,9	+16,0	170,3	+6,2		
26.23	H.V. ISOLATOREN UND ISOLIERTEILEN AUS KERAMIK	INSGESAMT	105,5	+21,7	+0,8	104,7	+26,3	-0,4	100,1	+16,5	105,1	+23,9		
		INLAND	86,5	+14,0	-	86,5	+18,2	-0,1	82,9	+6,0	86,5	+16,0		
		AUSLAND	131,1	+29,3	+1,5	129,2	+34,6	-0,6	123,3	+28,0	130,2	+31,9		
26.24	H.V. KERAMISCHEN ERZEUG- NISSEN F. SONST. TECHN. ZWECKE	INSGESAMT	145,4	-3,4	-9,5	160,7	+22,4	+3,4	148,5	+6,5	153,1	+8,7		
		INLAND	128,9	+17,2	+2,7	125,5	+29,0	+4,3	115,2	+0,1	127,2	+22,7		
		AUSLAND	165,8	-17,3	-18,8	204,3	+17,8	+2,8	189,8	+11,8	185,1	-1,0		
26.25	HERSTELLUNG VON KERA- MISCHEN ERZEUGNISSEN A.N.G.	INSGESAMT	114,8	-8,8	-6,5	122,8	-1,7	+2,4	112,3	-0,2	118,8	-5,3		
		INLAND	99,1	-15,1	-10,7	111,0	-7,1	+0,6	98,7	-4,5	105,1	-11,0		
		AUSLAND	174,1	+8,5	+4,3	167,0	+15,0	+6,9	163,7	+11,4	170,6	+11,6		
26.26	H.V. FEUERFESTEN KERA- MISCHEN WERKSTOFFEN	INSGESAMT	103,6	+12,0	-8,3	113,0	+26,1	+19,7	97,3	+10,6	108,3	+18,9		
		INLAND	96,3	+12,0	-0,2	96,5	+9,7	+4,3	89,1	+3,2	96,4	+10,8		
		AUSLAND	110,5	+12,0	-14,1	128,6	+41,2	+33,7	105,0	+17,1	119,6	+26,0		
26.3	H.V. KERAMISCHEN WAND- U. BODENFLIESEN UND -PLATTEN	INSGESAMT	77,4	-5,5	-6,9	83,1	-3,8	-2,4	83,3	-5,4	80,3	-4,6		
		INLAND	81,6	-3,9	-6,7	87,5	-4,0	-3,0	87,9	-2,0	84,6	-3,9		
		AUSLAND	62,7	-12,3	-7,5	67,8	-3,1	+0,7	67,1	-18,7	65,3	-7,8		
26.4	ZIEGELEI, HERSTELLUNG VON SONST. BAUKERAMIK	INSGESAMT	83,5	-9,9	-12,1	95,0	-15,5	-4,5	91,8	-7,2	89,3	-13,0		
		INLAND	80,3	-12,1	-12,0	91,2	-17,7	-5,2	89,3	-8,7	85,8	-15,1		
		AUSLAND	206,2	+42,8	-15,0	242,6	+39,7	+7,8	188,5	+32,5	224,4	+41,0		
26.51	HERSTELLUNG VON ZEMENT	INSGESAMT	98,5	-0,2	-2,9	101,4	-10,7	-3,2	97,0	-3,9	100,0	-5,7		
		INLAND	95,7	-0,8	-2,8	98,5	-11,8	-3,3	94,4	-5,1	97,1	-6,7		
		AUSLAND	147,0	+8,0	-3,0	151,5	+4,8	-1,7	141,1	+12,7	149,3	+6,3		
26.62	HERSTELLUNG VON GIPS- ERZEUGNISSEN FUER DEN BAU	INSGESAMT	131,2	-20,3	-3,7	136,3	-13,2	+10,5	130,3	-10,4	133,8	-16,8		
		INLAND	116,1	-21,1	+4,7	110,9	-14,6	+7,0	110,3	-13,0	113,5	-18,1		
		AUSLAND	715,9	-14,2	-35,6	1112,2	-7,8	+26,7	901,2	+4,5	914,1	-10,4		
DJ	METALLERZEUGUNG UND -BE- ARBEITUNG, HERSTELLUNG VON METALLERZEUGNISSEN	INSGESAMT	118,9	+5,2	+3,9	114,4	+4,9	-1,5	111,0	+5,8	116,7	+5,0		
		INLAND	111,6	+3,0	+3,3	108,0	+4,2	-0,8	104,9	+4,3	109,8	+3,6		
		AUSLAND	141,9	+11,2	+5,4	134,6	+6,7	-2,9	130,4	+10,1	138,3	+9,0		
27	METALLERZEUGUNG UND -BEARBEITUNG	INSGESAMT	116,4	+3,5	+1,8	114,3	+4,3	+1,2	111,5	+5,4	115,4	+3,9		
		INLAND	108,4	+2,4	+0,6	107,7	+4,5	+1,3	105,1	+4,2	108,1	+3,4		
		AUSLAND	132,8	+5,1	+3,8	127,9	+4,0	+1,2	124,8	+7,6	130,4	+4,6		
27.1	ERZEUGUNG VON ROHEISEN, STAHL UND FERROLEGIE- RUNGEN (EGKS) 1)	INSGESAMT	106,7	-4,3	+1,3	105,3	-1,8	-0,5	107,0	+4,6	106,0	-3,1		
		INLAND	99,8	-6,9	-0,6	100,4	-2,4	-1,4	102,5	+1,3	100,1	-4,8		
		AUSLAND	120,5	+0,2	+4,8	115,0	-0,5	+1,1	116,1	+11,0	117,8	-0,1		
27.2	HERSTELLUNG VON ROHREN	INSGESAMT	82,9	+3,5	-4,8	87,1	+7,9	-6,3	85,6	-2,1	85,0	+5,7		
		INLAND	74,3	-	-3,0	76,6	+0,1	-5,3	76,2	-5,8	75,5	+0,1		
		AUSLAND	98,7	+8,7	-7,1	106,3	+20,1	-7,9	103,0	+3,6	102,5	+14,3		
27.21	H.V. ROHREN, ROHRFORM-, ROHRVERSCHLUSS- U. -VERBIND. A. GUSSEISEN	INSGESAMT	46,0	-3,0	+4,3	44,1	-14,9	-3,3	46,9	-8,4	45,1	-9,1		
		INLAND	40,3	+4,1	-4,7	42,3	-10,4	+0,2	43,2	-6,9	41,3	-4,0		
		AUSLAND	63,0	-14,2	+27,3	49,5	-24,3	-11,3	58,0	-11,2	56,3	-18,9		
27.22	H.V. STAHLROHREN, ROHR- FORM-, VERSCHLUSS- VERBIND. AUS EISEN UND STAHL	INSGESAMT	89,3	+4,1	-5,5	94,5	+10,3	-6,6	92,3	-1,5	91,9	+7,1		
		INLAND	81,2	-0,5	-3,0	83,7	+1,5	-5,7	82,9	-5,7	82,5	+0,5		
		AUSLAND	102,9	+10,8	-8,9	112,9	+23,8	-7,8	108,2	+4,7	107,9	+17,2		
27.3	SONST. ERSTE BEARBEITUNG V. EISEN U. STAHL, H.V. FERROLEG. (NICHT EGKS) 1)	INSGESAMT	133,1	+12,6	+4,0	128,0	+15,8	+1,4	122,0	+15,0	130,6	+14,2		
		INLAND	126,5	+12,3	+4,2	121,4	+16,3	+0,5	117,0	+12,5	124,0	+14,3		
		AUSLAND	149,0	+13,2	+3,3	144,2	+14,9	+3,6	134,2	+20,8	146,6	+14,0		
27.31	HERSTELLUNG VON BLANK- STAHL	INSGESAMT	104,1	+6,7	+1,1	103,0	+13,4	+0,9	99,6	+13,6	103,6	+10,0		
		INLAND	101,9	+6,7	-0,2	102,1	+14,6	+1,5	98,4	+12,8	102,0	+10,5		
		AUSLAND	111,2	+6,5	+4,9	106,0	+10,2	-0,9	103,4	+15,8	108,6	+8,3		
27.32	HERSTELLUNG VON KALT BAND UNTER 500 MM BREITE	INSGESAMT	156,8	+14,8	+3,5	151,5	+21,9	-	144,6	+21,2	154,2	+18,2		
		INLAND	156,5	+16,8	+4,6	149,6	+25,2	-0,5	144,2	+19,8	153,1	+20,7		
		AUSLAND	157,5	+11,1	+1,5	155,1	+16,2	+0,8	145,2	+24,0	156,3	+13,5		
27.33	HERSTELLUNG VON KALT- PROFILN	INSGESAMT	169,3	+2,2	+6,3	159,2	+0,1	-2,5	151,4	+1,8	164,3	+1,2		
		INLAND	160,1	+3,3	+7,1	149,5	+1,2	-2,6	142,2	+0,9	154,8	+2,2		
		AUSLAND	246,1	-3,7	+2,3	240,5	-5,0	-1,7	228,5	+6,8	243,3	-4,4		

1) EUROPAEISCHE GEMEINSCHAFT FUER KOHLE UND STAHL.

STBA, FS 4, R 2.2, 11/2000

LAND

DAS VERARBEITENDE GEWERBE
= 100
ABTEILUNGEN, GRUPPEN UND KLASSEN
ZWEIGE, AUSGABE 1993 (WZ93)
WERT

INDEX

1999 NOV.	VER- AEND. IN % GEGEN NOV. 1998	1999 3. VJ	2000 2. VJ	2000 3. VJ	VERAENDERUNG IN % 3. VJ 2000 GEGEN		1999 1. HJ	1999 2. HJ	2000 1. HJ	VERAENDERUNG IN % 1. HJ 2000 GEGEN		1998	1999	VER- AEND. IN % GEGEN 1998	WZ93 SCHL.
					3. VJ 1999	2. VJ 2000				1. HJ 1999	2. HJ 1999				
96,3	+7,5	86,5	89,9	88,8	+2,7	-1,2	86,0	89,0	91,6	+6,5	+2,9	89,7	87,5	-2,5	26.2
85,1	+1,3	76,3	73,3	75,4	-1,2	+2,9	76,6	78,7	76,5	-0,1	-2,8	82,4	77,7	-5,7	
115,7	+16,4	104,1	118,5	111,8	+7,4	-5,7	101,9	106,7	117,5	+15,3	+10,1	102,1	104,3	+2,2	
94,7	-0,6	71,6	74,4	70,6	-1,4	-5,1	77,8	79,2	76,6	-1,5	-3,3	84,5	78,5	-7,1	26.21
91,3	-2,6	64,2	65,1	63,4	-1,2	-2,6	70,4	73,5	68,9	-2,1	-6,3	80,8	72,0	-10,9	
102,7	+3,7	88,8	95,7	87,2	-1,8	-8,9	94,7	92,5	94,4	-0,3	+2,1	92,9	93,6	+0,8	
67,9	+22,3	66,2	62,7	62,6	-5,4	-0,2	59,2	64,7	66,6	+12,5	+2,9	55,4	62,0	+11,9	26.22
53,0	+17,8	53,4	46,1	47,7	-10,7	+3,5	47,1	52,6	50,5	+7,2	-4,0	45,5	49,8	+9,5	
170,8	+33,3	154,6	177,0	165,4	+7,0	-6,6	142,6	148,8	177,5	+24,5	+19,3	123,9	145,7	+17,6	
86,7	-4,2	83,9	97,8	100,3	+19,5	+2,6	87,3	82,2	98,3	+12,6	+19,6	93,8	84,7	-9,7	26.23
75,9	-20,2	74,6	80,7	79,5	+6,6	-1,5	81,2	72,5	83,4	+2,7	+15,0	88,2	76,8	-12,9	
101,4	+20,3	96,5	120,7	128,5	+33,2	+6,5	95,4	95,4	118,4	+24,1	+24,1	101,5	95,4	-6,0	
150,5	+23,3	149,5	151,4	144,3	-3,5	-4,7	134,1	144,4	149,1	+11,2	+3,3	123,8	139,2	+12,4	26.24
110,0	-4,3	113,4	115,0	117,4	+3,5	+2,1	119,7	108,6	110,0	-8,1	+1,3	116,7	114,1	-2,2	
200,6	+53,1	194,1	196,5	177,6	-8,5	-9,6	152,0	188,6	197,4	+29,9	+4,7	132,4	170,3	+28,6	
125,9	+26,7	115,2	107,5	106,0	-8,0	-1,4	106,9	117,1	113,4	+6,1	-3,2	100,4	112,0	+11,6	26.25
116,7	+28,2	109,2	91,2	94,5	-13,5	+3,6	95,6	109,6	98,7	+3,2	-9,9	94,2	102,6	+8,9	
160,5	+22,7	137,7	169,3	149,4	+8,5	-11,8	149,5	145,4	168,7	+12,8	+16,0	123,7	147,4	+19,2	
92,5	+4,3	87,0	93,9	95,0	+9,2	+1,2	87,5	89,7	94,7	+8,2	+5,6	96,2	88,6	-7,9	26.26
86,0	-0,6	86,5	83,3	90,2	+4,3	+8,3	85,9	87,0	86,1	+0,2	-1,0	95,6	86,5	-9,5	
98,7	+8,8	87,5	104,0	99,6	+13,8	-4,2	89,0	92,2	102,9	+15,6	+11,6	96,8	90,6	-6,4	
81,9	+5,7	94,8	84,8	85,2	-10,1	+0,5	86,2	83,2	83,4	-3,2	+0,2	85,3	84,7	-0,7	26.3
84,9	+4,0	98,4	88,5	90,7	-7,8	+2,5	86,0	86,3	87,7	+2,0	+1,6	88,5	86,1	-2,7	
71,5	+13,3	82,1	71,9	66,1	-19,5	-8,1	86,7	72,5	68,3	-21,2	-5,8	73,8	79,6	+7,9	
92,7	+6,3	120,5	105,7	106,1	-12,0	+0,4	87,0	103,5	85,5	-1,7	-17,4	94,4	95,2	+0,8	26.4
91,4	+5,7	119,4	102,8	103,4	-13,4	+0,6	85,9	102,2	83,5	-2,8	-18,3	93,9	94,1	+0,2	
144,4	+26,9	162,2	216,4	210,2	+29,6	-2,9	126,8	152,2	165,6	+30,6	+8,8	115,4	139,5	+20,9	
98,7	+7,3	116,4	108,6	106,5	-8,5	-1,9	91,4	104,2	91,2	-0,2	-12,5	93,9	97,8	+4,2	26.51
96,5	+6,9	115,9	106,1	104,1	-10,2	-1,9	99,7	103,0	88,6	-1,2	-14,0	92,6	96,3	+4,0	
136,1	+13,0	126,1	151,2	147,2	+16,7	-2,6	119,7	126,5	135,3	+13,0	+7,0	116,9	123,1	+5,3	
164,6	+21,1	144,7	121,7	133,0	-8,1	+9,3	140,7	143,7	127,9	-9,1	-11,0	130,1	142,2	+9,3	26.62
147,2	+17,7	118,9	103,7	111,7	-6,1	+7,7	126,9	120,9	108,5	-14,5	-10,3	120,7	123,9	+2,7	
834,7	+50,7	1137,1	811,3	952,7	-16,2	+17,4	673,1	1021,6	871,1	+29,4	-14,7	490,3	847,3	+72,8	
113,0	+3,2	107,4	110,5	111,6	+3,9	+1,0	101,6	107,3	108,9	+7,2	+1,5	104,8	104,5	-0,3	DJ
108,4	+2,6	103,7	104,5	106,2	+2,4	+1,6	97,2	103,3	102,6	+5,6	-0,7	100,8	100,3	-0,5	
127,6	+5,2	118,9	129,4	128,4	+8,0	-0,8	115,3	119,9	128,7	+11,6	+7,3	117,5	117,6	+0,1	
112,5	+5,7	105,1	110,0	109,3	+4,0	-0,6	104,5	104,7	111,4	+6,6	+6,4	104,9	104,6	-0,3	27
105,9	+3,4	100,3	103,6	103,9	+3,6	+0,3	100,1	99,0	104,7	+4,6	+5,8	99,6	99,5	-0,1	
126,3	+10,3	115,1	123,2	120,5	+4,7	-2,2	113,5	116,3	125,2	+10,3	+7,7	115,7	114,9	-0,7	
111,5	+11,1	102,5	105,6	103,1	+0,6	-2,4	99,9	102,3	109,4	+9,5	+6,9	100,3	101,1	+0,8	27.1
107,2	+7,0	100,3	101,8	100,0	-0,3	-1,8	100,4	99,3	104,6	+4,2	+5,3	97,3	99,8	+2,6	
120,2	+19,2	106,8	113,3	109,3	+2,3	-3,5	99,0	108,3	118,9	+20,1	+9,8	106,2	103,7	-2,4	
80,1	-22,6	84,5	85,2	87,4	+3,4	+2,6	91,2	80,0	84,9	-6,9	+6,1	101,0	85,6	-15,2	27.2
74,3	-14,7	78,9	76,5	78,5	-0,5	+2,6	83,7	73,9	75,2	-10,2	+1,8	87,0	78,8	-9,4	
90,8	-32,1	94,9	101,2	103,6	+9,2	+2,4	104,8	91,3	102,8	-1,9	+12,6	126,6	98,1	-22,5	
47,4	-1,7	54,2	49,1	49,9	-7,9	+1,6	50,2	48,2	46,1	-8,2	-4,4	56,7	49,2	-13,2	27.21
38,7	-9,4	50,5	46,5	44,4	-12,1	-4,5	45,5	42,9	43,2	-5,1	+0,7	51,0	44,2	-13,3	
73,4	+13,6	65,2	57,0	66,0	+1,2	+15,8	64,1	63,9	54,7	-14,7	-14,4	73,6	64,0	-13,0	
85,8	-24,1	89,8	91,5	93,8	+4,5	+2,5	98,3	85,5	91,6	-6,8	+7,1	108,6	91,9	-15,4	27.22
81,6	-15,2	84,7	82,8	85,5	+0,9	+3,3	91,6	80,2	81,8	-10,7	+2,0	94,4	85,9	-9,0	
92,9	-34,5	98,4	106,4	108,0	+9,8	+1,5	109,6	94,5	108,4	-1,1	+14,7	132,8	102,1	-23,1	
118,2	+11,2	103,0	120,8	119,0	+15,5	-1,5	104,8	105,4	120,7	+15,2	+14,5	105,6	105,1	-0,5	27.3
112,6	+6,4	101,3	115,0	115,0	+13,5	-	103,9	101,8	115,8	+11,5	+13,8	104,3	102,8	-1,4	
131,6	+22,5	107,0	134,8	128,9	+20,5	-4,4	107,3	114,1	132,6	+23,6	+16,2	108,7	110,7	+1,8	
97,6	+7,4	84,1	97,8	96,2	+14,4	-1,6	87,4	85,3	99,9	+14,3	+17,1	89,1	86,4	-3,0	27.31
95,5	+4,4	82,9	95,1	96,0	+15,8	+0,9	87,8	83,9	98,4	+12,1	+17,3	88,5	85,8	-3,1	
104,4	+17,6	88,1	106,4	96,9	+10,0	-8,9	86,3	90,0	104,9	+21,6	+16,6	91,1	88,1	-3,3	
136,6	+16,3	115,0	144,5	141,1	+22,7	-2,4	117,7	120,1	143,1	+21,6	+19,2	117,7	118,9	+1,0	27.32
134,0	+12,0	116,9	143,8	141,2	+20,8	-1,8	120,1	119,7	142,8	+18,9	+19,3	118,0	119,9	+1,6	
141,8	+25,2	111,4	145,8	140,8	+26,4	-3,4	113,0	121,1	143,7	+27,2	+18,7	117,1	117,1	-	
165,7	+4,9	152,6	147,1	160,2	+5,0	+8,9	142,1	151,5	142,8	+0,5	-5,7	152,7	146,8	-3,9	27.33
155,0	+3,8	144,9	136,3	151,7	+4,7	+11,3	135,4	142,1	133,3	-1,6	-6,2	146,2	138,7	-5,1	
255,5	+10,8	217,5	238,3	231,0	+6,2	-3,1	198,7	230,4	222,3	+11,9	-3,5	207,5	214,5	+3,4	

2 INDEX DES UMSATZES FUER
 1995
 NACH ABSCHNITTEN, UNTERABSCHNITTEN,
 DER KLASSIFIKATION DER WIRTSCHAFTS
 2.1 ORIGINAL

VOLUMEN

WZ93- SCHL.	WIRTSCHAFTSZWEIG		VERAENDERUNG IN % NOV. 2000 GEGEN			VERAENDERUNG IN % OKT. 2000 GEGEN			KUMULIERT		2-MONATS- DURCHSCHNITT	
			2000	NOV. 1999	OKT. 2000	2000	OKT. 1999	SEP. 2000	JAN. 2000 BIS NOV. 2000	VER- AEND. IN % GEGEN VORJAHR	OKT. 2000 UND NOV. 2000	VER- AEND. IN % GEGEN VORJAHR
			NOV.	NOV.	OKT.	OKT.	OKT.	SEP.	NOV.	NOV.	NOV.	NOV.
27.34	HERSTELLUNG VON GEZO- GENEM DRAHT	INSGESAMT	91,5	+13,9	+7,8	84,9	+7,7	+0,1	84,0	+10,2	88,2	+10,8
		INLAND	79,8	+11,9	+6,1	75,2	+4,9	-1,1	75,7	+7,2	77,5	+8,4
		AUSLAND	129,6	+17,9	+10,8	117,0	+14,4	+2,9	111,2	+17,7	123,3	+16,2
27.35	ERSTE BEARB. V. EISEN U. STAHL A.N.G. H.V.FERRO- LEG. (NICHT EGKS) 1)	INSGESAMT	162,0	+16,5	+3,1	157,2	+17,2	+12,1	140,7	+9,5	159,6	+16,8
		INLAND	157,1	+11,3	+4,4	150,5	+15,5	+7,8	138,2	+2,7	153,8	+13,3
		AUSLAND	169,1	+24,5	+1,2	167,1	+19,8	+18,5	144,3	+20,8	168,1	+22,1
27.4	ERZEUGUNG UND ERSTE BEAR- BEITUNG VON NE-METALLEN	INSGESAMT	125,6	+6,2	+1,9	123,3	+5,6	+4,2	117,6	+5,9	124,5	+5,9
		INLAND	112,8	+5,5	-0,5	113,4	+7,0	+5,2	107,1	+6,3	113,1	+6,2
		AUSLAND	146,4	+7,0	+4,9	139,5	+3,8	+3,0	134,7	+5,2	143,0	+5,5
27.41	ERZEUG. U. ERSTE BEAR- BEITUNG VON EDELMETALLEN	INSGESAMT	111,4	-14,1	+10,8	100,5	-23,5	-6,9	105,0	-21,7	106,0	-18,8
		INLAND	135,5	+15,0	+6,9	126,8	+21,6	-5,4	127,3	+1,7	131,2	+18,1
		AUSLAND	79,5	-45,4	+20,6	65,9	-60,6	-10,1	75,4	-48,4	72,7	-53,5
27.42	ERZEUG. U. ERSTE BEAR- BEITUNG VON ALUMINIUM	INSGESAMT	123,8	+2,8	+1,7	121,7	+3,1	+6,0	117,7	+5,4	122,8	+3,0
		INLAND	108,8	-1,1	-	108,8	-1,2	+5,3	106,3	+3,6	108,8	-1,2
		AUSLAND	152,1	+8,5	+4,2	146,0	+9,9	+6,9	139,2	+8,1	149,1	+9,2
27.43	ERZEUG. U. ERSTE BEAR- BEITUNG VON BLEI, ZINK UND ZINN	INSGESAMT	126,4	-0,6	-2,1	129,1	-2,3	+25,0	119,7	+1,3	127,8	-1,4
		INLAND	107,3	-6,0	-7,1	115,5	-3,1	+16,8	106,2	-1,3	111,4	-4,5
		AUSLAND	192,5	+12,0	+9,3	176,2	-0,3	+49,1	166,4	+7,4	184,4	+5,8
27.44	ERZEUG. U. ERSTE BEAR- BEITUNG VON KUPFER	INSGESAMT	134,2	+18,3	+0,9	133,0	+18,6	+2,5	122,0	+15,2	133,6	+18,4
		INLAND	116,6	+18,9	-3,0	120,2	+23,8	+6,0	106,2	+16,3	118,4	+21,3
		AUSLAND	157,9	+17,8	+5,1	150,3	+13,5	-0,9	143,3	+14,1	154,1	+15,7
27.45	ERZEUG. U. ERSTE BEAR- BEITUNG VON SONSTIGEN NE-METALLEN	INSGESAMT	105,7	+2,3	+3,7	101,9	+2,9	-6,3	102,3	+2,1	103,8	+2,6
		INLAND	109,2	+5,6	+11,9	97,6	-3,2	+1,8	91,9	-5,9	103,4	+1,3
		AUSLAND	102,5	-0,7	-3,1	105,8	+8,6	-12,0	111,8	+9,0	104,2	+3,9
27.5	GIESSEREIINDUSTRIE	INSGESAMT	138,5	+11,7	+4,9	132,0	+7,2	+3,9	123,8	+4,1	135,3	+9,5
		INLAND	132,2	+13,4	+4,3	126,8	+10,4	+4,4	118,5	+6,2	129,5	+11,8
		AUSLAND	164,1	+6,5	+7,4	152,8	-2,3	+2,3	145,2	-2,4	158,5	+2,1
27.51	EISENGIESSEREI	INSGESAMT	133,3	+7,2	+4,4	127,7	+3,8	+2,2	120,9	+3,4	130,5	+5,5
		INLAND	125,9	+12,0	+3,5	121,7	+9,0	+1,7	114,3	+6,4	123,8	+10,4
		AUSLAND	155,4	-3,1	+6,6	145,8	-7,1	+3,3	141,0	-2,9	150,6	-5,0
27.52	STAHLGIESSEREI	INSGESAMT	102,0	+9,8	+10,3	92,5	+0,2	-4,8	93,5	-4,4	97,3	+5,1
		INLAND	87,5	+4,3	+9,2	80,1	+2,2	+1,4	79,4	-5,0	83,8	+3,2
		AUSLAND	154,0	+22,8	+12,3	137,1	-3,6	-15,5	144,2	-3,1	145,6	+8,8
27.53	LEICHTMETALLGIESSEREI	INSGESAMT	162,7	+17,4	+5,4	154,3	+12,5	+6,4	142,9	+6,7	158,5	+14,9
		INLAND	158,5	+15,9	+4,8	151,2	+13,3	+6,0	141,1	+8,4	154,9	+14,7
		AUSLAND	189,3	+25,2	+8,7	174,2	+8,7	+9,1	154,9	-1,8	181,8	+16,7
27.54	BUNTMETALLGIESSEREI	INSGESAMT	119,4	+14,1	+0,8	118,5	+10,2	+12,6	103,0	+5,7	119,0	+12,2
		INLAND	111,4	+15,6	+0,8	110,5	+11,2	+14,5	96,1	+6,2	111,0	+13,4
		AUSLAND	179,0	+8,3	+0,8	177,5	+5,7	+4,7	154,4	+3,6	178,3	+7,0
28	HERSTELLUNG VON METALL- ERZEUGNISSEN	INSGESAMT	120,9	+6,5	+5,7	114,4	+5,3	-3,6	110,6	+6,2	117,7	+5,9
		INLAND	113,7	+3,3	+5,2	108,1	+3,9	-2,3	104,8	+4,4	110,9	+3,5
		AUSLAND	156,1	+20,3	+7,7	145,0	+10,7	-7,9	139,0	+13,7	150,6	+15,5
28.1	STAHL- UND LEICHTMETALL- BAU	INSGESAMT	112,0	+0,4	+7,0	104,7	+6,2	+0,8	96,0	+4,1	108,4	+3,1
		INLAND	107,6	-	+7,1	100,5	+6,6	+0,5	91,4	+3,5	104,1	+3,1
		AUSLAND	173,8	+3,5	+5,1	165,4	+3,7	+4,2	160,7	+8,4	169,6	+3,5
28.11	HERSTELLUNG VON STAHL- UND LEICHTMETALLKON- STRUKTIONEN	INSGESAMT	112,8	-0,3	+6,6	105,8	+8,4	-0,8	97,4	+3,8	109,3	+3,7
		INLAND	109,1	-0,2	+6,3	102,6	+9,5	-0,4	92,9	+3,3	105,9	+4,3
		AUSLAND	162,4	-0,5	+9,6	148,2	-0,8	-3,5	156,5	+8,4	155,3	-0,6
28.12	HERSTELLUNG VON AUSBAU- ELEMENTEN AUS STAHL UND LEICHTMETALL	INSGESAMT	108,8	+2,7	+8,0	100,7	-1,5	+7,1	90,8	+5,0	104,8	+0,7
		INLAND	102,6	+1,0	+10,3	93,0	-3,8	+3,9	86,3	+4,7	97,8	-1,4
		AUSLAND	231,1	+20,4	-8,3	252,1	+19,6	+36,6	181,6	+8,0	241,6	+20,0
28.2	KESSEL- UND BEHAELTERBAU (OHNE H.V. DAMPKESSELN)	INSGESAMT	102,0	+1,4	-0,1	102,1	-2,3	-6,4	88,8	-1,3	102,1	-0,5
		INLAND	95,8	+0,1	+1,8	94,1	-5,0	-8,0	82,5	-3,6	95,0	-2,5
		AUSLAND	148,0	+8,2	-8,0	160,8	+11,1	+0,6	136,2	+10,4	154,4	+9,7
28.21	HERSTELLUNG VON TANKS UND SAMMELBEHAELTERN	INSGESAMT	106,6	+15,6	+7,6	99,1	+9,9	-4,3	88,2	+0,7	102,9	+12,8
		INLAND	105,0	+15,3	+10,5	95,0	+8,0	-3,9	82,5	-2,3	100,0	+11,6
		AUSLAND	116,5	+18,0	-6,1	124,1	+19,9	-5,8	123,3	+15,7	120,3	+19,0
28.22	H.V. HEIZKOEPPERN F. ZENTRALHEIZUNGEN UND ZENTRALHEIZUNGSKESSELN	INSGESAMT	98,7	-7,5	-5,4	104,3	-9,3	-7,9	89,3	-2,8	101,5	-8,5
		INLAND	89,4	-9,5	-4,5	93,6	-12,4	-10,5	82,4	-4,5	91,5	-11,0
		AUSLAND	180,9	+2,4	-9,2	199,2	+6,1	+5,2	149,6	+6,2	190,1	+4,3
28.3	HERSTELLUNG VON DAMPF- KESSELN (OHNE ZENTRAL- HEIZUNGSKESSEL)	INSGESAMT	97,3	+12,9	+38,4	70,3	-4,5	-48,0	98,4	+7,8	83,8	+4,9
		INLAND	73,6	-19,3	+11,7	65,9	-11,3	-31,7	94,8	+2,3	69,8	-15,7
		AUSLAND	217,3	+254,5	+135,2	92,4	+32,2	-72,1	116,8	+38,4	154,9	+136,1

1) EUROPAEISCHE GEMEINSCHAFT FUER KOHLE UND STAHL.

STBA, FS 4, R 2.2, 11/2000

LAND

DAS VERARBEITENDE GEWERBE
= 100
ABTEILUNGEN, GRUPPEN UND KLASSEN
ZWEIGE, AUSGABE 1993 (WZ93)
WERT

INDEX

1999 NOV.	VER- ÄND. IN % GEGEN	1999 3. VJ	2000 2. VJ	2000 3. VJ	VERÄNDERUNG IN % 3. VJ 2000 GEGEN		1999 1. HJ	1999 2. HJ	2000 1. HJ	VERÄNDERUNG IN % 1. HJ 2000 GEGEN		1998	1999	VER- ÄND. IN % GEGEN	WZ93 SCHL.
	NOV. 1998				3. VJ 1999	2. VJ 2000				1. HJ 1999	2. HJ 1999			1998	
80,3	+6,5	74,9	81,6	81,8	+9,2	+0,2	75,7	74,0	83,7	+10,6	+13,1	75,6	74,9	-0,9	27.34
71,3	+2,4	70,6	72,8	73,9	+4,7	+1,5	70,4	68,0	76,0	+8,0	+11,8	71,7	69,2	-3,5	
109,9	+16,5	88,9	110,4	107,7	+21,1	-2,4	93,5	93,5	109,0	+16,6	+16,6	88,5	93,5	+5,6	
139,0	+7,8	123,6	140,0	132,4	+7,1	-5,4	128,2	126,4	138,5	+8,0	+9,6	126,8	127,3	+0,4	27.35
141,2	-2,5	126,9	137,3	131,1	+3,3	-4,5	138,1	127,8	136,5	-1,2	+6,8	137,8	139,0	-3,5	
136,8	+28,4	118,7	144,0	134,2	+13,1	-6,8	113,9	124,4	141,5	+24,2	+13,7	110,8	119,1	+7,5	
118,3	+9,9	113,5	115,4	118,5	+4,4	+2,7	107,8	112,0	114,8	+6,5	+2,5	107,9	109,9	+1,9	27.4
106,9	+7,3	104,4	104,5	108,9	+4,3	+4,2	97,1	101,9	104,2	+7,3	+2,3	98,2	99,5	+1,3	
136,8	+13,4	128,4	133,1	134,3	+4,6	+0,9	125,3	128,3	132,2	+5,5	+3,0	123,7	126,8	+2,5	
129,7	-2,3	127,7	99,9	118,7	-7,0	+18,8	138,6	126,5	97,8	-29,4	-22,7	142,1	132,5	-6,8	27.41
117,8	-10,5	132,3	122,0	139,1	+5,1	+14,0	126,3	120,8	120,2	-4,8	-0,5	125,0	123,5	-1,2	
145,5	+8,4	121,5	70,7	91,8	-24,4	+29,8	154,8	134,0	68,2	-55,9	-49,1	164,7	144,4	-12,3	
120,4	+12,4	114,0	115,9	118,1	+3,6	+1,9	108,0	112,4	115,8	+7,2	+3,0	105,5	110,2	+4,5	27.42
110,0	+8,8	105,1	104,7	107,7	+2,5	+2,9	98,9	103,6	104,8	+6,0	+1,2	97,2	101,2	+4,1	
140,2	+18,5	130,8	136,9	137,9	+5,4	+0,7	125,2	129,0	136,6	+9,1	+5,9	121,0	127,1	+5,0	
127,1	+11,8	120,9	120,8	113,9	-5,8	-5,7	113,1	120,7	119,9	+6,0	-0,7	111,0	116,9	+5,3	27.43
114,2	+12,4	109,8	106,8	103,3	-5,9	-3,3	103,4	109,3	105,9	+2,4	-3,1	104,1	106,4	+2,2	
171,9	+10,5	159,1	169,2	150,5	-5,4	-11,1	146,6	160,2	168,5	+14,9	+5,2	135,0	153,4	+13,6	
113,4	+11,5	109,7	119,5	121,5	+10,8	+1,7	101,7	108,3	118,4	+16,4	+9,3	105,0	105,0	-	27.44
98,1	+6,6	94,9	101,8	108,0	+13,8	+6,1	87,4	93,2	101,2	+15,8	+8,6	94,8	90,3	-4,7	
134,0	+16,7	129,6	143,3	139,7	+7,8	-2,5	121,0	128,8	141,6	+17,0	+9,9	118,7	124,9	+5,2	
103,3	-6,0	105,8	99,7	107,4	+1,5	+7,7	97,2	101,2	99,3	+2,2	-1,9	99,7	99,2	-0,5	27.45
103,4	+25,8	112,7	89,4	90,0	-20,1	+0,7	88,6	103,8	89,0	+0,5	-14,3	83,1	96,2	+15,8	
103,2	-23,6	99,5	109,1	123,2	+23,8	+12,9	105,0	98,9	108,7	+3,5	+9,9	114,7	102,0	-11,1	
124,0	-	111,7	122,2	116,5	+4,3	-4,7	120,9	114,1	123,6	+2,2	+8,3	114,4	117,5	+2,7	27.5
116,6	-3,5	106,0	116,4	113,5	+7,1	-2,5	113,0	107,5	117,4	+3,9	+9,2	113,1	110,2	-2,6	
154,1	+12,7	135,3	145,6	128,7	-4,9	-11,6	153,3	141,1	149,0	-2,8	+5,6	119,9	147,2	+22,8	
124,4	+5,4	108,6	119,5	112,8	+3,9	-5,6	118,8	112,3	121,8	+2,5	+8,5	111,4	115,6	+3,8	27.51
112,4	-5,6	100,5	112,3	109,4	+8,9	-2,6	109,4	102,5	113,5	+3,7	+10,7	113,6	105,9	-6,8	
160,3	+44,3	132,8	141,0	123,2	-7,2	-12,6	147,0	141,8	146,6	-0,3	+3,4	104,9	144,4	+37,7	
92,9	-26,0	93,0	94,1	91,2	-1,9	-3,1	101,9	91,1	93,4	-8,3	+2,5	108,1	96,5	-10,7	27.52
83,9	-16,4	81,1	76,5	78,1	-3,7	+2,1	85,6	79,6	78,5	-8,3	-1,4	94,6	82,6	-12,7	
125,4	-42,1	135,6	157,6	138,1	+1,8	-12,4	160,5	132,6	146,7	-8,6	+10,6	156,5	146,5	-6,4	
138,6	-0,2	126,1	140,4	134,6	+6,7	-4,1	136,5	128,5	141,9	+4,0	+10,4	125,9	132,5	+5,2	27.53
136,7	+0,9	123,8	138,8	134,6	+8,7	-3,0	131,7	126,3	139,7	+6,1	+10,6	124,0	129,0	+4,0	
151,2	-6,3	140,9	151,2	134,9	-4,3	-10,8	166,9	142,7	155,9	-6,6	+9,3	138,0	154,8	+12,2	
104,6	+10,8	96,2	101,0	97,9	+1,8	-3,1	85,2	96,4	100,2	+5,3	+3,9	93,2	95,8	+2,8	27.54
96,4	+8,3	90,5	94,8	91,6	+1,2	-3,4	98,0	89,8	93,4	+6,1	+4,0	88,6	88,9	+0,3	
165,3	+23,5	138,4	147,1	144,9	+4,7	-1,5	148,5	146,0	151,3	+1,9	+3,6	127,0	147,2	+15,9	
113,5	+1,2	109,2	111,0	113,5	+3,9	+2,3	99,3	109,5	106,9	+7,7	-2,4	104,8	104,4	-0,4	28
110,1	+1,9	106,0	105,2	107,8	+1,7	+2,5	95,3	106,2	101,2	+6,2	-4,7	101,6	100,8	-0,8	
129,8	-1,7	124,9	139,1	140,7	+12,7	+1,2	118,2	125,6	134,2	+13,5	+6,8	120,3	121,9	+1,3	
111,5	+8,9	100,0	95,3	98,8	-1,2	+3,7	84,0	105,5	90,4	+7,6	-14,3	95,1	94,8	-0,3	28.1
107,6	+8,7	96,7	89,5	94,8	-2,0	+5,9	79,8	101,8	85,5	+7,1	-16,0	91,7	90,8	-1,0	
168,0	+11,8	147,1	176,3	155,6	+5,8	-11,7	143,8	158,3	160,3	+11,5	+1,3	143,7	151,0	+5,1	
113,1	+11,3	102,7	97,4	101,2	-1,5	+3,9	85,5	107,5	91,5	+7,0	-14,9	96,3	96,5	+0,2	28.11
109,3	+10,6	93,6	91,3	97,2	-2,4	+6,5	81,3	103,9	86,4	+6,3	-16,8	93,4	92,6	-0,9	
163,2	+18,3	143,4	177,6	153,5	+7,0	-13,6	140,9	154,4	158,5	+12,5	+2,7	134,0	147,6	+10,1	
105,9	+0,6	90,4	87,5	90,1	-0,3	+3,0	78,8	98,4	86,6	+9,9	-12,0	90,8	88,6	-2,4	28.12
101,6	+1,7	86,6	83,4	86,3	-0,3	+3,5	74,8	94,3	82,4	+10,2	-12,6	85,7	84,5	-1,4	
192,0	-9,6	165,9	169,5	166,3	+0,2	-1,9	158,1	178,1	169,4	+7,1	-4,9	192,7	168,1	-12,8	
100,6	+0,1	101,0	84,8	97,2	-3,8	+14,6	80,4	99,1	80,2	-0,2	-19,1	95,8	89,7	-6,4	28.2
95,7	-	96,9	77,0	91,5	-5,6	+18,8	75,9	94,7	73,8	-2,8	-22,1	90,4	85,3	-5,6	
136,8	-	131,3	144,0	139,8	+6,5	-2,9	113,6	131,5	128,3	+12,9	-2,4	136,6	122,6	-10,2	
92,2	-9,4	93,7	90,5	92,3	-1,5	+2,0	83,3	95,1	81,3	-2,4	-14,5	99,3	89,2	-10,2	28.21
91,1	-5,7	92,8	80,2	88,5	-4,6	+10,3	78,5	93,9	73,7	-6,1	-21,5	91,7	86,2	-6,0	
99,7	-26,3	98,8	153,5	115,3	+16,7	-24,9	112,3	102,2	128,2	+14,2	+25,4	146,0	107,2	-26,6	
106,7	+7,1	106,4	80,7	100,9	-5,2	+25,0	78,3	102,0	79,4	+1,4	-22,2	93,2	90,2	-3,2	28.22
98,8	+3,9	99,8	74,7	93,6	-6,2	+25,3	74,1	95,3	73,9	-0,3	-22,5	89,4	84,7	-5,3	
176,6	+26,3	165,2	134,1	165,4	+0,1	+23,3	115,1	162,1	128,3	+11,5	-20,9	126,8	138,6	+9,3	
86,2	-34,1	133,7	116,6	130,7	-2,2	+12,1	73,9	118,1	87,1	+17,9	-26,2	102,7	96,0	-6,5	28.3
91,2	-20,0	133,2	123,1	118,8	-10,8	-3,5	75,7	121,0	91,1	+20,3	-24,7	104,4	98,4	-5,7	
61,3	-71,7	136,1	83,7	191,3	+40,6	+128,6	64,8	103,3	66,9	+3,2	-35,2	94,6	84,1	-11,1	

2 INDEX DES UMSATZES FUER
 1995
 NACH ABSCHNITTEN, UNTERABSCHNITTEN,
 DER KLASSIFIKATION DER WIRTSCHAFTS
 2.1 ORIGINAL

VOLUMEN

WZ93- SCHL.	WIRTSCHAFTSZWEIG		VERAENDERUNG IN % NOV. 2000 GEGEN				VERAENDERUNG IN % OKT. 2000 GEGEN				KUMULIERT		2-MONATS- DURCHSCHNITT	
			2000			2000			JAN. 2000	VER- AEND.	OKT. 2000	VER- AEND.		
			NOV.	NOV. 1999	OKT. 2000	OKT.	OKT. 1999	SEPT. 2000	NOV. 2000	IN % GEGEN VORJAHR	NOV. 2000	IN % GEGEN VORJAHR		
28.4	H.V. SCHMIEDE-, PRESS-, ZIEH-U. STANZTEILEN, GEW. RINGEN U. PULVERM. ERZ.	INSGESAMT	148,9	+11,8	+4,5	142,5	+10,0	+2,7	137,2	+9,8	145,7	+10,9		
		INLAND	143,2	+9,5	+5,7	135,5	+6,0	+1,2	132,2	+7,5	139,4	+7,8		
		AUSLAND	170,2	+19,8	+0,9	168,6	+23,5	+7,5	155,9	+17,6	169,4	+21,6		
28.5	OBERFLAECHEVEREDLUNG, WAERMEBEHANDLUNG UND MECHANIK A.N.G.	INSGESAMT	172,8	+20,1	+5,4	164,0	+16,5	+2,9	153,9	+16,1	168,4	+18,3		
		INLAND	168,4	+17,8	+5,0	160,4	+15,1	+2,7	151,7	+15,0	164,4	+16,4		
		AUSLAND	207,9	+37,1	+7,8	192,8	+26,3	+4,2	171,7	+24,0	200,4	+31,7		
28.51	OBERFLAECHEVEREDLUNG UND WAERMEBEHANDLUNG	INSGESAMT	172,4	+23,7	+7,0	161,1	+17,6	+4,4	150,6	+18,7	166,8	+20,7		
		INLAND	166,8	+19,3	+6,6	156,5	+15,1	+4,3	148,4	+16,9	161,7	+17,3		
		AUSLAND	208,8	+52,7	+9,7	190,3	+33,0	+4,7	164,8	+30,1	199,6	+42,7		
28.52	MECHANIK A.N.G.	INSGESAMT	173,2	+16,1	+3,5	167,4	+15,3	+1,3	157,7	+13,2	170,3	+15,7		
		INLAND	170,1	+16,1	+3,3	164,7	+15,3	+1,1	155,2	+13,0	167,4	+15,7		
		AUSLAND	206,2	+15,4	+4,5	197,4	+16,0	+3,3	184,3	+15,3	201,8	+15,7		
28.6	H.V. SCHNEIDWAEREN, WERK- ZEUGEN, SCHLOSSERN UND BESCHLAGEN	INSGESAMT	126,2	+6,3	+5,7	119,4	+0,5	-0,4	115,6	+5,2	122,8	+3,4		
		INLAND	119,4	+5,0	+7,5	111,1	-0,8	-1,3	108,3	+2,7	115,3	+2,1		
		AUSLAND	142,7	+9,2	+2,4	139,3	+3,3	+1,5	133,1	+10,6	141,0	+6,2		
28.61	HERSTELLUNG VON SCHNEIDWAEREN UND BESTECKEN	INSGESAMT	90,2	+8,2	+4,9	86,0	+12,9	-1,0	77,6	+9,9	88,1	+10,4		
		INLAND	66,8	-2,3	+9,3	61,1	+5,9	-0,2	58,1	-8,1	64,0	+1,4		
		AUSLAND	117,8	+16,4	+1,9	115,6	+18,0	-1,4	100,7	+27,1	116,7	+17,2		
28.62	HERSTELLUNG VON WERKZEUGEN	INSGESAMT	124,5	+11,3	+10,6	112,6	-0,8	-5,8	111,9	+5,9	118,6	+5,2		
		INLAND	120,2	+11,2	+14,0	105,4	-2,0	-8,9	105,8	+4,1	112,8	+4,5		
		AUSLAND	134,7	+11,4	+3,9	129,7	+1,3	+0,8	126,3	+9,6	132,2	+6,5		
28.63	HERSTELLUNG VON SCHLOSSERN UND BESCHLAGEN	INSGESAMT	133,4	+2,1	+1,8	131,0	+0,5	+4,6	125,0	+4,2	132,2	+1,2		
		INLAND	124,5	+0,4	+2,0	122,0	-0,2	+5,6	116,2	+1,9	123,3	+0,1		
		AUSLAND	158,3	+5,9	+1,3	156,2	+2,0	+2,6	149,4	+9,1	157,3	+4,0		
28.7	HERSTELLUNG VON SONST. EISEN-, BLECH- UND METALLWAEREN	INSGESAMT	107,0	+3,7	+0,8	106,2	+4,2	-1,2	103,2	+3,9	106,6	+3,9		
		INLAND	99,7	+1,3	+0,7	99,0	+2,8	-1,6	96,5	+1,7	99,4	+2,1		
		AUSLAND	135,0	+11,3	+1,0	133,6	+8,2	-0,1	128,9	+11,0	134,3	+9,7		
28.71	HERSTELLUNG VON BE- HAELTERN AUS EISEN UND STAHL	INSGESAMT	90,8	-8,3	-1,5	92,2	-9,0	+1,0	91,3	-0,3	91,5	-8,7		
		INLAND	89,1	-3,3	-2,5	91,4	-2,8	+1,3	88,3	+0,7	90,3	-3,0		
		AUSLAND	96,4	-21,0	+1,7	94,8	-24,5	-0,1	101,2	-3,4	95,6	-22,8		
28.72	H.V. VERPACKUNGEN U. VERSCHLUESSEN AUS EI- SEN-, STAHL U. NE-METALL	INSGESAMT	103,1	+3,5	+0,9	102,2	+2,6	-4,0	103,4	+1,8	102,7	+3,1		
		INLAND	95,9	-1,4	+1,4	94,6	+1,6	-3,8	94,7	-1,4	95,3	+0,1		
		AUSLAND	125,6	+17,5	-0,3	126,0	+5,4	-4,6	130,3	+9,7	125,8	+11,0		
28.73	HERSTELLUNG VON DRAHT- WAEREN	INSGESAMT	108,0	+9,1	-0,5	108,5	+14,8	-6,2	106,3	+5,6	108,3	+11,9		
		INLAND	95,0	+5,0	-0,5	95,5	+15,2	-8,9	92,5	-1,6	95,3	+9,9		
		AUSLAND	149,6	+18,4	-0,7	150,6	+14,2	-0,3	150,9	+23,3	150,1	+16,2		
28.74	H.V. SCHRAUBEN, NIETEN, KETTEN UND FEDERN	INSGESAMT	123,1	+6,2	+1,5	121,3	+8,1	+1,1	117,5	+6,2	122,2	+7,1		
		INLAND	117,1	+5,6	+2,3	114,5	+6,2	+1,0	112,1	+4,6	115,8	+5,9		
		AUSLAND	141,7	+7,6	-0,6	142,6	+13,2	+1,4	134,4	+10,9	142,2	+10,3		
28.75	H.V. EISEN-, BLECH- UND METALLWAEREN A.N.G.	INSGESAMT	101,2	+2,1	+0,9	100,3	+1,0	-0,2	95,7	+3,2	100,8	+1,6		
		INLAND	94,5	-0,7	-	94,5	-0,7	-0,5	91,1	+2,0	94,5	-0,7		
		AUSLAND	134,8	+13,6	+4,0	129,6	+8,1	+1,0	119,1	+8,6	132,2	+10,8		
DK	MASCHINENBAU	INSGESAMT	123,2	+10,1	+10,7	111,3	+6,6	-10,8	111,1	+6,5	117,3	+8,4		
		INLAND	113,0	+6,0	+11,4	101,4	+1,8	-8,5	100,9	+3,4	107,2	+4,0		
		AUSLAND	136,5	+14,8	+9,7	124,4	+12,4	-13,1	124,4	+10,0	130,5	+13,7		
29.1	H.V. MASCHINEN F.D. ERZEUG. U. NUTZG. V. MECHAN. ENERGIE (O. LUFT-, STRASS. FAHRZ. BAU)	INSGESAMT	115,0	+12,3	+12,4	102,3	+8,1	-10,0	108,6	+6,7	108,7	+10,4		
		INLAND	100,2	-2,2	+4,6	95,8	+0,9	-5,8	99,4	+4,9	98,0	-0,7		
		AUSLAND	135,6	+32,6	+21,7	111,4	+18,3	-14,4	121,3	+8,9	123,5	+25,6		
29.11	H.V. VERBRENNUNGSMOTOREN U. TURBINEN (O. MOT. F. LUFT- U. STRASSENFAHRZEUGE)	INSGESAMT	104,5	+18,1	+82,7	57,2	+3,4	-51,0	99,1	+1,1	80,9	+12,5		
		INLAND	52,8	-43,9	+17,6	44,9	-8,6	-47,1	74,1	+9,3	48,9	-31,8		
		AUSLAND	139,9	+65,4	+113,3	65,6	+10,3	-52,7	116,3	-2,0	102,8	+42,6		
29.12	HERSTELLUNG VON PUMPEN UND KOMPRESSOREN	INSGESAMT	120,4	+16,3	+4,1	115,7	+13,0	+4,2	108,5	+9,0	118,1	+14,7		
		INLAND	105,3	+7,6	+8,7	96,9	+2,3	-0,3	95,0	+4,7	101,1	+5,0		
		AUSLAND	140,1	+26,4	-0,1	140,3	+24,7	+8,8	126,2	+13,6	140,2	+25,5		
29.13	HERSTELLUNG VON ARMATUREN	INSGESAMT	105,0	+3,7	+1,8	103,1	+1,3	-2,6	102,3	+3,2	104,1	+2,5		
		INLAND	91,9	-3,3	+0,5	91,4	-4,9	-3,6	91,7	-1,7	91,7	-4,1		
		AUSLAND	137,6	+17,4	+4,0	132,3	+14,2	-1,0	128,5	+13,0	135,0	+15,8		
29.14	HERSTELLUNG VON LAGERN, GETRIEBEN, ZAHNRAEDERN UND ANTRIEBSELEMENTEN	INSGESAMT	127,1	+12,2	+3,3	123,0	+11,2	+1,2	122,3	+11,6	125,1	+11,7		
		INLAND	129,3	+7,8	+2,1	126,7	+7,4	+3,1	126,0	+9,6	128,0	+7,6		
		AUSLAND	123,8	+20,2	+5,5	117,4	+18,5	-1,7	116,5	+14,9	120,6	+19,3		
29.2	HERSTELLUNG VON SONST. MASCHINEN FUER UNSPEZI- FISCHE VERWENDUNG	INSGESAMT	124,3	+11,6	+12,3	110,7	+1,2	-12,0	107,6	+3,3	117,5	+6,4		
		INLAND	113,9	+7,4	+14,4	99,6	-1,8	-10,4	97,8	+2,0	106,8	+2,9		
		AUSLAND	143,4	+18,4	+9,2	131,3	+5,5	-14,1	125,9	+5,3	137,4	+11,9		

STBA, FS 4, R 2.2, 11/2000

LAND

DAS VERARBEITENDE GEWERBE
= 100
ABTEILUNGEN, GRUPPEN UND KLASSEN
ZWEIGE, AUSGABE 1993 (WZ93)
WERT

INDEX

1999 NOV.	VER- AEND. IN % GEGEN NOV. 1998	1999 3.VJ	2000 2.VJ	2000 3.VJ	VERAENDERUNG IN % 3.VJ 2000 GEGEN		1999 1.HJ	1999 2.HJ	2000 1.HJ	VERAENDERUNG IN % 1.HJ 2000 GEGEN		1998	1999	VER- AEND. IN % GEGEN 1998	WZ93 SCHL.
					3.VJ	2.VJ				1.HJ	2.HJ				
					1999	2000				1999	1999				
133,2	+3,7	120,7	135,8	133,5	+10,6	-1,7	125,0	122,5	136,2	+9,0	+11,2	120,5	123,8	+2,7	28.4
130,8	+4,1	119,8	130,0	129,4	+8,0	-0,5	122,5	120,7	131,2	+7,1	+8,7	118,3	121,6	+2,8	
142,1	+2,5	124,1	157,6	149,0	+20,1	-5,5	134,6	129,4	154,8	+15,0	+19,6	128,9	132,0	+2,4	
143,9	+8,7	134,8	150,2	154,5	+14,6	+2,9	128,3	135,4	148,7	+15,9	+9,8	125,4	131,8	+5,1	28.5
143,0	+9,4	134,1	148,3	152,9	+14,0	+3,1	127,7	134,5	146,8	+15,0	+9,1	124,1	131,1	+5,6	
151,6	+4,0	140,6	165,6	167,4	+19,1	+1,1	132,9	143,0	164,3	+23,6	+14,9	135,8	137,9	+1,5	
139,4	+9,0	130,7	147,4	150,6	+15,2	+2,2	121,2	131,5	145,3	+19,9	+10,5	121,0	126,4	+4,5	28.51
139,8	+10,0	130,9	145,9	149,1	+13,9	+2,2	121,2	131,4	143,7	+18,6	+9,4	120,0	126,3	+5,3	
136,7	+2,3	129,3	157,0	159,8	+23,6	+1,8	121,1	132,1	155,7	+28,6	+17,9	127,7	126,6	-0,9	
149,2	+8,4	139,5	153,5	159,1	+14,1	+3,6	136,6	140,0	152,8	+11,9	+9,1	130,6	138,3	+5,9	28.52
146,5	+8,7	137,5	150,9	157,1	+14,3	+4,1	135,0	137,9	150,3	+11,3	+9,0	128,8	136,4	+5,9	
178,7	+6,5	161,1	181,4	181,2	+12,5	-0,1	154,4	162,9	180,0	+16,6	+10,5	150,6	158,6	+5,3	
118,7	+3,1	109,1	114,2	113,0	+3,6	-1,1	107,3	111,0	114,5	+6,7	+3,2	108,2	109,2	+0,9	28.6
113,7	+0,4	104,3	107,2	106,0	+1,6	-1,1	103,7	105,7	107,1	+3,3	+1,3	105,0	104,7	-0,3	
130,7	+9,6	120,6	131,0	129,8	+7,6	-0,9	116,1	123,7	132,2	+13,9	+6,9	116,0	119,9	+3,4	
83,4	+0,8	67,3	75,8	77,0	+14,4	+1,6	69,2	74,2	74,4	+7,5	+0,3	84,6	71,7	-15,2	28.61
68,4	-15,7	50,5	57,2	57,0	+12,9	-0,3	69,7	56,8	56,7	-18,7	-0,2	82,8	63,2	-23,7	
101,2	+19,8	87,0	97,7	100,6	+15,6	+3,0	68,5	94,8	95,3	+39,1	+0,5	86,7	81,6	-5,9	
111,9	-0,4	105,3	110,1	111,6	+6,0	+1,4	103,5	108,5	109,8	+6,1	+1,2	105,2	106,0	+0,8	28.62
108,1	-2,4	102,0	104,1	106,8	+4,7	+2,6	99,3	105,0	103,0	+3,7	-1,9	101,3	102,2	+0,9	
120,9	+4,0	113,2	124,4	122,9	+8,6	-1,2	113,3	116,6	125,9	+11,1	+8,0	114,6	115,0	+0,3	
130,7	+6,6	119,2	124,0	119,9	+0,6	-3,3	116,9	119,1	125,1	+7,0	+5,0	114,7	118,0	+2,9	28.63
124,0	+3,9	112,5	115,6	110,7	-1,6	-4,2	111,6	111,8	116,6	+4,5	+4,3	110,9	111,7	+0,7	
149,5	+13,5	137,7	147,2	145,3	+5,5	-1,3	131,7	139,3	148,8	+13,0	+6,8	125,3	135,5	+8,1	
103,2	+0,6	99,8	103,8	104,0	+4,2	+0,2	98,0	98,1	101,7	+3,8	+3,7	100,4	98,0	-2,4	28.7
98,4	-1,4	95,4	96,1	98,1	+2,8	+2,1	93,9	93,3	94,7	+0,9	+1,5	96,9	93,6	-3,4	
121,3	+6,6	116,4	132,8	126,6	+8,8	-4,7	113,8	116,2	128,2	+12,7	+10,3	113,8	115,0	+1,1	
99,0	+22,8	96,6	96,1	92,4	-4,3	-3,9	86,3	96,3	90,7	+5,1	-5,8	88,4	91,3	+3,3	28.71
92,1	+12,9	91,9	91,3	90,7	-1,3	-0,7	83,8	90,4	86,5	+3,2	-4,3	83,7	87,1	+4,1	
122,0	+57,4	112,3	112,1	98,0	-12,7	-12,6	94,7	115,7	104,7	+10,6	-9,5	104,3	105,2	+0,9	
99,6	+8,3	106,7	107,2	109,0	+2,2	+1,7	99,6	101,0	100,8	+1,2	-0,2	98,1	100,3	+2,2	28.72
97,3	+6,8	100,6	97,9	99,8	-0,8	+1,9	94,0	95,4	92,0	-2,1	-3,6	95,3	94,7	-0,6	
106,9	+12,8	125,9	136,4	137,6	+9,3	+0,9	117,2	118,3	128,1	+9,3	+8,3	106,8	117,7	+10,2	
99,0	+3,7	98,5	107,8	109,1	+10,8	+1,2	103,2	94,8	104,4	+1,2	+10,1	97,6	99,0	+1,4	28.73
90,5	+1,5	91,6	88,2	100,6	+9,8	+14,1	97,6	86,2	87,5	-10,3	+1,5	90,6	91,9	+1,4	
126,4	+9,3	120,6	170,6	136,4	+13,1	-20,0	121,1	122,4	158,4	+30,8	+29,4	120,4	121,7	+1,1	
115,9	-1,4	106,8	116,2	114,6	+7,3	-1,4	111,4	106,3	117,5	+5,5	+10,5	112,2	108,9	-2,9	28.74
110,9	-3,1	104,0	110,6	109,3	+5,1	-1,2	108,2	102,6	112,3	+3,8	+9,5	109,3	105,4	-3,6	
131,7	+3,1	115,6	133,7	131,1	+13,4	-1,9	121,5	118,1	133,4	+9,8	+13,0	121,4	119,8	-1,3	
99,1	-3,7	94,1	95,4	96,2	+2,2	+0,8	89,9	93,6	93,8	+4,3	+0,2	96,9	91,7	-5,4	28.75
95,2	-4,8	90,7	90,8	92,0	+1,4	+1,3	86,7	90,1	89,5	+3,2	-0,7	94,2	88,4	-6,2	
118,7	+1,1	111,1	118,0	117,4	+5,7	-0,5	105,8	111,2	115,6	+9,3	+4,0	110,3	108,5	-1,6	
111,9	-2,5	106,6	109,2	113,0	+6,0	+3,5	101,9	111,6	108,0	+6,0	-3,2	110,1	106,7	-3,1	DK
108,6	-2,0	99,6	99,4	101,8	+2,2	+2,4	94,9	104,5	98,4	+3,7	-5,8	101,1	99,7	-1,4	
118,9	-3,2	116,0	122,2	127,7	+10,1	+4,5	111,1	120,9	120,7	+8,6	-0,2	121,8	116,0	-4,8	
102,4	+0,5	104,6	103,9	108,6	+3,8	+4,5	101,4	103,4	108,6	+7,1	+5,0	108,3	102,4	-5,4	29.1
102,5	+1,2	94,5	96,2	97,3	+3,0	+1,1	93,6	96,3	101,0	+7,9	+4,9	97,6	95,0	-2,7	
102,3	-0,6	118,7	114,7	124,2	+4,6	+8,3	112,1	113,1	119,1	+6,2	+5,3	123,0	112,6	-8,5	
88,5	-0,6	120,2	87,9	103,6	-13,8	+17,9	95,5	111,0	103,0	+7,9	-7,2	124,0	103,3	-16,7	29.11
94,2	+3,1	69,7	72,0	68,3	-2,0	-5,1	85,5	84,2	85,3	+30,2	+1,3	81,7	74,8	-8,4	
84,6	-3,2	154,9	98,9	127,8	-17,5	+29,2	116,1	129,5	115,1	-0,9	-11,1	153,0	122,8	-19,7	
103,5	-0,9	95,7	105,3	109,8	+14,7	+4,3	100,3	99,5	104,7	+4,4	+5,2	100,6	99,9	-0,7	29.12
97,9	-1,4	90,9	93,4	94,7	+4,2	+1,4	88,8	93,0	93,2	+5,0	+0,2	93,1	90,9	-2,4	
110,8	-0,2	102,0	120,7	129,6	+27,1	+7,4	115,5	108,1	119,8	+3,7	+10,8	110,3	111,8	+1,4	
101,3	+1,8	101,3	100,8	102,5	+1,2	+1,7	97,2	98,0	101,5	+4,4	+3,6	100,5	97,6	-2,9	29.13
95,0	+0,6	95,5	89,3	92,4	-3,2	+3,5	91,5	91,3	91,4	-0,1	+0,1	95,3	91,4	-4,1	
117,2	+4,4	116,0	129,5	127,8	+10,2	-1,3	111,6	114,6	126,8	+13,6	+10,6	113,4	113,1	-0,3	
113,3	+1,3	105,1	118,2	117,1	+11,4	-0,9	111,2	106,5	123,9	+11,4	+16,3	111,5	108,8	-2,4	29.14
120,0	+3,4	110,2	119,5	120,9	+9,7	+1,2	116,0	111,7	127,8	+10,2	+14,4	113,2	113,9	+0,6	
103,0	-2,1	97,1	116,1	111,1	+14,4	-4,3	103,8	98,4	117,9	+13,6	+19,8	108,9	101,1	-7,2	
111,4	-5,1	107,7	106,4	112,3	+4,3	+5,5	100,4	114,9	102,0	+1,6	-11,2	107,5	107,7	+0,2	29.2
106,1	-3,3	99,6	96,5	100,9	+1,3	+4,6	91,4	107,0	93,2	+2,0	-12,9	99,9	99,2	-0,7	
121,1	-8,0	122,7	124,8	133,4	+8,7	+6,9	117,0	129,6	118,4	+1,2	-8,6	121,5	123,3	+1,5	

2 INDEX DES UMSATZES FUER
 1995
 NACH ABSCHNITTEN, UNTERABSCHNITTEN,
 DER KLASSTIFIKATION DER WIRTSCHAFTS
 2.1 ORIGINAL

VOLUMEN

WZ93- SCHL.	WIRTSCHAFTSZWEIG		VERAENDERUNG IN %				VERAENDERUNG IN %				KUMULIERT		2-MONATS- DURCHSCHNITT	
			2000		NOV. 2000 GEGEN		2000		OKT. 2000 GEGEN		JAN. 2000	VER- AEND.	OKT. 2000	VER- AEND.
			NOV.	NOV.	OKT.	OKT.	OKT.	SEP.	NOV.	IN %	NOV.	IN %	NOV.	GEGEN
29.21	HERSTELLUNG VON OEFEN UND BRENNERN	INSGESAMT	140,0	+8,5	+13,0	123,9	+27,9	-3,7	92,1	+8,2	132,0	+16,8		
		INLAND	102,4	-14,2	+13,3	90,4	-0,9	-29,8	83,5	+1,6	96,4	-8,5		
		AUSLAND	194,8	+36,2	+12,8	172,7	+64,2	+34,6	104,6	+17,3	183,8	+48,1		
29.22	HERSTELLUNG VON HEBE- ZEUGEN UND FOERDERMIT- TELN	INSGESAMT	111,6	+6,5	+3,3	108,0	+15,3	-2,8	101,3	+2,2	109,8	+10,6		
		INLAND	97,0	+2,2	+3,6	93,6	+9,9	+0,9	89,6	+1,6	95,3	+5,8		
		AUSLAND	148,1	+14,3	+3,0	143,8	+25,2	-8,2	130,3	+3,0	146,0	+19,4		
29.23	H.V. KAELTE- UND LUFT- TECHN. ERZEUGNISSEN F. GEMERBL. ZWECHE	INSGESAMT	137,3	+11,4	+16,5	117,9	-6,9	-23,2	116,4	+2,2	127,6	+2,1		
		INLAND	129,3	+0,3	+13,2	114,2	-7,1	-11,8	107,5	-	121,8	-3,3		
		AUSLAND	156,9	+43,4	+23,6	126,9	-6,7	-40,2	138,0	+6,3	141,9	+15,6		
29.24	H.V. MASCHINEN FUER UNSPECIFISCHE VERMEN- DUNG A.N.G.	INSGESAMT	124,9	+16,5	+16,8	106,9	-6,6	-12,0	110,3	+4,4	115,9	+4,5		
		INLAND	122,5	+23,5	+26,5	96,8	-7,2	-15,4	101,5	+3,8	109,7	+7,8		
		AUSLAND	128,0	+8,7	+6,6	120,1	-6,0	-8,2	121,8	+4,9	124,1	+1,1		
29.3	HERSTELLUNG VON LAND- U. FORSTWIRTSCHAFTLICHEN MASCHINEN	INSGESAMT	84,4	+1,6	-12,4	96,4	+25,4	+0,2	105,1	+5,3	90,4	+13,0		
		INLAND	71,4	+5,0	-1,0	72,1	+17,2	-17,6	98,9	+2,8	71,8	+10,8		
		AUSLAND	97,8	-1,0	-19,6	121,7	+31,1	+15,7	111,6	+7,6	109,8	+14,6		
29.31	HERSTELLUNG VON ACKER- SCHLEPPERN	INSGESAMT	101,8	+9,0	-14,8	119,5	+11,1	+27,1	103,5	+5,8	110,7	+10,1		
		INLAND	79,9	+11,0	-9,5	88,3	+12,3	+4,6	100,1	+2,5	84,1	+11,7		
		AUSLAND	114,0	+8,2	-16,7	136,9	+10,6	+37,7	105,4	+7,8	125,5	+9,5		
29.32	H.V. SONST. LAND- UND FORSTWIRTSCH. MASCHINEN	INSGESAMT	74,4	-3,6	-10,6	83,2	+40,1	-14,6	105,9	+4,9	78,8	+15,4		
		INLAND	68,4	+2,5	+3,0	66,4	+19,4	-25,1	98,4	+2,8	67,4	+10,1		
		AUSLAND	83,3	-10,2	-22,9	108,1	+66,1	-2,1	117,1	+7,4	95,7	+21,1		
29.4	HERSTELLUNG VON WERK- ZEUGMASCHINEN	INSGESAMT	134,3	+8,8	+13,2	118,6	+17,8	-10,4	118,0	+11,0	126,5	+12,8		
		INLAND	134,2	+10,6	+20,1	111,7	+12,0	-4,6	107,0	+2,3	123,0	+11,3		
		AUSLAND	134,5	+6,9	+6,5	126,3	+24,2	-15,7	130,6	+20,7	130,4	+14,6		
29.5	H.V. MASCHINEN F. SONST. BESTIMMTE WIRTSCHAFTS- ZWEIGE	INSGESAMT	127,1	+13,2	+8,6	117,0	+9,2	-13,5	115,2	+9,1	122,1	+11,3		
		INLAND	120,6	+15,7	+10,0	109,6	+7,8	-9,3	106,9	+6,5	115,1	+11,7		
		AUSLAND	133,1	+11,1	+7,6	123,7	+10,4	-16,6	122,7	+11,2	128,4	+10,8		
29.51	H.V. MASCHINEN F.D. ME- TALLERZ. V. WALZWERKS- EINR.U. GIESSMASCHINEN	INSGESAMT	64,1	-16,2	-36,3	100,6	-34,4	-53,9	113,8	-10,7	82,4	-28,3		
		INLAND	133,1	+8,7	+0,2	132,9	+3,8	+34,2	129,6	-16,7	133,0	+6,2		
		AUSLAND	36,0	-37,7	-58,9	87,5	-46,5	-67,2	107,4	-7,3	61,8	-44,2		
29.52	H.V. BERGWERKS-, BAU- U. BAUSTOFFMASCHINEN	INSGESAMT	103,8	+14,3	+8,6	95,6	+6,7	-4,8	99,7	+12,0	99,7	+10,5		
		INLAND	80,1	+4,7	+8,7	73,7	+4,2	-6,4	79,2	+7,6	76,9	+4,5		
		AUSLAND	134,6	+23,0	+8,5	124,0	+8,7	-3,5	126,2	+16,0	129,3	+15,7		
29.53	H.V. MASCHINEN F. DAS ERNAEHRUNGSGEWERBE U.D. TABAKVERARBEITUNG	INSGESAMT	96,4	+0,8	+11,3	86,6	+7,8	+10,6	78,7	-3,2	91,5	+4,0		
		INLAND	83,4	+3,0	+10,8	76,3	+7,6	+10,9	68,1	-3,4	79,4	+5,2		
		AUSLAND	108,9	-0,7	+11,6	97,6	+8,1	+10,4	89,0	-2,9	103,3	+3,3		
29.54	H.V. MASCHINEN F. DAS TEXTIL-, BEKLEIDUNGS- U. LEDERGERWERBE	INSGESAMT	102,1	+13,8	+9,7	93,1	+12,4	-5,3	87,5	+13,2	97,6	+13,1		
		INLAND	99,4	+1,5	+10,1	90,3	-0,7	-4,7	88,9	+9,3	94,9	+0,5		
		AUSLAND	102,9	+18,3	+9,5	94,0	+17,4	-5,4	87,0	+14,5	98,5	+17,8		
29.55	H.V. MASCHINEN FUER DAS PAPIERGERWERBE	INSGESAMT	100,2	+2,3	+31,2	76,4	-11,8	-51,6	99,2	+1,0	88,3	-4,3		
		INLAND	80,9	-0,1	+4,9	77,1	-17,5	-42,7	98,1	-3,1	79,0	-9,4		
		AUSLAND	113,7	+3,6	+49,8	75,9	-7,3	-56,3	100,1	+4,3	94,8	-1,0		
29.56	H.V. MASCHINEN FUER BESTIMMTE WIRTSCHAFTS- ZWEIGE A.N.G.	INSGESAMT	158,9	+16,9	+9,7	144,9	+15,9	-10,3	139,2	+11,7	151,9	+16,4		
		INLAND	149,6	+23,1	+11,0	134,8	+11,7	-10,7	127,4	+9,4	142,2	+17,4		
		AUSLAND	169,6	+11,3	+8,3	156,6	+20,5	-9,8	152,8	+14,1	163,1	+15,5		
29.6	HERSTELLUNG VON WAFFEN UND MUNITION	INSGESAMT	149,2	-5,0	+71,5	87,0	-25,2	-12,3	90,0	-12,5	118,1	-13,6		
		INLAND	143,3	+4,3	+74,1	82,3	-24,3	-20,6	86,9	-5,5	112,8	-8,4		
		AUSLAND	168,2	-23,9	+64,9	102,0	-27,6	+20,1	100,0	-27,7	135,1	-25,4		
29.7	HERSTELLUNG VON HAUS- HALTSGERAETEN A.N.G.	INSGESAMT	128,3	-1,2	+6,3	120,7	-3,4	-2,4	110,5	+3,0	124,5	-2,4		
		INLAND	110,3	-4,9	+6,8	103,3	-9,1	-6,3	95,7	-1,2	106,8	-7,0		
		AUSLAND	164,3	+4,2	+5,7	155,5	+5,2	+3,2	140,1	+9,6	159,9	+4,6		
29.71	HERSTELLUNG VON ELEKTRI- SCHEN HAUSHALTSGERAETEN	INSGESAMT	132,7	+1,4	+6,6	124,5	+0,7	-3,3	114,1	+5,2	128,6	+1,0		
		INLAND	113,8	-3,0	+7,4	106,0	-4,8	-7,4	98,6	+0,3	109,9	-3,9		
		AUSLAND	168,6	+7,5	+5,6	159,7	+8,6	+2,4	143,6	+12,3	164,2	+8,0		
29.72	H.V. NICHELEKTR. HEIZ-, KOCH-, HEISSWASSER- U. HEISSLUFTGER. A.N.G.	INSGESAMT	97,4	-20,9	+3,7	93,9	-30,4	+7,4	85,0	-13,8	95,7	-25,8		
		INLAND	88,1	-18,6	+2,6	85,9	-32,7	+3,9	77,1	-13,0	87,0	-26,2		
		AUSLAND	123,7	-25,1	+6,3	116,4	-25,1	+15,8	107,2	-15,5	120,1	-25,1		
DL	H.V. BUEROMASCH., DATENVERARB. GER.U.-EINRICHTG.; ELEKTROT., FEINMECHANIK U. OPTIK	INSGESAMT	159,6	+16,3	+1,3	157,5	+21,4	-8,7	145,5	+17,8	158,6	+18,8		
		INLAND	142,8	+10,3	+4,2	137,1	+13,5	-7,4	127,4	+12,5	140,0	+11,8		
		AUSLAND	189,8	+25,6	-2,3	194,2	+33,2	-10,4	178,0	+25,4	192,0	+29,3		
30	H.V. BUEROMASCHINEN, DATENVERARBEITUNGSGE- RAETEN U. -EINRICHTUNGEN	INSGESAMT	188,0	+1,4	-1,4	190,7	+23,8	+12,4	162,5	+18,7	189,4	+11,5		
		INLAND	204,3	-	+5,6	193,4	+12,5	+9,5	171,6	+17,9	198,9	+5,7		
		AUSLAND	158,5	+4,9	-14,6	185,7	+52,5	+18,3	145,9	+20,4	172,1	+26,1		

STBA/FS 4,R 2.2,11/2000

LAND

DAS VERARBEITENDE GEWERBE
= 100
ABTEILUNGEN, GRUPPEN UND KLASSEN
ZWEIGE, AUSGABE 1993 (WZ93)
WERT

INDEX

NOV.	VER- AEND. IN % GEGEN NOV. 1998	1999 3.VJ	2000 2.VJ	2000 3.VJ	VERAENDERUNG IN % 3.VJ 2000 GEGEN		1999 1.HJ	1999 2.HJ	2000 1.HJ	VERAENDERUNG IN % 1.HJ 2000 GEGEN		1998	1999	VER- AEND. IN % GEGEN 1998	WZ93 SCHL.
					3.VJ	2.VJ				1.HJ	2.HJ				
					1999	2000				1999	1999				
129,0	+15,0	93,4	75,6	102,3	+9,5	+35,3	71,6	105,0	73,7	+2,9	-29,8	93,2	88,3	-5,3	29.21
119,3	+12,7	87,0	75,4	98,9	+13,7	+31,2	72,2	97,7	71,4	-1,1	-26,9	89,0	84,9	-4,6	
143,0	+17,7	102,7	76,0	107,2	+4,4	+41,1	70,8	115,5	76,9	+8,6	-33,4	99,3	93,1	-6,2	
104,8	-12,5	101,9	102,1	103,4	+1,5	+1,3	97,7	108,0	97,4	-0,3	-9,8	101,5	102,9	+1,4	29.22
94,9	-5,0	91,5	90,9	90,7	-0,9	-0,2	85,9	97,2	87,2	+1,5	-10,3	88,8	91,6	+3,2	
129,6	-23,6	127,8	129,9	134,9	+5,6	+3,8	127,3	135,0	122,8	-3,5	-9,0	133,1	131,1	-1,5	
123,2	+10,6	123,4	118,5	124,7	+1,1	+5,2	105,6	131,8	108,4	+2,7	-17,8	113,5	118,7	+4,6	29.23
128,9	+11,1	113,0	104,6	114,1	+1,0	+9,1	98,6	124,4	99,5	+0,9	-20,0	115,6	111,5	-3,5	
109,4	+9,2	148,9	152,4	150,8	+1,3	-1,0	122,6	149,8	130,3	+6,3	-13,0	108,2	136,2	+25,9	
107,2	-10,4	105,6	107,8	114,1	+8,0	+5,8	104,0	112,4	106,5	+2,4	-5,2	111,3	108,2	-2,8	29.24
99,2	-14,6	100,5	100,0	102,4	+1,9	+2,4	95,1	106,1	98,4	+3,5	-7,3	102,0	100,6	-1,4	
117,8	-5,2	112,4	118,1	129,4	+15,1	+9,6	115,7	120,6	117,2	+1,3	-2,8	123,5	118,1	-4,4	
83,1	-2,4	88,7	120,7	96,9	+9,2	-19,7	112,0	84,9	114,0	+1,8	+34,3	104,1	98,4	-5,5	29.3
88,0	-4,1	84,4	120,9	87,1	+3,2	-29,0	112,5	75,2	113,8	+1,2	+51,3	101,1	93,8	-7,2	
98,8	-0,9	93,1	120,6	107,2	+15,1	-11,1	111,6	94,9	114,4	+2,5	+20,5	107,3	103,3	-3,7	
93,4	-5,4	84,9	113,6	87,7	+3,3	-22,8	103,3	91,6	109,1	+5,6	+19,1	89,5	97,4	+8,8	29.31
72,0	+4,2	76,9	120,9	75,8	-1,4	-37,3	115,6	76,1	117,6	+1,7	+54,5	83,9	95,9	+14,3	
105,4	-8,5	89,4	109,5	94,3	+5,5	-13,9	96,5	100,2	104,3	+8,1	+4,1	92,6	98,3	+6,2	
77,2	-0,1	90,9	124,8	102,2	+12,4	-18,1	117,0	81,1	116,9	-0,1	+44,1	112,4	99,0	-11,9	29.32
66,7	-6,7	87,1	120,9	91,0	+4,5	-24,7	111,4	74,9	112,5	+1,0	+50,2	107,0	93,2	-12,9	
92,8	+8,0	96,5	130,6	118,8	+23,1	-9,0	125,2	90,2	123,4	-1,4	+36,8	120,4	107,7	-10,5	
123,4	+8,7	110,3	108,6	117,4	+6,4	+8,1	102,4	120,5	115,6	+12,9	-4,1	106,5	111,4	+4,6	29.4
121,3	+7,8	109,2	102,9	108,3	-0,8	+5,2	100,3	117,8	101,0	+0,7	-14,3	103,9	109,0	+4,9	
125,8	+9,7	111,3	115,2	127,7	+14,7	+10,9	104,7	123,4	132,1	+26,2	+7,1	109,5	114,1	+4,2	
112,3	-6,4	108,5	118,0	120,3	+10,9	+1,9	102,7	114,5	110,4	+7,5	-3,6	115,0	108,6	-5,6	29.5
104,2	-4,3	104,4	108,2	111,2	+6,5	+2,8	97,6	108,9	102,1	+4,6	-6,2	104,5	103,3	-1,1	
119,8	-7,8	112,3	126,8	128,5	+14,4	+1,3	107,4	119,5	118,0	+9,9	-1,3	124,4	113,4	-8,8	
76,5	-61,3	73,3	158,0	111,2	+51,7	-29,6	158,6	96,4	125,7	-20,7	+30,4	118,4	127,5	+7,7	29.51
122,4	+27,0	124,6	129,0	110,2	-11,6	-14,6	181,2	126,4	138,2	-23,7	+9,3	149,5	153,8	+2,9	
57,8	-75,8	52,3	169,8	111,6	+113,4	-34,3	149,5	84,2	120,6	-19,3	+43,2	105,7	116,8	+10,5	
90,8	-8,9	90,0	108,5	98,6	+9,6	-9,1	88,1	94,5	100,2	+13,7	+6,0	98,4	91,3	-7,2	29.52
76,5	-6,5	75,1	89,0	77,7	+3,5	-12,7	72,9	78,4	80,7	+10,7	+2,9	77,0	75,6	-1,8	
109,4	-11,0	109,3	133,8	125,6	+14,9	-6,1	107,7	115,4	125,5	+16,5	+8,8	126,2	111,5	-11,6	
95,6	+6,0	82,6	79,9	83,6	+1,2	+4,6	78,5	91,8	72,0	-8,3	-21,6	87,8	85,1	-3,1	29.53
81,0	+6,6	70,8	67,6	71,1	+0,4	+5,2	68,8	75,0	62,9	-8,6	-17,2	73,5	72,4	-1,5	
109,7	+5,5	94,1	91,8	95,6	+1,6	+4,1	87,8	107,1	80,9	-7,9	-24,5	101,7	97,4	-4,2	
89,7	-1,3	80,7	84,0	88,6	+9,8	+5,5	72,7	85,4	83,5	+14,9	-2,2	100,6	79,1	-21,4	29.54
97,9	+5,4	82,0	87,2	90,6	+10,5	+3,9	76,7	89,5	86,0	+12,1	-3,9	89,8	83,1	-7,5	
87,0	-3,5	80,2	83,0	87,9	+9,6	+5,9	71,4	84,1	82,7	+15,8	-1,7	104,2	77,7	-25,4	
97,9	-9,9	135,5	85,0	144,9	+6,9	+70,5	81,5	122,1	80,1	-1,7	-34,4	113,4	101,8	-10,2	29.55
81,0	-19,0	146,5	92,5	136,9	-5,2	+50,2	83,3	124,7	84,0	+0,8	-32,6	105,8	104,0	-1,7	
109,7	-4,4	127,7	79,8	149,1	+16,8	+86,8	80,3	120,3	77,3	-3,7	-35,7	118,6	100,3	-15,4	
135,9	-0,9	129,4	140,3	143,7	+11,1	+2,4	120,2	136,5	132,7	+10,4	-2,8	131,0	128,3	-2,1	29.56
121,5	-6,2	120,6	126,9	132,2	+9,6	+4,2	113,0	127,6	120,0	+6,2	-6,0	120,9	120,3	-0,5	
152,4	+4,3	139,7	155,9	156,9	+12,3	+0,6	128,6	146,7	147,3	+14,5	+0,4	142,6	137,6	-3,5	
157,1	-34,5	97,1	84,5	86,5	-10,9	+2,4	94,5	124,4	82,3	-12,9	-33,8	137,1	109,5	-20,1	29.6
137,4	-40,3	87,6	81,8	82,2	-6,2	+0,5	83,8	108,9	80,5	-3,9	-26,1	121,1	96,3	-20,5	
221,0	-18,4	127,7	93,1	100,1	-21,6	+7,5	129,4	174,8	88,2	-31,8	-49,5	188,6	152,1	-19,4	
129,9	+6,2	107,6	101,4	107,7	+0,1	+6,2	100,4	113,6	107,3	+6,9	-5,5	109,1	107,0	-1,9	29.7
116,0	+3,8	97,0	85,1	93,9	-3,2	+10,3	91,0	101,7	92,9	+2,1	-8,7	98,6	96,3	-2,3	
157,7	+10,0	128,5	134,0	135,3	+5,3	+1,0	119,2	137,1	136,0	+14,1	-0,8	130,0	128,1	-1,5	
130,9	+7,7	109,2	104,4	111,1	+1,7	+6,4	101,9	114,6	110,8	+8,7	-3,3	109,5	108,2	-1,2	29.71
117,3	+5,7	98,9	87,3	96,5	-2,4	+10,5	92,6	102,8	95,9	+3,6	-6,7	99,1	97,7	-1,4	
156,9	+10,7	128,7	137,3	139,0	+8,0	+1,2	119,6	137,1	139,1	+16,3	+1,5	129,2	128,3	-0,7	
123,1	-3,8	95,8	79,6	83,2	-13,2	+4,5	89,8	105,8	82,3	-8,4	-22,2	106,3	97,8	-8,0	29.72
108,2	-7,5	84,9	71,3	77,2	-9,1	+8,3	80,6	95,1	73,9	-8,3	-22,3	95,0	87,9	-7,5	
165,1	+3,8	126,5	103,3	100,3	-20,7	-2,9	115,9	136,2	106,3	-8,3	-22,0	138,4	126,1	-8,9	
137,2	+17,5	133,6	138,6	153,6	+15,0	+10,8	115,2	136,9	137,1	+19,0	+0,1	114,1	126,0	+10,4	DL
129,5	+18,4	121,3	120,9	131,7	+8,6	+8,9	105,2	125,3	121,1	+15,1	-3,4	105,2	115,2	+9,5	
151,1	+16,2	155,6	170,2	193,1	+24,1	+13,5	133,1	157,7	165,8	+24,6	+5,1	130,1	145,4	+11,8	
185,4	+72,6	146,6	153,3	158,8	+8,3	+3,6	121,0	158,4	155,3	+28,3	-2,0	120,6	139,7	+15,8	30
204,3	+100,7	160,5	160,4	163,2	+1,7	+1,7	123,8	174,6	166,7	+34,7	-4,5	118,4	149,2	+26,0	
151,1	+28,7	121,2	140,5	150,7	+24,3	+7,3	116,2	129,0	134,8	+16,0	+4,5	124,5	122,6	-1,5	

2 INDEX DES UMSATZES FUER
 1995
 NACH ABSCHNITTEN, UNTERABSCHNITTEN,
 DER KLASSIFIKATION DER WIRTSCHAFTS
 2.1 ORIGINAL

VOLUMEN

WZ93- SCHL.	WIRTSCHAFTSZWEIG		VERAENDERUNG IN %				VERAENDERUNG IN %			KUMULIERT		2-MONATS- DURCHSCHNITT	
			NOV. 2000 GEGEN		OKT. 2000 GEGEN		OKT. 2000 GEGEN		OKT. 2000 BIS OCT. 2000 GEGEN VORJAHR		OCT. 2000 UND NOV. 2000 GEGEN VORJAHR		
			2000 NOV.	NOV. 1999	OCT. 2000	2000 OCT.	OCT. 1999	SEP. 2000	JAN. 2000 BIS NOV. 2000	VER- AEND. IN % GEGEN VORJAHR	NOV. 2000	VER- AEND. IN % GEGEN VORJAHR	
30.01	HERSTELLUNG VON BUERO- MASCHINEN	INSGESAMT	121,5	+37,4	+58,4	76,7	-6,6	-28,9	91,3	+8,2	99,1	+16,2	
		INLAND	85,5	+27,6	+35,5	63,1	-5,3	-5,3	68,3	+9,5	74,3	+11,2	
		AUSLAND	161,2	+43,9	+76,2	91,5	-7,8	-40,3	116,6	+7,3	126,4	+19,7	
30.02	HERSTELLUNG VON DATEN- VERARBEITUNGSGERAETEN UND -EINRICHTUNGEN	INSGESAMT	197,9	-1,0	-4,7	207,7	+26,0	+16,1	173,0	+19,6	202,8	+11,2	
		INLAND	218,3	-1,0	+4,5	208,8	+13,3	+10,1	183,7	+18,3	213,6	+5,5	
		AUSLAND	157,9	-0,9	-23,2	205,5	+62,3	+30,2	152,1	+22,9	181,7	+27,1	
31	HERSTELLUNG VON GERAETEN DER ELEKTRIZITAETSERZUE- GUNG, -VERTEILUNG U.AE.	INSGESAMT	137,4	+15,5	+5,5	130,2	+14,6	-7,6	125,0	+9,8	133,8	+15,0	
		INLAND	124,6	+5,8	+5,1	118,5	+6,8	-10,2	115,1	+7,0	121,6	+6,3	
		AUSLAND	166,5	+36,9	+6,1	157,0	+31,5	-2,6	147,4	+15,4	161,8	+34,3	
31.1	HERSTELLUNG VON ELEKTRO- MOTOREN, GENERATOREN UND TRANSFORMATOREN	INSGESAMT	170,2	+17,5	+11,8	152,2	+22,9	-19,6	159,5	+16,7	161,2	+19,9	
		INLAND	147,7	+0,8	+1,9	144,9	+18,8	-13,6	139,4	+15,9	146,3	+8,9	
		AUSLAND	215,6	+52,5	+29,1	167,0	+31,1	-28,3	200,2	+18,0	191,3	+42,3	
31.2	HERSTELLUNG VON ELEK- TRIZITAETSERZEUGUNGS- U. -SCHALTEINRICHTUNGEN	INSGESAMT	122,6	+16,8	+0,5	122,0	+17,3	-4,5	111,2	+6,8	122,3	+17,0	
		INLAND	111,8	+10,0	+5,8	105,7	+5,5	-13,6	102,8	+3,8	108,8	+7,8	
		AUSLAND	147,9	+30,9	-7,8	160,4	+42,2	+14,4	130,9	+12,6	154,2	+36,6	
31.3	H.V. ISOLIERTEN ELEK- TROMOTOREN, -LEITUNGEN U. -DRAEHTEN	INSGESAMT	157,9	+31,8	-1,9	160,9	+19,1	-4,5	142,0	+14,8	159,4	+25,0	
		INLAND	132,9	+15,1	+3,3	128,7	+1,7	-15,3	126,8	+10,4	130,8	+8,0	
		AUSLAND	247,7	+82,8	-10,6	277,1	+67,3	+21,4	196,6	+26,4	262,4	+74,2	
31.4	HERSTELLUNG VON AKKUMU- LATOREN UND BATTERIEN	INSGESAMT	127,8	-3,8	+4,4	122,4	-0,2	+0,9	112,0	+5,2	125,1	-2,0	
		INLAND	115,4	-10,1	+2,3	112,8	-4,5	-7,5	107,8	+3,1	114,1	-7,4	
		AUSLAND	148,0	+5,7	+7,3	137,9	+6,1	+14,6	118,9	+8,7	143,0	+5,9	
31.5	HERSTELLUNG VON ELEK- TRISCHEN LAMPEN UND LEUCHTEN	INSGESAMT	135,9	+2,6	+6,9	127,1	+3,8	+8,1	116,3	+7,3	131,5	+3,1	
		INLAND	119,6	-2,7	+9,9	108,8	-1,7	+4,6	101,3	+2,8	114,2	-2,2	
		AUSLAND	173,8	+12,3	+2,6	169,4	+12,9	+13,5	151,2	+15,2	171,6	+12,6	
31.6	HERSTELLUNG VON ELEK- TRISCHEN AUSRUESTUNGEN A.N.G.	INSGESAMT	138,5	+14,4	+11,8	123,9	+7,2	-7,2	126,5	+9,2	131,2	+10,8	
		INLAND	134,2	+4,8	+6,3	126,3	+5,3	-3,0	124,8	+6,0	130,3	+5,1	
		AUSLAND	147,8	+39,2	+24,4	118,8	+12,1	-15,5	130,1	+16,5	133,3	+25,6	
31.61	H.V. ELEKTR. AUSRUE- STUNGEN F. MOTOREN U. FAHRZEUGE A.N.G.	INSGESAMT	151,8	+11,1	+6,0	143,2	+9,1	+3,6	134,3	+7,7	147,5	+10,1	
		INLAND	157,8	+7,0	+4,5	151,0	+7,7	+6,6	141,6	+6,3	154,4	+7,3	
		AUSLAND	138,3	+22,9	+9,6	126,2	+12,9	-3,5	118,1	+11,5	132,3	+17,9	
31.62	HERSTELLUNG VON SONST. ELEKTR. AUSRUESTUNGEN A.N.G.	INSGESAMT	123,7	+19,2	+20,9	102,3	+4,4	-20,2	117,7	+11,2	113,0	+12,0	
		INLAND	107,6	+1,6	+9,3	98,4	+1,2	-16,1	105,9	+5,8	103,0	+1,4	
		AUSLAND	158,3	+59,3	+43,0	110,7	+11,0	-26,9	143,1	+21,3	134,5	+35,0	
32	RUNDFUNK-, FERNSEH- UND NACHRICHTENTECHNIK	INSGESAMT	210,4	+26,7	-7,3	227,0	+37,2	-16,0	198,6	+32,6	218,7	+31,9	
		INLAND	190,9	+34,9	-1,4	193,6	+35,5	-10,5	164,1	+28,7	192,3	+35,2	
		AUSLAND	233,8	+19,7	-12,5	267,1	+38,6	-20,1	240,0	+35,9	250,5	+29,1	
32.1	HERSTELLUNG VON ELEKTRO- NISCHEN BAUELEMENTEN	INSGESAMT	244,5	+23,0	+1,8	240,1	+40,1	-26,8	247,9	+57,8	242,3	+30,9	
		INLAND	229,1	+37,9	+2,6	223,4	+45,9	-5,6	206,1	+49,0	226,3	+41,8	
		AUSLAND	255,3	+15,2	+1,4	251,8	+36,7	-35,7	277,0	+62,7	253,6	+25,0	
32.2	H.V. NACHRICHTENTECHNI- SCHEN GERAETEN UND EINRICHTUNGEN	INSGESAMT	244,7	+33,4	-14,7	286,8	+40,2	-12,2	227,7	+20,7	265,8	+36,9	
		INLAND	206,9	+40,5	-3,5	214,4	+34,3	-16,8	177,4	+22,9	210,7	+37,3	
		AUSLAND	310,0	+26,0	-24,8	412,1	+45,9	-7,6	314,8	+18,6	361,1	+36,6	
32.3	H.V. RUNDFUNK- U. FERN- SEHGER. SOWIE PHONO- U. VIDEOTECHN. GERAETEN	INSGESAMT	111,9	+14,8	+1,7	110,0	+19,2	+4,2	91,0	+20,8	111,0	+17,0	
		INLAND	126,8	+16,4	-0,5	127,4	+25,3	+7,1	101,9	+18,8	127,1	+20,7	
		AUSLAND	93,1	+11,9	+5,7	88,1	+9,4	-1,0	77,2	+24,3	90,6	+10,6	
33	MEDIZIN-, MESS-, STEUER- UND REGELUNGSTECHNIK, OPTIK	INSGESAMT	140,7	+13,4	+10,1	127,8	+10,5	-8,3	126,0	+14,0	134,3	+12,0	
		INLAND	112,2	+1,2	+9,6	102,4	+2,9	-6,2	101,8	+4,2	107,3	+2,0	
		AUSLAND	188,7	+28,7	+10,7	170,4	+19,2	-10,5	166,8	+26,2	179,6	+24,0	
33.1	H.V. MEDIZINISCHEN GE- RAETEN UND ORTHOPAEDI- SCHEN VORRICHTUNGEN	INSGESAMT	127,3	+12,3	+4,7	121,6	+6,9	-8,0	117,7	+8,7	124,5	+9,6	
		INLAND	97,8	+3,9	-0,6	98,4	+2,3	-3,0	94,2	+3,1	98,1	+3,0	
		AUSLAND	174,0	+20,7	+9,9	158,3	+12,0	-12,7	154,9	+14,6	166,2	+16,4	
33.2	H.V. MESS-, KONTROLL-, NAVIGATIONS- U.AE. INSTRU- MENTEN U. VORRICHTUNGEN	INSGESAMT	143,3	+11,5	+7,2	133,7	+12,1	-5,6	128,3	+14,9	138,5	+11,8	
		INLAND	112,9	-4,1	+7,0	105,5	+2,8	-4,9	102,9	+2,6	109,2	-0,9	
		AUSLAND	196,1	+33,1	+7,3	182,7	+23,3	-6,2	172,5	+31,2	189,4	+28,1	
33.3	HERSTELLUNG VON INDU- STRIELLEN PROZESS- STEUERUNGSANLAGEN	INSGESAMT	226,7	+29,2	+79,1	126,6	+15,5	-38,3	179,9	+40,9	176,7	+23,9	
		INLAND	184,5	+7,0	+66,8	110,6	-1,2	-20,7	138,8	+11,4	147,6	+3,7	
		AUSLAND	484,0	+149,5	+115,8	224,3	+135,6	-63,1	430,7	+193,2	354,2	+145,0	
33.4	HERSTELLUNG VON OPTI- SCHEN UND FOTOGRAFI- SCHEN GERAETEN	INSGESAMT	145,2	+18,6	+11,7	130,0	+12,7	-4,6	129,7	+15,8	137,6	+15,7	
		INLAND	115,9	+15,8	+15,3	100,5	+7,1	-9,6	104,7	+10,4	108,2	+11,5	
		AUSLAND	182,7	+20,9	+8,8	167,9	+17,6	-0,2	161,8	+20,6	175,3	+19,3	
33.5	HERSTELLUNG VON UHREN	INSGESAMT	99,0	-2,5	+5,2	94,1	+4,4	-4,4	84,3	+5,8	96,6	+0,8	
		INLAND	87,0	-3,9	+4,7	83,1	+6,3	-9,5	74,0	+1,9	85,1	+0,8	
		AUSLAND	115,7	-0,9	+5,9	109,3	+2,5	+1,7	98,6	+10,3	112,5	+0,7	

LAND

 DAS VERARBEITENDE GEWERBE
 = 100
 ABTEILUNGEN, GRUPPEN UND KLASSEN
 ZWEIGE, AUSGABE 1993 (WZ93)
 WERT

INDEX

1999 NOV.	VER- AEND. IN % GEGEN	1999 3.VJ	2000 2.VJ	2000 3.VJ	VERAENDERUNG IN % 3.VJ 2000 GEGEN		1999 1.HJ	1999 2.HJ	2000 1.HJ	VERAENDERUNG IN % 1.HJ 2000 GEGEN		1998	1999	VER- AEND. IN % GEGEN	WZ93 SCHL.
	NOV. 1998				3.VJ 1999	2.VJ 2000				1.HJ 1999	2.HJ 1999			1998	
88,4	+3,3	92,4	85,6	91,3	-1,2	+6,7	80,2	92,9	88,8	+10,7	-4,4	96,3	86,6	-10,1	30.01
67,0	+1,2	61,0	64,1	67,7	+11,0	+5,6	61,6	67,5	66,7	+8,3	-1,2	78,2	64,5	-17,5	
112,0	+4,8	126,9	109,4	117,1	-7,7	+7,0	100,7	120,9	113,1	+12,3	-6,5	116,3	110,8	-4,7	
199,8	+80,7	154,6	163,4	168,8	+9,2	+3,3	127,1	168,1	165,3	+30,1	-1,7	124,2	147,6	+18,8	30.02
220,5	+108,0	172,3	171,8	174,4	+1,2	+1,5	131,1	187,2	178,4	+36,1	-4,7	123,2	159,1	+29,1	
159,3	+33,2	120,0	147,0	157,8	+31,5	+7,3	119,4	130,7	139,4	+16,8	+6,7	126,2	125,1	-0,9	
119,0	+9,8	120,4	121,0	127,5	+5,9	+5,4	109,6	119,3	120,7	+10,1	+1,2	108,7	114,4	+5,2	31
117,8	+7,6	111,6	110,0	118,4	+6,1	+7,6	103,4	113,5	111,4	+7,7	-1,9	104,6	108,4	+3,6	
121,6	+14,8	140,4	146,2	148,5	+5,8	+1,6	123,7	132,4	142,1	+14,9	+7,3	118,1	128,0	+8,4	
144,9	+37,5	150,1	151,3	167,8	+11,8	+10,9	130,7	147,3	154,8	+18,4	+5,1	102,6	139,0	+35,5	31.1
146,6	+39,9	123,2	131,4	143,2	+16,2	+9,0	114,2	131,9	135,1	+18,3	+2,4	96,5	123,0	+27,5	
141,4	+32,6	204,2	181,5	217,2	+6,4	+13,4	164,2	178,2	194,6	+18,5	+9,2	115,0	171,2	+48,9	
105,0	+1,0	111,2	106,7	114,7	+3,1	+7,5	100,5	108,1	105,7	+5,2	-2,2	110,4	104,3	-5,5	31.2
101,6	-2,5	105,4	97,2	108,8	+3,2	+11,9	95,1	103,4	97,8	+2,8	-5,4	105,0	99,2	-5,5	
113,0	+9,1	124,8	129,1	128,5	+3,0	-0,5	113,2	119,3	124,3	+9,8	+4,2	123,2	116,2	-5,7	
119,8	-8,2	136,8	139,4	150,7	+10,2	+8,1	115,9	129,9	131,8	+13,7	+1,5	130,7	122,9	-6,0	31.3
115,5	-7,4	124,3	126,7	134,9	+8,5	+6,5	108,1	120,0	121,4	+12,3	+1,2	117,9	114,0	-3,3	
135,5	-10,6	181,9	185,2	207,6	+14,1	+12,1	143,9	165,5	169,2	+17,6	+2,2	176,5	154,7	-12,4	
132,8	+24,8	106,9	105,2	111,2	+4,0	+5,7	99,1	115,4	108,1	+9,1	-6,3	106,0	107,3	+1,2	31.4
128,3	+21,2	104,9	100,3	109,9	+4,8	+9,6	98,3	111,6	104,6	+6,4	-6,3	105,5	104,9	-0,6	
140,0	+30,5	110,3	113,3	113,4	+2,8	+0,1	100,5	121,5	113,7	+13,1	-6,4	106,9	111,0	+3,8	
132,5	+15,2	107,9	108,8	113,1	+4,8	+4,0	102,3	115,9	112,9	+10,4	-2,6	101,4	109,1	+7,6	31.5
122,9	+14,1	100,2	91,3	99,7	-0,5	+9,2	91,6	106,4	97,8	+6,8	-8,1	94,0	99,0	+5,3	
154,8	+17,3	125,7	149,4	144,4	+14,9	-3,3	127,0	137,8	147,9	+16,5	+7,3	118,4	132,4	+11,8	
121,1	+8,5	117,8	127,9	123,6	+4,9	-3,4	113,9	119,3	126,4	+11,0	+6,0	107,0	116,6	+9,0	31.6
128,0	+6,4	116,7	123,1	122,1	+4,6	-0,8	116,0	121,5	124,4	+7,2	+2,4	109,4	118,8	+8,6	
106,2	+14,3	119,9	138,5	126,7	+5,7	-8,5	109,4	114,3	130,7	+19,5	+14,3	101,9	111,8	+9,7	
136,6	+10,9	119,4	133,2	130,6	+9,4	-2,0	124,3	123,1	131,7	+6,0	+7,0	114,9	123,7	+7,7	31.61
147,5	+8,9	128,0	142,7	135,2	+5,6	-5,3	132,3	131,8	140,6	+6,3	+6,7	121,7	132,1	+8,5	
112,5	+16,8	100,4	112,4	120,5	+20,0	+7,2	106,6	103,8	112,3	+5,3	+8,2	99,8	105,2	+5,4	
103,8	+5,2	115,9	121,9	115,7	-0,2	-5,1	102,3	114,9	120,3	+17,6	+4,7	98,2	108,6	+10,6	31.62
105,9	+2,6	104,0	100,8	107,4	+3,3	+6,5	97,6	109,8	106,1	+8,7	-3,4	95,4	103,7	+8,7	
99,4	+11,6	141,5	167,2	133,5	-5,7	-20,2	112,5	125,9	150,9	+34,1	+19,9	104,2	119,2	+14,4	
166,0	+18,2	175,3	183,2	227,7	+29,9	+24,3	131,8	180,9	177,3	+34,5	-2,0	128,0	156,3	+22,1	32
141,5	+24,7	151,0	151,1	182,5	+20,9	+20,8	110,9	153,1	145,5	+31,2	-5,0	106,7	132,0	+23,7	
195,4	+13,1	204,5	221,8	282,0	+37,9	+27,1	156,8	214,2	215,6	+37,5	+0,7	153,6	185,5	+20,8	
198,8	+28,3	169,2	239,6	290,3	+71,6	+21,2	141,7	195,9	228,5	+61,3	+16,6	143,6	168,8	+17,5	32.1
165,1	+22,0	149,0	196,9	224,0	+50,3	+13,8	125,8	156,7	190,4	+64,4	+21,5	133,9	141,3	+5,5	
221,6	+31,7	183,2	269,4	336,5	+83,7	+24,9	152,7	223,3	255,0	+67,0	+14,2	150,4	188,0	+25,0	
183,5	+13,6	237,5	201,6	263,7	+11,0	+30,8	162,6	227,0	197,1	+21,2	-13,2	146,8	194,8	+32,7	32.2
147,3	+29,6	184,7	159,8	204,9	+10,9	+28,2	121,0	181,5	152,5	+26,0	-16,0	105,2	151,2	+43,7	
246,1	+0,7	328,7	273,8	365,3	+11,1	+33,4	234,4	305,8	274,2	+17,0	-10,3	218,7	270,1	+23,5	
97,5	+11,7	77,2	85,5	92,8	+20,2	+8,5	67,8	84,8	83,4	+23,0	-1,7	77,8	76,3	-1,9	32.3
108,9	+16,6	87,6	94,4	103,2	+17,8	+9,3	78,3	95,2	92,9	+18,6	-2,4	86,0	86,8	+0,9	
83,2	+4,5	64,0	74,3	79,8	+24,7	+7,4	54,6	71,6	71,5	+31,0	-0,1	67,5	63,1	-6,5	
124,1	+8,7	111,7	122,5	129,4	+15,8	+5,6	106,8	118,6	121,6	+13,9	+2,5	107,9	112,7	+4,4	33
110,9	+1,7	98,0	100,4	101,4	+3,5	+1,0	95,0	104,3	100,2	+5,5	-3,9	98,8	99,7	+0,9	
146,6	+18,9	134,7	159,7	176,5	+31,0	+10,5	126,7	142,8	157,6	+24,4	+10,4	123,4	134,7	+9,2	
113,4	-0,9	110,5	114,6	118,3	+7,1	+3,2	105,5	115,0	115,1	+9,1	+0,1	114,2	110,3	-3,4	33.1
94,1	-6,8	92,9	95,1	92,4	-0,5	-2,8	89,5	96,8	93,8	+4,8	-3,1	99,9	93,1	-6,8	
144,1	+6,1	138,6	145,6	159,4	+15,0	+9,5	130,9	144,0	148,9	+13,8	+3,4	137,0	137,5	+0,4	
128,5	+13,4	112,3	124,2	134,3	+19,6	+8,1	107,4	120,9	121,9	+13,5	+0,8	105,4	114,1	+8,3	33.2
117,7	+7,8	99,3	100,1	102,9	+3,6	+2,8	97,6	106,6	100,8	+3,3	-5,4	98,3	102,1	+3,9	
147,3	+22,3	135,1	166,0	188,8	+39,7	+13,7	124,3	145,6	158,6	+27,6	+8,9	117,7	135,0	+14,7	
175,5	-3,4	133,2	178,1	192,1	+44,2	+7,9	120,0	150,3	174,9	+45,8	+16,4	119,8	135,1	+12,8	33.3
172,5	-8,5	129,2	137,9	143,1	+10,8	+3,8	116,3	149,4	133,8	+15,0	-10,4	118,4	132,9	+12,2	
194,0	+38,9	157,7	423,3	491,2	+211,5	+16,0	142,3	156,0	425,9	+199,3	+173,0	128,6	149,1	+15,9	
122,4	+24,9	112,1	126,6	128,0	+14,2	+1,1	109,7	115,5	128,0	+16,7	+10,8	102,6	112,6	+9,7	33.4
100,1	+8,5	96,7	102,7	102,8	+6,3	+0,1	93,2	97,3	104,6	+12,2	+7,5	93,3	95,2	+2,0	
151,1	+43,2	131,8	157,3	160,3	+21,6	+1,9	131,1	138,9	158,0	+20,5	+13,8	114,6	135,0	+17,8	
101,5	+9,0	76,3	81,1	84,6	+10,9	+4,3	76,0	85,1	80,1	+5,4	-5,9	80,8	80,5	-0,4	33.5
90,5	+0,7	68,5	68,6	76,9	+12,3	+12,1	70,8	76,9	68,9	-2,7	-10,4	73,7	73,9	+0,3	
116,7	+19,7	87,0	98,3	95,3	+9,5	-3,1	83,3	96,3	95,6	+14,8	-0,7	90,6	89,8	-0,9	

2 INDEX DES UMSATZES FUER
 1995
 NACH ABSCHNITTEN, UNTERABSCHNITTEN,
 DER KLASSIFIKATION DER WIRTSCHAFTS
 2.1 ORIGINAL

VOLUMEN

WZ93- SCHL.	WIRTSCHAFTSZWEIG		VERAENDERUNG IN % NOV. 2000 GEGEN			VERAENDERUNG IN % OKT. 2000 GEGEN			KUMULIERT		2-MONATS- DURCHSCHNITT	
			2000			2000			JAN. 2000	VER- AEND.	DURCHSCHNITT	VER- AEND.
			NOV.	NOV.	OKT.	OKT.	OKT.	SEP.	NOV.	OKT.	NOV.	OKT.
DM	FAHRZEUGBAU	INSGESAMT	176,4	+6,2	+10,5	159,6	+6,0	+1,1	153,2	+7,6	168,0	+6,1
		INLAND	145,6	+9,1	+13,8	127,9	-0,4	-2,8	127,9	+2,0	136,8	+4,4
		AUSLAND	209,4	+4,1	+8,2	193,6	+11,2	+4,1	180,3	+12,3	201,5	+7,4
34	HERSTELLUNG VON KRAFTWAGEN UND KRAFTWAGENTEILEN	INSGESAMT	175,4	+6,6	+7,1	163,7	+5,5	+3,2	154,2	+7,2	169,6	+6,1
		INLAND	143,6	+7,4	+11,5	128,8	-0,2	-1,0	128,8	+1,6	136,2	+3,7
		AUSLAND	209,4	+5,9	+4,1	201,1	+9,7	+6,2	183,5	+11,8	205,3	+7,8
34.1	HERSTELLUNG VON KRAFTWAGEN UND KRAFTWAGENMOTOREN	INSGESAMT	175,4	+5,5	+8,6	161,5	+3,8	+4,2	152,4	+5,2	168,5	+4,7
		INLAND	125,9	+7,5	+17,2	107,4	-4,5	-5,0	109,3	-2,8	116,7	+1,7
		AUSLAND	220,4	+4,4	+4,6	210,8	+8,1	+9,1	191,7	+10,0	215,6	+6,2
34.2	HERSTELLUNG VON KAROS- SERIEN, AUFBAUTEN UND ANHAENGERN	INSGESAMT	128,1	+7,4	+3,1	124,3	+10,3	+5,5	115,4	+8,9	126,2	+8,8
		INLAND	115,4	+5,9	+4,4	110,5	+3,4	+6,8	103,4	+2,6	113,0	+4,6
		AUSLAND	160,3	+10,3	+0,6	159,4	+25,2	+3,4	146,0	+22,6	159,9	+17,3
34.3	H.V. TEILEN UND ZUBE- HOER FUER KRAFTWAGEN UND KRAFTWAGENMOTOREN	INSGESAMT	183,5	+9,0	+4,2	176,1	+9,1	+0,5	165,3	+11,9	179,8	+9,0
		INLAND	186,1	+7,3	+5,1	177,0	+5,5	+3,5	168,0	+8,1	181,6	+6,4
		AUSLAND	179,7	+11,5	+2,9	174,7	+14,6	-3,6	161,4	+18,1	177,2	+13,0
35	SONSTIGER FAHRZEUGBAU	INSGESAMT	183,8	+4,0	+41,5	129,9	+12,1	-14,1	146,1	+11,0	156,9	+7,2
		INLAND	159,9	+21,4	+31,6	121,5	-2,4	-14,7	135,9	+4,8	140,7	+9,8
		AUSLAND	209,5	-7,4	+50,7	139,0	+30,1	-13,6	157,1	+17,3	174,3	+4,7
35.1	SCHIFFBAU	INSGESAMT	66,4	+10,5	+50,9	44,0	-12,0	-35,8	83,5	+9,0	55,2	+0,2
		INLAND	102,5	+206,9	+140,0	42,7	-45,0	-61,2	84,0	-2,2	72,6	+30,6
		AUSLAND	41,8	-48,5	-7,3	45,1	+45,0	+12,5	83,3	+17,8	43,5	-22,6
35.11	SCHIFFBAU (OHNE BOOTS- UND YACHTBAU)	INSGESAMT	62,7	+106,9	+58,7	39,5	-16,3	-41,3	81,1	+13,3	51,1	+31,7
		INLAND	101,1	+232,6	+153,4	39,9	-49,1	-64,1	83,2	-3,6	70,5	+29,6
		AUSLAND	36,8	+21,5	-6,1	39,2	+50,2	+4,3	79,6	+29,2	38,0	+34,8
35.12	BOOTS- UND YACHTBAU	INSGESAMT	185,4	-81,6	-1,0	187,3	+36,2	+73,3	159,9	-32,6	186,4	-67,5
		INLAND	137,7	+32,1	+25,0	110,2	+81,8	+31,0	104,6	+36,6	124,0	+50,5
		AUSLAND	246,7	-88,6	-13,9	286,5	+21,1	+106,3	231,0	-48,0	266,6	-77,9
35.2	SCHIENENFAHRZEUGBAU	INSGESAMT	173,5	+37,2	+35,5	128,0	+11,7	-14,9	136,5	+8,3	150,8	+25,0
		INLAND	177,2	+31,0	+39,1	127,4	-1,1	-18,3	149,5	+7,3	152,3	+15,3
		AUSLAND	162,5	+61,4	+25,4	129,6	+77,8	-3,4	98,2	+13,1	146,1	+68,3
35.3	LUFT- UND RAUMFAHRZEUGBAU	INSGESAMT	286,3	-4,4	+44,4	198,3	+16,4	-11,6	200,8	+12,9	242,3	+3,1
		INLAND	210,3	-3,5	+13,9	184,7	+5,5	+0,7	172,1	+6,2	197,5	+0,5
		AUSLAND	340,8	-4,8	+63,8	208,1	+24,5	-18,0	221,3	+17,0	274,5	+4,5
35.4	H.V. KRAFTRADERN, FAHRRADERN UND BEHINDERTENFAHRZEUGEN	INSGESAMT	112,0	+29,6	+18,4	94,6	+19,4	+15,4	118,6	+6,4	103,3	+24,8
		INLAND	109,9	+28,1	+19,7	91,8	+16,6	+16,3	115,7	+1,9	100,9	+22,6
		AUSLAND	129,2	+40,6	+9,6	117,9	+40,7	+3,4	143,2	+50,7	123,6	+40,6
35.41	HERSTELLUNG VON KRAFTRADERN	INSGESAMT	156,6	+30,7	+5,5	148,4	+29,3	+16,9	173,5	-4,6	152,5	+30,0
		INLAND	154,9	+29,3	+5,1	147,4	+27,8	+17,3	173,6	-5,5	151,2	+28,6
		AUSLAND	200,7	+70,2	+14,0	176,0	+77,4	+9,4	171,9	+34,9	188,4	+73,5
35.42	HERSTELLUNG VON FAHRRADERN	INSGESAMT	96,0	+36,9	+38,3	69,4	+22,4	+24,2	100,5	+19,8	82,7	+30,4
		INLAND	93,3	+33,9	+45,6	64,1	+15,1	+26,2	94,3	+11,6	78,7	+25,5
		AUSLAND	114,2	+56,9	+8,1	105,6	+65,3	+15,3	143,6	+80,9	109,9	+60,7
35.43	HERSTELLUNG VON BEHINDERTENFAHRZEUGEN	INSGESAMT	94,8	+6,9	+0,4	94,4	-4,8	-4,9	92,3	-0,4	94,6	+0,6
		INLAND	85,8	+7,0	-2,3	87,8	-5,6	-5,7	85,2	-1,6	86,8	+0,2
		AUSLAND	145,0	+6,8	+10,7	131,0	-2,0	-2,2	131,6	+4,0	138,0	+2,4
35.5	FAHRZEUGBAU A.N.G.	INSGESAMT	119,7	+17,0	+11,0	107,8	+19,2	+1,7	99,8	+16,3	113,8	+18,0
		INLAND	104,1	+19,1	+9,2	95,3	+24,7	-4,8	91,9	+17,7	99,7	+21,7
		AUSLAND	157,8	+13,8	+14,1	138,3	+10,9	+15,0	118,9	+13,7	148,1	+12,5
36.1	HERSTELLUNG VON MOEBELN	INSGESAMT	107,3	-2,4	+6,1	101,1	-2,0	-1,7	95,5	+0,4	104,2	-2,3
		INLAND	100,8	-4,6	+6,3	94,8	-4,3	-2,8	90,2	-1,4	97,8	-4,5
		AUSLAND	153,0	+10,5	+5,8	144,6	+9,4	+3,3	132,2	+9,4	148,8	+10,0
36.11	HERSTELLUNG VON SITZ- MOEBELN	INSGESAMT	120,2	-2,4	+6,5	112,9	-1,9	-0,3	108,5	+0,8	116,6	-2,2
		INLAND	114,9	-4,2	+7,7	106,7	-4,0	-1,2	103,7	-0,5	110,8	-4,2
		AUSLAND	154,1	+7,2	+0,6	153,2	+8,8	+4,0	139,5	+8,0	153,7	+8,0
36.12	HERSTELLUNG VON BUERO- UND LADENMOEBELN	INSGESAMT	115,9	-0,2	+6,4	108,9	+0,6	-2,9	98,5	+3,1	112,4	+0,2
		INLAND	110,3	-2,7	+6,2	103,9	-2,8	-5,4	95,0	+1,1	107,1	-2,8
		AUSLAND	168,6	+18,6	+8,1	156,0	+28,2	+16,3	131,4	+19,6	162,3	+23,0
36.13	HERSTELLUNG VON KUECHENMOEBELN	INSGESAMT	98,5	-7,9	+6,9	92,1	-9,6	-7,2	88,1	-4,9	95,3	-8,8
		INLAND	90,2	-11,7	+6,5	84,7	-12,4	-7,6	81,7	-7,5	87,5	-12,1
		AUSLAND	150,6	+9,7	+8,3	139,1	+3,3	-5,1	128,7	+7,3	144,9	+6,5
36.14	HERSTELLUNG VON SONST. MOEBELN	INSGESAMT	99,2	-0,2	+5,6	93,9	+0,3	-	88,5	+1,5	96,6	+0,1
		INLAND	92,0	-2,5	+5,1	87,5	-1,4	-0,9	82,7	-0,1	89,8	-2,0
		AUSLAND	149,3	+11,4	+8,3	137,9	+8,3	+3,8	128,8	+9,4	143,6	+9,9

LAND

DAS VERARBEITENDE GEWERBE
= 100
ABTEILUNGEN, GRUPPEN UND KLASSEN
ZWEIGE, AUSGABE 1993 (WZ93)
WERT

INDEX

1999 NOV.	VER- AEND. IN % GEGEN NOV. 1998	1999 3.VJ	2000 2.VJ	2000 3.VJ	VERAENDERUNG IN % 3.VJ 2000 GEGEN		1999 1.HJ	1999 2.HJ	2000 1.HJ	VERAENDERUNG IN % 1.HJ 2000 GEGEN		1998	1999	VER- AEND. IN % GEGEN 1998	WZ93 SCHL.
					3.VJ 1999	2.VJ 2000				1.HJ 1999	2.HJ 1999				
166,1	+11,6	134,3	157,8	145,1	+8,0	-8,0	141,1	144,2	152,4	+8,0	+5,7	132,2	142,7	+7,9	DM
133,5	-1,2	117,0	134,4	120,7	+3,2	-10,2	127,8	123,3	128,6	+0,6	+4,3	122,4	125,5	+2,5	
201,1	+22,9	152,9	182,8	171,2	+12,0	-6,3	155,3	166,7	177,8	+14,5	+6,7	142,7	161,0	+12,8	
164,6	+8,0	134,2	157,6	145,4	+8,3	-7,7	143,3	144,6	153,5	+7,1	+6,2	134,1	143,9	+7,3	34
133,7	-2,6	115,1	133,2	118,1	+2,6	-11,3	127,6	121,8	128,1	+0,4	+5,2	122,8	124,7	+1,5	
197,7	+17,3	154,7	183,7	174,6	+12,9	-5,0	160,1	169,1	180,7	+12,9	+6,9	146,2	164,6	+12,6	
166,3	+6,6	133,9	157,4	142,8	+6,6	-9,3	144,9	145,6	151,9	+4,8	+4,3	135,0	145,2	+7,6	34.1
117,1	-9,4	101,3	119,3	99,7	-1,6	-16,4	117,4	108,1	111,7	-4,9	+3,3	114,9	112,7	-1,9	
211,1	+16,9	163,7	192,2	182,1	+11,2	-5,3	170,1	179,7	188,6	+10,9	+5,0	153,4	174,9	+14,0	
119,3	+0,8	95,9	119,2	107,8	+12,4	-9,6	107,6	105,3	115,6	+7,4	+9,8	107,5	106,5	-0,9	34.2
109,0	-0,2	91,4	108,4	96,2	+5,3	-11,3	103,1	98,8	103,8	+0,7	+5,1	102,1	100,9	-1,2	
145,3	+2,7	107,4	146,8	137,5	+28,0	-6,3	119,3	121,7	145,6	+22,0	+19,6	121,6	120,5	-0,9	
168,3	+13,1	141,5	164,5	158,4	+11,9	-3,7	145,1	149,1	163,9	+13,0	+9,9	136,2	147,1	+8,0	34.3
173,4	+8,4	148,8	167,2	160,9	+8,1	-3,8	153,7	155,0	167,0	+8,7	+7,7	143,5	154,4	+7,6	
161,1	+21,0	131,2	160,6	154,9	+18,1	-3,5	132,8	140,7	159,5	+20,1	+13,4	125,9	136,8	+8,7	
176,8	+43,6	134,9	159,4	142,7	+5,8	-10,5	125,1	141,2	144,2	+15,3	+2,1	118,3	133,1	+12,5	35
131,7	+10,4	130,7	143,6	139,6	+6,8	-2,8	129,7	134,3	132,5	+2,2	-1,3	119,9	132,0	+10,1	
226,2	+77,8	139,5	176,4	146,0	+4,7	-17,2	120,3	148,7	156,9	+30,4	+5,5	116,7	134,5	+15,3	
60,1	-4,1	96,1	127,3	75,2	-21,7	-40,9	74,1	77,0	97,0	+30,9	+26,0	81,6	75,6	-7,4	35.1
33,4	-64,5	75,7	123,3	93,8	+23,9	-23,9	101,2	73,4	83,0	-18,0	+13,1	116,1	87,3	-24,8	
81,2	+97,6	110,5	130,3	62,5	-43,4	-52,0	55,7	80,2	106,9	+91,9	+33,3	58,1	67,9	+16,9	
30,3	-49,8	92,8	126,3	73,1	-21,2	-42,1	71,9	69,5	95,1	+32,3	+36,8	76,5	70,7	-7,6	35.11
30,4	-67,0	75,9	124,1	92,7	+22,1	-25,3	102,1	72,9	82,7	-19,0	+13,4	113,8	87,5	-23,1	
30,3	-22,1	104,3	127,7	59,8	-42,7	-53,2	51,4	67,2	103,5	+101,4	+54,0	51,2	59,3	+15,8	
1008,3	+625,9	200,5	161,5	142,8	-28,8	-11,6	144,0	317,0	159,6	+10,8	-49,7	243,9	230,5	-5,5	35.12
104,2	-26,9	71,7	103,0	118,9	+65,8	+15,4	77,1	85,3	91,0	+18,0	+6,7	169,7	81,2	-52,2	
2171,4	+1519,2	366,2	236,9	173,6	-52,6	-26,7	230,1	615,0	247,9	+7,7	-59,7	339,3	422,6	+24,6	
126,5	+18,4	148,3	129,4	146,9	-0,9	+13,5	116,7	140,3	126,6	+8,5	-9,8	112,2	128,5	+14,5	35.2
135,3	+23,3	171,7	146,0	157,7	-8,2	+8,0	125,5	159,5	144,5	+15,1	-9,4	110,7	142,5	+28,7	
100,7	+2,4	79,2	80,6	115,1	+45,3	+42,8	90,7	83,7	73,7	-18,7	-11,9	116,7	87,2	-25,3	
299,5	+65,3	167,0	199,5	200,2	+19,9	+0,4	164,2	199,2	187,2	+14,0	-6,0	152,3	181,7	+19,3	35.3
217,9	+34,9	157,9	160,7	182,9	+15,8	+13,8	152,7	181,7	158,2	+3,6	-12,9	142,1	167,2	+17,7	
358,1	+83,4	173,5	227,3	212,5	+22,5	-6,5	172,6	211,8	208,0	+20,5	-1,8	159,6	192,2	+20,4	
86,4	+11,6	89,3	142,5	88,5	-0,9	-37,9	132,1	83,5	138,8	+5,1	+66,2	94,5	107,8	+14,1	35.4
85,8	+10,0	89,5	138,9	85,5	-4,5	-38,4	135,9	83,0	135,8	-0,1	+63,6	95,0	109,4	+15,2	
91,9	+25,9	87,5	173,4	114,3	+30,6	-34,1	101,1	88,2	164,2	+62,4	+86,2	90,3	94,6	+4,8	
119,8	+31,2	137,2	200,9	122,5	-10,7	-39,0	225,7	119,2	206,0	-8,7	+72,8	130,7	172,5	+32,0	35.41
119,8	+31,5	136,5	201,1	120,6	-11,6	-40,0	229,6	118,7	207,5	-9,6	+74,8	131,7	174,2	+32,3	
117,9	+22,9	157,2	194,0	173,7	+10,5	-10,5	118,8	132,5	165,6	+39,4	+25,0	103,4	125,6	+21,5	
70,1	+7,2	63,4	129,6	68,7	+8,4	-47,0	101,0	63,4	122,3	+21,1	+92,9	78,0	82,2	+5,4	35.42
69,7	+3,4	63,4	121,8	64,4	+1,6	-47,1	102,4	62,8	114,4	+11,7	+82,2	77,9	82,6	+6,0	
72,8	+41,9	63,5	183,5	98,7	+55,4	-46,2	91,1	67,7	177,3	+94,6	+161,9	78,8	79,4	+0,8	
88,7	-8,1	101,0	92,5	102,0	+1,0	+10,3	88,1	95,1	86,7	-1,6	-8,8	93,0	91,6	-1,5	35.43
80,2	-12,2	95,9	84,3	95,9	-	+13,8	81,9	88,9	79,4	-3,1	-10,7	88,5	85,4	-3,5	
135,8	+8,0	129,2	137,6	136,3	+5,5	-0,9	122,5	129,4	127,1	+3,8	-1,8	117,9	125,9	+6,8	
102,3	-12,8	87,3	103,6	97,4	+11,6	-6,0	81,5	91,7	96,3	+18,2	+5,0	86,3	86,6	+0,3	35.5
87,4	-19,1	79,7	92,4	90,8	+13,9	-1,7	76,0	81,4	89,9	+18,3	+10,4	81,7	78,7	-3,7	
138,7	-1,1	105,8	131,1	113,7	+7,5	-13,3	94,9	116,7	111,9	+17,9	-4,1	97,8	105,8	+8,2	
109,9	+0,5	88,7	95,2	87,6	-1,2	-8,0	94,5	95,4	96,6	+2,2	+1,3	96,7	95,0	-1,8	36.1
105,7	-0,5	84,9	89,9	82,2	-3,2	-8,6	91,1	91,6	91,7	+0,7	+0,1	93,9	91,3	-2,8	
138,4	+5,8	115,2	131,5	124,9	+8,4	-5,0	118,7	122,1	130,3	+9,8	+6,7	116,1	120,4	+3,7	
123,2	+1,3	96,2	109,8	96,2	-	-12,4	109,4	105,0	111,9	+2,3	+6,6	104,9	107,2	+2,2	36.11
120,0	-1,2	92,7	105,3	90,4	-2,5	-14,2	106,2	101,5	108,0	+1,7	+6,4	103,1	103,8	+0,7	
149,7	+16,8	118,9	138,8	133,5	+12,3	-3,8	130,0	127,7	137,7	+5,9	+7,8	116,8	126,9	+10,4	
116,1	+2,4	97,3	92,8	99,0	+1,7	+6,7	89,1	104,2	93,6	+5,1	-10,2	96,9	96,6	-0,3	36.12
113,4	+4,9	95,8	89,4	96,2	+0,4	+7,6	87,7	102,4	90,3	+3,0	-11,8	94,5	95,1	+0,6	
142,1	-12,8	111,1	124,8	125,9	+13,3	+0,9	101,9	121,6	123,9	+21,6	+1,9	119,3	111,7	-6,4	
107,0	+3,1	88,5	91,2	81,7	-7,7	-10,4	90,8	92,9	88,9	-2,1	-4,3	92,9	91,8	-1,2	36.13
102,2	+1,5	84,0	84,1	75,4	-10,2	-10,3	86,7	88,4	82,9	-4,4	-6,2	90,1	87,5	-2,9	
137,3	+11,0	116,9	136,3	121,9	+4,3	-10,6	116,2	121,1	126,6	+9,0	+4,5	111,2	118,6	+6,7	
99,4	-2,1	80,5	87,2	80,2	-0,4	-8,0	87,5	86,6	90,1	+3,0	+4,0	92,5	87,0	-5,9	36.14
94,4	-2,8	75,7	81,7	74,5	-1,6	-8,8	83,4	82,0	84,5	+1,3	+3,0	88,9	82,7	-7,0	
134,0	+1,7	112,7	125,6	119,7	+6,2	-4,7	115,9	118,4	128,4	+10,8	+8,4	117,1	117,2	+0,1	

DEUTSCHLAND

2 INDEX DES UMSATZES FUER DAS VERARBEITENDE GEWERBE
1995 = 100

2.2 ZEITREIHENANALYSE - BERLINER VERFAHREN (BV 4)
WERTINDEX

WZ93- SCHL.	WIRTSCHAFTSZWEIG		ORIGINALWERT		KALENDER- U. SAISON- BEREINIGTER WERT BERLINER VERFAHREN, VERSION 4		GLATTE KOMPONENTE	
			2000 NOV.	VERAEND. GEGENUEBER VORJAHRES- MONAT IN %	2000 NOV.	VERAEND. GEGENUEBER VORMONAT IN %	2000 NOV.	VERAEND. GEGENUEBER VORMONAT IN %
D	VERARBEITENDES GEWERBE 1)	INSGESAMT	139,4	+9,6	131,0	+1,0	130,8	+0,7
		INLAND	120,9	+6,0	112,6	+1,6	112,1	+0,4
		AUSLAND	173,4	+14,7	165,2	+0,5	165,3	+1,2
	VORLEISTUNGSGUETER- PRODUZENTEN	INSGESAMT	134,5	+11,0	127,3	+0,5	127,7	+0,7
		INLAND	122,7	+7,1	114,5	+0,8	114,8	+0,4
		AUSLAND	159,3	+17,8	154,6	+0,2	155,2	+1,2
	INVESTITIONSGUETER- PRODUZENTEN	INSGESAMT	150,8	+10,8	141,9	+2,2	140,7	+0,9
		INLAND	127,7	+7,0	119,1	+3,1	117,4	+0,5
		AUSLAND	185,4	+15,2	176,2	+1,2	175,7	+1,3
	GEBRAUCHSGUETER- PRODUZENTEN	INSGESAMT	153,0	+5,2	135,1	+0,8	135,0	+0,4
		INLAND	118,0	+4,2	104,9	+3,9	103,2	+0,1
		AUSLAND	206,4	+5,8	181,1	-1,7	183,4	+0,7
	VERBRAUCHSGUETER- PRODUZENTEN	INSGESAMT	97,4	+0,3	98,5	-1,8	98,7	+0,2
		INLAND	85,1	-5,2	84,6	-3,1	85,7	-0,2
		AUSLAND	126,0	+12,1	136,0	+0,3	134,1	+1,3
DB	TEXTIL- UND BEKLEIDUNGS- GEWERBE	INSGESAMT	91,0	+4,0	95,5	-2,0	95,3	+0,5
		INLAND	84,4	+1,2	85,9	-1,5	85,5	+0,2
		AUSLAND	110,6	+10,9	123,8	-2,5	124,0	+1,1
17	TEXTILGEWERBE	INSGESAMT	102,5	+4,4	94,4	+1,9	94,0	+0,3
		INLAND	92,0	+1,5	83,3	+2,2	82,9	+0,1
		AUSLAND	130,9	+10,4	124,2	+1,1	124,0	+0,7
18	BEKLEIDUNGSGEWERBE	INSGESAMT	74,7	+3,3	96,5	-6,9	96,8	+0,8
		INLAND	74,2	+0,8	88,8	-6,2	88,8	+0,6
		AUSLAND	76,5	+12,5	123,0	-8,1	123,9	+1,6
DC	LEDERGEWERBE	INSGESAMT	87,5	+7,0	104,4	-0,6	103,0	+0,5
		INLAND	80,1	+3,0	96,4	-0,6	94,9	+0,2
		AUSLAND	111,8	+17,8	129,9	-1,1	129,3	+1,3
DD	HOLZGEWERBE (OHNE HERSTELLUNG VON MOEBELN)	INSGESAMT	109,8	-4,6	95,7	-0,5	97,1	-0,8
		INLAND	100,5	-7,9	86,3	-0,6	87,8	-1,2
		AUSLAND	210,0	+17,6	198,5	0	198,3	+1,3
DE	PAPIER- UND DRUCKGEWERBE	INSGESAMT	123,7	+7,9	114,0	-0,3	114,8	+0,7
		INLAND	117,5	+6,0	107,5	-0,8	108,4	+0,6
		AUSLAND	145,7	+14,5	137,2	+1,6	137,6	+1,0
21	PAPIERGEWERBE	INSGESAMT	122,3	+12,2	115,2	-0,2	116,4	+1,0
		INLAND	114,6	+9,8	106,5	-1,0	107,9	+0,9
		AUSLAND	139,4	+17,0	135,0	+1,3	135,7	+1,3
21.1	H.V. HOLZSTOFF, ZELLSTOFF, PAPIER, KARTON UND PAPPE	INSGESAMT	135,1	+16,1	129,8	-1,1	132,3	+1,2
		INLAND	122,7	+15,4	115,9	-1,8	118,2	+1,1
		AUSLAND	150,4	+16,9	147,1	-0,2	149,7	+1,1
21.2	PAPIER-, KARTON- UND PAPPEVERARBEITUNG	INSGESAMT	111,5	+8,6	103,1	+0,9	103,2	+0,9
		INLAND	110,0	+6,5	101,1	-0,5	101,9	+0,7
		AUSLAND	118,0	+17,6	111,2	+5,1	108,5	+1,2
22	DRUCKGEWERBE, Vervielfach- faertigung von bespielten Ton-, Bild- u. Datentraegeren	INSGESAMT	125,9	+2,3	112,2	-0,1	112,3	+0,2
		INLAND	120,8	+1,9	108,6	-0,5	108,9	+0,2
		AUSLAND	180,1	+4,3	151,3	+4,5	148,9	+0,1
D6	CHEMISCHE INDUSTRIE	INSGESAMT	125,6	+9,9	122,3	-0,2	122,9	+0,7
		INLAND	109,0	+3,9	104,0	-0,3	105,5	+0,1
		AUSLAND	146,1	+15,9	144,9	-0,1	144,4	+1,3
24.1	HERSTELLUNG VON CHEMISCHEN GRUNDSTOFFEN	INSGESAMT	135,0	+16,1	132,6	+0,2	133,9	+1,1
		INLAND	125,4	+13,3	122,2	+0,8	124,5	+0,5
		AUSLAND	144,0	+18,4	142,4	-0,1	142,5	+1,4
24.4	HERSTELLUNG VON PHARMA- ZEUTISCHEN ERZEUGNISSEN	INSGESAMT	124,1	+0,9	118,1	+0,3	117,7	+0,3
		INLAND	98,8	-7,1	89,3	-1,3	90,9	-0,3
		AUSLAND	169,7	+10,8	169,9	+1,9	165,9	+0,9
DH	HERSTELLUNG VON GUMMI- UND KUNSTSTOFFWAREN	INSGESAMT	126,0	+5,6	116,7	+0,4	116,6	+0,3
		INLAND	113,5	+2,2	103,7	-0,1	103,9	-0,1
		AUSLAND	165,9	+13,9	158,2	+1,3	157,5	+1,0
25.2	HERSTELLUNG VON KUNST- STOFFWAREN	INSGESAMT	126,2	+6,9	117,4	+1,5	116,9	+0,3
		INLAND	113,6	+3,6	104,5	+1,5	104,2	0
		AUSLAND	170,9	+16,6	163,2	+1,8	161,9	+1,1
DI	GLASGEWERBE, KERAMIK, VERARBEITUNG VON STEINEN UND ERDEN	INSGESAMT	106,2	-1,2	98,0	-0,4	98,0	-0,2
		INLAND	98,2	-4,3	89,4	+1,2	88,7	-0,7
		AUSLAND	133,6	+7,7	127,9	-4,2	129,8	+0,8
26.1	HERSTELLUNG UND VERAR- BEITUNG VON GLAS	INSGESAMT	120,8	+0,8	108,2	-1,7	109,5	+0,3
		INLAND	113,3	-2,7	99,0	-1,1	100,1	-0,1
		AUSLAND	140,0	+9,0	132,0	-3,1	134,0	+1,0
DJ	METALLERZEUGUNG UND -BE- ARBEITUNG, HERSTELLUNG VON METALLERZEUGNISSEN	INSGESAMT	124,2	+11,0	117,5	+1,7	117,0	+0,6
		INLAND	115,5	+7,0	109,0	+1,0	108,9	+0,4
		AUSLAND	151,4	+21,5	144,7	+4,1	142,6	+1,1

1) AUSGEWAELHTE WIRTSCHAFTSZWEIGE (OHNE ERNAHRUNGSGEWERBE UND TABAKVERARBEITUNG).

STBA, FS 4, R 2.2, 11/2000

DEUTSCHLAND

2 INDEX DES UMSATZES FUER DAS VERARBEITENDE GEWERBE
1995 = 100

2.2 ZEITREIHENANALYSE - BERLINER VERFAHREN (BV 4)
WERTINDEX

WZ93- SCHL.	WIRTSCHAFTSZWEIG		ORIGINALWERT.		KALENDER- U. SAISON- BEREINIGTER WERT BERLINER VERFAHREN, VERSION 4		GLATTE KOMPONENTE	
			2000 NOV.	VERAEND. GEGENUEBER VORJAHRES- MONAT IN %	2000 NOV.	VERAEND. GEGENUEBER VORMONAT IN %	2000 NOV.	VERAEND. GEGENUEBER VORMONAT IN %
27	METALLERZEUGUNG UND -BEARBEITUNG	INSGESAMT INLAND AUSLAND	123,2 114,0 142,1	+16,1 +13,0 +21,7	118,6 110,1 136,2	+1,0 +0,5 +2,1	118,5 110,6 134,9	+0,9 +0,8 +1,0
27.1	ERZEUGUNG VON ROHEISEN, STAHL UND FERROLEGIE- RUNGEN (EGKS) 1)	INSGESAMT INLAND AUSLAND	108,2 100,0 124,8	+10,5 +6,5 +19,8	105,2 97,2 120,9	+0,5 -1,0 +2,8	106,2 99,7 119,2	+0,2 +0,1 +0,4
27.5	GIESSEREIINDUSTRIE	INSGESAMT INLAND AUSLAND	144,3 138,0 170,1	+18,8 +16,5 +27,2	135,6 129,6 160,5	+3,5 +2,8 +6,5	132,8 127,3 155,3	+1,3 +1,1 +1,6
28	HERSTELLUNG VON METALL- ERZEUGNISSEN	INSGESAMT INLAND AUSLAND	125,0 116,5 165,8	+7,1 +3,6 +21,2	116,8 108,3 157,8	+2,6 +1,3 +6,5	115,8 107,8 154,7	+0,3 +0,1 +1,2
28.1	STAHL- UND LEICHTMETALLBAU	INSGESAMT INLAND AUSLAND	112,6 108,1 178,3	-2,2 -2,9 +5,4	100,6 98,0 168,3	+0,3 -0,2 +5,5	100,4 95,9 165,7	-0,4 -0,3 -0,5
DK	MASCHINENBAU	INSGESAMT INLAND AUSLAND	130,3 119,1 144,9	+11,5 +7,1 +16,5	124,4 110,0 142,9	+3,2 +3,0 +2,7	122,8 109,0 141,0	+0,7 +0,3 +1,0
29.1	H.V. MASCHINEN F.D.ERZEUG. U.NUTZG.V.MECHAN.ENERGIE (O.LUFT-, STRASS.FAHRZ.BAU)	INSGESAMT INLAND AUSLAND	122,2 106,9 143,5	+13,1 -1,7 +33,7	123,6 102,8 151,5	+5,0 -0,9 +10,2	119,3 104,4 139,8	+0,6 -0,7 +1,9
29.3	HERSTELLUNG VON LAND- U. FORSTWIRTSCHAFTLICHEN MASCHINEN	INSGESAMT INLAND AUSLAND	89,9 76,2 104,2	+2,6 +6,1 +0,2	110,5 106,1 114,5	-6,8 -1,7 -12,5	114,7 106,5 123,4	+1,0 +0,9 +1,1
29.4	HERSTELLUNG VON WERK- ZEUGMASCHINEN	INSGESAMT INLAND AUSLAND	144,5 143,7 145,3	+10,6 +12,1 +8,9	133,9 127,6 140,8	-1,1 +2,4 -3,8	133,8 123,8 144,4	+0,5 +1,2 +0,1
DL	H.V.BUEROMASCH.,DATENVERARB. GER.U.-EINRICHTG.;ELEKTROT., FEINMECHANIK U. OPTIK	INSGESAMT INLAND AUSLAND	155,9 136,1 191,7	+16,8 +9,4 +27,8	152,9 129,1 195,7	-0,1 +0,6 -0,9	153,0 128,2 197,4	+1,3 +0,7 +1,9
30	H.V. BUEROMASCHINEN, DATENVERARBEITUNGSGE- RAETEN U. -EINRICHTUNGEN	INSGESAMT INLAND AUSLAND	149,1 153,3 141,6	-0,4 -2,0 +3,0	133,6 134,4 130,5	-8,2 -3,5 -16,7	134,6 130,7 141,2	-0,1 -1,0 +1,6
31	HERSTELLUNG VON GERAETEN DER ELEKTRIZITAETSERZEU- GUNG, -VERTEILUNG U.AE.	INSGESAMT INLAND AUSLAND	140,4 125,1 175,4	+16,7 +6,2 +39,2	136,8 118,5 180,0	+1,9 +0,3 +4,6	134,9 118,9 169,9	+1,1 +0,3 +2,2
31.2	HERSTELLUNG VON ELEK- TRIZITAETSVERTILGUNG- U. -SCHALTEINRICHTUNGEN	INSGESAMT INLAND AUSLAND	127,9 112,9 163,4	+18,0 +9,6 +34,7	127,2 110,0 167,5	+0,5 +2,7 -5,4	124,0 108,4 157,7	+1,2 +0,4 +2,3
31.6	HERSTELLUNG VON ELEK- TRISCHEN AUSRUESTUNGEN A.N.G.	INSGESAMT INLAND AUSLAND	144,9 139,5 156,5	+15,4 +5,4 +41,4	139,4 130,4 158,3	+4,9 +0,2 +14,9	135,3 130,3 145,3	+0,4 +0,1 +1,3
32	RUNDFUNK-, FERNSEH- UND NACHRICHTENTECHNIK	INSGESAMT INLAND AUSLAND	197,2 173,5 225,5	+25,5 +30,5 +21,2	203,3 172,8 240,8	-2,9 +1,8 -6,4	209,3 169,5 257,6	+1,9 +2,3 +1,7
33	MEDIZIN-, MESS-, STEUER- UND REGELUNGSTECHNIK, OPTIK	INSGESAMT INLAND AUSLAND	149,2 119,5 199,0	+14,9 +2,2 +31,0	142,4 109,4 197,0	+3,8 +0,4 +6,5	141,6 110,0 194,3	+1,0 +0,1 +1,9
DM	FAHRZEUGBAU	INSGESAMT INLAND AUSLAND	187,1 150,4 226,6	+7,7 +9,5 +6,4	167,1 138,4 201,0	+2,0 +6,4 +0,6	166,6 134,8 201,8	+0,7 +0,7 +0,8
34	HERSTELLUNG VON KRAFTWAGEN UND KRAFTWAGENTEILEN	INSGESAMT INLAND AUSLAND	186,6 148,3 227,6	+8,1 +7,8 +8,3	167,9 134,6 203,5	+1,3 +4,3 -0,7	167,8 132,4 205,6	+0,7 +0,5 +0,8
34.1	HERSTELLUNG VON KRAFTWAGEN UND KRAFTWAGENMOTOREN	INSGESAMT INLAND AUSLAND	191,7 134,4 243,9	+7,7 +8,2 +7,4	170,7 121,1 215,6	+1,6 +6,9 -0,9	170,2 117,8 217,8	+0,7 +0,4 +0,7
35	SONSTIGER FAHRZEUGBAU	INSGESAMT INLAND AUSLAND	190,9 165,0 218,7	+4,7 +22,0 -6,5	158,6 160,8 162,2	+5,5 +15,4 -0,6	155,9 150,2 164,6	+0,6 +1,6 -0,3
35.1	SCHIFFBAU	INSGESAMT INLAND AUSLAND	68,9 105,8 43,6	+11,0 +208,5 -48,0	81,1 126,6 51,1	+11,9 +79,3 -28,7	75,8 101,4 59,1	-2,9 +5,6 -11,7
35.3	LUFT- UND RAUMFAHRZEUGBAU	INSGESAMT INLAND AUSLAND	297,8 217,1 355,6	-3,7 -3,3 -3,9	237,7 186,8 264,8	+11,3 +0,8 +13,5	230,1 190,3 254,5	+1,8 +0,8 +1,9
36.1	HERSTELLUNG VON MOEBELN	INSGESAMT INLAND AUSLAND	117,8 110,9 165,5	+0,3 -1,9 +12,7	102,6 95,9 149,6	+0,8 +0,6 +2,3	102,6 96,1 147,5	-0,2 -0,4 +0,9

1) EUROPAAEISCHE GEMEINSCHAFT FUER KOHLE UND STAHL.
STBA,FS 4,R 2.2,11/2000

DEUTSCHLAND
2 INDEX DES UMSATZES FUER DAS VERARBEITENDE GEWERBE
1995 = 100

2.2 ZEITREIHENANALYSE - BERLINER VERFAHREN (BV 4)
VOLUMENINDEX

WZ93- SCHL.	WIRTSCHAFTSZWEIG	ORIGINALWERT		KALENDER- U. SAISON- BEREINIGTER WERT BERLINER VERFAHREN, VERSION 4		GLATTE KOMPONENTE		
		2000 NOV.	VERAEND. GEGENUEBER VORJAHRES- MONAT IN %	2000 NOV.	VERAEND. GEGENUEBER VORMONAT IN %	2000 NOV.	VERAEND. GEGENUEBER VORMONAT IN %	
D	VERARBEITENDES GEWERBE 1)	INSGESAMT	135,1	+7,0	126,8	+0,8	126,7	+0,6
		INLAND	118,9	+3,9	110,5	+1,3	110,1	+0,2
		AUSLAND	164,8	+11,4	156,8	+0,3	157,1	+1,0
	VORLEISTUNGSUETER- PRODUZENTEN	INSGESAMT	131,6	+6,4	124,2	+0,2	124,7	+0,4
		INLAND	121,3	+3,2	112,9	+0,4	113,1	0
		AUSLAND	153,4	+12,1	148,5	-0,2	149,3	+0,8
	INVESTITIONSGUETER- PRODUZENTEN	INSGESAMT	146,0	+10,2	137,4	+2,0	136,2	+0,9
		INLAND	126,0	+7,1	117,4	+2,8	115,8	+0,5
		AUSLAND	175,8	+13,6	167,0	+1,0	166,7	+1,2
	GEBRAUCHSGUETER- PRODUZENTEN	INSGESAMT	143,0	+3,2	125,7	+0,5	125,9	+0,2
		INLAND	112,6	+3,2	99,9	+3,5	98,5	+0,1
		AUSLAND	189,7	+3,3	165,4	-1,8	167,7	+0,4
	VERBRAUCHSGUETER- PRODUZENTEN	INSGESAMT	94,1	-0,8	95,2	-2,1	95,6	+0,2
		INLAND	83,6	-6,1	82,2	-3,2	83,3	-0,4
		AUSLAND	122,7	+10,8	130,9	+0,2	129,2	+1,2
DB	TEXTIL- UND BEKLEIDUNGS- GEWERBE	INSGESAMT	90,4	+3,3	94,9	-2,0	94,7	+0,5
		INLAND	83,8	+0,8	85,2	-1,5	84,9	+0,4
		AUSLAND	110,0	+9,3	123,3	-2,7	123,6	+0,9
17	TEXTILGEWERBE	INSGESAMT	102,1	+3,2	94,0	+1,8	93,6	+0,1
		INLAND	91,9	+0,8	83,3	+2,2	82,8	0
		AUSLAND	129,6	+8,4	122,8	+1,0	122,8	+0,6
18	BEKLEIDUNGSGEWERBE	INSGESAMT	73,8	+3,5	95,5	-7,1	95,8	+0,8
		INLAND	72,8	+1,0	87,2	-6,3	87,2	+0,5
		AUSLAND	77,1	+12,4	124,2	-7,9	124,8	+1,5
DC	LEDERGEWERBE	INSGESAMT	84,1	+4,9	100,8	-0,9	99,9	+0,5
		INLAND	77,0	+1,4	93,1	-0,7	91,9	+0,1
		AUSLAND	107,8	+14,1	125,9	-1,5	125,7	+1,0
DD	HOLZGEWERBE (OHNE HERSTELLUNG VON MOEBELN)	INSGESAMT	111,4	-6,0	97,1	-0,5	98,4	-1,0
		INLAND	103,0	-8,8	88,5	-0,6	89,9	-1,3
		AUSLAND	202,2	+13,3	190,7	-0,2	190,7	+1,0
DE	PAPIER- UND DRUCKGEWERBE	INSGESAMT	120,9	+1,8	110,6	-0,8	111,4	+0,1
		INLAND	114,8	+0,2	104,2	-1,6	105,3	0
		AUSLAND	142,6	+6,6	133,3	+1,3	133,1	+0,4
21	PAPIERGEWERBE	INSGESAMT	118,9	+2,1	111,0	-1,3	112,4	+0,2
		INLAND	111,3	-0,2	102,6	-2,3	104,3	0
		AUSLAND	135,7	+6,7	130,1	+0,5	130,5	+0,5
21.1	H.V. HOLZSTOFF, ZELLSTOFF, PAPIER, KARTON UND PAPPE	INSGESAMT	131,7	+2,0	124,7	-2,7	127,5	+0,1
		INLAND	120,0	-0,2	111,8	-3,8	115,0	-0,2
		AUSLAND	146,2	+4,4	140,8	-1,3	142,9	+0,3
21.2	PAPIER-, KARTON- UND PAPPEVERARBEITUNG	INSGESAMT	108,0	+2,2	99,4	+0,1	99,6	+0,3
		INLAND	106,3	-0,2	97,3	-1,2	98,1	+0,1
		AUSLAND	115,2	+12,8	108,5	+4,6	106,0	+1,0
22	DRUCKGEWERBE, VERVIEL- FAELTIGUNG VON BESPIELTEN TON-, -BILD- U. DATENTRAEGERN	INSGESAMT	124,0	+1,2	110,0	0	110,0	0
		INLAND	118,8	+0,6	106,2	-0,6	106,5	0
		AUSLAND	180,7	+6,4	152,5	+5,5	149,1	+0,3
D6	CHEMISCHE INDUSTRIE	INSGESAMT	121,7	+4,2	118,4	-0,6	118,9	+0,3
		INLAND	107,1	-1,6	102,3	-0,6	103,7	-0,3
		AUSLAND	139,7	+10,3	138,4	-0,4	137,9	+1,0
24.1	HERSTELLUNG VON CHEMISCHEN GRUNDSTOFFEN	INSGESAMT	131,2	+5,1	128,8	-0,5	129,7	+0,2
		INLAND	123,4	+0,4	120,3	-0,1	122,3	-0,4
		AUSLAND	138,5	+9,4	136,9	-0,7	136,7	+0,8
24.4	HERSTELLUNG VON PHARMA- ZEUTISCHEN ERZEUGNISSEN	INSGESAMT	115,9	-1,2	110,3	+0,1	110,1	+0,1
		INLAND	93,5	-8,3	84,5	-1,5	86,1	-0,3
		AUSLAND	166,4	+7,9	156,7	+1,7	153,4	+0,6
DH	HERSTELLUNG VON GUMMI- UND KUNSTSTOFFWAREN	INSGESAMT	125,2	+3,5	115,9	+0,3	115,8	+0,2
		INLAND	112,7	+0,1	102,9	-0,2	103,0	-0,2
		AUSLAND	165,0	+11,4	157,4	+1,1	156,6	+0,8
25.2	HERSTELLUNG VON KUNST- STOFFWAREN	INSGESAMT	125,1	+4,4	116,2	+1,4	115,5	+0,2
		INLAND	112,8	+1,3	103,6	+1,4	103,0	-0,2
		AUSLAND	168,3	+12,1	160,6	+1,5	159,4	+0,9
DI	GLASGEWERBE, KERAMIK, VERARBEITUNG VON STEINEN UND ERDEN	INSGESAMT	108,0	-2,4	99,9	-0,5	100,0	-0,4
		INLAND	101,2	-5,2	92,3	+1,0	91,8	-0,8
		AUSLAND	131,1	+5,5	126,0	-4,3	128,3	+0,6
26.1	HERSTELLUNG UND VERAR- BEITUNG VON GLAS	INSGESAMT	124,3	-1,4	111,8	-1,8	113,5	+0,2
		INLAND	118,8	-4,8	104,4	-1,4	105,9	-0,3
		AUSLAND	138,3	+7,0	131,2	-2,8	133,3	+0,8
DJ	METALLERZEUGUNG UND -BE- ARBEITUNG, HERSTELLUNG VON METALLERZEUGNISSEN	INSGESAMT	118,9	+5,2	111,8	+1,5	111,3	+0,2
		INLAND	111,6	+3,0	104,7	+0,7	104,6	+0,1
		AUSLAND	141,9	+11,2	134,3	+3,6	132,3	+0,5

1) AUSGEWAHLTE WIRTSCHAFTSZWEIGE (OHNE ERNAHRUNGSGEWERBE UND TABAKVERARBEITUNG).

STBA, FS 4, R 2.2, 11/2000

DEUTSCHLAND

2 INDEX DES UMSATZES FUER DAS VERARBEITENDE GEWERBE
1995 = 1002.2 ZEITREIHENANALYSE - BERLINER VERFAHREN (BV 4)
VOLUMENINDEX

WZ93- SCHL.	WIRTSCHAFTSZWEIG		ORIGINALWERT		KALENDER- U. SAISON- BEREINIGTER WERT BERLINER VERFAHREN, VERSION 4		GLATTE KOMPONENTE	
			2000 NOV.	VERAEND. GEGENUEBER VORJAHRSES- MONAT IN %	2000 NOV.	VERAEND. GEGENUEBER VORMONAT IN %	2000 NOV.	VERAEND. GEGENUEBER VORMONAT IN %
27	METALLERZEUGUNG UND -BEARBEITUNG	INSGESAMT INLAND AUSLAND	116,4 108,4 132,8	+3,5 +2,4 +5,1	110,7 103,8 125,2	+0,3 -0,2 +1,2	110,6 104,2 123,9	0 +0,1 -0,1
27.1	ERZEUGUNG VON ROHEISEN, STAHL UND FERROLEGIE- RUNGEN (EGKS) 1)	INSGESAMT INLAND AUSLAND	106,7 99,8 120,5	-4,3 -6,9 +0,2	102,0 96,2 113,5	-0,7 -2,0 +1,8	102,7 98,3 111,4	-0,8 -0,6 -1,1
27.5	GIESSEREIINDUSTRIE	INSGESAMT INLAND AUSLAND	138,5 132,2 164,1	+11,7 +13,4 +6,5	129,7 124,0 152,5	+3,3 +2,7 +5,6	126,9 121,9 146,7	+0,9 +0,8 +0,8
28	HERSTELLUNG VON METALL- ERZEUGNISSEN	INSGESAMT INLAND AUSLAND	120,9 113,7 156,1	+6,5 +3,3 +20,3	112,7 105,3 148,4	+2,5 +1,3 +6,6	111,8 104,9 145,5	+0,3 +0,1 +1,2
28.1	STAHL- UND LEICHTMETALLBAU	INSGESAMT INLAND AUSLAND	112,0 107,6 173,8	+0,4 0 +3,5	99,7 95,2 163,9	+0,8 +0,2 +5,3	98,3 93,9 161,5	-0,1 -0,1 -0,7
DK	MASCHINENBAU	INSGESAMT INLAND AUSLAND	123,2 113,0 136,5	+10,1 +6,0 +14,8	117,4 104,2 134,3	+3,1 +3,0 +2,5	115,9 103,3 132,5	+0,5 +0,2 +0,9
29.1	H.V. MASCHINEN F.D.ERZEUG. U.NUTZG.V.MECHAN.ENERGIE (O.LUFT-,STRASS.FAHRZ.BAU)	INSGESAMT INLAND AUSLAND	115,0 100,2 135,6	+12,3 -2,2 +32,6	116,3 96,2 143,3	+5,1 -0,8 +10,2	112,1 97,6 131,9	+0,5 -0,7 +1,9
29.3	HERSTELLUNG VON LAND- U. FORSTWIRTSCHAFTLICHEN MASCHINEN	INSGESAMT INLAND AUSLAND	84,4 71,4 97,8	+1,6 +5,0 -1,0	104,0 100,1 107,2	-6,5 -1,6 -12,3	107,7 100,4 115,3	+0,9 +0,9 +1,1
29.4	HERSTELLUNG VON WERK- ZEUGMASCHINEN	INSGESAMT INLAND AUSLAND	134,3 134,2 134,5	+8,8 +10,6 +6,9	124,2 118,8 130,1	-1,4 +2,1 -4,1	124,2 115,6 133,6	+0,3 +1,1 -0,1
DL	H.V.BUEROMASCH.,DATENVERARB. GER.U.-EINRICHTG.;ELEKTROT., FEINMECHANIK U. OPTIK	INSGESAMT INLAND AUSLAND	159,6 142,8 189,8	+16,3 +10,3 +25,6	156,3 135,1 194,0	-0,4 +0,4 -1,4	156,5 134,0 196,5	+1,2 +0,8 +1,8
30	H.V. BUEROMASCHINEN, DATENVERARBEITUNGSGE- RAETEN U. -EINRICHTUNGEN	INSGESAMT INLAND AUSLAND	188,0 204,3 158,5	+1,4 0 +4,9	167,6 178,0 147,1	-8,6 -4,6 -16,7	169,4 174,4 159,9	+0,2 -0,7 +1,8
31	HERSTELLUNG VON GERAETEN DER ELEKTRIZITAETSERZEU- GUNG, -VERTEILUNG U.AE.	INSGESAMT INLAND AUSLAND	137,4 124,6 166,5	+15,5 +5,8 +36,9	133,6 117,8 171,0	+2,0 +0,3 +5,0	130,8 117,8 161,1	+0,9 +0,3 +2,0
31.2	HERSTELLUNG VON ELEK- TRIZITAETSERZEUGUNGS- U. -SCHALTENRICHTUNGEN	INSGESAMT INLAND AUSLAND	122,6 111,8 147,9	+16,8 +10,0 +30,9	121,4 108,6 151,7	+1,0 +3,1 -4,6	117,6 106,0 142,7	+1,1 +0,6 +2,0
31.6	HERSTELLUNG VON ELEK- TRISCHEN AUSRUESTUNGEN A.N.G.	INSGESAMT INLAND AUSLAND	138,5 134,2 147,8	+14,4 +4,8 +39,2	133,2 125,3 150,0	+4,8 +0,1 +14,6	129,4 125,3 137,7	+0,3 0 +1,3
32	RUNDFUNK-, FERNSEH- UND NACHRICHTENTECHNIK	INSGESAMT INLAND AUSLAND	210,4 190,9 233,8	+26,7 +34,9 +19,7	216,9 190,4 250,0	-2,8 +2,0 -6,8	223,8 187,3 268,5	+2,0 +2,5 +1,6
33	MEDIZIN-, MESS-, STEUER- UND REGELUNGSTECHNIK, OPTIK	INSGESAMT INLAND AUSLAND	140,7 112,2 188,7	+13,4 +1,2 +28,7	134,4 102,7 186,7	+3,8 +0,3 +6,4	133,6 103,3 184,3	+0,9 -0,1 +1,8
DM	FAHRZEUGBAU	INSGESAMT INLAND AUSLAND	176,4 145,6 209,4	+6,2 +9,1 +4,1	157,1 134,0 185,2	+1,9 +6,3 +0,6	156,8 130,6 185,9	+0,6 +0,6 +0,6
34	HERSTELLUNG VON KRAFTWAGEN UND KRAFTWAGENTEILEN	INSGESAMT INLAND AUSLAND	175,4 143,6 209,4	+6,6 +7,4 +5,9	157,5 130,3 186,4	+1,2 +4,2 -0,9	157,5 128,3 188,6	+0,6 +0,4 +0,6
34.1	HERSTELLUNG VON KRAFTWAGEN UND KRAFTWAGENMOTOREN	INSGESAMT INLAND AUSLAND	175,4 125,9 220,4	+5,5 +7,5 +4,4	155,5 113,3 193,6	+1,5 +6,7 -1,1	155,1 110,3 195,7	+0,5 +0,4 +0,5
35	SONSTIGER FAHRZEUGBAU	INSGESAMT INLAND AUSLAND	183,8 159,9 209,5	+4,0 +21,4 -7,4	152,6 155,9 154,4	+5,3 +15,4 -1,3	150,1 145,7 157,3	+0,5 +1,7 -0,4
35.1	SCHIFFBAU	INSGESAMT INLAND AUSLAND	66,4 102,5 41,8	+10,5 +206,9 -48,5	78,2 122,7 48,9	+11,9 +79,1 -29,2	73,0 98,2 56,4	-2,9 +5,7 -11,9
35.3	LUFT- UND RAUMFAHRZEUGBAU	INSGESAMT INLAND AUSLAND	286,3 210,3 340,8	-4,4 -3,5 -4,8	227,8 180,9 252,1	+11,0 +0,7 +12,8	221,0 184,2 243,3	+1,7 +0,9 +1,8
36.1	HERSTELLUNG VON MOEBELN	INSGESAMT INLAND AUSLAND	107,3 100,8 153,0	-2,4 -4,6 +10,5	93,2 86,9 137,8	+0,5 +0,3 +2,1	93,5 87,3 136,1	-0,4 -0,8 +0,7

1) EUROPAEISCHE GEMEINSCHAFT FUER KOHLE UND STAHL.
STBA,FS 4,R 2.2,11/2000

3 INDEX DES AUFTRAGSEINGANGS
 1995
 NACH ABSCHNITTEN, UNTERABSCHNITTEN,
 DER KLASSIFIKATION DER WIRTSCHAFTS
 3.1 ORIGINAL

WERT

WZ93- SCHL.	WIRTSCHAFTSZWEIG		2000 NOV.	VERAENDERUNG IN % NOV. 2000 GEGEN		2000 OKT.	VERAENDERUNG IN % OKT. 2000 GEGEN		KUMULIERT		2-MONATS- DURCHSCHNITT OKT. 2000 UND NOV. 2000		VER- AEND. IN % GEGEN NOV. VORJAHR	
				NOV. 1999	OKT. 2000		OKT. 1999	SEP. 2000	JAN. 2000 BIS NOV. 2000	VER- AEND. IN % GEGEN VORJAHR	OKT. 2000 UND NOV. 2000	VER- AEND. IN % GEGEN VORJAHR		
D	VERARBEITENDES GEWERBE 1)	INSGESAMT	132,6	+8,7	+1,2	131,0	+11,4	-0,6	126,8	+12,6	131,8	+10,0		
		INLAND	115,0	+4,5	+3,6	111,0	+3,8	-1,8	110,1	+7,4	113,0	+4,1		
		AUSLAND	162,6	+14,1	-1,7	165,4	+21,6	+0,7	155,5	+19,6	164,0	+17,7		
	VORLEISTUNGSGUETER- PRODUZENTEN	INSGESAMT	129,7	+6,7	+1,2	128,1	+10,8	-0,4	124,0	+13,4	128,9	+8,7		
		INLAND	119,2	+4,5	+3,6	115,1	+5,9	+0,1	112,6	+9,2	117,2	+5,2		
		AUSLAND	150,6	+10,2	-2,3	154,1	+19,0	-1,0	146,5	+20,5	152,4	+14,5		
	INVESTITIONSGUETER- PRODUZENTEN	INSGESAMT	143,7	+13,9	+2,4	140,3	+14,3	+0,9	135,6	+15,1	142,0	+14,1		
		INLAND	119,8	+7,8	+6,0	113,0	+2,4	-2,9	113,5	+8,6	116,4	+5,1		
		AUSLAND	176,9	+20,3	-0,6	178,0	+27,2	+4,5	166,0	+21,9	177,5	+23,7		
	GEBRAUCHSGUETER- PRODUZENTEN	INSGESAMT	138,1	+5,9	+0,7	137,1	+9,2	+1,2	129,9	+8,2	137,6	+7,5		
		INLAND	108,8	+2,4	+3,6	105,0	+2,7	+0,4	104,7	+2,6	106,9	+2,6		
		AUSLAND	180,2	+9,0	-1,7	183,4	+15,1	+1,9	166,2	+13,7	181,8	+11,9		
	VERBRAUCHSGUETER- PRODUZENTEN	INSGESAMT	89,1	-3,3	-7,3	96,1	+3,1	-15,0	98,7	+0,3	92,6	-0,1		
		INLAND	79,4	-8,4	-6,9	85,3	-3,1	-12,9	88,0	-3,6	82,4	-5,7		
		AUSLAND	113,8	+7,5	-7,9	123,5	+16,0	-18,7	125,9	+8,1	118,7	+11,8		
DB	TEXTIL- UND BEKLEIDUNGS- GEWERBE	INSGESAMT	79,4	+0,5	-8,0	86,3	+2,3	-22,1	94,8	+1,0	82,9	+1,5		
		INLAND	72,6	-2,4	-9,5	80,2	-	-20,3	86,0	-1,9	76,4	-1,2		
		AUSLAND	98,1	+7,0	-4,8	103,1	+7,1	-25,9	119,4	+7,7	100,6	+7,0		
17	TEXTILGEWERBE	INSGESAMT	96,3	+2,9	-2,7	99,0	+8,2	+1,1	92,3	+3,2	97,7	+5,5		
		INLAND	84,1	-0,1	-3,7	87,3	+5,3	+0,1	81,8	-0,5	85,7	+2,5		
		AUSLAND	127,4	+8,1	-1,3	129,1	+13,7	+3,2	119,3	+10,5	128,3	+10,9		
18	BEKLEIDUNGSGEWERBE	INSGESAMT	57,0	-4,5	-17,9	69,4	-7,6	-45,7	98,2	-1,6	63,2	-6,2		
		INLAND	58,1	-6,3	-18,4	71,2	-7,2	-39,4	91,2	-3,7	64,7	-6,8		
		AUSLAND	53,7	+2,7	-15,8	63,8	-9,1	-60,1	119,5	+3,6	58,8	-4,1		
DC	LEDERGEWERBE	INSGESAMT	90,9	+10,4	-29,8	129,5	+15,2	-10,1	107,2	+2,0	110,2	+13,1		
		INLAND	76,8	+3,2	-32,3	113,5	+10,3	-14,5	99,0	-1,0	95,2	+7,3		
		AUSLAND	139,3	+27,4	-24,6	184,7	+27,6	+0,6	135,4	+10,4	162,0	+27,5		
DD	HOLZGEWERBE (OHNE HERSTELLUNG VON MOESELN)	INSGESAMT	96,4	-7,2	-0,5	96,9	-5,8	-0,6	93,6	-2,1	96,7	-6,5		
		INLAND	88,7	-10,2	-0,8	89,4	-8,4	-1,3	86,9	-4,8	89,1	-9,3		
		AUSLAND	180,6	+13,4	+1,5	178,0	+11,3	+3,5	166,6	+17,1	179,3	+12,3		
DE	PAPIER- UND DRUCKGEWERBE	INSGESAMT	125,8	+8,6	+4,1	120,9	+10,9	+4,9	114,0	+10,7	123,4	+9,8		
		INLAND	119,6	+7,5	+5,5	113,4	+8,9	+3,7	107,1	+8,5	116,5	+8,2		
		AUSLAND	147,6	+11,8	-0,3	148,0	+16,7	+8,7	139,1	+17,3	147,8	+14,2		
21	PAPIERGEWERBE	INSGESAMT	127,8	+13,7	+5,3	121,4	+15,5	+8,9	116,4	+14,7	124,6	+14,5		
		INLAND	121,5	+14,3	+8,1	112,4	+13,3	+5,7	107,7	+12,5	117,0	+13,8		
		AUSLAND	141,9	+12,6	+0,2	141,6	+19,6	+8,9	135,8	+18,3	141,8	+16,0		
21.1	H.V. HOLZSTOFF, ZELLSTOFF, PAPIER, KARTON UND PAPPE	INSGESAMT	154,2	+18,8	+6,4	144,9	+20,1	+10,8	139,3	+20,4	149,6	+19,5		
		INLAND	150,9	+26,6	+14,1	132,2	+18,4	+11,4	126,7	+21,4	141,6	+22,6		
		AUSLAND	158,0	+11,0	-1,4	160,2	+22,0	+10,3	154,3	+19,3	159,1	+16,2		
21.2	PAPIER-, KARTON- UND PAPPEVERARBEITUNG	INSGESAMT	107,2	+8,5	+4,1	103,0	+10,6	+2,8	98,5	+8,8	105,1	+9,5		
		INLAND	106,0	+6,5	+4,0	101,9	+9,9	+2,1	97,8	+7,4	104,0	+8,5		
		AUSLAND	112,1	+17,3	+4,4	107,4	+13,5	+5,5	101,6	+15,3	109,8	+15,2		
22	DRUCKGEWERBE, VERVIEL- FAELTIGUNG VON BESPIELTEN TON-, BILD- U. DATENTRAEGERN	INSGESAMT	122,7	+1,4	+2,0	120,3	+4,7	+2,2	110,6	+5,0	121,5	+3,0		
		INLAND	117,5	+0,4	+2,6	114,5	+4,5	+1,5	106,2	+4,0	116,0	+2,4		
		AUSLAND	178,3	+8,7	-2,2	182,3	+6,4	+7,7	156,5	+12,6	180,3	+7,4		
DG	CHEMISCHE INDUSTRIE	INSGESAMT	117,1	+4,7	-1,6	119,0	+10,5	-1,2	116,2	+12,4	118,1	+7,6		
		INLAND	103,1	-1,3	+0,9	102,2	+2,8	-1,5	102,7	+8,2	102,7	+0,7		
		AUSLAND	133,4	+11,0	-3,7	138,5	+18,0	-0,9	132,0	+16,6	136,0	+14,5		
24.1	HERSTELLUNG VON CHEMISCHEN GRUNDSTOFFEN	INSGESAMT	126,2	+10,9	-1,5	128,1	+14,4	+0,4	124,0	+22,2	127,2	+12,7		
		INLAND	119,6	+9,1	+1,4	117,9	+11,8	-0,6	116,8	+22,8	118,8	+10,4		
		AUSLAND	131,8	+12,4	-3,6	136,7	+16,4	+1,1	130,1	+21,7	134,3	+14,4		
24.4	HERSTELLUNG VON PHARMA- ZEUTISCHEN ERZEUGNISSEN	INSGESAMT	112,7	-3,9	-2,6	115,7	+7,4	-7,9	112,7	+1,7	114,2	+1,5		
		INLAND	95,4	-10,2	+2,1	93,4	-5,6	-4,1	92,3	-4,9	94,4	-8,0		
		AUSLAND	140,9	+4,1	-7,3	152,0	+24,4	-11,4	146,0	+9,7	146,5	+13,7		
DH	HERSTELLUNG VON GUMMI- UND KUNSTSTOFFWAREN	INSGESAMT	119,3	+2,1	-1,6	121,3	+5,8	+3,7	115,1	+7,2	120,3	+3,9		
		INLAND	107,6	-0,6	-1,7	109,5	+3,5	+3,0	104,0	+4,2	108,6	+1,5		
		AUSLAND	154,2	+7,8	-1,4	156,4	+10,8	+5,0	148,0	+13,8	155,3	+9,3		
25.2	HERSTELLUNG VON KUNST- STOFFWAREN	INSGESAMT	119,8	+5,3	-0,7	120,6	+5,7	+2,4	115,0	+7,9	120,2	+5,4		
		INLAND	107,9	+3,3	-0,2	108,1	+2,6	+0,9	103,9	+5,1	108,0	+2,9		
		AUSLAND	158,8	+10,0	-1,8	161,7	+13,2	+5,5	151,6	+15,0	160,3	+11,6		
DI	GLASGEWERBE, KERAMIK, VERARBEITUNG VON STEINEN UND ERDEN	INSGESAMT	99,0	-0,6	-2,5	101,5	+1,0	+2,1	96,6	+3,8	100,3	+0,2		
		INLAND	90,6	-3,2	-2,1	92,5	-4,4	+1,0	88,9	+0,1	91,6	-3,8		
		AUSLAND	125,0	+5,7	-3,3	129,2	+15,3	+4,7	120,6	+13,6	127,1	+10,3		
26.1	HERSTELLUNG UND VERAR- BEITUNG VON GLAS	INSGESAMT	109,7	+3,6	-0,2	109,9	+7,9	+4,3	102,2	+7,4	109,8	+5,7		
		INLAND	102,6	-0,4	+1,9	100,7	+2,4	+4,7	94,6	+3,8	101,7	+1,0		
		AUSLAND	126,8	+12,1	-3,8	131,8	+19,1	+3,4	120,4	+14,9	129,3	+15,5		
DJ	METALLERZEUGUNG UND -BE- ARBEITUNG, HERSTELLUNG VON METALLERZEUGNISSEN	INSGESAMT	120,8	+5,5	+0,3	120,4	+12,2	+5,0	115,3	+11,8	120,6	+8,7		
		INLAND	113,4	+4,4	+3,4	109,7	+7,0	+0,9	107,9	+8,5	111,6	+5,7		
		AUSLAND	142,7	+8,4	-5,8	151,5	+24,6	+14,6	136,9	+17,3	147,1	+16,2		

1) AUSGEWAHLTE WIRTSCHAFTSZWEIGE (OHNE ERNAERUNGSGEWERBE UND TABAKVERARBEITUNG).

STBA, FS 4, R 2.2, 11/2000

BUNDESGEBIET

FUER DAS VERARBEITENDE GEWERBE
= 100
ABTEILUNGEN, GRUPPEN UND KLASSEN
ZWEIGE, AUSGABE 1993 (WZ93)
WERT

INDEX

1999 NOV.	VER- AEND. IN % GEGEN	1999 3.VJ	2000 2.VJ	2000 3.VJ	VERAENDERUNG IN % 3.VJ 2000 GEGEN		1999 1.HJ	1999 2.HJ	2000 1.HJ	VERAENDERUNG IN % 1.HJ 2000 GEGEN		1998	1999	VER- AEND. IN % GEGEN	WZ93 SCHL.	
	NOV. 1998				3.VJ 1999	2.VJ 2000				1.HJ 1999	2.HJ 1999			1998		1999
122,0	+13,0	114,6	125,6	126,3	+10,2	+0,6	109,3	116,5	125,5	+14,8	+7,7	110,4	112,9	+2,3	D	
110,1	+7,6	103,6	109,6	109,6	+5,8	+5,8	99,9	104,7	109,4	+9,5	+4,5	102,6	102,3	-0,3		
142,5	+21,0	133,4	153,0	155,0	+16,2	+1,3	125,3	136,7	152,9	+22,0	+11,9	123,8	131,0	+5,8		
121,6	+15,2	110,1	123,7	123,5	+12,2	-0,2	105,8	113,2	122,5	+15,8	+8,2	107,4	109,5	+2,0	VORL.	
114,1	+10,9	104,4	112,4	112,4	+7,7	-	99,7	106,1	111,2	+11,5	+4,8	102,8	102,9	+0,1		
136,7	+23,3	121,4	146,3	145,6	+19,9	-0,5	117,8	127,4	145,1	+23,2	+13,9	116,5	122,6	+5,2		
126,2	+11,9	121,5	136,0	134,3	+10,5	-1,2	113,7	123,5	134,1	+17,9	+8,6	116,6	118,6	+1,7	INV.	
111,1	+5,8	106,3	115,2	112,8	+6,1	-2,1	101,5	108,1	113,0	+11,3	+4,5	104,9	104,8	-0,1		
147,1	+18,9	142,5	164,8	164,0	+15,1	-0,5	130,6	144,8	163,2	+25,0	+12,7	132,7	137,7	+3,8		
130,4	+8,9	117,6	126,9	126,7	+7,7	-0,2	118,8	121,0	129,0	+8,6	+6,6	112,2	119,9	+6,9	GEBR.	
106,2	-1,1	96,3	104,6	98,9	+2,7	-5,4	104,1	98,9	106,9	+2,7	+8,1	101,9	101,5	-0,4		
165,3	+20,3	148,3	159,1	166,7	+12,4	+4,8	139,8	153,0	160,7	+14,9	+5,0	127,2	146,4	+15,1		
92,1	+10,3	105,6	85,8	105,3	-0,3	+22,7	96,7	97,1	97,4	+0,7	+0,3	97,2	96,9	-0,3	VERB.	
88,7	+5,1	96,9	77,7	92,8	-4,2	+19,4	89,8	90,0	87,5	-2,6	-2,8	92,9	89,9	-3,2		
105,9	+23,0	128,0	106,4	137,2	+7,2	+28,9	114,2	115,4	122,7	+7,4	+6,3	108,2	114,8	+6,1		
79,0	-0,6	104,1	75,6	103,8	-0,3	+37,3	92,9	90,3	94,4	+1,6	+4,5	97,2	91,6	-5,8	DB	
74,4	-3,5	96,0	69,9	92,6	-3,5	+32,5	87,0	84,1	85,9	-1,3	+2,1	91,7	85,6	-6,7		
91,7	+6,5	126,1	91,1	135,1	+7,1	+48,3	109,0	107,2	117,8	+8,1	+9,9	112,6	108,1	-4,0		
93,6	-2,7	85,4	88,6	87,2	+2,1	-1,6	90,3	86,3	93,1	+3,1	+7,9	95,5	88,3	-7,5	17	
84,2	-7,4	78,8	78,3	78,2	-0,8	-0,1	83,4	78,7	82,3	-1,3	+4,6	88,8	81,0	-8,8		
117,8	+7,3	102,4	115,0	110,2	+7,6	-4,2	108,2	105,9	120,8	+11,6	+14,1	112,5	107,0	-4,9		
59,7	+4,0	128,7	58,3	125,8	-2,3	+115,8	96,2	95,5	96,0	-0,2	+0,5	99,6	95,8	-3,8	18	
62,0	+3,9	117,8	59,3	110,6	-6,1	+86,5	91,7	90,9	90,4	-1,4	-0,6	95,3	91,3	-4,2		
52,3	+4,0	161,9	55,0	172,5	+6,5	+213,6	110,1	109,2	113,3	+2,9	+3,8	112,6	109,7	-2,6		
82,3	+4,4	114,7	78,5	117,0	+2,0	+49,0	102,9	99,9	101,3	-1,6	+1,4	104,2	101,4	-2,7	DC	
74,4	+6,6	112,0	69,4	112,5	+0,4	+62,1	97,8	94,2	93,6	-4,3	-0,6	100,5	96,0	-4,5		
109,3	-	124,0	109,6	133,0	+7,3	+21,4	120,4	119,7	127,8	+6,1	+6,8	116,8	120,1	+2,8		
103,9	+8,6	97,2	95,2	92,8	-4,5	-2,5	92,2	98,3	93,0	+0,9	-5,4	94,2	95,3	+1,2	DD	
98,8	+6,2	93,1	88,3	86,6	-7,0	-1,9	88,1	93,9	86,3	-2,0	-8,1	91,3	91,0	-0,3		
159,2	+26,9	141,3	170,1	159,6	+13,0	-6,2	137,0	146,7	165,8	+21,0	+13,8	125,3	141,4	+12,8		
115,8	+12,8	103,5	113,6	111,8	+8,0	-1,6	99,7	107,2	112,1	+12,4	+4,6	98,7	103,5	+4,9	DE	
111,3	+9,9	98,4	105,5	105,9	+7,6	+0,4	95,8	102,6	104,5	+9,1	+1,9	96,5	99,2	+2,8		
132,0	+22,4	121,3	142,6	132,7	+9,4	-6,9	113,7	123,6	139,3	+22,5	+12,7	106,5	118,7	+11,5		
112,4	+16,5	102,8	117,8	113,3	+10,2	-3,8	98,5	104,3	115,2	+17,0	+10,5	97,5	101,4	+4,0	21	
106,3	+13,2	96,6	106,9	106,3	+10,0	-0,6	92,9	98,4	105,4	+13,5	+7,1	94,3	95,6	+1,4		
126,0	+23,2	116,9	142,5	129,1	+10,4	-9,4	111,4	117,7	137,2	+23,2	+16,6	104,7	114,5	+9,4		
129,8	+25,4	117,6	144,6	130,9	+11,3	-9,5	111,6	119,8	140,0	+25,4	+16,9	107,7	115,7	+7,4	21.1	
119,2	+21,9	106,6	128,1	119,9	+12,5	-6,4	99,6	109,9	125,2	+25,7	+13,9	101,5	104,7	+3,2		
142,4	+29,1	130,7	164,5	144,0	+10,2	-12,5	126,1	131,6	157,9	+25,2	+20,0	115,1	128,8	+11,9		
98,8	+8,6	91,2	96,9	99,6	+9,2	+2,8	88,4	92,3	95,8	+8,4	+3,8	89,5	90,3	+0,9	21.2	
99,5	+8,4	91,3	95,7	99,2	+8,7	+3,7	89,4	92,4	95,0	+6,3	+2,8	90,5	90,9	+0,4		
95,6	+9,0	91,2	101,7	101,4	+11,2	-0,3	84,2	91,8	99,1	+17,7	+8,0	85,3	88,0	+3,2		
121,0	+7,8	104,5	107,3	109,5	+4,8	+2,1	101,5	111,6	107,5	+5,9	-3,7	100,6	106,5	+5,9	22	
117,0	+6,5	100,6	103,8	105,4	+4,8	+1,5	99,2	107,4	103,4	+4,2	-3,7	99,1	103,3	+4,2		
164,1	+19,8	145,2	143,6	152,5	+5,0	+6,2	126,3	156,6	150,6	+19,2	-3,2	116,5	141,0	+21,0		
111,8	+20,5	102,4	116,2	115,5	+12,8	-0,6	101,7	104,9	116,0	+14,1	+10,6	102,5	103,3	+0,8	D6	
104,5	+14,5	94,8	104,1	102,5	+8,1	-1,5	92,7	96,6	102,8	+10,9	+6,4	96,1	94,6	-1,6		
120,2	+27,1	111,3	130,1	130,6	+17,3	+0,4	112,2	114,4	131,3	+17,0	+14,8	110,1	113,3	+2,9		
113,8	+29,6	100,9	124,3	123,5	+22,4	-0,6	98,0	106,2	123,2	+25,7	+16,0	101,1	102,1	+1,0	24.1	
109,6	+24,5	96,0	117,5	118,2	+23,1	+0,6	90,6	100,6	115,4	+27,4	+14,7	97,2	95,6	-1,6		
117,3	+33,9	105,0	129,9	128,1	+22,0	-1,4	104,4	110,8	129,8	+24,3	+17,1	104,4	107,6	+3,1		
117,3	+18,5	110,9	108,7	113,0	+1,9	+4,0	110,1	110,3	112,0	+1,7	+1,5	105,7	110,2	+4,3	24.4	
106,2	+6,0	94,1	91,3	91,9	-2,3	+0,7	96,8	96,5	91,8	-5,2	-4,9	97,5	96,6	-0,9		
135,3	+39,3	138,4	137,1	147,5	+6,6	+7,6	131,9	132,8	145,1	+10,0	+9,3	119,0	132,4	+11,3		
116,9	+10,6	109,0	116,4	113,4	+4,0	-2,6	103,8	109,1	114,2	+10,0	+4,7	104,8	106,5	+1,6	DH	
108,2	+8,0	101,9	104,9	103,5	+1,6	-1,3	96,4	101,3	102,8	+6,6	+1,5	99,1	98,8	-0,3		
143,1	+17,1	130,3	150,8	143,2	+9,9	-5,0	126,0	132,6	148,1	+17,5	+11,7	121,9	129,3	+6,1		
113,8	+8,6	108,7	115,9	114,3	+5,2	-1,4	103,1	108,5	113,7	+10,3	+4,8	104,3	105,8	+1,4	25.2	
104,5	+5,2	101,4	104,7	104,1	+2,7	-0,6	95,7	100,5	102,5	+7,1	+2,0	98,6	98,1	-0,5		
144,4	+17,6	132,8	152,6	147,8	+11,3	-3,1	127,4	134,8	150,6	+18,2	+11,7	123,1	131,1	+6,5		
99,6	+10,8	97,2	99,1	97,8	+0,6	-1,3	88,7	95,1	94,8	+6,9	-0,3	90,6	91,9	+1,4	DI	
93,6	+8,0	95,2	92,2	92,6	-2,7	+0,4	83,6	90,9	86,2	+3,1	-5,2	86,8	87,2	+0,5		
118,3	+18,8	103,6	120,3	114,0	+10,0	-5,2	104,5	108,3	121,7	+16,5	+12,4	102,2	106,4	+4,1		
105,9	+8,5	95,4	101,7	100,4	+5,2	-1,3	92,1	97,6	100,5	+9,1	+3,0	93,1	94,9	+1,9	26.1	
103,0	+6,2	92,9	94,2	95,4	+2,7	+1,3	87,1	94,0	91,8	+5,4	-2,3	89,7	90,5	+0,9		
113,1	+14,4	101,4	119,6	112,4	+10,8	-6,0	104,1	106,4	121,4	+16,6	+14,1	101,2	105,3	+4,1		
114,5	+10,9	105,0	114,1	113,5	+8,1	-0,5	99,6	106,5	114,5	+15,0	+7,5	104,5	103,0	-1,4	DJ	
108,6	+9,1	98,7	106,5	107,3	+7,6	+0,8	95,5	100,9	107,0	+12,0	+6,0	100,8	98,2	-2,6		
131,6	+15,4	120,6	136,2	131,5	+9,0	-3,5	111,6	123,0	136,1	+22,0	+10,7	115,5	117,3	+1,6		

3 INDEX DES AUFTRAGSEINGANGS
 1995
 NACH ABSCHNITTEN, UNTERABSCHNITTEN,
 DER KLASSIFIKATION DER WIRTSCHAFTS
 3.1 ORIGINAL

WERT

WZ93- SCHL.	WIRTSCHAFTSZWEIG		2000 NOV.	VERAENDERUNG IN % NOV. 2000 GEGEN		2000 OKT.	VERAENDERUNG IN % OKT. 2000 GEGEN		KUMULIERT		2-MONATS- DURCHSCHNITT	
				NOV. 1999	OKT. 2000		OKT. 1999	SEP. 2000	JAN. 2000 BIS NOV. 2000	VER- AEND. IN % GEGEN VORJAHR	OKT. 2000 NOV. 2000	VER- AEND. IN % GEGEN VORJAHR
27	METALLERZEUGUNG UND -BEARBEITUNG	INSGESAMT	123,9	+3,5	+1,6	121,9	+15,1	+8,6	118,4	+18,2	122,9	+9,0
		INLAND	117,9	+3,6	+6,8	110,4	+9,7	+1,5	112,4	+17,2	114,2	+6,5
		AUSLAND	135,4	+3,4	-5,9	143,9	+23,8	+21,3	129,7	+19,8	139,7	+13,0
27.1	ERZEUGUNG VON ROHEISEN, STAHL UND FERROLEGIE- RUNGEN (EGKS) 1)	INSGESAMT	98,4	-12,5	+1,2	97,2	+1,4	+1,8	104,0	+12,4	97,8	-6,1
		INLAND	97,6	-8,5	+7,8	90,5	-2,2	-4,1	101,0	+14,1	94,1	-5,5
		AUSLAND	100,1	-19,3	-9,2	110,3	+7,5	+12,9	109,7	+9,3	105,2	-7,1
27.5	GIESSEREIINDUSTRIE	INSGESAMT	141,1	+12,3	+3,6	136,2	+13,0	+5,3	128,6	+13,5	138,7	+12,7
		INLAND	138,0	+11,2	+3,1	133,8	+15,9	+4,5	126,2	+13,6	135,9	+13,4
		AUSLAND	152,1	+15,8	+5,0	144,8	+4,2	+7,6	137,3	+13,4	148,5	+9,8
28	HERSTELLUNG VON METALL- ERZEUGNISSEN	INSGESAMT	118,4	+7,2	-0,6	119,1	+9,9	+2,1	112,9	+7,1	118,8	+8,6
		INLAND	110,5	+4,8	+1,2	109,2	+5,4	+0,6	105,0	+4,9	109,9	+5,2
		AUSLAND	153,1	+15,5	-5,7	162,4	+25,6	+7,1	147,2	+14,3	157,8	+20,6
28.1	STAHL- UND LEICHTMETALL- BAU	INSGESAMT	100,0	+1,0	-1,5	101,5	+3,0	-1,0	98,8	+1,9	100,8	+2,0
		INLAND	94,1	-3,3	-3,0	97,0	+2,2	-2,1	93,9	-0,2	95,6	-0,5
		AUSLAND	161,2	+37,3	+3,4	147,4	+8,9	+6,7	148,5	+16,7	154,3	+22,1
DK	MASCHINENBAU	INSGESAMT	128,9	+11,6	+7,7	119,7	+14,1	-0,7	121,3	+15,9	124,3	+12,8
		INLAND	113,7	+6,0	+6,3	107,0	+7,5	-3,9	108,9	+8,8	110,4	+6,8
		AUSLAND	146,8	+17,3	+9,0	134,7	+21,0	+2,6	135,8	+23,2	140,8	+19,1
29.1	H.V. MASCHINEN F.D.ERZEUG. U.NUTZG.V.MECHAN.ENERGIE (O.LUFT-,STRASS.FAHRZ.BAU)	INSGESAMT	126,2	+14,5	+15,1	109,6	+15,1	-4,7	118,7	+17,5	117,9	+14,8
		INLAND	105,0	+0,7	+5,8	99,2	+7,7	-3,8	103,3	+9,0	102,1	+4,0
		AUSLAND	154,6	+30,8	+25,1	123,6	+24,3	-5,6	139,3	+27,4	139,1	+27,8
29.3	HERSTELLUNG VON LAND- U. FORSTWIRTSCHAFTLICHEN MASCHINEN	INSGESAMT	129,0	+11,2	+20,3	107,2	-1,9	+14,8	109,1	+4,7	118,1	+4,8
		INLAND	97,1	-11,2	+11,0	87,5	+2,5	+4,3	92,2	-3,6	92,3	-5,2
		AUSLAND	160,2	+30,7	+26,7	126,4	-4,7	+23,2	125,5	+11,4	143,3	+12,3
29.4	HERSTELLUNG VON WERK- ZEUGMASCHINEN	INSGESAMT	135,9	+15,4	-1,6	138,1	+25,5	+7,7	129,9	+21,9	137,0	+20,3
		INLAND	135,3	+26,7	+8,3	124,9	+14,7	+8,7	118,8	+11,2	130,1	+20,6
		AUSLAND	136,4	+6,1	-9,7	151,1	+36,0	+6,9	140,8	+32,3	143,8	+19,9
DL	H.V.BUEROMASCH.,DATENVERARB. GER.U.-EINRICHTG.;ELEKTROT., FEINMECHANIK U. OPTIK	INSGESAMT	149,7	+11,2	+0,3	149,2	+20,3	-9,2	143,8	+20,5	149,5	+15,6
		INLAND	130,1	+6,2	+1,8	127,8	+16,8	-2,1	120,2	+11,9	129,0	+11,2
		AUSLAND	182,7	+17,9	-1,3	185,2	+24,7	-16,4	183,6	+31,9	184,0	+21,3
30	H.V. BUEROMASCHINEN, DATENVERARBEITUNGSGE- RAETEN U. -EINRICHTUNGEN	INSGESAMT	147,9	+11,5	-6,7	158,5	+25,2	+8,9	133,4	+17,6	153,2	+18,1
		INLAND	147,0	+8,7	+0,9	145,7	+15,9	+4,4	130,1	+15,0	146,4	+12,2
		AUSLAND	149,6	+16,5	-17,4	181,1	+41,3	+16,1	139,2	+22,1	165,4	+28,9
31	HERSTELLUNG VON GERAETEN DER ELEKTRIZITAETSERZEU- GUNG, -VERTEILUNG U.AE.	INSGESAMT	135,0	+13,5	+8,8	124,1	+9,5	-12,9	126,1	+12,2	129,6	+11,6
		INLAND	120,5	+4,9	+5,3	114,4	+7,7	-4,3	111,9	+6,1	117,5	+6,2
		AUSLAND	165,9	+30,2	+14,6	144,8	+12,6	-24,5	156,5	+23,2	155,4	+21,4
31.2	HERSTELLUNG VON ELEK- TRIZITAETSERZEUGUNGS- U. -SCHALTEINRICHTUNGEN	INSGESAMT	126,1	+16,2	+6,6	118,3	+5,7	-13,0	119,4	+8,3	122,2	+10,9
		INLAND	116,0	+7,5	+5,1	110,4	+4,1	-1,8	107,8	+2,7	113,2	+5,8
		AUSLAND	146,8	+33,8	+9,1	134,5	+8,6	-27,1	143,2	+18,0	140,7	+20,5
31.6	HERSTELLUNG VON ELEK- TRISCHEN AUSRUESTUNGEN A.N.G.	INSGESAMT	129,5	+8,6	+6,2	121,9	+10,0	-13,2	122,5	+11,9	125,7	+9,3
		INLAND	123,1	+3,2	+6,8	115,3	+4,2	-8,0	116,3	+9,9	119,2	+3,7
		AUSLAND	144,6	+21,5	+5,5	137,0	+23,3	-22,2	136,9	+16,0	140,8	+22,3
32	RUNDFUNK-, FERNSEH- UND NACHRICHTENTECHNIK	INSGESAMT	180,5	+4,0	-11,5	203,9	+36,5	-9,3	189,7	+35,4	192,2	+19,0
		INLAND	162,2	+8,7	-5,6	171,9	+44,6	-0,1	151,1	+25,9	167,1	+24,6
		AUSLAND	201,0	-0,1	-16,2	239,9	+30,6	-15,6	233,2	+43,2	220,5	+14,5
33	MEDIZIN-, MESS-, STEUER- UND REGELUNGSTECHNIK, OPTIK	INSGESAMT	147,9	+17,6	+7,0	138,2	+17,7	-9,4	135,4	+19,4	143,1	+17,7
		INLAND	114,0	+4,7	+4,8	108,8	+8,5	-3,4	105,4	+8,7	111,4	+6,5
		AUSLAND	202,1	+32,4	+9,2	185,0	+27,7	-14,5	183,3	+31,2	193,6	+30,1
DM	FAHRZEUGBAU	INSGESAMT	168,7	+13,5	+1,3	166,5	+8,9	+4,5	157,7	+11,3	167,6	+11,1
		INLAND	136,6	+12,1	+12,3	121,6	-9,7	-3,0	130,3	+6,7	129,1	+0,6
		AUSLAND	203,0	+14,6	-5,4	214,5	+24,3	+9,6	187,0	+14,9	208,8	+19,4
34	HERSTELLUNG VON KRAFTWAGEN UND KRAFTWAGENTEILEN	INSGESAMT	169,6	+8,9	+0,8	168,3	+11,2	+1,6	159,7	+10,0	169,0	+10,0
		INLAND	138,4	+8,9	+7,8	128,4	+3,3	-	133,8	+5,3	133,4	+6,1
		AUSLAND	201,2	+8,9	-3,6	208,8	+16,6	+2,6	186,0	+13,8	205,0	+12,7
34.1	HERSTELLUNG VON KRAFTWAGEN UND KRAFTWAGENMOTOREN	INSGESAMT	164,8	+7,4	-	164,8	+10,4	-0,2	158,9	+8,7	164,8	+8,9
		INLAND	116,6	+6,6	+5,7	110,3	+2,4	+0,2	121,1	+2,8	113,5	+4,5
		AUSLAND	206,5	+7,8	-2,5	211,9	+14,3	-0,4	191,5	+12,1	209,2	+11,0
35	SONSTIGER FAHRZEUGBAU	INSGESAMT	163,3	+62,6	+5,5	154,8	-5,3	+32,1	144,3	+21,8	159,1	+20,6
		INLAND	126,5	+36,8	+52,6	82,9	-57,1	-23,2	110,3	+18,0	104,7	-26,7
		AUSLAND	218,2	+94,1	-16,7	262,1	+119,3	+99,9	195,1	+25,3	240,2	+107,1
35.1	SCHIFFBAU	INSGESAMT	43,4	+56,1	-47,7	83,0	+247,3	+122,5	77,9	+60,3	63,2	+144,0
		INLAND	23,1	-11,8	-27,4	31,8	+52,2	+6,4	31,7	+6,7	27,5	+16,5
		AUSLAND	88,3	+175,1	-55,4	198,0	+530,6	+267,3	180,2	+99,3	143,2	+350,3
35.3	LUFT- UND RAUMFAHRZEUGBAU	INSGESAMT	284,2	+75,8	+13,9	249,5	-20,7	+62,2	218,4	+20,0	266,9	+12,0
		INLAND	284,6	+59,1	+75,7	162,0	-69,1	+16,7	222,6	+31,8	223,3	-36,6
		AUSLAND	284,0	+90,5	-9,4	313,5	+95,0	+90,2	215,3	+12,4	298,8	+92,8
36.1	HERSTELLUNG VON MOEBELN	INSGESAMT	112,9	-1,8	+1,1	111,7	+2,3	+5,8	103,7	+2,8	112,3	+0,2
		INLAND	106,5	-4,1	+1,6	104,8	-0,3	+4,9	97,8	+0,6	105,7	-2,2
		AUSLAND	155,4	+10,1	-1,5	157,7	+16,0	+10,2	142,6	+14,1	156,6	+13,0

1) EUROPÄISCHE GEMEINSCHAFT FUER KOHLE UND STAHL.

STBA,FS 4,R 2.2,11/2000

BUNDESGBEIT

FUER DAS VERARBEITENDE GEWERBE
= 100
ABTEILUNGEN, GRUPPEN UND KLASSEN
ZWEIGE, AUSGABE 1993 (WZ93)
WERT

INDEX

1999 NOV.	VER- AEND. IN % GEGEN NOV. 1998	1999 3.VJ	2000 2.VJ	2000 3.VJ	VERAENDERUNG IN % 3.VJ 2000 GEGEN		1999 1.HJ	1999 2.HJ	2000 1.HJ	VERAENDERUNG IN % 1.HJ 2000 GEGEN		1998	1999	VER- AEND. IN % GEGEN 1998	WZ93 SCHL.
					3.VJ	2.VJ				1.HJ	2.HJ				
					1999	2000				1999	1999				
119,7	+22,6	99,5	116,1	113,4	+14,0	-2,3	96,3	105,3	119,3	+23,9	+13,3	104,1	100,8	-3,2	27
131,0	+19,8	95,9	110,4	108,8	+13,5	-1,4	92,2	99,9	113,7	+23,3	+13,8	100,8	96,0	-4,8	
131,8	+27,9	106,5	126,8	122,2	+14,7	-3,6	104,1	115,8	130,1	+25,0	+12,3	110,2	110,0	-0,2	
112,5	+21,4	92,0	106,2	98,3	+6,8	-7,4	88,9	97,6	108,9	+22,5	+11,6	100,0	93,2	-6,8	27.1
106,7	+13,6	88,0	103,6	95,1	+8,1	-8,2	85,1	93,1	106,4	+25,0	+14,3	99,7	89,1	-10,6	
124,0	+37,6	100,0	111,1	104,6	+4,6	-5,9	96,3	106,4	113,7	+18,1	+6,9	100,6	101,3	+0,7	
125,7	+5,8	110,9	122,5	125,6	+13,3	+2,5	111,2	114,4	126,8	+14,0	+10,8	119,6	112,8	-5,7	27.5
124,1	+7,5	109,1	119,0	126,2	+15,7	+6,1	109,2	112,2	122,9	+12,5	+9,5	118,0	110,7	-6,2	
131,3	+0,5	117,4	135,1	123,1	+4,9	-8,9	118,4	122,3	140,8	+18,9	+15,1	125,3	120,3	-4,0	
110,4	+2,5	109,3	112,5	113,5	+3,8	+0,9	102,2	107,4	110,6	+8,2	+3,0	104,9	104,8	-0,1	28
105,4	+2,9	102,1	104,0	106,3	+4,1	+2,2	97,6	101,5	102,8	+5,3	+1,3	100,7	99,5	-1,2	
132,5	+1,5	140,7	149,8	144,9	+3,0	-3,3	122,2	133,2	144,9	+18,6	+8,8	123,1	127,7	+3,7	
98,0	+4,0	102,2	97,9	103,3	+1,1	+5,5	93,9	98,9	95,8	+2,0	-3,1	92,1	96,4	+4,7	28.1
97,3	+6,0	98,9	93,9	97,9	-1,0	+4,3	91,0	96,1	91,4	+0,4	-4,9	90,0	93,6	+4,0	
117,4	-9,8	136,2	138,6	159,8	+17,3	+15,3	123,1	127,2	140,9	+14,5	+10,8	113,4	125,1	+10,3	
115,5	+9,6	104,6	120,2	120,4	+15,1	+0,2	102,9	108,0	120,7	+17,3	+11,8	110,2	105,5	-4,3	DK
107,3	-1,5	100,8	107,5	109,7	+8,8	+2,0	98,6	102,3	108,1	+9,6	+5,7	105,4	100,4	-4,7	
125,1	+23,5	109,1	135,2	132,9	+21,8	-1,7	108,0	114,8	135,6	+25,6	+18,1	115,8	111,4	-3,8	
110,2	+2,1	102,2	114,4	120,4	+17,8	+5,2	99,8	102,0	118,1	+18,3	+15,8	108,2	100,9	-6,7	29.1
104,3	-10,5	94,0	102,2	102,9	+9,5	+0,7	94,0	94,5	103,9	+10,5	+9,9	102,5	94,2	-8,1	
118,2	+22,6	113,2	130,8	143,9	+27,1	+10,0	107,5	112,2	137,1	+27,5	+22,2	115,9	109,9	-5,2	
116,0	+21,5	79,2	99,4	85,8	+8,3	-13,7	113,9	97,4	117,8	+3,4	+20,9	108,8	105,7	-2,8	29.3
109,3	+18,0	71,4	84,8	72,9	+2,1	-14,0	107,1	86,9	101,9	-4,9	+17,3	94,2	97,0	+3,0	
122,6	+24,3	86,8	113,5	98,4	+13,4	-13,3	120,7	107,7	133,1	+10,3	+23,6	123,1	114,2	-7,2	
117,8	+1,4	100,7	126,5	133,9	+33,0	+5,8	107,1	108,9	125,5	+17,2	+15,2	115,8	108,0	-6,7	29.4
106,8	-15,0	103,8	113,0	124,3	+19,7	+10,0	107,9	105,6	112,3	+4,1	+6,3	117,5	106,8	-9,1	
128,6	+20,3	97,6	139,8	143,4	+46,9	+2,6	106,2	112,1	138,5	+30,4	+23,6	114,2	109,2	-4,4	
134,6	+21,4	126,3	141,2	150,9	+19,5	+6,9	112,5	129,4	138,4	+23,0	+7,0	108,9	120,9	+11,0	DL
122,5	+21,9	113,3	116,4	124,5	+9,9	+7,0	101,6	115,2	115,1	+13,3	-0,1	100,0	108,4	+8,4	
154,9	+20,8	148,0	182,9	195,4	+32,0	+6,8	130,7	153,4	177,6	+35,9	+15,8	123,8	142,0	+14,7	
132,7	+55,4	122,8	122,4	136,7	+11,3	+11,7	103,4	125,4	125,1	+21,0	-0,2	104,7	114,4	+9,3	30
135,2	+74,0	130,7	121,2	133,6	+2,2	+10,2	98,5	131,5	122,9	+24,8	-6,5	97,8	115,0	+17,6	
128,4	+30,0	109,0	124,6	142,0	+30,3	+14,0	111,7	114,9	129,0	+15,5	+12,3	116,7	113,3	-2,9	
118,9	+11,1	115,9	121,5	132,4	+14,2	+9,0	109,4	116,7	121,9	+11,4	+4,5	106,7	113,0	+5,9	31
114,9	+8,3	107,7	108,5	115,6	+7,3	+6,5	102,7	108,7	108,2	+5,4	-0,5	101,9	105,7	+3,7	
127,4	+16,9	133,2	149,3	168,2	+26,3	+12,7	123,6	133,9	151,1	+22,2	+12,8	117,1	128,8	+10,0	
108,5	-4,2	115,0	115,8	124,5	+8,3	+7,5	108,0	113,5	115,9	+7,3	+2,1	113,9	110,8	-2,7	31.2
107,9	-5,7	108,8	103,8	111,7	+2,7	+7,6	102,4	107,0	104,1	+1,7	-2,7	109,9	104,7	-4,7	
109,7	-0,8	127,9	140,4	150,7	+17,8	+7,3	119,6	126,9	140,2	+17,2	+10,5	122,1	123,3	+1,0	
119,2	+14,4	110,2	121,8	128,3	+16,4	+5,3	107,3	113,4	118,5	+10,4	+4,5	100,8	110,3	+9,4	31.6
119,3	+13,1	106,8	118,5	118,5	+11,0	-	102,2	111,1	114,2	+11,7	+2,8	98,7	106,7	+8,1	
119,0	+17,7	118,2	129,4	151,2	+27,9	+16,8	118,9	118,7	128,4	+8,0	+8,2	105,7	118,8	+12,4	
173,6	+33,2	157,4	193,6	203,3	+29,2	+5,0	124,4	163,4	182,1	+46,4	+11,4	113,8	143,9	+26,4	32
149,2	+51,9	135,1	146,0	160,2	+18,6	+9,7	107,8	136,4	141,2	+31,0	+3,5	96,7	122,1	+26,3	
201,2	+21,0	182,5	247,1	252,0	+38,1	+2,0	143,0	193,9	228,1	+59,5	+17,6	132,9	168,5	+26,8	
125,8	+15,5	115,4	134,0	138,8	+20,3	+3,6	109,7	120,6	131,3	+19,7	+8,9	109,9	115,1	+4,7	33
108,9	+8,9	97,5	104,8	107,0	+9,7	+2,1	94,3	102,6	102,7	+8,9	+0,1	99,7	98,4	-1,3	
152,6	+23,8	144,1	180,4	189,5	+31,5	+5,0	134,4	149,4	176,8	+31,5	+18,3	126,3	141,9	+12,4	
148,6	+10,7	142,6	160,0	151,5	+6,2	-5,3	138,3	146,0	157,5	+13,9	+7,9	134,9	142,1	+5,3	DM
121,9	-0,2	117,4	139,7	121,5	+3,5	-13,0	122,4	121,0	135,0	+10,3	+11,6	122,2	121,7	-0,4	
177,1	+20,5	169,6	181,7	183,5	+8,2	+1,0	155,1	172,7	181,4	+17,0	+5,0	148,4	163,9	+10,4	
155,7	+11,2	143,0	158,0	156,7	+9,6	-0,8	143,5	146,7	158,1	+10,2	+7,8	133,7	145,1	+8,5	34
127,1	-0,3	121,5	138,5	127,6	+5,0	-7,9	130,4	123,0	137,0	+5,1	+11,4	123,9	126,7	+2,3	
184,8	+21,1	164,9	177,9	186,2	+12,9	+4,7	156,6	170,7	179,5	+14,6	+5,2	143,6	163,7	+14,0	
153,4	+6,4	143,9	156,9	156,7	+8,9	-0,1	145,7	146,7	158,0	+8,4	+7,7	134,5	146,2	+8,7	34.1
109,4	-10,3	109,4	128,7	112,7	+3,0	-12,4	125,1	109,9	127,9	+2,2	+16,4	118,6	117,5	-0,9	
191,5	+17,2	173,9	181,2	194,9	+12,1	+7,6	163,5	178,7	184,0	+12,5	+3,0	148,3	171,1	+15,4	
100,4	+5,9	139,8	173,5	116,6	-16,6	-32,8	103,3	141,4	153,2	+48,3	+8,3	143,0	122,4	-14,4	35
92,5	+1,6	93,9	146,4	86,8	-7,6	-40,7	76,8	109,7	123,9	+61,3	+12,9	112,5	93,3	-17,1	
112,4	+11,5	206,0	213,8	161,2	-22,5	-24,6	142,8	188,5	197,0	+38,0	+4,5	188,5	165,6	-12,1	
27,8	-33,7	31,7	46,4	77,1	+143,2	+66,2	64,6	58,0	83,3	+28,9	+43,6	80,5	61,3	-23,9	35.1
26,2	-50,3	36,6	32,6	17,7	-51,6	-45,7	28,3	33,3	40,2	+42,0	+20,7	31,3	30,8	-1,6	
32,1	+67,2	21,8	77,4	208,1	+854,6	+168,9	144,2	112,7	178,6	+23,9	+58,5	188,8	128,4	-32,0	
161,7	+27,4	231,5	312,0	144,4	-37,6	-53,7	138,5	227,1	239,2	+72,7	+5,3	206,0	182,8	-11,3	35.3
178,9	+42,7	143,3	347,2	137,7	-3,9	-60,3	120,6	218,9	264,7	+119,5	+20,9	210,1	169,7	-19,2	
149,1	+16,5	296,0	286,2	149,3	-49,6	-47,8	151,6	233,1	220,6	+45,5	-5,4	203,1	192,3	-5,3	
115,0	+6,4	96,4	98,4	97,8	+1,5	-0,6	99,4	100,6	103,7	+4,3	+3,1	100,3	100,0	-0,3	36.1
111,1	+4,1	92,9	92,1	92,5	-0,4	+0,4	95,8	96,9	97,8	+2,1	+0,9	98,2	96,4	-1,8	
141,2	+20,1	120,1	140,0	133,2	+10,9	-4,9	123,0	124,9	142,7	+16,0	+14,3	114,8	124,0	+8,0	

3 INDEX DES AUFTRAGSEINGANGS
 1995
 NACH ABSCHNITTEN, UNTERABSCHNITTEN,
 DER KLASSIFIKATION DER WIRTSCHAFTS
 3.1 ORIGINAL

VOLUMEN

WZ93- SCHL.	WIRTSCHAFTSZWEIG		VERAENDERUNG IN % NOV. 2000 GEGEN				VERAENDERUNG IN % OKT. 2000 GEGEN			KUMULIERT		2-MONATS- DURCHSCHNITT	
			2000			2000			JAN. 2000	VER- AEND. IN %	OKT. 2000	VER- AEND. IN %	
			NOV.	NOV. 1999	OKT. 2000	OKT.	OKT. 1999	SEP. 2000	BIS NOV. 2000	VORJAHR	NOV. 2000	VORJAHR	
D	VERARBEITENDES GEWERBE 1)	INSGESAMT	128,5	+6,0	+1,1	127,1	+8,7	-0,8	123,9	+10,2	127,8	+7,3	
		INLAND	113,2	+2,5	+3,6	109,3	+2,0	-1,8	108,9	+5,6	111,3	+2,3	
		AUSLAND	154,7	+10,7	-1,8	157,5	+17,9	+0,4	149,6	+16,5	156,1	+14,2	
	VORLEISTUNGSGUETER- PRODUZENTEN	INSGESAMT	126,8	+2,3	+1,1	125,4	+6,1	-0,6	123,0	+9,2	126,1	+4,1	
		INLAND	117,7	+0,8	+3,5	113,7	+1,9	-0,1	112,7	+5,7	115,7	+1,3	
		AUSLAND	145,0	+4,8	-2,4	148,5	+13,0	-1,5	143,6	+15,4	146,8	+8,8	
	INVESTITIONSGUETER- PRODUZENTEN	INSGESAMT	139,2	+13,2	+2,2	136,2	+13,9	+1,0	131,4	+14,6	137,7	+13,5	
		INLAND	118,4	+8,1	+5,5	112,2	+3,4	-2,5	111,8	+9,1	115,3	+5,8	
		AUSLAND	168,0	+18,6	-0,9	169,5	+25,6	+4,4	158,6	+20,5	168,8	+22,0	
	GEBRAUCHSGUETER- PRODUZENTEN	INSGESAMT	129,3	+4,1	+0,8	128,3	+7,2	+1,0	122,2	+6,4	128,8	+5,6	
		INLAND	103,9	+1,5	+3,5	100,4	+1,9	+0,1	100,2	+1,8	102,2	+1,7	
		AUSLAND	165,9	+6,6	-1,5	168,4	+12,0	+1,9	153,9	+11,0	167,2	+9,3	
	VERBRAUCHSGUETER- PRODUZENTEN	INSGESAMT	86,0	-4,4	-7,3	92,8	+1,8	-15,5	96,0	-0,5	89,4	-1,3	
		INLAND	77,0	-9,4	-7,0	82,8	-4,1	-13,1	85,9	-4,3	79,9	-6,8	
		AUSLAND	109,2	+6,4	-7,8	118,4	+14,2	-19,3	121,8	+7,2	113,8	+10,3	
DB	TEXTIL- UND BEKLEIDUNGS- GEWERBE	INSGESAMT	78,8	-0,3	-7,9	85,6	+1,5	-22,3	94,5	+0,7	82,2	+0,6	
		INLAND	72,1	-2,6	-9,4	79,6	-0,3	-20,1	85,4	-2,2	75,9	-1,3	
		AUSLAND	97,4	+5,2	-4,8	102,3	+5,6	-26,5	119,6	+7,1	99,9	+5,4	
17	TEXTILGEWERBE	INSGESAMT	95,8	+1,7	-2,8	98,6	+7,1	+1,0	92,4	+2,9	97,2	+4,3	
		INLAND	84,0	-0,7	-3,8	87,3	+4,7	+0,1	82,0	-0,6	85,7	+2,0	
		AUSLAND	126,1	+6,0	-1,3	127,8	+11,9	+2,8	119,0	+9,8	127,0	+8,9	
18	BEKLEIDUNGSGEWERBE	INSGESAMT	56,3	-4,3	-17,8	68,5	-7,6	-45,9	97,3	-1,7	62,4	-6,2	
		INLAND	57,0	-6,2	-18,5	69,9	-7,0	-39,4	89,7	-3,9	63,5	-6,6	
		AUSLAND	54,1	+2,7	-15,5	64,0	-9,5	-60,3	120,6	+3,4	59,1	-4,2	
DC	LEDERGEWERBE	INSGESAMT	87,4	+8,2	-30,1	125,0	+13,3	-11,1	104,6	+1,2	106,2	+11,1	
		INLAND	73,7	+1,4	-32,6	109,3	+8,5	-15,6	96,4	-1,7	91,5	+5,5	
		AUSLAND	134,4	+23,6	-24,8	178,8	+24,8	+0,1	132,7	+9,1	156,6	+24,3	
DD	HOLZGEWERBE (OHNE HERSTELLUNG VON MOEBELN)	INSGESAMT	97,9	-8,6	-0,5	98,4	-7,5	-0,8	95,5	-2,7	98,2	-8,1	
		INLAND	91,0	-11,0	-0,5	91,5	-9,7	-1,6	89,4	-5,0	91,3	-10,3	
		AUSLAND	173,2	+8,9	+0,5	172,4	+6,9	+3,6	162,1	+14,2	172,8	+7,9	
DE	PAPIER- UND DRUCKGEWERBE	INSGESAMT	122,9	+2,2	+3,9	118,3	+4,3	+4,8	113,8	+5,1	120,6	+3,3	
		INLAND	116,9	+1,7	+5,3	111,0	+3,0	+3,4	106,8	+3,7	114,0	+2,3	
		AUSLAND	144,2	+4,0	-	144,2	+8,0	+8,7	138,5	+9,1	144,2	+6,0	
21	PAPIERGEWERBE	INSGESAMT	124,1	+3,5	+5,1	118,1	+4,7	+6,4	116,9	+5,8	121,1	+4,0	
		INLAND	118,0	+4,0	+7,7	109,6	+2,9	+5,2	108,6	+4,4	113,8	+3,5	
		AUSLAND	137,8	+2,6	+0,3	137,4	+8,3	+8,8	135,4	+8,1	137,6	+5,4	
21.1	H.V. HOLZSTOFF, ZELLSTOFF, PAPIER, KARTON UND PAPPE	INSGESAMT	150,0	+4,6	+6,1	141,4	+5,2	+10,3	141,4	+7,8	145,7	+4,9	
		INLAND	147,5	+9,7	+13,4	130,1	+2,6	+10,3	130,9	+8,6	138,8	+6,3	
		AUSLAND	153,1	-0,7	-1,2	154,9	+8,0	+10,3	154,0	+6,9	154,0	+3,5	
21.2	PAPIER-, KARTON- UND PAPPEVERARBEITUNG	INSGESAMT	103,8	+2,3	+3,9	99,9	+4,3	+2,5	97,7	+3,7	101,9	+3,2	
		INLAND	102,5	-	+3,9	98,7	+3,1	+1,9	96,9	+1,8	100,6	+1,5	
		AUSLAND	109,3	+12,3	+4,2	104,9	+8,9	+4,8	100,9	+12,1	107,1	+10,6	
22	DRUCKGEWERBE, VERVIEL- FAELTIGUNG VON BESPIELTEN TON-, BILD- U. DATENTRAEGERN	INSGESAMT	121,1	+0,4	+2,2	118,5	+3,6	+2,4	109,1	+4,0	119,8	+2,0	
		INLAND	115,6	-0,9	+2,7	112,6	+3,0	+1,5	104,7	+2,6	114,1	+1,0	
		AUSLAND	179,1	+10,8	-0,8	180,5	+6,9	+8,0	155,2	+14,0	179,8	+8,8	
D6	CHEMISCHE INDUSTRIE	INSGESAMT	113,4	-0,4	-1,7	115,4	+4,3	-1,5	114,8	+6,9	114,4	+2,0	
		INLAND	101,2	-6,3	+0,7	100,5	-2,8	-1,8	103,0	+2,7	100,9	-4,5	
		AUSLAND	127,6	+5,8	-3,9	132,8	+11,7	-1,3	128,5	+11,2	130,2	+8,7	
24.1	HERSTELLUNG VON CHEMISCHEN GRUNDSTOFFEN	INSGESAMT	122,5	+0,6	-1,9	124,9	+2,6	-0,2	125,0	+9,6	123,7	+1,6	
		INLAND	117,4	-3,4	+0,9	116,3	-2,4	-1,2	120,3	+7,5	116,9	-2,8	
		AUSLAND	126,9	+3,9	-3,9	132,1	+6,5	+0,6	128,9	+11,3	129,5	+5,2	
24.4	HERSTELLUNG VON PHARMA- ZEUTISCHEN ERZEUGNISSEN	INSGESAMT	105,3	-5,8	-2,6	108,1	+5,2	-8,3	106,2	+0,3	106,7	-0,6	
		INLAND	90,4	-11,4	+2,1	88,5	-6,7	-4,3	87,8	-6,2	89,5	-9,1	
		AUSLAND	129,8	+1,6	-7,4	140,2	+21,0	-12,1	136,4	+8,2	135,0	+10,7	
DH	HERSTELLUNG VON GUMMI- UND KUNSTSTOFFWAREN	INSGESAMT	118,5	-0,1	-1,8	120,7	+3,5	+3,5	115,2	+4,8	119,6	+1,7	
		INLAND	106,8	-2,5	-1,9	108,9	+1,3	+2,9	104,0	+2,0	107,9	-0,6	
		AUSLAND	153,4	+5,4	-1,5	155,7	+8,2	+4,7	148,6	+11,3	154,6	+6,8	
25.2	HERSTELLUNG VON KUNST- STOFFWAREN	INSGESAMT	118,6	+2,7	-0,8	119,5	+2,8	+2,2	114,8	+4,9	119,1	+2,8	
		INLAND	107,1	+1,0	-0,2	107,3	-	+0,9	103,8	+2,4	107,2	+0,5	
		AUSLAND	156,5	+6,8	-1,9	159,5	+9,6	+5,1	150,8	+11,3	158,0	+8,1	
DI	GLASGEWERBE, KERAMIK, VERARBEITUNG VON STEINEN UND ERDEN	INSGESAMT	100,4	-1,7	-2,7	103,2	-0,3	+1,8	98,9	+3,3	101,8	-1,0	
		INLAND	93,3	-3,9	-2,2	95,4	-5,1	+0,4	92,2	+0,1	94,4	-4,5	
		AUSLAND	122,5	+4,0	-3,7	127,2	+12,9	+4,9	119,7	+12,1	124,9	+8,3	
26.1	HERSTELLUNG UND VERAR- BEITUNG VON GLAS	INSGESAMT	112,8	+1,5	-0,5	113,4	+5,2	+3,7	106,6	+6,4	113,1	+3,3	
		INLAND	107,6	-2,4	+1,3	106,2	+0,5	+3,7	100,9	+3,6	106,9	-1,0	
		AUSLAND	125,1	+10,6	-4,1	130,5	+15,7	+3,6	120,3	+12,5	127,8	+13,1	
DJ	METALLERZEUGUNG UND -BE- ARBEITUNG, HERSTELLUNG VON METALLERZEUGNISSEN	INSGESAMT	115,3	-0,5	+0,4	114,8	+5,7	+4,8	111,9	+6,1	115,1	+2,5	
		INLAND	109,3	-	+3,5	105,6	+2,5	+1,0	105,3	+5,4	107,5	+1,2	
		AUSLAND	133,2	-1,2	-5,9	141,5	+13,2	+14,1	131,4	+8,0	137,4	+5,8	

1) AUSGEWAHLTE WIRTSCHAFTSZWEIGE (OHNE ERNAHRUNGSGEWERBE UND TABAKVERARBEITUNG).

STBA, FS 4, R 2.2, 11/2000

BUNDESGBIET

FUER DAS VERARBEITENDE GEWERBE
= 100
ABTEILUNGEN, GRUPPEN UND KLASSEN
ZWEIGE, AUSGABE 1993 (WZ93)
WERT

INDEX

1999 NOV.	VER- AEND. IN % GEGEN NOV. 1998	1999 3. VJ	2000 2. VJ	2000 3. VJ	VERAENDERUNG IN % 3. VJ 2000 GEGEN		1999 1. HJ	1999 2. HJ	2000 1. HJ	VERAENDERUNG IN % 1. HJ 2000 GEGEN		1998	1999	VER- AEND. IN % GEGEN 1998	WZ93 SCHL.
					3. VJ 1999	2. VJ 2000				1. HJ 1999	2. HJ 1999				
121,2	+12,8	114,2	122,8	122,9	+7,6	+0,1	109,3	115,9	123,2	+12,7	+6,3	109,3	112,6	+3,0	D
110,4	+7,9	104,3	108,5	108,0	+3,5	-0,5	100,6	105,2	108,6	+8,0	+3,2	102,3	102,9	+0,6	
139,8	+20,4	131,4	147,3	148,3	+12,9	+0,7	124,1	134,3	148,1	+19,3	+10,3	121,4	129,2	+6,4	
124,0	+14,8	113,2	123,0	121,6	+7,4	-1,1	109,4	115,9	122,7	+12,2	+5,9	108,8	112,7	+3,6	VORL.
116,8	+10,5	107,8	112,6	111,6	+3,5	-0,9	103,5	108,1	112,2	+8,4	+2,8	104,8	106,3	+1,4	
138,4	+22,9	123,9	143,7	141,5	+14,2	-1,5	121,2	129,4	143,7	+18,6	+11,1	116,6	125,3	+7,5	
123,0	+12,3	118,6	131,8	130,2	+9,8	-1,2	110,6	120,4	130,0	+17,5	+8,0	113,4	115,5	+1,9	INV.
109,5	+7,2	104,7	113,2	111,3	+6,3	-1,7	99,2	106,5	111,0	+11,9	+4,2	102,5	102,9	+0,4	
141,7	+18,4	137,8	157,4	156,3	+13,4	-0,7	126,4	139,7	156,3	+23,7	+11,9	128,6	133,0	+3,4	
124,2	+7,9	112,1	119,5	118,7	+5,9	-0,7	113,9	115,3	121,8	+6,9	+5,6	108,2	114,6	+5,9	GEBR.
102,4	-1,3	92,7	100,1	94,6	+2,0	-5,5	100,5	95,2	102,4	+1,9	+7,6	98,6	97,9	-0,7	
155,7	+18,4	140,1	147,6	153,5	+9,6	+4,0	133,0	144,2	149,7	+12,6	+3,8	122,1	138,6	+13,5	
90,0	+9,9	103,6	83,3	102,5	-1,1	+23,0	94,9	95,2	94,9	-	-0,3	95,5	95,0	-0,5	VERB.
85,0	+5,1	95,3	75,9	90,5	-5,0	+19,2	88,5	88,4	85,6	-3,3	-3,2	91,5	88,5	-3,3	
102,6	+21,9	125,0	102,4	133,2	+6,6	+30,1	111,3	112,3	118,8	+6,7	+5,8	105,7	111,8	+5,8	
79,0	-0,5	103,9	75,3	103,3	-0,6	+37,2	92,7	90,1	94,2	+1,6	+4,6	97,0	91,4	-5,8	DB
74,0	-3,8	95,4	69,5	91,8	-3,8	+32,1	86,6	83,6	85,4	-1,4	+2,2	91,4	85,1	-6,9	
92,6	+7,3	127,1	91,1	135,4	+6,5	+48,6	109,6	108,1	118,4	+8,0	+9,5	112,5	108,9	-3,2	
94,2	-2,1	85,9	88,7	87,1	+1,4	-1,8	90,6	86,8	93,4	+3,1	+7,6	95,1	88,7	-6,7	17
84,6	-6,8	79,2	78,5	78,3	-1,1	-0,3	83,7	79,1	82,7	-1,2	+4,6	88,5	81,4	-8,0	
119,0	+8,3	102,9	114,8	108,6	+6,5	-4,5	108,5	106,6	121,1	+11,6	+13,6	111,9	107,5	-3,9	
58,8	+3,0	127,7	57,5	124,9	-2,2	+117,2	95,5	94,6	95,2	-0,3	+0,6	99,6	95,0	-4,6	18
60,8	+2,7	115,9	58,2	108,8	-6,1	+86,9	90,3	89,4	88,9	-1,6	-0,6	95,0	89,9	-5,4	
52,7	+3,9	163,8	55,3	174,2	+6,3	+215,0	111,4	110,4	114,3	+2,6	+3,5	113,4	110,9	-2,2	
80,8	+4,0	112,8	76,8	114,3	+1,3	+48,8	101,4	98,2	99,1	-2,3	+0,9	102,0	99,8	-2,2	DC
72,7	+5,4	109,9	67,6	109,8	-0,1	+62,4	96,1	92,2	91,3	-5,0	-1,0	98,3	94,2	-4,2	
108,7	+1,2	122,9	108,3	129,9	+5,7	+19,9	119,5	118,8	126,2	+5,6	+6,2	114,3	119,2	+4,3	
107,1	+10,6	99,9	96,9	94,4	-5,5	-2,6	94,3	101,3	95,2	+1,0	-6,0	95,1	97,8	+2,8	DD
102,3	+8,5	96,2	90,5	88,9	-7,6	-1,8	90,4	97,2	89,0	-1,5	-8,4	92,4	93,8	+1,5	
159,0	+28,1	140,8	166,0	154,6	+9,8	-6,9	136,6	145,5	162,3	+18,8	+11,5	124,5	141,1	+13,3	
120,2	+11,0	108,8	113,5	109,8	+0,9	-3,3	105,2	112,0	113,5	+7,9	+1,3	103,6	108,6	+4,8	DE
115,0	+7,6	103,0	105,6	104,3	+1,3	-1,2	100,3	106,7	105,7	+5,4	-0,9	101,3	103,5	+2,2	
138,6	+22,3	129,4	141,8	129,2	-0,2	-8,9	122,6	130,8	141,3	+15,3	+8,0	111,8	126,7	+13,3	
119,9	+14,8	111,8	118,7	111,2	-0,5	-6,3	107,9	112,5	118,4	+9,7	+5,2	104,9	110,2	+5,1	21
113,5	+11,6	105,1	108,4	104,9	-0,2	-3,2	101,4	106,2	108,8	+7,3	+2,4	101,6	103,8	+2,2	
134,3	+21,3	126,9	141,6	125,2	-1,3	-11,6	122,5	126,7	139,9	+14,2	+10,4	112,3	124,6	+11,0	
143,4	+21,8	133,3	147,1	128,7	-3,5	-12,5	127,7	134,1	146,4	+14,6	+9,2	121,1	130,9	+8,1	21.1
134,4	+18,0	123,4	133,6	120,1	-2,7	-10,1	115,7	125,5	139,7	+15,6	+6,5	116,9	120,6	+3,2	
154,2	+26,2	145,1	163,2	138,9	-4,3	-14,9	142,0	144,5	161,5	+13,7	+11,8	126,2	143,2	+13,5	
101,5	+8,0	95,0	96,4	97,4	+2,5	+1,0	92,3	95,5	96,4	+4,4	+0,9	92,2	93,9	+1,8	21.2
102,5	+7,7	95,5	95,2	96,9	+1,5	+1,8	93,8	96,0	95,7	+2,0	-0,3	93,6	94,9	+1,4	
97,3	+9,1	93,1	101,3	99,7	+7,1	-1,6	86,1	93,6	99,5	+15,6	+6,3	86,5	89,9	+3,9	
120,6	+5,7	104,1	105,8	107,6	+3,4	+1,7	101,1	111,2	106,2	+5,0	-4,5	101,6	106,1	+4,4	22
116,7	+3,5	100,5	102,3	103,6	+3,1	+1,3	99,1	107,2	102,2	+3,1	-4,7	100,9	103,1	+2,2	
161,7	+26,7	142,4	143,0	150,9	+6,0	+5,5	123,2	152,9	149,1	+21,0	-2,5	109,0	138,1	+26,7	
113,8	+19,3	106,3	114,9	112,9	+6,2	-1,7	106,3	107,9	115,9	+9,0	+7,4	104,0	107,1	+3,0	D6
108,0	+14,2	100,2	104,6	101,5	+1,3	-3,0	98,5	101,1	104,4	+6,0	+3,3	98,5	99,8	+1,3	
120,6	+25,4	113,4	126,8	126,0	+11,1	-0,6	115,3	115,8	129,2	+12,1	+11,6	110,3	115,6	+4,8	
121,8	+25,1	113,1	125,5	121,8	+7,7	-2,9	111,9	116,4	127,0	+13,5	+8,1	108,4	114,1	+5,3	24.1
121,5	+19,1	112,9	121,6	118,3	+4,8	-2,7	108,6	115,0	122,4	+12,7	+6,4	107,9	111,8	+3,6	
122,1	+30,7	113,4	128,8	124,8	+10,1	-3,1	114,6	117,6	130,8	+14,1	+11,2	108,9	116,1	+6,6	
111,8	+18,4	106,1	102,6	106,4	+0,3	+3,7	105,4	105,3	106,0	+0,6	+0,7	101,0	105,4	+4,4	24.4
102,0	+6,4	90,7	86,9	87,3	-3,7	+0,5	93,5	92,8	87,5	-6,4	-5,7	93,8	93,1	-0,7	
127,8	+39,1	131,3	128,3	137,6	+4,8	+7,2	125,0	125,8	136,3	+9,0	+8,3	112,9	125,4	+11,1	
118,6	+10,4	111,6	118,8	113,1	+1,3	-3,2	106,5	111,2	114,8	+7,8	+3,2	106,2	108,8	+2,4	DH
109,5	+7,4	104,1	105,2	103,1	-1,0	-2,0	98,7	103,0	103,3	+4,7	+0,3	100,7	100,9	+0,2	
145,6	+17,7	133,7	151,6	143,2	+7,1	-5,5	129,7	136,6	149,3	+15,1	+10,1	122,6	132,6	+8,2	
115,5	+8,2	111,6	116,0	113,5	+1,7	-2,2	106,1	110,7	114,1	+7,5	+3,1	105,8	108,4	+2,5	25.2
108,0	+4,8	104,0	104,9	103,5	-0,5	-1,3	98,4	102,5	102,9	+4,6	+0,4	100,1	100,4	+0,3	
146,6	+17,4	136,4	152,1	146,5	+7,4	-3,7	131,5	137,7	150,6	+14,5	+9,4	124,3	134,6	+8,3	
102,1	+11,7	100,1	101,6	100,3	+0,2	-1,3	91,1	97,8	97,2	+6,7	-0,6	92,3	94,5	+2,4	DI
97,1	+9,2	98,8	95,8	96,1	-2,7	+0,3	86,5	94,4	89,5	+3,5	-5,2	89,3	90,4	+1,2	
117,8	+18,9	104,0	119,7	113,2	+8,8	+5,4	105,4	108,4	121,1	+14,9	+11,7	101,7	106,9	+5,1	
111,1	+11,1	100,8	106,5	105,0	+4,2	-1,4	96,8	102,9	105,3	+8,8	+2,3	96,2	99,8	+3,7	26.1
110,2	+10,1	99,9	101,0	101,8	+1,9	+0,8	92,7	100,9	98,5	+6,3	-2,4	93,6	96,8	+3,4	
113,1	+13,2	103,1	119,7	112,6	+9,2	-5,9	106,8	107,6	121,6	+13,9	+13,0	102,4	107,2	+4,7	
115,9	+10,7	106,8	111,0	108,9	+2,0	-1,9	102,5	108,0	112,4	+9,7	+4,1	104,3	105,3	+1,0	DJ
109,3	+8,9	100,6	104,1	103,7	+3,1	-0,4	97,4	101,6	105,4	+8,2	+3,7	100,6	99,5	-1,1	
134,8	+14,8	124,7	131,1	124,2	-0,4	-5,3	117,5	126,5	133,0	+13,2	+5,1	115,1	122,0	+6,0	

3 INDEX DES AUFTRAGSEINGANGS
 1995
 NACH ABSCHNITTEN, UNTERABSCHNITTEN,
 DER KLASSIFIKATION DER WIRTSCHAFTS
 3.1 ORIGINAL

VOLUMEN

WZSS- SCHL.	WIRTSCHAFTSZWEIG		VERAENDERUNG IN % NOV. 2000 GEGEN			VERAENDERUNG IN % OKT. 2000 GEGEN			KUMULIERT		2-MONATS- DURCHSCHNITT OKT. 2000 VER- AEND. IN % GEGEN VORJAHR	
			2000 NOV.	NOV. 1999	OKT. 2000	2000 OKT.	OKT. 1999	SEP. 2000	JAN. 2000 BIS NOV. 2000	VER- AEND. IN % GEGEN VORJAHR	OKT. 2000 UND NOV. 2000	VER- AEND. IN % GEGEN VORJAHR
27	METALLERZEUGUNG UND -BEARBEITUNG	INSGESAMT	116,7	-7,9	+2,0	114,4	+1,2	+7,9	115,7	+6,0	115,6	-3,6
		INLAND	111,9	-6,0	+7,1	104,5	-1,3	+1,1	110,3	+7,1	108,2	-3,8
		AUSLAND	125,9	-10,8	-5,6	133,4	+5,4	+20,3	126,1	+4,5	129,7	-3,1
27.1	ERZEUGUNG VON ROHEISEN, STAHL UND FERROLEGIE- RUNGEN (EGKS 1)	INSGESAMT	97,1	-24,2	+1,7	95,5	-13,5	+1,0	106,6	-1,9	96,3	-19,3
		INLAND	97,3	-19,3	+8,0	90,1	-14,4	-5,0	104,4	+0,9	93,7	-17,1
		AUSLAND	96,5	-32,5	-8,9	105,9	-12,0	+12,4	110,7	-6,7	101,2	-23,1
27.5	GIESSEREIINDUSTRIE	INSGESAMT	135,3	+5,4	+3,6	130,6	+4,7	+5,0	125,9	+8,0	133,0	+5,1
		INLAND	132,1	+8,2	+3,0	128,2	+12,4	+4,3	122,3	+12,0	130,2	+10,2
		AUSLAND	146,8	-3,0	+5,5	139,2	-14,7	+7,2	138,8	-3,2	143,0	-9,1
28	HERSTELLUNG VON METALL- ERZEUGNISSEN	INSGESAMT	114,3	+6,5	-0,6	115,0	+9,3	+2,4	109,0	+6,2	114,7	+7,9
		INLAND	107,6	+4,4	+1,2	106,3	+5,0	+0,9	102,2	+4,4	107,0	+4,7
		AUSLAND	143,6	+14,3	-6,1	153,0	+24,7	+7,1	138,9	+12,8	149,3	+19,4
28.1	STAHL- UND LEICHTMETALL- BAU	INSGESAMT	99,3	+3,5	-1,3	100,6	+5,3	+2,3	95,6	+1,4	100,0	+4,5
		INLAND	93,7	-0,2	-2,8	96,4	+5,0	+1,8	90,7	-0,5	95,1	+2,4
		AUSLAND	157,2	+35,1	+9,0	144,2	+7,5	+7,1	145,7	+15,1	150,7	+20,3
DK	MASCHINENBAU	INSGESAMT	121,8	+10,3	+7,7	113,1	+12,6	-0,9	115,0	+14,5	117,5	+11,5
		INLAND	107,9	+5,0	+6,2	101,6	+6,5	-4,2	103,7	+7,9	104,8	+5,8
		AUSLAND	138,2	+15,6	+9,2	126,6	+19,0	+2,3	128,5	+21,8	132,4	+17,2
29.1	H.V. MASCHINEN F.D.ERZEUG. U.NUTZG.V.MECHAN.ENERGIE (O.LUFT-, STRASS.FAHRZ.BAU)	INSGESAMT	118,9	+13,7	+15,5	102,9	+14,1	-4,8	111,9	+16,4	110,9	+13,9
		INLAND	98,6	+0,1	+5,9	93,1	+6,9	-3,6	97,0	+8,0	95,9	+3,3
		AUSLAND	146,3	+29,7	+26,1	116,0	+22,8	-6,1	132,0	+26,3	131,2	+26,5
29.3	HERSTELLUNG VON LAND- U. FORSTWIRTSCHAFTLICHEN MASCHINEN	INSGESAMT	120,8	+9,8	+20,3	100,4	-3,3	+14,4	102,8	+3,3	110,6	+3,5
		INLAND	91,0	-12,2	+11,1	81,9	+0,7	+3,5	87,0	-4,7	86,5	-6,5
		AUSLAND	149,9	+29,0	+26,6	118,4	-6,0	+22,9	118,1	+9,9	134,2	+10,8
29.4	HERSTELLUNG VON WERK- ZEUGMASCHINEN	INSGESAMT	126,2	+13,6	-1,6	128,2	+23,4	+7,6	121,3	+20,3	127,2	+18,3
		INLAND	126,3	+25,0	+8,3	116,6	+13,2	+8,5	111,5	+10,2	121,5	+19,1
		AUSLAND	126,1	+4,1	-9,7	139,7	+33,4	+6,8	130,9	+30,4	132,9	+17,7
DL	H.V. BUEROMASCH., DATENVERARB. GER.U.-EINRICHTG.;ELEKTROT., FEINMECHANIK U. OPTIK	INSGESAMT	153,3	+11,1	-0,1	153,5	+21,1	-8,7	147,2	+21,2	153,4	+15,9
		INLAND	136,7	+7,5	+1,5	134,7	+18,6	-1,5	125,4	+13,2	135,7	+12,7
		AUSLAND	181,3	+16,1	-2,1	185,1	+24,1	-16,2	183,8	+31,7	183,2	+20,0
30	H.V. BUEROMASCHINEN, DATENVERARBEITUNGSGE- RAEATEN U. -EINRICHTUNGEN	INSGESAMT	186,8	+14,4	-6,4	199,6	+28,9	+9,1	166,0	+22,3	193,2	+21,4
		INLAND	186,9	+11,6	-0,1	197,0	+20,9	+5,3	171,6	+20,6	197,0	+16,1
		AUSLAND	169,0	+20,3	-17,2	204,0	+44,8	+16,0	156,3	+25,9	186,5	+32,6
31	HERSTELLUNG VON GERAETEN DER ELEKTRIZITAETSERZEU- GUNG, -VERTEILUNG U.AE.	INSGESAMT	132,1	+12,4	+9,0	121,2	+8,2	-12,5	123,3	+10,8	126,7	+10,4
		INLAND	120,1	+4,6	+5,5	113,8	+7,1	-3,7	111,0	+4,8	117,0	+5,8
		AUSLAND	157,8	+28,0	+15,2	137,0	+10,5	-24,7	149,7	+21,9	147,4	+19,2
31.2	HERSTELLUNG VON ELEK- TRIZITAETVERTEILUNGS- U. -SCHALTEINRICHTUNGEN	INSGESAMT	120,8	+14,9	+7,0	112,9	+3,9	-11,9	113,7	+5,7	116,9	+9,4
		INLAND	114,9	+7,9	+5,5	108,9	+3,3	-0,3	105,3	+0,6	111,9	+5,6
		AUSLAND	132,9	+29,9	+9,7	121,1	+4,9	-27,5	131,0	+15,3	127,0	+16,6
31.6	HERSTELLUNG VON ELEK- TRISCHEN AUSRUESTUNGEN A.N.G.	INSGESAMT	124,0	+7,8	+6,4	116,5	+9,2	-13,6	117,5	+11,3	120,3	+8,5
		INLAND	118,6	+2,9	+6,9	110,9	+3,7	-8,3	112,1	+9,6	114,8	+3,3
		AUSLAND	136,6	+19,6	+5,6	129,3	+22,0	-22,7	130,1	+14,9	133,0	+20,8
32	RUNDFUNK-, FERNSEH- UND NACHRICHTENTECHNIK	INSGESAMT	193,0	+5,3	-11,4	217,8	+38,7	-9,5	202,2	+37,7	206,4	+20,8
		INLAND	179,2	+13,1	-5,5	189,7	+50,1	-0,4	165,4	+31,1	184,5	+29,5
		AUSLAND	208,5	-1,2	-16,4	249,5	+30,3	-16,0	243,7	+43,4	223,0	+13,8
33	MEDIZIN-, MESS-, STEUER- UND REGELUNGSTECHNIK, OPTIK	INSGESAMT	139,6	+16,1	+7,0	130,5	+16,0	-9,6	128,6	+18,1	135,1	+18,1
		INLAND	107,0	+3,6	+4,7	102,2	+7,1	-3,4	99,6	+7,6	104,6	+5,2
		AUSLAND	191,7	+30,2	+9,2	175,6	+25,5	-14,8	175,0	+29,7	183,7	+27,9
DM	FAHRZEUGBAU	INSGESAMT	159,4	+12,2	+1,6	156,9	+7,2	+4,5	149,4	+9,8	158,2	+9,6
		INLAND	132,5	+11,7	+12,4	117,9	-9,9	-3,0	126,3	+6,3	125,2	+0,3
		AUSLAND	188,0	+12,4	-5,3	198,6	+21,8	+9,8	174,1	+12,7	193,3	+17,0
34	HERSTELLUNG VON KRAFTWAGEN UND KRAFTWAGENTEILEN	INSGESAMT	159,7	+7,3	+1,0	158,1	+9,3	+1,5	150,9	+8,4	158,9	+8,3
		INLAND	134,3	+8,6	+8,0	124,4	+3,0	-0,2	129,7	+4,9	129,4	+5,8
		AUSLAND	185,5	+6,5	-3,5	192,3	+13,9	+2,6	172,5	+11,3	188,9	+10,1
34.1	HERSTELLUNG VON KRAFTWAGEN UND KRAFTWAGENMOTOREN	INSGESAMT	150,7	+5,2	+0,2	150,4	+7,7	-0,3	146,2	+6,2	150,6	+6,4
		INLAND	109,2	+5,9	+5,7	103,3	+1,8	+0,2	113,7	+1,8	106,3	+3,9
		AUSLAND	186,6	+4,8	-2,4	191,2	+10,7	-0,5	174,4	+8,9	188,9	+7,7
35	SONSTIGER FAHRZEUGBAU	INSGESAMT	157,4	+61,4	+5,6	149,0	-6,1	+32,0	139,4	+21,1	153,2	+19,6
		INLAND	122,6	+36,1	+51,9	80,7	-57,0	-22,7	107,1	+17,4	101,7	-26,8
		AUSLAND	209,1	+92,4	-16,8	251,2	+117,3	+100,0	187,6	+24,5	230,2	+105,2
35.1	SCHIFFBAU	INSGESAMT	41,8	+54,8	-47,7	79,9	+244,4	+121,9	75,2	+59,3	60,9	+142,6
		INLAND	22,4	-12,2	-27,3	30,8	+51,0	+6,6	30,7	+6,2	26,6	+15,7
		AUSLAND	84,7	+172,3	-55,4	190,0	+523,0	+267,5	173,6	+98,2	137,4	+346,1
35.3	LUFT- UND RAUMFAHRZEUGBAU	INSGESAMT	273,6	+74,7	+14,1	299,8	-21,4	+62,1	210,6	+19,5	256,7	+11,2
		INLAND	275,5	+58,8	+75,5	157,0	-69,2	+17,1	215,3	+31,4	216,3	-36,6
		AUSLAND	272,2	+88,6	-9,4	300,4	+93,1	+90,2	207,0	+11,6	286,3	+90,9
36.1	HERSTELLUNG VON MOEBELN	INSGESAMT	102,9	-4,5	+0,9	102,0	-0,2	+5,3	95,5	+0,8	102,5	-2,4
		INLAND	96,7	-6,8	+1,5	95,3	-3,1	+4,2	89,9	-1,4	96,0	-5,0
		AUSLAND	149,8	+8,1	-1,6	146,1	+13,9	+10,3	132,5	+12,4	145,0	+10,9

1) EUROPAEISCHE GEMEINSCHAFT FUER KOHLE UND STAHL.

STBA,FS 4,R 2.2,11/2000

BUNDESGBEIT

FUER DAS VERARBEITENDE GEWERBE
= 100
ABTEILUNGEN, GRUPPEN UND KLASSEN
ZWEIGE, AUSGABE 1993 (WZ93)
WERT

INDEX

1999 NOV.	VER- AEND. IN % GEGEN	1999 3.VJ	2000 2.VJ	2000 3.VJ	VERAENDERUNG IN % 3.VJ 2000 GEGEN		1999 1.HJ	1999 2.HJ	2000 1.HJ	VERAENDERUNG IN % 1.HJ 2000 GEGEN		1998	1999	VER- AEND. IN % GEGEN	WZ93 SCHL.
	NOV. 1998				3.VJ 1999	2.VJ 2000				1.HJ 1999	2.HJ 1999			1998	
126,7	+22,4	107,7	114,1	108,3	+0,6	-5,1	106,2	112,7	119,4	+12,4	+5,9	105,9	109,4	+3,3	27
119,1	+19,5	102,5	108,9	104,6	+2,0	-3,9	100,1	105,7	113,8	+13,7	+7,7	102,7	102,9	+0,2	
141,2	+27,4	117,8	123,9	115,5	-2,0	-6,8	117,8	126,2	130,3	+10,6	+3,2	112,1	122,0	+8,8	
128,1	+25,5	108,0	108,3	97,5	-9,7	-10,0	105,5	112,8	114,5	+8,5	+1,5	104,0	109,1	+4,9	27.1
120,6	+17,9	102,8	106,9	95,5	-7,1	-10,7	100,7	107,0	112,4	+11,6	+5,0	103,8	103,8	-	
142,9	+40,5	118,1	111,2	101,3	-14,2	-8,9	114,7	124,1	118,6	+3,4	-4,4	104,5	119,4	+14,3	
128,4	+11,2	114,3	119,9	121,0	+5,9	+0,9	114,4	117,6	126,0	+10,1	+7,1	114,6	116,0	+1,2	27.5
122,1	+8,8	107,5	115,6	121,5	+13,0	+5,1	107,0	110,7	120,1	+12,2	+8,5	114,6	108,8	-5,1	
151,4	+19,1	138,8	135,4	119,3	-14,0	-11,9	141,1	142,9	147,2	+4,3	+3,0	114,4	142,0	+24,1	
107,3	+1,4	106,1	108,6	109,5	+3,2	+0,8	99,7	104,3	107,0	+7,3	+2,6	103,0	102,0	-1,0	28
103,1	+2,2	99,5	101,0	103,2	+3,7	+2,2	95,7	99,1	100,1	+4,6	+1,0	99,2	97,4	-1,8	
125,6	-1,1	134,6	141,5	136,7	+1,6	-3,4	117,1	126,9	136,9	+16,9	+7,9	119,5	122,0	+2,1	
95,9	+2,6	99,4	94,2	99,2	-0,2	+5,3	91,3	96,0	92,3	+1,1	-3,9	90,6	93,6	+3,3	28.1
93,9	+4,3	95,9	90,2	93,6	-2,4	+3,8	88,3	93,1	87,9	-0,5	-5,6	88,5	90,7	+2,5	
116,4	-10,0	135,4	136,3	156,4	+15,5	+14,7	122,6	126,3	138,7	+13,1	+9,8	112,4	124,4	+10,7	
110,4	+9,0	100,2	114,0	114,0	+13,8	-	98,8	103,4	114,8	+16,2	+11,0	106,2	101,1	-4,8	DK
102,8	-1,8	96,7	102,3	104,3	+7,9	+2,0	94,7	98,0	103,0	+8,8	+5,1	101,8	96,4	-5,3	
119,5	+22,7	104,3	127,7	125,4	+2,0	-1,8	103,6	109,7	128,7	+24,2	+17,3	111,5	106,6	-4,4	
104,6	+1,6	97,2	107,6	113,4	+16,7	+5,4	95,0	97,0	111,5	+17,4	+14,9	103,7	96,0	-7,4	29.1
98,5	-11,3	88,9	95,7	96,4	+8,4	+0,7	89,2	89,4	97,6	+9,4	+9,2	98,0	89,3	-8,9	
112,8	+22,2	108,4	123,6	136,3	+25,7	+10,3	102,9	107,2	130,1	+26,4	+21,4	111,4	105,1	-5,7	
110,0	+20,9	75,7	93,6	80,8	+6,7	-13,7	108,9	92,7	111,2	+2,1	+20,0	104,2	100,8	-3,3	29.3
103,7	+16,9	68,2	79,9	88,8	+0,9	-13,9	102,5	82,7	96,4	-6,0	+16,6	90,6	92,6	+2,2	
116,2	+24,4	83,0	106,8	92,5	+11,4	-13,4	115,3	102,4	125,5	+8,8	+22,6	117,6	108,8	-7,5	
111,1	+0,1	95,1	118,2	124,7	+31,1	+5,5	101,5	102,8	117,6	+15,9	+14,4	111,0	102,1	-8,0	29.4
101,0	-16,1	98,3	106,2	116,4	+18,4	+9,6	102,5	99,9	105,6	+3,0	+5,7	112,9	101,2	-10,4	
121,1	+19,1	91,9	130,1	132,9	+44,6	+2,2	100,5	105,6	129,3	+28,7	+22,4	109,1	103,1	-5,5	
138,0	+23,8	129,1	144,5	154,5	+19,7	+6,9	114,1	132,4	141,5	+24,0	+6,9	109,2	123,3	+12,9	DL
127,2	+25,2	117,6	121,3	130,1	+10,6	+7,3	104,2	119,5	119,6	+14,8	+0,1	100,9	111,9	+10,9	
156,2	+22,0	148,4	183,4	195,5	+31,7	+6,6	130,8	154,0	178,1	+36,2	+15,6	123,1	142,4	+15,7	
163,3	+70,8	149,9	151,1	171,5	+14,4	+13,5	120,8	153,8	154,3	+27,7	+0,3	114,6	137,3	+19,8	30
176,4	+94,7	167,6	157,1	177,5	+5,9	+13,0	120,5	169,8	160,2	+32,9	-5,7	110,8	145,2	+31,0	
140,5	+34,4	119,1	140,6	161,1	+35,3	+14,6	121,1	125,9	143,9	+18,8	+14,3	121,2	123,5	+1,9	
117,5	+11,9	114,6	118,7	128,9	+12,5	+8,6	108,5	115,4	119,4	+10,0	+3,5	104,6	111,9	+7,0	31
114,8	+8,2	108,1	107,4	114,3	+5,7	+6,4	103,3	108,8	107,3	+3,9	-1,4	100,7	106,1	+5,4	
123,3	+17,5	128,7	142,7	160,3	+24,6	+12,3	119,6	129,3	145,2	+21,4	+12,3	113,0	124,4	+10,1	
105,1	-4,5	112,0	110,1	117,4	+4,8	+6,6	105,7	110,2	110,8	+4,8	+0,5	110,4	107,9	-2,3	31.2
106,5	-5,1	108,3	100,9	108,1	-0,2	+7,1	102,5	106,1	101,6	-0,9	-4,2	107,3	104,3	-2,8	
102,3	-3,1	119,5	128,9	136,6	+14,3	+6,0	112,2	118,4	129,5	+15,4	+9,4	116,8	115,3	-1,3	
115,0	+15,7	106,2	117,0	123,1	+15,9	+5,2	103,5	109,3	113,7	+9,9	+4,0	96,3	106,4	+10,5	31.6
115,3	+13,3	103,2	114,6	114,3	+10,8	-0,3	98,9	107,2	110,0	+11,2	+2,6	95,1	103,1	+8,4	
114,2	+21,7	113,1	122,9	143,6	+27,0	+16,8	114,3	113,8	122,4	+7,1	+7,6	99,0	114,0	+15,2	
183,2	+34,5	165,0	206,7	217,5	+31,8	+5,2	129,9	171,7	193,5	+49,0	+12,7	118,5	150,8	+27,3	32
158,5	+52,3	142,4	161,2	176,6	+24,0	+9,6	112,7	144,4	153,4	+36,1	+6,2	101,8	128,5	+26,2	
211,1	+22,4	190,5	258,0	263,6	+38,4	+2,2	149,4	202,6	238,6	+59,7	+17,8	137,3	176,0	+28,2	
120,2	+14,8	110,7	127,4	131,4	+18,7	+3,1	105,5	115,5	125,1	+18,6	+8,3	106,1	110,5	+4,1	33
103,3	+7,7	92,9	99,2	100,7	+8,4	+1,5	90,3	97,6	97,3	+7,8	-0,3	95,9	93,9	-2,1	
147,2	+23,6	139,2	172,6	180,5	+29,7	+4,6	129,9	144,1	169,3	+30,3	+17,5	122,6	137,0	+11,7	
142,1	+9,8	136,6	151,9	142,9	+4,6	-5,9	133,1	139,7	149,8	+12,5	+7,2	130,6	136,4	+4,4	DM
118,6	-0,3	114,0	135,4	117,8	+3,3	-13,0	119,2	117,6	130,9	+9,8	+11,3	119,5	118,4	-0,9	
167,2	+18,9	160,6	169,5	169,8	+5,7	+0,2	147,9	163,3	163,9	+14,9	+4,0	142,4	155,6	+9,3	
148,8	+10,2	136,7	149,6	147,4	+7,8	-1,5	138,0	140,1	150,0	+8,7	+7,1	129,3	139,0	+7,5	34
123,7	-0,5	118,0	134,3	123,7	+4,8	-7,9	127,0	119,5	132,8	+4,6	+11,1	121,1	123,3	+1,8	
174,2	+19,6	155,7	165,2	171,5	+10,1	+3,8	149,1	161,0	167,5	+12,3	+4,0	137,6	155,0	+12,6	
143,3	+4,5	135,0	144,6	143,5	+6,3	-0,8	137,8	137,3	146,2	+6,1	+6,5	128,4	137,6	+7,2	34.1
103,1	-11,4	103,3	121,0	105,6	+2,2	-12,7	119,0	103,7	120,3	+1,1	+16,0	113,8	111,4	-2,1	
178,1	+14,9	162,4	165,1	176,3	+8,6	+6,8	154,1	166,4	168,6	+9,4	+1,3	141,1	160,2	+13,5	
97,5	+5,9	135,6	167,7	112,4	-17,1	-33,0	100,5	137,2	148,3	+47,6	+8,1	139,2	118,8	-14,7	35
90,1	+1,6	91,5	142,2	84,1	-8,1	-40,9	75,1	106,8	120,5	+60,5	+12,8	110,1	91,0	-17,3	
108,7	+11,6	201,4	205,8	154,8	-23,1	-24,8	138,3	182,4	189,8	+37,2	+4,1	182,7	160,4	-12,2	
27,0	-33,7	30,8	44,9	74,3	+141,2	+65,5	62,7	56,3	80,5	+28,4	+43,0	78,3	59,5	-24,0	35.1
25,5	-50,1	35,5	31,6	17,1	-61,8	-45,9	27,5	32,3	38,9	+41,5	+20,4	30,4	29,9	-1,6	
31,1	+66,3	21,1	74,6	200,4	+849,8	+168,6	139,9	109,2	172,3	+23,2	+57,8	183,5	124,5	-32,2	
156,6	+27,3	224,2	301,1	139,0	-38,0	-53,8	134,3	220,0	230,9	+71,9	+5,0	200,1	177,1	-11,5	35.3
173,5	+42,8	139,1	335,8	133,1	-4,3	-60,4	117,1	212,3	256,1	+118,7	+20,6	204,3	164,7	-19,4	
144,3	+16,3	266,5	275,5	143,3	-50,0	-48,0	146,8	225,6	212,4	+44,7	-5,9	197,0	186,2	-5,5	
107,7	+5,6	90,3	90,7	89,8	-0,6	-1,0	93,5	94,2	96,1	+2,8	+2,0	95,2	93,8	-1,5	36.1
103,8	+3,4	86,8	84,8	84,7	-2,4	-0,1	90,1	90,6	90,5	+0,4	-0,1	93,0	90,3	-2,9	
133,0	+18,6	113,0	129,7	123,4	+9,2	-4,9	116,0	117,7	132,8	+14,5	+12,8	109,7	116,8	+6,5	

FRUEHERES BUNDESGBIET

3 INDEX DES AUFTRAGSEINGANGS FUER DAS VERARBEITENDE GEWERBE
1995 = 1003.2 ZEITREIHENANALYSE - BERLINER VERFAHREN (BV 4)
WERTINDEX

WZ93- SCHL.	WIRTSCHAFTSZWEIG		ORIGINALWERT		KALENDER- U. SAISON- BEREINIGTER WERT BERLINER VERFAHREN, VERSION 4		GLATTE KOMPONENTE	
			2000 NOV.	VERAEND. GEGENUEBER VORJAHRES- MONAT IN %	2000 NOV.	VERAEND. GEGENUEBER VORMONAT IN %	2000 NOV.	VERAEND. GEGENUEBER VORMONAT IN %
D	VERARBEITENDES GEWERBE 1)	INSGESAMT	132,6	+8,7	129,5	-0,6	130,1	+0,5
		INLAND	115,0	+4,5	110,6	+0,7	110,6	+0,1
		AUSLAND	162,6	+14,1	162,2	-1,9	163,5	+0,9
	VORLEISTUNGSGUETER- PRODUZENTEN	INSGESAMT	129,7	+6,7	124,4	-1,3	126,3	+0,4
		INLAND	119,2	+4,5	112,1	+0,1	112,9	+0,2
		AUSLAND	150,6	+10,2	149,1	-3,2	153,1	+0,7
	INVESTITIONSGUETER- PRODUZENTEN	INSGESAMT	143,7	+13,9	142,4	+0,8	140,8	+0,5
		INLAND	119,8	+7,8	117,5	+3,5	115,5	+0,1
		AUSLAND	176,9	+20,3	177,7	-0,9	176,2	+1,0
	GEBRAUCHSGUETER- PRODUZENTEN	INSGESAMT	138,1	+5,9	131,4	-1,2	132,5	+0,5
		INLAND	108,8	+2,4	103,5	-1,0	104,3	0
		AUSLAND	180,2	+9,0	171,5	-1,2	172,9	+1,0
	VERBRAUCHSGUETER- PRODUZENTEN	INSGESAMT	89,1	-3,3	96,9	-1,8	97,4	+0,1
		INLAND	79,4	-8,4	82,4	-3,2	83,8	-0,6
		AUSLAND	113,8	+7,5	132,4	-0,1	131,6	+1,2
DB	TEXTIL- UND BEKLEIDUNGS- GEWERBE	INSGESAMT	79,4	+0,5	93,3	+0,8	92,6	-0,1
		INLAND	72,6	-2,4	83,4	-0,7	83,1	-0,2
		AUSLAND	98,1	+7,0	119,9	+2,5	119,0	+0,3
17	TEXTILGEWERBE	INSGESAMT	96,3	+2,9	92,6	-0,3	92,5	+0,2
		INLAND	84,1	-0,1	80,3	-1,7	80,9	+0,1
		AUSLAND	127,4	+8,1	123,2	+0,5	122,1	+0,5
18	BEKLEIDUNGSGEWERBE	INSGESAMT	57,0	-4,5	94,0	+1,8	92,7	-0,5
		INLAND	58,1	-6,3	87,1	+0,1	85,6	-0,8
		AUSLAND	53,7	+2,7	114,5	+5,1	114,2	0
DC	LEDERGEWERBE	INSGESAMT	90,9	+10,4	108,5	-4,3	109,0	+1,4
		INLAND	76,8	+3,2	97,2	-4,6	98,1	+0,9
		AUSLAND	139,3	+27,4	149,2	-3,4	147,6	+2,5
DD	HOLZGEWERBE (OHNE HERSTELLUNG VON MOEBELN)	INSGESAMT	96,4	-7,2	89,6	0	89,8	-0,9
		INLAND	86,7	-10,2	81,8	-0,7	82,4	-1,1
		AUSLAND	180,6	+13,4	172,4	+2,4	170,4	+0,6
DE	PAPIER- UND DRUCKGEWERBE	INSGESAMT	125,8	+8,6	117,0	+0,3	117,0	+0,6
		INLAND	119,6	+7,5	109,9	+0,6	110,0	+0,6
		AUSLAND	147,6	+11,8	141,8	-1,7	142,3	+0,5
21	PAPIERGEWERBE	INSGESAMT	127,8	+13,7	121,0	+1,2	120,1	+0,8
		INLAND	121,5	+14,3	113,1	+2,7	111,5	+0,9
		AUSLAND	141,9	+12,6	138,8	-1,6	139,3	+0,6
21.1	H.V. HOLZSTOFF, ZELLSTOFF, PAPIER, KARTON UND PAPPE	INSGESAMT	154,2	+18,8	147,6	+1,8	145,1	+0,9
		INLAND	150,9	+26,6	140,5	+7,3	134,2	+1,2
		AUSLAND	158,0	+11,0	156,6	-3,0	158,2	+0,6
21.2	PAPIER-, KARTON- UND PAPPEVERARBEITUNG	INSGESAMT	107,2	+8,5	100,8	+0,6	100,9	+0,8
		INLAND	106,0	+6,5	99,3	-0,2	100,0	+0,7
		AUSLAND	112,1	+17,3	107,2	+3,4	105,1	+0,8
22	DRUCKGEWERBE, VERVIEL- FAERTIGUNG VON BESPIELTEN TON-, BILD- U. DATENTRAEGERN	INSGESAMT	122,7	+1,4	111,5	-1,0	112,7	+0,3
		INLAND	117,5	+0,4	106,9	-1,1	108,3	+0,3
		AUSLAND	178,3	+8,7	159,1	-1,2	158,5	+0,1
DG	CHEMISCHE INDUSTRIE	INSGESAMT	117,1	+4,7	116,9	-1,6	118,7	+0,4
		INLAND	103,1	-1,3	98,7	-1,8	101,1	-0,3
		AUSLAND	133,4	+11,0	138,2	-1,1	139,2	+1,2
24.1	HERSTELLUNG VON CHEMISCHEN GRUNDSTOFFEN	INSGESAMT	126,2	+10,9	126,7	-0,2	128,6	+0,6
		INLAND	119,6	+9,1	117,5	+0,6	119,6	+0,2
		AUSLAND	131,8	+12,4	134,6	-0,8	136,3	+0,9
24.4	HERSTELLUNG VON PHARMA- ZEUTISCHEN ERZEUGNISSEN	INSGESAMT	112,7	-3,9	113,1	-3,4	114,7	+0,6
		INLAND	95,4	-10,2	86,0	-3,3	88,6	-0,3
		AUSLAND	140,9	+4,1	154,9	-4,1	155,9	+1,4
DH	HERSTELLUNG VON GUMMI- UND KUNSTSTOFFWAREN	INSGESAMT	119,3	+2,1	112,9	-1,7	114,0	0
		INLAND	107,6	-0,6	100,8	-2,1	102,1	-0,1
		AUSLAND	154,2	+7,8	149,0	-1,1	150,0	+0,4
25.2	HERSTELLUNG VON KUNST- STOFFWAREN	INSGESAMT	119,8	+5,3	114,9	+0,3	115,0	+0,2
		INLAND	107,9	+3,3	102,9	+0,8	102,8	0
		AUSLAND	158,8	+10,0	154,7	-0,6	155,1	+0,6
DI	GLASGEWERBE, KERAMIK, VERARBEITUNG VON STEINEN UND ERDEN	INSGESAMT	99,0	-0,6	93,3	+0,2	93,5	-0,4
		INLAND	90,6	-3,2	84,5	+1,6	84,2	-0,7
		AUSLAND	125,0	+5,7	120,7	-2,5	122,6	+0,4
26.1	HERSTELLUNG UND VERAR- BEITUNG VON GLAS	INSGESAMT	109,7	+3,6	101,5	-0,9	102,5	+0,2
		INLAND	102,6	-0,4	91,6	-0,9	92,8	-0,1
		AUSLAND	126,8	+12,1	125,5	-0,5	125,7	+1,0
DJ	METALLERZEUGUNG UND -BE- ARBEITUNG, HERSTELLUNG VON METALLERZEUGNISSEN	INSGESAMT	120,8	+5,5	115,5	-2,0	116,4	+0,1
		INLAND	113,4	+4,4	108,2	+0,3	108,5	0
		AUSLAND	142,7	+8,4	137,6	-6,6	140,4	+0,4

1) AUSGEWAHLTE WIRTSCHAFTSZWEIGE (OHNE ERNAHRUNGSGEWERBE UND TABAKVERARBEITUNG).

STBA, FS 4, R 2.2, 11/2000

FRUEHERES BUNDESGBIET

3 INDEX DES AUFTRAGSEINGANGS FUER DAS VERARBEITENDE GEWERBE
1995 = 1003.2 ZEITREIHENANALYSE - BERLINER VERFAHREN (BV 4)
WERTINDEX

WZ93- SCHL.	WIRTSCHAFTSZWEIG		ORIGINALWERT		KALENDER- U. SAISON- BEREINIGTER WERT BERLINER VERFAHREN, VERSION 4		GLATTE KOMPONENTE	
			2000 NOV.	VERAEND. GEGENUEBER VORJAHRES- MONAT IN %	2000 NOV.	VERAEND. GEGENUEBER VORMONAT IN %	2000 NOV.	VERAEND. GEGENUEBER VORMONAT IN %
27	METALLERZEUGUNG UND -BEARBEITUNG	INSGESAMT INLAND AUSLAND	123,9 117,9 135,4	+3,5 +3,6 +3,4	116,8 110,4 129,1	-3,8 -0,8 -8,5	119,5 112,1 133,6	-0,2 -0,4 +0,1
27.1	ERZEUGUNG VON ROHEISEN, STAHL UND FERROLEGIE- RUNGEN (EGKS 1)	INSGESAMT INLAND AUSLAND	98,4 97,6 100,1	-12,5 -8,5 -19,3	92,9 91,5 95,3	-7,3 -2,6 -14,4	98,8 95,7 104,1	-1,7 -1,8 -1,8
27.5	GIESSEREIINDUSTRIE	INSGESAMT INLAND AUSLAND	141,1 138,0 152,1	+12,3 +11,2 +15,8	132,0 129,3 142,8	+1,3 -0,2 +6,6	131,1 129,6 136,9	+0,3 +0,5 -0,4
28	HERSTELLUNG VON METALL- ERZEUGNISSEN	INSGESAMT INLAND AUSLAND	118,4 110,5 153,1	+7,2 +4,8 +15,5	114,6 106,7 150,5	-0,2 +0,9 -3,9	114,0 106,2 151,7	+0,4 +0,4 +0,9
28.1	STAHL- UND LEICHTMETALLBAU	INSGESAMT INLAND AUSLAND	100,0 94,1 161,2	+1,0 -3,3 +37,3	98,1 92,0 163,4	-0,3 -1,6 +9,9	98,5 93,0 155,4	+0,3 +0,1 +1,2
DK	MASCHINENBAU	INSGESAMT INLAND AUSLAND	128,9 113,7 146,8	+11,6 +6,0 +17,3	125,6 109,0 144,7	+0,6 +0,6 +0,9	125,8 110,2 143,8	+0,6 +0,2 +0,9
29.1	H.V. MASCHINEN F.D.ERZEUG. U.NUTZG.V.MECHAN.ENERGIE (O.LUFT-, STRASS.FAHRZ.BAU)	INSGESAMT INLAND AUSLAND	126,2 105,0 154,6	+14,5 +0,7 +30,8	123,2 99,1 156,1	+1,1 -3,4 +6,3	123,2 102,5 150,6	+0,7 -0,3 +1,4
29.3	HERSTELLUNG VON LAND- U. FORSTWIRTSCHAFTLICHEN MASCHINEN	INSGESAMT INLAND AUSLAND	129,0 97,1 160,2	+11,2 -11,2 +30,7	121,0 90,2 151,4	+12,1 -2,7 +24,2	114,6 93,4 135,2	+0,7 0 +1,2
29.4	HERSTELLUNG VON WERK- ZEUGMASCHINEN	INSGESAMT INLAND AUSLAND	135,9 135,3 136,4	+15,4 +26,7 +6,1	134,1 131,3 137,3	-2,8 +5,4 -8,8	139,0 127,8 150,2	+1,1 +1,5 +0,8
DL	H.V.BUEROMASCH., DATENVERARB. GER.U.-EINRICHTG.;ELEKTROT., FEINMECHANIK U. OPTIK	INSGESAMT INLAND AUSLAND	149,7 130,1 182,7	+11,2 +6,2 +17,9	147,4 123,4 187,5	-3,5 -3,7 -3,1	152,0 125,0 197,1	+0,9 +0,7 +1,1
30	H.V. BUEROMASCHINEN, DATENVERARBEITUNGS- RAETEN U. -EINRICHTUNGEN	INSGESAMT INLAND AUSLAND	147,9 147,0 149,6	+11,5 +8,7 +16,5	142,2 137,9 149,9	-6,8 -2,5 -9,7	140,5 134,0 154,6	+0,7 +0,1 +1,9
31	HERSTELLUNG VON GERAETEN DER ELEKTRIZITAETSERZEU- GUNG, -VERTEILUNG U.AE.	INSGESAMT INLAND AUSLAND	135,0 120,5 165,9	+13,5 +4,9 +30,2	132,7 113,7 173,4	+2,4 -1,4 +8,2	132,8 114,7 171,5	+1,1 +0,6 +1,7
31.2	HERSTELLUNG VON ELEK- TRIZITAETSVERTILUNGS- U. -SCHALTEINRICHTUNGEN	INSGESAMT INLAND AUSLAND	126,1 116,0 146,8	+16,2 +7,5 +33,8	123,7 109,1 157,0	+1,8 +0,2 +6,6	123,5 108,6 155,6	+0,7 +0,4 +1,4
31.6	HERSTELLUNG VON ELEK- TRISCHEN AUSRUESTUNGEN A.N.G.	INSGESAMT INLAND AUSLAND	129,5 123,1 144,6	+8,6 +3,2 +21,5	126,5 116,0 150,3	+0,1 -1,2 +1,9	128,9 118,5 152,9	+1,1 +0,3 +2,5
32	RUNDFUNK-, FERNSEH- UND NACHRICHTENTECHNIK	INSGESAMT INLAND AUSLAND	180,5 162,2 201,0	+4,0 +8,7 -0,1	180,4 156,3 207,4	-12,5 -9,9 -14,6	199,0 162,3 240,2	+0,5 +1,3 -0,1
33	MEDIZIN-, MESS-, STEUER- UND REGELUNGSTECHNIK, OPTIK	INSGESAMT INLAND AUSLAND	147,9 114,0 202,1	+17,6 +4,7 +32,4	144,6 108,1 203,5	+1,7 -0,8 +4,3	145,1 109,3 202,6	+1,2 +0,4 +1,9
DM	FAHRZEUGBAU	INSGESAMT INLAND AUSLAND	168,7 136,6 203,0	+13,5 +12,1 +14,6	166,6 135,7 198,6	+2,6 +10,8 -2,4	162,4 129,8 196,6	+0,4 -0,4 +1,0
34	HERSTELLUNG VON KRAFTWAGEN UND KRAFTWAGENTEILEN	INSGESAMT INLAND AUSLAND	169,6 138,4 201,2	+8,9 +8,9 +8,9	164,4 136,5 192,6	-0,4 +2,5 -2,1	165,0 135,3 194,9	+0,8 +0,3 +1,2
34.1	HERSTELLUNG VON KRAFTWAGEN UND KRAFTWAGENMOTOREN	INSGESAMT INLAND AUSLAND	164,8 116,6 206,5	+7,4 +6,6 +7,8	161,5 120,3 197,0	-1,1 +0,8 -1,4	163,1 120,4 199,5	+0,7 -0,2 +1,1
35	SONSTIGER FAHRZEUGBAU	INSGESAMT INLAND AUSLAND	163,3 126,5 218,2	+62,6 +36,8 +94,1	176,6 118,7 258,1	+28,2 +136,0 -1,0	142,7 90,4 214,8	-2,7 -6,1 -0,6
35.1	SCHIFFBAU	INSGESAMT INLAND AUSLAND	43,4 23,1 88,3	+56,1 -11,8 +175,1	83,9 28,3 209,8	-21,3 -23,3 -18,5	91,5 27,7 233,6	-1,4 -3,8 -0,6
35.3	LUFT- UND RAUMFAHRZEUGBAU	INSGESAMT INLAND AUSLAND	284,2 284,6 284,0	+75,8 +59,1 +90,5	279,8 248,3 301,6	+59,2 +442,1 +6,8	200,3 168,9 224,2	-3,5 -7,9 -0,9
36.1	HERSTELLUNG VON MOEBELN	INSGESAMT INLAND AUSLAND	112,9 106,5 155,4	-1,8 -4,1 +10,1	100,7 93,8 146,7	-1,8 -2,0 -0,7	101,6 94,9 146,1	-0,3 -0,5 +0,7

1) EUROPAEISCHE GEMEINSCHAFT FUER KOHLE UND STAHL.
STBA,FS 4,R 2.2,11/2000

FRUEHERES BUNDESGBIET

3 INDEX DES AUFTRAGSEINGANGS FUER DAS VERARBEITENDE GEWERBE
1995 = 1003.2 ZEITREIHENANALYSE - BERLINER VERFAHREN (BV 4)
VOLUMENINDEX

WZ93- SCHL.	WIRTSCHAFTSZWEIG		ORIGINALWERT		KALENDER- U. SAISON- BEREINIGTER WERT BERLINER VERFAHREN, VERSION 4		GLATTE KOMPONENTE	
			2000 NOV.	VERAEND. GEGENUEBER VORJAHRES- MONAT IN %	2000 NOV.	VERAEND. GEGENUEBER VORMONAT IN %	2000 NOV.	VERAEND. GEGENUEBER VORMONAT IN %
D	VERARBEITENDES GEWERBE 1)	INSGESAMT	128,5	+6,0	125,3	-0,9	125,9	+0,2
		INLAND	113,2	+2,5	108,7	+0,6	108,6	-0,1
		AUSLAND	154,7	+10,7	154,1	-2,2	155,5	+0,6
	VORLEISTUNGSGUETER- PRODUZENTEN	INSGESAMT	126,8	+2,3	121,3	-1,8	123,3	+0,1
		INLAND	117,7	+0,8	110,4	-0,3	111,2	-0,2
		AUSLAND	145,0	+4,8	143,1	-3,7	147,3	+0,4
	INVESTITIONSGUETER- PRODUZENTEN	INSGESAMT	139,2	+13,2	137,8	+0,7	136,3	+0,5
		INLAND	118,4	+8,1	116,1	+3,2	114,1	+0,1
		AUSLAND	168,0	+18,6	168,8	-1,1	167,4	+0,8
	GEBRAUCHSGUETER- PRODUZENTEN	INSGESAMT	129,3	+4,1	122,6	-1,4	123,7	+0,3
		INLAND	103,9	+1,5	98,7	-1,1	99,5	-0,1
		AUSLAND	165,9	+6,6	157,3	-1,1	158,5	+0,8
	VERBRAUCHSGUETER- PRODUZENTEN	INSGESAMT	86,0	-4,4	93,7	-1,8	94,3	+0,1
		INLAND	77,0	-9,4	80,2	-3,1	81,5	-0,6
		AUSLAND	109,2	+6,4	127,4	+0,1	126,6	+1,1
DB	TEXTIL- UND BEKLEIDUNGS- GEWERBE	INSGESAMT	78,8	-0,3	92,6	+0,7	92,0	-0,1
		INLAND	72,1	-2,6	82,8	-0,7	82,4	-0,4
		AUSLAND	97,4	+5,2	119,4	+2,5	118,6	+0,2
17	TEXTILGEWERBE	INSGESAMT	95,8	+1,7	92,1	-0,5	92,1	+0,1
		INLAND	84,0	-0,7	80,3	-1,7	80,9	0
		AUSLAND	126,1	+6,0	121,7	+0,2	120,9	+0,3
18	BEKLEIDUNGSGEWERBE	INSGESAMT	56,3	-4,3	93,3	+2,0	91,9	-0,5
		INLAND	57,0	-6,2	85,8	+0,2	84,3	-0,7
		AUSLAND	54,1	+2,7	115,5	+5,2	115,2	0
DC	LEDERGEWERBE	INSGESAMT	87,4	+8,2	104,8	-4,4	105,6	+1,2
		INLAND	73,7	+1,4	93,8	-4,6	94,9	+0,9
		AUSLAND	134,4	+23,6	144,3	-3,5	143,1	+2,3
DD	HOLZGEWERBE (OHNE HERSTELLUNG VON MOEBELN)	INSGESAMT	97,9	-8,6	90,9	0	91,1	-1,0
		INLAND	91,0	-11,0	83,9	-0,7	84,4	-1,2
		AUSLAND	173,2	+8,9	165,0	+2,1	163,4	+0,2
DE	PAPIER- UND DRUCKGEWERBE	INSGESAMT	122,9	+2,2	113,6	-0,5	113,8	+0,1
		INLAND	118,9	+1,7	106,7	-0,1	107,0	+0,1
		AUSLAND	144,2	+4,0	137,7	-2,3	137,7	0
21	PAPIERGEWERBE	INSGESAMT	124,1	+3,5	117,0	+0,3	116,1	0
		INLAND	118,0	+4,0	109,4	+1,7	108,1	+0,1
		AUSLAND	137,8	+2,6	134,0	-2,3	134,0	-0,1
21.1	H.V. HOLZSTOFF, ZELLSTOFF, PAPIER, KARTON UND PAPPE	INSGESAMT	150,0	+4,6	142,4	+0,5	139,9	-0,1
		INLAND	147,5	+9,7	136,0	+5,4	130,5	-0,1
		AUSLAND	153,1	-0,7	150,5	-3,8	151,2	-0,2
21.2	PAPIER-, KARTON- UND PAPPEVERARBEITUNG	INSGESAMT	103,8	+2,3	97,4	-0,1	97,6	+0,2
		INLAND	102,5	0	95,8	-0,9	96,5	+0,2
		AUSLAND	109,3	+12,3	104,4	+3,0	102,5	+0,3
22	DRUCKGEWERBE, VERVIEL- FAELTIGUNG VON BESPIELTEN TON-, BILD- U. DATENTRAEGERN	INSGESAMT	121,1	+0,4	109,3	-1,1	110,5	+0,1
		INLAND	115,6	-0,9	104,5	-1,3	106,0	+0,1
		AUSLAND	179,1	+10,8	160,5	0	158,6	+0,3
D6	CHEMISCHE INDUSTRIE	INSGESAMT	113,4	-0,4	113,2	-1,8	114,8	+0,1
		INLAND	101,2	-6,3	97,0	-2,0	99,1	-0,7
		AUSLAND	127,6	+5,8	132,2	-1,4	133,0	+0,8
24.1	HERSTELLUNG VON CHEMISCHEN GRUNDSTOFFEN	INSGESAMT	122,5	+0,6	123,1	-1,0	124,5	-0,2
		INLAND	117,4	-3,4	115,4	-0,1	116,9	-0,8
		AUSLAND	126,9	+3,9	129,9	-1,3	131,1	+0,5
24.4	HERSTELLUNG VON PHARMA- ZEUTISCHEN ERZEUGNISSEN	INSGESAMT	105,3	-5,8	105,7	-3,6	107,2	+0,5
		INLAND	90,4	-11,4	81,4	-3,6	83,9	-0,5
		AUSLAND	129,8	+1,6	143,1	-4,3	144,2	+1,2
DH	HERSTELLUNG VON GUMMI- UND KUNSTSTOFFWAREN	INSGESAMT	118,5	-0,1	112,1	-1,9	113,2	-0,1
		INLAND	106,8	-2,5	100,0	-2,3	101,1	-0,4
		AUSLAND	153,4	+5,4	148,4	-1,2	149,3	+0,3
25.2	HERSTELLUNG VON KUNST- STOFFWAREN	INSGESAMT	118,6	+2,7	113,7	+0,1	113,6	0
		INLAND	107,1	+1,0	102,0	+0,6	101,7	-0,2
		AUSLAND	156,5	+6,8	152,5	-0,8	152,8	+0,5
DI	GLASGEWERBE, KERAMIK, VERARBEITUNG VON STEINEN UND ERDEN	INSGESAMT	100,4	-1,7	94,9	+0,3	95,2	-0,5
		INLAND	93,3	-3,9	87,2	+1,4	87,0	-0,8
		AUSLAND	122,5	+4,0	118,9	-2,5	120,8	+0,2
26.1	HERSTELLUNG UND VERAR- BEITUNG VON GLAS	INSGESAMT	112,8	+1,5	104,9	-0,8	106,0	0
		INLAND	107,6	-2,4	96,7	-1,1	98,2	-0,3
		AUSLAND	125,1	+10,6	124,6	-0,2	124,7	+0,8
DJ	METALLERZEUGUNG UND -BE- ARBEITUNG, HERSTELLUNG VON METALLERZEUGNISSEN	INSGESAMT	115,3	-0,5	109,5	-2,7	110,5	-0,4
		INLAND	109,3	0	103,8	-0,2	104,2	-0,3
		AUSLAND	133,2	-1,2	127,1	-7,5	130,2	-0,2

1) AUSGEWAHLTE WIRTSCHAFTSZWEIGE (OHNE ERNAHRUNGSGEWERBE UND TABAKVERARBEITUNG).

STBA, FS 4, R 2.2, 11/2000

FRUEHERES BUNDESGBIET

3 INDEX DES AUFTRAGSEINGANGS FUER DAS VERARBEITENDE GEWERBE
1995 = 1003.2 ZEITREIHENANALYSE - BERLINER VERFAHREN (BV 4)
VOLUMENINDEX

WZ93- SCHL.	WIRTSCHAFTSZWEIG		ORIGINALWERT		KALENDER- U. SAISON- BEREINIGTER WERT BERLINER VERFAHREN, VERSION 4		GLATTE KOMPONENTE	
			2000 NOV.	VERAEND. GEGENUEBER VORJAHRES- MONAT IN %	2000 NOV.	VERAEND. GEGENUEBER VORMONAT IN %	2000 NOV.	VERAEND. GEGENUEBER VORMONAT IN %
27	METALLERZEUGUNG UND -BEARBEITUNG	INSGESAMT INLAND AUSLAND	116,7 111,9 125,9	-7,9 -6,0 -10,8	108,5 103,9 117,7	-5,1 -1,8 -10,0	111,4 105,7 122,4	-1,1 -1,1 -1,1
27.1	ERZEUGUNG VON ROHEISEN, STAHL UND FERROLEGIE- RUNGEN (EGKS) 1)	INSGESAMT INLAND AUSLAND	97,1 97,3 96,5	-24,2 -19,3 -32,5	89,6 90,1 87,9	-9,3 -4,4 -17,3	95,4 94,3 96,8	-2,9 -2,6 -3,4
27.5	GIESSEREIINDUSTRIE	INSGESAMT INLAND AUSLAND	135,3 132,1 146,8	+5,4 +8,2 -3,0	126,2 123,5 137,1	+1,3 -0,4 +7,5	125,0 124,0 129,2	-0,2 +0,2 -1,4
28	HERSTELLUNG VON METALL- ERZEUGNISSEN	INSGESAMT INLAND AUSLAND	114,3 107,6 143,6	+6,5 +4,4 +14,3	110,4 103,7 141,1	-0,3 +1,0 -4,3	109,9 103,2 142,4	+0,4 +0,3 +0,8
28.1	STAHL- UND LEICHTMETALLBAU	INSGESAMT INLAND AUSLAND	99,3 93,7 157,2	+3,5 -0,2 +35,1	96,7 90,9 159,4	0 -1,2 +9,6	96,1 90,8 151,6	+0,5 +0,3 +1,1
DK	MASCHINENBAU	INSGESAMT INLAND AUSLAND	121,8 107,9 138,2	+10,3 +5,0 +15,6	118,6 103,3 136,1	+0,6 +0,6 +0,8	118,8 104,4 135,3	+0,4 +0,1 +0,7
29.1	H.V. MASCHINEN F.D.ERZEUG. U.NUTZG.V.MECHAN.ENERGIE (D.LUFT-, STRASS.FAHRZ.BAU)	INSGESAMT INLAND AUSLAND	118,9 98,6 146,3	+13,7 +0,1 +29,7	116,0 92,8 147,6	+1,0 -3,5 +6,3	115,8 96,0 142,2	+0,5 -0,3 +1,3
29.3	HERSTELLUNG VON LAND- U. FORSTWIRTSCHAFTLICHEN MASCHINEN	INSGESAMT INLAND AUSLAND	120,8 91,0 149,9	+9,8 -12,2 +29,0	113,4 84,7 141,9	+11,9 -2,8 +24,1	107,5 87,8 126,6	+0,7 -0,1 +1,1
29.4	HERSTELLUNG VON WERK- ZEUGMASCHINEN	INSGESAMT INLAND AUSLAND	126,2 126,3 126,1	+13,6 +25,0 +4,1	124,3 122,4 126,6	-2,9 +5,2 -9,1	129,0 119,2 138,7	+0,9 +1,4 +0,6
DL	H.V. BUEROMASCH., DATENVERARB. GER.U.-EINRICHTG.,ELEKTROT., FEINMECHANIK U. OPTIK	INSGESAMT INLAND AUSLAND	153,3 136,7 181,3	+11,1 +7,5 +16,1	150,7 129,5 186,1	-3,9 -3,9 -3,7	155,5 131,1 196,5	+0,9 +0,8 +1,0
30	H.V. BUEROMASCHINEN, DATENVERARBEITUNGSGE- RAETEN U. -EINRICHTUNGEN	INSGESAMT INLAND AUSLAND	186,8 196,9 169,0	+14,4 +11,6 +20,3	178,6 183,5 170,1	-6,6 -3,1 -9,2	176,9 179,3 175,6	+1,0 +0,4 +2,2
31	HERSTELLUNG VON GERAETEN DER ELEKTRIZITAETSERZEU- GUNG, -VERTEILUNG U.AE.	INSGESAMT INLAND AUSLAND	132,1 120,1 157,8	+12,4 +4,6 +28,0	129,6 113,1 164,8	+2,5 -1,3 +8,3	129,4 113,7 163,0	+1,0 +0,7 +1,6
31.2	HERSTELLUNG VON ELEK- TRIZITAETSVERTEILUNGS- U. -SCHALTEINRICHTUNGEN	INSGESAMT INLAND AUSLAND	120,8 114,9 132,9	+14,9 +7,9 +29,9	118,0 107,6 141,9	+2,0 +0,6 +6,6	117,0 106,2 140,5	+0,7 +0,6 +1,1
31.6	HERSTELLUNG VON ELEK- TRISCHEN AUSRUESTUNGEN A.N.G.	INSGESAMT INLAND AUSLAND	124,0 118,6 136,6	+7,8 +2,9 +19,6	121,1 111,6 142,5	0 -1,2 +1,9	123,4 114,1 145,0	+1,1 +0,3 +2,5
32	RUNDFUNK-, FERNSEH- UND NACHRICHTENTECHNIK	INSGESAMT INLAND AUSLAND	193,0 179,2 208,5	+5,3 +13,1 -1,2	193,2 173,3 215,6	-12,3 -9,2 -14,9	213,3 180,0 250,5	+0,7 +1,6 -0,2
33	MEDIZIN-, MESS-, STEUER- UND REGELUNGSTECHNIK, OPTIK	INSGESAMT INLAND AUSLAND	139,6 107,0 191,7	+16,1 +3,6 +30,2	136,5 101,6 193,0	+1,6 -0,9 +4,2	137,0 102,7 192,2	+1,0 +0,3 +1,7
DM	FAHRZEUGBAU	INSGESAMT INLAND AUSLAND	159,4 132,5 188,0	+12,2 +11,7 +12,4	157,2 131,6 183,5	+2,7 +10,9 -2,5	153,0 125,8 181,5	+0,3 -0,4 +0,8
34	HERSTELLUNG VON KRAFTWAGEN UND KRAFTWAGENTEILEN	INSGESAMT INLAND AUSLAND	159,7 134,3 185,5	+7,3 +8,6 +6,5	154,4 132,3 177,0	-0,5 +2,5 -2,2	154,9 131,1 179,0	+0,6 +0,2 +1,0
34.1	HERSTELLUNG VON KRAFTWAGEN UND KRAFTWAGENMOTOREN	INSGESAMT INLAND AUSLAND	150,7 109,2 186,6	+5,2 +5,9 +4,8	147,3 112,8 177,2	-1,1 +0,7 -1,4	148,7 112,9 179,4	+0,5 -0,3 +0,8
35	SONSTIGER FAHRZEUGBAU	INSGESAMT INLAND AUSLAND	157,4 122,6 209,1	+61,4 +36,1 +92,4	170,3 115,2 247,7	+28,4 +135,1 -1,0	137,4 87,7 205,8	-2,8 -6,2 -0,7
35.1	SCHIFFBAU	INSGESAMT INLAND AUSLAND	41,8 22,4 84,7	+54,8 -12,2 +172,3	81,0 27,4 202,1	-21,2 -23,2 -18,4	88,3 26,9 224,9	-1,3 -3,6 -0,7
35.3	LUFT- UND RAUMFAHRZEUGBAU	INSGESAMT INLAND AUSLAND	273,6 275,5 272,2	+74,7 +58,8 +88,6	269,3 240,3 289,2	+59,8 +464,1 +6,9	192,4 162,8 214,5	-3,7 -8,0 -1,0
36.1	HERSTELLUNG VON MOEBELN	INSGESAMT INLAND AUSLAND	102,9 98,7 143,8	-4,5 -6,8 +8,1	91,4 84,9 136,1	-2,2 -2,2 -0,9	92,6 86,2 134,7	-0,4 -0,7 +0,5

1) EUROPAAISCHE GEMEINSCHAFT FUER KOHLE UND STAHL.
STBA,FS 4,R 2.2,11/2000

4 INDEX DES UMSATZES FUER
1995
NACH ABSCHNITTEN, UNTERABSCHNITTEN,
DER KLASSIFIKATION DER WIRTSCHAFTS
4.1 ORIGINAL

WERT

WZ93- SCHL.	WIRTSCHAFTSZWEIG		VERAENDERUNG IN %			VERAENDERUNG IN %			KUMULIERT		2-MONATS- DURCHSCHNITT	
			2000	NOV. 2000 GEGEN		2000	OKT. 2000 GEGEN		JAN. 2000	VER- AEND. IN %	DURCH- SCHNITT 2000	VER- AEND. IN %
			NOV.	NOV.	OKT.	OKT.	OKT.	SEP.	BIS NOV. 2000	VOR- JAHR!	NOV. 2000	VOR- JAHR!
D	VERARBEITENDES GEWERBE 1)	INSGESAMT	136,7	+9,2	+4,5	130,8	+10,3	-3,0	124,5	+10,0	133,8	+9,8
		INLAND	118,0	+5,4	+5,3	112,1	+4,4	-3,2	108,2	+5,5	115,1	+4,9
		AUSLAND	169,2	+14,1	+3,5	163,4	+18,3	-2,8	152,9	+16,0	166,3	+16,1
	VORLEISTUNGSGUETER- PRODUZENTEN	INSGESAMT	130,8	+10,1	+1,9	128,4	+11,2	-0,2	121,0	+12,1	129,6	+10,6
		INLAND	118,7	+6,2	+2,5	115,8	+6,3	+0,3	110,0	+7,8	117,3	+6,3
		AUSLAND	155,3	+16,9	+0,8	154,0	+19,8	-0,9	143,2	+19,5	154,7	+18,4
	INVESTITIONSGUETER- PRODUZENTEN	INSGESAMT	149,2	+10,8	+8,4	137,7	+11,7	-7,4	132,9	+9,8	143,5	+11,2
		INLAND	126,5	+7,0	+9,9	115,1	+4,4	-7,8	113,0	+5,5	120,8	+5,7
		AUSLAND	181,2	+14,8	+7,0	169,3	+19,6	-7,2	160,8	+14,5	175,3	+17,1
	GEBRAUCHSGUETER- PRODUZENTEN	INSGESAMT	150,7	+5,0	+6,7	141,2	+5,8	+2,5	131,2	+6,8	146,0	+5,4
		INLAND	116,5	+7,0	+10,3	105,6	-1,3	-2,5	102,3	+0,2	111,1	+1,5
		AUSLAND	200,6	+5,6	+3,8	193,2	+12,1	+7,0	173,5	+13,1	196,9	+8,7
	VERBRAUCHSGUETER- PRODUZENTEN	INSGESAMT	95,4	-0,7	-3,0	98,4	+4,5	-6,7	98,2	+0,3	96,9	+1,8
		INLAND	83,7	-6,6	-2,9	86,2	-0,6	-7,0	86,8	-3,4	85,0	-3,6
		AUSLAND	126,2	+11,4	-3,4	130,7	+14,6	-6,2	128,2	+7,5	128,5	+13,0
DB	TEXTIL- UND BEKLEIDUNGS- GEWERBE	INSGESAMT	87,8	+3,2	-7,0	94,4	+7,6	-11,5	92,9	-0,1	91,1	+5,4
		INLAND	80,8	-	-6,8	86,7	+4,1	-9,3	83,9	-2,9	83,8	+2,1
		AUSLAND	107,9	+10,7	-7,5	116,6	+16,5	-15,8	119,0	+6,3	112,3	+13,7
17	TEXTILGEWERBE	INSGESAMT	97,7	+3,2	+2,1	95,7	+1,8	+1,1	90,3	+1,5	96,7	+2,4
		INLAND	86,4	-0,5	+2,1	84,6	-1,9	+0,7	79,7	-2,7	85,5	-1,2
		AUSLAND	126,9	+10,0	+1,7	124,8	+9,4	+1,5	117,9	+9,9	125,9	+9,7
18	BEKLEIDUNGSGEWERBE	INSGESAMT	74,2	+2,9	-19,9	92,6	+17,2	-24,7	96,5	-2,1	83,4	+10,3
		INLAND	73,5	+0,5	-17,8	89,4	+12,3	-19,2	89,1	-3,5	81,5	+6,7
		AUSLAND	76,8	+12,4	-25,6	103,2	+33,5	-37,0	120,8	+1,1	90,0	+23,6
DC	LEDERGEWERBE	INSGESAMT	85,8	+6,7	-5,5	90,8	+9,9	-12,4	102,2	+1,2	88,3	+8,3
		INLAND	77,9	+2,5	-5,6	82,5	+4,2	-16,5	95,9	-2,4	80,2	+3,4
		AUSLAND	111,2	+17,7	-5,5	117,7	+25,3	-1,3	122,6	+11,8	114,5	+21,5
DD	HOLZGEWERBE (OHNE HERSTELLUNG VON MOEBELN)	INSGESAMT	101,5	-6,4	+2,4	99,1	-5,3	+0,4	92,7	+0,5	100,3	-5,8
		INLAND	94,1	-9,5	+2,5	91,8	-8,2	-0,8	86,5	-1,6	93,0	-8,8
		AUSLAND	181,3	+16,7	+2,7	176,6	+14,7	+6,4	159,7	+15,7	179,0	+15,7
DE	PAPIER- UND DRUCKGEWERBE	INSGESAMT	120,2	+6,9	+1,6	118,3	+9,9	+3,0	108,0	+10,5	119,3	+8,5
		INLAND	114,0	+5,2	+1,7	112,1	+9,0	+3,9	102,2	+7,9	113,1	+7,1
		AUSLAND	142,0	+12,4	+1,0	140,6	+12,8	+0,8	128,6	+19,0	141,3	+12,6
21	PAPIERGEWERBE	INSGESAMT	118,3	+10,7	+0,8	117,4	+15,6	+2,1	108,4	+15,3	117,9	+13,0
		INLAND	110,8	+8,6	+1,5	109,2	+14,8	+2,7	100,9	+12,1	110,0	+11,6
		AUSLAND	135,1	+14,9	-0,5	135,8	+17,1	+1,0	125,3	+21,5	135,5	+16,0
21.1	H.V. HOLZSTOFF, ZELLSTOFF, PAPIER, KARTON UND PAPPE	INSGESAMT	132,2	+13,8	-1,0	133,5	+20,4	+0,5	123,2	+22,3	132,9	+17,0
		INLAND	120,0	+13,3	+0,5	119,4	+23,0	+0,8	110,0	+20,5	119,7	+17,9
		AUSLAND	147,3	+14,5	-2,3	150,7	+18,1	+0,3	139,4	+24,4	149,0	+16,2
21.2	PAPIER-, KARTON- UND PAPPEVERARBEITUNG	INSGESAMT	106,8	+7,8	+2,6	104,1	+10,9	+3,8	96,2	+8,7	105,5	+9,3
		INLAND	105,7	+5,9	+2,2	103,4	+10,1	+4,0	95,7	+7,3	104,6	+7,9
		AUSLAND	111,8	+16,1	+4,3	107,2	+14,3	+3,3	98,3	+14,4	109,5	+15,1
22	DRUCKGEWERBE, VERVIEL- FALTIGUNG VON BESPIELTEN TON-, -BILD-U. DATENTRAEGERN	INSGESAMT	123,0	+1,9	+2,8	119,7	+2,6	+4,5	107,4	+4,2	121,4	+2,3
		INLAND	117,7	+1,7	+2,0	115,4	+3,4	+5,2	103,8	+3,7	116,6	+2,6
		AUSLAND	178,7	+3,6	+7,8	165,8	-2,6	-0,4	145,9	+8,5	172,3	+0,5
DG	CHEMISCHE INDUSTRIE	INSGESAMT	122,7	+8,3	+0,8	121,7	+10,4	+1,5	117,4	+11,9	122,2	+9,3
		INLAND	105,5	+2,2	+2,1	103,3	+3,7	-0,2	102,3	+8,0	104,4	+3,0
		AUSLAND	142,9	+14,0	-0,3	143,4	+16,9	+3,0	135,2	+15,5	143,2	+15,5
24.1	HERSTELLUNG VON CHEMISCHEN GRUNDSTOFFEN	INSGESAMT	131,6	+14,0	+0,5	131,0	+15,9	+1,6	124,8	+22,2	131,3	+15,0
		INLAND	122,2	+12,7	+2,3	119,5	+12,9	+0,9	116,1	+23,0	120,9	+12,9
		AUSLAND	139,7	+15,2	-0,9	140,9	+18,3	+2,1	132,2	+21,6	140,3	+16,7
24.4	HERSTELLUNG VON PHARMA- ZEUTISCHEN ERZEUGNISSEN	INSGESAMT	122,1	-0,5	+1,4	120,4	+2,3	+1,8	116,7	+1,6	121,3	+0,9
		INLAND	96,2	-9,2	+2,6	93,8	-5,7	-2,7	92,3	-4,6	95,0	-7,6
		AUSLAND	167,2	+10,1	+0,1	167,0	+11,6	+6,6	159,5	+8,8	167,1	+10,9
DH	HERSTELLUNG VON GUMMI- UND KUNSTSTOFFWAREN	INSGESAMT	122,0	+5,1	+0,7	121,1	+5,5	+3,6	113,6	+6,7	121,6	+5,3
		INLAND	109,7	+1,8	+0,6	109,0	+2,4	+3,6	102,7	+3,7	109,4	+2,1
		AUSLAND	159,1	+12,6	+1,0	157,5	+12,3	+3,4	146,7	+13,6	158,3	+12,4
25.2	HERSTELLUNG VON KUNST- STOFFWAREN	INSGESAMT	121,9	+6,6	+1,4	120,2	+5,3	+2,7	112,9	+7,3	121,1	+5,9
		INLAND	109,6	+3,3	+1,6	107,9	+1,8	+2,2	102,1	+4,3	108,8	+2,5
		AUSLAND	162,8	+14,5	+1,1	161,0	+14,0	+3,8	148,7	+14,6	161,9	+14,3
DI	GLASGEWERBE, KERAMIK, VERARBEITUNG VON STEINEN UND ERDEN	INSGESAMT	99,2	-1,8	-3,5	102,8	+1,3	+3,8	95,3	+1,6	101,0	-0,3
		INLAND	91,7	-4,7	-1,6	93,2	-4,2	+1,2	88,0	-2,0	92,5	-4,4
		AUSLAND	122,6	+5,6	-7,6	132,7	+15,6	+10,1	118,0	+10,7	127,7	+10,6
26.1	HERSTELLUNG UND VERAR- BEITUNG VON GLAS	INSGESAMT	110,3	-1,0	-0,4	110,7	+4,5	+4,6	101,8	+3,8	110,5	+1,7
		INLAND	104,2	-4,8	+2,6	101,6	+0,4	+2,8	95,1	+0,3	102,9	-2,4
		AUSLAND	124,6	+7,6	-5,7	132,1	+12,9	+8,0	117,5	+11,0	128,4	+10,3
DJ	METALLERZEUGUNG UND -BE- ARBEITUNG, HERSTELLUNG VON METALLERZEUGNISSEN	INSGESAMT	121,1	+10,7	+3,4	117,1	+10,8	-1,3	111,9	+10,9	119,1	+10,7
		INLAND	112,3	+6,7	+2,7	109,3	+8,2	-0,6	105,1	+8,0	110,8	+7,5
		AUSLAND	147,2	+20,7	+4,8	140,5	+17,5	-2,4	132,2	+18,7	143,9	+19,1

1) AUSGEWAELHTE WIRTSCHAFTSZWEIGE (OHNE ERNAHRUNGSGEWERBE UND TABAKVERARBEITUNG).

STBA, FS 4, R 2.2, 11/2000

BUNDESGBEIT

DAS VERARBEITENDE GEWERBE
= 100
ABTEILUNGEN, GRUPPEN UND KLASSEN
ZWEIGE, AUSGABE 1993 (WZ93)
WERT

INDEX

1999 NOV.	VER- AEND. IN % GEGEN NOV. 1998	1999 3.VJ	2000 2.VJ	2000 3.VJ	VERAENDERUNG IN % 3.VJ 2000 GEGEN		1999 1.HJ	1999 2.HJ	2000 1.HJ	VERAENDERUNG IN % 1.HJ 2000 GEGEN		1998	1999	VER- AEND. IN % GEGEN 1998	WZ93 SCHL.
					3.VJ	2.VJ				1.HJ	2.HJ				
					1999	2000				1999	1999				
125,2	+8,3	114,4	122,9	125,0	+9,3	+1,7	109,8	118,0	121,1	+10,3	+2,6	111,1	113,9	+2,5	D
112,0	+4,0	103,7	107,3	108,4	+4,5	+1,0	99,7	106,4	105,9	+6,2	-0,5	102,6	103,0	+0,4	
148,3	+14,5	133,0	150,3	154,2	+15,9	+2,6	127,4	138,3	147,8	+16,0	+6,9	126,0	132,8	+5,4	
118,8	+9,3	108,2	119,7	121,2	+12,0	+1,3	104,6	110,9	118,0	+12,8	+6,4	107,0	107,8	+0,7	VORL.
111,8	+5,3	102,7	108,7	110,1	+7,2	+1,3	98,8	104,3	107,5	+8,8	+3,1	101,9	101,5	-0,4	
132,8	+16,7	119,4	141,9	143,6	+20,3	+1,2	116,3	124,2	139,3	+19,8	+12,2	117,3	120,3	+2,6	
134,7	+6,8	124,7	131,9	135,2	+8,4	+2,5	116,5	130,0	128,2	+10,0	-1,4	118,5	123,2	+4,0	INV.
118,2	+4,2	110,7	113,3	114,7	+3,6	+1,2	103,0	115,9	109,5	+6,3	-5,5	106,4	109,4	+2,8	
157,8	+9,6	144,3	158,1	164,0	+13,7	+3,7	135,3	149,8	154,4	+14,1	+3,1	135,5	142,6	+5,2	
143,5	+10,0	115,5	132,2	124,0	+7,4	-6,2	121,4	124,8	129,9	+7,0	+4,1	115,4	123,1	+6,7	GEBR.
112,0	-1,9	94,5	105,1	94,4	-0,1	-10,2	103,4	100,6	103,3	-0,1	+2,7	102,4	102,0	-0,4	
189,9	+23,2	146,3	171,8	167,2	+14,3	-2,7	147,6	160,2	168,9	+14,4	+5,4	134,4	153,9	+14,5	
96,1	+6,7	105,2	88,2	104,2	-1,0	+18,1	95,2	98,7	95,6	+0,4	-3,1	97,0	96,9	-0,1	VERB.
89,6	+2,6	95,1	78,8	91,0	-4,3	+15,5	87,8	90,3	85,4	-2,7	-5,4	92,2	89,1	-3,4	
113,3	+16,3	131,9	113,2	138,9	+5,3	+22,7	114,8	120,8	122,7	+6,9	+1,6	109,8	117,8	+7,3	
85,1	-3,0	102,6	77,6	101,4	-1,2	+30,7	90,5	91,9	89,3	-1,3	-2,8	96,2	91,2	-5,2	DB
80,8	-5,7	93,6	71,1	89,8	-4,1	+26,3	84,3	85,3	80,9	-4,0	-5,2	90,3	84,8	-6,1	
97,5	+4,4	128,3	96,5	134,7	+5,0	+39,6	108,2	110,9	113,5	+4,9	+2,3	113,1	109,6	-3,1	
94,7	-4,0	84,5	89,1	86,8	+2,7	-2,6	89,4	86,4	89,9	+0,6	+4,1	94,0	87,9	-6,5	17
86,8	-7,5	77,8	78,1	78,7	-1,4	-1,8	82,4	79,2	79,3	-3,8	+0,1	87,1	80,8	-7,2	
115,4	+4,0	102,0	117,7	113,3	+11,1	-3,7	107,5	105,0	117,5	+9,3	+11,9	112,1	106,3	-5,2	
72,1	-0,8	127,3	62,0	121,4	-4,6	+95,8	92,0	99,6	88,5	-3,8	-11,1	99,2	95,8	-3,4	18
73,1	-2,7	114,0	62,0	106,8	-6,3	+72,3	86,7	93,2	82,9	-4,4	-11,1	94,5	89,9	-4,9	
68,3	+5,7	171,0	61,9	163,5	-0,9	+173,8	109,3	120,6	106,8	-2,3	-11,4	114,7	114,9	+0,2	
80,4	-0,9	111,6	84,8	110,9	-0,6	+30,8	102,2	96,6	102,5	+0,3	+6,1	104,1	99,4	-4,5	DC
76,0	-3,1	109,6	77,9	104,6	-4,6	+34,3	99,6	93,3	96,8	-2,8	+3,8	101,0	96,4	-4,6	
94,5	+5,4	118,2	106,9	131,2	+11,0	+22,7	110,6	107,2	121,1	+9,5	+13,0	114,0	108,9	-4,5	
108,4	+6,6	93,7	92,9	91,8	-2,0	-1,2	86,6	98,6	90,7	+4,7	-8,0	92,9	92,6	-0,3	DD
104,0	+5,1	89,7	86,6	86,1	-4,0	-0,6	82,3	94,6	84,6	+2,8	-10,6	90,1	88,4	-1,9	
155,3	+19,6	136,4	160,0	153,8	+12,8	-3,9	133,3	141,4	156,3	+17,3	+10,5	122,3	137,3	+12,3	
112,4	+11,1	97,7	104,7	109,1	+11,7	+4,2	93,6	103,4	103,8	+10,9	+0,4	95,8	98,5	+2,8	DE
108,4	+7,5	94,3	98,9	102,6	+8,8	+3,7	91,3	99,9	98,4	+7,8	-1,5	94,1	95,6	+1,6	
126,3	+23,1	109,7	125,4	131,9	+20,2	+5,2	101,5	115,6	122,7	+20,9	+6,1	102,0	108,6	+6,5	
106,9	+13,0	94,5	105,7	111,1	+17,6	+5,1	90,4	97,8	104,0	+15,0	+6,3	93,2	94,1	+1,0	21
102,0	+8,6	90,2	97,6	103,0	+14,2	+5,5	87,0	93,1	96,7	+11,1	+3,9	90,6	90,0	-0,7	
117,6	+22,4	104,1	123,7	129,0	+23,9	+4,3	98,1	108,4	120,1	+22,4	+10,8	99,0	103,2	+4,2	
116,2	+17,6	101,0	122,3	126,2	+25,0	+3,2	96,2	105,5	118,5	+23,2	+12,3	99,4	100,8	+1,4	21.1
105,9	+11,7	91,5	108,4	112,1	+22,5	+3,4	87,8	95,2	105,7	+20,4	+11,0	92,8	91,5	-1,4	
128,7	+24,2	112,6	139,2	143,3	+27,3	+2,9	106,4	118,0	134,2	+26,1	+13,7	107,6	112,2	+4,3	
99,1	+8,8	89,1	91,9	98,6	+10,7	+7,3	85,6	91,4	91,9	+7,4	+0,5	88,0	88,5	+0,6	21.2
99,8	+6,9	89,4	91,4	97,9	+9,5	+7,1	86,5	91,8	91,6	+5,9	-0,2	89,3	89,2	-0,1	
96,3	+17,9	87,6	93,9	101,4	+15,8	+8,0	82,0	89,8	93,0	+13,4	+3,6	82,4	85,9	+4,2	
120,7	+8,6	102,6	103,3	106,1	+3,4	+2,7	98,2	111,8	103,5	+5,4	-7,4	99,7	105,0	+5,3	22
115,7	+6,4	99,0	100,3	102,2	+3,2	+1,9	96,2	107,7	100,3	+4,3	-6,9	98,0	102,0	+4,1	
172,5	+26,1	139,5	134,0	147,7	+5,9	+10,2	119,7	154,0	136,2	+13,8	-11,6	117,8	136,8	+16,1	
113,3	+16,1	104,5	117,3	116,9	+11,9	-0,3	102,9	106,5	116,1	+12,8	+9,0	103,4	104,7	+1,3	DG
103,2	+11,1	94,9	103,5	102,3	+7,8	-1,2	92,4	96,6	101,6	+10,0	+5,2	95,8	94,5	-1,4	
125,3	+21,5	115,9	133,7	134,1	+15,7	+0,3	115,3	118,3	133,2	+15,5	+12,6	112,3	116,8	+4,0	
115,4	+24,9	102,0	124,8	125,3	+22,8	+0,4	98,2	106,7	122,4	+24,6	+14,7	101,8	102,5	+0,7	24.1
108,4	+20,6	95,8	117,2	118,0	+23,2	+0,7	89,5	100,1	113,6	+26,9	+13,5	96,7	94,8	-2,0	
121,3	+28,5	107,2	131,3	131,5	+22,7	+0,2	105,7	112,3	129,9	+22,9	+15,7	106,2	109,0	+2,8	
122,7	+12,7	114,9	115,6	115,6	+0,6	-	113,1	115,1	115,8	+2,4	+0,6	108,7	114,1	+5,0	24.4
106,0	+5,6	93,9	91,9	91,8	-2,2	-0,1	96,2	96,3	91,7	-4,7	-4,8	97,2	96,2	-1,0	
151,8	+22,5	151,8	157,0	157,3	+3,6	+0,2	142,6	148,0	158,0	+10,8	+6,8	128,8	145,3	+12,8	
116,1	+6,8	107,4	113,7	112,3	+4,6	-1,2	103,1	107,8	111,6	+8,2	+3,5	104,2	105,4	+1,2	DH
107,8	+4,1	100,4	102,6	101,9	+1,5	-0,7	95,7	100,1	100,8	+5,3	+0,7	98,5	97,9	-0,6	
141,3	+13,6	128,5	147,1	143,9	+12,0	-2,2	125,4	130,8	144,2	+15,0	+10,2	121,7	128,1	+5,3	
114,4	+7,0	106,8	112,6	112,9	+5,7	+0,3	101,4	107,2	110,1	+8,6	+2,7	103,3	104,3	+1,0	25.2
106,1	+4,2	99,8	102,0	102,4	+2,6	+0,4	94,2	99,7	99,7	+5,8	-	97,6	96,9	-0,7	
142,2	+14,9	130,3	147,7	147,9	+13,5	+0,1	125,6	132,2	144,7	+15,2	+9,5	122,4	128,9	+5,3	
101,0	+9,4	98,7	97,8	97,6	-1,1	-0,2	88,9	95,9	92,2	+3,7	-3,9	91,4	92,4	+1,1	DI
96,2	+7,6	96,4	91,0	91,8	-4,8	+0,9	84,2	92,1	84,7	+0,6	-8,0	87,5	88,1	+0,7	
116,1	+14,3	106,0	119,2	115,8	+9,2	-2,9	103,9	107,8	115,9	+11,5	+7,5	103,7	105,9	+2,1	
111,4	+10,4	98,8	101,8	102,7	+3,9	+0,9	94,2	100,1	98,4	+4,5	-1,7	95,5	97,1	+1,7	26.1
109,5	+8,7	96,5	95,3	96,9	+0,4	+1,7	90,4	97,2	91,6	+1,3	-5,8	92,3	93,8	+1,6	
115,8	+14,2	104,3	117,3	116,4	+11,6	-0,8	103,3	106,8	114,5	+10,8	+7,2	103,1	105,0	+1,8	
109,4	+2,5	103,7	111,2	113,6	+9,5	+2,2	97,3	103,8	108,6	+11,6	+4,6	103,8	100,6	-3,1	DJ
105,2	+1,5	100,7	104,7	107,2	+6,5	+2,4	93,8	100,4	102,1	+8,8	+1,7	99,7	97,1	-2,6	
122,0	+5,2	112,7	130,8	132,6	+17,7	+1,4	107,7	114,2	128,2	+19,0	+12,3	116,0	110,9	-4,4	

WZ93- SCHL.	WIRTSCHAFTSZWEIG		2000 NOV.	VERAENDERUNG IN % NOV. 2000 GEGEN			2000 OKT.	VERAENDERUNG IN % OKT. 2000 GEGEN			KUMULIERT		2-MONATS- DURCHSCHNITT	
				NOV. 1999	OKT. 2000	OKT. 1999		SEP. 2000	NOV. 2000	OKT. VORJAHR	NOV. 2000	OKT. VORJAHR	NOV. 2000	OKT. VORJAHR
27	METALLERZEUGUNG UND -BEARBEITUNG	INSGESAMT	119,7	+15,3	+1,4	118,1	+17,5	+1,5	111,2	+16,7	118,9	+16,3		
		INLAND	110,7	+12,2	+0,5	110,1	+14,8	+1,3	104,3	+13,5	110,4	+13,5		
		AUSLAND	137,5	+20,5	+2,6	134,0	+22,4	+2,1	124,8	+22,2	135,8	+21,5		
27.1	ERZEUGUNG VON ROHEISEN, STAHL UND FERROLEGIE- RUNGEN (EGKS 1)	INSGESAMT	107,0	+9,6	+0,8	106,1	+14,8	-0,5	104,0	+20,2	106,6	+12,2		
		INLAND	99,1	+4,6	-0,1	99,2	+9,5	-1,6	98,9	+14,5	99,2	+7,0		
		AUSLAND	122,7	+18,8	+2,4	119,8	+24,9	+1,5	114,2	+31,6	121,3	+21,8		
27.5	GIESSEREIINDUSTRIE	INSGESAMT	136,3	+17,0	+4,1	130,9	+13,1	+4,4	120,5	+7,8	133,6	+15,1		
		INLAND	130,1	+14,9	+3,7	125,4	+11,8	+5,1	115,8	+6,1	127,8	+13,4		
		AUSLAND	160,1	+23,8	+5,2	152,2	+17,5	+2,5	138,6	+13,3	156,2	+20,7		
28	HERSTELLUNG VON METALL- ERZEUGNISSEN	INSGESAMT	122,2	+7,2	+5,1	116,3	+5,7	-3,5	112,5	+6,6	119,3	+6,5		
		INLAND	113,4	+3,5	+4,3	108,7	+4,1	-2,0	105,6	+4,5	111,1	+3,8		
		AUSLAND	161,8	+20,8	+7,6	150,4	+11,5	-8,0	143,5	+14,3	156,1	+16,1		
28.1	STAHL- UND LEICHTMETALL- BAU	INSGESAMT	106,4	-4,1	+5,3	101,0	+2,7	-0,3	94,6	+3,3	103,7	-1,0		
		INLAND	101,7	-4,7	+5,6	96,3	+2,7	-0,9	89,9	+3,0	99,0	-1,3		
		AUSLAND	164,9	+1,2	+3,7	159,0	+3,3	+4,7	152,2	+5,8	162,0	+2,2		
DK	MASCHINENBAU	INSGESAMT	129,5	+11,3	+10,8	116,9	+7,6	-10,5	116,4	+7,7	123,2	+9,5		
		INLAND	118,1	+6,8	+11,8	105,6	+2,4	-7,9	105,1	+4,4	111,9	+4,7		
		AUSLAND	143,8	+16,2	+9,7	131,1	+13,5	-13,1	130,5	+11,1	137,5	+15,0		
29.1	H.V. MASCHINEN F.D.ERZEUG. U.NUTZG.V.MECHAN.ENERGIE (O.LUFT-, STRASS.FAHRZ.BAU)	INSGESAMT	121,2	+13,0	+12,1	108,1	+9,3	-10,1	114,7	+8,1	114,7	+11,3		
		INLAND	106,0	-2,3	+4,1	101,8	+1,9	-6,1	105,8	+5,9	103,9	-0,3		
		AUSLAND	141,3	+33,4	+21,4	116,4	+19,4	-14,4	126,4	+10,5	128,9	+26,7		
29.3	HERSTELLUNG VON LAND- U. FORSTWIRTSCHAFTLICHEN MASCHINEN	INSGESAMT	91,6	+5,0	-2,1	93,6	+14,8	+0,3	109,9	+3,4	92,6	+9,7		
		INLAND	78,4	+8,9	+8,3	72,4	+11,9	-19,6	106,1	+1,7	75,4	+10,2		
		AUSLAND	104,4	+2,4	-8,6	114,2	+16,8	+18,5	113,6	+4,8	109,3	+9,4		
29.4	HERSTELLUNG VON WERK- ZEUGMASCHINEN	INSGESAMT	144,4	+9,6	+15,9	124,6	+17,5	-12,3	125,8	+12,6	134,5	+13,1		
		INLAND	143,5	+11,4	+27,6	112,5	+7,9	-8,2	112,0	+3,1	128,0	+9,8		
		AUSLAND	145,3	+7,6	+5,7	137,5	+27,4	-15,5	140,6	+22,3	141,4	+16,4		
DL	H.V.BUEROMASCH.,DATENVERARB. GER.U.-EINRICHTG.;ELEKTROT., FEINMECHANIK U.OPTIK	INSGESAMT	154,0	+18,6	+2,0	151,0	+20,9	-9,3	139,6	+17,4	152,5	+19,7		
		INLAND	133,7	+10,8	+4,9	127,4	+11,1	-8,9	119,5	+11,2	130,6	+11,0		
		AUSLAND	188,6	+29,4	-1,4	191,2	+34,3	-9,8	173,7	+25,7	189,9	+31,8		
30	H.V. BUEROMASCHINEN, DATENVERARBEITUNGSGE- RAETEN U.-EINRICHTUNGEN	INSGESAMT	148,0	+12,9	+8,6	136,3	+17,3	+3,9	122,9	+17,7	142,2	+15,0		
		INLAND	153,7	+12,7	+18,0	130,3	+5,4	-1,2	124,7	+18,9	142,0	+9,2		
		AUSLAND	138,0	+13,4	-6,1	147,0	+42,9	+13,2	119,8	+15,7	142,5	+26,9		
31	HERSTELLUNG VON GERAETEN DER ELEKTRIZITAETSERZEU- GUNG, -VERTEILUNG U.AE.	INSGESAMT	140,1	+17,5	+4,4	134,2	+16,8	-6,3	126,7	+10,8	137,2	+17,2		
		INLAND	125,0	+6,9	+4,5	119,6	+7,7	-10,1	115,6	+7,9	122,3	+7,3		
		AUSLAND	172,6	+39,1	+4,4	165,3	+34,3	+0,2	150,3	+15,5	169,0	+36,7		
31.2	HERSTELLUNG VON ELEK- TRIZITAETSERZEUGUNGS- U.-SCHALTEINRICHTUNGEN	INSGESAMT	129,8	+19,1	-1,1	131,3	+21,2	-3,9	118,4	+9,2	130,6	+20,1		
		INLAND	115,1	+10,7	+4,4	110,2	+7,1	-14,6	107,6	+5,9	112,7	+8,9		
		AUSLAND	161,8	+35,1	-8,7	177,2	+47,7	+15,7	141,7	+15,0	169,5	+41,4		
31.6	HERSTELLUNG VON ELEK- TRISCHEN AUSRUESTUNGEN A.N.G.	INSGESAMT	143,7	+17,0	+11,4	129,0	+8,1	-4,8	126,5	+7,9	136,4	+12,6		
		INLAND	137,9	+6,3	+5,3	131,0	+5,8	-2,4	126,8	+6,0	134,5	+6,1		
		AUSLAND	155,4	+42,7	+24,5	124,8	+13,2	-9,7	125,8	+11,9	140,1	+27,8		
32	RUNDFUNK-, FERNSEH- UND NACHRICHTENTECHNIK	INSGESAMT	191,0	+23,7	-8,0	207,7	+34,0	-16,3	181,4	+29,4	199,4	+28,9		
		INLAND	163,9	+24,5	-2,4	167,9	+25,8	-11,1	142,6	+19,2	165,9	+25,1		
		AUSLAND	222,5	+22,9	-12,4	254,1	+41,1	-19,9	226,5	+38,0	238,3	+31,9		
33	MEDIZIN-, MESS-, STEUER- UND REGELUNGSTECHNIK, OPTIK	INSGESAMT	146,8	+16,5	+10,3	133,1	+12,7	-8,3	130,0	+15,9	140,0	+14,7		
		INLAND	116,4	+4,3	+9,5	106,3	+5,4	-6,3	104,3	+6,0	111,4	+4,8		
		AUSLAND	195,5	+31,0	+11,2	175,8	+20,8	-10,4	171,1	+27,1	185,7	+26,0		
DM	FAHRZEUGBAU	INSGESAMT	183,4	+6,1	+8,5	169,0	+8,6	+1,9	160,1	+9,0	176,2	+7,3		
		INLAND	148,2	+7,1	+11,8	132,6	-0,2	-1,9	131,9	+2,2	140,4	+3,5		
		AUSLAND	219,1	+5,4	+6,4	206,0	+15,3	+4,6	188,6	+14,3	212,6	+10,0		
34	HERSTELLUNG VON KRAFTWAGEN UND KRAFTWAGENTEILEN	INSGESAMT	184,1	+7,9	+6,2	173,3	+7,6	+3,2	161,7	+8,9	178,7	+7,7		
		INLAND	147,7	+7,3	+11,2	132,8	-0,3	-0,7	130,8	+1,8	140,3	+3,5		
		AUSLAND	221,3	+8,3	+3,0	214,8	+13,5	+5,8	193,3	+14,4	218,1	+10,8		
34.1	HERSTELLUNG VON KRAFTWAGEN UND KRAFTWAGENMOTOREN	INSGESAMT	189,4	+7,6	+7,4	176,4	+7,0	+4,1	164,5	+7,9	182,9	+7,3		
		INLAND	136,0	+7,8	+16,4	116,8	-4,0	-4,3	118,7	-1,7	126,4	+1,9		
		AUSLAND	236,0	+7,5	+3,2	228,6	+12,9	+8,3	204,5	+13,4	232,3	+10,1		
35	SONSTIGER FAHRZEUGBAU	INSGESAMT	177,8	-6,5	+32,6	134,1	+20,2	-9,1	146,7	+9,6	156,0	+3,4		
		INLAND	152,3	+5,3	+16,6	130,6	+0,8	-10,9	140,8	+5,6	141,5	+3,2		
		AUSLAND	201,9	-13,9	+46,8	137,5	+45,2	-7,5	152,4	+13,3	169,7	+3,1		
35.1	SCHIFFBAU	INSGESAMT	50,0	-30,7	+25,0	40,0	+8,1	+7,8	80,5	-2,3	45,0	-17,6		
		INLAND	90,4	+140,4	+64,4	55,0	-28,1	-38,3	98,4	+4,1	72,7	+27,3		
		AUSLAND	28,1	-70,3	-12,2	32,0	+102,5	+263,6	70,9	-7,2	30,1	-45,5		
35.3	LUFT- UND RAUMFAHRZEUGBAU	INSGESAMT	278,9	-5,8	+43,0	195,0	+21,3	-11,0	196,3	+13,7	237,0	+3,7		
		INLAND	215,3	-3,6	+13,8	189,2	+5,3	+0,7	175,9	+6,5	202,3	+0,3		
		AUSLAND	323,7	-6,8	+62,5	199,2	+35,1	-17,3	210,7	+18,4	261,5	+5,7		
36.1	HERSTELLUNG VON MOEBELN	INSGESAMT	115,0	+0,7	+5,8	108,7	+1,0	-0,7	101,2	+2,0	111,9	+0,9		
		INLAND	107,9	-1,6	+5,8	102,0	-0,9	-1,7	95,5	+0,4	105,0	-1,2		
		AUSLAND	162,8	+12,3	+5,9	153,8	+11,0	+4,2	140,1	+10,7	158,3	+11,6		

1) EUROPAEISCHE GEMEINSCHAFT FUER KOHLE UND STAHL.

STBA,FS 4,R 2.2,11/2000

BUNDESGBIET

DAS VERARBEITENDE GEWERBE

= 100

ABTEILUNGEN, GRUPPEN UND KLASSEN

ZWEIGE, AUSGABE 1993 (WZ93)

WERT

INDEX

1999 NOV.	VER- AEND. IN % GEGEN NOV. 1998	1999 3. VJ	2000 2. VJ	2000 3. VJ	VERAENDERUNG IN % 3. VJ 2000 GEGEN		1999 1. HJ	1999 2. HJ	2000 1. HJ	VERAENDERUNG IN % 1. HJ 2000 GEGEN		1998	1999	VER- AEND. IN % GEGEN 1998	WZ93 SCHL.
					3. VJ 1999	2. VJ 2000				1. HJ 1999	2. HJ 1999				
103,8	+4,7	95,1	109,1	111,4	+17,1	+2,1	93,2	95,7	108,5	+16,4	+13,4	101,6	94,4	-7,1	27
98,7	+2,1	91,6	102,3	104,9	+14,5	+2,5	90,3	91,5	102,0	+13,0	+11,5	96,4	90,9	-5,7	
114,1	+9,7	102,0	122,6	124,0	+21,6	+1,1	98,9	104,0	121,5	+22,9	+16,8	111,8	101,4	-9,3	
97,6	+7,5	86,8	103,2	103,3	+19,0	+0,1	83,5	88,0	103,5	+24,0	+17,6	95,6	85,7	-10,4	27.1
94,7	+2,3	85,8	98,5	99,0	+15,4	+0,5	84,6	86,4	98,8	+16,8	+14,4	92,9	85,5	-8,0	
103,3	+18,5	89,0	112,4	111,9	+25,7	-0,4	81,4	91,2	113,0	+38,8	+23,9	101,0	86,3	-14,6	
116,5	-5,7	104,7	119,1	114,8	+9,6	-3,6	113,9	107,2	119,0	+4,5	+11,0	116,2	110,5	-4,9	27.5
113,2	-5,7	103,2	113,4	111,4	+7,9	-1,8	110,8	104,6	113,9	+2,8	+8,9	113,2	107,7	-4,9	
129,3	-5,3	111,0	140,9	127,5	+14,9	-9,5	125,5	117,2	138,3	+10,2	+18,0	127,4	121,3	-4,8	
114,0	+0,8	110,9	113,1	115,5	+4,1	+2,1	100,7	110,7	108,7	+7,9	-1,8	105,6	105,7	+0,1	28
109,6	+1,2	106,9	106,4	108,8	+1,8	+2,3	96,2	106,5	102,2	+6,2	-4,0	101,9	101,3	-0,6	
133,9	-0,2	128,8	143,0	145,5	+13,0	+1,7	121,0	129,5	138,4	+14,4	+6,9	122,2	125,3	+2,5	
111,0	+11,4	98,2	94,7	98,2	-	+3,7	83,9	104,1	89,7	+6,9	-13,8	92,9	94,0	+1,2	28.1
106,7	+11,5	94,7	89,3	94,2	-0,5	+5,5	79,3	100,2	84,7	+6,8	-15,5	89,0	89,8	+0,9	
163,0	+10,1	141,6	162,3	148,5	+4,9	-8,5	140,2	153,0	150,8	+7,6	-1,4	141,5	146,6	+3,6	
116,4	-2,5	110,5	114,2	118,2	+7,0	+3,5	105,5	115,9	113,2	+7,3	-2,3	113,9	110,7	-2,8	DK
110,6	-2,0	102,5	103,5	105,6	+3,0	+2,0	97,8	108,0	102,7	+5,0	-4,9	104,3	102,9	-1,3	
123,7	-3,1	120,6	127,7	134,1	+11,2	+5,0	115,2	125,7	126,4	+9,7	+0,6	125,9	120,5	-4,3	
107,3	+1,2	109,3	109,8	114,8	+5,0	+4,6	105,5	108,1	114,7	+8,7	+6,1	112,3	106,8	-4,9	29.1
108,5	+2,5	99,8	102,5	103,6	+3,8	+1,1	98,5	101,9	107,6	+9,2	+5,6	101,3	100,2	-1,1	
105,9	-0,1	121,8	119,5	129,5	+6,3	+8,4	114,9	116,4	124,1	+8,0	+6,6	126,8	115,6	-8,8	
87,2	-3,4	92,8	129,7	95,0	+2,4	-26,8	120,5	89,3	123,0	+2,1	+37,7	106,7	104,9	-1,7	29.3
72,0	-4,1	90,5	131,9	89,6	-1,0	-32,1	123,2	80,0	124,6	+1,1	+55,8	106,5	101,6	-4,6	
102,0	-2,9	95,0	127,7	100,3	+5,6	-21,5	117,9	98,2	121,7	+3,2	+23,9	107,0	108,0	+0,9	
131,8	+10,5	115,5	115,4	125,0	+8,2	+8,3	107,3	127,3	123,4	+15,0	-3,1	110,9	117,3	+5,8	29.4
128,8	+9,4	112,5	108,1	113,4	+0,8	+4,9	104,0	123,2	106,0	+1,9	-14,0	108,0	113,6	+5,2	
135,0	+11,5	118,8	123,3	137,5	+15,7	+11,5	110,9	131,6	142,0	+28,0	+7,9	114,0	121,2	+6,3	
129,9	+15,6	128,5	132,6	148,2	+15,3	+11,8	111,2	131,4	130,9	+17,7	-0,4	111,6	121,3	+8,7	DL
120,7	+15,5	115,4	113,5	124,2	+7,6	+9,4	100,2	118,7	113,5	+13,3	-4,4	102,1	109,5	+7,2	
145,7	+15,7	151,0	165,0	188,9	+25,1	+14,5	129,9	153,2	160,7	+23,7	+4,9	128,0	141,5	+10,5	
131,1	+62,3	113,1	116,6	123,1	+8,8	+5,6	93,7	119,5	116,5	+24,3	-2,5	101,8	106,6	+4,7	30
136,4	+82,4	117,4	118,5	123,0	+4,8	+3,8	90,4	125,1	119,9	+32,6	-4,2	96,1	107,7	+12,1	
121,7	+33,3	105,5	113,2	123,3	+16,9	+8,9	99,6	109,5	110,5	+10,9	+0,9	111,7	104,6	-6,4	
119,2	+10,0	120,9	122,2	130,2	+7,7	+6,5	110,3	119,8	121,4	+10,1	+1,3	110,4	115,1	+4,3	31
116,9	+7,8	111,4	110,7	119,7	+7,5	+8,1	102,7	113,1	111,4	+8,5	-1,5	105,5	107,9	+2,3	
124,1	+14,5	141,4	146,8	152,8	+8,1	+4,1	126,6	134,3	142,9	+12,9	+6,4	120,9	130,5	+7,9	
109,0	+1,9	116,1	113,6	122,7	+5,7	+8,0	104,6	112,7	112,1	+7,2	-0,5	115,8	108,6	-6,2	31.2
104,0	-2,7	108,5	101,8	114,8	+5,8	+12,8	97,6	106,3	102,4	+4,9	-3,7	110,4	102,0	-7,6	
119,8	+11,5	132,5	139,2	140,0	+5,7	+0,6	119,6	126,7	133,2	+11,4	+5,1	127,7	123,2	-3,5	
122,8	+8,0	118,6	126,3	126,1	+6,3	-0,2	115,2	120,1	123,3	+7,0	+2,7	108,5	117,7	+8,5	31.6
129,7	+6,6	120,6	127,0	125,7	+4,2	-1,0	116,7	123,7	124,8	+6,9	+0,9	109,9	120,2	+9,4	
108,9	+11,8	114,4	125,0	127,1	+11,1	+1,7	112,3	112,8	120,4	+7,2	+6,7	105,4	112,5	+6,7	
154,4	+17,9	164,5	166,6	208,1	+26,5	+24,9	123,2	169,8	162,0	+31,5	-4,6	119,9	146,5	+22,2	32
131,6	+26,5	142,2	129,9	157,6	+10,8	+21,3	104,0	143,7	127,4	+22,5	-11,3	98,2	123,9	+26,2	
181,0	+11,4	190,5	209,3	266,9	+40,1	+27,5	145,5	200,1	202,3	+39,0	+1,1	145,2	172,8	+19,0	
126,0	+8,6	113,7	125,5	133,9	+17,8	+6,7	108,2	120,9	124,7	+15,2	+3,1	110,1	114,5	+4,0	33
111,6	+1,2	99,1	102,1	104,0	+4,9	+1,9	95,4	105,6	102,0	+6,9	-3,4	100,4	100,5	+0,1	
149,2	+19,1	137,2	163,1	181,8	+32,5	+11,5	129,0	145,4	160,9	+24,7	+10,7	125,5	137,2	+9,3	
172,8	+13,2	138,6	164,4	152,3	+9,9	-7,4	145,3	149,1	158,6	+9,2	+6,4	135,5	147,2	+8,6	DM
138,4	-0,9	119,6	139,0	124,4	+4,0	-10,5	131,6	126,8	132,8	+0,9	+4,7	126,0	129,2	+2,5	
207,8	+25,1	157,8	190,2	180,5	+14,4	-5,1	159,3	171,8	184,7	+15,9	+7,5	145,1	165,5	+14,1	
170,7	+9,4	138,9	164,6	153,4	+10,4	-6,8	147,6	150,0	160,1	+8,5	+6,7	137,3	148,8	+8,4	34
137,7	-2,5	118,2	137,7	121,8	+3,0	-11,5	131,4	125,5	132,1	+0,5	+5,3	125,9	126,4	+2,0	
204,4	+19,3	160,0	192,1	185,8	+16,1	-3,3	164,1	175,0	188,8	+15,1	+7,9	148,9	169,5	+13,8	
176,0	+8,4	141,5	168,9	155,6	+10,0	-7,9	152,0	154,1	162,8	+7,1	+5,6	140,1	153,1	+9,3	34.1
126,2	-8,4	108,4	129,5	108,6	+0,2	-16,1	125,7	116,3	121,1	-3,7	+4,1	121,4	121,0	-0,3	
219,5	+19,4	170,4	203,3	196,7	+15,4	-3,2	175,0	187,1	199,1	+13,8	+6,4	156,6	181,1	+15,6	
190,2	+51,6	136,0	162,6	142,7	+4,9	-12,2	127,1	142,2	145,6	+14,6	+2,4	120,9	134,6	+11,3	35
144,6	+14,1	131,2	149,4	146,4	+11,6	-2,0	133,1	137,6	137,7	+3,5	+0,1	126,8	135,3	+6,7	
234,4	+88,6	140,7	175,1	139,4	-0,9	-20,4	121,4	146,9	153,1	+26,1	+4,2	115,3	134,2	+16,4	
72,1	+33,3	112,2	139,0	68,2	-39,2	-50,9	76,7	83,7	98,5	+28,4	+17,7	85,0	80,2	-5,6	35.1
37,6	-62,2	92,2	151,7	107,8	+16,9	-28,9	108,1	80,3	102,2	-5,5	+27,3	137,2	94,2	-31,3	
94,5	+223,6	123,7	132,2	46,6	-62,3	-64,8	59,9	86,4	96,7	+61,4	+11,9	56,7	73,1	+28,9	
296,1	+65,0	159,8	193,4	195,8	+22,5	+1,2	160,6	191,2	183,0	+13,9	-4,3	150,7	175,9	+16,7	35.3
223,4	+37,7	161,3	164,2	187,8	+16,4	+14,4	155,1	186,3	161,2	+3,9	-13,5	144,1	170,7	+18,5	
347,3	+81,3	158,7	214,0	201,4	+26,9	-5,9	164,5	194,6	198,4	+20,6	+2,0	155,3	179,6	+15,6	
114,2	+0,7	92,8	100,9	93,1	+0,3	-7,7	98,5	99,6	101,8	+3,4	+2,2	100,5	99,0	-1,5	36.1
109,6	-0,4	88,6	95,1	87,2	-1,6	-8,3	94,6	95,3	96,4	+1,9	+1,2	97,5	95,0	-2,6	
145,0	+6,4	121,1	139,9	132,3	+9,2	-5,4	124,3	128,2	137,9	+10,9	+7,6	120,6	126,3	+4,7	

4 INDEX DES UMSATZES FUER
 1995
 NACH ABSCHNITTEN, UNTERABSCHNITTEN,
 DER KLASSIFIKATION DER WIRTSCHAFTS
 4.1 ORIGINAL

VOLUMEN

WZ93- SCHL.	WIRTSCHAFTSZWEIG		VERAENDERUNG IN % NOV. 2000 GEGEN				VERAENDERUNG IN % OKT. 2000 GEGEN			KUMULIERT		2-MONATS- DURCHSCHNITT	
			2000			2000			JAN. 2000	VER- AEND. IN %	OKT. 2000	VER- AEND. IN %	
			NOV.	NOV.	OKT.	OKT.	OKT.	SEP.	BIS NOV. 2000	GEGEN VORJAHR!	NOV. 2000	GEGEN VORJAHR!	
D	VERARBEITENDES GEWERBE 1)	INSGESAMT	132,4	+6,6	+4,4	126,8	+7,5	-3,2	121,6	+7,6	129,6	+7,0	
		INLAND	116,1	+3,5	+5,2	110,4	+2,4	-3,2	107,1	+3,8	113,3	+3,0	
		AUSLAND	160,8	+10,8	+3,4	155,5	+14,8	-3,2	146,9	+13,0	158,2	+12,8	
	VORLEISTUNGSGUETER- PRODUZENTEN	INSGESAMT	127,9	+5,6	+1,8	125,6	+6,4	-0,6	120,1	+8,0	126,8	+6,0	
		INLAND	117,2	+2,4	+2,4	114,4	+2,2	+0,1	109,9	+4,2	115,8	+2,3	
		AUSLAND	149,6	+11,3	+0,8	148,4	+13,6	-1,6	140,4	+14,5	149,0	+12,5	
	INVESTITIONSGUETER- PRODUZENTEN	INSGESAMT	144,4	+10,2	+8,2	133,5	+11,2	-7,4	128,7	+9,3	139,0	+10,7	
		INLAND	125,0	+7,5	+9,6	114,0	+5,0	-7,5	111,3	+6,0	119,5	+6,2	
		AUSLAND	171,7	+13,2	+6,8	160,8	+18,1	-7,4	153,2	+13,0	166,3	+15,5	
	GEBRAUCHSGUETER- PRODUZENTEN	INSGESAMT	140,9	+3,1	+6,7	132,0	+3,8	+2,3	123,4	+5,1	136,5	+3,5	
		INLAND	111,1	+2,9	+9,9	101,1	-1,9	-2,5	98,0	-0,5	106,1	+0,5	
		AUSLAND	184,4	+3,1	+4,0	177,3	+9,2	+6,9	160,5	+10,5	180,9	+6,0	
	VERBRAUCHSGUETER- PRODUZENTEN	INSGESAMT	92,1	-1,8	-3,4	95,3	+3,5	-7,0	95,5	-0,6	93,7	+0,8	
		INLAND	81,2	-7,5	-3,0	83,7	-1,5	-7,2	84,8	-4,1	82,5	-4,5	
		AUSLAND	121,1	+10,3	-3,7	125,8	+13,5	-7,0	124,0	+6,5	123,5	+12,0	
DB	TEXTIL- UND BEKLEIDUNGS- GEWERBE	INSGESAMT	87,1	+2,4	-7,1	93,8	+7,1	-11,6	92,6	-0,3	90,5	+4,7	
		INLAND	80,1	-0,5	-6,9	86,0	+3,6	-9,3	83,3	-3,1	83,1	+1,6	
		AUSLAND	107,3	+9,3	-7,7	116,2	+15,2	-16,0	119,2	+5,7	111,8	+12,2	
17	TEXTILGEWERBE	INSGESAMT	97,2	+2,0	+1,9	95,4	+0,8	+1,0	90,4	+1,1	96,3	+1,4	
		INLAND	86,3	-1,1	+2,0	84,6	-2,5	+0,8	80,0	-2,8	85,5	-1,8	
		AUSLAND	125,6	+8,0	+1,5	123,7	+7,6	+1,3	117,6	+9,0	124,7	+7,8	
18	BEKLEIDUNGSGEWERBE	INSGESAMT	73,3	+3,2	-20,0	91,6	+17,4	-24,9	95,6	-2,2	82,5	+10,7	
		INLAND	72,1	+0,6	-17,9	87,8	+12,6	-19,2	87,6	-3,5	80,0	+6,8	
		AUSLAND	77,3	+12,4	-25,5	103,8	+33,2	-37,2	121,8	+0,7	90,6	+23,4	
DC	LEDERGEWERBE	INSGESAMT	82,5	+4,6	-5,8	87,6	+8,0	-13,3	99,7	+0,3	85,1	+6,4	
		INLAND	74,9	+0,9	-5,7	79,4	+2,7	-17,5	93,4	-3,1	77,2	+1,8	
		AUSLAND	107,2	+13,8	-6,0	114,1	+22,3	-1,9	120,3	+10,4	110,7	+18,0	
DD	HOLZGEWERBE (OHNE HERSTELLUNG VON MOEBELN)	INSGESAMT	102,9	-7,9	+2,4	100,5	-6,9	+0,1	94,6	-	101,7	-7,5	
		INLAND	96,3	-10,5	+2,4	94,0	-9,3	-0,8	88,9	-1,9	95,2	-9,8	
		AUSLAND	174,0	+12,1	+1,8	171,0	+10,1	+6,4	155,7	+13,0	172,5	+11,1	
DE	PAPIER- UND DRUCKGEWERBE	INSGESAMT	117,6	+0,9	+1,6	115,8	+3,5	+2,8	107,8	+5,2	116,7	+2,1	
		INLAND	111,5	-0,4	+1,6	109,7	+3,2	+3,6	102,0	+3,2	110,6	+1,3	
		AUSLAND	139,2	+4,9	+1,4	137,3	+4,3	+0,7	128,3	+11,0	138,3	+4,6	
21	PAPIERGEWERBE	INSGESAMT	115,1	+0,9	+0,6	114,4	+5,0	+1,7	108,9	+6,5	114,8	+2,9	
		INLAND	107,7	-1,2	+1,1	106,5	+4,4	+2,2	101,6	+3,9	107,1	+1,5	
		AUSLAND	131,6	+4,7	-0,5	132,2	+5,8	+1,0	125,2	+11,2	131,9	+5,3	
21.1	H.V. HOLZSTOFF, ZELLSTOFF, PAPIER, KARTON UND PAPPE	INSGESAMT	129,1	+0,2	-1,1	130,6	+5,4	+0,1	125,3	+9,3	129,9	+2,8	
		INLAND	117,5	-1,8	-0,2	117,7	+6,4	-0,3	113,7	+7,6	117,6	+2,1	
		AUSLAND	143,3	+2,4	-2,1	146,4	+4,6	+0,3	139,5	+11,2	144,9	+3,5	
21.2	PAPIER-, KARTON- UND PAPPEVERARBEITUNG	INSGESAMT	103,4	+1,4	+2,4	101,0	+4,3	+3,6	95,3	+3,4	102,2	+2,8	
		INLAND	102,1	-0,8	+2,0	100,1	+3,1	+3,8	94,8	+1,7	101,1	+1,1	
		AUSLAND	108,9	+11,1	+3,9	104,8	+9,7	+2,8	97,6	+11,2	106,9	+10,4	
22	DRUCKGEWERBE, VERVIEL- FAELTIGUNG VON BESPIELTEN TON-, BILD- U. DATENTRAEGERN	INSGESAMT	121,3	+0,9	+2,9	117,9	+1,5	+4,5	106,0	+3,1	119,6	+1,2	
		INLAND	115,8	+0,3	+2,0	113,5	+2,0	+5,3	102,4	+2,4	114,7	+1,1	
		AUSLAND	179,2	+5,5	+9,1	164,2	-1,9	-0,2	144,6	+9,8	171,7	+1,8	
DG	CHEMISCHE INDUSTRIE	INSGESAMT	118,8	+2,9	+0,6	118,1	+4,4	+1,1	115,9	+6,3	118,5	+3,7	
		INLAND	103,6	-2,9	+2,0	101,6	-2,0	-0,5	102,6	+2,6	102,6	-2,5	
		AUSLAND	136,7	+8,6	-0,7	137,6	+10,7	+2,5	131,7	+10,0	137,2	+9,7	
24.1	HERSTELLUNG VON CHEMISCHEN GRUNDSTOFFEN	INSGESAMT	127,8	+3,5	-	127,8	+4,1	+0,9	125,8	+9,7	127,8	+3,7	
		INLAND	120,0	-0,2	+1,8	117,9	-1,2	+0,2	119,6	+7,7	119,0	-0,7	
		AUSLAND	134,5	+6,5	-1,2	136,2	+8,2	+1,6	131,0	+11,2	135,4	+7,4	
24.4	HERSTELLUNG VON PHARMA- ZEUTISCHEN ERZEUGNISSEN	INSGESAMT	114,0	-2,6	+1,2	112,6	+0,2	+1,2	110,1	+0,2	113,3	-1,2	
		INLAND	91,2	-10,4	+2,6	88,9	-6,9	-2,8	87,8	-5,9	90,1	-8,7	
		AUSLAND	154,1	+7,3	-0,1	154,2	+8,6	+5,8	149,2	+7,3	154,2	+8,0	
DH	HERSTELLUNG VON GUMMI- UND KUNSTSTOFFWAREN	INSGESAMT	121,2	+2,9	+0,6	120,5	+3,2	+3,4	113,7	+4,3	120,9	+3,1	
		INLAND	108,9	-0,3	+0,4	108,5	+0,4	+3,6	102,7	+1,5	108,7	-	
		AUSLAND	158,3	+10,1	+0,9	156,3	+9,7	+3,2	147,2	+11,1	157,6	+9,9	
25.2	HERSTELLUNG VON KUNST- STOFFWAREN	INSGESAMT	120,7	+4,0	+1,3	119,1	+2,4	+2,6	112,6	+4,3	119,9	+3,2	
		INLAND	108,7	+1,0	+1,5	107,1	-0,7	+2,1	102,0	+1,7	107,9	+0,1	
		AUSLAND	160,4	+11,0	+1,0	158,8	+10,4	+3,4	147,9	+10,9	159,6	+10,7	
DI	GLASGEWERBE, KERAMIK, VERARBEITUNG VON STEINEN UND ERDEN	INSGESAMT	100,7	-3,0	-3,6	104,5	-	+3,3	97,6	+1,1	102,6	-1,5	
		INLAND	94,4	-5,4	-1,9	96,2	-4,8	+0,7	91,3	-1,9	95,3	-5,2	
		AUSLAND	120,5	+3,8	-7,9	130,9	+13,5	+9,7	117,4	+9,3	125,7	+8,6	
26.1	HERSTELLUNG UND VERAR- BEITUNG VON GLAS	INSGESAMT	113,5	-3,1	-0,6	114,2	+2,1	+3,6	106,5	+3,0	113,9	-0,5	
		INLAND	109,3	-6,8	+2,1	107,1	-1,7	+1,9	101,6	+0,3	108,2	-4,3	
		AUSLAND	123,4	+5,9	-5,8	131,0	+10,3	+7,2	117,9	+9,1	127,2	+8,1	
DJ	METALLERZEUGUNG UND -BE- ARBEITUNG, HERSTELLUNG VON METALLERZEUGNISSEN	INSGESAMT	115,8	+4,8	+3,5	111,9	+4,6	-1,3	108,7	+5,3	113,9	+4,7	
		INLAND	108,3	+2,5	+2,8	105,3	+3,5	-0,6	102,6	+3,7	106,8	+3,0	
		AUSLAND	137,9	+10,5	+4,9	131,5	+7,0	-3,0	127,1	+9,4	134,7	+8,7	

1) AUSGEWAELTE WIRTSCHAFTSZWEIGE (OHNE ERNAERHUNGSGEWERBE UND TABAKVERARBEITUNG).

STBA, FS 4, R 2.2, 11/2000

BUNDESGBIET

DAS VERARBEITENDE GEWERBE
= 100
ABTEILUNGEN, GRUPPEN UND KLASSEN
ZWEIGE, AUSGABE 1993 (WZ93)
WERT

INDEX

1999 NOV.	VER- AEND. IN % GEGEN NOV. 1998	1999 3.VJ	2000 2.VJ	2000 3.VJ	VERAENDERUNG IN % 3.VJ 2000 GEGEN		1999 1.HJ	1999 2.HJ	2000 1.HJ	VERAENDERUNG IN % 1.HJ 2000 GEGEN		1998	1999	VER- AEND. IN % GEGEN 1998	WZ93 SCHL.
					3.VJ 1999	2.VJ 2000				1.HJ 1999	2.HJ 1999				
124,2	+8,1	114,1	120,1	121,7	+6,7	+1,3	109,7	117,4	118,9	+8,4	+1,3	110,1	113,5	+3,1	D
112,2	+4,2	104,4	106,2	106,9	+2,4	+0,7	100,4	106,8	105,2	+4,8	-1,5	102,3	103,6	+1,3	
145,1	+13,8	131,1	144,4	147,6	+12,6	+2,2	128,1	135,8	142,9	+13,3	+5,2	123,7	131,0	+5,9	
121,1	+8,9	111,3	119,0	119,3	+7,2	+0,3	108,3	113,5	118,2	+9,1	+4,1	108,4	110,9	+2,3	VORL.
114,5	+4,9	106,1	108,9	109,3	+3,0	+0,4	102,6	107,2	108,3	+5,6	+1,0	103,9	104,9	+1,0	
134,4	+16,4	121,9	139,4	139,6	+14,5	+0,1	119,7	126,2	138,0	+15,3	+9,4	117,5	123,0	+4,7	
131,0	+7,1	121,6	127,6	131,1	+7,8	+2,7	113,2	126,7	124,2	+9,7	-2,0	115,3	119,9	+4,0	INV.
116,3	+5,4	108,8	111,3	113,1	+4,0	+1,6	100,6	114,0	107,6	+7,0	-5,6	103,9	107,3	+3,3	
151,7	+9,0	139,5	150,4	156,3	+12,0	+3,9	130,8	144,4	147,4	+12,7	+2,1	131,3	137,6	+4,8	
136,6	+8,9	110,2	124,3	116,2	+5,4	-6,5	116,3	118,9	122,6	+5,4	+3,1	111,3	117,6	+5,7	GEBR.
108,0	-2,0	91,1	100,6	90,4	-0,8	-10,1	99,8	97,0	99,0	-0,8	+2,1	99,2	98,4	-0,8	
178,8	+21,1	138,2	158,9	153,9	+11,4	-3,1	140,3	151,0	157,0	+11,9	+4,0	129,0	145,6	+12,9	
93,8	+6,2	103,2	85,6	101,4	-1,7	+18,5	93,6	96,6	93,1	-0,5	-3,6	95,3	95,1	-0,2	VERB.
87,8	+2,5	93,5	76,9	88,8	-5,0	+15,5	88,5	88,7	83,5	-3,5	-5,9	90,7	87,6	-3,4	
109,8	+15,5	129,0	108,9	134,9	+4,6	+23,9	112,2	117,7	118,7	+5,8	+0,8	107,3	114,9	+7,1	
85,1	-2,7	102,4	77,4	100,9	-1,5	+30,4	90,4	91,8	89,1	-1,4	-2,9	96,0	91,1	-5,1	DB
80,5	-5,7	93,1	70,7	89,1	-4,3	+26,0	83,9	84,9	80,5	-4,1	-5,2	90,0	84,4	-5,2	
98,2	+4,9	129,3	96,5	134,9	+4,3	+39,8	109,0	111,8	113,9	+4,5	+1,9	113,0	110,4	-2,3	
95,3	-3,2	84,9	89,2	86,7	+2,1	-2,8	89,8	86,8	90,3	+0,6	+4,0	93,7	88,3	-5,8	17
87,3	-6,8	78,3	78,3	76,7	-2,0	-2,0	82,8	79,7	79,8	-3,6	+0,1	86,8	81,2	-6,5	
116,3	+4,7	102,5	117,6	112,7	+10,0	-4,2	108,0	105,6	117,7	+9,0	+11,5	111,4	106,8	-4,1	
71,0	-1,9	126,4	61,2	120,4	-4,7	+96,7	91,2	98,7	87,5	-4,1	-11,3	99,2	94,9	-4,3	18
71,7	-3,9	112,2	60,9	105,0	-6,4	+72,4	85,3	91,6	81,5	-4,5	-11,0	94,2	88,5	-6,1	
68,8	+5,7	173,2	62,1	171,1	-1,2	+175,5	110,6	121,9	107,6	-2,7	-11,7	115,6	116,2	+0,5	
78,9	-1,5	109,8	83,0	108,3	-1,4	+30,5	100,6	94,9	100,4	-0,2	+5,8	101,8	97,8	-3,9	DC
74,2	-4,3	107,5	75,9	102,1	-5,0	+34,5	97,8	91,3	94,4	-3,5	+3,4	98,8	94,5	-4,4	
94,2	+6,8	117,3	105,6	128,3	+9,4	+21,5	109,9	106,5	119,6	+8,8	+12,3	111,6	108,2	-3,0	
111,7	+8,8	96,4	94,7	93,4	-3,1	-1,4	88,7	101,5	92,9	+4,7	-8,5	93,8	95,1	+1,4	DD
107,6	+7,3	92,7	88,9	88,2	-4,9	-0,8	84,6	97,8	87,2	+3,1	-10,8	91,2	91,2	-	
155,2	+20,9	136,1	156,4	149,2	+9,6	-4,6	132,9	141,3	153,3	+15,3	+8,5	121,5	137,1	+12,8	
116,6	+9,3	102,6	104,7	107,2	+4,5	+2,4	98,6	107,9	105,1	+6,6	-2,6	100,6	103,2	+2,6	DE
112,0	+5,3	98,5	98,9	101,1	+2,6	+2,2	95,5	103,7	99,5	+4,2	-4,1	98,7	99,6	+0,9	
132,7	+22,9	117,0	124,9	128,8	+10,1	+3,1	109,4	122,4	124,7	+14,0	+1,9	107,2	115,9	+8,1	
114,1	+11,2	102,9	106,5	109,1	+6,0	+2,4	99,0	105,5	106,9	+8,0	+1,3	100,4	102,2	+1,8	21
109,0	+7,1	98,1	98,9	101,7	+3,7	+2,8	95,0	100,3	99,8	+5,1	-0,5	97,7	97,7	-	
125,7	+20,4	113,3	123,3	125,5	+10,8	+1,8	108,0	117,0	122,8	+13,7	+5,0	106,6	112,5	+5,5	
128,8	+14,1	114,9	124,7	124,4	+8,3	-0,2	110,5	118,5	124,3	+12,5	+4,9	112,2	114,5	+2,0	21.1
119,7	+8,1	106,2	113,2	112,6	+6,0	-0,5	102,4	109,0	113,1	+10,4	+3,8	107,0	105,7	-1,2	
140,0	+21,2	125,6	138,7	138,8	+10,5	+0,1	120,5	130,1	138,0	+14,5	+6,1	118,6	125,3	+5,6	
102,0	+8,4	92,8	91,4	96,4	+3,9	+5,5	89,5	94,7	92,5	+3,4	-2,3	90,7	92,1	+1,5	21.2
102,9	+6,3	93,6	90,9	95,6	+2,1	+5,2	90,8	95,4	92,3	+1,7	-3,2	92,4	93,1	+0,8	
98,0	+18,1	89,6	93,6	99,7	+11,3	+6,5	84,0	91,6	93,4	+11,2	+2,0	83,5	87,8	+5,1	
120,2	+6,4	102,3	102,0	104,4	+2,1	+2,4	97,9	111,4	102,3	+4,5	-8,2	100,8	104,7	+3,9	22
115,5	+3,5	99,0	98,9	100,4	+1,4	+1,5	96,1	107,6	99,2	+3,2	-7,8	99,9	101,8	+1,9	
169,8	+33,3	136,7	133,6	146,2	+6,9	+9,4	116,9	151,2	134,8	+15,3	-10,8	110,3	134,0	+21,5	
115,5	+15,2	108,5	116,0	114,3	+5,3	-1,5	107,5	109,6	116,0	+7,9	+5,8	104,8	108,6	+3,6	DG
106,7	+10,7	100,2	103,9	101,4	+1,2	-2,4	98,1	101,0	103,2	+5,2	+2,2	98,2	98,6	+1,4	
125,9	+20,0	118,2	130,3	129,5	+9,6	-0,6	118,6	119,8	131,0	+10,5	+9,3	112,7	119,2	+5,8	
123,5	+20,6	114,3	125,1	123,6	+8,1	-2,0	112,0	117,0	126,1	+12,6	+7,8	109,2	114,5	+4,9	24.1
120,3	+15,6	112,5	121,3	118,3	+5,2	-2,5	107,3	114,5	120,5	+12,3	+5,2	107,3	110,9	+3,4	
126,3	+25,3	115,8	130,2	128,2	+10,7	-1,5	116,1	119,2	131,0	+12,8	+9,9	110,9	117,6	+6,0	
117,0	+12,7	110,0	109,2	108,9	-1,0	-0,3	108,3	110,0	109,7	+1,3	-0,3	103,9	109,2	+5,1	24.4
101,8	+5,9	90,4	87,5	87,2	-3,5	-0,3	93,0	92,6	87,4	-6,0	-5,6	93,5	92,8	-0,7	
143,6	+22,4	144,3	147,1	147,0	+1,9	-0,1	135,3	140,5	148,6	+9,8	+5,8	122,3	137,9	+12,8	
117,8	+6,6	109,9	114,1	112,1	+2,0	-1,8	105,7	109,8	112,2	+6,1	+2,2	105,6	107,7	+2,0	DH
109,2	+3,6	102,7	102,9	101,5	-1,2	-1,4	98,0	101,9	101,3	+3,4	-0,6	100,1	99,9	-0,2	
143,8	+14,3	132,0	147,9	144,0	+9,1	-2,6	129,1	133,7	145,4	+12,6	+8,8	122,4	131,4	+7,4	
116,1	+6,7	109,6	112,6	112,1	+2,3	-0,4	104,4	109,4	110,4	+5,7	+0,9	104,8	106,9	+2,0	25.2
107,6	+3,9	102,3	102,2	101,8	-0,5	-0,4	96,8	101,7	100,1	+3,4	-1,6	99,1	99,2	+0,1	
144,5	+14,8	133,9	147,2	146,7	+9,6	-0,3	129,6	135,1	144,7	+11,7	+7,1	123,6	132,4	+7,1	
103,8	+10,4	101,6	100,3	100,1	-1,5	-0,2	91,5	98,6	94,7	+3,5	-4,0	93,3	95,0	+1,8	DI
99,8	+8,8	100,1	94,5	95,3	-4,8	+0,8	87,2	95,6	88,0	+0,9	-7,9	90,1	91,4	+1,4	
116,1	+14,6	106,5	118,7	115,2	+8,2	+2,9	105,0	108,1	115,8	+10,3	+7,1	103,2	106,6	+3,3	
117,1	+12,9	104,3	107,0	107,4	+3,0	+0,4	99,2	105,4	103,6	+4,4	-1,7	98,8	102,3	+3,5	26.1
117,3	+12,8	103,7	102,3	103,4	-0,3	+1,1	96,3	104,3	98,5	+2,3	-5,6	96,4	100,3	+4,0	
116,5	+13,2	105,7	118,0	116,7	+10,4	-1,1	106,1	108,0	115,4	+8,8	+6,9	104,5	107,0	+2,4	
110,5	+2,0	105,5	108,3	109,2	+3,5	+0,8	100,3	105,2	106,8	+6,5	+1,5	103,6	102,7	-0,9	DJ
105,7	+1,2	101,7	102,3	103,7	+2,0	+1,4	95,9	101,1	100,6	+4,9	-0,5	99,5	98,5	-1,0	
124,8	+4,3	116,8	126,0	125,3	+7,3	-0,6	113,3	117,4	125,4	+10,7	+6,8	115,8	115,4	-0,3	

FRUEHERES
4 INDEX DES UMSATZES FUER
1995
NACH ABSCHNITTEN, UNTERABSCHNITTEN,
DER KLASSIFIKATION DER WIRTSCHAFTS
4.1 ORIGINAL

VOLUMEN

WZ93-	WIRTSCHAFTSZWEIG		2000 NOV.	VERAENDERUNG IN % NOV. 2000 GEGEN		2000 OKT.	VERAENDERUNG IN % OKT. 2000 GEGEN		KUMULIERT JAN. 2000 BIS NOV. 2000	VER- AEND. IN % GEGEN VORJAHR	2-MONATS- DURCHSCHNITT OKT. 2000 UND NOV. 2000		VER- AEND. IN % GEGEN VORJAHR
				NOV. 1999	OKT. 2000		OKT. 1999	SEP. 2000			NOV. 2000	NOV. 2000	
27	METALLERZEUGUNG UND -BEARBEITUNG	INSGESAMT	113,0	+2,6	+1,5	111,3	+3,6	+1,2	108,7	+4,6	112,2	+3,1	
		INLAND	105,2	+1,6	+0,8	104,4	+3,1	+0,9	102,3	+3,3	104,8	+2,3	
		AUSLAND	128,4	+4,2	+2,7	125,0	+4,6	+1,6	121,5	+6,9	126,7	+4,4	
27.1	ERZEUGUNG VON ROHEISEN, STAHL UND FERROLEGIE- RUNGEN (EGKS) 1)	INSGESAMT	105,5	-5,1	+1,2	104,3	-1,9	-1,1	106,4	+4,6	104,9	-3,6	
		INLAND	98,9	-7,7	+0,1	98,8	-4,3	-2,5	102,0	+0,9	98,9	-6,0	
		AUSLAND	118,4	-0,7	+2,8	115,2	+2,3	+1,1	115,2	+12,2	116,8	+0,8	
27.5	GIESSEREIINDUSTRIE	INSGESAMT	130,8	+9,7	+4,1	125,6	+5,2	+4,1	117,9	+2,5	128,2	+7,5	
		INLAND	124,7	+11,9	+3,7	120,2	+8,4	+4,8	112,3	+4,8	122,5	+10,2	
		AUSLAND	154,4	+3,6	+5,5	146,3	-3,7	+2,1	139,7	-3,5	150,4	-0,1	
28	HERSTELLUNG VON METALL- ERZEUGNISSEN	INSGESAMT	118,1	+6,5	+5,1	112,4	+5,2	-3,3	108,7	+5,8	115,3	+5,9	
		INLAND	110,5	+3,0	+4,3	105,9	+3,8	-1,6	102,7	+3,9	108,2	+3,3	
		AUSLAND	152,3	+19,8	+7,8	141,3	+10,2	-8,5	135,5	+12,9	146,8	+15,0	
28.1	STAHL- UND LEICHTMETALL- BAU	INSGESAMT	105,6	-1,8	+5,5	100,1	+4,9	+3,1	91,6	+2,8	102,9	+1,4	
		INLAND	101,2	-1,9	+5,7	95,7	+5,4	+2,9	86,9	+2,6	98,5	+1,5	
		AUSLAND	160,7	-0,7	+3,5	155,3	+1,8	+4,7	149,4	+4,3	158,0	+0,4	
DK	MASCHINENBAU	INSGESAMT	122,4	+9,9	+10,8	110,5	+6,3	-10,5	110,4	+6,5	116,5	+8,2	
		INLAND	112,0	+5,7	+11,7	100,3	+1,4	-7,9	100,0	+3,4	106,2	+3,6	
		AUSLAND	135,5	+14,6	+9,9	123,3	+11,7	-13,1	123,4	+9,7	129,4	+13,2	
29.1	H.V. MASCHINEN F.D.ERZEUG. U.NUTZG.V.MECHAN.ENERGIE (O.LUFT-, STRASS.FAHRZ.BAU)	INSGESAMT	114,1	+12,1	+12,4	101,5	+8,4	-10,3	108,1	+7,0	107,8	+10,3	
		INLAND	99,3	-3,0	+4,0	95,5	+1,2	-5,8	99,2	+4,9	97,4	-1,0	
		AUSLAND	133,6	+32,3	+22,0	109,5	+18,1	-14,9	119,8	+9,3	121,6	+25,5	
29.3	HERSTELLUNG VON LAND- U. FORSTWIRTSCHAFTLICHEN MASCHINEN	INSGESAMT	86,0	+3,9	-2,6	88,3	+13,2	+0,3	103,6	+2,1	87,2	+8,5	
		INLAND	73,5	+7,6	+7,8	68,2	+10,5	-20,0	100,3	+0,7	70,9	+9,1	
		AUSLAND	98,1	+1,1	-9,0	107,8	+14,8	+18,7	106,9	+3,3	103,0	+7,9	
29.4	HERSTELLUNG VON WERK- ZEUGMASCHINEN	INSGESAMT	134,2	+7,8	+15,9	115,8	+15,6	-12,3	117,6	+11,3	125,0	+11,2	
		INLAND	134,0	+9,9	+27,5	105,1	+6,5	-8,4	105,1	+2,0	119,6	+8,4	
		AUSLAND	134,5	+5,7	+5,7	127,2	+25,0	-15,6	130,9	+20,4	130,9	+14,2	
DL	H.V.BUEROMASCH.,DATENVERARB. GER.U.-EINRICHTG.;ELEKTROT., FEINMECHANIK U. OPTIK	INSGESAMT	157,6	+18,3	+1,8	154,8	+21,1	-9,3	142,7	+17,8	156,2	+19,7	
		INLAND	140,6	+12,1	+4,9	134,0	+12,5	-8,4	124,6	+12,5	137,3	+12,3	
		AUSLAND	186,8	+27,5	-1,7	190,0	+33,2	-10,5	173,6	+25,3	188,4	+20,3	
30	H.V. BUEROMASCHINEN, DATENVERARBEITUNGSGE- RAETEN U. -EINRICHTUNGEN	INSGESAMT	186,7	+15,2	+8,2	172,6	+20,8	+4,0	153,6	+22,6	179,7	+17,8	
		INLAND	205,1	+15,2	+16,0	176,8	+10,5	-0,3	164,5	+24,2	191,0	+13,0	
		AUSLAND	154,4	+15,5	-6,7	165,4	+46,6	+13,3	134,4	+19,4	159,9	+29,7	
31	HERSTELLUNG VON GERAETEN DER ELEKTRIZITAETSERZEU- GUNG, -VERTEILUNG U.AE.	INSGESAMT	137,0	+16,4	+4,8	130,7	+15,1	-6,4	123,9	+9,4	133,9	+15,7	
		INLAND	124,5	+6,6	+4,6	119,0	+6,9	-9,5	114,7	+6,7	121,8	+6,7	
		AUSLAND	163,7	+36,6	+5,1	155,7	+31,4	-0,8	143,6	+14,1	159,7	+34,0	
31.2	HERSTELLUNG VON ELEK- TRIZITAETSVERTEILUNGS- U. -SCHALTEINRICHTUNGEN	INSGESAMT	124,3	+17,8	-0,4	124,8	+18,5	-3,6	112,8	+6,6	124,6	+18,2	
		INLAND	114,0	+11,1	+4,9	108,7	+6,4	-13,2	105,1	+3,8	111,4	+8,8	
		AUSLAND	146,4	+31,2	-8,2	159,5	+42,7	+15,1	129,4	+12,2	153,0	+37,0	
31.6	HERSTELLUNG VON ELEK- TRISCHEN AUSRUESTUNGEN A.N.G.	INSGESAMT	137,3	+16,0	+11,4	123,3	+7,4	-5,0	121,2	+7,3	130,3	+11,7	
		INLAND	132,6	+5,8	+5,2	126,1	+5,4	-2,4	122,0	+5,5	129,4	+5,6	
		AUSLAND	146,8	+40,6	+24,7	117,7	+11,9	-10,2	119,5	+11,0	132,3	+26,2	
32	RUNDFUNK-, FERNSEH- UND NACHRICHTENTECHNIK	INSGESAMT	204,0	+25,0	-8,1	221,9	+36,0	-16,5	193,6	+31,7	213,0	+30,5	
		INLAND	180,9	+29,1	-2,5	185,6	+30,7	-11,2	156,5	+24,3	183,3	+29,9	
		AUSLAND	230,8	+21,5	-12,6	264,2	+40,7	-20,4	236,7	+38,0	247,5	+31,0	
33	MEDIZIN-, MESS-, STEUER- UND REGELUNGSTECHNIK, OPTIK	INSGESAMT	138,5	+15,0	+10,3	125,6	+11,1	-8,5	123,4	+14,6	132,1	+13,1	
		INLAND	109,3	+3,2	+9,4	99,9	+4,1	-6,3	98,5	+4,9	104,6	+3,6	
		AUSLAND	185,4	+28,8	+11,2	166,7	+18,6	-10,6	163,3	+25,6	176,1	+23,8	
DM	FAHRZEUGBAU	INSGESAMT	172,7	+4,6	+8,6	159,0	+7,0	+1,8	151,5	+7,4	165,9	+5,7	
		INLAND	143,4	+6,6	+11,6	128,5	-0,4	-1,8	127,9	+1,8	136,0	+3,2	
		AUSLAND	202,4	+3,1	+6,6	189,9	+12,7	+4,3	175,4	+12,0	196,2	+7,6	
34	HERSTELLUNG VON KRAFTWAGEN UND KRAFTWAGENTEILEN	INSGESAMT	172,9	+6,3	+6,3	162,7	+5,9	+3,0	152,7	+7,3	167,8	+6,1	
		INLAND	142,8	+6,8	+11,0	128,7	-0,5	-0,6	126,9	+1,5	135,8	+3,2	
		AUSLAND	203,6	+5,8	+3,2	197,3	+10,7	+5,5	179,0	+11,9	200,5	+8,1	
34.1	HERSTELLUNG VON KRAFTWAGEN UND KRAFTWAGENMOTOREN	INSGESAMT	173,2	+5,4	+7,5	161,1	+4,5	+3,9	151,3	+5,4	167,2	+5,0	
		INLAND	127,4	+7,1	+16,5	109,4	-4,7	-4,4	111,5	-2,5	118,4	+1,3	
		AUSLAND	213,3	+4,5	+3,4	206,2	+9,4	+8,2	186,2	+10,2	209,8	+6,9	
35	SONSTIGER FAHRZEUGBAU	INSGESAMT	171,2	-7,2	+32,4	129,3	+19,4	-9,0	141,7	+9,0	150,3	+2,7	
		INLAND	147,7	+4,9	+16,5	126,8	+0,5	-10,6	136,7	+5,1	137,3	+2,8	
		AUSLAND	193,4	-14,7	+46,8	131,7	+43,8	-7,5	146,5	+12,5	162,6	+2,1	
35.1	SCHIFFBAU	INSGESAMT	48,2	-30,9	+25,2	38,5	+7,2	+7,5	77,6	-2,9	43,4	-18,0	
		INLAND	87,6	+140,0	+64,4	53,3	-28,3	-38,1	95,2	+3,7	70,5	+27,3	
		AUSLAND	26,9	-70,6	-12,4	30,7	+100,7	+265,5	88,2	-7,8	28,8	+46,1	
35.3	LUFT- UND RAUMFAHRZEUGBAU	INSGESAMT	268,2	-6,5	+42,8	187,8	+20,5	-10,8	189,2	+13,0	228,0	+3,0	
		INLAND	208,5	-3,8	+13,7	183,4	+5,2	+1,0	170,3	+6,1	196,0	+0,2	
		AUSLAND	310,2	-7,7	+62,5	190,9	+33,8	-17,4	202,5	+17,5	250,6	+4,7	
36.1	HERSTELLUNG VON MOEBELN	INSGESAMT	104,9	-1,9	+5,6	99,3	-1,4	-1,2	93,3	+0,1	102,1	-1,6	
		INLAND	98,0	-4,4	+5,6	92,8	-3,6	-2,4	87,8	-1,6	95,4	-4,0	
		AUSLAND	150,5	+10,2	+5,8	142,3	+8,9	+4,2	130,1	+8,9	146,4	+9,5	

1) EUROPAEISCHE GEMEINSCHAFT FUER KOHLE UND STAHL.

STBA,FS 4,R 2.2,11/2000

BUNDESGBEIT

DAS VERARBEITENDE GERWERE
= 100
ABTEILUNGEN, GRUPPEN UND KLASSEN
ZWEIGE, AUSGABE 1993 (WZ93)
WERT

INDEX

1999 NOV.	VER- AEND. IN % GEGEN NOV. 1998	1999 3.VJ	2000 2.VJ	2000 3.VJ	VERAENDERUNG IN % 3.VJ 2000 GEGEN		1999 1.HJ	1999 2.HJ	2000 1.HJ	VERAENDERUNG IN % 1.HJ 2000 GEGEN		1998	1999	VER- AEND. IN % GEGEN 1998	WZ93 SCHL.
					3.VJ	2.VJ				1.HJ	2.HJ				
					1999	2000				1999	1999				
110,1	+4,9	103,0	107,3	106,4	+3,3	-0,8	102,7	102,5	108,8	+5,9	+6,1	103,4	102,6	-0,8	27
103,5	+2,3	98,2	100,9	101,0	+2,9	+0,1	98,3	97,0	102,1	+3,9	+5,3	98,1	97,6	-0,5	
123,2	+9,5	112,7	120,1	117,3	+4,1	-2,3	111,6	113,6	122,0	+9,3	+7,4	113,9	112,6	-1,1	
111,2	+11,0	102,0	105,3	102,5	+0,5	-2,7	99,1	101,8	108,9	+9,9	+7,0	99,5	100,5	+1,0	27.1
107,1	+6,0	100,3	101,6	99,5	-0,8	-2,1	100,2	99,4	104,3	+4,1	+4,9	96,9	99,8	+3,0	
119,2	+21,0	105,2	112,6	108,5	+3,1	-3,6	97,1	106,6	118,0	+21,5	+10,7	104,6	101,8	-2,7	
119,2	-1,2	107,7	116,6	110,7	+2,8	-5,1	117,1	110,1	118,1	+0,9	+7,3	111,4	113,6	+2,0	27.5
111,4	-4,6	101,6	110,2	107,3	+5,6	-2,6	108,7	103,1	111,3	+2,4	+8,0	110,0	105,9	-3,7	
149,0	+10,5	131,2	141,1	123,6	-5,8	-12,4	149,6	136,8	144,2	-3,6	+5,4	117,2	143,2	+22,2	
110,9	-0,1	107,5	109,1	111,5	+3,7	+2,2	98,2	107,4	105,1	+7,0	-2,1	103,7	102,8	-0,9	28
107,3	+0,6	104,1	103,3	105,7	+1,5	+2,3	94,3	103,9	99,5	+5,5	-4,2	100,4	99,1	-1,3	
127,1	-2,6	122,9	135,0	137,4	+11,8	+1,8	116,0	123,3	130,7	+12,7	+6,0	118,8	119,7	+0,8	
107,5	+9,9	95,6	91,3	94,3	-1,4	+3,3	81,7	101,2	86,5	+5,9	-14,5	91,4	91,4	-	28.1
103,2	+9,9	92,0	85,7	90,2	-2,0	+5,3	77,0	97,1	81,5	+5,8	-16,1	87,5	87,0	-0,6	
161,9	+10,1	140,8	159,7	145,4	+3,3	-9,0	139,8	152,0	148,6	+6,3	-2,2	140,4	145,9	+3,9	
111,4	-3,0	106,0	108,4	111,9	+5,6	+3,2	101,3	111,0	107,6	+6,2	-3,1	109,8	106,1	-3,4	DK
106,0	-2,4	98,3	98,5	100,4	+2,1	+1,9	94,0	103,5	97,8	+4,0	-5,5	100,7	98,8	-1,9	
118,2	-3,7	115,5	120,7	126,5	+9,5	+4,8	110,4	120,3	119,9	+8,6	-0,3	121,4	115,4	-4,9	
101,8	+0,4	104,1	103,3	108,0	+3,7	+4,5	100,6	102,8	108,2	+7,6	+5,3	107,8	101,7	-5,7	29.1
102,4	+1,3	94,3	96,0	97,0	+2,9	+1,0	93,4	96,2	101,0	+8,1	+5,0	96,9	94,8	-2,2	
101,0	-0,8	116,9	113,0	122,6	+4,9	+8,5	110,1	111,5	117,8	+7,0	+5,7	122,2	110,8	-9,3	
82,8	-4,3	88,5	122,3	89,5	+1,1	-26,8	115,1	85,1	116,2	+1,0	+36,5	102,3	100,1	-2,2	29.3
68,3	-5,0	86,2	124,7	84,6	-1,9	-32,2	117,8	76,2	117,9	+0,1	+54,7	102,3	97,0	-5,2	
97,0	-3,7	90,7	120,0	94,4	+4,1	-21,3	112,6	93,7	114,6	+1,8	+22,3	102,3	103,1	+0,8	
124,5	+9,2	109,2	108,0	116,5	+6,7	+7,9	101,8	120,3	115,7	+13,7	-3,8	106,3	111,0	+4,4	29.4
121,9	+8,1	106,5	101,5	106,2	-0,3	+4,6	98,8	116,6	99,8	+1,0	-14,4	103,8	107,7	+3,8	
127,3	+10,3	112,0	114,8	127,5	+13,8	+11,1	105,1	124,1	132,7	+26,3	+6,9	109,0	114,6	+5,1	
133,2	+17,8	131,4	135,4	151,7	+15,4	+12,0	112,8	134,5	133,8	+18,6	-0,5	112,0	123,6	+10,4	DL
125,4	+18,8	119,7	118,1	129,7	+8,4	+9,8	102,6	123,2	117,8	+14,8	-4,4	103,0	112,9	+9,6	
146,5	+16,5	151,4	154,9	189,3	+25,0	+14,8	130,0	153,8	160,9	+23,8	+4,6	127,2	141,9	+11,6	
162,0	+79,4	138,2	144,1	155,3	+12,4	+7,8	109,8	146,7	144,1	+31,2	-1,8	111,4	128,3	+15,2	30
178,1	+104,9	151,2	153,5	164,1	+8,5	+6,9	110,9	161,9	156,0	+40,7	-3,6	109,0	136,4	+25,1	
133,7	+39,0	115,1	127,6	139,7	+21,4	+9,5	107,8	119,9	123,2	+14,3	+2,8	115,8	113,8	-1,7	
117,7	+10,5	119,7	119,4	127,0	+6,1	+6,4	109,4	118,5	119,0	+8,8	+0,4	108,2	113,9	+5,3	31
116,8	+8,7	111,7	109,7	118,2	+5,8	+7,7	103,2	113,2	110,6	+7,2	-2,3	104,3	108,2	+3,7	
119,8	+14,8	136,8	140,3	145,6	+6,4	+3,8	122,6	129,8	137,1	+11,8	+5,6	116,6	126,2	+8,2	
105,5	+1,3	113,1	108,1	116,1	+2,7	+7,4	102,3	109,6	107,2	+4,8	-2,2	112,3	105,9	-5,7	31.2
102,6	-2,2	108,0	99,0	111,1	+2,9	+12,2	97,6	105,5	100,0	+2,5	-5,2	107,8	101,6	-5,8	
111,6	+8,9	123,8	127,6	126,9	+2,5	-0,5	112,2	118,2	122,8	+9,4	+3,9	122,1	115,2	-5,7	
118,4	+9,0	114,2	121,2	120,8	+5,8	-0,3	111,2	115,6	118,3	+6,4	+2,3	103,6	113,4	+9,5	31.6
125,3	+6,5	116,5	122,4	121,0	+3,9	-1,1	113,0	119,3	120,1	+6,3	+0,7	106,0	116,1	+9,5	
104,4	+15,5	109,7	118,8	120,6	+9,9	+1,5	107,7	108,2	114,6	+6,4	+5,9	98,7	107,9	+9,3	
163,2	+18,7	172,6	178,3	222,9	+29,1	+25,0	128,7	178,6	172,4	+34,0	-3,5	125,0	153,7	+23,0	32
140,1	+27,0	150,0	143,7	174,2	+16,1	+21,2	108,8	152,3	138,7	+27,5	-8,9	103,4	130,5	+26,2	
190,0	+12,4	199,0	218,6	279,5	+40,5	+27,9	152,0	209,2	211,7	+39,3	+1,2	150,1	180,6	+20,3	
120,4	+7,9	109,0	119,5	126,8	+16,3	+6,1	104,1	115,8	118,8	+14,1	+2,6	106,3	109,9	+3,4	33
105,9	+0,1	94,5	96,6	97,9	+3,6	+1,3	91,3	100,5	96,7	+5,9	-3,8	96,7	95,9	-0,8	
143,9	+18,8	132,4	156,0	173,1	+30,7	+11,0	124,7	140,3	154,2	+23,7	+9,9	121,9	132,5	+8,7	
165,1	+12,0	132,7	155,7	143,6	+8,2	-7,8	139,9	142,6	150,6	+7,6	+5,6	131,1	141,2	+7,7	DM
134,5	-1,2	116,2	134,7	120,6	+3,8	-10,5	128,2	123,1	128,9	+0,5	+4,7	123,2	125,6	+1,9	
196,3	+23,6	149,4	177,0	166,9	+11,7	-5,7	151,7	162,3	172,6	+13,8	+6,3	139,2	157,0	+12,8	
162,7	+8,1	132,7	155,5	144,3	+8,7	-7,2	141,9	143,1	151,8	+7,0	+6,1	132,8	142,5	+7,3	34
133,7	-2,8	114,8	133,5	118,1	+2,9	-11,5	128,0	121,8	128,3	+0,2	+5,3	123,1	124,9	+1,5	
192,4	+17,5	151,0	178,1	171,1	+13,3	-3,9	156,1	164,9	175,9	+12,7	+6,7	142,7	160,5	+12,5	
164,4	+6,5	132,7	155,6	142,4	+7,3	-8,5	143,8	144,2	150,5	+4,7	+4,4	133,7	144,0	+7,7	34.1
119,0	-9,5	102,4	121,7	101,8	-0,6	-16,4	119,6	109,8	114,0	-4,7	+3,8	116,4	114,7	-1,5	
204,1	+17,0	159,1	185,2	177,9	+11,8	-3,9	164,9	174,2	182,5	+10,7	+4,8	148,9	169,6	+13,9	
184,4	+51,3	132,0	157,2	137,6	+4,2	-12,5	123,6	138,0	140,9	+14,0	+2,1	117,6	130,8	+11,2	35
140,8	+14,0	127,8	145,2	141,8	+11,0	-2,3	130,1	134,0	134,0	+3,0	-	124,0	132,0	+6,5	
226,7	+88,4	136,2	168,5	133,7	-1,8	-20,7	117,6	142,1	147,5	+25,4	+3,8	111,7	129,8	+16,2	
69,8	+33,2	108,7	134,0	65,7	-39,6	-51,0	74,5	81,0	95,0	+27,5	+17,3	82,5	77,7	-5,8	35.1
96,5	-62,1	89,6	147,0	104,2	+16,3	-29,1	105,1	78,1	99,0	-5,8	+26,8	133,2	91,6	-31,2	
91,4	+223,0	119,7	127,2	44,8	-62,6	-64,8	58,0	83,6	93,1	+60,5	+11,4	55,0	70,8	+28,7	
286,8	+64,8	154,9	186,6	188,5	+21,7	+1,0	155,8	185,3	176,6	+13,4	-4,7	146,3	170,5	+16,5	35.3
216,8	+37,9	156,7	158,9	181,6	+15,9	+14,3	150,7	180,8	156,1	+3,6	-13,7	140,1	165,8	+18,3	
336,0	+80,8	153,7	206,0	193,4	+25,8	-6,1	159,4	188,4	191,1	+19,9	+1,4	150,6	173,9	+15,5	
106,9	-	86,9	93,1	85,5	-1,6	-8,2	92,7	93,2	94,3	+1,7	+1,2	95,4	93,0	-2,5	36.1
102,5	-1,0	82,9	87,5	79,9	-3,6	-8,7	89,1	89,1	89,2	+0,1	+0,1	92,4	89,1	-3,6	
136,6	+5,2	114,1	129,8	122,6	+7,4	-5,5	117,4	120,8	128,4	+9,4	+6,3	115,3	119,1	+3,3	

FRUEHERES BUNDESGBIET

4 INDEX DES UMSATZES FUER DAS VERARBEITENDE GEWERBE
1995 = 1004.2 ZEITREIHENANALYSE - BERLINER VERFAHREN (BV 4)
WERTINDEX

WZ93- SCHL.	WIRTSCHAFTSZWEIG		ORIGINALWERT		KALENDER- U. SAISON- BEREINIGTER WERT		GLATTE KOMPONENTE	
			2000 NOV.	VERAEND. GEGENUEBER VORJAHRES- MONAT IN %	2000 NOV.	VERAEND. GEGENUEBER VORMONAT IN %	2000 NOV.	VERAEND. GEGENUEBER VORMONAT IN %
D	VERARBEITENDES GEWERBE 1)	INSGESAMT	136,7	+9,2	128,7	+0,9	128,6	+0,7
		INLAND	118,0	+5,4	110,0	+1,5	109,7	+0,4
		AUSLAND	169,2	+14,1	161,4	+0,2	161,8	+1,2
	VORLEISTUNGSUETTER- PRODUZENTEN	INSGESAMT	130,8	+10,1	123,8	+0,3	124,3	+0,6
		INLAND	118,7	+6,2	110,7	+0,6	110,9	+0,3
		AUSLAND	155,3	+16,9	150,8	+0,1	151,6	+1,2
	INVESTITIONSGUETER- PRODUZENTEN	INSGESAMT	149,2	+10,8	140,6	+1,7	139,7	+0,9
		INLAND	126,5	+7,0	118,1	+2,8	116,8	+0,4
		AUSLAND	181,2	+14,8	172,2	+0,7	171,9	+1,2
	GEBRAUCHSGUETER- PRODUZENTEN	INSGESAMT	150,7	+5,0	133,5	+0,4	133,7	+0,5
		INLAND	116,5	+4,0	104,1	+3,8	102,4	+0,1
		AUSLAND	200,6	+5,6	176,4	-2,1	179,2	+0,7
	VERBRAUCHSGUETER- PRODUZENTEN	INSGESAMT	95,4	-0,7	96,9	-2,1	97,4	+0,2
		INLAND	83,7	-6,6	82,6	-3,7	83,9	-0,5
		AUSLAND	126,2	+11,4	134,5	+0,3	132,7	+1,2
DB	TEXTIL- UND BEKLEIDUNGS- GEWERBE	INSGESAMT	87,8	+3,2	93,2	-2,0	93,0	+0,5
		INLAND	80,8	0	83,1	-1,9	82,8	+0,1
		AUSLAND	107,9	+10,7	122,0	-2,5	122,1	+1,0
17	TEXTILGEWERBE	INSGESAMT	97,7	+3,2	90,1	+1,9	89,8	+0,1
		INLAND	86,4	-0,5	78,2	+2,1	78,0	-0,1
		AUSLAND	126,9	+10,0	121,0	+1,4	120,6	+0,6
18	BEKLEIDUNGSGEWERBE	INSGESAMT	74,2	+2,9	96,6	-7,2	96,8	+0,7
		INLAND	73,5	+0,5	88,8	-6,3	88,7	+0,6
		AUSLAND	76,8	+12,4	123,7	-8,0	124,3	+1,6
DC	LEDERGEWERBE	INSGESAMT	85,8	+6,7	104,2	-0,7	102,8	+0,5
		INLAND	77,9	+2,5	96,0	-0,5	94,5	+0,2
		AUSLAND	111,2	+17,7	130,0	-1,2	129,3	+1,3
DD	HOLZGEWERBE (OHNE HERSTELLUNG VON MOEBELN)	INSGESAMT	101,5	-6,4	87,9	-0,7	89,1	-1,0
		INLAND	94,1	-9,5	80,5	-1,1	81,9	-1,4
		AUSLAND	181,3	+16,7	169,1	+2,0	166,5	+1,0
DE	PAPIER- UND DRUCKGEWERBE	INSGESAMT	120,2	+6,9	110,7	-0,4	111,6	+0,5
		INLAND	114,0	+5,2	104,2	-1,2	105,3	+0,5
		AUSLAND	142,0	+12,4	133,3	+1,3	134,0	+0,9
21	PAPIERGEWERBE	INSGESAMT	118,3	+10,7	111,4	-0,6	112,8	+0,9
		INLAND	110,8	+8,6	102,9	-1,6	104,6	+0,9
		AUSLAND	135,1	+14,9	130,6	+0,8	131,7	+1,1
21.1	H.V. HOLZSTOFF, ZELLSTOFF, PAPIER, KARTON UND PAPPE	INSGESAMT	132,2	+13,8	126,6	-1,8	129,5	+1,0
		INLAND	120,0	+13,3	113,1	-2,8	115,9	+1,0
		AUSLAND	147,3	+14,5	143,6	-0,6	146,5	+1,0
21.2	PAPIER-, KARTON- UND PAPPEVERARBEITUNG	INSGESAMT	106,8	+7,8	98,8	+0,5	99,1	+0,8
		INLAND	105,7	+5,9	97,1	-0,8	98,1	+0,7
		AUSLAND	111,8	+16,1	105,7	+4,5	103,6	+1,2
22	DRUCKGEWERBE, VERVIEL- FAELTIGUNG VON BESPIELTEN TON-, BILD-U. DATENTRAEGERN	INSGESAMT	123,0	+1,9	109,6	0	109,6	+0,1
		INLAND	117,7	+1,7	106,0	-0,5	106,3	+0,3
		AUSLAND	178,7	+3,6	149,4	+4,6	147,0	-0,1
D6	CHEMISCHE INDUSTRIE	INSGESAMT	122,7	+8,3	119,4	-0,3	120,1	+0,6
		INLAND	105,5	+2,2	100,4	-0,3	101,8	0
		AUSLAND	142,9	+14,0	141,9	-0,1	141,8	+1,1
24.1	HERSTELLUNG VON CHEMISCHEN GRUNDSTOFFEN	INSGESAMT	131,6	+14,0	129,3	+0,4	130,5	+0,9
		INLAND	122,2	+12,7	118,7	+1,2	120,2	+0,5
		AUSLAND	139,7	+15,2	138,6	-0,1	139,5	+1,1
24.4	HERSTELLUNG VON PHARMA- ZEUTISCHEN ERZEUGNISSEN	INSGESAMT	122,1	-0,5	115,9	-0,1	115,9	+0,3
		INLAND	96,2	-9,2	86,5	-2,4	88,6	-0,4
		AUSLAND	167,2	+10,1	167,2	+1,8	163,4	+0,7
DH	HERSTELLUNG VON GUMMI- UND KUNSTSTOFFWAREN	INSGESAMT	122,0	+5,1	113,3	+0,3	113,3	+0,3
		INLAND	109,7	+1,8	100,5	-0,4	100,9	0
		AUSLAND	159,1	+12,6	151,6	+1,3	150,8	+0,8
25.2	HERSTELLUNG VON KUNST- STOFFWAREN	INSGESAMT	121,9	+6,6	113,7	+1,3	113,2	+0,4
		INLAND	109,6	+3,3	101,1	+1,1	100,9	0
		AUSLAND	162,8	+14,5	155,5	+1,8	154,2	+1,0
DI	GLASGEWERBE, KERAMIK, VERARBEITUNG VON STEINEN UND ERDEN	INSGESAMT	99,2	-1,8	91,9	-1,2	92,2	-0,3
		INLAND	91,7	-4,7	83,6	+0,1	83,4	-0,7
		AUSLAND	122,6	+5,6	117,8	-4,4	119,8	+0,6
26.1	HERSTELLUNG UND VERAR- BEITUNG VON GLAS	INSGESAMT	110,3	-1,0	98,9	-2,8	100,7	+0,1
		INLAND	104,2	-4,8	90,9	-2,6	92,6	-0,2
		AUSLAND	124,6	+7,6	118,3	-2,9	120,0	+0,8
DJ	METALLERZEUGUNG UND -BE- ARBEITUNG, HERSTELLUNG VON METALLERZEUGNISSEN	INSGESAMT	121,1	+10,7	114,8	+1,8	114,4	+0,6
		INLAND	112,3	+6,7	106,2	+1,0	106,2	+0,4
		AUSLAND	147,2	+20,7	140,7	+3,6	138,9	+1,1

1) AUSGEWAHLTE WIRTSCHAFTSZWEIGE (OHNE ERNAERHUNGSGEWERBE UND TABAKVERARBEITUNG).

STBA,FS 4,R 2.2,11/2000

FRUEHERES BUNDESGBEIT
4 INDEX DES UMSATZES FUER DAS VERARBEITENDE GEWERBE
1995 = 100

4.2 ZEITREIHENANALYSE - BERLINER VERFAHREN (BV 4)
WERTINDEX

WZ93- SCHL.	WIRTSCHAFTSZWEIG	ORIGINALWERT		KALENDER- U. SAISON- BEREINIGTER WERT BERLINER VERFAHREN, VERSION 4		GLATTE KOMPONENTE		
		2000 NOV.	VERAEND. GEGENUEBER VORJAHRES- MONAT IN %	2000 NOV.	VERAEND. GEGENUEBER VORMONAT IN %	2000 NOV.	VERAEND. GEGENUEBER VORMONAT IN %	
27	METALLERZEUGUNG UND -BEARBEITUNG	INSGESAMT INLAND AUSLAND	119,7 110,7 137,5	+15,3 +12,2 +20,5	115,2 106,7 132,0	+1,0 +0,7 +1,2	115,2 107,2 131,2	+0,8 +0,7 +1,0
27.1	ERZEUGUNG VON ROHEISEN, STAHL UND FERROLEGIE- RUNGEN (EGKS) 1)	INSGESAMT INLAND AUSLAND	107,0 99,1 122,7	+9,6 +4,6 +18,8	103,9 96,1 119,4	0 -0,6 +1,3	105,3 98,6 118,5	+0,1 -0,1 +0,3
27.5	GIESSEREIINDUSTRIE	INSGESAMT INLAND AUSLAND	136,3 130,1 160,1	+17,0 +14,9 +23,8	128,0 122,0 151,5	+3,3 +2,8 +5,4	125,7 119,9 147,8	+1,1 +1,0 +1,4
28	HERSTELLUNG VON METALL- ERZEUGNISSEN	INSGESAMT INLAND AUSLAND	122,2 113,4 161,8	+7,2 +3,5 +20,8	114,5 105,8 153,9	+2,5 +1,1 +6,7	113,6 105,4 150,7	+0,4 0 +1,2
28.1	STAHL- UND LEICHTMETALLBAU	INSGESAMT INLAND AUSLAND	106,4 101,7 164,9	-4,1 -4,7 +1,2	95,0 90,5 154,9	-0,3 -0,4 +4,2	95,2 90,7 152,8	-0,5 -0,4 -0,8
DK	MASCHINENBAU	INSGESAMT INLAND AUSLAND	129,5 118,1 143,8	+11,3 +6,8 +16,2	123,4 108,7 141,4	+3,1 +2,9 +2,5	121,9 107,9 139,4	+0,7 +0,3 +0,9
29.1	H.V. MASCHINEN F.D.ERZEUG. U.NUTZG.V.MECHAN.ENERGIE (D.LUFT-,STRASS.FAHRZ.BAU)	INSGESAMT INLAND AUSLAND	121,2 106,0 141,3	+13,0 -2,3 +33,4	122,7 102,0 149,1	+4,9 -1,4 +10,1	118,5 104,0 137,6	+0,5 -0,7 +1,9
29.3	HERSTELLUNG VON LAND- U. FORSTWIRTSCHAFTLICHEN MASCHINEN	INSGESAMT INLAND AUSLAND	91,6 78,4 104,4	+5,0 +8,9 +2,4	110,6 109,1 111,6	-1,8 +1,7 -5,9	111,1 107,1 114,9	+0,6 +0,8 +0,3
29.4	HERSTELLUNG VON WERK- ZEUGMASCHINEN	INSGESAMT INLAND AUSLAND	144,4 143,5 145,3	+9,6 +11,4 +7,6	132,8 125,5 140,6	-0,7 +5,1 -4,9	132,8 121,2 144,7	+0,5 +1,0 +0,2
DL	H.V. BUEROMASCH., DATENVERARB. GER. U. -EINRICHTG. ; ELEKTROT., FEINMECHANIK U. OPTIK	INSGESAMT INLAND AUSLAND	154,0 133,7 188,6	+18,6 +10,8 +29,4	151,5 127,2 192,7	+0,7 +1,7 -0,4	150,8 125,5 193,7	+1,3 +0,7 +2,0
30	H.V. BUEROMASCHINEN, DATENVERARBEITUNGSGE- RAETEN U. -EINRICHTUNGEN	INSGESAMT INLAND AUSLAND	148,0 153,7 138,0	+12,9 +12,7 +13,4	136,5 139,4 129,8	+0,2 +5,8 -9,6	131,3 130,2 132,7	+0,7 -0,1 +2,1
31	HERSTELLUNG VON GERAETEN DER ELEKTRIZITAETSERZEU- GUNG, -VERTEILUNG U.AE.	INSGESAMT INLAND AUSLAND	140,1 125,0 172,6	+17,5 +6,9 +39,1	136,6 118,7 176,4	+2,0 +0,8 +4,4	133,7 118,7 166,5	+1,1 +0,4 +2,3
31.2	HERSTELLUNG VON ELEK- TRIZITAETSERZEUGUNGS- U. -SCHALTEINRICHTUNGEN	INSGESAMT INLAND AUSLAND	129,8 115,1 161,8	+19,1 +10,7 +35,1	130,0 113,0 166,0	+0,5 +2,6 -5,7	126,3 111,0 156,0	+1,3 +0,4 +2,3
31.6	HERSTELLUNG VON ELEK- TRISCHEN AUSRUESTUNGEN A.N.G.	INSGESAMT INLAND AUSLAND	143,7 137,9 155,4	+17,0 +6,3 +42,7	136,1 128,5 151,7	+5,7 +0,7 +15,3	131,4 128,0 138,7	+0,8 +0,2 +2,1
32	RUNDFUNK-, FERNSEH- UND NACHRICHTENTECHNIK	INSGESAMT INLAND AUSLAND	191,0 163,9 222,5	+23,7 +24,5 +22,9	197,1 162,6 238,3	-3,2 +1,2 -6,4	203,5 159,5 255,4	+1,9 +2,1 +1,8
33	MEDIZIN-, MESS-, STEUER- UND REGULUNGSTECHNIK, OPTIK	INSGESAMT INLAND AUSLAND	146,8 116,4 195,5	+16,5 +4,3 +31,0	140,5 107,0 193,3	+4,3 +0,8 +6,8	139,2 107,1 190,3	+1,1 +0,2 +1,9
DM	FAHRZEUGBAU	INSGESAMT INLAND AUSLAND	183,4 148,2 219,1	+6,1 +7,1 +5,4	183,8 136,2 194,8	+0,6 +4,7 -0,5	184,5 134,1 196,5	+0,7 +0,6 +0,9
34	HERSTELLUNG VON KRAFTWAGEN UND KRAFTWAGENTEILEN	INSGESAMT INLAND AUSLAND	184,1 147,7 221,3	+7,9 +7,3 +8,3	166,2 134,4 198,8	+1,0 +4,3 -1,1	166,5 132,4 201,4	+0,7 +0,5 +0,9
34.1	HERSTELLUNG VON KRAFTWAGEN UND KRAFTWAGENMOTOREN	INSGESAMT INLAND AUSLAND	189,4 136,0 236,0	+7,6 +7,8 +7,5	169,4 123,1 209,7	+1,3 +6,9 -1,4	169,5 120,1 212,6	+0,7 +0,4 +0,9
35	SONSTIGER FAHRZEUGBAU	INSGESAMT INLAND AUSLAND	177,8 152,3 201,9	-6,5 +5,3 -13,9	141,6 148,1 142,3	-4,8 +4,8 -8,7	146,6 146,7 149,1	0 +1,1 -0,9
35.1	SCHIFFBAU	INSGESAMT INLAND AUSLAND	50,0 90,4 28,1	-30,7 +140,4 -70,3	61,1 121,4 28,4	-13,6 +36,9 -52,7	60,0 102,7 38,1	-7,0 +3,7 -19,1
35.3	LUFT- UND RAUMFAHRZEUGBAU	INSGESAMT INLAND AUSLAND	278,9 215,3 323,7	-5,8 -3,6 -6,8	220,1 185,0 233,5	+8,8 +0,8 +8,5	215,7 188,5 229,9	+1,7 +0,8 +1,8
36.1	HERSTELLUNG VON MOEBELN	INSGESAMT INLAND AUSLAND	115,0 107,9 162,8	+0,7 -1,6 +12,3	100,8 93,9 146,9	+0,9 +0,5 +2,2	100,5 93,9 144,9	-0,2 -0,4 +0,9

1) EUROPAEISCHE GEMEINSCHAFT FUER KOHLE UND STAHL.
STBA, FS 4, R 2.2, 11/2000

FRUEHERES BUNDESGBIET

4 INDEX DES UMSATZES FUER DAS VERARBEITENDE GEWERBE
1995 = 1004.2 ZEITREIHENANALYSE - BERLINER VERFAHREN (BV 4)
VOLUMENINDEX

WZ93- SCHL.	WIRTSCHAFTSZWEIG		ORIGINALWERT		KALENDER- U. SAISON- BEREINIGTER WERT BERLINER VERFAHREN, VERSION 4		GLATTE KOMPONENTE	
			2000 NOV.	VERAEND. GEGENUEBER VORJAHRES- MONAT IN %	2000 NOV.	VERAEND. GEGENUEBER VORMONAT IN %	2000 NOV.	VERAEND. GEGENUEBER VORMONAT IN %
D	VERARBEITENDES GEWERBE 1)	INSGESAMT	132,4	+6,6	124,4	+0,6	124,4	+0,5
		INLAND	116,1	+3,5	108,0	+1,2	107,7	+0,2
		AUSLAND	160,8	+10,8	153,2	-0,1	153,7	+0,3
	VORLEISTUNGSGUETER- PRODUZENTEN	INSGESAMT	127,9	+5,6	120,7	0	121,3	+0,3
		INLAND	117,2	+2,4	109,0	+0,4	109,2	0
AUSLAND		149,6	+11,3	144,9	-0,3	149,9	+0,8	
INVESTITIONSGUETER- PRODUZENTEN	INSGESAMT	144,4	+10,2	136,0	+1,6	135,1	+0,8	
	INLAND	125,0	+7,5	116,7	+2,7	115,3	+0,5	
	AUSLAND	171,7	+13,2	163,2	+0,5	163,0	+1,2	
GEBRAUCHSGUETER- PRODUZENTEN	INSGESAMT	140,9	+3,1	124,3	+0,2	124,6	+0,2	
	INLAND	111,1	+2,9	99,1	+3,3	97,7	0	
	AUSLAND	184,4	+3,1	161,2	-2,3	163,9	+0,5	
VERBRAUCHSGUETER- PRODUZENTEN	INSGESAMT	92,1	-1,8	93,8	-2,3	94,3	+0,1	
	INLAND	81,2	-7,5	80,3	-3,7	81,6	-0,5	
	AUSLAND	121,1	+10,3	129,6	+0,2	128,0	+1,2	
DB	TEXTIL- UND BEKLEIDUNGS- GEWERBE	INSGESAMT	87,1	+2,4	92,5	-2,2	92,4	+0,4
		INLAND	80,1	-0,5	82,3	-2,0	82,1	+0,1
		AUSLAND	107,3	+9,3	121,6	-2,6	121,7	+0,9
17	TEXTILGEWERBE	INSGESAMT	97,2	+2,0	89,7	+1,8	89,5	+0,1
		INLAND	86,3	-1,1	78,2	+2,0	78,0	-0,1
		AUSLAND	125,6	+8,0	119,5	+1,2	119,4	+0,4
18	BEKLEIDUNGSGEWERBE	INSGESAMT	73,3	+3,2	95,7	-7,2	95,9	+0,7
		INLAND	72,1	+0,6	87,2	-6,4	87,1	+0,5
		AUSLAND	77,3	+12,4	124,8	-7,9	125,3	+1,5
DC	LEDERGEWERBE	INSGESAMT	82,5	+4,6	100,6	-1,0	99,7	+0,4
		INLAND	74,9	+0,9	92,7	-0,6	91,5	+0,1
		AUSLAND	107,2	+13,8	125,8	-1,7	125,7	+1,1
DD	HOLZGEWERBE (OHNE HERSTELLUNG VON MOEBELN)	INSGESAMT	102,9	-7,9	89,1	-0,8	90,3	-1,2
		INLAND	96,3	-10,5	82,4	-1,2	83,8	-1,6
		AUSLAND	174,0	+12,1	161,8	+1,6	159,8	+0,7
DE	PAPIER- UND DRUCKGEWERBE	INSGESAMT	117,6	+0,9	107,4	-1,1	108,4	+0,1
		INLAND	111,5	-0,4	101,1	-1,8	102,4	0
		AUSLAND	139,2	+4,9	129,6	+1,0	129,8	+0,3
21	PAPIERGEWERBE	INSGESAMT	115,1	+0,9	107,3	-1,8	108,9	0
		INLAND	107,7	-1,2	99,1	-2,8	101,0	-0,1
		AUSLAND	131,6	+4,7	129,9	+0,2	128,7	+0,3
21.1	H.V. HOLZSTOFF, ZELLSTOFF, PAPIER, KARTON UND PAPPE	INSGESAMT	129,1	+0,2	121,7	-3,3	124,9	-0,1
		INLAND	117,5	-1,8	109,1	-4,8	112,7	-0,3
		AUSLAND	143,3	+2,4	137,6	-1,5	139,9	+0,1
21.2	PAPIER-, KARTON- UND PAPPEVERARBEITUNG	INSGESAMT	103,4	+1,4	95,2	-0,2	95,6	+0,2
		INLAND	102,1	-0,8	93,3	-1,6	94,4	+0,1
		AUSLAND	108,9	+11,1	102,8	+3,9	101,0	+0,8
22	DRUCKGEWERBE, VERVIEL- FAELTIGUNG VON BESPIELTEN TON-, BILD- U. DATENTRAEGERN	INSGESAMT	121,3	+0,9	107,6	0	107,6	0
		INLAND	115,8	+0,3	103,6	-0,6	104,0	+0,1
		AUSLAND	179,2	+5,5	150,5	+5,5	147,2	+0,2
DG	CHEMISCHE INDUSTRIE	INSGESAMT	118,8	+2,9	115,6	-0,6	116,2	+0,3
		INLAND	103,6	-2,9	98,7	-0,5	99,8	-0,4
		AUSLAND	136,7	+8,6	136,7	-0,5	136,6	+0,8
24.1	HERSTELLUNG VON CHEMISCHEN GRUNDSTOFFEN	INSGESAMT	127,8	+3,5	125,6	-0,3	126,4	+0,2
		INLAND	120,0	-0,2	116,6	+0,4	117,5	-0,5
		AUSLAND	134,5	+6,5	133,5	-0,6	134,1	+0,7
24.4	HERSTELLUNG VON PHARMA- ZEUTISCHEN ERZEUGNISSEN	INSGESAMT	114,0	-2,6	108,2	-0,4	108,4	+0,1
		INLAND	91,2	-10,4	81,9	-2,6	84,0	-0,5
		AUSLAND	154,1	+7,3	154,2	+1,6	151,1	+0,5
DH	HERSTELLUNG VON GUMMI- UND KUNSTSTOFFWAREN	INSGESAMT	121,2	+2,9	112,5	+0,1	112,4	+0,1
		INLAND	108,9	-0,3	99,7	-0,6	100,0	-0,2
		AUSLAND	158,3	+10,1	150,9	+1,0	150,1	+0,7
25.2	HERSTELLUNG VON KUNST- STOFFWAREN	INSGESAMT	120,7	+4,0	112,5	+1,3	111,8	+0,2
		INLAND	108,7	+1,0	100,2	+1,0	99,8	-0,1
		AUSLAND	160,4	+11,0	153,1	+1,5	151,8	+0,9
DI	GLASGEWERBE, KERAMIK, VERARBEITUNG VON STEINEN UND ERDEN	INSGESAMT	100,7	-3,0	93,4	-1,4	93,9	-0,4
		INLAND	94,4	-5,4	86,3	0	86,2	-0,8
		AUSLAND	120,5	+3,8	116,2	-4,6	118,4	+0,3
26.1	HERSTELLUNG UND VERAR- BEITUNG VON GLAS	INSGESAMT	113,5	-3,1	102,2	-2,9	104,3	-0,1
		INLAND	109,3	-6,8	95,7	-3,0	98,0	-0,4
		AUSLAND	123,4	+5,9	117,9	-2,6	119,6	+0,6
DJ	METALLERZEUGUNG UND -BE- ARBEITUNG, HERSTELLUNG VON METALLERZEUGNISSEN	INSGESAMT	115,8	+4,8	109,1	+1,4	108,7	+0,2
		INLAND	108,3	+2,5	102,0	+0,7	101,9	0
		AUSLAND	137,9	+10,5	130,6	+3,2	128,9	+0,5

1) AUSGEWAELHTE WIRTSCHAFTSZWEIGE (OHNE ERNAEHRUNGSGEWERBE UND TABAKVERARBEITUNG).

STBA, FS 4, R 2.2, 11/2000

FRUEHERES BUNDESGBIET

4 INDEX DES UMSATZES FUER DAS VERARBEITENDE GEWERBE
1995 = 1004.2 ZEITREIHENANALYSE - BERLINER VERFAHREN (BV 4)
VOLUMENINDEX

WZ93- SCHL.	WIRTSCHAFTSZWEIG		ORIGINALWERT		KALENDER- U. SAISON- BEREINIGTER WERT BERLINER VERFAHREN, VERSION 4		GLATTE KOMPONENTE VERSION 4	
			2000 NOV.	VERAEND. GEGENUEBER VORJAHRES- MONAT IN %	2000 NOV.	VERAEND. GEGENUEBER VORMONAT IN %	2000 NOV.	VERAEND. GEGENUEBER VORMONAT IN %
27	METALLERZEUGUNG UND -BEARBEITUNG	INSGESAMT INLAND AUSLAND	113,0 105,2 128,4	+2,6 +1,6 +4,2	107,5 100,6 121,3	+0,1 0 +0,2	107,5 101,0 120,4	0 0 -0,2
27.1	ERZEUGUNG VON ROHEISEN, STAHL UND FERROLEGIE- RUNGEN (EGKS) 1)	INSGESAMT INLAND AUSLAND	105,5 98,9 118,4	-5,1 -7,7 -0,7	100,7 95,0 111,8	-1,2 -1,8 -0,2	101,8 97,2 110,8	-0,9 -0,7 -1,1
27.5	GIESSEREIINDUSTRIE	INSGESAMT INLAND AUSLAND	130,8 124,7 154,4	+9,7 +11,9 +3,6	122,3 116,7 143,8	+3,0 +2,7 +4,4	120,0 114,8 139,6	+0,8 +0,8 +0,5
28	HERSTELLUNG VON METALL- ERZEUGNISSEN	INSGESAMT INLAND AUSLAND	118,1 110,5 152,3	+6,5 +3,0 +19,8	110,4 102,8 144,7	+2,4 +1,0 +6,8	109,6 102,5 141,7	+0,3 0 +1,1
28.1	STAHL- UND LEICHTMETALLBAU	INSGESAMT INLAND AUSLAND	105,6 101,2 160,7	-1,8 -1,9 -0,7	94,1 89,7 150,7	+0,3 +0,1 +3,9	93,1 88,7 149,0	-0,3 -0,2 -0,9
DK	MASCHINENBAU	INSGESAMT INLAND AUSLAND	122,4 112,0 135,5	+9,9 +5,7 +14,6	116,4 102,9 133,0	+2,9 +2,8 +2,5	115,0 102,2 131,1	+0,5 +0,2 +0,9
29.1	H.V. MASCHINEN F.D.ERZEUG. U.NUTZG.V.MECHAN.ENERGIE (O.LUFT-, STRASS.FAHRZ.BAU)	INSGESAMT INLAND AUSLAND	114,1 99,3 133,6	+12,1 -3,0 +32,3	115,5 95,4 141,1	+4,8 -1,4 +10,1	111,4 97,2 130,0	+0,5 -0,8 +1,8
29.3	HERSTELLUNG VON LAND- U. FORSTWIRTSCHAFTLICHEN MASCHINEN	INSGESAMT INLAND AUSLAND	86,0 73,5 98,1	+3,9 +7,6 +1,1	104,2 103,0 104,8	-1,6 +1,7 -5,8	104,5 101,1 107,7	+0,6 +0,8 +0,4
29.4	HERSTELLUNG VON WERK- ZEUGMASCHINEN	INSGESAMT INLAND AUSLAND	134,2 134,0 134,5	+7,8 +9,9 +5,7	123,2 116,8 129,9	-1,0 +4,8 -5,1	123,3 113,1 133,8	+0,2 +0,9 -0,1
DL	H.V.BUEROMASCH., DATENVERARB. GER.U.-EINRICHTG.;ELEKTROT., FEINMECHANIK U. OPTIK	INSGESAMT INLAND AUSLAND	157,6 140,6 186,8	+18,3 +12,1 +27,5	154,8 133,5 191,1	+0,5 +1,6 -0,8	154,3 131,5 192,9	+1,4 +0,8 +1,9
30	H.V. BUEROMASCHINEN, DATENVERARBEITUNGSGE- RAETEN U. -EINRICHTUNGEN	INSGESAMT INLAND AUSLAND	186,7 205,1 154,4	+15,2 +15,2 +15,5	171,3 184,7 146,0	+0,1 +4,8 -9,6	165,5 173,8 150,1	+1,0 +0,2 +2,2
31	HERSTELLUNG VON GERAETEN DER ELEKTRIZITAETSERZEU- GUNG, -VERTEILUNG U.AE.	INSGESAMT INLAND AUSLAND	137,0 124,5 163,7	+16,4 +6,6 +36,6	133,3 118,1 167,4	+2,1 +0,9 +4,6	130,2 117,6 157,8	+1,1 +0,4 +2,1
31.2	HERSTELLUNG VON ELEK- TRIZITAETSERZEUGUNGS- U. -SCHALTEINRICHTUNGEN	INSGESAMT INLAND AUSLAND	124,3 114,0 146,4	+17,8 +11,1 +31,2	124,0 111,6 150,3	+1,0 +3,1 -4,9	119,7 108,5 141,1	+1,2 +0,5 +2,0
31.6	HERSTELLUNG VON ELEK- TRISCHEN AUSRUESTUNGEN A.N.G.	INSGESAMT INLAND AUSLAND	137,3 132,6 146,8	+16,0 +5,8 +40,6	130,0 123,5 143,6	+5,4 +0,7 +15,1	125,7 123,1 131,4	+0,8 +0,2 +2,1
32	RUNDFUNK-, FERNSEH- UND NACHRICHTENTECHNIK	INSGESAMT INLAND AUSLAND	204,0 180,9 230,8	+25,0 +29,1 +21,5	210,4 179,8 247,6	-3,3 +1,4 -6,7	217,8 177,1 266,3	+2,0 +2,4 +1,7
33	MEDIZIN-, MESS-, STEUER- UND REGULUNGSTECHNIK, OPTIK	INSGESAMT INLAND AUSLAND	138,5 109,3 185,4	+15,0 +3,2 +28,8	132,6 100,4 183,3	+4,2 +0,7 +6,8	131,4 100,5 180,5	+1,0 0 +1,8
DM	FAHRZEUGBAU	INSGESAMT INLAND AUSLAND	172,7 143,4 202,4	+4,6 +6,6 +3,1	153,8 131,7 179,3	+0,5 +4,4 -0,6	154,7 129,8 181,0	+0,6 +0,5 +0,7
34	HERSTELLUNG VON KRAFTWAGEN UND KRAFTWAGENTEILEN	INSGESAMT INLAND AUSLAND	172,9 142,8 203,6	+6,3 +6,8 +5,8	155,8 129,9 182,0	+0,9 +4,0 -1,3	156,2 128,2 184,6	+0,6 +0,4 +0,7
34.1	HERSTELLUNG VON KRAFTWAGEN UND KRAFTWAGENMOTOREN	INSGESAMT INLAND AUSLAND	173,2 127,4 213,3	+5,4 +7,1 +4,5	154,3 115,2 188,3	+1,0 +6,7 -1,6	154,5 112,5 191,1	+0,6 +0,4 +0,6
35	SONSTIGER FAHRZEUGBAU	INSGESAMT INLAND AUSLAND	171,2 147,7 193,4	-7,2 +4,9 -14,7	136,3 143,7 135,4	-5,0 +4,7 -8,3	141,1 142,3 142,4	-0,1 +1,1 -1,0
35.1	SCHIFFBAU	INSGESAMT INLAND AUSLAND	48,2 87,6 26,9	-30,9 +140,0 -70,6	59,0 117,7 27,2	-13,7 +36,5 -53,0	57,6 99,5 36,1	-6,9 +3,9 -19,6
35.3	LUFT- UND RAUMFAHRZEUGBAU	INSGESAMT INLAND AUSLAND	268,2 208,5 310,2	-6,5 -3,8 -7,7	210,8 179,1 221,8	+8,3 +0,7 +7,6	207,1 182,4 219,5	+1,6 +0,8 +1,6
36.1	HERSTELLUNG VON MOEBELN	INSGESAMT INLAND AUSLAND	104,9 98,0 150,5	-1,9 -4,4 +10,2	91,7 85,1 135,3	+0,8 +0,5 +2,0	91,6 85,3 133,6	-0,4 -0,6 +0,7

1) EUROPAEISCHE GEMEINSCHAFT FUER KOHLE UND STAHL.
STBA,FS 4,R 2.2,11/2000

WZ93- SCHL.	WIRTSCHAFTSZWEIG		VERAENDERUNG IN % NOV. 2000 GEGEN				VERAENDERUNG IN % OKT. 2000 GEGEN			KUMULIERT		2-MONATS- DURCHSCHNITT	
			2000	NOV.	OKT.	OKT.	OKT.	SEP.	JAN.	VER-	OKT.	VER-	
			NOV.	1999	2000	1999	2000	2000	NOV.	AE- ND.	NOV.	AE- ND.	
D	VERARBEITENDES GEWERBE 1)	INSGESAMT	169,0	+5,0	+8,8	155,4	+11,8	+2,6	151,6	+15,8	162,2	+8,1	
		INLAND	138,7	+4,9	+4,5	132,7	+6,8	-	129,9	+12,9	135,7	+5,9	
		AUSLAND	321,2	+5,3	+19,6	268,6	+26,4	+9,6	260,3	+24,3	294,9	+14,0	
	VORLEISTUNGSGUETER- PRODUZENTEN	INSGESAMT	189,4	+20,0	+5,4	179,7	+16,5	-1,5	172,6	+19,9	184,6	+18,3	
		AUSLAND	278,5	+32,9	+2,4	271,9	+36,0	-3,9	243,0	+25,8	275,2	+34,4	
INVESTITIONSGUETER- PRODUZENTEN	INSGESAMT	141,5	-12,9	+11,9	126,4	+8,1	+10,2	126,7	+11,9	134,0	-4,1		
	AUSLAND	331,0	-13,1	+42,3	232,6	+26,4	+10,2	248,4	+24,6	281,8	-0,2		
GEBRAUCHSGUETER- PRODUZENTEN	INSGESAMT	216,1	+12,3	+18,8	181,9	-1,0	+9,1	176,6	+11,0	199,0	+5,8		
	AUSLAND	693,3	+11,6	+23,8	559,8	-4,7	+33,5	558,4	+18,1	626,6	+3,7		
VERBRAUCHSGUETER- PRODUZENTEN	INSGESAMT	141,3	+8,9	+5,5	133,9	+16,4	-9,4	128,0	+11,1	137,6	+12,4		
	AUSLAND	200,8	+20,0	-5,6	212,7	+48,8	-9,1	176,6	+24,5	206,8	+33,3		
DB	TEXTIL- UND BEKLEIDUNGS- GEWERBE	INSGESAMT	151,5	+15,6	+2,6	147,7	+11,6	-7,5	139,3	+13,8	149,6	+13,6	
		AUSLAND	205,3	+30,3	-1,0	207,4	+43,7	+2,9	179,3	+27,9	206,4	+36,8	
17	TEXTILGEWERBE	INSGESAMT	175,8	+22,7	+7,1	164,1	+9,3	+2,0	151,1	+12,5	170,0	+15,8	
		AUSLAND	233,7	+33,6	+0,8	231,8	+44,2	+7,9	199,0	+28,8	232,8	+38,7	
18	BEKLEIDUNGSGEWERBE	INSGESAMT	65,7	-24,8	-26,9	89,9	+29,2	-42,2	97,7	+21,5	77,8	-0,9	
		AUSLAND	64,4	-24,6	-36,3	69,7	+34,8	-44,9	67,7	+15,5	57,1	+3,3	
DC	LEDERGEWERBE	INSGESAMT	119,1	+9,6	+6,1	112,2	+12,1	-16,6	103,1	+12,2	115,7	+10,8	
		AUSLAND	123,8	-1,0	-1,6	125,8	+8,4	+2,3	114,5	+38,3	124,8	+3,5	
DD	HOLZGEWERBE (OHNE HERSTELLUNG VON MOEBELN)	INSGESAMT	225,3	+16,8	+11,8	201,6	+1,0	-10,7	214,0	+17,7	213,5	+8,8	
		AUSLAND	677,7	+32,5	+14,7	590,9	+11,8	-14,7	668,6	+33,1	634,3	+22,0	
DE	PAPIER- UND DRUCKGEWERBE	INSGESAMT	186,1	+21,2	+4,8	177,6	+28,0	+5,3	165,0	+21,0	181,9	+24,5	
		AUSLAND	190,6	+38,8	-2,6	195,6	+61,7	+3,7	179,1	+33,2	193,1	+49,5	
21	PAPIERGEWERBE	INSGESAMT	183,2	+28,0	+4,9	174,7	+39,1	+4,7	164,4	+25,9	179,0	+33,2	
		AUSLAND	189,8	+37,9	-2,6	194,9	+64,1	+2,1	180,5	+33,7	192,4	+50,1	
21.1	H.V. HOLZSTOFF, ZELLSTOFF, PAPIER, KARTON UND PAPPE	INSGESAMT	163,1	+35,6	-2,8	167,8	+62,3	+5,9	155,9	+31,8	165,5	+47,9	
		AUSLAND	170,6	+35,9	-12,5	195,0	+84,8	+0,2	178,7	+35,2	182,8	+58,3	
21.2	PAPIER-, KARTON- UND PAPPEVERARBEITUNG	INSGESAMT	206,8	+21,7	+13,1	182,9	+20,6	+3,5	174,5	+20,3	194,9	+21,2	
		AUSLAND	238,3	+41,8	+22,4	194,7	+27,6	+7,3	185,0	+30,3	216,5	+35,0	
22	DRUCKGEWERBE, VERVIEL- FAELTIGUNG VON BESPIELTEN TON-, BILD- U. DATENTRAEGERN	INSGESAMT	192,2	+9,8	+4,7	183,5	+10,5	+6,7	166,2	+11,9	187,9	+10,1	
		AUSLAND	201,2	+49,9	-1,4	204,1	+35,8	+29,8	161,8	+11,2	202,7	+42,4	
DG	CHEMISCHE INDUSTRIE	INSGESAMT	186,6	+33,4	+3,8	179,7	+41,1	+6,2	160,4	+33,4	183,2	+37,0	
		AUSLAND	258,7	+75,2	-1,3	262,1	+86,7	+42,5	184,6	+35,0	260,4	+80,7	
24.1	HERSTELLUNG VON CHEMISCHEN GRUNDSTOFFEN	INSGESAMT	184,4	+37,3	+0,9	182,7	+46,3	+5,3	162,1	+41,3	183,6	+41,7	
		AUSLAND	263,5	+108,3	-3,1	271,9	+128,7	+77,0	166,3	+37,4	267,7	+118,2	
24.4	HERSTELLUNG VON PHARMA- ZEUTISCHEN ERZEUGNISSEN	INSGESAMT	174,4	+17,3	+6,9	163,1	+24,0	-5,4	150,7	+18,1	168,8	+20,5	
		AUSLAND	269,1	+15,4	-13,4	310,8	+56,6	+1,2	249,6	+26,7	290,0	+34,4	
DH	HERSTELLUNG VON GUMMI- UND KUNSTSTOFFWAREN	INSGESAMT	174,6	+14,0	+2,2	170,9	+8,0	-3,5	163,8	+15,1	172,8	+11,0	
		AUSLAND	550,9	+48,9	+0,7	546,9	+55,5	-9,4	505,9	+60,8	548,9	+52,1	
25.2	HERSTELLUNG VON KUNST- STOFFWAREN	INSGESAMT	175,1	+14,1	+3,3	169,5	+7,6	-3,5	165,0	+17,4	172,3	+10,8	
		AUSLAND	652,3	+46,2	+8,3	602,4	+43,9	-9,8	586,2	+61,3	627,4	+45,1	
DI	GLASGEWERBE, KERAMIK, VERARBEITUNG VON STEINEN UND ERDEN	INSGESAMT	162,9	+2,8	+1,2	161,0	+1,1	-2,2	151,5	+2,9	162,0	+2,0	
		AUSLAND	334,4	+15,4	-1,1	338,0	+43,3	-5,5	294,6	+29,6	336,2	+27,9	
26.1	HERSTELLUNG UND VERAR- BEITUNG VON GLAS	INSGESAMT	219,0	+9,5	+4,5	209,6	+9,5	-1,0	192,2	+12,9	214,3	+9,5	
		AUSLAND	422,3	+6,5	+0,6	419,7	+32,8	-2,1	370,9	+23,0	421,0	+18,2	
DJ	METALLERZEUGUNG UND -BE- ARBEITUNG, HERSTELLUNG VON METALLERZEUGNISSEN	INSGESAMT	160,3	+15,7	+3,7	154,6	+9,2	+1,7	150,7	+16,8	157,5	+12,4	
		AUSLAND	254,3	+35,1	+3,8	245,0	+16,2	+3,6	232,8	+34,8	249,7	+25,1	

1) AUSGEWAHLTE WIRTSCHAFTSZWEIGE (OHNE ERNAHRUNGSGEWERBE UND TABAKVERARBEITUNG).

UND BERLIN-OST

FUER DAS VERARBEITENDE GEWERBE
= 100
ABTEILUNGEN, GRUPPEN UND KLASSEN
ZWEIGE, AUSGABE 1993 (WZ93)
WERT

INDEX

1999 NOV.	VER- AEND. IN % GEGEN NOV. 1998	1999 3.VJ	2000 2.VJ	2000 3.VJ	VERAENDERUNG IN % 3.VJ 2000 GEGEN		1999 1.HJ	1999 2.HJ	2000 1.HJ	VERAENDERUNG IN % 1.HJ 2000 GEGEN		1998	1999	VER- AEND. IN % GEGEN 1998	WZ93 SCHL.
					3.VJ 1999	2.VJ 2000				1.HJ 1999	2.HJ 1999				
161,0	+27,8	131,1	155,3	148,0	+12,9	-4,7	124,4	137,6	149,9	+20,5	+8,9	124,3	131,0	+5,4	D
132,2	+15,7	116,1	132,6	130,1	+12,1	-1,9	110,2	119,4	127,9	+16,1	+7,1	109,9	114,8	+4,5	
304,9	+65,1	205,3	269,5	237,2	+15,5	-12,0	195,1	228,7	260,3	+33,4	+13,8	196,8	211,9	+7,7	
157,8	+17,7	151,1	171,0	175,3	+16,0	+2,5	136,4	151,1	167,4	+22,7	+10,8	133,1	143,7	+8,0	VORL.
147,0	+15,1	137,7	157,5	161,8	+17,5	+2,7	127,7	139,0	153,7	+20,4	+10,6	126,2	133,4	+5,7	
209,5	+26,5	215,4	236,7	240,0	+11,4	+1,4	178,2	209,4	233,8	+31,2	+11,7	166,9	193,8	+16,1	
162,5	+46,3	107,4	136,9	117,8	+9,7	-14,0	107,3	120,6	128,8	+20,0	+6,8	112,3	114,0	+1,5	INV.
117,4	+19,4	94,3	109,8	99,2	+5,2	-9,7	91,2	99,7	102,5	+12,4	+2,8	91,9	95,4	+3,8	
380,7	+119,8	171,3	268,8	208,9	+21,9	-22,3	185,7	222,5	257,1	+38,4	+15,6	210,7	204,1	-3,1	
192,5	+14,7	147,9	186,1	154,6	+4,5	-16,9	155,1	162,6	180,1	+16,1	+10,8	145,1	158,9	+9,5	GEBR.
129,1	+7,4	107,0	118,1	108,5	+1,4	-8,1	110,0	112,4	119,4	+8,5	+6,2	108,0	111,2	+3,0	
621,4	+26,8	420,2	638,9	461,7	+9,9	-27,7	455,5	496,8	584,0	+28,2	+17,6	392,2	476,1	+21,4	
129,7	+13,7	118,3	118,3	136,6	+15,5	+15,5	111,3	117,3	120,5	+8,3	+2,7	113,7	114,3	+0,5	VERB.
123,0	+6,7	111,9	112,7	126,2	+12,8	+12,0	107,7	111,5	113,9	+5,8	+2,2	111,1	109,6	-1,4	
167,3	+55,8	154,1	149,8	194,8	+26,4	+30,0	131,5	149,7	157,5	+19,8	+5,2	127,9	140,6	+8,9	
131,0	-3,5	119,5	132,9	141,3	+18,2	+6,3	120,8	120,9	134,9	+11,7	+11,6	118,0	120,8	+2,4	DB
126,2	-4,2	117,4	124,7	137,8	+17,4	+10,5	117,0	117,8	126,8	+8,4	+7,6	115,0	117,4	+2,1	
157,5	-0,3	131,1	177,9	160,8	+22,7	-9,6	141,1	137,8	179,6	+27,3	+30,3	134,1	139,5	+4,0	
143,3	-2,3	127,9	148,9	142,8	+11,6	-4,1	133,4	132,7	149,0	+11,7	+12,3	128,3	133,0	+3,7	17
137,0	-2,8	124,8	138,1	137,0	+9,8	-0,8	128,9	128,7	138,5	+7,4	+7,6	124,2	128,8	+3,7	
174,9	-0,2	143,4	202,8	171,5	+19,6	-15,4	155,7	152,5	201,6	+29,5	+32,2	148,6	154,1	+3,7	
87,4	-10,0	89,7	76,4	136,2	+51,8	+78,3	76,3	79,4	85,2	+11,7	+7,3	81,8	77,8	-4,9	18
90,8	-10,5	93,1	81,1	140,4	+50,8	+73,1	78,4	82,3	88,7	+13,1	+7,8	85,2	80,4	-5,6	
58,9	-2,5	61,1	36,5	100,0	+63,7	+174,0	58,5	54,4	55,1	-5,8	+1,3	52,1	56,4	+8,3	
108,7	+25,8	87,6	102,0	103,6	+18,3	+1,6	89,8	94,5	98,7	+9,9	+4,4	106,6	92,1	-13,6	DC
107,0	+25,0	90,0	99,1	105,0	+16,7	+6,0	90,9	94,8	96,1	+5,7	+1,4	106,1	92,8	-12,5	
125,1	+33,7	65,2	129,3	90,7	+39,1	-29,9	79,1	91,4	123,0	+55,5	+34,6	110,3	85,2	-22,8	
192,9	+12,3	191,1	211,7	231,3	+21,0	+9,3	172,4	191,1	205,6	+19,3	+7,6	169,8	181,7	+13,7	DD
166,8	+7,1	166,0	176,6	189,9	+14,4	+7,5	145,6	165,2	169,6	+16,5	+2,7	145,0	155,4	+7,2	
511,3	+40,1	496,8	641,4	738,1	+48,6	+15,1	499,5	506,5	645,2	+29,2	+27,4	338,0	503,0	+48,8	
153,5	+16,6	139,6	163,5	167,3	+19,8	+2,3	131,6	143,1	158,2	+20,2	+10,6	128,6	137,3	+6,8	DE
158,6	+16,6	141,3	160,7	160,7	+13,7	-	130,1	145,7	154,8	+19,0	+6,2	125,6	137,9	+9,8	
137,3	+16,7	134,4	172,9	188,9	+40,6	+9,3	136,3	135,0	169,6	+24,4	+25,6	138,8	135,6	-2,3	
143,1	+16,2	133,5	161,7	170,0	+27,3	+5,1	127,9	134,9	156,8	+22,6	+16,2	127,2	131,4	+3,3	21
145,8	+17,6	132,8	155,2	160,3	+20,7	+3,3	123,5	134,9	149,8	+21,3	+11,0	120,4	129,2	+7,3	
137,6	+13,7	134,9	175,4	190,4	+41,1	+8,6	137,3	134,9	171,5	+24,9	+27,1	141,4	136,1	-3,7	
120,3	+2,4	117,1	158,9	161,2	+37,7	+1,4	121,1	117,7	150,0	+23,9	+27,4	118,6	119,4	+0,7	21.1
116,5	+0,3	109,4	147,1	137,4	+25,6	-6,6	107,0	111,6	135,2	+26,4	+21,1	109,7	109,3	-0,4	
125,5	+5,2	127,5	174,7	193,2	+51,5	+10,6	140,2	125,9	170,0	+21,3	+35,0	130,7	133,0	+1,8	
169,9	+31,1	152,8	165,0	180,3	+18,0	+9,3	136,9	155,2	164,7	+21,2	+6,1	137,2	145,6	+6,1	21.2
170,4	+30,5	152,6	161,9	179,6	+17,7	+10,9	137,3	154,5	162,1	+18,1	+4,9	129,5	145,9	+12,7	
168,1	+34,3	153,4	177,2	183,5	+19,6	+3,6	130,2	157,9	175,3	+34,6	+11,0	168,6	144,1	-14,5	
175,1	+16,9	152,4	167,3	161,7	+6,1	-3,3	139,1	160,2	161,2	+15,9	+0,6	131,7	149,6	+13,6	22
177,5	+15,4	153,9	168,8	161,4	+4,9	-4,4	140,0	161,7	162,1	+15,8	+0,2	133,2	150,9	+13,3	
134,2	+78,9	127,2	139,4	168,8	+32,7	+21,1	122,5	135,7	144,7	+18,1	+6,6	103,9	129,1	+24,3	
139,9	+31,9	116,2	157,8	158,5	+36,4	+0,4	117,7	126,2	153,8	+30,7	+21,9	113,3	121,9	+7,6	D6
137,1	+33,5	107,5	156,4	152,7	+42,0	-2,4	112,6	120,1	150,2	+33,4	+25,1	109,0	116,3	+6,7	
147,7	+28,0	141,0	161,6	175,2	+24,3	+8,4	132,2	143,6	164,0	+24,1	+14,2	125,8	137,9	+9,6	
134,3	+46,0	104,9	160,8	158,4	+51,0	-1,5	114,7	119,5	156,8	+36,7	+31,2	104,8	117,1	+11,7	24.1
137,2	+55,6	99,7	169,3	161,7	+62,2	-4,5	112,1	118,7	162,8	+45,2	+37,2	102,5	115,4	+12,6	
126,5	+24,0	118,9	138,0	149,6	+25,8	+8,4	121,4	121,9	140,8	+16,0	+15,5	110,9	121,6	+9,6	
148,7	+22,5	129,6	138,4	159,5	+23,1	+15,2	122,5	134,7	140,3	+14,5	+4,2	128,2	128,6	+0,3	24.4
129,1	+6,8	108,9	123,0	133,9	+23,0	+8,9	109,3	116,1	120,6	+10,3	+3,9	114,1	112,7	-1,2	
233,1	+88,4	219,2	204,6	270,8	+23,5	+32,4	179,7	214,9	225,6	+25,5	+5,0	189,5	197,3	+4,1	
153,1	+20,9	155,1	163,4	175,0	+12,8	+7,1	131,4	149,4	155,3	+18,2	+3,9	128,1	140,4	+9,6	DH
137,6	+14,3	142,0	139,4	148,3	+4,4	+6,4	120,3	135,7	132,7	+10,3	-2,2	120,9	128,0	+5,9	
369,9	+73,0	338,5	499,3	546,9	+61,6	+9,5	287,2	341,1	471,1	+64,0	+38,1	228,2	314,1	+37,6	
153,5	+21,8	154,9	166,8	176,2	+13,8	+5,6	128,4	149,2	157,0	+22,3	+5,2	126,8	138,8	+9,5	25.2
135,7	+13,5	140,3	141,0	149,2	+6,3	+5,8	116,5	133,7	132,6	+13,8	-0,8	119,6	125,1	+4,6	
446,2	+94,2	394,9	588,9	618,1	+56,5	+5,0	324,6	403,6	556,5	+71,4	+37,9	244,4	364,1	+49,0	
158,4	+21,0	159,4	155,3	160,7	+0,8	+3,5	137,4	151,4	143,4	+4,4	-5,3	131,0	144,4	+10,2	DI
142,2	+14,0	150,0	137,7	143,2	-4,5	+4,0	126,8	140,2	127,5	+0,6	-9,1	124,9	133,5	+6,9	
289,8	+54,6	219,5	304,8	305,8	+39,3	+0,3	219,5	233,0	275,2	+25,4	+18,1	185,7	226,2	+21,8	
200,0	+30,3	179,1	188,1	200,3	+11,8	+6,5	157,4	180,1	180,7	+14,8	+0,3	148,8	168,7	+13,4	26.1
167,2	+21,0	161,6	155,1	171,2	+5,9	+10,4	134,9	158,4	152,1	+12,8	-4,0	134,4	146,7	+9,2	
396,4	+61,7	284,2	386,3	374,6	+31,8	-3,0	291,9	309,8	352,4	+20,7	+13,8	234,8	300,8	+28,1	
138,6	+15,1	130,2	151,5	149,2	+14,6	-1,5	124,7	131,7	149,3	+19,7	+13,4	123,0	128,2	+4,2	DJ
131,4	+16,4	124,8	138,5	138,2	+10,7	-0,2	119,0	124,8	138,0	+16,0	+10,6	117,1	121,9	+4,1	
188,3	+7,5	168,2	245,3	226,8	+34,8	-7,5	166,0	180,8	230,3	+38,7	+27,4	165,2	173,4	+5,0	

WZ93- SCHL.	WIRTSCHAFTSZWEIG		VERAENDERUNG IN %				VERAENDERUNG IN %			KUMULIERT		2-MONATS- DURCHSCHNITT	
			2000	NOV. 2000 GEGEN		2000	OKT. 2000 GEGEN		JAN. 2000 BIS	VER- AEND. IN %	OKT. 2000	VER- AEND. IN %	
			NOV.	NOV. 1999	OKT. 2000	OKT.	OKT. 1999	SEP. 2000	NOV. 2000	GEGEN VORJAHR	NOV. 2000	GEGEN VORJAHR	
27	METALLERZEUGUNG UND -BEARBEITUNG	INSGESAMT INLAND AUSLAND	174,3 158,5 224,5	+25,8 +21,4 +40,6	+9,1 +11,4 +4,9	159,8 142,3 214,1	+8,5 +6,2 +13,1	+2,2 +1,4 +4,5	159,3 144,5 204,8	+25,3 +20,3 +38,0	167,1 150,4 219,3	+16,9 +13,7 +25,7	
27.1	ERZEUGUNG VON ROHEISEN, STAHL UND FERROLEGIE- RUNGEN (EGKS) 1)	INSGESAMT INLAND AUSLAND	113,5 111,5 117,8	+16,3 +16,3 +16,1	-0,3 +2,8 -6,1	113,8 108,5 125,4	+4,1 +9,6 -4,9	-2,3 +1,9 -9,4	113,9 108,8 125,2	+19,3 +18,6 +20,6	113,7 110,0 121,6	+9,9 +12,8 +4,2	
27.5	GIESSEREIINDUSTRIE	INSGESAMT INLAND AUSLAND	258,6 238,2 541,9	+40,7 +33,5 +117,2	+15,2 +13,1 +25,9	224,5 210,6 430,4	+31,3 +31,2 +45,4	+15,1 +9,4 +79,5	206,0 192,8 371,6	+25,9 +24,2 +40,5	241,6 224,4 486,2	+36,2 +32,4 +78,2	
28	HERSTELLUNG VON METALL- ERZEUGNISSEN	INSGESAMT INLAND AUSLAND	150,4 140,9 366,7	+8,5 +6,9 +23,9	-0,3 -0,6 +1,4	150,9 141,7 361,6	+9,7 +8,3 +23,8	+1,2 +1,2 +1,4	144,7 136,2 338,6	+11,1 +9,5 +28,0	150,7 141,3 364,2	+9,1 +7,5 +23,8	
28.1	STAHL- UND LEICHTMETALL- BAU	INSGESAMT INLAND AUSLAND	146,1 139,6 861,0	+9,7 +8,5 +32,5	+6,5 +5,8 +18,7	137,2 131,9 725,3	+6,1 +4,3 +62,4	-1,7 -1,2 -11,7	139,5 134,5 702,6	+8,4 +6,7 +60,2	141,7 135,8 793,2	+7,9 +6,4 +44,7	
DK	MASCHINENBAU	INSGESAMT INLAND AUSLAND	134,6 122,7 166,5	+8,6 +1,2 +27,2	+6,3 -1,4 +25,1	126,6 124,4 133,1	+17,3 +17,8 +16,5	-8,8 -0,3 -24,8	129,2 122,7 146,8	+21,2 +17,3 +31,2	130,6 123,6 149,8	+12,7 +8,9 +22,2	
29.1	H.V. MASCHINEN F.D.ERZEUG. U.NUTZG.V.MECHAN.ENERGIE (O.LUFT-,STRASS.FAHRZ.BAU)	INSGESAMT INLAND AUSLAND	133,0 103,8 252,4	+17,2 - +64,6	+10,6 -2,4 +42,3	120,3 106,4 177,4	+11,3 +19,0 -3,7	-1,6 -1,8 -1,3	123,8 108,7 185,6	+14,9 +16,4 +11,7	126,7 105,1 214,9	+14,4 +8,8 +27,3	
29.3	HERSTELLUNG VON LAND- U. FORSTWIRTSCHAFTLICHEN MASCHINEN	INSGESAMT INLAND AUSLAND	69,5 75,7 44,7	-32,2 +8,8 -80,8	-80,0 -49,0 -96,1	348,0 148,3 1139,5	+330,7 +86,5 +1229,6	+13,9 +8,0 +17,2	172,7 107,3 431,9	+85,5 +72,0 +101,0	208,8 112,0 592,1	+127,7 +50,1 +272,2	
29.4	HERSTELLUNG VON WERK- ZEUGMASCHINEN	INSGESAMT INLAND AUSLAND	157,7 147,5 181,0	-9,9 -17,7 +9,3	-6,6 -29,1 +127,4	168,9 207,9 79,6	+46,7 +60,2 -2,3	+14,8 +38,8 -43,5	143,7 149,6 130,3	+29,5 +23,4 +48,7	163,3 177,7 130,3	+12,5 +15,0 +5,4	
DL	H.V.BUEROMASCH.,DATENVERARB. GER.U.-EINRICHTG.;ELEKTROT., FEINMECHANIK U. OPTIK	INSGESAMT INLAND AUSLAND	213,1 169,8 498,3	+6,4 +3,0 +14,8	+9,9 +3,5 +27,2	193,9 164,0 391,7	+15,3 +13,7 +19,9	+4,4 +8,2 -4,8	185,8 151,8 411,4	+12,6 +10,9 +17,6	203,5 166,9 445,0	+10,4 +8,0 +17,0	
30	H.V. BUEROMASCHINEN, DATENVERARBEITUNGSGE- RAETEN U. -EINRICHTUNGEN	INSGESAMT INLAND AUSLAND	410,6 146,5 1680,2	-41,7 -76,2 +48,4	-29,5 -66,0 +28,2	582,7 431,3 1310,5	+50,2 +27,0 +111,4	+155,1 +243,4 +81,3	364,8 256,9 883,9	-8,9 -28,0 +44,9	496,7 288,9 1495,4	-9,0 -39,5 +70,7	
31	HERSTELLUNG VON GERAETEN DER ELEKTRIZITAETSERZEU- GUNG, -VERTEILUNG U.AE.	INSGESAMT INLAND AUSLAND	138,9 116,1 371,4	+12,7 +6,4 +38,5	+27,4 +18,0 +71,0	109,0 98,4 217,2	-4,9 -10,5 +33,9	-15,7 -13,8 -23,5	122,5 105,0 301,6	+6,4 +5,7 +9,0	124,0 107,3 294,3	+4,2 -2,1 +36,8	
31.2	HERSTELLUNG VON ELEK- TRIZITAETSERZEUGUNGS- U. -SCHALTEINRICHTUNGEN	INSGESAMT INLAND AUSLAND	90,2 80,4 270,3	+8,3 +6,9 +16,5	+14,8 +13,9 +20,4	78,6 70,6 224,5	+8,7 +8,3 +10,6	-12,7 -13,6 -7,0	85,5 77,0 241,4	+7,8 +5,6 +22,8	84,4 75,5 247,4	+8,5 +7,5 +13,7	
31.6	HERSTELLUNG VON ELEK- TRISCHEN AUSRUESTUNGEN A.N.G.	INSGESAMT INLAND AUSLAND	143,4 136,6 327,3	+0,3 +2,0 -14,3	+14,6 +14,7 +15,1	125,1 119,1 284,3	+11,9 +9,2 +56,4	-12,1 -12,0 -12,6	143,4 124,4 647,0	-3,4 +16,3 -43,8	134,3 127,9 305,8	+5,4 +5,3 +8,2	
32	RUNDFUNK-, FERNSEH- UND NACHRICHTENTECHNIK	INSGESAMT INLAND AUSLAND	392,5 407,8 348,5	+34,1 +102,7 -37,9	+22,2 +24,5 +14,9	321,2 327,5 303,3	+21,6 +65,1 -33,7	-10,8 +1,3 -35,2	320,9 292,0 406,7	+31,5 +63,8 -7,2	356,9 367,7 325,9	+28,2 +84,0 -36,0	
33	MEDIZIN-, MESS-, STEUER- UND REGELUNGSTECHNIK, OPTIK	INSGESAMT INLAND AUSLAND	243,2 197,0 488,2	+19,7 +6,5 +16,3	+2,6 +4,0 -0,7	237,1 189,4 491,8	+24,0 +17,0 +41,4	+10,1 +11,4 +7,6	223,7 182,7 444,9	+21,6 +8,2 +67,0	240,2 193,2 490,0	+21,8 +11,4 +50,7	
DM	FAHRZEUGBAU	INSGESAMT INLAND AUSLAND	159,2 87,4 542,0	-21,0 -13,1 -26,6	+24,1 +6,5 +44,7	128,3 82,1 374,6	-2,4 -10,1 +8,5	+18,5 -0,5 +51,8	134,3 85,5 395,2	+9,5 +7,5 +12,0	143,8 84,8 458,3	-13,6 -11,7 -15,4	
34	HERSTELLUNG VON KRAFTWAGEN UND KRAFTWAGENTEILEN	INSGESAMT INLAND AUSLAND	267,8 163,7 824,0	+15,9 +23,5 +9,0	+28,4 +23,3 +34,2	208,6 132,8 613,8	-6,6 -1,0 -12,3	+1,8 -14,4 +30,4	217,9 135,1 660,5	+8,0 +4,8 +11,9	238,2 148,3 718,9	+4,8 +11,2 -1,2	
34.1	HERSTELLUNG VON KRAFTWAGEN UND KRAFTWAGENMOTOREN	INSGESAMT INLAND AUSLAND	267,8 106,2 942,4	+9,0 +18,5 +5,0	+37,4 +38,1 +37,1	194,9 76,9 687,6	-11,5 -0,4 -15,9	+11,0 -23,4 +40,4	207,3 76,6 753,0	+3,4 -9,2 +9,8	231,4 91,6 815,0	-0,7 +9,8 -5,0	
35	SONSTIGER FAHRZEUGBAU	INSGESAMT INLAND AUSLAND	69,9 24,6 310,8	-60,6 -66,9 -57,1	+12,2 -39,3 +74,2	62,3 40,5 178,4	+11,6 -27,7 +226,7	+115,6 +79,2 +182,7	65,6 44,7 177,6	+13,9 +14,9 +12,4	66,1 32,6 244,6	-43,3 -50,0 -37,2	
35.1	SCHIFFBAU	INSGESAMT INLAND AUSLAND	121,0 10,9 571,9	-57,9 +28,8 -59,9	+184,0 -80,4 +999,9	42,6 52,6 2,2	-6,8 -6,4 -31,2	+384,1 +511,6 -76,3	64,1 45,4 140,1	+25,4 +81,6 -11,0	81,8 31,5 287,1	-50,9 -1,9 -59,8	
35.3	LUFT- UND RAUMFAHRZEUGBAU	INSGESAMT INLAND AUSLAND	552,3 . .	-65,2 . .	-2,9 . .	569,0 . .	+45,4 . .	-38,7 . .	1243,5 . .	-7,1 . .	560,7 . .	-43,3 . .	
36.1	HERSTELLUNG VON MOEBELN	INSGESAMT INLAND AUSLAND	158,2 153,0 232,3	+5,7 +4,5 +18,3	+12,1 +13,9 -2,9	141,1 134,3 239,2	-1,8 -3,7 +17,4	+4,1 +3,9 +5,4	134,0 128,9 207,4	+4,9 +3,3 +22,0	149,7 143,7 235,8	+2,0 +0,6 +17,8	

1) EUROPAEISCHE GEMEINSCHAFT FUER KOHLE UND STAHL.

UND BERLIN-OST

FUER DAS VERARBEITENDE GEWERBE
= 100
ABTEILUNGEN, GRUPPEN UND KLASSEN
ZWEIGE, AUSGABE 1993 (WZ93)
WERT

INDEX

1999 NOV.	VER- AEND. IN % GEGEN NOV. 1998	1999 3. VJ	2000 2. VJ	2000 3. VJ	VERAENDERUNG IN % 3. VJ 2000 GEGEN		1999 1. HJ	1999 2. HJ	2000 1. HJ	VERAENDERUNG IN % 1. HJ 2000 GEGEN		1998	1999	VER- AEND. IN % GEGEN 1998	WZ93 SCHL.
					3. VJ 1999	2. VJ 2000				1. HJ 1999	2. HJ 1999				
138,5	+17,2	127,0	160,7	154,2	+21,4	-4,0	121,8	132,2	159,3	+30,8	+20,5	121,5	127,0	+4,5	27
130,6	+23,7	120,2	143,8	139,7	+16,2	-2,9	116,0	123,3	145,0	+25,0	+17,6	113,3	119,6	+5,6	
159,7	+0,1	147,3	213,6	197,9	+34,4	-7,4	140,2	159,5	203,4	+45,1	+27,5	147,4	149,8	+1,6	
97,6	-5,5	94,0	119,5	112,6	+19,8	-5,8	93,6	96,7	114,7	+22,5	+18,6	103,8	95,2	-8,3	27.1
95,9	+20,6	89,1	107,6	107,5	+20,7	-0,1	91,2	90,8	109,1	+19,6	+20,2	94,7	91,0	-3,9	
101,5	+34,8	104,7	145,6	123,7	+18,1	-15,0	99,1	109,7	127,2	+28,4	+16,0	123,6	104,4	-15,5	
183,8	+7,6	158,7	200,5	196,2	+23,6	-2,1	161,4	168,0	199,0	+23,3	+18,5	153,8	164,7	+7,1	27.5
178,4	+6,2	151,8	190,0	184,1	+21,3	-3,1	152,1	161,0	186,7	+22,7	+16,0	144,4	156,6	+8,4	
249,5	+22,3	242,6	326,2	344,9	+42,2	+5,7	272,5	252,2	346,8	+27,3	+37,5	266,2	262,4	-1,4	
138,6	+13,6	132,4	145,0	145,6	+10,0	+0,4	126,6	131,3	142,3	+12,4	+8,4	124,0	128,9	+4,0	28
131,8	+12,6	127,5	135,4	137,3	+7,7	+1,4	120,6	125,6	134,0	+11,1	+6,7	119,3	123,1	+3,2	
296,0	+26,3	246,7	364,8	335,8	+36,1	-7,9	263,5	261,1	331,4	+25,8	+26,9	232,6	262,3	+12,8	
133,2	+4,4	129,7	142,8	141,2	+8,9	-1,1	127,3	126,5	138,0	+8,4	+9,1	122,2	126,9	+3,8	28.1
128,7	+2,1	127,2	136,9	135,7	+6,7	-0,9	124,8	123,6	133,4	+6,9	+7,9	120,4	124,2	+3,2	
649,8	+111,5	417,0	805,3	762,2	+82,8	-5,4	413,1	466,6	642,7	+55,6	+37,7	333,1	439,9	+32,1	
123,9	+20,4	111,0	131,9	134,5	+21,2	+2,0	101,2	112,6	126,0	+24,5	+11,9	105,0	106,9	+1,8	DK
121,3	+14,0	107,4	128,6	124,5	+15,9	-3,2	100,3	108,0	121,6	+21,2	+12,6	106,1	104,1	-1,9	
130,9	+40,1	120,8	140,8	161,8	+33,9	+14,9	104,0	125,1	138,2	+32,9	+10,5	102,4	114,5	+11,8	
113,5	-8,8	107,7	122,6	122,7	+13,9	+0,1	106,8	110,5	123,3	+15,4	+11,6	108,7	108,6	-0,1	29.1
103,8	-4,9	99,0	112,3	106,8	+14,8	-4,9	92,6	93,5	110,8	+19,7	+18,5	100,5	93,0	-7,5	
153,3	-18,2	167,6	164,5	188,0	+12,2	+14,3	164,6	179,6	174,6	+6,1	-2,8	142,1	172,1	+21,1	
102,5	+40,0	91,6	136,0	256,2	+179,7	+88,4	94,4	86,4	119,0	+26,1	+37,7	121,0	90,4	-25,3	29.3
69,6	+10,1	54,3	89,9	147,0	+170,7	+63,5	62,4	61,4	85,8	+37,5	+39,7	104,7	61,9	-40,9	
232,5	+106,7	239,7	318,6	687,9	+187,0	+115,9	221,1	185,5	250,5	+13,3	+35,0	185,7	203,3	+9,5	
175,1	+70,2	105,4	131,5	145,5	+38,0	+10,6	102,4	118,6	136,3	+33,1	+14,9	107,7	110,5	+2,6	29.4
179,2	+51,1	117,0	132,9	154,5	+32,1	+16,3	112,2	128,1	137,8	+22,8	+7,6	119,9	120,1	+0,2	
165,6	+147,5	78,9	128,2	124,7	+58,0	-2,7	79,9	97,0	133,0	+66,5	+37,1	79,8	88,4	+10,8	
200,3	+9,5	171,9	178,1	173,3	+0,8	-2,7	155,2	176,8	186,2	+20,0	+5,3	152,7	166,0	+8,7	DL
164,8	+3,3	131,8	143,5	144,9	+9,9	+1,0	133,6	140,3	150,1	+12,4	+7,0	132,9	136,9	+3,0	
434,0	+28,8	434,4	407,3	361,1	-16,9	-11,3	297,5	416,6	425,3	+43,0	+2,1	282,9	357,1	+26,2	
704,1	+26,7	334,3	350,5	214,5	-35,8	-38,8	384,9	412,4	396,1	+2,9	-4,0	364,6	398,7	+9,4	30
615,0	+58,9	305,5	248,6	108,8	-64,4	-56,2	342,2	363,3	320,2	-6,4	-11,9	304,8	352,8	+15,7	
1132,3	-17,2	473,0	839,9	722,8	+52,8	-13,9	589,8	648,7	760,6	+29,0	+17,2	651,9	619,2	-5,0	
123,3	-12,5	137,3	114,5	120,6	-12,2	+5,3	102,7	128,3	123,0	+19,8	-4,1	114,3	115,5	+1,0	31
109,1	-20,0	100,6	99,6	107,5	+6,9	+7,9	95,2	102,7	102,9	+8,1	+0,2	104,4	99,0	-5,2	
268,2	+43,4	512,4	266,3	253,8	-50,5	-4,7	179,5	389,3	327,9	+82,7	-15,8	215,9	284,4	+31,7	
83,3	+6,8	83,1	80,7	92,5	+11,3	+14,6	78,0	80,5	82,4	+5,6	+2,4	82,1	79,3	-3,4	31.2
75,2	+4,3	76,0	72,7	83,7	+10,1	+15,1	72,3	73,5	74,2	+2,6	+1,0	76,9	72,9	-5,2	
232,0	+24,8	212,0	227,0	252,8	+19,2	+11,4	181,9	208,4	233,8	+28,5	+12,2	177,4	195,2	+10,0	
143,0	-3,8	244,0	134,7	126,9	-48,0	-5,8	107,9	187,9	154,6	+43,3	-17,7	150,6	147,9	-1,8	31.6
133,9	-7,3	106,9	116,0	121,0	+13,2	+4,3	102,3	116,1	124,9	+22,1	+7,6	126,6	109,2	-13,7	
382,0	+44,6	3518,3	628,3	283,3	-91,9	-64,9	256,0	1911,3	942,6	+268,2	-50,7	787,4	1083,6	+37,6	
292,6	+36,8	232,6	302,1	330,9	+42,3	+9,5	238,5	253,8	304,0	+27,5	+19,8	209,2	246,1	+17,6	32
201,2	+19,6	161,8	253,1	313,1	+93,5	+23,7	179,3	180,1	256,2	+42,9	+42,3	167,5	179,7	+7,3	
561,4	+61,3	440,9	447,2	383,5	-13,0	-14,2	412,8	470,7	445,2	+7,8	-5,4	331,8	441,7	+33,1	
203,1	+22,9	179,7	229,8	204,9	+14,0	-10,8	181,9	192,6	227,6	+25,1	+18,2	159,5	187,2	+17,4	33
184,9	+17,1	164,9	188,2	169,4	+2,7	-10,0	169,1	172,1	185,8	+9,9	+8,0	152,2	170,6	+12,1	
302,7	+46,6	258,5	455,1	395,9	+53,2	-13,0	250,7	302,7	454,4	+81,3	+50,1	199,3	276,7	+38,8	
201,5	+82,0	110,4	157,9	116,1	+5,2	-26,5	114,2	133,0	140,9	+22,9	+5,5	122,3	123,6	+1,1	DM
100,8	+33,6	79,7	99,8	84,6	+6,1	-15,2	74,0	85,8	86,2	+16,5	+0,5	74,8	79,9	+6,8	
738,6	+146,5	274,2	467,8	284,3	+3,7	-39,2	328,8	384,8	429,6	+30,7	+11,6	375,4	356,8	-5,0	
231,1	+6,5	197,2	238,8	195,6	-0,8	-18,1	195,4	205,9	222,4	+13,8	+8,0	183,6	200,7	+9,3	34
132,6	-2,9	134,0	139,4	127,8	-4,6	-8,3	124,9	129,7	134,4	+7,6	+3,6	123,3	127,3	+3,2	
756,0	+16,9	534,7	770,0	557,4	+4,2	-27,6	572,0	612,6	692,6	+21,1	+13,1	505,6	592,3	+17,1	
245,8	+9,9	188,4	237,7	173,5	-7,9	-27,0	195,7	203,9	216,2	+10,5	+6,0	188,3	199,8	+6,1	34.1
89,6	-4,1	86,1	80,4	67,8	-21,3	-15,7	83,8	82,2	76,0	-9,3	-7,5	92,4	83,0	-10,2	
897,8	+17,0	615,7	894,4	614,7	-0,2	-31,3	663,0	712,0	801,5	+20,9	+12,6	588,8	687,5	+16,8	
177,2	+660,5	39,0	91,3	50,7	+30,0	-44,5	47,3	73,1	72,9	+54,1	-0,3	71,8	60,2	-16,2	35
74,4	+198,8	35,1	67,2	48,9	+39,3	-27,2	32,1	49,7	46,6	+45,2	-6,2	34,9	40,9	+17,2	
724,4	+4761,7	60,5	219,9	60,5	-	-72,5	129,5	197,9	213,9	+65,2	+8,1	268,5	163,7	-39,0	
287,4	+5648,0	47,5	106,3	63,2	+33,1	-40,5	14,4	84,2	58,6	+306,9	-30,4	75,4	49,3	-34,6	35.1
8,0	+48,1	36,5	58,4	77,4	+112,1	+32,5	16,9	34,9	34,1	+101,8	-2,3	14,9	25,9	+73,8	
1425,9	+9999,9	92,6	301,6	5,6	-94,0	-98,1	4,1	285,0	158,3	+3761,0	-44,5	321,8	144,6	-55,1	
1586,7	+689,0	380,9	748,5	558,0	+46,5	-25,5	1932,8	915,6	1813,9	-6,2	+98,1	1231,0	1424,2	+15,7	35.3
.	
149,7	+7,3	121,9	130,3	126,9	+4,1	-2,6	124,5	129,5	132,4	+6,3	+2,2	116,0	127,0	+9,5	36.1
146,4	+6,1	119,6	125,6	121,1	+1,3	-3,6	121,5	126,8	127,9	+5,3	+0,9	114,2	124,1	+8,7	
196,4	+23,2	154,2	197,1	208,5	+35,2	+5,8	167,9	168,3	197,3	+17,5	+17,2	140,1	168,1	+20,0	

WZ93- SCHL.	WIRTSCHAFTSZWEIG		VERAENDERUNG IN % NOV. 2000 GEGEN			VERAENDERUNG IN % OKT. 2000 GEGEN			KUMULIERT		2-MONATS- DURCHSCHNITT	
			2000	NOV.	OKT.	2000	OKT.	SEP.	JAN.	VER-	OKT.	VER-
			NOV.	NOV. 1999	OKT. 2000	OKT.	OKT. 1999	SEP. 2000	NOV. 2000	AEEND. IN % GEGEN VORJAHR	NOV. 2000	AEEND. IN % GEGEN VORJAHR
D	VERARBEITENDES GEWERBE 1)	INSGESAMT	165,1	+2,3	+8,3	152,5	+9,2	+3,0	149,5	+13,3	158,8	+5,4
		INLAND	136,9	+2,2	+3,8	131,9	+4,9	+0,8	129,3	+10,8	134,4	+3,5
		AUSLAND	307,4	+2,6	+19,8	256,5	+22,0	+9,1	251,3	+20,8	282,0	+10,6
	VORLEISTUNGSGUETER- PRODUZENTEN	INSGESAMT	186,7	+15,0	+5,5	177,0	+11,2	-2,2	172,9	+15,8	181,9	+13,1
		INLAND	170,4	+12,3	+6,5	160,0	+6,8	-4,3	159,6	+14,7	165,2	+9,5
		AUSLAND	268,2	+25,0	+2,6	261,5	+26,9	+5,0	238,9	+19,6	264,9	+25,9
	INVESTITIONSGUETER- PRODUZENTEN	INSGESAMT	138,1	-14,0	+10,7	124,8	+8,5	+12,6	123,5	+11,1	131,5	-4,6
		INLAND	100,8	-14,3	-3,7	104,7	+2,4	+13,6	99,9	+5,8	102,8	-6,5
		AUSLAND	319,1	-13,5	+43,0	223,2	+25,8	+10,4	238,8	+23,7	271,2	-0,7
	GEBRAUCHSGUETER- PRODUZENTEN	INSGESAMT	202,4	+10,5	+18,6	170,6	-2,6	+8,5	166,4	+9,5	186,5	+4,1
		INLAND	137,5	+11,5	+15,4	119,1	+0,3	-3,2	114,2	+5,8	128,3	+5,9
		AUSLAND	635,0	+9,2	+23,7	513,4	-6,9	+33,4	514,4	+15,4	574,2	+1,4
	VERBRAUCHSGUETER- PRODUZENTEN	INSGESAMT	136,1	+7,3	+5,3	129,2	+14,7	-9,5	124,2	+9,8	132,7	+10,9
		INLAND	126,7	+5,0	+8,7	116,6	+8,1	-9,6	116,4	+7,1	121,7	+6,5
		AUSLAND	188,8	+17,2	-5,3	199,4	+43,7	-9,0	167,7	+22,0	194,1	+29,4
DB	TEXTIL- UND BEKLEIDUNGS- GEWERBE	INSGESAMT	151,1	+14,4	+2,5	147,4	+10,3	-7,6	139,6	+13,3	149,3	+12,3
		INLAND	141,6	+11,8	+3,6	136,7	+4,4	-10,1	132,2	+10,5	139,2	+8,1
		AUSLAND	204,0	+25,5	-1,3	206,6	+39,7	+2,7	180,1	+29,7	205,3	+32,3
17	TEXTILGEWERBE	INSGESAMT	175,8	+20,8	+7,1	164,2	+7,8	+1,7	152,0	+11,8	170,0	+14,2
		INLAND	164,4	+18,8	+9,0	150,8	+0,7	-	142,3	+8,3	157,6	+3,4
		AUSLAND	232,3	+28,5	+0,6	230,9	+39,9	+7,7	200,1	+26,3	231,6	+34,0
18	BEKLEIDUNGSGEWERBE	INSGESAMT	64,2	-24,5	-27,2	88,2	+29,9	-42,3	95,9	+22,2	76,2	-0,4
		INLAND	66,6	-24,4	-26,3	90,4	+29,5	-42,0	99,3	+22,6	78,5	-0,6
		AUSLAND	43,8	-25,5	-36,9	69,4	+35,3	-46,2	67,2	+15,7	56,6	+2,7
DC	LEDERGEWERBE	INSGESAMT	114,5	+7,4	+5,8	108,2	+10,3	-17,5	100,4	+11,3	111,4	+8,8
		INLAND	114,1	+9,1	+6,8	106,8	+11,0	-19,3	99,1	+8,9	110,5	+10,1
		AUSLAND	118,6	-5,3	-2,8	122,0	+5,1	+2,1	112,7	+36,1	120,3	-0,3
DD	HOLZGEWERBE (OHNE HERSTELLUNG VON MOEBELN)	INSGESAMT	228,6	+16,0	+11,8	204,4	-0,4	-10,8	218,5	+18,0	216,5	+7,7
		INLAND	193,7	+12,9	+11,4	173,9	-2,6	-9,9	182,7	+14,6	183,8	+5,0
		AUSLAND	655,8	+29,5	+13,8	576,2	+8,5	-14,4	655,5	+30,9	616,0	+18,7
DE	PAPIER- UND DRUCKGEWERBE	INSGESAMT	180,4	+13,1	+4,7	172,3	+19,4	+4,9	164,1	+13,8	176,4	+16,1
		INLAND	178,9	+9,3	+7,1	167,0	+12,1	+5,4	159,7	+11,3	173,0	+10,6
		AUSLAND	185,5	+27,0	-2,3	189,8	+46,8	+3,4	178,4	+21,8	187,7	+36,3
21	PAPIERGEWERBE	INSGESAMT	177,5	+15,8	+4,8	169,4	+25,4	+3,9	165,1	+15,3	173,5	+20,3
		INLAND	174,3	+11,6	+8,7	160,4	+15,8	+5,3	158,2	+12,4	167,4	+13,6
		AUSLAND	184,2	+25,2	-2,3	188,6	+47,5	+1,6	179,7	+21,3	186,4	+35,6
21.1	H.V. HOLZSTOFF, ZELLSTOFF, PAPIER, KARTON UND PAPPE	INSGESAMT	157,0	+17,2	-2,7	161,4	+39,1	+4,6	157,2	+15,9	159,2	+27,4
		INLAND	152,0	+15,7	+6,5	142,7	+23,3	+10,2	142,5	+13,4	147,4	+19,3
		AUSLAND	163,7	+19,1	-12,3	186,7	+60,4	-0,6	177,1	+18,9	175,2	+38,1
21.2	PAPIER-, KARTON- UND PAPPEVERARBEITUNG	INSGESAMT	201,5	+14,5	+12,7	178,8	+13,5	+3,2	174,3	+14,6	190,2	+14,0
		INLAND	193,1	+9,1	+10,2	175,3	+11,2	+2,2	171,3	+11,5	184,2	+10,0
		AUSLAND	235,7	+37,4	+21,9	193,4	+23,4	+7,3	186,2	+27,3	214,6	+30,7
22	DRUCKGEWERBE, VERVIEL- FAELTIGUNG VON BESPIELTEN TON-, BILD-U. DATENTRAEGERN	INSGESAMT	186,5	+8,1	+4,7	178,2	+9,0	+6,6	162,0	+10,7	182,4	+8,6
		INLAND	185,8	+6,3	+5,1	176,8	+7,3	+5,4	162,1	+9,8	181,3	+6,8
		AUSLAND	203,2	+53,1	-1,3	205,8	+39,3	+31,8	161,4	+29,7	204,5	+45,9
D6	CHEMISCHE INDUSTRIE	INSGESAMT	182,4	+24,4	+3,6	176,1	+31,0	+5,1	161,4	+26,7	179,3	+27,6
		INLAND	160,4	+9,6	+6,4	150,8	+14,2	-8,7	155,8	+28,1	155,6	+11,8
		AUSLAND	245,0	+66,4	-1,3	248,2	+75,4	+42,6	177,3	+28,5	246,6	+70,8
24.1	HERSTELLUNG VON CHEMISCHEN GRUNDSTOFFEN	INSGESAMT	180,7	+23,1	+0,4	180,0	+30,4	+3,6	165,9	+29,9	180,4	+26,7
		INLAND	155,5	+1,2	+2,6	151,5	+5,3	-18,1	168,7	+30,9	153,5	+3,2
		AUSLAND	248,5	+93,5	-3,0	256,3	+109,9	+78,2	158,5	+27,2	262,4	+101,4
24.4	HERSTELLUNG VON PHARMA- ZEUTISCHEN ERZEUGNISSEN	INSGESAMT	163,2	+14,9	+6,9	152,6	+21,3	-5,7	142,4	+16,2	157,9	+17,9
		INLAND	143,7	+15,9	+18,0	121,8	+9,3	-8,8	121,4	+12,8	132,8	+12,8
		AUSLAND	247,6	+12,5	-13,5	286,4	+52,1	+0,5	233,5	+24,9	267,0	+30,8
DH	HERSTELLUNG VON GUMMI- UND KUNSTSTOFFWAREN	INSGESAMT	173,6	+11,7	+1,9	170,3	+5,8	-3,6	164,2	+13,1	172,0	+8,7
		INLAND	147,1	+5,3	+2,4	143,7	-2,2	-1,8	139,8	+5,4	145,4	+1,4
		AUSLAND	543,2	+45,4	+0,2	542,0	+52,6	-9,7	503,9	+57,7	542,6	+48,9
25.2	HERSTELLUNG VON KUNST- STOFFWAREN	INSGESAMT	173,9	+11,5	+3,2	168,5	+5,0	-3,6	165,1	+14,8	171,2	+8,2
		INLAND	145,4	+5,4	+2,0	142,6	-1,3	-1,8	139,7	+7,5	144,0	+1,9
		AUSLAND	639,4	+42,0	+7,9	582,4	+40,4	-10,1	580,4	+57,2	615,9	+41,2
DI	GLASGEWERBE, KERAMIK, VERARBEITUNG VON STEINEN UND ERDEN	INSGESAMT	165,2	+1,1	+1,7	162,4	-0,9	-3,3	155,3	+2,2	163,8	+0,1
		INLAND	148,0	-1,0	+2,5	144,4	-7,4	-2,4	140,4	-2,1	146,2	-4,3
		AUSLAND	320,9	+11,1	-1,4	325,5	+39,0	-6,7	290,6	+27,2	323,2	+23,5
26.1	HERSTELLUNG UND VERAR- BEITUNG VON GLAS	INSGESAMT	224,1	+6,3	+4,0	215,5	+6,1	-2,4	201,6	+11,6	219,8	+6,2
		INLAND	193,3	+7,6	+5,4	183,4	-0,5	-1,6	173,7	+8,6	188,4	+3,5
		AUSLAND	409,0	+2,8	+0,1	408,5	+29,6	-4,5	369,4	+21,2	408,8	+14,7
DJ	METALLERZEUGUNG UND -BE- ARBEITUNG, HERSTELLUNG VON METALLERZEUGNISSEN	INSGESAMT	154,8	+11,6	+4,3	148,4	+3,8	+2,0	146,4	+11,8	151,6	+7,7
		INLAND	143,3	+9,4	+4,1	137,7	+4,3	+2,0	135,7	+9,7	140,5	+6,8
		AUSLAND	241,6	+23,3	+5,3	229,5	+2,1	+2,2	226,8	+22,6	235,6	+12,0

1) AUSGEWAELHTE WIRTSCHAFTSZWEIGE (OHNE ERNAHRUNGSGEWERBE UND TABAKVERARBEITUNG).

UND BERLIN-OST

FUER DAS VERARBEITENDE GEWERBE
= 100
ABTEILUNGEN, GRUPPEN UND KLASSEN
ZWEIGE, AUSGABE 1993 (WZ93)
WERT

INDEX

1999 NOV.	VER- AEND. IN % GEGEN NOV. 1998	1999 3.VJ	2000 2.VJ	2000 3.VJ	VERAENDERUNG IN % 3.VJ 2000 GEGEN		1999 1.HJ	1999 2.HJ	2000 1.HJ	VERAENDERUNG IN % 1.HJ 2000 GEGEN		1998	1999	VER- AEND. IN % GEGEN 1998	WZ93 SCHL.
					3.VJ 1999	2.VJ 2000				1.HJ 1999	2.HJ 1999				
161,4	+27,5	131,9	153,1	144,9	+9,9	-5,4	125,6	138,3	148,7	+18,4	+7,5	124,2	132,0	+6,3	D
133,9	+16,4	117,6	131,9	128,5	+9,3	-2,6	112,0	120,8	128,0	+14,3	+6,0	110,2	116,4	+5,6	
299,5	+62,1	203,9	260,2	227,7	+11,7	-12,5	194,6	226,2	252,9	+30,0	+11,8	194,2	210,4	+8,3	
162,3	+17,3	156,1	171,7	174,2	+11,6	+1,5	142,2	155,9	169,2	+19,0	+8,5	136,0	149,0	+9,6	VORL.
151,8	+15,4	142,9	159,3	162,3	+13,6	+1,9	133,4	144,0	156,4	+17,2	+8,6	129,2	138,7	+7,4	
214,6	+24,4	221,4	233,4	233,8	+5,6	+0,2	185,5	214,9	232,8	+25,5	+8,3	169,5	200,2	+18,1	
160,6	+46,8	105,3	133,0	113,7	+8,0	-14,5	105,3	118,6	125,8	+19,5	+6,1	109,8	111,9	+1,9	INV.
117,6	+21,2	92,9	107,9	96,1	+3,4	-10,4	83,9	98,7	100,9	+12,2	+2,2	90,3	94,3	+4,4	
368,7	+117,5	165,5	258,1	199,9	+20,8	-22,5	180,2	215,2	247,4	+37,3	+15,0	204,6	197,7	-3,4	
183,1	+13,9	140,7	175,0	145,5	+3,4	-16,9	148,6	154,8	170,1	+14,5	+9,9	139,5	151,7	+8,7	GEBR.
123,3	+7,4	102,7	113,1	103,8	+1,1	-8,2	106,1	108,1	114,6	+8,0	+6,0	104,3	107,1	+2,7	
581,4	+24,7	394,4	587,5	423,2	+7,3	-28,0	431,6	465,6	540,0	+25,1	+16,0	374,2	448,6	+19,9	
126,8	+13,6	116,0	114,9	132,3	+14,1	+15,1	109,4	114,9	117,3	+7,2	+2,1	111,4	112,1	+0,6	VERB.
120,7	+6,9	110,0	109,9	123,1	+11,9	+12,0	106,2	109,5	111,3	+4,8	+1,6	109,2	107,8	-1,3	
161,1	+54,6	149,2	142,6	183,9	+23,3	+29,0	127,5	144,8	150,9	+18,4	+4,2	123,7	136,2	+10,1	
132,1	-3,1	120,3	133,2	141,1	+17,3	+5,9	121,5	121,9	135,6	+11,6	+11,2	117,8	121,7	+3,3	DB
126,6	-3,9	117,8	125,0	137,7	+16,9	+10,2	117,4	118,3	127,2	+8,3	+7,5	114,8	117,9	+2,7	
162,5	+0,6	134,1	178,6	160,5	+19,7	+10,1	144,0	141,3	181,6	+26,1	+28,5	134,7	142,6	+5,9	
145,5	-1,6	129,5	149,8	143,2	+10,6	-4,4	134,8	134,5	150,4	+11,6	+11,8	128,3	134,6	+4,9	17
138,4	-2,2	126,0	138,9	137,6	+9,2	-0,9	129,8	130,0	139,6	+7,6	+7,4	124,0	129,9	+4,8	
180,8	+0,7	147,1	203,7	171,2	+16,4	-16,0	159,2	156,7	204,0	+28,1	+30,2	149,3	157,9	+5,8	
85,0	-10,9	87,8	74,9	133,9	+52,5	+78,8	74,6	77,5	83,5	+11,9	+7,7	81,0	76,1	-6,0	18
88,1	-11,5	91,1	79,4	137,9	+51,4	+73,7	76,6	80,3	86,9	+13,4	+8,2	84,4	78,5	-7,0	
58,8	-2,3	60,6	36,3	99,9	+64,9	+175,2	57,8	54,0	54,5	-5,7	+0,9	51,8	55,9	+7,9	
106,6	+25,1	86,0	99,6	101,1	+17,6	+1,5	88,3	92,7	96,4	+9,2	+4,0	104,2	90,5	-13,1	DC
104,6	+23,5	88,2	96,6	102,4	+16,1	+6,0	89,2	92,8	93,8	+5,2	+1,1	104,0	91,0	-12,5	
125,3	+37,8	65,1	128,3	88,6	+36,1	-30,9	79,1	91,4	122,3	+54,6	+33,8	107,1	85,2	-20,4	
197,0	+13,9	195,4	216,3	235,9	+20,7	+9,1	174,9	195,5	210,4	+20,3	+7,6	161,0	185,2	+15,0	DD
171,6	+9,3	170,7	182,4	196,2	+14,9	+7,6	148,5	170,1	175,6	+18,2	+3,2	146,1	159,3	+9,0	
506,6	+38,4	497,0	630,6	722,3	+45,3	+14,5	496,8	505,5	625,4	+27,9	+25,7	340,9	501,2	+47,0	
159,5	+13,5	147,5	163,2	163,7	+11,0	+0,3	140,0	150,0	160,2	+14,4	+6,8	136,1	145,0	+6,5	DE
163,7	+14,8	148,0	160,6	157,6	+6,5	-1,9	137,0	151,6	158,4	+14,2	+3,2	132,2	144,3	+9,2	
146,1	+13,9	145,6	172,1	183,7	+26,2	+6,7	150,0	145,0	172,7	+15,1	+19,1	148,9	147,5	-0,9	
153,3	+14,1	146,1	163,3	166,7	+14,1	+2,1	141,4	146,2	161,4	+14,1	+10,4	137,3	143,8	+4,7	21
156,2	+15,6	145,5	157,9	158,2	+8,7	+0,2	136,3	146,3	155,1	+13,8	+6,0	130,0	141,3	+8,7	
147,1	+10,9	147,2	174,6	184,8	+25,5	+5,8	152,3	149,9	174,9	+14,8	+19,9	152,8	149,1	-2,4	
134,0	-1,0	133,8	161,4	157,3	+17,6	-2,5	140,0	132,8	156,5	+11,8	+17,8	134,6	136,4	+1,3	21.1
131,4	-3,2	127,1	152,9	136,3	+7,2	-10,9	125,7	127,8	144,0	+14,6	+12,7	126,3	126,7	+0,3	
137,4	+2,0	142,9	172,9	185,7	+30,0	+7,4	159,5	139,5	173,5	+8,8	+24,4	145,8	149,5	+2,5	
176,0	+32,1	160,5	165,4	177,8	+10,8	+7,5	143,1	161,9	167,2	+16,8	+3,3	140,5	152,5	+8,5	21.2
177,0	+31,6	161,1	162,1	176,6	+9,6	+8,9	145,2	161,9	164,4	+13,2	+1,5	133,1	153,5	+15,3	
171,6	+34,4	158,0	178,8	182,7	+15,6	+2,2	134,4	161,9	178,4	+32,7	+10,2	170,6	148,2	-13,1	
172,5	+12,5	150,3	163,2	157,3	+4,7	-3,6	137,1	157,9	157,6	+15,0	-0,2	133,6	147,5	+10,4	22
174,8	+10,8	151,7	164,5	156,8	+3,4	-4,7	138,1	159,4	158,4	+14,7	-0,6	135,6	148,8	+9,7	
132,7	+89,3	124,4	139,3	168,2	+35,2	+20,7	119,2	133,3	143,6	+20,5	+7,7	97,4	126,2	+29,6	
146,6	+32,0	122,9	159,5	157,6	+28,2	-1,2	125,2	133,0	157,4	+25,7	+18,3	116,8	129,1	+10,5	D6
146,3	+35,8	116,1	160,8	154,5	+33,1	-3,9	122,2	129,0	156,6	+28,2	+21,4	113,0	125,6	+11,2	
147,2	+22,1	142,1	156,0	166,4	+17,1	+6,7	133,9	144,2	159,6	+19,2	+10,7	127,7	139,0	+8,8	
146,8	+44,3	117,2	165,5	159,4	+36,0	-3,7	128,1	132,2	164,4	+28,3	+24,4	112,4	130,1	+15,7	24.1
153,6	+56,3	115,2	178,1	166,5	+44,5	-6,5	129,1	134,9	174,9	+35,5	+29,7	110,9	132,0	+19,0	
128,4	+16,1	122,5	131,6	140,3	+14,5	+6,6	125,4	124,6	136,3	+8,7	+9,4	116,3	125,0	+7,5	
142,0	+22,4	124,2	131,1	150,5	+21,2	+14,8	117,8	128,8	133,2	+13,1	+3,4	122,8	123,3	+0,4	24.4
124,0	+7,1	104,9	117,1	126,9	+21,0	+8,4	105,6	111,5	114,9	+8,8	+3,0	109,6	108,5	-1,0	
220,0	+88,0	207,9	192,0	252,6	+21,5	+31,6	170,7	203,6	212,9	+24,7	+4,6	180,4	187,2	+3,8	
155,4	+20,8	158,4	164,1	174,8	+10,4	+6,5	134,4	152,1	156,3	+16,3	+2,8	130,0	143,2	+10,2	DH
139,7	+14,1	145,1	140,2	148,3	+2,2	+5,8	123,0	138,2	133,7	+8,7	-3,3	122,9	130,6	+6,3	
373,7	+73,5	344,1	498,0	544,0	+58,1	+9,2	292,5	345,5	470,9	+61,0	+36,3	229,1	319,0	+39,2	
156,0	+21,8	158,5	167,3	175,5	+10,7	+4,9	131,6	152,2	157,8	+19,9	+3,7	128,8	141,9	+10,2	25.2
138,0	+13,4	143,7	141,8	148,9	+3,6	+5,0	119,4	136,5	133,6	+11,9	-2,1	121,7	128,0	+5,2	
450,3	+93,6	401,2	584,3	610,7	+52,2	+4,5	330,6	408,6	553,5	+67,4	+35,5	246,3	369,6	+50,1	
163,4	+21,0	163,6	160,0	165,0	+0,9	+3,1	142,1	155,7	147,6	+3,9	-5,2	135,0	148,9	+10,3	DI
149,5	+15,8	157,3	144,3	149,8	-4,8	+3,8	133,4	147,1	133,7	+0,2	-9,1	129,5	140,3	+8,3	
288,9	+54,2	220,9	302,6	302,9	+37,1	+0,1	221,1	233,1	273,5	+23,7	+17,3	185,0	227,1	+22,8	
210,8	+33,3	191,3	198,7	210,4	+10,0	+5,9	166,6	191,2	191,2	+14,8	-	154,4	178,9	+15,9	26.1
179,6	+25,4	175,0	167,4	182,6	+4,3	+9,1	145,0	171,1	164,3	+13,3	-4,0	140,7	158,0	+12,3	
397,7	+60,8	288,7	386,5	376,8	+30,5	-2,5	295,8	311,9	352,6	+19,2	+13,0	236,3	303,8	+28,6	
138,7	+13,9	131,5	147,2	143,5	+9,1	-2,5	127,3	132,6	146,2	+14,8	+10,3	122,6	130,0	+6,0	DJ
131,0	+15,7	125,1	134,8	133,6	+6,8	-0,9	120,4	124,8	135,2	+12,3	+8,3	116,7	122,6	+5,1	
196,0	+5,0	180,1	240,2	217,3	+20,7	-9,5	179,0	191,4	228,7	+27,8	+19,5	166,7	185,2	+11,1	

5 INDEX DES AUFTRAGSEINGANGS
 1995
 NACH ABSCHNITTEN, UNTERABSCHNITTEN,
 DER KLASSIFIKATION DER WIRTSCHAFTS
 5.1 ORIGINAL

VOLUMEN

WZ93- SCHL.	WIRTSCHAFTSZWEIG		2000 NOV.	VERAENDERUNG IN % NOV. 2000 GEGEN		2000 OKT.	VERAENDERUNG IN % OKT. 2000 GEGEN		KUMULIERT		2-MONATS- DURCHSCHNITT	
				NOV. 1999	OKT. 2000		OKT. 1999	SEP. 2000	JAN. 2000 BIS NOV. 2000	VER- AEND. IN % GEGEN VORJAHR	OKT. 2000 UND NOV. 2000	VER- AEND. IN % GEGEN VORJAHR
27	METALLERZEUGUNG UND -BEARBEITUNG	INSGESAMT	165,3	+14,9	+10,6	149,5	-4,0	+1,4	155,0	+13,5	157,4	+5,1
		INLAND	151,7	+12,1	+12,0	135,4	-3,1	+1,1	141,5	+10,8	143,6	+4,4
		AUSLAND	213,8	+23,4	+7,0	199,9	-5,1	+2,8	201,8	+20,8	206,9	+7,8
27.1	ERZEUGUNG VON ROHEISEN, STAHL UND FERROLEGIE- RUNGEN (EGKS) 1)	INSGESAMT	112,0	+0,8	+0,1	111,9	-11,1	-2,9	116,6	+3,9	112,0	-5,5
		INLAND	111,2	+2,6	+3,0	108,0	-4,2	+0,9	112,2	+4,5	109,6	-0,9
		AUSLAND	113,6	-2,9	-5,7	120,5	-22,1	-9,7	126,1	+2,6	117,1	-13,8
27.5	GIESSEREIINDUSTRIE	INSGESAMT	248,0	+35,0	+15,1	215,4	+24,4	+14,8	200,8	+21,9	231,7	+29,9
		INLAND	228,1	+30,3	+12,9	202,0	+27,4	+9,1	187,0	+22,7	215,1	+28,9
		AUSLAND	523,0	+81,8	+26,4	413,8	+19,1	+78,8	374,5	+19,6	468,4	+47,5
28	HERSTELLUNG VON METALL- ERZEUGNISSEN	INSGESAMT	147,3	+9,1	-0,1	147,5	+10,2	+2,4	140,3	+10,6	147,4	+9,7
		INLAND	138,6	+7,8	-0,3	139,0	+8,9	+2,5	132,4	+9,1	138,8	+8,4
		AUSLAND	346,9	+23,1	+1,6	341,5	+23,0	+0,7	321,6	+27,2	344,2	+23,0
28.1	STAHL- UND LEICHTMETALL- BAU	INSGESAMT	146,1	+13,3	+6,6	137,0	+9,4	+2,5	135,1	+8,2	141,6	+11,4
		INLAND	139,9	+12,6	+6,1	131,8	+7,7	+3,1	130,1	+6,5	135,9	+10,1
		AUSLAND	837,8	+29,2	+18,3	708,1	+59,1	-11,6	689,0	+57,0	773,0	+41,4
DK	MASCHINENBAU	INSGESAMT	127,2	+7,4	+6,5	119,4	+15,6	-9,0	122,5	+19,9	123,3	+11,2
		INLAND	116,4	+0,2	-1,2	117,8	+16,4	-0,6	116,7	+16,2	117,1	+7,7
		AUSLAND	156,2	+25,5	+25,8	124,2	+13,8	-25,1	138,4	+29,1	140,2	+20,0
29.1	H.V. MASCHINEN F.D.ERZEUG. U.NUTZG.V.MECHAN.ENERGIE (D.LUFT-, STRASS.FAHRZ.BAU)	INSGESAMT	124,8	+16,2	+10,7	112,7	+10,2	-1,7	116,2	+13,7	118,8	+13,3
		INLAND	97,5	-1,0	-2,5	100,0	+18,2	-1,6	102,1	+15,2	98,8	+7,9
		AUSLAND	236,4	+64,4	+43,6	164,6	-5,5	-2,1	173,9	+10,3	200,5	+26,1
29.3	HERSTELLUNG VON LAND- U. FORSTWIRTSCHAFTLICHEN MASCHINEN	INSGESAMT	64,3	-33,0	-79,9	320,4	+323,2	+13,4	160,2	+82,5	192,4	+124,2
		INLAND	70,2	+7,7	-49,0	137,6	+84,5	+7,2	100,3	+69,7	103,9	+48,6
		AUSLAND	40,7	-81,2	-96,1	1041,6	+1203,6	+16,9	396,3	+97,0	541,2	+265,2
29.4	HERSTELLUNG VON WERK- ZEUGMASCHINEN	INSGESAMT	146,7	-11,3	-6,8	157,4	+44,7	+14,8	134,5	+28,0	152,1	+10,9
		INLAND	137,6	-18,8	-29,1	194,0	+58,1	+38,6	140,3	+22,2	165,8	+13,5
		AUSLAND	167,4	+7,2	+127,4	73,6	-4,3	-43,6	121,3	+46,5	120,5	+3,4
DL	H.V.BUEROMASCH.,DATENVERARB. GER.U.-EINRICHTG.;ELEKTROT., FEINMECHANIK U. OPTIK	INSGESAMT	219,5	+3,2	+7,5	204,1	+16,4	+7,9	191,7	+11,9	211,8	+9,2
		INLAND	175,0	-1,0	+0,2	174,6	+15,2	+12,9	157,4	+9,9	174,8	+6,5
		AUSLAND	512,0	+14,3	+28,2	399,4	+20,3	-4,3	418,7	+17,6	455,7	+16,8
30	H.V. BUEROMASCHINEN, DATENVERARBEITUNGSGE- RAEATEN U. -EINRICHTUNGEN	INSGESAMT	485,0	-44,8	-34,2	736,7	+53,9	+188,8	447,8	-7,5	610,9	-10,0
		INLAND	188,4	-76,5	-67,6	581,8	+33,2	+263,9	333,3	-25,4	385,1	-37,8
		AUSLAND	1904,9	+52,9	+28,9	1478,3	+117,7	+80,1	996,3	+50,2	1691,6	+75,8
31	HERSTELLUNG VON GERAEATEN DER ELEKTRIZITAETSERZEU- GUNG, -VERTEILUNG U.AE.	INSGESAMT	138,4	+11,7	+27,7	108,4	-6,5	-15,4	121,8	+4,9	123,4	+2,9
		INLAND	116,4	+5,6	+18,2	98,5	-11,9	-13,4	104,9	+4,0	107,5	-3,2
		AUSLAND	363,0	+37,5	+73,4	209,3	+32,3	-24,3	294,6	+8,4	286,2	+35,6
31.2	HERSTELLUNG VON ELEK- TRIZITAETSERZEUGUNGS- U. -SCHALTEINRICHTUNGEN	INSGESAMT	88,2	+8,1	+15,3	76,5	+7,4	-11,7	82,8	+5,5	82,4	+7,9
		INLAND	79,7	+7,4	+14,3	69,7	+7,6	-12,2	75,2	+3,4	74,7	+7,5
		AUSLAND	244,9	+13,1	+21,1	202,3	+6,9	-7,5	221,1	+20,1	223,6	+10,2
31.6	HERSTELLUNG VON ELEK- TRISCHEN AUSRUESTUNGEN A.N.G.	INSGESAMT	138,9	-0,2	+14,6	121,2	+11,2	-11,8	138,9	-4,3	130,1	+4,8
		INLAND	132,6	+1,6	+14,5	115,8	+8,6	-11,6	120,6	+15,3	124,2	+4,7
		AUSLAND	306,2	-17,1	+15,6	264,9	+53,1	-13,5	623,2	-45,3	285,6	+5,3
32	RUNDFUNK-, FERNSEH- UND NACHRICHTENTECHNIK	INSGESAMT	419,8	+36,7	+23,5	339,8	+23,1	-10,6	339,7	+33,6	379,8	+30,2
		INLAND	440,3	+108,5	+25,9	350,2	+67,3	+1,8	311,6	+67,9	395,6	+88,0
		AUSLAND	358,8	-39,0	+15,8	309,8	-34,5	-36,3	423,1	-7,3	334,3	-37,0
33	MEDIZIN-, MESS-, STEUER- UND REGULUNGSTECHNIK, OPTIK	INSGESAMT	229,3	+18,5	+2,5	223,8	+22,5	+10,1	212,1	+20,3	226,6	+20,5
		INLAND	184,9	+5,4	+3,7	178,3	+15,8	+11,4	172,7	+7,1	181,6	+10,3
		AUSLAND	464,5	+58,6	-0,6	467,2	+38,8	+7,5	425,4	+65,1	465,9	+48,0
DM	FAHRZEUGBAU	INSGESAMT	151,4	-22,0	+23,6	122,5	-3,3	+17,8	128,6	+8,5	137,0	-14,6
		INLAND	85,6	-12,9	+6,3	80,5	-10,2	-0,5	83,9	+7,6	83,1	-11,6
		AUSLAND	502,7	-28,6	+45,0	346,8	+6,9	+52,0	367,7	+9,8	424,8	-17,4
34	HERSTELLUNG VON KRAFTWAGEN UND KRAFTWAGENTEILEN	INSGESAMT	253,5	+14,7	+27,9	198,2	-7,6	+1,0	207,8	+6,8	225,9	+3,7
		INLAND	160,3	+23,3	+22,8	130,5	-1,2	-14,3	133,0	+4,9	145,4	+10,9
		AUSLAND	752,1	+6,5	+34,2	560,3	-14,5	+29,6	607,3	+9,2	656,2	-3,6
34.1	HERSTELLUNG VON KRAFTWAGEN UND KRAFTWAGENMOTOREN	INSGESAMT	244,8	+6,7	+37,6	177,9	-13,6	+10,3	190,5	+1,0	211,4	-2,9
		INLAND	99,5	+17,8	+38,2	72,0	-1,1	-23,4	71,9	-10,1	85,8	+9,0
		AUSLAND	851,9	+2,0	+37,3	620,5	-18,6	+40,3	686,1	+6,7	736,2	-7,8
35	SONSTIGER FAHRZEUGBAU	INSGESAMT	67,4	-60,7	+11,8	60,3	+10,8	+114,6	63,5	+13,4	63,9	-43,5
		INLAND	24,2	-66,5	-38,6	39,4	-28,0	+77,5	45,4	+14,5	31,8	-49,9
		AUSLAND	298,1	-57,5	+73,8	171,5	+223,0	+183,5	171,1	+11,8	234,8	-37,8
35.1	SCHIFFBAU	INSGESAMT	116,1	-58,3	+180,4	41,4	-7,0	+387,1	61,9	+24,8	78,8	-51,2
		INLAND	10,0	+28,2	-80,4	51,1	-6,4	+508,3	44,0	+81,1	30,6	-1,9
		AUSLAND	547,1	-60,3	+9999,9	2,1	-32,3	-76,4	134,3	-11,7	274,6	-60,2
35.3	LUFT- UND RAUMFAHRZEUGBAU	INSGESAMT	532,4	-65,4	-3,1	549,4	+44,8	-38,4	1189,4	-7,5	540,9	-43,6
		INLAND
		AUSLAND
36.1	HERSTELLUNG VON MOEBELN	INSGESAMT	144,2	+2,9	+11,9	128,9	-4,2	+3,5	123,6	+3,0	136,6	-0,6
		INLAND	139,1	+1,6	+13,6	122,4	-6,2	+3,4	118,6	+1,2	130,8	-2,2
		AUSLAND	216,4	+16,7	-3,0	223,0	+15,7	+5,2	193,9	+20,8	213,7	+16,2

1) EUROPAEISCHE GEMEINSCHAFT FUER KOHLE UND STAHL.

STBA,FS 4,R 2.2,11/2000

UND BERLIN-OST

FUER DAS VERARBEITENDE GEWERBE
= 100
ABTEILUNGEN, GRUPPEN UND KLASSEN
ZWEIGE, AUSGABE 1993 (WZ93)
WERT

INDEX

1999 NOV.	VER- AEND. IN % GEGEN NOV. 1998	1999 3.VJ	2000 2.VJ	2000 3.VJ	VERAENDERUNG IN % 3.VJ 2000 GEGEN		1999 1.HJ	1999 2.HJ	2000 1.HJ	VERAENDERUNG IN % 1.HJ 2000 GEGEN		1998	1999	VER- AEND. IN % GEGEN 1998	WZ93 SCHL.
					3.VJ 1999	2.VJ 2000				1.HJ 1999	2.HJ 1999				
143,9	+15,6	135,9	157,3	147,1	+8,2	-6,5	132,5	139,8	158,3	+19,5	+13,2	123,7	136,2	+10,1	27
135,3	+23,3	127,3	141,4	134,5	+5,7	-4,9	124,6	129,2	144,4	+15,9	+11,8	115,8	126,9	+9,6	
173,3	-1,1	165,6	211,4	190,3	+14,9	-10,0	159,5	176,3	205,8	+29,0	+16,7	150,8	167,9	+11,3	
111,1	-3,0	110,3	122,0	111,7	+1,3	-8,4	111,1	111,9	120,6	+8,6	+7,8	108,1	111,5	+3,1	27.1
108,4	+25,2	104,1	111,0	108,0	+3,7	-2,7	107,9	104,4	115,2	+6,8	+10,3	98,7	106,2	+7,6	
117,0	-33,4	123,7	146,3	119,8	-3,2	-18,1	118,2	128,2	132,2	+11,8	+3,1	128,8	123,2	-4,3	
183,7	+11,2	159,9	195,7	189,3	+18,4	-3,3	162,6	169,0	196,3	+20,7	+16,2	147,9	165,8	+12,1	27.5
175,1	+7,1	149,4	184,8	177,6	+18,9	-3,9	149,0	158,5	182,5	+22,5	+15,1	140,5	153,8	+9,5	
287,7	+55,9	286,8	327,1	394,6	+16,7	+2,3	324,9	294,8	363,2	+11,8	+23,2	236,3	309,8	+31,1	
135,0	+12,5	128,4	140,1	140,9	+9,7	+0,6	123,7	127,5	137,7	+11,3	+8,0	121,7	125,6	+3,2	28
128,6	+11,6	123,8	131,0	133,1	+7,5	+1,6	118,1	122,3	129,9	+10,0	+6,2	117,2	120,2	+2,6	
281,8	+22,5	235,2	349,0	319,4	+35,8	-8,5	252,6	248,7	315,1	+24,7	+26,7	226,6	250,7	+10,6	
128,9	+3,0	126,0	137,3	135,4	+7,5	-1,4	123,7	122,7	132,7	+7,3	+8,1	120,3	123,2	+2,4	28.1
124,3	+0,5	123,4	131,4	130,0	+5,3	-1,1	121,2	119,7	128,3	+5,9	+7,2	118,5	120,4	+1,6	
648,5	+112,4	416,9	791,2	745,0	+78,7	-5,8	413,7	465,8	633,0	+53,0	+35,9	330,6	439,7	+33,0	
118,4	+19,6	106,4	125,1	127,2	+19,5	+1,7	97,2	107,8	119,9	+23,4	+11,2	101,3	102,5	+1,2	DK
116,2	+13,5	102,9	122,2	118,2	+14,9	-3,3	96,4	103,5	115,8	+20,1	+11,9	102,3	99,9	-2,3	
124,5	+38,3	115,7	133,0	151,9	+31,3	+14,2	99,7	119,6	131,0	+31,4	+9,5	98,6	109,6	+11,2	
107,4	-10,0	102,1	114,9	115,0	+12,6	+0,1	101,4	104,7	116,0	+14,4	+10,8	104,1	103,0	-1,1	29.1
98,5	-5,6	88,0	105,3	100,1	+13,8	-4,9	87,9	88,6	104,2	+18,5	+17,6	96,3	88,2	-8,4	
143,8	-20,4	159,1	154,0	175,8	+10,5	+14,2	156,6	170,1	164,1	+4,8	-3,5	136,2	163,3	+19,9	
95,9	+38,2	86,4	126,4	237,4	+174,8	+87,8	89,2	81,2	110,8	+24,2	+36,5	115,0	85,2	-25,9	29.3
55,2	+8,5	51,5	84,2	137,6	+167,2	+63,4	59,3	57,9	80,5	+35,8	+39,0	99,7	58,6	-41,2	
216,4	+104,0	224,4	292,6	631,0	+181,2	+115,7	207,4	173,3	230,6	+11,2	+33,1	175,2	190,3	+8,6	
165,4	+68,1	99,7	123,1	135,9	+36,3	+10,4	97,1	112,1	128,0	+31,8	+14,2	103,3	104,6	+1,3	29.4
169,4	+49,3	110,7	124,8	144,7	+30,7	+15,9	106,4	121,1	129,6	+21,8	+7,0	115,1	113,8	-1,1	
156,1	+145,1	74,3	119,4	115,7	+55,7	-3,1	75,7	91,4	124,3	+64,2	+36,0	76,3	83,6	+9,6	
212,6	+13,4	177,3	183,7	176,4	-0,5	-4,0	160,8	183,8	192,7	+19,8	+4,8	155,0	172,3	+11,2	DL
176,8	+8,0	137,6	148,8	147,5	+7,2	-0,9	139,0	147,4	156,5	+12,6	+6,2	135,4	143,2	+5,8	
447,8	+30,4	437,3	414,8	367,4	-16,0	-11,4	303,9	422,7	432,1	+42,2	+2,2	283,2	363,3	+28,3	
878,9	+41,4	411,0	427,7	255,9	-37,7	-40,2	455,6	509,5	489,5	+7,4	-3,9	403,1	482,5	+19,7	30
802,2	+78,6	389,1	319,1	136,9	-84,8	-57,1	417,6	467,5	414,2	-0,8	-11,4	345,5	442,6	+28,1	
1246,0	-13,9	515,8	948,0	825,5	+60,0	-12,9	637,1	710,7	849,9	+33,4	+19,6	678,6	673,9	-0,7	
123,9	-12,0	138,0	113,8	119,5	-13,4	+5,0	104,0	129,0	122,4	+17,7	-5,1	113,5	116,5	+2,6	31
110,2	-19,4	102,2	99,5	107,1	+4,8	+7,6	96,9	104,1	102,9	+6,2	-1,2	104,2	100,5	-3,6	
264,0	+44,7	503,1	259,4	246,4	-51,0	-5,0	176,2	383,0	321,5	+82,5	-16,1	208,3	279,6	+34,2	
81,6	+6,9	82,0	77,9	88,7	+8,2	+13,9	77,4	79,3	79,9	+3,2	+0,8	80,0	78,3	-2,1	31.2
74,2	+5,0	75,7	70,8	81,0	+7,0	+14,4	72,4	73,0	72,5	+0,1	-0,7	75,1	72,7	-3,2	
216,5	+21,9	198,3	208,6	229,5	+15,7	+10,0	170,8	194,7	216,1	+26,5	+11,0	169,9	182,8	+7,6	
139,2	-2,9	239,1	130,7	122,9	-48,6	-6,0	105,3	183,5	149,8	+42,3	-18,4	144,0	144,4	+0,3	31.6
130,5	-6,5	104,5	112,9	117,5	+12,4	+4,1	100,1	113,0	120,9	+20,8	+7,0	121,9	106,6	-12,6	
369,3	+50,9	3509,5	602,8	266,4	-92,4	-55,8	243,7	1901,1	914,1	+275,1	-51,9	731,7	1072,4	+46,6	
307,2	+37,6	242,1	321,3	350,0	+44,6	+8,9	247,9	265,1	321,3	+29,6	+21,2	217,7	256,5	+17,8	32
211,5	+19,0	168,8	272,5	333,5	+97,6	+22,4	185,8	188,9	272,8	+46,8	+44,4	176,2	187,3	+6,3	
588,3	+64,7	457,8	466,0	399,1	-12,8	-14,4	430,9	489,6	464,7	+7,8	-5,1	339,6	460,3	+35,5	
193,5	+22,1	171,8	218,2	193,6	+12,7	-11,3	174,6	193,9	216,6	+24,1	+17,8	153,5	179,2	+16,7	33
175,4	+18,0	157,2	178,4	159,5	+1,5	-10,6	162,0	163,7	176,3	+8,8	+7,7	146,3	162,8	+11,3	
292,8	+46,9	249,7	434,6	377,2	+51,1	-13,2	242,5	292,6	436,0	+79,8	+49,0	193,3	267,5	+38,4	
194,0	+80,6	106,6	150,9	111,2	+4,3	-26,3	110,6	128,2	134,5	+21,6	+4,9	118,8	119,4	+0,5	DM
98,3	+32,7	78,1	97,7	82,9	+6,1	-15,1	72,7	84,0	84,6	+16,4	+0,7	73,5	78,3	+6,5	
703,8	+146,8	258,5	435,2	262,3	+1,5	-39,7	313,1	363,9	401,4	+28,2	+10,3	360,3	338,5	-6,1	
221,0	+5,1	190,0	227,1	186,7	-1,7	-17,8	189,0	197,8	212,3	+12,3	+7,3	178,2	193,4	+8,5	34
130,0	-3,3	131,7	137,3	126,0	-4,3	-8,2	122,9	127,5	132,4	+7,7	+3,8	121,3	125,2	+3,2	
706,5	+14,9	502,1	707,2	511,0	+1,8	-27,7	541,8	573,8	639,2	+18,0	+11,4	482,3	557,8	+15,7	
229,4	+8,0	176,7	218,4	158,8	-10,1	-27,3	185,1	190,7	199,5	+7,8	+4,6	179,6	187,9	+4,6	34.1
84,5	-5,2	81,4	75,6	63,5	-22,0	-16,0	79,7	77,6	71,5	-10,3	-7,9	88,6	78,6	-11,3	
835,0	+14,7	574,9	814,9	556,7	-3,2	-31,7	625,3	663,1	734,1	+17,4	+10,7	559,8	644,2	+15,1	
171,7	+653,1	37,9	88,3	49,1	+29,6	-44,4	46,0	70,9	70,6	+53,5	-0,4	70,0	58,5	-16,4	35
72,2	+195,9	34,1	65,1	47,4	+39,0	-27,2	31,3	48,3	45,3	+44,7	-6,2	34,2	39,8	+16,4	
701,5	+4737,9	58,6	211,9	58,3	-0,5	-72,5	125,5	191,7	206,2	+64,3	+7,6	260,2	158,6	-39,0	
278,5	+5583,7	46,2	102,7	61,2	+32,5	-40,4	14,0	81,7	56,6	+304,3	-30,7	73,3	47,8	-34,8	35.1
7,8	+47,2	35,5	56,6	74,9	+111,0	+32,3	16,5	33,9	33,0	+100,0	-2,7	14,5	25,2	+73,8	
1377,1	+9999,9	89,5	289,5	5,4	-94,0	-98,1	4,0	275,3	152,1	+3702,5	-44,8	311,7	139,7	-55,2	
1539,5	+689,5	369,5	722,1	537,4	+45,4	-25,6	1873,7	887,4	1749,9	-6,6	+97,2	1220,3	1380,5	+13,1	35.3
.	
140,1	+6,5	114,1	120,3	116,5	+2,1	-3,2	117,2	121,3	122,7	+4,7	+1,2	110,2	119,2	+8,2	36.1
136,9	+5,2	111,9	115,8	111,1	-0,7	-4,1	114,3	118,6	118,4	+3,6	-0,2	108,4	116,5	+7,5	
185,4	+21,6	145,4	184,2	194,7	+33,9	+5,7	158,6	158,9	184,9	+16,6	+16,4	134,7	158,7	+17,8	

NEUE LAENDER UND BERLIN-OST

5 INDEX DES AUFTRAGSEINGANGS FUER DAS VERARBEITENDE GEWERBE
1995 = 1005.2 ZEITREIHENANALYSE - BERLINER VERFAHREN (BV 4)
WERTINDEX

WZ93- SCHL.	WIRTSCHAFTSZWEIG		ORIGINALWERT		KALENDER- U. SAISON- BEREINIGTER WERT BERLINER VERFAHREN, VERSION 4		GLATTE KOMPONENTE	
			2000 NOV.	VERAEND. GEGENUEBER VORJAHRES- MONAT IN %	2000 NOV.	VERAEND. GEGENUEBER VORMONAT IN %	2000 NOV.	VERAEND. GEGENUEBER VORMONAT IN %
D	VERARBEITENDES GEWERBE 1)	INSGESAMT	169,0	+5,0	153,4	+1,3	153,7	+0,1
		INLAND	138,7	+4,9	129,9	+0,5	131,0	+0,2
		AUSLAND	321,2	+5,3	276,8	+4,0	269,9	+0,1
	VORLEISTUNGSGUETER- PRODUZENTEN	INSGESAMT	189,4	+20,0	183,7	+2,7	181,3	+1,1
		INLAND	171,2	+16,5	164,9	+3,6	163,8	+0,8
		AUSLAND	278,5	+32,9	273,3	+0,5	266,3	+1,7
	INVESTITIONSGUETER- PRODUZENTEN	INSGESAMT	141,5	-12,9	114,9	-5,1	120,8	-1,5
		INLAND	102,4	-12,8	91,6	-7,8	96,7	-1,2
		AUSLAND	331,0	-13,1	241,4	+2,2	244,8	-1,4
	GEBRAUCHSGUETER- PRODUZENTEN	INSGESAMT	216,1	+12,3	184,5	+9,0	175,3	-0,4
		INLAND	144,5	+12,8	125,1	+6,6	120,0	+0,3
		AUSLAND	693,3	+11,6	587,8	+12,5	560,3	-1,0
	VERBRAUCHSGUETER- PRODUZENTEN	INSGESAMT	141,3	+8,9	131,3	-1,6	133,5	+1,3
		INLAND	130,6	+6,2	119,9	-0,5	122,0	+0,8
		AUSLAND	200,8	+20,0	195,5	-5,6	198,5	+3,2
DB	TEXTIL- UND BEKLEIDUNGS- GEWERBE	INSGESAMT	151,5	+15,6	141,7	+0,6	144,0	+1,1
		INLAND	141,8	+12,4	132,7	+2,6	134,7	+0,9
		AUSLAND	205,3	+30,3	193,0	-4,4	196,0	+2,0
17	TEXTILGEWERBE	INSGESAMT	175,8	+22,7	162,1	+5,0	157,7	+1,2
		INLAND	164,2	+19,9	151,1	+7,9	145,6	+1,0
		AUSLAND	233,7	+33,6	217,8	-2,6	217,7	+1,9
18	BEKLEIDUNGSGEWERBE	INSGESAMT	65,7	-24,8	70,3	-24,4	96,3	+0,7
		INLAND	68,2	-24,9	72,8	-23,6	99,2	+0,5
		AUSLAND	44,4	-24,6	51,8	-31,2	72,7	+3,3
DC	LEDERGEWERBE	INSGESAMT	119,1	+9,6	110,5	+0,8	109,9	+1,3
		INLAND	118,6	+10,8	111,2	+0,8	109,9	+1,8
		AUSLAND	123,8	-1,0	104,9	-2,1	111,5	-2,3
DD	HOLZGEWERBE (OHNE HERSTELLUNG VON MOEBELN)	INSGESAMT	225,3	+16,8	221,7	+8,7	219,5	+0,5
		INLAND	188,3	+12,9	181,0	+8,2	178,5	+0,1
		AUSLAND	677,7	+32,5	713,4	+10,4	716,5	+1,5
DE	PAPIER- UND DRUCKGEWERBE	INSGESAMT	186,1	+21,2	178,2	-0,1	178,2	+1,6
		INLAND	184,8	+16,5	170,8	+1,1	169,7	+1,1
		AUSLAND	190,6	+38,8	204,0	-1,7	206,0	+2,8
21	PAPIERGEWERBE	INSGESAMT	183,2	+28,0	180,2	+0,1	181,0	+2,0
		INLAND	180,1	+23,5	170,4	+2,3	169,2	+1,6
		AUSLAND	189,8	+37,9	203,6	-2,4	206,8	+2,7
21.1	H.V. HOLZSTOFF, ZELLSTOFF, PAPIER, KARTON UND PAPPE	INSGESAMT	163,1	+35,6	170,2	-4,1	175,9	+2,4
		INLAND	157,6	+35,3	152,6	+1,1	152,9	+1,9
		AUSLAND	170,6	+35,9	196,0	-7,5	207,3	+3,0
21.2	PAPIER-, KARTON- UND PAPPEVERARBEITUNG	INSGESAMT	206,8	+21,7	194,0	+5,3	187,9	+1,6
		INLAND	199,0	+16,8	186,8	+3,5	183,6	+1,5
		AUSLAND	238,3	+41,8	224,0	+11,9	206,4	+2,0
22	DRUCKGEWERBE, VERVIEL- FAELTIGUNG VON BESPIELTEN TON-, BILD- U. DATENTRAEGERN	INSGESAMT	192,2	+9,8	174,2	-0,2	172,5	+0,6
		INLAND	191,9	+8,1	172,1	-0,6	171,0	+0,3
		AUSLAND	201,2	+49,9	205,5	+6,5	192,0	+3,8
D6	CHEMISCHE INDUSTRIE	INSGESAMT	186,6	+33,4	179,5	-0,6	179,7	+2,4
		INLAND	161,2	+17,6	156,4	-0,1	162,3	+1,2
		AUSLAND	258,7	+75,2	247,0	-6,0	217,2	+4,0
24.1	HERSTELLUNG VON CHEMISCHEN GRUNDSTOFFEN	INSGESAMT	184,4	+37,3	182,2	-1,6	184,6	+2,7
		INLAND	154,9	+12,9	158,1	-0,8	169,8	+1,0
		AUSLAND	263,5	+108,3	249,4	-8,6	199,6	+5,1
24.4	HERSTELLUNG VON PHARMA- ZEUTISCHEN ERZEUGNISSEN	INSGESAMT	174,4	+17,3	166,6	+3,4	164,9	+1,9
		INLAND	152,5	+18,1	141,4	+8,9	138,6	+1,5
		AUSLAND	269,1	+15,4	276,7	-7,9	280,1	+2,7
DH	HERSTELLUNG VON GUMMI- UND KUNSTSTOFFWAREN	INSGESAMT	174,6	+14,0	170,0	+3,9	167,5	+0,7
		INLAND	147,6	+7,3	140,8	+4,5	137,6	-0,1
		AUSLAND	550,9	+48,9	570,1	+1,7	577,2	+2,9
25.2	HERSTELLUNG VON KUNST- STOFFWAREN	INSGESAMT	175,1	+14,1	169,9	+4,7	167,5	+0,4
		INLAND	145,9	+7,5	139,8	+4,7	137,3	-0,1
		AUSLAND	652,3	+46,2	657,0	+4,9	654,7	+2,5
DI	GLASGEWERBE, KERAMIK, VERARBEITUNG VON STEINEN UND ERDEN	INSGESAMT	162,9	+2,8	151,9	+2,4	149,2	+0,3
		INLAND	143,3	+0,8	133,1	+5,1	128,5	-0,2
		AUSLAND	334,4	+15,4	310,3	-5,9	325,4	+2,5
26.1	HERSTELLUNG UND VERAR- BEITUNG VON GLAS	INSGESAMT	219,0	+9,5	199,5	+2,0	197,8	+1,0
		INLAND	185,1	+10,7	169,7	+5,9	164,2	+0,6
		AUSLAND	422,3	+6,5	378,7	-7,1	399,5	+1,9
DJ	METALLERZEUGUNG UND -BE- ARBEITUNG, HERSTELLUNG VON METALLERZEUGNISSEN	INSGESAMT	160,3	+15,7	155,9	+2,9	154,4	+0,7
		INLAND	147,3	+12,1	142,1	+1,7	141,1	+0,5
		AUSLAND	254,3	+35,1	253,8	+8,1	248,3	+1,1

1) AUSGEWAHLTE WIRTSCHAFTSZWEIGE (OHNE ERNAHRUNGSGEWERBE UND TABAKVERARBEITUNG).

STBA, FS 4, R 2.2, 11/2000

NEUE LAENDER UND BERLIN-OST

5 INDEX DES AUFTRAGSEINGANGS FUER DAS VERARBEITENDE GEWERBE
1995 = 1005.2 ZEITREIHENANALYSE - BERLINER VERFAHREN (BV 4)
WERTINDEX

WZ93- SCHL.	WIRTSCHAFTSZWEIG		ORIGINALWERT		KALENDER- U. SAISON- BEREINIGTER WERT BERLINER VERFAHREN, VERSION 4		GLATTE KOMPONENTE	
			2000 NOV.	VERAEND. GEGENUEBER VORJAHRES- MONAT IN %	2000 NOV.	VERAEND. GEGENUEBER VORMONAT IN %	2000 NOV.	VERAEND. GEGENUEBER VORMONAT IN %
27	METALLERZEUGUNG UND -BEARBEITUNG	INSGESAMT INLAND AUSLAND	174,3 158,5 224,5	+25,8 +21,4 +40,6	170,3 153,0 223,5	+8,8 +7,9 +10,6	165,1 148,2 216,8	+0,5 +0,4 +0,7
27.1	ERZEUGUNG VON ROHEISEN, STAHL UND FERROLEGIE- RUNGEN (EGKS) 1)	INSGESAMT INLAND AUSLAND	113,5 111,5 117,8	+16,3 +16,3 +16,1	114,3 111,7 118,0	+5,4 +4,4 +5,5	114,8 111,1 122,4	0 +0,5 -1,1
27.5	GIESSEREIINDUSTRIE	INSGESAMT INLAND AUSLAND	258,8 238,2 541,9	+40,7 +33,5 +117,2	242,1 219,4 538,4	+7,5 +3,4 +28,5	229,1 212,7 447,6	+2,0 +1,8 +3,9
28	HERSTELLUNG VON METALL- ERZEUGNISSEN	INSGESAMT INLAND AUSLAND	150,4 140,9 366,7	+8,5 +6,9 +23,9	146,1 136,3 365,5	-1,0 -1,4 +1,8	146,8 137,1 366,0	+0,7 +0,6 +1,9
28.1	STAHL- UND LEICHTMETALLBAU	INSGESAMT INLAND AUSLAND	146,1 139,6 861,0	+9,7 +8,5 +32,5	139,8 133,9 782,3	-0,1 -0,1 +0,9	140,3 134,1 808,3	+0,7 +0,5 +3,6
DK	MASCHINENBAU	INSGESAMT INLAND AUSLAND	134,6 122,7 166,5	+8,6 +1,2 +27,2	130,5 118,1 162,1	-1,4 -6,3 +7,9	134,4 123,5 162,9	+0,7 +0,2 +1,9
29.1	H.V. MASCHINEN F.D.ERZEUG. U.NUTZG.V.MECHAN.ENERGIE (O.LUFT-,STRASS.FAHRZ.BAU)	INSGESAMT INLAND AUSLAND	133,0 103,8 252,4	+17,2 0 +64,6	127,1 99,3 242,7	+0,7 -9,8 +27,7	128,1 107,4 212,5	+0,5 -0,6 +2,5
29.3	HERSTELLUNG VON LAND- U. FORSTWIRTSCHAFTLICHEN MASCHINEN	INSGESAMT INLAND AUSLAND	69,5 75,7 44,7	-32,2 +8,8 -80,8	133,5 97,8 274,4	-54,4 -25,6 -70,8	229,9 126,8 638,0	+7,3 +4,1 +9,8
29.4	HERSTELLUNG VON WERK- ZEUGMASCHINEN	INSGESAMT INLAND AUSLAND	157,7 147,5 181,0	-9,9 -17,7 +9,3	133,5 129,1 132,6	-18,7 -31,0 +17,1	150,0 155,4 133,8	+1,1 +1,0 +0,5
DL	H.V.BUEROMASCH.,DATENVERARB. GER.U.-EINRICHTG.;ELEKTROT., FEINMECHANIK U. OPTIK	INSGESAMT INLAND AUSLAND	213,1 169,8 498,3	+6,4 +3,0 +14,8	189,0 150,8 440,1	-3,0 -5,1 +2,1	188,5 154,5 416,8	-0,1 +0,3 -1,2
30	H.V. BUEROMASCHINEN, DATENVERARBEITUNGSGE- RAETEN U. -EINRICHTUNGEN	INSGESAMT INLAND AUSLAND	410,6 146,5 1680,2	-41,7 -76,2 +48,4	231,9 19,5 1136,4	-49,8 -93,8 -2,4	314,4 138,4 1105,9	-4,5 -17,5 +4,0
31	HERSTELLUNG VON GERAETEN DER ELEKTRIZITAETSERZEU- GUNG, -VERTEILUNG U.AE.	INSGESAMT INLAND AUSLAND	138,9 116,1 371,4	+12,7 +6,4 +38,5	124,6 102,4 352,0	+5,7 +5,0 +10,9	119,5 102,9 293,5	-1,4 -0,2 -4,2
31.2	HERSTELLUNG VON ELEK- TRIZITAETSVERTEILUNGS- U. -SCHALTEINRICHTUNGEN	INSGESAMT INLAND AUSLAND	90,2 80,4 270,3	+8,3 +6,9 +16,5	89,4 80,3 249,2	+3,6 +2,8 +6,9	88,6 79,9 242,7	+0,8 +0,9 +0,3
31.6	HERSTELLUNG VON ELEK- TRISCHEN AUSRUESTUNGEN A.N.G.	INSGESAMT INLAND AUSLAND	143,4 136,6 327,3	+0,3 +2,0 -14,3	138,0 121,6 540,8	-5,3 -3,8 -14,5	124,7 124,4 202,1	-6,2 -1,1 -44,3
32	RUNDFUNK-, FERNSEH- UND NACHRICHTENTECHNIK	INSGESAMT INLAND AUSLAND	392,5 407,8 348,5	+34,1 +102,7 -37,9	368,1 388,8 306,0	+10,1 +16,8 -6,4	358,5 362,4 341,9	+2,8 +5,2 -3,2
33	MEDIZIN-, MESS-, STEUER- UND REGELUNGSTECHNIK, OPTIK	INSGESAMT INLAND AUSLAND	249,2 197,0 488,2	+19,7 +6,5 +61,3	241,0 189,5 517,5	0 -2,9 +6,7	237,5 187,8 504,4	+0,8 +0,4 +1,7
DM	FAHRZEUGBAU	INSGESAMT INLAND AUSLAND	159,2 87,4 542,0	-21,0 -13,1 -26,6	113,7 77,6 335,2	-1,0 0 -0,7	118,4 79,8 341,3	-3,7 -2,0 -4,5
34	HERSTELLUNG VON KRAFTWAGEN UND KRAFTWAGENTEILEN	INSGESAMT INLAND AUSLAND	267,8 163,7 824,0	+15,9 +23,5 +9,0	235,9 152,5 688,3	+15,8 +13,9 +16,6	217,8 140,3 648,6	-0,2 +0,9 -1,3
34.1	HERSTELLUNG VON KRAFTWAGEN UND KRAFTWAGENMOTOREN	INSGESAMT INLAND AUSLAND	267,8 106,2 942,4	+9,0 +18,5 +5,0	217,9 87,9 767,4	+14,3 +10,7 +16,9	201,1 78,5 723,1	-1,3 +0,5 -2,0
35	SONSTIGER FAHRZEUGBAU	INSGESAMT INLAND AUSLAND	69,9 24,6 310,8	-60,6 -66,9 -57,1	13,0 14,5 6,2	-70,5 -55,0 -95,9	38,0 29,7 90,9	-16,8 -11,9 -21,1
35.1	SCHIFFBAU	INSGESAMT INLAND AUSLAND	121,0 10,3 571,9	-57,9 +28,8 -59,9	13,1 32,5 165,2	-73,4 -9,5 +62,4	21,6 36,6 25,6	-27,3 -5,7 +573,7
35.3	LUFT- UND RAUMFAHRZEUGBAU	INSGESAMT INLAND AUSLAND	552,3 : :	-65,2 : :	689,1 : :	-19,7 : :	893,2 : :	-10,0 : :
36.1	HERSTELLUNG VON MOEBELN	INSGESAMT INLAND AUSLAND	158,2 153,0 232,3	+5,7 +4,5 +18,3	134,8 128,9 221,3	+5,3 +5,7 +2,7	132,4 126,2 222,1	0 -0,2 +1,7

1) EUROPAEISCHE GEMEINSCHAFT FUER KOHLE UND STAHL.
STBA,FS 4,R 2.2,11/2000

NEUE LAENDER UND BERLIN-OST

5 INDEX DES AUFTRAGSEINGANGS FUER DAS VERARBEITENDE GEWERBE
1995 = 1005.2 ZEITREIHENANALYSE - BERLINER VERFAHREN (BV 4)
VOLUMENINDEX

WZ93- SCHL.	WIRTSCHAFTSZWEIG	ORIGINALWERT		KALENDER- U. SAISON- BEREINIGTER WERT BERLINER VERFAHREN, VERSION 4		GLATTE KOMPONENTE		
		2000 NOV.	VERAEND. GEGENUEBER VORJAHRES- MONAT IN %	2000 NOV.	VERAEND. GEGENUEBER VORMONAT IN %	2000 NOV.	VERAEND. GEGENUEBER VORMONAT IN %	
D	VERARBEITENDES GEWERBE 1)	INSGESAMT	165,1	+2,3	149,4	+0,7	149,9	-0,1
		INLAND	136,9	+2,2	127,7	-0,4	129,1	0
		AUSLAND	307,4	+2,6	263,9	+3,8	257,5	-0,1
	VORLEISTUNGSFUER- PRODUZENTEN	INSGESAMT	186,7	+15,0	180,7	+2,4	178,5	+0,7
		INLAND	170,4	+12,3	163,9	+3,1	163,0	+0,5
		AUSLAND	268,2	+25,0	262,0	+0,2	255,8	+1,3
	INVESTITIONSGUETER- PRODUZENTEN	INSGESAMT	138,1	-14,0	111,2	-6,3	117,2	-1,6
		INLAND	100,8	-14,3	89,2	-9,4	94,6	-1,3
		AUSLAND	319,1	-13,5	230,6	+1,6	234,4	-1,6
	GEBRAUCHSGUETER- PRODUZENTEN	INSGESAMT	202,4	+10,5	172,3	+8,9	163,8	-0,5
		INLAND	137,5	+11,5	118,9	+6,6	114,3	+0,1
		AUSLAND	635,0	+9,2	535,8	+12,3	510,8	-1,2
	VERBRAUCHSGUETER- PRODUZENTEN	INSGESAMT	136,1	+7,3	126,5	-1,7	128,8	+1,3
		INLAND	126,7	+5,0	116,4	-0,8	118,6	+0,8
		AUSLAND	188,8	+17,2	183,6	-5,4	186,1	+2,9
DB	TEXTIL- UND BEKLEIDUNGS- GEWERBE	INSGESAMT	151,1	+14,4	141,1	+0,6	143,6	+1,1
		INLAND	141,6	+11,8	132,5	+2,6	134,5	+0,8
		AUSLAND	204,0	+25,5	190,6	-5,0	194,4	+1,7
17	TEXTILGEWERBE	INSGESAMT	175,8	+20,8	161,9	+4,9	157,6	+1,1
		INLAND	164,4	+18,8	151,2	+7,8	145,8	+0,8
		AUSLAND	232,3	+28,5	215,4	-3,1	216,0	+1,6
18	BEKLEIDUNGSGEWERBE	INSGESAMT	64,2	-24,5	69,0	-24,3	94,5	+0,6
		INLAND	66,6	-24,4	71,5	-23,4	97,3	+0,4
		AUSLAND	43,8	-25,5	51,0	-31,8	72,2	+3,3
DC	LEDERGEWERBE	INSGESAMT	114,5	+7,4	106,3	+0,4	106,3	+1,2
		INLAND	114,1	+9,1	107,0	+0,5	106,2	+1,6
		AUSLAND	118,6	-5,3	100,2	-3,5	107,8	-2,7
DD	HOLZGEWERBE (OHNE HERSTELLUNG VON MOEBELN)	INSGESAMT	228,6	+16,0	225,1	+8,8	223,0	+0,4
		INLAND	193,7	+12,9	186,6	+8,6	184,1	+0,1
		AUSLAND	655,8	+29,5	691,7	+10,3	695,4	+1,3
DE	PAPIER- UND DRUCKGEWERBE	INSGESAMT	180,4	+13,1	172,1	-0,8	172,3	+1,0
		INLAND	178,9	+9,3	164,7	+0,3	164,2	+0,6
		AUSLAND	185,5	+27,0	198,2	-2,3	199,5	+2,3
21	PAPIERGEWERBE	INSGESAMT	177,5	+15,8	174,2	-0,9	175,1	+1,3
		INLAND	174,3	+11,6	164,5	+1,0	163,9	+0,8
		AUSLAND	184,2	+25,2	197,5	-2,9	199,8	+2,1
21.1	H.V. HOLZSTOFF, ZELLSTOFF, PAPIER, KARTON UND PAPPE	INSGESAMT	157,0	+17,2	163,3	-5,1	169,0	+1,5
		INLAND	152,0	+15,7	146,2	-0,7	147,7	+0,6
		AUSLAND	163,7	+19,1	187,9	-8,6	198,2	+2,4
21.2	PAPIER-, KARTON- UND PAPPEVERARBEITUNG	INSGESAMT	201,5	+14,5	188,9	+4,5	183,2	+1,2
		INLAND	193,1	+9,1	180,9	+2,4	178,1	+1,0
		AUSLAND	235,7	+37,4	222,0	+11,6	204,6	+1,7
22	DRUCKGEWERBE, VIEL- FAELTIGUNG VON BESPIELTEN TON-, BILD- U. DATENTRAEGERN	INSGESAMT	186,5	+8,1	168,2	-0,4	166,8	+0,4
		INLAND	185,8	+6,3	165,6	-0,8	165,0	+0,1
		AUSLAND	203,2	+53,1	207,0	+6,4	193,2	+3,9
D6	CHEMISCHE INDUSTRIE	INSGESAMT	182,4	+24,4	175,3	-1,3	176,4	+1,8
		INLAND	160,4	+9,6	155,8	-1,0	162,5	+0,7
		AUSLAND	245,0	+66,4	232,5	-6,4	205,0	+3,6
24.1	HERSTELLUNG VON CHEMISCHEN GRUNDSTOFFEN	INSGESAMT	180,7	+23,1	178,5	-2,6	182,2	+1,9
		INLAND	155,5	+1,2	159,1	-2,1	172,1	+0,1
		AUSLAND	248,5	+93,5	232,8	-8,8	187,1	+4,7
24.4	HERSTELLUNG VON PHARMA- ZEUTISCHEN ERZEUGNISSEN	INSGESAMT	163,2	+14,9	155,9	+3,3	154,5	+1,7
		INLAND	143,7	+15,9	133,1	+8,5	130,7	+1,4
		AUSLAND	247,6	+12,5	255,7	-7,9	259,0	+2,5
DH	HERSTELLUNG VON GUMMI- UND KUNSTSTOFFWAREN	INSGESAMT	173,6	+11,7	168,9	+3,7	166,4	+0,5
		INLAND	147,1	+5,3	140,3	+4,5	136,9	-0,2
		AUSLAND	543,2	+45,4	563,2	+1,2	571,9	+2,8
25.2	HERSTELLUNG VON KUNST- STOFFWAREN	INSGESAMT	173,9	+11,5	168,5	+4,5	166,0	+0,2
		INLAND	145,4	+5,4	139,1	+4,7	136,3	-0,4
		AUSLAND	639,4	+42,0	644,5	+4,4	643,9	+2,3
DI	GLASGEWERBE, KERAMIK, VERARBEITUNG VON STEINEN UND ERDEN	INSGESAMT	165,2	+1,1	153,9	+2,5	151,7	+0,1
		INLAND	148,0	-1,0	137,8	+4,7	133,5	-0,4
		AUSLAND	320,9	+11,1	298,8	-6,5	316,2	+2,2
26.1	HERSTELLUNG UND VERAR- BEITUNG VON GLAS	INSGESAMT	224,1	+6,3	205,6	+1,9	204,5	+0,7
		INLAND	193,3	+7,6	178,4	+5,6	173,2	+0,3
		AUSLAND	409,0	+2,8	368,1	-7,8	392,4	+1,7
DJ	METALLERZEUGUNG UND -BE- ARBEITUNG, HERSTELLUNG VON METALLERZEUGNISSEN	INSGESAMT	154,8	+11,6	149,8	+3,2	147,7	+0,4
		INLAND	143,3	+9,4	137,6	+1,6	136,3	+0,4
		AUSLAND	241,6	+23,3	239,2	+9,8	232,5	+0,4

1) AUSGEWAELHTE WIRTSCHAFTSZWEIGE (OHNE ERNAHRUNGSGEWERBE UND TABAKVERARBEITUNG).

STBA, FS 4, R 2.2, 11/2000

NEUE LAENDER UND BERLIN-OST

5 INDEX DES AUFTRAGSEINGANGS FUER DAS VERARBEITENDE GEBWERE
1995 = 100

5.2 ZEITREIHENANALYSE - BERLINER VERFAHREN (BV 4)
VOLUMENINDEX

WZ93- SCHL.	WIRTSCHAFTSZWEIG		ORIGINALWERT		KALENDER- U. SAISON- BEREINIGTER WERT BERLINER VERFAHREN, VERSION 4		GLATTE KOMPONENTE	
			2000 NOV.	VERAEND. GEGENUEBER VORJAHRES- MONAT IN %	2000 NOV.	VERAEND. GEGENUEBER VORMONAT IN %	2000 NOV.	VERAEND. GEGENUEBER VORMONAT IN %
27	METALLERZEUGUNG UND -BEARBEITUNG	INSGESAMT INLAND AUSLAND	165,3 151,7 213,8	+14,9 +12,1 +23,4	160,5 145,8 210,4	+9,8 +7,9 +13,2	154,5 140,7 202,0	-0,1 -0,1 -0,3
27.1	ERZEUGUNG VON ROHEISEN, STAHL UND FERROLEGIE- RUNGEN (EGKS) 1)	INSGESAMT INLAND AUSLAND	112,0 111,2 113,6	+0,8 +2,6 -2,9	111,4 111,1 111,0	+5,3 +3,6 +7,1	111,1 109,8 114,0	-1,0 -0,1 -2,7
27.5	GIESSEREIINDUSTRIE	INSGESAMT INLAND AUSLAND	248,0 228,1 523,0	+35,0 +30,3 +81,8	232,1 210,1 522,2	+7,4 +3,2 +29,4	219,6 204,0 428,8	+1,7 +1,5 +3,3
28	HERSTELLUNG VON METALL- ERZEUGNISSEN	INSGESAMT INLAND AUSLAND	147,3 138,6 346,9	+9,1 +7,8 +23,1	142,4 133,4 345,5	-1,0 -1,3 +1,8	142,8 133,8 346,5	+0,8 +0,7 +1,9
28.1	STAHL- UND LEICHTMETALLBAU	INSGESAMT INLAND AUSLAND	146,1 139,9 837,8	+13,3 +12,6 +29,2	138,7 133,1 758,7	+0,1 +0,2 +0,2	137,5 131,6 786,6	+1,0 +0,8 +3,5
DK	MASCHINENBAU	INSGESAMT INLAND AUSLAND	127,2 116,4 156,2	+7,4 +0,2 +25,5	123,2 111,9 152,0	-1,4 -6,4 +8,0	126,8 117,0 152,6	+0,6 0 +1,8
29.1	H.V. MASCHINEN F.D.ERZEUG. U.NUTZG.V.MECHAN.ENERGIE (O.LUFT-,STRASS.FAHRZ.BAU)	INSGESAMT INLAND AUSLAND	124,8 97,5 236,4	+16,2 -1,0 +64,4	118,9 92,8 227,4	+0,5 -10,3 +28,5	119,8 100,6 198,5	+0,3 -0,6 +2,4
29.3	HERSTELLUNG VON LAND- U. FORSTWIRTSCHAFTLICHEN MASCHINEN	INSGESAMT INLAND AUSLAND	64,3 70,2 40,7	-33,0 +7,7 -81,2	123,4 91,2 250,8	-54,3 -25,5 -70,8	212,3 118,2 583,6	+7,2 +4,0 +9,8
29.4	HERSTELLUNG VON WERK- ZEUGMASCHINEN	INSGESAMT INLAND AUSLAND	146,7 137,6 167,4	-11,3 -18,8 +7,2	122,5 120,0 121,8	-19,9 -31,3 +16,2	139,0 144,9 123,5	+0,9 +1,0 +0,2
DL	H.V. BUEROMASCH., DATENVERARB. GER.U.-EINRICHTG.;ELEKTROT., FEINMECHANIK U. OPTIK	INSGESAMT INLAND AUSLAND	219,5 175,0 512,0	+3,2 -1,0 +14,3	192,4 153,3 448,4	-5,2 -8,0 +2,0	193,4 158,7 425,6	-0,2 +0,1 -1,0
30	H.V. BUEROMASCHINEN, DATENVERARBEITUNGSE- RAETEN U. -EINRICHTUNGEN	INSGESAMT INLAND AUSLAND	485,0 188,4 1904,9	-44,8 -76,5 +52,9	285,6 37,1 1307,1	-50,9 -91,2 -1,5	387,0 187,9 1260,9	-4,5 -16,2 +4,4
31	HERSTELLUNG VON GERAETEN DER ELEKTRIZITAETSERZEU- GUNG, -VERTEILUNG U.AE.	INSGESAMT INLAND AUSLAND	138,4 116,4 363,0	+11,7 +5,6 +37,5	123,8 102,5 343,2	+5,9 +5,5 +11,0	118,4 102,5 286,3	-1,3 -0,2 -4,3
31.2	HERSTELLUNG VON ELEK- TRIZITAETSVERTeilUNGS- U. -SCHALTEINRICHTUNGEN	INSGESAMT INLAND AUSLAND	88,2 79,7 244,9	+8,1 +7,4 +13,1	87,1 79,3 224,7	+3,9 +3,3 +6,7	85,6 78,2 218,8	+0,8 +1,0 -0,1
31.6	HERSTELLUNG VON ELEK- TRISCHEN AUSRUESTUNGEN A.N.G.	INSGESAMT INLAND AUSLAND	138,9 132,6 306,2	-0,2 +1,6 -17,1	133,5 117,9 513,7	-5,3 -3,7 -15,3	120,7 120,6 186,3	-6,1 -1,0 -46,0
32	RUNDFUNK-, FERNSEH- UND NACHRICHTENTECHNIK	INSGESAMT INLAND AUSLAND	419,8 440,9 358,8	+36,7 +108,5 -39,0	392,9 419,3 314,3	+10,9 +17,9 -7,1	381,4 389,0 354,0	+2,9 +5,3 -3,4
33	MEDIZIN-, MESS-, STEUER- UND REGELUNGSTECHNIK, OPTIK	INSGESAMT INLAND AUSLAND	229,3 184,9 464,5	+18,5 +5,4 +58,6	227,4 178,2 492,0	-0,1 -3,2 +6,8	224,2 176,7 479,6	+0,8 +0,3 +1,6
DM	FAHRZEUGBAU	INSGESAMT INLAND AUSLAND	151,4 85,6 502,7	-22,0 -12,9 -28,6	107,9 76,2 301,9	-1,3 +0,1 -3,0	112,8 78,3 311,9	-3,8 -2,0 -5,0
34	HERSTELLUNG VON KRAFTWAGEN UND KRAFTWAGENTEILEN	INSGESAMT INLAND AUSLAND	253,5 160,3 752,1	+14,7 +23,3 +6,5	223,6 149,8 625,7	+15,6 +13,9 +16,4	206,5 138,0 590,2	-0,2 +0,9 -1,6
34.1	HERSTELLUNG VON KRAFTWAGEN UND KRAFTWAGENMOTOREN	INSGESAMT INLAND AUSLAND	244,8 99,5 851,9	+6,7 +17,8 +2,0	197,9 82,1 688,7	+14,0 +10,3 +16,8	182,6 73,4 649,4	-1,5 +0,4 -2,3
35	SONSTIGER FAHRZEUGBAU	INSGESAMT INLAND AUSLAND	67,4 24,2 298,1	-60,7 -66,5 -57,5	12,4 14,4 3,5	-70,8 -53,8 -97,6	36,6 29,0 86,3	-17,0 -11,6 -21,5
35.1	SCHIFFBAU	INSGESAMT INLAND AUSLAND	116,1 10,0 547,1	-58,3 +28,2 -60,3	13,5 31,5 164,4	-71,6 -9,5 +68,8	20,4 35,5 27,2	-27,9 -5,6 +1713,3
35.3	LUFT- UND RAUMFAHRZEUGBAU	INSGESAMT INLAND AUSLAND	532,4 : :	-65,4 : :	665,6 : :	-19,1 : :	861,7 : :	-10,2 : :
36.1	HERSTELLUNG VON MOEBELN	INSGESAMT INLAND AUSLAND	144,2 139,1 216,4	+2,9 +1,6 +16,7	122,3 116,6 205,5	+5,0 +5,3 +2,8	120,5 114,6 206,4	-0,2 -0,4 +1,6

1) EUROPAEISCHE GEMEINSCHAFT FUER KOHLE UND STAHL.
STBA,FS 4,R 2.2,11/2000

WZ93- SCHL.	WIRTSCHAFTSZWEIG		VERAENDERUNG IN % NOV. 2000 GEGEN			VERAENDERUNG IN % OKT. 2000 GEGEN			KUMULIERT		2-MONATS- DURCHSCHNITT	
			2000	NOV.	OKT.	2000	OKT.	SEP.	JAN.	VER-	DURCH-	VER-
			NOV.	NOV. 1999	OKT. 2000	OKT.	OKT. 1999	SEP. 2000	NOV. 2000	AEEND. IN % GEGEN VORJAHR!	NOV. 2000	AEEND. IN % GEGEN VORJAHR!
D	VERARBEITENDES GEWERBE 1)	INSGESAMT	186,8	+16,0	+11,4	167,7	+12,2	-4,4	162,3	+15,3	177,3	+14,2
		INLAND	158,4	+12,0	+10,5	143,3	+9,7	-6,1	138,8	+10,9	150,9	+11,0
		AUSLAND	338,3	+27,8	+13,7	297,5	+19,4	+0,4	287,2	+28,6	317,9	+23,7
	VORLEISTUNGSGUETER- PRODUZENTEN	INSGESAMT	195,3	+20,3	+5,9	184,5	+20,5	-1,0	173,9	+22,2	189,9	+20,4
		AUSLAND	293,6	+36,9	+5,8	277,6	+37,2	+4,6	251,7	+33,5	285,6	+37,0
INVESTITIONSGUETER- PRODUZENTEN	INSGESAMT	175,9	+11,5	+17,1	150,2	+4,7	-10,4	149,6	+7,9	163,1	+8,3	
	AUSLAND	363,1	+24,3	+19,6	303,7	+9,4	-8,7	309,4	+28,1	333,4	+17,0	
GEBRAUCHSGUETER- PRODUZENTEN	INSGESAMT	208,6	+8,8	+26,7	164,7	-5,0	+0,4	171,0	+8,9	186,7	+2,2	
	AUSLAND	642,2	+9,7	+31,4	488,9	-9,2	+25,7	520,9	+14,8	565,6	+0,7	
VERBRAUCHSGUETER- PRODUZENTEN	INSGESAMT	148,2	+19,8	+11,9	132,4	+11,4	-4,0	125,7	+9,4	140,3	+15,7	
	AUSLAND	211,8	+34,6	+5,7	200,3	+46,2	-7,2	176,4	+21,6	206,1	+40,0	
DB	TEXTIL- UND BEKLEIDUNGS- GEWERBE	INSGESAMT	156,7	+15,8	+8,9	143,9	+11,0	-3,1	135,3	+8,8	150,3	+13,4
		AUSLAND	203,8	+15,5	+3,3	197,3	+20,1	-4,6	179,1	+18,6	200,6	+17,7
17	TEXTILGEWERBE	INSGESAMT	174,7	+16,5	+8,0	161,7	+11,8	+0,9	149,1	+9,1	168,2	+14,2
		AUSLAND	228,3	+15,9	+3,6	220,3	+9,7	-0,6	196,6	+18,9	224,3	+17,9
18	BEKLEIDUNGSGEWERBE	INSGESAMT	93,3	+12,0	+15,2	81,0	+5,7	-23,9	86,8	+7,7	87,2	+9,0
		AUSLAND	56,2	+8,5	-3,3	58,1	+20,3	-50,2	73,8	+15,7	57,2	+14,2
DC	LEDERGEWERBE	INSGESAMT	128,5	+11,6	+10,9	115,9	+12,4	-11,1	100,3	+11,1	122,2	+12,0
		AUSLAND	151,2	+28,9	+9,8	137,7	+8,8	-11,8	120,9	+36,3	144,5	+18,4
DD	HOLZGEWERBE (OHNE HERSTELLUNG VON MOEBELN)	INSGESAMT	214,1	+8,1	+5,2	203,6	+6,4	-4,0	193,1	+14,5	208,9	+7,3
		AUSLAND	580,6	+21,3	-6,5	620,7	+40,7	+4,7	552,3	+32,2	600,7	+30,6
DE	PAPIER- UND DRUCKGEWERBE	INSGESAMT	192,2	+22,3	+9,5	175,5	+22,2	+1,6	164,2	+20,4	183,9	+22,3
		AUSLAND	217,3	+47,2	+12,6	192,9	+43,2	-1,5	180,0	+33,8	205,1	+45,3
21	PAPIERGEWERBE	INSGESAMT	191,8	+31,3	+12,8	170,1	+28,7	+0,1	162,8	+25,9	181,0	+30,0
		AUSLAND	214,6	+48,2	+14,0	188,2	+44,4	-2,5	177,5	+34,8	201,4	+46,4
21.1	H.V. HOLZSTOFF, ZELLSTOFF, PAPIER, KARTON UND PAPPE	INSGESAMT	178,4	+49,5	+11,6	159,8	+41,5	-3,4	152,3	+33,7	169,1	+45,7
		AUSLAND	201,0	+56,3	+3,6	183,4	+54,0	-6,1	171,9	+38,5	192,2	+55,1
21.2	PAPIER-, KARTON- UND PAPPEVERARBEITUNG	INSGESAMT	206,8	+17,6	+13,9	181,6	+18,2	+3,8	174,5	+19,1	194,2	+17,8
		AUSLAND	248,9	+34,0	+24,3	200,2	+26,1	+6,7	191,6	+26,9	224,6	+30,4
22	DRUCKGEWERBE, VERVIEL- FAELTIGUNG VON BESPIELTEN TON-, BILD- U. DATENTRAEGERN	INSGESAMT	193,0	+7,5	+3,5	186,4	+12,0	+4,3	167,0	+10,8	189,7	+9,7
		AUSLAND	259,5	+36,1	-2,6	266,3	+32,4	+11,9	217,7	+23,4	262,9	+34,5
DG	CHEMISCHE INDUSTRIE	INSGESAMT	181,7	+35,4	+2,4	177,5	+38,6	+4,2	157,6	+32,4	179,6	+36,9
		AUSLAND	264,0	+72,0	-1,0	266,7	+83,8	+33,4	191,9	+36,1	265,4	+77,8
24.1	HERSTELLUNG VON CHEMISCHEN GRUNDSTOFFEN	INSGESAMT	180,8	+39,8	-0,1	180,9	+47,9	+6,6	157,1	+39,5	180,9	+43,8
		AUSLAND	271,3	+108,2	-3,3	280,6	+120,3	+69,1	173,9	+41,0	276,0	+114,1
24.4	HERSTELLUNG VON PHARMA- ZEUTISCHEN ERZEUGNISSEN	INSGESAMT	176,6	+33,2	+6,9	165,2	+17,7	-2,2	153,5	+15,2	170,9	+25,2
		AUSLAND	314,7	+31,9	+3,0	305,5	+58,8	-8,8	275,4	+20,5	310,1	+43,9
DH	HERSTELLUNG VON GUMMI- UND KUNSTSTOFFWAREN	INSGESAMT	189,6	+11,7	+5,2	180,3	+9,4	-1,2	166,0	+16,3	185,0	+10,6
		AUSLAND	539,4	+43,0	+5,9	509,2	+51,0	-0,1	461,7	+57,5	524,3	+46,8
25.2	HERSTELLUNG VON KUNST- STOFFWAREN	INSGESAMT	192,2	+10,8	+5,1	182,8	+9,9	-1,1	168,4	+18,8	187,5	+10,4
		AUSLAND	624,3	+35,2	+6,5	586,3	+45,9	-0,8	537,2	+57,7	605,3	+40,2
DI	GLASGEWERBE, KERAMIK, VERARBEITUNG VON STEINEN UND ERDEN	INSGESAMT	161,5	+2,3	+4,1	155,2	-2,7	-2,1	147,5	+1,3	158,4	-0,2
		AUSLAND	342,0	+29,3	+4,5	327,4	+36,9	+2,5	287,9	+27,2	334,7	+32,9
26.1	HERSTELLUNG UND VERAR- BEITUNG VON GLAS	INSGESAMT	212,3	+10,1	+7,2	198,1	+8,4	-0,9	182,7	+11,1	205,2	+9,3
		AUSLAND	434,5	+17,9	+1,8	427,0	+34,8	+4,2	372,2	+23,6	430,8	+25,7
DJ	METALLERZEUGUNG UND -BE- ARBEITUNG, HERSTELLUNG VON METALLERZEUGNISSEN	INSGESAMT	165,3	+14,0	+8,0	153,0	+14,0	-2,9	145,2	+16,7	159,2	+14,0
		AUSLAND	275,1	+35,3	+14,4	240,4	+15,7	+0,5	233,8	+35,9	257,8	+25,4

1) AUSGEWAELTE WIRTSCHAFTSZWEIGE (OHNE ERNAHRUNGSGEWERBE UND TABAKVERARBEITUNG).

STBA, FS 4, R 2.2, 11/2000

UND BERLIN-OST

DAS VERARBEITENDE GEWERBE

= 100

ABTEILUNGEN, GRUPPEN UND KLASSEN

ZWEIGE, AUSGABE 1993 (WZ93)

WERT

INDEX

1999 NOV.	VER- AEND. IN % GEGEN	1999 3. VJ	2000 2. VJ	2000 3. VJ	VERAENDERUNG IN % 3. VJ 2000 GEGEN		1999 1. HJ	1999 2. HJ	2000 1. HJ	VERAENDERUNG IN % 1. HJ 2000 GEGEN		1998	1999	VER- AEND. IN % GEGEN	WZ93 SCHL.
	NOV. 1998				3. VJ 1999	2. VJ 2000				1. HJ 1999	2. HJ 1999			1998	
161,0	+11,7	143,9	163,0	162,4	+12,9	-0,4	134,4	149,5	157,2	+17,0	+5,2	132,5	141,9	+7,1	D
141,4	+9,4	128,8	137,3	140,6	+9,2	+2,4	119,7	132,3	133,9	+11,9	+1,2	119,3	126,0	+5,6	
264,8	+18,6	223,6	297,7	278,5	+24,6	-7,1	212,1	240,6	281,4	+32,7	+17,0	203,2	226,4	+11,4	
162,3	+14,3	145,5	171,6	176,7	+21,4	+3,0	135,5	149,3	167,1	+23,3	+11,9	134,3	142,4	+6,0	VORL.
152,1	+11,0	135,2	156,4	163,2	+20,7	+4,3	127,3	139,3	152,1	+19,5	+9,2	127,4	133,3	+4,6	
214,5	+27,9	197,0	249,2	245,8	+24,8	-1,4	177,6	200,1	243,4	+37,0	+21,6	169,1	188,9	+11,7	
157,7	+8,8	144,4	153,5	149,3	+3,4	-2,7	132,0	151,6	145,3	+10,1	-4,2	130,0	141,8	+9,1	INV.
132,2	+9,0	127,4	119,2	119,9	-5,9	+0,6	113,3	129,7	115,3	+1,8	-11,1	111,4	121,5	+9,1	
292,2	+8,4	233,9	335,3	304,7	+30,3	-9,1	230,8	266,7	303,8	+31,6	+13,9	228,2	248,7	+9,0	
191,8	+11,9	147,3	181,5	152,4	+3,5	-16,0	153,4	160,3	175,1	+14,1	+9,2	145,3	156,8	+7,9	GEBR.
132,0	+6,5	105,8	117,9	107,5	+1,6	-3,8	110,5	112,4	119,1	+7,8	+6,0	109,5	111,5	+1,8	
585,5	+21,3	420,2	599,5	447,1	+6,4	-25,4	434,8	475,2	543,0	+24,9	+14,3	380,1	455,0	+19,7	
123,7	+7,3	119,2	117,8	130,8	+9,7	+11,0	110,6	118,3	118,3	+7,0	-	114,5	114,4	-0,1	VERB.
118,2	+1,2	112,0	111,7	120,0	+7,1	+7,4	106,4	112,5	111,9	+5,2	-0,5	111,2	109,5	-1,5	
157,4	+47,7	162,3	154,9	195,7	+20,6	+26,3	135,7	153,3	156,8	+15,5	+2,3	134,8	144,5	+7,2	
135,3	+2,3	118,3	128,8	133,9	+13,2	+4,0	124,6	121,3	131,1	+5,2	+8,1	118,8	123,0	+3,5	DB
127,9	-1,5	114,6	119,5	126,8	+10,6	+6,1	120,0	116,7	123,2	+2,7	+5,6	115,6	118,3	+2,3	
176,4	+21,6	138,7	180,7	172,8	+24,6	-4,4	150,7	147,1	175,1	+16,2	+19,0	136,4	148,9	+9,2	
150,0	+3,5	128,1	145,5	142,4	+11,2	-2,1	137,5	132,6	146,0	+6,2	+10,1	130,0	135,0	+3,8	17
140,5	-1,1	123,6	134,0	134,4	+8,7	+0,3	132,0	126,7	136,2	+3,2	+7,5	126,4	129,3	+2,3	
197,0	+23,7	150,3	202,9	182,6	+21,5	-10,0	164,6	161,7	194,3	+18,0	+20,2	147,7	163,2	+10,5	
83,3	-4,8	83,7	69,7	103,3	+23,4	+48,2	79,3	81,6	78,4	-1,1	-3,9	79,2	80,4	+1,5	18
86,8	-4,0	85,4	72,3	102,2	+19,7	+41,4	80,7	84,1	80,5	-0,2	-4,3	80,3	82,4	+2,6	
51,8	-13,8	68,2	46,5	113,7	+66,7	+144,5	66,2	58,8	59,3	-10,4	+0,9	68,1	62,5	-8,2	
115,1	+11,9	84,5	92,8	99,5	+17,8	+7,2	86,9	93,5	93,4	+7,5	-0,1	106,3	90,2	-15,1	DC
114,9	+14,0	86,1	90,3	97,6	+13,4	+8,1	86,9	93,8	91,4	+5,2	-2,6	104,5	90,3	-13,6	
117,3	-5,6	68,4	117,7	118,5	+73,2	+0,7	87,8	90,8	114,3	+30,2	+25,9	124,2	89,3	-28,1	
198,1	+13,8	175,4	191,9	204,5	+16,6	+6,6	156,5	181,6	182,1	+16,4	+0,3	147,4	169,0	+14,7	DD
172,9	+8,1	155,5	161,1	171,9	+10,5	+6,7	133,3	159,9	150,9	+13,2	-5,6	134,2	146,6	+9,2	
478,7	+45,6	397,2	534,6	567,8	+49,0	+6,2	413,9	423,0	528,5	+27,7	+24,9	291,8	418,4	+43,4	
157,2	+16,2	140,7	157,8	168,5	+19,8	+6,8	129,7	145,0	155,4	+19,8	+7,2	127,7	137,3	+7,5	DE
160,2	+15,5	141,2	155,9	161,9	+14,7	+3,8	129,6	146,7	152,6	+17,7	+4,0	124,2	138,2	+11,3	
147,6	+19,6	139,0	164,8	191,7	+37,9	+16,3	130,0	139,7	165,7	+27,5	+18,6	140,2	134,9	-3,8	
146,1	+17,0	134,4	155,6	170,6	+26,9	+9,6	123,5	135,8	152,8	+23,7	+12,5	124,2	129,7	+4,4	21
146,7	+16,7	133,9	152,2	162,3	+21,2	+6,6	121,6	135,5	147,8	+21,5	+9,1	117,1	128,6	+9,8	
144,8	+17,5	135,5	163,1	189,1	+39,6	+15,9	127,9	136,5	163,8	+28,1	+20,0	139,7	132,2	-5,4	
119,3	+1,4	116,6	146,9	161,3	+38,3	+9,8	111,8	116,5	142,2	+27,2	+22,1	115,3	114,2	-1,0	21.1
112,6	-3,0	109,8	140,0	142,4	+29,7	+1,7	103,5	110,3	130,8	+26,4	+18,6	104,2	106,9	+2,6	
128,6	+7,2	125,9	156,2	186,9	+48,5	+19,7	123,3	125,0	157,7	+27,9	+26,2	130,4	124,1	-4,8	
175,9	+32,3	154,2	165,3	181,1	+17,4	+9,6	136,6	157,3	164,6	+20,5	+4,6	134,0	147,0	+9,7	21.2
173,6	+30,2	152,9	161,8	178,0	+16,4	+10,0	135,9	155,5	161,3	+18,7	+3,7	127,4	145,7	+14,4	
186,7	+41,2	159,8	180,4	194,5	+21,7	+7,8	139,5	165,4	179,1	+28,4	+8,3	163,2	152,5	-6,6	
179,5	+15,0	153,3	162,4	164,3	+7,2	+1,2	141,9	163,5	160,7	+13,2	-1,7	134,9	152,7	+13,2	22
179,5	+14,0	151,8	161,1	161,4	+6,3	+0,2	141,2	162,7	159,3	+12,8	-2,1	134,3	151,9	+13,1	
189,8	+50,8	192,4	191,5	231,9	+20,5	+21,1	162,0	189,7	195,5	+20,7	+3,1	148,2	175,9	+18,7	
134,2	+18,6	117,0	154,7	156,5	+33,8	+1,2	116,1	125,5	150,8	+29,9	+20,2	117,0	120,8	+3,2	DG
128,1	+15,7	108,2	150,0	147,4	+36,2	-1,7	109,7	118,4	144,5	+31,7	+22,0	112,5	114,0	+1,3	
153,5	+26,7	144,8	169,8	185,2	+27,9	+9,1	136,3	148,0	170,8	+25,3	+15,4	131,1	142,2	+8,5	
129,3	+23,3	105,5	155,1	153,2	+45,2	-1,2	111,8	118,2	151,2	+35,2	+27,9	110,5	115,0	+4,1	24.1
128,9	+25,1	100,1	158,0	151,9	+51,7	-3,9	108,4	115,5	152,1	+40,3	+31,7	109,2	111,9	+2,5	
130,3	+17,6	122,2	146,2	157,1	+28,6	+7,5	122,1	126,5	148,3	+21,5	+17,2	114,3	124,3	+8,7	
132,6	-0,5	143,5	146,8	158,2	+10,2	+7,8	127,1	138,9	145,4	+14,4	+4,7	134,9	133,0	-1,4	24.4
111,9	-13,6	119,6	128,8	130,7	+9,3	+1,5	110,0	117,0	124,4	+13,1	+6,3	118,8	113,5	-4,5	
238,5	+55,6	265,7	238,3	298,4	+12,3	+25,2	214,3	250,6	252,3	+17,7	+0,7	217,1	232,5	+7,1	
169,8	+19,9	155,2	162,8	178,0	+14,7	+9,3	128,2	156,0	153,7	+19,9	-1,5	130,0	142,1	+9,3	DH
153,6	+13,9	143,3	140,5	153,6	+7,2	+9,3	117,7	143,0	132,6	+12,7	-7,3	123,4	130,4	+5,7	
377,2	+65,5	310,0	450,2	492,8	+59,0	+9,5	263,4	323,7	425,3	+61,5	+31,4	216,2	293,5	+35,8	
173,5	+25,9	155,5	166,9	180,7	+16,2	+8,3	125,4	157,3	155,8	+24,2	-1,0	128,4	141,4	+10,1	25.2
154,5	+17,8	141,9	143,1	155,4	+9,5	+8,6	114,0	142,4	133,1	+16,8	-6,5	121,6	128,2	+5,4	
461,7	+91,9	362,8	528,7	565,8	+56,0	+7,0	299,2	384,7	500,2	+67,2	+30,0	232,2	341,9	+47,2	
157,9	+17,5	155,7	151,2	156,1	+0,3	+3,2	136,1	149,3	139,5	+2,5	-6,6	133,2	142,7	+7,1	DI
144,9	+11,8	146,4	134,7	140,3	-4,2	+4,2	125,3	138,9	124,0	-1,0	-10,7	126,9	132,1	+4,1	
264,4	+53,5	216,6	293,8	289,8	+39,8	-1,4	222,9	225,7	271,4	+21,8	+20,2	186,7	224,3	+20,1	
192,9	+26,7	168,5	178,5	188,4	+11,8	+5,5	154,6	170,8	172,4	+11,5	+0,9	146,4	162,7	+11,1	26.1
165,4	+16,5	150,7	146,8	160,3	+6,4	+9,2	132,4	150,6	143,9	+18,7	-4,4	132,5	141,5	+6,8	
368,6	+69,5	282,4	380,9	367,8	+30,2	-3,4	296,6	300,0	354,8	+19,6	+18,3	235,3	298,3	+26,8	
145,0	+16,7	130,9	143,7	148,5	+13,4	+3,3	116,1	134,1	139,0	+19,7	+3,7	121,7	125,1	+2,8	DJ
137,6	+15,1	125,9	132,2	138,2	+9,8	+4,5	110,4	128,0	127,8	+15,8	-0,2	116,1	119,2	+2,7	
203,4	+26,0	171,5	235,7	230,2	+34,2	-2,3	161,2	182,6	227,7	+41,3	+24,7	166,7	171,9	+3,1	

WZ93- SCHL.	WIRTSCHAFTSZWEIG		VERAENDERUNG IN % NOV. 2000 GEGEN				VERAENDERUNG IN % OKT. 2000 GEGEN			KUMULIERT		2-MONATS- DURCHSCHNITT	
			2000	NOV. 1999	OKT. 2000	2000	OKT. 1999	SEP. 2000	JAN. 2000 BIS NOV. 2000	VER- AEND. IN % GEGEN VORJAHR!	OKT. 2000 UND NOV. 2000	VER- AEND. IN % GEGEN VORJAHR!	
			NOV.	NOV.	OKT.	OKT.	OKT.	SEP.	NOV.	NOV.	NOV.	NOV.	
27	METALLERZEUGUNG UND -BEARBEITUNG	INSGESAMT INLAND AUSLAND	176,5 156,7 246,0	+25,7 +21,3 +36,9	+4,1 -1,5 +19,1	169,6 159,1 206,5	+26,5 +32,3 +13,0	+4,4 +7,5 -3,1	156,5 143,3 202,8	+25,6 +21,9 +35,8	173,1 157,9 226,3	+26,1 +26,5 +24,9	
27.1	ERZEUGUNG VON ROHEISEN, STAHL UND FERROLEGIE- RUNGEN (EGKS) 1)	INSGESAMT INLAND AUSLAND	123,5 110,5 154,3	+21,6 +15,9 +32,2	+4,1 -7,6 +32,6	118,6 119,6 116,4	+16,8 +36,1 -13,1	+8,3 +12,4 -0,3	111,4 105,0 126,7	+18,1 +19,6 +15,6	121,1 115,1 135,4	+19,2 +25,7 +8,1	
27.5	GIESSEREIINDUSTRIE	INSGESAMT INLAND AUSLAND	243,1 221,6 501,6	+32,8 +26,7 +78,2	+11,0 +8,1 +30,3	219,0 205,0 385,1	+31,2 +28,7 +48,6	+2,8 +2,3 +5,4	200,7 190,3 327,5	+20,7 +18,6 +37,5	231,1 213,3 443,4	+32,1 +27,6 +64,0	
28	HERSTELLUNG VON METALL- ERZEUGNISSEN	INSGESAMT INLAND AUSLAND	157,7 148,6 381,8	+6,6 +4,5 +31,5	+11,2 +12,0 +4,5	141,8 132,7 365,4	+5,6 +4,1 +21,8	-8,0 -9,6 +8,7	137,7 129,1 348,0	+10,9 +8,7 +36,0	149,8 140,7 373,6	+6,1 +4,3 +26,6	
28.1	STAHL- UND LEICHTMETALL- BAU	INSGESAMT INLAND AUSLAND	153,0 146,4 1006,5	+7,7 +5,5 +84,2	+13,9 +13,4 +24,7	134,3 129,1 807,1	+9,3 +8,2 +35,2	-12,8 -13,4 -1,5	128,0 122,3 872,1	+10,5 +8,2 +87,7	143,7 137,8 906,8	+8,5 +6,8 +58,6	
DK	MASCHINENBAU	INSGESAMT INLAND AUSLAND	146,5 134,5 190,5	+16,1 +12,8 +25,2	+7,7 +8,6 +5,1	136,0 123,8 181,2	+15,6 +8,2 +40,4	-13,9 -14,2 -13,0	131,1 119,1 175,3	+8,3 +3,3 +23,3	141,3 129,2 185,9	+15,9 +10,6 +32,1	
29.1	H.V. MASCHINEN F.D.ERZEUG. U.NUTZG.V.MECHAN.ENERGIE (D.LUFT-, STRASS.FAHRZ.BAU)	INSGESAMT INLAND AUSLAND	147,9 121,6 284,6	+18,1 +9,5 +43,2	+12,2 +10,7 +12,7	131,8 107,9 257,0	+5,8 -0,6 +23,4	-2,7 -5,6 +4,6	129,8 108,9 238,8	+2,7 +4,8 -1,8	139,9 114,8 270,8	+12,0 +4,6 +33,1	
29.3	HERSTELLUNG VON LAND- U. FORSTWIRTSCHAFTLICHEN MASCHINEN	INSGESAMT INLAND AUSLAND	62,0 51,8 95,6	-34,4 -26,4 -45,2	-75,1 -57,4 -85,8	249,3 121,5 674,4	+296,3 +91,0 +1016,6	+0,5 +0,9 +0,3	139,1 89,7 303,1	+81,6 +41,0 +153,6	155,7 86,7 385,0	+97,8 +29,4 +227,9	
29.4	HERSTELLUNG VON WERK- ZEUGMASCHINEN	INSGESAMT INLAND AUSLAND	145,9 146,2 145,1	+29,2 +19,8 +67,2	-15,7 -25,2 +32,8	173,1 195,4 109,3	+51,4 +67,0 +2,6	+17,6 +28,5 -17,8	133,7 135,4 128,9	+10,9 +5,5 +30,5	159,5 170,8 127,2	+40,4 +42,9 +31,5	
DL	H.V. BUEROMASCH., DATENVERARB. GER.U.-EINRICHTG.;ELEKTROT., FEINMECHANIK U. OPTIK	INSGESAMT INLAND AUSLAND	192,8 167,7 371,3	-5,3 -4,4 -7,8	-3,9 -0,7 -13,2	200,7 168,8 427,9	+25,4 +22,9 +32,6	-2,3 +0,3 -8,8	193,8 160,9 427,4	+18,0 +15,2 +26,0	196,8 168,3 399,6	+8,3 +7,6 +10,1	
30	H.V. BUEROMASCHINEN, DATENVERARBEITUNGSGE- RAETEN U. -EINRICHTUNGEN	INSGESAMT INLAND AUSLAND	182,8 144,8 370,7	-73,7 -76,2 -67,2	-67,8 -65,6 -71,3	567,6 421,1 1293,4	+46,0 +23,4 +107,0	+145,6 +232,1 +72,9	341,7 254,6 773,1	-12,9 +27,2 +27,6	375,2 283,0 832,1	-30,8 -40,3 -5,2	
31	HERSTELLUNG VON GERAETEN DER ELEKTRIZITAETSERZEU- GUNG, -VERTEILUNG U.AE.	INSGESAMT INLAND AUSLAND	144,1 126,4 335,9	+5,1 -1,6 +45,2	+17,2 +12,9 +39,1	122,9 112,0 241,4	+10,2 +5,9 +39,5	-23,9 -18,4 -42,9	142,6 120,7 381,3	+19,7 +11,7 +60,5	133,5 119,2 288,7	+7,4 +1,8 +42,8	
31.2	HERSTELLUNG VON ELEK- TRIZITAETSERZEUGUNGS- U. -SCHALTEINRICHTUNGEN	INSGESAMT INLAND AUSLAND	99,9 89,7 340,4	-0,2 -2,7 +19,1	+19,4 +19,9 +16,8	83,7 74,8 291,5	-2,8 -6,3 +24,1	-20,7 -20,7 -20,8	90,2 80,4 320,3	+11,1 +8,4 +29,8	91,8 82,3 316,0	-1,4 -4,3 +21,4	
31.6	HERSTELLUNG VON ELEK- TRISCHEN AUSRUESTUNGEN A.N.G.	INSGESAMT INLAND AUSLAND	164,2 158,0 301,0	-4,3 -3,5 -13,4	+18,4 +19,3 +8,1	138,7 132,4 278,4	+4,8 +3,3 +25,7	-31,4 -9,9 -80,5	221,6 163,1 1518,0	+33,5 +12,4 +140,6	151,5 145,2 289,7	-0,3 -0,5 +1,9	
32	RUNDFUNK-, FERNSEH- UND NACHRICHTENTECHNIK	INSGESAMT INLAND AUSLAND	364,6 358,4 384,4	+57,8 +124,8 -17,4	+4,4 +9,6 -8,5	349,1 327,1 403,3	+58,9 +116,2 -5,3	-4,1 -2,8 -7,3	318,1 291,8 403,9	+45,7 +91,1 -6,8	356,9 342,8 402,4	+58,3 +120,6 -11,5	
33	MEDIZIN-, MESS-, STEUER- UND REGELUNGSTECHNIK, OPTIK	INSGESAMT INLAND AUSLAND	198,1 164,7 419,5	-6,6 -15,9 +29,6	+7,9 +11,2 -0,5	183,6 148,1 421,4	+2,9 -7,8 +41,2	-6,0 -4,5 -8,6	192,2 160,9 401,1	+8,6 -0,6 +43,9	190,9 156,4 420,5	-2,3 -12,3 +35,2	
DM	FAHRZEUGBAU	INSGESAMT INLAND AUSLAND	264,6 178,5 614,5	+35,8 +44,0 +27,4	+45,5 +44,5 +46,9	181,8 123,5 418,2	-7,4 +0,2 -15,2	-9,4 -15,6 -0,8	198,0 130,9 470,8	+12,1 +3,5 +23,6	223,2 151,0 516,4	+14,1 +22,2 +5,8	
34	HERSTELLUNG VON KRAFTWAGEN UND KRAFTWAGENTEILEN	INSGESAMT INLAND AUSLAND	258,3 159,6 787,4	+13,1 +16,3 +9,8	+26,6 +19,7 +35,0	204,1 133,3 583,3	-2,7 +7,2 -12,6	+6,9 -8,0 +32,9	207,0 128,5 627,9	+7,4 +3,5 +12,2	231,2 146,5 685,4	+5,5 +12,0 -1,0	
34.1	HERSTELLUNG VON KRAFTWAGEN UND KRAFTWAGENMOTOREN	INSGESAMT INLAND AUSLAND	263,9 104,6 943,5	+9,0 +17,9 +5,3	+37,4 +37,6 +37,3	192,1 76,0 687,0	-11,6 +0,4 -16,3	+12,7 -21,2 +41,4	203,4 75,0 751,0	+3,2 -9,2 +9,7	228,0 90,3 815,3	-0,7 +9,9 -5,1	
35	SONSTIGER FAHRZEUGBAU	INSGESAMT INLAND AUSLAND	276,7 220,5 425,6	+112,0 +133,3 +88,6	+99,1 +116,6 +79,0	139,0 101,8 237,7	-18,5 -15,5 -21,6	-36,6 -32,0 -41,0	180,9 136,2 299,2	+23,7 +3,6 +61,4	207,9 161,2 331,7	+38,0 +50,0 +25,5	
35.1	SCHIFFBAU	INSGESAMT INLAND AUSLAND	149,9 142,1 164,0	+751,7 +428,3 +9999,9	+113,5 +680,8 +0,8	70,2 18,2 162,7	-38,1 -79,4 +2,8	-67,7 -89,5 -45,3	112,6 59,4 207,1	+75,1 -19,7 +338,8	110,1 80,2 163,4	+67,8 +39,0 +105,0	
35.3	LUFT- UND RAUMFAHRZEUGBAU	INSGESAMT INLAND AUSLAND	2265,1 . .	+34,2 . .	+68,1 . .	1347,8 . .	-23,4 . .	-22,3 . .	1461,8 . .	+11,9 . .	1806,5 . .	+4,8 . .	
36.1	HERSTELLUNG VON MOEBELN	INSGESAMT INLAND AUSLAND	156,3 150,3 235,1	-3,2 -5,3 +19,2	+13,2 +13,9 +6,8	138,1 131,9 220,2	-6,5 -9,0 +19,7	-6,9 -6,4 -10,3	137,1 132,2 201,8	+5,0 +3,3 +22,5	147,2 141,1 227,7	-4,8 -7,0 +19,5	

1) EUROPAEISCHE GEMEINSCHAFT FUER KOHLE UND STAHL.

STBA, FS 4, R 2.2, 11/2000

UND BERLIN-OST

DAS VERARBEITENDE GEWERBE
= 100
ABTEILUNGEN, GRUPPEN UND KLASSEN
ZWEIGE, AUSGABE 1993 (WZ93)
WERT

INDEX

1999 NOV.	VER- AEND. IN % GEGEN NOV. 1998	1999 3.VJ	2000 2.VJ	2000 3.VJ	VERAENDERUNG IN % 3.VJ 2000 GEGEN		1999 1.HJ	1999 2.HJ	2000 1.HJ	VERAENDERUNG IN % 1.HJ 2000 GEGEN		1998	1999	VER- AEND. IN % GEGEN 1998	WZ93 SCHL.
					3.VJ 1999	2.VJ 2000				1.HJ 1999	2.HJ 1999				
140,4	+17,3	126,4	152,9	158,9	+25,7	+3,9	119,5	127,5	149,7	+25,3	+17,4	124,2	123,5	-0,6	27
129,2	+15,0	119,5	140,6	146,7	+22,8	+4,3	114,3	118,0	136,8	+19,7	+15,9	115,7	116,1	+0,3	
179,7	+23,3	159,5	195,9	202,0	+34,2	+3,1	138,0	161,2	195,4	+41,6	+21,2	154,1	149,6	-2,9	
101,6	+8,5	92,6	106,5	109,8	+18,6	+3,1	92,7	93,2	109,0	+17,6	+17,0	106,3	93,0	-12,5	27.1
95,3	+13,5	86,0	100,0	104,2	+21,2	+4,2	87,5	85,0	102,0	+16,6	+20,0	98,8	86,2	-12,8	
116,7	+0,3	108,1	121,8	122,9	+13,7	+0,9	105,1	112,8	125,7	+18,6	+11,4	124,2	109,0	-12,2	
183,0	+7,4	160,1	195,3	195,1	+21,9	-0,1	166,6	162,0	193,4	+16,1	+19,4	156,4	164,3	+5,1	27.5
174,9	+4,8	154,3	186,9	185,5	+20,2	-0,7	161,3	155,5	185,0	+14,7	+19,0	149,7	158,4	+5,8	
281,5	+32,8	230,0	297,6	311,8	+35,6	+4,8	231,6	241,7	296,8	+28,2	+22,8	237,4	236,6	-0,3	
148,0	+16,3	134,0	137,6	141,5	+5,6	+2,8	113,7	138,5	131,8	+15,9	-4,8	120,1	126,1	+5,0	28
142,2	+15,1	129,3	127,6	133,6	+3,3	+4,7	108,2	133,5	123,0	+13,7	-7,9	116,2	120,9	+4,0	
290,3	+32,4	248,5	382,2	334,0	+34,4	-12,6	246,4	261,4	346,5	+40,6	+32,6	213,1	253,9	+19,1	
142,0	+5,8	132,5	126,1	133,3	+0,6	+5,7	101,9	137,9	120,2	+18,0	-12,8	120,3	119,9	-0,3	28.1
138,8	+4,8	129,2	117,6	128,1	-0,9	+8,9	99,6	134,6	114,2	+14,7	-15,2	118,5	117,1	-1,2	
546,3	+51,5	539,6	1221,6	801,7	+48,6	-34,4	391,6	551,3	895,8	+128,8	+62,5	351,9	471,5	+34,0	
126,2	+6,1	125,8	132,9	141,4	+12,4	+6,4	118,4	129,9	122,6	+3,5	-5,6	118,4	124,1	+4,8	DK
119,2	+2,8	122,2	116,5	127,8	+4,6	+9,7	111,3	123,4	111,4	+0,1	-9,7	111,6	117,3	+5,1	
152,2	+17,3	139,4	193,0	191,5	+37,4	-0,8	144,2	153,8	163,8	+13,6	+6,5	149,5	149,0	+3,8	
125,2	+2,8	125,2	127,2	131,8	+5,3	+3,6	127,5	124,3	125,4	-1,6	+0,9	124,8	125,9	+0,9	29.1
111,1	+1,1	102,2	105,6	109,5	+7,1	+3,7	102,7	103,7	106,6	+3,8	+2,8	113,9	103,2	-3,4	
198,7	+8,2	244,8	239,8	248,2	+1,4	+3,5	255,8	231,3	223,5	-12,6	-3,4	181,1	243,6	+34,5	
94,5	+45,8	96,9	101,8	235,6	+143,1	+131,4	65,7	86,6	85,3	+29,8	-1,5	140,8	76,1	-46,0	29.3
70,4	+12,1	68,7	85,5	121,1	+76,3	+41,6	60,0	67,9	75,0	+25,0	+10,5	92,9	64,0	-31,1	
174,3	+144,1	190,8	155,7	616,2	+223,0	+295,8	84,5	148,5	119,2	+41,1	+19,7	299,9	116,5	-61,2	
112,9	+1,9	133,6	127,2	140,5	+5,2	+10,5	116,5	130,5	121,7	+4,5	-6,7	115,0	123,5	+7,4	29.4
122,0	+6,8	145,8	124,7	139,5	-4,3	+11,9	122,4	137,5	121,5	-0,7	-11,6	110,4	130,0	+17,8	
86,8	-14,1	98,6	134,4	143,3	+45,3	+6,6	99,6	110,4	122,2	+22,7	+10,7	128,2	105,0	-18,1	
203,5	+10,8	168,6	193,9	187,1	+11,0	-3,5	156,2	175,9	196,1	+25,5	+11,5	152,6	166,1	+8,8	DL
175,5	+11,4	137,4	154,2	156,6	+14,0	+1,6	135,2	147,5	160,7	+18,9	+8,9	132,6	141,4	+6,6	
402,9	+9,2	390,4	475,9	403,9	+3,5	-15,1	305,9	377,7	448,5	+46,6	+18,7	294,5	341,8	+16,1	
695,1	+28,0	318,3	346,5	218,8	-31,3	-36,9	379,8	404,5	391,9	+3,2	-3,1	350,6	392,2	+11,9	30
607,3	+51,8	290,1	245,8	114,5	-60,5	-53,4	337,6	356,7	315,2	-6,6	-11,6	291,9	347,2	+18,9	
1130,5	-17,7	457,9	845,2	736,0	+60,7	-12,9	589,0	641,5	772,0	+31,1	+20,3	641,6	615,2	-4,1	
137,1	+0,1	129,5	146,0	137,9	+6,5	-5,5	112,1	130,3	148,1	+32,1	+13,7	117,6	121,2	+3,1	31
128,4	-1,9	108,7	113,6	120,2	+10,6	+5,8	104,9	115,8	121,4	+15,7	+4,8	108,3	110,4	+1,9	
231,3	+14,6	355,7	498,3	330,1	-7,2	-33,8	190,4	287,9	437,9	+130,0	+52,1	218,0	239,2	+9,7	
100,1	-4,8	86,0	90,3	97,9	+13,8	+8,4	74,9	89,1	85,9	+14,7	-3,6	85,1	82,0	-3,6	31.2
92,2	-7,2	78,7	80,7	87,3	+10,9	+8,2	68,0	81,8	76,4	+12,4	-6,6	77,9	74,9	-3,9	
285,8	+18,1	257,2	315,4	345,2	+34,2	+9,4	237,2	259,9	309,3	+30,4	+19,0	255,2	248,5	-2,6	
171,6	+2,6	179,2	245,4	174,6	-2,6	-28,9	184,2	184,3	268,5	+63,5	+45,7	171,3	174,3	+1,8	31.6
163,7	+5,5	121,9	134,1	139,9	+14,8	+4,3	156,4	151,5	180,8	+15,6	+19,3	154,2	153,9	-0,2	
347,4	-20,5	1448,6	2713,4	943,7	-34,9	-65,2	337,4	912,5	2214,5	+556,3	+142,7	551,1	624,9	+13,4	
231,0	+9,5	238,5	297,8	341,3	+43,1	+14,6	205,9	232,1	293,7	+42,6	+26,5	202,4	219,0	+8,2	32
153,4	-3,9	163,8	272,4	323,3	+97,4	+18,7	146,3	160,7	259,0	+77,0	+61,2	160,9	153,5	-4,6	
465,4	+29,9	483,6	380,8	399,3	-17,4	+4,9	401,3	465,9	406,8	+1,4	-12,7	338,2	433,6	+28,2	
212,2	+19,0	176,5	198,1	194,9	+10,4	-1,6	171,2	187,9	191,3	+11,7	+1,8	147,9	179,5	+21,4	33
195,9	+19,1	159,4	165,9	162,4	+1,9	-2,1	157,7	170,5	161,6	+2,5	-5,2	136,6	164,1	+20,1	
323,6	+19,4	289,5	414,9	408,3	+41,0	-1,6	262,6	304,2	391,1	+48,9	+28,6	226,1	283,4	+25,3	
194,8	+5,5	174,9	209,5	183,7	+5,0	-12,3	171,3	185,7	196,8	+14,9	+6,0	159,2	178,5	+12,1	DM
124,0	-0,1	130,7	133,6	125,1	-4,3	-6,4	125,3	129,0	127,0	+1,4	-1,6	114,8	127,2	+10,8	
482,5	+12,1	354,9	517,9	422,0	+18,9	-18,5	358,1	416,5	480,1	+34,1	+15,3	339,7	387,3	+14,0	
228,4	+8,5	183,2	225,2	184,6	+0,8	-18,0	188,6	195,6	210,1	+11,4	+7,4	176,6	192,1	+8,8	34
137,2	+2,8	122,7	130,7	121,0	-1,4	-7,4	122,8	123,9	126,2	+2,8	+1,9	119,8	123,4	+3,0	
717,4	+14,9	508,0	732,1	525,6	+3,5	-28,2	541,3	580,0	659,9	+21,9	+13,8	481,4	560,7	+16,5	
242,1	+9,8	185,8	233,1	169,5	-8,8	-27,3	191,7	201,0	212,1	+10,6	+5,5	184,9	196,3	+6,2	34.1
88,7	-3,0	84,9	78,5	65,8	-22,5	-16,2	81,6	81,2	74,5	-8,7	-8,3	90,6	81,4	-10,2	
896,3	+16,3	616,2	892,6	611,6	-0,7	-31,5	661,2	712,1	799,2	+20,9	+12,2	587,1	686,7	+17,0	
130,5	-3,4	159,0	179,5	182,2	+14,6	+1,5	138,3	166,9	171,4	+23,9	+2,7	125,9	152,6	+21,2	35
94,5	-8,5	148,4	140,1	134,3	-9,5	-4,1	131,0	140,2	128,9	-1,6	-8,1	103,5	135,6	+31,0	
225,7	+3,2	187,7	283,9	308,7	+64,5	+8,7	157,9	237,8	283,6	+79,6	+19,3	184,9	197,9	+7,0	
17,6	-84,0	43,0	102,0	120,3	+179,8	+17,9	74,6	61,2	109,5	+46,8	+78,9	79,9	67,9	-15,0	35.1
26,9	-70,6	44,0	69,3	71,3	+62,0	+2,9	94,5	64,3	46,6	-50,7	-27,5	77,3	79,4	+2,7	
1,1	-99,2	41,4	160,2	207,5	+401,2	+29,5	39,2	55,8	221,5	+465,1	+297,0	84,5	47,5	-43,8	
1688,3	+75,9	1481,9	1609,7	1473,4	-0,6	-8,5	1080,1	1716,0	1341,1	+24,2	-21,8	802,0	1398,0	+74,3	35.3
.	
161,5	+7,2	121,6	135,1	127,5	+4,9	-5,6	127,1	134,1	138,5	+9,0	+3,3	121,0	130,6	+7,9	36.1
158,7	+6,2	119,1	130,9	122,1	+2,5	-6,7	124,5	131,5	134,2	+7,8	+2,1	119,4	128,0	+7,2	
197,3	+21,4	154,7	190,0	198,8	+28,5	+4,6	161,0	166,8	194,7	+20,9	+16,7	140,4	163,9	+16,7	

WZ93- SCHL.	WIRTSCHAFTSZWEIG	2000 NOV.	VERAENDERUNG IN % NOV. 2000 GEGEN		2000 OKT.	VERAENDERUNG IN % OKT. 2000 GEGEN		KUMULIERT		2-MONATS- DURCHSCHNITT		
			NOV. 1999	OKT. 2000		OKT. 1999	SEP. 2000	JAN. 2000 BIS NOV. 2000	VER- AEND. IN % GEGEN VORJAHR	OKT. 2000 UND NOV. 2000	VER- AEND. IN % GEGEN VORJAHR	
												NOV. 1999
D	VERARBEITENDES GEWERBE 1)	INSGESAMT	182,2	+12,3	+10,6	164,7	+9,7	-4,0	160,1	+12,7	173,5	+11,1
		AUSLAND	156,0	+8,6	+9,7	142,2	+7,6	-5,5	138,1	+8,8	149,1	+8,1
	VORLEISTUNGSGUETER- PRODUZENTEN	INSGESAMT	192,8	+15,2	+5,9	182,0	+15,0	-1,6	174,2	+17,8	187,4	+15,1
		AUSLAND	175,3	+11,7	+6,0	165,4	+11,4	-3,2	160,0	+15,4	170,4	+11,5
	INVESTITIONSGUETER- PRODUZENTEN	INSGESAMT	170,1	+8,6	+14,7	149,3	+5,4	-8,5	145,7	+7,0	159,2	+7,1
		AUSLAND	137,2	+3,4	+13,1	121,3	+3,9	-8,3	117,2	-0,4	129,3	+3,7
	GEBRAUCHSGUETER- PRODUZENTEN	INSGESAMT	195,5	+7,2	+26,8	154,2	-6,4	-0,4	161,2	+7,5	174,9	+0,7
		AUSLAND	136,2	+7,3	+24,0	109,8	-3,0	-11,5	112,9	+4,7	123,0	+2,4
	VERBRAUCHSGUETER- PRODUZENTEN	INSGESAMT	143,2	+18,2	+11,9	128,0	+10,1	-4,1	122,1	+8,2	135,6	+14,1
		AUSLAND	133,6	+15,2	+13,4	117,8	+3,9	-3,1	114,3	+5,7	125,7	+9,6
DB	TEXTIL- UND BEKLEIDUNGS- GEWERBE	INSGESAMT	156,1	+14,2	+8,7	143,6	+9,6	-3,1	135,5	+8,1	149,9	+11,9
		AUSLAND	147,8	+14,8	+10,1	134,2	+8,1	-2,6	127,6	+6,3	141,0	+11,6
17	TEXTILGEWERBE	INSGESAMT	174,4	+14,5	+7,9	161,7	+10,1	+0,7	149,8	+8,2	168,1	+12,4
		AUSLAND	163,9	+15,3	+9,1	150,2	+8,5	+1,2	140,2	+6,1	157,1	+12,0
18	BEKLEIDUNGSGEWERBE	INSGESAMT	91,5	+12,3	+15,2	79,4	+6,4	-24,0	85,1	+8,1	85,5	+9,5
		AUSLAND	95,3	+12,5	+16,6	81,7	+5,4	-20,8	86,3	+7,3	88,5	+9,1
DC	LEDERGEWERBE	INSGESAMT	123,5	+9,5	+10,7	111,6	+10,4	-12,1	97,6	+10,0	117,6	+9,9
		AUSLAND	121,4	+8,1	+10,9	109,5	+11,1	-12,0	95,5	+7,7	115,5	+9,5
DD	HOLZGEWERBE (OHNE HERSTELLUNG VON MOEBELN)	INSGESAMT	217,5	+7,2	+5,2	206,8	+4,9	-4,1	196,9	+14,2	212,2	+6,1
		AUSLAND	186,1	+4,4	+8,9	170,9	-2,3	-6,8	165,9	+10,3	178,5	+1,1
DE	PAPIER- UND DRUCKGEWERBE	INSGESAMT	186,3	+14,2	+9,3	170,5	+14,0	+1,1	163,3	+13,5	178,4	+14,1
		AUSLAND	179,2	+8,5	+8,2	165,6	+9,5	+2,0	158,7	+10,7	172,4	+9,0
21	PAPIERGEWERBE	INSGESAMT	211,7	+35,0	+12,5	188,2	+30,6	-1,3	179,6	+22,9	200,0	+32,9
		AUSLAND	185,8	+19,0	+12,4	165,3	+16,1	-0,5	163,5	+15,5	175,6	+17,6
21.1	H.V. HOLZSTOFF, ZELLSTOFF, PAPIER, KARTON UND PAPPE	INSGESAMT	171,5	+28,9	+11,1	154,3	+21,6	-4,3	153,8	+17,6	162,9	+25,3
		AUSLAND	155,5	+22,2	+12,5	138,2	+12,0	-2,3	141,4	+13,9	146,9	+17,1
21.2	PAPIER-, KARTON- UND PAPPEVERARBEITUNG	INSGESAMT	201,7	+10,8	+13,6	177,5	+11,2	+3,4	174,3	+13,4	189,6	+11,0
		AUSLAND	191,4	+6,2	+11,0	172,5	+8,6	+2,6	170,1	+11,0	182,0	+7,3
22	DRUCKGEWERBE, VERVIEL- FAELTIGUNG VON BESPIELTEN TON-, BILD- U. DATENTRAEGERN	INSGESAMT	246,4	+30,0	+23,8	199,1	+22,3	+5,6	192,8	+23,9	222,8	+26,4
		AUSLAND	187,4	+6,0	+3,5	181,0	+10,5	+4,2	162,8	+9,6	184,2	+8,2
DG	CHEMISCHE INDUSTRIE	INSGESAMT	184,4	+4,2	+4,0	177,3	+9,0	+3,6	160,6	+8,7	180,9	+6,5
		AUSLAND	262,5	+40,0	-2,2	268,5	+35,7	+13,8	217,2	+26,0	265,5	+37,8
24.1	HERSTELLUNG VON CHEMISCHEN GRUNDSTOFFEN	INSGESAMT	177,2	+25,4	-0,2	177,5	+31,4	+4,7	160,6	+27,8	177,4	+28,4
		AUSLAND	151,6	+5,2	+1,7	149,1	+9,4	-14,3	158,8	+26,8	150,4	+7,3
24.4	HERSTELLUNG VON PHARMA- ZEUTISCHEN ERZEUGNISSEN	INSGESAMT	256,4	+39,1	-3,2	265,0	+102,0	+70,0	166,3	+30,5	260,7	+97,5
		AUSLAND	165,6	+30,6	+7,2	154,5	+15,0	-2,8	145,2	+13,4	160,1	+22,6
DH	HERSTELLUNG VON GUMMI- UND KUNSTSTOFFWAEREN	INSGESAMT	141,1	+31,5	+8,9	129,6	+3,8	+0,5	123,0	+11,4	135,4	+16,6
		AUSLAND	290,7	+28,5	+3,1	281,9	+54,0	-9,8	258,6	+18,9	286,3	+39,9
25.2	HERSTELLUNG VON KUNST- STOFFWAEREN	INSGESAMT	188,6	+9,5	+4,9	179,8	+7,2	-1,3	166,3	+14,2	184,2	+8,4
		AUSLAND	162,0	+3,8	+4,8	154,6	+0,3	-1,6	143,5	+7,2	158,3	+2,1
DI	GLASGEWERBE, KERAMIK, VERARBEITUNG VON STEINEN UND ERDEN	INSGESAMT	532,8	+39,6	+5,7	504,3	+48,0	-0,3	460,0	+54,3	518,6	+43,5
		AUSLAND	191,0	+8,4	+5,1	181,8	+7,3	-1,1	168,5	+16,2	186,4	+7,8
26.1	HERSTELLUNG UND VERAR- BEITUNG VON GLAS	INSGESAMT	163,3	+3,9	+4,8	155,8	+1,2	-1,1	144,5	+9,7	159,6	+2,6
		AUSLAND	612,6	+31,2	+6,2	576,8	+42,2	-1,1	532,1	+53,7	594,7	+36,3
DJ	METALLERZEUGUNG UND -BE- ARBEITUNG, HERSTELLUNG VON METALLERZEUGNISSEN	INSGESAMT	164,3	+0,7	+4,8	156,8	-4,3	-3,2	151,2	+0,6	160,6	-1,8
		AUSLAND	146,5	-3,7	+4,9	139,6	-10,4	-4,3	137,0	-3,5	143,1	-7,1
26.1	HERSTELLUNG UND VERAR- BEITUNG VON GLAS	INSGESAMT	330,6	+24,9	+4,3	317,0	+33,3	+1,6	284,0	+24,8	323,8	+28,9
		AUSLAND	217,8	+6,8	+7,0	203,6	+5,0	-2,1	191,7	+9,8	210,7	+5,9
	METALLERZEUGUNG UND -BE- ARBEITUNG, HERSTELLUNG VON METALLERZEUGNISSEN	INSGESAMT	185,6	+4,4	+8,8	170,6	-2,3	-3,8	163,8	+6,2	178,1	+1,0
		AUSLAND	423,5	+14,2	+2,1	414,9	+31,1	+2,8	370,0	+21,5	419,2	+22,0
DJ	METALLERZEUGUNG UND -BE- ARBEITUNG, HERSTELLUNG VON METALLERZEUGNISSEN	INSGESAMT	160,1	+9,7	+8,5	147,6	+8,8	-2,4	141,5	+11,8	153,9	+9,3
		AUSLAND	147,4	+7,2	+7,0	137,7	+10,3	-2,9	130,7	+9,6	142,6	+8,7
	METALLERZEUGUNG UND -BE- ARBEITUNG, HERSTELLUNG VON METALLERZEUGNISSEN	INSGESAMT	260,8	+22,4	+15,3	226,2	+2,3	-0,4	227,0	+23,0	243,5	+12,2

1) AUSGEWAELHTE WIRTSCHAFTSZWEIGE (OHNE ERNAERHUNGSGEWERBE UND TABAKVERARBEITUNG).

STBA, FS 4, R 2.2, 11/2000

UND BERLIN-OST

DAS VERARBEITENDE GEWERBE
= 100
ABTEILUNGEN, GRUPPEN UND KLASSEN
ZWEIGE, AUSGABE 1993 (WZ93)
WERT

INDEX

1999 NOV.	VER- AEND. IN % GEGEN NOV. 1998	1999 3.VJ	2000 2.VJ	2000 3.VJ	VERAENDERUNG IN % 3.VJ 2000 GEGEN		1999 1.HJ	1999 2.HJ	2000 1.HJ	VERAENDERUNG IN % 1.HJ 2000 GEGEN		1998	1999	VER- AEND. IN % GEGEN 1998	WZ93 SCHL.
					3.VJ	2.VJ				1.HJ	2.HJ				
					1999	2000				1999	1999				
162,2	+12,0	144,8	160,9	159,2	+9,9	-1,1	135,8	150,2	156,1	+14,9	+3,9	132,5	143,0	+7,9	D
143,6	+10,3	130,3	136,9	138,8	+6,5	+1,4	121,6	133,7	134,1	+10,3	+0,3	119,7	127,6	+6,6	
261,8	+17,7	222,3	289,0	267,5	+20,3	-7,4	211,8	238,2	273,3	+29,0	+14,7	200,7	225,0	+12,1	
167,3	+14,0	150,8	172,4	175,8	+16,6	+2,0	141,5	154,4	169,0	+19,4	+9,5	137,4	147,9	+7,6	VORL.
157,0	+11,0	140,6	158,3	163,5	+16,3	+3,3	133,1	144,3	154,8	+16,3	+7,3	130,7	138,7	+6,1	
220,4	+26,6	203,5	245,3	239,1	+17,5	-2,5	185,0	206,1	242,1	+30,9	+17,5	171,9	195,5	+13,7	
156,7	+10,1	141,3	149,2	144,1	+2,0	-3,4	129,4	148,7	142,0	+9,7	-4,5	127,2	139,1	+9,4	INV.
132,7	+11,1	125,3	116,7	116,1	-7,3	-0,5	111,5	128,1	113,7	+2,0	-11,2	109,3	119,8	+9,6	
283,2	+7,8	226,3	321,3	291,9	+29,0	-9,2	224,0	257,8	291,8	+30,3	+13,2	221,2	240,9	+8,9	
182,4	+11,2	140,3	170,9	143,5	+2,3	-16,0	147,0	152,5	165,5	+12,6	+8,5	139,7	149,7	+7,2	GEBR.
128,9	+6,4	101,6	113,1	102,9	+1,3	-9,0	106,8	108,1	114,5	+7,2	+5,9	105,8	107,4	+1,5	
547,5	+19,3	394,7	550,9	410,3	+4,0	-25,5	411,3	445,2	501,5	+21,9	+12,6	362,7	428,2	+18,1	
121,2	+7,4	116,9	114,4	126,8	+8,5	+10,8	108,8	116,0	115,2	+5,9	-0,7	112,3	112,4	+0,1	VERB.
116,0	+1,4	110,1	108,9	116,9	+6,2	+7,3	104,9	110,5	109,3	+4,2	-1,1	109,2	107,7	-1,4	
152,1	+46,4	157,4	147,8	186,1	+18,2	+25,9	132,3	148,6	150,8	+14,0	+1,5	130,8	140,4	+7,3	
136,7	+2,9	119,1	129,0	133,7	+12,3	+3,6	125,5	122,3	131,7	+4,9	+7,7	118,6	123,9	+4,5	DB
128,7	-0,9	115,1	119,6	126,7	+10,1	+5,9	120,4	117,2	123,6	+2,7	+5,5	115,3	118,8	+3,0	
181,1	+21,5	141,6	181,4	172,4	+21,8	-5,0	154,0	150,7	177,0	+14,9	+17,5	136,8	152,3	+11,3	
152,3	+4,4	129,7	146,2	142,8	+10,1	-2,3	139,1	134,4	147,3	+5,9	+9,6	129,9	136,8	+5,3	17
142,2	-0,1	124,9	134,6	134,9	+8,0	+0,2	133,1	128,1	137,3	+3,2	+7,2	126,2	130,6	+3,5	
202,4	+23,6	153,9	203,7	182,1	+18,3	-10,6	168,6	165,9	196,6	+16,6	+18,5	148,2	167,3	+12,9	
81,5	-5,8	81,7	68,3	101,5	+24,2	+48,6	77,5	79,6	76,7	-1,0	-3,6	78,5	78,5	-	18
84,7	-5,3	83,2	70,7	100,2	+20,4	+41,7	78,7	81,9	78,7	-	-3,9	79,6	80,3	+0,9	
52,2	-12,9	67,6	46,4	113,9	+68,5	+145,5	65,9	58,6	58,8	-10,8	+0,3	68,0	62,2	-8,5	
112,8	+11,0	83,0	90,6	97,0	+16,9	+7,1	85,4	91,7	91,3	+6,9	-0,4	104,0	88,6	-14,8	DC
112,3	+12,6	84,4	88,1	95,1	+12,7	+7,9	85,2	91,8	89,1	+4,6	-2,9	102,4	88,5	-13,6	
117,4	-2,4	88,2	116,8	115,9	+69,9	-0,8	87,8	90,7	113,6	+29,4	+25,2	120,7	89,2	-26,1	
202,8	+15,5	180,0	195,7	208,2	+15,7	+6,4	159,5	186,2	186,2	+16,7	-	148,8	172,8	+16,1	DD
178,3	+10,5	160,5	166,0	177,0	+10,3	+6,6	136,7	164,9	156,1	+14,2	-5,3	135,5	150,8	+11,3	
475,8	+44,1	396,7	525,9	554,3	+39,7	+5,4	412,2	422,5	520,2	+26,2	+23,1	294,3	417,4	+41,8	
163,1	+13,1	148,3	157,8	164,9	+11,2	+4,5	137,6	151,7	157,5	+14,5	+3,8	135,0	144,6	+7,1	DE
165,1	+12,4	147,9	155,8	158,8	+7,4	+1,9	136,2	152,4	154,2	+13,2	+1,2	130,5	144,3	+10,6	
156,8	+16,4	150,1	164,7	186,7	+24,4	+13,4	142,7	149,8	169,2	+18,6	+13,0	150,8	146,2	-3,1	
156,2	+14,5	146,9	157,4	167,5	+14,0	+6,4	136,4	147,0	157,6	+15,5	+7,2	134,0	141,7	+5,7	21
156,9	+14,7	146,6	154,8	160,1	+9,2	+3,4	134,1	146,8	153,0	+14,1	+4,2	126,1	140,4	+11,3	
154,8	+14,1	147,7	163,0	183,8	+24,4	+12,8	141,7	147,4	167,6	+18,3	+13,7	151,6	144,6	-4,6	
133,1	-2,2	133,3	149,8	157,6	+18,2	+5,2	129,8	131,6	148,9	+14,7	+13,1	131,0	130,7	-0,2	21.1
127,3	-6,4	127,7	145,8	141,3	+10,6	-3,1	121,8	126,5	139,6	+14,6	+10,4	120,1	124,2	+3,4	
141,0	+3,4	140,9	155,4	179,9	+27,7	+15,8	140,6	138,6	161,7	+15,0	+16,7	145,8	139,6	-4,3	
182,0	+33,0	162,1	165,8	178,5	+10,1	+7,7	143,8	164,1	167,1	+16,2	+1,8	137,5	154,0	+12,0	21.2
180,3	+31,2	161,5	162,0	175,0	+8,4	+8,0	143,7	162,8	163,6	+13,8	+0,5	130,9	153,3	+17,1	
189,5	+41,2	164,7	182,1	193,5	+17,5	+6,3	144,2	169,7	182,4	+26,5	+7,5	166,0	156,9	-5,5	
176,8	+10,7	151,2	158,5	159,8	+5,7	+0,8	140,0	161,2	157,2	+12,3	-2,5	136,8	150,6	+10,1	22
176,9	+9,5	149,7	157,1	156,8	+4,7	-0,2	139,3	160,4	155,8	+11,8	-2,9	136,7	149,8	+9,6	
187,5	+58,6	188,0	191,4	231,0	+22,9	+20,7	157,9	186,3	194,3	+23,1	+4,3	139,6	172,1	+23,3	
141,4	+18,3	124,4	156,7	155,6	+25,1	-0,7	124,3	133,0	154,7	+24,5	+16,3	121,3	128,6	+6,0	D6
137,3	+17,2	117,5	154,2	149,0	+26,8	-3,4	119,8	127,8	150,8	+25,9	+18,0	117,5	123,8	+5,4	
154,5	+21,8	146,5	164,4	176,6	+20,5	+7,4	138,6	149,3	166,9	+20,4	+11,8	133,5	144,0	+7,9	
141,3	+21,5	118,3	159,7	153,7	+29,9	-3,8	125,3	130,9	158,5	+26,5	+21,1	119,0	128,1	+7,6	24.1
144,1	+25,2	115,7	166,1	155,7	+34,6	-6,3	125,0	131,3	163,2	+30,6	+24,3	118,6	128,1	+8,0	
132,8	+10,6	126,2	140,0	147,8	+17,1	+5,6	126,4	129,7	144,1	+14,0	+11,1	120,0	126,1	+6,8	
126,8	-0,5	137,6	139,2	149,3	+8,5	+7,3	122,3	133,1	138,2	+13,0	+3,8	129,2	127,7	-1,2	24.4
107,3	-13,3	115,1	122,4	124,0	+7,7	+1,3	106,2	112,4	118,4	+11,5	+5,3	114,0	109,3	-4,1	
226,3	+54,7	252,9	224,7	279,0	+10,3	+24,2	204,1	238,7	239,1	+17,1	+0,2	206,9	221,4	+7,0	
172,2	+19,7	158,5	163,5	177,9	+12,2	+8,8	131,1	158,8	154,6	+17,9	-2,6	132,0	144,9	+9,8	DH
156,0	+13,8	146,4	141,3	153,6	+4,9	+8,7	120,4	145,7	133,6	+11,0	-8,3	125,4	133,1	+6,1	
381,7	+65,9	314,7	449,1	490,8	+56,0	+9,3	268,7	328,0	425,0	+58,2	+29,6	217,2	298,3	+37,3	
176,2	+25,7	159,1	167,5	180,2	+13,3	+7,6	128,6	160,4	156,7	+21,9	-2,3	130,4	144,5	+10,8	25.2
157,1	+17,9	145,3	143,9	155,2	+6,8	+7,9	116,9	145,4	134,2	+14,8	-7,7	123,6	131,1	+6,1	
466,9	+91,2	368,1	524,4	559,9	+52,1	+6,8	305,3	389,5	497,3	+62,9	+27,7	234,2	347,4	+48,3	
163,1	+18,0	159,9	155,6	160,2	+0,2	+3,0	141,1	153,6	143,6	+1,8	-6,5	136,9	147,9	+7,6	DI
152,2	+13,2	153,6	141,1	146,7	-4,5	+4,0	132,1	145,8	130,1	-1,5	-10,8	131,6	138,9	+5,5	
264,6	+53,0	217,7	290,9	286,5	+31,6	-1,5	224,6	225,7	269,5	+20,0	+19,4	185,9	225,2	+21,1	
203,9	+30,0	180,0	188,4	197,6	+9,8	+4,9	163,9	181,5	182,4	+11,3	+0,5	152,0	172,7	+13,6	26.1
177,8	+21,0	163,4	158,4	171,0	+4,7	+8,0	142,5	162,7	155,5	+9,1	-4,4	138,7	152,6	+10,0	
370,9	+68,1	286,1	380,2	367,6	+28,5	-3,3	300,8	301,6	354,8	+18,0	+17,6	236,8	301,2	+27,2	
145,9	+16,2	132,4	139,8	143,2	+8,2	+2,4	119,0	135,3	136,5	+14,7	+0,9	121,6	127,1	+4,5	DJ
137,5	+14,7	126,0	128,7	133,6	+6,0	+3,8	112,0	127,9	125,3	+11,9	-2,0	115,7	120,0	+3,7	
213,0	+24,9	183,6	228,8	219,6	+19,6	-4,0	174,2	193,7	225,2	+29,3	+16,3	167,9	184,0	+9,6	

WZ93-	WIRTSCHAFTSZWEIG		VERAENDERUNG IN % NOV. 2000 GEGEN				VERAENDERUNG IN % OKT. 2000 GEGEN				KUMULIERT		2-MONATS- DURCHSCHNITT	
			2000		2000		2000		2000		JAN. 2000	VER- AEND. IN %	DURCHSCHNITT 2000	VER- AEND. IN %
			NOV.	NOV. 1999	OKT. 2000	OKT.	OKT. 1999	SEP. 2000	NOV. 2000	VORJAHR	NOV. 2000	VORJAHR		
27	METALLERZEUGUNG UND -BEARBEITUNG	INSGESAMT	168,2	+13,3	+4,8	160,5	+12,0	+3,7	153,2	+13,6	164,4	+12,7		
		AUSLAND	149,6	+10,9	-0,9	150,9	+19,8	+6,9	140,1	+11,6	150,3	+15,2		
27.1	ERZEUGUNG VON ROHEISEN, STAHL UND FERROLEGIE- RUNGEN (EGKS 1)	INSGESAMT	121,7	+5,2	+4,0	117,0	-	+7,7	114,0	+2,9	119,4	+2,6		
		AUSLAND	148,8	+10,6	+33,1	111,8	+19,0	+11,3	108,3	+5,2	114,7	+10,3		
27.5	GIESSEREIINDUSTRIE	INSGESAMT	233,2	+26,8	+10,9	210,2	+24,7	+2,5	195,8	+17,2	221,7	+25,8		
		AUSLAND	484,3	+49,1	+30,8	370,4	+21,7	+5,0	329,1	+16,7	427,4	+35,8		
28	HERSTELLUNG VON METALL- ERZEUGNISSEN	INSGESAMT	154,6	+7,1	+11,3	138,9	+6,4	-6,8	133,6	+10,3	146,8	+6,8		
		AUSLAND	362,0	+31,3	+5,0	344,7	+20,9	+7,8	329,7	+34,5	353,4	+26,1		
28.1	STAHL- UND LEICHTMETALL- BAU	INSGESAMT	153,0	+11,4	+14,1	134,1	+12,6	-9,3	124,1	+10,4	143,6	+11,9		
		AUSLAND	979,9	+79,9	+24,4	787,6	+32,2	-1,2	856,5	+84,3	883,8	+55,0		
DK	MASCHINENBAU	INSGESAMT	138,6	+14,5	+7,9	128,5	+14,1	-14,1	124,5	+7,2	133,6	+14,4		
		AUSLAND	178,8	+23,1	+5,5	169,5	+37,6	-13,1	165,2	+21,3	174,2	+29,7		
29.1	H.V. MASCHINEN F.D.ERZEUG. U. NUTZG.V. MECHAN. ENERGIE (O. LUFT-, STRASS. FAHRZ. BAU)	INSGESAMT	138,4	+17,0	+12,2	123,3	+4,7	-2,6	121,8	+1,5	130,9	+10,8		
		AUSLAND	266,0	+42,3	+11,1	239,5	+22,0	+4,8	223,7	-3,5	252,8	+31,9		
29.3	HERSTELLUNG VON LAND- U. FORSTWIRTSCHAFTLICHEN MASCHINEN	INSGESAMT	57,2	-35,4	-75,1	229,8	+288,8	+0,1	129,1	+78,6	143,5	+94,4		
		AUSLAND	87,2	-46,3	-85,9	617,0	+995,9	+0,1	278,3	+148,7	352,1	+221,8		
29.4	HERSTELLUNG VON WERK- ZEUGMASCHINEN	INSGESAMT	136,0	+27,3	-15,8	161,5	+49,4	+17,5	125,2	+9,5	148,8	+38,4		
		AUSLAND	134,3	+64,0	+32,7	101,2	+0,6	-17,9	120,0	+28,3	117,8	+29,0		
DL	H.V. BUEROMASCH., DATENVERARB. GER. U. -EINRICHTG.; ELEKTROT., FEINMECHANIK U. OPTIK	INSGESAMT	196,3	-8,8	-7,1	211,2	+26,7	+1,1	199,3	+17,0	203,8	+6,7		
		AUSLAND	370,4	-11,0	-15,5	498,5	+33,2	-7,5	433,4	+25,2	404,5	+8,5		
30	H.V. BUEROMASCHINEN, DATENVERARBEITUNGSGE- RAETEN U. -EINRICHTUNGEN	INSGESAMT	225,3	-74,0	-68,7	719,2	+50,3	+159,8	421,1	-11,3	472,3	-29,9		
		AUSLAND	418,3	-66,4	-71,4	1460,6	+113,6	+72,3	870,0	+32,1	939,5	-2,5		
31	HERSTELLUNG VON GERAETEN DER ELEKTRIZITAETSERZEU- GUNG, -VERTEILUNG U.AE.	INSGESAMT	143,6	+4,5	+17,2	122,5	+9,0	-23,4	141,5	+18,0	133,1	+6,6		
		AUSLAND	326,4	+44,2	+40,4	232,4	+37,8	-43,1	370,6	+59,0	279,4	+41,4		
31.2	HERSTELLUNG VON ELEK- TRIZITAETSERZEUGUNGS- U. -SCHALTEINRICHTUNGEN	INSGESAMT	97,8	-0,4	+20,0	81,5	-4,1	-19,7	87,3	+8,6	89,7	-2,1		
		AUSLAND	308,5	+15,7	+17,4	262,7	+19,8	-21,3	293,3	+26,8	285,6	+17,5		
31.6	HERSTELLUNG VON ELEK- TRISCHEN AUSRUESTUNGEN A.N.G.	INSGESAMT	159,1	-4,6	+18,2	134,6	+4,4	-31,2	214,5	+32,9	146,9	-0,6		
		AUSLAND	281,9	-15,9	+8,3	260,4	+24,0	-81,0	1473,0	+139,6	271,2	-0,5		
32	RUNDFUNK-, FERNSEH- UND NACHRICHTENTECHNIK	INSGESAMT	384,1	+58,2	+5,1	365,3	+59,0	-4,8	335,5	+47,4	374,7	+58,6		
		AUSLAND	394,6	+126,7	+10,3	345,0	+115,9	-3,1	309,4	+94,3	362,8	+121,4		
33	MEDIZIN-, MESS-, STEUER- UND REGELUNGSTECHNIK, OPTIK	INSGESAMT	186,6	-7,6	+7,8	173,1	+1,6	-6,2	182,1	+7,4	179,9	-3,4		
		AUSLAND	397,4	+27,0	-0,6	400,0	+38,6	-8,9	383,3	+42,2	398,7	+32,5		
DM	FAHRZEUGBAU	INSGESAMT	252,3	+34,6	+45,5	173,4	-8,3	-10,0	189,6	+10,9	212,9	+13,1		
		AUSLAND	570,4	+25,5	+47,4	387,0	-17,0	-2,0	433,1	+21,5	478,7	+3,9		
34	HERSTELLUNG VON KRAFTWAGEN UND KRAFTWAGENTEILEN	INSGESAMT	244,8	+11,7	+26,1	194,2	-3,6	+6,2	197,4	+6,2	219,5	+4,4		
		AUSLAND	718,9	+7,2	+35,0	532,5	-14,8	+32,2	577,5	+9,5	625,7	-3,4		
34.1	HERSTELLUNG VON KRAFTWAGEN UND KRAFTWAGENMOTOREN	INSGESAMT	241,3	+6,8	+37,6	175,4	-13,6	+12,1	187,0	+0,9	208,4	-2,9		
		AUSLAND	852,6	+2,3	+37,6	619,7	-19,0	+41,3	684,0	+6,5	736,2	-7,9		
35	SONSTIGER FAHRZEUGBAU	INSGESAMT	266,6	+110,3	+99,3	133,8	-19,1	-36,6	174,9	+23,1	200,2	+37,0		
		AUSLAND	408,0	+86,5	+79,1	227,8	-22,4	-41,0	287,7	+60,2	317,9	+24,1		
35.1	SCHIFFBAU	INSGESAMT	144,7	+746,2	+114,7	67,4	-38,8	-67,8	108,5	+73,6	106,1	+66,8		
		AUSLAND	157,1	+999,9	+0,8	155,9	+1,8	-45,3	199,2	+335,9	156,5	+103,0		
35.3	LUFT- UND RAUMFAHRZEUGBAU	INSGESAMT	2175,7	+33,0	+67,9	1295,5	-24,0	-22,3	1408,2	+11,1	1735,6	+3,9		
		AUSLAND		
36.1	HERSTELLUNG VON MOEBELN	INSGESAMT	142,4	-5,8	+12,8	126,2	-8,7	-7,3	126,4	+3,1	134,3	-7,2		
		AUSLAND	218,8	+17,3	+6,5	205,4	+18,3	-10,3	188,7	+21,3	212,1	+17,8		

1) EUROPAEISCHE GEMEINSCHAFT FUER KOHLE UND STAHL.

STBA, FS 4, R 2.2, 11/2000

UND BERLIN-OST

DAS VERARBEITENDE GEWERBE
= 100
ABTEILUNGEN, GRUPPEN UND KLASSEN
ZWEIGE, AUSGABE 1993 (WZ93)
WERT

INDEX

1999 NOV.	VER- AEND. IN % GEGEN NOV. 1998	1999 3.VJ	2000 2.VJ	2000 3.VJ	VERAENDERUNG IN % 3.VJ 2000 GEGEN				VERAENDERUNG IN % 1.HJ 2000 GEGEN				1998	1999	VER- AEND. IN % GEGEN 1998	WZ93 SCHL.
					3.VJ 2000		2.VJ 2000		1.HJ 2000		2.HJ 2000					
					3.VJ 1999	2.VJ 2000	1.HJ 1999	2.HJ 2000	1.HJ 1999	2.HJ 1999	1.HJ 1999	2.HJ 1999				
148,4	+17,4	136,2	150,1	152,5	+12,0	+1,6	130,6	136,2	149,9	+14,8	+10,1	126,9	133,4	+5,1	27	
134,9	+15,1	126,9	138,1	140,9	+11,0	+2,0	123,1	124,2	136,4	+10,8	+9,8	118,3	123,6	+4,5		
196,0	+23,4	168,9	192,5	193,2	+14,4	+0,4	157,2	178,6	197,3	+25,5	+10,5	157,0	167,9	+6,9		
115,7	+11,9	108,7	108,7	109,0	+0,3	+0,3	110,0	107,9	114,8	+4,4	+6,4	110,5	109,0	-1,4	27.1	
107,8	+17,7	100,7	103,2	104,9	+4,2	+1,6	103,7	97,9	107,8	+4,0	+10,1	102,9	100,8	-2,0		
134,5	+2,4	127,8	122,0	119,0	-6,9	-2,5	125,3	131,8	131,5	+4,9	-0,2	128,8	128,5	-0,2		
183,9	+11,1	160,9	190,8	188,4	+17,1	-1,3	167,0	163,0	190,8	+14,3	+17,1	150,8	165,0	+9,4	27.5	
172,4	+6,0	151,8	182,0	179,0	+17,9	-1,6	158,0	153,2	181,1	+14,6	+18,2	145,8	155,6	+6,7		
324,9	+62,0	272,1	298,3	302,4	+11,1	+1,4	276,3	282,7	309,8	+12,1	+9,6	211,6	279,5	+32,1		
144,3	+15,4	129,9	132,9	136,9	+5,4	+3,0	111,2	134,6	127,5	+14,7	-5,3	118,0	122,9	+4,2	28	
138,9	+14,4	125,5	123,6	129,6	+3,3	+4,9	106,0	129,9	119,3	+12,5	-8,2	114,3	118,0	+3,2		
275,6	+28,7	237,8	362,8	316,8	+33,2	-12,7	237,0	249,4	328,4	+38,6	+31,7	208,2	243,2	+16,8		
137,4	+4,2	128,7	121,3	127,9	-0,6	+5,4	99,0	133,7	115,8	+17,0	-13,4	118,6	116,4	-1,9	28.1	
134,2	+3,2	125,5	112,9	122,8	-2,2	+8,8	96,7	130,5	109,8	+13,5	-15,9	116,7	113,6	-3,1		
544,6	+51,8	539,8	1204,2	783,0	+45,1	-35,0	392,1	550,5	884,2	+125,5	+60,6	349,5	471,3	+34,8		
121,0	+5,7	120,5	126,3	133,9	+11,1	+6,0	113,8	124,4	116,7	+2,5	-6,2	114,2	119,1	+4,9	DK	
114,3	+2,4	117,1	111,0	121,5	+3,8	+9,5	107,0	118,3	106,3	-0,7	-10,1	107,8	112,6	+4,5		
145,3	+16,4	133,1	182,3	179,6	+34,9	-1,5	138,5	146,9	155,0	+11,9	+5,5	138,0	142,7	+3,4		
118,3	+1,5	118,7	119,3	123,4	+4,0	+3,4	121,2	117,7	117,9	-2,7	+0,2	119,4	119,5	+0,1	29.1	
105,1	-	96,8	99,0	102,7	+6,1	+3,7	97,4	98,2	100,3	+3,0	+2,1	109,1	97,8	-10,4		
186,9	+6,4	232,4	225,0	232,0	-0,2	+3,1	244,8	219,1	209,9	-14,3	-4,2	173,5	232,0	+33,7		
88,5	+43,7	91,5	94,9	218,5	+138,8	+130,2	62,3	81,5	79,7	+27,9	-2,2	133,8	71,9	-46,3	29.3	
66,1	+10,4	65,1	80,3	113,5	+74,3	+41,3	57,0	64,2	70,5	+23,7	+9,8	88,7	60,6	-31,7		
162,5	+141,5	178,8	143,2	566,0	+216,6	+295,3	79,4	138,8	109,9	+38,4	-20,8	282,9	109,1	-61,4		
106,8	+0,8	126,5	119,3	131,3	+3,8	+10,1	110,6	123,5	114,3	+3,3	-7,4	110,4	117,0	+6,0	29.4	
115,5	+5,6	138,1	117,1	130,7	-5,4	+11,6	116,2	130,2	114,3	-1,6	-12,2	106,1	123,2	+16,1		
81,9	-15,0	93,0	125,2	132,9	+42,9	+6,2	94,4	104,2	114,3	+21,1	+9,7	122,6	99,3	-19,0		
215,2	+14,3	174,4	199,5	190,2	+9,1	-4,7	161,4	182,7	202,4	+25,4	+10,8	154,8	172,0	+11,1	DL	
186,9	+15,4	143,1	159,7	159,2	+11,3	-0,3	140,1	154,2	166,9	+19,1	+8,2	135,1	147,2	+9,0		
416,3	+11,0	395,8	481,8	410,1	+3,6	-14,9	312,5	385,0	454,8	+45,5	+18,1	295,4	348,7	+18,0		
868,2	+42,9	392,0	422,6	261,1	-33,4	-38,2	449,8	499,8	484,0	+7,6	-3,2	387,3	474,8	+22,6	30	
792,0	+81,5	370,1	314,9	144,0	-61,1	-54,3	412,1	458,6	407,3	-1,2	-11,2	330,5	435,4	+31,7		
1244,1	-14,3	500,0	953,9	838,7	+67,7	-12,1	636,0	703,2	862,4	+35,6	+22,6	667,8	669,6	+0,3		
137,4	+0,1	130,6	144,9	136,6	+4,6	-5,7	112,8	130,8	146,8	+30,1	+12,2	116,7	121,8	+4,4	31	
129,2	-2,0	110,4	113,6	119,8	+8,5	+5,5	106,0	116,9	121,0	+14,2	+3,5	108,0	111,4	+3,1		
226,4	+15,6	349,8	484,6	318,6	-8,9	-34,3	186,6	282,7	426,9	+128,8	+51,0	211,0	234,7	+11,2		
98,2	-4,7	85,0	87,2	93,9	+10,5	+7,7	74,4	87,8	83,3	+12,0	-5,1	83,0	81,1	-2,3	31.2	
91,0	-6,7	78,4	78,5	84,5	+7,8	+7,6	68,0	81,2	74,6	+9,7	-8,1	76,1	74,6	-2,0		
266,7	+15,4	240,5	289,7	313,3	+30,3	+8,1	222,7	242,8	285,8	+28,3	+17,7	244,4	232,8	-4,7		
166,7	+3,3	175,5	238,9	169,2	-3,6	-29,2	159,0	179,1	259,6	+63,3	+44,9	164,2	169,0	+2,9	31.6	
159,1	+5,8	119,4	130,7	136,1	+14,0	+4,1	151,4	147,0	173,9	+14,9	+18,3	148,5	149,2	+0,5		
335,0	-17,4	1420,1	2637,7	904,0	-36,3	-65,7	901,2	892,0	2158,1	+561,2	+141,9	513,6	609,2	+18,6		
242,8	+10,2	248,6	316,4	360,1	+44,9	+13,8	214,2	242,6	310,2	+44,8	+27,9	210,8	228,4	+8,3	32	
167,9	-4,2	171,1	291,6	342,5	+100,2	+17,5	151,7	168,7	275,0	+81,3	+63,0	169,4	160,2	-5,4		
488,1	+32,6	502,7	397,2	416,9	-17,1	+5,0	419,2	485,0	452,1	+1,4	-12,4	346,6	452,1	+30,4		
202,0	+18,1	168,8	188,1	184,1	+9,1	-2,1	164,3	179,4	181,9	+10,7	+1,4	142,5	171,8	+20,6	33	
185,9	+18,0	151,9	157,1	152,9	+0,7	-2,7	151,2	162,2	153,3	+1,4	-5,5	131,3	156,7	+19,3		
312,9	+19,6	279,7	397,2	388,9	+39,0	-2,1	254,1	293,9	375,3	+47,7	+27,7	219,5	274,0	+24,8		
187,4	+4,7	168,7	200,3	175,9	+4,3	-12,2	166,2	179,0	188,8	+13,6	+5,5	154,7	172,6	+11,6	DM	
121,6	-0,2	127,6	131,0	122,5	-4,0	-6,5	123,1	126,2	124,8	+1,4	-1,1	112,8	124,6	+10,5		
454,6	+10,6	335,9	481,8	393,3	+17,1	-18,4	340,9	393,7	448,8	+31,7	+14,0	324,9	367,3	+13,1		
219,1	+7,3	176,3	214,1	176,2	-0,1	-17,7	182,6	187,9	200,6	+9,9	+6,8	171,6	185,3	+8,0	34	
134,9	+2,7	120,3	128,6	119,2	-0,9	-7,3	121,0	121,7	124,4	+2,8	+2,2	117,9	121,3	+2,9		
670,4	+12,9	476,9	672,6	481,8	+1,0	-28,4	512,7	543,0	609,3	+18,8	+12,2	459,2	527,9	+15,0		
226,0	+7,9	174,2	214,2	155,1	-11,0	-27,6	181,3	188,0	195,7	+7,9	+4,1	176,4	184,6	+4,6	34.1	
89,6	-4,1	80,2	73,8	61,7	-23,1	-16,4	77,6	76,6	70,1	-9,7	-8,5	86,9	77,1	-11,3		
833,3	+14,0	575,2	813,0	553,8	-3,7	-31,9	623,5	663,0	731,8	+17,4	+10,4	558,0	643,2	+15,3		
126,8	-3,2	154,2	173,9	175,5	+13,8	+0,9	134,8	161,9	166,1	+23,2	+2,6	122,6	148,3	+21,0	35	
92,1	-8,6	143,9	136,4	129,7	-9,9	-4,9	127,9	136,1	125,6	-1,8	-7,7	101,5	132,0	+30,0		
218,8	+3,8	181,8	273,2	296,5	+63,1	+8,5	153,1	230,4	273,3	+78,5	+18,6	178,0	191,7	+7,7		
17,1	-84,0	41,8	98,5	115,8	+177,0	+17,6	72,4	59,4	105,7	+46,0	+77,9	77,6	65,9	-15,1	35.1	
26,1	-70,5	42,7	67,1	68,9	+61,4	+2,7	91,8	62,4	45,1	-50,9	-27,7	75,1	77,1	+2,7		
1,0	-99,3	40,1	154,3	199,3	+397,0	+29,2	38,0	54,0	213,5	+461,8	+295,4	82,0	46,0	-43,9		
1635,9	+75,6	1436,6	1552,2	1417,4	-1,3	-8,7	1047,8	1663,0	1294,4	+23,5	-22,2	779,1	1355,4	+74,0	35.3	
.	
151,1	+6,3	113,8	124,8	117,1	+2,9	-6,2	119,7	125,5	128,4	+7,3	+2,3	114,9	122,6	+6,7	36.1	
148,4	+5,3	111,4	120,7	111,9	+0,4	-7,3	117,2	123,0	124,3	+6,1	+1,1	113,3	120,1	+6,0		
186,5	+19,7	145,8	177,5	185,5	+27,2	+4,5	152,4	157,4	182,5	+19,8	+15,9	135,1	154,9	+14,7		

NEUE LAENDER UND BERLIN-OST

6 INDEX DES UMSATZES FUER DAS VERARBEITENDE GEWERBE
1995 = 1006.2 ZEITREIHENANALYSE - BERLINER VERFAHREN (BV 4)
WERTINDEX

WZ93- SCHL.	WIRTSCHAFTSZWEIG		ORIGINALWERT		KALENDER- U. SAISON- BEREINIGTER WERT BERLINER VERFAHREN, VERSION 4		GLATTE KOMPONENTE	
			2000 NOV.	VERAEND. GEGENUEBER VORJAHRES- MONAT IN %	2000 NOV.	VERAEND. GEGENUEBER VORMONAT IN %	2000 NOV.	VERAEND. GEGENUEBER VORMONAT IN %
D	VERARBEITENDES GEWERBE 1)	INSGESAMT	186,8	+16,0	173,6	+4,6	170,2	+0,8
		INLAND	158,4	+12,0	146,4	+3,2	144,2	+0,7
		AUSLAND	338,3	+27,8	319,0	+7,8	308,6	+1,3
	VORLEISTUNGSUETER- PRODUZENTEN	INSGESAMT	195,3	+20,3	184,6	+1,8	184,2	+1,2
		INLAND	176,2	+15,8	165,4	+1,7	166,0	+0,9
		AUSLAND	293,6	+36,9	284,3	+3,3	277,3	+2,1
	INVESTITIONSGUETER- PRODUZENTEN	INSGESAMT	175,9	+11,5	162,4	+7,2	156,6	+0,6
		INLAND	140,5	+6,3	128,8	+4,9	123,1	+0,3
		AUSLAND	363,1	+24,3	339,9	+11,3	332,6	+1,1
	GEBRAUCHSGUETER- PRODUZENTEN	INSGESAMT	208,6	+8,8	175,5	+10,0	167,3	-0,7
		INLAND	142,7	+8,1	120,8	+6,2	117,3	-0,1
		AUSLAND	642,2	+9,7	542,0	+14,9	512,9	-1,1
	VERBRAUCHSGUETER- PRODUZENTEN	INSGESAMT	148,2	+19,8	138,1	+5,1	133,5	+1,5
		INLAND	137,6	+16,4	126,4	+5,9	122,4	+1,1
		AUSLAND	211,8	+34,6	207,2	+1,5	199,7	+3,2
DB	TEXTIL- UND BEKLEIDUNGS- GEWERBE	INSGESAMT	156,7	+15,8	143,5	+2,5	142,0	+1,4
		INLAND	148,3	+15,9	135,8	+3,7	133,4	+1,3
		AUSLAND	203,8	+15,5	187,5	-1,1	190,5	+1,6
17	TEXTILGEWERBE	INSGESAMT	174,7	+16,5	159,0	+3,0	156,1	+1,4
		INLAND	163,9	+16,7	149,4	+4,2	145,6	+1,3
		AUSLAND	228,3	+15,9	207,1	-0,4	208,3	+1,6
18	BEKLEIDUNGSGEWERBE	INSGESAMT	93,3	+12,0	89,7	+1,2	92,8	+1,6
		INLAND	97,3	+12,1	91,8	+2,3	93,8	+1,5
		AUSLAND	56,2	+8,5	69,9	-3,0	82,9	+3,0
DC	LEDERGEWERBE	INSGESAMT	128,5	+11,6	108,4	+0,5	107,7	+1,7
		INLAND	126,3	+9,9	106,3	-0,7	105,5	+1,8
		AUSLAND	151,2	+28,9	130,5	+13,5	130,2	+0,9
DD	HOLZGEWERBE (OHNE HERSTELLUNG VON MOEBELN)	INSGESAMT	214,1	+8,1	194,4	+1,2	197,4	+0,6
		INLAND	181,1	+4,7	159,7	+3,8	160,5	-0,1
		AUSLAND	580,6	+21,3	583,0	-5,9	610,3	+2,3
DE	PAPIER- UND DRUCKGEWERBE	INSGESAMT	192,2	+22,3	179,3	+3,2	176,7	+1,5
		INLAND	185,2	+15,6	170,2	+2,3	168,5	+1,0
		AUSLAND	217,3	+47,2	213,4	+6,1	206,5	+2,9
21	PAPIERGEWERBE	INSGESAMT	191,8	+31,3	183,0	+5,5	178,9	+2,0
		INLAND	181,6	+23,8	171,0	+5,4	167,7	+1,5
		AUSLAND	214,6	+48,2	210,6	+5,9	204,2	+2,9
21.1	H.V. HOLZSTOFF, ZELLSTOFF, PAPIER, KARTON UND PAPPE	INSGESAMT	178,4	+49,5	177,4	+6,8	173,4	+2,6
		INLAND	161,8	+43,7	158,0	+9,5	153,0	+2,0
		AUSLAND	201,0	+56,3	204,6	+4,7	201,2	+3,3
21.2	PAPIER-, KARTON- UND PAPPEVERARBEITUNG	INSGESAMT	206,8	+17,6	189,9	+4,4	185,4	+1,4
		INLAND	197,2	+13,6	181,4	+2,7	179,4	+1,2
		AUSLAND	248,9	+34,0	228,1	+11,4	211,7	+2,0
22	DRUCKGEWERBE, VERVIEL- FAELTIGUNG VON BESPIELTEN TON-, BILD- U. DATENTRAEGERN	INSGESAMT	193,0	+7,5	173,1	-0,8	172,8	+0,5
		INLAND	190,4	+6,1	169,5	-1,3	169,8	+0,4
		AUSLAND	259,5	+36,7	255,2	+3,7	242,2	+2,9
D6	CHEMISCHE INDUSTRIE	INSGESAMT	181,7	+35,4	177,1	+0,5	176,3	+2,2
		INLAND	155,7	+21,5	153,0	+0,8	156,9	+1,1
		AUSLAND	264,0	+72,0	252,3	-4,9	230,7	+4,1
24.1	HERSTELLUNG VON CHEMISCHEN GRUNDSTOFFEN	INSGESAMT	180,8	+39,8	177,9	-1,3	179,2	+2,5
		INLAND	151,5	+17,5	152,6	-1,5	162,0	+0,9
		AUSLAND	271,3	+108,2	255,2	-8,6	213,6	+5,2
24.4	HERSTELLUNG VON PHARMA- ZEUTISCHEN ERZEUGNISSEN	INSGESAMT	176,6	+33,2	174,3	+7,3	165,8	+1,7
		INLAND	149,5	+33,6	144,5	+10,9	137,0	+1,4
		AUSLAND	314,7	+31,9	325,0	-0,4	312,8	+2,5
DH	HERSTELLUNG VON GUMMI- UND KUNSTSTOFFWAREN	INSGESAMT	189,6	+11,7	172,1	+3,0	170,8	+0,6
		INLAND	162,4	+5,7	145,0	+3,2	143,4	0
		AUSLAND	539,4	+43,0	520,0	+2,4	521,3	+2,6
25.2	HERSTELLUNG VON KUNST- STOFFWAREN	INSGESAMT	192,2	+10,8	173,9	+3,2	172,9	+0,5
		INLAND	163,7	+6,0	146,0	+3,5	144,7	0
		AUSLAND	624,3	+35,2	594,4	+2,1	596,8	+2,3
DI	GLASGEWERBE, KERAMIK, VERARBEITUNG VON STEINEN UND ERDEN	INSGESAMT	161,5	+2,3	147,3	+4,1	143,9	+0,1
		INLAND	141,5	-2,3	127,7	+5,6	124,0	-0,6
		AUSLAND	342,0	+29,3	321,7	+0,9	319,8	+2,7
26.1	HERSTELLUNG UND VERAR- BEITUNG VON GLAS	INSGESAMT	212,3	+10,1	190,6	+3,1	188,0	+1,0
		INLAND	177,5	+7,3	157,8	+5,8	154,0	+0,5
		AUSLAND	434,5	+17,9	401,3	-2,7	406,0	+2,3
DJ	METALLERZEUGUNG UND -BE- ARBEITUNG, HERSTELLUNG VON METALLERZEUGNISSEN	INSGESAMT	165,3	+14,0	154,5	+3,1	152,2	+0,7
		INLAND	151,5	+10,1	141,2	+1,3	139,9	+0,6
		AUSLAND	275,1	+35,3	260,1	+11,7	250,1	+1,4

1) AUSGEWAHLTE WIRTSCHAFTSZWEIGE (OHNE ERNAHRUNGS- UND TABAKVERARBEITUNG).

STBA, FS 4, R 2.2, 11/2000

NEUE LAENDER UND BERLIN-OST

6 INDEX DES UMSATZES FUER DAS VERARBEITENDE GEWERBE
1995 = 100

6.2 ZEITREIHENANALYSE - BERLINER VERFAHREN (BV 4)
WERTINDEX

WZ93- SCHL.	WIRTSCHAFTSZWEIG	ORIGINALWERT		KALENDER- U. SAISON- BEREINIGTER WERT BERLINER VERFAHREN, VERSION 4		GLATTE KOMPONENTE		
		2000 NOV.	VERAEND. GEGENUEBER VOR-JAHRES- MONAT IN %	2000 NOV.	VERAEND. GEGENUEBER VORMONAT IN %	2000 NOV.	VERAEND. GEGENUEBER VORMONAT IN %	
27	METALLERZEUGUNG UND -BEARBEITUNG	INSGESAMT INLAND AUSLAND	176,5 156,7 246,0	+25,7 +21,3 +36,9	169,8 152,9 229,4	+3,0 -1,5 +14,7	167,7 153,5 217,5	+1,6 +1,5 +1,4
27.1	ERZEUGUNG VON ROHEISEN, STAHL UND FERROLEGIE- RUNGEN (EGKS) 1)	INSGESAMT INLAND AUSLAND	123,5 110,5 154,3	+21,6 +15,9 +32,2	120,7 110,6 144,5	+5,6 -4,0 +28,2	117,0 111,7 129,5	+1,1 +1,3 +0,6
27.5	GIessereIINDUSTRIE	INSGESAMT INLAND AUSLAND	243,1 221,6 501,6	+32,8 +26,7 +78,2	229,7 210,6 468,2	+5,6 +3,2 +24,4	221,2 206,0 388,3	+2,3 +1,9 +4,0
28	HERSTELLUNG VON METALL- ERZEUGNISSEN	INSGESAMT INLAND AUSLAND	157,7 148,6 381,8	+6,6 +4,5 +31,5	143,9 134,5 373,0	+2,9 +2,7 +5,2	141,6 132,3 369,8	+0,1 0 +1,4
28.1	STAHL- UND LEICHTMETALLBAU	INSGESAMT INLAND AUSLAND	153,0 146,4 1006,5	+7,7 +5,5 +84,2	136,9 130,2 993,5	+1,9 +1,1 +20,1	134,2 127,8 929,2	+0,1 -0,1 +2,4
DK	MASCHINENBAU	INSGESAMT INLAND AUSLAND	146,5 134,5 190,5	+16,1 +12,8 +25,2	145,7 129,9 200,9	+4,5 +3,8 +2,8	142,9 125,9 205,4	+1,6 +1,0 +2,6
29.1	H.V. MASCHINEN F.D.ERZEUG. U.NUTZG.V.MECHAN.ENERGIE (O.LUFT-, STRASS.FAHRZ.BAU)	INSGESAMT INLAND AUSLAND	147,9 121,6 284,6	+18,1 +9,5 +43,2	145,5 115,2 296,4	+9,6 +7,4 +11,6	137,6 110,9 271,1	+1,4 +0,3 +3,0
29.3	HERSTELLUNG VON LAND- U. FORSTWIRTSCHAFTLICHEN MASCHINEN	INSGESAMT INLAND AUSLAND	62,0 51,8 95,6	-34,4 -26,4 -45,2	106,8 68,0 227,0	-51,6 -40,6 -60,8	178,9 103,8 435,1	+5,9 +3,1 +8,4
29.4	HERSTELLUNG VON WERK- ZEUGMASCHINEN	INSGESAMT INLAND AUSLAND	145,9 146,2 145,1	+29,2 +19,8 +67,2	153,4 150,5 157,4	-4,4 -21,2 +57,1	150,5 149,0 143,0	+2,4 +2,8 +0,1
DL	H.V. BUEROMASCH., DATENVERARB. GER.U.-EINRICHTG.;ELEKTROT., FEINMECHANIK U. OPTIK	INSGESAMT INLAND AUSLAND	192,8 167,7 371,3	-5,3 -4,4 -7,8	178,9 153,2 365,5	-12,7 -10,7 -16,4	193,3 163,2 411,1	-0,6 -0,2 -1,0
30	H.V. BUEROMASCHINEN, DATENVERARBEITUNGSGE- RAETEN U. -EINRICHTUNGEN	INSGESAMT INLAND AUSLAND	182,8 144,8 370,7	-73,7 -76,2 -67,2	56,6 20,8 133,8	-86,5 -93,1 -86,7	233,7 139,5 708,0	-10,8 -17,3 -3,4
31	HERSTELLUNG VON GERAETEN DER ELEKTRIZITAETSERZEU- GUNG, -VERTEILUNG U.AE.	INSGESAMT INLAND AUSLAND	144,1 126,4 335,9	+5,1 -1,6 +45,2	137,8 115,0 374,0	-2,2 -5,7 +12,2	140,5 120,6 358,2	-1,1 -0,7 -0,7
31.2	HERSTELLUNG VON ELEK- TRIZITAETSERZEUGUNGS- U. -SCHALTEINRICHTUNGEN	INSGESAMT INLAND AUSLAND	99,9 89,7 340,4	-0,2 -2,7 +19,1	86,2 75,7 333,9	+2,1 +1,9 +3,3	89,3 78,6 339,9	-0,3 -0,6 +1,0
31.6	HERSTELLUNG VON ELEK- TRISCHEN AUSRUESTUNGEN A.N.G.	INSGESAMT INLAND AUSLAND	164,2 158,0 301,0	-4,3 -3,5 -13,4	194,9 157,8 842,1	-3,1 -4,7 -0,1	199,0 161,6 899,9	-4,5 -2,0 -10,1
32	RUNDFUNK-, FERNSEH- UND NACHRICHTENTECHNIK	INSGESAMT INLAND AUSLAND	364,6 358,4 384,4	+57,8 +124,8 -17,4	368,7 368,7 371,2	+3,5 +8,6 -7,8	363,0 358,5 376,1	+3,1 +4,7 -0,8
33	MEDIZIN-, MESS-, STEUER- UND REGULIERUNGSTECHNIK, OPTIK	INSGESAMT INLAND AUSLAND	198,1 164,7 419,5	-6,6 -15,9 +29,6	182,4 145,0 427,0	-4,5 -6,0 -1,3	191,5 153,1 444,0	-0,3 -1,4 +2,1
DM	FAHRZEUGBAU	INSGESAMT INLAND AUSLAND	264,6 178,5 614,5	+35,8 +44,0 +27,4	237,0 165,1 531,2	+27,6 +25,9 +29,8	209,3 143,2 479,5	+1,1 +2,1 -0,1
34	HERSTELLUNG VON KRAFTWAGEN UND KRAFTWAGENTEILEN	INSGESAMT INLAND AUSLAND	258,3 159,6 787,4	+13,1 +16,3 +9,8	220,7 140,7 654,8	+11,7 +6,5 +17,3	207,5 133,5 614,6	-0,2 +0,9 -1,4
34.1	HERSTELLUNG VON KRAFTWAGEN UND KRAFTWAGENMOTOREN	INSGESAMT INLAND AUSLAND	263,9 104,6 943,5	+9,0 +17,9 +5,3	213,7 86,2 766,9	+14,4 +10,4 +17,4	196,9 76,7 720,2	-1,4 +0,4 -2,1
35	SONSTIGER FAHRZEUGBAU	INSGESAMT INLAND AUSLAND	276,7 220,5 425,6	+112,0 +133,3 +88,6	270,2 221,9 402,1	+62,9 +68,5 +59,1	218,4 165,7 352,9	+3,6 +4,3 +2,6
35.1	SCHIFFBAU	INSGESAMT INLAND AUSLAND	149,9 142,1 164,0	+751,7 +428,3 +4809,1	174,2 141,4 228,2	+118,3 +325,9 +41,7	147,8 101,0 228,5	+5,5 +11,5 +1,7
35.3	LUFT- UND RAUMFAHRZEUGBAU	INSGESAMT INLAND AUSLAND	2265,1 : :	+34,2 : :	1971,6 : :	+44,7 : :	1688,9 : :	+2,3 : :
36.1	HERSTELLUNG VON MOEBELN	INSGESAMT INLAND AUSLAND	156,3 150,3 235,1	-3,2 -5,3 +19,2	129,1 122,4 219,4	+0,9 +0,6 +3,8	131,9 125,4 218,4	-0,8 -1,1 +1,7

1) EUROPAEISCHE GEMEINSCHAFT FUER KOHLE UND STAHL.
STBA,FS 4,R 2.2,11/2000

NEUE LAENDER UND BERLIN-OST
6 INDEX DES UMSATZES FUER DAS VERARBEITENDE GEWERBE
1995 = 100

6.2 ZEITREIHENANALYSE - BERLINER VERFAHREN (BV 4)
VOLUMENINDEX

WZ93- SCHL.	WIRTSCHAFTSZWEIG		ORIGINALWERT		KALENDER- U. SAISON- BEREINIGTER WERT BERLINER VERFAHREN, VERSION 4		GLATTE KOMPONENTE	
			2000	VERAEND. GEGENUEBER VORJAHRES- MONAT IN %	2000	VERAEND. GEGENUEBER VORMONAT IN %	2000	VERAEND. GEGENUEBER VORMONAT IN %
			NOV.		NOV.		NOV.	
D	VERARBEITENDES GEWERBE 1)	INSGESAMT	182,2	+12,3	168,7	+3,8	165,9	+0,6
		INLAND	156,0	+8,6	143,6	+2,2	141,9	+0,4
		AUSLAND	321,7	+22,9	302,5	+7,0	293,8	+1,1
	VORLEISTUNGSGUETER- PRODUZENTEN	INSGESAMT	192,8	+15,2	181,6	+1,5	181,4	+0,8
		INLAND	175,3	+11,7	164,2	+1,3	165,1	+0,6
AUSLAND		283,2	+28,5	272,5	+2,9	266,2	+1,7	
INVESTITIONSGUETER- PRODUZENTEN	INSGESAMT	170,1	+8,6	156,2	+5,3	151,5	+0,4	
	INLAND	137,2	+3,4	124,8	+2,7	120,1	+0,2	
	AUSLAND	344,2	+21,5	322,0	+10,0	317,2	+1,0	
GEBRAUCHSGUETER- PRODUZENTEN	INSGESAMT	195,5	+7,2	164,2	+9,8	156,8	-0,8	
	INLAND	136,2	+7,3	115,3	+6,3	112,0	+0,2	
	AUSLAND	585,8	+7,0	492,5	+14,6	466,7	-1,4	
VERBRAUCHSGUETER- PRODUZENTEN	INSGESAMT	143,2	+18,2	133,4	+4,9	129,0	+1,4	
	INLAND	133,6	+15,2	122,8	+5,6	119,0	+1,1	
	AUSLAND	200,6	+31,9	196,2	+1,5	189,0	+2,9	
DB	TEXTIL- UND BEKLEIDUNGS- GEWERBE	INSGESAMT	156,1	+14,2	142,7	+2,3	141,4	+1,2
		INLAND	147,8	+14,8	135,2	+3,4	133,0	+1,2
		AUSLAND	202,5	+11,8	185,0	-1,5	188,7	+1,3
17	TEXTILGEWERBE	INSGESAMT	174,4	+14,5	158,4	+2,7	155,8	+1,2
		INLAND	163,9	+15,3	149,3	+4,0	145,6	+1,1
		AUSLAND	226,7	+12,0	204,2	-0,9	206,2	+1,2
18	BEKLEIDUNGSGEWERBE	INSGESAMT	91,5	+12,3	87,8	+1,0	91,1	+1,7
		INLAND	95,3	+12,5	89,8	+2,3	91,9	+1,5
		AUSLAND	56,4	+8,0	69,7	-8,9	82,8	+3,0
DC	LEDERGEWERBE	INSGESAMT	123,5	+9,5	104,0	0	103,9	+1,5
		INLAND	121,4	+8,1	102,0	-1,2	101,8	+1,7
		AUSLAND	145,3	+23,8	125,4	+12,9	126,1	+0,6
DD	HOLZGEWERBE (OHNE HERSTELLUNG VON MOEBELN)	INSGESAMT	217,5	+7,2	197,4	+1,4	200,3	+0,5
		INLAND	186,1	+4,4	164,3	+3,9	165,2	-0,1
		AUSLAND	564,3	+18,6	565,5	-5,9	592,1	+2,1
DE	PAPIER- UND DRUCKGEWERBE	INSGESAMT	186,3	+14,2	173,1	+2,4	170,8	+0,9
		INLAND	179,2	+8,5	164,0	+1,6	162,8	+0,4
		AUSLAND	211,7	+35,0	206,9	+5,1	199,9	+2,3
21	PAPIERGEWERBE	INSGESAMT	185,8	+19,0	176,5	+4,4	172,8	+1,2
		INLAND	175,5	+11,9	164,7	+4,2	162,1	+0,7
		AUSLAND	208,4	+34,6	203,5	+5,0	196,9	+2,2
21.1	H. V. HOLZSTOFF, ZELLSTOFF, PAPIER, KARTON UND PAPPE	INSGESAMT	171,5	+28,9	169,4	+5,3	166,0	+1,6
		INLAND	155,5	+22,2	151,2	+7,8	147,4	+0,7
		AUSLAND	193,3	+37,1	195,4	+3,5	191,7	+2,5
21.2	PAPIER-, KARTON- UND PAPPEVERARBEITUNG	INSGESAMT	201,7	+10,8	184,9	+3,6	180,6	+0,8
		INLAND	191,4	+6,2	175,6	+1,7	173,8	+0,6
		AUSLAND	246,4	+30,0	226,1	+10,7	210,5	+1,7
22	DRUCKGEWERBE, VIEL- FAELTIGUNG VON BESPIELTEN TON-, BILD- U. DATENTRAEGERN	INSGESAMT	187,4	+6,0	167,0	-1,2	167,1	+0,3
		INLAND	184,4	+4,2	163,1	-1,6	163,8	+0,1
		AUSLAND	262,5	+40,0	257,7	+3,7	243,9	+3,1
DG	CHEMISCHE INDUSTRIE	INSGESAMT	177,8	+25,7	173,0	-0,1	172,9	+1,6
		INLAND	154,8	+12,7	152,2	+0,1	156,7	+0,6
		AUSLAND	250,9	+62,4	238,3	-4,9	218,2	+3,8
24.1	HERSTELLUNG VON CHEMISCHEN GRUNDSTOFFEN	INSGESAMT	177,2	+25,4	174,3	-2,1	176,5	+1,6
		INLAND	151,6	+5,2	152,9	-2,4	163,2	0
		AUSLAND	256,4	+93,1	238,6	-8,9	200,2	+4,8
24.4	HERSTELLUNG VON PHARMA- ZEUTISCHEN ERZEUGNISSEN	INSGESAMT	165,6	+30,6	163,5	+7,4	155,6	+1,6
		INLAND	141,1	+31,5	136,5	+11,1	129,3	+1,3
		AUSLAND	290,7	+28,5	301,3	-0,5	290,4	+2,3
DH	HERSTELLUNG VON GUMMI- UND KUNSTSTOFFWAREN	INSGESAMT	188,6	+9,5	171,0	+2,8	169,7	+0,4
		INLAND	162,0	+3,8	144,4	+3,1	142,7	-0,1
		AUSLAND	532,8	+39,6	513,2	+1,9	515,8	+2,5
25.2	HERSTELLUNG VON KUNST- STOFFWAREN	INSGESAMT	191,0	+8,4	172,3	+3,0	171,3	+0,3
		INLAND	163,3	+3,9	145,3	+3,6	143,7	-0,2
		AUSLAND	612,6	+31,2	581,8	+1,6	586,0	+2,1
DI	GLASGEWERBE, KERAMIK, VERARBEITUNG VON STEINEN UND ERDEN	INSGESAMT	164,3	+0,7	149,6	+4,1	146,6	0
		INLAND	146,5	-3,7	132,5	+5,2	129,1	-0,6
		AUSLAND	330,6	+24,9	311,1	+0,3	311,3	+2,5
26.1	HERSTELLUNG UND VERAR- BEITUNG VON GLAS	INSGESAMT	217,8	+6,8	196,3	+2,9	194,3	+0,8
		INLAND	185,6	+4,4	166,0	+5,4	162,4	+0,2
		AUSLAND	423,5	+14,2	391,1	-3,0	398,1	+2,1
DJ	METALLERZEUGUNG UND -BE- ARBEITUNG, HERSTELLUNG VON METALLERZEUGNISSEN	INSGESAMT	160,1	+9,7	148,6	+3,0	146,0	+0,5
		INLAND	147,4	+7,2	136,6	+1,0	135,0	+0,4
		AUSLAND	260,8	+22,4	243,4	+12,3	233,1	+0,6

1) AUSGEWAHLTE WIRTSCHAFTSZWEIGE (OHNE ERNAHRUNGSGEWERBE UND TABAKVERARBEITUNG).

STBA, FS 4, R 2.2, 11/2000

NEUE LAENDER UND BERLIN-OST

6 INDEX DES UMSATZES FUER DAS VERARBEITENDE GEWERBE
1995 = 100

6.2 ZEITREIHENANALYSE - BERLINER VERFAHREN (BV 4)
VOLUMENINDEX

WZ93- SCHL.	WIRTSCHAFTSZWEIG		ORIGINALWERT		KALENDER- U. SAISON- BEREINIGTER WERT BERLINER VERFAHREN, VERSION 4		GLATTE KOMponente	
			2000 NOV.	VERAEND. GEGENUEBER VORJAHRES- MONAT IN %	2000 NOV.	VERAEND. GEGENUEBER VORMONAT IN %	2000 NOV.	VERAEND. GEGENUEBER VORMONAT IN %
27	METALLERZEUGUNG UND -BEARBEITUNG	INSGESAMT INLAND AUSLAND	168,2 149,6 233,3	+13,3 +10,9 +19,0	160,1 145,1 214,0	+2,8 -1,9 +15,9	157,7 145,3 201,5	+0,8 +0,9 +0,3
27.1	ERZEUGUNG VON ROHEISEN, STAHL UND FERROLEGIE- RUNGEN (EGKS) 1)	INSGESAMT INLAND AUSLAND	121,7 110,3 148,8	+5,2 +2,3 +10,6	117,7 110,3 136,0	+5,0 -4,6 +29,8	113,5 110,6 120,5	+0,3 +0,6 -0,8
27.5	GIessereIINDUSTRIE	INSGESAMT INLAND AUSLAND	233,2 212,3 484,3	+26,8 +23,1 +49,1	219,7 201,4 448,1	+5,2 +3,0 +23,6	211,8 197,6 370,8	+1,9 +1,6 +3,3
28	HERSTELLUNG VON METALL- ERZEUGNISSEN	INSGESAMT INLAND AUSLAND	154,6 146,1 362,0	+7,1 +5,2 +31,3	140,5 131,8 353,7	+2,9 +2,6 +5,5	138,0 129,3 350,2	+0,2 +0,1 +1,4
28.1	STAHL- UND LEICHTMETALLBAU	INSGESAMT INLAND AUSLAND	153,0 146,7 979,9	+11,4 +3,3 +79,9	136,2 129,7 967,4	+2,5 +1,6 +19,9	131,7 125,5 905,1	+0,3 +0,2 +2,2
DK	MASCHINENBAU	INSGESAMT INLAND AUSLAND	138,6 127,7 178,8	+14,5 +11,7 +23,1	137,7 123,2 188,5	+4,5 +3,8 +2,9	135,0 119,3 192,5	+1,4 +0,9 +2,5
29.1	H.V. MASCHINEN F.D.ERZUEG. U.NUTZG.V.MECHAN.ENERGIE (D.LUFT-, STRASS.FAHRZ.BAU)	INSGESAMT INLAND AUSLAND	198,4 114,0 266,0	+17,0 +8,5 +42,3	136,2 107,9 277,6	+9,7 +7,3 +11,8	128,7 103,9 253,3	+1,3 +0,2 +3,1
29.3	HERSTELLUNG VON LAND- U. FORSTWIRTSCHAFTLICHEN MASCHINEN	INSGESAMT INLAND AUSLAND	57,2 49,1 87,2	-35,4 -27,2 -46,3	100,6 84,3 207,7	-50,4 -39,6 -60,9	163,2 96,0 397,3	+5,6 +2,8 +8,2
29.4	HERSTELLUNG VON WERK- ZEUGMASCHINEN	INSGESAMT INLAND AUSLAND	136,0 136,6 134,3	+27,3 +18,3 +64,0	142,9 140,5 145,8	-4,4 -21,2 +58,5	140,2 139,1 132,2	+2,3 +2,7 -0,1
DL	H.V. BUEROMASCH., DATENVERARB. GER.U.-EINRICHTG.;ELEKTROT., FEINMECHANIK U. OPTIK	INSGESAMT INLAND AUSLAND	196,3 171,9 370,4	-8,8 -8,0 -11,0	180,2 156,6 363,3	-15,3 -12,8 -18,5	197,1 167,8 415,3	-0,8 -0,4 -1,1
30	H.V. BUEROMASCHINEN, DATENVERARBEITUNGSGE- RAETEN U. -EINRICHTUNGEN	INSGESAMT INLAND AUSLAND	225,3 186,2 418,3	-74,0 -76,5 -66,4	88,8 38,2 166,5	-93,3 -90,7 -85,4	296,4 188,7 816,8	-10,0 -16,0 -2,8
31	HERSTELLUNG VON GERAETEN DER ELEKTRIZITAETSERZUE- GUNG, -VERTEILUNG U.AE.	INSGESAMT INLAND AUSLAND	143,6 126,7 326,4	+4,5 -1,9 +44,2	136,6 114,8 362,6	-2,2 -5,6 +12,3	138,9 120,1 346,6	-1,1 -0,7 -0,9
31.2	HERSTELLUNG VON ELEK- TRIZITAETVERTEILUNGS- U. -SCHALTEINRICHTUNGEN	INSGESAMT INLAND AUSLAND	97,8 88,9 308,5	-0,4 -2,3 +15,7	83,8 74,6 301,5	+2,4 +2,2 +3,2	86,1 76,8 306,9	-0,5 -0,5 +0,7
31.6	HERSTELLUNG VON ELEK- TRISCHEN AUSRUESTUNGEN A.N.G.	INSGESAMT INLAND AUSLAND	159,1 153,6 281,9	-4,6 -3,5 -15,9	188,0 152,6 809,9	-3,1 -4,6 -0,5	191,7 156,2 865,8	-4,5 -1,9 -10,3
32	RUNDFUNK-, FERNSEH- UND NACHRICHTENTECHNIK	INSGESAMT INLAND AUSLAND	384,1 380,6 394,6	+58,2 +126,7 -13,2	388,2 390,9 381,4	+3,9 +9,2 -8,4	382,6 379,9 389,2	+3,0 +4,6 -1,0
33	MEDIZIN-, MESS-, STEUER- UND REGELUNGSTECHNIK, OPTIK	INSGESAMT INLAND AUSLAND	186,6 154,9 397,4	-7,6 -16,7 +27,0	171,9 136,5 404,5	-4,6 -6,1 -1,5	180,6 144,0 421,4	-0,4 -1,5 +1,9
DM	FAHRZEUGBAU	INSGESAMT INLAND AUSLAND	252,3 174,0 570,4	+34,6 +43,1 +25,5	226,2 160,9 492,4	+27,5 +25,4 +30,2	200,0 140,2 444,3	+1,1 +2,0 -0,2
34	HERSTELLUNG VON KRAFTWAGEN UND KRAFTWAGENTEILEN	INSGESAMT INLAND AUSLAND	244,8 156,4 718,9	+11,7 +15,9 +7,2	209,0 138,0 595,3	+11,3 +6,3 +17,2	196,8 131,3 553,3	-0,3 +0,9 -1,6
34.1	HERSTELLUNG VON KRAFTWAGEN UND KRAFTWAGENMOTOREN	INSGESAMT INLAND AUSLAND	241,3 98,0 852,6	+6,8 +17,2 +2,3	194,2 80,6 688,0	+14,2 +10,1 +17,2	178,8 71,8 646,7	-1,5 +0,4 -2,4
35	SONSTIGER FAHRZEUGBAU	INSGESAMT INLAND AUSLAND	266,6 213,2 408,0	+110,3 +131,5 +86,5	260,5 214,5 385,4	+62,8 +68,2 +59,3	210,6 180,5 338,3	+3,5 +4,2 +2,5
35.1	SCHIFFBAU	INSGESAMT INLAND AUSLAND	144,7 137,7 157,1	+746,2 +427,6 +5610,0	168,0 137,0 219,2	+119,3 +326,8 +41,9	142,4 97,8 219,5	+5,5 +11,5 +1,6
35.3	LUFT- UND RAUMFAHRZEUGBAU	INSGESAMT INLAND AUSLAND	2175,7 . .	+33,0 . .	1892,4 . .	+44,7 . .	1621,3 . .	+2,2 . .
36.1	HERSTELLUNG VON MOEBELN	INSGESAMT INLAND AUSLAND	142,4 136,6 218,8	-5,8 -8,0 +17,3	117,0 110,5 203,4	+0,4 -0,1 +3,5	120,1 113,9 203,0	-1,1 -1,4 +1,6

1) EUROPÄISCHE GEMEINSCHAFT FUER KOHLE UND STAHL.
STBA,FS 4,R 2.2,11/2000

Fachserie 4: Produzierendes Gewerbe

Reihe 1: Zusammenfassende Daten für das Produzierende Gewerbe (vorgesehen)

Reihe 2: Indizes für das Produzierende Gewerbe

Reihe 2.1: Indizes der Produktion und der Arbeitsproduktivität im Produzierenden Gewerbe

Monatlich (etwa 7 Wochen nach dem Berichtszeitraum): Index der Produktion für das Produzierende Gewerbe sowie vierteljährliche Produktionsindizes nach Wirtschaftszweigen.

Reihe 2.2: Auftragseingang und Umsatz im Verarbeitenden Gewerbe – Indizes –

Monatliche Indexberechnung für Inland, Ausland und Insgesamt nach Wirtschaftszweigen (vorläufige Ergebnisse ca. 8 Wochen nach dem Berichtszeitraum, endgültige Ergebnisse im Folgebericht).

Reihe 3: Produktion im Produzierenden Gewerbe

Reihe 3.1: Produktion im Produzierenden Gewerbe

Vierteljährliche und *jährliche* Darstellung der Produktion von rd. 6 400 Gütern (Menge und Wert) und ergänzende Angaben aus der Preisstatistik.

Reihe 3.S.1: Produktion im Produzierenden Gewerbe in den neuen Bundesländern 3. und 4. Vierteljahr 1990

Reihe 3.2: Struktur der Produktion im Produzierenden Gewerbe

Jährliche Darstellung der Produktion von rd. 1 100 Güterklassen nach der Herkunft aus den Wirtschaftszweigen.

Reihe 4: Verarbeitendes Gewerbe sowie Bergbau und Gewinnung von Steinen und Erden

Beschäftigung, Umsatz und Investitionen der Unternehmen

Reihe 4.1.1: Beschäftigung, Umsatz und Energieversorgung der Betriebe des Verarbeitenden Gewerbes sowie des Bergbaus und der Gewinnung von Steinen und Erden

Monatlich (etwa 9 Wochen nach dem Berichtszeitraum): Betriebe und fachliche Betriebsteile in wirtschaftssystematischer Gliederung und nach Ländern (für Bergbau und Verarbeitendes Gewerbe insgesamt). **Für Betriebe:** zusätzlich Zahl der Angestellten und Arbeiter, geleistete Arbeiterstunden und Energieversorgung; **für fachliche Betriebsteile:** Zahl der Einheiten und der Beschäftigten sowie Umsatz.

Jährlich: Jahresergebnisse werden in einem gesonderten Jahresbericht veröffentlicht. Dieser enthält außer Ergebnissen für Betriebe und fachliche Betriebsteile auch Ergebnisse für **Unternehmen** (Zahl der Einheiten, Beschäftigte, Lohn- und Gehaltssumme, Umsatz).

Reihe 4.1.2: Betriebe, Beschäftigte und Umsatz des Verarbeitenden Gewerbes sowie des Bergbaus und der Gewinnung von Steinen und Erden nach Beschäftigtengrößenklassen

Jährlich für September Ergebnisse für Betriebe nach Beschäftigtengrößenklassen (Betriebe, Beschäftigte und Umsatz in wirtschaftssystematischer Gliederung; Länderergebnisse für Bergbau und Verarbeitendes Gewerbe insgesamt).

Reihe 4.1.3: Regionale Verteilung der Betriebe im Bergbau und im Verarbeitenden Gewerbe und deren Beschäftigte

Alle 4 Jahre: Anzahl der Betriebe und deren Beschäftigte in wirtschaftssystematischer und regionaler Gliederung (bis einschl. Kreise).

Reihe 4.1.4: Beschäftigte und Umsatz der Betriebe des Verarbeitenden Gewerbes sowie des Bergbaus und der Gewinnung von Steinen und Erden nach Bundesländern

Jährlicher Bericht.

Reihe 4.2: Beschäftigte, Umsatz und Investitionen der Unternehmen und Betriebe des Verarbeitenden Gewerbes sowie des Bergbaus und der Gewinnung von Steinen und Erden – Investitionen –

Jährlicher Vorbericht mit vorläufigen Unternehmens- und Betriebsergebnissen der Investitionserhebung. Die endgültigen Ergebnisse erscheinen in tieferer systematischer Gliederung in den Reihen:

Reihe 4.2.1: Beschäftigte, Umsatz und Investitionen der Unternehmen und Betriebe des Verarbeitenden Gewerbes sowie des Bergbaus und der Gewinnung von Steinen und Erden

Jährlich: Beschäftigte, Umsatz, Investitionen und Zugänge an vermieteten oder mit Finanzierungsleasing beschafften Sachanlagen (jeweils nach Wirtschaftszweigen und Beschäftigten- und Umsatzgrößenklassen).

Reihe 4.2.3: Konzentrationsstatistische Daten für den Bergbau und das Verarbeitende Gewerbe sowie das Baugewerbe

2-jährlich: Konzentrationsraten und -koeffizienten für Unternehmen und Betriebe des Bergbaus und des Verarbeitenden Gewerbes.

Reihe 4.2.4: Material- und Wareneingang im Bergbau und im Verarbeitenden Gewerbe

4-jährlich: Material- und Wareneingang der Unternehmen des Bergbaus und des Verarbeitenden Gewerbes nach Warenarten und Wirtschaftszweigen.

Reihe 4.3: Kostenstruktur der Unternehmen des Verarbeitenden Gewerbes sowie des Bergbaus und der Gewinnung von Steinen und Erden

Jährlich: Beschäftigte, Bestandteile der Gesamtleistung, wichtige Kostenarten sowie Kosten- und Leistungsstruktur (Gliederung: wirtschaftssystematisch sowie nach Beschäftigtengrößenklassen).

Reihe 4.S.2: Schätzung des Nettoproduktionswertes im Bergbau und im Verarbeitenden Gewerbe 1991 (Zensus)

– Regionale und sektorale Verflechtung der Unternehmen und Betriebe –

Reihe 5: Baugewerbe

Reihe 5.1: Beschäftigung und Umsatz der Betriebe im Baugewerbe

Jährliche Ergebnisse der zur Jahresmitte durchgeführten Erhebung nach Wirtschaftszweigen und Beschäftigtengrößenklassen z.T. in regionaler Gliederung bis zu Kreisen.

Reihe 5.2: Beschäftigung, Umsatz und Investitionen der Unternehmen im Baugewerbe

Jährlich: Beschäftigte, Bruttolohn- und -gehaltssumme, Jahresbauleistung, Umsatz und Investitionen nach Wirtschaftszweigen und Beschäftigtengrößenklassen. Unternehmen mit 20 Beschäftigten und mehr.

Reihe 5.3: Kostenstruktur der Unternehmen im Baugewerbe

Jährlich: Kosten- und Leistungsgrößen im Bauhaupt- und Ausbaugewerbe nach Wirtschaftszweigen und Beschäftigtengrößenklassen. Unternehmen mit 20 Beschäftigten und mehr.

Reihe 5.S.1: Beschäftigung, Umsatz und Gerätebestand der Betriebe im Baugewerbe nach der Klassifikation der Wirtschaftszweige, Ausgabe 1993 (WZ 93) – 1995 –

In diesem Sonderheft werden erstmalig Ergebnisse der zur Jahresmitte 1995 durchgeführten Jahreserhebung in der Gliederung nach der WZ 93 vorgelegt. Diese WZ 93 basiert auf der EU-einheitlichen Zweigklassifikation NACE Rev. 1.

Die Ergebnisse sind nach Wirtschaftszweigen und Beschäftigtengrößenklassen dargestellt, z.T. auch in regionaler Gliederung bis zu den Kreisen. Die qualitativen und quantitativen Veränderungen gegenüber der bisher in der Bundesrepublik angewandten Zweigsystematik „SYPRO“ werden erläutert.

Fortsetzung siehe folgende Seite

Reihe 6: Energie und Wasserversorgung

Reihe 6.1: Beschäftigung, Umsatz, Investitionen und Kostenstruktur der Unternehmen in der Energie- und Wasserversorgung

Jährlich (auch für fachliche Unternehmensteile): Beschäftigte, Arbeiterstunden, Löhne und Gehälter, Umsätze, Lagerbestände und Investitionen nach Wirtschaftszweigen und -bereichen sowie nach Beschäftigten- und Umsatzgrößenklassen. Außerdem Brutto- und Nettoproduktionswert, Brutto- und Nettowertschöpfung, Materialverbrauch und Wareneinsatz sowie Kosten nach Kostenarten.

Reihe 6.2 und 6.3 unbesetzt

Reihe 6.4: Stromerzeugungsanlagen der Betriebe im Bergbau und im Verarbeitenden Gewerbe

Jährlich: Betriebe mit Stromerzeugungsanlagen nach Wirtschaftszweigen und Ländern; Leistung und Belastung der Stromerzeugungsanlagen sowie Verbrauch an Brennstoffen für die Elektrizitätserzeugung.

Reihe 7: Handwerk

Reihe 7.1: Beschäftigte und Umsatz im Handwerk

Vierteljährlich: Beschäftigte und Umsatz in ausgewählten Wirtschafts- und Gewerbebranchen.

Reihe 8: Fachstatistiken

Reihe 8.1: Eisen- und Stahl (Eisenerzbergbau, eisenschaffende Industrie, Eisen-, Stahl- und Tempergießerei)

Monatlicher Vorbericht mit ersten vorläufigen Produktionszahlen und Monatsbericht über wesentliche Entwicklungstendenzen.

Der *Vierteljahresbericht* gibt Überblick über Struktur und Entwicklung der entsprechenden Bereiche, auch im Ausland.

Reihe 8.2: Düngemittelversorgung

Vierteljährlicher und *jährlicher* Bericht mit Angaben über den Inlandsabsatz nach Ländern und Düngesorten sowie Nährstoffgehalten.

Reihe S: Sonderbeiträge

Reihe S.12: Dienstleistungen im Produzierenden Gewerbe 1988 – Ergebnisse einer Testerhebung –

Reihe S.13: Gegenüberstellung der Produktion im Produzierenden Gewerbe nach den Systematischen Güterverzeichnissen für Produktionsstatistiken (GP) von 1989 und 1982

Reihe S.14: Neuberechnung der Auftragseingangs- und Umsatzindizes für das Verarbeitende Gewerbe sowie der Auftragseingangs- und Auftragsbestandsindizes für das Bauhauptgewerbe auf Basis 1991

Reihe S.15: Neuberechnung der Produktionsindizes auf Basis 1991

Reihe S.16: Neuberechnung der Auftragseingangs- und Umsatzindizes für das Verarbeitende Gewerbe auf Basis 1995

Reihe S.17: Neuberechnung der Produktionsindizes und des Index der Arbeitsproduktivität auf Basis 1995

Einzelveröffentlichungen

Zensus im Produzierenden Gewerbe 1979 (7 Hefte)

Handwerkszählung vom 31. März 1995

Die Handwerkszählung 1995 war die erste Totalerhebung in diesem Bereich seit 18 Jahren. Gleichzeitig war sie die erste Zählung des Handwerks, die im wiedervereinigten Deutschland durchgeführt wurde. Nach der Auswertung dieser Erhebung liegen nunmehr wieder aktuelle und zuverlässige Strukturdaten über diesen wichtigen Bereich des deutschen Mittelstandes vor. Damit konnte eine bedeutende Datenlücke geschlossen werden. So zeigte die

Zählung u. a., daß das Handwerk einen wesentlich größeren Stellenwert besitzt, als die bisherigen Daten vermuten ließen. In der öffentlichen Diskussion ist dies bereits auf eine breite Resonanz gestoßen.

Die Ergebnisse der Handwerkszählung 1995 werden auf Diskette und in drei Sonderheften innerhalb der Fachserie 4 veröffentlicht:

Heft 1: Ergebnisse für Unternehmen und Nebenbetriebe nach Gewerbebranchen

Enthält u. a. Angaben über Beschäftigte, Umsatz, Umsatzarten und Absatzrichtung nach Beschäftigten- und Umsatzgrößenklassen, Daten über Beschäftigte und Umsatz nach Ländern sowie Ergebnisse der Handwerkszählungen 1977 und 1995 im Zeitvergleich.

Heft 2: Ergebnisse für Unternehmen und Nebenbetriebe nach Gewerbebranchen

– Beschäftigte nach ihrer Stellung im Unternehmen, Löhne, Gehälter und gesetzliche Sozialkosten

Enthält u. a. Angaben über Beschäftigte nach ihrer Stellung im Unternehmen, Umsatz, Löhne, Gehälter und gesetzliche Sozialkosten nach Beschäftigten- und Umsatzgrößenklassen.

Heft 3: Ergebnisse für Unternehmen und Nebenbetriebe nach ausgewählten Wirtschaftszweigen der Klassifikation der Wirtschaftszweige, Ausgabe 1993

Enthält u. a. Angaben über Beschäftigte nach ihrer Stellung im Unternehmen, Umsatz, Umsatzarten, Absatzrichtung, Löhne, Gehälter und gesetzliche Sozialkosten nach Beschäftigten- und Umsatzgrößenklassen.

Zählung im handwerksähnlichen Gewerbe vom 31. März 1996

Die Zählung im handwerksähnlichen Gewerbe 1996 war die erste Totalerhebung in diesem Bereich. Nach der Auswertung der Erhebung liegen nunmehr erstmals aktuelle und zuverlässige Informationen über diesen überwiegend kleingewerblich strukturierten Bereich vor. Die Bundesergebnisse aus dieser Zählung werden in einem Sonderheft innerhalb der Fachserie 4 sowie auf Diskette zur Verfügung gestellt.

„Ausgewählte Zahlen für die Bauwirtschaft“

Monatliche Querschnittsveröffentlichung mit den Hauptteilen Baugewerbe und Bautätigkeit sowie mit ausgewählten Daten aus zahlreichen anderen Sachgebieten.

„Ausgewählte Zahlen zur Energiewirtschaft“

Monatliche und jährliche Querschnittsveröffentlichungen über Aufkommen und Verwendung von festen, flüssigen und gasförmigen Brennstoffen sowie Elektrizität. Preisindizes und Preise für ausgewählte Energiearten. Beschäftigung der Betriebe in der Energie- und Wasserversorgung, Mineralölsteuern, Klimadaten.

Klassifikationen

Klassifikation der Wirtschaftszweige mit Erläuterungen, Ausgabe 1993

Systematik der Wirtschaftszweige mit Betriebs- und ähnlichen Benennungen, Ausgabe 1979

Alphabetisches Verzeichnis der Betriebs- und ähnlichen Benennungen zur Systematik der Wirtschaftszweige, Ausgabe 1988

Systematisches Güterverzeichnis für Produktionsstatistiken, Ausgabe 1995



Statistisches Bundesamt
Gustav-Stresemann-Ring 11
65189 Wiesbaden

Veröffentlichungen und Prospekte sind durch den Verlag METZLER-POESCHEL, Verlagsauslieferung SFG – Servicecenter Fachverlage GmbH, Postfach 43 43, 72774 Reutlingen, Tel. 0 70 71 / 93 53 35 erhältlich.