


Statistisches Bundesamt

Produzierendes Gewerbe



Fachserie 4

Reihe 2.2

Auftragseingang und Umsatz im Verarbeitenden Gewerbe

— Indizes —

Mai 2000

Statistisches Bundesamt
Bibliothek - Dokumentation - Archiv

**METZLER
POESCHEL**

Statist. Bundesamt - Bibliothek



13-05742

Herausgeber: Statistisches Bundesamt, Wiesbaden



Fachliche Informationen zu dieser Veröffentlichung können Sie direkt beim Statistischen Bundesamt erfragen:
Gruppe IV A, Telefon: 06 11 / 75 - 24 93 und 28.06 oder Fax: 06 11 / 75 39 53

Verlag: Metzler-Poeschel, Stuttgart

Verlagsauslieferung: SFG – Servicecenter Fachverlage GmbH
Postfach 43 43
72774 Reutlingen
Telefon: 0 70 71 / 93 53 50
Telefax: 0 70 71 / 93 53 35
Internet: <http://www.s-f-g.com>
E-Mail: staba@s-f-g.com

Erscheinungsfolge: monatlich

Erschienen im Juli 2000

Preis: DM 26,60 / EUR 13,60

Bestellnummer: 2040220 -00105

Recyclingpapier aus 100 % Altpapier.



Daten aus dieser Veröffentlichung sind auch in unserer Datenbank STATIS-BUND als Zeitreihen gespeichert und können gegen Entgelt via Internet (www.statistik-bund.de/zeitreih/home.htm), auf Diskette, Magnetbandkassette oder CD-ROM bezogen werden.

Nähere Informationen dazu erhalten Sie telefonisch unter:

06 11 / 75 - 27 16 oder - 22 56 oder per Fax unter 06 11 / 72 40 00.



Informationen über das Statistische Bundesamt und sein Datenangebot erhalten Sie:

● im Internet: <http://www.statistik-bund.de>

oder bei unserem Informationsservice

65180 Wiesbaden

● Telefon: 06 11 / 75 24 05

● Telefax: 06 11 / 75 33 30

● E-Mail: info@statistik-bund.de

© Statistisches Bundesamt, Wiesbaden 2000

Für nichtgewerbliche Zwecke sind Vervielfältigung und unentgeltliche Verbreitung, auch auszugsweise, mit Quellenangabe gestattet. Die Verbreitung, auch auszugsweise, über elektronische Systeme/Datenträger bedarf der vorherigen Zustimmung. Alle übrigen Rechte bleiben vorbehalten.

Inhalt

	Seite
Textteil	
1 Einführung	5
Schaubilder	
Auftragseingang und Umsatz im Verarbeitenden Gewerbe	6
Tabellenteil	
Deutschland	
1 Index des Auftragseingangs für das Verarbeitende Gewerbe	
1.1 Originalwert	
Wertindex	8
Volumenindex	30
1.2 Zeitreihenanalyse - Berliner Verfahren (BV 4)	
Wertindex	52
Volumenindex	54
2 Index des Umsatzes für das Verarbeitende Gewerbe	
2.1 Originalwert	
Wertindex	56
Volumenindex	78
2.2 Zeitreihenanalyse - Berliner Verfahren (BV 4)	
Wertindex	100
Volumenindex	102
Früheres Bundesgebiet	
3 Index des Auftragseingangs für das Verarbeitende Gewerbe	
3.1 Originalwert	
Wertindex	104
Volumenindex	108
3.2 Zeitreihenanalyse - Berliner Verfahren (BV 4)	
Wertindex	112
Volumenindex	114
4 Index des Umsatzes für das Verarbeitende Gewerbe	
4.1 Originalwert	
Wertindex	116
Volumenindex	120
4.2 Zeitreihenanalyse - Berliner Verfahren (BV 4)	
Wertindex	124
Volumenindex	126

Neue Länder und Berlin-Ost

5	Index des Auftragseingangs für das Verarbeitende Gewerbe	
5.1	Originalwert	
	Wertindex	128
	Volumenindex	132
5.2	Zeitreihenanalyse - Berliner Verfahren (BV 4)	
	Wertindex	136
	Volumenindex	138
6	Index des Umsatzes für das Verarbeitende Gewerbe	
6.1	Originalwert	
	Wertindex	140
	Volumenindex	144
6.2	Zeitreihenanalyse - Berliner Verfahren (BV 4)	
	Wertindex	148
	Volumenindex	150

Gebietsstand

Die Angaben für **Deutschland** beziehen sich auf die Bundesrepublik Deutschland nach dem Gebietsstand seit dem 03.10.1990.

Die Angaben für das **frühere Bundesgebiet** beziehen sich auf die Bundesrepublik Deutschland nach dem Gebietsstand bis zum 03.10.1990; sie schließen Berlin-West ein.

Die Angaben für die **neuen Länder und Berlin-Ost** beziehen sich auf die Länder Brandenburg, Mecklenburg-Vorpommern, Sachsen, Sachsen-Anhalt und Thüringen sowie auf Berlin-Ost.

Bei Veränderungsdaten größer/gleich 10 000 % werden aus technischen Gründen 9 999,9 % ausgewiesen.

Zeichenerklärung

= aus Gründen der Geheimhaltung von Einzelangaben nicht veröffentlicht, aber im Gesamtindex enthalten

Abkürzungen bei den Kurzbezeichnungen der Wirtschaftszweige

A.	= aus	H.V.	= Herstellung von
A.N.G.	= anderweitig nicht genannt	KONSTRUKTIONST.	= Konstruktionsteilen
BEARB.	= Bearbeitung	MECHAN.	= mechanischer
BERUFSBEKL.	= Berufskleidung	MOT.	= Motoren
BESP.	= bespielen	NE-	= Nichteisen-
BUEROMASCH.	= Büromaschinen	NUTZG.	= Nutzung
D.	= der/die	O.	= ohne
DATENVERARB. GER.	= Datenverarbeitungsgeräten	PHARM.	= pharmazeutischen
U.-EINRICHTG.	und -einrichtungen	PULVERM.	= pulvermetallurgischen
EINSCHL.	= einschließlich	SONST.	= sonstigen/sonstiger
EINR.	= Einrichtungen	STRASS.FAHRZ.BAU	= Straßenfahrzeugbau
ELEKTR.	= elektrischen	TECHN.	= technische
ELEKTROT.	= Elektrotechnik	U.	= und
ERZ./ERZEUGN.	= Erzeugnisse	U.AE.	= und ähnliche
ERZEUG.	= Erzeugung	V.	= von
F.	= für	VERAEND.	= Veränderung
FERROLEG.	= Ferrolegierung	VERARB.	= Verarbeitung
FORSTWIRTSCH.	= forstwirtschaftlichen	VERBIND.	= Verbindung
GER.	= Geräten	VERPACKUNGSM.	= Verpackungsmitteln
GEW.	= gewalzten	VERSCHL.	= Verschluß
GEWERBL.	= gewerbliche	VERVIELF.	= Vervielfältigung
GLASW.	= Glaswaren		

Einführung

Auftragseingangsindizes für das Verarbeitende Gewerbe sind Frühindikatoren zur Analyse der Konjunktorentwicklung in den Bereichen des Produzierenden Gewerbes. Mit Berichtsmonat Mai 1998 sind die Indizes auf das Basisjahr 1995 = 100 umgestellt worden.

Rechtsgrundlagen für die Datenerhebung sind:

- Gesetz über die Statistik im Produzierenden Gewerbe (ProdGewG) in der Fassung der Bekanntmachung vom 30. Mai 1980 (BGBl. I S. 641), zuletzt geändert durch Artikel 1 des Gesetzes vom 6. August 1998 (BGBl. I S. 2036).
- Artikel 2 § 3 der Verordnung zur Änderung statistischer Rechtsvorschriften (Statistikbereinigungsverordnung) vom 14. September 1984 (BGBl. I S. 1247),
- Gesetz über die Statistik für Bundeszwecke (Bundesstatistikgesetz – BStatG) vom 22. Januar 1987 (BGBl. I S. 462, 565), zuletzt geändert durch Artikel 2 des Gesetzes vom 16. Juni 1998 (BGBl. I S. 1300).

Die Erhebung der Daten erfolgt durch die Statistischen Landesämter, die Indexberechnungen werden vom Statistischen Bundesamt durchgeführt.

Die Darstellung der Methoden der Indexberechnung ist in der Zeitschrift "Wirtschaft und Statistik", Heft 5/1998, S. 386 ff erschienen. Rückgerechnete Ergebnisse für den Berichtszeitraum 1991 bis 1996 sind in einem Sonderheft der Fachserie 4, Reihe S. 16, veröffentlicht.

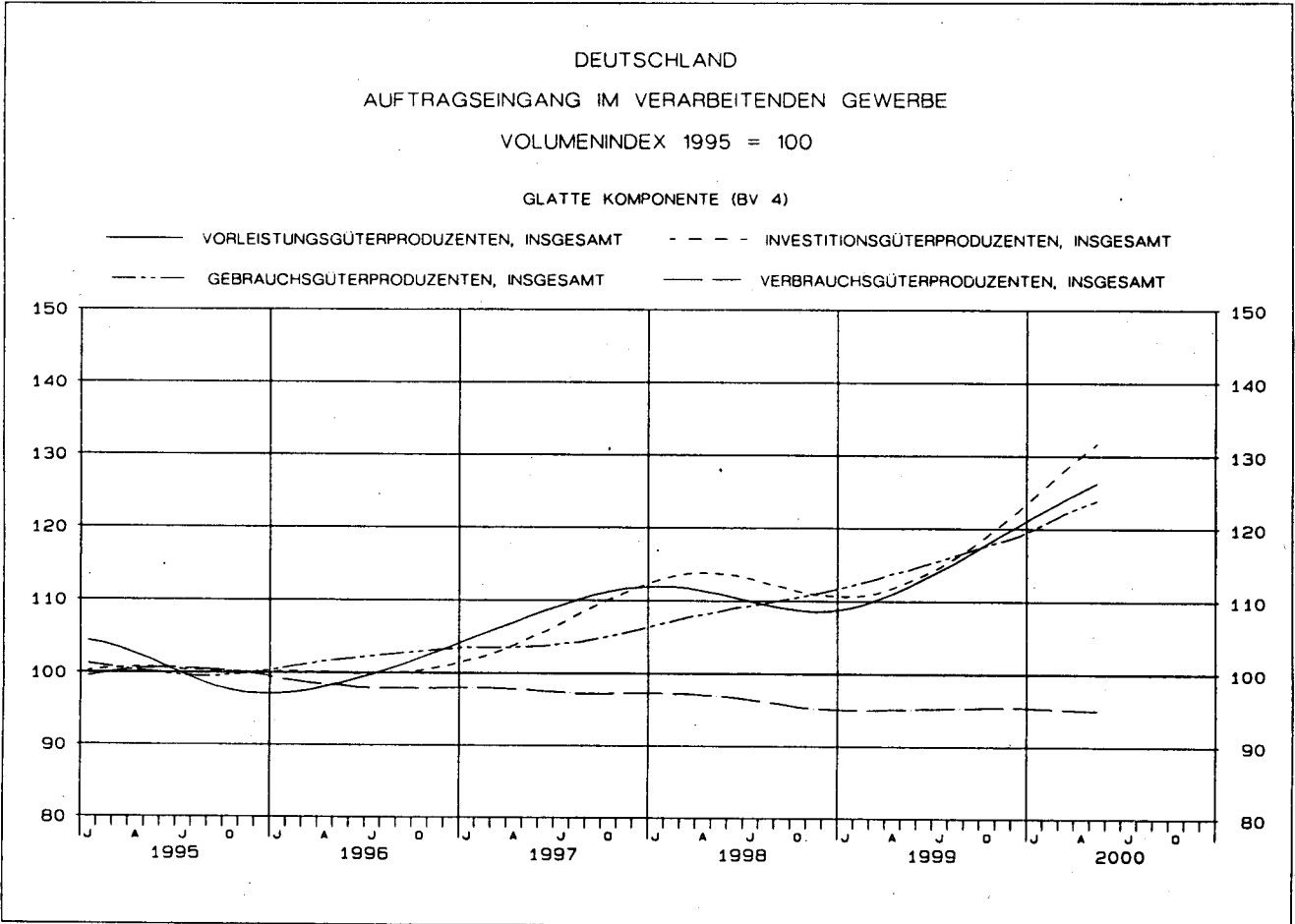
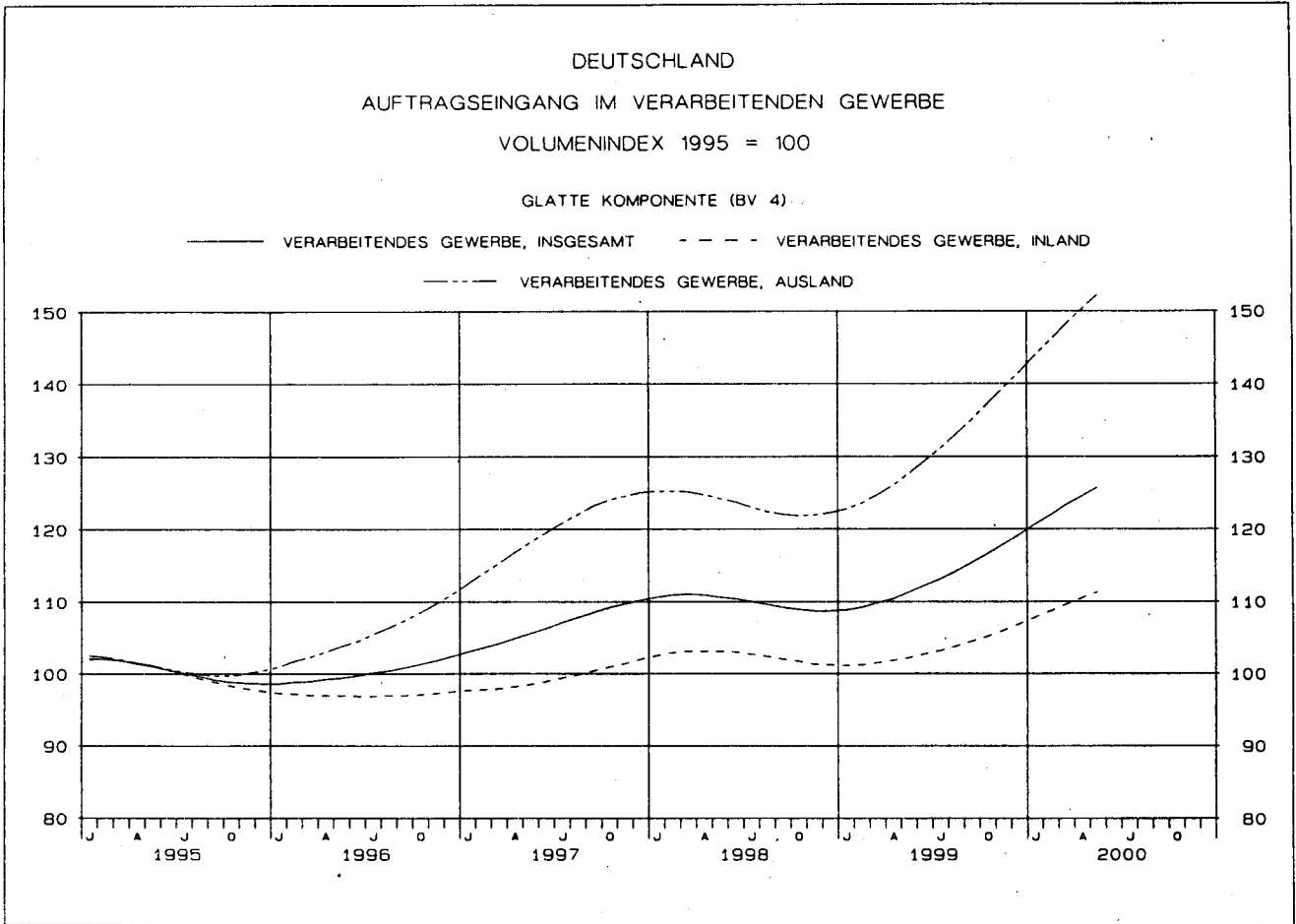
Indizes des Auftragseingangs und des Umsatzes für das Verarbeitende Gewerbe

Auftragseingang und Umsatz im Verarbeitenden Gewerbe werden im Rahmen des Monatsberichts für Betriebe im Verarbeitenden Gewerbe (einschl. Bergbau und Gewinnung von Steinen und Erden) erhoben. Der Berichtskreis umfaßt Betriebe des Verarbeitenden Gewerbes (einschl. Bergbau und Gewinnung von Steinen und Erden) von Unternehmen des Produzierenden Gewerbes mit im allgemeinen 20 oder mehr Beschäftigten sowie Betriebe des Verarbeitenden Gewerbes (einschl. Bergbau und Gewinnung von Steinen und Erden) mit im allgemeinen 20 oder mehr Beschäftigten von Unternehmen außerhalb des Produzierenden Gewerbes. Auftragseingang und Umsatz werden in der Gliederung der "Klassifikation der Wirtschaftszweige, Ausgabe 1993 (WZ 93)" nach fachlichen Betriebsteilen erfaßt und ausgewertet. Dabei ist zu beachten, daß in der Auftragseingangsstatistik nicht alle Bereiche des Verarbeitenden Gewerbes erfaßt werden, sondern daß das Ernährungsgewerbe und die Tabakverarbeitung ausgeklammert werden. Zur besseren Vergleichbarkeit wird der Umsatzindex in der gleichen Abgrenzung wie der Auftragseingangsindex berechnet.

Auftragseingang ist definiert als der Wert (ohne Umsatzsteuer) aller im Berichtsmonat vom Betrieb fest akzeptierten Aufträge auf Lieferung selbst hergestellter oder in Lohnarbeit gefertigter Erzeugnisse.

Umsatz ist der Wert (ohne Umsatzsteuer) aller im Berichtsmonat abgerechneten Lieferungen und Leistungen an Dritte.

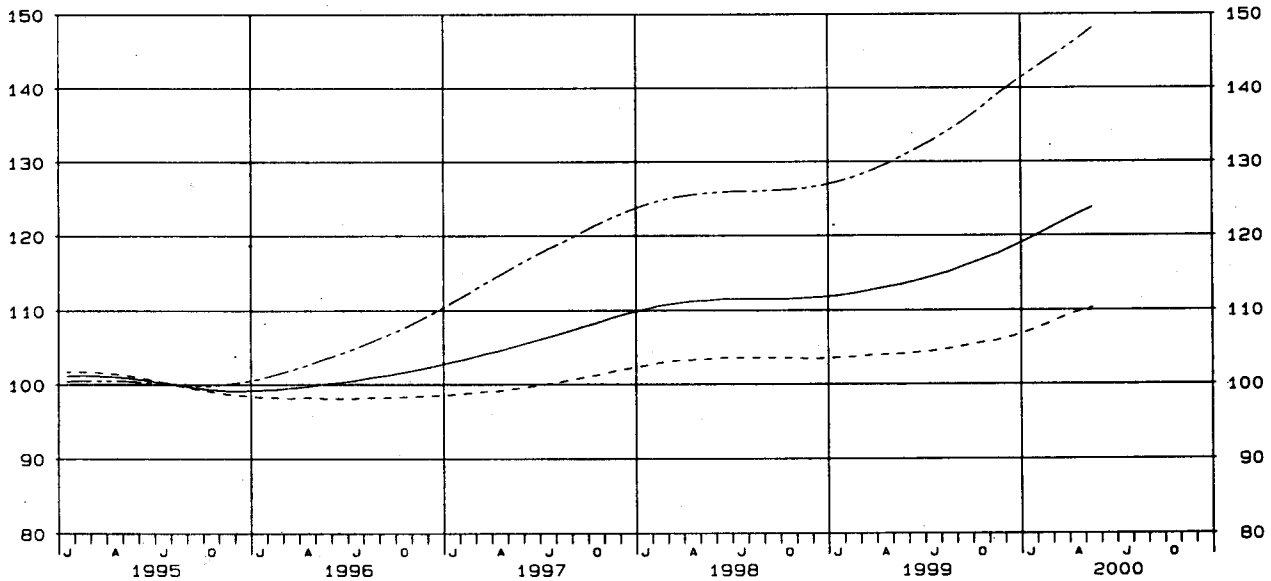
Die Indizes werden in jeweiligen Preisen als Wertindizes und preisbereinigt als Volumenindizes berechnet. Zur Ermittlung der Volumenindizes aus den Wertindizes werden Erzeugerpreisindizes für gewerbliche Produkte (Inlands-Auftragseingang und -Umsatz) sowie Preisindizes für die Ausfuhr (Auslands-Auftragseingang und -Umsatz) auf der Ebene der Viersteller verwendet. Die Volumenindizes auf höherer Aggregationsstufe sind gewogene Durchschnitte der preisbereinigten Indizes für die Viersteller.



DEUTSCHLAND
 UMSATZ IM VERARBEITENDEN GEWERBE
 VOLUMENINDEX 1995 = 100

GLATTE KOMPONENTE (BV 4)

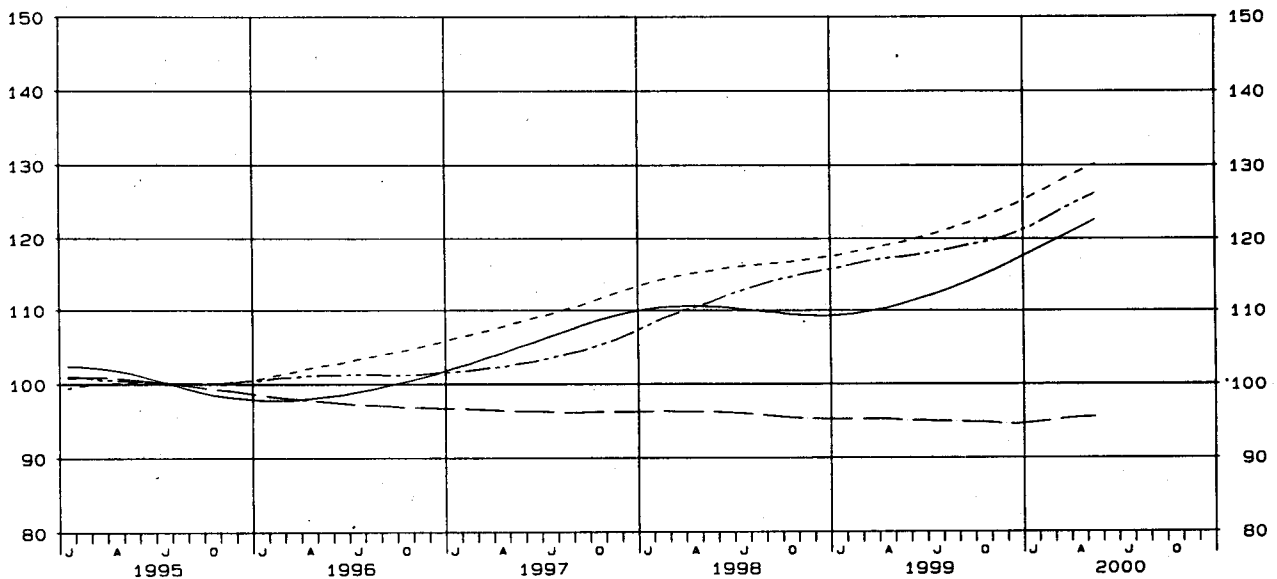
—— VERARBEITENDES GEWERBE, INSGESAMT - - - - VERARBEITENDES GEWERBE, INLAND
 - · - · - VERARBEITENDES GEWERBE, AUSLAND



DEUTSCHLAND
 UMSATZ IM VERARBEITENDEN GEWERBE
 VOLUMENINDEX 1995 = 100

GLATTE KOMPONENTE (BV 4)

—— VORLEISTUNGSGÜTERPRODUZENTEN, INSGESAMT - - - - INVESTITIONSGÜTERPRODUZENTEN, INSGESAMT
 - · - · - GEBRAUCHSGÜTERPRODUZENTEN, INSGESAMT — · — · — VERBRAUCHSGÜTERPRODUZENTEN, INSGESAMT



1 INDEX DES AUFTRAGSEINGANGS
 1995
 NACH ABSCHNITTEN, UNTERABSCHNITTEN,
 DER KLASSIFIKATION DER WIRTSCHAFTS
 1.1 ORIGINAL

WERT

WZ93- SCHL.	WIRTSCHAFTSZWEIG		VERAENDERUNG IN % 2000 GEGEN			2000 APR.	VERAENDERUNG IN % APR. 2000 GEGEN			KUMULIERT		2-MONATS- DURCHSCHNITT	
			2000	MAI	APR.		2000	APR.	MAR.	JAN.	VER-	DURCH-	VER-
			MAI	MAI 1999	APR. 2000		APR.	APR. 1999	MAR. 2000	2000 BIS MAI 2000	AEND. IN % GEGEN VORJAHR	APR. 2000 UND MAI 2000	APR. 2000 UND MÄRZ 2000
D	VERARBEITENDES GEWERBE 1)	INSGESAMT	133,4	+28,3	+12,2	118,9	+9,1	-15,9	126,3	+16,3	126,2	+18,5	
		INLAND	117,2	+22,6	+12,0	104,6	+6,0	-13,7	110,5	+11,2	110,9	+14,1	
		AUSLAND	162,6	+36,4	+12,4	144,7	+13,6	-18,5	154,7	+23,7	153,7	+24,7	
	VORLEISTUNGSGUETER- PRODUZENTEN	INSGESAMT	134,9	+30,3	+14,6	117,7	+10,2	-13,5	124,7	+17,4	126,3	+20,1	
		INLAND	125,0	+27,4	+15,4	108,3	+6,1	-12,0	114,3	+13,7	116,7	+16,6	
		AUSLAND	155,4	+35,5	+13,3	137,2	+17,9	-15,8	146,3	+24,1	146,3	+26,6	
	INVESTITIONSGUETER- PRODUZENTEN	INSGESAMT	138,5	+30,2	+10,4	125,5	+12,1	-16,2	131,6	+19,0	132,0	+20,9	
		INLAND	114,8	+18,8	+8,4	105,9	+10,7	-12,3	109,7	+11,7	110,4	+14,8	
		AUSLAND	173,5	+43,6	+12,2	154,6	+13,7	-19,8	164,0	+27,2	164,1	+27,8	
	GEBRAUCHSGUETER- PRODUZENTEN	INSGESAMT	139,1	+22,0	+10,9	125,4	+4,8	-15,7	132,5	+11,1	132,3	+13,2	
		INLAND	112,6	+16,1	+8,1	104,2	+1,4	-15,4	109,3	+5,1	108,4	+8,5	
		AUSLAND	178,8	+28,1	+13,7	157,2	+8,3	-16,1	167,3	+17,7	168,0	+18,0	
	VERBRAUCHSGUETER- PRODUZENTEN	INSGESAMT	90,1	+10,7	+6,3	84,8	-8,0	-30,9	100,7	+1,3	87,5	+0,8	
		INLAND	84,7	+13,8	+9,6	77,3	-8,5	-29,3	91,2	-1,4	81,0	+1,9	
		AUSLAND	104,2	+4,7	-0,2	104,4	-6,9	-33,8	125,4	+6,7	104,3	-1,4	
DB	TEXTIL- UND BEKLEIDUNGS- GEWERBE	INSGESAMT	82,3	+21,2	+7,5	77,1	-6,5	-39,1	100,5	+2,7	80,0	+6,0	
		INLAND	77,9	+18,0	+8,5	71,8	-10,2	-38,0	91,8	-0,4	74,9	+2,6	
		AUSLAND	96,8	+28,9	+4,8	92,4	+3,0	-41,1	125,2	+9,8	94,6	+14,8	
17	TEXTILGEWERBE	INSGESAMT	100,9	+20,4	+15,6	87,3	-5,9	-20,7	98,0	+4,5	94,1	+6,6	
		INLAND	90,6	+16,2	+16,3	77,9	-9,5	-20,1	87,6	+0,1	84,3	+2,7	
		AUSLAND	128,2	+29,5	+14,2	112,3	+1,6	-21,7	125,7	+14,0	120,3	+14,8	
17.1	SPINNSTOFFAUFBEREITUNG UND SPINNEREI	INSGESAMT	97,8	+39,9	+31,6	74,3	-12,2	-19,0	86,7	+12,6	86,1	+11,4	
		INLAND	86,9	+33,5	+38,8	62,6	-18,6	-18,7	74,3	+2,5	74,8	+5,4	
		AUSLAND	113,8	+47,4	+24,0	91,8	-4,3	-19,2	105,0	+25,7	102,8	+18,7	
17.11	BAUMWOLLAUFBEREITUNG UND -SPINNEREI	INSGESAMT	113,5	+51,3	+21,7	93,3	+7,6	-21,1	108,0	+24,7	103,4	+27,8	
		INLAND	103,3	+59,2	+37,4	75,2	-0,8	-19,7	89,6	+16,1	89,3	+26,8	
		AUSLAND	131,1	+41,6	+5,0	124,9	+18,3	-22,4	139,9	+36,0	128,0	+29,2	
17.12,13	WOLLAUFBEREITUNG, STREICHGARN- UND KAMMGARNSPINNEREI	INSGESAMT	59,9	+19,6	+31,6	45,5	-35,4	-14,3	52,0	-1,9	52,7	-12,6	
		INLAND	41,6	-16,3	+19,9	34,7	-42,5	-18,9	40,8	-16,2	38,2	-30,5	
		AUSLAND	82,9	+63,5	+40,5	59,0	-28,9	-10,5	66,0	+12,8	71,0	+6,1	
17.16	NAEHGARNFERTIGUNG	INSGESAMT	130,9	+33,4	+72,9	75,7	-31,0	-16,2	93,6	-5,4	103,3	-0,6	
		INLAND	126,2	+25,9	+63,9	77,0	-35,0	-14,8	91,3	-15,8	101,6	-7,0	
		AUSLAND	137,0	+43,5	+85,4	73,9	-24,8	-18,0	96,6	+11,7	105,5	+8,9	
17.2	WEBEREI	INSGESAMT	94,4	+22,0	+11,1	85,0	-6,3	-25,6	99,4	+3,1	89,7	+6,7	
		INLAND	81,2	+17,2	+11,5	72,8	-11,5	-26,0	86,1	-1,7	77,0	+1,6	
		AUSLAND	122,6	+29,2	+10,2	111,3	+2,4	-24,8	127,8	+10,7	117,0	+14,9	
17.21	BAUMWOLLWEBEREI	INSGESAMT	98,9	+18,7	+7,9	91,7	-0,1	-22,6	104,0	+5,2	95,3	+8,8	
		INLAND	88,1	+16,8	+10,1	80,0	-3,7	-20,7	90,7	+0,9	84,1	+6,1	
		AUSLAND	119,7	+21,3	+4,5	114,6	+5,5	-24,8	129,6	+11,2	117,2	+13,0	
17.22	STREICHGARNWEBEREI	INSGESAMT	69,4	+26,4	+21,8	57,0	-1,9	-47,2	76,3	+20,9	63,2	+11,9	
		INLAND	53,6	+27,0	+21,3	44,2	-14,7	-51,7	64,2	+15,7	48,9	+4,0	
		AUSLAND	131,3	+25,4	+22,6	107,1	+29,0	-37,8	123,6	+33,5	119,2	+26,9	
17.23	KAMMGARNWEBEREI	INSGESAMT	80,4	+18,2	+16,4	69,1	-10,1	-38,7	90,7	-4,2	74,8	+3,2	
		INLAND	67,7	+11,7	+17,9	57,4	-16,0	-40,2	77,6	-8,9	62,6	-2,9	
		AUSLAND	127,0	+33,1	+13,2	112,2	+3,5	-35,6	139,0	+7,3	119,6	+17,4	
17.24	SEIDEN- UND FILAMENTGARNWEBEREI	INSGESAMT	96,9	+32,7	+15,1	84,2	-17,2	-20,7	97,4	+2,9	90,6	+3,7	
		INLAND	80,4	+22,4	+9,8	73,2	-24,5	-23,3	85,4	-2,6	76,8	-5,5	
		AUSLAND	126,6	+47,2	+21,8	103,9	-5,8	-17,3	118,9	+10,8	115,3	+17,4	
17.3	TEXTILVEREDLUNG	INSGESAMT	79,7	+24,5	+9,0	73,1	-6,2	-17,0	75,9	+2,4	76,4	+7,6	
		INLAND	79,0	+20,2	+10,5	71,5	-8,5	-16,0	74,0	-0,5	75,3	+4,7	
		AUSLAND	81,8	+37,9	+5,4	77,6	+0,3	-19,9	81,6	+11,0	79,7	+16,5	
17.4	HERSTELLUNG VON KON- FEKTIONIERTEN TEXTIL- WAREN (OHNE BEKLEIDUNG)	INSGESAMT	122,7	+28,5	+30,1	94,3	-6,5	-17,3	106,9	+8,6	108,5	+10,5	
		INLAND	118,5	+28,4	+28,0	92,6	-7,8	-15,4	102,7	+7,4	105,6	+9,5	
		AUSLAND	152,6	+29,0	+42,9	106,8	+2,4	-26,5	136,8	+15,4	129,7	+16,5	
17.5	SONSTIGES TEXTILGEWERBE (OHNE HERSTELLUNG VON MASCHENWARE)	INSGESAMT	115,2	+14,1	+12,7	102,2	-3,0	-13,8	109,2	+4,1	108,7	+5,3	
		INLAND	97,3	+7,9	+12,6	86,4	-8,2	-14,4	92,9	-1,9	91,9	-0,3	
		AUSLAND	157,3	+24,7	+12,8	139,4	+5,5	-12,9	147,6	+14,6	148,4	+14,9	
17.51	HERSTELLUNG VON TEPPICHEN	INSGESAMT	91,4	+9,9	+15,5	79,1	-9,7	-18,4	88,7	-1,4	85,3	-0,1	
		INLAND	82,6	+3,6	+13,9	72,5	-14,0	-19,6	82,2	-5,4	77,6	-5,4	
		AUSLAND	165,8	+46,5	+22,6	135,2	+17,0	-12,2	143,2	+22,9	150,5	+31,6	
17.52	HERSTELLUNG VON SEILERWAREN	INSGESAMT	169,5	+16,7	+6,5	159,2	+21,3	+4,1	146,3	+12,0	164,4	+19,0	
		INLAND	164,4	+10,2	+8,4	151,7	+28,8	+5,3	139,1	+12,0	158,1	+18,4	
		AUSLAND	183,5	+36,8	+2,2	179,5	+6,9	+1,1	165,8	+11,9	181,5	+20,2	

1) AUSGEWAHLTE WIRTSCHAFTSZWEIGE (OHNE ERNAHRUNGSGEWERBE UND TABAKVERARBEITUNG).

LAND

FUER DAS VERARBEITENDE GEWERBE
= 100
ABTEILUNGEN, GRUPPEN UND KLASSEN
ZWEIGE, AUSGABE 1993 (WZ93)
WERT

INDEX

1999 MAI	VER- AEND. IN % GEGEN MAI 1998	1999 1.VJ	1999 4.VJ	2000 1.VJ	VERAENDERUNG IN % 1.VJ 2000 GEGEN		1998 2.HJ	1999 1.HJ	1999 2.HJ	VERAENDERUNG IN % 2.HJ 1999 GEGEN		1998	1999	VER- AEND. IN % GEGEN 1998	WZ93 SCHL.
					1.VJ	4.VJ				2.HJ	1.HJ				
					1999	1999				1998	1998				
104,0	-2,3	110,1	119,9	126,3	+14,7	+5,3	109,2	110,2	117,7	+7,8	+6,8	111,2	113,9	+2,4	D
95,6	-3,1	100,9	107,0	110,2	+9,2	+3,0	102,2	100,7	105,8	+3,5	+5,1	103,1	103,2	+0,1	
119,2	-0,8	126,4	143,0	155,4	+22,9	+8,7	122,0	127,1	139,1	+14,0	+9,4	125,7	133,1	+5,9	
103,5	-2,5	106,8	118,3	123,7	+15,8	+4,6	105,7	107,5	115,3	+9,1	+7,3	108,8	111,4	+2,4	VORL.
98,1	-4,2	100,7	110,0	112,8	+12,0	+2,5	102,7	101,6	108,3	+5,5	+6,6	104,4	105,0	+0,6	
114,7	+0,8	119,5	135,4	146,3	+22,4	+8,1	112,1	119,5	129,8	+15,8	+8,6	117,9	124,7	+5,8	
106,4	-4,4	111,5	126,1	131,4	+17,8	+4,2	115,4	113,3	123,3	+6,8	+8,8	116,3	118,3	+1,7	INV.
96,6	-0,8	99,5	109,5	109,3	+9,8	-0,2	104,4	100,6	107,4	+2,9	+6,8	103,7	104,0	+0,3	
120,8	-8,3	129,2	150,6	164,0	+26,9	+8,9	131,7	132,1	147,0	+11,6	+11,3	134,9	139,5	+3,4	
114,0	+5,0	120,9	126,4	132,6	+9,7	+4,9	112,7	120,2	122,6	+8,8	+2,0	113,5	121,4	+7,0	GEBR.
97,0	-3,3	106,7	102,3	109,8	+2,9	+7,3	99,8	104,5	99,6	-0,2	-4,7	102,2	102,0	-0,2	
139,6	+15,4	142,1	162,8	166,8	+17,4	+2,5	132,1	143,7	157,2	+19,0	+9,4	130,5	150,5	+19,3	
81,4	+0,7	107,9	89,7	109,5	+1,5	+22,1	96,6	97,2	97,9	+1,3	+0,7	97,8	97,6	-0,2	VERB.
74,4	-6,2	101,2	84,4	98,1	-3,1	+16,2	92,9	90,6	91,0	-2,0	+0,4	93,7	90,8	-3,1	
99,5	+17,2	125,3	103,6	139,5	+11,3	+34,7	106,2	114,5	116,1	+9,3	+1,4	108,6	115,3	+6,2	
68,4	-8,7	112,9	78,5	114,2	+1,2	+45,5	95,8	94,1	91,6	-4,4	-2,7	98,1	92,9	-5,3	DB
66,0	-8,8	105,1	74,5	103,2	-1,8	+38,5	91,2	88,5	85,8	-5,9	-3,1	92,9	87,2	-6,1	
75,1	-8,5	135,1	89,8	145,5	+7,7	+62,0	108,8	109,8	108,0	-0,7	-1,6	113,1	108,9	-3,7	
83,8	-9,9	97,4	90,2	100,6	+3,3	+11,5	93,8	92,9	89,1	-5,0	-4,1	97,4	91,0	-6,6	17
78,0	-9,7	91,1	82,2	89,8	-1,4	+9,2	89,0	86,5	82,1	-7,8	-5,1	91,2	84,3	-7,6	
99,0	-10,4	114,0	111,3	129,3	+13,4	+16,2	106,6	109,9	107,6	+0,9	-2,1	113,8	108,8	-4,4	
69,9	-23,4	76,8	81,7	87,1	+13,4	+6,6	84,4	75,6	75,6	-10,4	-	87,9	75,6	-14,0	17.1
65,1	-18,0	73,6	89,1	74,0	+0,5	+7,1	80,9	71,0	66,9	-17,3	-5,8	82,0	68,9	-16,0	
77,2	-28,9	81,5	100,5	106,4	+30,6	+5,9	89,7	82,5	88,5	-1,3	+7,3	96,7	85,5	-11,6	
75,0	-18,1	90,5	97,8	111,0	+22,7	+13,5	91,1	85,0	89,6	-1,6	+5,4	93,8	87,3	-6,9	17.11
64,9	-22,0	81,8	78,6	89,8	+9,8	+14,2	85,5	75,5	75,6	-11,6	+0,1	86,0	75,5	-12,2	
92,6	-12,7	105,5	131,2	147,8	+40,1	+12,7	100,7	101,3	113,9	+13,1	+12,4	107,2	107,6	+0,4	
50,1	-49,5	48,2	50,5	51,5	+6,8	+2,0	84,3	51,5	47,2	-44,0	-8,3	88,5	49,3	-44,3	17.12,13
49,7	-30,7	44,4	40,3	42,6	-4,1	+5,7	76,3	47,2	41,3	-45,9	-12,5	76,6	42,3	-42,3	
50,7	-62,1	52,9	63,2	62,6	+18,3	-0,9	94,4	56,9	54,4	-42,4	-4,4	103,4	55,6	-46,2	
98,1	+37,6	95,5	98,4	87,2	-8,7	-11,4	62,2	99,0	93,1	+49,7	-6,0	66,6	96,1	+44,3	17.16
100,2	+21,5	107,8	97,4	84,5	-21,6	-13,2	73,8	107,0	91,1	+23,4	-14,9	78,6	99,1	+26,1	
95,5	+68,7	79,6	99,7	90,6	+13,8	-9,1	47,0	88,7	95,6	+103,4	+7,8	51,0	92,2	+80,8	
77,4	-18,8	104,7	86,8	105,8	+1,1	+21,9	92,2	93,8	83,9	-9,0	-10,6	100,4	88,9	-11,5	17.2
69,3	-22,2	95,5	76,9	92,2	-3,5	+19,9	87,2	84,7	75,1	-13,9	-11,3	92,9	79,9	-14,0	
94,9	-12,7	124,4	108,2	135,1	+8,6	+24,9	102,9	113,4	102,9	-	-9,3	116,5	108,1	-7,2	
83,3	-15,3	106,5	95,5	109,7	+3,0	+14,9	98,0	96,9	90,5	-7,7	-6,6	105,7	93,7	-11,4	17.21
75,4	-17,0	97,0	90,1	95,2	-1,9	+5,7	93,7	88,1	83,9	-10,5	-4,8	97,6	86,0	-11,9	
98,7	-12,9	125,1	106,2	137,9	+10,2	+29,8	106,2	114,0	103,5	-2,5	-9,2	121,4	108,8	-10,4	
54,9	-6,9	67,5	52,2	85,0	+25,9	+62,8	47,2	60,5	50,2	+6,4	-17,0	59,9	55,3	-7,7	17.22
42,2	-19,6	61,2	47,0	74,3	+21,4	+58,1	45,5	52,8	47,1	+3,5	-10,8	53,8	50,0	-7,1	
104,7	+24,3	91,8	72,7	126,5	+37,8	+74,0	53,6	90,4	62,5	+16,6	-30,9	83,6	76,4	-8,6	
68,0	-25,2	109,6	66,2	101,4	-7,5	+53,2	82,9	89,7	67,7	-18,3	-24,5	96,9	78,7	-18,8	17.23
60,6	-32,3	99,1	52,2	87,7	-11,5	+68,0	78,7	80,2	57,9	-26,4	-27,8	92,1	69,0	-25,1	
95,4	-0,5	148,1	117,9	151,9	+2,6	+28,8	98,4	124,6	103,7	+5,4	+16,8	114,8	114,2	-0,5	
73,0	-22,9	99,7	85,6	102,0	+2,3	+19,2	89,9	92,6	84,0	-6,6	-9,3	94,3	88,3	-6,4	17.24
65,7	-25,8	92,0	72,1	91,2	-0,9	+26,5	84,2	84,1	73,4	-12,8	-12,7	86,5	78,7	-9,0	
86,0	-18,6	113,5	109,7	121,4	+7,0	+10,7	100,1	108,0	103,0	+2,9	-4,6	108,2	105,5	-2,5	
64,0	-19,4	76,3	72,3	75,6	-0,9	+4,6	81,5	73,3	71,3	-12,5	-2,7	84,5	72,3	-14,4	17.3
65,7	-17,2	76,0	71,2	73,1	-3,8	+2,7	82,4	73,4	70,4	-14,6	-4,1	84,3	71,9	-14,7	
59,3	-25,4	77,0	75,6	82,8	+7,5	+9,5	78,8	73,3	74,0	-6,1	+1,0	85,1	73,6	-13,5	
95,5	-5,9	98,6	106,1	105,8	+7,3	-0,3	100,3	99,4	102,9	+2,6	+3,5	100,3	101,1	+0,8	17.4
92,3	-7,6	95,1	102,1	100,8	+6,0	-1,3	98,0	96,6	98,8	+0,8	+2,3	98,3	97,7	-0,6	
118,3	+4,5	123,3	134,0	141,5	+14,8	+5,6	116,8	119,1	131,6	+12,7	+10,5	114,3	125,4	+9,7	
101,0	-4,4	106,0	102,5	109,6	+3,4	+6,9	104,1	105,8	101,5	-2,5	-4,1	107,8	103,7	-3,8	17.5
90,2	-5,4	96,4	90,3	93,7	-2,8	+3,8	95,7	95,2	90,4	-5,5	-5,0	98,0	92,8	-5,3	
126,1	-3,1	128,5	131,2	147,2	+14,6	+12,2	123,7	130,9	127,5	+3,1	-2,6	130,7	129,2	-1,1	
83,2	-6,8	93,1	92,2	90,9	-2,4	-1,4	94,9	90,7	91,3	-3,8	+0,7	95,5	91,0	-4,7	17.51
79,7	-7,3	90,2	88,2	85,4	-5,3	-3,2	92,7	87,2	87,5	-5,6	+0,3	92,7	87,3	-5,8	
113,2	-3,4	117,8	126,1	138,4	+17,5	+9,8	113,7	120,2	123,7	+8,8	+2,9	119,8	121,9	+1,8	
145,2	+9,8	125,6	132,0	134,2	+6,8	+1,7	135,0	135,9	135,1	+0,1	-0,6	135,3	135,5	+0,1	17.52
149,2	+12,1	118,0	130,8	126,4	+7,1	-3,4	130,0	130,7	135,8	+4,5	+3,9	130,1	133,2	+2,4	
134,1	+3,2	146,4	135,3	155,4	+6,1	+14,9	148,5	150,1	133,4	-10,2	-11,1	149,4	141,7	-5,2	

1 INDEX DES AUFTRAGSEINGANGS
 1995
 NACH ABSCHNITTEN, UNTERABSCHNITTEN,
 DER KLASSIFIKATION DER WIRTSCHAFTS
 1.1 ORIGINAL

WERT

WZ93- SCHL.	WIRTSCHAFTSZWEIG		2000	VERÄNDERUNG IN % MAI 2000 GEGEN			2000	VERÄNDERUNG IN % APR. 2000 GEGEN			KUMULIERT		2-MONATS- DURCHSCHNITT	
				MAI	MAI 1999	APR. 2000		APR.	APR. 1999	MAR. 2000	JAN. 2000	VER- ÄEND. IN % GEGEN VORJAHR!	APR. 2000	VER- ÄEND. IN % GEGEN VORJAHR!
17.53	HERSTELLUNG VON VLIES- STOFF U. ERZEUGN. DAR AUS (OHNE BEKLEIDUNG)	INSGESAMT	135,9	+22,1	+8,5	125,3	+9,2	-8,5	128,8	+12,0	130,6	+15,6		
		INLAND	121,4	+18,7	+12,0	108,4	-4,0	-5,4	110,9	+0,5	114,9	+5,9		
		AUSLAND	151,8	+27,3	+5,4	144,0	+23,4	-10,8	148,5	+23,8	147,9	+25,3		
17.54	TEXTILGEWERBE A.N.G.	INSGESAMT	119,7	+12,5	+14,0	105,0	-6,3	-14,8	112,7	+3,2	112,4	+2,8		
		INLAND	99,2	+7,4	+12,3	88,3	-7,2	-14,9	94,2	-0,7	93,8	-		
		AUSLAND	158,2	+19,2	+16,1	136,3	-5,3	-14,7	147,5	+8,4	147,3	+6,5		
17.6	HERSTELLUNG VON GE- WIRKTEM UND GESTRIKTEM STOFF	INSGESAMT	129,5	+20,9	+9,9	117,8	+3,9	-17,4	127,5	+12,7	123,7	+12,1		
		INLAND	106,9	+20,4	+4,2	102,6	+11,8	-16,2	108,4	+12,9	104,8	+16,1		
		AUSLAND	181,9	+21,9	+18,7	153,2	-6,1	-19,2	171,9	+12,4	167,6	+7,3		
17.7	HERSTELLUNG VON GE- WIRKTEM UND GESTRIKTEM FERTIGERZEUGNISSEN	INSGESAMT	62,4	-3,1	+2,8	60,7	-13,2	-43,5	79,3	-8,1	61,6	-8,3		
		INLAND	62,2	-5,5	+7,8	57,7	-15,9	-38,3	75,0	-9,7	60,0	-10,7		
		AUSLAND	63,7	+12,3	-17,2	76,9	+0,9	-58,0	102,2	-1,1	70,3	+5,7		
17.71	HERSTELLUNG VON STRUMPFWAREN	INSGESAMT	82,6	-7,7	+2,6	80,5	-20,1	-4,7	79,9	-11,4	81,6	-14,3		
		INLAND	76,9	-10,8	+3,1	74,6	-20,6	-6,5	75,3	-11,6	75,8	-15,9		
		AUSLAND	136,5	+13,4	+0,6	135,7	-17,5	+4,9	123,2	-9,7	136,1	-4,5		
17.72	HERSTELLUNG VON PULLOVERN, STRICK- JACKEN U.ÄE.	INSGESAMT	41,9	+8,0	+3,2	40,6	+6,0	-69,0	78,7	-4,5	41,3	+7,0		
		INLAND	44,8	+7,4	+18,5	37,8	-2,3	-65,5	74,7	-7,4	41,3	+2,7		
		AUSLAND	31,3	+10,2	-38,3	50,7	+37,4	-75,5	92,9	+4,9	41,0	+25,4		
18	BEKLEIDUNGSGEWERBE	INSGESAMT	58,1	+22,6	-7,9	63,1	-7,9	-57,6	104,0	+0,3	60,6	+4,5		
		INLAND	61,3	+21,9	-3,6	63,6	-11,8	-54,5	97,4	-1,2	62,5	+2,1		
		AUSLAND	48,3	+26,8	-21,6	61,6	+7,3	-65,3	124,4	+3,8	55,0	+15,1		
18.1	HERSTELLUNG VON LEDERBEKLEIDUNG	INSGESAMT	44,1	+6,0	+14,2	38,6	-42,5	-29,6	44,9	-52,6	41,4	-23,9		
		INLAND	45,1	+6,9	+22,6	36,8	-41,3	-20,2	42,3	-52,6	41,0	-21,9		
		AUSLAND	38,6	-	-19,2	47,8	-46,5	-51,5	58,0	-52,3	43,2	-32,5		
18.2	HERSTELLUNG VON BEKLEI- DUNG (OHNE LEADERBEKLEI- DUNG)	INSGESAMT	58,2	+22,8	-8,1	63,3	-7,6	-57,7	104,4	+0,6	60,8	+4,8		
		INLAND	61,4	+22,1	-3,8	63,8	-11,6	-54,6	97,8	-0,8	62,6	+2,1		
		AUSLAND	48,3	+26,8	-21,6	61,6	+7,7	-65,4	124,6	+4,0	55,0	+15,3		
18.21	HERSTELLUNG VON ARBEITS- UND BERUFSBEKLEIDUNG	INSGESAMT	86,4	+7,5	+11,8	77,3	-10,1	-21,9	84,1	-4,6	81,9	-1,6		
		INLAND	75,2	-6,2	-4,6	78,8	-9,2	-20,6	83,3	-6,7	77,0	-7,8		
		AUSLAND	215,6	+159,8	+257,5	60,3	-21,5	-36,7	94,4	+25,0	138,0	+72,7		
18.22	HERSTELLUNG VON OBER- BEKLEIDUNG (OHNE AR- BEITS- U. BERUFSBEKL.)	INSGESAMT	48,8	+22,0	-14,1	56,8	-8,8	-64,6	109,6	+2,2	52,8	+3,1		
		INLAND	52,9	+22,5	-8,8	58,0	-13,9	-61,8	102,7	+0,5	55,5	+0,4		
		AUSLAND	38,7	+21,3	-28,2	53,9	+8,2	-70,3	126,5	+5,8	46,3	+13,2		
18.23	HERSTELLUNG VON WAESCHE	INSGESAMT	78,2	+30,6	+2,2	76,5	-6,9	-44,2	98,3	-3,6	77,4	+8,9		
		INLAND	80,2	+31,7	+7,5	74,6	-9,4	-42,7	94,5	-2,6	77,4	+8,1		
		AUSLAND	66,7	+23,1	-23,9	87,7	+7,7	-50,6	120,3	-8,6	77,2	+13,9		
18.24	HERSTELLUNG VON SONST. BEKLEIDUNG UND BEKLEI- DUNGZUBEHOER	INSGESAMT	74,1	+14,5	-6,3	79,1	+0,9	-26,4	81,5	-1,1	76,6	+7,0		
		INLAND	64,4	+7,7	-8,1	70,1	-1,7	-29,0	74,1	-4,5	67,3	+2,6		
		AUSLAND	116,0	+34,6	-1,9	118,3	+8,4	-18,9	113,5	+10,1	117,2	+20,0		
DC	LEDERGEWERBE	INSGESAMT	83,3	+13,0	-10,8	93,4	-8,6	-43,6	109,1	+0,7	88,4	+0,5		
		INLAND	73,6	+9,2	-13,1	84,7	-13,0	-45,2	101,7	-2,3	79,2	-3,9		
		AUSLAND	117,8	+23,1	-4,9	123,9	+4,0	-39,3	135,6	+10,3	120,9	+12,6		
19.1	LEDERERZEUGUNG	INSGESAMT	117,4	+0,3	+2,6	114,4	-5,5	-11,7	119,0	+1,1	115,9	-2,7		
		INLAND	85,2	-17,5	+2,8	82,9	-24,8	-16,5	90,5	-11,6	84,1	-21,3		
		AUSLAND	196,2	+30,3	+2,5	191,4	+29,7	-5,8	188,7	+21,8	193,8	+30,0		
19.2	LEDERVERARBEITUNG (OHNE H.V. LEADERBEKLEI- DUNG UND SCHUHEN)	INSGESAMT	95,7	+32,9	+1,3	94,5	-2,1	+8,1	88,3	+7,3	95,1	+12,8		
		INLAND	90,8	+33,3	-3,1	93,7	+1,3	+7,7	86,9	+8,4	92,3	+14,9		
		AUSLAND	116,2	+31,7	+18,9	97,7	-13,5	+9,5	94,5	+3,8	107,0	+6,4		
19.3	HERSTELLUNG VON SCHUHEN	INSGESAMT	74,6	+11,2	-16,8	89,7	-10,8	-59,2	112,9	-0,5	82,2	-2,0		
		INLAND	67,3	+8,5	-18,5	82,6	-14,7	-54,3	107,2	-3,2	75,0	-5,5		
		AUSLAND	101,2	+18,4	-12,2	115,3	+0,9	-50,0	133,6	+8,4	108,3	+8,4		
DD	HOLZGEWERBE (OHNE HERSTELLUNG VON MOEBELN)	INSGESAMT	111,3	+12,0	+15,9	96,0	-3,5	-12,5	100,5	+4,9	103,7	+4,2		
		INLAND	101,5	+7,3	+15,1	88,2	-6,2	-12,2	91,8	+1,7	94,9	+0,6		
		AUSLAND	217,7	+42,5	+19,7	181,8	+13,9	-14,1	194,9	+25,2	199,8	+27,9		
20.1	SAEGE-, HOBEL- UND HOLZIMPRÄGNIERWERKE	INSGESAMT	118,2	+15,8	+21,2	97,5	-6,5	-8,9	102,1	+7,8	107,9	+4,6		
		INLAND	106,1	+11,0	+19,3	88,9	-8,0	-7,2	91,5	+5,3	97,5	+1,5		
		AUSLAND	251,3	+44,2	+30,3	192,9	+2,0	-16,6	219,1	+21,1	222,1	+22,2		
20.2	FURNIER-, SPERRHOLZ-, HOLZFASERPLATTEN- UND HOLZSPANPLATTENWERKE	INSGESAMT	126,1	+33,2	+18,2	106,7	+2,4	-17,7	117,2	+10,5	116,4	+17,0		
		INLAND	110,5	+29,8	+18,6	93,2	-0,3	-18,2	103,0	+6,7	101,9	+14,1		
		AUSLAND	197,3	+41,9	+17,2	168,4	+10,1	-16,3	181,7	+21,1	182,9	+25,3		
20.3	H.V. KONSTRUKTIONST., FERTIGBAUTEILEN, AUSBAU- ELEMENTEN AUS HOLZ	INSGESAMT	99,9	-0,5	+11,4	89,7	-5,0	-11,3	91,0	-0,2	94,8	-2,7		
		INLAND	95,2	-3,1	+11,2	85,6	-7,8	-11,8	87,1	-2,6	90,4	-5,3		
		AUSLAND	226,8	+41,1	+12,7	201,3	+44,2	-5,5	198,0	+42,8	214,1	+42,5		

LAND

FUER DAS VERARBEITENDE GEMWERBE
= 100
ABTEILUNGEN, GRUPPEN UND KLASSEN
ZWEIGE, AUSSGABE 1993 (WZ93)
WERT

INDEX

1999 MAI	VER- AEND. IN % GEGEN	1999 1.V.J	1999 4.V.J	2000 1.V.J	VERAENDERUNG IN % 1.V.J 2000 GEGEN		1998 2.HJ	1999 1.HJ	1999 2.HJ	VERAENDERUNG IN % 2.HJ 1999 GEGEN		1998	1999	VER- AEND. IN % GEGEN	WZ93 SCHL.
	MAI 1998				1.V.J 1999	4.V.J 1999				2.HJ 1998	1.HJ 1999			1998	
111,3	-4,8	116,3	114,3	127,6	+9,7	+11,6	116,3	116,5	113,4	-2,5	-2,7	119,4	115,0	-3,7	17.53
104,0	-2,8	111,7	102,2	108,3	-3,0	+6,0	114,2	111,5	101,8	-10,9	-8,7	113,7	106,6	-6,2	
119,2	-6,7	121,3	127,6	148,9	+22,8	+16,7	118,7	122,1	126,1	+6,2	+3,3	125,8	124,1	-1,4	
106,4	-3,8	109,2	103,0	113,0	+3,5	+9,7	103,5	108,9	101,7	-1,7	-7,5	109,6	105,8	-3,5	17.54
92,4	-5,6	95,7	86,3	94,5	-1,3	+9,5	90,5	95,0	87,2	-3,6	-8,2	95,8	91,1	-4,9	
132,7	-1,2	134,6	134,3	147,6	+9,7	+9,9	128,1	137,8	128,9	+0,6	-6,5	135,4	133,4	-1,5	
107,1	+4,1	115,1	104,8	130,1	+13,0	+24,1	113,9	111,5	100,7	-11,6	-9,7	116,6	106,1	-9,0	17.6
88,8	+11,1	99,7	90,4	110,8	+11,1	+22,6	97,2	95,3	86,0	-11,5	-9,8	99,2	90,7	-8,6	
149,2	-4,5	150,6	137,9	174,9	+16,1	+26,8	152,5	148,9	134,5	-11,8	-9,7	157,0	141,7	-9,7	
64,4	+15,4	99,1	67,6	91,1	-8,1	+34,8	76,9	83,0	80,5	+4,7	-3,0	76,9	81,7	+6,2	17.7
65,8	+11,5	93,7	65,6	85,1	-9,2	+29,7	74,6	79,7	76,3	+2,3	-4,3	75,2	78,0	+3,7	
56,7	+46,9	127,9	78,6	123,5	-3,4	+57,1	89,1	100,6	102,5	+15,0	+1,9	86,2	101,5	+17,7	
89,5	+12,4	86,8	86,9	78,7	-9,3	-9,4	78,5	89,4	83,8	+6,8	-6,3	79,0	86,6	+9,6	17.71
86,2	+10,8	82,0	80,7	75,0	-8,5	-7,1	75,1	84,9	78,1	+4,0	-8,0	75,9	81,5	+7,4	
120,4	+24,4	132,4	145,7	114,6	-13,4	-21,3	110,7	132,1	137,4	+24,1	+4,0	107,5	134,8	+25,4	
38,8	+22,8	111,6	47,9	103,7	-7,1	+116,5	75,2	76,4	77,0	+2,4	+0,8	74,8	76,7	+2,5	17.72
41,7	+13,3	107,6	47,7	97,0	-9,9	+103,4	74,0	73,6	74,2	+0,3	+0,8	74,3	73,9	-0,5	
28,4	+123,6	125,9	48,7	127,5	+1,3	+161,8	79,5	86,6	86,9	+9,3	+0,3	76,7	86,7	+13,0	
47,4	-5,2	134,2	62,4	132,9	-1,0	+113,0	98,5	95,7	95,1	-3,5	-0,6	99,2	95,4	-3,8	18
50,3	-6,7	123,5	64,3	120,7	-2,3	+87,7	94,1	91,3	90,7	-3,6	-0,7	95,0	91,0	-4,2	
38,1	-	167,9	56,4	170,6	+1,6	+202,5	112,2	109,6	108,7	-3,1	-0,8	112,0	109,1	-2,6	
41,6	-26,2	121,5	68,2	47,3	-61,1	-30,6	73,6	86,5	86,1	+17,0	-0,5	85,1	86,3	+1,4	18.1
42,2	-29,0	113,9	65,3	43,2	-62,1	-33,8	71,6	82,1	81,6	+14,0	-0,6	82,3	81,8	-0,6	
38,6	-6,3	160,0	82,7	67,8	-57,6	-18,0	83,7	108,8	108,9	+30,1	+0,1	99,1	108,9	+9,9	
47,4	-5,2	134,3	62,3	133,5	-0,6	+114,3	98,7	95,8	95,1	-3,6	-0,7	99,2	95,5	-3,7	18.2
50,3	-6,5	123,6	84,2	121,3	-1,9	+88,9	94,3	91,4	90,8	-3,7	-0,7	95,1	91,1	-4,2	
38,1	+0,3	167,9	56,3	171,1	+1,9	+203,9	112,3	109,6	108,7	-3,2	-0,8	112,1	109,1	-2,7	
80,4	+4,8	91,5	90,1	85,7	-6,3	-4,9	90,5	86,7	85,4	-5,6	-1,5	88,3	86,0	-2,6	18.21
80,2	+1,5	93,1	91,0	87,4	-6,1	-4,0	92,1	87,9	85,7	-6,9	-2,5	89,8	86,8	-3,3	
83,0	+64,7	72,6	79,7	85,3	-10,1	-18,1	72,0	72,3	82,0	+13,9	+13,4	72,0	77,1	+7,1	
40,0	-0,5	144,6	57,5	147,4	+1,9	+156,3	99,1	97,8	96,3	-2,8	-1,5	100,8	97,0	-3,8	18.22
43,2	-2,5	133,5	59,7	134,2	+0,5	+124,8	93,9	93,2	92,1	-1,9	-1,2	96,0	92,7	-3,4	
31,9	+6,0	172,2	52,3	180,0	+4,5	+244,2	111,8	109,1	106,4	-4,8	-2,5	112,5	107,8	-4,2	
59,9	-13,8	122,7	70,7	112,2	-8,6	+58,7	102,3	96,4	97,4	-4,8	+1,0	100,7	96,9	-3,8	18.23
60,9	-12,8	114,0	70,7	106,0	-7,0	+49,9	98,5	92,3	92,1	-6,5	+0,2	97,6	92,2	-5,5	
54,2	-20,3	174,1	70,5	149,0	-14,4	+111,3	124,7	120,4	128,5	+3,0	+6,7	118,7	124,5	+4,9	
64,7	-10,5	89,6	69,3	84,8	-5,4	+22,4	87,0	78,3	81,5	-6,3	+4,1	84,6	79,9	-5,6	18.24
59,8	-13,7	85,7	67,1	78,7	-8,2	+17,3	84,2	73,7	77,1	-8,4	+4,6	81,7	75,4	-7,7	
86,2	+1,1	106,7	79,0	111,1	+4,1	+40,6	99,0	98,3	100,8	+1,8	+2,5	97,1	99,6	+2,6	
73,7	-14,8	121,8	85,7	123,0	+1,0	+43,5	103,7	102,5	99,7	-3,9	-2,7	104,3	101,1	-3,1	DC
67,4	-15,1	118,6	77,3	116,7	-1,6	+51,0	100,5	97,6	94,2	-6,3	-3,5	100,8	95,9	-4,9	
95,7	-14,4	133,2	115,5	145,5	+9,2	+26,0	115,2	119,8	119,3	+3,6	-0,4	116,7	119,5	+2,4	
117,1	-3,9	116,7	112,4	121,1	+3,8	+7,7	103,5	115,9	102,5	-1,0	-11,6	111,5	109,2	-2,1	19.1
103,3	-7,0	99,5	90,7	94,8	-4,7	+4,5	93,3	99,4	84,9	-9,0	-14,6	100,7	92,1	-8,5	
150,6	+1,6	158,8	165,6	185,2	+16,6	+11,8	128,4	156,1	145,6	+13,4	-6,7	137,9	150,8	+9,4	
72,0	-5,6	81,1	78,2	83,8	+3,3	+7,2	81,5	82,1	81,0	-0,6	-1,3	80,2	81,5	+1,6	19.2
68,1	-11,7	80,2	73,7	83,3	+3,9	+13,0	82,6	80,5	78,8	-4,6	-2,1	81,3	79,6	-2,1	
88,2	+21,0	84,7	96,8	86,1	+1,7	-11,1	76,7	88,7	90,3	+17,7	+1,8	75,9	89,5	+17,9	
67,1	-19,6	133,2	83,4	133,5	+0,2	+60,1	109,5	105,6	104,2	-4,8	-1,3	109,4	104,9	-4,1	19.3
62,0	-17,8	131,6	76,2	128,8	-2,1	+69,0	106,3	101,9	99,7	-6,2	-2,2	106,0	100,8	-4,9	
85,5	-24,2	138,9	109,0	150,5	+8,4	+38,1	121,1	119,1	120,3	-0,7	+1,0	121,6	119,7	-1,6	
99,4	+2,5	93,4	105,7	98,3	+5,2	-7,0	98,2	97,8	104,7	+6,6	+7,1	98,7	101,2	+2,5	DD
94,6	+1,4	87,7	99,5	89,7	+2,3	-9,8	94,8	92,1	98,9	+4,3	+7,4	95,0	95,5	+0,5	
152,8	+11,5	155,4	172,8	191,7	+23,4	+10,9	135,1	159,4	168,1	+24,4	+5,5	138,5	163,7	+18,2	
102,1	+0,7	89,1	103,7	98,3	+10,3	-5,2	100,4	97,9	106,2	+5,8	+8,5	99,2	102,0	+2,8	20.1
95,6	-1,7	80,8	95,1	87,6	+8,4	-7,9	96,6	90,1	98,9	+2,4	+9,8	95,1	94,5	-0,6	
174,3	+18,8	180,3	198,4	217,1	+20,4	+9,4	142,4	184,3	187,3	+31,5	+1,6	145,5	185,8	+27,7	
94,7	-8,4	110,5	114,2	117,7	+6,5	+3,1	102,7	106,7	109,5	+6,6	+2,6	107,8	108,1	+0,3	20.2
85,1	-11,3	101,3	104,1	103,8	+2,5	-0,3	94,9	96,6	99,1	+4,4	+2,6	99,9	97,9	-2,0	
139,0	+1,0	152,8	160,2	180,9	+18,4	+12,9	138,4	152,8	156,9	+13,4	+2,7	149,5	154,8	+7,9	
100,4	+10,0	87,0	102,5	88,5	+1,7	-13,7	94,8	93,1	101,4	+7,0	+8,9	93,8	97,2	+3,6	20.3
98,2	+9,0	85,4	99,9	84,8	-0,7	-15,1	93,9	91,2	98,8	+5,2	+8,3	92,9	95,0	+2,3	
160,7	+30,2	131,1	172,6	187,3	+42,9	+8,5	117,8	145,1	171,9	+45,9	+18,5	117,4	158,5	+35,0	

1 INDEX DES AUFTRAGSEINGANGS
 1995
 NACH ABSCHNITTEN, UNTERABSCHNITTEN,
 DER KLASSIFIKATION DER WIRTSCHAFTS
 1.1 ORIGINAL

WERT

WZ93- SCHL.	WIRTSCHAFTSZWEIG		VERÄNDERUNG IN % 2000 GEGEN			VERÄNDERUNG IN % APR. 2000 GEGEN			KUMULIERT		2-MONATS- DURCHSCHNITT	
			2000			2000			JAN. 2000	VER- AEND.	2000	VER- AEND.
			MAI	MAI 1999	APR. 2000	APR.	APR. 1999	MAR. 2000	MAI 2000	IN % GEGEN VORJAHR!	MAI 2000	IN % GEGEN VORJAHR!
DE	PAPIER- UND DRUCKGEWERBE	INSGESAMT	122,8	+25,2	+11,4	110,2	+9,5	-10,1	114,2	+13,6	116,5	+17,2
		INLAND	115,2	+23,1	+11,6	103,2	+6,4	-10,2	107,1	+10,4	109,2	+14,6
		AUSLAND	150,2	+31,8	+11,3	134,9	+19,4	-9,9	139,6	+23,4	142,6	+25,6
21	PAPIERGEWERBE	INSGESAMT	128,5	+34,3	+13,6	113,1	+13,7	-9,8	117,2	+17,9	120,8	+23,8
		INLAND	118,6	+33,1	+14,7	103,4	+10,2	-10,5	108,1	+14,9	111,0	+21,3
		AUSLAND	150,6	+36,2	+11,6	134,9	+20,1	-8,6	137,5	+23,5	142,8	+28,1
21.1	H.V. HOLZSTOFF, ZELLSTOFF, PAPIER, KARTON UND PAPPE	INSGESAMT	154,0	+41,5	+10,0	140,0	+24,8	-7,3	140,3	+25,7	147,0	+33,0
		INLAND	140,4	+48,1	+11,7	125,7	+25,4	-7,3	126,7	+26,7	133,1	+36,5
		AUSLAND	170,5	+35,7	+8,5	157,2	+24,1	-7,5	156,8	+24,8	163,9	+29,9
21.11	HERSTELLUNG VON HOLZ- STOFF UND ZELLSTOFF	INSGESAMT	229,0	+102,7	+23,9	184,8	+80,6	-3,3	187,4	+95,0	206,9	+92,1
		INLAND	132,1	+98,3	+7,0	123,5	+64,0	+9,1	118,4	+89,7	127,8	+80,0
		AUSLAND	334,7	+104,6	+33,0	251,7	+91,0	-8,8	262,7	+97,7	293,2	+98,5
21.12	HERSTELLUNG VON PAPIER, KARTON UND PAPPE	INSGESAMT	152,7	+40,5	+9,7	139,2	+23,8	-7,4	139,5	+24,7	146,0	+32,0
		INLAND	140,5	+47,4	+11,8	125,7	+25,0	-7,6	126,8	+25,9	133,1	+35,8
		AUSLAND	167,4	+34,0	+7,7	155,4	+22,7	-7,4	154,8	+23,3	161,4	+28,3
21.2	PAPIER-, KARTON- UND PAPPEVERARBEITUNG	INSGESAMT	108,0	+26,6	+17,8	91,7	+2,6	-12,6	98,7	+10,2	99,9	+14,3
		INLAND	106,8	+24,0	+17,0	91,3	+1,0	-12,8	98,1	+7,9	99,1	+12,2
		AUSLAND	113,2	+37,7	+21,7	93,0	+9,2	-12,0	101,3	+20,2	103,1	+23,2
21.21	H.V. WELLPAPIER UND -PAPPE SOWIE V. VER- PACKUNGSM. A. PAPIER	INSGESAMT	124,4	+34,6	+24,3	100,1	+1,8	-13,5	109,2	+12,3	112,3	+17,7
		INLAND	118,6	+33,4	+23,2	96,3	+1,7	-13,1	104,3	+11,1	107,5	+17,1
		AUSLAND	158,6	+40,4	+30,0	122,0	+2,2	-15,3	137,8	+18,2	140,3	+20,7
21.22	H.V. HAUSHALTS-, HYGIENE- U. TOILETTENARTIKELN AUS ZELLSTOFF UND PAPIER	INSGESAMT	80,0	+18,5	+14,9	69,6	+4,5	-12,6	75,1	+10,8	74,8	+11,5
		INLAND	91,2	+15,0	+14,7	79,5	+2,7	-12,9	85,4	+8,0	85,4	+8,9
		AUSLAND	49,4	+39,9	+15,2	42,9	+15,3	-10,3	46,9	+26,8	46,2	+27,3
21.23	H.V. SCHREIBWAREN UND BUEROBEDARF AUS PAPIER, KARTON UND PAPPE	INSGESAMT	109,9	+13,3	+6,3	103,4	+1,1	-11,7	109,5	+2,7	106,7	+7,0
		INLAND	105,1	+5,4	+3,6	101,4	-5,1	-15,0	109,1	-2,1	103,3	-
		AUSLAND	131,0	+53,0	+17,0	112,0	+36,3	+4,0	111,4	+30,1	121,5	+44,8
21.24	HERSTELLUNG VON TAPETEN	INSGESAMT	91,7	+24,4	+8,6	84,4	-2,4	-27,6	97,3	+9,3	88,1	+10,0
		INLAND	73,6	+11,9	-2,1	75,2	-8,8	-25,0	86,0	-0,6	74,4	+0,3
		AUSLAND	136,7	+46,8	+27,4	107,3	+11,5	-31,8	125,4	+31,7	122,0	+28,8
21.25	HERSTELLUNG VON SONST. WAREN AUS PAPIER, KAR- TON UND PAPPE	INSGESAMT	102,8	+18,0	+8,2	95,0	+4,6	-5,8	96,7	+6,6	98,9	+11,1
		INLAND	96,2	+17,6	+8,6	88,6	+2,8	-6,4	90,4	+4,9	92,4	+10,0
		AUSLAND	128,6	+19,3	+7,1	120,1	+10,5	-3,6	121,4	+12,3	124,4	+14,9
22	DRUCKGEWERBE, VERVIEL- FAELTIGUNG VON BESPIELTEN TON-, BILD- U. DATENTRAEGERN	INSGESAMT	114,2	+12,3	+8,0	105,7	+3,5	-10,6	109,7	+7,3	110,0	+7,9
		INLAND	111,2	+12,6	+8,0	103,0	+2,3	-9,9	106,0	+5,8	107,1	+7,3
		AUSLAND	147,9	+10,9	+9,9	134,6	+15,0	-16,6	151,0	+22,2	141,3	+12,9
22.2	DRUCKGEWERBE	INSGESAMT	113,1	+11,1	+7,9	104,8	+2,8	-9,6	108,2	+6,3	109,0	+7,0
		INLAND	110,2	+11,8	+7,7	102,3	+1,9	-9,5	104,9	+5,2	106,3	+6,8
		AUSLAND	152,4	+5,5	+11,5	136,7	+13,2	-11,7	151,5	+17,6	144,6	+9,0
22.21	ZEITUNGSDRUCKEREI	INSGESAMT	101,1	+4,7	+2,5	98,6	+5,7	-1,8	97,8	+6,4	99,9	+5,2
		INLAND	101,1	+4,7	+2,6	98,5	+5,6	-1,9	97,7	+6,3	99,8	+5,1
		AUSLAND	159,6	+15,0	+4,6	152,6	+51,2	-6,0	138,6	+1,0	156,1	+8,2
22.22	DRUCKEREI (OHNE ZEI- TUNGSDRUCKEREI)	INSGESAMT	114,3	+12,4	+8,2	105,6	+3,2	-9,9	109,3	+6,7	110,0	+7,8
		INLAND	111,3	+13,6	+8,1	103,0	+2,3	-9,8	105,8	+5,6	107,2	+7,8
		AUSLAND	149,0	+3,7	+10,6	134,7	+12,6	-11,2	149,3	+16,9	141,9	+7,7
22.23	DRUCKWEITERVERARBEITUNG	INSGESAMT	153,2	+7,9	+11,3	137,7	+6,5	-16,5	145,9	+9,5	145,5	+7,2
		INLAND	141,6	+4,2	+8,8	130,2	+4,7	-15,8	136,6	+6,8	135,9	+4,4
		AUSLAND	381,6	+45,2	+33,8	285,2	+25,9	-22,2	329,2	+37,1	333,4	+36,2
22.24	SATZHERSTELLUNG UND REPRODUKTION	INSGESAMT	89,3	+7,6	+7,3	83,2	-4,3	-10,2	84,8	+0,7	86,3	+1,5
		INLAND	88,7	+7,3	+7,4	82,6	-4,8	-9,8	83,9	-	85,7	+1,1
		AUSLAND	105,3	+14,8	+7,0	98,4	+10,8	-16,3	105,6	+15,2	101,9	+12,8
22.25	SONSTIGES DRUCKGEWERBE	INSGESAMT	125,7	-9,6	+16,3	108,1	-22,7	-7,9	116,2	-11,2	116,9	-16,2
		INLAND	126,1	-9,8	+16,5	108,2	-23,1	-9,1	116,9	-11,3	117,2	-16,5
		AUSLAND	102,9	-0,4	-0,2	103,1	+8,3	+202,3	76,9	-2,0	103,0	+3,7
22.3	VERVIELFAELTIGUNG VON BESPIELTEN TON-, BILD- UND DATENTRAEGERN	INSGESAMT	142,9	+45,8	+10,0	129,9	+20,5	-26,8	149,2	+31,8	136,4	+32,6
		INLAND	152,8	+44,7	+15,7	132,1	+17,2	-21,7	149,1	+22,3	142,5	+30,5
		AUSLAND	129,7	+46,9	+2,7	126,3	+24,4	-32,7	148,8	+45,6	128,0	+34,9
22.31	VERVIELFAELTIGUNG VON BESPIELTEN TONTRAEGERN	INSGESAMT	100,7	+21,6	+17,6	85,6	-0,1	-31,2	107,3	+14,9	93,2	+10,6
		INLAND	112,8	+27,2	+22,5	92,1	+7,1	-19,8	103,7	+8,2	102,5	+17,3
		AUSLAND	87,1	+14,3	+11,2	78,3	-8,2	-42,0	111,3	+22,7	82,7	+2,4
22.32	VERVIELFAELTIGUNG VON BESPIELTEN BILDTRAEGERN	INSGESAMT	546,4	+312,4	-0,6	549,6	+138,1	-13,9	506,0	+171,8	548,0	+201,6
		INLAND	379,9	+171,7	+21,6	312,3	+26,0	-28,5	384,9	+88,1	346,1	+78,5
		AUSLAND	1132,6	+961,5	-18,2	1384,7	+711,2	+2,7	931,9	+667,6	1258,7	+807,5

LAND

FUER DAS VERARBEITENDE GEWERBE
= 100
ABTEILUNGEN, GRUPPEN UND KLASSEN
ZWEIGE, AUSGABE 1993 (WZ93)
WERT

INDEX

1999 MAI	VER- AEND. IN % GEGEN MAI 1998	1999 1.VJ	1999 4.VJ	2000 1.VJ	VERAENDERUNG IN % 1.VJ 2000 GEGEN		1998 2.HJ	1999 1.HJ	1999 2.HJ	VERAENDERUNG IN % 2.HJ 1999 GEGEN		1998	1999	VER- AEND. IN % GEGEN 1998	WZ93 SCHL.
					1.VJ	4.VJ				2.HJ	1.HJ				
					1999	1999				1998	1999				
98,1	+2,3	101,3	112,8	112,7	+11,3	-0,1	100,1	101,3	108,0	+8,9	+7,6	100,2	105,2	+5,0	DE
93,6	-0,3	98,1	108,9	105,7	+7,7	-2,9	99,0	97,5	104,7	+5,8	+7,4	98,0	101,1	+3,2	
114,0	+10,8	112,9	126,5	137,6	+21,9	+8,8	104,0	114,9	124,2	+19,4	+8,1	108,2	119,6	+10,5	
95,7	-0,3	100,6	107,6	114,7	+14,0	+6,6	96,4	100,2	106,0	+10,0	+5,8	99,1	103,1	+4,0	21
89,1	-4,4	95,9	102,3	106,2	+10,7	+3,8	94,5	94,5	100,4	+6,2	+6,2	95,7	97,5	+1,9	
110,6	+7,9	111,2	119,4	134,0	+20,5	+12,2	100,7	112,9	118,7	+17,9	+5,1	106,8	115,8	+8,4	
108,8	+1,9	112,4	121,7	135,9	+20,9	+11,7	103,9	112,3	119,6	+15,1	+6,5	108,5	115,9	+6,8	21.1
94,8	-9,2	101,7	113,2	122,5	+20,5	+8,2	100,5	100,1	110,0	+9,5	+9,9	102,1	105,0	+2,8	
125,6	+14,4	125,2	132,0	152,1	+21,5	+15,2	108,1	127,0	131,3	+21,5	+3,4	116,1	129,1	+11,2	
113,0	+48,9	88,4	106,7	174,5	+97,4	+63,5	93,5	104,1	102,5	+9,6	-1,5	98,4	103,3	+5,0	21.11
66,6	+22,0	56,8	74,3	112,2	+97,5	+51,0	66,5	67,6	74,2	+11,6	+9,8	70,7	70,9	+0,3	
163,6	+64,9	123,0	142,0	242,4	+97,1	+70,7	122,9	144,0	133,2	+8,4	-7,5	128,7	138,6	+7,7	
108,7	+1,2	112,8	122,0	135,2	+19,9	+10,8	104,1	112,4	119,9	+15,2	+6,7	108,6	116,2	+7,0	21.12
95,3	-9,4	102,5	113,9	122,6	+19,6	+7,6	101,1	100,6	110,6	+9,4	+9,9	102,7	105,6	+2,8	
124,9	+13,5	125,3	131,8	150,4	+20,0	+14,1	107,8	126,7	131,2	+21,7	+3,6	115,9	129,0	+11,3	
85,3	-2,4	91,1	96,3	97,9	+7,5	+1,7	90,5	90,5	95,2	+5,2	+5,2	91,7	92,8	+1,2	21.2
86,1	-1,1	92,7	96,5	97,4	+5,1	+0,9	91,3	91,5	95,3	+4,4	+4,2	92,3	93,4	+1,2	
82,2	-7,3	84,6	95,8	100,1	+18,3	+4,5	86,8	86,3	95,0	+8,4	+10,1	89,3	90,6	+1,5	
92,4	-3,4	98,5	104,7	107,2	+8,8	+2,4	95,5	98,2	103,5	+8,3	+5,4	98,0	100,8	+2,9	21.21
88,9	-3,4	95,4	99,4	102,3	+7,2	+2,9	92,2	94,6	98,1	+6,4	+3,7	94,3	96,4	+2,2	
113,0	-3,8	116,9	136,1	136,1	+16,4	-	116,0	119,0	135,5	+16,8	+13,9	119,8	127,2	+6,2	
67,5	+5,6	68,3	75,7	75,2	+10,1	-0,7	67,8	68,7	73,9	+9,0	+7,6	67,9	71,3	+5,0	21.22
79,3	+5,7	79,6	88,1	85,4	+7,3	-3,1	80,1	80,1	86,0	+7,4	+7,4	80,6	83,0	+3,0	
35,3	+5,1	37,5	42,0	47,4	+26,4	+12,9	34,4	37,5	41,2	+19,8	+9,9	33,5	39,3	+17,3	
97,0	+3,7	111,2	115,9	111,4	+0,2	-3,9	118,1	107,7	115,5	-2,2	+7,2	110,9	111,6	+0,6	21.23
99,7	+5,5	116,8	119,8	112,9	-3,3	-5,8	123,0	112,1	120,0	-2,4	+7,0	115,5	116,1	+0,5	
85,6	-3,7	86,7	99,1	104,7	+20,8	+5,7	96,9	88,7	95,6	-1,3	+7,8	91,3	92,1	+0,9	
73,7	-22,7	94,9	87,1	103,4	+9,0	+18,7	89,2	87,9	87,9	-1,5	-	102,2	87,9	-14,0	21.24
65,8	-16,2	94,7	82,0	93,7	-1,1	+14,3	80,5	84,4	79,4	-1,4	-5,9	87,6	81,9	-6,5	
93,1	-31,9	95,5	99,8	127,7	+33,7	+28,0	110,6	96,5	109,2	-1,3	+13,2	138,5	102,8	-25,8	
87,1	-7,0	91,8	92,8	95,2	+3,7	+2,6	94,5	91,8	92,2	-2,4	+0,4	96,4	92,0	-4,6	21.25
81,8	-4,0	87,7	86,9	89,0	+1,5	+2,4	87,7	86,4	86,9	-0,9	+0,6	89,4	86,6	-3,1	
107,8	-15,2	108,0	116,1	119,5	+10,6	+2,9	120,9	112,7	112,9	-6,6	+0,2	123,9	112,8	-9,0	
101,7	+6,4	102,4	120,7	109,6	+7,0	-9,2	105,6	103,1	113,5	+7,5	+10,1	101,8	108,3	+6,4	22
98,8	+4,2	100,6	116,6	105,2	+4,6	-9,8	104,1	100,9	109,7	+5,4	+8,7	100,5	105,3	+4,8	
133,4	+26,7	122,5	169,3	157,4	+28,5	-4,8	122,1	126,2	155,0	+26,9	+22,8	116,2	140,6	+21,0	
101,8	+6,8	101,7	117,8	107,7	+5,9	-8,6	104,3	102,5	111,5	+6,9	+8,8	100,9	107,0	+6,0	22.2
98,6	+4,6	99,8	114,9	104,1	+4,3	-9,4	103,0	100,4	108,5	+5,3	+8,1	99,6	104,4	+4,8	
144,5	+31,7	126,3	155,3	156,1	+23,6	+0,5	121,4	130,9	151,2	+24,5	+15,5	118,3	141,0	+19,2	
96,6	+5,9	89,8	98,3	96,4	+7,3	-1,9	91,3	92,3	96,1	+5,3	+4,1	90,3	94,2	+4,3	22.21
96,6	+5,9	89,8	98,4	96,4	+7,3	-2,0	91,3	92,3	96,1	+5,3	+4,1	90,3	94,2	+4,3	
187,7	+613,7	132,5	92,4	126,9	-4,2	+37,3	70,2	122,5	87,7	+24,9	-28,4	64,0	105,1	+64,2	
101,7	+7,2	102,7	119,4	108,9	+6,0	-8,8	105,1	103,2	112,5	+7,0	+9,0	101,5	107,8	+6,2	22.22
98,0	+4,6	100,8	116,4	105,0	+4,2	-9,8	103,8	100,9	109,2	+5,2	+8,2	100,1	105,0	+4,9	
149,7	+31,5	125,1	152,9	154,2	+23,3	+0,9	120,2	129,9	149,9	+24,7	+15,4	117,8	139,9	+18,8	
142,0	+12,8	131,7	166,5	146,3	+11,1	-12,1	135,8	135,0	159,4	+17,4	+18,1	129,7	147,2	+13,5	22.23
135,9	+9,8	126,4	157,9	137,1	+8,5	-13,2	131,8	129,9	152,9	+16,0	+17,7	126,9	141,4	+11,4	
262,8	+58,1	237,0	335,7	326,4	+37,7	-2,8	213,8	236,2	287,6	+34,5	+21,8	185,2	261,9	+41,4	
83,0	-2,8	83,7	93,8	83,8	+0,1	-10,7	89,4	84,6	90,8	+1,6	+7,3	87,9	87,7	-0,2	22.24
82,7	-2,8	83,3	93,6	82,8	-0,6	-11,5	89,3	84,3	90,5	+1,3	+7,4	87,8	87,4	-0,5	
91,7	+0,5	92,7	100,7	108,0	+16,5	+7,2	93,3	93,4	98,1	+5,1	+5,0	90,7	95,7	+5,5	
139,1	+12,5	125,1	126,8	115,7	-7,5	-8,8	132,4	132,6	128,1	-3,2	-3,4	126,1	130,3	+3,3	22.25
139,8	+11,9	126,2	124,8	116,7	-7,5	-6,5	131,7	133,2	127,6	-3,1	-4,2	126,1	130,4	+3,4	
103,3	+81,2	64,7	232,8	59,5	-8,0	-74,4	164,0	102,7	152,5	-7,0	+48,5	124,8	127,6	+2,2	
98,0	-4,9	120,1	195,6	157,7	+31,3	-19,4	139,9	116,0	166,2	+18,8	+43,3	125,6	141,1	+12,3	22.3
105,6	-8,7	130,5	187,3	153,6	+17,7	-18,0	151,6	123,1	162,4	+7,1	+31,9	139,9	142,7	+2,0	
88,3	+1,1	107,0	205,9	162,7	+52,1	-21,0	125,2	107,0	170,9	+36,5	+59,7	107,5	139,0	+29,3	
82,8	-5,3	99,5	144,0	116,7	+17,3	-19,0	112,7	96,8	127,7	+13,3	+31,9	100,2	112,2	+12,0	22.31
88,7	-2,8	101,4	122,1	104,6	+3,2	-14,3	111,8	98,4	114,7	+2,6	+16,6	101,4	106,6	+5,1	
76,2	-8,3	97,4	168,4	130,3	+33,8	-22,6	113,8	95,0	142,3	+25,0	+49,8	98,8	118,6	+20,0	
132,5	-20,5	189,2	490,2	477,9	+152,6	-2,5	197,0	184,5	365,4	+85,5	+98,0	175,7	274,9	+56,5	22.32
139,8	-28,9	211,7	437,6	410,8	+94,0	-6,1	220,6	200,3	336,1	+52,4	+67,8	201,7	268,2	+33,0	
106,7	+76,1	109,9	675,2	714,1	+549,8	+5,8	114,1	129,1	468,2	+310,3	+262,7	84,3	298,7	+254,3	

1 INDEX DES AUFTRAGSEINGANGS
 1995
 NACH ABSCHNITTEN, UNTERABSCHNITTEN,
 DER KLASSIFIKATION DER WIRTSCHAFTS-
 1.1 ORIGINAL

WERT

WZ93- SCHL.	WIRTSCHAFTSZWEIG		2000 MAI	VERÄNDERUNG IN % MAI 2000 GEGEN		2000 APR.	VERÄNDERUNG IN % APR. 2000 GEGEN		KUMULIERT		2-MONATS- DURCHSCHNITT	
				MAI 1999	APR. 2000		APR. 1999	MAR. 2000	JAN. 2000 BIS MAI 2000	VER- ÄEND. IN % GEGEN VORJAHR	APR. 2000	VER- ÄEND. IN % GEGEN VORJAHR
22.33	VERVIELFÄLTIGUNG VON BESPIELTEN DATENTRAEGERN	INSGESAMT	260,5	+24,7	+1,9	255,7	+14,2	-27,7	293,2	+21,9	258,1	+19,2
		INLAND	260,1	+33,9	-4,4	272,0	+39,2	-19,9	285,8	+20,0	266,1	+36,6
		AUSLAND	261,4	+8,2	+19,0	219,7	-23,5	-42,9	309,5	+25,9	240,6	-9,0
06	CHEMISCHE INDUSTRIE	INSGESAMT	124,9	+26,4	+13,6	109,9	+6,3	-14,6	117,4	+15,7	117,4	+16,1
		INLAND	115,7	+28,1	+15,1	100,5	+7,8	-11,1	105,7	+13,9	108,1	+17,8
		AUSLAND	136,0	+24,7	+12,3	121,1	+4,6	-17,9	131,5	+17,4	128,6	+14,3
24.1	HERSTELLUNG VON CHEMISCHEN GRUNDSTOFFEN	INSGESAMT	136,1	+42,5	+15,9	117,4	+18,7	-12,7	125,1	+28,4	126,8	+30,5
		INLAND	133,4	+48,1	+15,8	115,2	+27,3	-9,0	120,1	+31,7	124,3	+37,7
		AUSLAND	138,5	+38,2	+16,0	119,4	+12,2	-15,6	129,6	+26,1	129,0	+24,9
24.11	HERSTELLUNG VON INDUSTRIEGASEN	INSGESAMT	108,2	+12,0	+2,5	105,6	+8,0	-1,6	105,1	+8,8	106,9	+10,0
		INLAND	107,2	+11,2	+1,5	105,6	+10,1	-0,8	104,5	+8,9	106,4	+10,6
		AUSLAND	138,7	+32,7	+28,9	107,6	-32,5	-21,5	124,2	+6,3	123,2	-6,7
24.12	HERSTELLUNG VON FARB- STOFFEN UND PIGMENTEN	INSGESAMT	125,6	+31,5	+16,0	108,3	+10,6	-12,8	111,6	+19,0	117,0	+21,0
		INLAND	133,0	+60,2	+27,0	104,7	+24,2	-9,1	108,3	+37,6	118,9	+42,1
		AUSLAND	122,0	+20,2	+10,9	110,0	+5,3	-14,4	113,2	+12,0	116,0	+12,6
24.13	HERSTELLUNG VON SONSTIGEN ANORGANISCHEN GRUNDSTOF- FEN UND CHEMIKALIEN	INSGESAMT	118,7	+24,6	+12,1	105,9	+7,1	-8,1	110,8	+10,6	112,3	+15,7
		INLAND	114,3	+19,8	+12,5	101,6	+3,9	-11,0	107,2	+7,3	108,0	+11,8
		AUSLAND	123,3	+29,5	+11,7	110,4	+10,4	-5,2	114,6	+14,1	116,9	+19,8
24.14	HERSTELLUNG VON SONSTIGEN ORGANISCHEN GRUNDSTOFFEN UND CHEMIKALIEN	INSGESAMT	139,2	+50,0	+17,1	118,9	+23,0	-13,4	129,4	+36,8	129,1	+36,2
		INLAND	143,3	+61,9	+12,8	127,0	+42,7	-5,6	129,5	+45,8	135,2	+52,3
		AUSLAND	135,6	+40,7	+21,1	112,0	+8,4	-19,8	129,2	+29,7	123,8	+23,9
24.15	HERSTELLUNG VON DUENGE- MITTELN UND STICKSTOFF- VERBINDUNGEN	INSGESAMT	109,6	+40,2	+5,1	104,3	+9,2	-11,3	106,7	+11,4	107,0	+23,1
		INLAND	108,1	+41,9	+8,8	99,4	+17,8	+2,3	95,7	+14,6	103,8	+29,3
		AUSLAND	111,3	+38,6	+1,6	109,6	+1,7	-21,8	119,0	+8,8	110,5	+17,4
24.16	HERSTELLUNG VON KUNST- STOFF IN PRIMAERFORMEN	INSGESAMT	145,6	+45,9	+17,5	123,9	+21,8	-13,2	131,9	+31,4	134,8	+33,7
		INLAND	136,0	+47,5	+20,6	112,8	+24,0	-13,6	122,0	+30,3	124,4	+35,8
		AUSLAND	154,7	+44,7	+15,1	134,4	+20,2	-13,0	141,4	+32,5	144,6	+32,2
24.17	HERSTELLUNG VON SYNTHETISCHEM KAUTSCHUK IN PRIMAERFORMEN	INSGESAMT	120,7	+24,7	+11,7	108,1	+12,8	-22,2	114,8	+18,6	114,4	+18,8
		INLAND	127,7	+37,0	+0,2	127,4	+45,6	-5,5	119,7	+29,4	127,6	+41,2
		AUSLAND	116,5	+17,7	+21,0	96,3	-4,6	-31,8	111,9	+12,6	106,4	+6,4
24.2	HERSTELLUNG VON SCHAE- LINGSBEKAMPFUNGS- UND PFLANZENSCHUTZMITTELN	INSGESAMT	110,6	+17,2	+1,1	109,4	-19,4	-33,2	140,4	-8,1	110,0	-4,4
		INLAND	105,2	-4,0	-7,6	113,9	-9,6	-27,3	140,4	+9,5	109,6	-7,0
		AUSLAND	113,6	+32,4	+6,4	106,8	-24,4	-36,3	140,3	-15,8	110,2	-3,0
24.3	HERSTELLUNG VON ANSTRICH- MITTELN, DRUCKFARBEN UND KITTEN	INSGESAMT	143,7	+30,6	+19,2	120,6	+6,7	-15,5	124,6	+18,0	132,2	+18,6
		INLAND	128,1	+26,5	+18,7	107,9	+1,8	-15,6	110,8	+14,0	118,0	+13,8
		AUSLAND	191,4	+40,5	+20,3	159,1	+18,5	-15,2	166,6	+27,2	175,3	+29,6
24.4	HERSTELLUNG VON PHARMA- ZEUTISCHEN ERZEUGNISSEN	INSGESAMT	110,8	+1,9	+7,3	103,3	-11,7	-18,8	112,6	+1,1	107,1	-5,1
		INLAND	99,8	+10,9	+14,3	87,3	-9,1	-10,1	93,5	-3,6	93,6	+0,6
		AUSLAND	129,4	-7,8	-0,8	130,4	-14,3	-26,7	144,8	+6,9	129,9	-11,1
24.41	HERSTELLUNG VON PHARMA- ZEUTISCHEN GRUNDSTOFFEN	INSGESAMT	114,6	-4,7	+12,8	101,6	-18,6	-28,4	122,1	+7,1	108,1	-11,8
		INLAND	111,4	-15,9	+6,0	105,1	-29,9	-20,7	111,5	-9,6	108,3	-23,3
		AUSLAND	115,5	-1,4	+14,7	100,7	-14,7	-30,3	125,0	+12,1	108,1	-8,1
24.42	H.V. PHARM. SPEZIALI- TAETEN UND SONSTIGEN PHARM. ERZEUGNISSEN	INSGESAMT	110,4	+2,6	+6,7	103,5	-10,9	-17,7	111,7	+0,5	107,0	-4,4
		INLAND	99,4	+12,1	+14,5	86,8	-8,1	-9,6	92,9	-3,4	93,1	+1,6
		AUSLAND	132,5	-8,9	-3,4	137,1	-14,2	-26,1	149,3	+5,9	134,8	-11,7
24.5	H.V. SEIFEN, WASCH-, REINIGUNGS- UND KOERPER- PFLEGE MITTELN	INSGESAMT	96,8	+13,1	+16,2	83,3	-4,3	-14,5	89,4	+1,5	90,1	+4,4
		INLAND	89,8	+12,8	+16,6	77,0	-5,6	-14,3	82,2	-0,2	83,4	+3,5
		AUSLAND	115,8	+13,5	+15,3	100,4	-1,2	-15,0	109,1	+5,4	108,1	+6,2
24.51	H.V. SEIFEN, WASCH-, REINIGUNGS- UND POLIER- MITTELN	INSGESAMT	100,4	+15,8	+12,6	89,2	+2,3	-11,1	94,7	+5,3	94,8	+9,0
		INLAND	93,3	+17,5	+11,9	83,4	+2,5	-10,8	88,3	+4,5	88,4	+10,0
		AUSLAND	116,1	+12,5	+13,7	102,1	+2,0	-11,7	109,0	+6,9	109,1	+7,3
24.52	HERSTELLUNG VON DUFT- U. KOERPERPFLEGE MITTELN	INSGESAMT	93,2	+10,3	+20,4	77,4	-10,8	-18,1	84,1	-2,7	85,3	-0,5
		INLAND	86,6	+8,7	+21,6	71,2	-12,9	-17,6	76,5	-5,1	78,9	-2,2
		AUSLAND	115,3	+14,7	+17,4	98,2	-5,3	-19,2	109,2	+3,5	106,8	+4,6
24.6	HERSTELLUNG VON SONST. CHEMISCHEN ERZEUGNISSEN	INSGESAMT	128,2	+23,6	+12,5	114,0	+9,2	-10,9	117,8	+14,1	121,1	+16,3
		INLAND	114,0	+20,8	+12,5	101,3	+4,4	-9,8	104,8	+10,0	107,7	+12,5
		AUSLAND	141,1	+25,9	+12,4	125,5	+13,0	-11,7	129,6	+17,4	133,3	+19,4
24.61	HERSTELLUNG VON PYRO- TECHNISCHEN ERZEUGNISSEN	INSGESAMT	109,5	+35,9	+6,8	102,5	+32,8	-34,5	104,5	+17,8	106,0	+34,3
		INLAND	74,4	+14,5	-11,1	83,7	+3,0	-33,9	82,2	+10,2	79,1	+8,1
		AUSLAND	215,9	+68,9	+35,5	159,3	+145,8	-35,6	172,0	+30,9	187,6	+94,8
24.62	HERSTELLUNG VON KLEB- STOFFEN UND GELATINE	INSGESAMT	116,7	+9,6	+12,3	103,9	-1,0	-12,5	110,2	+2,4	110,3	+4,3
		INLAND	109,5	+15,4	+13,5	96,5	-4,0	-14,3	104,2	+3,2	103,0	+5,4
		AUSLAND	130,6	+1,5	+10,5	118,2	+4,0	-9,3	121,7	+1,3	124,4	+2,6

LAND

FUER DAS VERARBEITENDE GEWERBE
= 100
ABTEILUNGEN, GRUPPEN UND KLASSEN
ZWEIGE, AUSGABE 1993 (WZ93)
WERT

INDEX

1999 MAI	VER- AEND. IN % GEGEN MAI 1998	1999 1.VJ	1999 4.VJ	2000 1.VJ	VERAENDERUNG IN % 1.VJ 2000 GEGEN		1998 2.HJ	1999 1.HJ	1999 2.HJ	VERAENDERUNG IN % 2.HJ 1999 GEGEN		1998	1999	VER- AEND. IN % GEGEN 1998	WZ93 SCHL.
					1.VJ	4.VJ				2.HJ	1.HJ				
					1999	1999				1999	1999				
208,9	+4,1	256,7	463,3	316,6	+23,3	-31,7	341,1	241,1	378,3	+10,9	+56,9	315,7	309,7	-1,9	22.33
194,2	-12,2	267,1	446,0	299,0	+11,9	-33,0	368,2	233,8	357,9	-2,8	+53,1	362,7	295,8	-16,1	
241,5	+56,0	233,6	501,6	355,4	+52,1	-29,1	281,2	257,2	423,6	+50,6	+64,7	233,6	340,4	+45,7	
98,8	-2,8	101,8	108,6	117,4	+15,3	+8,1	97,5	102,4	105,8	+8,5	+3,3	103,0	104,1	+1,1	06
90,3	-6,1	93,5	100,5	104,2	+11,4	+3,7	93,4	93,9	98,1	+5,0	+4,5	96,8	96,0	-0,8	
109,1	+0,8	111,7	118,3	133,4	+19,4	+12,8	102,4	112,7	115,2	+12,5	+2,2	110,5	114,0	+3,2	
95,5	-6,0	97,5	112,8	124,0	+27,2	+9,9	93,5	99,1	107,0	+14,4	+8,0	101,3	103,0	+1,7	24.1
90,1	-8,3	91,9	108,2	117,3	+27,6	+8,4	91,5	92,6	102,3	+11,8	+10,5	97,6	97,4	-0,2	
100,2	-4,1	102,5	116,9	130,0	+26,8	+11,2	95,3	104,9	111,2	+16,7	+6,0	104,6	108,1	+3,3	
96,6	-3,3	96,2	102,9	103,9	+8,0	+1,0	107,8	98,6	102,9	-4,5	+4,4	105,6	100,8	-4,5	24.11
96,4	-3,4	95,9	102,4	103,3	+7,7	+0,9	107,7	98,0	102,4	-4,9	+4,5	105,5	100,2	-5,0	
104,5	+2,5	106,7	117,1	124,9	+17,1	+6,7	112,6	120,5	120,0	+6,6	-0,4	105,8	120,3	+13,7	
95,5	-7,8	91,8	97,7	108,1	+17,8	+10,6	88,4	95,5	93,7	+6,0	-1,9	98,5	94,6	-4,0	24.12
83,0	-3,7	75,3	85,9	101,3	+34,5	+17,9	77,7	80,0	83,5	+7,5	+4,4	85,1	81,8	-3,9	
101,5	-9,5	99,8	103,4	111,4	+11,6	+7,7	93,5	102,9	98,6	+5,5	-4,2	105,0	100,8	-4,0	
95,3	-5,0	102,2	103,5	109,8	+7,4	+6,1	99,0	101,2	100,4	+1,4	-0,8	101,9	100,8	-1,1	24.13
95,4	-2,4	102,2	102,7	106,7	+4,4	+3,9	100,5	100,3	98,5	-2,0	-1,8	100,5	99,4	-1,1	
95,2	-7,7	102,3	104,4	113,1	+10,6	+8,3	97,4	102,2	102,4	+5,1	+0,2	103,2	102,3	-0,9	
92,8	-5,3	94,5	117,6	129,6	+37,1	+10,2	89,2	95,9	109,0	+22,2	+13,7	99,0	102,5	+3,5	24.14
88,5	-13,1	88,8	118,2	125,7	+41,6	+6,3	90,2	90,0	109,0	+20,8	+21,1	99,6	99,5	-0,1	
96,4	+1,8	99,4	117,0	132,8	+33,6	+13,5	88,3	100,9	109,0	+23,4	+8,0	98,6	104,9	+6,4	
78,2	-18,5	101,8	87,3	106,6	+4,7	+22,1	91,5	96,9	85,9	-6,1	-11,4	96,6	91,4	-5,4	24.15
76,2	-10,6	85,6	77,6	90,3	+5,5	+16,4	82,4	84,1	76,3	-7,4	-9,3	82,6	80,2	-2,9	
80,3	-25,6	119,6	98,0	124,6	+4,2	+27,1	101,5	111,1	96,4	-5,0	-13,2	112,1	103,8	-7,4	
99,8	-5,8	100,1	118,2	130,1	+30,0	+10,1	96,9	102,8	113,0	+16,6	+9,9	104,8	107,9	+3,0	24.16
92,2	-7,0	95,0	109,0	120,4	+26,7	+10,5	91,7	95,3	103,8	+13,2	+8,9	98,2	99,5	+1,3	
106,9	-4,8	105,0	127,0	139,2	+32,6	+9,6	101,9	109,9	121,8	+19,5	+10,8	110,9	115,9	+4,5	
96,8	+4,6	97,1	105,6	115,1	+18,5	+9,0	91,4	98,1	101,1	+10,6	+3,1	91,1	99,6	+9,3	24.17
93,2	+0,5	99,9	107,2	114,4	+21,8	+6,7	92,5	93,5	100,1	+8,2	+7,1	94,2	96,8	+2,8	
99,0	+7,1	93,1	104,7	115,5	+16,5	+10,3	90,7	100,8	101,7	+12,1	+0,9	99,2	101,3	+2,1	
94,4	-19,1	177,9	73,7	160,6	-9,7	+117,9	83,7	142,2	77,6	-7,3	-45,4	116,1	109,9	-6,3	24.2
109,6	+14,5	135,1	33,6	161,0	+19,2	+379,2	60,2	121,0	58,1	-3,5	-52,0	95,0	89,5	-5,8	
85,8	-33,2	202,1	96,4	160,4	-20,6	+66,4	96,8	154,2	88,7	-8,4	-42,5	128,0	121,4	-5,2	
110,0	-0,7	101,6	113,9	119,6	+17,7	+5,0	107,5	108,2	115,9	+7,8	+7,1	107,6	112,1	+4,2	24.3
101,3	-3,0	92,9	102,4	106,0	+14,1	+3,5	100,5	99,7	106,4	+5,9	+6,7	100,2	103,1	+2,9	
136,2	+4,6	128,2	148,9	160,8	+25,4	+8,0	128,9	134,2	144,9	+12,4	+8,0	130,2	139,6	+7,2	
108,7	+12,2	110,4	110,8	116,3	+5,3	+5,0	104,6	110,6	111,2	+6,3	+0,5	106,5	110,9	+4,1	24.4
90,0	-2,0	99,7	100,1	93,4	-6,3	-6,7	98,1	97,3	97,5	-0,6	+0,2	98,3	97,4	-0,9	
140,3	+32,9	128,4	128,8	154,7	+20,5	+20,1	115,6	132,9	134,4	+16,3	+1,1	120,3	133,6	+11,1	
120,3	+12,3	108,3	111,9	131,5	+21,4	+17,5	107,0	113,3	113,1	+5,7	-0,2	114,0	113,2	-0,7	24.41
132,4	+28,1	111,5	124,9	113,7	+2,0	-9,0	111,7	124,9	117,2	+4,9	-6,2	115,9	121,0	+4,4	
117,1	+8,8	107,5	108,4	136,3	+26,8	+25,7	105,7	110,2	112,0	+6,0	+1,6	113,5	111,1	-2,1	
107,6	+12,2	110,6	110,7	114,8	+3,8	+3,7	104,4	110,3	111,0	+6,3	+0,6	105,8	110,7	+4,6	24.42
88,7	-3,0	99,3	99,3	92,8	-6,5	-6,5	97,7	96,5	96,9	-0,8	+0,4	97,8	96,7	-1,1	
145,5	+38,4	133,2	133,4	158,9	+19,3	+19,1	117,9	138,0	139,4	+18,2	+1,0	121,9	138,7	+13,8	
85,6	-6,7	89,3	91,0	89,0	-0,3	-2,2	90,8	89,2	90,5	-0,3	+1,5	93,6	89,9	-4,0	24.5
79,6	-11,5	83,7	85,5	81,3	-2,9	-4,9	87,7	83,6	85,4	-2,6	+2,2	90,1	84,5	-6,2	
102,0	+5,7	104,7	105,7	109,7	+4,8	+3,8	99,2	104,6	104,4	+5,2	-0,2	103,1	104,5	+1,4	
86,7	-1,1	91,9	96,1	94,7	+3,0	-1,5	89,6	91,1	94,1	+5,0	+3,3	90,6	92,6	+2,2	24.51
79,4	-6,3	87,2	90,5	88,3	+1,3	-2,4	86,5	85,7	89,5	+3,5	+4,4	86,3	87,6	+1,5	
103,2	+9,3	102,3	108,6	109,0	+6,5	+0,4	96,6	103,1	104,4	+8,1	+1,3	100,2	103,8	+3,6	
84,5	-11,7	86,8	86,0	83,2	-4,1	-3,3	92,0	87,4	87,0	-5,4	-0,5	96,6	87,2	-9,7	24.52
79,7	-15,7	80,5	81,1	75,0	-6,8	-7,5	88,8	81,5	81,7	-8,0	+0,2	93,5	81,6	-12,7	
100,5	+1,1	107,7	102,0	110,8	+2,9	+8,6	102,7	106,6	104,4	+1,7	-2,1	107,0	105,5	-1,4	
103,7	-5,0	102,7	113,7	115,5	+12,5	+1,6	103,8	105,0	111,1	+7,0	+5,8	107,2	108,1	+0,8	24.6
94,4	-6,9	95,1	105,5	102,9	+8,2	-2,5	97,3	96,9	102,8	+5,7	+6,1	99,0	99,9	+0,9	
112,1	-3,7	109,6	121,2	127,1	+16,0	+4,9	109,8	112,4	118,7	+8,1	+5,6	114,8	115,5	+0,6	
80,6	-42,1	95,2	117,1	103,5	+8,7	-11,6	76,0	87,5	95,1	+25,1	+8,7	82,0	91,3	+11,3	24.61
65,0	-33,7	75,5	99,5	84,2	+11,5	-15,4	70,7	76,5	86,4	+22,2	+12,9	73,8	81,4	+10,3	
127,8	-51,7	154,8	170,3	161,6	+4,4	-5,1	92,2	120,7	121,4	+31,7	+0,6	106,8	121,1	+13,4	
106,5	-6,6	108,8	111,6	110,1	+1,2	-1,3	105,9	110,1	109,1	+3,0	-0,9	110,4	109,6	-0,7	24.62
94,9	-8,2	103,2	103,1	104,9	+1,6	+1,7	100,0	104,0	102,3	+2,3	-1,6	102,6	103,1	+0,5	
128,7	-4,2	119,4	127,9	120,0	+0,5	-6,2	117,2	121,9	122,2	+4,3	+0,2	125,5	122,0	-2,8	

1 INDEX DES AUFTRAGSEINGANGS
 1995
 NACH ABSCHNITTEN, UNTERABSCHNITTEN,
 DER KLASSIFIKATION DER WIRTSCHAFTS
 1.1 ORIGINAL

WERT

WZ93- SCHL.	WIRTSCHAFTSZWEIG		VERAENDERUNG IN % MÄI 2000 GEGEN			VERAENDERUNG IN % APR. 2000 GEGEN			KUMULIERT		2-MONATS- DURCHSCHNITT APR. 2000 VER- ÄEND. UND MÄI 2000 GEGEN VORJAHR	
			2000			2000			JAN. 2000	VER- ÄEND. IN % GEGEN VORJAHR	APR. 2000	VER- ÄEND. IN % GEGEN VORJAHR
			MÄI	MÄI 1999	APR. 2000	APR.	APR. 1999	MAR. 2000	MÄI 2000	MÄI 2000	MÄI 2000	MÄI 2000
24.63	HERSTELLUNG VON ETHERISCHEN ÖLEN	INSGESAMT	152,9	+54,4	+18,7	128,8	+17,7	-11,4	130,5	+27,9	140,9	+35,2
		INLAND	129,6	+40,0	+28,8	100,6	+7,5	-14,2	110,0	+13,3	115,1	+23,6
		AUSLAND	175,8	+67,0	+12,3	156,5	+25,3	-9,5	150,7	+41,2	166,2	+44,4
24.64	HERSTELLUNG VON FOTOCHEMISCHEN ERZEUGNISSEN	INSGESAMT	113,9	+20,4	+27,0	89,7	+1,7	-11,4	95,5	+9,3	101,8	+11,4
		INLAND	94,9	+11,4	+21,0	78,4	-3,6	-1,3	78,5	-2,4	86,7	+4,1
		AUSLAND	121,9	+23,6	+29,0	94,5	+3,6	-14,4	102,7	+13,6	108,2	+14,0
24.65	HERSTELLUNG VON UNBESPIELTEN TON-, BILD- UND DATENTRAEGERN	INSGESAMT	88,4	+7,4	+4,4	84,7	-4,5	-4,7	92,3	+0,5	86,6	+1,3
		INLAND	86,1	+11,4	+8,8	79,1	-15,2	-10,7	92,1	-5,3	82,6	-3,2
		AUSLAND	89,1	+6,2	+3,0	86,5	-0,9	-2,8	92,4	+2,6	87,8	+2,6
24.66	HERSTELLUNG VON CHEMISCHEN ERZEUGNISSEN A.N.G.	INSGESAMT	136,8	+25,0	+10,2	124,1	+11,4	-8,7	126,9	+16,9	130,5	+18,2
		INLAND	122,7	+22,7	+12,6	109,0	+8,0	-6,2	111,8	+13,4	115,9	+15,3
		AUSLAND	150,3	+27,0	+8,4	138,6	+14,1	-10,6	141,4	+19,6	144,5	+20,5
24.7	HERSTELLUNG VON CHEMIEFASERN	INSGESAMT	104,0	+24,3	+13,8	91,4	+8,8	-11,5	96,6	+12,1	97,7	+16,4
		INLAND	95,1	+25,3	+17,4	81,0	+3,3	-14,5	87,5	+7,4	88,1	+14,1
		AUSLAND	109,0	+23,7	+12,1	97,2	+11,6	-10,2	101,7	+14,5	103,1	+17,7
DH	HERSTELLUNG VON GUMMI- UND KUNSTSTOFFWAREN	INSGESAMT	126,4	+23,9	+13,1	111,8	+4,2	-9,9	116,0	+12,0	119,1	+13,8
		INLAND	114,3	+19,7	+12,8	101,3	+1,0	-9,7	104,6	+8,4	107,8	+10,1
		AUSLAND	164,5	+34,4	+13,5	144,9	+12,0	-10,5	151,9	+20,5	154,7	+22,9
25.1	HERSTELLUNG VON GUMMIWAREN	INSGESAMT	125,5	+25,2	+10,2	113,9	+4,2	-13,1	116,9	+9,2	119,7	+14,2
		INLAND	113,4	+19,5	+10,7	102,4	-1,1	-13,5	106,1	+5,0	107,9	+8,8
		AUSLAND	152,5	+36,4	+9,3	139,5	+14,1	-12,5	141,0	+16,7	146,0	+24,7
25.11	HERSTELLUNG VON BEIREFUNGEN	INSGESAMT	123,8	+31,0	+1,0	122,6	+8,4	-12,2	116,0	+9,1	123,2	+18,7
		INLAND	101,5	+21,3	+5,0	96,7	-5,8	-16,3	94,2	+0,4	99,1	+6,3
		AUSLAND	160,9	+42,9	-2,9	165,7	+27,1	-7,7	152,2	+19,8	163,3	+34,4
25.13	HERSTELLUNG VON SONST. GUMMIWAREN	INSGESAMT	126,5	+22,2	+16,3	108,8	+1,6	-13,7	117,4	+9,0	117,7	+11,8
		INLAND	119,4	+18,7	+13,4	105,3	+1,3	-12,1	111,1	+7,1	112,4	+9,9
		AUSLAND	145,6	+30,9	+23,2	118,2	+2,2	-17,3	131,9	+14,0	131,9	+16,2
25.2	HERSTELLUNG VON KUNSTSTOFFWAREN	INSGESAMT	126,6	+23,6	+13,7	111,3	+4,2	-9,1	115,8	+12,8	119,0	+13,8
		INLAND	114,5	+19,8	+13,3	101,1	+1,5	-8,8	104,3	+9,2	107,8	+10,5
		AUSLAND	168,7	+33,8	+14,9	146,8	+11,3	-9,8	155,7	+21,7	157,8	+22,3
25.21	H.V. PLATTEN, FOLIEN, SCHLAEUCHEN U. PROFILLEN AUS KUNSTSTOFF	INSGESAMT	135,1	+28,8	+14,9	117,6	+6,9	-10,8	122,9	+17,6	126,4	+17,6
		INLAND	117,2	+25,1	+16,0	101,0	+2,7	-11,7	105,6	+13,8	109,1	+13,6
		AUSLAND	174,6	+34,5	+13,1	154,4	+13,5	-9,3	161,3	+23,8	164,5	+23,8
25.22	H.V. VERPACKUNGSMITTELN AUS KUNSTSTOFF	INSGESAMT	120,7	+28,5	+11,8	108,0	+11,8	-8,1	112,2	+16,3	114,4	+20,0
		INLAND	108,0	+25,4	+12,1	96,3	+8,8	-7,6	99,3	+12,7	102,2	+17,1
		AUSLAND	160,5	+35,9	+11,0	144,6	+18,6	-8,9	152,5	+24,2	152,6	+27,2
25.23	H.V. BAUBEDARFSARTIKELN AUS KUNSTSTOFF	INSGESAMT	98,8	+6,9	+14,5	86,3	-7,8	-5,5	86,0	-0,3	92,6	-0,4
		INLAND	95,1	+5,9	+15,0	82,7	-8,9	-4,9	82,2	-1,6	88,9	-1,6
		AUSLAND	143,5	+14,6	+10,4	130,0	+2,4	-9,5	133,5	+10,7	136,8	+8,5
25.24	HERSTELLUNG VON SONST. KUNSTSTOFFWAREN	INSGESAMT	133,7	+23,9	+13,2	118,1	+3,8	-9,0	124,0	+11,7	125,9	+13,5
		INLAND	124,9	+20,6	+11,1	112,4	+2,9	-8,4	116,6	+9,4	118,7	+11,6
		AUSLAND	168,5	+35,0	+20,1	140,3	+6,7	-11,0	153,3	+19,5	154,4	+20,4
DI	GLASGEWERBE, KERAMIK, VERARBEITUNG VON STEINEN UND ERDEN	INSGESAMT	112,7	+19,1	+18,6	95,0	-2,6	-12,0	98,5	+7,8	103,9	+8,1
		INLAND	106,9	+17,1	+21,1	88,3	-7,4	-10,9	89,9	+4,3	97,6	+4,5
		AUSLAND	132,3	+25,0	+12,7	117,4	+12,1	-14,7	127,6	+17,2	124,9	+18,6
26.1	HERSTELLUNG UND VERARBEITUNG VON GLAS	INSGESAMT	114,2	+18,0	+16,2	98,3	+3,5	-14,4	106,4	+9,8	106,3	+10,8
		INLAND	107,9	+20,0	+19,8	90,1	-1,9	-14,9	97,3	+6,8	99,0	+8,9
		AUSLAND	130,4	+13,9	+9,0	119,6	+15,8	-13,1	129,7	+16,0	125,0	+14,8
26.11	HERSTELLUNG VON FLACHGLAS	INSGESAMT	133,8	+29,8	+16,4	114,9	+4,3	-5,4	116,6	+11,8	124,4	+16,6
		INLAND	131,6	+29,1	+21,4	108,4	+2,9	-4,2	109,3	+10,0	120,0	+15,8
		AUSLAND	137,4	+31,1	+9,8	125,1	+6,2	-7,1	128,1	+14,4	131,3	+18,0
26.12	VEREDLUNG UND VERARBEITUNG VON FLACHGLAS	INSGESAMT	117,1	+14,7	+15,0	101,8	-3,4	-11,1	105,2	+2,7	109,5	+5,5
		INLAND	114,8	+14,8	+17,4	97,8	-5,0	-12,4	101,9	+2,3	106,3	+4,7
		AUSLAND	130,4	+14,4	+5,1	124,1	+3,6	-4,9	123,7	+4,9	127,3	+8,9
26.13	HERSTELLUNG VON HOHLGLAS	INSGESAMT	93,4	+12,9	+21,3	77,0	-7,8	-16,0	85,8	+3,9	85,2	+2,5
		INLAND	89,9	+16,6	+25,7	71,5	-11,7	-15,7	79,7	+1,7	80,7	+2,0
		AUSLAND	102,9	+5,0	+11,6	92,2	+1,9	-16,7	102,5	+8,9	97,6	+3,5
26.14	HERSTELLUNG VON GLASFASER	INSGESAMT	117,8	+22,6	+21,6	96,9	+9,4	-15,5	110,9	+12,6	107,4	+16,2
		INLAND	103,6	+23,8	+31,6	78,7	+7,2	-19,3	94,3	+9,5	91,2	+16,0
		AUSLAND	157,7	+20,4	+6,3	148,4	+12,8	-9,1	157,8	+18,4	153,1	+16,6
26.15	HERSTELLUNG, VEREDLUNG U. VERARB. VON SONST. GLAS EINSCHL. TECHN. GLASW.	INSGESAMT	146,4	+25,7	+8,4	135,1	+42,2	-20,2	151,8	+32,3	140,8	+33,1
		INLAND	138,1	+45,8	+6,5	129,7	+36,2	-23,9	143,1	+37,5	133,9	+40,9
		AUSLAND	152,9	+14,4	+9,8	139,3	+46,9	-17,2	158,6	+28,8	146,1	+27,9

LAND

FUER DAS VERARBEITENDE GEWERBE
= 100
ABTEILUNGEN, GRUPPEN UND KLASSEN
ZWEIGE, AUSGABE 1993 (WZ93)
WERT

INDEX

1999 MAI	VER- AEND. IN % GEGEN MAI 1998	1999 1.VJ	1999 4.VJ	2000 1.VJ	VERAENDERUNG IN % 1.VJ 2000 GEGEN		1998 2.HJ	1999 1.HJ	1999 2.HJ	VERAENDERUNG IN % 2.HJ 1999 GEGEN		1998	1999	VER- AEND. IN % GEGEN 1998	WZ93 SCHL.
					1.VJ	4.VJ				2.HJ	1.HJ				
					1999	1999				1998	1999				
99,0	+2,6	100,5	106,9	123,7	+23,1	+15,7	95,3	103,8	108,2	+13,5	+4,2	100,7	106,0	+5,3	24.63
52,6	-7,0	99,8	95,6	106,6	+6,8	+11,5	87,3	98,1	95,7	+9,6	-2,4	94,2	96,9	+2,9	
105,3	+12,7	101,2	118,1	140,4	+38,7	+18,9	103,2	109,5	120,5	+16,8	+10,0	107,2	115,0	+7,3	
94,6	-1,6	84,7	89,0	91,3	+7,8	+2,6	90,8	89,3	93,7	+3,2	+4,9	95,8	91,5	-4,5	24.64
85,2	+4,5	78,6	80,0	73,1	-7,0	-8,6	85,6	82,1	83,8	-2,1	+2,1	83,3	82,9	-0,5	
98,6	-3,7	87,4	92,8	99,0	+13,3	+6,7	93,0	92,4	98,0	+5,4	+6,1	101,2	95,2	-5,9	
82,3	-25,7	96,0	107,8	96,2	+0,2	-10,8	122,1	92,1	99,3	-18,7	+7,8	119,4	95,7	-19,8	24.65
77,3	-46,9	105,4	122,7	98,5	-6,5	-19,7	121,2	96,3	104,1	-14,1	+8,1	126,5	100,2	-20,8	
83,9	-16,0	93,1	103,2	95,5	+2,6	-7,5	122,3	90,8	97,8	-20,0	+7,7	117,1	94,3	-19,5	
109,4	-0,6	107,4	121,0	124,6	+16,0	+3,0	108,0	110,6	118,3	+9,5	+7,0	110,9	114,5	+3,2	24.66
100,0	-2,6	97,3	110,7	109,2	+12,2	-1,4	101,4	100,0	108,3	+6,8	+8,3	102,7	104,2	+1,5	
118,3	+0,9	117,1	130,9	139,3	+19,0	+6,4	114,3	120,8	127,9	+11,9	+5,9	118,8	124,3	+4,6	
83,7	-16,9	87,8	87,1	95,9	+9,2	+10,1	91,0	86,3	81,8	-10,1	-5,2	97,6	84,1	-13,8	24.7
75,9	-4,2	84,3	78,2	87,2	+3,4	+11,5	82,0	81,0	73,9	-9,9	-8,8	83,7	77,4	-7,5	
88,1	-21,8	89,7	92,1	100,8	+12,4	+9,4	96,1	89,3	86,3	-10,2	-3,4	105,4	87,8	-16,7	
102,0	-3,1	103,0	111,2	113,9	+10,6	+2,4	105,2	105,4	111,4	+5,9	+5,7	106,2	108,4	+2,1	OH
95,5	-4,5	95,6	102,6	102,5	+7,2	-0,1	100,7	98,1	103,7	+3,0	+5,7	100,7	100,9	+0,2	
122,4	+0,1	126,2	136,3	150,1	+18,9	+8,5	119,6	128,5	135,9	+13,6	+5,8	123,6	132,2	+7,0	
100,2	-3,9	108,7	114,6	115,0	+5,8	+0,3	106,9	108,3	113,3	+6,0	+4,6	108,3	110,8	+2,3	25.1
94,9	-5,5	102,2	107,8	104,9	+2,6	-2,7	102,3	101,8	107,2	+4,8	+5,3	103,1	104,5	+1,4	
111,8	-1,2	123,2	130,0	137,7	+11,8	+5,9	117,0	122,9	127,1	+8,6	+3,4	119,6	125,0	+4,5	
94,5	-5,4	107,9	110,5	111,1	+3,0	+0,5	108,6	106,6	110,5	+1,7	+3,7	106,4	108,5	+2,0	25.11
83,7	-9,2	94,2	96,1	90,9	-3,5	-5,4	100,8	93,4	97,5	-3,3	+4,4	97,8	95,4	-2,5	
112,6	-0,1	130,7	134,3	144,8	+10,8	+7,8	121,6	128,5	132,1	+8,6	+2,8	120,8	130,3	+7,9	
103,5	-3,2	109,2	117,1	117,3	+7,4	+0,2	105,9	109,4	115,0	+8,6	+5,1	109,3	112,2	+2,7	25.13
100,6	-3,7	106,3	113,6	111,9	+5,3	-1,5	103,1	106,1	112,0	+8,6	+5,6	105,9	109,0	+2,9	
111,2	-2,1	117,2	126,4	131,8	+12,5	+4,3	113,3	118,3	122,9	+8,5	+3,9	118,6	120,6	+1,7	
102,4	-3,0	101,5	110,3	113,7	+12,0	+3,1	104,8	104,6	110,9	+5,8	+6,0	105,6	107,8	+2,1	25.2
95,6	-4,3	94,1	101,5	102,0	+8,4	+0,5	100,3	97,2	102,9	+2,6	+5,9	100,1	100,0	-0,1	
126,1	+0,6	127,2	141,2	154,4	+21,4	+9,3	120,5	130,5	139,0	+15,4	+6,5	125,0	134,8	+7,8	
104,9	-4,7	102,5	115,8	120,7	+17,8	+4,2	105,7	106,9	116,6	+10,3	+9,1	108,3	111,7	+3,1	25.21
93,7	-6,3	90,7	101,7	103,2	+13,8	+1,5	97,3	94,8	104,2	+7,1	+9,9	98,0	99,5	+1,5	
129,8	-2,1	128,5	146,9	159,2	+23,9	+8,4	124,2	133,7	144,0	+15,9	+7,7	131,0	138,9	+6,0	
93,9	-5,8	97,4	103,4	110,8	+13,8	+7,2	96,0	97,5	102,4	+6,7	+5,0	100,4	100,0	-0,4	25.22
86,1	-7,4	88,6	93,2	97,3	+8,8	+4,4	89,2	88,8	92,6	+3,8	+4,3	93,6	90,7	-3,1	
118,1	-2,1	124,7	135,0	152,4	+22,2	+12,9	117,3	124,7	132,9	+13,3	+6,6	121,7	128,8	+5,8	
92,4	-3,5	81,8	98,2	81,7	-0,1	-16,8	102,9	89,6	103,6	+0,7	+15,6	98,2	96,6	-1,6	25.23
89,8	-3,4	78,9	95,1	77,7	-1,5	-18,3	101,0	86,7	100,5	-0,5	+15,9	95,8	93,6	-2,3	
125,2	-4,1	117,0	136,4	131,3	+12,2	-3,7	127,0	125,4	141,7	+11,6	+13,0	127,2	133,6	+5,0	
107,9	-0,3	111,1	113,6	122,8	+10,5	+8,1	108,2	112,0	112,4	+3,9	+0,4	108,6	112,2	+3,3	25.24
103,6	-2,3	106,7	107,6	115,2	+8,0	+7,1	106,3	107,5	106,8	+0,5	-0,7	106,3	107,1	+0,8	
124,8	+6,8	128,4	136,9	152,6	+18,8	+11,5	115,6	129,6	134,4	+16,3	+3,7	117,8	132,0	+12,1	
94,6	-1,5	88,3	98,6	95,0	+7,6	-3,7	94,4	94,0	101,3	+7,3	+7,8	94,9	97,6	+2,8	DI
91,3	-1,7	81,5	92,2	84,8	+4,0	-8,0	93,1	89,1	97,2	+4,4	+9,1	91,6	93,1	+1,6	
105,8	-0,8	111,3	120,0	129,5	+16,4	+7,9	98,9	110,6	115,2	+16,5	+4,2	106,2	112,9	+6,3	
96,8	+0,7	97,6	107,6	106,5	+9,1	-1,0	96,5	98,4	105,6	+9,4	+7,3	98,4	102,0	+3,7	26.1
89,9	-0,4	91,3	101,9	96,2	+5,4	-5,6	95,5	92,5	101,3	+6,1	+9,5	94,8	96,9	+2,2	
114,5	+2,8	113,8	122,4	132,9	+16,8	+8,6	99,2	113,4	116,4	+17,3	+2,6	107,8	114,9	+6,6	
103,1	+9,3	102,8	119,6	111,4	+8,4	-6,9	113,1	105,6	118,3	+4,6	+12,0	105,8	112,0	+5,9	26.11
101,9	+8,6	96,6	118,6	102,1	+5,7	-13,9	114,4	101,7	117,8	+3,0	+15,8	104,0	109,8	+5,6	
104,8	+10,2	112,4	121,2	125,9	+12,0	+3,9	111,0	111,7	119,1	+7,3	+6,6	108,5	115,4	+6,4	
102,1	+9,4	101,5	114,8	102,4	+0,9	-10,8	105,8	103,4	113,9	+7,7	+10,2	102,4	108,7	+6,2	26.12
100,0	+10,3	98,4	112,8	99,0	+0,6	-12,2	105,3	100,4	112,2	+6,6	+11,8	100,5	106,3	+5,8	
114,0	+5,6	118,5	126,6	121,3	+2,4	-4,2	108,5	120,3	123,9	+14,2	+3,0	113,0	122,1	+8,1	
82,7	-9,0	82,2	84,1	86,3	+5,0	+2,6	79,4	84,5	84,8	+6,8	+0,4	85,2	84,7	-0,6	26.13
77,1	-6,8	77,9	78,4	79,1	+1,5	+0,9	76,0	80,1	80,8	+6,3	+0,9	80,2	80,4	+0,2	
98,0	-13,7	93,9	99,4	105,8	+12,7	+6,4	88,7	96,8	95,6	+7,8	-1,2	99,0	96,2	-2,8	
96,1	-12,6	102,5	109,9	113,3	+10,5	+3,1	103,5	101,5	112,3	+8,5	+10,6	105,9	106,9	+0,9	26.14
83,7	-14,3	91,1	105,3	96,4	+5,8	-8,5	100,0	89,1	105,4	+5,4	+18,3	97,8	97,3	-0,5	
131,0	-9,2	134,7	122,7	160,9	+19,5	+31,1	113,2	136,2	131,7	+16,3	-3,3	128,5	133,9	+4,2	
116,5	+7,4	120,7	141,6	159,1	+31,8	+12,4	104,2	115,2	126,7	+21,6	+10,0	113,6	121,0	+6,5	26.15
94,7	-13,4	110,1	133,9	149,2	+35,5	+11,4	112,7	105,2	121,1	+7,5	+15,1	119,5	113,1	-5,4	
133,6	+23,9	129,1	147,6	166,9	+29,3	+13,1	97,6	123,0	131,2	+34,4	+6,7	108,9	127,1	+16,7	

1 INDEX DES AUFTRAGSEINGANGS
 1995
 NACH ABSCHNITTEN, UNTERABSCHNITTEN,
 DER KLASSIFIKATION DER WIRTSCHAFTS
 1.1 ORIGINAL

WERT

WZ93- SCHL.	WIRTSCHAFTSZWEIG		2000 MAI	VERAENDERUNG IN % MAI 2000 GEGEN		2000 APR.	VERAENDERUNG IN % APR. 2000 GEGEN		KUMULIERT		2-MONATS- DURCHSCHNITT	
				MAI 1999	APR. 2000		APR. 1999	MAR. 2000	JAN. 2000 BIS MAI 2000	VER- AEND. IN % GEGEN VORJAHR!	APR. 2000 UND MAI 2000	VER- AEND. IN % GEGEN VORJAHR!
26.2	KERAMIK (OHNE ZIEGELEI, UND BAUKERAMIK)	INSGESAMT	101,7	+31,4	+14,0	89,2	+4,3	-18,6	99,2	+10,8	95,5	+17,2
		INLAND	84,1	+17,0	+9,4	76,9	-	-16,8	83,6	+2,2	80,5	+8,2
		AUSLAND	130,9	+51,3	+19,3	109,7	+9,9	-20,6	124,9	+22,2	120,3	+29,1
26.21	H.V. KERAMISCHEN HAUS- HALTSGUTEN UND ZIERGE- GENSTAENDEN	INSGESAMT	84,6	+13,3	+1,1	83,7	-5,1	-26,2	95,1	+2,1	84,2	+3,3
		INLAND	75,4	+1,3	+5,2	71,7	-8,1	-28,9	84,3	-2,3	73,6	-3,4
		AUSLAND	104,9	+38,8	-4,6	110,0	-0,5	-21,9	118,5	+9,7	107,5	+15,5
26.22	HERSTELLUNG VON SANI- TAERKERAMIK	INSGESAMT	67,1	+24,0	+22,7	54,7	+4,0	-25,3	62,9	+1,1	60,9	+14,0
		INLAND	48,7	+16,2	+20,0	40,6	-16,5	-28,4	46,8	-11,9	44,7	-1,3
		AUSLAND	178,5	+38,9	+27,0	139,0	+81,5	-18,6	158,6	+36,1	157,8	+54,9
26.23	H.V. ISOLATOREN UND ISOLIERTEILEN AUS KERAMIK	INSGESAMT	115,5	+47,7	+11,6	103,5	+33,2	-16,5	106,0	+28,0	109,5	+40,4
		INLAND	83,4	+0,7	+1,1	82,5	+11,9	-10,4	82,8	+3,5	83,0	+6,0
		AUSLAND	156,3	+115,6	+20,0	130,2	+57,2	-20,8	135,6	+56,8	143,3	+84,4
26.24	H.V. KERAMISCHEN ERZEUG- NISSEN F. SONST. TECHN. ZWECKE	INSGESAMT	182,5	+41,9	+40,1	130,3	-4,6	-28,6	164,9	+23,2	156,4	+17,9
		INLAND	145,8	+30,5	+38,3	105,4	-13,4	-21,0	128,0	+5,7	125,6	+7,6
		AUSLAND	227,4	+52,3	+41,5	160,7	+3,8	-33,8	210,1	+40,5	194,1	+27,6
26.25	HERSTELLUNG VON KERA- MISCHEN ERZEUGNISSEN A.N.G.	INSGESAMT	128,4	+52,5	+0,7	127,5	+15,1	-0,9	127,1	+18,5	128,0	+31,3
		INLAND	116,7	+62,5	+3,0	113,3	+20,7	+0,8	113,1	+22,4	115,0	+38,7
		AUSLAND	170,2	+32,8	-4,4	178,1	+4,0	-4,8	177,0	+10,4	174,2	+16,3
26.26	H.V. FEUERFESTEN KERA- MISCHEN WERKSTOFFEN	INSGESAMT	103,8	+36,6	+16,5	89,1	+8,1	-9,8	96,2	+12,3	96,5	+21,8
		INLAND	94,6	+21,6	+4,9	90,2	+12,0	-2,3	89,8	+6,4	92,4	+16,7
		AUSLAND	112,4	+51,1	+27,4	88,2	+4,8	-15,8	102,1	+17,4	100,3	+26,5
26.3	H.V. KERAMISCHEN WAND- U. BODENFLIESEN UND -PLATTEN	INSGESAMT	93,2	+16,8	+14,1	81,7	-3,1	-1,0	80,1	-0,2	87,5	+6,6
		INLAND	99,7	+22,5	+15,1	86,6	-0,2	-	84,8	+3,7	93,2	+10,8
		AUSLAND	70,2	-5,1	+9,7	64,0	-15,2	-6,2	63,3	-15,4	67,1	-10,3
26.4	ZIEGELEI, HERSTELLUNG VON SONST. BAUKERAMIK	INSGESAMT	114,5	+11,9	+28,9	88,8	-13,5	-1,8	79,8	+5,7	101,7	-0,8
		INLAND	111,3	+10,6	+29,4	86,0	-14,4	-2,3	77,7	+5,0	98,7	-1,9
		AUSLAND	244,2	+40,6	+18,1	206,7	+7,7	+10,3	169,0	+23,9	225,5	+23,4
26.51	HERSTELLUNG VON ZEMENT	INSGESAMT	126,0	+17,0	+26,1	99,9	-11,9	-1,1	90,1	+3,3	113,0	+2,2
		INLAND	123,0	+15,6	+27,1	96,8	-13,4	-0,8	87,1	+2,1	109,9	+0,7
		AUSLAND	178,5	+36,8	+15,2	154,9	+9,9	-3,1	143,8	+20,0	166,7	+22,8
26.62	HERSTELLUNG VON GIPS- ERZEUGNISSEN FUER DEN BAU	INSGESAMT	120,7	+10,3	+20,9	99,8	-34,0	-25,7	116,8	-6,4	110,3	-15,3
		INLAND	106,9	+11,0	+23,6	86,5	-37,0	-27,5	101,7	-8,6	96,7	-17,2
		AUSLAND	644,8	+7,0	+6,8	604,0	-10,8	-13,8	691,3	+8,9	624,4	-2,5
DJ	METALLERZEUGUNG UND -BE- ARBEITUNG, HERSTELLUNG VON METALLERZEUGNISSEN	INSGESAMT	125,7	+28,5	+16,5	107,9	+7,9	-14,1	117,0	+17,1	116,8	+18,1
		INLAND	118,9	+25,6	+17,0	101,6	+5,1	-12,5	110,1	+14,3	110,3	+15,3
		AUSLAND	146,7	+36,7	+15,2	127,3	+15,6	-17,8	138,1	+24,5	137,0	+26,0
27	METALLERZEUGUNG UND -BEARBEITUNG	INSGESAMT	130,2	+41,2	+16,8	111,5	+17,1	-16,2	123,3	+27,5	120,9	+29,0
		INLAND	125,1	+41,7	+17,1	106,8	+16,2	-13,7	117,9	+26,5	116,0	+28,7
		AUSLAND	140,6	+40,6	+16,5	120,7	+18,6	-20,3	134,0	+29,2	130,7	+29,5
27.1	ERZEUGUNG VON ROHEISEN, STAHL UND FERROLEGIE- RUNGEN (EGKS) 1)	INSGESAMT	121,2	+45,5	+21,4	99,8	+17,7	-11,6	111,1	+26,7	110,5	+31,4
		INLAND	119,3	+51,4	+23,4	96,7	+19,8	-10,0	108,8	+28,8	108,0	+35,3
		AUSLAND	125,1	+35,8	+18,2	105,8	+14,0	-14,5	115,7	+23,1	115,5	+24,9
27.2	HERSTELLUNG VON ROHREN	INSGESAMT	105,8	+41,4	+16,5	90,8	+13,6	-25,3	100,3	+24,8	98,3	+27,0
		INLAND	100,7	+34,3	+12,4	89,6	+8,9	-20,4	95,6	+16,4	95,2	+21,0
		AUSLAND	113,3	+51,9	+22,2	92,7	+21,7	-31,3	107,1	+37,3	103,0	+36,6
27.21	H.V. ROHREN, ROHRFORM-, ROHRVERSCHLUSS- U. -VERBIND. A. GUSSEISEN	INSGESAMT	59,0	+18,0	+15,9	50,9	-14,7	+6,7	47,9	-5,0	55,0	+0,2
		INLAND	54,6	+19,0	+22,7	44,5	-23,8	-9,0	45,7	-2,4	49,6	-5,0
		AUSLAND	73,0	+16,8	+3,1	70,8	+11,0	+61,3	55,1	-10,1	71,9	+13,8
27.22	H.V. STAHLROHREN, ROHR- FORM-, VERSCHL.-VERBIND. AUS EISEN UND STAHL	INSGESAMT	114,7	+44,3	+16,6	98,4	+17,6	-27,4	110,2	+28,0	106,6	+30,6
		INLAND	112,4	+36,4	+11,3	101,0	+14,3	-21,5	108,3	+19,0	106,7	+24,9
		AUSLAND	117,6	+54,9	+23,8	95,0	+22,6	-34,3	112,7	+41,2	106,3	+38,6
27.3	SONST. ERSTE BEARBEITUNG V. EISEN U. STAHL, H.V. FERROLEG. (NICHT EGKS) 1)	INSGESAMT	150,9	+56,5	+22,5	123,2	+20,5	-16,6	141,9	+33,4	137,1	+38,1
		INLAND	139,9	+44,8	+20,8	115,8	+15,9	-14,5	133,0	+25,9	127,9	+30,1
		AUSLAND	177,6	+85,0	+26,0	141,0	+30,8	-20,3	163,5	+51,1	159,3	+56,3
27.31	HERSTELLUNG VON BLANK- STAHL	INSGESAMT	106,8	+57,8	+16,2	91,9	+34,2	-17,4	101,0	+34,7	99,4	+46,0
		INLAND	99,5	+48,3	+13,5	87,7	+21,6	-21,2	98,5	+27,9	93,6	+34,5
		AUSLAND	129,6	+86,2	+23,5	104,9	+82,4	-5,8	108,5	+57,2	117,3	+84,4
27.32	HERSTELLUNG VON KALTBAND UNTER 500 MM BREITE	INSGESAMT	203,5	+76,2	+28,6	158,2	+30,3	-18,2	189,9	+47,6	180,9	+52,7
		INLAND	197,4	+69,3	+29,5	152,4	+28,8	-14,1	182,4	+39,1	174,9	+48,9
		AUSLAND	215,1	+89,3	+27,0	169,4	+33,2	-24,3	204,4	+64,6	192,3	+59,7
27.33	HERSTELLUNG VON KALT- PROFILIEN	INSGESAMT	163,7	+7,0	+17,8	139,0	+4,7	-2,2	149,4	+0,3	151,4	+5,9
		INLAND	154,2	+3,6	+16,4	132,5	+2,4	-1,3	136,5	+0,2	143,4	+3,0
		AUSLAND	251,2	+32,1	+26,9	198,0	+21,8	-7,7	206,2	+0,7	224,6	+27,3

1) EUROPAEISCHE GEMEINSCHAFT FUER KOHLE UND STAHL.

STBA, FS 4, R 2.2, 5/2000

LAND

FUER DAS VERARBEITENDE GEWERBE
= 100
ABTEILUNGEN, GRUPPEN UND KLASSEN
ZWEIGE, AUSGABE 1993 (WZ93)
WERT

INDEX

1999 MAI	VER- AEND. IN % GEGEN MAI 1998	1999 1.VJ	1999 4.VJ	2000 1.VJ	VERAENDERUNG IN % 1.VJ 2000 GEGEN		1998 2.HJ	1999 1.HJ	1999 2.HJ	VERAENDERUNG IN % 2.HJ 1999 GEGEN		1998	1999	VER- AEND. IN % GEGEN 1998	WZ93 SCHL.
					1.VJ	4.VJ				2.HJ	1.HJ				
					1999	1999				1998	1999				
77,4	-10,1	94,8	93,9	101,7	+7,3	+8,3	85,4	89,3	91,2	+6,8	+2,1	90,1	90,3	+0,2	26.2
71,9	-9,4	86,7	79,9	85,7	-1,2	+7,3	78,3	81,0	79,4	+1,4	-2,0	82,2	80,2	-2,4	
86,5	-10,9	108,2	117,0	128,0	+18,3	+9,4	97,2	103,1	110,6	+13,8	+7,3	103,1	106,8	+3,6	
74,7	-3,2	100,9	87,7	102,3	+1,4	+16,6	84,2	91,7	87,9	+4,4	-4,1	89,5	89,8	+0,3	26.21
74,4	+5,5	93,0	81,1	91,5	-1,6	+12,8	81,7	84,3	81,5	-0,2	-3,3	85,0	82,9	-2,5	
75,6	-17,7	118,0	102,3	125,9	+6,7	+23,1	89,7	107,9	102,0	+13,7	-5,5	98,4	105,0	+5,6	
54,1	-10,7	68,1	55,5	64,3	-6,6	+15,9	59,3	61,7	56,2	-5,2	-8,9	61,6	58,9	-4,4	26.22
41,9	-16,9	58,4	45,9	49,3	-17,3	+5,2	51,0	52,3	46,5	-8,8	-11,1	52,9	49,4	-6,6	
127,1	+4,5	126,2	113,1	159,2	+26,1	+40,8	108,8	117,8	113,6	+4,4	-3,6	113,1	115,7	+2,3	
78,2	-10,8	86,0	78,1	103,7	+20,6	+32,8	78,2	82,2	74,5	-4,7	-9,4	87,3	78,3	-10,3	26.23
82,8	+6,3	81,1	72,5	82,7	+2,0	+14,1	81,7	78,3	66,8	-9,1	-14,7	80,0	72,5	-9,4	
72,5	-27,6	92,4	85,1	130,5	+41,2	+53,3	74,3	87,3	84,2	-0,1	-3,6	96,6	85,7	-11,3	
128,6	+4,8	134,7	153,2	170,6	+26,7	+11,4	126,4	135,9	152,2	+20,4	+12,0	131,3	144,0	+9,7	26.24
111,7	-5,3	124,0	112,1	129,6	+4,5	+15,6	117,3	122,7	115,8	-1,3	-5,6	119,8	119,2	-0,5	
149,3	+16,3	147,9	203,4	220,8	+49,3	+8,6	137,4	152,1	196,8	+43,2	+29,4	145,3	174,5	+20,1	
84,2	-17,5	113,8	129,1	126,5	+11,2	-2,0	101,0	107,9	124,4	+23,2	+15,3	103,3	116,1	+12,4	26.25
71,8	-24,4	98,8	117,1	111,9	+13,3	-4,4	91,2	92,7	113,7	+24,7	+22,7	94,3	103,2	+9,4	
128,2	+1,2	167,3	171,6	178,9	+6,9	+4,3	136,1	162,1	162,6	+19,5	+0,3	135,3	162,3	+20,0	
76,0	-17,5	90,1	98,0	96,0	+6,5	-2,0	86,4	86,3	91,7	+6,1	+6,3	90,9	89,0	-2,1	26.26
77,8	-19,2	87,9	86,1	88,1	+0,2	+2,3	81,4	84,5	84,7	+4,1	+0,2	87,3	84,6	-3,1	
74,4	-15,6	92,1	109,0	103,4	+12,3	-5,1	91,0	88,0	98,2	+7,9	+11,6	94,4	93,1	-1,4	
79,8	-8,0	79,1	73,1	75,2	-4,9	+2,9	79,3	82,3	80,8	+1,9	-1,8	83,3	81,5	-2,2	26.3
81,4	-8,1	80,3	77,4	79,3	-1,2	+2,5	83,6	83,8	85,3	+2,0	+1,8	87,0	84,5	-2,9	
74,0	-7,5	74,8	57,5	60,7	-18,9	+5,6	64,3	76,9	64,6	+0,5	-16,0	70,1	70,8	+1,0	
102,3	+2,2	57,5	82,4	85,3	+13,6	-20,8	97,6	83,9	99,6	+2,0	+18,7	90,7	91,8	+1,2	26.4
100,6	+1,5	56,3	80,4	63,7	+13,1	-20,8	96,5	82,4	97,7	+1,2	+18,6	89,6	90,0	+0,4	
173,7	+21,2	105,5	185,1	131,3	+24,5	-20,5	142,3	149,2	179,3	+26,0	+20,2	134,7	164,3	+22,0	
107,7	+0,3	71,6	92,5	74,9	+4,6	-19,0	99,7	93,1	105,0	+5,3	+12,8	94,7	99,0	+4,5	26.51
106,4	-0,1	69,5	90,2	71,8	+3,3	-20,4	98,6	91,1	103,5	+5,0	+13,6	93,1	97,3	+4,5	
130,5	+5,0	109,2	133,1	128,5	+17,7	-3,5	119,3	126,7	131,7	+10,4	+3,9	122,5	129,2	+5,5	
109,4	+5,3	121,1	125,0	121,2	+0,1	-3,0	113,0	124,7	128,5	+13,7	+3,0	114,3	126,6	+10,8	26.62
96,3	-1,8	107,6	111,2	105,0	-2,4	-5,6	107,2	110,6	111,2	+3,7	+0,5	107,0	110,9	+3,6	
602,8	+86,5	631,1	646,4	735,9	+16,6	+13,8	335,8	657,8	780,9	+132,5	+18,7	390,1	715,4	+84,4	
97,8	-5,2	100,6	109,7	117,1	+16,4	+6,7	101,6	101,3	108,2	+6,5	+6,8	105,8	104,8	-0,9	DJ
94,7	-5,9	96,7	103,9	109,9	+13,7	+5,8	100,1	97,4	102,8	+2,7	+5,5	102,1	100,1	-2,0	
107,3	-3,3	112,4	127,8	138,8	+23,5	+8,6	106,2	113,4	125,0	+17,7	+10,2	117,2	119,2	+1,7	
92,2	-11,7	98,7	112,9	124,9	+26,5	+10,6	95,4	97,9	107,1	+12,3	+9,4	105,2	102,5	-2,6	27
88,3	-13,3	95,2	105,6	119,1	+25,1	+12,8	94,3	94,0	101,7	+7,8	+8,2	101,8	97,8	-3,9	
100,0	-8,4	105,5	127,3	136,3	+29,2	+7,1	97,7	105,8	117,9	+20,7	+11,4	111,9	111,8	-0,1	
83,3	-16,8	90,2	102,8	111,4	+23,5	+8,4	89,9	89,2	97,5	+8,5	+9,3	100,3	93,4	-6,9	27.1
78,8	-23,5	87,7	97,7	109,3	+24,6	+11,9	88,5	85,5	92,9	+5,0	+5,7	93,3	89,2	-10,2	
92,1	-2,2	95,0	112,9	115,8	+21,9	+2,6	92,7	96,5	106,6	+15,0	+10,5	102,3	101,5	-0,8	
74,8	-21,7	82,5	94,1	101,6	+23,2	+8,0	77,8	80,7	87,6	+12,6	+8,6	96,3	84,1	-12,7	27.2
75,0	-15,7	84,3	82,8	95,9	+13,8	+15,8	82,3	82,0	81,0	-1,6	-1,2	89,2	81,5	-8,6	
74,6	-29,1	79,7	110,7	109,9	+37,9	-0,7	71,1	78,6	97,4	+37,0	+23,9	107,0	88,0	-17,8	
50,0	-36,2	47,4	46,6	43,3	-8,6	-7,1	58,3	51,0	53,8	-7,7	+5,5	61,8	52,4	-15,2	27.21
45,9	-21,9	43,3	39,3	43,1	-0,5	+9,7	53,6	48,3	45,7	-14,7	-5,4	54,9	47,0	-14,4	
62,5	-55,1	60,0	69,2	43,9	-26,8	-36,6	72,9	59,3	79,2	+8,6	+33,6	83,3	69,2	-16,9	
79,5	-19,5	89,1	103,1	112,6	+26,4	+9,2	81,5	86,3	94,0	+15,3	+8,9	102,9	90,2	-12,3	27.22
82,4	-14,7	94,7	93,8	109,3	+15,4	+16,5	89,6	90,6	90,0	+0,4	-0,7	97,9	90,3	-7,8	
75,9	-25,3	81,8	115,2	116,9	+42,3	+1,5	70,9	80,7	99,3	+40,1	+23,0	109,5	90,0	-17,8	
96,4	-11,6	111,1	123,7	145,1	+30,6	+17,3	99,4	106,6	113,5	+14,2	+6,5	109,3	110,1	+0,7	27.3
96,6	-10,1	110,5	116,3	136,4	+23,4	+17,3	97,6	105,5	108,8	+11,5	+3,1	105,4	107,1	+1,6	
96,0	-14,8	112,4	141,6	166,3	+48,0	+17,4	103,6	109,5	124,8	+20,5	+14,0	118,6	117,2	-1,2	
67,7	-13,5	79,6	82,7	102,0	+28,1	+23,3	78,0	74,9	77,9	-0,1	+4,0	86,5	76,4	-11,7	27.31
67,1	-16,9	81,9	79,2	101,8	+24,3	+28,5	78,5	75,9	75,6	-3,7	-0,4	86,4	75,8	-12,3	
69,6	-1,6	72,6	93,7	102,6	+41,3	+9,5	76,5	72,0	85,2	+11,4	+18,3	86,8	78,6	-8,4	
115,5	-6,5	136,6	164,5	195,9	+44,5	+19,1	110,6	129,2	143,5	+29,7	+11,1	123,8	136,3	+10,1	27.32
116,6	-8,5	140,2	160,6	187,4	+33,7	+16,7	111,3	131,3	142,0	+27,6	+8,1	121,6	136,7	+12,4	
113,6	-1,8	126,8	171,9	212,4	+67,5	+23,6	109,3	125,1	146,3	+33,9	+16,9	127,9	195,7	+6,1	
153,0	+6,3	143,1	151,0	138,0	-3,6	-8,6	143,2	145,4	151,3	+5,7	+4,1	145,3	148,4	+2,1	27.33
148,9	+8,0	134,3	142,9	131,9	-1,8	-7,7	135,2	138,4	144,6	+7,0	+4,5	137,8	141,5	+2,7	
190,2	-4,5	223,8	224,4	193,9	-13,4	-13,6	216,8	209,3	212,5	-2,0	+1,5	214,1	210,9	-1,5	

1 INDEX DES AUFTRAGSEINGANGS
 1995
 NACH ABSCHNITTEN, UNTERABSCHNITTEN,
 DER KLASSIFIKATION DER WIRTSCHAFTS
 1.1 ORIGINAL

WERT

WZ93- SCHL.	WIRTSCHAFTSZWEIG	2000	VERÄNDERUNG IN % MAI 2000 GEGEN			2000	VERÄNDERUNG IN % APR. 2000 GEGEN			KUMULIERT		2-MONATS- DURCHSCHNITT	
			MAI	MAI 1999	APR. 2000		APR.	APR. 1999	MAR. 2000	JAN. 2000 BIS MAI 2000	VER- ÄEND. IN % GEGEN VORJAHR	APR. 2000 UND MAI 2000	VER- ÄEND. IN % GEGEN VORJAHR
27.34	HERSTELLUNG VON GEZO- GENEM DRAHT	INSGESAMT	92,5	+32,0	+20,9	76,5	+1,6	-21,5	90,3	+15,8	84,5	+16,2	
		INLAND	87,3	+23,7	+17,8	74,1	-1,9	-20,3	87,0	+14,6	80,7	+10,4	
		AUSLAND	109,5	+59,2	+30,0	84,2	+12,7	-24,8	101,2	+19,5	96,9	+35,0	
27.35	ERSTE BEARB. V. EISEN U. STAHL A.N.G., H.V.FERRO- LEG. (NICHT EGKS) 1)	INSGESAMT	158,3	+49,9	+9,9	144,0	+8,7	-8,5	150,5	+23,1	151,2	+27,0	
		INLAND	136,0	+18,7	+0,5	135,3	+2,7	-4,3	137,2	+8,7	135,7	+10,1	
		AUSLAND	189,7	+104,2	+21,4	156,3	+17,2	-13,1	169,3	+44,9	173,0	+52,8	
27.4	ERZEUGUNG UND ERSTE BEAR- BEITUNG VON NE-METALLEN	INSGESAMT	138,4	+39,1	+11,9	123,7	+20,8	-18,1	134,7	+31,5	131,1	+29,8	
		INLAND	127,6	+41,6	+10,9	115,1	+20,4	-14,6	124,0	+33,8	121,4	+30,7	
		AUSLAND	156,0	+35,9	+13,2	137,8	+21,4	-22,3	152,2	+28,7	146,9	+28,6	
27.41	ERZEUG. U. ERSTE BEAR- BEITUNG VON EDELMETALLEN	INSGESAMT	113,1	-24,8	+11,6	101,3	-28,9	-24,5	116,4	-19,8	107,2	-26,8	
		INLAND	142,1	-7,2	+15,7	122,8	-4,7	-26,9	146,7	+7,1	132,5	-6,0	
		AUSLAND	77,2	-47,6	+3,5	74,6	-53,1	-18,9	78,7	-49,4	75,9	-50,5	
27.42	ERZEUG. U. ERSTE BEAR- BEITUNG VON ALUMINIUM	INSGESAMT	140,6	+40,2	+9,1	128,9	+20,7	-20,4	142,7	+34,5	134,8	+30,1	
		INLAND	129,6	+42,3	+8,5	119,5	+18,4	-15,8	130,0	+35,6	124,6	+29,8	
		AUSLAND	161,0	+37,5	+10,0	146,3	+24,5	-26,4	166,0	+32,8	153,7	+31,0	
27.43	ERZEUG. U. ERSTE BEAR- BEITUNG VON BLEI, ZINK UND ZINN	INSGESAMT	178,4	+29,9	+19,0	149,9	+8,7	-10,3	160,5	+21,0	164,2	+19,3	
		INLAND	165,9	+27,6	+20,7	137,4	+2,7	-9,7	147,6	+17,0	151,7	+15,0	
		AUSLAND	216,9	+35,6	+14,9	188,8	+25,3	-11,5	200,3	+31,4	202,9	+30,7	
27.44	ERZEUG. U. ERSTE BEAR- BEITUNG VON KUPFER	INSGESAMT	130,8	+59,5	+12,1	116,7	+43,7	-13,4	123,2	+46,7	123,8	+51,7	
		INLAND	114,6	+68,0	+10,6	103,6	+48,4	-9,8	107,3	+48,4	109,1	+58,1	
		AUSLAND	154,9	+51,1	+13,7	136,2	+38,7	-17,2	146,8	+44,9	145,6	+45,0	
27.45	ERZEUG. U. ERSTE BEAR- BEITUNG VON SONSTIGEN NE-METALLEN	INSGESAMT	159,9	+67,8	+28,2	124,7	+18,4	-20,7	132,4	+38,1	142,3	+41,9	
		INLAND	120,4	+37,1	+17,0	102,9	-15,0	-14,0	104,4	+14,7	111,7	+7,0	
		AUSLAND	191,9	+89,3	+34,8	142,4	+53,9	-24,1	155,1	+55,4	167,2	+72,4	
27.5	GIESSEREIINDUSTRIE	INSGESAMT	139,3	+25,9	+13,6	122,6	+7,3	-15,4	134,1	+17,9	131,0	+16,4	
		INLAND	137,9	+26,3	+15,7	119,2	+7,0	-15,0	130,5	+16,3	128,6	+16,6	
		AUSLAND	145,0	+25,2	+7,1	135,4	+8,2	-16,9	147,7	+23,9	140,2	+16,3	
27.51	EISENGIESSEREI	INSGESAMT	131,7	+22,6	+4,0	126,6	+13,1	-9,5	130,8	+17,8	129,2	+17,8	
		INLAND	130,1	+22,9	+5,7	123,1	+13,9	-8,1	126,2	+16,0	126,6	+18,3	
		AUSLAND	136,5	+22,1	-	136,5	+11,3	-13,1	144,1	+22,6	136,5	+16,5	
27.52	STAHLGIESSEREI	INSGESAMT	97,8	+0,8	+12,2	87,2	-0,1	-15,1	96,9	+10,4	92,5	+0,3	
		INLAND	82,2	-10,5	+8,6	75,7	-4,7	-13,4	83,9	+2,3	79,0	-7,7	
		AUSLAND	152,4	+32,6	+19,5	127,5	+11,1	-18,4	142,6	+51,2	140,0	+21,8	
27.53	LEICHTMETALLGIESSEREI	INSGESAMT	173,5	+39,5	+27,4	136,2	+1,9	-23,4	159,8	+21,2	154,9	+20,0	
		INLAND	174,0	+40,3	+28,3	135,6	+2,4	-23,3	159,3	+21,9	154,8	+20,7	
		AUSLAND	170,3	+33,8	+21,8	139,8	-1,3	-23,9	162,5	+16,4	155,1	+15,3	
27.54	BUNTMETALLGIESSEREI	INSGESAMT	114,5	+19,0	+17,3	97,6	+4,7	-11,8	108,9	+12,6	106,1	+12,0	
		INLAND	113,1	+22,0	+20,4	93,9	+4,1	-8,3	104,0	+11,5	103,5	+13,1	
		AUSLAND	124,2	+3,6	+1,0	123,0	+8,3	-26,4	142,6	+18,1	123,6	+5,8	
28	HERSTELLUNG VON METALL- ERZEUGNISSEN	INSGESAMT	122,1	+19,6	+16,2	105,1	+1,4	-12,3	112,0	+9,4	113,6	+10,4	
		INLAND	115,0	+16,5	+17,0	98,3	-1,4	-11,8	105,2	+7,0	106,7	+7,6	
		AUSLAND	155,7	+31,9	+13,7	136,9	+11,9	-14,4	144,1	+18,6	146,3	+21,7	
28.1	STAHL- UND LEICHTMETALL- BAU	INSGESAMT	113,9	+16,6	+18,9	95,8	-6,7	-10,2	101,2	+5,4	104,9	+4,7	
		INLAND	109,9	+14,8	+18,8	92,5	-7,8	-8,6	97,2	+3,5	101,2	+3,3	
		AUSLAND	161,0	+32,7	+19,2	135,1	+2,7	-21,1	148,1	+23,6	148,1	+17,2	
28.11	HERSTELLUNG VON STAHL- UND LEICHTMETALLKON- STRUKTIONEN	INSGESAMT	117,6	+17,6	+19,0	98,8	-5,8	-6,7	103,6	+4,9	108,2	+5,6	
		INLAND	113,3	+16,1	+19,3	95,0	-6,7	-6,2	99,4	+3,3	104,2	+4,5	
		AUSLAND	167,3	+30,5	+16,6	143,5	+1,8	-9,9	153,1	+19,0	155,4	+15,5	
28.12	HERSTELLUNG VON AUSBAU- ELEMENTEN AUS STAHL UND LEICHTMETALL	INSGESAMT	101,0	+12,8	+18,3	85,4	-10,2	-21,9	92,5	+7,4	93,2	+1,0	
		INLAND	97,8	+10,1	+16,8	83,7	-11,7	-16,9	89,4	+4,2	90,8	-1,1	
		AUSLAND	139,4	+42,7	+31,5	106,0	+7,3	-50,2	130,7	+46,7	122,7	+24,8	
28.2	KESSEL- UND BEHAELTERBAU (OHNE H.V. DAMPFKESSELN)	INSGESAMT	93,6	+17,6	+21,6	77,0	-10,7	-14,3	83,2	+1,5	85,3	+2,9	
		INLAND	86,8	+12,9	+17,1	74,1	-10,1	-11,9	78,6	+1,8	80,5	+1,0	
		AUSLAND	144,2	+44,9	+46,2	98,6	-13,5	-25,4	117,8	-	121,4	+13,7	
28.21	HERSTELLUNG VON TANKS UND SAMMELBEHAELTERN	INSGESAMT	98,1	+21,9	+18,1	83,1	-15,3	-13,3	88,6	-0,2	90,6	+1,5	
		INLAND	91,7	+14,3	+10,2	83,2	-10,4	-8,2	85,3	+3,5	87,5	+1,0	
		AUSLAND	138,1	+67,0	+67,8	82,3	-37,2	-36,3	109,0	-16,0	110,2	+3,1	
28.22	H.V. HEIZKÖRPERN F. ZENTRALHEIZUNGEN UND ZENTRALHEIZUNGSKESSELN	INSGESAMT	90,5	+14,7	+24,3	72,8	-6,4	-15,0	79,5	+3,0	81,7	+4,2	
		INLAND	83,5	+11,9	+22,8	68,0	-9,8	-14,8	74,0	+0,4	75,8	+1,1	
		AUSLAND	149,9	+30,0	+31,6	113,9	+16,3	-15,6	126,1	+18,3	131,9	+23,7	
28.3	HERSTELLUNG VON DAMPF- KESSELN (OHNE ZENTRAL- HEIZUNGSKESSEL)	INSGESAMT	67,3	-22,3	+1,5	66,3	+10,7	-15,0	67,5	-10,0	66,8	-8,9	
		INLAND	57,6	-33,5	+7,9	53,4	-10,6	-18,7	60,2	-14,2	55,5	-24,2	
		AUSLAND	129,3	+50,2	-12,9	148,4	+142,9	-5,0	113,6	+7,6	138,9	+88,7	

1) EUROPAEISCHE GEMEINSCHAFT FUER KOHLE UND STAHL.

STBA,FS 4,R 2.2, 5/2000

LAND

FUER DAS VERARBEITENDE GEWERBE
= 100
ABTEILUNGEN, GRUPPEN UND KLASSEN
ZWEIGE, AUSGABE 1993 (WZ93)
WERT

INDEX

1999 MAI	VER- AEND. IN % GEGEN MAI 1998	1999 1.VJ	1999 4.VJ	2000 1.VJ	VERAENDERUNG IN % 1.VJ 2000 GEGEN		1998 2.HJ	1999 1.HJ	1999 2.HJ	VERAENDERUNG IN % 2.HJ 1999 GEGEN		1998	1999	VER- AEND. IN % GEGEN 1998	WZ93 SCHL.
					1.VJ	4.VJ				2.HJ	1.HJ				
					1999	1999				1998	1999				
70,1	-14,3	81,5	79,8	94,2	+15,6	+18,0	76,5	78,9	78,6	+2,7	-0,4	80,6	78,8	-2,2	27.34
70,6	-10,9	77,9	76,6	91,1	+16,9	+18,9	74,7	76,7	76,2	+2,0	-0,7	78,2	76,4	-2,3	
68,8	-23,8	93,4	90,1	104,1	+11,5	+15,5	82,4	86,4	86,2	+4,6	-0,2	88,2	86,3	-2,2	
105,6	-29,2	124,5	128,6	150,1	+20,6	+16,7	122,5	120,2	122,9	+0,3	+2,2	139,8	121,6	-13,0	27.35
114,6	-18,8	128,2	111,2	138,2	+7,8	+24,3	120,4	122,5	112,5	-6,6	-8,2	134,1	117,5	-12,4	
92,9	-42,1	119,2	153,0	166,8	+39,9	+9,0	125,4	117,0	137,5	+9,6	+17,5	147,8	127,2	-13,9	
99,5	-6,5	103,4	123,6	137,2	+32,7	+11,0	96,6	103,9	118,2	+22,4	+13,8	105,4	111,0	+5,3	27.4
90,1	-5,7	92,7	111,1	125,7	+35,6	+13,1	91,8	93,9	108,8	+18,5	+15,9	97,7	101,3	+3,7	
114,8	-7,6	121,1	144,0	155,8	+28,7	+8,2	104,3	120,4	133,4	+27,9	+10,8	118,1	126,9	+7,5	
150,4	-0,8	144,5	150,1	122,5	-15,2	-18,4	137,1	143,4	140,0	+2,1	-2,4	149,3	141,7	-5,1	27.41
153,1	+28,0	134,4	138,4	156,2	+16,2	+12,9	132,2	136,0	138,7	+4,9	+2,0	135,7	137,4	+1,3	
147,2	-23,1	157,0	184,6	80,6	-48,7	-51,0	143,1	152,5	141,6	-1,0	-7,1	166,2	147,1	-11,5	
100,3	-6,0	107,9	130,7	148,0	+37,2	+13,2	96,1	107,6	122,9	+27,9	+14,2	104,4	115,2	+10,3	27.42
91,1	-3,5	95,8	117,1	133,7	+39,6	+14,2	92,1	96,9	113,1	+22,8	+16,7	96,9	105,0	+8,4	
117,1	-9,5	130,2	156,1	174,3	+33,9	+11,7	103,6	127,3	141,1	+36,2	+10,8	118,1	134,2	+13,6	
137,3	+1,6	129,2	159,1	158,1	+22,4	-0,6	131,9	136,1	160,3	+21,5	+17,8	135,8	148,2	+9,1	27.43
130,0	+1,3	122,3	151,0	144,9	+18,5	-4,0	125,7	129,5	151,9	+20,8	+17,3	130,0	140,7	+8,2	
159,9	+2,1	150,5	183,8	198,6	+32,0	+8,1	151,0	156,3	186,0	+23,2	+19,0	153,7	171,2	+11,4	
82,0	-13,0	85,6	105,3	122,8	+43,5	+16,6	84,1	85,6	102,6	+22,0	+19,9	94,6	94,1	-0,5	27.44
68,2	-22,3	74,6	91,5	106,1	+42,2	+16,0	76,9	73,2	89,5	+16,4	+22,3	85,9	81,3	-5,4	
102,5	-1,3	102,0	125,9	147,6	+44,7	+17,2	94,9	104,0	121,9	+28,5	+17,2	107,6	113,0	+5,0	
95,3	+6,1	92,9	99,9	125,8	+35,4	+25,9	88,8	100,1	100,0	+12,6	-0,1	93,4	100,0	+7,1	27.45
87,8	+9,2	82,0	81,3	99,5	+21,3	+22,4	88,8	97,1	89,0	+0,2	-8,3	89,2	93,0	+4,3	
101,4	+4,1	101,7	114,9	147,1	+44,6	+28,0	88,8	102,5	108,9	+22,6	+6,2	96,9	105,7	+9,1	
110,6	-3,7	114,5	122,4	136,1	+18,9	+11,2	119,0	115,0	118,5	-0,4	+3,0	122,2	116,8	-4,4	27.5
109,2	-4,9	113,4	120,2	131,9	+16,3	+9,7	117,1	113,0	116,6	-0,4	+3,2	120,4	114,8	-4,7	
115,8	+0,4	118,4	131,0	152,6	+28,9	+16,5	126,3	122,7	126,0	-0,2	+2,7	129,3	124,3	-3,9	
107,4	+2,8	111,9	120,5	132,0	+18,0	+9,5	115,2	112,8	114,4	-0,7	+1,4	119,1	113,6	-4,6	27.51
105,9	+1,6	109,9	117,3	125,9	+14,6	+7,3	113,9	110,7	111,2	-2,4	+0,5	118,4	110,9	-6,3	
111,8	+6,0	117,7	129,6	149,2	+26,8	+15,1	118,9	118,9	123,5	+3,9	+3,9	121,1	121,2	+0,1	
97,0	-9,1	84,9	91,3	99,8	+17,6	+9,3	97,8	89,9	93,2	-4,7	+3,7	105,0	91,6	-12,8	27.52
91,8	-13,7	86,2	84,7	87,1	+1,0	+2,8	94,9	86,6	85,1	-10,3	-1,7	99,8	85,8	-14,0	
114,9	+6,4	80,5	114,3	144,4	+79,4	+26,3	107,8	101,5	121,6	+12,8	+19,8	123,0	111,5	-9,3	
124,4	-9,9	133,9	143,3	163,0	+21,7	+13,7	139,2	132,5	139,1	-0,1	+5,0	139,5	135,8	-2,7	27.53
124,0	-9,0	132,4	143,0	162,3	+22,6	+13,5	135,4	130,1	139,6	+3,1	+7,3	136,1	134,9	-0,9	
127,3	-14,4	142,9	144,8	167,5	+17,2	+15,7	162,8	147,2	135,9	-16,5	-7,7	160,7	141,5	-11,9	
96,2	-3,7	98,1	99,5	110,8	+12,9	+11,4	94,7	97,8	101,0	+6,7	+3,3	99,5	99,4	-0,1	27.54
92,7	-5,1	94,5	94,4	104,3	+10,4	+10,5	91,9	94,1	97,4	+6,0	+3,5	97,0	95,7	-1,3	
119,9	+3,9	123,3	134,4	155,3	+26,0	+15,6	113,7	123,6	125,9	+10,7	+1,9	116,5	124,7	+7,0	
102,1	-0,2	102,0	107,3	111,0	+8,8	+3,4	106,4	104,0	109,2	+2,6	+5,0	106,3	106,6	+0,3	28
98,7	-1,1	97,7	102,8	104,2	+6,7	+1,4	103,8	99,6	103,5	-0,3	+3,9	102,3	101,6	-0,7	
118,0	+3,9	122,4	128,3	142,7	+16,6	+11,2	118,7	124,6	135,4	+14,1	+8,7	125,0	130,0	+4,0	
97,7	-0,4	93,1	99,1	98,7	+6,0	-0,4	97,2	98,1	102,4	+5,3	+4,4	96,0	100,3	+4,5	28.1
95,7	-0,5	91,2	97,0	94,5	+3,6	-2,6	95,7	95,7	99,9	+4,4	+4,4	94,2	97,8	+3,8	
121,3	+0,8	115,3	123,9	148,1	+28,4	+19,5	115,0	127,1	132,0	+14,8	+3,9	116,4	129,6	+11,3	
100,0	-1,5	96,3	98,9	100,6	+4,5	+1,7	97,1	101,0	103,5	+6,6	+2,5	97,3	102,2	+5,0	28.11
97,6	-1,3	93,9	96,8	96,2	+2,4	-0,6	95,2	98,2	100,7	+5,8	+2,5	95,1	99,5	+4,6	
128,2	-3,0	124,7	123,1	151,6	+21,6	+23,2	119,8	133,6	136,4	+13,9	+2,1	122,9	135,0	+9,8	
89,5	+3,8	81,9	99,8	92,1	+12,5	-7,7	97,4	88,2	98,4	+1,0	+11,6	91,3	93,3	+2,2	28.12
88,8	+2,3	81,8	97,6	88,5	+8,2	-9,3	97,3	86,8	96,9	-0,4	+11,6	91,1	91,9	+0,9	
97,7	+23,0	83,0	126,7	136,0	+63,9	+7,3	98,6	104,8	117,0	+18,7	+11,6	94,1	110,9	+17,9	
79,6	-9,8	81,4	95,7	81,8	+0,5	-14,5	102,6	85,0	99,5	-3,0	+17,1	98,5	92,2	-6,4	28.2
76,9	-7,8	75,5	91,1	77,3	+2,4	-15,1	96,2	79,8	95,1	-1,1	+19,2	92,9	87,4	-5,9	
99,5	-20,5	125,1	130,3	115,4	-7,8	-11,4	150,2	123,9	131,6	-12,4	+6,2	140,6	127,8	-9,1	
80,5	-13,2	88,5	90,0	87,2	-1,5	-3,1	96,5	90,9	92,2	-4,5	+1,4	98,3	91,6	-6,8	28.21
80,2	-5,4	79,6	87,4	83,9	+5,4	-4,0	89,0	84,7	90,2	+1,3	+6,5	90,4	87,4	-3,3	
82,7	-42,1	144,8	106,7	108,1	-25,3	+1,3	144,3	130,8	105,0	-27,2	-19,7	148,1	117,9	-20,4	
78,9	-7,3	76,4	99,8	78,1	+2,2	-21,7	106,8	80,8	104,6	-2,1	+29,5	98,6	92,7	-6,0	28.22
74,6	-9,5	72,8	93,6	72,9	+0,1	-22,1	101,0	76,5	98,5	-2,5	+28,8	94,5	87,5	-7,4	
115,3	+6,4	106,6	152,5	122,3	+14,7	-19,8	155,8	117,4	156,8	+0,6	+33,6	133,5	137,1	+2,7	
86,6	+44,8	76,2	65,6	67,9	-10,9	+3,5	109,2	74,3	88,3	-19,1	+18,8	101,3	81,3	-19,7	28.3
86,6	+41,3	68,2	64,0	63,3	-7,2	-1,1	104,2	69,4	65,3	-37,3	-5,9	88,5	67,3	-24,0	
86,1	+69,5	126,9	75,7	96,8	-23,7	+27,9	141,2	105,4	234,5	+66,1	+122,5	183,1	169,9	-7,2	

1 INDEX DES AUFTRAGSEINGANGS
 1995
 NACH ABSCHNITTEN, UNTERABSCHNITTEN,
 DER KLASSIFIKATION DER WIRTSCHAFTS
 1.1 ORIGINAL

WERT

WZ93- SCHL.	WIRTSCHAFTSZWEIG		VERÄNDERUNG IN %			VERÄNDERUNG IN %			KUMULIERT		2-MONATS- DURCHSCHNITT	
			2000	MAI 2000 GEGEN		2000	APR. 2000 GEGEN		JAN. 2000	VER- ÄEND. IN %	APR. 2000	VER- ÄEND. IN %
			MAI	MAI 1999	APR. 2000	APR.	APR. 1999	MAR. 2000	MAI 2000	VORJAHR!	MAI 2000	VORJAHR!
28.4	H.V. SCHMIEDE-, PRESS-, ZIEH-U. STANZTEILEN, GEW. RINGEN U. PULVERM. ERZ.	INSGESAMT INLAND AUSLAND	150,5 145,4 169,4	+18,6 +20,2 +14,1	+11,9 +11,7 +12,6	134,5 130,2 150,4	+6,7 +5,5 +10,8	-11,8 -10,8 -14,8	143,5 137,9 164,2	+11,9 +10,9 +15,4	142,5 137,8 159,9	+12,6 +12,8 +12,4
28.5	OBERFLÄCHENVEREDLUNG, WÄRMEBEHANDLUNG UND MECHANIK A.N.G.	INSGESAMT INLAND AUSLAND	165,5 161,7 194,6	+33,3 +32,6 +36,6	+16,1 +14,9 +23,3	142,6 140,7 157,8	+12,3 +11,6 +17,2	-11,5 -11,6 -10,9	151,0 147,7 177,3	+20,9 +19,4 -31,4	154,1 151,2 176,2	+22,7 +21,9 +27,1
28.51	OBERFLÄCHENVEREDLUNG UND WÄRMEBEHANDLUNG	INSGESAMT INLAND AUSLAND	164,0 157,9 204,5	+34,1 +33,7 +35,4	+16,6 +13,8 +33,4	140,7 138,8 153,3	+12,7 +11,8 +17,7	-9,8 -10,2 -7,3	146,9 143,1 172,6	+20,5 +19,0 +30,3	152,4 148,4 178,9	+23,3 +22,5 +27,1
28.52	MECHANIK A.N.G.	INSGESAMT INLAND AUSLAND	167,1 165,8 179,1	+32,2 +31,5 +38,5	+15,5 +16,2 +8,7	144,7 142,7 164,7	+11,8 +11,3 +16,6	-13,3 -13,0 -15,9	155,6 152,7 184,4	+21,2 +19,9 +33,1	155,9 154,3 171,9	+21,9 +21,3 +27,1
28.6	H.V. SCHNEIDWAREN, WERK- ZEUGEN, SCHLOSSERN UND BESCHLÄGEN	INSGESAMT INLAND AUSLAND	132,0 125,4 147,8	+22,4 +18,9 +30,2	+16,8 +21,0 +9,0	113,0 103,6 135,6	-0,2 -2,4 +4,4	-15,2 -14,5 -16,3	124,0 115,3 144,6	+10,1 +6,6 +17,5	122,5 114,5 141,7	+10,9 +8,1 +16,4
28.61	HERSTELLUNG VON SCHNEIDWAREN UND BESTECKEN	INSGESAMT INLAND AUSLAND	93,9 86,5 125,4	+46,7 -7,8 +129,3	+23,1 +28,1 +20,2	76,3 51,9 104,3	-6,0 -27,0 +12,5	-20,2 -21,2 -19,6	88,3 62,4 118,2	+11,3 -18,0 +42,6	85,1 59,2 114,9	+17,2 -17,3 +55,9
28.62	HERSTELLUNG VON WERKZEUGEN	INSGESAMT INLAND AUSLAND	128,8 122,9 142,5	+26,3 +23,5 +32,1	+13,9 +19,9 +3,6	113,1 102,5 137,5	+5,5 +1,6 +13,0	-14,8 -14,7 -14,9	122,4 114,8 139,7	+12,7 +9,9 +18,5	121,0 112,7 140,0	+15,7 +12,5 +22,0
28.63	HERSTELLUNG VON SCHLOSSERN UND BESCHLÄGEN	INSGESAMT INLAND AUSLAND	141,2 134,5 160,3	+17,1 +17,1 +17,3	+19,0 +21,7 +12,8	118,7 110,5 142,1	-4,6 -4,2 -5,3	-15,1 -13,9 -17,2	131,2 121,8 157,9	+7,6 +5,6 +12,5	130,0 122,5 151,2	+6,1 +6,4 +5,4
28.7	HERSTELLUNG VON SONST. EISEN-, BLECH- UND METALLWAREN	INSGESAMT INLAND AUSLAND	117,6 107,8 154,0	+26,5 +22,1 +39,5	+18,2 +18,5 +17,3	99,5 91,0 131,3	+3,0 -0,4 +13,3	-11,9 -12,4 -10,8	105,6 97,5 135,9	+11,7 +8,7 +21,2	108,6 99,4 142,7	+14,6 +10,6 +26,1
28.71	HERSTELLUNG VON BE- HAELTERN AUS EISEN UND STAHL	INSGESAMT INLAND AUSLAND	100,8 100,4 102,0	+22,9 +23,6 +21,0	+12,1 +16,7 -0,1	89,9 86,0 102,1	+3,8 +2,1 +8,5	-14,5 -6,8 -29,7	92,2 86,9 108,8	+9,2 +7,4 +14,3	95,4 93,2 102,1	+13,2 +12,7 +14,5
28.72	H.V. VERPACKUNGEN U. VERSCHLIESSEN AUS EI- SEN-, STAHL U. NE-METALL	INSGESAMT INLAND AUSLAND	106,9 98,0 135,9	+13,0 +10,2 +19,9	+19,6 +25,3 +7,7	89,4 78,2 126,2	-11,0 -13,1 -5,9	-7,0 -9,5 -1,3	92,5 83,3 122,7	-1,6 -6,2 +10,7	98,2 88,1 131,1	+0,7 -1,6 +6,0
28.73	HERSTELLUNG VON DRAHT- WAREN	INSGESAMT INLAND AUSLAND	123,6 103,1 188,0	+30,0 +14,0 +71,2	+14,8 +17,2 +10,8	107,7 88,0 169,6	+9,0 -7,0 +51,2	-10,5 -13,5 -5,5	112,5 95,0 167,7	+21,9 +9,4 +52,7	115,7 95,6 178,8	+19,3 +3,4 +61,1
28.74	H.V. SCHRAUBEN, NIETEN, KETTEN UND FEDERN	INSGESAMT INLAND AUSLAND	132,7 126,0 152,2	+32,8 +32,1 +34,6	+18,9 +18,9 +18,9	111,6 106,0 128,0	+7,2 +6,7 +8,4	-12,5 -11,9 -13,8	121,3 115,1 139,5	+16,0 +15,6 +16,9	122,2 116,0 140,1	+19,8 +19,1 +21,2
28.75	H.V. EISEN-, BLECH- UND METALLWAREN A.N.G.	INSGESAMT INLAND AUSLAND	113,1 103,9 159,6	+26,9 +22,7 +43,8	+18,9 +16,9 +26,6	95,1 88,9 126,1	+4,0 +1,3 +15,1	-13,4 -13,8 -11,9	101,0 95,0 131,0	+11,6 +9,7 +19,0	104,1 96,4 142,9	+15,3 +11,7 +29,6
DK	MASCHINENBAU	INSGESAMT INLAND AUSLAND	129,2 115,7 145,7	+32,6 +25,5 +40,6	+16,6 +10,3 +23,4	110,8 104,9 118,1	+9,2 +10,3 +8,1	-15,6 -10,4 -20,6	120,7 109,5 134,4	+19,5 +13,0 +27,0	120,0 110,3 131,9	+20,6 +17,7 +23,8
29.1	H.V. MASCHINEN F.D. ERZEUG. U. NUTZG. V. MECHAN. ENERGIE (O. LUFT-, STRASS. FAHRZ. BAU)	INSGESAMT INLAND AUSLAND	124,0 111,0 142,0	+34,2 +25,3 +45,2	+23,8 +16,6 +32,5	100,2 95,2 107,2	+1,7 +6,4 -3,5	-23,5 -11,8 -34,2	117,9 104,7 136,3	+19,6 +13,4 +26,9	112,1 103,1 124,6	+17,4 +15,7 +19,2
29.11	H.V. VERBRENNUNGSMOTOREN U. TURBINEN (O. MOT. F. LUFT- U. STRASSENFAHRZEUGE)	INSGESAMT INLAND AUSLAND	90,4 58,0 113,5	+32,2 +38,8 +29,9	+62,6 +31,5 +77,6	55,6 44,1 63,9	-37,2 -15,7 -44,3	-61,1 -17,6 -69,1	109,5 70,8 137,3	+32,7 +26,0 +35,5	79,0 51,1 88,7	-7,0 +8,5 -12,3
29.12	HERSTELLUNG VON PUMPEN UND KOMPRESSOREN	INSGESAMT INLAND AUSLAND	135,1 117,4 157,6	+39,7 +26,8 +54,7	+19,1 +12,3 +26,6	113,4 104,5 124,5	+12,5 +15,5 +9,5	-12,5 -4,8 -19,5	119,3 105,9 136,1	+18,1 +12,8 +23,8	124,3 111,0 141,1	+25,8 +21,2 +30,9
29.13	HERSTELLUNG VON ARMATUREN	INSGESAMT INLAND AUSLAND	121,2 106,7 157,6	+22,8 +16,5 +35,0	+20,6 +21,9 +18,1	100,5 87,5 133,4	-0,9 -6,6 +10,7	-16,0 -17,8 -12,7	110,7 98,1 142,4	+9,6 +3,5 +21,9	110,9 97,1 145,5	+10,8 +4,7 +22,7
29.14	HERSTELLUNG VON LAGERN, GETRIEBEN, ZAHNRAEDERN UND ANTRIEBSELEMENTEN	INSGESAMT INLAND AUSLAND	139,2 135,8 144,4	+39,6 +29,6 +57,0	+17,6 +13,3 +24,3	118,4 119,9 116,2	+17,5 +17,1 +18,2	-11,6 -11,0 -12,4	129,0 127,4 131,6	+22,2 +20,1 +25,5	128,8 127,9 130,3	+28,4 +23,5 +36,9
29.2	HERSTELLUNG VON SONST. MASCHINEN FUER UNSPEZI- FISCHE VERWENDUNG	INSGESAMT INLAND AUSLAND	129,6 117,6 149,9	+26,4 +26,2 +26,8	+10,8 +4,3 +20,5	117,0 112,7 124,4	+14,6 +13,6 +16,5	-11,6 -1,2 -23,7	121,8 110,3 141,1	+20,0 +15,0 +27,1	123,3 115,2 137,2	+20,5 +19,8 +22,0

LAND

FUER DAS VERARBEITENDE GEWERBE
= 100
ABTEILUNGEN, GRUPPEN UND KLASSEN
ZWEIGE, AUSGABE 1993 (WZ93)
WERT

INDEX

1999 MAI	VER- AEND. IN % GEGEN MAI 1998	1999 1.VJ	1999 4.VJ	2000 1.VJ	VERAENDERUNG IN % 1.VJ 2000 GEGEN		1998 2.HJ	1999 1.HJ	1999 2.HJ	VERAENDERUNG IN % 2.HJ 1999 GEGEN		1998	1999	VER- AEND. IN % GEGEN 1998	WZ93 SCHL.
					1.VJ	4.VJ				2.HJ	1.HJ				
					1999	1999				1998	1999				
126,9	+13,4	129,3	134,8	144,2	+11,5	+7,0	121,0	128,9	130,9	+8,2	+1,6	120,8	129,9	+7,5	28.4
121,0	+9,5	125,8	131,8	138,0	+9,7	+4,7	119,4	125,1	127,6	+6,9	+2,0	118,3	126,3	+6,8	
148,5	+27,1	142,4	146,0	167,1	+17,3	+14,5	126,8	143,3	142,8	+12,6	-0,3	130,1	143,1	+10,0	
124,2	+1,3	124,5	137,8	149,0	+19,7	+8,1	127,4	127,2	136,4	+7,1	+7,2	126,4	131,8	+4,3	28.5
121,9	-0,8	123,5	134,9	145,3	+17,7	+7,7	126,5	125,7	133,7	+5,7	+6,4	125,4	129,7	+3,4	
142,5	+18,3	132,4	161,2	178,0	+34,4	+10,4	134,4	139,1	157,3	+17,0	+13,1	134,5	148,2	+10,2	
122,3	+4,4	120,7	133,1	143,3	+18,7	+7,7	125,5	124,3	132,9	+5,9	+6,9	123,3	128,6	+4,3	28.51
118,1	+1,1	119,7	130,6	139,5	+16,5	+6,8	124,5	122,3	130,3	+4,7	+6,5	121,9	126,3	+3,6	
151,0	+26,8	127,1	150,1	168,5	+32,6	+12,3	131,5	137,7	150,8	+14,7	+9,5	132,5	144,2	+8,8	
126,4	-1,9	128,8	143,2	155,4	+20,7	+8,5	129,7	130,4	140,2	+8,1	+7,5	129,9	135,3	+4,2	28.52
126,1	-2,6	127,6	139,6	151,6	+18,8	+8,6	128,7	129,3	137,4	+6,8	+6,3	129,1	133,4	+3,3	
129,3	+5,4	140,7	178,5	192,8	+37,0	+8,0	139,1	141,2	167,5	+20,4	+18,6	137,6	154,4	+12,2	
107,8	-2,9	113,9	120,8	125,0	+9,7	+3,5	112,0	114,4	118,4	+5,7	+3,5	114,1	116,4	+2,0	28.6
105,5	-2,5	109,7	114,5	115,9	+5,7	+1,2	109,9	109,1	113,0	+2,8	+3,6	110,0	111,1	+1,0	
113,5	-3,5	124,0	135,6	146,6	+18,2	+8,1	116,9	127,2	131,2	+12,2	+3,1	123,8	129,2	+4,4	
64,0	-30,4	83,7	87,2	90,5	+8,1	+3,8	87,1	80,1	82,6	-5,2	+3,1	92,8	81,3	-12,4	28.61
72,1	-14,8	79,1	65,5	64,5	-18,5	-1,5	84,8	74,2	60,1	-29,1	-19,0	87,6	67,1	-23,4	
54,7	-45,5	89,0	112,0	120,4	+35,3	+7,5	89,7	86,8	108,6	+21,1	+25,1	98,9	97,7	-1,2	
102,0	-7,4	111,2	115,9	123,3	+10,9	+6,4	109,5	110,2	113,0	+3,2	+2,5	112,4	111,6	-0,7	28.62
99,5	-8,1	107,3	110,4	116,3	+8,4	+5,3	108,0	104,6	109,2	+1,1	+4,4	108,5	106,9	-1,5	
107,9	-5,7	120,0	128,4	139,5	+16,3	+8,6	112,8	123,0	121,5	+7,7	-1,2	121,3	122,2	+0,7	
120,6	+5,1	121,5	131,0	132,1	+8,7	+0,8	118,5	124,2	129,5	+9,3	+4,3	119,2	126,9	+6,5	28.63
114,9	+3,8	115,5	123,9	121,3	+5,0	-2,1	114,6	117,4	122,6	+7,0	+4,4	114,0	120,0	+5,3	
136,7	+8,2	138,5	150,8	162,4	+17,3	+7,7	129,5	143,4	149,1	+15,1	+4,0	133,8	146,3	+9,3	
93,0	-10,7	94,2	97,8	103,6	+10,0	+5,9	98,0	95,9	98,6	+0,6	+2,8	100,6	97,2	-3,4	28.7
88,3	-12,7	89,6	92,1	96,2	+7,4	+4,5	95,4	91,1	93,8	-1,7	+3,0	97,3	92,4	-5,0	
110,4	-3,8	111,4	118,8	131,4	+18,0	+10,6	107,7	113,9	116,3	+8,0	+2,1	113,1	115,1	+1,8	
82,0	-8,2	84,5	86,6	90,2	+6,7	+4,2	85,7	84,5	89,5	+4,4	+5,9	89,1	87,0	-2,4	28.71
81,2	-4,7	79,8	82,9	82,7	+3,6	-0,2	82,7	81,6	84,1	+1,7	+3,1	84,8	82,9	-2,2	
84,3	-17,6	99,2	98,2	113,3	+14,2	+15,4	95,0	93,3	106,4	+12,0	+14,0	102,6	99,8	-2,7	
94,6	-11,8	91,7	90,0	88,7	-3,3	-1,4	91,6	96,5	95,2	+3,9	-1,3	96,7	95,8	-0,9	28.72
88,9	-13,6	88,4	85,6	80,1	-8,4	-6,4	88,7	90,9	90,9	+2,5	-	93,3	90,9	-2,6	
113,3	-6,4	102,2	104,4	117,1	+14,6	+12,2	101,3	114,8	109,3	+7,9	-4,8	107,9	112,0	+3,8	
95,1	-9,2	89,3	98,5	110,4	+23,6	+12,1	93,8	95,0	100,8	+7,5	+6,1	99,2	97,9	-1,3	28.73
90,4	-8,0	83,0	89,3	94,6	+14,0	+5,9	89,2	89,4	92,7	+3,9	+3,7	93,2	91,1	-2,3	
109,8	-11,9	109,0	127,7	160,3	+47,1	+25,5	108,6	112,5	126,4	+16,4	+12,4	118,1	119,4	+1,1	
99,9	-10,2	106,4	113,0	120,8	+13,5	+6,9	108,5	105,5	109,1	+0,6	+3,4	112,0	107,3	-4,2	28.74
95,4	-13,6	101,1	105,9	114,4	+13,2	+8,0	107,1	100,4	103,8	-3,1	+3,4	109,7	102,1	-6,9	
113,1	-0,7	121,8	133,6	139,1	+14,2	+4,1	112,5	120,5	124,6	+10,8	+3,4	118,4	122,5	+3,5	
89,1	-11,3	90,7	92,9	99,0	+9,2	+6,6	96,8	91,9	94,1	-2,8	+2,4	97,3	93,0	-4,4	28.75
84,7	-13,9	86,9	89,0	94,1	+8,3	+5,7	94,5	87,9	90,9	-3,8	+3,4	94,6	89,4	-5,5	
111,0	+0,5	109,9	112,8	123,1	+12,0	+9,1	108,6	111,7	110,1	+1,4	-1,4	110,9	110,9	-	
97,4	-6,7	102,0	111,5	121,1	+18,7	+8,6	106,3	102,9	108,3	+1,9	+5,2	109,9	105,6	-3,9	DK
92,2	-6,8	99,1	104,0	109,0	+10,0	+4,8	103,8	98,7	102,7	-1,1	+4,1	105,5	100,7	-4,5	
103,6	-6,8	105,4	120,8	136,1	+29,1	+12,7	109,4	107,9	115,1	+5,2	+6,7	115,4	111,5	-3,4	
92,4	-9,8	100,7	102,3	121,8	+21,0	+19,1	103,9	100,1	102,4	-1,4	+2,3	108,2	101,2	-6,5	29.1
88,6	-10,4	94,5	95,0	105,8	+12,0	+11,4	100,5	93,9	94,5	-6,0	+0,6	102,4	94,2	-8,0	
97,8	-8,9	109,3	112,7	144,1	+31,8	+27,9	108,8	108,6	113,5	+4,3	+4,5	116,5	111,0	-4,7	
68,4	-26,0	85,1	83,6	133,9	+57,3	+60,2	118,3	83,8	92,1	-22,1	+9,9	120,2	87,9	-26,9	29.11
41,8	-50,8	62,3	51,8	84,0	+34,8	+62,2	110,5	60,0	52,2	-52,8	-13,0	102,1	56,1	-45,1	
87,4	-10,5	101,4	106,5	169,7	+67,4	+59,3	123,8	100,8	120,7	-2,5	+19,7	133,1	110,8	-16,8	
96,7	-6,9	102,5	105,9	115,9	+13,1	+9,4	98,7	103,1	103,0	+4,4	-0,1	101,9	103,0	+1,1	29.12
92,6	-3,7	95,5	96,5	102,6	+7,4	+5,3	93,3	95,7	96,4	+3,3	+0,7	95,3	96,1	+0,8	
101,9	-10,3	111,3	117,9	132,8	+19,3	+12,6	105,6	112,5	111,2	+5,3	-1,2	110,4	111,9	+1,4	
98,7	-2,3	101,7	100,3	110,7	+8,8	+10,4	97,4	102,1	101,5	+4,2	-0,6	102,5	101,8	-0,7	29.13
91,6	-5,0	96,2	93,2	98,8	+2,7	+6,0	95,5	95,5	94,9	-0,6	-0,6	98,9	95,2	-3,7	
116,7	+3,6	115,6	118,1	140,4	+21,5	+18,9	101,9	118,9	118,0	+15,8	-0,8	111,7	118,5	+6,1	
99,7	-8,9	109,2	113,9	129,2	+18,3	+13,4	104,9	106,8	110,0	+4,9	+3,0	111,3	108,4	-2,6	29.14
104,8	-5,7	107,8	116,7	127,1	+17,9	+8,9	107,5	107,4	113,0	+5,1	+5,2	112,8	110,2	-2,3	
92,0	-13,9	111,4	109,7	132,4	+18,9	+20,7	101,0	105,8	105,4	+4,4	-0,4	108,9	105,6	-3,0	
102,5	-2,2	101,0	110,7	120,8	+19,6	+9,1	107,4	104,1	108,9	+1,4	+4,6	108,9	106,5	-2,2	29.2
93,2	-4,3	95,7	103,4	107,1	+11,9	+3,6	100,6	98,9	104,1	+3,5	+5,3	100,8	101,5	+0,7	
118,2	+0,8	109,9	122,9	143,8	+30,8	+17,0	118,8	112,9	116,9	-1,6	+3,5	122,5	114,9	-6,2	

1 INDEX DES AUFTRAGSEINGANGS
 1995
 NACH ABSCHNITTEN, UNTERABSCHNITTEN,
 DER KLASSIFIKATION DER WIRTSCHAFTS
 1.1 ORIGINAL

WERT

WZ93- SCHL.	WIRTSCHAFTSZWEIG		VERAENDERUNG IN % MAI 2000 GEGEN			VERAENDERUNG IN % APR. 2000 GEGEN			KUMULIERT		2-MONATS- DURCHSCHNITT APR. 2000 UND MÄR. 2000	
			2000			2000			JAN. 2000	VER- AEND. IN % GEGEN VORJAHR	APR. 2000 UND MÄR. 2000	VER- AEND. IN % GEGEN VORJAHR
			MAI	MAI 1999	APR. 2000	APR.	APR. 1999	MAR. 2000	BIS MAI 2000			
29.21	HERSTELLUNG VON DEFEN UND BRENNERN	INSGESAMT	94,3	+29,4	+1,9	92,5	+23,7	-22,1	97,2	+26,9	93,4	+26,4
		INLAND	87,7	+10,3	-0,6	88,2	+3,8	-13,1	87,3	+4,9	88,0	+6,9
		AUSLAND	102,8	+59,1	+5,0	97,9	+58,7	-30,6	109,8	+61,0	100,4	+58,9
29.22	HERSTELLUNG VON HEBE- ZEUGEN UND FOERDERMIT- TELN	INSGESAMT	134,3	+31,3	+30,3	103,1	-3,4	-18,0	115,8	+15,2	118,7	+13,6
		INLAND	115,4	+28,5	+18,1	97,7	-3,7	-15,0	104,6	+12,4	106,6	+11,4
		AUSLAND	173,0	+35,4	+51,5	114,2	-2,6	-22,6	138,9	+20,2	143,6	+17,2
29.23	H.V. KAELTE- UND LUFT- TECHN. ERZEUGNISSEN F. GEMERBL. ZWECKE	INSGESAMT	130,0	+24,8	-13,2	149,8	+51,5	+18,0	132,9	+28,3	139,9	+37,7
		INLAND	122,5	+23,7	-21,5	156,0	+58,7	+37,3	124,1	+23,1	139,3	+41,1
		AUSLAND	147,6	+26,7	+9,0	135,4	+34,9	-14,4	153,5	+39,4	141,5	+30,4
29.24	H.V. MASCHINEN FUER UNSPECIFISCHE VERWEN- DUNG A.N.G.	INSGESAMT	131,1	+23,2	+16,4	112,6	+7,8	-21,4	123,9	+17,9	121,9	+15,5
		INLAND	120,9	+28,1	+22,7	98,5	-1,4	-14,8	109,2	+12,6	109,7	+12,9
		AUSLAND	144,0	+18,5	+10,4	130,4	+18,3	-26,8	142,3	+23,5	137,2	+18,4
29.3	HERSTELLUNG VON LAND- U. FORSTWIRTSCHAFTLICHEN MASCHINEN	INSGESAMT	110,7	+21,8	+11,9	98,9	-6,8	-15,3	122,5	+5,0	104,8	+6,4
		INLAND	94,0	+10,2	+12,4	83,6	-18,8	-16,4	105,1	-3,4	88,8	-5,7
		AUSLAND	127,9	+32,1	+11,5	114,7	+4,7	-14,4	140,6	+12,4	121,3	+17,5
29.31	HERSTELLUNG VON ACKER- SCHLEPPERN	INSGESAMT	104,0	+26,7	+10,6	94,0	+0,8	-9,3	117,9	+7,9	99,0	+12,9
		INLAND	66,3	-18,1	+8,5	61,1	-34,7	-26,3	93,1	-19,7	63,7	-27,0
		AUSLAND	128,2	+54,8	+11,4	115,1	+23,5	-1,5	133,8	+27,4	121,7	+38,3
29.32	H.V. SONST. LAND- UND FORSTWIRTSCH. MASCHINEN	INSGESAMT	114,5	+19,3	+12,5	101,8	-10,3	-18,1	125,2	+3,5	108,2	+3,2
		INLAND	104,9	+20,6	+13,4	92,5	-13,3	-13,4	109,9	+3,7	98,7	+1,9
		AUSLAND	127,6	+17,8	+11,5	114,4	-6,8	-22,8	146,2	+3,3	121,0	+4,7
29.4	HERSTELLUNG VON WERK- ZEUGMASCHINEN	INSGESAMT	126,8	+28,9	+12,3	112,9	-2,1	-12,3	123,2	+17,3	119,9	+12,2
		INLAND	122,4	+24,9	+20,6	101,5	-1,0	-17,8	113,2	+7,2	112,0	+11,7
		AUSLAND	131,3	+32,9	+5,2	124,8	-3,0	-7,1	133,6	+28,0	128,1	+12,7
29.5	H.V. MASCHINEN F. SONST. BESTIMMTE WIRTSCHAFTS- ZWEIGE	INSGESAMT	138,1	+40,3	+14,9	120,2	+20,6	-12,3	123,6	+24,5	129,2	+30,4
		INLAND	120,8	+20,3	-2,0	123,3	+25,8	-8,7	118,4	+15,9	122,1	+23,1
		AUSLAND	152,1	+57,3	+29,2	117,7	+16,3	-15,2	127,9	+31,9	134,9	+36,3
29.51	H.V. MASCHINEN F.D. ME- TALLERZ. V. WALZWERKS- EINR. U. GIESSMASCHINEN	INSGESAMT	139,3	+74,6	+115,6	64,6	-0,2	+5,2	76,5	+33,5	102,0	+41,1
		INLAND	159,7	+34,1	+48,8	107,3	+31,0	-10,8	113,5	+21,1	133,5	+32,8
		AUSLAND	130,9	+105,8	+179,1	46,9	-18,6	+26,4	61,2	+44,3	88,9	+46,7
29.52	H.V. BERGWERKS-, BAU- U. BAUSTOFFMASCHINEN	INSGESAMT	106,6	+29,4	+2,0	104,5	+10,7	-32,3	113,7	+25,4	105,6	+19,5
		INLAND	86,2	+15,5	+10,4	78,1	-6,4	-49,7	96,7	+20,4	82,2	+4,1
		AUSLAND	129,6	+42,3	-3,4	134,2	+25,7	-12,6	132,8	+29,7	131,9	+33,2
29.53	H.V. MASCHINEN F. DAS ERNAERHUNGSGEMERBE U.D. TABAKVERARBEITUNG	INSGESAMT	81,1	+6,7	+18,6	68,4	+3,0	-25,8	80,5	+10,0	74,8	+5,1
		INLAND	76,9	+19,6	+4,8	73,4	+16,3	-11,1	75,5	+6,9	75,2	+18,1
		AUSLAND	84,8	-2,0	+32,9	63,8	-8,1	-36,8	85,0	+12,6	74,3	-4,7
29.54	H.V. MASCHINEN F. DAS TEXTIL-, BEKLEIDUNGS- U. LEDERGEMERBE	INSGESAMT	118,6	+61,6	+16,3	102,0	+35,1	-6,2	99,5	+35,9	110,3	+48,1
		INLAND	119,3	+41,5	+21,5	98,2	+11,6	-23,1	109,0	+19,4	108,8	+26,2
		AUSLAND	118,4	+67,9	+15,0	103,0	+42,9	-0,5	96,9	+41,7	110,7	+55,3
29.55	H.V. MASCHINEN FUER DAS PAPIERGEMERBE	INSGESAMT	98,3	+13,5	-6,8	105,5	+38,8	+18,4	91,4	+3,0	101,9	+25,3
		INLAND	89,8	+27,0	+3,5	86,8	+17,8	-10,5	89,6	-2,4	88,3	+22,3
		AUSLAND	103,3	+7,8	-11,2	116,3	+50,5	+37,6	92,5	+6,6	109,8	+26,8
29.56	H.V. MASCHINEN FUER BESTIMMTE WIRTSCHAFTS- ZWEIGE A.N.G.	INSGESAMT	171,2	+43,4	+14,7	149,2	+22,0	-8,2	152,0	+25,4	160,2	+32,5
		INLAND	142,4	+18,3	-9,3	157,0	+37,1	+9,9	138,6	+16,5	149,7	+27,4
		AUSLAND	200,5	+69,3	+41,9	141,3	+8,4	-22,7	165,7	+34,3	170,9	+37,4
29.6	HERSTELLUNG VON WAFFEN UND MUNITION	INSGESAMT	216,2	+125,0	+314,2	52,2	-30,9	-46,0	109,2	+20,7	134,2	+56,4
		INLAND	221,3	+359,1	+404,1	43,9	-15,3	-57,5	100,4	+72,5	132,6	+165,2
		AUSLAND	202,4	-10,4	+171,0	74,7	-46,6	-4,7	133,1	-25,4	138,6	-24,3
29.7	HERSTELLUNG VON HAUS- HALTSGERAETEN A.N.G.	INSGESAMT	109,0	+15,6	+9,5	99,5	+3,2	-19,3	111,8	+10,7	104,3	+9,3
		INLAND	92,3	+13,3	+11,7	82,6	-4,5	-22,2	96,4	+5,1	87,5	+4,2
		AUSLAND	142,1	+18,9	+7,0	132,8	+14,8	-15,5	142,4	+19,4	137,5	+16,9
29.71	HERSTELLUNG VON ELEKTRI- SCHEN HAUSHALTSGERAETEN	INSGESAMT	111,4	+18,4	+9,5	101,7	+5,7	-20,4	115,1	+13,6	106,6	+12,0
		INLAND	93,7	+15,3	+11,5	84,0	-3,2	-23,6	98,9	+7,3	88,9	+5,7
		AUSLAND	145,2	+22,6	+7,3	135,3	+18,8	-16,2	145,9	+23,2	140,3	+20,7
29.72	H.V. NICHTELEKTR. HEIZ-, KOCH-, HEISSWASSER- U. HEISSLUFTGER. A.N.G.	INSGESAMT	91,4	-4,4	+9,6	83,4	-14,6	-8,6	88,0	-10,9	87,4	-9,6
		INLAND	83,3	+0,6	+13,2	73,6	-13,2	-9,5	79,7	-9,4	78,5	-6,3
		AUSLAND	113,2	-12,9	+3,1	109,8	-17,2	-6,7	110,4	-13,5	111,5	-15,1
DL	H.V. BUEROMASCH., DATENVERARB. GER. U. -EINRICHTG.; ELEKTROT., FEINMECHANIK U. OPTIK	INSGESAMT	147,3	+33,3	+12,1	131,4	+24,3	-15,7	138,8	+24,7	139,4	+29,0
		INLAND	124,2	+24,1	+11,3	111,6	+15,4	-13,8	117,1	+16,9	117,9	+19,8
		AUSLAND	188,0	+45,7	+13,0	166,3	+36,8	-17,9	177,0	+35,1	177,2	+41,4
30	H.V. BUEROMASCHINEN, DATENVERARBEITUNGSGE- RAETEN U. -EINRICHTUNGEN	INSGESAMT	128,5	+34,4	+0,2	128,2	+44,4	-15,2	134,2	+28,1	128,4	+39,3
		INLAND	120,9	+53,0	-3,1	124,8	+60,0	-18,8	130,7	+37,3	122,9	+56,6
		AUSLAND	142,2	+13,2	+5,9	134,3	+24,0	-8,3	140,5	+15,1	138,3	+18,2

LAND

FUER DAS VERARBEITENDE GEBWERE
= 100
ABTEILUNGEN, GRUPPEN UND KLASSEN
ZWEIGE, AUSGABE 1993 (WZ93)
WERT

INDEX

1999 MAI	VER- AEND. IN % GEGEN	1999 1.VJ	1999 4.VJ	2000 1.VJ	VERAENDERUNG IN % 1.VJ 2000 GEGEN		1998 2.HJ	1999 1.HJ	1999 2.HJ	VERAENDERUNG IN % 2.HJ 1999 GEGEN		1998	1999	VER- AEND. IN % GEGEN	WZ93 SCHL.	
	MAI 1998				1.VJ 1999	4.VJ 1999				2.HJ 1998	1.HJ 1999			1998		1999
72,9	+0,3	78,5	84,0	99,7	+27,0	+18,7	100,9	77,6	80,6	-20,1	+3,9	95,9	79,1	-17,5	29.21	
79,5	+8,9	83,9	85,7	86,9	+3,6	+1,4	98,0	84,2	83,2	-15,1	-1,2	93,9	83,7	-10,9		
64,6	-10,7	71,6	81,8	116,1	+62,2	+41,9	104,6	69,2	77,3	-26,1	+11,7	98,6	73,2	-25,8		
102,3	+4,8	97,8	107,1	113,9	+16,5	+6,3	101,3	101,6	104,8	+3,5	+3,1	101,7	103,2	+1,5	29.22	
89,8	-2,0	91,3	96,0	103,3	+13,1	+7,6	94,4	94,1	96,8	+2,5	+2,9	94,5	95,4	+1,0		
127,8	+16,4	111,0	129,9	135,8	+22,3	+4,5	115,5	117,1	121,1	+4,8	+3,4	116,5	119,1	+2,2		
104,2	-6,7	104,9	110,3	128,2	+22,2	+16,2	106,3	106,2	113,1	+6,4	+6,5	111,8	109,7	-1,9	29.23	
99,0	-10,6	102,3	108,0	114,0	+11,4	+5,6	107,7	103,9	112,3	+4,3	+8,1	107,3	108,1	+0,7		
116,5	+2,1	111,2	115,7	161,5	+45,2	+39,6	103,2	111,9	115,1	+11,5	+2,9	122,4	113,5	-7,3		
106,4	-4,7	104,9	118,0	125,2	+19,4	+6,1	114,0	109,1	114,1	+0,1	+4,6	115,1	111,6	-3,0	29.24	
94,4	-2,6	97,0	110,0	108,9	+12,3	-1,0	101,8	102,3	108,5	+6,6	+6,1	103,2	105,4	+2,1		
121,5	-6,7	114,8	128,1	145,8	+27,0	+13,8	129,3	117,5	121,2	-6,3	+3,1	130,0	119,4	-8,2		
90,9	-13,2	128,9	113,8	134,4	+4,3	+18,1	94,8	112,9	96,8	+2,1	-14,3	109,4	104,9	-4,1	29.3	
85,3	+4,0	118,6	99,6	116,0	-2,2	+16,5	87,6	103,5	84,8	-3,2	-18,1	95,0	94,2	-0,8		
96,8	-24,4	139,7	128,7	153,4	+9,8	+19,2	102,5	122,8	109,3	+6,6	-11,0	124,5	116,1	-6,7		
82,1	-19,4	123,7	109,5	130,5	+5,5	+19,2	76,0	106,6	96,8	+27,4	-9,2	90,5	101,7	+12,4	29.31	
81,0	+68,0	135,1	107,1	112,7	-16,6	+5,2	73,8	108,2	86,5	+17,2	-20,1	77,2	97,3	+26,0		
82,8	-39,3	116,3	111,1	141,8	+21,9	+27,6	77,5	105,6	103,4	+33,4	-2,1	99,1	104,5	+5,4		
96,0	-9,7	131,9	116,3	136,6	+3,6	+17,5	105,7	116,6	96,9	-8,3	-16,9	120,3	106,7	-11,3	29.32	
87,0	-8,8	112,1	96,7	117,3	+4,6	+21,3	93,0	101,7	84,2	-9,5	-17,2	102,1	92,9	-9,0		
108,3	-10,6	158,9	143,0	162,9	+2,5	+13,9	123,0	136,9	114,2	-7,2	-16,6	145,3	125,6	-13,6		
98,4	-16,6	103,8	118,0	125,4	+20,8	+6,3	114,4	106,8	109,5	-4,3	+2,5	115,3	108,1	-6,2	29.4	
98,0	-15,9	109,2	110,0	114,1	+4,5	+3,7	119,1	108,3	107,5	-9,7	-0,7	117,7	107,9	-8,3		
98,8	-17,5	98,2	126,2	137,3	+39,8	+8,8	109,4	105,2	111,6	+2,0	+6,1	112,9	108,4	-4,0		
98,4	-4,8	99,4	113,4	119,9	+20,6	+5,7	103,1	101,5	109,4	+6,1	+7,8	107,0	105,4	-1,5	29.5	
100,4	-2,2	104,1	110,3	115,9	+11,3	+5,1	107,1	103,1	109,1	+1,9	+5,8	107,8	106,1	-1,6		
96,7	-7,0	95,8	116,1	123,2	+28,6	+6,1	100,0	100,3	109,7	+9,7	+9,4	106,4	105,0	-1,3		
79,8	-2,1	47,4	78,1	59,6	+25,7	-23,7	66,0	69,4	74,2	+12,4	+6,9	85,6	71,8	-16,1	29.51	
119,1	-18,7	89,1	125,0	100,2	+12,5	-19,8	117,1	104,4	126,9	+8,4	+21,6	122,8	115,6	-5,9		
63,6	+16,3	30,2	58,8	42,8	+41,7	-27,2	45,0	54,9	52,6	+16,9	-4,2	70,3	53,8	-23,5		
82,4	-17,3	92,3	102,3	119,1	+29,0	+16,4	84,8	91,5	97,1	+14,5	+6,1	91,1	94,3	+3,5	29.52	
74,6	+3,0	81,1	88,9	106,3	+31,1	+19,6	77,3	81,3	85,5	+10,6	+5,2	78,6	83,4	+6,1		
91,1	-30,1	104,8	117,4	133,4	+27,3	+13,6	93,3	102,9	110,2	+18,1	+7,1	105,0	106,6	+1,5		
76,0	-4,3	74,5	87,1	84,3	+13,2	-3,2	88,8	75,8	85,5	-3,7	+12,8	88,4	80,6	-8,8	29.53	
64,3	-10,7	75,1	73,5	75,7	+0,8	+3,0	74,6	70,9	72,5	-2,8	+2,3	72,6	71,7	-1,2		
86,5	+0,5	73,9	99,5	92,1	+24,6	-7,4	101,7	80,1	97,2	-4,4	+21,3	102,7	88,7	-13,6		
73,4	-27,6	72,4	88,9	92,4	+27,6	+3,9	79,8	75,1	85,3	+6,9	+13,6	90,9	80,2	-11,8	29.54	
84,3	-21,1	94,7	107,5	109,2	+15,3	+1,6	91,9	91,3	102,8	+11,9	+12,6	100,8	97,0	-3,8		
70,5	-29,4	66,4	83,9	87,8	+32,2	+4,6	76,6	70,7	80,6	+5,2	+14,0	88,2	75,6	-14,3		
86,6	-3,3	93,6	82,7	84,5	-9,7	+2,2	79,2	88,6	80,0	+1,0	-9,7	90,7	84,3	-7,1	29.55	
70,7	-26,7	104,9	94,9	90,5	-13,7	-4,6	87,0	97,0	88,1	+1,3	-9,2	103,8	92,6	-10,8		
95,8	+11,9	87,0	75,6	81,0	-6,9	+7,1	74,7	83,7	75,2	+0,7	-10,2	83,1	79,4	-4,5		
119,4	+4,6	121,4	137,6	146,6	+20,8	+6,5	126,4	123,1	133,1	+5,3	+8,1	125,5	128,1	+2,1	29.56	
120,4	+3,1	120,1	125,8	131,2	+9,2	+4,3	127,4	119,1	126,2	-0,9	+6,0	125,5	122,7	-2,2		
118,4	+6,3	122,7	149,7	162,3	+32,3	+8,4	125,5	127,2	140,2	+11,7	+10,2	125,5	133,7	+6,5		
96,1	+42,4	93,7	143,7	92,6	-1,2	-35,6	124,1	98,2	168,3	+35,6	+71,4	176,7	133,3	-24,6	29.6	
48,2	-20,1	63,6	124,4	79,0	+24,2	-36,5	98,2	64,2	121,3	+23,5	+88,9	171,7	92,7	-46,0		
226,0	+160,1	175,2	196,1	129,5	-26,1	-34,0	194,6	190,8	295,9	+52,1	+55,1	190,4	243,3	+27,8		
94,3	-3,1	104,7	120,2	116,9	+11,7	-2,7	113,0	102,9	114,8	+1,6	+11,6	111,3	108,8	-2,2	29.7	
81,5	-4,3	96,8	106,2	102,3	+5,7	-3,7	102,9	92,7	102,1	-0,8	+10,1	100,2	97,4	-2,8		
119,5	-1,2	120,4	147,9	145,8	+21,1	-1,4	132,9	122,9	139,8	+5,2	+13,8	133,3	131,4	-1,4		
94,1	-3,5	105,3	121,3	120,8	+14,7	-0,4	112,7	103,5	115,9	+2,8	+12,0	111,5	109,7	-1,6	29.71	
81,3	-3,8	97,7	106,4	105,6	+8,1	-0,8	102,5	93,5	102,7	+0,2	+9,8	100,3	98,1	-2,2		
118,4	-3,1	119,9	149,7	149,7	+24,9	-	132,0	122,6	141,0	+6,8	+15,0	132,7	131,8	-0,7		
95,6	+0,1	100,2	112,0	88,4	-11,8	-21,1	115,3	98,2	106,6	-7,5	+8,6	110,3	102,4	-7,2	29.72	
82,8	-8,1	90,9	104,9	80,5	-11,4	-23,3	105,8	87,7	98,3	-7,1	+12,1	99,7	93,0	-6,7		
129,9	+17,9	125,1	131,0	109,7	-12,3	-16,3	140,9	126,3	129,2	-8,3	+2,3	138,7	127,7	-7,9		
110,5	+5,3	113,5	134,9	138,4	+21,9	+2,6	111,8	114,5	131,7	+17,8	+15,0	111,0	123,1	+10,9	DL	
100,1	+0,1	101,5	119,1	116,5	+14,8	-2,2	102,0	103,7	116,8	+14,5	+12,6	102,1	110,3	+8,0		
129,0	+13,7	134,8	162,9	177,0	+31,3	+8,7	129,2	133,6	158,0	+22,3	+18,3	126,6	145,8	+15,2		
95,6	-20,2	113,2	140,0	138,1	+22,0	-1,4	112,0	112,6	134,9	+20,4	+19,8	113,2	123,7	+9,3	30	
79,0	-33,9	106,3	144,5	136,0	+27,9	-5,9	101,3	108,9	141,3	+39,5	+29,8	106,5	125,1	+17,5		
125,6	+4,1	125,5	132,0	142,1	+13,2	+7,7	131,3	119,3	123,4	-6,0	+3,4	125,2	121,3	-3,1		

1 INDEX DES AUFTRAGSEINGANGS
 1995
 NACH ABSCHNITTEN, UNTERABSCHNITTEN,
 DER KLASSIFIKATION DER WIRTSCHAFTS
 1.1 ORIGINAL

WERT

WZ93- SCHL.	WIRTSCHAFTSZWEIG		VERAENDERUNG IN %				VERAENDERUNG IN %			KUMULIERT		2-MONATS- DURCHSCHNITT	
			2000	MAI 2000 GEGEN		2000	APR. 2000 GEGEN		JAN. 2000	VER- AEND.	APR. 2000	VER- AEND.	
			MAI	MAI 1999	APR. 2000	APR.	APR. 1999	MAR. 2000	MAI 2000	IN % GEGEN VORJAHR!	MAI 2000	IN % GEGEN VORJAHR!	
30.01	HERSTELLUNG VON BUERO- MASCHINEN	INSGESAMT	86,5	-4,5	+27,2	68,0	+5,4	-27,0	88,2	+3,0	77,3	-0,4	
		INLAND	63,6	-10,3	+18,2	53,8	-14,2	-17,4	59,6	-25,5	58,7	-12,1	
		AUSLAND	110,6	-0,7	+33,3	83,0	+24,8	-32,2	118,4	+23,5	96,8	+8,8	
30.02	HERSTELLUNG VON DATEN- VERARBEITUNGSGERAETEN UND -EINRICHTUNGEN	INSGESAMT	135,4	+40,5	-1,9	138,0	+48,7	-14,1	141,7	+31,3	136,7	+44,5	
		INLAND	128,1	+60,1	-4,3	133,8	+67,5	-18,9	139,7	+43,9	131,0	+63,8	
		AUSLAND	149,6	+16,1	+2,2	146,4	+23,9	-3,7	145,7	+12,7	148,0	+19,7	
31	HERSTELLUNG VON GERAETEN DER ELEKTRIZITAETSERZUE- GUNG, -VERTEILUNG U.AE.	INSGESAMT	127,6	+19,4	+17,0	109,1	+6,0	-23,5	121,0	+11,8	118,4	+12,9	
		INLAND	115,1	+13,0	+16,3	99,0	-0,4	-16,5	107,5	+6,4	107,1	+5,6	
		AUSLAND	156,0	+32,0	+18,0	132,2	+19,0	-33,1	152,0	+21,8	144,1	+25,6	
31.1	HERSTELLUNG VON ELEKTRO- MOTOREN, GENERATOREN UND TRANSFORMATOREN	INSGESAMT	152,4	+13,1	+24,5	122,4	+7,2	-31,9	147,0	+22,6	137,4	+10,4	
		INLAND	126,5	-6,0	+17,3	107,8	+3,1	-14,9	117,4	+8,3	117,2	-2,0	
		AUSLAND	204,6	+51,3	+34,8	151,8	+13,5	-47,0	206,8	+48,6	178,2	+32,5	
31.2	HERSTELLUNG VON ELEK- TRIZITAETSVERTEILUNGS- U. -SCHALTEINRICHTUNGEN	INSGESAMT	121,7	+23,4	+18,5	102,7	+6,1	-23,1	113,2	+8,1	112,2	+14,8	
		INLAND	110,1	+18,1	+18,6	92,8	-2,3	-16,2	101,7	+4,4	101,5	+7,9	
		AUSLAND	147,4	+33,0	+18,2	124,7	+23,8	-32,3	139,1	+14,9	136,1	+28,6	
31.3	H.V. ISOLIERTEN ELEK- TRIKABELN, -LEITUNGEN U. -DRAEHTEN	INSGESAMT	130,8	+15,6	+17,9	110,9	-7,6	-12,4	120,3	+3,9	120,9	+3,7	
		INLAND	116,2	+10,0	+17,6	98,8	-13,7	-13,5	107,9	+1,6	107,5	-2,4	
		AUSLAND	178,6	+29,7	+18,7	150,5	+9,2	-10,0	160,8	+9,2	164,6	+19,4	
31.4	HERSTELLUNG VON AKKUMU- LATOREN UND BATTERIEN	INSGESAMT	102,4	+14,0	+17,0	87,5	-3,1	-22,8	99,3	+10,5	95,0	+5,4	
		INLAND	94,3	+11,6	+15,8	81,4	-8,4	-27,6	94,8	+5,3	87,9	+1,4	
		AUSLAND	115,6	+17,5	+18,7	97,4	+5,1	-15,4	106,6	+18,8	106,5	+11,4	
31.5	HERSTELLUNG VON ELEK- TRISCHEN LAMPEN UND LEUCHTEN	INSGESAMT	111,9	+17,2	+4,2	107,4	+6,1	-18,1	118,2	+13,3	109,7	+11,5	
		INLAND	98,0	+16,3	+4,7	93,6	+0,9	-19,6	103,9	+9,7	95,8	+8,1	
		AUSLAND	144,8	+18,6	+3,4	140,1	+15,6	-15,7	152,2	+19,9	142,5	+17,1	
31.6	HERSTELLUNG VON ELEK- TRISCHEN AUSRUESTUNGEN A.N.G.	INSGESAMT	126,4	+20,4	+11,6	113,3	+9,2	-20,2	119,1	+11,2	119,9	+14,8	
		INLAND	122,7	+22,0	+14,6	107,1	+4,3	-17,0	113,0	+10,5	114,9	+13,0	
		AUSLAND	135,5	+16,8	+5,2	128,8	+21,1	-25,9	134,4	+12,8	132,2	+18,9	
31.61	H.V. ELEKTR. AUSRUE- STUNGEN F. MOTOREN U. FAHRZEUGE A.N.G.	INSGESAMT	155,9	+27,8	+15,3	135,2	+7,3	-7,2	137,6	+11,4	145,6	+17,4	
		INLAND	165,9	+29,8	+17,7	140,9	+8,0	-9,8	144,6	+12,2	153,4	+18,7	
		AUSLAND	133,4	+22,4	+8,9	122,5	+5,6	+0,1	122,0	+9,4	128,0	+13,8	
31.62	HERSTELLUNG VON SONST. ELEKTR. AUSRUESTUNGEN A.N.G.	INSGESAMT	97,9	+10,5	+6,3	92,1	+11,9	-33,4	101,2	+11,0	95,0	+11,1	
		INLAND	83,7	+10,0	+9,3	76,6	-1,3	-26,8	84,4	+7,9	80,2	+4,3	
		AUSLAND	138,0	+11,4	+1,5	135,9	+42,5	-41,6	148,5	+16,1	137,0	+24,9	
32	RUNDFUNK-, FERNSEH- UND NACHRICHTENTECHNIK	INSGESAMT	198,6	+55,6	+10,6	179,6	+54,2	-4,6	180,6	+48,0	189,1	+54,9	
		INLAND	159,1	+40,7	+9,3	145,6	+44,0	-10,7	146,1	+38,9	152,4	+42,3	
		AUSLAND	244,4	+69,3	+11,6	218,9	+63,0	+0,7	220,5	+56,1	231,7	+66,2	
32.1	HERSTELLUNG VON ELEKTRO- NISCHEN BAUELEMENTEN	INSGESAMT	251,3	+107,2	+15,1	218,3	+103,1	-14,0	227,5	+83,9	234,8	+105,2	
		INLAND	226,8	+132,9	+19,7	189,4	+70,5	-22,1	200,4	+81,4	208,1	+95,5	
		AUSLAND	268,7	+94,6	+12,6	238,6	+127,5	-8,8	246,6	+85,4	253,7	+108,8	
32.2	H.V. NACHRICHTENTECHNI- SCHEN GERAETEN UND EINRICHTUNGEN	INSGESAMT	227,3	+34,5	+7,9	210,7	+40,2	+4,8	206,2	+34,4	219,0	+37,1	
		INLAND	161,4	+13,8	+2,9	156,8	+42,8	-3,0	151,1	+28,2	159,1	+26,5	
		AUSLAND	337,2	+57,4	+12,1	300,7	+38,1	+12,5	298,0	+40,2	319,0	+47,7	
32.3	H.V. RUNDFUNK- U. FERN- SENGER. SOWIE PHONO- U. VIDEOTECHN. GERAETEN	INSGESAMT	81,7	+30,5	+7,5	76,0	+11,4	-8,2	76,3	+18,7	78,9	+20,6	
		INLAND	88,3	+28,0	+10,8	79,7	+8,9	-9,7	82,6	+12,1	84,0	+18,1	
		AUSLAND	74,2	+34,2	+3,5	71,7	+14,9	-6,2	69,1	+29,2	73,0	+23,9	
33	MEDIZIN-, MESS-, STEUER- UND REGULUNGSTECHNIK, OPTIK	INSGESAMT	142,5	+34,2	+10,6	128,8	+19,9	-14,9	133,7	+22,1	135,7	+27,1	
		INLAND	115,0	+23,9	+10,2	104,4	+10,5	-7,2	106,9	+11,4	109,7	+17,1	
		AUSLAND	187,9	+46,0	+11,0	169,3	+31,2	-21,3	178,2	+35,0	178,6	+38,6	
33.1	H.V. MEDIZINISCHEN GE- RAETEN UND ORTHOPAEDI- SCHEN VORRICHTUNGEN	INSGESAMT	126,5	+20,0	+5,3	120,1	+10,8	-10,9	123,5	+15,0	123,3	+15,3	
		INLAND	104,3	+21,1	+17,3	88,9	-3,2	-19,0	98,7	+8,6	96,6	+8,5	
		AUSLAND	161,9	+19,0	-4,6	169,7	+25,9	-3,0	162,9	+21,8	165,8	+22,4	
33.2	H.V. MESS-, KONTROLL-, NAVIGATIONS- U.AE. INSTRU- MENTEN U. VORRICHTUNGEN	INSGESAMT	145,0	+41,2	+16,4	124,6	+18,8	-15,8	133,5	+20,2	134,8	+29,9	
		INLAND	119,4	+31,2	+12,1	106,5	+14,4	-0,2	107,4	+10,2	113,0	+22,7	
		AUSLAND	188,3	+53,7	+21,4	155,1	+24,3	-28,7	177,6	+32,5	171,7	+38,8	
33.3	HERSTELLUNG VON INDU- STRIELLEN PROZESS- STEUERUNGSANLAGEN	INSGESAMT	172,7	+53,0	+14,5	150,8	-3,3	-48,5	186,0	+44,2	161,8	+20,4	
		INLAND	131,4	+17,6	+9,6	119,9	-14,2	-27,9	133,9	+9,2	125,7	-	
		AUSLAND	495,2	+305,9	+26,3	392,2	+38,7	-69,4	592,4	+231,7	443,7	+119,2	
33.4	HERSTELLUNG VON OPTI- SCHEN UND FOTOGRAFI- SCHEN GERAETEN	INSGESAMT	156,7	+36,0	+3,6	151,3	+44,6	-10,1	144,2	+34,6	154,0	+40,1	
		INLAND	120,3	+12,6	-3,9	125,2	+37,9	+0,6	115,9	+23,0	122,8	+24,3	
		AUSLAND	202,2	+61,0	+10,0	183,9	+51,0	-17,6	179,6	+45,9	193,1	+56,1	
33.5	HERSTELLUNG VON UHREN	INSGESAMT	176,8	+39,4	+6,5	166,0	+106,2	+48,7	131,4	+46,7	171,4	+65,3	
		INLAND	99,6	-3,3	-21,0	126,0	+85,0	+57,7	94,5	+20,7	112,8	+31,8	
		AUSLAND	289,5	+79,0	+29,0	224,5	+127,5	+42,3	185,2	+74,6	257,0	+97,4	

LAND

FUER DAS VERARBEITENDE GEBWERE
= 100
ABTEILUNGEN, GRUPPEN UND KLASSEN
ZWEIGE, AUSGABE 1993 (WZ93)
WERT

INDEX

1999 MAI	VER- AEND. IN % GEGEN MAI 1998	1999 1.VJ	1999 4.VJ	2000 1.VJ	VERAENDERUNG IN % 1.VJ 2000 GEGEN		1998 2.HJ	1999 1.HJ	1999 2.HJ	VERAENDERUNG IN % 2.HJ 1999 GEGEN		1998	1999	VER- AEND. IN % GEGEN 1998	WZ93 SCHL.
					1.VJ	4.VJ				2.HJ	1.HJ				
					1999	1999				1998	1999				
90,6	-21,8	90,9	81,4	95,5	+5,1	+17,3	81,5	84,0	86,3	+5,9	+2,7	87,2	85,1	-2,4	30.01
70,9	-20,4	88,9	61,5	60,1	-32,4	-2,3	66,3	79,9	73,9	+11,5	-7,5	75,3	76,9	+2,1	
111,4	-22,5	93,0	102,4	132,8	+42,8	+29,7	97,6	88,2	99,4	+1,8	+12,7	99,6	93,8	-5,8	
96,4	-20,0	116,8	149,6	145,1	+24,2	-3,0	117,0	117,3	142,8	+22,1	+21,7	117,5	130,0	+10,6	30.02
80,0	-35,1	108,5	154,9	145,5	+34,1	-6,1	105,7	112,6	149,8	+41,7	+33,0	110,5	131,2	+18,7	
128,9	+12,0	133,2	139,0	144,2	+8,3	+3,7	139,2	126,6	129,0	-7,3	+1,9	131,2	127,8	-2,6	
106,9	+6,5	110,4	117,7	122,8	+11,2	+4,3	106,8	108,9	117,4	+9,9	+7,8	107,2	113,2	+5,6	31
101,9	+5,6	101,2	109,3	107,8	+6,5	-1,4	102,4	102,1	108,2	+5,7	+6,0	102,1	105,1	+2,9	
118,2	+8,1	131,5	137,0	157,3	+19,6	+14,8	116,9	124,6	138,6	+18,6	+11,2	119,0	131,6	+10,6	
134,8	+54,1	116,9	135,0	153,5	+31,3	+13,7	97,3	119,5	131,9	+35,6	+10,4	96,1	125,7	+30,8	31.1
134,6	+65,0	104,3	116,7	117,5	+12,7	+0,7	92,5	110,8	113,5	+22,7	+2,4	89,5	112,2	+25,4	
135,2	+36,0	142,3	172,0	225,9	+58,7	+31,3	107,0	137,1	168,9	+57,9	+23,2	109,3	153,0	+40,0	
98,6	-8,1	109,4	109,8	113,9	+4,1	+3,7	110,2	106,1	111,4	+1,1	+5,0	111,9	108,8	-2,8	31.2
93,2	-10,6	99,6	102,2	101,8	+2,2	-0,4	105,8	99,8	104,0	-1,7	+4,2	107,0	101,9	-4,8	
110,8	-3,0	131,3	126,8	141,1	+7,5	+11,3	120,1	120,3	127,8	+6,4	+6,2	122,7	124,0	+1,1	
113,1	-12,2	115,3	117,8	119,9	+4,0	+1,8	117,3	117,7	120,5	+2,7	+2,4	126,0	119,1	-5,5	31.3
105,6	-7,9	103,6	112,0	108,2	+4,4	-3,4	103,5	107,6	114,4	+10,5	+6,3	111,9	111,0	-0,8	
137,7	-21,4	153,5	136,4	158,4	+3,2	+16,1	162,7	150,8	140,3	-13,8	-7,0	172,1	145,5	-15,5	
89,8	-5,5	89,8	116,3	102,1	+13,7	-12,2	99,2	91,3	111,4	+12,3	+22,0	98,6	101,3	+2,7	31.4
84,5	-10,6	92,2	110,9	99,4	+7,8	-10,4	104,9	89,6	105,9	+1,0	+18,2	102,3	97,8	-4,4	
98,4	+2,6	85,9	125,2	106,6	+24,1	-14,9	89,9	93,9	120,4	+33,9	+28,2	92,6	107,2	+15,8	
95,5	-0,2	108,2	124,1	124,0	+14,6	-0,1	108,1	104,8	117,5	+8,7	+12,1	106,3	111,1	+4,5	31.5
84,3	-2,2	98,8	108,0	109,3	+10,6	+1,2	101,0	94,3	105,1	+4,1	+11,5	97,7	99,7	+2,0	
122,1	+3,1	130,4	162,0	158,7	+21,7	-2,0	124,8	129,6	146,9	+17,7	+13,3	126,9	138,2	+8,9	
105,0	+13,4	108,9	117,5	118,6	+8,9	+0,9	105,5	107,3	117,7	+11,6	+9,7	103,7	112,5	+8,5	31.6
100,6	+9,6	102,7	116,2	111,7	+8,8	-3,9	103,1	102,2	111,5	+8,1	+9,1	100,9	106,9	+5,9	
116,0	+22,8	124,5	120,6	135,9	+9,2	+12,7	111,6	120,0	133,3	+19,4	+11,1	110,8	126,6	+14,3	
122,0	+10,5	123,2	133,9	132,4	+7,5	-1,1	119,2	123,6	128,4	+7,7	+3,9	118,0	126,0	+6,8	31.61
127,8	+9,7	128,8	142,3	138,8	+7,8	-2,5	126,2	128,4	134,9	+6,9	+5,1	122,8	131,7	+7,2	
109,0	+12,6	110,8	115,1	118,1	+6,6	+2,6	103,6	113,0	113,7	+9,7	+0,6	107,3	113,3	+5,6	
88,6	+17,5	95,1	101,6	105,3	+10,7	+3,6	92,3	91,5	107,5	+16,5	+17,5	89,9	99,5	+10,7	31.62
76,1	+9,5	79,1	92,6	87,2	+10,2	-5,8	82,2	78,6	90,3	+9,9	+14,9	81,1	84,5	+4,2	
123,9	+34,8	140,0	126,8	156,1	+11,5	+23,1	120,7	127,9	155,6	+28,9	+21,7	114,7	141,8	+23,6	
127,6	+17,3	121,9	172,8	174,9	+43,5	+1,2	122,0	128,0	166,3	+36,3	+29,9	116,8	147,1	+25,9	32
113,1	+9,0	103,9	140,3	141,9	+36,6	+1,1	99,8	111,0	138,3	+38,6	+24,6	99,8	124,6	+24,8	
144,4	+26,2	142,7	210,4	213,0	+49,3	+1,2	147,6	147,7	198,7	+34,6	+34,5	136,4	173,2	+27,0	
121,3	+5,7	130,0	218,7	222,7	+71,3	+1,8	140,2	127,1	192,2	+37,1	+51,2	133,7	159,6	+19,4	32.1
97,4	-13,3	114,6	164,6	195,3	+70,4	+18,7	119,8	115,0	153,0	+27,7	+33,0	121,1	134,0	+10,7	
138,1	+18,5	140,7	256,8	241,9	+71,9	-5,8	154,6	135,5	219,8	+42,2	+62,2	142,6	177,7	+24,6	
169,0	+49,3	149,2	195,2	197,6	+32,4	+1,2	139,9	164,3	201,1	+43,7	+22,4	130,9	182,7	+39,6	32.2
141,8	+59,3	112,6	154,6	145,8	+29,5	-5,7	100,9	127,0	159,0	+57,6	+25,2	97,9	143,0	+46,1	
214,2	+39,5	210,2	262,9	284,0	+35,1	+8,0	205,1	226,4	271,4	+32,3	+19,9	186,1	248,9	+33,7	
62,6	-33,0	63,6	75,6	74,6	+17,3	-1,3	67,3	65,1	72,3	+7,4	+11,1	70,5	68,7	-2,6	32.3
69,0	-45,3	75,5	87,0	81,7	+8,2	-6,1	78,1	73,8	81,2	+4,0	+10,0	83,0	77,5	-6,6	
55,3	-0,9	49,9	62,4	66,5	+33,3	+6,6	54,9	55,2	62,0	+12,9	+12,3	56,1	58,6	+4,5	
106,2	+2,3	111,3	129,0	132,5	+19,0	+2,7	111,6	112,6	123,5	+10,7	+9,7	111,8	118,0	+5,5	33
92,8	-3,3	97,6	111,5	105,0	+7,6	-5,8	103,6	98,3	106,3	+2,6	+8,1	102,5	102,3	-0,2	
128,7	+10,2	134,1	157,9	177,9	+32,7	+12,7	125,2	136,4	152,0	+21,4	+11,4	127,5	144,2	+13,1	
105,4	-0,3	107,8	124,0	123,6	+14,7	-0,3	116,3	110,4	118,3	+1,7	+7,2	116,5	114,3	-1,9	33.1
86,1	-9,5	92,2	107,1	100,1	+8,6	-6,5	103,1	93,3	99,0	-4,0	+6,1	101,9	96,1	-5,7	
136,1	+10,9	132,6	150,8	161,0	+21,4	+6,8	137,4	137,7	148,9	+8,4	+8,1	139,8	143,3	+2,5	
102,7	+1,1	115,9	132,2	132,6	+14,4	+0,3	109,7	114,0	126,9	+15,7	+11,3	110,6	120,4	+8,9	33.2
91,0	-3,5	101,2	112,9	103,7	+2,5	-8,1	103,1	99,8	109,5	+6,2	+9,7	103,2	104,6	+1,4	
122,5	+7,6	140,9	165,0	181,5	+28,8	+10,0	120,9	137,9	156,4	+29,4	+13,4	123,1	147,1	+19,5	
112,9	-10,8	125,4	139,3	202,2	+61,2	+45,2	143,3	133,0	135,4	-5,5	+1,8	130,0	134,2	+3,2	33.3
111,7	-0,2	120,6	136,6	139,3	+15,5	+2,0	134,4	125,4	130,2	-3,1	+3,8	120,3	127,8	+6,2	
122,0	-49,3	162,8	160,1	691,6	+324,8	+332,0	211,9	191,9	176,5	-16,7	-8,0	204,8	184,2	-10,1	
115,2	+18,3	105,2	131,7	137,7	+30,9	+4,6	101,6	111,1	126,7	+24,7	+14,0	103,7	118,9	+14,7	33.4
106,8	+8,2	91,2	109,4	111,3	+22,0	+1,7	96,7	96,6	106,7	+10,3	+10,5	97,5	101,6	+4,2	
125,6	+29,5	122,7	159,7	170,7	+39,1	+6,9	107,8	129,3	151,6	+40,6	+17,2	111,5	140,4	+25,9	
126,8	+9,5	80,2	101,2	104,7	+30,5	+3,5	87,8	89,8	91,0	+3,6	+1,3	88,9	90,4	+1,7	33.5
103,0	+8,3	73,5	91,3	82,2	+11,8	-10,0	79,5	77,5	79,4	-0,1	+2,5	79,0	78,5	-0,6	
161,7	+10,8	90,0	115,8	137,3	+52,6	+18,6	99,8	107,7	108,0	+8,2	+0,3	103,3	107,8	+4,4	

1 INDEX DES AUFTRAGSEINGANGS
1995
NACH ABSCHNITTEN, UNTERABSCHNITTEN,
DER KLASSIFIKATION DER WIRTSCHAFTS
1.1 ORIGINAL

WERT

WZ93- SCHL.	WIRTSCHAFTSZWEIG		2000 MAI	VERÄNDERUNG IN % MAI 2000 GEGEN		2000 APR.	VERÄNDERUNG IN % APR. 2000 GEGEN			KUMULIERT		2-MONATS- DURCHSCHNITT APR. 2000 UND MAI 2000	
				MAI 1999	APR. 2000		APR. 1999	MAR. 2000	JAN. 2000 BIS MAI 2000	VER- ÄEND. IN % GEGEN VORJAHR	APR. 2000 UND MAI 2000	VER- ÄEND. IN % GEGEN VORJAHR	
													APR.
DM	FAHRZEUGBAU	INSGESAMT	162,9	+28,4	+6,6	152,2	+8,0	-16,2	154,7	+14,6	157,3	+17,7	
		INLAND	133,7	+19,9	+8,3	123,5	+5,6	-13,9	126,3	+7,9	128,6	+12,5	
		AUSLAND	195,3	+36,0	+5,5	185,2	+10,0	-17,9	187,3	+20,2	190,3	+22,0	
34	HERSTELLUNG VON KRAFTWAGEN UND KRAFTWAGENTEILEN	INSGESAMT	173,5	+25,1	+11,5	155,6	+5,6	-12,9	161,6	+12,1	164,6	+15,0	
		INLAND	149,6	+21,6	+9,8	136,3	+4,0	-10,6	138,2	+6,8	143,0	+12,5	
		AUSLAND	198,9	+28,2	+12,9	176,1	+6,9	-14,7	186,4	+16,6	187,5	+17,2	
34.1	HERSTELLUNG VON KRAFTWAGEN UND KRAFTWAGENMOTOREN	INSGESAMT	173,7	+23,5	+12,7	154,1	+3,8	-14,8	161,6	+10,5	163,9	+13,3	
		INLAND	137,1	+19,0	+9,0	125,8	+2,6	-13,5	127,1	+4,2	131,5	+10,6	
		AUSLAND	206,7	+26,5	+15,2	179,5	+4,5	-15,7	192,7	+14,8	193,1	+15,2	
34.2	HERSTELLUNG VON KAROS- SERIEN, AUFBAUTEN UND ANHAENGERN	INSGESAMT	130,8	+35,1	+13,4	115,3	+11,7	-11,7	124,3	+16,4	123,1	+23,1	
		INLAND	113,4	+19,7	+7,5	105,5	+6,2	-10,2	111,9	+7,4	109,5	+12,9	
		AUSLAND	172,8	+69,6	+24,1	139,2	+23,5	-14,2	154,1	+36,4	156,0	+45,4	
34.3	H.V. TEILEN UND ZUBE- HOER FUER KRAFTWAGEN UND KRAFTWAGENMOTOREN	INSGESAMT	180,0	+28,2	+8,3	166,2	+9,6	-8,0	167,7	+15,7	173,1	+18,5	
		INLAND	182,7	+26,2	+11,1	164,4	+6,1	-5,5	166,6	+11,3	173,6	+15,8	
		AUSLAND	176,1	+31,2	+4,3	168,9	+14,9	-11,3	169,5	+22,6	172,5	+22,7	
35	SONSTIGER FAHRZEUGBAU	INSGESAMT	101,0	+69,5	-24,2	133,2	+26,9	-32,5	116,5	+36,9	117,1	+42,3	
		INLAND	65,0	+5,2	-4,0	67,7	+21,1	-35,3	74,8	+18,0	66,4	+12,7	
		AUSLAND	167,8	+201,8	-34,1	254,7	+29,7	-31,1	194,2	+54,7	211,3	+67,7	
35.1	SCHIFFBAU	INSGESAMT	21,2	+91,0	-69,7	69,9	+620,6	-63,0	74,9	+58,4	45,6	+338,5	
		INLAND	25,3	+172,0	-41,3	43,1	+419,3	+107,2	36,2	+59,5	34,2	+288,6	
		AUSLAND	11,3	-28,5	-91,7	136,8	+891,3	-77,6	171,7	+58,0	74,1	+400,7	
35.11	SCHIFFBAU (OHNE BOOTS- UND YACHTBAU)	INSGESAMT	19,8	+125,0	-71,6	69,8	+911,6	-62,2	73,0	+65,5	44,8	+467,1	
		INLAND	25,0	+204,9	-42,3	43,3	+485,1	+110,2	35,9	+81,3	34,2	+338,5	
		AUSLAND	6,6	-34,7	-95,1	136,0	+2328,6	-77,2	165,9	+58,6	71,3	+802,5	
35.12	BOOTS- UND YACHTBAU	INSGESAMT	76,9	-23,6	+7,0	71,9	-39,8	-79,1	146,8	-15,0	74,4	-32,4	
		INLAND	36,4	-32,0	+8,0	33,7	-25,9	+10,5	52,2	-62,8	35,1	-29,1	
		AUSLAND	175,5	-18,5	+6,6	164,7	-44,9	-85,1	376,9	+49,6	170,1	-33,9	
35.2	SCHIENENFAHRZEUGBAU	INSGESAMT	44,9	-20,5	-21,6	57,3	+19,6	+36,4	44,6	-6,9	51,1	-2,1	
		INLAND	31,7	-50,1	-43,5	56,1	+20,6	+30,5	40,4	-12,9	43,9	-20,2	
		AUSLAND	106,0	+339,8	+69,6	62,5	+14,9	+68,9	63,9	+16,6	84,3	+114,5	
35.3	LUFT- UND RAUMFAHRZEUGBAU	INSGESAMT	204,7	+118,5	-16,6	245,4	+7,6	-22,7	201,1	+45,6	225,1	+39,9	
		INLAND	139,6	+22,3	+42,4	98,0	-11,0	-66,4	157,2	+27,0	118,8	+6,0	
		AUSLAND	253,1	+222,0	-28,7	354,9	+12,4	+5,4	233,6	+57,0	304,0	+54,2	
35.4	H.V. KRAFTRAEDERN, FAHRRADERN UND BEHINDERTENFAHRZEUGEN	INSGESAMT	156,0	+15,7	+13,3	137,7	-4,0	-25,5	144,3	+8,9	146,9	+5,5	
		INLAND	150,8	+8,8	+14,2	132,0	-9,8	-27,3	139,6	+3,5	141,4	-0,8	
		AUSLAND	200,7	+96,6	+7,3	187,1	+57,8	-12,2	184,3	+64,4	193,9	+75,6	
35.41	HERSTELLUNG VON KRAFTRAEDERN	INSGESAMT	224,2	+6,5	+29,7	172,9	-28,3	-41,9	210,0	-8,7	198,6	-12,1	
		INLAND	223,5	+4,2	+28,4	174,1	-28,6	-42,4	211,4	-9,0	198,8	-13,2	
		AUSLAND	242,4	+145,3	+75,4	138,2	-19,8	-19,8	168,2	+1,9	190,3	+40,3	
35.42	HERSTELLUNG VON FAHRRADERN	INSGESAMT	140,3	+22,9	+2,3	137,1	+20,8	-12,5	129,2	+29,1	138,7	+21,8	
		INLAND	131,5	+12,7	+4,8	125,5	+10,4	-13,0	118,6	+18,6	128,5	+11,5	
		AUSLAND	200,8	+107,4	-7,3	216,6	+93,9	-10,9	202,0	+100,4	208,7	+100,1	
35.43	HERSTELLUNG VON BEHINDERTENFAHRZEUGEN	INSGESAMT	102,2	+21,8	+13,7	89,9	+3,3	-11,4	92,5	+11,4	96,1	+12,4	
		INLAND	88,6	+12,6	+6,5	83,2	+1,3	-10,6	83,7	+9,0	85,9	+6,8	
		AUSLAND	186,7	+60,7	+41,7	131,8	+12,3	-14,5	146,7	+20,2	159,3	+36,4	
35.5	FAHRZEUGBAU A.N.G.	INSGESAMT	126,9	+45,0	+23,4	102,8	+13,6	-9,4	107,8	+14,0	114,9	+29,1	
		INLAND	103,4	+37,3	+16,4	88,8	+17,8	-11,3	95,4	+15,5	96,1	+27,5	
		AUSLAND	187,8	+57,6	+35,1	139,0	+7,1	-6,2	139,8	+11,1	163,4	+31,2	
36.1	HERSTELLUNG VON MOEBELN	INSGESAMT	107,2	+16,6	+9,5	97,9	-1,2	-18,4	107,4	+6,7	102,6	+7,4	
		INLAND	100,8	+14,3	+8,4	93,0	-3,0	-17,9	102,0	+4,6	96,9	+5,2	
		AUSLAND	150,6	+29,3	+14,5	131,5	+8,1	-20,8	144,7	+17,5	141,1	+18,5	
36.11	HERSTELLUNG VON SITZ- MOEBELN	INSGESAMT	115,9	+16,4	+10,0	105,4	-1,9	-25,1	119,0	+8,5	110,7	+7,0	
		INLAND	110,8	+13,4	+7,4	103,2	-1,1	-21,2	114,1	+5,6	107,0	+5,8	
		AUSLAND	148,0	+32,3	+23,8	119,5	-6,1	-41,6	150,1	+23,9	133,8	+11,9	
36.12	HERSTELLUNG VON BUERO- UND LADENMOEBELN	INSGESAMT	117,0	+29,3	+17,9	99,2	+2,3	-13,4	107,9	+10,9	108,1	+15,2	
		INLAND	114,1	+26,4	+18,6	96,2	+0,9	-13,2	105,2	+10,3	105,2	+13,4	
		AUSLAND	144,2	+56,4	+13,5	127,1	+12,7	-15,3	133,6	+16,2	135,7	+32,4	
36.13	HERSTELLUNG VON KUECHENMOEBELN	INSGESAMT	115,3	+16,1	+14,4	100,8	-5,0	-15,0	107,5	+3,6	108,1	+5,3	
		INLAND	104,4	+11,5	+12,1	93,1	-8,5	-16,6	100,0	+0,3	98,8	+1,1	
		AUSLAND	181,7	+36,1	+22,9	147,9	+11,3	-8,4	152,8	+19,1	164,8	+23,7	
36.14	HERSTELLUNG VON SONST. MOEBELN	INSGESAMT	93,7	+12,5	+3,2	90,8	+0,2	-15,5	98,9	+5,2	92,3	+6,1	
		INLAND	87,3	+11,5	+3,2	84,6	-3,1	-17,4	93,1	+3,8	86,0	+3,9	
		AUSLAND	138,1	+17,3	+3,4	133,5	+17,1	-6,6	139,2	+12,2	135,8	+17,2	

LAND

FUER DAS VERARBEITENDE GEWERBE
= 100
ABTEILUNGEN, GRUPPEN UND KLASSEN
ZWEIGE, AUSGABE 1993 (WZ93)
WERT

INDEX

1999 MAI	VER- AEND. IN % GEGEN MAI 1998	1999 1.VJ	1999 4.VJ	2000 1.VJ	VERAENDERUNG IN % 1.VJ 2000 GEGEN		1998 2.HJ	1999 1.HJ	1999 2.HJ	VERAENDERUNG IN % 2.HJ 1999 GEGEN		1998	1999	VER- AEND. IN % GEGEN 1998	WZ93 SCHL.
					1.VJ	4.VJ				2.HJ	1.HJ				
					1999	1999				1998	1999				
126,4	-2,2	136,9	149,7	152,9	+12,5	+2,1	134,4	136,8	145,2	+8,0	+6,1	134,1	141,0	+5,1	DM
111,5	+1,2	118,8	121,5	124,8	+5,1	+2,7	118,0	117,7	117,6	-0,3	-0,1	117,7	117,7	-	
143,6	-5,0	155,6	182,3	185,4	+19,2	+1,7	153,4	158,7	177,0	+15,4	+11,5	153,1	167,8	+9,6	
138,7	+7,5	144,9	152,4	159,7	+10,2	+4,8	135,9	145,1	148,6	+9,3	+2,4	135,3	146,8	+8,5	34
123,0	+1,3	131,0	124,5	135,1	+3,1	+8,5	122,8	130,1	123,3	+0,4	-5,2	123,8	126,7	+2,3	
155,2	+13,5	159,7	181,9	185,7	+16,3	+2,1	149,7	161,0	175,3	+17,1	+8,9	147,4	168,2	+14,1	
140,6	+9,5	147,2	151,6	160,1	+8,8	+5,6	136,5	147,2	148,5	+8,8	+0,9	136,2	147,8	+8,5	34.1
115,2	+0,6	124,1	108,8	124,2	+0,1	+14,2	114,1	123,0	108,5	-4,9	-11,8	117,3	115,7	-1,4	
163,4	+16,1	168,1	190,2	192,4	+14,5	+1,2	156,6	168,9	184,4	+17,8	+3,2	153,1	176,7	+15,4	
96,8	-16,2	111,3	127,6	125,1	+12,4	-2,0	115,7	107,9	122,1	+5,5	+13,2	118,7	115,0	-3,1	34.2
94,7	-13,2	109,0	117,1	113,6	+4,2	-3,0	111,0	105,0	113,4	+2,2	+8,0	111,8	109,2	-2,3	
101,9	-22,3	116,8	152,8	152,9	+30,9	+0,1	128,9	114,8	143,0	+12,7	+24,6	135,6	128,9	-4,9	
140,4	+5,9	144,3	158,4	164,2	+13,8	+3,7	137,7	145,8	153,2	+11,3	+5,1	135,7	149,5	+10,2	34.3
144,8	+4,7	149,6	158,9	161,9	+8,2	+1,9	143,4	149,8	156,3	+9,0	+4,3	139,9	153,0	+9,4	
134,2	+8,0	136,5	157,7	167,4	+22,6	+6,2	129,5	139,9	148,8	+14,9	+6,4	129,6	144,4	+11,4	
59,6	-54,5	87,0	135,2	116,1	+33,4	-14,1	126,2	91,3	126,6	+0,3	+38,7	127,8	108,9	-14,8	35
61,8	+0,3	66,5	108,4	80,4	+20,9	-25,8	96,7	64,3	93,0	-3,8	+44,6	90,9	78,6	-13,5	
55,6	-78,6	125,1	185,1	182,8	+46,1	-1,2	180,9	141,4	189,4	+4,7	+33,9	186,3	165,4	-15,7	
11,1	-95,4	71,8	92,8	94,4	+31,5	+1,7	55,2	52,8	64,1	+16,1	+21,4	79,3	58,5	-26,2	35.1
9,3	-74,5	31,9	30,8	37,6	+17,9	+22,1	25,3	25,4	33,6	+32,8	+32,3	26,9	29,5	+9,7	
15,8	-97,9	171,3	247,9	236,9	+38,3	-4,4	130,2	121,6	140,6	+8,0	+15,6	210,4	131,1	-37,7	
8,8	-96,4	68,2	91,6	91,8	+34,6	+0,2	54,0	50,2	62,8	+16,3	+25,1	78,7	56,5	-28,2	35.11
8,2	-77,3	27,9	29,8	37,0	+32,6	+24,2	24,4	23,0	33,2	+36,1	+44,3	26,2	28,1	+7,3	
10,1	-98,7	169,1	246,2	228,9	+35,4	-7,0	128,0	118,2	137,1	+7,1	+16,0	209,9	127,6	-39,2	
100,7	-4,9	214,6	140,9	195,1	-9,1	+38,5	103,9	156,1	115,0	+10,7	-26,3	105,8	135,5	+28,1	35.12
53,5	+1,3	200,7	71,5	63,6	-68,3	-11,0	62,4	121,7	54,2	-13,1	-55,5	55,9	87,9	+57,2	
215,4	+11,6	248,3	309,5	514,8	+107,3	+66,3	204,8	239,6	262,7	+28,3	+9,6	227,0	251,2	+10,7	
56,5	+58,3	45,0	65,7	40,2	-10,7	-38,8	91,8	47,0	69,0	-24,8	+46,8	76,0	58,0	-23,7	35.2
63,5	+89,6	40,7	63,0	38,0	-6,6	-39,7	96,9	45,9	67,5	-30,3	+47,1	75,0	56,7	-24,4	
24,1	-47,5	65,2	78,1	50,4	-22,7	-35,5	67,9	52,2	76,1	+12,1	+45,8	80,7	64,1	-20,6	
93,7	-4,8	123,0	231,1	185,1	+50,5	-19,9	225,4	150,8	231,8	+2,8	+53,7	215,7	191,3	-11,3	35.3
114,1	-6,4	131,5	298,8	182,8	+39,0	-38,8	215,9	123,9	221,5	+2,6	+78,8	211,9	172,7	-18,5	
78,6	-3,0	116,6	180,8	188,7	+60,1	+3,3	232,5	170,8	239,5	+3,0	+40,2	218,5	205,2	-6,1	
134,8	+29,0	128,1	94,2	142,5	+11,2	+51,3	78,9	132,7	93,1	+18,0	-29,8	94,5	112,9	+19,5	35.4
138,6	+31,6	129,9	90,4	138,5	+6,6	+53,2	78,0	135,0	90,8	+16,4	-32,7	94,1	112,9	+20,0	
102,1	+4,1	113,3	127,9	177,9	+57,0	+39,1	87,1	113,0	113,0	+29,7	-	98,4	113,0	+14,8	
210,6	+47,9	232,8	104,8	217,6	-6,5	+107,6	104,6	230,8	122,6	+17,2	-46,9	132,1	176,7	+33,8	35.41
214,5	+49,1	234,5	104,8	219,8	-6,3	+109,7	102,4	232,7	122,1	+19,2	-47,5	131,6	177,4	+34,8	
98,8	-2,1	184,8	103,7	153,5	-16,9	+48,0	166,8	177,0	135,7	-18,6	-23,3	144,9	156,3	+7,9	
114,2	+23,9	90,9	91,7	122,9	+35,2	+34,0	60,0	99,2	78,1	+30,2	-21,3	76,7	88,7	+15,6	35.42
116,7	+25,5	89,8	86,4	112,1	+24,8	+29,7	60,0	99,2	74,9	+24,8	-24,5	76,2	87,0	+14,2	
96,8	+11,0	98,4	128,2	197,6	+100,8	+54,1	60,2	99,3	100,5	+66,9	+1,2	80,5	99,9	+24,1	
83,9	-0,7	81,4	86,2	90,1	+10,7	+4,5	94,0	85,0	92,2	-1,9	+8,5	89,9	88,6	-1,4	35.43
78,7	+0,6	74,4	78,3	82,3	+10,6	+5,1	88,9	78,6	85,2	-4,2	+8,4	84,1	81,9	-2,6	
116,2	-5,8	125,4	135,1	138,3	+10,3	+2,4	125,6	124,9	135,7	+8,0	+8,6	126,1	130,3	+3,3	
87,5	-3,7	98,3	106,0	103,0	+4,8	-2,8	101,0	98,3	101,5	+0,5	+3,3	96,2	99,9	+3,8	35.5
75,3	-13,5	87,4	91,2	95,0	+8,7	+4,2	89,3	85,4	85,5	-4,3	+0,1	86,0	85,5	-0,6	
119,2	+18,3	126,7	144,5	124,1	-2,1	-14,1	131,5	131,9	142,9	+8,7	+8,3	122,9	137,4	+11,8	
91,9	-2,3	104,2	106,8	110,7	+6,2	+3,7	99,9	101,0	102,5	+2,6	+1,5	101,3	101,7	+0,4	36.1
88,2	-3,5	101,1	103,3	105,4	+4,3	+2,0	98,0	97,6	99,0	+1,0	+1,4	99,3	98,3	-1,0	
116,5	+3,3	125,7	131,5	147,1	+17,0	+11,9	113,1	124,5	126,4	+11,8	+1,5	115,6	125,4	+8,5	
99,6	+0,9	113,9	115,4	124,6	+9,4	+8,0	106,3	110,1	109,0	+2,5	-1,0	106,9	109,5	+2,4	36.11
97,7	-0,5	112,6	112,9	118,9	+5,6	+5,3	106,4	108,2	106,4	-	-1,7	107,0	107,3	+0,3	
111,9	+9,6	122,1	131,4	161,0	+31,9	+22,5	105,4	122,3	125,5	+19,1	+2,6	106,4	123,9	+16,4	
90,5	-2,1	99,6	116,1	107,8	+8,2	-7,1	105,7	100,0	112,6	+6,5	+12,6	101,0	106,3	+5,2	36.12
90,3	-0,8	97,1	114,6	105,2	+8,3	-8,2	104,8	98,2	110,8	+5,7	+12,8	99,1	104,5	+5,4	
92,2	-12,7	123,3	130,0	132,2	+7,2	+1,7	114,0	117,0	129,7	+13,8	+10,9	119,2	123,3	+3,4	
99,3	-0,3	104,5	104,0	107,1	+2,5	+3,0	99,3	104,3	102,8	+3,5	-1,4	102,7	103,6	+0,9	36.13
93,6	-1,8	101,1	99,3	100,9	-0,2	+1,6	96,4	98,9	98,3	+2,0	-1,6	99,4	99,1	-0,3	
133,5	+5,9	129,0	132,1	144,9	+15,9	+9,7	117,0	131,4	129,8	+10,9	-1,2	122,6	130,6	+6,5	
83,3	-6,2	98,7	98,9	103,4	+4,8	+4,6	93,7	93,3	94,2	+0,5	+1,0	96,8	93,7	-3,2	36.14
78,3	-7,8	94,3	94,2	97,9	+3,8	+3,9	90,4	88,8	89,9	-0,6	+1,2	93,8	89,3	-4,8	
117,7	+1,4	129,6	131,7	141,4	+9,1	+7,4	116,7	124,5	124,4	+6,6	-0,1	118,1	124,4	+5,3	

1 INDEX DES AUFTRAGSEINGANGS
1995
NACH ABSCHNITTEN, UNTERABSCHNITTEN,
DER KLASSIFIKATION DER WIRTSCHAFTS
1.1 ORIGINAL

VOLUMEN

WZ93- SCHL.	WIRTSCHAFTSZWEIG		VERAENDERUNG IN %				VERAENDERUNG IN %				KUMULIERT		2-MONATS- DURCHSCHNITT	
			2000		2000		2000		2000		JAN. 2000	VER- AEND. IN %	APR. 2000	VER- AEND. IN %
			MAI	MAI 1999	APR. 2000	APR.	APR. 1999	MAR. 2000	JAN. 2000 BIS MAI 2000	VOR- JAHR!	APR. 2000 MAI 2000	VOR- JAHR!		
D	VERARBEITENDES GEWERBE 1)	INSGESAMT	130,3	+25,3	+11,7	116,7	+7,2	-16,0	124,2	+14,3	123,5	+16,0		
		INLAND	116,0	+20,6	+11,8	103,8	+4,4	-13,9	109,8	+9,7	109,9	+12,4		
		AUSLAND	156,2	+32,3	+11,7	139,9	+10,9	-18,8	150,0	+20,9	148,1	+21,3		
	VORLEISTUNGSGUETER- PRODUZENTEN	INSGESAMT	134,0	+25,2	+13,8	117,7	+6,4	-14,0	125,3	+14,0	125,9	+15,7		
		INLAND	125,3	+23,2	+15,0	109,0	+2,7	-12,5	115,6	+10,8	117,2	+12,8		
		AUSLAND	152,1	+28,9	+12,1	135,7	+13,1	-16,4	145,3	+19,7	143,9	+20,9		
	INVESTITIONSGUETER- PRODUZENTEN	INSGESAMT	133,9	+29,5	+9,9	121,8	+12,1	-16,2	127,7	+18,8	127,9	+20,5		
		INLAND	112,6	+19,3	+8,1	104,2	+11,7	-12,2	107,8	+12,4	108,4	+15,4		
		AUSLAND	165,6	+41,8	+12,0	147,9	+12,6	-20,0	157,2	+26,0	156,8	+26,3		
	GEBRAUCHSGUETER- PRODUZENTEN	INSGESAMT	130,7	+19,7	+10,5	118,3	+3,2	-15,9	125,2	+9,4	124,5	+11,3		
		INLAND	107,7	+15,1	+8,0	99,7	+0,5	-15,5	104,7	+4,3	103,7	+7,6		
		AUSLAND	165,2	+24,7	+13,0	146,2	+6,1	-16,5	155,9	+15,2	155,7	+15,2		
	VERBRAUCHSGUETER- PRODUZENTEN	INSGESAMT	87,6	+9,8	+6,2	82,5	-8,5	-31,1	98,3	+0,6	85,1	+0,1		
		INLAND	82,7	+12,7	+9,5	75,5	-9,3	-29,5	89,3	-2,1	79,1	+1,0		
		AUSLAND	100,4	+4,0	-0,3	100,7	-7,3	-34,1	121,6	+6,1	100,6	-1,9		
DB	TEXTIL- UND BEKLEIDUNGS- GEWERBE	INSGESAMT	82,5	+20,8	+7,3	76,9	-6,7	-39,1	100,4	+2,7	79,7	+5,7		
		INLAND	77,5	+17,8	+8,5	71,4	-10,4	-38,0	91,4	-0,4	74,5	+2,3		
		AUSLAND	96,7	+28,2	+4,5	92,5	+2,5	-41,3	125,8	+9,6	94,6	+14,3		
17	TEXTILGEWERBE	INSGESAMT	100,9	+20,0	+15,3	87,5	-6,1	-21,0	98,5	+4,7	94,2	+6,2		
		INLAND	90,8	+16,0	+16,3	78,1	-9,6	-20,5	88,1	+0,3	84,5	+2,5		
		AUSLAND	127,9	+28,7	+13,9	112,3	+1,1	-22,0	126,1	+13,9	120,1	+14,1		
17.1	SPINNSTOFFAUFBEREITUNG UND SPINNEREI	INSGESAMT	102,5	+35,2	+29,7	79,0	-13,5	-19,7	92,9	+11,7	90,8	+8,6		
		INLAND	92,3	+32,2	+37,4	67,2	-18,2	-19,3	80,4	+4,0	79,8	+5,0		
		AUSLAND	117,7	+39,1	+22,0	96,5	-8,0	-20,0	111,5	+21,5	107,1	+13,0		
17.11	BAUMWOLLAUFBEREITUNG UND -SPINNEREI	INSGESAMT	121,3	+46,1	+20,3	100,8	+5,5	-21,7	117,8	+23,6	111,1	+24,4		
		INLAND	113,1	+56,2	+35,9	83,2	-1,0	-20,2	99,9	+17,5	98,2	+25,6		
		AUSLAND	135,5	+33,6	+3,2	131,3	+13,7	-23,2	148,7	+31,4	133,4	+22,9		
17.12,13	WOLLAUFBEREITUNG, STREICHGARN- UND KAMMGARNSPINNEREI	INSGESAMT	62,6	+14,9	+29,9	48,2	-37,0	-15,1	55,6	-3,5	55,4	-15,4		
		INLAND	44,1	-17,9	+18,5	37,2	-42,8	-19,5	44,0	-15,9	40,7	-31,5		
		AUSLAND	85,7	+54,4	+38,2	62,0	-31,7	-11,4	70,0	+8,9	73,9	+1,0		
17.16	NAEHGARNFERTIGUNG	INSGESAMT	130,1	+30,2	+72,1	75,6	-32,0	-16,6	94,1	-6,2	102,9	-2,5		
		INLAND	121,2	+25,9	+63,8	74,0	-34,9	-14,7	87,7	-15,8	97,6	-7,0		
		AUSLAND	141,7	+35,5	+82,4	77,7	-27,8	-18,9	102,4	+7,6	109,7	+3,4		
17.2	WEBEREI	INSGESAMT	95,5	+22,1	+10,9	86,1	-6,2	-25,6	100,7	+3,6	90,8	+6,8		
		INLAND	82,3	+16,7	+11,4	73,9	-12,0	-26,1	87,6	-1,6	78,1	+1,0		
		AUSLAND	123,9	+30,6	+10,3	112,3	+3,4	-24,9	128,9	+12,1	118,1	+16,0		
17.21	BAUMWOLLWEBEREI	INSGESAMT	99,2	+18,9	+7,7	92,1	+0,3	-22,5	104,4	+5,7	95,7	+9,2		
		INLAND	88,0	+16,6	+10,0	80,0	-4,0	-20,8	90,8	+1,0	84,0	+5,8		
		AUSLAND	120,9	+22,5	+4,6	115,6	+6,6	-24,7	130,6	+12,5	118,3	+14,2		
17.22	STREICHGARNWEBEREI	INSGESAMT	70,4	+26,6	+21,8	57,8	-1,9	-47,3	77,5	+21,5	64,1	+11,9		
		INLAND	54,4	+26,5	+21,2	44,9	-15,0	-51,9	65,3	+15,6	49,7	+3,8		
		AUSLAND	132,8	+26,6	+22,7	108,2	+30,4	-37,8	124,8	+34,9	120,5	+28,2		
17.23	KAMMGARNWEBEREI	INSGESAMT	80,5	+18,2	+16,3	69,2	-10,0	-38,7	90,9	-3,8	74,9	+3,3		
		INLAND	67,5	+11,2	+18,0	57,2	-16,4	-40,2	77,6	-8,8	62,4	-3,4		
		AUSLAND	128,2	+34,4	+13,3	113,2	+4,5	-35,5	140,0	+8,4	120,7	+18,4		
17.24	SEIDEN- UND FILAMENTGARNWEBEREI	INSGESAMT	100,9	+32,6	+14,9	87,8	-17,2	-21,1	101,8	+3,2	94,4	+3,6		
		INLAND	85,8	+21,5	+9,7	78,2	-24,7	-23,8	91,7	-2,3	82,0	-6,0		
		AUSLAND	128,0	+48,7	+22,0	104,9	-4,9	-17,3	120,0	+12,1	116,5	+18,6		
17.3	TEXTILVEREDLUNG	INSGESAMT	80,1	+24,4	+9,0	73,5	-6,1	-17,2	76,5	+2,7	76,8	+7,6		
		INLAND	79,2	+19,6	+10,3	71,8	-8,7	-16,2	74,4	-0,7	75,5	+4,3		
		AUSLAND	82,7	+39,2	+5,5	78,4	+1,3	-19,9	82,3	+12,1	80,6	+17,8		
17.4	HERSTELLUNG VON KON- FEKTIONIERTEN TEXTIL- WAREN (OHNE BEKLEIDUNG)	INSGESAMT	120,7	+28,5	+30,2	92,7	-6,6	-17,2	105,0	+8,5	106,7	+10,5		
		INLAND	116,5	+28,0	+27,9	91,1	-7,9	-15,4	101,0	+7,2	103,8	+9,3		
		AUSLAND	150,4	+30,7	+44,2	104,3	+2,8	-26,5	133,8	+15,8	127,4	+17,6		
17.5	SONSTIGES TEXTILGEWERBE (OHNE HERSTELLUNG VON MASCHENWARE)	INSGESAMT	113,7	+14,2	+12,7	100,9	-3,0	-13,8	108,0	+4,3	107,3	+5,4		
		INLAND	96,4	+8,1	+12,7	85,5	-8,1	-14,7	92,1	-1,6	91,0	-0,1		
		AUSLAND	154,3	+24,4	+12,7	136,9	+5,5	-12,7	145,2	+14,7	145,6	+14,7		
17.51	HERSTELLUNG VON TEPPICHEN	INSGESAMT	87,5	+9,8	+14,7	76,3	-9,5	-18,3	85,3	-1,4	81,9	-0,1		
		INLAND	78,2	+3,3	+12,7	69,4	-13,9	-19,5	78,4	-5,5	73,8	-5,6		
		AUSLAND	165,8	+46,3	+22,6	135,2	+16,9	-12,2	143,3	+22,8	150,5	+31,4		
17.52	HERSTELLUNG VON SEILERWAREN	INSGESAMT	166,7	+16,7	+6,4	156,6	+21,3	+3,8	144,1	+12,0	161,7	+18,9		
		INLAND	162,0	+10,2	+8,3	149,6	+28,9	+4,9	137,3	+12,1	155,8	+18,4		
		AUSLAND	179,5	+36,3	+2,2	175,6	+6,5	+1,2	162,6	+11,7	177,6	+19,8		

1) AUSGEWAHLTE WIRTSCHAFTSZWEIGE (OHNE ERNAHRUNGSGEWERBE UND TABAKVERARBEITUNG).

LAND

FUER DAS VERARBEITENDE GEWERBE
= 100
ABTEILUNGEN, GRUPPEN UND KLASSEN
ZWEIGE, AUSGABE 1993 (WZ93)
WERT

INDEX

1999 MAI	VER- AEND. IN % GEGEN	1999 1.VJ	1999 4.VJ	2000 1.VJ	VERAENDERUNG IN % 1.VJ 2000 GEGEN		1998 2.HJ	1999 1.HJ	1999 2.HJ	VERAENDERUNG IN % 2.HJ 1999 GEGEN		1998	1999	VER- AEND. IN % GEGEN	WZ93 SCHL.
	MAI 1998				1.VJ 1999	4.VJ 1999				2.HJ 1999	1.HJ 1999			1998	
104,0	-1,2	110,2	119,1	124,6	+13,1	+4,6	108,5	110,2	117,2	+8,0	+6,4	110,2	113,7	+3,2	D
96,2	-2,3	101,7	107,4	109,8	+8,0	+2,2	102,1	101,5	106,3	+4,1	+4,7	102,9	103,9	+1,0	
118,1	+0,3	125,4	140,2	151,3	+20,7	+7,9	120,0	126,0	136,7	+13,9	+8,5	123,3	131,4	+6,6	
107,0	-0,2	110,7	120,7	124,9	+12,8	+3,5	107,8	111,3	118,1	+9,6	+6,1	110,3	114,7	+4,0	VORL.
101,7	-2,4	104,6	112,8	114,6	+9,6	+1,6	105,2	105,6	111,5	+6,0	+5,6	106,5	108,5	+1,9	
118,0	+4,1	123,0	137,1	146,3	+18,9	+6,7	113,1	123,1	131,9	+16,6	+7,1	118,1	127,5	+8,0	
103,4	-4,5	108,5	122,9	127,5	+17,5	+3,7	112,3	110,3	120,3	+7,1	+9,1	113,2	115,3	+1,9	INV.
94,4	-0,8	97,2	107,9	107,4	+10,5	-0,5	101,8	98,4	105,8	+3,9	+7,5	101,3	102,1	+0,8	
116,8	-8,4	125,2	145,1	157,5	+25,8	+8,5	127,7	127,8	141,8	+11,0	+11,0	130,7	134,8	+3,1	
109,2	+4,1	116,0	120,4	125,6	+8,3	+4,3	108,5	115,2	116,8	+7,6	+1,4	109,4	116,0	+6,0	GEBR.
93,6	-3,8	103,1	98,6	105,4	+2,2	+6,9	96,5	100,9	95,9	-0,6	-5,0	99,0	98,4	-0,6	
132,5	+13,9	135,5	153,2	156,1	+15,2	+1,9	126,6	136,7	148,2	+17,1	+8,4	125,2	142,5	+13,8	
79,8	+0,6	106,2	87,7	107,1	+0,8	+22,1	94,8	95,5	95,9	+1,2	+0,4	96,1	95,7	-0,4	VERB.
73,4	-5,9	99,8	82,8	96,1	-3,7	+16,1	91,3	89,3	89,3	-2,2	-	92,3	89,3	-3,3	
96,5	+16,8	122,7	100,5	135,7	+10,6	+35,0	103,7	111,7	113,0	+9,0	+1,2	106,1	112,4	+5,9	
68,3	-8,4	112,8	78,5	114,2	+1,2	+45,5	95,7	94,0	91,6	-4,3	-2,6	97,9	92,8	-5,2	DB
85,8	-8,7	104,6	74,2	102,7	-1,8	+38,4	90,9	88,2	85,4	-6,1	-3,2	92,6	86,8	-6,3	
75,4	-7,7	136,2	90,6	146,6	+7,6	+61,8	109,0	110,5	109,0	-	-1,4	113,1	109,8	-2,9	
84,1	-9,2	97,8	90,9	101,3	+3,6	+11,4	93,6	93,3	89,7	-4,2	-3,9	97,0	91,5	-5,7	17
78,3	-9,1	91,5	82,7	90,5	-1,1	+9,4	88,8	86,8	82,6	-7,0	-4,8	91,0	84,7	-6,9	
99,4	-8,4	114,3	112,4	130,1	+13,8	+15,7	106,4	110,3	108,4	+1,9	-1,7	113,3	109,4	-3,4	
75,8	-17,8	82,9	89,9	94,4	+13,9	+5,0	88,3	81,7	82,9	-6,1	+1,5	90,1	82,3	-8,7	17.1
69,8	-13,4	78,2	75,7	80,8	+3,3	+6,7	83,9	75,7	72,9	-13,1	-3,7	83,9	74,3	-11,4	
84,6	-22,7	89,9	111,0	114,5	+27,4	+3,2	94,8	90,6	97,5	+2,8	+7,6	99,2	94,1	-5,1	
83,0	-10,8	99,4	109,8	122,2	+22,9	+11,3	96,3	93,6	100,2	+4,0	+7,1	96,7	96,9	+0,2	17.11
72,4	-14,2	89,6	89,5	101,0	+12,7	+12,8	88,6	83,4	85,5	-3,5	+2,5	88,1	84,4	-4,2	
101,4	-6,0	116,4	145,1	158,9	+36,5	+3,5	109,6	111,4	125,6	+14,6	+12,7	111,5	118,5	+6,3	
54,5	-45,3	52,4	55,7	55,7	+6,3	-	86,7	56,0	51,8	-40,3	-7,5	89,8	53,9	-40,0	17.12,13
53,7	-26,1	47,6	44,3	46,3	-2,7	+4,5	79,0	50,7	45,2	-42,8	-10,8	78,4	48,0	-38,8	
55,5	-58,3	58,4	69,9	67,4	+15,4	-3,6	96,3	62,5	60,0	-37,7	-4,0	104,0	61,3	-41,1	
99,9	+37,4	96,8	100,8	88,3	-8,8	-12,4	64,4	100,5	95,3	+48,0	-5,2	68,4	97,9	+43,1	17.16
96,3	+15,2	103,5	93,5	81,2	-21,5	-13,2	76,5	102,8	87,6	+14,5	-14,8	80,3	95,2	+18,6	
104,6	+78,8	87,9	110,2	97,5	+10,9	-11,5	48,6	97,5	105,4	+116,9	+8,1	52,8	101,4	+92,0	
78,2	-17,5	105,4	88,1	107,3	+1,8	+21,8	91,8	94,6	85,1	-7,3	-10,0	99,8	89,9	-9,9	17.2
70,5	-21,0	96,8	78,4	93,9	-3,0	+19,8	87,5	86,0	76,6	-12,5	-10,9	93,1	81,3	-12,7	
94,9	-11,0	123,8	109,0	136,1	+9,9	+24,9	100,9	113,1	103,5	+2,6	-8,5	114,2	108,3	-5,2	
83,4	-14,6	106,2	96,0	110,2	+3,8	+14,8	97,4	96,8	91,0	-6,6	-6,0	104,9	93,9	-10,5	17.21
75,5	-16,9	96,9	90,5	95,4	-1,5	+5,4	94,0	88,1	84,2	-10,4	-4,4	97,8	86,2	-11,9	
98,7	-11,0	124,4	106,9	138,9	+11,7	+29,9	103,9	113,7	104,1	+0,2	-8,4	118,7	108,9	-8,3	
55,6	-6,2	68,2	53,1	86,4	+26,7	+62,7	47,6	61,2	51,1	+7,4	-16,5	60,3	56,2	-6,8	17.22
43,0	-18,1	62,2	47,9	75,8	+21,9	+58,2	45,7	53,8	48,1	+5,3	-10,6	53,9	50,9	-5,6	
104,9	+22,0	91,5	73,3	127,7	+39,6	+74,2	55,1	90,3	63,0	+14,3	-30,2	85,5	76,6	-10,4	
68,1	-24,8	109,1	66,5	101,7	-6,8	+52,9	82,8	89,5	67,9	-18,0	-24,1	96,7	78,7	-18,6	17.23
60,7	-32,3	98,7	52,4	87,7	-11,1	+67,4	79,0	80,0	58,1	-26,5	-27,4	92,2	69,0	-25,2	
95,4	+1,0	147,3	118,7	152,9	+3,8	+28,8	96,8	124,2	104,3	+7,7	-16,0	113,1	114,3	+1,1	
76,1	-19,1	103,6	89,5	106,8	+3,1	+19,3	89,4	96,4	87,8	-1,8	-8,9	93,7	92,1	-1,7	17.24
70,6	-20,4	98,3	77,7	98,1	-0,2	+26,3	84,6	90,0	78,9	-6,7	-12,3	86,7	84,5	-2,5	
86,1	-17,1	112,9	110,6	122,3	+8,3	+10,6	98,1	107,8	103,7	+5,7	-3,8	106,1	105,7	-0,4	
64,4	-18,6	76,6	73,0	76,2	-0,5	+4,4	81,5	73,7	72,0	-11,7	-2,3	84,3	72,8	-13,6	17.3
66,2	-16,4	76,6	71,9	73,7	-3,8	+2,5	82,5	73,9	71,1	-13,8	-3,8	84,3	72,5	-14,0	
59,4	-24,8	76,7	76,2	83,5	+8,9	+3,6	78,7	73,3	74,5	-5,3	+1,6	84,6	73,9	-12,6	
93,9	-6,8	97,0	104,3	103,9	+7,1	-0,4	99,5	97,7	101,1	+1,6	+3,5	99,5	99,4	-0,1	17.4
91,0	-8,3	93,7	100,5	99,1	+5,8	-1,4	97,3	95,1	97,3	-	+2,3	97,6	96,2	-1,4	
115,1	+3,2	120,3	130,4	138,0	+14,7	+5,8	115,0	116,0	128,1	+11,4	+10,4	112,6	122,1	+8,4	
99,6	-5,3	104,7	101,3	108,4	+3,5	+7,0	103,4	104,4	100,2	-3,1	-4,0	107,2	102,3	-4,6	17.5
89,2	-5,7	95,3	89,3	92,9	-2,5	+4,0	94,9	94,1	89,4	-5,8	-5,0	97,2	91,8	-5,6	
124,0	-4,5	126,5	129,3	145,0	+14,6	+12,1	123,3	128,7	125,6	+1,9	-2,4	130,5	127,2	-2,5	
79,7	-8,1	89,6	88,3	87,5	-2,3	-0,9	91,4	87,1	87,5	-4,3	+0,5	92,4	87,3	-5,5	17.51
75,7	-8,7	86,2	83,8	81,5	-5,5	-2,7	88,7	83,2	83,2	-6,2	-	89,0	83,2	-6,5	
113,3	-4,7	118,1	126,8	138,4	+17,2	+9,1	115,0	120,4	124,1	+7,9	+3,1	121,2	122,3	+0,9	
142,9	+7,9	123,8	130,3	132,4	+6,9	+1,6	135,2	133,8	133,3	-1,4	-0,4	135,5	133,6	-1,4	17.52
147,0	+10,9	116,5	129,3	125,0	+7,3	-3,3	129,3	128,9	134,1	+3,7	+4,0	129,4	131,5	+1,6	
131,7	-0,4	143,9	133,0	152,7	+6,1	+14,8	151,2	147,4	131,1	-13,3	-11,1	152,1	139,2	-8,5	

1 INDEX DES AUFTRAGSEINGANGS
 1995
 NACH ABSCHNITTEN, UNTERABSCHNITTEN,
 DER KLASSIFIKATION DER WIRTSCHAFTS
 1.1 ORIGINAL

VOLUMEN

WZ93- SCHL.	WIRTSCHAFTSZWEIG		VERÄNDERUNG IN %				VERÄNDERUNG IN %				KUMULIERT		2-MONATS- DURCHSCHNITT	
			2000		2000		2000		2000		JAN. 2000	VER- ÄEND. IN %	APR. 2000	VER- ÄEND. IN %
			MAI	MAI	MAI	APR.	APR.	APR.	MAR.	MAI	2000	! VORJAHR!	2000	! VORJAHR!
17.53	HERSTELLUNG VON VLIES- STOFF U. ERZEUGN. DAR AUS (OHNE BEKLEIDUNG)	INSGESAMT	137,8	+21,6	+8,3	127,2	+9,0	-8,5	130,8	+11,8	132,5	+15,2		
		INLAND	121,7	+16,0	+11,9	108,8	-4,4	-5,3	111,4	-0,1	115,3	+5,4		
		AUSLAND	155,5	+26,9	+5,4	147,5	+22,9	-10,9	152,2	+23,5	151,5	+24,9		
17.54	TEXTILGEWERBE A.N.G.	INSGESAMT	118,2	+12,5	+14,5	103,2	-6,4	-15,2	111,4	+3,4	110,7	+2,8		
		INLAND	100,9	+8,0	+13,4	89,0	-7,1	-15,8	95,6	-0,1	95,0	+0,4		
		AUSLAND	150,6	+18,7	+16,1	129,7	-5,7	-14,6	140,9	+8,2	140,2	+6,0		
17.6	HERSTELLUNG VON GE- WIRKTEM UND GESTRIKTEM STOFF	INSGESAMT	130,7	+21,5	+9,6	119,2	+4,9	-17,6	129,2	+13,6	125,0	+13,0		
		INLAND	109,0	+21,5	+4,2	104,6	+13,4	-16,4	110,9	+14,4	106,8	+17,4		
		AUSLAND	180,8	+21,2	+18,2	152,9	-6,3	-19,4	171,6	+12,4	166,9	+6,9		
17.7	HERSTELLUNG VON GE- WIRKTEM UND GESTRIKTEM FERTIGERZEUGNISSEN	INSGESAMT	60,7	-4,6	+2,7	59,1	-14,2	-44,7	78,1	-9,2	59,9	-9,7		
		INLAND	61,0	-6,4	+7,8	56,6	-16,6	-39,1	74,3	-10,8	58,8	-11,7		
		AUSLAND	59,2	+7,2	-18,5	72,6	-2,2	-59,9	98,9	-1,8	65,9	+1,9		
17.71	HERSTELLUNG VON STRUMPFWAREN	INSGESAMT	78,2	-10,1	+2,5	76,3	-22,1	-5,0	75,8	-13,6	77,3	-16,4		
		INLAND	73,8	-11,9	+2,8	71,8	-21,4	-6,4	72,3	-12,9	72,8	-16,9		
		AUSLAND	120,3	+2,9	+0,6	119,6	-25,1	+4,8	108,6	-18,0	120,0	-13,2		
17.72	HERSTELLUNG VON PULLOVERN, STRICK- JACKEN U.ÄE.	INSGESAMT	42,8	+7,5	+3,1	41,5	+5,6	-69,0	80,5	-4,5	42,2	+6,6		
		INLAND	45,9	+6,3	+18,6	38,7	-3,7	-65,5	76,6	-8,5	42,3	+1,4		
		AUSLAND	31,9	+15,2	-38,2	51,6	+43,3	-75,5	94,6	+9,4	41,8	+31,0		
18	BEKLEIDUNGSGEWERBE	INSGESAMT	57,2	+22,5	-8,2	62,3	-8,0	-57,8	103,0	-	59,8	+4,5		
		INLAND	60,1	+21,9	-3,7	62,4	-12,0	-54,7	95,8	-1,3	61,3	+2,0		
		AUSLAND	48,3	+26,1	-21,7	61,7	+6,9	-65,5	125,4	+3,4	55,0	+14,6		
18.1	HERSTELLUNG VON LEDERBEKLEIDUNG	INSGESAMT	41,9	-0,2	+13,6	36,9	-45,5	-30,0	43,0	-55,0	39,4	-28,2		
		INLAND	42,8	+0,2	+22,6	34,9	-45,0	-20,7	40,2	-55,5	38,9	-26,7		
		AUSLAND	37,8	-2,6	-19,4	46,9	-47,7	-51,4	56,8	-53,4	42,4	-34,1		
18.2	HERSTELLUNG VON BEKLEI- DUNG (OHNE LEADERBEKLEI- DUNG)	INSGESAMT	57,3	+22,7	-8,2	62,4	-7,8	-57,9	103,4	+0,3	59,9	+4,7		
		INLAND	60,2	+21,9	-3,8	62,6	-11,8	-54,7	96,2	-1,0	61,4	+2,0		
		AUSLAND	48,4	+26,4	-21,7	61,8	+7,3	-65,5	125,7	+3,7	55,1	+14,8		
18.21	HERSTELLUNG VON ARBEITS- UND BERUFSBEKLEIDUNG	INSGESAMT	83,7	+7,7	+12,2	74,6	-10,1	-21,9	81,2	-4,6	79,2	-1,5		
		INLAND	72,3	-6,3	-4,6	75,8	-9,2	-20,7	80,1	-6,9	74,1	-7,8		
		AUSLAND	215,2	+159,0	+257,5	60,2	-21,7	-36,6	94,2	+24,4	137,7	+72,1		
18.22	HERSTELLUNG VON OBER- BEKLEIDUNG (OHNE AR- BEITS- U. BERUFSBEKL.)	INSGESAMT	48,7	+22,1	-14,1	56,7	-9,0	-64,6	109,5	+2,0	52,7	+3,1		
		INLAND	52,5	+22,4	-8,7	57,5	-14,2	-61,8	101,8	+0,2	55,0	-		
		AUSLAND	39,3	+20,9	-28,2	54,7	+7,9	-70,2	128,5	+5,4	47,0	+13,0		
18.23	HERSTELLUNG VON WAESCHE	INSGESAMT	76,7	+30,4	+2,3	75,0	-6,9	-44,2	96,4	-3,9	75,9	+8,9		
		INLAND	78,5	+31,7	+7,5	73,0	-9,4	-42,7	92,5	-2,6	75,8	+8,1		
		AUSLAND	65,9	+22,0	-24,0	86,7	+6,9	-50,8	119,1	-9,2	76,3	+12,9		
18.24	HERSTELLUNG VON SONST. BEKLEIDUNG UND BEKLEI- DUNGZUBEHOER	INSGESAMT	68,9	+14,5	-6,4	73,6	+1,0	-26,4	75,8	-1,0	71,3	+7,1		
		INLAND	59,7	+7,6	-8,2	65,0	-1,8	-29,0	68,8	-4,6	62,4	+2,5		
		AUSLAND	108,9	+35,4	-2,0	111,1	+9,1	-18,8	106,5	+10,6	110,0	+20,7		
DC	LEDERGEWERBE	INSGESAMT	81,6	+12,4	-10,6	91,3	-9,2	-43,6	106,8	+0,1	86,5	-0,1		
		INLAND	71,7	+8,5	-13,2	82,6	-13,5	-45,3	99,2	-3,0	77,2	-4,5		
		AUSLAND	116,4	+22,1	-4,8	122,3	+3,3	-39,1	133,9	+9,8	119,4	+11,7		
19.1	LEDERERZEUGUNG	INSGESAMT	115,9	-0,7	+2,7	112,9	-6,3	-11,2	117,3	+0,2	114,4	-3,5		
		INLAND	83,1	-18,3	+2,8	80,8	-25,5	-15,9	87,9	-12,7	82,0	-22,0		
		AUSLAND	196,0	+27,9	+2,5	191,2	+27,3	-5,9	189,1	+20,4	193,6	+27,6		
19.2	LEDERVERARBEITUNG (OHNE H.V. LEADERBEKLEI- DUNG UND SCHUHEN)	INSGESAMT	93,4	+31,5	+1,3	92,2	-3,0	+8,0	86,3	+6,8	92,8	+11,7		
		INLAND	87,6	+32,1	-3,2	90,5	+0,4	+7,5	84,0	+7,8	89,1	+13,9		
		AUSLAND	117,8	+30,2	+18,9	99,1	-14,3	+9,5	95,8	+2,9	108,5	+5,2		
19.3	HERSTELLUNG VON SCHUHEN	INSGESAMT	72,9	+10,6	-16,9	87,7	-11,2	-53,2	110,5	-1,1	80,3	-2,5		
		INLAND	65,8	+8,0	-18,5	80,7	-15,1	-54,3	104,9	-3,8	73,3	-6,0		
		AUSLAND	98,8	+17,8	-12,3	112,7	+0,4	-50,1	130,7	+7,9	105,8	+7,8		
DD	HOLZGEWERBE (OHNE HERSTELLUNG VON MOEBELN)	INSGESAMT	113,4	+11,7	+15,6	98,1	-3,6	-13,0	103,0	+5,3	105,8	+4,0		
		INLAND	104,2	+7,6	+14,8	90,8	-5,9	-12,8	94,9	+2,5	97,5	+0,8		
		AUSLAND	213,6	+38,6	+20,3	177,5	+11,4	-14,4	191,3	+23,2	195,6	+25,2		
20.1	SAEGE-, HOBEL- UND HOLZIMPRAGNIERWERKE	INSGESAMT	118,0	+14,1	+20,7	97,8	-7,7	-9,2	102,3	+6,5	107,9	+3,1		
		INLAND	107,0	+9,7	+18,9	90,0	-9,0	-7,7	92,7	+4,5	98,5	+0,3		
		AUSLAND	299,9	+41,5	+30,2	184,2	-0,4	-16,6	208,8	+17,6	212,1	+19,7		
20.2	FURNIER-, SPERRHOLZ-, HOLZFASERPLATTEN- UND HOLZSPANPLATTENWERKE	INSGESAMT	139,0	+32,5	+17,5	118,3	+3,5	-18,3	131,1	+13,6	128,7	+17,4		
		INLAND	125,0	+29,4	+17,2	106,7	+1,7	-18,9	118,9	+11,1	115,9	+15,0		
		AUSLAND	203,2	+41,9	+18,5	171,5	+8,8	-16,7	187,3	+21,6	187,4	+24,5		
20.3	H.V. KONSTRUKTIONST., FERTIGBAUTEILEN, AUSBAU- ELEMENTEN AUS HOLZ	INSGESAMT	97,7	-1,1	+11,1	87,9	-5,6	-11,4	88,9	-1,1	92,8	-3,3		
		INLAND	93,7	-3,0	+11,2	84,3	-8,1	-11,9	85,6	-3,1	89,0	-5,5		
		AUSLAND	206,6	+31,6	+12,3	184,0	+39,4	-5,5	179,5	+37,1	195,3	+35,2		

LAND

FUER DAS VERARBEITENDE GEWERBE
= 100
ABTEILUNGEN, GRUPPEN UND KLASSEN
ZWEIGE, AUSGABE 1993 (WZ93)
WERT

INDEX

1999 MAI	VER- AEND. IN % GEGEN	1999 1. VJ	1999 4. VJ	2000 1. VJ	VERAENDERUNG IN % 1. VJ 2000 GEGEN		1998 2. HJ	1999 1. HJ	1999 2. HJ	VERAENDERUNG IN % 2. HJ 1999 GEGEN		1998	1999	VER- AEND. IN % GEGEN	WZ93 SCHL.		
	MAI 1998				1. VJ 1999	4. VJ 1999				2. HJ 1998	1. HJ 1999			2. HJ 1998		1. HJ 1999	1998
113,3	-6,7	118,4	116,2	129,7	+9,5	+11,6	121,3	118,6	115,4	-4,9	-2,7	124,4	117,0	-5,9	17.53		
104,9	-7,7	112,9	102,9	108,8	-3,6	+5,7	121,8	112,5	102,5	-15,8	-8,9	121,2	107,5	-11,3			
122,5	-5,8	124,5	130,9	152,7	+22,7	+16,7	120,8	125,4	129,5	+7,2	+3,3	128,0	127,4	-0,5			
105,1	-3,6	107,7	102,1	111,8	+3,8	+9,5	102,1	108,4	100,7	-1,4	-7,1	108,2	104,5	-3,4	17.54		
93,4	-3,5	96,5	87,8	96,1	-0,4	+9,5	89,5	95,9	88,6	-1,0	-7,6	94,8	92,2	-2,7			
126,9	-3,7	128,8	128,7	141,4	+9,8	+9,9	125,8	131,9	123,4	-1,9	-6,4	133,3	127,6	-4,3			
107,6	+5,1	115,8	106,1	132,0	+14,0	+24,4	113,3	112,1	101,8	-10,2	-9,2	116,3	106,9	-8,1	17.6		
89,7	+12,3	100,8	92,4	113,6	+12,7	+22,9	97,3	96,3	87,7	-9,9	-8,9	99,5	92,0	-7,5			
149,2	-3,6	150,4	137,8	174,7	+16,2	+26,8	150,4	148,8	134,5	-10,6	-9,6	155,2	141,6	-8,8			
63,6	+17,1	98,2	65,9	90,3	-9,0	+37,0	74,9	82,6	79,2	+5,7	-4,1	75,2	80,9	+7,6	17.7		
65,2	+13,4	94,4	64,4	84,6	-10,4	+31,4	72,8	79,7	75,6	+3,8	-5,1	73,5	77,7	+5,7			
55,2	+48,4	124,7	73,6	120,9	-3,0	+64,3	86,4	98,1	98,5	+14,0	+0,4	84,0	98,3	+17,0			
87,0	+13,3	84,5	82,5	74,8	-11,5	-9,3	75,5	87,0	79,8	+5,7	-8,3	76,1	83,4	+9,6	17.71		
83,8	+11,6	79,9	77,6	72,0	-9,9	-7,2	72,4	82,6	75,1	+3,7	-9,1	73,3	78,8	+7,5			
116,9	+26,5	128,6	128,5	101,0	-21,5	-2,4	104,6	128,3	124,4	+18,9	-3,0	102,1	126,3	+23,7			
39,8	+26,8	114,2	48,9	106,1	-7,1	+117,0	74,3	78,2	78,6	+5,8	+0,5	74,3	78,4	+5,5	17.72		
43,2	+17,7	111,7	48,9	99,4	-11,0	+103,3	73,2	76,4	76,2	+4,1	+0,3	73,8	76,3	+3,4			
27,7	+119,8	123,0	49,1	129,8	+5,5	+164,4	78,2	84,6	86,9	+11,1	+2,7	75,9	85,8	+13,0			
46,7	-6,4	133,6	61,5	131,8	-1,3	+114,3	98,4	95,1	94,2	-4,3	-0,9	99,1	94,6	-4,5	18		
49,3	-8,2	121,8	63,0	118,9	-2,4	+88,7	93,7	90,0	89,2	-4,8	-0,9	94,7	89,6	-5,4			
38,3	+0,3	170,1	56,9	172,4	+1,4	+203,0	113,1	110,9	109,8	-2,9	-1,0	112,8	110,4	-2,1			
42,0	-26,2	122,6	65,2	45,3	-63,1	-30,5	74,2	87,3	85,2	+14,8	-2,4	85,8	86,2	+0,5	18.1		
42,7	-28,7	115,1	61,7	41,1	-64,3	-33,4	72,2	83,0	80,4	+11,4	-3,1	83,0	81,7	-1,6			
38,8	-6,5	160,5	83,2	66,5	-58,6	-20,1	84,6	109,2	109,4	+29,3	+0,2	100,0	109,3	+9,3			
46,7	-6,2	133,6	61,5	132,5	-0,8	+115,4	98,6	95,1	94,2	-4,5	-0,9	99,2	94,7	-4,5	18.2		
49,4	-7,8	121,9	63,0	119,5	-2,0	+89,7	93,8	90,0	89,2	-4,9	-0,9	94,8	89,6	-5,5			
38,3	+0,3	170,1	56,8	172,8	+1,6	+204,2	113,3	110,9	109,8	-3,1	-1,0	112,9	110,3	-2,3			
77,7	+4,0	88,3	87,0	82,6	-6,5	-5,1	88,1	83,7	82,4	-6,5	-1,6	86,1	83,1	-3,5	18.21		
77,2	+0,5	89,7	87,6	84,2	-6,1	-3,9	89,5	84,7	82,5	-7,8	-2,6	87,3	83,6	-4,2			
83,1	+63,9	72,8	79,6	65,2	-10,4	-18,1	72,3	72,4	82,0	+13,4	+13,3	72,4	77,2	+6,6			
39,9	-1,2	146,0	57,4	147,4	+1,7	+156,8	99,6	98,0	96,3	-3,3	-1,7	101,2	97,1	-4,1	18.22		
42,9	-3,4	132,7	59,1	133,0	+0,2	+125,0	93,9	92,6	91,4	-2,7	-1,3	96,0	92,0	-4,2			
32,5	+6,2	175,4	53,2	182,8	+4,2	+243,6	113,5	111,1	108,3	-4,6	-2,5	114,1	109,7	-3,9			
58,8	-15,4	120,7	69,2	110,1	-8,8	+59,1	101,7	94,7	95,4	-6,2	+0,7	100,5	95,1	-5,4	18.23		
59,6	-14,9	111,7	69,0	103,7	-7,2	+50,3	98,4	90,4	89,9	-8,6	-0,6	97,9	90,2	-7,9			
54,0	-19,0	173,7	70,0	147,6	-15,0	+110,9	121,7	120,1	127,9	+5,1	+6,5	116,0	124,0	+6,9			
60,2	-13,3	83,4	64,6	78,9	-5,4	+22,1	83,1	72,8	75,8	-8,8	+4,1	81,0	74,3	-8,3	18.24		
55,5	-16,0	79,6	62,4	73,0	-8,3	+17,0	80,0	68,4	71,6	-10,5	+4,7	77,8	70,0	-10,0			
80,4	-3,8	98,8	73,7	104,2	+4,4	+41,4	97,0	91,9	94,0	-3,1	+2,3	95,1	92,9	-2,3			
72,6	-14,2	120,1	84,2	120,4	+0,2	+43,0	101,6	101,0	98,0	-3,5	-3,0	102,1	99,5	-2,5	DC		
66,1	-14,9	116,6	75,5	113,9	-2,3	+50,9	98,4	95,8	92,2	-6,3	-3,8	98,6	94,0	-4,7			
95,3	-12,6	132,1	114,7	149,6	+8,7	+25,2	112,8	118,9	118,4	+5,0	-0,4	114,2	118,6	+3,9			
116,7	-2,7	116,1	111,2	119,3	+2,8	+7,3	101,4	115,4	101,9	+0,5	-11,7	110,0	108,6	-1,3	19.1		
101,7	-8,0	97,8	87,9	91,9	-6,0	+4,6	92,6	97,8	82,9	-10,5	-15,2	100,6	90,3	-10,2			
153,2	+7,1	160,7	168,0	186,1	+15,8	+10,8	122,9	158,3	148,3	+20,7	-6,3	133,0	153,3	+15,3			
71,0	-5,0	79,3	77,0	82,0	+3,4	+6,5	80,0	80,6	79,7	-0,4	-1,1	78,7	80,1	+1,8	19.2		
66,3	-12,1	77,6	71,8	80,7	+4,0	+12,4	80,5	78,1	76,7	-4,7	-1,8	79,3	77,4	-2,4			
90,5	+26,0	86,4	99,1	87,4	+1,2	-11,8	77,9	90,7	92,4	+18,6	+1,9	75,9	91,5	+20,6			
65,9	-19,1	131,2	81,7	130,6	-0,5	+59,9	107,2	103,9	102,1	-4,8	-1,7	106,8	103,0	-3,6	19.3		
60,9	-17,1	129,8	74,7	126,0	-2,9	+68,7	104,0	100,3	97,8	-6,0	-2,5	103,5	99,0	-4,3			
83,9	-23,9	136,4	106,7	147,4	+8,1	+38,1	118,6	116,9	117,9	-0,6	+0,9	118,9	117,4	-1,3			
101,5	+3,9	95,3	109,1	101,1	+6,1	-7,3	98,9	99,9	107,8	+9,0	+7,9	99,6	103,8	+4,2	DD		
96,8	+2,8	89,9	103,3	93,1	+3,6	-9,9	95,7	94,5	102,3	+6,9	+8,3	95,1	98,4	+2,4			
153,0	+12,5	154,7	172,7	188,4	+21,8	+9,1	134,0	158,9	167,8	+25,2	+5,6	137,9	163,4	+18,5			
103,4	+2,6	90,3	104,2	98,6	+9,2	-5,4	99,7	99,3	107,2	+7,5	+8,0	98,8	103,3	+4,6	20.1		
97,5	+0,7	82,4	96,5	88,8	+7,8	-8,0	96,1	92,0	100,6	+4,7	+9,3	94,8	96,3	+1,6			
169,5	+17,5	177,9	190,0	206,6	+16,1	+8,7	139,8	180,6	180,0	+28,8	-0,3	142,9	180,3	+26,2			
104,9	-4,6	119,2	131,5	132,8	+11,4	+1,0	109,0	116,5	125,2	+14,9	+7,5	115,0	120,8	+5,0	20.2		
96,6	-6,5	111,1	123,4	120,9	+8,8	-2,0	101,9	107,7	116,5	+14,3	+8,2	108,0	112,1	+3,8			
143,2	+1,8	156,4	169,0	187,2	+19,7	+10,8	141,7	157,0	164,9	+16,4	+5,0	147,2	160,9	+9,3			
98,8	+10,1	85,8	100,3	86,3	+0,6	-14,0	93,4	91,7	99,2	+6,2	+8,2	92,2	95,4	+3,5	20.3		
96,6	+8,7	84,5	98,1	83,3	-1,4	-15,1	92,8	90,0	97,0	+4,5	+7,8	91,6	93,5	+2,1			
157,0	+38,1	121,9	160,8	169,0	+38,6	+5,1	107,8	136,8	160,0	+48,4	+17,0	108,5	148,4	+36,8			

1 INDEX DES AUFTRAGSEINGANGS
 1995
 NACH ABSCHNITTEN, UNTERABSCHNITTEN,
 DER KLASSIFIKATION DER WIRTSCHAFTS
 1.1 ORIGINAL

VOLUMEN

WZ93- SCHL.	WIRTSCHAFTSZWEIG		2000 MAY	VERÄNDERUNG IN % MAY 2000 GEGEN		2000 APR.	VERÄNDERUNG IN % APR. 2000 GEGEN		KUMULIERT		2-MONATS- DURCHSCHNITT	
				MAY 1999	APR. 2000		APR. 1999	MAR. 2000	JAN. 2000 BIS MAY 2000	VER- ÄEND. IN % GEGEN VORJAHR	APR. 2000 UND MAY 2000	VER- ÄEND. IN % GEGEN VORJAHR
DE	PAPIER- UND DRUCKGEWERBE	INSGESAMT	122,5	+18,1	+10,1	111,3	+4,7	-10,9	116,2	+9,6	116,9	+11,3
		INLAND	115,1	+17,3	+10,5	104,2	+2,4	-10,9	108,8	+7,2	109,7	+9,7
		AUSLAND	148,6	+20,5	+9,0	136,3	+11,4	-11,1	142,4	+16,5	142,5	+16,0
21	PAPIERGEWERBE	INSGESAMT	129,0	+22,6	+11,4	115,8	+5,9	-10,9	121,2	+11,4	122,4	+14,1
		INLAND	120,2	+23,0	+12,9	106,5	+3,6	-11,3	112,9	+9,3	113,4	+13,1
		AUSLAND	148,9	+22,0	+8,9	136,7	+10,5	-10,2	141,2	+15,3	142,8	+16,2
21.1	H.V. HOLZSTOFF, ZELLSTOFF, PAPIER, KARTON UND PAPPE	INSGESAMT	156,0	+24,8	+7,4	145,2	+12,6	-9,1	147,9	+15,8	150,6	+18,6
		INLAND	146,1	+31,7	+9,5	133,4	+13,8	-8,7	136,3	+17,3	139,8	+22,5
		AUSLAND	167,9	+18,3	+5,3	159,4	+11,5	-9,5	161,8	+14,3	163,7	+14,9
21.11	HERSTELLUNG VON HOLZ- STOFF UND ZELLSTOFF	INSGESAMT	219,6	+55,9	+22,0	180,0	+28,2	-4,9	185,9	+40,8	199,8	+42,0
		INLAND	131,8	+25,6	+7,0	123,2	-4,0	+6,5	123,1	+11,5	127,5	+9,3
		AUSLAND	314,5	+74,8	+30,3	241,3	+57,1	-10,2	253,7	+63,3	277,9	+66,6
21.12	HERSTELLUNG VON PAPIER, KARTON UND PAPPE	INSGESAMT	154,9	+24,2	+7,1	144,6	+12,4	-9,2	147,3	+15,3	149,8	+18,2
		INLAND	146,4	+31,9	+9,6	133,6	+14,1	-8,9	136,6	+17,5	140,0	+22,7
		AUSLAND	165,2	+17,0	+4,6	157,9	+10,6	-9,5	160,1	+13,2	161,6	+13,8
21.2	PAPIER-, KARTON- UND PAPPEVERARBEITUNG	INSGESAMT	107,4	+20,3	+16,5	92,2	-1,4	-13,2	99,8	+6,6	99,8	+9,2
		INLAND	106,1	+17,1	+15,6	91,8	-3,4	-13,4	99,2	+4,0	99,0	+6,7
		AUSLAND	112,9	+34,1	+20,7	93,5	+7,2	-12,5	102,1	+18,4	103,2	+20,4
21.21	H.V. WELLPAPIER UND -PAPPE SOWIE V. VER- PACKUNGSM. A. PAPIER	INSGESAMT	122,3	+26,0	+22,5	99,8	-3,2	-14,2	109,6	+7,6	111,1	+11,0
		INLAND	116,6	+23,6	+21,1	96,3	-4,1	-13,9	105,2	+5,8	106,5	+9,3
		AUSLAND	156,1	+37,9	+30,0	120,1	+0,4	-15,9	136,0	+16,5	138,1	+18,6
21.22	H.V. HAUSHALTS-,HYGIENE- U. TOILETTENARTIKELN AUS ZELLSTOFF UND PAPIER	INSGESAMT	83,8	+15,4	+13,9	73,6	+2,6	-13,2	79,5	+9,1	78,7	+9,0
		INLAND	95,2	+12,3	+14,3	83,3	+0,6	-13,5	89,7	+6,2	89,3	+6,6
		AUSLAND	52,9	+33,9	+12,1	47,2	+13,5	-11,8	51,7	+25,2	50,1	+23,4
21.23	H.V. SCHREIBWAREN UND BUEROBEDARF AUS PAPIER, KARTON UND PAPPE	INSGESAMT	114,8	+9,2	+5,4	108,9	-1,2	-11,4	115,3	+0,8	111,9	+3,9
		INLAND	109,4	+0,7	+2,5	106,7	-7,9	-14,6	114,7	-4,6	108,1	-3,7
		AUSLAND	137,8	+52,8	+16,1	118,7	+37,4	+3,6	118,0	+31,7	128,3	+45,3
21.24	HERSTELLUNG VON TAPETEN	INSGESAMT	91,2	+27,6	+6,9	85,3	+1,4	-26,6	97,0	+11,9	88,3	+13,5
		INLAND	77,6	+19,2	-2,6	79,7	-2,4	-23,1	89,0	+3,9	78,7	+7,2
		AUSLAND	124,3	+42,9	+25,8	99,3	+10,0	-32,8	116,7	+30,7	112,1	+26,1
21.25	HERSTELLUNG VON SONST. WAREN AUS PAPIER, KAR- TON UND PAPPE	INSGESAMT	96,0	+11,9	+8,0	88,9	-0,7	-6,7	91,5	+2,2	92,5	+5,5
		INLAND	88,6	+11,3	+8,6	81,6	-2,7	-7,6	84,2	+0,1	85,1	+4,0
		AUSLAND	125,1	+13,7	+6,6	117,4	+5,6	-4,1	119,7	+8,2	121,3	+9,7
22	DRUCKGEWERBE, VERVIEL- FAELTIGUNG VON BESPIELTEN TON-,BILD-U.DATENTRAEGERN	INSGESAMT	112,5	+11,1	+7,8	104,4	+2,5	-10,8	108,5	+6,6	108,5	+6,8
		INLAND	109,3	+10,9	+7,6	101,6	+0,9	-10,2	104,7	+4,7	105,5	+5,8
		AUSLAND	147,2	+12,7	+9,4	134,5	+17,6	-15,8	149,3	+24,0	140,9	+15,0
22.2	DRUCKGEWERBE	INSGESAMT	111,3	+9,7	+7,7	103,3	+1,6	-9,9	106,9	+5,5	107,3	+5,6
		INLAND	108,3	+9,9	+7,3	100,9	+0,4	-9,8	103,7	+4,1	104,6	+5,1
		AUSLAND	150,0	+7,1	+11,1	135,0	+15,9	-10,5	147,8	+18,9	142,5	+11,1
22.21	ZEITUNGSDRUCKEREI	INSGESAMT	95,6	+3,9	+2,6	93,2	+5,0	-1,9	92,4	+5,6	94,4	+4,4
		INLAND	95,6	+3,9	+2,6	93,2	+5,0	-1,9	92,4	+5,6	94,4	+4,4
		AUSLAND	156,5	-13,8	+4,2	150,2	+54,7	-4,7	135,0	+2,2	153,4	+10,0
22.22	DRUCKEREI (OHNE ZEI- TUNGSDRUCKEREI)	INSGESAMT	112,1	+10,8	+7,9	103,9	+2,0	-10,2	107,8	+5,9	108,0	+6,3
		INLAND	109,0	+11,5	+7,6	101,3	+0,6	-10,3	104,4	+4,5	105,2	+5,9
		AUSLAND	146,8	+5,3	+10,2	133,2	+15,3	-9,9	145,7	+18,2	140,0	+9,8
22.23	DRUCKWEITERVERARBEITUNG	INSGESAMT	150,5	+6,4	+10,8	135,8	+5,4	-16,7	144,0	+8,6	143,2	+5,9
		INLAND	139,1	+2,6	+8,3	128,4	+3,2	-16,2	135,0	+5,8	133,8	+2,9
		AUSLAND	374,5	+47,2	+33,3	281,0	+28,8	-21,2	320,6	+38,6	327,8	+38,7
22.24	SATZHERSTELLUNG UND REPRODUKTION	INSGESAMT	96,2	+8,1	+7,4	89,6	-3,8	-10,1	91,2	+1,1	92,9	+2,0
		INLAND	96,1	+7,9	+7,4	89,5	-4,3	-9,8	90,9	+0,7	92,8	+1,6
		AUSLAND	100,0	+15,2	+7,0	93,5	+11,2	-16,4	100,3	+15,7	96,8	+13,2
22.25	SONSTIGES DRUCKGEWERBE	INSGESAMT	135,9	-9,2	+16,3	116,9	-22,3	-8,0	125,6	-10,7	126,4	-15,7
		INLAND	136,6	-9,3	+16,6	117,2	-22,7	-9,1	126,6	-10,8	126,9	-16,0
		AUSLAND	100,2	+1,0	-0,6	100,8	+10,8	+206,4	74,5	-0,8	100,5	+5,7
22.3	VERVIELFAELTIGUNG VON BESPIELTEN TON-, BILD- UND DATENTRAEGERN	INSGESAMT	144,2	+47,3	+10,0	131,1	+22,2	-27,0	150,6	+33,6	137,7	+34,2
		INLAND	150,5	+46,7	+16,0	129,7	+19,4	-21,6	146,6	+23,1	140,1	+32,7
		AUSLAND	135,8	+47,8	+2,6	132,3	+25,2	-32,7	155,5	+48,5	134,1	+35,7
22.31	VERVIELFAELTIGUNG VON BESPIELTEN TONTRAEGERN	INSGESAMT	99,1	+22,8	+18,1	83,9	+0,1	-31,8	106,0	+16,7	91,5	+11,2
		INLAND	106,2	+29,5	+24,1	85,6	+7,8	-19,9	97,0	+9,1	95,9	+18,8
		AUSLAND	91,2	+15,0	+11,2	82,0	-7,6	-42,0	116,2	+25,1	86,6	+3,1
22.32	VERVIELFAELTIGUNG VON BESPIELTEN BILDTRAEGERN	INSGESAMT	540,7	+332,2	-1,1	546,6	+151,4	-12,9	495,6	+182,6	543,7	+217,4
		INLAND	357,4	+176,8	+23,2	290,0	+26,8	-28,4	359,5	+89,5	323,7	+80,9
		AUSLAND	1186,0	+968,5	-18,2	1450,0	+716,4	+2,7	974,8	+681,1	1318,0	+813,4

STBA,FS 4,R 2.2, 5/2000

LAND

FUER DAS VERARBEITENDE GEWERBE
= 100
ABTEILUNGEN, GRUPPEN UND KLASSEN
ZWEIGE, AUSGABE 1993 (WZ93)
WERT

INDEX

1999 MAI	VER- AEND. IN % GEGEN	1999 1.VJ	1999 4.VJ	2000 1.VJ	VERAENDERUNG IN % GEGEN		1998 2.HJ	1999 1.HJ	1999 2.HJ	VERAENDERUNG IN % GEGEN		1998	1999	VER- AEND. IN % GEGEN	WZ93 SCHL.
	MAI 1998				1.VJ 2000					2.HJ 1999				1998	
					1.VJ 1999	4.VJ 1999				2.HJ 1998	1.HJ 1999				
103,7	+3,2	106,7	117,0	115,7	+8,4	-1,1	105,2	106,9	113,9	+8,3	+6,5	105,2	110,4	+4,9	DE
98,1	-0,3	102,5	112,6	108,2	+5,6	-3,9	104,1	102,1	108,9	+4,6	+6,7	102,8	105,5	+2,6	
123,3	+14,2	121,8	132,8	142,4	+16,9	+7,2	109,2	124,0	131,5	+20,4	+6,0	113,8	127,8	+12,3	
105,2	+1,9	109,9	115,0	120,3	+8,5	+4,6	104,1	109,7	114,4	+9,9	+4,3	106,7	112,1	+5,1	21
97,7	-2,7	104,4	109,5	111,5	+6,8	+1,8	102,1	103,3	108,4	+6,2	+4,9	103,2	105,8	+2,5	
122,0	+11,3	122,2	127,5	140,2	+14,7	+10,0	108,4	124,2	127,8	+17,9	+2,9	114,7	126,0	+9,9	
125,0	+4,3	128,2	134,8	146,1	+14,0	+8,4	117,7	128,5	134,1	+13,9	+4,4	122,0	131,3	+7,6	21.1
110,9	-7,3	117,6	127,8	134,0	+13,9	+4,9	116,6	116,4	125,8	+7,9	+8,1	117,6	121,1	+3,0	
141,9	+18,3	141,1	143,3	160,6	+13,8	+12,1	119,0	143,1	144,1	+21,1	+0,7	127,4	143,6	+12,7	
140,9	+68,7	126,3	118,1	176,6	+39,8	+49,5	110,9	136,8	118,5	+6,9	-14,6	112,4	128,6	+14,4	21.11
104,9	+93,2	106,3	95,1	120,2	+13,1	+26,4	72,2	114,8	101,7	+40,9	-11,4	73,1	108,2	+48,0	
179,9	+56,3	147,9	142,9	237,5	+60,6	+66,2	152,7	164,7	136,6	-10,5	-17,1	154,9	150,7	-2,7	
124,7	+3,6	128,3	135,1	145,6	+13,5	+7,8	117,8	128,4	134,4	+14,1	+4,7	122,2	131,4	+7,5	21.12
111,0	-8,0	117,8	128,3	134,3	+14,0	+4,7	117,3	116,5	126,1	+7,5	+8,2	118,3	121,3	+2,5	
141,2	+17,6	140,9	143,3	159,2	+13,0	+11,1	118,4	142,7	144,3	+21,9	+1,1	126,9	143,5	+13,1	
89,3	-0,7	95,1	99,2	99,7	+4,8	+0,5	93,2	94,6	98,6	+5,8	+4,2	94,4	96,6	+2,3	21.2
90,6	+0,8	97,2	99,6	99,3	+2,2	-0,3	94,3	96,1	99,1	+5,1	+3,1	95,4	97,6	+2,3	
84,2	-6,2	86,6	97,5	101,4	+17,1	+4,0	88,2	88,4	96,8	+8,8	+8,5	90,5	92,6	+2,3	
97,1	-1,6	103,1	107,2	108,7	+5,4	+1,4	98,7	103,0	107,1	+8,5	+4,0	101,2	105,1	+3,9	21.21
94,3	-1,2	100,8	102,5	104,3	+3,5	+1,8	95,7	100,3	102,4	+7,0	+2,1	98,0	101,3	+3,4	
113,2	-4,3	116,8	134,8	134,7	+15,3	-0,1	116,6	119,1	134,9	+15,7	+13,3	120,4	127,0	+5,5	
72,6	+6,6	73,4	80,7	80,0	+9,0	-0,9	72,3	73,8	78,8	+9,0	+6,8	72,5	76,3	+5,2	21.22
84,8	+5,9	85,0	93,1	90,0	+5,9	-3,3	85,6	85,6	90,9	+6,2	+6,2	86,2	88,2	+2,3	
39,5	+12,5	41,8	46,9	52,8	+26,3	+12,6	35,9	41,9	46,1	+28,4	+10,0	35,0	44,0	+25,7	
105,1	+13,5	118,9	123,8	117,6	-1,1	-5,0	117,8	115,8	123,9	+5,2	+7,0	110,2	119,8	+8,7	21.23
108,6	+17,7	125,5	128,2	119,1	-5,1	-7,1	120,7	121,0	129,1	+7,0	+6,7	113,1	125,1	+10,6	
90,2	-4,2	90,5	105,2	111,1	+22,8	+5,6	105,0	93,1	101,3	-3,5	+8,8	97,5	97,2	-0,3	
71,5	-24,3	92,7	86,7	102,8	+10,9	+18,6	88,5	85,8	87,0	-1,7	+1,4	101,5	86,4	-14,9	21.24
65,1	-18,0	94,0	83,9	96,0	+2,1	+14,4	81,2	84,0	80,7	-0,6	-3,9	88,6	82,4	-7,0	
87,4	-33,7	89,6	93,6	119,8	+33,7	+28,0	106,6	90,5	102,4	-3,9	+13,1	133,6	96,5	-27,8	
85,8	-9,3	90,7	90,7	90,8	+0,1	+0,1	95,5	90,6	90,2	-5,5	-0,4	97,4	90,4	-7,2	21.25
79,6	-7,5	85,6	83,8	83,7	-2,2	-0,1	88,9	84,3	83,9	-5,6	-0,5	90,4	84,1	-7,0	
110,0	-14,0	110,6	117,7	118,7	+7,3	+0,8	121,4	115,3	114,6	-5,6	-0,6	124,6	114,9	-7,8	
101,3	+5,1	101,9	120,1	108,5	+6,5	-9,7	106,9	102,6	113,0	+5,7	+10,1	102,9	107,8	+4,8	22
98,6	+2,5	100,3	116,2	104,3	+4,0	-10,2	106,3	100,7	109,4	+2,9	+8,6	102,4	105,1	+2,6	
130,6	+32,1	119,0	162,8	155,0	+30,3	-4,8	113,8	123,1	152,4	+33,9	+23,8	108,7	137,8	+26,8	
101,5	+5,6	101,2	117,0	106,6	+5,3	-8,9	105,6	102,1	110,9	+5,0	+8,6	102,0	106,5	+4,4	22.2
98,5	+3,2	99,7	114,5	103,1	+3,4	-10,0	104,9	100,3	108,2	+3,1	+7,9	101,2	104,2	+3,0	
140,0	+34,0	121,6	150,1	151,3	+24,4	+0,8	115,0	126,3	146,1	+27,0	+15,7	112,4	136,2	+21,2	
92,0	+0,1	85,5	92,9	91,1	+6,5	-1,9	92,5	87,9	90,8	-1,8	+3,3	91,4	89,3	-2,3	22.21
92,0	+0,1	85,5	92,9	91,1	+6,5	-1,9	92,5	87,9	90,8	-1,8	+3,3	91,4	89,3	-2,3	
181,6	+696,5	127,3	89,1	122,8	-3,5	+37,8	60,6	118,0	84,6	+39,6	-28,3	55,3	101,3	+83,2	
101,2	+6,3	102,0	118,4	107,6	+5,5	-9,1	106,0	102,6	111,7	+5,4	+8,9	102,1	107,2	+5,0	22.22
97,8	+3,5	100,4	115,8	103,9	+3,5	-10,3	105,3	100,6	108,8	+3,3	+8,2	101,3	104,7	+3,4	
139,4	+34,0	120,6	147,9	149,6	+24,0	+1,1	113,8	125,5	145,0	+27,4	+15,5	111,9	135,2	+20,8	
141,4	+11,0	131,0	165,1	144,6	+10,4	-12,4	138,0	134,4	158,4	+14,8	+17,9	131,6	146,4	+11,2	22.23
135,6	+7,9	126,0	157,1	135,9	+7,9	-13,5	134,6	129,6	152,3	+13,2	+17,5	129,3	141,0	+9,0	
254,4	+58,3	227,9	324,0	315,9	+38,6	-2,5	204,1	227,7	277,7	+36,1	+22,0	177,3	252,7	+42,5	
89,0	-2,0	89,6	101,1	90,1	+0,6	-10,9	95,6	90,7	97,6	+2,1	+7,6	93,6	94,2	+0,6	22.24
89,1	-2,0	89,7	101,3	89,6	-0,1	-11,5	95,9	90,8	97,8	+2,0	+7,7	93,8	94,3	+0,5	
86,8	-1,5	87,5	95,5	102,6	+17,3	+7,4	88,9	88,3	93,0	+4,6	+5,3	86,7	90,6	+4,5	
149,6	+13,4	134,5	136,8	125,1	-7,0	-8,6	141,7	142,6	138,1	-2,5	-3,2	134,6	140,4	+4,3	22.25
150,6	+12,9	135,9	135,1	126,4	-7,0	-6,4	141,5	143,5	138,0	-2,5	-3,8	134,9	140,7	+4,3	
99,2	+81,4	61,7	223,1	57,1	-7,5	-74,4	155,8	98,3	146,1	-6,2	+48,6	118,6	122,2	+3,0	
97,9	-6,1	119,4	199,7	159,3	+33,4	-20,2	140,8	115,6	168,4	+19,6	+45,7	126,7	142,0	+12,1	22.3
102,6	-18,9	128,1	188,1	150,9	+17,8	-19,8	166,2	120,0	160,9	-3,2	+34,1	153,0	140,5	-8,2	
91,9	+20,4	108,6	214,3	169,8	+56,4	-20,8	108,8	110,0	177,9	+63,5	+61,7	93,6	144,0	+53,8	
80,7	-7,2	96,5	143,6	115,7	+19,9	-19,4	111,4	94,3	126,4	+13,5	+34,0	99,2	110,3	+11,2	22.31
82,0	-17,8	94,4	115,3	97,7	+3,5	-15,3	122,6	91,3	107,0	-12,7	+17,2	111,0	99,2	-10,6	
79,3	+9,2	98,8	175,2	135,9	+37,6	-22,4	98,9	97,5	148,0	+49,6	+51,8	86,0	122,8	+42,8	
125,1	-30,2	178,1	477,5	463,6	+160,3	-2,9	210,1	174,0	352,9	+68,0	+102,8	187,9	263,5	+40,2	22.32
129,1	-40,0	197,0	413,6	383,4	+94,6	-7,3	241,6	185,7	314,8	+30,3	+69,5	220,5	250,2	+13,5	
111,0	+109,8	111,8	702,6	746,0	+567,3	+6,2	99,2	133,1	487,3	+391,2	+266,1	73,3	310,2	+323,2	

1 INDEX DES AUFTRAGSEINGANGS
 1995
 NACH ABSCHNITTEN, UNTERABSCHNITTEN,
 DER KLASSIFIKATION DER WIRTSCHAFTS
 1.1 ORIGINAL

VOLUMEN

WZ93- SCHL.	WIRTSCHAFTSZWEIG		2000 MAI	VERAENDERUNG IN % MAI 2000 GEGEN		2000 APR.	VERAENDERUNG IN % APR. 2000 GEGEN		KUMULIERT		2-MONATS- DURCHSCHNITT	
				MAI 1999	APR. 2000		APR. 1999	MAR. 2000	JAN. 2000 BIS MAI 2000	VER- AEND. IN % GEGEN VORJAHR	APR. 2000 VER- AEND. IN % GEGEN VORJAHR	VER- AEND. IN % GEGEN VORJAHR
22.33	VERVIELFAELTIGUNG VON BESPIELTEN DATENTRAEGERN	INSGESAMT	292,1	+26,5	+2,2	285,7	+17,3	-27,2	326,0	+23,2	288,9	+21,8
		INLAND	300,4	+35,5	-3,4	310,9	+42,2	-19,9	327,3	+21,1	305,7	+38,8
		AUSLAND	273,7	+8,9	+18,9	230,1	-23,0	-42,8	323,2	+28,0	251,9	-8,4
D6	CHEMISCHE INDUSTRIE	INSGESAMT	123,6	+19,5	+13,1	109,3	+1,1	-15,6	117,8	+10,9	116,5	+10,1
		INLAND	116,4	+21,0	+14,7	101,5	+2,4	-12,4	107,9	+9,1	109,0	+11,6
		AUSLAND	132,3	+18,1	+11,4	118,8	-0,2	-18,5	129,7	+12,8	125,6	+8,7
24.1	HERSTELLUNG VON CHEMISCHEN GRUNDSTOFFEN	INSGESAMT	137,3	+26,3	+14,6	119,8	+6,2	-14,9	129,7	+17,0	128,6	+16,1
		INLAND	138,1	+28,5	+15,0	120,1	+11,1	-12,1	128,3	+17,8	129,1	+19,8
		AUSLAND	136,6	+24,4	+14,3	119,5	+2,2	-17,2	131,1	+16,3	128,1	+13,0
24.11	HERSTELLUNG VON INDUSTRIEGASEN	INSGESAMT	117,2	+14,7	+2,2	114,7	+9,1	-1,5	114,1	+9,7	116,0	+11,9
		INLAND	116,6	+14,4	+1,5	114,9	+11,6	-0,8	113,7	+10,1	115,8	+13,0
		AUSLAND	136,6	+19,5	+27,0	107,6	-38,5	-22,9	125,4	-2,0	122,1	-15,6
24.12	HERSTELLUNG VON FARB- STOFFEN UND PIGMENTEN	INSGESAMT	127,0	+32,0	+16,0	109,5	+11,2	-13,0	112,7	+19,3	118,3	+21,5
		INLAND	142,9	+62,6	+28,0	111,6	+25,7	-9,1	115,8	+38,8	127,3	+44,0
		AUSLAND	119,3	+19,1	+10,1	108,4	+5,0	-14,8	111,2	+11,3	113,9	+12,0
24.13	HERSTELLUNG VON SONSTIGEN ANORGANISCHEN GRUNDSTOF- FEN UND CHEMIKALIEN	INSGESAMT	126,4	+26,9	+12,0	112,9	+9,2	-8,1	118,6	+13,6	119,7	+17,9
		INLAND	122,2	+23,2	+13,5	107,7	+5,5	-11,2	114,4	+10,3	115,0	+14,2
		AUSLAND	130,8	+30,8	+10,6	118,3	+12,9	-5,1	122,9	+16,9	124,6	+21,7
24.14	HERSTELLUNG VON SONSTIGEN ORGANISCHEN GRUNDSTOFFEN UND CHEMIKALIEN	INSGESAMT	138,4	+21,4	+15,8	119,5	-0,2	-17,7	134,4	+14,5	129,0	+10,4
		INLAND	141,7	+21,3	+12,5	125,9	+5,5	-12,1	134,8	+13,1	133,8	+13,3
		AUSLAND	135,6	+21,5	+19,1	113,9	-5,2	-22,5	134,1	+15,8	124,8	+7,7
24.15	HERSTELLUNG VON DUENGE- MITTELN UND STICKSTOFF- VERBINDUNGEN	INSGESAMT	105,6	+28,6	+2,6	102,9	+5,9	-11,9	107,3	+9,9	104,3	+16,3
		INLAND	114,0	+31,3	+4,3	109,3	+19,2	-0,6	107,5	+18,8	111,7	+25,1
		AUSLAND	96,3	+25,4	+0,5	95,8	-7,2	-22,9	107,0	+1,4	96,1	+6,8
24.16	HERSTELLUNG VON KUNST- STOFF IN PRIMAERFORMEN	INSGESAMT	147,2	+30,5	+15,7	127,2	+10,7	-14,6	136,7	+21,1	137,2	+20,5
		INLAND	143,9	+33,2	+18,9	121,0	+14,2	-15,1	132,5	+21,9	132,5	+23,8
		AUSLAND	150,4	+28,1	+13,0	133,1	+7,9	-14,1	140,6	+20,2	141,8	+17,8
24.17	HERSTELLUNG VON SYNTHETISCHEM KAUTSCHUK IN PRIMAERFORMEN	INSGESAMT	122,1	+16,0	+10,8	110,2	+5,9	-22,4	117,4	+11,9	116,2	+11,0
		INLAND	142,6	+34,5	+0,1	142,5	+43,2	-6,0	134,4	+28,6	142,6	+38,7
		AUSLAND	109,7	+4,6	+20,9	90,7	-15,2	-33,4	107,1	+1,9	100,2	-5,5
24.2	HERSTELLUNG VON SCHAE- LINGSBEKAEMPFUNGS- UND PFLANZENSCHUTZMITTELN	INSGESAMT	102,9	+15,6	+0,6	102,3	-19,6	-33,1	131,4	-8,4	102,6	-5,1
		INLAND	107,4	-2,5	-7,0	115,5	-8,6	-27,2	142,1	+10,5	111,5	-5,7
		AUSLAND	100,3	+30,1	+5,7	94,9	-25,7	-36,5	125,2	-17,6	97,6	-4,7
24.3	HERSTELLUNG VON ANSTRICH- MITTELN, DRUCKFARBEN UND KITTEN	INSGESAMT	138,2	+30,0	+18,2	116,9	+6,5	-15,6	120,8	+17,6	127,6	+18,0
		INLAND	122,1	+25,7	+17,7	103,7	+1,4	-15,6	106,5	+13,4	112,9	+13,2
		AUSLAND	187,4	+39,3	+19,4	157,0	+18,4	-15,5	164,4	+26,9	172,2	+28,9
24.4	HERSTELLUNG VON PHARMA- ZEUTISCHEN ERZEUGNISSEN	INSGESAMT	104,6	+0,5	+7,0	97,8	-12,6	-18,8	106,7	-	101,2	-6,3
		INLAND	94,9	+9,3	+14,1	83,2	-10,2	-10,2	89,1	-5,0	89,1	-0,7
		AUSLAND	121,1	-9,2	-1,0	122,3	-15,2	-26,9	136,2	+6,2	121,7	-12,3
24.41	HERSTELLUNG VON PHARMA- ZEUTISCHEN GRUNDSTOFFEN	INSGESAMT	112,2	-4,7	+11,9	100,3	-17,7	-28,2	120,4	+8,2	106,3	-11,3
		INLAND	99,9	-17,5	+2,7	97,3	-28,9	-20,7	102,4	-9,3	98,6	-23,6
		AUSLAND	115,5	-1,1	+14,2	101,1	-14,2	-29,8	125,2	+12,9	108,3	-7,7
24.42	H.V. PHARM. SPEZIALI- TAETEN UND SONSTIGEN PHARM. ERZEUGNISSEN	INSGESAMT	103,9	+1,1	+6,6	97,5	-12,1	-17,8	105,4	-0,8	100,7	-5,8
		INLAND	94,7	+10,5	+14,4	82,8	-9,3	-9,7	88,7	-4,8	88,8	+0,3
		AUSLAND	122,4	-10,7	-3,7	127,1	-15,4	-26,3	138,7	+4,8	124,8	-13,2
24.5	H.V. SEIFEN, WASCH- REINIGUNGS- UND KOERPER- PFLEGE MITTELN	INSGESAMT	95,7	+11,5	+16,0	82,5	-4,8	-14,5	88,7	+0,7	89,1	+3,2
		INLAND	89,3	+11,5	+16,4	76,7	-5,9	-14,1	82,0	-0,7	83,0	+2,7
		AUSLAND	113,1	+12,1	+15,4	98,0	-2,6	-15,4	106,9	+4,0	105,6	+4,8
24.51	H.V. SEIFEN, WASCH- REINIGUNGS- UND POLIER- MITTELN	INSGESAMT	101,9	+14,4	+12,6	90,5	+2,5	-11,1	96,4	+5,1	96,2	+8,5
		INLAND	97,2	+16,0	+11,9	86,9	+3,5	-10,5	92,2	+4,9	92,1	+9,8
		AUSLAND	112,5	+11,5	+14,0	98,7	+0,8	-12,0	105,8	+5,7	105,6	+6,2
24.52	HERSTELLUNG VON DUFT- U. KOERPERPFLEGE MITTELN	INSGESAMT	89,5	+8,6	+20,3	74,4	-12,5	-18,3	81,0	-4,0	82,0	-2,0
		INLAND	82,1	+6,8	+21,6	67,5	-14,8	-17,9	72,8	-6,4	74,8	-4,2
		AUSLAND	113,9	+12,9	+17,3	97,1	-6,8	-19,6	108,4	+2,0	105,5	+2,8
24.6	HERSTELLUNG VON SONST. CHEMISCHEN ERZEUGNISSEN	INSGESAMT	125,5	+24,4	+12,5	111,6	+9,4	-10,6	115,1	+14,0	118,6	+16,8
		INLAND	116,8	+22,7	+13,2	103,2	+5,5	-9,6	106,5	+10,8	110,0	+14,0
		AUSLAND	139,6	+26,0	+12,0	119,3	+12,7	-11,4	122,9	+16,5	126,5	+19,3
24.61	HERSTELLUNG VON PYRO- TECHNISCHEN ERZEUGNISSEN	INSGESAMT	103,8	+37,1	+7,7	96,4	+35,0	-34,6	98,6	+18,8	100,1	+36,0
		INLAND	68,2	+15,0	-11,1	76,7	+3,5	-33,9	75,5	+11,0	72,5	+8,7
		AUSLAND	211,3	+68,9	+35,5	155,9	+145,9	-35,6	168,3	+30,9	183,6	+94,7
24.62	HERSTELLUNG VON KLEB- STOFFEN UND GELATINE	INSGESAMT	107,9	+9,4	+11,7	96,6	-0,6	-12,1	102,1	+2,2	102,3	+4,5
		INLAND	99,7	+15,5	+12,7	88,5	-3,4	-14,2	95,3	+3,1	94,1	+5,7
		AUSLAND	123,4	+1,1	+10,1	112,1	+3,9	-8,6	115,1	+0,7	117,8	+2,4

STBA, FS 4, R 2.2, 5/2000

LAND

FUER DAS VERARBEITENDE GEWERBE
= 100
ABTEILUNGEN, GRUPPEN UND KLASSEN
ZWEIGE, AUSGABE 1993 (WZ93)
WERT

INDEX

1999 MAI	VER- AEND. IN % GEGEN	1999 1.VJ	1999 4.VJ	2000 1.VJ	VERAENDERUNG IN % 1.VJ 2000 GEGEN		1998 2.HJ	1999 1.HJ	1999 2.HJ	VERAENDERUNG IN % 2.HJ 1999 GEGEN		1998	1999	VER- AEND. IN % GEGEN	WZ93 SCHL.
	MAI 1998				1.VJ 1999	4.VJ 1999				2.HJ 1998	1.HJ 1999			1998	
230,9	+10,6	283,1	517,0	350,7	+23,9	-32,2	354,1	265,2	420,7	+18,8	+58,6	329,1	343,0	+4,2	
221,7	-8,4	303,7	514,8	341,7	+12,5	-33,6	403,6	265,3	411,7	+2,0	+55,2	385,9	338,5	-12,3	22.33
251,3	+85,9	237,5	522,0	370,7	+56,1	-29,0	244,4	264,8	440,8	+80,4	+66,5	203,2	352,8	+73,6	
103,4	+0,5	106,5	111,0	118,7	+11,5	+6,9	99,8	107,2	109,0	+9,2	+1,7	104,5	108,1	+3,4	D6
96,2	-2,3	99,7	104,4	107,3	+7,6	+2,8	96,6	100,0	102,8	+6,4	+2,8	99,4	101,4	+2,0	
112,0	+3,6	114,7	119,0	132,4	+15,4	+11,3	103,7	115,8	116,6	+12,4	+0,7	110,8	116,2	+4,9	
108,7	+0,6	111,0	121,3	130,5	+17,6	+7,6	102,6	112,8	117,3	+14,3	+4,0	108,6	115,1	+6,0	24.1
107,5	-0,5	109,7	120,6	127,7	+16,4	+5,9	104,3	110,5	116,9	+12,1	+5,8	108,2	113,7	+5,1	
109,8	+1,5	112,3	121,9	133,1	+18,5	+9,2	101,1	114,9	117,8	+16,5	+2,5	109,1	116,3	+6,6	
102,2	-1,6	104,2	110,5	112,8	+8,3	+2,1	113,9	105,8	110,5	-3,0	+4,4	110,2	108,1	-1,9	24.11
101,9	-1,9	103,8	110,1	112,4	+8,3	+2,1	114,0	105,1	109,9	-3,6	+4,6	110,3	107,5	-2,5	
114,3	+12,8	116,9	122,0	127,6	+9,2	+4,6	112,8	131,9	127,0	+12,6	-3,7	105,7	129,5	+22,5	
96,2	-6,5	92,6	98,3	109,0	+17,7	+10,9	88,2	96,2	94,4	+7,0	-1,9	97,9	95,3	-2,7	24.12
87,9	-1,8	80,0	92,0	108,2	+35,3	+17,6	80,8	84,9	89,2	+10,4	+5,1	88,4	87,1	-1,5	
100,2	-8,4	98,7	101,3	108,5	+10,9	+8,1	91,8	101,7	96,9	+5,6	-4,7	102,5	99,3	-3,1	
99,6	-0,1	106,3	111,4	117,9	+10,9	+5,8	100,7	105,7	107,7	+7,0	+1,9	102,3	106,7	+4,3	24.13
99,2	+1,0	105,7	110,3	114,0	+7,9	+3,4	103,7	104,2	105,5	+1,7	+1,2	102,4	104,8	+2,3	
100,0	-1,1	106,9	112,6	121,9	+14,0	+8,3	97,7	107,3	110,1	+12,7	+2,6	102,2	108,7	+6,4	
114,0	+3,1	117,7	128,8	138,1	+17,3	+7,2	106,2	118,6	123,4	+16,2	+4,0	113,1	121,0	+7,0	24.14
116,8	-2,3	119,9	131,9	135,5	+13,0	+2,7	114,3	120,5	127,7	+11,7	+6,0	118,9	124,1	+4,4	
111,6	+8,2	115,8	126,1	140,3	+21,2	+11,3	98,3	117,0	119,7	+20,5	+2,3	108,2	118,4	+9,4	
82,1	-19,9	103,0	93,6	109,3	+6,1	+16,8	99,8	99,2	91,8	-8,0	-7,5	103,3	95,5	-7,6	24.15
86,8	-4,7	91,3	93,0	104,8	+14,8	+12,7	89,5	92,3	91,4	+2,1	-1,0	88,1	91,8	+4,2	
76,8	-33,3	115,8	94,2	114,3	-1,3	+21,3	111,1	106,8	92,3	-16,9	-13,6	120,1	99,6	-17,1	
112,8	+1,7	112,3	126,9	136,3	+21,4	+7,4	103,7	115,7	123,8	+19,4	+7,0	110,2	119,8	+8,7	24.16
108,0	+1,5	109,8	122,8	132,5	+20,7	+7,9	100,5	110,8	119,1	+18,5	+7,5	106,0	115,0	+8,5	
117,4	+1,9	114,7	130,9	139,8	+21,9	+6,8	106,6	120,4	128,3	+20,4	+6,6	114,1	124,3	+8,9	
105,3	+16,4	105,0	111,2	118,2	+12,6	+6,3	90,7	106,3	107,0	+18,0	+0,7	90,0	106,7	+18,6	24.17
106,0	+10,8	105,6	122,7	129,0	+22,2	+5,1	96,4	105,8	113,8	+18,0	+7,6	97,6	109,8	+12,5	
104,9	+20,2	104,6	104,3	111,6	+6,7	+7,0	87,3	106,7	102,9	+17,9	-3,6	85,4	104,8	+22,7	
89,0	-18,4	167,1	67,6	150,6	-9,9	+122,8	78,2	133,5	72,1	-7,8	-46,0	108,3	102,8	-5,1	24.2
110,1	+14,7	135,6	33,7	162,6	+19,9	+382,5	60,4	121,4	58,3	-3,5	-52,0	94,5	89,8	-5,0	
77,1	-33,8	184,9	86,8	143,7	-22,3	+65,6	88,3	140,4	79,9	-9,5	-43,1	116,0	110,1	-5,1	
106,3	-2,3	99,1	111,2	116,4	+17,5	+4,7	105,4	105,2	112,8	+7,0	+7,2	105,5	109,0	+3,3	24.3
97,1	-5,2	90,1	99,2	102,3	+13,5	+3,1	98,2	96,2	102,7	+4,6	+6,8	97,9	99,4	+1,5	
134,5	+4,7	126,7	147,8	159,1	+26,6	+7,6	127,5	132,6	143,5	+12,5	+8,2	128,7	138,1	+7,3	
104,1	+12,2	105,8	105,7	110,3	+4,3	+4,4	98,8	105,9	106,2	+6,4	+0,3	101,9	106,0	+4,0	24.4
86,8	-1,7	96,5	96,0	89,2	-7,6	-7,1	94,1	94,1	93,7	-0,4	-0,4	94,5	93,9	-0,6	
133,3	+32,8	121,4	121,9	145,9	+20,2	+19,7	109,4	125,8	127,3	+16,4	+1,2	114,2	126,6	+10,9	
117,7	+14,5	105,7	109,5	129,8	+22,8	+18,5	103,1	110,6	111,0	+7,7	+0,4	108,6	110,8	+1,1	24.41
121,1	+28,8	102,1	114,9	105,0	+2,8	-8,6	99,5	114,2	107,5	+8,0	-5,9	103,9	110,9	+6,7	
116,8	+11,0	106,6	108,1	136,4	+28,0	+26,2	104,0	109,6	111,9	+7,6	+2,1	111,1	110,8	-0,3	
102,8	+11,9	105,8	105,2	108,5	+2,6	+3,1	99,5	105,5	105,7	+6,2	+0,2	101,1	105,6	+4,5	24.42
85,7	-2,8	96,4	95,4	88,7	-8,0	-7,0	93,9	93,5	95,2	-0,7	-0,3	94,2	93,3	-1,0	
137,0	+38,1	124,7	125,0	148,0	+18,7	+18,4	110,7	129,5	130,8	+18,2	+1,0	114,9	130,1	+13,2	
85,8	-5,3	89,3	90,8	88,5	-0,9	-2,5	89,8	89,1	90,2	+0,4	+1,2	92,6	89,7	-3,1	24.5
80,1	-9,7	83,8	85,7	81,3	-3,0	-5,1	86,5	83,7	85,4	-1,3	+2,0	89,2	84,5	-5,3	
100,9	+5,3	104,1	104,5	107,9	+3,7	+3,3	98,7	103,8	103,1	+4,5	-0,7	102,0	103,5	+1,5	
89,1	+1,6	93,7	98,5	96,6	+3,1	-1,9	89,4	93,0	96,3	+7,7	+3,5	90,4	94,6	+4,6	24.51
83,8	-1,9	90,5	94,9	92,3	+2,0	-2,7	86,9	89,3	93,7	+7,8	+4,9	87,1	91,5	+5,1	
100,9	+8,7	100,6	106,5	106,0	+5,4	-0,5	94,9	101,1	102,2	+7,7	+1,1	97,7	101,7	+4,1	
82,4	-12,0	84,9	83,1	80,4	-5,3	-3,2	90,2	85,3	84,1	-6,8	-1,4	94,9	84,7	-10,7	24.52
76,9	-16,1	77,7	77,4	71,4	-8,1	-7,8	86,1	78,6	78,0	-3,4	-0,8	81,0	78,3	-14,0	
100,9	+1,0	108,8	101,8	110,3	+1,4	+8,3	103,7	107,4	104,4	+0,7	-2,8	107,7	105,9	-1,7	
100,9	-4,4	100,8	111,0	112,7	+11,8	+1,5	99,9	102,7	108,4	+8,5	+5,6	103,4	105,5	+2,0	24.6
95,2	-3,4	95,8	106,7	104,2	+8,8	-2,3	92,9	97,7	104,2	+12,2	+6,7	95,4	101,0	+5,9	
106,0	-5,2	105,3	114,9	120,6	+14,5	+5,0	106,3	107,2	112,2	+5,6	+4,7	110,8	109,7	-1,0	
75,7	-46,0	89,3	110,1	97,6	+9,3	-11,4	77,3	81,8	89,0	+15,1	+8,8	83,2	85,4	+2,6	24.61
59,3	-41,2	68,8	91,4	77,5	+12,6	-15,2	73,0	69,7	79,1	+8,4	+13,5	76,1	74,4	-2,2	
125,1	-51,7	151,5	166,6	158,1	+4,4	-5,1	90,3	118,2	118,8	+31,6	+0,5	104,7	118,5	+13,2	
98,6	-5,6	101,3	104,1	102,1	+0,8	-1,9	96,8	102,2	101,6	+5,0	-0,6	101,6	101,9	+0,3	24.62
86,3	-6,7	94,7	95,1	96,2	+1,6	+1,2	89,1	95,0	94,1	+5,6	-0,9	92,3	94,6	+2,5	
122,1	-4,3	113,9	121,4	113,3	-0,5	-6,7	111,7	115,9	116,0	+3,8	+0,1	119,5	116,0	-2,9	

1 INDEX DES AUFTRAGSEINGANGS
 1995
 NACH ABSCHNITTEN, UNTERABSCHNITTEN,
 DER KLASSIFIKATION DER WIRTSCHAFTS
 1.1 ORIGINAL

VOLUMEN

WZ93- SCHL.	WIRTSCHAFTSZWEIG		2000 MAI	VERÄNDERUNG IN % MAI 2000 GEGEN		2000 APR.	VERÄNDERUNG IN % APR. 2000 GEGEN		KUMULIERT		2-MONATS- DURCHSCHNITT	
				MAI 1999	APR. 2000		APR. 1999	MAR. 2000	JAN. 2000 BIS MAI 2000	VER- ÄEND. IN % GEGEN VORJAHR	APR. 2000 BIS MAI 2000	VER- ÄEND. IN % GEGEN VORJAHR
24.63	HERSTELLUNG VON ETHERISCHEN ÖLEN	INSGESAMT	154,1	+52,9	+19,1	129,4	+16,3	-11,4	131,4	+26,7	141,8	+33,6
		INLAND	133,9	+40,2	+29,4	103,5	+7,3	-14,3	113,3	+13,2	118,7	+23,6
		AUSLAND	174,1	+63,9	+12,3	155,0	+23,1	-9,5	149,2	+39,0	164,6	+41,8
24.64	HERSTELLUNG VON FOTOCHEMISCHEN ERZEUGNISSEN	INSGESAMT	94,6	+19,0	+27,3	74,3	-0,1	-10,5	79,0	+6,8	84,5	+9,7
		INLAND	100,2	+10,6	+20,7	83,0	-3,6	-1,7	83,7	-1,9	91,6	+3,6
		AUSLAND	92,3	+23,6	+30,7	70,6	+1,7	-14,3	77,0	+11,3	81,5	+13,0
24.65	HERSTELLUNG VON UNBESPIELTEN TON-, BILD- UND DATENTRAEGERN	INSGESAMT	125,0	+25,0	+7,8	116,0	+8,2	-0,1	121,8	+10,0	120,5	+16,3
		INLAND	94,5	+18,6	+8,9	86,8	-9,7	-8,6	98,7	-1,6	90,7	+3,2
		AUSLAND	134,5	+26,4	+7,5	125,1	+13,0	+2,0	129,0	+13,2	129,8	+19,5
24.66	HERSTELLUNG VON CHEMISCHEN ERZEUGNISSEN A.N.G.	INSGESAMT	136,2	+25,3	+10,6	123,2	+10,9	-9,1	126,0	+16,2	129,7	+18,0
		INLAND	128,7	+25,1	+13,4	113,5	+9,1	-6,4	116,1	+14,4	121,1	+17,0
		AUSLAND	143,3	+25,4	+8,2	132,5	+12,3	-11,2	135,5	+17,7	137,9	+18,7
24.7	HERSTELLUNG VON CHEMIEFASERN	INSGESAMT	116,6	+21,7	+13,9	102,4	+7,3	-12,3	109,2	+12,6	109,5	+14,5
		INLAND	110,2	+23,1	+17,5	93,8	+2,9	-15,3	102,1	+8,8	102,0	+12,8
		AUSLAND	120,2	+21,0	+12,1	107,2	+9,6	-10,7	113,2	+14,7	113,7	+15,3
DH	HERSTELLUNG VON GUMMI- UND KUNSTSTOFFWAREN	INSGESAMT	126,8	+21,1	+12,7	112,5	+2,2	-10,0	116,7	+9,8	119,7	+11,5
		INLAND	114,6	+17,2	+12,5	101,9	-0,9	-9,7	105,2	+6,5	108,3	+8,0
		AUSLAND	165,1	+30,8	+13,1	146,0	+9,4	-10,6	153,2	+18,0	155,6	+19,9
25.1	HERSTELLUNG VON GUMMIWAREN	INSGESAMT	127,3	+25,4	+9,8	115,9	+4,8	-13,1	118,7	+9,4	121,6	+14,6
		INLAND	113,9	+19,0	+10,4	103,2	-0,9	-13,4	106,7	+4,8	108,6	+8,7
		AUSLAND	157,2	+37,5	+8,9	144,3	+15,3	-12,3	145,6	+18,0	150,8	+26,0
25.11	HERSTELLUNG VON BEIREFUNGEN	INSGESAMT	128,3	+31,1	+0,3	127,9	+10,2	-12,0	120,8	+10,3	128,1	+19,7
		INLAND	104,6	+20,2	+4,0	100,6	-4,2	-16,1	97,7	+0,9	102,6	+6,9
		AUSLAND	167,7	+44,6	-3,2	173,3	+28,7	-7,7	159,3	+21,9	170,5	+36,0
25.13	HERSTELLUNG VON SONST. GUMMIWAREN	INSGESAMT	126,8	+22,4	+16,4	108,9	+1,4	-13,7	117,6	+9,0	117,9	+11,8
		INLAND	118,6	+18,5	+13,5	104,5	+0,9	-12,1	111,2	+6,6	111,6	+9,5
		AUSLAND	148,7	+31,7	+23,2	120,7	+2,8	-17,2	134,5	+14,5	134,7	+19,9
25.2	HERSTELLUNG VON KUNSTSTOFFWAREN	INSGESAMT	126,6	+20,0	+13,3	111,7	+1,5	-9,2	116,3	+10,0	119,2	+10,6
		INLAND	114,8	+16,8	+13,0	101,6	-0,9	-8,9	104,9	+6,9	108,2	+7,8
		AUSLAND	167,8	+28,8	+14,5	146,6	+7,6	-10,0	155,8	+18,1	157,2	+17,9
25.21	H.V. PLATTEN, FOLIEN, SCHLAUCHEN U. PROFILEN AUS KUNSTSTOFF	INSGESAMT	136,3	+21,4	+14,0	119,6	+1,4	-10,9	125,2	+12,3	128,0	+11,1
		INLAND	119,1	+18,0	+15,1	103,5	-2,5	-12,0	108,4	+8,6	111,3	+7,4
		AUSLAND	174,3	+26,7	+12,4	155,1	+7,6	-9,5	162,2	+18,2	164,7	+16,9
25.22	H.V. VERPACKUNGSMITTELN AUS KUNSTSTOFF	INSGESAMT	124,3	+23,4	+11,6	111,4	+7,5	-8,4	116,0	+12,1	117,9	+15,4
		INLAND	109,7	+20,5	+11,8	98,1	+4,9	-8,0	101,2	+8,8	103,9	+12,6
		AUSLAND	169,7	+29,7	+11,3	152,5	+12,8	-9,3	162,1	+19,3	161,1	+21,1
25.23	H.V. BAUBEDARFSARTIKELN AUS KUNSTSTOFF	INSGESAMT	99,7	+6,6	+14,5	87,1	-7,9	-5,8	87,0	-0,2	93,4	-0,7
		INLAND	96,5	+6,2	+15,0	83,9	-8,7	-5,2	83,5	-1,1	90,2	-1,3
		AUSLAND	139,2	+11,4	+10,4	126,1	-0,5	-10,5	130,5	+8,4	132,7	+5,4
25.24	HERSTELLUNG VON SONST. KUNSTSTOFFWAREN	INSGESAMT	130,9	+22,9	+13,1	115,7	+3,1	-8,9	121,5	+10,8	123,3	+12,7
		INLAND	122,7	+19,4	+10,8	110,7	+2,2	-8,1	114,5	+8,2	116,7	+10,5
		AUSLAND	163,1	+34,8	+20,1	135,8	+6,5	-11,2	148,8	+19,1	149,5	+20,3
DI	GLASGEWERBE, KERAMIK, VERARBEITUNG VON STEINEN UND ERDEN	INSGESAMT	115,9	+18,9	+18,6	97,7	-3,1	-11,9	101,3	+7,5	106,8	+7,7
		INLAND	111,2	+17,3	+21,0	91,9	-7,4	-10,8	93,6	+4,6	101,6	+4,7
		AUSLAND	131,6	+23,5	+12,2	117,3	+10,6	-14,6	127,3	+15,8	124,5	+17,0
26.1	HERSTELLUNG UND VERARBEITUNG VON GLAS	INSGESAMT	120,1	+18,0	+15,9	103,6	+3,0	-14,2	111,8	+9,7	111,9	+10,6
		INLAND	116,0	+20,8	+19,6	97,0	-1,3	-14,8	104,7	+7,9	106,5	+9,6
		AUSLAND	130,5	+11,8	+8,2	120,6	+13,1	-12,7	130,1	+13,5	125,6	+12,4
26.11	HERSTELLUNG VON FLACHGLAS	INSGESAMT	147,7	+23,1	+15,2	128,2	-1,7	-6,6	129,7	+7,0	138,0	+10,2
		INLAND	146,4	+21,7	+19,1	122,9	-4,1	-6,3	123,1	+4,9	134,7	+8,4
		AUSLAND	149,9	+25,5	+9,8	136,5	+2,2	-7,0	140,1	+10,3	143,2	+13,2
26.12	VEREDLUNG UND VERARBEITUNG VON FLACHGLAS	INSGESAMT	126,9	+17,0	+15,0	110,3	-1,9	-10,9	114,1	+4,9	118,6	+7,3
		INLAND	123,8	+17,6	+17,3	105,5	-3,1	-12,1	110,0	+5,0	114,7	+7,1
		AUSLAND	144,4	+14,2	+5,1	137,4	+3,8	-5,2	137,0	+4,7	140,9	+8,9
26.13	HERSTELLUNG VON HOHLGLAS	INSGESAMT	98,2	+13,4	+20,9	81,2	-7,2	-16,1	90,3	+4,4	89,7	+3,0
		INLAND	97,0	+17,0	+25,3	77,4	-10,9	-15,7	86,2	+2,5	87,2	+2,7
		AUSLAND	101,3	+4,6	+10,7	91,5	+2,3	-17,0	101,4	+8,8	96,4	+3,5
26.14	HERSTELLUNG VON GLASFASER	INSGESAMT	130,6	+21,3	+21,2	107,8	+8,8	-14,5	122,3	+13,0	119,2	+15,3
		INLAND	113,2	+24,3	+31,5	86,1	+8,6	-19,1	103,1	+11,7	99,7	+17,0
		AUSLAND	179,9	+16,4	+6,4	169,1	+9,2	-6,9	176,5	+15,4	174,5	+12,7
26.15	HERSTELLUNG, VEREDLUNG U. VERARB. VON SONST. GLAS EINSCHL. TECHN. GLASW.	INSGESAMT	137,2	+24,3	+7,4	127,7	+40,6	-20,5	143,6	+30,4	132,5	+31,7
		INLAND	139,4	+47,2	+6,5	130,9	+37,5	-24,0	144,3	+38,6	135,2	+42,3
		AUSLAND	135,5	+10,3	+8,2	125,2	+43,4	-17,3	143,0	+24,6	130,4	+24,1

LAND

FUER DAS VERARBEITENDE GEBWERBE
= 100
ABTEILUNGEN, GRUPPEN UND KLASSEN
ZWEIGE, AUSGABE 1993 (WZ93)
WERT

INDEX

1999 MAI	VER- AEND. IN % GEGEN MAI 1998	1999 1.VJ	1999 4.VJ	2000 1.VJ	VERAENDERUNG IN %		1998 2.HJ	1999 1.HJ	1999 2.HJ	VERAENDERUNG IN %		1998	1999	VER- AEND. IN % GEGEN 1998	WZ93 SCHL.
					1.VJ 2000 GEGEN					2.HJ 1999 GEGEN					
					1.VJ 1999	4.VJ 1999				2.HJ 1999	1.HJ 1999				
100,8	+2,2	102,2	108,1	124,4	+21,7	+15,1	97,2	105,5	109,5	+12,7	+3,8	102,7	107,5	+4,7	24.63
95,5	-8,0	102,9	97,7	109,7	+6,6	+12,3	90,9	100,9	97,6	+7,4	-3,3	98,1	99,2	+1,1	
106,2	+13,6	101,4	118,3	139,0	+37,1	+17,5	103,3	110,1	121,1	+17,2	+10,0	107,3	115,6	+7,7	
79,5	-0,7	72,1	74,8	75,3	+4,4	+0,7	76,6	75,5	78,8	+2,9	+4,4	80,3	77,1	-4,0	24.64
90,6	+13,4	83,2	85,6	78,4	-5,8	-8,4	83,9	87,1	89,4	+6,6	+2,6	81,7	88,3	+8,1	
74,7	-6,7	67,4	70,1	74,1	+9,9	+5,7	73,4	70,5	74,2	+1,1	+5,2	79,6	72,3	-9,2	
100,0	-20,7	115,5	130,5	122,7	+6,2	-6,0	140,9	111,3	120,6	-14,4	+8,4	137,2	115,9	-15,5	24.65
79,7	-47,3	108,6	126,4	104,0	-4,2	-17,7	126,0	99,2	107,3	-14,8	+8,2	132,2	103,2	-21,9	
106,4	-10,1	117,6	131,7	128,5	+9,3	-2,4	146,6	115,1	124,7	-14,4	+8,3	138,8	119,9	-13,6	
108,7	+0,5	107,5	120,0	123,6	+15,0	+3,0	104,8	110,3	117,4	+12,0	+6,4	108,4	113,9	+5,1	24.66
102,9	+2,8	100,2	114,3	112,8	+12,6	-1,3	96,3	103,0	112,1	+16,4	+8,8	98,8	107,6	+8,9	
114,3	-1,4	114,5	125,6	133,9	+16,9	+6,6	113,1	117,4	122,6	+8,4	+4,4	117,6	120,0	+2,0	
95,8	-7,5	97,9	100,5	109,0	+11,3	+8,5	96,6	97,5	94,4	-2,3	-3,2	101,7	96,0	-5,6	24.7
89,5	+4,9	96,1	92,5	102,1	+6,2	+10,4	89,3	93,7	87,3	-2,2	-6,8	90,6	90,5	-0,1	
99,3	-12,8	98,9	105,0	112,8	+14,1	+7,4	100,7	99,7	98,4	-2,3	-1,3	107,9	99,1	-8,2	
104,7	-1,9	105,5	112,8	114,8	+8,8	+1,8	106,8	108,1	113,5	+6,3	+5,0	107,6	110,8	+3,0	DH
97,8	-3,7	97,8	103,9	103,2	+5,5	-0,7	102,4	100,4	105,5	+3,0	+5,1	102,3	102,9	+0,6	
126,2	+2,7	129,7	140,6	151,7	+17,0	+7,9	120,6	132,3	138,8	+15,1	+4,9	124,3	135,6	+9,1	
101,5	-3,6	110,1	116,0	116,8	+6,1	+0,7	107,8	109,7	114,7	+6,4	+4,6	109,2	112,2	+2,7	25.1
95,7	-6,1	103,1	108,4	105,4	+2,2	-2,8	103,9	102,6	107,8	+3,8	+5,1	104,9	105,2	+0,3	
114,3	+1,5	125,9	132,9	142,2	+12,9	+7,0	116,4	125,5	129,9	+11,6	+3,5	118,9	127,7	+7,4	
97,9	-4,3	111,1	114,0	116,0	+4,4	+1,8	110,9	109,8	114,0	+2,8	+3,8	109,0	111,9	+2,7	25.11
87,0	-8,9	97,3	99,0	94,4	-3,0	-4,6	104,0	96,4	100,5	-3,4	+4,3	101,6	98,4	-3,1	
116,0	+2,1	134,2	138,8	151,9	+13,2	+9,4	122,3	132,2	136,4	+11,5	+3,2	121,3	134,3	+10,7	
103,6	-3,2	109,5	117,2	117,4	+7,2	+0,2	106,0	109,6	115,1	+8,6	+5,0	109,4	112,4	+2,7	25.13
100,1	-4,8	105,9	113,1	111,0	+4,8	-1,9	103,8	105,7	111,5	+7,4	+5,5	106,6	108,6	+1,9	
112,9	+0,9	119,0	128,1	134,4	+12,9	+4,9	111,7	120,1	124,6	+11,5	+3,7	116,9	122,4	+4,7	
105,5	-1,5	104,3	112,0	114,3	+9,6	+2,1	106,5	107,7	113,2	+6,3	+5,1	107,1	110,4	+3,1	25.2
98,3	-3,2	96,6	103,0	102,6	+6,2	-0,4	102,0	99,9	106,0	+2,9	+5,1	101,7	102,4	+0,7	
130,3	+3,1	131,0	143,3	154,9	+18,2	+8,1	122,1	134,6	141,9	+16,2	+5,4	126,1	138,3	+9,7	
112,3	-2,0	109,0	120,4	123,3	+13,1	+2,4	110,7	114,3	122,5	+10,7	+7,2	112,9	118,4	+4,9	25.21
100,9	-4,7	97,4	106,5	106,5	+9,3	-	103,4	102,2	110,3	+6,7	+7,9	103,8	106,2	+2,3	
137,6	+2,7	134,8	151,1	160,5	+19,1	+6,2	126,9	141,0	149,6	+17,9	+6,1	132,9	145,3	+9,3	
100,7	-1,7	104,3	108,2	114,8	+10,1	+6,1	98,8	104,5	108,1	+9,4	+3,4	103,0	106,3	+3,2	25.22
91,0	-4,1	93,5	96,2	99,3	+6,2	+3,2	91,2	93,7	96,3	+5,6	+2,8	95,4	95,0	-0,4	
130,8	+4,2	137,8	145,7	162,8	+18,1	+11,7	122,7	138,0	144,8	+18,0	+4,9	126,6	141,4	+11,7	
93,5	-4,3	82,6	99,5	82,8	+0,2	-16,8	104,5	90,6	104,8	+0,3	+15,7	99,8	97,7	-2,1	25.23
90,9	-3,9	79,8	96,6	79,0	-1,0	-18,2	102,4	87,7	101,9	-0,5	+16,2	97,2	94,8	-2,5	
125,0	-7,3	116,8	135,3	129,1	+10,5	-4,6	130,7	125,2	140,6	+7,6	+12,3	131,0	132,9	+1,9	
106,5	+0,2	109,9	111,5	120,2	+9,4	+7,8	106,5	110,7	110,6	+3,8	-0,1	106,9	110,6	+3,5	25.24
102,8	-1,3	106,0	106,0	113,1	+6,7	+6,7	104,7	106,7	105,6	+0,9	-1,0	104,6	106,1	+1,4	
121,0	+5,3	125,4	132,9	148,3	+18,3	+11,6	113,6	126,0	130,3	+14,7	+3,4	115,8	128,2	+10,7	
97,5	-0,6	90,8	101,4	97,6	+7,5	-3,7	96,5	96,8	104,4	+8,2	+7,9	97,0	100,6	+3,7	DI
94,8	-1,0	84,5	95,9	88,2	+4,4	-8,0	96,0	92,4	101,1	+5,3	+9,4	94,5	96,7	+2,3	
106,6	+0,6	112,3	120,0	129,3	+15,1	+7,8	98,4	111,6	115,5	+17,4	+3,5	105,7	113,5	+7,4	
101,8	+2,2	102,4	113,2	111,7	+9,1	-1,3	99,4	103,5	111,4	+12,1	+7,6	101,8	107,4	+5,5	26.1
96,0	+1,4	96,8	109,3	103,4	+6,8	-5,4	98,0	98,7	108,9	+10,0	+10,3	99,0	103,8	+4,8	
116,7	+3,9	116,6	123,0	133,1	+14,2	+8,2	100,3	116,1	117,6	+17,2	+1,3	109,0	116,8	+7,2	
120,0	+18,0	118,5	131,6	124,3	+4,9	-5,5	121,2	122,6	133,2	+9,9	+8,6	114,0	127,9	+12,2	26.11
120,3	+19,0	112,9	130,1	115,5	+2,3	-11,2	122,8	119,9	134,1	+9,2	+11,8	112,1	127,0	+13,3	
119,4	+16,3	127,3	133,9	138,1	+8,5	+3,1	118,5	126,7	131,8	+11,2	+4,0	116,9	129,2	+10,5	
108,5	+13,1	107,6	124,7	111,1	+3,3	-10,9	107,7	110,1	123,3	+14,5	+12,0	105,2	116,7	+10,9	26.12
105,3	+14,3	103,3	121,9	107,0	+3,6	-12,2	106,1	106,0	120,8	+13,9	+14,0	102,1	113,4	+11,1	
126,4	+7,5	131,7	140,2	134,4	+2,1	-4,1	117,1	133,4	137,3	+17,3	+2,9	122,4	135,3	+10,5	
86,6	-8,6	86,1	88,0	90,7	+5,3	+3,1	82,3	88,6	88,9	+8,0	+0,3	88,5	88,7	+0,2	26.13
82,9	-6,7	83,6	84,4	85,6	+2,4	+1,4	80,6	85,9	85,9	+7,8	+1,2	85,5	86,4	+1,1	
96,8	-12,7	93,3	98,0	104,7	+12,2	+6,8	86,9	95,8	94,4	+8,6	-1,5	96,7	95,1	-1,7	
107,7	-8,6	111,4	121,5	124,3	+11,6	+2,3	110,8	111,8	124,2	+12,1	+11,1	113,2	118,0	+4,2	26.14
91,1	-13,6	97,1	114,9	105,4	+8,5	-8,3	107,5	95,9	115,0	+7,0	+19,9	105,1	105,4	+0,3	
154,6	+1,3	151,7	140,4	177,8	+17,2	+26,6	120,0	156,6	150,3	+25,3	-4,0	136,0	153,5	+12,9	
110,4	+2,0	116,4	133,7	151,0	+29,7	+12,9	104,0	110,2	119,8	+15,2	+8,7	113,5	115,0	+1,3	26.15
94,7	-17,6	110,1	134,3	150,4	+36,6	+12,0	117,3	105,2	121,5	+3,6	+15,5	124,8	113,3	-9,2	
122,8	+19,5	121,3	133,1	151,4	+24,8	+13,7	93,5	114,1	118,5	+26,7	+3,9	104,7	116,3	+11,1	

1 INDEX DES AUFTRAGSEINGANGS
 1995
 NACH ABSCHNITTEN, UNTERABSCHNITTEN,
 DER KLASSIFIKATION DER WIRTSCHAFTS
 1.1 ORIGINAL

VOLUMEN

WZ93- SCHL.	WIRTSCHAFTSZWEIG		VERÄNDERUNG IN % 2000 GEGEN			2000 APR.	VERÄNDERUNG IN % APR. 2000 GEGEN		KUMULIERT		2-MONATS- DURCHSCHNITT		
			2000	MAI	APR.		2000	APR.	MAR.	JAN.	VER-	APR.	VER-
			MAI	MAI 1999	2000		APR.	1999	2000	2000	MAI	VORJAHR	2000
26.2	KERAMIK (OHNE ZIEGELEI, UND BAUKERAMIK)	INSGESAMT	98,8	+31,0	+14,1	86,6	+4,1	-18,5	96,3	+10,4	92,7	+16,9	
		INLAND	81,2	+16,5	+9,6	74,1	-0,5	-16,4	80,5	+1,3	77,7	+7,8	
		AUSLAND	127,9	+50,8	+19,4	107,1	+9,6	-21,0	122,3	+22,4	117,5	+28,7	
26.21	H.V. KERAMISCHEN HAUS- HALTSHAAREN UND ZIERGE- GENSTAENDEN	INSGESAMT	75,8	+9,7	+0,4	75,5	-7,9	-27,7	86,9	-0,1	75,7	+0,1	
		INLAND	68,1	-0,4	+5,3	64,7	-9,9	-29,8	76,8	-3,9	66,4	-5,3	
		AUSLAND	92,7	+31,1	-6,4	99,0	-5,0	-24,5	108,8	+6,3	95,9	+9,6	
26.22	HERSTELLUNG VON SANI- TAERKERAMIK	INSGESAMT	63,1	+22,8	+23,2	51,2	+2,4	-24,9	59,0	-1,3	57,2	+12,8	
		INLAND	45,4	+15,5	+21,4	37,4	-18,7	-28,2	43,2	-15,0	41,4	-3,0	
		AUSLAND	168,6	+37,1	+26,4	133,4	+80,0	-18,6	152,6	+34,9	151,0	+53,1	
26.23	H.V. ISOLATOREN UND ISOLIERTEILEN AUS KERAMIK	INSGESAMT	126,6	+48,6	+11,5	113,5	+34,6	-15,0	115,2	+29,4	120,1	+41,6	
		INLAND	94,6	+2,8	+1,5	93,2	+13,7	-9,0	92,7	+2,9	93,9	+7,9	
		AUSLAND	167,2	+118,8	+20,0	139,3	+59,6	-19,6	143,8	+64,3	153,3	+87,2	
26.24	H.V. KERAMISCHEN ERZEUG- NISSEN F. SONST. TECHN. ZWECKE	INSGESAMT	176,8	+41,7	+40,1	126,2	-4,8	-28,7	159,8	+22,9	151,5	+17,7	
		INLAND	138,0	+29,6	+38,3	99,8	-14,0	-21,0	121,2	+4,8	118,9	+6,8	
		AUSLAND	224,3	+52,3	+41,5	158,5	+3,8	-33,8	207,2	+40,5	191,4	+27,6	
26.25	HERSTELLUNG VON KERA- MISCHEN ERZEUGNISSEN A.N.G.	INSGESAMT	123,5	+51,5	+0,7	122,7	+14,4	-1,0	122,3	+17,6	123,1	+30,4	
		INLAND	110,5	+61,5	+3,0	107,3	+19,9	+0,8	107,1	+21,2	108,9	+37,8	
		AUSLAND	169,8	+32,8	-4,4	177,6	+3,9	-4,8	176,5	+10,4	173,7	+16,3	
26.26	H.V. FEUERFESTEN KERA- MISCHEN WERKSTOFFEN	INSGESAMT	104,3	+37,4	+16,7	89,4	+8,8	-9,5	96,3	+12,8	96,9	+22,5	
		INLAND	96,0	+22,3	+5,4	91,1	+12,2	-2,0	90,8	+6,7	93,6	+17,1	
		AUSLAND	112,0	+52,6	+27,7	87,7	+5,5	-15,8	101,4	+18,3	99,9	+27,6	
26.3	H.V. KERAMISCHEN WAND- U. BODENFLIESEN UND -PLATTEN	INSGESAMT	100,6	+18,8	+13,9	88,3	-0,9	-1,2	86,4	+1,9	94,5	+8,7	
		INLAND	106,3	+25,8	+14,8	92,6	+3,3	-	90,4	+7,1	99,5	+14,2	
		AUSLAND	80,2	-6,0	+9,7	73,1	-16,1	-6,2	72,3	-16,2	76,7	-11,0	
26.4	ZIEGELEI, HERSTELLUNG VON SONST. BAUKERAMIK	INSGESAMT	121,6	+11,4	+29,0	94,3	-14,0	-1,3	84,6	+4,3	108,0	-1,4	
		INLAND	119,1	+10,3	+29,3	92,1	-14,8	-1,5	82,9	+3,6	105,6	-2,3	
		AUSLAND	228,6	+42,6	+21,3	188,5	+6,4	+6,7	157,2	+24,6	208,6	+23,7	
26.51	HERSTELLUNG VON ZEMENT	INSGESAMT	123,7	+17,0	+26,0	98,2	-11,5	-0,9	88,5	+3,9	111,0	+2,5	
		INLAND	121,1	+15,8	+26,9	95,4	-12,9	-0,8	85,8	+2,8	108,3	+1,1	
		AUSLAND	168,0	+34,1	+15,2	145,8	+7,8	-3,1	135,6	+17,8	156,9	+20,4	
26.62	HERSTELLUNG VON GIPS- ERZEUGNISSEN FUER DEN BAU	INSGESAMT	133,6	+6,9	+20,1	111,2	-36,6	-25,3	130,1	-9,0	122,4	-18,5	
		INLAND	115,9	+3,5	+23,6	93,8	-41,8	-27,3	110,3	-14,9	104,9	-23,3	
		AUSLAND	806,7	+31,0	+4,6	771,0	+9,0	-14,4	884,0	+36,9	788,9	+19,3	
DJ	METALLERZEUGUNG UND -BE- ARBEITUNG, HERSTELLUNG VON METALLERZEUGNISSEN	INSGESAMT	122,0	+21,6	+15,6	105,5	+2,7	-14,7	115,2	+12,1	113,8	+12,1	
		INLAND	116,0	+20,6	+16,5	99,6	+1,1	-13,0	108,5	+10,5	107,8	+10,7	
		AUSLAND	140,5	+24,4	+13,5	123,8	+7,0	-18,6	135,5	+15,7	132,2	+15,7	
27	METALLERZEUGUNG UND -BEARBEITUNG	INSGESAMT	127,4	+25,8	+15,0	110,8	+5,8	-17,3	123,9	+16,2	119,1	+15,6	
		INLAND	123,0	+28,8	+15,8	106,2	+6,7	-14,6	118,3	+17,0	114,6	+17,5	
		AUSLAND	136,1	+20,7	+13,4	120,0	+4,4	-21,4	135,0	+14,9	128,1	+12,5	
27.1	ERZEUGUNG VON ROHEISEN, STAHL UND FERROLEGIE- RUNGEN (EGKS) 1)	INSGESAMT	123,4	+24,1	+19,6	103,2	+2,2	-14,1	117,7	+13,1	113,3	+13,1	
		INLAND	123,2	+31,2	+22,5	100,6	+4,9	-12,1	115,7	+15,7	111,9	+17,9	
		AUSLAND	123,8	+12,3	+14,2	108,4	-2,3	-17,4	121,8	+8,8	116,1	+5,0	
27.2	HERSTELLUNG VON ROHREN	INSGESAMT	104,6	+37,1	+15,7	90,4	+11,7	-25,7	100,4	+23,3	97,5	+24,0	
		INLAND	99,8	+29,8	+11,1	89,8	+7,2	-20,5	96,0	+15,0	94,8	+17,9	
		AUSLAND	111,6	+48,0	+22,1	91,4	+19,3	-32,0	106,8	+36,2	101,5	+33,6	
27.21	H.V. ROHREN, ROHRFORM-, ROHRVERSCHLUSS- U. -VERBIND. A. GUSSEISEN	INSGESAMT	58,4	+18,7	+15,9	50,4	-14,9	+7,0	47,4	-5,2	54,4	+0,4	
		INLAND	54,7	+20,0	+22,4	44,7	-23,3	-7,8	45,5	-3,0	49,7	-4,4	
		AUSLAND	70,1	+15,9	+3,1	68,0	+10,0	+60,0	53,1	-11,1	69,1	+12,9	
27.22	H.V. STAHLROHREN, ROHR- FORM-, VERSCHL.-VERBIND. AUS EISEN UND STAHL	INSGESAMT	113,3	+39,2	+15,6	98,0	+15,3	-27,8	110,4	+26,3	105,7	+27,0	
		INLAND	111,2	+31,0	+9,9	101,2	+12,1	-21,7	108,8	+17,2	106,2	+21,2	
		AUSLAND	116,1	+50,8	+23,8	93,8	+19,9	-35,0	112,5	+39,9	105,0	+35,3	
27.3	SONST. ERSTE BEARBEITUNG V. EISEN U. STAHL, H.V. FERROLEG. (NICHT EGKS) 1)	INSGESAMT	151,1	+53,2	+21,6	124,3	+19,5	-17,3	143,4	+32,5	137,7	+35,9	
		INLAND	140,9	+43,3	+19,9	117,5	+15,8	-15,3	134,8	+26,0	129,2	+29,3	
		AUSLAND	175,8	+77,0	+25,0	140,6	+27,7	-21,1	164,0	+47,9	158,2	+51,1	
27.31	HERSTELLUNG VON BLANK- STAHL	INSGESAMT	121,6	+58,5	+15,7	105,1	+36,5	-19,2	116,3	+39,6	113,4	+47,5	
		INLAND	114,0	+50,8	+13,2	100,7	+25,2	-23,4	114,2	+34,8	107,4	+37,7	
		AUSLAND	145,7	+82,1	+22,4	119,0	+80,0	-5,6	122,9	+55,4	132,4	+81,1	
27.32	HERSTELLUNG VON KALTBAND UNTER 500 MM BREITE	INSGESAMT	198,2	+69,8	+28,0	154,8	+26,3	-18,7	186,9	+43,9	176,5	+47,5	
		INLAND	192,2	+63,9	+29,0	149,0	+25,2	-14,6	179,3	+35,9	170,6	+44,3	
		AUSLAND	209,8	+81,3	+26,4	166,0	+28,1	-24,9	201,7	+59,8	187,9	+53,1	
27.33	HERSTELLUNG VON KALT- PROFILLEN	INSGESAMT	160,2	+3,6	+17,4	136,5	+1,7	-2,8	141,6	-2,2	148,4	+2,7	
		INLAND	150,1	+0,2	+15,9	129,5	-0,5	-1,7	134,0	-2,3	139,8	-0,1	
		AUSLAND	251,9	+26,2	+26,0	200,0	+17,2	-9,0	210,1	-2,6	226,0	+22,1	

1) EUROPAEISCHE GEMEINSCHAFT FUER KOHLE UND STAHL.

STBA, FS 4, R 2.2, 5/2000

LAND

FUER DAS VERARBEITENDE GEWERBE
= 100
ABTEILUNGEN, GRUPPEN UND KLASSEN
ZWEIGE, AUSGABE 1993 (WZ93)
WERT

INDEX

1999 MAI	VER- AEND. IN % GEGEN MAI 1998	1999 1.VJ	1999 4.VJ	2000 1.VJ	VERAENDERUNG IN % 1.VJ 2000 GEGEN		1998 2.HJ	1999 1.HJ	1999 2.HJ	VERAENDERUNG IN % 2.HJ 1999 GEGEN		1998	1999	VER- AEND. IN % GEGEN 1998	WZ93 SCHL.
					1.VJ 1999	4.VJ 1999				2.HJ 1999	1.HJ 1999				
75,4	-11,0	92,4	91,3	98,6	+6,7	+8,0	83,9	87,0	88,6	+5,6	+1,8	88,5	87,8	-0,8	26.2
69,7	-11,8	84,4	77,1	82,4	-2,4	+6,9	77,7	78,7	76,6	-1,4	-2,7	81,6	77,6	-4,9	
84,8	-9,8	105,6	114,7	125,5	+18,8	+9,4	94,1	100,8	108,4	+15,2	+7,5	99,8	104,6	+4,8	
69,1	-5,1	94,6	81,0	94,3	-0,3	+16,4	80,2	85,6	81,2	+1,2	-5,1	85,4	83,4	-2,3	26.21
68,4	+1,5	86,4	74,3	83,7	-3,1	+12,7	78,0	78,0	74,7	-4,2	-4,2	81,4	76,3	-6,3	
70,7	-18,7	112,4	95,6	117,4	+4,4	+22,8	84,8	102,1	95,4	+12,5	-6,6	94,2	98,8	+4,9	
51,4	-12,7	65,9	52,2	60,2	-8,6	+15,3	57,7	59,1	53,1	-8,0	-10,2	60,0	56,1	-6,5	26.22
39,3	-19,3	56,3	42,6	44,5	-21,0	+4,5	49,5	49,9	43,6	-11,9	-12,6	51,4	46,7	-9,1	
129,0	+3,0	122,8	109,5	153,7	+25,2	+40,4	106,5	114,3	109,9	+3,2	-3,8	110,9	112,1	+1,1	
85,2	-7,3	91,8	84,4	112,0	+22,0	+32,7	82,7	88,4	80,4	-2,8	-9,0	91,6	84,4	-7,9	26.23
92,0	+5,4	92,2	80,3	91,8	-0,4	+14,3	82,7	87,9	73,8	-10,8	-16,0	89,3	80,9	-9,4	
76,4	-21,9	91,3	89,6	137,6	+50,7	+53,6	82,7	89,0	88,7	+7,3	-0,3	94,6	88,8	-6,1	
124,8	+6,7	130,9	149,0	165,4	+26,4	+11,0	120,3	132,0	148,0	+23,0	+12,1	125,1	140,0	+11,9	26.24
106,5	-6,0	118,7	106,9	122,7	+3,4	+14,8	112,5	117,2	110,3	-2,0	-5,9	115,1	113,8	-1,1	
147,3	+21,3	145,8	200,7	217,8	+43,4	+8,5	129,8	150,0	194,1	+49,5	+29,4	137,3	172,1	+25,3	
81,5	-17,3	110,4	124,7	121,8	+10,3	-2,3	97,6	104,6	120,1	+23,1	+14,8	100,0	112,4	+12,4	26.25
68,4	-25,1	94,6	111,7	105,9	+11,9	-5,2	87,5	88,6	108,4	+23,9	+22,3	90,7	98,5	+8,6	
127,9	+2,6	166,8	171,2	178,4	+7,0	+4,2	133,9	161,7	162,1	+21,1	+0,2	133,6	161,9	+21,2	
75,9	-18,2	89,7	97,8	95,9	+6,9	-1,9	87,0	86,0	91,5	+5,2	+6,4	91,4	88,7	-3,0	26.26
78,5	-21,3	88,6	87,0	88,9	+0,3	+2,2	84,5	85,2	85,5	+1,2	+0,4	90,3	85,3	-5,5	
73,4	-15,0	90,7	107,8	102,4	+12,9	-5,0	89,3	86,7	97,1	+8,7	+12,0	92,5	91,9	-0,6	
84,7	-6,8	83,5	77,0	81,1	-2,9	+5,3	83,1	87,0	85,2	+2,5	-2,1	87,1	86,1	-1,1	26.3
84,5	-8,5	82,6	79,9	84,4	+2,2	+5,6	87,2	86,4	88,2	+1,1	+2,1	90,5	87,3	-3,5	
85,3	-0,1	86,4	66,3	69,4	-13,7	+4,7	68,6	88,8	74,5	+8,6	-16,1	74,8	81,6	+9,1	
109,2	+1,3	62,1	87,5	69,0	+11,1	-21,1	107,2	89,9	105,9	-1,2	+17,8	98,6	97,9	-0,7	26.4
108,0	+0,7	61,3	85,9	67,7	+10,4	-21,2	106,7	88,7	104,4	-2,2	+17,7	98,1	96,6	-1,5	
160,3	+24,2	97,9	153,0	123,0	+25,6	-19,6	129,4	139,0	165,1	+27,6	+18,8	121,9	152,0	+24,7	
105,7	+0,6	69,7	90,7	73,6	+5,6	-18,9	97,3	91,0	103,1	+6,0	+13,3	92,4	97,0	+5,0	26.51
104,6	+0,4	67,7	88,7	70,8	+4,6	-20,2	96,3	89,2	101,9	+5,8	+14,2	90,9	95,6	+5,2	
125,3	+4,0	105,0	126,4	121,3	+15,5	-4,0	115,7	121,6	125,2	+8,2	+3,0	118,8	123,4	+3,9	
125,0	+14,7	138,1	142,5	135,3	-2,0	-5,1	120,4	142,1	144,4	+19,9	+1,6	119,3	143,2	+20,0	26.62
112,0	+8,7	125,0	124,3	113,9	-8,9	-8,4	114,4	128,1	123,3	+7,8	-3,7	111,9	125,7	+12,3	
615,8	+83,7	635,4	831,1	947,5	+49,1	+14,0	348,7	671,9	943,0	+170,4	+40,3	400,7	807,5	+101,5	
100,3	-1,9	103,7	110,9	116,1	+12,0	+4,7	102,2	104,3	109,7	+7,3	+5,2	105,6	107,0	+1,3	DJ
96,2	-3,7	98,8	104,4	109,0	+10,3	+4,4	100,3	99,3	103,5	+3,2	+4,2	101,9	101,4	-0,5	
112,9	+3,5	118,9	130,8	137,7	+15,8	+5,3	108,0	119,6	128,7	+19,2	+7,6	116,9	124,1	+8,2	
101,3	-3,2	109,0	119,4	127,1	+16,6	+6,4	99,3	107,9	114,5	+15,3	+6,1	107,1	111,2	+3,8	27
95,5	-7,0	103,6	110,6	120,8	+16,6	+9,2	97,4	102,0	107,5	+10,4	+5,4	103,8	104,7	+0,9	
112,8	+4,1	119,9	137,0	139,6	+16,4	+1,9	103,1	119,7	128,5	+24,6	+7,4	113,9	124,1	+9,0	
99,4	-2,2	106,6	117,2	120,6	+13,1	+2,9	96,2	105,9	112,7	+17,2	+6,4	104,4	109,3	+4,7	27.1
93,9	-10,7	103,4	110,6	118,2	+14,3	+6,9	94,0	101,3	106,8	+13,6	+5,4	103,4	104,0	+0,6	
110,2	+16,6	112,9	130,3	125,5	+11,2	-3,7	100,5	114,9	124,4	+23,8	+8,3	106,3	119,7	+12,6	
76,3	-17,8	83,3	97,0	102,3	+22,8	+5,5	76,2	82,0	90,5	+18,8	+10,4	94,1	86,2	-8,4	27.2
76,9	-10,6	85,5	86,9	96,9	+13,3	+11,5	79,7	83,8	85,0	+6,6	+1,4	86,4	84,4	-2,3	
75,4	-26,7	80,0	112,0	110,3	+37,9	-1,5	70,9	79,2	98,6	+39,1	+24,5	105,4	88,9	-15,7	
49,2	-35,9	47,3	45,8	42,7	-9,7	-6,8	57,2	50,6	53,0	-7,3	+4,7	60,6	51,8	-14,5	27.21
45,6	-20,8	43,6	39,0	42,7	-2,1	+9,5	52,5	48,3	45,4	-13,5	-6,0	53,8	46,8	-13,0	
60,5	-55,5	58,7	67,0	42,5	-27,6	-36,6	71,8	57,7	76,7	+6,8	+32,9	81,8	67,2	-17,8	
81,4	-15,1	90,1	106,7	113,6	+26,1	+6,5	79,7	87,9	97,6	+22,5	+11,0	100,5	92,8	-7,7	27.22
84,9	-8,9	96,2	99,1	110,5	+14,9	+11,5	86,6	92,9	95,1	+9,8	+2,4	94,7	94,0	-0,7	
77,0	-22,5	82,3	116,7	117,6	+42,9	+0,8	70,8	81,5	100,9	+42,5	+23,8	107,9	91,2	-15,5	
98,6	-7,9	112,7	125,9	147,1	+30,5	+16,8	99,0	108,5	115,8	+17,0	+6,7	108,3	112,1	+3,5	27.3
98,3	-10,0	111,8	117,5	138,5	+23,9	+17,9	99,3	106,9	110,3	+11,1	+3,2	107,6	108,6	+0,9	
99,3	-2,6	115,1	146,2	167,9	+45,9	+14,8	98,2	112,4	129,1	+31,5	+14,9	110,1	120,8	+9,7	
76,7	-10,4	87,6	95,1	118,3	+35,0	+24,4	84,7	83,6	89,5	+5,7	+7,1	94,4	86,5	-8,4	27.31
75,6	-14,7	89,1	91,1	118,8	+33,3	+30,4	85,1	83,9	86,7	+1,9	+3,3	94,7	85,3	-9,9	
80,0	+5,4	83,2	107,5	116,7	+40,3	+8,6	83,7	82,6	98,2	+17,3	+18,9	93,5	90,4	-3,3	
116,7	-5,4	136,7	165,8	193,9	+41,8	+16,9	111,2	130,4	144,9	+30,3	+11,1	123,6	137,6	+11,3	27.32
117,3	-10,3	141,0	160,5	185,1	+31,3	+15,3	114,2	132,1	142,3	+24,6	+7,7	124,7	137,2	+10,0	
115,7	+6,0	128,5	175,9	210,9	+64,1	+19,9	105,3	127,0	149,8	+42,3	+18,0	121,4	138,4	+14,0	
154,7	+4,5	145,1	151,8	137,0	-5,6	-9,7	147,8	147,3	152,7	+3,3	+3,7	149,8	150,0	+0,1	27.33
149,8	+5,9	135,1	142,8	130,2	-3,6	-8,8	138,6	139,2	145,0	+4,6	+4,2	141,3	142,1	+0,6	
199,6	-4,5	236,3	234,8	199,6	-15,5	-15,0	231,6	220,8	223,7	-3,4	+1,3	227,3	222,3	-2,2	

1 INDEX DES AUFTRAGSEINGANGS
1995
NACH ABSCHNITTEN, UNTERABSCHNITTEN,
DER KLASSIFIKATION DER WIRTSCHAFTS
1.1 ORIGINAL

VOLUMEN

WZ93- SCHL.	WIRTSCHAFTSZWEIG		2000 MAI	VERÄNDERUNG IN % MAI 2000 GEGEN			2000 APR.	VERÄNDERUNG IN % APR. 2000 GEGEN			KUMULIERT		2-MONATS- DURCHSCHNITT	
				MAI 1999	APR. 2000	APR.		APR. 1999	MAR. 2000	JAN. 2000 BIS MAI 2000	VER- ÄEND. IN % GEGEN VORJAHR	APR. 2000 UND MAI 2000	VER- ÄEND. IN % GEGEN VORJAHR	
														APR.
27.34	HERSTELLUNG VON GEZO- GENEM DRAHT	INSGESAMT	92,5	+36,4	+21,1	76,4	+5,5	-22,5	89,8	+19,6	84,5	+20,5		
		INLAND	82,7	+28,2	+17,8	70,2	+1,9	-20,9	81,5	+17,9	76,5	+14,7		
		AUSLAND	124,1	+57,5	+28,6	96,5	+15,6	-26,0	116,5	+23,5	110,3	+35,8		
27.35	ERSTE BEARB. V. EISEN U. STAHL A.N.G., H.V.FERRO- LEG. (NICHT EGKS) 1)	INSGESAMT	156,3	+42,0	+7,2	145,8	+7,4	-8,4	151,2	+20,0	151,1	+22,8		
		INLAND	152,9	+19,1	-0,4	153,5	+4,6	-4,0	153,8	+9,4	153,2	+11,3		
		AUSLAND	161,0	+91,2	+19,3	134,9	+12,0	-14,6	147,5	+40,1	148,0	+44,5		
27.4	ERZEUGUNG UND ERSTE BEAR- BEITUNG VON NE-METALLEN	INSGESAMT	128,1	+19,1	+8,6	118,0	+5,6	-18,2	128,6	+13,5	123,1	+12,2		
		INLAND	117,3	+21,9	+7,7	108,9	+5,7	-15,0	117,5	+16,1	113,1	+13,6		
		AUSLAND	145,8	+15,5	+9,7	132,9	+5,6	-22,1	146,7	+10,3	139,4	+10,6		
27.41	ERZEUG. U. ERSTE BEAR- BEITUNG VON EDELMETALLEN	INSGESAMT	92,5	-37,5	+8,7	85,1	-39,0	-26,3	98,8	-31,8	88,8	-38,2		
		INLAND	120,6	-19,6	+13,2	106,5	-14,5	-28,6	128,1	-5,5	113,6	-17,3		
		AUSLAND	57,6	-60,5	-1,5	58,5	-62,9	-20,5	62,4	-60,1	58,1	-61,7		
27.42	ERZEUG. U. ERSTE BEAR- BEITUNG VON ALUMINIUM	INSGESAMT	129,5	+21,5	+8,5	119,3	+3,9	-20,9	133,7	+16,7	124,4	+12,4		
		INLAND	119,3	+23,4	+8,2	110,3	+1,8	-16,7	122,0	+18,7	114,8	+12,0		
		AUSLAND	148,3	+18,8	+8,9	136,2	+7,4	-26,4	155,4	+13,8	142,3	+13,1		
27.43	ERZEUG. U. ERSTE BEAR- BEITUNG VON BLEI, ZINK UND ZINN	INSGESAMT	129,6	+10,7	+12,7	115,0	-4,2	-11,3	123,0	+3,7	122,3	+3,1		
		INLAND	117,8	+8,1	+13,9	103,4	-10,2	-11,1	111,1	-0,6	110,6	-1,3		
		AUSLAND	165,9	+16,5	+9,9	150,9	+11,7	-11,9	159,6	+14,2	158,4	+14,1		
27.44	ERZEUG. U. ERSTE BEAR- BEITUNG VON KUPFER	INSGESAMT	133,6	+33,5	+6,1	125,9	+26,2	-13,1	131,1	+24,4	129,8	+29,8		
		INLAND	114,1	+39,1	+3,9	109,8	+30,4	-9,3	111,8	+24,6	112,0	+34,8		
		AUSLAND	162,6	+28,1	+8,6	149,7	+21,7	-16,9	159,9	+24,1	156,2	+25,0		
27.45	ERZEUG. U. ERSTE BEAR- BEITUNG VON SONSTIGEN NE-METALLEN	INSGESAMT	128,2	+29,2	+22,3	104,8	-5,2	-20,4	111,7	+9,8	116,5	+11,1		
		INLAND	110,7	+17,0	+14,0	97,1	-26,2	-14,7	98,8	-1,0	103,9	-8,1		
		AUSLAND	142,3	+38,2	+28,1	111,1	+18,8	-24,0	122,1	+18,2	126,7	+28,9		
27.5	GIESSEREIINDUSTRIE	INSGESAMT	135,9	+19,7	+12,4	120,9	+2,5	-16,7	133,6	+14,6	128,4	+11,0		
		INLAND	133,9	+25,1	+15,2	116,2	+6,0	-15,8	127,8	+16,3	125,1	+15,5		
		AUSLAND	143,6	+3,6	+3,5	138,8	-7,3	-19,7	155,9	+9,7	141,2	-2,1		
27.51	EISENGIESSEREI	INSGESAMT	127,6	+16,3	+2,3	124,7	+8,5	-10,5	129,9	+14,7	126,2	+12,4		
		INLAND	125,0	+23,5	+4,7	119,4	+15,1	-8,1	122,2	+17,7	122,2	+19,2		
		AUSLAND	135,2	+1,0	-3,4	139,9	-4,7	-16,0	152,2	+8,6	137,6	-1,9		
27.52	STAHLGIESSEREI	INSGESAMT	92,7	-1,8	+10,5	83,9	-2,2	-16,5	94,2	+10,7	88,3	-2,0		
		INLAND	76,1	-7,3	+7,9	70,5	-0,8	-13,9	78,3	+1,3	73,3	-4,3		
		AUSLAND	150,8	+9,8	+15,5	130,6	-4,9	-21,1	150,1	+33,5	140,7	+2,4		
27.53	LEICHTMETALLGIESSEREI	INSGESAMT	172,0	+31,3	+26,8	135,6	-3,8	-24,9	161,2	+16,5	153,8	+13,1		
		INLAND	172,5	+35,2	+28,3	134,4	-1,5	-24,6	159,5	+19,0	153,5	+16,3		
		AUSLAND	168,8	+10,7	+17,7	143,4	-15,5	-26,5	171,6	+3,1	156,1	-3,1		
27.54	BUNTMETALLGIESSEREI	INSGESAMT	110,1	+12,9	+15,7	95,2	+0,6	-12,8	106,8	+7,9	102,7	+6,9		
		INLAND	108,2	+19,2	+19,3	90,7	+2,5	-8,6	100,4	+8,7	99,5	+10,9		
		AUSLAND	123,1	-14,3	-2,5	126,2	-7,3	-28,9	151,1	+5,0	124,7	-10,9		
28	HERSTELLUNG VON METALL- ERZEUGNISSEN	INSGESAMT	117,8	+18,4	+16,3	101,3	+0,1	-12,5	108,3	+8,4	109,6	+9,2		
		INLAND	111,7	+15,6	+17,1	95,4	-2,5	-11,9	102,4	+6,3	103,6	+6,6		
		AUSLAND	146,9	+30,0	+13,7	129,2	+10,5	-14,5	136,2	+16,9	138,1	+20,1		
28.1	STAHL- UND LEICHTMETALL- BAU	INSGESAMT	109,6	+15,4	+18,7	92,3	-7,7	-10,2	97,5	+4,5	101,0	+3,6		
		INLAND	105,4	+13,6	+18,6	88,9	-8,6	-8,6	93,4	+2,6	97,2	+2,2		
		AUSLAND	158,2	+30,7	+19,1	132,8	+1,2	-21,0	145,8	+22,1	145,5	+15,4		
28.11	HERSTELLUNG VON STAHL- UND LEICHTMETALLKON- STRUKTIONEN	INSGESAMT	113,2	+16,0	+18,8	95,3	-6,9	-6,7	100,0	+3,8	104,3	+4,3		
		INLAND	108,7	+14,5	+18,9	91,4	-7,7	-6,2	95,6	+2,2	100,1	+3,2		
		AUSLAND	165,8	+28,9	+16,6	142,2	+0,5	-9,9	151,8	+17,9	154,0	+14,0		
28.12	HERSTELLUNG VON AUSBAU- ELEMENTEN AUS STAHL UND LEICHTMETALL	INSGESAMT	96,7	+12,4	+18,4	81,7	-10,7	-22,3	88,8	+7,1	89,2	+0,5		
		INLAND	93,9	+10,1	+17,1	80,2	-12,1	-17,3	85,9	+4,0	87,1	-1,4		
		AUSLAND	131,7	+38,9	+31,6	100,1	+4,5	-50,9	124,7	+43,7	115,9	+21,6		
28.2	KESSEL- UND BEHAELTERBAU (OHNE H.V. DAMPKESSELN)	INSGESAMT	94,1	+19,9	+21,7	77,3	-9,2	-14,3	83,6	+3,2	85,7	+4,8		
		INLAND	87,1	+15,1	+17,4	74,2	-8,7	-12,0	78,8	+3,4	80,7	+2,8		
		AUSLAND	146,1	+47,4	+46,8	99,5	-12,5	-25,9	119,4	+2,1	122,8	+15,4		
28.21	HERSTELLUNG VON TANKS UND SAMMELBEHAELTERN	INSGESAMT	101,1	+26,1	+18,7	85,2	-13,5	-13,9	91,3	+2,5	93,2	+4,3		
		INLAND	94,3	+18,2	+10,8	85,1	-8,7	-8,7	87,7	+6,2	89,7	+3,7		
		AUSLAND	143,9	+73,0	+67,9	85,7	-35,2	-36,4	113,8	-12,9	114,8	+6,6		
28.22	H.V. HEIZKÖRPERN F. ZENTRALHEIZUNGEN UND ZENTRALHEIZUNGSKESSELN	INSGESAMT	89,2	+15,4	+24,4	71,7	-5,4	-14,7	78,2	+3,9	80,5	+5,1		
		INLAND	82,3	+12,7	+23,0	66,9	-8,7	-14,6	72,8	+1,3	74,6	+1,9		
		AUSLAND	148,1	+29,8	+31,6	112,5	+16,8	-15,8	124,6	+19,7	130,3	+23,9		
28.3	HERSTELLUNG VON DAMPF- KESSELN (OHNE ZENTRAL- HEIZUNGSKESSELN)	INSGESAMT	65,6	-20,0	+1,5	64,6	+14,5	-15,0	65,9	-7,1	65,1	-5,9		
		INLAND	55,8	-31,4	+7,9	51,7	-7,3	-19,0	58,7	-10,4	53,8	-21,6		
		AUSLAND	127,7	+49,4	-12,9	146,6	+141,5	-5,0	112,2	+7,1	137,2	+87,7		

1) EUROPÄISCHE GEMEINSCHAFT FUER KOHLE UND STAHL.

STBA, FS 4, R 2.2, 5/2000

LAND

FUER DAS VERARBEITENDE GEWERBE
= 100
ABTEILUNGEN, GRUPPEN UND KLASSEN
ZWEIGE, AUSGABE 1993 (WZ93)
WERT

INDEX

1993 MAI	VER- AEND. IN % GEGEN MAI 1998	1999 1.VJ	1999 4.VJ	2000 1.VJ	VERAENDERUNG IN % 1.VJ 2000 GEGEN		1998 2.HJ	1999 1.HJ	1999 2.HJ	VERAENDERUNG IN % 2.HJ 1999 GEGEN		1998	1999	VER- AEND. IN % GEGEN 1998	WZ93 SCHL.
					1.VJ 1999	4.VJ 1999				2.HJ 1999	1.HJ 1999				
67,8	-11,8	78,4	77,0	93,4	+19,1	+21,3	72,1	76,1	76,0	+5,4	-0,1	76,1	76,1	-	27.34
64,5	-10,3	70,8	68,2	84,9	+19,9	+24,5	67,7	69,8	68,6	+1,3	-1,7	71,3	68,2	-2,9	
78,8	-15,4	103,1	105,3	120,6	+17,0	+14,5	86,5	96,6	100,1	+15,7	+3,6	91,7	98,3	+7,2	
110,1	-15,6	128,0	129,6	151,3	+18,2	+16,7	114,1	123,7	125,0	+9,6	+1,1	127,1	124,3	-2,2	27.35
128,4	-13,9	142,6	124,2	154,3	+8,2	+24,2	130,6	136,5	125,9	-3,6	-7,8	144,7	131,2	-9,3	
84,2	-19,3	107,3	137,3	147,2	+37,2	+7,2	90,7	105,5	123,7	+36,4	+17,3	102,5	114,6	+11,8	
107,6	-1,6	115,8	124,9	132,3	+14,2	+5,9	104,2	114,5	121,3	+16,4	+5,9	110,2	117,9	+7,0	27.4
96,2	-1,6	102,3	111,1	120,5	+17,8	+8,5	97,7	102,1	110,4	+13,0	+8,1	101,1	106,3	+5,1	
126,2	-1,6	137,7	147,2	151,6	+10,1	+3,0	114,7	134,8	138,9	+21,1	+3,0	124,9	136,9	+9,6	
148,1	+2,6	145,7	135,1	105,5	-27,6	-21,9	140,8	142,5	133,8	-5,0	-6,1	144,5	138,2	-4,4	27.41
150,0	+32,2	134,5	127,7	137,9	+2,5	+8,0	134,7	133,9	135,4	+0,5	+1,1	130,2	134,6	+3,4	
145,8	-20,2	159,6	144,5	85,3	-59,1	-54,8	148,3	153,3	131,9	-11,1	-14,0	162,2	142,6	-12,1	
106,6	-	117,2	130,9	139,9	+19,4	+6,9	99,7	115,7	124,6	+25,0	+7,7	105,6	120,1	+13,7	27.42
96,7	+2,9	103,0	117,0	126,8	+23,1	+8,4	94,7	103,6	114,5	+20,9	+10,5	97,8	109,0	+11,5	
124,8	-3,8	143,6	156,5	164,2	+14,3	+4,9	108,9	138,1	143,2	+31,5	+3,7	120,2	140,6	+17,0	
117,1	+4,4	118,7	127,7	123,5	+4,0	-3,3	118,2	121,1	129,6	+9,6	+7,0	116,4	125,3	+7,6	27.43
109,0	+2,3	111,7	119,4	111,5	-0,2	-6,6	113,0	114,2	120,7	+6,8	+5,7	111,5	117,4	+5,3	
142,4	+9,8	140,4	153,6	180,5	+14,3	+4,5	134,1	142,5	157,2	+17,2	+10,3	131,4	149,8	+14,0	
100,1	-7,5	109,1	118,4	132,1	+21,1	+11,6	101,1	107,0	116,4	+15,1	+8,8	110,1	111,7	+1,5	27.44
82,0	-18,5	94,1	100,3	111,6	+18,6	+11,3	92,1	90,4	99,2	+7,7	+9,7	99,4	94,8	-4,6	
126,9	+6,3	131,4	145,1	162,4	+23,6	+11,9	114,5	131,7	141,8	+23,8	+7,7	126,0	136,8	+8,6	
99,2	+7,9	99,7	93,2	108,4	+8,7	+16,3	100,7	105,8	96,4	-4,3	-8,9	99,9	101,1	+1,2	27.45
94,6	+13,7	91,0	81,6	95,3	+4,7	+16,8	95,8	106,1	91,0	-5,0	-14,2	93,7	98,5	+5,1	
103,0	+4,1	106,7	102,6	119,1	+11,6	+16,1	104,5	105,6	100,8	-3,5	-4,5	104,9	103,2	-1,6	
113,5	+3,7	117,2	125,4	137,1	+17,0	+9,3	115,0	118,1	121,6	+5,7	+3,0	117,1	119,8	+2,3	27.5
107,0	-3,8	111,0	118,6	129,6	+16,8	+9,3	113,9	110,7	114,9	+0,9	+3,8	117,0	112,8	-3,6	
138,6	+35,1	140,7	151,5	165,7	+17,8	+9,4	119,0	146,3	147,2	+23,7	+0,6	117,9	146,8	+24,5	
109,7	+11,1	113,9	122,7	132,5	+16,3	+8,0	108,8	115,1	116,8	+7,4	+1,5	112,6	116,0	+3,0	27.51
101,2	-1,0	104,8	113,2	122,1	+16,5	+7,9	111,4	105,7	107,2	-3,8	+1,4	118,0	106,4	-8,3	
133,8	+50,5	139,9	149,8	161,9	+15,7	+8,1	101,1	141,7	144,3	+42,7	+1,8	103,1	143,0	+38,7	
94,4	-1,6	81,7	91,0	98,2	+20,2	+7,9	94,9	87,4	92,6	-2,4	+5,9	97,5	90,0	-7,7	27.52
82,1	-13,1	77,8	79,3	81,6	+4,9	+2,9	84,2	77,8	78,3	-7,0	+0,6	88,9	78,1	-12,1	
137,4	+36,0	95,7	132,1	156,3	+63,3	+18,3	132,1	120,9	142,2	+7,6	+17,6	127,5	131,5	+3,1	
131,0	-2,7	140,1	149,1	166,1	+18,6	+11,4	138,5	139,2	145,0	+4,7	+4,2	137,1	142,1	+3,6	27.53
127,6	-4,6	135,3	146,1	163,5	+20,8	+11,9	134,3	133,4	142,9	+6,4	+7,1	134,2	138,1	+2,9	
152,5	+8,7	170,0	167,5	182,0	+7,1	+8,7	164,5	175,6	158,8	-3,5	-9,6	155,2	167,2	+7,7	
97,5	+1,4	100,9	100,7	109,6	+8,6	+8,8	91,3	100,1	102,3	+12,0	+2,2	95,9	101,2	+5,5	27.54
90,8	-2,3	94,3	92,7	101,0	+7,1	+9,0	87,6	93,2	95,8	+9,4	+2,8	92,4	94,5	+2,3	
143,6	+20,8	146,5	155,5	168,7	+15,2	+8,5	117,1	147,4	147,1	+25,6	-0,2	120,0	147,2	+22,7	
99,5	-0,8	99,6	104,2	107,5	+7,9	+3,2	104,5	101,4	106,0	+1,4	+4,5	104,3	103,7	-0,6	28
96,6	-1,6	95,8	100,5	101,7	+6,2	+1,2	102,2	97,6	101,0	-1,2	+3,5	100,7	99,3	-1,4	
113,0	+2,6	117,6	121,6	134,9	+14,7	+10,9	115,3	119,4	129,0	+11,9	+8,0	121,3	124,2	+2,4	
95,0	-1,6	90,5	96,0	95,2	+5,2	-0,8	95,4	95,4	99,4	+4,2	+4,2	94,4	97,4	+3,2	28.1
92,8	-1,9	88,4	93,7	90,9	+2,8	-3,0	93,9	92,8	96,7	+3,0	+4,2	92,6	94,7	+2,3	
121,0	+1,8	114,9	122,8	145,9	+27,0	+18,8	113,9	126,6	131,1	+15,1	+3,6	115,4	128,9	+11,7	
97,6	-2,6	93,8	95,9	97,1	+3,5	+1,3	95,9	98,4	100,7	+5,0	+2,3	96,1	99,5	+3,5	28.11
94,9	-2,8	91,1	93,6	92,6	+1,6	-1,1	94,0	95,4	97,6	+3,8	+2,3	94,0	96,5	+2,7	
128,6	-1,3	124,6	123,0	150,4	+20,7	+22,3	118,3	133,8	136,4	+15,3	+1,9	121,5	136,1	+11,2	
86,0	+3,1	79,0	96,2	88,6	+12,2	-7,9	93,9	85,0	95,0	+1,2	+11,8	88,3	90,0	+1,9	28.12
85,3	+1,9	78,8	94,0	85,1	+8,0	-9,5	93,5	83,6	93,5	-	+11,8	87,8	88,5	+0,8	
94,8	+19,2	81,1	122,2	130,6	+61,0	+6,9	98,5	101,9	112,8	+14,5	+10,7	94,2	107,4	+14,0	
78,5	-8,9	80,4	95,8	82,2	+2,2	-14,2	99,6	84,0	99,1	-0,5	+18,0	96,2	91,6	-4,8	28.2
75,7	-6,9	74,6	91,2	77,5	+3,9	-15,0	93,4	78,8	94,8	+1,5	+20,3	90,7	86,8	-4,3	
99,1	-19,8	124,0	129,2	117,1	-5,6	-9,4	146,3	123,1	130,9	-10,5	+6,3	137,7	127,0	-7,8	
80,2	-14,1	89,0	92,9	90,0	+1,1	-3,1	96,8	91,3	94,2	-2,7	+3,2	99,2	92,8	-6,5	28.21
79,8	-6,6	80,1	90,4	86,4	+7,9	-4,4	89,0	85,0	92,3	+3,7	+8,6	91,2	88,6	-2,9	
83,2	-42,3	145,8	108,8	113,2	-22,4	+4,0	146,1	131,6	106,5	-27,1	-19,1	149,7	119,0	-20,5	
77,3	-4,8	74,4	97,8	76,8	+3,2	-21,5	101,6	79,0	102,5	+0,9	+29,7	94,1	90,7	-3,6	28.22
73,0	-7,0	71,0	91,8	71,6	+0,8	-22,0	96,4	74,7	96,4	-	+29,0	90,3	85,6	-5,2	
114,1	+9,7	103,4	148,3	120,8	+16,8	-18,5	146,5	115,1	153,8	+5,0	+33,6	126,6	134,5	+6,2	
82,0	+44,6	72,0	65,1	66,5	-7,6	+2,2	103,2	70,2	86,2	-18,5	+22,8	96,1	78,2	-18,6	28.3
81,4	+40,6	63,5	63,5	61,9	-2,5	-2,5	97,9	64,8	63,1	-35,5	-2,6	83,3	64,0	-23,2	
85,5	+73,8	125,9	75,1	95,6	-24,1	+27,3	136,5	104,6	232,8	+70,5	+122,6	177,4	168,7	-4,9	

1 INDEX DES AUFTRAGSEINGANGS
 1995
 NACH ABSCHNITTEN, UNTERABSCHNITTEN,
 DER KLASSIFIKATION DER WIRTSCHAFTS
 1.1 ORIGINAL

VOLUMEN

WZ93- SCHL.	WIRTSCHAFTSZWEIG	2000 MAI	VERAENDERUNG IN % MAI 2000 GEGEN			2000 APR.	VERAENDERUNG IN % APR. 2000 GEGEN			KUMULIERT		2-MONATS- DURCHSCHNITT APR. 1995 VER- AEND. 2000 IN % MAI GEGEN VORJAHR	
			MAI	MAI	APR.		APR.	APR.	MAR.	JAN.	VER-	APR.	VER-
			1999	1999	2000		1999	1999	2000	2000	2000	2000	2000
28.4	H.V. SCHMIEDE-, PRESS-, ZIEH-U. STANZTEILEN, GEW. RINGEN U. PULVERM. ERZ.	INSGESAMT	143,9	+17,3	+12,1	128,4	+5,2	-12,1	137,8	+11,0	136,2	+11,3	
		INLAND	140,0	+18,4	+11,9	125,1	+3,6	-11,3	133,6	+9,9	132,6	+11,0	
		AUSLAND	158,2	+13,7	+12,6	140,5	+10,5	-14,5	153,2	+14,4	149,4	+12,2	
28.5	OBERFLAECHEVEREDLUNG, WAERMEBEHANDLUNG UND MECHANIK A.N.G.	INSGESAMT	160,9	+32,6	+16,0	138,7	+11,7	-11,5	146,9	+20,2	149,8	+22,0	
		INLAND	158,3	+32,1	+15,0	137,7	+11,0	-11,6	144,6	+18,9	148,0	+21,4	
		AUSLAND	181,3	+36,2	+23,4	146,9	+16,9	-10,8	165,0	+30,3	164,1	+26,8	
28.51	OBERFLAECHEVEREDLUNG UND WAERMEBEHANDLUNG	INSGESAMT	159,3	+33,4	+16,4	136,8	+12,0	-9,8	142,8	+19,9	148,1	+22,6	
		INLAND	154,6	+33,2	+13,8	135,9	+11,3	-10,2	140,1	+18,4	145,3	+22,0	
		AUSLAND	190,6	+35,1	+33,4	142,9	+17,3	-7,0	160,8	+29,3	166,8	+26,8	
28.52	MECHANIK A.N.G.	INSGESAMT	162,6	+31,7	+15,4	140,9	+11,3	-13,2	151,4	+20,4	151,8	+21,3	
		INLAND	162,2	+31,0	+16,2	139,6	+10,8	-13,0	149,4	+19,3	150,9	+20,8	
		AUSLAND	166,7	+38,1	+8,7	153,3	+16,2	-15,6	171,5	+32,0	160,0	+26,7	
28.6	H.V. SCHNEIDWAREN, WERK- ZEUGEN, SCHLOSSERN UND BESCHLAEGEN	INSGESAMT	124,7	+21,9	+16,9	106,7	-0,5	-15,3	117,3	+9,8	115,7	+10,4	
		INLAND	121,1	+19,7	+21,1	100,0	-1,9	-14,5	111,5	+7,4	110,6	+8,9	
		AUSLAND	133,2	+27,0	+8,6	122,7	+2,7	-16,7	131,3	+15,4	128,0	+14,1	
28.61	HERSTELLUNG VON SCHNEIDWAREN UND BESTECKEN	INSGESAMT	80,5	+39,3	+22,5	65,7	-8,5	-20,6	76,3	+8,1	73,1	+12,8	
		INLAND	60,7	-11,1	+28,1	47,4	-28,8	-21,5	57,1	-20,0	54,1	-19,9	
		AUSLAND	103,1	+125,1	+19,1	86,6	+11,2	-20,0	98,3	+41,0	94,9	+53,3	
28.62	HERSTELLUNG VON WERKZEUGEN	INSGESAMT	120,5	+25,5	+13,8	105,9	+5,0	-14,9	114,9	+12,3	113,2	+14,9	
		INLAND	117,6	+24,1	+19,9	98,1	+2,0	-14,8	110,0	+10,6	107,9	+13,0	
		AUSLAND	127,3	+28,8	+3,1	123,5	+10,8	-15,4	126,0	+15,8	125,4	+19,2	
28.63	HERSTELLUNG VON SCHLOSSERN UND BESCHLAEGEN	INSGESAMT	135,9	+17,5	+19,1	114,1	-4,2	-15,0	126,3	+7,9	125,0	+6,5	
		INLAND	131,4	+18,3	+21,9	107,8	-3,2	-13,9	119,0	+6,6	119,6	+7,5	
		AUSLAND	148,5	+15,5	+12,7	131,8	-6,3	-17,5	146,8	+11,2	140,2	+4,1	
28.7	HERSTELLUNG VON SONST. EISEN-, BLECH- UND METALLWAREN	INSGESAMT	114,8	+22,9	+18,4	97,0	-0,3	-12,3	103,5	+8,7	105,9	+11,0	
		INLAND	105,9	+18,6	+18,9	89,1	-4,0	-12,8	96,1	+5,5	97,5	+7,0	
		AUSLAND	147,8	+36,2	+17,3	126,0	+10,7	-11,0	130,7	+18,5	136,9	+23,1	
28.71	HERSTELLUNG VON BE- HAELTERN AUS EISEN UND STAHL	INSGESAMT	100,5	+18,4	+11,9	89,8	+0,9	-14,9	92,9	+7,9	95,2	+9,4	
		INLAND	102,1	+19,8	+16,2	87,9	+0,5	-7,3	89,6	+7,4	95,0	+10,0	
		AUSLAND	95,6	+14,1	-0,1	95,7	+2,2	-31,0	103,3	+9,4	95,7	+7,9	
28.72	H.V. VERPACKUNGEN U. VERSCHLUESSEN AUS EI- SEN-, STAHL U. NE-METALL	INSGESAMT	112,2	+15,1	+20,5	93,1	-9,3	-7,2	96,7	+0,3	102,7	+2,6	
		INLAND	103,9	+12,9	+26,7	82,0	-11,8	-9,8	87,8	-4,3	93,0	+0,5	
		AUSLAND	139,3	+20,5	+7,7	129,4	-3,9	-1,3	125,8	+12,5	134,4	+7,3	
28.73	HERSTELLUNG VON DRAHT- WAREN	INSGESAMT	110,2	+8,5	+15,6	95,3	-12,0	-12,0	102,2	+1,3	102,8	-2,1	
		INLAND	89,9	-7,7	+18,8	75,7	-28,2	-15,0	85,0	-11,9	82,8	-18,4	
		AUSLAND	174,2	+52,0	+10,8	157,2	+34,2	-6,7	156,7	+36,3	165,7	+43,0	
28.74	H.V. SCHRAUBEN, NIETEN, KETTEN UND FEDERN	INSGESAMT	132,1	+32,8	+18,8	111,2	+7,1	-12,4	120,8	+15,5	121,7	+19,7	
		INLAND	128,7	+32,3	+18,7	108,4	+6,9	-11,9	117,7	+15,5	118,6	+19,3	
		AUSLAND	142,1	+34,2	+18,9	119,5	+8,1	-13,5	130,1	+15,9	130,8	+20,9	
28.75	H.V. EISEN-, BLECH- UND METALLWAREN A.N.G.	INSGESAMT	108,7	+24,9	+18,8	91,5	+2,3	-13,8	97,5	+9,9	100,1	+13,5	
		INLAND	99,5	+20,3	+16,6	85,3	-0,5	-14,3	91,5	+7,9	92,4	+9,7	
		AUSLAND	154,7	+42,2	+26,4	122,4	+13,5	-12,3	127,5	+17,5	138,6	+28,0	
DK	MASCHINENBAU	INSGESAMT	122,5	+31,3	+16,4	105,2	+8,0	-15,9	114,8	+18,4	113,9	+19,4	
		INLAND	110,1	+24,4	+10,3	99,8	+9,3	-10,7	104,4	+12,0	105,0	+16,8	
		AUSLAND	137,7	+36,8	+23,3	111,7	+6,6	-21,1	127,6	+25,7	124,7	+22,3	
29.1	H.V. MASCHINEN F.D. ERZEUG. U. NUTZG. V. MECHAN. ENERGIE (D. LUFT-, STRASS. FAHRZ. BAU)	INSGESAMT	116,6	+32,8	+23,8	94,2	+0,4	-24,1	111,4	+18,5	105,4	+16,1	
		INLAND	104,1	+24,2	+16,7	89,2	+5,2	-12,3	98,5	+12,4	96,7	+14,7	
		AUSLAND	134,0	+43,5	+32,7	101,0	-5,1	-35,0	129,4	+25,8	117,5	+17,6	
29.11	H.V. VERBRENNUNGSMOTOREN U. TURBINEN (D. MOT. F. LUFT- U. STRASSENFAHRZEUGE)	INSGESAMT	86,6	+30,2	+62,8	53,2	-38,4	-61,6	105,4	+31,3	69,9	-8,6	
		INLAND	52,7	+36,9	+31,1	40,2	-16,8	-17,5	64,6	+24,5	46,5	+7,1	
		AUSLAND	110,9	+28,1	+77,4	62,5	-45,1	-69,2	134,8	+33,9	86,7	-13,5	
29.12	HERSTELLUNG VON PUMPEN UND KOMPRESSOREN	INSGESAMT	126,6	+38,8	+19,3	106,1	+11,4	-12,8	111,9	+17,1	116,4	+24,9	
		INLAND	108,5	+25,6	+12,4	96,5	+14,2	-5,4	98,2	+11,6	102,5	+19,9	
		AUSLAND	149,4	+53,7	+26,5	118,1	+8,7	-19,4	129,1	+22,8	133,8	+30,0	
29.13	HERSTELLUNG VON ARMATUREN	INSGESAMT	114,4	+21,4	+20,5	94,9	-2,0	-16,4	104,9	+8,5	104,7	+9,6	
		INLAND	100,2	+15,3	+22,0	82,1	-7,8	-18,2	92,4	+2,3	91,2	+3,6	
		AUSLAND	150,3	+33,4	+18,2	127,2	+9,1	-13,1	136,5	+20,8	138,8	+21,0	
29.14	HERSTELLUNG VON LAGERN, GETRIEBEN, ZAHNRADERN UND ANTRIEBSSELEMENTEN	INSGESAMT	129,9	+38,3	+17,2	110,8	+16,5	-11,9	120,9	+21,3	120,4	+27,4	
		INLAND	129,4	+28,6	+13,2	114,3	+15,9	-11,4	121,8	+19,3	121,9	+26,1	
		AUSLAND	130,5	+55,9	+23,9	105,3	+17,7	-12,7	119,4	+24,6	117,9	+32,4	
29.2	HERSTELLUNG VON SONST. MASCHINEN FUER UNSPEZI- FISCHE VERWENDUNG	INSGESAMT	123,4	+25,2	+10,6	111,6	+13,6	-11,7	116,3	+18,9	117,5	+19,4	
		INLAND	112,1	+25,1	+4,2	107,6	+12,8	-1,2	105,3	+14,0	109,9	+18,8	
		AUSLAND	142,4	+25,2	+20,3	118,4	+15,1	-24,0	134,7	+25,9	130,4	+20,4	

LAND

FUER DAS VERARBEITENDE GEWERBE
= 100
ABTEILUNGEN, GRUPPEN UND KLASSEN
ZWEIGE, AUSGABE 1993 (W293)
WERT

INDEX

1999 MAI	VER- AEND. IN % GEGEN MAI 1998	1999 1.VJ	1999 4.VJ	2000 1.VJ	VERAENDERUNG IN % 1.VJ 2000 GEGEN		1998 2.HJ	1999 1.HJ	1999 2.HJ	VERAENDERUNG IN % 2.HJ 1999 GEGEN		1998	1999	VER- AEND. IN % GEGEN 1998	W293 SCHL.
					1.VJ 1999	4.VJ 1999				2.HJ 1998	1.HJ 1999				
122,7	+8,1	125,4	131,0	138,9	+10,8	+6,0	123,1	124,9	126,9	+3,1	+1,6	122,8	125,9	+2,5	28.4
118,2	+4,9	123,0	129,5	134,3	+9,2	+3,7	122,2	122,2	125,1	+2,4	+2,4	120,9	123,7	+2,3	
139,1	+19,5	134,4	136,6	155,8	+15,9	+14,1	126,4	134,7	133,7	+5,8	-0,7	129,8	134,2	+3,4	
121,3	-	121,8	134,4	144,9	+19,0	+7,8	125,7	124,3	132,9	+5,7	+6,9	124,9	128,6	+3,0	28.5
119,8	-1,4	121,4	132,3	142,4	+17,3	+7,6	124,4	123,6	131,1	+5,4	+6,1	123,6	127,4	+3,1	
133,1	+10,7	124,7	150,4	165,5	+32,7	+10,0	136,2	130,4	146,8	+7,8	+12,6	135,4	138,6	+2,4	
119,4	+2,9	118,1	129,7	139,3	+18,0	+7,4	123,9	121,5	129,5	+4,5	+6,6	122,0	125,5	+2,9	28.51
116,1	+0,5	117,8	128,1	136,7	+16,0	+6,7	122,5	120,4	127,9	+4,4	+6,2	120,2	124,1	+3,2	
141,1	+18,7	119,7	140,1	156,8	+31,0	+11,9	133,3	129,2	140,8	+5,6	+9,0	133,4	135,0	+1,2	
123,5	-3,1	126,1	139,6	151,2	+19,9	+8,3	127,7	127,6	136,7	+7,0	+7,1	128,9	132,1	+3,0	28.52
123,8	-3,2	125,4	136,8	148,4	+18,3	+8,5	126,4	127,1	134,7	+6,6	+6,0	127,2	130,9	+2,9	
120,7	-1,3	132,4	166,4	179,1	+35,3	+7,6	140,8	132,3	156,2	+10,9	+18,1	138,4	144,3	+4,3	
102,3	-3,1	108,2	114,3	118,4	+9,4	+3,6	106,7	108,5	112,1	+5,1	+3,3	108,8	110,3	+1,4	28.6
101,2	-2,3	105,3	110,3	112,1	+6,5	+1,6	105,5	104,8	108,7	+3,0	+3,7	105,6	106,7	+1,0	
104,9	-4,8	114,8	123,9	133,5	+16,3	+7,7	109,5	117,4	120,0	+9,6	+2,2	116,2	118,7	+2,2	
57,8	-30,9	74,4	75,8	78,5	+6,5	+3,6	79,0	71,1	71,8	-9,1	+1,0	84,6	71,5	-15,5	28.61
68,3	-13,9	74,0	60,7	59,2	-20,0	-2,5	79,0	65,5	55,7	-29,5	-19,9	82,0	62,6	-23,7	
45,8	-48,4	75,0	93,1	100,6	+34,1	+8,1	78,9	72,9	90,4	+14,6	+24,0	87,5	81,6	-6,7	
96,0	-7,4	104,9	109,0	116,0	+10,6	+6,4	103,2	103,7	106,2	+2,9	+2,4	105,9	105,0	-0,9	28.62
94,8	-6,8	102,2	105,5	111,5	+9,1	+5,7	101,8	99,6	104,3	+2,5	+4,7	102,1	101,9	-0,2	
98,8	-8,6	111,2	117,0	126,3	+13,6	+7,9	106,3	113,2	110,8	+4,2	-2,1	114,6	112,0	-2,3	
115,7	+4,3	116,7	125,8	127,2	+9,0	+1,1	114,6	119,2	124,3	+8,5	+4,3	115,4	121,8	+5,5	28.63
111,1	+2,8	111,9	120,5	118,7	+6,1	-1,5	112,0	113,7	119,1	+6,3	+4,7	111,6	116,4	+4,3	
128,6	+8,3	130,3	140,7	151,2	+16,0	+7,5	121,7	134,8	139,1	+14,3	+3,2	126,1	136,9	+8,6	
93,4	-8,9	95,1	96,0	101,8	+7,0	+6,0	97,4	96,5	96,8	-0,6	+0,3	99,5	96,6	-2,9	28.7
89,3	-10,8	91,1	90,9	95,2	+4,5	+4,7	95,3	92,3	92,5	-2,9	+0,2	96,7	92,4	-4,4	
108,5	-2,7	109,7	114,8	126,5	+15,3	+10,2	105,1	112,0	112,8	+7,3	+0,7	110,0	112,4	+2,2	
84,9	-1,4	85,5	90,2	91,5	+7,0	+1,4	82,9	86,4	93,3	+12,5	+8,0	86,3	89,9	+4,2	28.71
85,2	+4,2	81,5	87,8	86,0	+5,5	-2,1	80,0	84,4	89,1	+11,4	+5,6	81,9	86,8	+6,0	
83,8	-15,7	98,2	97,7	108,5	+10,5	+11,1	92,2	92,7	106,2	+15,2	+14,6	99,8	99,4	-0,4	
97,5	-8,8	93,9	93,0	92,7	-1,3	-0,3	92,0	99,0	98,1	+6,6	-0,9	96,7	98,5	+1,9	28.72
92,0	-11,0	91,2	88,5	84,3	-7,6	-4,7	89,8	93,8	93,7	+4,3	-0,1	94,1	93,7	-0,4	
115,6	-2,2	102,9	107,5	120,1	+16,7	+11,7	99,0	116,0	112,5	+13,6	-3,0	105,1	114,2	+8,7	
101,6	-1,2	98,3	89,3	101,9	+3,7	+14,1	97,2	102,5	91,8	-5,6	-10,4	99,0	97,1	-1,9	28.73
97,4	+1,5	93,2	80,1	86,4	-7,3	+7,9	92,9	97,8	89,0	-10,7	-15,1	93,1	90,4	-2,9	
114,6	-7,7	114,4	118,2	150,7	+31,7	+27,5	111,1	117,3	119,3	+7,4	+1,7	117,8	118,3	+0,4	
99,5	-9,3	106,6	112,4	120,3	+12,9	+7,0	107,5	105,4	108,6	+1,0	+3,0	110,7	107,0	-3,3	28.74
97,3	-11,4	103,7	108,0	117,1	+12,9	+8,4	107,3	102,7	105,9	-1,3	+3,1	109,6	104,3	-4,8	
105,9	-3,1	115,0	125,0	129,6	+12,7	+3,7	108,0	113,2	116,5	+7,9	+2,9	113,9	114,9	+0,9	
87,0	-11,9	89,1	90,3	95,8	+7,5	+6,1	95,3	89,9	91,5	-4,0	+1,8	95,8	90,7	-5,3	28.75
82,7	-14,7	85,1	86,2	91,0	+6,9	+5,6	93,3	85,9	88,2	-5,5	+2,7	93,4	87,0	-6,9	
108,8	+1,9	108,6	110,9	120,2	+10,7	+8,4	105,4	109,8	108,0	+2,5	-1,6	107,5	108,9	+1,3	
93,3	-7,3	98,1	106,7	115,5	+17,7	+8,2	102,9	98,7	103,6	+1,3	+5,0	106,0	101,2	-4,5	DK
88,5	-7,3	95,5	99,6	104,0	+8,9	+4,4	100,0	94,9	98,4	-1,6	+3,7	101,8	96,6	-5,1	
99,2	-7,2	101,2	115,4	129,5	+28,0	+12,2	105,3	103,5	110,0	+4,5	+6,3	111,1	106,8	-3,9	
87,8	-10,5	96,1	97,2	115,4	+20,1	+18,7	99,5	95,3	97,3	-2,2	+2,1	103,8	96,3	-7,2	29.1
83,8	-11,5	89,8	89,7	99,7	+11,0	+11,1	95,9	89,1	89,3	-6,9	+0,2	97,9	89,2	-8,9	
93,4	-9,2	104,8	107,5	137,3	+31,0	+27,7	104,7	104,0	108,5	+3,6	+4,3	112,0	106,2	-5,2	
66,5	-25,6	82,9	81,4	129,1	+55,7	+58,6	114,6	81,5	89,8	-21,6	+10,2	116,3	85,6	-26,4	29.11
38,5	-51,9	57,6	47,5	76,6	+33,0	+61,3	103,9	55,4	48,0	-53,8	-13,4	96,2	51,7	-46,3	
86,6	-10,0	101,1	105,6	166,8	+65,0	+58,0	122,3	100,3	119,7	-2,1	+19,3	130,7	110,0	-15,8	
91,2	-7,8	97,1	99,9	108,9	+12,2	+9,0	94,0	97,5	97,0	+3,2	-0,5	97,2	97,3	+0,1	29.12
86,4	-6,5	89,6	89,9	95,3	+6,4	+6,0	89,6	89,6	90,0	+0,4	+0,4	91,6	89,8	-2,0	
97,2	-9,2	106,6	112,4	126,0	+18,2	+12,1	99,6	107,6	106,0	+6,4	-1,5	104,2	106,8	+2,6	
94,2	-2,4	97,5	95,5	105,1	+7,8	+10,1	92,9	97,7	96,7	+4,1	-1,0	98,0	97,2	-0,8	29.13
86,9	-5,0	91,8	88,2	93,3	+1,6	+5,8	90,6	90,9	89,9	-0,8	-1,1	94,0	90,4	-3,8	
112,7	+3,4	112,0	113,8	134,9	+20,4	+18,5	98,6	115,0	113,7	+15,3	-1,1	108,1	114,4	+5,8	
93,9	-10,6	103,1	107,2	121,3	+17,7	+13,2	100,3	100,8	103,6	+3,3	+2,8	106,7	102,2	-4,2	29.14
100,6	-6,4	103,8	112,1	121,8	+17,3	+8,7	103,3	103,5	108,6	+5,1	+4,9	108,8	106,0	-2,6	
83,7	-17,2	102,0	99,8	120,4	+18,0	+20,6	95,7	96,6	95,8	+0,1	-0,8	103,3	96,2	-6,9	
98,6	-2,5	97,4	106,2	115,5	+18,6	+8,8	103,5	100,3	104,6	+1,1	+4,3	105,1	102,4	-2,6	29.2
89,6	-4,9	92,3	99,2	102,3	+10,8	+3,1	97,1	95,2	100,0	+3,0	+5,0	97,4	97,6	+0,2	
113,7	+0,6	106,1	118,0	137,6	+29,7	+16,6	114,3	108,7	112,2	-1,8	+3,2	118,1	110,5	-6,4	

1 INDEX DES AUFTRAGSEINGANGS
 1995
 NACH ABSCHNITTEN, UNTERABSCHNITTEN,
 DER KLASSIFIKATION DER WIRTSCHAFTS
 1.1 ORIGINAL

VOLUMEN

WZ93- SCHL.	WIRTSCHAFTSZWEIG		VERAENDERUNG IN % MAI 2000 GEGEN			VERAENDERUNG IN % APR. 2000 GEGEN			KUMULIERT		2-MONATS- DURCHSCHNITT	
			2000			2000			JAN. 2000	VER- AEND. IN %	APR. 2000	VER- AEND. IN %
			MAI	MAI 1999	APR. 2000	APR.	APR. 1999	MAR. 2000	MAI 2000	VORJAHR!	MAI 2000	VORJAHR!
29.21	HERSTELLUNG VON OEFEN UND BRENNERN	INSGESAMT INLAND AUSLAND	87,8 81,0 96,4	+28,4 +9,0 +58,3	+2,0 -0,7 +4,9	86,1 81,6 91,9	+22,6 +2,5 +57,6	-22,4 -13,3 -30,6	90,7 80,9 103,2	+26,0 +3,7 +60,5	87,0 81,3 94,2	+25,5 +5,6 +58,1
29.22	HERSTELLUNG VON HEBE- ZEUGEN UND FOERDERMIT- TELN	INSGESAMT INLAND AUSLAND	128,6 110,8 165,1	+30,2 +27,4 +34,2	+30,0 +18,1 +51,2	98,9 93,8 109,2	-4,1 -4,6 -3,3	-18,1 -13,3 -22,9	111,2 100,5 133,1	+14,4 +11,3 +19,5	113,8 102,3 137,2	+12,7 +10,4 +16,3
29.23	H.V. KAELTE- UND LUFT- TECHN. ERZEUGNISSEN F. GEWERBL. ZWECKE	INSGESAMT INLAND AUSLAND	125,2 117,9 142,2	+23,8 +22,9 +25,7	-13,2 -21,5 +8,9	144,3 150,2 130,6	+50,3 +57,6 +33,9	+17,7 +37,2 -14,9	128,3 119,6 148,6	+27,4 +22,0 +38,9	134,8 134,1 136,4	+36,7 +40,3 +29,5
29.24	H.V. MASCHINEN FUER UNSPECIFISCHE VERWEN- DUNG A.N.G.	INSGESAMT INLAND AUSLAND	123,6 114,0 135,7	+21,5 +26,8 +16,4	+16,2 +22,6 +10,1	106,4 93,0 123,2	+6,5 -2,3 +16,3	-21,6 -14,9 -27,1	117,3 103,2 135,0	+16,6 +11,6 +21,7	115,0 103,5 129,5	+14,1 +11,8 +16,4
29.3	HERSTELLUNG VON LAND- U. FORSTWIRTSCHAFTLICHEN MASCHINEN	INSGESAMT INLAND AUSLAND	104,1 88,5 120,3	+20,1 +8,7 +30,5	+11,8 +12,3 +11,4	93,1 78,8 108,0	-8,1 -19,8 +3,3	-15,4 -16,7 -14,3	115,6 99,4 132,5	+3,6 -4,6 +11,0	98,6 83,7 114,2	+4,9 -6,9 +16,1
29.31	HERSTELLUNG VON ACKER- SCHLEPPERN	INSGESAMT INLAND AUSLAND	100,5 64,8 123,6	+25,0 -18,8 +53,2	+10,6 +8,5 +11,5	90,9 59,7 110,9	-0,8 -35,3 +21,7	-9,6 -26,5 -1,8	114,3 91,1 129,2	+6,5 -20,4 +25,8	95,7 62,3 117,3	+11,3 -27,6 +36,6
29.32	H.V. SONST. LAND- UND FORSTWIRTSCH. MASCHINEN	INSGESAMT INLAND AUSLAND	105,2 97,9 117,6	+17,6 +19,4 +15,6	+12,4 +13,3 +11,5	94,5 86,4 105,5	-11,6 -14,2 -8,6	-18,2 -13,5 -22,9	116,4 102,7 135,1	+2,1 +2,7 +1,6	100,4 92,2 111,6	+1,8 +0,9 +2,8
29.4	HERSTELLUNG VON WERK- ZEUGMASCHINEN	INSGESAMT INLAND AUSLAND	118,5 115,0 122,2	+27,3 +23,8 +31,1	+12,2 +20,7 +5,1	105,6 95,3 116,3	-3,3 -2,0 -4,4	-12,7 -18,1 -7,3	115,6 106,6 124,8	+15,9 +6,2 +26,2	112,1 105,2 119,3	+10,8 +10,6 +11,0
29.5	H.V. MASCHINEN F. SONST. BESTIMMTE WIRTSCHAFTS- ZWEIGE	INSGESAMT INLAND AUSLAND	130,9 114,9 143,9	+38,8 +19,3 +55,1	+14,8 -2,0 +29,2	114,0 117,3 111,4	+19,0 +24,7 +14,6	-12,6 -9,1 -15,6	117,6 112,8 121,5	+23,1 +14,8 +30,4	122,5 116,1 127,7	+28,8 +22,0 +34,4
29.51	H.V. MASCHINEN F.D. ME- TALLERZ. V. WALZWERKS- EINR.U. GIESSMASCHINEN	INSGESAMT INLAND AUSLAND	125,0 146,2 116,4	+70,3 +32,8 +99,7	+115,1 +48,9 +179,1	58,1 98,2 41,7	-2,4 +29,7 -21,0	+4,9 -10,8 +26,4	69,0 104,0 54,6	+30,9 +20,1 +40,7	91,6 122,2 79,1	+37,7 +31,5 +42,3
29.52	H.V. BERGWERKS-, BAU- U. BAUSTOFFMASCHINEN	INSGESAMT INLAND AUSLAND	100,8 83,2 120,6	+27,6 +14,9 +39,6	+2,0 +10,3 -3,5	98,8 75,4 125,0	+9,1 -6,9 +23,2	-32,9 -49,8 -13,3	108,1 93,4 124,6	+23,8 +19,4 +27,7	99,8 79,3 122,8	+17,7 +3,4 +30,6
29.53	H.V. MASCHINEN F. DAS ERNAERHUNGSGEWERBE U.D. TABAKVERARBEITUNG	INSGESAMT INLAND AUSLAND	76,9 73,1 80,4	+6,2 +19,2 -2,5	+18,7 +4,7 +33,3	64,8 69,8 60,3	+2,2 +15,9 -8,9	-25,9 -11,1 -36,9	76,4 71,8 80,5	+9,3 +6,5 +11,5	70,9 71,5 70,4	+4,4 +17,6 -5,4
29.54	H.V. MASCHINEN F. DAS TEXTIL-, BEKLEIDUNGS- U. LEDERGERWERBE	INSGESAMT INLAND AUSLAND	114,1 117,5 113,2	+60,3 +41,1 +66,5	+16,2 +21,4 +14,8	98,2 96,8 98,6	+34,2 +11,4 +41,9	-6,5 -23,1 -0,8	96,0 107,5 92,9	+34,8 +19,0 +40,8	106,2 107,2 105,9	+47,1 +26,0 +53,9
29.55	H.V. MASCHINEN FUER DAS PAPIERGERWERBE	INSGESAMT INLAND AUSLAND	91,6 85,7 95,0	+12,8 +25,0 +6,7	-6,4 +3,4 -11,0	97,9 82,9 106,7	+36,7 +17,4 +47,8	+17,5 -10,6 +37,1	85,3 85,6 85,1	+1,7 -3,1 +4,5	94,8 84,3 100,9	+24,1 +21,6 +25,2
29.56	H.V. MASCHINEN FUER BESTIMMTE WIRTSCHAFTS- ZWEIGE A.N.G.	INSGESAMT INLAND AUSLAND	162,8 134,8 191,3	+41,7 +17,1 +66,8	+14,7 -9,3 +41,8	141,9 148,7 134,9	+20,5 +35,7 +6,9	-8,4 +9,7 -22,8	144,8 131,4 158,6	+24,1 +15,1 +32,9	152,4 141,8 163,1	+30,9 +26,2 +35,4
29.6	HERSTELLUNG VON WAFFEN UND MUNITION	INSGESAMT INLAND AUSLAND	199,3 211,0 167,6	+127,3 +355,7 -16,3	+320,5 +404,8 +167,7	47,4 41,8 62,6	-32,2 -16,1 -49,7	-47,4 -57,6 -6,4	100,4 95,8 112,7	+19,8 +71,1 -29,3	123,4 126,4 115,1	+56,6 +162,8 -29,1
29.7	HERSTELLUNG VON HAUS- HALTSGERAETEN A.N.G.	INSGESAMT INLAND AUSLAND	108,6 93,8 138,1	+15,5 +13,8 +18,2	+10,0 +12,3 +7,1	98,7 83,5 129,0	+2,9 -4,1 +14,1	-19,6 -22,3 -16,0	111,3 97,4 138,9	+10,4 +5,3 +18,7	103,7 88,7 133,6	+9,2 +4,6 +16,2
29.71	HERSTELLUNG VON ELEKTRI- SCHEN HAUSHALTSGERAETEN	INSGESAMT INLAND AUSLAND	111,9 96,2 142,0	+18,3 +15,9 +21,7	+10,0 +12,3 +7,3	101,7 85,7 132,3	+5,4 -2,7 +17,7	-20,6 -23,6 -16,6	115,4 100,9 143,2	+13,2 +7,5 +22,3	106,8 91,0 137,2	+11,7 +6,3 +19,7
29.72	H.V. NICHTELEKTR. HEIZ-, KOCH-, HEISSWASSER- U. HEISSLUFTGER. A.N.G.	INSGESAMT INLAND AUSLAND	84,9 78,3 102,7	-4,9 -0,5 -12,8	+10,1 +13,3 +4,1	77,1 69,1 98,7	-15,8 -14,6 -18,0	-9,0 -10,0 -6,7	81,7 75,1 99,4	-11,8 -10,5 -14,3	81,0 73,7 100,7	-10,5 -7,6 -15,4
DL	H.V. BUEROMASCH., DATENVERARB. GER.U.-EINRICHTG.; ELEKTROT., FEINMECHANIK U. OPTIK	INSGESAMT INLAND AUSLAND	150,4 128,9 188,3	+34,2 +26,0 +45,5	+11,5 +10,5 +12,7	134,9 116,7 167,1	+26,0 +18,1 +37,1	-15,3 -13,2 -17,6	141,9 121,7 177,7	+25,6 +18,6 +35,3	142,7 122,8 177,7	+30,2 +22,1 +41,4
30	H.V. BUEROMASCHINEN, DATENVERARBEITUNGSGE- RAETEN U. -EINRICHTUNGEN	INSGESAMT INLAND AUSLAND	157,9 156,3 160,8	+42,0 +61,1 +17,8	-0,3 -4,3 +7,6	158,3 163,3 149,4	+54,7 +73,5 +27,7	-16,2 -20,0 -7,8	165,5 170,7 156,1	+36,3 +48,0 +18,1	158,1 159,8 155,1	+48,0 +67,2 +22,3

LAND

FUER DAS VERARBEITENDE GEBWERBE
= 100
ABTEILUNGEN, GRUPPEN UND KLASSEN
ZWEIGE, AUSGABE 1993 (WZ93)
WERT

INDEX

1999	VER- AEND. IN % GEGEN	1999	1999	2000	VERAENDERUNG IN % 1.VJ 2000 GEGEN		1998	1999	1999	VERAENDERUNG IN % 2.HJ 1999 GEGEN		1998	1999	VER- AEND. IN % GEGEN	WZ93		
					1.VJ	4.VJ				2.HJ	1.HJ					2.HJ	1.HJ
68,4	-1,3	73,8	78,7	93,1	+26,2	+18,3	96,2	72,9	75,6	-21,4	+3,7	91,6	74,2	-19,0	29.21		
74,3	+6,8	78,7	80,0	80,7	+2,5	+0,9	93,3	78,9	77,7	-16,7	-1,5	89,5	78,3	-12,5			
60,9	-11,7	67,5	77,1	109,2	+61,8	+41,6	99,8	65,3	72,9	-27,0	+11,6	94,3	69,1	-26,7			
98,8	+4,7	94,7	103,2	109,5	+15,6	+6,1	97,8	98,3	101,1	+3,4	+2,8	98,5	99,7	+1,2	29.22		
87,0	-2,5	88,7	92,8	99,2	+11,8	+6,9	91,6	91,2	93,6	+2,2	+2,6	92,0	92,4	+0,4			
123,0	+17,0	107,1	124,8	130,4	+21,8	+4,5	110,5	112,8	116,4	+5,3	+3,2	111,7	114,6	+2,6			
101,1	-7,0	102,2	106,9	124,0	+21,3	+16,0	103,3	103,3	109,6	+6,1	+6,1	108,7	106,4	-2,1	29.23		
95,9	-10,9	93,6	104,7	110,0	+10,4	+5,1	104,6	100,9	108,8	+4,0	+7,8	104,3	104,8	+0,5			
113,1	+1,7	108,2	112,2	156,8	+44,9	+39,8	100,3	108,8	111,7	+11,4	+2,7	119,2	110,2	-7,6			
101,7	-5,1	100,5	112,6	118,8	+18,2	+5,5	109,5	104,4	108,9	-0,5	+4,3	110,6	106,6	-3,6	29.24		
89,9	-3,1	92,5	104,6	103,0	+11,4	-1,5	97,3	97,5	103,2	+6,1	+5,8	98,9	100,4	+1,5			
116,6	-7,0	110,6	122,6	138,6	+25,3	+13,1	124,7	113,0	116,1	-6,9	+2,7	125,3	114,6	-8,5			
86,7	-13,6	123,3	107,9	127,0	+3,0	+17,7	90,6	107,9	92,1	+1,7	-14,6	104,8	100,0	-4,6	29.3		
81,4	+3,7	113,7	94,7	109,9	-3,3	+16,1	84,0	99,0	80,7	-3,9	-18,5	91,3	89,9	-1,5			
92,2	-25,0	133,4	121,7	144,7	+8,5	+18,9	97,5	117,2	103,9	+6,6	-11,3	118,8	110,5	-7,0			
80,4	-19,4	121,6	106,9	126,7	+4,2	+18,5	74,9	104,6	94,6	+26,3	-9,6	89,0	99,6	+11,9	29.31		
79,8	+64,9	133,5	105,5	110,4	-17,3	+4,6	74,1	106,8	85,2	+15,0	-20,2	77,5	96,0	+23,9			
80,7	-39,3	113,9	107,8	137,1	+20,4	+27,2	75,5	103,2	100,6	+33,2	-2,5	96,4	101,9	+5,7			
90,3	-10,3	124,2	108,5	127,1	+2,3	+17,1	99,6	109,8	90,6	-9,0	-17,5	113,8	100,2	-12,0	29.32		
82,0	-9,3	105,8	90,4	109,7	+3,7	+21,3	87,9	96,0	79,0	-10,1	-17,7	96,7	87,5	-9,5			
101,7	-11,4	149,4	133,2	150,8	+0,9	+13,2	115,6	128,7	106,6	-7,8	-17,2	137,2	117,6	-14,3			
93,1	-17,8	98,7	111,4	117,9	+19,5	+5,8	109,3	101,3	103,4	-5,4	+2,1	110,5	102,3	-7,4	29.4		
92,9	-17,1	103,9	104,1	107,6	+3,6	+3,4	114,2	102,8	101,7	-10,9	-1,1	113,1	102,3	-9,5			
93,2	-18,6	93,3	118,9	128,6	+37,8	+8,2	104,2	99,6	105,1	+0,9	+5,5	107,8	102,4	-5,0			
94,3	-5,3	95,7	108,6	114,3	+19,4	+5,2	99,0	97,5	104,7	+5,8	+7,4	103,0	101,1	-1,8	29.5		
96,3	-2,6	100,4	105,4	110,6	+10,2	+4,9	102,5	99,1	104,3	+1,8	+5,2	103,7	101,7	-1,9			
92,8	-7,4	92,1	111,2	117,5	+27,6	+5,7	96,3	96,3	105,1	+9,1	+9,1	102,6	100,7	-1,9			
73,4	-3,8	43,6	71,0	53,9	+23,6	-24,1	60,7	63,5	67,5	+11,2	+6,3	79,1	65,5	-17,2	29.51		
110,1	-21,8	82,4	115,1	91,8	+11,4	-20,2	108,4	96,5	116,8	+7,7	+21,0	116,0	106,6	-8,1			
58,3	+16,8	27,6	52,9	38,4	+39,1	-27,4	41,2	50,0	47,3	+14,8	-5,4	64,0	48,7	-23,9			
79,0	-18,0	89,0	98,3	113,7	+27,8	+15,7	82,0	88,0	93,2	+13,7	+5,9	88,1	90,6	+2,8	29.52		
72,4	+2,3	79,2	86,3	102,8	+29,8	+19,1	75,3	79,1	82,9	+10,1	+4,8	76,8	81,0	+5,5			
86,4	-30,9	100,1	111,8	125,9	+25,8	+12,6	89,5	98,0	104,8	+17,1	+6,9	100,9	101,4	+0,5			
72,4	-4,7	71,3	82,8	80,0	+12,2	-3,4	85,0	72,3	81,3	-4,4	+12,4	84,7	76,8	-9,3	29.53		
61,3	-10,8	71,9	89,9	72,0	+0,1	+3,0	71,3	67,7	69,0	-3,2	+1,9	69,4	68,3	-1,6			
82,5	-0,1	70,7	94,6	87,3	+23,5	-7,7	97,4	76,5	92,5	-5,0	+20,9	98,6	84,5	-14,3			
71,2	-27,6	70,5	86,3	89,3	+26,7	+3,5	77,5	72,9	82,8	+6,8	+13,6	88,4	77,8	-12,0	29.54		
83,3	-20,2	93,7	106,2	107,7	+14,9	+1,4	90,0	90,2	101,6	+12,9	+12,6	98,7	95,9	-2,8			
88,0	-29,7	64,2	80,9	84,3	+31,3	+4,2	74,2	68,3	77,7	+4,7	+13,8	85,6	73,0	-14,7			
81,2	-5,7	88,9	77,9	79,0	-11,1	+1,4	75,7	83,8	75,3	-0,5	-10,1	87,1	79,6	-8,6	29.55		
68,0	-27,2	101,0	91,2	86,5	-14,4	-5,2	84,2	93,3	84,7	+0,6	-9,2	100,7	89,0	-11,6			
89,0	+8,8	81,9	70,2	74,6	-8,9	+6,3	70,8	78,3	69,8	-1,4	-10,9	79,2	74,1	-6,4			
114,9	+4,5	117,0	131,9	139,8	+19,5	+6,0	121,3	118,6	127,7	+5,3	+7,7	120,9	123,1	+1,8	29.56		
115,1	+2,7	115,5	119,7	124,4	+7,7	+3,9	121,3	114,2	120,2	-0,9	+5,3	120,2	117,2	-2,5			
114,7	+6,3	118,5	144,4	155,5	+31,2	+7,7	121,4	123,0	135,4	+11,5	+10,1	121,7	129,2	+6,2			
87,7	+35,3	87,2	133,4	85,0	-2,5	-36,3	118,5	90,9	155,2	+31,0	+70,7	169,8	123,0	-27,6	29.6		
46,3	-20,7	61,3	119,1	75,4	+23,0	-36,7	94,9	61,7	116,2	+22,4	+88,3	166,4	89,0	-46,5			
200,2	+143,3	157,6	172,4	111,1	-29,5	-35,6	182,8	170,0	260,9	+42,7	+53,5	179,3	215,4	+20,1			
94,0	-2,7	104,7	119,6	116,4	+11,2	-2,7	112,5	102,7	114,3	+1,6	+11,3	110,8	108,5	-2,1	29.7		
82,4	-3,4	97,7	107,0	103,3	+5,7	-3,5	103,4	93,6	102,9	-0,5	+9,9	100,5	98,3	-2,2			
116,8	-1,9	118,4	144,5	142,4	+20,3	-1,5	130,7	120,5	136,6	+4,5	+13,4	131,1	128,6	-1,9			
94,6	-2,6	106,2	121,7	121,2	+14,1	-0,4	112,6	104,2	116,3	+3,3	+11,6	111,2	110,2	-0,9	29.71		
83,0	-2,2	99,5	108,2	107,5	+8,0	-0,6	103,4	95,2	104,5	+1,1	+9,8	101,0	99,8	-1,2			
116,7	-3,0	118,9	147,3	147,2	+23,8	-0,1	130,0	121,1	138,8	+6,8	+14,6	130,7	130,0	-0,5			
89,3	-4,3	94,0	104,7	82,2	-12,6	-21,5	112,2	92,0	99,7	-11,1	+8,4	107,5	95,8	-10,9	29.72		
78,7	-10,5	86,6	99,6	76,1	-12,1	-23,6	103,2	83,5	93,3	-9,6	+11,7	97,4	88,4	-9,2			
117,8	+9,5	113,9	118,4	98,6	-13,4	-16,7	136,5	114,7	116,7	-14,5	+1,7	134,9	115,7	-14,2			
112,1	+6,5	115,2	138,3	141,5	+22,8	+2,3	112,5	116,4	134,9	+19,9	+15,9	111,4	125,6	+12,7	DL		
102,3	+1,2	104,0	123,8	121,0	+16,3	-2,3	103,3	106,5	121,4	+17,5	+14,0	103,2	113,9	+10,4			
129,4	+14,8	135,1	164,0	177,7	+31,5	+8,4	128,8	133,8	158,7	+23,2	+18,6	125,9	146,3	+16,2			
111,2	-15,2	131,1	172,6	170,4	+30,0	-1,3	124,0	131,8	165,6	+33,5	+25,6	124,1	148,7	+19,8	30		
97,0	-28,1	128,5	187,9	177,9	+38,4	-5,3	116,5	133,2	182,5	+56,7	+37,0	120,8	157,8	+30,6			
136,5	+9,8	135,8	145,0	156,8	+15,5	+8,1	137,5	129,3	135,2	-1,7	+4,6	130,1	132,2	+1,6			

1 INDEX DES AUFTRAGSEINGANGS
 1995
 NACH ABSCHNITTEN, UNTERABSCHNITTEN,
 DER KLASSIFIKATION DER WIRTSCHAFTS
 1.1 ORIGINAL

VOLUMEN

WZ93- SCHL.	WIRTSCHAFTSZWEIG		VERAENDERUNG IN % MÄI 2000 GEGEN			VERAENDERUNG IN % APR. 2000 GEGEN			KUMULIERT		2-MONATS- DURCHSCHNITT APR. 2000 UND MÄI 2000		VER- ÄEND. IN % UND GEGEN VORJAHR	
			2000			2000			JAN. 2000	VER- ÄEND. IN %	APR. 2000	VER- ÄEND. IN %		
			MÄI	MÄI 1999	APR. 2000	APR.	APR. 1999	MAR. 2000	MÄI 2000	APR. 2000	MÄI 2000	APR. 2000		
30.01	HERSTELLUNG VON BUERO- MASCHINEN	INSGESAMT	88,7	-4,1	+26,5	70,1	+7,0	-27,2	91,5	+5,1	79,4	+0,5		
		INLAND	82,1	-10,5	+18,3	52,5	-14,5	-17,3	58,2	-25,7	57,3	-12,4		
		AUSLAND	116,8	-0,1	+32,0	88,5	+26,6	-32,4	126,7	+31,4	102,7	+10,0		
30.02	HERSTELLUNG VON DATEN- VERARBEITUNGSGERÄTEN UND -EINRICHTUNGEN	INSGESAMT	169,2	+48,2	-2,0	172,7	+59,5	-15,4	177,5	+39,9	171,0	+53,6		
		INLAND	168,2	+67,4	-5,1	177,3	+80,5	-20,0	184,9	+54,1	172,8	+73,8		
		AUSLAND	171,1	+21,3	+4,5	163,7	+27,8	-3,4	163,0	+15,9	167,4	+24,4		
31	HERSTELLUNG VON GERÄTEN DER ELEKTRIZITÄT SERZEU- GUNG, -VERTEILUNG U.ÄE.	INSGESAMT	124,8	+17,7	+16,7	106,9	+4,5	-23,6	118,8	+10,6	115,9	+11,2		
		INLAND	114,1	+11,5	+16,3	98,1	-1,9	-16,6	106,7	+5,0	106,1	+4,8		
		AUSLAND	149,2	+30,5	+17,6	126,9	+17,9	-33,5	146,4	+21,3	138,1	+24,4		
31.1	HERSTELLUNG VON ELEKTRO- MOTOREN, GENERATOREN UND TRANSFORMATOREN	INSGESAMT	154,7	+12,8	+24,5	124,3	+6,9	-31,9	149,3	+22,2	139,5	+10,0		
		INLAND	129,5	-5,9	+17,4	110,3	+3,1	-15,0	120,1	+6,2	119,9	-2,0		
		AUSLAND	205,6	+50,7	+34,8	152,5	+13,0	-47,2	208,3	+48,3	179,1	+32,0		
31.2	HERSTELLUNG VON ELEK- TRIZITÄTVERTEILUNGS- U. -SCHALTEINRICHTUNGEN	INSGESAMT	116,0	+20,7	+18,2	98,1	+3,4	-23,2	108,5	+6,0	107,1	+12,1		
		INLAND	107,4	+16,0	+19,1	90,2	-5,1	-16,6	99,4	+2,1	98,8	+5,3		
		AUSLAND	136,1	+30,2	+16,9	115,6	+22,2	-32,4	128,8	+13,3	125,4	+26,4		
31.3	H.V. ISOLIERTEN ELEK- TROMOTOREN, -LEITUNGEN U. -DRAEHTEN	INSGESAMT	136,5	+11,6	+17,0	116,7	-10,6	-12,4	126,4	+0,9	126,6	+0,2		
		INLAND	124,3	+5,8	+16,5	106,7	-16,5	-13,3	116,3	-1,6	115,5	-5,9		
		AUSLAND	176,5	+27,7	+18,1	149,4	+7,1	-10,2	169,6	+7,3	163,0	+17,4		
31.4	HERSTELLUNG VON AKKUMU- LATOREN UND BATTERIEN	INSGESAMT	107,3	+15,0	+16,6	92,0	-2,2	-23,2	104,5	+11,9	99,7	+6,4		
		INLAND	100,2	+11,7	+15,3	86,9	-8,1	-27,8	101,2	+6,2	93,6	+1,5		
		AUSLAND	118,9	+19,7	+18,7	100,2	+7,3	-15,7	109,8	+21,5	109,6	+13,7		
31.5	HERSTELLUNG VON ELEK- TRISCHEN LAMPEN UND LEUCHTEN	INSGESAMT	112,8	+17,1	+4,1	108,4	+6,2	-18,5	119,6	+13,0	110,6	+11,5		
		INLAND	99,7	+16,2	+4,6	95,3	+1,2	-20,1	106,1	+9,4	97,5	+8,3		
		AUSLAND	143,8	+18,5	+3,2	139,3	+15,5	-15,9	151,5	+19,7	141,6	+17,0		
31.6	HERSTELLUNG VON ELEK- TRISCHEN AUSRÜSTUNGEN A.N.G.	INSGESAMT	121,4	+19,8	+11,3	109,1	+9,0	-20,0	114,4	+10,6	115,3	+14,5		
		INLAND	118,6	+21,9	+14,5	103,6	+4,2	-16,5	108,8	+9,9	111,1	+12,9		
		AUSLAND	128,5	+15,6	+4,7	122,7	+2,6	-26,7	128,3	+12,1	125,6	+17,9		
31.61	H.V. ELEKTR. AUSRÜ- STUNGEN F. MOTOREN U. FAHRZEUGE A.N.G.	INSGESAMT	151,2	+27,6	+15,2	131,2	+7,2	-6,9	133,1	+10,7	141,2	+17,2		
		INLAND	163,5	+29,6	+17,6	139,0	+7,9	-9,3	142,0	+11,4	151,3	+18,7		
		AUSLAND	123,8	+22,0	+8,7	113,9	+5,5	+0,3	113,3	+8,9	118,9	+13,5		
31.62	HERSTELLUNG VON SONST. ELEKTR. AUSRÜSTUNGEN A.N.G.	INSGESAMT	92,6	+9,5	+5,7	87,6	+11,6	-33,7	96,3	+10,3	90,1	+10,4		
		INLAND	77,9	+9,6	+9,0	71,5	-1,8	-26,8	78,8	+7,5	74,7	+3,8		
		AUSLAND	133,9	+9,5	+0,9	132,7	+40,6	-42,0	145,5	+15,0	133,3	+23,0		
32	RUNDFUNK-, FERNSEH- UND NACHRICHTENTECHNIK	INSGESAMT	211,9	+58,6	+10,1	192,4	+57,8	-3,2	191,6	+50,4	202,2	+58,2		
		INLAND	174,6	+47,3	+8,6	160,8	+51,6	-7,1	157,8	+43,8	167,7	+49,3		
		AUSLAND	255,0	+68,9	+11,4	229,0	+63,5	+0,2	230,8	+56,3	242,0	+66,2		
32.1	HERSTELLUNG VON ELEKTRO- NISCHEN BAUELEMENTEN	INSGESAMT	260,0	+107,3	+14,0	228,1	+104,4	-14,1	237,1	+84,2	244,1	+106,0		
		INLAND	233,8	+135,4	+17,9	198,3	+73,6	-20,7	207,9	+82,7	216,1	+102,3		
		AUSLAND	278,5	+93,5	+11,8	249,1	+126,9	-9,8	257,7	+85,0	263,8	+107,9		
32.2	H.V. NACHRICHTENTECHNI- SCHEN GERÄTEN UND EINRICHTUNGEN	INSGESAMT	246,6	+39,5	+7,9	228,6	+46,0	+7,6	220,3	+38,5	237,6	+42,5		
		INLAND	182,5	+23,3	+3,0	177,1	+54,9	+3,0	165,1	+36,0	179,8	+37,0		
		AUSLAND	363,5	+57,3	+12,4	314,6	+38,5	+12,4	312,3	+40,7	334,1	+47,8		
32.3	H.V. RUNDFUNK- U. FERN- SEHGER. SOWIE PHONO- U. VIDEOTECHN. GERÄTEN	INSGESAMT	90,2	+33,2	+7,8	83,7	+13,6	-8,1	84,0	+20,7	87,0	+23,1		
		INLAND	100,5	+31,4	+10,8	90,7	+11,7	-9,6	93,8	+14,8	95,6	+21,2		
		AUSLAND	78,3	+35,9	+3,4	75,7	+16,5	-5,8	72,8	+30,7	77,0	+25,6		
33	MEDIZIN-, MESS-, STEUER- UND REGULIERUNGSTECHNIK, OPTIK	INSGESAMT	135,4	+32,7	+10,4	122,6	+18,6	-15,1	127,4	+21,0	129,0	+25,6		
		INLAND	108,9	+22,8	+10,1	98,9	+9,0	-7,6	101,4	+10,2	103,9	+15,8		
		AUSLAND	179,2	+44,1	+10,4	162,3	+30,2	-21,3	170,7	+33,9	170,8	+37,1		
33.1	H.V. MEDIZINISCHEN GE- RÄTEN UND ORTHOPAEDI- SCHEN VORRICHTUNGEN	INSGESAMT	121,2	+18,7	+5,1	115,3	+9,5	-11,1	118,7	+13,8	118,3	+14,1		
		INLAND	99,2	+19,7	+17,3	84,6	-4,4	-19,3	94,1	+7,4	91,9	+7,2		
		AUSLAND	156,3	+17,7	-4,9	164,3	+24,6	-3,1	157,9	+20,7	160,3	+21,1		
33.2	H.V. MESS-, KONTROLL-, NAVIGATIONS- U.ÄE. INSTRU- MENTEN U. VORRICHTUNGEN	INSGESAMT	137,2	+39,9	+16,3	118,0	+17,4	-16,0	126,6	+19,1	127,6	+28,5		
		INLAND	112,8	+30,0	+12,2	100,5	+12,5	-0,8	101,6	+8,8	106,7	+21,1		
		AUSLAND	178,5	+52,2	+20,9	147,6	+23,6	-28,6	168,8	+31,6	163,1	+37,8		
33.3	HERSTELLUNG VON INDU- STRIELLEN PROZESS- STEUERUNGSANLAGEN	INSGESAMT	163,5	+51,7	+14,5	142,8	-4,5	-48,7	176,4	+42,7	153,2	+19,0		
		INLAND	124,2	+16,5	+9,7	113,2	-15,6	-28,4	126,7	+7,8	118,7	-1,4		
		AUSLAND	469,4	+301,5	+25,8	379,2	+37,9	-69,3	563,1	+229,3	421,3	+117,4		
33.4	HERSTELLUNG VON OPTI- SCHEN UND FOTOGRAFI- SCHEN GERÄTEN	INSGESAMT	149,5	+35,9	+3,2	144,8	+44,8	-10,1	137,8	+34,8	147,2	+40,2		
		INLAND	113,5	+12,7	-4,1	118,4	+38,3	+1,0	109,3	+22,9	116,0	+24,5		
		AUSLAND	194,4	+59,9	+9,4	177,7	+50,7	-17,5	173,3	+46,1	186,1	+55,3		
33.5	HERSTELLUNG VON UHREN	INSGESAMT	165,7	+34,6	+5,5	157,1	+101,2	+47,2	124,7	+43,3	161,4	+60,4		
		INLAND	96,8	-3,2	-21,0	122,5	+85,3	+57,7	91,8	+20,8	109,7	+32,0		
		AUSLAND	266,3	+69,8	+28,2	207,7	+117,3	+39,2	172,9	+67,9	237,0	+87,8		

LAND

FUER DAS VERARBEITENDE GEBWERBE
= 100
ABTEILUNGEN, GRUPPEN UND KLASSEN
ZWEIGE, AUSGABE 1993 (WZ93)
WERT

INDEX

1999	VER- AEND. IN % GEGEN	1999	1999	2000	VERAENDERUNG		1998	1999	1999	VERAENDERUNG		1998	1999	VER- AEND. IN % GEGEN	WZ93					
					1999	1999				IN %						2.HJ	1.HJ	2.HJ	IN %	
										1.VJ	4.VJ								1.VJ	2.HJ
MAI	MAI	1.VJ	4.VJ	1.VJ	1.VJ	4.VJ	2.HJ	1.HJ	2.HJ	2.HJ	1.HJ	1998	1999	1998	SCHL.					
					1999	1999				1998	1999									
92,5	-19,5	92,5	82,9	99,6	+7,7	+20,1	81,1	85,4	87,6	+8,0	+2,6	86,5	86,5	-	30.01					
69,4	-21,0	87,0	60,2	58,8	-32,4	-2,3	65,2	78,2	72,3	+10,9	-7,5	74,2	75,2	+1,3						
116,9	-18,5	98,4	106,8	142,7	+45,0	+33,6	97,8	93,0	103,7	+6,0	+11,5	99,5	98,3	-1,2						
114,2	-14,6	137,3	187,2	181,9	+32,5	-2,8	131,0	139,3	178,2	+36,0	+27,9	130,2	158,8	+22,0	30.02					
100,5	-28,7	133,7	204,0	192,9	+44,3	-5,4	123,0	140,1	196,3	+59,6	+40,1	126,6	168,2	+32,9						
141,1	+17,8	144,6	153,9	160,1	+10,7	+4,0	146,8	137,8	142,6	-2,9	+3,5	137,3	140,2	+2,1						
106,0	+7,6	109,6	116,3	120,8	+10,2	+3,9	104,8	108,2	116,2	+10,9	+7,4	105,2	112,2	+6,7	31					
102,9	+7,2	101,9	109,2	107,2	+5,2	-1,8	101,4	102,8	108,4	+6,9	+5,4	101,0	105,6	+4,6						
114,3	+8,3	127,3	132,4	151,9	+19,3	+14,7	112,5	120,6	134,0	+19,1	+11,1	114,7	127,3	+11,0						
137,2	+57,5	119,2	137,3	155,9	+30,8	+13,5	97,1	121,7	134,1	+38,1	+10,2	95,8	127,9	+33,5	31.1					
137,6	+68,4	107,0	119,3	120,2	+12,3	+0,8	93,0	113,5	118,1	+24,8	+2,3	89,9	114,8	+27,7						
136,4	+39,3	143,7	173,6	227,8	+58,5	+31,2	105,5	138,4	170,4	+61,5	+23,1	107,9	154,4	+43,1						
96,1	-7,7	107,1	106,3	109,5	+2,2	+3,0	106,9	103,9	108,2	+1,2	+4,1	108,4	106,0	-2,2	31.2					
92,6	-8,9	99,7	101,0	99,9	+0,2	-1,1	103,4	98,8	103,2	-0,2	+3,4	104,4	101,5	-2,8						
103,8	-5,2	123,3	118,2	131,0	+6,2	+10,8	114,7	112,9	118,3	+4,0	+5,7	117,3	116,1	-1,0						
122,3	-12,2	124,6	126,1	126,3	+1,4	+0,2	128,1	127,4	129,6	+1,2	+1,7	136,8	128,5	-6,1	31.3					
117,5	-8,4	115,2	123,1	116,8	+1,4	-5,1	117,1	119,8	126,3	+7,9	+5,4	125,8	123,0	-2,2						
138,2	-21,2	155,3	136,0	157,4	+1,4	+15,7	164,1	152,2	140,4	-14,4	-7,8	172,9	146,3	-15,4						
93,3	-4,8	93,2	122,5	107,7	+15,6	-12,1	102,7	94,8	117,0	+13,9	+23,4	102,0	105,9	+3,8	31.4					
89,7	-7,6	97,4	118,5	106,4	+9,2	-10,2	108,4	94,9	113,3	+4,5	+19,4	105,7	104,1	-1,5						
99,3	-0,1	86,5	128,9	110,0	+27,2	-14,7	93,3	94,7	122,9	+31,7	+29,8	96,0	108,8	+13,3						
96,3	+1,8	110,2	125,9	125,6	+14,0	-0,2	107,0	106,3	119,3	+11,5	+12,2	105,3	112,8	+7,1	31.5					
85,8	+0,4	101,7	111,1	111,9	+10,0	+0,7	100,4	96,6	108,0	+7,6	+11,8	97,2	102,3	+5,2						
121,4	+4,7	130,3	161,1	158,2	+21,4	-1,8	122,4	129,2	146,1	+19,4	+13,1	124,6	137,7	+10,5						
101,3	+14,6	105,3	113,1	113,8	+8,1	+0,6	100,7	103,6	113,5	+12,7	+9,6	99,1	108,6	+9,6	31.6					
97,3	+10,1	99,4	112,1	107,3	+7,9	-4,3	99,4	99,0	107,7	+8,4	+8,8	97,2	103,3	+6,3						
111,2	+25,9	119,9	115,7	130,2	+8,6	+12,5	103,8	115,2	128,1	+23,4	+11,2	103,6	121,7	+17,5						
118,5	+10,9	120,0	130,1	127,8	+6,5	-1,8	115,4	120,3	124,8	+8,1	+3,7	114,4	122,5	+7,1	31.61					
126,2	+10,2	127,4	140,0	135,9	+6,7	-2,9	123,9	127,0	133,2	+7,5	+4,9	120,6	130,1	+7,9						
101,5	+12,7	103,4	107,9	109,6	+6,0	+1,6	96,5	105,3	106,2	+10,1	+0,9	100,5	105,8	+5,3						
84,6	+20,0	91,1	96,8	100,4	+10,2	+3,7	86,5	87,5	102,6	+18,6	+17,3	84,3	95,0	+12,7	31.62					
71,1	+9,7	74,1	86,8	81,5	+10,0	-6,1	77,3	73,6	84,6	+9,4	+14,9	76,1	79,1	+3,9						
122,3	+41,9	138,7	124,8	153,6	+10,7	+23,1	112,2	126,5	153,2	+36,5	+21,1	107,2	139,8	+30,4						
133,6	+18,1	127,1	181,9	184,6	+45,2	+1,5	127,8	133,7	174,7	+36,7	+30,7	121,6	154,2	+26,8	32					
118,5	+9,0	108,0	149,0	151,2	+40,0	+1,5	105,8	115,9	146,3	+38,3	+26,2	105,1	131,1	+24,7						
151,0	+27,7	149,1	220,1	223,4	+49,8	+1,5	153,3	154,2	207,6	+35,4	+34,6	140,8	180,9	+28,5						
125,4	+6,3	135,6	227,0	232,5	+71,5	+2,4	144,5	131,9	198,8	+37,6	+50,7	137,6	165,3	+20,1	32.1					
99,3	-15,6	118,5	169,8	202,4	+70,8	+19,2	126,4	118,4	157,0	+24,2	+32,6	127,5	137,7	+8,0						
143,9	+21,7	147,6	267,3	253,7	+71,9	-5,1	157,4	141,5	228,2	+45,0	+61,3	144,8	184,9	+27,7						
176,8	+49,8	154,0	206,0	208,7	+35,5	+1,3	147,6	170,7	211,8	+43,5	+24,1	136,9	191,3	+39,7	32.2					
148,0	+59,7	114,9	163,7	155,3	+35,2	-5,1	106,8	131,2	167,8	+57,1	+27,9	102,7	149,5	+45,6						
224,8	+40,2	219,4	276,5	297,8	+35,7	+7,7	215,6	236,7	285,1	+32,2	+20,4	193,8	260,9	+34,6						
67,7	-31,2	68,9	82,9	82,1	+19,2	-1,0	71,9	70,5	79,0	+9,9	+12,1	74,6	74,8	+0,3	32.3					
76,5	-42,4	83,7	98,2	92,6	+10,6	-5,7	83,6	81,8	91,3	+9,2	+11,6	87,9	86,6	-1,5						
57,6	-1,9	52,0	65,5	70,0	+34,6	+6,9	58,4	57,5	65,0	+11,3	+13,0	59,2	61,3	+3,5						
102,0	+1,8	107,1	123,3	126,4	+18,0	+2,5	107,6	108,2	118,2	+9,9	+9,2	108,0	113,2	+4,8	33					
88,7	-3,9	93,6	105,9	99,7	+6,5	-5,9	99,6	94,2	101,2	+1,6	+7,4	98,6	97,7	-0,9						
124,4	+9,7	129,5	152,2	170,6	+31,7	+12,1	121,2	131,7	146,6	+21,0	+11,3	123,8	139,2	+12,4						
102,1	-1,0	104,7	119,7	118,9	+13,6	-0,7	113,3	107,2	114,3	+0,9	+6,6	113,7	110,7	-2,6	33.1					
82,9	-10,1	88,9	102,6	95,6	+7,5	-6,8	99,8	89,9	95,0	-4,8	+5,7	98,8	92,5	-6,4						
132,8	+10,3	129,8	147,0	156,3	+20,4	+6,3	134,7	134,7	145,1	+7,7	+7,7	137,3	139,9	+1,9						
98,1	+0,3	111,0	125,7	125,9	+13,4	+0,2	105,4	109,1	120,9	+14,7	+10,8	106,4	115,0	+8,1	33.2					
86,8	-4,1	96,9	106,8	98,3	+1,4	-8,0	98,9	95,5	103,8	+5,0	+8,7	99,1	99,7	+0,6						
117,3	+6,5	134,9	157,7	172,6	+27,9	+9,4	116,3	132,1	149,7	+28,7	+13,3	118,8	140,9	+18,6						
107,8	-11,2	120,2	131,9	191,8	+59,6	+45,4	137,4	127,3	128,6	-6,4	+1,0	124,8	128,0	+2,6	33.3					
106,6	-0,8	115,6	129,2	132,1	+14,3	+2,2	129,2	120,1	123,4	-4,5	+2,7	115,7	121,8	+5,3						
116,9	-49,1	155,9	152,9	657,7	+321,9	+330,2	201,8	183,9	168,9	-16,3	-8,2	195,4	176,4	-9,7						
110,0	+18,4	100,3	126,2	131,6	+31,2	+4,3	97,0	106,1	121,1	+24,8	+14,1	99,0	113,6	+14,7	33.4					
100,7	+8,5	86,1	103,3	104,9	+21,8	+1,5	91,8	91,1	100,6	+9,6	+10,4	92,6	95,9	+3,6						
121,6	+30,6	117,9	154,8	164,8	+39,8	+6,5	103,5	124,7	146,7	+41,7	+17,6	107,0	135,7	+26,8						
123,1	+11,6	78,0	97,8	100,3	+28,6	+2,6	83,5	87,2	88,0	+5,4	+0,9	84,9	87,6	+3,2	33.5					
100,0	+11,2	71,4	89,0	79,9	+11,9	-10,2	75,2	75,2	77,4	+2,9	+2,9	74,8	76,3	+2,0						
156,8	+12,0	87,5	110,7	130,1	+48,7	+17,5	95,7	104,5	103,6	+8,3	-0,9	99,7	104,1	+4,4						

1 INDEX DES AUFTRAGSEINGANGS
 1995
 NACH ABSCHNITTEN, UNTERABSCHNITTEN,
 DER KLASSIFIKATION DER WIRTSCHAFTS
 1.1 ORIGINAL

VOLUMEN

WZ93- SCHL.	WIRTSCHAFTSZWEIG		VERÄNDERUNG IN % MAI 2000 GEGEN				VERÄNDERUNG IN % APR. 2000 GEGEN			KUMULIERT		2-MONATS- DURCHSCHNITT	
			2000			2000			JAN. 2000	VER- ÄEND. BIS	APR. 2000	VER- ÄEND. UND	
			MAI	MAI 1999	APR. 2000	APR.	APR. 1999	MAR. 2000	MAI 2000	IN % GEGEN VORJAHR!	MAI 2000	IN % GEGEN VORJAHR!	
DM	FAHRZEUGBAU	INSGESAMT	153,8	+26,5	+6,2	144,8	+6,7	-16,3	147,2	+13,1	149,3	+16,0	
		INLAND	129,8	+19,4	+8,3	119,8	+4,9	-13,9	122,6	+7,4	124,8	+11,9	
		AUSLAND	181,5	+33,0	+4,6	173,5	+8,2	-18,2	175,5	+18,1	177,5	+19,5	
34	HERSTELLUNG VON KRAFTWAGEN UND KRAFTWAGENTEILEN	INSGESAMT	164,1	+23,2	+11,1	147,7	+4,2	-13,0	153,5	+10,6	155,9	+13,4	
		INLAND	145,1	+21,1	+9,8	132,2	+3,4	-10,4	134,1	+6,3	138,7	+11,9	
		AUSLAND	184,2	+25,0	+12,2	164,1	+4,9	-15,0	174,0	+14,3	174,2	+14,6	
34.1	HERSTELLUNG VON KRAFTWAGEN UND KRAFTWAGENMOTOREN	INSGESAMT	159,9	+20,5	+12,2	142,5	+1,5	-15,1	149,7	+8,2	151,2	+10,7	
		INLAND	128,9	+17,6	+9,0	118,3	+1,4	-13,5	119,6	+3,0	123,6	+9,2	
		AUSLAND	187,8	+22,3	+14,3	164,3	+1,6	-16,1	176,9	+11,6	176,1	+11,7	
34.2	HERSTELLUNG VON KAROS- SERIEN, AUFBAUTEN UND ANHAENGERN	INSGESAMT	127,8	+35,1	+13,1	113,0	+12,2	-11,6	121,5	+16,6	120,4	+23,2	
		INLAND	110,0	+19,7	+7,2	102,6	+6,5	-10,1	108,6	+7,5	106,3	+13,0	
		AUSLAND	170,9	+69,0	+23,9	137,9	+23,9	-14,3	152,6	+36,1	154,4	+45,4	
34.3	H.V. TEILEN UND ZUBE- HOER FUER KRAFTWAGEN UND KRAFTWAGENMOTOREN	INSGESAMT	190,7	+28,5	+8,3	166,8	+9,7	-8,1	168,4	+15,8	173,8	+18,7	
		INLAND	185,7	+26,7	+11,1	167,1	+6,2	-5,6	169,4	+11,4	176,4	+16,1	
		AUSLAND	173,5	+31,5	+4,3	166,4	+15,2	-11,4	167,0	+22,9	170,0	+23,0	
35	SONSTIGER FAHRZEUGBAU	INSGESAMT	97,8	+68,3	-24,0	128,7	+26,1	-32,5	112,8	+36,2	113,3	+41,4	
		INLAND	63,4	+4,8	-3,9	66,0	+20,4	-35,2	72,9	+17,4	64,7	+12,1	
		AUSLAND	161,6	+200,4	-34,1	245,3	+28,9	-31,2	187,1	+53,9	203,5	+66,7	
35.1	SCHIFFBAU	INSGESAMT	20,5	+91,6	-69,6	67,5	+618,1	-63,0	72,3	+57,5	44,0	+335,6	
		INLAND	24,5	+172,2	-41,4	41,8	+416,0	+106,9	35,2	+59,3	33,2	+286,0	
		AUSLAND	10,9	-28,8	-91,7	131,9	+891,7	-77,6	165,7	+57,2	71,4	+399,3	
35.11	SCHIFFBAU (OHNE BOOTS- UND YACHTBAU)	INSGESAMT	19,1	+124,7	-71,7	67,4	+906,0	-62,2	70,5	+64,7	43,3	+469,7	
		INLAND	24,2	+202,5	-42,4	42,0	+483,3	+110,0	34,9	+80,3	33,1	+335,5	
		AUSLAND	6,4	-34,7	-95,1	131,1	+2327,8	-77,2	160,1	+57,9	68,8	+805,3	
35.12	BOOTS- UND YACHTBAU	INSGESAMT	74,7	-23,7	+7,0	69,8	-39,9	-79,1	142,6	-15,0	72,3	-32,4	
		INLAND	35,6	-31,5	+7,9	33,0	-25,3	+10,7	51,0	-62,6	34,3	-28,7	
		AUSLAND	169,0	-19,0	+6,6	158,6	-45,3	-85,1	363,4	+48,9	163,8	-34,3	
35.2	SCHIENENFAHRZEUGBAU	INSGESAMT	43,2	-20,9	-21,6	55,1	+19,0	+36,4	42,9	-7,5	49,2	-2,6	
		INLAND	30,5	-50,2	-43,4	53,9	+20,0	+30,2	38,9	-13,4	42,2	-20,5	
		AUSLAND	102,6	+336,6	+69,6	60,5	+14,2	+68,5	62,0	+16,1	81,6	+113,1	
35.3	LUFT- UND RAUMFAHRZEUGBAU	INSGESAMT	197,4	+117,2	-16,5	236,5	+7,0	-22,9	194,0	+44,8	217,0	+39,1	
		INLAND	135,2	+22,0	+42,5	94,9	-11,2	-66,4	152,3	+26,7	115,1	+5,7	
		AUSLAND	243,7	+220,2	-28,7	341,7	+11,7	+5,3	225,1	+56,1	292,7	+53,2	
35.4	H.V. KRAFTRAEDERN, FAHRRADERN UND BEHINDERTENFAHRZEUGEN	INSGESAMT	156,3	+14,7	+12,7	138,7	-4,1	-25,1	144,8	+8,5	147,5	+5,0	
		INLAND	152,3	+8,2	+13,6	134,1	-9,6	-26,8	141,2	+3,4	143,2	-1,0	
		AUSLAND	191,7	+96,2	+7,5	178,4	+57,2	-12,2	175,9	+63,9	185,1	+75,3	
35.41	HERSTELLUNG VON KRAFTRAEDERN	INSGESAMT	219,0	+5,5	+29,7	168,9	-29,0	-41,9	205,1	-9,6	194,0	-12,9	
		INLAND	218,4	+3,3	+28,3	170,2	-29,2	-42,4	206,6	-9,8	194,3	-14,0	
		AUSLAND	234,9	+144,2	+75,4	133,9	-20,2	-20,0	163,3	+1,6	184,4	+39,7	
35.42	HERSTELLUNG VON FAHRRADERN	INSGESAMT	143,5	+21,5	+2,1	140,5	+19,9	-12,6	132,4	+28,4	142,0	+20,6	
		INLAND	136,6	+12,1	+4,2	131,1	+10,4	-12,9	123,8	+18,8	133,9	+11,2	
		AUSLAND	190,8	+107,4	-7,3	205,8	+94,0	-10,9	192,0	+100,6	198,3	+100,1	
35.43	HERSTELLUNG VON BEHINDERTENFAHRZEUGEN	INSGESAMT	102,5	+20,6	+13,0	90,7	+3,0	-11,4	93,1	+11,0	96,6	+11,5	
		INLAND	90,1	+11,8	+6,1	84,9	+1,1	-10,6	85,4	+8,8	87,5	+6,3	
		AUSLAND	179,5	+60,3	+41,7	126,7	+12,0	-14,6	141,1	+20,1	153,1	+36,0	
35.5	FAHRZEUGBAU A.N.G.	INSGESAMT	120,8	+43,5	+23,3	98,0	+12,6	-9,8	103,1	+13,0	109,4	+27,8	
		INLAND	100,6	+35,8	+16,4	86,4	+16,4	-11,6	93,1	+14,4	93,5	+26,0	
		AUSLAND	173,3	+57,0	+35,0	128,4	+6,7	-6,2	129,2	+10,8	150,9	+30,8	
36.1	HERSTELLUNG VON MOEBELN	INSGESAMT	98,7	+14,5	+9,2	90,4	-3,0	-18,9	99,6	+5,1	94,6	+5,5	
		INLAND	92,8	+12,1	+8,2	85,8	-4,7	-18,4	94,5	+3,1	89,3	+3,4	
		AUSLAND	139,5	+26,9	+14,3	122,0	+6,3	-21,4	134,8	+16,1	130,8	+16,4	
36.11	HERSTELLUNG VON SITZ- MOEBELN	INSGESAMT	109,5	+13,9	+9,7	99,8	-3,6	-26,0	113,5	+7,3	104,7	+4,9	
		INLAND	104,3	+10,7	+7,1	97,4	-3,0	-22,1	108,5	+4,3	100,9	+3,7	
		AUSLAND	142,2	+31,1	+23,5	115,1	-6,7	-41,8	144,9	+23,5	128,7	+11,0	
36.12	HERSTELLUNG VON BUERO- UND LADENMOEBELN	INSGESAMT	107,4	+28,2	+18,0	91,0	+1,2	-13,6	99,1	+9,6	99,2	+14,2	
		INLAND	105,1	+25,4	+18,6	88,6	+0,1	-13,3	97,0	+9,1	96,9	+12,4	
		AUSLAND	128,8	+53,9	+13,5	113,5	+10,8	-15,3	119,3	+13,9	121,2	+30,2	
36.13	HERSTELLUNG VON KUECHENMOEBELN	INSGESAMT	102,1	+12,8	+14,2	89,4	-7,6	-15,2	95,4	+0,6	95,8	+2,2	
		INLAND	92,9	+8,8	+12,1	82,9	-10,7	-16,8	89,2	-2,2	87,9	-1,3	
		AUSLAND	158,0	+30,3	+22,9	128,6	+6,5	-8,8	133,4	+14,4	143,3	+18,3	
36.14	HERSTELLUNG VON SONST. MOEBELN	INSGESAMT	86,4	+10,9	+3,0	83,9	-1,5	-15,7	91,7	+3,7	85,2	+4,4	
		INLAND	80,1	+9,6	+3,0	77,8	-5,0	-17,5	85,9	+2,1	79,0	+1,9	
		AUSLAND	130,7	+16,7	+3,5	126,3	+16,4	-6,9	132,0	+11,8	128,5	+16,5	

STBA,FS 4,R 2.2, 5/2000

LAND

FUER DAS VERARBEITENDE GEMWERBE
= 100
ABTEILUNGEN, GRUPPEN UND KLASSEN
ZWEIGE, AUSGABE 1993 (W293)
WERT

INDEX

1999 MAI	VER- AEND. IN % GEGEN MAI 1998	1999 1. VJ	1999 4. VJ	2000 1. VJ	VERAENDERUNG IN % 1. VJ 2000 GEGEN		1998 2. HJ	1999 1. HJ	1999 2. HJ	VERAENDERUNG IN % 2. HJ 1999 GEGEN		1998	1999	VER- AEND. IN % GEGEN 1998	WZ93 SCHL.		
					1. VJ 1999	4. VJ 1999				2. HJ 1998	1. HJ 1999					2. HJ 1998	1. HJ 1999
121,6	-2,9	131,2	143,3	145,8	+11,1	+1,7	129,9	131,8	139,0	+7,0	+5,5	129,9	135,4	+4,2	DM		
108,7	+1,0	115,9	118,2	121,2	+4,6	+2,5	115,1	114,8	114,4	-0,6	-0,3	115,1	114,6	-0,4			
136,5	-6,2	148,8	172,2	174,2	+17,1	+1,2	147,0	151,3	167,4	+13,9	+10,6	146,9	159,3	+8,4			
133,2	+6,7	139,7	145,5	151,9	+8,7	+4,4	131,3	139,6	142,0	+8,1	+1,7	130,9	140,8	+7,6	34		
119,8	+1,1	127,7	121,1	131,1	+2,7	+8,3	119,9	128,8	119,9	-	-5,4	121,1	123,3	+1,8			
147,4	+12,2	152,4	171,3	174,0	+14,2	+1,6	143,3	153,2	165,3	+15,4	+7,9	141,2	159,3	+12,8			
132,7	+8,3	139,6	141,6	148,7	+6,5	+5,0	129,9	139,2	138,9	+6,9	-0,2	129,9	139,0	+7,0	34.1		
109,6	+0,1	118,1	102,6	116,9	-1,0	+13,9	109,0	117,0	102,4	-6,1	-12,5	112,5	109,7	-2,5			
153,6	+14,5	159,0	176,7	177,4	+11,6	+0,4	148,7	159,2	171,8	+15,5	+7,9	145,6	165,5	+13,7			
94,6	-16,1	108,6	124,3	122,2	+12,5	-1,7	112,7	105,3	119,0	+5,6	+13,0	115,7	112,2	-3,0	34.2		
91,9	-13,2	105,5	113,4	110,2	+4,5	-2,8	107,6	101,8	109,9	+2,1	+8,0	108,5	105,8	-2,5			
101,1	-21,8	116,0	150,6	151,3	+30,4	+0,5	124,7	113,9	141,0	+13,1	+23,8	133,2	127,4	-4,4			
140,6	+6,0	144,8	158,9	164,9	+13,9	+3,8	137,9	146,1	153,6	+11,4	+5,1	135,8	149,8	+10,3	34.3		
146,6	+4,8	152,0	161,3	164,8	+8,4	+2,2	145,1	152,0	158,5	+9,2	+4,3	141,6	155,2	+9,6			
131,9	+7,8	134,3	155,4	165,1	+22,9	+6,2	127,4	137,6	146,5	+15,0	+6,5	127,5	142,0	+11,4			
58,1	-54,4	84,6	131,2	112,5	+33,0	-14,3	122,6	88,8	122,9	+0,2	+38,4	124,3	105,8	-14,9	35		
60,5	+0,3	65,0	105,5	78,3	+20,5	-25,8	94,4	62,9	90,5	-4,1	+43,9	88,9	76,7	-13,7			
53,8	-78,7	121,2	179,1	176,2	+45,4	-1,6	175,3	137,0	183,3	+4,6	+33,8	190,3	160,1	-15,9			
10,7	-95,5	69,7	90,0	91,2	+30,8	+1,3	53,6	51,9	62,2	+16,0	+21,2	77,1	56,7	-26,5	35.1		
9,0	-74,6	31,1	29,9	36,5	+17,4	+22,1	24,5	24,7	32,7	+33,5	+32,4	26,2	28,7	+9,5			
15,3	-97,9	166,1	240,1	228,6	+37,6	-4,8	126,3	117,8	136,1	+7,8	+15,5	204,3	127,0	-37,8			
8,5	-96,4	66,2	88,8	88,7	+34,0	-0,1	52,4	48,7	61,0	+16,4	+25,3	76,5	54,8	-28,4	35.11		
8,0	-77,2	27,1	29,0	35,9	+32,5	+23,8	23,7	22,4	32,2	+35,9	+43,8	25,5	27,3	+7,1			
9,8	-98,7	164,0	238,5	220,9	+34,7	-7,4	124,3	114,6	132,8	+6,8	+15,9	203,9	123,7	-39,3			
97,9	-4,8	208,3	137,5	189,5	-9,0	+37,8	100,8	151,6	112,2	+11,3	-26,0	102,6	131,9	+28,6	35.12		
52,0	+9,9	195,1	70,4	62,2	-68,1	-11,6	60,2	118,3	53,3	-11,5	-54,9	53,8	85,8	+59,5			
208,7	-11,8	240,7	299,6	496,5	+106,3	+65,7	198,6	232,2	254,3	+28,0	+9,5	220,3	243,2	+10,4			
54,6	+57,3	43,7	83,4	38,8	-11,2	-38,8	89,2	45,5	66,7	-25,2	+46,6	73,9	56,1	-24,1	35.2		
61,3	+87,5	39,4	60,7	36,6	-7,1	-39,7	94,5	44,4	65,1	-31,1	+46,6	73,3	54,7	-25,4			
23,5	-46,2	63,6	76,1	48,9	-23,1	-35,7	64,6	50,9	74,2	+14,9	+45,8	76,9	62,5	-18,7			
90,9	-4,8	119,3	223,9	178,8	+49,9	-20,1	218,6	146,2	224,6	+2,7	+53,6	209,4	185,4	-11,5	35.3		
110,8	-6,4	127,8	289,8	177,1	+38,6	-38,9	209,4	120,3	214,9	+2,6	+78,6	206,1	167,6	-18,7			
76,1	-3,2	113,0	174,9	180,0	+59,3	+2,9	225,4	165,4	231,7	+2,8	+40,1	211,9	198,6	-6,3			
136,3	+28,8	128,7	95,6	143,0	+11,1	+49,6	79,9	133,5	94,2	+17,9	-29,4	95,7	113,9	+19,0	35.4		
140,8	+31,6	131,1	92,6	139,9	+6,7	+51,1	79,4	136,5	92,6	+16,6	-32,2	95,8	114,6	+19,6			
97,7	+2,1	108,4	122,2	169,8	+56,6	+39,0	84,4	108,2	108,1	+28,1	-0,1	95,8	108,1	+12,8			
207,6	+44,5	229,5	102,3	212,5	-7,4	+107,7	105,3	227,5	120,1	+14,1	-47,2	133,3	173,8	+30,4	35.41		
211,5	+45,6	231,2	102,4	214,8	-7,1	+109,8	103,4	229,4	119,7	+15,8	-47,8	133,1	174,6	+31,2			
96,2	-0,3	179,9	100,8	149,2	-17,1	+48,0	159,5	172,4	132,0	-17,2	-23,4	138,5	152,2	+9,9			
118,1	+25,8	93,4	95,2	126,0	+34,9	+32,4	61,5	102,2	81,0	+31,7	-20,7	78,3	91,6	+17,0	35.42		
121,9	+28,3	93,4	91,3	117,0	+25,3	+28,1	61,8	103,4	79,9	+27,7	-23,7	78,1	91,1	+16,6			
92,0	+6,2	93,5	121,8	187,7	+100,7	+54,1	55,7	94,3	95,5	+60,0	+1,3	79,9	94,9	+18,8			
85,0	+0,6	82,2	87,4	90,8	+10,5	+3,9	94,1	85,9	93,5	-0,6	+8,8	90,0	89,7	-0,3	35.43		
80,6	+1,8	76,0	80,5	84,0	+10,5	+4,3	90,0	80,4	87,5	-2,8	+8,8	85,2	83,9	-1,5			
112,0	-4,7	120,8	130,1	133,1	+10,2	+2,3	119,2	120,3	130,6	+9,6	+8,6	119,8	125,5	+4,8			
84,2	-4,6	94,9	101,6	98,9	+4,2	-2,7	97,7	94,7	97,2	-0,5	+2,6	93,3	96,0	+2,9	35.5		
74,1	-14,2	86,3	89,3	92,8	+7,5	+3,9	88,5	84,2	83,8	-5,3	-0,5	85,4	84,0	-1,6			
110,4	+18,3	117,5	133,8	114,7	-2,4	-14,3	121,7	122,2	132,4	+8,8	+8,3	113,8	127,3	+11,9			
86,2	-3,5	98,2	100,0	102,9	+4,8	+2,9	94,5	95,0	95,9	+1,5	+0,9	96,2	95,5	-0,7	36.1		
82,8	-4,4	95,2	96,5	97,9	+2,8	+1,5	92,6	91,8	92,6	-	+0,9	94,1	92,2	-2,0			
109,9	+1,9	118,7	123,9	137,5	+15,8	+11,0	107,9	117,4	119,0	+10,3	+1,4	110,5	118,2	+7,0			
96,1	+1,5	109,7	110,8	119,3	+8,8	+7,7	101,7	106,1	104,6	+2,9	-1,4	102,5	105,4	+2,8	36.11		
94,2	+0,1	108,4	108,2	113,7	+4,9	+5,1	101,7	104,2	102,0	+0,3	-2,1	102,4	103,1	+0,7			
108,5	+9,7	118,2	127,4	155,7	+31,7	+22,2	101,4	118,5	121,6	+19,9	+2,6	102,8	120,0	+16,7			
83,8	-4,0	92,8	107,1	99,1	+6,8	-7,5	98,6	92,9	103,9	+4,3	+11,8	95,9	98,4	+2,6	36.12		
83,8	-2,6	90,7	106,1	97,1	+7,1	-8,5	98,8	91,4	102,6	+3,8	+12,3	94,2	97,0	+3,0			
83,7	-15,4	112,4	116,7	118,1	+5,1	+1,2	106,5	106,4	116,4	+9,3	+9,4	111,8	111,4	-0,4			
90,5	-2,7	95,6	94,6	95,2	-0,4	+0,6	92,2	95,3	93,6	+1,5	-1,8	95,6	94,4	-1,3	36.13		
85,4	-4,0	92,6	90,5	90,0	-2,8	-0,6	89,5	91,3	89,6	+0,1	-1,9	92,6	90,5	-2,3			
121,3	+3,5	113,6	119,8	126,8	+11,6	+5,8	108,4	119,4	117,8	+8,7	-1,3	113,9	118,6	+4,1			
77,9	-7,7	92,9	92,3	96,1	+3,4	+4,1	88,6	87,6	88,0	-0,7	+0,5	92,0	87,8	-4,6	36.14		
73,1	-9,1	88,6	87,5	90,6	+2,3	+3,5	85,1	83,2	83,6	-1,8	+0,5	88,7	83,4	-6,0			
112,0	-0,3	123,4	125,3	134,4	+8,9	+7,3	112,9	118,5	118,4	+4,9	-0,1	114,5	118,4	+3,4			

DEUTSCHLAND

1 INDEX DES AUFTRAGSEINGANGS FUER DAS VERARBEITENDE GEWERBE
1995 = 100

1.2 ZEITREIHENANALYSE - BERLINER VERFAHREN (BV 4)
WERTINDEX

WZ93- SCHL.	WIRTSCHAFTSZWEIG		ORIGINALWERT		KALENDER- U. SAISON- BEREINIGTER WERT BERLINER VERFAHREN, VERSION 4		GLATTE KOMPONENTE	
			2000	VERAEND. GEGENUEBER VORJAHRES- MONAT IN %	2000	VERAEND. GEGENUEBER VORMONAT IN %	2000	VERAEND. GEGENUEBER VORMONAT IN %
D	VERARBEITENDES GEWERBE 1)	INSGESAMT	133,4	+28,3	130,3	+3,9	128,3	+1,3
		INLAND	117,2	+22,6	114,0	+3,4	112,2	+1,0
		AUSLAND	162,6	+36,4	160,6	+5,6	157,7	+1,6
	VORLEISTUNGSGUETER- PRODUZENTEN	INSGESAMT	134,9	+30,3	130,7	+6,2	126,3	+1,2
		INLAND	125,0	+27,4	120,9	+7,0	115,3	+1,0
		AUSLAND	155,4	+35,5	152,0	+5,7	149,0	+1,7
	INVESTITIONSGUETER- PRODUZENTEN	INSGESAMT	138,5	+30,2	136,7	+2,9	135,8	+1,5
		INLAND	114,8	+18,8	113,9	+0,8	113,8	+1,1
		AUSLAND	173,5	+43,6	173,2	+6,8	169,4	+1,9
	GEBRAUCHSGUETER- PRODUZENTEN	INSGESAMT	139,1	+22,0	133,8	+3,7	131,6	+0,8
		INLAND	112,6	+16,1	108,2	+2,5	106,6	+0,8
		AUSLAND	178,8	+28,1	174,3	+6,5	170,0	+1,0
	VERBRAUCHSGUETER- PRODUZENTEN	INSGESAMT	90,1	+10,7	99,9	+5,4	97,5	0
		INLAND	84,7	+13,8	92,7	+6,3	89,0	0
		AUSLAND	104,2	+4,7	119,4	+4,9	119,8	+0,3
DB	TEXTIL- UND BEKLEIDUNGS- GEWERBE	INSGESAMT	82,9	+21,2	100,2	+8,4	95,6	+0,6
		INLAND	77,9	+18,0	91,7	+8,9	87,1	+0,3
		AUSLAND	96,8	+28,9	124,3	+8,3	119,6	+1,2
17	TEXTILGEWERBE	INSGESAMT	100,9	+20,4	98,8	+8,1	94,7	+0,7
		INLAND	90,6	+16,2	88,1	+7,0	84,3	+0,4
		AUSLAND	128,2	+29,5	127,9	+11,2	122,4	+1,4
18	BEKLEIDUNGSGEWERBE	INSGESAMT	58,1	+22,6	102,1	+9,2	96,8	+0,3
		INLAND	61,3	+21,9	96,7	+11,9	90,8	+0,2
		AUSLAND	48,3	+26,8	119,4	+4,0	115,4	+0,7
DC	LEDERGEWERBE	INSGESAMT	83,3	+13,0	103,0	+9,9	100,3	+0,2
		INLAND	73,6	+9,2	95,1	+10,2	92,4	+0,1
		AUSLAND	117,8	+23,1	131,2	+9,3	128,6	+0,8
DD	HOLZGEWERBE (OHNE HERSTELLUNG VON MOEBELN)	INSGESAMT	111,3	+12,0	104,8	+4,8	103,0	-0,1
		INLAND	101,5	+7,3	95,9	+4,2	94,4	-0,4
		AUSLAND	217,7	+42,5	204,7	+9,4	197,4	+1,8
DE	PAPIER- UND DRUCKGEWERBE	INSGESAMT	122,8	+25,2	119,7	+3,9	116,3	+1,0
		INLAND	115,2	+23,1	112,8	+4,2	109,1	+0,8
		AUSLAND	150,2	+31,8	145,3	+4,5	142,1	+1,6
21	PAPIERGEWERBE	INSGESAMT	128,5	+34,3	123,9	+6,3	118,2	+1,5
		INLAND	118,6	+33,1	115,3	+7,5	108,9	+1,3
		AUSLAND	150,6	+36,2	144,3	+5,3	139,4	+1,8
21.1	H.V. HOLZSTOFF, ZELLSTOFF, PAPIER, KARTON UND PAPPE	INSGESAMT	154,0	+41,5	147,0	+4,6	141,8	+2,1
		INLAND	140,4	+48,1	136,1	+6,3	130,0	+2,4
		AUSLAND	170,5	+35,7	161,7	+3,7	156,9	+1,9
21.2	PAPIER-, KARTON- UND PAPPEVERARBEITUNG	INSGESAMT	108,0	+26,6	105,7	+8,5	100,0	+0,8
		INLAND	106,8	+24,0	103,7	+7,3	98,9	+0,7
		AUSLAND	113,2	+37,7	113,4	+12,7	106,7	+1,6
22	DRUCKGEWERBE, VERVIEL- FAELTIGUNG VON BESPIELTEN TON-, BILD- U. DATENTRAEGERN	INSGESAMT	114,2	+12,3	114,0	+1,1	113,4	+0,4
		INLAND	111,2	+12,6	110,6	+1,1	109,4	+0,5
		AUSLAND	147,9	+10,9	151,4	+1,0	156,8	+0,2
D6	CHEMISCHE INDUSTRIE	INSGESAMT	124,9	+26,4	119,6	+5,3	117,3	+1,2
		INLAND	115,7	+28,1	111,3	+6,2	106,6	+1,1
		AUSLAND	136,0	+24,7	131,1	+6,2	129,3	+1,1
24.1	HERSTELLUNG VON CHEMISCHEN GRUNDSTOFFEN	INSGESAMT	136,1	+42,5	131,3	+7,9	126,3	+1,8
		INLAND	133,4	+48,1	130,2	+8,6	122,9	+2,2
		AUSLAND	138,5	+38,2	132,8	+7,9	129,8	+1,5
24.4	HERSTELLUNG VON PHARMA- ZEUTISCHEN ERZEUGNISSEN	INSGESAMT	110,8	+1,9	108,9	+3,6	108,9	-0,4
		INLAND	99,8	+10,9	98,6	+5,7	94,0	-0,4
		AUSLAND	129,4	-7,8	126,6	+1,3	134,1	-0,4
DH	HERSTELLUNG VON GUMMI- UND KUNSTSTOFFWAREN	INSGESAMT	126,4	+23,9	121,1	+5,3	117,5	+0,9
		INLAND	114,3	+19,7	108,7	+3,9	106,6	+0,7
		AUSLAND	164,5	+34,4	159,0	+7,3	153,9	+1,4
25.2	HERSTELLUNG VON KUNST- STOFFWAREN	INSGESAMT	126,6	+23,6	120,7	+5,1	117,5	+0,9
		INLAND	114,5	+19,8	108,6	+3,7	106,6	+0,8
		AUSLAND	168,7	+33,8	161,9	+7,4	157,5	+1,4
DI	GLASGEWERBE, KERAMIK, VERARBEITUNG VON STEINEN UND ERDEN	INSGESAMT	112,7	+19,1	106,0	+7,8	102,6	+0,4
		INLAND	106,9	+17,1	99,5	+9,3	95,4	+0,2
		AUSLAND	132,3	+25,0	127,5	+4,1	126,6	+0,8
26.1	HERSTELLUNG UND VERAR- BEITUNG VON GLAS	INSGESAMT	114,2	+18,0	111,5	+6,1	109,1	+0,6
		INLAND	107,9	+20,0	106,6	+9,0	102,2	+0,6
		AUSLAND	130,4	+13,9	124,0	-0,4	126,8	+0,4
DJ	METALLERZEUGUNG UND -BE- ARBEITUNG, HERSTELLUNG VON METALLERZEUGNISSEN	INSGESAMT	125,7	+28,5	121,8	+6,4	119,0	+1,3
		INLAND	118,9	+25,6	114,1	+6,0	111,5	+1,2
		AUSLAND	146,7	+36,7	145,4	+7,5	141,5	+1,5

1) AUSGEWAELHTE WIRTSCHAFTSZWEIGE (OHNE ERNAHRUNGSGEWERBE UND TABAKVERARBEITUNG).

STBA, FS 4, R 2.2, 5/2000

DEUTSCHLAND

1 INDEX DES AUFTRAGSEINGANGS FUER DAS VERARBEITENDE GEWERBE
1995 = 100

1.2 ZEITREIHENANALYSE - BERLINER VERFAHREN (BV 4)
WERTINDEX

WZ93- SCHL.	WIRTSCHAFTSZWEIG		ORIGINALWERT		KALENDER- U. SAISON- BEREINIGTER WERT BERLINER VERFAHREN, VERSION 4		GLATTE KOMPONENTE	
			2000 MAI	VERAEND. GEGENUEBER VORJAHRES- MONAT IN %	2000 MAI	VERAEND. GEGENUEBER VORMONAT IN %	2000 MAI	VERAEND. GEGENUEBER VORMONAT IN %
27	METALLERZEUGUNG UND -BEARBEITUNG	INSGESAMT INLAND AUSLAND	130,2 125,1 140,6	+41,2 +41,7 +40,6	126,6 121,4 137,7	+7,3 +7,6 +7,3	124,4 118,7 135,9	+1,7 +1,8 +1,6
27.1	ERZEUGUNG VON ROHEISEN, STAHL UND FERROLEGIE- RUNGEN (EGKS) 1)	INSGESAMT INLAND AUSLAND	121,2 119,3 125,1	+45,5 +51,4 +35,8	116,0 115,0 119,8	+9,8 +11,7 +7,4	111,8 110,0 116,5	+1,5 +1,9 +0,8
27.5	GIESSEREIINDUSTRIE	INSGESAMT INLAND AUSLAND	139,3 137,9 145,0	+25,9 +26,3 +25,2	136,9 134,2 149,9	+6,3 +6,8 +7,0	134,5 131,2 146,7	+1,6 +1,6 +1,8
28	HERSTELLUNG VON METALL- ERZEUGNISSEN	INSGESAMT INLAND AUSLAND	122,1 115,0 155,7	+19,6 +16,5 +31,9	118,4 109,7 158,0	+6,1 +5,4 +9,3	114,9 107,1 150,2	+0,9 +0,8 +1,6
28.1	STAHL- UND LEICHTMETALLBAU	INSGESAMT INLAND AUSLAND	113,9 109,9 161,0	+16,6 +14,8 +32,7	108,5 104,0 159,5	+10,4 +9,7 +15,7	103,7 99,5 152,9	+0,3 +0,2 +1,3
DK	MASCHINENBAU	INSGESAMT INLAND AUSLAND	129,2 115,7 145,7	+32,6 +25,5 +40,6	125,4 115,0 140,0	+6,5 +3,6 +11,6	122,3 112,1 135,6	+1,7 +1,4 +2,0
29.1	H.V. MASCHINEN F.D.ERZEUG. U. NUTZG.V.MECHAN.ENERGIE (D.LUFT-, STRASS.FAHRZ.BAU)	INSGESAMT INLAND AUSLAND	124,0 111,0 142,0	+34,2 +25,3 +45,2	122,1 109,7 140,5	+10,7 +5,5 +17,5	118,0 106,2 135,2	+1,8 +1,6 +2,2
29.3	HERSTELLUNG VON LAND- U. FORSTWIRTSCHAFTLICHEN MASCHINEN	INSGESAMT INLAND AUSLAND	110,7 94,0 127,9	+21,8 +10,2 +32,1	112,3 95,8 130,6	+10,5 +11,7 +10,7	107,5 89,7 126,4	+0,1 -0,2 +0,4
29.4	HERSTELLUNG VON WERK- ZEUGMASCHINEN	INSGESAMT INLAND AUSLAND	126,8 122,4 131,3	+28,9 +24,9 +32,9	124,2 122,6 128,4	+8,1 +10,4 +9,0	123,0 117,8 129,4	+1,7 +1,7 +1,8
DL	H.V. BUEROMASCH., DATENVERARB. GER. U. -EINRICHTG. ELEKTROT., FEINMECHANIK U. OPTIK	INSGESAMT INLAND AUSLAND	147,3 124,2 188,0	+33,3 +24,1 +45,7	146,5 122,3 190,9	+1,2 -0,9 +4,9	145,9 122,5 187,6	+1,5 +0,7 +2,5
30	H.V. BUEROMASCHINEN, DATENVERARBEITUNGSGE- RAEATEN U. -EINRICHTUNGEN	INSGESAMT INLAND AUSLAND	128,5 120,9 142,2	+34,4 +53,0 +31,2	138,9 139,5 138,3	-5,0 -4,5 -2,5	144,8 146,0 140,3	+0,9 +0,4 +2,1
31	HERSTELLUNG VON GERAETEN DER ELEKTRIZITAETSERZEU- GUNG, -VERTEILUNG U.AE.	INSGESAMT INLAND AUSLAND	127,6 115,1 156,0	+19,4 +13,0 +32,0	125,5 110,0 159,4	+4,7 +1,8 +9,0	123,2 108,7 154,4	+0,8 +0,2 +1,7
31.2	HERSTELLUNG VON ELEK- TRIZITAETSVERTeilUNGS- U. -SCHALTEINRICHTUNGEN	INSGESAMT INLAND AUSLAND	121,7 110,1 147,4	+23,4 +18,1 +33,0	121,0 106,7 152,8	+6,2 +3,7 +10,4	116,4 103,5 145,3	+1,0 +0,1 +2,4
31.6	HERSTELLUNG VON ELEK- TRISCHEN AUSRUESTUNGEN A.N.G.	INSGESAMT INLAND AUSLAND	126,4 122,7 135,5	+20,4 +22,0 +16,8	127,8 122,5 141,4	+3,8 +6,0 -0,8	124,1 118,0 140,0	+1,1 +1,3 +0,9
32	RUNDFUNK-, FERNSEH- UND NACHRICHTENTECHNIK	INSGESAMT INLAND AUSLAND	198,6 159,1 244,4	+55,6 +40,7 +69,3	200,0 156,8 252,6	+1,0 -1,8 +4,4	198,5 158,4 246,1	+2,5 +1,7 +3,2
33	MEDIZIN-, MESS-, STEUER- UND REGELUNGSTECHNIK, OPTIK	INSGESAMT INLAND AUSLAND	142,5 115,0 187,9	+34,2 +23,9 +46,0	142,0 113,5 189,5	+2,2 -0,1 +5,5	139,8 111,8 186,1	+1,7 +1,1 +2,4
DM	FAHRZEUGBAU	INSGESAMT INLAND AUSLAND	162,3 133,7 195,3	+28,4 +19,9 +36,0	161,4 131,1 197,6	+5,0 +4,9 +5,7	158,4 128,3 193,7	+1,3 +1,4 +1,3
34	HERSTELLUNG VON KRAFTWAGEN UND KRAFTWAGENTEILEN	INSGESAMT INLAND AUSLAND	173,5 149,6 198,9	+25,1 +21,6 +28,2	166,4 142,5 193,9	+5,9 +5,9 +7,1	161,6 137,0 188,6	+1,0 +1,3 +0,9
34.1	HERSTELLUNG VON KRAFTWAGEN UND KRAFTWAGENMOTOREN	INSGESAMT INLAND AUSLAND	173,7 137,1 206,7	+23,5 +19,0 +26,5	166,1 129,3 201,3	+6,5 +6,2 +8,1	160,9 124,1 195,1	+0,9 +1,6 +0,7
35	SONSTIGER FAHRZEUGBAU	INSGESAMT INLAND AUSLAND	101,0 65,0 167,8	+69,5 +5,2 +201,8	131,7 83,7 226,6	-3,4 -4,0 -0,1	139,9 90,1 234,6	+3,0 +2,4 +3,5
35.1	SCHIFFBAU	INSGESAMT INLAND AUSLAND	21,2 25,3 11,3	+91,0 +172,0 -28,5	39,2 40,7 71,0	-53,5 -16,9 -58,2	76,3 41,5 175,7	+1,1 +1,7 +2,4
35.3	LUFT- UND RAUMFAHRZEUGBAU	INSGESAMT INLAND AUSLAND	204,7 139,6 253,1	+118,5 +22,3 +222,0	279,8 179,1 351,8	+16,0 +10,9 +19,9	261,1 192,6 309,7	+3,3 +1,7 +4,5
36.1	HERSTELLUNG VON MOEBELN	INSGESAMT INLAND AUSLAND	107,2 100,8 150,6	+16,6 +14,3 +29,3	107,6 102,0 147,3	+3,6 +3,2 +6,5	106,2 100,7 144,1	+0,6 +0,3 +1,6

1) EUROPAEISCHE GEMEINSCHAFT FUER KOHLE UND STAHL.
STBA,FS 4,R 2.2, 5/2000

DEUTSCHLAND

1 INDEX DES AUFTRAGSEINGANGS FUER DAS VERARBEITENDE GEWERBE
1995 = 100

1.2 ZEITREIHENANALYSE - BERLINER VERFAHREN (BV 4)
VOLUMENINDEX

WZ93- SCHL.	WIRTSCHAFTSZWEIG		ORIGINALWERT		KALENDER- U. SAISON- BEREINIGTER WERT BERLINER VERFAHREN, VERSION 4		GLATTE KOMPONENTE	
			2000 MAI	VERAEND. GEGENUEBER VORJAHRES- MONAT IN %	2000 MAI	VERAEND. GEGENUEBER VORMONAT IN %	2000 MAI	VERAEND. GEGENUEBER VORMONAT IN %
D	VERARBEITENDES GEWERBE 1)	INSGESAMT	130,3	+25,3	127,3	+3,3	125,7	+1,0
		INLAND	116,0	+20,6	112,9	+3,1	111,3	+0,7
		AUSLAND	156,2	+32,3	154,4	+5,0	152,2	+1,3
	VORLEISTUNGSUETTER- PRODUZENTEN	INSGESAMT	134,0	+25,2	129,6	+5,3	126,3	+0,9
		INLAND	125,3	+23,2	121,0	+6,4	116,2	+0,6
		AUSLAND	152,1	+28,9	148,7	+4,7	146,7	+1,2
	INVESTITIONSGUETER- PRODUZENTEN	INSGESAMT	133,9	+29,5	132,4	+2,6	131,7	+1,3
		INLAND	112,6	+19,3	111,9	+0,5	112,0	+1,0
		AUSLAND	165,6	+41,8	165,5	+6,5	162,2	+1,8
	GEBRAUCHSGUETER- PRODUZENTEN	INSGESAMT	130,7	+19,7	125,7	+3,3	123,9	+0,6
		INLAND	107,7	+15,1	103,3	+2,3	101,9	+0,6
		AUSLAND	165,2	+24,7	161,3	+5,9	157,9	+0,8
	VERBRAUCHSGUETER- PRODUZENTEN	INSGESAMT	87,6	+9,8	97,2	+5,2	95,0	0
		INLAND	82,7	+12,7	90,3	+6,1	86,8	-0,2
		AUSLAND	100,4	+4,0	115,7	+4,7	116,1	+0,2
DB	TEXTIL- UND BEKLEIDUNGS- GEWERBE	INSGESAMT	82,5	+20,8	99,9	+8,4	95,5	+0,6
		INLAND	77,5	+17,8	91,3	+8,9	86,7	+0,3
		AUSLAND	96,7	+28,2	124,8	+8,2	120,1	+1,0
17	TEXTILGEWERBE	INSGESAMT	100,9	+20,0	99,0	+8,0	95,1	+0,7
		INLAND	90,8	+16,0	88,5	+7,1	84,8	+0,5
		AUSLAND	127,9	+28,7	127,9	+11,1	122,7	+1,3
18	BEKLEIDUNGSGEWERBE	INSGESAMT	57,2	+22,5	101,2	+9,1	95,9	+0,4
		INLAND	60,1	+21,9	95,3	+12,0	89,4	+0,3
		AUSLAND	48,3	+26,1	120,3	+4,0	116,3	+0,6
DC	LEDERGEWERBE	INSGESAMT	81,6	+12,4	100,8	+10,2	98,0	+0,2
		INLAND	71,7	+8,5	92,8	+10,3	90,0	0
		AUSLAND	116,4	+22,1	129,4	+9,5	126,9	+0,7
DD	HOLZGEWERBE (OHNE HERSTELLUNG VON MOEBELN)	INSGESAMT	113,4	+11,7	107,2	+5,0	105,5	-0,2
		INLAND	104,2	+7,6	98,9	+4,4	97,6	-0,5
		AUSLAND	213,6	+39,6	200,5	+9,6	193,4	+1,5
DE	PAPIER- UND DRUCKGEWERBE	INSGESAMT	122,5	+18,1	119,3	+2,3	117,5	+0,5
		INLAND	115,1	+17,3	112,6	+2,6	110,5	+0,5
		AUSLAND	148,6	+20,5	143,6	+2,6	142,5	+0,7
21	PAPIERGEWERBE	INSGESAMT	129,0	+22,6	123,8	+3,7	121,0	+0,7
		INLAND	120,2	+23,0	116,2	+5,0	112,4	+0,6
		AUSLAND	148,9	+22,0	142,8	+3,1	140,3	+0,8
21.1	H.V. HOLZSTOFF, ZELLSTOFF, PAPIER, KARTON UND PAPPE	INSGESAMT	156,0	+24,8	149,1	+2,4	146,5	+1,0
		INLAND	146,1	+31,7	141,8	+4,5	137,6	+1,4
		AUSLAND	167,9	+18,3	159,3	+1,1	157,9	+0,6
21.2	PAPIER-, KARTON- UND PAPPEVERARBEITUNG	INSGESAMT	107,4	+20,3	104,7	+6,8	100,7	+0,3
		INLAND	106,1	+17,1	102,6	+5,4	99,4	+0,1
		AUSLAND	112,9	+34,1	113,1	+11,6	107,5	+1,4
22	DRUCKGEWERBE, VERVIEL- FAELTIGUNG VON BESPIELTEN TON-, BILD- U. DATENTRAEGERN	INSGESAMT	112,5	+11,1	112,7	+0,6	112,4	+0,4
		INLAND	109,3	+10,9	109,4	+0,7	108,4	+0,5
		AUSLAND	147,2	+12,7	149,5	+0,8	155,1	+0,2
D6	CHEMISCHE INDUSTRIE	INSGESAMT	123,6	+19,5	118,0	+4,5	118,4	+0,6
		INLAND	116,4	+21,0	111,2	+4,9	107,9	+0,6
		AUSLAND	132,3	+18,1	127,4	+5,5	126,4	+0,6
24.1	HERSTELLUNG VON CHEMISCHEN GRUNDSTOFFEN	INSGESAMT	137,3	+26,3	131,7	+6,0	129,4	+0,9
		INLAND	138,1	+28,5	133,4	+6,0	129,3	+1,1
		AUSLAND	136,6	+24,4	130,9	+6,9	129,0	+0,5
24.4	HERSTELLUNG VON PHARMA- ZEUTISCHEN ERZEUGNISSEN	INSGESAMT	104,6	+0,5	102,6	+3,1	102,9	-0,6
		INLAND	94,9	+9,3	93,5	+5,4	89,3	-0,6
		AUSLAND	121,1	-9,2	118,3	+0,9	125,7	-0,7
DH	HERSTELLUNG VON GUMMI- UND KUNSTSTOFFWAREN	INSGESAMT	126,8	+21,1	121,1	+4,8	118,0	+0,6
		INLAND	114,6	+17,2	108,9	+3,7	106,9	+0,5
		AUSLAND	165,1	+30,8	158,9	+6,8	154,5	+1,2
25.2	HERSTELLUNG VON KUNST- STOFFWAREN	INSGESAMT	126,6	+20,0	120,2	+4,5	117,7	+0,6
		INLAND	114,8	+16,8	108,7	+3,5	106,8	+0,5
		AUSLAND	167,8	+28,8	160,5	+6,9	156,7	+1,0
DI	GLASGEWERBE, KERAMIK, VERARBEITUNG VON STEINEN UND ERDEN	INSGESAMT	115,9	+18,9	108,8	+7,9	105,3	+0,3
		INLAND	111,2	+17,3	103,5	+9,5	99,2	+0,2
		AUSLAND	131,6	+23,5	126,7	+4,0	125,8	+0,6
26.1	HERSTELLUNG UND VERAR- BEITUNG VON GLAS	INSGESAMT	120,1	+18,0	116,8	+6,2	114,3	+0,4
		INLAND	116,0	+20,8	114,3	+9,3	109,7	+0,5
		AUSLAND	130,5	+11,8	123,9	-0,4	126,4	+0,2
DJ	METALLERZEUGUNG UND -BE- ARBEITUNG, HERSTELLUNG VON METALLERZEUGNISSEN	INSGESAMT	122,0	+21,6	118,3	+5,5	116,1	+0,7
		INLAND	116,0	+20,6	111,4	+5,5	109,2	+0,7
		AUSLAND	140,5	+24,4	139,8	+5,9	137,1	+0,7

1) AUSGEWAELTE WIRTSCHAFTSZWEIGE (OHNE ERNAHRUNGSGEWERBE UND TABAKVERARBEITUNG).

STBA, FS 4, R 2.2, 5/2000

DEUTSCHLAND

1 INDEX DES AUFTRAGSEINGANGS FUER DAS VERARBEITENDE GEWERBE
1995 = 100

1.2 ZEITREIHENANALYSE - BERLINER VERFAHREN (BV 4)
VOLUMENINDEX

WZ93- SCHL.	WIRTSCHAFTSZWEIG		ORIGINALWERT		KALENDER- U. SAISON- BEREINIGTER WERT BERLINER VERFAHREN, VERSION 4		GLATTE KOMPONENTE	
			2000 MAI	VERAEND. GEGENUEBER VORJAHRES- MONAT IN %	2000 MAI	VERAEND. GEGENUEBER VORMONAT IN %	2000 MAI	VERAEND. GEGENUEBER VORMONAT IN %
27	METALLERZEUGUNG UND -BEARBEITUNG	INSGESAMT INLAND AUSLAND	127,4 123,0 136,1	+25,8 +28,8 +20,7	124,2 119,7 133,7	+5,9 +6,9 +4,5	122,9 117,6 133,9	+0,6 +0,9 +0,1
27.1	ERZEUGUNG VON ROHEISEN, STAHL UND FERROLEGIE- RUNGEN (EGKS) 1)	INSGESAMT INLAND AUSLAND	123,4 123,2 123,8	+24,1 +31,2 +12,3	118,4 118,3 119,8	+8,1 +10,6 +4,0	115,7 114,1 119,6	-0,3 +0,3 -1,2
27.5	GIESSEREIINDUSTRIE	INSGESAMT INLAND AUSLAND	135,9 133,9 143,6	+19,7 +25,1 +3,6	133,8 130,9 147,9	+5,7 +6,8 +4,9	132,6 128,3 150,5	+0,9 +1,5 -0,7
28	HERSTELLUNG VON METALL- ERZEUGNISSEN	INSGESAMT INLAND AUSLAND	117,8 111,7 146,9	+18,4 +15,6 +30,0	114,2 106,5 149,3	+6,0 +5,3 +9,1	110,9 104,0 141,8	+0,8 +0,7 +1,5
28.1	STAHL- UND LEICHTMETALLBAU	INSGESAMT INLAND AUSLAND	109,6 105,4 158,2	+15,4 +13,6 +30,7	104,4 99,7 156,6	+10,2 +9,2 +15,7	99,9 95,6 150,1	+0,3 +0,1 +1,1
DK	MASCHINENBAU	INSGESAMT INLAND AUSLAND	122,5 110,1 137,7	+31,3 +24,4 +38,8	119,0 109,4 132,3	+6,4 +3,5 +11,3	116,1 106,7 128,4	+1,5 +1,2 +1,9
29.1	H.V. MASCHINEN F.D.ERZEUG. U.NUTZG.V.MECHAN.ENERGIE (G.LUFT-,STRASS.FAHRZ.BAU)	INSGESAMT INLAND AUSLAND	116,6 104,1 134,0	+32,8 +24,2 +43,5	115,0 102,9 132,9	+10,6 +5,3 +17,5	111,3 99,7 128,1	+1,8 +1,5 +2,1
29.3	HERSTELLUNG VON LAND- U. FORSTWIRTSCHAFTLICHEN MASCHINEN	INSGESAMT INLAND AUSLAND	104,1 88,5 120,3	+20,1 +8,7 +30,5	105,5 90,2 122,7	+10,4 +11,4 +10,7	101,0 84,5 118,7	-0,1 -0,4 +0,2
29.4	HERSTELLUNG VON WERK- ZEUGMASCHINEN	INSGESAMT INLAND AUSLAND	118,5 115,0 122,2	+27,3 +23,8 +31,1	116,1 115,3 119,5	+7,9 +10,2 +8,9	115,1 110,8 120,5	+1,6 +1,7 +1,7
DL	H.V.BUEROMASCH.,DATENVERARB. GER.U.-EINRICHTG.;ELEKTROT., FEINMECHANIK U. OPTIK	INSGESAMT INLAND AUSLAND	150,4 128,9 188,3	+34,2 +26,0 +45,5	150,1 127,6 191,3	+1,1 -1,0 +4,7	149,6 128,0 188,3	+1,6 +0,8 +2,5
30	H.V. BUEROMASCHINEN, DATENVERARBEITUNGSGE- RAETEN U. -EINRICHTUNGEN	INSGESAMT INLAND AUSLAND	157,9 156,3 160,8	+42,0 +61,1 +17,8	172,5 182,1 155,9	-4,4 -4,4 -1,2	180,1 191,8 156,7	+1,1 +0,7 +2,2
31	HERSTELLUNG VON GERAETEN DER ELEKTRIZITAETSERZEU- GUNG, -VERTEILUNG U.AE.	INSGESAMT INLAND AUSLAND	124,8 114,1 149,2	+17,7 +11,5 +30,5	122,6 108,9 152,7	+4,5 +1,8 +8,8	120,6 107,5 148,3	+0,7 -0,1 +1,6
31.2	HERSTELLUNG VON ELEK- TRIZITAETSVERTeilUNGS- U. -SCHALTEINRICHTUNGEN	INSGESAMT INLAND AUSLAND	116,0 107,4 135,1	+20,7 +16,0 +30,2	115,3 104,0 140,8	+6,1 +4,1 +9,7	111,1 100,7 134,3	+0,7 -0,3 +2,4
31.6	HERSTELLUNG VON ELEK- TRISCHEN AUSRUESTUNGEN A.N.G.	INSGESAMT INLAND AUSLAND	121,4 118,6 128,5	+19,8 +21,9 +15,6	122,6 118,2 134,4	+3,5 +5,8 -1,2	119,1 113,7 133,3	+1,1 +2,1 +0,8
32	RUNDFUNK-, FERNSEH- UND NACHRICHTENTECHNIK	INSGESAMT INLAND AUSLAND	211,9 174,6 255,0	+58,6 +47,3 +68,9	213,3 172,0 263,5	+1,0 -1,5 +4,2	211,3 172,5 257,4	+2,7 +2,1 +3,2
33	MEDIZIN-, MESS-, STEUER- UND REGELUNGSTECHNIK, OPTIK	INSGESAMT INLAND AUSLAND	135,4 108,9 179,2	+32,7 +22,8 +44,1	135,0 107,4 181,0	+2,1 -0,2 +5,1	133,0 105,8 178,3	+1,7 +1,1 +2,4
DM	FAHRZEUGBAU	INSGESAMT INLAND AUSLAND	153,8 129,8 181,5	+26,5 +19,4 +33,0	153,0 127,2 184,1	+4,7 +5,0 +5,1	150,3 124,3 180,9	+1,2 +1,4 +1,1
34	HERSTELLUNG VON KRAFTWAGEN UND KRAFTWAGENTEILEN	INSGESAMT INLAND AUSLAND	164,1 145,1 184,2	+23,2 +21,1 +25,0	157,4 138,1 179,7	+5,6 +5,9 +6,6	153,0 132,7 175,3	+0,9 +1,2 +0,7
34.1	HERSTELLUNG VON KRAFTWAGEN UND KRAFTWAGENMOTOREN	INSGESAMT INLAND AUSLAND	159,9 128,9 187,8	+20,5 +17,6 +22,3	153,0 121,3 183,1	+6,3 +6,2 +7,4	148,5 116,5 178,1	+0,7 +1,4 +0,5
35	SONSTIGER FAHRZEUGBAU	INSGESAMT INLAND AUSLAND	97,8 63,4 161,6	+68,3 +4,8 +200,4	127,4 81,4 218,5	-3,3 -4,0 0	135,3 87,7 226,1	+3,0 +2,5 +3,5
35.1	SCHIFFBAU	INSGESAMT INLAND AUSLAND	20,5 24,5 10,9	+91,6 +172,2 -28,8	37,6 39,5 68,1	-53,8 -16,7 -59,4	73,7 40,2 169,3	+1,1 +1,8 +2,3
35.3	LUFT- UND RAUMFAHRZEUGBAU	INSGESAMT INLAND AUSLAND	197,4 135,2 243,7	+117,2 +22,0 +220,2	270,2 173,6 338,4	+16,1 +10,9 +20,1	252,0 186,7 298,6	+3,2 +1,7 +4,4
36.1	HERSTELLUNG VON MOEBELN	INSGESAMT INLAND AUSLAND	98,7 92,8 139,5	+14,5 +12,1 +26,9	99,1 93,8 136,6	+3,2 +2,7 +6,1	98,1 92,9 134,0	+0,3 +0,1 +1,4

1) EUROPAEISCHE GEMEINSCHAFT FUER KOHLE UND STAHL.
STBA,FS 4,R 2.2, 5/2000

2 INDEX DES UMSATZES FUER
1995
NACH ABSCHNITTEN, UNTERABSCHNITTEN,
DER KLASSIFIKATION DER WIRTSCHAFTS
2.1 ORIGINAL

WERT

WZ93- SCHL.	WIRTSCHAFTSZWEIG	2000 MAI	VERAENDERUNG IN % MAI 2000 GEGEN		2000 APR.	VERAENDERUNG IN % APR. 2000 GEGEN		KUMULIERT		2-MONATS- DURCHSCHNITT		
			MAI 1999	APR. 2000		APR. 1999	MAR. 2000	JAN. 2000 BIS MAI 2000	VER- AEND. IN % GEGEN VORJAHR	APR. 2000 BIS MAI 2000	VER- AEND. IN % GEGEN VORJAHR	
												2000
D	VERARBEITENDES GEWERBE 1)	INSGESAMT	133,1	+25,3	+16,5	114,2	+3,3	-16,5	122,1	+12,3	123,7	+14,1
		INLAND	117,1	+22,2	+16,3	100,7	-0,3	-15,7	107,3	+8,4	108,9	+10,7
		AUSLAND	162,4	+29,7	+16,8	139,1	+8,5	-17,5	149,2	+17,9	150,8	+19,0
	VORLEISTUNGSGUETER- PRODUZENTEN	INSGESAMT	131,2	+27,8	+15,8	113,3	+6,0	-14,0	120,2	+14,8	122,3	+16,7
		INLAND	120,7	+24,4	+15,6	104,4	+2,4	-14,0	110,5	+11,2	112,6	+13,2
		AUSLAND	153,3	+33,7	+16,3	131,8	+12,5	-14,3	140,7	+21,5	142,6	+22,9
	INVESTITIONSGUETER- PRODUZENTEN	INSGESAMT	138,9	+23,8	+17,2	118,5	+1,9	-18,7	126,6	+11,7	128,7	+12,6
		INLAND	119,4	+21,2	+18,1	101,1	-2,0	-16,9	107,9	+8,0	110,3	+9,3
		AUSLAND	168,1	+26,6	+16,4	144,4	+6,3	-20,5	154,6	+15,8	156,3	+16,3
	GEBRAUCHSGUETER- PRODUZENTEN	INSGESAMT	148,4	+24,4	+19,0	124,7	-0,5	-16,6	132,2	+9,4	136,6	+11,7
		INLAND	117,3	+19,6	+17,5	99,8	-6,4	-16,8	104,9	+2,3	108,6	+6,1
		AUSLAND	195,9	+29,1	+20,3	162,9	+5,8	-16,5	173,9	+16,9	179,4	+17,4
	VERBRAUCHSGUETER- PRODUZENTEN	INSGESAMT	94,6	+16,9	+12,0	84,5	-2,9	-21,4	98,0	+1,8	89,6	+6,7
		INLAND	84,7	+13,5	+11,3	76,1	-4,5	-21,3	87,9	-1,5	80,4	+4,1
		AUSLAND	121,8	+24,5	+13,6	107,2	+0,2	-21,7	125,4	+8,7	114,5	+11,8
DB	TEXTIL- UND BEKLEIDUNGS- GEWERBE	INSGESAMT	84,0	+17,6	+8,5	77,4	-2,3	-27,2	93,8	-	80,7	+7,2
		INLAND	78,1	+14,9	+8,8	71,8	-5,0	-25,2	85,5	-2,7	75,0	+4,5
		AUSLAND	101,5	+24,7	+8,2	93,8	+4,7	-31,5	118,0	+6,3	97,7	+14,3
17	TEXTILGEWERBE	INSGESAMT	100,8	+16,3	+16,5	86,5	-6,1	-15,5	94,0	+2,0	93,7	+4,8
		INLAND	89,9	+12,2	+16,6	77,1	-9,9	-15,7	84,3	-2,0	83,5	+0,7
		AUSLAND	130,2	+24,5	+16,4	111,9	+2,2	-15,2	120,5	+10,9	121,1	+13,1
17.1	SPINNSTOFFAUFBEREITUNG UND SPINNEREI	INSGESAMT	90,0	+28,4	+25,9	71,5	-8,8	-21,5	81,8	+1,9	80,8	+8,7
		INLAND	76,9	+20,7	+25,4	61,3	-15,9	-21,3	70,1	-7,2	69,1	+1,2
		AUSLAND	112,5	+38,7	+26,4	89,0	+1,3	-21,9	101,8	+15,0	100,8	+19,3
17.11	BAUMWOLLAUFBEREITUNG UND -SPINNEREI	INSGESAMT	98,3	+36,3	+18,3	83,1	+1,2	-18,4	93,7	+8,8	90,7	+17,6
		INLAND	80,6	+24,6	+17,3	68,7	-6,5	-20,9	78,6	-0,6	74,7	+8,1
		AUSLAND	131,4	+52,6	+19,5	110,0	+11,8	-15,5	122,0	+23,0	120,7	+30,8
17.12,13	WOLLAUFBEREITUNG, STREICHGARN- UND KAMMGARNSPINNEREI	INSGESAMT	61,1	+10,5	+15,1	53,1	-10,2	-28,9	59,2	-6,3	57,1	-0,2
		INLAND	52,9	+8,4	+18,1	44,8	-18,1	-25,1	49,2	-14,3	48,9	-5,6
		AUSLAND	75,0	+13,1	+11,6	67,2	+1,2	-32,7	76,0	+4,1	71,1	+7,1
17.16	NAEHGARNFERTIGUNG	INSGESAMT	131,1	+32,0	+75,3	74,8	-33,4	-19,2	94,4	-7,1	103,0	-2,6
		INLAND	126,5	+26,2	+67,1	75,7	-36,7	-16,0	91,8	-16,7	101,1	-8,0
		AUSLAND	137,2	+39,9	+86,2	73,7	-28,2	-23,1	97,7	+8,2	105,5	+5,1
17.2	WEBEREI	INSGESAMT	103,5	+10,8	+21,3	85,3	-12,1	-13,0	90,5	-3,7	94,4	-0,8
		INLAND	90,8	+5,5	+22,5	74,1	-18,8	-12,1	78,6	-10,5	82,5	-7,0
		AUSLAND	130,7	+19,8	+19,8	109,1	-0,2	-14,3	116,1	+8,2	119,9	+9,8
17.21	BAUMWOLLWEBEREI	INSGESAMT	101,0	+11,8	+17,4	86,0	-9,9	-16,4	94,6	-1,4	93,5	+0,6
		INLAND	88,3	+8,2	+17,1	75,4	-15,0	-17,4	84,6	-6,4	81,9	-3,9
		AUSLAND	125,5	+17,1	+18,0	106,4	-2,1	-15,2	113,9	+6,8	116,0	+7,4
17.22	STREICHGARNWEBEREI	INSGESAMT	106,2	+30,5	+24,4	85,4	+6,4	-19,4	80,9	+18,8	95,8	+18,4
		INLAND	92,1	+37,9	+23,0	74,9	+6,7	-14,4	68,7	+16,4	83,5	+21,9
		AUSLAND	174,7	+15,0	+28,2	136,3	+5,5	-30,4	140,0	+25,2	155,5	+10,6
17.23	KAMMGARNWEBEREI	INSGESAMT	101,2	-5,2	+26,3	80,1	-22,1	+3,8	73,3	-20,0	90,7	-13,5
		INLAND	88,6	-11,1	+30,9	67,7	-32,0	+8,1	59,7	-29,3	78,2	-21,5
		AUSLAND	149,7	+11,8	+17,1	127,8	+10,5	-3,8	125,7	+5,3	136,8	+11,2
17.24	SEIDEN- UND FILAMENTGARNWEBEREI	INSGESAMT	111,0	+21,2	+26,9	87,5	-10,2	-13,8	94,7	+1,5	99,3	+5,1
		INLAND	98,9	+14,7	+28,3	77,1	-16,0	-11,7	82,8	-5,4	88,0	-1,1
		AUSLAND	132,4	+31,1	+25,0	105,9	-1,3	-16,3	115,8	+11,9	119,2	+14,4
17.3	TEXTILVEREDLUNG	INSGESAMT	87,1	+16,8	+15,1	75,7	-6,3	-11,8	78,1	+0,8	81,4	+4,8
		INLAND	84,2	+14,6	+14,6	73,5	-7,3	-10,8	76,2	-0,4	78,9	+3,3
		AUSLAND	95,3	+22,8	+16,4	81,9	-3,5	-14,2	83,5	+4,0	88,6	+9,0
17.4	HERSTELLUNG VON KON- FEKTIONIERTE TEXTIL- WAREN (OHNE BEKLEIDUNG)	INSGESAMT	112,4	+20,5	+19,2	94,3	-3,8	-16,1	104,4	+7,6	103,4	+8,0
		INLAND	106,6	+20,0	+19,0	89,6	-5,3	-15,6	99,0	+5,9	98,1	+7,0
		AUSLAND	153,4	+22,5	+20,7	127,1	+4,1	-19,2	149,1	+16,9	140,3	+13,4
17.5	SONSTIGES TEXTILGEWERBE (OHNE HERSTELLUNG VON MASCHENWARE)	INSGESAMT	116,9	+15,7	+12,9	103,5	-2,8	-14,3	109,8	+4,7	110,2	+6,2
		INLAND	99,3	+10,8	+13,5	87,5	-8,1	-16,2	94,3	-0,2	93,4	+1,1
		AUSLAND	159,0	+23,7	+12,1	141,8	+5,9	-11,3	147,0	+13,2	150,4	+14,6
17.51	HERSTELLUNG VON TEPPICHEN	INSGESAMT	91,9	+12,6	+10,9	82,9	-7,6	-19,4	91,1	+0,9	87,4	+2,0
		INLAND	84,7	+8,0	+10,6	76,6	-11,5	-20,8	85,4	-1,8	80,7	-2,2
		AUSLAND	148,9	+39,4	+12,8	132,0	+15,8	-12,5	136,2	+17,8	140,5	+27,3
17.52	HERSTELLUNG VON SEILERWAREN	INSGESAMT	166,8	+16,7	+4,8	159,2	+9,6	+5,7	143,0	+7,8	163,0	+13,1
		INLAND	161,2	+11,9	+6,3	151,7	+16,0	+6,2	139,9	+7,6	156,5	+19,9
		AUSLAND	182,3	+30,3	+1,4	179,7	-2,6	+4,7	162,6	+8,3	181,0	+11,6

1) AUSGEWAHLTE WIRTSCHAFTSZWEIGE (OHNE ERNAHRUNGSGEWERBE UND TABAKVERARBEITUNG).

LAND

DAS VERARBEITENDE GEWERBE
= 100
ABTEILUNGEN, GRUPPEN UND KLASSEN
ZWEIGE, AUSGABE 1993 (WZ93)
WERT

INDEX

1999 MAI	VER- ÄND. IN % GEGEN	1999 1. VJ	1999 4. VJ	2000 1. VJ	VERÄNDERUNG IN % 1. VJ 2000 GEGEN		1998 2. HJ	1999 1. HJ	1999 2. HJ	VERÄNDERUNG IN % 2. HJ 1999 GEGEN		1998	1999	VER- ÄND. IN % GEGEN	WZ93 SCHL.	
	MAI 1998				1. VJ 1999	4. VJ 1999				2. HJ 1999	1. HJ 1999			1. HJ 1999		1998
106,2	-0,7	109,0	123,5	121,0	+11,0	-2,0	114,3	111,1	119,7	+4,7	+7,7	112,3	115,4	+2,8	D	
95,8	-2,8	99,4	110,9	106,2	+6,8	-4,2	106,2	101,1	108,2	+1,9	+7,0	103,8	104,7	+0,9		
125,2	+2,5	126,4	146,4	148,2	+17,2	+1,2	129,2	129,5	140,8	+9,0	+8,7	127,9	135,1	+5,6		
102,7	-3,3	104,6	115,8	118,9	+13,7	+2,7	107,6	106,4	113,1	+5,1	+6,3	108,6	109,7	+1,0	VORL.	
97,0	-3,8	99,3	108,5	109,1	+9,9	+0,6	104,3	100,8	106,7	+2,3	+5,9	103,7	103,8	+0,1		
114,7	-2,4	115,8	131,2	139,5	+20,5	+6,3	114,5	118,1	126,4	+10,4	+7,0	118,8	122,3	+2,9		
112,2	+0,7	112,7	136,7	125,2	+11,1	-8,4	125,6	117,3	131,2	+4,5	+11,8	119,2	124,3	+4,3	INV.	
98,5	-1,4	99,3	122,0	106,3	+7,0	-12,9	112,9	103,8	117,0	+3,6	+12,7	106,8	110,4	+3,4		
132,8	+3,1	132,9	158,6	153,5	+15,5	-3,2	144,5	137,6	152,5	+5,5	+10,8	137,6	145,1	+5,5		
119,3	+6,8	119,8	135,6	129,2	+7,8	-4,7	119,1	122,6	126,2	+6,0	+2,9	116,6	124,4	+6,7	GEBR.	
98,1	-1,0	102,7	107,5	102,5	-0,2	-4,7	104,3	103,8	101,3	-2,9	-2,4	102,9	102,6	-0,3		
151,7	+15,8	146,0	178,8	170,3	+16,6	-4,8	142,0	151,5	164,3	+15,7	+8,4	137,6	157,9	+14,8		
80,9	-2,4	104,5	93,1	103,6	-0,9	+11,3	98,5	95,8	99,4	+0,9	+3,8	97,7	97,6	-0,1	VERB.	
74,6	-5,4	97,3	86,7	92,9	-4,5	+7,2	94,0	88,6	91,3	-2,9	+3,0	93,0	90,0	-3,2		
97,8	+4,6	124,1	110,3	132,7	+6,9	+20,3	110,8	115,3	121,4	+3,6	+5,3	110,3	118,3	+7,3		
71,4	-6,7	106,1	83,3	102,5	-3,4	+23,0	98,5	92,1	93,3	-5,3	+1,3	97,3	92,7	-4,7	DB	
68,0	-6,2	98,6	79,2	92,6	-6,1	+16,9	93,5	86,2	87,0	-7,0	+0,9	91,7	86,6	-5,6		
81,4	-7,6	126,0	95,3	131,6	+2,8	+38,1	113,0	109,4	111,9	-1,0	+2,3	113,8	110,7	-2,7		
86,7	-6,6	94,0	91,2	94,3	+0,3	+3,4	94,1	92,4	89,3	-5,1	-3,4	96,3	90,8	-5,7	17	
80,1	-6,0	88,1	84,1	84,8	-3,7	+0,8	89,3	86,0	82,6	-7,5	-4,0	89,9	84,3	-6,2		
104,6	-7,8	109,9	110,5	120,1	+9,3	+8,7	107,3	109,8	107,2	-0,1	-2,4	113,5	108,5	-4,4		
70,1	-17,2	84,4	71,5	82,5	-2,3	+15,4	75,7	80,4	69,3	-8,5	-13,8	84,6	74,9	-11,5	17.1	
63,7	-14,6	80,4	62,0	70,8	-11,9	+14,2	69,9	75,2	61,7	-11,7	-18,0	77,0	68,4	-11,2		
81,1	-20,7	91,2	87,8	102,5	+12,4	+16,7	85,7	89,4	82,4	-3,9	-7,8	97,7	85,8	-12,1		
72,1	-19,8	92,1	81,4	95,7	+3,9	+17,6	84,5	86,5	78,1	-7,6	-9,7	91,1	82,3	-8,7	17.11	
64,7	-17,8	85,7	69,2	81,3	-5,1	+17,5	76,9	79,1	68,9	-10,4	-12,9	81,9	74,0	-9,6		
86,1	-22,4	103,8	104,2	122,8	+18,3	+17,9	98,6	100,4	96,3	-3,3	-5,1	108,4	97,9	-9,7		
55,3	-32,7	67,2	45,8	60,6	-9,8	+32,3	67,3	62,8	46,4	-31,1	-26,1	81,5	54,6	-33,0	17.12,13	
48,8	-25,7	61,1	37,6	49,5	-19,0	+31,6	56,7	56,9	39,1	-31,0	-31,3	68,5	48,0	-29,3		
86,3	-39,7	77,5	59,5	79,2	+2,2	+33,1	85,0	72,9	58,8	-30,8	-19,3	103,3	65,8	-36,3		
99,3	+37,3	98,8	99,2	88,6	-10,3	-10,7	64,7	101,7	93,9	+45,1	-7,7	68,6	97,8	+42,6	17.16	
100,2	+23,1	110,3	98,5	85,6	-22,4	-13,1	76,5	108,8	93,0	+21,6	-14,5	79,6	100,9	+26,8		
98,1	+63,0	83,6	100,0	92,6	+10,8	-7,4	49,1	92,4	95,2	+93,9	+3,0	54,0	93,8	+73,7		
93,4	-13,4	93,2	87,3	87,9	-5,7	+0,7	94,2	94,5	83,8	-11,0	-11,3	99,8	89,2	-10,6	17.2	
86,1	-13,5	87,2	78,3	76,0	-12,8	-2,9	86,9	87,7	74,7	-14,0	-14,8	91,7	81,2	-11,5		
109,1	-13,4	106,0	106,7	113,5	+7,1	+6,4	109,9	109,0	103,3	-6,0	-5,2	117,2	106,2	-9,4		
90,3	-14,9	97,9	91,1	95,3	-2,7	+4,6	95,9	95,9	86,0	-10,3	-10,3	101,7	90,9	-10,6	17.21	
81,6	-13,7	93,9	83,4	86,4	-8,0	+3,6	87,5	89,6	77,5	-11,4	-13,5	92,4	83,5	-9,6		
107,2	-16,6	105,7	106,2	112,5	+6,4	+5,9	112,3	108,1	102,5	-8,7	-5,2	119,7	105,3	-12,0		
81,4	-17,3	59,6	47,8	71,0	+19,1	+48,5	48,8	68,0	47,2	-3,3	-30,6	67,8	57,6	-15,0	17.22	
66,8	-23,5	52,7	41,7	58,9	+11,8	+41,2	44,0	58,1	40,6	-7,7	-30,1	58,9	49,4	-16,1		
151,9	-0,1	92,7	77,2	129,6	+39,8	+67,9	72,3	116,0	79,3	+9,7	-31,6	111,0	97,7	-12,0		
106,8	-11,6	82,8	75,4	61,7	-25,5	-18,2	94,9	94,6	76,4	-19,5	-19,2	100,9	85,5	-15,3	17.23	
99,7	-14,9	74,2	65,4	47,3	-36,3	-27,7	89,5	87,1	66,6	-25,6	-23,5	95,4	76,8	-19,5		
133,9	-0,8	115,8	114,4	116,9	+0,9	+2,2	115,9	123,5	114,3	-1,4	-7,4	122,2	118,9	-2,7		
91,6	-11,2	92,5	90,2	91,7	-0,9	+1,7	92,9	93,2	87,0	-6,4	-6,7	96,8	90,1	-6,9	17.24	
86,2	-10,5	86,5	81,5	79,3	-8,3	-2,7	87,0	86,7	78,9	-9,3	-9,0	89,6	82,8	-7,6		
101,0	-12,4	103,0	105,4	113,6	+10,3	+7,8	103,4	104,4	101,3	-2,0	-3,0	109,7	102,9	-6,2		
74,6	-14,0	77,4	77,5	75,9	-1,9	-2,1	84,6	77,0	70,9	-16,2	-7,9	87,6	74,0	-15,5	17.3	
73,5	-16,5	76,5	76,4	74,4	-2,7	-2,6	86,4	76,0	70,9	-17,9	-6,7	88,1	73,4	-16,7		
77,6	-6,5	79,7	80,4	80,0	+0,4	-0,5	79,6	79,9	71,1	-10,7	-11,0	86,3	75,5	-12,5		
93,3	+5,5	98,0	111,5	105,1	+7,2	-5,7	100,7	97,8	105,9	+5,2	+8,3	98,0	101,8	+3,9	17.4	
88,8	+2,9	94,7	107,9	99,5	+5,1	-7,8	99,3	94,3	102,5	+3,2	+8,7	96,2	98,4	+2,3		
125,2	+21,3	121,6	137,1	145,0	+19,2	+5,8	110,4	123,1	129,7	+17,5	+5,4	110,6	126,4	+14,3		
101,0	-3,0	105,7	106,1	109,5	+3,6	+3,2	105,7	105,9	104,3	-1,3	-1,5	107,7	105,1	-2,4	17.5	
89,6	-2,7	96,0	92,6	94,8	-1,2	+2,4	97,2	95,0	92,2	-5,1	-2,9	97,6	93,6	-4,0		
128,5	-3,5	129,0	138,4	144,8	+12,2	+4,6	126,0	132,1	133,3	+5,8	+0,9	132,1	132,7	+0,5		
81,6	-4,6	93,3	92,7	93,6	+0,3	+1,0	95,1	90,4	90,7	-4,6	+0,3	94,4	90,6	-4,0	17.51	
78,4	-4,5	90,1	88,5	88,5	-1,8	-	92,6	87,0	87,1	-5,9	+0,1	91,5	87,0	-4,9		
106,8	-5,0	119,0	125,5	133,3	+12,0	+6,2	114,5	117,5	119,4	+4,3	+1,6	117,3	118,4	+0,9		
142,9	+3,9	125,2	130,5	129,7	+3,6	-0,6	127,2	137,1	131,7	+3,5	-3,9	128,6	134,4	+4,5	17.52	
144,0	+8,2	118,9	129,1	122,1	+2,7	-5,4	123,7	131,4	132,3	+7,0	+0,7	124,1	131,8	+6,2		
139,9	-6,5	142,2	134,5	150,4	+5,8	+11,8	136,7	152,4	130,2	-4,8	-14,6	140,9	141,3	+0,3		

2 INDEX DES UMSATZES FUER
 1995
 NACH ABSCHNITTEN, UNTERABSCHNITTEN,
 DER KLASSIFIKATION DER WIRTSCHAFTS
 2.1 ORIGINAL

WERT

WZ93- SCHL.	WIRTSCHAFTSZWEIG		VERAENDERUNG IN %			VERAENDERUNG IN %			KUMULIERT		2-MONATS- DURCHSCHNITT	
			2000	MAI 2000 GEGEN		2000	APR. 2000 GEGEN		JAN. 2000	VER- AEND. IN %	APR. 2000	VER- AEND. IN %
			MAI	MAI 1999	APR. 2000	APR.	APR. 1999	MAR. 2000	APR. 2000	VER- AEND. GEGEN VORJAHR!	APR. 2000	VER- AEND. GEGEN VORJAHR!
17.53	HERSTELLUNG VON VLIES- STOFF U. ERZEUGN. DARAU (OHNE BEKLEIDUNG)	INSGESAMT	131,3	+19,8	+13,0	116,2	+2,3	-13,6	123,1	+8,1	123,8	+10,9
		INLAND	117,1	+15,1	+16,5	100,5	-8,6	-13,5	107,4	-0,8	108,8	+2,8
		AUSLAND	147,7	+24,3	+10,1	134,2	+13,7	-13,8	141,3	+17,5	141,0	+19,1
17.54	TEXTILGEWERBE A.N.G.	INSGESAMT	125,4	+15,4	+14,5	109,5	-3,4	-12,7	115,2	+4,9	117,5	+5,8
		INLAND	103,4	+11,3	+15,1	89,8	-6,4	-14,8	95,7	+0,9	96,6	+2,3
		AUSLAND	167,9	+20,4	+13,6	147,8	+0,4	-10,0	152,8	+10,2	157,9	+10,2
17.6	HERSTELLUNG VON GE- WIRKTEM UND GESTRIKTEM STOFF	INSGESAMT	128,5	+20,8	+10,4	116,4	+2,6	-7,8	118,1	+8,0	122,5	+11,5
		INLAND	106,0	+17,5	+6,4	99,6	+4,7	-9,4	101,0	+7,1	102,8	+10,9
		AUSLAND	180,0	+25,3	+16,0	155,2	-0,3	-5,1	157,3	+9,1	167,6	+12,0
17.7	HERSTELLUNG VON GE- WIRKTEM UND GESTRIKTEM FERTIGERZEUGNISSEN	INSGESAMT	54,7	+3,0	+4,0	52,6	-7,6	-28,0	69,7	-4,5	53,7	-2,4
		INLAND	56,7	+1,4	+7,8	52,6	-9,0	-25,2	67,1	-5,4	54,7	-3,9
		AUSLAND	44,4	+14,1	-15,9	52,8	+1,5	-40,0	83,5	+0,2	48,6	+6,8
17.71	HERSTELLUNG VON STRUMPFWAREN	INSGESAMT	71,9	+2,3	+9,4	65,7	-16,7	-12,7	73,3	-7,8	68,8	-7,8
		INLAND	68,8	+0,1	+9,4	62,9	-16,7	-12,8	69,1	-8,4	65,9	-8,6
		AUSLAND	102,8	+19,0	+9,7	93,7	-16,4	-12,8	115,8	-3,4	98,3	-1,0
17.72	HERSTELLUNG VON PULLOVERN, STRICK- JACKEN U. AE.	INSGESAMT	36,9	+4,5	-5,6	39,1	+14,7	-44,9	66,0	-0,3	38,0	+9,5
		INLAND	41,7	+4,3	+4,5	39,9	+11,1	-41,3	64,6	-1,2	40,8	+7,4
		AUSLAND	21,3	+6,5	-41,8	36,6	+30,2	-54,4	70,6	+2,6	29,0	+20,3
18	BEKLEIDUNGSGEWERBE	INSGESAMT	60,2	+21,4	-6,4	64,3	+5,8	-42,6	93,4	-2,7	62,3	+12,9
		INLAND	62,3	+20,3	-3,6	64,6	+4,0	-36,7	87,3	-3,4	63,5	+11,4
		AUSLAND	53,2	+25,2	-16,1	63,4	+12,6	-56,4	113,8	-0,9	58,3	+18,0
18.1	HERSTELLUNG VON LEDERBEKLEIDUNG	INSGESAMT	44,8	-3,2	+10,9	40,4	-15,1	-14,6	49,0	-28,0	42,6	-9,4
		INLAND	45,3	-0,2	+10,0	41,2	-8,0	+1,2	47,0	-25,5	43,3	-4,0
		AUSLAND	41,7	-18,6	+16,2	35,9	-42,5	-56,7	59,3	-37,7	38,8	-31,7
18.2	HERSTELLUNG VON BEKLEI- DUNG (OHNE LEADERBEKLEI- DUNG)	INSGESAMT	60,3	+21,3	-6,4	64,4	+5,7	-42,8	93,7	-2,6	62,4	+12,8
		INLAND	62,4	+20,5	-3,6	64,7	+3,9	-36,9	87,6	-3,3	63,6	+11,4
		AUSLAND	53,2	+25,5	-16,4	63,6	+13,2	-56,3	114,1	-0,7	58,4	+18,5
18.21	HERSTELLUNG VON ARBEITS- UND BERUFSBEKLEIDUNG	INSGESAMT	84,2	+16,3	+14,7	73,4	-6,4	-12,6	82,1	-	78,8	+4,5
		INLAND	89,8	-0,6	-3,7	72,5	-7,1	-11,6	78,9	-3,1	71,2	-3,9
		AUSLAND	264,0	+165,6	+215,8	83,6	+0,2	-23,4	121,3	+33,6	173,8	+90,2
18.22	HERSTELLUNG VON OBER- BEKLEIDUNG (OHNE AR- BEITTS- U. BERUFSBEKL.)	INSGESAMT	51,9	+20,7	-15,6	61,5	+13,1	-46,2	95,1	-2,0	56,7	+16,4
		INLAND	54,3	+20,9	-13,3	62,6	+11,4	-39,6	88,5	-2,4	58,5	+15,6
		AUSLAND	45,4	+20,1	-22,5	58,6	+18,6	-59,0	112,8	-1,1	52,0	+19,3
18.23	HERSTELLUNG VON WAESCHE	INSGESAMT	79,9	+24,5	+11,1	71,9	-3,7	-36,4	94,1	-4,6	75,9	+9,2
		INLAND	82,0	+24,6	+15,5	71,0	-4,4	-32,3	89,4	-5,1	76,5	+9,1
		AUSLAND	67,2	+22,4	-13,4	77,6	+0,1	-52,3	122,2	-2,2	72,4	+9,4
18.24	HERSTELLUNG VON SONST. BEKLEIDUNG UND BEKLEI- DUNGZUBEHOER	INSGESAMT	67,3	+19,5	+4,2	64,6	-9,4	-39,7	84,7	-3,6	66,0	+3,4
		INLAND	62,9	+16,1	+10,0	57,2	-12,9	-41,1	78,3	-6,0	60,1	+0,2
		AUSLAND	85,1	+30,9	-10,3	94,9	+0,5	-35,9	111,1	+4,2	90,0	+12,9
DC	LEDERGERWERBE	INSGESAMT	86,0	+7,8	+14,4	75,2	-6,6	-40,0	103,8	+1,5	80,6	+0,5
		INLAND	78,8	+3,3	+16,6	67,6	-12,0	-42,9	98,0	-1,4	73,2	-4,4
		AUSLAND	109,6	+20,0	+9,3	100,3	+8,2	-32,5	122,9	+10,0	105,0	+14,1
19.1	LEDERERZEUGUNG	INSGESAMT	134,5	+18,1	+12,6	119,4	+3,0	-13,0	127,5	+11,3	127,0	+10,5
		INLAND	100,0	+1,8	+13,1	88,4	-13,8	-10,7	98,1	-2,4	94,2	-6,2
		AUSLAND	214,0	+42,6	+12,2	190,8	+29,9	-15,3	195,2	+32,6	202,4	+36,3
19.2	LEDERVERARBEITUNG (OHNE H.V. LEADERBEKLEI- DUNG UND SCHUHEN)	INSGESAMT	82,3	+26,2	+4,3	78,9	+3,5	-8,9	80,3	+6,8	80,6	+14,0
		INLAND	77,2	+23,7	+2,1	75,6	+4,1	-8,5	76,8	+3,9	76,4	+13,2
		AUSLAND	103,1	+34,4	+11,6	92,4	+1,3	-10,1	94,5	+17,1	97,8	+16,4
19.3	HERSTELLUNG VON SCHUHEN	INSGESAMT	79,1	+1,5	+17,7	67,2	-11,3	-49,4	105,6	-1,1	73,2	-4,8
		INLAND	76,2	-0,7	+21,7	62,6	-15,5	-52,0	103,3	-2,3	69,4	-8,0
		AUSLAND	88,8	+8,4	+7,4	82,7	+1,5	-41,7	113,4	+2,5	85,8	+5,0
DD	HOLZGERWERBE (OHNE HERSTELLUNG VON MOEBELN)	INSGESAMT	107,4	+17,4	+15,2	93,2	-1,4	-11,8	97,0	+8,0	100,3	+7,8
		INLAND	98,6	+14,3	+15,1	85,7	-3,7	-11,6	89,0	+5,7	92,2	+5,1
		AUSLAND	201,7	+36,4	+16,0	173,9	+13,1	-12,6	182,7	+21,9	187,8	+24,5
20.1	SAEGE-, HOBEL- UND HOLZIMPRAGNIERWERKE	INSGESAMT	115,7	+14,8	+20,6	95,9	-6,7	-8,8	98,9	+6,3	105,8	+3,9
		INLAND	105,3	+11,7	+20,6	87,3	-8,6	-7,4	88,9	+3,4	96,3	+1,5
		AUSLAND	226,1	+32,8	+21,2	186,6	+3,6	-15,0	205,1	+22,4	206,4	+17,8
20.2	FURNIER-, SPERRHOLZ-, HOLZFASERPLATTEN- UND HOLZSPANPLATTENWERKE	INSGESAMT	124,6	+27,3	+12,7	110,6	+2,4	-14,1	117,6	+8,2	117,6	+14,2
		INLAND	109,4	+24,7	+12,4	97,3	-1,1	-14,5	103,9	+4,7	103,4	+11,1
		AUSLAND	191,3	+34,2	+13,0	169,3	+12,7	-13,0	177,7	+18,2	180,3	+23,2
20.3	H.V. KONSTRUKTIONST., FERTIGBAUTEILEN, AUSBAU- ELEMENTEN AUS HOLZ	INSGESAMT	94,6	+13,3	+13,4	83,4	-0,2	-12,0	85,9	+8,7	89,0	+6,5
		INLAND	90,8	+11,3	+13,2	80,2	-2,1	-12,3	82,9	+7,4	85,5	+4,5
		AUSLAND	196,3	+47,6	+16,2	169,0	+30,8	-8,1	166,5	+31,1	182,7	+39,4

LAND

DAS VERARBEITENDE GEWERBE
= 100
ABTEILUNGEN, GRUPPEN UND KLASSEN
ZWEIGE, AUSGABE 1993 (WZ93)
WERT

INDEX

1999 MAI	VER- ÄND. IN % GEGEN MAI 1998	1999 1. VJ	1999 4. VJ	2000 1. VJ	VERÄNDERUNG IN % 1. VJ 2000 GEGEN		1998 2. HJ	1999 1. HJ	1999 2. HJ	VERÄNDERUNG IN % 2. HJ 1999 GEGEN		1998	1999	VER- ÄND. IN % GEGEN 1998	WZ93 SCHL.
					1. VJ 1999	4. VJ 1999				2. HJ 1998	1. HJ 1999				
109,6	-2,9	115,4	113,3	122,7	+6,3	+8,3	110,9	115,4	110,9	-	-3,9	113,8	113,1	-0,6	17.53
101,7	+0,4	110,0	98,8	106,4	-3,3	+7,7	108,6	109,2	98,3	-9,5	-10,0	107,4	103,8	-3,4	
118,8	-6,0	121,5	130,0	141,5	+16,5	+8,8	113,6	122,5	125,3	+10,3	+2,3	121,3	123,9	+2,1	
108,7	-2,6	108,9	111,0	113,7	+4,4	+2,4	109,8	110,9	109,5	-0,3	-1,3	113,2	110,2	-2,7	17.54
92,9	-3,2	95,0	92,4	95,1	+0,1	+2,9	89,2	85,3	92,9	-3,3	-2,5	98,1	94,1	-4,1	
139,4	-1,6	135,7	146,9	149,5	+10,2	+1,8	136,4	141,1	141,7	+3,9	+0,4	142,3	141,4	-0,6	
106,4	-1,0	109,0	101,9	115,2	+5,7	+13,1	103,9	108,8	97,6	-6,1	-10,3	106,6	103,2	-3,2	17.6
90,2	+2,9	95,4	85,9	99,8	+4,6	+16,2	89,2	93,4	82,8	-7,2	-11,3	90,5	88,1	-2,7	
143,7	-6,1	140,5	138,8	150,4	+7,0	+8,4	137,6	144,4	131,6	-4,4	-8,9	143,7	138,0	-4,7	
53,1	+10,9	84,9	70,6	80,4	-5,3	+13,9	85,3	71,4	82,9	-2,8	+16,1	76,9	77,1	+0,3	17.7
55,9	+11,4	80,3	71,3	75,4	-6,1	+5,8	83,6	69,6	80,0	-4,3	+14,9	75,5	74,8	-0,9	
38,9	+6,3	108,6	66,9	106,7	-1,7	+59,5	94,1	80,3	97,6	+3,7	+21,5	84,0	89,0	+6,0	
70,3	+6,5	82,8	75,1	76,4	-7,7	+1,7	79,3	79,0	76,2	-3,9	-3,5	75,9	77,6	+2,2	17.71
68,7	+5,9	77,7	70,7	71,9	-8,2	+0,8	74,8	75,1	71,0	-5,1	-5,5	72,4	73,0	+0,8	
86,4	+11,1	133,7	118,7	127,5	-4,6	+7,4	124,6	118,0	128,4	+3,0	+8,8	110,0	123,2	+12,0	
35,3	+20,9	87,2	65,9	84,7	-2,9	+28,5	91,5	63,5	89,7	-2,0	+41,3	78,0	76,6	-1,8	17.72
40,0	+25,0	83,6	72,0	80,4	-3,8	+11,7	94,5	62,9	91,1	-3,6	+44,8	79,4	77,0	-3,0	
20,0	-1,0	98,6	46,4	98,4	-0,2	+112,1	81,9	65,3	85,4	+4,3	+30,8	73,8	75,4	+2,2	
49,6	-6,8	123,3	72,0	114,2	-7,4	+58,6	104,6	91,7	99,1	-5,3	+8,1	98,7	95,4	-3,3	18
51,8	-6,7	112,8	72,7	103,2	-8,5	+42,0	99,3	86,5	92,9	+7,4	+7,4	94,1	89,7	-4,7	
42,5	-6,4	158,4	69,8	150,9	-4,7	+116,2	122,5	108,9	119,9	-2,1	+10,1	114,2	114,4	+0,2	
46,3	-31,8	82,3	74,6	53,2	-35,4	-28,7	98,0	64,7	95,0	-3,1	+46,8	89,8	79,9	-11,0	18.1
45,4	-31,4	75,1	71,2	49,5	-34,1	-30,5	92,1	50,4	89,6	-2,7	+48,3	84,4	75,0	-11,1	
51,2	-33,7	120,7	92,4	72,9	-39,6	-21,1	129,5	88,2	123,8	-4,4	+40,4	119,1	108,0	-11,0	
49,7	-6,4	123,5	72,0	114,6	-7,2	+59,2	104,7	91,8	99,2	-5,3	+8,1	98,8	95,5	-3,3	18.2
51,8	-6,5	113,0	72,7	103,7	-8,2	+42,6	99,4	86,7	92,9	-6,5	+7,2	94,2	89,8	-4,7	
42,4	-6,4	158,6	69,7	151,3	-4,6	+117,1	122,4	108,9	119,9	-2,0	+10,1	114,2	114,4	+0,2	
72,4	+4,9	86,6	96,2	84,2	-2,8	-12,5	95,3	80,8	98,6	+3,5	+22,0	87,6	89,7	+2,4	18.21
70,2	-1,1	86,3	96,2	84,1	-2,5	-12,6	94,7	80,3	97,9	+3,4	+21,9	87,4	89,1	+1,9	
99,4	+126,4	90,4	96,6	86,2	-4,6	-10,8	103,4	87,0	107,0	+3,5	+23,0	89,8	97,0	+8,0	
43,0	-9,3	129,2	67,2	120,7	-6,6	+79,6	107,5	91,9	102,4	-4,7	+11,4	101,2	97,2	-4,0	18.22
44,9	-9,3	117,4	67,4	108,6	-7,5	+61,1	100,9	85,7	94,9	-5,9	+10,7	96,7	90,3	-5,6	
37,8	-9,4	161,1	66,9	153,3	-4,8	+129,1	125,3	108,7	122,6	-2,2	+12,8	115,9	115,6	-0,3	
64,2	-0,3	118,0	81,1	106,2	-10,0	+30,9	102,2	95,8	94,7	-7,3	-1,1	96,9	95,3	-1,7	18.23
65,8	+0,8	110,3	81,5	98,0	-11,2	+20,2	99,3	92,5	91,2	-8,2	-1,4	93,8	91,8	-2,1	
54,9	-6,8	164,0	78,4	155,3	-5,3	+98,1	119,6	115,6	116,0	-3,0	+0,3	115,2	115,8	+0,5	
56,3	-12,3	103,9	77,0	97,2	-6,4	+26,2	88,7	83,8	80,9	-8,8	-3,5	86,9	82,3	-5,3	18.24
54,2	-16,4	98,9	75,6	90,4	-8,6	+19,6	87,9	79,8	77,6	-11,7	-2,8	85,4	78,7	-7,8	
65,0	+4,7	124,5	82,7	125,1	+0,5	+51,3	92,1	100,4	94,1	+2,2	-6,3	93,2	97,3	+4,4	
79,8	-11,3	117,1	82,3	119,2	+1,8	+44,8	100,3	101,6	96,5	-3,8	-5,0	104,2	99,0	-5,0	DC
76,3	-9,3	114,7	78,0	114,5	-0,2	+46,8	97,0	99,0	93,3	-4,5	-5,8	101,2	96,1	-5,0	
91,3	-16,7	124,9	96,5	134,9	+8,0	+39,8	109,0	110,3	107,0	-1,8	-3,0	114,2	108,6	-4,9	
113,9	+2,3	114,4	118,1	127,8	+11,7	+8,2	107,9	115,3	112,5	+4,3	-2,4	113,2	113,9	+0,6	19.1
98,2	+2,8	100,6	100,0	100,6	-	+0,6	98,3	100,6	97,3	-1,0	-3,3	101,9	98,9	-2,9	
150,1	+1,6	146,4	159,9	190,5	+30,1	+19,1	130,1	149,3	147,6	+13,5	-1,1	139,0	148,5	+6,8	
65,2	+1,6	78,3	84,0	80,1	+2,3	-4,6	77,9	75,7	80,2	+3,0	+5,9	76,1	77,9	+2,4	19.2
62,4	-2,8	78,2	80,5	77,1	-1,4	-4,2	73,0	74,3	78,0	+6,8	+5,0	73,8	76,1	+3,1	
76,7	+19,3	78,5	98,3	92,4	+17,7	-6,0	98,4	81,5	89,0	-9,6	+9,2	86,0	85,3	-0,8	
77,9	-16,1	126,8	76,1	127,3	+0,4	+67,3	104,4	105,6	97,8	-6,3	-7,4	109,5	101,7	-7,1	19.3
76,7	-12,3	125,9	74,2	126,0	+0,1	+69,8	103,8	105,0	96,5	-7,0	-8,1	108,0	100,8	-6,7	
81,9	-26,1	129,9	82,6	131,9	+1,5	+59,7	106,7	107,9	102,1	-4,3	-5,4	114,7	105,0	-8,5	
91,5	-1,3	87,7	109,7	94,7	+8,0	-13,7	99,6	91,8	104,8	+5,2	+14,2	96,9	98,3	+1,4	DD
86,3	-2,8	81,9	104,3	86,9	+6,1	-16,7	96,5	86,1	99,5	+3,1	+15,6	93,4	92,8	-0,6	
147,9	+10,0	149,4	168,1	179,2	+19,9	+6,6	132,6	153,4	161,6	+21,9	+5,3	134,5	157,5	+17,1	
100,8	-0,2	87,1	104,1	94,4	+8,4	-9,3	101,2	96,4	106,9	+5,6	+10,9	98,9	101,7	+2,8	20.1
94,3	-3,1	80,0	96,0	84,0	+5,0	-12,5	97,6	89,4	100,0	+2,5	+11,9	95,0	94,7	-0,3	
170,3	+21,7	162,3	190,1	204,3	+25,9	+7,5	138,5	170,7	180,5	+30,3	+5,7	139,4	175,6	+26,0	
97,9	-8,8	112,6	116,6	117,6	+4,4	+0,9	105,4	108,5	110,3	+4,6	+1,7	109,4	108,4	-	20.2
87,7	-12,1	103,3	106,5	104,3	+1,0	-2,1	98,1	98,5	100,1	+2,0	+1,6	102,0	99,3	-2,6	
142,5	+1,0	153,2	160,9	176,0	+14,9	+9,4	137,3	152,1	154,9	+12,8	+1,8	142,2	153,5	+7,9	
83,5	+2,8	76,0	109,4	83,9	+10,4	-23,3	96,0	81,3	100,9	+5,1	+24,1	89,9	91,1	+1,3	20.3
81,6	+2,0	74,2	107,6	81,2	+9,4	-24,5	95,3	79,3	98,9	+3,8	+24,7	89,1	89,1	-	
133,0	+19,2	124,2	158,0	155,8	+25,4	-1,4	114,1	135,1	154,4	+35,3	+14,3	110,2	144,7	+31,3	

2 INDEX DES UMSATZES FUER
 1995
 NACH ABSCHNITTEN, UNTERABSCHNITTEN,
 DER KLASSIFIKATION DER WIRTSCHAFTS
 2.1 ORIGINAL

WERT

WZ93- SCHL.	WIRTSCHAFTSZWEIG		VERAENDERUNG IN %			VERAENDERUNG IN %			KUMULIERT		2-MONATS- DURCHSCHNITT	
			2000	MAI 2000 GEGEN		2000	APR. 2000 GEGEN		JAN. 2000	VER- AEND. IN %	APR. 2000	VER- AEND. IN %
			MAI	MAI 1999	APR. 2000	APR.	APR. 1999	MAR. 2000	MAI 2000	VER- AEND. GEGEN VORJAHR!	MAI 2000	VER- AEND. GEGEN VORJAHR!
DE	PAPIER- UND DRUCKGEWERBE	INSGESAMT	113,7	+24,0	+13,6	100,1	+5,7	-12,4	105,9	+12,4	106,9	+14,7
		INLAND	107,5	+21,7	+12,4	95,6	+3,1	-12,6	100,9	+9,2	101,6	+12,3
		AUSLAND	135,7	+31,4	+17,0	116,0	+14,1	-11,9	123,7	+23,1	125,9	+22,8
21	PAPIERGEWERBE	INSGESAMT	116,2	+31,6	+17,0	99,3	+10,0	-12,8	106,0	+16,5	107,8	+20,7
		INLAND	107,7	+29,4	+16,6	92,4	+6,2	-13,7	99,1	+12,4	100,1	+17,6
		AUSLAND	135,0	+35,3	+17,9	114,5	+17,3	-11,3	121,4	+24,5	124,8	+26,4
21.1	H.V. HOLZSTOFF, ZELLSTOFF, PAPIER, KARTON UND PAPPE	INSGESAMT	132,7	+39,4	+17,6	112,8	+19,2	-11,6	118,8	+24,3	122,8	+29,4
		INLAND	119,1	+42,8	+19,0	100,1	+16,1	-12,9	106,4	+21,0	109,6	+29,2
		AUSLAND	149,6	+36,4	+16,6	128,3	+22,4	-10,6	134,2	+27,8	139,0	+29,5
21.11	HERSTELLUNG VON HOLZ- STOFF UND ZELLSTOFF	INSGESAMT	187,5	+55,6	+10,4	169,8	+51,2	-9,5	172,5	+64,1	178,7	+53,5
		INLAND	142,0	+101,7	+18,8	119,5	+50,5	+3,6	120,2	+78,1	130,8	+74,6
		AUSLAND	236,6	+34,9	+5,4	226,3	+51,6	-15,9	231,3	+56,8	232,5	+42,6
21.12	HERSTELLUNG VON PAPIER, KARTON UND PAPPE	INSGESAMT	131,8	+39,0	+17,9	111,8	+18,6	-11,7	117,9	+23,6	121,8	+28,8
		INLAND	118,7	+42,0	+18,9	99,8	+15,6	-13,1	106,1	+20,3	109,3	+28,6
		AUSLAND	148,0	+36,4	+17,0	126,5	+21,6	-10,4	132,4	+27,1	137,3	+29,2
21.2	PAPIER-, KARTON- UND PAPPEVERARBEITUNG	INSGESAMT	102,2	+23,7	+16,3	87,9	+1,4	-14,2	95,2	+9,2	95,1	+12,3
		INLAND	101,2	+21,8	+15,0	88,0	+0,6	-14,2	94,9	+7,5	94,6	+10,9
		AUSLAND	106,6	+32,6	+21,7	87,6	+5,0	-13,4	96,5	+16,7	97,1	+18,6
21.21	H.V. WELLPAPIER UND -PAPPE SOWIE V. VER- PACKUNGSM. A. PAPIER	INSGESAMT	115,8	+30,3	+19,8	96,7	+1,9	-13,9	105,0	+11,6	106,3	+15,7
		INLAND	110,6	+29,4	+18,5	93,3	+1,5	-14,1	100,9	+10,4	102,0	+15,0
		AUSLAND	145,9	+34,3	+29,1	116,6	+4,2	-12,8	128,7	+17,5	131,3	+19,0
21.22	H.V. HAUSHALTS-,HYGIENE- U. TOILETTENARTIKELN AUS ZELLSTOFF UND PAPIER	INSGESAMT	77,4	+17,3	+15,2	67,2	+3,5	-12,0	72,8	+9,5	72,3	+10,4
		INLAND	87,4	+14,0	+15,0	76,0	+2,0	-13,7	82,4	+7,6	81,7	+8,1
		AUSLAND	50,2	+36,8	+16,5	43,1	+11,9	-2,7	46,4	+20,5	46,7	+24,2
21.23	H.V. SCHREIBWAREN UND BUEROBEDARF AUS PAPIER, KARTON UND PAPPE	INSGESAMT	100,1	+12,5	+9,3	91,6	-2,3	-18,7	102,8	+1,9	95,9	+4,9
		INLAND	98,7	+7,6	+5,9	93,2	-3,6	-18,5	103,4	-1,9	96,0	+1,9
		AUSLAND	106,2	+37,9	+25,8	84,4	+3,8	-20,1	100,3	+23,2	95,3	+20,3
21.24	HERSTELLUNG VON TAPETEN	INSGESAMT	93,1	+30,2	+10,6	84,2	-2,9	-26,4	96,3	+9,9	88,7	+12,1
		INLAND	74,7	+17,3	-0,9	75,4	-7,8	-23,4	85,1	+0,4	75,1	+3,2
		AUSLAND	141,4	+53,9	+31,7	107,4	+8,0	-31,2	125,7	+32,2	124,4	+30,0
21.25	HERSTELLUNG VON SONST. WAREN AUS PAPIER, KAR- TON UND PAPPE	INSGESAMT	101,2	+15,7	+10,6	91,5	+0,2	-11,3	94,6	+4,5	96,4	+7,8
		INLAND	95,2	+15,3	+9,8	86,7	-	-10,4	88,9	+4,6	91,0	+7,4
		AUSLAND	124,0	+17,0	+12,6	110,1	+1,2	-13,4	116,5	+4,7	117,1	+9,0
22	DRUCKGEWERBE, VERVIEL- FAELTIGUNG VON BESPIELTEN TON-, BILD- U. DATENTRAEGERN	INSGESAMT	109,9	+13,7	+8,5	101,3	-0,1	-11,8	105,8	+6,9	105,6	+6,6
		INLAND	107,1	+13,6	+8,0	99,2	-	-11,5	102,9	+5,8	103,2	+6,6
		AUSLAND	139,3	+13,5	+12,2	124,1	-0,4	-14,3	136,3	+16,0	131,7	+6,5
22.2	DRUCKGEWERBE	INSGESAMT	108,8	+12,5	+8,3	100,5	-0,1	-11,3	104,7	+6,5	104,7	+6,1
		INLAND	106,9	+12,8	+7,8	98,6	-0,1	-11,3	102,1	+5,5	102,5	+6,2
		AUSLAND	140,4	+8,2	+12,8	124,5	+0,7	-11,4	136,7	+15,4	132,5	+4,6
22.21	ZEITUNGSDRUCKEREI	INSGESAMT	101,3	+5,9	+4,0	97,4	+4,6	-4,5	97,2	+6,5	99,4	+5,3
		INLAND	101,6	+5,8	+4,0	97,7	+4,6	-4,5	97,5	+6,4	99,7	+5,3
		AUSLAND	18,8	-35,8	+4,4	18,0	-1,1	-5,8	18,3	+29,4	18,4	-22,7
22.22	DRUCKEREI (OHNE ZEI- TUNGSDRUCKEREI)	INSGESAMT	109,1	+13,4	+8,7	100,4	+0,1	-11,7	105,1	+6,8	104,8	+6,6
		INLAND	106,4	+14,2	+8,2	98,3	+0,2	-11,8	102,3	+5,9	102,4	+7,0
		AUSLAND	138,6	+6,7	+12,0	123,7	-0,2	-10,7	135,7	+14,6	131,2	+3,3
22.23	DRUCKWEITERVERARBEITUNG	INSGESAMT	147,0	+18,8	+8,2	135,8	-1,2	-20,5	144,4	+9,4	141,4	+8,3
		INLAND	139,1	+16,9	+6,4	130,7	-2,4	-20,0	137,6	+7,2	134,9	+6,6
		AUSLAND	301,0	+41,4	+26,1	234,9	+14,4	-25,4	275,5	+37,6	268,0	+28,1
22.24	SATZHERSTELLUNG UND REPRODUKTION	INSGESAMT	91,4	+10,0	+8,0	84,6	-3,9	-7,2	85,0	+2,3	88,0	+2,8
		INLAND	90,7	+9,4	+7,7	84,2	-4,8	-7,2	84,5	+1,6	87,5	+2,1
		AUSLAND	105,6	+20,1	+13,7	92,9	+18,8	-7,9	95,4	+17,6	99,3	+19,5
22.25	SONSTIGES DRUCKGEWERBE	INSGESAMT	128,7	-6,9	+15,5	111,4	-21,2	-9,1	118,4	-10,4	120,1	-14,1
		INLAND	128,4	-7,4	+15,2	111,5	-21,6	-8,3	118,5	-10,2	120,0	-14,6
		AUSLAND	144,9	+34,0	+33,3	108,7	+8,7	-35,8	109,7	-25,5	126,8	+21,8
22.3	VERVIELFAELTIGUNG VON BESPIELTEN TON-, BILD- UND DATENTRAEGERN	INSGESAMT	137,1	+41,9	+11,6	122,9	+0,5	-20,2	134,7	+15,5	130,0	+18,7
		INLAND	139,5	+39,6	+13,0	123,4	+5,0	-16,3	134,8	+12,9	131,5	+21,0
		AUSLAND	134,4	+46,1	+9,5	122,7	-4,7	-24,9	134,8	+13,4	128,6	+16,5
22.31	VERVIELFAELTIGUNG VON BESPIELTEN TONTRAEGERN	INSGESAMT	97,4	+21,3	+21,4	80,2	-20,4	-21,9	93,8	-4,0	88,8	-1,9
		INLAND	102,0	+25,8	+22,2	83,5	-8,0	-15,5	92,8	-1,8	92,8	-7,9
		AUSLAND	91,9	+15,9	+20,8	76,1	-32,5	-29,2	95,1	-6,4	84,0	-12,5
22.32	VERVIELFAELTIGUNG VON BESPIELTEN BILDTRAEGERN	INSGESAMT	485,9	+214,7	-3,3	502,3	+117,7	-9,9	446,7	+148,4	494,1	+156,5
		INLAND	334,9	+108,7	+7,5	311,6	+37,0	-16,1	334,4	+77,3	323,3	+66,6
		AUSLAND	1062,4	+710,4	-13,7	1230,6	+406,2	-3,0	875,4	+498,8	1146,5	+512,8

STBA, FS 4, R 2.2, 5/2000

LAND

DAS VERARBEITENDE GEWERBE
= 100
ABTEILUNGEN, GRUPPEN UND KLASSEN
ZWEIGE, AUSGABE 1993 (WZ93)
WERT

INDEX

1999 MAI	VER- ÄEND. IN % GEGEN MAI 1998	1999 1.VJ	1999 4.VJ	2000 1.VJ	VERÄNDERUNG IN % 1.VJ 2000 GEGEN		1998 2.HJ	1999 1.HJ	1999 2.HJ	VERÄNDERUNG IN % 2.HJ 1999 GEGEN		1998	1999	VER- ÄEND. IN % GEGEN 1998	WZ93 SCHL.
					1.VJ	4.VJ				2.HJ	1.HJ				
					1999	1999				1998	1999				
91,7	-0,3	94,9	111,0	105,2	+10,9	-5,2	98,7	95,3	105,4	+6,8	+10,6	97,3	100,4	+3,2	DE
88,3	-1,1	93,7	107,8	100,4	+7,2	-6,9	97,8	93,2	102,2	+4,5	+9,7	95,5	97,7	+2,3	
103,3	+1,7	99,2	122,4	122,3	+23,3	-0,1	101,9	102,9	116,8	+14,6	+13,5	103,9	109,8	+5,7	
88,3	-3,2	92,2	103,0	104,8	+13,7	+1,7	93,7	92,2	99,8	+6,5	+8,2	94,8	96,0	+1,3	21
83,2	-4,3	90,2	98,1	98,4	+9,1	+0,3	92,1	88,8	95,3	+3,5	+7,3	92,0	92,1	+0,1	
99,8	-1,1	96,6	114,1	119,2	+23,4	+4,5	97,2	99,7	109,9	+13,1	+10,2	101,2	104,8	+3,6	
95,2	-4,5	96,0	110,3	116,1	+20,9	+5,3	97,3	97,2	106,1	+9,0	+9,2	100,4	101,7	+1,3	21.1
83,4	-7,7	90,0	99,6	104,2	+15,8	+4,6	92,5	88,9	96,2	+4,0	+8,2	93,5	92,5	-1,1	
109,7	-1,3	103,5	123,4	131,0	+26,6	+6,2	103,2	107,4	118,4	+14,7	+10,2	108,9	112,9	+3,7	
120,5	+5,7	97,6	105,6	168,4	+72,5	+59,5	100,1	108,2	102,7	+2,6	-5,1	111,0	105,4	-5,0	21.11
70,4	-8,8	62,6	76,3	113,2	+80,8	+48,4	68,2	70,3	73,3	+7,5	+4,3	75,6	71,8	-5,0	
176,9	+13,8	137,1	138,4	230,5	+68,1	+66,5	135,9	150,8	135,7	-0,1	-10,0	150,8	143,3	-5,0	
94,8	-4,7	96,0	110,4	115,3	+20,1	+4,4	97,2	97,0	106,2	+9,3	+9,5	100,2	101,6	+1,4	21.12
83,6	-7,7	90,4	100,0	104,1	+15,2	+4,1	92,9	89,2	96,5	+3,9	+8,2	93,8	92,8	-1,1	
108,5	-1,7	102,9	123,2	129,2	+25,6	+4,9	102,6	106,6	118,1	+15,1	+10,8	108,2	112,4	+3,9	
82,6	-1,8	89,0	96,9	95,3	+7,1	-1,7	90,7	88,0	94,5	+4,2	+7,4	90,2	91,3	+1,2	21.2
83,1	-2,1	90,3	97,3	95,1	+5,3	-2,3	91,9	88,8	94,9	+3,3	+6,9	91,1	91,8	+0,8	
80,4	-0,4	83,2	95,6	96,0	+15,4	+0,4	85,6	84,6	93,3	+9,0	+10,3	86,1	88,9	+3,3	
88,9	-2,2	95,5	104,1	104,2	+9,1	+0,1	95,1	94,9	101,6	+6,8	+7,1	95,3	98,2	+3,0	21.21
85,5	-2,7	93,2	99,2	100,3	+7,6	+1,1	92,2	91,8	97,0	+5,2	+5,7	92,3	94,4	+2,3	
108,6	+0,4	108,9	132,6	127,0	+16,6	-4,2	112,1	112,5	128,2	+14,4	+14,0	113,1	120,3	+6,4	
66,0	+7,3	67,1	74,5	73,1	+8,9	-1,9	67,3	67,4	72,5	+7,7	+7,6	66,8	69,9	+4,6	21.22
76,7	+4,6	77,3	85,8	82,8	+7,1	-3,5	78,9	77,7	83,2	+5,4	+7,1	79,0	80,5	+1,9	
36,7	+24,8	39,1	43,7	46,3	+18,4	+5,9	35,6	39,1	43,1	+21,1	+10,2	33,6	41,1	+22,3	
89,0	+2,5	107,3	126,0	107,5	+0,2	-14,7	120,0	101,5	120,5	+0,4	+18,7	108,6	111,0	+2,2	21.23
91,7	+2,3	112,9	132,0	108,4	-4,0	-17,9	127,1	105,7	126,3	-0,6	+19,5	114,3	116,0	+1,5	
77,0	+3,5	82,9	100,0	103,7	+25,1	+3,7	88,6	82,8	95,2	+7,4	+15,0	83,7	89,0	+6,3	
71,5	-21,7	93,3	85,6	101,4	+8,7	+18,5	88,1	86,2	85,6	-2,8	-0,7	98,8	85,9	-13,1	21.24
63,7	-19,2	92,8	79,0	91,8	-1,1	+16,2	80,3	82,4	76,8	-4,4	-6,8	88,0	79,6	-9,5	
91,9	-26,0	94,8	102,9	126,5	+33,4	+22,9	108,6	96,0	108,7	+0,1	+13,2	127,1	102,3	-19,5	
87,5	-8,5	91,2	95,2	93,4	+2,4	-1,9	97,6	91,7	93,8	-3,9	+2,3	98,7	92,8	-6,0	21.25
82,6	-8,3	85,2	90,0	87,5	+2,7	-2,8	91,3	85,8	89,0	-2,5	+3,7	92,0	87,4	-5,0	
106,0	-9,1	114,0	114,9	116,1	+1,8	+1,0	121,9	114,2	112,4	-7,8	-1,6	124,1	113,3	-8,7	
96,7	+3,8	99,0	123,2	105,9	+7,0	-14,0	106,4	100,0	113,9	+7,0	+13,9	101,2	107,0	+5,7	22
94,3	+2,5	97,7	119,0	102,8	+5,2	-13,6	104,4	98,1	110,1	+5,5	+12,2	99,6	104,1	+4,5	
122,7	+16,4	113,4	168,6	139,4	+22,9	-17,3	127,9	120,5	154,5	+20,8	+28,2	118,4	137,5	+16,1	
96,7	+3,6	98,1	120,7	104,7	+6,7	-13,3	105,5	99,5	112,2	+6,4	+12,8	100,5	105,8	+5,3	22.2
94,2	+2,4	97,0	117,4	101,9	+5,1	-13,2	103,8	97,7	109,2	+5,2	+11,8	98,9	103,4	+4,6	
129,7	+17,9	113,1	162,5	139,5	+23,3	-14,2	128,4	122,2	151,6	+18,1	+24,1	120,4	136,9	+13,7	
95,7	+5,3	89,3	99,7	95,7	+7,2	-4,0	91,4	91,9	96,7	+5,8	+5,2	90,1	94,3	+4,7	22.21
96,0	+5,3	89,6	100,2	98,0	+7,1	-4,2	91,7	92,2	97,1	+5,8	+5,3	90,4	94,6	+4,6	
29,3	+91,5	22,7	11,0	15,0	-33,9	+36,4	15,6	21,5	12,8	-17,9	-40,5	13,5	17,2	+27,4	
96,2	+3,2	98,5	122,5	105,3	+6,9	-14,0	106,5	99,5	113,2	+6,3	+13,8	101,1	106,4	+5,2	22.22
93,2	+1,7	97,2	118,9	102,3	+5,2	-14,0	104,4	97,5	109,7	+5,1	+12,5	99,3	103,6	+4,3	
129,9	+17,0	112,7	162,7	138,7	+23,1	-14,8	128,9	122,2	152,0	+17,9	+24,4	121,0	137,1	+13,3	
123,7	+15,1	133,0	169,6	146,3	+10,0	-13,7	137,1	135,0	158,8	+15,8	+17,6	126,9	146,9	+15,8	22.23
119,0	+12,9	129,8	163,1	139,4	+7,4	-14,5	133,8	131,3	153,3	+14,6	+16,8	124,3	142,3	+14,5	
212,9	+44,4	194,2	295,0	280,5	+44,4	-4,9	201,2	204,5	264,3	+31,4	+29,2	178,5	234,4	+31,3	
83,1	-1,0	81,4	95,8	83,0	+2,0	-13,4	90,2	83,8	91,7	+1,7	+9,4	87,4	87,7	+0,3	22.24
82,9	-1,7	81,5	96,0	82,5	+1,2	-14,1	90,5	83,9	91,9	+1,5	+9,5	87,7	87,9	+0,2	
87,9	+15,5	79,8	89,7	92,8	+16,3	+3,5	83,0	82,0	86,3	+4,0	+5,2	81,4	84,2	+3,4	
138,2	+9,2	127,1	129,5	117,3	-7,7	-9,4	134,6	134,1	130,0	-3,4	-3,1	128,3	132,0	+2,9	22.25
138,7	+8,6	126,2	127,3	117,6	-6,8	-7,6	134,1	133,6	129,2	-3,7	-3,3	128,3	131,4	+2,4	
108,1	+76,1	176,0	253,5	98,3	-44,1	-61,2	162,9	162,0	171,7	+5,4	+6,0	127,7	166,8	+30,6	
96,6	+6,9	121,4	186,8	137,8	+13,5	-26,2	128,2	115,2	157,4	+22,8	+36,6	119,7	136,3	+13,9	22.3
99,9	+6,3	126,5	180,9	137,1	+8,4	-24,2	130,2	117,0	150,0	+15,2	+28,2	127,1	133,5	+5,0	
92,0	+7,6	114,6	195,1	139,0	+21,3	-28,8	125,4	112,9	167,4	+33,5	+48,3	109,8	140,1	+27,6	
80,3	-0,4	102,5	135,8	97,2	-5,2	-28,4	106,8	96,5	120,6	+12,9	+25,0	96,5	108,5	+12,4	22.31
81,1	+2,0	100,2	117,9	92,8	-7,4	-21,3	100,4	92,9	104,8	+4,4	+12,8	92,4	98,9	+7,0	
79,3	-3,2	105,4	157,5	102,5	-2,8	-34,9	114,5	100,8	139,6	+21,9	+38,5	101,6	120,2	+18,3	
154,4	+14,4	171,2	445,4	415,0	+142,4	-6,8	178,9	173,4	322,7	+80,4	+86,1	154,6	248,0	+60,4	22.32
160,5	+0,1	184,9	406,9	341,8	+84,9	-16,0	199,8	181,2	302,0	+51,2	+66,7	175,9	241,6	+37,4	
131,1	+241,4	118,9	592,7	694,7	+484,3	+17,2	98,8	143,4	401,7	+306,6	+180,1	73,2	272,5	+272,3	

2 INDEX DES UMSATZES FUER
 1995
 NACH ABSCHNITTEN, UNTERABSCHNITTEN,
 DER KLASSIFIKATION DER WIRTSCHAFTS
 2.1 ORIGINAL

WERT

WZ93- SCHL.	WIRTSCHAFTSZWEIG		2000 MAI	VERAENDERUNG IN % MAI 2000 GEGEN		2000 APR.	VERAENDERUNG IN % APR. 2000 GEGEN		KUMULIERT		2-MONATS- DURCHSCHNITT	
				MAI 1999	APR. 2000		APR. 1999	MAR. 2000	JAN. 2000 BIS MAI 2000	VER- AEND. IN % GEGEN VORJAHR!	APR. 2000 UND MAI 2000	VER- AEND. IN % GEGEN VORJAHR
22.33	VERVIELFAELTIGUNG VON BESPIELTEN DATENTRAEGERN	INSGESAMT	259,0	+26,1	+3,4	250,5	+2,5	-27,1	292,2	+19,0	254,8	+13,3
		INLAND	257,5	+36,5	-2,6	264,4	+18,0	-18,4	282,6	+15,3	261,0	+26,5
		AUSLAND	262,1	+8,4	+19,1	220,1	-23,7	-42,9	313,0	+27,1	241,1	-9,1
06	CHEMISCHE INDUSTRIE	INSGESAMT	128,1	+28,5	+15,5	110,9	+6,0	-12,8	117,6	+15,0	119,5	+16,9
		INLAND	114,7	+27,4	+14,7	100,0	+7,3	-10,5	104,4	+12,9	107,4	+17,2
		AUSLAND	144,7	+29,4	+16,3	124,4	+4,7	-15,1	134,0	+17,1	134,6	+16,7
24.1	HERSTELLUNG VON CHEMISCHEN GRUNDSTOFFEN	INSGESAMT	135,8	+40,6	+15,3	117,8	+17,7	-11,5	123,8	+27,0	126,8	+28,9
		INLAND	130,8	+46,1	+14,6	114,1	+25,7	-7,9	117,3	+29,9	122,5	+35,8
		AUSLAND	140,5	+36,3	+15,8	121,3	+11,5	-14,3	129,9	+24,7	130,9	+23,5
24.11	HERSTELLUNG VON INDUSTRIEGASEN	INSGESAMT	108,5	+12,1	+2,9	105,4	+7,6	-1,9	104,9	+8,5	107,0	+9,9
		INLAND	107,5	+11,3	+2,1	105,3	+9,5	-1,1	104,3	+8,4	106,4	+10,4
		AUSLAND	141,7	+37,6	+30,6	108,5	-31,3	-20,4	125,1	+7,7	125,1	-4,1
24.12	HERSTELLUNG VON FARB- STOFFEN UND PIGMENTEN	INSGESAMT	127,5	+31,6	+15,6	110,3	+12,0	-10,1	112,2	+20,5	118,9	+21,7
		INLAND	123,7	+50,9	+16,8	105,9	+33,0	-10,6	106,6	+36,8	114,8	+42,1
		AUSLAND	129,3	+24,1	+14,9	112,5	+4,4	-9,9	114,9	+14,3	120,9	+14,1
24.13	HERSTELLUNG VON SONSTIGEN ANORGANISCHEN GRUNDSTOF- FEN UND CHEMIKALIEN	INSGESAMT	121,6	+21,2	+12,6	108,0	+4,5	-7,6	111,8	+9,2	114,8	+12,8
		INLAND	116,0	+18,1	+12,2	103,4	+3,6	-7,7	107,3	+6,9	109,7	+10,8
		AUSLAND	127,9	+24,5	+13,2	113,0	+5,3	-7,6	116,8	+11,7	120,5	+14,8
24.14	HERSTELLUNG VON SONSTIGEN ORGANISCHEN GRUNDSTOFFEN UND CHEMIKALIEN	INSGESAMT	139,0	+50,4	+15,0	120,9	+25,5	-11,8	128,1	+36,3	130,0	+37,7
		INLAND	139,7	+65,3	+14,1	122,4	+42,8	-5,6	123,4	+46,4	131,1	+54,1
		AUSLAND	138,4	+39,2	+15,7	119,6	+13,0	-16,7	132,3	+28,7	129,0	+25,7
24.15	HERSTELLUNG VON DUENGE- MITTELN UND STICKSTOFF- VERBINDUNGEN	INSGESAMT	113,8	+41,2	+3,8	109,6	+3,6	-13,6	110,7	+11,1	111,7	+19,8
		INLAND	116,4	+47,3	+6,4	109,4	+16,6	-4,2	106,4	+19,7	112,9	+30,7
		AUSLAND	110,7	+34,2	+0,8	109,8	-8,3	-22,6	115,7	+3,3	110,3	+9,0
24.16	HERSTELLUNG VON KUNST- STOFF IN PRIMAERFORMEN	INSGESAMT	143,1	+41,4	+18,0	121,3	+17,9	-12,1	128,6	+28,1	132,2	+29,5
		INLAND	132,5	+42,2	+18,4	111,9	+19,3	-11,0	119,0	+25,9	122,2	+30,7
		AUSLAND	153,2	+40,8	+17,7	130,2	+16,8	-12,9	137,8	+30,0	141,7	+28,6
24.17	HERSTELLUNG VON SYNTHETISCHEM KAUTSCHUK IN PRIMAERFORMEN	INSGESAMT	122,0	+24,6	+9,9	111,0	+14,1	-21,0	116,7	+18,4	116,5	+19,4
		INLAND	129,4	+37,4	-0,9	130,6	+45,9	-6,2	122,7	+29,3	130,0	+41,5
		AUSLAND	117,5	+17,4	+18,2	99,4	-2,5	-29,7	113,2	+12,3	108,5	+7,3
24.2	HERSTELLUNG VON SCHAE- LINGSBEKAMPFUNGS- UND PFLANZENSCHUTZMITTELN	INSGESAMT	115,1	+10,4	+2,5	112,3	-30,5	-32,8	139,3	-16,6	113,7	-14,5
		INLAND	81,2	-14,5	-17,2	98,1	-25,7	-30,8	120,3	-9,6	89,7	-21,0
		AUSLAND	133,3	+22,0	+11,2	119,9	-32,5	-33,6	149,6	-19,2	126,6	-11,7
24.3	HERSTELLUNG VON ANSTRICH- MITTELN, DRUCKFARBEN UND KITTEN	INSGESAMT	142,8	+28,8	+20,5	118,5	+3,6	-16,1	123,7	+16,3	130,7	+16,0
		INLAND	127,7	+23,5	+19,7	106,7	-0,5	-14,5	110,1	+11,9	117,2	+11,3
		AUSLAND	189,5	+41,4	+22,3	155,0	+13,3	-19,3	165,5	+26,1	172,3	+27,3
24.4	HERSTELLUNG VON PHARMA- ZEUTISCHEN ERZEUGNISSEN	INSGESAMT	126,5	+17,0	+15,8	109,2	-5,0	-11,1	117,3	+3,8	117,9	+5,6
		INLAND	100,2	+12,5	+12,8	88,8	-6,6	-8,6	93,5	-3,1	94,5	+2,6
		AUSLAND	173,9	+22,4	+18,9	146,3	-3,2	-13,4	160,5	+12,5	160,1	+9,1
24.41	HERSTELLUNG VON PHARMA- ZEUTISCHEN GRUNDSTOFFEN	INSGESAMT	139,4	-1,3	+12,4	124,0	-9,4	-25,4	141,0	+7,4	131,7	-5,3
		INLAND	116,6	-1,0	+14,9	101,5	-12,8	-22,1	109,4	-0,5	109,1	-6,8
		AUSLAND	146,0	-1,4	+11,9	130,5	-8,6	-26,2	150,2	+9,2	138,3	-4,9
24.42	H.V. PHARM. SPEZIALI- TAETEN UND SONSTIGEN PHARM. ERZEUGNISSEN	INSGESAMT	125,2	+19,5	+16,1	107,8	-4,5	-9,0	115,0	+3,4	116,5	+7,0
		INLAND	99,7	+13,0	+12,8	88,4	-6,4	-8,0	93,0	-3,2	94,1	+3,1
		AUSLAND	180,7	+28,4	+20,4	150,1	-2,0	-10,2	163,0	+13,3	165,4	+12,5
24.5	H.V. SEIFEN, WASCH-, REINIGUNGS- UND KOERPER- PFLEGE MITTELN	INSGESAMT	96,7	+14,0	+16,6	82,9	-4,2	-15,0	88,9	+2,4	89,8	+4,8
		INLAND	90,5	+14,3	+18,0	76,7	-5,0	-15,1	82,4	+0,9	83,6	+4,5
		AUSLAND	113,4	+13,6	+13,9	99,6	-2,3	-14,9	106,5	+5,7	106,5	+5,6
24.51	H.V. SEIFEN, WASCH-, REINIGUNGS- UND POLIER- MITTELN	INSGESAMT	99,2	+17,1	+11,5	89,0	+2,3	-11,5	94,6	+7,4	94,1	+9,5
		INLAND	92,8	+18,1	+11,7	83,1	+3,0	-11,8	88,5	+6,1	88,0	+10,4
		AUSLAND	113,3	+15,3	+11,1	102,0	+1,1	-11,1	108,2	+9,8	107,7	+8,1
24.52	HERSTELLUNG VON DUFT- U. KOERPERPFLEGE MITTELN	INSGESAMT	94,3	+11,1	+22,6	76,9	-10,6	-18,6	83,3	-2,8	85,6	+0,1
		INLAND	88,5	+10,9	+24,6	71,0	-12,0	-18,3	77,0	-4,0	79,8	-0,6
		AUSLAND	113,5	+11,5	+17,7	96,4	-6,7	-19,7	104,3	+0,3	105,0	+2,3
24.6	HERSTELLUNG VON SONST. CHEMISCHEN ERZEUGNISSEN	INSGESAMT	129,9	+22,8	+15,9	112,1	+4,7	-12,4	117,8	+12,7	121,0	+13,6
		INLAND	114,8	+20,2	+15,3	99,6	+2,9	-11,1	104,8	+9,6	107,2	+11,4
		AUSLAND	143,6	+24,7	+16,4	123,4	+5,9	-13,5	129,6	+15,3	133,5	+15,2
24.61	HERSTELLUNG VON PYRO- TECHNISCHEN ERZEUGNISSEN	INSGESAMT	125,6	+49,2	-6,8	134,7	+62,5	-3,0	116,5	+41,2	130,2	+55,7
		INLAND	102,4	+38,9	-2,7	105,2	+33,3	-8,3	93,9	+25,5	103,8	+36,0
		AUSLAND	189,0	+67,4	-12,1	215,1	+129,1	+5,0	178,0	+71,3	202,1	+95,5
24.62	HERSTELLUNG VON KLEB- STOFFEN UND GELATINE	INSGESAMT	115,3	+10,3	+13,0	102,0	-0,3	-11,7	107,2	+1,4	108,7	+5,1
		INLAND	108,1	+14,0	+11,6	96,9	-2,9	-11,3	102,6	+1,6	102,5	+5,3
		AUSLAND	129,0	+5,3	+15,5	111,7	+4,4	-12,3	116,0	+1,3	120,4	+4,9

LAND

DAS VERARBEITENDE GEWERBE
= 100
ABTEILUNGEN, GRUPPEN UND KLASSEN
ZWEIGE, AUSGABE 1993 (WZ93)
WERT

INDEX

1999	VER- AEND. IN % GEGEN MAI 1998	1999	1999	2000	VERAENDERUNG IN %		1998	1999	1999	VERAENDERUNG IN %		1998	1999	VER- AEND. IN % GEGEN 1998	WZ93 SCHL.
					1. VJ 2000 GEGEN					2. HJ 1999 GEGEN					
					1. VJ 1999	4. VJ 1999				2. HJ	1. HJ				
205,4	+37,6	259,3	473,2	317,2	+22,3	-33,0	288,4	246,0	378,8	+31,3	+54,0	307,0	312,4	+1,8	22.33
188,6	+28,8	271,0	458,6	297,0	+9,6	-35,2	291,4	240,6	357,2	+22,6	+48,5	340,3	298,9	-12,2	
241,9	+55,4	233,8	505,0	361,0	+54,4	-28,5	281,9	257,7	425,7	+51,0	+65,2	234,6	341,7	+45,7	
99,7	-3,8	102,4	109,8	116,4	+13,7	+6,0	99,3	103,5	107,5	+8,3	+3,9	104,0	105,5	+1,4	06
90,0	-6,7	93,1	100,3	102,4	+10,0	+2,1	94,2	93,5	98,1	+4,1	+4,9	97,0	95,8	-1,2	
111,8	-0,4	113,9	121,4	133,7	+17,4	+10,1	105,6	115,9	119,0	+12,7	+2,7	112,8	117,5	+4,2	
96,6	-6,8	96,9	112,7	121,8	+25,7	+8,1	95,6	99,2	107,5	+12,4	+8,4	102,4	103,3	+0,9	24.1
89,5	-10,1	90,4	107,3	113,8	+25,9	+6,1	92,7	91,6	101,8	+9,8	+11,1	98,0	96,7	-1,3	
103,1	-4,0	103,0	117,8	129,2	+25,4	+9,7	98,3	106,2	112,8	+14,8	+6,2	106,5	109,5	+2,8	
96,8	-3,7	96,3	103,2	103,6	+7,6	+0,4	108,2	98,6	103,4	-4,4	+4,9	105,6	101,0	-4,4	24.11
96,6	-3,8	96,0	102,8	102,9	+7,2	+0,1	108,0	97,9	102,9	-4,7	+5,1	105,6	100,4	-4,9	
103,0	-0,4	106,6	117,2	125,1	+17,4	+6,7	112,9	120,0	119,8	+6,1	-0,2	105,8	119,9	+13,3	
96,9	-2,6	90,0	98,5	107,7	+19,7	+9,3	90,7	95,2	95,6	+5,4	+0,4	98,5	95,4	-3,1	24.12
82,0	-5,2	76,0	85,6	101,2	+33,2	+18,2	80,1	79,4	83,2	+3,9	+4,8	86,1	81,3	-5,6	
104,2	-1,6	96,9	104,9	110,8	+14,3	+5,6	95,9	103,0	101,7	+6,0	-1,3	104,6	102,3	-2,2	
100,3	-5,1	102,8	106,4	109,9	+6,9	+3,3	103,1	103,4	103,9	+0,8	+0,5	105,8	103,7	-2,0	24.13
98,2	-3,6	101,3	103,8	105,8	+4,4	+1,9	103,5	100,8	100,2	-3,2	-0,6	103,1	100,5	-2,5	
102,7	-6,5	104,4	109,3	114,4	+9,6	+4,7	102,6	106,4	108,1	+5,4	+1,6	108,7	107,2	-1,4	
92,4	-8,0	93,8	117,8	126,9	+35,3	+7,7	90,9	95,4	109,4	+20,4	+14,7	98,9	102,4	+3,5	24.14
84,5	-14,6	83,7	115,7	118,3	+41,3	+2,2	88,3	85,7	106,3	+20,4	+24,0	95,5	96,0	+0,5	
99,4	-2,3	102,9	119,8	134,5	+30,7	+12,3	93,3	104,2	112,2	+20,3	+7,7	101,8	108,2	+6,3	
80,6	-17,0	103,8	87,0	110,0	+6,0	+26,4	88,8	99,2	84,7	-4,6	-14,6	96,7	92,0	-4,9	24.15
79,0	-13,7	90,6	76,1	102,1	+12,7	+34,2	77,4	87,9	74,3	-4,0	-15,5	83,7	81,1	-3,1	
82,5	-20,4	119,3	99,8	119,3	-	+19,5	102,2	112,5	96,8	-5,3	-14,0	111,9	104,7	-6,4	
101,2	-6,8	99,3	116,8	126,2	+27,1	+8,0	99,5	102,7	112,6	+13,2	+9,6	106,8	107,6	+0,7	24.16
93,2	-9,4	95,1	108,6	116,8	+22,8	+7,6	95,9	95,9	104,5	+9,0	+9,0	101,8	100,2	-1,6	
108,8	-4,5	103,2	124,7	135,1	+30,9	+8,3	102,9	109,1	120,3	+16,9	+10,3	111,4	114,7	+3,0	
97,9	+4,0	99,2	103,9	116,9	+17,8	+12,5	91,6	96,7	100,0	+9,2	+3,4	91,8	98,4	+7,2	24.17
94,2	-1,4	97,0	109,4	117,9	+21,5	+7,8	96,3	97,2	104,6	+8,6	+7,6	97,5	100,9	+3,5	
100,1	+7,3	100,6	100,6	116,3	+15,6	+15,6	88,9	96,4	97,3	+9,4	+0,9	88,5	96,9	+8,5	
104,3	-22,1	189,6	69,2	156,4	-17,5	+126,0	80,6	154,7	74,8	-7,2	-51,6	122,5	114,8	-6,3	24.2
95,0	-19,0	146,1	30,4	140,7	-3,7	+362,8	61,2	123,1	52,4	-14,4	-57,4	98,6	87,7	-11,1	
109,3	-23,5	213,0	89,9	164,9	-22,6	+83,4	91,0	171,7	86,9	-4,5	-49,4	135,3	129,3	-4,4	
110,9	-0,1	102,2	112,3	119,0	+16,4	+6,0	108,1	109,3	115,9	+7,2	+6,0	108,2	112,6	+4,1	24.3
103,4	-1,4	93,7	99,9	105,4	+12,5	+5,5	101,2	101,1	105,8	+4,5	+4,6	101,0	103,4	+2,4	
134,0	+3,2	128,4	150,5	161,0	+25,4	+7,0	129,5	134,6	147,3	+13,7	+9,4	130,5	141,0	+8,0	
108,1	+5,5	114,0	115,9	117,0	+2,6	+0,9	108,8	113,6	115,9	+6,5	+2,0	109,6	114,7	+4,7	24.4
89,1	-2,9	99,5	99,4	92,8	-6,7	-6,6	97,9	96,8	97,2	-0,7	+0,4	98,2	97,0	-1,2	
142,1	+16,8	140,0	145,7	160,8	+14,9	+10,4	128,4	143,8	149,7	+16,6	+4,1	130,2	146,7	+12,7	
141,3	+29,0	126,2	127,3	147,2	+16,6	+15,6	119,5	131,3	131,3	+9,9	-	125,8	131,3	+4,4	24.41
117,8	+18,0	105,1	102,0	109,6	+4,3	+7,5	103,1	111,2	100,6	-2,4	-9,5	107,5	105,9	-1,5	
148,0	+31,8	132,3	134,6	158,1	+19,5	+17,5	124,2	137,0	140,2	+12,9	+2,3	131,1	138,6	+5,7	
104,8	+2,9	112,8	114,8	114,0	+1,1	-0,7	107,7	111,8	114,4	+6,2	+2,3	108,0	113,1	+4,7	24.42
88,2	-3,6	99,3	99,4	92,2	-7,2	-7,2	97,7	96,4	97,1	-0,6	+0,7	97,9	96,7	-1,2	
140,7	+13,5	141,9	148,4	161,4	+13,7	+8,8	129,4	145,4	152,0	+17,5	+4,5	130,0	148,7	+14,4	
84,8	-6,8	87,6	90,6	88,3	+0,8	-2,5	89,5	88,4	90,2	+0,8	+2,0	91,7	89,3	-2,6	24.5
79,2	-10,7	82,8	85,0	81,6	-1,4	-4,0	87,2	83,0	84,7	-2,9	+2,0	88,9	83,8	-5,7	
99,8	+2,8	100,8	105,8	106,5	+5,7	+0,7	95,5	103,0	105,2	+10,2	+2,1	99,3	104,1	+4,8	
84,7	-2,4	89,6	96,3	95,0	+6,0	-1,3	88,0	89,8	94,4	+7,3	+5,1	88,4	92,1	+4,2	24.51
78,6	-6,5	85,9	90,3	88,9	+3,5	-1,6	86,6	84,8	89,1	+2,9	+5,1	85,7	86,9	+1,4	
98,3	+5,8	97,7	109,7	108,6	+11,2	-1,0	91,3	100,9	106,3	+16,4	+5,4	94,5	103,6	+9,6	
84,9	-10,7	85,8	85,1	81,8	-4,7	-3,9	90,9	87,1	86,1	-5,3	-1,1	95,0	86,6	-8,8	24.52
79,8	-14,0	80,1	80,3	75,1	-6,2	-6,5	87,8	81,4	80,8	-8,0	-0,7	91,8	81,1	-11,7	
101,8	-0,9	104,9	100,7	103,9	-1,0	+3,2	101,1	105,7	103,7	+2,6	-1,9	105,6	104,7	-0,9	
105,8	-1,3	103,1	117,0	115,6	+12,1	-1,2	106,4	106,8	114,7	+7,8	+7,4	107,7	110,7	+2,8	24.6
95,5	-2,3	95,3	111,1	103,1	+8,2	-7,2	100,1	97,4	107,0	+6,9	+9,9	99,1	102,2	+3,1	
115,2	-0,6	110,2	122,3	127,0	+15,2	+9,8	112,1	115,2	121,6	+8,5	+5,6	115,6	118,4	+2,4	
84,2	+5,6	81,9	163,6	107,4	+31,1	-34,4	117,9	84,2	129,9	+10,2	+54,3	100,6	107,1	+6,5	24.61
73,7	+3,9	73,7	178,2	87,3	+18,5	-51,0	118,5	75,3	135,8	+14,6	+78,0	97,1	106,1	+9,3	
112,9	+8,9	104,2	123,7	161,9	+55,4	+30,9	116,2	106,0	113,9	-2,0	+7,5	110,2	109,9	-0,3	
104,5	-3,2	107,2	109,3	106,2	-0,9	-2,8	105,9	108,6	107,9	+1,9	-0,6	109,3	108,3	-0,9	24.62
94,8	-7,1	103,4	102,6	102,7	-0,7	+0,1	101,5	104,2	102,5	+1,0	-1,6	103,8	103,3	-0,5	
122,5	+2,8	114,3	122,0	113,0	-1,1	-7,4	114,3	117,0	118,0	+3,2	+0,9	119,4	117,5	-1,6	

2 INDEX DES UMSATZES FUER
 1995
 NACH ABSCHNITTEN, UNTERABSCHNITTEN,
 DER KLASSIFIKATION DER WIRTSCHAFTS
 2.1 ORIGINAL

WERT

WZ93- SCHL.	WIRTSCHAFTSZWEIG		VERAENDERUNG IN %				VERAENDERUNG IN %				KUMULIERT		2-MONATS- DURCHSCHNITT	
			2000		2000		APR. 2000		APR. 2000		JAN. 2000	VER- AEND.	APR. 2000	VER- AEND.
			MAI	MAI	MAI	APR.	APR.	MAR.	MAI	IN %	MAI	IN %	MAI	IN %
24.63	HERSTELLUNG VON ETHERISCHEN ÖLEN	INSGESAMT	157,2	+56,3	+20,1	130,9	+22,3	-9,0	130,7	+30,8	144,1	+38,8		
		INLAND	125,4	+40,1	+28,0	98,0	+10,0	-14,0	106,2	+14,6	111,7	+25,1		
		AUSLAND	190,6	+69,7	+15,2	165,4	+31,5	-5,6	156,4	+45,6	178,0	+49,5		
24.64	HERSTELLUNG VON FOTO-CHEMISCHEN ERZEUGNISSEN	INSGESAMT	113,0	+22,2	+27,3	88,8	+0,8	-14,3	95,1	+8,7	100,9	+11,7		
		INLAND	93,1	+13,8	+23,6	75,3	-5,3	-6,9	77,2	-2,0	84,2	+4,3		
		AUSLAND	121,7	+25,2	+28,5	94,7	+3,0	-16,6	102,8	+12,6	108,2	+14,4		
24.65	HERSTELLUNG VON UNBESPIELTEN TON-, BILD- UND DATENTRAEGERN	INSGESAMT	87,2	-2,4	+5,3	82,8	-13,6	-5,3	87,3	-11,6	85,0	-8,2		
		INLAND	96,0	+24,4	+15,5	83,1	-11,2	-13,1	94,7	-3,0	89,6	-4,9		
		AUSLAND	84,4	-9,3	+2,1	82,7	-14,3	-2,6	85,1	-14,1	83,6	-11,8		
24.66	HERSTELLUNG VON CHEMISCHEN ERZEUGNISSEN A.N.G.	INSGESAMT	139,2	+23,3	+16,1	119,9	+3,6	-13,4	127,6	+14,9	129,6	+13,4		
		INLAND	121,2	+19,5	+16,0	104,5	+3,0	-11,4	111,2	+11,9	112,9	+11,2		
		AUSLAND	156,5	+26,1	+16,3	134,6	+4,0	-15,0	143,4	+17,3	145,6	+14,8		
24.7	HERSTELLUNG VON CHEMIE-FASERN	INSGESAMT	100,2	+14,5	+9,3	91,7	+3,1	-12,7	96,6	+7,6	96,0	+8,8		
		INLAND	88,9	+11,5	+6,3	83,6	+0,4	-10,6	87,1	+1,5	86,3	+5,9		
		AUSLAND	106,6	+15,9	+10,7	96,3	+4,7	-13,6	102,0	+10,7	101,5	+10,3		
DH	HERSTELLUNG VON GUMMI- UND KUNSTSTOFFWAREN	INSGESAMT	124,4	+22,9	+14,1	109,0	+2,3	-11,8	113,6	+10,5	116,7	+12,3		
		INLAND	113,1	+19,8	+14,7	98,6	-1,0	-11,7	102,8	+7,4	105,9	+9,2		
		AUSLAND	160,7	+30,7	+12,9	142,4	+10,8	-12,0	148,1	+18,0	151,6	+20,5		
25.1	HERSTELLUNG VON GUMMI-WAREN	INSGESAMT	128,6	+25,5	+10,9	116,0	+3,4	-14,9	119,8	+9,0	122,3	+13,9		
		INLAND	116,1	+20,3	+12,8	102,9	-2,8	-16,6	108,4	+4,4	109,5	+8,2		
		AUSLAND	156,8	+35,2	+8,0	145,2	+14,9	-12,1	145,2	+17,4	151,0	+24,6		
25.11	HERSTELLUNG VON BEREIFUNGEN	INSGESAMT	123,3	+31,3	+0,7	122,4	+9,0	-12,1	115,5	+9,6	122,9	+19,2		
		INLAND	101,2	+21,5	+4,4	96,9	-5,0	-16,1	93,7	+0,5	99,1	+6,9		
		AUSLAND	160,3	+43,6	-2,8	164,9	+27,3	-7,8	151,8	+20,5	162,6	+34,8		
25.13	HERSTELLUNG VON SONST. GUMMIWAREN	INSGESAMT	131,8	+22,4	+17,6	112,1	-0,1	-16,7	122,4	+8,6	122,0	+10,9		
		INLAND	123,7	+19,7	+16,7	106,0	-1,8	-16,9	115,9	+6,0	114,9	+8,8		
		AUSLAND	153,9	+28,6	+19,5	128,8	+4,0	-16,2	139,8	+14,7	141,4	+16,1		
25.2	HERSTELLUNG VON KUNSTSTOFFWAREN	INSGESAMT	123,4	+22,4	+15,0	107,3	+2,1	-11,0	112,1	+11,0	115,4	+12,0		
		INLAND	112,4	+19,7	+15,0	97,7	-0,5	-10,4	101,6	+8,2	105,1	+9,4		
		AUSLAND	162,0	+29,2	+14,5	141,5	+9,5	-11,9	149,1	+18,2	151,8	+19,2		
25.21	H.V. PLATTEN, FOLIEN, SCHLAEUCHEN U. PROFILLEN AUS KUNSTSTOFF	INSGESAMT	129,8	+24,8	+15,3	112,6	+4,9	-11,6	117,8	+14,5	121,2	+14,7		
		INLAND	114,3	+21,7	+15,5	99,0	+2,1	-11,4	103,0	+12,0	106,7	+11,7		
		AUSLAND	163,9	+30,0	+14,8	142,8	+9,8	-12,0	150,5	+18,8	153,4	+19,8		
25.22	H.V. VERPACKUNGSMITTELN AUS KUNSTSTOFF	INSGESAMT	119,1	+29,5	+13,8	104,7	+10,3	-9,4	108,5	+14,6	111,9	+19,7		
		INLAND	105,7	+25,4	+13,7	93,0	+6,3	-8,9	96,4	+11,2	99,4	+15,7		
		AUSLAND	161,1	+38,6	+13,9	141,4	+20,0	-10,3	146,3	+22,2	151,3	+29,3		
25.23	H.V. BAUBEDARFSARTIKELN AUS KUNSTSTOFF	INSGESAMT	96,8	+8,3	+18,9	81,4	-8,3	-8,7	82,5	+1,4	89,1	-		
		INLAND	93,2	+7,1	+19,6	77,9	-9,6	-8,5	78,9	+0,3	85,6	-1,2		
		AUSLAND	141,1	+18,4	+12,8	125,1	+3,6	-10,5	126,7	+10,2	133,1	+10,9		
25.24	HERSTELLUNG VON SONST. KUNSTSTOFFWAREN	INSGESAMT	131,6	+23,3	+13,7	115,7	+1,0	-11,5	122,2	+10,3	123,7	+11,8		
		INLAND	123,7	+22,5	+13,5	109,0	-0,4	-11,1	114,7	+8,2	116,4	+10,6		
		AUSLAND	163,6	+26,0	+14,7	142,6	+5,7	-12,9	152,5	+17,2	153,1	+15,6		
DI	GLASGEWEBE, KERAMIK, VERARBEITUNG VON STEINEN UND ERDEN	INSGESAMT	112,8	+17,6	+19,1	94,7	-6,3	-10,3	96,3	+5,5	103,8	+5,4		
		INLAND	106,2	+14,9	+21,2	87,6	-10,5	-10,6	88,6	+2,5	96,9	+1,8		
		AUSLAND	135,8	+26,0	+14,2	118,9	+5,8	-9,7	122,9	+13,4	127,4	+15,7		
26.1	HERSTELLUNG UND VERARBEITUNG VON GLAS	INSGESAMT	116,7	+19,9	+17,5	99,3	-2,7	-12,0	104,7	+6,3	108,0	+8,3		
		INLAND	109,4	+18,7	+18,9	92,0	-6,3	-12,6	97,0	+3,6	100,7	+5,8		
		AUSLAND	135,4	+22,8	+14,6	116,1	+5,4	-10,7	124,2	+12,0	126,8	+14,0		
26.11	HERSTELLUNG VON FLACHGLAS	INSGESAMT	127,7	+25,0	+13,3	112,7	+4,2	-9,2	114,5	+10,8	120,2	+14,3		
		INLAND	122,3	+22,9	+20,0	101,9	-1,4	-12,9	105,2	+6,3	112,1	+10,6		
		AUSLAND	136,2	+28,0	+4,8	129,9	+12,0	-4,0	129,4	+17,6	133,1	+19,7		
26.12	VEREDLUNG UND VERARBEITUNG VON FLACHGLAS	INSGESAMT	117,3	+19,1	+17,8	99,6	-4,2	-11,9	103,8	+4,7	108,5	+7,1		
		INLAND	116,0	+20,8	+18,2	98,1	-3,7	-11,7	101,7	+5,2	107,1	+8,2		
		AUSLAND	124,6	+11,2	+15,7	107,7	-6,8	-13,4	115,5	+2,8	116,2	+2,1		
26.13	HERSTELLUNG VON HOHLGLAS	INSGESAMT	98,1	+15,5	+19,9	81,8	-13,3	-11,8	86,5	-0,7	90,0	+0,3		
		INLAND	95,2	+14,7	+22,2	77,9	-16,2	-12,4	82,9	-2,5	86,6	-1,6		
		AUSLAND	105,8	+17,8	+14,8	92,2	-5,8	-10,2	95,9	+3,6	99,0	+5,4		
26.14	HERSTELLUNG VON GLASFASER	INSGESAMT	120,2	+18,4	+20,0	100,2	+5,3	-18,9	116,4	+13,8	110,2	+12,0		
		INLAND	103,2	+17,5	+24,9	82,6	+4,8	-21,9	97,7	+8,6	92,9	+11,5		
		AUSLAND	170,1	+20,0	+12,1	151,7	+5,7	-13,6	171,1	+23,5	160,9	+12,8		
26.15	HERSTELLUNG, VEREDLUNG U. VERARB. VON SONST. GLAS EINSCHL. TECHN. GLASW.	INSGESAMT	153,0	+27,6	+14,3	133,8	+14,0	-10,5	139,2	+15,8	143,4	+20,8		
		INLAND	132,1	+19,4	+8,0	122,3	+3,6	-9,3	125,6	+10,4	127,2	+11,3		
		AUSLAND	169,8	+33,3	+18,7	143,1	+22,4	-11,3	150,2	+19,8	156,5	+28,1		

STBA, FS 4, R 2.2, 5/2000

LAND

DAS VERARBEITENDE GEWERBE
= 100
ABTEILUNGEN, GRUPPEN UND KLASSEN
ZWEIGE, AUSGABE 1993 (WZ93)
WERT

INDEX

1999 MAI	VER- AEND. IN % GEGEN MAI 1998	1999 1. VJ	1999 4. VJ	2000 1. VJ	VERAENDERUNG IN % 1. VJ 2000 GEGEN		1998 2. HJ	1999 1. HJ	1999 2. HJ	VERAENDERUNG IN % 2. HJ 1999 GEGEN		1998	1999	VER- AEND. IN % GEGEN 1998	WZ93 SCHL.
					1. VJ 1999	4. VJ 1999				2. HJ 1998	1. HJ 1999				
100,6	-2,7	97,2	109,1	121,8	+25,3	+11,6	95,2	101,8	108,8	+14,3	+6,9	100,3	105,3	+5,0	24.63
89,5	-8,2	94,9	91,6	102,6	+8,1	+12,0	83,6	93,5	92,2	+10,3	-1,4	90,0	92,9	+3,2	
112,3	+2,6	99,7	127,5	142,0	+42,4	+11,4	107,3	110,5	126,3	+17,7	+14,3	111,1	118,4	+6,6	
92,5	-2,3	85,6	89,5	91,2	+6,5	+1,9	90,2	89,5	93,9	+4,1	+4,9	92,9	91,7	-1,3	24.64
81,8	+2,8	77,5	77,7	72,6	-6,3	-6,6	83,0	80,5	81,5	-1,8	+1,2	79,9	81,0	+1,4	
97,2	-4,0	89,2	94,6	99,3	+11,3	+5,0	93,4	93,5	99,3	+6,3	+6,2	98,6	96,4	-2,2	
89,3	-25,5	102,8	104,2	88,9	-13,5	-14,7	112,0	97,4	97,6	-12,9	+0,2	112,3	97,5	-13,2	24.65
77,2	-45,2	105,8	121,8	98,1	-7,3	-19,5	112,5	96,6	103,7	-7,8	+7,3	118,9	100,2	-15,7	
93,1	-17,8	101,9	98,8	86,1	-15,5	-12,9	111,8	97,6	95,8	-14,3	-1,8	110,3	96,7	-12,3	
112,9	+1,3	108,9	124,2	126,3	+16,0	+1,7	110,2	113,7	122,3	+11,0	+7,6	112,0	118,0	+5,4	24.66
101,4	+0,9	98,0	112,7	110,1	+12,3	-2,3	101,3	101,0	110,5	+9,1	+9,4	101,0	105,8	+4,8	
124,1	+1,8	119,3	135,2	141,9	+18,9	+5,0	118,8	125,9	133,6	+12,5	+6,1	122,5	129,7	+5,9	
87,5	-10,4	90,9	88,3	97,0	+6,7	+9,9	89,4	89,8	86,6	-3,1	-3,6	95,9	88,2	-8,0	24.7
79,7	-0,5	88,6	77,5	87,6	-1,1	+13,0	82,7	85,1	74,3	-10,2	-12,7	84,4	79,7	-5,6	
92,0	-14,6	92,2	94,4	102,3	+11,0	+8,4	93,2	92,5	93,6	+0,4	+1,2	102,4	93,1	-9,1	
101,2	-2,1	102,0	111,0	111,5	+9,3	+0,5	106,3	104,6	110,6	+4,0	+5,7	105,8	107,6	+1,7	DH
94,4	-3,7	94,8	102,9	100,8	+6,3	-2,0	101,5	97,3	103,2	+1,7	+6,1	100,3	100,2	-0,1	
123,0	+1,9	125,3	136,7	145,9	+16,4	+6,7	121,6	127,9	134,2	+10,4	+4,9	123,4	131,1	+6,2	
102,5	-2,6	111,7	111,7	118,1	+5,7	+5,7	109,8	111,1	111,8	+1,8	+0,6	109,5	111,4	+1,7	25.1
96,5	-4,2	105,6	103,5	107,7	+2,0	+4,1	105,2	104,6	104,9	-0,3	+0,3	104,4	104,7	+0,3	
116,0	+0,6	125,4	130,0	141,4	+12,8	+8,8	120,2	125,8	127,2	+5,8	+1,1	120,8	126,5	+4,7	
93,9	-6,6	107,0	110,0	110,6	+3,4	+0,5	108,5	106,8	110,0	+1,4	+4,0	106,1	107,9	+1,7	25.11
83,3	-10,8	93,5	95,7	90,2	-3,5	-5,7	101,0	92,8	97,2	-3,8	+4,7	97,7	95,0	-2,8	
111,6	-0,5	129,6	133,9	144,6	+11,6	+8,0	120,9	127,4	131,6	+8,9	+3,3	119,9	129,5	+8,0	
107,7	-0,3	114,5	112,7	122,6	+7,1	+8,8	110,6	114,3	112,8	+2,0	-1,3	111,5	113,6	+1,9	25.13
103,3	-1,1	111,7	107,5	116,7	+4,5	+8,6	107,2	110,6	108,9	+1,6	-1,5	107,8	109,7	+1,8	
119,7	+1,6	122,0	126,8	138,7	+13,7	+9,4	119,6	124,5	123,6	+3,3	-0,7	121,5	124,0	+2,1	
100,8	-2,1	99,7	110,8	109,9	+10,2	-0,8	105,4	103,0	110,3	+4,6	+7,1	104,9	106,6	+1,6	25.2
93,9	-3,6	92,4	102,8	99,3	+7,5	-3,4	100,7	95,7	102,9	+2,2	+7,5	99,4	99,3	-0,1	
125,4	+2,3	125,2	138,9	147,4	+17,7	+6,1	122,1	128,6	136,6	+11,9	+6,2	124,3	132,6	+6,7	
104,0	-4,7	101,0	113,7	115,5	+14,4	+1,6	106,3	105,2	114,3	+7,5	+8,7	107,8	109,8	+1,9	25.21
93,9	-6,3	89,8	101,0	100,6	+12,0	-0,4	97,6	94,3	103,3	+5,8	+9,5	98,1	98,8	+0,7	
126,1	-2,2	125,8	141,8	148,6	+18,1	+4,8	125,5	129,2	138,8	+10,6	+7,4	129,2	134,0	+3,7	
92,0	-6,8	95,5	103,6	106,2	+11,2	+2,5	96,6	95,8	102,4	+6,0	+6,9	99,2	99,1	-0,1	25.22
84,3	-7,9	87,2	93,2	94,4	+8,3	+1,3	89,1	87,4	92,4	+3,7	+5,7	91,6	89,9	-1,9	
116,2	-4,0	121,5	136,3	143,1	+17,8	+5,0	120,3	122,2	133,7	+11,1	+9,4	122,8	128,0	+4,2	
89,4	-0,7	76,3	106,4	78,0	+2,2	-26,7	105,1	84,8	106,1	+1,0	+25,1	96,8	95,5	-1,3	25.23
87,0	-0,9	73,4	104,6	74,4	+1,4	-28,9	103,5	82,0	103,9	+0,4	+26,7	94,8	92,9	-2,0	
119,2	+2,1	111,7	129,5	122,5	+9,7	-5,4	124,0	119,4	134,0	+8,1	+12,2	121,7	126,7	+4,1	
106,7	+1,5	110,9	112,9	121,2	+9,3	+7,4	108,1	112,1	111,6	+3,2	-0,4	108,2	111,8	+3,3	25.24
101,0	-1,5	106,5	106,7	113,5	+6,6	+6,4	105,6	107,0	105,7	+0,1	-1,2	105,6	106,3	+0,7	
129,8	+12,5	126,6	137,8	152,2	+18,4	+10,4	117,9	132,5	135,5	+14,9	+2,3	118,7	134,0	+12,9	
95,9	-2,6	86,5	98,8	91,3	+5,5	-7,6	97,5	94,3	102,0	+4,6	+8,2	96,1	98,1	+2,1	DI
92,4	-3,0	80,5	93,6	89,0	+3,1	-11,3	95,4	89,6	98,3	+3,0	+9,7	92,7	93,9	+1,3	
107,8	-1,4	107,3	116,4	119,9	+11,7	+3,0	104,6	110,4	114,6	+9,6	+3,8	108,0	112,5	+4,2	
97,3	-2,9	97,6	108,7	102,5	+5,0	-5,7	100,7	100,5	107,4	+6,7	+6,9	100,8	103,9	+3,1	26.1
92,2	-3,5	92,6	104,4	94,6	+2,2	-9,4	98,9	95,6	103,8	+5,0	+8,6	97,3	99,7	+2,5	
110,3	-1,9	110,7	119,6	122,5	+10,7	+2,4	105,1	112,9	116,4	+10,8	+3,1	109,7	114,6	+4,5	
102,2	+7,8	102,0	114,9	110,8	+8,6	-3,6	108,5	104,7	113,4	+4,5	+8,3	102,4	109,0	+6,4	26.11
99,5	+4,4	97,4	110,6	100,6	+3,3	-9,0	110,2	101,0	111,5	+1,2	+10,4	101,7	106,3	+4,5	
106,4	+13,3	109,3	122,0	126,9	+16,1	+4,0	105,8	110,4	116,5	+10,1	+5,5	103,5	113,5	+9,7	
98,5	+1,7	97,7	114,2	100,7	+3,1	-11,8	106,6	101,2	112,4	+5,4	+11,1	102,7	106,8	+4,0	26.12
96,0	+1,8	95,1	114,0	98,1	+3,2	-13,9	105,7	98,8	112,2	+6,1	+13,6	100,7	105,5	+4,8	
112,1	+0,8	111,5	115,5	115,1	+3,2	-0,3	111,2	114,2	113,6	+2,2	-0,5	113,5	113,9	+0,4	
84,9	-8,3	85,4	88,6	84,1	-1,5	-5,1	84,6	89,1	88,9	+5,1	-0,2	88,0	89,0	+1,1	26.13
83,0	-6,7	83,0	84,7	80,4	-3,1	-5,1	81,9	86,5	85,4	+4,3	-1,3	85,1	86,0	+1,1	
89,8	-11,8	91,7	98,6	93,8	+2,3	-4,9	91,7	95,9	97,9	+6,8	+2,1	95,8	96,9	+1,1	
101,5	-5,6	105,0	113,5	120,5	+14,8	+6,2	110,4	105,3	116,3	+5,3	+10,4	109,8	110,8	+0,9	26.14
87,8	-7,4	94,5	107,6	101,0	+6,9	-6,1	103,1	93,2	108,8	+5,5	+16,7	100,2	101,0	+0,8	
141,8	-2,1	136,7	130,9	177,9	+31,1	+35,9	131,6	140,9	138,3	+5,1	-1,8	138,0	139,6	+1,2	
119,9	-5,2	121,3	138,7	136,5	+12,5	-1,6	115,7	121,7	132,0	+14,1	+8,5	121,5	126,8	+4,4	26.15
110,6	-13,8	113,4	131,3	124,5	+9,8	-5,2	122,9	115,7	127,9	+4,1	+10,5	124,4	121,8	-2,1	
127,4	+1,8	127,5	144,7	146,1	+14,6	+1,0	109,9	126,4	135,3	+23,1	+7,0	119,3	130,9	+9,7	

2 INDEX DES UMSATZES FUER
 1995
 NACH ABSCHNITTEN, UNTERABSCHNITTEN,
 DER KLASSIFIKATION DER WIRTSCHAFTS
 2.1 ORIGINAL

WERT

WZ93- SCHL.	WIRTSCHAFTSZWEIG		VERAENDERUNG IN % MAI 2000 GEGEN			VERAENDERUNG IN % APR. 2000 GEGEN			KUMULIERT		2-MONATS- DURCHSCHNITT	
			2000			2000			JAN. 2000	VER- AEND. IN %	APR. 2000	VER- AEND. IN %
			MAI	MAI 1999	APR. 2000	APR.	APR. 1999	MAR. 2000	JAN. BIS MAI 2000	! VORJAHR !	UND MAI 2000	! VORJAHR !
26.2	KERAMIK (OHNE ZIEGELEI, UND BAUKERAMIK)	INSGESAMT	101,0	+21,7	+13,9	88,7	-1,7	-15,1	95,6	+8,6	94,9	+9,6
		INLAND	82,1	+12,3	+11,9	73,4	-8,1	-17,8	80,9	+2,3	77,8	+1,7
		AUSLAND	133,6	+33,6	+16,0	115,2	+6,7	-11,7	121,0	+17,1	124,4	+19,6
26.21	H.V. KERAMISCHEN HAUS- HALTSHAAREN UND ZIERGE- GENSTAENDEN	INSGESAMT	89,6	+16,1	+11,9	80,1	-5,4	-13,9	85,2	+1,7	84,9	+4,8
		INLAND	76,1	+7,2	+9,5	69,5	-6,1	-18,2	76,7	-0,8	72,8	+0,4
		AUSLAND	120,9	+31,8	+15,1	105,0	-4,3	-5,7	105,1	+5,9	113,0	+12,2
26.22	HERSTELLUNG VON SANI- TAERKERAMIK	INSGESAMT	70,3	+11,6	+13,6	61,9	-0,5	-24,1	71,7	+19,1	66,1	+5,6
		INLAND	51,9	+1,4	+12,6	46,1	-8,7	-28,3	55,3	+14,3	49,0	-3,7
		AUSLAND	197,2	+36,6	+15,7	170,4	+19,1	-14,9	184,1	+29,9	183,8	+27,8
26.23	H.V. ISOLATOREN UND ISOLIERTEILEN AUS KERAMIK	INSGESAMT	92,5	+14,9	+10,4	83,8	-1,3	-18,4	90,1	+10,1	88,2	+6,7
		INLAND	77,4	+9,8	+16,0	66,7	-13,7	-22,7	75,3	+4,0	72,1	-2,4
		AUSLAND	112,8	+20,1	+5,4	107,0	+12,3	-14,3	110,1	+16,6	109,9	+16,2
26.24	H.V. KERAMISCHEN ERZEUG- NISSEN F. SONST. TECHN. ZWECKE	INSGESAMT	184,7	+36,7	+38,1	133,7	-5,0	-19,9	154,4	+12,9	159,2	+15,4
		INLAND	137,9	+22,7	+31,2	105,1	-20,2	-15,1	115,2	-8,1	121,5	-0,5
		AUSLAND	242,5	+48,6	+43,4	169,1	+11,2	-23,2	202,9	+34,5	205,8	+30,5
26.25	HERSTELLUNG VON KERA- MISCHEN ERZEUGNISSEN A.N.G.	INSGESAMT	122,7	+40,4	+1,6	120,8	+2,5	-11,3	123,1	+10,3	121,8	+18,6
		INLAND	108,3	+37,8	+3,8	104,3	-2,7	-14,9	109,8	+8,3	106,3	+14,4
		AUSLAND	177,4	+46,7	-3,2	183,3	+15,7	-2,2	173,2	+15,5	180,4	+29,1
26.26	H.V. FEUERFESTEN KERA- MISCHEN WERKSTOFFEN	INSGESAMT	100,5	+21,1	+10,9	90,6	+1,2	-11,6	95,6	+9,1	95,5	+10,8
		INLAND	88,3	+11,2	+9,8	80,4	-6,0	-13,6	86,7	+1,9	84,4	+2,3
		AUSLAND	112,0	+29,5	+11,7	100,3	+7,5	-10,0	104,1	+15,7	106,2	+18,1
26.3	H.V. KERAMISCHEN WAND- U. BODENFLIESEN UND -PLATTEN	INSGESAMT	87,1	+8,9	+22,5	71,1	-16,6	-15,4	77,3	-2,9	79,1	-4,4
		INLAND	92,3	+12,8	+22,4	75,4	-13,6	-15,9	82,5	+1,2	83,9	-0,8
		AUSLAND	68,9	-6,5	+23,3	55,9	-28,6	-12,7	58,9	-19,3	62,4	-17,9
26.4	ZIEGELEI, HERSTELLUNG VON SONST. BAUKERAMIK	INSGESAMT	111,0	+11,1	+25,0	88,8	-9,8	+1,7	77,0	+6,1	99,9	+0,7
		INLAND	108,0	+9,6	+28,6	84,0	-12,9	-1,3	74,5	+4,5	96,0	-1,5
		AUSLAND	225,9	+44,6	-18,3	276,4	+52,5	+57,4	174,0	+39,0	251,2	+48,8
26.51	HERSTELLUNG VON ZEMENT	INSGESAMT	125,3	+15,3	+25,8	99,6	-11,5	-1,9	90,1	+3,1	112,5	+1,7
		INLAND	122,4	+13,9	+28,8	96,5	-13,1	-1,7	87,1	+1,8	109,5	+0,2
		AUSLAND	175,7	+37,1	+15,1	152,7	+9,9	-3,0	141,6	+20,1	164,2	+22,9
26.62	HERSTELLUNG VON GIPS- ERZEUGNISSEN FUER DEN BAU	INSGESAMT	118,1	+10,9	+19,2	99,1	-32,8	-27,2	115,5	-7,5	108,6	-14,5
		INLAND	104,5	+12,7	+21,4	86,1	-36,2	-28,5	100,8	-9,8	95,3	-16,3
		AUSLAND	639,2	+0,2	+6,5	600,0	-5,3	-18,4	681,7	+8,6	619,6	-2,5
DJ	METALLERZEUGUNG UND -BE- ARBEITUNG, HERSTELLUNG VON METALLERZEUGNISSEN	INSGESAMT	119,2	+24,9	+16,0	102,8	+3,2	-13,0	109,2	+12,6	111,0	+13,8
		INLAND	112,3	+22,2	+16,3	96,6	+0,2	-12,6	102,6	+9,6	104,5	+10,9
		AUSLAND	141,1	+32,7	+15,2	122,5	+11,8	-13,9	129,9	+20,8	131,8	+22,0
27	METALLERZEUGUNG UND -BEARBEITUNG	INSGESAMT	119,0	+30,3	+16,0	102,6	+8,2	-15,3	110,6	+17,8	110,8	+19,0
		INLAND	112,3	+27,9	+16,3	96,6	+4,8	-15,0	104,2	+14,1	104,5	+16,1
		AUSLAND	132,5	+34,8	+15,3	114,9	+14,7	-16,1	123,6	+24,6	123,7	+24,6
27.1	ERZEUGUNG VON ROHEISEN, STAHL UND FERROLEGIE- RUNGEN (EGKS) 1)	INSGESAMT	106,6	+29,2	+12,7	94,6	+12,9	-18,0	102,9	+23,8	100,6	+20,9
		INLAND	103,4	+26,1	+14,5	90,3	+6,5	-17,8	98,4	+17,1	96,9	+16,2
		AUSLAND	113,0	+35,2	+9,5	103,2	+26,0	-18,5	112,0	+37,4	108,1	+30,6
27.2	HERSTELLUNG VON ROHREN	INSGESAMT	96,6	+16,8	+20,0	80,5	-15,3	-14,3	85,7	-5,3	88,6	-0,3
		INLAND	84,5	+12,8	+14,5	73,8	-14,7	-7,6	75,5	-9,0	79,2	-1,9
		AUSLAND	119,1	+22,8	+28,6	92,6	-16,4	-22,5	104,4	+0,2	105,9	+1,9
27.21	H.V. ROHREN, ROHRFORM-, ROHRVERSCHLUSS- U. -VERBIND. A. GUSSEISEN	INSGESAMT	58,1	+7,6	+32,3	43,9	-18,9	-16,7	46,6	-6,4	51,0	-5,7
		INLAND	54,2	+15,3	+24,9	43,4	-13,5	-7,9	43,7	-1,1	48,8	+0,4
		AUSLAND	69,7	-6,8	+53,2	45,5	-30,5	-34,2	55,5	-16,5	57,6	-17,9
27.22	H.V. STAHLROHREN, ROHR- FORM-, VERSCHL.-VERBIND. AUS EISEN UND STAHL	INSGESAMT	103,3	+17,9	+19,0	86,8	-15,0	-14,1	92,5	-5,1	95,1	+0,2
		INLAND	90,7	+12,5	+13,2	80,1	-14,7	-7,5	82,0	-9,9	85,4	-2,2
		AUSLAND	124,9	+25,4	+27,3	98,1	-15,4	-21,8	110,2	+1,5	111,5	+3,4
27.3	SONST. ERSTE BEARBEITUNG V. EISEN U. STAHL, H.V. FERROLEG. (NICHT EGKS) 1)	INSGESAMT	130,0	+34,6	+17,8	110,4	+8,4	-12,8	119,4	+16,9	120,2	+21,2
		INLAND	123,2	+28,5	+17,8	104,6	+3,7	-13,8	114,4	+12,7	113,9	+15,8
		AUSLAND	146,5	+48,7	+17,7	124,5	+19,9	-10,8	131,7	+27,1	135,5	+33,9
27.31	HERSTELLUNG VON BLANK- STAHL	INSGESAMT	94,7	+35,5	+24,1	76,3	+2,4	-19,4	87,0	+11,4	85,5	+18,4
		INLAND	91,3	+30,8	+22,9	74,3	-2,2	-21,1	85,4	+7,3	82,8	+13,6
		AUSLAND	105,8	+50,5	+27,9	82,7	+18,5	-13,9	92,2	+25,8	94,3	+34,5
27.32	HERSTELLUNG VON KALTBAND UNTER 500 MM BREITE	INSGESAMT	157,6	+43,4	+15,6	136,3	+20,0	-10,5	144,7	+25,0	147,0	+31,5
		INLAND	158,1	+40,9	+16,2	136,1	+16,6	-10,4	145,0	+22,1	147,1	+28,5
		AUSLAND	156,5	+48,2	+14,5	136,7	+26,9	-10,8	144,2	+30,9	146,6	+37,4
27.33	HERSTELLUNG VON KALT- PROFILLEN	INSGESAMT	161,7	+20,6	+19,6	135,2	-4,3	-7,6	143,0	+5,0	148,5	+7,8
		INLAND	148,8	+14,9	+18,3	125,8	-7,1	-7,6	134,1	+2,3	137,3	+3,6
		AUSLAND	269,7	+56,7	+26,0	214,0	+11,9	-7,4	217,0	+21,4	241,9	+33,1

1) EUROPAEISCHE GEMEINSCHAFT FUER KOHLE UND STAHL.

STBA,FS 4,R 2.2, 5/2000

LAND

DAS VERARBEITENDE GEWERBE
= 100
ABTEILUNGEN, GRUPPEN UND KLASSEN
ZWEIGE, AUSGABE 1993 (WZ93)
WERT

INDEX

1999 MAI	VER- AEND. IN % GEGEN	1999 1.VJ	1999 4.VJ	2000 1.VJ	VERAENDERUNG IN % 1.VJ 2000 GEGEN		1998 2.HJ	1999 1.HJ	1999 2.HJ	VERAENDERUNG IN % 2.HJ 1999 GEGEN		1998	1999	VER- AEND. IN % GEGEN	WZ93 SCHL.
	MAI 1998				1.VJ 1999	4.VJ 1999				2.HJ 1998	1.HJ 1999			1998	
83,0	-4,6	89,0	94,4	96,1	+8,0	+1,8	90,6	88,2	91,7	+1,2	+4,0	91,2	89,9	-1,4	26.2
73,1	-7,5	80,9	84,5	82,9	+2,5	-1,9	83,0	78,9	81,7	-1,6	+3,5	83,0	80,3	-3,3	
100,0	-0,9	102,8	111,5	118,7	+15,5	+6,5	103,6	104,1	108,8	+5,0	+4,5	105,4	106,5	+1,0	
77,2	-5,2	85,8	94,0	85,5	-0,3	-9,0	89,2	83,3	85,7	-3,9	+2,9	88,5	84,5	-4,5	26.21
71,0	-5,8	80,4	90,3	79,3	-1,4	-12,2	86,4	76,1	80,1	-7,3	+5,3	84,4	78,1	-7,5	
91,7	-4,0	98,2	102,7	99,8	+1,6	-2,8	95,8	100,1	98,8	+3,1	-1,3	98,0	99,5	+1,5	
63,0	+12,5	58,6	67,4	75,4	+28,7	+11,9	56,4	61,9	68,6	+21,6	+10,8	56,9	65,2	+14,6	26.22
51,2	+15,1	46,8	55,7	59,6	+27,4	+7,0	46,3	49,5	56,2	+21,4	+13,5	46,8	52,9	+13,0	
144,4	+7,0	140,3	147,8	184,4	+31,4	+24,8	125,9	147,0	153,8	+22,2	+4,6	126,5	150,4	+18,9	
80,5	-10,1	81,2	74,6	91,4	+12,6	+22,5	85,3	81,3	76,2	-10,7	-6,3	89,6	78,8	-12,1	26.23
70,5	-8,7	71,4	63,5	77,4	+8,4	+21,9	76,1	72,3	65,6	-13,8	-9,3	79,0	68,9	-12,8	
93,9	-11,5	94,3	89,5	110,2	+16,9	+23,1	97,7	93,5	90,5	-7,4	-3,2	103,7	92,0	-11,3	
135,1	+4,2	136,0	143,2	151,2	+11,2	+5,6	128,5	138,1	148,5	+15,6	+7,5	129,8	143,3	+10,4	26.24
112,4	-9,1	127,6	108,9	110,9	-13,1	+1,8	121,1	125,2	114,0	-5,9	-8,9	121,5	119,6	-1,6	
163,2	+18,9	146,4	185,5	200,9	+37,2	+8,3	137,6	154,1	191,2	+39,0	+24,1	140,1	172,6	+23,2	
87,4	-14,6	117,5	123,3	123,9	+5,4	+0,5	103,9	110,5	121,4	+16,8	+9,9	103,8	115,9	+11,7	26.25
78,6	-19,5	107,1	115,3	112,2	+4,8	-2,7	97,9	100,0	114,9	+17,4	+14,9	98,1	107,5	+9,6	
120,9	+0,8	156,7	153,5	168,4	+7,5	+9,7	126,8	149,8	145,8	+15,0	-2,7	125,3	147,8	+18,0	
83,0	-8,0	88,5	92,4	95,7	+8,1	+3,6	94,6	87,8	89,8	-5,1	+2,3	95,7	88,8	-7,2	26.26
79,4	-11,7	86,9	86,6	88,3	+1,6	+2,0	91,3	85,2	86,2	-5,6	+1,2	92,4	85,7	-7,3	
86,5	-4,5	90,1	97,9	102,7	+14,0	+4,9	97,6	90,3	93,2	-4,5	+3,2	98,7	91,8	-7,0	
80,0	-5,5	77,6	68,0	76,0	-2,1	+11,8	78,6	81,5	78,8	+0,3	-3,3	81,5	80,2	-1,6	26.3
81,8	-5,3	79,5	71,8	81,6	+2,6	+13,6	83,0	83,4	83,4	+0,5	-	85,0	83,4	-1,9	
73,7	-6,6	71,0	54,5	56,6	-20,3	+3,9	63,3	75,1	62,9	-0,6	-16,2	69,2	69,0	-0,3	
99,9	+1,2	54,9	81,4	61,7	+12,4	-24,2	93,7	81,2	97,5	+4,1	+20,1	86,8	89,3	+2,9	26.4
98,5	+1,9	53,9	79,5	60,2	+11,7	-24,3	92,8	79,8	95,7	+3,1	+19,9	85,8	87,7	+2,2	
156,2	-13,0	96,2	153,6	122,6	+27,4	-20,2	129,9	136,2	165,4	+27,3	+21,4	127,5	150,8	+18,3	
108,7	-0,5	71,9	93,8	75,1	+4,5	-19,9	101,1	93,5	106,2	+5,0	+13,6	96,2	99,8	+3,7	26.51
107,5	-0,9	69,9	91,5	72,1	+3,1	-21,2	100,2	91,7	104,6	+4,4	+14,1	94,8	98,1	+3,5	
128,2	+5,9	107,4	133,7	126,5	+17,8	-5,4	116,8	124,7	133,1	+14,0	+6,7	120,5	128,9	+7,0	
106,5	-10,6	123,4	125,0	120,2	-2,6	-3,8	129,6	123,5	127,7	-1,5	+3,4	124,5	125,6	+0,9	26.62
92,7	-14,2	110,3	109,9	104,4	-5,3	-5,0	119,1	109,5	109,0	-8,5	-0,5	115,4	109,2	-5,4	
637,7	+17,7	622,6	704,5	723,2	+16,2	+2,7	531,9	659,4	844,1	+58,7	+28,0	475,3	751,8	+58,2	
95,4	-7,7	96,6	106,3	108,0	+11,8	+1,6	104,7	98,6	106,0	+1,2	+7,5	105,1	102,3	-2,7	DJ
91,9	-7,1	93,3	102,6	101,4	+8,7	-1,2	102,3	95,2	102,7	+0,4	+7,9	101,1	98,9	-2,2	
106,3	-9,5	107,3	118,2	128,7	+19,9	+8,9	112,3	109,4	116,4	+3,7	+6,4	117,6	112,9	-4,0	
91,3	-12,8	94,5	98,3	110,4	+16,8	+12,3	97,3	94,8	97,7	+0,4	+3,1	103,0	96,3	-6,5	27
87,8	-11,0	92,2	93,1	104,0	+12,8	+11,7	94,1	92,0	93,4	-0,7	+1,5	97,8	92,7	-5,2	
98,3	-16,2	99,2	108,8	123,5	+24,5	+13,5	103,8	100,5	106,5	+2,6	+6,0	113,6	103,5	-8,9	
82,5	-18,9	83,1	89,4	104,4	+25,6	+16,8	87,2	84,2	88,4	+1,4	+5,0	96,4	86,3	-10,5	27.1
82,0	-15,3	84,3	86,7	93,4	+17,9	+14,6	87,0	84,8	86,3	-0,8	+1,8	93,4	85,5	-8,5	
83,6	-25,1	80,6	95,0	114,7	+42,3	+20,7	87,7	83,0	92,7	+5,7	+11,7	102,6	87,8	-14,4	
82,7	-20,4	91,6	72,9	83,8	-8,5	+15,0	102,1	89,5	77,1	-24,5	-13,9	103,1	83,3	-19,2	27.2
74,9	-19,3	84,6	65,5	73,0	-13,7	+11,5	88,9	81,7	70,2	-21,0	-14,1	89,7	76,0	-15,3	
97,0	-21,9	104,4	86,4	103,5	-0,9	+19,8	126,2	103,7	89,7	-28,9	-13,5	127,5	96,7	-24,2	
54,0	-1,8	47,0	42,9	43,7	-7,0	+1,9	57,8	50,6	48,9	-15,4	-3,4	57,9	49,8	-14,0	27.21
47,0	-14,7	41,2	35,6	40,3	-2,2	+13,2	52,0	45,5	43,2	-16,9	-5,1	52,1	44,3	-15,0	
74,8	+36,7	64,1	64,7	54,0	-15,8	-16,5	74,9	65,8	66,1	-11,7	+0,5	75,1	65,9	-12,3	
87,6	-22,0	99,3	78,1	90,7	-8,7	+16,1	109,8	96,2	82,0	-25,3	-14,8	110,8	89,1	-19,6	27.22
80,6	-19,9	93,5	71,6	79,8	-14,7	+11,5	96,5	89,2	75,8	-21,5	-15,0	97,4	82,5	-15,3	
99,6	-24,7	109,1	89,0	109,3	+0,2	+22,8	132,2	108,1	92,5	-30,0	-14,4	133,7	100,3	-25,0	
96,6	-10,1	104,1	105,7	118,9	+14,2	+12,5	102,5	103,0	103,2	+0,7	+0,2	106,7	103,1	-3,4	27.3
95,9	-7,4	103,6	101,0	114,7	+10,7	+13,6	99,6	102,3	100,2	+0,6	-2,1	102,2	101,2	-1,0	
98,5	-15,8	105,2	117,4	129,2	+22,8	+10,1	109,4	104,7	110,5	+1,0	+5,5	117,6	107,6	-8,5	
89,9	-13,7	82,1	75,2	88,0	+7,2	+17,0	78,0	78,3	74,2	-4,9	-5,2	81,6	76,2	-6,6	27.31
89,8	-14,1	84,1	73,7	87,1	+3,6	+18,2	78,1	79,3	73,1	-6,4	-7,8	80,7	76,2	-5,6	
70,3	-12,0	75,5	80,0	90,8	+20,3	+13,5	77,9	75,1	78,1	+0,3	+4,0	84,4	76,6	-9,2	
109,9	-8,7	118,5	124,3	143,3	+20,9	+15,3	112,8	116,6	119,0	+5,5	+2,1	117,9	117,8	-0,1	27.32
112,2	-5,3	121,7	122,6	143,6	+18,0	+17,1	112,3	119,4	119,4	+6,3	-	115,1	119,4	+3,7	
105,6	-15,0	112,5	127,8	142,7	+26,8	+11,7	113,8	111,3	118,2	+3,9	+6,2	123,2	114,7	-6,9	
134,1	-5,5	135,2	149,3	139,3	+3,0	-6,7	147,6	140,3	149,9	+1,6	+6,8	148,2	145,1	-2,1	27.33
129,5	-3,0	130,2	139,3	132,0	+1,4	-5,2	141,5	134,6	141,7	+0,1	+5,3	142,5	138,1	-3,1	
172,1	-19,0	176,8	232,3	200,4	+13,3	-13,7	198,8	188,3	218,7	+10,0	+16,1	195,3	203,5	+4,2	

2 INDEX DES UMSATZES FUER
 1995
 NACH ABSCHNITTEN, UNTERABSCHNITTEN,
 DER KLASSIFIKATION DER WIRTSCHAFTS
 2.1 ORIGINAL

WERT

WZ93- SCHL.	WIRTSCHAFTSZWEIG		2000 MAI	VERAENDERUNG IN % MAI 2000 GEGEN		2000 APR.	VERAENDERUNG IN % APR. 2000 GEGEN		KUMULIERT		2-MONATS- DURCHSCHNITT APR. 2000 UND MAI 2000		VER- AEND. IN % GEGEN VORJAHR	
				MAI 1999	APR. 2000		APR. 1999	MAR. 2000	JAN. 2000 BIS MAI 2000	VER- AEND. IN % GEGEN VORJAHR	APR. 2000 UND MAI 2000	VER- AEND. IN % GEGEN VORJAHR		
27.34	HERSTELLUNG VON GEZO- GEMEM DRAHT	INSGESAMT	90,5	+20,3	+20,7	75,0	-4,1	-19,1	85,2	+9,2	82,8	+8,0		
		INLAND	85,6	+15,4	+19,9	71,4	-7,5	-20,0	82,3	+7,4	78,5	+3,7		
		AUSLAND	106,7	+35,6	+22,8	86,9	+6,6	-16,4	94,5	+14,4	96,8	+20,8		
27.35	ERSTE BEARB. V. EISEN U. STAHL A.N.G., H.V.FERRO- LEG. (NICHT EGKS) 1)	INSGESAMT	152,4	+29,9	+15,4	132,1	-	-9,1	138,8	+11,7	142,3	+14,1		
		INLAND	129,2	+10,2	+14,2	113,1	-10,7	-12,4	121,4	-0,5	121,2	-0,7		
		AUSLAND	186,6	+58,7	+16,6	160,1	+14,4	-5,5	164,5	+28,9	173,4	+34,6		
27.4	ERZEUGUNG UND ERSTE BEAR- BEITUNG VON NE-METALLEN	INSGESAMT	131,6	+37,7	+16,6	112,9	+15,8	-13,4	120,0	+24,6	122,3	+26,6		
		INLAND	120,4	+38,9	+16,3	103,5	+15,9	-12,5	110,0	+25,1	112,0	+27,3		
		AUSLAND	149,7	+36,2	+16,8	128,2	+15,7	-14,5	136,3	+24,0	139,0	+25,9		
27.41	ERZEUG. U. ERSTE BEAR- BEITUNG VON EDELMETALLEN	INSGESAMT	120,4	-17,3	+17,7	102,3	-26,9	-20,9	111,4	-21,0	111,4	-22,0		
		INLAND	146,9	+6,1	+30,1	112,9	-9,5	-27,1	132,5	+2,9	129,9	-1,3		
		AUSLAND	85,3	-44,9	-3,5	88,4	-44,8	-7,5	83,4	-46,9	86,9	-44,9		
27.42	ERZEUG. U. ERSTE BEAR- BEITUNG VON ALUMINIUM	INSGESAMT	136,9	+42,9	+18,7	115,3	+15,4	-13,6	123,9	+25,8	126,1	+28,5		
		INLAND	124,0	+41,1	+17,4	105,6	+13,8	-11,9	112,3	+23,7	114,8	+27,0		
		AUSLAND	161,1	+44,1	+20,7	133,5	+17,9	-16,2	145,8	+28,9	147,3	+30,9		
27.43	ERZEUG. U. ERSTE BEAR- BEITUNG VON BLEI, ZINK UND ZINN	INSGESAMT	177,3	+35,7	+23,0	144,2	+12,3	-12,2	155,6	+25,9	160,8	+24,1		
		INLAND	162,6	+34,0	+27,1	127,9	+5,5	-12,4	139,9	+22,8	145,3	+19,8		
		AUSLAND	228,1	+39,8	+13,8	200,4	+30,7	-11,9	210,2	+33,9	214,3	+35,4		
27.44	ERZEUG. U. ERSTE BEAR- BEITUNG VON KUPFER	INSGESAMT	118,9	+52,2	+12,1	106,1	+33,5	-11,2	110,4	+38,9	112,5	+42,8		
		INLAND	101,9	+54,2	+8,1	94,3	+35,7	-9,1	98,6	+39,0	98,1	+44,7		
		AUSLAND	141,7	+50,6	+16,1	122,0	+31,2	-13,4	129,0	+38,7	131,9	+40,9		
27.45	ERZEUG. U. ERSTE BEAR- BEITUNG VON SONSTIGEN NE-METALLEN	INSGESAMT	128,2	+33,5	+11,0	115,5	+18,0	-14,2	117,2	+28,4	121,9	+25,7		
		INLAND	98,1	+13,9	+9,1	89,9	+10,7	-11,3	93,0	+17,6	94,0	+12,3		
		AUSLAND	155,6	+48,2	+12,2	138,7	+22,5	-15,9	139,2	+35,9	147,2	+34,9		
27.5	GIESSEREIINDUSTRIE	INSGESAMT	135,6	+22,7	+18,7	114,2	-1,7	-15,7	124,6	+6,2	124,9	+10,1		
		INLAND	130,9	+21,5	+19,7	109,4	-4,2	-16,9	120,3	+5,0	120,2	+8,3		
		AUSLAND	154,8	+27,2	+15,6	133,9	+7,6	-11,0	142,0	+10,9	144,4	+17,3		
27.51	EISENGIESSEREI	INSGESAMT	136,3	+26,7	+22,9	110,9	-4,1	-17,5	123,7	+6,9	123,6	+10,7		
		INLAND	130,7	+24,5	+25,0	104,6	-8,6	-19,0	118,0	+3,8	117,7	+7,3		
		AUSLAND	152,9	+32,7	+17,6	130,0	+8,7	-13,6	140,8	+15,5	141,5	+20,5		
27.52	STAHLGIESSEREI	INSGESAMT	99,4	-1,0	+9,7	90,6	-9,3	-7,9	94,7	-9,7	95,0	-5,2		
		INLAND	86,1	-2,7	+13,4	75,9	-20,1	-16,7	84,0	-12,3	81,0	-11,8		
		AUSLAND	147,5	+3,1	+3,0	143,2	+21,6	+14,8	133,3	-3,1	145,4	+11,4		
27.53	LEICHTMETALLGIESSEREI	INSGESAMT	151,7	+23,2	+16,3	130,4	+2,1	-15,8	140,9	+8,7	141,1	+12,5		
		INLAND	150,1	+22,7	+16,2	129,2	+2,9	-15,9	139,6	+9,1	139,7	+12,8		
		AUSLAND	162,2	+26,8	+17,4	138,2	-2,5	-15,2	148,9	+6,7	150,2	+11,4		
27.54	BUNTMETALLGIESSEREI	INSGESAMT	115,2	+28,7	+17,0	98,5	+4,8	-11,1	103,2	+11,6	106,9	+16,4		
		INLAND	109,0	+27,3	+17,0	83,2	+2,6	-10,9	97,4	+10,1	101,1	+14,6		
		AUSLAND	161,5	+36,3	+17,4	137,6	+16,8	-12,1	145,8	+19,0	149,6	+26,6		
28	HERSTELLUNG VON METALL- ERZEUGNISSEN	INSGESAMT	119,4	+20,9	+15,9	103,0	-0,5	-11,0	108,1	+8,6	111,2	+9,9		
		INLAND	112,2	+18,6	+16,3	96,5	-2,7	-11,1	101,6	+6,7	104,4	+7,7		
		AUSLAND	154,4	+30,1	+15,0	134,3	+8,0	-10,9	139,9	+16,1	144,4	+18,8		
28.1	STAHL- UND LEICHTMETALL- BAU	INSGESAMT	102,5	+13,9	+12,9	90,8	+2,8	-5,5	91,8	+10,9	96,7	+8,4		
		INLAND	96,9	+13,7	+13,2	85,6	+1,4	-6,0	87,3	+10,4	91,3	+7,7		
		AUSLAND	181,3	+14,4	+10,5	164,0	+13,7	-2,3	156,8	+16,3	172,7	+14,1		
28.11	HERSTELLUNG VON STAHL- UND LEICHTMETALLKON- STRUKTIONEN	INSGESAMT	104,7	+12,9	+13,6	92,2	+2,4	-5,3	92,5	+10,3	98,5	+7,8		
		INLAND	99,1	+13,1	+14,3	86,7	+1,0	-6,0	87,9	+9,5	92,9	+7,2		
		AUSLAND	178,7	+11,6	+8,6	164,6	+13,6	-0,5	152,8	+16,9	171,7	+12,6		
28.12	HERSTELLUNG VON AUSBAU- ELEMENTEN AUS STAHL UND LEICHTMETALL	INSGESAMT	94,4	+17,7	+10,2	85,7	+4,0	-6,3	89,3	+13,5	90,1	+10,8		
		INLAND	89,4	+16,7	+9,2	81,9	+3,0	-6,0	85,0	+13,6	85,7	+9,7		
		AUSLAND	194,4	+29,3	+20,7	161,1	+14,5	-10,4	176,8	+13,6	177,8	+22,1		
28.2	KESSEL- UND BEHAELTERBAU (OHNE H.V. DAMPFKESSELN)	INSGESAMT	89,5	+17,8	+12,9	79,3	-3,9	-1,4	79,0	+1,8	84,4	+6,4		
		INLAND	82,9	+13,4	+21,2	68,4	-13,4	-8,2	72,6	-1,8	75,7	-0,5		
		AUSLAND	138,5	+41,5	-14,4	161,8	+49,7	+30,1	126,6	+19,5	150,2	+45,3		
28.21	HERSTELLUNG VON TANKS UND SAMMELBEHAELTERN	INSGESAMT	88,5	+19,9	+0,7	87,9	-0,7	+16,6	77,2	-2,2	88,2	+8,6		
		INLAND	81,5	+14,3	+16,9	69,7	-17,1	+0,3	69,4	-7,0	75,6	-2,7		
		AUSLAND	131,2	+47,4	-34,3	199,6	+73,0	+79,3	125,1	+18,9	165,4	+61,8		
28.22	H.V. HEIZKORPERN F. ZENTRALHEIZUNGEN UND ZENTRALHEIZUNGSKESSELN	INSGESAMT	90,2	+16,2	+23,4	73,1	-6,5	-13,1	80,3	+4,7	81,7	+4,9		
		INLAND	83,9	+12,9	+24,3	67,5	-10,6	-13,5	74,9	+2,0	75,7	+1,1		
		AUSLAND	146,2	+36,5	+19,4	122,4	+20,0	-11,3	128,1	+20,2	134,3	+28,4		
28.3	HERSTELLUNG VON DAMPF- KESSELN (OHNE ZENTRAL- HEIZUNGSKESSEL)	INSGESAMT	72,3	+6,3	+21,9	59,3	-28,7	-5,6	61,6	-19,6	65,8	-13,0		
		INLAND	77,9	+9,0	+23,8	62,9	-29,7	-3,7	64,4	-17,6	70,4	-12,5		
		AUSLAND	49,6	-12,8	+6,3	41,0	-19,8	-18,5	47,4	-30,6	42,3	-16,4		

1) EUROPAEISCHE GEMEINSCHAFT FUER KOHLE UND STAHL.

STBA, FS 4, R 2.2, 5/2000

LAND

DAS VERARBEITENDE GEWERBE
= 100
ABTEILUNGEN, GRUPPEN UND KLASSEN
ZWEIGE, AUSGABE 1993 (WZ93)
WERT

INDEX

1999 MAI	VER- ÄND. IN % GEGEN MAI 1998	1999 1.VJ	1999 4.VJ	2000 1.VJ	VERÄNDERUNG IN % 1.VJ 2000 GEGEN		1998 2.HJ	1999 1.HJ	1999 2.HJ	VERÄNDERUNG IN % 2.HJ 1999 GEGEN		1998	1999	VER- ÄND. IN % GEGEN 1998	WZ93 SCHL.
					1.VJ	4.VJ				2.HJ	1.HJ				
					1999	1999				1998	1999				
75,2	-8,1	78,9	75,9	86,8	+10,0	+14,4	77,9	78,6	76,7	-1,5	-2,4	80,2	77,7	-3,1	27.34
74,2	-7,5	77,2	73,4	84,9	+10,0	+15,7	76,4	77,2	75,5	-1,2	-2,2	78,7	76,3	-3,0	
78,7	-9,6	84,3	84,0	92,9	+10,2	+10,6	83,0	83,5	80,6	-2,9	-3,5	85,1	82,0	-3,6	
117,3	-15,9	124,0	127,6	136,5	+10,1	+7,0	132,9	125,1	124,3	-6,5	-0,6	141,1	124,7	-11,6	27.35
117,2	-9,6	122,1	115,2	121,5	-0,5	+5,5	123,9	123,7	114,2	-7,8	-7,7	127,6	119,0	-6,7	
117,6	-23,5	126,8	145,9	158,7	+25,2	+8,8	146,0	127,2	139,2	-4,7	+9,4	161,1	133,2	-17,3	
95,6	-7,3	96,1	109,3	118,4	+23,2	+8,3	98,2	97,9	109,0	+11,0	+11,3	103,3	103,4	+0,1	27.4
86,7	-6,9	87,8	99,5	108,7	+23,8	+9,2	92,1	89,4	100,4	+9,0	+12,3	95,2	94,9	-0,3	
109,9	-8,0	109,6	125,0	134,5	+22,7	+7,6	108,1	111,7	122,8	+13,6	+9,9	116,7	117,3	+0,6	
145,5	-0,3	139,8	139,2	111,4	-20,3	-20,0	136,2	139,4	132,2	-2,9	-5,2	146,7	135,8	-7,4	27.41
138,4	+21,8	126,9	118,3	134,3	+5,8	+13,5	127,8	128,3	123,4	-3,4	-3,8	130,1	126,8	-3,3	
154,9	-17,9	156,8	167,0	81,2	-48,2	-51,4	147,2	154,1	143,9	-2,2	-6,6	168,7	149,0	-11,7	
96,2	-6,9	98,8	110,5	122,5	+24,0	+10,9	100,8	100,4	110,7	+9,8	+10,3	104,1	105,6	+1,4	27.42
87,9	-6,4	91,1	102,1	110,7	+21,5	+8,4	94,9	92,5	102,3	+7,8	+10,6	96,4	97,4	+1,0	
111,8	-7,8	113,5	126,3	144,8	+27,6	+14,6	111,9	115,4	126,7	+13,2	+9,8	118,7	121,0	+1,9	
130,7	+1,1	119,6	149,9	152,2	+27,3	+1,5	125,7	127,0	149,2	+18,7	+17,5	129,4	138,1	+6,7	27.43
121,3	+1,5	108,9	137,5	136,3	+25,2	-0,9	116,8	117,3	137,5	+17,7	+17,2	121,2	127,4	+5,1	
163,2	-	156,2	192,7	207,5	+32,8	+7,7	156,4	160,7	189,4	+21,1	+17,9	157,8	175,0	+10,9	
78,1	-14,1	80,0	95,1	109,0	+36,3	+14,6	82,8	81,3	95,3	+15,1	+17,2	90,1	88,3	-2,0	27.44
66,1	-20,5	70,7	83,3	95,6	+35,2	+14,8	76,0	70,7	84,0	+10,5	+18,8	81,8	77,3	-5,5	
94,1	-7,3	92,7	111,0	127,1	+37,1	+14,5	91,9	95,6	110,7	+20,5	+15,8	101,4	103,1	+1,7	
96,0	+4,0	87,5	102,7	114,1	+30,4	+11,1	90,2	92,2	104,4	+15,7	+13,2	93,2	98,3	+5,5	27.45
86,1	+7,6	76,1	94,4	92,4	+21,4	-2,1	78,0	81,1	101,7	+30,4	+25,4	79,2	91,4	+15,4	
105,0	+1,5	97,9	110,3	133,9	+36,8	+21,4	101,3	102,3	107,0	+5,6	+4,6	105,9	104,6	-1,2	
110,5	-5,2	119,9	113,7	124,3	+3,7	+9,3	117,6	117,8	111,3	-5,4	-5,5	119,2	114,6	-3,9	27.5
107,7	-5,4	117,1	110,4	120,4	+2,8	+5,1	115,2	115,2	109,0	-5,4	-5,4	116,3	112,1	-3,6	
121,7	-4,3	131,2	127,1	140,4	+7,0	+10,5	127,1	128,6	120,8	-5,0	-6,1	130,6	124,7	-4,5	
107,6	-6,6	118,4	113,8	123,8	+4,6	+8,8	114,9	116,7	110,1	-4,2	-5,7	117,7	113,4	-3,7	27.51
105,0	-7,6	116,3	108,2	118,2	+1,6	+9,2	113,9	114,5	106,3	-6,7	-7,2	115,9	110,4	-4,7	
115,2	-4,1	124,9	130,5	140,3	+12,3	+7,5	117,9	123,3	121,4	+3,0	-1,5	123,3	122,4	-0,7	
100,4	-9,7	108,0	89,6	94,5	-12,5	+5,5	116,3	103,8	92,3	-20,6	-11,1	114,8	98,0	-14,6	27.52
88,5	-14,9	98,5	83,3	86,0	-12,7	+3,2	107,1	95,2	86,4	-19,3	-9,2	106,2	90,8	-14,5	
143,1	+4,2	142,4	112,2	125,3	-12,0	+11,7	149,6	134,9	113,5	-24,1	-15,9	145,8	124,2	-14,8	
123,1	-1,5	132,4	125,9	140,7	+6,3	+11,8	127,6	130,1	123,2	-3,4	-5,3	128,1	126,6	-1,2	27.53
122,3	+0,1	130,7	126,0	139,6	+6,8	+10,8	125,7	128,5	123,4	-1,8	-4,0	125,7	126,0	+0,2	
127,9	-10,2	142,9	124,9	148,0	+3,6	+18,5	139,5	140,0	122,1	-12,5	-12,8	143,1	131,0	-8,5	
89,5	-6,9	93,0	95,6	100,7	+8,3	+5,3	93,6	93,1	95,3	+1,8	+2,4	96,7	94,2	-2,6	27.54
85,6	-8,3	88,6	90,6	94,9	+7,1	+4,7	89,5	88,8	91,3	+2,0	+2,8	93,1	90,0	-3,3	
118,5	+1,6	125,5	132,7	143,3	+14,2	+8,0	123,4	124,5	124,9	+1,2	+0,3	123,3	124,7	+1,1	
98,8	-3,4	98,4	113,0	106,1	+7,8	-6,1	110,8	101,7	112,9	+1,9	+11,0	106,8	107,3	+0,5	28
94,6	-4,5	94,0	108,9	93,7	+6,1	-8,4	107,8	97,3	108,9	+1,0	+11,9	103,2	103,1	-0,1	
118,7	+0,9	119,9	132,8	136,9	+14,2	+3,1	125,4	123,3	131,9	+5,2	+7,0	123,9	127,6	+3,0	
90,0	+5,4	78,5	114,5	88,6	+12,9	-22,6	104,4	86,3	108,7	+4,1	+26,0	96,5	97,5	+1,0	28.1
85,2	+3,0	75,3	110,6	84,6	+12,4	-23,5	101,5	82,3	105,1	+3,5	+27,7	93,2	93,7	+0,5	
158,5	+27,7	123,8	170,7	146,2	+18,1	-14,4	145,5	144,2	159,3	+9,5	+10,5	144,8	151,7	+4,8	
92,7	+7,4	78,9	115,7	88,5	+12,2	-23,5	105,8	87,6	110,6	+4,5	+26,3	97,3	99,1	+1,8	28.11
87,6	+5,0	76,1	111,9	84,6	+11,2	-24,4	103,3	83,6	107,2	+3,8	+28,2	94,4	95,4	+1,1	
160,1	+28,8	116,1	165,3	140,2	+20,8	-15,2	138,8	140,6	154,2	+11,1	+9,7	135,3	147,4	+8,9	
80,2	-2,4	76,9	110,2	88,9	+15,6	-19,3	99,4	81,7	101,9	+2,5	+24,7	93,8	91,8	-2,1	28.12
76,6	-4,5	72,6	105,8	84,5	+16,4	-20,1	95,4	77,7	97,7	+2,4	+25,7	88,9	87,7	-1,3	
150,4	+22,1	162,5	197,5	176,2	+8,4	-10,8	173,7	162,5	184,9	+2,9	+13,8	192,4	173,7	-9,7	
76,0	-11,3	76,5	97,0	75,4	-1,4	-22,3	105,7	81,3	99,4	-6,0	+22,3	98,1	90,3	-8,0	28.2
73,1	-9,5	72,5	92,2	70,6	-2,6	-23,4	99,6	76,9	95,0	-4,6	+23,5	92,6	85,9	-7,2	
97,9	-20,1	107,6	132,8	110,9	+3,1	-16,5	151,1	114,4	132,2	-12,5	+15,6	139,2	123,3	-11,4	
73,8	-18,3	77,4	93,4	69,9	-9,7	-25,2	104,1	82,9	92,9	-10,8	+12,1	98,5	87,9	-10,8	28.21
71,3	-13,2	72,6	91,7	65,3	-10,1	-28,8	97,5	78,2	91,7	-5,9	+17,3	91,0	84,9	-6,7	
89,0	-36,6	107,2	103,5	98,2	-8,4	-5,1	145,0	111,6	100,7	-30,6	-9,8	144,4	106,1	-26,5	
77,6	-5,7	75,9	99,7	79,4	+4,6	-20,4	106,9	80,1	104,1	-2,6	+30,0	97,7	92,1	-5,7	28.22
74,3	-7,0	72,3	92,5	74,3	+2,8	-19,7	101,2	75,9	97,2	-4,0	+28,1	93,6	86,6	-7,5	
107,1	+3,3	108,0	163,3	124,0	+14,8	-24,1	157,5	117,4	165,1	+4,8	+40,6	133,8	141,2	+5,5	
68,0	-40,9	77,3	103,0	58,8	-23,9	-42,9	132,2	78,4	121,9	-7,8	+55,5	108,7	100,1	-7,9	28.3
71,5	-43,0	76,7	109,3	80,5	-21,1	-44,6	130,7	81,0	125,4	-4,1	+54,8	110,9	103,2	-6,9	
50,0	-19,9	80,1	71,1	50,7	-36,7	-28,7	139,7	65,3	104,1	-25,5	+59,4	97,7	84,7	-13,3	

2 INDEX DES UMSATZES FUER
 1995
 NACH ABSCHNITTEN, UNTERABSCHNITTEN,
 DER KLASSIFIKATION DER WIRTSCHAFTS
 2.1 ORIGINAL

WERT

WZ93- SCHL.	WIRTSCHAFTSZWEIG		VERAENDERUNG IN %				VERAENDERUNG IN %				KUMULIERT		2-MONATS- DURCHSCHNITT	
			2000		2000		2000		2000		JAN. 2000	VER- AEND. IN %	APR. 2000	VER- AEND. IN %
			MAI	MAI 1999	APR. 2000	APR. 1999	APR. 2000	APR. 1999	MAR. 2000	APR. 1999	MAR. 2000	MAI 2000	VORJAHR	MAI 2000
28.4	H.V. SCHMIEDE-, PRESS-, ZIEH-U. STANZTEILEN, GEW. RINGEN U. PULVERM. ERZ.	INSGESAMT	153,1	+24,4	+14,7	133,5	+4,2	-13,5	142,4	+11,3	143,3	+14,1		
		INLAND	145,8	+21,9	+14,6	127,2	+2,7	-14,3	136,2	+9,4	136,5	+12,1		
		AUSLAND	180,3	+32,6	+14,6	157,3	+9,5	-10,8	165,3	+17,7	168,8	+20,7		
28.5	OBERFLAECHEVEREDLUNG, WAERMEBEHANDLUNG UND MECHANIK A.N.G.	INSGESAMT	165,8	+29,5	+13,6	146,0	+9,2	-12,4	153,1	+18,6	155,9	+19,1		
		INLAND	161,4	+27,7	+12,0	144,1	+8,8	-12,3	150,1	+17,2	152,8	+18,0		
		AUSLAND	200,8	+42,8	+24,7	161,0	+11,9	-12,8	177,4	+29,1	180,9	+27,1		
28.51	OBERFLAECHEVEREDLUNG UND WAERMEBEHANDLUNG	INSGESAMT	163,0	+33,6	+13,4	143,7	+13,0	-12,0	149,7	+23,1	153,4	+23,1		
		INLAND	158,1	+31,1	+10,9	142,6	+13,1	-11,9	146,8	+21,2	150,4	+21,9		
		AUSLAND	194,7	+48,7	+29,5	150,4	+12,5	-12,9	168,6	+34,7	172,6	+30,5		
28.52	MECHANIK A.N.G.	INSGESAMT	169,1	+25,3	+13,7	148,7	+5,2	-12,8	157,2	+14,1	158,9	+15,0		
		INLAND	165,1	+24,3	+13,2	145,8	+4,5	-12,8	153,8	+13,3	155,5	+14,2		
		AUSLAND	211,8	+33,8	+17,5	180,2	+11,0	-12,8	193,5	+21,3	196,0	+22,3		
28.6	H.V. SCHNEIDWAREN, WERK- ZEUGEN, SCHLIESSEERN UND BESCHLAEGEN	INSGESAMT	133,8	+25,8	+21,1	110,5	-3,3	-16,4	121,5	+8,9	122,2	+10,7		
		INLAND	123,6	+20,7	+21,8	101,5	-6,9	-15,4	111,4	+4,6	112,6	+6,5		
		AUSLAND	158,3	+36,5	+19,9	132,0	+3,6	-18,1	145,8	+17,9	145,2	+19,3		
28.61	HERSTELLUNG VON SCHNEIDWAREN UND BESTECKEN	INSGESAMT	92,9	+33,5	+18,3	78,5	-1,6	-16,4	84,7	+10,3	85,7	+14,7		
		INLAND	65,5	-12,2	+14,3	57,3	-23,0	-12,4	61,3	-19,9	61,4	-17,6		
		AUSLAND	125,3	+96,7	+20,9	103,6	+20,0	-18,8	112,5	+45,5	114,5	+52,7		
28.62	HERSTELLUNG VON WERKZEUGEN	INSGESAMT	130,2	+26,7	+20,0	108,5	-2,4	-15,1	117,6	+8,4	119,4	+11,6		
		INLAND	120,3	+21,9	+20,8	99,6	-5,5	-13,9	107,7	+5,0	110,0	+7,7		
		AUSLAND	153,5	+36,8	+18,5	129,5	+3,6	-17,1	141,0	+15,2	141,5	+19,3		
28.63	HERSTELLUNG VON SCHLIESSEERN UND BESCHLAEGEN	INSGESAMT	143,5	+24,1	+22,3	117,3	-4,4	-17,5	130,9	+9,2	130,4	+9,4		
		INLAND	133,1	+22,1	+22,9	108,3	-6,8	-16,8	120,5	+6,2	120,7	+7,2		
		AUSLAND	172,3	+28,6	+21,1	142,3	+1,0	-18,9	153,8	+16,2	157,3	+14,4		
28.7	HERSTELLUNG VON SONST. EISEN-, BLECH- UND METALLWAEREN	INSGESAMT	115,0	+21,4	+16,6	98,6	-1,2	-11,6	103,5	+8,0	106,8	+9,8		
		INLAND	106,3	+18,8	+17,1	90,8	-3,8	-12,0	96,0	+5,4	98,6	+7,2		
		AUSLAND	148,0	+29,6	+15,5	128,1	+6,3	-10,4	132,2	+16,2	138,1	+17,6		
28.71	HERSTELLUNG VON BE- HAELTERN AUS EISEN UND STAHL	INSGESAMT	104,5	+28,9	+17,2	89,2	+6,1	-5,4	89,0	+7,7	96,9	+17,3		
		INLAND	97,0	+24,2	+19,9	80,9	-1,8	-6,1	82,7	+3,6	89,0	+10,8		
		AUSLAND	129,6	+42,3	+11,0	116,8	+30,5	-3,4	110,0	+19,8	123,2	+36,4		
28.72	H.V. VERPACKUNGEN U. VERSCHLUESSEN AUS EI- SEN-, STAHL U. NE-METALL	INSGESAMT	110,6	+12,7	+17,9	93,8	-6,9	-5,7	95,1	+0,7	102,2	+2,8		
		INLAND	100,6	+11,4	+20,3	83,6	-7,9	-6,6	85,9	-2,9	92,1	+1,7		
		AUSLAND	141,9	+15,8	+12,9	125,7	-4,3	-3,7	123,6	+9,4	133,8	+5,4		
28.73	HERSTELLUNG VON DRAHT- WAEREN	INSGESAMT	129,6	+30,3	+20,3	107,7	+7,1	-12,9	113,2	+21,2	118,7	+18,6		
		INLAND	109,0	+16,7	+21,8	89,5	-4,5	-15,2	96,9	+11,5	99,3	+6,1		
		AUSLAND	195,8	+64,4	+17,7	166,3	+35,5	-8,2	165,7	+44,7	181,1	+49,8		
28.74	H.V. SCHRAUBEN, NIETEN, KETTEN UND FEDERN	INSGESAMT	126,6	+21,4	+15,3	109,8	-1,4	-13,7	118,7	+7,5	118,2	+9,5		
		INLAND	117,7	+18,8	+14,7	102,6	-2,7	-13,9	110,9	+5,5	110,2	+7,7		
		AUSLAND	154,1	+28,0	+16,7	132,0	+1,5	-13,7	142,9	+12,3	143,1	+14,2		
28.75	H.V. EISEN-, BLECH- UND METALLWAEREN A.N.G.	INSGESAMT	107,4	+21,6	+15,9	92,7	-2,1	-12,4	97,2	+7,5	100,1	+9,4		
		INLAND	102,9	+21,5	+15,9	88,8	-3,0	-12,1	93,1	+6,8	95,9	+8,9		
		AUSLAND	129,9	+22,2	+15,3	112,7	+1,7	-13,2	118,1	+10,9	121,3	+11,7		
DK	MASCHINENBAU	INSGESAMT	119,2	+18,4	+15,2	103,5	-1,3	-22,2	111,8	+9,4	111,4	+8,4		
		INLAND	109,0	+16,7	+16,2	93,8	-5,2	-20,0	101,8	+6,5	101,4	+5,4		
		AUSLAND	132,6	+20,1	+14,1	116,2	+3,0	-24,5	125,0	+12,7	124,4	+11,5		
29.1	H.V. MASCHINEN F.D. ERZEUG. U. NUTZG. V. MECHAN. ENERGIE (O. LUFT-, STRASS. FAHRZ. BAU)	INSGESAMT	115,2	+20,0	+19,3	96,6	-8,0	-27,6	114,2	+8,8	105,9	+5,4		
		INLAND	110,0	+20,5	+20,2	91,5	-6,2	-26,4	107,7	+11,6	100,8	+6,8		
		AUSLAND	122,4	+19,3	+18,0	103,7	-10,1	-28,9	123,1	+5,5	113,1	+3,8		
29.11	H.V. VERBRENNUNGSMOTOREN U. TURBINEN (O. MOT. F. LUFT- U. STRASSENFAHRZEUGE)	INSGESAMT	77,7	+13,8	+27,0	61,2	-33,4	-51,3	101,7	+2,5	69,5	-13,2		
		INLAND	72,3	+37,7	+63,2	44,3	-33,2	-67,2	88,2	+37,2	58,3	-1,9		
		AUSLAND	81,4	+2,9	+11,8	72,8	-33,5	-48,3	110,9	-9,9	77,1	-18,2		
29.12	HERSTELLUNG VON PUMPEN UND KOMPRESSOREN	INSGESAMT	121,1	+19,3	+19,1	101,7	-4,9	-19,2	111,1	+8,3	111,4	+6,9		
		INLAND	110,4	+23,6	+17,3	94,1	-0,7	-15,7	100,8	+9,0	102,3	+11,1		
		AUSLAND	135,0	+15,0	+21,0	111,6	-9,2	-22,7	124,5	+7,5	123,3	+2,6		
29.13	HERSTELLUNG VON ARMATUREN	INSGESAMT	116,6	+21,2	+18,6	98,3	-1,8	-16,7	107,5	+7,3	107,5	+9,5		
		INLAND	104,7	+16,5	+19,1	87,9	-6,5	-17,9	97,9	+2,8	96,3	+4,7		
		AUSLAND	146,5	+31,0	+17,8	124,4	+7,8	-14,3	131,6	+16,8	135,5	+19,3		
29.14	HERSTELLUNG VON LAGERN, GETRIEBEN, ZAHNRAEDERN UND ANTRIEBSELEMENTEN	INSGESAMT	137,4	+22,8	+16,9	117,5	-0,3	-27,6	133,7	+14,7	127,5	+11,0		
		INLAND	135,7	+17,5	+15,1	117,9	-2,3	-29,7	135,9	+14,0	126,8	+7,4		
		AUSLAND	140,0	+31,5	+19,8	116,9	+2,8	-24,3	130,3	+15,6	128,5	+16,7		
29.2	HERSTELLUNG VON SONST. MASCHINEN FUER UNSPEZIFISCHE VERWENDUNG	INSGESAMT	113,5	+16,2	+12,2	101,2	-3,3	-14,6	104,2	+5,0	107,4	+6,1		
		INLAND	102,4	+15,3	+14,8	89,2	-5,7	-18,4	94,7	+4,3	95,8	+4,5		
		AUSLAND	134,2	+17,4	+8,8	123,4	+0,3	-9,0	121,7	+6,2	128,8	+8,5		

LAND

DAS VERARBEITENDE GEWERBE
= 100
ABTEILUNGEN, GRUPPEN UND KLASSEN
ZWEIGE, AUSGABE 1993 (WZ93)
WERT

INDEX

1999 MAI	VER- AEND. IN % GEGEN	1999 1.VJ	1999 4.VJ	2000 1.VJ	VERAENDERUNG IN % 1.VJ 2000 GEGEN		1998 2.HJ	1999 1.HJ	1999 2.HJ	VERAENDERUNG IN % 2.HJ 1999 GEGEN		1998	1999	VER- AEND. IN % GEGEN	WZ93 SCHL.
	MAI 1998				1.VJ 1999	4.VJ 1999				2.HJ 1998	1.HJ 1999			1998	
123,1	+7,2	129,4	128,0	141,8	+9,6	+10,8	118,9	129,1	126,3	+6,2	-2,2	118,6	127,7	+7,7	28.4
119,6	+6,4	126,3	123,7	136,1	+7,8	+10,0	116,4	125,3	123,1	+5,8	-1,8	115,8	124,2	+7,3	
136,0	+9,7	141,0	143,9	162,9	+15,5	+13,2	128,4	143,1	138,3	+7,7	-3,4	129,2	140,7	+8,9	
128,0	+4,5	127,9	139,5	151,3	+18,3	+8,5	128,9	131,2	138,8	+7,7	+5,8	126,9	135,0	+6,4	28.5
126,4	+3,9	127,2	137,5	148,4	+16,7	+7,9	128,4	129,9	137,1	+6,8	+5,5	125,9	133,5	+6,0	
140,6	+8,2	134,1	155,6	175,1	+30,6	+12,5	132,8	141,6	153,0	+15,2	+8,1	134,9	147,3	+9,2	
122,0	+4,2	119,6	135,7	147,2	+23,1	+8,5	124,5	124,1	135,0	+8,4	+8,8	122,4	129,5	+5,8	28.51
120,6	+3,7	119,5	134,4	144,4	+20,8	+7,4	124,7	123,3	134,0	+7,5	+8,7	121,7	128,6	+5,7	
130,9	+7,1	120,5	144,4	165,9	+37,7	+14,9	123,1	129,1	141,4	+14,9	+9,5	126,8	135,2	+6,6	
135,0	+4,7	137,6	143,9	156,0	+13,4	+8,4	133,9	139,5	143,4	+7,1	+2,8	132,2	141,4	+7,0	28.52
132,8	+4,1	135,6	140,9	152,8	+12,7	+8,4	132,4	137,2	140,5	+6,1	+2,4	130,6	138,9	+6,4	
158,3	+10,1	158,9	176,1	191,8	+20,7	+8,9	150,4	164,4	174,3	+15,9	+6,0	149,5	169,3	+13,2	
106,4	-3,4	112,4	119,3	121,1	+7,7	+1,5	113,5	113,2	117,3	+3,3	+3,6	113,5	115,2	+1,5	28.6
102,4	-2,0	107,1	111,2	110,6	+3,3	-0,5	110,2	108,0	109,8	-0,4	+1,7	109,3	108,9	-0,4	
116,0	-6,5	125,1	138,9	146,2	+16,9	+5,3	121,5	125,6	135,3	+11,4	+7,7	123,5	130,4	+5,6	
69,6	-26,3	78,2	93,3	84,1	+7,5	-9,9	90,7	77,6	85,3	-6,0	+9,9	92,8	81,5	-12,2	28.61
74,6	-14,8	77,8	68,0	61,3	-21,2	-9,9	87,4	74,3	61,2	-30,0	-17,6	88,4	67,8	-23,3	
63,7	-37,9	78,8	123,2	111,1	+41,0	-9,8	94,6	81,5	113,9	+20,4	+39,8	98,0	97,7	-0,3	
102,8	-5,4	109,5	118,6	116,5	+6,4	-1,8	112,9	109,9	115,3	+2,1	+4,9	111,6	112,6	+0,9	28.62
98,7	-2,9	103,0	113,0	106,2	+3,1	-6,0	109,9	104,2	109,9	-	+5,5	107,5	107,1	-0,4	
112,2	-10,5	124,9	131,6	140,7	+12,7	+6,9	120,0	123,0	127,9	+6,6	+4,0	121,2	125,4	+3,5	
115,6	+1,3	120,4	124,0	131,2	+9,0	+5,8	117,5	121,9	124,2	+5,7	+1,9	118,5	123,0	+3,8	28.63
109,0	-	114,2	114,3	120,3	+5,3	+5,2	112,9	115,3	115,1	+1,9	-0,2	113,3	115,2	+1,7	
134,0	+4,5	137,6	151,0	161,5	+17,4	+7,0	130,4	140,1	149,3	+14,5	+6,6	132,9	144,7	+8,9	
94,7	-6,1	94,8	98,2	101,4	+7,0	+3,3	100,9	97,4	99,8	-1,1	+2,5	101,5	98,6	-2,9	28.7
89,5	-7,6	90,5	92,5	94,2	+4,1	+1,8	97,6	92,6	94,6	-3,1	+2,2	97,5	93,6	-4,0	
114,2	-1,6	111,4	119,7	128,2	+15,1	+7,1	113,9	115,6	119,6	+5,0	+3,5	117,0	117,6	+0,5	
81,1	-10,4	82,6	92,1	83,8	+1,5	-9,0	89,9	84,3	92,3	+2,7	+9,5	91,3	88,3	-3,3	28.71
78,1	-9,4	79,5	83,9	78,5	-1,3	-6,4	84,8	81,0	85,3	+0,6	+5,3	86,6	83,2	-3,9	
91,1	-13,0	92,9	119,4	101,3	+9,0	-15,2	106,7	94,9	115,6	+8,3	+21,8	106,8	105,2	-1,5	
98,1	-5,3	91,1	92,2	90,4	-0,8	-2,0	95,7	97,1	98,0	+2,4	+0,9	98,2	97,6	-0,6	28.72
90,3	-9,2	87,1	87,3	81,8	-6,1	-6,3	92,5	91,1	92,6	+0,1	+1,6	94,5	91,9	-2,8	
122,5	+5,3	103,8	107,4	116,9	+12,6	+8,8	105,9	115,9	114,9	+8,5	-0,9	109,6	115,4	+5,3	
99,5	-2,5	89,0	100,7	109,6	+23,1	+8,8	93,9	95,6	104,3	+11,1	+9,1	97,8	100,0	+2,2	28.73
93,4	-1,5	82,4	90,3	95,3	+15,7	+5,5	88,6	89,2	96,4	+8,8	+8,1	90,6	92,8	+2,4	
119,1	-4,9	110,3	134,1	155,5	+41,0	+16,0	110,8	116,1	129,7	+17,1	+11,7	120,7	122,9	+1,8	
104,3	-6,1	112,2	106,4	119,1	+6,1	+11,9	111,8	111,4	106,8	-4,5	-4,1	113,4	109,1	-3,8	28.74
99,1	-8,2	106,9	99,1	111,5	+4,3	+12,5	108,1	105,7	100,5	-7,0	-4,9	109,3	103,1	-5,7	
120,4	-0,5	128,5	129,0	142,8	+11,1	+10,7	123,4	129,3	126,3	+2,4	-2,3	126,2	127,8	+1,3	
88,7	-7,2	89,7	95,9	95,3	+6,2	-0,6	100,1	91,9	86,3	-3,8	+4,8	98,4	94,1	-4,4	28.75
84,7	-8,1	86,6	92,4	91,2	+5,3	-1,3	97,6	88,7	92,9	-4,8	+4,7	95,4	90,8	-4,8	
106,3	-3,2	105,1	113,0	115,9	+10,3	+2,6	112,9	107,5	113,3	+0,4	+5,4	113,7	110,4	-2,9	
100,7	-1,8	101,8	121,8	112,1	+10,1	-8,0	120,1	106,1	116,5	-3,0	+9,8	114,1	111,3	-2,5	DK
93,4	-1,4	95,2	114,3	102,1	+7,2	-10,7	111,0	98,6	109,1	-1,7	+10,6	104,7	103,8	-0,9	
110,4	-2,2	110,4	131,7	125,4	+13,6	-4,8	132,0	115,9	126,4	-4,2	+9,1	126,4	121,1	-4,2	
96,0	-5,9	107,9	107,6	119,7	+10,9	+11,2	113,4	106,4	108,8	-4,1	+2,3	112,8	107,6	-4,6	29.1
91,3	-9,1	97,9	104,1	112,4	+14,8	+8,0	103,7	98,7	102,0	-1,6	+3,3	102,0	100,4	-1,6	
102,6	-1,5	121,8	112,5	129,8	+6,6	+15,4	126,7	117,0	118,1	-6,8	+0,9	127,6	117,5	-7,9	
88,3	-21,6	112,0	105,9	123,1	+9,9	+16,2	133,5	98,2	114,7	-14,1	+16,8	127,4	106,5	-16,4	29.11
52,5	-47,9	67,5	107,3	108,2	+60,3	+0,8	97,0	70,9	81,5	-5,7	+29,1	86,7	81,2	-6,3	
79,1	+1,7	142,4	104,9	133,4	-6,3	+27,2	158,6	116,9	130,5	-17,7	+11,6	155,4	123,7	-20,4	
101,5	-1,8	101,6	109,6	110,9	+9,2	+1,2	106,4	106,0	105,6	-0,8	-0,4	105,5	105,8	+0,3	29.12
89,3	-3,7	92,8	102,0	99,9	+7,7	-2,1	99,3	94,8	99,7	+0,4	+5,2	96,9	97,2	+0,3	
117,4	-	113,0	119,7	125,2	+10,8	+4,6	115,8	120,8	113,3	-2,2	-6,2	116,8	117,0	+0,2	
96,2	-5,8	101,5	99,3	107,6	+6,0	+8,4	104,1	101,6	102,8	-1,2	+1,2	105,1	102,2	-2,8	29.13
89,9	-7,3	97,9	92,0	99,0	+1,7	+7,6	99,7	96,1	96,3	-3,4	+0,2	100,2	96,2	-4,0	
111,8	-2,7	112,1	117,4	129,1	+15,2	+10,0	114,9	115,4	118,9	+3,5	+3,0	117,1	117,1	-	
111,9	-0,3	117,8	114,6	137,8	+17,0	+20,2	113,7	117,7	113,1	-0,5	-3,9	116,3	115,4	-0,8	29.14
115,5	+3,2	120,0	117,8	142,0	+18,3	+20,5	116,2	120,4	116,3	+0,1	-3,4	117,3	118,3	+0,9	
106,5	-5,5	114,5	109,6	131,5	+14,8	+20,0	109,9	113,6	108,2	-1,5	-4,8	114,7	110,9	-3,3	
97,7	-	97,8	127,2	102,0	+4,3	-19,8	122,9	104,2	119,6	-2,7	+14,8	111,3	111,9	+0,5	29.2
88,8	+1,0	90,2	119,1	94,0	+4,2	-21,1	114,4	94,9	111,3	-2,7	+17,3	103,4	103,1	-0,3	
114,3	-1,5	112,0	142,1	116,9	+4,4	-17,7	138,6	121,3	134,8	-2,7	+11,1	126,1	128,1	+1,6	

2 INDEX DES UMSATZES FUER
 1999
 NACH ABSCHNITTEN, UNTERABSCHNITTEN,
 DER KLASSIFIKATION DER WIRTSCHAFTS
 2.1 ORIGINAL

WERT

WZ93- SCHL.	WIRTSCHAFTSZWEIG		VERAENDERUNG IN %				VERAENDERUNG IN %			KUMULIERT		2-MONATS- DURCHSCHNITT	
			2000	MAI 2000 GEGEN		2000	APR. 2000 GEGEN		JAN. 2000	VER- AEND.	APR. 2000	VER- AEND.	
			MAI	MAI 1999	APR. 2000	APR.	APR. 1999	MAR. 2000	MAI 2000	IN % GEGEN VORJAHR!	MAI 2000	IN % GEGEN VORJAHR!	
29.21	HERSTELLUNG VON OFEN UND BRENNERN	INSGESAMT INLAND AUSLAND	83,9 86,9 79,6	+3,8 +15,1 -10,1	+7,7 +21,9 -9,1	77,9 71,3 87,6	-2,6 -6,7 +2,8	-12,3 -14,8 -8,8	78,4 75,2 83,0	+4,0 -1,2 +11,7	80,9 79,1 83,6	+0,6 +4,1 -3,8	
29.22	HERSTELLUNG VON HEBE- ZEUGEN UND FOERDERMIT- TELN	INSGESAMT INLAND AUSLAND	108,9 92,4 150,3	+15,9 +14,4 +18,5	+15,7 +9,6 +26,8	94,1 84,3 118,5	-7,0 +0,2 -17,7	-16,1 -16,4 -15,5	98,4 87,3 126,0	+4,8 +7,2 +0,6	101,5 88,4 134,4	+4,0 +7,2 -0,7	
29.23	H.V. KAELTE- UND LUFT- TECHN. ERZEUGNISSEN F. GEWERBL. ZWECKE	INSGESAMT INLAND AUSLAND	122,7 113,0 146,2	+28,1 +18,0 +52,5	+12,6 +18,1 +3,3	109,0 95,7 141,5	+0,9 -4,7 +11,7	-9,8 -15,6 +1,6	107,4 100,4 124,3	+7,5 +3,3 +16,6	115,9 104,4 143,9	+13,7 +6,4 +29,3	
29.24	H.V. MASCHINEN FUER UNSPECIFISCHE VERWEN- DUNG A.N.G.	INSGESAMT INLAND AUSLAND	116,6 107,7 128,3	+11,5 +14,3 +8,5	+9,8 +16,3 +3,4	106,2 92,6 124,1	-2,7 -11,3 +7,7	-16,4 -22,4 -9,6	111,1 101,4 123,8	+4,0 +3,0 +5,2	111,4 100,2 126,2	+4,2 +0,9 +8,0	
29.3	HERSTELLUNG VON LAND- U. FORSTWIRTSCHAFTLICHEN MASCHINEN	INSGESAMT INLAND AUSLAND	137,0 141,5 132,3	+20,4 +23,7 +16,7	+8,1 +15,9 +0,5	126,7 122,1 131,6	-3,6 -6,6 -0,5	-7,2 -8,7 -5,8	120,9 120,3 121,6	+4,2 +4,2 +4,1	131,9 131,8 132,0	+7,6 +7,5 +7,4	
29.31	HERSTELLUNG VON ACKER- SCHLEPPERN	INSGESAMT INLAND AUSLAND	125,5 136,7 119,2	+24,5 +6,8 +39,3	+2,7 +13,9 -3,5	122,2 120,0 123,5	-2,0 -12,0 +4,4	-10,4 -25,0 +0,2	114,1 121,4 110,1	+9,6 +6,4 +11,7	123,9 128,4 121,4	+9,8 -2,9 +19,0	
29.32	H.V. SONST. LAND- UND FORSTWIRTSCH. MASCHINEN	INSGESAMT INLAND AUSLAND	143,5 143,1 144,1	+18,4 +30,4 +4,1	+11,1 +16,5 +3,8	129,2 122,8 138,8	-4,4 -4,6 -4,2	-5,5 -1,5 -10,1	124,7 119,9 131,9	+1,5 +3,5 -1,0	136,4 133,0 141,5	+6,4 +11,6 -0,1	
29.4	HERSTELLUNG VON WERK- ZEUGMASCHINEN	INSGESAMT INLAND AUSLAND	118,1 113,0 123,8	+11,9 +16,4 +7,7	+15,4 +16,0 +14,9	102,3 97,4 107,7	-4,3 -8,4 +0,1	-45,3 -24,8 -57,2	122,3 105,1 141,6	+18,3 +3,9 +33,7	110,2 105,2 115,8	+3,8 +3,4 +4,0	
29.5	H.V. MASCHINEN F. SONST. BESTIMMTE WIRTSCHAFTS- ZWEIGE	INSGESAMT INLAND AUSLAND	129,3 117,5 139,9	+22,4 +14,2 +29,4	+15,5 +13,5 +17,0	111,9 103,5 119,6	+7,6 -0,6 +15,0	-13,3 -13,3 -13,2	113,0 104,5 120,7	+11,4 +6,1 +15,9	120,6 110,5 129,8	+15,1 +6,8 +22,3	
29.51	H.V. MASCHINEN F.D. ME- TALLERZ. V. WALZWERKS- EINR.U. GIESSMASCHINEN	INSGESAMT INLAND AUSLAND	185,3 145,9 201,4	+21,9 -51,2 +119,6	+25,6 +8,2 +31,9	147,5 134,9 152,7	+86,7 +23,5 +128,9	-1,1 -21,4 +9,1	128,6 152,6 118,7	+5,6 -12,5 +18,5	166,4 140,4 177,1	+44,1 -31,2 +123,6	
29.52	H.V. BERGWERKS-, BAU- U. BAUSTOFFMASCHINEN	INSGESAMT INLAND AUSLAND	118,3 100,9 140,8	+31,0 +36,4 +26,4	+11,4 +15,8 +7,5	106,2 87,1 131,0	+12,6 +6,7 +18,4	-11,0 -9,1 -12,7	102,7 82,5 128,9	+17,4 +15,1 +19,5	112,3 94,0 135,9	+21,7 +20,8 +22,4	
29.53	H.V. MASCHINEN F. DAS ERNAERHUNGSGEWERBE U.D. TABAKVERARBEITUNG	INSGESAMT INLAND AUSLAND	88,1 77,0 98,9	-1,7 +8,0 -7,9	+26,0 +25,0 +27,0	69,9 61,6 77,9	-16,3 -21,8 -11,5	-12,6 -13,6 -11,9	72,1 64,3 79,7	-8,6 -6,3 -10,3	79,0 69,3 88,4	-8,8 -7,7 -9,5	
29.54	H.V. MASCHINEN F. DAS TEXTIL-, BEKLEIDUNGS- U. LEDERGERBE	INSGESAMT INLAND AUSLAND	90,7 94,2 89,6	+31,3 +34,4 +30,4	+5,1 +6,3 +4,8	86,3 88,6 85,5	+23,6 +14,8 +26,9	-9,7 -9,6 -9,8	86,9 88,1 86,5	+19,2 +15,9 +20,5	88,5 91,4 87,6	+27,3 +24,0 +28,6	
29.55	H.V. MASCHINEN FUER DAS PAPIERGERBE	INSGESAMT INLAND AUSLAND	83,6 85,6 82,2	-3,8 -5,1 -2,7	+5,7 +9,5 +3,0	79,1 78,2 79,8	-10,0 +5,8 -18,3	-16,8 -8,0 -21,9	80,6 80,1 81,0	-6,8 -10,1 -4,4	81,4 81,9 81,0	-6,9 -0,2 -11,1	
29.56	H.V. MASCHINEN FUER BESTIMMTE WIRTSCHAFTS- ZWEIGE A.N.G.	INSGESAMT INLAND AUSLAND	154,4 136,6 174,9	+24,2 +17,3 +31,2	+17,5 +13,3 +21,6	131,4 120,6 143,8	+3,5 -2,9 +10,5	-15,4 -14,7 -16,2	135,8 122,9 150,6	+12,9 +6,8 +19,2	142,9 128,6 159,4	+13,8 +6,8 +21,0	
29.6	HERSTELLUNG VON WAFFEN UND MUNITION	INSGESAMT INLAND AUSLAND	96,5 94,6 102,4	-19,0 +11,8 -55,7	+22,6 +28,9 +6,9	78,7 73,4 95,8	-20,7 -20,7 -20,4	-13,2 -7,2 -25,2	86,8 83,4 97,9	-9,9 -0,4 -28,6	87,6 84,0 99,1	-19,8 -5,2 -43,7	
29.7	HERSTELLUNG VON HAUS- HALTSGERAETEN A.N.G.	INSGESAMT INLAND AUSLAND	109,2 91,0 145,2	+20,1 +15,0 +26,8	+14,5 +16,4 +12,0	95,4 78,2 129,7	+1,1 -7,1 +12,8	-20,4 -24,4 -14,9	109,1 93,7 139,7	+10,3 +4,9 +18,4	102,3 84,6 137,5	+10,4 +3,5 +19,8	
29.71	HERSTELLUNG VON ELEKTRI- SCHEN HAUSHALTSGERAETEN	INSGESAMT INLAND AUSLAND	112,2 93,0 148,6	+22,8 +17,6 +29,3	+15,2 +17,0 +13,0	97,4 79,5 131,5	+3,6 -5,1 +15,9	-20,9 -25,6 -14,8	111,9 96,1 142,0	+12,9 +6,9 +21,6	104,8 86,3 140,1	+13,1 +5,9 +22,7	
29.72	H.V. NICHTELEKTR. HEIZ-, KOCH-, HEISSWASSER- U. HEISSLUFTGER. A.N.G.	INSGESAMT INLAND AUSLAND	87,4 78,3 113,2	- -1,0 +2,2	+7,8 +12,2 +0,1	81,1 69,8 113,1	-16,9 -19,3 -12,2	-15,3 -15,3 -15,5	88,6 78,2 118,2	-8,8 -8,5 -8,9	84,3 74,1 113,2	-8,9 -10,5 -5,5	
DL	H.V. BUEROMASCH., DATENVERARB. GER.U.-EINRICHTG.; ELEKTROT., FEINMECHANIK U. OPTIK	INSGESAMT INLAND AUSLAND	139,0 121,3 170,7	+31,3 +28,0 +35,8	+14,7 +14,0 +15,5	121,2 106,4 147,8	+12,7 +8,6 +18,7	-18,1 -19,0 -17,0	131,6 115,8 160,2	+20,0 +17,2 +23,9	130,1 113,9 159,3	+21,9 +18,2 +27,3	
30	H.V. BUEROMASCHINEN, DATENVERARBEITUNGSGE- RAETEN U. -EINRICHTUNGEN	INSGESAMT INLAND AUSLAND	127,9 121,6 139,5	+53,9 +65,9 +38,3	+10,9 +1,7 +29,6	115,3 119,6 107,6	+46,9 +72,1 +13,1	-17,8 -20,4 -11,9	124,8 127,7 119,6	+31,2 +44,6 +11,4	121,6 120,6 123,6	+50,5 +68,9 +26,1	

LAND

DAS VERARBEITENDE GEMERBE
= 100
ABTEILUNGEN, GRUPPEN UND KLASSEN
ZWEIGE, AUSGABE 1993 (WZ93)
WERT

INDEX

1999 MAI	VER- AEND. IN % GEGEN MAI 1998	1999 1.VJ	1999 4.VJ	2000 1.VJ	VERAENDERUNG IN % 1.VJ 2000 GEGEN		1998 2.HJ	1999 1.HJ	1999 2.HJ	VERAENDERUNG IN % 2.HJ 1999 GEGEN		1998	1999	VER- AEND. IN % GEGEN 1998	WZ93 SCHL.
					1.VJ 1999	4.VJ 1999				2.HJ 1998	1.HJ 1999				
80,8	+11,4	72,0	124,2	76,7	+6,5	-38,2	118,7	76,2	111,8	-5,8	+46,7	97,6	94,0	-3,7	29.21
75,5	+7,9	76,3	116,0	72,6	-4,8	-37,4	113,3	77,0	104,5	-7,8	+35,7	93,3	90,8	-2,7	
88,5	+16,3	65,9	136,0	82,7	+25,5	-39,2	126,7	74,9	122,3	-3,5	+63,3	103,8	98,6	-5,0	
94,0	-0,6	91,5	118,3	96,3	+5,2	-18,6	114,4	101,0	111,9	-2,2	+10,8	104,8	106,5	+1,6	29.22
80,8	+0,2	80,7	106,5	86,7	+7,4	-18,6	98,4	88,6	100,5	+2,1	+13,4	91,2	94,5	+3,6	
126,8	-2,1	118,4	147,8	120,3	+1,6	-18,6	154,3	132,1	140,4	-9,0	+6,3	136,8	136,2	-1,9	
95,8	-1,5	98,6	144,6	101,7	+3,1	-29,7	131,9	108,6	135,9	+3,0	+25,1	116,7	122,2	+4,7	29.23
95,8	-1,3	96,6	140,1	97,8	+1,2	-30,2	137,9	101,4	128,4	-6,9	+26,6	119,0	114,9	-3,4	
95,9	-1,7	103,5	155,3	111,3	+7,5	-28,3	117,0	126,1	154,3	+31,9	+22,4	111,1	140,2	+26,2	
104,6	+0,1	106,7	124,9	110,9	+3,9	-11,2	125,3	108,5	117,7	-6,1	+8,5	115,7	113,1	-2,2	29.24
94,2	+2,7	97,9	117,5	102,2	+4,4	-13,0	114,2	99,7	111,4	-2,5	+11,7	106,4	105,5	-0,8	
118,3	-2,6	118,3	134,5	122,2	+3,3	-9,1	140,0	120,2	125,8	-10,1	+4,7	128,0	123,0	-3,9	
113,8	-3,0	111,7	85,2	113,6	+1,7	+33,3	98,9	117,3	89,1	-9,9	-24,0	108,7	103,2	-5,1	29.3
114,4	-6,7	110,6	69,4	112,6	+1,8	+62,2	86,2	117,8	79,0	-8,4	-32,9	105,3	98,4	-6,6	
113,4	+1,3	112,8	101,6	114,7	+1,7	+12,9	112,1	117,0	99,6	-11,2	-14,9	112,2	108,3	-3,5	
100,8	+10,2	98,4	100,7	107,7	+9,5	+7,0	92,5	105,3	93,7	+1,3	-11,0	91,0	99,5	+8,3	29.31
128,0	+32,0	102,0	76,4	116,7	+14,4	+52,7	69,4	117,2	77,2	+11,2	-34,1	83,6	97,2	+16,3	
85,6	-3,2	96,4	114,3	102,6	+6,4	-10,2	105,4	98,7	103,0	-2,3	+4,4	95,2	100,8	+5,9	
121,2	-8,2	119,2	76,3	117,0	-1,8	+53,3	102,5	124,2	86,5	-15,6	-30,4	118,7	105,3	-11,3	29.32
109,7	-16,5	113,6	67,0	111,2	-2,1	+66,0	92,0	118,0	79,7	-13,4	-32,5	112,8	98,8	-12,4	
138,4	+4,1	127,6	90,2	125,6	-1,6	+39,2	118,0	133,4	96,6	-18,1	-27,6	127,5	115,0	-9,8	
105,5	+1,5	101,6	139,3	130,4	+28,3	-5,7	121,4	107,9	127,5	+5,0	+18,2	111,1	117,7	+5,9	29.4
97,1	-4,0	100,9	133,6	105,1	+4,2	-21,3	119,1	105,6	124,5	+4,5	+17,9	108,2	115,0	+6,3	
115,0	+7,5	102,4	143,6	158,9	+55,2	+10,7	124,1	110,5	130,9	+5,5	+18,5	114,5	120,7	+5,4	
105,6	-0,8	99,2	125,8	107,9	+8,8	-14,2	125,3	107,1	119,5	-4,6	+11,6	119,4	113,3	-5,1	29.5
102,9	+8,2	95,2	118,5	100,6	+5,7	-15,1	115,3	101,5	113,8	-1,3	+12,1	108,6	107,6	-0,9	
108,1	-7,2	102,8	132,5	114,6	+11,5	-13,5	134,4	112,1	124,8	-7,1	+11,3	129,1	118,5	-8,2	
152,0	+130,7	126,0	131,9	103,3	-18,0	-21,7	134,2	173,7	106,2	-20,9	-38,9	127,9	139,9	+9,4	29.51
299,2	+169,8	154,6	139,3	160,7	+3,9	+15,4	148,3	195,8	137,3	-7,4	-29,9	158,2	168,6	+5,3	
91,7	+93,1	114,3	128,8	79,8	-30,2	-38,0	128,4	164,6	93,4	-27,3	-43,3	115,4	129,0	+11,8	
90,3	-3,1	84,3	102,9	96,3	+14,2	-6,4	100,5	91,6	98,4	-2,1	+7,4	101,7	95,0	-6,6	29.52
74,0	-1,7	67,7	84,1	74,9	+10,6	-10,9	82,4	74,9	80,7	-2,1	+7,7	78,8	77,8	-1,3	
111,4	-4,2	105,9	127,5	124,2	+17,3	-2,6	124,1	113,1	121,3	-2,3	+7,3	131,4	117,2	-10,8	
89,6	+16,8	73,8	106,0	67,5	-8,5	-36,3	101,9	82,1	96,4	-5,4	+17,4	91,6	89,2	-2,6	29.53
71,3	+8,0	64,3	85,1	61,0	-5,1	-28,3	82,3	71,9	79,7	-3,2	+10,8	76,8	75,8	-1,3	
107,4	+23,6	83,0	126,2	73,9	-11,0	-41,4	120,8	91,9	112,5	-6,9	+22,4	105,9	102,2	-3,5	
69,1	-34,2	75,1	92,9	85,9	+14,4	-7,5	97,6	74,8	88,0	-9,8	+17,6	103,5	81,4	-21,4	29.54
70,1	-21,3	77,6	98,2	86,0	+10,8	-12,4	94,0	77,6	90,6	-3,6	+16,8	91,7	84,1	-8,3	
68,7	-37,7	74,3	91,1	85,8	+15,5	-5,8	98,7	73,9	87,1	-11,8	+17,9	107,3	80,5	-25,0	
86,9	-25,2	86,0	115,4	80,1	-6,9	-30,6	138,3	86,0	129,4	-6,4	+50,5	118,1	107,7	-8,8	29.55
90,2	-9,3	93,9	106,8	78,9	-16,0	-26,1	120,6	86,4	129,5	+7,4	+49,9	108,9	108,0	-0,8	
84,5	-33,8	80,5	121,3	81,0	+0,6	-33,2	150,7	85,7	129,4	-14,1	+51,0	124,5	107,5	-13,7	
124,3	+3,6	116,7	149,7	131,1	+12,3	-12,4	145,8	124,8	142,3	-2,4	+14,0	136,0	139,5	-1,8	29.56
116,5	+8,0	111,6	141,4	119,2	+6,8	-15,7	135,4	117,8	133,9	-1,1	+13,7	126,3	125,8	-0,4	
133,3	-0,4	122,7	159,2	144,7	+17,9	-9,1	157,8	132,8	151,9	-3,7	+14,4	147,1	142,3	-3,3	
119,2	+20,3	87,8	163,5	86,3	-1,7	-47,2	175,8	100,9	133,7	-23,9	+32,5	143,0	117,3	-18,0	29.6
84,6	+1,2	80,5	135,9	82,9	+3,0	-39,0	151,4	87,1	113,6	-25,0	+30,4	125,2	100,3	-19,9	
231,3	+55,0	111,4	252,5	97,1	-12,8	-61,5	254,9	145,4	198,6	-22,1	+36,6	200,4	172,0	-14,2	
90,9	-5,9	103,0	120,2	113,6	+10,3	-5,5	111,6	100,6	114,2	+2,3	+13,5	109,6	107,4	-2,0	29.7
79,1	-5,4	94,4	105,7	99,8	+5,7	-5,6	101,3	90,1	101,0	-0,3	+12,1	98,3	95,5	-2,8	
114,5	-6,5	120,2	149,2	141,2	+17,5	-5,4	132,1	121,6	140,4	+6,3	+15,5	132,2	131,0	-0,9	
91,4	-5,9	103,4	119,7	116,7	+12,9	-2,5	111,1	101,3	114,3	+2,9	+12,8	109,7	107,8	-1,7	29.71
79,1	-5,5	95,5	104,9	102,7	+7,5	-2,1	100,9	90,9	101,1	+0,2	+11,2	98,4	96,0	-2,4	
114,9	-6,3	118,5	147,9	143,3	+20,9	-3,1	130,6	121,0	139,4	+6,7	+15,2	131,1	130,2	-0,7	
87,4	-6,0	100,1	124,1	91,5	-8,6	-26,3	114,6	95,9	113,3	-1,1	+18,1	109,0	104,6	-4,0	29.72
79,1	-4,6	87,3	110,9	80,9	-7,3	-27,1	103,4	84,7	100,1	-3,2	+18,2	97,3	92,4	-5,0	
110,8	-8,7	136,4	161,3	121,6	-10,9	-24,6	146,1	127,5	150,7	+3,1	+18,2	142,3	139,1	-2,2	
105,9	-0,7	111,7	136,7	132,7	+18,8	-2,9	117,5	113,4	133,6	+13,7	+17,8	113,7	123,5	+8,6	DL
94,8	+1,9	100,5	124,4	117,0	+16,4	-5,9	107,8	102,5	120,7	+12,0	+17,8	104,1	111,6	+7,2	
125,7	-0,9	132,0	158,8	160,9	+21,9	+1,3	135,0	132,9	156,9	+16,2	+18,1	130,8	144,9	+10,8	
83,1	-28,9	104,6	137,9	126,9	+21,3	-8,0	107,9	103,1	128,9	+19,5	+25,0	110,0	116,0	+5,5	30
73,3	-34,6	99,5	145,3	132,4	+33,1	-8,9	101,5	100,9	135,0	+33,0	+33,8	104,5	117,9	+12,8	
100,9	-19,9	113,7	124,7	117,0	+2,9	-6,2	119,6	107,3	117,9	-1,4	+9,9	120,0	112,6	-6,2	

2 INDEX DES UMSATZES FUER
 1995
 NACH ABSCHNITTEN, UNTERABSCHNITTEN,
 DER KLASSIFIKATION DER WIRTSCHAFTS
 2.1 ORIGINAL

WERT

WZ93- SCHL.	WIRTSCHAFTSZWEIG		VERAENDERUNG IN % MAI 2000 GEGEN			VERAENDERUNG IN % APR. 2000 GEGEN			KUMULIERT		2-MONATS- DURCHSCHNITT	
			2000			2000			JAN. 2000	VER- AEND. IN %	APR. 2000	VER- AEND. IN %
			MAI	MAI 1999	APR. 2000	APR.	APR. 1999	MAR. 2000	MAI 2000	VORJAHR	MAI 2000	VORJAHR
30.01	HERSTELLUNG VON BUERO- MASCHINEN	INSGESAMT	97,0	+31,6	+34,9	71,9	-1,2	-32,4	87,1	+16,0	84,5	+15,3
		INLAND	68,9	+23,9	+9,2	63,1	+2,4	-27,6	68,9	+15,8	66,0	+12,6
		AUSLAND	127,9	+36,8	+56,9	81,5	-4,2	-36,1	107,1	+16,2	104,7	+17,2
30.02	HERSTELLUNG VON DATEN- VERARBEITUNGSGERAETEN UND -EINRICHTUNGEN	INSGESAMT	132,5	+56,8	+8,8	121,8	+53,4	-16,1	130,4	+32,9	127,2	+55,1
		INLAND	127,8	+69,5	+1,2	126,3	+79,4	-19,9	134,6	+46,8	127,1	+74,3
		AUSLAND	141,9	+38,6	+25,5	113,1	+16,4	-6,5	122,2	+10,5	127,5	+27,8
31	HERSTELLUNG VON GERAETEN DER ELEKTRIZITAETSERZEU- GUNG, -VERTEILUNG U.AE.	INSGESAMT	125,4	+23,2	+13,6	110,4	+4,2	-20,2	120,6	+12,1	117,9	+13,5
		INLAND	117,0	+22,4	+16,3	100,6	-0,5	-22,3	111,6	+10,9	108,8	+10,6
		AUSLAND	144,6	+24,7	+9,0	132,7	+13,1	-16,4	141,2	+14,1	138,7	+18,9
31.1	HERSTELLUNG VON ELEKTRO- MOTOREN, GENERATOREN UND TRANSFORMATOREN	INSGESAMT	142,7	+28,2	+11,8	127,6	+4,9	-23,6	147,5	+16,3	135,2	+16,1
		INLAND	127,1	+27,1	+16,1	109,5	+2,1	-23,6	128,7	+18,3	118,3	+14,2
		AUSLAND	174,2	+29,9	+6,2	164,0	+9,0	-23,6	185,2	+13,5	169,1	+18,8
31.2	HERSTELLUNG VON ELEK- TRIZITAETSVERTILGUNG- U. -SCHALTZEINRICHTUNGEN	INSGESAMT	117,4	+21,2	+22,8	95,6	-1,9	-22,7	107,8	+7,9	106,5	+9,6
		INLAND	108,7	+21,3	+21,3	89,6	-4,8	-20,9	99,8	+6,6	99,2	+7,9
		AUSLAND	137,7	+20,7	+25,4	109,8	+4,0	-26,0	126,7	+10,4	123,8	+12,6
31.3	H.V. ISOLIERTEN ELEK- TROMOTOREN, -LEITUNGEN U. -DRAEHTEN	INSGESAMT	138,3	+38,3	+13,9	121,4	+8,7	-7,3	122,7	+16,7	129,9	+22,7
		INLAND	125,7	+36,9	+17,8	106,7	+3,0	-9,9	111,2	+16,2	116,2	+18,9
		AUSLAND	183,6	+41,8	+5,5	174,0	+23,5	-1,3	163,9	+18,3	178,8	+32,2
31.4	HERSTELLUNG VON AKKUMU- LATOREN UND BATTERIEN	INSGESAMT	105,8	+17,3	+11,6	94,8	+2,3	-17,9	103,2	+10,3	100,3	+9,6
		INLAND	98,4	+16,9	+10,4	89,1	-1,5	-20,5	98,6	+8,1	93,8	+7,3
		AUSLAND	118,0	+18,0	+13,5	104,0	+8,0	-13,8	110,7	+13,7	111,0	+13,0
31.5	HERSTELLUNG VON ELEK- TRISCHEN LAMPEN UND LEUCHTEN	INSGESAMT	110,3	+20,2	+8,3	101,8	+2,7	-17,4	111,7	+11,3	106,1	+11,1
		INLAND	94,9	+18,9	+8,5	87,5	+1,7	-18,1	97,7	+9,5	91,2	+10,0
		AUSLAND	145,9	+22,0	+8,2	134,9	+4,2	-16,3	144,2	+14,2	140,4	+12,7
31.6	HERSTELLUNG VON ELEK- TRISCHEN AUSRUESTUNGEN A.N.G.	INSGESAMT	132,4	+20,9	+2,7	128,9	+13,5	-17,1	130,3	+15,1	130,7	+17,1
		INLAND	133,6	+18,9	+10,9	120,5	+3,4	-27,1	129,4	+12,1	127,1	+11,0
		AUSLAND	129,9	+25,9	-11,7	147,1	+37,3	+9,6	132,4	+22,0	138,5	+31,7
31.61	H.V. ELEKTR. AUSRUE- STUNGEN F. MOTOREN U. FAHRZEUGE A.N.G.	INSGESAMT	146,7	+20,7	+14,3	128,3	-1,2	-17,9	136,0	+7,3	137,5	+9,4
		INLAND	155,4	+22,1	+14,9	135,3	-0,7	-18,8	142,9	+7,4	145,4	+10,3
		AUSLAND	127,7	+17,6	+13,1	112,9	-2,3	-15,1	120,6	+6,8	120,3	+7,3
31.62	HERSTELLUNG VON SONST. ELEKTR. AUSRUESTUNGEN A.N.G.	INSGESAMT	116,3	+21,0	-10,2	129,5	+35,7	-16,3	124,0	+26,5	122,9	+28,3
		INLAND	108,9	+14,0	+5,0	103,7	+10,0	-36,6	114,0	+19,6	106,3	+12,0
		AUSLAND	132,3	+36,1	-28,4	184,7	+88,7	+36,2	145,4	+40,3	158,5	+62,4
32	RUNDFUNK-, FERNSEH- UND NACHRICHTENTECHNIK	INSGESAMT	176,9	+42,0	+17,3	150,8	+22,5	-13,5	162,8	+33,4	163,9	+32,3
		INLAND	142,1	+31,9	+13,1	125,6	+17,7	-10,4	132,1	+29,0	133,9	+24,9
		AUSLAND	218,7	+51,0	+20,8	181,0	+26,8	-15,9	199,7	+37,2	199,9	+39,0
32.1	HERSTELLUNG VON ELEKTRO- NISCHEN BAUELEMENTEN	INSGESAMT	239,8	+78,7	+20,1	199,6	+73,0	-17,7	212,7	+58,5	219,7	+76,0
		INLAND	200,9	+66,3	+13,4	177,1	+56,3	-19,2	182,0	+52,8	189,0	+61,4
		AUSLAND	266,8	+85,9	+24,0	215,2	+84,1	-16,8	234,1	+61,8	241,0	+85,1
32.2	H.V. NACHRICHTENTECHNI- SCHEN GERAETEN UND EINRICHTUNGEN	INSGESAMT	188,7	+21,8	+15,3	163,6	+0,4	-9,5	179,8	+20,8	176,2	+10,9
		INLAND	142,7	+16,9	+12,2	127,2	+4,5	-3,9	135,7	+21,7	135,0	+10,7
		AUSLAND	268,2	+26,7	+18,5	226,4	-3,2	-14,3	256,0	+20,0	247,3	+11,0
32.3	H.V. RUNDFUNK- U. FERN- SEHGER. SOWIE PHONO- U. VIDEOTECHN. GERAETEN	INSGESAMT	82,7	+34,0	+15,8	71,4	+10,5	-13,8	75,1	+20,7	77,1	+22,0
		INLAND	89,9	+31,0	+15,9	77,6	+8,1	-10,3	81,8	+16,4	83,8	+19,4
		AUSLAND	73,6	+38,6	+15,9	63,5	+14,4	-18,7	66,6	+28,1	68,6	+26,3
33	MEDIZIN-, MESS-, STEUER- UND REGULIERUNGSTECHNIK, OPTIK	INSGESAMT	133,4	+26,6	+14,8	116,2	+8,1	-19,8	125,8	+16,5	124,8	+17,2
		INLAND	112,2	+23,0	+16,5	96,3	+0,2	-18,7	104,9	+8,9	104,3	+11,3
		AUSLAND	169,1	+30,7	+13,1	149,5	+17,8	-20,9	160,9	+25,9	159,3	+24,3
33.1	H.V. MEDIZINISCHEN GE- RAETEN UND ORTHOPAEDI- SCHEN VORRICHTUNGEN	INSGESAMT	125,7	+21,2	+11,0	113,2	+5,4	-14,3	119,8	+12,1	119,5	+13,2
		INLAND	103,9	+17,7	+11,0	93,6	+5,5	-12,8	97,6	+7,7	98,8	+11,6
		AUSLAND	160,3	+25,1	+11,1	144,3	+5,3	-15,9	155,0	+16,8	152,3	+14,9
33.2	H.V. MESS-, KONTROLL-, NAVIGATIONS- U. AE. INSTRU- MENTEN U. VORRICHTUNGEN	INSGESAMT	134,4	+26,2	+14,0	117,9	+9,3	-19,0	126,1	+15,9	126,2	+17,7
		INLAND	113,2	+22,5	+17,2	96,6	-3,1	-18,2	106,2	+7,3	104,9	+9,2
		AUSLAND	171,2	+30,7	+10,5	154,9	+26,9	-19,8	160,6	+27,9	163,1	+28,8
33.3	HERSTELLUNG VON INDU- STRIELLEN PROZESS- STEUERUNGSANLAGEN	INSGESAMT	167,7	+43,3	+32,9	126,2	+12,5	-47,1	167,3	+44,8	147,0	+28,3
		INLAND	149,8	+35,4	+31,8	113,7	-5,2	-39,0	134,8	+20,6	131,8	+14,3
		AUSLAND	276,9	+77,7	+36,7	202,5	+208,2	-63,6	366,1	+165,1	239,7	+116,3
33.4	HERSTELLUNG VON OPTI- SCHEN UND FOTOGRAFI- SCHEN GERAETEN	INSGESAMT	147,2	+34,7	+21,7	121,0	+8,6	-21,4	134,9	+20,4	134,1	+21,5
		INLAND	119,7	+33,7	+21,3	98,7	+3,7	-20,3	111,4	+14,6	109,2	+18,2
		AUSLAND	182,5	+35,4	+21,9	149,7	+13,2	-22,4	165,0	+26,1	166,1	+24,3
33.5	HERSTELLUNG VON UHREN	INSGESAMT	91,4	+27,3	+9,6	83,4	+9,4	-10,5	84,4	+9,2	87,4	+18,1
		INLAND	73,1	+11,3	-0,3	73,3	+9,2	-5,7	71,9	-1,5	73,2	+10,2
		AUSLAND	116,8	+45,6	+19,9	97,4	+9,7	-15,0	101,7	+22,5	107,1	+26,7

LAND

DAS VERARBEITENDE GEWERBE
= 100
ABTEILUNGEN, GRUPPEN UND KLASSEN
ZWEIGE, AUSGABE 1993 (WZ93)
WERT

INDEX

1999 MAI	VER- AEND. IN % GEGEN	1999 1. VJ	1999 4. VJ	2000 1. VJ	VERAENDERUNG IN % 1. VJ 2000 GEGEN		1998 2. HJ	1999 1. HJ	1999 2. HJ	VERAENDERUNG IN % 2. HJ 1999 GEGEN		1998	1999	VER- AEND. IN % GEGEN	WZ93 SCHL.
	MAI 1998				1. VJ 1999	4. VJ 1999				2. HJ 1998	1. HJ 1999				
73,7	-26,1	76,3	92,0	88,9	+16,5	-3,4	98,7	78,5	91,2	-7,6	+16,2	97,0	84,9	-12,5	30.01
55,6	-37,5	60,1	75,6	70,9	+18,0	-6,2	72,6	62,9	68,9	-5,1	+9,5	79,3	65,9	-16,9	
93,5	-16,1	94,1	110,2	108,7	+15,5	-1,4	127,3	95,7	115,8	-9,0	+21,0	116,4	105,7	-9,2	
84,5	-29,3	108,8	144,8	132,6	+21,9	-8,4	109,3	106,8	134,5	+23,1	+25,9	111,9	120,7	+7,9	30.02
75,4	-34,3	104,2	153,5	139,7	+34,1	-9,0	104,9	105,4	142,8	+36,1	+35,5	107,4	124,1	+15,5	
102,4	-20,6	117,8	127,7	118,7	+0,8	-7,0	118,0	109,7	118,3	+0,3	+7,8	120,7	114,0	-5,6	
101,8	-2,9	110,1	119,5	122,4	+11,2	+2,4	113,0	110,4	120,5	+6,6	+9,1	110,8	115,5	+4,2	31
95,6	-1,8	102,1	115,4	113,4	+11,1	-1,7	109,8	102,9	113,2	+3,1	+10,0	105,7	108,0	+2,2	
116,0	-4,7	128,3	128,9	142,9	+11,4	+10,9	120,4	127,7	137,0	+13,8	+7,3	122,5	132,3	+8,0	
111,3	+15,3	133,7	141,9	155,7	+16,5	+9,7	103,8	128,4	144,7	+39,4	+12,7	102,9	136,6	+32,8	31.1
100,0	+15,1	112,2	137,5	135,7	+20,9	-1,3	98,6	111,4	128,9	+30,7	+15,7	96,1	120,2	+25,1	
134,1	+15,7	177,0	150,8	196,0	+10,7	+30,0	114,3	162,5	176,6	+54,5	+8,7	116,5	169,5	+45,5	
96,9	-11,3	101,7	108,3	108,7	+6,9	+0,4	115,9	102,7	111,3	-4,0	+8,4	113,9	107,0	-6,1	31.2
89,6	-12,0	94,8	102,5	100,3	+5,8	-2,1	111,8	95,1	104,2	-6,8	+9,6	107,6	99,6	-7,4	
114,1	-10,1	118,0	122,1	128,6	+9,0	+5,3	125,6	120,7	127,8	+1,8	+5,9	128,8	124,3	-3,5	
100,0	-20,2	104,6	115,1	117,9	+12,7	+2,4	120,1	107,1	121,2	+0,9	+13,2	120,4	114,2	-5,1	31.3
91,8	-13,7	94,4	105,5	107,8	+14,2	+2,2	106,2	97,3	109,0	+2,6	+12,0	105,1	103,1	-1,9	
129,5	-33,0	140,9	149,5	154,0	+9,3	+3,0	170,0	142,4	165,3	-2,8	+16,1	175,5	153,8	-12,4	
90,2	-3,6	95,0	117,6	105,1	+10,6	-10,6	102,6	95,4	109,9	+7,1	+15,2	102,4	102,7	+0,3	31.4
84,2	-3,3	93,7	110,8	101,8	+8,6	-8,1	103,5	92,8	104,3	+0,8	+12,4	102,1	98,6	-3,4	
100,0	-4,0	97,0	128,8	110,4	+13,8	-14,3	101,3	99,7	118,9	+17,4	+19,3	103,0	109,3	+6,1	
91,8	+2,3	103,7	122,0	115,5	+11,4	-5,3	105,3	100,8	114,1	+8,4	+13,2	102,3	107,5	+5,1	31.5
79,8	-1,2	93,5	109,6	102,0	+9,1	-6,9	98,8	89,4	103,6	+4,9	+15,9	94,4	96,5	+2,2	
119,6	+8,4	127,5	150,6	146,8	+15,1	-2,5	120,1	127,4	138,5	+15,3	+8,7	120,6	132,9	+10,2	
109,5	+6,3	114,4	125,4	130,1	+13,7	+3,7	116,2	118,1	123,7	+6,5	+4,7	112,0	120,9	+7,9	31.6
112,4	+12,4	116,0	131,1	130,9	+12,8	-0,2	119,6	119,9	125,9	+5,3	+5,0	113,5	122,9	+8,3	
103,2	-5,8	110,7	113,2	128,3	+15,9	+13,3	108,8	114,1	119,1	+9,5	+4,4	108,9	116,6	+7,1	
121,5	+8,7	127,6	130,5	134,9	+5,7	+3,4	119,7	127,7	126,6	+5,8	-0,9	118,5	127,1	+7,3	31.61
127,3	+12,3	134,0	137,8	141,3	+5,4	+2,5	127,0	133,7	133,5	+5,1	-0,1	123,9	133,6	+7,8	
108,6	+0,3	113,5	114,5	120,8	+6,4	+5,5	103,4	114,4	111,2	+7,5	-2,8	106,5	112,8	+5,9	
96,1	+3,1	99,4	119,7	124,7	+25,5	+4,2	112,3	107,3	120,6	+7,4	+12,4	104,8	113,9	+8,7	31.62
95,5	+12,5	95,6	123,4	119,2	+24,7	-3,4	111,2	104,2	117,2	+5,4	+12,5	101,7	110,7	+8,8	
97,2	-12,3	107,6	111,9	136,7	+27,0	+22,2	114,8	113,7	127,8	+11,3	+12,4	111,5	120,7	+8,3	
124,6	+13,2	120,8	176,8	162,1	+34,2	-8,3	132,6	126,1	172,0	+29,7	+36,4	122,9	149,1	+21,3	32
107,7	+19,3	99,2	145,9	131,0	+32,1	-10,2	106,7	106,1	144,6	+35,5	+36,3	101,3	125,3	+23,7	
144,8	+8,2	146,8	214,0	199,6	+36,0	-6,7	163,7	150,2	204,9	+25,2	+36,4	148,7	177,5	+19,4	
134,2	+7,9	140,5	214,6	208,1	+48,1	-3,0	147,2	136,4	189,4	+28,7	+38,9	139,5	162,9	+16,8	32.1
120,8	+2,5	120,4	159,3	177,4	+47,3	+11,4	127,3	122,2	152,6	+19,9	+24,9	127,1	137,4	+8,1	
143,5	+11,2	154,4	253,0	229,4	+48,6	-9,3	161,0	146,2	215,0	+33,5	+47,1	148,2	180,6	+21,9	
154,9	+22,3	142,0	205,1	182,2	+28,3	-11,2	154,8	156,4	215,5	+39,2	+37,8	140,4	186,0	+32,5	32.2
122,1	+38,1	104,5	168,2	136,2	+30,3	-19,0	108,0	117,2	171,9	+59,2	+46,7	100,2	144,6	+44,3	
211,6	+9,7	206,9	268,9	261,8	+26,5	-2,6	235,7	224,2	291,0	+23,5	+29,8	209,8	257,6	+22,8	
61,7	-4,9	61,6	84,2	73,8	+19,8	-12,4	77,7	62,6	77,4	-0,4	+23,6	73,5	70,0	-4,8	32.3
68,6	-2,1	70,4	91,1	80,6	+14,5	-11,5	86,3	70,6	84,7	-1,9	+20,0	81,2	77,7	-4,3	
53,1	-8,8	50,5	75,5	65,4	+29,5	-13,4	66,9	52,4	68,3	+2,1	+30,3	63,8	60,4	-5,3	
105,4	+3,1	109,0	131,3	126,5	+16,1	-3,7	115,6	111,0	123,9	+7,2	+11,6	111,7	117,4	+5,1	33
91,2	-2,1	98,0	116,4	105,4	+7,6	-9,5	108,8	99,2	109,6	+2,6	+10,5	102,7	104,4	+1,7	
129,4	+10,1	127,6	156,3	162,0	+27,0	+3,6	130,8	131,1	147,9	+13,1	+12,8	127,1	139,5	+9,8	
103,7	-5,1	107,8	123,6	120,0	+11,3	-2,9	121,0	108,7	118,9	-1,7	+9,4	117,1	113,8	-2,8	33.1
88,3	-10,1	91,9	105,0	96,8	+5,3	-7,8	104,0	92,9	100,7	-3,2	+8,4	102,9	96,8	-5,9	
128,1	+0,9	132,8	153,3	156,8	+18,1	+2,3	148,0	133,8	147,7	-0,2	+10,4	139,5	140,8	+0,9	
106,5	+5,9	109,8	136,1	126,1	+14,8	-7,3	113,0	112,2	126,9	+12,3	+13,1	109,5	119,5	+9,1	33.2
92,4	-0,2	101,0	120,5	107,1	+6,0	-11,1	107,1	102,0	112,5	+5,0	+10,3	102,3	107,2	+4,8	
131,0	+14,2	125,0	163,3	159,0	+27,2	-2,6	123,2	129,8	152,1	+23,5	+17,2	122,0	140,9	+15,5	
117,0	+34,2	116,1	176,8	180,9	+55,8	+2,3	143,5	125,3	158,3	+10,3	+26,3	124,8	141,8	+13,6	33.3
110,6	+33,9	109,5	179,3	136,8	+24,9	-23,7	144,7	121,5	157,6	+8,9	+29,7	123,2	139,5	+13,2	
155,8	+35,7	156,3	161,4	450,4	+188,2	+179,1	136,4	148,5	162,9	+19,4	+9,7	134,8	155,7	+15,5	
109,3	+9,1	113,0	124,2	135,4	+19,8	+9,0	107,8	115,0	120,9	+12,2	+5,1	107,5	117,9	+9,7	33.4
89,5	-4,1	100,5	103,6	112,9	+12,3	+9,0	98,0	98,7	103,2	+5,3	+4,6	98,2	101,0	+2,9	
134,8	+23,6	129,1	150,7	164,3	+27,3	+9,0	120,2	135,9	143,6	+19,5	+5,7	119,3	139,7	+17,1	
71,8	-7,0	79,4	97,2	82,4	+3,8	-15,2	86,0	78,3	88,0	+2,3	+12,4	84,5	83,2	-1,5	33.5
65,7	-1,6	77,5	87,5	71,1	-8,3	-18,7	81,6	72,9	79,0	-3,2	+8,4	77,8	75,9	-2,4	
80,2	-12,5	82,0	110,4	98,0	+19,5	-11,2	92,1	85,8	100,4	+9,0	+17,0	93,8	93,1	-0,7	

2 INDEX DES UMSATZES FUER
 1995
 NACH ABSCHNITTEN, UNTERABSCHNITTEN,
 DER KLASSIFIKATION DER WIRTSCHAFTS
 2.1 ORIGINAL

WERT

WZ93- SCHL.	WIRTSCHAFTSZWEIG		VERAENDERUNG IN % MAI 2000 GEGEN			2000 APR.	VERAENDERUNG IN % APR. 2000 GEGEN			KUMULIERT		2-MONATS- DURCHSCHNITT	
			2000 MAI	MAI 1999	APR. 2000		2000 APR.	APR. 1999	MAR. 2000	JAN. 2000 BIS MAI 2000	VER- AEND. IN % GEGEN VORJAHR!	APR. 2000 MAI 2000	VER- AEND. IN % GEGEN VORJAHR!
DM	FAHRZEUGBAU	INSGESAMT	184,2	+28,3	+21,6	151,5	+1,2	-15,9	159,6	+11,3	167,9	+14,5	
		INLAND	155,9	+24,4	+22,8	127,0	-5,5	-15,3	132,2	+3,4	141,5	+8,9	
		AUSLAND	214,4	+31,4	+20,6	177,8	+7,1	-16,3	189,0	+18,1	196,1	+19,1	
34	HERSTELLUNG VON KRAFTWAGEN UND KRAFTWAGENTEILEN	INSGESAMT	185,9	+27,0	+20,3	154,5	+0,4	-14,7	162,3	+10,9	170,2	+13,3	
		INLAND	153,1	+22,1	+19,0	128,7	-5,6	-13,8	132,1	+2,9	140,9	+7,6	
		AUSLAND	221,1	+30,8	+21,5	182,0	+5,4	-15,5	194,6	+17,6	201,6	+18,0	
34.1	HERSTELLUNG VON KRAFTWAGEN UND KRAFTWAGENMOTOREN	INSGESAMT	190,9	+25,1	+21,4	157,3	-0,9	-15,6	164,3	+9,2	174,1	+11,8	
		INLAND	142,6	+19,3	+21,1	117,8	-9,5	-14,3	118,4	-1,8	130,2	+4,2	
		AUSLAND	234,9	+28,5	+21,6	193,2	+4,6	-16,3	206,0	+16,0	214,1	+16,5	
34.2	HERSTELLUNG VON KAROS- SERIEN, AUFBAUTEN UND ANHAENGERN	INSGESAMT	131,5	+25,5	+12,3	117,1	+3,4	-10,5	118,5	+9,5	124,3	+14,0	
		INLAND	118,1	+14,5	+10,1	107,3	-1,2	-8,1	106,4	+2,4	112,7	+6,4	
		AUSLAND	165,5	+51,8	+16,4	142,2	+13,8	-14,6	149,0	+25,1	153,9	+31,5	
34.3	H.V. TEILEN UND ZUBE- HOER FUER KRAFTWAGEN UND KRAFTWAGENMOTOREN	INSGESAMT	182,7	+32,5	+18,9	153,7	+3,5	-13,2	164,8	+15,7	168,2	+17,5	
		INLAND	182,2	+28,1	+16,9	155,8	+0,8	-13,8	166,0	+11,0	169,0	+13,9	
		AUSLAND	183,5	+39,2	+21,8	150,7	+7,8	-12,1	163,2	+23,4	167,1	+23,0	
35	SONSTIGER FAHRZEUGBAU	INSGESAMT	171,1	+39,3	+31,6	130,0	+9,2	-24,2	140,1	+14,6	150,6	+24,6	
		INLAND	176,5	+41,2	+54,7	114,1	-5,9	-26,3	132,8	+6,6	145,3	+18,0	
		AUSLAND	165,3	+37,1	+12,3	147,2	+26,1	-22,4	148,0	+23,4	156,3	+31,7	
35.1	SCHIFFBAU	INSGESAMT	107,5	+56,3	+2,6	104,8	+142,0	-13,0	83,9	+32,3	106,2	+89,3	
		INLAND	198,8	+169,7	+327,5	46,5	-8,5	-15,3	75,5	+1,6	122,7	+97,0	
		AUSLAND	44,9	-31,7	-69,1	145,1	+278,9	-12,5	90,0	+60,7	95,0	+82,7	
35.11	SCHIFFBAU (OHNE BOOTS- UND YACHTBAU)	INSGESAMT	105,8	+59,8	+2,3	103,4	+157,9	-12,4	81,5	+33,0	104,6	+96,6	
		INLAND	202,3	+176,7	+357,7	44,2	-9,1	-15,5	74,8	+1,1	123,3	+102,5	
		AUSLAND	40,6	-34,0	-71,7	143,5	+317,2	-11,8	86,1	+63,7	92,1	+91,9	
35.12	BOOTS- UND YACHTBAU	INSGESAMT	161,9	+5,7	+8,8	148,8	+1,7	-24,6	160,2	+22,7	155,4	+3,7	
		INLAND	115,0	+31,6	+13,5	101,3	-3,1	-14,4	92,2	+12,2	108,2	+12,7	
		AUSLAND	222,0	-6,6	+5,9	209,7	+4,9	-29,7	247,4	+28,4	215,9	-1,4	
35.2	SCHIENENFAHRZEUGBAU	INSGESAMT	158,4	+33,8	+41,2	112,2	-3,7	-34,4	131,1	+11,8	135,3	+15,1	
		INLAND	183,6	+44,0	+48,8	123,4	-4,2	-38,5	150,4	+19,6	153,5	+19,7	
		AUSLAND	84,6	-7,8	+6,5	79,4	-1,4	-5,0	74,2	-20,0	82,0	-4,9	
35.3	LUFT- UND RAUMFAHRZEUGBAU	INSGESAMT	224,5	+38,1	+44,2	155,7	-8,0	-25,6	184,7	+11,7	190,1	+14,6	
		INLAND	169,2	+7,0	+13,6	149,0	-4,1	-19,2	160,0	+1,7	159,1	+1,5	
		AUSLAND	264,0	+59,2	+64,4	160,6	-10,4	-29,3	202,3	+18,2	212,3	+23,1	
35.4	H.V. KRAFTRAEDERN, FAHRRADERN UND BEHINDERTENFAHRZEUGEN	INSGESAMT	158,8	+23,0	+19,8	132,6	-7,1	-23,7	139,1	+6,7	145,7	+7,1	
		INLAND	153,3	+15,4	+20,1	127,6	-12,8	-25,5	135,0	+1,1	140,5	+0,6	
		AUSLAND	205,3	+107,4	+17,8	174,3	+54,0	-11,0	173,4	+64,4	189,8	+78,9	
35.41	HERSTELLUNG VON KRAFTRAEDERN	INSGESAMT	229,2	+6,4	+28,6	178,2	-26,4	-41,2	211,1	-7,1	203,7	-11,0	
		INLAND	228,8	+4,6	+27,7	179,2	-27,3	-41,7	212,9	-8,0	204,0	-12,3	
		AUSLAND	240,3	+96,5	+58,7	151,4	+24,4	-17,1	163,2	+36,8	195,9	+60,6	
35.42	HERSTELLUNG VON FAHRRADERN	INSGESAMT	142,2	+39,3	+13,0	125,8	+12,7	-9,6	120,9	+23,2	134,0	+25,4	
		INLAND	131,8	+27,2	+14,2	115,4	+2,7	-9,1	110,9	+12,8	123,6	+14,4	
		AUSLAND	214,6	+133,5	+8,5	197,7	+87,0	-11,6	190,5	+97,0	206,2	+108,7	
35.43	HERSTELLUNG VON BEHINDERTENFAHRZEUGEN	INSGESAMT	101,7	+23,1	+24,3	81,8	-8,6	-2,9	84,8	-0,6	91,8	+6,6	
		INLAND	90,1	+16,0	+19,3	75,5	-7,9	-2,3	76,9	-1,5	82,8	+3,6	
		AUSLAND	166,4	+50,9	+42,1	117,1	-10,8	-4,3	129,4	+3,4	141,8	+17,4	
35.5	FAHRZEUGBAU A.N.G.	INSGESAMT	129,3	+67,9	+34,5	96,1	+13,3	-12,5	100,6	+27,0	112,7	+39,3	
		INLAND	116,1	+72,3	+32,1	87,9	+11,5	-15,6	94,4	+29,7	102,0	+39,5	
		AUSLAND	161,8	+61,0	+39,1	116,3	+16,9	-5,8	115,7	+22,0	139,1	+39,1	
36.1	HERSTELLUNG VON MOEBELN	INSGESAMT	112,9	+20,7	+13,6	99,4	-2,9	-17,4	105,6	+5,7	106,2	+8,4	
		INLAND	106,8	+18,8	+12,5	94,9	-3,9	-17,7	100,7	+4,4	100,9	+7,0	
		AUSLAND	154,4	+29,9	+17,8	131,1	+2,2	-15,8	140,0	+13,5	142,8	+15,5	
36.11	HERSTELLUNG VON SITZ- MOEBELN	INSGESAMT	126,2	+19,1	+13,7	111,0	-3,1	-20,4	118,9	+5,3	118,6	+7,5	
		INLAND	121,2	+18,4	+13,0	107,3	-3,5	-21,3	115,1	+4,6	114,3	+7,0	
		AUSLAND	158,7	+22,6	+17,1	135,5	-1,0	-15,6	143,6	+8,5	147,1	+10,5	
36.12	HERSTELLUNG VON BUERO- UND LADENMOEBELN	INSGESAMT	109,4	+23,2	+12,7	97,1	-	-19,3	102,8	+9,8	103,3	+11,1	
		INLAND	105,4	+21,1	+12,4	93,8	-1,7	-18,5	99,1	+7,6	99,6	+9,2	
		AUSLAND	146,8	+38,0	+13,8	129,0	+13,7	-23,8	137,7	+26,6	137,9	+25,4	
36.13	HERSTELLUNG VON KUECHENMOEBELN	INSGESAMT	113,5	+16,4	+15,1	98,6	-4,1	-12,6	100,8	+2,6	106,1	+5,9	
		INLAND	104,4	+13,2	+12,9	92,5	-6,0	-13,2	94,4	+0,1	98,5	+3,4	
		AUSLAND	170,6	+30,0	+23,9	137,7	+5,7	-9,6	141,8	+15,6	154,2	+17,9	
36.14	HERSTELLUNG VON SONST. MOEBELN	INSGESAMT	104,2	+23,5	+13,1	92,1	-3,4	-16,3	99,2	+6,2	98,2	+9,2	
		INLAND	98,2	+21,4	+12,4	87,4	-4,0	-16,2	93,8	+4,8	92,8	+7,9	
		AUSLAND	145,2	+34,1	+16,1	125,1	+0,2	-16,6	136,9	+13,4	135,2	+16,0	

STBA, FS 4, R 2.2, 5/2000

LAND

DAS VERARBEITENDE GEBERBE
= 100
ABTEILUNGEN, GRUPPEN UND KLASSEN
ZWEIGE, AUSGABE 1993 (WZ93)
WERT

INDEX

1999 MAI	VER- AEND. IN % GEGEN	1999 1.VJ	1999 4.VJ	2000 1.VJ	VERAENDERUNG IN % 1.VJ 2000 GEGEN		1998 2.HJ	1999 1.HJ	1999 2.HJ	VERAENDERUNG IN % 2.HJ 1999 GEGEN		1998	1999	VER- AEND. IN % GEGEN	WZ93 SCHL.	
	MAI 1998				1.VJ 1999	4.VJ 1999				2.HJ 1998	1.HJ 1999			1998		1999
143,6	+8,0	141,3	161,4	154,2	+9,1	-4,5	141,8	146,5	150,8	+6,3	+2,9	136,6	148,6	+8,8	DM	
125,3	+2,5	126,7	139,5	126,1	-0,5	-5,5	129,8	131,1	126,9	-2,2	-3,2	125,2	129,0	+3,0		
163,2	+12,9	157,0	191,3	184,2	+17,3	-3,7	154,8	163,0	176,4	+14,0	+8,2	148,8	169,7	+14,0		
146,4	+8,8	143,7	162,6	157,0	+9,3	-3,4	142,7	148,9	151,5	+6,2	+1,7	138,6	150,2	+8,4	34	
125,4	+1,6	126,8	132,3	126,3	-0,4	-4,5	129,2	130,9	125,4	-2,9	-4,2	125,6	128,1	+2,0		
169,0	+15,2	162,0	195,1	189,9	+17,2	-2,7	157,1	168,3	179,5	+14,3	+6,7	152,6	173,9	+14,0		
152,6	+10,7	146,9	168,3	157,7	+7,4	-6,3	146,5	153,2	155,6	+6,2	+1,6	141,5	154,4	+9,1	34.1	
119,5	+0,4	117,8	121,9	110,6	-6,1	-9,3	123,7	123,4	114,5	-7,4	-7,2	119,8	119,0	-0,7		
182,8	+17,9	173,5	210,5	200,7	+15,7	-4,7	167,3	180,4	193,0	+15,4	+7,0	161,4	186,7	+15,7		
104,8	-5,4	107,7	117,7	114,6	+6,4	-2,6	111,7	110,2	108,0	-3,3	-2,0	110,3	109,1	-1,1	34.2	
103,1	-3,4	102,6	109,7	102,3	-0,3	-6,7	107,0	106,3	102,0	-4,7	-4,0	105,1	104,1	-1,0		
109,0	-10,1	120,6	138,0	145,8	+20,9	+5,7	123,8	120,3	123,5	+2,7	+2,7	123,7	121,9	-1,5		
137,9	+5,5	141,9	156,2	162,6	+14,6	+4,1	138,2	144,7	148,8	+7,7	+2,8	136,1	146,7	+7,8	34.3	
142,2	+4,5	150,4	158,7	163,9	+9,0	+3,3	145,2	151,5	152,8	+5,2	+0,9	141,9	152,2	+7,3		
131,8	+7,2	129,9	152,5	160,6	+23,6	+5,3	128,2	135,1	143,0	+11,5	+5,8	128,0	139,0	+8,6		
122,8	+1,8	123,2	151,9	133,2	+8,1	-12,3	135,8	128,5	145,5	+7,1	+13,2	121,6	137,0	+12,7	35	
125,0	+10,6	125,6	141,8	124,5	-0,9	-12,2	134,0	132,7	138,1	+3,1	+4,1	122,5	135,4	+10,5		
120,6	-6,3	120,7	163,2	142,6	+18,1	-12,6	137,8	124,2	153,7	+11,5	+23,8	120,6	138,9	+15,2		
68,8	-38,7	68,2	59,8	69,1	+1,3	+15,6	108,0	76,4	79,5	-26,4	+4,1	84,1	77,9	-7,4	35.1	
73,7	-37,2	82,4	73,2	44,1	-46,5	-39,8	153,5	104,1	75,5	-50,8	-27,5	119,5	89,8	-24,9		
65,7	-39,6	58,6	51,6	86,6	+47,8	+67,8	77,1	57,5	82,9	+7,5	+44,2	59,9	70,2	+17,2		
66,2	-41,1	66,7	47,6	66,2	-0,7	+39,1	99,0	74,1	71,7	-27,6	-3,2	78,8	72,9	-7,5	35.11	
73,1	-38,4	82,8	72,0	42,5	-48,7	-41,0	148,9	105,1	75,0	-49,6	-28,6	117,0	90,1	-23,0		
61,5	-43,1	55,8	31,1	82,2	+47,3	+164,3	65,3	53,1	69,5	+6,4	+30,9	52,9	61,3	+15,9		
153,2	+44,9	117,8	447,9	163,4	+38,7	-63,5	392,9	149,0	327,5	-16,6	+119,8	253,1	238,2	-5,9	35.12	
87,4	+5,2	73,0	101,5	81,5	+11,6	-19,7	262,9	80,0	87,5	-66,7	+9,4	177,8	83,8	-52,9		
237,7	+76,6	175,2	892,4	268,4	+53,2	-69,9	559,7	237,6	635,3	+13,5	+167,4	349,8	436,4	+24,8		
118,4	+2,2	117,2	136,9	128,2	+9,4	-6,4	126,4	120,4	145,2	+14,9	+20,6	115,6	132,8	+14,9	35.2	
127,5	+22,0	124,1	152,6	148,4	+19,6	-2,8	119,4	129,7	165,3	+38,4	+27,4	113,2	147,5	+30,3		
91,8	-38,3	97,1	90,7	69,0	-28,9	-23,9	146,6	93,1	86,0	-41,3	-7,6	122,7	89,5	-27,1		
162,6	+23,7	164,9	238,9	181,0	+9,8	-24,2	172,7	169,3	205,6	+19,1	+21,4	156,8	187,5	+19,6	35.3	
158,1	+33,3	157,6	211,7	160,7	+2,0	-24,1	160,0	157,1	187,1	+16,9	+19,1	146,1	172,1	+17,8		
165,8	+17,9	170,1	258,5	195,6	+15,0	-24,3	181,8	178,1	218,9	+20,4	+22,9	164,5	198,5	+20,7		
129,1	+15,2	126,8	76,7	134,7	+6,2	+75,6	72,9	131,1	82,6	+13,3	-37,0	93,3	106,9	+14,6	35.4	
132,8	+18,0	129,4	74,9	131,4	+11,5	+75,4	72,8	134,2	81,5	+12,0	-39,3	93,4	107,9	+15,5		
99,0	-9,6	105,1	93,0	162,5	+54,6	+74,7	74,3	105,7	92,2	+24,1	-12,8	92,6	98,9	+6,8		
215,4	+47,5	226,4	103,7	216,1	-4,5	+108,4	97,3	228,9	121,7	+25,1	-46,8	129,4	175,3	+35,5	35.41	
218,8	+48,1	230,3	103,4	218,8	-5,0	+111,6	97,0	232,8	121,1	+24,8	-48,0	130,1	177,0	+36,0		
122,3	+22,1	117,4	111,2	141,4	+20,4	+27,2	107,1	122,2	136,5	+27,5	+11,7	108,3	129,4	+19,5		
102,1	-1,8	92,2	60,9	112,2	+21,7	+84,2	54,4	97,9	61,1	+12,3	-37,6	76,5	79,5	+3,9	35.42	
103,6	+0,1	91,8	58,8	102,4	+11,5	+74,1	54,7	98,2	59,6	+9,0	-39,3	76,0	78,9	+3,8		
91,9	+14,5	95,3	75,7	180,0	+88,9	+137,8	52,5	95,9	71,3	+35,8	-25,7	79,3	83,6	+5,4		
82,6	-3,2	84,8	88,0	80,2	-5,4	-8,9	97,4	87,3	93,8	-3,7	+7,4	92,9	90,6	-2,5	35.43	
77,7	-2,0	77,0	79,6	72,9	-5,3	-8,4	92,7	80,1	86,6	-6,6	+8,1	87,3	83,3	-4,6		
110,3	-6,8	128,0	134,7	121,1	-5,4	-10,1	123,6	127,1	134,4	+8,7	+5,7	124,1	130,8	+5,4		
77,0	-6,8	78,1	100,1	92,5	+18,4	-7,6	95,5	84,4	95,5	-	+13,2	89,0	89,9	+1,0	35.5	
67,4	-14,9	72,6	84,9	89,4	+23,1	+5,3	86,4	77,0	83,1	-3,8	+7,9	82,2	80,1	-2,6		
100,5	+10,4	91,3	137,6	100,2	+9,7	-27,2	117,6	102,4	125,9	+7,1	+22,9	105,7	114,1	+7,9		
93,5	-4,3	101,2	109,0	105,3	+4,1	-3,4	101,6	100,4	101,9	+0,3	+1,5	101,9	101,1	-0,8	36.1	
89,9	-5,3	98,0	105,0	100,6	+2,7	-4,2	98,8	96,8	97,9	-0,9	+1,1	99,1	97,3	-1,8		
118,9	+1,9	123,1	136,9	138,1	+12,2	+0,9	121,0	125,7	129,6	+7,1	+3,1	121,3	127,6	+5,2		
106,0	-0,8	114,7	118,4	119,1	+3,8	+0,6	108,2	113,5	109,3	+1,0	-3,7	109,5	111,4	+1,7	36.11	
102,4	-2,3	112,1	115,0	115,7	+3,2	+0,6	106,8	110,3	105,8	-0,9	-4,1	107,7	108,1	+0,4		
129,4	+7,2	131,9	140,8	141,3	+7,1	+0,4	117,8	134,3	131,9	+12,0	-1,8	120,9	133,1	+10,1		
88,8	+1,8	94,1	120,5	102,5	+8,9	-14,9	109,7	95,8	112,9	+2,9	+17,8	102,0	104,3	+2,3	36.12	
87,0	+3,1	92,6	117,7	98,8	+6,7	-16,1	107,2	94,2	110,5	+3,1	+17,3	99,3	102,3	+3,0		
106,4	-6,1	108,0	147,0	137,5	+27,3	-6,5	133,0	112,0	135,4	+1,8	+20,9	127,2	123,7	-2,8		
97,5	-1,3	96,9	106,7	97,3	+0,4	-8,8	98,5	99,3	101,9	+3,5	+2,6	99,8	100,6	+0,8	36.13	
92,2	-3,5	93,6	101,7	91,7	-2,0	-9,8	95,1	94,8	96,9	+1,9	+2,2	96,6	95,9	-0,7		
131,2	+9,8	117,3	138,1	133,6	+13,9	-3,3	120,0	127,8	133,4	+11,2	+4,4	119,7	130,6	+9,1		
84,4	-10,3	95,8	99,3	99,9	+4,3	+0,6	95,5	93,1	92,7	-2,9	-0,4	97,3	92,9	-4,5	36.14	
80,9	-11,5	91,8	94,8	94,4	+2,8	-0,4	91,9	88,9	88,1	-4,1	-0,9	93,9	88,5	-5,8		
108,3	-4,2	123,5	130,5	138,1	+11,8	+5,8	120,7	121,8	124,5	+3,1	+2,2	120,8	123,1	+1,9		

2 INDEX DES UMSATZES FUER
 1995
 NACH ABSCHNITTEN, UNTERABSCHNITTEN,
 DER KLASSEKATION DER WIRTSCHAFTS
 2.1 ORIGINAL

VOLUMEN

WZ93- SCHL.	WIRTSCHAFTSZWEIG		VERAENDERUNG IN % MAI 2000 GEGEN			2000 APR.	VERAENDERUNG IN % APR. 2000 GEGEN		KUMULIERT		2-MONATS- DURCHSCHNITT		
			2000	MAI	APR.		2000	APR.	MAR.	JAN.	VER-	APR.	VER-
			MAI	1999	2000		APR.	1999	2000	2000	BIS IN % GEGEN VORJAHR!	2000	UND IN % GEGEN VORJAHR!
D	VERARBEITENDES GEBERBE 1)	INSGESAMT	129,9	+22,4	+16,0	112,0	+1,3	-16,7	120,1	+10,4	121,0	+11,6	
		INLAND	115,8	+20,1	+15,9	99,9	-1,8	-15,9	106,8	+7,0	107,9	+8,9	
	AUSLAND	155,8	+25,8	+16,1	134,2	+5,8	-17,9	144,5	+15,2	145,0	+15,6		
	VORLEISTUNGSGUETER- PRODUZENTEN	INSGESAMT	130,4	+22,7	+15,1	113,3	+2,3	-14,6	120,8	+11,4	121,9	+12,4	
		AUSLAND	150,2	+27,3	+15,2	130,4	+8,0	-14,9	139,9	+17,3	140,3	+17,5	
INVESTITIONSGUETER- PRODUZENTEN	INSGESAMT	134,1	+23,1	+16,8	114,8	+1,8	-18,6	122,7	+11,3	124,5	+12,3		
	AUSLAND	159,7	+24,6	+16,1	137,6	+4,9	-20,6	147,7	+14,4	148,7	+14,6		
GEBRAUCHSGUETER- PRODUZENTEN	INSGESAMT	139,3	+22,1	+18,6	117,5	-2,0	-16,9	124,8	+7,8	128,4	+9,7		
	AUSLAND	180,8	+25,7	+19,6	151,2	+3,6	-16,8	161,9	+14,4	166,0	+14,6		
VERBRAUCHSGUETER- PRODUZENTEN	INSGESAMT	91,8	+15,6	+11,8	82,1	-3,8	-21,7	95,5	+1,0	87,0	+5,6		
	AUSLAND	116,8	+22,7	+13,0	103,4	-0,6	-22,1	121,4	+7,6	110,1	+10,5		
DB	TEXTIL- UND BEKLEIDUNGS- GEBERBE	INSGESAMT	83,8	+17,4	+8,5	77,2	-2,4	-27,3	93,6	-0,1	80,5	+6,9	
		INLAND	77,8	+14,6	+8,8	71,5	-5,2	-25,2	85,2	-2,7	74,7	+4,2	
		AUSLAND	101,4	+24,0	+8,0	93,9	+4,2	-31,7	118,5	+6,0	97,7	+13,6	
17	TEXTILGEWERBE	INSGESAMT	100,9	+15,7	+16,4	86,7	-6,3	-15,7	94,5	+1,9	93,8	+4,3	
		INLAND	90,1	+11,9	+16,4	77,4	-10,0	-16,0	84,7	-2,1	83,8	+0,6	
		AUSLAND	130,1	+23,8	+16,3	111,9	+1,7	-15,4	120,8	+10,5	121,0	+12,5	
17.1	SPINNSTOFFAUFBEREITUNG UND SPINNEREI	INSGESAMT	94,3	+24,1	+23,9	76,1	-10,2	-22,3	87,7	+0,9	85,2	+6,0	
		INLAND	81,4	+18,7	+23,5	65,9	-15,5	-21,9	75,8	-6,1	73,7	+0,5	
		AUSLAND	116,4	+31,1	+24,4	93,6	-2,6	-22,6	108,2	+11,1	105,0	+13,5	
17.11	BAUMWOLLAUFBEREITUNG UND -SPINNEREI	INSGESAMT	104,9	+31,3	+16,8	89,8	-0,9	-19,4	102,3	+7,9	97,4	+14,2	
		INLAND	88,3	+22,3	+16,2	76,0	-6,7	-21,6	87,7	+0,7	82,2	+6,9	
		AUSLAND	135,9	+44,1	+17,5	115,7	+7,4	-16,4	129,6	+18,7	125,8	+24,6	
17.12,13	WOLLAUFBEREITUNG, STREICHGARN- UND KAMMGARNSPINNEREI	INSGESAMT	64,2	+6,6	+13,6	56,5	-11,9	-29,4	63,4	-7,6	60,4	-2,9	
		INLAND	56,2	+6,4	+17,1	48,0	-18,6	-25,6	53,1	-13,9	52,1	-6,8	
		AUSLAND	77,6	+6,7	+9,8	70,7	-2,8	-33,4	80,8	+0,5	74,2	+2,1	
17.16	NAEHEGARNFERTIGUNG	INSGESAMT	130,3	+28,9	+74,2	74,8	-34,3	-19,7	94,9	-8,0	102,6	-4,6	
		INLAND	121,5	+26,2	+67,1	72,7	-36,7	-16,1	88,2	-16,6	97,1	-8,0	
		AUSLAND	141,9	+32,0	+83,1	77,5	-31,0	-23,9	103,6	+4,2	109,7	-0,3	
17.2	WEBEREI	INSGESAMT	104,9	+11,0	+21,4	86,4	-11,9	-13,1	91,8	-3,3	95,7	-0,6	
		INLAND	92,2	+5,1	+22,4	75,3	-18,9	-12,2	80,0	-10,3	83,8	-7,2	
		AUSLAND	132,1	+21,1	+20,0	110,1	+0,7	-14,3	117,1	+9,4	121,1	+10,9	
17.21	BAUMWOLLEWEBEREI	INSGESAMT	101,3	+12,1	+17,4	86,3	-9,7	-16,5	95,0	-0,8	93,8	+0,9	
		INLAND	88,2	+7,8	+17,0	75,4	-15,2	-17,5	84,7	-6,3	81,8	-4,2	
		AUSLAND	126,8	+18,3	+18,1	107,4	-1,1	-15,2	114,9	+8,1	117,1	+8,5	
17.22	STREICHGARNWEBEREI	INSGESAMT	107,8	+30,5	+24,2	86,8	+6,5	-19,5	82,2	+19,1	97,3	+18,5	
		INLAND	93,5	+37,1	+22,7	76,2	+6,4	-14,6	70,0	+16,5	84,9	+21,5	
		AUSLAND	176,8	+16,2	+28,3	137,8	+6,6	-30,4	141,4	+26,6	157,3	+11,7	
17.23	KAMMGARNWEBEREI	INSGESAMT	101,4	-5,1	+26,4	80,2	-22,1	+3,8	73,5	-19,7	90,8	-13,5	
		INLAND	88,4	-11,4	+31,0	67,5	-32,2	+8,2	59,6	-29,3	78,0	-21,8	
		AUSLAND	151,4	+13,0	+17,3	129,1	+11,6	-3,8	126,8	+6,5	140,3	+12,3	
17.24	SEIDEN- UND FILAMENTGARNWEBEREI	INSGESAMT	115,8	+21,0	+26,8	91,3	-10,0	-14,0	99,0	+2,0	103,6	+5,1	
		INLAND	105,6	+14,0	+28,2	82,4	-16,2	-12,2	88,8	-5,1	94,0	-1,6	
		AUSLAND	133,8	+32,5	+25,2	106,9	-0,3	-16,3	116,9	+13,3	120,4	+15,7	
17.3	TEXTILVEREDLUNG	INSGESAMT	87,6	+16,8	+15,0	76,2	-6,2	-11,9	78,7	+1,2	81,9	+4,9	
		INLAND	84,4	+14,1	+14,4	73,8	-7,5	-11,0	76,6	-0,5	79,1	+2,9	
		AUSLAND	96,4	+24,1	+16,4	82,8	-2,5	-14,1	84,3	+5,1	89,6	+10,2	
17.4	HERSTELLUNG VON KON- FEKTIONNIERTEN TEXTIL- WAREN (OHNE BEKLEIDUNG)	INSGESAMT	110,6	+20,6	+19,4	92,6	-3,9	-16,1	102,6	+7,4	101,6	+8,0	
		INLAND	104,8	+19,8	+19,0	88,1	-5,5	-15,6	97,3	+5,6	96,5	+6,7	
		AUSLAND	151,2	+24,0	+21,7	124,2	+4,5	-19,2	140,0	+17,4	137,7	+14,4	
17.5	SONSTIGES TEXTILGEWERBE (OHNE HERSTELLUNG VON MASCHENWARE)	INSGESAMT	115,2	+15,5	+12,9	102,0	-2,9	-14,4	108,4	+4,6	108,6	+6,1	
		INLAND	98,3	+11,1	+13,6	86,5	-8,0	-16,5	93,3	-0,1	92,4	+1,2	
		AUSLAND	155,9	+23,3	+12,1	139,1	+5,7	-11,3	144,6	+13,1	147,5	+14,3	
17.51	HERSTELLUNG VON TEPPICHEN	INSGESAMT	88,0	+12,7	+10,1	79,9	-7,4	-19,4	87,6	+0,9	84,0	+2,2	
		INLAND	80,2	+7,7	+9,4	73,3	-11,5	-20,8	81,4	-2,0	76,8	-2,4	
		AUSLAND	148,9	+39,3	+12,8	132,0	+15,7	-12,5	136,2	+17,6	140,5	+27,1	
17.52	HERSTELLUNG VON SEILERWAREN	INSGESAMT	164,0	+16,6	+4,7	156,6	+9,7	+5,5	140,9	+7,8	160,3	+13,0	
		INLAND	158,8	+11,9	+6,1	149,6	+16,1	+5,7	134,1	+7,6	154,2	+13,9	
		AUSLAND	178,3	+29,9	+1,5	175,7	-3,0	+4,8	159,4	+8,1	177,0	+11,2	

1) AUSGEWAHLTE WIRTSCHAFTSZWEIGE (OHNE ERNAHRUNGSGEBERBE UND TABAKVERARBEITUNG).

STBA,FS 4,R 2.2, 5/2000

LAND

DAS VERARBEITENDE GEWERBE
= 100
ABTEILUNGEN, GRUPPEN UND KLASSEN
ZWEIGE, AUSGABE 1993 (W293)
WERT

INDEX

1999 MAI	VER- AEND. IN % GEGEN	1999 1. VJ	1999 4. VJ	2000 1. VJ	VERAENDERUNG IN % 1. VJ 2000 GEGEN		1998 2. HJ	1999 1. HJ	1999 2. HJ	VERAENDERUNG IN % 2. HJ 1999 GEGEN		1998	1999	VER- AEND. IN % GEGEN	W293 SCHL.		
	MAI 1998				1. VJ 1999	4. VJ 1999				2. HJ 1998	1. HJ 1999			2. HJ 1998		1. HJ 1999	1998
106,1	+0,2	109,2	122,5	119,5	+9,4	-2,4	113,5	111,2	119,1	+4,9	+7,1	111,3	115,2	+3,5	D		
96,4	-1,9	100,3	111,2	106,0	+5,7	-4,7	106,1	101,9	108,7	+2,5	+6,7	103,6	105,3	+1,6			
123,8	+3,3	125,4	143,3	144,2	+15,0	+0,6	127,2	128,2	138,3	+8,7	+7,9	125,6	133,3	+6,1			
106,3	-0,9	108,4	118,1	120,1	+10,8	+1,7	109,7	110,2	115,9	+5,7	+5,2	110,1	113,0	+2,6	VORL.		
100,7	-1,8	103,2	111,2	110,9	+7,5	-0,3	106,8	104,8	109,8	+2,8	+4,8	105,7	107,3	+1,5			
118,0	+0,7	119,3	132,8	139,6	+17,0	+5,1	115,7	121,6	128,6	+11,1	+5,8	119,1	125,1	+5,0			
108,9	+0,4	109,8	133,1	121,6	+10,7	-8,6	122,1	114,1	128,0	+4,8	+12,2	116,0	121,0	+4,3	INV.		
96,0	-1,5	97,1	120,1	104,5	+7,6	-13,0	110,1	101,5	115,2	+4,6	+13,5	104,4	108,3	+3,7			
128,2	+2,7	128,8	152,6	147,1	+14,2	-3,6	140,0	133,0	147,1	+5,1	+10,6	133,4	140,0	+4,9			
114,1	+6,0	115,0	129,1	122,4	+6,4	-5,2	114,7	117,5	120,2	+4,8	+2,3	112,4	118,8	+5,7	GEBR.		
94,7	-1,0	99,2	103,5	98,5	-0,7	-4,8	100,7	100,2	97,6	-3,1	-2,6	99,6	98,9	-0,7			
143,8	+14,3	139,2	188,2	159,1	+14,3	-5,4	136,1	143,9	154,9	+13,8	+7,6	132,1	149,4	+13,1			
79,4	-2,2	102,8	91,0	101,2	-1,6	+11,2	96,7	94,1	97,4	+0,7	+3,5	95,9	95,7	-0,2	VERB.		
73,6	-5,2	95,9	85,1	91,0	-5,1	+6,9	92,4	87,4	89,7	-2,9	+2,6	91,5	88,5	-3,3			
95,2	+4,5	121,6	107,1	129,0	+6,1	+20,4	108,3	112,5	118,3	+3,2	+5,2	107,7	115,4	+7,1			
71,4	-6,3	106,0	83,3	102,4	-3,4	+22,9	98,3	92,1	93,3	-5,1	+1,3	97,0	92,7	-4,4	DB		
67,9	-6,1	98,2	79,0	92,2	-6,1	+16,7	93,2	85,9	86,6	-7,1	+0,8	91,4	86,2	-5,7			
81,8	-6,7	129,1	96,1	132,4	+2,6	+37,8	113,2	110,3	112,9	-0,3	+2,4	113,7	111,6	-1,8			
87,2	-5,6	94,6	91,9	94,9	+0,3	+3,3	94,0	92,9	89,8	-4,5	-3,3	95,9	91,4	-4,7	17		
80,5	-5,2	88,6	84,6	85,4	-3,6	+0,9	89,1	86,4	83,1	-6,7	-3,8	89,6	84,8	-5,4			
105,1	-6,7	110,4	111,4	120,7	+9,3	+8,3	107,1	110,4	107,9	+0,7	-2,3	112,9	109,1	-3,4			
76,0	-11,5	91,2	78,7	89,4	-2,0	+13,6	79,2	87,1	75,9	-4,2	-12,9	86,6	81,5	-5,9	17.1		
88,6	-9,3	85,6	68,0	77,3	-9,7	+13,7	72,5	80,5	67,2	-7,3	-16,5	78,7	73,9	-6,1			
88,8	-14,1	100,8	97,1	110,3	+9,4	+13,6	90,6	98,3	90,9	+0,3	-7,5	100,1	94,6	-5,5			
79,9	-12,6	101,2	91,6	105,7	+4,4	+15,4	89,3	95,4	87,4	-2,1	-8,4	93,8	91,4	-2,6	17.11		
72,2	-9,6	94,0	78,9	91,5	-2,7	+16,0	79,8	87,4	78,0	-2,3	-10,8	83,8	82,7	-1,3			
94,3	-16,5	114,7	115,3	132,2	+15,3	+14,7	107,1	110,5	105,1	-1,9	-4,9	112,5	107,8	-4,2			
60,2	-27,2	73,0	50,5	65,5	-10,3	+29,7	69,2	68,3	50,9	-26,4	-25,5	82,5	59,6	-27,8	17.12,13		
52,8	-20,7	65,5	41,3	53,8	-17,9	+30,3	58,8	61,2	42,7	-27,4	-30,2	69,9	51,9	-25,8			
72,7	-33,7	85,6	65,8	85,2	-0,5	+29,5	86,7	80,2	64,8	-25,3	-19,2	103,8	72,5	-30,2			
101,1	+37,0	100,1	101,5	89,7	-10,4	-11,6	67,0	103,2	96,0	+43,3	-7,0	70,4	99,6	+41,5	17.16		
96,3	+16,7	106,0	94,7	82,2	-22,5	-13,2	79,2	104,5	89,3	+12,8	-14,5	81,4	96,9	+19,0			
107,5	+72,8	92,4	110,6	99,6	+7,8	-9,9	50,7	101,5	104,9	+106,9	+3,3	55,9	103,2	+84,6			
94,5	-11,9	93,9	88,7	89,2	-5,0	+0,6	93,8	95,4	85,1	-9,3	-10,8	99,2	90,3	-9,0	17.2		
87,7	-11,9	88,5	79,9	77,5	-12,4	-3,0	87,2	89,1	76,3	-12,5	-14,4	91,9	82,7	-10,0			
109,1	-11,8	105,5	107,5	114,4	+8,4	+6,4	107,7	108,8	104,0	-3,4	-4,4	114,9	106,4	-7,4			
90,4	-14,2	97,7	91,6	95,8	-1,9	+4,6	95,3	95,8	86,5	-9,2	-9,7	100,9	91,2	-9,6	17.21		
81,8	-13,5	93,8	83,7	86,6	-7,7	+3,5	87,8	89,6	77,9	-11,3	-13,1	92,6	83,7	-9,6			
107,2	-14,9	105,2	106,9	113,4	+7,8	+6,1	109,9	107,9	103,1	-6,2	-4,4	117,1	105,5	-9,9			
82,6	-16,6	60,2	48,6	72,2	+19,9	+48,6	49,3	68,9	48,1	-2,4	-30,2	68,4	58,5	-14,5	17.22		
68,2	-22,0	53,6	42,6	60,1	+12,1	+41,1	44,2	59,2	41,5	-6,1	-29,9	59,0	50,3	-14,7			
152,2	-2,0	92,4	77,8	130,8	+41,6	+68,1	74,5	116,1	79,9	+7,2	-31,2	113,7	98,0	-13,8			
106,9	-11,4	82,5	75,9	62,0	-24,8	-18,3	94,9	94,5	76,7	-19,2	-18,8	100,7	85,6	-15,0	17.23		
99,8	-15,0	74,0	65,6	47,4	-35,9	-27,7	89,8	87,0	66,8	-25,6	-23,2	95,6	76,9	-19,6			
134,0	+0,7	115,3	115,3	117,9	+2,3	+2,3	114,1	123,4	115,1	+0,9	-6,7	120,5	119,2	-1,1			
95,7	-6,6	96,1	94,4	95,9	-0,2	+1,6	92,4	97,0	91,0	-1,5	-6,2	96,2	94,0	-2,3	17.24		
92,6	-3,9	92,4	87,7	85,3	-7,7	-2,7	87,3	92,8	84,8	-2,9	-8,6	89,7	88,8	-1,0			
101,0	-10,8	102,5	106,2	114,5	+11,7	+7,8	101,3	104,2	102,0	+0,7	-2,1	107,6	103,1	-4,2			
75,0	-13,2	77,7	78,2	76,5	-1,5	-2,2	84,6	77,4	71,5	-15,5	-7,6	87,5	74,5	-14,9	17.3		
74,0	-15,8	77,0	77,1	75,0	-2,6	-2,7	86,5	76,5	71,5	-17,3	-6,5	88,1	74,0	-16,0			
77,7	-5,8	79,4	81,1	80,7	+1,6	-0,5	79,5	79,8	71,7	-9,8	-10,2	85,9	75,7	-11,9			
91,7	+4,6	96,4	109,6	103,2	+7,1	-5,8	99,9	96,2	104,1	+4,2	+8,2	97,2	100,1	+3,0	17.4		
87,5	+2,1	93,3	106,3	97,9	+4,9	-7,9	98,7	92,9	101,0	+2,3	+8,7	95,6	96,9	+1,4			
121,9	+20,0	118,6	133,5	141,5	+19,3	+6,0	108,8	119,9	126,3	+16,1	+5,3	109,0	123,1	+12,9			
99,7	-3,8	104,3	104,8	108,3	+3,8	+3,3	105,0	104,5	103,0	-1,9	-1,4	107,1	103,7	-3,2	17.5		
88,5	-3,3	94,9	91,6	94,0	-0,9	+2,6	96,4	93,8	91,2	-5,4	-2,8	96,8	92,5	-4,4			
126,4	-4,7	127,0	136,4	142,7	+12,4	+4,6	125,6	130,0	131,3	+4,5	+1,0	131,9	130,6	-1,0			
78,1	-6,0	89,8	88,9	90,0	+0,2	+1,2	91,6	86,9	87,0	-5,0	+0,1	91,4	86,9	-4,9	17.51		
74,5	-5,9	86,1	84,1	84,5	-1,9	+0,5	88,5	83,0	82,8	-6,4	-0,2	87,9	82,9	-5,7			
106,9	-6,2	119,3	126,2	133,4	+11,8	+5,7	115,7	117,7	119,8	+3,5	+1,8	118,7	118,8	+0,1			
140,7	+2,1	123,4	128,8	128,0	+3,7	-0,6	127,3	135,0	129,9	+2,0	-3,8	128,8	132,4	+2,8	17.52		
141,9	+7,2	117,4	127,5	120,8	+2,9	-5,3	123,0	129,6	130,6	+6,2	+0,8	123,5	130,1	+6,3			
137,3	-9,8	139,7	132,2	147,6	+5,7	+11,6	139,1	149,7	127,9	-8,1	-14,6	143,3	138,8	-3,1			

2 INDEX DES UMSATZES FUER
 1995
 NACH ABSCHNITTEN, UNTERABSCHNITTEN,
 DER KLASSIFIKATION DER WIRTSCHAFTS
 2.1 ORIGINAL

VOLUMEN

WZ93- SCHL.	WIRTSCHAFTSZWEIG		VERAENDERUNG IN % MAI 2000 GEGEN			VERAENDERUNG IN % APR. 2000 GEGEN			KUMULIERT		2-MONATS- DURCHSCHNITT	
			2000			2000			JAN. 2000	VER- AEND. IN %	APR. 2000	VER- AEND. IN %
			MAI	MAI 1999	APR. 2000	APR.	APR. 1999	MAR. 2000	MAI 2000	VER- AEND. IN % GEGEN VORJAHR	MAI 2000	VER- AEND. IN % GEGEN VORJAHR
17.53	HERSTELLUNG VON VLIES- STOFF U. ERZEUGN. DARAUS (OHNE BEKLEIDUNG)	INSGESAMT INLAND AUSLAND	133,1 117,4 151,3	+19,3 +14,4 +24,0	+12,9 +16,4 +10,1	117,9 100,9 137,4	+1,9 -8,9 +13,3	-13,6 -13,4 -13,9	125,0 107,8 144,8	+7,9 -1,5 +17,2	125,5 109,2 144,4	+10,4 +2,3 +18,7
17.54	TEXTILGEWERBE A.N.G.	INSGESAMT INLAND AUSLAND	123,8 105,2 159,8	+15,4 +12,0 +19,9	+15,1 +16,2 +13,6	107,6 90,5 140,7	-3,6 -6,2 -0,1	-13,2 -15,7 -9,9	113,8 97,1 146,0	+5,2 +1,6 +9,9	115,7 97,9 150,3	+5,7 +2,8 +9,6
17.6	HERSTELLUNG VON GE- WIRKTEM UND GESTRIKTEM STOFF	INSGESAMT INLAND AUSLAND	129,6 108,1 178,9	+21,1 +18,7 +24,5	+10,0 +6,4 +15,5	117,8 101,6 154,9	+3,5 +6,3 -0,5	-7,8 -9,5 -5,3	119,6 103,3 156,9	+8,7 +8,5 +9,0	123,7 104,9 166,9	+12,0 +12,3 +11,5
17.7	HERSTELLUNG VON GE- WIRKTEM UND GESTRIKTEM FERTIGERZEUGNISSEN	INSGESAMT INLAND AUSLAND	53,2 55,6 41,3	+1,1 +0,2 +9,3	+3,3 +7,5 -17,6	51,5 51,7 50,1	-8,2 -9,8 -0,8	-28,6 -25,6 -41,3	68,6 66,3 80,5	-5,5 -6,5 -0,7	52,4 53,7 45,7	-3,7 -4,8 +3,4
17.71	HERSTELLUNG VON STRUMPFWAREN	INSGESAMT INLAND AUSLAND	68,2 66,0 90,6	-0,1 -1,2 +8,0	+9,1 +9,1 +9,7	62,5 60,5 82,6	-18,4 -17,6 -24,1	-12,7 -12,7 -12,9	69,6 66,4 102,1	-10,0 -9,5 -12,3	65,4 63,3 86,6	-9,8 -9,7 -10,2
17.72	HERSTELLUNG VON PULLOVERN, STRICK- JACKEN U. A.E.	INSGESAMT INLAND AUSLAND	37,7 42,7 21,7	+4,1 +2,9 +11,3	-5,7 +4,4 -41,7	40,0 40,9 37,2	+14,6 +9,7 +35,8	-44,8 -41,3 -54,5	67,5 66,2 71,9	-0,3 -2,5 +7,2	38,9 41,8 29,5	+9,3 +6,1 +25,5
18	BEKLEIDUNGSGEWERBE	INSGESAMT INLAND AUSLAND	59,3 61,1 53,3	+21,0 +20,3 +24,5	-6,6 -3,6 -16,3	63,5 63,4 63,7	+5,8 +3,8 +12,5	-42,7 -36,8 -56,5	92,4 85,8 114,7	-2,9 -3,6 -1,2	61,4 62,3 58,5	+12,7 +11,3 +17,7
18.1	HERSTELLUNG VON LEDERBEKLEIDUNG	INSGESAMT INLAND AUSLAND	42,6 42,9 40,9	-9,0 -6,5 -20,4	+10,6 +9,7 +16,2	38,5 39,1 35,2	-19,8 -13,7 -43,9	-15,4 +0,8 -56,7	46,8 44,6 58,1	-32,0 -30,1 -39,1	40,6 41,0 38,1	-14,3 -10,1 -33,3
18.2	HERSTELLUNG VON BEKLEI- DUNG (OHNE LEADERBEKLEI- DUNG)	INSGESAMT INLAND AUSLAND	59,4 61,2 53,4	+21,2 +20,2 +25,1	-6,8 -3,8 -16,3	63,7 63,6 63,8	+6,0 +3,9 +12,7	-42,8 -36,9 -56,5	92,8 86,1 114,9	-2,7 -3,5 -1,1	61,6 62,4 58,6	+12,8 +11,2 +17,9
18.21	HERSTELLUNG VON ARBEITS- UND BERUFSBEKLEIDUNG)	INSGESAMT INLAND AUSLAND	81,7 67,1 263,5	+16,9 -0,7 +164,8	+15,4 -3,9 +215,9	70,8 69,8 83,4	-6,5 -7,1 -0,1	-12,8 -11,5 -23,5	79,3 75,9 121,0	- -3,2 +33,1	76,3 68,5 173,5	+4,8 -4,1 +89,6
18.22	HERSTELLUNG VON OBER- BEKLEIDUNG (OHNE AR- BEITS- U. BERUFSBEKL.)	INSGESAMT INLAND AUSLAND	51,7 53,8 46,1	+20,5 +20,6 +19,7	-15,7 -13,2 -22,5	61,3 62,0 59,5	+12,9 +11,1 +18,3	-46,3 -39,7 -59,0	95,0 87,7 114,5	-2,2 -2,7 -1,5	56,5 57,9 52,8	+16,3 +15,3 +18,9
18.23	HERSTELLUNG VON WAESCHE	INSGESAMT INLAND AUSLAND	78,2 80,2 66,4	+24,1 +24,5 +21,4	+10,9 +15,4 -13,5	70,5 69,5 76,8	-4,0 -4,4 -0,6	-36,5 -32,2 -52,4	92,3 87,5 121,0	-4,7 -5,2 -2,9	74,4 74,9 71,6	+9,1 +9,2 +8,5
18.24	HERSTELLUNG VON SONST. BEKLEIDUNG UND BEKLEI- DUNGZUBEHOER	INSGESAMT INLAND AUSLAND	62,5 58,3 79,9	+19,3 +15,9 +31,8	+4,0 +10,0 -10,3	60,1 53,0 89,1	-9,5 -13,1 +1,1	-39,7 -41,1 -35,9	78,8 72,6 104,2	-3,7 -6,2 +4,6	61,3 55,7 84,5	+3,2 - +13,6
DC	LEDERGEWERBE	INSGESAMT INLAND AUSLAND	84,1 76,8 108,3	+7,0 +2,5 +19,1	+14,3 +16,5 +9,3	73,6 65,9 99,1	-7,1 -12,5 +7,4	-40,1 -43,0 -32,5	101,6 95,6 121,5	+0,9 -2,1 +9,6	78,9 71,4 103,7	- -4,9 +13,2
19.1	LEDERERZEUGUNG	INSGESAMT INLAND AUSLAND	132,7 97,5 213,7	+16,8 +0,8 +40,0	+12,6 +13,1 +12,1	117,8 86,2 190,6	+2,0 -14,5 +27,6	-12,7 -10,0 -15,4	125,6 95,2 195,6	+10,1 -3,6 +31,1	125,3 91,9 202,2	+9,3 -7,0 +33,9
19.2	LEDERVERARBEITUNG (OHNE H.V. LEADERBEKLEI- DUNG UND SCHUHEN)	INSGESAMT INLAND AUSLAND	80,4 74,5 104,5	+25,0 +22,7 +32,8	+4,3 +2,1 +11,4	77,1 73,0 93,8	+2,5 +3,3 +0,4	-9,0 -8,6 -10,1	78,5 74,3 95,9	+6,4 +3,6 +16,2	78,8 73,8 99,2	+12,9 +12,3 +15,2
19.3	HERSTELLUNG VON SCHUHEN	INSGESAMT INLAND AUSLAND	77,2 74,4 86,8	+1,0 -1,2 +8,0	+17,5 +21,8 +7,3	65,7 61,1 80,9	-11,7 -16,0 +1,1	-49,5 -52,0 -41,8	103,3 101,0 111,1	-1,7 -2,9 +2,2	71,5 67,8 83,9	-5,2 -8,4 +4,6
DD	HOLZGEWERBE (OHNE HERSTELLUNG VON MOEBELN)	INSGESAMT INLAND AUSLAND	109,4 101,2 198,2	+16,8 +14,2 +33,7	+14,7 +14,5 +16,5	95,4 88,4 170,1	-1,6 -3,6 +10,8	-12,2 -12,1 -12,9	99,4 92,0 179,6	+8,2 +6,4 +20,1	102,4 94,8 184,2	+7,3 +5,1 +22,1
20.1	SAEGE-, HOBEL- UND HOLZIMPRAEAGNIERWERKE	INSGESAMT INLAND AUSLAND	115,6 106,1 215,9	+13,2 +10,4 +30,4	+20,3 +20,2 +21,2	96,1 88,3 178,1	-8,0 -9,6 +1,2	-9,1 -7,9 -15,1	99,1 90,0 195,5	+5,1 +2,6 +19,0	105,9 97,2 197,0	+2,5 +0,3 +15,3
20.2	FURNIER-, SPERRHOLZ-, HOLZFASERPLATTEN- UND HOLZSPANPLATTENWERKE	INSGESAMT INLAND AUSLAND	137,5 124,0 197,0	+26,7 +24,2 +34,2	+11,9 +11,0 +14,3	122,9 111,7 172,4	+3,5 +0,9 +11,3	-14,8 -15,2 -13,4	131,9 120,2 183,2	+11,4 +9,0 +18,7	130,2 117,9 184,7	+14,5 +12,0 +22,4
20.3	H.V. KONSTRUKTIONST., FERTIGBAUTEILEN, AUSBAU- ELEMENTEN AUS HOLZ	INSGESAMT INLAND AUSLAND	92,6 89,4 179,0	+12,8 +11,3 +37,7	+13,3 +13,2 +15,7	81,7 79,0 154,7	-0,8 -2,3 +26,5	-12,2 -12,4 -8,1	84,0 81,5 151,2	+8,0 +7,0 +26,2	87,2 84,2 166,9	+6,0 +4,5 +32,3

STBA, FS 4, R 2.2, 5/2000

LAND

DAS VERARBEITENDE GEWERBE
= 100
ABTEILUNGEN, GRUPPEN UND KLASSEN
ZWEIGE, AUSGABE 1993 (WZ93)
WERT

INDEX

1999 MAI	VER- ÄND. IN % GEGEN MAI 1998	1999 1.VJ	1999 4.VJ	2000 1.VJ	VERÄNDERUNG IN % 1.VJ 2000 GEGEN		1998 2.HJ	1999 1.HJ	1999 2.HJ	VERÄNDERUNG IN % 2.HJ 1999 GEGEN		1998	1999	VER- ÄND. IN % GEGEN 1998	WZ93 SCHL.
					1.VJ	4.VJ				2.HJ	1.HJ				
					1999	1999				1998	1999				
111,6	-4,9	117,4	115,2	124,6	+6,1	+8,2	115,8	117,5	112,8	-2,6	-4,0	118,7	115,1	-3,0	
102,6	-1,6	111,1	98,4	106,9	-3,8	+7,5	115,9	110,2	99,1	-14,5	-10,1	114,5	104,6	-8,6	17.53
122,0	-5,2	124,7	133,3	145,0	+16,3	+8,8	115,7	125,8	128,7	+11,2	+2,3	123,5	127,2	+3,0	
107,3	-2,5	107,4	110,0	112,5	+4,7	+2,3	108,4	109,4	108,4	-	-0,9	111,7	108,9	-2,5	17.54
93,9	-1,2	95,8	94,1	96,6	+0,8	+2,7	95,1	96,1	94,3	-0,8	-1,9	97,0	95,2	-1,9	
133,3	-4,2	129,9	140,8	143,2	+10,2	+1,7	133,9	135,0	135,7	+1,3	+0,5	140,1	135,3	-3,4	
107,0	-	109,7	103,2	116,8	+6,5	+13,2	103,4	109,4	98,7	-4,5	-9,8	106,3	104,1	-2,1	17.6
91,1	+3,9	96,4	87,8	102,3	+6,1	+16,5	95,1	94,3	84,4	-5,6	-10,5	90,8	89,4	-1,5	
143,7	-5,2	140,2	139,7	150,3	+7,2	+8,4	135,7	144,2	131,6	-3,0	-8,7	142,0	137,9	-2,9	
52,6	+12,6	84,8	69,4	79,5	-6,2	+14,6	83,1	71,0	82,0	-1,3	+15,5	75,2	76,5	+1,7	17.7
55,5	+13,5	80,6	70,6	74,7	-7,3	+5,8	81,6	69,6	79,6	-2,5	+14,4	73,9	74,6	+0,9	
37,8	+6,5	105,7	63,1	103,6	-2,0	+64,2	91,2	78,2	94,3	+3,4	+20,6	81,9	86,2	+5,3	
68,3	+7,2	80,6	71,4	72,5	-10,0	+1,5	76,2	76,8	72,8	-4,5	-5,2	73,0	74,8	+2,5	17.71
66,8	+6,5	75,7	68,1	68,5	-9,5	+0,6	72,0	73,1	68,3	-5,1	-6,6	69,9	70,7	+1,1	
83,9	+12,9	129,8	104,6	112,4	-13,4	+7,5	117,8	114,5	117,3	-0,4	+2,4	104,5	115,9	+10,9	
36,2	+24,4	89,1	67,4	86,6	-2,8	+28,5	90,4	64,9	91,6	+1,3	+41,1	77,4	78,2	+1,0	17.72
41,5	+30,1	86,9	73,8	82,4	-5,2	+11,7	93,4	65,3	93,6	+0,2	+43,3	78,8	79,4	+0,8	
19,5	-3,0	96,2	46,7	100,2	+4,2	+114,6	80,6	63,7	85,2	+5,7	+33,8	72,9	74,5	+2,2	
49,0	-7,7	122,4	71,0	113,1	-7,6	+59,3	104,5	90,9	98,2	-6,0	+8,0	98,6	94,5	-4,2	18
50,8	-8,1	111,1	71,2	101,5	-8,6	+42,6	98,8	85,2	91,3	-7,6	+7,2	93,7	88,2	-5,9	
42,8	-6,3	160,3	70,4	152,1	-5,1	+116,1	123,5	110,1	121,2	-1,9	+10,1	115,1	115,7	+0,5	
46,8	-31,7	83,0	71,3	50,9	-38,7	-28,6	98,8	65,3	94,1	-4,8	+44,1	90,6	79,7	-12,0	18.1
45,9	-31,3	75,9	67,3	47,1	-37,9	-30,0	92,9	61,0	88,4	-4,8	+44,9	85,1	74,7	-12,2	
51,4	-33,9	121,0	93,1	71,5	-40,9	-23,2	130,9	88,4	124,4	-5,0	+40,7	120,3	106,4	-11,6	
49,0	-7,5	122,7	71,0	113,6	-7,4	+60,0	104,5	91,1	98,2	-6,0	+7,8	98,7	94,6	-4,2	18.2
50,9	-7,8	111,4	71,3	101,9	-8,5	+42,9	98,9	85,4	91,4	-7,6	+7,0	93,8	88,4	-5,8	
42,7	-6,2	160,5	70,2	152,5	-5,0	+117,2	123,4	110,2	121,2	-1,8	+10,0	115,0	115,7	+0,6	
69,9	+4,0	83,7	92,9	81,3	-2,9	-12,5	92,8	78,1	95,2	+2,6	+21,9	85,4	86,5	+1,4	18.21
67,6	-2,0	83,1	92,6	80,9	-2,6	-12,6	92,0	77,4	94,2	+2,4	+21,7	85,0	85,8	+0,9	
99,5	+125,6	90,6	96,5	86,1	-5,0	-10,8	103,8	87,2	107,0	+3,1	+22,7	90,3	97,1	+7,5	
42,9	-9,9	129,5	67,1	120,6	-6,9	+79,7	108,0	92,0	102,4	-5,2	+11,3	101,6	97,2	-4,3	18.22
44,6	-9,9	116,6	66,7	107,6	-7,7	+61,3	100,9	85,1	94,1	-6,7	+10,6	95,6	89,6	-6,3	
38,5	-9,0	164,2	68,1	155,7	-5,2	+128,6	127,3	110,8	124,8	-2,0	+12,6	117,5	117,8	+0,3	
63,0	-2,2	116,0	79,3	104,2	-10,2	+31,4	101,6	94,1	92,8	-8,7	-1,4	96,7	93,5	-3,3	18.23
64,4	-1,7	108,1	79,6	95,9	-11,3	+20,5	99,1	90,6	89,0	-10,2	-1,8	94,0	89,8	-4,5	
54,7	-5,2	163,8	77,9	153,9	-5,9	+97,6	116,7	115,3	115,4	-1,1	+0,1	112,6	115,4	+2,5	
52,4	-14,9	96,7	71,7	90,5	-6,4	+26,2	84,7	78,0	75,2	-11,2	-3,6	83,3	76,6	-8,0	18.24
50,3	-18,6	91,8	70,3	83,9	-8,6	+19,3	83,4	74,0	72,1	-13,5	-2,6	81,3	73,1	-10,1	
60,6	-0,3	116,5	77,2	117,4	+0,8	+52,1	90,2	93,8	87,8	-2,7	-6,4	91,3	90,8	-0,5	
78,6	-10,6	115,3	80,8	116,8	+1,3	+44,6	98,3	100,0	94,8	-3,6	-5,2	101,9	97,4	-4,4	DC
74,9	-8,9	112,8	76,2	111,8	-0,9	+46,7	95,7	97,2	91,3	-4,6	-6,1	99,0	94,3	-4,7	
90,9	-15,0	123,8	96,0	133,3	+7,7	+38,9	106,8	109,5	106,3	-0,5	-2,9	111,7	107,9	-3,4	
113,6	+3,8	113,8	116,7	125,9	+10,6	+7,9	105,7	114,8	111,7	+5,7	-2,7	111,5	113,3	+1,6	19.1
96,7	+1,8	98,9	97,0	97,5	-1,4	+0,5	97,6	99,0	95,0	-2,7	-4,0	101,8	97,0	-4,7	
152,6	+7,1	148,0	162,2	191,2	+29,2	+17,9	124,5	151,4	150,3	+20,7	-0,7	134,0	150,8	+12,5	
64,3	+2,2	76,5	82,7	78,4	+2,5	-5,2	76,8	74,3	78,9	+2,7	+6,2	74,8	76,6	+2,4	19.2
60,7	-3,2	75,7	78,3	74,7	-1,3	-4,6	71,1	72,1	75,9	+6,8	+5,3	72,0	74,0	+2,8	
78,7	+24,3	80,1	100,7	93,8	+17,1	-6,9	100,0	83,4	91,2	-8,8	+9,4	86,3	87,3	+1,2	
76,4	-15,7	124,9	74,5	124,5	-0,3	+67,1	102,3	103,9	95,9	-6,3	-7,7	107,0	99,9	-6,6	19.3
75,3	-11,7	124,1	72,7	123,2	-0,7	+69,5	101,6	103,3	94,7	-6,8	-8,3	105,4	99,0	-6,1	
80,4	-25,8	127,8	80,9	129,2	+1,1	+59,7	104,4	106,1	100,1	-4,1	-5,7	112,3	103,1	-8,2	
93,7	+0,2	89,6	113,0	97,5	+8,8	-13,7	100,4	94,0	107,8	+7,4	+14,7	97,9	100,9	+3,1	DD
88,6	-1,3	84,1	107,9	90,1	+7,1	-16,5	97,4	88,5	102,8	+5,5	+16,2	94,5	95,7	+1,3	
148,2	+10,9	148,8	168,3	176,5	+18,6	+4,9	131,6	153,0	161,6	+22,8	+5,6	134,0	157,3	+17,4	
102,1	+1,8	88,3	104,6	94,5	+7,0	-9,7	100,4	97,8	107,9	+7,5	+10,3	98,4	102,8	+4,5	20.1
96,1	-0,7	81,5	97,3	85,1	+4,4	-12,5	97,1	91,3	101,7	+4,7	+11,4	94,8	96,5	+1,8	
165,6	+20,3	160,0	182,1	194,4	+21,5	+6,8	136,1	167,2	173,5	+27,5	+3,8	137,0	170,4	+24,4	
108,5	-5,2	121,6	134,5	133,0	+9,4	-1,1	112,1	118,6	126,3	+12,7	+6,5	117,0	122,4	+4,6	20.2
99,8	-7,3	113,7	126,5	121,8	+7,1	-3,7	105,6	110,1	118,0	+11,7	+7,2	110,5	114,0	+3,2	
146,8	+1,7	156,7	169,8	182,1	+16,2	+7,2	140,6	156,3	162,7	+15,7	+4,1	145,9	159,5	+8,3	
82,1	+2,9	74,9	107,1	82,0	+9,5	-23,4	94,6	80,1	98,9	+4,5	+23,5	88,4	89,5	+1,2	20.3
80,3	+1,8	73,3	105,6	79,7	+8,7	-24,5	94,2	78,3	97,2	+3,2	+24,1	87,9	87,7	-0,2	
130,0	+26,2	115,6	147,3	140,7	+21,7	-4,5	104,5	127,4	143,8	+37,6	+12,9	101,9	135,6	+33,1	

2 INDEX DES UMSATZES FUER
 1995
 NACH ABSCHNITTEN, UNTERABSCHNITTEN,
 DER KLASSIFIKATION DER WIRTSCHAFTS
 2.1 ORIGINAL

VOLUMEN

WZ93- SCHL.	WIRTSCHAFTSZWEIG		VERAENDERUNG IN % MAI 2000 GEGEN				VERAENDERUNG IN % APR. 2000 GEGEN				KUMULIERT		2-MONATS- DURCHSCHNITT	
			2000		2000		2000		2000		JAN. 2000	VER- AEND.	APR. 2000	VER- AEND.
			MAI	MAI 1999	APR.	APR. 1999	APR.	APR. 1999	MAR. 2000	MAR. 1999	JAN. 2000 BIS MAI 2000	IN % GEGEN VORJAHR!	APR. 2000 BIS MAI 2000	IN % GEGEN VORJAHR!
DE	PAPIER- UND DRUCKGEWERBE	INSGESAMT	113,4	+17,1	+12,3	101,0	+1,1	-13,2	107,7	+8,5	107,2	+8,9		
		INLAND	107,4	+16,0	+11,4	96,4	-0,7	-13,3	102,4	+5,9	101,9	+7,4		
		AUSLAND	134,7	+20,5	+14,6	117,5	+7,0	-13,0	126,5	+16,6	126,1	+13,8		
21	PAPIERGEWERBE	INSGESAMT	116,8	+20,3	+15,0	101,6	+2,5	-14,0	109,7	+10,0	109,2	+11,3		
		INLAND	109,2	+19,7	+14,8	95,1	-0,2	-14,6	102,9	+6,9	102,2	+9,5		
		AUSLAND	134,0	+21,5	+15,2	116,3	+8,1	-12,9	125,0	+16,4	125,2	+14,9		
21.1	H.V. HOLZSTOFF, ZELLSTOFF, PAPIER, KARTON UND PAPPE	INSGESAMT	134,9	+22,9	+14,9	117,4	+7,6	-13,3	125,7	+14,5	126,2	+15,3		
		INLAND	124,2	+27,0	+16,6	106,5	+5,2	-14,1	114,7	+12,0	115,4	+16,0		
		AUSLAND	148,1	+19,0	+13,3	130,7	+9,9	-12,6	139,2	+17,0	139,4	+14,5		
21.11	HERSTELLUNG VON HOLZ- STOFF UND ZELLSTOFF	INSGESAMT	181,2	+20,2	+9,2	165,9	+7,8	-11,0	172,1	+18,7	173,6	+13,9		
		INLAND	141,8	+27,9	+18,9	119,3	-11,8	+1,2	125,0	+4,4	130,6	+6,1		
		AUSLAND	225,1	+15,3	+3,4	217,8	+24,7	-17,2	224,6	+29,6	221,5	+19,7		
21.12	HERSTELLUNG VON PAPIER, KARTON UND PAPPE	INSGESAMT	134,1	+22,9	+15,1	116,5	+7,6	-13,4	124,9	+14,4	125,3	+15,3		
		INLAND	123,9	+26,9	+16,6	106,3	+5,7	-14,3	114,5	+12,1	115,1	+16,1		
		AUSLAND	146,7	+19,1	+13,6	129,1	+9,6	-12,4	137,6	+16,6	137,9	+14,4		
21.2	PAPIER-, KARTON- UND PAPPEVERARBEITUNG	INSGESAMT	101,6	+17,6	+14,9	88,4	-2,4	-14,7	96,3	+5,7	95,0	+7,3		
		INLAND	100,5	+15,0	+13,6	88,5	-3,7	-14,8	96,0	+3,6	94,5	+5,4		
		AUSLAND	106,3	+29,0	+20,8	88,0	+2,9	-13,9	97,3	+14,9	97,2	+15,7		
21.21	H.V. WELLPAPIER UND -PAPPE SOWIE V. VER- PACKUNGSM. A. PAPIER	INSGESAMT	113,9	+21,9	+18,0	96,5	-3,1	-14,6	105,5	+6,9	105,2	+9,0		
		INLAND	108,7	+19,7	+16,4	93,4	-4,1	-14,9	101,8	+5,2	101,1	+7,4		
		AUSLAND	143,6	+32,0	+25,2	114,7	+2,3	-13,4	127,1	+16,1	123,2	+16,9		
21.22	H.V. HAUSHALTS-,HYGIENE- U. TOILETTENARTIKELN AUS ZELLSTOFF UND PAPIER	INSGESAMT	81,2	+14,4	+14,4	71,0	+1,6	-12,7	77,1	+7,8	76,1	+7,9		
		INLAND	91,2	+11,2	+14,6	79,6	-0,1	-14,3	86,5	+5,6	85,4	+5,6		
		AUSLAND	53,7	+30,7	+13,3	47,4	+10,2	-4,4	51,2	+18,8	50,6	+20,2		
21.23	H.V. SCHREIBWAREN UND BUEROBEDARF AUS PAPIER, KARTON UND PAPPE	INSGESAMT	104,4	+8,3	+8,2	96,5	-4,6	-18,4	108,3	-0,1	100,5	+1,7		
		INLAND	102,8	+2,9	+4,8	98,1	-6,3	-18,0	108,8	-4,3	100,5	-1,8		
		AUSLAND	111,7	+37,6	+24,9	89,4	+4,7	-20,5	106,2	+24,5	100,6	+20,8		
21.24	HERSTELLUNG VON TAPETEN	INSGESAMT	92,7	+33,4	+8,7	85,3	+1,1	-25,2	96,1	+12,4	89,0	+15,6		
		INLAND	79,8	+24,9	-1,4	79,9	-1,4	-21,4	88,1	+4,8	79,4	+10,1		
		AUSLAND	129,1	+49,8	+29,9	99,4	+6,5	-32,2	116,9	+30,9	114,3	+27,3		
21.25	HERSTELLUNG VON SONST. WAREN AUS PAPIER, KAR- TON UND PAPPE	INSGESAMT	94,5	+9,6	+10,3	85,7	-4,8	-12,1	89,5	+0,1	90,1	+2,3		
		INLAND	87,7	+9,1	+9,8	79,9	-5,3	-11,5	82,9	-	83,8	+1,7		
		AUSLAND	120,6	+11,5	+12,1	107,6	-3,3	-13,9	114,8	+0,8	114,1	+3,9		
22	DRUCKGEWERBE, VERVIEL- FAELTIGUNG VON BESPIELTEN TON-, BILD- U. DATENTRAEGERN	INSGESAMT	108,2	+12,2	+8,1	100,1	-1,1	-12,0	104,6	+6,1	104,2	+5,5		
		INLAND	105,4	+11,9	+7,7	97,9	-1,3	-11,9	101,8	+4,8	101,7	+5,2		
		AUSLAND	138,7	+15,5	+11,9	124,0	+1,6	-13,5	134,8	+17,6	131,4	+8,5		
22.2	DRUCKGEWERBE	INSGESAMT	107,0	+11,0	+7,9	99,2	-1,2	-11,6	103,4	+5,5	103,1	+4,8		
		INLAND	104,6	+11,2	+7,5	97,3	-1,6	-11,7	101,0	+4,4	101,0	+4,7		
		AUSLAND	138,2	+9,9	+12,4	123,0	+3,1	-10,2	133,4	+16,7	130,6	+6,6		
22.21	ZEITUNGSDRUCKEREI	INSGESAMT	95,7	+5,0	+3,9	92,1	+4,0	-4,5	91,8	+5,6	93,9	+4,4		
		INLAND	96,1	+5,1	+4,0	92,4	+3,9	-4,4	92,2	+5,7	94,3	+4,5		
		AUSLAND	18,4	-35,0	+4,0	17,7	+1,1	-4,3	15,9	-28,4	18,1	-21,0		
22.22	DRUCKEREI (OHNE ZEI- TUNGSDRUCKEREI)	INSGESAMT	106,9	+11,6	+8,2	98,8	-1,1	-12,0	103,5	+5,7	102,9	+5,1		
		INLAND	104,3	+12,0	+7,9	96,7	-1,4	-12,3	100,9	+4,7	100,5	+5,1		
		AUSLAND	136,6	+8,4	+11,6	122,4	+2,3	-9,3	132,5	+15,9	129,5	+5,4		
22.23	DRUCKWEITERVERARBEITUNG	INSGESAMT	144,4	+17,3	+7,8	133,9	-2,3	-20,7	142,5	+8,5	139,2	+7,0		
		INLAND	136,6	+15,0	+6,0	128,9	-3,7	-20,3	136,0	+6,1	132,8	+5,1		
		AUSLAND	295,4	+43,3	+27,7	231,4	+16,9	-24,3	268,3	+39,1	263,4	+30,4		
22.24	SATZHERSTELLUNG UND REPRODUKTION	INSGESAMT	98,3	+10,4	+7,9	91,1	-3,4	-7,1	91,5	+2,8	94,7	+3,3		
		INLAND	98,2	+10,0	+7,7	91,2	-4,2	-7,1	91,5	+2,1	94,7	+2,6		
		AUSLAND	100,3	+20,6	+13,6	88,3	+19,3	-7,9	90,6	+18,1	94,3	+20,0		
22.25	SONSTIGES DRUCKGEWERBE	INSGESAMT	139,1	-6,4	+15,4	120,5	-20,8	-8,9	128,0	-9,9	129,8	-13,7		
		INLAND	139,1	-6,9	+15,1	120,8	-21,1	-8,3	128,4	-9,6	130,0	-14,1		
		AUSLAND	141,2	+35,9	+32,8	106,3	+11,2	-34,9	106,2	-24,5	123,8	+24,0		
22.3	VERVIELFAELTIGUNG VON BESPIELTEN TON-, BILD- UND DATENTRAEGERN	INSGESAMT	138,6	+43,8	+12,0	123,8	+1,4	-20,4	135,9	+17,1	131,2	+20,0		
		INLAND	137,4	+41,8	+13,6	120,9	+6,7	-16,5	132,7	+14,0	129,2	+22,9		
		AUSLAND	140,7	+46,9	+9,6	128,4	-4,3	-25,0	140,8	+21,6	134,6	+17,0		
22.31	VERVIELFAELTIGUNG VON BESPIELTEN TONTRAEGERN	INSGESAMT	96,1	+22,6	+22,4	78,5	-20,7	-22,4	92,4	-2,9	87,3	-1,6		
		INLAND	96,0	+28,0	+23,7	77,6	-7,4	-15,5	86,7	-1,3	86,8	+9,3		
		AUSLAND	96,2	+16,6	+20,7	79,7	-32,0	-29,2	99,3	-4,6	88,0	-11,9		
22.32	VERVIELFAELTIGUNG VON BESPIELTEN BILDTRAEGERN	INSGESAMT	480,5	+229,6	-3,2	496,6	+127,0	-9,5	437,4	+157,6	488,6	+168,0		
		INLAND	315,1	+112,6	+8,9	289,3	+37,8	-16,1	312,3	+78,6	302,2	+68,7		
		AUSLAND	1112,5	+715,6	-13,7	1288,6	+409,3	-3,0	915,6	+508,4	1200,6	+516,6		

LAND

DAS VERARBEITENDE GEWERBE
= 100
ABTEILUNGEN, GRUPPEN UND KLASSEN
ZWEIGE, AUSGABE 1993 (WZ93)
WERT

INDEX

1999 MAI	VER- AEND. IN % GEGEN MAI 1998	1999 1.VJ	1999 4.VJ	2000 1.VJ	VERAENDERUNG IN % 1.VJ 2000 GEGEN		1998 2.HJ	1999 1.HJ	1999 2.HJ	VERAENDERUNG IN % 2.HJ 1999 GEGEN		1998	1999	VER- AEND. IN % GEGEN 1998	WZ93 SCHL.
					1.VJ	4.VJ				2.HJ	1.HJ				
					1999	1999				1998	1999				
96,8	+0,3	99,9	115,1	108,0	+8,1	-6,2	103,8	100,5	110,0	+6,0	+9,5	102,3	105,2	+2,8	DE
92,6	-1,0	97,9	111,2	102,7	+4,9	-7,6	102,8	97,5	106,1	+3,2	+8,8	100,3	101,8	+1,5	
111,8	+4,4	106,9	128,8	126,8	+18,6	-1,6	107,2	111,0	123,7	+15,4	+11,4	109,3	117,4	+7,4	
97,1	-1,1	100,8	110,2	110,0	+9,1	-0,2	101,2	101,0	107,7	+6,4	+6,6	102,2	104,4	+2,2	21
91,2	-2,5	98,3	104,9	103,4	+5,2	-1,4	99,5	97,1	102,8	+3,3	+5,9	99,2	100,0	+0,8	
110,3	+1,7	106,4	122,0	125,0	+17,5	+2,5	105,0	109,8	118,6	+13,0	+8,0	109,1	114,2	+4,7	
109,8	-2,0	110,1	122,5	125,4	+13,9	+2,4	110,5	111,7	119,3	+8,0	+6,8	113,4	115,5	+1,9	21.1
97,8	-5,7	104,4	112,7	114,3	+9,5	+1,4	107,5	103,6	110,2	+2,5	+6,4	107,9	106,9	-0,9	
124,5	+1,9	117,2	134,6	139,1	+18,7	+3,3	114,3	121,6	130,6	+14,3	+7,4	120,2	126,1	+4,9	
150,8	+19,6	140,1	117,7	171,1	+22,1	+45,4	119,6	145,7	119,0	-0,5	-18,3	127,4	132,3	+3,8	21.11
110,9	+44,4	117,4	97,9	121,3	+3,3	+23,9	74,4	120,3	100,4	+34,9	-16,5	78,2	110,3	+41,0	
195,3	+7,8	165,5	139,7	226,7	+37,0	+62,3	170,2	174,0	139,8	-17,9	-19,7	182,2	156,9	-13,9	
109,1	-2,4	109,6	122,6	124,6	+13,7	+1,6	110,4	111,1	119,3	+8,1	+7,4	113,2	115,2	+1,8	21.12
97,6	-6,3	104,2	112,9	114,2	+9,6	+1,2	108,0	103,4	110,3	+2,1	+6,7	108,3	106,8	-1,4	
123,2	+1,7	116,3	134,5	137,5	+18,2	+2,2	113,3	120,7	130,4	+15,1	+8,0	119,1	125,5	+5,4	
86,4	-0,1	92,9	99,8	97,1	+4,5	-2,7	93,3	92,0	98,0	+5,0	+6,5	92,9	95,0	+2,3	21.2
87,4	-0,3	94,7	100,4	97,0	+2,4	-3,4	94,9	93,3	98,6	+3,9	+5,7	94,2	96,0	+1,9	
82,4	+0,9	85,2	97,3	97,4	+14,3	+0,1	86,9	86,7	95,2	+9,6	+9,8	87,3	90,9	+4,1	
93,4	-0,4	100,1	106,6	105,8	+5,7	-0,8	98,2	99,6	105,2	+7,1	+5,6	98,5	102,4	+4,0	21.21
90,8	-0,4	98,6	102,4	102,3	+3,8	-0,1	95,8	97,4	101,3	+5,7	+4,0	95,9	99,3	+3,5	
108,8	-0,1	108,9	131,3	125,7	+15,4	-4,3	112,7	112,6	127,6	+13,2	+13,3	113,8	120,1	+5,5	
71,0	+8,2	72,2	79,4	77,7	+7,6	-2,1	71,7	72,5	77,3	+7,8	+6,6	71,3	74,9	+5,0	21.22
82,0	+4,7	82,6	90,6	87,3	+5,7	-3,6	84,3	83,0	88,0	+4,4	+6,0	84,5	85,5	+1,2	
41,1	+33,9	43,8	48,8	51,6	+17,8	+5,7	37,2	43,8	48,2	+29,6	+10,0	35,2	46,0	+30,7	
96,4	+12,2	114,8	134,7	113,5	-1,1	-15,7	119,5	109,1	129,4	+8,3	+18,6	107,8	119,2	+10,6	21.23
99,9	+14,2	121,2	141,2	114,3	-5,7	-19,1	124,8	114,1	135,9	+8,9	+19,1	112,0	125,0	+11,6	
81,2	+3,0	86,6	106,1	110,0	+27,0	+3,7	96,1	86,8	100,9	+5,0	+16,2	89,5	93,9	+4,9	
69,5	-23,4	91,2	85,2	100,8	+10,5	+18,3	87,5	84,2	84,7	-3,2	+0,6	98,2	84,4	-14,1	21.24
63,1	-20,8	92,1	80,9	94,0	+2,1	+16,2	80,9	81,9	78,1	-3,5	-4,6	89,0	80,0	-10,1	
86,2	-28,0	88,9	96,5	118,7	+33,5	+23,0	104,7	90,1	102,0	-2,6	+13,2	122,6	96,0	-21,7	
86,2	-10,8	90,2	93,1	89,2	-1,1	-4,2	98,7	90,6	91,8	-7,0	+1,3	99,7	91,2	-8,5	21.25
80,4	-11,7	83,3	86,9	82,3	-1,2	-5,3	92,5	83,7	86,0	-7,0	+2,7	93,1	84,8	-8,9	
108,2	-7,8	116,7	116,5	115,3	-1,2	-1,0	122,4	116,8	114,1	-6,8	-2,3	124,8	115,4	-7,5	
96,4	+2,7	98,5	122,6	104,9	+6,5	-14,4	107,7	99,7	113,5	+5,4	+13,8	102,3	106,6	+4,2	22
94,2	+0,9	97,4	118,5	101,9	+4,6	-14,0	106,6	98,0	109,9	+3,1	+12,1	101,5	103,9	+2,4	
120,1	+21,2	110,3	165,7	137,0	+24,2	-17,3	119,3	117,7	151,7	+27,2	+28,9	110,9	134,7	+21,5	
96,4	+2,6	97,7	119,9	103,6	+6,0	-13,6	106,9	99,1	111,7	+4,5	+12,7	101,5	105,4	+3,8	22.2
94,1	+1,1	96,8	117,0	101,1	+4,4	-13,6	105,8	97,6	108,9	+2,9	+11,6	100,5	103,3	+2,8	
125,7	+20,1	108,9	157,1	135,2	+24,2	-13,9	121,7	118,0	146,5	+20,4	+24,2	114,4	132,3	+15,6	
91,1	-0,5	84,9	94,2	90,4	+6,5	-4,0	92,6	87,5	91,4	-1,3	+4,5	91,1	89,4	-1,9	22.21
91,4	-0,5	85,2	94,6	90,8	+6,6	-4,0	93,0	87,8	91,8	-1,3	+4,6	91,4	89,8	-1,8	
28,3	+114,4	21,7	10,6	14,4	-33,6	+35,8	13,4	20,6	12,3	-8,2	-40,3	11,6	16,5	+42,2	
95,8	+2,5	97,9	121,5	104,0	+6,2	-14,4	107,3	99,0	112,5	+4,8	+13,6	101,7	105,7	+3,9	22.22
93,1	+0,8	96,9	118,3	101,2	+4,4	-14,5	106,0	97,3	109,4	+3,2	+12,4	100,5	103,3	+2,8	
126,0	+19,3	108,6	157,4	134,5	+23,8	-14,5	122,1	118,1	147,1	+20,5	+24,6	115,0	132,6	+15,3	
123,1	+13,1	132,1	168,3	144,7	+9,5	-14,0	139,4	134,3	157,7	+13,1	+17,4	128,8	146,0	+13,4	22.23
118,8	+11,0	129,4	162,3	138,1	+8,7	-14,9	136,7	131,1	152,7	+11,7	+16,5	126,6	141,9	+12,1	
206,1	+44,5	186,8	284,7	271,5	+45,3	-4,6	192,0	197,1	255,1	+32,9	+29,4	170,8	226,1	+32,4	
89,0	-0,3	87,2	103,2	89,3	+2,4	-13,5	96,4	89,7	98,6	+2,3	+9,9	93,1	94,2	+1,2	22.24
89,3	-0,8	87,8	104,0	89,3	+1,7	-14,1	97,2	90,3	99,4	+2,3	+10,1	93,8	94,9	+1,2	
83,2	+13,2	75,4	85,2	88,1	+16,8	+3,4	79,2	77,5	81,8	+3,3	+5,5	77,8	79,7	+2,4	
148,6	+10,1	136,5	139,7	126,8	-7,1	-9,2	144,2	144,1	140,1	-2,8	-2,8	136,9	142,1	+3,8	22.25
149,4	+9,5	135,9	137,8	127,3	-6,3	-7,6	144,0	143,9	139,7	-3,0	-2,9	137,2	141,8	+3,4	
103,9	+76,4	168,0	242,9	94,5	-43,7	-61,1	154,8	154,9	164,5	+6,3	+6,2	121,4	159,7	+31,5	
96,4	+6,1	120,7	190,5	139,1	+15,2	-27,0	128,4	114,9	159,5	+24,2	+38,8	120,5	137,2	+13,9	22.3
96,9	-5,6	124,0	181,5	135,0	+8,9	-25,6	142,8	114,1	148,8	+4,2	+30,4	139,0	131,4	-5,5	
95,8	+28,2	116,3	203,0	145,0	+24,7	-28,6	109,0	116,0	174,2	+59,8	+50,2	95,5	145,1	+51,9	
78,4	-2,0	99,5	135,2	95,8	-3,7	-23,1	105,3	94,1	119,3	+13,3	+26,8	95,3	106,7	+12,0	22.31
75,0	-13,8	93,3	111,4	86,7	-7,1	-22,2	110,1	86,2	97,9	-11,1	+13,6	101,1	92,1	-8,9	
82,5	+15,4	107,0	163,9	106,8	-0,2	-34,8	99,5	103,5	145,2	+45,9	+40,3	88,4	124,4	+40,7	
145,8	-	161,5	432,6	403,3	+149,7	-6,8	191,3	163,8	310,9	+62,5	+89,8	165,6	237,4	+43,4	22.32
148,2	-15,4	172,1	384,4	319,0	+65,4	-17,0	218,9	168,0	282,9	+29,2	+68,4	192,2	225,5	+17,3	
136,4	+307,2	121,0	616,7	725,7	+499,8	+17,7	85,8	147,9	418,0	+387,2	+182,6	63,6	282,9	+344,8	

2 INDEX DES UMSATZES FUER
 1995
 NACH ABSCHNITTEN, UNTERABSCHNITTEN,
 DER KLASSIFIKATION DER WIRTSCHAFTS
 2.1 ORIGINAL

VOLUMEN

WZ93- SCHL.	WIRTSCHAFTSZWEIG	2000 MAI	VERAENDERUNG IN % MAI 2000 GEGEN			2000 APR.	VERAENDERUNG IN % APR. 2000 GEGEN			KUMULIERT		2-MONATS- DURCHSCHNITT	
			MAI 1999	MAI 2000	APR. 2000		APR. 1999	MAR. 2000	JAN. 2000 BIS MAI 2000	VER- AEND. IN % GEGEN VORJAHR!	284,9 2000 UND MAI 2000	VER- AEND. IN % GEGEN VORJAHR	
													APR. 2000
22.33	VERVIELFAELTIGUNG VON BESPIELTEN DATENTRAEGERN	INSGESAMT INLAND AUSLAND	290,1 297,3 274,5	+27,9 +38,1 +9,1	+3,8 -1,6 +19,1	279,6 302,2 230,5	+5,1 +20,6 -23,2	-26,6 -18,4 -42,9	324,6 323,6 326,9	+20,2 +16,4 +29,3	284,9 299,8 252,5	+15,6 +28,7 -8,5	
DG	CHEMISCHE INDUSTRIE	INSGESAMT INLAND AUSLAND	126,6 115,2 140,5	+21,1 +20,1 +22,2	+14,7 +14,2 +15,2	110,4 100,9 122,0	+0,8 +1,7 -0,2	-13,9 -11,9 -15,9	118,0 106,5 132,1	+10,2 +8,1 +12,3	118,5 108,1 131,3	+10,7 +10,8 +10,7	
24.1	HERSTELLUNG VON CHEMISCHEN GRUNDSTOFFEN	INSGESAMT INLAND AUSLAND	137,1 135,5 138,6	+24,7 +27,1 +22,5	+14,0 +13,9 +14,0	120,3 119,0 121,6	+5,3 +9,8 +1,7	-13,6 -11,1 -15,8	128,5 125,3 131,4	+15,7 +16,4 +15,0	128,7 127,3 130,1	+14,8 +18,4 +11,8	
24.11	HERSTELLUNG VON INDUSTRIEGASEN	INSGESAMT INLAND AUSLAND	117,6 117,0 139,5	+14,8 +14,6 +23,9	+2,8 +2,1 +28,7	114,4 114,6 108,4	+8,5 +10,9 -37,4	-1,9 -1,1 -21,9	113,9 113,5 126,2	+9,4 +9,7 -0,8	116,0 115,8 124,0	+11,6 +12,8 -13,3	
24.12	HERSTELLUNG VON FARB- STOFFEN UND PIGMENTEN	INSGESAMT INLAND AUSLAND	128,6 132,9 126,5	+31,8 +52,9 +23,1	+15,2 +17,7 +14,1	111,6 112,9 110,9	+12,7 +34,6 +4,1	-10,4 -10,5 -10,3	113,2 114,0 112,9	+20,6 +38,0 +13,6	120,1 122,9 118,7	+22,2 +43,9 +13,4	
24.13	HERSTELLUNG VON SONSTIGEN ANORGANISCHEN GRUNDSTOF- FEN UND CHEMIKALIEN	INSGESAMT INLAND AUSLAND	129,5 123,9 135,7	+23,6 +21,4 +25,9	+12,6 +13,0 +12,1	115,0 109,6 121,1	+6,4 +5,2 +7,7	-7,8 -7,9 -7,5	119,6 114,5 125,3	+12,1 +10,0 +14,4	122,3 116,8 128,4	+14,8 +13,2 +16,6	
24.14	HERSTELLUNG VON SONSTIGEN ORGANISCHEN GRUNDSTOFFEN UND CHEMIKALIEN	INSGESAMT INLAND AUSLAND	138,3 138,1 138,4	+22,0 +23,9 +20,2	+13,8 +13,8 +13,7	121,5 121,4 121,7	+1,9 +5,7 -1,1	-16,1 -12,1 -19,4	133,1 128,4 137,3	+14,2 +13,5 +14,8	129,9 129,8 130,1	+11,7 +14,7 +9,2	
24.15	HERSTELLUNG VON DUENGE- MITTELN UND STICKSTOFF- VERBINDUNGEN	INSGESAMT INLAND AUSLAND	110,2 122,5 95,8	+30,0 +36,3 +21,4	+1,1 +2,0 -0,2	109,0 120,1 96,0	+1,2 +18,1 -16,3	-14,6 -7,0 -23,7	112,3 119,4 103,9	+10,4 +24,1 -3,9	109,6 121,3 95,9	+13,8 +26,6 -0,9	
24.16	HERSTELLUNG VON KUNST- STOFF IN PRIMAERFORMEN	INSGESAMT INLAND AUSLAND	144,7 140,2 149,0	+26,4 +28,3 +24,7	+16,0 +16,7 +15,5	124,7 120,1 129,0	+7,1 +9,9 +4,9	-13,4 -12,7 -14,1	133,3 129,2 137,1	+17,9 +17,8 +18,0	134,7 130,2 139,0	+16,6 +19,1 +14,6	
24.17	HERSTELLUNG VON SYNTHETISCHEM KAUTSCHUK IN PRIMAERFORMEN	INSGESAMT INLAND AUSLAND	123,3 144,5 110,7	+15,8 +34,9 +4,3	+8,9 -1,0 +18,3	113,2 146,0 93,6	+7,0 +43,4 -13,4	-21,3 -6,7 -31,3	119,3 137,8 108,3	+11,7 +28,5 +1,6	118,3 145,3 102,2	+11,4 +39,0 -4,6	
24.2	HERSTELLUNG VON SCHAE- LINGSBEKAEMPFUNGS- UND PFLANZENSCHUTZMITTELN	INSGESAMT INLAND AUSLAND	105,5 82,9 117,6	+8,5 -13,1 +19,8	+1,4 -16,6 +10,4	104,0 99,4 106,5	-30,9 -24,9 -33,6	-32,9 -30,8 -33,9	129,3 121,7 133,4	-17,3 -8,8 -20,9	104,8 91,2 112,1	-15,4 -19,9 -13,3	
24.3	HERSTELLUNG VON ANSTRICH- MITTELN, DRUCKFARBEN UND KITTEN	INSGESAMT INLAND AUSLAND	137,4 121,7 185,5	+28,1 +22,8 +40,2	+19,6 +18,6 +21,3	114,9 102,6 152,9	+3,3 -0,8 +13,2	-16,3 -14,5 -19,7	120,0 105,9 163,3	+15,8 +11,5 +26,0	126,2 112,2 169,2	+15,5 +10,8 +26,6	
24.4	HERSTELLUNG VON PHARMA- ZEUTISCHEN ERZEUGNISSEN	INSGESAMT INLAND AUSLAND	119,3 95,3 162,8	+15,2 +10,9 +20,2	+15,4 +12,6 +18,4	103,4 84,6 137,5	-6,3 -7,7 -4,4	-11,2 -8,7 -13,7	111,2 89,1 151,2	+2,7 -4,5 +11,7	111,4 90,0 150,2	+4,1 +1,4 +7,6	
24.41	HERSTELLUNG VON PHARMA- ZEUTISCHEN GRUNDSTOFFEN	INSGESAMT INLAND AUSLAND	136,7 104,6 146,0	-1,5 -2,9 -1,2	+11,4 +11,4 +11,5	122,7 93,9 131,0	-8,7 -11,6 -8,1	-25,1 -22,1 -25,8	139,2 100,4 150,4	+8,2 -0,1 +9,9	129,7 99,3 138,5	-5,1 -7,2 -4,5	
24.42	H.V. PHARM. SPEZIALI- TAETEN UND SONSTIGEN PHARM. ERZEUGNISSEN	INSGESAMT INLAND AUSLAND	117,6 95,0 166,8	+17,5 +11,5 +25,9	+15,9 +12,7 +19,9	101,5 84,3 139,1	-5,9 -7,6 -3,5	-9,2 -8,2 -10,4	108,5 88,7 151,4	+2,1 -4,7 +12,1	109,6 89,7 153,0	+5,4 +1,7 +10,6	
24.5	H.V. SEIFEN, WASCH-, REINIGUNGS- UND KOERPER- PFLEGEMITTELN	INSGESAMT INLAND AUSLAND	95,5 89,9 110,8	+12,5 +12,7 +12,1	+16,5 +17,8 +14,0	82,0 76,3 97,2	-4,8 -5,3 -3,7	-15,0 -15,0 -15,3	88,2 82,2 104,4	+1,6 +0,5 +4,2	88,8 83,1 104,0	+3,9 +3,6 +4,1	
24.51	H.V. SEIFEN, WASCH-, REINIGUNGS- UND POLIER- MITTELN	INSGESAMT INLAND AUSLAND	100,7 96,7 109,8	+15,7 +16,6 +14,1	+11,5 +11,7 +11,4	90,3 86,6 98,6	+2,5 +4,0 -0,1	-11,5 -11,5 -11,5	96,3 92,4 105,1	+7,2 +6,5 +8,7	95,5 91,7 104,2	+9,0 +10,3 +6,9	
24.52	HERSTELLUNG VON DUFT- U. KOERPERPFLEGEMITTELN	INSGESAMT INLAND AUSLAND	90,4 83,9 112,2	+9,2 +9,0 +9,8	+22,5 +24,7 +17,6	73,8 67,3 95,4	-12,4 -14,0 -8,1	-19,0 -18,6 -20,0	80,2 73,2 103,6	-4,3 -5,5 -1,1	82,1 75,6 103,8	-1,7 -2,7 +0,8	
24.6	HERSTELLUNG VON SONST. CHEMISCHEN ERZEUGNISSEN	INSGESAMT INLAND AUSLAND	127,2 117,4 135,9	+23,3 +21,9 +24,2	+16,0 +15,9 +15,8	109,7 101,3 117,4	+4,6 +3,7 +5,4	-12,2 -11,1 -13,0	115,1 106,4 122,9	+12,4 +10,4 +14,0	118,5 109,4 126,7	+13,8 +12,8 +14,8	
24.61	HERSTELLUNG VON PYRO- TECHNISCHEN ERZEUGNISSEN	INSGESAMT INLAND AUSLAND	118,4 93,9 185,0	+50,1 +39,5 +67,4	-6,8 -2,7 -12,1	127,1 96,5 210,5	+64,4 +34,2 +129,1	-2,8 -8,3 +5,0	110,0 86,3 174,2	+42,5 +26,7 +71,3	122,8 95,2 197,8	+57,2 +36,8 +95,5	
24.62	HERSTELLUNG VON KLEB- STOFFEN UND GELATINE	INSGESAMT INLAND AUSLAND	106,6 98,5 121,9	+10,4 +14,3 +4,9	+12,4 +10,8 +15,0	94,8 88,9 106,0	+0,2 -2,3 +4,4	-11,4 -11,3 -11,5	99,4 93,9 109,7	+1,3 +1,7 +0,6	100,7 93,7 114,0	+5,3 +5,8 +4,7	

STBA,FS 4,R 2.2, 5/2000

LAND

DAS VERARBEITENDE GEWERBE
= 100
ABTEILUNGEN, GRUPPEN UND KLASSEN
ZWEIGE, AUSGABE 1993 (WZ93)
WERT

INDEX

1999 MAI	VER- AEND. IN % GEGEN MAI 1998	1999 1.VJ	1999 4.VJ	2000 1.VJ	VERAENDERUNG IN % 1.VJ 2000 GEGEN		1998 2.HJ	1999 1.HJ	1999 2.HJ	VERAENDERUNG IN % 2.HJ 1999 GEGEN		1998	1999	VER- AEND. IN % GEGEN 1998	WZ93 SCHL.
					1.VJ	4.VJ				2.HJ	1.HJ				
					1999	1999				1998	1999				
226,8	+48,8	285,8	528,2	351,1	+22,8	-33,5	295,9	270,5	421,1	+42,3	+55,7	319,1	345,8	+8,4	22.33
215,3	+34,6	308,0	529,5	339,5	+10,2	-35,9	319,2	273,0	411,0	+28,8	+50,5	372,0	342,0	-8,1	
251,7	+85,1	237,7	525,5	376,5	+58,4	-28,4	245,0	265,3	443,0	+80,8	+67,0	204,1	354,1	+73,5	
104,5	-0,4	107,1	112,3	117,7	+9,9	+4,8	101,8	108,4	110,8	+8,8	+2,2	105,7	109,6	+3,7	D6
95,9	-3,0	99,1	104,3	105,5	+6,5	+1,2	97,5	98,6	102,9	+5,5	+3,3	99,5	101,2	+1,7	
115,0	+2,3	117,0	122,1	132,7	+13,4	+8,7	107,0	119,1	120,6	+12,7	+1,3	113,2	119,8	+5,8	
109,9	-0,5	110,4	121,4	128,3	+16,2	+5,7	104,9	112,9	118,0	+12,5	+4,5	109,9	115,5	+5,1	24.1
106,6	-2,5	107,7	119,7	124,1	+15,2	+3,7	105,6	109,2	116,3	+10,1	+6,5	108,5	112,8	+4,0	
113,1	+1,5	113,0	122,9	132,3	+17,1	+7,6	104,3	116,5	119,6	+14,7	+2,7	111,1	118,0	+6,2	
102,4	-2,0	104,3	111,0	112,4	+7,8	+1,3	114,4	105,8	111,0	-3,0	+4,9	110,3	108,4	-1,7	24.11
102,1	-2,4	104,0	110,6	112,0	+7,7	+1,3	114,4	105,0	110,5	-3,4	+5,2	110,4	107,8	-2,4	
112,6	+9,6	116,7	122,1	127,7	+9,4	+4,6	113,0	131,2	126,8	+12,2	-3,4	105,6	129,0	+22,2	
97,6	-1,3	90,9	99,1	108,6	+19,5	+9,6	90,5	96,0	96,2	+6,3	+0,2	97,9	96,1	-1,8	24.12
86,9	-3,2	80,7	91,6	108,0	+33,8	+17,9	83,2	84,2	88,8	+6,7	+5,5	89,5	86,5	-3,4	
102,8	-0,6	95,9	102,8	109,0	+13,7	+6,0	94,1	101,8	99,9	+6,2	-1,9	102,1	100,8	-1,3	
104,8	-0,1	106,9	114,5	117,9	+10,3	+3,0	104,9	108,0	111,5	+6,3	+3,2	106,3	109,7	+3,2	24.13
102,1	-0,3	104,8	111,5	113,1	+7,9	+1,4	106,8	104,6	107,2	+0,4	+2,5	105,0	105,9	+0,9	
107,8	+0,1	109,1	117,9	123,2	+12,9	+4,5	102,9	111,7	116,3	+13,0	+4,1	107,7	114,0	+5,8	
113,4	+0,2	116,7	129,1	135,2	+15,9	+4,7	108,1	118,0	123,9	+14,6	+5,0	112,9	120,9	+7,1	24.14
111,5	-4,0	113,0	129,1	127,4	+12,7	-1,3	111,8	114,8	124,4	+11,3	+8,4	114,1	119,6	+4,8	
115,1	+4,0	119,9	129,0	142,1	+18,5	+10,2	104,8	120,9	123,3	+17,7	+2,0	111,9	122,1	+9,1	
84,8	-18,1	105,3	93,4	114,1	+8,4	+22,2	96,7	101,8	90,6	-6,3	-11,0	103,2	96,2	-6,8	24.15
89,9	-8,0	96,5	91,2	118,2	+22,5	+29,6	83,9	96,2	88,8	+5,8	-7,7	89,0	92,5	+3,9	
78,9	-28,6	115,6	96,0	109,3	-5,4	+13,9	111,6	108,3	92,7	-16,9	-14,4	119,8	100,5	-16,1	
114,5	+0,6	111,5	125,6	132,3	+18,7	+5,3	106,5	115,7	123,5	+16,0	+6,7	112,4	119,6	+6,4	24.16
109,3	-1,1	110,0	122,5	126,6	+16,9	+5,0	105,1	111,6	120,0	+14,2	+7,5	109,9	115,8	+5,4	
119,5	+2,2	112,8	128,5	135,8	+20,4	+5,7	107,8	119,6	126,8	+17,6	+6,0	114,7	123,2	+7,4	
106,5	+15,8	107,3	109,5	120,0	+11,8	+9,6	91,0	105,0	106,0	+16,5	+1,0	90,8	105,5	+16,2	24.17
107,1	+8,6	109,1	125,1	132,8	+21,7	+6,2	100,3	110,0	118,9	+18,5	+8,1	100,9	114,5	+13,5	
106,1	+20,4	106,3	100,3	112,4	+5,7	+12,1	85,5	102,0	98,4	+15,1	-3,5	84,8	100,2	+18,2	
97,2	-22,4	178,0	63,4	145,7	-18,1	+129,8	75,4	144,7	69,3	-8,1	-52,1	114,0	107,0	-6,1	24.2
95,4	-18,9	146,6	30,5	142,0	-3,1	+365,6	61,3	123,5	52,6	-14,2	-57,4	98,2	88,0	-10,4	
98,2	-24,1	194,8	80,9	147,7	-24,2	+82,6	82,9	156,2	78,3	-5,5	-49,9	122,4	117,2	-4,2	
107,3	-1,6	99,8	109,7	115,9	+16,1	+5,7	106,1	106,3	112,8	+6,3	+6,1	106,2	109,5	+3,1	24.3
99,1	-3,7	90,9	96,7	101,8	+12,0	+5,3	98,9	97,6	102,0	+3,1	+4,5	98,7	99,8	+1,1	
132,3	+3,2	126,9	149,4	159,4	+25,6	+6,7	128,1	139,0	145,9	+13,9	+9,7	129,0	139,5	+8,1	
103,6	+5,7	109,2	110,6	111,1	+1,7	+0,5	103,8	108,8	110,8	+6,7	+1,8	104,8	109,8	+4,8	24.4
85,9	-2,7	96,3	95,4	88,6	-8,0	-7,1	93,9	93,5	93,5	-0,4	-	94,4	93,5	-1,0	
135,4	+17,0	132,5	138,1	151,9	+14,6	+10,0	121,6	136,4	142,1	+16,9	+4,2	123,7	139,2	+12,5	
138,8	+31,9	123,4	125,2	145,5	+17,9	+16,2	115,4	128,6	129,3	+12,0	+0,5	121,2	129,0	+6,4	24.41
107,7	+20,6	96,2	93,8	101,2	+5,2	+7,9	91,9	101,7	92,3	+0,4	-9,2	96,5	97,0	+0,5	
147,7	+34,5	131,3	134,2	158,3	+20,6	+18,0	122,2	136,4	140,0	+14,6	+2,6	128,3	138,2	+7,7	
100,1	+2,9	107,8	109,2	107,7	-0,1	-1,4	102,6	106,9	109,0	+6,2	+2,0	103,2	107,9	+4,6	24.42
85,2	-3,5	96,3	95,5	88,1	-8,5	-7,7	93,9	93,3	93,5	-0,4	+0,2	94,3	93,4	-1,0	
132,5	+13,2	132,8	139,0	150,4	+13,3	+8,2	121,5	136,4	142,6	+17,4	+4,5	122,6	139,5	+13,8	
84,9	-5,7	87,6	90,4	87,8	+0,2	-2,9	88,5	88,3	89,9	+1,6	+1,8	90,8	89,1	-1,9	24.5
79,8	-8,9	82,9	85,1	81,6	-1,6	-4,1	86,1	83,1	84,7	-1,6	+1,9	88,0	83,9	-4,7	
98,8	+2,4	100,4	104,5	104,7	+4,3	+0,2	95,1	102,2	103,9	+9,3	+1,7	98,3	103,1	+4,9	
87,0	+0,2	91,3	98,7	96,9	+6,1	-1,8	87,8	91,6	96,6	+10,0	+5,5	88,3	94,1	+6,6	24.51
82,9	-2,2	89,2	94,8	92,9	+4,1	-2,0	87,0	88,3	93,3	+7,2	+5,7	86,5	90,8	+5,0	
96,2	+5,4	96,1	107,5	105,6	+9,9	-1,8	89,7	99,0	104,1	+16,1	+5,2	92,1	101,5	+10,2	
82,8	-11,1	83,9	82,2	79,0	-5,8	-3,9	89,2	85,0	83,3	-6,6	-2,0	93,3	84,1	-9,9	24.52
77,0	-14,4	77,3	76,7	71,6	-7,4	-6,6	85,2	78,5	77,1	-9,5	-1,8	89,3	77,8	-12,9	
102,2	-1,0	105,9	100,5	103,4	-2,4	+2,9	102,2	106,5	103,7	+1,5	-2,6	106,3	105,1	-1,1	
103,2	-0,4	101,3	114,1	112,8	+11,4	-1,1	102,4	104,5	111,7	+9,1	+6,9	104,0	108,1	+3,9	24.6
96,3	+1,5	96,1	112,0	104,5	+8,7	-6,7	95,6	98,2	108,2	+13,2	+10,2	95,5	103,2	+8,1	
109,4	-2,0	106,1	116,0	120,4	+13,5	+3,8	108,5	110,2	114,9	+5,9	+4,3	111,7	112,6	+0,8	
78,9	-2,1	76,5	152,3	101,4	+32,5	-33,4	120,2	78,8	121,0	+0,7	+53,6	102,3	99,9	-2,3	24.61
67,3	-7,7	67,2	163,7	80,4	+19,6	+50,9	122,6	69,6	124,5	+1,5	+78,9	100,2	97,0	-3,2	
110,5	+8,8	102,0	121,0	158,5	+55,4	+31,0	113,9	103,7	111,5	-2,1	+7,5	108,0	107,6	-0,4	
96,6	-2,3	99,8	102,0	98,5	-1,3	-3,4	96,8	100,8	100,5	+3,8	-0,3	100,4	100,6	+0,2	24.62
86,2	-5,5	94,8	94,7	94,1	-0,7	-0,6	90,4	96,2	94,4	+4,4	-0,8	93,3	94,8	+1,6	
116,2	+2,7	109,0	115,8	106,8	-2,0	-7,8	108,9	111,2	112,1	+2,9	+0,8	113,7	111,6	-1,8	

2 INDEX DES UMSATZES FUER
 1995
 NACH ABSCHNITTEN, UNTERABSCHNITTEN,
 DER KLASSIFIKATION DER WIRTSCHAFTS
 2.1 ORIGINAL

VOLUMEN

WZ93- SCHL.	WIRTSCHAFTSZWEIG		2000 MAY	VERAENDERUNG IN % MAY 2000 GEGEN		2000 APR.	VERAENDERUNG IN % APR. 2000 GEGEN		KUMULIERT		2-MONATS- DURCHSCHNITT	
				MAY 1999	APR. 2000		APR. 1999	MAR. 2000	JAN. 2000 BIS MAY 2000	VER- AEND. IN % GEGEN VORJAHR!	APR. 2000 UND MAY 2000	VER- AEND. IN % GEGEN VORJAHR!
24.63	HERSTELLUNG VON ETHERISCHEN OELEN	INSGESAMT	158,4	+54,5	+20,5	131,5	+20,8	-9,1	131,6	+29,5	145,0	+37,2
		INLAND	129,6	+40,4	+28,6	100,8	+9,7	-14,0	109,4	+14,6	115,2	+25,1
		AUSLAND	188,7	+66,7	+15,2	163,8	+29,2	-5,6	154,9	+43,6	176,3	+46,9
24.64	HERSTELLUNG VON FOTO-CHEMISCHEN ERZEUGNISSEN	INSGESAMT	94,0	+21,0	+28,1	73,4	-1,2	-13,7	78,7	+6,2	83,7	+10,1
		INLAND	98,3	+13,0	+23,3	79,7	-5,3	-7,3	82,2	-1,6	89,0	+4,0
		AUSLAND	92,1	+25,1	+30,3	70,7	+1,1	-16,5	77,1	+10,3	81,4	+13,4
24.65	HERSTELLUNG VON UNBESPIELTEN TON-, BILD- UND DATENTRAEGERN	INSGESAMT	122,2	+12,1	+8,2	112,9	-2,9	-0,6	114,9	-3,8	117,6	+4,3
		INLAND	105,3	+32,3	+15,5	91,2	-5,4	-11,0	101,5	+0,9	98,3	+11,7
		AUSLAND	127,4	+7,9	+6,5	119,6	-2,3	+2,1	119,1	-5,0	123,5	+2,7
24.66	HERSTELLUNG VON CHEMISCHEN ERZEUGNISSEN A.N.G.	INSGESAMT	138,4	+23,2	+16,3	119,0	+3,1	-13,8	126,7	+14,2	128,7	+13,0
		INLAND	127,2	+22,0	+16,8	108,9	+4,1	-11,6	115,5	+12,9	118,1	+13,0
		AUSLAND	149,2	+24,4	+15,9	128,7	+2,4	-15,6	137,4	+15,4	139,0	+13,2
24.7	HERSTELLUNG VON CHEMIEFASERN	INSGESAMT	112,3	+12,1	+9,2	102,8	+1,8	-13,2	109,2	+8,0	107,6	+7,0
		INLAND	103,1	+9,7	+6,5	96,8	-0,1	-11,5	101,6	+2,8	100,0	+4,7
		AUSLAND	117,6	+13,4	+10,7	106,2	+2,8	-14,1	113,5	+10,8	111,9	+8,1
DH	HERSTELLUNG VON GUMMI- UND KUNSTSTOFFWAREN	INSGESAMT	124,8	+20,2	+13,7	109,8	+0,5	-11,8	114,4	+8,6	117,3	+10,1
		INLAND	113,4	+17,3	+14,3	99,2	-2,7	-11,7	103,4	+5,6	106,3	+6,9
		AUSLAND	161,4	+27,4	+12,5	143,5	+8,4	-12,1	149,4	+15,7	152,5	+17,7
25.1	HERSTELLUNG VON GUMMIWAREN	INSGESAMT	130,5	+25,6	+10,6	118,0	+4,0	-14,8	121,7	+9,3	124,3	+14,4
		INLAND	113,4	+19,8	+12,4	103,7	-2,6	-16,6	109,0	+4,2	110,2	+8,1
		AUSLAND	161,7	+36,5	+7,7	150,1	+16,1	-12,0	150,0	+18,7	155,9	+25,8
25.11	HERSTELLUNG VON BEREIFUNGEN	INSGESAMT	127,8	+31,5	+0,2	127,6	+10,7	-11,9	120,3	+10,8	127,7	+20,1
		INLAND	104,3	+20,4	+3,5	100,8	-3,4	-15,9	97,2	+1,1	102,6	+7,4
		AUSLAND	167,1	+45,3	-3,1	172,4	+28,9	-7,8	158,9	+22,6	169,8	+36,5
25.13	HERSTELLUNG VON SONST. GUMMIWAREN	INSGESAMT	132,1	+22,4	+17,6	112,3	-0,2	-16,6	122,5	+8,5	122,2	+10,9
		INLAND	122,9	+19,6	+16,8	105,2	-2,2	-16,9	115,1	+5,7	114,1	+8,5
		AUSLAND	157,2	+29,4	+19,5	131,5	+4,6	-16,1	142,6	+15,2	144,4	+16,8
25.2	HERSTELLUNG VON KUNSTSTOFFWAREN	INSGESAMT	123,4	+18,9	+14,6	107,7	-0,4	-11,1	112,6	+8,5	115,6	+9,1
		INLAND	112,6	+16,7	+14,7	98,2	-2,8	-10,6	102,1	+5,9	105,4	+6,7
		AUSLAND	161,3	+24,6	+14,2	141,2	+5,8	-12,2	149,2	+14,8	151,3	+15,1
25.21	H.V. PLATTEN, FOLIEN, SCHLAEUCHEN U. PROFILEN AUS KUNSTSTOFF	INSGESAMT	131,0	+17,7	+14,3	114,6	-0,4	-11,8	120,0	+9,3	122,8	+8,5
		INLAND	116,2	+14,9	+14,5	101,5	-3,1	-11,6	105,8	+6,9	108,9	+5,7
		AUSLAND	163,7	+22,4	+14,1	143,5	+4,1	-12,1	151,4	+13,4	153,6	+13,1
25.22	H.V. VERPACKUNGSMITTELN AUS KUNSTSTOFF	INSGESAMT	122,6	+24,2	+13,6	107,9	+6,1	-9,8	112,1	+10,4	115,3	+15,1
		INLAND	107,4	+20,5	+13,4	94,7	+2,5	-9,3	98,2	+7,3	101,1	+11,3
		AUSLAND	170,3	+32,3	+14,1	149,2	+14,2	-10,7	155,6	+17,5	159,8	+23,2
25.23	H.V. BAUBEDARFSARTIKELN AUS KUNSTSTOFF	INSGESAMT	97,7	+8,1	+18,9	82,2	-8,5	-9,1	83,5	+1,6	90,0	-0,1
		INLAND	94,6	+7,4	+19,7	79,0	-9,5	-8,8	80,2	+0,8	86,8	-1,0
		AUSLAND	136,9	+15,0	+12,8	121,4	+0,7	-11,5	123,9	+7,9	129,2	+7,8
25.24	HERSTELLUNG VON SONST. KUNSTSTOFFWAREN	INSGESAMT	128,8	+22,3	+13,6	113,4	+0,4	-11,4	119,6	+9,3	121,1	+11,0
		INLAND	121,5	+21,3	+13,2	107,3	-1,0	-10,8	112,6	+7,0	114,4	+9,7
		AUSLAND	158,3	+25,8	+14,7	138,0	+5,5	-13,0	148,0	+16,9	148,2	+15,5
DI	GLASGEWERBE, KERAMIK, VERARBEITUNG VON STEINEN UND ERDEN	INSGESAMT	116,0	+17,3	+19,1	97,4	-6,8	-10,5	99,1	+5,2	106,7	+4,9
		INLAND	110,5	+15,2	+21,2	91,2	-10,4	-10,6	92,2	+2,8	100,9	+2,0
		AUSLAND	134,8	+23,8	+13,6	118,7	+4,4	-10,0	122,9	+12,1	126,8	+13,9
26.1	HERSTELLUNG UND VERARBEITUNG VON GLAS	INSGESAMT	122,6	+19,6	+17,1	104,7	-3,1	-12,1	110,3	+6,4	113,7	+8,0
		INLAND	117,7	+19,5	+18,8	99,1	-5,7	-12,8	104,5	+4,8	108,4	+6,5
		AUSLAND	135,4	+19,7	+13,7	119,1	+3,4	-10,7	125,1	+9,8	127,3	+11,5
26.11	HERSTELLUNG VON FLACHGLAS	INSGESAMT	140,9	+18,5	+12,2	125,6	-1,9	-10,5	127,4	+6,2	133,3	+7,9
		INLAND	136,0	+15,7	+17,7	115,5	-8,2	-14,9	118,5	+1,3	125,8	+3,4
		AUSLAND	148,6	+22,6	+4,9	141,7	+7,7	-4,0	141,6	+13,5	145,2	+14,9
26.12	VEREDLUNG UND VERARBEITUNG VON FLACHGLAS	INSGESAMT	127,1	+21,4	+17,8	107,9	-2,7	-11,8	112,6	+6,9	117,5	+9,0
		INLAND	125,1	+23,7	+18,2	105,8	-1,9	-11,4	109,7	+7,9	115,5	+10,5
		AUSLAND	138,1	+11,0	+15,8	119,3	-6,6	-13,7	128,1	+2,6	128,7	+2,1
26.13	HERSTELLUNG VON HOHLGLAS	INSGESAMT	103,2	+15,8	+19,4	86,4	-12,6	-11,8	91,1	-0,2	94,8	+0,9
		INLAND	102,8	+15,2	+21,8	84,4	-15,4	-12,4	89,7	-1,6	93,6	-1,0
		AUSLAND	104,3	+17,5	+13,9	91,6	-5,4	-10,5	95,0	+3,5	98,0	+5,6
26.14	HERSTELLUNG VON GLASFASER	INSGESAMT	133,4	+17,2	+19,9	111,3	+4,5	-18,0	128,3	+14,1	122,4	+11,1
		INLAND	112,8	+17,9	+24,8	90,4	+6,1	-21,7	106,9	+10,7	101,6	+12,3
		AUSLAND	193,9	+16,0	+12,3	172,7	+2,4	-11,5	191,0	+20,4	183,3	+9,2
26.15	HERSTELLUNG, VEREDLUNG U. VERARB. VON SONST. GLAS EINSCHL. TECHN. GLASW.	INSGESAMT	142,9	+25,1	+13,1	126,4	+12,6	-10,5	131,5	+13,9	134,7	+18,9
		INLAND	133,3	+20,5	+8,0	123,4	+4,6	-9,5	126,6	+11,2	128,4	+12,3
		AUSLAND	150,6	+28,6	+17,0	128,7	+19,5	-11,4	135,4	+15,8	139,7	+24,3

LAND

DAS VERARBEITENDE GEWERBE
= 100
ABTEILUNGEN, GRUPPEN UND KLASSEN
ZWEIGE, AUSGABE 1993 (WZ93)
WERT

INDEX

1999 MAI	VER- ÄND. IN % GEGEN MAI 1998	1999 1.VJ	1999 4.VJ	2000 1.VJ	VERÄNDERUNG IN % 1.VJ 2000 GEGEN		1998 2.HJ	1999 1.HJ	1999 2.HJ	VERÄNDERUNG IN % 2.HJ 1999 GEGEN		1998	1999	VER- ÄND. IN % GEGEN 1998	WZ93 SCHL.
					1.VJ	4.VJ				2.HJ	1.HJ				
					1999	1999				1998	1999				
102,5	-2,8	98,9	110,3	122,7	+24,1	+11,2	97,0	103,5	110,1	+13,5	+6,4	102,3	106,8	+4,4	
92,3	-9,2	97,8	93,6	105,5	+7,9	+12,7	87,1	96,2	94,1	+8,0	-2,2	93,8	95,1	+1,4	24.63
113,2	+3,3	99,9	127,8	140,6	+40,7	+10,0	107,4	111,1	126,9	+18,2	+14,2	111,2	119,0	+7,0	
77,7	-1,5	72,8	75,0	75,3	+3,4	+0,4	76,1	75,6	78,7	+3,4	+4,1	77,8	77,2	-0,8	24.64
87,0	+11,5	82,1	83,2	77,7	-5,4	-6,6	81,4	85,4	87,0	+6,9	+1,9	78,3	86,2	+10,1	
73,6	-7,2	68,7	71,5	74,3	+8,2	+3,9	73,8	71,3	75,2	+1,9	+5,5	77,6	73,2	-5,7	
109,0	-20,5	124,1	125,9	113,2	-8,8	-10,1	129,3	118,0	118,6	-8,3	+0,5	129,3	118,3	-8,5	24.65
79,6	-45,7	109,0	125,5	103,6	-5,0	-17,5	117,0	99,5	106,9	-8,6	+7,4	124,2	103,2	-16,9	
118,1	-12,0	128,8	126,1	116,1	-9,9	-7,9	133,1	123,7	122,2	-8,2	-1,2	130,8	122,9	-6,0	
112,3	+2,7	108,9	123,1	125,4	+15,2	+1,9	107,0	113,4	121,3	+13,4	+7,0	109,5	117,3	+7,1	24.66
104,3	+6,4	100,9	116,4	113,9	+12,9	-2,1	96,2	104,1	114,5	+19,0	+10,0	97,2	103,3	+12,4	
119,9	-0,5	116,6	129,6	136,4	+17,0	+5,2	117,5	122,3	127,9	+8,9	+4,6	121,3	125,1	+3,1	
100,2	-0,5	101,4	101,9	110,3	+8,8	+8,2	94,9	101,6	100,0	+5,4	-1,6	100,0	100,8	+0,8	24.7
94,0	+8,9	101,0	91,6	102,7	+1,7	+12,1	90,0	98,5	87,8	-2,4	-10,9	91,3	93,2	+2,1	
103,7	-4,8	101,7	107,7	114,5	+12,6	+6,3	97,7	103,3	106,9	+3,5	+3,5	104,9	105,1	+0,2	
103,8	-0,9	104,5	112,6	112,4	+7,6	-0,2	107,8	107,2	112,7	+4,5	+5,1	107,2	109,9	+2,5	OH
96,7	-2,9	96,9	104,3	101,5	+4,7	-2,7	103,2	99,6	105,1	+1,8	+5,5	101,9	102,9	+0,4	
126,7	+4,5	128,8	139,1	147,4	+14,4	+6,0	122,7	131,6	137,2	+11,8	+4,3	124,1	134,4	+8,3	
103,9	-2,1	113,0	113,0	119,9	+6,1	+6,1	110,7	112,5	113,2	+2,3	+0,6	110,4	112,8	+2,2	25.1
97,3	-4,9	106,4	104,2	108,3	+1,8	+3,9	106,7	105,3	105,6	-1,0	+0,3	106,2	105,5	-0,7	
118,5	+3,3	128,1	133,0	146,1	+14,1	+9,8	119,5	128,5	130,1	+8,9	+1,2	120,1	129,3	+7,7	
97,2	-5,5	110,2	113,5	115,3	+4,6	+1,6	110,7	109,1	113,5	+2,5	+4,0	108,6	111,3	+2,5	25.11
86,6	-10,5	96,5	98,6	93,6	-3,0	-5,1	104,3	95,9	100,1	-4,0	+4,4	101,5	98,0	-3,4	
115,0	+1,7	133,1	138,4	151,7	+14,0	+9,6	121,5	131,1	135,9	+11,9	+3,7	120,4	133,5	+10,9	
107,9	-0,1	114,8	112,8	122,7	+6,9	+8,8	110,7	114,6	112,9	+2,0	-1,5	111,6	113,7	+1,9	25.13
102,8	-2,2	111,4	107,0	115,8	+3,9	+8,2	108,0	110,2	108,4	+0,4	-1,6	108,5	109,3	+0,7	
121,5	+4,7	123,9	128,4	141,4	+14,1	+10,1	117,9	126,4	125,3	+6,3	-0,9	119,7	125,8	+5,1	
103,8	-0,6	102,4	112,4	110,6	+8,0	-1,6	107,1	105,9	112,6	+5,1	+6,3	106,3	109,2	+2,7	25.2
96,5	-2,5	94,8	104,3	100,0	+5,5	-4,1	102,4	98,3	104,9	+2,4	+6,7	100,9	101,6	+0,7	
129,5	+4,9	123,0	141,1	147,9	+14,7	+4,8	123,8	132,7	139,6	+12,8	+5,2	125,5	136,1	+8,4	
111,3	-2,0	107,5	118,3	118,1	+9,9	-0,2	111,4	112,4	120,2	+7,9	+6,9	112,3	116,3	+3,6	25.21
101,1	-4,7	96,4	105,8	103,8	+7,7	-1,9	103,8	101,7	109,4	+5,4	+7,6	103,8	105,5	+1,6	
133,7	+2,6	132,0	146,0	149,9	+13,6	+2,7	128,3	136,2	144,2	+12,4	+5,9	131,1	140,2	+6,9	
98,7	-2,6	102,3	108,5	110,0	+7,5	+1,4	99,5	102,7	108,0	+8,5	+5,2	101,8	105,4	+3,5	25.22
89,1	-4,6	92,0	96,2	96,3	+4,7	+0,1	91,1	92,3	96,0	+5,4	+4,0	93,5	94,1	+0,6	
128,7	+2,1	134,3	147,2	152,8	+13,8	+3,8	125,8	135,3	145,7	+15,8	+7,7	127,7	140,5	+10,0	
90,4	-1,4	77,0	107,8	79,1	+2,7	-26,6	106,7	85,7	107,3	+0,6	+25,2	98,3	96,5	-1,8	25.23
88,1	-1,5	74,2	106,1	75,7	+2,0	-28,7	105,0	82,9	105,3	+0,3	+27,0	96,1	94,1	-2,1	
119,0	-1,4	111,5	128,5	120,4	+8,0	-6,3	127,6	119,2	133,0	+4,2	+11,6	125,4	126,1	+0,6	
105,3	+2,0	109,7	110,8	118,7	+8,2	+7,1	106,4	110,7	109,9	+3,3	-0,7	106,5	110,3	+3,6	25.24
100,2	-0,5	105,7	105,0	111,4	+5,4	+6,1	104,1	106,1	104,5	+0,4	-1,5	103,9	105,3	+1,3	
125,8	+10,9	125,5	133,9	147,9	+17,8	+10,5	115,9	128,9	131,4	+13,4	+1,9	116,6	130,2	+11,7	
98,9	-1,7	89,2	101,7	94,1	+5,5	-7,5	99,6	97,2	105,1	+5,5	+8,1	98,2	101,2	+3,1	OI
95,9	-2,4	83,6	97,3	86,4	+3,3	-11,2	98,3	93,0	102,2	+4,0	+9,9	95,5	97,6	+2,2	
108,9	+0,1	108,5	116,8	120,4	+11,0	+3,1	104,1	111,5	115,1	+10,6	+3,2	107,6	113,3	+5,3	
102,5	-1,3	102,7	114,5	108,0	+5,2	-5,7	103,7	105,9	113,3	+9,3	+7,0	104,3	109,6	+5,1	26.1
98,5	-1,6	98,3	112,0	101,9	+3,7	-9,0	102,7	102,0	111,6	+8,7	+9,4	101,6	106,8	+5,1	
113,1	-0,3	113,7	120,6	123,7	+8,8	+2,6	106,3	115,7	117,6	+10,6	+1,6	111,0	116,7	+5,1	
118,9	+16,3	117,7	126,5	123,5	+4,9	-2,4	116,2	121,5	127,7	+9,9	+5,1	110,3	124,6	+13,0	26.11
117,5	+14,4	114,0	121,3	113,7	-0,3	-6,3	118,3	119,1	127,0	+7,4	+6,6	109,5	123,1	+12,4	
121,2	+19,5	123,7	134,8	139,2	+12,5	+3,3	112,9	125,2	128,9	+14,2	+3,0	111,4	127,0	+14,0	
104,7	+5,0	103,7	124,0	109,3	+5,4	-11,9	108,6	107,8	121,6	+12,0	+12,8	105,6	114,7	+8,6	26.12
101,1	+5,6	99,9	123,3	105,9	+6,0	-14,1	106,4	104,3	120,8	+13,5	+15,8	102,4	112,6	+10,0	
124,4	+2,6	124,0	128,0	127,7	+3,0	-0,2	120,1	126,7	126,0	+4,9	-0,6	123,0	126,3	+2,7	
89,1	-8,0	89,6	92,8	88,7	-1,0	-4,4	87,7	93,5	93,2	+6,3	-0,3	91,6	93,3	+1,9	26.13
89,2	-6,8	89,0	91,1	87,0	-2,2	-4,5	86,8	92,9	91,9	+5,9	-1,1	90,7	92,4	+1,9	
88,8	-10,8	91,1	97,4	93,0	+2,1	-4,5	90,0	95,0	96,7	+7,4	+1,8	93,7	95,9	+2,3	
113,8	-1,3	114,0	125,6	132,2	+16,0	+5,3	118,2	116,0	128,7	+8,9	+10,9	117,4	122,4	+4,3	26.14
95,7	-8,5	100,7	117,4	110,4	+9,6	-6,0	111,0	100,3	118,8	+7,0	+18,4	107,7	109,6	+1,8	
167,1	+9,2	152,6	149,7	196,1	+28,5	+31,0	139,4	161,9	157,8	+13,2	-2,5	145,9	159,9	+9,6	
114,2	-9,6	117,0	131,1	129,4	+10,6	-1,3	115,3	116,6	125,0	+8,4	+7,2	121,4	120,8	-0,5	26.15
110,6	-18,0	113,4	131,7	125,5	+10,7	-4,7	127,9	115,7	128,2	+0,2	+10,8	129,9	122,0	-6,1	
117,1	-1,9	119,9	130,6	132,5	+10,5	+1,5	105,3	117,2	122,3	+16,1	+4,4	114,6	119,8	+4,5	

2 INDEX DES UMSATZES FUER
 1995
 NACH ABSCHNITTEN, UNTERABSCHNITTEN,
 DER KLASSIFIKATION DER WIRTSCHAFTS
 2.1 ORIGINAL

VOLUMEN

WZ93- SCHL.	WIRTSCHAFTSZWEIG		VERAENDERUNG IN % MAI 2000 GEGEN			VERAENDERUNG IN % APR. 2000 GEGEN			KUMULIERT		2-MONATS- DURCHSCHNITT	
			2000			2000			JAN. 2000	VER- AEND. IN %	APR. 2000	VER- AEND. IN %
			MAI	MAI 1999	APR. 2000	APR.	APR. 1999	MAR. 2000	MAI 2000	! GEGEN ! VORJAHR!	MAI 2000	! GEGEN ! VORJAHR
26.2	KERAMIK (OHNE ZIEGELEI, UND BAUKERAMIK)	INSGESAMT	97,8	+21,0	+13,7	86,0	-2,2	-15,2	92,8	+8,2	91,9	+8,9
		INLAND	79,1	+11,7	+12,2	70,5	-8,9	-17,8	77,8	+1,2	74,8	+0,9
		AUSLAND	130,0	+32,7	+15,5	112,6	+6,3	-12,2	118,5	+17,2	121,3	+18,9
26.21	H.V. KERAMISCHEN HAUS- HALTSWAREN UND ZIERGE- GENSTAENDEN	INSGESAMT	80,3	+12,3	+10,9	72,4	-8,1	-15,3	77,8	-0,6	76,4	+1,6
		INLAND	68,7	+5,2	+9,4	62,8	-7,9	-19,1	69,8	-2,5	65,8	-1,5
		AUSLAND	106,9	+24,6	+13,0	94,6	-8,6	-9,0	96,2	+2,3	100,8	+6,4
26.22	HERSTELLUNG VON SANI- TAERKERAMIK	INSGESAMT	66,1	+10,7	+14,4	57,8	-2,4	-23,8	67,0	+15,9	62,0	+4,2
		INLAND	48,3	+0,6	+13,6	42,5	-10,9	-28,1	51,1	+10,6	45,4	-5,2
		AUSLAND	188,3	+34,7	+15,2	163,5	+18,1	-14,9	177,1	+28,8	175,9	+26,4
26.23	H.V. ISOLATOREN UND ISOLIERTEILEN AUS KERAMIK	INSGESAMT	101,8	+16,9	+10,7	92,0	-0,2	-17,2	98,0	+11,9	96,9	+8,0
		INLAND	87,8	+12,0	+16,6	75,3	-12,4	-21,6	84,2	+3,2	81,6	-0,7
		AUSLAND	120,6	+21,9	+5,4	114,4	+13,9	-13,0	116,7	+21,8	117,5	+17,9
26.24	H.V. KERAMISCHEN ERZEUG- NISSEN F. SONST. TECHN. ZWECKE	INSGESAMT	179,2	+36,6	+38,3	129,6	-5,1	-20,0	149,8	+12,8	154,4	+15,3
		INLAND	130,6	+21,8	+31,3	99,5	-20,8	-15,1	109,0	-9,1	115,1	-1,1
		AUSLAND	239,3	+48,6	+43,4	166,9	+11,2	-23,2	200,2	+34,5	203,1	+30,5
26.25	HERSTELLUNG VON KERA- MISCHEN ERZEUGNISSEN A.N.G.	INSGESAMT	118,2	+39,9	+1,5	116,4	+2,2	-11,1	118,4	+9,6	117,3	+18,2
		INLAND	102,6	+37,0	+3,8	98,8	-3,3	-14,9	104,0	+7,3	100,7	+13,7
		AUSLAND	176,9	+46,7	-3,2	182,8	+15,7	-2,2	172,7	+15,5	179,9	+29,1
26.26	H.V. FEUERFESTEN KERA- MISCHEN WERKSTOFFEN	INSGESAMT	100,9	+21,9	+11,2	90,7	+1,7	-11,5	95,7	+9,6	95,8	+11,4
		INLAND	89,6	+11,9	+10,3	81,2	-5,8	-13,4	87,6	+2,1	85,4	+2,6
		AUSLAND	111,6	+30,7	+11,8	99,8	+8,4	-9,9	103,4	+16,6	105,7	+19,0
26.3	H.V. KERAMISCHEN WAND- U. BODENFLIESEN UND -PLATTEN	INSGESAMT	94,1	+10,8	+22,4	76,9	-14,7	-15,3	83,3	-1,0	85,5	-2,4
		INLAND	98,5	+16,0	+22,2	80,6	-10,5	-16,0	87,9	+4,5	89,6	+2,4
		AUSLAND	78,7	-7,4	+23,2	63,9	-29,2	-12,6	67,3	-20,2	71,3	-18,7
26.4	ZIEGELEI, HERSTELLUNG VON SONST. BAUKERAMIK	INSGESAMT	117,9	+10,5	+25,4	94,0	-10,7	+1,8	81,6	+4,6	106,0	-
		INLAND	115,5	+9,3	+28,3	90,0	-13,2	-0,6	79,6	+3,4	102,8	-1,8
		AUSLAND	211,5	+46,7	-16,1	252,1	+50,6	+52,2	161,6	+39,4	231,8	+48,8
26.51	HERSTELLUNG VON ZEMENT	INSGESAMT	123,0	+15,4	+25,8	97,8	-11,1	-1,8	88,4	+3,6	110,4	+1,9
		INLAND	120,6	+14,1	+26,8	95,1	-12,5	-1,8	85,8	+2,5	107,9	+0,7
		AUSLAND	165,4	+34,4	+15,1	143,7	+7,7	-3,0	133,5	+17,9	154,6	+20,5
26.62	HERSTELLUNG VON GIPS- ERZEUGNISSEN FUER DEN BAU	INSGESAMT	130,7	+7,5	+18,4	110,4	-35,6	-26,8	128,6	-10,1	120,6	-17,7
		INLAND	113,3	+5,0	+21,4	93,3	-41,2	-28,3	109,3	-16,1	103,3	-22,5
		AUSLAND	799,6	+22,8	+4,4	765,9	+15,8	-18,9	871,7	+36,6	782,8	+19,3
DJ	METALLERZEUGUNG UND -BE- ARBEITUNG, HERSTELLUNG VON METALLERZEUGNISSEN	INSGESAMT	115,7	+17,8	+15,0	100,6	-1,9	-13,8	107,6	+7,6	108,2	+7,8
		INLAND	109,5	+16,7	+15,6	94,7	-3,8	-13,3	101,2	+5,7	102,1	+6,2
		AUSLAND	135,1	+20,7	+13,2	119,3	+3,6	-14,9	127,7	+12,5	127,2	+12,0
27	METALLERZEUGUNG UND -BEARBEITUNG	INSGESAMT	116,2	+15,7	+13,8	102,1	-2,1	-16,7	111,3	+7,5	109,2	+6,6
		INLAND	110,3	+15,6	+14,7	96,2	-3,9	-16,1	104,7	+5,4	103,3	+5,6
		AUSLAND	128,5	+16,2	+12,3	114,4	+1,5	-17,5	124,9	+11,4	121,5	+8,8
27.1	ERZEUGUNG VON ROHEISEN, STAHL UND FERROLEGIE- RUNGEN (EGKS) 1)	INSGESAMT	108,5	+10,2	+10,8	97,9	-2,0	-20,3	109,2	+10,6	103,2	+4,0
		INLAND	106,8	+9,3	+13,6	94,0	-6,7	-19,7	104,6	+5,2	100,4	+1,1
		AUSLAND	112,0	+11,9	+5,8	105,9	+8,0	-21,3	118,3	+21,7	109,0	+10,0
27.2	HERSTELLUNG VON ROHREN	INSGESAMT	95,8	+13,4	+19,3	80,3	-16,9	-14,7	86,0	-6,4	88,1	-2,8
		INLAND	83,8	+9,0	+13,1	74,1	-16,0	-7,7	75,9	-10,3	79,0	-4,4
		AUSLAND	117,8	+19,7	+28,5	91,7	-18,1	-23,3	104,5	-0,7	104,8	-0,4
27.21	H.V. ROHREN, ROHRFORM-, ROHRVERSCHLUSS- U. -VERBIND. A. GUSSEISEN	INSGESAMT	57,4	+8,1	+31,7	43,6	-18,5	-15,8	46,0	-6,9	50,5	-5,3
		INLAND	54,3	+16,3	+24,5	43,6	-13,0	-6,6	43,5	-1,6	49,0	+1,2
		AUSLAND	66,9	-7,6	+53,1	43,7	-31,1	-34,8	53,5	-17,4	55,3	-18,6
27.22	H.V. STAHLROHREN, ROHR- FORM-, VERSCHL.-VERBIND. AUS EISEN UND STAHL	INSGESAMT	102,4	+13,9	+18,1	86,7	-16,6	-14,5	92,9	-6,4	94,6	-2,5
		INLAND	89,9	+8,2	+11,8	80,4	-16,3	-7,8	82,6	-11,1	85,2	-4,9
		AUSLAND	123,8	+22,1	+27,2	97,3	-17,3	-22,6	110,5	+0,5	110,6	+1,0
27.3	SONST. ERSTE BEARBEITUNG V. EISEN U. STAHL, H.V. FERROLEG. (NICHT EGKS) 1)	INSGESAMT	130,3	+31,9	+17,3	111,1	+7,1	-13,8	120,6	+16,1	120,7	+19,2
		INLAND	124,3	+27,2	+17,4	105,9	+3,2	-14,7	116,0	+12,6	115,1	+14,9
		AUSLAND	144,8	+42,7	+17,1	123,7	+16,5	-12,0	132,0	+24,5	134,3	+29,3
27.31	HERSTELLUNG VON BLANK- STAHL	INSGESAMT	108,1	+36,3	+23,7	87,4	+4,3	-21,1	100,4	+15,5	97,8	+19,9
		INLAND	104,7	+32,9	+22,6	85,4	+0,6	-23,3	99,1	+13,0	95,1	+16,1
		AUSLAND	119,0	+47,1	+26,7	93,9	+16,9	-13,8	104,6	+24,1	106,5	+32,1
27.32	HERSTELLUNG VON KALTBAND UNTER 500 MM BREITE	INSGESAMT	153,5	+38,2	+15,1	133,4	+16,2	-11,1	142,4	+21,8	143,5	+27,0
		INLAND	153,9	+36,3	+15,7	133,0	+13,3	-10,9	142,4	+19,2	143,5	+24,6
		AUSLAND	152,7	+41,9	+13,9	134,1	+22,1	-11,4	142,4	+27,3	143,4	+31,9
27.33	HERSTELLUNG VON KALT- PROFILLEN	INSGESAMT	158,3	+16,7	+19,1	132,9	-7,1	-8,2	141,3	+2,4	145,6	+4,4
		INLAND	144,9	+11,2	+17,8	123,0	-9,7	-8,0	131,7	-0,2	134,0	+0,5
		AUSLAND	270,6	+49,8	+25,2	216,2	+7,7	-8,8	221,2	+17,4	243,4	+27,6

1) EUROPAEISCHE GEMEINSCHAFT FUER KOHLE UND STAHL.

STBA, FS 4, R 2.2, 5/2000

LAND

DAS VERARBEITENDE GEWERBE
= 100
ABTEILUNGEN, GRUPPEN UND KLASSEN
ZWEIGE, AUSGABE 1993 (WZ93)
WERT

INDEX

1999 MAI	VER- AEND. IN % GEGEN MAI 1998	1999 1. VJ	1999 4. VJ	2000 1. VJ	VERAENDERUNG IN % 1. VJ 2000 GEGEN		1998 2. HJ	1999 1. HJ	1999 2. HJ	VERAENDERUNG IN % 2. HJ 1999 GEGEN		1998	1999	VER- AEND. IN % GEGEN 1998	WZ93 SCHL.
					1. VJ 1999	4. VJ 1999				2. HJ 1998	1. HJ 1999				
80,8	-5,5	86,8	91,5	93,3	+7,5	+2,0	89,0	86,0	89,0	-	+3,5	89,7	87,5	-2,5	26.2
70,8	-9,8	78,8	81,2	79,8	+1,3	-1,7	82,4	76,6	78,7	-4,5	+2,7	82,4	77,7	-5,7	
98,0	+0,4	100,5	109,3	116,6	+16,0	+6,7	100,4	101,9	106,7	+6,3	+4,7	102,1	104,3	+2,2	
71,5	-8,0	80,5	86,8	78,8	-2,1	-9,2	85,0	77,8	79,2	-6,8	+1,8	84,5	78,5	-7,1	26.21
65,3	-9,4	74,8	82,8	72,6	-2,9	-12,3	82,5	70,4	73,5	-10,9	+4,4	80,8	72,0	-10,9	
85,8	-5,2	93,6	96,1	93,2	-0,4	-3,0	90,7	94,7	92,5	+2,0	-2,3	92,9	93,6	+0,8	
59,7	+9,7	56,6	63,2	70,4	+24,4	+11,4	54,8	59,2	64,7	+18,1	+9,3	55,4	62,0	+11,9	26.22
48,0	+11,6	45,1	51,7	54,9	+21,7	+6,2	44,9	47,1	52,6	+17,1	+11,7	45,5	49,8	+9,5	
139,8	+5,4	136,4	143,0	177,9	+30,4	+24,4	123,2	142,6	148,8	+20,8	+4,3	123,9	145,7	+17,6	
87,1	-7,1	86,3	80,5	98,8	+14,5	+22,7	89,9	87,3	82,2	-8,6	-5,8	93,8	84,7	-9,7	26.23
78,4	-9,4	81,2	70,3	86,0	+5,9	+22,3	85,6	81,2	72,5	-15,3	-10,7	88,2	76,8	-12,9	
98,9	-4,5	93,2	94,3	116,1	+24,6	+23,1	95,8	95,4	95,4	-0,4	-	101,5	95,4	-6,0	
131,2	+6,1	132,1	139,2	146,7	+11,1	+5,4	122,4	134,1	144,4	+18,0	+7,7	123,8	139,2	+12,4	26.24
107,2	-9,7	122,2	103,8	105,0	-14,1	+1,2	116,2	119,7	108,6	-6,5	-9,3	116,7	114,1	-2,2	
161,0	+24,0	144,4	183,1	198,3	+37,3	+8,3	130,1	152,0	188,6	+45,0	+24,1	132,4	170,3	+28,6	
84,5	-14,6	113,8	119,0	119,2	+4,7	+0,2	100,4	106,9	117,1	+16,6	+9,5	100,4	112,0	+11,6	26.25
74,9	-20,1	102,5	109,9	106,2	+3,6	-3,4	93,9	95,6	109,6	+16,7	+14,6	94,2	102,6	+8,9	
120,6	+2,2	156,3	153,1	168,0	+7,5	+9,7	124,7	149,5	145,4	+16,6	-2,7	123,7	147,4	+19,2	
82,8	-8,8	88,1	92,3	95,6	+8,5	+3,6	95,3	87,5	89,7	-5,9	+2,5	96,2	88,6	-7,9	26.26
80,1	-13,9	87,5	87,5	89,0	+1,7	+1,7	94,8	85,9	87,0	-8,2	+1,3	95,6	86,5	-9,5	
85,4	-3,8	88,7	96,9	101,8	+14,8	+5,1	95,8	89,0	92,2	-3,8	+3,6	96,8	90,6	-6,4	
84,9	-4,4	81,9	71,6	81,9	-	+14,4	82,3	86,2	83,2	+1,1	-3,5	85,3	84,7	-0,7	26.3
84,9	-5,8	81,8	74,2	86,9	+6,2	+17,1	86,6	86,0	86,3	+0,3	+0,3	88,5	86,1	-2,7	
85,0	+1,0	82,0	62,9	64,6	-21,2	+2,7	87,5	86,7	72,5	+7,4	-16,4	73,8	79,6	+7,9	
106,7	+0,6	59,4	86,5	65,4	+10,1	-24,4	102,9	87,0	103,5	+0,6	+19,0	94,4	95,2	+0,8	26.4
105,7	+1,0	58,6	85,0	64,1	+9,4	-24,6	102,6	85,9	102,2	-0,4	+19,0	93,9	94,1	+0,2	
144,2	-10,9	89,3	142,3	114,8	+28,6	-19,3	118,1	126,8	152,2	+28,9	+20,0	115,4	139,5	+20,9	
106,6	-0,2	70,0	92,0	73,8	+5,4	-19,8	98,7	91,4	104,2	+5,6	+14,0	93,9	97,8	+4,2	26.51
105,7	-0,4	68,1	90,0	71,1	+4,4	-21,0	97,9	89,7	103,0	+5,2	+14,8	92,6	96,3	+4,0	
123,1	+4,9	103,2	127,0	119,4	+15,7	-6,0	113,2	119,7	126,5	+11,7	+5,7	116,9	123,1	+5,3	
121,6	-2,6	140,8	142,7	134,0	-4,8	-6,1	138,0	140,7	143,7	+4,1	+2,1	130,1	142,2	+9,3	26.62
107,9	-4,9	128,1	122,9	113,3	-11,6	-7,8	127,2	126,9	120,9	-5,0	-4,7	120,7	123,9	+2,7	
651,4	+15,9	626,0	906,0	931,0	+48,7	+2,8	552,2	673,1	1021,6	+85,0	+51,8	490,3	847,3	+72,8	
98,2	-4,1	99,8	107,3	107,3	+7,5	-	105,3	101,6	107,3	+1,9	+5,6	104,8	104,5	-0,3	DJ
93,8	-4,4	95,4	102,9	100,7	+5,6	-2,1	102,4	97,2	103,3	+0,9	+6,3	100,8	100,3	-0,5	
111,9	-3,3	113,4	120,9	128,0	+12,9	+5,9	114,2	115,3	119,9	+5,0	+4,0	117,5	117,6	+0,1	
100,4	-4,4	104,2	104,2	112,7	+8,2	+8,2	101,1	104,5	104,7	+3,6	+0,2	104,9	104,6	-0,3	27
95,4	-3,9	100,3	97,7	105,7	+5,4	+8,2	97,1	100,1	99,0	+2,0	-1,1	99,6	99,5	-0,1	
110,6	-5,3	112,4	117,5	127,1	+13,1	+8,2	109,3	113,5	116,3	+6,4	+2,5	115,7	114,9	-0,7	
98,5	-4,6	98,3	102,1	113,1	+15,1	+10,8	93,2	99,9	102,3	+9,8	+2,4	100,3	101,1	+0,8	27.1
97,7	-1,2	99,5	98,2	107,4	+7,9	+9,4	92,3	100,4	99,3	+7,6	-1,1	97,3	99,8	+2,6	
100,1	-10,7	95,9	109,8	124,5	+29,8	+13,4	94,9	99,0	108,3	+14,1	+9,4	106,2	103,7	-2,4	
84,5	-16,5	92,8	75,5	84,6	-8,8	+12,1	100,5	91,2	80,0	-20,4	-12,3	101,0	85,6	-15,2	27.2
76,9	-14,5	86,0	68,9	73,9	-14,1	+7,3	86,2	83,7	73,9	-14,3	-11,7	87,0	78,8	-9,4	
98,4	-19,3	105,2	87,7	104,3	-0,9	+18,9	126,6	104,8	91,3	-27,9	-12,9	126,6	98,1	-22,5	
53,1	-1,3	46,8	42,2	43,1	-7,9	+2,1	56,6	50,2	48,2	-14,8	-4,0	56,7	49,2	-13,2	27.21
46,7	-13,4	41,5	35,3	39,9	-3,9	+13,0	51,0	45,5	42,9	-15,9	-5,7	51,0	44,2	-13,3	
72,4	+35,3	62,7	62,6	52,3	-16,6	-16,5	64,1	63,9	63,9	-13,2	-0,3	73,6	64,0	-13,0	
89,9	-17,8	100,8	81,3	91,8	-8,9	+12,9	108,0	98,3	85,5	-20,8	-13,0	108,6	91,9	-15,4	27.22
83,1	-14,6	95,1	75,8	80,8	-15,0	+6,6	93,5	91,6	80,2	-14,2	-12,4	94,4	85,9	-9,0	
101,4	-22,0	110,2	90,7	110,4	+0,2	+21,7	132,8	109,6	94,5	-28,8	-13,8	132,8	102,1	-23,1	
98,8	-6,6	105,7	107,8	120,6	+14,1	+11,9	102,0	104,8	105,4	+3,3	+0,6	105,6	105,1	-0,5	27.3
97,7	-7,3	105,0	102,3	116,6	+11,0	+14,0	101,4	103,9	101,8	+0,4	-2,0	104,3	102,8	-1,4	
101,5	-5,0	107,5	121,1	130,4	+21,3	+7,7	103,1	107,3	114,1	+10,7	+6,3	108,7	110,7	+1,8	
79,3	-10,5	90,5	86,6	102,1	+12,8	+17,9	84,8	87,4	85,3	+0,6	-2,4	89,1	86,4	-3,0	27.31
78,8	-12,0	91,7	84,9	101,7	+10,9	+19,8	84,7	87,8	83,9	-0,9	-4,4	88,5	85,8	-3,1	
80,9	-5,7	86,7	91,9	103,3	+19,1	+12,4	85,3	86,3	90,0	+5,5	+4,3	91,1	88,1	-3,3	
111,1	-7,5	119,6	125,3	141,7	+18,5	+13,1	113,3	117,7	120,1	+6,0	+2,0	117,7	118,9	+1,0	27.32
112,9	-7,1	122,4	122,4	141,7	+15,8	+15,8	115,2	120,1	119,7	+3,9	-0,3	118,0	119,9	+1,6	
107,6	-8,3	114,1	130,9	141,7	+24,2	+8,3	109,7	113,0	121,1	+10,4	+7,2	117,1	117,1	-	
135,7	-7,2	137,0	150,4	138,4	+1,0	-8,0	152,4	142,1	151,5	-0,6	+6,6	152,7	146,8	-3,9	27.33
130,3	-4,8	131,0	139,3	130,3	-0,5	-6,5	145,2	135,4	142,1	-2,1	+4,9	146,2	138,7	-5,1	
180,7	-19,1	186,9	243,2	206,3	+10,4	-15,2	212,7	198,7	230,4	+8,3	+16,0	207,5	214,5	+3,4	

2 INDEX DES UMSATZES FUER
 1995
 NACH ABSCHNITTEN, UNTERABSCHNITTEN,
 DER KLASSIFIKATION DER WIRTSCHAFTS
 2.1 ORIGINAL

VOLUMEN

WZ93- SCHL.	WIRTSCHAFTSZWEIG		VERAENDERUNG IN % MAI 2000 GEGEN			VERAENDERUNG IN % APR. 2000 GEGEN			KUMULIERT		2-MONATS- DURCHSCHNITT	
			2000			2000			JAN.	VER-	APR.	VER-
			MAI	MAI	APR.	APR.	APR.	MAR.	JAN.	AEND.	APR.	AEND.
			1999	2000		1999	2000	MAI	IN %	MAI	IN %	
			2000			2000		2000	VORJAHR!	2000	VORJAHR!	
27.34	HERSTELLUNG VON GEZ- GENEM DRAHT	INSGESAMT	90,4	+23,8	+20,2	75,2	-0,1	-19,7	84,6	+12,8	82,8	+11,6
		INLAND	81,2	+19,8	+19,9	67,7	-4,0	-20,6	77,3	+10,7	74,5	+7,7
		AUSLAND	120,9	+34,2	+21,4	99,6	+9,3	-17,6	108,6	+17,9	110,3	+21,7
27.35	ERSTE BEARB. V. EISEN U. STAHL A.N.G., H.V.FERRO- LEG. (NICHT EGKS) 1)	INSGESAMT	150,2	+24,1	+13,9	131,9	-2,2	-10,1	138,6	+9,0	141,1	+10,3
		INLAND	145,4	+10,7	+13,2	128,4	-9,0	-12,1	136,2	+0,1	136,9	+0,4
		AUSLAND	157,3	+48,5	+14,7	137,1	+9,2	-7,3	142,2	+24,4	147,2	+27,1
27.4	ERZEUGUNG UND ERSTE BEAR- BEITUNG VON NE-METALLEN	INSGESAMT	121,7	+17,9	+13,2	107,5	+1,1	-13,6	114,4	+7,5	114,6	+9,4
		INLAND	110,2	+19,3	+12,8	97,7	+1,7	-12,8	103,9	+8,5	104,0	+10,3
		AUSLAND	140,4	+16,1	+13,6	123,6	+0,5	-14,5	131,5	+6,3	132,0	+8,2
27.41	ERZEUG. U. ERSTE BEAR- BEITUNG VON EDELMETALLEN	INSGESAMT	98,5	-31,3	+14,9	85,7	-37,5	-23,1	94,3	-33,0	92,1	-34,3
		INLAND	124,8	-8,1	+27,3	98,0	-18,9	-28,8	115,6	-9,4	111,4	-13,2
		AUSLAND	63,6	-58,5	-8,2	69,3	-56,3	-9,4	66,0	-58,2	66,5	-57,4
27.42	ERZEUG. U. ERSTE BEAR- BEITUNG VON ALUMINIUM	INSGESAMT	126,1	+23,3	+18,2	106,7	-0,7	-14,2	116,0	+9,0	116,4	+11,0
		INLAND	114,2	+22,4	+17,2	97,4	-2,1	-12,8	105,2	+8,0	105,8	+9,8
		AUSLAND	148,5	+24,6	+19,5	124,3	+1,6	-16,2	136,4	+10,5	136,4	+12,9
27.43	ERZEUG. U. ERSTE BEAR- BEITUNG VON BLEI, ZINK UND ZINN	INSGESAMT	128,8	+15,4	+16,4	110,7	-1,0	-13,2	119,3	+7,9	119,8	+7,3
		INLAND	115,6	+13,6	+19,9	96,4	-7,6	-13,7	105,4	+4,5	106,0	+2,8
		AUSLAND	174,6	+20,1	+9,0	160,2	+16,4	-12,3	167,6	+16,3	167,4	+18,3
27.44	ERZEUG. U. ERSTE BEAR- BEITUNG VON KUPFER	INSGESAMT	121,6	+27,6	+6,2	114,5	+17,1	-10,9	117,6	+17,7	118,1	+22,3
		INLAND	101,5	+27,7	+1,5	100,0	+19,2	-8,6	100,7	+16,8	100,8	+23,4
		AUSLAND	148,8	+27,7	+11,0	134,1	+15,1	-13,1	140,5	+18,9	141,5	+21,5
27.45	ERZEUG. U. ERSTE BEAR- BEITUNG VON SONSTIGEN NE-METALLEN	INSGESAMT	103,2	+3,3	+6,5	96,9	-4,8	-14,2	99,3	+2,8	100,1	-0,8
		INLAND	90,2	-2,7	+6,4	84,8	-3,9	-11,9	88,1	+1,5	87,5	-3,3
		AUSLAND	115,1	+8,2	+6,7	107,9	-5,5	-15,8	109,6	+3,8	111,5	+1,1
27.5	GIESSEREIINDUSTRIE	INSGESAMT	132,2	+16,4	+17,3	112,7	-5,7	-16,8	124,0	+3,1	122,5	+5,1
		INLAND	127,1	+20,1	+19,1	106,7	-5,0	-17,6	117,8	+4,8	116,9	+7,1
		AUSLAND	153,3	+5,2	+11,7	137,2	-7,8	-14,0	149,5	-1,9	145,3	-1,4
27.51	EISENGIESSEREI	INSGESAMT	132,0	+20,3	+20,7	109,4	-7,4	-18,3	122,7	+4,2	120,7	+5,9
		INLAND	125,6	+25,2	+23,7	101,5	-7,6	-19,0	114,2	+5,3	113,6	+8,1
		AUSLAND	151,5	+8,9	+13,7	133,3	-6,9	-16,5	148,3	+2,1	142,4	+1,3
27.52	STAHLGIESSEREI	INSGESAMT	94,1	-5,1	+7,9	87,2	-10,3	-8,8	91,8	-11,0	90,7	-7,6
		INLAND	79,7	+0,6	+12,7	70,7	-16,9	-17,2	78,4	-9,2	75,2	-8,5
		AUSLAND	146,9	-14,7	-0,5	146,6	+4,1	+11,0	140,0	-14,5	146,3	-6,2
27.53	LEICHTMETALLGIESSEREI	INSGESAMT	150,4	+16,1	+15,8	129,9	-3,6	-17,4	142,1	+4,6	140,2	+6,1
		INLAND	148,8	+18,3	+16,2	128,1	-0,9	-17,2	139,8	+6,6	138,5	+8,5
		AUSLAND	160,8	+5,0	+13,5	141,7	-16,5	-18,1	156,9	-5,8	151,3	-6,3
27.54	BUNTMETALLGIESSEREI	INSGESAMT	110,9	+22,3	+15,4	96,1	+0,8	-11,9	101,1	+6,9	103,5	+11,3
		INLAND	104,3	+24,5	+15,8	90,1	+1,1	-11,1	94,0	+7,2	97,2	+12,4
		AUSLAND	160,1	+12,8	+13,5	141,1	-	-15,1	153,6	+5,1	150,6	+8,4
28	HERSTELLUNG VON METALL- ERZEUGNISSEN	INSGESAMT	115,2	+19,5	+15,9	99,4	-1,6	-11,1	104,6	+7,6	107,3	+8,7
		INLAND	109,0	+17,5	+16,3	93,7	-3,7	-11,2	98,9	+6,0	101,4	+6,6
		AUSLAND	145,5	+27,7	+14,7	126,9	+6,6	-10,9	132,1	+14,3	136,2	+16,9
28.1	STAHL- UND LEICHTMETALL- BAU	INSGESAMT	98,7	+12,5	+12,7	87,6	+1,7	-5,6	88,6	+10,1	93,2	+7,2
		INLAND	93,1	+12,6	+13,1	82,3	+0,4	-6,2	83,9	+9,4	87,7	+6,4
		AUSLAND	178,4	+12,7	+10,5	161,5	+12,2	-2,5	154,5	+15,0	170,0	+12,4
28.11	HERSTELLUNG VON STAHL- UND LEICHTMETALLKON- STRUKTIONEN	INSGESAMT	101,0	+11,5	+13,4	89,1	+1,4	-5,3	89,3	+9,2	95,1	+6,5
		INLAND	95,2	+11,6	+14,1	83,4	-0,1	-6,0	84,6	+8,3	89,3	+5,8
		AUSLAND	177,4	+10,3	+8,6	163,4	+12,3	-0,5	151,7	+15,8	170,4	+11,2
28.12	HERSTELLUNG VON AUSBAU- ELEMENTEN AUS STAHL UND LEICHTMETALL	INSGESAMT	90,5	+17,4	+10,4	82,0	+3,3	-7,0	85,9	+13,3	86,3	+10,2
		INLAND	85,9	+16,7	+9,4	78,5	+2,6	-6,5	81,7	+13,5	82,2	+9,5
		AUSLAND	189,5	+25,9	+20,6	152,1	+11,5	-11,7	168,7	+11,3	167,8	+18,9
28.2	KESSEL- UND BEHAELTERBAU (OHNE H.V. DAMPFKESSELN)	INSGESAMT	89,9	+19,9	+12,7	79,8	-2,1	-1,0	79,3	+3,4	84,9	+8,4
		INLAND	83,2	+15,6	+21,5	68,5	-12,1	-8,1	72,7	-0,3	75,9	+1,2
		AUSLAND	140,5	+44,0	-15,1	165,4	+52,4	+31,2	128,7	+22,6	153,0	+48,4
28.21	HERSTELLUNG VON TANKS UND SAMMELBEHAELTERN	INSGESAMT	91,3	+24,0	+0,9	90,5	+1,8	+16,5	79,7	+0,6	90,9	+11,8
		INLAND	83,8	+18,2	+17,5	71,3	-15,5	-0,3	71,4	-4,5	77,6	-0,1
		AUSLAND	136,7	+52,6	-34,3	208,0	+78,7	+79,2	130,7	+23,3	172,4	+67,4
28.22	H.V. HEIZKOEPPERN F. ZENTRALHEIZUNGEN UND ZENTRALHEIZUNGSKESSELN	INSGESAMT	88,9	+16,8	+23,5	72,0	-5,5	-12,8	79,0	+5,5	80,5	+5,6
		INLAND	82,7	+13,8	+24,5	66,4	-9,5	-13,3	73,6	+2,9	74,6	+2,1
		AUSLAND	144,5	+36,3	+19,5	120,9	+20,5	-11,5	126,6	+21,6	132,7	+28,6
28.3	HERSTELLUNG VON DAMPF- KESSELN (OHNE ZENTRAL- HEIZUNGSKESSEL)	INSGESAMT	70,2	+9,0	+21,9	57,6	-26,3	-5,9	60,2	-16,6	63,9	-10,4
		INLAND	75,5	+12,2	+23,8	61,0	-27,1	-3,8	62,8	-14,1	68,3	-9,5
		AUSLAND	43,1	-13,1	+6,4	40,5	-20,1	-18,5	46,8	-31,0	41,8	-16,7

1) EUROPÄISCHE GEMEINSCHAFT FUER KOHLE UND STAHL.

STBA,FS 4,R 2.2, 5/2000

LAND

DAS VERARBEITENDE GEWERBE
= 100
ABTEILUNGEN, GRUPPEN UND KLASSEN
ZWEIGE, AUSGABE 1993 (W293)
WERT

INDEX

1999 MAI	VER- AEND. IN % GEGEN	1999 1. VJ	1999 4. VJ	2000 1. VJ	VERAENDERUNG IN % 1. VJ 2000 GEGEN		1998 2. HJ	1999 1. HJ	1999 2. HJ	VERAENDERUNG IN % 2. HJ 1999 GEGEN		1998	1999	VER- AEND. IN % GEGEN	W293 SCHL.
	MAI 1998				1. VJ 1999	4. VJ 1999				2. HJ 1998	1. HJ 1999				
73,0	-4,9	75,6	73,1	85,9	+13,6	+17,5	73,4	75,7	74,0	+0,8	-2,2	75,6	74,9	-0,9	27.34
67,8	-6,9	70,3	65,4	79,2	+12,7	+21,1	69,2	70,4	68,0	-1,7	-3,4	71,7	69,2	-3,5	
90,1	+0,4	93,1	98,1	107,6	+15,6	+9,7	87,0	93,5	93,5	+7,5	-	88,5	93,5	+5,6	
121,0	-0,6	126,7	129,3	137,0	+8,1	+6,0	122,5	128,2	126,4	+3,2	-1,4	126,8	127,3	+0,4	27.35
131,4	-4,1	135,9	128,7	135,8	-0,1	+5,5	134,7	138,1	127,8	-5,1	-7,5	137,8	133,0	-3,5	
105,9	+6,8	113,3	130,1	138,9	+22,6	+6,8	104,7	113,9	124,4	+18,8	+9,2	110,8	119,1	+7,5	
103,2	-2,5	107,5	110,4	114,2	+6,2	+3,4	105,6	107,8	112,0	+6,1	+3,9	107,9	109,9	+1,9	27.4
92,4	-2,7	96,8	99,4	103,8	+7,2	+4,4	97,6	97,1	101,9	+4,4	+4,9	98,2	99,5	+1,3	
120,8	-2,3	124,9	128,1	131,2	+5,0	+2,4	118,6	125,3	128,3	+8,2	+2,4	123,7	126,8	+2,5	
143,3	+3,2	141,0	125,3	95,7	-32,1	-23,6	139,9	138,6	126,5	-9,6	-8,7	142,1	132,5	-6,8	27.41
135,8	+25,9	127,0	109,2	118,4	-6,8	+8,4	130,4	126,3	120,8	-7,4	-4,4	125,0	123,5	-1,2	
153,4	-14,8	159,4	146,5	65,6	-58,8	-55,2	152,6	154,8	134,0	-12,2	-13,4	164,7	144,4	-12,3	
102,3	-0,9	107,5	110,7	115,8	+7,7	+4,6	104,4	108,0	112,4	+7,7	+4,1	105,5	110,2	+4,5	27.42
93,3	-0,2	98,0	102,1	104,9	+7,0	+2,7	97,5	98,9	103,6	+6,3	+4,8	97,2	101,2	+4,1	
119,2	-2,0	125,2	127,1	136,4	+8,9	+7,3	117,5	125,2	129,0	+9,8	+3,0	121,0	127,1	+5,0	
111,6	+4,0	109,9	120,5	119,0	+8,3	-1,2	112,8	113,1	120,7	+7,0	+6,7	111,0	116,9	+5,3	27.43
101,8	+2,5	99,5	108,7	104,9	+5,4	-3,5	105,2	103,4	109,3	+3,9	+5,7	104,1	106,4	+2,2	
145,4	+7,5	145,9	161,2	167,7	+14,9	+4,0	139,1	146,6	160,2	+15,2	+9,3	135,0	153,4	+13,6	
95,3	-8,7	102,1	107,0	117,3	+14,9	+9,6	99,4	101,7	108,3	+9,0	+6,5	105,0	105,0	-	27.44
79,5	-16,6	89,3	91,4	100,6	+12,7	+10,1	91,0	87,4	93,2	+2,4	+6,6	94,8	90,3	-4,7	
116,5	-0,1	119,4	128,0	139,8	+17,1	+9,2	110,8	121,0	128,8	+16,2	+6,4	118,7	124,9	+5,2	
99,9	+5,9	93,8	96,7	98,9	+5,4	+2,3	102,2	97,2	101,2	-1,0	+4,1	99,7	99,2	-0,5	27.45
92,7	+12,1	84,4	94,8	88,5	+4,9	-6,6	84,0	88,6	103,8	+23,6	+17,2	83,1	96,2	+15,8	
106,4	+1,5	102,4	98,4	108,3	+5,8	+10,1	118,7	105,0	98,9	-16,7	-5,8	114,7	102,0	-11,1	
113,6	+2,4	122,8	116,4	125,0	+1,8	+7,4	114,0	120,9	114,1	+0,1	-5,6	114,4	117,5	+2,7	27.5
105,8	-4,2	114,7	109,0	118,3	+3,1	+8,5	112,1	113,0	107,5	-4,1	-4,9	113,1	110,2	-2,6	
145,7	+28,9	155,9	146,9	152,3	-2,3	+3,7	121,4	153,3	141,1	+16,2	-8,0	119,9	147,2	+22,8	
109,7	+0,8	120,3	116,0	124,1	+3,2	+7,0	108,7	118,8	112,3	+3,3	-5,5	111,4	115,6	+3,8	27.51
100,3	-10,0	110,8	104,4	114,7	+3,5	+9,9	111,5	109,4	102,5	-8,1	-6,3	113,6	105,9	-6,8	
137,9	+36,3	148,4	150,9	152,3	+2,6	+0,9	100,3	147,0	141,8	+41,4	-3,5	104,9	144,4	+37,7	
99,2	-1,0	106,4	89,2	92,6	-13,0	+3,8	114,8	101,9	91,1	-20,6	-10,6	108,1	96,5	-10,7	27.52
79,2	-14,3	89,0	78,0	80,6	-8,4	+3,3	95,1	85,6	79,6	-16,3	-7,0	94,6	82,6	-12,7	
171,1	+33,4	169,0	129,5	135,8	-19,6	+4,9	185,9	160,5	132,6	-28,7	-17,4	156,5	146,5	-6,4	
129,5	+6,3	138,4	130,8	143,3	+3,5	+9,6	126,9	136,5	128,5	+1,3	-5,9	125,9	132,5	+5,2	27.53
125,8	+4,9	133,6	128,7	140,6	+5,2	+9,2	124,7	131,7	126,3	+1,3	-4,1	124,0	129,0	+4,0	
153,2	+14,2	169,9	144,5	160,6	-5,5	+11,1	140,8	166,9	142,7	+1,3	-14,5	138,0	154,8	+12,2	
90,7	-1,8	95,7	96,6	99,5	+4,0	+3,0	90,3	95,2	96,4	+6,8	+1,3	93,2	95,8	+2,8	27.54
83,8	-5,5	88,5	89,0	91,9	+3,8	+3,3	85,3	88,0	89,8	+5,3	+2,0	88,6	88,9	+0,3	
141,9	+18,2	149,2	153,5	155,5	+4,2	+1,3	127,1	148,5	146,0	+14,9	-1,7	127,0	147,2	+15,9	
96,4	-3,8	96,1	109,8	102,8	+7,0	-6,4	108,7	99,3	109,5	+0,7	+10,3	104,8	104,4	-0,4	28
92,8	-4,7	92,2	106,4	97,3	+5,5	-8,6	106,1	95,3	106,2	+0,1	+11,4	101,6	100,8	-0,8	
113,9	-0,2	115,1	126,2	129,4	+12,4	+2,5	121,8	118,2	125,6	+3,1	+6,3	120,3	121,9	+1,3	
87,7	+4,4	76,3	111,0	85,5	+12,1	-23,0	102,7	84,0	105,5	+2,7	+25,6	95,1	94,8	-0,3	28.1
82,7	+1,7	73,0	106,9	81,4	+11,5	-23,9	99,7	79,8	101,8	+2,1	+27,6	91,7	90,8	-1,0	
158,3	+29,0	123,2	169,5	144,2	+17,0	-14,9	144,3	143,8	158,3	+9,7	+10,1	143,7	151,0	+5,1	
90,6	+6,3	76,8	112,3	85,5	+11,3	-23,9	104,5	85,5	107,5	+2,9	+25,7	96,3	96,5	+0,2	28.11
85,3	+3,5	73,9	108,3	81,4	+10,1	-24,8	102,0	81,3	103,9	+1,9	+27,8	93,4	92,6	-0,9	
160,8	+31,2	116,2	165,4	139,3	+19,9	-15,8	137,2	140,9	154,4	+12,5	+9,6	134,0	147,6	+10,1	
77,1	-3,1	74,2	106,3	85,6	+15,4	-19,5	95,9	78,8	98,4	+2,6	+24,9	90,8	88,6	-2,4	28.12
73,6	-4,9	70,0	102,1	81,4	+16,3	-20,3	91,7	74,8	94,3	+2,8	+26,1	85,7	84,5	-1,4	
145,8	+18,2	158,6	190,4	169,2	+6,7	-11,1	179,5	158,1	178,1	-0,8	+12,7	192,7	168,1	-12,8	
75,0	-10,5	75,7	97,2	75,6	-0,1	-22,2	102,9	80,4	99,1	-3,7	+23,3	95,8	89,7	-6,4	28.2
72,0	-8,6	71,5	92,5	70,6	-1,3	-23,7	96,8	75,9	94,7	-2,3	+24,8	90,4	85,3	-5,6	
97,6	-19,4	106,4	131,7	112,5	+5,7	-14,6	147,4	113,6	131,5	-10,8	+15,8	136,6	122,6	-10,2	
73,6	-19,1	77,9	96,4	72,2	-7,3	-25,1	104,4	83,3	95,1	-8,9	+14,2	99,3	89,2	-10,2	28.21
70,9	-14,3	73,0	94,9	67,2	-7,9	-29,2	97,5	78,5	93,9	-3,7	+19,6	91,7	86,2	-6,0	
89,6	-36,9	107,9	105,6	102,9	-4,6	-2,6	146,9	112,3	102,2	-30,4	-9,0	146,0	107,2	-26,6	
76,1	-3,1	74,0	97,7	78,0	+5,4	-20,2	101,7	78,3	102,0	+0,3	+30,3	93,2	90,2	-3,2	28.22
72,7	-4,6	70,5	90,8	73,0	+3,5	-19,6	96,5	74,1	95,3	-1,2	+28,6	89,4	84,7	-5,3	
105,0	+6,5	104,8	158,9	122,6	+17,0	-22,8	148,0	115,1	162,1	+9,5	+40,8	126,8	138,6	+9,3	
64,4	-40,9	72,8	102,4	57,7	-20,7	-43,7	124,6	73,9	118,1	-5,2	+59,8	102,7	96,0	-6,5	28.3
67,3	-43,3	71,5	108,7	59,2	-17,2	-45,5	122,5	75,7	121,0	-1,2	+59,8	104,4	98,4	-5,7	
49,6	-18,0	79,6	70,6	50,1	-37,1	-29,0	135,1	64,8	103,3	-23,5	+59,4	94,6	84,1	-11,1	

2 INDEX DES UMSATZES FUER
1995
NACH ABSCHNITTEN, UNTERABSCHNITTEN,
DER KLASSIFIKATION DER WIRTSCHAFTS
2.1 ORIGINAL

VOLUMEN

WZ93- SCHL.	WIRTSCHAFTSZWEIG		VERAENDERUNG IN % MAI 2000 GEGEN			VERAENDERUNG IN % APR. 2000 GEGEN			KUMULIERT		2-MONATS- DURCHSCHNITT	
			2000			2000			JAN. 2000	VER- AEND. IN %	APR. 2000	VER- AEND. IN %
			MAI	MAI 1999	APR. 2000	APR.	APR. 1999	MAR. 2000	MAI 2000	VORJAHR	MAI 2000	VORJAHR
28.4	H.V. SCHMIEDE-, PRESS-, ZIEH-U. STANZTEILEN, GEW. RINGEN U. PULVERM. ERZ.	INSGESAMT	146,3	+22,8	+14,7	127,5	+2,8	-13,7	136,7	+10,3	136,9	+12,6
		INLAND	140,4	+20,1	+14,8	122,3	+0,9	-14,7	132,0	+8,5	131,4	+10,3
		AUSLAND	168,4	+32,2	+14,6	147,0	+9,2	-10,5	154,3	+16,6	157,7	+20,4
28.5	OBERFLAECHEVEREDLUNG, WAERMEBEHANDLUNG UND MECHANIK A.N.G.	INSGESAMT	161,3	+29,0	+13,5	142,1	+8,6	-12,3	149,0	+18,0	151,7	+18,6
		INLAND	158,0	+27,2	+12,0	141,1	+8,3	-12,3	147,0	+16,7	149,6	+17,5
		AUSLAND	187,2	+42,4	+24,7	150,1	+11,6	-12,6	165,3	+28,1	168,7	+26,8
28.51	OBERFLAECHEVEREDLUNG UND WAERMEBEHANDLUNG	INSGESAMT	158,3	+33,0	+13,3	139,7	+12,5	-12,0	145,5	+22,4	149,0	+22,5
		INLAND	154,8	+30,6	+10,9	139,6	+12,6	-11,9	143,7	+20,7	147,2	+21,4
		AUSLAND	181,5	+48,3	+29,5	140,2	+12,2	-12,6	157,0	+33,5	160,9	+30,1
28.52	MECHANIK A.N.G.	INSGESAMT	164,7	+24,8	+13,7	144,9	+4,6	-12,8	153,2	+13,5	154,8	+14,4
		INLAND	161,7	+23,9	+13,2	142,8	+4,0	-12,8	150,7	+12,8	152,3	+13,7
		AUSLAND	197,5	+33,4	+17,5	168,1	+10,7	-12,5	180,3	+20,3	182,8	+21,9
28.6	H.V. SCHNEIDWAREN, WERK- ZEUGEN, SCHLOSSERN UND BESCHLAGEN	INSGESAMT	126,3	+25,2	+21,0	104,4	-3,6	-16,5	115,0	+8,6	115,4	+10,3
		INLAND	119,3	+21,4	+21,6	98,1	-6,2	-15,4	107,7	+5,3	108,7	+7,1
		AUSLAND	142,9	+33,4	+19,5	119,6	+2,0	-18,5	132,5	+15,7	131,3	+17,0
28.61	HERSTELLUNG VON SCHNEIDWAREN UND BESTECKEN	INSGESAMT	79,6	+26,8	+17,4	67,8	-4,5	-16,6	73,3	+6,7	73,7	+10,2
		INLAND	59,8	-15,4	+14,1	52,4	-24,8	-12,5	56,2	-21,6	56,1	-20,1
		AUSLAND	103,1	+93,1	+19,9	86,0	+18,6	-19,3	93,6	+44,0	94,6	+50,2
28.62	HERSTELLUNG VON WERKZEUGEN	INSGESAMT	121,7	+25,9	+19,8	101,6	-3,0	-15,3	110,4	+7,9	111,7	+10,9
		INLAND	115,1	+22,3	+20,6	95,4	-5,1	-14,0	103,2	+5,5	105,3	+8,2
		AUSLAND	137,2	+33,5	+17,9	116,4	+1,6	-17,6	127,2	+12,7	126,8	+16,7
28.63	HERSTELLUNG VON SCHLOSSERN UND BESCHLAGEN	INSGESAMT	137,8	+24,3	+22,4	112,6	-4,2	-17,5	125,9	+9,5	125,2	+9,6
		INLAND	130,0	+23,3	+23,0	105,7	-5,9	-16,7	117,7	+7,1	117,9	+8,3
		AUSLAND	159,7	+26,6	+21,0	132,0	-0,2	-19,2	148,6	+14,8	145,9	+12,9
28.7	HERSTELLUNG VON SONST. EISEN-, BLECH- UND METALLWAREN	INSGESAMT	112,2	+17,9	+16,8	96,1	-4,4	-11,9	101,4	+5,0	104,2	+6,4
		INLAND	104,3	+15,1	+17,2	89,0	-7,1	-12,3	94,6	+2,3	96,7	+3,8
		AUSLAND	142,0	+26,2	+15,4	123,1	+4,0	-10,6	127,2	+13,6	132,6	+14,8
28.71	HERSTELLUNG VON BE- HAELTERN AUS EISEN UND STAHL	INSGESAMT	104,1	+23,8	+17,0	89,0	+2,9	-6,2	89,8	+6,4	96,6	+13,2
		INLAND	98,7	+20,4	+19,3	82,7	-3,4	-6,7	85,3	+3,8	90,7	+8,2
		AUSLAND	121,9	+34,1	+10,9	109,9	+23,1	-5,1	104,8	+14,7	115,9	+28,6
28.72	H.V. VERPACKUNGEN U. VERSCHLUESSEN AUS EI- SEN-, STAHL U. NE-METALL	INSGESAMT	116,1	+14,8	+18,8	97,7	-5,1	-5,9	99,4	+2,7	106,9	+4,7
		INLAND	106,6	+14,1	+21,6	87,7	-6,5	-6,9	90,6	-0,8	97,2	+3,8
		AUSLAND	145,5	+16,4	+12,9	128,9	-2,3	-3,7	126,8	+11,2	137,2	+6,8
28.73	HERSTELLUNG VON DRAHT- WAREN	INSGESAMT	115,5	+8,8	+21,2	95,3	-13,4	-14,1	102,7	+10,7	105,4	-2,5
		INLAND	96,0	-5,6	+23,4	77,0	-26,2	-16,8	86,5	-10,4	86,0	-16,1
		AUSLAND	181,4	+45,9	+17,7	154,1	+20,3	-9,4	154,8	+29,1	167,8	+33,0
28.74	H.V. SCHRAUBEN, NIETEN, KETTEN UND FEDERN	INSGESAMT	126,0	+21,2	+15,2	109,4	-1,5	-13,8	118,3	+7,1	117,7	+9,4
		INLAND	120,3	+18,9	+14,7	104,9	-2,6	-13,9	113,5	+5,5	112,6	+7,8
		AUSLAND	143,9	+27,7	+16,8	123,2	+1,1	-13,4	133,3	+11,4	133,6	+13,9
28.75	H.V. EISEN-, BLECH- UND METALLWAREN A.N.G.	INSGESAMT	103,1	+19,5	+15,6	89,2	-3,7	-12,8	93,8	+5,9	96,2	+7,5
		INLAND	98,5	+19,1	+15,6	85,2	-4,6	-12,6	89,6	+5,0	91,9	+6,9
		AUSLAND	126,0	+20,9	+15,2	109,4	+0,4	-13,5	115,0	+9,6	117,7	+10,4
DK	MASCHINENBAU	INSGESAMT	113,1	+17,2	+15,2	98,2	-2,5	-22,4	106,4	+8,4	105,7	+7,2
		INLAND	103,8	+15,8	+16,2	89,3	-6,0	-20,1	97,1	+5,5	96,6	+4,7
		AUSLAND	125,3	+18,7	+13,9	110,0	+1,7	-24,6	118,6	+11,4	117,7	+10,1
29.1	H.V. MASCHINEN F.D. ERZEUG. U. NUTZG. V. MECHAN. ENERGIE (O. LUFT-, STRASS. FAHRZ. BAU)	INSGESAMT	108,3	+18,8	+19,1	90,9	-9,1	-27,9	107,8	+7,6	99,6	+4,2
		INLAND	103,1	+19,3	+20,2	85,8	-7,1	-26,7	101,2	+10,5	94,5	+5,7
		AUSLAND	115,4	+18,0	+17,9	97,9	-11,3	-29,3	116,8	+4,3	106,7	+2,5
29.11	H.V. VERBRENNUNGSMOTOREN U. TURBINEN (O. MOT. F. LUFT- U. STRASSENFAHRZEUGE)	INSGESAMT	73,9	+11,6	+25,9	58,7	-34,3	-51,1	97,3	+0,6	66,3	-14,8
		INLAND	65,8	+36,0	+62,9	40,4	-34,0	-57,2	80,5	+35,5	53,1	-3,1
		AUSLAND	79,5	+1,4	+11,7	71,2	-34,4	-48,3	108,9	-11,0	75,4	-19,4
29.12	HERSTELLUNG VON PUMPEN UND KOMPRESSOREN	INSGESAMT	113,3	+18,3	+19,0	95,2	-5,8	-19,4	104,2	+7,2	104,3	+5,9
		INLAND	102,1	+22,4	+17,4	87,0	-1,8	-16,1	93,6	+8,0	94,6	+10,0
		AUSLAND	128,0	+14,3	+20,9	105,9	-9,8	-22,6	118,1	+6,6	117,0	+2,0
29.13	HERSTELLUNG VON ARMATUREN	INSGESAMT	110,1	+19,9	+18,6	92,8	-3,0	-17,1	101,9	+6,3	101,5	+8,2
		INLAND	98,3	+15,2	+19,2	82,5	-7,6	-18,4	92,3	+1,8	90,4	+3,6
		AUSLAND	139,7	+29,4	+17,8	118,6	+6,3	-14,7	126,1	+15,7	129,2	+17,7
29.14	HERSTELLUNG VON LAGERN, GETRIEBEN, ZAHNRAEDERN UND ANTRIEBSELEMENTEN	INSGESAMT	128,3	+21,7	+16,7	109,9	-1,3	-28,0	125,4	+13,8	119,1	+9,9
		INLAND	129,4	+16,7	+15,1	112,4	-3,4	-30,0	130,1	+13,3	120,9	+6,4
		AUSLAND	126,6	+30,7	+19,4	106,0	+2,3	-24,6	118,3	+14,9	116,3	+16,0
29.2	HERSTELLUNG VON SONST. MASCHINEN FUER UNSPEZI- FISCHE VERWENDUNG	INSGESAMT	108,2	+15,1	+12,1	96,5	-4,2	-14,8	99,5	+4,1	102,4	+5,1
		INLAND	97,7	+14,4	+14,7	85,2	-6,4	-18,4	90,5	+3,4	91,5	+3,7
		AUSLAND	127,6	+16,0	+8,6	117,5	-0,9	-9,4	116,2	+5,1	122,6	+7,3

STBA, FS 4, R 2.2, 5/2000

LAND

DAS VERARBEITENDE GEWERBE
= 100
ABTEILUNGEN, GRUPPEN UND KLASSEN
ZWEIGE, AUSGABE 1993 (WZ93)
WERT

INDEX

1999 MAI	VER- AEND. IN % GEGEN MAI 1998	1999 1. VJ	1999 4. VJ	2000 1. VJ	VERAENDERUNG IN % 1. VJ 2000 GEGEN		1998 2. HJ	1999 1. HJ	1999 2. HJ	VERAENDERUNG IN % 2. HJ 1999 GEGEN		1998	1999	VER- AEND. IN % GEGEN 1998	WZ93 SCHL.
					1. VJ	4. VJ				2. HJ	1. HJ				
					1999	1999				1998	1999				
119,1	+2,2	125,5	124,3	136,5	+8,8	+9,8	121,1	125,0	122,5	+1,2	-2,0	120,5	123,8	+2,7	
116,9	+1,9	123,5	121,6	132,4	+7,2	+8,9	119,2	122,5	120,7	+1,3	-1,5	118,3	121,6	+2,8	28.4
127,4	+3,1	133,2	134,7	152,0	+14,1	+12,8	128,0	134,6	129,4	+1,1	-3,9	128,9	132,0	+2,4	
125,0	+3,1	125,2	136,0	147,3	+17,7	+8,3	127,1	128,3	135,4	+6,5	+5,5	125,4	131,8	+5,1	28.5
124,2	+3,2	125,1	134,9	145,3	+16,1	+7,7	126,2	127,7	134,5	+6,6	+5,3	124,1	131,1	+5,6	
131,5	+1,4	126,4	145,4	163,0	+29,0	+12,1	134,7	132,9	143,0	+6,2	+7,6	135,8	137,9	+1,5	
119,0	+2,7	117,1	132,3	143,2	+22,3	+8,2	122,9	121,2	131,5	+7,0	+8,5	121,0	126,4	+4,5	28.51
118,5	+3,0	117,6	131,9	141,4	+20,2	+7,2	122,6	121,2	131,4	+7,2	+8,4	120,0	126,3	+5,3	
122,4	+0,3	113,5	134,8	154,4	+36,0	+14,5	124,8	121,1	132,1	+5,8	+9,1	127,7	126,6	-0,9	
132,0	+3,4	134,9	140,5	152,1	+12,8	+8,3	132,1	136,6	140,0	+6,0	+2,5	130,6	138,3	+5,9	28.52
130,5	+3,4	133,5	138,2	149,7	+12,1	+8,3	130,2	135,0	137,9	+5,9	+2,1	128,8	136,4	+5,9	
148,1	+3,1	149,8	164,6	178,6	+19,2	+8,5	152,6	154,4	162,9	+6,7	+5,5	150,6	158,6	+5,3	
100,9	-3,8	106,7	112,9	114,8	+7,6	+1,7	108,1	107,3	111,0	+2,7	+3,4	108,2	109,2	+0,9	28.6
98,3	-1,8	102,8	107,0	107,0	+4,1	-	105,7	103,7	105,7	-	+1,9	105,0	104,7	-0,3	
107,1	-7,9	116,1	126,8	133,3	+14,8	+5,1	113,8	116,1	123,7	+8,7	+6,5	116,0	119,9	+3,4	
62,8	-27,1	69,8	81,1	73,1	+4,7	-9,9	82,3	69,2	74,2	-9,8	+7,2	84,6	71,7	-15,2	28.61
70,7	-13,9	72,7	63,0	56,2	-22,7	-10,8	81,5	69,7	56,8	-30,3	-18,5	82,8	63,2	-23,7	
53,4	-41,2	66,4	102,5	92,9	+39,9	-9,4	83,3	68,5	94,8	+13,8	+38,4	86,7	81,8	-5,9	
96,7	-5,6	103,4	111,6	109,5	+5,9	-1,9	106,5	103,5	108,5	+1,9	+4,8	105,2	106,0	+0,8	28.62
94,1	-1,5	98,1	108,0	101,8	+3,8	-5,7	103,7	99,3	105,0	+1,3	+5,7	101,3	102,2	+0,9	
102,8	-13,2	115,8	120,0	127,5	+10,1	+6,3	113,2	113,3	116,6	+3,0	+2,9	114,6	115,0	+0,3	
110,9	+0,6	115,6	119,0	126,3	+9,3	+6,1	113,6	116,9	119,1	+4,8	+1,9	114,7	118,0	+2,9	28.63
105,4	-1,0	110,6	111,1	117,6	+6,3	+5,9	110,3	111,6	111,8	+1,4	+0,2	110,9	111,7	+0,7	
126,1	+4,6	129,5	140,9	150,4	+16,1	+6,7	122,6	131,7	139,3	+13,6	+5,8	125,3	135,5	+8,1	
95,2	-4,2	95,7	96,3	99,6	+4,1	+3,4	100,3	98,0	98,1	-2,2	+0,1	100,4	98,0	-2,4	28.7
90,6	-5,5	92,0	91,2	93,3	+1,4	+2,3	97,5	93,9	93,3	-4,3	-0,6	96,9	93,6	-3,4	
112,5	-0,2	109,8	115,9	123,6	+12,6	+6,6	111,1	113,8	116,2	+4,6	+2,1	113,8	115,0	+1,1	
84,1	-3,7	83,7	96,0	85,3	+1,9	-11,1	87,1	86,3	96,3	+10,6	+11,6	88,4	91,3	+3,3	28.71
82,0	-1,0	81,2	89,0	81,7	+0,6	-8,2	82,0	83,8	90,4	+10,2	+7,9	83,7	87,1	+4,1	
90,9	-11,1	92,3	119,2	97,4	+5,5	-18,3	104,0	94,7	115,7	+11,3	+22,2	104,3	105,2	+0,9	
101,1	-2,1	93,4	95,2	94,4	+1,1	-0,8	96,0	98,6	101,0	+5,2	+1,4	98,1	100,3	+2,2	28.72
93,4	-6,6	89,8	90,2	86,2	-4,0	-4,4	93,6	94,0	95,4	+1,9	+1,5	95,3	94,7	-0,6	
125,0	+10,1	104,4	110,6	119,8	+14,8	+8,3	103,5	117,2	118,3	+14,3	+0,9	106,8	117,7	+10,2	
106,2	+6,0	98,0	91,1	100,9	+3,0	+10,8	97,2	103,2	94,8	-2,5	-8,1	97,6	99,0	+1,4	28.73
100,6	+8,6	92,5	80,8	86,9	-6,1	+7,5	92,2	97,6	86,2	-6,5	-11,7	90,6	91,9	+1,4	
124,3	-0,4	115,7	124,2	146,2	+26,4	+17,7	113,2	121,1	122,4	+8,1	+1,1	120,4	121,7	+1,1	
104,0	-5,0	112,5	105,9	118,7	+5,5	+12,1	110,8	111,4	106,3	-4,1	-4,6	112,2	108,9	-2,9	28.74
101,2	-5,8	109,7	101,2	114,1	+4,0	+12,7	108,4	108,2	102,6	-5,4	-5,2	109,3	105,4	-3,6	
112,7	-2,9	121,3	120,7	133,1	+9,7	+10,3	118,5	121,5	118,1	-0,3	-2,8	121,4	119,8	-1,3	
86,3	-7,7	88,0	93,1	92,3	+4,9	-0,9	98,6	89,9	93,6	-5,1	+4,1	96,9	91,7	-5,4	28.75
82,7	-9,0	84,8	89,4	88,1	+3,9	-1,5	96,4	88,7	90,1	-6,5	+3,9	94,2	88,4	-6,2	
104,2	-2,0	103,8	111,2	113,1	+9,0	+1,7	109,6	105,8	111,2	+1,5	+5,1	110,3	108,5	-1,6	
96,5	-2,4	98,0	116,5	106,8	+9,0	-8,3	115,6	101,9	111,6	-3,5	+9,5	110,1	106,7	-3,1	DK
89,6	-2,0	91,8	109,4	97,4	+6,1	-11,0	107,0	94,9	104,5	-2,3	+10,1	101,1	99,7	-1,4	
105,6	-2,9	106,2	125,9	119,3	+12,3	-5,2	127,1	111,1	120,9	-4,9	+8,8	121,8	116,0	-4,8	
91,2	-6,7	103,2	102,1	113,3	+9,8	+11,0	108,8	101,4	103,4	-5,0	+2,0	108,3	102,4	-5,4	29.1
86,4	-10,1	93,1	98,1	105,8	+13,6	+7,8	99,0	93,6	96,3	-2,7	+2,9	97,6	95,0	-2,7	
97,8	-2,0	117,2	107,5	123,6	+5,5	+15,0	122,2	112,1	113,1	-7,4	+0,9	123,0	112,6	-8,5	
66,2	-21,3	109,4	101,8	118,0	+7,9	+15,9	130,0	95,5	111,0	-14,6	+16,2	124,0	103,3	-16,7	29.11
48,4	-49,1	62,4	98,6	98,7	+58,2	+0,1	91,3	65,5	84,2	-7,8	+28,5	81,7	74,8	-8,4	
78,4	+2,5	141,6	104,0	131,3	-7,3	+26,3	156,5	116,1	129,5	-17,3	+11,5	153,0	122,8	-19,7	
95,8	-2,6	96,3	103,4	104,2	+8,2	+0,8	101,4	100,3	99,5	-1,9	-0,8	100,6	99,9	-0,7	29.12
83,4	-6,3	87,2	95,1	92,9	+6,5	-2,3	95,4	88,8	93,0	+4,7	+4,7	93,1	90,9	-2,4	
112,0	+1,2	108,3	114,2	118,9	+9,8	+4,1	109,3	115,5	108,1	-1,1	-6,4	110,3	111,8	+1,4	
91,8	-5,9	97,4	94,6	102,3	+5,0	+8,1	99,3	97,2	98,0	-1,3	+0,8	100,5	97,6	-2,9	29.13
85,3	-7,4	93,0	87,1	93,5	+0,5	+7,3	94,6	91,5	91,3	-3,5	-0,2	95,3	91,4	-4,1	
108,0	-3,0	108,5	113,1	124,0	+14,3	+9,6	111,1	111,6	114,6	+3,2	+2,7	113,4	113,1	-0,3	
105,4	-2,1	111,4	107,9	129,6	+16,3	+20,1	108,7	111,2	106,5	-2,0	-4,2	111,5	108,8	-2,4	29.14
110,9	+2,3	115,7	113,2	136,2	+17,7	+20,3	111,7	116,0	111,7	-	-3,7	113,2	113,9	+0,6	
96,9	-9,2	104,9	99,7	119,7	+14,1	+20,1	104,2	103,8	98,4	-5,6	-5,2	108,9	101,1	-7,2	
94,0	-0,4	94,4	122,1	97,6	+3,4	-20,1	118,5	100,4	114,9	-3,0	+14,4	107,5	107,7	+0,2	29.2
85,4	+0,5	87,0	114,4	89,8	+3,2	-21,5	110,4	91,4	107,0	-3,1	+17,1	99,9	99,2	-0,7	
110,0	-1,6	108,1	136,5	112,0	+3,6	-17,9	133,5	117,0	129,6	-2,9	+10,8	121,5	123,3	+1,5	

2 INDEX DES UMSATZES FUER
 1995
 NACH ABSCHNITTEN, UNTERABSCHNITTEN,
 DER KLASSIFIKATION DER WIRTSCHAFTS
 2.1 ORIGINAL

VOLUMEN

WZ93- SCHL.	WIRTSCHAFTSZWEIG		2000	VERAENDERUNG IN % MAI 2000 GEGEN		2000	VERAENDERUNG IN % APR. 2000 GEGEN		KUMULIERT		2-MONATS- DURCHSCHNITT		
				MAI	MAI 1999		APR.	APR. 1999	MAR. 2000	JAN. 2000 BIS MAI 2000	VER- AEND. IN % GEGEN VORJAHR	APR. 2000 UND MAI 2000	VER- AEND. IN % GEGEN VORJAHR
29.21	HERSTELLUNG VON OEFEN UND BRENNERN	INSGESAMT	78,1	+2,9	+7,4	72,7	-3,5	-12,2	73,2	+3,2	75,4	-0,3	
		INLAND	80,4	+13,9	+21,8	86,0	-7,8	-14,9	69,7	-2,4	73,2	+3,0	
		AUSLAND	74,7	-10,6	-9,2	82,3	+2,1	-9,0	78,1	+11,3	78,5	-4,4	
29.22	HERSTELLUNG VON HEBE- ZEUGEN UND FOERDERMIT- TELN	INSGESAMT	104,5	+15,1	+15,7	90,3	-7,8	-16,2	94,5	+4,0	97,4	+3,2	
		INLAND	88,8	+13,4	+9,6	81,0	-0,6	-16,5	84,0	+6,3	84,9	+6,3	
		AUSLAND	143,5	+17,5	+26,7	113,3	-18,4	-15,8	120,7	-	128,4	-1,6	
29.23	H.V. KAELTE- UND LUFT- TECHN. ERZEUGNISSEN F. GEWERBL. ZWECKE	INSGESAMT	118,2	+27,1	+12,5	105,1	+0,2	-10,1	103,7	+6,7	111,7	+12,8	
		INLAND	108,8	+17,1	+18,0	92,2	-5,3	-15,6	96,8	+2,3	100,5	+5,6	
		AUSLAND	141,0	+51,3	+3,2	136,6	+11,0	+1,0	120,4	+16,0	138,8	+28,3	
29.24	H.V. MASCHINEN FUER UNSPECIFISCHE VERWEN- DUNG A.N.G.	INSGESAMT	110,0	+9,9	+9,6	100,4	-3,8	-16,7	105,2	+2,8	105,2	+2,8	
		INLAND	101,7	+13,3	+16,1	87,6	-12,0	-22,4	95,9	+2,0	94,7	-	
		AUSLAND	121,0	+6,5	+3,1	117,4	+6,0	-10,0	117,5	+3,6	119,2	+6,2	
29.3	HERSTELLUNG VON LAND- U. FORSTWIRTSCHAFTLICHEN MASCHINEN	INSGESAMT	129,0	+18,9	+7,9	119,5	-4,9	-7,4	114,1	+3,0	124,3	+6,1	
		INLAND	133,6	+22,2	+15,8	115,4	-7,6	-9,1	113,8	+3,2	124,5	+6,3	
		AUSLAND	124,3	+15,2	+0,5	123,7	-2,1	-5,9	114,5	+2,7	124,0	+5,8	
29.31	HERSTELLUNG VON ACKER- SCHLEPPERN	INSGESAMT	121,6	+23,1	+2,7	118,4	-3,3	-10,7	110,8	+8,4	120,0	+8,5	
		INLAND	133,6	+5,9	+13,9	117,3	-12,7	-25,1	118,8	+5,5	125,5	-3,7	
		AUSLAND	114,9	+37,6	-3,5	119,1	+2,9	-0,1	106,3	+10,3	117,0	+17,5	
29.32	H.V. SONST. LAND- UND FORSTWIRTSCH. MASCHINEN	INSGESAMT	133,2	+16,7	+10,9	120,1	-5,7	-5,6	116,0	+0,2	126,7	+4,9	
		INLAND	133,6	+29,1	+16,4	114,8	-5,6	-1,7	112,1	+2,4	124,2	+10,3	
		AUSLAND	132,7	+2,2	+3,8	127,9	-6,0	-10,3	121,8	-2,6	130,3	-2,0	
29.4	HERSTELLUNG VON WERK- ZEUGMASCHINEN	INSGESAMT	110,5	+10,7	+15,5	95,7	-5,6	-45,4	114,7	+16,8	103,1	+2,5	
		INLAND	106,2	+15,3	+16,1	91,5	-9,3	-25,1	99,0	+2,9	98,9	+2,5	
		AUSLAND	115,3	+6,2	+14,7	100,5	-1,4	-57,3	132,5	+31,8	107,9	+2,5	
29.5	H.V. MASCHINEN F. SONST. BESTIMMTE WIRTSCHAFTS- ZWEIGE	INSGESAMT	122,5	+21,0	+15,3	106,2	+6,3	-13,4	107,4	+10,2	114,4	+13,7	
		INLAND	112,0	+13,6	+13,6	98,6	-1,4	-13,4	99,7	+5,2	105,3	+6,0	
		AUSLAND	132,2	+27,5	+17,0	113,0	+13,1	-13,5	114,5	+14,6	122,6	+20,4	
29.51	H.V. MASCHINEN F.O. ME- TALLERZ. V. WALZWERKS- EINR.U. GIESSMASCHINEN	INSGESAMT	166,0	+18,6	+25,5	132,3	+82,0	-1,3	115,7	+3,4	149,2	+40,2	
		INLAND	133,6	-51,7	+8,2	123,5	+22,3	-21,4	139,8	-13,3	128,6	-31,9	
		AUSLAND	179,3	+112,9	+31,9	135,9	+122,1	+9,2	109,9	+15,5	157,6	+116,8	
29.52	H.V. BERGWERKS-, BAU- U. BAUSTOFFMASCHINEN	INSGESAMT	112,0	+29,3	+11,3	100,6	+11,2	-11,5	97,7	+16,0	106,3	+20,0	
		INLAND	97,4	+35,5	+15,7	84,2	+6,3	-9,2	79,8	+14,2	90,8	+20,1	
		AUSLAND	131,0	+24,1	+7,4	122,0	+16,0	-13,4	120,9	+17,6	126,5	+20,0	
29.53	H.V. MASCHINEN F. DAS ERNAERHUNGSGEWERBE U.D. TABAKVERARBEITUNG	INSGESAMT	83,7	-2,2	+26,2	66,3	-16,9	-12,8	68,5	-9,3	75,0	-9,3	
		INLAND	73,3	+7,8	+24,9	58,7	-22,0	-13,5	61,3	-6,6	68,0	-7,9	
		AUSLAND	93,8	-8,6	+27,3	73,7	-12,3	-12,1	75,5	-11,2	83,8	-10,2	
29.54	H.V. MASCHINEN F. DAS TEXTIL-, BEKLEIDUNGS- U. LEDERGERWERBE	INSGESAMT	87,5	+30,6	+5,2	83,2	+22,7	-10,1	84,0	+18,6	85,4	+26,7	
		INLAND	92,8	+34,1	+6,2	87,4	+14,5	-9,5	86,9	+15,7	90,1	+23,8	
		AUSLAND	85,7	+29,3	+4,6	81,9	+26,0	-10,1	83,0	+19,6	83,8	+27,5	
29.55	H.V. MASCHINEN FUER DAS PAPIERGERWERBE	INSGESAMT	78,2	-4,6	+5,8	73,9	-11,0	-16,9	75,5	-8,0	76,1	-7,8	
		INLAND	81,8	-5,9	+9,4	74,8	+5,4	-8,1	76,6	-10,8	78,3	-0,9	
		AUSLAND	75,7	-3,6	+3,3	73,3	-19,7	-22,2	74,7	-6,0	74,5	-12,2	
29.56	H.V. MASCHINEN FUER BESTIMMTE WIRTSCHAFTS- ZWEIGE A.N.G.	INSGESAMT	146,9	+22,7	+17,5	125,0	+2,2	-15,6	129,4	+11,6	136,0	+12,4	
		INLAND	129,4	+16,2	+13,2	114,3	-3,9	-14,8	116,6	+5,6	121,9	+5,8	
		AUSLAND	167,0	+29,3	+21,5	137,4	+9,0	-16,2	144,1	+17,9	152,2	+19,2	
29.6	HERSTELLUNG VON WAFFEN UND MUNITION	INSGESAMT	88,9	-19,5	+23,0	72,3	-22,4	-13,4	80,3	-11,2	80,6	-20,9	
		INLAND	90,2	+10,9	+29,0	69,9	-21,5	-7,4	79,5	-1,4	80,1	-6,0	
		AUSLAND	84,8	-58,6	+5,7	80,2	-25,1	-26,6	82,9	-32,2	82,5	-47,1	
29.7	HERSTELLUNG VON HAUS- HALTSGERAETEN A.N.G.	INSGESAMT	108,7	+19,8	+14,8	94,7	+0,7	-20,6	108,6	+10,0	101,7	+10,1	
		INLAND	92,5	+15,6	+17,1	79,0	-6,7	-24,5	94,7	+5,1	85,8	+4,1	
		AUSLAND	141,2	+26,1	+12,1	126,0	+12,1	-15,3	136,2	+17,7	133,6	+19,1	
29.71	HERSTELLUNG VON ELEKTRI- SCHEN HAUSHALTSGERAETEN	INSGESAMT	112,6	+22,5	+15,6	97,4	+3,3	-21,2	112,3	+12,5	105,0	+12,8	
		INLAND	95,5	+18,2	+17,8	81,1	-4,7	-25,5	98,0	+7,1	88,3	+6,4	
		AUSLAND	145,3	+28,4	+13,0	128,6	+14,8	-15,2	139,4	+20,7	137,0	+21,7	
29.72	H.V. NICHTELEKTR. HEIZ-, KOCH-, HEISSWASSER- U. HEISSLUFTGER. A.N.G.	INSGESAMT	81,2	-0,7	+8,3	75,0	-18,0	-15,6	82,2	-9,7	78,1	-9,9	
		INLAND	73,5	-2,1	+12,0	65,6	-20,5	-15,7	73,7	-9,5	69,6	-11,7	
		AUSLAND	102,7	+2,2	+1,0	101,7	-13,0	-15,5	106,5	-9,8	102,2	-6,0	
DL	H.V. BUEROMASCH., DATENVERARB. GER. U. -EINRICHTG. ELEKTROT., FEINMECHANIK U. OPTIK	INSGESAMT	142,0	+32,5	+14,2	124,3	+14,2	-17,8	134,7	+21,0	133,2	+23,3	
		INLAND	125,9	+30,1	+13,3	111,1	+11,2	-18,3	120,2	+18,9	118,5	+20,4	
		AUSLAND	170,9	+35,7	+15,4	148,1	+18,8	-17,0	160,6	+24,0	159,5	+27,3	
30	H.V. BUEROMASCHINEN, DATENVERARBEITUNGSGE- RAETEN U. -EINRICHTUNGEN	INSGESAMT	157,3	+61,7	+9,9	143,1	+58,3	-18,6	154,5	+39,8	150,2	+60,0	
		INLAND	157,1	+73,6	+0,6	156,1	+86,5	-21,4	166,4	+54,9	156,6	+79,8	
		AUSLAND	157,5	+43,6	+31,7	119,6	+16,6	-11,4	132,9	+14,4	138,6	+30,5	

LAND

DAS VERARBEITENDE GEBWERE
= 100
ABTEILUNGEN, GRUPPEN UND KLASSEN
ZWEIGE, AUSGABE 1993 (WZ93)
WERT

INDEX

1999 MAI	VER- AEND. IN % GEGEN	1999 1.VJ	1999 4.VJ	2000 1.VJ	VERAENDERUNG IN % 1.VJ 2000 GEGEN		1998 2.HJ	1999 1.HJ	1999 2.HJ	VERAENDERUNG IN % 2.HJ 1999 GEGEN		1998	1999	VER- AEND. IN % GEGEN	WZ93 SCHL.
	MAI 1998				1.VJ 1999	4.VJ 1999				2.HJ 1998	1.HJ 1999			1998	
75,9	+9,7	67,8	116,5	71,7	+5,8	-38,5	113,3	71,6	105,0	-7,3	+46,6	93,2	88,3	-5,3	29.21
70,6	+5,7	71,6	108,4	67,4	-5,9	-37,8	107,9	72,2	97,7	-9,5	+35,3	89,0	84,9	-4,6	
83,6	+14,8	62,3	128,3	77,8	+24,9	-39,4	121,0	70,8	115,5	-4,5	+63,1	99,3	93,1	-6,2	
90,8	-0,9	88,6	114,1	92,6	+4,5	-18,8	110,4	97,7	108,0	-2,2	+10,5	101,5	102,9	+1,4	29.22
78,3	-0,4	78,4	102,9	83,4	+6,4	-19,0	95,6	85,9	97,2	+1,7	+13,2	88,8	91,6	+3,2	
122,1	-1,5	114,2	142,1	115,6	+1,2	-18,6	147,7	127,3	136,0	-8,6	+6,0	133,1	131,1	-1,5	
93,0	-1,8	96,1	140,2	98,4	+2,4	-29,8	128,2	105,6	131,8	+2,8	+24,8	113,5	118,7	+4,6	29.23
92,9	-1,6	94,2	135,9	94,4	+0,2	-30,5	134,0	98,6	124,4	-7,2	+26,2	115,6	111,5	-3,5	
93,2	-2,1	100,9	150,7	108,1	+7,1	-28,3	113,8	122,6	149,8	+31,6	+22,2	108,2	136,2	+25,9	
100,1	-0,4	102,4	119,1	105,2	+2,7	-11,7	120,4	104,0	112,4	-6,6	+8,1	111,3	108,2	-2,8	29.24
89,8	+2,2	93,5	111,8	96,8	+3,5	-13,4	109,3	95,1	106,1	-2,9	+11,6	102,0	100,6	-1,4	
113,6	-2,9	114,1	128,9	116,3	+1,9	-9,8	135,1	115,7	120,6	-10,7	+4,2	123,5	118,1	-4,4	
108,5	-3,5	106,7	81,0	107,4	+0,7	+32,6	94,6	112,0	84,9	-10,3	-24,2	104,1	98,4	-5,5	29.3
109,3	-7,1	105,7	65,9	106,7	+0,9	+61,9	82,6	112,5	75,2	-9,0	-33,2	101,1	93,8	-7,2	
107,9	+0,7	107,8	96,7	108,1	+0,3	+11,8	107,1	111,6	94,9	-11,4	-15,0	107,3	103,3	-3,7	
98,8	+9,5	96,6	98,2	104,6	+8,3	+6,5	90,9	103,3	91,6	+0,8	-11,3	89,5	97,4	+8,8	29.31
126,2	+29,6	100,8	75,3	114,3	+13,4	+51,8	69,7	115,6	76,1	+9,2	-34,2	83,9	95,9	+14,3	
83,5	-3,0	94,3	111,0	99,2	+5,2	-10,6	102,7	96,5	100,2	-2,4	+3,8	92,6	98,3	+6,2	
114,1	-8,9	112,4	71,2	109,0	-3,0	+53,1	96,7	117,0	81,1	-16,1	-30,7	112,4	99,0	-11,9	29.32
103,5	-17,0	107,4	62,7	104,1	-3,1	+66,0	87,1	111,4	74,9	-14,0	-32,8	107,0	93,2	-12,9	
129,8	+3,1	119,8	83,9	116,2	-3,0	+38,5	111,0	125,2	90,2	-18,7	-28,0	120,4	107,7	-10,5	
99,8	+0,1	96,6	130,6	122,5	+26,8	-6,2	116,1	102,4	120,5	+3,8	+17,7	106,5	111,4	+4,6	29.4
92,1	-5,3	96,0	126,3	99,1	+3,2	-21,5	114,1	100,3	117,8	+3,2	+17,4	103,9	108,0	+4,9	
108,6	+8,1	97,3	135,5	149,0	+53,1	+10,0	118,3	104,7	123,4	+4,3	+17,9	109,5	114,1	+4,2	
101,2	-1,4	95,4	120,4	102,8	+7,8	-14,6	120,4	102,7	114,5	-4,9	+11,5	115,0	108,6	-5,6	29.5
98,6	+7,5	91,8	113,5	95,9	+4,5	-15,5	110,4	97,6	108,9	-1,4	+11,6	104,5	103,3	-1,1	
103,7	-7,8	98,7	126,7	109,1	+10,5	-13,9	129,4	107,4	119,5	-7,7	+11,3	124,4	113,4	-8,8	
140,0	+126,9	115,5	119,6	93,4	-19,1	-21,9	123,7	158,6	96,4	-22,1	-39,2	118,4	127,5	+7,7	29.51
276,8	+159,7	143,0	128,3	147,3	+3,0	+14,8	137,3	181,2	126,4	-7,9	-30,2	149,5	153,8	+2,9	
84,2	+94,0	104,4	116,1	71,4	+31,6	-38,5	118,1	149,5	84,2	-28,7	-43,7	105,7	116,8	+10,5	
86,6	-4,0	81,4	98,9	91,9	+12,9	-7,1	97,2	88,1	94,5	-2,8	+7,3	98,4	91,3	-7,2	29.52
71,9	-2,3	66,1	81,6	72,5	+9,7	-11,2	80,3	72,9	78,4	-2,4	+7,5	77,0	75,6	-1,8	
105,6	-5,5	101,1	121,5	117,2	+15,9	-3,5	119,1	107,7	115,4	-3,1	+7,1	126,2	111,5	-11,6	
85,6	+16,6	70,7	100,9	64,2	-9,2	-36,4	97,6	78,5	91,8	-5,9	+16,9	87,8	85,1	-3,1	29.53
68,0	+7,9	61,6	81,1	58,1	-5,7	-28,4	78,7	88,8	76,0	-3,4	+10,5	73,5	72,4	-1,5	
102,6	+22,9	79,5	120,1	70,0	-11,9	-41,7	115,9	87,8	107,1	-7,6	+22,0	101,7	97,4	-4,2	
67,0	-34,2	73,1	90,2	83,1	+13,7	-7,9	94,8	72,7	85,4	-9,9	+17,5	100,6	79,1	-21,4	29.54
69,2	-20,6	76,7	97,0	84,8	+10,6	-12,6	92,1	76,7	89,5	-2,8	+16,7	89,8	83,1	-7,5	
66,3	-37,9	71,9	87,9	82,5	+14,7	-6,1	95,7	71,4	84,1	-12,1	+17,8	104,2	77,7	-26,4	
82,0	-26,5	81,9	108,7	75,1	-8,3	-30,9	132,3	81,5	122,1	-7,7	+49,8	113,4	101,8	-10,2	29.55
86,9	-9,9	90,5	102,8	75,5	-16,6	-26,6	116,9	83,9	124,7	+6,7	+49,7	105,8	104,0	-1,7	
78,5	-35,8	75,9	112,8	74,8	-1,4	-33,7	143,1	80,3	120,3	-15,9	+49,8	118,6	100,3	-15,4	
119,7	+3,4	112,5	143,5	125,0	+11,1	-12,9	140,0	120,2	136,5	-2,5	+13,6	131,0	128,3	-2,1	29.56
111,4	+7,5	107,3	134,6	113,1	+5,4	-16,0	128,9	113,0	127,6	-1,0	+12,9	120,9	120,3	-0,5	
129,2	-0,5	118,6	153,7	138,8	+17,0	-9,7	152,8	128,6	146,7	-4,0	+14,1	142,6	137,6	-3,5	
110,5	+16,1	82,8	151,8	80,2	-3,1	-47,2	168,3	94,5	124,4	-26,1	+31,6	137,1	109,5	-20,1	29.6
81,3	+0,5	77,5	130,1	79,2	+2,2	-39,1	146,2	83,8	108,9	-25,5	+30,0	121,1	96,3	-20,5	
204,9	+45,0	99,9	221,9	83,2	-16,7	-62,5	239,4	128,4	174,8	-27,0	+35,1	188,6	152,1	-19,4	
90,7	-5,5	102,9	119,5	113,1	+9,9	-5,4	111,1	100,4	113,6	+2,3	+13,1	109,1	107,0	-1,9	29.7
80,0	-4,4	95,3	106,5	100,7	+5,7	-5,4	101,7	91,0	101,7	-	+11,8	98,6	96,3	-2,3	
112,0	-7,1	118,1	145,6	137,9	+16,8	-5,3	129,9	119,2	137,1	+5,5	+15,0	130,0	128,1	-1,5	
91,9	-5,0	104,2	120,1	117,1	+12,4	-2,5	111,1	101,9	114,6	+3,2	+12,5	109,5	108,2	-1,2	29.71
80,8	-3,9	97,3	106,7	104,5	+7,4	-2,1	101,8	92,6	102,8	+1,0	+11,0	99,1	97,7	-1,4	
113,2	-6,2	117,4	145,6	141,0	+20,1	-3,2	128,7	119,6	137,1	+6,5	+14,6	129,2	128,3	-0,7	
81,8	-9,8	93,9	115,8	85,0	-9,5	-26,6	111,5	89,8	105,8	-5,1	+17,8	106,3	97,8	-8,0	29.72
75,1	-7,2	83,1	105,2	76,4	-8,1	-27,4	100,8	80,6	95,1	-5,7	+18,0	95,0	87,9	-7,5	
100,5	-15,2	124,3	145,9	109,3	-12,1	-25,1	141,5	115,9	136,2	-3,7	+17,5	138,4	126,1	-8,9	
107,2	+0,2	113,5	140,2	135,7	+19,6	-3,2	118,3	115,2	136,9	+15,7	+18,8	114,1	126,0	+10,4	DL
96,8	-0,7	102,9	129,3	121,3	+17,9	-6,2	109,1	105,2	125,3	+14,8	+19,1	105,2	115,2	+9,5	
125,9	+1,6	132,4	159,9	161,4	+21,9	+0,9	134,7	133,1	157,7	+17,1	+18,5	130,1	148,4	+11,8	
97,3	-23,9	121,7	170,2	157,3	+29,3	-7,6	119,6	121,0	158,4	+32,4	+30,9	120,6	139,7	+15,8	30
90,5	-28,5	121,0	188,6	172,9	+42,9	-8,3	116,6	123,8	174,6	+49,7	+41,0	118,4	149,2	+26,0	
109,7	-15,8	122,9	136,8	129,1	+5,0	-5,6	125,0	116,2	129,0	+3,2	+11,0	124,5	122,6	-1,5	

2 INDEX DES UMSATZES FUER
1995
NACH ABSCHNITTEN, UNTERABSCHNITTEN,
DER KLASSIFIKATION DER WIRTSCHAFTS
2.1 ORIGINAL

VOLUMEN

WZ93- SCHL.	WIRTSCHAFTSZWEIG		VERAENDERUNG IN % 2000 GEGEN			VERAENDERUNG IN % 2000 GEGEN			KUMULIERT		2-MONATS- DURCHSCHNITT	
			2000	MAI		2000	APR.		JAN.	VER-	APR.	VER-
			MAI	MAI	APR.	APR.	APR.	MAR.	2000	AEND.	2000	AEND.
			1999	2000		1999	2000	MAI	VORJAHR!	2000	VORJAHR!	
30.01	HERSTELLUNG VON BUERO- MASCHINEN	INSGESAMT	99,5	+32,3	+35,2	73,6	-0,8	-32,8	89,8	+16,9	86,6	+15,9
		INLAND	67,3	+23,7	+9,3	61,6	+2,2	-27,5	67,3	+15,4	64,5	+12,4
		AUSLAND	135,0	+37,6	+55,4	86,9	-2,8	-36,2	114,4	+17,7	111,0	+18,3
30.02	HERSTELLUNG VON DATEN- VERARBEITUNGSGERAETEN UND -EINRICHTUNGEN	INSGESAMT	165,9	+64,9	+8,1	153,5	+65,2	-17,4	164,1	+42,0	159,7	+65,0
		INLAND	167,7	+77,1	+0,2	167,3	+93,4	-21,0	178,0	+57,2	167,5	+84,9
		AUSLAND	162,2	+44,7	+28,3	126,4	+20,0	-6,2	136,8	+13,8	144,3	+32,8
31	HERSTELLUNG VON GERAETEN DER ELEKTRIZITAETSERZEU- GUNG, -VERTEILUNG U.AE.	INSGESAMT	122,8	+21,9	+13,4	108,3	+2,8	-20,3	118,5	+10,9	115,6	+12,2
		INLAND	116,0	+21,2	+16,3	99,7	-2,0	-22,2	110,8	+9,5	107,9	+9,3
		AUSLAND	138,1	+23,3	+8,0	127,9	+12,5	-16,4	136,0	+13,4	133,0	+17,8
31.1	HERSTELLUNG VON ELEKTRO- MOTOREN, GENERATOREN UND TRANSFORMATOREN	INSGESAMT	145,0	+28,1	+11,9	129,6	+4,8	-23,7	149,9	+16,0	137,3	+15,9
		INLAND	130,1	+27,2	+16,1	112,1	+2,3	-23,6	131,8	+18,2	121,1	+14,2
		AUSLAND	175,1	+29,3	+6,2	164,9	+8,4	-23,8	186,6	+13,2	170,0	+18,2
31.2	HERSTELLUNG VON ELEKTRO- TRIZITAETSERZUEUGUNG- U. -SCHALTEINRICHTUNGEN	INSGESAMT	112,0	+18,8	+22,4	91,5	-4,3	-23,0	103,5	+5,8	101,8	+7,2
		INLAND	106,0	+19,1	+21,7	87,1	-7,4	-21,3	97,6	+4,3	96,6	+5,5
		AUSLAND	126,2	+18,2	+24,0	101,8	+2,6	-26,1	117,3	+8,9	114,0	+10,7
31.3	H.V. ISOLIERTEN ELEK- TROMOTOREN, -LEITUNGEN U. -DRAEHTEN	INSGESAMT	144,4	+33,7	+13,2	127,6	+5,2	-7,4	128,9	+13,5	136,0	+18,6
		INLAND	134,1	+31,6	+16,6	115,0	-0,3	-9,7	119,4	+12,3	124,6	+14,6
		AUSLAND	181,6	+39,5	+5,0	173,0	+21,1	-1,4	162,9	+16,2	177,3	+29,9
31.4	HERSTELLUNG VON AKKUMU- LATOREN UND BATTERIEN	INSGESAMT	110,9	+18,4	+11,2	98,7	+3,2	-18,1	108,6	+11,8	105,3	+10,6
		INLAND	104,6	+17,0	+9,9	95,2	-1,1	-20,7	105,3	+9,1	99,9	+7,5
		AUSLAND	121,4	+20,3	+13,5	107,0	+10,2	-14,1	114,1	+16,2	114,2	+15,4
31.5	HERSTELLUNG VON ELEK- TRISCHEN LAMPEN UND LEUCHTEN	INSGESAMT	111,1	+20,1	+8,2	102,7	+2,9	-17,7	112,9	+10,8	106,9	+11,1
		INLAND	96,6	+19,0	+8,4	89,1	+2,1	-18,5	99,7	+9,0	92,9	+10,2
		AUSLAND	144,9	+21,9	+8,1	134,1	+4,0	-16,6	143,6	+14,0	139,5	+12,6
31.6	HERSTELLUNG VON ELEK- TRISCHEN AUSRUESTUNGEN A.N.G.	INSGESAMT	127,1	+20,5	+2,4	124,1	+13,2	-16,7	125,1	+14,5	125,6	+16,7
		INLAND	128,9	+18,7	+10,8	116,3	+3,0	-26,6	124,4	+11,3	122,6	+10,6
		AUSLAND	123,2	+24,8	-12,6	140,9	+37,5	+9,9	126,5	+21,6	132,1	+31,3
31.61	H.V. ELEKTR. AUSRUE- STUNGEN F. MOTOREN U. FAHRZEUGE A.N.G.	INSGESAMT	142,4	+20,7	+14,3	124,6	-1,2	-17,5	131,5	+6,6	133,5	+9,3
		INLAND	153,2	+21,9	+14,8	133,5	-0,7	-18,3	140,4	+6,7	143,4	+10,2
		AUSLAND	118,5	+17,2	+12,9	105,0	-2,3	-15,0	112,0	+6,5	111,8	+7,2
31.62	HERSTELLUNG VON SONST. ELEKTR. AUSRUESTUNGEN A.N.G.	INSGESAMT	110,0	+20,4	-10,9	123,5	+35,4	-15,7	117,9	+26,1	116,8	+27,9
		INLAND	101,4	+13,5	+4,6	96,9	+9,5	-36,5	106,4	+19,1	99,2	+11,6
		AUSLAND	128,4	+33,8	-28,9	180,5	+86,3	+35,3	142,5	+38,9	154,5	+60,1
32	RUNDFUNK-, FERNSEH- UND NACHRICHTENTECHNIK	INSGESAMT	189,0	+44,9	+16,9	161,7	+25,5	-12,3	173,0	+35,8	175,4	+35,3
		INLAND	156,3	+38,4	+12,7	138,7	+23,8	-7,0	142,9	+33,7	147,5	+31,1
		AUSLAND	228,2	+50,7	+20,5	189,3	+27,0	-16,4	209,1	+37,4	208,8	+39,0
32.1	HERSTELLUNG VON ELEKTRO- NISCHEN BAUELEMENTEN	INSGESAMT	248,1	+78,9	+18,9	208,6	+74,0	-17,8	221,8	+58,8	228,4	+76,6
		INLAND	207,2	+68,2	+11,7	185,5	+59,2	-17,8	188,9	+54,0	196,4	+63,8
		AUSLAND	276,6	+84,9	+23,1	224,7	+83,7	-17,8	244,6	+61,3	250,7	+84,3
32.2	H.V. NACHRICHTENTECHNI- SCHEN GERAETEN UND EINRICHTUNGEN	INSGESAMT	205,3	+26,7	+15,5	177,8	+4,8	-6,8	192,1	+24,5	191,6	+15,5
		INLAND	161,3	+26,6	+12,2	143,7	+13,4	+2,0	148,1	+29,0	152,5	+20,0
		AUSLAND	281,2	+26,6	+18,7	236,9	-2,9	-14,4	268,3	+20,4	259,1	+11,2
32.3	H.V. RUNDFUNK- U. FERN- SEHGER. SOWIE PHONO- U. VIDEOTECHN. GERAETEN	INSGESAMT	91,4	+36,6	+15,8	78,9	+12,7	-13,5	82,9	+23,0	85,2	+24,4
		INLAND	102,3	+34,4	+15,9	88,3	+10,8	-10,2	93,0	+19,4	95,3	+22,3
		AUSLAND	77,7	+40,5	+15,8	67,1	+16,1	-18,4	70,2	+29,5	72,4	+27,9
33	MEDIZIN-, MESS-, STEUER- UND REGULIERUNGSTECHNIK, OPTIK	INSGESAMT	126,9	+25,3	+14,6	110,7	+7,0	-20,0	120,0	+15,5	118,8	+16,0
		INLAND	106,3	+21,9	+16,4	91,3	-1,0	-18,9	99,6	+7,9	98,8	+10,1
		AUSLAND	161,6	+29,3	+12,8	143,3	+16,7	-21,0	154,3	+24,9	152,5	+23,1
33.1	H.V. MEDIZINISCHEN GE- RAETEN UND ORTHOPAEDI- SCHEN VORRICHTUNGEN	INSGESAMT	120,5	+19,9	+10,9	108,7	+4,1	-14,5	115,2	+11,0	114,6	+11,8
		INLAND	98,9	+16,4	+11,0	89,1	+4,1	-13,1	93,1	+6,6	94,0	+10,2
		AUSLAND	154,8	+23,7	+10,7	139,8	+4,2	-15,9	150,3	+15,6	147,3	+13,6
33.2	H.V. MESS-, KONTROLL-, NAVIGATIONS- U.AE. INSTRU- MENTEN U. VORRICHTUNGEN	INSGESAMT	127,2	+25,0	+13,9	111,7	+8,0	-19,2	119,6	+14,9	119,5	+16,5
		INLAND	106,9	+21,3	+17,2	91,2	-4,6	-18,6	100,5	+6,0	99,1	+7,8
		AUSLAND	162,3	+29,3	+10,1	147,4	+26,1	-19,7	152,7	+26,9	154,9	+27,8
33.3	HERSTELLUNG VON INDU- STRIELLEN PROZESS- STEUERUNGSANLAGEN	INSGESAMT	158,6	+42,0	+32,8	119,4	+10,9	-47,3	158,6	+43,3	139,0	+26,7
		INLAND	141,6	+34,2	+31,8	107,4	-6,7	-39,4	127,6	+19,1	124,5	+12,9
		AUSLAND	262,5	+75,9	+36,2	192,7	+206,4	-63,6	348,2	+163,4	227,6	+114,5
33.4	HERSTELLUNG VON OPTI- SCHEN UND FOTOGRAFI- SCHEN GERAETEN	INSGESAMT	140,3	+34,1	+21,2	115,8	+8,7	-21,3	128,8	+20,6	128,1	+21,3
		INLAND	113,0	+33,9	+21,1	93,3	+3,9	-20,0	105,1	+14,5	103,2	+18,5
		AUSLAND	175,5	+34,5	+21,4	144,6	+12,9	-22,4	159,2	+26,1	160,1	+23,8
33.5	HERSTELLUNG VON UHREN	INSGESAMT	86,3	+23,8	+9,0	79,2	+7,2	-11,3	80,6	+7,5	82,8	+15,3
		INLAND	71,1	+11,4	-0,3	71,3	+9,5	-5,7	70,0	-1,3	71,2	+10,4
		AUSLAND	107,5	+38,2	+19,3	90,1	+4,6	-16,8	95,2	+18,0	98,8	+20,5

STBA, FS 4, R 2.2, 5/2000

LAND

DAS VERARBEITENDE GEWERBE
= 100
ABTEILUNGEN, GRUPPEN UND KLASSEN
ZWEIGE, AUSGABE 1993 (WZ93)
WERT

INDEX

1999 MAI	VER- AEND. IN % GEGEN	1999 1.VJ	1999 4.VJ	2000 1.VJ	VERAENDERUNG IN % 1.VJ 2000 GEGEN		1998 2.HJ	1999 1.HJ	1999 2.HJ	VERAENDERUNG IN % 2.HJ 1999 GEGEN		1998	1999	VER- AEND. IN % GEGEN	WZ93 SCHL.	
	MAI 1998				1.VJ 1999	4.VJ 1999				2.HJ 1998	1.HJ 1999			2.HJ 1998		1.HJ 1999
75,2	-23,9	78,2	93,4	91,9	+17,5	-1,6	98,2	80,2	92,9	-5,4	+15,8	96,3	86,6	-10,1	30.01	
54,4	-37,9	58,9	74,0	69,3	+17,7	-6,4	71,5	61,6	67,5	-5,6	+9,6	78,2	64,5	-17,5		
98,1	-11,8	99,4	114,9	116,7	+17,4	+1,6	127,6	100,7	120,9	-5,3	+20,1	116,3	110,8	-4,7		
100,6	-23,9	128,1	181,6	167,1	+30,4	-8,0	122,8	127,1	168,1	+36,9	+32,3	124,2	147,6	+18,8	30.02	
94,7	-27,8	128,3	202,1	185,1	+44,3	-8,4	122,0	131,1	187,2	+53,4	+42,8	123,2	159,1	+29,1		
112,1	-16,5	127,9	141,5	131,7	+3,0	-6,9	124,4	119,4	130,7	+5,1	+9,5	126,2	125,1	-0,9		
100,7	-1,9	109,5	118,1	120,5	+10,0	+2,0	110,9	109,6	119,3	+7,6	+8,9	108,7	114,4	+5,2	31	
95,7	-0,5	102,8	115,3	112,8	+9,7	-2,2	108,8	103,4	113,5	+4,3	+9,8	104,6	108,4	+3,6		
112,0	-4,6	124,5	124,4	137,9	+10,8	+10,9	115,9	123,7	132,4	+14,2	+7,0	118,1	128,0	+8,4		
113,2	+17,9	136,3	144,5	158,4	+16,2	+9,6	103,6	130,7	147,3	+42,2	+12,7	102,6	139,0	+35,5	31.1	
102,3	+17,6	115,2	140,6	138,9	+20,6	-1,2	99,1	114,2	131,9	+33,1	+15,5	96,5	123,0	+27,5		
135,4	+18,6	178,9	152,2	197,7	+10,5	+29,9	112,7	164,2	178,2	+58,1	+8,5	115,0	171,2	+48,9		
94,3	-11,0	99,6	105,0	104,7	+5,1	-0,3	112,5	100,5	108,1	-3,9	+7,6	110,4	104,3	-5,5	31.2	
89,0	-10,4	94,9	101,3	98,4	+3,7	-2,9	103,4	95,1	103,4	-5,5	+8,7	105,0	99,2	-5,5		
106,8	-12,2	110,8	113,8	119,4	+7,8	+4,9	120,0	113,2	119,3	-0,6	+5,4	123,2	116,2	-5,7		
108,0	-20,1	112,9	122,9	124,1	+9,9	+1,0	131,2	115,9	129,9	-1,0	+12,1	130,7	122,9	-6,0	31.3	
101,9	-14,2	104,7	115,7	116,0	+10,8	+0,3	120,0	108,1	120,0	-	+11,0	117,9	114,0	-3,3		
130,2	-32,9	142,7	149,2	153,2	+7,4	+2,7	171,6	143,9	165,5	-3,6	+15,0	176,5	154,7	-12,4		
93,7	-2,9	98,5	123,8	110,9	+12,6	-10,4	106,3	99,1	115,4	+8,6	+16,4	106,0	107,3	+1,2	31.4	
89,4	-0,1	98,9	118,3	108,9	+10,1	-7,9	106,9	98,3	111,6	+4,4	+13,5	105,5	104,9	-0,6		
100,9	-6,6	97,7	132,6	114,0	+16,7	-14,0	105,2	100,5	121,5	+15,5	+20,9	106,9	111,0	+3,8		
92,5	+4,4	105,7	123,9	117,0	+10,7	-5,6	104,2	102,3	115,9	+11,2	+13,3	101,4	109,1	+7,6	31.5	
81,2	+1,2	96,3	112,7	104,3	+8,3	-7,5	98,3	91,6	106,4	+8,2	+16,2	94,0	99,0	+5,3		
118,9	+10,1	127,4	149,3	146,3	+14,8	-2,4	117,8	127,0	137,8	+17,0	+8,5	118,4	132,4	+11,8		
105,5	+7,4	110,5	120,7	124,8	+12,9	+3,4	110,9	113,9	119,3	+7,6	+4,7	107,0	116,6	+9,0	31.6	
108,6	+12,8	112,4	126,3	125,7	+11,8	-0,5	115,3	116,0	121,5	+5,4	+4,7	109,4	118,8	+8,6		
98,7	-3,5	106,2	108,6	122,8	+15,6	+13,1	101,2	109,4	114,3	+12,9	+4,5	101,9	111,8	+9,7		
118,0	+9,2	124,3	126,8	130,2	+4,7	+2,7	115,9	124,3	123,1	+6,2	-1,0	114,9	123,7	+7,7	31.61	
125,7	+12,8	132,7	135,7	138,4	+4,3	+2,0	124,7	132,3	131,8	+5,7	-0,4	121,7	132,1	+8,5		
101,1	+0,3	105,9	107,2	112,2	+5,9	+4,7	96,3	106,6	103,8	+7,8	-2,6	99,8	105,2	+5,4		
91,4	+4,9	95,0	113,9	118,7	+24,9	+4,2	105,3	102,3	114,9	+9,1	+12,3	98,2	108,6	+10,6	31.62	
89,3	+12,8	89,6	115,7	111,3	+24,2	-3,8	104,6	97,6	109,8	+5,0	+12,5	95,4	103,7	+8,7		
96,0	-7,7	106,6	110,2	134,5	+26,2	+22,1	106,7	112,5	125,9	+18,0	+11,9	104,2	119,2	+14,4		
130,4	+14,1	126,0	186,4	171,4	+36,0	-8,0	139,0	131,8	180,9	+30,1	+37,3	128,0	156,3	+22,1	32	
112,9	+19,6	103,2	155,2	139,8	+35,5	-9,9	113,1	110,9	153,1	+35,4	+38,1	106,7	132,0	+23,7		
151,4	+9,5	153,5	223,9	209,3	+36,4	-6,5	170,2	156,8	214,2	+25,9	+36,6	153,6	185,5	+20,8		
138,7	+8,4	146,6	222,7	217,4	+48,3	-2,4	151,7	141,7	195,9	+29,1	+38,2	143,6	168,8	+17,5	32.1	
123,2	-0,2	124,5	164,4	184,0	+47,8	+11,9	134,4	125,8	156,7	+16,6	+24,6	133,9	141,3	+5,5		
149,6	+14,2	162,0	263,4	240,6	+48,5	-8,7	163,9	152,7	223,3	+36,2	+46,2	150,4	188,0	+25,0		
162,1	+22,7	146,6	216,5	192,5	+31,3	-11,1	163,3	162,6	227,0	+39,0	+39,6	146,8	194,8	+32,7	32.2	
127,4	+38,5	106,6	178,2	145,1	+36,1	-18,6	114,3	121,0	181,5	+58,8	+50,0	105,2	151,2	+43,7		
222,1	+10,3	215,9	282,8	274,5	+27,1	-2,9	247,9	234,4	305,8	+23,4	+30,5	218,7	270,1	+23,5		
66,9	-1,9	66,7	92,4	81,4	+22,0	-11,9	82,9	67,8	84,8	+2,3	+25,1	77,8	76,3	-1,9	32.3	
76,1	+3,1	77,9	102,8	91,4	+17,3	-11,1	92,3	78,3	95,2	+3,1	+21,6	86,0	86,8	+0,9		
55,3	-9,6	52,6	79,2	68,8	+30,8	-13,1	71,2	54,6	71,6	+0,6	+31,1	67,5	63,1	-6,5		
101,3	+2,6	104,8	125,5	120,7	+15,2	-3,8	111,5	106,8	118,6	+6,4	+11,0	107,9	112,7	+4,4	33	
87,2	-2,7	94,0	110,6	100,1	+6,5	-8,5	102,6	95,0	104,3	+1,7	+9,8	98,8	99,7	+0,9		
125,0	+9,6	123,3	150,8	155,5	+26,1	+3,1	126,7	126,7	142,8	+12,7	+12,7	123,4	134,7	+9,2		
100,5	-5,7	104,7	119,5	115,6	+10,4	-3,3	117,9	105,5	115,0	-2,5	+9,0	114,2	110,3	-3,4	33.1	
85,0	-10,8	88,7	100,6	92,5	+4,3	-8,1	100,8	89,5	96,8	-4,0	+8,2	99,9	93,1	-6,8		
125,1	+0,4	130,2	149,4	152,3	+17,0	+1,9	145,2	130,9	144,0	-0,8	+10,0	137,0	137,5	+0,4		
101,8	+4,9	105,2	129,4	119,7	+13,8	-7,5	108,6	107,4	120,9	+11,3	+12,6	105,4	114,1	+8,3	33.2	
88,1	-0,9	96,8	113,9	101,5	+4,9	-10,9	102,9	97,6	106,6	+3,6	+9,2	98,3	102,1	+3,9		
125,5	+13,1	119,7	156,2	151,3	+26,4	-3,1	118,5	124,3	145,6	+22,9	+17,1	117,7	135,0	+14,7		
111,7	+33,6	111,3	167,4	171,7	+54,3	+2,6	137,6	120,0	150,3	+9,2	+25,3	119,8	135,1	+12,8	33.3	
105,5	+32,9	105,0	169,6	129,7	+23,5	-23,5	138,9	116,3	149,4	+7,6	+28,5	118,4	132,9	+12,2		
149,2	+36,3	149,6	154,3	428,5	+186,4	+177,7	129,8	142,3	156,0	+20,2	+9,6	128,6	149,1	+15,9		
104,6	+9,4	107,7	118,9	129,3	+20,1	+8,7	102,8	109,7	115,5	+12,4	+5,3	102,6	112,6	+9,7	33.4	
84,4	-4,7	94,9	97,8	106,4	+12,1	+8,8	93,1	93,2	97,3	+4,5	+4,4	93,3	95,2	+2,0		
130,5	+24,6	124,2	146,0	158,7	+27,8	+8,7	115,3	131,1	138,9	+20,5	+5,9	114,6	135,0	+17,8		
69,7	-5,3	77,1	93,8	79,1	+2,6	-15,7	81,9	76,0	85,1	+3,9	+12,0	80,8	80,5	-0,4	33.5	
63,8	+0,9	75,2	85,4	69,2	-8,0	-19,0	77,2	70,8	76,9	-0,4	+8,6	73,7	79,9	+0,3		
77,8	-11,5	79,8	105,6	92,8	+16,3	-12,1	88,4	83,3	96,3	+8,9	+15,6	90,6	89,8	-0,9		

2 INDEX DES UMSATZES FUER
 1995
 NACH ABSCHNITTEN, UNTERABSCHNITTEN,
 DER KLASSIFIKATION DER WIRTSCHAFTS
 2.1 ORIGINAL

VOLUMEN

WZ93- SCHL.	WIRTSCHAFTSZWEIG		VERAENDERUNG IN % MAY 2000 GEGEN			VERAENDERUNG IN % APR. 2000 GEGEN			KUMULIERT		2-MONATS- DURCHSCHNITT APR. 2000 UND MAY 2000	
			2000			2000			JAN. 2000 BIS MAY 2000	VER- AEND. IN % GEGEN VORJAHR!	APR. 2000 UND MAY 2000	VER- AEND. IN % GEGEN VORJAHR!
			MAY	MAY 1999	APR. 2000	APR.	APR. 1999	MAR. 2000	MAY 2000	MAY 2000	MAY 2000	MAY 2000
DM	FAHRZEUGBAU	INSGESAMT	174,3	+26,3	+21,1	143,9	-0,1	-16,0	151,8	+9,8	159,1	+12,8
		INLAND	151,2	+23,9	+22,7	123,2	-6,0	-15,4	128,5	+3,0	137,2	+8,4
		AUSLAND	199,1	+28,4	+19,9	166,0	+5,1	-16,5	176,8	+15,9	182,6	+16,7
34	HERSTELLUNG VON KRAFTWAGEN UND KRAFTWAGENTEILEN	INSGESAMT	175,5	+24,9	+20,0	146,3	-1,1	-14,9	154,0	+9,4	160,9	+11,6
		INLAND	148,4	+21,6	+18,8	124,9	-5,9	-13,8	128,4	+2,6	136,7	+7,3
		AUSLAND	204,5	+27,5	+20,8	169,3	+3,2	-15,8	181,4	+15,1	186,9	+15,2
34.1	HERSTELLUNG VON KRAFTWAGEN UND KRAFTWAGENMOTOREN	INSGESAMT	175,6	+21,9	+20,9	145,3	-3,1	-15,9	152,0	+6,7	160,5	+9,1
		INLAND	134,1	+18,0	+21,0	110,8	-10,6	-14,2	111,4	-3,0	122,5	+3,1
		AUSLAND	213,5	+24,2	+20,8	176,8	+1,7	-16,7	189,1	+12,8	195,2	+12,9
34.2	HERSTELLUNG VON KAROS- SERIEN, AUFBAUTEN UND ANHAENGERN	INSGESAMT	128,4	+25,4	+11,9	114,7	+3,8	-10,4	115,8	+9,7	121,6	+14,2
		INLAND	114,6	+14,5	+9,8	104,4	-0,9	-7,9	103,3	+2,6	109,5	+6,5
		AUSLAND	163,7	+51,4	+16,2	140,9	+14,1	-14,7	147,5	+24,9	152,3	+31,5
34.3	H.V. TEILEN UND ZUBE- HOER FUER KRAFTWAGEN UND KRAFTWAGENMOTOREN	INSGESAMT	183,4	+32,9	+18,9	154,3	+3,6	-13,2	165,5	+15,8	168,9	+17,7
		INLAND	185,2	+28,6	+16,9	158,4	+0,9	-13,9	168,8	+11,1	171,8	+14,2
		AUSLAND	180,8	+39,5	+21,8	148,5	+8,1	-12,2	160,8	+23,6	164,7	+23,4
35	SONSTIGER FAHRZEUGBAU	INSGESAMT	165,5	+38,5	+31,5	125,9	+8,7	-24,2	135,7	+14,0	145,7	+23,8
		INLAND	171,5	+40,5	+54,2	111,2	-6,2	-26,2	129,3	+6,2	141,4	+17,5
		AUSLAND	159,1	+36,3	+12,3	141,7	+25,4	-22,5	142,6	+22,8	150,4	+30,9
35.1	SCHIFFBAU	INSGESAMT	104,0	+55,9	+3,0	101,0	+140,5	-13,2	81,0	+31,7	102,5	+88,4
		INLAND	192,6	+169,0	+328,0	45,0	-8,9	-15,4	73,2	+1,2	118,8	+96,4
		AUSLAND	43,2	-32,1	-69,1	139,6	+276,3	-12,7	86,7	+60,0	91,4	+81,3
35.11	SCHIFFBAU (OHNE BOOTS- UND YACHTBAU)	INSGESAMT	102,4	+59,5	+2,7	99,7	+156,3	-12,5	78,8	+32,4	101,1	+95,9
		INLAND	196,0	+176,1	+357,9	42,8	-9,3	-15,6	72,5	+0,8	119,4	+102,0
		AUSLAND	39,1	-34,3	-71,7	138,1	+314,7	-11,9	83,0	+62,7	88,6	+90,9
35.12	BOOTS- UND YACHTBAU	INSGESAMT	156,2	+5,5	+8,9	143,5	+1,6	-24,6	154,6	+22,6	149,9	+3,6
		INLAND	111,4	+32,5	+13,6	98,1	-2,4	-14,4	89,3	+13,0	104,8	+13,5
		AUSLAND	213,9	-7,1	+5,9	202,0	+4,2	-29,8	238,6	+27,8	208,0	-1,9
35.2	SCHIENENFAHRZEUGBAU	INSGESAMT	152,5	+33,1	+41,1	108,1	-4,2	-34,4	126,3	+11,1	130,3	+14,6
		INLAND	176,6	+43,5	+48,8	118,7	-4,7	-38,6	144,9	+19,2	147,7	+19,3
		AUSLAND	81,8	-8,5	+6,5	76,8	-2,0	-5,1	71,8	-20,6	79,3	-5,5
35.3	LUFT- UND RAUMFAHRZEUGBAU	INSGESAMT	216,5	+37,3	+44,0	150,3	-8,4	-25,6	178,3	+11,2	183,4	+14,0
		INLAND	163,9	+6,7	+13,6	144,3	-4,4	-19,3	155,0	+1,4	154,1	+1,2
		AUSLAND	254,2	+58,3	+64,4	154,6	-10,9	-29,3	195,0	+17,7	204,4	+22,3
35.4	H.V. KRAFTRAEDERN, FAHRRADERN UND BEHINDERTENFAHRZEUGEN	INSGESAMT	159,3	+22,1	+19,3	133,5	-7,4	-23,4	139,6	+6,2	146,4	+6,6
		INLAND	155,0	+15,0	+19,6	129,6	-12,7	-25,0	136,6	+1,0	142,3	+0,4
		AUSLAND	195,8	+107,0	+17,9	166,1	+53,5	-11,0	165,4	+63,9	181,0	+78,5
35.41	HERSTELLUNG VON KRAFTRAEDERN	INSGESAMT	224,0	+5,5	+28,6	174,2	-27,0	-41,2	206,3	-7,9	199,1	-11,7
		INLAND	223,7	+3,7	+27,7	175,2	-27,9	-41,7	208,1	-8,8	199,5	-13,1
		AUSLAND	232,4	+95,6	+58,7	146,4	+23,8	-17,3	158,0	+36,3	189,4	+59,7
35.42	HERSTELLUNG VON FAHRRADERN	INSGESAMT	145,4	+37,7	+12,6	129,1	+12,0	-9,6	123,9	+22,6	137,3	+24,3
		INLAND	137,0	+26,6	+13,6	120,6	+2,7	-9,1	115,7	+13,0	128,8	+14,2
		AUSLAND	203,9	+133,6	+8,6	187,8	+87,1	-11,6	180,9	+96,8	195,9	+108,6
35.43	HERSTELLUNG VON BEHINDERTENFAHRZEUGEN	INSGESAMT	102,1	+22,0	+23,8	82,5	-8,7	-2,7	85,4	-0,8	92,3	+6,0
		INLAND	91,7	+15,2	+19,1	77,0	-8,2	-2,4	78,4	-1,8	84,4	+3,2
		AUSLAND	160,0	+50,5	+42,1	112,6	-11,0	-4,3	124,4	+3,2	136,3	+17,1
35.5	FAHRZEUGBAU A.N.G.	INSGESAMT	123,5	+66,7	+34,4	91,9	+12,2	-12,7	96,4	+26,0	107,7	+38,1
		INLAND	113,0	+70,2	+32,2	85,5	+10,2	-15,9	92,1	+28,3	99,3	+37,9
		AUSLAND	149,3	+60,4	+38,9	107,5	+16,5	-5,7	106,9	+21,6	128,4	+38,5
36.1	HERSTELLUNG VON MOEBELN	INSGESAMT	104,1	+18,4	+13,3	91,9	-4,6	-17,8	98,0	+4,1	98,0	+6,4
		INLAND	98,4	+16,6	+12,5	87,5	-5,7	-18,2	93,3	+2,6	93,0	+5,0
		AUSLAND	143,4	+27,7	+17,6	121,9	+0,6	-16,0	130,5	+11,9	132,7	+13,6
36.11	HERSTELLUNG VON SITZ- MOEBELN	INSGESAMT	119,2	+16,5	+13,4	105,1	-4,7	-21,9	113,3	+4,1	112,2	+5,6
		INLAND	114,1	+15,5	+12,7	101,2	-5,3	-22,3	109,4	+3,3	107,7	+4,7
		AUSLAND	152,5	+21,6	+16,9	130,5	-1,6	-15,9	138,6	+8,1	141,5	+9,7
36.12	HERSTELLUNG VON BUERO- UND LADENMOEBELN	INSGESAMT	100,4	+22,0	+12,6	89,2	-0,9	-19,3	94,5	+8,5	94,8	+10,0
		INLAND	97,1	+20,2	+12,4	86,4	-2,5	-18,6	91,4	+6,4	91,8	+8,4
		AUSLAND	131,2	+35,7	+13,8	115,3	+11,8	-23,8	123,0	+24,2	123,3	+23,4
36.13	HERSTELLUNG VON KUECHENMOEBELN	INSGESAMT	100,5	+12,9	+14,9	87,5	-6,6	-12,8	89,6	-0,1	94,0	+2,8
		INLAND	92,9	+10,3	+12,7	82,4	-8,2	-13,4	84,1	-2,5	87,7	+0,8
		AUSLAND	148,4	+24,4	+23,9	119,8	+1,1	-10,0	123,8	+11,0	134,1	+12,8
36.14	HERSTELLUNG VON SONST. MOEBELN	INSGESAMT	96,1	+21,6	+12,8	85,2	-4,9	-16,4	92,0	+4,7	90,7	+7,6
		INLAND	90,1	+19,3	+12,1	80,4	-5,9	-16,3	86,5	+3,0	85,3	+6,0
		AUSLAND	137,4	+33,4	+16,0	118,4	-0,3	-16,7	129,9	+13,1	127,9	+15,3

STBA, FS 4, R 2.2, 5/2000

LAND

DAS VERARBEITENDE GEWERBE
= 100
ABTEILUNGEN, GRUPPEN UND KLASSEN
ZWEIGE, AUSGABE 1993 (WZ93)
WERT

INDEX

1999 MAI	VER- ÄND. IN % GEGEN MAI 1998	1999 1.VJ	1999 4.VJ	2000 1.VJ	VERÄNDERUNG IN % 1.VJ 2000 GEGEN		1998 2.HJ	1999 1.HJ	1999 2.HJ	VERÄNDERUNG IN % 2.HJ 1999 GEGEN		1998	1999	VER- ÄND. IN % GEGEN 1998	WZ93 SCHL.
					1.VJ 1999	4.VJ 1999				2.HJ 1998	1.HJ 1999				
138,0	+7,2	136,4	154,1	146,9	+7,7	-4,7	137,0	141,1	144,2	+5,3	+2,2	132,2	142,7	+7,9	DM
122,0	+2,3	123,6	129,6	122,7	-0,7	-5,3	126,6	127,8	123,3	-2,6	-3,5	122,4	125,5	+2,5	
155,1	+11,7	150,0	180,4	172,9	+15,3	-4,2	148,2	155,3	166,7	+12,5	+7,3	142,7	161,0	+12,8	
140,5	+7,8	138,6	155,0	149,4	+7,8	-3,6	137,7	143,3	144,6	+5,0	+0,9	134,1	143,9	+7,3	34
122,0	+1,3	123,8	128,5	122,9	-0,7	-4,4	126,0	127,6	121,8	-3,3	-4,5	122,8	124,7	+1,5	
160,4	+13,9	154,5	183,5	177,7	+15,0	-3,2	150,3	160,1	169,1	+12,5	+5,6	146,2	164,6	+12,6	
144,1	+9,5	139,3	157,2	146,4	+5,1	-6,9	139,4	144,9	145,6	+4,4	+0,5	135,0	145,2	+7,6	34.1
113,6	-0,2	112,2	114,9	104,1	-7,2	-9,4	118,1	117,4	108,1	-8,5	-7,9	114,9	112,7	-1,9	
171,9	+16,3	164,1	195,7	185,0	+12,7	-5,5	158,9	170,1	179,7	+13,1	+5,6	153,4	174,9	+14,0	
102,4	-5,3	105,1	114,7	112,0	+6,6	-2,4	108,8	107,6	105,3	-3,2	-2,1	107,5	106,5	-0,9	34.2
100,1	-3,4	99,4	106,2	99,2	-0,2	-6,6	103,8	103,1	98,8	-4,8	-4,2	102,1	100,9	-1,2	
108,1	-9,6	119,7	136,0	144,4	+20,6	+6,2	121,7	119,3	121,7	-	-	121,6	120,5	-0,9	
138,0	+5,5	142,5	156,7	163,3	+14,6	+4,2	138,3	145,1	149,1	+7,8	+2,8	136,2	147,1	+8,0	34.3
144,0	+4,6	152,8	161,2	166,8	+9,2	+3,5	146,9	153,7	155,0	+5,5	+0,8	143,5	154,4	+7,6	
129,6	+7,2	127,8	150,3	158,3	+23,9	+5,3	126,1	132,8	140,7	+11,6	+5,9	125,9	136,8	+8,7	
119,5	+1,8	119,9	147,4	129,0	+7,6	-12,5	131,8	125,1	141,2	+7,1	+12,9	118,3	133,1	+12,5	35
122,1	+10,3	122,8	137,9	121,3	-1,2	-12,0	130,7	129,7	134,3	+2,8	+3,5	119,9	132,0	+10,1	
116,7	-6,3	117,0	157,9	137,5	+17,5	-12,9	133,2	120,9	148,7	+11,6	+23,6	116,7	134,5	+15,3	
66,7	-38,8	56,2	57,9	66,7	+0,8	+15,2	104,7	74,1	77,0	-26,5	+3,9	81,6	75,6	-7,4	35.1
71,6	-37,1	80,1	71,1	42,7	-46,7	-39,9	148,9	101,2	73,4	-50,7	-27,5	116,1	87,3	-24,8	
63,6	-39,7	56,8	49,9	83,5	+47,0	+67,3	74,7	55,7	80,2	+7,4	+44,0	58,1	67,9	+16,9	
64,2	-41,2	64,7	46,1	63,9	-1,2	+38,6	96,1	71,9	69,5	-27,7	-3,3	76,5	70,7	-7,6	35.11
71,0	-38,4	80,5	69,9	41,2	-48,8	-41,1	144,6	102,1	72,9	-49,6	-28,6	113,8	87,5	-23,1	
59,5	-43,3	54,1	30,1	79,2	+46,4	+163,1	63,3	51,4	67,2	+6,2	+30,7	51,2	59,3	+15,8	
148,0	+45,5	113,8	433,4	157,7	+38,6	-63,6	378,7	144,0	317,0	-16,9	+120,1	243,9	230,5	-5,5	35.12
84,1	+6,2	70,2	98,8	79,0	-20,0	-20,0	251,0	77,1	85,3	-66,0	+10,6	169,7	81,2	-52,2	
230,3	+76,2	169,9	863,8	259,0	+52,4	-70,0	542,9	230,1	615,0	+13,3	+167,3	339,3	422,6	+24,6	
114,6	+2,1	113,7	132,3	123,7	+8,8	-6,5	122,3	116,7	140,9	+14,7	+20,2	112,2	128,5	+14,5	35.2
123,1	+20,5	120,2	147,3	143,0	+19,0	-2,9	116,5	125,5	159,5	+36,9	+27,1	110,7	142,5	+28,7	
89,4	-36,9	94,7	88,2	66,9	-29,4	-24,1	139,3	90,7	83,7	-39,9	-7,7	116,7	87,2	-25,3	
157,7	+23,6	160,0	231,4	174,9	+9,3	-24,4	167,5	164,2	199,2	+18,9	+21,3	152,3	181,7	+19,3	35.3
153,6	+33,3	153,3	205,4	155,7	+1,6	-24,2	155,3	152,7	181,7	+17,0	+19,0	142,1	167,2	+17,7	
160,6	+17,7	164,8	250,1	188,7	+14,5	-24,6	176,2	172,6	211,8	+20,2	+22,7	159,6	192,2	+20,4	
130,5	+15,0	127,6	77,7	135,1	+5,9	+73,9	73,9	132,1	83,5	+13,0	-36,8	94,5	107,8	+14,1	35.4
134,8	+17,9	130,9	76,4	132,8	+1,5	+73,8	74,1	135,9	83,0	+12,0	-38,9	95,0	109,4	+15,2	
94,6	-11,8	100,5	88,9	155,0	+54,2	+74,4	72,1	101,1	88,2	+22,3	-12,8	90,3	94,6	+4,8	
212,4	+44,2	223,2	101,2	211,2	-5,4	+108,7	98,1	225,7	119,2	+21,5	-47,2	130,7	172,5	+32,0	35.41
215,8	+44,6	227,2	101,0	213,9	-5,9	+111,8	97,9	229,6	118,7	+21,2	-48,3	131,7	174,2	+32,3	
118,8	+24,3	114,1	107,8	137,1	+20,2	+27,2	102,2	118,8	132,5	+29,6	+11,5	103,4	125,6	+21,5	
105,6	-0,2	94,9	63,4	115,0	+21,2	+81,4	55,7	101,0	63,4	+13,8	-37,2	78,0	82,2	+5,4	35.42
108,2	+2,4	95,5	62,1	107,0	+12,0	+72,3	56,3	102,4	62,8	+11,5	-38,7	77,9	82,6	+6,0	
87,3	-18,3	90,6	71,9	171,0	+88,7	+137,8	52,0	91,1	67,7	+30,2	-25,7	78,8	79,4	+0,8	
83,7	-1,8	85,4	89,1	80,8	-5,4	-9,3	97,5	88,1	95,1	-2,5	+7,9	93,0	91,6	-1,5	35.43
79,6	-0,9	78,6	81,8	74,4	-5,3	-9,0	94,0	81,9	88,9	-5,4	+8,5	88,5	85,4	-3,5	
106,3	-5,7	123,4	129,6	116,5	-5,6	-10,1	117,4	122,5	129,4	+10,2	+5,6	117,9	125,9	+6,8	
74,1	-7,6	75,5	96,0	88,9	+17,7	-7,4	92,4	81,5	91,7	-0,8	+12,5	86,3	86,6	+0,3	35.5
66,4	-15,5	71,7	83,1	87,4	+21,9	+5,2	85,7	76,0	81,4	-5,0	+7,1	81,7	78,7	-3,7	
93,1	+10,6	84,7	127,5	92,6	+9,3	-27,4	108,9	94,9	116,7	+7,2	+23,0	97,8	105,8	+8,2	
87,9	-5,2	95,4	102,0	98,0	+2,7	-3,9	96,1	94,5	95,4	-0,7	+1,0	96,7	95,0	-1,8	36.1
84,4	-6,2	92,4	98,2	93,5	+1,2	-4,8	93,3	91,1	91,6	-1,8	+0,5	93,9	91,3	-2,8	
112,3	+0,6	116,4	128,9	129,1	+10,9	+0,2	115,4	118,7	122,1	+5,8	+2,9	116,1	120,4	+3,7	
102,3	-0,3	110,5	113,7	114,1	+3,3	+0,4	103,6	109,4	105,0	+1,4	-4,0	104,9	107,2	+2,2	36.11
98,8	-1,6	107,9	110,2	110,6	+2,5	+0,4	102,1	106,2	101,5	-0,6	-4,4	103,1	103,8	+0,7	
125,4	+7,3	127,7	136,5	136,7	+7,0	+0,1	113,3	130,0	127,7	+12,7	-1,8	116,8	128,9	+10,4	
82,3	-	87,7	111,1	94,3	+7,5	-15,1	103,3	89,1	104,2	+0,9	+16,9	96,9	96,6	-0,3	36.12
80,8	+1,3	86,6	108,9	91,2	+5,3	-16,3	101,0	87,7	102,4	+1,4	+16,8	94,5	95,1	+0,6	
96,7	-8,9	98,5	132,0	122,9	+24,8	-6,9	124,4	101,9	121,6	-2,3	+19,3	119,3	111,7	-6,4	
89,0	-3,5	88,7	97,2	86,6	-2,4	-10,9	91,4	80,8	92,9	+1,6	+2,3	92,9	91,8	-1,2	36.13
84,2	-5,6	85,8	92,7	81,8	-4,7	-11,8	88,4	86,7	88,4	-	+2,0	90,1	87,5	-2,9	
119,3	+7,4	106,6	125,3	117,0	+9,8	-6,6	111,2	116,2	121,1	+8,9	+4,2	111,2	118,6	+6,7	
79,0	-11,7	90,2	92,7	92,9	+3,0	+0,2	90,9	87,5	86,6	-4,1	-1,0	92,5	87,0	-5,9	36.14
75,5	-12,8	86,3	88,2	87,3	+1,2	-1,0	86,5	83,4	82,0	-5,2	-1,7	88,9	82,7	-7,0	
103,0	-5,9	117,6	124,1	131,2	+11,6	+5,7	116,8	115,9	118,4	+1,4	+2,2	117,1	117,2	+0,1	

DEUTSCHLAND

2 INDEX DES UMSATZES FUER DAS VERARBEITENDE GEWERBE
1995 = 100

2.2 ZEITREIHENANALYSE - BERLINER VERFAHREN (BV 4)
WERTINDEX

WZ93- SCHL.	WIRTSCHAFTSZWEIG		ORIGINALWERT		KALENDER- U. SAISON- BEREINIGTER WERT BERLINER VERFAHREN, VERSION 4		GLATTE KOMPONENTE	
			2000	VERAEND. GEGENUEBER VORJAHRES- MONAT IN %	2000	VERAEND. GEGENUEBER VORMONAT IN %	2000	VERAEND. GEGENUEBER VORMONAT IN %
D	VERARBEITENDES GEWERBE 1)	INSGESAMT	133,1	+25,3	130,2	+5,8	126,1	+1,0
		INLAND	117,1	+22,2	114,6	+5,1	111,2	+0,8
		AUSLAND	162,4	+29,7	159,5	+7,3	153,5	+1,4
	VORLEISTUNGSGUETER- PRODUZENTEN	INSGESAMT	131,2	+27,8	126,4	+6,0	122,4	+1,2
		INLAND	120,7	+24,4	116,4	+5,5	113,0	+1,1
		AUSLAND	153,3	+33,7	146,9	+6,3	143,6	+1,6
	INVESTITIONSGUETER- PRODUZENTEN	INSGESAMT	138,9	+23,8	139,2	+6,3	134,3	+0,9
		INLAND	119,4	+21,2	120,0	+6,0	115,9	+0,4
		AUSLAND	168,1	+26,6	168,2	+6,9	162,4	+1,4
	GEBRAUCHSGUETER- PRODUZENTEN	INSGESAMT	148,4	+24,4	139,8	+7,6	134,1	+1,0
		INLAND	117,3	+19,6	110,2	+7,1	105,0	+0,7
		AUSLAND	195,9	+29,1	185,2	+8,1	178,7	+1,2
	VERBRAUCHSGUETER- PRODUZENTEN	INSGESAMT	94,6	+16,9	101,3	+3,8	98,2	+0,2
		INLAND	84,7	+13,5	91,3	+2,9	88,4	0
		AUSLAND	121,8	+24,5	130,4	+7,8	124,7	+0,4
DB	TEXTIL- UND BEKLEIDUNGS- GEWERBE	INSGESAMT	84,0	+17,6	96,4	+3,2	93,1	+0,5
		INLAND	78,1	+14,9	88,8	+3,4	85,2	+0,4
		AUSLAND	101,5	+24,7	119,8	+4,0	116,7	+0,9
17	TEXTILGEWERBE	INSGESAMT	100,8	+16,3	96,1	+6,3	92,5	+0,7
		INLAND	89,9	+12,2	86,5	+6,1	82,9	+0,2
		AUSLAND	130,2	+24,5	122,2	+7,2	118,3	+1,1
18	BEKLEIDUNGSGEWERBE	INSGESAMT	60,2	+21,4	97,9	0	94,5	+0,5
		INLAND	62,3	+20,3	92,7	+0,9	88,7	+0,6
		AUSLAND	53,2	+25,2	116,4	-1,4	114,5	+0,4
DC	LEDERGEWERBE	INSGESAMT	86,0	+7,8	98,6	+3,0	98,7	+0,2
		INLAND	78,8	+3,3	92,6	+2,8	92,8	-0,2
		AUSLAND	109,6	+20,0	118,1	+3,1	118,0	+1,3
DD	HOLZGEWERBE (OHNE HERSTELLUNG VON MOEBELN)	INSGESAMT	107,4	+17,4	105,3	+5,1	103,0	+0,4
		INLAND	98,6	+14,3	97,4	+4,7	95,4	+0,1
		AUSLAND	201,7	+36,4	190,3	+7,2	184,7	+1,5
DE	PAPIER- UND DRUCKGEWERBE	INSGESAMT	113,7	+24,0	112,6	+4,5	110,1	+1,0
		INLAND	107,5	+21,7	107,1	+3,9	104,6	+0,8
		AUSLAND	135,7	+31,4	132,0	+6,4	129,1	+1,4
21	PAPIERGEWERBE	INSGESAMT	116,2	+31,6	113,7	+7,2	108,3	+1,3
		INLAND	107,7	+29,4	105,4	+5,5	101,6	+1,2
		AUSLAND	135,0	+35,3	130,0	+7,6	125,3	+1,6
21.1	H.V. HOLZSTOFF, ZELLSTOFF, PAPIER, KARTON UND PAPPE	INSGESAMT	132,7	+39,4	127,9	+7,3	122,3	+1,9
		INLAND	119,1	+42,8	116,8	+8,4	109,7	+2,0
		AUSLAND	149,6	+36,4	141,7	+6,0	138,4	+1,8
21.2	PAPIER-, KARTON- UND PAPPEVERARBEITUNG	INSGESAMT	102,2	+23,7	100,9	+5,7	97,9	+0,8
		INLAND	101,2	+21,8	99,2	+4,2	96,9	+0,7
		AUSLAND	106,6	+32,6	107,4	+11,9	101,7	+1,3
22	DRUCKGEWERBE, VERVIEL- FAELTIGUNG VON BESPIELTEN TON-, BILD- U. DATENTRAEGERN	INSGESAMT	109,9	+13,7	112,3	+2,7	111,2	+0,3
		INLAND	107,1	+13,6	109,1	+2,4	107,7	+0,3
		AUSLAND	139,3	+13,5	146,1	+5,0	147,5	-0,1
D6	CHEMISCHE INDUSTRIE	INSGESAMT	128,1	+28,5	122,2	+7,3	117,2	+1,0
		INLAND	114,7	+27,4	110,1	+6,1	105,5	+1,1
		AUSLAND	144,7	+29,4	137,1	+8,5	132,6	+1,0
24.1	HERSTELLUNG VON CHEMISCHEN GRUNDSTOFFEN	INSGESAMT	135,8	+40,6	130,2	+7,9	125,2	+1,8
		INLAND	130,8	+46,1	126,5	+7,5	120,3	+2,2
		AUSLAND	140,5	+36,3	133,8	+8,3	130,3	+1,5
24.4	HERSTELLUNG VON PHARMA- ZEUTISCHEN ERZEUGNISSEN	INSGESAMT	126,5	+17,0	122,1	+6,9	117,3	+0,1
		INLAND	100,2	+12,5	99,1	+5,3	94,4	-0,2
		AUSLAND	173,9	+22,4	165,3	+10,1	159,4	+0,5
DH	HERSTELLUNG VON GUMMI- UND KUNSTSTOFFWAREN	INSGESAMT	124,4	+22,9	118,9	+4,9	115,8	+0,9
		INLAND	113,1	+19,8	107,7	+4,6	105,3	+0,7
		AUSLAND	160,7	+30,7	154,8	+5,5	150,6	+1,5
25.2	HERSTELLUNG VON KUNST- STOFFWAREN	INSGESAMT	123,4	+22,4	117,8	+5,0	115,0	+0,8
		INLAND	112,4	+19,7	107,1	+4,5	104,8	+0,6
		AUSLAND	162,0	+29,2	155,7	+6,0	151,6	+1,3
DI	GLASGEWERBE, KERAMIK, VERARBEITUNG VON STEINEN UND ERDEN	INSGESAMT	112,8	+17,6	104,0	+7,2	100,8	+0,2
		INLAND	106,2	+14,9	97,2	+8,2	94,0	0
		AUSLAND	135,8	+26,0	128,9	+6,8	123,8	+0,9
26.1	HERSTELLUNG UND VERAR- BEITUNG VON GLAS	INSGESAMT	116,7	+19,9	110,6	+5,5	107,5	+0,3
		INLAND	109,4	+18,7	104,5	+6,4	101,0	+0,1
		AUSLAND	135,4	+22,8	127,1	+4,7	124,4	+0,6
DJ	METALLERZEUGUNG UND -BE- ARBEITUNG, HERSTELLUNG VON METALLERZEUGNISSEN	INSGESAMT	119,2	+24,9	116,3	+5,7	112,9	+1,2
		INLAND	112,3	+22,2	109,9	+5,8	106,6	+0,9
		AUSLAND	141,1	+32,7	137,2	+6,6	133,4	+1,8

1) AUSGEWAELHTE WIRTSCHAFTSZWEIGE (OHNE ERNAHRUNGSGEWERBE UND TABAKVERARBEITUNG).

STBA, FS 4, R 2.2, 5/2000

DEUTSCHLAND

2 INDEX DES UMSATZES FUER DAS VERARBEITENDE GEWERBE
1995 = 1002.2 ZEITREIHENANALYSE - BERLINER VERFAHREN (BV 4)
WERTINDEX

WZ93- SCHL.	WIRTSCHAFTSZWEIG		ORIGINALWERT		KALENDER- U. SAISON- BEREINIGTER WERT BERLINER VERFAHREN, VERSION 4		GLATTE KOMPONENTE	
			2000 MAI	VERAEND. GEGENUEBER VORJAHRES- MONAT IN %	2000 MAI	VERAEND. GEGENUEBER VORMONAT IN %	2000 MAI	VERAEND. GEGENUEBER VORMONAT IN %
27	METALLERZEUGUNG UND -BEARBEITUNG	INSGESAMT INLAND AUSLAND	119,0 112,3 132,5	+30,3 +27,9 +34,8	113,8 107,1 127,8	+6,1 +6,1 +6,6	111,2 104,4 125,3	+1,6 +1,6 +2,0
27.1	ERZEUGUNG VON RHEISEN, STAHL UND FERROLLEGIE- RUNGEN (EGKS) 1)	INSGESAMT INLAND AUSLAND	106,6 103,4 113,0	+29,2 +26,1 +35,2	103,5 99,1 112,3	+5,0 +5,2 +5,1	103,1 98,0 113,3	+1,7 +1,6 +2,1
27.5	GIESSEREIINDUSTRIE	INSGESAMT INLAND AUSLAND	135,6 130,9 154,8	+22,7 +21,5 +27,2	128,7 124,6 146,2	+7,4 +8,4 +5,0	123,1 118,8 140,7	+1,4 +1,3 +2,0
28	HERSTELLUNG VON METALL- ERZEUGNISSEN	INSGESAMT INLAND AUSLAND	119,4 112,2 154,4	+20,9 +18,6 +30,1	118,8 111,8 151,2	+6,0 +5,7 +6,9	114,5 108,0 145,5	+0,8 +0,6 +1,5
28.1	STAHL- UND LEICHTMETALLBAU	INSGESAMT INLAND AUSLAND	102,5 96,9 181,3	+13,9 +13,7 +14,4	106,5 101,4 177,3	+2,9 +3,2 +3,0	104,6 99,5 174,8	+0,5 +0,3 +1,6
DK	MASCHINENBAU	INSGESAMT INLAND AUSLAND	119,2 109,0 132,6	+18,4 +16,7 +20,1	124,2 111,8 139,6	+6,8 +6,0 +7,3	120,3 108,6 135,3	+1,3 +0,7 +1,8
29.1	H.V. MASCHINEN F.D.ERZEUG. U.NUTZG.V.MECHAN.ENERGIE (O.LUFT-, STRASS.FAHRZ.BAU)	INSGESAMT INLAND AUSLAND	115,2 110,0 122,4	+20,0 +20,5 +19,3	120,1 110,4 132,4	+11,6 +9,3 +13,8	115,3 108,6 123,6	+1,4 +1,0 +1,6
29.3	HERSTELLUNG VON LAND- U. FORSTWIRTSCHAFTLICHEN MASCHINEN	INSGESAMT INLAND AUSLAND	137,0 141,5 132,3	+20,4 +23,7 +16,7	119,1 113,5 124,2	+10,5 +11,6 +8,8	110,9 104,2 117,5	+1,6 +1,2 +1,9
29.4	HERSTELLUNG VON WERK- ZEUGMASCHINEN	INSGESAMT INLAND AUSLAND	118,1 113,0 123,8	+11,9 +16,4 +7,7	126,2 120,2 132,6	+5,3 +8,0 +3,4	128,9 116,4 140,6	+1,0 +0,2 +1,7
DL	H.V. BUEROMASCH., DATENVERARB. GER.U.-EINRICHTG.;ELEKTROT., FEINMECHANIK U. OPTIK	INSGESAMT INLAND AUSLAND	139,0 121,3 170,7	+31,3 +28,0 +35,8	141,7 125,3 172,2	+3,9 +3,6 +4,7	140,1 124,1 169,5	+1,0 +0,8 +1,4
30	H.V. BUEROMASCHINEN, DATENVERARBEITUNGSGE- RAETEN U. -EINRICHTUNGEN	INSGESAMT INLAND AUSLAND	127,9 121,6 139,5	+53,9 +65,9 +38,3	138,1 141,5 132,5	-0,3 -2,9 +7,0	139,1 146,6 124,7	+1,2 +1,2 +1,4
31	HERSTELLUNG VON GERAETEN DER ELEKTRIZITAETSERZEU- GUNG, -VERTEILUNG U.AE.	INSGESAMT INLAND AUSLAND	125,4 117,0 144,6	+23,2 +22,4 +24,7	126,7 118,1 147,6	+3,8 +4,5 +3,4	124,7 116,3 145,3	+0,7 +0,9 +0,7
31.2	HERSTELLUNG VON ELEK- TRIZITAETSERZEILUNGS- U. -SCHALTEINRICHTUNGEN	INSGESAMT INLAND AUSLAND	117,4 108,7 137,7	+21,2 +21,3 +20,7	116,9 108,4 139,0	+5,8 +5,2 +8,3	113,5 105,2 134,1	+1,0 +1,1 +0,8
31.6	HERSTELLUNG VON ELEK- TRISCHEN AUSRUESTUNGEN A.N.G.	INSGESAMT INLAND AUSLAND	132,4 133,6 129,9	+20,9 +18,9 +25,9	136,6 136,9 135,8	+0,6 +4,7 -7,8	136,2 134,6 137,2	+1,4 +1,3 +1,5
32	RUNDFUNK-, FERNSEH- UND NACHRICHTENTECHNIK	INSGESAMT INLAND AUSLAND	176,9 142,1 218,7	+42,0 +31,9 +51,0	184,9 148,7 228,7	+7,4 +5,5 +9,2	181,5 146,9 223,1	+1,4 +0,5 +2,0
33	MEDIZIN-, MESS-, STEUER- UND REGELUNGSTECHNIK, OPTIK	INSGESAMT INLAND AUSLAND	133,4 112,2 169,1	+26,6 +23,0 +30,7	135,2 115,7 168,4	+4,6 +5,9 +3,9	132,6 111,6 167,7	+1,4 +0,8 +1,9
DM	FAHRZEUGBAU	INSGESAMT INLAND AUSLAND	184,2 155,9 214,4	+28,3 +24,4 +31,4	171,7 144,3 201,6	+9,2 +11,0 +8,3	162,5 133,7 194,2	+1,2 +0,9 +1,5
34	HERSTELLUNG VON KRAFTWAGEN UND KRAFTWAGENTEILEN	INSGESAMT INLAND AUSLAND	185,9 153,1 221,1	+27,0 +22,1 +30,8	172,9 141,0 207,2	+8,9 +8,6 +9,3	164,7 132,9 198,7	+1,2 +1,1 +1,4
34.1	HERSTELLUNG VON KRAFTWAGEN UND KRAFTWAGENMOTOREN	INSGESAMT INLAND AUSLAND	190,9 142,6 234,9	+25,1 +19,3 +28,5	175,8 128,2 219,4	+8,9 +9,7 +8,8	167,2 119,2 210,9	+1,1 +0,8 +1,3
35	SONSTIGER FAHRZEUGBAU	INSGESAMT INLAND AUSLAND	171,1 176,5 166,3	+39,3 +41,2 +37,1	166,6 165,4 167,7	+11,8 +23,1 +2,7	154,2 144,5 164,4	+1,6 +0,8 +2,4
35.1	SCHIFFBAU	INSGESAMT INLAND AUSLAND	107,5 198,8 44,9	+56,3 +169,7 -31,7	105,8 172,3 58,8	-19,2 +65,0 -59,8	102,5 109,4 97,3	+4,7 +4,4 -4,8
35.3	LUFT- UND RAUMFAHRZEUGBAU	INSGESAMT INLAND AUSLAND	224,5 189,2 264,0	+38,1 +7,0 +59,2	222,8 178,7 256,5	+24,5 +8,9 +34,9	202,3 172,9 224,9	+1,2 -0,3 +1,9
36.1	HERSTELLUNG VON MOEBELN	INSGESAMT INLAND AUSLAND	112,9 106,8 154,4	+20,7 +18,8 +29,9	108,7 103,1 147,6	+6,3 +5,7 +9,5	105,3 100,1 140,8	+0,6 +0,5 +1,1

1) EUROPAEISCHE GEMEINSCHAFT FUER KOHLE UND STAHL.
STBA,FS 4,R 2.2, 5/2000

DEUTSCHLAND

2 INDEX DES UMSATZES FUER DAS VERARBEITENDE GEWERBE
1995 = 100

2.2 ZEITREIHENANALYSE - BERLINER VERFAHREN (BV 4)
VOLUMENINDEX

WZ93- SCHL.	WIRTSCHAFTSZWEIG	ORIGINALWERT		KALENDER- U. SAISON- BEREINIGTER WERT BERLINER VERFAHREN, VERSION 4		GLATTE KOMPONENTE		
		2000 MAI	VERAEND. GEGENUEBER VORJAHRES- MONAT IN %	2000 MAI	VERAEND. GEGENUEBER VORMONAT IN %	2000 MAI	VERAEND. GEGENUEBER VORMONAT IN %	
D	VERARBEITENDES GEWERBE 1)	INSGESAMT	129,9	+22,4	126,9	+5,0	123,8	+0,8
		INLAND	115,8	+20,1	113,4	+4,8	110,3	+0,5
		AUSLAND	155,8	+25,8	152,9	+6,4	148,1	+1,1
	VORLEISTUNGSUETER- PRODUZENTEN	INSGESAMT	130,4	+22,7	125,3	+4,9	122,6	+0,9
		INLAND	121,0	+20,2	116,4	+4,8	113,8	+0,7
		AUSLAND	150,2	+27,3	144,0	+5,4	141,5	+1,1
	INVESTITIONSGUETER- PRODUZENTEN	INSGESAMT	134,1	+23,1	134,7	+6,1	130,2	+0,8
		INLAND	117,0	+21,9	117,9	+5,6	114,2	+0,5
		AUSLAND	159,7	+24,6	160,0	+6,5	155,0	+1,3
	GEBRAUCHSGUETER- PRODUZENTEN	INSGESAMT	139,3	+22,1	131,3	+7,1	126,2	+0,8
		INLAND	112,2	+18,5	105,3	+6,9	100,5	+0,6
		AUSLAND	180,8	+25,7	171,3	+7,5	165,7	+1,0
	VERBRAUCHSGUETER- PRODUZENTEN	INSGESAMT	91,8	+15,6	98,4	+3,6	95,5	+0,1
		INLAND	82,5	+12,1	88,9	+2,7	86,2	0
		AUSLAND	116,8	+22,7	125,5	+7,1	120,7	+0,2
DB	TEXTIL- UND BEKLEIDUNGS- GEWERBE	INSGESAMT	83,8	+17,4	96,2	+3,2	93,0	+0,5
		INLAND	77,8	+14,6	88,4	+3,4	84,9	+0,5
		AUSLAND	101,4	+24,0	120,1	+3,9	117,2	+0,8
17	TEXTILGEWERBE	INSGESAMT	100,9	+15,7	96,3	+6,3	92,8	+0,5
		INLAND	90,1	+11,9	86,8	+6,1	83,3	+0,2
		AUSLAND	130,1	+23,8	122,2	+7,1	118,6	+1,0
18	BEKLEIDUNGSGEWERBE	INSGESAMT	59,3	+21,0	96,9	-0,2	93,6	+0,5
		INLAND	61,1	+20,3	91,2	+0,8	87,2	+0,6
		AUSLAND	53,3	+24,5	117,4	-1,3	115,4	+0,3
DC	LEDERGEWERBE	INSGESAMT	84,1	+7,0	96,5	+3,0	96,5	+0,1
		INLAND	76,8	+2,5	90,3	+2,7	90,4	-0,3
		AUSLAND	108,3	+19,1	116,4	+3,0	116,4	+1,2
DD	HOLZGEWERBE (OHNE HERSTELLUNG VON MOEBELN)	INSGESAMT	109,4	+16,8	107,3	+5,0	105,3	+0,2
		INLAND	101,2	+14,2	100,1	+4,8	98,3	0
		AUSLAND	198,2	+33,7	186,5	+7,2	181,2	+1,2
DE	PAPIER- UND DRUCKGEWERBE	INSGESAMT	113,4	+17,1	112,4	+2,9	111,0	+0,5
		INLAND	107,4	+16,0	107,1	+2,5	105,6	+0,4
		AUSLAND	134,7	+20,5	130,7	+4,1	129,9	+0,5
21	PAPIERGEWERBE	INSGESAMT	116,8	+20,3	113,2	+3,6	111,4	+0,5
		INLAND	109,2	+19,7	106,6	+3,4	104,6	+0,6
		AUSLAND	134,0	+21,5	128,5	+4,3	127,2	+0,7
21.1	H.V. HOLZSTOFF, ZELLSTOFF, PAPIER, KARTON UND PAPPE	INSGESAMT	134,9	+22,9	129,5	+3,6	127,8	+0,9
		INLAND	124,2	+27,0	121,0	+4,7	117,7	+1,2
		AUSLAND	148,1	+19,0	140,5	+2,9	140,4	+0,6
21.2	PAPIER-, KARTON- UND PAPPEVERARBEITUNG	INSGESAMT	101,6	+17,6	100,4	+4,6	98,1	+0,3
		INLAND	100,5	+15,0	98,5	+2,8	97,0	+0,1
		AUSLAND	106,3	+29,0	107,5	+11,6	102,2	+1,1
22	DRUCKGEWERBE, VERVIEL- FAELTIGUNG VON BESPIELTEN TON-, BILD- U. DATENTRAEGERN	INSGESAMT	108,2	+12,2	111,2	+2,4	110,2	+0,3
		INLAND	105,4	+11,9	108,0	+2,0	106,9	+0,3
		AUSLAND	138,7	+15,5	144,0	+4,9	145,3	-0,1
D6	CHEMISCHE INDUSTRIE	INSGESAMT	126,6	+21,1	120,2	+6,0	116,7	+0,4
		INLAND	115,2	+20,1	109,7	+4,6	106,9	+0,6
		AUSLAND	140,5	+22,2	132,6	+7,1	129,8	+0,5
24.1	HERSTELLUNG VON CHEMISCHEN GRUNDSTOFFEN	INSGESAMT	137,1	+24,7	130,7	+5,9	128,0	+0,8
		INLAND	136,5	+27,1	130,0	+5,3	126,4	+1,0
		AUSLAND	138,6	+22,5	131,5	+6,8	129,7	+0,6
24.4	HERSTELLUNG VON PHARMA- ZEUTISCHEN ERZEUGNISSEN	INSGESAMT	119,3	+15,2	115,1	+6,6	110,8	-0,1
		INLAND	95,3	+10,9	94,0	+5,1	89,6	-0,4
		AUSLAND	162,8	+20,2	154,7	+9,7	149,7	+0,3
DH	HERSTELLUNG VON GUMMI- UND KUNSTSTOFFWAREN	INSGESAMT	124,8	+20,2	119,0	+4,5	116,4	+0,7
		INLAND	113,4	+17,3	107,9	+4,4	105,6	+0,4
		AUSLAND	161,4	+27,4	154,8	+5,0	151,3	+1,2
25.2	HERSTELLUNG VON KUNST- STOFFWAREN	INSGESAMT	123,4	+18,9	117,4	+4,4	115,2	+0,5
		INLAND	112,6	+16,7	107,2	+4,4	105,0	+0,4
		AUSLAND	161,3	+24,6	154,2	+5,4	151,0	+0,9
DI	GLASGEWERBE, KERAMIK, VERARBEITUNG VON STEINEN UND ERDEN	INSGESAMT	116,0	+17,3	107,0	+7,5	103,6	+0,2
		INLAND	110,5	+15,2	101,2	+8,5	97,8	0
		AUSLAND	134,8	+23,8	127,5	+6,1	123,6	+0,8
26.1	HERSTELLUNG UND VERAR- BEITUNG VON GLAS	INSGESAMT	122,6	+19,6	116,0	+5,7	112,8	+0,1
		INLAND	117,7	+19,5	112,2	+6,9	108,5	0
		AUSLAND	135,4	+19,7	126,9	+4,4	124,3	+0,4
DJ	METALLERZEUGUNG UND -BE- ARBEITUNG, HERSTELLUNG VON METALLERZEUGNISSEN	INSGESAMT	115,7	+17,8	112,8	+4,7	110,2	+0,6
		INLAND	109,5	+16,7	107,0	+5,1	104,2	+0,5
		AUSLAND	136,1	+20,7	131,5	+4,6	129,2	+0,9

1) AUSGEWAHLTE WIRTSCHAFTSZWEIGE (OHNE ERNAHRUNGSGEWERBE UND TABAKVERARBEITUNG).

STBA, FS 4, R 2.2, 5/2000

DEUTSCHLAND

2 INDEX DES UMSATZES FUER DAS VERARBEITENDE GEWERBE
1995 = 100

2.2 ZEITREIHENANALYSE - BERLINER VERFAHREN (BV 4)
VOLUMENINDEX

WZ93- SCHL.	WIRTSCHAFTSZWEIG		ORIGINALWERT		KALENDER- U. SAISON- BEREINIGTER WERT BERLINER VERFAHREN, VERSION 4		GLATTE KOMPONENTE	
			2000 MAI	VERAEND. GEGENUEBER VORJAHRES- MONAT IN %	2000 MAI	VERAEND. GEGENUEBER VORMONAT IN %	2000 MAI	VERAEND. GEGENUEBER VORMONAT IN %
27	METALLERZEUGUNG UND -BEARBEITUNG	INSGESAMT INLAND AUSLAND	116,2 110,3 128,5	+15,7 +15,6 +16,2	111,1 104,9 124,2	+4,0 +4,7 +3,5	109,8 103,0 123,7	+0,5 +0,4 +0,5
27.1	ERZEUGUNG VON ROHEISEN, STAHL UND FERROLEGIE- RUNGEN (EGKS) 1)	INSGESAMT INLAND AUSLAND	108,5 106,8 112,0	+10,2 +9,3 +11,9	104,8 101,2 112,5	+2,8 +4,0 +1,6	106,3 101,1 116,7	-0,1 -0,3 +0,3
27.5	GIESSEREIINDUSTRIE	INSGESAMT INLAND AUSLAND	132,2 127,1 153,3	+16,4 +20,1 +5,2	125,4 121,3 143,5	+6,7 +8,1 +2,8	120,9 116,1 141,1	+0,7 +1,0 -0,6
28	HERSTELLUNG VON METALL- ERZEUGNISSEN	INSGESAMT INLAND AUSLAND	115,2 109,0 145,5	+19,5 +17,5 +27,7	114,6 108,5 142,5	+5,8 +5,5 +6,3	110,6 104,9 137,3	+0,7 +0,5 +1,5
28.1	STAHL- UND LEICHTMETALLBAU	INSGESAMT INLAND AUSLAND	98,7 93,1 178,4	+12,5 +12,6 +12,7	102,8 97,7 174,2	+2,7 +3,1 +3,0	101,0 95,9 171,9	+0,5 +0,3 +1,5
DK	MASCHINENBAU	INSGESAMT INLAND AUSLAND	113,1 103,8 125,3	+17,2 +15,8 +18,7	118,0 106,5 132,3	+6,7 +5,9 +7,1	114,3 103,4 128,2	+1,2 +0,6 +1,7
29.1	H.V. MASCHINEN F.D.ERZUEG. U.NUTZG.V.MECHAN.ENERGIE (D.LUFT-, STRASS.FAHRZ.BAU)	INSGESAMT INLAND AUSLAND	108,3 103,1 115,4	+18,8 +19,3 +18,0	113,4 103,6 125,7	+11,7 +9,2 +14,0	108,7 101,9 117,1	+1,3 +1,0 +1,5
29.3	HERSTELLUNG VON LAND- U. FORSTWIRTSCHAFTLICHEN MASCHINEN	INSGESAMT INLAND AUSLAND	129,0 133,6 124,3	+18,9 +22,2 +15,2	112,0 106,7 116,9	+10,6 +11,4 +9,3	104,3 98,1 110,4	+1,4 +0,9 +1,8
29.4	HERSTELLUNG VON WERK- ZEUGMASCHINEN	INSGESAMT INLAND AUSLAND	110,5 106,2 115,3	+10,7 +15,3 +6,2	118,5 113,2 124,0	+5,3 +7,9 +3,2	121,2 109,6 131,9	+1,0 +0,1 +1,6
DL	H.V.BUEROMASCH.,DATENVERARB. GER.U.-EINRICHTG.,ELEKTROT., FEINMECHANIK U. OPTIK	INSGESAMT INLAND AUSLAND	142,0 125,9 170,9	+32,5 +30,1 +35,7	145,3 130,6 172,6	+3,9 +3,4 +4,7	143,8 129,4 170,0	+1,1 +0,9 +1,4
30	H.V. BUEROMASCHINEN, DATENVERARBEITUNGS- RAETEN U. -EINRICHTUNGEN	INSGESAMT INLAND AUSLAND	157,3 157,1 157,5	+61,7 +73,6 +43,6	171,7 183,5 149,2	-0,1 -2,9 +8,6	173,7 191,3 139,3	+1,3 +1,4 +1,6
31	HERSTELLUNG VON GERAETEN DER ELEKTRIZITAETSERZUE- GUNG, -VERTEILUNG U.AE.	INSGESAMT INLAND AUSLAND	122,8 116,0 138,1	+21,9 +21,2 +23,3	124,2 117,2 141,3	+3,8 +4,8 +3,0	122,2 115,2 139,5	+0,6 +0,7 +0,6
31.2	HERSTELLUNG VON ELEK- TRIZITAETSVERTeilUNGS- U. -SCHALTEINRICHTUNGEN	INSGESAMT INLAND AUSLAND	112,0 106,0 126,2	+18,8 +19,1 +18,2	111,7 105,7 128,1	+5,6 +5,6 +7,6	108,5 102,4 124,1	+0,6 +0,7 +0,8
31.6	HERSTELLUNG VON ELEK- TRISCHEN AUSRUESTUNGEN A.N.G.	INSGESAMT INLAND AUSLAND	127,1 128,9 123,2	+20,5 +18,7 +24,8	131,0 131,9 128,8	+0,5 +4,8 -4,8	130,6 129,4 130,2	+1,4 +1,3 +1,2
32	RUNDFUNK-, FERNSEH- UND NACHRICHTENTECHNIK	INSGESAMT INLAND AUSLAND	189,0 156,3 228,2	+44,9 +38,4 +50,7	197,7 163,2 238,9	+7,4 +5,7 +9,0	193,6 160,1 233,5	+1,6 +1,1 +2,0
33	MEDIZIN-, MESS-, STEUER- UND REGELUNGSTECHNIK, OPTIK	INSGESAMT INLAND AUSLAND	126,9 106,3 161,6	+25,3 +21,9 +29,3	128,7 109,8 161,0	+4,5 +5,9 +3,7	126,2 105,8 160,6	+1,2 +0,8 +1,8
DM	FAHRZEUGBAU	INSGESAMT INLAND AUSLAND	174,3 151,2 199,1	+26,3 +23,9 +28,4	162,4 139,8 187,4	+8,8 +11,0 +7,8	154,3 129,6 180,9	+1,1 +0,9 +1,3
34	HERSTELLUNG VON KRAFTWAGEN UND KRAFTWAGENTEILEN	INSGESAMT INLAND AUSLAND	175,5 148,4 204,5	+24,9 +21,6 +27,5	163,2 136,7 191,6	+8,5 +8,7 +8,7	155,7 128,8 184,6	+1,1 +0,9 +1,3
34.1	HERSTELLUNG VON KRAFTWAGEN UND KRAFTWAGENMOTOREN	INSGESAMT INLAND AUSLAND	175,6 134,1 213,5	+21,9 +18,0 +24,2	161,5 120,2 199,5	+8,3 +9,6 +8,1	153,9 111,7 192,4	+0,9 +0,7 +1,0
35	SONSTIGER FAHRZEUGBAU	INSGESAMT INLAND AUSLAND	165,5 171,5 159,1	+38,5 +40,5 +36,3	161,1 160,7 161,6	+11,7 +23,0 +2,7	149,1 140,4 158,5	+1,6 +0,7 +2,4
35.1	SCHIFFBAU	INSGESAMT INLAND AUSLAND	104,0 192,6 43,2	+55,9 +169,0 -32,1	102,4 167,3 56,7	-19,2 +64,8 -59,8	99,1 106,1 93,9	+4,6 +4,4 +4,8
35.3	LUFT- UND RAUMFAHRZEUGBAU	INSGESAMT INLAND AUSLAND	216,5 163,9 254,2	+37,3 +6,7 +58,3	215,0 173,2 247,1	+24,5 +9,1 +34,9	195,2 167,4 216,7	+1,1 -0,4 +1,8
36.1	HERSTELLUNG VON MOEBELN	INSGESAMT INLAND AUSLAND	104,1 98,4 143,4	+18,4 +16,6 +27,7	100,1 94,8 136,7	+5,8 +5,5 +8,7	97,3 92,3 131,5	+0,4 +0,3 +1,1

1) EUROPAEISCHE GEMEINSCHAFT FUER KOHLE UND STAHL.
STBA,FS 4,R 2.2, 5/2000

3 INDEX DES AUFTRAGEINGANGS
 1995
 NACH ABSCHNITTEN, UNTERABSCHNITTEN,
 DER KLASSIFIKATION DER WIRTSCHAFTS
 3.1 ORIGINAL

WERT

WZ93- SCHL.	WIRTSCHAFTSZWEIG		VERAENDERUNG IN % MAI 2000 GEGEN			VERAENDERUNG IN % APR. 2000 GEGEN			KUMULIERT		2-MONATS- DURCHSCHNITT	
			2000 MAI	MAI 1999	APR. 2000	2000 APR.	APR. 1999	MAR. 2000	JAN. 2000 MAI 2000	VER- AEND. IN % GEGEN VORJAHR!	APR. 2000 MAI 2000	VER- AEND. IN % GEGEN VORJAHR!
D	VERARBEITENDES GEWERBE 1)	INSGESAMT	131,8	+27,6	+12,4	117,3	+8,4	-16,0	125,0	+15,8	124,6	+17,8
		INLAND	115,7	+21,9	+12,8	102,6	+4,9	-14,4	109,1	+10,4	109,2	+13,3
		AUSLAND	159,6	+35,5	+12,2	142,3	+12,9	-18,0	152,1	+23,2	151,0	+23,9
	VORLEISTUNGSGUETER- PRODUZENTEN	INSGESAMT	131,9	+29,6	+14,3	115,4	+9,8	-13,5	122,3	+17,0	123,7	+19,5
		INLAND	121,4	+26,2	+14,9	105,7	+5,3	-11,8	111,4	+12,9	113,6	+15,6
		AUSLAND	152,6	+35,2	+13,2	134,8	+17,6	-16,0	143,8	+23,8	143,7	+26,3
	INVESTITIONSGUETER- PRODUZENTEN	INSGESAMT	139,3	+29,9	+11,4	125,0	+10,9	-16,6	132,1	+18,9	132,2	+20,2
		INLAND	116,3	+18,9	+11,2	104,6	+9,0	-14,5	110,6	+11,6	110,5	+14,0
		AUSLAND	171,0	+42,4	+11,8	153,0	+12,7	-18,5	161,8	+26,8	162,0	+26,6
	GEBRAUCHSGUETER- PRODUZENTEN	INSGESAMT	136,9	+21,4	+11,3	123,0	+4,1	-15,9	130,6	+10,7	130,0	+12,6
		INLAND	112,1	+16,0	+8,6	103,2	+1,0	-15,6	108,6	+4,6	107,7	+8,4
		AUSLAND	172,3	+26,6	+13,7	151,5	+7,3	-16,3	162,2	+17,2	161,9	+16,7
	VERBRAUCHSGUETER- PRODUZENTEN	INSGESAMT	88,6	+9,9	+5,9	83,7	-8,7	-31,6	99,9	+0,9	86,2	-
		INLAND	82,9	+13,1	+9,2	75,9	-9,3	-30,0	90,1	-1,9	79,4	+1,1
		AUSLAND	103,2	+3,9	-0,5	103,7	-7,3	-34,1	124,8	+6,5	103,5	-2,0
08	TEXTIL- UND BEKLEIDUNGS- GEWERBE	INSGESAMT	79,8	+20,0	+6,5	74,9	-7,5	-40,2	98,8	+2,1	77,4	+4,9
		INLAND	74,8	+17,2	+8,1	69,2	-11,7	-39,5	89,9	-1,1	72,0	+1,3
		AUSLAND	93,6	+27,2	+3,3	90,6	+2,7	-41,7	123,6	+9,1	92,1	+13,8
17	TEXTILGEWERBE	INSGESAMT	96,5	+18,8	+14,7	84,1	-6,9	-21,1	94,6	+3,7	90,3	+5,2
		INLAND	86,0	+14,7	+16,1	74,1	-10,8	-20,7	83,7	-0,8	80,1	+1,3
		AUSLAND	123,6	+27,4	+12,6	109,8	+1,1	-21,7	122,6	+13,0	116,7	+13,5
18	BEKLEIDUNGSGEWERBE	INSGESAMT	57,6	+22,6	-8,1	62,7	-8,7	-58,2	104,3	-	60,2	+4,0
		INLAND	60,6	+21,7	-3,8	63,0	-12,9	-55,2	97,6	-1,4	61,8	+1,1
		AUSLAND	48,4	+26,4	-21,6	61,7	+7,3	-65,5	125,0	+3,8	55,1	+15,0
DC	LEDERGEWERBE	INSGESAMT	82,4	+12,4	-11,3	92,9	-9,7	-44,7	109,5	+0,4	87,7	-0,5
		INLAND	72,2	+8,2	-13,7	83,7	-14,6	-46,7	101,8	-2,9	78,0	-5,3
		AUSLAND	117,4	+22,3	-5,4	124,1	+3,7	-39,6	135,8	+9,9	120,8	+12,0
DD	HOLZGEWERBE (OHNE HERSTELLUNG VON MOEBELN)	INSGESAMT	102,0	+8,3	+13,8	89,6	-5,0	-12,2	92,8	+2,5	95,8	+1,6
		INLAND	94,4	+4,3	+13,3	83,3	-7,4	-12,1	86,2	-0,3	88,3	+1,6
		AUSLAND	184,6	+38,0	+16,9	157,9	+12,1	-12,9	165,4	+24,0	171,3	+24,8
DE	PAPIER- UND DRUCKGEWERBE	INSGESAMT	120,2	+24,7	+11,5	107,8	+9,0	-10,4	112,0	+13,1	114,0	+16,7
		INLAND	112,4	+22,0	+11,7	100,6	+5,7	-10,6	104,7	+9,7	106,5	+13,7
		AUSLAND	148,3	+32,5	+11,1	133,5	+19,0	-9,9	138,0	+23,2	140,9	+25,7
21	PAPIERGEWERBE	INSGESAMT	125,8	+33,8	+13,3	111,0	+13,3	-9,9	114,9	+17,4	118,4	+23,3
		INLAND	116,0	+31,8	+14,9	101,0	+9,8	-10,8	105,8	+14,3	108,5	+20,6
		AUSLAND	148,2	+37,5	+11,1	133,4	+19,6	-8,4	135,5	+23,4	140,8	+28,4
21.1	H.V. HOLZSTOFF, ZELLSTOFF, PAPIER, KARTON UND PAPPE	INSGESAMT	153,0	+41,7	+9,8	139,3	+25,0	-7,7	139,7	+25,7	146,2	+33,3
		INLAND	139,3	+45,7	+11,6	124,8	+26,7	-8,1	126,2	+26,5	132,1	+36,0
		AUSLAND	169,6	+38,1	+8,2	156,7	+23,6	-7,3	156,0	+25,1	163,2	+30,8
21.2	PAPIER-, KARTON- UND PAPPEVERARBEITUNG	INSGESAMT	104,6	+25,7	+17,7	88,9	+1,5	-12,4	95,5	+9,0	96,8	+13,3
		INLAND	103,7	+23,5	+17,2	88,5	-0,1	-12,6	95,0	+7,0	96,1	+11,4
		AUSLAND	108,7	+35,7	+20,5	90,2	+8,5	-11,9	97,6	+18,6	99,5	+21,9
22	DRUCKGEWERBE, VERVIEL- FAELTIGUNG VON BESPIELTEN TON-, BILD- U. DATENTRAEGERN	INSGESAMT	111,8	+11,7	+8,5	103,0	+2,7	-11,1	107,6	+6,9	107,4	+7,2
		INLAND	108,4	+11,9	+8,4	100,0	+1,1	-10,5	103,5	+5,0	104,2	+6,4
		AUSLAND	148,3	+10,8	+10,3	134,4	+16,2	-16,7	151,1	+22,2	141,4	+13,3
DG	CHEMISCHE INDUSTRIE	INSGESAMT	122,2	+24,3	+12,7	108,4	+5,1	-14,6	115,6	+14,7	115,3	+14,5
		INLAND	111,1	+24,4	+13,4	98,0	+5,7	-11,1	102,7	+12,1	104,6	+14,9
		AUSLAND	135,2	+24,3	+12,2	120,5	+4,5	-17,7	130,7	+17,2	127,9	+14,1
24.1	HERSTELLUNG VON CHEMISCHEN GRUNDSTOFFEN	INSGESAMT	132,3	+39,6	+14,3	115,7	+17,0	-12,6	122,9	+27,6	124,0	+28,0
		INLAND	125,4	+41,7	+12,5	111,5	+23,1	-8,8	115,3	+29,1	118,5	+32,3
		AUSLAND	138,1	+36,0	+15,8	119,3	+12,8	-15,3	129,2	+26,3	128,7	+25,0
24.4	HERSTELLUNG VON PHARMA- ZEUTISCHEN ERZEUGNISSEN	INSGESAMT	109,3	+0,5	+6,6	102,5	-12,0	-18,7	111,5	+0,5	105,9	-6,0
		INLAND	97,8	+9,0	+13,6	86,1	-9,5	-9,6	92,1	-4,5	92,0	-0,4
		AUSLAND	128,1	-8,6	-0,9	129,3	-14,7	-26,7	143,3	+6,4	128,7	+11,7
DH	HERSTELLUNG VON GUMMI- UND KUNSTSTOFFWAREN	INSGESAMT	123,4	+23,3	+12,4	109,8	+4,1	-9,6	113,8	+11,2	116,6	+13,4
		INLAND	111,7	+19,6	+12,3	99,5	+1,2	-9,2	102,6	+7,9	105,6	+10,1
		AUSLAND	158,5	+32,1	+12,9	140,4	+10,6	-10,3	147,0	+18,8	149,5	+21,1
25.2	HERSTELLUNG VON KUNST- STOFFWAREN	INSGESAMT	123,3	+22,7	+13,1	109,0	+3,9	-8,8	113,4	+11,8	116,2	+13,1
		INLAND	111,7	+19,3	+12,7	99,1	+1,5	-8,5	102,3	+8,6	105,4	+10,3
		AUSLAND	161,3	+30,9	+14,2	141,2	+9,5	-9,6	149,6	+19,6	151,3	+20,0
DI	GLASGEWERBE, KERAMIK, VERARBEITUNG VON STEINEN UND ERDEN	INSGESAMT	106,0	+19,5	+18,0	89,8	-1,5	-12,0	93,5	+8,1	97,9	+8,8
		INLAND	100,5	+18,1	+20,1	83,7	-5,6	-10,0	84,9	+4,7	92,1	+6,0
		AUSLAND	123,3	+23,4	+13,5	108,6	+9,8	-16,7	120,2	+16,8	116,0	+16,7
26.1	HERSTELLUNG UND VERAR- BEITUNG VON GLAS	INSGESAMT	104,9	+15,9	+15,4	90,9	+3,4	-15,0	98,8	+8,6	97,9	+9,8
		INLAND	100,0	+19,0	+18,6	84,3	-1,2	-14,2	90,5	+5,2	92,2	+8,9
		AUSLAND	116,8	+10,2	+9,5	106,7	+13,5	-16,1	118,6	+15,3	111,8	+11,8
DJ	METALLERZEUGUNG UND -BE- ARBEITUNG, HERSTELLUNG VON METALLERZEUGNISSEN	INSGESAMT	122,7	+27,8	+16,6	105,2	+6,9	-14,7	114,5	+16,5	114,0	+17,3
		INLAND	115,8	+24,7	+16,6	99,3	+4,4	-12,5	107,5	+13,6	107,6	+14,5
		AUSLAND	142,9	+36,0	+16,7	122,5	+13,1	-19,5	134,7	+23,4	132,7	+24,4

1) AUSGEWAELHTE WIRTSCHAFTSZWEIGE (OHNE ERNAHRUNGSGEWERBE UND TABAKVERARBEITUNG).

STBA, FS 4, R 2.2, 5/2000

BUNDESGBIET

FUER DAS VERARBEITENDE GEMERBE
= 100
ABTEILUNGEN, GRUPPEN UND KLASSEN
ZWEIGE, AUSGABE 1993 (WZ93)
WERT

INDEX

1999 MAI	VER- AEND. IN % GEGEN MAI 1998	1999 1.VJ	1999 4.VJ	2000 1.VJ	VERAENDERUNG IN % 1.VJ 2000 GEGEN		1998 2.HJ	1999 1.HJ	1999 2.HJ	VERAENDERUNG IN % 2.HJ 1999 GEGEN		1998	1999	VER- AEND. IN % GEGEN 1998	WZ93 SCHL.
					1.VJ	4.VJ				2.HJ	1.HJ				
					1999	1999				1998	1999				
103,3	-2,4	109,3	118,4	125,3	+14,6	+5,8	108,2	108,3	116,5	+7,7	+6,6	110,4	112,9	+2,3	D
94,9	-3,3	100,4	105,8	109,1	+8,7	+3,1	101,5	98,9	104,7	+3,2	+4,8	102,6	102,3	-0,3	
117,8	-0,9	124,5	140,0	152,9	+22,8	+9,2	119,6	129,3	136,7	+14,3	+9,1	123,8	131,0	+5,6	
101,8	-2,9	105,3	116,3	121,3	+15,2	+4,3	104,2	105,8	113,2	+8,6	+7,0	107,4	109,5	+2,0	VORL.
96,2	-4,7	98,9	107,8	110,0	+11,2	+2,0	101,0	99,7	106,1	+5,0	+6,4	102,8	102,9	+0,1	
112,9	+0,4	117,9	133,4	143,8	+22,0	+7,8	110,5	117,8	127,4	+15,3	+8,1	116,5	122,6	+5,2	
107,2	-4,1	111,8	125,5	132,1	+18,2	+5,3	115,3	113,7	123,5	+7,1	+8,6	116,6	118,6	+1,7	INV.
97,8	-0,2	100,6	109,9	110,7	+10,0	+0,7	105,7	101,5	108,1	+2,3	+6,5	104,9	104,8	-0,1	
120,1	-8,1	127,4	147,0	161,7	+26,9	+10,0	128,5	130,6	144,8	+12,7	+10,9	132,7	137,7	+3,8	
112,8	+4,3	119,6	124,4	131,0	+9,5	+5,3	111,0	118,8	121,0	+9,0	+1,9	112,2	119,9	+6,9	GEBR.
96,6	-4,1	106,7	101,4	109,2	+2,3	+7,7	99,1	104,1	98,9	-0,2	-5,0	101,9	101,5	-0,4	
136,1	+14,6	138,2	157,6	162,3	+17,4	+3,0	128,1	139,8	153,0	+19,4	+9,4	127,2	146,4	+15,1	
80,6	+0,9	107,6	88,6	109,0	+1,3	+23,0	95,9	96,7	97,1	+1,3	+0,4	97,2	96,9	-0,3	VERB.
73,3	-6,3	100,7	83,1	97,3	-3,4	+17,1	92,0	89,8	90,0	-2,2	+0,2	92,9	89,9	-3,2	
99,3	+17,8	125,0	102,7	139,0	+11,2	+35,3	106,0	114,2	115,4	+8,9	+1,1	108,2	114,8	+6,1	
66,5	-9,4	112,2	76,4	113,1	+0,8	+48,0	94,7	92,9	90,3	-4,6	-2,8	97,2	91,6	-5,8	DB
63,8	-9,9	104,1	72,2	101,8	-2,2	+41,0	89,9	87,0	84,1	-6,5	-3,3	91,7	85,6	-6,7	
73,6	-8,6	134,8	88,3	144,5	+7,2	+63,6	108,1	109,0	107,2	-0,8	-1,7	112,6	108,1	-4,0	
81,2	-11,1	94,8	87,2	97,5	+2,8	+11,8	91,6	90,3	86,3	-5,8	-4,4	95,5	88,3	-7,5	17
75,0	-11,1	88,0	78,5	86,2	-2,0	+9,8	86,4	83,4	78,7	-8,9	-5,6	88,8	81,0	-8,8	
97,0	-10,8	112,4	109,4	126,6	+12,6	+15,7	105,0	108,2	105,9	+0,9	-2,1	112,5	107,0	-4,9	
47,0	-5,4	135,3	62,2	133,8	-1,1	+115,1	98,8	96,2	95,5	-3,3	-0,7	99,6	95,8	-3,8	18
49,8	-6,9	124,4	64,1	121,4	-2,4	+89,4	94,3	91,7	90,9	-3,6	-0,9	95,3	91,3	-4,2	
38,3	+0,8	168,8	56,5	171,6	+1,7	+203,7	112,8	110,1	109,2	-3,2	-0,8	112,6	109,7	-2,6	
73,3	-14,7	123,0	85,1	124,1	+0,9	+45,8	103,7	102,9	99,9	-3,7	-2,9	104,2	101,4	-2,7	DC
66,7	-14,9	119,8	76,3	117,7	-1,8	+54,3	100,3	97,8	94,2	-6,1	-3,7	100,5	96,0	-4,5	
96,0	-13,9	134,0	115,5	145,9	+8,9	+26,3	115,3	120,4	119,7	+3,8	-0,6	116,8	120,1	+2,8	
94,2	+1,2	87,9	99,4	90,9	+3,4	-8,6	93,1	92,2	98,3	+5,6	+6,6	94,2	95,3	+1,2	DD
90,5	+0,3	84,0	94,7	84,4	+0,5	-10,9	90,5	88,1	93,9	+3,8	+6,6	91,3	91,0	-0,3	
133,8	+6,6	130,8	150,2	161,6	+23,5	+7,6	120,7	137,0	145,7	+20,7	+6,4	125,3	141,4	+12,8	
96,4	+1,8	99,9	111,0	110,6	+10,7	-0,4	98,5	99,7	107,2	+8,8	+7,5	98,7	103,5	+4,9	DE
92,1	-0,8	96,5	106,8	103,5	+7,3	-3,1	97,3	95,8	102,6	+5,4	+7,1	96,5	99,2	+2,8	
111,9	+9,9	112,0	126,0	136,0	+21,4	+7,9	102,8	113,7	123,6	+20,2	+8,7	106,5	118,7	+11,5	
94,0	-0,8	99,1	105,9	112,6	+13,6	+6,3	94,8	98,5	104,3	+10,0	+5,9	97,5	101,4	+4,0	21
88,0	-4,5	94,3	100,3	103,9	+10,2	+3,6	92,9	92,9	98,4	+5,9	+5,9	94,3	95,6	+1,4	
107,8	+6,7	109,9	118,5	132,0	+20,1	+11,4	99,0	111,4	117,7	+18,9	+5,7	104,7	114,5	+9,4	
108,0	+0,9	112,1	122,0	135,4	+20,8	+11,0	102,8	111,6	119,8	+16,5	+7,3	107,7	115,7	+7,4	21.1
95,6	-8,3	101,6	113,1	122,3	+20,4	+8,1	99,4	99,6	109,9	+10,6	+10,3	101,5	104,7	+3,2	
122,8	+11,4	124,6	132,5	151,2	+21,3	+14,1	107,0	126,1	131,6	+23,0	+4,4	115,1	128,8	+11,9	
83,2	-2,5	89,0	93,4	94,7	+6,4	+1,4	88,5	88,4	92,3	+4,3	+4,4	89,5	90,3	+0,9	21.2
84,0	-2,0	90,5	93,6	94,3	+4,2	+0,7	89,4	89,4	92,4	+3,4	+3,4	90,5	90,9	+0,4	
80,1	-4,8	82,7	92,5	96,4	+16,6	+4,2	84,3	84,2	91,8	+8,9	+9,0	85,3	88,0	+3,2	
100,1	+5,7	101,0	118,7	107,7	+6,6	-9,3	104,2	101,5	111,6	+7,1	+10,0	100,6	106,5	+5,9	22
96,9	+3,6	99,0	114,2	103,0	+4,0	-9,8	102,5	99,2	107,4	+4,8	+8,3	99,1	103,3	+4,2	
133,8	+26,1	122,8	166,0	157,7	+28,4	-5,0	122,6	126,3	155,6	+26,9	+23,2	116,5	141,0	+21,0	
89,3	-2,9	100,9	107,3	115,9	+14,9	+8,0	97,0	101,7	104,9	+8,1	+3,1	102,5	103,3	+0,8	DG
98,3	-6,7	92,0	98,4	101,5	+10,3	+3,2	92,7	92,7	96,6	+4,2	+4,2	96,1	94,6	-1,6	
108,8	+1,1	111,2	117,6	132,5	+19,2	+12,7	102,1	112,2	114,4	+12,0	+2,0	110,1	113,3	+2,9	
94,8	-6,9	95,9	111,4	122,1	+27,3	+9,6	93,4	98,0	106,2	+13,7	+8,4	101,1	102,1	+1,0	24.1
88,5	-10,2	89,1	105,1	113,3	+27,2	+7,8	91,5	90,6	100,6	+9,9	+11,0	97,2	95,6	-1,6	
100,1	-4,3	101,8	116,6	129,6	+27,3	+11,1	95,1	104,4	110,8	+16,5	+6,1	104,4	107,6	+3,1	
108,8	+13,6	109,8	109,6	115,3	+5,0	+5,2	103,8	110,1	110,3	+6,3	+0,2	105,7	110,2	+4,3	24.4
89,7	-1,9	99,1	98,9	92,2	-7,0	-6,8	97,1	96,8	96,5	-0,6	-0,3	97,5	96,6	-0,9	
140,1	+36,3	127,3	127,2	153,1	+20,3	+20,4	114,7	131,9	132,8	+15,8	+0,7	119,0	132,4	+11,3	
100,1	-3,7	101,9	109,2	111,9	+9,8	+2,5	103,6	103,8	109,1	+5,3	+5,1	104,8	106,5	+1,6	DH
93,4	-5,2	94,6	100,7	100,7	+6,4	-	98,9	96,4	101,3	+2,4	+5,1	99,1	98,8	-0,3	
120,0	-0,4	123,9	135,0	145,4	+17,4	+7,7	117,8	126,0	132,6	+12,6	+5,2	121,9	129,3	+6,1	
100,5	-3,4	100,6	108,2	111,5	+10,8	+3,0	103,2	103,1	108,5	+5,1	+5,2	104,3	105,8	+1,4	25.2
93,6	-4,7	93,3	99,5	100,2	+7,4	+0,7	98,5	95,7	100,5	+2,0	+5,0	98,6	98,1	-0,5	
123,2	-0,1	124,5	136,9	148,5	+19,3	+8,5	118,5	127,4	134,8	+13,8	+5,8	123,1	131,1	+6,5	
88,7	-3,4	84,1	93,1	90,5	+7,6	-2,8	89,5	88,7	95,1	+6,3	+7,2	90,6	91,9	+1,4	DI
85,1	-3,6	77,3	86,7	80,1	+3,6	-7,6	87,7	83,6	90,9	+3,6	+8,7	86,8	87,2	+0,5	
99,9	-2,4	105,2	112,9	123,0	+16,9	+8,9	94,7	104,5	108,3	+14,4	+3,6	102,2	106,4	+4,1	
90,5	-0,5	92,2	99,8	99,4	+7,8	-0,4	90,5	92,1	97,6	+7,8	+6,0	93,1	94,9	+1,9	26.1
84,0	-1,8	86,9	95,0	89,3	+2,8	-6,0	89,8	87,1	94,0	+4,7	+7,9	89,7	90,5	+0,9	
106,0	+1,7	104,8	111,4	123,2	+17,6	+10,6	92,9	104,1	106,4	+15,3	+2,2	101,2	105,3	+4,1	
96,0	-5,7	99,0	108,0	114,8	+16,0	+6,3	100,2	99,6	106,5	+6,3	+6,9	104,5	103,0	-1,4	DJ
92,9	-6,4	94,9	102,0	107,5	+13,3	+5,4	98,8	95,5	100,9	+2,1	+5,7	100,8	98,2	-2,6	
105,1	-4,2	110,9	125,4	136,1	+22,7	+8,5	104,6	111,6	123,0	+17,6	+10,2	115,5	117,3	+1,6	

3 INDEX DES AUFTRAGSEINGANGS
1995
NACH ABSCHNITTEN, UNTERABSCHNITTEN,
DER KLASSIFIKATION DER WIRTSCHAFTS
3.1 ORIGINAL

WERT

WZ93- SCHL.	WIRTSCHAFTSZWEIG		VERAENDERUNG IN % 2000			VERAENDERUNG IN % APR. 2000			KUMULIERT		2-MONATS- DURCHSCHNITT	
			2000	MAI GEGEN		2000	APR. 2000 GEGEN		JAN. 2000	VER- AEND. IN %	2000	VER- AEND. IN %
			MAI	MAI 1999	APR. 2000	APR.	APR. 1999	MAR. 2000	BIS MAI 2000	VORJAHR!	2000	VORJAHR!
27	METALLERZEUGUNG UND -BEARBEITUNG	INSGESAMT	126,8	+40,1	+16,9	108,5	+15,8	-17,4	120,6	+26,7	117,7	+27,8
		INLAND	121,8	+40,3	+16,6	104,5	+15,5	-14,2	115,4	+26,1	113,2	+27,6
		AUSLAND	136,2	+39,7	+17,4	116,0	+16,2	-22,4	130,5	+27,7	126,1	+27,8
27.1	ERZEUGUNG VON ROHEISEN, STAHL UND FERROLEGIE- RUNGEN (EGKS) 1)	INSGESAMT	120,5	+45,4	+22,7	98,2	+16,5	-13,4	110,7	+26,4	109,4	+30,9
		INLAND	118,5	+51,0	+21,9	97,2	+20,1	-9,7	108,6	+28,8	107,9	+35,4
		AUSLAND	124,5	+36,2	+24,3	100,2	+10,2	-19,7	114,7	+21,9	112,4	+23,2
27.5	GIESSEREIINDUSTRIE	INSGESAMT	133,1	+23,2	+14,3	116,4	+4,8	-16,5	128,5	+17,0	124,8	+13,9
		INLAND	131,7	+23,5	+16,9	112,7	+3,7	-16,3	125,0	+15,3	122,2	+13,5
		AUSLAND	138,2	+22,3	+6,4	129,9	+8,6	-17,1	141,5	+23,3	134,1	+15,3
28	HERSTELLUNG VON METALL- ERZEUGNISSEN	INSGESAMT	119,6	+19,2	+16,6	102,6	+0,4	-12,4	109,6	+8,8	111,1	+9,7
		INLAND	112,0	+15,8	+16,8	95,9	-2,1	-11,4	102,5	+6,3	104,0	+6,8
		AUSLAND	152,3	+31,4	+15,5	131,9	+9,4	-15,5	140,8	+18,0	142,1	+20,1
28.1	STAHL- UND LEICHTMETALL- BAU	INSGESAMT	107,6	+15,6	+17,5	91,6	-7,5	-8,1	96,1	+4,6	99,6	+3,6
		INLAND	103,5	+14,1	+17,5	88,1	-8,4	-5,7	91,7	+2,3	95,8	+2,5
		AUSLAND	150,4	+27,9	+17,4	128,1	+0,7	-22,7	141,6	+21,9	139,3	+13,8
DK	MASCHINENBAU	INSGESAMT	128,8	+32,2	+17,5	109,6	+7,9	-16,7	120,4	+19,2	119,2	+19,8
		INLAND	115,0	+25,0	+12,6	102,1	+7,8	-12,7	108,6	+12,2	108,6	+16,3
		AUSLAND	145,1	+39,8	+22,6	118,4	+8,0	-20,5	134,3	+26,8	131,8	+23,5
29.1	H.V. MASCHINEN F.D.ERZEUG. U. NUTZG.V. MECHAN.ENERGIE (O. LUFT-, STRASS.FAHRZ.BAU)	INSGESAMT	123,3	+34,2	+23,4	99,9	+1,8	-23,7	117,7	+19,9	111,8	+17,5
		INLAND	108,8	+24,3	+15,5	95,1	+6,6	-11,6	104,4	+13,1	102,5	+15,4
		AUSLAND	141,5	+46,3	+33,0	106,4	-3,4	-34,1	135,6	+27,8	124,0	+19,9
29.3	HERSTELLUNG VON LAND- U. FORSTWIRTSCHAFTLICHEN MASCHINEN	INSGESAMT	112,9	+25,2	+11,9	100,9	-7,1	-13,7	124,4	+5,3	106,9	+7,5
		INLAND	96,5	+9,8	+12,6	85,7	-19,9	-16,2	107,8	-4,3	91,1	-6,6
		AUSLAND	128,8	+39,2	+11,4	115,6	+4,8	-11,8	140,6	+13,9	122,2	+20,5
29.4	HERSTELLUNG VON WERK- ZEUGMASCHINEN	INSGESAMT	124,5	+26,3	+10,2	113,0	-2,6	-10,4	122,2	+16,2	118,8	+10,7
		INLAND	120,1	+23,1	+20,7	99,5	-2,8	-15,6	110,8	+5,3	109,8	+9,8
		AUSLAND	128,8	+29,3	+1,9	126,4	-2,4	-5,9	133,4	+26,7	127,6	+11,3
DL	H.V. BUEROMASCH., DATENVERARB. GER.U.-EINRICHTG.;ELEKTROT., FEINMECHANIK U. OPTIK	INSGESAMT	145,7	+33,8	+13,0	128,9	+24,7	-15,2	136,2	+24,7	137,3	+29,3
		INLAND	122,7	+24,4	+12,4	109,2	+16,2	-12,9	114,6	+16,9	116,0	+20,5
		AUSLAND	184,3	+45,9	+13,8	162,0	+36,0	-17,6	172,6	+34,6	173,2	+41,2
30	H.V. BUEROMASCHINEN, DATENVERARBEITUNGSGE- RAETEN U. -EINRICHTUNGEN	INSGESAMT	122,3	+42,0	+5,2	116,2	+39,5	-17,4	124,4	+31,5	119,3	+40,9
		INLAND	118,2	+74,9	+5,0	112,6	+59,0	-21,6	121,0	+44,7	115,4	+66,8
		AUSLAND	129,5	+9,6	+5,6	122,6	+16,8	-9,6	130,4	+14,6	126,1	+13,0
31	HERSTELLUNG VON GERAETEN DER ELEKTRIZITAETSERZEU- GUNG, -VERTEILUNG U.AE.	INSGESAMT	127,9	+18,4	+17,2	109,1	+6,2	-22,8	120,7	+11,0	118,5	+12,4
		INLAND	115,8	+11,7	+16,0	99,8	+0,6	-15,7	107,8	+6,1	107,8	+6,2
		AUSLAND	153,9	+31,2	+19,3	129,0	+17,0	-32,3	148,4	+19,8	141,5	+24,3
31.2	HERSTELLUNG VON ELEK- TRIZITAETSERZEUGUNGS- U. -SCHALTZEINRICHTUNGEN	INSGESAMT	124,0	+23,5	+18,5	104,6	+5,9	-23,4	115,3	+8,1	114,3	+14,8
		INLAND	113,1	+18,1	+18,7	95,3	-3,0	-16,3	104,3	+4,3	104,2	+7,4
		AUSLAND	146,3	+32,9	+18,2	123,8	+23,7	-32,3	138,0	+14,5	135,1	+28,5
31.6	HERSTELLUNG VON ELEK- TRISCHEN AUSRUESTUNGEN A.N.G.	INSGESAMT	125,6	+19,4	+12,5	111,6	+7,6	-17,9	116,5	+8,7	118,6	+13,5
		INLAND	122,0	+20,7	+13,3	107,7	+4,6	-14,9	111,8	+9,2	114,9	+12,5
		AUSLAND	134,0	+16,9	+11,3	120,4	+14,4	-23,5	127,4	+7,9	127,2	+15,7
32	RUNDFUNK-, FERNSEH- UND NACHRICHTENTECHNIK	INSGESAMT	195,3	+56,6	+10,3	177,1	+57,8	-2,5	176,8	+49,3	186,2	+57,1
		INLAND	154,4	+39,5	+8,9	141,8	+46,3	-7,0	141,1	+38,5	148,1	+42,7
		AUSLAND	241,3	+71,7	+11,3	216,8	+67,5	+1,1	217,0	+58,6	229,1	+69,7
33	MEDIZIN-, MESS-, STEUER- UND REGELUNGSTECHNIK, OPTIK	INSGESAMT	139,1	+34,9	+12,5	123,6	+19,0	-15,7	129,7	+21,6	131,4	+27,0
		INLAND	110,7	+24,9	+11,9	98,9	+10,3	-7,7	102,2	+11,1	104,8	+17,5
		AUSLAND	184,3	+45,8	+12,9	163,2	+28,7	-22,0	173,3	+33,2	173,8	+37,3
DM	FAHRZEUGBAU	INSGESAMT	163,8	+27,5	+7,4	152,5	+6,6	-16,2	156,2	+14,1	158,2	+16,5
		INLAND	139,1	+19,6	+11,2	125,1	+3,1	-16,4	131,0	+7,4	132,1	+11,2
		AUSLAND	190,2	+34,3	+4,6	181,8	+9,4	-16,0	183,1	+19,9	186,0	+20,9
34	HERSTELLUNG VON KRAFTWAGEN UND KRAFTWAGENTEILEN	INSGESAMT	170,5	+24,2	+11,1	153,4	+5,4	-13,0	159,7	+12,0	162,0	+14,5
		INLAND	149,4	+21,2	+9,5	136,4	+4,0	-10,6	138,4	+6,5	142,9	+12,3
		AUSLAND	191,9	+26,7	+12,4	170,7	+6,6	-14,8	181,2	+16,6	181,3	+16,3
34.1	HERSTELLUNG VON KRAFTWAGEN UND KRAFTWAGENMOTOREN	INSGESAMT	170,9	+22,6	+12,3	152,2	+3,7	-14,9	160,1	+10,5	161,6	+12,9
		INLAND	139,7	+19,4	+8,8	128,4	+3,5	-13,4	129,9	+4,4	134,1	+11,3
		AUSLAND	197,9	+24,6	+14,5	172,8	+3,8	-15,8	186,2	+14,6	185,4	+14,0
35	SONSTIGER FAHRZEUGBAU	INSGESAMT	118,9	+71,3	-18,8	146,4	+16,1	-33,4	132,8	+35,1	132,7	+35,7
		INLAND	80,4	+5,7	+33,3	60,3	-7,9	-55,0	89,0	+15,6	70,4	-0,6
		AUSLAND	176,1	+196,0	-35,8	274,1	+26,8	-21,2	198,2	+52,5	225,1	+63,2
35.1	SCHIFFBAU	INSGESAMT	24,8	+121,4	-60,3	62,4	+437,9	-74,4	89,5	+48,7	43,6	+282,5
		INLAND	30,3	+229,3	+82,5	16,6	+71,1	-33,9	38,0	+31,5	23,5	+147,4
		AUSLAND	13,3	-16,9	-91,8	163,1	+894,5	-77,5	203,1	+57,7	88,2	+444,4
35.3	LUFT- UND RAUMFAHRZEUGBAU	INSGESAMT	202,9	+119,6	-16,4	242,6	+6,3	-8,1	189,0	+45,8	222,8	+39,0
		INLAND	137,0	+21,3	+42,0	96,5	-11,9	-67,0	156,1	+30,0	116,8	+5,0
		AUSLAND	251,1	+224,8	-28,2	349,5	+10,9	+43,8	213,0	+55,9	300,3	+53,1
36.1	HERSTELLUNG VON MOEBELN	INSGESAMT	105,5	+16,7	+9,9	96,0	-1,4	-18,8	105,7	+6,7	100,8	+7,3
		INLAND	98,9	+14,1	+8,7	91,0	-3,2	-18,0	100,1	+4,6	95,0	+5,1
		AUSLAND	148,8	+29,6	+14,9	129,5	+7,5	-21,5	142,9	+17,4	139,2	+18,3

1) EUROPAEISCHE GEMEINSCHAFT FUER KOHLE UND STAHL.

STBA,FS 4,R 2.2, 5/2000

BUNDESGBIET

FUER DAS VERARBEITENDE GEWERBE
= 100
ABTEILUNGEN, GRUPPEN UND KLASSEN
ZWEIGE, AUSGABE 1993 (WZ93)
WERT

INDEX

1999 MAI	VER- AEND. IN % GEGEN MAI 1998	1999 1. VJ	1999 4. VJ	2000 1. VJ	VERAENDERUNG IN % 1. VJ 2000 GEGEN				1998 2. HJ	1999 1. HJ	1999 2. HJ	VERAENDERUNG IN % 2. HJ 1999 GEGEN		1998	1999	VER- AEND. IN % GEGEN 1998	WZ93 SCHL.		
					1. VJ		4. VJ					2. HJ	1. HJ					2. HJ	1. HJ
					1999	1999	1999	1999											
90,5	-12,3	97,3	111,1	122,6	+26,0	+10,4	94,0	96,3	105,3	+12,0	+9,3	104,1	100,8	-3,2	27				
86,8	-13,7	93,4	103,9	116,9	+25,2	+12,5	93,0	92,2	99,9	+7,4	+8,4	100,8	96,0	-4,8					
97,5	-9,8	104,6	125,1	133,4	+27,5	+6,6	95,8	104,1	115,8	+20,9	+11,2	110,2	110,0	-0,2					
82,9	-17,1	90,3	103,1	111,6	+23,6	+8,2	89,5	88,9	97,6	+9,1	+9,8	100,0	93,2	-6,8	27.1				
78,5	-23,6	87,3	98,1	109,1	+25,0	+11,2	88,8	85,1	93,1	+4,8	+9,4	99,7	89,1	-10,6					
91,4	-3,3	96,1	112,8	116,3	+21,0	+3,1	90,6	96,3	106,4	+17,4	+10,5	100,6	101,3	+0,7					
108,0	-4,0	110,0	117,9	131,1	+19,2	+11,2	116,4	111,2	114,4	-1,7	+2,9	119,6	112,8	-5,7	27.5				
106,6	-5,7	109,0	115,3	126,8	+16,3	+10,0	114,4	109,2	112,2	-1,9	+2,7	118,0	110,7	-6,2					
113,0	+2,2	113,8	127,1	146,4	+28,6	+15,2	123,6	118,4	122,3	-1,1	+3,3	125,3	120,3	-4,0					
100,3	-0,5	100,4	105,5	108,7	+8,3	+3,0	105,2	102,2	107,4	+2,1	+5,1	104,9	104,8	-0,1	28				
96,7	-1,5	96,8	100,9	101,5	+5,9	+0,6	102,4	97,6	101,5	-0,9	+4,0	100,7	99,5	-1,2					
115,9	+3,5	119,9	125,7	140,0	+16,8	+11,4	117,2	122,2	133,2	+13,7	+9,0	123,1	127,7	+3,7					
93,1	-1,9	89,2	95,5	93,7	+5,0	-1,9	93,2	93,9	98,9	+6,1	+5,3	92,1	96,4	+4,7	28.1				
90,7	-2,4	87,0	93,3	88,9	+2,2	-4,7	91,4	91,0	96,1	+5,1	+5,6	90,0	93,6	+4,0					
117,6	+1,0	112,0	118,3	143,2	+27,9	+21,0	112,4	123,1	127,2	+13,2	+3,3	113,4	125,1	+10,3					
97,4	-6,9	101,9	111,4	121,2	+18,9	+8,8	106,4	102,9	108,0	+1,5	+5,0	110,2	105,5	-4,3	DK				
92,0	-6,9	99,0	103,7	108,6	+9,7	+4,7	103,7	98,6	102,3	-1,4	+3,8	105,4	100,4	-4,7					
103,8	-6,8	105,3	120,5	136,1	+29,2	+12,9	109,6	108,0	114,8	+4,7	+6,3	115,8	111,4	-3,8					
91,9	-10,0	100,3	101,8	121,7	+21,3	+19,5	103,8	99,8	102,0	-1,7	+2,2	108,2	100,9	-6,7	29.1				
88,3	-10,7	94,7	96,0	105,6	+11,5	+11,2	100,5	94,0	94,5	-6,0	+0,5	102,5	94,2	-8,1					
96,7	-9,2	107,9	111,1	143,3	+32,8	+29,0	103,2	107,5	112,2	+3,7	+4,4	115,9	109,9	-5,2					
90,2	-13,0	130,5	115,6	136,1	+4,3	+17,7	94,1	113,9	97,4	+3,5	-14,5	108,8	105,7	-2,8	29.3				
87,9	+12,0	122,9	102,3	119,0	-3,2	+16,3	87,4	107,1	86,9	-0,6	-18,9	94,2	97,0	+3,0					
92,5	-27,8	138,1	128,5	152,8	+10,6	+18,9	100,7	120,7	107,7	+7,0	-10,8	123,1	114,2	-7,2					
98,6	-16,9	103,9	117,0	124,4	+19,7	+6,3	115,3	107,1	108,9	-5,6	+1,7	115,8	108,0	-6,7	29.4				
97,6	-15,4	108,7	107,3	111,5	+2,6	+3,9	120,1	107,9	105,6	-12,1	-2,1	117,5	106,8	-9,1					
99,6	-18,3	99,1	126,6	137,3	+38,5	+8,5	110,7	106,2	112,1	+1,3	+5,6	114,2	109,2	-4,4					
108,9	+6,0	111,3	132,6	135,5	+21,7	+2,2	109,4	112,5	129,4	+18,3	+15,0	108,9	120,9	+11,0	DL				
98,6	+0,9	99,1	117,0	113,7	+14,7	-2,8	99,6	101,6	115,2	+15,7	+13,4	100,0	108,4	+8,4					
128,3	+13,8	131,9	158,7	172,2	+30,6	+8,5	126,0	130,7	153,4	+21,7	+17,4	123,8	142,0	+14,7					
86,1	-20,7	101,2	128,1	127,8	+26,3	-0,2	101,9	103,4	125,4	+23,1	+21,3	104,7	114,4	+9,3	30				
67,6	-36,2	93,1	132,2	124,7	+33,9	-5,7	91,2	98,5	131,5	+44,2	+33,5	97,8	115,0	+17,6					
118,2	+4,2	115,3	120,9	133,4	+15,7	+10,3	120,6	111,7	114,9	-4,7	+2,9	116,7	113,3	-2,9					
108,0	+7,8	110,9	117,6	122,2	+10,2	+3,9	106,0	109,4	116,7	+10,1	+6,7	106,7	113,0	+6,9	31				
103,7	+7,6	101,6	109,6	107,9	+6,2	-1,6	102,0	102,7	108,7	+6,6	+5,8	101,9	105,7	+3,7					
117,3	+8,3	130,7	134,6	153,0	+17,1	+13,7	114,4	123,6	133,9	+17,0	+8,3	117,1	128,8	+10,0					
100,4	-8,1	111,4	112,0	116,0	+4,1	+3,6	112,3	108,0	113,5	+1,1	+5,1	113,9	110,8	-2,7	31.2				
95,8	-10,6	102,1	105,2	104,3	+2,2	-0,9	108,7	102,4	107,0	-1,6	+4,5	109,9	104,7	-4,7					
110,1	-3,1	130,7	125,9	140,0	+11,2	+11,2	119,5	119,6	126,9	+6,2	+6,1	122,1	123,3	+1,0					
105,2	+17,7	109,0	116,5	115,2	+5,7	-1,1	101,8	107,3	113,4	+11,4	+5,7	100,8	110,3	+9,4	31.6				
101,1	+14,5	102,6	115,4	109,8	+7,0	-4,9	101,3	102,2	111,1	+9,7	+8,7	98,7	106,7	+8,1					
114,6	+24,3	123,6	119,3	127,5	+3,2	+6,9	103,0	118,9	118,7	+15,2	-0,2	105,7	118,8	+12,4					
124,7	+17,5	118,3	169,5	170,6	+44,2	+0,6	119,0	124,4	163,4	+37,3	+31,4	113,8	143,9	+26,4	32				
110,7	+8,8	100,7	137,6	136,4	+35,5	-0,9	96,5	107,8	136,4	+41,3	+26,5	96,7	122,1	+26,3					
140,5	+26,7	138,0	206,3	209,0	+51,4	+1,8	144,3	143,0	193,9	+34,4	+35,6	132,9	168,5	+26,8					
103,1	+1,6	108,8	125,7	128,5	+18,1	+2,2	109,5	109,7	120,6	+10,1	+9,9	109,9	115,1	+4,7	33				
88,6	-5,0	94,0	107,6	100,5	+6,9	-6,6	100,6	94,3	102,6	+2,0	+8,8	99,7	98,4	-1,3					
126,4	+10,1	132,5	154,6	173,1	+30,6	+12,0	123,8	134,4	149,4	+20,7	+11,2	126,3	141,9	+12,4					
128,5	-1,8	137,6	149,4	154,9	+12,6	+3,7	134,4	138,3	146,0	+8,6	+5,6	134,9	142,1	+5,3	DM				
116,3	+2,0	124,2	124,7	130,3	+4,9	+4,5	122,7	122,4	121,0	-1,4	-1,1	122,2	121,7	-0,4					
141,6	-4,9	151,9	175,7	181,1	+19,2	+3,1	146,9	155,1	172,7	+17,6	+11,3	148,4	163,9	+10,4					
137,3	+7,2	143,4	150,3	158,2	+10,3	+5,3	133,6	143,5	146,7	+9,8	+2,2	133,7	145,1	+8,5	34				
123,3	+1,1	131,8	124,6	135,4	+2,7	+8,7	122,4	130,4	123,0	+0,5	-5,7	123,9	126,7	+2,3					
151,5	+12,7	155,2	176,5	181,2	+16,8	+2,7	145,1	156,6	170,7	+17,6	+9,0	143,6	163,7	+14,0					
139,4	+9,0	146,1	149,5	159,1	+8,9	+6,4	134,1	145,7	146,7	+9,4	+0,7	134,5	146,2	+8,7	34.1				
117,0	+0,3	127,1	110,5	127,1	-	+15,0	114,9	125,1	109,9	-4,4	-12,2	118,6	117,5	-0,9					
158,8	+15,2	162,4	183,4	186,7	+15,0	+1,8	150,7	163,5	178,7	+18,6	+9,3	148,3	171,1	+15,4					
69,4	-53,6	98,7	142,9	133,0	+34,8	-6,9	139,5	103,3	141,4	+1,4	+36,9	143,0	122,4	-14,4	35				
76,1	+11,3	81,1	125,6	101,4	+25,0	-19,3	124,3	76,8	109,7	-11,7	+42,8	112,5	93,3	-17,1					
59,5	-78,0	124,8	168,9	180,2	+44,4	+6,7	162,2	142,8	188,5	+16,2	+32,0	188,5	165,6	-12,1					
11,2	-96,0	92,7	84,2	120,1	+29,6	+42,6	48,8	64,6	58,0	+18,9	-10,2	80,5	61,3	-23,9	35.1				
9,2	-64,1	41,8	29,9	47,7	+14,1	+59,5	30,3	28,3	33,3	+9,9	+17,7	31,3	30,8	-1,6					
16,0	-98,1	203,8	203,6	279,7	+37,2	+37,4	89,8	144,2	112,7	+25,5	-21,8	188,8	128,4	-32,0					
92,4	-0,9	109,2	222,7	166,4	+52,4	-25,3	209,0	138,5	227,1	+8,7	+64,0	206,0	182,8	-11,3	35.3				
112,9	+2,5	126,1	294,4	182,3	+44,6	-38,1	216,5	120,6	218,9	+1,1	+81,5	210,1	169,7	-19,2					
77,3	-4,2	96,9	170,1	154,9	+59,9	-8,9	203,6	151,6	233,1	+14,5	+53,8	203,1	192,3	-5,3					
90,4	-3,4	102,5	104,7	109,1	+6,4	+4,2	98,5	99,4	100,6	+2,1	+1,2	100,3	100,0	-0,3	36.1				
86,7	-4,6	99,2	101,0	103,5	+4,3	+2,5	96,4	95,8	96,9	+0,5	+1,1	98,2	96,4	-1,8					
114,8	+2,5	124,3	129,8	145,4	+17,0	+12,0	112,3	123,0	124,9	+11,2	+1,5	114,8	124,0	+8,0					

FRUEHERES
3 INDEX DES AUFTRAGSEINGANGS
1995
NACH ABSCHNITTEN, UNTERABSCHNITTEN,
DER KLASSEIFIKATION DER WIRTSCHAFTS
3.1 ORIGINAL

VOLUMEN

WZ93- SCHL.	WIRTSCHAFTSZWEIG		VERAENDERUNG IN % 2000 GEGEN			2000 APR.	VERAENDERUNG IN % 2000 GEGEN			KUMULIERT		2-MONATS- DURCHSCHNITT	
			2000 MAI	MAI			2000 APR.	APR.	MAR.	JAN. 2000 BIS MAI 2000	VER- AEND. IN % GEGEN VORJAHR!	APR. 2000 UND MAI 2000	VER- AEND. IN % GEGEN VORJAHR!
				1999	2000								
D	VERARBEITENDES GEWERBE 1)	INSGESAMT	128,7	+24,7	+11,9	115,0	+6,4	-16,2	122,8	+13,9	121,9	+15,3	
		INLAND	114,4	+19,9	+12,4	101,8	+3,5	-14,6	108,4	+9,1	108,1	+11,6	
		AUSLAND	153,3	+31,5	+11,4	137,6	+10,3	-18,3	147,5	+20,6	145,5	+20,5	
	VORLEISTUNGSGUETER- PRODUZENTEN	INSGESAMT	130,9	+24,4	+13,5	115,3	+6,0	-14,0	122,7	+13,4	123,1	+15,0	
		INLAND	121,5	+21,9	+14,3	106,3	+2,0	-12,2	112,6	+10,0	113,9	+11,7	
		AUSLAND	149,4	+28,7	+12,1	133,3	+12,9	-16,5	142,8	+19,4	141,4	+20,8	
INVESTITIONSGUETER- PRODUZENTEN	INSGESAMT	134,7	+29,4	+11,1	121,2	+10,9	-16,5	128,1	+18,7	128,0	+20,0		
	INLAND	114,2	+19,7	+10,9	103,0	+10,2	-14,4	108,6	+12,4	108,6	+14,9		
	AUSLAND	163,1	+40,5	+11,5	146,3	+11,5	-18,6	155,0	+25,4	154,7	+25,1		
GEBRAUCHSGUETER- PRODUZENTEN	INSGESAMT	128,6	+19,1	+10,9	116,0	+2,5	-16,2	123,4	+9,1	122,3	+10,6		
	INLAND	107,3	+15,1	+8,7	98,7	-	-15,7	104,0	+3,8	103,0	+7,3		
	AUSLAND	159,3	+23,3	+13,0	141,0	+5,1	-16,7	151,2	+14,8	150,2	+14,0		
VERBRAUCHSGUETER- PRODUZENTEN	INSGESAMT	86,1	+9,0	+5,8	81,4	-9,3	-31,8	97,4	+0,2	83,8	-0,7		
	INLAND	80,9	+11,9	+9,2	74,1	-10,1	-30,3	88,2	-2,5	77,5	+0,1		
	AUSLAND	99,5	+3,3	-0,5	100,0	-7,7	-34,4	121,0	+5,8	99,8	-2,5		
DB	TEXTIL- UND BEKLEIDUNGS- GEWERBE	INSGESAMT	79,4	+19,8	+6,4	74,6	-7,7	-40,3	98,7	+2,1	77,0	+4,6	
		INLAND	74,4	+17,0	+8,1	68,8	-11,8	-39,4	89,4	-1,1	71,6	+1,1	
		AUSLAND	93,5	+26,7	+3,1	90,7	+2,4	-42,0	124,2	+8,9	92,1	+13,4	
17	TEXTILGEWERBE	INSGESAMT	96,6	+18,7	+14,7	84,2	-7,1	-21,4	95,1	+3,9	90,4	+5,1	
		INLAND	86,1	+14,5	+15,9	74,3	-10,9	-21,0	84,2	-0,6	80,2	+1,1	
		AUSLAND	123,3	+26,7	+12,3	109,8	+0,7	-21,9	123,0	+13,1	116,6	+13,0	
18	BEKLEIDUNGSGEWERBE	INSGESAMT	56,8	+22,7	-8,1	61,8	-9,0	-58,4	103,4	-0,2	59,3	+3,9	
		INLAND	59,5	+21,7	-3,7	61,8	-13,2	-55,3	96,0	-1,6	60,7	+1,0	
		AUSLAND	48,5	+26,3	-21,6	61,9	+7,1	-65,6	126,1	+3,5	55,2	+14,8	
DC	LEDERGEWERBE	INSGESAMT	80,6	+11,6	-11,2	90,8	-10,4	-44,7	107,2	-0,3	85,7	-1,3	
		INLAND	70,3	+7,5	-13,8	81,6	-15,1	-46,8	99,3	-3,6	76,0	-5,9	
		AUSLAND	116,0	+21,2	-5,3	122,5	+2,9	-39,4	134,1	+9,3	119,3	+11,1	
DD	HOLZGEWERBE (OHNE HERSTELLUNG VON MOEBELN)	INSGESAMT	103,8	+7,9	+13,3	91,6	-5,2	-12,6	95,2	+3,0	97,7	+1,3	
		INLAND	96,8	+4,4	+12,8	85,8	-7,2	-12,6	89,0	+0,3	91,3	-1,4	
		AUSLAND	180,7	+34,9	+17,3	154,1	+9,4	-13,0	162,1	+21,8	167,4	+21,8	
DE	PAPIER- UND DRUCKGEWERBE	INSGESAMT	120,0	+17,8	+10,2	108,9	+4,1	-11,2	113,9	+9,1	114,5	+10,8	
		INLAND	112,4	+16,4	+10,7	101,5	+1,6	-11,3	106,3	+6,5	107,0	+8,9	
		AUSLAND	146,7	+21,5	+8,7	134,9	+11,2	-11,1	140,8	+16,7	140,8	+16,4	
21	PAPIERGEWERBE	INSGESAMT	126,4	+22,4	+11,3	113,6	+5,7	-11,0	118,8	+10,9	120,0	+13,9	
		INLAND	117,5	+21,9	+13,0	104,0	+3,3	-11,6	109,8	+8,7	110,8	+12,4	
		AUSLAND	146,6	+23,4	+8,5	135,1	+10,0	-10,1	139,2	+15,2	140,9	+16,6	
21.1	H.V. HOLZSTOFF, ZELLSTOFF, PAPIER, KARTON UND PAPPE	INSGESAMT	155,1	+25,1	+7,3	144,6	+13,1	-9,4	147,4	+16,0	149,9	+19,0	
		INLAND	145,0	+29,8	+9,4	132,5	+15,0	-9,4	135,8	+17,3	138,8	+22,3	
		AUSLAND	167,1	+20,5	+5,1	159,0	+11,1	-9,4	161,1	+14,7	163,1	+15,8	
21.2	PAPIER-, KARTON- UND PAPPEVERARBEITUNG	INSGESAMT	104,0	+19,4	+16,5	89,3	-2,4	-13,0	96,5	+5,6	96,7	+8,3	
		INLAND	102,9	+16,5	+15,6	89,0	-4,4	-13,2	96,0	+3,0	96,0	+5,8	
		AUSLAND	108,4	+32,2	+19,6	90,6	+6,6	-12,4	98,4	+17,0	99,5	+19,2	
22	DRUCKGEWERBE, VERRI- FAELTIGUNG VON BESPIELTEN TON-, BILD- U. DATENTRAEGERN	INSGESAMT	110,2	+10,5	+8,3	101,8	+1,6	-11,4	106,4	+6,1	106,0	+6,0	
		INLAND	106,6	+10,1	+8,0	98,7	-0,3	-10,8	102,3	+4,0	102,7	+4,9	
		AUSLAND	147,5	+12,7	+9,9	134,2	+18,6	-16,0	149,4	+24,1	140,9	+15,4	
DG	CHEMISCHE INDUSTRIE	INSGESAMT	120,7	+17,5	+12,1	107,7	-0,1	-15,6	115,8	+10,0	114,2	+8,5	
		INLAND	111,4	+17,3	+12,9	98,7	+0,2	-12,4	104,6	+7,4	105,1	+8,6	
		AUSLAND	131,5	+17,7	+11,3	118,2	-0,3	-18,4	128,9	+12,6	124,9	+8,5	
24.1	HERSTELLUNG VON CHEMISCHEN GRUNDSTOFFEN	INSGESAMT	133,3	+23,3	+13,1	117,9	+4,3	-14,8	127,3	+15,8	125,6	+13,6	
		INLAND	129,6	+22,3	+11,8	115,9	+6,6	-12,1	123,0	+14,8	122,8	+14,3	
		AUSLAND	136,4	+24,1	+14,0	119,6	+2,6	-16,9	130,9	+16,6	128,0	+13,0	
24.4	HERSTELLUNG VON PHARMA- ZEUTISCHEN ERZEUGNISSEN	INSGESAMT	103,2	-1,0	+6,5	96,9	-13,1	-18,7	105,6	-0,6	100,1	-7,2	
		INLAND	99,0	+7,5	+13,4	82,0	-10,6	-9,7	87,8	-5,8	87,5	-1,8	
		AUSLAND	119,9	-10,0	-1,1	121,2	-15,7	-26,9	134,8	+5,7	120,6	-12,9	
DH	HERSTELLUNG VON GUMMI- UND KUNSTSTOFFWAREN	INSGESAMT	123,8	+20,5	+12,1	110,4	+1,9	-9,7	114,5	+9,2	117,1	+11,0	
		INLAND	111,9	+16,9	+11,9	100,0	-0,7	-9,3	103,2	+6,1	106,0	+7,9	
		AUSLAND	169,2	+28,6	+12,5	141,5	+8,1	-10,4	148,3	+16,4	150,4	+18,1	
25.2	HERSTELLUNG VON KUNST- STOFFWAREN	INSGESAMT	123,3	+19,1	+12,8	109,3	+1,1	-8,9	113,8	+9,0	116,3	+9,9	
		INLAND	111,9	+16,3	+12,3	99,6	-0,8	-8,5	102,8	+6,2	105,8	+7,6	
		AUSLAND	160,5	+26,1	+13,8	141,0	+5,8	-9,8	148,8	+16,0	150,8	+15,7	
DI	GLASGEWERBE, KERAMIK, VERARBEITUNG VON STEINEN UND ERDEN	INSGESAMT	108,8	+19,3	+18,0	92,2	-1,8	-11,9	95,9	+8,0	100,5	+8,5	
		INLAND	104,3	+18,4	+19,9	87,0	-5,3	-9,8	88,1	+5,0	95,7	+6,3	
		AUSLAND	122,6	+21,7	+13,0	108,5	+8,4	-16,5	119,8	+15,3	115,6	+15,1	
26.1	HERSTELLUNG UND VERAR- BEITUNG VON GLAS	INSGESAMT	110,2	+16,0	+15,3	95,6	+2,9	-14,7	103,6	+8,4	102,9	+9,5	
		INLAND	107,3	+19,9	+18,6	90,5	-0,7	-14,3	97,1	+6,2	98,9	+9,5	
		AUSLAND	117,0	+8,3	+8,6	107,7	+10,8	-15,7	119,0	+12,6	112,4	+9,6	
DJ	METALLERZEUGUNG UND -BE- ARBEITUNG, HERSTELLUNG VON METALLERZEUGNISSEN	INSGESAMT	119,1	+20,9	+15,7	102,9	+1,8	-15,3	112,7	+11,4	111,0	+11,2	
		INLAND	113,1	+19,8	+16,2	97,3	+0,4	-13,1	106,1	+9,9	105,2	+9,9	
		AUSLAND	136,7	+23,9	+14,9	119,0	+4,8	-20,3	132,1	+14,8	127,9	+14,2	

1) AUSGEWAELHTE WIRTSCHAFTSZWEIGE (OHNE ERNAHRUNGSGEWERBE UND TABAKVERARBEITUNG).

STBA, FS 4, R 2.2, 5/2000

BUNDESGBIET

FUER DAS VERARBEITENDE GEBERBE
= 100
ABTEILUNGEN, GRUPPEN UND KLASSEN
ZWEIGE, AUSGABE 1993 (WZ93)
WERT

INDEX

1999 MAI	VER- AEND. IN % GEGEN MAI 1998	1999		2000		VERAENDERUNG IN % 1.VJ 2000 GEGEN			VERAENDERUNG IN % 2.HJ 1999 GEGEN			1999		VER- AEND. IN % GEGEN 1998	WZ93 SCHL.
		1.VJ	4.VJ	1.VJ	1.VJ	4.VJ	2.HJ	1.HJ	2.HJ	2.HJ	1.HJ	1998	1999		
		1999	1999	1999	1999	1999	1999	1999	1999	1999	1999	1998	1999		
109,2	-1,3	109,3	117,6	123,5	+13,0	+5,0	107,4	109,3	115,9	+7,9	+6,0	109,3	112,6	+3,0	D
95,4	-2,5	101,0	106,1	108,7	+7,6	+2,5	101,4	100,6	105,2	+3,7	+4,6	102,3	102,9	+0,6	
116,6	+0,2	123,5	137,3	148,8	+20,5	+8,4	117,6	124,1	134,3	+14,2	+8,2	121,4	129,2	+6,4	
105,2	-0,6	109,0	118,6	122,4	+12,3	+3,2	106,1	109,4	115,9	+9,2	+5,9	108,8	112,7	+3,6	VORL.
99,7	-2,8	102,7	110,4	111,7	+8,8	+1,2	103,4	103,5	109,1	+5,5	+5,4	104,8	106,3	+1,4	
116,1	+3,7	121,3	135,0	143,7	+18,5	+6,4	111,6	121,2	129,4	+15,9	+6,8	116,6	125,3	+7,5	
104,1	-4,1	108,8	122,3	128,2	+17,8	+4,8	112,0	110,6	120,4	+7,5	+8,9	113,4	115,5	+1,9	INV.
95,4	-0,3	98,1	108,3	108,7	+10,8	+0,4	103,0	99,2	106,5	+3,4	+7,4	102,5	102,9	+0,4	
116,1	-8,3	123,5	141,7	155,2	+25,7	+9,5	124,6	126,4	139,7	+12,1	+10,5	126,6	133,0	+3,4	
108,0	+3,4	114,8	118,5	124,1	+8,1	+4,7	106,8	113,9	115,3	+8,0	+1,2	108,2	114,6	+5,9	GEBR.
93,2	-4,5	103,1	97,7	104,7	+1,6	+7,2	95,8	100,5	95,2	-0,6	-5,3	98,6	97,9	-0,7	
129,2	+13,1	131,7	148,4	151,9	+15,3	+2,4	122,8	133,0	144,2	+17,4	+8,4	122,1	138,6	+13,5	
79,0	+0,9	105,8	86,7	106,5	+0,7	+22,8	94,1	94,9	95,2	+1,2	+0,3	95,5	95,0	-0,5	VERB.
72,3	-6,0	99,3	81,6	95,4	-3,9	+16,9	90,4	88,5	88,4	-2,2	-0,1	91,5	88,5	-3,3	
96,3	+17,4	122,4	99,7	135,2	+10,5	+35,6	103,5	111,3	112,3	+8,5	+0,9	105,7	111,8	+5,8	
66,3	-9,2	112,1	76,4	113,1	+0,9	+48,0	94,6	92,7	90,1	-4,8	-2,8	97,0	91,4	-5,8	DB
63,6	-3,8	103,5	71,8	101,3	-2,1	+41,1	89,6	86,6	83,6	-6,7	-3,5	91,4	85,1	-6,9	
79,8	-7,9	135,8	89,0	145,6	+7,2	+63,6	108,3	109,6	108,1	-0,2	-1,4	112,5	108,9	-3,2	
81,4	-10,4	95,2	87,8	98,2	+3,2	+11,8	91,4	90,6	86,8	-5,0	-4,2	95,1	88,7	-6,7	17
75,2	-10,6	88,4	79,0	86,9	-1,7	+10,0	86,2	83,7	79,1	-8,2	-5,5	88,5	81,4	-8,0	
97,3	-9,9	112,5	110,3	127,3	+13,2	+15,4	104,8	108,5	106,6	+1,7	-1,8	111,9	107,5	-3,9	
46,3	-6,7	134,6	61,4	132,8	-1,3	+116,3	98,7	95,5	94,6	-4,2	-0,9	99,6	95,0	-4,6	18
48,9	-8,3	122,7	62,8	119,6	-2,5	+90,4	93,8	90,3	89,4	-4,7	-1,0	95,0	89,9	-5,4	
38,4	+0,8	171,0	56,9	173,3	+1,3	+204,6	113,7	111,4	110,4	-2,9	-0,9	113,4	110,9	-2,2	
72,2	-14,0	121,3	83,6	121,5	+0,2	+45,3	101,6	101,4	98,2	-3,3	-3,2	102,0	99,8	-2,2	DC
65,4	-14,7	117,9	74,6	114,9	-2,5	+54,0	98,2	96,1	92,2	-6,1	-4,1	98,3	94,2	-4,2	
96,7	-12,0	132,9	114,6	144,0	+8,4	+25,7	113,0	119,5	118,8	+5,1	-0,6	114,3	119,2	+4,3	
96,2	+2,4	89,8	102,7	93,5	+4,1	-9,0	93,8	94,3	101,3	+8,0	+7,4	95,1	97,8	+2,8	DD
92,7	+1,8	86,1	98,3	87,5	+1,6	-11,0	91,4	90,4	97,2	+6,3	+7,5	92,4	93,8	+1,5	
134,0	+7,8	130,3	150,2	158,6	+21,7	+5,6	119,5	136,6	145,5	+21,8	+6,5	124,5	141,1	+13,3	
101,9	+2,6	105,2	115,2	113,5	+7,9	-1,5	103,5	105,2	112,0	+8,2	+6,5	103,6	108,6	+4,8	DE
96,6	-0,6	100,8	110,4	105,9	+5,1	-4,1	102,3	100,3	106,7	+4,3	+6,4	101,3	103,5	+2,2	
120,7	+13,1	120,6	132,2	140,8	+16,7	+6,5	107,7	122,6	130,8	+21,4	+6,7	111,8	126,7	+13,3	
103,3	+1,4	108,2	113,2	118,1	+9,1	+4,3	102,2	107,9	112,5	+10,1	+4,3	104,9	110,2	+5,1	21
96,4	-2,8	102,6	107,3	109,1	+6,3	+1,7	100,3	101,4	106,2	+5,9	+4,7	101,6	103,8	+2,2	
118,8	+9,9	120,8	126,4	138,1	+14,3	+9,3	106,5	122,5	126,7	+19,0	+3,4	112,3	124,6	+11,0	
124,0	+3,4	127,8	135,0	145,7	+14,0	+7,9	116,4	127,7	134,1	+15,2	+5,0	121,1	130,9	+8,1	21.1
111,7	-6,5	117,4	127,6	139,9	+14,1	+4,9	115,2	115,7	125,5	+8,9	+8,5	116,9	120,6	+3,2	
138,7	+15,3	140,2	143,8	159,8	+14,0	+11,1	117,7	142,0	144,5	+22,8	+1,8	126,2	143,2	+13,5	
87,1	-0,8	92,8	96,0	96,4	+3,9	+0,4	91,1	92,3	95,5	+4,8	+3,5	92,2	93,9	+1,8	21.2
88,3	-0,2	94,8	96,5	96,1	+1,4	-0,4	92,4	93,8	96,0	+3,9	+2,3	93,6	94,9	+1,4	
82,0	-3,8	84,5	94,1	97,6	+15,5	+3,7	85,6	86,1	93,6	+9,3	+8,7	86,5	89,9	+3,9	
99,7	+4,6	100,6	118,2	106,7	+6,1	-9,7	105,5	101,1	111,2	+5,4	+10,0	101,6	106,1	+4,4	22
96,8	+2,0	98,8	113,9	102,1	+3,3	-10,4	104,7	99,1	107,2	+2,4	+8,2	100,9	103,1	+2,2	
130,9	+31,3	119,3	163,4	155,2	+30,1	-5,0	114,2	123,2	152,9	+33,9	+24,1	109,0	138,1	+26,7	
102,7	+0,3	105,4	109,5	116,9	+10,9	+6,8	99,3	106,3	107,9	+8,7	+1,5	104,0	107,1	+3,0	D6
95,0	-3,0	97,8	102,0	104,3	+6,6	+2,3	95,9	98,5	101,1	+5,4	+2,6	98,5	99,8	+1,3	
111,7	+3,9	114,1	118,2	131,5	+15,2	+11,3	103,3	115,3	115,8	+12,1	+0,4	110,3	115,6	+4,8	
108,1	-0,2	109,5	119,6	128,4	+17,3	+7,4	102,6	111,9	116,4	+13,5	+4,0	108,4	114,1	+5,3	24.1
106,0	-2,1	106,9	117,1	123,2	+15,2	+5,2	104,6	108,6	115,0	+9,9	+5,9	107,9	111,8	+3,6	
109,9	+1,5	111,7	121,7	132,8	+18,9	+9,1	100,9	114,6	117,6	+16,6	+2,6	108,9	116,1	+6,6	
104,2	+13,6	105,2	104,6	109,4	+4,0	+4,6	99,0	105,4	105,3	+6,4	-0,1	101,0	105,4	+4,4	24.4
86,5	-1,7	95,9	94,9	88,0	-8,2	-7,3	93,1	93,5	92,8	-0,3	-0,7	93,8	93,1	-0,7	
133,2	+36,3	120,2	120,4	144,3	+20,0	+19,9	108,5	125,0	125,8	+15,9	+0,6	112,9	125,4	+11,1	
102,7	-2,5	104,4	110,8	112,8	+8,0	+1,8	105,2	106,5	111,2	+5,7	+4,4	106,2	108,8	+2,4	DH
95,7	-4,4	96,8	101,9	101,3	+4,6	-0,6	100,6	98,7	103,0	+2,4	+4,4	100,7	100,9	+0,2	
123,8	+2,2	127,4	137,4	147,0	+15,4	+7,0	118,8	129,7	135,6	+14,1	+4,5	122,6	132,6	+8,2	
103,5	-1,9	103,4	109,8	112,1	+8,4	+2,1	104,9	106,1	110,7	+5,5	+4,3	105,8	108,4	+2,5	25.2
96,2	-3,5	95,8	100,9	100,8	+5,2	-0,1	100,2	98,4	102,5	+2,3	+4,2	100,1	100,4	+0,3	
127,3	+2,4	128,3	139,0	149,1	+16,2	+7,3	120,1	131,5	137,7	+14,7	+4,7	124,3	134,6	+8,3	
91,2	-2,7	86,3	95,5	92,8	+7,5	-2,8	91,2	91,1	97,8	+7,2	+7,4	92,3	94,5	+2,4	DI
88,1	-3,2	79,9	89,9	83,1	+4,0	-7,6	90,2	86,5	94,4	+4,7	+9,1	89,3	90,4	+1,2	
100,7	-1,2	106,3	112,8	122,6	+15,3	+8,7	94,2	105,4	108,4	+15,1	+2,8	101,7	106,9	+5,1	
95,0	+0,8	96,7	104,9	104,1	+7,7	-0,8	93,2	96,8	102,9	+10,4	+6,3	96,2	99,8	+3,7	26.1
89,5	-0,2	92,1	101,8	96,0	+4,2	-5,7	93,1	92,7	100,9	+8,4	+8,8	93,6	96,8	+3,4	
108,0	+2,8	107,7	112,1	123,4	+14,6	+10,1	93,4	106,8	107,6	+15,2	+0,7	102,4	107,2	+4,7	
98,5	-2,4	102,2	109,2	113,9	+11,4	+4,3	100,8	102,5	108,0	+7,1	+5,4	104,3	105,3	+1,0	DJ
94,4	-4,2	97,0	102,6	106,7	+10,0	+4,0	99,0	97,4	101,6	+2,6	+4,3	100,6	99,5	-1,1	
110,3	+2,3	117,3	128,2	134,9	+15,0	+5,2	106,3	117,5	126,5	+19,0	+7,7	115,1	122,0	+6,0	

3 INDEX DES AUFTRAGSEINGANGS
 1995
 NACH ABSCHNITTEN, UNTERABSCHNITTEN,
 DER KLASSIFIKATION DER WIRTSCHAFTS
 3.1 ORIGINAL

VOLUMEN

WZ93- SCHL.	WIRTSCHAFTSZWEIG		2000 MAI	VERAENDERUNG IN % MAI 2000 GEGEN		2000 APR.	VERAENDERUNG IN % APR. 2000 GEGEN		KUMULIERT		2-MONATS- DURCHSCHNITT	
				MAI 1999	APR. 2000		APR. 1999	MAR. 2000	JAN. 2000 BIS MAI 2000	VER- AEND. IN % GEGEN VORJAHR	APR. 2000	VER- AEND. IN % GEGEN VORJAHR
27	METALLERZEUGUNG UND -BEARBEITUNG	INSGESAMT	123,9	+24,6	+14,8	107,9	+4,8	-18,3	121,2	+15,4	115,9	+14,5
		INLAND	119,8	+27,6	+15,2	104,0	+6,0	-15,1	115,9	+16,6	111,9	+16,6
		AUSLAND	131,8	+19,9	+14,3	115,3	+2,5	-23,4	131,4	+13,5	123,6	+11,2
27.1	ERZEUGUNG VON ROHEISEN, STAHL UND FERROLEGIE- RUNGEN (EGKS) 1)	INSGESAMT	122,7	+24,1	+20,8	101,6	+1,2	-15,8	117,3	+12,8	112,2	+12,5
		INLAND	122,3	+30,8	+21,0	101,1	+5,2	-11,8	115,5	+15,8	111,7	+17,8
		AUSLAND	123,3	+12,8	+20,1	102,7	-5,5	-22,4	120,8	+7,8	113,0	+3,7
27.5	GIESSEREIINDUSTRIE	INSGESAMT	129,8	+16,9	+13,0	114,9	+0,1	-17,8	128,2	+13,6	122,4	+8,4
		INLAND	127,8	+22,5	+16,4	109,8	+2,6	-17,1	122,3	+15,1	118,8	+12,4
		AUSLAND	136,9	+1,2	+2,8	133,2	-7,0	-19,9	149,4	+9,1	135,1	-3,0
28	HERSTELLUNG VON METALL- ERZEUGNISSEN	INSGESAMT	115,3	+18,0	+16,5	99,0	-0,7	-12,5	106,1	+8,0	107,2	+8,6
		INLAND	108,9	+15,0	+17,0	93,1	-3,1	-11,6	99,9	+5,7	101,0	+5,9
		AUSLAND	143,7	+29,6	+15,5	124,4	+8,0	-15,7	133,0	+16,4	134,1	+18,6
28.1	STAHL- UND LEICHTMETALL- BAU	INSGESAMT	103,6	+14,5	+17,3	88,3	-8,4	-8,2	92,7	+3,7	96,0	+2,7
		INLAND	93,3	+13,0	+17,2	84,7	-9,3	-5,7	88,1	+1,5	92,0	+1,4
		AUSLAND	147,8	+26,0	+17,3	126,0	-0,7	-22,7	139,4	+20,4	136,9	+12,1
DK	MASCHINENBAU	INSGESAMT	122,1	+30,9	+17,4	104,0	+6,8	-17,1	114,6	+18,3	113,1	+18,6
		INLAND	109,5	+24,1	+12,7	97,2	+6,9	-13,0	103,6	+11,4	103,4	+15,4
		AUSLAND	137,0	+38,0	+22,3	112,0	+6,6	-21,0	127,6	+25,6	124,5	+21,8
29.1	H.V. MASCHINEN F.D.ERZEUG. U.NUTZG.V.MECHAN.ENERGIE (O.LUFT-, STRASS.FAHRZ.BAU)	INSGESAMT	116,0	+32,9	+23,5	93,9	+0,4	-24,3	111,2	+18,8	105,0	+16,2
		INLAND	103,0	+23,4	+15,5	89,2	+5,6	-12,0	98,1	+12,0	96,1	+14,4
		AUSLAND	133,5	+44,6	+33,1	100,3	-4,8	-35,1	128,7	+26,7	116,9	+18,2
29.3	HERSTELLUNG VON LAND- U. FORSTWIRTSCHAFTLICHEN MASCHINEN	INSGESAMT	106,3	+23,6	+11,8	95,1	-8,3	-13,8	117,5	+4,1	100,7	+6,1
		INLAND	90,9	+8,3	+12,5	80,8	-20,9	-16,5	102,0	-5,5	85,9	-7,6
		AUSLAND	121,2	+37,4	+11,3	108,9	+3,4	-11,8	132,5	+12,5	115,1	+18,9
29.4	HERSTELLUNG VON WERK- ZEUGMASCHINEN	INSGESAMT	116,4	+24,9	+10,1	105,7	-3,8	-10,7	114,6	+14,8	111,1	+9,4
		INLAND	112,9	+22,1	+20,9	93,4	-3,8	-15,9	104,3	+4,4	103,2	+8,9
		AUSLAND	119,8	+27,4	+1,7	117,8	-3,8	-6,1	124,7	+24,9	118,8	+9,7
DL	H.V. BUEROMASCH., DATENVERARB. GER.U.-EINRICHTG.;ELEKTROT., FEINMECHANIK U. OPTIK	INSGESAMT	148,7	+34,9	+12,5	132,2	+26,4	-14,8	139,2	+25,9	140,5	+30,8
		INLAND	127,5	+26,9	+11,7	114,1	+18,9	-12,4	119,1	+19,0	120,8	+22,9
		AUSLAND	184,4	+45,7	+13,3	162,7	+36,4	-17,3	173,2	+35,0	173,6	+41,1
30	H.V. BUEROMASCHINEN, DATENVERARBEITUNGSGE- RAETEN U. -EINRICHTUNGEN	INSGESAMT	150,6	+51,4	+5,1	143,3	+49,7	-18,5	153,2	+40,3	147,0	+50,6
		INLAND	153,1	+84,7	+3,9	147,3	+72,3	-22,7	158,0	+56,3	150,2	+78,4
		AUSLAND	146,3	+13,9	+7,3	136,3	+20,1	-9,2	144,9	+17,5	141,3	+16,8
31	HERSTELLUNG VON GERAETEN DER ELEKTRIZITAETSERZEU- GUNG, -VERTEILUNG U.AE.	INSGESAMT	125,0	+16,8	+17,0	106,8	+4,7	-22,9	118,4	+9,8	115,9	+10,9
		INLAND	114,7	+10,3	+16,0	98,9	-0,8	-15,8	107,1	+4,9	106,8	+4,8
		AUSLAND	147,0	+29,7	+18,8	123,7	+15,8	-32,7	142,7	+19,0	135,4	+23,0
31.2	HERSTELLUNG VON ELEK- TRIZITAETVERTEILUNGS- U. -SCHALTZEINRICHTUNGEN	INSGESAMT	118,1	+20,8	+18,2	99,9	+3,1	-23,4	110,5	+5,9	109,0	+11,9
		INLAND	110,3	+15,9	+19,1	92,6	-5,7	-16,8	102,0	+2,0	101,5	+5,0
		AUSLAND	134,1	+30,1	+16,8	114,8	+22,1	-32,4	127,8	+13,1	124,5	+26,3
31.6	HERSTELLUNG VON ELEK- TRISCHEN AUSRUESTUNGEN A.N.G.	INSGESAMT	120,6	+18,9	+12,4	107,3	+7,4	-17,8	111,8	+8,1	114,0	+13,2
		INLAND	117,8	+20,6	+13,2	104,1	+4,5	-14,4	107,7	+8,8	111,0	+12,5
		AUSLAND	127,0	+15,5	+10,7	114,7	+14,1	-24,1	121,5	+7,0	120,9	+14,8
32	RUNDFUNK-, FERNSEH- UND NACHRICHTENTECHNIK	INSGESAMT	208,4	+59,6	+9,9	189,7	+61,4	-1,2	187,7	+51,9	199,1	+60,4
		INLAND	169,8	+46,1	+8,2	156,9	+54,1	-3,3	152,7	+43,5	163,4	+49,9
		AUSLAND	251,9	+71,5	+11,1	226,7	+67,8	+0,4	227,2	+58,9	239,3	+69,7
33	MEDIZIN-, MESS-, STEUER- UND REGELUNGSTECHNIK, OPTIK	INSGESAMT	132,3	+33,6	+12,4	117,7	+17,7	-15,9	123,6	+20,5	125,0	+25,6
		INLAND	104,9	+23,8	+12,1	93,6	+8,8	-8,1	97,0	+10,0	99,3	+16,3
		AUSLAND	175,8	+44,0	+12,3	156,6	+27,7	-21,9	166,1	+32,1	166,2	+35,8
DM	FAHRZEUGBAU	INSGESAMT	155,2	+25,6	+7,0	145,0	+5,3	-16,3	148,6	+12,7	150,1	+14,8
		INLAND	134,8	+19,1	+11,2	121,2	+2,5	-16,4	127,1	+6,9	128,0	+10,5
		AUSLAND	176,9	+31,4	+3,8	170,4	+7,6	-16,2	171,6	+17,8	173,7	+18,6
34	HERSTELLUNG VON KRAFTWAGEN UND KRAFTWAGENTEILEN	INSGESAMT	161,1	+22,1	+10,6	145,6	+4,0	-13,0	151,6	+10,4	153,4	+12,8
		INLAND	144,8	+20,7	+9,5	132,2	+3,4	-10,4	134,2	+6,0	138,5	+11,8
		AUSLAND	177,8	+23,6	+11,8	159,1	+4,5	-15,1	169,2	+14,2	168,5	+13,8
34.1	HERSTELLUNG VON KRAFTWAGEN UND KRAFTWAGENMOTOREN	INSGESAMT	157,3	+19,5	+11,7	140,8	+1,5	-15,1	148,3	+8,1	149,1	+10,3
		INLAND	131,3	+18,1	+8,8	120,7	+2,3	-13,4	122,1	+3,1	126,0	+9,9
		AUSLAND	179,8	+20,4	+13,7	158,2	+1,0	-16,2	170,9	+11,4	169,0	+10,5
35	SONSTIGER FAHRZEUGBAU	INSGESAMT	115,0	+70,1	-18,7	141,4	+15,3	-33,4	128,5	+34,4	128,2	+34,8
		INLAND	78,4	+5,2	+33,1	58,9	-8,3	-54,8	86,7	+15,1	68,7	-1,0
		AUSLAND	169,6	+194,4	-35,8	264,0	+26,1	-21,2	191,0	+51,7	216,8	+62,4
35.1	SCHIFFBAU	INSGESAMT	24,0	+122,2	-60,2	60,3	+438,4	-74,3	86,5	+48,1	42,2	+283,6
		INLAND	29,4	+230,3	+82,6	16,1	+71,3	-33,7	36,9	+31,8	22,8	+147,8
		AUSLAND	12,8	-17,4	-91,9	157,2	+888,7	-77,5	196,0	+56,9	85,0	+441,4
35.3	LUFT- UND RAUMFAHRZEUGBAU	INSGESAMT	195,6	+118,3	-16,3	233,8	+5,7	-8,2	182,4	+45,1	214,7	+38,2
		INLAND	132,6	+21,0	+42,0	93,4	-12,1	-67,0	151,1	+29,5	113,0	+4,6
		AUSLAND	241,8	+222,8	-28,1	336,5	+10,3	+43,6	205,3	+55,2	289,2	+52,1
36.1	HERSTELLUNG VON MOEBELN	INSGESAMT	97,2	+14,5	+9,6	88,7	-3,2	-19,1	98,0	+5,2	93,0	+5,3
		INLAND	91,0	+11,8	+8,5	83,9	-5,0	-18,5	92,7	+3,0	87,5	+3,1
		AUSLAND	137,8	+27,4	+14,7	120,1	+5,6	-22,1	133,1	+15,9	129,0	+16,2

1) EUROPAEISCHE GEMEINSCHAFT FUER KOHLE UND STAHL.

STBA,FS 4,R 2.2, 5/2000

BUNDESGBEIT

FUER DAS VERARBEITENDE GEWERBE
= 100
ABTEILUNGEN, GRUPPEN UND KLASSEN
ZWEIGE, AUSGABE 1993 (W293)
WERT

INDEX

1999 MAI	VER- AEND. IN % GEGEN MAI 1998	1999 1.VJ	1999 4.VJ	2000 1.VJ	VERAENDERUNG IN % 1.VJ 2000 GEGEN		1998 2.HJ	1999 1.HJ	1999 2.HJ	VERAENDERUNG IN % 2.HJ 1999 GEGEN		1998	1999	VER- AEND. IN % GEGEN 1998	W293 SCHL.
					1.VJ	4.VJ				2.HJ	1.HJ				
					1999	1999				1998	1999				
99,4	-3,9	107,6	117,7	124,8	+16,0	+6,0	97,8	106,2	112,7	+15,2	+6,1	105,9	109,4	+3,3	27
93,9	-7,3	101,7	108,8	118,6	+16,6	+9,0	96,1	100,1	105,7	+10,0	+5,6	102,7	102,9	+0,2	
109,9	+2,3	118,8	134,5	136,6	+15,0	+1,6	101,1	117,8	126,2	+24,8	+7,1	112,1	122,0	+8,8	
98,9	-2,6	106,8	117,5	120,7	+13,0	+2,7	95,6	105,5	112,8	+18,0	+6,9	104,0	109,1	+4,9	27.1
93,5	-10,9	103,0	111,1	118,0	+14,6	+6,2	94,3	100,7	107,0	+13,5	+6,3	103,8	103,8	-	
109,3	+15,3	114,2	130,1	126,1	+10,4	-3,1	98,2	114,7	124,1	+26,4	+8,2	104,5	119,4	+14,3	
111,0	+3,6	112,9	121,0	132,1	+17,0	+9,2	112,5	114,4	117,6	+4,5	+2,8	114,6	116,0	+1,2	27.5
104,3	-4,7	106,7	113,8	124,6	+16,8	+9,5	111,3	107,0	110,7	-0,5	+3,5	114,6	108,8	-5,1	
135,3	+37,2	135,3	147,0	158,9	+17,4	+8,1	116,7	141,1	142,9	+22,5	+1,3	114,4	142,0	+24,1	
97,7	-1,2	97,9	102,5	105,3	+7,6	+2,7	103,2	99,7	104,3	+1,1	+4,6	103,0	102,0	-1,0	28
94,7	-2,1	94,0	98,6	99,1	+5,4	+0,5	100,8	95,7	99,1	-1,7	+3,6	99,2	97,4	-1,8	
110,9	+2,2	115,2	119,2	132,3	+14,8	+11,0	113,7	117,1	126,9	+11,6	+8,4	119,5	122,0	+2,1	
90,5	-3,0	86,6	92,6	90,5	+4,5	-2,3	91,5	91,3	96,0	+4,9	+5,1	90,6	93,6	+3,3	28.1
87,9	-3,6	84,2	90,2	85,6	+1,7	-5,1	89,6	88,3	93,1	+3,9	+5,4	88,5	90,7	+2,5	
117,3	+2,0	111,6	117,2	141,1	+26,4	+20,4	111,3	122,6	126,3	+13,5	+3,0	112,4	124,4	+10,7	
93,3	-7,4	98,0	106,5	115,6	+18,0	+8,5	102,4	98,8	103,4	+1,0	+4,7	106,2	101,1	-4,8	DK
88,2	-7,5	95,4	99,3	103,7	+8,7	+4,4	95,8	94,7	98,0	-1,8	+3,5	101,8	96,4	-5,3	
99,3	-7,4	101,2	115,1	129,6	+28,1	+12,6	105,4	103,6	109,7	+4,1	+5,9	111,5	106,6	-4,4	
87,3	-10,7	95,7	96,7	115,3	+20,5	+19,2	99,4	95,0	97,0	-2,4	+2,1	103,7	96,0	-7,4	29.1
83,5	-11,8	90,1	89,8	99,5	+10,4	+10,8	95,9	89,2	89,4	-6,8	+0,2	98,0	89,3	-8,9	
92,3	-9,5	103,4	106,1	136,6	+32,1	+28,7	104,1	102,9	107,2	+4,2	+3,0	111,4	105,1	-5,7	
86,0	-13,6	124,9	109,6	128,7	+3,0	+17,4	89,9	108,9	92,7	+3,1	-14,9	104,2	100,8	-3,3	29.3
83,9	+11,4	117,8	97,3	112,8	-4,2	+15,9	83,9	102,5	82,7	-1,4	-19,3	90,6	92,6	+2,2	
88,2	-28,4	131,9	121,8	144,2	+9,3	+18,4	95,9	115,3	102,4	+6,8	-11,2	117,6	108,8	-7,5	
93,2	-18,1	98,7	110,4	116,9	+18,4	+5,9	110,2	101,5	102,8	-6,7	+1,3	111,0	102,1	-8,0	29.4
92,5	-16,7	103,3	101,5	105,1	+1,7	+3,5	115,1	102,5	99,9	-13,2	-2,5	112,9	101,2	-10,4	
94,0	-19,4	94,1	119,3	128,6	+36,7	+7,8	105,4	100,5	105,6	+0,2	+5,1	109,1	103,1	-5,5	
110,2	+7,0	112,7	135,7	138,4	+22,8	+2,0	110,0	114,1	132,4	+20,4	+16,0	109,2	123,3	+12,9	DL
100,5	+1,8	101,3	121,4	117,9	+16,4	-2,9	100,8	104,2	119,5	+18,6	+14,7	100,9	111,9	+10,9	
126,6	+14,9	131,9	159,6	172,9	+31,1	+8,3	125,6	130,8	154,0	+22,6	+17,7	123,1	142,4	+15,7	
99,5	-16,1	117,0	157,7	157,4	+34,5	-0,2	112,7	120,8	153,8	+36,5	+27,3	114,6	137,3	+19,8	30
82,9	-30,6	112,4	172,0	163,2	+45,2	-5,1	104,9	120,5	169,8	+61,9	+40,9	110,8	145,2	+31,0	
128,5	+9,9	124,8	132,7	147,2	+17,9	+10,9	126,3	121,1	125,9	-0,3	+4,0	121,2	123,5	+1,9	
107,0	+9,0	110,0	116,1	120,1	+9,2	+3,4	103,9	108,5	115,4	+11,1	+6,4	104,6	111,9	+7,0	31
104,0	+9,2	102,3	109,5	107,2	+4,8	-2,1	101,0	103,3	108,8	+7,7	+5,3	100,7	106,1	+5,4	
113,3	+8,4	126,4	130,0	147,6	+16,8	+13,5	110,2	119,6	129,3	+17,3	+8,1	113,0	124,4	+10,1	
97,8	-7,7	109,0	108,4	111,4	+2,2	+2,8	108,9	105,7	110,2	+1,2	+4,3	110,4	107,9	-2,3	31.2
95,2	-8,9	102,2	104,0	102,3	+0,1	-1,6	106,3	102,5	106,1	-0,2	+3,5	107,3	104,3	-2,8	
103,1	-5,4	122,7	117,4	130,1	+6,0	+10,8	114,2	112,2	118,4	+3,7	+5,5	116,8	115,3	-1,3	
101,4	+18,7	105,2	112,3	110,4	+4,9	-1,7	97,2	103,5	109,3	+12,4	+5,6	96,3	106,4	+10,5	31.6
97,7	+14,8	99,3	111,3	105,5	+6,2	-5,2	97,7	98,9	107,2	+9,7	+8,4	95,1	103,1	+8,4	
110,0	+27,8	119,1	114,5	122,0	+2,4	+6,6	95,8	114,3	113,8	+18,8	-0,4	99,0	114,0	+15,2	
130,6	+18,4	123,4	178,5	180,2	+46,0	+1,0	124,7	129,9	171,7	+37,7	+32,2	118,5	150,8	+27,3	32
116,2	+9,2	104,7	146,3	145,6	+39,1	-0,5	102,3	112,7	144,4	+41,2	+28,1	101,8	128,5	+26,2	
146,9	+28,1	144,3	214,8	219,2	+51,9	+2,0	149,9	149,4	202,6	+35,2	+35,6	137,3	176,0	+28,2	
99,0	+1,0	104,6	120,3	122,7	+17,3	+2,0	105,5	105,5	115,5	+9,5	+9,5	106,1	110,5	+4,1	33
84,7	-5,6	90,0	102,2	95,4	+6,0	-6,7	96,7	90,3	97,6	+0,9	+8,1	95,9	93,9	-2,1	
122,1	+9,5	127,9	149,0	166,0	+29,8	+11,4	119,9	129,9	144,1	+20,2	+10,9	122,6	137,0	+11,7	
123,6	-2,5	132,7	142,8	147,6	+11,2	+3,4	129,9	133,1	139,7	+7,5	+5,0	130,6	136,4	+4,4	DM
113,2	+1,7	121,0	121,2	126,4	+4,5	+4,3	119,7	119,2	117,6	-1,8	-1,3	119,5	118,4	-0,9	
134,6	-6,1	145,1	166,0	170,2	+17,3	+2,5	140,8	147,9	163,3	+16,0	+10,4	142,4	155,6	+9,3	
131,9	+6,4	138,2	143,5	150,4	+8,8	+4,8	129,0	138,0	140,1	+8,6	+1,5	129,3	139,0	+7,5	34
120,0	+0,8	128,4	121,0	131,3	+2,3	+8,5	119,4	127,0	119,5	+0,1	-5,9	121,1	123,3	+1,8	
143,9	+11,6	148,1	166,3	169,8	+14,7	+2,1	138,8	149,1	161,0	+16,0	+8,0	137,6	155,0	+12,6	
131,6	+7,8	138,5	139,7	147,8	+6,7	+5,8	127,6	137,8	137,3	+7,6	-0,4	128,4	137,6	+7,2	34.1
111,2	-0,3	120,9	104,1	119,6	-1,1	+14,9	109,7	119,0	103,7	-5,5	-12,9	113,8	111,4	-2,1	
149,3	+13,7	153,7	170,4	172,2	+12,0	+1,1	143,1	154,1	168,4	+16,3	+8,0	141,1	160,2	+13,5	
67,6	-53,5	96,0	138,7	128,8	+34,2	-7,1	135,6	100,5	137,2	+1,2	+36,5	139,2	118,8	-14,7	35
74,5	+11,2	79,3	122,2	98,7	+24,5	-19,2	121,3	75,1	106,8	-12,0	+42,2	110,1	91,0	-17,3	
57,6	-78,0	120,9	163,4	173,8	+43,8	+6,4	157,2	138,3	182,4	+16,0	+31,9	182,7	160,4	-12,2	
10,8	-96,0	89,9	81,7	116,1	+29,1	+42,1	47,4	62,7	56,3	+18,8	-10,2	78,3	59,5	-24,0	35.1
8,9	-64,3	40,6	29,1	46,3	+14,0	+59,1	29,5	27,5	32,3	+9,5	+17,5	30,4	29,9	-1,6	
15,5	-98,1	197,7	197,2	270,0	+36,6	+36,9	87,2	139,9	109,2	+25,2	-21,9	183,5	124,5	-32,2	
89,6	-0,9	105,9	215,7	160,8	+51,8	-25,5	202,7	134,3	220,0	+8,5	+63,8	200,1	177,1	-11,5	35.3
109,6	+2,4	122,5	285,6	176,5	+44,1	-38,2	210,0	117,1	212,3	+1,1	+81,3	204,3	164,7	-19,4	
74,9	-4,3	93,9	164,6	149,3	+59,0	-9,3	197,4	146,8	225,6	+14,3	+53,7	197,0	186,2	-5,5	
84,9	-4,5	96,6	98,0	101,4	+5,0	+3,5	93,1	93,5	94,2	+1,2	+0,7	95,2	93,8	-1,5	36.1
81,4	-5,5	93,4	94,4	96,2	+3,0	+1,9	91,0	90,1	90,6	-0,4	+0,6	93,0	90,3	-2,9	
108,2	+1,1	117,4	122,3	135,9	+15,8	+11,1	107,0	116,0	117,7	+10,0	+1,5	109,7	116,8	+6,5	

FRUEHERES BUNDESGBEIT

3 INDEX DES AUFTRAGSEINGANGS FUER DAS VERARBEITENDE GEWERBE
1995 = 1003.2 ZEITREIHENANALYSE - BERLINER VERFAHREN (BV 4)
WERTINDEX

WZ93- SCHL.	WIRTSCHAFTSZWEIG	ORIGINALWERT		KALENDER- U. SAISON- BEREINIGTER WERT BERLINER VERFAHREN, VERSION 4		GLATTE KOMPONENTE		
		2000 MAI	VERAEND. GEGENUEBER VORJAHRES- MONAT IN %	2000 MAI	VERAEND. GEGENUEBER VORMONAT IN %	2000 MAI	VERAEND. GEGENUEBER VORMONAT IN %	
D	VERARBEITENDES GEWERBE 1)	INSGESAMT	131,8	+27,6	128,7	+4,0	126,7	+1,1
		INLAND	115,7	+21,9	112,5	+3,6	110,6	+0,8
		AUSLAND	159,6	+35,5	157,6	+5,8	154,7	+1,6
	VORLEISTUNGSGUETER- PRODUZENTEN	INSGESAMT	131,9	+29,6	127,7	+5,9	123,7	+1,2
		INLAND	121,4	+26,2	117,2	+6,4	112,4	+0,9
		AUSLAND	152,6	+35,2	149,3	+5,7	146,3	+1,7
	INVESTITIONSGUETER- PRODUZENTEN	INSGESAMT	139,3	+29,9	137,8	+4,0	136,2	+1,4
		INLAND	116,3	+18,9	115,5	+2,3	114,7	+1,1
		AUSLAND	171,0	+42,4	170,4	+7,2	166,5	+1,8
	GEBRAUCHSGUETER- PRODUZENTEN	INSGESAMT	136,9	+21,4	131,3	+3,7	129,2	+0,7
		INLAND	112,1	+16,0	107,4	+2,8	105,6	+0,7
		AUSLAND	172,3	+26,6	167,6	+6,2	164,0	+0,8
	VERBRAUCHSGUETER- PRODUZENTEN	INSGESAMT	88,6	+9,9	88,8	+5,6	96,5	0
		INLAND	82,9	+13,1	91,4	+6,5	87,7	-0,1
		AUSLAND	103,2	+3,9	118,4	+4,9	118,9	+0,2
DB	TEXTIL- UND BEKLEIDUNGS- GEWERBE	INSGESAMT	79,8	+20,0	98,1	+8,4	93,7	+0,5
		INLAND	74,8	+17,2	89,6	+9,4	85,0	+0,2
		AUSLAND	93,6	+27,2	122,3	+7,8	117,9	+1,0
17	TEXTILGEWERBE	INSGESAMT	96,5	+18,8	95,0	+8,0	91,2	+0,7
		INLAND	86,0	+14,7	84,0	+7,0	80,4	+0,4
		AUSLAND	123,6	+27,4	124,2	+10,6	119,3	+1,3
18	BEKLEIDUNGSGEWERBE	INSGESAMT	57,6	+22,6	102,3	+9,4	97,0	+0,3
		INLAND	60,6	+21,7	96,8	+12,4	90,8	+0,2
		AUSLAND	48,4	+26,4	120,0	+4,1	116,0	+0,7
DC	LEDERGEWERBE	INSGESAMT	82,4	+12,4	102,8	+10,5	100,2	+0,2
		INLAND	72,2	+8,2	94,7	+11,2	91,9	0
		AUSLAND	117,4	+22,3	131,0	+9,2	128,5	+0,7
DD	HOLZGEWERBE (OHNE HERSTELLUNG VON MOEBELN)	INSGESAMT	102,0	+8,3	95,8	+3,5	94,7	-0,4
		INLAND	94,4	+4,3	89,0	+3,1	88,1	-0,8
		AUSLAND	134,6	+38,0	172,3	+7,7	167,8	+1,6
DE	PAPIER- UND DRUCKGEWERBE	INSGESAMT	120,2	+24,7	117,2	+3,9	113,9	+1,1
		INLAND	112,4	+22,0	109,7	+3,8	106,5	+0,8
		AUSLAND	148,3	+32,5	144,2	+4,8	140,8	+1,5
21	PAPIERGEWERBE	INSGESAMT	125,8	+33,8	121,4	+6,2	115,7	+1,4
		INLAND	116,0	+31,8	112,3	+7,1	106,4	+1,2
		AUSLAND	148,2	+37,5	142,6	+5,5	137,6	+1,9
21.1	H.V. HOLZSTOFF, ZELLSTOFF, PAPIER, KARTON UND PAPPE	INSGESAMT	153,0	+41,7	146,0	+4,3	141,2	+2,1
		INLAND	139,3	+45,7	134,4	+5,5	129,1	+2,3
		AUSLAND	169,6	+38,1	161,8	+4,3	155,6	+1,9
21.2	PAPIER-, KARTON- UND PAPPEVERARBEITUNG	INSGESAMT	104,6	+25,7	102,2	+8,5	96,8	+0,8
		INLAND	103,7	+23,5	100,3	+7,4	95,8	+0,7
		AUSLAND	108,7	+35,7	108,7	+11,4	103,0	+1,6
22	DRUCKGEWERBE, VERVIEL- FAELTIGUNG VON BESPIELTEN TON-, -BILD-U. DATENTRAEGERN	INSGESAMT	111,8	+11,7	111,7	+1,3	111,0	+0,4
		INLAND	108,4	+11,9	107,8	+1,2	106,6	+0,4
		AUSLAND	148,3	+10,8	153,3	+1,2	158,3	+0,3
DG	CHEMISCHE INDUSTRIE	INSGESAMT	122,2	+24,3	117,0	+4,7	115,2	+1,1
		INLAND	111,1	+24,4	106,3	+4,0	104,0	+1,0
		AUSLAND	135,2	+24,3	130,1	+6,1	128,5	+1,1
24.1	HERSTELLUNG VON CHEMISCHEN GRUNDSTOFFEN	INSGESAMT	132,3	+39,6	127,2	+6,2	124,5	+1,7
		INLAND	125,4	+41,7	122,2	+5,4	118,9	+2,1
		AUSLAND	138,1	+38,0	132,1	+7,4	129,5	+1,6
24.4	HERSTELLUNG VON PHARMA- ZEUTISCHEN ERZEUGNISSEN	INSGESAMT	109,3	+0,5	107,1	+3,0	107,5	-0,5
		INLAND	97,8	+9,0	96,4	+4,9	92,3	-0,5
		AUSLAND	128,1	-8,6	124,9	+1,2	132,4	-0,5
DH	HERSTELLUNG VON GUMMI- UND KUNSTSTOFFWAREN	INSGESAMT	123,4	+23,3	118,4	+5,0	114,9	+0,8
		INLAND	111,7	+19,6	106,4	+3,5	104,3	+0,7
		AUSLAND	158,5	+32,1	153,4	+6,9	148,8	+1,3
25.2	HERSTELLUNG VON KUNST- STOFFWAREN	INSGESAMT	123,3	+22,7	117,8	+4,8	114,7	+0,9
		INLAND	111,7	+19,3	106,2	+3,6	104,0	+0,7
		AUSLAND	161,3	+30,9	155,1	+6,9	151,1	+1,2
DI	GLASGEWERBE, KERAMIK, VERARBEITUNG VON STEINEN UND ERDEN	INSGESAMT	106,0	+19,5	100,1	+7,4	97,0	+0,5
		INLAND	100,5	+18,1	93,8	+8,7	89,9	+0,3
		AUSLAND	123,3	+23,4	119,2	+4,0	118,8	+0,8
26.1	HERSTELLUNG UND VERAR- BEITUNG VON GLAS	INSGESAMT	104,9	+15,9	102,6	+5,3	100,7	+0,5
		INLAND	100,0	+19,0	99,0	+8,4	94,8	+0,6
		AUSLAND	116,8	+10,2	111,5	-1,0	114,9	+0,2
DJ	METALLERZEUGUNG UND -BE- ARBEITUNG, HERSTELLUNG VON METALLERZEUGNISSEN	INSGESAMT	122,7	+27,8	118,9	+6,3	116,3	+1,2
		INLAND	115,8	+24,7	111,1	+5,6	108,9	+1,2
		AUSLAND	142,9	+36,0	141,6	+8,3	137,7	+1,4

1) AUSGEWAHLTE WIRTSCHAFTSZWEIGE (OHNE ERNAHRUNGSGEWERBE UND TABAKVERARBEITUNG).

STBA, FS 4, R 2.2, 5/2000

FRUEHERES BUNDESGBIET
3 INDEX DES AUFTRAGSEINGANGS FUER DAS VERARBEITENDE GEBERBE
1995 = 100

3.2 ZEITREIHENANALYSE - BERLINER VERFAHREN (BV 4)
WERTINDEX

WZ93- SCHL.	WIRTSCHAFTSZWEIG		ORIGINALWERT		KALENDER- U. SAISON- BEREINIGTER WERT BERLINER VERFAHREN, VERSION 4		GLATTE KOMPONENTE	
			2000 MAI	VERAEND. GEGENUEBER VORJAHRES- MONAT IN %	2000 MAI	VERAEND. GEGENUEBER VORMONAT IN %	2000 MAI	VERAEND. GEGENUEBER VORMONAT IN %
27	METALLERZEUGUNG UND -BEARBEITUNG	INSGESAMT INLAND AUSLAND	126,8 121,8 136,2	+40,1 +40,3 +39,7	123,3 118,1 133,6	+7,1 +7,0 +7,7	121,4 116,0 131,9	+1,6 +1,8 +1,5
27.1	ERZEUGUNG VON ROHEISEN, STAHL UND FERROLEGIE- RUNGEN (EGKS) 1)	INSGESAMT INLAND AUSLAND	120,5 118,5 124,5	+45,4 +51,0 +36,2	115,2 114,6 118,1	+10,2 +10,9 +9,6	111,2 110,0 114,5	+1,5 +1,9 +0,5
27.5	GIESSEREIINDUSTRIE	INSGESAMT INLAND AUSLAND	133,1 131,7 138,2	+23,2 +23,5 +22,3	130,3 127,4 143,2	+6,5 +7,2 +6,1	128,4 124,7 142,9	+1,4 +1,4 +1,8
28	HERSTELLUNG VON METALL- ERZEUGNISSEN	INSGESAMT INLAND AUSLAND	119,6 112,0 152,3	+19,2 +15,8 +31,4	116,2 106,9 154,5	+6,5 +5,2 +10,4	112,5 104,4 146,6	+0,8 +0,7 +1,6
28.1	STAHL- UND LEICHTMETALLBAU	INSGESAMT INLAND AUSLAND	107,6 103,5 150,4	+15,6 +14,1 +27,9	102,8 98,0 150,4	+9,7 +8,9 +14,6	98,5 93,9 145,4	+0,1 0 +1,1
DK	MASCHINENBAU	INSGESAMT INLAND AUSLAND	128,8 115,0 146,1	+32,2 +25,0 +39,8	125,0 114,1 139,6	+6,9 +4,8 +11,0	121,8 110,9 135,5	+1,6 +1,3 +2,1
29.1	H.V. MASCHINEN F.D.ERZEUG. U.NUTZG.V.MECHAN.ENERGIE (D.LUFT-, STRASS.FAHRZ.BAU)	INSGESAMT INLAND AUSLAND	123,3 109,8 141,5	+34,2 +24,3 +46,3	121,8 109,2 140,1	+10,6 +5,1 +17,8	117,8 105,9 134,6	+1,9 +1,6 +2,3
29.3	HERSTELLUNG VON LAND- U. FORSTWIRTSCHAFTLICHEN MASCHINEN	INSGESAMT INLAND AUSLAND	112,9 96,5 128,8	+25,2 +9,8 +39,2	115,2 98,5 132,6	+12,4 +13,6 +13,4	109,2 91,7 126,6	+0,2 -0,4 +0,6
29.4	HERSTELLUNG VON WERK- ZEUGMASCHINEN	INSGESAMT INLAND AUSLAND	124,5 120,1 128,8	+26,3 +23,1 +29,3	122,0 120,1 126,5	+6,6 +10,2 +6,5	121,6 115,1 129,0	+1,7 +1,7 +1,7
DL	H.V.BUEROMASCH., DATENVERARB. GER.U.-EINRICHTG.;ELEKTROT., FEINMECHANIK U. OPTIK	INSGESAMT INLAND AUSLAND	145,7 122,7 184,3	+33,8 +24,4 +45,9	144,6 120,6 186,3	+1,8 -0,6 +5,3	143,4 120,5 182,6	+1,5 +0,7 +2,5
30	H.V. BUEROMASCHINEN, DATENVERARBEITUNGSGE- RAETEN U. -EINRICHTUNGEN	INSGESAMT INLAND AUSLAND	122,3 118,2 129,5	+42,0 +74,9 +9,6	132,1 136,1 126,5	-0,8 +1,2 -1,4	135,6 138,3 128,5	+1,0 +0,6 +1,7
31	HERSTELLUNG VON GERAETEN DER ELEKTRIZITAETSERZEU- GUNG, -VERTEILUNG U.AE.	INSGESAMT INLAND AUSLAND	127,9 115,8 153,9	+18,4 +11,7 +31,2	125,0 110,1 155,9	+4,5 +1,1 +9,8	122,6 109,0 150,1	+0,8 +0,1 +1,6
31.2	HERSTELLUNG VON ELEK- TRIZITAETSVERTILUNGS- U. -SCHALTEINRICHTUNGEN	INSGESAMT INLAND AUSLAND	124,0 113,1 146,3	+23,5 +18,1 +32,9	123,5 109,6 151,8	+6,6 +3,8 +10,5	118,8 106,3 144,3	+1,0 +0,1 +2,4
31.6	HERSTELLUNG VON ELEK- TRISCHEN AUSRUESTUNGEN A.N.G.	INSGESAMT INLAND AUSLAND	126,6 122,0 134,0	+19,4 +20,7 +16,9	125,1 121,7 133,5	+4,8 +5,9 +2,9	120,0 116,7 128,2	+0,9 +1,1 +0,7
32	RUNDFUNK-, FERNSEH- UND NACHRICHTENTECHNIK	INSGESAMT INLAND AUSLAND	195,3 154,4 241,3	+56,6 +39,5 +71,7	196,5 152,0 249,2	+0,5 -2,5 +4,1	195,2 153,7 243,0	+2,6 +1,5 +3,4
33	MEDIZIN-, MESS-, STEUER- UND REGELUNGSTECHNIK, OPTIK	INSGESAMT INLAND AUSLAND	139,1 110,7 184,3	+34,9 +24,9 +45,8	138,7 109,6 186,0	+3,2 +0,7 +6,7	135,9 107,4 181,5	+1,8 +1,1 +2,3
DM	FAHRZEUGBAU	INSGESAMT INLAND AUSLAND	163,8 139,1 190,2	+27,5 +19,6 +34,3	162,4 135,9 191,6	+5,9 +6,5 +5,5	158,9 132,2 187,9	+1,3 +1,5 +1,1
34	HERSTELLUNG VON KRAFTWAGEN UND KRAFTWAGENTEILEN	INSGESAMT INLAND AUSLAND	170,5 149,4 191,9	+24,2 +21,2 +26,7	163,3 142,1 186,9	+5,4 +5,5 +6,6	159,0 136,7 182,6	+1,0 +1,3 +0,8
34.1	HERSTELLUNG VON KRAFTWAGEN UND KRAFTWAGENMOTOREN	INSGESAMT INLAND AUSLAND	170,9 139,7 197,9	+22,6 +19,4 +24,6	163,2 131,4 192,3	+6,1 +5,8 +7,4	158,6 126,1 187,4	+0,8 +1,4 +0,5
35	SONSTIGER FAHRZEUGBAU	INSGESAMT INLAND AUSLAND	118,9 80,4 176,1	+71,3 +5,7 +196,0	150,6 101,5 228,0	+3,6 +9,3 +1,3	155,6 105,9 232,1	+2,9 +2,9 +3,2
35.1	SCHIFFBAU	INSGESAMT INLAND AUSLAND	24,8 30,3 13,3	+121,4 +229,3 -16,9	39,3 44,6 65,5	-49,7 +41,1 -64,4	81,2 38,6 188,6	+3,3 +1,6 +5,7
35.3	LUFT- UND RAUMFAHRZEUGBAU	INSGESAMT INLAND AUSLAND	202,9 137,0 251,1	+119,6 +21,3 +224,8	268,9 179,1 331,0	+19,0 +12,4 +22,6	244,6 192,1 280,9	+2,5 +1,9 +3,3
36.1	HERSTELLUNG VON MOEBELN	INSGESAMT INLAND AUSLAND	105,5 98,9 148,8	+16,7 +14,1 +29,6	105,6 99,7 145,6	+3,5 +3,1 +6,7	104,3 98,6 142,4	+0,5 +0,2 +1,6

1) EUROPAEISCHE GEMEINSCHAFT FUER KOHLE UND STAHL.
STBA,FS 4,R 2.2, 5/2000

FRUEHERES BUNDESGBIET

3 INDEX DES AUFTRAGSEINGANGS FUER DAS VERARBEITENDE GEWERBE
1995 = 1003.2 ZEITREIHENANALYSE - BERLINER VERFAHREN (BV 4)
VOLUMENINDEX

WZ93- SCHL.	WIRTSCHAFTSZWEIG		ORIGINALWERT		KALENDER- U. SAISON- BEREINIGTER WERT		GLATTE KOMPONENTE	
			2000 MAI	VERAEND. GEGENUEBER VORJAHRES- MONAT IN %	2000 MAI	VERAEND. GEGENUEBER VORMONAT IN %	2000 MAI	VERAEND. GEGENUEBER VORMONAT IN %
D	VERARBEITENDES GEWERBE 1)	INSGESAMT	128,7	+24,7	125,8	+3,6	124,1	+0,9
		INLAND	114,4	+19,9	111,4	+3,2	109,7	+0,6
		AUSLAND	153,3	+31,5	151,5	+5,2	149,3	+1,4
	VORLEISTUNGSGUETER- PRODUZENTEN	INSGESAMT	130,9	+24,4	126,5	+4,9	123,5	+0,8
		INLAND	121,5	+21,9	117,0	+5,4	113,2	+0,5
		AUSLAND	149,4	+28,7	146,0	+4,7	144,0	+1,3
	INVESTITIONSGUETER- PRODUZENTEN	INSGESAMT	134,7	+29,4	133,5	+3,7	132,1	+1,3
		INLAND	114,2	+19,7	113,7	+2,2	113,0	+1,0
		AUSLAND	163,1	+40,5	162,7	+6,9	159,2	+1,7
	GEBRAUCHSGUETER- PRODUZENTEN	INSGESAMT	128,6	+19,1	123,3	+3,3	121,7	+0,6
		INLAND	107,3	+15,1	102,6	+2,6	100,9	+0,5
		AUSLAND	159,3	+23,3	155,1	+5,5	152,3	+0,6
	VERBRAUCHSGUETER- PRODUZENTEN	INSGESAMT	86,1	+9,0	96,1	+5,3	93,9	-0,1
		INLAND	80,9	+11,9	89,1	+6,3	85,5	-0,3
		AUSLAND	99,5	+3,3	114,8	+4,6	115,3	+0,2
DB	TEXTIL- UND BEKLEIDUNGS- GEWERBE	INSGESAMT	79,4	+19,8	97,9	+8,4	93,6	+0,5
		INLAND	74,4	+17,0	89,1	+9,3	84,6	+0,4
		AUSLAND	93,5	+26,7	122,8	+7,8	118,5	+1,0
17	TEXTILGEWERBE	INSGESAMT	96,6	+18,7	95,3	+8,0	91,6	+0,7
		INLAND	86,1	+14,5	84,3	+7,1	80,8	+0,4
		AUSLAND	123,3	+26,7	124,2	+10,4	119,6	+1,2
18	BEKLEIDUNGSGEWERBE	INSGESAMT	56,8	+22,7	101,5	+9,5	96,1	+0,3
		INLAND	59,5	+21,7	95,4	+12,6	89,3	+0,2
		AUSLAND	48,5	+26,3	121,0	+4,0	116,9	+0,6
DC	LEDERGEWERBE	INSGESAMT	80,6	+11,6	100,6	+10,7	97,8	+0,1
		INLAND	70,3	+7,5	92,4	+11,3	89,5	-0,1
		AUSLAND	116,0	+21,2	129,2	+9,3	126,7	+0,6
DD	HOLZGEWERBE (OHNE HERSTELLUNG VON MOEBELN)	INSGESAMT	103,8	+7,9	97,8	+3,5	97,0	-0,6
		INLAND	96,8	+4,4	91,7	+3,1	91,0	-0,9
		AUSLAND	180,7	+34,9	168,3	+7,8	164,1	+1,3
DE	PAPIER- UND DRUCKGEWERBE	INSGESAMT	120,0	+17,8	116,8	+2,4	115,1	+0,5
		INLAND	112,4	+16,4	109,7	+2,5	107,7	+0,5
		AUSLAND	146,7	+21,5	142,7	+3,1	141,3	+0,7
21	PAPIERGEWERBE	INSGESAMT	126,4	+22,4	121,2	+3,5	118,6	+0,7
		INLAND	117,5	+21,9	113,0	+4,4	109,8	+0,5
		AUSLAND	146,6	+23,4	141,2	+3,5	138,5	+0,8
21.1	H.V. HOLZSTOFF, ZELLSTOFF, PAPIER, KARTON UND PAPPE	INSGESAMT	155,1	+25,1	148,2	+2,1	145,9	+0,9
		INLAND	145,0	+29,8	139,9	+3,5	136,6	+1,3
		AUSLAND	167,1	+20,5	159,6	+1,8	157,7	+0,6
21.2	PAPIER-, KARTON- UND PAPPEVERARBEITUNG	INSGESAMT	104,0	+19,4	101,1	+6,6	97,4	+0,3
		INLAND	102,9	+16,5	99,4	+5,9	96,1	+0,1
		AUSLAND	108,4	+32,2	108,7	+10,9	103,5	+1,5
22	DRUCKGEWERBE, VERVIEL- FAELTIGUNG VON BESPIELTEN TON-, BILD- U. DATENTRAEGERN	INSGESAMT	110,2	+10,5	110,6	+0,9	110,1	+0,4
		INLAND	106,6	+10,1	106,7	+0,9	105,6	+0,3
		AUSLAND	147,5	+12,7	151,4	+1,1	156,6	+0,3
D6	CHEMISCHE INDUSTRIE	INSGESAMT	120,7	+17,5	115,2	+3,9	114,2	+0,5
		INLAND	111,4	+17,3	106,2	+3,1	104,6	+0,4
		AUSLAND	131,5	+17,7	126,4	+5,3	125,5	+0,6
24.1	HERSTELLUNG VON CHEMISCHEN GRUNDSTOFFEN	INSGESAMT	133,3	+23,3	127,8	+4,8	126,6	+0,7
		INLAND	129,6	+22,3	125,3	+3,3	124,4	+1,0
		AUSLAND	136,4	+24,1	130,4	+6,5	128,8	+0,6
24.4	HERSTELLUNG VON PHARMA- ZEUTISCHEN ERZEUGNISSEN	INSGESAMT	103,2	-1,0	100,9	+2,6	101,5	-0,7
		INLAND	93,0	+7,5	91,5	+4,7	87,6	-0,8
		AUSLAND	119,9	-10,0	116,6	+0,8	124,1	-0,7
DH	HERSTELLUNG VON GUMMI- UND KUNSTSTOFFWAREN	INSGESAMT	123,8	+20,5	118,5	+4,7	115,4	+0,6
		INLAND	111,9	+16,9	106,5	+3,4	104,4	+0,4
		AUSLAND	159,2	+28,6	153,4	+6,4	149,3	+1,0
25.2	HERSTELLUNG VON KUNST- STOFFWAREN	INSGESAMT	123,3	+19,1	117,3	+4,3	114,8	+0,5
		INLAND	111,9	+16,3	106,2	+3,3	104,3	+0,5
		AUSLAND	160,5	+26,1	153,8	+6,5	150,3	+0,8
DI	GLASGEWERBE, KERAMIK, VERARBEITUNG VON STEINEN UND ERDEN	INSGESAMT	108,8	+19,3	102,6	+7,5	99,3	+0,3
		INLAND	104,3	+18,4	97,3	+8,7	93,3	+0,3
		AUSLAND	122,6	+21,7	118,2	+3,9	117,8	+0,5
26.1	HERSTELLUNG UND VERAR- BEITUNG VON GLAS	INSGESAMT	110,2	+16,0	107,5	+5,5	105,3	+0,3
		INLAND	107,3	+19,9	106,0	+8,8	101,6	+0,5
		AUSLAND	117,0	+8,3	111,6	-1,0	114,8	0
DJ	METALLERZEUGUNG UND -BE- ARBEITUNG, HERSTELLUNG VON METALLERZEUGNISSEN	INSGESAMT	119,1	+20,9	115,5	+5,4	113,5	+0,6
		INLAND	113,1	+19,8	108,5	+5,1	106,6	+0,7
		AUSLAND	136,7	+23,9	136,0	+6,5	133,4	+0,6

1) AUSGEWAELHTE WIRTSCHAFTSZWEIGE (OHNE ERNAHRUNGSGEWERBE UND TABAKVERARBEITUNG).

STBA, FS 4, R 2.2, 5/2000

FRUEHERES BUNDESGBIET

3 INDEX DES AUFTRAGSEINGANGS FUER DAS VERARBEITENDE GEBERBE
1995 = 1003.2 ZEITREIHENANALYSE - BERLINER VERFAHREN (BV 4)
VOLUMENINDEX

WZ93- SCHL.	WIRTSCHAFTSZWEIG		ORIGINALWERT		KALENDER- U. SAISON- BEREINIGTER WERT BERLINER VERFAHREN, VERSION 4		GLATTE KOMPONENTE	
			2000 MAI	VERAEND. GEGENUEBER VORJAHRES- MONAT IN %	2000 MAI	VERAEND. GEGENUEBER VORMONAT IN %	2000 MAI	VERAEND. GEGENUEBER VORMONAT IN %
27	METALLERZEUGUNG UND -BEARBEITUNG	INSGESAMT INLAND AUSLAND	123,9 119,8 131,8	+24,6 +27,6 +19,9	120,9 116,6 129,7	+5,6 +6,2 +5,0	120,0 115,0 129,9	+0,5 +0,9 -0,1
27.1	ERZEUGUNG VON ROHEISEN, STAHL UND FERROLEGIE- RUNGEN (EGKS) 1)	INSGESAMT INLAND AUSLAND	122,7 122,3 123,3	+24,1 +30,8 +12,8	117,6 117,7 118,3	+8,5 +9,6 +6,1	115,0 114,1 117,6	-0,3 +0,4 -1,5
27.5	GIESSEREIINDUSTRIE	INSGESAMT INLAND AUSLAND	129,8 127,8 136,9	+16,9 +22,5 +1,2	127,3 124,2 141,1	+5,7 +7,2 +3,7	126,7 122,0 144,6	+0,8 +1,3 -0,8
28	HERSTELLUNG VON METALL- ERZEUGNISSEN	INSGESAMT INLAND AUSLAND	115,3 108,9 143,7	+18,0 +15,0 +29,6	112,0 103,8 146,0	+6,3 +5,2 +10,2	108,7 101,5 138,4	+0,8 +0,7 +1,5
28.1	STAHL- UND LEICHTMETALLBAU	INSGESAMT INLAND AUSLAND	103,6 99,3 147,8	+14,5 +13,0 +26,0	98,9 94,0 147,7	+9,4 +8,4 +14,6	95,0 90,3 142,8	+0,1 -0,1 +0,9
DK	MASCHINENBAU	INSGESAMT INLAND AUSLAND	122,1 109,5 137,0	+30,9 +24,1 +38,0	118,6 108,7 131,9	+6,8 +4,7 +10,7	115,7 105,6 128,3	+1,5 +1,1 +2,0
29.1	H.V. MASCHINEN F.D.ERZEUG. U.NUTZG.V.MECHAN.ENERGIE (O.LUFT-, STRASS.FAHRZ.BAU)	INSGESAMT INLAND AUSLAND	116,0 103,0 133,5	+32,9 +23,4 +44,6	114,8 102,5 132,6	+10,7 +4,9 +17,9	111,1 99,4 127,6	+1,8 +1,5 +2,2
29.3	HERSTELLUNG VON LAND- U. FORSTWIRTSCHAFTLICHEN MASCHINEN	INSGESAMT INLAND AUSLAND	106,3 90,9 121,2	+23,6 +8,3 +37,4	108,4 92,8 124,6	+12,2 +13,2 +13,5	102,7 86,4 119,0	0 -0,6 +0,4
29.4	HERSTELLUNG VON WERK- ZEUGMASCHINEN	INSGESAMT INLAND AUSLAND	116,4 112,9 119,8	+24,9 +22,1 +27,4	114,1 113,0 117,7	+6,4 +10,1 +6,3	113,8 108,3 120,2	+1,5 +1,7 +1,6
DL	H.V.BUEROMASCH., DATENVERARB. GER.U.-EINRICHTG.;ELEKTROT., FEINMECHANIK U. OPTIK	INSGESAMT INLAND AUSLAND	148,7 127,5 184,4	+34,9 +26,9 +45,7	148,1 126,0 186,6	+1,6 -0,5 +5,1	147,0 125,8 183,2	+1,5 +0,7 +2,5
30	H.V. BUEROMASCHINEN, DATENVERARBEITUNGSGE- RAETEN U. -EINRICHTUNGEN	INSGESAMT INLAND AUSLAND	150,6 153,1 146,3	+51,4 +84,7 +13,9	164,3 177,5 141,4	-0,1 +1,3 -0,1	168,6 181,4 143,5	+1,2 +0,9 +1,8
31	HERSTELLUNG VON GERAETEN DER ELEKTIZITAETSERZEU- GUNG, -VERTEILUNG U.AE.	INSGESAMT INLAND AUSLAND	125,0 114,7 147,0	+16,8 +10,3 +29,7	122,0 109,0 149,2	+4,4 +1,2 +9,5	119,8 107,8 144,1	+0,6 -0,1 +1,6
31.2	HERSTELLUNG VON ELEK- TRIZITAETSVERTEILUNGS- U. -SCHALTEINRICHTUNGEN	INSGESAMT INLAND AUSLAND	118,1 110,3 134,1	+20,8 +15,9 +30,1	117,7 106,8 139,9	+6,4 +4,1 +9,8	113,3 103,4 133,4	+0,8 -0,3 +2,3
31.6	HERSTELLUNG VON ELEK- TRISCHEN AUSRUESTUNGEN A.N.G.	INSGESAMT INLAND AUSLAND	120,6 117,8 127,0	+18,9 +20,6 +15,5	119,8 117,3 126,6	+4,4 +5,8 +2,3	115,1 112,4 121,8	+1,0 +1,1 +0,5
32	RUNDFUNK-, FERNSEH- UND NACHRICHTENTECHNIK	INSGESAMT INLAND AUSLAND	208,4 169,8 251,9	+59,6 +46,1 +71,5	209,6 166,9 260,1	+0,6 -2,3 +3,9	207,8 167,6 254,1	+2,8 +1,9 +3,4
33	MEDIZIN-, MESS-, STEUER- UND REGELUNGSTECHNIK, OPTIK	INSGESAMT INLAND AUSLAND	132,3 104,9 175,8	+33,6 +23,8 +44,0	131,9 103,7 177,7	+3,0 +0,7 +6,3	129,3 101,7 173,8	+1,7 +1,1 +2,2
DM	FAHRZEUGBAU	INSGESAMT INLAND AUSLAND	155,2 134,8 176,9	+25,6 +19,1 +31,4	153,9 131,8 178,5	+5,7 +6,6 +5,0	150,7 128,0 175,5	+1,1 +1,4 +1,0
34	HERSTELLUNG VON KRAFTWAGEN UND KRAFTWAGENTEILEN	INSGESAMT INLAND AUSLAND	161,1 144,8 177,8	+22,1 +20,7 +23,6	154,3 137,6 173,2	+5,1 +5,5 +6,0	150,4 132,3 169,7	+0,8 +1,1 +0,6
34.1	HERSTELLUNG VON KRAFTWAGEN UND KRAFTWAGENMOTOREN	INSGESAMT INLAND AUSLAND	157,3 131,3 179,8	+19,5 +18,1 +20,4	150,2 123,4 174,9	+5,7 +5,9 +6,6	146,3 118,4 171,0	+0,6 +1,4 +0,2
35	SONSTIGER FAHRZEUGBAU	INSGESAMT INLAND AUSLAND	115,0 78,4 169,6	+70,1 +5,2 +194,4	145,6 98,7 219,8	+3,7 +9,2 +1,4	150,5 103,0 223,6	+2,9 +2,9 +3,1
35.1	SCHIFFBAU	INSGESAMT INLAND AUSLAND	24,0 29,4 12,8	+122,2 +230,3 -17,4	37,4 43,2 62,3	-50,4 +40,7 -64,9	78,3 37,4 181,6	+3,3 +1,6 +5,5
35.3	LUFT- UND RAUMFAHRZEUGBAU	INSGESAMT INLAND AUSLAND	195,6 132,6 241,8	+118,3 +21,0 +222,8	259,6 173,5 319,3	+19,1 +12,4 +22,9	236,1 186,1 270,7	+2,4 +1,9 +3,2
36.1	HERSTELLUNG VON MOEBELN	INSGESAMT INLAND AUSLAND	97,2 91,0 137,8	+14,5 +11,8 +27,4	97,2 91,6 135,2	+3,1 +2,7 +6,5	96,3 90,8 132,4	+0,3 0 +1,4

1) EUROPAEISCHE GEMEINSCHAFT FUER KOHLE UND STAHL.
STBA,FS 4,R 2.2, 5/2000

FRUEHERES
4 INDEX DES UMSATZES FUER
1995
NACH ABSCHNITTEN, UNTERABSCHNITTEN,
DER KLASSIFIKATION DER WIRTSCHAFTS
4.1 ORIGINAL
WERT

WZ93- SCHL.	WIRTSCHAFTSZWEIG	2000 MAI	VERAENDERUNG IN % MAI 2000 GEGEN		2000 APR.	VERAENDERUNG IN % APR. 2000 GEGEN		KUMULIERT		2-MONATS- DURCHSCHNITT		
			MAI 1999	APR. 2000		APR. 1999	MAR. 2000	JAN. 2000 BIS MAI 2000	VER- AEND. UND GEGEN VORJAHR	APR. 2000 UND MAI 2000	VER- AEND. UND GEGEN VORJAHR	
												2000
D	VERARBEITENDES GEWERBE 1)	INSGESAMT	130,7	+24,6	+16,4	112,3	+2,7	-16,5	120,2	+11,8	121,5	+13,4
		INLAND	114,8	+21,9	+16,2	98,8	-0,9	-15,5	105,4	+7,8	106,8	+10,1
		AUSLAND	158,6	+28,5	+16,7	135,9	+7,8	-17,7	146,1	+17,3	147,3	+18,0
	VORLEISTUNGSGUETER- PRODUZENTEN	INSGESAMT	128,0	+26,7	+15,8	110,5	+5,1	-14,1	117,5	+14,1	119,3	+15,7
		INLAND	116,9	+22,9	+14,9	101,7	+1,7	-13,4	107,4	+10,2	109,3	+12,0
		AUSLAND	150,5	+33,2	+17,3	128,3	+11,1	-15,1	137,7	+20,7	139,4	+22,0
	INVESTITIONSGUETER- PRODUZENTEN	INSGESAMT	137,5	+23,7	+16,9	117,6	+1,8	-18,7	125,7	+11,6	127,6	+12,5
		INLAND	119,1	+22,8	+18,7	100,3	-2,3	-17,2	107,3	+8,2	109,7	+9,8
		AUSLAND	163,3	+24,7	+15,2	141,8	+6,3	-20,1	151,4	+15,3	152,6	+15,4
	GEBRAUCHSGUETER- PRODUZENTEN	INSGESAMT	146,2	+23,5	+19,0	122,9	-0,9	-16,6	130,4	+9,1	134,6	+11,1
		INLAND	116,6	+19,1	+17,8	99,0	-6,8	-16,6	104,0	+1,8	107,8	+5,6
		AUSLAND	189,6	+27,7	+20,2	157,8	+5,2	-16,7	169,1	+16,7	173,7	+16,3
	VERBRAUCHSGUETER- PRODUZENTEN	INSGESAMT	93,3	+16,3	+11,9	83,4	-3,4	-21,8	97,1	+1,4	88,4	+6,1
		INLAND	82,9	+12,5	+10,8	74,8	-4,8	-21,6	86,7	-2,0	78,9	+3,5
		AUSLAND	121,0	+24,1	+13,9	106,2	-0,5	-22,1	124,7	+8,4	113,6	+11,3
DB	TEXTIL- UND BEKLEIDUNGS- GEWERBE	INSGESAMT	81,3	+17,1	+8,1	75,2	-2,5	-28,0	91,9	-0,4	78,3	+6,8
		INLAND	75,2	+14,5	+8,2	69,5	-5,2	-25,7	83,4	-3,1	72,4	+4,2
		AUSLAND	98,7	+23,7	+7,6	91,7	+4,2	-32,2	116,3	+5,8	95,2	+13,5
17	TEXTILGEWERBE	INSGESAMT	96,8	+15,1	+16,2	83,3	-6,6	-15,3	90,5	+1,5	90,1	+3,9
		INLAND	85,4	+10,9	+16,5	73,3	-10,8	-15,5	80,1	-3,0	79,4	-0,3
		AUSLAND	126,5	+23,3	+15,9	109,1	+1,7	-15,2	117,6	+10,4	117,8	+12,2
18	BEKLEIDUNGSGEWERBE	INSGESAMT	60,0	+22,0	-5,7	64,3	+6,1	-42,9	93,8	-2,8	62,2	+13,3
		INLAND	62,0	+21,1	-3,9	64,5	+4,4	-37,0	87,5	-3,5	63,3	+12,0
		AUSLAND	53,4	+25,6	-15,8	63,4	+12,4	-56,6	114,4	-0,7	58,4	+18,0
DC	LEDERGEWERBE	INSGESAMT	85,3	+6,5	+14,3	74,6	-7,3	-41,0	104,1	+1,0	80,0	-0,4
		INLAND	77,9	+1,7	+16,6	66,8	-12,8	-44,1	98,3	-2,0	72,4	-5,5
		AUSLAND	109,2	+19,5	+9,2	100,0	+7,6	-32,9	123,0	+9,7	104,6	+13,4
DD	HOLZGEWERBE (OHNE HERSTELLUNG VON MOEBELN)	INSGESAMT	99,3	+14,9	+14,3	86,9	-2,7	-11,8	90,3	+6,5	93,1	+5,9
		INLAND	92,6	+12,4	+14,3	81,0	-4,9	-11,9	84,2	+4,5	86,8	+3,6
		AUSLAND	171,8	+33,0	+13,9	150,8	+12,8	-11,0	156,1	+20,6	161,3	+22,7
DE	PAPIER- UND DRUCKGEWERBE	INSGESAMT	111,1	+23,4	+13,7	97,7	+4,9	-12,5	103,5	+11,9	104,4	+14,0
		INLAND	104,6	+20,8	+12,4	93,1	+2,5	-12,7	98,3	+8,5	98,9	+11,5
		AUSLAND	134,0	+31,0	+17,5	114,0	+12,9	-11,5	121,6	+22,6	124,0	+21,9
21	PAPIERGEWERBE	INSGESAMT	113,4	+30,8	+17,1	96,8	+9,1	-12,9	103,4	+15,8	105,1	+19,8
		INLAND	104,6	+28,3	+16,5	89,8	+5,5	-13,9	96,4	+11,6	97,2	+16,7
		AUSLAND	133,1	+35,1	+18,4	112,4	+16,2	-10,8	119,0	+24,1	122,8	+25,8
21.1	H.V. HOLZSTOFF, ZELLSTOFF, PAPIER, KARTON UND PAPPE	INSGESAMT	131,4	+39,2	+18,2	111,2	+18,6	-11,6	117,4	+24,1	121,3	+28,9
		INLAND	116,9	+41,7	+19,0	98,2	+15,9	-13,4	104,8	+20,6	107,6	+28,7
		AUSLAND	149,3	+37,0	+17,6	127,0	+21,3	-9,8	132,8	+27,7	138,2	+29,3
21.2	PAPIER-, KARTON- UND PAPPEVERARBEITUNG	INSGESAMT	98,5	+22,5	+16,0	84,9	+0,5	-14,2	91,8	+8,0	91,7	+11,2
		INLAND	97,6	+20,6	+14,7	85,1	-0,2	-14,2	91,7	+6,5	91,4	+10,0
		AUSLAND	101,9	+30,3	+20,9	84,3	+3,9	-13,6	92,5	+15,3	93,1	+16,8
22	DRUCKGEWERBE, VERVIEL- FAELTIGUNG VON BESPIELTEN TON-, BILD- U. DATENTRAEGERN	INSGESAMT	107,6	+13,4	+8,6	99,1	-0,5	-11,8	103,6	+6,5	103,4	+6,3
		INLAND	104,6	+13,3	+8,1	98,8	-0,5	-11,4	100,5	+5,3	100,7	+6,2
		AUSLAND	138,4	+13,2	+13,1	122,4	-1,1	-14,7	135,1	+15,9	130,4	+5,9
06	CHEMISCHE INDUSTRIE	INSGESAMT	125,5	+26,4	+14,9	109,2	+4,9	-12,8	115,8	+14,0	117,4	+15,4
		INLAND	110,2	+23,8	+13,4	97,2	+5,4	-10,3	101,3	+11,0	103,7	+14,5
		AUSLAND	143,7	+29,0	+16,5	123,4	+4,4	-15,1	133,0	+16,8	133,6	+16,4
24.1	HERSTELLUNG VON CHEMISCHEN GRUNDSTOFFEN	INSGESAMT	132,2	+37,6	+14,0	116,0	+16,7	-11,3	121,6	+26,0	124,1	+26,9
		INLAND	123,2	+40,2	+11,7	110,3	+23,7	-7,5	112,7	+27,8	116,8	+31,8
		AUSLAND	140,0	+35,9	+15,8	120,9	+11,8	-14,0	129,3	+24,8	130,5	+23,6
24.4	HERSTELLUNG VON PHARMA- ZEUTISCHEN ERZEUGNISSEN	INSGESAMT	125,1	+15,9	+15,5	108,3	-5,7	-10,8	116,3	+3,4	116,7	+4,8
		INLAND	98,1	+10,6	+12,1	87,5	-7,4	-8,0	92,0	-4,1	92,8	+1,3
		AUSLAND	172,3	+21,9	+19,1	144,7	-3,9	-13,7	158,8	+12,2	158,5	+8,6
DH	HERSTELLUNG VON GUMMI- UND KUNSTSTOFFWAREN	INSGESAMT	121,4	+22,4	+13,6	106,9	+2,0	-11,6	111,3	+9,8	114,2	+12,0
		INLAND	110,2	+19,5	+14,1	96,6	-1,3	-11,5	100,8	+6,9	103,4	+8,7
		AUSLAND	155,2	+29,0	+12,4	138,1	+9,8	-11,7	143,4	+16,5	146,7	+19,2
25.2	HERSTELLUNG VON KUNST- STOFFWAREN	INSGESAMT	119,8	+21,4	+14,2	104,9	+1,6	-10,7	109,5	+9,8	112,4	+11,3
		INLAND	109,1	+19,0	+14,4	95,4	-1,0	-10,4	98,3	+7,2	102,3	+8,7
		AUSLAND	155,2	+27,1	+14,0	136,2	+8,2	-11,6	143,2	+16,2	145,7	+17,5
DI	GLASGEWERBE, KERAMIK, VERARBEITUNG VON STEINEN UND ERDEN	INSGESAMT	106,4	+17,7	+18,2	90,0	-5,3	-9,6	91,3	+5,8	98,2	+5,9
		INLAND	99,8	+14,8	+19,7	83,4	-8,8	-9,4	83,7	+3,0	91,6	+2,7
		AUSLAND	127,0	+25,0	+14,7	110,7	+4,2	-10,1	115,1	+12,8	118,9	+14,4
26.1	HERSTELLUNG UND VERAR- BEITUNG VON GLAS	INSGESAMT	108,2	+18,6	+16,7	92,7	-3,0	-11,1	97,2	+5,2	100,5	+7,6
		INLAND	102,2	+17,5	+17,3	87,1	-5,9	-10,8	90,7	+2,3	94,7	+5,5
		AUSLAND	122,3	+21,0	+15,6	105,8	+3,0	-12,0	112,7	+11,1	114,1	+12,0
DJ	METALLERZEUGUNG UND -BE- ARBEITUNG, HERSTELLUNG VON METALLERZEUGNISSEN	INSGESAMT	116,7	+24,3	+15,9	100,7	+2,2	-13,3	107,1	+11,8	108,7	+13,0
		INLAND	109,6	+21,4	+16,1	94,4	-0,8	-13,0	100,5	+8,8	102,0	+9,9
		AUSLAND	137,8	+31,9	+15,2	119,6	+10,5	-14,0	126,9	+19,9	128,7	+21,0

1) AUSGEWAELHTE WIRTSCHAFTSZWEIGE (OHNE ERNAHRUNGSGEWERBE UND TABAKVERARBEITUNG).

STBA, FS 4, R 2.2, 5/2000

BUNDESGBIET

DAS VERARBEITENDE GEWERBE
= 100
ABTEILUNGEN, GRUPPEN UND KLASSEN
ZWEIGE, AUSGABE 1993 (WZ93)
WERT

INDEX

1999 MAI	VER- AEND. IN % GEGEN MAI 1998	1999 1. VJ	1999 4. VJ	2000 1. VJ	VERAENDERUNG IN % 1. VJ 2000 GEGEN		1998 2. HJ	1999 1. HJ	1999 2. HJ	VERAENDERUNG IN % 2. HJ 1999 GEGEN		1998	1999	VER- AEND. IN % GEGEN 1998	WZ93 SCHL.
					1. VJ	4. VJ				2. HJ	1. HJ				
					1999	1999				1998	1999				
104,9	-1,0	107,8	121,6	119,3	+10,7	-1,9	112,9	109,8	118,0	+4,5	+7,5	111,1	113,9	+2,5	D
94,2	-3,4	98,3	109,0	104,4	+6,2	-4,2	104,8	99,7	106,4	+1,5	+6,7	102,6	103,0	+0,4	
123,4	+2,2	124,3	143,6	145,4	+17,0	+1,3	127,0	127,4	138,3	+8,9	+8,6	126,0	132,8	+5,4	
101,0	-3,5	103,0	113,6	116,3	+12,9	+2,4	105,8	104,6	110,9	+4,8	+6,0	107,0	107,8	+0,7	VORL.
95,1	-4,1	97,5	105,8	106,2	+8,9	+0,4	102,2	98,8	104,3	+2,1	+5,6	101,9	101,5	-0,4	
113,0	-2,4	113,9	129,0	136,6	+19,9	+5,9	113,0	116,3	124,2	+9,9	+6,8	117,3	120,3	+2,6	
111,2	+0,1	112,1	135,3	124,5	+11,1	-8,0	124,5	116,5	130,0	+4,4	+11,6	118,5	123,2	+4,0	INV.
97,0	-2,4	98,8	121,1	105,7	+7,0	-12,7	112,4	103,0	115,9	+3,1	+12,5	106,4	109,4	+2,8	
131,0	+2,8	130,6	155,2	150,7	+15,4	-2,9	141,6	135,3	149,8	+5,8	+10,7	135,5	142,6	+5,2	
118,4	+6,4	118,4	134,1	127,6	+7,8	-4,8	117,6	121,4	124,8	+6,1	+2,8	115,4	123,1	+6,7	GEBR.
97,9	-1,3	102,3	106,8	101,4	-0,9	-5,1	103,7	103,4	100,6	-3,0	-2,7	102,4	102,0	-0,4	
148,5	+15,3	142,0	174,1	166,0	+16,9	-4,7	138,0	147,6	160,2	+16,1	+8,5	134,4	153,9	+14,5	
80,2	-2,2	104,1	92,1	103,0	-1,1	+11,8	97,8	95,2	98,7	+0,9	+3,7	97,0	96,9	-0,1	VERB.
73,7	-5,4	96,8	85,5	92,0	-5,0	+7,6	93,0	87,8	90,3	-2,9	+2,8	92,2	89,1	-3,4	
97,5	+4,7	123,6	109,6	132,2	+7,0	+20,6	110,5	114,8	120,8	+9,3	+5,2	109,8	117,8	+7,3	
69,4	-7,2	105,0	81,3	101,0	-3,8	+24,2	97,4	90,5	91,9	-5,6	+1,5	96,2	91,2	-5,2	DB
65,7	-6,9	97,2	77,0	90,7	-6,7	+17,8	92,2	84,3	85,3	-7,5	+1,2	90,3	84,8	-6,1	
79,8	-8,0	127,2	93,5	130,4	+2,5	+39,5	112,4	108,2	110,9	+2,5	+2,5	113,1	109,6	-3,1	
84,1	-7,4	91,0	88,2	90,8	-0,2	+2,9	91,7	89,4	86,4	-5,8	-3,4	94,0	87,9	-6,5	17
77,0	-6,9	84,6	80,6	80,6	-4,7	-	86,3	82,4	79,2	-8,2	-3,9	87,1	80,8	-7,2	
102,6	-8,4	107,6	107,9	117,4	+9,1	+8,8	105,9	107,5	105,0	-0,8	-2,3	112,1	106,3	-5,2	
49,2	-7,0	124,2	71,8	114,9	-7,5	+60,0	105,2	92,0	99,6	-5,3	+8,3	99,2	95,8	-3,4	18
51,2	-7,1	113,5	72,3	103,7	-8,6	+43,4	99,8	86,7	93,2	-6,6	+7,5	94,5	89,9	-4,9	
42,5	-6,6	159,1	70,1	151,7	-4,7	+116,4	123,0	109,3	120,6	-2,0	+10,3	114,7	114,9	+0,2	
80,1	-10,8	118,2	81,5	120,2	+1,7	+47,5	100,1	102,2	96,6	-3,5	-5,5	104,1	99,4	-4,5	DC
76,6	-8,3	116,0	76,9	115,6	-0,3	+50,3	97,3	99,6	93,3	-4,1	-6,3	101,0	96,4	-4,6	
91,4	-16,6	125,3	96,2	135,2	+7,9	+40,5	108,8	110,6	107,2	-1,5	-3,1	114,0	108,9	-4,5	
86,4	-3,4	82,8	103,5	88,5	+6,9	-14,5	94,8	86,6	98,6	+4,0	+13,9	92,9	92,6	-0,3	DD
82,4	-4,4	78,5	99,5	82,5	+5,1	-17,1	92,4	82,3	94,6	+2,4	+14,9	90,1	89,4	-1,9	
129,2	+4,2	128,0	146,3	152,6	+19,2	+4,3	119,6	133,3	141,4	+18,2	+6,1	122,3	137,3	+12,3	
90,0	-0,7	93,2	109,0	102,8	+10,3	-5,7	97,1	93,6	103,4	+6,5	+10,5	95,8	98,5	+2,8	DE
86,6	-1,6	91,9	105,5	98,0	+6,6	-7,1	96,2	91,3	99,9	+3,8	+9,4	94,1	95,6	+1,6	
102,3	+2,6	97,6	121,5	120,0	+23,0	-1,2	100,4	101,5	115,6	+15,1	+13,9	102,0	108,6	+6,5	
86,7	-3,3	90,4	101,1	102,3	+13,2	+1,2	91,9	90,4	97,8	+6,4	+8,2	93,2	94,1	+1,0	21
81,5	-4,9	88,4	95,9	95,9	+8,5	-	90,5	87,0	93,1	+2,9	+7,0	90,6	90,0	-0,7	
98,5	-0,2	94,7	112,7	116,5	+23,0	+3,4	95,3	98,1	108,4	+13,7	+10,5	99,0	103,2	+4,2	
94,4	-4,6	94,9	109,9	114,8	+21,0	+4,5	96,0	96,2	105,5	+9,9	+9,7	99,4	100,8	+1,4	21.1
82,5	-8,3	89,1	98,8	103,0	+15,6	+4,3	91,3	87,8	95,2	+4,3	+8,4	92,8	91,5	-1,4	
109,0	-1,0	102,1	123,4	129,2	+26,5	+4,7	101,8	106,4	118,0	+15,9	+10,9	107,6	112,2	+4,3	
80,4	-2,0	86,6	93,8	91,9	+6,1	-2,0	88,6	85,6	91,4	+3,2	+6,8	88,0	88,5	+0,6	21.2
80,9	-2,9	88,1	94,2	91,9	+4,3	-2,4	90,0	86,5	91,8	+2,0	+6,1	89,3	89,2	-0,1	
78,2	+2,1	80,6	92,0	92,1	+14,3	+0,1	82,7	82,0	89,8	+8,6	+9,5	82,4	85,9	+4,2	
94,9	+3,4	97,3	121,0	103,7	+6,6	-14,3	104,9	98,2	111,8	+6,6	+13,8	99,7	105,0	+5,3	22
92,3	+2,0	95,9	116,4	100,3	+4,6	-13,8	102,7	96,2	107,7	+4,9	+12,0	98,0	102,0	+4,1	
122,3	+16,6	112,4	168,4	138,3	+23,0	-17,9	127,5	119,7	154,0	+20,8	+28,7	117,8	136,8	+16,1	
99,3	-3,4	101,6	108,5	114,8	+13,0	+5,8	98,6	102,9	106,5	+8,0	+3,5	103,4	104,7	+1,3	D6
89,0	-6,5	91,8	98,3	99,7	+8,6	+1,4	93,0	92,4	96,6	+3,9	+4,5	95,8	94,5	-1,4	
111,4	-0,4	113,2	120,6	132,6	+17,1	+10,0	105,2	115,3	118,3	+12,5	+2,6	112,3	116,8	+4,0	
96,1	-6,3	95,7	111,4	120,0	+25,4	+7,7	95,0	98,2	106,7	+12,3	+8,7	101,8	102,5	+0,7	24.1
87,9	-9,8	88,0	104,5	110,0	+25,0	+5,3	91,4	89,5	100,1	+9,5	+11,8	96,7	94,8	-2,0	
103,0	-3,8	102,3	117,3	128,5	+25,6	+9,5	98,0	105,7	112,3	+14,6	+6,2	106,2	109,0	+2,6	
107,9	+5,9	113,2	115,2	116,0	+2,5	+0,7	107,8	113,1	115,1	+6,8	+1,8	108,7	114,1	+5,0	24.4
88,7	-2,7	98,8	98,7	91,4	-7,5	-7,4	96,8	96,2	96,3	-0,5	+0,1	97,2	96,2	-1,0	
141,4	+17,1	138,5	144,2	159,0	+14,8	+10,3	127,2	142,6	148,0	+16,4	+3,8	128,8	145,3	+12,8	
99,2	-2,7	101,1	108,1	109,5	+8,3	+1,3	104,2	103,1	107,8	+3,5	+4,6	104,2	105,4	+1,2	DH
92,2	-4,5	93,8	99,8	99,0	+5,5	-0,8	99,1	95,7	100,1	+1,0	+4,6	98,5	97,9	-0,6	
120,3	+1,3	123,1	133,0	141,2	+14,7	+6,2	119,8	125,4	130,8	+9,2	+4,3	121,7	128,1	+5,3	
98,7	-2,9	98,8	107,6	107,6	+8,9	-	103,3	101,4	107,2	+3,8	+5,7	103,3	104,3	+1,0	25.2
91,7	-4,5	91,6	99,5	97,4	+6,3	-2,1	98,2	94,2	99,7	+1,5	+5,8	97,6	96,9	-0,7	
122,1	+1,4	122,6	134,2	141,6	+15,5	+5,5	120,1	125,6	132,2	+10,1	+5,3	122,4	128,9	+5,3	
90,4	-3,4	82,1	93,1	86,7	+5,6	-6,9	92,2	88,9	95,9	+4,0	+7,9	91,4	92,4	+1,1	DI
86,9	-3,9	76,1	87,9	78,4	+3,0	-10,8	89,7	84,2	92,1	+2,7	+9,4	87,5	88,1	+0,7	
101,6	-1,9	100,8	109,6	112,6	+11,7	+2,7	100,2	103,9	107,8	+7,6	+3,8	103,7	105,9	+2,1	
91,2	-3,9	91,8	101,3	95,0	+3,5	-6,2	95,0	94,2	100,1	+5,4	+6,3	95,5	97,1	+1,7	26.1
87,0	-4,2	87,9	97,8	88,0	+0,1	-10,0	93,5	90,4	97,2	+4,0	+7,5	92,3	93,8	+1,6	
101,1	-3,3	101,0	109,3	111,7	+10,6	+2,2	98,6	103,3	106,8	+8,3	+3,4	103,1	105,0	+1,8	
93,9	-7,9	95,5	104,0	106,0	+11,0	+1,9	103,3	97,3	103,8	+0,5	+6,7	103,8	100,6	-3,1	DJ
90,3	-7,4	92,1	100,1	99,5	+8,0	-0,6	100,8	93,8	100,4	-0,4	+7,0	99,7	97,1	-2,6	
104,5	-9,5	105,5	115,6	125,6	+19,1	+8,7	110,7	107,7	114,2	+3,2	+6,0	116,0	110,9	-4,4	

4 INDEX DES UMSATZES FUER
1995
NACH ABSCHNITTEN, UNTERABSCHNITTEN,
DER KLASSIFIKATION DER WIRTSCHAFTS
4.1 ORIGINAL

WERT

WZ93- SCHL.	WIRTSCHAFTSZWEIG		VERAENDERUNG IN % MAI 2000 GEGEN			VERAENDERUNG IN % APR. 2000 GEGEN			KUMULIERT		2-MONATS- DURCHSCHNITT	
			2000			2000			JAN. 2000	VER- AEND. IN %	APR. 2000	VER- AEND. IN %
			MAI	MAI 1999	APR. 2000	APR.	APR. 1999	MAR. 2000	BIS MAI 2000	! IN % GEGEN ! VORJAHR!	MAI 2000	! IN % GEGEN ! VORJAHR!
27	METALLERZEUGUNG UND -BEARBEITUNG	INSGESAMT	116,1	+29,4	+15,6	100,4	+7,5	-15,6	108,1	+17,1	108,3	+18,2
		INLAND	109,3	+26,5	+15,8	94,4	+4,0	-15,2	101,8	+13,5	101,9	+15,0
		AUSLAND	129,7	+34,5	+15,5	112,3	+13,8	-16,1	120,6	+23,7	121,0	+24,0
27.1	ERZEUGUNG VON ROHEISEN, STAHL UND FERROLEGIE- RUNGEN (EGKS) 1)	INSGESAMT	106,5	+30,4	+12,9	94,3	+12,9	-18,3	102,5	+24,2	100,4	+21,5
		INLAND	103,2	+26,3	+14,3	90,3	+6,2	-17,7	98,1	+16,8	96,8	+16,1
		AUSLAND	113,1	+38,6	+10,7	102,2	+27,0	-19,3	111,2	+39,5	107,7	+32,8
27.5	GIESSEREIINDUSTRIE	INSGESAMT	129,4	+20,8	+18,8	108,9	-3,2	-16,0	119,0	+4,9	119,2	+8,6
		INLAND	124,0	+19,3	+19,8	103,5	-6,2	-17,6	114,2	+3,4	113,8	+6,2
		AUSLAND	150,1	+26,1	+15,6	129,9	+7,5	-10,5	137,4	+9,9	140,0	+16,8
28	HERSTELLUNG VON METALL- ERZEUGNISSEN	INSGESAMT	117,2	+20,5	+16,0	101,0	-1,6	-11,2	106,3	+7,8	109,1	+9,1
		INLAND	109,9	+18,2	+16,4	94,4	-3,9	-11,4	99,6	+5,7	102,2	+6,9
		AUSLAND	150,1	+28,6	+14,9	130,6	+6,6	-11,0	136,4	+15,2	140,4	+17,4
28.1	STAHL- UND LEICHTMETALL- BAU	INSGESAMT	99,1	+13,6	+14,2	86,8	+1,0	-5,4	88,0	+9,5	93,0	+7,4
		INLAND	93,4	+14,3	+14,6	81,5	-	-5,8	83,1	+8,8	87,5	+7,2
		AUSLAND	170,2	+10,6	+11,8	152,2	+9,0	-3,1	148,1	+13,1	161,2	+9,8
DK	MASCHINENBAU	INSGESAMT	118,5	+18,1	+15,2	102,9	-1,4	-22,9	111,5	+9,6	110,7	+8,1
		INLAND	108,3	+16,8	+16,7	92,8	-5,6	-20,7	101,3	+6,6	100,6	+5,3
		AUSLAND	131,5	+19,8	+13,8	115,6	+3,1	-24,9	124,5	+12,9	123,6	+11,4
29.1	H.V. MASCHINEN F.D.ERZEUG. U.NUTZG.V.MECHAN.ENERGIE (O.LUFT-, STRASS.FAHRZ.BAU)	INSGESAMT	114,2	+19,8	+19,1	95,9	-8,2	-28,2	113,7	+9,2	105,1	+5,2
		INLAND	109,8	+20,4	+20,5	91,1	-6,6	-26,9	107,7	+11,8	100,5	+6,5
		AUSLAND	120,0	+19,2	+17,3	102,3	-10,0	-29,5	121,6	+6,2	111,2	+3,7
29.3	HERSTELLUNG VON LAND- U. FORSTWIRTSCHAFTLICHEN MASCHINEN	INSGESAMT	141,3	+20,9	+8,3	130,5	-4,1	-6,5	124,2	+4,1	135,9	+7,4
		INLAND	147,8	+22,4	+16,2	127,2	-8,0	-8,9	125,3	+4,1	137,5	+6,2
		AUSLAND	135,1	+19,1	+0,9	133,9	-0,1	-4,2	123,2	+4,1	134,5	+8,6
29.4	HERSTELLUNG VON WERK- ZEUGMASCHINEN	INSGESAMT	117,4	+11,3	+15,7	101,5	-4,5	-46,6	122,6	+19,5	109,5	+3,4
		INLAND	111,3	+17,0	+16,2	95,8	-8,4	-25,3	103,8	+4,6	103,6	+3,7
		AUSLAND	123,9	+6,4	+15,0	107,7	-0,4	-57,9	142,7	+34,4	115,8	+3,1
DL	H.V.BUEROMASCH.,DATENVERARB. GER.U.-EINRICHTG.;ELEKTROT., FEINMECHANIK U. OPTIK	INSGESAMT	136,2	+31,2	+16,2	117,2	+11,2	-18,4	128,3	+19,3	126,7	+21,1
		INLAND	118,6	+28,2	+14,6	103,5	+8,2	-17,5	112,5	+16,6	111,1	+18,1
		AUSLAND	166,0	+34,8	+18,0	140,7	+15,4	-19,5	155,2	+22,9	153,4	+25,2
30	H.V. BUEROMASCHINEN, DATENVERARBEITUNGSGE- RAETEN U. -EINRICHTUNGEN	INSGESAMT	121,7	+66,3	+18,3	102,9	+41,7	-20,4	114,7	+35,4	112,3	+54,0
		INLAND	118,9	+91,5	+10,9	107,2	+73,5	-23,4	117,9	+54,1	113,1	+82,4
		AUSLAND	126,3	+36,0	+32,7	95,2	+4,0	-13,8	108,9	+9,9	110,8	+20,2
31	HERSTELLUNG VON GERAETEN DER ELEKTRIZITAETSERZEU- GUNG, -VERTEILUNG U.AE.	INSGESAMT	124,2	+22,5	+15,3	107,7	+1,7	-20,9	118,7	+10,2	116,0	+11,9
		INLAND	116,5	+22,4	+15,3	101,0	-0,1	-20,0	110,7	+9,9	108,8	+10,8
		AUSLAND	140,5	+22,6	+15,1	122,1	+5,1	-22,4	135,9	+10,8	131,3	+13,8
31.2	HERSTELLUNG VON ELEK- TRIZITAETSERZEUGUNGS- U. -SCHALTZEINRICHTUNGEN	INSGESAMT	119,3	+20,0	+21,8	97,1	-1,9	-22,9	109,4	+7,6	107,7	+9,0
		INLAND	110,2	+20,0	+20,0	91,8	-4,8	-21,2	102,2	+6,3	101,0	+7,3
		AUSLAND	135,7	+19,9	+25,0	108,6	+3,7	-25,9	125,1	+9,9	122,2	+12,1
31.6	HERSTELLUNG VON ELEK- TRISCHEN AUSRUESTUNGEN A.N.G.	INSGESAMT	128,0	+18,2	+11,0	115,3	+3,4	-19,8	120,9	+8,9	121,7	+10,7
		INLAND	132,2	+18,7	+9,6	120,6	+5,1	-19,0	124,1	+9,7	126,4	+11,8
		AUSLAND	119,5	+17,4	+14,1	104,7	-0,7	-21,5	114,3	+6,9	112,1	+8,2
32	RUNDFUNK-, FERNSEH- UND NACHRICHTENTECHNIK	INSGESAMT	172,0	+40,5	+17,6	146,3	+22,0	-12,3	158,1	+32,6	159,2	+31,4
		INLAND	134,9	+27,0	+13,3	119,1	+14,5	-6,8	125,8	+25,4	127,0	+20,8
		AUSLAND	215,2	+52,3	+20,9	178,0	+28,6	-16,1	195,8	+38,8	196,6	+40,5
33	MEDIZIN-, MESS-, STEUER- UND REGULUNGSTECHNIK, OPTIK	INSGESAMT	130,2	+26,2	+15,0	113,2	+8,8	-20,1	122,9	+16,8	121,7	+17,5
		INLAND	108,1	+22,8	+16,5	92,8	+1,3	-18,6	101,4	+9,6	100,5	+11,9
		AUSLAND	165,5	+29,5	+13,5	145,8	+17,5	-21,6	157,5	+25,3	155,7	+23,6
DM	FAHRZEUGBAU	INSGESAMT	181,5	+27,4	+20,6	150,5	+1,3	-15,1	158,0	+11,0	166,0	+14,1
		INLAND	156,6	+25,2	+22,5	127,8	-5,7	-14,9	132,8	+3,2	142,2	+9,1
		AUSLAND	206,7	+29,0	+19,1	173,5	+7,4	-15,2	183,6	+17,5	190,1	+18,1
34	HERSTELLUNG VON KRAFTWAGEN UND KRAFTWAGENTEILEN	INSGESAMT	183,6	+26,3	+20,2	152,7	+0,1	-14,7	160,7	+10,8	168,2	+12,9
		INLAND	153,6	+22,1	+18,8	129,3	-5,4	-13,5	132,5	+2,7	141,5	+7,8
		AUSLAND	214,3	+29,6	+21,3	176,7	+4,7	-15,6	189,4	+17,4	195,5	+17,0
34.1	HERSTELLUNG VON KRAFTWAGEN UND KRAFTWAGENMOTOREN	INSGESAMT	188,6	+24,2	+21,2	155,6	-1,1	-15,6	162,8	+9,0	172,1	+11,3
		INLAND	145,7	+19,8	+21,2	120,2	-9,0	-14,1	120,9	-1,8	133,0	+4,8
		AUSLAND	226,2	+26,9	+21,3	186,5	+3,9	-16,5	199,5	+15,9	206,4	+15,4
35	SONSTIGER FAHRZEUGBAU	INSGESAMT	164,0	+38,0	+24,2	132,0	+13,9	-18,4	136,4	+12,4	148,0	+26,1
		INLAND	181,9	+53,5	+58,7	114,6	-9,0	-26,8	135,0	+7,1	148,3	+21,4
		AUSLAND	147,2	+23,5	-0,8	148,4	+39,3	-11,0	137,8	+17,7	147,8	+30,9
35.1	SCHIFFBAU	INSGESAMT	98,2	+61,5	-22,9	127,4	+289,6	+26,5	79,9	+26,2	112,8	+141,0
		INLAND	256,5	+569,7	+316,4	61,6	-0,2	-11,1	95,2	+26,9	159,1	+218,2
		AUSLAND	11,8	-83,9	-92,8	163,6	+862,4	+38,4	71,8	+25,5	87,7	+94,0
35.3	LUFT- UND RAUMFAHRZEUGBAU	INSGESAMT	209,5	+35,9	+41,7	147,8	-8,3	-25,5	175,0	+11,3	178,7	+13,3
		INLAND	167,3	+7,0	+13,3	147,6	-4,5	-18,8	157,9	+1,7	157,5	+1,3
		AUSLAND	239,1	+56,5	+61,6	148,0	-10,6	-29,6	187,0	+17,8	193,6	+21,6
36.1	HERSTELLUNG VON MOEBELN	INSGESAMT	110,5	+20,1	+13,6	97,3	-3,5	-17,1	103,2	+5,3	103,9	+7,8
		INLAND	104,3	+18,3	+12,8	92,5	-4,5	-17,4	98,0	+3,8	98,4	+6,3
		AUSLAND	152,3	+29,6	+17,7	129,4	+2,1	-15,8	137,8	+12,9	140,9	+15,3

1) EUROPAEISCHE GEMEINSCHAFT FUER KOHLE UND STAHL.

STBA,FS 4,R 2.2, 5/2000

BUNDESGBEIT

DAS VERARBEITENDE GEWERBE
= 100
ABTEILUNGEN, GRUPPEN UND KLASSEN
ZWEIGE, AUSGABE 1993 (W293)
WERT

INDEX

1999 MAI	VER- AEND. IN % GEGEN MAI 1998	1999 1.VJ	1999 4.VJ	2000 1.VJ	VERAENDERUNG IN % 1.VJ 2000 GEGEN		1998 2.HJ	1999			VERAENDERUNG IN % 2.HJ 1999 GEGEN		1998	1999	VER- AEND. IN % GEGEN 1998	W293 SCHL.	
					1.VJ 1999	4.VJ 1999		1.HJ	2.HJ	1.HJ	2.HJ	2.HJ 1998					1.HJ 1999
89,7	-13,2	92,8	96,2	108,0	+16,4	+12,3	95,7	93,2	95,7	-	+2,7	101,6	94,4	-7,1	27		
86,4	-11,2	90,5	91,3	101,8	+12,5	+11,5	92,5	90,3	91,5	-1,1	+1,3	96,4	90,9	-5,7			
96,4	-16,3	97,4	106,0	120,3	+23,5	+13,5	102,1	98,9	104,0	+1,9	+5,2	111,8	101,4	-9,3			
81,7	-18,9	82,5	89,1	103,9	+25,9	+16,6	86,5	83,5	88,0	+1,7	+5,4	95,6	85,7	-10,4	27.1		
81,7	-15,1	84,4	86,9	99,0	+17,3	+13,9	86,8	84,6	86,4	-0,5	+2,1	92,9	85,5	-8,0			
81,6	-25,5	78,8	93,3	113,6	+44,2	+21,8	85,8	81,4	91,2	+6,3	+12,0	101,0	86,3	-14,6			
107,1	-5,8	115,8	109,6	118,8	+2,6	+8,4	114,3	113,9	107,2	-6,2	-5,9	116,2	110,5	-4,9	27.5		
103,9	-6,2	112,5	106,1	114,4	+1,7	+7,8	111,6	110,8	104,6	-6,3	-5,6	113,2	107,7	-4,9			
119,0	-4,4	128,3	123,3	135,7	+5,8	+10,1	124,7	125,5	117,2	-6,0	-6,6	127,4	121,3	-4,8			
97,3	-3,6	97,7	110,4	104,4	+6,9	-5,4	109,6	100,7	110,7	+1,0	+9,9	105,6	105,7	+0,1	28		
93,0	-4,7	93,2	106,0	97,9	+5,0	-7,6	106,4	96,2	106,5	+0,1	+10,7	101,9	101,3	-0,6			
116,7	+0,6	117,6	130,2	133,7	+13,7	+2,7	123,9	121,0	129,5	+4,5	+7,0	122,2	125,3	+2,5			
87,2	+9,1	76,4	110,1	84,6	+10,7	-23,2	100,7	83,9	104,1	+3,4	+24,1	92,9	94,0	+1,2	28.1		
81,7	+6,7	72,9	105,7	80,2	+10,0	-24,1	97,3	79,3	100,2	+3,0	+26,4	89,0	89,8	+0,9			
153,9	+27,7	120,5	164,4	139,4	+15,7	-15,2	142,7	140,2	153,0	+7,2	+9,1	141,5	146,6	+3,6			
100,3	-2,0	101,3	121,2	112,1	+10,7	-7,5	119,8	105,5	115,9	-3,3	+9,9	113,9	110,7	-2,8	DK		
92,7	-1,7	94,6	113,5	101,8	+7,6	-10,3	110,6	97,8	108,0	-2,4	+10,4	104,3	102,9	-1,3			
109,8	-2,2	109,8	130,8	125,2	+14,0	-4,3	131,4	115,2	125,7	-4,3	+9,1	125,9	120,5	-4,3			
95,3	-6,2	107,0	107,0	119,5	+11,7	+11,7	112,7	105,5	108,1	-4,1	+2,5	112,3	106,8	-4,9	29.1		
91,2	-9,0	97,6	104,0	112,6	+15,4	+8,3	102,9	98,5	101,9	-1,0	+3,5	101,3	100,2	-1,1			
100,7	-2,7	119,4	110,9	128,6	+7,7	+16,0	125,8	114,9	116,4	-7,5	+1,3	126,2	115,6	-8,8			
116,9	-1,0	114,4	85,7	116,3	+1,7	+35,7	94,4	120,5	89,3	-5,4	-25,9	106,7	104,9	-1,7	29.3		
120,8	-3,6	114,4	69,6	117,2	+2,4	+68,4	86,9	123,2	80,0	-7,9	-35,1	106,5	101,6	-4,6			
113,4	+2,1	114,6	101,4	115,6	+0,9	+14,0	101,7	117,9	98,2	-3,4	-16,7	107,0	108,0	+0,9			
105,5	+1,3	100,4	139,0	131,3	+30,8	-5,5	121,4	107,3	127,3	+4,9	+18,6	110,9	117,3	+5,8	29.4		
95,1	-5,8	98,8	134,0	103,9	+5,2	-22,5	119,4	104,0	123,2	+3,2	+18,5	108,0	113,6	+5,2			
116,5	+8,5	102,1	144,4	160,6	+57,3	+11,2	123,6	110,9	131,6	+6,5	+18,7	114,0	121,2	+6,3			
103,8	-0,8	109,4	134,3	129,3	+18,2	-3,7	115,1	111,2	131,4	+14,2	+18,2	111,6	121,3	+8,7	DL		
92,5	-2,1	98,1	122,0	113,4	+15,6	-7,0	105,3	100,2	118,7	+12,7	+18,5	102,1	109,5	+7,2			
123,1	+1,1	128,9	155,3	156,4	+21,3	+0,7	131,7	129,9	153,2	+16,3	+17,9	128,0	141,5	+10,5			
73,2	-30,9	92,6	125,9	116,3	+25,6	-7,6	98,2	93,7	119,5	+21,7	+27,5	101,8	106,6	+4,7	30		
62,1	-37,0	86,3	132,9	121,2	+40,4	-8,8	92,0	90,4	125,1	+36,0	+38,4	96,1	107,7	+12,1			
92,9	-21,9	103,7	113,5	107,7	+3,9	-5,1	109,1	99,6	109,5	+0,4	+9,9	111,7	104,6	-6,4			
101,4	-3,2	110,4	118,7	120,6	+9,2	+1,6	112,2	110,3	119,8	+6,8	+8,6	110,4	115,1	+4,3	31		
95,2	-2,5	102,4	114,7	112,0	+9,4	-2,4	109,3	102,7	113,1	+3,5	+10,1	105,5	107,9	+2,3			
114,6	-4,4	127,4	127,3	138,9	+9,0	+8,1	118,3	126,6	134,3	+13,5	+6,1	120,9	130,5	+7,9			
98,6	-11,6	103,6	109,4	110,6	+6,8	+1,1	117,7	104,6	112,7	-4,2	+7,7	115,8	108,6	-6,2	31.2		
91,8	-12,5	97,5	104,1	102,9	+5,5	-1,2	114,5	97,6	106,3	-7,2	+8,9	110,4	102,0	-7,6			
113,2	-10,2	117,0	120,9	127,1	+8,6	+5,1	124,5	119,6	126,7	+1,8	+5,9	127,7	123,2	-3,5			
108,3	+7,9	111,8	121,6	120,3	+7,6	-1,1	111,6	115,2	120,1	+7,6	+4,3	108,5	117,7	+8,5	31.6		
111,4	+13,6	113,1	126,8	122,6	+8,4	-3,3	115,5	116,7	123,7	+7,1	+6,0	109,9	120,2	+9,4			
101,8	-3,0	109,1	111,1	115,8	+6,1	+4,2	103,7	112,3	112,8	+8,8	+0,4	105,4	112,5	+6,7			
122,4	+14,0	117,8	175,0	157,5	+33,7	-10,0	129,6	123,2	169,8	+31,0	+37,8	119,9	146,5	+22,2	32		
106,2	+21,1	97,2	145,2	124,9	+28,5	-14,0	103,4	104,0	143,7	+39,0	+38,2	98,2	123,9	+26,2			
141,3	+8,5	141,9	209,6	195,3	+37,6	-6,8	160,0	145,5	200,1	+25,1	+37,5	145,2	172,8	+19,0			
103,2	+2,2	106,2	128,1	123,8	+16,6	-3,4	113,6	108,2	120,9	+6,4	+11,7	110,1	114,5	+4,0	33		
88,0	-4,0	94,3	112,1	102,0	+8,2	-9,0	104,0	95,4	105,6	+1,5	+10,7	100,4	100,5	+0,1			
127,8	+10,3	125,6	153,7	158,8	+26,4	+3,3	129,1	129,0	146,4	+12,6	+12,7	125,5	137,2	+9,3			
142,5	+7,0	140,3	159,7	152,7	+8,8	-4,4	139,9	145,3	149,1	+6,6	+2,6	135,5	147,2	+8,6	DM		
125,1	+1,1	127,7	133,9	126,5	-0,9	-5,5	130,3	131,6	126,8	-2,7	-3,6	126,0	129,2	+2,5			
160,2	+12,3	153,3	185,8	179,2	+16,9	-3,6	149,9	159,3	171,8	+14,6	+7,8	145,1	165,5	+14,1			
145,4	+8,2	142,4	161,1	155,7	+9,3	-3,4	140,7	147,6	150,0	+6,6	+1,6	137,3	148,8	+8,4	34		
125,8	+1,0	127,5	132,8	126,6	-0,7	-4,7	129,2	131,4	125,5	-2,9	-4,5	125,9	128,4	+2,0			
165,4	+14,5	157,5	190,0	185,4	+17,7	-2,4	152,5	164,1	175,0	+14,8	+6,6	148,9	169,5	+13,8			
151,8	+10,2	145,8	166,7	156,6	+7,4	-6,1	144,4	152,0	154,1	+6,7	+1,4	140,1	153,1	+9,3	34.1		
121,6	+0,2	120,7	124,3	112,8	-6,5	-9,3	125,1	125,7	116,3	+6,7	-7,0	121,4	121,0	-0,3			
178,2	+17,2	167,8	203,8	195,0	+16,2	-4,3	161,4	175,0	187,1	+15,9	+6,9	156,6	181,1	+15,6			
118,8	-3,5	124,1	148,4	128,6	+3,6	-13,3	134,3	127,1	142,2	+5,9	+11,9	120,9	134,6	+11,3	35		
118,5	+1,2	128,6	144,0	126,1	-1,9	-12,4	139,4	133,1	137,6	-1,3	+3,4	126,8	135,3	+6,7			
119,2	-7,5	119,9	153,0	131,1	+9,3	-14,3	129,6	121,4	146,9	+13,3	+21,0	115,3	134,2	+16,4			
60,8	-54,4	74,4	55,1	58,0	-22,0	+5,3	109,0	76,7	83,7	-23,2	+9,1	85,0	80,2	-5,6	35.1		
38,3	-75,0	91,7	68,4	52,7	-42,5	-23,0	172,3	108,1	80,3	-53,4	-25,7	137,2	94,2	-31,3			
73,4	-40,1	65,2	49,1	61,2	-6,1	+24,6	74,8	59,9	86,4	+15,5	+44,2	56,7	73,1	+28,9			
154,2	+20,8	157,0	222,6	172,5	+9,9	-22,5	164,4	160,6	191,2	+16,3	+19,1	150,7	175,9	+16,7	35.3		
156,3	+35,3	155,1	211,3	158,1	+1,9	-25,2	157,8	155,1	186,3	+18,1	+20,1	144,1	170,7	+18,5			
152,8	+12,3	158,4	230,5	182,7	+15,3	-20,7	169,1	164,5	194,6	+15,1	+18,3	155,3	179,6	+15,6			
92,0	-5,3	99,1	106,3	102,7	+3,6	-3,4	99,9	98,5	99,6	-0,3	+1,1	100,5	99,0	-1,5	36.1		
88,2	-6,5	95,7	102,0	97,7	+2,1	-4,2	96,8	94,6	95,3	-1,5	+0,7	97,5	95,0	-2,6			
117,5	+1,0	122,0	135,3	135,8	+11,3	+0,4	120,2	124,3	128,2	+6,7	+3,1	120,6	126,3	+4,7			

FRUEHERES
4 INDEX DES UMSATZES FUER
1995
NACH ABSCHNITTEN, UNTERABSCHNITTEN,
DER KLASSIFIKATION DER WIRTSCHAFTS
4.1 ORIGINAL

VOLUMEN

WZ93- SCHL.	WIRTSCHAFTSZWEIG		VERAENDERUNG IN % 2000 GEGEN			VERAENDERUNG IN % 2000 GEGEN			KUMULIERT		2-MONATS- DURCHSCHNITT	
			2000	MAI		2000	APR.		JAN.	VER-	APR.	VER-
			MAI	MAI	APR.	APR.	APR.	MAR.	2000	ANEND.	2000	ANEND.
			1999	2000		1999	2000	BIS MAI 2000	IN % GEGEN VORJAHR!	UND MAI 2000	IN % GEGEN VORJAHR!	
D	VERARBEITENDES GEWERBE 1)	INSGESAMT	127,5	+21,8	+15,9	110,0	+0,7	-16,8	118,1	+9,9	118,8	+11,0
		INLAND	113,4	+19,6	+15,7	98,0	-2,3	-15,7	104,7	+6,3	105,7	+8,3
		AUSLAND	152,0	+24,6	+15,9	131,1	+5,0	-18,1	141,5	+14,7	141,6	+14,7
	VORLEISTUNGSGUETER- PRODUZENTEN	INSGESAMT	127,1	+21,6	+15,1	110,4	+1,4	-14,6	117,9	+10,6	118,8	+11,3
		INLAND	117,0	+18,7	+14,5	102,2	-1,6	-13,9	108,5	+7,1	109,6	+8,2
		AUSLAND	147,5	+26,8	+16,2	126,9	+6,7	-15,8	136,8	+16,5	137,2	+16,7
	INVESTITIONSGUETER- PRODUZENTEN	INSGESAMT	132,7	+23,2	+16,6	113,8	+1,7	-18,7	121,7	+11,3	123,3	+12,3
		INLAND	116,8	+23,7	+18,5	98,6	-1,3	-17,1	105,4	+9,0	107,7	+10,8
		AUSLAND	155,1	+22,7	+14,9	135,0	+4,8	-20,2	144,6	+13,9	145,1	+13,7
	GEBRAUCHSGUETER- PRODUZENTEN	INSGESAMT	137,3	+21,2	+18,6	115,8	-2,4	-16,9	123,1	+7,4	126,6	+9,1
		INLAND	111,5	+18,0	+17,7	94,7	-7,6	-16,7	99,7	+1,0	103,1	+4,7
		AUSLAND	175,0	+24,3	+19,4	146,6	+2,9	-17,0	157,4	+14,1	160,8	+13,6
	VERBRAUCHSGUETER- PRODUZENTEN	INSGESAMT	90,5	+15,0	+11,6	81,1	-4,1	-22,0	94,7	+0,6	85,8	+5,0
		INLAND	80,8	+11,3	+10,5	73,1	-5,4	-21,7	84,9	-2,6	77,0	+2,7
		AUSLAND	116,0	+22,2	+13,3	102,4	-1,3	-22,5	120,7	+7,4	109,2	+10,0
DB	TEXTIL- UND BEKLEIDUNGS- GEWERBE	INSGESAMT	81,0	+16,9	+8,0	75,0	-2,6	-28,0	91,7	-0,5	78,0	+6,6
		INLAND	74,8	+14,0	+8,2	69,1	-5,3	-25,8	82,9	-3,3	72,0	+3,9
		AUSLAND	98,7	+23,2	+7,5	91,8	+4,0	-32,5	116,8	+5,6	95,3	+13,2
17	TEXTILGEWERBE	INSGESAMT	96,9	+14,7	+16,2	83,4	-6,8	-15,7	90,9	+1,5	90,2	+3,7
		INLAND	85,6	+10,6	+16,3	73,6	-10,8	-15,7	80,5	-3,0	79,6	-0,5
		AUSLAND	126,4	+22,7	+15,9	109,1	+1,3	-15,4	117,8	+10,1	117,8	+11,8
18	BEKLEIDUNGSGEWERBE	INSGESAMT	59,1	+21,6	-6,8	63,4	+6,0	-43,1	92,8	-3,0	61,3	+13,1
		INLAND	60,8	+20,9	-4,1	63,4	+4,4	-37,0	86,0	-3,7	62,1	+11,9
		AUSLAND	53,6	+25,2	-15,7	63,6	+12,0	-56,7	115,2	-1,2	58,6	+17,7
DC	LEDERGEWERBE	INSGESAMT	83,5	+5,8	+14,2	73,1	-7,7	-41,0	102,0	+0,5	78,3	-1,0
		INLAND	75,9	+1,1	+16,8	65,0	-13,4	-44,3	95,9	-2,6	70,5	-6,1
		AUSLAND	107,9	+18,4	+9,1	98,9	+6,9	-32,8	121,5	+9,2	103,4	+12,6
DD	HOLZGEWERBE (OHNE HERSTELLUNG VON MOEBELN)	INSGESAMT	101,2	+14,4	+13,7	89,0	-2,9	-12,1	92,7	+6,8	95,1	+5,5
		INLAND	95,0	+12,2	+13,8	83,5	-4,8	-12,3	87,0	+4,9	89,3	+3,6
		AUSLAND	168,7	+30,2	+14,5	147,3	+10,3	-11,3	153,3	+18,7	158,0	+20,1
DE	PAPIER- UND DRUCKGEWERBE	INSGESAMT	110,8	+16,5	+12,4	98,6	+0,4	-13,2	105,2	+7,9	104,7	+8,3
		INLAND	104,6	+15,3	+11,4	93,9	-1,3	-13,4	99,8	+5,3	99,3	+6,9
		AUSLAND	132,9	+20,3	+15,1	115,5	+6,1	-12,6	124,3	+16,3	124,2	+13,2
21	PAPIERGEWERBE	INSGESAMT	114,0	+19,6	+15,0	99,1	+1,8	-13,9	107,0	+9,4	106,6	+10,7
		INLAND	106,0	+18,7	+14,8	92,3	-0,9	-14,8	100,0	+6,2	99,2	+8,8
		AUSLAND	132,0	+21,3	+15,6	114,2	+7,1	-12,4	122,6	+16,1	123,1	+14,3
21.1	H.V. HOLZSTOFF, ZELLSTOFF, PAPIER, KARTON UND PAPPE	INSGESAMT	133,6	+22,7	+15,5	115,7	+7,0	-13,3	124,2	+14,3	124,7	+14,9
		INLAND	122,0	+26,2	+16,7	104,5	+5,1	-14,6	113,0	+11,7	113,3	+15,5
		AUSLAND	147,8	+19,5	+14,1	129,5	+9,1	-11,8	137,8	+17,0	138,7	+14,4
21.2	PAPIER-, KARTON- UND PAPPEVERARBEITUNG	INSGESAMT	97,8	+16,3	+14,7	85,3	-3,4	-14,7	92,8	+4,6	91,6	+6,3
		INLAND	96,9	+14,0	+13,3	85,5	-4,6	-14,8	92,7	+2,7	91,2	+4,5
		AUSLAND	101,5	+26,7	+20,0	84,6	+1,8	-14,0	93,2	+13,5	93,1	+14,1
22	DRUCKGEWERBE, VERVIEL- FAELTIGUNG VON BESPIELTEN TON-, BILD- U. DATENTRAEGERN	INSGESAMT	106,0	+11,9	+8,3	97,9	-1,6	-12,0	102,4	+5,6	102,0	+5,0
		INLAND	103,0	+11,6	+7,7	95,6	-1,8	-11,8	99,4	+4,2	99,3	+4,6
		AUSLAND	137,8	+15,1	+12,7	122,3	+0,8	-13,9	133,6	+17,4	130,1	+8,0
DG	CHEMISCHE INDUSTRIE	INSGESAMT	123,8	+19,3	+14,1	108,5	-0,3	-13,9	116,0	+9,2	116,2	+9,3
		INLAND	110,4	+16,7	+12,8	97,9	-	-11,6	103,1	+6,3	104,2	+8,2
		AUSLAND	139,6	+21,7	+15,3	121,1	-0,5	-15,8	131,2	+12,0	130,4	+10,3
24.1	HERSTELLUNG VON CHEMISCHEN GRUNDSTOFFEN	INSGESAMT	133,2	+21,8	+12,6	118,3	+4,2	-13,5	126,0	+14,4	125,8	+12,8
		INLAND	127,3	+21,1	+10,9	114,8	+7,3	-10,8	120,2	+13,7	121,1	+14,1
		AUSLAND	138,3	+22,3	+14,0	121,3	+1,8	-15,6	131,0	+15,0	129,8	+11,8
24.4	HERSTELLUNG VON PHARMA- ZEUTISCHEN ERZEUGNISSEN	INSGESAMT	118,0	+14,1	+15,1	102,5	-6,9	-11,0	110,2	+2,2	110,3	+3,3
		INLAND	93,3	+9,0	+11,9	83,4	-8,6	-8,1	87,7	-5,5	88,4	-
		AUSLAND	161,2	+19,7	+18,5	136,0	-5,0	-14,0	149,5	+11,4	148,6	+6,9
DH	HERSTELLUNG VON GUMMI- UND KUNSTSTOFFWAREN	INSGESAMT	121,8	+19,5	+13,2	107,6	+0,1	-11,7	112,1	+7,8	114,7	+9,6
		INLAND	110,4	+16,8	+13,6	97,2	-3,0	-11,5	101,3	+5,0	103,8	+6,6
		AUSLAND	156,0	+26,8	+12,1	139,2	+7,3	-11,8	144,7	+14,2	147,6	+16,3
25.2	HERSTELLUNG VON KUNST- STOFFWAREN	INSGESAMT	119,8	+17,8	+13,9	105,2	-1,0	-10,8	109,9	+7,2	112,5	+8,2
		INLAND	109,3	+15,8	+14,0	95,9	-3,2	-10,5	99,9	+4,9	102,6	+6,0
		AUSLAND	154,6	+22,6	+13,7	136,0	+4,5	-11,9	143,4	+12,8	145,3	+13,4
DI	GLASGEWERBE, KERAMIK, VERARBEITUNG VON STEINEN UND ERDEN	INSGESAMT	109,1	+17,3	+18,1	92,4	-5,4	-9,7	93,8	+5,7	100,8	+5,7
		INLAND	103,7	+15,3	+19,6	86,7	-8,4	-9,4	87,0	+3,3	95,2	+3,1
		AUSLAND	126,1	+22,8	+14,1	110,5	+2,9	-10,5	115,1	+11,5	118,3	+12,6
26.1	HERSTELLUNG UND VERAR- BEITUNG VON GLAS	INSGESAMT	113,6	+18,3	+16,3	97,7	-3,2	-11,1	102,4	+5,3	105,7	+7,3
		INLAND	109,8	+18,4	+17,1	93,8	-5,2	-10,8	97,6	+3,5	101,8	+6,3
		AUSLAND	122,4	+17,9	+14,5	106,9	+1,1	-11,8	113,6	+8,9	114,7	+9,4
DJ	METALLERZEUGUNG UND -BE- ARBEITUNG, HERSTELLUNG VON METALLERZEUGNISSEN	INSGESAMT	113,3	+17,2	+14,9	98,6	-2,8	-14,0	105,6	+6,9	106,0	+7,0
		INLAND	107,0	+15,9	+15,6	92,6	-4,8	-13,6	99,2	+5,0	99,8	+5,3
		AUSLAND	132,0	+20,2	+13,4	116,4	+2,6	-14,9	124,6	+11,7	124,2	+11,2

1) AUSGEWAELHTE WIRTSCHAFTSZWEIGE (OHNE ERNAHRUNGSGEWERBE UND TABAKVERARBEITUNG).

STBA, FS 4, R 2.2, 5/2000

BUNDESGBEIT

DAS VERARBEITENDE GEWERBE
= 100
ABTEILUNGEN, GRUPPEN UND KLASSEN
ZWEIGE, AUSGABE 1993 (WZ93)
WERT

INDEX

1999 MAI	VER- AEND. IN % GEGEN MAI 1998	1999 1.VJ	1999 4.VJ	2000 1.VJ	VERAENDERUNG IN % 1.VJ 2000 GEGEN		1998 2.HJ	1999 1.HJ	1999 2.HJ	VERAENDERUNG IN % 2.HJ 1999 GEGEN		1998	1999	VER- AEND. IN % GEGEN 1998	WZ93 SCHL.
					1.VJ	4.VJ				2.HJ	1.HJ				
					1999	1999				1998	1999				
104,7	-0,2	107,9	120,6	117,7	+9,1	-2,4	112,0	109,7	117,4	+4,8	+7,0	110,1	113,5	+3,1	D
94,8	-2,5	99,1	109,2	104,1	+5,0	-4,7	104,6	100,4	106,8	+2,1	+6,4	102,3	103,6	+1,3	
122,0	+3,1	123,3	140,5	141,4	+14,7	+0,6	124,9	126,1	135,8	+8,7	+7,7	123,7	131,0	+5,9	
104,5	-1,1	106,6	115,8	117,3	+10,0	+1,3	107,7	108,3	113,5	+5,4	+4,8	108,4	110,9	+2,3	VORL.
98,6	-2,3	101,3	108,4	107,8	+6,4	-0,6	104,6	102,6	107,2	+2,5	+4,5	103,9	104,9	+1,0	
116,3	+0,7	117,3	130,5	136,6	+16,5	+4,7	114,1	119,7	126,2	+10,6	+5,4	117,5	123,0	+4,7	
107,7	-0,3	109,0	131,7	120,7	+10,7	-8,4	121,0	113,2	126,7	+4,7	+11,9	115,3	119,9	+4,0	INV.
94,4	-2,7	96,5	119,2	103,9	+7,7	-12,8	109,6	100,6	114,0	+4,0	+13,3	103,9	107,3	+3,3	
126,4	+2,3	126,6	149,3	144,3	+14,0	-3,3	137,2	130,8	144,4	+5,2	+10,4	131,3	137,6	+4,8	
113,3	+5,7	113,7	127,6	120,9	+6,3	-5,3	113,3	116,3	118,9	+4,9	+2,2	111,3	117,6	+5,7	GEBR.
94,5	-1,4	98,8	102,9	97,4	-1,4	-5,3	100,3	99,8	97,0	-3,3	-2,8	99,2	98,4	-0,8	
140,8	+13,7	135,4	163,8	155,2	+14,6	-5,3	132,4	140,3	151,0	+14,0	+7,6	129,0	145,6	+12,9	
78,7	-2,2	102,5	90,0	100,6	-1,9	+11,8	96,0	93,6	96,6	+0,6	+3,2	95,3	95,1	-0,2	VERB.
72,6	-5,2	95,4	83,9	90,1	-5,6	+7,4	91,5	86,5	88,7	-3,1	+2,5	90,7	87,6	-3,4	
94,9	+4,6	121,2	106,4	128,4	+5,9	+20,7	108,0	112,2	117,7	+9,0	+4,9	107,3	114,9	+7,1	
69,3	-7,0	104,8	81,2	100,9	-3,7	+24,3	97,2	90,4	91,8	-5,6	+1,5	96,0	91,1	-5,1	DB
65,6	-6,8	96,7	76,7	90,2	-6,7	+17,6	91,9	83,9	84,9	-7,6	+1,2	90,0	84,4	-6,2	
80,1	-7,2	128,2	94,2	131,2	+2,3	+39,3	112,6	109,0	111,8	-0,7	+2,6	113,0	110,4	-2,3	
84,5	-6,5	91,4	88,7	91,4	-	+3,0	91,5	89,8	86,8	-5,1	-3,3	93,7	88,3	-5,8	17
77,4	-6,1	85,0	81,1	81,2	-4,5	+0,1	86,1	82,8	79,7	-7,4	-3,7	86,8	81,2	-6,5	
103,0	-7,4	108,0	108,7	117,9	+9,2	+8,5	105,6	108,0	105,6	-	-2,2	111,4	106,8	-4,1	
48,6	-8,0	123,4	70,9	113,9	-7,7	+60,6	105,1	91,2	98,7	-6,1	+8,2	99,2	94,9	-4,3	18
50,3	-8,4	111,9	70,9	102,0	-8,8	+43,9	99,3	85,3	91,6	-7,8	+7,4	94,2	88,5	-6,1	
42,8	-6,6	161,1	70,6	153,0	-5,0	+116,7	124,0	110,6	121,9	-1,7	+10,2	115,6	116,2	+0,5	
78,9	-9,9	116,5	80,0	117,7	+1,0	+47,1	98,0	100,6	94,9	-3,2	-5,7	101,8	97,8	-3,9	DC
75,1	-8,1	114,0	75,1	112,8	-1,1	+50,2	95,3	97,8	91,3	-4,2	-6,6	98,8	94,5	-4,4	
91,1	-14,8	124,3	95,7	133,6	+7,5	+39,6	106,6	109,9	106,5	-0,1	-3,1	111,6	108,2	-3,0	
88,5	-1,9	84,6	106,6	91,1	+7,7	-14,5	95,4	88,7	101,5	+6,4	+14,4	93,8	95,1	+1,4	DD
84,7	-2,9	80,6	102,9	85,6	+6,2	-16,8	93,3	84,6	97,8	+4,8	+15,6	91,2	91,2	-	
129,6	+5,5	127,5	146,5	150,2	+17,8	+2,5	118,3	132,9	141,3	+19,4	+6,3	121,5	137,1	+12,8	
95,1	+0,2	98,0	113,1	105,5	+7,7	-6,7	102,0	98,6	107,9	+5,8	+9,4	100,6	103,2	+2,6	DE
90,7	-1,5	96,0	108,9	100,1	+4,3	-8,1	101,1	95,5	103,7	+2,6	+8,6	98,7	99,6	+0,9	
110,5	+5,3	105,0	127,7	124,4	+18,5	-2,6	105,4	109,4	122,4	+16,1	+11,9	107,2	115,9	+8,1	
95,3	-1,3	98,7	108,1	107,3	+8,7	-0,7	99,3	99,0	105,5	+6,2	+6,6	100,4	102,2	+1,8	21
89,3	-3,3	96,3	102,5	100,6	+4,5	-1,9	97,7	95,0	100,3	+2,7	+5,6	97,7	97,7	-	
108,8	+2,5	104,2	120,6	122,3	+17,4	+1,4	102,9	108,0	117,0	+13,7	+8,3	106,6	112,5	+5,5	
108,9	-2,1	108,8	122,0	123,9	+13,9	+1,6	109,1	110,5	118,5	+8,6	+7,2	112,2	114,5	+2,0	21.1
96,7	-6,4	103,3	111,8	112,9	+9,3	+1,0	106,1	102,4	109,0	+2,7	+6,4	107,0	105,7	-1,2	
123,7	+2,3	115,5	134,5	137,2	+18,8	+2,0	112,7	120,5	130,1	+15,4	+8,0	118,6	125,3	+5,6	
84,1	-0,4	90,4	96,6	93,6	+3,5	-3,1	91,3	89,5	94,7	+3,7	+5,8	90,7	92,1	+1,5	21.2
85,0	-1,3	92,3	97,3	93,7	+1,5	-3,7	93,0	90,8	95,4	+2,6	+5,1	92,4	93,1	+0,8	
80,1	+3,2	82,5	93,7	93,3	+13,1	-0,4	83,9	84,0	91,6	+9,2	+9,0	83,5	87,8	+5,1	
94,7	+2,4	96,9	120,5	102,7	+6,0	-14,8	106,1	97,9	111,4	+5,0	+13,8	100,8	104,7	+3,9	22
92,3	+0,4	95,7	116,2	99,5	+4,0	-14,4	104,9	96,1	107,6	+2,6	+12,0	99,9	101,8	+1,9	
119,7	+21,4	109,3	165,6	135,9	+24,3	-17,9	118,9	116,9	151,2	+27,2	+29,3	110,3	134,0	+21,5	
103,8	-0,2	106,2	110,8	115,9	+9,1	+4,6	100,9	107,5	109,6	+8,6	+2,0	104,8	108,6	+3,6	D6
94,6	-2,9	97,5	101,8	102,4	+5,0	+0,6	96,1	98,1	101,0	+5,1	+3,0	98,2	98,6	+1,4	
114,7	+2,5	116,4	121,4	131,7	+13,1	+8,5	106,5	118,6	119,8	+12,5	+1,0	112,7	119,2	+5,8	
109,4	+0,1	109,3	119,7	126,2	+15,5	+5,4	104,2	112,0	117,0	+12,3	+4,5	109,2	114,5	+4,9	24.1
105,1	-2,0	105,5	116,4	119,7	+13,5	+2,8	104,5	107,3	114,5	+9,6	+6,7	107,3	110,9	+3,4	
113,1	+1,8	112,5	122,6	131,8	+17,2	+7,5	104,0	116,1	119,2	+14,6	+2,7	110,9	117,6	+6,0	
103,4	+6,1	108,5	110,0	110,1	+1,5	+0,1	102,9	108,3	110,0	+6,9	+1,6	103,9	109,2	+5,1	24.4
85,6	-2,5	95,7	94,7	87,3	-8,8	-7,8	92,8	93,0	92,6	-0,2	-0,4	93,5	92,8	-0,7	
134,7	+17,5	131,0	136,6	150,2	+14,7	+10,0	120,4	135,3	140,5	+16,7	+3,8	122,3	137,9	+12,8	
101,9	-1,5	103,5	109,6	110,4	+6,7	+0,7	105,7	105,7	109,8	+3,9	+3,9	105,6	107,7	+2,0	DH
94,5	-3,7	95,9	101,1	99,6	+3,9	-1,5	100,7	98,0	101,9	+1,2	+4,0	100,1	99,9	-0,2	
124,0	+3,9	126,5	135,4	142,8	+12,9	+5,5	120,9	129,1	133,7	+10,6	+3,6	122,4	131,4	+7,4	
101,7	-1,3	101,6	109,2	108,2	+6,5	-0,9	105,0	104,4	109,4	+4,2	+4,8	104,8	106,9	+2,0	25.2
94,4	-3,2	94,1	101,0	98,0	+4,1	-3,0	99,9	96,8	101,7	+1,8	+5,1	99,1	99,2	+0,1	
126,1	+4,0	126,4	136,4	142,2	+12,5	+4,3	121,8	129,6	135,1	+10,9	+4,2	123,6	132,4	+7,1	
93,0	-2,6	84,3	95,7	89,1	+5,7	-6,9	94,0	91,5	98,6	+4,9	+7,8	93,3	95,0	+1,8	DI
89,9	-3,4	78,8	91,2	81,5	+3,4	-10,6	92,2	87,2	95,6	+3,7	+9,6	90,1	91,4	+1,4	
102,7	-0,5	102,0	109,8	112,9	+10,7	+2,8	99,7	105,0	108,1	+8,4	+3,0	103,2	106,6	+3,3	
96,0	-2,3	96,4	106,6	100,2	+3,9	-6,0	97,8	99,2	105,4	+7,8	+6,3	98,8	102,3	+3,5	26.1
92,7	-2,7	93,2	105,0	94,8	+1,7	-9,7	97,0	96,3	104,3	+7,5	+8,3	96,4	100,3	+4,0	
103,8	-1,7	104,0	110,3	112,9	+8,6	+2,4	99,8	106,1	108,0	+8,2	+1,8	104,5	107,0	+2,4	
96,7	-4,3	98,6	104,9	105,3	+6,8	+0,4	103,9	100,3	105,2	+1,3	+4,9	103,6	102,7	-0,9	DJ
92,3	-4,6	94,3	100,5	98,8	+4,8	-1,7	100,9	95,9	101,1	+0,2	+5,4	99,5	98,5	-1,0	
109,8	-3,5	111,4	118,1	124,8	+12,0	+5,7	112,6	113,3	117,4	+4,3	+3,6	115,8	115,4	-0,3	

WZ93-	WIRTSCHAFTSZWEIG		VERAENDERUNG IN %			VERAENDERUNG IN %			KUMULIERT		2-MONATS- DURCHSCHNITT	
			2000	MAI 2000 GEGEN		2000	APR. 2000 GEGEN		JAN. 2000	VER- AEND. IN %	APR. 2000	VER- AEND. IN %
			MAI	MAI 1999	APR. 2000	APR.	APR. 1999	MAR. 2000	BIS MAI 2000	IN % GEGEN VORJAHR!	MAI 2000	IN % GEGEN VORJAHR!
27	METALLERZEUGUNG UND -BEARBEITUNG	INSGESAMT INLAND AUSLAND	113,5 107,3 125,7	+15,0 +14,3 +16,0	+13,6 +14,3 +12,4	99,9 93,9 111,8	-2,8 -4,9 +0,7	-16,8 -16,4 -17,6	108,8 102,3 121,8	+6,9 +4,8 +10,6	106,7 100,6 118,8	+5,9 +4,5 +8,3
27.1	ERZEUGUNG VON ROHEISEN, STAHL UND FERROLEGIE- RUNGEN (EGKS) 1)	INSGESAMT INLAND AUSLAND	108,5 106,6 112,1	+11,3 +9,4 +14,7	+11,2 +13,4 +7,0	97,6 94,0 104,8	-1,9 -7,0 +8,7	-20,5 -19,7 -22,1	108,7 104,3 117,4	+10,9 +4,8 +23,4	103,1 100,3 108,5	+4,7 +1,0 +11,7
27.5	GIessereiINDUSTRIE	INSGESAMT INLAND AUSLAND	126,2 120,3 148,7	+14,3 +17,8 +4,4	+17,3 +19,1 +11,7	107,6 101,0 133,1	-7,2 -7,0 -8,0	-17,1 -11,6 -13,6	118,6 111,7 144,7	+1,7 +3,1 -2,8	116,9 110,7 140,9	+3,3 +5,0 -1,8
28	HERSTELLUNG VON METALL- ERZEUGNISSEN	INSGESAMT INLAND AUSLAND	113,1 106,8 141,4	+19,2 +17,1 +26,4	+16,0 +16,5 +14,6	97,5 91,7 123,4	-2,6 -4,8 +5,3	-11,4 -11,6 -10,9	102,8 97,1 128,8	+6,9 +5,1 +13,4	105,3 99,3 132,4	+8,0 +5,9 +15,5
28.1	STAHL- UND LEICHTMETALL- BAU	INSGESAMT INLAND AUSLAND	95,5 89,7 167,5	+12,5 +13,0 +9,0	+14,1 +14,4 +11,8	83,7 78,4 149,8	-	-5,6 -5,9 +7,5	84,9 80,0 145,9	+8,4 +8,0 +11,8	89,6 84,1 158,7	+6,3 +6,1 +8,3
DK	MASCHINENBAU	INSGESAMT INLAND AUSLAND	112,5 103,1 124,2	+17,2 +16,0 +18,3	+15,1 +16,6 +13,5	97,7 88,4 109,4	-2,5 -6,4 +1,8	-23,0 -20,8 -25,1	106,2 96,6 118,2	+8,6 +5,8 +11,6	105,1 95,8 116,8	+7,1 +4,5 +9,9
29.1	H.V. MASCHINEN F.D.ERZEUG. U.NUTZG.V.MECHAN.ENERGIE (D.LUFT-, STRASS.FAHRZ.BAU)	INSGESAMT INLAND AUSLAND	107,3 102,8 113,1	+18,6 +19,1 +17,8	+19,0 +20,4 +17,1	90,2 85,4 96,6	-9,3 -7,6 -11,2	-28,5 -27,3 -29,8	107,4 101,2 115,5	+8,0 +10,7 +5,1	98,8 94,1 104,9	+4,0 +5,3 +2,4
29.3	HERSTELLUNG VON LAND- U. FORSTWIRTSCHAFTLICHEN MASCHINEN	INSGESAMT INLAND AUSLAND	133,2 139,6 126,9	+19,4 +20,9 +17,5	+8,2 +16,0 +0,7	123,1 120,3 126,0	-5,4 -8,9 -1,7	-6,7 -9,3 -4,3	117,3 118,6 116,0	+2,9 +3,0 +2,7	128,2 130,0 126,5	+6,0 +5,0 +7,1
29.4	HERSTELLUNG VON WERK- ZEUGMASCHINEN	INSGESAMT INLAND AUSLAND	109,8 104,6 115,4	+10,0 +16,0 +4,8	+15,5 +16,2 +14,8	95,1 90,0 100,5	-5,7 -9,4 -1,9	-46,6 -25,6 -58,1	115,0 97,7 133,5	+18,1 +3,6 +32,6	102,5 97,3 108,0	+2,2 +2,6 +1,6
DL	H.V. BUEROMASCH., DATENVERARB. GER.U.-EINRICHTG.;ELEKTROT., FEINMECHANIK U. OPTIK	INSGESAMT INLAND AUSLAND	139,1 123,2 166,1	+32,6 +30,8 +34,9	+15,8 +14,2 +17,9	120,1 107,9 140,9	+12,7 +10,7 +15,5	-18,1 -17,0 -19,5	131,1 116,8 155,5	+20,4 +18,6 +23,0	129,6 115,6 153,5	+22,5 +20,5 +25,2
30	H.V. BUEROMASCHINEN, DATENVERARBEITUNGSGE- RAETEN U. -EINRICHTUNGEN	INSGESAMT INLAND AUSLAND	149,8 154,0 142,6	+75,4 +101,3 +41,3	+17,4 +9,9 +34,9	127,6 140,1 105,7	+53,2 +88,1 +7,1	-21,3 -24,3 -13,4	141,9 153,8 121,0	+44,5 +65,2 +12,9	138,7 147,1 124,2	+64,3 +94,8 +24,4
31	HERSTELLUNG VON GERAETEN DER ELEKTRIZITAETSERZEU- GUNG, -VERTEILUNG U.AE.	INSGESAMT INLAND AUSLAND	121,4 115,5 134,1	+21,3 +21,3 +21,2	+15,0 +15,4 +14,1	105,6 100,1 117,5	+0,4 -1,5 +4,3	-21,0 -20,0 -22,5	116,6 110,0 130,7	+9,1 +8,7 +9,9	113,5 107,8 125,8	+10,5 +9,6 +12,6
31.2	HERSTELLUNG VON ELEK- TRIZITAETVERTEILUNGS- U. -SCHALTEINRICHTUNGEN	INSGESAMT INLAND AUSLAND	112,8 107,5 124,4	+17,6 +17,9 +17,4	+21,4 +20,4 +23,7	92,9 89,3 100,6	-4,2 -7,4 +2,3	-23,1 -21,5 -26,0	105,0 100,0 115,8	+5,5 +4,1 +8,5	102,9 98,4 112,5	+6,6 +4,9 +10,1
31.6	HERSTELLUNG VON ELEK- TRISCHEN AUSRUESTUNGEN A.N.G.	INSGESAMT INLAND AUSLAND	122,8 127,5 113,2	+17,9 +18,5 +16,2	+10,8 +9,6 +13,7	110,8 116,3 99,6	+2,9 +4,7 -1,2	-19,6 -18,6 -21,9	115,9 119,4 108,9	+8,1 +8,9 +6,2	116,8 121,9 106,4	+10,2 +11,4 +7,4
32	RUNDFUNK-, FERNSEH- UND NACHRICHTENTECHNIK	INSGESAMT INLAND AUSLAND	183,8 148,8 224,5	+43,4 +33,7 +51,9	+17,1 +12,8 +20,6	157,0 131,9 186,2	+25,0 +20,7 +28,9	-11,0 -3,2 -16,6	168,1 136,3 205,0	+35,0 +30,1 +39,0	170,4 140,4 205,4	+34,3 +27,3 +40,5
33	MEDIZIN-, MESS-, STEUER- UND REGELUNGSTECHNIK, OPTIK	INSGESAMT INLAND AUSLAND	123,8 102,4 158,2	+24,8 +21,8 +28,1	+14,7 +16,5 +13,2	107,9 87,9 139,8	+7,7 -	-20,3 -18,9 -21,6	117,2 96,2 151,1	+15,8 +8,6 +24,4	115,9 95,2 149,0	+16,2 +10,7 +22,3
DM	FAHRZEUGBAU	INSGESAMT INLAND AUSLAND	171,7 151,8 191,9	+25,4 +24,7 +26,0	+20,2 +22,5 +18,5	142,8 123,9 162,0	-0,1 -6,2 +5,3	-15,3 -15,0 -15,4	150,2 125,0 171,7	+9,5 +2,8 +15,2	157,3 137,9 177,0	+12,4 +8,7 +15,6
34	HERSTELLUNG VON KRAFTWAGEN UND KRAFTWAGENTEILEN	INSGESAMT INLAND AUSLAND	173,3 148,8 198,3	+24,2 +21,6 +26,3	+19,8 +18,7 +20,6	144,7 125,4 164,4	-1,3 -5,9 +2,6	-14,8 -13,5 -15,9	152,4 128,7 176,7	+9,2 +2,3 +15,0	159,0 137,1 181,4	+11,1 +7,3 +14,4
34.1	HERSTELLUNG VON KRAFTWAGEN UND KRAFTWAGENMOTOREN	INSGESAMT INLAND AUSLAND	173,6 137,0 205,5	+21,1 +18,4 +22,7	+20,7 +21,2 +20,4	143,8 113,0 170,7	-3,4 -10,2 +1,1	-15,9 -14,1 -16,9	150,7 113,7 183,1	+6,6 -3,0 +12,7	158,7 125,0 188,1	+8,6 +3,5 +11,8
35	SONSTIGER FAHRZEUGBAU	INSGESAMT INLAND AUSLAND	158,7 176,8 141,7	+37,3 +52,5 +22,8	+24,3 +58,3 -0,8	127,7 111,7 142,9	+13,2 -9,3 +38,6	-18,4 -26,7 -11,0	132,0 131,4 132,8	+11,8 +6,7 +17,1	143,2 144,3 142,3	+25,4 +20,8 +30,2
35.1	SCHIFFBAU	INSGESAMT INLAND AUSLAND	95,0 248,4 11,4	+61,3 +567,7 -83,9	-22,6 +316,1 -92,8	122,8 59,7 157,5	+287,4 -0,3 +854,5	+26,3 -11,0 +38,3	77,2 92,2 69,2	+25,5 +26,5 +24,9	108,9 154,1 84,5	+140,4 +217,1 +92,9
35.3	LUFT- UND RAUMFAHRZEUGBAU	INSGESAMT INLAND AUSLAND	202,1 162,0 230,2	+35,1 +6,7 +55,5	+41,6 +13,4 +61,5	142,7 142,9 142,5	-8,6 -4,9 -11,2	-25,6 -18,9 -29,7	169,0 152,9 180,2	+10,7 +1,3 +17,2	172,4 152,5 186,4	+12,8 +1,0 +20,9
36.1	HERSTELLUNG VON MOEBELN	INSGESAMT INLAND AUSLAND	101,9 96,0 141,4	+17,8 +15,9 +27,5	+13,3 +12,5 +17,5	89,9 85,3 120,3	-5,2 -6,4 +0,5	-17,5 -17,9 -16,0	95,7 90,8 128,5	+3,7 +2,1 +11,4	95,9 90,7 130,9	+5,7 +4,3 +13,5

1) EUROPAEISCHE GEMEINSCHAFT FUER KOHLE UND STAHL.

FRUEHERES BUNDESGBIET

4 INDEX DES UMSATZES FUER DAS VERARBEITENDE GEWERBE
1995 = 1004.2 ZEITREIHENANALYSE - BERLINER VERFAHREN (BV 4)
WERTINDEX

WZ93- SCHL.	WIRTSCHAFTSZWEIG		ORIGINALWERT		KALENDER- U. SAISON- BEREINIGTER WERT BERLINER VERFAHREN, VERSION 4		GLATTE KOMPONENTE	
			2000 MAI	VERAEND. GEGENUEBER VORJAHRES- MONAT IN %	2000 MAI	VERAEND. GEGENUEBER VORMONAT IN %	2000 MAI	VERAEND. GEGENUEBER VORMONAT IN %
D	VERARBEITENDES GEWERBE 1)	INSGESAMT	130,7	+24,6	127,6	+5,5	123,9	+1,0
		INLAND	114,8	+21,9	112,4	+5,2	108,9	+0,6
		AUSLAND	158,6	+28,5	155,4	+6,9	150,0	+1,3
	VORLEISTUNGSGUETER- PRODUZENTEN	INSGESAMT	128,0	+26,7	123,3	+5,9	119,5	+1,2
		INLAND	116,9	+22,9	112,7	+4,9	109,7	+1,0
		AUSLAND	150,5	+33,2	144,0	+6,7	140,5	+1,6
	INVESTITIONSGUETER- PRODUZENTEN	INSGESAMT	137,5	+23,7	137,5	+6,1	133,0	+0,9
		INLAND	119,1	+22,8	119,7	+6,7	115,2	+0,5
		AUSLAND	163,3	+24,7	162,9	+5,6	159,0	+1,3
	GEBRAUCHSGUETER- PRODUZENTEN	INSGESAMT	146,2	+23,5	137,4	+7,3	132,0	+0,9
		INLAND	116,6	+19,1	109,3	+7,2	103,9	+0,6
		AUSLAND	189,6	+27,7	178,9	+7,7	173,1	+1,1
	VERBRAUCHSGUETER- PRODUZENTEN	INSGESAMT	93,3	+16,3	100,2	+3,8	97,2	+0,1
		INLAND	82,9	+12,5	89,8	+2,6	87,0	0
		AUSLAND	121,0	+24,1	129,4	+7,8	124,0	+0,4
DB	TEXTIL- UND BEKLEIDUNGS- GEWERBE	INSGESAMT	81,3	+17,1	94,4	+3,1	91,3	+0,6
		INLAND	75,2	+14,5	86,6	+3,2	83,1	+0,4
		AUSLAND	98,7	+23,7	117,8	+3,7	115,0	+0,8
17	TEXTILGEWERBE	INSGESAMT	95,8	+15,1	92,3	+6,1	88,9	+0,5
		INLAND	85,4	+10,9	82,2	+5,9	78,7	+0,1
		AUSLAND	126,5	+23,3	118,9	+6,9	115,4	+1,1
18	BEKLEIDUNGSGEWERBE	INSGESAMT	60,0	+22,0	98,4	0	94,9	+0,4
		INLAND	62,0	+21,1	93,1	+1,0	89,0	+0,6
		AUSLAND	53,4	+25,6	117,2	-0,9	115,1	+0,4
DC	LEDERGEWERBE	INSGESAMT	85,3	+6,5	98,3	+2,9	98,5	+0,1
		INLAND	77,9	+1,7	92,2	+2,6	92,6	-0,3
		AUSLAND	109,2	+19,5	117,9	+3,1	117,8	+1,2
DD	HOLZGEWERBE (OHNE HERSTELLUNG VON MOEBELN)	INSGESAMT	99,3	+14,9	97,3	+4,4	95,6	+0,1
		INLAND	92,6	+12,4	91,4	+4,3	89,9	0
		AUSLAND	171,8	+33,0	161,9	+5,3	158,5	+1,3
DE	PAPIER- UND DRUCKGEWERBE	INSGESAMT	111,1	+23,4	110,0	+4,6	107,5	+0,9
		INLAND	104,6	+20,8	104,1	+3,7	101,8	+0,7
		AUSLAND	134,0	+31,0	130,5	+7,0	126,8	+1,3
21	PAPIERGEWERBE	INSGESAMT	113,4	+30,8	110,9	+7,3	105,6	+1,2
		INLAND	104,6	+28,3	102,1	+5,0	99,0	+1,2
		AUSLAND	133,1	+35,1	128,3	+8,5	122,6	+1,5
21.1	H.V. HOLZSTOFF, ZELLSTOFF, PAPIER, KARTON UND PAPPE	INSGESAMT	131,4	+39,2	126,6	+7,7	120,7	+1,9
		INLAND	116,9	+41,7	114,5	+8,1	108,1	+2,0
		AUSLAND	149,3	+37,0	141,0	+6,6	137,3	+1,8
21.2	PAPIER-, KARTON- UND PAPPEVERARBEITUNG	INSGESAMT	98,5	+22,5	97,3	+5,6	94,3	+0,9
		INLAND	97,6	+20,6	95,7	+4,0	93,4	+0,6
		AUSLAND	101,9	+30,3	102,9	+11,8	97,5	+1,2
22	DRUCKGEWERBE, VERVIEL- FAELTIGUNG VON BESPIELTEN TON-, BILD- U. DATENTRAEGERN	INSGESAMT	107,6	+13,4	110,0	+2,7	108,8	+0,2
		INLAND	104,6	+13,3	106,5	+2,5	105,1	+0,3
		AUSLAND	138,4	+13,2	145,3	+5,2	146,6	-0,1
D6	CHEMISCHE INDUSTRIE	INSGESAMT	125,5	+26,4	119,6	+6,7	115,4	+0,9
		INLAND	110,2	+23,8	105,4	+4,3	102,9	+1,0
		AUSLAND	143,7	+29,0	135,8	+8,4	131,5	+1,0
24.1	HERSTELLUNG VON CHEMISCHEN GRUNDSTOFFEN	INSGESAMT	132,2	+37,6	126,8	+6,6	123,2	+1,7
		INLAND	123,2	+40,2	119,5	+4,7	116,2	+1,9
		AUSLAND	140,0	+35,9	133,0	+8,0	129,7	+1,5
24.4	HERSTELLUNG VON PHARMA- ZEUTISCHEN ERZEUGNISSEN	INSGESAMT	125,1	+15,9	120,5	+6,8	115,9	0
		INLAND	98,1	+10,6	96,9	+4,8	92,5	-0,4
		AUSLAND	172,3	+21,9	163,0	+10,2	157,4	+0,5
DH	HERSTELLUNG VON GUMMI- UND KUNSTSTOFFWAREN	INSGESAMT	121,4	+22,4	116,2	+5,0	112,8	+0,8
		INLAND	110,2	+19,5	104,9	+4,5	102,4	+0,6
		AUSLAND	155,2	+29,0	149,8	+5,3	145,5	+1,3
25.2	HERSTELLUNG VON KUNST- STOFFWAREN	INSGESAMT	119,8	+21,4	114,6	+4,8	111,7	+0,7
		INLAND	109,1	+19,0	104,0	+4,4	101,7	+0,6
		AUSLAND	155,2	+27,1	149,3	+5,5	145,4	+1,2
DI	GLASGEWERBE, KERAMIK, VERARBEITUNG VON STEINEN UND ERDEN	INSGESAMT	106,4	+17,7	98,0	+6,3	95,2	+0,3
		INLAND	99,8	+14,8	90,9	+6,6	88,4	0
		AUSLAND	127,0	+25,0	120,4	+6,4	116,3	+0,9
26.1	HERSTELLUNG UND VERAR- BEITUNG VON GLAS	INSGESAMT	108,2	+18,6	102,2	+4,6	99,6	+0,2
		INLAND	102,2	+17,5	97,3	+5,5	94,1	+0,1
		AUSLAND	122,3	+21,0	115,0	+4,5	113,0	+0,5
DJ	METALLERZEUGUNG UND -BE- ARBEITUNG, HERSTELLUNG VON METALLERZEUGNISSEN	INSGESAMT	116,7	+24,3	113,8	+5,9	110,4	+1,1
		INLAND	109,6	+21,4	107,3	+5,9	103,9	+0,9
		AUSLAND	137,8	+31,9	133,9	+6,6	130,1	+1,7

1) AUSGEWAHLTE WIRTSCHAFTSZWEIGE (OHNE ERNAHRUNGSGEWERBE UND TABAKVERARBEITUNG).

STBA, FS 4, R 2.2, 5/2000

FRUEHERES BUNDESGBIET

4 INDEX DES UMSATZES FUER DAS VERARBEITENDE GEMERBE
1995 = 1004.2 ZEITREIHENANALYSE - BERLINER VERFAHREN (BV 4)
WERTINDEX

WZ93- SCHL.	WIRTSCHAFTSZWEIG		ORIGINALWERT		KALENDER- U. SAISON- BEREINIGTER WERT		GLATTE KOMPONENTE	
			2000 MAI	VERAEND. GEGENUEBER VORJAHRES- MONAT IN %	2000 MAI	VERAEND. GEGENUEBER VORMONAT IN %	2000 MAI	VERAEND. GEGENUEBER VORMONAT IN %
27	METALLERZEUGUNG UND -BEARBEITUNG	INSGESAMT INLAND AUSLAND	116,1 109,3 129,7	+29,4 +26,5 +34,5	111,1 104,2 124,9	+6,0 +5,8 +6,6	108,6 101,8 122,3	+1,6 +1,5 +2,0
27.1	ERZEUGUNG VON ROHEISEN, STAHL UND FERROLEGIE- RUNGEN (EGKS) 1)	INSGESAMT INLAND AUSLAND	106,5 103,2 113,1	+30,4 +26,3 +36,6	103,5 99,2 112,5	+5,5 +6,4 +6,4	102,9 97,8 112,9	+1,8 +1,6 +2,3
27.5	GIessereiINDUSTRIE	INSGESAMT INLAND AUSLAND	129,4 124,0 150,1	+20,8 +19,3 +26,1	122,6 117,9 141,2	+7,4 +8,8 +4,4	117,3 112,4 136,0	+1,3 +1,1 +2,0
28	HERSTELLUNG VON METALL- ERZEUGNISSEN	INSGESAMT INLAND AUSLAND	117,2 109,9 150,1	+20,5 +18,2 +28,6	116,6 109,5 147,1	+6,3 +6,1 +6,7	112,2 105,4 141,7	+0,7 +0,5 +1,4
28.1	STAHL- UND LEICHTMETALLBAU	INSGESAMT INLAND AUSLAND	99,1 93,4 170,2	+13,6 +14,3 +10,6	103,0 97,9 166,5	+4,4 +4,9 +2,9	100,2 94,9 164,6	+0,5 +0,3 +1,4
DK	MASCHINENBAU	INSGESAMT INLAND AUSLAND	118,5 108,3 131,5	+18,1 +16,8 +19,8	123,7 111,0 138,9	+6,8 +6,2 +7,1	119,9 107,7 134,8	+1,3 +0,7 +1,8
29.1	H.V. MASCHINEN F.D.ERZEUG. U.NUTZG.V.MECHAN.ENERGIE (O.LUFT-, STRASS.FAHRZ.BAU)	INSGESAMT INLAND AUSLAND	114,2 109,8 120,0	+19,8 +20,4 +19,2	119,3 110,1 130,6	+11,7 +9,6 +13,7	114,7 108,4 122,3	+1,4 +1,0 +1,7
29.3	HERSTELLUNG VON LAND- U. FORSTWIRTSCHAFTLICHEN MASCHINEN	INSGESAMT INLAND AUSLAND	141,3 147,8 136,1	+20,9 +22,4 +19,1	120,7 117,3 123,7	+11,4 +12,6 +9,9	111,8 107,4 116,0	+1,4 +1,0 +1,5
29.4	HERSTELLUNG VON WERK- ZEUGMASCHINEN	INSGESAMT INLAND AUSLAND	117,4 111,3 123,9	+11,3 +17,0 +6,4	125,1 118,9 131,7	+4,9 +7,7 +3,2	128,7 115,6 140,4	+1,1 +0,3 +1,6
DL	H.V.BUEROMASCH., DATENVERARB. GER.U.-EINRICHTG.;ELEKTROT., FEINMECHANIK U. OPTIK	INSGESAMT INLAND AUSLAND	136,2 118,6 166,0	+31,2 +28,2 +34,8	138,8 122,7 166,8	+4,8 +4,2 +5,8	136,7 120,9 163,9	+1,0 +0,7 +1,3
30	H.V. BUEROMASCHINEN, DATENVERARBEITUNGSGE- RAEATEN U. -EINRICHTUNGEN	INSGESAMT INLAND AUSLAND	121,7 118,9 126,3	+66,3 +31,5 +36,0	131,6 136,4 119,5	+4,9 +3,3 +10,2	129,8 139,0 112,4	+1,2 +1,5 +0,7
31	HERSTELLUNG VON GERAETEN DER ELEKTRIZITAETSERZEU- GUNG, -VERTEILUNG U.AE.	INSGESAMT INLAND AUSLAND	124,2 116,5 140,5	+22,5 +22,4 +22,6	125,5 117,9 142,6	+5,0 +4,6 +6,4	122,7 115,5 139,4	+0,7 +0,8 +0,4
31.2	HERSTELLUNG VON ELEK- TRIZITAETSVERTeilUNGS- U. -SCHALTEINRICHTUNGEN	INSGESAMT INLAND AUSLAND	118,3 110,2 136,7	+20,0 +20,0 +19,9	118,1 110,6 137,1	+5,4 +4,9 +8,1	115,0 107,5 132,5	+0,9 +1,0 +0,8
31.6	HERSTELLUNG VON ELEK- TRISCHEN AUSRUESTUNGEN A.N.G.	INSGESAMT INLAND AUSLAND	128,0 132,2 119,5	+18,2 +18,7 +17,4	129,0 133,6 120,5	+4,9 +4,6 +6,4	125,9 130,3 117,4	+0,8 +1,1 +0,2
32	RUNDFUNK-, FERNSEH- UND NACHRICHTENTECHNIK	INSGESAMT INLAND AUSLAND	172,0 134,9 215,2	+40,5 +27,0 +52,3	180,0 141,3 224,9	+7,3 +4,9 +9,0	176,7 140,0 219,5	+1,1 -0,1 +2,1
33	MEDIZIN-, MESS-, STEUER- UND REGELUNGSTECHNIK, OPTIK	INSGESAMT INLAND AUSLAND	130,2 108,1 165,5	+26,2 +22,8 +29,5	131,6 111,0 164,7	+4,2 +4,8 +3,8	129,4 107,6 164,2	+1,3 +0,8 +1,9
DM	FAHRZEUGBAU	INSGESAMT INLAND AUSLAND	181,5 156,6 206,7	+27,4 +25,2 +29,0	168,5 144,9 193,6	+8,3 +11,3 +7,0	160,6 133,7 187,6	+1,1 +0,9 +1,4
34	HERSTELLUNG VON KRAFTWAGEN UND KRAFTWAGENTEILEN	INSGESAMT INLAND AUSLAND	183,6 153,6 214,3	+26,3 +22,1 +29,6	170,4 141,3 200,1	+8,6 +8,4 +8,8	162,6 133,0 192,8	+1,2 +1,0 +1,3
34.1	HERSTELLUNG VON KRAFTWAGEN UND KRAFTWAGENMOTOREN	INSGESAMT INLAND AUSLAND	188,6 145,7 226,2	+24,2 +19,8 +26,9	173,2 130,8 210,6	+8,5 +8,5 +8,3	165,1 121,4 203,2	+1,0 +0,8 +1,1
35	SONSTIGER FAHRZEUGBAU	INSGESAMT INLAND AUSLAND	164,0 181,9 147,2	+38,0 +53,5 +23,5	160,6 172,3 149,3	+8,5 +29,1 -6,9	149,4 147,1 151,8	+1,5 +1,3 +1,7
35.1	SCHIFFBAU	INSGESAMT INLAND AUSLAND	98,2 256,5 11,8	+61,5 +569,7 -83,9	101,6 233,2 25,9	-32,3 +91,0 -83,9	102,6 140,4 80,0	+4,2 +6,7 +2,2
35.3	LUFT- UND RAUMFAHRZEUGBAU	INSGESAMT INLAND AUSLAND	209,5 167,3 239,1	+35,9 +7,0 +56,5	207,3 177,3 231,1	+23,5 +8,4 +33,8	189,3 171,4 203,8	+1,2 -0,3 +2,1
36.1	HERSTELLUNG VON MOEBELN	INSGESAMT INLAND AUSLAND	110,5 104,3 152,3	+20,1 +18,3 +29,6	106,0 100,2 145,5	+6,2 +5,8 +9,5	102,6 97,2 138,7	+0,5 +0,4 +1,1

1) EUROPAEISCHE GEMEINSCHAFT FUER KOHLE UND STAHL.
STBA,FS 4,R 2.2, 5/2000

FRUEHERES BUNDESGBEIT

4 INDEX DES UMSATZES FUER DAS VERARBEITENDE GEWERBE
1995 = 1004.2 ZEITREIHENANALYSE - BERLINER VERFAHREN (BV 4)
VOLUMENINDEX

WZ93- SCHL.	WIRTSCHAFTSZWEIG		ORIGINALWERT		KALENDER- U. SAISON- BEREINIGTER WERT BERLINER VERFAHREN, VERSION 4		GLATTE KOMPONENTE	
			2000	VERAEND. GEGENUEBER VORJAHRES- MONAT IN %	2000	VERAEND. GEGENUEBER VORMONAT IN %	2000	VERAEND. GEGENUEBER VORMONAT IN %
D	VERARBEITENDES GEWERBE 1)	INSGESAMT	127,5	+21,8	124,5	+5,0	121,5	+0,7
		INLAND	113,4	+19,6	111,0	+4,7	108,0	+0,6
		AUSLAND	152,0	+24,6	148,9	+6,1	144,8	+1,0
	VORLEISTUNGSGUETER- PRODUZENTEN	INSGESAMT	127,1	+21,6	121,9	+4,8	119,5	+0,8
		INLAND	117,0	+18,7	112,7	+4,4	110,2	+0,6
		AUSLAND	147,5	+26,8	141,0	+5,9	138,4	+1,1
	INVESTITIONSGUETER- PRODUZENTEN	INSGESAMT	132,7	+23,2	133,1	+5,9	128,9	+0,9
		INLAND	116,8	+23,7	117,7	+6,5	113,4	+0,5
		AUSLAND	155,1	+22,7	155,0	+5,2	151,6	+1,2
	GEBRAUCHSGUETER- PRODUZENTEN	INSGESAMT	137,3	+21,2	129,1	+6,9	124,2	+0,6
		INLAND	111,5	+18,0	104,4	+6,9	99,4	+0,5
		AUSLAND	175,0	+24,3	165,4	+7,1	160,6	+0,9
	VERBRAUCHSGUETER- PRODUZENTEN	INSGESAMT	90,5	+15,0	97,3	+3,5	94,5	0
		INLAND	80,8	+11,3	87,5	+2,3	84,9	-0,1
		AUSLAND	116,0	+22,2	124,5	+7,1	120,0	+0,3
DB	TEXTIL- UND BEKLEIDUNGS- GEWERBE	INSGESAMT	81,0	+16,9	94,2	+3,1	91,1	+0,4
		INLAND	74,8	+14,0	86,1	+3,2	82,6	+0,2
		AUSLAND	98,7	+23,2	118,3	+3,8	115,5	+0,7
17	TEXTILGEWERBE	INSGESAMT	96,9	+14,7	92,5	+6,1	89,2	+0,5
		INLAND	85,6	+10,6	82,5	+5,9	79,1	+0,1
		AUSLAND	126,4	+22,7	118,8	+6,7	115,5	+1,0
18	BEKLEIDUNGSGEWERBE	INSGESAMT	59,1	+21,6	97,4	-0,1	94,0	+0,5
		INLAND	60,8	+20,9	91,6	+0,8	87,5	+0,6
		AUSLAND	53,6	+25,2	118,2	-0,8	116,0	+0,3
DC	LEDERGEWERBE	INSGESAMT	83,5	+5,8	96,2	+2,9	96,4	+0,1
		INLAND	75,9	+1,1	89,9	+2,6	90,2	-0,3
		AUSLAND	107,9	+18,4	116,1	+2,8	116,2	+1,1
DD	HOLZGEWERBE (OHNE HERSTELLUNG VON MOEBELN)	INSGESAMT	101,2	+14,4	99,2	+4,2	97,9	0
		INLAND	95,0	+12,2	93,8	+4,2	92,6	-0,1
		AUSLAND	168,7	+30,2	158,3	+5,3	155,3	+1,0
DE	PAPIER- UND DRUCKGEWERBE	INSGESAMT	110,8	+16,5	109,7	+3,0	108,3	+0,4
		INLAND	104,6	+15,3	104,2	+2,4	102,8	+0,4
		AUSLAND	132,9	+20,3	128,9	+4,4	127,9	+0,5
21	PAPIERGEWERBE	INSGESAMT	114,0	+19,6	110,4	+3,6	108,6	+0,5
		INLAND	106,0	+18,7	103,3	+3,2	101,5	+0,5
		AUSLAND	132,0	+21,3	126,4	+4,6	124,9	+0,6
21.1	H.V. HOLZSTOFF, ZELLSTOFF, PAPIER, KARTON UND PAPPE	INSGESAMT	139,6	+22,7	128,0	+3,8	126,3	+0,8
		INLAND	122,0	+26,2	118,6	+4,4	115,8	+1,1
		AUSLAND	147,8	+19,5	139,9	+3,5	139,4	+0,6
21.2	PAPIER-, KARTON- UND PAPPEVERARBEITUNG	INSGESAMT	97,8	+16,3	96,6	+4,4	94,4	+0,2
		INLAND	96,9	+14,0	94,9	+2,7	93,5	0
		AUSLAND	101,5	+26,7	102,9	+11,5	97,8	+0,9
22	DRUCKGEWERBE, VERVIEL- FAELTIGUNG VON BESPIELTEN TON-,BILD-U. DATENTRAEGERN	INSGESAMT	106,0	+11,9	108,8	+2,4	107,8	+0,2
		INLAND	103,0	+11,6	105,4	+1,9	104,3	+0,3
		AUSLAND	137,8	+15,1	143,1	+5,1	144,4	-0,1
D6	CHEMISCHE INDUSTRIE	INSGESAMT	123,8	+19,3	117,3	+5,3	114,7	+0,3
		INLAND	110,4	+16,7	105,2	+3,3	103,4	+0,3
		AUSLAND	139,6	+21,7	131,4	+7,1	128,7	+0,5
24.1	HERSTELLUNG VON CHEMISCHEN GRUNDSTOFFEN	INSGESAMT	133,2	+21,8	126,9	+4,6	125,7	+0,6
		INLAND	127,3	+21,1	122,5	+2,6	121,8	+0,7
		AUSLAND	138,3	+22,3	130,9	+6,7	129,2	+0,5
24.4	HERSTELLUNG VON PHARMA- ZEUTISCHEN ERZEUGNISSEN	INSGESAMT	118,0	+14,1	113,5	+6,4	109,5	-0,2
		INLAND	93,3	+9,0	91,9	+4,4	87,8	-0,7
		AUSLAND	161,2	+19,7	152,5	+9,8	147,8	+0,3
DH	HERSTELLUNG VON GUMMI- UND KUNSTSTOFFWAREN	INSGESAMT	121,8	+19,5	116,1	+4,4	113,3	+0,5
		INLAND	110,4	+16,8	105,0	+4,2	102,6	+0,3
		AUSLAND	156,0	+25,8	149,9	+4,8	146,2	+1,0
25.2	HERSTELLUNG VON KUNST- STOFFWAREN	INSGESAMT	119,8	+17,8	114,1	+4,2	111,8	+0,4
		INLAND	109,3	+15,8	104,0	+4,1	101,8	+0,3
		AUSLAND	154,6	+22,6	147,9	+4,9	144,9	+0,8
DI	GLASGEWERBE, KERAMIK, VERARBEITUNG VON STEINEN UND ERDEN	INSGESAMT	109,1	+17,3	100,5	+6,3	97,6	+0,1
		INLAND	103,7	+15,4	94,6	+6,9	91,8	-0,1
		AUSLAND	126,1	+22,8	119,1	+5,8	115,8	+0,8
26.1	HERSTELLUNG UND VERAR- BEITUNG VON GLAS	INSGESAMT	113,6	+18,3	107,2	+4,9	104,4	0
		INLAND	109,8	+18,4	104,4	+5,8	101,0	-0,1
		AUSLAND	122,4	+17,9	114,9	+4,0	113,0	+0,4
DJ	METALLERZEUGUNG UND -BE- ARBEITUNG, HERSTELLUNG VON METALLERZEUGNISSEN	INSGESAMT	113,3	+17,2	110,5	+4,9	107,8	+0,6
		INLAND	107,0	+15,9	104,5	+5,2	101,6	+0,4
		AUSLAND	132,0	+20,2	128,4	+4,7	126,0	+0,9

1) AUSGEWAELHTE WIRTSCHAFTSZWEIGE (OHNE ERNAHRUNGSGEWERBE UND TABAKVERARBEITUNG).

STBA, FS 4, R 2.2, 5/2000

FRUEHERES BUNDESGBEIT

4 INDEX DES UMSATZES FUER DAS VERARBEITENDE GEBERBE
1995 = 1004.2 ZEITREIHENANALYSE - BERLINER VERFAHREN (BV 4)
VOLUMENINDEX

WZ93- SCHL.	WIRTSCHAFTSZWEIG		ORIGINALWERT		KALENDER- U. SAISON- BEREINIGTER WERT BERLINER VERFAHREN, VERSION 4		GLATTE KOMPONTE	
			2000	VERAEND. GEGENUEBER VORJAHRES- MONAT IN %	2000	VERAEND. GEGENUEBER VORMONAT IN %	2000	VERAEND. GEGENUEBER VORMONAT IN %
27	METALLERZEUGUNG UND -BEARBEITUNG	INSGESAMT INLAND AUSLAND	113,5 107,3 125,7	+15,0 +14,3 +16,0	108,5 102,0 121,3	+4,0 +4,5 +3,7	107,2 100,3 120,7	+0,5 +0,3 +0,5
27.1	ERZEUGUNG VON ROHEISEN, STAHL UND FERROLEGIE- RUNGEN (EGKS) 1)	INSGESAMT INLAND AUSLAND	108,5 106,6 112,1	+11,3 +9,4 +14,7	105,0 101,4 112,6	+3,4 +4,4 +3,0	106,1 100,9 116,3	0 -0,3 +0,4
27.5	GIESSEREIINDUSTRIE	INSGESAMT INLAND AUSLAND	126,2 120,3 148,7	+14,3 +17,8 +4,4	119,4 114,6 138,7	+6,6 +8,2 +2,2	115,3 109,8 136,4	+0,5 +0,9 -0,7
28	HERSTELLUNG VON METALL- ERZEUGNISSEN	INSGESAMT INLAND AUSLAND	113,1 106,8 141,4	+19,2 +17,1 +26,4	112,5 106,3 138,7	+6,1 +5,9 +6,2	108,3 102,5 133,7	+0,7 +0,4 +1,4
28.1	STAHL- UND LEICHTMETALLBAU	INSGESAMT INLAND AUSLAND	95,5 89,7 167,5	+12,5 +13,0 +9,0	99,5 94,2 163,4	+4,3 +4,7 +2,8	96,8 91,4 161,8	+0,4 +0,2 +1,2
DK	MASCHINENBAU	INSGESAMT INLAND AUSLAND	112,5 103,1 124,2	+17,2 +16,0 +18,3	117,6 105,8 131,7	+6,8 +6,2 +7,1	114,0 102,6 127,8	+1,2 +0,7 +1,8
29.1	H.V. MASCHINEN F.D.ERZEUG. U.NUTZG.V.MECHAN.ENERGIE (D.LUFT-, STRASS.FAHRZ.BAU)	INSGESAMT INLAND AUSLAND	107,3 102,8 113,1	+18,6 +19,1 +17,8	112,6 103,2 123,9	+11,7 +9,4 +13,7	108,2 101,7 116,0	+1,3 +1,0 +1,6
29.3	HERSTELLUNG VON LAND- U. FORSTWIRTSCHAFTLICHEN MASCHINEN	INSGESAMT INLAND AUSLAND	133,2 139,6 126,9	+19,4 +20,9 +17,5	113,5 110,3 116,4	+11,5 +12,3 +10,2	105,2 101,2 109,0	+1,2 +0,9 +1,2
29.4	HERSTELLUNG VON WERK- ZEUGMASCHINEN	INSGESAMT INLAND AUSLAND	109,8 104,6 115,4	+10,0 +16,0 +4,8	117,5 112,0 123,1	+4,9 +7,7 +3,0	121,0 108,8 131,7	+1,0 +0,3 +1,5
DL	H.V.BUEROMASCH., DATENVERARB. GER.U.-EINRICHTG.;ELEKTROT., FEINMECHANIK U. OPTIK	INSGESAMT INLAND AUSLAND	139,1 123,2 166,1	+32,6 +30,8 +34,9	142,4 128,1 167,2	+4,9 +4,2 +5,8	140,2 126,2 164,4	+0,9 +0,7 +1,3
30	H.V. BUEROMASCHINEN, DATENVERARBEITUNGSGE- RAETEN U. -EINRICHTUNGEN	INSGESAMT INLAND AUSLAND	149,8 154,0 142,6	+75,4 +101,3 +41,3	163,6 179,5 134,6	+5,1 +3,3 +11,8	162,0 181,4 125,6	+1,4 +1,7 +1,0
31	HERSTELLUNG VON GERAETEN DER ELEKTRIZITAETSERZEU- GUNG, -VERTEILUNG U.AE.	INSGESAMT INLAND AUSLAND	121,4 115,5 134,1	+21,3 +21,3 +21,2	122,8 118,9 136,4	+5,0 +4,8 +6,1	120,1 114,4 133,7	+0,4 +0,6 +0,2
31.2	HERSTELLUNG VON ELEK- TRIZITAETSVERTeilUNGS- U. -SCHALTEINRICHTUNGEN	INSGESAMT INLAND AUSLAND	112,8 107,5 124,4	+17,6 +17,9 +17,4	112,8 107,9 126,4	+5,2 +5,3 +7,5	109,9 104,7 122,5	+0,6 +0,7 +0,7
31.6	HERSTELLUNG VON ELEK- TRISCHEN AUSRUESTUNGEN A.N.G.	INSGESAMT INLAND AUSLAND	122,8 127,5 113,2	+17,9 +18,5 +16,2	123,7 128,6 114,1	+4,9 +4,6 +6,0	120,6 125,2 111,4	+0,8 +1,0 0
32	RUNDFUNK-, FERNSEH- UND NACHRICHTENTECHNIK	INSGESAMT INLAND AUSLAND	189,8 148,8 224,5	+43,4 +33,7 +51,9	192,4 155,6 234,9	+7,3 +5,3 +8,9	188,5 153,0 228,8	+1,4 +0,5 +2,1
33	MEDIZIN-, MESS-, STEUER- UND REGELUNGSTECHNIK, OPTIK	INSGESAMT INLAND AUSLAND	123,8 102,4 158,2	+24,8 +21,8 +28,1	125,2 105,3 157,5	+4,0 +4,9 +3,7	123,2 102,0 157,2	+1,2 +0,8 +1,7
DM	FAHRZEUGBAU	INSGESAMT INLAND AUSLAND	171,7 151,8 191,9	+25,4 +24,7 +26,0	159,4 140,2 179,9	+8,0 +11,2 +6,5	152,2 129,6 174,8	+1,1 +0,9 +1,2
34	HERSTELLUNG VON KRAFTWAGEN UND KRAFTWAGENTEILEN	INSGESAMT INLAND AUSLAND	173,3 148,8 198,3	+24,2 +21,6 +26,3	160,8 136,8 185,3	+8,3 +8,4 +8,3	153,7 128,8 179,1	+1,1 +0,9 +1,1
34.1	HERSTELLUNG VON KRAFTWAGEN UND KRAFTWAGENMOTOREN	INSGESAMT INLAND AUSLAND	173,6 137,0 205,5	+21,1 +18,4 +22,7	159,2 122,6 191,5	+7,9 +9,4 +7,6	152,0 113,7 185,5	+0,8 +0,7 +0,9
35	SONSTIGER FAHRZEUGBAU	INSGESAMT INLAND AUSLAND	158,7 176,8 141,7	+37,3 +52,5 +22,8	155,3 167,4 143,8	+8,4 +29,0 -7,0	144,4 142,9 146,3	+1,4 +1,2 +1,7
35.1	SCHIFFBAU	INSGESAMT INLAND AUSLAND	95,0 248,4 11,4	+61,3 +567,7 -83,9	98,5 226,5 25,2	-32,1 +90,5 -83,8	99,2 136,2 77,3	+4,2 +6,7 +2,0
35.3	LUFT- UND RAUMFAHRZEUGBAU	INSGESAMT INLAND AUSLAND	202,1 162,0 230,2	+35,1 +6,7 +55,5	200,0 171,8 222,6	+23,3 +9,6 +33,7	182,7 165,9 196,4	+1,2 -0,4 +2,0
36.1	HERSTELLUNG VON MOEBELN	INSGESAMT INLAND AUSLAND	101,9 96,0 141,4	+17,8 +15,9 +27,5	97,5 92,0 134,7	+5,7 +5,4 +8,6	94,8 89,6 129,5	+0,4 +0,2 +1,0

1) EUROPAEISCHE GEMEINSCHAFT FUER KOHLE UND STAHL.
STBA, FS 4, R 2.2, 5/2000

5 INDEX DES AUFTRAGSEINGANGS
 1995
 NACH ABSCHNITTEN, UNTERABSCHNITTEN,
 DER KLASSIFIKATION DER WIRTSCHAFTS
 5.1 ORIGINAL

WERT

WZ93- SCHL.	WIRTSCHAFTSZWEIG	2000 MAI	VERAENDERUNG IN % MAI 2000 GEGEN		2000 APR.	VERAENDERUNG IN % APR. 2000 GEGEN		KUMULIERT		2-MONATS- DURCHSCHNITT APR. 2000 UND MAI 2000		VER- AEND. IN % GEGEN VORJAHR	
			MAI	APR.		APR.	MAR.	JAN. 2000 BIS MAI 2000	VER- AEND. IN % GEGEN VORJAHR	APR. 2000 UND MAI 2000	VER- AEND. IN % GEGEN VORJAHR		
			1999	2000		1999	2000	2000	2000	2000	2000		
D	VERARBEITENDES GEWERBE 1)	INSGESAMT	159,9	+37,6	+8,7	147,1	+21,3	-12,8	148,1	+22,2	153,5	+29,2	
		INLAND	136,9	+30,8	+5,3	130,0	+18,0	-5,4	127,3	+18,0	133,5	+24,2	
		AUSLAND	274,8	+58,8	+18,2	232,5	+31,4	-28,5	252,2	+34,6	253,7	+44,9	
	VORLEISTUNGSGUETER- PRODUZENTEN	INSGESAMT	187,1	+41,5	+19,3	156,8	+16,1	-14,3	167,0	+25,2	172,0	+28,7	
		INLAND	174,6	+41,6	+21,3	144,0	+14,2	-14,5	153,6	+23,0	159,3	+27,7	
AUSLAND		247,4	+40,7	+13,1	218,7	+22,7	-13,4	231,7	+32,5	233,1	+31,6		
INVESTITIONSGUETER- PRODUZENTEN	INSGESAMT	127,2	+33,8	-4,8	133,6	+31,2	-10,6	124,6	+20,5	130,4	+32,4		
	INLAND	99,6	+17,3	-15,9	118,5	+27,4	+14,2	100,7	+13,0	109,1	+22,6		
	AUSLAND	261,9	+81,2	+26,2	207,6	+43,7	-44,2	241,2	+39,7	234,8	+62,5		
GEBRAUCHSGUETER- PRODUZENTEN	INSGESAMT	194,9	+34,1	+4,9	185,8	+18,0	-11,3	180,6	+18,7	190,4	+25,8		
	INLAND	119,6	+14,7	-2,1	122,2	+8,8	-11,4	120,8	+12,0	120,9	+11,6		
	AUSLAND	696,3	+66,5	+14,3	609,3	+33,1	-11,1	578,6	+29,3	652,8	+49,0		
VERBRAUCHSGUETER- PRODUZENTEN	INSGESAMT	128,5	+28,0	+13,8	112,9	+7,6	-17,5	121,9	+9,7	120,7	+17,5		
	INLAND	124,6	+26,0	+15,2	108,2	+5,9	-16,3	115,6	+7,5	116,4	+15,7		
	AUSLAND	150,4	+38,6	+8,4	138,7	+16,0	-22,8	156,9	+19,6	144,6	+26,7		
DB	TEXTIL- UND BEKLEIDUNGS- GEWERBE	INSGESAMT	149,5	+34,1	+18,8	125,8	+7,6	-18,2	137,2	+12,3	137,7	+20,6	
		INLAND	137,1	+27,4	+14,3	119,9	+7,2	-16,7	128,7	+8,8	128,5	+17,1	
		AUSLAND	218,1	+64,4	+38,0	158,0	+9,3	-24,0	184,0	+28,0	188,1	+35,6	
17	TEXTILGEWERBE	INSGESAMT	169,9	+35,7	+22,8	138,4	+4,5	-16,9	151,1	+12,6	154,2	+19,7	
		INLAND	153,7	+28,1	+17,7	130,6	+3,3	-14,9	140,1	+8,2	142,2	+15,4	
		AUSLAND	250,3	+65,3	+41,3	177,2	+9,3	-23,4	205,7	+30,4	213,8	+36,8	
18	BEKLEIDUNGSGEWERBE	INSGESAMT	77,7	+22,6	-4,3	81,2	+30,5	-25,4	88,1	+10,3	79,5	+26,6	
		INLAND	82,6	+23,3	-2,8	85,0	+32,4	-24,6	91,3	+11,8	83,8	+27,7	
		AUSLAND	35,6	+12,3	-27,3	49,0	+8,4	-35,3	61,1	-4,8	42,3	+9,9	
DC	LEDERGEWERBE	INSGESAMT	108,1	+29,9	+0,8	107,2	+31,4	+6,2	100,3	+16,1	107,7	+30,7	
		INLAND	104,8	+24,3	-2,3	107,3	+31,2	+9,3	98,3	+13,0	106,1	+27,7	
		AUSLAND	140,1	+93,2	+31,5	106,5	+33,6	-16,1	119,4	+49,1	123,3	+62,0	
DD	HOLZGEWERBE (OHNE HERSTELLUNG VON MOEBELN)	INSGESAMT	236,7	+38,5	+29,8	182,3	+7,4	-14,7	203,4	+20,8	209,5	+23,0	
		INLAND	197,1	+32,5	+29,1	152,7	+3,7	-13,3	167,5	+18,1	174,9	+18,2	
		AUSLAND	720,7	+63,0	+32,1	545,4	+22,7	-18,9	642,7	+30,0	633,1	+42,8	
DE	PAPIER- UND DRUCKGEWERBE	INSGESAMT	172,3	+33,3	+10,5	155,9	+18,7	-6,2	157,4	+21,8	164,1	+25,9	
		INLAND	168,3	+37,7	+8,7	154,9	+17,3	-4,7	153,9	+20,5	161,6	+27,0	
		AUSLAND	185,4	+21,4	+16,5	159,1	+23,7	-10,5	168,7	+25,8	172,3	+22,5	
21	PAPIERGEWERBE	INSGESAMT	172,8	+39,7	+15,8	149,2	+19,0	-8,6	155,5	+24,3	161,0	+29,2	
		INLAND	165,0	+51,7	+14,6	144,0	+14,9	-7,5	148,5	+23,3	154,5	+31,9	
		AUSLAND	189,3	+22,0	+18,2	160,2	+27,8	-10,6	170,4	+26,4	174,8	+24,6	
21.1	H.V. HOLZSTOFF, ZELLSTOFF, PAPIER, KARTON UND PAPPE	INSGESAMT	167,4	+40,3	+12,5	148,8	+20,9	-3,3	148,0	+25,3	158,1	+30,4	
		INLAND	155,3	+85,5	+13,1	137,3	+12,5	+3,7	132,5	+28,9	146,3	+42,2	
		AUSLAND	183,9	+10,1	+12,0	164,2	+32,0	-10,0	168,8	+21,7	174,1	+19,4	
21.2	PAPIER-, KARTON- UND PAPPEVERARBEITUNG	INSGESAMT	179,0	+38,9	+19,6	149,7	+16,9	-14,1	164,4	+23,4	164,4	+27,9	
		INLAND	173,2	+33,3	+15,9	149,5	+16,7	-14,6	161,9	+19,7	161,4	+25,1	
		AUSLAND	203,0	+62,3	+35,3	150,0	+17,2	-12,2	174,6	+39,8	176,5	+39,4	
22	DRUCKGEWERBE, VERVIEL- FAELTIGUNG VON BESPIELTEN TON-, BILD- U. DATENTRAEGERN	INSGESAMT	171,2	+21,5	+0,9	169,7	+18,3	-1,6	161,2	+17,1	170,5	+19,9	
		INLAND	173,2	+21,9	+1,2	171,1	+20,4	-1,2	162,1	+17,0	172,2	+21,2	
		AUSLAND	133,7	+11,3	-7,8	145,0	-15,1	-9,3	145,7	+16,7	139,4	-4,2	
D6	CHEMISCHE INDUSTRIE	INSGESAMT	181,3	+65,7	+29,4	140,1	+27,9	-15,2	154,2	+32,6	160,7	+46,8	
		INLAND	186,1	+76,4	+34,1	138,8	+37,6	-11,9	151,4	+36,0	162,5	+57,5	
		AUSLAND	167,5	+38,8	+16,6	143,7	+7,3	-22,9	162,0	+24,1	155,6	+22,2	
24.1	HERSTELLUNG VON CHEMISCHEN GRUNDSTOFFEN	INSGESAMT	194,2	+84,8	+35,9	142,9	+44,2	-14,2	159,1	+40,5	168,6	+65,1	
		INLAND	210,6	+99,1	+39,5	151,0	+69,1	-10,3	166,1	+50,3	180,8	+85,2	
		AUSLAND	150,2	+45,5	+23,8	121,3	-3,1	-24,9	140,4	+17,0	135,8	+18,9	
24.4	HERSTELLUNG VON PHARMA- ZEUTISCHEN ERZEUGNISSEN	INSGESAMT	149,2	+41,3	+18,7	125,7	-2,0	-21,2	140,3	+14,4	137,5	+17,5	
		INLAND	138,2	+44,1	+24,1	111,4	-4,2	-17,8	120,8	+10,4	124,8	+17,6	
		AUSLAND	196,7	+33,5	+4,9	187,6	+4,2	-28,9	224,8	+25,2	192,2	+17,4	
DH	HERSTELLUNG VON GUMMI- UND KUNSTSTOFFWAREN	INSGESAMT	175,5	+31,1	+20,4	145,8	+5,9	-13,7	152,5	+20,6	160,7	+18,3	
		INLAND	149,6	+20,5	+19,0	125,7	-1,3	-13,6	130,6	+12,6	137,7	+9,5	
		AUSLAND	537,7	+98,4	+26,2	426,0	+50,7	-14,5	458,5	+68,1	481,9	+74,0	
25.2	HERSTELLUNG VON KUNST- STOFFWAREN	INSGESAMT	178,4	+34,1	+21,1	147,3	+8,2	-12,2	153,4	+24,5	162,9	+21,0	
		INLAND	150,5	+23,2	+19,7	125,7	+0,6	-12,0	129,7	+15,8	138,1	+11,7	
		AUSLAND	635,2	+103,8	+26,9	500,4	+57,3	-13,3	541,6	+77,1	567,8	+80,3	
DI	GLASGEWERBE, KERAMIK, VERARBEITUNG VON STEINEN UND ERDEN	INSGESAMT	167,3	+16,8	+21,8	137,3	-7,9	-11,5	139,8	+6,0	152,3	+4,2	
		INLAND	151,2	+12,6	+26,1	119,9	-15,0	-14,8	124,6	+2,7	135,6	-1,5	
		AUSLAND	304,5	+43,4	+7,4	283,6	+36,7	+4,1	265,0	+23,7	294,1	+40,1	
26.1	HERSTELLUNG UND VERAR- BEITUNG VON GLAS	INSGESAMT	201,3	+28,5	+19,3	168,7	+3,9	-11,0	178,0	+16,4	185,0	+16,0	
		INLAND	169,2	+24,6	+25,2	135,1	-5,1	-17,8	150,3	+14,7	152,2	+9,4	
		AUSLAND	393,7	+40,1	+6,3	370,4	+31,7	+8,9	343,9	+20,9	382,1	+35,9	
DJ	METALLERZEUGUNG UND -BE- ARBEITUNG, HERSTELLUNG VON METALLERZEUGNISSEN	INSGESAMT	165,2	+36,0	+15,0	143,6	+19,3	-7,9	150,0	+23,6	154,4	+27,6	
		INLAND	152,8	+33,1	+19,8	127,5	+11,0	-12,6	138,6	+19,2	140,2	+22,0	
		AUSLAND	253,3	+48,6	-2,7	260,4	+61,8	+13,5	231,9	+46,2	256,9	+55,0	

1) AUSGEWAELHTE WIRTSCHAFTSZWEIGE (OHNE ERNAERUNGSGEWERBE UND TABAKVERARBEITUNG).

STBA, FS 4, R 2.2, 5/2000

UND BERLIN-OST

FUER DAS VERARBEITENDE GEWERBE
= 100
ABTEILUNGEN, GRUPPEN UND KLASSEN
ZWEIGE, AUSGABE 1993 (WZ93)
WERT

INDEX

1999 MAI	VER- AEND. IN % GEGEN MAI 1998	1999 1. VJ	1999 4. VJ	2000 1. VJ	VERAENDERUNG IN % 1. VJ 2000 GEGEN		1998 2. HJ	1999 1. HJ	1999 2. HJ	VERAENDERUNG IN % 2. HJ 1999 GEGEN		1998	1999	VER- AEND. IN % GEGEN 1998	WZ93 SCHL.
					1. VJ 1999	4. VJ 1999				2. HJ 1998	1. HJ 1999				
116,2	-0,9	122,8	144,2	144,5	+17,7	+0,2	127,1	124,4	137,6	+8,3	+10,6	124,3	131,0	+5,4	D
104,7	-2,1	108,2	122,6	123,2	+13,9	+0,5	110,2	110,2	119,4	+8,3	+8,3	109,9	114,8	+4,5	
173,1	+2,6	195,7	252,1	251,2	+28,4	-0,4	211,7	195,1	228,7	+8,0	+17,2	196,8	211,9	+7,7	
132,2	+2,2	133,3	151,2	163,7	+22,8	+8,3	132,7	136,4	151,1	+13,9	+10,8	133,1	143,7	+8,0	VORL.
123,3	+0,2	125,0	140,4	149,8	+19,8	+6,7	128,6	127,7	138,0	+9,8	+8,8	126,2	133,4	+5,7	
175,8	+10,1	173,5	203,3	230,8	+33,0	+13,5	162,9	178,2	209,4	+28,5	+17,5	166,9	193,8	+16,1	
95,1	-9,0	106,6	133,8	120,7	+13,2	-9,8	117,5	107,3	120,6	+2,6	+12,4	112,3	114,0	+1,5	INV.
84,9	-7,6	89,2	105,0	95,2	+6,7	-9,3	91,5	91,5	99,7	+9,0	+9,3	91,9	95,4	+3,8	
144,5	-13,0	191,4	273,7	245,5	+28,3	-10,3	242,9	185,7	222,5	-8,4	+19,8	210,7	204,1	-3,1	
145,3	+18,9	152,8	177,4	174,1	+13,9	-1,9	156,1	155,1	162,6	+4,2	+4,8	145,1	158,9	+9,5	GEBR.
104,3	+10,0	107,6	117,9	120,7	+12,2	+2,4	111,9	110,0	112,4	+0,4	+2,2	108,0	111,2	+3,0	
418,3	+37,2	453,6	573,3	529,1	+16,6	-7,7	450,3	455,5	496,8	+10,3	+9,1	392,2	476,1	+21,4	
100,4	-4,2	116,7	116,2	122,7	+5,1	+5,6	113,3	111,3	117,3	+3,5	+5,4	113,7	114,3	+0,5	VERB.
98,9	-3,9	112,1	111,0	115,1	+2,7	+3,7	112,7	107,7	111,5	-1,1	+3,5	111,1	109,6	-1,4	
108,5	-6,2	142,6	145,3	165,2	+15,8	+13,7	116,7	131,5	149,7	+28,3	+13,8	127,9	140,6	+9,9	
111,5	+2,8	127,5	122,3	136,9	+7,4	+11,9	118,7	120,8	120,9	+1,9	+0,1	118,0	120,8	+2,4	DB
107,6	+4,5	124,0	118,2	128,8	+3,9	+9,0	115,9	117,0	117,8	+1,6	+0,7	115,0	117,4	+2,1	
132,7	-4,4	147,0	144,5	181,3	+23,3	+25,5	134,1	141,1	137,8	+2,8	-2,3	134,1	139,5	+4,0	
125,2	+3,5	137,8	137,4	149,1	+8,2	+8,5	127,8	133,4	132,7	+3,8	-0,5	128,3	133,0	+3,7	17
120,0	+5,3	133,6	132,5	138,8	+3,9	+4,8	123,7	128,9	128,7	+4,0	-0,2	124,2	128,8	+3,7	
150,5	-3,5	158,6	161,6	200,3	+26,3	+23,9	148,2	155,7	152,5	+2,9	-2,1	148,6	154,1	+3,7	
63,4	-1,6	91,3	89,0	93,9	+2,8	+36,1	86,6	76,3	79,4	-8,3	+4,1	81,8	77,8	-4,9	18
67,0	-0,1	92,5	71,5	96,3	+4,1	+34,7	90,3	78,4	82,3	-8,9	+5,0	85,2	80,4	-5,6	
31,7	-23,8	81,4	47,7	73,6	-9,6	+54,3	54,6	58,5	54,4	-0,4	-7,0	52,1	56,4	+8,3	
83,2	-19,9	89,0	101,3	95,4	+7,2	-5,8	103,3	89,8	94,5	-8,5	+5,2	106,6	92,1	-13,6	DC
84,3	-16,9	89,6	99,6	93,1	+3,9	-6,5	103,3	90,9	94,8	-8,2	+4,3	106,1	92,8	-12,5	
72,5	-42,7	82,7	117,6	116,7	+41,1	-0,8	103,3	79,1	91,4	-11,5	+15,5	110,3	85,2	-22,8	
170,9	+15,0	167,2	191,0	199,4	+19,3	+4,4	167,6	172,4	191,1	+14,0	+10,8	159,8	181,7	+13,7	DD
148,8	+10,1	137,6	164,4	162,6	+18,2	-1,1	152,3	145,6	165,2	+8,5	+13,5	145,0	155,4	+7,2	
442,2	+42,1	528,4	516,2	649,1	+22,8	+25,7	351,7	499,5	506,5	+44,0	+1,4	338,0	503,0	+48,8	
129,3	+10,4	128,5	146,6	152,9	+19,0	+4,3	129,3	131,6	143,1	+10,7	+8,7	128,6	137,3	+6,8	DE
122,2	+5,6	128,1	150,1	148,8	+18,2	-0,9	130,3	130,1	145,7	+11,8	+12,0	125,6	137,9	+9,8	
152,7	+25,3	129,7	135,6	166,3	+28,2	+22,6	126,0	136,3	135,0	+7,1	-1,0	138,8	135,6	-2,3	
123,7	+6,4	125,4	136,4	151,9	+21,1	+11,4	124,9	127,9	134,9	+8,0	+5,5	127,2	131,4	+3,3	21
108,8	-2,9	122,7	137,0	144,5	+17,8	+5,5	123,5	123,5	134,9	+9,2	+9,2	120,4	129,2	+7,3	
155,2	+23,7	131,2	135,0	167,6	+27,7	+24,1	127,5	137,3	134,9	+5,6	-1,7	141,4	136,1	-3,7	
119,3	+14,3	116,1	118,3	141,2	+21,6	+19,4	118,8	121,1	117,7	-0,9	-2,8	118,6	119,4	+0,7	21.1
83,7	-20,4	102,7	113,9	123,3	+20,1	+8,3	115,1	107,0	111,6	-3,0	+4,3	109,7	109,3	-0,4	
167,1	+61,4	134,1	124,2	165,3	+23,3	+33,1	123,8	140,2	125,9	+1,7	-10,2	130,7	133,0	+1,8	
128,9	-1,1	136,4	157,6	164,5	+20,6	+4,4	132,0	135,9	155,2	+17,6	+14,2	137,2	145,6	+6,1	21.2
129,9	+10,3	139,5	156,4	162,3	+16,3	+3,8	130,6	137,3	154,5	+18,3	+12,5	129,5	145,9	+12,7	
125,1	-31,0	123,8	162,4	173,3	+40,0	+6,7	137,8	130,2	157,9	+14,6	+21,3	168,6	144,1	-14,5	
140,9	+18,6	134,7	168,0	155,0	+15,1	-7,7	138,5	139,1	160,2	+15,7	+15,2	131,7	149,6	+13,6	22
142,1	+17,2	136,0	169,6	155,4	+14,3	-8,4	140,4	140,0	161,7	+15,2	+15,5	133,2	150,9	+13,3	
120,1	+63,2	111,1	144,2	149,9	+34,9	+4,0	102,5	122,5	135,7	+32,4	+10,8	103,9	129,1	+24,3	
109,4	-1,0	120,9	136,1	149,8	+23,9	+10,1	106,7	117,7	126,2	+18,3	+7,2	113,3	121,9	+7,6	DG
105,5	+1,2	116,8	132,6	144,0	+23,3	+8,6	103,8	112,6	120,1	+15,7	+6,7	109,0	116,3	+6,7	
120,7	-5,9	132,6	146,1	166,3	+25,4	+13,8	114,7	132,2	143,6	+25,2	+8,6	125,8	137,9	+9,6	
105,1	+6,6	120,5	134,2	152,8	+26,8	+13,9	94,5	114,7	119,5	+26,5	+4,2	104,8	117,1	+11,7	24.1
105,8	+8,8	119,2	137,7	156,2	+31,0	+13,4	91,8	112,1	118,7	+29,3	+5,9	102,5	115,4	+12,6	
103,2	+1,0	123,9	124,8	143,5	+15,8	+15,0	101,6	121,4	121,9	+20,0	+0,4	110,9	121,6	+9,6	
105,6	-16,6	126,4	139,7	142,1	+12,4	+1,7	127,1	122,5	134,7	+6,0	+10,0	128,2	128,6	+0,3	24.4
95,9	-2,5	111,6	123,3	118,1	+5,8	-4,2	118,3	109,3	116,1	-1,9	+6,2	114,1	112,7	-1,2	
147,3	-40,7	190,2	210,6	246,6	+29,7	+17,1	164,9	179,7	214,9	+30,3	+19,6	189,5	197,3	+4,1	
133,9	+4,4	120,3	143,6	147,1	+22,3	+2,4	131,6	131,4	149,4	+13,5	+13,7	128,1	140,4	+9,6	DH
124,2	+2,9	109,5	129,3	126,0	+15,1	-2,6	124,4	120,3	135,7	+9,1	+12,8	120,9	128,0	+5,9	
271,0	+16,5	270,1	343,6	442,9	+64,0	+28,9	232,0	287,2	341,1	+47,0	+18,8	228,2	314,1	+37,6	
133,0	+2,0	115,6	143,5	147,2	+27,3	+2,6	130,3	128,4	149,2	+14,5	+16,2	126,8	138,8	+9,5	25.2
122,2	-0,3	104,3	127,0	124,2	+19,1	-2,2	123,2	116,5	133,7	+8,5	+14,8	119,6	125,1	+4,6	
311,7	+21,0	299,8	412,3	524,1	+74,8	+27,1	246,1	324,6	403,6	+64,0	+24,3	244,4	364,1	+49,0	
143,2	+9,6	122,5	143,4	131,5	+7,3	-8,3	135,3	137,4	151,4	+11,9	+10,2	131,0	144,4	+10,2	DI
134,3	+8,2	110,3	130,4	117,3	+6,3	-10,0	130,1	126,8	140,2	+7,8	+10,6	124,9	133,5	+6,9	
212,3	+12,6	217,3	246,4	246,6	+13,0	-0,3	182,1	219,5	233,0	+28,0	+6,2	185,7	226,2	+21,8	
156,6	+8,1	148,6	181,0	173,3	+16,6	-4,3	152,7	157,4	180,1	+17,9	+14,4	148,8	168,7	+13,4	26.1
135,8	+6,7	125,5	155,3	149,1	+18,8	-4,0	139,5	134,9	158,4	+13,5	+17,4	134,4	146,7	+9,2	
281,1	+12,7	286,7	335,3	318,5	+11,1	-5,0	232,3	291,9	309,8	+33,4	+6,1	234,8	300,8	+28,1	
121,5	+0,6	121,8	133,1	147,1	+20,8	+10,5	119,5	124,7	131,7	+10,2	+5,6	123,0	128,2	+4,2	DJ
114,8	-2,1	117,3	124,7	137,5	+17,2	+10,3	115,1	119,0	124,8	+8,4	+4,9	117,1	121,9	+4,1	
170,5	+16,7	153,8	193,5	215,2	+39,9	+11,2	151,3	166,0	180,8	+19,5	+8,9	165,2	173,4	+5,0	

5 INDEX DES AUFTRAGSEINGANGS
 1995
 NACH ABSCHNITTEN, UNTERABSCHNITTEN,
 DER KLASSIFIKATION DER WIRTSCHAFTS
 5.1 ORIGINAL

WERT

WZ93- SCHL.	WIRTSCHAFTSZWEIG		VERAENDERUNG IN % MÄI 2000 GEGEN			VERAENDERUNG IN % APR. 2000 GEGEN			KUMULIERT		2-MONATS- DURCHSCHNITT	
			2000			2000			JAN. 2000	VER- ÄEND. BIS	2000	VER- ÄEND. UND
			MÄI	MÄI 1999	APR. 2000	APR.	APR. 1999	MAR. 2000	MÄI 2000	IN % GEGEN VORJAHR	MÄI 2000	GEGEN VORJAHR
27	METALLERZEUGUNG UND -BEARBEITUNG	INSGESAMT INLAND AUSLAND	179,8 163,8 229,3	+53,5 +53,9 +50,9	+16,8 +22,3 +5,2	154,0 133,9 218,0	+31,8 +23,5 +51,2	-2,5 -9,0 +14,0	161,4 147,2 205,4	+36,7 +30,3 +52,9	166,9 148,9 223,7	+42,6 +38,6 +51,0
27.1	ERZEUGUNG VON ROHEISEN, STAHL UND FERROLEGIE- RUNGEN (EGKS) 1)	INSGESAMT INLAND AUSLAND	129,9 128,3 133,3	+47,1 +55,3 +32,1	+10,4 +41,1 -24,4	117,7 90,9 176,4	+30,6 +16,7 +50,9	+10,5 -13,1 +59,3	115,5 110,1 127,2	+29,9 +26,3 +37,2	123,8 109,6 154,9	+38,8 +36,5 +42,2
27.5	GIESSEREIINDUSTRIE	INSGESAMT INLAND AUSLAND	214,9 201,5 375,7	+50,9 +47,5 +77,2	+9,0 +8,0 +16,5	197,1 186,6 322,6	+29,1 +34,0 +2,8	-7,3 -6,3 -15,0	200,9 187,6 360,0	+25,5 +24,2 +33,5	206,0 194,1 349,2	+39,6 +40,7 +32,8
28	HERSTELLUNG VON METALL- ERZEUGNISSEN	INSGESAMT INLAND AUSLAND	154,9 146,6 344,1	+24,3 +22,7 +43,4	+13,7 +18,4 -18,2	136,2 123,8 420,5	+10,8 +4,5 +88,0	-11,9 -14,6 +12,7	141,9 133,6 331,7	+14,6 +13,0 +32,7	145,6 135,2 382,3	+17,6 +13,6 +64,9
28.1	STAHL- UND LEICHTMETALL- BAU	INSGESAMT INLAND AUSLAND	157,0 150,5 875,3	+21,4 +18,4 +131,6	+26,1 +25,3 +45,5	124,5 120,1 601,4	-3,0 -4,5 +39,7	-19,0 -20,0 +13,6	136,2 132,1 583,4	+10,2 +8,7 +57,1	140,8 135,3 738,4	+9,3 +7,0 +82,6
DK	MASCHINENBAU	INSGESAMT INLAND AUSLAND	136,6 125,6 166,8	+42,1 +31,4 +71,1	+2,7 -12,2 +58,4	133,0 143,1 105,3	+33,0 +42,7 +6,0	+5,8 +20,8 -27,6	126,0 122,5 135,8	+25,1 +23,0 +30,7	134,8 134,4 136,1	+37,4 +37,1 +38,3
29.1	H.V. MASCHINEN F.D.ERZEUG. U.NUTZG.V.MECHAN.ENERGIE (O.LUFT-,STPASS.FAHRZ.BAU)	INSGESAMT INLAND AUSLAND	137,9 130,1 169,8	+31,1 +39,4 +10,5	+30,3 +34,8 +17,9	105,8 96,5 144,0	-1,9 +3,2 -13,4	-19,7 -14,6 -30,7	123,2 110,9 173,5	+14,3 +21,1 -0,2	121,9 113,3 156,9	+14,4 +21,3 -1,9
29.3	HERSTELLUNG VON LAND- U. FORSTWIRTSCHAFTLICHEN MASCHINEN	INSGESAMT INLAND AUSLAND	69,0 64,8 85,4	-34,0 +15,1 -71,2	+10,2 +8,0 +17,6	62,6 60,0 72,6	+4,2 +5,1 +0,6	-44,5 -18,5 -72,9	87,5 74,0 141,1	-5,1 +14,9 -30,3	65,8 62,4 79,0	-20,1 +10,1 -57,1
29.4	HERSTELLUNG VON WERK- ZEUGMASCHINEN	INSGESAMT INLAND AUSLAND	161,4 147,2 193,9	+69,9 +43,9 +148,3	+45,7 +19,9 +132,5	110,8 122,8 83,4	+6,0 +18,2 -21,2	-34,5 -33,3 -38,2	139,1 139,5 138,2	+36,9 +26,6 +68,7	136,1 135,0 138,7	+36,4 +30,9 +50,8
DL	H.V.BUEROMASCH.,DATENVERARB. GER.U.-EINRICHTG.;ELEKTROT., FEINMECHANIK U. OPTIK	INSGESAMT INLAND AUSLAND	178,2 145,5 395,3	+24,2 +18,9 +40,4	-1,1 -0,1 -3,4	180,2 145,6 409,3	+18,6 +8,1 +53,5	-22,4 -22,0 -23,3	188,2 152,2 426,8	+22,4 +14,5 +46,3	179,2 145,6 402,3	+21,2 +13,2 +46,8
30	H.V. BUEROMASCHINEN, DATENVERARBEITUNGSGE- RAETEN U. -EINRICHTUNGEN	INSGESAMT INLAND AUSLAND	310,3 180,8 933,0	-17,7 -45,9 +59,8	-35,4 -55,0 +8,3	480,7 401,5 861,3	+91,2 +68,6 +173,3	+4,8 +4,7 +5,0	423,2 351,5 767,6	+4,6 -1,4 +21,1	395,5 291,2 897,2	+25,9 +1,8 +99,6
31	HERSTELLUNG VON GERAETEN DER ELEKTRIZITAETSERZEU- GUNG, -VERTEILUNG U.AE.	INSGESAMT INLAND AUSLAND	122,1 107,8 269,1	+36,1 +31,3 +60,6	+11,8 +20,2 -12,7	109,2 89,7 308,3	+2,3 -12,0 +97,1	-32,4 -25,7 -46,8	125,2 103,3 349,2	+24,0 +3,7 +105,0	115,7 98,8 288,7	+17,8 +7,4 +78,2
31.2	HERSTELLUNG VON ELEK- TRIZITAETSERZEUGUNGSGE- -SCHALTEINRICHTUNGEN	INSGESAMT INLAND AUSLAND	88,0 79,6 242,4	+21,9 +19,3 +40,7	+18,9 +19,9 +13,7	74,0 66,4 213,2	+10,1 +7,1 +30,2	-17,8 -15,8 -27,2	82,9 74,6 235,4	+9,5 +6,7 +29,8	81,0 73,0 227,8	+16,2 +13,4 +35,5
31.6	HERSTELLUNG VON ELEK- TRISCHEN AUSRUESTUNGEN A.N.G.	INSGESAMT INLAND AUSLAND	138,9 130,8 355,1	+35,5 +37,3 +21,0	-1,8 +30,9 -71,5	141,5 99,9 1244,2	+33,4 -0,1 +368,6	-41,0 -37,1 -47,9	160,8 126,4 1073,9	+50,4 +24,8 +324,3	140,2 115,4 799,7	+34,4 +18,1 +186,1
32	RUNDFUNK-, FERNSEH- UND NACHRICHTENTECHNIK	INSGESAMT INLAND AUSLAND	299,4 259,6 417,6	+38,4 +57,0 +13,8	+16,3 +13,3 +22,1	257,5 229,1 341,9	+4,1 +19,8 -17,1	-33,6 -41,6 -9,0	294,9 253,4 417,8	+27,1 +44,6 +4,8	278,5 244,4 379,8	+20,1 +37,1 -2,6
33	MEDIZIN-, MESS-, STEUER- UND REGELUNGSTECHNIK, OPTIK	INSGESAMT INLAND AUSLAND	220,4 188,1 397,5	+20,8 +12,8 +50,3	-12,7 -6,8 -23,8	252,4 201,8 521,4	+31,9 +12,8 +102,4	-3,0 -1,8 -5,6	229,8 188,1 456,1	+28,9 +13,0 +87,5	236,4 195,0 459,5	+26,5 +12,8 +76,1
DM	FAHRZEUGBAU	INSGESAMT INLAND AUSLAND	139,2 82,9 439,8	+47,9 +24,1 +83,6	-5,0 -23,6 +25,9	146,5 108,5 349,4	+36,8 +41,1 +30,5	-17,2 +27,2 -47,8	130,8 81,9 392,7	+22,7 +17,2 +30,0	142,9 95,7 394,6	+42,0 +33,1 +55,6
34	HERSTELLUNG VON KRAFTWAGEN UND KRAFTWAGENTEILEN	INSGESAMT INLAND AUSLAND	265,1 152,8 865,3	+47,7 +29,7 +70,1	+19,8 +13,4 +26,5	221,3 134,7 684,2	+9,1 +1,7 +18,3	-12,1 -12,3 -12,0	220,8 135,1 679,0	+15,5 +12,2 +19,5	243,2 143,8 774,8	+27,2 +14,9 +42,6
34.1	HERSTELLUNG VON KRAFTWAGEN UND KRAFTWAGENMOTOREN	INSGESAMT INLAND AUSLAND	265,9 87,8 1009,7	+48,4 +7,1 +72,7	+24,1 +14,5 +28,0	214,2 76,7 788,7	+4,6 -20,8 +20,4	-14,7 -18,5 -13,0	212,8 75,9 784,8	+12,7 -0,9 +19,3	240,1 82,3 899,2	+25,1 -8,0 +45,0
35	SONSTIGER FAHRZEUGBAU	INSGESAMT INLAND AUSLAND	35,7 25,4 90,9	+49,4 +2,4 +381,0	-58,0 -70,8 +21,5	84,9 86,9 74,8	+200,0 +177,6 +475,4	-26,4 +199,7 -87,1	56,8 38,1 157,9	+53,5 +34,2 +86,0	60,3 56,2 82,9	+131,0 +100,0 +418,1
35.1	SCHIFFBAU	INSGESAMT INLAND AUSLAND	9,4 11,5 1,1	-10,5 +22,3 -92,4	-90,0 -90,2 -8,3	94,0 116,8 1,2	+2379,7 +2385,1 +500,0	+724,6 +1169,6 -94,0	27,1 31,5 9,5	+421,2 +483,3 +106,5	51,7 64,2 1,2	+618,1 +804,2 -83,8
35.3	LUFT- UND RAUMFAHRZEUGBAU	INSGESAMT INLAND AUSLAND	469,1 : :	+63,8 : :	-28,1 : :	652,5 : :	+199,7 : :	-91,9 : :	1951,9 : :	+42,4 : :	560,8 : :	+122,5 : :
36.1	HERSTELLUNG VON MOEBELN	INSGESAMT INLAND AUSLAND	130,7 125,8 202,6	+16,1 +15,7 +21,0	+4,3 +4,3 +5,2	125,3 120,6 192,5	+2,0 +0,1 +23,8	-14,8 -15,9 -2,8	131,9 127,4 197,5	+6,1 +4,9 +19,8	128,0 123,2 197,6	+8,8 +7,5 +22,4

1) EUROPAEISCHE GEMEINSCHAFT FUER KOHLE UND STAHL.

STBA,FS 4,R 2.2, 5/2000

UND BERLIN-OST

FUER DAS VERARBEITENDE GEWERBE
= 100
ABTEILUNGEN, GRUPPEN UND KLASSEN
ZWEIGE, AUSGABE 1993 (WZ93)
WERT

INDEX

1999 MAI	VER- AEND. IN % GEGEN MAI 1998	1999		2000	VERAENDERUNG IN % 1.VJ 2000 GEGEN		1998	1999		VERAENDERUNG IN % 2.HJ 1999 GEGEN		1998	1999	VER- AEND. IN % GEGEN 1998	WZ93 SCHL.
		1.VJ	4.VJ	1.VJ	1.VJ	4.VJ	2.HJ	1.HJ	2.HJ	2.HJ	1.HJ				
		1999	1999	1999	1999	1999	1998	1999	1998	1999					
117,1	-3,1	118,9	137,5	157,8	+32,7	+14,8	115,6	121,8	132,2	+14,4	+8,5	121,5	127,0	+4,5	27
108,4	-9,4	116,7	126,3	146,1	+25,2	+15,7	109,0	116,0	123,3	+13,1	+6,3	113,3	119,6	+6,6	
152,0	+16,2	125,2	171,7	193,2	+54,3	+12,5	136,2	140,2	159,5	+17,1	+13,8	147,4	149,8	+1,6	
88,3	-12,5	88,7	99,4	109,9	+23,9	+10,6	95,2	93,6	96,7	+1,6	+3,3	103,8	95,2	-8,3	27.1
82,6	-21,9	91,8	92,4	110,5	+20,4	+19,6	84,5	91,2	90,8	+7,5	-0,4	94,7	91,0	-3,9	
100,9	+11,6	81,9	114,7	108,8	+32,8	-5,1	118,8	99,1	109,7	-7,7	+10,7	123,6	104,4	-15,5	
142,4	-1,0	168,5	177,3	197,4	+17,2	+11,3	150,0	161,4	168,0	+12,0	+4,1	153,8	164,7	+7,1	27.5
136,6	+2,7	153,6	170,2	183,3	+14,8	+7,7	144,3	152,1	161,0	+11,6	+5,9	144,4	156,6	+8,4	
212,0	-22,0	274,0	261,9	367,3	+34,1	+40,2	218,3	272,5	252,2	+15,5	-7,4	266,2	262,4	-1,4	
124,6	+3,1	123,8	130,1	139,5	+12,7	+7,2	122,3	126,6	131,3	+7,4	+3,7	124,0	128,9	+4,0	28
119,5	+1,9	117,7	123,8	132,6	+12,7	+7,1	118,5	120,6	125,6	+6,0	+4,1	119,3	123,1	+3,2	
239,9	+17,6	262,0	275,5	298,0	+13,7	+8,2	208,4	263,5	261,1	+25,3	-0,9	232,6	262,3	+12,8	
129,3	+7,8	120,2	123,3	133,1	+10,7	+7,9	124,1	127,3	126,5	+1,9	-0,6	122,2	126,9	+3,8	28.1
127,1	+8,1	118,2	119,9	130,0	+10,0	+8,4	122,6	124,8	123,6	+0,8	-1,0	120,4	124,2	+3,2	
378,0	-6,9	349,2	516,2	480,0	+37,5	-7,0	303,8	413,1	466,6	+53,6	+13,0	333,1	439,9	+32,1	
96,1	-4,4	102,5	114,1	120,2	+17,3	+5,3	104,7	101,2	112,6	+7,5	+11,3	105,0	106,9	+1,8	DK
95,6	-4,7	100,6	108,5	114,6	+13,9	+5,6	105,7	100,3	108,0	+2,2	+7,7	106,1	104,1	-1,9	
97,5	-3,8	107,5	123,4	135,7	+26,2	+4,9	102,1	104,0	125,1	+22,5	+20,3	102,4	114,5	+11,8	
105,2	-3,0	108,6	113,3	124,1	+14,3	+9,5	107,6	106,8	110,5	+2,7	+3,5	108,7	108,6	-0,1	29.1
93,3	-5,6	90,3	94,1	109,3	+21,0	+16,2	100,0	92,6	93,5	-6,5	+1,0	100,5	93,0	-7,5	
153,6	+3,8	183,0	191,6	184,6	+0,9	-3,7	138,5	164,6	179,6	+29,7	+9,1	142,1	172,1	+21,1	
104,6	-14,7	98,7	81,2	102,0	+3,3	+25,6	108,6	94,4	86,4	-20,4	-8,5	121,0	90,4	-25,3	29.3
56,3	-53,9	69,5	68,5	81,8	+17,7	+19,4	89,1	62,4	61,4	-31,1	-1,6	104,7	61,9	-40,9	
296,2	+139,5	214,3	131,3	182,5	-14,8	+39,0	185,7	221,1	185,5	-0,1	-16,1	185,7	203,3	+9,5	
95,0	-12,4	102,8	131,8	141,2	+37,4	+7,1	99,6	102,4	118,6	+19,1	+15,8	107,7	110,5	+2,6	29.4
102,3	-19,9	115,0	139,1	142,6	+24,0	+2,5	109,0	112,2	128,1	+17,5	+14,2	119,9	120,1	+0,2	
78,1	+21,7	75,1	115,0	137,8	+83,5	+19,8	78,2	79,9	97,0	+24,0	+21,4	79,8	88,4	+10,8	
143,5	-3,6	157,9	181,8	194,2	+23,0	+6,8	159,5	155,2	176,8	+10,8	+13,9	152,7	166,0	+8,7	DL
122,4	-7,6	136,8	148,8	156,7	+15,4	+5,3	136,5	133,6	140,3	+2,8	+5,0	132,9	136,9	+3,0	
281,6	+10,2	303,6	398,8	443,2	+46,0	+11,1	310,0	297,5	416,6	+34,4	+40,0	282,9	357,1	+26,2	
376,9	-16,5	464,6	490,5	441,6	-5,0	-10,0	408,7	384,9	412,4	+0,9	+7,1	364,6	398,7	+9,4	30
333,9	-21,8	403,7	421,1	391,8	-2,9	-7,0	328,9	342,2	363,3	+10,5	+6,2	304,8	352,8	+15,7	
584,0	+3,0	757,2	824,4	681,2	-10,0	-17,4	792,4	589,8	648,7	-18,1	+10,0	651,9	619,2	-5,0	
89,7	-13,4	102,9	119,3	131,5	+27,8	+10,2	118,9	102,7	128,3	+7,9	+24,9	114,3	115,5	+1,0	31
82,1	-15,8	95,7	104,9	106,3	+11,1	+1,3	106,1	95,2	102,7	-3,2	+7,9	104,4	99,0	-5,2	
167,6	+1,2	175,9	266,2	389,5	+121,4	+46,3	250,0	179,5	389,3	+55,7	+116,9	215,9	284,4	+31,7	
72,2	-8,4	79,7	78,0	84,1	+5,5	+7,8	80,0	78,0	80,5	+0,6	+3,2	82,1	79,3	-3,4	31.2
66,7	-9,9	73,6	71,1	75,6	+2,7	+6,3	74,8	72,3	73,5	-1,7	+1,7	76,9	72,9	-5,2	
172,3	+4,3	190,1	204,8	240,5	+26,5	+17,4	174,0	181,9	208,4	+19,8	+14,6	177,4	195,2	+10,0	
102,5	-28,7	108,6	131,8	174,6	+60,8	+32,5	165,9	107,9	187,9	+13,3	+74,1	150,6	147,9	-1,8	31.6
95,3	-28,7	103,8	125,3	133,8	+28,9	+6,8	124,4	102,3	116,1	-6,7	+13,5	126,6	109,2	-13,7	
293,5	-28,8	235,6	304,2	1256,8	+433,4	+313,1	1267,9	256,0	1911,3	+50,7	+646,6	787,4	1083,6	+37,6	
216,4	+12,8	232,0	275,0	305,9	+31,9	+11,2	212,1	238,5	253,8	+19,7	+6,4	209,2	246,1	+17,6	32
165,3	+9,5	173,4	198,3	259,4	+49,6	+30,8	170,6	179,3	180,1	+5,6	+0,4	167,5	179,7	+7,3	
367,1	+17,7	404,8	500,4	443,1	+9,5	-11,5	333,8	412,8	470,7	+41,0	+14,0	331,8	441,7	+33,1	
182,4	+15,5	172,6	205,5	225,4	+30,6	+9,7	163,8	181,9	192,6	+17,6	+5,9	159,5	187,2	+17,4	33
166,7	+15,1	162,2	179,2	183,5	+13,1	+2,4	156,5	169,1	172,1	+10,0	+1,8	152,2	170,6	+12,1	
264,4	+15,6	231,5	346,9	453,8	+96,0	+30,8	203,1	250,7	302,7	+49,0	+20,7	199,3	276,7	+38,8	
94,1	-10,0	110,5	155,6	122,8	+11,1	-21,1	134,6	114,2	133,0	-1,2	+16,5	122,3	123,6	+1,1	DM
66,8	-10,9	66,6	91,9	72,6	+5,8	-21,0	73,4	74,0	85,8	+16,9	+15,9	74,8	79,9	+6,8	
239,5	-8,6	334,4	495,4	391,4	+17,0	-21,0	460,9	328,8	384,8	-16,5	+17,0	375,4	356,8	-5,0	
179,5	+16,4	191,0	214,6	205,9	+7,8	-4,1	204,3	195,4	205,9	+0,8	+5,4	183,6	200,7	+9,3	34
117,8	+4,4	117,2	125,4	129,3	+10,3	+3,1	131,9	124,9	129,7	-1,7	+3,8	123,3	127,3	+3,2	
508,7	+35,7	584,6	690,5	615,1	+5,2	-10,9	591,2	572,0	612,6	+3,6	+7,1	505,6	592,3	+17,1	
179,2	+25,6	186,8	219,3	194,7	+4,2	-11,2	214,0	195,7	203,9	-4,7	+4,2	188,3	199,8	+6,1	34.1
82,0	+7,2	68,0	78,3	71,6	+5,3	-8,6	98,7	83,8	82,2	-16,7	-1,9	92,4	83,0	-10,2	
584,8	+99,6	682,6	808,3	708,6	+3,8	-12,3	695,3	663,0	712,0	+2,4	+7,4	588,8	687,5	+16,8	
23,9	-62,5	44,3	107,1	54,5	+23,0	-49,1	77,3	47,3	73,1	-5,4	+54,5	71,8	60,2	-16,2	35
24,8	-43,5	28,6	64,3	28,0	-9,1	-59,6	25,4	32,1	49,7	+95,7	+54,8	34,9	40,9	+17,2	
18,9	-88,8	129,3	335,3	207,9	+60,8	-38,0	354,0	129,5	197,9	-44,1	+52,8	268,5	163,7	-39,0	
10,5	-91,1	4,0	120,8	10,8	+170,0	-91,1	75,9	14,4	84,2	+10,9	+484,7	75,4	49,3	-34,6	35.1
9,4	-85,8	4,2	33,3	9,7	+131,0	-70,9	11,4	16,9	34,9	+206,1	+106,5	14,9	25,9	+73,8	
14,5	-95,6	2,8	477,4	15,1	+439,3	-96,8	338,8	4,1	285,0	-15,9	+6851,2	321,8	144,6	-55,1	
286,4	-66,6	2116,8	1450,2	2879,2	+36,0	+98,5	1842,1	1932,8	915,6	-50,3	-52,6	1231,0	1424,2	+15,7	35.3
.	
112,6	+12,0	128,7	137,1	134,6	+4,6	-1,8	120,5	124,5	129,5	+7,5	+4,0	116,0	127,0	+9,5	36.1
108,7	+11,1	126,0	133,9	130,1	+3,3	-2,8	119,2	121,5	126,8	+6,4	+4,4	114,2	124,1	+8,7	
167,4	+21,3	167,1	182,3	197,5	+18,2	+8,3	137,4	167,9	168,3	+22,5	+0,2	140,1	168,1	+20,0	

WZ93- SCHL.	WIRTSCHAFTSZWEIG		VERAENDERUNG IN % MAI 2000 GEGEN				VERAENDERUNG IN % APR. 2000 GEGEN			KUMULIERT		2-MONATS- DURCHSCHNITT	
			2000			2000			JAN. 2000	VER- AEND. BIS IN % GEGEN VORJAHR	APR. 2000	VER- AEND. UND IN % GEGEN VORJAHR	
			MAI	MAI 1999	APR. 2000	APR.	APR. 1999	MAR. 2000	MAI 2000	MAI 2000	MAI 2000	MAI 2000	
D	VERARBEITENDES GEWERBE 1)	INSGESAMT	157,5	+34,0	+8,1	145,7	+19,0	-13,0	147,2	+20,2	151,6	+26,3	
		INLAND	136,3	+28,1	+5,0	129,8	+16,3	-6,0	127,7	+16,5	133,1	+22,1	
		AUSLAND	264,6	+52,4	+17,3	225,6	+27,5	-28,6	245,4	+31,1	245,1	+39,8	
	VORLEISTUNGSGUETER- PRODUZENTEN	INSGESAMT	187,8	+36,2	+18,9	158,0	+12,3	-14,7	169,1	+21,6	172,9	+24,1	
		AUSLAND	243,0	+32,2	+12,1	216,8	+16,6	-13,8	231,2	+27,0	229,9	+24,3	
INVESTITIONSGUETER- PRODUZENTEN	INSGESAMT	123,3	+31,9	-5,8	130,9	+31,6	-10,5	122,0	+20,1	127,1	+31,7		
	AUSLAND	251,3	+79,0	+25,5	200,3	+43,7	-44,1	232,4	+38,6	225,8	+61,4		
GEBRAUCHSGUETER- PRODUZENTEN	INSGESAMT	183,1	+31,7	+4,5	175,2	+16,2	-11,7	170,8	+17,1	179,2	+23,7		
	AUSLAND	638,9	+61,6	+13,6	562,5	+29,5	-11,8	535,8	+26,3	600,7	+44,8		
VERBRAUCHSGUETER- PRODUZENTEN	INSGESAMT	124,6	+26,2	+13,5	109,8	+6,6	-17,6	118,7	+8,7	117,2	+16,2		
	AUSLAND	142,9	+34,7	+7,8	132,6	+13,9	-23,2	150,6	+18,4	137,8	+23,8		
DB	TEXTIL- UND BEKLEIDUNGS- GEWERBE	INSGESAMT	150,0	+33,8	+19,0	126,1	+7,3	-18,5	138,0	+12,3	138,1	+20,3	
		INLAND	137,5	+27,6	+14,5	120,1	+7,1	-16,9	129,2	+8,9	128,8	+17,1	
		AUSLAND	219,0	+61,6	+37,9	158,8	+7,7	-24,8	186,3	+27,2	188,9	+33,5	
17	TEXTILGEWERBE	INSGESAMT	171,0	+35,3	+22,8	139,3	+4,2	-17,2	152,7	+12,6	155,2	+19,3	
		INLAND	154,8	+28,1	+17,8	131,4	+3,3	-15,1	141,4	+8,4	143,1	+15,4	
		AUSLAND	251,4	+63,4	+41,0	178,3	+7,7	-24,2	208,6	+29,4	214,9	+34,5	
18	BEKLEIDUNGSGEWERBE	INSGESAMT	76,0	+23,4	-4,5	79,6	+31,1	-25,5	86,3	+10,5	77,8	+27,1	
		INLAND	80,7	+24,0	-3,0	83,2	+32,9	-24,8	89,4	+12,0	82,0	+28,3	
		AUSLAND	35,5	+12,3	-27,1	48,7	+9,4	-35,0	60,4	-4,7	42,1	+10,5	
DC	LEDERGEWERBE	INSGESAMT	105,6	+29,3	+0,9	104,7	+30,5	+6,2	98,0	+15,4	105,2	+29,9	
		INLAND	102,1	+23,5	-2,4	104,6	+30,4	+9,2	95,9	+12,3	103,4	+26,9	
		AUSLAND	139,5	+92,4	+32,0	105,7	+32,8	-16,1	118,8	+48,5	122,6	+61,1	
DD	HOLZGEWERBE (OHNE HERSTELLUNG VON MOEBELN)	INSGESAMT	242,7	+40,0	+30,4	186,1	+7,9	-15,5	208,5	+22,1	214,4	+24,0	
		INLAND	204,3	+34,9	+29,5	157,8	+5,0	-14,0	173,7	+20,3	181,1	+20,0	
		AUSLAND	711,6	+61,3	+33,4	533,4	+20,8	-20,0	633,1	+28,8	622,5	+41,0	
DE	PAPIER- UND DRUCKGEWERBE	INSGESAMT	171,8	+24,8	+9,2	157,3	+12,4	-7,0	160,1	+16,5	164,6	+18,5	
		INLAND	168,1	+31,1	+7,6	156,2	+11,7	-5,3	156,2	+16,3	162,2	+21,0	
		AUSLAND	183,8	+8,8	+14,0	161,2	+14,3	-11,9	172,9	+16,9	172,5	+11,3	
21	PAPIERGEWERBE	INSGESAMT	174,1	+27,1	+13,6	153,2	+10,0	-9,6	161,2	+16,6	163,7	+18,5	
		INLAND	167,7	+39,6	+12,7	148,8	+6,7	-8,2	154,7	+16,6	158,3	+22,0	
		AUSLAND	187,7	+8,5	+15,6	162,4	+16,8	-12,2	175,1	+16,8	175,1	+12,2	
21.1	H.V. HOLZSTOFF, ZELLSTOFF, PAPIER, KARTON UND PAPPE	INSGESAMT	170,0	+23,2	+10,1	154,4	+7,8	-4,8	155,9	+14,1	162,2	+15,4	
		INLAND	161,6	+62,7	+11,0	145,6	+1,0	-2,0	142,5	+18,2	153,6	+26,2	
		AUSLAND	181,2	-4,7	+9,0	166,2	+17,0	+11,8	173,9	+9,9	173,7	+4,6	
21.2	PAPIER-, KARTON- UND PAPPEVERARBEITUNG	INSGESAMT	179,0	+31,6	+17,9	151,8	+12,7	-14,7	167,5	+19,6	165,4	+22,2	
		INLAND	172,8	+25,6	+14,1	151,5	+11,9	-15,1	164,9	+15,4	162,2	+18,8	
		AUSLAND	204,1	+57,4	+33,6	152,8	+15,9	-13,1	178,2	+38,2	178,5	+36,5	
22	DRUCKGEWERBE, VIEL- FAELTIGUNG VON BESPIELTEN TON-, BILD- U. DATENTRAEGERN	INSGESAMT	166,9	+20,1	+0,6	165,9	+17,2	-1,7	157,7	+16,2	166,4	+18,6	
		INLAND	168,7	+20,3	+1,0	167,0	+18,9	-1,4	158,5	+16,0	167,9	+19,6	
		AUSLAND	133,3	+13,4	-8,4	145,5	-12,2	-8,5	144,5	+19,1	139,4	-1,6	
DG	CHEMISCHE INDUSTRIE	INSGESAMT	183,7	+56,9	+28,8	142,6	+23,5	-15,9	158,4	+28,1	163,2	+40,3	
		INLAND	191,5	+66,7	+33,4	143,6	+32,6	-13,2	158,4	+31,2	167,6	+50,2	
		AUSLAND	161,4	+31,0	+15,7	139,5	+2,7	-23,0	158,1	+19,7	150,5	+16,2	
24.1	HERSTELLUNG VON CHEMISCHEN GRUNDSTOFFEN	INSGESAMT	199,4	+68,4	+34,0	148,8	+35,4	-15,4	167,6	+32,8	174,1	+52,5	
		INLAND	220,5	+80,1	+37,3	160,6	+56,2	-12,3	179,2	+41,0	190,6	+63,3	
		AUSLAND	142,5	+32,3	+21,6	117,2	-9,0	-24,9	136,5	+10,2	129,9	+9,8	
24.4	HERSTELLUNG VON PHARMA- ZEUTISCHEN ERZEUGNISSEN	INSGESAMT	141,4	+39,3	+18,4	119,4	-2,8	-21,3	133,3	+13,2	130,4	+16,2	
		INLAND	131,5	+42,0	+23,9	106,1	-4,9	-17,9	115,1	+8,9	118,8	+16,4	
		AUSLAND	184,3	+31,4	+4,2	176,9	+3,0	-29,1	212,4	+24,8	180,6	+15,7	
DH	HERSTELLUNG VON GUMMI- UND KUNSTSTOFFWAREN	INSGESAMT	176,1	+28,6	+19,9	146,9	+4,2	-13,8	153,6	+18,9	161,5	+16,2	
		INLAND	150,4	+18,4	+18,6	126,8	-2,8	-13,7	131,7	+11,0	138,6	+7,7	
		AUSLAND	535,3	+94,5	+25,5	426,4	+47,9	-14,5	458,6	+65,3	480,9	+70,7	
25.2	HERSTELLUNG VON KUNST- STOFFWAREN	INSGESAMT	178,9	+31,3	+20,7	148,2	+6,1	-12,3	154,4	+22,4	163,6	+18,6	
		INLAND	151,4	+20,8	+19,4	126,8	-1,2	-12,1	130,9	+14,0	139,1	+9,6	
		AUSLAND	628,9	+98,8	+26,2	498,4	+53,6	-13,3	539,1	+73,3	563,7	+75,9	
DI	GLASGEWERBE, KERAMIK, VERARBEITUNG VON STEINEN UND ERDEN	INSGESAMT	172,8	+16,5	+22,2	141,4	-9,0	-11,4	144,0	+5,5	157,1	+3,4	
		INLAND	158,6	+12,5	+26,0	125,9	-15,7	-14,6	130,8	+2,4	142,3	-2,0	
		AUSLAND	301,0	+40,7	+6,9	281,7	+34,0	+4,3	263,2	+22,0	291,4	+37,3	
26.1	HERSTELLUNG UND VERAR- BEITUNG VON GLAS	INSGESAMT	212,8	+28,0	+19,1	178,7	+3,3	-11,1	188,5	+16,6	195,8	+15,4	
		INLAND	182,9	+25,1	+24,8	146,6	-4,8	-17,6	162,6	+15,8	164,8	+9,8	
		AUSLAND	392,4	+37,3	+5,7	371,4	+29,4	+9,4	344,0	+19,4	381,9	+33,3	
DJ	METALLERZEUGUNG UND -BE- ARBEITUNG, HERSTELLUNG VON METALLERZEUGNISSEN	INSGESAMT	160,1	+29,0	+14,4	140,0	+13,5	-8,5	147,1	+18,5	150,1	+21,3	
		INLAND	148,6	+28,1	+19,5	124,3	+6,9	-13,1	135,9	+15,4	136,5	+17,5	
		AUSLAND	246,0	+33,3	-4,5	257,6	+46,6	+13,2	231,0	+35,0	251,8	+39,8	

1) AUSGEWAHLTE WIRTSCHAFTSZWEIGE (OHNE ERNAHRUNGSGEWERBE UND TABAKVERARBEITUNG).

STBA, FS 4, R 2.2, 5/2000

UND BERLIN-OST

FUER DAS VERARBEITENDE GEWERBE
= 100
ABTEILUNGEN, GRUPPEN UND KLASSEN
ZWEIGE, AUSGABE 1993 (W293)
WERT

INDEX

1999 MAI	VER- AEND. IN % GEGEN MAI 1998	1999 1. VJ	1999 4. VJ	2000 1. VJ	VERAENDERUNG IN % 1. VJ 2000 GEGEN				VERAENDERUNG IN % 2. HJ 1999 GEGEN				1998 1999	VER- AEND. IN % GEGEN 1998	WZ93 SCHL.		
					1. VJ		4. VJ		2. HJ		1. HJ					2. HJ	
					1999	1999	1999	1999	1999	1999	1999	1999				1999	1999
117,5	+0,3	124,1	144,7	144,2	+16,2	-0,3	127,1	125,6	138,3	+8,8	+10,1	124,2	132,0	+6,3	D		
106,4	-0,9	110,1	124,0	124,1	+12,7	+0,1	110,8	112,0	120,8	+9,0	+7,9	110,2	116,4	+5,6			
173,6	+4,4	195,2	248,4	245,7	+25,9	-1,1	209,2	194,6	226,2	+8,1	+16,2	194,2	210,4	+8,3			
137,9	+4,7	138,9	155,7	166,6	+19,9	+7,0	136,3	142,2	155,9	+14,4	+9,6	136,0	149,0	+9,6	VORL.		
128,6	+2,2	130,6	145,1	153,4	+17,5	+5,7	130,1	133,4	144,0	+10,7	+7,9	129,2	138,7	+7,4			
183,8	+14,3	180,3	208,4	232,1	+28,7	+11,4	186,9	185,5	214,9	+28,8	+15,8	169,5	200,2	+18,1			
93,5	-8,9	105,0	131,8	118,5	+12,9	-10,1	115,0	105,3	118,6	+3,1	+12,6	109,8	111,9	+1,9	INV.		
83,8	-7,4	88,3	104,4	94,4	+6,9	-9,6	90,0	89,9	98,7	+9,7	+9,8	90,3	94,3	+4,4			
140,4	-13,0	186,3	264,9	236,7	+27,1	-10,6	236,0	180,2	215,2	-8,8	+19,4	204,6	197,7	-3,4			
139,0	+18,2	146,6	168,8	165,2	+12,7	-2,1	149,7	148,6	154,8	+3,4	+4,2	139,5	151,7	+8,7	GEBR.		
100,5	+9,8	104,0	113,6	116,1	+11,6	+2,2	107,8	106,1	108,1	+0,3	+1,9	104,3	107,1	+2,7			
395,3	+35,7	430,5	536,8	492,6	+14,4	-8,2	428,9	431,6	465,6	+8,6	+7,9	374,2	448,6	+19,9			
98,7	-4,0	114,7	113,7	119,7	+4,4	+5,3	110,9	109,4	114,9	+3,6	+5,0	111,4	112,1	+0,6	VERB.		
97,4	-3,8	110,6	108,9	112,6	+1,8	+3,4	110,5	106,2	109,5	-0,9	+3,1	109,2	107,8	-1,3			
106,1	-5,3	137,8	140,4	159,2	+15,5	+13,4	113,0	127,5	144,8	+28,1	+13,6	123,7	136,2	+10,1			
112,1	+3,7	128,2	123,4	137,9	+7,6	+11,8	118,9	121,5	121,9	+2,5	+0,3	117,8	121,7	+3,3	DB		
107,8	+5,1	124,3	118,9	129,5	+4,2	+8,9	115,8	117,4	118,3	+2,2	+0,8	114,8	117,9	+2,7			
136,5	-2,2	149,8	148,4	184,6	+23,2	+24,4	136,1	144,0	141,3	+3,8	-1,9	134,7	142,6	+5,9			
126,4	+4,7	139,3	139,4	151,0	+8,4	+8,3	128,3	134,8	134,5	+4,8	-0,2	128,3	134,6	+4,9	17		
120,8	+6,3	134,7	133,9	140,2	+4,1	+4,7	123,8	129,8	130,0	+5,0	+0,2	124,0	129,9	+4,8			
153,9	-1,1	162,1	166,3	204,4	+26,1	+22,9	150,6	159,2	156,7	+4,1	-1,6	149,3	157,9	+5,8			
61,6	-3,6	89,4	67,2	92,0	+2,9	+36,9	85,7	74,6	77,5	-9,6	+3,9	81,0	76,1	-6,0	18		
65,1	-2,1	90,5	69,5	94,3	+4,2	+35,7	89,3	76,6	80,3	-10,1	+4,8	84,4	78,5	-7,0			
31,6	-23,7	80,4	47,4	72,6	-9,7	+53,2	54,3	57,8	54,0	-0,6	-6,6	51,8	55,9	+7,9			
81,7	-19,4	87,5	99,4	93,3	+6,6	-6,1	101,2	88,3	92,7	-8,4	+5,0	104,2	90,5	-13,1	DC		
82,7	-16,6	88,1	97,4	90,9	+3,2	-6,7	101,3	89,2	92,8	-8,4	+4,0	104,0	91,0	-12,5			
72,5	-40,9	82,6	117,7	116,3	+40,8	-1,2	100,1	79,1	91,4	-8,7	+15,5	107,1	85,2	-20,4			
173,3	+15,8	169,3	195,6	204,5	+20,8	+4,6	168,5	174,9	195,5	+16,0	+11,8	161,0	185,2	+15,0	DD		
151,5	+11,4	140,1	169,5	168,8	+20,5	-0,4	153,1	148,5	170,1	+11,1	+14,5	146,1	159,3	+9,0			
441,3	+41,0	525,0	514,0	640,1	+21,9	+24,5	353,9	496,8	505,5	+42,8	+1,8	340,9	501,2	+47,0			
137,7	+11,5	136,4	152,5	157,1	+15,2	+3,0	137,3	140,0	150,0	+9,2	+7,1	136,1	145,0	+6,5	DE		
128,2	+5,3	134,4	155,1	152,2	+13,2	-1,9	137,7	137,0	151,6	+10,1	+10,7	132,2	144,3	+9,2			
169,0	+30,7	143,1	144,4	173,2	+21,0	+19,9	136,2	150,0	145,0	+6,5	-3,3	148,9	147,5	-0,9			
137,0	+9,4	138,2	146,3	159,6	+15,5	+9,1	135,6	141,4	146,2	+7,8	+3,4	137,3	143,8	+4,7	21		
120,1	-0,7	134,6	147,1	152,3	+13,2	+3,5	133,9	136,3	146,3	+9,3	+7,3	130,0	141,3	+8,7			
173,0	+29,2	145,8	144,5	175,2	+20,2	+21,2	139,2	152,3	145,9	+4,8	-4,2	152,8	149,1	-2,4			
138,0	+16,8	133,9	131,8	151,7	+13,3	+15,1	135,9	140,0	132,8	-2,3	-5,1	134,6	136,4	+1,3	21.1		
99,3	-17,9	119,8	128,6	135,1	+12,8	+5,1	133,8	125,7	127,8	-4,5	+1,7	126,3	126,7	+0,3			
190,2	+66,3	153,0	138,1	174,1	+13,8	+27,9	138,8	159,5	139,5	+0,5	-12,5	145,8	149,5	+2,5			
136,0	+1,9	143,3	163,3	169,0	+17,9	+3,5	135,2	143,1	161,9	+19,7	+13,1	140,5	152,5	+8,5	21.2		
137,6	+13,5	147,1	162,6	166,7	+13,3	+2,5	134,0	145,2	161,9	+20,8	+11,5	133,1	153,5	+15,3			
129,7	-29,1	127,7	165,8	178,1	+39,5	+7,4	140,3	134,4	161,9	+15,4	+20,5	170,6	148,2	-13,1			
139,0	+15,6	132,7	165,5	151,9	+14,5	-8,2	140,9	137,1	157,9	+12,1	+15,2	133,6	147,5	+10,4	22		
140,2	+14,1	134,1	167,0	152,2	+13,5	-8,9	143,3	138,1	159,4	+11,2	+15,4	135,6	148,8	+9,7			
117,5	+69,3	107,8	142,1	147,9	+37,2	+4,1	96,1	119,2	133,3	+38,7	+11,8	97,4	126,2	+29,6			
117,1	+3,2	128,6	143,1	155,2	+20,7	+8,5	110,9	125,2	133,0	+19,9	+6,2	116,8	129,1	+10,5	D6		
114,9	+6,4	126,7	142,0	152,4	+20,3	+7,3	108,4	122,2	129,0	+19,0	+5,6	113,0	125,6	+11,2			
123,2	-4,6	133,9	146,2	163,2	+21,9	+11,6	118,0	139,9	144,2	+22,2	+7,7	127,7	139,0	+8,8			
118,4	+12,5	134,3	147,1	163,3	+21,6	+11,0	103,4	128,1	132,2	+27,9	+3,2	112,4	130,1	+15,7	24.1		
122,4	+16,9	136,7	154,7	171,6	+25,5	+10,9	101,4	129,1	134,9	+33,0	+4,5	110,9	132,0	+19,0			
107,7	+1,1	127,6	126,7	141,0	+10,5	+11,3	108,5	125,4	124,6	+14,8	-0,6	116,3	125,0	+7,5			
101,5	-16,6	121,5	133,3	135,3	+11,4	+1,5	121,4	117,8	128,8	+6,1	+9,3	122,8	123,3	+0,4	24.4		
92,6	-2,4	108,1	118,1	112,7	+4,3	-4,6	113,4	105,6	111,5	-1,7	+5,6	109,6	108,5	-1,0			
140,3	-41,1	179,7	199,3	233,7	+30,1	+17,3	156,6	170,7	203,6	+30,0	+19,3	180,4	187,2	+3,8			
136,9	+5,1	122,7	145,7	148,4	+20,9	+1,9	133,7	134,4	152,1	+13,8	+13,2	130,0	143,2	+10,2	DH		
127,0	+3,3	111,8	131,3	127,2	+13,8	-3,1	126,5	123,0	138,2	+9,2	+12,4	122,9	130,6	+6,3			
275,2	+18,1	274,6	347,0	443,7	+61,6	+27,9	233,6	292,5	345,5	+47,9	+18,1	229,1	319,0	+39,2			
136,3	+2,8	118,2	145,8	148,3	+25,5	+1,7	132,5	131,6	152,2	+14,9	+15,7	128,8	141,9	+10,2	25.2		
125,3	+0,3	106,8	129,3	125,4	+17,4	-3,0	125,4	119,4	136,5	+8,9	+14,3	121,7	128,0	+5,2			
316,4	+22,3	304,7	416,0	522,7	+71,5	+25,6	249,0	330,6	408,6	+64,1	+23,6	246,3	369,6	+50,1			
148,3	+10,4	126,2	147,8	135,2	+7,1	-8,5	139,8	142,1	155,7	+11,4	+9,6	135,0	148,9	+10,3	DI		
141,0	+9,8	116,0	137,0	123,2	+6,2	-10,1	135,1	133,4	147,1	+8,9	+10,3	129,5	140,3	+8,3			
214,0	+14,3	218,1	245,2	244,4	+12,1	-0,3	181,5	221,1	233,1	+28,4	+5,4	185,0	227,1	+22,8			
166,2	+10,7	156,2	191,1	183,7	+17,6	-3,9	157,9	166,6	191,2	+21,1	+14,8	154,4	178,9	+15,9	26.1		
146,2	+9,4	134,0	167,1	161,1	+20,2	-3,6	145,2	145,0	171,1	+17,8	+18,0	140,7	158,0	+12,3			
285,8	+14,6	289,3	335,0	318,7	+10,2	-4,9	233,9	295,8	311,9	+33,3	+5,4	236,3	303,8	+28,6			
124,1	+3,6	124,3	133,7	145,2	+16,8	+8,6	120,0	127,3	132,6	+10,5	+4,2	122,6	130,0	+6,0	DJ		
116,0	-0,4	118,9	124,5	135,6	+14,0	+8,9	115,1	120,4	124,8	+8,4	+3,7	116,7	122,6	+5,1			
184,5	+27,4	165,0	202,7	217,2	+31,6	+7,2	156,9	179,0	191,4	+22,0	+6,9	166,7	185,2	+11,1			

5 INDEX DES AUFTRAGSEINGANGS
 1995
 NACH ABSCHNITTEN, UNTERABSCHNITTEN,
 DER KLASSIFIKATION DER WIRTSCHAFTS
 5.1 ORIGINAL

VOLUMEN

WZ93- SCHL.	WIRTSCHAFTSZWEIG		VERAENDERUNG IN %			VERAENDERUNG IN %			KUMULIERT		2-MONATS- DURCHSCHNITT	
			2000	MAI 2000 GEGEN		2000	APR. 2000 GEGEN		JAN. 2000	VER- AEND. BIS	DURCHSCHNITT 2000	VER- AEND. IN %
			MAI	MAI 1999	APR. 2000	APR.	APR. 1999	MAR. 2000	MAI 2000	IN % GEGEN VORJAHR!	MAI 2000	GEGEN VORJAHR
27	METALLERZEUGUNG UND -BEARBEITUNG	INSGESAMT INLAND AUSLAND	174,9 160,4 224,5	+37,4 +40,5 +30,2	+15,1 +21,1 +2,6	151,9 132,4 218,8	+19,2 +13,7 +32,4	-3,9 -10,2 +12,0	160,9 146,9 208,8	+25,2 +21,0 +36,6	163,4 146,4 221,7	+28,3 +27,0 +31,3
27.1	ERZEUGUNG VON ROHEISEN, STAHL UND FERROLEGIE- RUNGEN (EGKS) 1)	INSGESAMT INLAND AUSLAND	132,3 132,5 132,0	+25,5 +34,7 +9,3	+8,8 +40,2 -27,0	121,6 94,5 180,8	+13,2 +2,1 +29,2	+7,3 -15,2 +54,0	122,2 117,1 133,4	+15,8 +13,5 +20,6	127,0 113,5 156,4	+19,4 +18,8 +19,9
27.5	GIessereiINDUSTRIE	INSGESAMT INLAND AUSLAND	209,0 195,5 372,3	+45,7 +45,8 +46,7	+8,0 +7,3 +12,5	193,6 182,2 330,9	+24,5 +32,9 -11,9	-8,3 -6,8 -17,9	198,6 183,6 380,2	+23,1 +24,1 +18,3	201,3 189,9 351,6	+34,6 +39,3 +11,7
28	HERSTELLUNG VON METALL- ERZEUGNISSEN	INSGESAMT INLAND AUSLAND	149,6 141,8 327,3	+22,8 +21,1 +42,2	+13,7 +18,5 -19,0	131,6 119,7 404,2	+9,4 +3,0 +88,1	-11,9 -14,9 +15,5	137,4 129,6 315,0	+13,6 +12,0 +31,4	140,6 130,8 365,8	+16,1 +12,1 +64,3
28.1	STAHL- UND LEICHTMETALL- BAU	INSGESAMT INLAND AUSLAND	150,8 144,5 859,4	+20,0 +17,0 +126,9	+26,0 +25,1 +45,6	119,7 115,5 590,4	-4,1 -5,4 +37,0	-19,1 -20,1 +13,1	131,0 127,1 574,8	+9,2 +7,8 +54,7	135,3 130,0 724,9	+8,0 +5,9 +79,0
DK	MASCHINENBAU	INSGESAMT INLAND AUSLAND	129,7 119,5 157,6	+40,8 +30,5 +68,9	+2,7 -12,1 +58,1	126,3 136,0 99,7	+31,7 +41,4 +4,7	+5,5 +20,4 -27,7	120,0 116,7 128,9	+24,0 +21,9 +29,4	128,0 127,8 128,7	+36,2 +36,1 +36,5
29.1	H.V. MASCHINEN F.D.ERZEUG. U.NUTZG.V.MECHAN.ENERGIE (O.LUFT-,STRASS.FAHRZ.BAU)	INSGESAMT INLAND AUSLAND	129,2 122,0 158,8	+29,7 +38,0 +9,1	+30,1 +34,8 +17,5	99,3 90,5 135,2	-3,0 +2,3 -14,8	-20,0 -15,1 -30,8	116,0 104,4 163,3	+13,2 +20,0 -1,4	114,3 106,3 147,0	+13,2 +20,1 -3,4
29.3	HERSTELLUNG VON LAND- U. FORSTWIRTSCHAFTLICHEN MASCHINEN	INSGESAMT INLAND AUSLAND	64,5 60,9 78,6	-34,7 +13,8 -17,7	+10,4 +8,2 +17,7	58,4 56,3 66,8	+2,3 +3,5 -1,5	-44,5 -18,6 -73,0	81,8 69,5 130,3	-6,2 +13,6 -31,3	61,5 58,6 72,7	-21,2 +8,5 -57,9
29.4	HERSTELLUNG VON WERK- ZEUGMASCHINEN	INSGESAMT INLAND AUSLAND	151,1 138,3 180,6	+58,1 +42,7 +144,7	+45,4 +20,1 +132,1	103,9 115,2 77,8	+4,8 +17,0 -22,4	-34,7 -33,6 -38,4	130,7 131,3 129,2	+35,4 +25,5 +66,3	127,5 126,8 129,2	+34,9 +29,8 +48,3
DL	H.V. BUEROMASCH., DATENVERARB. GER.U.-EINRICHTG.;ELEKTROT., FEINMECHANIK U. OPTIK	INSGESAMT INLAND AUSLAND	182,8 149,2 404,8	+22,8 +16,8 +40,8	-2,8 -3,1 -2,1	188,1 154,0 413,5	+20,4 +11,0 +52,6	-21,7 -20,9 -23,3	195,2 169,2 433,2	+22,4 +15,0 +45,1	185,5 151,6 409,2	+21,6 +13,7 +46,6
30	H.V. BUEROMASCHINEN, DATENVERARBEITUNGSGE- RAETEN U. -EINRICHTUNGEN	INSGESAMT INLAND AUSLAND	371,9 228,5 1058,8	-17,7 -44,8 +66,8	-37,8 -56,3 +10,7	598,1 523,2 956,8	+102,7 +82,9 +182,4	+4,1 +3,6 +5,4	524,7 456,0 854,2	+9,9 +5,0 +24,7	485,0 375,9 1007,8	+29,9 +7,5 +107,0
31	HERSTELLUNG VON GERAETEN DER ELEKTRIZITAETSERZEU- GUNG, -VERTEILUNG U.AE.	INSGESAMT INLAND AUSLAND	121,5 107,7 262,3	+34,4 +29,4 +59,7	+11,8 +19,9 -12,9	108,7 89,8 301,3	+0,4 -13,6 +96,8	-32,4 -25,5 -47,2	124,7 103,3 342,9	+22,0 +7,7 +105,2	115,1 98,8 281,8	+15,8 +5,6 +77,6
31.2	HERSTELLUNG VON ELEK- TRIZITAETVERTEILUNG- U. -SCHALTZEINRICHTUNGEN	INSGESAMT INLAND AUSLAND	85,1 77,6 222,5	+19,5 +17,0 +37,8	+19,0 +20,1 +12,5	71,5 64,6 197,8	+7,0 +4,2 +28,4	-18,0 -16,2 -27,4	80,5 73,0 218,2	+7,2 +4,4 +28,1	78,3 71,1 210,2	+13,5 +10,7 +33,2
31.6	HERSTELLUNG VON ELEK- TRISCHEN AUSRUESTUNGEN A.N.G.	INSGESAMT INLAND AUSLAND	134,8 127,2 336,4	+35,1 +36,8 +19,4	-2,1 +30,6 -72,1	137,7 97,4 1204,7	+33,3 -0,3 +380,9	-40,7 -36,3 -48,4	155,8 122,3 1043,4	+49,4 +23,4 +332,4	136,3 112,3 770,6	+34,2 +17,7 +189,5
32	RUNDFUNK-, FERNSEH- UND NACHRICHTENTECHNIK	INSGESAMT INLAND AUSLAND	317,6 278,1 435,1	+41,1 +62,1 +13,6	+15,5 +12,4 +21,8	274,9 247,4 357,1	+6,6 +24,2 -17,1	-32,3 -39,7 -9,6	311,2 268,9 436,5	+29,1 +48,2 +4,7	296,3 262,8 396,1	+22,7 +41,7 -2,7
33	MEDIZIN-, MESS-, STEUER- UND REGELUNGSTECHNIK, OPTIK	INSGESAMT INLAND AUSLAND	209,4 178,3 380,5	+19,7 +11,8 +48,7	-12,7 -7,1 -23,2	239,8 191,9 495,7	+30,5 +11,8 +89,0	-3,5 -1,6 -6,9	218,8 178,6 437,7	+27,8 +11,9 +85,9	224,6 185,1 438,1	+25,2 +11,8 +73,5
DM	FAHRZEUGBAU	INSGESAMT INLAND AUSLAND	132,7 81,6 405,5	+45,8 +24,6 +78,9	-5,6 -23,2 +25,0	140,6 106,2 324,3	+35,6 +40,7 +27,9	-17,2 +26,6 -48,7	125,5 80,5 366,5	+21,5 +17,0 +27,4	136,7 93,9 364,9	+40,3 +32,2 +51,9
34	HERSTELLUNG VON KRAFTWAGEN UND KRAFTWAGENTEILEN	INSGESAMT INLAND AUSLAND	251,7 150,5 792,8	+45,2 +30,1 +64,9	+19,1 +13,4 +25,5	211,3 132,7 631,5	+7,8 +2,0 +15,4	-12,2 -12,2 -12,3	211,1 133,2 627,6	+14,1 +12,2 +16,4	231,5 141,6 712,2	+25,3 +15,2 +38,6
34.1	HERSTELLUNG VON KRAFTWAGEN UND KRAFTWAGENMOTOREN	INSGESAMT INLAND AUSLAND	243,8 82,5 917,7	+44,2 +5,8 +66,9	+23,4 +14,4 +27,1	197,6 72,1 722,1	+2,1 -21,8 +17,1	-15,0 -18,5 -13,4	196,6 71,4 719,9	+10,0 -2,1 +15,9	220,7 77,3 819,9	+21,7 -9,2 +40,5
35	SONSTIGER FAHRZEUGBAU	INSGESAMT INLAND AUSLAND	34,8 24,9 87,8	+49,4 +2,9 +382,4	-57,8 -70,5 +21,6	82,4 84,4 72,2	+196,4 +175,8 +477,6	-26,2 +196,1 -87,1	55,2 37,1 152,3	+52,9 +33,9 +87,1	58,6 54,7 80,0	+128,9 +99,6 +419,5
35.1	SCHIFFBAU	INSGESAMT INLAND AUSLAND	9,2 11,1 1,1	-8,9 +20,7 -92,1	-89,9 -90,2 -	91,1 113,3 1,1	+2362,2 +2363,0 +450,0	+728,2 +1158,9 -94,3	26,3 30,5 9,2	+415,7 +486,5 +104,4	50,2 62,2 1,1	+627,5 +801,4 -84,5
35.3	LUFT- UND RAUMFAHRZEUGBAU	INSGESAMT INLAND AUSLAND	453,5 : :	+63,1 : :	-28,0 : :	629,7 : :	+198,0 : :	-91,9 : :	1883,3 : :	+41,6 : :	541,6 : :	+121,3 : :
36.1	HERSTELLUNG VON MOEBELN	INSGESAMT INLAND AUSLAND	120,7 116,0 188,8	+14,2 +13,7 +19,3	+4,2 +4,2 +4,8	115,8 111,3 180,2	+0,3 -1,8 +23,0	-15,2 -16,4 -2,8	122,4 118,0 185,2	+4,5 +3,1 +18,9	118,3 113,7 184,5	+7,0 +5,6 +21,1

1) EUROPAEISCHE GEMEINSCHAFT FUER KOHLE UND STAHL.

STBA,FS 4,R 2.2, 5/2000

UND BERLIN-OST

FUER DAS VERARBEITENDE GEWERBE
= 100
ABTEILUNGEN, GRUPPEN UND KLASSEN
ZWEIGE, AUSGABE 1993 (WZ93)
WERT

INDEX

1999 MAI	VER- AEND. IN % GEGEN MAI 1998				VERAENDERUNG IN % 1.VJ 2000 GEGEN				VERAENDERUNG IN % 2.HJ 1999 GEGEN				1999	VER- AEND. IN % GEGEN 1998	WZ93 SCHL.
		1999	1999	2000	1.VJ		2.HJ		1.HJ		1998	1999			
		1.VJ	4.VJ	1.VJ	1.VJ	4.VJ	1.VJ	2.HJ	1.HJ	2.HJ	1.HJ	1998			
127,3	+4,6	129,2	143,7	159,2	+23,2	+10,8	119,8	132,5	139,8	+16,7	+5,5	123,7	136,2	+10,1	27
114,2	-4,2	125,4	131,1	147,3	+17,5	+12,4	112,6	124,6	129,2	+14,7	+3,7	115,8	126,9	+9,6	
172,4	+32,1	142,3	187,0	200,2	+40,7	+7,1	144,5	159,5	176,3	+22,0	+10,5	150,8	167,9	+11,3	
105,4	+2,8	104,9	113,4	119,1	+13,5	+5,0	102,1	111,1	111,9	+9,6	+0,7	108,1	111,5	+3,1	27.1
98,4	-8,8	108,3	104,7	119,5	+10,3	+14,1	89,7	107,9	104,4	+16,4	-3,2	98,7	106,2	+7,6	
120,8	+33,2	97,4	132,6	118,1	+21,3	-10,9	129,1	118,2	128,2	-0,7	+8,5	128,8	123,2	-4,3	
143,4	+4,3	169,3	178,1	196,9	+16,3	+10,6	145,2	162,6	169,0	+16,4	+3,9	147,9	165,8	+12,1	27.5
134,1	+3,9	156,2	167,7	180,1	+15,3	+7,4	140,6	149,0	158,5	+12,7	+6,4	140,5	153,8	+9,5	
253,8	+6,7	325,7	302,8	399,3	+22,6	+31,9	199,3	324,9	294,8	+47,9	-9,3	236,3	309,8	+31,1	
121,8	+2,8	120,8	126,7	135,2	+11,9	+6,7	120,2	123,7	127,5	+6,1	+3,1	121,7	125,6	+3,2	28
117,1	+1,8	115,1	120,8	128,9	+12,0	+6,7	116,5	118,1	122,3	+5,0	+3,6	117,2	120,2	+2,6	
230,2	+15,6	251,1	262,2	281,2	+12,0	+7,2	203,8	252,6	248,7	+22,0	-1,5	226,6	250,7	+10,6	
125,7	+6,3	116,6	119,4	128,2	+9,9	+7,4	122,0	123,7	122,7	+0,6	-0,8	120,3	123,2	+2,4	28.1
123,5	+6,6	114,6	115,9	125,1	+9,2	+7,9	120,4	121,2	119,7	-0,6	-1,2	118,5	120,4	+1,6	
378,7	-5,6	349,5	514,6	474,8	+35,9	-7,7	301,2	413,7	465,8	+54,6	+12,6	330,6	439,7	+33,0	
92,1	-5,1	98,6	109,2	114,6	+16,2	+4,9	100,8	97,2	107,8	+6,9	+10,9	101,3	102,5	+1,2	DK
91,6	-5,4	97,0	104,0	109,3	+12,7	+5,1	101,8	96,4	103,5	+1,7	+7,4	102,3	99,9	-2,3	
93,3	-4,3	103,2	123,4	129,0	+25,0	+4,5	98,2	99,7	119,6	+21,8	+20,0	98,6	109,6	+11,2	
99,6	-4,1	103,4	107,2	117,1	+13,2	+9,2	102,9	101,4	104,7	+1,7	+3,3	104,1	103,0	-1,1	29.1
88,4	-6,7	86,0	89,1	103,2	+20,0	+15,8	95,6	87,9	88,6	-7,3	+0,8	96,3	88,2	-8,4	
145,6	+2,7	174,8	181,0	174,1	-0,4	-3,8	133,1	156,6	170,1	+27,8	+8,6	136,2	163,3	+19,9	
98,8	-15,2	93,4	76,1	95,3	+2,0	+25,2	103,0	89,2	81,2	-21,2	-9,0	115,0	85,2	-25,9	29.3
53,5	-54,0	66,1	64,3	76,8	+16,2	+19,4	84,8	59,3	57,9	-31,7	-2,4	99,7	58,6	-41,2	
277,6	+137,3	201,2	122,1	168,6	-16,2	+38,1	174,7	207,4	173,3	-0,8	-16,4	175,2	190,3	+8,6	
89,9	-13,7	97,8	124,5	132,8	+35,8	+6,7	95,3	97,1	112,1	+17,6	+15,4	103,3	104,6	+1,3	29.4
96,9	-21,1	109,3	131,5	134,4	+23,0	+2,2	104,4	106,4	121,1	+16,0	+13,8	115,1	113,8	-1,1	
73,8	+20,2	71,4	108,5	129,2	+81,0	+19,1	74,5	75,7	91,4	+22,7	+20,7	76,3	83,6	+9,6	
148,8	-1,8	164,2	190,2	201,6	+22,8	+6,0	162,5	160,8	183,8	+13,1	+14,3	155,0	172,3	+11,2	DL
127,7	-5,9	141,9	157,1	164,2	+15,7	+4,5	139,8	139,0	147,4	+5,4	+6,0	135,4	143,2	+5,8	
287,4	+12,4	311,3	408,1	449,3	+44,3	+10,1	310,7	303,9	422,7	+36,0	+39,1	283,2	363,3	+28,3	
451,8	-9,9	546,7	608,0	551,2	+0,8	-9,3	456,3	455,6	509,5	+11,7	+11,8	403,1	482,5	+19,7	30
413,6	-14,5	490,2	545,9	509,4	+3,9	-6,7	377,8	417,6	467,5	+23,7	+11,9	345,5	442,6	+28,1	
634,8	+8,3	816,8	905,7	751,8	-8,0	-17,0	832,1	637,1	710,7	-14,6	+11,6	678,6	673,9	-0,7	
90,4	-12,0	104,1	119,9	131,0	+25,8	+9,3	118,0	104,0	129,0	+9,3	+24,0	113,5	116,5	+2,6	31
83,2	-14,2	97,4	105,9	106,3	+9,1	+0,4	106,1	96,9	104,1	-1,9	+7,4	104,2	100,5	-3,6	
164,2	+2,2	172,7	262,8	383,6	+122,1	+46,0	239,3	176,2	383,0	+60,1	+117,4	208,3	279,6	+34,2	
71,2	-7,0	79,2	76,5	81,9	+3,4	+7,1	78,1	77,4	79,3	+1,5	+2,5	80,0	78,3	-2,1	31.2
66,3	-8,2	73,8	70,3	74,2	+0,5	+5,5	73,2	72,4	73,0	-0,3	+0,8	75,1	72,7	-3,2	
161,5	+1,8	178,6	191,1	223,6	+25,2	+17,0	166,4	170,8	194,7	+17,0	+14,0	169,9	182,8	+7,6	
99,8	-27,3	106,1	127,8	168,8	+59,1	+32,1	158,4	105,3	183,5	+15,8	+74,3	144,0	144,4	+0,3	31.6
93,0	-27,2	101,6	121,6	128,9	+26,9	+6,0	120,0	100,1	113,0	-5,8	+12,9	121,9	106,6	-12,6	
281,8	-26,8	224,7	292,7	1225,3	+445,3	+318,6	1175,2	243,7	1901,1	+61,8	+680,1	731,7	1072,4	+46,6	
225,1	+13,3	240,9	288,2	321,2	+33,3	+11,5	221,9	247,9	265,1	+19,5	+6,9	217,7	256,5	+17,8	32
171,6	+8,7	178,8	208,9	273,0	+52,7	+30,7	180,4	185,8	188,9	+4,7	+1,7	176,2	187,3	+6,3	
383,1	+20,2	423,5	521,4	463,5	+9,4	-11,1	344,0	430,9	489,6	+42,3	+13,6	339,6	460,3	+35,5	
175,0	+15,2	165,8	196,0	215,0	+29,7	+9,7	157,4	174,6	183,9	+16,8	+5,3	153,5	179,2	+16,7	33
159,5	+14,8	155,6	170,1	174,2	+12,0	+2,4	150,2	162,0	163,7	+9,0	+1,0	146,3	162,8	+11,3	
255,8	+15,4	224,0	335,4	437,4	+95,3	+30,4	196,4	242,5	292,6	+49,0	+20,7	193,3	267,5	+38,4	
91,0	-10,6	107,3	149,8	118,1	+10,1	-21,2	130,5	110,6	128,2	-1,8	+15,9	118,8	119,4	+0,5	DM
65,5	-11,0	67,6	89,9	71,6	+5,9	-20,4	72,1	72,7	84,0	+16,5	+15,5	73,5	78,3	+6,5	
226,7	-10,0	319,3	469,4	367,6	+15,1	-21,7	442,2	313,1	363,9	-17,7	+16,2	360,3	338,5	-6,1	
173,3	+15,4	185,2	205,6	197,5	+6,6	-3,9	197,9	189,0	197,8	-0,1	+4,7	178,2	193,4	+8,5	34
115,7	+4,1	115,8	123,2	127,6	+10,2	+3,6	129,5	122,9	127,5	-1,5	+3,7	121,3	125,2	+3,2	
480,7	+33,9	556,7	646,4	571,3	+2,8	-11,5	563,1	541,8	573,8	+1,9	+5,9	482,3	557,8	+15,7	
169,1	+24,2	177,1	204,6	180,5	+1,9	-11,8	203,6	185,1	190,7	-6,3	+3,0	179,6	187,9	+4,6	34.1
78,0	+6,6	64,7	73,8	67,4	+4,2	-8,7	94,3	79,7	77,6	-17,7	-2,6	88,6	78,6	-11,3	
550,0	+37,7	646,4	751,4	653,2	+1,1	-13,1	660,3	625,3	663,1	+0,4	+6,0	559,8	644,2	+15,1	
23,3	-62,4	43,1	103,9	52,9	+22,7	-49,1	75,1	46,0	70,9	-5,6	+54,1	70,0	58,5	-16,4	35
24,2	-43,5	27,9	62,5	25,5	-8,6	-59,2	24,9	31,3	48,3	+94,0	+54,3	34,2	39,8	+16,4	
18,2	-88,9	125,4	324,9	200,5	+59,9	-38,3	343,0	125,5	191,7	-44,1	+52,7	260,2	158,6	-39,0	
10,1	-91,2	3,9	117,1	10,4	+166,7	-81,1	73,7	14,0	81,7	+10,9	+483,6	73,3	47,8	-34,8	35.1
9,2	-85,7	4,1	32,4	9,4	+129,3	-71,0	11,0	16,5	33,9	+208,2	+105,5	14,5	25,2	+73,8	
14,0	-95,6	2,7	461,1	14,6	+440,7	-96,8	327,8	4,0	275,3	-16,0	+6782,5	311,7	139,7	-55,2	
278,0	-66,7	2053,7	1405,4	2777,7	+35,3	+97,6	1837,0	1873,7	887,4	-51,7	-52,6	1220,3	1380,5	+13,1	35.3
.	
105,7	+10,7	121,4	128,4	125,2	+3,1	-2,5	114,0	117,2	121,3	+6,4	+3,5	110,2	119,2	+8,2	36.1
102,0	+9,9	118,9	125,3	121,0	+1,8	-3,4	112,7	114,3	118,6	+5,2	+3,8	108,4	116,5	+7,5	
158,3	+19,3	158,0	172,3	185,6	+17,5	+7,7	131,7	158,6	158,9	+20,7	+0,2	134,7	158,7	+17,8	

NEUE LAENDER UND BERLIN-OST

5 INDEX DES AUFTRAGSEINGANGS FUER DAS VERARBEITENDE GEWERBE
1995 = 100

5.2 ZEITREIHENANALYSE - BERLINER VERFAHREN (BV 4)
WERTINDEX

WZ93- SCHL.	WIRTSCHAFTSZWEIG	ORIGINALWERT		KALENDER- U. SAISON- BEREINIGTER WERT BERLINER VERFAHREN, VERSION 4		GLATTE KOMPONENTE		
		2000 MAI	VERAEND. GEGENUEBER VORJAHRES- MONAT IN %	2000 MAI	VERAEND. GEGENUEBER VORMONAT IN %	2000 MAI	VERAEND. GEGENUEBER VORMONAT IN %	
D	VERARBEITENDES GEWERBE 1)	INSGESAMT	159,9	+37,6	161,4	+4,7	157,4	+2,1
		INLAND	136,9	+30,8	136,4	+3,6	133,3	+1,8
		AUSLAND	274,8	+58,8	288,3	+9,9	277,5	+3,3
	VORLEISTUNGSGUETER- PRODUZENTEN	INSGESAMT	187,1	+41,5	181,9	+9,8	174,4	+2,0
		INLAND	174,6	+41,6	169,0	+11,0	160,7	+2,1
		AUSLAND	247,4	+40,7	247,0	+8,0	240,7	+2,1
	INVESTITIONSGUETER- PRODUZENTEN	INSGESAMT	127,2	+33,8	136,5	-1,8	136,6	+2,2
		INLAND	99,6	+17,3	103,9	-7,9	106,2	+1,0
		AUSLAND	261,9	+61,2	295,3	+12,8	283,7	+4,5
	GEBRAUCHSGUETER- PRODUZENTEN	INSGESAMT	194,9	+34,1	199,4	+5,3	192,8	+2,8
		INLAND	119,6	+14,7	123,6	+0,2	124,2	+1,6
		AUSLAND	696,3	+66,5	704,9	+13,6	649,1	+4,5
	VERBRAUCHSGUETER- PRODUZENTEN	INSGESAMT	128,5	+28,0	130,8	+6,3	125,0	+1,1
		INLAND	124,6	+26,0	124,0	+5,5	118,7	+1,3
		AUSLAND	150,4	+38,6	164,8	+7,7	158,9	+0,5
DB	TEXTIL- UND BEKLEIDUNGS- GEWERBE	INSGESAMT	149,5	+34,1	145,2	+9,4	136,6	+1,9
		INLAND	137,1	+27,4	135,5	+7,0	128,6	+1,4
		AUSLAND	218,1	+64,4	201,2	+21,4	182,1	+3,6
17	TEXTILGEWERBE	INSGESAMT	169,9	+35,7	161,4	+12,2	150,5	+1,8
		INLAND	153,7	+28,1	148,4	+9,2	139,8	+1,2
		AUSLAND	250,3	+66,3	228,4	+24,0	204,7	+3,8
18	BEKLEIDUNGSGEWERBE	INSGESAMT	77,7	+22,6	91,1	-2,9	89,2	+2,5
		INLAND	82,6	+23,3	95,6	-1,9	93,4	+2,8
		AUSLAND	35,6	+12,3	53,7	-9,6	54,0	+0,2
DC	LEDERGEWERBE	INSGESAMT	108,1	+29,9	107,9	-4,1	106,6	+1,7
		INLAND	104,8	+24,3	104,7	-6,7	104,3	+1,2
		AUSLAND	140,1	+93,2	139,5	+18,9	129,2	+5,6
DD	HOLZGEWERBE (OHNE HERSTELLUNG VON MOEBELN)	INSGESAMT	236,7	+38,5	229,0	+13,9	215,8	+1,9
		INLAND	197,1	+32,5	190,3	+13,3	180,0	+1,7
		AUSLAND	720,7	+63,0	698,6	+16,0	651,2	+2,8
DE	PAPIER- UND DRUCKGEWERBE	INSGESAMT	172,3	+33,3	168,9	+5,0	163,5	+1,9
		INLAND	168,3	+37,7	170,2	+6,3	163,2	+1,9
		AUSLAND	189,4	+21,4	168,7	+3,7	166,1	+2,0
21	PAPIERGEWERBE	INSGESAMT	172,8	+39,7	168,1	+8,0	160,2	+2,2
		INLAND	165,0	+51,7	166,7	+11,4	156,3	+2,2
		AUSLAND	189,3	+22,0	172,3	+3,5	168,9	+2,2
21.1	H.V. HOLZSTOFF, ZELLSTOFF, PAPIER, KARTON UND PAPPE	INSGESAMT	167,4	+40,3	161,1	+9,4	150,9	+3,0
		INLAND	155,3	+85,5	161,0	+20,6	143,2	+3,6
		AUSLAND	183,9	+10,1	161,6	-2,1	161,6	+2,3
21.2	PAPIER-, KARTON- UND PAPPEVERARBEITUNG	INSGESAMT	179,0	+38,9	178,2	+8,7	171,9	+1,4
		INLAND	173,2	+33,3	172,6	+5,6	168,1	+1,3
		AUSLAND	203,0	+62,3	200,2	+22,5	185,1	+1,6
22	DRUCKGEWERBE, VERVIEL- FAELTIGUNG VON BESPIELTEN TON-, BILD- U. DATENTRAEGERN	INSGESAMT	171,2	+21,5	172,4	+0,9	170,9	+1,4
		INLAND	173,2	+21,9	176,0	+0,6	173,6	+1,4
		AUSLAND	139,7	+11,3	135,5	+15,7	136,1	-0,4
D6	CHEMISCHE INDUSTRIE	INSGESAMT	181,3	+65,7	176,0	+17,8	158,4	+2,7
		INLAND	186,1	+76,4	179,0	+21,0	155,1	+3,1
		AUSLAND	167,5	+38,8	170,2	+12,9	163,2	+1,1
24.1	HERSTELLUNG VON CHEMISCHEN GRUNDSTOFFEN	INSGESAMT	194,2	+84,8	186,0	+22,0	162,2	+3,2
		INLAND	210,6	+99,1	200,3	+24,2	168,4	+3,7
		AUSLAND	150,2	+45,5	152,8	+21,5	139,8	+1,2
24.4	HERSTELLUNG VON PHARMA- ZEUTISCHEN ERZEUGNISSEN	INSGESAMT	149,2	+41,3	157,3	+15,7	147,2	+1,8
		INLAND	138,2	+44,1	142,0	+19,0	129,3	+2,5
		AUSLAND	196,7	+33,5	219,8	+6,9	222,8	0
DH	HERSTELLUNG VON GUMMI- UND KUNSTSTOFFWAREN	INSGESAMT	175,5	+31,1	166,5	+10,1	161,6	+1,4
		INLAND	149,6	+20,5	141,8	+8,7	138,6	+0,7
		AUSLAND	537,7	+98,4	518,5	+16,9	482,5	+3,9
25.2	HERSTELLUNG VON KUNST- STOFFWAREN	INSGESAMT	178,4	+34,1	167,7	+9,5	163,4	+1,6
		INLAND	150,5	+23,2	141,4	+8,3	138,6	+1,0
		AUSLAND	635,2	+108,8	607,1	+16,2	572,3	+3,9
DI	GLASGEWERBE, KERAMIK, VERARBEITUNG VON STEINEN UND ERDEN	INSGESAMT	167,9	+16,8	155,1	+11,4	148,6	0
		INLAND	151,2	+12,6	138,3	+13,2	133,5	-0,2
		AUSLAND	304,5	+43,4	290,0	+4,7	276,6	+2,0
26.1	HERSTELLUNG UND VERAR- BEITUNG VON GLAS	INSGESAMT	201,9	+28,5	196,2	+11,2	188,4	+0,9
		INLAND	169,2	+24,6	167,2	+13,8	160,5	+0,6
		AUSLAND	393,7	+40,1	375,2	+4,7	358,4	+1,7
DJ	METALLERZEUGUNG UND -BE- ARBEITUNG, HERSTELLUNG VON METALLERZEUGNISSEN	INSGESAMT	165,2	+36,0	160,9	+7,8	154,6	+2,0
		INLAND	152,8	+33,1	148,4	+10,6	141,7	+1,6
		AUSLAND	253,3	+48,6	251,7	-1,3	246,3	+3,3

1) AUSGEWAELHTE WIRTSCHAFTSZWEIGE (OHNE ERNAERHUNGSGEWERBE UND TABAKVERARBEITUNG).

STBA, FS 4, R 2.2, 5/2000

NEUE LAENDER UND BERLIN-OST
5 INDEX DES AUFTRAGSEINGANGS FUER DAS VERARBEITENDE GEWERBE
1995 = 100

5.2 ZEITREIHENANALYSE - BERLINER VERFAHREN (BV 4)
WERTINDEX

WZ93- SCHL.	WIRTSCHAFTSZWEIG		ORIGINALWERT		KALENDER- U. SAISON- BEREINIGTER WERT BERLINER VERFAHREN, VERSION 4		GLATTE KOMPONENTE	
			2000	VERAEND. GEGENUEBER VORJAHRES- MONAT IN %	2000	VERAEND. GEGENUEBER VORMONAT IN %	2000	VERAEND. GEGENUEBER VORMONAT IN %
			MAI		MAI		MAI	
27	METALLERZEUGUNG UND -BEARBEITUNG	INSGESAMT INLAND AUSLAND	179,8 163,8 229,3	+53,5 +53,9 +50,9	175,2 159,8 224,5	+9,4 +12,7 +4,4	167,3 151,0 217,6	+2,6 +2,2 +3,3
27.1	ERZEUGUNG VON ROHEISEN, STAHL UND FERROLEGIE- RUNGEN (EGKS 1)	INSGESAMT INLAND AUSLAND	129,9 128,3 133,3	+47,1 +55,3 +32,1	129,2 120,5 145,6	+9,1 +20,3 -6,4	121,3 110,6 143,0	+2,2 +1,5 +3,4
27.5	GIESSEREIINDUSTRIE	INSGESAMT INLAND AUSLAND	214,9 201,5 375,7	+50,9 +47,5 +77,2	217,2 203,5 376,4	+6,3 +4,4 +22,3	207,9 196,1 344,7	+2,8 +2,8 +2,3
28	HERSTELLUNG VON METALL- ERZEUGNISSEN	INSGESAMT INLAND AUSLAND	154,9 146,6 344,1	+24,3 +22,7 +43,4	150,5 141,9 352,8	+6,2 +9,0 -12,5	145,5 136,5 352,6	+1,4 +1,2 +3,2
28.1	STAHL- UND LEICHTMETALLBAU	INSGESAMT INLAND AUSLAND	157,0 150,5 875,3	+21,4 +18,4 +131,6	147,5 142,1 800,8	+13,0 +12,6 +39,8	139,4 134,8 617,9	+1,5 +1,4 +2,8
DK	MASCHINENBAU	INSGESAMT INLAND AUSLAND	136,6 125,6 166,8	+42,1 +31,4 +71,1	136,6 127,9 159,9	+2,6 -9,4 +33,3	132,1 126,4 142,8	+2,4 +2,3 +2,1
29.1	H.V. MASCHINEN F.D.ERZEUG. U.NUTZG.V.MECHAN.ENERGIE (O.LUFT-, STRASS.FAHRZ.BAU)	INSGESAMT INLAND AUSLAND	137,9 130,1 169,8	+31,1 +39,4 +10,5	131,0 121,4 173,7	+16,9 +15,6 +16,8	124,3 113,6 170,4	+1,9 +2,9 -0,5
29.3	HERSTELLUNG VON LAND- U. FORSTWIRTSCHAFTLICHEN MASCHINEN	INSGESAMT INLAND AUSLAND	69,0 64,8 85,4	-34,0 +15,1 -71,2	65,5 67,5 61,9	-23,0 -1,2 -59,1	78,7 68,5 122,0	-2,0 +1,5 -8,8
29.4	HERSTELLUNG VON WERK- ZEUGMASCHINEN	INSGESAMT INLAND AUSLAND	161,4 147,2 193,9	+69,9 +43,9 +148,3	156,9 147,9 175,1	+29,0 +11,3 +85,7	143,0 145,4 137,4	+3,0 +2,3 +3,9
DL	H.V. BUEROMASCH., DATENVERARB. GER.U.-EINRICHTG.; ELEKTROT., FEINMECHANIK U. OPTIK	INSGESAMT INLAND AUSLAND	178,2 145,5 395,3	+24,2 +18,9 +40,4	188,5 150,3 441,5	-2,6 -1,2 -4,4	194,4 153,3 465,8	+1,9 +1,5 +3,1
30	H.V. BUEROMASCHINEN, DATENVERARBEITUNGSGE- RAEATEN U. -EINRICHTUNGEN	INSGESAMT INLAND AUSLAND	310,3 180,8 933,0	-17,7 -45,9 +59,8	346,5 227,8 941,3	-35,0 -46,7 -10,6	420,4 329,2 874,4	+1,4 -1,1 +6,4
31	HERSTELLUNG VON GERAETEN DER ELEKTRIZITAETSERZEU- GUNG, -VERTEILUNG U.AE.	INSGESAMT INLAND AUSLAND	122,1 107,8 269,1	+36,1 +31,3 +60,6	135,1 113,2 347,6	+10,6 +17,2 -6,0	133,5 106,0 401,5	+2,1 +1,0 +5,0
31.2	HERSTELLUNG VON ELEK- TRIZITAETVERTEILUNGS- U. -SCHALTEINRICHTUNGEN	INSGESAMT INLAND AUSLAND	88,0 79,6 242,4	+21,9 +19,3 +40,7	87,7 79,4 241,8	+6,0 +6,1 +2,7	84,1 75,7 239,2	+0,2 -0,1 +1,8
31.6	HERSTELLUNG VON ELEK- TRISCHEN AUSRUESTUNGEN A.N.G.	INSGESAMT INLAND AUSLAND	138,9 130,8 355,1	+35,5 +37,3 +21,0	168,5 135,5 949,6	-4,2 +11,4 -36,2	184,7 134,9 1401,9	+4,7 +3,6 +7,6
32	RUNDFUNK-, FERNSEH- UND NACHRICHTENTECHNIK	INSGESAMT INLAND AUSLAND	299,4 259,6 417,6	+38,4 +57,0 +13,8	304,8 256,0 439,0	+11,8 +10,0 +15,0	295,7 243,2 422,5	+1,9 +4,2 -2,6
33	MEDIZIN-, MESS-, STEUER- UND REGELUNGSTECHNIK, OPTIK	INSGESAMT INLAND AUSLAND	220,4 188,1 397,5	+20,8 +12,8 +50,3	223,3 187,9 418,4	-7,3 -2,9 -14,8	239,9 190,3 468,8	+2,4 +1,2 +4,9
DM	FAHRZEUGBAU	INSGESAMT INLAND AUSLAND	139,2 82,9 439,8	+47,9 +24,1 +83,6	156,9 89,5 510,2	+0,3 -10,9 +14,1	155,5 92,5 486,6	+3,3 +1,4 +5,0
34	HERSTELLUNG VON KRAFTWAGEN UND KRAFTWAGENTEILEN	INSGESAMT INLAND AUSLAND	265,1 152,8 865,3	+47,7 +29,7 +70,1	265,8 153,1 871,5	+16,4 +12,4 +22,2	243,7 145,1 768,2	+3,3 +2,2 +4,4
34.1	HERSTELLUNG VON KRAFTWAGEN UND KRAFTWAGENMOTOREN	INSGESAMT INLAND AUSLAND	265,9 87,8 1009,7	+48,4 +7,1 +72,7	266,1 88,3 1022,7	+19,1 +16,5 +22,7	241,3 85,1 896,5	+3,6 +1,4 +4,5
35	SONSTIGER FAHRZEUGBAU	INSGESAMT INLAND AUSLAND	35,7 25,4 90,9	+49,4 +2,4 +381,0	67,7 35,6 222,4	-31,3 -50,7 -3,2	83,3 48,4 258,3	+3,1 -0,4 +5,4
35.1	SCHIFFBAU	INSGESAMT INLAND AUSLAND	9,4 11,5 1,1	-10,5 +22,3 -92,4	36,2 26,6 74,5	-64,5 -73,3 -32,9	59,0 48,8 103,8	-6,8 +1,7 -15,1
35.3	LUFT- UND RAUMFAHRZEUGBAU	INSGESAMT INLAND AUSLAND	469,1 . .	+63,8 . .	1471,5 . .	-14,3 . .	1981,0 . .	+7,5 . .
36.1	HERSTELLUNG VON MOEBELN	INSGESAMT INLAND AUSLAND	130,7 125,8 202,6	+16,1 +15,7 +21,0	137,6 133,5 199,2	+4,0 +4,5 +1,6	134,4 130,1 196,9	+0,7 +0,7 +1,3

1) EUROPAEISCHE GEMEINSCHAFT FUER KOHLE UND STAHL.
STBA, FS 4, R 2.2, 5/2000

NEUE LAENDER UND BERLIN-OST

5 INDEX DES AUFTRAGSEINGANGS FUER DAS VERARBEITENDE GEWERBE
1995 = 100.

5.2 ZEITREIHENANALYSE - BERLINER VERFAHREN (BV 4)
VOLUMENINDEX

WZ93- SCHL.	WIRTSCHAFTSZWEIG		ORIGINALWERT		KALENDER- U. SAISON- BEREINIGTER WERT BERLINER VERFAHREN, VERSION 4		GLATTE KOMPONENTE	
			2000	VERAEND. GEGENUEBER VORJAHRES- MONAT IN %	2000	VERAEND. GEGENUEBER VORMONAT IN %	2000	VERAEND. GEGENUEBER VORMONAT IN %
D	VERARBEITENDES GEWERBE 1)	INSGESAMT	157,5	+34,0	159,0	+4,2	155,7	+1,9
		INLAND	136,3	+28,1	135,8	+3,2	133,1	+1,5
		AUSLAND	264,6	+52,4	278,2	+9,2	269,1	+3,0
	VORLEISTUNGSUETTER- PRODUZENTEN	INSGESAMT	187,8	+36,2	182,4	+9,3	175,5	+1,7
		INLAND	176,7	+37,4	170,9	+10,7	163,0	+1,8
		AUSLAND	243,0	+32,2	242,9	+7,1	238,2	+1,5
	INVESTITIONSGUETER- PRODUZENTEN	INSGESAMT	123,3	+31,9	132,7	-2,6	133,4	+2,2
		INLAND	97,0	+15,8	101,6	-8,7	104,5	+1,0
		AUSLAND	251,3	+79,0	283,9	+12,2	273,2	+4,4
	GEBRAUCHSGUETER- PRODUZENTEN	INSGESAMT	183,1	+31,7	187,5	+5,0	181,7	+2,7
		INLAND	114,7	+14,1	118,5	+0,1	119,0	+1,5
		AUSLAND	638,9	+61,6	649,5	+13,3	600,0	+4,3
	VERBRAUCHSGUETER- PRODUZENTEN	INSGESAMT	124,6	+26,2	126,7	+5,9	121,4	+1,1
		INLAND	121,3	+24,5	120,6	+5,2	115,7	+1,2
		AUSLAND	142,9	+34,7	156,8	+7,3	151,9	+0,3
DB	TEXTIL- UND BEKLEIDUNGS- GEWERBE	INSGESAMT	150,0	+33,8	145,8	+9,4	137,3	+1,8
		INLAND	137,5	+27,6	136,0	+7,1	129,1	+1,3
		AUSLAND	219,0	+61,6	203,0	+21,3	184,3	+3,4
17	TEXTILGEWERBE	INSGESAMT	171,0	+35,3	162,8	+12,2	152,0	+1,7
		INLAND	154,8	+28,1	149,7	+9,3	141,0	+1,1
		AUSLAND	251,4	+63,4	230,2	+23,5	207,7	+3,6
18	BEKLEIDUNGSGEWERBE	INSGESAMT	76,0	+23,4	89,4	-3,0	87,5	+2,6
		INLAND	80,7	+24,0	93,7	-2,0	91,5	+2,7
		AUSLAND	35,5	+12,3	53,3	-9,8	53,6	+0,2
DC	LEDERGEWERBE	INSGESAMT	105,6	+29,3	105,4	-4,2	104,1	+1,7
		INLAND	102,1	+23,5	102,1	-6,8	101,7	+1,2
		AUSLAND	139,5	+92,4	138,6	+19,4	128,2	+5,3
DD	HOLZGEWERBE (OHNE HERSTELLUNG VON MOEBELN)	INSGESAMT	242,7	+40,0	234,9	+14,4	221,4	+1,9
		INLAND	204,3	+34,9	197,6	+13,9	186,9	+1,7
		AUSLAND	711,6	+61,3	690,0	+16,5	642,4	+2,7
DE	PAPIER- UND DRUCKGEWERBE	INSGESAMT	171,8	+24,8	169,3	+4,2	164,8	+1,3
		INLAND	168,1	+31,1	171,2	+6,0	164,7	+1,4
		AUSLAND	183,8	+8,8	165,9	+0,6	166,5	+0,9
21	PAPIERGEWERBE	INSGESAMT	174,1	+27,1	170,3	+7,1	163,8	+1,3
		INLAND	167,7	+39,6	170,9	+11,0	161,2	+1,4
		AUSLAND	187,7	+8,5	169,1	+0,2	169,3	+1,1
21.1	H.V. HOLZSTOFF, ZELLSTOFF, PAPIER, KARTON UND PAPPE	INSGESAMT	170,0	+23,2	164,3	+7,7	155,9	+1,8
		INLAND	161,6	+62,7	169,3	+20,1	151,8	+2,6
		AUSLAND	181,2	-4,7	156,7	-6,1	161,1	+0,9
21.2	PAPIER-, KARTON- UND PAPPEVERARBEITUNG	INSGESAMT	179,0	+31,6	178,6	+7,7	173,7	+0,9
		INLAND	172,8	+25,6	172,6	+4,5	169,6	+0,6
		AUSLAND	204,1	+57,4	201,1	+20,6	188,8	+1,5
22	DRUCKGEWERBE, VERVIEL- FAELTIGUNG VON BESPIELTEN TON-, BILD- U. DATENTRAEGERN	INSGESAMT	166,9	+20,1	169,1	+0,6	167,8	+1,4
		INLAND	168,7	+20,3	172,7	+0,6	170,4	+1,5
		AUSLAND	133,3	+13,4	134,2	+13,6	135,5	-0,2
DG	CHEMISCHE INDUSTRIE	INSGESAMT	183,7	+56,9	177,5	+16,1	162,4	+2,3
		INLAND	191,5	+66,7	183,3	+19,0	161,8	+2,7
		AUSLAND	161,4	+31,0	164,8	+12,2	158,7	+0,7
24.1	HERSTELLUNG VON CHEMISCHEN GRUNDSTOFFEN	INSGESAMT	199,4	+68,4	190,2	+18,6	170,9	+2,6
		INLAND	220,5	+80,1	208,9	+20,6	181,4	+3,0
		AUSLAND	142,5	+32,3	146,9	+20,0	135,3	+0,4
24.4	HERSTELLUNG VON PHARMA- ZEUTISCHEN ERZEUGNISSEN	INSGESAMT	141,4	+39,3	149,1	+15,6	139,6	+1,7
		INLAND	131,5	+42,0	134,8	+18,7	122,9	+2,3
		AUSLAND	184,3	+31,4	206,4	+6,6	210,1	-0,1
DH	HERSTELLUNG VON GUMMI- UND KUNSTSTOFFWAREN	INSGESAMT	176,1	+28,6	167,0	+9,9	162,4	+1,2
		INLAND	150,4	+18,4	142,4	+8,5	139,5	+0,6
		AUSLAND	535,3	+94,5	516,0	+16,3	482,8	+3,8
25.2	HERSTELLUNG VON KUNST- STOFFWAREN	INSGESAMT	178,9	+31,3	168,1	+9,3	164,1	+1,4
		INLAND	151,4	+20,8	142,0	+8,1	139,5	+0,8
		AUSLAND	628,9	+98,8	602,3	+15,9	569,2	+3,6
DI	GLASGEWERBE, KERAMIK, VERARBEITUNG VON STEINEN UND ERDEN	INSGESAMT	172,8	+16,5	159,8	+11,9	152,8	0
		INLAND	158,6	+12,5	146,1	+13,7	139,7	-0,4
		AUSLAND	301,0	+40,7	286,4	+4,4	273,7	+1,8
26.1	HERSTELLUNG UND VERAR- BEITUNG VON GLAS	INSGESAMT	212,8	+28,0	206,9	+11,2	199,0	+0,7
		INLAND	182,9	+25,1	180,4	+14,2	173,2	+0,5
		AUSLAND	392,4	+37,3	373,1	+4,1	357,2	+1,5
DJ	METALLERZEUGUNG UND -BE- ARBEITUNG, HERSTELLUNG VON METALLERZEUGNISSEN	INSGESAMT	160,1	+29,0	155,8	+7,1	150,4	+1,5
		INLAND	148,6	+28,1	144,2	+10,2	138,1	+1,2
		AUSLAND	246,0	+33,3	244,8	-2,7	242,4	+2,4

1) AUSGEWAELTE WIRTSCHAFTSZWEIGE (OHNE ERNAHRUNGSGEWERBE UND TABAKVERARBEITUNG).

STBA, FS 4, R 2.2, 5/2000

NEUE LAENDER UND BERLIN-OST
5 INDEX DES AUFTRAGSEINGANGS FUER DAS VERARBEITENDE GEBERBE
1995 = 100

5.2 ZEITREIHENANALYSE - BERLINER VERFAHREN (BV 4)
VOLUMENINDEX

WZ93- SCHL.	WIRTSCHAFTSZWEIG		ORIGINALWERT		KALENDER- U. SAISON- BEREINIGTER WERT BERLINER VERFAHREN, VERSION 4		GLATTE KOMPONENTE	
			2000	VERAEND. GEGENUEBER VORJAHRES- MONAT IN %	2000	VERAEND. GEGENUEBER VORMONAT IN %	2000	VERAEND. GEGENUEBER VORMONAT IN %
27	METALLERZEUGUNG UND -BEARBEITUNG	INSGESAMT INLAND AUSLAND	174,9 160,4 224,5	+37,4 +40,5 +30,2	170,5 156,8 220,3	+8,1 +12,1 +2,1	164,2 148,9 217,2	+1,5 +1,4 +2,0
27.1	ERZEUGUNG VON ROHEISEN, STAHL UND FERROLEGIE- RUNGEN (EGKS) 1)	INSGESAMT INLAND AUSLAND	132,3 132,5 132,0	+25,5 +34,7 +9,3	131,8 123,8 146,2	+7,5 +18,8 -8,3	125,5 114,6 147,0	+0,6 -0,2 +1,7
27.5	GIESSEREIINDUSTRIE	INSGESAMT INLAND AUSLAND	209,0 195,5 372,3	+45,7 +45,8 +46,7	211,6 198,1 373,6	+6,0 +4,2 +22,5	203,8 191,6 347,3	+2,4 +2,7 +0,1
28	HERSTELLUNG VON METALL- ERZEUGNISSEN	INSGESAMT INLAND AUSLAND	149,6 141,8 327,3	+22,8 +21,1 +42,2	145,2 137,1 335,1	+6,1 +8,9 -13,6	140,6 132,1 334,4	+1,4 +1,1 +3,2
28.1	STAHL- UND LEICHTMETALLBAU	INSGESAMT INLAND AUSLAND	150,8 144,5 859,4	+20,0 +17,0 +126,9	141,8 136,6 785,0	+12,9 +12,3 +39,6	134,2 129,7 608,5	+1,4 +1,2 +2,6
DK	MASCHINENBAU	INSGESAMT INLAND AUSLAND	129,7 119,5 157,6	+40,8 +30,5 +68,9	129,8 122,0 151,3	+2,6 -8,7 +33,2	125,5 120,9 135,2	+2,3 +2,3 +2,0
29.1	H.V. MASCHINEN F.D.ERZUEG. U.NUTZG.V.MECHAN.ENERGIE (O.LUFT-,STRASS.FAHRZ.BAU)	INSGESAMT INLAND AUSLAND	129,2 122,0 158,8	+29,7 +38,0 +9,1	123,0 114,0 163,0	+16,7 +15,4 +16,8	116,8 106,8 159,9	+1,8 +2,8 -0,6
29.3	HERSTELLUNG VON LAND- U. FORSTWIRTSCHAFTLICHEN MASCHINEN	INSGESAMT INLAND AUSLAND	64,5 60,9 78,6	-34,7 +13,8 -71,7	60,8 63,3 55,7	-23,5 -1,6 -60,2	73,2 64,2 112,1	-2,1 +1,4 -9,2
29.4	HERSTELLUNG VON WERK- ZEUGMASCHINEN	INSGESAMT INLAND AUSLAND	151,1 138,3 180,6	+68,1 +42,7 +144,7	147,2 139,0 163,4	+29,0 +11,3 +86,1	134,3 136,7 128,2	+2,8 +2,2 +3,7
DL	H.V.BUEROMASCH.,DATENVERARB. GER.U.-EINRICHTG.,ELEKTROT., FEINMECHANIK U. OPTIK	INSGESAMT INLAND AUSLAND	182,8 149,2 404,8	+22,8 +16,8 +40,8	194,1 155,3 449,6	-3,6 -3,2 -3,8	201,4 160,2 472,1	+1,8 +1,5 +3,1
30	H.V. BUEROMASCHINEN, DATENVERARBEITUNGSGE- RAETEN U. -EINRICHTUNGEN	INSGESAMT INLAND AUSLAND	371,9 228,5 1058,8	-17,7 -44,8 +66,8	420,5 292,5 1057,0	-35,9 -47,1 -9,1	521,1 429,7 975,0	+1,3 -0,9 +6,5
31	HERSTELLUNG VON GERAETEN DER ELEKTRIZITAETSERZUE- GUNG, -VERTEILUNG U.AE.	INSGESAMT INLAND AUSLAND	121,5 107,7 262,3	+34,4 +29,4 +59,7	134,4 113,3 340,0	+11,1 +17,8 -5,9	132,5 105,8 393,9	+1,9 +0,8 +5,0
31.2	HERSTELLUNG VON ELEK- TRIZITAETSVERTeilUNGS- U. -SCHALTEINRICHTUNGEN	INSGESAMT INLAND AUSLAND	85,1 77,6 222,5	+19,5 +17,0 +37,8	84,9 77,5 222,7	+6,3 +6,5 +1,9	81,3 73,8 221,2	-0,1 -0,4 +1,7
31.6	HERSTELLUNG VON ELEK- TRISCHEN AUSRUESTUNGEN A.N.G.	INSGESAMT INLAND AUSLAND	134,8 127,2 336,4	+35,1 +36,8 +19,4	163,1 131,4 920,1	-4,3 +11,4 -36,3	178,6 130,4 1364,3	+4,6 +3,5 +7,7
32	RUNDFUNK-, FERNSEH- UND NACHRICHTENTECHNIK	INSGESAMT INLAND AUSLAND	317,6 278,1 435,1	+41,1 +62,1 +13,6	323,4 275,2 456,7	+11,7 +9,9 +14,9	313,2 261,1 440,1	+2,1 +4,5 -2,6
33	MEDIZIN-, MESS-, STEUER- UND REGELUNGSTECHNIK, OPTIK	INSGESAMT INLAND AUSLAND	209,4 178,3 380,5	+19,7 +11,8 +48,7	212,1 178,1 400,4	-7,3 -3,1 -14,5	222,2 180,3 449,0	+2,3 +1,1 +4,8
DM	FAHRZEUGBAU	INSGESAMT INLAND AUSLAND	132,7 81,6 405,5	+45,8 +24,6 +78,9	150,0 88,0 475,1	-0,1 -10,6 +13,6	148,9 90,8 454,8	+3,1 +1,6 +4,8
34	HERSTELLUNG VON KRAFTWAGEN UND KRAFTWAGENTEILEN	INSGESAMT INLAND AUSLAND	251,7 150,5 792,8	+45,2 +30,1 +64,9	252,8 150,7 801,8	+16,1 +12,5 +21,8	232,2 142,7 708,6	+3,2 +2,2 +4,2
34.1	HERSTELLUNG VON KRAFTWAGEN UND KRAFTWAGENMOTOREN	INSGESAMT INLAND AUSLAND	243,8 82,5 917,7	+44,2 +5,8 +66,9	244,7 82,8 934,3	+18,7 +16,6 +22,3	222,2 79,8 821,1	+3,3 +1,4 +4,3
35	SONSTIGER FAHRZEUGBAU	INSGESAMT INLAND AUSLAND	34,8 24,9 87,8	+49,4 +2,9 +382,4	65,7 34,8 215,3	-31,1 -50,4 -3,1	80,8 47,2 249,5	+3,2 -0,4 +5,3
35.1	SCHIFFBAU	INSGESAMT INLAND AUSLAND	9,2 11,1 1,1	-8,9 +20,7 -92,1	35,2 25,8 72,0	-64,4 -73,4 -33,0	57,1 47,3 100,2	-7,0 +1,7 -15,1
35.3	LUFT- UND RAUMFAHRZEUGBAU	INSGESAMT INLAND AUSLAND	453,5 . .	+63,1 . .	1431,9 . .	-14,2 . .	1932,4 . .	+7,6 . .
36.1	HERSTELLUNG VON MOEBELN	INSGESAMT INLAND AUSLAND	120,7 116,0 188,8	+14,2 +13,7 +19,3	127,2 123,3 186,2	+3,8 +4,4 +1,3	124,3 120,2 184,5	+0,6 +0,5 +1,3

1) EUROPAEISCHE GEMEINSCHAFT FUER KOHLE UND STAHL.
STBA,FS 4,R 2.2, 5/2000

WZ93- SCHL.	WIRTSCHAFTSZWEIG		VERAENDERUNG IN % MAI 2000 GEGEN				VERAENDERUNG IN % APR. 2000 GEGEN			KUMULIERT		2-MONATS- DURCHSCHNITT		
			2000		2000		1999		2000		JAN. 2000	VER- AEND. IN %	APR. 2000	VER- AEND. IN %
			MAI	APR.	MAI	APR.	APR.	MAR.	APR.	MAR.	BIS MAI	VORJAHR	UND MAI	VORJAHR
D	VERARBEITENDES GEWERBE 1.)	INSGESAMT	174,3	+34,9	+18,2	147,5	+10,7	-16,1	155,2	+19,0	160,9	+22,5		
		INLAND	147,6	+26,7	+17,8	125,3	+6,0	-17,3	132,9	+14,8	136,5	+16,3		
		AUSLAND	316,5	+60,9	+19,1	265,8	+24,6	-13,0	274,3	+31,6	291,2	+42,0		
		VORLEISTUNGSGUETER- PRODUZENTEN	INSGESAMT	184,3	+41,3	+16,1	158,7	+17,3	-14,5	166,1	+25,5	171,5	+29,0	
		INLAND	171,8	+40,2	+22,0	140,8	+10,3	-19,3	151,2	+22,1	156,3	+24,9		
17	TEXTIL- UND BEKLEIDUNGS- GEWERBE	AUSLAND	248,1	+45,6	-0,8	250,1	+43,8	+3,4	242,2	+38,4	249,1	+44,7		
		INVESTITIONSGUETER- PRODUZENTEN	INSGESAMT	161,4	+24,3	+21,4	133,0	+2,7	-18,6	141,1	+11,7	147,2	+13,5	
		INLAND	122,1	+6,5	+10,9	110,1	+1,4	-12,8	113,3	+5,3	116,1	+4,0		
		AUSLAND	369,1	+75,8	+44,9	254,7	+6,3	-28,9	288,2	+28,0	311,9	+38,7		
		GEBRAUCHSGUETER- PRODUZENTEN	INSGESAMT	200,8	+44,5	+19,1	168,6	+8,1	-16,9	175,1	+16,0	184,7	+25,2	
18	BEKLEIDUNGSGEWERBE	INLAND	129,6	+28,4	+15,0	112,7	+0,2	-20,4	120,6	+11,4	121,2	+13,6		
		AUSLAND	668,7	+71,7	+24,8	536,0	+21,3	-11,7	532,8	+23,6	602,4	+44,9		
		VERBRAUCHSGUETER- PRODUZENTEN	INSGESAMT	127,7	+30,8	+16,2	109,9	+4,9	-15,0	118,7	+8,8	118,8	+17,4	
		INLAND	121,9	+28,2	+18,5	102,9	+0,6	-16,5	112,2	+7,0	112,4	+13,9		
		AUSLAND	162,3	+44,8	+6,5	152,4	+26,9	-8,5	158,2	+18,1	157,4	+35,6		
DB	TEXTIL- UND BEKLEIDUNGS- GEWERBE	INSGESAMT	139,7	+24,2	+16,3	120,1	-0,8	-18,1	132,0	+6,8	129,9	+11,2		
		INLAND	129,9	+20,2	+15,6	112,4	-3,7	-18,9	124,5	+4,6	121,2	+7,8		
		AUSLAND	194,1	+41,8	+18,9	163,2	+11,9	-14,3	173,2	+15,9	178,7	+26,4		
17	TEXTILGEWERBE	INSGESAMT	159,7	+26,8	+17,9	135,4	-0,1	-16,5	146,9	+8,0	147,6	+12,9		
		INLAND	147,3	+22,5	+16,4	126,6	-2,6	-17,0	137,3	+5,5	137,0	+9,5		
		AUSLAND	221,5	+44,1	+23,7	179,1	+10,0	-14,5	191,5	+17,8	200,3	+26,5		
18	BEKLEIDUNGSGEWERBE	INSGESAMT	68,7	+5,5	+4,1	66,0	-5,8	-28,1	79,1	-0,5	67,4	-0,3		
		INLAND	73,0	+6,9	+10,8	65,9	-9,8	-29,5	81,0	+0,6	69,5	-1,7		
		AUSLAND	29,3	-17,5	-56,5	67,4	+56,7	-11,8	62,6	-11,1	48,4	+23,2		
DC	LEDERGEWERBE	INSGESAMT	102,6	+43,9	+15,3	89,0	+11,9	-10,3	94,7	+14,4	95,8	+27,1		
		INLAND	99,1	+41,4	+14,8	86,3	+8,7	-10,8	92,5	+12,7	92,7	+23,9		
		AUSLAND	137,8	+66,2	+17,9	116,9	+44,9	-6,5	117,5	+30,6	127,4	+55,7		
DD	HOLZGEWERBE (OHNE HERSTELLUNG VON MOEBELN)	INSGESAMT	207,6	+33,8	+21,4	171,0	+7,3	-12,4	179,1	+17,5	189,3	+20,3		
		INLAND	173,4	+29,2	+20,5	143,9	+5,3	-10,3	147,9	+14,9	158,7	+17,2		
		AUSLAND	588,1	+51,3	+24,6	471,9	+14,7	-18,5	525,4	+26,6	530,0	+32,5		
DE	PAPIER- UND DRUCKGEWERBE	INSGESAMT	164,4	+33,0	+12,4	146,2	+15,7	-12,9	153,9	+20,9	155,3	+24,2		
		INLAND	162,9	+32,2	+13,1	144,0	+11,5	-11,8	150,9	+18,5	153,5	+21,6		
		AUSLAND	169,7	+35,8	+10,2	154,0	+32,0	-16,4	164,7	+29,2	161,9	+33,9		
21	PAPIERGEWERBE	INSGESAMT	164,4	+40,9	+15,6	142,2	+20,5	-13,5	151,4	+24,7	153,3	+30,6		
		INLAND	162,5	+43,0	+17,3	138,5	+15,3	-11,2	146,3	+22,3	150,5	+28,7		
		AUSLAND	168,8	+36,6	+12,3	150,3	+32,5	-17,8	162,5	+29,7	159,6	+34,7		
21.1	H.V. HOLZSTOFF, ZELLSTOFF, PAPIER, KARTON UND PAPPE	INSGESAMT	151,9	+41,7	+11,6	136,1	+27,3	-13,1	140,1	+26,8	144,0	+34,5		
		INLAND	150,2	+56,1	+17,6	127,7	+19,5	-5,8	128,6	+25,7	139,0	+36,8		
		AUSLAND	154,3	+26,2	+4,5	147,6	+38,1	-20,3	155,9	+28,1	151,0	+31,8		
21.2	PAPIER-, KARTON- UND PAPPEVERARBEITUNG	INSGESAMT	178,4	+40,1	+19,8	148,9	+14,2	-13,9	163,8	+22,7	163,7	+27,0		
		INLAND	172,2	+35,2	+17,1	147,0	+12,6	-14,7	160,3	+20,3	159,6	+23,7		
		AUSLAND	205,4	+61,9	+30,7	157,2	+21,1	-10,9	179,2	+33,4	181,3	+41,2		
22	DRUCKGEWERBE, VIEL- FAELTIGUNG VON BESPIELTEN TON-, BILD- U. DATENTRAEGERN	INSGESAMT	164,2	+19,5	+6,4	154,3	+7,7	-11,7	159,2	+14,4	159,3	+13,5		
		INLAND	163,4	+19,2	+7,6	151,9	+6,7	-12,4	157,6	+13,9	157,7	+12,8		
		AUSLAND	182,3	+24,8	-13,8	211,5	+25,6	+2,8	198,5	+22,5	196,9	+25,2		
DG	CHEMISCHE INDUSTRIE	INSGESAMT	177,4	+64,6	+24,1	142,9	+25,0	-13,1	152,2	+32,6	160,2	+44,2		
		INLAND	176,3	+71,2	+27,7	138,1	+29,3	-11,6	146,3	+34,7	157,2	+49,9		
		AUSLAND	180,9	+47,0	+14,2	158,4	+14,7	-16,9	171,0	+26,9	169,7	+29,9		
24.1	HERSTELLUNG VON CHEMISCHEN GRUNDSTOFFEN	INSGESAMT	184,1	+78,6	+29,3	142,4	+29,8	-13,4	153,6	+38,9	163,3	+53,5		
		INLAND	193,7	+89,7	+33,3	145,3	+40,1	-10,5	155,5	+45,1	169,5	+64,7		
		AUSLAND	154,5	+45,5	+15,7	133,5	+4,2	-21,8	147,8	+22,2	144,0	+22,9		
24.4	HERSTELLUNG VON PHARMA- ZEUTISCHEN ERZEUGNISSEN	INSGESAMT	163,7	+44,7	+21,8	134,4	+12,4	-14,6	146,0	+15,0	149,1	+28,1		
		INLAND	142,4	+43,5	+25,2	113,7	+7,2	-17,7	123,2	+12,3	128,1	+24,7		
		AUSLAND	271,5	+47,5	+13,1	240,0	+27,3	-5,6	262,1	+21,7	255,8	+37,3		
DH	HERSTELLUNG VON GUMMI- UND KUNSTSTOFFWAREN	INSGESAMT	172,7	+30,4	+20,9	142,8	+7,4	-14,4	149,8	+21,3	157,8	+18,9		
		INLAND	150,3	+23,4	+20,7	124,5	+2,0	-13,7	129,8	+14,7	137,4	+12,6		
		AUSLAND	462,9	+72,3	+22,4	378,1	+38,4	-17,3	408,4	+59,5	420,5	+55,2		
25.2	HERSTELLUNG VON KUNST- STOFFWAREN	INSGESAMT	177,4	+33,9	+22,7	144,6	+8,9	-12,9	151,2	+25,7	161,0	+21,3		
		INLAND	153,2	+27,0	+22,2	125,4	+3,6	-11,9	129,6	+18,7	139,3	+15,2		
		AUSLAND	546,4	+74,7	+25,3	436,1	+40,5	-17,4	479,5	+66,3	491,3	+57,7		
DI	GLASGEWERBE, KERAMIK, VERARBEITUNG VON STEINEN UND ERDEN	INSGESAMT	163,7	+18,0	+24,3	131,7	-12,0	-13,6	135,8	+3,9	147,7	+2,4		
		INLAND	148,3	+15,0	+28,1	115,8	-17,7	-15,6	120,8	+0,9	132,1	-2,1		
		AUSLAND	298,3	+37,6	+11,0	268,8	+22,3	-4,1	262,8	+20,2	283,6	+29,9		
26.1	HERSTELLUNG UND VERAR- BEITUNG VON GLAS	INSGESAMT	190,3	+26,4	+21,1	157,2	-0,8	-15,9	169,3	+12,3	173,8	+12,5		
		INLAND	159,8	+23,6	+26,3	126,5	-8,2	-20,7	141,9	+10,3	143,2	+7,2		
		AUSLAND	389,0	+34,6	+3,0	353,1	+21,7	-2,6	344,9	+17,8	369,1	+28,1		
DJ	METALLERZEUGUNG UND -BE- ARBEITUNG, HERSTELLUNG VON METALLERZEUGNISSEN	INSGESAMT	151,9	+31,7	+16,8	130,1	+13,7	-10,6	136,9	+21,0	141,0	+22,7		
		INLAND	141,2	+28,9	+17,4	120,3	+9,8	-9,8	126,4	+17,8	130,8	+19,3		
		AUSLAND	237,3	+47,1	+14,1	207,9	+36,9	-13,9	220,8	+39,2	222,6	+42,1		

1) AUSGEWAELHTE WIRTSCHAFTSZWEIGE (OHNE ERNAHRUNGSGEWERBE UND TABAKVERARBEITUNG).

STBA, FS 4, R 2.2, 5/2000

UND BERLIN-OST

DAS VERARBEITENDE GEWERBE
= 100
ABTEILUNGEN, GRUPPEN UND KLASSEN
ZWEIGE, AUSGABE 1993 (WZ93)
WERT

INDEX

1999 MAI	VER- ÄND. IN % GEGEN MAI 1998				VERÄNDERUNG IN % 1. VJ 2000 GEGEN				VERÄNDERUNG IN % 2. HJ 1999 GEGEN						WZ93 SCHL.
		1999	1999	2000	1. VJ		1998	1999	1999	2. HJ 1999		1998	1999		
		1. VJ	4. VJ	1. VJ	1. VJ	4. VJ	2. HJ	1. HJ	2. HJ	2. HJ	1. HJ	1998	1999		
129,2	+4,4	129,8	155,0	151,4	+16,6	-2,3	139,7	134,4	149,5	+7,0	+11,2	132,5	141,9	+7,1	D
116,5	+3,6	114,6	135,7	130,4	+13,8	-3,9	124,8	119,7	132,3	+6,0	+10,5	119,3	126,0	+5,6	
196,7	+6,9	210,6	257,5	263,0	+24,9	+2,1	128,4	212,1	240,6	+10,2	+13,4	203,2	226,4	+11,4	
130,4	-	131,9	153,2	162,5	+23,2	+6,1	137,6	135,5	149,3	+8,5	+10,2	134,3	142,4	+6,0	VORL.
122,5	+0,6	123,0	143,4	147,8	+20,2	+3,1	132,1	127,3	139,3	+5,5	+9,4	127,4	133,3	+4,6	
170,4	-2,3	176,8	203,1	237,5	+34,3	+16,9	165,3	177,6	200,1	+21,1	+12,7	169,1	188,9	+11,7	
129,8	+10,3	124,1	158,7	137,1	+10,5	-13,6	142,4	132,0	151,6	+6,5	+14,8	130,0	141,8	+3,1	INV.
114,6	+9,6	104,9	132,0	111,5	+6,3	-15,5	118,9	113,3	129,7	+9,1	+14,5	111,4	121,5	+9,1	
210,0	+12,2	225,4	299,4	272,4	+20,9	-9,0	265,9	230,8	266,7	+0,3	+15,6	228,2	248,7	+9,0	
139,0	+13,7	153,2	173,3	168,6	+10,1	-2,7	155,4	153,4	160,3	+3,2	+4,5	145,3	156,8	+7,9	GEBR.
100,9	+4,3	109,3	119,0	120,3	+10,1	+1,1	112,8	110,5	112,4	-0,4	+1,7	109,5	111,5	+1,8	
389,5	+34,0	441,6	530,1	486,4	+10,1	-8,2	435,2	434,8	475,2	+9,2	+9,3	380,1	455,0	+19,7	
97,6	-5,2	114,3	117,4	118,7	+3,8	+1,1	116,1	110,6	118,3	+1,9	+7,0	114,5	114,4	-0,1	VERB.
95,1	-5,7	109,1	113,0	112,0	+2,7	-0,9	114,6	106,4	112,5	-1,8	+5,7	111,2	109,5	-1,5	
112,1	-2,9	145,7	144,3	158,7	+8,9	+10,0	124,9	135,7	153,3	+22,7	+13,0	134,8	144,5	+7,2	
112,5	+2,1	128,1	124,3	133,4	+4,1	+7,3	119,9	124,6	121,3	+1,2	-2,6	118,8	123,0	+3,5	DB
108,1	+2,2	123,3	118,8	126,8	+2,8	+6,7	117,8	120,0	116,7	-0,9	-2,7	115,6	118,3	+2,3	
136,9	+1,6	154,8	155,5	169,5	+9,5	+9,0	131,2	150,7	147,1	+12,1	-2,4	136,4	148,9	+9,2	
125,9	+2,4	139,6	137,1	146,4	+4,9	+6,8	130,3	137,5	132,6	+1,8	-3,6	130,0	135,0	+3,8	17
120,2	+2,4	134,4	129,8	138,5	+3,1	+6,7	128,1	132,0	126,7	-1,1	-4,0	126,4	129,3	+2,3	
153,7	+2,2	165,3	173,1	185,7	+12,3	+7,2	140,7	164,6	161,7	+14,9	-1,8	147,7	163,2	+10,5	
65,1	-0,2	87,5	79,4	87,0	-0,6	+9,6	83,2	79,3	81,6	-1,9	+2,9	79,2	80,4	+1,5	18
68,3	+0,6	87,1	82,7	88,6	+1,7	+7,1	84,1	80,7	84,1	-	+4,2	80,3	82,4	+2,6	
35,5	-12,3	91,1	49,4	72,1	-20,9	+46,0	74,2	66,2	58,8	-20,8	-11,2	68,1	62,5	-8,2	
71,3	-26,5	87,7	102,5	94,0	+7,2	-8,3	105,6	86,9	93,5	-11,5	+7,6	106,3	90,2	-15,1	DC
70,1	-26,9	87,0	101,4	92,4	+6,2	-8,9	104,1	86,9	93,8	-9,9	+7,9	104,5	90,3	-13,6	
82,9	-23,9	95,5	113,2	110,9	+16,1	-2,0	120,8	87,8	90,8	-24,8	+3,4	124,2	89,3	-28,1	
155,2	+16,2	149,2	187,7	172,3	+15,5	-8,2	160,1	156,5	181,6	+13,4	+16,0	147,4	169,0	+14,7	DD
134,2	+10,7	124,2	164,2	140,8	+13,4	-14,3	147,3	133,3	159,9	+8,6	+20,0	134,2	146,6	+9,2	
388,6	+44,2	424,9	448,7	522,4	+22,9	+16,4	299,9	413,9	423,0	+41,0	+2,2	291,8	418,4	+43,4	
123,6	+3,2	128,8	149,4	153,0	+18,8	+2,4	129,8	129,7	145,0	+11,7	+11,8	127,7	137,3	+7,5	DE
123,2	+7,6	128,1	152,1	149,3	+16,5	-1,8	129,3	128,6	146,7	+13,5	+13,2	124,2	138,2	+11,3	
125,0	-9,8	131,9	140,5	166,6	+26,3	+18,6	131,6	130,0	139,7	+6,2	+7,5	140,2	134,9	-3,8	
116,7	-0,4	124,0	137,2	150,1	+21,0	+9,4	123,8	123,5	135,8	+9,7	+10,0	124,2	129,7	+4,4	21
113,6	+5,9	121,5	137,2	143,5	+18,1	+4,6	120,8	121,6	135,5	+12,2	+11,4	117,1	128,6	+9,8	
123,6	-11,2	129,8	137,4	164,5	+26,7	+19,7	130,4	127,9	136,5	+4,7	+6,7	139,7	132,2	-5,4	
107,2	-2,6	112,8	116,4	137,5	+21,9	+18,1	115,8	111,8	116,5	+0,6	+4,2	115,3	114,2	-1,0	21.1
96,2	-0,2	102,9	110,8	121,6	+18,2	+9,7	109,3	103,5	110,3	+0,9	+6,6	104,2	106,9	+2,6	
122,3	-4,9	126,4	124,1	159,2	+25,9	+28,3	124,8	123,3	125,0	+0,2	+1,4	130,4	124,1	-4,8	
127,3	+1,7	136,6	160,4	164,0	+20,1	+2,2	132,7	136,6	157,3	+18,5	+15,2	134,0	147,0	+9,7	21.2
127,4	+9,9	136,2	158,0	160,8	+18,1	+1,8	129,9	135,9	155,5	+19,7	+14,4	127,4	145,7	+14,4	
126,9	-23,5	138,2	171,1	177,8	+28,7	+3,9	144,7	139,5	165,4	+14,3	+18,6	163,2	152,5	-6,6	
137,4	+9,9	138,4	173,7	159,1	+15,0	-8,4	141,8	141,9	163,5	+15,3	+15,2	134,9	152,7	+13,2	22
137,1	+9,8	137,4	173,6	157,5	+14,6	-9,3	141,5	141,2	162,7	+15,0	+15,2	134,3	151,9	+13,1	
146,1	+13,1	165,4	187,0	198,6	+20,7	+6,7	148,7	162,0	189,7	+27,6	+17,1	148,2	176,9	+18,7	
107,8	-8,6	117,4	134,0	146,9	+25,1	+9,6	113,1	116,1	125,5	+11,0	+8,1	117,0	120,8	+3,2	DG
103,0	-10,7	111,0	128,6	139,0	+25,2	+8,1	110,4	109,7	118,4	+7,2	+7,9	112,5	114,0	+1,3	
123,1	-2,7	137,6	151,3	171,8	+24,9	+13,5	121,6	136,3	148,0	+21,7	+8,6	131,1	142,2	+8,5	
103,1	-11,7	113,4	130,9	147,2	+29,8	+12,5	104,4	111,8	118,2	+13,2	+5,7	110,5	115,0	+4,1	24.1
102,1	-13,0	110,1	130,9	146,1	+32,7	+11,6	103,4	108,4	115,5	+11,7	+6,5	109,2	111,9	+2,5	
106,2	-7,2	123,4	130,8	150,4	+21,9	+15,0	107,1	122,1	126,5	+18,1	+3,6	114,3	124,3	+8,7	
113,1	-2,9	134,1	134,2	143,9	+7,3	+7,2	134,1	127,1	138,9	+3,6	+9,3	134,9	133,0	-1,4	24.4
99,2	-3,9	114,5	114,4	119,9	+4,7	+4,8	121,4	110,0	117,0	-3,6	+6,4	118,8	113,5	-4,5	
184,1	-0,1	234,7	235,5	266,3	+13,5	+13,1	199,2	214,3	250,6	+25,8	+16,9	217,1	232,5	+7,1	
132,4	+5,8	117,3	156,7	144,5	+23,2	-7,8	139,1	128,2	156,0	+12,1	+21,7	130,0	142,1	+9,3	DH
121,8	+4,0	107,3	142,7	124,7	+16,2	-12,6	132,8	117,7	143,0	+7,7	+21,5	123,4	130,4	+5,7	
268,6	+17,6	246,1	337,3	400,3	+62,7	+18,7	220,8	263,4	323,7	+46,6	+22,9	216,2	293,5	+35,8	
132,5	+6,9	112,1	159,1	144,7	+29,1	-9,1	137,6	125,4	157,3	+14,3	+25,4	128,4	141,4	+10,1	25.2
120,6	+4,2	101,5	142,9	123,2	+21,4	-13,8	131,2	114,0	142,4	+8,5	+24,9	121,6	128,2	+5,4	
312,7	+25,3	273,0	406,5	471,6	+72,7	+16,0	235,3	299,2	384,7	+63,5	+28,6	232,2	341,9	+47,2	
138,6	+1,3	121,7	143,0	127,8	+5,0	-10,6	139,1	136,1	149,3	+7,3	+9,7	133,2	142,7	+7,1	DI
129,0	+0,9	109,7	131,5	113,3	+3,3	-13,8	133,7	125,3	138,9	+3,9	+10,9	126,9	132,1	+4,1	
216,8	+2,5	218,9	234,9	249,0	+13,8	+6,0	182,0	222,9	225,7	+24,0	+1,3	186,7	224,3	+20,1	
150,5	+2,9	148,4	173,0	166,4	+12,1	-3,8	149,6	154,6	170,8	+14,2	+10,5	146,4	162,7	+11,1	26.1
129,3	+0,9	125,3	150,4	141,0	+12,5	-6,2	137,3	132,4	150,6	+9,7	+13,7	132,5	141,5	+6,8	
286,1	+9,2	286,0	317,5	328,8	+11,1	+3,6	228,3	296,6	300,0	+31,4	+1,1	235,3	298,3	+26,8	
115,3	-4,9	111,9	137,3	134,2	+19,9	-2,3	123,4	116,1	134,1	+8,7	+15,5	121,7	125,1	+2,8	DJ
109,5	-4,4	105,9	130,2	123,4	+16,5	-5,2	119,0	110,4	128,0	+7,6	+15,9	116,1	119,2	+2,7	
161,3	-7,7	159,9	193,7	219,6	+37,3	+13,4	157,6	161,2	182,6	+15,9	+13,3	166,7	171,9	+3,1	

WZ93- SCHL.	WIRTSCHAFTSZWEIG		VERAENDERUNG IN % MAI 2000 GEGEN			VERAENDERUNG IN % APR. 2000 GEGEN			KUMULIERT		2-MONATS- DURCHSCHNITT	
			2000			2000			JAN. 2000	VER- AEND. IN %	APR. 2000	VER- AEND. IN %
			MAI	MAI 1999	APR. 2000	APR.	APR. 1999	MAR. 2000	BIS MAI 2000	VORJAHR	MAI 2000	VORJAHR
27	METALLERZEUGUNG UND -BEARBEITUNG	INSGESAMT INLAND AUSLAND	160,7 150,9 195,3	+40,2 +41,3 +37,5	+18,3 +20,4 +13,2	135,8 125,3 172,6	+17,7 +13,2 +30,9	-13,2 -12,2 -15,7	147,2 135,0 190,5	+25,2 +20,6 +38,4	148,3 138,1 184,0	+29,0 +26,9 +34,3
27.1	ERZEUGUNG VON ROHEISEN, STAHL UND FERROLEGIE- RUNGEN (EGKS) 1)	INSGESAMT INLAND AUSLAND	107,3 105,2 112,3	+15,3 +23,0 +1,0	+9,4 +16,6 -3,9	98,1 90,2 116,8	+11,4 +9,1 +15,8	-15,3 -18,7 -8,4	108,0 101,5 123,6	+19,2 +20,3 +17,5	102,7 97,7 114,6	+13,4 +16,2 +8,0
27.5	GIESSEREIINDUSTRIE	INSGESAMT INLAND AUSLAND	212,0 203,8 311,4	+38,6 +37,6 +46,3	+18,6 +19,0 +15,9	178,7 171,3 268,7	+10,9 +10,9 +11,4	-13,1 -12,5 -17,6	193,1 184,8 293,5	+17,2 +15,8 +28,9	195,4 187,6 290,1	+24,4 +24,0 +27,8
28	HERSTELLUNG VON METALL- ERZEUGNISSEN	INSGESAMT INLAND AUSLAND	146,0 135,9 391,9	+26,1 +22,4 +68,6	+15,7 +15,6 +16,0	126,2 117,6 337,8	+11,0 +7,9 +49,7	-8,7 -8,3 -10,4	130,0 121,7 332,4	+18,1 +16,0 +40,9	136,1 126,8 364,9	+18,6 +15,3 +59,3
28.1	STAHL- UND LEICHTMETALL- BAU	INSGESAMT INLAND AUSLAND	123,7 118,0 865,5	+14,4 +12,0 +94,4	+6,0 +6,7 -3,9	116,7 110,6 900,3	+12,1 +9,0 +111,4	-6,0 -6,7 +6,3	116,7 112,2 695,2	+19,4 +17,5 +86,2	120,2 114,3 882,9	+13,3 +10,4 +102,7
DK	MASCHINENBAU	INSGESAMT INLAND AUSLAND	131,8 119,2 177,8	+18,7 +14,0 +32,0	+14,6 +11,0 +24,5	115,0 107,4 142,8	+0,1 -0,6 +2,0	-8,7 -10,2 -4,0	116,7 109,0 144,8	+4,1 +3,6 +5,5	123,4 113,3 160,3	+9,2 +6,6 +16,7
29.1	H.V. MASCHINEN F.D.ERZEUG. U.NUTZG.V.MECHAN.ENERGIE (O.LUFT-, STRASS.FAHRZ.BAU)	INSGESAMT INLAND AUSLAND	141,5 114,6 281,4	+24,2 +24,3 +23,9	+24,3 +17,4 +42,1	113,8 97,6 198,0	-4,0 - -12,9	-13,4 -17,3 -1,6	125,2 107,0 220,2	-0,9 +6,9 -16,0	127,7 106,1 239,7	+9,8 +11,8 +5,5
29.3	HERSTELLUNG VON LAND- U. FORSTWIRTSCHAFTLICHEN MASCHINEN	INSGESAMT INLAND AUSLAND	66,3 75,2 36,8	+5,9 +61,0 -68,1	+5,1 +11,9 -24,3	63,1 67,2 48,6	+15,6 +33,6 -29,5	-28,1 -7,1 -65,0	67,1 67,1 66,7	+6,3 +8,2 +0,5	64,7 71,2 42,7	+10,4 +46,8 -53,6
29.4	HERSTELLUNG VON WERK- ZEUGMASCHINEN	INSGESAMT INLAND AUSLAND	128,9 131,8 120,5	+20,8 +11,0 +66,7	+13,9 +14,5 +11,9	113,2 115,1 107,7	-2,0 -6,9 +16,6	-18,6 -19,3 -16,6	118,1 120,3 111,7	+1,5 -1,6 +12,5	121,1 123,5 114,1	+9,0 +1,9 +38,5
DL	H.V.BUEROMASCH.,DATENVERARB. GER.U.-EINRICHTG.;ELEKTROT., FEINMECHANIK U. OPTIK	INSGESAMT INLAND AUSLAND	193,7 157,9 447,8	+32,4 +24,1 +58,8	-2,0 +7,7 -20,2	197,7 146,6 561,0	+33,9 +13,1 +102,1	-15,0 -31,2 +50,9	197,3 161,2 454,4	+29,3 +22,4 +50,6	195,7 152,3 504,4	+33,1 +18,6 +80,3
30	H.V. BUEROMASCHINEN, DATENVERARBEITUNGSGE- RAETEN U. -EINRICHTUNGEN	INSGESAMT INLAND AUSLAND	311,9 179,7 966,9	-16,3 -44,9 +60,3	-34,9 -54,7 +9,0	479,4 397,1 887,0	+87,9 +64,8 +172,8	+4,2 +4,6 +3,3	420,6 346,1 790,1	+5,5 -1,6 +25,2	395,7 288,4 927,0	+26,1 +1,7 +99,7
31	HERSTELLUNG VON GERAETEN DER ELEKTRIZITAETSERZEU- GUNG, -VERTEILUNG U.AE.	INSGESAMT INLAND AUSLAND	144,1 121,9 385,1	+33,3 +21,8 +97,5	-4,6 +27,4 -48,8	151,1 95,7 751,9	+41,0 -5,1 +326,2	-12,2 -42,2 +209,6	149,1 121,0 453,8	+40,0 +21,5 +150,4	147,6 108,8 568,5	+37,0 +8,3 +206,1
31.2	HERSTELLUNG VON ELEK- TRIZITAETSVERTILUNGS- U. -SCHALTEINRICHTUNGEN	INSGESAMT INLAND AUSLAND	104,1 92,6 374,1	+43,2 +39,9 +66,3	+39,9 +38,8 +46,5	74,4 66,7 255,4	-0,9 -3,9 +22,6	-18,3 -16,1 -29,4	84,6 75,1 307,9	+15,6 +12,8 +35,5	89,3 79,7 314,8	+20,8 +17,6 +45,3
31.6	HERSTELLUNG VON ELEK- TRISCHEN AUSRUESTUNGEN A.N.G.	INSGESAMT INLAND AUSLAND	204,9 149,1 1442,8	+57,4 +20,6 +422,8	-41,8 +24,9 -73,8	351,8 119,4 5504,3	+139,2 -13,9 +1550,0	+0,5 -66,4 +2239,3	286,3 190,1 2418,8	+32,5 +34,3 +688,4	278,4 134,3 3473,6	+100,7 +2,4 +1039,6
32	RUNDFUNK-, FERNSEH- UND NACHRICHTENTECHNIK	INSGESAMT INLAND AUSLAND	311,7 280,8 412,3	+69,6 +103,9 +23,1	+14,9 +12,7 +20,0	271,3 249,1 343,5	+29,7 +58,1 -9,1	-28,5 -34,1 -10,6	290,3 253,4 410,8	+45,5 +79,0 +5,6	291,5 265,0 377,9	+48,3 +79,4 +6,0
33	MEDIZIN-, MESS-, STEUER- UND REGELUNGSTECHNIK, OPTIK	INSGESAMT INLAND AUSLAND	203,4 174,6 395,9	+33,3 +23,9 +71,5	+13,5 +16,6 +4,6	179,2 149,8 378,6	-1,7 -9,0 +25,4	-15,4 -19,3 -2,7	187,2 159,3 375,3	+11,5 +3,2 +44,0	191,3 162,2 387,3	+14,2 +6,2 +45,3
DM	FAHRZEUGBAU	INSGESAMT INLAND AUSLAND	239,2 147,0 613,5	+44,1 +14,5 +92,3	+38,2 +26,0 +52,5	173,1 116,7 402,2	-0,7 -3,0 +2,1	-27,9 -21,1 -34,6	192,9 125,0 468,5	+17,1 +5,9 +32,2	206,2 131,9 507,9	+21,2 +6,0 +42,5
34	HERSTELLUNG VON KRAFTWAGEN UND KRAFTWAGENTEILEN	INSGESAMT INLAND AUSLAND	250,7 144,6 819,7	+43,3 +23,4 +68,9	+23,9 +21,4 +26,3	202,3 119,1 649,0	+4,9 -7,8 +21,6	-16,5 -19,7 -12,9	207,6 125,8 646,3	+12,9 +6,8 +20,3	226,5 131,9 734,4	+23,2 +7,1 +44,2
34.1	HERSTELLUNG VON KRAFTWAGEN UND KRAFTWAGENMOTOREN	INSGESAMT INLAND AUSLAND	261,4 86,5 1007,4	+47,7 +7,2 +71,3	+24,4 +15,3 +28,1	210,1 75,0 786,4	+4,6 -20,8 +20,4	-15,0 -19,3 -13,2	209,0 74,6 782,3	+12,9 - +19,2	235,8 80,8 896,9	+24,8 -7,9 +44,5
35	SONSTIGER FAHRZEUGBAU	INSGESAMT INLAND AUSLAND	217,1 152,4 388,1	+45,9 -0,6 +182,7	+85,2 +36,7 +193,1	117,2 111,5 132,4	-15,7 +10,9 -45,1	-50,4 -24,0 -72,0	164,8 123,4 274,1	+28,5 +4,3 +77,5	167,2 132,0 260,3	+16,1 +4,0 +37,5
35.1	SCHIFFBAU	INSGESAMT INLAND AUSLAND	147,5 61,9 300,0	+42,9 -60,7 +4311,8	+1791,0 +473,1 +9999,9	7,8 10,8 2,3	-91,2 -56,5 -98,9	-96,2 -48,6 -99,6	101,3 28,9 230,1	+60,0 -60,2 +393,8	77,7 36,4 151,2	-19,1 -60,1 +43,9
35.3	LUFT- UND RAUMFAHRZEUGBAU	INSGESAMT INLAND AUSLAND	1789,8 . .	+72,9 . .	+82,3 . .	982,0 . .	-3,7 . .	-26,1 . .	1197,9 . .	+19,3 . .	1385,9 . .	+34,9 . .
36.1	HERSTELLUNG VON MOEBELN	INSGESAMT INLAND AUSLAND	146,2 141,3 210,2	+27,5 +26,7 +33,9	+13,3 +12,8 +18,8	129,0 125,3 177,0	+2,9 +2,6 +4,8	-20,3 -20,7 -16,2	140,2 135,9 197,1	+11,3 +10,0 +25,6	137,6 133,3 193,6	+14,6 +14,1 +18,8

1) EUROPAEISCHE GEMEINSCHAFT FUER KOHLE UND STAHL.

STBA, FS 4, R 2.2, 5/2000

UND BERLIN-OST

DAS VERARBEITENDE GEWERBE
= 100
ABTEILUNGEN, GRUPPEN UND KLASSEN
ZWEIGE, AUSGABE 1993 (WZ93)
WERT

INDEX

1999 MAI	VER- AEND. IN % GEGEN MAI 1998	1999			2000		VERAENDERUNG IN % 1.VJ 2000 GEGEN		1998			VERAENDERUNG IN % 2.HJ 1999 GEGEN		1998		1999	VER- AEND. IN % GEGEN 1998	WZ93 SCHL.
		1.VJ	4.VJ	1.VJ	1.VJ	4.VJ	2.HJ	1.HJ	2.HJ	2.HJ	1.HJ	1998	1999					
114,6	-9,0	119,3	128,6	146,5	+22,8	+13,9	120,3	119,5	127,5	+6,0	+6,7	124,2	123,5	-0,6	27			
106,8	-6,6	114,0	116,4	132,9	+16,6	+14,2	113,9	114,3	118,0	+3,6	+3,2	115,7	116,1	+0,3				
142,0	-14,6	138,0	171,8	194,9	+41,2	+13,4	142,7	138,0	161,2	+13,0	+16,8	154,1	149,6	-2,9				
93,1	-18,0	90,6	93,8	111,5	+23,1	+18,9	96,0	92,7	93,2	-2,9	+0,5	106,3	93,0	-12,5	27.1			
85,5	-17,1	84,6	83,9	104,0	+22,9	+24,0	88,5	87,5	85,0	-4,0	-2,9	98,8	86,2	-12,8				
111,2	-19,7	104,7	117,5	129,6	+23,8	+10,3	113,8	105,1	112,8	-0,9	+7,3	124,2	109,0	-12,2				
153,0	+0,9	169,9	163,9	191,6	+12,8	+16,9	158,0	166,6	162,0	+2,5	-2,8	156,4	164,3	+5,1	27.5			
148,1	+1,2	165,1	156,6	183,0	+10,8	+16,9	154,1	161,3	155,5	+0,9	-3,6	149,7	158,4	+5,8				
212,8	-1,4	228,2	253,5	295,9	+29,7	+16,7	205,6	231,6	241,7	+17,6	+4,4	237,4	236,6	-0,3				
115,8	-2,0	107,0	143,1	125,9	+17,7	-12,0	125,4	113,7	138,5	+10,4	+21,8	120,1	126,1	+5,0	28			
111,0	-3,1	101,5	137,7	118,3	+16,6	-14,1	121,8	108,2	133,5	+9,6	+23,4	116,2	120,9	+4,0				
232,5	+12,9	240,4	274,4	310,8	+29,3	+13,3	212,2	246,4	261,4	+23,2	+6,1	213,1	253,9	+19,1				
108,1	-11,0	92,0	143,3	114,4	+24,3	-20,2	128,3	101,9	137,9	+7,5	+35,3	120,3	119,9	-0,3	28.1			
105,4	-11,9	90,2	140,0	110,8	+22,8	-20,9	126,8	99,6	134,6	+6,2	+35,1	118,5	117,1	-1,2				
445,3	+26,5	331,7	563,1	570,0	+71,8	+1,2	326,6	391,6	551,3	+68,8	+40,8	351,9	471,5	+34,0				
111,0	+3,5	111,5	134,0	112,3	+0,7	-16,2	124,9	118,4	129,9	+4,0	+9,7	118,4	124,1	+4,8	DK			
104,6	+5,3	104,5	124,6	106,2	+1,6	-14,8	116,5	111,3	123,4	+5,9	+10,9	111,6	117,3	+5,1				
134,7	-1,2	137,0	168,3	134,5	-1,8	-20,1	155,7	144,2	153,8	-1,2	+6,7	143,5	149,0	+3,8				
113,9	+0,7	133,0	123,4	123,6	-7,1	+0,2	129,7	127,5	124,3	-4,2	-2,5	124,8	125,9	+0,9	29.1			
92,2	-12,4	103,6	105,2	107,5	+3,8	+2,2	117,7	102,7	103,7	-11,9	+1,0	113,9	103,2	-9,4				
227,2	+47,2	285,3	217,9	207,2	-27,4	-4,9	191,8	255,8	231,3	+20,6	-9,6	181,1	243,6	+34,5				
62,6	-39,9	66,1	76,2	68,7	+3,9	-9,8	172,0	65,7	86,6	-49,7	+31,8	140,8	76,1	-46,0	29.3			
46,7	-49,9	71,0	67,2	64,4	-9,3	-4,2	78,8	60,0	67,9	-13,8	+13,2	92,9	64,0	-31,1				
115,2	-17,6	49,3	106,2	82,7	+67,7	-22,1	481,5	84,5	148,5	-69,2	+75,7	299,9	116,5	-61,2				
106,7	+6,6	119,7	127,4	116,1	-3,0	-8,9	121,3	116,5	130,5	+7,6	+12,0	115,0	123,5	+7,4	29.4			
118,7	+16,0	122,9	129,2	118,2	-3,8	-8,5	115,4	122,4	137,5	+19,2	+12,3	110,4	130,0	+17,8				
72,3	-22,9	110,7	122,1	110,1	-0,5	-9,8	138,4	99,6	110,4	-20,2	+10,8	128,2	105,0	-18,1				
146,3	+0,9	156,3	183,2	198,3	+26,9	+8,2	164,9	156,2	175,9	+6,7	+12,6	152,6	166,1	+8,8	DL			
127,2	+1,8	133,8	157,7	167,1	+24,9	+6,0	142,3	135,2	147,5	+3,7	+9,1	132,6	141,4	+6,6				
282,0	-2,0	316,5	364,9	421,1	+33,0	+15,4	325,6	305,9	377,7	+16,0	+23,5	294,5	341,8	+16,1				
372,6	-15,4	455,5	490,8	437,3	-4,0	-10,9	393,0	379,8	404,5	+2,9	+6,5	350,6	392,2	+11,9	30			
326,0	-21,1	397,5	423,3	384,5	-3,3	-9,2	314,4	337,6	356,7	+13,5	+5,7	291,9	347,2	+18,9				
603,3	+4,8	742,6	825,0	698,9	-5,9	-15,3	782,0	589,0	641,5	-18,0	+8,9	641,6	615,2	-4,1				
108,1	+2,0	105,7	131,2	150,1	+42,0	+14,4	126,8	112,1	130,3	+2,8	+16,2	117,6	121,2	+3,1	31			
100,1	+5,9	99,1	122,9	129,2	+30,4	+5,1	116,3	104,9	115,8	-0,4	+10,4	108,3	110,4	+1,9				
195,0	-15,4	178,1	220,1	377,4	+111,9	+71,5	241,5	190,4	287,9	+19,2	+10,4	218,0	239,2	+9,7				
72,7	-4,5	72,7	92,2	81,5	+12,1	-11,6	90,5	74,9	89,1	-1,5	+19,0	85,1	82,0	-3,6	31.2			
66,2	-4,7	65,8	85,0	72,1	+9,6	-15,2	83,7	68,0	81,8	-2,3	+20,3	77,9	74,9	-3,9				
224,9	-2,6	234,5	262,6	303,3	+29,3	+15,5	248,9	237,2	259,9	+4,4	+9,6	255,2	248,5	-2,6				
130,2	-11,1	155,5	189,5	291,6	+87,5	+53,9	192,8	164,2	184,3	-4,4	+12,2	171,3	174,3	+1,8	31.6			
123,6	+1,5	148,6	181,0	227,4	+53,0	+25,6	167,0	156,4	151,5	-9,3	-3,1	154,2	153,9	-0,2				
276,0	-60,1	308,2	376,3	1715,6	+456,7	+355,9	764,2	337,4	912,5	+19,4	+170,5	551,1	624,9	+13,4				
183,8	-0,1	201,5	225,6	289,5	+43,7	+28,3	214,4	205,9	232,1	+8,3	+12,7	202,4	219,0	+8,2	32			
137,7	-2,4	137,6	157,6	245,7	+78,6	+55,9	170,3	146,3	160,7	-5,6	+9,8	160,9	153,5	-4,6				
335,0	+3,2	410,8	448,3	432,7	+5,3	-3,5	358,8	401,3	465,9	+29,8	+16,1	338,2	433,6	+28,2				
152,6	+19,4	168,2	199,3	184,4	+9,6	-7,5	159,5	171,2	187,9	+17,8	+9,8	147,9	179,5	+21,4	33			
140,9	+22,7	155,4	181,6	157,3	+1,2	-13,4	147,9	157,7	170,5	+15,3	+8,1	136,6	164,1	+20,1				
230,9	+6,0	256,6	318,9	367,4	+43,2	+15,2	239,9	262,6	304,2	+26,8	+15,8	226,1	283,4	+25,3				
166,0	+27,5	161,0	196,6	184,1	+14,3	-6,4	179,8	171,3	185,7	+3,3	+8,4	159,2	178,5	+12,1	DM			
128,4	+26,9	113,7	127,3	120,5	+6,0	-5,3	123,5	125,3	129,0	+4,5	+3,0	114,8	127,2	+10,8				
319,0	+28,8	352,8	478,1	442,2	+25,3	-7,5	407,8	358,1	416,5	+2,1	+16,3	339,7	387,3	+14,0				
175,0	+21,6	183,7	207,9	195,0	+6,2	-6,2	198,0	188,6	195,6	-1,2	+3,7	176,6	192,1	+8,8	34			
117,2	+12,5	114,2	125,1	121,8	+6,7	-2,6	129,8	122,8	123,9	-4,5	+0,9	119,8	123,4	+3,0				
485,3	+36,0	555,6	652,0	587,6	+5,8	-9,9	563,6	541,3	580,0	+2,9	+7,1	481,4	560,7	+16,5				
177,0	+26,1	182,5	216,2	191,2	+4,8	-11,6	210,7	191,7	201,0	-4,6	+4,9	184,9	196,3	+6,2	34.1			
80,7	+7,9	65,9	77,5	70,5	+7,0	-9,0	97,1	81,6	81,2	-16,4	-0,5	90,6	81,4	-10,2				
588,2	+39,9	680,0	808,0	705,9	+3,8	-12,6	695,2	661,2	712,1	+2,4	+7,7	587,1	686,7	+17,0				
148,8	+43,1	117,6	174,8	163,2	+38,8	-6,6	144,9	138,3	166,9	+15,2	+20,7	125,9	152,6	+21,2	35			
153,3	+61,9	112,6	132,1	117,6	+4,4	-11,0	109,6	131,0	140,2	+27,9	+7,0	103,5	136,6	+31,0				
137,3	+6,9	131,1	288,0	263,4	+116,2	-1,6	237,6	157,9	237,8	+0,1	+50,6	184,9	197,9	+7,0				
103,2	+389,1	41,4	79,3	117,0	+182,6	+47,5	103,2	74,6	61,2	-40,7	-18,0	79,9	67,9	-15,0	35.1			
157,5	+395,3	60,4	84,5	23,9	-60,4	-71,7	108,4	94,5	64,3	-40,7	-32,0	77,3	79,4	+2,7				
6,8	+240,0	7,7	70,1	282,8	+3572,7	+303,4	94,1	39,2	55,8	-40,7	+42,3	84,5	47,5	-43,8				
1035,2	+94,5	988,1	1950,0	1072,5	+8,5	-45,0	1036,8	1080,1	1716,0	+65,5	+58,9	802,0	1398,0	+74,3	35.3			
.				
114,7	+8,9	130,0	146,5	141,9	+9,2	-3,1	126,5	127,1	134,1	+6,0	+5,5	121,0	130,6	+7,9	36.1			
111,5	+7,5	128,2	144,0	137,6	+7,3	-4,4	125,2	124,5	131,5	+5,0	+5,6	119,4	128,0	+7,2				
157,0	+24,3	152,9	178,9	199,4	+30,4	+11,5	142,1	161,0	166,8	+17,4	+3,6	140,4	163,9	+16,7				

WZ93- SCHL.	WIRTSCHAFTSZWEIG		VERAENDERUNG IN % MAI 2000 GEGEN				VERAENDERUNG IN % APR. 2000 GEGEN				KUMULIERT		2-MONATS- DURCHSCHNITT	
			2000		2000		APR. 1999		MAR. 2000		JAN. 2000	VER- AEND. IN % GEGEN VORJAHR!	APR. 2000	VER- AEND. IN % GEGEN VORJAHR!
			MAI	MAI 1999	APR. 2000	APR.	APR. 1999	MAR. 2000	APR. 2000	MAR. 2000	BIS MAI 2000	MAI 2000	UND MAI 2000	MAI 2000
D	VERARBEITENDES GEWERBE 1)	INSGESAMT	171,7	+31,4	+17,1	146,6	+9,0	-16,2	154,4	+17,1	159,2	+20,1		
		INLAND	146,8	+24,1	+16,8	125,7	+4,8	-17,4	133,3	+13,4	136,3	+14,4		
		AUSLAND	304,6	+54,9	+18,1	257,9	+21,5	-13,2	267,0	+28,2	281,3	+37,6		
		INSGESAMT	185,0	+35,8	+15,5	160,2	+13,3	-14,8	168,4	+21,9	172,6	+24,4		
		INLAND	173,7	+35,6	+21,3	143,2	+7,1	-19,5	154,2	+19,1	158,5	+21,1		
17	TEXTILGEWERBE	INSGESAMT	185,4	+22,8	+19,6	130,8	+3,6	-18,2	138,3	+11,4	143,6	+13,2		
		INLAND	119,0	+5,3	+8,9	109,3	+2,8	-12,6	112,0	+5,6	114,2	+4,1		
		AUSLAND	353,9	+73,7	+44,6	244,8	+5,7	-28,9	277,1	+26,6	299,4	+37,5		
		INSGESAMT	188,9	+42,0	+18,7	159,1	+6,6	-17,3	165,7	+14,4	174,0	+23,2		
		INLAND	124,4	+27,9	+15,1	108,1	-0,4	-20,5	116,0	+10,8	116,3	+13,0		
18	BEKLEIDUNGSGEWERBE	INSGESAMT	612,9	+66,7	+23,8	494,9	+18,5	-12,0	492,8	+20,6	553,9	+41,1		
		INLAND	123,8	+28,8	+15,8	106,9	+3,7	-15,2	115,7	+7,8	115,4	+15,9		
		AUSLAND	118,7	+26,5	+18,2	100,4	-0,3	-18,5	109,6	+6,0	109,6	+12,6		
		INSGESAMT	154,2	+40,7	+5,8	145,8	+24,2	-3,5	152,2	+16,7	150,0	+32,2		
		INLAND	139,9	+23,5	+16,1	120,5	-1,1	-18,2	132,7	+6,6	130,2	+10,7		
DB	TEXTIL- UND BEKLEIDUNGS- GEWERBE	INSGESAMT	130,1	+19,9	+15,5	112,6	-3,8	-19,1	125,0	+4,7	121,4	+7,6		
		INLAND	194,7	+39,2	+18,5	164,3	+10,6	-14,9	175,4	+14,9	179,5	+24,4		
		INSGESAMT	160,5	+26,0	+17,8	136,3	-0,4	-16,7	148,3	+7,7	148,4	+12,3		
		INLAND	148,0	+22,0	+16,2	127,4	-2,7	-17,2	139,1	+5,5	137,7	+9,1		
		AUSLAND	222,1	+41,3	+23,1	180,4	+8,7	-15,1	194,1	+16,6	201,3	+24,6		
DC	LEDERGEWERBE	INSGESAMT	67,2	+5,8	+4,0	64,6	-5,4	-28,1	77,4	-0,4	65,9	-		
		INLAND	71,4	+7,4	+11,0	64,3	-9,6	-29,7	79,2	+0,9	67,9	-1,3		
		AUSLAND	29,2	-18,0	-56,4	66,9	+55,2	-11,5	61,9	-11,4	48,1	+22,1		
		INSGESAMT	100,1	+43,0	+15,2	86,9	+11,3	-10,3	92,5	+13,6	93,5	+26,2		
		INLAND	96,5	+40,5	+14,7	84,1	+8,1	-10,7	90,2	+12,0	90,3	+23,2		
DD	HOLZGEWERBE (OHNE HERSTELLUNG VON MOEBELN)	INSGESAMT	136,7	+65,1	+17,7	116,1	+44,0	-6,4	116,8	+29,8	126,4	+54,7		
		INLAND	211,8	+33,9	+20,9	175,2	+7,6	-12,4	183,4	+18,1	193,5	+20,5		
		INLAND	178,7	+30,0	+19,9	149,1	+6,0	-10,5	153,3	+16,1	163,9	+17,8		
		AUSLAND	579,6	+49,4	+24,7	464,8	+13,4	-18,5	517,6	+25,2	522,2	+30,9		
		INSGESAMT	164,1	+25,0	+11,1	147,7	+9,9	-13,6	156,6	+15,9	155,9	+17,3		
DE	PAPIER- UND DRUCKGEWERBE	INSGESAMT	162,7	+25,5	+12,1	145,2	+6,6	-12,3	153,1	+14,4	154,0	+15,9		
		INLAND	169,2	+23,1	+8,3	156,3	+22,1	-17,8	169,3	+20,8	162,8	+22,7		
		INSGESAMT	166,1	+28,6	+13,7	146,1	+11,8	-14,5	157,1	+17,2	156,1	+20,1		
		INLAND	165,1	+31,3	+15,4	143,1	+7,6	-12,0	152,3	+15,6	154,1	+19,1		
		AUSLAND	168,4	+22,8	+10,3	152,7	+21,5	-19,2	167,5	+20,5	160,6	+22,2		
21.1	H.V. HOLZSTOFF, ZELLSTOFF, PAPIER, KARTON UND PAPPE	INSGESAMT	155,1	+24,5	+9,5	141,6	+13,4	-14,4	148,1	+15,4	148,4	+18,9		
		INLAND	156,5	+37,5	+15,4	135,6	+6,9	-7,3	138,5	+14,9	146,1	+21,3		
		AUSLAND	153,2	+9,9	+2,3	149,8	+22,6	-22,0	161,4	+16,1	151,5	+15,8		
		INSGESAMT	178,5	+32,8	+18,1	151,1	+10,1	-14,5	167,0	+18,9	164,8	+21,4		
		INLAND	172,0	+27,3	+15,4	149,0	+8,0	-15,1	163,3	+16,0	160,5	+17,6		
21.2	PAPIER-, KARTON- UND PAPPEVERARBEITUNG	INSGESAMT	206,7	+57,4	+29,2	160,0	+19,2	-12,1	183,0	+31,8	183,4	+38,1		
		INSGESAMT	160,1	+18,1	+6,2	150,8	+6,5	-11,9	155,8	+13,5	155,5	+12,2		
		INLAND	159,1	+17,6	+7,3	148,3	+5,4	-12,6	154,1	+12,9	153,7	+11,4		
		AUSLAND	181,8	+26,9	-14,3	212,1	+29,1	+3,4	197,1	+24,9	197,0	+28,1		
		INSGESAMT	179,4	+54,7	+23,1	145,7	+19,1	-14,1	156,6	+27,4	162,6	+36,4		
DG	CHEMISCHE INDUSTRIE	INSGESAMT	180,9	+60,2	+26,6	142,9	+22,7	-13,0	153,2	+29,4	161,9	+41,2		
		INLAND	174,5	+38,6	+13,1	154,3	+9,6	-17,1	167,4	+22,1	164,4	+23,2		
		INSGESAMT	189,1	+52,3	+27,7	148,1	+20,7	-14,8	161,8	+30,7	168,6	+41,0		
		INLAND	202,7	+71,5	+31,5	154,2	+28,8	-12,7	167,5	+35,7	178,5	+50,0		
		AUSLAND	147,2	+32,4	+13,7	129,5	-2,0	-21,8	144,3	+15,3	138,4	+13,7		
24.4	HERSTELLUNG VON PHARMA- ZEUTISCHEN ERZEUGNISSEN	INSGESAMT	155,0	+42,3	+21,5	127,6	+10,9	-14,7	138,8	+13,6	141,3	+26,2		
		INLAND	135,2	+41,4	+25,0	108,2	+5,8	-17,9	117,3	+10,7	121,7	+22,9		
		AUSLAND	256,6	+45,1	+13,2	226,7	+25,5	-5,8	248,8	+21,4	241,7	+35,2		
		INSGESAMT	173,5	+28,1	+20,7	143,7	+5,6	-14,6	150,9	+19,7	158,6	+16,8		
		INLAND	151,1	+21,2	+20,4	125,5	+0,3	-13,9	130,8	+13,1	138,3	+10,7		
DH	HERSTELLUNG VON GUMMI- UND KUNSTSTOFFWAREN	AUSLAND	461,7	+68,6	+22,1	378,0	+35,6	-17,3	408,5	+56,4	419,9	+52,0		
		INSGESAMT	178,1	+31,1	+22,4	145,5	+6,7	-13,1	152,2	+23,4	161,8	+18,9		
		INLAND	154,1	+24,5	+21,8	126,5	+1,7	-12,0	130,8	+16,9	140,3	+13,1		
		AUSLAND	542,1	+70,1	+25,1	433,4	+36,8	-17,4	477,2	+62,1	487,8	+53,5		
		INSGESAMT	168,8	+17,4	+24,6	135,5	-13,1	-13,9	139,9	+3,3	152,2	+1,5		
DI	GLASGEWERBE, KERAMIK, VERARBEITUNG VON STEINEN UND ERDEN	INLAND	155,4	+14,5	+27,9	121,5	-18,4	-15,7	128,8	+0,4	138,5	-2,7		
		AUSLAND	294,6	+34,8	+10,8	265,8	+19,5	-4,9	261,0	+18,4	280,2	+27,1		
		INSGESAMT	201,2	+26,1	+21,1	166,2	-1,7	-16,4	179,4	+12,3	183,7	+11,8		
		INLAND	172,6	+24,0	+25,8	137,2	-7,9	-20,8	153,5	+11,1	154,9	+7,5		
		AUSLAND	384,0	+32,4	+9,2	351,6	+18,5	-3,2	344,7	+15,9	367,8	+25,4		
DJ	METALLERZEUGUNG UND -BE- ARBEITUNG, HERSTELLUNG VON METALLERZEUGNISSEN	INSGESAMT	147,3	+24,6	+15,8	127,2	+8,5	-11,4	134,8	+16,1	137,3	+16,7		
		INLAND	137,1	+23,5	+16,7	117,5	+5,7	-10,5	124,1	+13,9	127,3	+14,6		
		AUSLAND	228,4	+30,4	+11,9	204,2	+24,2	-15,0	219,5	+27,8	216,3	+27,4		

1) AUSGEWAELTE WIRTSCHAFTSZWEIGE (OHNE ERNAHRUNGSGEWERBE UND TABAKVERARBEITUNG).

STBA, FS 4, R 2.2, 5/2000

UND BERLIN-OST

DAS VERARBEITENDE GEWERBE
= 100
ABTEILUNGEN, GRUPPEN UND KLASSEN
ZWEIGE, AUSGABE 1993 (WZ93)
WERT

INDEX

1999 MAI	VER- AEND. IN % GEGEN MAI 1998	1999 1. VJ	1999 4. VJ	2000 1. VJ	VERAENDERUNG IN % 1. VJ 2000 GEGEN		1998 2. HJ	1999 1. HJ	1999 2. HJ	VERAENDERUNG IN % 2. HJ 1999 GEGEN		1998	1999	VER- AEND. IN % GEGEN 1998	WZ93 SCHL.
					1. VJ	4. VJ				2. HJ	1. HJ				
					1999	1999				1998	1999				
130,7	+5,6	131,4	155,6	151,3	+15,1	-2,8	139,8	135,8	150,2	+7,4	+10,6	132,5	143,0	+7,9	D
118,3	+4,7	116,5	137,2	131,4	+12,8	-4,2	125,5	121,6	133,7	+6,5	+10,0	119,7	127,6	+6,6	
196,7	+8,3	210,7	254,2	257,5	+22,2	+1,3	216,0	211,8	238,2	+10,3	+12,5	200,7	225,0	+12,1	
136,2	+2,4	137,7	157,9	165,6	+20,3	+4,9	141,4	141,5	154,4	+9,2	+9,1	137,4	147,9	+7,6	VORL.
128,1	+2,7	128,6	148,0	151,3	+17,7	+2,2	136,0	133,1	144,3	+6,1	+8,4	130,7	138,7	+6,1	
177,9	+1,1	184,3	208,7	239,0	+29,7	+14,5	169,4	185,0	206,1	+21,7	+11,4	171,9	195,5	+13,7	
127,4	+10,1	122,2	153,1	134,7	+10,2	-13,7	139,2	129,4	148,7	+6,8	+14,9	127,2	139,1	+9,4	INV.
113,0	+9,5	103,7	130,9	110,6	+6,7	-15,5	116,7	111,5	128,1	+3,8	+14,9	109,3	119,8	+9,6	
203,8	+12,2	219,6	289,3	262,2	+19,4	-9,4	257,7	224,0	257,8	-	+15,1	221,2	240,9	+8,9	
133,0	+12,9	147,2	164,8	160,2	+8,8	-2,8	149,0	147,0	152,5	+2,3	+3,7	139,7	149,7	+7,2	GEBR.
97,3	+4,1	105,8	114,5	115,8	+9,5	+1,1	108,7	106,8	108,1	-0,6	+1,2	105,8	107,4	+1,5	
367,6	+32,2	419,1	496,6	452,0	+7,9	-8,8	414,4	411,3	445,2	+7,4	+8,2	362,7	428,2	+18,1	
96,1	-4,9	112,4	115,0	115,9	+3,1	+0,8	113,7	108,8	116,0	+2,0	+6,6	112,3	112,4	+0,1	VERB.
93,8	-5,4	107,5	110,9	109,6	+2,0	-1,2	112,4	104,9	110,5	-1,7	+5,3	109,2	107,7	-1,4	
109,6	-2,1	141,7	139,7	153,7	+8,5	+10,0	121,2	132,3	148,6	+22,6	+12,3	130,8	140,4	+7,3	
113,3	+3,1	129,1	125,5	134,3	+4,0	+7,0	120,0	125,5	122,3	+1,9	-2,5	118,6	123,9	+4,5	D8
108,5	+2,8	123,8	119,4	127,5	+3,0	+6,8	117,6	120,4	117,2	-0,3	-2,7	115,3	118,8	+3,0	
139,9	+4,1	158,3	159,8	172,6	+9,0	+8,0	133,1	154,0	150,7	+13,2	-2,1	136,8	152,3	+11,3	
127,4	+3,8	141,4	139,1	148,3	+4,9	+6,6	130,6	139,1	134,4	+2,9	-3,4	129,9	136,8	+5,3	17
121,3	+3,6	135,7	131,2	140,0	+3,2	+6,7	128,2	133,1	128,1	-0,1	-3,8	126,2	130,6	+3,5	
157,2	+4,8	169,6	178,0	189,4	+11,7	+6,4	142,9	168,6	165,9	+16,1	-1,6	148,2	167,3	+12,9	
63,5	-2,0	85,6	77,6	85,1	-0,6	+9,7	82,3	77,5	79,6	-3,3	+2,7	78,5	78,5	-	18
66,5	-1,3	85,0	80,6	86,7	+2,0	+7,6	83,2	78,7	81,9	-1,6	+4,1	79,6	80,3	+0,9	
35,6	-11,9	90,3	49,6	71,2	-21,2	+43,5	74,1	65,9	58,6	-20,9	-11,1	68,0	62,2	-8,5	
70,0	-26,2	86,3	100,5	91,9	+6,5	-8,6	103,5	85,4	91,7	-11,4	+7,4	104,0	88,6	-14,8	DC
68,7	-26,7	85,4	99,2	90,1	+5,5	-9,2	102,2	85,2	91,8	-10,2	+7,7	102,4	88,5	-13,6	
82,8	-21,6	95,5	113,2	110,3	+15,5	-2,6	117,1	87,8	90,7	-22,5	+3,3	120,7	89,2	-26,1	
158,2	+17,4	151,8	192,3	176,7	+16,4	-8,1	161,3	159,5	186,2	+15,4	+16,7	148,8	172,8	+16,1	DD
137,5	+12,6	127,3	169,3	146,2	+14,8	-13,6	148,4	136,7	164,9	+11,1	+20,6	135,5	150,8	+11,3	
388,0	+42,9	423,1	448,4	514,5	+21,6	+14,7	301,8	412,2	422,5	+40,0	+2,5	294,3	417,4	+41,8	
131,3	+4,0	136,6	155,1	157,1	+15,0	+1,3	137,6	137,6	151,7	+10,2	+10,2	135,0	144,6	+7,1	DE
129,6	+8,1	134,3	156,9	152,5	+13,6	-2,8	136,3	136,2	152,4	+11,8	+11,9	130,5	144,3	+10,6	
137,4	-7,5	145,0	149,5	173,7	+19,8	+16,2	142,3	142,7	149,8	+5,3	+5,0	150,8	146,2	-3,1	
129,2	+2,5	136,7	147,1	157,7	+15,4	+7,2	134,3	136,4	147,0	+9,5	+7,8	134,0	141,7	+5,7	21
125,7	+9,0	133,5	147,0	151,2	+13,3	+2,9	130,6	134,1	146,8	+12,4	+9,5	126,1	140,4	+11,3	
137,1	-8,7	144,0	147,2	172,1	+19,5	+16,9	142,4	141,7	147,4	+3,5	+4,0	151,6	144,6	-4,6	
124,6	+0,4	130,7	130,0	148,0	+13,2	+13,8	132,7	129,8	131,6	-0,8	+1,4	131,0	130,7	-0,2	21.1
113,8	+3,2	120,6	125,4	133,5	+10,7	+6,5	127,1	121,8	126,5	-0,5	+3,9	120,1	124,2	+3,4	
139,4	-2,4	144,5	136,3	167,9	+16,2	+23,2	140,3	140,6	138,6	-1,2	-1,4	145,8	139,6	-4,3	
134,4	+4,7	143,5	166,1	168,5	+17,4	+1,4	136,0	143,8	164,1	+20,7	+14,1	137,5	154,0	+12,0	21.2
135,1	+13,3	143,7	164,2	165,2	+15,0	+0,6	133,4	143,7	162,8	+22,0	+13,3	130,9	153,3	+17,1	
131,3	-22,0	142,8	174,6	182,7	+27,9	+4,6	147,6	144,2	169,7	+15,0	+17,7	166,0	156,9	-5,5	
135,6	+7,3	136,4	171,1	156,0	+14,4	-8,8	144,2	140,0	161,2	+11,8	+15,1	136,8	150,6	+10,1	22
135,3	+6,9	135,5	171,0	154,4	+13,9	-9,7	144,4	139,3	160,4	+11,1	+15,1	136,7	149,8	+9,6	
143,3	+17,1	160,5	184,5	197,1	+22,8	+6,8	139,9	157,9	186,3	+33,2	+18,0	139,6	172,1	+23,3	
116,0	-5,2	125,4	141,5	152,6	+21,7	+7,8	118,6	124,3	133,0	+12,1	+7,0	121,3	128,6	+6,0	D6
112,9	-6,2	120,9	138,1	147,3	+21,8	+6,7	116,4	119,8	127,8	+9,8	+6,7	117,5	123,8	+5,4	
125,9	-1,9	139,5	152,1	169,5	+21,5	+11,4	125,3	138,6	149,3	+19,2	+7,7	133,5	144,0	+7,9	
116,5	-6,8	126,6	143,5	157,3	+24,2	+9,6	114,7	125,3	130,9	+14,1	+4,5	119,0	128,1	+7,6	24.1
118,2	-6,8	126,3	146,8	160,3	+26,9	+9,2	114,8	125,0	131,3	+14,4	+5,0	118,6	128,1	+8,0	
111,2	-6,9	127,4	133,3	148,3	+16,4	+11,3	114,5	126,4	129,7	+13,3	+2,6	120,0	128,1	+6,8	
108,9	-2,5	129,0	128,5	137,2	+6,4	+6,8	128,2	122,3	133,1	+3,8	+8,8	129,2	127,7	-1,2	24.4
95,6	-3,6	110,7	109,7	114,4	+3,3	+4,3	116,2	106,2	112,4	-3,3	+5,8	114,0	109,3	-4,1	
176,9	+0,8	222,5	224,4	253,6	+14,0	+13,0	189,6	204,1	238,7	+25,9	+17,0	206,9	221,4	+7,0	
136,4	+6,5	119,7	159,1	145,7	+21,7	-8,4	141,3	131,1	158,8	+12,4	+21,1	132,0	144,9	+9,8	DH
124,7	+4,6	109,5	145,0	125,9	+15,0	-13,2	135,0	120,4	145,7	+7,9	+21,0	125,4	133,1	+6,1	
273,8	+19,4	251,1	341,2	400,9	+59,7	+17,5	222,5	268,7	328,0	+47,4	+22,1	217,2	298,3	+37,3	
135,9	+7,8	114,7	161,8	145,8	+27,1	-9,9	139,9	128,6	160,4	+14,7	+24,7	130,4	144,5	+10,8	25.2
123,8	+5,1	103,8	145,4	124,5	+19,9	-14,4	133,5	116,9	145,4	+8,9	+24,4	123,6	131,1	+6,1	
318,7	+26,8	278,7	410,8	470,2	+68,7	+14,5	238,2	305,3	369,5	+63,5	+27,6	234,2	347,4	+48,3	
143,8	+2,7	125,8	147,3	131,7	+4,7	-10,6	143,1	141,1	153,6	+7,3	+8,9	136,9	147,3	+7,6	DI
135,7	+2,4	115,6	136,0	119,1	+3,0	-13,7	138,9	132,1	145,8	+5,0	+10,4	131,6	138,9	+5,5	
218,5	+4,6	220,5	233,7	248,1	+12,5	+6,2	181,4	224,6	225,7	+24,4	+0,5	185,9	225,2	+21,1	
159,6	+5,1	156,7	182,9	176,5	+12,6	-3,5	154,6	163,9	181,5	+17,4	+10,7	152,0	172,7	+13,6	26.1
139,2	+3,5	134,2	161,9	152,6	+13,7	-5,7	142,9	142,5	162,7	+13,9	+14,2	138,7	152,6	+10,0	
290,0	+10,6	300,0	317,2	329,3	+9,8	+3,8	229,9	300,8	301,6	+31,2	+0,3	236,8	301,2	+27,2	
118,2	-1,7	115,0	138,1	133,2	+15,8	-3,5	123,9	119,0	135,3	+9,2	+13,7	121,6	127,1	+4,5	DJ
111,0	-2,4	107,6	129,8	122,0	+13,4	-6,0	119,0	112,0	127,9	+7,5	+14,2	115,7	120,0	+3,7	
175,2	+1,2	173,1	203,7	221,7	+28,1	+8,8	162,4	174,2	193,7	+19,3	+11,2	167,9	184,0	+8,6	

6 INDEX DES UMSATZES FUER
1995
NACH ABSCHNITTEN, UNTERABSCHNITTEN,
DER KLASSIFIKATION DER WIRTSCHAFTS
6.1 ORIGINAL

VOLUMEN

WZ93-	WIRTSCHAFTSZWEIG		VERAENDERUNG IN % MAI 2000 GEGEN			VERAENDERUNG IN % APR. 2000 GEGEN			KUMULIERT		2-MONATS- DURCHSCHNITT	
			2000			2000			JAN. 2000	VER- AEND.	APR. 2000	VER- AEND.
			MAI	MAI 1999	APR. 2000	APR.	APR. 1999	MAR. 2000	MAI 2000	IN % GEGEN VORJAHR!	MAI 2000	IN % GEGEN VORJAHR!
27	METALLERZEUGUNG UND -BEARBEITUNG	INSGESAMT	156,9	+25,1	+16,1	135,1	+7,3	-14,6	148,2	+15,3	146,0	+16,1
		INLAND	147,5	+28,3	+18,6	124,4	+4,5	-13,6	135,2	+12,2	136,0	+16,2
		AUSLAND	190,2	+17,3	+10,1	172,8	+15,0	-17,1	193,8	+23,5	181,5	+16,1
27.1	ERZEUGUNG VON ROHEISEN, STAHL UND FERROLEGIE- RUNGEN (EGKS) 1)	INSGESAMT	109,4	-1,5	+7,8	101,5	-3,3	-17,7	114,7	+6,7	105,5	-2,4
		INLAND	108,7	+6,7	+15,8	93,9	-4,6	-20,6	108,0	+8,0	101,3	+1,1
		AUSLAND	111,2	-16,4	-7,1	119,7	-0,8	-11,5	130,7	+4,3	115,5	-9,0
27.5	GIESSEREIINDUSTRIE	INSGESAMT	206,6	+34,5	+17,7	175,6	+8,1	-14,0	190,9	+15,6	191,1	+20,9
		INLAND	198,2	+36,5	+18,4	167,4	+10,1	-13,1	181,2	+15,9	182,8	+23,0
		AUSLAND	308,7	+21,1	+12,0	275,7	-4,5	-20,4	309,6	+14,0	292,2	+7,5
28	HERSTELLUNG VON METALL- ERZEUGNISSEN	INSGESAMT	140,9	+24,4	+15,6	121,9	+9,5	-8,8	125,8	+16,8	131,4	+17,0
		INLAND	131,5	+20,9	+15,6	113,8	+6,4	-8,6	118,1	+14,9	122,7	+13,7
		AUSLAND	369,2	+65,3	+15,3	320,1	+47,9	-10,2	314,2	+38,5	344,7	+56,8
28.1	STAHL- UND LEICHTMETALL- BAU	INSGESAMT	119,0	+13,2	+5,9	112,4	+11,1	-6,1	112,4	+18,4	115,7	+12,1
		INLAND	113,3	+10,5	+6,5	106,4	+7,8	-6,7	108,0	+16,5	109,9	+9,2
		AUSLAND	848,5	+90,2	-4,3	887,0	+107,7	+5,9	685,5	+83,4	867,8	+98,8
DK	MASCHINENBAU	INSGESAMT	125,4	+17,7	+14,6	109,4	-0,7	-8,8	111,3	+3,3	117,4	+8,3
		INLAND	113,7	+13,2	+11,1	102,3	-1,3	-10,5	104,1	+3,0	108,0	+5,9
		AUSLAND	168,2	+30,3	+24,3	135,3	+0,7	-3,9	137,3	+4,2	151,8	+15,3
29.1	H.V. MASCHINEN F.D.ERZEUG. U.NUTZG.V.MECHAN.ENERGIE (O.LUFT-, STRASS.FAHRZ.BAU)	INSGESAMT	132,9	+23,2	+24,6	106,7	-5,2	-13,8	117,9	-2,0	119,8	+8,7
		INLAND	107,5	+23,1	+17,5	91,5	-1,1	-17,8	100,7	+6,0	99,5	+10,7
		AUSLAND	265,0	+23,1	+42,8	185,6	-14,2	-1,6	207,0	-17,7	225,3	+4,4
29.3	HERSTELLUNG VON LAND- U. FORSTWIRTSCHAFTLICHEN MASCHINEN	INSGESAMT	62,1	+4,9	+5,3	59,0	+13,9	-28,1	62,9	+5,2	60,6	+9,2
		INLAND	70,6	+59,0	+11,9	63,1	+32,0	-7,3	63,1	+6,9	66,9	+45,1
		AUSLAND	33,9	-68,6	-24,5	44,9	-30,6	-65,0	61,7	-1,1	39,4	-54,4
29.4	HERSTELLUNG VON WERK- ZEUGMASCHINEN	INSGESAMT	120,9	+19,6	+13,8	106,2	-3,1	-18,9	111,1	+0,5	113,6	+7,8
		INLAND	123,9	+10,1	+14,6	108,1	-7,8	-19,6	113,3	-2,4	116,0	+1,0
		AUSLAND	112,3	+64,4	+11,7	100,5	+14,7	-16,9	104,5	+10,8	106,4	+36,4
DL	H.V. BUEROMASCH., DATENVERARB. GER.U.-EINRICHTG.;ELEKTROT., FEINMECHANIK U. OPTIK	INSGESAMT	198,2	+30,7	-3,8	206,0	+36,1	-14,0	204,1	+29,3	202,1	+33,3
		INLAND	161,9	+22,2	+4,2	155,4	+16,8	-29,3	167,9	+22,8	158,7	+19,5
		AUSLAND	456,3	+58,3	-19,1	564,3	+100,3	+48,2	460,8	+49,2	510,3	+79,1
30	H.V. BUEROMASCHINEN, DATENVERARBEITUNGSGE- RAETEN U. -EINRICHTUNGEN	INSGESAMT	372,8	-16,4	-37,4	595,3	+98,7	+3,4	520,9	+10,6	484,1	+29,9
		INLAND	226,4	-43,9	-56,2	516,6	+78,4	+3,2	448,4	+4,6	371,5	+7,2
		AUSLAND	1095,0	+67,2	+11,3	984,0	+182,1	+3,7	878,4	+28,9	1039,5	+107,1
31	HERSTELLUNG VON GERAETEN DER ELEKTRIZITAETSERZEU- GUNG, -VERTEILUNG U.AE.	INSGESAMT	143,0	+31,3	-4,5	149,8	+38,6	-11,4	147,7	+37,7	146,4	+34,9
		INLAND	121,9	+20,3	+27,1	95,9	-6,1	-41,2	120,6	+19,6	108,9	+19,7
		AUSLAND	372,9	+94,9	-49,2	733,9	+324,2	+210,6	442,9	+149,2	553,4	+203,1
31.2	HERSTELLUNG VON ELEK- TRIZITAETVERTEILUNGS- U. -SCHALT EINRICHTUNGEN	INSGESAMT	100,7	+40,4	+40,1	71,9	-3,6	-18,6	82,1	+13,1	86,3	+17,9
		INLAND	90,3	+37,2	+39,1	64,9	-6,5	-16,5	73,5	+10,4	77,6	+14,8
		AUSLAND	343,3	+62,8	+44,9	237,0	+21,0	-29,5	285,2	+33,5	290,2	+42,7
31.6	HERSTELLUNG VON ELEK- TRISCHEN AUSRUESTUNGEN A.N.G.	INSGESAMT	199,2	+57,6	-42,0	343,4	+140,1	+3,4	276,7	+91,8	271,3	+101,4
		INLAND	145,3	+21,0	+24,8	116,4	-13,7	-65,5	182,7	+32,9	130,9	+2,7
		AUSLAND	1392,4	+424,0	-74,1	5372,4	+1566,4	+2331,0	2360,0	+695,4	3382,4	+1050,1
32	RUNDFUNK-, FERNSEH- UND NACHRICHTENTECHNIK	INSGESAMT	330,1	+72,6	+14,2	289,1	+32,6	-27,1	306,2	+47,5	309,6	+51,2
		INLAND	299,6	+109,7	+12,0	267,6	+63,1	-32,1	268,4	+82,8	283,6	+84,8
		AUSLAND	429,6	+22,8	+19,6	359,1	-9,0	-11,2	429,5	+5,5	394,4	+5,9
33	MEDIZIN-, MESS-, STEUER- UND REGELUNGSTECHNIK, OPTIK	INSGESAMT	193,2	+32,2	+13,3	170,5	-2,7	-15,6	178,2	+10,5	181,9	+13,2
		INLAND	165,5	+22,9	+16,5	142,0	-10,1	-19,6	151,2	+2,2	153,8	+5,1
		AUSLAND	378,2	+69,4	+4,0	363,5	+24,3	-2,9	360,4	+43,0	370,9	+43,8
DM	FAHRZEUGBAU	INSGESAMT	228,4	+42,0	+37,8	165,7	-1,9	-28,2	185,1	+15,8	197,1	+19,5
		INLAND	144,2	+14,6	+25,9	114,5	-3,0	-21,1	122,8	+5,8	129,4	+6,1
		AUSLAND	570,7	+88,3	+52,7	373,8	-0,3	-35,4	438,3	+29,8	472,3	+39,3
34	HERSTELLUNG VON KRAFTWAGEN UND KRAFTWAGENTEILEN	INSGESAMT	238,0	+40,7	+23,4	192,8	+3,4	-16,8	198,4	+11,4	215,4	+21,1
		INLAND	142,4	+23,6	+21,7	117,0	-7,9	-19,9	124,0	+6,7	129,7	+7,1
		AUSLAND	750,9	+63,7	+25,3	599,1	+18,8	-13,2	597,6	+17,3	675,0	+40,2
34.1	HERSTELLUNG VON KRAFTWAGEN UND KRAFTWAGENMOTOREN	INSGESAMT	239,7	+43,4	+23,7	193,8	+2,2	-15,4	193,1	+10,2	216,8	+21,5
		INLAND	81,3	+6,0	+15,3	70,5	-21,8	-19,2	70,2	-1,1	75,9	-8,0
		AUSLAND	915,4	+65,5	+27,2	719,8	+17,1	-13,6	717,4	+15,8	817,6	+40,0
35	SONSTIGER FAHRZEUGBAU	INSGESAMT	210,1	+45,1	+84,5	113,9	-15,9	-50,3	159,8	+27,9	162,0	+15,6
		INLAND	148,3	-0,7	+36,3	108,8	+10,7	-24,1	120,3	+4,0	128,6	+3,9
		AUSLAND	373,7	+180,8	+193,1	127,5	-45,4	-72,0	264,2	+76,5	250,6	+36,6
35.1	SCHIFFBAU	INSGESAMT	142,3	+41,9	+1797,9	7,5	-91,3	-96,2	97,7	+58,9	74,9	-19,7
		INLAND	59,9	-60,8	+470,5	10,5	-56,4	-48,5	28,0	+60,3	35,2	-60,3
		AUSLAND	288,9	+4277,3	+9999,9	2,2	-98,9	-99,6	221,8	+391,8	145,6	+43,0
35.3	LUFT- UND RAUMFAHRZEUGBAU	INSGESAMT	1726,5	+71,9	+82,2	947,6	-4,2	-26,2	1156,7	+18,7	1337,1	+34,1
		INLAND
		AUSLAND
36.1	HERSTELLUNG VON MOEBELN	INSGESAMT	135,0	+25,2	+13,2	119,3	+1,1	-20,7	130,1	+9,6	127,2	+12,7
		INLAND	130,4	+24,5	+12,7	115,7	+0,8	-21,2	126,0	+8,2	123,1	+12,1
		AUSLAND	196,4	+32,3	+18,5	165,7	+3,7	-16,3	184,9	+24,5	181,1	+17,4

1) EUROPAEISCHE GEMEINSCHAFT FUER KOHLE UND STAHL.

STBA, FS 4, R 2.2, 5/2000

UND BERLIN-OST

DAS VERARBEITENDE GEWERBE
= 100
ABTEILUNGEN, GRUPPEN UND KLASSEN
ZWEIGE, AUSGABE 1993 (WZ93)
WERT

INDEX

1999 MAI	VER- AEND. IN % GEGEN MAI 1998	1999 1.VJ	1999 4.VJ	2000 1.VJ	VERAENDERUNG IN % 1.VJ 2000 GEGEN		1998 2.HJ	1999 1.HJ	1999 2.HJ	VERAENDERUNG IN % 2.HJ 1999 GEGEN		1998	1999	VER- AEND. IN % GEGEN 1998	WZ93 SCHL.
					1.VJ	4.VJ				2.HJ	1.HJ				
					1999	1999				1998	1999				
125,4	-1,2	130,4	136,3	149,6	+14,7	+9,8	124,8	130,6	136,2	+9,1	+4,3	126,9	133,4	+5,1	27
115,0	-0,8	122,8	121,5	134,7	+9,7	+10,9	117,6	123,1	124,2	+5,6	+0,9	118,3	123,6	+4,5	
162,2	-2,1	157,3	188,2	202,0	+28,4	+7,3	150,2	157,2	178,6	+18,9	+13,6	157,0	167,9	+6,9	
111,1	-3,6	107,1	107,2	120,9	+12,9	+12,8	102,4	110,0	107,9	+5,4	-1,9	110,5	109,0	-1,4	27.1
101,9	-3,2	99,9	95,1	112,5	+12,6	+18,3	93,8	103,7	97,9	+4,4	-5,6	102,9	100,8	-2,0	
133,0	-4,2	124,3	135,9	140,9	+13,4	+3,7	122,9	125,3	131,8	+7,2	+5,2	128,8	128,5	-0,2	
153,6	+5,5	169,9	165,1	190,8	+12,3	+15,6	153,3	167,0	163,0	+6,3	-2,4	150,8	165,0	+9,4	27.5
145,2	+2,1	161,5	154,6	180,1	+11,5	+16,5	150,3	158,0	153,2	+1,9	-3,0	145,8	155,6	+6,7	
255,0	+36,4	271,4	293,3	321,2	+18,3	+9,5	189,1	276,3	282,7	+49,5	+2,3	211,6	279,5	+32,1	
113,3	-2,3	104,7	139,3	122,1	+16,6	-12,3	123,2	111,2	134,6	+9,3	+21,0	118,0	122,9	+4,2	28
108,8	-3,2	99,4	134,3	115,0	+15,7	-14,4	119,7	106,0	129,9	+8,5	+22,5	114,3	118,0	+3,2	
223,3	+11,0	231,4	260,9	294,0	+27,1	+12,7	207,4	237,0	249,4	+20,3	+5,2	208,2	243,2	+16,8	
105,1	-12,1	89,3	138,7	110,2	+23,4	-20,5	126,3	99,0	133,7	+5,9	+35,1	118,6	116,4	-1,9	28.1
102,5	-13,0	87,4	135,4	106,7	+22,1	-21,2	124,7	96,7	130,5	+4,7	+35,0	116,7	113,6	-2,7	
446,0	+28,0	331,8	561,2	564,1	+70,0	+0,5	324,1	392,1	550,5	+69,9	+40,4	349,5	471,3	+34,8	
106,5	+2,9	107,3	128,3	107,2	-0,1	-16,4	120,2	113,8	124,4	+3,5	+9,3	114,2	119,1	+4,3	DK
100,4	+4,7	100,6	119,4	101,6	+1,0	-14,9	112,2	107,0	118,3	+5,4	+10,6	107,8	112,6	+4,5	
129,1	-1,7	131,9	160,8	127,7	-3,2	-20,6	149,4	138,5	146,8	-1,7	+6,1	138,0	142,7	+3,4	
107,9	-0,4	127,0	116,7	116,6	-8,2	-0,1	124,0	121,2	117,7	-5,1	-2,9	119,4	119,5	+0,1	29.1
87,3	-13,4	98,4	99,5	101,5	+3,2	+2,0	112,5	97,4	98,2	-12,7	+0,8	109,1	97,8	-10,4	
215,2	+45,9	275,1	205,7	194,7	-29,2	-5,3	184,0	244,8	219,1	+19,1	-10,5	173,5	232,0	+33,7	
59,2	-40,2	62,7	71,6	64,4	+2,7	-10,1	163,1	62,3	81,5	-50,0	+30,8	133,8	71,9	-46,3	29.3
44,4	-50,1	67,5	63,3	60,7	-10,1	-4,1	75,2	57,0	64,2	-14,6	+12,6	88,7	60,6	-31,7	
108,1	-18,4	46,3	98,9	76,5	+65,2	-22,6	454,0	79,4	138,8	-69,4	+74,8	282,9	109,1	-61,4	
101,1	+5,0	113,9	120,4	109,4	-4,0	-9,1	116,1	110,6	123,5	+6,4	+11,7	110,4	117,0	+6,0	29.4
112,5	+14,2	116,9	122,2	111,5	-4,6	-8,8	110,6	116,2	130,2	+17,7	+12,0	106,1	123,2	+16,1	
68,3	-23,9	105,3	115,3	103,3	-1,9	-10,4	132,0	94,4	104,2	-21,1	+10,4	122,6	99,3	-19,0	
151,7	+2,5	162,2	190,9	205,4	+26,6	+7,6	167,9	161,4	182,7	+8,8	+13,2	154,8	172,0	+11,1	DL
132,5	+3,2	139,3	165,2	174,1	+25,0	+5,4	145,4	140,1	154,2	+6,1	+10,1	135,1	147,2	+9,0	
288,3	+0,2	324,8	374,3	427,8	+31,7	+14,3	327,6	312,5	385,0	+17,5	+23,2	295,4	348,7	+18,0	
446,0	-8,8	536,7	607,6	545,4	+1,6	-10,2	438,2	449,8	499,8	+14,1	+11,1	387,3	474,8	+22,6	30
403,7	-13,7	483,1	547,0	499,7	+3,4	-8,6	360,5	412,1	458,6	+27,2	+11,3	330,5	435,4	+31,7	
655,0	+10,2	801,0	906,3	771,0	-3,7	-14,9	821,1	636,0	703,2	+67,8	+10,6	667,8	669,6	+0,3	
108,9	+3,4	106,5	131,0	148,6	+39,5	+13,4	126,0	112,8	130,8	+3,8	+16,0	116,7	121,8	+4,4	31
101,3	+7,3	100,2	123,3	128,3	+28,0	+4,1	116,2	106,0	116,9	+0,6	+10,3	108,0	111,4	+3,1	
191,3	-14,3	174,7	215,5	369,2	+111,3	+71,3	232,7	186,6	282,7	+21,5	+51,5	211,0	234,7	+11,2	
71,7	-3,2	72,2	90,6	79,4	+10,0	-12,4	88,3	74,4	87,8	-0,6	+18,0	83,0	81,1	-2,3	31.2
65,8	-2,9	65,9	84,0	70,7	+7,3	-15,8	81,9	68,0	81,2	-0,9	+19,4	76,1	74,6	-2,0	
210,9	-4,8	220,4	245,0	282,0	+27,9	+15,1	238,0	222,7	242,8	+2,0	+9,0	244,4	232,8	-4,7	
126,4	-9,9	150,8	182,7	280,3	+85,9	+53,4	184,6	159,0	179,1	-3,0	+12,6	164,2	169,0	+2,9	31.6
120,1	+2,3	144,1	174,5	217,2	+50,7	+24,5	160,9	151,4	147,0	-8,6	-2,9	148,5	149,2	+0,5	
265,7	-59,0	298,5	363,8	1678,4	+462,3	+361,4	709,2	326,4	892,0	+25,8	+173,3	513,6	609,2	+18,6	
191,3	+0,3	209,6	236,7	303,9	+45,0	+28,4	224,4	214,2	242,6	+8,1	+13,3	210,8	228,4	+8,3	32
142,9	-3,1	142,3	166,3	258,3	+81,5	+55,3	180,1	151,7	168,7	-6,3	+11,2	169,4	180,2	+5,4	
349,7	+5,3	430,2	467,4	453,0	+5,3	-3,1	369,7	419,2	485,0	+31,2	+15,7	346,6	452,1	+30,4	
146,1	+18,7	161,6	189,9	175,7	+8,7	-7,5	153,4	164,3	179,4	+16,9	+9,2	142,5	171,8	+20,6	33
134,7	+22,1	149,1	172,5	149,5	+0,3	-13,3	142,0	151,2	162,2	+14,2	+7,3	131,3	156,7	+19,3	
223,3	+5,5	248,3	308,2	353,4	+42,3	+14,7	232,4	254,1	293,9	+26,5	+15,7	219,5	274,0	+24,8	
160,8	+26,8	156,5	189,2	177,2	+13,2	-6,3	174,2	166,2	179,0	+2,8	+7,7	154,7	172,6	+11,6	DM
125,8	+28,3	112,1	124,7	118,5	+5,7	-5,0	121,2	123,1	126,2	+4,1	+2,5	112,8	124,6	+10,5	
303,1	+27,8	336,6	451,4	415,7	+23,5	-7,9	389,6	340,9	393,7	+1,1	+15,5	324,9	367,3	+13,1	
169,2	+20,8	178,3	199,5	187,1	+4,9	-6,2	191,9	182,6	187,9	-2,1	+2,9	171,6	185,3	+8,0	34
115,2	+12,4	113,0	123,1	120,1	+6,3	-2,4	127,5	121,0	121,7	-4,5	+0,6	117,9	121,3	+2,9	
458,6	+34,3	528,1	609,2	546,0	+3,4	-10,4	536,9	512,7	543,0	+1,1	+5,9	469,2	527,9	+15,0	
167,2	+24,8	173,0	201,8	177,3	+2,5	-12,1	200,5	181,3	188,0	-6,2	+3,7	176,4	184,6	+4,6	34.1
76,7	+7,3	62,7	73,0	66,4	+5,9	-9,0	92,7	77,6	76,6	-17,4	-1,3	86,9	77,1	-11,3	
553,0	+38,1	643,7	750,9	650,6	+1,1	-13,4	660,0	623,5	663,0	+0,5	+6,3	558,0	643,2	+15,3	
144,8	+42,9	114,8	169,6	158,3	+37,9	-6,7	140,5	134,8	161,9	+15,2	+20,1	122,6	148,3	+21,0	35
149,3	+60,5	110,2	128,3	114,8	+4,2	-10,5	107,1	127,9	136,1	+27,1	+6,4	101,5	132,0	+30,0	
133,1	+8,2	127,3	279,0	273,3	+114,7	-2,0	228,5	153,1	230,4	+0,8	+50,5	178,0	191,7	+7,7	
100,3	+389,3	40,2	76,9	113,0	+181,1	+46,9	100,2	72,4	59,4	-40,7	-18,0	77,6	65,9	-15,1	35.1
153,0	+395,1	58,7	82,0	23,2	-60,5	-71,7	105,1	91,8	82,4	-40,6	-32,0	75,1	77,1	+2,7	
6,6	+230,0	7,4	67,8	272,7	+3585,1	+302,2	91,2	38,0	54,0	-40,8	+42,1	82,0	46,0	-43,9	
1004,2	+94,1	959,2	1889,3	1036,5	+8,1	-45,1	1006,4	1047,8	1663,0	+65,2	+58,7	779,1	1355,4	+74,0	35.3
.	
107,8	+7,7	122,6	137,1	132,1	+7,7	-3,6	119,6	119,7	125,5	+4,9	+4,8	114,9	122,6	+6,7	36.1
104,7	+6,4	120,9	134,7	127,9	+5,8	-5,0	118,3	117,2	123,0	+4,0	+4,9	113,3	120,1	+6,0	
148,5	+22,3	144,7	168,9	187,4	+29,5	+11,0	136,4	152,4	157,4	+15,4	+3,3	135,1	154,9	+14,7	

NEUE LAENDER UND BERLIN-OST

6 INDEX DES UMSATZES FUER DAS VERARBEITENDE GEWERBE
1995 = 100

6.2 ZEITREIHENANALYSE - BERLINER VERFAHREN (BV 4)
WERTINDEX

WZ93- SCHL.	WIRTSCHAFTSZWEIG		ORIGINALWERT		KALENDER- U. SAISON- BEREINIGTER WERT BERLINER VERFAHREN, VERSION 4		GLATTE KOMPONENTE	
			2000	VERAEND. GEGENUEBER VORJAHRES- MONAT IN %	2000	VERAEND. GEGENUEBER VORMONAT IN %	2000	VERAEND. GEGENUEBER VORMONAT IN %
			MAI		MAI		MAI	
D	VERARBEITENDES GEWERBE 1)	INSGESAMT	174,3	+34,9	172,7	+7,9	166,1	+2,0
		INLAND	147,6	+26,7	145,0	+5,9	141,4	+1,4
		AUSLAND	316,5	+60,9	319,3	+13,5	297,2	+3,4
	VORLEISTUNGSGUETER- PRODUZENTEN	INSGESAMT	184,3	+41,3	178,7	+6,6	173,8	+2,4
		INLAND	171,8	+40,2	165,5	+9,4	159,2	+2,3
		AUSLAND	248,1	+45,6	247,7	-0,7	247,1	+2,5
	INVESTITIONSGUETER- PRODUZENTEN	INSGESAMT	161,4	+24,3	163,7	+8,3	156,6	+1,3
		INLAND	122,1	+6,5	123,7	-0,5	124,0	-0,2
		AUSLAND	369,1	+75,8	377,8	+30,9	321,8	+4,0
	GEBRAUCHSGUETER- PRODUZENTEN	INSGESAMT	200,8	+44,5	201,6	+14,0	187,4	+2,8
		INLAND	129,6	+28,4	130,7	+11,2	124,8	+1,8
		AUSLAND	668,7	+71,7	673,3	+20,6	597,2	+4,1
	VERBRAUCHSGUETER- PRODUZENTEN	INSGESAMT	127,7	+30,8	131,3	+7,7	124,4	+1,1
		INLAND	121,9	+28,2	123,9	+7,8	117,6	+1,2
		AUSLAND	162,3	+44,8	175,1	+6,4	165,2	+0,7
DB	TEXTIL- UND BEKLEIDUNGS- GEWERBE	INSGESAMT	139,7	+24,2	137,6	+7,7	131,4	+1,2
		INLAND	129,9	+20,2	129,1	+6,9	123,9	+0,9
		AUSLAND	194,1	+41,8	185,1	+10,9	173,1	+1,9
17	TEXTILGEWERBE	INSGESAMT	159,7	+26,8	154,4	+9,6	146,2	+1,2
		INLAND	147,3	+22,5	143,9	+8,5	137,1	+1,2
		AUSLAND	221,5	+44,1	207,6	+14,2	192,3	+2,0
18	BEKLEIDUNGSGEWERBE	INSGESAMT	68,7	+5,5	79,2	-1,6	79,0	0
		INLAND	73,0	+6,9	82,3	+2,1	81,2	-0,1
		AUSLAND	29,3	-17,5	57,0	-29,4	61,4	+2,3
DC	LEDERGEWERBE	INSGESAMT	102,6	+43,9	109,6	+9,4	103,0	+1,6
		INLAND	99,1	+41,4	106,2	+8,7	100,4	+1,1
		AUSLAND	137,8	+66,2	141,9	+13,1	128,5	+5,9
DD	HOLZGEWERBE (OHNE HERSTELLUNG VON MOEBELN)	INSGESAMT	207,6	+33,8	204,2	+9,9	194,0	+1,6
		INLAND	173,4	+29,2	172,2	+8,5	164,4	+1,4
		AUSLAND	588,1	+51,3	563,4	+16,2	525,0	+2,5
DE	PAPIER- UND DRUCKGEWERBE	INSGESAMT	164,4	+33,0	164,7	+4,9	160,9	+1,6
		INLAND	162,9	+32,2	164,1	+5,9	159,3	+1,5
		AUSLAND	169,7	+35,8	168,1	+2,8	167,3	+2,1
21	PAPIERGEWERBE	INSGESAMT	164,4	+40,9	163,0	+6,3	157,5	+2,0
		INLAND	162,5	+43,0	162,0	+8,6	154,2	+2,1
		AUSLAND	168,8	+36,6	166,3	+3,1	165,2	+2,2
21.1	H.V. HOLZSTOFF, ZELLSTOFF, PAPIER, KARTON UND PAPPE	INSGESAMT	151,9	+41,7	149,9	+5,1	144,9	+3,0
		INLAND	150,2	+56,1	149,4	+12,3	136,8	+3,3
		AUSLAND	154,3	+26,2	153,4	-0,8	155,9	+2,6
21.2	PAPIER-, KARTON- UND PAPPEVERARBEITUNG	INSGESAMT	178,4	+40,1	178,1	+8,4	171,8	+1,2
		INLAND	172,2	+35,2	172,4	+6,9	167,5	+1,1
		AUSLAND	205,4	+61,9	204,3	+16,0	191,2	+1,7
22	DRUCKGEWERBE, VERVIEL- FAELTIGUNG VON BESPIELTEN TON-, BILD- U. DATENTRAEGERN	INSGESAMT	164,2	+19,5	169,9	+4,1	168,3	+0,7
		INLAND	163,4	+19,2	168,8	+4,3	167,1	+0,8
		AUSLAND	182,3	+24,8	197,3	+0,6	198,9	+0,3
DG	CHEMISCHE INDUSTRIE	INSGESAMT	177,4	+64,6	172,5	+16,1	156,0	+2,9
		INLAND	176,3	+71,2	168,9	+17,5	150,5	+3,4
		AUSLAND	180,9	+47,0	183,1	+12,1	174,3	+1,8
24.1	HERSTELLUNG VON CHEMISCHEN GRUNDSTOFFEN	INSGESAMT	184,1	+78,6	175,3	+20,0	156,2	+3,4
		INLAND	193,7	+89,7	181,7	+21,5	158,5	+4,0
		AUSLAND	154,5	+45,5	156,6	+16,0	147,8	+1,6
24.4	HERSTELLUNG VON PHARMA- ZEUTISCHEN ERZEUGNISSEN	INSGESAMT	163,7	+44,7	168,2	+12,4	154,9	+2,0
		INLAND	142,4	+43,5	142,9	+13,6	131,2	+2,4
		AUSLAND	271,5	+47,5	294,8	+10,0	274,3	+1,2
DH	HERSTELLUNG VON GUMMI- UND KUNSTSTOFFWAREN	INSGESAMT	172,7	+30,4	166,5	+7,8	163,4	+1,4
		INLAND	150,3	+23,4	145,6	+6,8	143,0	+0,9
		AUSLAND	462,9	+72,3	441,5	+13,9	426,4	+3,4
25.2	HERSTELLUNG VON KUNST- STOFFWAREN	INSGESAMT	177,4	+33,9	169,9	+8,8	166,4	+1,5
		INLAND	153,2	+27,0	147,4	+7,7	144,4	+1,2
		AUSLAND	546,4	+74,7	517,6	+14,6	502,7	+3,1
DI	GLASGEWERBE, KERAMIK, VERARBEITUNG VON STEINEN UND ERDEN	INSGESAMT	163,7	+18,1	152,9	+14,3	145,2	+0,1
		INLAND	148,3	+15,0	138,0	+15,6	130,9	-0,2
		AUSLAND	298,3	+37,6	278,9	+7,5	266,8	+1,8
26.1	HERSTELLUNG UND VERAR- BEITUNG VON GLAS	INSGESAMT	190,3	+26,4	184,9	+11,5	177,1	+0,7
		INLAND	158,8	+23,6	157,2	+12,8	150,8	+0,5
		AUSLAND	385,0	+34,6	362,0	+6,9	349,1	+1,5
DJ	METALLERZEUGUNG UND -BE- ARBEITUNG, HERSTELLUNG VON METALLERZEUGNISSEN	INSGESAMT	151,9	+31,7	149,0	+5,3	145,8	+1,6
		INLAND	141,2	+28,9	138,5	+5,2	135,4	+1,3
		AUSLAND	237,3	+47,1	231,6	+6,0	227,8	+2,7

1) AUSGEWAHLTE WIRTSCHAFTSZWEIGE (OHNE ERNAHRUNGSGEWERBE UND TABAKVERARBEITUNG).

STBA, FS 4, R 2.2, 5/2000

NEUE LAENDER UND BERLIN-OST

6 INDEX DES UMSATZES FUER DAS VERARBEITENDE GEWERBE
1995 = 100

6.2 ZEITREIHENANALYSE - BERLINER VERFAHREN (BV 4)
WERTINDEX

WZ93- SCHL.	WIRTSCHAFTSZWEIG		ORIGINALWERT		KALENDER- U. SAISON- BEREINIGTER WERT BERLINER VERFAHREN, VERSION 4		GLATTE KOMPONENTE	
			2000 MAI	VERAEND. GEGENUEBER VORJAHRES- MONAT IN %	2000 MAI	VERAEND. GEGENUEBER VORMONAT IN %	2000 MAI	VERAEND. GEGENUEBER VORMONAT IN %
27	METALLERZEUGUNG UND -BEARBEITUNG	INSGESAMT INLAND AUSLAND	160,7 150,9 195,3	+40,2 +41,3 +37,5	155,6 146,0 192,3	+7,9 +10,3 +4,9	150,9 138,5 193,6	+2,2 +2,2 +2,2
27.1	ERZEUGUNG VON ROHEISEN, STAHL UND FERROLEGIE- RUNGEN (EGKS) 1)	INSGESAMT INLAND AUSLAND	107,3 105,2 112,3	+15,3 +23,0 +1,0	102,8 101,0 111,5	-0,7 +6,4 -9,1	105,8 100,8 119,7	+1,1 +1,7 +0,3
27.5	GIESSEREIINDUSTRIE	INSGESAMT INLAND AUSLAND	212,0 203,8 311,4	+38,6 +37,6 +46,3	205,0 196,1 314,5	+8,8 +7,9 +16,5	194,6 186,2 296,5	+2,4 +2,4 +1,8
28	HERSTELLUNG VON METALL- ERZEUGNISSEN	INSGESAMT INLAND AUSLAND	146,0 135,9 391,9	+26,1 +22,4 +68,6	144,7 135,3 375,5	+3,7 +3,4 +8,4	142,3 133,6 351,4	+1,1 +0,8 +3,5
28.1	STAHL- UND LEICHTMETALLBAU	INSGESAMT INLAND AUSLAND	123,7 118,0 865,5	+14,4 +12,0 +94,4	127,5 122,1 834,2	-4,3 -4,6 +2,6	131,8 126,7 798,4	+0,3 +0,2 +4,8
DK	MASCHINENBAU	INSGESAMT INLAND AUSLAND	131,8 119,2 177,8	+18,7 +14,0 +32,0	135,5 125,7 174,0	+6,9 +5,2 +12,9	129,2 121,2 159,5	+0,5 +0,2 +1,5
29.1	H.V. MASCHINEN F.D.ERZEUG. U.NUTZG.V.MECHAN.ENERGIE (O.LUFT-, STRASS.FAHRZ.BAU)	INSGESAMT INLAND AUSLAND	141,5 114,6 281,4	+24,2 +24,3 +23,9	140,4 118,0 253,8	+11,0 +7,8 +20,6	129,1 113,2 222,0	+1,1 +2,1 -0,6
29.3	HERSTELLUNG VON LAND- U. FORSTWIRTSCHAFTLICHEN MASCHINEN	INSGESAMT INLAND AUSLAND	66,3 75,2 36,8	+5,9 +61,0 -68,1	90,6 79,3 109,4	+0,3 +8,9 -19,7	92,6 71,8 148,0	+6,2 +1,6 +11,9
29.4	HERSTELLUNG VON WERK- ZEUGMASCHINEN	INSGESAMT INLAND AUSLAND	128,9 131,8 120,5	+20,8 +11,0 +66,7	138,6 134,3 147,0	+12,5 +12,8 +16,3	127,6 125,1 130,5	+0,5 -0,7 +4,7
DL	H.V.BUEROMASCH.,DATENVERARB. GER.U.-EINRICHTG.;ELEKTROT., FEINMECHANIK U. OPTIK	INSGESAMT INLAND AUSLAND	193,7 157,9 447,8	+32,4 +24,1 +58,8	203,7 164,4 479,4	-3,7 +0,8 -13,6	208,2 167,2 486,7	+2,7 +2,3 +3,9
30	H.V. BUEROMASCHINEN, DATENVERARBEITUNGS- RAETEN U. -EINRICHTUNGEN	INSGESAMT INLAND AUSLAND	311,9 179,7 966,9	-16,3 -44,9 +60,3	344,0 223,2 959,6	-34,6 -46,7 -10,4	417,4 323,3 896,6	+1,4 -1,2 +6,7
31	HERSTELLUNG VON GERAETEN DER ELEKTRIZITAETSERZEU- GUNG, -VERTEILUNG U.AE.	INSGESAMT INLAND AUSLAND	144,1 121,9 386,1	+33,3 +21,8 +97,5	153,7 126,8 419,8	-5,4 +9,0 -39,0	159,6 127,9 450,5	+3,0 +1,9 +6,6
31.2	HERSTELLUNG VON ELEK- TRIZITAETSERZEILUNGS- U. -SCHALTEINRICHTUNGEN	INSGESAMT INLAND AUSLAND	104,1 92,6 374,1	+43,2 +39,9 +66,3	102,0 91,0 361,8	+15,8 +15,5 +19,1	93,3 83,2 329,9	+1,7 +1,3 +3,4
31.6	HERSTELLUNG VON ELEK- TRISCHEN AUSRUESTUNGEN A.N.G.	INSGESAMT INLAND AUSLAND	204,9 149,1 1442,8	+57,4 +20,6 +422,8	266,4 179,9 1867,4	-23,0 +12,6 -60,8	303,1 191,4 2204,4	+6,1 +3,6 +9,8
32	RUNDFUNK-, FERNSEH- UND NACHRICHTENTECHNIK	INSGESAMT INLAND AUSLAND	311,7 280,8 412,3	+69,6 +103,9 +23,1	320,9 278,9 447,0	+11,0 +10,1 +12,7	304,2 259,3 424,7	+3,9 +6,7 -1,8
33	MEDIZIN-, MESS-, STEUER- UND REGELUNGSTECHNIK, OPTIK	INSGESAMT INLAND AUSLAND	203,4 174,6 395,9	+33,3 +23,9 +71,5	214,5 186,3 403,9	+14,0 +16,6 +9,4	200,2 171,7 386,5	+1,3 +0,6 +3,4
DM	FAHRZEUGBAU	INSGESAMT INLAND AUSLAND	239,2 147,0 613,5	+44,1 +14,5 +92,3	237,3 140,3 633,1	+23,4 +8,0 +42,5	211,8 134,3 522,5	+2,8 +0,8 +4,7
34	HERSTELLUNG VON KRAFTWAGEN UND KRAFTWAGENTEILEN	INSGESAMT INLAND AUSLAND	250,7 144,6 819,7	+43,3 +23,4 +68,9	247,6 140,8 828,3	+16,2 +13,7 +21,4	227,6 135,6 726,2	+3,1 +1,8 +4,4
34.1	HERSTELLUNG VON KRAFTWAGEN UND KRAFTWAGENMOTOREN	INSGESAMT INLAND AUSLAND	261,4 86,5 1007,4	+47,7 +7,2 +71,3	260,0 85,9 1018,9	+18,5 +15,5 +22,6	236,6 83,4 892,5	+3,5 +1,3 +4,5
35	SONSTIGER FAHRZEUGBAU	INSGESAMT INLAND AUSLAND	217,1 152,4 388,1	+45,9 -0,6 +182,7	209,7 136,7 398,8	+35,6 -1,7 +108,7	186,8 133,9 323,7	+2,4 -1,4 +6,7
35.1	SCHIFFBAU	INSGESAMT INLAND AUSLAND	147,5 61,9 300,0	+42,9 -60,7 +4311,8	131,0 28,3 302,4	+171,8 -55,4 +2173,7	104,9 35,4 214,8	+7,3 -12,2 +13,9
35.3	LUFT- UND RAUMFAHRZEUGBAU	INSGESAMT INLAND AUSLAND	1789,8 . .	+72,9 . .	1825,5 . .	+36,1 . .	1665,4 . .	+0,3 . .
36.1	HERSTELLUNG VON MOEBELN	INSGESAMT INLAND AUSLAND	146,2 141,3 210,2	+27,5 +26,7 +33,9	149,5 145,2 206,2	+8,2 +8,0 +11,9	143,8 139,5 198,7	+1,3 +1,2 +2,0

1) EUROPAEISCHE GEMEINSCHAFT FUER KOHLE UND STAHL.
STBA,FS 4,R 2.2, 5/2000

NEUE LAENDER UND BERLIN-OST

6 INDEX DES UMSATZES FUER DAS VERARBEITENDE GEWERBE
1995 = 100

6.2 ZEITREIHENANALYSE - BERLINER VERFAHREN (BV 4)
VOLUMENINDEX

WZ93- SCHL.	WIRTSCHAFTSZWEIG		ORIGINALWERT		KALENDER- U. SAISON- BEREINIGTER WERT		GLATTE KOMPONENTE	
			2000	VERAEND. GEGENUEBER VORJAHRES- MONAT IN %	2000	VERAEND. GEGENUEBER VORMONAT IN %	2000	VERAEND. GEGENUEBER VORMONAT IN %
D	VERARBEITENDES GEWERBE 1)	INSGESAMT	171,7	+31,4	170,1	+7,0	164,4	+1,7
		INLAND	146,8	+24,1	144,1	+5,1	141,2	+1,2
		AUSLAND	304,6	+54,9	307,8	+12,7	287,7	+3,1
	VORLEISTUNGSUETER- PRODUZENTEN	INSGESAMT	185,0	+35,8	179,3	+6,0	175,1	+2,0
		INLAND	173,7	+35,6	167,3	+8,9	161,6	+2,0
		AUSLAND	243,6	+36,9	243,8	-1,5	244,9	+2,0
	INVESTITIONSGUETER- PRODUZENTEN	INSGESAMT	156,4	+22,8	158,9	+7,0	153,0	+1,3
		INLAND	119,0	+5,3	120,9	-1,9	122,2	-0,2
		AUSLAND	353,9	+73,7	362,1	+30,1	309,4	+4,0
	GEBRAUCHSGUETER- PRODUZENTEN	INSGESAMT	188,9	+42,0	189,9	+13,8	176,7	+2,7
		INLAND	124,4	+27,9	125,2	+11,1	119,6	+1,7
		AUSLAND	612,9	+66,7	619,9	+20,2	551,3	+4,0
	VERBRAUCHSGUETER- PRODUZENTEN	INSGESAMT	123,8	+28,8	127,2	+7,3	120,8	+0,9
		INLAND	118,7	+26,5	120,4	+7,4	114,5	+1,1
		AUSLAND	154,2	+40,7	166,7	+5,8	158,2	+0,5
DB	TEXTIL- UND BEKLEIDUNGS- GEWERBE	INSGESAMT	139,9	+23,5	138,0	+7,5	132,0	+1,1
		INLAND	130,1	+19,9	129,5	+7,0	124,3	+0,9
		AUSLAND	194,7	+39,2	186,4	+10,4	175,0	+1,7
17	TEXTILGEWERBE	INSGESAMT	160,5	+26,0	155,4	+9,4	147,4	+1,2
		INLAND	148,0	+22,0	144,7	+8,4	138,1	+1,1
		AUSLAND	222,1	+41,3	208,9	+13,5	194,4	+1,8
18	BEKLEIDUNGSGEWERBE	INSGESAMT	67,2	+5,8	77,6	-1,9	77,4	+0,1
		INLAND	71,4	+7,4	80,6	+2,2	79,5	0
		AUSLAND	29,2	-18,0	56,6	-29,3	60,9	+2,2
DC	LEDERGEWERBE	INSGESAMT	100,1	+43,0	107,0	+9,3	100,6	+1,6
		INLAND	96,5	+40,5	103,6	+8,6	97,9	+1,0
		AUSLAND	136,7	+65,1	140,2	+13,0	127,0	+5,7
DD	HOLZGEWERBE (OHNE HERSTELLUNG VON MOEBELN)	INSGESAMT	211,8	+33,9	208,5	+9,9	198,4	+1,5
		INLAND	178,7	+30,0	177,5	+8,4	169,7	+1,2
		AUSLAND	579,6	+49,4	555,6	+16,1	517,8	+2,4
DE	PAPIER- UND DRUCKGEWERBE	INSGESAMT	164,1	+25,0	165,0	+3,9	162,4	+1,1
		INLAND	162,7	+25,5	164,5	+5,0	160,6	+1,0
		AUSLAND	169,2	+23,1	168,0	+1,0	169,3	+1,3
21	PAPIERGEWERBE	INSGESAMT	166,1	+28,6	165,1	+4,8	161,4	+1,3
		INLAND	165,1	+31,3	165,0	+7,1	158,6	+1,2
		AUSLAND	168,4	+22,8	166,4	+1,2	167,5	+1,3
21.1	H.V. HOLZSTOFF, ZELLSTOFF, PAPIER, KARTON UND PAPPE	INSGESAMT	155,1	+24,5	153,3	+3,0	150,3	+1,9
		INLAND	156,5	+37,5	155,8	+10,0	145,6	+2,4
		AUSLAND	153,2	+9,9	152,5	-3,4	157,7	+1,3
21.2	PAPIER-, KARTON- UND PAPPEVERARBEITUNG	INSGESAMT	178,5	+32,8	178,6	+7,4	173,7	+0,8
		INLAND	172,0	+27,3	172,5	+5,8	169,2	+0,5
		AUSLAND	206,7	+57,4	206,2	+15,3	194,1	+1,6
22	DRUCKGEWERBE, VERVIEL- FAELTIGUNG VON BESPIELTEN TON-, BILD- U. DATENTRAEGERN	INSGESAMT	160,1	+18,1	166,7	+3,8	165,3	+0,7
		INLAND	159,1	+17,6	165,6	+4,0	164,1	+0,8
		AUSLAND	181,8	+26,9	195,4	-0,4	197,7	+0,4
D6	CHEMISCHE INDUSTRIE	INSGESAMT	179,4	+54,7	174,1	+14,5	159,6	+2,4
		INLAND	180,9	+60,2	172,6	+15,7	156,5	+2,8
		AUSLAND	174,5	+38,6	177,5	+11,1	170,0	+1,4
24.1	HERSTELLUNG VON CHEMISCHEN GRUNDSTOFFEN	INSGESAMT	189,1	+62,3	179,6	+17,3	163,9	+2,8
		INLAND	202,7	+71,5	189,4	+19,7	169,9	+3,2
		AUSLAND	147,2	+32,4	150,7	+14,3	143,5	+0,9
24.4	HERSTELLUNG VON PHARMA- ZEUTISCHEN ERZEUGNISSEN	INSGESAMT	155,0	+42,3	159,2	+12,1	146,9	+1,9
		INLAND	135,2	+41,4	135,4	+13,2	124,5	+2,2
		AUSLAND	256,6	+45,1	278,5	+9,9	259,7	+1,1
DH	HERSTELLUNG VON GUMMI- UND KUNSTSTOFFWAREN	INSGESAMT	173,5	+28,1	167,1	+7,7	164,3	+1,2
		INLAND	151,1	+21,2	146,3	+6,7	144,0	+0,8
		AUSLAND	461,7	+68,6	440,0	+13,6	425,7	+3,2
25.2	HERSTELLUNG VON KUNST- STOFFWAREN	INSGESAMT	178,1	+31,1	170,3	+8,5	167,2	+1,3
		INLAND	154,1	+24,5	148,1	+7,6	145,4	+1,0
		AUSLAND	542,1	+70,1	513,4	+14,4	499,5	+2,9
DI	GLASGEWERBE, KERAMIK, VERARBEITUNG VON STEINEN UND ERDEN	INSGESAMT	168,8	+17,4	157,1	+14,6	149,0	0
		INLAND	155,4	+14,5	144,5	+16,0	136,9	-0,2
		AUSLAND	294,6	+34,8	275,3	+7,5	263,6	+1,6
26.1	HERSTELLUNG UND VERAR- BEITUNG VON GLAS	INSGESAMT	201,2	+26,1	195,1	+11,7	187,0	+0,6
		INLAND	172,6	+24,0	169,5	+13,2	162,6	+0,4
		AUSLAND	384,0	+32,4	360,4	+7,1	344,2	+1,3
DJ	METALLERZEUGUNG UND -BE- ARBEITUNG, HERSTELLUNG VON METALLERZEUGNISSEN	INSGESAMT	147,3	+24,6	144,4	+4,3	142,2	+1,1
		INLAND	137,1	+23,5	134,3	+4,5	131,9	+0,9
		AUSLAND	228,4	+30,4	223,8	+3,9	223,1	+1,6

1) AUSGEWAHLTE WIRTSCHAFTSZWEIGE (OHNE ERNAHRUNGSGEWERBE UND TABAKVERARBEITUNG).

STBA, FS 4, R 2.2, 5/2000

NEUE LAENDER UND BERLIN-OST
6 INDEX DES UMSATZES FUER DAS VERARBEITENDE GEWERBE
1995 = 100

6.2 ZEITREIHENANALYSE - BERLINER VERFAHREN (BV 4)
VOLUMENINDEX

WZ93- SCHL.	WIRTSCHAFTSZWEIG		ORIGINALWERT		KALENDER- U. SAISON- BEREINIGTER WERT BERLINER VERFAHREN, VERSION 4		GLATTE KOMPONENTE	
			2000	VERAEND. GEGENUEBER VORJAHRES- MONAT IN %	2000	VERAEND. GEGENUEBER VORMONAT IN %	2000	VERAEND. GEGENUEBER VORMONAT IN %
			MAI		MAI		MAI	
27	METALLERZEUGUNG UND -BEARBEITUNG	INSGESAMT INLAND AUSLAND	156,9 147,5 190,2	+25,1 +28,3 +17,3	152,1 142,8 187,9	+5,9 +8,8 +2,0	149,4 137,3 192,9	+1,2 +1,3 +0,7
27.1	ERZEUGUNG VON ROHEISEN, STAHL UND FERROLEGIE- RUNGEN (EGKS I)	INSGESAMT INLAND AUSLAND	109,4 108,7 111,2	-1,5 +6,7 -16,4	104,4 103,7 111,2	-2,4 +5,6 -12,3	109,3 104,6 122,8	-0,7 0 -1,8
27.5	GIESSEREIINDUSTRIE	INSGESAMT INLAND AUSLAND	206,6 198,2 308,7	+34,5 +36,5 +21,1	200,1 191,3 311,8	+8,3 +7,7 +15,4	191,2 182,4 300,2	+2,0 +2,4 -0,6
28	HERSTELLUNG VON METALL- ERZEUGNISSEN	INSGESAMT INLAND AUSLAND	140,9 131,5 369,2	+24,4 +20,9 +65,3	139,5 130,7 354,6	+3,5 +3,2 +7,8	137,4 129,3 332,4	+1,0 +0,7 +3,5
28.1	STAHL- UND LEICHTMETALLBAU	INSGESAMT INLAND AUSLAND	119,0 113,3 848,5	+13,2 +10,5 +90,2	122,9 117,5 819,1	-4,5 -4,9 +2,3	127,2 122,0 786,0	+0,3 +0,1 +4,6
DK	MASCHINENBAU	INSGESAMT INLAND AUSLAND	125,4 113,7 168,2	+17,7 +13,2 +30,3	128,9 120,1 164,6	+6,8 +5,2 +12,7	123,0 115,8 150,8	+0,4 +0,2 +1,4
29.1	H.V. MASCHINEN F.D.ERZEUG. U.NUTZG.V.MECHAN.ENERGIE (O.LUFT-, STRASS.FAHRZ.BAU)	INSGESAMT INLAND AUSLAND	132,9 107,5 265,0	+23,2 +23,1 +23,1	132,0 110,8 239,1	+10,9 +7,7 +20,9	121,1 106,4 207,9	+1,0 +1,3 -0,8
29.3	HERSTELLUNG VON LAND- U. FORSTWIRTSCHAFTLICHEN MASCHINEN	INSGESAMT INLAND AUSLAND	62,1 70,6 33,9	+4,9 +59,0 -68,6	85,1 74,3 105,9	+0,7 +8,6 -18,9	86,7 67,4 142,1	+6,3 +1,5 +13,0
29.4	HERSTELLUNG VON WERK- ZEUGMASCHINEN	INSGESAMT INLAND AUSLAND	120,9 123,9 112,3	+19,6 +10,1 +64,4	130,4 126,6 137,8	+12,5 +12,9 +16,3	120,0 117,7 122,2	+0,4 -0,8 +4,6
DL	H.V. BUEROMASCH., DATENVERARB. GER.U.-EINRICHTG.; ELEKTROT., FEINMECHANIK U. OPTIK	INSGESAMT INLAND AUSLAND	198,2 161,9 456,3	+30,7 +22,2 +58,3	208,7 169,2 486,9	-5,1 -1,2 -13,1	214,8 174,1 493,4	+2,6 +2,2 +3,9
30	H.V. BUEROMASCHINEN, DATENVERARBEITUNGS- RAETEN U. -EINRICHTUNGEN	INSGESAMT INLAND AUSLAND	372,8 226,4 1095,0	-16,4 -43,9 +67,2	416,7 286,1 1077,1	-35,6 -47,2 -8,9	516,6 421,3 999,2	+1,3 -1,0 +6,8
31	HERSTELLUNG VON GERAETEN DER ELEKTRIZITAETSERZEU- GUNG, -VERTEILUNG U.AE.	INSGESAMT INLAND AUSLAND	143,0 121,9 372,9	+31,3 +20,3 +94,9	152,0 126,3 406,8	-5,4 +8,9 -39,4	157,8 127,2 438,1	+2,7 +1,7 +6,5
31.2	HERSTELLUNG VON ELEK- TRIZITAETSERZEUGUNGS- U. -SCHALTEINRICHTUNGEN	INSGESAMT INLAND AUSLAND	100,7 90,3 343,3	+40,4 +37,2 +62,8	98,7 88,6 333,5	+16,0 +15,7 +18,1	90,2 81,1 305,3	+1,3 +1,1 +3,3
31.6	HERSTELLUNG VON ELEK- TRISCHEN AUSRUESTUNGEN A.N.G.	INSGESAMT INLAND AUSLAND	199,2 145,3 1392,4	+57,6 +21,0 +424,0	257,5 173,9 1809,0	-23,3 +12,6 -61,1	292,4 184,1 2140,1	+6,0 +3,5 +9,8
32	RUNDFUNK-, FERNSEH- UND NACHRICHTENTECHNIK	INSGESAMT INLAND AUSLAND	330,1 299,6 429,6	+72,6 +109,7 +22,8	340,0 298,6 465,3	+10,7 +9,9 +12,6	322,1 277,6 442,7	+4,1 +6,9 -1,8
33	MEDIZIN-, MESS-, STEUER- UND REGELUNGSTECHNIK, OPTIK	INSGESAMT INLAND AUSLAND	193,2 165,5 378,2	+32,2 +22,9 +69,4	204,0 176,8 386,6	+14,1 +16,8 +9,1	190,3 162,7 370,9	+1,2 +0,5 +3,3
DM	FAHRZEUGBAU	INSGESAMT INLAND AUSLAND	228,4 144,2 570,7	+42,0 +14,6 +88,3	226,6 137,5 590,0	+23,0 +8,0 +42,3	202,9 131,6 490,1	+2,7 +0,9 +4,6
34	HERSTELLUNG VON KRAFTWAGEN UND KRAFTWAGENTEILEN	INSGESAMT INLAND AUSLAND	238,0 142,4 750,9	+40,7 +23,6 +63,7	235,2 138,5 760,6	+15,9 +13,8 +20,6	216,6 131,3 673,6	+2,9 +1,8 +4,2
34.1	HERSTELLUNG VON KRAFTWAGEN UND KRAFTWAGENMOTOREN	INSGESAMT INLAND AUSLAND	239,7 81,3 915,4	+43,4 +6,0 +65,5	239,0 80,6 930,2	+18,1 +15,6 +22,2	217,9 78,2 817,5	+3,4 +1,3 +4,3
35	SONSTIGER FAHRZEUGBAU	INSGESAMT INLAND AUSLAND	210,1 148,3 373,7	+45,1 -0,7 +180,8	202,9 133,0 384,2	+35,4 -1,7 +108,9	180,8 130,2 311,8	+2,4 -1,4 +6,6
35.1	SCHIFFBAU	INSGESAMT INLAND AUSLAND	142,3 59,9 288,9	+41,9 -60,8 +4277,3	126,4 27,2 291,9	+171,2 -55,8 +2162,8	101,2 34,2 208,0	+7,2 -12,5 +13,9
35.3	LUFT- UND RAUMFAHRZEUGBAU	INSGESAMT INLAND AUSLAND	1726,5 . .	+71,9 . .	1762,3 . .	+36,0 . .	1511,7 . .	+0,2 . .
36.1	HERSTELLUNG VON MOEBELN	INSGESAMT INLAND AUSLAND	135,0 130,4 196,4	+25,2 +24,5 +32,3	138,1 134,0 193,1	+8,0 +7,9 +11,7	133,0 128,9 186,3	+1,1 +1,0 +2,0

1) EUROPAAEISCHE GEMEINSCHAFT FUER KOHLE UND STAHL.
STBA,FS 4,R 2.2, 5/2000