


Statistisches Bundesamt

Produzierendes Gewerbe



Fachserie 4

Reihe 2.2

Auftragseingang und Umsatz im Verarbeitenden Gewerbe
– Indizes –

Dezember 1999

**METZLER
POESCHEL**

Statistisches Bundesamt
Bibliothek - Dokumentation - Archiv

Statist. Bundesamt - Bibliothek



13-05713

Herausgeber: Statistisches Bundesamt, Wiesbaden



Fachliche Informationen zu dieser Veröffentlichung können Sie direkt beim Statistischen Bundesamt erfragen:
Gruppe IV A, Telefon: 06 11 / 75 - 24 93 und 28 06 oder Fax: 06 11 / 75 39 53

Verlag: Metzler-Poeschel, Stuttgart

Verlagsauslieferung: SFG – Servicecenter Fachverlage GmbH
Postfach 43 43
72774 Reutlingen
Telefon: 0 70 71 / 93 53 50
Telefax: 0 70 71 / 93 53 35
Internet: <http://www.s-f-g.com>
E-Mail: staba@s-f-g.com

Erscheinungsfolge: monatlich

Erschienen im Februar 2000

Preis: DM 26,60 / EUR 13,60

Bestellnummer: 2040220 - 99112

Recyclingpapier aus 100 % Altpapier.



Daten aus dieser Veröffentlichung sind auch in unserer Datenbank STATIS-BUND als Zeitreihen gespeichert und können gegen Entgelt via Internet (www.statistik-bund.de/zeitreih/home.htm), auf Diskette, Magnetbandkassette oder CD-ROM bezogen werden.

Nähere Informationen dazu erhalten Sie telefonisch unter:
06 11 / 75 - 27 16 oder - 22 56 oder per Fax unter 06 11 / 72 40 00.



Informationen über das Statistische Bundesamt und sein Datenangebot erhalten Sie:

● im Internet: <http://www.statistik-bund.de>

oder bei unserem Informationsservice

65180 Wiesbaden

● Telefon: 06 11 / 75 24 05

● Telefax: 06 11 / 75 33 30

● E-Mail: info@statistik-bund.de

© Statistisches Bundesamt, Wiesbaden 2000

Für nichtgewerbliche Zwecke sind Vervielfältigung und unentgeltliche Verbreitung, auch auszugsweise, mit Quellenangabe gestattet. Die Verbreitung, auch auszugsweise, über elektronische Systeme/Datenträger bedarf der vorherigen Zustimmung. Alle übrigen Rechte bleiben vorbehalten.

Inhalt

| | Seite |
|--|-------|
| Textteil | |
| 1 Einführung | 5 |
| Schaubilder | |
| Auftragseingang und Umsatz im Verarbeitenden Gewerbe | 6 |
| Tabellenteil | |
| Deutschland | |
| 1 Index des Auftragseingangs für das Verarbeitende Gewerbe | |
| 1.1 Originalwert | |
| Wertindex | 8 |
| Volumenindex | 30 |
| 1.2 Zeitreihenanalyse - Berliner Verfahren (BV 4) | |
| Wertindex | 52 |
| Volumenindex | 54 |
| 2 Index des Umsatzes für das Verarbeitende Gewerbe | |
| 2.1 Originalwert | |
| Wertindex | 56 |
| Volumenindex | 78 |
| 2.2 Zeitreihenanalyse - Berliner Verfahren (BV 4) | |
| Wertindex | 100 |
| Volumenindex | 102 |
| Früheres Bundesgebiet | |
| 3 Index des Auftragseingangs für das Verarbeitende Gewerbe | |
| 3.1 Originalwert | |
| Wertindex | 104 |
| Volumenindex | 108 |
| 3.2 Zeitreihenanalyse - Berliner Verfahren (BV 4) | |
| Wertindex | 112 |
| Volumenindex | 114 |
| 4 Index des Umsatzes für das Verarbeitende Gewerbe | |
| 4.1 Originalwert | |
| Wertindex | 116 |
| Volumenindex | 120 |
| 4.2 Zeitreihenanalyse - Berliner Verfahren (BV 4) | |
| Wertindex | 124 |
| Volumenindex | 126 |

Neue Länder und Berlin-Ost

| | | |
|-----|--|-----|
| 5 | Index des Auftragseingangs für das Verarbeitende Gewerbe | |
| 5.1 | Originalwert | |
| | Wertindex | 128 |
| | Volumenindex | 132 |
| 5.2 | Zeitreihenanalyse - Berliner Verfahren (BV 4) | |
| | Wertindex | 136 |
| | Volumenindex | 138 |
| 6 | Index des Umsatzes für das Verarbeitende Gewerbe | |
| 6.1 | Originalwert | |
| | Wertindex | 140 |
| | Volumenindex | 144 |
| 6.2 | Zeitreihenanalyse - Berliner Verfahren (BV 4) | |
| | Wertindex | 148 |
| | Volumenindex | 150 |

Gebietsstand

Die Angaben für **Deutschland** beziehen sich auf die Bundesrepublik Deutschland nach dem Gebietsstand seit dem 03.10.1990.

Die Angaben für das **frühere Bundesgebiet** beziehen sich auf die Bundesrepublik Deutschland nach dem Gebietsstand bis zum 03.10.1990; sie schließen Berlin-West ein.

Die Angaben für die **neuen Länder und Berlin-Ost** beziehen sich auf die Länder Brandenburg, Mecklenburg-Vorpommern, Sachsen, Sachsen-Anhalt und Thüringen sowie auf Berlin-Ost.

Bei Veränderungsdaten größer/gleich 10 000 % werden aus technischen Gründen 9 999,9 % ausgewiesen.

Zeichenerklärung

. = aus Gründen der Geheimhaltung von Einzelangaben nicht veröffentlicht, aber im Gesamtindex enthalten

Abkürzungen bei den Kurzbezeichnungen der Wirtschaftszweige

| | | | |
|-------------------|-----------------------------|------------------|-------------------------|
| A. | = aus | H.V. | = Herstellung von |
| A.N.G. | = anderweitig nicht genannt | KONSTRUKTIONST. | = Konstruktionsteilen |
| BEARB. | = Bearbeitung | MECHAN. | = mechanischer |
| BERUFSBEKL. | = Berufskleidung | MOT. | = Motoren |
| BESP. | = bespielten | NE- | = Nichteisen- |
| BUEROMASCH. | = Büromaschinen | NUTZG. | = Nutzung |
| D. | = der/die | O. | = ohne |
| DATENVERARB. GER. | = Datenverarbeitungsgeräten | PHARM. | = pharmazeutischen |
| U.-EINRICHTG. | und -einrichtungen | PULVERM. | = pulvermetallurgischen |
| EINSCHL. | = einschließlich | SONST. | = sonstiger/sonstiger |
| EINR. | = Einrichtungen | STRASS.FAHRZ.BAU | = Straßenfahrzeugbau |
| ELEKTR. | = elektrischen | TECHN. | = technische |
| ELEKTROT. | = Elektrotechnik | U. | = und |
| ERZ./ERZEUGN. | = Erzeugnisse | U.AE. | = und ähnliche |
| ERZEUG. | = Erzeugung | V. | = von |
| F. | = für | VERAEND. | = Veränderung |
| FERROLEG. | = Ferrolegierung | VERARB. | = Verarbeitung |
| FORSTWIRTSCH. | = forstwirtschaftlichen | VERBIND. | = Verbindung |
| GER. | = Geräten | VERPACKUNGSM. | = Verpackungsmitteln |
| GEW. | = gewalzten | VERSCHL. | = Verschluß |
| GEWERBL. | = gewerbliche | VERVIELF. | = Vervielfältigung |
| GLASW. | = Glaswaren | | |

Einführung

Auftragseingangsindizes für das Verarbeitende Gewerbe sind Frühindikatoren zur Analyse der Konjunkturentwicklung in den Bereichen des Produzierenden Gewerbes. Mit Berichtsmonat Mai 1998 sind die Indizes auf das Basisjahr 1995 = 100 umgestellt worden.

Rechtsgrundlagen für die Datenerhebung sind:

- Gesetz über die Statistik im Produzierenden Gewerbe (ProdGewG) in der Fassung der Bekanntmachung vom 30. Mai 1980 (BGBl. I S. 641) in Verbindung mit Artikel 3 §.1 der Statistikanpassungsverordnung vom 26. März 1991 (BGBl. I S. 846).
- Artikel 2 § 3 der Verordnung zur Änderung statistischer Rechtsvorschriften (Statistikbereinigungsverordnung) vom 14. September 1984 (BGBl. I S. 1247),
- Gesetz über die Statistik für Bundeszwecke (Bundesstatistikgesetz - BStatG) vom 22. Januar 1987 (BGBl. I S. 462, 565) geändert durch Artikel 6 Abs. 36 des Gesetzes vom 27. Dezember 1993 (BGBl. I S. 2378).

Die Erhebung der Daten erfolgt durch die Statistischen Landesämter, die Indexberechnungen werden vom Statistischen Bundesamt durchgeführt.

Die Darstellung der Methoden der Indexberechnung ist in der Zeitschrift "Wirtschaft und Statistik", Heft 5/1998, S. 386 ff erschienen. Rückgerechnete Ergebnisse für den Berichtszeitraum 1991 bis 1996 sind in einem Sonderheft der Fachserie 4, Reihe S. 16, veröffentlicht.

Indizes des Auftragseingangs und des Umsatzes für das Verarbeitende Gewerbe

Auftragseingang und Umsatz im Verarbeitenden Gewerbe werden im Rahmen des Monatsberichts für Betriebe im Verarbeitenden Gewerbe (einschl. Bergbau und Gewinnung von Steinen und Erden) erhoben. Der Berichtskreis umfaßt Betriebe des Verarbeitenden Gewerbes (einschl. Bergbau und Gewinnung von Steinen und Erden) von Unternehmen des Produzierenden Gewerbes mit im allgemeinen 20 oder mehr Beschäftigten sowie Betriebe des Verarbeitenden Gewerbes (einschl. Bergbau und Gewinnung von Steinen und Erden) mit im allgemeinen 20 oder mehr Beschäftigten von Unternehmen außerhalb des Produzierenden Gewerbes. Auftragseingang und Umsatz werden in der Gliederung der "Klassifikation der Wirtschaftszweige, Ausgabe 1993 (WZ 93)" nach fachlichen Betriebsteilen erfaßt und ausgewertet. Dabei ist zu beachten, daß in der Auftragseingangsstatistik nicht alle Bereiche des Verarbeitenden Gewerbes erfaßt werden, sondern daß das Ernährungsgewerbe und die Tabakverarbeitung ausgeklammert werden. Zur besseren Vergleichbarkeit wird der Umsatzindex in der gleichen Abgrenzung wie der Auftragseingangsindex berechnet.

Auftragseingang ist definiert als der Wert (ohne Umsatzsteuer) aller im Berichtsmonat vom Betrieb fest akzeptierten Aufträge auf Lieferung selbst hergestellter oder in Lohnarbeit gefertigter Erzeugnisse.

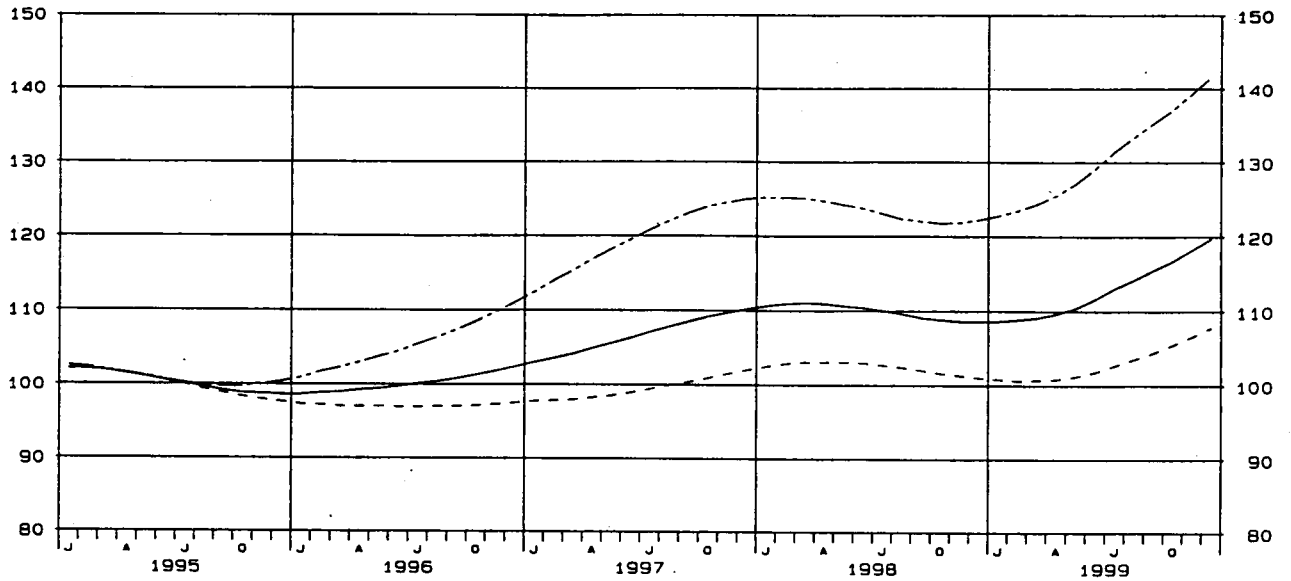
Umsatz ist der Wert (ohne Umsatzsteuer) aller im Berichtsmonat abgerechneten Lieferungen und Leistungen an Dritte.

Die Indizes werden in jeweiligen Preisen als Wertindizes und preisbereinigt als Volumenindizes berechnet. Zur Ermittlung der Volumenindizes aus den Wertindizes werden Erzeugerpreisindizes für gewerbliche Produkte (Inlands-Auftragseingang und -Umsatz) sowie Preisindizes für die Ausfuhr (Auslands-Auftragseingang und -Umsatz) auf der Ebene der Viersteller verwendet. Die Volumenindizes auf höherer Aggregationsstufe sind gewogene Durchschnitte der preisbereinigten Indizes für die Viersteller.

DEUTSCHLAND
AUFTRAGSEINGANG IM VERARBEITENDEN GEWERBE
VOLUMENINDEX 1995 = 100

GLATTE KOMPONENTE (BV 4)

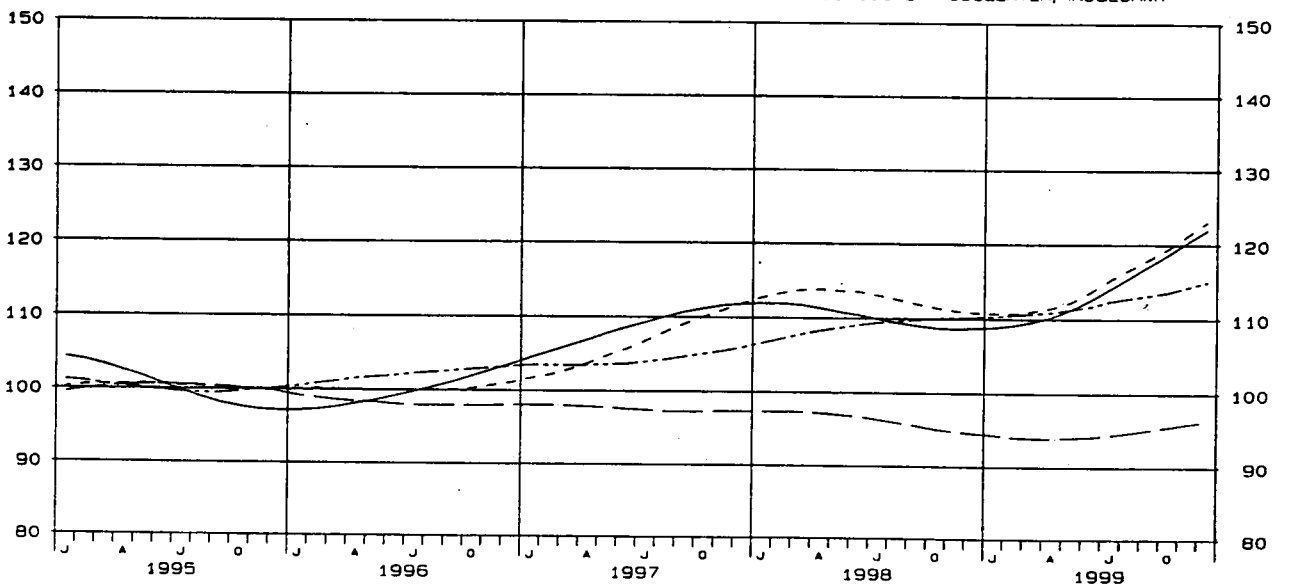
— VERARBEITENDES GEWERBE, INSGESAMT - - - VERARBEITENDES GEWERBE, INLAND
 - - - - VERARBEITENDES GEWERBE, AUSLAND



DEUTSCHLAND
AUFTRAGSEINGANG IM VERARBEITENDEN GEWERBE
VOLUMENINDEX 1995 = 100

GLATTE KOMPONENTE (BV 4)

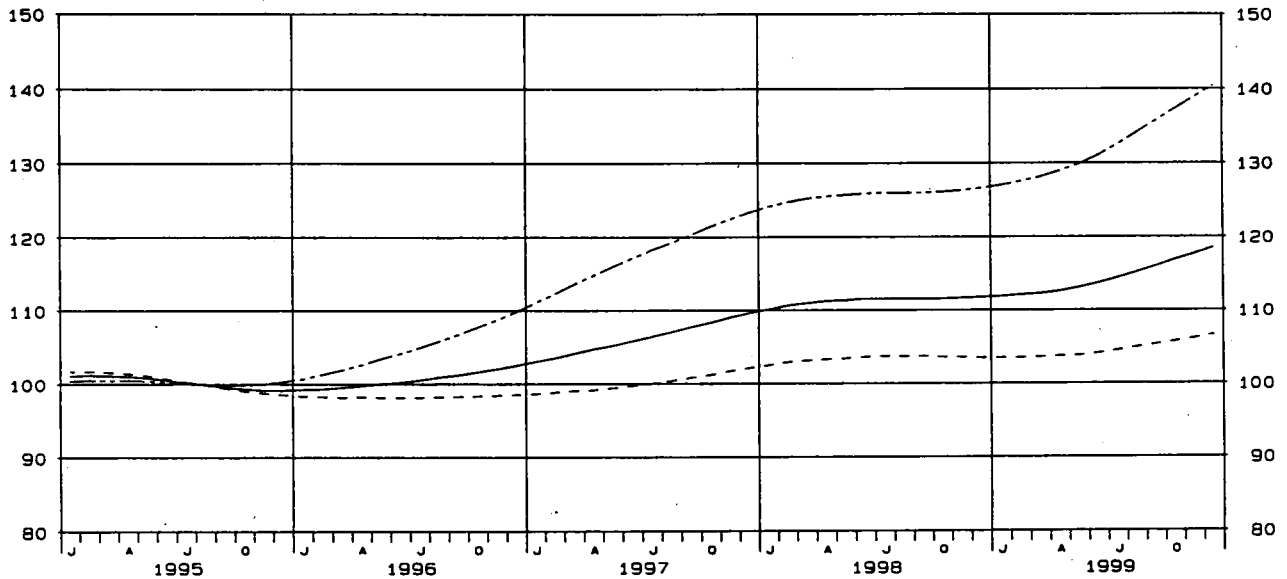
— VORLEISTUNGSGÜTERPRODUZENTEN, INSGESAMT - - - INVESTITIONSGÜTERPRODUZENTEN, INSGESAMT
 - - - - GEBRAUCHSGÜTERPRODUZENTEN, INSGESAMT — VERBRAUCHSGÜTERPRODUZENTEN, INSGESAMT



DEUTSCHLAND
 UMSATZ IM VERARBEITENDEN GEWERBE
 VOLUMENINDEX 1995 = 100

GLATTE KOMPONENTE (BV 4)

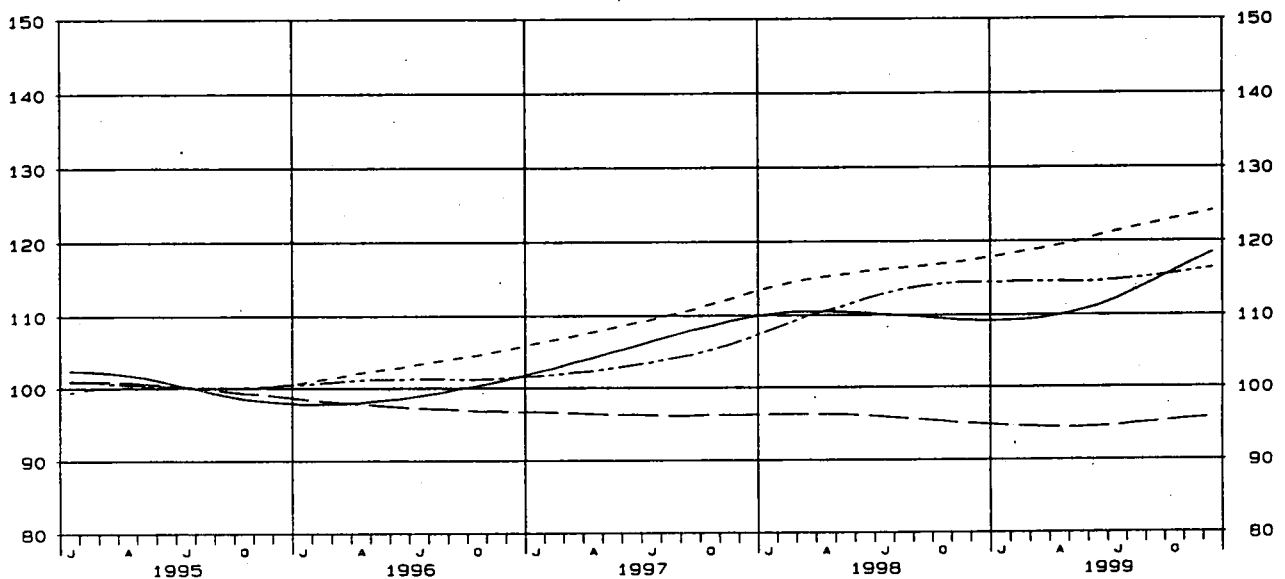
— VERARBEITENDES GEWERBE, INSGESAMT - - - VERARBEITENDES GEWERBE, INLAND
 - - - VERARBEITENDES GEWERBE, AUSLAND



DEUTSCHLAND
 UMSATZ IM VERARBEITENDEN GEWERBE
 VOLUMENINDEX 1995 = 100

GLATTE KOMPONENTE (BV 4)

— VORLEISTUNGSGÜTERPRODUZENTEN, INSGESAMT - - - INVESTITIONSGÜTERPRODUZENTEN, INSGESAMT
 - - - GEBRAUCHSGÜTERPRODUZENTEN, INSGESAMT - - - VERBRAUCHSGÜTERPRODUZENTEN, INSGESAMT



1 INDEX DES AUFTRAGSEINGANGS
 1995
 NACH ABSCHNITTEN, UNTERABSCHNITTEN,
 DER KLASSIFIKATION DER WIRTSCHAFTS
 1.1 ORIGINAL

WERT

| WZ93- SCHL. | WIRTSCHAFTSZWEIG | | VERÄNDERUNG IN % | | | 1999 NOV. | VERÄNDERUNG IN % | | | KUMULIERT | | 2-MONATS- DURCHSCHNITT | |
|------------------------------------|---|-----------|---------------------|-----------|-----------|--------------|---------------------|-------|-----------|-----------|---------------------------|---------------------------|---------------------------|
| | | | DEZ. 1999 GEGEN | | | | NOV. 1999 GEGEN | | | JAN. 1999 | VER- AEND. | NOV. 1999 | VER- AEND. |
| | | | DEZ. | DEZ. 1998 | NOV. 1999 | | NOV. | NOV. | OKT. 1999 | DEZ. 1999 | IN % GEGEN VORJAHR! | DEZ. 1999 | IN % GEGEN VORJAHR! |
| D | VERARBEITENDES GEBERBE 1) | INSGESAMT | 118,0 | +14,3 | -5,0 | 124,2 | +13,9 | +3,8 | 114,0 | +2,5 | 121,1 | +14,1 | |
| | | INLAND | 102,8 | +11,4 | -7,9 | 111,6 | +8,1 | +2,6 | 103,2 | +0,1 | 107,2 | +3,6 | |
| | | AUSLAND | 145,2 | +18,2 | -1,2 | 147,0 | +22,9 | +5,7 | 133,6 | +6,3 | 146,1 | +20,5 | |
| | VORLEISTUNGSGUETER- PRODUZENTEN | INSGESAMT | 115,1 | +18,2 | -7,0 | 123,7 | +15,5 | +5,0 | 111,7 | +2,7 | 119,4 | +16,7 | |
| | | AUSLAND | 136,7 | +25,9 | -1,6 | 138,9 | +23,5 | +5,8 | 125,0 | +6,0 | 137,8 | +24,6 | |
| INVESTITIONSGUETER- PRODUZENTEN | INSGESAMT | 129,5 | +12,7 | -0,5 | 130,2 | +15,5 | +3,2 | 119,4 | +2,7 | 129,9 | +14,1 | | |
| | AUSLAND | 159,5 | +13,3 | +2,0 | 156,4 | +25,1 | +6,8 | 142,1 | +5,3 | 158,0 | +18,9 | | |
| GEBRAUCHSGUETER- PRODUZENTEN | INSGESAMT | 116,4 | +10,0 | -9,0 | 127,9 | +5,2 | +3,3 | 117,9 | +3,9 | 122,2 | +7,5 | | |
| | AUSLAND | 149,9 | +15,0 | -8,2 | 163,3 | +15,2 | +3,4 | 145,0 | +11,1 | 156,6 | +15,1 | | |
| VERBRAUCHSGUETER- PRODUZENTEN | INSGESAMT | 82,3 | +2,5 | -11,7 | 93,2 | +10,0 | - | 97,0 | -0,8 | 87,8 | +6,4 | | |
| | AUSLAND | 97,6 | +11,4 | -9,3 | 107,6 | +24,2 | +0,9 | 115,2 | +6,1 | 102,6 | +17,8 | | |
| D8 | TEXTIL- UND BEKLEIDUNGS- GEBERBE | INSGESAMT | 68,1 | +1,3 | -15,8 | 80,9 | -1,3 | -4,9 | 92,0 | -6,2 | 74,5 | -0,1 | |
| | | INLAND | 63,8 | -0,2 | -15,8 | 75,8 | -5,0 | -6,7 | 85,9 | -7,5 | 63,8 | -2,9 | |
| | | AUSLAND | 80,4 | +5,0 | -15,7 | 95,4 | +8,4 | -0,7 | 109,5 | -3,2 | 87,9 | +6,8 | |
| 17 | TEXTILGEBERBE | INSGESAMT | 81,1 | +2,0 | -15,7 | 96,2 | -3,0 | +1,7 | 90,6 | -7,0 | 88,7 | -0,8 | |
| | | INLAND | 73,2 | -1,9 | -15,9 | 87,0 | -7,7 | - | 83,9 | -8,0 | 80,1 | -5,2 | |
| | | AUSLAND | 101,9 | +10,3 | -15,5 | 120,6 | +7,5 | +5,2 | 108,6 | -4,6 | 111,3 | +8,8 | |
| 17.1 | SPINNSTOFFAUFBEREITUNG UND SPINNEREI | INSGESAMT | 80,4 | +14,4 | -11,7 | 91,1 | -8,9 | +16,8 | 72,6 | -17,4 | 85,8 | +0,7 | |
| | | INLAND | 65,1 | +1,6 | -12,3 | 74,2 | -25,4 | +2,9 | 66,0 | -19,5 | 69,7 | -14,8 | |
| | | AUSLAND | 103,2 | +30,0 | -11,1 | 116,1 | +15,3 | +33,6 | 82,5 | -14,7 | 109,7 | +21,8 | |
| 17.11 | BAUMWOLLAUFBEREITUNG UND -SPINNEREI | INSGESAMT | 93,2 | +5,7 | -17,2 | 112,6 | +18,2 | +17,4 | 87,7 | -6,5 | 102,9 | +12,1 | |
| | | INLAND | 73,0 | -6,0 | -13,7 | 84,6 | -8,5 | -1,5 | 76,1 | -11,5 | 78,8 | -7,4 | |
| | | AUSLAND | 128,3 | +20,7 | -20,4 | 161,2 | +60,9 | +42,2 | 107,8 | +0,6 | 144,8 | +40,2 | |
| 17.12,13 | WOLLAUFBEREITUNG, STREICHGARN- UND KAMMGARNSPINNEREI | INSGESAMT | 59,7 | +13,7 | +15,9 | 51,5 | -57,2 | +26,2 | 49,6 | -44,0 | 55,6 | -35,6 | |
| | | INLAND | 44,4 | +4,5 | +6,2 | 41,8 | -64,7 | +20,5 | 43,7 | -43,0 | 43,1 | -46,4 | |
| | | AUSLAND | 78,9 | +21,4 | +24,1 | 63,6 | -48,2 | +31,1 | 57,0 | -44,9 | 71,3 | -24,1 | |
| 17.16 | NAEHGARNFERTIGUNG | INSGESAMT | 84,4 | +68,8 | -22,2 | 108,5 | +56,1 | +6,1 | 74,3 | +11,6 | 96,5 | +61,4 | |
| | | INLAND | 81,3 | +33,5 | -24,2 | 107,3 | +27,9 | +3,7 | 78,0 | -0,8 | 94,3 | +30,2 | |
| | | AUSLAND | 88,3 | +146,6 | -19,7 | 110,0 | +117,4 | +9,2 | 69,4 | +36,1 | 99,2 | +129,6 | |
| 17.2 | WEBEREI | INSGESAMT | 79,1 | +5,9 | -12,2 | 90,1 | -8,3 | +0,9 | 89,0 | -11,4 | 84,6 | -2,2 | |
| | | INLAND | 71,4 | +3,9 | -7,6 | 77,3 | -16,8 | -1,9 | 80,0 | -13,9 | 74,4 | -7,9 | |
| | | AUSLAND | 95,6 | +9,1 | -18,6 | 117,5 | +6,8 | +5,2 | 108,3 | -7,0 | 106,6 | +7,9 | |
| 17.21 | BAUMWOLLWEBEREI | INSGESAMT | 83,6 | +10,4 | -15,8 | 99,3 | -9,6 | -0,4 | 94,0 | -11,1 | 91,5 | -1,4 | |
| | | INLAND | 80,6 | +11,5 | -11,6 | 91,2 | -15,1 | -1,4 | 86,3 | -11,6 | 85,9 | -4,4 | |
| | | AUSLAND | 89,5 | +8,7 | -22,3 | 115,2 | +0,4 | +1,2 | 108,9 | -10,3 | 102,4 | +4,0 | |
| 17.22 | STREICHGARNWEBEREI | INSGESAMT | 62,0 | +38,7 | +40,9 | 44,0 | -20,9 | -15,9 | 53,3 | -11,0 | 53,0 | +5,6 | |
| | | INLAND | 54,7 | +14,4 | +36,8 | 40,0 | -23,5 | -13,4 | 47,2 | -12,3 | 47,4 | -5,4 | |
| | | AUSLAND | 90,3 | +176,1 | +51,8 | 49,5 | -13,0 | -22,1 | 77,1 | -7,8 | 74,9 | +48,0 | |
| 17.23 | KAMMGARNWEBEREI | INSGESAMT | 60,7 | -15,9 | -16,0 | 72,3 | -5,9 | +9,5 | 78,8 | -18,7 | 66,5 | -10,7 | |
| | | INLAND | 51,3 | -26,1 | -9,0 | 56,4 | -15,7 | +14,6 | 69,1 | -25,0 | 53,9 | -21,0 | |
| | | AUSLAND | 95,4 | +15,6 | -27,0 | 130,6 | +15,5 | +2,3 | 114,6 | -0,2 | 113,0 | +15,5 | |
| 17.24 | SEIDEN- UND FILAMENTGARNWEBEREI | INSGESAMT | 84,3 | +9,9 | -2,4 | 86,4 | -5,9 | - | 88,2 | -6,5 | 85,4 | +1,3 | |
| | | INLAND | 70,4 | +14,5 | +3,4 | 68,1 | -21,9 | -12,7 | 78,7 | -9,0 | 69,3 | -6,9 | |
| | | AUSLAND | 109,4 | +5,2 | -8,3 | 119,3 | +19,2 | +17,7 | 105,4 | -2,6 | 114,4 | +12,0 | |
| 17.3 | TEXTILVEREDLUNG | INSGESAMT | 63,0 | -11,1 | -17,1 | 76,0 | -8,8 | -6,6 | 73,5 | -13,0 | 69,5 | -9,9 | |
| | | INLAND | 63,3 | -11,5 | -14,7 | 74,2 | -13,8 | -6,7 | 72,6 | -13,9 | 68,8 | -12,7 | |
| | | AUSLAND | 62,2 | -10,0 | -23,4 | 81,2 | +7,7 | -6,1 | 76,1 | -10,6 | 71,7 | -0,8 | |
| 17.4 | HERSTELLUNG VON KON- FEKTIONIERTE TEXTEL- WAREN (OHNE BEKLEIDUNG) | INSGESAMT | 96,5 | +6,7 | -15,9 | 114,7 | +6,1 | +8,3 | 99,7 | -0,6 | 105,6 | +6,3 | |
| | | INLAND | 92,7 | +3,8 | -16,3 | 110,7 | +6,8 | +9,7 | 96,2 | -2,1 | 101,7 | +5,4 | |
| | | AUSLAND | 123,4 | +25,8 | -13,5 | 142,6 | +2,3 | +0,6 | 124,4 | +8,8 | 133,0 | +12,0 | |
| 17.5 | SONSTIGES TEXTILGEBERBE (OHNE HERSTELLUNG VON MASCHENWARE) | INSGESAMT | 92,2 | +2,9 | -16,2 | 110,0 | +0,5 | +0,2 | 104,2 | -3,3 | 101,1 | +1,6 | |
| | | INLAND | 79,8 | -2,7 | -18,5 | 97,9 | -3,5 | +1,2 | 93,5 | -4,6 | 88,9 | -3,2 | |
| | | AUSLAND | 121,4 | +12,7 | -12,3 | 138,5 | +8,5 | -1,3 | 129,4 | -1,0 | 130,0 | +10,5 | |
| 17.51 | HERSTELLUNG VON TEPPICHEN | INSGESAMT | 83,0 | -2,5 | -17,9 | 101,1 | +0,2 | +4,4 | 90,9 | -4,8 | 92,1 | -1,0 | |
| | | INLAND | 79,4 | -5,1 | -18,1 | 96,9 | -2,2 | +5,1 | 87,2 | -5,9 | 88,2 | -3,5 | |
| | | AUSLAND | 113,5 | +16,4 | -16,8 | 136,4 | +17,4 | +0,7 | 121,9 | +1,8 | 125,0 | +16,9 | |
| 17.52 | HERSTELLUNG VON SEILERNAREN | INSGESAMT | 110,9 | +17,6 | -24,4 | 146,6 | +13,0 | +2,7 | 138,5 | +2,4 | 128,8 | +15,0 | |
| | | INLAND | 103,1 | +11,2 | -30,0 | 147,3 | +17,7 | +1,6 | 136,5 | +4,9 | 126,2 | +15,0 | |
| | | AUSLAND | 132,5 | +34,2 | -8,4 | 144,7 | +1,8 | +6,0 | 143,9 | -3,7 | 138,6 | +15,1 | |

1) AUSGEWAHLTE WIRTSCHAFTSZWEIGE (OHNE ERNAHRUNGSGEBERBE UND TABAKVERARBEITUNG).

STBA, FS 4, R 2.2, 12/1999

LAND

FUER DAS VERARBEITENDE GEWERBE
= 100
ABTEILUNGEN, GRUPPEN UND KLASSEN
ZWEIGE, AUSGABE 1993 (WZ93)
WERT

INDEX

| 1998 DEZ. | VER- AEND. IN % GEGEN DEZ. 1997 | 1998 4. VJ | 1999 3. VJ | 1999 4. VJ | VERAENDERUNG IN % 4. VJ 1999 GEGEN 3. VJ 1999 | | 1998 2. HJ | 1999 1. HJ | 1999 2. HJ | VERAENDERUNG IN % 2. HJ 1999 GEGEN 1. HJ 1999 | | 1998 | 1999 | VER- AEND. IN % GEGEN 1998 | WZ93 SCHL. |
|--------------|--|---------------|---------------|---------------|---|---------------|---------------|---------------|---------------|---|---------------|-------|-------|--|---------------|
| | | | | | 4. VJ 1998 | 3. VJ 1999 | | | | 2. HJ 1998 | 1. HJ 1999 | | | | |
| 103,2 | -0,4 | 108,2 | 115,1 | 120,6 | +11,5 | +4,8 | 109,2 | 110,2 | 117,9 | +8,0 | +7,0 | 111,2 | 114,0 | +2,5 | D |
| 92,3 | -0,4 | 100,0 | 103,7 | 107,7 | +7,7 | +3,9 | 102,2 | 100,6 | 105,7 | +3,4 | +5,1 | 103,1 | 103,2 | +0,1 | |
| 122,8 | -0,3 | 123,0 | 135,7 | 143,8 | +16,9 | +6,0 | 122,0 | 127,5 | 139,7 | +14,5 | +8,6 | 125,7 | 133,6 | +6,3 | |
| 97,4 | -3,3 | 104,7 | 112,3 | 118,9 | +13,6 | +5,9 | 105,7 | 107,9 | 115,6 | +9,4 | +7,1 | 108,8 | 111,7 | +2,7 | VORL. |
| 92,0 | -0,9 | 101,3 | 106,5 | 110,7 | +9,3 | +3,9 | 102,7 | 102,0 | 108,6 | +5,7 | +6,5 | 104,4 | 105,3 | +0,9 | |
| 108,6 | -7,3 | 111,8 | 124,3 | 135,6 | +21,3 | +9,1 | 112,1 | 120,0 | 130,0 | +16,0 | +8,3 | 117,9 | 125,0 | +6,0 | |
| 114,9 | +1,0 | 114,7 | 121,1 | 128,6 | +12,1 | +6,2 | 115,4 | 114,0 | 124,9 | +8,2 | +9,6 | 116,3 | 119,4 | +2,7 | INV. |
| 97,3 | -0,7 | 101,1 | 104,1 | 111,4 | +10,2 | +7,0 | 104,4 | 100,5 | 107,7 | +3,2 | +7,2 | 103,7 | 104,1 | +0,4 | |
| 140,8 | +2,7 | 134,9 | 146,1 | 154,1 | +14,2 | +5,5 | 131,7 | 134,0 | 150,1 | +14,0 | +12,0 | 134,9 | 142,1 | +5,3 | |
| 105,8 | +10,0 | 116,6 | 114,6 | 122,7 | +5,2 | +7,1 | 112,7 | 117,2 | 118,7 | +5,3 | +1,3 | 113,5 | 117,9 | +3,9 | GEBR. |
| 89,4 | +0,9 | 102,0 | 94,4 | 99,9 | -2,1 | +5,8 | 99,8 | 102,6 | 97,1 | -2,7 | -5,4 | 102,2 | 99,9 | -2,3 | |
| 130,4 | +21,1 | 138,4 | 145,1 | 157,0 | +13,4 | +8,2 | 132,1 | 139,0 | 151,1 | +14,4 | +8,7 | 130,5 | 145,0 | +11,1 | |
| 80,3 | -4,3 | 86,6 | 105,3 | 89,6 | +3,5 | -14,9 | 96,6 | 96,5 | 97,4 | +0,8 | +0,9 | 97,8 | 97,0 | -0,8 | VERB. |
| 77,4 | +1,3 | 84,5 | 96,3 | 84,0 | -0,6 | -12,8 | 92,9 | 89,8 | 90,2 | -2,9 | +0,4 | 93,7 | 90,0 | -3,9 | |
| 87,6 | -15,5 | 91,8 | 129,0 | 103,9 | +13,2 | -19,5 | 106,2 | 113,9 | 116,5 | +9,7 | +2,3 | 108,6 | 115,2 | +6,1 | |
| 67,2 | +1,1 | 80,1 | 103,9 | 78,0 | -2,6 | -24,9 | 95,8 | 93,1 | 91,0 | -5,0 | -2,3 | 98,1 | 92,0 | -6,2 | DB |
| 63,9 | +1,1 | 77,4 | 95,1 | 73,6 | -4,9 | -22,6 | 91,2 | 87,4 | 84,4 | -7,5 | -3,4 | 92,9 | 85,9 | -7,5 | |
| 76,6 | +1,3 | 87,6 | 128,8 | 90,6 | +3,4 | -29,7 | 108,8 | 109,2 | 109,7 | +0,8 | +0,5 | 113,1 | 109,5 | -3,2 | |
| 79,5 | -0,1 | 94,1 | 87,4 | 90,6 | -3,7 | +3,7 | 93,8 | 92,3 | 89,0 | -5,1 | -3,6 | 97,4 | 90,6 | -7,0 | 17 |
| 74,6 | +0,7 | 89,1 | 81,2 | 82,4 | -7,5 | +1,5 | 89,0 | 85,9 | 81,8 | -8,1 | -4,8 | 91,2 | 83,9 | -8,0 | |
| 92,4 | -1,9 | 107,4 | 103,7 | 112,4 | +4,7 | +8,4 | 106,6 | 109,1 | 108,0 | +1,3 | -1,0 | 113,8 | 108,6 | -4,6 | |
| 70,3 | -5,3 | 89,5 | 67,9 | 83,2 | -7,0 | +22,5 | 84,4 | 69,7 | 75,6 | -10,4 | +8,5 | 87,9 | 72,6 | -17,4 | 17.1 |
| 64,1 | -2,7 | 85,3 | 63,1 | 70,5 | -17,4 | +11,7 | 80,9 | 65,3 | 68,8 | -17,4 | +2,3 | 82,0 | 66,0 | -19,5 | |
| 79,4 | -8,4 | 95,7 | 75,1 | 102,1 | +6,7 | +36,0 | 89,7 | 76,4 | 88,6 | -1,2 | +16,0 | 96,7 | 82,5 | -14,7 | |
| 88,2 | +3,2 | 99,0 | 83,1 | 100,6 | +1,6 | +21,1 | 91,1 | 83,6 | 91,8 | +0,8 | +9,8 | 93,8 | 87,7 | -6,5 | 17.11 |
| 77,7 | -2,6 | 91,5 | 73,7 | 81,2 | -11,3 | +10,2 | 85,5 | 74,7 | 77,5 | -3,4 | +3,7 | 86,0 | 76,1 | -11,5 | |
| 106,3 | +11,2 | 112,0 | 99,2 | 134,3 | +19,9 | +35,4 | 100,7 | 98,9 | 116,8 | +16,0 | +18,1 | 107,2 | 107,8 | +0,6 | |
| 52,5 | -19,8 | 86,0 | 44,3 | 50,7 | -41,0 | +14,4 | 84,3 | 51,8 | 47,5 | -43,7 | -8,3 | 88,5 | 49,6 | -44,0 | 17.12,13 |
| 42,5 | -3,0 | 76,8 | 42,1 | 40,3 | -47,5 | -4,3 | 76,3 | 46,2 | 41,2 | -46,0 | -10,8 | 76,6 | 48,7 | -43,0 | |
| 65,0 | -30,0 | 97,4 | 47,0 | 63,7 | -34,6 | +35,5 | 94,4 | 58,7 | 55,3 | -41,4 | -5,8 | 103,4 | 57,0 | -44,9 | |
| 50,0 | -10,1 | 65,1 | 70,6 | 98,4 | +51,2 | +39,4 | 62,2 | 64,1 | 84,5 | +35,9 | +31,8 | 66,6 | 74,3 | +11,6 | 17.16 |
| 60,9 | -2,2 | 80,7 | 69,6 | 97,4 | +20,7 | +39,9 | 73,8 | 72,5 | 83,5 | +13,1 | +15,2 | 78,6 | 78,0 | -0,8 | |
| 35,8 | -23,3 | 44,6 | 71,8 | 99,7 | +123,5 | +38,9 | 47,0 | 53,1 | 86,7 | +82,3 | +61,4 | 51,0 | 69,4 | +36,1 | |
| 74,7 | -10,0 | 92,9 | 80,6 | 86,2 | -7,2 | +6,9 | 92,2 | 95,5 | 83,4 | -9,5 | -11,7 | 100,4 | 89,0 | -11,4 | 17.2 |
| 68,7 | -11,6 | 87,1 | 73,0 | 75,8 | -13,0 | +3,8 | 87,2 | 85,5 | 74,4 | -14,7 | -13,0 | 92,9 | 80,0 | -13,9 | |
| 87,6 | -7,2 | 105,4 | 97,0 | 108,3 | +2,8 | +11,6 | 102,9 | 113,9 | 102,6 | -0,3 | -9,9 | 116,5 | 108,3 | -7,0 | |
| 75,7 | -19,4 | 102,5 | 85,5 | 94,2 | -8,1 | +10,2 | 98,0 | 98,1 | 89,8 | -8,4 | -8,5 | 105,7 | 94,0 | -11,1 | 17.21 |
| 72,3 | -19,4 | 99,3 | 78,1 | 88,1 | -11,3 | +12,8 | 93,7 | 89,5 | 83,1 | -11,3 | -7,2 | 97,6 | 86,3 | -11,6 | |
| 82,3 | -19,3 | 108,8 | 99,9 | 106,2 | -2,4 | +6,3 | 106,2 | 114,8 | 103,0 | -3,0 | -10,3 | 121,4 | 108,9 | -10,3 | |
| 44,7 | -31,9 | 51,8 | 39,3 | 52,8 | +1,9 | +34,4 | 47,2 | 60,5 | 46,1 | -2,3 | -23,8 | 59,9 | 53,3 | -11,0 | 17.22 |
| 47,8 | -18,3 | 50,9 | 36,0 | 47,0 | -7,7 | +30,6 | 45,5 | 52,9 | 41,5 | -8,8 | -21,6 | 53,8 | 47,2 | -12,3 | |
| 32,7 | -65,0 | 55,6 | 52,2 | 75,4 | +35,6 | +44,4 | 53,6 | 90,4 | 63,8 | +19,0 | -29,4 | 83,6 | 77,1 | -7,8 | |
| 72,2 | +5,2 | 75,9 | 68,5 | 66,3 | -12,6 | -3,2 | 82,9 | 90,2 | 67,4 | -18,7 | -25,3 | 96,9 | 78,8 | -18,7 | 17.23 |
| 69,4 | +6,0 | 69,4 | 62,8 | 52,3 | -24,6 | -16,7 | 78,7 | 80,7 | 57,6 | -26,8 | -28,6 | 92,1 | 69,1 | -25,0 | |
| 82,5 | +2,9 | 99,7 | 89,6 | 117,9 | +18,3 | +31,6 | 98,4 | 125,4 | 103,8 | +5,5 | -17,2 | 114,8 | 114,6 | -0,2 | |
| 76,7 | +8,9 | 87,3 | 82,2 | 85,7 | -1,8 | +4,3 | 89,9 | 92,5 | 84,0 | -6,6 | -9,2 | 94,3 | 88,2 | -6,5 | 17.24 |
| 61,5 | -1,8 | 78,6 | 74,4 | 72,2 | -8,1 | -3,0 | 84,2 | 84,1 | 73,3 | -12,9 | -12,8 | 86,5 | 78,7 | -9,0 | |
| 104,0 | +23,1 | 103,0 | 98,1 | 110,0 | +6,8 | +14,5 | 100,1 | 107,7 | 103,1 | +3,0 | -4,3 | 108,2 | 105,4 | -2,6 | |
| 70,9 | +0,6 | 81,8 | 68,5 | 73,5 | -10,1 | +5,8 | 81,5 | 75,5 | 71,5 | -12,3 | -5,3 | 84,5 | 73,5 | -13,0 | 17.3 |
| 71,5 | +1,1 | 83,2 | 68,8 | 72,3 | -13,1 | +5,1 | 82,4 | 74,6 | 70,6 | -14,3 | -5,4 | 84,3 | 72,6 | -13,9 | |
| 69,1 | -1,0 | 77,7 | 71,4 | 76,6 | -1,4 | +7,3 | 78,8 | 78,1 | 74,0 | -6,1 | -5,2 | 85,1 | 76,1 | -10,6 | |
| 90,4 | +4,0 | 104,3 | 99,2 | 105,7 | +1,3 | +6,6 | 100,3 | 96,9 | 102,5 | +2,2 | +5,8 | 100,3 | 99,7 | -0,6 | 17.4 |
| 89,3 | +4,8 | 101,1 | 94,9 | 101,4 | +0,3 | +6,8 | 98,0 | 94,2 | 98,2 | +0,2 | +4,2 | 98,3 | 96,2 | -2,1 | |
| 98,1 | -0,5 | 126,9 | 129,5 | 135,9 | +7,1 | +4,9 | 116,8 | 116,0 | 132,7 | +13,6 | +14,4 | 114,3 | 124,4 | +8,8 | |
| 89,6 | -1,0 | 103,6 | 100,4 | 104,0 | +0,4 | +3,6 | 104,1 | 106,2 | 102,2 | -1,8 | -3,8 | 107,8 | 104,2 | -3,3 | 17.5 |
| 82,0 | +1,9 | 96,0 | 90,5 | 91,5 | -4,7 | +1,1 | 95,7 | 96,0 | 91,0 | -4,9 | -5,2 | 98,0 | 93,5 | -4,6 | |
| 107,7 | -5,5 | 121,4 | 123,7 | 133,4 | +9,9 | +7,8 | 123,7 | 130,4 | 128,5 | +3,9 | -1,5 | 130,7 | 129,4 | -1,0 | |
| 85,1 | -0,7 | 96,0 | 89,7 | 93,6 | -2,5 | +4,3 | 94,9 | 90,1 | 91,7 | -3,4 | +1,8 | 95,5 | 90,9 | -4,8 | 17.51 |
| 83,7 | +2,2 | 94,0 | 86,1 | 89,5 | -4,8 | +3,9 | 92,7 | 86,6 | 87,8 | -5,3 | +1,4 | 92,7 | 87,2 | -5,9 | |
| 97,5 | -17,3 | 112,8 | 119,9 | 128,4 | +13,8 | +7,1 | 113,7 | 119,6 | 124,2 | +9,2 | +3,8 | 119,8 | 121,9 | +1,8 | |
| 94,3 | -4,7 | 124,9 | 143,6 | 133,4 | +6,8 | -7,1 | 135,0 | 138,4 | 138,5 | +2,6 | +0,1 | 135,3 | 138,5 | +2,4 | 17.52 |
| 92,7 | +1,0 | 121,9 | 147,5 | 131,8 | +8,1 | -10,6 | 130,0 | 133,3 | 139,7 | +7,5 | +4,8 | 130,1 | 136,5 | +4,9 | |
| 98,7 | -16,6 | 133,0 | 133,2 | 137,9 | +3,7 | +3,5 | 148,5 | 152,3 | 136,6 | -8,7 | -11,0 | 149,4 | 143,9 | -3,7 | |

1 INDEX DES AUFTRAGSEINGANGS
 1995
 NACH ABSCHNITTEN, UNTERABSCHNITTEN,
 DER KLASSIFIKATION DER WIRTSCHAFTS
 1.1 ORIGINAL

WERT

| WZ93- SCHL. | WIRTSCHAFTSZWEIG | | VERAENDERUNG IN % DEZ. 1999 GEGEN | | | VERAENDERUNG IN % NOV. 1999 GEGEN | | | KUMULIERT | | 2-MONATS- DURCHSCHNITT | |
|----------------|---|--------------------------------|--|-------------------------|-------------------------|--|-------------------------|-------------------------|-------------------------|-------------------------|---------------------------|-------------------------|
| | | | 1999 | DEZ. | NOV. | 1999 | NOV. | OKT. | JAN. | VER- AEND. | NOV. | VER- AEND. |
| | | | DEZ. | DEZ. 1998 | NOV. 1999 | NOV. | NOV. 1998 | OKT. 1999 | NOV. 1999 | BIS DEZ. 1999 | IN % GEGEN VORJAHR | DEZ. 1999 |
| 17.53 | HERSTELLUNG VON VLIES- STOFF U.ERZEUGN.DARAUS (OHNE BEKLEIDUNG) | INSGESAMT INLAND AUSLAND | 96,8 86,1 108,6 | +16,6 -2,3 +40,3 | -19,7 -21,2 -18,2 | 120,5 109,3 132,8 | +2,6 -6,2 +12,1 | -6,9 -4,5 -9,1 | 114,8 106,6 123,8 | -3,9 -6,2 -1,6 | 108,7 97,7 120,7 | +8,4 -4,5 +23,2 |
| 17.54 | TEXTILGEWERBE A.N.G. | INSGESAMT INLAND AUSLAND | 95,5 78,9 130,4 | +0,1 -1,2 +1,5 | -13,1 -17,0 -8,3 | 109,9 92,7 142,2 | -0,6 +4,8 +5,2 | +1,5 +0,2 +3,2 | 107,0 92,7 134,0 | -2,4 -3,2 -1,0 | 102,7 84,8 136,3 | -0,3 -3,2 +3,3 |
| 17.6 | HERSTELLUNG VON GE- WIRKTEM UND GESTRICKTEM STOFF | INSGESAMT INLAND AUSLAND | 89,1 74,5 122,8 | -18,2 -16,0 -21,2 | -20,8 -21,3 -20,1 | 112,5 94,7 153,7 | -11,3 -9,9 -13,2 | -1,7 -8,4 +9,7 | 106,2 90,8 141,8 | -8,9 -8,5 -9,7 | 100,8 84,6 138,3 | -14,5 -12,7 -16,9 |
| 17.7 | HERSTELLUNG VON GE- WIRKTEN UND GESTRICKTEN FERTIGERZEUGNISSEN | INSGESAMT INLAND AUSLAND | 53,5 51,8 62,6 | -3,3 -5,5 +7,7 | -23,0 -23,3 -21,7 | 69,5 67,5 80,0 | +4,7 +0,9 +26,2 | -8,4 -9,2 -5,8 | 80,5 76,6 101,7 | +4,7 +1,9 +18,0 | 61,5 59,7 71,3 | +1,0 -2,0 +17,3 |
| 17.71 | HERSTELLUNG VON STRUMPFWAREN | INSGESAMT INLAND AUSLAND | 65,5 61,3 104,9 | -7,5 -9,7 +7,0 | -29,1 -28,3 -33,5 | 92,4 85,5 157,7 | +3,5 +1,1 +18,3 | -9,9 -9,8 -9,9 | 87,8 81,3 148,9 | +11,1 +7,1 +38,5 | 79,0 73,4 131,3 | -1,4 -3,8 +13,5 |
| 17.72 | HERSTELLUNG VON PULLOVERN, STRICK- JACKEN U.AE. | INSGESAMT INLAND AUSLAND | 41,3 40,6 43,8 | +4,6 +3,3 +8,4 | -10,4 -12,1 -3,5 | 46,1 46,2 45,4 | +7,0 +0,2 +40,6 | -5,5 -7,6 +1,6 | 73,2 71,1 80,6 | -2,1 -4,3 +5,1 | 43,7 43,4 44,6 | +5,8 +1,6 +22,5 |
| 18 | BEKLEIDUNGSGEWERBE | INSGESAMT INLAND AUSLAND | 50,3 51,4 47,0 | - +3,4 -9,4 | -16,0 -15,7 -16,8 | 59,9 61,0 56,5 | +2,7 +0,3 +12,1 | -16,9 -17,0 -16,2 | 94,0 88,5 110,9 | -5,2 -6,8 -1,0 | 55,1 56,2 51,8 | +1,5 +1,6 +1,2 |
| 18.1 | HERSTELLUNG VON LEDERBEKLEIDUNG | INSGESAMT INLAND AUSLAND | 47,5 46,9 50,2 | +11,5 +8,6 +26,4 | +6,5 +4,0 +20,1 | 44,6 45,1 41,8 | +19,6 +22,9 +4,0 | -3,0 -4,4 +5,0 | 66,6 64,3 78,2 | -21,7 -21,9 -21,1 | 46,1 46,0 46,0 | +15,3 +15,0 +15,0 |
| 18.2 | HERSTELLUNG VON BEKLEI- DUNG (OHNE LEADERBEKLEI- DUNG) | INSGESAMT INLAND AUSLAND | 50,3 51,4 47,0 | - +3,2 -9,6 | -16,2 -15,9 -17,0 | 60,0 61,1 56,6 | +2,7 +0,2 +12,1 | -16,9 -17,1 -16,3 | 94,2 88,7 111,1 | -5,0 -6,7 -0,9 | 55,2 56,3 51,8 | +1,5 +1,6 +1,0 |
| 18.21 | HERSTELLUNG VON ARBEITS- UND BERUFSBEKLEIDUNG | INSGESAMT INLAND AUSLAND | 85,4 87,8 58,1 | -8,6 -8,2 -15,1 | -11,2 -8,3 -43,4 | 96,2 95,7 102,6 | -6,8 -8,9 +22,9 | +10,6 +8,8 +36,4 | 87,0 88,0 75,9 | -1,5 -2,0 +5,4 | 90,8 91,8 80,4 | -7,6 -8,5 +5,8 |
| 18.22 | HERSTELLUNG VON OBER- BEKLEIDUNG (OHNE AR- BEITS- U. BERUFSBEKL.) | INSGESAMT INLAND AUSLAND | 46,7 47,0 45,8 | +0,2 +5,6 -11,8 | -13,0 -13,1 -13,1 | 53,7 54,1 52,7 | +8,9 +6,7 +15,3 | -18,8 -21,0 -12,0 | 95,3 89,2 110,5 | -5,5 -7,1 -1,8 | 50,2 50,6 49,3 | +4,6 +6,3 +1,0 |
| 18.23 | HERSTELLUNG VON WAESCHE | INSGESAMT INLAND AUSLAND | 55,7 56,6 50,2 | +2,4 +3,3 -3,6 | -20,9 -19,4 -30,0 | 70,4 70,2 71,7 | -4,0 -5,8 +8,3 | -17,3 -15,5 -26,2 | 96,0 91,5 122,6 | -4,7 -6,2 +3,3 | 63,1 63,4 61,0 | -1,3 -2,0 +3,0 |
| 18.24 | HERSTELLUNG VON SONST. BEKLEIDUNG UND BEKLEI- DUNGZUBEHOER | INSGESAMT INLAND AUSLAND | 51,3 50,6 54,4 | -0,8 -3,1 +9,7 | -28,1 -29,6 -20,8 | 71,3 71,9 68,7 | -10,5 -10,0 -12,8 | -16,4 -9,1 -38,7 | 79,9 75,4 99,5 | -5,6 -7,7 +2,5 | 61,3 61,3 61,6 | -6,7 -7,3 -4,0 |
| DC | LEDERGEWERBE | INSGESAMT INLAND AUSLAND | 64,0 55,7 93,5 | -9,1 -15,7 +9,0 | -23,4 -26,5 -15,8 | 83,6 75,8 111,1 | +5,7 +7,5 +1,8 | -25,1 -25,8 -23,2 | 100,1 94,8 118,9 | -4,0 -6,0 +1,9 | 73,8 65,8 102,3 | -1,3 -3,7 +4,9 |
| 19.1 | LEDERERZEUGUNG | INSGESAMT INLAND AUSLAND | 108,2 78,3 181,2 | +2,8 -17,5 +38,7 | -20,0 -33,4 +1,5 | 135,3 117,6 178,6 | +48,5 +42,0 +60,5 | +44,4 +54,7 +30,5 | 109,2 92,0 151,2 | -2,1 -8,6 +9,6 | 121,8 98,0 179,9 | +24,0 +10,2 +48,7 |
| 19.2 | LEDERVERARBEITUNG (OHNE H.V. LEADERBEKLEI- DUNG UND SCHUHEN) | INSGESAMT INLAND AUSLAND | 63,3 56,2 93,2 | +0,2 -12,3 +56,1 | -20,2 -24,2 -7,8 | 79,3 74,1 101,1 | -7,9 -13,5 +15,3 | -14,2 -18,0 +0,3 | 80,1 78,4 87,5 | -0,1 -3,6 +15,3 | 71,3 65,2 97,2 | -4,6 -13,0 +31,9 |
| 19.3 | HERSTELLUNG VON SCHUHEN | INSGESAMT INLAND AUSLAND | 57,1 52,3 74,6 | -14,4 -16,2 -9,2 | -25,3 -25,5 -24,5 | 76,4 70,2 98,8 | +1,5 +8,5 -13,0 | -36,1 -35,7 -36,9 | 103,8 99,6 119,2 | -5,1 -6,0 -2,0 | 66,8 61,3 86,7 | -5,9 -3,6 -11,4 |
| DD | HOLZGEWERBE (OHNE HERSTELLUNG VON MOEBELN) | INSGESAMT INLAND AUSLAND | 97,2 91,4 159,7 | +17,2 +13,5 +46,4 | -11,6 -11,8 -11,5 | 109,9 103,4 180,5 | +8,8 +6,2 +28,6 | +0,4 +0,6 -1,2 | 101,3 95,4 164,8 | +2,6 +0,4 +19,0 | 103,6 97,4 170,1 | +12,6 +9,4 +36,3 |
| 20.1 | SAEGE-, HOBEL- UND HOLZIMPRAEAGNIERWERKE | INSGESAMT INLAND AUSLAND | 94,4 86,0 187,0 | +25,4 +19,8 +64,6 | -13,2 -13,6 -11,8 | 108,8 99,5 212,0 | +8,6 +4,5 +36,5 | -3,6 -5,6 +8,4 | 102,2 94,6 185,7 | +3,0 -0,5 +27,6 | 101,6 92,8 199,5 | +15,7 +11,1 +48,3 |
| 20.2 | FURNIER-, SPERRHOLZ- HOLZFASERPLATTEN- UND HOLZSPANPLATTENWERKE | INSGESAMT INLAND AUSLAND | 97,0 86,5 144,7 | +19,8 +16,0 +31,5 | -14,8 -15,7 -12,6 | 113,9 102,6 165,5 | +3,3 -1,4 +19,5 | -2,6 -1,9 -4,9 | 106,7 96,0 155,9 | -1,0 -3,9 +8,6 | 105,5 94,6 155,1 | +10,2 +5,8 +24,8 |
| 20.3 | H.V. KONSTRUKTIONST. FERTIGBAUTEILEN, AUSBAU- ELEMENTEN AUS HOLZ | INSGESAMT INLAND AUSLAND | 98,8 96,4 163,2 | +12,1 +10,0 +61,4 | -8,9 -8,9 -8,6 | 108,4 105,8 178,6 | +12,1 +10,7 +41,2 | +4,3 +5,1 -5,6 | 98,0 95,6 161,0 | +4,5 +2,9 +37,1 | 103,6 101,1 170,9 | +12,1 +10,4 +50,2 |

LAND

FUER DAS VERARBEITENDE GEBERBE
= 100
ABTEILUNGEN, GRUPPEN UND KLASSEN
ZWEIGE, AUSGABE 1993 (WZ93)
WERT

INDEX

| 1998 DEZ. | VER- AEND. IN % GEGEN DEZ. 1997 | 1998 4. VJ | 1999 3. VJ | 1999 4. VJ | VERAENDERUNG IN % 4. VJ 1999 GEGEN | | 1998 2. HJ | 1999 1. HJ | 1999 2. HJ | VERAENDERUNG IN % 2. HJ 1999 GEGEN | | 1998 | 1999 | VER- AEND. IN % GEGEN 1998 | WZ93 SCHL. |
|--------------|--|---------------|---------------|---------------|---|---------------|---------------|---------------|---------------|---|---------------|-------|-------|--|---------------|
| | | | | | 4. VJ 1998 | 3. VJ 1999 | | | | 2. HJ 1998 | 1. HJ 1999 | | | | |
| 83,0 | -13,5 | 108,9 | 112,1 | 115,6 | +6,2 | +3,1 | 116,3 | 115,7 | 113,9 | -2,1 | -1,6 | 119,4 | 114,8 | -3,9 | 17.53 |
| 88,1 | -5,7 | 110,7 | 101,4 | 103,3 | -6,7 | +1,9 | 114,2 | 110,8 | 102,4 | -10,3 | -7,6 | 113,7 | 106,6 | -6,2 | |
| 77,4 | -21,7 | 106,9 | 123,8 | 129,2 | +20,9 | +4,4 | 118,7 | 121,1 | 126,5 | +6,6 | +4,5 | 125,8 | 123,8 | -1,6 | |
| 95,4 | +5,0 | 105,4 | 100,7 | 104,6 | -0,8 | +3,9 | 103,5 | 111,4 | 102,6 | -0,9 | -7,9 | 109,6 | 107,0 | -2,4 | 17.54 |
| 77,8 | +5,0 | 91,4 | 88,2 | 87,4 | -4,4 | -0,9 | 90,5 | 97,5 | 87,8 | -3,0 | -9,9 | 95,8 | 92,7 | -3,2 | |
| 128,5 | +5,0 | 131,7 | 124,0 | 136,8 | +3,9 | +10,3 | 128,1 | 137,5 | 130,4 | +1,8 | -5,2 | 135,4 | 134,0 | -1,0 | |
| 108,9 | +27,8 | 122,3 | 96,5 | 105,4 | -13,8 | +9,2 | 113,9 | 111,4 | 100,9 | -11,4 | -9,4 | 116,6 | 106,2 | -8,9 | 17.6 |
| 88,7 | +28,2 | 102,2 | 81,7 | 90,9 | -11,1 | +11,3 | 97,2 | 95,3 | 86,3 | -11,2 | -9,4 | 99,2 | 90,8 | -8,5 | |
| 155,8 | +27,7 | 168,9 | 130,7 | 138,9 | -17,8 | +6,3 | 152,5 | 148,8 | 134,8 | -11,6 | -9,4 | 157,0 | 141,8 | -9,7 | |
| 55,3 | +15,7 | 64,3 | 92,0 | 66,3 | +3,1 | -27,9 | 76,9 | 81,9 | 79,2 | +3,0 | -3,3 | 76,9 | 80,5 | +4,7 | 17.7 |
| 54,8 | +7,9 | 64,4 | 84,7 | 64,5 | +0,2 | -23,8 | 74,6 | 78,6 | 74,6 | - | -5,1 | 75,2 | 76,6 | +1,9 | |
| 58,1 | +85,0 | 63,7 | 131,4 | 75,8 | +19,0 | -42,3 | 89,1 | 99,7 | 103,6 | +16,3 | +3,9 | 86,2 | 101,7 | +18,0 | |
| 70,8 | +11,7 | 86,0 | 81,7 | 86,8 | +0,9 | +6,2 | 78,5 | 91,3 | 84,3 | +7,4 | -7,7 | 79,0 | 87,8 | +11,1 | 17.71 |
| 67,9 | +7,8 | 81,2 | 75,4 | 80,5 | -0,9 | +6,8 | 75,1 | 84,7 | 78,0 | +3,9 | -7,9 | 75,9 | 81,3 | +7,1 | |
| 98,0 | +46,5 | 131,2 | 141,6 | 148,9 | +11,2 | +3,0 | 110,7 | 154,1 | 143,8 | +29,9 | -6,7 | 107,5 | 148,9 | +38,5 | |
| 39,5 | +23,8 | 42,2 | 102,5 | 45,4 | +7,6 | -55,7 | 75,2 | 72,4 | 74,0 | -1,6 | +2,2 | 74,8 | 73,2 | -2,1 | 17.72 |
| 39,3 | +8,0 | 44,6 | 95,7 | 45,6 | +2,2 | -52,4 | 74,0 | 71,5 | 70,6 | -4,6 | -1,3 | 74,3 | 71,1 | -4,3 | |
| 40,4 | +159,0 | 33,7 | 126,9 | 44,6 | +32,3 | -64,9 | 79,5 | 75,5 | 85,8 | +7,9 | +13,6 | 76,7 | 80,6 | +5,1 | |
| 50,3 | +3,9 | 60,9 | 126,7 | 60,8 | -0,2 | -52,0 | 98,5 | 94,2 | 93,7 | -4,9 | -0,5 | 99,2 | 94,0 | -5,2 | 18 |
| 49,7 | +1,6 | 62,1 | 113,5 | 62,0 | -0,2 | -45,4 | 94,1 | 89,3 | 87,7 | -6,8 | -1,8 | 95,0 | 88,5 | -6,8 | |
| 51,9 | +10,7 | 56,8 | 167,8 | 57,0 | +0,4 | -66,0 | 112,2 | 109,5 | 112,4 | +0,2 | +2,6 | 112,0 | 110,9 | -1,0 | |
| 42,6 | -21,3 | 43,0 | 98,5 | 46,0 | +7,0 | -53,3 | 73,6 | 60,9 | 72,3 | -1,8 | +18,7 | 85,1 | 66,6 | -21,7 | 18.1 |
| 43,2 | -16,8 | 43,0 | 92,6 | 46,4 | +7,9 | -49,9 | 71,6 | 59,0 | 69,5 | -2,9 | +17,8 | 82,3 | 64,3 | -21,9 | |
| 39,7 | -39,1 | 43,0 | 128,2 | 43,9 | +2,1 | -65,8 | 83,7 | 70,3 | 86,1 | +2,9 | +22,5 | 99,1 | 78,2 | -21,1 | |
| 50,3 | +3,9 | 61,0 | 126,9 | 60,8 | -0,3 | -52,1 | 98,7 | 94,5 | 93,9 | -4,9 | -0,6 | 99,2 | 94,2 | -5,0 | 18.2 |
| 49,8 | +1,8 | 62,3 | 113,6 | 62,1 | -0,3 | -45,3 | 94,3 | 89,6 | 87,9 | -6,8 | -1,9 | 95,1 | 88,7 | -6,7 | |
| 52,0 | +11,1 | 56,9 | 167,9 | 57,1 | +0,4 | -66,0 | 112,3 | 109,6 | 112,5 | +0,2 | +2,6 | 112,1 | 111,1 | -0,9 | |
| 93,4 | +30,6 | 96,5 | 82,7 | 89,5 | -7,3 | +8,2 | 90,5 | 87,9 | 86,1 | -4,9 | -2,0 | 88,3 | 87,0 | -1,5 | 18.21 |
| 95,6 | +29,9 | 98,6 | 82,6 | 90,5 | -8,2 | +9,6 | 92,1 | 89,4 | 86,5 | -6,1 | -3,2 | 89,8 | 88,0 | -2,0 | |
| 68,4 | +46,5 | 72,3 | 84,3 | 78,6 | +8,7 | -6,8 | 72,0 | 70,3 | 81,5 | +13,2 | +15,9 | 72,0 | 75,9 | +5,4 | |
| 46,6 | +7,9 | 53,8 | 133,7 | 55,5 | +3,2 | -58,5 | 99,1 | 96,0 | 94,6 | -4,5 | -1,5 | 100,8 | 95,3 | -5,5 | 18.22 |
| 44,5 | +2,8 | 54,4 | 119,3 | 56,5 | +3,9 | -52,6 | 93,9 | 90,4 | 87,9 | -6,4 | -2,8 | 96,0 | 89,2 | -7,1 | |
| 51,9 | +20,7 | 52,3 | 169,3 | 52,8 | +1,0 | -68,8 | 111,8 | 109,9 | 111,0 | -0,7 | +1,0 | 112,5 | 110,5 | -1,8 | |
| 54,4 | -8,1 | 72,9 | 122,3 | 70,4 | -3,4 | -42,4 | 102,3 | 95,7 | 96,3 | -5,9 | +0,6 | 100,7 | 96,0 | -4,7 | 18.23 |
| 54,8 | -5,8 | 72,6 | 111,8 | 70,0 | -3,6 | -37,4 | 98,5 | 92,1 | 90,9 | -7,7 | -1,3 | 97,6 | 91,5 | -6,2 | |
| 52,1 | -19,8 | 74,8 | 183,8 | 73,0 | -2,4 | -60,3 | 124,7 | 116,7 | 128,4 | +3,0 | +10,0 | 118,7 | 122,6 | +3,9 | |
| 51,7 | -3,7 | 76,5 | 94,9 | 69,3 | -9,4 | -27,0 | 87,0 | 77,7 | 82,1 | -5,6 | +5,7 | 84,6 | 79,9 | -5,6 | 18.24 |
| 52,2 | - | 75,4 | 87,8 | 67,2 | -10,9 | -23,5 | 84,2 | 73,3 | 77,5 | -8,0 | +5,7 | 81,7 | 75,4 | -7,7 | |
| 49,6 | -17,7 | 81,1 | 125,5 | 78,4 | -3,3 | -37,5 | 99,0 | 97,0 | 102,0 | +3,0 | +5,2 | 97,1 | 99,5 | +2,5 | |
| 70,4 | +4,8 | 87,2 | 113,5 | 86,4 | -0,9 | -23,9 | 103,7 | 100,3 | 99,9 | -3,7 | -0,4 | 104,3 | 100,1 | -4,0 | DC |
| 66,1 | +0,8 | 80,5 | 110,9 | 77,9 | -3,2 | -29,8 | 100,5 | 95,2 | 94,4 | -6,1 | -0,8 | 100,8 | 94,8 | -6,0 | |
| 85,8 | +17,7 | 110,6 | 122,4 | 116,4 | +5,2 | -4,9 | 115,2 | 118,4 | 119,4 | +3,6 | +0,8 | 116,7 | 118,9 | +1,9 | |
| 105,3 | -7,5 | 100,1 | 92,7 | 112,4 | +12,3 | +21,3 | 103,5 | 115,9 | 102,6 | -0,9 | -11,5 | 111,5 | 109,2 | -2,1 | 19.1 |
| 94,9 | -13,2 | 89,1 | 79,2 | 90,6 | +1,7 | +14,4 | 93,3 | 99,1 | 84,9 | -9,0 | -14,3 | 100,7 | 92,0 | -8,6 | |
| 130,6 | +4,6 | 126,9 | 125,6 | 165,6 | +30,5 | +31,8 | 128,4 | 156,8 | 145,6 | +13,4 | -7,1 | 137,9 | 151,2 | +9,6 | |
| 63,2 | -3,8 | 82,3 | 82,1 | 78,3 | -4,9 | -4,6 | 81,5 | 80,1 | 80,2 | -1,6 | +0,1 | 80,2 | 80,1 | -0,1 | 19.2 |
| 64,1 | -5,9 | 83,3 | 82,4 | 73,6 | -11,6 | -10,7 | 82,6 | 78,7 | 78,0 | -5,6 | -0,9 | 81,3 | 78,4 | -3,6 | |
| 59,7 | +7,2 | 78,4 | 80,5 | 98,4 | +25,5 | +22,2 | 76,7 | 85,6 | 89,4 | +16,6 | +4,4 | 75,9 | 87,5 | +15,3 | |
| 66,7 | +11,0 | 86,3 | 124,9 | 84,3 | -2,3 | -32,5 | 109,5 | 103,0 | 104,6 | -4,5 | +1,6 | 109,4 | 103,8 | -5,1 | 19.3 |
| 62,4 | +6,7 | 78,5 | 123,1 | 77,2 | -1,7 | -37,3 | 106,3 | 99,0 | 100,2 | -5,7 | +1,2 | 106,0 | 99,6 | -6,0 | |
| 82,2 | +25,3 | 114,4 | 131,3 | 110,0 | -3,8 | -16,2 | 121,1 | 117,7 | 120,7 | -0,3 | +2,5 | 121,6 | 119,2 | -2,0 | |
| 82,9 | -3,9 | 97,0 | 103,5 | 105,5 | +8,8 | +1,9 | 98,2 | 98,0 | 104,5 | +6,4 | +6,6 | 98,7 | 101,3 | +2,6 | DD |
| 80,5 | -3,4 | 93,5 | 97,9 | 99,2 | +6,1 | +1,3 | 94,8 | 92,3 | 98,5 | +3,9 | +6,7 | 95,0 | 95,4 | +0,4 | |
| 109,1 | -8,4 | 134,3 | 164,6 | 174,3 | +29,8 | +5,9 | 135,1 | 160,2 | 169,4 | +25,4 | +5,7 | 138,5 | 164,8 | +19,0 | |
| 75,3 | -8,3 | 94,8 | 109,1 | 105,4 | +11,2 | -3,4 | 100,4 | 97,1 | 107,3 | +6,9 | +10,5 | 99,2 | 102,2 | +3,0 | 20.1 |
| 71,8 | -7,8 | 90,3 | 102,9 | 97,0 | +7,4 | -5,7 | 96,6 | 89,3 | 99,9 | +3,4 | +11,9 | 95,1 | 94,6 | -0,5 | |
| 113,6 | -11,7 | 144,9 | 178,4 | 198,2 | +36,8 | +11,1 | 142,4 | 183,0 | 188,3 | +32,2 | +2,9 | 145,5 | 185,7 | +27,6 | |
| 81,0 | -11,8 | 102,3 | 104,0 | 109,3 | +6,8 | +5,1 | 102,7 | 106,8 | 106,7 | +3,9 | -0,1 | 107,8 | 106,7 | -1,0 | 20.2 |
| 74,6 | -12,9 | 95,1 | 93,1 | 97,9 | +2,9 | +5,2 | 94,9 | 96,4 | 95,5 | +0,6 | -0,9 | 99,9 | 96,0 | -3,9 | |
| 110,0 | -8,4 | 134,8 | 153,6 | 161,3 | +19,7 | +5,0 | 138,4 | 154,4 | 157,5 | +13,8 | +2,0 | 143,5 | 155,9 | +8,6 | |
| 88,1 | +2,6 | 95,4 | 100,1 | 103,7 | +8,7 | +3,6 | 94,8 | 94,1 | 101,9 | +7,5 | +8,3 | 93,8 | 98,0 | +4,5 | 20.3 |
| 87,6 | +2,8 | 94,5 | 97,3 | 101,0 | +6,9 | +3,8 | 93,9 | 92,1 | 99,2 | +5,6 | +7,7 | 92,9 | 95,6 | +2,9 | |
| 101,1 | -3,6 | 120,0 | 174,7 | 177,0 | +47,5 | +1,3 | 117,8 | 146,2 | 175,8 | +49,2 | +20,2 | 117,4 | 161,0 | +37,1 | |

1 INDEX DES AUFTRAGSEINGANGS
 1995
 NACH ABSCHNITTEN, UNTERABSCHNITTEN,
 DER KLASSIFIKATION DER WIRTSCHAFTS
 1.1 ORIGINAL

WERT

| WZ93- SCHL. | WIRTSCHAFTSZWEIG | | VERÄNDERUNG IN % DEZ. 1999 GEGEN | | | VERÄNDERUNG IN % NOV. 1999 GEGEN | | | KUMULIERT | | 2-MONATS- DURCHSCHNITT | |
|----------------|--|-----------|---|--------------|--------------|---|--------------|--------------|--------------|----------------------|---------------------------|----------------------|
| | | | 1999 | | | 1999 | | | JAN. 1999 | VER- ÄND. IN % | NOV. 1999 | VER- ÄND. IN % |
| | | | DEZ. | DEZ. 1998 | NOV. 1999 | NOV. | NOV. 1998 | OKT. 1999 | DEZ. 1999 | GEGEN VORJAHR | DEZ. 1999 | GEGEN VORJAHR |
| DE | PAPIER- UND DRUCKGEWERBE | INSGESAMT | 110,7 | +12,5 | -5,9 | 117,6 | +12,9 | +6,8 | 105,0 | +4,8 | 114,2 | +12,7 |
| | | INLAND | 107,7 | +8,7 | -5,0 | 113,4 | +10,1 | +7,4 | 101,1 | +3,2 | 110,6 | +9,4 |
| | | AUSLAND | 121,5 | +26,4 | -8,3 | 132,5 | +22,3 | +5,0 | 118,8 | +9,8 | 127,0 | +24,3 |
| 21 | PAPIERGEWERBE | INSGESAMT | 103,9 | +14,3 | -8,0 | 114,2 | +16,6 | +7,5 | 103,2 | +4,1 | 109,1 | +15,6 |
| | | INLAND | 99,3 | +9,7 | -8,6 | 108,6 | +13,7 | +7,7 | 97,8 | +2,2 | 104,0 | +11,8 |
| | | AUSLAND | 114,2 | +24,4 | -9,9 | 126,7 | +22,5 | +7,0 | 115,3 | +8,0 | 120,5 | +23,5 |
| 21.1 | H.V. HOLZSTOFF, ZELLSTOFF, PAPIER, KARTON UND PAPPE | INSGESAMT | 118,2 | +16,3 | -8,4 | 129,1 | +23,7 | +8,0 | 115,7 | +6,6 | 123,7 | +20,1 |
| | | INLAND | 111,8 | +8,3 | -6,0 | 118,9 | +20,0 | +7,0 | 105,4 | +3,2 | 115,4 | +14,0 |
| | | AUSLAND | 125,9 | +26,3 | -11,0 | 141,5 | +27,7 | +9,2 | 128,2 | +10,4 | 133,7 | +27,0 |
| 21.11 | HERSTELLUNG VON HOLZ- STOFF UND ZELLSTOFF | INSGESAMT | 111,0 | +33,6 | +3,1 | 107,7 | +28,4 | +4,2 | 103,4 | +5,1 | 109,4 | +31,0 |
| | | INLAND | 99,8 | +66,6 | +29,6 | 77,0 | +22,4 | +33,2 | 71,9 | +1,7 | 88,4 | +44,0 |
| | | AUSLAND | 123,2 | +13,8 | -12,7 | 141,2 | +32,1 | -7,8 | 137,8 | +7,1 | 132,2 | +22,9 |
| 21.12 | HERSTELLUNG VON PAPIER, KARTON UND PAPPE | INSGESAMT | 118,3 | +16,1 | -8,6 | 129,5 | +23,6 | +8,1 | 116,0 | +6,8 | 123,9 | +19,8 |
| | | INLAND | 112,0 | +7,8 | -6,4 | 119,6 | +20,0 | +6,8 | 106,0 | +3,2 | 115,8 | +13,8 |
| | | AUSLAND | 126,0 | +26,6 | -11,0 | 141,5 | +27,6 | +9,5 | 128,0 | +10,4 | 139,8 | +27,2 |
| 21.2 | PAPIER-, KARTON- UND PAPPEVERARBEITUNG | INSGESAMT | 92,4 | +12,1 | -9,6 | 102,2 | +10,2 | +6,9 | 93,2 | +1,6 | 97,3 | +11,1 |
| | | INLAND | 92,5 | +10,6 | -10,2 | 103,0 | +10,2 | +8,2 | 93,7 | +1,5 | 97,8 | +10,4 |
| | | AUSLAND | 92,0 | +19,3 | -7,0 | 98,9 | +10,6 | +1,7 | 90,9 | +1,8 | 95,5 | +14,6 |
| 21.21 | H.V. WELLPAPIER UND -PAPPE SOWIE V. VER- PACKUNGSM. A. PAPIER | INSGESAMT | 98,7 | +16,7 | -11,9 | 112,0 | +14,5 | +6,3 | 101,2 | +3,3 | 105,4 | +15,6 |
| | | INLAND | 93,0 | +14,5 | -13,4 | 107,4 | +12,9 | +7,7 | 96,6 | +2,4 | 100,2 | +13,6 |
| | | AUSLAND | 131,9 | +26,2 | -5,3 | 139,3 | +22,6 | +0,1 | 128,2 | +7,0 | 135,6 | +24,3 |
| 21.22 | H.V. HAUSHALTS-,HYGIENE- U. TOILETTENARTIKELN AUS ZELLSTOFF UND PAPIER | INSGESAMT | 76,4 | +13,0 | -3,7 | 79,3 | +16,8 | +10,8 | 72,0 | +6,0 | 77,9 | +14,9 |
| | | INLAND | 89,9 | +11,4 | -2,7 | 92,4 | +14,4 | +12,7 | 83,9 | +4,1 | 91,2 | +12,9 |
| | | AUSLAND | 39,6 | +24,5 | -8,8 | 43,4 | +32,3 | +0,5 | 39,4 | +17,6 | 41,5 | +28,5 |
| 21.23 | H.V. SCHREIBBAREN UND BUEROBEDARF AUS PAPIER, KARTON UND PAPPE | INSGESAMT | 115,0 | +3,6 | -6,7 | 123,3 | -2,0 | +9,1 | 110,8 | -0,1 | 119,2 | +0,7 |
| | | INLAND | 119,4 | +3,5 | -5,9 | 126,9 | +0,8 | +8,0 | 115,4 | -0,1 | 123,2 | +2,1 |
| | | AUSLAND | 96,1 | +4,5 | -10,5 | 107,4 | -14,6 | +14,5 | 91,2 | -0,1 | 101,8 | -6,5 |
| 21.24 | HERSTELLUNG VON TAPETEN | INSGESAMT | 67,8 | +13,6 | -32,8 | 100,9 | +19,3 | +9,0 | 87,9 | -14,0 | 84,4 | +16,9 |
| | | INLAND | 61,3 | +0,7 | -38,0 | 98,8 | +16,2 | +15,0 | 81,9 | -6,5 | 80,1 | +9,7 |
| | | AUSLAND | 84,1 | +48,1 | -20,7 | 106,1 | +26,8 | -3,0 | 102,8 | -25,8 | 95,1 | +35,3 |
| 21.25 | HERSTELLUNG VON SONST. WAREN AUS PAPIER, KAR- TON UND PAPPE | INSGESAMT | 90,0 | +2,7 | -5,4 | 95,1 | -4,1 | +2,5 | 92,0 | -4,6 | 92,6 | -0,9 |
| | | INLAND | 84,0 | +2,9 | -5,8 | 89,2 | +0,2 | +2,5 | 86,8 | -2,9 | 86,6 | +1,5 |
| | | AUSLAND | 113,4 | +2,3 | -4,2 | 118,4 | -14,9 | +2,6 | 112,1 | -9,5 | 115,9 | -7,4 |
| 22 | DRUCKGEWERBE, VERVIEL- FAELTIGUNG VON BESPIELTEN TON-, BILD-U. DATENTRAEGERN | INSGESAMT | 121,1 | +10,2 | -1,4 | 122,8 | +8,0 | +5,8 | 107,8 | +5,9 | 122,0 | +9,1 |
| | | INLAND | 117,4 | +7,7 | -1,3 | 118,9 | +6,4 | +6,9 | 105,0 | +4,5 | 118,2 | +7,1 |
| | | AUSLAND | 162,4 | +35,8 | -1,2 | 164,4 | +21,3 | -3,1 | 138,3 | +19,0 | 163,4 | +26,1 |
| 22.2 | DRUCKGEWERBE | INSGESAMT | 118,8 | +9,4 | -0,2 | 119,0 | +6,4 | +5,0 | 106,5 | +5,6 | 118,9 | +7,9 |
| | | INLAND | 116,1 | +7,9 | -0,3 | 116,5 | +5,7 | +6,0 | 104,1 | +4,5 | 116,3 | +6,8 |
| | | AUSLAND | 154,8 | +27,5 | +1,6 | 152,4 | +14,3 | -4,5 | 138,3 | +16,9 | 153,6 | +20,6 |
| 22.21 | ZEITUNGSDRUCKEREI | INSGESAMT | 98,8 | +10,6 | +1,8 | 97,1 | +3,9 | -8,4 | 94,8 | +5,0 | 98,0 | +7,2 |
| | | INLAND | 98,7 | +10,5 | +1,8 | 97,0 | +3,7 | -8,4 | 94,7 | +4,9 | 97,9 | +7,1 |
| | | AUSLAND | 307,0 | +311,5 | +3,5 | 296,5 | +150,4 | -12,4 | 164,8 | +157,5 | 301,8 | +212,7 |
| 22.22 | DRUCKEREI (OHNE ZEI- TUNGSDRUCKEREI) | INSGESAMT | 120,6 | +9,4 | -0,4 | 121,1 | +6,4 | +6,8 | 107,2 | +6,6 | 120,9 | +7,9 |
| | | INLAND | 117,8 | +7,7 | -0,5 | 118,4 | +5,5 | +7,9 | 104,5 | +4,4 | 118,1 | +6,6 |
| | | AUSLAND | 153,3 | +28,0 | +1,5 | 151,1 | +14,2 | -3,4 | 137,3 | +16,6 | 152,2 | +20,7 |
| 22.23 | DRUCKWEITERVERARBEITUNG | INSGESAMT | 164,6 | +16,4 | -1,3 | 166,7 | +20,8 | -0,5 | 146,6 | +13,0 | 165,7 | +18,6 |
| | | INLAND | 156,8 | +15,1 | -2,1 | 160,2 | +20,0 | +0,8 | 141,4 | +11,4 | 158,5 | +17,5 |
| | | AUSLAND | 320,0 | +31,2 | +8,5 | 294,9 | +30,2 | -12,2 | 249,6 | +34,8 | 307,5 | +30,7 |
| 22.24 | SATZHERSTELLUNG UND REPRODUKTION | INSGESAMT | 95,2 | +7,0 | +1,1 | 94,2 | +3,2 | +3,2 | 87,4 | -0,6 | 94,7 | +5,0 |
| | | INLAND | 95,2 | +7,1 | +1,4 | 93,9 | +3,5 | +3,5 | 87,1 | -0,8 | 94,6 | +5,3 |
| | | AUSLAND | 95,2 | +3,4 | -5,6 | 100,8 | -5,8 | -2,8 | 94,9 | +4,6 | 98,0 | -1,6 |
| 22.25 | SONSTIGES DRUCKGEWERBE | INSGESAMT | 125,5 | -13,4 | +0,9 | 124,4 | -5,7 | -1,6 | 131,2 | +4,0 | 125,0 | -9,7 |
| | | INLAND | 126,9 | -13,2 | +1,2 | 125,4 | -5,9 | +5,3 | 131,4 | +4,2 | 126,2 | -9,7 |
| | | AUSLAND | 53,8 | -33,5 | -29,5 | 76,3 | +17,9 | -84,9 | 120,6 | -3,4 | 65,1 | -10,6 |
| 22.3 | VERVIELFAELTIGUNG VON BESPIELTEN TON-, BILD- UND DATENTRAEGERN | INSGESAMT | 181,1 | +26,6 | -17,0 | 218,3 | +34,5 | +17,2 | 141,5 | +12,7 | 199,7 | +30,8 |
| | | INLAND | 171,4 | +2,5 | -22,9 | 222,4 | +26,1 | +33,6 | 144,0 | +2,9 | 196,9 | +14,6 |
| | | AUSLAND | 193,2 | +72,0 | -9,3 | 213,0 | +47,2 | +1,0 | 138,4 | +28,7 | 203,1 | +58,1 |
| 22.31 | VERVIELFAELTIGUNG VON BESPIELTEN TONTRAEGERN | INSGESAMT | 134,1 | +26,2 | -11,2 | 151,0 | +15,5 | -1,6 | 113,3 | +13,1 | 142,6 | +20,3 |
| | | INLAND | 111,7 | -4,3 | -15,1 | 131,6 | -1,2 | -2,7 | 109,0 | +7,5 | 121,7 | -2,6 |
| | | AUSLAND | 159,1 | +68,2 | -7,9 | 172,7 | +34,9 | -0,6 | 118,1 | +19,5 | 165,9 | +49,1 |
| 22.32 | VERVIELFAELTIGUNG VON BESPIELTEN BILDTRAEGERN | INSGESAMT | 388,3 | +50,4 | -36,1 | 607,8 | +112,9 | +68,2 | 262,6 | +49,5 | 498,1 | +83,3 |
| | | INLAND | 339,1 | +29,0 | -41,4 | 578,9 | +79,9 | +122,8 | 253,2 | +25,5 | 459,0 | +57,0 |
| | | AUSLAND | 561,5 | +132,2 | -20,8 | 709,2 | +350,0 | -1,3 | 295,4 | +250,4 | 635,4 | +218,2 |

STBA, FS 4, R 2.2, 12/1999

LAND

FUER DAS VERARBEITENDE GEWERBE
= 100
ABTEILUNGEN, GRUPPEN UND KLASSEN
ZWEIGE, AUSGABE 1993 (WZ93)
WERT

INDEX

| 1998 DEZ. | VER- AEND. IN % GEGEN DEZ. 1997 | 1998 4.VJ | 1999 3.VJ | 1999 4.VJ | VERAENDERUNG IN % 4.VJ 1999 GEGEN | | | 1998 2.HJ | 1999 1.HJ | 1999 2.HJ | VERAENDERUNG IN % 2.HJ 1999 GEGEN | | 1998 | 1999 | VER- AEND. IN % GEGEN 1998 | WZ93 SCHL. | |
|--------------|--|--------------|--------------|--------------|--|--------------|--------------|--------------|--------------|--------------|--|-------|-------|--------|--|---------------|--------------|
| | | | | | 4.VJ 1998 | 3.VJ 1999 | 2.HJ | | | | 1998 | 1999 | | | | | |
| | | | | | | | 2.HJ 1998 | | | | | | | | | | 1.HJ 1999 |
| 98,4 | +0,2 | 101,8 | 105,3 | 112,8 | +10,8 | +7,1 | 100,1 | 101,0 | 109,0 | +8,9 | +7,9 | 100,2 | 105,0 | +4,8 | DE | | |
| 99,1 | +4,2 | 101,4 | 100,6 | 108,9 | +7,4 | +8,3 | 99,0 | 97,5 | 104,7 | +5,8 | +7,4 | 98,0 | 101,1 | +3,2 | | | |
| 96,1 | -11,8 | 103,3 | 122,0 | 126,7 | +22,7 | +3,9 | 104,0 | 113,1 | 124,4 | +19,6 | +10,0 | 108,2 | 118,8 | +9,8 | | | |
| 90,9 | -2,8 | 95,6 | 104,7 | 108,1 | +13,1 | +3,2 | 96,4 | 100,0 | 106,4 | +10,4 | +6,4 | 99,1 | 103,2 | +4,1 | 21 | | |
| 90,5 | +3,9 | 94,2 | 98,6 | 102,9 | +9,2 | +4,4 | 94,5 | 94,8 | 100,8 | +6,7 | +6,3 | 95,7 | 97,8 | +2,2 | | | |
| 91,8 | -14,8 | 98,9 | 118,1 | 119,8 | +21,1 | +1,4 | 100,7 | 111,6 | 119,0 | +18,2 | +6,6 | 106,8 | 115,3 | +8,0 | | | |
| 101,6 | -7,8 | 103,2 | 117,8 | 122,3 | +18,5 | +3,8 | 103,9 | 111,4 | 120,0 | +15,5 | +7,7 | 108,5 | 115,7 | +6,6 | 21.1 | | |
| 103,2 | +6,1 | 100,5 | 107,1 | 113,9 | +13,3 | +6,3 | 100,5 | 100,3 | 110,5 | +10,0 | +10,2 | 102,1 | 105,4 | +3,2 | | | |
| 99,7 | -20,7 | 106,6 | 130,7 | 132,3 | +24,1 | +1,2 | 108,1 | 124,9 | 131,5 | +21,6 | +5,3 | 116,1 | 128,2 | +10,4 | | | |
| 83,1 | +2,6 | 89,1 | 98,0 | 107,4 | +20,5 | +9,6 | 93,5 | 104,1 | 102,7 | +9,8 | -1,3 | 98,4 | 103,4 | +5,1 | 21.11 | | |
| 59,9 | -0,3 | 61,9 | 74,2 | 78,2 | +26,3 | +5,4 | 66,5 | 67,6 | 76,2 | +14,6 | +12,7 | 70,7 | 71,9 | +1,7 | | | |
| 108,3 | +4,3 | 118,7 | 124,0 | 139,2 | +17,3 | +12,3 | 122,9 | 144,0 | 131,6 | +7,1 | -8,6 | 128,7 | 137,8 | +7,1 | | | |
| 101,9 | -7,9 | 103,5 | 118,2 | 122,5 | +18,4 | +3,6 | 104,1 | 111,6 | 120,4 | +15,7 | +7,9 | 108,6 | 116,0 | +6,8 | 21.12 | | |
| 103,9 | +6,1 | 101,1 | 107,7 | 114,5 | +13,3 | +6,3 | 101,1 | 100,8 | 111,1 | +9,9 | +10,2 | 102,7 | 106,0 | +3,2 | | | |
| 99,5 | -21,1 | 106,4 | 130,8 | 132,2 | +24,2 | +1,1 | 107,8 | 124,6 | 131,5 | +22,0 | +5,5 | 115,9 | 128,0 | +10,4 | | | |
| 82,4 | +2,9 | 89,6 | 94,2 | 96,7 | +7,9 | +2,7 | 90,5 | 90,9 | 95,5 | +5,5 | +5,1 | 91,7 | 93,2 | +1,6 | 21.2 | | |
| 83,6 | +2,5 | 90,8 | 94,1 | 96,9 | +6,7 | +3,0 | 91,3 | 91,9 | 95,5 | +4,6 | +3,9 | 92,3 | 93,7 | +1,5 | | | |
| 77,1 | +4,5 | 84,5 | 94,5 | 96,0 | +13,6 | +1,6 | 86,8 | 86,4 | 95,3 | +9,8 | +10,3 | 89,3 | 90,9 | +1,8 | | | |
| 84,6 | +4,7 | 94,1 | 102,9 | 105,4 | +12,0 | +2,4 | 95,6 | 98,3 | 104,2 | +9,0 | +6,0 | 98,0 | 101,2 | +3,3 | 21.21 | | |
| 81,2 | +4,4 | 91,0 | 97,3 | 100,0 | +9,9 | +2,8 | 92,2 | 94,6 | 98,7 | +7,0 | +4,3 | 94,3 | 96,6 | +2,4 | | | |
| 104,5 | +6,6 | 112,3 | 136,3 | 136,8 | +21,8 | +0,4 | 116,0 | 119,8 | 136,5 | +17,7 | +13,9 | 119,8 | 128,2 | +7,0 | | | |
| 67,6 | +4,5 | 68,0 | 72,2 | 75,8 | +11,5 | +5,0 | 67,8 | 70,0 | 74,0 | +9,1 | +5,7 | 67,9 | 72,0 | +6,0 | 21.22 | | |
| 80,7 | +3,3 | 80,7 | 83,8 | 88,1 | +9,2 | +5,1 | 80,1 | 81,9 | 86,0 | +7,4 | +5,0 | 80,6 | 83,9 | +4,1 | | | |
| 31,8 | +12,8 | 33,3 | 40,5 | 42,1 | +26,4 | +4,0 | 34,4 | 37,5 | 41,3 | +20,1 | +10,1 | 33,5 | 39,4 | +17,6 | | | |
| 111,0 | +8,9 | 119,5 | 112,4 | 117,1 | -2,0 | +4,2 | 118,1 | 106,9 | 114,8 | -2,8 | +7,4 | 110,9 | 110,8 | -0,1 | 21.23 | | |
| 115,4 | +6,8 | 122,6 | 117,4 | 121,3 | -1,1 | +3,3 | 123,0 | 111,4 | 119,3 | -3,0 | +7,1 | 115,5 | 115,4 | -0,1 | | | |
| 92,0 | +23,0 | 106,3 | 90,9 | 99,1 | -6,8 | +9,0 | 96,9 | 87,5 | 95,0 | -2,0 | +8,6 | 91,3 | 91,2 | -0,1 | | | |
| 59,7 | -34,3 | 78,8 | 88,7 | 87,1 | +10,5 | -1,8 | 89,2 | 87,9 | 87,9 | -1,5 | - | 102,2 | 87,9 | -14,0 | 21.24 | | |
| 60,9 | -24,5 | 79,4 | 76,8 | 82,0 | +3,3 | +6,8 | 80,5 | 84,4 | 79,4 | -1,4 | -5,9 | 87,6 | 81,9 | -6,5 | | | |
| 56,8 | -51,2 | 77,4 | 118,4 | 99,9 | +29,1 | -15,6 | 110,6 | 96,5 | 109,1 | -1,4 | +13,1 | 138,5 | 102,8 | -25,8 | | | |
| 87,6 | -0,3 | 94,7 | 91,7 | 92,6 | -2,2 | +1,0 | 94,5 | 91,8 | 92,2 | -2,4 | +0,4 | 96,4 | 92,0 | -4,6 | 21.25 | | |
| 81,6 | -2,9 | 87,7 | 87,1 | 86,7 | -1,1 | -0,5 | 87,7 | 86,8 | 86,9 | -0,9 | +0,1 | 89,4 | 86,8 | -2,9 | | | |
| 110,9 | +7,7 | 122,3 | 109,3 | 115,7 | -5,4 | +5,9 | 120,9 | 111,7 | 112,5 | -6,9 | +0,7 | 123,9 | 112,1 | -9,5 | | | |
| 109,9 | +4,3 | 111,1 | 106,2 | 120,0 | +8,0 | +13,0 | 105,6 | 102,5 | 113,1 | +7,1 | +10,3 | 101,8 | 107,8 | +5,9 | 22 | | |
| 109,0 | +4,4 | 109,7 | 102,8 | 115,8 | +5,6 | +12,6 | 104,1 | 100,7 | 109,3 | +5,0 | +8,5 | 100,5 | 105,0 | +4,5 | | | |
| 119,6 | +2,6 | 127,5 | 143,7 | 165,5 | +29,8 | +15,2 | 122,1 | 122,0 | 154,6 | +26,6 | +26,7 | 116,2 | 138,3 | +19,0 | | | |
| 108,6 | +3,7 | 109,1 | 105,0 | 117,0 | +7,2 | +11,4 | 104,3 | 101,9 | 111,0 | +6,4 | +8,9 | 100,9 | 106,5 | +5,6 | 22.2 | | |
| 107,6 | +1,9 | 108,1 | 102,0 | 114,2 | +5,6 | +12,0 | 103,0 | 100,1 | 108,1 | +5,0 | +8,0 | 99,6 | 104,1 | +4,5 | | | |
| 121,4 | +3,3 | 123,0 | 145,7 | 155,6 | +26,5 | +6,8 | 121,4 | 125,9 | 150,6 | +24,1 | +19,6 | 118,3 | 138,3 | +16,9 | | | |
| 89,3 | -3,6 | 92,8 | 96,3 | 100,6 | +8,4 | +4,5 | 91,3 | 91,0 | 98,5 | +7,9 | +8,2 | 90,3 | 94,8 | +5,0 | 22.21 | | |
| 89,3 | -3,6 | 92,8 | 96,3 | 100,5 | +8,3 | +4,4 | 91,3 | 91,0 | 98,4 | +7,8 | +8,1 | 90,3 | 94,7 | +4,9 | | | |
| 74,6 | +19,7 | 80,4 | 120,5 | 314,0 | +290,5 | +160,6 | 70,2 | 112,4 | 217,3 | +209,5 | +93,3 | 64,0 | 164,8 | +157,5 | | | |
| 110,2 | +4,5 | 110,5 | 105,1 | 118,4 | +7,1 | +12,7 | 105,1 | 102,6 | 111,7 | +6,3 | +8,9 | 101,5 | 107,2 | +5,6 | 22.22 | | |
| 109,4 | +4,9 | 109,7 | 101,5 | 115,3 | +5,1 | +13,6 | 103,8 | 100,6 | 108,4 | +4,4 | +7,8 | 100,1 | 104,5 | +4,4 | | | |
| 119,8 | +0,8 | 120,5 | 145,8 | 153,6 | +27,5 | +5,3 | 120,2 | 124,8 | 149,7 | +24,5 | +20,0 | 117,8 | 137,3 | +16,6 | | | |
| 141,4 | +10,7 | 140,0 | 148,3 | 166,3 | +18,8 | +12,1 | 135,8 | 135,9 | 157,3 | +15,8 | +15,7 | 129,7 | 146,6 | +13,0 | 22.23 | | |
| 136,2 | +11,0 | 134,3 | 144,5 | 158,7 | +18,2 | +9,8 | 131,8 | 131,2 | 151,6 | +15,0 | +15,5 | 126,9 | 141,4 | +11,4 | | | |
| 243,9 | +8,0 | 252,5 | 223,2 | 316,9 | +25,5 | +42,0 | 213,8 | 229,2 | 270,1 | +26,3 | +17,8 | 185,2 | 249,6 | +34,8 | | | |
| 89,0 | -7,0 | 90,6 | 87,5 | 93,6 | +3,3 | +7,0 | 89,4 | 84,4 | 90,5 | +1,2 | +7,2 | 87,9 | 87,4 | -0,6 | 22.24 | | |
| 88,9 | -7,9 | 90,2 | 87,1 | 93,3 | +3,4 | +7,1 | 89,3 | 84,0 | 90,2 | +1,0 | +7,4 | 87,8 | 87,1 | -0,8 | | | |
| 92,1 | +20,2 | 99,8 | 95,2 | 99,9 | +0,1 | +4,9 | 93,3 | 92,2 | 97,6 | +4,6 | +5,9 | 90,7 | 94,9 | +4,6 | | | |
| 145,0 | +20,8 | 136,7 | 135,3 | 125,4 | -8,3 | -7,3 | 132,4 | 132,1 | 130,4 | -1,5 | -1,3 | 126,1 | 131,2 | +4,0 | 22.25 | | |
| 146,2 | +21,6 | 134,3 | 136,3 | 123,8 | -7,8 | -9,2 | 131,7 | 132,9 | 130,0 | -1,3 | -2,2 | 126,1 | 131,4 | +4,2 | | | |
| 80,9 | -24,9 | 260,6 | 89,0 | 212,2 | -18,6 | +138,4 | 164,0 | 90,6 | 150,6 | -8,2 | +66,2 | 124,8 | 120,6 | -3,4 | | | |
| 143,0 | +15,7 | 162,7 | 137,5 | 195,2 | +20,0 | +42,0 | 139,9 | 116,7 | 166,4 | +18,9 | +42,6 | 125,6 | 141,5 | +12,7 | 22.3 | | |
| 167,2 | +19,9 | 175,9 | 138,8 | 186,8 | +6,2 | +34,6 | 151,6 | 125,1 | 162,8 | +7,4 | +30,1 | 139,9 | 144,0 | +2,9 | | | |
| 112,3 | +8,5 | 146,1 | 136,0 | 205,7 | +40,8 | +51,3 | 125,2 | 106,0 | 170,8 | +36,4 | +61,1 | 107,5 | 138,4 | +28,7 | | | |
| 106,3 | +5,6 | 129,2 | 113,3 | 146,2 | +13,2 | +29,0 | 112,7 | 96,9 | 129,8 | +15,2 | +34,0 | 100,2 | 113,3 | +13,1 | 22.31 | | |
| 116,7 | +9,8 | 128,9 | 110,8 | 126,2 | -2,1 | +13,9 | 111,8 | 99,5 | 118,5 | +6,0 | +19,1 | 101,4 | 109,0 | +7,5 | | | |
| 94,6 | +0,3 | 129,5 | 116,1 | 168,5 | +30,1 | +45,1 | 113,8 | 93,9 | 142,3 | +25,0 | +51,5 | 98,8 | 118,1 | +19,5 | | | |
| 258,1 | +49,6 | 256,9 | 228,7 | 452,5 | +76,1 | +97,9 | 197,0 | 184,5 | 340,6 | +72,9 | +84,6 | 175,7 | 262,6 | +49,5 | 22.32 | | |
| 262,8 | +26,7 | 280,1 | 219,7 | 392,6 | +40,2 | +78,7 | 220,6 | 200,3 | 306,1 | +38,8 | +52,8 | 201,7 | 253,2 | +25,5 | | | |
| 241,8 | +390,5 | 175,5 | 260,3 | 663,0 | +277,8 | +154,7 | 114,1 | 129,1 | 461,7 | +304,6 | +257,6 | 84,3 | 295,4 | +250,4 | | | |

1 INDEX DES AUFTRAGSEINGANGS
 1995
 NACH ABSCHNITTEN, UNTERABSCHNITTEN,
 DER KLASSIFIKATION DER WIRTSCHAFTS
 1.1 ORIGINAL

WERT

| WZ93- SCHL. | WIRTSCHAFTSZWEIG | | VERAENDERUNG IN % DEZ. 1999 GEGEN | | | | VERAENDERUNG IN % NOV. 1999 GEGEN | | | | KUMULIERT | | 2-MONATS- DURCHSCHNITT | |
|----------------|--|--------------------------------|--|-------------------------|-------------------------|-------------------------|--|-------------------------|-------------------------|-------------------------|-------------------------|--------------------------|---------------------------|-----------|
| | | | 1999 | | | 1999 | | | JAN. 1999 | VER- AEND. | NOV. 1999 | VER- AEND. | | |
| | | | DEZ. | DEZ. 1998 | NOV. 1999 | NOV. | NOV. 1998 | OKT. 1999 | NOV. 1999 | NOV. 1999 | NOV. 1999 | NOV. 1999 | NOV. 1999 | NOV. 1999 |
| 22.33 | VERVIELFAELTIGUNG VON BESPIELTEN DATENTRAEGERN | INSGESAMT INLAND AUSLAND | 462,5 451,2 487,8 | +18,2 +3,3 +67,7 | -18,0 -21,8 -8,8 | 563,7 576,8 534,7 | +56,1 +59,6 +48,1 | +55,4 +86,8 +10,9 | 312,5 300,0 340,4 | -1,0 -14,9 +45,7 | 513,1 514,0 511,3 | +36,4 +28,8 +56,8 | | |
| 06 | CHEMISCHE INDUSTRIE | INSGESAMT INLAND AUSLAND | 104,2 95,4 114,9 | +13,8 +12,9 +14,8 | -7,5 -10,0 -4,7 | 112,6 106,0 120,6 | +20,6 +15,2 +26,7 | +3,8 +5,4 +2,3 | 104,0 95,9 113,7 | +1,0 -0,9 +2,9 | 108,4 100,7 117,8 | +17,2 +14,0 +20,6 | | |
| 24.1 | HERSTELLUNG VON CHEMISCHEN GRUNDSTOFFEN | INSGESAMT INLAND AUSLAND | 110,0 105,4 114,2 | +22,2 +27,3 +18,2 | -4,2 -5,9 -2,6 | 114,8 112,0 117,2 | +30,5 +27,3 +33,2 | +2,0 +4,3 -0,1 | 103,0 97,5 107,9 | +1,7 -0,1 +3,2 | 112,4 108,7 115,7 | +26,3 +27,3 +25,4 | | |
| 24.11 | HERSTELLUNG VON INDUSTRIEGASEN | INSGESAMT INLAND AUSLAND | 97,2 97,0 103,4 | -3,6 -3,3 -12,8 | -11,3 -11,5 -6,3 | 109,6 109,6 110,3 | +2,3 +2,0 +18,9 | +4,7 +5,7 -18,5 | 100,9 100,4 120,1 | -4,5 -4,8 +13,5 | 103,4 103,3 106,9 | -0,6 -0,6 +1,1 | | |
| 24.12 | HERSTELLUNG VON FARB- STOFFEN UND PIGMENTEN | INSGESAMT INLAND AUSLAND | 91,4 79,4 97,2 | +16,1 +24,6 +13,0 | -8,7 -9,7 -8,2 | 100,1 87,9 105,9 | +18,3 +18,1 +18,2 | +2,9 +3,0 +2,8 | 94,0 80,9 100,3 | -4,6 -4,9 -4,5 | 95,8 83,7 101,6 | +17,3 +21,1 +15,7 | | |
| 24.13 | HERSTELLUNG VON SONSTIGEN ANORGANISCHEN GRUNDSTOF- FEN UND CHEMIKALIEN | INSGESAMT INLAND AUSLAND | 102,5 101,5 103,4 | -0,5 +2,8 -3,7 | -3,3 -3,8 -2,9 | 106,0 105,5 106,5 | +14,5 +10,2 +19,0 | +4,4 +5,8 +3,0 | 100,7 99,0 102,4 | -1,2 -1,5 -0,8 | 104,3 103,5 105,0 | +6,6 +6,5 +6,6 | | |
| 24.14 | HERSTELLUNG VON SONSTIGEN ORGANISCHEN GRUNDSTOFFEN UND CHEMIKALIEN | INSGESAMT INLAND AUSLAND | 118,0 119,9 116,4 | +31,4 +43,4 +22,3 | +1,1 +1,9 +0,4 | 116,7 117,7 115,9 | +41,6 +35,8 +47,3 | - +2,1 -1,7 | 102,2 99,1 104,9 | +3,2 -0,5 +6,4 | 117,4 118,8 116,2 | +36,4 +39,4 +33,6 | | |
| 24.15 | HERSTELLUNG VON DUENGE- MITTELN UND STICKSTOFF- VERBINDUNGEN | INSGESAMT INLAND AUSLAND | 85,8 70,1 103,2 | -29,2 -41,6 -15,7 | +2,1 -13,5 +18,1 | 84,0 81,0 87,4 | -8,9 +1,0 -17,1 | -1,6 +16,0 -15,0 | 91,2 79,6 104,0 | -5,6 -3,6 -7,2 | 84,9 75,6 95,3 | -20,4 -24,6 -16,3 | | |
| 24.16 | HERSTELLUNG VON KUNST- STOFF IN PRIMAERFORMEN | INSGESAMT INLAND AUSLAND | 113,2 103,2 122,6 | +32,2 +37,4 +28,2 | -8,1 -11,6 -5,1 | 123,2 116,8 129,2 | +34,5 +32,9 +35,7 | +3,4 +5,3 +1,7 | 108,2 100,2 115,8 | +3,2 +2,0 +4,4 | 118,2 110,0 125,9 | +33,4 +35,0 +32,0 | | |
| 24.17 | HERSTELLUNG VON SYNTHETISCHEM KAUTSCHUK IN PRIMAERFORMEN | INSGESAMT INLAND AUSLAND | 100,3 106,1 96,9 | +8,9 +58,1 -9,8 | -4,2 -7,3 -2,0 | 104,7 114,4 98,9 | +25,2 +22,2 +27,6 | -5,5 -2,2 -7,6 | 99,5 98,1 100,4 | +9,2 +4,1 +12,6 | 102,5 110,3 97,9 | +16,6 +37,2 +5,8 | | |
| 24.2 | HERSTELLUNG VON SCHAE- LINGSBEKAEMPFUNGS- UND PFLANZENSCHUTZMITTELN | INSGESAMT INLAND AUSLAND | 71,0 37,1 90,1 | -32,2 - -36,9 | +6,0 +5,4 +6,0 | 67,0 35,2 85,0 | -0,4 -3,6 +0,4 | +7,4 +4,1 +8,1 | 108,2 90,1 118,5 | -6,8 -5,2 -7,4 | 69,0 36,2 87,6 | -19,8 -1,6 -23,0 | | |
| 24.3 | HERSTELLUNG VON ANSTRICH- MITTELN, DRUCKFARBEN UND KITTEN | INSGESAMT INLAND AUSLAND | 99,7 87,8 135,9 | +23,1 +20,6 +28,3 | -17,0 -18,9 -13,2 | 120,1 108,2 156,5 | +12,8 +10,3 +18,5 | -1,8 -2,6 - | 111,7 102,7 139,3 | +3,8 +2,5 +7,0 | 109,9 98,0 146,2 | +17,2 +14,6 +22,9 | | |
| 24.4 | HERSTELLUNG VON PHARMA- ZEUTISCHEN ERZEUGNISSEN | INSGESAMT INLAND AUSLAND | 106,5 94,0 127,6 | +3,4 -4,4 +15,1 | -9,5 -12,0 -6,1 | 117,7 106,8 135,9 | +17,9 +5,5 +39,2 | +8,9 +8,0 +9,9 | 110,6 97,3 132,9 | +3,8 -1,0 +10,5 | 112,1 100,4 131,8 | +10,6 +0,6 +26,4 | | |
| 24.41 | HERSTELLUNG VON PHARMA- ZEUTISCHEN GRUNDSTOFFEN | INSGESAMT INLAND AUSLAND | 123,2 151,5 115,7 | +14,5 +23,7 +11,7 | +12,0 +45,1 +3,9 | 110,0 104,4 111,4 | +9,8 -6,7 +14,7 | +7,9 +0,3 +10,0 | 113,4 121,0 111,4 | -0,5 +4,4 -1,9 | 116,6 128,0 113,6 | +12,2 +9,2 +13,1 | | |
| 24.42 | H.V. PHARM. SPEZIALI- TAETEN UND SONSTIGEN PHARM. ERZEUGNISSEN | INSGESAMT INLAND AUSLAND | 104,9 92,3 130,3 | +2,2 -5,4 +15,7 | -11,4 -13,7 -7,9 | 118,4 106,9 141,5 | +18,6 +5,9 +44,8 | +8,9 +8,3 +9,9 | 110,3 96,6 137,8 | +4,3 -1,2 +13,0 | 111,7 99,6 135,9 | +10,4 +0,3 +29,2 | | |
| 24.5 | H.V. SEIFEN, WASCH- REINIGUNGS- UND KOERPER- PFLEGE MITTELN | INSGESAMT INLAND AUSLAND | 89,8 84,7 103,8 | +5,5 +2,3 +13,8 | -4,8 -5,3 -3,5 | 94,3 89,4 107,6 | +5,1 +3,8 +8,2 | +4,9 +6,9 +0,6 | 89,6 84,2 104,3 | -4,3 -6,5 +1,2 | 92,1 87,1 105,7 | +5,4 +3,1 +10,9 | | |
| 24.51 | H.V. SEIFEN, WASCH- REINIGUNGS- UND POLIER- MITTELN | INSGESAMT INLAND AUSLAND | 95,6 91,1 105,6 | +18,6 +18,3 +19,2 | -4,1 -4,4 -3,6 | 99,7 95,3 109,6 | +12,4 +11,9 +13,3 | +6,4 +10,8 -1,3 | 92,7 87,8 103,9 | +2,3 +1,7 +3,7 | 97,7 93,2 107,6 | +15,3 +14,9 +16,1 | | |
| 24.52 | HERSTELLUNG VON DUFT- U. KOERPERPFLEGE MITTELN | INSGESAMT INLAND AUSLAND | 84,1 78,9 101,5 | -6,1 -10,4 +7,3 | -5,4 -6,2 -3,2 | 88,9 84,1 104,9 | -1,9 -3,2 +1,8 | +3,1 +3,2 +3,1 | 86,4 80,9 104,8 | -10,6 -13,5 -2,1 | 86,5 81,5 103,2 | -4,0 -6,9 +4,5 | | |
| 24.6 | HERSTELLUNG VON SONST. CHEMISCHEN ERZEUGNISSEN | INSGESAMT INLAND AUSLAND | 106,0 96,3 114,9 | +14,6 +13,7 +15,4 | -12,8 -17,1 -9,2 | 121,6 116,2 126,6 | +18,5 +20,2 +17,1 | +6,2 +10,7 +2,7 | 108,0 99,7 115,6 | +0,7 +0,7 +0,7 | 113,8 106,3 120,8 | +16,6 +17,2 +16,3 | | |
| 24.61 | HERSTELLUNG VON PYRO- TECHNISCHEN ERZEUGNISSEN | INSGESAMT INLAND AUSLAND | 78,4 72,5 96,4 | +23,5 +5,2 +103,8 | -56,1 -52,1 -63,0 | 178,6 151,5 260,8 | +151,9 +183,2 +110,8 | +83,2 +92,5 +68,6 | 90,8 81,2 119,8 | +10,7 +10,0 +12,2 | 128,5 112,0 178,6 | +91,2 +83,0 +108,9 | | |
| 24.62 | HERSTELLUNG VON KLEB- STOFFEN UND GELATINE | INSGESAMT INLAND AUSLAND | 100,6 92,4 116,4 | +11,4 +11,2 +11,9 | -14,6 -16,5 -11,6 | 117,8 110,6 131,6 | +3,5 +3,0 +4,4 | +1,6 +5,0 -3,5 | 110,0 102,9 123,9 | -0,4 +0,3 -1,3 | 109,2 101,5 124,0 | +7,0 +6,5 +7,7 | | |

LAND

FUER DAS VERARBEITENDE GEWERBE
= 100
ABTEILUNGEN, GRUPPEN UND KLASSEN
ZWEIGE, AUSGABE 1993 (WZ93)
WERT
INDEX

| 1998 DEZ. | VER- AEND. IN % GEGEN DEZ. 1997 | 1998 4.VJ | 1999 3.VJ | 1999 4.VJ | VERAENDERUNG IN % 4.VJ 1999 GEGEN | | 1998 2.HJ | 1999 1.HJ | 1999 2.HJ | VERAENDERUNG IN % 2.HJ 1999 GEGEN | | 1998 | 1999 | VER- AEND. IN % GEGEN 1998 | WZ93 SCHL. |
|--------------|--|--------------|--------------|--------------|--|--------------|--------------|--------------|--------------|--|--------------|-------|-------|--|---------------|
| | | | | | 4.VJ 1998 | 3.VJ 1999 | | | | 2.HJ 1998 | 1.HJ 1999 | | | | |
| 391,4 | +33,7 | 396,9 | 292,1 | 463,0 | +16,7 | +58,5 | 341,1 | 247,5 | 377,6 | +10,7 | +52,6 | 315,7 | 312,5 | -1,0 | 22.33 |
| 436,7 | +39,9 | 416,3 | 268,0 | 445,6 | +7,0 | +66,3 | 368,2 | 243,1 | 356,8 | -3,1 | +46,8 | 352,7 | 300,0 | -14,9 | |
| 290,9 | +16,4 | 353,9 | 345,5 | 501,6 | +41,7 | +45,2 | 281,2 | 257,2 | 423,6 | +50,6 | +64,7 | 233,6 | 340,4 | +45,7 | |
| 91,6 | -9,8 | 95,2 | 102,8 | 108,4 | +13,9 | +5,4 | 97,5 | 102,4 | 105,6 | +8,3 | +3,1 | 103,0 | 104,0 | +1,0 | D6 |
| 84,5 | -6,3 | 91,4 | 95,2 | 100,7 | +10,2 | +5,8 | 83,4 | 93,9 | 98,0 | +4,9 | +4,4 | 96,8 | 95,9 | -0,9 | |
| 100,1 | -13,0 | 99,8 | 112,0 | 117,8 | +18,0 | +5,2 | 102,4 | 112,6 | 114,9 | +12,2 | +2,0 | 110,5 | 113,7 | +2,9 | |
| 90,0 | -12,9 | 91,1 | 101,2 | 112,5 | +23,5 | +11,2 | 93,5 | 99,1 | 106,8 | +14,2 | +7,8 | 101,3 | 103,0 | +1,7 | 24.1 |
| 82,8 | -14,9 | 88,4 | 96,2 | 108,3 | +22,5 | +12,6 | 91,5 | 92,7 | 102,2 | +11,7 | +10,2 | 97,6 | 97,5 | -0,1 | |
| 96,6 | -11,1 | 93,7 | 105,7 | 116,2 | +24,0 | +9,9 | 95,3 | 104,9 | 111,0 | +16,5 | +5,8 | 104,6 | 107,9 | +3,2 | |
| 100,8 | +6,6 | 106,0 | 103,0 | 103,8 | -2,1 | +0,8 | 107,8 | 98,5 | 103,4 | -4,1 | +5,0 | 105,6 | 100,9 | -4,5 | 24.11 |
| 100,3 | +5,8 | 106,0 | 102,5 | 103,4 | -2,5 | +0,9 | 107,7 | 97,8 | 103,0 | -4,4 | +5,3 | 105,5 | 100,4 | -4,8 | |
| 118,6 | +33,9 | 106,4 | 122,9 | 116,4 | +8,4 | -5,3 | 112,6 | 120,5 | 119,6 | +6,2 | -0,7 | 105,8 | 120,1 | +13,5 | |
| 78,7 | -15,7 | 83,6 | 89,7 | 96,3 | +15,2 | +7,4 | 88,4 | 94,9 | 93,0 | +5,2 | -2,0 | 98,5 | 94,0 | -4,6 | 24.12 |
| 63,7 | -5,9 | 73,4 | 81,2 | 84,2 | +14,7 | +3,7 | 77,7 | 79,1 | 82,7 | +6,4 | +4,6 | 85,1 | 80,9 | -4,9 | |
| 86,0 | -18,8 | 88,5 | 93,9 | 102,0 | +15,3 | +8,6 | 93,5 | 102,6 | 98,0 | +4,8 | -4,5 | 105,0 | 100,3 | -4,5 | |
| 103,0 | +3,4 | 97,9 | 96,9 | 103,3 | +5,5 | +6,6 | 99,0 | 101,2 | 100,1 | +1,1 | -1,1 | 101,9 | 100,7 | -1,2 | 24.13 |
| 98,7 | +0,2 | 98,8 | 93,2 | 102,2 | +3,4 | +9,7 | 100,5 | 100,2 | 97,7 | -2,8 | -2,5 | 100,5 | 99,0 | -1,5 | |
| 107,4 | +6,8 | 96,9 | 100,7 | 104,4 | +7,7 | +3,7 | 97,4 | 102,3 | 102,6 | +5,3 | +0,3 | 103,2 | 102,4 | -0,8 | |
| 89,8 | -17,5 | 87,1 | 100,3 | 117,1 | +34,4 | +16,7 | 89,2 | 95,7 | 108,7 | +21,9 | +13,6 | 99,0 | 102,2 | +3,2 | 24.14 |
| 83,6 | -24,1 | 87,1 | 99,2 | 117,6 | +35,0 | +18,5 | 90,2 | 89,8 | 108,4 | +20,2 | +20,7 | 99,6 | 99,1 | -0,5 | |
| 95,2 | -11,8 | 87,1 | 101,2 | 116,7 | +34,0 | +15,3 | 88,3 | 100,8 | 109,0 | +23,4 | +8,1 | 98,6 | 104,9 | +6,4 | |
| 121,2 | +2,5 | 101,7 | 85,3 | 85,1 | -16,3 | -0,2 | 91,5 | 97,1 | 85,2 | -6,9 | -12,3 | 96,6 | 91,2 | -5,6 | 24.15 |
| 120,1 | -2,8 | 91,0 | 76,0 | 73,6 | -19,1 | -3,2 | 82,4 | 84,4 | 74,8 | -3,2 | -11,4 | 82,6 | 79,6 | -3,6 | |
| 122,4 | +9,0 | 113,6 | 95,5 | 97,8 | -13,9 | +2,4 | 101,5 | 111,3 | 96,6 | -4,8 | -13,2 | 112,1 | 104,0 | -7,2 | |
| 85,6 | -15,6 | 93,1 | 108,0 | 118,5 | +27,3 | +9,7 | 96,9 | 103,2 | 113,3 | +16,9 | +9,8 | 104,8 | 108,2 | +3,2 | 24.16 |
| 75,1 | -15,4 | 86,7 | 98,7 | 110,3 | +27,2 | +11,8 | 91,7 | 95,9 | 104,5 | +14,0 | +9,0 | 98,2 | 100,2 | +2,0 | |
| 95,6 | -15,7 | 99,2 | 116,8 | 126,3 | +27,3 | +8,1 | 101,9 | 110,0 | 121,6 | +19,3 | +10,5 | 110,9 | 115,8 | +4,4 | |
| 92,1 | +16,9 | 92,8 | 96,5 | 105,3 | +13,5 | +9,1 | 91,4 | 98,1 | 100,9 | +10,4 | +2,9 | 91,1 | 99,5 | +9,2 | 24.17 |
| 67,1 | -0,6 | 91,8 | 92,8 | 112,5 | +22,5 | +21,2 | 92,5 | 93,5 | 102,7 | +11,0 | +9,8 | 94,2 | 98,1 | +4,1 | |
| 107,4 | +25,5 | 93,4 | 98,8 | 100,9 | +8,0 | +2,1 | 90,7 | 100,9 | 99,9 | +10,1 | -1,0 | 89,2 | 100,4 | +12,6 | |
| 104,7 | +18,6 | 76,1 | 81,8 | 66,8 | -12,2 | -18,3 | 83,7 | 142,2 | 74,3 | -11,2 | -47,7 | 116,1 | 108,2 | -6,8 | 24.2 |
| 37,1 | -1,1 | 38,6 | 83,1 | 35,4 | -8,3 | -57,4 | 60,2 | 120,9 | 59,2 | -1,7 | -51,0 | 95,0 | 90,1 | -5,2 | |
| 142,9 | +22,1 | 97,3 | 81,0 | 84,6 | -13,1 | +4,4 | 96,8 | 154,3 | 82,8 | -14,5 | -46,3 | 128,0 | 118,5 | -7,4 | |
| 81,0 | -2,3 | 101,4 | 117,4 | 114,0 | +12,4 | -2,9 | 107,5 | 107,7 | 115,7 | +7,6 | +7,4 | 107,6 | 111,7 | +3,8 | 24.3 |
| 72,9 | -4,0 | 92,9 | 109,9 | 102,4 | +10,2 | -6,8 | 100,5 | 99,2 | 106,1 | +5,6 | +7,0 | 100,2 | 102,7 | +2,5 | |
| 105,9 | +1,2 | 127,1 | 140,1 | 149,6 | +17,7 | +6,8 | 128,9 | 133,7 | 144,9 | +12,4 | +8,4 | 130,2 | 139,3 | +7,0 | |
| 103,0 | -14,1 | 103,3 | 110,8 | 110,8 | +7,3 | - | 104,6 | 110,4 | 110,8 | +5,9 | +0,4 | 106,5 | 110,6 | +3,8 | 24.4 |
| 98,3 | -0,8 | 100,6 | 94,4 | 99,9 | -0,7 | +5,8 | 98,1 | 97,4 | 97,2 | -0,9 | -0,2 | 98,3 | 97,3 | -1,0 | |
| 110,9 | -28,3 | 108,1 | 138,3 | 129,1 | +19,4 | -6,7 | 115,6 | 132,2 | 133,7 | +15,7 | +1,1 | 120,3 | 132,9 | +10,5 | |
| 107,6 | -21,8 | 103,4 | 114,3 | 111,7 | +8,0 | -2,3 | 107,0 | 113,8 | 113,0 | +5,6 | -0,7 | 114,0 | 113,4 | -0,6 | 24.41 |
| 122,5 | -8,4 | 113,4 | 109,5 | 120,0 | +5,8 | +9,6 | 111,7 | 127,2 | 114,7 | +2,7 | -9,8 | 115,9 | 121,0 | +4,4 | |
| 103,6 | -25,3 | 100,7 | 115,5 | 109,5 | +8,7 | -5,2 | 105,7 | 110,2 | 112,5 | +6,4 | +2,1 | 113,5 | 111,4 | -1,9 | |
| 102,6 | -13,2 | 103,4 | 110,4 | 110,7 | +7,1 | +0,3 | 104,4 | 110,1 | 110,6 | +5,9 | +0,5 | 105,8 | 110,3 | +4,3 | 24.42 |
| 97,6 | -0,5 | 100,2 | 93,9 | 99,3 | -0,9 | +5,8 | 97,7 | 96,5 | 96,6 | -1,1 | +0,1 | 97,8 | 96,6 | -1,2 | |
| 112,6 | -28,9 | 109,7 | 143,5 | 133,5 | +21,7 | -7,0 | 117,9 | 137,1 | 138,5 | +17,5 | +1,0 | 121,9 | 137,8 | +13,0 | |
| 85,1 | -0,1 | 90,0 | 89,1 | 91,3 | +1,4 | +2,5 | 90,8 | 88,9 | 90,2 | -0,7 | +1,5 | 93,6 | 89,6 | -4,3 | 24.5 |
| 82,8 | +0,6 | 87,2 | 84,2 | 85,9 | -1,5 | +2,0 | 87,7 | 83,3 | 85,0 | -3,1 | +2,0 | 90,1 | 84,2 | -6,5 | |
| 91,2 | -1,9 | 97,4 | 102,4 | 106,1 | +8,9 | +3,6 | 99,2 | 104,3 | 104,3 | +5,1 | - | 103,1 | 104,3 | +1,2 | |
| 80,6 | -10,8 | 86,6 | 92,1 | 96,3 | +11,2 | +4,6 | 89,6 | 91,3 | 94,2 | +5,1 | +3,2 | 90,6 | 92,7 | +2,3 | 24.51 |
| 77,0 | -11,1 | 83,3 | 88,5 | 90,8 | +9,0 | +2,6 | 86,5 | 86,0 | 89,6 | +3,6 | +4,2 | 86,3 | 87,8 | +1,7 | |
| 88,6 | -10,5 | 93,9 | 100,2 | 108,7 | +15,8 | +8,5 | 96,6 | 103,3 | 104,5 | +8,2 | +1,2 | 100,2 | 103,9 | +3,7 | |
| 89,6 | +12,0 | 93,3 | 86,1 | 86,4 | -7,4 | +0,3 | 92,0 | 86,6 | 86,3 | -6,2 | -0,3 | 96,6 | 86,4 | -10,6 | 24.52 |
| 88,1 | +12,2 | 90,7 | 80,3 | 81,5 | -10,1 | +1,5 | 88,8 | 80,9 | 80,9 | -8,9 | - | 93,5 | 80,9 | -13,5 | |
| 94,6 | +11,3 | 102,0 | 105,2 | 102,7 | +0,7 | -2,4 | 102,7 | 105,6 | 104,0 | +1,3 | -1,5 | 107,0 | 104,8 | -2,1 | |
| 92,5 | -1,9 | 102,0 | 108,6 | 114,0 | +11,8 | +5,0 | 103,8 | 104,7 | 111,3 | +7,2 | +6,3 | 107,2 | 108,0 | +0,7 | 24.6 |
| 84,7 | +5,0 | 95,6 | 99,7 | 105,8 | +10,7 | +8,1 | 97,3 | 96,6 | 102,8 | +5,7 | +6,4 | 99,0 | 99,7 | +0,7 | |
| 99,6 | -6,7 | 107,9 | 116,8 | 121,6 | +12,7 | +4,1 | 109,8 | 112,1 | 119,2 | +8,6 | +6,3 | 114,8 | 115,6 | +0,7 | |
| 63,5 | -18,1 | 79,7 | 73,0 | 118,2 | +48,3 | +61,9 | 76,0 | 85,9 | 95,6 | +25,8 | +11,3 | 82,0 | 90,8 | +10,7 | 24.61 |
| 68,9 | -4,4 | 76,6 | 73,2 | 100,9 | +31,7 | +37,8 | 70,7 | 75,3 | 87,1 | +23,2 | +15,7 | 73,8 | 81,2 | +10,0 | |
| 47,3 | -49,6 | 89,2 | 72,5 | 170,6 | +91,3 | +136,3 | 92,2 | 118,0 | 121,6 | +31,9 | +3,1 | 106,8 | 119,8 | +12,2 | |
| 90,3 | +0,8 | 104,9 | 109,6 | 111,4 | +6,2 | +1,6 | 105,9 | 109,6 | 110,5 | +4,3 | +0,8 | 110,4 | 110,0 | -0,4 | 24.62 |
| 83,1 | +1,8 | 98,5 | 101,4 | 102,8 | +4,4 | +1,4 | 100,0 | 103,7 | 102,1 | +2,1 | -1,5 | 102,6 | 102,9 | +0,3 | |
| 104,0 | -0,9 | 117,3 | 125,3 | 128,1 | +9,2 | +2,2 | 117,2 | 121,0 | 126,7 | +8,1 | +4,7 | 125,5 | 123,9 | -1,3 | |

1 INDEX DES AUFTRAGSEINGANGS
 1995
 NACH ABSCHNITTEN, UNTERABSCHNITTEN,
 DER KLASSIFIKATION DER WIRTSCHAFTS
 1.1 ORIGINAL

WERT

| WZ93- SCHL. | WIRTSCHAFTSZWEIG | | VERÄNDERUNG IN % DEZ. 1999 GEGEN | | | VERÄNDERUNG IN % NOV. 1999 GEGEN | | | KUMULIERT | | 2-MONATS- DURCHSCHNITT | |
|----------------|--|-----------|---|--------------|--------------|---|--------------|--------------|-------------------------------------|---|-------------------------------------|---|
| | | | 1999 DEZ. | DEZ. 1998 | NOV. 1999 | 1999 NOV. | NOV. 1998 | OKT. 1999 | JAN. 1999 BIS DEZ. 1999 | VER- ÄND. IN % GEGEN VORJAHR! | NOV. 1999 UND DEZ. 1999 | VER- ÄND. IN % GEGEN VORJAHR! |
| 24.63 | HERSTELLUNG VON ETHERISCHEN ÖLEN | INSGESAMT | 95,7 | +14,7 | -16,1 | 114,1 | +13,3 | -0,5 | 106,4 | +5,7 | 104,9 | +13,9 |
| | | INLAND | 87,4 | +23,1 | -16,6 | 104,8 | +17,2 | +7,0 | 97,2 | +3,2 | 96,1 | +19,8 |
| | | AUSLAND | 103,9 | +8,7 | -15,7 | 123,3 | +10,2 | -6,1 | 115,5 | +7,7 | 113,6 | +9,4 |
| 24.64 | HERSTELLUNG VON FOTOCHEMISCHEN ERZEUGNISSEN | INSGESAMT | 83,4 | +7,6 | -11,5 | 94,2 | +9,0 | +4,2 | 91,7 | -4,3 | 88,8 | +8,3 |
| | | INLAND | 82,8 | +12,2 | +0,2 | 82,6 | +2,4 | +4,7 | 83,3 | - | 82,7 | +7,0 |
| | | AUSLAND | 83,7 | +5,8 | -15,5 | 99,1 | +11,6 | +4,0 | 95,3 | -5,8 | 91,4 | +8,8 |
| 24.65 | HERSTELLUNG VON UNBESPIELTEN TON-, BILD- UND DATENTRAEGERN | INSGESAMT | 101,7 | -21,8 | -9,1 | 111,9 | -16,2 | +1,8 | 94,2 | -21,1 | 106,8 | -19,0 |
| | | INLAND | 125,1 | -4,2 | -3,8 | 130,1 | +3,9 | +15,2 | 97,1 | -23,2 | 127,6 | -0,2 |
| | | AUSLAND | 94,4 | -27,3 | -11,1 | 106,2 | -22,0 | -2,6 | 93,3 | -20,3 | 100,3 | -24,6 |
| 24.66 | HERSTELLUNG VON CHEMISCHEN ERZEUGNISSEN A.N.G. | INSGESAMT | 115,9 | +20,1 | -8,1 | 126,1 | +20,3 | +3,3 | 114,4 | +3,2 | 121,0 | +20,2 |
| | | INLAND | 101,6 | +15,7 | -14,4 | 118,7 | +17,4 | +5,8 | 103,9 | +1,2 | 110,2 | +16,6 |
| | | AUSLAND | 129,6 | +23,7 | -2,8 | 133,3 | +23,0 | +1,4 | 124,4 | +4,7 | 131,5 | +23,4 |
| 24.7 | HERSTELLUNG VON CHEMIEFASERN | INSGESAMT | 83,8 | +13,6 | -7,3 | 90,4 | -1,0 | -0,4 | 85,6 | -12,3 | 87,1 | +5,4 |
| | | INLAND | 73,8 | +7,3 | -13,1 | 84,9 | -3,4 | +2,8 | 79,8 | -4,7 | 79,4 | +1,3 |
| | | AUSLAND | 89,5 | +16,8 | -4,2 | 93,4 | +0,2 | -2,1 | 86,8 | -15,7 | 91,5 | +7,8 |
| DH | HERSTELLUNG VON GUMMI- UND KUNSTSTOFFWAREN | INSGESAMT | 99,8 | +11,8 | -16,1 | 118,9 | +11,2 | +1,5 | 108,4 | +2,1 | 109,4 | +11,5 |
| | | INLAND | 91,5 | +9,8 | -16,9 | 110,1 | +8,4 | +1,5 | 100,8 | +0,1 | 100,8 | +9,0 |
| | | AUSLAND | 126,1 | +16,3 | -13,9 | 146,5 | +18,4 | +1,4 | 132,1 | +6,9 | 136,3 | +17,4 |
| 25.1 | HERSTELLUNG VON GUMMIWAREN | INSGESAMT | 98,4 | +5,7 | -24,4 | 130,2 | +18,0 | +9,7 | 110,5 | +2,0 | 114,3 | +12,4 |
| | | INLAND | 90,4 | +4,6 | -28,1 | 125,7 | +19,5 | +13,6 | 104,1 | +1,0 | 108,1 | +12,8 |
| | | AUSLAND | 116,3 | +7,7 | -17,0 | 140,2 | +15,4 | +2,7 | 124,8 | +4,3 | 128,3 | +11,8 |
| 25.11 | HERSTELLUNG VON BEREIFUNGEN | INSGESAMT | 89,4 | -2,6 | -29,3 | 126,4 | +9,8 | +4,3 | 108,8 | +2,3 | 107,9 | +4,3 |
| | | INLAND | 73,0 | -7,8 | -36,6 | 115,2 | +7,5 | +9,1 | 95,7 | -2,1 | 94,1 | +1,0 |
| | | AUSLAND | 116,6 | +3,5 | -19,5 | 144,9 | +13,0 | -1,6 | 130,6 | +8,1 | 130,8 | +8,5 |
| 25.13 | HERSTELLUNG VON SONST. GUMMIWAREN | INSGESAMT | 103,7 | +10,6 | -21,7 | 132,5 | +23,4 | +13,1 | 111,5 | +2,0 | 118,1 | +17,4 |
| | | INLAND | 99,1 | +10,1 | -24,4 | 131,0 | +25,7 | +15,6 | 108,3 | +2,3 | 115,1 | +18,5 |
| | | AUSLAND | 116,0 | +11,3 | -15,0 | 136,4 | +17,5 | +6,7 | 120,1 | +1,3 | 126,2 | +14,5 |
| 25.2 | HERSTELLUNG VON KUNSTSTOFFWAREN | INSGESAMT | 100,1 | +13,2 | -13,7 | 116,0 | +9,3 | -0,7 | 107,8 | +2,1 | 108,1 | +11,1 |
| | | INLAND | 91,7 | +11,0 | -14,0 | 106,6 | +5,8 | -1,3 | 100,1 | - | 99,2 | +8,2 |
| | | AUSLAND | 129,5 | +19,2 | -12,9 | 148,6 | +19,5 | +0,9 | 134,7 | +7,8 | 139,1 | +19,4 |
| 25.21 | H.V. PLATTEN, FOLIEN, SCHLAEUCHEN U. PROFILN AUS KUNSTSTOFF | INSGESAMT | 102,2 | +24,0 | -17,0 | 123,1 | +17,5 | -2,4 | 111,9 | +3,3 | 112,7 | +20,4 |
| | | INLAND | 87,7 | +23,2 | -18,5 | 107,6 | +13,4 | -4,4 | 99,5 | +1,5 | 97,7 | +17,6 |
| | | AUSLAND | 134,4 | +25,6 | -14,5 | 157,2 | +24,2 | +0,8 | 139,2 | +6,3 | 145,8 | +24,8 |
| 25.22 | H.V. VERPACKUNGSMITTELN AUS KUNSTSTOFF | INSGESAMT | 97,4 | +11,7 | -8,6 | 106,6 | +11,4 | +0,6 | 100,1 | -0,3 | 102,0 | +11,5 |
| | | INLAND | 88,5 | +11,6 | -8,5 | 96,7 | +8,5 | +1,8 | 90,9 | -2,9 | 92,6 | +10,0 |
| | | AUSLAND | 126,1 | +11,8 | -9,0 | 137,4 | +18,3 | -2,0 | 128,7 | +5,8 | 131,3 | +15,2 |
| 25.23 | H.V. BAUBEDARFSARTIKELN AUS KUNSTSTOFF | INSGESAMT | 84,4 | +13,9 | -19,2 | 104,5 | +3,3 | -5,5 | 96,7 | -1,5 | 94,5 | +7,8 |
| | | INLAND | 81,3 | +11,5 | -19,7 | 101,2 | +2,0 | -5,9 | 93,7 | -2,2 | 91,3 | +6,0 |
| | | AUSLAND | 121,7 | +37,5 | -16,0 | 144,8 | +14,8 | -2,5 | 133,0 | +4,6 | 133,3 | +24,2 |
| 25.24 | HERSTELLUNG VON SONST. KUNSTSTOFFWAREN | INSGESAMT | 106,4 | +5,7 | -10,1 | 118,4 | +4,5 | +2,8 | 112,1 | +3,2 | 112,4 | +5,0 |
| | | INLAND | 101,4 | +3,9 | -9,6 | 112,2 | +1,6 | +2,7 | 107,2 | +0,8 | 106,8 | +2,7 |
| | | AUSLAND | 126,0 | +11,8 | -11,6 | 142,6 | +14,2 | +3,0 | 131,3 | +11,5 | 134,3 | +13,0 |
| DI | GLASGERBERE, KERAMIK, VERARBEITUNG VON STEINEN UND ERDEN | INSGESAMT | 89,0 | +20,6 | -16,5 | 106,6 | +13,0 | -1,1 | 98,0 | +3,3 | 97,8 | +16,3 |
| | | INLAND | 81,0 | +17,6 | -19,3 | 100,4 | +9,7 | -3,9 | 93,5 | +2,1 | 90,7 | +13,1 |
| | | AUSLAND | 116,2 | +28,7 | -8,8 | 127,4 | +22,7 | +6,9 | 113,5 | +6,9 | 121,8 | +25,4 |
| 26.1 | HERSTELLUNG UND VERARBEITUNG VON GLAS | INSGESAMT | 101,2 | +20,6 | -11,6 | 114,5 | +11,3 | +3,3 | 102,3 | +4,0 | 107,9 | +15,5 |
| | | INLAND | 93,9 | +16,4 | -14,5 | 109,8 | +8,0 | +2,5 | 97,3 | +2,6 | 101,9 | +11,7 |
| | | AUSLAND | 120,3 | +30,5 | -5,1 | 126,7 | +19,4 | +5,3 | 115,2 | +6,9 | 123,5 | +24,5 |
| 26.11 | HERSTELLUNG VON FLACHGLAS | INSGESAMT | 117,2 | +25,1 | -5,3 | 123,8 | +13,4 | -6,4 | 113,7 | +7,5 | 120,5 | +18,7 |
| | | INLAND | 111,4 | +26,4 | -14,4 | 130,2 | +21,1 | +0,5 | 111,9 | +7,6 | 120,8 | +23,5 |
| | | AUSLAND | 126,2 | +23,4 | +10,8 | 113,9 | +1,9 | -16,6 | 116,5 | +7,4 | 120,1 | +12,1 |
| 26.12 | VEREDLUNG UND VERARBEITUNG VON FLACHGLAS | INSGESAMT | 107,1 | +22,3 | -12,5 | 122,4 | +6,5 | +0,4 | 109,2 | +6,6 | 114,8 | +13,3 |
| | | INLAND | 103,8 | +21,0 | -14,5 | 121,4 | +5,2 | +0,9 | 106,5 | +6,0 | 112,6 | +11,9 |
| | | AUSLAND | 125,9 | +28,3 | -1,8 | 128,2 | +14,2 | -2,4 | 124,6 | +10,3 | 127,1 | +20,8 |
| 26.13 | HERSTELLUNG VON HOHLGLAS | INSGESAMT | 77,9 | +2,4 | -13,3 | 89,8 | +8,7 | +3,8 | 84,7 | -0,6 | 83,9 | +5,7 |
| | | INLAND | 74,4 | +2,1 | -10,8 | 83,4 | +8,6 | +3,5 | 80,7 | +0,6 | 78,9 | +5,3 |
| | | AUSLAND | 87,6 | +3,2 | -18,3 | 107,2 | +8,7 | +4,5 | 95,8 | -3,2 | 97,4 | +6,1 |
| 26.14 | HERSTELLUNG VON GLASFASER | INSGESAMT | 98,6 | +25,9 | -10,2 | 109,8 | +1,4 | -11,0 | 107,1 | +1,1 | 104,2 | +11,7 |
| | | INLAND | 88,1 | +20,9 | -21,8 | 112,7 | +7,1 | -4,7 | 97,6 | -0,2 | 100,4 | +12,7 |
| | | AUSLAND | 128,3 | +36,9 | +26,0 | 101,8 | -12,8 | -26,2 | 133,9 | +4,2 | 115,1 | +9,3 |
| 26.15 | HERSTELLUNG, VEREDLUNG U. VERARB. VON SONST. GLAS EINSCHL. TECHN. GLASW. | INSGESAMT | 138,3 | +49,5 | -10,9 | 155,3 | +30,6 | +23,4 | 120,8 | +6,3 | 146,8 | +38,9 |
| | | INLAND | 122,1 | +32,7 | -17,6 | 148,1 | +9,5 | +15,0 | 113,3 | -5,2 | 135,1 | +18,9 |
| | | AUSLAND | 151,1 | +62,6 | -6,1 | 160,9 | +51,6 | +30,4 | 126,7 | +16,3 | 156,0 | +56,8 |

STBA, FS 4, R 2.2, 12/1999

LAND

FUER DAS VERARBEITENDE GEBWERE
 = 100
 ABTEILUNGEN, GRUPPEN UND KLASSEN
 ZWEIGE, AUSGABE 1993 (WZ93)
 WERT

INDEX

| 1998 DEZ. | VER- AEND. IN % GEGEN | 1998 4. VJ | 1999 3. VJ | 1999 4. VJ | VERAENDERUNG IN % 4. VJ 1999 GEGEN | | 1998 2. HJ | 1999 1. HJ | 1999 2. HJ | VERAENDERUNG IN % 2. HJ 1999 GEGEN | | 1998 | 1999 | VER- AEND. IN % GEGEN | WZ93 SCHL. |
|--------------|--------------------------------|---------------|---------------|---------------|---|---------------|---------------|---------------|---------------|---|---------------|-------|-------|--------------------------------|---------------|
| | DEZ. 1997 | | | | 4. VJ 1998 | 3. VJ 1999 | | | | 2. HJ 1998 | 1. HJ 1999 | | | 1998 | |
| | | | | | | | | | | | | | | | |
| 83,4 | +0,1 | 92,0 | 109,7 | 108,2 | +17,6 | -1,4 | 95,3 | 103,9 | 108,9 | +14,3 | +4,8 | 100,7 | 106,4 | +5,7 | 24.63 |
| 71,0 | -3,1 | 84,4 | 95,7 | 96,7 | +14,6 | +1,0 | 87,3 | 98,1 | 96,2 | +10,2 | -1,9 | 94,2 | 97,2 | +3,2 | |
| 95,6 | +2,6 | 99,5 | 123,5 | 119,5 | +20,1 | -3,2 | 103,2 | 109,5 | 121,5 | +17,7 | +11,0 | 107,2 | 115,5 | +7,7 | |
| 77,5 | -1,1 | 85,3 | 99,2 | 89,3 | +4,7 | -10,0 | 90,8 | 89,2 | 94,3 | +3,9 | +5,7 | 95,8 | 91,7 | -4,3 | 24.64 |
| 73,8 | +6,8 | 79,8 | 87,7 | 81,4 | +2,0 | -7,2 | 85,6 | 82,1 | 84,6 | -1,2 | +3,0 | 83,3 | 83,3 | - | |
| 79,1 | -3,9 | 87,7 | 104,1 | 92,7 | +5,7 | -11,0 | 93,0 | 92,2 | 98,4 | +5,8 | +6,7 | 101,2 | 95,3 | -5,8 | |
| 130,1 | +34,0 | 134,1 | 87,5 | 107,8 | -19,6 | +23,2 | 122,1 | 90,7 | 97,7 | -20,0 | +7,7 | 119,4 | 94,2 | -21,1 | 24.65 |
| 130,6 | +67,9 | 134,0 | 78,5 | 122,7 | -8,4 | +56,3 | 121,2 | 93,6 | 100,6 | -17,0 | +7,5 | 126,5 | 97,1 | -23,2 | |
| 129,9 | +25,9 | 134,2 | 90,3 | 103,2 | -23,1 | +14,3 | 122,3 | 89,8 | 96,8 | -20,9 | +7,8 | 117,1 | 93,3 | -20,3 | |
| 96,5 | -4,5 | 105,5 | 115,2 | 121,4 | +15,1 | +5,4 | 108,0 | 110,4 | 118,3 | +9,5 | +7,2 | 110,9 | 114,4 | +3,2 | 24.66 |
| 87,8 | +4,5 | 98,9 | 105,3 | 110,8 | +12,0 | +5,2 | 101,4 | 99,8 | 108,1 | +6,6 | +8,3 | 102,7 | 103,9 | +1,2 | |
| 104,8 | -10,7 | 111,8 | 124,7 | 131,5 | +17,6 | +5,5 | 114,3 | 120,7 | 128,1 | +12,1 | +6,1 | 118,8 | 124,4 | +4,7 | |
| 73,8 | -23,2 | 88,5 | 78,3 | 88,3 | -0,2 | +12,8 | 91,0 | 87,8 | 83,3 | -8,5 | -5,1 | 97,6 | 85,6 | -12,3 | 24.7 |
| 68,8 | -10,8 | 82,2 | 72,4 | 80,4 | -2,2 | +11,0 | 82,0 | 83,2 | 76,4 | -6,8 | -8,2 | 83,7 | 79,8 | -4,7 | |
| 76,6 | -28,3 | 92,0 | 81,7 | 92,8 | +0,9 | +13,6 | 96,1 | 90,3 | 87,2 | -9,3 | -3,4 | 105,4 | 88,8 | -15,7 | |
| 89,3 | +0,9 | 102,8 | 111,6 | 111,9 | +8,9 | +0,3 | 105,2 | 105,0 | 111,8 | +6,3 | +6,5 | 106,2 | 108,4 | +2,1 | DH |
| 83,3 | +0,8 | 97,4 | 104,7 | 103,4 | +6,2 | -1,2 | 100,7 | 97,6 | 104,1 | +3,4 | +6,7 | 100,7 | 100,8 | +0,1 | |
| 108,4 | +1,2 | 119,9 | 133,0 | 139,0 | +15,9 | +4,5 | 119,6 | 128,2 | 136,0 | +13,7 | +6,1 | 123,6 | 132,1 | +6,9 | |
| 93,1 | +0,9 | 105,8 | 111,6 | 115,8 | +9,5 | +3,8 | 106,9 | 107,4 | 113,7 | +6,4 | +5,9 | 108,3 | 110,5 | +2,0 | 25.1 |
| 86,4 | -0,6 | 99,9 | 106,2 | 108,9 | +9,0 | +2,5 | 102,3 | 100,6 | 107,6 | +5,2 | +7,0 | 103,1 | 104,1 | +1,0 | |
| 108,0 | +3,6 | 118,8 | 123,6 | 131,0 | +10,3 | +6,0 | 117,0 | 122,4 | 127,3 | +8,8 | +4,0 | 119,6 | 124,8 | +4,3 | |
| 91,8 | +0,4 | 108,2 | 110,3 | 112,3 | +3,8 | +1,8 | 108,6 | 106,3 | 111,3 | +2,5 | +4,7 | 106,4 | 108,8 | +2,3 | 25.11 |
| 79,2 | -1,6 | 98,3 | 98,5 | 97,9 | -0,4 | -0,6 | 100,8 | 93,1 | 98,2 | -2,6 | +5,5 | 97,8 | 95,7 | -2,1 | |
| 112,7 | +2,7 | 124,6 | 129,9 | 136,2 | +9,3 | +4,8 | 121,6 | 128,2 | 133,1 | +9,5 | +3,8 | 120,8 | 130,6 | +8,1 | |
| 93,8 | +1,1 | 104,3 | 112,3 | 117,8 | +12,9 | +4,9 | 105,9 | 108,0 | 115,1 | +8,7 | +6,6 | 109,3 | 111,5 | +2,0 | 25.13 |
| 90,0 | -0,2 | 100,6 | 110,0 | 114,5 | +13,8 | +4,1 | 103,1 | 104,5 | 112,2 | +8,8 | +7,4 | 105,9 | 108,3 | +2,3 | |
| 104,2 | +4,4 | 114,1 | 118,4 | 126,7 | +11,0 | +7,0 | 113,3 | 117,6 | 122,6 | +8,2 | +4,3 | 118,6 | 120,1 | +1,3 | |
| 88,4 | +1,0 | 102,1 | 111,5 | 111,0 | +8,7 | -0,4 | 104,8 | 104,4 | 111,3 | +6,2 | +6,6 | 105,6 | 107,8 | +2,1 | 25.2 |
| 82,6 | +1,2 | 96,9 | 104,4 | 102,1 | +5,4 | -2,2 | 100,3 | 97,0 | 103,3 | +3,0 | +6,5 | 100,1 | 100,1 | - | |
| 108,6 | +0,5 | 120,2 | 136,3 | 141,8 | +18,0 | +4,0 | 120,5 | 130,3 | 139,1 | +15,4 | +6,8 | 125,0 | 134,7 | +7,8 | |
| 82,4 | -6,4 | 100,3 | 116,9 | 117,1 | +16,7 | +0,2 | 105,7 | 106,7 | 117,0 | +10,7 | +9,7 | 108,3 | 111,9 | +3,3 | 25.21 |
| 71,2 | -5,4 | 90,6 | 106,0 | 102,6 | +13,2 | -3,2 | 97,3 | 94,6 | 104,3 | +7,2 | +10,3 | 98,0 | 99,5 | +1,5 | |
| 107,0 | -7,9 | 121,8 | 140,9 | 149,2 | +22,5 | +5,9 | 124,2 | 133,4 | 145,0 | +16,7 | +8,7 | 131,0 | 139,2 | +6,3 | |
| 87,2 | -5,6 | 93,8 | 101,7 | 103,3 | +10,1 | +1,6 | 96,0 | 97,7 | 102,5 | +6,8 | +4,9 | 100,4 | 100,1 | -0,3 | 25.22 |
| 79,3 | -6,7 | 86,8 | 92,1 | 93,4 | +7,6 | +1,4 | 89,2 | 89,0 | 92,8 | +4,0 | +4,3 | 93,6 | 90,9 | -2,9 | |
| 111,9 | -3,0 | 115,5 | 131,5 | 134,2 | +16,2 | +2,1 | 117,3 | 124,6 | 132,9 | +13,3 | +6,7 | 121,7 | 128,7 | +5,8 | |
| 74,1 | -3,1 | 96,1 | 108,8 | 99,8 | +3,9 | -8,3 | 102,9 | 89,0 | 104,3 | +1,4 | +17,2 | 98,2 | 96,7 | -1,5 | 25.23 |
| 72,9 | -3,1 | 94,1 | 105,8 | 96,7 | +2,8 | -8,6 | 101,0 | 86,2 | 101,2 | +0,2 | +17,4 | 95,8 | 93,7 | -2,2 | |
| 88,5 | -4,0 | 120,6 | 146,2 | 138,3 | +14,7 | -5,4 | 127,0 | 123,8 | 142,3 | +12,0 | +14,9 | 127,2 | 133,0 | +4,6 | |
| 100,7 | +11,6 | 109,5 | 111,6 | 113,3 | +3,5 | +1,5 | 108,2 | 111,7 | 112,5 | +4,0 | +0,7 | 108,6 | 112,1 | +3,2 | 25.24 |
| 97,6 | +10,0 | 106,8 | 106,8 | 107,6 | +0,7 | +0,7 | 106,3 | 107,2 | 107,2 | +0,8 | - | 106,3 | 107,2 | +0,8 | |
| 112,7 | +16,9 | 120,2 | 130,4 | 135,7 | +12,9 | +4,1 | 115,6 | 129,5 | 139,0 | +15,1 | +2,7 | 117,8 | 131,3 | +11,5 | |
| 73,8 | -2,6 | 90,9 | 104,5 | 101,1 | +11,2 | -3,3 | 94,4 | 93,3 | 102,8 | +8,9 | +10,2 | 94,9 | 98,0 | +3,3 | DI |
| 68,9 | -0,9 | 87,8 | 102,6 | 95,3 | +8,5 | -7,1 | 93,1 | 88,1 | 98,9 | +5,2 | +12,3 | 91,6 | 93,5 | +2,1 | |
| 90,3 | -6,8 | 101,3 | 111,2 | 120,9 | +19,3 | +8,7 | 98,9 | 110,9 | 116,1 | +17,4 | +4,7 | 106,2 | 113,5 | +6,9 | |
| 83,9 | -2,6 | 97,5 | 103,5 | 108,8 | +11,6 | +5,1 | 96,5 | 98,4 | 106,2 | +10,1 | +7,9 | 98,4 | 102,3 | +4,0 | 26.1 |
| 80,7 | +2,2 | 95,8 | 100,8 | 103,6 | +8,1 | +2,8 | 95,5 | 92,4 | 102,2 | +7,0 | +10,6 | 94,8 | 97,3 | +2,6 | |
| 92,2 | -11,8 | 101,8 | 110,7 | 122,4 | +20,2 | +10,6 | 99,2 | 113,8 | 116,6 | +17,5 | +2,5 | 107,8 | 115,2 | +6,9 | |
| 93,7 | +16,4 | 112,5 | 117,7 | 124,4 | +10,6 | +5,7 | 113,1 | 106,3 | 121,1 | +7,1 | +13,9 | 105,8 | 113,7 | +7,5 | 26.11 |
| 88,1 | +12,4 | 111,3 | 118,8 | 123,7 | +11,1 | +4,1 | 114,4 | 102,6 | 121,3 | +6,0 | +18,2 | 104,0 | 111,9 | +7,6 | |
| 102,3 | +22,2 | 114,2 | 116,1 | 125,6 | +10,0 | +8,2 | 111,0 | 112,1 | 120,8 | +8,8 | +7,8 | 108,5 | 116,5 | +7,4 | |
| 87,6 | +3,2 | 107,2 | 112,9 | 117,1 | +9,2 | +3,7 | 105,8 | 103,4 | 115,0 | +8,7 | +11,2 | 102,4 | 109,2 | +6,6 | 26.12 |
| 85,8 | +5,5 | 106,6 | 111,2 | 115,2 | +8,1 | +3,6 | 105,3 | 99,9 | 113,2 | +7,5 | +13,3 | 100,5 | 106,5 | +6,0 | |
| 98,1 | -6,5 | 111,2 | 122,9 | 128,5 | +15,6 | +4,6 | 108,5 | 123,5 | 125,7 | +15,9 | +1,8 | 113,0 | 124,6 | +10,3 | |
| 76,1 | -4,6 | 79,5 | 85,4 | 84,7 | +6,5 | -0,8 | 79,4 | 84,4 | 85,1 | +7,2 | +0,8 | 85,2 | 84,7 | -0,6 | 26.13 |
| 72,9 | -0,3 | 75,5 | 83,1 | 79,5 | +5,3 | -4,3 | 76,0 | 80,1 | 81,3 | +7,0 | +1,5 | 80,2 | 80,7 | +0,6 | |
| 84,9 | -13,4 | 90,6 | 92,0 | 99,1 | +9,4 | +7,7 | 88,7 | 96,1 | 95,6 | +7,8 | -0,5 | 99,0 | 95,8 | -3,2 | |
| 78,3 | -4,7 | 100,7 | 114,7 | 110,6 | +9,8 | -3,6 | 103,5 | 101,5 | 112,6 | +8,8 | +10,9 | 105,9 | 107,1 | +1,1 | 26.14 |
| 72,9 | -3,4 | 96,3 | 105,5 | 106,3 | +10,4 | +0,8 | 100,0 | 89,2 | 105,9 | +5,9 | +18,7 | 97,8 | 97,6 | -0,2 | |
| 93,7 | -7,4 | 113,0 | 140,6 | 122,7 | +8,6 | -12,7 | 113,2 | 136,1 | 131,6 | +16,3 | -3,3 | 128,5 | 133,9 | +4,2 | |
| 92,5 | -16,1 | 109,4 | 112,2 | 139,8 | +27,8 | +24,6 | 104,2 | 115,6 | 126,0 | +20,9 | +9,0 | 113,6 | 120,8 | +6,3 | 26.15 |
| 92,0 | -4,8 | 119,4 | 108,9 | 133,0 | +11,4 | +22,1 | 112,7 | 105,6 | 120,9 | +7,3 | +14,5 | 119,5 | 113,3 | -5,2 | |
| 92,9 | -23,1 | 101,5 | 114,8 | 145,1 | +43,0 | +26,4 | 97,6 | 123,4 | 130,0 | +33,2 | +5,3 | 108,9 | 126,7 | +16,3 | |

1 INDEX DES AUFTRAGSEINGANGS
 1995
 NACH ABSCHNITTEN, UNTERABSCHNITTEN,
 DER KLASSIFIKATION DER WIRTSCHAFTS
 1.1 ORIGINAL

WERT

| WZ93- SCHL. | WIRTSCHAFTSZWEIG | | VERAENDERUNG IN % DEZ. 1999 GEGEN | | | VERAENDERUNG IN % NOV. 1999 GEGEN | | | KUMULIERT | | 2-MONATS- DURCHSCHNITT | |
|----------------|--|-----------|--|--------------|--------------|--|--------------|--------------|-------------------------------------|---|-------------------------------------|---|
| | | | 1999 DEZ. | DEZ. 1998 | NOV. 1999 | 1999 NOV. | NOV. 1998 | OKT. 1999 | JAN. 1999 BIS DEZ. 1999 | VER- AEND. IN % GEGEN VORJAHR | NOV. 1999 UND DEZ. 1999 | VER- AEND. IN % GEGEN VORJAHR |
| 26.2 | KERAMIK (OHNE ZIEGELEI, UND BAUKERAMIK) | INSGESAMT | 92,1 | +19,1 | -10,3 | 102,7 | +18,7 | +12,9 | 90,3 | +0,2 | 97,4 | +18,9 |
| | | INLAND | 79,7 | +15,7 | -8,3 | 86,9 | +10,7 | +10,4 | 80,2 | -2,4 | 83,3 | +13,0 |
| | | AUSLAND | 112,6 | +23,3 | -12,6 | 128,8 | +29,2 | +15,7 | 107,0 | +3,8 | 120,7 | +26,4 |
| 26.21 | H.V. KERAMISCHEN HAUS- HALTSGUTEN UND ZIERGE- GENSTAENDEN | INSGESAMT | 88,2 | +33,6 | -12,3 | 100,6 | +15,0 | +13,2 | 90,9 | +1,6 | 94,4 | +22,9 |
| | | INLAND | 88,0 | +30,5 | -7,5 | 93,0 | +8,1 | +14,5 | 84,3 | -0,8 | 89,5 | +17,8 |
| | | AUSLAND | 93,1 | +40,4 | -20,5 | 117,1 | +29,0 | +10,6 | 105,3 | +5,9 | 105,1 | +33,7 |
| 26.22 | HERSTELLUNG VON SANI- TAERKERAMIK | INSGESAMT | 49,3 | -16,2 | -19,4 | 61,2 | +9,9 | +9,3 | 58,9 | -4,4 | 55,3 | -3,5 |
| | | INLAND | 41,4 | -13,0 | -17,4 | 50,1 | - | +8,9 | 49,4 | -6,6 | 45,8 | -6,3 |
| | | AUSLAND | 96,5 | -22,9 | -24,1 | 127,1 | +43,1 | +9,8 | 115,7 | +2,3 | 111,8 | +4,5 |
| 26.23 | H.V. ISOLATOREN UND ISOLIERTHEILEN AUS KERAMIK | INSGESAMT | 83,1 | +7,5 | +2,8 | 80,8 | -2,9 | +13,8 | 79,4 | -9,0 | 82,0 | +2,1 |
| | | INLAND | 72,6 | +43,8 | +1,8 | 71,3 | -17,8 | - | 72,9 | -8,9 | 72,0 | +5,0 |
| | | AUSLAND | 96,4 | -13,5 | +4,0 | 92,7 | +17,6 | +31,1 | 87,7 | -9,2 | 94,6 | -0,6 |
| 26.24 | H.V. KERAMISCHEN ERZEUG- NISSEN F. SONST. TECHN. ZIECKE | INSGESAMT | 160,0 | +32,0 | -7,8 | 173,5 | +38,9 | +37,8 | 144,2 | +9,8 | 166,8 | +35,5 |
| | | INLAND | 123,4 | +4,8 | +3,8 | 118,9 | +3,7 | +31,5 | 119,2 | -0,5 | 121,2 | +4,3 |
| | | AUSLAND | 205,0 | +63,3 | -14,7 | 240,4 | +75,0 | +42,0 | 174,9 | +20,4 | 222,7 | +69,4 |
| 26.25 | HERSTELLUNG VON KERA- MISCHEN ERZEUGNISSEN A.N.G. | INSGESAMT | 125,9 | +32,4 | -7,1 | 135,5 | +36,9 | -0,4 | 107,9 | +4,5 | 130,7 | +34,6 |
| | | INLAND | 111,7 | +45,3 | -10,0 | 124,1 | +42,8 | -2,1 | 95,9 | +1,7 | 117,9 | +44,0 |
| | | AUSLAND | 176,6 | +10,6 | +0,1 | 176,4 | +23,9 | +4,3 | 150,8 | +11,5 | 176,5 | +16,8 |
| 26.26 | H.V. FEUERFESTEN KERA- MISCHEN WERKSTOFFEN | INSGESAMT | 93,1 | +15,2 | -10,4 | 103,9 | +18,2 | +9,3 | 89,4 | -1,7 | 98,5 | +16,7 |
| | | INLAND | 81,7 | +6,5 | -10,8 | 91,6 | +19,4 | +8,0 | 84,9 | -2,7 | 86,7 | +13,0 |
| | | AUSLAND | 103,8 | +22,6 | -10,0 | 115,3 | +17,3 | +10,1 | 93,6 | -0,8 | 109,6 | +19,8 |
| 26.3 | H.V. KERAMISCHEN WAND- U. BODENFLIESEN UND -PLATTEN | INSGESAMT | 49,9 | -8,8 | -34,9 | 76,7 | +4,9 | -19,8 | 81,2 | -2,5 | 63,3 | -0,9 |
| | | INLAND | 51,6 | -9,5 | -36,2 | 80,9 | +7,4 | -22,1 | 84,3 | -3,1 | 66,3 | +0,2 |
| | | AUSLAND | 43,9 | -5,2 | -29,0 | 61,8 | -5,4 | -6,9 | 70,3 | +0,3 | 52,9 | -5,2 |
| 26.4 | ZIEGELEI, HERSTELLUNG VON SONST. BAUKERAMIK | INSGESAMT | 65,6 | +22,6 | -32,2 | 96,7 | +19,2 | -16,2 | 97,9 | +7,9 | 81,2 | +20,7 |
| | | INLAND | 63,1 | +19,5 | -32,8 | 93,9 | +17,5 | -16,5 | 95,6 | +6,7 | 78,5 | +18,2 |
| | | AUSLAND | 170,2 | +107,3 | -20,6 | 214,4 | +60,8 | -11,1 | 194,6 | +44,5 | 192,3 | +78,6 |
| 26.51 | HERSTELLUNG VON ZEMENT | INSGESAMT | 75,7 | +31,9 | -23,5 | 99,0 | +7,4 | -14,1 | 96,9 | +2,3 | 87,4 | +16,8 |
| | | INLAND | 72,8 | +31,9 | -24,6 | 96,5 | +7,0 | -14,6 | 95,0 | +2,0 | 84,7 | +16,5 |
| | | AUSLAND | 125,2 | +32,1 | -12,1 | 142,5 | +12,7 | -6,9 | 131,1 | +7,0 | 133,9 | +21,1 |
| 26.62 | HERSTELLUNG VON GIPS- ERZEUGNISSEN FUER DEN BAU | INSGESAMT | 93,1 | +12,0 | -32,4 | 137,8 | +25,3 | -0,2 | 122,8 | +7,4 | 115,5 | +19,6 |
| | | INLAND | 81,7 | +3,5 | -35,3 | 126,3 | +21,3 | +4,8 | 107,3 | +0,3 | 104,0 | +13,7 |
| | | AUSLAND | 525,2 | +115,2 | -8,5 | 574,2 | +71,7 | -28,5 | 709,3 | +81,8 | 549,7 | +90,0 |
| DJ | METALLERZEUGUNG UND -BE- ARBEITUNG, HERSTELLUNG VON METALLERZEUGNISSEN | INSGESAMT | 104,9 | +19,3 | -9,5 | 115,9 | +11,0 | +5,7 | 104,9 | -0,9 | 110,4 | +14,8 |
| | | INLAND | 98,1 | +13,9 | -10,9 | 110,1 | +9,3 | +5,2 | 100,2 | -1,9 | 104,1 | +11,5 |
| | | AUSLAND | 125,9 | +35,1 | -5,6 | 133,4 | +14,9 | +7,1 | 119,5 | +2,0 | 129,7 | +23,9 |
| 27 | METALLERZEUGUNG UND -BEARBEITUNG | INSGESAMT | 110,4 | +33,5 | -8,8 | 121,0 | +22,3 | +11,9 | 102,5 | -2,6 | 115,7 | +27,4 |
| | | INLAND | 100,4 | +25,0 | -12,8 | 115,1 | +20,1 | +12,2 | 97,8 | -3,9 | 107,8 | +22,4 |
| | | AUSLAND | 130,4 | +48,9 | -1,7 | 132,7 | +26,3 | +11,3 | 111,8 | -0,1 | 131,6 | +36,5 |
| 27.1 | ERZEUGUNG VON ROHEISEN, STAHL UND FERROLEGIE- RUNGEN (EGKS) 1) | INSGESAMT | 100,9 | +24,7 | -9,4 | 111,4 | +19,1 | +16,8 | 93,2 | -7,1 | 106,2 | +21,8 |
| | | INLAND | 95,6 | +25,8 | -9,6 | 105,8 | +14,0 | +15,9 | 89,2 | -10,2 | 100,7 | +19,3 |
| | | AUSLAND | 111,4 | +22,8 | -8,9 | 122,3 | +28,7 | +18,2 | 101,1 | -1,2 | 116,9 | +25,8 |
| 27.2 | HERSTELLUNG VON ROHREN | INSGESAMT | 92,9 | +56,7 | -12,4 | 106,1 | +36,9 | +25,0 | 83,8 | -13,0 | 99,5 | +45,5 |
| | | INLAND | 80,0 | +22,9 | -13,3 | 92,3 | +15,4 | +17,1 | 80,9 | -9,3 | 86,2 | +18,7 |
| | | AUSLAND | 112,1 | +121,5 | -11,5 | 126,6 | +71,3 | +35,0 | 88,1 | -17,7 | 119,4 | +91,7 |
| 27.21 | H.V. ROHREN, ROHRFORM-, ROHRVERSCHLUSS- U. -VERBIND. A. GUSSEISEN | INSGESAMT | 29,9 | -21,3 | -46,2 | 55,6 | -8,3 | -4,6 | 52,2 | -15,5 | 42,8 | -13,2 |
| | | INLAND | 25,2 | -3,8 | -52,2 | 52,7 | +20,0 | +17,9 | 46,7 | -14,9 | 39,0 | +11,1 |
| | | AUSLAND | 44,6 | -40,1 | -30,7 | 64,4 | -42,9 | -35,7 | 69,2 | -16,9 | 54,5 | -41,8 |
| 27.22 | H.V. STAHLROHREN, ROHR- FORM-, VERSCHL.-VERBIND. AUS EISEN UND STAHL | INSGESAMT | 104,9 | +65,7 | -9,3 | 115,7 | +43,4 | +28,7 | 89,8 | -12,7 | 110,3 | +53,2 |
| | | INLAND | 93,9 | +25,2 | -8,2 | 102,3 | +14,8 | +16,9 | 89,6 | -8,5 | 98,1 | +19,5 |
| | | AUSLAND | 119,3 | +148,0 | -10,4 | 133,2 | +90,8 | +43,1 | 90,1 | -17,7 | 126,3 | +114,1 |
| 27.3 | SONST. ERSTE BEARBEITUNG V. EISEN U. STAHL, H.V. FERROLEG. (NICHT EGKS) 1) | INSGESAMT | 123,2 | +31,6 | -10,1 | 137,0 | +29,7 | +16,0 | 111,4 | +1,9 | 130,1 | +30,6 |
| | | INLAND | 113,3 | +23,6 | -11,6 | 128,1 | +26,8 | +13,1 | 108,2 | +2,7 | 120,7 | +25,2 |
| | | AUSLAND | 147,0 | +49,4 | -7,4 | 158,7 | +36,2 | +22,3 | 119,0 | +0,3 | 152,9 | +42,2 |
| 27.31 | HERSTELLUNG VON BLANK- STAHL | INSGESAMT | 82,2 | +15,0 | -5,4 | 86,9 | +15,4 | +8,8 | 76,5 | -11,6 | 84,6 | +15,3 |
| | | INLAND | 78,6 | +6,6 | -4,5 | 82,3 | +6,2 | +5,8 | 75,9 | -12,2 | 80,5 | +6,5 |
| | | AUSLAND | 93,7 | +45,0 | -7,5 | 101,3 | +47,7 | +17,0 | 78,7 | -9,3 | 97,5 | +46,4 |
| 27.32 | HERSTELLUNG VON KALTBAND UNTER 500 MM BREITE | INSGESAMT | 166,1 | +45,1 | -10,0 | 184,6 | +47,3 | +21,0 | 138,1 | +11,6 | 175,4 | +46,3 |
| | | INLAND | 157,9 | +35,4 | -13,1 | 181,7 | +50,3 | +20,7 | 138,5 | +13,9 | 169,8 | +42,9 |
| | | AUSLAND | 181,9 | +64,6 | -4,4 | 190,2 | +42,3 | +21,5 | 137,3 | +7,3 | 186,1 | +52,4 |
| 27.33 | HERSTELLUNG VON KALT- PROFILLEN | INSGESAMT | 147,3 | +50,9 | -6,0 | 156,7 | +9,6 | +1,0 | 148,1 | +1,9 | 152,0 | +26,4 |
| | | INLAND | 139,5 | +50,5 | -5,9 | 148,2 | +7,5 | +0,7 | 141,2 | +2,5 | 143,9 | +24,8 |
| | | AUSLAND | 218,8 | +53,5 | -6,4 | 233,8 | +23,3 | +1,7 | 211,5 | -1,2 | 226,3 | +36,2 |

1) EUROPAEISCHE GEMEINSCHAFT FUER KOHLE UND STAHL.

STBA, FS 4, R 2.2, 12/1999

LAND

FUER DAS VERARBEITENDE GEWERBE
= 100
ABTEILUNGEN, GRUPPEN UND KLASSEN
ZWEIGE, AUSGABE 1993 (WZ93)
WERT

INDEX

| 1998 DEZ. | VER- AEND. IN % GEGEN | 1998 4. VJ | 1999 3. VJ | 1999 4. VJ | VERAENDERUNG IN % 4. VJ 1999 GEGEN | | 1998 2. HJ | 1999 1. HJ | 1999 2. HJ | VERAENDERUNG IN % 2. HJ 1999 GEGEN | | 1998 | 1999 | VER- AEND. IN % GEGEN | WZ93 SCHL. |
|--------------|--------------------------------|---------------|---------------|---------------|---|---------------|---------------|---------------|---------------|---|---------------|-------|-------|--------------------------------|---------------|
| | DEZ. 1997 | | | | 4. VJ 1998 | 3. VJ 1999 | | | | 2. HJ 1998 | 1. HJ 1999 | | | 1998 | |
| | | | | | | | | | | | | | | | |
| 77,3 | -1,4 | 86,3 | 89,0 | 95,3 | +10,4 | +7,1 | 85,4 | 88,5 | 92,1 | +7,8 | +4,1 | 90,1 | 90,3 | +0,2 | 26.2 |
| 68,9 | -5,0 | 77,4 | 79,3 | 81,8 | +5,7 | +3,2 | 78,3 | 79,9 | 80,5 | +2,8 | +0,8 | 82,2 | 80,2 | -2,4 | |
| 91,3 | +3,6 | 101,1 | 105,0 | 117,6 | +16,3 | +12,0 | 97,2 | 102,7 | 111,3 | +14,5 | +8,4 | 103,1 | 107,0 | +3,8 | |
| 66,0 | -9,0 | 83,1 | 91,1 | 92,6 | +11,4 | +1,6 | 84,2 | 89,9 | 91,8 | +9,0 | +2,1 | 89,5 | 90,9 | +1,6 | 26.21 |
| 65,9 | -6,4 | 80,2 | 85,1 | 86,7 | +8,1 | +1,9 | 81,7 | 82,6 | 85,9 | +5,1 | +4,0 | 85,0 | 84,3 | -0,8 | |
| 66,3 | -13,9 | 89,4 | 104,2 | 105,4 | +17,9 | +1,2 | 89,7 | 105,9 | 104,8 | +16,8 | -1,0 | 99,4 | 105,3 | +5,9 | |
| 58,8 | +21,7 | 56,0 | 56,8 | 55,5 | -0,9 | -2,3 | 59,3 | 61,7 | 56,2 | -5,2 | -8,9 | 61,6 | 58,9 | -4,4 | 26.22 |
| 47,6 | +6,5 | 48,2 | 47,2 | 45,8 | -5,0 | -3,0 | 51,0 | 52,3 | 46,5 | -8,8 | -11,1 | 52,9 | 49,4 | -6,6 | |
| 125,2 | +79,6 | 102,5 | 114,0 | 113,1 | +10,3 | -0,8 | 108,8 | 117,8 | 113,6 | +4,4 | -3,6 | 113,1 | 115,7 | +2,3 | |
| 77,3 | +4,3 | 78,9 | 69,1 | 78,3 | -0,8 | +13,3 | 78,2 | 85,1 | 73,7 | -5,8 | -13,4 | 87,3 | 79,4 | -9,0 | 26.23 |
| 50,5 | -23,3 | 69,1 | 60,5 | 71,7 | +3,8 | +18,5 | 73,5 | 79,6 | 66,1 | -10,1 | -17,0 | 80,0 | 72,9 | -8,9 | |
| 111,5 | +31,6 | 91,5 | 80,1 | 86,6 | +5,4 | +8,1 | 84,3 | 92,0 | 83,3 | -1,2 | -9,5 | 96,6 | 87,7 | -9,2 | |
| 121,2 | -3,4 | 126,6 | 151,8 | 153,1 | +20,9 | +0,9 | 126,4 | 136,0 | 152,5 | +20,6 | +12,1 | 131,3 | 144,2 | +9,8 | 26.24 |
| 117,7 | +8,7 | 115,9 | 120,1 | 110,9 | -4,3 | -7,7 | 117,3 | 122,9 | 115,5 | -1,5 | -6,0 | 119,8 | 119,2 | -0,5 | |
| 125,5 | -14,3 | 139,6 | 190,4 | 204,9 | +46,8 | +7,6 | 137,4 | 152,2 | 197,7 | +43,9 | +29,9 | 145,3 | 174,9 | +20,4 | |
| 95,1 | +15,6 | 103,7 | 99,8 | 132,5 | +27,8 | +32,8 | 101,0 | 99,7 | 116,2 | +15,0 | +16,5 | 103,3 | 107,9 | +4,5 | 26.25 |
| 76,9 | -1,0 | 90,9 | 91,0 | 120,9 | +33,0 | +32,9 | 91,2 | 85,8 | 105,9 | +16,1 | +23,4 | 94,3 | 95,9 | +1,7 | |
| 159,7 | +61,5 | 149,1 | 131,2 | 174,1 | +16,8 | +32,7 | 136,1 | 149,0 | 152,6 | +12,1 | +2,4 | 135,3 | 150,8 | +11,5 | |
| 80,8 | -4,5 | 90,5 | 88,0 | 97,4 | +7,6 | +10,7 | 86,4 | 86,2 | 92,7 | +7,3 | +7,5 | 90,9 | 89,4 | -1,7 | 26.26 |
| 76,7 | -10,1 | 83,4 | 86,1 | 86,0 | +3,1 | -0,1 | 81,4 | 83,8 | 86,1 | +5,8 | +2,7 | 87,3 | 84,9 | -2,7 | |
| 84,7 | +1,0 | 97,2 | 89,8 | 107,9 | +11,0 | +20,2 | 91,0 | 88,4 | 98,9 | +8,7 | +11,9 | 94,4 | 93,6 | -0,8 | |
| 54,7 | -7,4 | 71,8 | 87,9 | 74,1 | +3,2 | -15,7 | 79,3 | 81,5 | 81,0 | +2,1 | -0,6 | 83,3 | 81,2 | -2,5 | 26.3 |
| 57,0 | -3,2 | 74,7 | 92,6 | 78,8 | +5,5 | -14,9 | 83,6 | 82,9 | 85,7 | +2,5 | +3,4 | 87,0 | 84,3 | -3,1 | |
| 46,3 | -22,6 | 61,5 | 71,0 | 57,4 | -6,7 | -19,2 | 64,3 | 76,4 | 64,2 | -0,2 | -16,0 | 70,1 | 70,3 | +0,3 | |
| 53,5 | +10,8 | 82,2 | 123,5 | 92,6 | +12,7 | -25,0 | 97,6 | 87,7 | 108,0 | +10,7 | +23,1 | 90,7 | 97,9 | +7,9 | 26.4 |
| 52,8 | +10,7 | 81,1 | 120,9 | 89,8 | +10,7 | -25,7 | 96,5 | 85,8 | 105,4 | +9,2 | +22,8 | 89,6 | 95,6 | +6,7 | |
| 82,1 | +11,9 | 130,3 | 231,7 | 208,6 | +60,1 | -10,0 | 142,3 | 169,1 | 220,2 | +54,7 | +30,2 | 134,7 | 194,6 | +44,5 | |
| 57,4 | -8,0 | 87,1 | 115,6 | 96,6 | +10,9 | -16,4 | 99,7 | 87,7 | 106,1 | +6,4 | +21,0 | 94,7 | 96,9 | +2,3 | 26.51 |
| 55,2 | -8,5 | 85,2 | 114,8 | 94,1 | +10,4 | -18,0 | 98,6 | 85,5 | 104,4 | +5,9 | +22,1 | 93,1 | 95,0 | +2,0 | |
| 94,8 | -4,9 | 119,5 | 130,8 | 140,2 | +17,3 | +7,2 | 119,3 | 126,7 | 135,5 | +13,6 | +6,9 | 122,5 | 131,1 | +7,0 | |
| 83,1 | -14,4 | 103,3 | 131,6 | 123,0 | +19,1 | -6,5 | 113,0 | 118,3 | 127,3 | +12,7 | +7,6 | 114,3 | 122,8 | +7,4 | 26.62 |
| 78,9 | -15,8 | 98,0 | 110,2 | 109,5 | +11,7 | -0,6 | 107,2 | 104,8 | 109,9 | +2,5 | +4,9 | 107,0 | 107,3 | +0,3 | |
| 244,0 | +7,7 | 302,3 | 941,5 | 634,3 | +109,8 | -32,6 | 335,8 | 630,7 | 787,9 | +134,6 | +24,9 | 390,1 | 709,3 | +81,8 | |
| 87,9 | -7,4 | 99,3 | 106,7 | 110,1 | +10,9 | +3,2 | 101,6 | 101,4 | 108,4 | +6,7 | +6,9 | 105,8 | 104,9 | -0,9 | DJ |
| 86,1 | -4,3 | 96,9 | 101,6 | 104,3 | +7,6 | +2,7 | 100,1 | 97,4 | 102,9 | +2,8 | +5,6 | 102,1 | 100,2 | -1,9 | |
| 93,2 | -15,3 | 106,7 | 122,3 | 127,9 | +19,9 | +4,6 | 106,2 | 113,9 | 125,1 | +17,8 | +9,8 | 117,2 | 119,5 | +2,0 | |
| 82,7 | -19,9 | 93,4 | 101,3 | 113,2 | +21,2 | +11,7 | 95,4 | 97,8 | 107,3 | +12,5 | +9,7 | 105,2 | 102,5 | -2,6 | 27 |
| 80,3 | -18,3 | 91,4 | 97,6 | 106,0 | +16,0 | +8,6 | 94,3 | 93,8 | 101,8 | +8,0 | +8,5 | 101,8 | 97,8 | -3,9 | |
| 87,6 | -22,4 | 97,5 | 108,6 | 127,4 | +30,7 | +17,3 | 97,7 | 105,7 | 118,0 | +20,8 | +11,6 | 111,9 | 111,8 | -0,1 | |
| 80,9 | -18,9 | 88,8 | 92,2 | 102,6 | +15,5 | +11,3 | 89,9 | 89,0 | 97,4 | +8,3 | +9,4 | 100,3 | 93,2 | -7,1 | 27.1 |
| 76,0 | -16,9 | 86,8 | 88,1 | 97,6 | +12,4 | +10,8 | 88,5 | 85,6 | 92,8 | +4,9 | +8,4 | 99,3 | 89,2 | -10,2 | |
| 90,7 | -21,8 | 92,9 | 100,3 | 112,4 | +21,0 | +12,1 | 92,7 | 95,8 | 106,4 | +14,8 | +11,1 | 102,3 | 101,1 | -1,2 | |
| 59,3 | -48,8 | 71,6 | 81,1 | 94,6 | +32,1 | +16,6 | 77,8 | 79,8 | 87,9 | +13,0 | +10,2 | 96,3 | 83,8 | -13,0 | 27.2 |
| 65,1 | -48,9 | 76,1 | 79,2 | 83,7 | +10,0 | +5,7 | 82,3 | 80,4 | 81,4 | -1,1 | +1,2 | 89,2 | 80,9 | -9,3 | |
| 50,6 | -48,9 | 64,9 | 84,0 | 110,8 | +70,7 | +31,9 | 71,1 | 78,9 | 97,4 | +37,0 | +23,4 | 107,0 | 88,1 | -17,7 | |
| 38,0 | +34,8 | 54,2 | 61,1 | 47,9 | -11,6 | -21,6 | 58,3 | 49,9 | 54,5 | -6,5 | +9,2 | 61,8 | 52,2 | -15,5 | 27.21 |
| 26,2 | -5,1 | 43,4 | 52,0 | 40,9 | -5,8 | -21,3 | 53,6 | 47,0 | 46,5 | -13,2 | -1,1 | 54,9 | 45,7 | -14,9 | |
| 74,4 | +146,4 | 87,5 | 89,1 | 69,7 | -20,3 | -21,8 | 72,9 | 58,9 | 79,4 | +8,9 | +34,8 | 83,3 | 69,2 | -16,9 | |
| 63,3 | -52,2 | 74,9 | 84,9 | 103,5 | +38,2 | +21,9 | 81,5 | 85,5 | 94,2 | +15,6 | +10,2 | 102,9 | 89,8 | -12,7 | 27.22 |
| 75,0 | -50,9 | 84,4 | 86,0 | 94,6 | +12,1 | +10,0 | 89,6 | 88,9 | 90,3 | +0,8 | +1,6 | 97,9 | 89,6 | -8,5 | |
| 48,1 | -54,8 | 62,5 | 83,4 | 115,2 | +84,3 | +38,1 | 70,9 | 81,0 | 99,3 | +40,1 | +22,6 | 109,5 | 90,1 | -17,7 | |
| 93,6 | -11,4 | 100,2 | 104,3 | 126,1 | +25,8 | +20,9 | 99,4 | 107,6 | 115,2 | +15,9 | +7,1 | 109,3 | 111,4 | +1,9 | 27.3 |
| 91,7 | -5,5 | 96,9 | 102,1 | 118,2 | +22,0 | +15,8 | 97,6 | 106,3 | 110,2 | +12,9 | +3,7 | 105,4 | 108,2 | +2,7 | |
| 98,4 | -22,3 | 108,1 | 109,7 | 145,2 | +34,3 | +32,4 | 103,6 | 110,6 | 127,4 | +23,0 | +15,2 | 118,6 | 119,0 | +0,3 | |
| 71,5 | -9,6 | 76,3 | 73,1 | 83,0 | +8,8 | +13,5 | 78,0 | 75,0 | 78,1 | +0,1 | +4,1 | 86,5 | 76,5 | -11,6 | 27.31 |
| 73,7 | -3,2 | 77,4 | 72,0 | 79,6 | +2,8 | +10,6 | 78,5 | 76,0 | 75,8 | -3,4 | -0,3 | 86,4 | 75,9 | -12,2 | |
| 64,6 | -27,2 | 72,9 | 76,8 | 93,9 | +28,8 | +22,3 | 76,5 | 72,1 | 85,4 | +11,6 | +18,4 | 86,8 | 78,7 | -9,3 | |
| 114,5 | -9,3 | 117,2 | 123,8 | 167,7 | +43,1 | +35,5 | 110,6 | 130,5 | 145,8 | +31,8 | +11,7 | 123,8 | 138,1 | +11,6 | 27.32 |
| 116,6 | -2,3 | 116,0 | 124,9 | 163,4 | +40,9 | +30,8 | 111,3 | 132,9 | 144,1 | +29,5 | +8,4 | 121,6 | 138,5 | +13,9 | |
| 110,5 | -20,8 | 119,4 | 121,9 | 176,2 | +47,6 | +44,5 | 109,3 | 125,6 | 149,1 | +36,4 | +18,7 | 127,9 | 137,3 | +7,3 | |
| 97,6 | -9,9 | 131,5 | 151,1 | 153,1 | +16,4 | +1,3 | 143,2 | 144,1 | 152,1 | +6,2 | +5,6 | 145,3 | 148,1 | +1,9 | 27.33 |
| 92,7 | -7,0 | 124,2 | 145,7 | 144,9 | +16,7 | -0,5 | 135,2 | 137,0 | 145,3 | +6,1 | +7,5 | 137,8 | 141,2 | +2,5 | |
| 142,5 | -23,8 | 197,9 | 200,5 | 227,5 | +15,0 | +13,5 | 216,8 | 209,0 | 214,0 | -1,3 | +2,4 | 214,1 | 211,5 | -1,2 | |

1 INDEX DES AUFTRAGSEINGANGS
 1995
 NACH ABSCHNITTEN, UNTERABSCHNITTEN,
 DER KLASSIFIKATION DER WIRTSCHAFTS
 1.1 ORIGINAL

WERT

| WZ93- SCHL. | WIRTSCHAFTSZWEIG | | VERÄNDERUNG IN % DEZ. 1999 GEGEN | | | 1999 NOV. | VERÄNDERUNG IN % NOV. 1999 GEGEN | | | KUMULIERT | | 2-MONATS- DURCHSCHNITT | |
|----------------|--|-----------|---|-----------|-----------|--------------|---|-----------|-----------|-----------|-------|---------------------------|-------|
| | | | 1999 | DEZ. | NOV. | | 1999 | NOV. | OKT. | JAN. | VER- | NOV. | VER- |
| | | | DEZ. | DEZ. 1998 | NOV. 1999 | | NOV. | NOV. 1998 | OKT. 1999 | NOV. 1999 | AEND. | NOV. 1999 | AEND. |
| 27.34 | HERSTELLUNG VON GEZOGENEM DRAHT | INSGESAMT | 73,4 | +2,5 | -16,0 | 87,4 | +17,2 | +9,8 | 78,8 | -2,2 | 80,4 | +10,0 | |
| | | INLAND | 71,3 | +2,9 | -14,7 | 83,6 | +17,3 | +9,4 | 76,5 | -2,2 | 77,5 | +10,2 | |
| | | AUSLAND | 80,1 | +1,3 | -19,7 | 99,7 | +16,7 | +10,8 | 86,2 | -2,3 | 89,9 | +9,2 | |
| 27.35 | ERSTE BEARB. V. EISEN U. STAHL A.N.G., H.V.FERROLEG. (NICHT EGKS) 1) | INSGESAMT | 135,0 | +32,6 | -9,4 | 149,0 | +11,3 | +19,3 | 126,8 | -9,3 | 142,0 | +20,4 | |
| | | INLAND | 109,8 | +17,7 | -10,9 | 129,2 | -4,2 | +2,3 | 121,9 | -9,1 | 116,5 | +5,0 | |
| | | AUSLAND | 170,3 | +49,6 | -8,1 | 185,3 | +31,1 | +41,2 | 133,7 | -9,5 | 177,8 | +39,3 | |
| 27.4 | ERZEUGUNG UND ERSTE BEARBEITUNG VON NE-METALLEN | INSGESAMT | 121,0 | +51,4 | -5,7 | 128,3 | +28,0 | +6,2 | 110,8 | +5,1 | 124,7 | +38,4 | |
| | | INLAND | 98,9 | +32,0 | -18,9 | 122,0 | +36,0 | +9,8 | 100,8 | +3,2 | 110,5 | +34,3 | |
| | | AUSLAND | 157,0 | +78,2 | +13,2 | 138,7 | +18,1 | +1,5 | 127,0 | +7,5 | 147,9 | +43,9 | |
| 27.41 | ERZEUG. U. ERSTE BEARBEITUNG VON EDELMETALLEN | INSGESAMT | 137,8 | +21,8 | -10,2 | 153,5 | +20,6 | -3,7 | 141,3 | -5,4 | 146,7 | +21,2 | |
| | | INLAND | 136,5 | +30,9 | -6,2 | 145,5 | +9,6 | +8,9 | 136,8 | +0,8 | 141,0 | +19,0 | |
| | | AUSLAND | 139,5 | +12,6 | -14,6 | 163,4 | +35,4 | -14,6 | 146,9 | -11,6 | 151,5 | +23,9 | |
| 27.42 | ERZEUG. U. ERSTE BEARBEITUNG VON ALUMINIUM | INSGESAMT | 129,3 | +59,8 | -5,8 | 137,2 | +30,5 | +11,4 | 114,7 | +9,9 | 133,3 | +43,3 | |
| | | INLAND | 99,4 | +24,9 | -25,1 | 132,7 | +44,1 | +14,4 | 104,2 | +7,5 | 116,1 | +35,2 | |
| | | AUSLAND | 184,5 | +121,2 | +26,7 | 145,6 | +12,6 | +6,6 | 134,2 | +13,6 | 165,1 | +55,2 | |
| 27.43 | ERZEUG. U. ERSTE BEARBEITUNG VON BLEI, ZINK UND ZINN | INSGESAMT | 137,9 | +47,0 | -17,1 | 166,4 | +37,1 | -3,8 | 147,9 | +8,9 | 152,2 | +41,4 | |
| | | INLAND | 132,1 | +47,6 | -15,5 | 156,3 | +42,1 | -4,8 | 140,3 | +7,9 | 144,2 | +44,5 | |
| | | AUSLAND | 156,0 | +45,8 | -21,1 | 197,7 | +26,2 | -1,3 | 171,3 | +11,5 | 176,9 | +34,2 | |
| 27.44 | ERZEUG. U. ERSTE BEARBEITUNG VON KUPFER | INSGESAMT | 104,4 | +53,8 | -3,4 | 108,1 | +26,7 | +2,5 | 94,1 | -0,5 | 106,3 | +38,8 | |
| | | INLAND | 86,2 | +48,9 | -11,2 | 97,1 | +30,9 | +4,7 | 81,2 | -5,5 | 91,7 | +38,7 | |
| | | AUSLAND | 131,3 | +58,6 | +5,5 | 124,4 | +22,3 | -0,2 | 113,2 | +5,2 | 127,9 | +38,6 | |
| 27.45 | ERZEUG. U. ERSTE BEARBEITUNG VON SONSTIGEN NE-METALLEN | INSGESAMT | 108,3 | +24,6 | +7,4 | 100,8 | +12,2 | +12,5 | 100,7 | +7,8 | 104,6 | +18,3 | |
| | | INLAND | 80,7 | -0,1 | -9,2 | 88,9 | +11,5 | +21,1 | 93,3 | +4,6 | 84,8 | +5,6 | |
| | | AUSLAND | 130,7 | +42,4 | +18,4 | 110,4 | +12,7 | +7,4 | 106,7 | +10,1 | 120,6 | +27,1 | |
| 27.5 | GIESSEREIINDUSTRIE | INSGESAMT | 116,2 | +11,5 | -10,5 | 129,9 | +5,9 | +4,3 | 116,8 | -4,4 | 123,1 | +8,5 | |
| | | INLAND | 117,1 | +15,6 | -9,1 | 128,8 | +7,2 | +7,5 | 115,0 | -4,5 | 123,0 | +11,1 | |
| | | AUSLAND | 112,6 | -2,3 | -16,1 | 134,2 | +1,1 | -6,0 | 123,7 | -4,3 | 123,4 | -0,5 | |
| 27.51 | EISENGIESSEREI | INSGESAMT | 113,6 | +13,5 | -11,1 | 127,8 | +10,6 | +6,2 | 113,3 | -4,9 | 120,7 | +12,0 | |
| | | INLAND | 113,1 | +16,1 | -9,6 | 125,1 | +11,0 | +9,7 | 110,6 | -6,6 | 119,1 | +13,3 | |
| | | AUSLAND | 114,9 | +6,8 | -15,1 | 135,4 | +9,6 | -2,1 | 120,9 | -0,2 | 125,2 | +8,3 | |
| 27.52 | STAHLGIESSEREI | INSGESAMT | 86,8 | +17,3 | -11,2 | 97,7 | -4,4 | +5,5 | 91,9 | -12,5 | 92,3 | +4,8 | |
| | | INLAND | 85,9 | +19,6 | -11,8 | 97,4 | -6,2 | +19,7 | 86,8 | -13,0 | 91,7 | +4,4 | |
| | | AUSLAND | 90,2 | +10,4 | -8,4 | 98,5 | +2,0 | -25,3 | 109,6 | -10,9 | 94,4 | +5,8 | |
| 27.53 | LEICHTMETALLGIESSEREI | INSGESAMT | 138,2 | +6,7 | -8,8 | 151,5 | +2,0 | +2,4 | 136,1 | -2,4 | 144,9 | +4,2 | |
| | | INLAND | 141,2 | +13,7 | -6,8 | 151,5 | +6,4 | +3,9 | 135,4 | -0,5 | 146,4 | +9,8 | |
| | | AUSLAND | 119,8 | -26,5 | -20,9 | 151,4 | -19,0 | -6,0 | 140,6 | -12,5 | 135,6 | -22,5 | |
| 27.54 | BUNTMETALLGIESSEREI | INSGESAMT | 89,6 | +19,3 | -15,8 | 106,4 | +10,3 | +0,1 | 100,0 | +0,5 | 98,0 | +14,2 | |
| | | INLAND | 86,3 | +20,2 | -14,9 | 101,4 | +8,4 | +1,2 | 96,4 | -0,6 | 93,9 | +13,5 | |
| | | AUSLAND | 112,1 | +15,3 | -20,4 | 140,8 | +20,5 | -5,2 | 124,9 | +7,2 | 126,5 | +18,2 | |
| 28 | HERSTELLUNG VON METALL-ERZEUGNISSEN | INSGESAMT | 100,7 | +9,6 | -9,9 | 111,8 | +2,8 | +1,0 | 106,8 | +0,5 | 106,3 | +5,9 | |
| | | INLAND | 96,6 | +7,6 | -9,7 | 107,0 | +3,2 | +0,8 | 101,7 | -0,6 | 101,8 | +5,2 | |
| | | AUSLAND | 119,3 | +17,5 | -11,3 | 134,5 | +1,6 | +1,6 | 130,8 | +4,6 | 126,9 | +8,5 | |
| 28.1 | STAHL- UND LEICHTMETALLBAU | INSGESAMT | 93,7 | +11,2 | -8,0 | 101,8 | +2,4 | -0,5 | 100,2 | +4,4 | 97,8 | +6,4 | |
| | | INLAND | 92,2 | +11,0 | -7,6 | 99,8 | +3,3 | +0,8 | 97,6 | +3,6 | 96,0 | +6,8 | |
| | | AUSLAND | 112,2 | +15,3 | -10,8 | 125,8 | -5,2 | -10,7 | 130,6 | +12,2 | 119,0 | +3,5 | |
| 28.11 | HERSTELLUNG VON STAHL- UND LEICHTMETALLKONSTRUKTIONEN | INSGESAMT | 92,2 | +11,2 | -10,7 | 103,3 | +6,6 | +1,4 | 102,1 | +4,9 | 97,8 | +8,8 | |
| | | INLAND | 90,2 | +11,4 | -11,0 | 101,4 | +7,8 | +2,4 | 99,2 | +4,3 | 95,8 | +9,4 | |
| | | AUSLAND | 115,7 | +10,9 | -7,9 | 125,6 | -3,6 | -7,4 | 135,9 | +10,6 | 120,7 | +2,9 | |
| 28.12 | HERSTELLUNG VON AUSBAUELEMENTEN AUS STAHL UND LEICHTMETALL | INSGESAMT | 99,2 | +11,2 | +2,6 | 96,7 | -10,5 | -6,8 | 93,3 | +2,2 | 98,0 | -0,7 | |
| | | INLAND | 99,1 | +9,5 | +5,2 | 94,2 | -10,6 | -5,0 | 91,8 | +0,8 | 96,7 | -1,3 | |
| | | AUSLAND | 100,2 | +37,1 | -20,9 | 126,6 | -10,1 | -20,1 | 112,2 | +19,2 | 113,4 | +6,0 | |
| 28.2 | KESSEL- UND BEHAELTERBAU (OHNE H.V. DAMPKESSELN) | INSGESAMT | 89,7 | -0,1 | -8,3 | 97,8 | -2,4 | -4,7 | 92,9 | -5,7 | 93,8 | -1,3 | |
| | | INLAND | 87,9 | +12,8 | -3,5 | 91,1 | +0,1 | -5,9 | 88,1 | -5,2 | 89,5 | +5,9 | |
| | | AUSLAND | 102,5 | -42,4 | -30,8 | 148,2 | -12,6 | +1,8 | 128,8 | -8,4 | 125,4 | -27,8 | |
| 28.21 | HERSTELLUNG VON TANKS UND SAMMELBEHAELTERN | INSGESAMT | 104,0 | +0,5 | +19,0 | 87,4 | -14,8 | +3,8 | 91,8 | -6,6 | 95,7 | -7,2 | |
| | | INLAND | 106,4 | +12,6 | +30,6 | 81,5 | -6,3 | +2,8 | 87,6 | -3,1 | 94,0 | +3,5 | |
| | | AUSLAND | 88,7 | -44,5 | -29,2 | 125,3 | -37,8 | +8,8 | 118,3 | -20,1 | 107,0 | -40,8 | |
| 28.22 | H.V. HEIZKÖRPERN F. ZENTRALHEIZUNGEN UND ZENTRALHEIZUNGSKESSELN | INSGESAMT | 79,7 | -0,6 | -24,2 | 105,1 | +6,7 | -8,9 | 93,7 | -5,0 | 92,4 | +3,4 | |
| | | INLAND | 75,5 | +13,2 | -22,6 | 97,5 | +4,1 | -10,1 | 88,4 | -6,6 | 86,5 | +7,9 | |
| | | AUSLAND | 115,5 | -40,7 | -31,9 | 169,7 | +21,7 | -2,6 | 138,6 | +3,8 | 142,6 | -14,7 | |
| 28.3 | HERSTELLUNG VON DAMPKESSELN (OHNE ZENTRALHEIZUNGSKESSELN) | INSGESAMT | 59,7 | -36,3 | -8,2 | 65,0 | -41,1 | -11,7 | 81,3 | -19,7 | 62,4 | -38,9 | |
| | | INLAND | 59,4 | -39,7 | +0,2 | 59,3 | -32,5 | -20,1 | 67,6 | -23,6 | 59,4 | -36,3 | |
| | | AUSLAND | 61,5 | -2,8 | -39,5 | 101,6 | -60,0 | +45,6 | 168,1 | -8,2 | 81,6 | -48,5 | |

1) EUROPAEISCHE GEMEINSCHAFT FUER KOHLE UND STAHL.

STBA, FS 4, R 2.2, 12/1999

LAND

FUER DAS VERARBEITENDE GEBWERBE
= 100
ABTEILUNGEN, GRUPPEN UND KLASSEN
ZWEIGE, AUSGABE 1993 (WZ93)
WERT

INDEX

| 1998 DEZ. | VER- AEND. IN % GEGEN DEZ. 1997 | 1998 4. VJ | 1999 3. VJ | 1999 4. VJ | VERAENDERUNG IN % 4. VJ 1999 GEGEN | | 1998 2. HJ | 1999 1. HJ | 1999 2. HJ | VERAENDERUNG IN % 2. HJ 1999 GEGEN | | 1998 | 1999 | VER- AEND. IN % GEGEN 1998 | WZ93 SCHL. |
|--------------|--|---------------|---------------|---------------|---|-------|---------------|---------------|---------------|---|--------|-------|-------|--|---------------|
| | | | | | 4. VJ | 3. VJ | | | | 2. HJ | 1. HJ | | | | |
| | | | | | 1998 | 1999 | | | | 1998 | 1999 | | | | |
| 71,6 | -5,9 | 74,1 | 77,4 | 80,1 | +8,1 | +3,5 | 76,5 | 78,8 | 78,8 | +3,0 | - | 80,6 | 78,8 | -2,2 | 27.34 |
| 69,3 | +1,2 | 70,9 | 75,9 | 77,1 | +8,7 | +1,6 | 74,7 | 76,5 | 76,5 | +2,4 | - | 78,2 | 76,5 | -2,2 | |
| 79,1 | -21,3 | 84,7 | 82,3 | 89,9 | +6,1 | +9,2 | 82,4 | 86,2 | 86,1 | +4,5 | -0,1 | 88,2 | 86,2 | -2,3 | |
| 101,8 | -26,8 | 120,0 | 121,7 | 136,3 | +13,6 | +12,0 | 122,5 | 124,6 | 129,0 | +5,3 | +3,5 | 139,8 | 126,8 | -9,3 | 27.35 |
| 93,3 | -28,9 | 115,1 | 117,0 | 117,8 | +2,3 | +0,7 | 120,4 | 126,3 | 117,4 | -2,5 | -7,0 | 134,1 | 121,9 | -9,1 | |
| 113,8 | -24,3 | 126,9 | 128,3 | 162,3 | +27,9 | +26,5 | 125,4 | 122,1 | 145,3 | +15,9 | +19,0 | 147,8 | 133,7 | -9,5 | |
| 79,9 | -21,1 | 94,0 | 112,6 | 123,4 | +31,3 | +9,6 | 96,6 | 103,6 | 118,0 | +22,2 | +13,9 | 105,4 | 110,8 | +5,1 | 27.4 |
| 74,9 | -22,3 | 87,7 | 106,1 | 110,7 | +26,2 | +4,3 | 91,8 | 93,3 | 108,4 | +18,1 | +16,2 | 97,7 | 100,8 | +3,2 | |
| 86,1 | -19,3 | 104,4 | 123,1 | 144,1 | +38,0 | +17,1 | 104,3 | 120,5 | 133,6 | +28,1 | +10,9 | 118,1 | 127,0 | +7,5 | |
| 113,1 | -32,3 | 133,9 | 129,2 | 150,2 | +12,2 | +16,3 | 137,1 | 143,0 | 139,7 | +1,9 | -2,3 | 149,3 | 141,3 | -5,4 | 27.41 |
| 104,3 | -38,9 | 133,4 | 137,7 | 138,5 | +3,8 | +0,6 | 132,2 | 135,6 | 138,1 | +4,5 | +1,8 | 135,7 | 136,8 | +0,8 | |
| 123,9 | -23,8 | 134,4 | 118,6 | 164,8 | +22,6 | +39,0 | 143,1 | 152,1 | 141,7 | -1,0 | -6,8 | 166,2 | 146,9 | -11,6 | |
| 80,9 | -16,6 | 95,0 | 115,0 | 129,9 | +36,7 | +13,0 | 96,1 | 107,0 | 122,5 | +27,5 | +14,5 | 104,4 | 114,7 | +9,9 | 27.42 |
| 79,6 | -14,1 | 88,9 | 108,8 | 116,0 | +30,5 | +6,6 | 92,1 | 95,9 | 112,4 | +22,0 | +17,2 | 96,9 | 104,2 | +7,5 | |
| 83,4 | -20,5 | 106,3 | 126,5 | 155,6 | +46,4 | +23,0 | 103,6 | 127,4 | 141,0 | +36,1 | +10,7 | 118,1 | 134,2 | +13,6 | |
| 93,8 | -12,3 | 120,0 | 161,3 | 159,1 | +32,6 | -1,4 | 131,9 | 135,6 | 160,2 | +21,5 | +18,1 | 135,8 | 147,9 | +8,9 | 27.43 |
| 89,5 | -15,0 | 111,4 | 152,5 | 150,9 | +35,5 | -1,0 | 125,7 | 128,9 | 151,7 | +20,7 | +17,7 | 130,0 | 140,3 | +7,9 | |
| 107,0 | -4,5 | 146,4 | 188,2 | 184,7 | +26,2 | -1,9 | 151,0 | 156,2 | 186,5 | +23,5 | +19,4 | 153,7 | 171,3 | +11,5 | |
| 67,9 | -26,4 | 80,1 | 99,6 | 106,0 | +32,3 | +6,4 | 84,1 | 85,4 | 102,8 | +22,2 | +20,4 | 94,6 | 94,1 | -0,5 | 27.44 |
| 57,9 | -32,4 | 70,8 | 87,2 | 92,0 | +29,9 | +5,5 | 76,9 | 72,8 | 89,6 | +16,5 | +23,1 | 85,9 | 81,2 | -5,5 | |
| 82,8 | -18,7 | 94,0 | 118,0 | 126,8 | +34,9 | +7,5 | 94,9 | 104,0 | 122,4 | +29,0 | +17,7 | 107,6 | 113,2 | +5,2 | |
| 86,9 | -15,1 | 92,1 | 99,8 | 99,6 | +8,1 | -0,2 | 88,8 | 101,7 | 99,7 | +12,3 | -2,0 | 93,4 | 100,7 | +7,8 | 27.45 |
| 80,8 | -15,4 | 95,2 | 95,9 | 81,0 | -14,9 | -15,5 | 88,8 | 98,1 | 88,5 | -0,3 | -9,8 | 89,2 | 93,3 | +4,6 | |
| 91,8 | -14,9 | 89,5 | 103,0 | 114,6 | +28,0 | +11,3 | 88,8 | 104,7 | 108,8 | +22,5 | +3,9 | 96,9 | 106,7 | +10,1 | |
| 104,2 | -1,5 | 116,8 | 114,1 | 123,5 | +5,7 | +8,2 | 119,0 | 114,8 | 118,8 | -0,2 | +3,5 | 122,2 | 116,8 | -4,4 | 27.5 |
| 101,3 | -0,8 | 114,1 | 112,4 | 121,9 | +6,8 | +8,5 | 117,1 | 112,9 | 117,1 | - | +3,7 | 120,4 | 115,0 | -4,5 | |
| 115,2 | -4,0 | 127,1 | 120,5 | 129,8 | +2,1 | +7,7 | 126,3 | 122,3 | 126,2 | -0,9 | +2,4 | 129,3 | 123,7 | -4,3 | |
| 100,1 | -7,1 | 112,1 | 107,7 | 120,6 | +7,6 | +12,0 | 115,2 | 112,5 | 114,1 | -1,0 | +1,4 | 119,1 | 113,3 | -4,9 | 27.51 |
| 97,4 | -5,8 | 109,5 | 104,3 | 117,4 | +7,2 | +12,6 | 113,9 | 110,4 | 110,9 | -2,6 | +0,5 | 118,4 | 110,6 | -6,6 | |
| 107,6 | -10,7 | 119,5 | 117,2 | 129,5 | +8,4 | +10,5 | 118,9 | 118,5 | 123,4 | +3,8 | +4,1 | 121,1 | 120,9 | -0,2 | |
| 74,0 | -14,0 | 92,5 | 95,1 | 92,4 | -0,1 | -2,8 | 97,8 | 90,1 | 93,7 | -4,2 | +4,0 | 105,0 | 91,9 | -12,5 | 27.52 |
| 71,8 | -8,9 | 90,9 | 85,4 | 88,2 | -3,0 | +3,3 | 94,9 | 86,8 | 86,8 | -8,5 | - | 99,8 | 86,8 | -13,0 | |
| 81,7 | -26,5 | 98,0 | 128,9 | 106,8 | +9,0 | -17,1 | 107,8 | 101,3 | 117,9 | +9,4 | +16,4 | 123,0 | 109,6 | -10,9 | |
| 129,5 | +15,3 | 140,8 | 134,2 | 145,9 | +3,6 | +8,7 | 139,2 | 132,2 | 140,0 | +0,6 | +5,9 | 139,5 | 136,1 | -2,4 | 27.53 |
| 124,2 | +12,9 | 135,6 | 135,5 | 146,2 | +7,8 | +7,9 | 135,4 | 130,0 | 140,8 | +4,0 | +8,3 | 136,1 | 135,4 | -0,5 | |
| 163,1 | +28,6 | 173,0 | 126,0 | 144,1 | -16,7 | +14,4 | 162,8 | 146,3 | 135,0 | -17,1 | -7,7 | 160,7 | 140,6 | -12,5 | |
| 75,1 | -22,8 | 88,2 | 102,8 | 100,8 | +14,3 | -1,9 | 94,7 | 98,2 | 101,8 | +7,5 | +3,7 | 99,5 | 100,0 | +0,5 | 27.54 |
| 71,8 | -24,9 | 85,5 | 100,7 | 96,0 | +12,3 | -4,7 | 91,9 | 94,5 | 98,3 | +7,0 | +4,0 | 97,0 | 96,4 | -0,6 | |
| 97,2 | -10,7 | 106,3 | 117,7 | 133,8 | +25,9 | +13,7 | 113,7 | 124,0 | 125,8 | +10,6 | +1,5 | 116,5 | 124,9 | +7,2 | |
| 91,9 | +3,8 | 103,9 | 110,8 | 107,7 | +3,7 | -2,8 | 106,4 | 104,3 | 109,3 | +2,7 | +4,8 | 106,3 | 106,8 | +0,5 | 28 |
| 89,8 | +5,9 | 100,3 | 104,1 | 103,2 | +2,9 | -0,9 | 103,8 | 99,7 | 103,7 | -0,1 | +4,0 | 102,3 | 101,7 | -0,6 | |
| 101,5 | -4,0 | 120,3 | 142,5 | 128,7 | +7,0 | -9,7 | 118,7 | 125,9 | 135,6 | +14,2 | +7,7 | 125,0 | 130,8 | +4,6 | |
| 84,3 | +6,3 | 94,1 | 105,3 | 99,3 | +5,5 | -5,7 | 97,2 | 98,0 | 102,3 | +5,2 | +4,4 | 96,0 | 100,2 | +4,4 | 28.1 |
| 83,1 | +8,1 | 92,3 | 102,3 | 97,0 | +5,1 | -5,2 | 95,7 | 95,5 | 99,7 | +4,2 | +4,4 | 94,2 | 97,6 | +3,6 | |
| 97,3 | -10,1 | 115,4 | 141,1 | 126,3 | +9,4 | -10,5 | 115,0 | 127,5 | 133,7 | +16,3 | +4,9 | 116,4 | 130,6 | +12,2 | |
| 82,9 | +7,4 | 92,7 | 107,7 | 99,1 | +6,9 | -8,0 | 97,1 | 100,8 | 103,4 | +6,5 | +2,6 | 97,3 | 102,1 | +4,9 | 28.11 |
| 81,0 | +8,0 | 90,5 | 104,0 | 96,9 | +7,1 | -6,8 | 95,2 | 98,0 | 100,5 | +5,6 | +2,6 | 95,1 | 99,2 | +4,3 | |
| 104,3 | +2,0 | 118,1 | 150,4 | 125,7 | +6,4 | -16,4 | 119,8 | 133,8 | 136,0 | +15,2 | +3,1 | 122,9 | 135,9 | +10,6 | |
| 89,2 | +2,6 | 98,9 | 97,1 | 99,9 | +1,0 | +2,9 | 97,4 | 88,1 | 98,5 | +1,1 | +11,8 | 91,3 | 93,3 | +2,2 | 28.12 |
| 90,5 | +8,4 | 98,3 | 96,2 | 97,5 | -0,8 | +1,4 | 97,3 | 86,7 | 96,8 | -0,5 | +11,6 | 91,1 | 91,8 | +0,8 | |
| 73,1 | -43,1 | 106,0 | 109,2 | 128,4 | +21,1 | +17,6 | 98,6 | 105,5 | 118,8 | +20,5 | +12,6 | 94,1 | 112,2 | +19,2 | |
| 89,8 | +10,7 | 100,9 | 103,5 | 96,7 | -4,2 | -6,6 | 102,6 | 85,7 | 100,1 | -2,4 | +16,8 | 98,5 | 92,9 | -5,7 | 28.2 |
| 77,9 | -1,5 | 91,4 | 99,4 | 91,9 | +0,5 | -7,5 | 96,2 | 80,5 | 95,7 | -0,5 | +18,9 | 92,9 | 88,1 | -5,2 | |
| 177,9 | +84,5 | 172,4 | 133,8 | 132,1 | -23,4 | -1,3 | 150,2 | 124,6 | 132,9 | -11,5 | +6,7 | 140,6 | 128,8 | -8,4 | |
| 103,5 | +13,4 | 102,8 | 94,7 | 91,9 | -10,6 | -3,0 | 96,5 | 90,2 | 93,3 | -3,3 | +3,4 | 98,3 | 91,8 | -6,6 | 28.21 |
| 94,5 | +5,4 | 90,9 | 93,2 | 89,1 | -2,0 | -4,4 | 89,0 | 84,0 | 91,1 | +2,4 | +8,5 | 90,4 | 87,6 | -3,1 | |
| 159,9 | +57,8 | 177,8 | 104,4 | 109,7 | -38,3 | +5,1 | 144,3 | 129,5 | 107,1 | -25,8 | -17,3 | 148,1 | 118,3 | -20,1 | |
| 80,2 | +8,4 | 99,7 | 109,6 | 100,1 | +0,4 | -8,7 | 106,8 | 82,5 | 104,9 | -1,8 | +27,2 | 98,6 | 93,7 | -5,0 | 28.22 |
| 66,7 | -7,2 | 91,7 | 103,6 | 93,8 | +2,3 | -9,5 | 101,0 | 78,1 | 98,7 | -2,3 | +26,4 | 94,5 | 88,4 | -6,5 | |
| 194,9 | +112,5 | 167,4 | 161,4 | 153,1 | -8,5 | -5,1 | 155,8 | 120,0 | 157,3 | +1,0 | +31,1 | 133,5 | 138,6 | +3,8 | |
| 93,7 | +31,2 | 96,7 | 111,0 | 66,1 | -31,6 | -40,5 | 109,2 | 74,0 | 88,6 | -18,9 | +19,7 | 101,3 | 81,3 | -19,7 | 28.3 |
| 98,5 | +36,8 | 85,7 | 86,7 | 54,3 | -25,0 | -3,6 | 104,2 | 69,8 | 65,5 | -37,1 | -6,2 | 88,5 | 67,6 | -23,6 | |
| 63,3 | -6,1 | 167,0 | 393,1 | 77,6 | -53,5 | -80,3 | 141,2 | 100,7 | 235,4 | +66,7 | +133,8 | 183,1 | 168,1 | -8,2 | |

1 INDEX DES AUFTRAGSEINGANGS
 1995
 NACH ABSCHNITTEN, UNTERABSCHNITTEN,
 DER KLASSIFIKATION DER WIRTSCHAFTS
 1.1 ORIGINAL

WERT

| WZ93- SCHL. | WIRTSCHAFTSZWEIG | | VERAENDERUNG IN % DEZ. 1999 GEGEN | | | VERAENDERUNG IN % NOV. 1999 GEGEN | | | KUMULIERT | | 2-MONATS- DURCHSCHNITT NOV. 1999 VER- AEND. UND NOV. 1999 GEGEN | |
|----------------|--|--------------------------------|--|-------------------------|-------------------------|--|-------------------------|--------------------------|-------------------------|---|--|---|
| | | | 1999 | DEZ. | NOV. | 1999 | NOV. | OKT. | JAN. 1999 | VER- AEND. IN % GEGEN VORJAHR | NOV. 1999 | VER- AEND. IN % GEGEN VORJAHR |
| | | | DEZ. | DEZ. 1998 | NOV. 1999 | NOV. | NOV. 1998 | OKT. 1999 | DEZ. 1999 | DEZ. 1999 | DEZ. 1999 | DEZ. 1999 |
| 28.4 | H.V. SCHMIEDE-, PRESS-, ZIEH-U. STANZTEILEN, GEH. RINGEN U. PULVERM. ERZ. | INSGESAMT INLAND AUSLAND | 130,3 126,1 145,6 | +16,9 +13,0 +30,8 | -6,9 -8,6 -1,7 | 140,0 137,8 148,1 | +10,1 +11,8 +4,4 | +7,4 +7,1 +8,3 | 128,0 124,8 139,7 | +6,0 +5,5 +7,4 | 135,2 132,0 146,9 | +13,2 +12,3 +16,0 |
| 28.5 | OBERFLAECHEVEREDLUNG, WAERMEBEHANDLUNG UND MECHANIK A.N.G. | INSGESAMT INLAND AUSLAND | 128,3 127,5 134,3 | +14,5 +14,5 +15,2 | -11,3 -9,8 -21,7 | 144,6 141,3 171,6 | +7,4 +7,6 +7,1 | +2,5 +3,2 -1,2 | 132,4 130,2 149,2 | +4,7 +3,8 +10,9 | 136,5 134,4 152,9 | +10,6 +10,7 +10,5 |
| 28.51 | OBERFLAECHEVEREDLUNG UND WAERMEBEHANDLUNG | INSGESAMT INLAND AUSLAND | 120,9 120,8 121,3 | +13,4 +15,0 +3,9 | -14,0 -12,5 -23,1 | 140,6 138,0 157,8 | +4,5 +5,3 +0,1 | +0,5 +2,0 -7,3 | 129,1 126,7 144,8 | +4,7 +3,9 +9,3 | 130,8 129,4 139,6 | +8,5 +9,6 +1,7 |
| 28.52 | MECHANIK A.N.G. | INSGESAMT INLAND AUSLAND | 136,6 134,8 154,6 | +15,6 +13,9 +32,7 | -8,4 -6,9 -19,8 | 149,2 144,8 192,8 | +10,8 +10,0 +17,5 | +4,8 +4,4 +8,0 | 136,1 134,1 156,2 | +4,8 +3,9 +13,5 | 142,9 139,8 173,7 | +13,1 +11,8 +23,8 |
| 28.6 | H.V. SCHNEIDWAREN, WERK- ZEUGEN, SCHLOSSERN UND BESCHLAEGEN | INSGESAMT INLAND AUSLAND | 112,0 105,9 126,2 | +17,4 +13,0 +27,5 | -10,9 -11,5 -9,8 | 125,7 119,6 139,9 | +7,8 +4,5 +15,0 | -0,6 -0,4 -1,0 | 117,6 111,5 132,0 | +3,1 +1,4 +6,6 | 118,9 112,8 133,1 | +12,2 +8,4 +20,7 |
| 28.61 | HERSTELLUNG VON SCHNEIDWAREN UND BESTECKEN | INSGESAMT INLAND AUSLAND | 87,9 63,1 116,4 | +12,7 -23,4 +59,7 | -5,0 -13,7 +1,5 | 92,5 73,1 114,7 | +10,1 -13,2 +36,9 | +13,4 +21,0 +8,2 | 81,4 67,1 97,7 | -12,3 -23,4 -1,2 | 90,2 68,1 115,6 | +11,4 -18,2 +47,4 |
| 28.62 | HERSTELLUNG VON WERKZEUGEN | INSGESAMT INLAND AUSLAND | 112,1 109,7 117,5 | +15,2 +13,1 +20,1 | -6,0 -4,3 -9,4 | 119,2 114,6 129,7 | +6,0 +4,0 +10,2 | +2,3 +6,2 -4,6 | 113,7 107,5 127,8 | +1,2 -0,9 +5,4 | 115,7 112,2 123,6 | +10,3 +8,3 +14,7 |
| 28.63 | HERSTELLUNG VON SCHLOSSERN UND BESCHLAEGEN | INSGESAMT INLAND AUSLAND | 115,6 107,2 139,4 | +20,3 +16,6 +29,3 | -15,9 -17,3 -12,3 | 137,4 129,7 159,0 | +9,2 +6,4 +16,2 | -4,2 -6,3 +1,0 | 127,3 120,4 146,6 | +6,8 +5,6 +9,6 | 126,5 118,5 149,2 | +14,0 +10,9 +22,0 |
| 28.7 | HERSTELLUNG VON SONST. EISEN-, BLECH- UND METALLWAREN | INSGESAMT INLAND AUSLAND | 90,9 85,0 112,9 | +11,8 +10,0 +17,4 | -13,1 -14,4 -9,2 | 104,6 99,3 124,4 | +7,8 +5,4 +15,8 | +3,0 +3,3 +1,8 | 97,9 93,1 116,2 | -2,7 -4,3 +2,7 | 97,8 92,2 118,7 | +9,6 +7,5 +16,6 |
| 28.71 | HERSTELLUNG VON BE- HAELTERN AUS EISEN UND STAHL | INSGESAMT INLAND AUSLAND | 81,7 78,8 90,9 | +11,6 +12,7 +9,3 | -12,1 -11,8 -12,8 | 92,9 89,3 104,2 | +11,9 +13,2 +9,0 | +2,8 +5,7 -4,1 | 87,6 83,2 101,2 | -1,7 -1,9 -1,4 | 87,3 84,1 97,6 | +11,8 +13,0 +9,2 |
| 28.72 | H.V. VERPACKUNGEN U. VERSCHLUSSEN AUS EI- SEN-, STAHL U. NE-METALL | INSGESAMT INLAND AUSLAND | 87,2 81,7 105,4 | +16,0 +11,2 +30,3 | -7,4 -11,4 +4,7 | 94,2 92,2 100,7 | +13,6 +12,6 +17,1 | -3,5 -1,6 -8,6 | 96,4 91,6 112,0 | -0,3 -1,8 +3,8 | 90,7 87,0 103,1 | +14,7 +12,0 +23,5 |
| 28.73 | HERSTELLUNG VON DRAHT- WAREN | INSGESAMT INLAND AUSLAND | 90,6 80,8 121,5 | +20,0 +20,4 +18,9 | -14,4 -18,2 -5,4 | 105,9 98,8 128,4 | +14,6 +14,9 +13,9 | +2,6 +7,5 -7,6 | 98,7 91,9 120,3 | -0,5 -1,4 +1,9 | 98,3 89,8 125,0 | +17,0 +17,2 +16,3 |
| 28.74 | H.V. SCHRAUBEN, NIETEN, KETTEN UND FEDERN | INSGESAMT INLAND AUSLAND | 105,9 97,1 131,3 | +12,4 +5,1 +28,7 | -13,9 -17,1 -6,3 | 123,0 117,1 140,2 | +10,8 +6,5 +23,1 | +8,9 +9,2 +8,4 | 108,6 103,4 123,8 | -3,0 -5,7 +4,6 | 114,5 107,1 135,8 | +11,6 +6,3 +25,7 |
| 28.75 | H.V. EISEN-, BLECH- UND METALLWAREN A.N.G. | INSGESAMT INLAND AUSLAND | 84,8 81,6 100,8 | +7,9 +9,4 +2,2 | -14,2 -12,9 -18,9 | 98,8 93,7 124,3 | +1,9 -0,2 +10,5 | +1,3 +0,2 +5,8 | 93,4 89,6 112,4 | -4,0 -5,3 +1,4 | 91,8 87,7 112,6 | +4,6 +4,0 +6,6 |
| DK | MASCHINENBAU | INSGESAMT INLAND AUSLAND | 114,5 104,1 127,3 | +1,7 +1,3 +2,2 | -1,1 -3,7 +1,6 | 115,8 108,1 125,3 | +10,0 -0,6 +23,9 | +10,0 +7,7 +12,6 | 106,0 100,9 112,2 | -3,5 -4,4 -2,8 | 115,2 106,1 126,3 | +5,7 +0,3 +11,9 |
| 29.1 | H.V. MASCHINEN F.D. ERZEUG. U. NUTZG.V. MECHAN. ENERGIE (O. LUFT-, STRASS. FAHRZ. BAU) | INSGESAMT INLAND AUSLAND | 102,1 89,1 120,4 | -0,9 +2,5 -4,0 | -7,9 -15,0 +0,8 | 110,9 104,8 119,4 | +2,1 -9,8 +21,7 | +14,6 +12,9 +16,6 | 103,8 95,9 114,9 | -4,1 -6,3 -1,4 | 106,5 97,0 119,9 | +0,7 -4,5 +7,2 |
| 29.11 | H.V. VERBRENNUNGSMOTOREN U. TURBINEN (O. MOT. F. LUFT- U. STRASSENFAHRZEUGE) | INSGESAMT INLAND AUSLAND | 106,4 53,7 144,1 | -37,7 -48,2 -34,1 | +9,1 -30,0 +28,2 | 97,5 76,7 112,4 | -25,6 -62,6 +44,1 | +92,7 +183,0 +66,5 | 97,6 63,8 121,8 | -18,8 -37,5 -8,5 | 102,0 65,2 128,3 | -32,4 -57,7 -13,5 |
| 29.12 | HERSTELLUNG VON PUMPEN UND KOMPRESSOREN | INSGESAMT INLAND AUSLAND | 105,1 94,2 119,0 | +18,4 +10,2 +28,0 | -3,3 -6,2 -0,2 | 108,7 100,4 119,2 | +6,2 +5,5 +7,0 | +4,9 +5,9 +4,0 | 103,0 96,1 111,9 | +1,1 +0,8 +1,4 | 106,9 97,3 119,1 | +11,8 +7,6 +16,5 |
| 29.13 | HERSTELLUNG VON ARMATUREN | INSGESAMT INLAND AUSLAND | 90,0 84,5 104,0 | +17,0 +14,0 +23,8 | -16,4 -15,2 -18,5 | 107,6 99,7 127,6 | +7,9 +3,3 +18,6 | +2,9 +2,3 +4,1 | 102,9 95,8 120,8 | +0,4 -3,1 +8,1 | 98,8 92,1 115,8 | +11,9 +8,0 +20,9 |
| 29.14 | HERSTELLUNG VON LAGERN, GETRIEBEN, ZAHNRAEDERN UND ANTRIEBSELEMENTEN | INSGESAMT INLAND AUSLAND | 107,0 106,7 107,4 | +16,2 +14,2 +19,2 | -14,9 -16,8 -11,8 | 125,8 128,3 121,8 | +17,6 +13,7 +24,4 | +8,4 +8,4 +8,5 | 109,9 111,6 107,3 | -1,3 -1,1 -1,5 | 116,4 117,5 114,6 | +16,9 +14,0 +21,9 |
| 29.2 | HERSTELLUNG VON SONST. MASCHINEN FUER UNSPEZI- FISCHE VERWENDUNG | INSGESAMT INLAND AUSLAND | 114,0 106,1 127,5 | -3,7 +4,6 -13,4 | +3,4 +1,8 +5,6 | 110,3 104,2 120,7 | +9,8 +6,9 +14,4 | +1,3 +2,2 +0,2 | 106,1 101,5 114,0 | -2,6 +0,7 -6,9 | 112,2 105,2 124,1 | +2,5 +5,7 -1,8 |

LAND

FUER DAS VERARBEITENDE GEWERBE
= 100
ABTEILUNGEN, GRUPPEN UND KLASSEN
ZWEIGE, AUSGABE 1993 (WZ93)
WERT

INDEX

| 1998 DEZ. | VER- AEND. IN % GEGEN DEZ. 1997 | 1998 4. VJ | 1999 3. VJ | 1999 4. VJ | VERAENDERUNG IN % 4. VJ 1999 GEGEN | | 1998 2. HJ | 1999 1. HJ | 1999 2. HJ | VERAENDERUNG IN % 2. HJ 1999 GEGEN | | 1998 | 1999 | VER- AEND. IN % GEGEN 1998 | WZ93 SCHL. |
|--------------|--|---------------|---------------|---------------|---|---------------|---------------|---------------|---------------|---|---------------|-------|-------|--|---------------|
| | | | | | 4. VJ 1998 | 3. VJ 1999 | | | | 2. HJ 1998 | 1. HJ 1999 | | | | |
| | | | | | | | | | | | | | | | |
| 111,5 | +8,6 | 122,5 | 125,4 | 133,6 | +9,1 | +6,5 | 121,0 | 126,4 | 129,5 | +7,0 | +2,5 | 120,8 | 128,0 | +6,0 | 28.4 |
| 111,6 | +13,3 | 121,1 | 122,3 | 130,9 | +8,1 | +7,0 | 119,4 | 123,0 | 126,6 | +6,0 | +2,9 | 118,3 | 124,8 | +5,5 | |
| 111,3 | -6,0 | 127,6 | 136,9 | 143,5 | +12,5 | +4,8 | 126,8 | 139,1 | 140,2 | +10,6 | +0,8 | 130,1 | 139,7 | +7,4 | |
| 112,1 | +2,7 | 126,4 | 135,1 | 138,0 | +9,2 | +2,1 | 127,4 | 128,2 | 136,6 | +7,2 | +6,6 | 126,4 | 132,4 | +4,7 | 28.5 |
| 111,4 | +2,8 | 125,0 | 132,4 | 135,2 | +8,2 | +2,1 | 126,5 | 126,6 | 133,8 | +5,8 | +5,7 | 125,4 | 130,2 | +3,8 | |
| 116,6 | +1,9 | 137,1 | 156,7 | 159,8 | +16,6 | +2,0 | 134,4 | 140,2 | 158,2 | +17,7 | +12,8 | 134,5 | 149,2 | +10,9 | |
| 106,6 | +2,6 | 124,5 | 132,8 | 133,8 | +7,5 | +0,8 | 125,5 | 124,8 | 133,3 | +6,2 | +6,8 | 123,3 | 129,1 | +4,7 | 28.51 |
| 105,0 | +2,9 | 122,5 | 129,9 | 131,4 | +7,3 | +1,2 | 124,5 | 122,8 | 130,6 | +4,9 | +6,4 | 121,9 | 126,7 | +3,9 | |
| 116,7 | +0,1 | 137,4 | 152,1 | 149,8 | +9,0 | -1,5 | 131,5 | 138,6 | 151,0 | +14,8 | +8,9 | 132,5 | 144,8 | +9,3 | |
| 118,2 | +2,9 | 128,6 | 137,8 | 142,7 | +11,0 | +3,6 | 129,7 | 131,9 | 140,3 | +8,2 | +6,4 | 129,9 | 136,1 | +4,8 | 28.52 |
| 118,3 | +2,6 | 127,8 | 135,2 | 139,4 | +9,1 | +3,1 | 128,7 | 130,8 | 137,3 | +6,7 | +5,0 | 129,1 | 134,1 | +3,9 | |
| 116,5 | +5,0 | 136,7 | 163,8 | 175,3 | +28,2 | +7,0 | 139,1 | 142,8 | 169,6 | +21,9 | +18,8 | 137,6 | 156,2 | +13,5 | |
| 95,4 | -2,5 | 112,8 | 115,6 | 121,4 | +7,6 | +5,0 | 112,0 | 116,8 | 118,5 | +5,8 | +1,5 | 114,1 | 117,6 | +3,1 | 28.6 |
| 93,7 | +1,4 | 111,2 | 110,9 | 115,2 | +3,6 | +3,9 | 109,9 | 110,0 | 113,0 | +2,8 | +2,7 | 110,0 | 111,5 | +1,4 | |
| 99,0 | -10,6 | 116,4 | 126,8 | 135,8 | +16,7 | +7,1 | 116,9 | 132,8 | 131,3 | +12,3 | -1,1 | 123,8 | 132,0 | +6,6 | |
| 78,0 | -3,0 | 82,9 | 78,4 | 87,3 | +5,3 | +11,4 | 87,1 | 79,9 | 82,9 | -4,8 | +3,8 | 92,8 | 81,4 | -12,3 | 28.61 |
| 82,4 | +13,3 | 82,1 | 55,0 | 65,5 | -20,2 | +19,1 | 84,8 | 73,9 | 60,3 | -28,9 | -18,4 | 87,6 | 67,1 | -23,4 | |
| 72,9 | -18,3 | 83,7 | 105,2 | 112,4 | +34,3 | +6,8 | 89,7 | 86,6 | 108,8 | +21,3 | +25,6 | 98,9 | 97,7 | -1,2 | |
| 97,3 | -6,6 | 112,4 | 109,0 | 115,9 | +3,1 | +6,3 | 109,5 | 114,9 | 112,5 | +2,7 | -2,1 | 112,4 | 113,7 | +1,2 | 28.62 |
| 97,0 | -4,3 | 111,8 | 106,6 | 110,7 | -1,0 | +3,8 | 108,0 | 106,3 | 108,7 | +0,6 | +2,3 | 108,5 | 107,5 | -0,9 | |
| 97,8 | -11,6 | 113,7 | 114,5 | 127,7 | +12,3 | +11,5 | 112,8 | 134,5 | 121,1 | +7,4 | -10,0 | 121,3 | 127,8 | +5,4 | |
| 96,1 | +2,1 | 117,9 | 128,1 | 132,1 | +12,0 | +3,1 | 118,5 | 124,5 | 130,1 | +9,8 | +4,5 | 119,2 | 127,3 | +6,8 | 28.63 |
| 91,9 | +6,9 | 114,0 | 121,2 | 125,1 | +9,7 | +3,2 | 114,6 | 117,6 | 123,2 | +7,5 | +4,8 | 114,0 | 120,4 | +5,6 | |
| 107,8 | -7,8 | 128,7 | 147,4 | 152,0 | +18,1 | +3,1 | 129,5 | 143,6 | 149,7 | +15,6 | +4,2 | 133,8 | 146,6 | +9,6 | |
| 81,3 | -3,1 | 94,0 | 89,9 | 99,0 | +5,3 | -0,9 | 98,0 | 96,4 | 99,5 | +1,5 | +3,2 | 100,6 | 97,9 | -2,7 | 28.7 |
| 77,3 | -2,5 | 91,0 | 96,1 | 93,5 | +2,7 | -2,7 | 95,4 | 91,4 | 94,8 | -0,6 | +3,7 | 97,3 | 93,1 | -4,3 | |
| 96,2 | -4,6 | 105,2 | 114,3 | 119,8 | +13,9 | +4,8 | 107,7 | 115,3 | 117,1 | +8,7 | +1,6 | 113,1 | 116,2 | +2,7 | |
| 73,2 | -2,7 | 80,5 | 92,2 | 88,3 | +9,7 | -4,2 | 85,7 | 84,8 | 90,3 | +5,4 | +6,5 | 89,1 | 87,6 | -1,7 | 28.71 |
| 69,9 | -8,0 | 78,4 | 85,1 | 84,2 | +7,4 | -1,1 | 82,7 | 81,7 | 84,6 | +2,9 | +3,5 | 84,8 | 83,2 | -1,9 | |
| 83,2 | +14,8 | 87,0 | 114,5 | 101,3 | +16,4 | -11,5 | 95,0 | 94,5 | 107,9 | +13,6 | +14,2 | 102,6 | 101,2 | -1,4 | |
| 75,2 | -10,3 | 82,5 | 100,5 | 93,0 | +12,7 | -7,5 | 91,6 | 96,0 | 96,7 | +5,6 | +0,7 | 96,7 | 96,4 | -0,3 | 28.72 |
| 73,5 | -7,9 | 80,9 | 96,3 | 89,2 | +10,3 | -7,4 | 88,7 | 90,4 | 92,8 | +4,6 | +2,7 | 93,3 | 91,6 | -1,8 | |
| 80,9 | -16,5 | 87,6 | 114,0 | 105,4 | +20,3 | -7,5 | 101,3 | 114,3 | 109,7 | +8,3 | -4,0 | 107,9 | 112,0 | +3,8 | |
| 75,5 | -8,4 | 89,4 | 103,6 | 99,9 | +11,7 | -3,6 | 93,8 | 95,8 | 101,7 | +8,4 | +6,2 | 99,2 | 98,7 | -0,5 | 28.73 |
| 67,1 | -8,0 | 83,1 | 97,1 | 90,5 | +8,9 | -6,8 | 89,2 | 90,0 | 93,8 | +5,2 | +4,2 | 93,2 | 91,9 | -1,4 | |
| 102,2 | -9,2 | 109,6 | 123,8 | 129,6 | +18,2 | +4,7 | 108,6 | 113,9 | 126,7 | +16,7 | +11,2 | 118,1 | 120,3 | +1,9 | |
| 94,2 | +0,1 | 107,5 | 106,4 | 113,9 | +6,0 | +7,0 | 108,5 | 107,1 | 110,2 | +1,6 | +2,9 | 112,0 | 108,6 | -3,0 | 28.74 |
| 91,5 | +4,3 | 105,5 | 102,8 | 107,1 | +1,5 | +4,2 | 107,1 | 101,8 | 105,0 | -2,0 | +3,1 | 109,7 | 103,4 | -5,7 | |
| 102,0 | -9,4 | 113,3 | 116,7 | 133,6 | +17,9 | +14,5 | 112,5 | 122,4 | 125,1 | +11,2 | +2,2 | 118,4 | 123,8 | +4,6 | |
| 78,6 | -1,1 | 93,2 | 95,8 | 93,7 | +0,5 | -2,2 | 96,8 | 92,0 | 94,8 | -2,1 | +3,0 | 97,3 | 93,4 | -4,0 | 28.75 |
| 74,6 | -3,0 | 90,2 | 93,3 | 89,6 | -0,7 | -4,0 | 94,5 | 87,7 | 91,5 | -3,2 | +4,3 | 94,6 | 89,6 | -5,3 | |
| 98,6 | +6,8 | 108,4 | 108,5 | 114,2 | +5,4 | +5,3 | 108,6 | 113,4 | 111,3 | +2,5 | -1,9 | 110,9 | 112,4 | +1,4 | |
| 112,6 | +2,9 | 107,0 | 104,7 | 111,9 | +4,6 | +6,9 | 106,3 | 103,7 | 108,3 | +1,9 | +4,4 | 109,9 | 106,0 | -3,5 | DK |
| 102,8 | +2,3 | 105,3 | 101,5 | 104,2 | -1,0 | +2,7 | 103,8 | 99,0 | 102,9 | -0,9 | +3,9 | 105,5 | 100,9 | -4,4 | |
| 124,6 | +3,6 | 109,1 | 108,7 | 121,3 | +11,2 | +11,6 | 108,4 | 109,4 | 115,0 | +5,1 | +5,1 | 115,4 | 112,2 | -2,8 | |
| 103,0 | - | 101,9 | 103,3 | 103,3 | +1,4 | - | 103,9 | 104,4 | 103,3 | -0,6 | -1,1 | 108,2 | 103,8 | -4,1 | 29.1 |
| 86,9 | +3,8 | 89,9 | 94,7 | 95,6 | -4,3 | +1,0 | 100,5 | 96,6 | 95,1 | -5,4 | -1,6 | 102,4 | 95,9 | -6,3 | |
| 125,4 | -3,6 | 104,7 | 115,2 | 114,1 | +9,0 | -1,0 | 108,8 | 115,2 | 114,7 | +5,4 | -0,4 | 116,5 | 114,9 | -1,4 | |
| 170,8 | +20,0 | 116,3 | 101,1 | 84,8 | -27,1 | -16,1 | 118,3 | 102,2 | 93,0 | -21,4 | -9,0 | 120,2 | 97,6 | -18,8 | 29.11 |
| 103,7 | +39,9 | 120,7 | 53,3 | 52,5 | -56,5 | -1,5 | 110,5 | 74,8 | 52,9 | -52,1 | -29,3 | 102,1 | 63,8 | -37,5 | |
| 218,8 | +14,4 | 113,2 | 135,5 | 108,0 | -4,6 | -20,3 | 123,8 | 121,9 | 121,8 | -1,6 | -0,1 | 133,1 | 121,8 | -8,5 | |
| 88,8 | -10,8 | 97,1 | 99,5 | 105,8 | +9,0 | +6,3 | 98,7 | 103,4 | 102,7 | +4,1 | -0,7 | 101,9 | 103,0 | +1,1 | 29.12 |
| 85,5 | +0,1 | 91,1 | 95,9 | 96,5 | +5,9 | +0,6 | 93,3 | 95,9 | 96,2 | +3,1 | +0,3 | 95,3 | 96,1 | +0,8 | |
| 93,0 | -20,9 | 104,6 | 104,0 | 117,6 | +12,4 | +13,1 | 105,6 | 112,9 | 110,8 | +4,9 | -1,9 | 110,4 | 111,9 | +1,4 | |
| 76,9 | -10,8 | 93,0 | 102,9 | 100,7 | +8,3 | -2,1 | 97,4 | 104,1 | 101,8 | +4,5 | -2,2 | 102,5 | 102,9 | +0,4 | 29.13 |
| 74,1 | -9,0 | 90,2 | 96,6 | 93,9 | +4,1 | -2,8 | 95,5 | 96,4 | 95,2 | -0,3 | -1,2 | 98,9 | 95,8 | -3,1 | |
| 84,0 | -14,6 | 99,8 | 118,6 | 118,1 | +18,3 | -0,4 | 101,9 | 123,2 | 118,3 | +16,1 | -4,0 | 111,7 | 120,8 | +8,1 | |
| 92,1 | -1,3 | 104,4 | 109,0 | 116,3 | +11,4 | +6,7 | 104,9 | 107,2 | 112,7 | +7,4 | +5,1 | 111,3 | 109,9 | -1,3 | 29.14 |
| 93,4 | +5,2 | 108,0 | 112,1 | 117,8 | +9,1 | +5,1 | 107,5 | 108,3 | 114,9 | +6,9 | +6,1 | 112,8 | 111,6 | -1,1 | |
| 90,1 | -10,0 | 98,8 | 104,3 | 113,8 | +15,2 | +9,1 | 101,0 | 105,5 | 109,1 | +8,0 | +3,4 | 108,9 | 107,3 | -1,5 | |
| 118,4 | +12,2 | 107,3 | 106,4 | 111,1 | +3,5 | +4,4 | 107,4 | 103,5 | 108,7 | +1,2 | +5,0 | 108,9 | 106,1 | -2,6 | 29.2 |
| 101,4 | +4,1 | 100,4 | 104,5 | 104,1 | +3,7 | -0,4 | 100,6 | 98,7 | 104,3 | +3,7 | +5,7 | 100,8 | 101,5 | +0,7 | |
| 147,2 | +23,6 | 118,9 | 109,6 | 122,9 | +3,4 | +12,1 | 118,8 | 111,7 | 116,2 | -2,2 | +4,0 | 122,5 | 114,0 | -6,9 | |

1 INDEX DES AUFTRAGSEINGANGS
1995
NACH ABSCHNITTEN, UNTERABSCHNITTEN,
DER KLASSIFIKATION DER WIRTSCHAFTS
1.1 ORIGINAL

WERT

| WZ93- SCHL. | WIRTSCHAFTSZWEIG | | VERAENDERUNG IN % | | | VERAENDERUNG IN % | | | KUMULIERT | | 2-MONATS- DURCHSCHNITT | |
|----------------|--|-----------|----------------------|--------------------|-----------|----------------------|--------------------|-----------|--------------|-----------------------|---------------------------|-----------------------|
| | | | 1999 | DEZ. 1999 GEGEN | | 1999 | NOV. 1999 GEGEN | | JAN. 1999 | VER- AEND. IN % | NOV. 1999 | VER- AEND. IN % |
| | | | DEZ. | DEZ. 1998 | NOV. 1999 | NOV. | NOV. 1998 | OKT. 1999 | DEZ. 1999 | VORJAHR! | DEZ. 1999 | VORJAHR! |
| 29.21 | HERSTELLUNG VON OEFEN UND BRENNERN | INSGESAMT | 78,6 | -26,4 | -19,5 | 97,7 | +5,3 | +26,4 | 78,8 | -17,8 | 88,2 | -11,6 |
| | | INLAND | 81,5 | -19,9 | -10,9 | 91,5 | -1,5 | +9,3 | 83,4 | -11,2 | 86,5 | -11,2 |
| | | AUSLAND | 74,8 | -34,0 | -29,1 | 105,5 | +13,8 | +52,9 | 72,8 | -26,2 | 90,2 | -12,4 |
| 29.22 | HERSTELLUNG VON HEBE- ZEUGEN UND FOERDERMIT- TELN | INSGESAMT | 109,8 | +3,5 | +1,7 | 108,0 | +11,0 | +4,1 | 102,6 | +0,9 | 108,9 | +7,1 |
| | | INLAND | 95,9 | -0,8 | -4,9 | 100,8 | +8,7 | +10,6 | 94,9 | +0,4 | 98,4 | +3,9 |
| | | AUSLAND | 138,5 | +10,5 | +12,8 | 122,8 | +14,9 | -5,2 | 118,3 | +1,5 | 130,7 | +12,6 |
| 29.23 | H.V. KAELTE- UND LUFT- TECHN. ERZEUGNISSEN F. GEWERBL. ZWECKE | INSGESAMT | 105,3 | -0,7 | -3,4 | 109,0 | +10,9 | -8,7 | 110,4 | -1,3 | 107,2 | +4,9 |
| | | INLAND | 107,8 | -1,0 | - | 107,8 | +6,3 | -5,3 | 109,2 | +1,8 | 107,8 | +2,5 |
| | | AUSLAND | 99,4 | +0,3 | -11,2 | 111,9 | +23,0 | -15,5 | 113,2 | -7,5 | 106,7 | +11,1 |
| 29.24 | H.V. MASCHINEN FUER UNSPECIFISCHE VERWEN- DUNG A.N.G. | INSGESAMT | 128,5 | -6,9 | +11,7 | 115,0 | +8,9 | +2,8 | 110,8 | -3,7 | 121,8 | - |
| | | INLAND | 118,9 | +18,7 | +11,3 | 106,8 | +6,7 | -0,1 | 105,1 | +1,8 | 112,9 | +12,7 |
| | | AUSLAND | 140,5 | -24,3 | +12,1 | 125,3 | +11,4 | +6,0 | 118,1 | -9,2 | 132,9 | -10,8 |
| 29.3 | HERSTELLUNG VON LAND- U. FORSTWIRTSCHAFTLICHEN MASCHINEN | INSGESAMT | 115,8 | +10,8 | +4,2 | 111,1 | +17,7 | +4,7 | 103,5 | -5,4 | 113,5 | +14,1 |
| | | INLAND | 104,1 | +2,4 | +3,5 | 100,6 | +11,4 | +11,4 | 92,5 | -2,6 | 102,4 | +6,7 |
| | | AUSLAND | 128,1 | +19,1 | +4,8 | 122,2 | +23,6 | -0,3 | 115,0 | -7,6 | 125,2 | +21,2 |
| 29.31 | HERSTELLUNG VON ACKER- SCHLEPPERN | INSGESAMT | 112,6 | +34,9 | +3,6 | 108,7 | +77,3 | +5,4 | 101,2 | +11,8 | 110,7 | +52,9 |
| | | INLAND | 106,2 | -3,3 | -3,1 | 109,6 | +35,6 | +15,2 | 96,4 | +24,9 | 107,9 | +9,0 |
| | | AUSLAND | 116,8 | +89,0 | +7,9 | 108,2 | +121,7 | - | 104,3 | +5,2 | 112,5 | +103,4 |
| 29.32 | H.V. SONST. LAND- UND FORSTWIRTSCH. MASCHINEN | INSGESAMT | 117,7 | +0,9 | +4,6 | 112,5 | -0,9 | +4,4 | 104,8 | -12,9 | 115,1 | - |
| | | INLAND | 103,3 | +8,1 | +6,5 | 97,0 | +3,2 | +9,7 | 90,9 | -11,0 | 100,2 | +5,7 |
| | | AUSLAND | 137,3 | -5,4 | +2,7 | 133,7 | -4,5 | -0,5 | 123,8 | -14,8 | 135,5 | -5,0 |
| 29.4 | HERSTELLUNG VON WERK- ZEUGMASCHINEN | INSGESAMT | 128,0 | +10,9 | +7,0 | 119,6 | +3,6 | +11,3 | 108,4 | -6,0 | 123,8 | +7,3 |
| | | INLAND | 108,6 | -3,7 | -2,3 | 111,1 | -11,2 | +3,1 | 107,7 | -8,5 | 109,9 | -7,6 |
| | | AUSLAND | 148,1 | +25,3 | +15,3 | 128,5 | +21,9 | +19,9 | 109,2 | -3,3 | 138,3 | +23,7 |
| 29.5 | H.V. MASCHINEN F. SONST. BESTIMMTE WIRTSCHAFTS- ZWEIGE | INSGESAMT | 116,4 | +3,1 | -2,3 | 119,1 | +19,9 | +13,8 | 105,1 | -1,8 | 117,8 | +11,0 |
| | | INLAND | 112,4 | -4,3 | -2,1 | 114,8 | +6,3 | +12,0 | 105,7 | -1,9 | 113,6 | +0,7 |
| | | AUSLAND | 119,8 | +9,5 | -2,4 | 122,7 | +32,8 | +15,2 | 104,7 | -1,6 | 121,3 | +20,2 |
| 29.51 | H.V. MASCHINEN F.D. ME- TALLERZ. V. WALZWERKS- EINR. U. GIESSMASCHINEN | INSGESAMT | 82,5 | +11,8 | -21,1 | 104,6 | +61,4 | +117,5 | 71,9 | -16,0 | 93,6 | +35,1 |
| | | INLAND | 88,0 | -53,4 | -59,5 | 217,4 | +83,6 | +205,3 | 115,9 | -5,6 | 152,7 | -0,7 |
| | | AUSLAND | 80,3 | +204,2 | +38,0 | 58,2 | +36,0 | +51,2 | 53,8 | -23,5 | 69,3 | +100,3 |
| 29.52 | H.V. BERGMERKS-, BAU- U. BAUSTOFFMASCHINEN | INSGESAMT | 112,0 | +19,8 | +6,7 | 105,0 | +28,2 | +16,0 | 94,7 | +4,0 | 108,5 | +23,7 |
| | | INLAND | 90,3 | +7,1 | -1,7 | 91,9 | +16,9 | +11,4 | 83,6 | +6,4 | 91,1 | +11,8 |
| | | AUSLAND | 136,4 | +31,4 | +14,0 | 119,7 | +39,7 | +20,3 | 107,1 | +2,0 | 128,1 | +35,1 |
| 29.53 | H.V. MASCHINEN F. DAS ERNAHRUNGSGEWERBE U.D. TABAKVERARBEITUNG | INSGESAMT | 83,8 | +10,3 | -4,3 | 87,6 | -5,9 | +3,8 | 79,3 | -10,3 | 85,7 | +1,3 |
| | | INLAND | 78,5 | +13,9 | +4,1 | 75,4 | -12,3 | +9,9 | 70,9 | -2,3 | 77,0 | -0,6 |
| | | AUSLAND | 88,5 | +7,3 | -10,4 | 98,8 | -0,7 | +0,1 | 86,9 | -15,4 | 93,7 | +3,0 |
| 29.54 | H.V. MASCHINEN F. DAS TEXTIL-, BEKLEIDUNGS- U. LEDERGEWERBE | INSGESAMT | 90,2 | +22,2 | -6,3 | 96,3 | +19,8 | +14,5 | 80,2 | -11,8 | 93,3 | +21,0 |
| | | INLAND | 114,4 | +33,5 | +11,5 | 102,6 | +8,6 | -4,6 | 96,2 | -4,6 | 108,5 | +20,4 |
| | | AUSLAND | 83,7 | +18,6 | -11,5 | 94,6 | +23,5 | +21,6 | 75,9 | -13,9 | 89,2 | +21,2 |
| 29.55 | H.V. MASCHINEN FUER DAS PAPIERGEWERBE | INSGESAMT | 96,2 | +7,6 | +11,5 | 86,3 | +37,4 | +43,4 | 83,4 | -8,0 | 91,3 | +20,0 |
| | | INLAND | 140,2 | +62,5 | +48,2 | 94,6 | +27,0 | +58,5 | 92,7 | -10,7 | 117,4 | +46,0 |
| | | AUSLAND | 70,7 | -22,5 | -13,4 | 81,6 | +45,7 | +34,9 | 78,0 | -6,1 | 76,2 | +3,5 |
| 29.56 | H.V. MASCHINEN FUER BESTIMMTE WIRTSCHAFTS- ZWEIGE A.N.G. | INSGESAMT | 138,5 | -5,1 | -3,1 | 142,9 | +18,4 | +8,5 | 127,8 | +1,8 | 140,7 | +5,5 |
| | | INLAND | 125,4 | -11,3 | -1,7 | 127,6 | +0,3 | +4,9 | 122,2 | -2,6 | 126,5 | -5,8 |
| | | AUSLAND | 151,8 | +0,7 | -4,2 | 158,5 | +38,8 | +11,6 | 133,4 | +6,3 | 155,2 | +17,1 |
| 29.6 | HERSTELLUNG VON WAFFEN UND MUNITION | INSGESAMT | 225,5 | -4,2 | +77,7 | 126,9 | +21,3 | +56,7 | 133,4 | -24,5 | 176,2 | +3,6 |
| | | INLAND | 221,6 | +40,0 | +179,8 | 79,2 | -24,1 | +6,2 | 92,5 | -46,1 | 150,4 | +14,5 |
| | | AUSLAND | 235,9 | -46,9 | -8,1 | 256,6 | +143,7 | +160,5 | 244,6 | +28,5 | 246,3 | -10,4 |
| 29.7 | HERSTELLUNG VON HAUS- HALTSGERAETEN A.N.G. | INSGESAMT | 110,0 | +5,7 | -15,6 | 130,3 | +6,2 | +6,5 | 109,0 | -2,1 | 120,2 | +6,0 |
| | | INLAND | 94,1 | +1,2 | -18,5 | 115,4 | +3,5 | +4,9 | 97,5 | -2,7 | 104,8 | +2,4 |
| | | AUSLAND | 141,3 | +12,1 | -11,7 | 160,0 | +10,7 | +8,9 | 131,8 | -1,1 | 150,7 | +11,4 |
| 29.71 | HERSTELLUNG VON ELEKTRI- SCHEN HAUSHALTSGERAETEN | INSGESAMT | 111,2 | +7,3 | -15,0 | 130,8 | +6,3 | +5,6 | 109,9 | -1,4 | 121,0 | +6,8 |
| | | INLAND | 94,7 | +2,4 | -17,9 | 115,4 | +3,8 | +4,6 | 98,3 | -2,0 | 105,1 | +3,1 |
| | | AUSLAND | 142,5 | +14,3 | -11,0 | 160,1 | +10,2 | +6,8 | 132,1 | -0,5 | 151,3 | +12,1 |
| 29.72 | H.V. NICHELEKTR. HEIZ-, KOCH-, HEISSWASSER- U. HEISSLUFTGER. A.N.G. | INSGESAMT | 101,4 | -5,5 | -20,2 | 127,0 | +5,4 | +14,0 | 102,4 | -7,2 | 114,2 | +0,3 |
| | | INLAND | 90,5 | -5,8 | -21,4 | 115,2 | +1,2 | +6,4 | 92,4 | -7,3 | 102,9 | -2,0 |
| | | AUSLAND | 130,7 | -4,9 | -17,6 | 158,7 | +14,7 | +32,7 | 123,2 | -6,8 | 144,7 | +4,9 |
| DL | H.V. BUEROMASCH., DATENVERARB. GER. U. -EINRICHTG., ELEKTROT., FEINMECHANIK U. OPTIK | INSGESAMT | 142,0 | +27,2 | +2,0 | 139,2 | +21,8 | +6,2 | 123,5 | +11,3 | 140,6 | +24,4 |
| | | INLAND | 122,2 | +19,9 | -3,5 | 126,6 | +21,3 | +10,0 | 108,9 | +7,6 | 124,4 | +20,5 |
| | | AUSLAND | 177,0 | +37,5 | +9,7 | 161,4 | +22,4 | +1,4 | 147,4 | +16,4 | 169,2 | +29,9 |
| 30 | H.V. BUEROMASCHINEN, DATENVERARBEITUNGSGE- RAETEN U. -EINRICHTUNGEN | INSGESAMT | 132,5 | +37,7 | -11,3 | 149,4 | +48,2 | +10,0 | 108,3 | -4,3 | 141,0 | +43,1 |
| | | INLAND | 142,0 | +56,0 | -7,9 | 154,1 | +69,7 | +14,3 | 102,8 | -3,5 | 148,1 | +62,9 |
| | | AUSLAND | 115,5 | +9,6 | -18,0 | 140,9 | +18,5 | +2,5 | 118,3 | -5,5 | 128,2 | +14,3 |

STBA, FS 4, R 2.2, 12/1999

LAND

FUER DAS VERARBEITENDE GEWERBE
= 100
ABTEILUNGEN, GRUPPEN UND KLASSEN
ZWEIGE, AUSGABE 1993 (WZ93)
WERT

INDEX

| 1998 DEZ. | VER- AEND. IN % GEGEN DEZ. 1987 | 1998 4.VJ | 1999 3.VJ | 1999 4.VJ | VERAENDERUNG IN % 4.VJ 1999 GEGEN | | 1998 2.HJ | 1999 1.HJ | 1999 2.HJ | VERAENDERUNG IN % 2.HJ 1999 GEGEN | | 1998 | 1999 | VER- AEND. IN % GEGEN 1998 | WZ93 SCHL. |
|--------------|--|--------------|--------------|--------------|--|-------|--------------|--------------|--------------|--|-------|-------|-------|--|---------------|
| | | | | | 4.VJ | 3.VJ | | | | 2.HJ | 1.HJ | | | | |
| | | | | | 1998 | 1999 | | | | 1998 | 1999 | | | | |
| 106,8 | -0,4 | 99,4 | 75,5 | 84,5 | -15,0 | +11,9 | 100,9 | 77,5 | 80,0 | -20,7 | +3,2 | 95,9 | 78,8 | -17,8 | 29.21 |
| 101,8 | -5,4 | 98,5 | 80,5 | 85,6 | -13,1 | +6,3 | 98,0 | 83,8 | 83,0 | -15,3 | -1,0 | 93,9 | 83,4 | -11,2 | |
| 113,3 | +6,2 | 100,6 | 69,0 | 83,1 | -17,4 | +20,4 | 104,6 | 69,5 | 78,1 | -27,2 | +9,5 | 98,6 | 72,8 | -26,2 | |
| 106,1 | +1,3 | 99,8 | 102,0 | 107,2 | +7,4 | +5,1 | 101,3 | 100,6 | 104,6 | +3,3 | +4,0 | 101,7 | 102,6 | +0,9 | 29.22 |
| 96,7 | -4,7 | 94,1 | 97,4 | 95,9 | +1,9 | -1,5 | 94,4 | 93,2 | 96,7 | +2,4 | +3,8 | 94,5 | 94,9 | +0,4 | |
| 125,3 | +12,8 | 111,6 | 111,3 | 130,3 | +16,8 | +17,1 | 115,5 | 115,8 | 120,8 | +4,6 | +4,3 | 116,5 | 118,3 | +1,5 | |
| 106,0 | +3,2 | 102,5 | 115,4 | 111,2 | +8,5 | -3,6 | 106,3 | 107,5 | 113,3 | +6,6 | +5,4 | 111,8 | 110,4 | -1,3 | 29.23 |
| 108,9 | +20,9 | 107,2 | 116,1 | 109,8 | +2,4 | -5,4 | 107,7 | 105,5 | 112,9 | +4,8 | +7,0 | 107,3 | 109,2 | +1,8 | |
| 99,1 | -25,2 | 91,6 | 113,9 | 114,6 | +25,1 | +0,6 | 103,2 | 112,3 | 114,2 | +10,7 | +1,7 | 122,4 | 113,2 | -7,5 | |
| 138,0 | +28,4 | 117,7 | 109,6 | 118,5 | +0,7 | +8,1 | 114,0 | 107,6 | 114,0 | - | +5,9 | 115,1 | 110,8 | -3,7 | 29.24 |
| 100,2 | +3,2 | 102,0 | 106,8 | 110,9 | +8,7 | +3,8 | 101,8 | 101,4 | 108,8 | +6,9 | +7,3 | 103,2 | 105,1 | +1,8 | |
| 185,5 | +53,9 | 137,5 | 113,1 | 128,0 | -6,9 | +13,2 | 129,3 | 115,6 | 120,6 | -6,7 | +4,3 | 130,0 | 118,1 | -9,2 | |
| 104,5 | -4,1 | 109,0 | 79,6 | 111,0 | +1,8 | +39,4 | 94,8 | 111,7 | 95,3 | +0,5 | -14,7 | 109,4 | 103,5 | -5,4 | 29.3 |
| 101,7 | -7,8 | 103,0 | 69,9 | 98,3 | -4,6 | +40,6 | 87,6 | 100,9 | 84,1 | -4,0 | -16,7 | 95,0 | 92,5 | -2,6 | |
| 107,6 | -0,2 | 115,4 | 89,7 | 124,3 | +7,7 | +38,6 | 102,5 | 123,0 | 107,0 | +4,4 | -13,0 | 124,5 | 115,0 | -7,6 | |
| 83,5 | -10,2 | 80,3 | 83,3 | 108,1 | +34,6 | +29,8 | 76,0 | 106,8 | 95,7 | +25,9 | -10,4 | 90,5 | 101,2 | +11,8 | 29.31 |
| 117,1 | -1,2 | 96,8 | 65,4 | 103,6 | +7,0 | +58,4 | 73,8 | 108,4 | 84,5 | +14,5 | -22,0 | 77,2 | 96,4 | +24,9 | |
| 61,8 | -19,2 | 69,6 | 94,8 | 111,1 | +59,6 | +17,2 | 77,5 | 105,7 | 102,9 | +32,8 | -2,6 | 99,1 | 104,3 | +5,2 | |
| 116,6 | -1,4 | 125,6 | 77,5 | 112,7 | -10,3 | +45,4 | 105,7 | 114,5 | 95,1 | -10,0 | -16,9 | 120,3 | 104,8 | -12,9 | 29.32 |
| 95,6 | -10,7 | 105,5 | 71,7 | 96,2 | -8,8 | +34,2 | 93,0 | 97,9 | 84,0 | -9,7 | -14,2 | 102,1 | 90,9 | -11,0 | |
| 145,2 | +8,8 | 152,9 | 85,6 | 135,1 | -11,6 | +57,8 | 123,0 | 137,2 | 110,4 | -10,2 | -19,5 | 145,3 | 123,8 | -14,8 | |
| 115,4 | - | 114,7 | 99,7 | 118,4 | +3,2 | +18,8 | 114,4 | 107,8 | 109,1 | -4,6 | +1,2 | 115,3 | 108,4 | -6,0 | 29.4 |
| 112,8 | -6,4 | 117,6 | 104,2 | 109,2 | -7,1 | +4,8 | 119,1 | 108,6 | 106,7 | -10,4 | -1,7 | 117,7 | 107,7 | -8,5 | |
| 118,2 | +7,4 | 111,7 | 95,0 | 127,9 | +14,5 | +34,6 | 109,4 | 107,0 | 111,5 | +1,9 | +4,2 | 112,9 | 109,2 | -3,3 | |
| 112,9 | +3,5 | 103,8 | 104,9 | 113,4 | +9,2 | +8,1 | 103,1 | 101,1 | 109,2 | +5,9 | +8,0 | 107,0 | 105,1 | -1,8 | 29.5 |
| 117,5 | +10,8 | 110,7 | 108,7 | 109,9 | -0,7 | +1,1 | 107,1 | 102,2 | 109,3 | +2,1 | +6,9 | 107,8 | 105,7 | -1,9 | |
| 109,4 | -1,9 | 98,3 | 102,0 | 116,3 | +18,3 | +14,0 | 100,0 | 100,3 | 109,2 | +9,2 | +8,9 | 106,4 | 104,7 | -1,6 | |
| 73,8 | -11,6 | 64,9 | 70,3 | 78,4 | +20,8 | +11,5 | 66,0 | 69,4 | 74,4 | +12,7 | +7,2 | 85,6 | 71,9 | -18,0 | 29.51 |
| 189,0 | +135,4 | 130,8 | 128,6 | 125,5 | -4,1 | -2,4 | 117,1 | 104,6 | 127,1 | +8,5 | +21,5 | 122,8 | 115,9 | -5,6 | |
| 26,4 | -68,9 | 37,8 | 46,4 | 59,0 | +56,1 | +27,2 | 46,0 | 54,9 | 52,7 | +17,1 | -4,0 | 70,3 | 53,8 | -23,5 | |
| 93,5 | -6,3 | 85,8 | 92,2 | 102,5 | +19,5 | +11,2 | 84,8 | 92,0 | 97,3 | +5,8 | +5,8 | 91,1 | 94,7 | +4,0 | 29.52 |
| 84,3 | -5,9 | 80,1 | 82,3 | 88,2 | +10,1 | +7,2 | 77,3 | 81,9 | 85,3 | +10,3 | +4,2 | 78,6 | 83,6 | +6,4 | |
| 103,8 | -6,7 | 92,2 | 103,2 | 118,5 | +28,5 | +14,8 | 93,3 | 103,4 | 110,9 | +18,9 | +7,3 | 105,0 | 107,1 | +2,0 | |
| 76,0 | -15,3 | 86,0 | 82,1 | 85,3 | -0,8 | +3,9 | 88,8 | 74,9 | 83,7 | -5,7 | +11,7 | 88,4 | 79,3 | -10,3 | 29.53 |
| 68,9 | -16,8 | 77,4 | 70,6 | 74,2 | -4,1 | +5,1 | 74,6 | 69,4 | 72,4 | -2,9 | +4,3 | 72,6 | 70,9 | -2,3 | |
| 82,5 | -14,0 | 93,7 | 92,5 | 95,3 | +1,7 | +3,0 | 101,7 | 80,0 | 93,9 | -7,7 | +17,4 | 102,7 | 86,9 | -15,4 | |
| 73,8 | -24,4 | 77,9 | 81,3 | 90,2 | +15,8 | +10,9 | 79,8 | 74,6 | 85,7 | +7,4 | +14,9 | 90,9 | 80,2 | -11,8 | 29.54 |
| 85,7 | -15,1 | 90,0 | 97,0 | 108,2 | +20,2 | +11,5 | 91,9 | 89,8 | 102,6 | +11,6 | +14,3 | 100,8 | 96,2 | -4,6 | |
| 70,6 | -27,0 | 74,6 | 77,1 | 85,4 | +14,5 | +10,8 | 76,6 | 70,5 | 81,2 | +6,0 | +15,2 | 88,2 | 75,9 | -13,9 | |
| 89,4 | +14,8 | 72,0 | 77,0 | 80,9 | +12,4 | +5,1 | 79,2 | 87,9 | 79,0 | -0,3 | -10,1 | 90,7 | 83,4 | -8,0 | 29.55 |
| 86,3 | -9,6 | 80,5 | 81,0 | 98,2 | +22,0 | +21,2 | 87,0 | 95,9 | 89,6 | +3,0 | -6,6 | 103,8 | 92,7 | -10,7 | |
| 91,2 | +34,7 | 67,1 | 74,7 | 70,9 | +5,7 | -5,1 | 74,7 | 83,2 | 72,8 | -2,5 | -12,5 | 83,1 | 78,0 | -6,1 | |
| 146,0 | +15,6 | 129,6 | 128,3 | 137,7 | +6,3 | +7,3 | 126,4 | 122,5 | 133,0 | +5,2 | +8,6 | 125,5 | 127,8 | +1,8 | 29.56 |
| 141,3 | +18,0 | 132,5 | 128,3 | 124,9 | -5,7 | -2,7 | 127,4 | 117,8 | 126,6 | -0,6 | +7,5 | 125,5 | 122,2 | -2,6 | |
| 150,8 | +13,3 | 126,8 | 128,3 | 150,8 | +18,9 | +17,5 | 125,5 | 127,3 | 139,5 | +11,2 | +9,6 | 125,5 | 133,4 | +6,3 | |
| 235,3 | -22,4 | 140,9 | 193,0 | 144,5 | +2,6 | -25,1 | 124,1 | 98,1 | 168,8 | +36,0 | +72,1 | 176,7 | 133,4 | -24,5 | 29.6 |
| 158,3 | -30,8 | 110,0 | 118,0 | 125,1 | +13,7 | +6,0 | 98,2 | 63,4 | 121,6 | +23,8 | +91,8 | 171,7 | 92,5 | -46,1 | |
| 444,5 | -12,1 | 225,1 | 396,5 | 197,0 | -12,5 | -50,3 | 194,6 | 192,4 | 296,8 | +52,5 | +54,3 | 190,4 | 244,6 | +28,5 | |
| 104,1 | -1,3 | 116,8 | 109,3 | 120,9 | +3,5 | +10,6 | 113,0 | 102,9 | 115,1 | +1,9 | +11,9 | 111,3 | 109,0 | -2,1 | 29.7 |
| 99,0 | -1,6 | 106,3 | 98,0 | 106,5 | +0,2 | +8,7 | 102,9 | 92,7 | 102,2 | -0,7 | +10,2 | 100,2 | 97,5 | -2,7 | |
| 126,0 | -1,0 | 137,6 | 131,7 | 149,4 | +8,6 | +13,4 | 132,9 | 123,1 | 140,5 | +5,7 | +14,1 | 133,3 | 131,8 | -1,1 | |
| 103,6 | -2,6 | 116,2 | 110,4 | 122,0 | +5,0 | +10,5 | 112,7 | 103,6 | 116,2 | +3,1 | +12,2 | 111,5 | 109,9 | -1,4 | 29.71 |
| 92,5 | -2,6 | 105,5 | 99,0 | 106,8 | +1,2 | +7,9 | 102,5 | 83,6 | 102,9 | +0,4 | +9,9 | 100,3 | 98,3 | -2,0 | |
| 124,7 | -2,6 | 136,4 | 132,2 | 150,8 | +10,6 | +14,1 | 132,0 | 122,7 | 141,5 | +7,2 | +15,3 | 132,7 | 132,1 | -0,5 | |
| 107,3 | +8,5 | 121,4 | 100,9 | 113,3 | -6,7 | +12,3 | 115,3 | 97,7 | 107,1 | -7,1 | +9,6 | 110,3 | 102,4 | -7,2 | 29.72 |
| 96,1 | +5,7 | 111,4 | 91,1 | 104,7 | -6,0 | +14,9 | 105,8 | 86,9 | 97,9 | +12,7 | +7,5 | 99,7 | 92,4 | -7,3 | |
| 137,5 | +14,0 | 148,3 | 127,2 | 136,3 | -8,1 | +7,2 | 140,9 | 126,7 | 131,8 | -6,5 | +4,0 | 138,7 | 129,2 | -6,8 | |
| 111,6 | +1,5 | 111,4 | 127,4 | 137,4 | +23,3 | +7,8 | 111,8 | 114,5 | 132,4 | +18,4 | +15,6 | 111,0 | 123,5 | +11,3 | DL |
| 101,9 | +2,4 | 102,2 | 111,1 | 121,3 | +18,7 | +9,2 | 102,0 | 103,6 | 116,2 | +13,9 | +12,2 | 102,1 | 108,9 | +7,6 | |
| 128,7 | +0,3 | 127,7 | 156,2 | 165,9 | +29,9 | +6,2 | 129,2 | 133,9 | 161,0 | +24,6 | +20,2 | 126,6 | 147,4 | +16,4 | |
| 96,2 | -23,7 | 99,7 | 98,0 | 139,2 | +39,6 | +42,0 | 112,0 | 98,0 | 118,6 | +5,9 | +21,0 | 113,2 | 108,3 | -4,3 | 30 |
| 91,0 | -21,3 | 91,2 | 89,2 | 143,6 | +57,5 | +61,0 | 101,3 | 89,1 | 116,4 | +14,9 | +30,6 | 106,5 | 102,8 | -3,5 | |
| 105,4 | -27,1 | 115,1 | 113,8 | 131,3 | +14,1 | +15,4 | 131,3 | 114,1 | 122,5 | -6,7 | +7,4 | 125,2 | 118,3 | -5,5 | |

1 INDEX DES AUFTRAGSEINGANGS
 1995
 NACH ABSCHNITTEN, UNTERABSCHNITTEN,
 DER KLASSIFIKATION DER WIRTSCHAFTS
 1.1 ORIGINAL

WERT

| WZ93- SCHL. | WIRTSCHAFTSZWEIG | | VERAENDERUNG IN % DEZ. 1999 GEGEN | | | VERAENDERUNG IN % NOV. 1999 GEGEN | | | KUMULIERT | | 2-MONATS- DURCHSCHNITT NOV. 1999 VER- AEND. UND IN % GEGEN VORJAHR | |
|----------------|---|-----------|--|--------------|--------------|--|--------------|--------------|-------------------------------------|---|--|---|
| | | | 1999 | DEZ. | NOV. | 1999 | NOV. | OKT. | JAN. 1999 BIS DEZ. 1999 | VER- AEND. IN % GEGEN VORJAHR | NOV. 1999 UND DEZ. 1999 | VER- AEND. IN % GEGEN VORJAHR |
| | | | DEZ. | DEZ. 1998 | NOV. 1999 | NOV. | NOV. 1998 | OKT. 1999 | DEZ. 1999 | NOV. 1999 | NOV. 1999 | NOV. 1999 |
| 30.01 | HERSTELLUNG VON BUERO- MASCHINEN | INSGESAMT | 72,9 | +11,6 | -30,5 | 104,9 | +57,3 | +56,8 | 86,2 | -1,1 | 88,9 | +34,7 |
| | | INLAND | 61,5 | -4,5 | -7,0 | 66,1 | +16,6 | +15,8 | 76,4 | +1,5 | 63,8 | +5,3 |
| | | AUSLAND | 84,8 | +27,9 | -41,8 | 145,7 | +88,7 | +88,5 | 96,5 | -3,1 | 115,3 | +60,6 |
| 30.02 | HERSTELLUNG VON DATEN- VERARBEITUNGSGERAETEN UND -EINRICHTUNGEN | INSGESAMT | 142,2 | +40,5 | -9,3 | 156,7 | +47,3 | +6,6 | 111,9 | -4,8 | 149,5 | +44,0 |
| | | INLAND | 152,1 | +61,1 | -7,9 | 165,2 | +73,7 | +14,2 | 106,1 | -4,0 | 158,7 | +67,4 |
| | | AUSLAND | 122,7 | +7,1 | -12,2 | 139,8 | +8,6 | -7,8 | 123,4 | -5,9 | 131,3 | +7,9 |
| 31 | HERSTELLUNG VON GERAETEN DER ELEKTRIZITAETSERZUE- GUNG, -VERTEILUNG U.AE. | INSGESAMT | 121,2 | +17,1 | +1,1 | 119,9 | +9,9 | +5,1 | 113,2 | +5,8 | 120,6 | +13,5 |
| | | INLAND | 108,5 | +9,3 | -5,7 | 115,0 | +5,9 | +6,9 | 106,0 | +3,8 | 111,8 | +7,5 |
| | | AUSLAND | 150,2 | +32,7 | +14,6 | 131,1 | +18,6 | +1,8 | 129,8 | +9,1 | 140,7 | +25,7 |
| 31.1 | HERSTELLUNG VON ELEKTRO- MOTOREN, GENERATOREN UND TRANSFORMATOREN | INSGESAMT | 145,5 | +49,5 | +3,7 | 140,3 | +28,8 | +17,9 | 117,8 | +22,6 | 142,9 | +38,6 |
| | | INLAND | 123,8 | +45,6 | -2,7 | 127,2 | +17,1 | +19,4 | 108,0 | +20,7 | 125,5 | +29,6 |
| | | AUSLAND | 189,3 | +55,2 | +13,7 | 166,5 | +52,1 | +15,5 | 137,6 | +25,9 | 177,9 | +53,6 |
| 31.2 | HERSTELLUNG VON ELEK- TRIZITAETSVERTILGUNG- U. -SCHALTEINRICHTUNGEN | INSGESAMT | 112,2 | +5,9 | +4,9 | 107,0 | -3,5 | -3,9 | 111,8 | -0,1 | 109,6 | +1,1 |
| | | INLAND | 98,1 | -4,4 | -6,6 | 105,0 | -5,1 | -1,0 | 105,8 | -1,1 | 101,6 | -4,8 |
| | | AUSLAND | 143,7 | +26,9 | +29,0 | 111,4 | - | -9,3 | 125,0 | +1,9 | 127,6 | +13,6 |
| 31.3 | H.V. ISOLIERTEN ELEK- TROMOTOREN, -LEITUNGEN U. -DRAEHTEN | INSGESAMT | 114,7 | +23,9 | -6,5 | 122,7 | +15,3 | +2,3 | 121,0 | -4,0 | 118,7 | +19,3 |
| | | INLAND | 107,2 | +28,8 | -10,3 | 119,5 | +21,6 | +6,5 | 110,8 | -1,0 | 113,4 | +24,9 |
| | | AUSLAND | 139,2 | +12,7 | +4,5 | 133,2 | +0,1 | -8,3 | 154,5 | -10,2 | 136,2 | +6,2 |
| 31.4 | HERSTELLUNG VON AKKUMU- LATOREN UND BATTERIEN | INSGESAMT | 105,8 | +29,0 | -15,3 | 124,9 | +31,6 | +3,3 | 103,6 | +5,1 | 115,4 | +30,4 |
| | | INLAND | 101,6 | +16,8 | -16,4 | 121,5 | +23,5 | +7,6 | 100,0 | -2,2 | 111,6 | +20,4 |
| | | AUSLAND | 112,5 | +52,2 | -13,8 | 130,5 | +46,3 | -2,8 | 109,5 | +18,3 | 121,5 | +48,9 |
| 31.5 | HERSTELLUNG VON ELEK- TRISCHEN LAMPEN UND LEUCHTEN | INSGESAMT | 116,6 | +18,5 | -18,6 | 143,2 | +26,4 | +15,6 | 111,6 | +5,0 | 129,9 | +22,7 |
| | | INLAND | 100,4 | +12,7 | -18,3 | 122,9 | +14,8 | +12,2 | 100,4 | +2,8 | 111,7 | +13,9 |
| | | AUSLAND | 164,9 | +28,8 | -19,0 | 191,3 | +49,7 | +21,0 | 138,1 | +8,8 | 173,1 | +39,5 |
| 31.6 | HERSTELLUNG VON ELEK- TRISCHEN AUSRUESTUNGEN A.N.G. | INSGESAMT | 124,0 | +12,8 | +3,1 | 120,3 | +12,7 | +8,9 | 112,1 | +8,1 | 122,2 | +12,8 |
| | | INLAND | 119,9 | +7,6 | -0,2 | 120,2 | +10,8 | +10,2 | 105,8 | +4,9 | 120,1 | +9,2 |
| | | AUSLAND | 134,4 | +26,4 | +11,5 | 120,5 | +17,8 | +5,5 | 127,7 | +15,3 | 127,5 | +22,2 |
| 31.61 | H.V. ELEKTR. AUSRUE- STUNGEN F. MOTOREN U. FAHRZEUGE A.N.G. | INSGESAMT | 131,2 | +18,4 | -8,3 | 143,0 | +18,2 | +8,1 | 123,4 | +4,6 | 137,1 | +18,3 |
| | | INLAND | 139,5 | +17,4 | -8,2 | 151,9 | +17,8 | +11,1 | 130,6 | +6,4 | 145,7 | +17,6 |
| | | AUSLAND | 112,8 | +21,0 | -8,5 | 123,3 | +19,2 | +0,6 | 107,4 | +0,1 | 118,1 | +20,1 |
| 31.62 | HERSTELLUNG VON SONST. ELEKTR. AUSRUESTUNGEN A.N.G. | INSGESAMT | 117,1 | +7,3 | +19,1 | 98,3 | +5,8 | +9,8 | 101,1 | +12,5 | 107,7 | +6,6 |
| | | INLAND | 102,1 | -2,5 | +11,6 | 91,5 | +1,6 | +8,8 | 83,3 | +2,7 | 96,8 | -0,6 |
| | | AUSLAND | 159,1 | +31,3 | +35,6 | 117,3 | +16,0 | +12,1 | 151,0 | +31,6 | 138,2 | +24,3 |
| 32 | RUNDFUNK-, FERNSEH- UND NACHRICHTENTECHNIK | INSGESAMT | 193,0 | +45,0 | +4,9 | 183,9 | +38,4 | +5,9 | 154,7 | +32,4 | 188,5 | +41,7 |
| | | INLAND | 152,6 | +39,7 | -3,1 | 157,5 | +55,5 | +14,2 | 130,7 | +31,0 | 155,1 | +47,3 |
| | | AUSLAND | 239,8 | +49,2 | +11,8 | 214,5 | +26,6 | -0,3 | 182,6 | +33,9 | 227,2 | +37,6 |
| 32.1 | HERSTELLUNG VON ELEKTRO- NISCHEN BAUELEMENTEN | INSGESAMT | 274,1 | +104,9 | +27,4 | 215,1 | +24,5 | +30,4 | 162,5 | +21,5 | 244,6 | +59,6 |
| | | INLAND | 182,5 | +68,0 | +7,1 | 170,4 | +32,3 | +21,9 | 136,4 | +12,6 | 176,5 | +49,1 |
| | | AUSLAND | 338,6 | +122,8 | +37,3 | 246,6 | +21,0 | +34,9 | 180,9 | +26,9 | 292,6 | +64,5 |
| 32.2 | H.V. NACHRICHTENTECHNI- SCHEN GERAETEN UND EINRICHTUNGEN | INSGESAMT | 204,5 | +19,7 | -7,5 | 221,2 | +57,5 | -5,4 | 197,5 | +50,9 | 212,9 | +36,8 |
| | | INLAND | 171,3 | +36,3 | -6,5 | 183,3 | +88,6 | +14,3 | 153,1 | +56,4 | 177,3 | +59,0 |
| | | AUSLAND | 260,0 | +5,7 | -8,6 | 284,4 | +33,8 | -20,2 | 271,5 | +45,9 | 272,2 | +18,7 |
| 32.3 | H.V. RUNDFUNK- U. FERN- SEHER. SOWIE PHONO- U. VIDEOTECHN. GERAETEN | INSGESAMT | 70,8 | +7,8 | -10,4 | 79,0 | +13,8 | +0,5 | 69,6 | -1,3 | 74,9 | +10,8 |
| | | INLAND | 85,0 | +11,5 | -7,4 | 91,8 | +10,5 | +2,7 | 78,8 | -5,1 | 88,4 | +10,9 |
| | | AUSLAND | 54,6 | +1,9 | -15,2 | 64,4 | +19,9 | -2,9 | 59,1 | +5,3 | 59,5 | +10,8 |
| 33 | MEDIZIN-, MESS-, STEUER- UND REGELUNGSTECHNIK, OPTIK | INSGESAMT | 136,0 | +20,6 | +6,7 | 127,5 | +14,7 | +6,9 | 118,2 | +5,7 | 131,8 | +17,7 |
| | | INLAND | 118,0 | +10,6 | +4,4 | 113,0 | +9,6 | +9,9 | 102,9 | +0,4 | 115,5 | +10,1 |
| | | AUSLAND | 165,6 | +35,0 | +9,1 | 151,8 | +21,7 | +3,3 | 143,5 | +12,5 | 158,7 | +28,3 |
| 33.1 | H.V. MEDIZINISCHEN GE- RAETEN UND ORTHOPAEDI- SCHEN VORRICHTUNGEN | INSGESAMT | 130,1 | +9,9 | +5,3 | 123,5 | +9,0 | +4,3 | 114,9 | -1,4 | 126,8 | +9,4 |
| | | INLAND | 116,8 | +3,5 | +13,3 | 103,1 | +2,9 | +1,8 | 96,5 | -5,3 | 110,0 | +3,3 |
| | | AUSLAND | 151,4 | +19,0 | -2,9 | 156,0 | +16,4 | +7,0 | 144,4 | +3,3 | 153,7 | +17,7 |
| 33.2 | H.V. MESS-, KONTROLL-, NAVIGATIONS- U.AE. INSTRU- MENTEN U. VORRICHTUNGEN | INSGESAMT | 140,0 | +28,1 | +7,8 | 129,9 | +17,0 | +7,6 | 120,3 | +8,8 | 135,0 | +22,5 |
| | | INLAND | 118,3 | +18,5 | +2,0 | 116,0 | +10,5 | +11,6 | 105,7 | +2,4 | 117,2 | +14,5 |
| | | AUSLAND | 176,6 | +40,8 | +15,2 | 153,3 | +26,7 | +2,7 | 144,9 | +17,7 | 165,0 | +33,9 |
| 33.3 | HERSTELLUNG VON INDU- STRIELLEN PROZESS- STEUERUNGSANLAGEN | INSGESAMT | 179,9 | +11,3 | +46,0 | 123,2 | -15,5 | +8,6 | 134,2 | +3,2 | 151,6 | -1,4 |
| | | INLAND | 168,8 | +4,2 | +36,1 | 124,0 | +10,9 | +6,6 | 127,9 | +6,3 | 146,4 | +6,9 |
| | | AUSLAND | 266,0 | +67,2 | +126,6 | 117,4 | -71,4 | +28,7 | 183,5 | -10,4 | 191,7 | -32,7 |
| 33.4 | HERSTELLUNG VON OPTI- SCHEN UND FOTOGRAFI- SCHEN GERAETEN | INSGESAMT | 129,4 | +26,2 | -4,1 | 134,9 | +34,1 | +9,9 | 118,0 | +13,8 | 132,2 | +30,1 |
| | | INLAND | 100,1 | +1,6 | -20,3 | 125,6 | +20,9 | +27,9 | 101,1 | +3,7 | 112,9 | +11,6 |
| | | AUSLAND | 165,9 | +54,3 | +13,2 | 146,5 | +51,8 | -4,5 | 139,0 | +24,7 | 156,2 | +53,1 |
| 33.5 | HERSTELLUNG VON UHREN | INSGESAMT | 99,5 | +24,2 | -5,1 | 104,9 | +22,3 | +7,9 | 95,3 | +7,2 | 102,2 | +23,1 |
| | | INLAND | 91,8 | +23,4 | -3,5 | 95,1 | +23,2 | +7,6 | 80,6 | +2,0 | 93,5 | +23,4 |
| | | AUSLAND | 110,7 | +25,1 | -7,2 | 119,3 | +21,4 | +8,4 | 116,9 | +13,2 | 115,0 | +23,1 |

LAND

FUER DAS VERARBEITENDE GEWERBE
= 100
ABTEILUNGEN, GRUPPEN UND KLASSEN
ZWEIGE, AUSGABE 1993 (WZ93)
WERT

INDEX

| 1998 DEZ. | VER- AEND. IN % GEGEN DEZ. 1997 | 1998 4.VJ | 1999 3.VJ | 1999 4.VJ | VERAENDERUNG IN % 4.VJ 1999 GEGEN | | 1998 2.HJ | 1999 1.HJ | 1999 2.HJ | VERAENDERUNG IN % 2.HJ 1999 GEGEN | | 1998 | 1999 | VER- AEND. IN % GEGEN 1998 | WZ93 SCHL. |
|--------------|--|--------------|--------------|--------------|--|-------|--------------|--------------|--------------|--|-------|-------|-------|--|---------------|
| | | | | | 4.VJ | 3.VJ | | | | 2.HJ | 1.HJ | | | | |
| | | | | | 1998 | 1999 | | | | 1998 | 1999 | | | | |
| 65,3 | -23,5 | 69,8 | 91,2 | 81,6 | +16,9 | -10,5 | 81,5 | 86,1 | 86,4 | +6,0 | +0,3 | 87,2 | 86,2 | -1,1 | 30.01 |
| 64,4 | -3,4 | 65,1 | 86,0 | 61,6 | -5,4 | -28,4 | 66,3 | 79,1 | 73,8 | +11,3 | -6,7 | 75,3 | 76,4 | +1,5 | |
| 66,3 | -37,0 | 74,7 | 96,6 | 102,6 | +37,3 | +6,2 | 97,6 | 93,4 | 99,6 | +6,6 | +6,6 | 99,6 | 96,5 | -3,1 | |
| 101,2 | -23,7 | 104,6 | 99,1 | 148,6 | +42,1 | +49,9 | 117,0 | 100,0 | 123,9 | +5,9 | +23,9 | 117,5 | 111,9 | -4,8 | 30.02 |
| 94,4 | -22,6 | 94,5 | 89,6 | 154,0 | +63,0 | +71,9 | 105,7 | 90,4 | 121,8 | +15,2 | +34,7 | 110,5 | 106,1 | -4,0 | |
| 114,6 | -25,5 | 124,6 | 117,8 | 138,0 | +10,8 | +17,1 | 139,2 | 119,0 | 127,9 | -8,1 | +7,5 | 131,2 | 123,4 | -5,9 | |
| 103,5 | -0,9 | 106,0 | 117,0 | 118,4 | +11,7 | +1,2 | 106,8 | 108,7 | 117,7 | +10,2 | +8,3 | 107,2 | 113,2 | +5,6 | 31 |
| 99,3 | +2,3 | 103,2 | 106,9 | 110,4 | +7,0 | +3,3 | 102,4 | 103,3 | 108,6 | +6,1 | +5,1 | 102,1 | 106,0 | +3,8 | |
| 113,2 | -6,4 | 112,7 | 140,1 | 136,7 | +21,3 | -2,4 | 116,9 | 121,2 | 138,4 | +18,4 | +14,2 | 119,0 | 129,8 | +9,1 | |
| 97,3 | +9,0 | 102,5 | 128,4 | 134,9 | +31,6 | +5,1 | 97,3 | 103,9 | 131,7 | +35,4 | +26,8 | 96,1 | 117,8 | +22,6 | 31.1 |
| 85,0 | +1,8 | 97,3 | 109,5 | 119,2 | +22,5 | +8,9 | 92,5 | 101,6 | 114,4 | +23,7 | +12,6 | 89,5 | 108,0 | +20,7 | |
| 122,0 | +20,9 | 113,1 | 166,6 | 166,6 | +47,3 | - | 107,0 | 108,6 | 166,6 | +55,7 | +53,4 | 109,3 | 137,6 | +25,9 | |
| 105,9 | -4,7 | 108,0 | 112,9 | 110,2 | +2,0 | -2,4 | 110,2 | 112,0 | 111,5 | +1,2 | -0,4 | 111,9 | 111,8 | -0,1 | 31.2 |
| 102,6 | +0,4 | 105,5 | 106,7 | 103,1 | -2,3 | -2,5 | 105,8 | 107,3 | 104,4 | -1,3 | -2,7 | 107,0 | 105,8 | -1,1 | |
| 113,2 | -13,6 | 113,7 | 129,1 | 126,0 | +10,8 | -2,4 | 120,1 | 122,5 | 127,5 | +6,2 | +4,1 | 122,7 | 125,0 | +1,9 | |
| 82,6 | -18,7 | 105,1 | 125,4 | 119,1 | +13,3 | -6,0 | 117,3 | 119,7 | 122,3 | +4,3 | +2,2 | 126,0 | 121,0 | -4,0 | 31.3 |
| 83,2 | -8,8 | 94,4 | 116,2 | 113,0 | +19,7 | -2,8 | 103,5 | 107,0 | 114,6 | +10,7 | +7,1 | 111,9 | 110,8 | -1,0 | |
| 123,5 | -34,3 | 140,1 | 155,7 | 139,2 | -0,6 | -10,6 | 162,7 | 161,6 | 147,5 | -9,3 | -8,7 | 172,1 | 154,5 | -10,2 | |
| 82,0 | -14,0 | 93,0 | 106,5 | 117,2 | +26,0 | +10,0 | 99,2 | 95,3 | 111,9 | +12,8 | +17,4 | 98,6 | 103,6 | +5,1 | 31.4 |
| 87,0 | -10,9 | 95,0 | 100,9 | 112,0 | +17,9 | +11,0 | 104,9 | 93,4 | 106,5 | +1,5 | +14,0 | 102,3 | 100,0 | -2,2 | |
| 73,9 | -19,5 | 89,6 | 115,5 | 125,7 | +40,3 | +8,8 | 89,9 | 98,3 | 120,6 | +34,1 | +22,7 | 92,6 | 109,5 | +18,3 | |
| 98,4 | -2,3 | 109,7 | 110,7 | 127,9 | +16,6 | +15,5 | 108,1 | 103,9 | 119,3 | +10,4 | +14,8 | 106,3 | 111,6 | +5,0 | 31.5 |
| 89,1 | -4,1 | 102,0 | 101,8 | 110,9 | +8,7 | +8,9 | 101,0 | 94,4 | 106,4 | +5,3 | +12,7 | 97,7 | 100,4 | +2,8 | |
| 120,3 | +0,9 | 127,8 | 131,7 | 168,1 | +31,5 | +27,6 | 124,8 | 126,3 | 149,9 | +20,1 | +18,7 | 126,9 | 138,1 | +8,8 | |
| 109,9 | +6,8 | 105,3 | 116,9 | 118,3 | +12,3 | +1,2 | 105,5 | 106,5 | 117,6 | +11,5 | +10,4 | 103,7 | 112,1 | +8,1 | 31.6 |
| 111,4 | +11,4 | 106,2 | 106,8 | 116,4 | +9,6 | +9,0 | 103,1 | 99,9 | 111,6 | +8,2 | +11,7 | 100,9 | 105,8 | +4,9 | |
| 106,3 | -3,6 | 103,0 | 141,9 | 123,0 | +19,4 | -13,3 | 111,6 | 123,0 | 132,5 | +18,7 | +7,7 | 110,8 | 127,7 | +15,3 | |
| 110,8 | -1,4 | 120,2 | 120,5 | 135,5 | +12,7 | +12,4 | 119,2 | 118,9 | 128,0 | +7,4 | +7,7 | 118,0 | 123,4 | +4,6 | 31.61 |
| 118,8 | +3,6 | 127,8 | 127,5 | 142,7 | +11,7 | +11,9 | 126,2 | 126,2 | 135,1 | +7,1 | +7,1 | 122,8 | 130,6 | +6,4 | |
| 93,2 | -13,2 | 103,5 | 104,7 | 119,6 | +15,6 | +14,2 | 103,6 | 102,6 | 112,1 | +8,2 | +9,3 | 107,3 | 107,4 | +0,1 | |
| 109,1 | +16,3 | 90,9 | 113,4 | 101,6 | +11,8 | -10,4 | 92,3 | 94,6 | 107,5 | +16,5 | +13,6 | 89,9 | 101,1 | +12,5 | 31.62 |
| 104,7 | +20,8 | 86,7 | 88,2 | 92,6 | +6,8 | +5,0 | 82,2 | 76,2 | 90,4 | +10,0 | +18,6 | 81,1 | 83,3 | +2,7 | |
| 121,2 | +6,7 | 102,5 | 184,3 | 127,0 | +23,9 | -31,1 | 120,7 | 146,3 | 155,7 | +29,0 | +6,4 | 114,7 | 151,0 | +31,6 | |
| 133,1 | +26,9 | 126,6 | 168,7 | 183,5 | +44,9 | +8,8 | 122,0 | 133,4 | 176,1 | +44,3 | +32,0 | 116,8 | 154,7 | +32,4 | 32 |
| 109,2 | +25,2 | 102,8 | 143,5 | 149,3 | +45,2 | +4,0 | 99,8 | 115,0 | 146,4 | +46,7 | +27,3 | 99,8 | 130,7 | +31,0 | |
| 160,7 | +28,1 | 154,2 | 197,9 | 223,2 | +44,7 | +12,8 | 147,6 | 154,7 | 210,5 | +42,6 | +36,1 | 136,4 | 182,6 | +33,9 | |
| 133,8 | -2,0 | 144,9 | 165,5 | 218,1 | +50,5 | +31,8 | 140,2 | 133,3 | 191,8 | +36,8 | +43,9 | 133,7 | 162,5 | +21,5 | 32.1 |
| 108,0 | +1,4 | 120,5 | 139,7 | 164,2 | +36,3 | +17,5 | 119,8 | 120,9 | 152,0 | +26,9 | +25,7 | 121,1 | 136,4 | +12,6 | |
| 152,0 | -3,7 | 162,1 | 183,6 | 256,0 | +57,9 | +39,4 | 154,6 | 142,1 | 219,8 | +42,2 | +54,7 | 142,6 | 180,9 | +26,9 | |
| 170,8 | +62,8 | 147,0 | 227,2 | 219,8 | +49,5 | -3,3 | 139,9 | 171,5 | 223,5 | +59,8 | +30,3 | 130,9 | 197,5 | +50,9 | 32.2 |
| 125,7 | +50,2 | 105,1 | 177,7 | 171,7 | +63,4 | -3,4 | 100,9 | 131,5 | 174,7 | +73,1 | +32,9 | 97,9 | 153,1 | +56,4 | |
| 246,0 | +75,2 | 217,0 | 309,8 | 300,3 | +38,4 | -3,1 | 205,1 | 238,0 | 305,1 | +48,8 | +28,2 | 186,1 | 271,5 | +45,9 | |
| 65,7 | +0,9 | 67,6 | 69,4 | 76,1 | +12,6 | +9,7 | 67,9 | 66,4 | 72,8 | +8,2 | +9,6 | 70,5 | 69,6 | -1,3 | 32.3 |
| 76,2 | +0,7 | 80,6 | 76,3 | 88,7 | +10,0 | +16,3 | 78,1 | 75,0 | 82,5 | +5,6 | +10,0 | 83,0 | 78,8 | -5,1 | |
| 53,6 | +1,1 | 52,7 | 61,5 | 61,8 | +17,3 | +0,5 | 54,9 | 56,5 | 61,7 | +12,4 | +9,2 | 56,1 | 59,1 | +5,3 | |
| 112,8 | -6,5 | 111,8 | 117,8 | 127,6 | +14,1 | +8,3 | 111,6 | 113,7 | 122,7 | +9,9 | +7,9 | 111,8 | 118,2 | +5,7 | 33 |
| 106,7 | -3,1 | 104,4 | 100,8 | 111,3 | +6,6 | +10,4 | 103,5 | 99,9 | 106,0 | +2,3 | +6,1 | 102,5 | 102,9 | +0,4 | |
| 122,7 | -11,2 | 124,1 | 146,2 | 154,8 | +24,7 | +5,9 | 125,2 | 136,6 | 150,5 | +20,2 | +10,2 | 127,5 | 143,5 | +12,5 | |
| 118,4 | -3,7 | 116,6 | 112,8 | 124,0 | +6,3 | +9,9 | 116,3 | 111,5 | 118,4 | +1,8 | +6,2 | 116,5 | 114,9 | -1,4 | 33.1 |
| 112,8 | -4,0 | 105,1 | 90,9 | 107,1 | +1,9 | +17,8 | 103,1 | 93,9 | 96,0 | -4,0 | +5,4 | 101,9 | 96,5 | -5,3 | |
| 127,2 | -3,5 | 134,8 | 147,7 | 151,1 | +12,1 | +2,3 | 137,4 | 139,4 | 149,4 | +8,7 | +7,2 | 139,8 | 144,4 | +3,3 | |
| 109,3 | -9,9 | 110,7 | 121,1 | 130,2 | +17,6 | +7,5 | 109,7 | 115,0 | 125,6 | +14,5 | +9,2 | 110,6 | 120,3 | +8,8 | 33.2 |
| 99,8 | -6,2 | 104,1 | 105,5 | 112,7 | +8,3 | +6,8 | 103,1 | 102,4 | 109,1 | +5,8 | +6,5 | 103,2 | 105,7 | +2,4 | |
| 125,4 | -14,5 | 121,7 | 147,4 | 159,7 | +31,2 | +8,3 | 120,9 | 136,3 | 153,5 | +27,0 | +12,6 | 123,1 | 144,9 | +17,7 | |
| 161,7 | -13,2 | 136,7 | 130,8 | 138,8 | +1,5 | +6,1 | 143,3 | 133,6 | 134,8 | -5,9 | +0,9 | 130,0 | 134,2 | +3,2 | 33.3 |
| 162,0 | +2,1 | 126,3 | 123,1 | 136,4 | +8,0 | +10,8 | 134,4 | 126,1 | 129,8 | -3,4 | +2,9 | 120,3 | 127,9 | +6,3 | |
| 159,1 | -60,4 | 217,7 | 190,9 | 158,2 | -27,3 | -17,1 | 211,9 | 192,5 | 174,6 | -17,6 | -9,3 | 204,8 | 183,5 | -10,4 | |
| 102,5 | +1,9 | 101,1 | 121,2 | 129,0 | +27,6 | +6,4 | 101,6 | 110,8 | 125,1 | +23,1 | +12,9 | 103,7 | 118,0 | +13,8 | 33.4 |
| 98,5 | +12,2 | 98,5 | 103,5 | 108,0 | +9,6 | +4,3 | 96,7 | 96,5 | 105,7 | +9,3 | +9,5 | 97,5 | 101,1 | +3,7 | |
| 107,5 | -7,7 | 104,4 | 143,4 | 155,3 | +48,8 | +8,3 | 107,8 | 128,7 | 149,3 | +38,5 | +16,0 | 111,5 | 139,0 | +24,7 | |
| 80,1 | +2,4 | 86,7 | 82,1 | 100,5 | +15,9 | +22,4 | 87,8 | 99,4 | 91,3 | +4,0 | -8,1 | 88,9 | 95,3 | +7,2 | 33.5 |
| 74,4 | -5,9 | 79,3 | 69,0 | 91,8 | +15,8 | +33,0 | 79,5 | 80,9 | 80,4 | +1,1 | -0,6 | 79,0 | 80,6 | +2,0 | |
| 88,5 | +15,1 | 97,5 | 101,3 | 113,4 | +16,3 | +11,9 | 99,8 | 126,4 | 107,3 | +7,5 | -15,1 | 103,3 | 116,9 | +13,2 | |

1 INDEX DES AUFTRAGSEINGANGS
 1995
 NACH ABSCHNITTEN, UNTERABSCHNITTEN,
 DER KLASSIFIKATION DER WIRTSCHAFTS
 1.1 ORIGINAL

WERT

| WZ93- SCHL. | WIRTSCHAFTSZWEIG | | VERÄNDERUNG IN % DEZ. 1999 GEGEN | | | VERÄNDERUNG IN % NOV. 1999 GEGEN | | | KUMULIERT | | 2-MONATS- DURCHSCHNITT NOV. 1999 VER- ÄND. IN % GEGEN | |
|----------------|--|-----------|---|--------------|--------------|---|--------------|--------------|--------------|--|---|--|
| | | | 1999 | | | 1999 | | | JAN. 1999 | VER- ÄND. IN % GEGEN VORJAHR | NOV. 1999 | VER- ÄND. IN % GEGEN VORJAHR |
| | | | DEZ. | DEZ. 1998 | NOV. 1999 | NOV. | NOV. 1998 | OKT. 1999 | DEZ. 1999 | DEZ. 1999 | DEZ. 1999 | DEZ. 1999 |
| DM | FAHRZEUGBAU | INSGESAMT | 147,6 | +14,4 | -2,8 | 151,8 | +14,4 | -0,3 | 141,2 | +5,3 | 149,7 | +14,4 |
| | | INLAND | 115,6 | +12,5 | -3,5 | 119,8 | +1,9 | -8,9 | 117,7 | - | 117,7 | +6,8 |
| | | AUSLAND | 184,5 | +15,8 | -2,2 | 188,7 | +25,6 | +7,2 | 168,2 | +9,9 | 186,6 | +20,5 |
| 34 | HERSTELLUNG VON KRAFTWAGEN UND KRAFTWAGENTEILEN | INSGESAMT | 148,0 | +11,3 | -6,4 | 158,2 | +11,0 | +2,9 | 146,9 | +8,6 | 153,1 | +11,1 |
| | | INLAND | 122,1 | +7,8 | -3,9 | 127,0 | -0,8 | +1,7 | 126,5 | +2,2 | 124,6 | +3,2 |
| | | AUSLAND | 175,4 | +14,0 | -8,3 | 191,2 | +21,2 | +3,7 | 168,4 | +14,2 | 183,3 | +17,7 |
| 34.1 | HERSTELLUNG VON KRAFTWAGEN UND KRAFTWAGENMOTOREN | INSGESAMT | 148,9 | +13,8 | -4,5 | 155,9 | +6,3 | +3,0 | 147,5 | +8,3 | 152,4 | +9,8 |
| | | INLAND | 109,6 | +7,7 | +2,0 | 107,4 | -10,9 | +1,3 | 115,1 | -1,9 | 108,5 | -2,4 |
| | | AUSLAND | 184,3 | +17,4 | -7,7 | 199,6 | +17,4 | +3,9 | 176,7 | +15,4 | 192,0 | +17,4 |
| 34.2 | HERSTELLUNG VON KAROS- SERIEN, AUFBAUTEN UND ANHAENGERN | INSGESAMT | 112,0 | -0,8 | -14,3 | 130,7 | +8,4 | -9,0 | 116,7 | -1,7 | 121,4 | +3,9 |
| | | INLAND | 101,1 | -5,5 | -18,3 | 123,7 | +8,6 | -5,7 | 110,9 | -0,8 | 112,4 | +1,7 |
| | | AUSLAND | 138,5 | +8,9 | -6,2 | 147,6 | +8,1 | -15,0 | 130,6 | -3,7 | 143,1 | +8,5 |
| 34.3 | H.V. TEILEN UND ZUBE- HOER FUER KRAFTWAGEN UND KRAFTWAGENMOTOREN | INSGESAMT | 151,5 | +6,8 | -10,1 | 168,6 | +24,6 | +4,3 | 150,1 | +10,6 | 160,1 | +15,5 |
| | | INLAND | 152,4 | +10,0 | -9,7 | 168,8 | +15,4 | +3,3 | 153,5 | +9,7 | 160,6 | +12,7 |
| | | AUSLAND | 150,1 | +2,5 | -10,8 | 168,3 | +40,7 | +5,7 | 145,1 | +12,0 | 159,2 | +19,7 |
| 35 | SONSTIGER FAHRZEUGBAU | INSGESAMT | 145,5 | +35,6 | +24,4 | 117,0 | +47,2 | -18,7 | 109,9 | -14,0 | 131,3 | +40,6 |
| | | INLAND | 87,3 | +52,9 | -1,4 | 88,5 | +21,9 | -44,8 | 79,4 | -12,7 | 87,9 | +35,4 |
| | | AUSLAND | 253,6 | +26,5 | +49,3 | 169,9 | +83,9 | +49,0 | 166,6 | -15,1 | 211,8 | +44,7 |
| 35.1 | SCHIFFBAU | INSGESAMT | 169,7 | +72,1 | +90,9 | 88,9 | +167,0 | +198,3 | 58,9 | -25,7 | 129,3 | +95,9 |
| | | INLAND | 48,6 | +38,5 | +122,9 | 21,8 | -45,6 | -30,4 | 30,2 | +12,3 | 35,2 | -6,4 |
| | | AUSLAND | 471,3 | +83,2 | +83,7 | 256,6 | +1436,5 | +853,9 | 130,6 | +37,9 | 364,0 | +165,7 |
| 35.11 | SCHIFFBAU (OHNE BOOTS- UND YACHTBAU) | INSGESAMT | 171,4 | +76,7 | +93,9 | 88,4 | +200,7 | +241,3 | 57,4 | -27,1 | 129,9 | +105,5 |
| | | INLAND | 48,1 | +42,3 | +126,9 | 21,2 | -44,4 | -28,9 | 28,9 | +10,3 | 34,7 | -3,6 |
| | | AUSLAND | 479,7 | +88,1 | +87,0 | 256,5 | +3231,2 | +1503,1 | 128,7 | -38,7 | 368,1 | +180,1 |
| 35.12 | BOOTS- UND YACHTBAU | INSGESAMT | 102,4 | -36,9 | -6,0 | 107,8 | -41,7 | -41,2 | 118,2 | +11,7 | 105,1 | -39,5 |
| | | INLAND | 71,1 | -20,7 | +58,7 | 44,8 | -64,2 | -51,0 | 86,1 | +54,0 | 58,0 | -46,0 |
| | | AUSLAND | 178,6 | -47,2 | -31,6 | 261,1 | -21,0 | -35,8 | 196,2 | -13,6 | 219,9 | -34,2 |
| 35.2 | SCHIENENFAHRZEUGBAU | INSGESAMT | 65,7 | +41,6 | -17,4 | 79,5 | +10,9 | +30,1 | 61,5 | -19,1 | 72,6 | +22,8 |
| | | INLAND | 64,2 | +63,4 | -20,0 | 80,3 | +17,6 | +37,0 | 61,2 | -18,4 | 72,3 | +34,4 |
| | | AUSLAND | 72,6 | -8,2 | -4,3 | 75,9 | -13,5 | +5,0 | 62,9 | -22,1 | 74,3 | -10,9 |
| 35.3 | LUFT- UND RAUMFAHRZEUGBAU | INSGESAMT | 190,4 | +16,0 | +10,6 | 172,1 | +35,1 | -45,7 | 191,0 | -11,5 | 181,3 | +24,3 |
| | | INLAND | 183,0 | +68,7 | -9,3 | 201,7 | +60,1 | -61,5 | 168,7 | -20,4 | 192,4 | +64,0 |
| | | AUSLAND | 195,8 | -4,7 | +30,4 | 150,2 | +16,9 | -8,3 | 207,6 | -5,0 | 173,0 | +3,6 |
| 35.4 | H.V. KRAFTRAEDERN, FAHRRADERN UND BEHINDERTENFAHRZEUGEN | INSGESAMT | 83,1 | +10,8 | -17,0 | 100,1 | +21,5 | +0,9 | 113,4 | +20,0 | 91,6 | +16,4 |
| | | INLAND | 76,7 | +2,1 | -18,9 | 94,6 | +18,0 | -5,3 | 113,3 | +20,4 | 85,7 | +10,3 |
| | | AUSLAND | 138,3 | +86,9 | -6,2 | 147,5 | +44,9 | +56,1 | 114,9 | +16,8 | 142,9 | +62,6 |
| 35.41 | HERSTELLUNG VON KRAFTRAEDERN | INSGESAMT | 72,2 | -26,3 | -44,0 | 128,9 | +36,1 | +13,1 | 178,7 | +35,3 | 100,6 | +4,5 |
| | | INLAND | 71,6 | -27,1 | -44,1 | 128,2 | +37,3 | +11,0 | 178,6 | +35,7 | 99,9 | +4,3 |
| | | AUSLAND | 91,2 | +2,1 | -38,3 | 147,7 | +10,9 | +108,6 | 180,2 | +24,4 | 119,5 | +7,4 |
| 35.42 | HERSTELLUNG VON FAHRRADERN | INSGESAMT | 89,7 | +42,6 | +0,3 | 89,4 | +22,0 | -6,0 | 88,5 | +15,4 | 89,6 | +31,6 |
| | | INLAND | 81,0 | +27,8 | +0,1 | 80,9 | +13,9 | -16,7 | 86,9 | +14,0 | 81,0 | +20,5 |
| | | AUSLAND | 149,5 | +152,1 | +1,1 | 147,9 | +65,6 | +81,3 | 99,4 | +23,5 | 148,7 | +100,1 |
| 35.43 | HERSTELLUNG VON BEHINDERTENFAHRZEUGEN | INSGESAMT | 80,4 | +6,5 | -9,3 | 88,6 | -1,3 | -1,2 | 89,0 | -1,0 | 84,5 | +2,2 |
| | | INLAND | 72,9 | +3,0 | -8,1 | 79,3 | -6,3 | -4,0 | 82,2 | -2,3 | 76,1 | -2,1 |
| | | AUSLAND | 127,0 | +21,6 | -13,2 | 146,3 | +20,2 | +9,5 | 130,9 | +3,8 | 136,7 | +20,9 |
| 35.5 | FAHRZEUGBAU A.N.G. | INSGESAMT | 91,7 | +24,3 | -22,5 | 118,3 | +33,5 | +8,2 | 100,0 | +4,0 | 105,0 | +29,3 |
| | | INLAND | 80,3 | +14,2 | -20,3 | 100,8 | +21,3 | +8,9 | 85,5 | -0,6 | 90,6 | +18,1 |
| | | AUSLAND | 121,2 | +46,0 | -26,1 | 164,0 | +59,7 | +7,5 | 137,6 | +12,0 | 142,6 | +53,5 |
| 36.1 | HERSTELLUNG VON MOEBELN | INSGESAMT | 96,9 | +12,3 | -15,4 | 114,5 | +4,0 | +2,6 | 102,0 | +0,7 | 105,7 | +7,6 |
| | | INLAND | 94,0 | +11,2 | -15,0 | 110,6 | +1,6 | +2,8 | 98,6 | -0,7 | 102,3 | +5,8 |
| | | AUSLAND | 116,2 | +17,5 | -17,9 | 141,5 | +18,9 | +1,6 | 125,4 | +8,5 | 128,9 | +18,3 |
| 36.11 | HERSTELLUNG VON SITZ- MOEBELN | INSGESAMT | 102,7 | +8,3 | -18,3 | 125,7 | +1,0 | +3,3 | 109,6 | +2,5 | 114,2 | +4,2 |
| | | INLAND | 100,4 | +6,7 | -19,2 | 124,2 | -1,8 | +5,0 | 107,4 | +0,4 | 112,3 | +1,8 |
| | | AUSLAND | 117,9 | +18,3 | -12,7 | 135,1 | +21,5 | -5,5 | 123,1 | +15,7 | 126,5 | +19,9 |
| 36.12 | HERSTELLUNG VON BUERO- UND LADENMOEBELN | INSGESAMT | 120,1 | +27,9 | +2,3 | 117,4 | +6,9 | +0,6 | 107,0 | +5,9 | 118,8 | +16,6 |
| | | INLAND | 119,8 | +31,6 | +4,9 | 114,2 | +4,9 | -0,2 | 105,0 | +6,0 | 117,0 | +17,0 |
| | | AUSLAND | 123,2 | +2,0 | -16,8 | 148,1 | +26,0 | +6,7 | 125,1 | +4,9 | 135,7 | +13,8 |
| 36.13 | HERSTELLUNG VON KUECHENMOEBELN | INSGESAMT | 88,2 | +10,3 | -22,1 | 113,2 | +2,6 | +2,0 | 103,5 | +0,8 | 100,7 | +5,8 |
| | | INLAND | 84,0 | +8,2 | -22,7 | 108,6 | +0,9 | +2,5 | 99,1 | -0,3 | 96,3 | +4,0 |
| | | AUSLAND | 113,4 | +19,6 | -20,0 | 141,8 | +11,4 | +0,3 | 130,5 | +6,4 | 127,6 | +14,9 |
| 36.14 | HERSTELLUNG VON SONST. MOEBELN | INSGESAMT | 88,7 | +10,0 | -16,4 | 106,1 | +6,2 | +3,2 | 94,2 | -2,7 | 97,4 | +7,9 |
| | | INLAND | 85,0 | +8,1 | -15,4 | 100,5 | +3,8 | +2,3 | 89,8 | -4,3 | 82,8 | +5,8 |
| | | AUSLAND | 114,6 | +21,1 | -20,7 | 144,6 | +19,3 | +6,8 | 124,7 | +5,6 | 129,6 | +20,1 |

LAND

FUER DAS VERARBEITENDE GEBWERE
= 100
ABTEILUNGEN, GRUPPEN UND KLASSEN
ZWEIGE, AUSGABE 1993 (WZ93)
WERT

INDEX

| 1998 DEZ. | VER- AEND. IN % GEGEN DEZ. 1997 | 1998 4.VJ | 1999 3.VJ | 1999 4.VJ | VERAENDERUNG IN % 4.VJ 1999 GEGEN | | 1998 2.HJ | 1999 1.HJ | 1999 2.HJ | VERAENDERUNG IN % 2.HJ 1999 GEGEN | | 1998 | 1999 | VER- AEND. IN % GEGEN 1998 | WZ93 SCHL. |
|--------------|--|--------------|--------------|--------------|--|--------|--------------|--------------|--------------|--|-------|-------|-------|--|---------------|
| | | | | | 4.VJ | 3.VJ | | | | 2.HJ | 1.HJ | | | | |
| | | | | | 1998 | 1999 | | | | 1998 | 1999 | | | | |
| 129,0 | +4,5 | 135,8 | 140,3 | 150,6 | +10,9 | +7,3 | 134,4 | 136,9 | 145,4 | +8,2 | +6,2 | 134,1 | 141,2 | +5,3 | DM |
| 102,8 | -0,8 | 112,5 | 112,9 | 122,3 | +8,7 | +8,3 | 118,0 | 117,8 | 117,6 | -0,3 | -0,2 | 117,7 | 117,7 | - | |
| 159,3 | +8,9 | 162,8 | 171,8 | 183,1 | +12,5 | +6,6 | 153,4 | 158,9 | 177,5 | +15,7 | +11,7 | 153,1 | 168,2 | +9,9 | |
| 133,0 | +18,1 | 140,5 | 144,6 | 153,3 | +9,1 | +6,0 | 135,9 | 144,8 | 149,0 | +9,6 | +2,9 | 135,3 | 146,9 | +8,6 | 34 |
| 113,3 | +9,8 | 123,8 | 121,7 | 124,7 | +0,7 | +2,5 | 122,8 | 129,9 | 123,2 | +0,3 | -5,2 | 123,8 | 126,5 | +2,2 | |
| 153,8 | +25,4 | 158,1 | 169,0 | 183,6 | +16,1 | +8,6 | 149,7 | 160,5 | 176,3 | +17,8 | +9,8 | 147,4 | 168,4 | +14,2 | |
| 130,9 | +17,6 | 141,6 | 144,9 | 152,1 | +7,4 | +5,0 | 136,5 | 146,6 | 148,5 | +8,8 | +1,3 | 136,2 | 147,5 | +8,3 | 34.1 |
| 101,8 | +0,8 | 114,5 | 107,4 | 107,7 | -5,9 | +0,3 | 114,1 | 122,6 | 107,5 | -5,8 | -12,3 | 117,3 | 115,1 | -1,9 | |
| 157,0 | +30,2 | 166,0 | 178,6 | 192,0 | +15,7 | +7,5 | 156,6 | 168,1 | 185,3 | +18,3 | +10,2 | 153,1 | 176,7 | +15,4 | |
| 112,9 | +11,0 | 117,8 | 120,0 | 128,8 | +9,3 | +7,3 | 115,7 | 109,0 | 124,4 | +7,5 | +14,1 | 118,7 | 116,7 | -1,7 | 34.2 |
| 107,0 | +24,3 | 114,2 | 112,5 | 118,7 | +3,9 | +5,5 | 111,0 | 106,3 | 115,6 | +4,1 | +8,7 | 111,8 | 110,9 | -0,8 | |
| 127,2 | -8,8 | 126,5 | 138,0 | 153,2 | +21,1 | +11,0 | 126,9 | 115,5 | 145,6 | +14,7 | +26,1 | 135,6 | 130,6 | -3,7 | |
| 141,8 | +20,4 | 141,2 | 148,0 | 160,6 | +13,7 | +8,5 | 137,7 | 145,8 | 154,3 | +12,1 | +5,8 | 135,7 | 150,1 | +10,6 | 34.3 |
| 138,6 | +24,6 | 145,4 | 153,3 | 161,5 | +11,1 | +5,3 | 143,4 | 149,6 | 157,4 | +9,8 | +5,2 | 139,9 | 153,5 | +9,7 | |
| 146,4 | +15,0 | 135,2 | 140,4 | 153,2 | +17,8 | +13,4 | 129,5 | 140,4 | 149,8 | +15,7 | +6,7 | 129,6 | 145,1 | +12,0 | |
| 107,3 | -41,2 | 110,6 | 116,2 | 135,5 | +22,5 | +16,6 | 126,2 | 93,9 | 125,8 | -0,3 | +34,0 | 127,8 | 109,9 | -14,0 | 35 |
| 57,1 | -45,8 | 63,4 | 74,7 | 112,0 | +76,7 | +49,9 | 96,7 | 65,5 | 93,4 | -3,4 | +42,6 | 90,9 | 79,4 | -12,7 | |
| 200,4 | -38,5 | 198,1 | 193,2 | 179,2 | -9,5 | -7,2 | 180,9 | 146,9 | 186,2 | +2,9 | +26,8 | 196,3 | 166,6 | -15,1 | |
| 98,6 | -43,7 | 60,3 | 34,7 | 96,1 | +59,4 | +176,9 | 55,2 | 52,4 | 65,4 | +18,5 | +24,8 | 79,3 | 58,9 | -25,7 | 35.1 |
| 35,1 | -63,7 | 27,9 | 36,4 | 33,9 | +21,5 | -8,9 | 25,3 | 25,3 | 35,2 | +39,1 | +39,1 | 26,9 | 30,2 | +12,3 | |
| 257,3 | -30,6 | 141,3 | 30,7 | 251,6 | +78,1 | +719,5 | 130,2 | 120,0 | 141,2 | +8,4 | +17,7 | 210,4 | 130,6 | -37,9 | |
| 97,0 | -45,0 | 58,3 | 34,2 | 95,2 | +63,3 | +178,4 | 54,0 | 50,1 | 64,7 | +19,8 | +29,1 | 78,7 | 57,4 | -27,1 | 35.11 |
| 33,8 | -65,6 | 26,4 | 36,6 | 33,0 | +25,0 | -9,8 | 24,4 | 23,0 | 34,8 | +42,6 | +51,3 | 26,2 | 28,9 | +10,3 | |
| 255,0 | -31,5 | 138,1 | 28,2 | 250,7 | +81,5 | +789,0 | 128,0 | 117,9 | 139,5 | +9,0 | +18,3 | 209,9 | 128,7 | -38,7 | |
| 162,2 | +32,6 | 138,6 | 57,5 | 131,1 | -5,4 | +128,0 | 103,9 | 142,0 | 94,3 | -9,2 | -33,6 | 105,8 | 118,2 | +11,7 | 35.12 |
| 89,7 | +128,8 | 90,9 | 31,5 | 69,1 | -24,0 | +119,4 | 62,4 | 121,8 | 50,3 | -19,4 | -58,7 | 55,9 | 86,1 | +54,0 | |
| 338,4 | +4,3 | 254,6 | 120,7 | 282,0 | +10,8 | +133,6 | 204,8 | 191,1 | 201,4 | -1,7 | +5,4 | 227,0 | 196,2 | -13,6 | |
| 46,4 | -48,6 | 57,7 | 65,6 | 68,8 | +19,2 | +4,9 | 91,8 | 55,8 | 67,2 | -26,8 | +20,4 | 76,0 | 61,5 | -19,1 | 35.2 |
| 39,3 | -48,8 | 54,7 | 64,0 | 67,7 | +23,8 | +5,8 | 96,9 | 56,6 | 65,9 | -32,0 | +16,4 | 75,0 | 61,2 | -18,4 | |
| 79,1 | -48,5 | 71,5 | 73,0 | 73,6 | +2,9 | +0,8 | 67,9 | 52,4 | 73,3 | +8,0 | +39,9 | 80,7 | 62,9 | -22,1 | |
| 164,1 | -40,3 | 199,9 | 232,3 | 226,6 | +13,4 | -2,5 | 225,4 | 152,6 | 229,4 | +1,8 | +50,3 | 215,7 | 191,0 | -11,5 | 35.3 |
| 108,5 | -36,0 | 123,5 | 143,0 | 302,8 | +145,2 | +111,7 | 215,9 | 114,4 | 222,9 | +3,2 | +94,8 | 211,9 | 168,7 | -20,4 | |
| 205,4 | -41,9 | 256,6 | 298,6 | 169,9 | -33,8 | -43,1 | 232,5 | 180,9 | 234,3 | +0,8 | +29,5 | 218,5 | 207,6 | -5,0 | |
| 75,0 | -1,1 | 82,1 | 92,5 | 94,1 | +14,6 | +1,7 | 78,9 | 133,5 | 93,3 | +18,3 | -30,1 | 94,5 | 113,4 | +20,0 | 35.4 |
| 75,1 | -1,7 | 81,1 | 91,6 | 90,4 | +11,5 | -1,3 | 78,0 | 135,5 | 91,0 | +16,7 | -32,8 | 94,1 | 113,3 | +20,4 | |
| 74,0 | +3,9 | 91,2 | 100,6 | 126,8 | +39,0 | +26,0 | 87,1 | 116,2 | 113,7 | +30,5 | -2,2 | 98,4 | 114,9 | +16,8 | |
| 97,9 | -11,1 | 101,7 | 141,4 | 105,0 | +3,2 | -25,7 | 104,6 | 234,2 | 123,2 | +17,8 | -47,4 | 132,1 | 178,7 | +35,3 | 35.41 |
| 98,2 | -7,7 | 99,4 | 139,7 | 105,1 | +5,7 | -24,8 | 102,4 | 234,9 | 122,4 | +19,5 | -47,9 | 131,6 | 178,6 | +35,7 | |
| 89,3 | -58,4 | 169,4 | 189,9 | 103,2 | -39,1 | -45,7 | 166,8 | 213,8 | 146,6 | -12,1 | -31,4 | 144,9 | 180,2 | +24,4 | |
| 62,9 | +4,1 | 69,9 | 64,7 | 91,4 | +30,8 | +41,3 | 60,0 | 99,0 | 78,0 | +30,0 | -21,2 | 76,7 | 88,5 | +15,4 | 35.42 |
| 63,4 | +0,8 | 70,1 | 63,4 | 86,3 | +23,1 | +36,1 | 60,0 | 99,0 | 74,9 | +24,8 | -24,3 | 76,2 | 86,9 | +14,0 | |
| 59,3 | +37,6 | 68,0 | 73,2 | 126,3 | +85,7 | +72,5 | 60,2 | 98,9 | 99,8 | +65,8 | +0,9 | 80,5 | 99,4 | +23,5 | |
| 75,5 | +8,9 | 87,8 | 99,2 | 86,2 | -1,8 | -13,1 | 94,0 | 85,2 | 92,7 | -1,4 | +8,8 | 89,9 | 89,0 | -1,0 | 35.43 |
| 70,8 | +7,6 | 82,4 | 93,0 | 78,3 | -5,0 | -15,8 | 88,9 | 78,8 | 85,6 | -3,7 | +8,6 | 84,1 | 82,2 | -2,3 | |
| 104,4 | +14,3 | 121,2 | 137,3 | 135,6 | +11,9 | -1,2 | 126,6 | 125,3 | 136,5 | +8,7 | +8,9 | 126,1 | 130,9 | +3,8 | |
| 73,8 | -3,4 | 88,8 | 96,9 | 106,4 | +19,8 | +9,8 | 101,0 | 98,3 | 101,7 | +0,7 | +3,5 | 96,2 | 100,0 | +4,0 | 35.5 |
| 70,3 | -0,3 | 81,7 | 79,9 | 91,2 | +11,6 | +14,1 | 89,3 | 85,5 | 85,6 | -4,1 | +0,1 | 86,0 | 85,5 | -0,6 | |
| 83,0 | -9,6 | 107,1 | 141,3 | 145,9 | +36,2 | +3,3 | 131,5 | 131,6 | 143,6 | +9,2 | +9,1 | 122,9 | 137,6 | +12,0 | |
| 86,3 | +1,4 | 102,8 | 97,9 | 107,7 | +4,8 | +10,0 | 99,9 | 101,2 | 102,8 | +2,9 | +1,6 | 101,3 | 102,0 | +0,7 | 36.1 |
| 84,5 | +1,3 | 101,0 | 94,7 | 104,1 | +3,1 | +9,9 | 98,0 | 97,9 | 99,4 | +1,4 | +1,5 | 99,3 | 98,6 | -0,7 | |
| 98,9 | +1,9 | 115,4 | 120,4 | 132,3 | +14,6 | +9,9 | 113,1 | 124,5 | 126,4 | +11,8 | +1,5 | 115,6 | 125,4 | +8,5 | |
| 94,8 | +4,4 | 113,4 | 102,2 | 116,7 | +2,9 | +14,2 | 106,3 | 109,7 | 109,4 | +2,9 | -0,3 | 106,9 | 109,6 | +2,5 | 36.11 |
| 94,1 | +6,4 | 113,9 | 99,7 | 114,3 | +0,4 | +14,6 | 106,4 | 107,9 | 107,0 | +0,6 | -0,8 | 107,0 | 107,4 | +0,4 | |
| 99,7 | -6,5 | 110,4 | 117,9 | 132,0 | +19,6 | +12,0 | 105,4 | 121,2 | 125,0 | +18,6 | +3,1 | 106,4 | 123,1 | +15,7 | |
| 93,9 | +5,7 | 104,1 | 109,0 | 118,1 | +13,4 | +8,3 | 105,7 | 100,4 | 113,6 | +7,5 | +13,1 | 101,0 | 107,0 | +5,9 | 36.12 |
| 91,0 | +3,6 | 102,8 | 106,9 | 116,1 | +12,9 | +8,6 | 104,8 | 98,5 | 111,5 | +6,4 | +13,2 | 99,1 | 105,0 | +6,0 | |
| 120,8 | +22,4 | 116,1 | 128,8 | 136,7 | +17,7 | +6,1 | 114,0 | 117,5 | 132,7 | +16,4 | +12,9 | 119,2 | 125,1 | +4,9 | |
| 80,0 | +4,3 | 101,9 | 101,6 | 104,1 | +2,2 | +2,5 | 99,9 | 104,2 | 102,9 | +3,6 | -1,2 | 102,7 | 103,5 | +0,8 | 36.13 |
| 77,6 | +2,8 | 99,0 | 97,4 | 99,5 | +0,5 | +2,2 | 96,4 | 99,7 | 98,5 | +2,2 | -1,2 | 99,4 | 99,1 | -0,3 | |
| 94,8 | +13,5 | 119,6 | 127,1 | 132,2 | +10,5 | +4,0 | 117,0 | 131,3 | 129,7 | +10,9 | -1,2 | 122,6 | 130,5 | +6,4 | |
| 80,6 | -3,7 | 95,1 | 89,4 | 99,2 | +4,3 | +11,0 | 93,7 | 94,1 | 94,3 | +0,6 | +0,2 | 96,8 | 94,2 | -2,7 | 36.14 |
| 78,6 | -3,9 | 92,0 | 85,5 | 94,6 | +2,8 | +10,6 | 90,4 | 89,6 | 90,0 | -0,4 | +0,4 | 93,8 | 89,8 | -4,3 | |
| 94,6 | -2,0 | 117,0 | 116,7 | 131,5 | +12,4 | +12,7 | 116,7 | 125,3 | 124,1 | +6,3 | -1,0 | 118,1 | 124,7 | +5,6 | |

1 INDEX DES AUFTRAGSEINGANGS
1995
NACH ABSCHNITTEN, UNTERABSCHNITTEN,
DER KLASSIFIKATION DER WIRTSCHAFTS
1.1 ORIGINAL

VOLUMEN

| WZ93- SCHL. | WIRTSCHAFTSZWEIG | | VERAENDERUNG IN % DEZ. 1989 GEGEN | | | VERAENDERUNG IN % NOV. 1989 GEGEN | | | KUMULIERT | | 2-MONATS- DURCHSCHNITT | |
|----------------|--|-----------|--|--------|-------|--|--------|-------|--------------|---------------|---------------------------|---------------|
| | | | 1989 | NOV. | DEZ. | 1989 | OKT. | NOV. | JAN. | VER- AEND. | NOV. | VER- AEND. |
| | | | DEZ. | 1988 | 1989 | NOV. | 1988 | 1989 | DEZ. 1989 | VORJAHR | DEZ. 1989 | VORJAHR |
| D | VERARBEITENDES GEWERBE 1) | INSGESAMT | 117,0 | +13,8 | -5,3 | 123,5 | +13,8 | +3,7 | 113,7 | +3,2 | 120,3 | +13,8 |
| | | INLAND | 103,0 | +11,2 | -8,0 | 112,0 | +8,5 | +2,6 | 103,7 | +0,8 | 107,5 | +9,8 |
| | | AUSLAND | 142,0 | +17,2 | -1,5 | 144,2 | +22,3 | +5,4 | 131,7 | +6,8 | 143,1 | +19,6 |
| | VORLEISTUNGSGUETER- PRODUZENTEN | INSGESAMT | 117,0 | +17,0 | -7,3 | 126,2 | +15,0 | +4,7 | 115,0 | +4,3 | 121,6 | +15,9 |
| | | INLAND | 107,0 | +12,8 | -10,2 | 119,2 | +10,9 | +4,3 | 108,9 | +2,3 | 113,1 | +11,8 |
| | | AUSLAND | 137,9 | +24,7 | -2,0 | 140,7 | +23,1 | +5,6 | 127,6 | +8,0 | 139,3 | +23,8 |
| | INVESTITIONSGUETER- PRODUZENTEN | INSGESAMT | 126,1 | +12,7 | -0,7 | 127,0 | +16,0 | +3,2 | 116,1 | +2,6 | 126,6 | +14,4 |
| | | INLAND | 107,7 | +13,2 | -3,0 | 111,0 | +9,3 | +0,3 | 101,9 | +0,6 | 109,4 | +11,2 |
| | | AUSLAND | 153,4 | +12,3 | +1,9 | 150,6 | +24,4 | +6,4 | 137,2 | +5,0 | 152,0 | +17,9 |
| | GEBRAUCHSGUETER- PRODUZENTEN | INSGESAMT | 110,7 | +8,7 | -9,2 | 121,9 | +4,3 | +3,2 | 112,7 | +3,0 | 116,3 | +6,3 |
| | | INLAND | 90,8 | +5,0 | -9,8 | 100,7 | -3,5 | +3,3 | 96,4 | -2,6 | 95,8 | +0,4 |
| | | AUSLAND | 140,7 | +12,7 | -8,5 | 153,8 | +13,3 | +3,3 | 137,3 | +9,7 | 147,3 | +13,0 |
| | VERBRAUCHSGUETER- PRODUZENTEN | INSGESAMT | 80,5 | +2,4 | -11,5 | 91,0 | +9,6 | -0,1 | 95,1 | -1,0 | 85,8 | +6,2 |
| | | INLAND | 75,1 | -1,2 | -12,6 | 85,9 | +4,2 | -0,3 | 88,5 | -4,1 | 80,5 | +1,6 |
| | | AUSLAND | 94,5 | +10,7 | -9,3 | 104,2 | +23,2 | +0,4 | 112,0 | +5,6 | 99,4 | +16,9 |
| DB | TEXTIL- UND BEKLEIDUNGS- GEWERBE | INSGESAMT | 68,3 | +1,6 | -15,7 | 81,0 | -1,1 | -4,7 | 92,0 | -6,0 | 74,7 | +0,1 |
| | | INLAND | 63,7 | - | -15,6 | 75,5 | -5,2 | -6,7 | 85,5 | -7,7 | 69,6 | -2,9 |
| | | AUSLAND | 81,2 | +5,6 | -15,8 | 96,4 | +9,3 | -0,4 | 110,2 | -2,6 | 88,8 | +7,5 |
| 17 | TEXTILGEWERBE | INSGESAMT | 81,8 | +2,9 | -15,6 | 96,9 | -2,3 | +1,8 | 91,1 | -6,1 | 89,4 | - |
| | | INLAND | 73,8 | -1,1 | -15,6 | 87,4 | -7,3 | -0,2 | 84,3 | -7,4 | 80,6 | -4,6 |
| | | AUSLAND | 103,0 | +11,1 | -15,5 | 121,9 | +8,5 | +5,5 | 109,1 | -3,7 | 112,5 | +9,6 |
| 17.1 | SPINNSTOFFAUFBEREITUNG UND SPINNEREI | INSGESAMT | 88,6 | +18,1 | -11,7 | 100,3 | -5,0 | +16,8 | 79,3 | -12,0 | 94,5 | +4,7 |
| | | INLAND | 71,6 | +8,5 | -11,9 | 81,3 | -21,9 | +2,9 | 71,6 | -14,7 | 76,5 | -10,7 |
| | | AUSLAND | 113,7 | +31,3 | -11,5 | 128,5 | +19,0 | +33,7 | 90,7 | -8,6 | 121,1 | +24,5 |
| 17.11 | BAUMWOLLAUFBEREITUNG UND -SPINNEREI | INSGESAMT | 104,6 | +9,4 | -17,3 | 126,5 | +23,4 | +17,2 | 97,8 | +1,1 | 115,6 | +16,6 |
| | | INLAND | 83,3 | +2,3 | -13,6 | 96,4 | -0,3 | -1,3 | 85,0 | -3,5 | 89,9 | +0,9 |
| | | AUSLAND | 141,4 | +17,7 | -20,8 | 178,5 | +58,8 | +42,2 | 119,8 | +7,4 | 160,0 | +37,6 |
| 17.12,13 | WOLLAUFBEREITUNG, STREICHGARN- UND KAMMGARNSPINNEREI | INSGESAMT | 65,8 | +20,7 | +15,8 | 66,8 | -54,5 | +26,2 | 53,7 | -40,2 | 61,3 | -31,7 |
| | | INLAND | 48,8 | +9,7 | +6,1 | 46,0 | -62,8 | +20,7 | 47,4 | -39,5 | 47,4 | -43,6 |
| | | AUSLAND | 87,0 | +30,0 | +23,6 | 70,4 | -44,3 | +31,1 | 61,7 | -40,7 | 78,7 | -18,6 |
| 17.16 | NAEHGARNFERTIGUNG | INSGESAMT | 86,4 | +65,5 | -22,3 | 111,2 | +63,8 | +6,2 | 75,2 | +9,9 | 98,8 | +58,6 |
| | | INLAND | 78,1 | +22,4 | -24,2 | 103,1 | +17,6 | +3,7 | 74,9 | -6,7 | 90,6 | +19,5 |
| | | AUSLAND | 97,4 | +163,2 | -20,0 | 121,8 | +133,3 | +9,2 | 75,7 | +43,4 | 109,6 | +145,7 |
| 17.2 | WEBEREI | INSGESAMT | 80,3 | +7,9 | -12,1 | 91,4 | -6,6 | +0,8 | 89,8 | -10,0 | 85,9 | -0,3 |
| | | INLAND | 72,8 | +5,4 | -7,6 | 78,8 | -15,5 | -2,1 | 81,4 | -12,6 | 75,8 | -6,7 |
| | | AUSLAND | 96,2 | +12,3 | -18,8 | 118,5 | +10,1 | +5,3 | 107,9 | -5,5 | 107,4 | +11,1 |
| 17.21 | BAUMWOLLEBEREI | INSGESAMT | 84,0 | +11,6 | -15,9 | 99,9 | -8,6 | -0,4 | 93,9 | -10,5 | 92,0 | -0,3 |
| | | INLAND | 80,9 | +11,3 | -11,7 | 91,6 | -15,1 | -1,4 | 86,5 | -11,6 | 86,3 | -4,4 |
| | | AUSLAND | 90,0 | +12,1 | -22,5 | 116,1 | +3,7 | +1,3 | 108,4 | -8,7 | 103,1 | +7,2 |
| 17.22 | STREICHGARNWEBEREI | INSGESAMT | 63,0 | +39,7 | +40,6 | 44,8 | -20,3 | -15,9 | 54,2 | -10,1 | 53,9 | +6,3 |
| | | INLAND | 55,8 | +16,0 | +36,8 | 40,8 | -22,3 | -13,6 | 48,1 | -10,8 | 48,3 | -4,0 |
| | | AUSLAND | 91,0 | +170,0 | +51,4 | 60,1 | -14,8 | -22,0 | 78,1 | -8,7 | 75,6 | +45,1 |
| 17.23 | KAMMGARNWEBEREI | INSGESAMT | 61,0 | -15,5 | -16,0 | 72,6 | -5,2 | +9,5 | 78,8 | -18,5 | 66,8 | -10,2 |
| | | INLAND | 51,5 | -26,2 | -9,0 | 58,8 | -15,8 | +14,6 | 63,1 | -25,1 | 54,1 | -21,0 |
| | | AUSLAND | 95,9 | +18,1 | -27,1 | 131,6 | +18,3 | +2,3 | 114,2 | +1,0 | 113,8 | +18,3 |
| 17.24 | SEIDEN- UND FILAMENTGARNWEBEREI | INSGESAMT | 88,1 | +15,6 | -2,3 | 90,2 | -1,3 | -0,3 | 91,8 | -2,0 | 89,2 | +6,4 |
| | | INLAND | 75,8 | +22,5 | +3,3 | 73,4 | -16,2 | -12,6 | 84,4 | -2,7 | 74,6 | -0,3 |
| | | AUSLAND | 110,1 | +8,2 | -8,5 | 120,3 | +22,8 | +17,7 | 105,2 | -0,8 | 115,2 | +15,3 |
| 17.3 | TEXTILVEREDLUNG | INSGESAMT | 63,6 | -10,5 | -17,1 | 76,7 | -8,1 | -6,6 | 74,0 | -12,2 | 70,2 | -9,2 |
| | | INLAND | 63,9 | -11,0 | -14,7 | 74,9 | -13,2 | -6,7 | 73,1 | -13,3 | 69,4 | -12,3 |
| | | AUSLAND | 62,7 | -9,4 | -23,5 | 82,0 | +8,8 | -6,0 | 76,5 | -9,6 | 72,4 | +0,1 |
| 17.4 | HERSTELLUNG VON KON- FEKTIONIERTEN TEXTIL- WAREN (OHNE BEKLEIDUNG) | INSGESAMT | 94,8 | +5,7 | -15,9 | 112,7 | +5,1 | +8,2 | 98,0 | -1,5 | 103,8 | +5,4 |
| | | INLAND | 91,3 | +2,9 | -16,2 | 109,0 | +5,8 | +9,7 | 94,7 | -3,0 | 100,2 | +4,5 |
| | | AUSLAND | 120,1 | +24,3 | -13,5 | 138,8 | +1,2 | +0,7 | 121,4 | +7,8 | 129,5 | +10,8 |
| 17.5 | SONSTIGES TEXTILGEWERBE (OHNE HERSTELLUNG VON MASCHENWARE) | INSGESAMT | 91,1 | +2,5 | -16,1 | 108,6 | - | +0,1 | 103,0 | -3,9 | 99,9 | +1,1 |
| | | INLAND | 79,0 | -2,7 | -18,3 | 96,7 | -3,8 | +1,0 | 92,4 | -4,9 | 87,9 | -3,3 |
| | | AUSLAND | 119,3 | +11,5 | -12,5 | 136,3 | +7,1 | -1,7 | 127,8 | -2,1 | 127,8 | +9,0 |
| 17.51 | HERSTELLUNG VON TEPPICHEN | INSGESAMT | 79,5 | -3,0 | -17,8 | 96,7 | +0,1 | +4,0 | 87,2 | -5,6 | 88,1 | -1,3 |
| | | INLAND | 75,5 | -5,6 | -17,8 | 91,9 | -2,4 | +4,8 | 83,0 | -6,7 | 83,7 | -3,9 |
| | | AUSLAND | 113,6 | +15,3 | -16,8 | 136,6 | +16,6 | -0,4 | 122,2 | +0,8 | 125,1 | +15,9 |
| 17.52 | HERSTELLUNG VON SEILERWAREN | INSGESAMT | 109,6 | +16,0 | -24,2 | 144,6 | +11,4 | +2,6 | 136,9 | +1,0 | 127,1 | +13,3 |
| | | INLAND | 102,0 | +10,5 | -29,8 | 145,4 | +16,9 | +1,5 | 134,7 | +4,1 | 123,7 | +14,1 |
| | | AUSLAND | 130,3 | +29,7 | -8,4 | 142,2 | -1,7 | +5,8 | 143,0 | -6,0 | 136,3 | +11,2 |

1) AUSGEWAELTE WIRTSCHAFTSZWEIGE (OHNE ERNAHRUNGSGEWERBE UND TABAKVERARBEITUNG).

LAND

FUER DAS VERARBEITENDE GEBWERE
= 100
ABTEILUNGEN, GRUPPEN UND KLASSEN
ZWEIGE, AUSGABE 1993 (WZ93)
WERT

INDEX

| 1998 DEZ. | VER- AEND. IN % GEGEN DEZ. 1997 | 1998 4.VJ | 1999 3.VJ | 1999 4.VJ | VERAENDERUNG IN % 4.VJ 1999 GEGEN | | 1998 2.HJ | 1999 1.HJ | 1999 2.HJ | VERAENDERUNG IN % 2.HJ 1999 GEGEN | | 1998 | 1999 | VER- AEND. IN % GEGEN 1998 | WZ93 SCHL. |
|--------------|--|--------------|--------------|--------------|--|--------------|--------------|--------------|--------------|--|--------------|-------|-------|--|---------------|
| | | | | | 4.VJ 1998 | 3.VJ 1999 | | | | 2.HJ 1998 | 1.HJ 1999 | | | | |
| 102,8 | +0,1 | 107,7 | 114,8 | 119,9 | +11,3 | +4,4 | 108,5 | 110,1 | 117,3 | +8,1 | +6,5 | 110,2 | 113,7 | +3,2 | D |
| 92,6 | - | 100,1 | 104,3 | 108,1 | +8,0 | +3,6 | 102,1 | 101,3 | 106,2 | +4,0 | +4,8 | 102,9 | 103,7 | +0,8 | |
| 121,2 | +0,2 | 121,3 | 133,7 | 141,0 | +16,2 | +5,5 | 120,0 | 126,1 | 137,4 | +14,5 | +9,0 | 123,3 | 131,7 | +6,8 | |
| 100,0 | -1,6 | 107,2 | 115,5 | 121,2 | +13,1 | +4,9 | 107,8 | 111,6 | 118,4 | +9,8 | +6,1 | 110,3 | 115,0 | +4,3 | VORL. |
| 94,9 | +0,6 | 104,2 | 110,1 | 113,5 | +8,9 | +3,1 | 105,2 | 106,0 | 111,8 | +6,3 | +5,5 | 106,5 | 108,9 | +2,3 | |
| 110,6 | -5,3 | 113,6 | 126,8 | 137,3 | +20,9 | +8,3 | 113,1 | 123,2 | 132,1 | +16,8 | +7,2 | 118,1 | 127,6 | +8,0 | |
| 111,9 | +0,7 | 111,5 | 117,8 | 125,4 | +12,5 | +6,5 | 112,3 | 110,7 | 121,6 | +8,3 | +9,8 | 113,2 | 116,1 | +2,6 | INV. |
| 96,1 | -1,0 | 98,5 | 101,9 | 109,8 | +11,5 | +7,8 | 101,8 | 98,0 | 105,8 | +3,9 | +8,0 | 101,3 | 101,9 | +0,6 | |
| 136,6 | +2,5 | 130,7 | 141,3 | 148,5 | +13,6 | +5,1 | 127,7 | 129,4 | 144,9 | +13,5 | +12,0 | 130,7 | 137,2 | +5,0 | |
| 101,8 | +9,1 | 112,1 | 109,3 | 116,9 | +4,3 | +7,0 | 108,5 | 112,4 | 113,1 | +4,2 | +0,6 | 109,4 | 112,7 | +3,0 | GEBR. |
| 86,5 | +0,2 | 98,5 | 90,9 | 96,3 | -2,2 | +5,9 | 96,5 | 99,1 | 93,6 | -3,0 | -5,5 | 99,0 | 96,4 | -2,6 | |
| 124,8 | +20,0 | 132,5 | 137,0 | 147,8 | +11,5 | +7,9 | 126,6 | 132,2 | 142,4 | +12,5 | +7,7 | 125,2 | 137,3 | +8,7 | |
| 78,6 | -4,7 | 84,8 | 103,3 | 87,5 | +3,2 | -15,3 | 94,8 | 94,7 | 95,4 | +0,6 | +0,7 | 96,1 | 95,1 | -1,0 | VERB. |
| 78,0 | +0,4 | 82,9 | 94,7 | 82,4 | -0,6 | -13,0 | 91,3 | 88,5 | 88,5 | -3,1 | - | 92,3 | 88,5 | -4,1 | |
| 85,4 | -14,9 | 89,5 | 126,0 | 100,8 | +12,6 | -20,0 | 103,7 | 110,7 | 113,4 | +9,4 | +2,4 | 106,1 | 112,0 | +5,6 | |
| 67,2 | +1,5 | 80,0 | 103,8 | 78,1 | -2,4 | -24,8 | 95,7 | 92,9 | 91,0 | -4,9 | -2,0 | 97,9 | 92,0 | -6,0 | DB |
| 63,7 | +1,1 | 77,2 | 94,6 | 73,4 | -4,9 | -22,4 | 90,9 | 87,0 | 84,0 | -7,6 | -3,4 | 92,6 | 85,5 | -7,7 | |
| 76,9 | +2,4 | 87,9 | 129,9 | 91,5 | +4,1 | -29,6 | 109,0 | 109,7 | 110,7 | +1,6 | +0,9 | 113,1 | 110,2 | -2,6 | |
| 79,5 | +0,5 | 94,1 | 87,9 | 91,3 | -3,0 | +3,9 | 93,6 | 92,6 | 89,6 | -4,3 | -3,2 | 97,0 | 91,1 | -6,1 | 17 |
| 74,6 | +1,1 | 89,0 | 81,7 | 82,9 | -6,9 | +1,5 | 88,8 | 86,3 | 82,3 | -7,3 | -4,6 | 91,0 | 84,3 | -7,4 | |
| 92,7 | -0,6 | 107,7 | 104,2 | 113,5 | +5,4 | +8,9 | 106,4 | 109,4 | 108,8 | +2,3 | -0,5 | 113,3 | 109,1 | -3,7 | |
| 75,0 | +1,6 | 94,8 | 74,3 | 91,6 | -3,4 | +23,3 | 88,3 | 75,7 | 83,0 | -6,0 | +9,6 | 90,1 | 79,3 | -12,0 | 17.1 |
| 67,2 | +1,7 | 89,2 | 68,8 | 77,3 | -13,3 | +12,4 | 83,9 | 70,2 | 73,0 | -13,0 | +4,0 | 83,9 | 71,6 | -14,7 | |
| 86,6 | +1,8 | 103,1 | 82,4 | 112,8 | +9,4 | +36,9 | 94,8 | 83,9 | 97,6 | +3,0 | +16,3 | 99,2 | 90,7 | -8,6 | |
| 95,6 | +12,6 | 106,6 | 92,3 | 113,0 | +6,0 | +22,4 | 96,3 | 92,9 | 102,7 | +6,6 | +10,5 | 96,7 | 97,8 | +1,1 | 17.11 |
| 81,4 | +1,6 | 95,6 | 82,7 | 92,5 | -3,2 | +11,9 | 88,6 | 82,5 | 87,6 | -1,1 | +6,2 | 88,1 | 85,0 | -3,5 | |
| 120,1 | +28,9 | 125,4 | 108,9 | 148,5 | +18,4 | +36,4 | 109,6 | 110,9 | 128,7 | +17,4 | +16,1 | 111,5 | 119,8 | +7,4 | |
| 54,5 | -15,9 | 89,1 | 48,4 | 55,9 | -37,3 | +15,5 | 86,7 | 55,4 | 52,1 | -39,9 | -6,0 | 89,8 | 53,7 | -40,2 | 17.12,13 |
| 44,5 | +1,1 | 80,3 | 45,8 | 44,3 | -44,8 | -3,3 | 79,0 | 49,7 | 45,1 | -42,9 | -9,3 | 78,4 | 47,4 | -39,5 | |
| 66,9 | -26,4 | 100,2 | 51,6 | 70,4 | -29,7 | +36,4 | 96,3 | 62,5 | 61,0 | -36,7 | -2,4 | 104,0 | 61,7 | -40,7 | |
| 52,2 | -7,4 | 67,7 | 72,0 | 100,8 | +48,9 | +40,0 | 64,4 | 64,1 | 86,4 | +34,2 | +34,8 | 68,4 | 75,2 | +9,9 | 17.16 |
| 63,8 | +2,1 | 84,3 | 66,9 | 93,5 | +10,9 | +39,8 | 76,5 | 69,6 | 80,2 | +4,8 | +15,2 | 80,3 | 74,9 | -6,7 | |
| 37,0 | -23,7 | 46,1 | 78,8 | 110,2 | +139,0 | +39,8 | 48,6 | 56,8 | 94,5 | +94,4 | +66,4 | 52,8 | 75,7 | +43,4 | |
| 74,4 | -9,8 | 92,5 | 81,8 | 87,5 | -5,4 | +7,0 | 91,8 | 95,0 | 84,6 | -7,8 | -10,9 | 99,8 | 89,8 | -10,0 | 17.2 |
| 69,1 | -11,1 | 87,5 | 74,5 | 77,4 | -11,5 | +3,9 | 87,5 | 86,9 | 75,9 | -13,3 | -12,7 | 93,1 | 81,4 | -12,6 | |
| 85,7 | -7,6 | 103,2 | 97,5 | 109,1 | +5,7 | +11,9 | 100,9 | 112,5 | 103,3 | +2,4 | -8,2 | 114,2 | 107,9 | -5,5 | |
| 75,3 | -19,2 | 102,0 | 85,9 | 94,7 | -7,2 | +10,2 | 97,4 | 97,6 | 90,3 | -7,3 | -7,5 | 104,9 | 93,9 | -10,5 | 17.21 |
| 72,7 | -19,0 | 99,7 | 78,5 | 88,5 | -11,2 | +12,7 | 94,0 | 89,5 | 83,5 | -11,2 | -6,7 | 97,8 | 86,5 | -11,6 | |
| 80,3 | -19,6 | 106,3 | 100,4 | 106,9 | +0,6 | +6,5 | 103,9 | 113,2 | 103,7 | -0,2 | -8,4 | 118,7 | 108,4 | -6,7 | |
| 45,1 | -31,9 | 52,4 | 40,0 | 53,7 | +2,5 | +34,3 | 47,6 | 61,5 | 46,9 | -1,5 | -23,7 | 60,3 | 54,2 | -10,1 | 17.22 |
| 48,1 | -17,8 | 51,1 | 36,8 | 47,9 | -6,3 | +30,2 | 45,7 | 53,8 | 42,4 | -7,2 | -21,2 | 53,9 | 48,1 | -10,8 | |
| 33,7 | -64,9 | 57,3 | 52,6 | 76,1 | +32,8 | +44,7 | 55,1 | 91,8 | 64,3 | +16,7 | -30,0 | 85,5 | 78,1 | -8,7 | |
| 72,2 | +5,4 | 75,8 | 68,7 | 66,6 | -12,1 | -3,1 | 82,8 | 89,8 | 67,7 | -18,2 | -24,6 | 96,7 | 78,8 | -18,5 | 17.23 |
| 69,8 | +6,4 | 69,7 | 82,9 | 52,5 | -24,7 | -16,5 | 79,0 | 80,6 | 57,7 | -27,0 | -28,4 | 92,2 | 69,1 | -25,1 | |
| 81,2 | +2,4 | 98,0 | 90,0 | 118,7 | +21,1 | +31,9 | 96,8 | 124,1 | 104,4 | +7,9 | -15,9 | 113,1 | 114,2 | +1,0 | |
| 76,2 | +8,9 | 86,8 | 85,9 | 89,6 | +3,2 | +4,3 | 89,4 | 95,9 | 87,8 | -1,8 | -8,4 | 93,7 | 91,8 | -2,0 | 17.24 |
| 61,9 | -1,3 | 79,0 | 80,0 | 77,7 | -1,6 | -2,9 | 84,6 | 90,0 | 78,9 | -6,7 | -12,3 | 86,7 | 84,4 | -2,7 | |
| 101,8 | +22,5 | 100,9 | 96,7 | 110,9 | +9,9 | +14,7 | 98,1 | 106,6 | 103,8 | +5,8 | -2,6 | 106,1 | 105,2 | -0,8 | |
| 71,1 | +1,3 | 81,9 | 70,0 | 74,1 | -9,5 | +5,9 | 81,5 | 75,9 | 72,1 | -11,5 | -5,0 | 84,3 | 74,0 | -12,2 | 17.3 |
| 71,8 | +1,8 | 83,4 | 69,3 | 73,0 | -12,5 | +5,3 | 82,5 | 76,1 | 71,2 | -13,7 | -6,2 | 84,3 | 73,1 | -13,3 | |
| 69,2 | +0,1 | 77,7 | 71,9 | 77,3 | -0,5 | +7,5 | 78,7 | 78,3 | 74,6 | -6,2 | -4,7 | 84,6 | 76,5 | -9,6 | |
| 89,7 | +3,8 | 103,4 | 97,5 | 103,9 | +0,5 | +6,6 | 98,5 | 95,4 | 100,7 | +1,2 | +5,6 | 99,5 | 98,0 | -1,5 | 17.4 |
| 88,7 | +4,6 | 100,4 | 93,4 | 99,9 | -0,5 | +7,0 | 97,3 | 92,8 | 96,7 | -0,6 | +4,2 | 97,6 | 94,7 | -3,0 | |
| 96,6 | -1,0 | 125,0 | 126,1 | 132,3 | +5,8 | +4,9 | 115,0 | 113,7 | 129,2 | +12,3 | +13,6 | 112,6 | 121,4 | +7,8 | |
| 88,9 | -1,2 | 102,8 | 99,1 | 102,7 | -0,1 | +3,6 | 103,4 | 105,1 | 100,9 | -2,4 | -4,0 | 107,2 | 103,0 | -3,9 | 17.5 |
| 81,2 | +1,8 | 95,0 | 89,5 | 90,5 | -4,7 | +1,1 | 94,9 | 94,9 | 90,0 | -5,2 | -5,2 | 97,2 | 92,4 | -4,9 | |
| 107,0 | -6,3 | 120,9 | 121,8 | 131,4 | +8,7 | +7,9 | 123,3 | 129,0 | 126,6 | +2,7 | -1,9 | 130,5 | 127,8 | -2,1 | |
| 82,0 | -1,0 | 92,1 | 85,9 | 89,7 | -2,6 | +4,4 | 91,4 | 86,5 | 87,8 | -3,9 | +1,5 | 92,4 | 87,2 | -5,6 | 17.51 |
| 80,0 | +1,8 | 89,5 | 81,9 | 85,0 | -5,0 | +3,8 | 88,7 | 82,5 | 83,5 | -5,9 | +1,2 | 89,0 | 83,0 | -6,7 | |
| 98,5 | -16,8 | 113,8 | 120,1 | 129,1 | +13,4 | +7,5 | 115,0 | 119,8 | 124,6 | +8,3 | +4,0 | 121,2 | 122,2 | +0,8 | |
| 94,5 | -4,7 | 124,9 | 141,6 | 131,7 | +5,4 | -7,0 | 135,2 | 137,2 | 136,7 | +1,1 | -0,4 | 135,5 | 136,9 | +1,0 | 17.52 |
| 92,3 | +1,2 | 121,1 | 145,6 | 130,2 | +7,5 | -10,6 | 129,3 | 131,5 | 137,9 | +6,7 | +4,9 | 129,4 | 134,7 | +4,1 | |
| 100,5 | -17,1 | 135,4 | 130,8 | 135,6 | +0,1 | +3,7 | 151,2 | 152,7 | 133,2 | -11,9 | -12,8 | 152,1 | 143,0 | -6,0 | |

1 INDEX DES AUFTRAGSEINGANGS
1995
NACH ABSCHNITTEN, UNTERABSCHNITTEN,
DER KLASSIFIKATION DER WIRTSCHAFTS
1.1 ORIGINAL

VOLUMEN

| WZ93- SCHL. | WIRTSCHAFTSZWEIG | | VERÄNDERUNG IN % DEZ. 1999 GEGEN | | | VERÄNDERUNG IN % NOV. 1999 GEGEN | | | KUMULIERT | | 2-MONATS- DURCHSCHNITT | |
|----------------|---|--------------------------------|---|-------------------------|-------------------------|---|-------------------------|-------------------------|-----------------------------|------------------------------------|---------------------------|------------------------------------|
| | | | 1999 | DEZ. | NOV. | 1999 | NOV. | OKT. | JAN. | VER- | NOV. | VER- |
| | | | DEZ. | DEZ. 1998 | NOV. 1999 | NOV. | NOV. 1998 | OKT. 1999 | 1999 BIS DEZ. 1999 | AEND. IN % GEGEN VORJAHR! | 1999 DEZ. 1999 | AEND. IN % GEGEN VORJAHR! |
| 17.53 | HERSTELLUNG VON VLIES- STOFF U.ERZEUGN.DARAUS (OHNE BEKLEIDUNG) | INSGESAMT INLAND AUSLAND | 98,4 86,6 111,3 | +13,2 -8,2 +41,2 | -19,7 -21,3 -18,3 | 122,5 110,0 136,2 | -0,3 -12,0 +12,9 | -7,0 -4,4 -9,3 | 116,8 107,5 127,0 | -6,1 -11,3 -0,8 | 110,5 98,3 123,8 | +5,3 -10,4 +24,2 |
| 17.54 | TEXTILGEWERBE A.N.G. | INSGESAMT INLAND AUSLAND | 94,7 78,6 124,9 | +0,6 +2,1 -1,0 | -13,0 -16,6 -8,4 | 108,9 94,3 136,3 | -0,3 -2,3 +2,5 | +1,6 +0,3 +3,3 | 106,0 93,8 129,0 | -2,0 -1,1 -3,2 | 101,8 86,5 130,6 | +0,1 -0,3 +0,8 |
| 17.6 | HERSTELLUNG VON GE- WIRKTEM UND GESTRICKTEM STOFF | INSGESAMT INLAND AUSLAND | 90,1 76,0 122,7 | -16,9 -14,5 -20,1 | -21,0 -21,6 -20,1 | 114,0 96,9 153,6 | -9,5 -7,9 -11,9 | -1,8 -8,3 +9,6 | 106,9 92,1 141,2 | -8,1 -7,4 -9,0 | 102,1 86,5 138,2 | -12,9 -10,9 -15,7 |
| 17.7 | HERSTELLUNG VON GE- WIRKTEN UND GESTRICKTEN FERTIGERZEUGNISSEN | INSGESAMT INLAND AUSLAND | 52,3 51,0 59,2 | -2,4 -4,1 +5,5 | -22,6 -23,0 -20,6 | 67,6 66,2 74,6 | +5,0 +1,7 +22,7 | -8,4 -9,2 -5,1 | 79,7 76,2 98,2 | +6,0 +3,7 +16,9 | 60,0 58,6 66,9 | +1,7 -1,0 +14,4 |
| 17.71 | HERSTELLUNG VON STRUMPFWAREN | INSGESAMT INLAND AUSLAND | 62,2 59,0 92,5 | -8,4 -9,6 -0,1 | -29,1 -28,2 -33,5 | 87,7 82,2 139,0 | +2,1 +0,7 +10,3 | -9,8 -9,9 -10,0 | 84,4 78,7 138,8 | +10,9 +7,4 +35,9 | 75,0 70,6 115,8 | -2,5 -3,9 +5,9 |
| 17.72 | HERSTELLUNG VON PULLOVERN, STRICK- JACKEN U.AE. | INSGESAMT INLAND AUSLAND | 42,2 41,6 44,3 | +7,9 +6,9 +11,3 | -10,2 -12,1 -3,5 | 47,0 47,3 45,9 | +10,6 +4,0 +44,3 | -5,6 -7,6 +2,5 | 74,8 73,4 80,0 | +0,7 -0,5 +5,4 | 44,6 44,5 45,1 | +9,3 +5,5 +26,0 |
| 18 | BEKLEIDUNGSGEWERBE | INSGESAMT INLAND AUSLAND | 49,6 50,4 47,3 | -1,0 +2,0 -9,7 | -16,1 -15,7 -17,0 | 59,1 59,8 57,0 | +1,9 -0,8 +12,2 | -16,8 -16,9 -16,1 | 93,1 87,1 111,9 | -6,1 -8,0 -0,8 | 54,4 55,1 52,2 | +0,6 +0,4 +1,2 |
| 18.1 | HERSTELLUNG VON LEDERBEKLEIDUNG | INSGESAMT INLAND AUSLAND | 45,4 44,3 50,7 | +5,6 +1,6 +26,1 | +6,6 +4,0 +20,1 | 42,6 42,6 42,2 | +13,3 +15,1 +3,7 | -2,7 -4,5 +5,5 | 66,6 64,2 78,8 | -22,4 -22,7 -21,2 | 44,0 43,5 46,5 | +9,2 +7,9 +14,8 |
| 18.2 | HERSTELLUNG VON BEKLEI- DUNG (OHNE LEADERBEKLEI- DUNG) | INSGESAMT INLAND AUSLAND | 49,7 50,4 47,3 | -1,0 +2,0 -9,9 | -16,0 -15,9 -17,0 | 59,2 59,9 57,0 | +1,9 -1,0 +12,0 | -16,9 -17,0 -16,2 | 93,3 87,3 112,0 | -5,9 -7,9 -0,8 | 54,5 55,2 52,2 | +0,6 +0,4 +1,0 |
| 18.21 | HERSTELLUNG VON ARBEITS- UND BERUFSBEKLEIDUNG | INSGESAMT INLAND AUSLAND | 82,4 84,5 58,0 | -9,3 -8,9 -14,8 | -11,3 -8,3 -43,4 | 92,9 92,1 102,5 | -7,6 -9,6 +22,3 | +10,7 +8,7 +36,3 | 84,0 84,7 75,8 | -2,4 -3,0 +4,7 | 87,7 88,3 80,3 | -8,4 -9,3 +5,7 |
| 18.22 | HERSTELLUNG VON OBER- BEKLEIDUNG (OHNE AR- BEITS- U. BERUFSBEKL.) | INSGESAMT INLAND AUSLAND | 46,6 46,6 46,5 | -0,6 +1,7 -14,9 | -13,1 -13,1 -13,4 | 53,6 53,6 53,7 | +8,3 +5,7 +15,5 | -18,7 -21,1 -12,0 | 95,4 88,5 112,3 | -5,7 -7,8 -1,6 | 50,1 50,1 50,1 | +3,9 +5,3 +0,8 |
| 18.23 | HERSTELLUNG VON WAESCHE | INSGESAMT INLAND AUSLAND | 54,5 55,3 49,8 | +0,9 +1,5 -1,8 | -20,8 -19,2 -30,0 | 68,8 68,4 71,1 | -5,4 -7,8 +10,4 | -17,5 -15,7 -26,5 | 94,0 89,5 120,4 | -6,5 -8,6 +3,8 | 61,7 61,9 60,5 | -2,7 -3,9 +5,0 |
| 18.24 | HERSTELLUNG VON SONST. BEKLEIDUNG UND BEKLEI- DUNGSZUBEHOER | INSGESAMT INLAND AUSLAND | 47,8 47,1 50,7 | -2,8 -4,5 +4,5 | -28,0 -29,6 -20,9 | 66,4 66,9 64,1 | -12,5 -11,5 -17,0 | -16,4 -9,1 -38,7 | 74,5 70,0 94,0 | -8,0 -10,0 -1,2 | 57,1 57,0 57,4 | -8,8 -8,8 -8,7 |
| DC | LEDERGEWERBE | INSGESAMT INLAND AUSLAND | 63,0 54,4 93,1 | -9,5 -16,8 +10,4 | -23,3 -26,6 -15,7 | 82,1 74,1 110,5 | +5,3 +6,3 +3,2 | -25,0 -25,9 -22,8 | 98,5 93,0 117,8 | -3,5 -5,7 +3,2 | 72,6 64,3 101,8 | -1,6 +9,9 +6,4 |
| 19.1 | LEDERERZEUGUNG | INSGESAMT INLAND AUSLAND | 107,2 75,9 183,8 | +4,0 -19,3 +46,5 | -19,8 -33,4 +1,3 | 133,6 114,0 181,5 | +49,8 +38,9 +70,4 | +44,1 +54,5 +30,9 | 108,3 90,2 152,4 | -1,5 -10,3 +14,6 | 120,4 95,0 182,7 | +25,2 +7,8 +57,5 |
| 19.2 | LEDERVERARBEITUNG (OHNE H.V. LEADERBEKLEI- DUNG UND SCHUHEN) | INSGESAMT INLAND AUSLAND | 62,5 54,7 95,4 | +0,8 -12,2 +56,9 | -20,0 -24,1 -7,8 | 78,1 72,1 103,5 | -7,7 -13,5 +15,8 | -14,1 -18,1 +0,3 | 78,8 76,2 89,5 | +0,1 -3,9 +17,9 | 70,3 63,4 99,5 | -4,1 -13,0 +32,5 |
| 19.3 | HERSTELLUNG VON SCHUHEN | INSGESAMT INLAND AUSLAND | 56,0 51,3 73,0 | -15,3 -17,3 -9,7 | -25,2 -25,4 -24,6 | 74,9 68,8 96,8 | +0,7 +7,2 -13,0 | -36,0 -35,7 -36,9 | 102,0 97,9 116,9 | -4,5 -5,4 -1,7 | 65,5 60,1 84,9 | -6,8 -4,8 -11,7 |
| DD | HOLZGEWERBE (OHNE HERSTELLUNG VON MOEBELN) | INSGESAMT INLAND AUSLAND | 99,6 94,2 158,4 | +19,1 +15,7 +47,2 | -12,0 -12,0 -12,0 | 113,2 107,1 180,0 | +10,9 +8,5 +29,4 | - | 103,8 98,3 164,1 | +4,2 +2,3 +19,0 | 106,4 100,7 169,2 | +14,5 +11,8 +37,1 |
| 20.1 | SAEGE-, HOBEL- UND HOLZIMPRAGNIERWERKE | INSGESAMT INLAND AUSLAND | 94,3 86,7 178,7 | +25,7 +20,9 +60,0 | -13,8 -14,1 -11,8 | 109,4 100,9 202,6 | +9,7 +6,3 +32,7 | -4,1 -6,1 +7,7 | 103,4 96,4 180,0 | +4,7 +1,7 +26,0 | 101,9 93,8 190,7 | +16,6 +12,6 +44,3 |
| 20.2 | FURNIER-, SPERRHOLZ-, HOLZFASERPLATTEN- UND HOLZSPANPLATTENWERKE | INSGESAMT INLAND AUSLAND | 111,6 102,7 152,2 | +29,0 +26,8 +36,1 | -14,8 -15,6 -12,5 | 131,0 121,7 173,9 | +11,3 +6,2 +22,6 | -2,5 -1,5 -5,7 | 119,1 109,8 161,8 | +3,6 +1,7 +9,9 | 121,3 112,2 163,1 | +18,8 +15,9 +28,6 |
| 20.3 | H.V. KONSTRUKTIONST., FERTIGBAUTEILEN, AUSBAU- ELEMENTEN AUS HOLZ | INSGESAMT INLAND AUSLAND | 96,4 94,5 148,7 | +10,9 +9,0 +61,3 | -9,2 -9,0 -11,1 | 106,2 103,9 167,3 | +11,3 +9,8 +45,0 | +4,4 +5,1 -6,2 | 96,2 94,1 150,3 | +4,3 +2,7 +38,5 | 101,3 99,2 158,0 | +11,1 +9,4 +52,2 |

STBA,FS 4,R 2.2,12/1999

LAND

FUER DAS VERARBEITENDE GEBERBE
= 100
ABTEILUNGEN, GRUPPEN UND KLASSEN
ZWEIGE, AUSGABE 1993 (WZ93)
WERT

INDEX

| 1998 DEZ. | VER- AEND. IN % GEGEN DEZ. 1997 | 1998 4.VJ | 1999 3.VJ | 1999 4.VJ | VERAENDERUNG IN % 4.VJ 1999 GEGEN | | 1998 2.HJ | 1999 1.HJ | 1999 2.HJ | VERAENDERUNG IN % 2.HJ 1999 GEGEN | | 1998 | 1999 | VER- AEND. IN % GEGEN 1998 | WZ93 SCHL. |
|--------------|--|--------------|--------------|--------------|--|-------|--------------|--------------|--------------|--|-------|-------|-------|--|---------------|
| | | | | | 4.VJ | 3.VJ | | | | 2.HJ | 1.HJ | | | | |
| | | | | | 1998 | 1999 | | | | 1998 | 1999 | | | | |
| 86,9 | -13,6 | 113,9 | 114,2 | 117,5 | +3,2 | +2,9 | 121,3 | 117,7 | 115,9 | -4,5 | -1,5 | 124,4 | 116,8 | -6,1 | 17.53 |
| 94,3 | -5,7 | 118,5 | 102,3 | 103,9 | -12,3 | +1,6 | 121,8 | 111,8 | 103,1 | -15,4 | -7,8 | 121,2 | 107,5 | -11,3 | |
| 78,8 | -22,1 | 108,8 | 127,2 | 132,5 | +21,8 | +4,2 | 120,8 | 124,2 | 129,9 | +7,5 | +4,6 | 128,0 | 127,0 | -0,8 | |
| 94,1 | +4,9 | 104,0 | 99,6 | 103,6 | -0,4 | +4,0 | 102,1 | 110,5 | 101,6 | -0,5 | -8,1 | 108,2 | 106,0 | -2,0 | 17.54 |
| 77,0 | +5,6 | 90,5 | 89,4 | 89,0 | -1,7 | -0,4 | 89,5 | 98,4 | 89,2 | -0,3 | -3,3 | 94,8 | 93,8 | -1,1 | |
| 126,1 | +4,1 | 129,4 | 118,6 | 131,1 | +1,3 | +10,5 | 125,8 | 133,1 | 124,9 | -10,7 | -6,2 | 133,3 | 129,0 | -3,2 | |
| 108,4 | +27,2 | 121,7 | 97,5 | 106,7 | -12,3 | +9,4 | 113,3 | 111,7 | 102,1 | -9,9 | -8,6 | 116,3 | 106,9 | -8,1 | 17.6 |
| 88,9 | +27,7 | 102,4 | 83,1 | 92,9 | -9,3 | +11,8 | 97,3 | 96,2 | 88,0 | -9,6 | -8,5 | 99,5 | 92,1 | -7,4 | |
| 153,5 | +26,5 | 166,4 | 130,7 | 138,8 | -16,6 | +6,2 | 150,4 | 147,7 | 134,8 | -10,4 | -8,7 | 155,2 | 141,2 | -9,0 | |
| 53,6 | +14,3 | 62,4 | 91,2 | 64,6 | +3,5 | -29,2 | 74,9 | 81,5 | 77,9 | +4,0 | -4,4 | 75,2 | 79,7 | +6,0 | 17.7 |
| 53,2 | +6,6 | 62,6 | 84,9 | 63,4 | +1,3 | -24,8 | 72,8 | 78,7 | 73,8 | +1,4 | -6,2 | 73,5 | 76,2 | +3,7 | |
| 56,1 | +83,3 | 61,2 | 126,5 | 70,8 | +15,7 | -44,9 | 86,4 | 96,8 | 99,6 | +15,3 | +2,9 | 84,0 | 98,2 | +16,9 | |
| 67,9 | +10,0 | 82,7 | 78,2 | 82,4 | -0,4 | +5,4 | 75,5 | 88,6 | 80,3 | +6,4 | -9,4 | 76,1 | 84,4 | +10,9 | 17.71 |
| 85,3 | +6,2 | 78,3 | 72,4 | 77,5 | -1,0 | +7,0 | 72,4 | 82,4 | 75,0 | +3,6 | -9,0 | 73,3 | 78,7 | +7,4 | |
| 92,6 | +44,5 | 123,9 | 132,4 | 128,6 | +3,8 | -2,9 | 104,6 | 147,1 | 130,5 | +24,8 | -11,3 | 102,1 | 138,8 | +35,9 | |
| 39,1 | +23,0 | 41,7 | 104,5 | 46,3 | +11,0 | -55,7 | 74,3 | 74,2 | 75,4 | +1,5 | +1,6 | 74,3 | 74,8 | +0,7 | 17.72 |
| 38,9 | +7,2 | 44,1 | 98,3 | 46,7 | +5,9 | -52,5 | 73,2 | 74,2 | 72,5 | -1,0 | -2,3 | 73,8 | 73,4 | -0,5 | |
| 39,8 | +155,1 | 33,2 | 126,6 | 45,0 | +35,5 | -64,5 | 78,2 | 74,3 | 85,8 | +9,7 | +15,5 | 75,9 | 80,0 | +5,4 | |
| 50,1 | +3,7 | 60,6 | 125,8 | 59,9 | -1,2 | -52,4 | 98,4 | 93,4 | 92,8 | -5,7 | -0,6 | 99,1 | 93,1 | -6,1 | 18 |
| 49,4 | +1,2 | 61,7 | 111,6 | 60,7 | -1,6 | -45,6 | 93,7 | 88,0 | 86,2 | -8,0 | -2,0 | 94,7 | 87,1 | -8,0 | |
| 52,4 | +12,0 | 57,2 | 169,7 | 57,4 | +0,3 | -66,2 | 113,1 | 110,2 | 113,6 | +0,4 | +3,1 | 112,8 | 111,9 | -0,8 | |
| 43,0 | -21,2 | 43,4 | 99,5 | 43,9 | +1,2 | -55,9 | 74,2 | 61,6 | 71,7 | -3,4 | +16,4 | 85,8 | 66,6 | -22,4 | 18.1 |
| 43,6 | -16,8 | 43,4 | 93,7 | 43,8 | +0,9 | -53,3 | 72,2 | 59,7 | 68,8 | -4,7 | +15,2 | 83,0 | 64,2 | -22,7 | |
| 40,2 | -38,6 | 43,5 | 128,7 | 44,3 | +1,8 | -65,6 | 84,6 | 71,1 | 86,5 | +2,2 | +21,7 | 100,0 | 78,8 | -21,2 | |
| 50,2 | +3,9 | 60,7 | 125,9 | 60,0 | -1,2 | -52,3 | 98,6 | 93,6 | 93,0 | -5,7 | -0,6 | 99,2 | 93,3 | -5,9 | 18.2 |
| 49,4 | +1,2 | 61,8 | 111,8 | 60,8 | -1,6 | -45,6 | 93,8 | 88,2 | 86,3 | -8,0 | -2,2 | 94,8 | 87,3 | -7,9 | |
| 52,5 | +12,2 | 57,3 | 169,9 | 57,4 | +0,2 | -66,2 | 113,3 | 110,4 | 113,7 | +0,4 | +3,0 | 112,9 | 112,0 | -0,8 | |
| 90,8 | +29,7 | 93,9 | 79,8 | 86,4 | -8,0 | +8,3 | 88,1 | 84,8 | 83,1 | -5,7 | -2,0 | 86,1 | 84,0 | -2,4 | 18.21 |
| 92,8 | +28,9 | 95,7 | 79,4 | 87,1 | -9,0 | +3,7 | 89,5 | 85,1 | 83,3 | -6,9 | -3,3 | 87,3 | 84,7 | -3,0 | |
| 68,1 | +44,9 | 72,4 | 84,3 | 78,6 | +8,6 | -6,8 | 72,3 | 70,2 | 81,4 | +12,6 | +16,0 | 72,4 | 75,8 | +4,7 | |
| 46,9 | +8,6 | 54,1 | 133,9 | 55,4 | +2,4 | -58,6 | 99,6 | 96,1 | 94,6 | -5,0 | -1,6 | 101,2 | 95,4 | -5,7 | 18.22 |
| 44,5 | +3,0 | 54,4 | 118,3 | 56,0 | +2,9 | -52,7 | 93,9 | 89,8 | 87,2 | -7,1 | -2,9 | 96,0 | 88,5 | -7,8 | |
| 52,8 | +22,2 | 53,2 | 172,4 | 53,7 | +0,9 | -68,9 | 113,5 | 111,6 | 113,1 | -0,4 | +1,3 | 114,1 | 112,3 | -1,6 | |
| 54,0 | -9,1 | 72,3 | 119,9 | 68,9 | -4,7 | -42,5 | 101,7 | 93,6 | 94,4 | -7,2 | +0,9 | 100,5 | 94,0 | -6,5 | 18.23 |
| 54,5 | -7,2 | 72,2 | 109,2 | 68,3 | -5,4 | -37,5 | 98,4 | 90,2 | 88,7 | -9,9 | -1,7 | 97,9 | 89,5 | -8,6 | |
| 50,7 | -20,5 | 72,8 | 182,9 | 72,5 | -0,4 | -60,4 | 121,7 | 113,2 | 127,7 | +4,9 | +12,8 | 116,0 | 120,4 | +3,8 | |
| 49,2 | -5,4 | 72,9 | 88,1 | 64,5 | -11,5 | -26,8 | 83,1 | 72,7 | 76,3 | -8,2 | +5,0 | 81,0 | 74,5 | -8,0 | 18.24 |
| 49,3 | -2,0 | 71,4 | 81,5 | 62,5 | -12,5 | -23,3 | 80,0 | 68,1 | 72,0 | -10,0 | +5,7 | 77,8 | 70,0 | -10,0 | |
| 48,5 | -18,5 | 79,3 | 117,1 | 73,1 | -7,8 | -37,6 | 97,0 | 92,8 | 95,1 | -2,0 | +2,5 | 95,1 | 94,0 | -1,2 | |
| 69,6 | +5,5 | 85,6 | 111,6 | 84,9 | -0,8 | -23,9 | 101,6 | 98,7 | 98,2 | -3,3 | -0,5 | 102,1 | 98,5 | -3,5 | DC |
| 65,4 | +1,6 | 79,1 | 108,8 | 76,2 | -3,7 | -30,0 | 98,4 | 93,5 | 92,5 | -6,0 | -1,1 | 98,6 | 93,0 | -5,7 | |
| 84,3 | +17,7 | 108,5 | 121,3 | 115,6 | +6,5 | -4,7 | 112,8 | 117,2 | 118,5 | +5,1 | +1,1 | 114,2 | 117,8 | +3,2 | |
| 103,1 | -9,3 | 97,9 | 92,7 | 111,2 | +13,6 | +20,0 | 101,4 | 114,6 | 101,9 | +0,5 | -11,1 | 110,0 | 108,3 | -1,5 | 19.1 |
| 94,0 | -14,8 | 88,3 | 78,0 | 87,9 | -0,5 | +12,7 | 92,6 | 97,5 | 83,0 | -10,4 | -14,9 | 100,6 | 90,2 | -10,3 | |
| 125,5 | +2,8 | 121,5 | 128,5 | 168,0 | +38,3 | +30,7 | 122,9 | 156,4 | 148,3 | +20,7 | -5,2 | 133,0 | 152,4 | +14,6 | |
| 62,0 | -3,6 | 80,8 | 80,7 | 77,2 | -4,5 | -4,3 | 80,0 | 78,6 | 78,9 | -1,4 | +0,4 | 78,7 | 78,8 | +0,1 | 19.2 |
| 62,3 | -6,3 | 81,0 | 80,2 | 71,6 | -11,6 | -10,7 | 80,5 | 76,4 | 75,9 | -5,7 | -0,7 | 79,3 | 76,2 | -3,9 | |
| 60,8 | +10,5 | 79,9 | 82,4 | 100,7 | +26,0 | +22,2 | 77,9 | 87,4 | 91,6 | +17,6 | +4,8 | 75,9 | 89,5 | +17,9 | |
| 66,1 | +12,6 | 84,8 | 122,6 | 82,7 | -2,5 | -32,5 | 107,2 | 101,4 | 102,6 | -4,3 | +1,2 | 106,8 | 102,0 | -4,5 | 19.3 |
| 62,0 | +8,4 | 77,2 | 120,9 | 75,7 | -1,9 | -37,4 | 104,0 | 97,4 | 98,3 | -5,5 | +0,9 | 103,5 | 97,9 | -5,4 | |
| 80,8 | +25,5 | 112,3 | 128,7 | 107,7 | -4,1 | -16,3 | 118,6 | 115,6 | 118,2 | -0,3 | +2,2 | 118,9 | 116,9 | -1,7 | |
| 83,6 | -4,7 | 97,9 | 106,4 | 108,7 | +11,0 | +2,2 | 98,9 | 100,1 | 107,5 | +8,7 | +7,4 | 99,6 | 103,8 | +4,2 | DD |
| 81,4 | -3,9 | 94,7 | 101,1 | 102,6 | +8,3 | +1,5 | 95,7 | 94,7 | 101,9 | +6,5 | +7,6 | 96,1 | 98,3 | +2,3 | |
| 107,6 | -10,9 | 133,1 | 164,1 | 174,2 | +30,9 | +6,2 | 134,0 | 159,1 | 169,1 | +26,2 | +6,3 | 137,9 | 164,1 | +19,0 | |
| 75,0 | -9,2 | 94,3 | 110,6 | 105,9 | +12,3 | -4,2 | 99,7 | 98,5 | 108,3 | +8,6 | +9,9 | 98,8 | 103,4 | +4,7 | 20.1 |
| 71,7 | -8,7 | 90,0 | 105,0 | 98,3 | +9,2 | -6,4 | 96,1 | 91,2 | 101,7 | +5,8 | +11,5 | 94,8 | 96,4 | +1,7 | |
| 111,7 | -12,1 | 142,4 | 172,3 | 189,8 | +33,3 | +10,2 | 139,6 | 179,0 | 181,1 | +29,5 | +1,2 | 142,9 | 180,0 | +26,0 | |
| 86,5 | -13,4 | 109,1 | 117,9 | 125,7 | +15,2 | +6,6 | 109,0 | 116,5 | 121,8 | +11,7 | +4,5 | 115,0 | 119,1 | +3,6 | 20.2 |
| 81,0 | -14,1 | 102,8 | 108,6 | 116,0 | +12,8 | +6,8 | 101,9 | 107,4 | 112,3 | +10,2 | +4,6 | 108,0 | 109,8 | +1,7 | |
| 111,8 | -10,9 | 137,9 | 160,7 | 170,2 | +23,4 | +5,9 | 141,7 | 158,1 | 166,5 | +16,8 | +4,7 | 147,2 | 161,8 | +9,9 | |
| 86,9 | +3,0 | 94,2 | 98,1 | 101,4 | +7,6 | +3,4 | 93,4 | 92,6 | 99,8 | +6,9 | +7,8 | 92,2 | 96,2 | +4,3 | 20.3 |
| 86,7 | +3,5 | 93,6 | 95,6 | 99,1 | +5,9 | +3,7 | 92,8 | 90,9 | 97,4 | +5,0 | +7,2 | 91,6 | 94,1 | +2,7 | |
| 92,2 | -8,4 | 109,7 | 162,4 | 164,8 | +50,2 | +1,5 | 107,8 | 137,0 | 163,6 | +51,8 | +19,4 | 108,5 | 150,3 | +38,5 | |

1 INDEX DES AUFTRAGSEINGANGS
 1996
 NACH ABSCHNITTEN, UNTERABSCHNITTEN,
 DER KLASSIFIKATION DER WIRTSCHAFTS
 1.1 ORIGINAL

VOLUMEN

| WZ93- SCHL. | WIRTSCHAFTSZWEIG | | 1999 DEZ. | VERÄNDERUNG IN % DEZ. 1999 GEGEN | | 1999 NOV. | VERÄNDERUNG IN % NOV. 1999 GEGEN | | KUMULIERT | | 2-MONATS- DURCHSCHNITT | |
|----------------|---|-----------|--------------|---|-----------|--------------|---|-----------|-------------------------------|--|-------------------------------|--|
| | | | | DEZ. 1998 | NOV. 1999 | | NOV. 1998 | OKT. 1999 | JAN. 1999 BIS DEZ. 1999 | VER- ÄEND. IN % GEGEN VORJAHR! | NOV. 1999 UND DEZ. 1999 | VER- ÄEND. IN % GEGEN VORJAHR! |
| | | | | | | | | | | | | |
| DE | PAPIER- UND DRUCKGEWERBE | INSGESAMT | 114,6 | +9,9 | -6,1 | 122,0 | +11,0 | +6,5 | 110,2 | +4,8 | 118,3 | +10,5 |
| | | INLAND | 111,1 | +5,7 | -5,2 | 117,2 | +7,8 | +7,1 | 105,5 | +2,6 | 114,2 | +6,8 |
| | | AUSLAND | 127,2 | +25,1 | -8,6 | 139,2 | +22,0 | +4,7 | 126,9 | +11,5 | 133,2 | +23,4 |
| 21 | PAPIERGEWERBE | INSGESAMT | 110,7 | +11,6 | -9,2 | 121,9 | +14,9 | +7,0 | 112,1 | +5,1 | 116,3 | +13,2 |
| | | INLAND | 106,0 | +7,2 | -8,6 | 116,0 | +12,1 | +7,2 | 106,2 | +2,9 | 111,0 | +9,7 |
| | | AUSLAND | 121,4 | +21,4 | -10,1 | 135,1 | +20,7 | +6,5 | 125,5 | +9,4 | 128,3 | +21,0 |
| 21.1 | H.V. HOLZSTOFF, ZELLSTOFF, PAPIER, KARTON UND PAPPE | INSGESAMT | 130,3 | +12,0 | -8,7 | 142,7 | +20,0 | +7,1 | 131,1 | +7,5 | 136,5 | +16,1 |
| | | INLAND | 125,4 | +3,9 | -6,4 | 134,0 | +16,0 | +6,2 | 121,5 | +3,3 | 129,7 | +9,8 |
| | | AUSLAND | 136,1 | +22,5 | -11,2 | 153,3 | +24,6 | +8,3 | 142,8 | +12,1 | 144,7 | +23,6 |
| 21.11 | HERSTELLUNG VON HOLZ- STOFF UND ZELLSTOFF | INSGESAMT | 118,0 | +11,0 | -1,7 | 120,1 | +13,0 | +1,1 | 130,2 | +15,8 | 119,1 | +12,0 |
| | | INLAND | 114,4 | +55,0 | +15,0 | 99,5 | +29,7 | +17,8 | 109,4 | +49,7 | 107,0 | +42,1 |
| | | AUSLAND | 121,8 | -13,9 | -14,5 | 142,4 | +3,0 | -8,6 | 152,7 | -1,4 | 132,1 | -5,6 |
| 21.12 | HERSTELLUNG VON PAPIER, KARTON UND PAPPE | INSGESAMT | 130,5 | +12,0 | -8,9 | 143,2 | +20,2 | +7,3 | 131,2 | +7,4 | 136,9 | +16,2 |
| | | INLAND | 125,6 | +3,4 | -6,7 | 134,6 | +15,9 | +6,1 | 121,7 | +2,9 | 130,1 | +9,5 |
| | | AUSLAND | 136,4 | +23,3 | -11,1 | 153,5 | +25,1 | +8,6 | 142,6 | +12,4 | 145,0 | +24,3 |
| 21.2 | PAPIER-, KARTON- UND PAPPEVERARBEITUNG | INSGESAMT | 95,1 | +11,2 | -9,5 | 105,1 | +9,7 | +6,7 | 96,9 | +2,6 | 100,1 | +10,4 |
| | | INLAND | 95,5 | +9,6 | -10,1 | 106,2 | +9,5 | +7,9 | 97,9 | +2,6 | 100,9 | +9,6 |
| | | AUSLAND | 93,4 | +18,5 | -7,2 | 100,6 | +10,5 | +1,6 | 92,8 | +2,5 | 97,0 | +14,3 |
| 21.21 | H.V. WELLPAPIER UND -PAPPE SOWIE V. VER- PACKUNGSM. A. PAPIER | INSGESAMT | 101,0 | +14,6 | -11,8 | 114,5 | +12,9 | +5,9 | 105,5 | +4,2 | 107,8 | +13,7 |
| | | INLAND | 96,0 | +12,8 | -13,1 | 110,5 | +11,4 | +7,3 | 101,6 | +3,7 | 103,3 | +12,0 |
| | | AUSLAND | 130,3 | +23,6 | -5,5 | 137,9 | +20,9 | -0,1 | 128,3 | +6,6 | 134,1 | +22,1 |
| 21.22 | H.V. HAUSHALTS-,HYGIENE- U. TOILETTENARTIKELN AUS ZELLSTOFF UND PAPIER | INSGESAMT | 81,2 | +12,2 | -3,9 | 84,5 | +16,4 | +10,6 | 76,9 | +6,1 | 82,9 | +14,3 |
| | | INLAND | 94,8 | +9,3 | -3,0 | 97,7 | +12,8 | +12,6 | 89,2 | +3,5 | 96,3 | +11,1 |
| | | AUSLAND | 44,2 | +32,3 | -8,9 | 48,5 | +41,4 | +0,6 | 43,4 | +24,0 | 46,4 | +36,9 |
| 21.23 | H.V. SCHREIBWAREN UND BUEROBEDARF AUS PAPIER, KARTON UND PAPPE | INSGESAMT | 122,4 | +9,8 | -7,2 | 131,9 | +4,6 | +8,9 | 119,3 | +8,3 | 127,2 | +7,1 |
| | | INLAND | 127,1 | +11,6 | -6,5 | 136,0 | +9,9 | +7,8 | 124,3 | +9,9 | 131,6 | +10,7 |
| | | AUSLAND | 101,8 | +0,4 | -10,8 | 114,1 | -16,2 | +14,7 | 97,7 | +0,2 | 108,0 | -9,1 |
| 21.24 | HERSTELLUNG VON TAPETEN | INSGESAMT | 67,4 | +13,3 | -33,1 | 100,7 | +20,2 | +9,2 | 86,6 | -14,7 | 84,1 | +17,3 |
| | | INLAND | 62,7 | +2,1 | -38,0 | 101,1 | +18,8 | +14,9 | 82,3 | -7,1 | 81,9 | +11,7 |
| | | AUSLAND | 78,9 | +44,0 | -20,7 | 99,5 | +23,3 | -3,0 | 97,1 | -27,3 | 89,2 | +31,6 |
| 21.25 | HERSTELLUNG VON SONST. WAREN AUS PAPIER, KAR- TON UND PAPPE | INSGESAMT | 88,1 | -0,8 | -5,2 | 92,9 | -7,6 | +2,3 | 90,4 | -7,2 | 90,5 | -4,4 |
| | | INLAND | 81,2 | -2,1 | -5,5 | 85,9 | -5,0 | +2,3 | 84,3 | -6,7 | 83,6 | -3,6 |
| | | AUSLAND | 114,8 | +2,8 | -4,5 | 120,2 | -14,0 | +2,7 | 114,0 | -8,5 | 117,5 | -6,6 |
| 22 | DRUCKGEWERBE, VERVIEL- FAELTIGUNG VON BESPIELTEN TON-, BILD- U. DATENTRAEGERN | INSGESAMT | 120,6 | +7,5 | -1,3 | 122,2 | +5,7 | +5,7 | 107,3 | +4,3 | 121,4 | +6,6 |
| | | INLAND | 117,0 | +4,2 | -1,3 | 118,5 | +3,3 | +6,9 | 104,8 | +2,3 | 117,8 | +3,8 |
| | | AUSLAND | 159,8 | +43,3 | -1,4 | 162,0 | +28,4 | -3,1 | 134,5 | +23,7 | 160,9 | +35,3 |
| 22.2 | DRUCKGEWERBE | INSGESAMT | 118,0 | +6,4 | -0,2 | 118,2 | +3,9 | +4,9 | 105,9 | +3,8 | 118,1 | +5,1 |
| | | INLAND | 115,6 | +4,5 | -0,3 | 116,0 | +2,8 | +5,8 | 103,9 | +2,7 | 115,8 | +3,7 |
| | | AUSLAND | 149,6 | +30,2 | +1,6 | 147,3 | +16,6 | -4,5 | 133,2 | +18,5 | 148,5 | +23,1 |
| 22.21 | ZEITUNGSDRUCKEREI | INSGESAMT | 93,3 | +2,1 | +1,7 | 91,7 | -3,9 | -8,6 | 89,9 | -1,6 | 92,5 | -1,0 |
| | | INLAND | 93,2 | +2,0 | +1,7 | 91,6 | -4,0 | -8,5 | 89,8 | -1,8 | 92,4 | -1,1 |
| | | AUSLAND | 296,1 | +359,8 | +3,5 | 286,0 | +179,8 | -12,4 | 156,2 | +182,5 | 291,1 | +249,5 |
| 22.22 | DRUCKEREI (OHNE ZEI- TUNGSDRUCKEREI) | INSGESAMT | 119,6 | +6,7 | -0,3 | 120,0 | +4,0 | +6,5 | 106,5 | +4,3 | 119,8 | +5,3 |
| | | INLAND | 117,1 | +4,6 | -0,5 | 117,7 | +2,8 | +7,7 | 104,2 | +2,9 | 117,4 | +3,6 |
| | | AUSLAND | 148,3 | +30,8 | +1,5 | 146,1 | +16,6 | -3,4 | 132,3 | +18,2 | 147,2 | +23,3 |
| 22.23 | DRUCKWEITERVERARBEITUNG | INSGESAMT | 163,2 | +12,8 | -1,3 | 165,3 | +17,3 | -0,7 | 145,7 | +10,7 | 164,3 | +15,1 |
| | | INLAND | 155,9 | +11,1 | -2,1 | 159,2 | +16,1 | +0,5 | 140,9 | +9,0 | 157,6 | +13,6 |
| | | AUSLAND | 308,9 | +33,3 | +8,5 | 284,7 | +31,1 | -12,2 | 240,0 | +35,4 | 296,8 | +32,2 |
| 22.24 | SATZHERSTELLUNG UND REPRODUKTION | INSGESAMT | 102,6 | +7,5 | +1,1 | 101,5 | +3,7 | +3,4 | 93,9 | +0,3 | 102,1 | +5,6 |
| | | INLAND | 103,1 | +7,6 | +1,4 | 101,7 | +4,1 | +3,6 | 94,0 | +0,2 | 102,4 | +5,8 |
| | | AUSLAND | 90,4 | +3,4 | -5,5 | 95,7 | -6,6 | -2,6 | 89,9 | +3,7 | 93,1 | -2,0 |
| 22.25 | SONSTIGES DRUCKGEWERBE | INSGESAMT | 135,8 | -12,9 | +0,9 | 134,6 | -5,1 | -0,9 | 141,3 | +5,0 | 135,2 | -9,3 |
| | | INLAND | 137,5 | -12,7 | +1,3 | 135,8 | -5,4 | +5,3 | 141,9 | +5,2 | 136,7 | -9,2 |
| | | AUSLAND | 51,5 | -32,5 | -28,5 | 73,1 | +18,7 | -84,9 | 115,3 | -2,8 | 62,3 | -9,7 |
| 22.3 | VERVIELFAELTIGUNG VON BESPIELTEN TON-, BILD- UND DATENTRAEGERN | INSGESAMT | 186,6 | +28,6 | -16,9 | 224,5 | +38,2 | +20,0 | 140,7 | +11,0 | 205,6 | +33,7 |
| | | INLAND | 175,1 | -4,2 | -22,8 | 226,7 | +18,3 | +40,5 | 141,7 | -7,4 | 200,9 | +7,3 |
| | | AUSLAND | 201,1 | +106,3 | -9,3 | 221,7 | +76,4 | +1,0 | 139,5 | +49,0 | 211,4 | +89,4 |
| 22.31 | VERVIELFAELTIGUNG VON BESPIELTEN TONTRAEGERN | INSGESAMT | 134,7 | +26,8 | -11,0 | 151,4 | +17,4 | +0,3 | 109,6 | +10,5 | 143,1 | +21,7 |
| | | INLAND | 107,2 | -16,0 | -14,9 | 126,0 | -13,0 | +1,4 | 101,5 | -8,6 | 116,6 | -14,5 |
| | | AUSLAND | 165,5 | +101,3 | -7,9 | 179,7 | +61,6 | -0,6 | 118,8 | +38,1 | 172,6 | +78,5 |
| 22.32 | VERVIELFAELTIGUNG VON BESPIELTEN BILDTRAEGERN | INSGESAMT | 382,5 | +41,6 | -35,7 | 594,7 | +96,5 | +69,3 | 251,2 | +33,7 | 488,6 | +70,5 |
| | | INLAND | 325,1 | +13,2 | -41,3 | 554,0 | +58,4 | +132,2 | 236,5 | +7,3 | 439,6 | +38,0 |
| | | AUSLAND | 584,3 | +178,1 | -20,8 | 738,0 | +439,1 | -1,3 | 302,7 | +313,0 | 661,2 | +281,1 |

LAND

FUER DAS VERARBEITENDE GEBERBE
= 100
ABTEILUNGEN, GRUPPEN UND KLASSEN
ZWEIGE, AUSGABE 1993 (WZ93)
WERT

INDEX

| 1998 DEZ. | VER- AEND. IN % GEGEN DEZ. 1997 | 1998 4.VJ | 1999 3.VJ | 1999 4.VJ | VERAENDERUNG IN % 4.VJ 1999 GEGEN | | 1998 2.HJ | 1999 1.HJ | 1999 2.HJ | VERAENDERUNG IN % 2.HJ 1999 GEGEN | | 1998 | 1999 | VER- AEND. IN % GEGEN 1998 | WZ93 SCHL. |
|--------------|--|--------------|--------------|--------------|--|--------------|--------------|--------------|--------------|--|--------------|-------|-------|--|---------------|
| | | | | | 4.VJ 1998 | 3.VJ 1999 | | | | 2.HJ 1998 | 1.HJ 1999 | | | | |
| 104,3 | +0,6 | 107,4 | 110,7 | 117,1 | +9,0 | +5,8 | 105,2 | 106,5 | 113,9 | +8,3 | +6,9 | 105,2 | 110,2 | +4,8 | DE |
| 105,1 | +5,0 | 107,0 | 105,2 | 112,6 | +6,2 | +7,0 | 104,1 | 102,1 | 108,9 | +4,6 | +6,7 | 102,8 | 105,5 | +2,6 | |
| 101,7 | -12,6 | 108,9 | 130,3 | 133,1 | +22,2 | +2,1 | 109,2 | 122,0 | 131,7 | +20,6 | +8,0 | 113,8 | 126,9 | +11,5 | |
| 99,2 | -2,4 | 103,7 | 113,9 | 115,5 | +11,4 | +1,4 | 104,1 | 109,6 | 114,7 | +10,2 | +4,7 | 106,7 | 112,1 | +5,1 | 21 |
| 98,9 | +4,7 | 102,2 | 107,5 | 110,1 | +7,7 | +2,4 | 102,1 | 103,6 | 108,8 | +6,6 | +5,0 | 103,2 | 106,2 | +2,9 | |
| 100,0 | -14,9 | 107,2 | 128,3 | 127,8 | +19,2 | -0,4 | 108,4 | 122,9 | 128,1 | +18,2 | +4,2 | 114,7 | 125,5 | +9,4 | |
| 116,3 | -7,2 | 117,7 | 133,7 | 135,4 | +15,0 | +1,3 | 117,7 | 127,7 | 134,5 | +14,3 | +5,3 | 122,0 | 131,1 | +7,5 | 21.1 |
| 120,7 | +6,9 | 117,1 | 124,1 | 128,5 | +9,7 | +3,5 | 116,6 | 116,6 | 126,3 | +8,3 | +8,3 | 117,6 | 121,5 | +3,3 | |
| 111,1 | -20,8 | 118,4 | 145,1 | 143,7 | +21,4 | -1,0 | 119,0 | 141,1 | 144,4 | +21,3 | +2,3 | 127,4 | 142,8 | +12,1 | |
| 106,3 | +22,2 | 112,4 | 118,7 | 119,0 | +5,9 | +0,3 | 110,9 | 141,5 | 118,9 | +7,2 | -16,0 | 112,4 | 130,2 | +15,8 | 21.11 |
| 73,8 | +31,8 | 74,0 | 108,4 | 99,5 | +34,5 | -8,2 | 72,2 | 114,8 | 103,9 | +43,9 | -9,5 | 73,1 | 109,4 | +49,7 | |
| 141,4 | +17,3 | 153,9 | 129,9 | 140,0 | -9,0 | +7,8 | 152,7 | 170,5 | 134,9 | -11,7 | -20,9 | 154,9 | 152,7 | -1,4 | |
| 116,5 | -7,5 | 117,8 | 133,9 | 135,7 | +15,2 | +1,3 | 117,8 | 127,5 | 134,8 | +14,4 | +5,7 | 122,2 | 131,2 | +7,4 | 21.12 |
| 121,5 | +6,7 | 117,8 | 124,4 | 129,0 | +9,5 | +1,3 | 117,3 | 116,6 | 126,7 | +8,0 | +8,7 | 118,3 | 121,7 | +2,9 | |
| 110,6 | -21,3 | 117,7 | 145,4 | 143,8 | +22,2 | -1,1 | 118,4 | 140,5 | 144,6 | +22,1 | +2,9 | 126,9 | 142,6 | +12,4 | |
| 85,5 | +3,5 | 92,5 | 98,1 | 99,6 | +7,7 | +1,5 | 93,2 | 95,0 | 98,8 | +6,0 | +4,0 | 94,4 | 96,9 | +2,6 | 21.2 |
| 87,1 | +3,0 | 94,1 | 98,5 | 100,0 | +6,3 | +1,5 | 94,3 | 96,5 | 99,3 | +5,3 | +2,9 | 95,4 | 97,9 | +2,6 | |
| 78,8 | +5,9 | 86,1 | 96,6 | 97,7 | +13,5 | +1,1 | 88,2 | 88,5 | 97,1 | +10,1 | +9,7 | 90,5 | 92,8 | +2,5 | |
| 88,1 | +5,1 | 97,5 | 107,7 | 107,9 | +10,7 | +0,2 | 98,7 | 103,2 | 107,8 | +9,2 | +4,5 | 101,2 | 105,5 | +4,2 | 21.21 |
| 85,1 | +4,7 | 94,9 | 102,8 | 103,2 | +8,7 | +0,4 | 95,7 | 100,3 | 103,0 | +7,6 | +2,7 | 98,0 | 101,6 | +3,7 | |
| 105,4 | +6,9 | 113,0 | 136,4 | 135,4 | +19,8 | -0,7 | 116,6 | 120,7 | 135,9 | +16,6 | +12,6 | 120,4 | 128,3 | +6,6 | |
| 72,4 | +4,9 | 72,6 | 77,0 | 80,7 | +11,2 | +4,8 | 72,3 | 74,9 | 78,9 | +9,1 | +5,3 | 72,5 | 76,9 | +6,1 | 21.22 |
| 86,7 | +3,8 | 86,4 | 88,7 | 93,1 | +7,8 | +5,0 | 85,6 | 87,4 | 90,9 | +6,2 | +4,0 | 86,2 | 89,2 | +3,5 | |
| 33,4 | +13,6 | 34,9 | 45,2 | 47,0 | +34,7 | +4,0 | 35,9 | 40,7 | 46,1 | +28,4 | +13,3 | 35,0 | 43,4 | +24,0 | |
| 111,5 | +10,5 | 119,6 | 121,2 | 125,1 | +4,6 | +3,2 | 117,8 | 115,5 | 123,2 | +4,6 | +6,7 | 110,2 | 119,3 | +8,3 | 21.23 |
| 113,9 | +7,5 | 120,6 | 127,0 | 129,8 | +7,6 | +2,2 | 120,7 | 120,3 | 128,4 | +6,4 | +6,7 | 113,1 | 124,3 | +9,9 | |
| 101,4 | +29,2 | 115,6 | 96,2 | 105,1 | -9,1 | +9,3 | 105,0 | 94,7 | 100,7 | -4,1 | +6,3 | 97,5 | 97,7 | +0,2 | |
| 59,5 | -33,7 | 78,2 | 87,1 | 86,8 | +11,0 | -0,3 | 88,5 | 86,2 | 87,0 | -1,7 | +0,9 | 101,5 | 86,6 | -14,7 | 21.24 |
| 61,4 | -24,0 | 79,7 | 77,5 | 83,9 | +5,3 | +8,3 | 81,2 | 84,0 | 80,7 | -0,6 | -3,9 | 88,6 | 82,3 | -7,1 | |
| 54,8 | -51,2 | 74,6 | 111,1 | 93,7 | +26,6 | -15,7 | 106,6 | 91,8 | 102,4 | -3,9 | +11,5 | 133,6 | 97,1 | -27,3 | |
| 88,8 | -0,1 | 96,0 | 89,7 | 90,6 | -5,6 | +1,0 | 95,5 | 90,6 | 90,2 | -5,5 | -0,4 | 97,4 | 90,4 | -7,2 | 21.25 |
| 82,9 | -2,9 | 89,1 | 84,3 | 83,7 | -6,1 | -0,7 | 88,9 | 84,6 | 84,0 | -5,5 | -0,7 | 90,4 | 84,3 | -6,7 | |
| 111,7 | +9,2 | 122,9 | 111,1 | 117,3 | -4,6 | +5,6 | 121,4 | 113,7 | 114,2 | -5,9 | +0,4 | 124,6 | 114,0 | -8,5 | |
| 112,2 | +5,1 | 113,0 | 105,9 | 119,5 | +5,8 | +12,8 | 106,9 | 101,9 | 112,7 | +5,4 | +10,6 | 102,9 | 107,3 | +4,3 | 22 |
| 112,3 | +5,4 | 112,5 | 102,6 | 115,4 | +2,6 | +12,5 | 106,3 | 100,5 | 109,0 | +2,5 | +8,5 | 102,4 | 104,8 | +2,3 | |
| 111,5 | +1,4 | 118,5 | 141,0 | 163,0 | +37,6 | +15,6 | 113,8 | 117,0 | 152,0 | +33,6 | +29,9 | 108,7 | 134,5 | +23,7 | |
| 110,9 | +4,5 | 111,0 | 104,6 | 116,3 | +4,8 | +11,2 | 105,6 | 101,5 | 110,4 | +4,5 | +8,8 | 102,0 | 105,9 | +3,8 | 22.2 |
| 110,6 | +4,9 | 110,6 | 101,8 | 113,7 | +2,8 | +11,7 | 104,9 | 100,0 | 107,8 | +2,8 | +7,8 | 101,2 | 103,9 | +2,7 | |
| 114,9 | -0,1 | 116,5 | 140,8 | 150,4 | +29,1 | +6,8 | 115,0 | 120,8 | 145,6 | +26,6 | +20,5 | 112,4 | 133,2 | +18,5 | |
| 91,4 | -2,8 | 94,6 | 91,1 | 95,1 | +0,5 | +4,4 | 92,5 | 86,6 | 93,1 | +0,6 | +7,5 | 91,4 | 89,9 | -1,6 | 22.21 |
| 91,4 | -2,8 | 94,6 | 91,1 | 95,0 | +0,4 | +4,3 | 92,6 | 86,6 | 93,1 | +0,5 | +7,5 | 91,4 | 89,8 | -1,8 | |
| 64,4 | +18,7 | 69,4 | 116,2 | 302,9 | +336,5 | +160,7 | 60,6 | 102,9 | 209,6 | +245,9 | +103,7 | 55,3 | 156,2 | +182,5 | |
| 112,1 | +5,2 | 112,0 | 104,5 | 117,4 | +4,8 | +12,3 | 106,0 | 101,9 | 111,0 | +4,7 | +8,9 | 102,1 | 106,5 | +4,3 | 22.22 |
| 112,0 | +5,8 | 111,9 | 101,3 | 114,7 | +2,5 | +13,2 | 105,3 | 100,3 | 108,0 | +2,6 | +7,7 | 101,3 | 104,2 | +2,9 | |
| 113,4 | -0,6 | 114,0 | 141,0 | 148,6 | +30,4 | +5,4 | 113,8 | 119,9 | 144,8 | +27,2 | +20,8 | 111,9 | 132,3 | +18,2 | |
| 144,7 | +11,7 | 142,8 | 147,6 | 165,0 | +15,5 | +11,8 | 138,0 | 135,2 | 156,3 | +13,3 | +15,6 | 131,6 | 145,7 | +10,7 | 22.23 |
| 140,3 | +12,2 | 137,8 | 144,2 | 157,8 | +14,5 | +9,4 | 134,6 | 130,9 | 151,0 | +12,2 | +15,4 | 129,3 | 140,9 | +9,0 | |
| 231,8 | +5,5 | 241,5 | 215,4 | 305,9 | +26,7 | +42,0 | 204,1 | 218,4 | 260,7 | +27,7 | +18,8 | 177,3 | 240,0 | +35,4 | |
| 95,4 | -5,4 | 97,1 | 93,9 | 100,8 | +3,8 | +7,3 | 95,6 | 90,4 | 97,3 | +1,8 | +7,6 | 93,6 | 93,9 | +0,3 | 22.24 |
| 95,8 | -6,0 | 97,1 | 94,0 | 101,0 | +4,0 | +7,4 | 95,9 | 90,5 | 97,5 | +1,7 | +7,7 | 93,8 | 94,0 | +0,2 | |
| 87,4 | +17,5 | 96,3 | 90,3 | 94,8 | -0,5 | +5,0 | 88,9 | 87,3 | 92,5 | +4,0 | +6,0 | 86,7 | 89,8 | +3,7 | |
| 156,0 | +23,3 | 146,6 | 145,9 | 135,4 | -7,6 | -7,2 | 141,7 | 142,0 | 140,7 | -0,7 | -0,9 | 134,6 | 141,3 | +5,0 | 22.25 |
| 157,5 | +24,1 | 144,6 | 147,1 | 134,1 | -7,3 | -8,8 | 141,5 | 143,1 | 140,6 | -0,6 | -1,7 | 134,9 | 141,9 | +5,2 | |
| 76,3 | -26,6 | 248,0 | 86,2 | 203,2 | -18,1 | +138,5 | 155,8 | 86,4 | 144,2 | -7,4 | +66,9 | 118,6 | 115,3 | -2,8 | |
| 145,1 | +17,4 | 163,3 | 137,8 | 199,4 | +22,1 | +44,7 | 140,8 | 112,9 | 168,6 | +19,7 | +49,3 | 126,7 | 140,7 | +11,0 | 22.3 |
| 182,8 | +21,4 | 192,2 | 134,9 | 187,7 | -2,3 | +39,1 | 166,2 | 122,1 | 161,3 | -2,9 | +32,1 | 153,0 | 141,7 | -7,4 | |
| 97,5 | +8,7 | 126,9 | 141,5 | 214,1 | +68,7 | +51,3 | 108,8 | 101,2 | 177,8 | +63,4 | +75,7 | 93,6 | 139,5 | +49,0 | |
| 106,2 | +7,1 | 127,5 | 110,9 | 145,7 | +14,3 | +31,4 | 111,4 | 91,0 | 128,3 | +15,2 | +41,0 | 99,2 | 109,6 | +10,5 | 22.31 |
| 127,6 | +11,1 | 140,8 | 102,1 | 119,2 | -15,3 | +16,7 | 122,6 | 92,3 | 110,6 | -9,8 | +19,8 | 111,0 | 101,5 | -8,6 | |
| 82,2 | +0,7 | 112,5 | 120,8 | 175,3 | +55,8 | +46,1 | 98,9 | 89,4 | 148,1 | +49,7 | +65,7 | 86,0 | 118,8 | +38,1 | |
| 270,2 | +46,9 | 271,9 | 217,4 | 442,8 | +62,9 | +103,7 | 210,1 | 172,2 | 330,1 | +57,1 | +91,7 | 187,9 | 251,2 | +33,7 | 22.32 |
| 287,2 | +28,2 | 305,8 | 202,1 | 372,6 | +21,8 | +84,4 | 241,6 | 185,7 | 287,4 | +19,0 | +54,8 | 220,5 | 236,5 | +7,3 | |
| 210,1 | +392,0 | 152,5 | 270,9 | 690,0 | +362,5 | +154,7 | 99,2 | 124,9 | 480,5 | +384,4 | +284,7 | 73,3 | 302,7 | +313,0 | |

1 INDEX DES AUFTRAGSEINGANGS
 1995
 NACH ABSCHNITTEN, UNTERABSCHNITTEN,
 DER KLASSIFIKATION DER WIRTSCHAFTS
 1.1 ORIGINAL

VOLUMEN

| WZ93- SCHL. | WIRTSCHAFTSZWEIG | | VERÄNDERUNG IN % | | | VERÄNDERUNG IN % | | | KUMULIERT | | 2-MONATS- DURCHSCHNITT | |
|----------------|--|-----------|---------------------|--------------------|--------------|---------------------|--------------------|--------------|--------------|--|---------------------------|--|
| | | | 1999 | DEZ. 1999 GEGEN | | 1999 | NOV. 1999 GEGEN | | JAN. 1999 | VER- ÄEND. BIS IN % GEGEN VORJAHR | NOV. 1999 | VER- ÄEND. UND IN % GEGEN VORJAHR |
| | | | DEZ. | DEZ. 1998 | NOV. 1999 | NOV. | NOV. 1998 | OKT. 1999 | DEZ. 1999 | NOV. 1999 | DEZ. 1999 | NOV. 1999 |
| 22.33 | VERVIELFÄLTIGUNG VON BESPIELTEN DATENTRAEGERN | INSGESAMT | 517,7 | +27,1 | -18,2 | 633,0 | +72,0 | +58,4 | 343,5 | +4,4 | 575,4 | +48,4 |
| | | INLAND | 522,2 | +9,4 | -21,8 | 667,6 | +70,0 | +89,0 | 343,2 | -11,1 | 594,9 | +36,8 |
| | | AUSLAND | 507,6 | +100,9 | -8,8 | 556,4 | +77,4 | +10,9 | 344,2 | +69,4 | 532,0 | +87,9 |
| 06 | CHEMISCHE INDUSTRIE | INSGESAMT | 106,2 | +12,4 | -7,6 | 114,9 | +19,6 | +3,0 | 108,0 | +3,3 | 110,6 | +16,1 |
| | | INLAND | 98,9 | +12,5 | -10,0 | 109,9 | +15,1 | +4,7 | 101,3 | +1,9 | 104,4 | +13,8 |
| | | AUSLAND | 114,9 | +12,1 | -5,0 | 121,0 | +24,9 | +1,3 | 116,0 | +4,7 | 118,0 | +18,4 |
| 24.1 | HERSTELLUNG VON CHEMISCHEN GRUNDSTOFFEN | INSGESAMT | 117,4 | +16,9 | -4,6 | 123,0 | +26,0 | +0,4 | 115,0 | +5,9 | 120,2 | +21,4 |
| | | INLAND | 116,6 | +21,5 | -6,2 | 124,3 | +22,2 | +2,6 | 113,7 | +5,1 | 120,5 | +21,8 |
| | | AUSLAND | 118,1 | +13,1 | -3,1 | 121,9 | +29,8 | -1,5 | 116,2 | +6,5 | 120,0 | +21,0 |
| 24.11 | HERSTELLUNG VON INDUSTRIEGASEN | INSGESAMT | 104,6 | -3,7 | -11,4 | 118,0 | +2,3 | +5,4 | 108,3 | -1,7 | 111,3 | -0,6 |
| | | INLAND | 104,5 | -3,5 | -11,5 | 118,1 | +1,7 | +6,3 | 107,7 | -2,4 | 111,3 | -0,8 |
| | | AUSLAND | 106,8 | -10,1 | -6,7 | 114,5 | +23,1 | -19,7 | 126,8 | +20,0 | 110,7 | +4,5 |
| 24.12 | HERSTELLUNG VON FARB- STOFFEN UND PIGMENTEN | INSGESAMT | 91,7 | +16,7 | -8,9 | 100,7 | +18,9 | +2,9 | 94,6 | -3,4 | 96,2 | +17,7 |
| | | INLAND | 85,4 | +29,0 | -9,6 | 94,5 | +22,4 | +4,2 | 86,1 | -2,6 | 90,0 | +25,5 |
| | | AUSLAND | 94,8 | +12,1 | -8,6 | 103,7 | +17,4 | +2,4 | 98,6 | -3,8 | 99,3 | +14,8 |
| 24.13 | HERSTELLUNG VON SONSTIGEN ANORGANISCHEN GRUNDSTOF- FEN UND CHEMIKALIEN | INSGESAMT | 110,3 | +4,9 | -3,5 | 114,3 | +20,8 | +4,9 | 106,3 | +3,9 | 112,3 | +12,4 |
| | | INLAND | 108,8 | +6,5 | -4,1 | 113,5 | +14,8 | +5,9 | 104,3 | +1,9 | 111,2 | +10,5 |
| | | AUSLAND | 111,8 | +3,4 | -2,9 | 115,1 | +27,5 | +3,8 | 108,4 | +6,1 | 113,5 | +14,4 |
| 24.14 | HERSTELLUNG VON SONSTIGEN ORGANISCHEN GRUNDSTOFFEN UND CHEMIKALIEN | INSGESAMT | 127,8 | +16,9 | +0,7 | 126,9 | +26,6 | -2,5 | 120,7 | +6,7 | 127,4 | +21,6 |
| | | INLAND | 132,0 | +21,0 | +1,4 | 130,2 | +15,2 | -1,1 | 123,6 | +4,0 | 131,1 | +18,0 |
| | | AUSLAND | 124,2 | +13,5 | +0,1 | 124,1 | +39,0 | -3,8 | 118,2 | +9,2 | 124,2 | +24,9 |
| 24.15 | HERSTELLUNG VON DUENGE- MITTELN UND STICKSTOFF- VERBINDUNGEN | INSGESAMT | 90,7 | -32,3 | -0,2 | 90,9 | -10,7 | -0,7 | 97,5 | -5,6 | 90,8 | -23,0 |
| | | INLAND | 83,9 | -36,1 | -13,8 | 87,3 | +11,7 | +16,1 | 91,1 | +3,4 | 90,6 | -17,0 |
| | | AUSLAND | 98,3 | -28,1 | +17,2 | 83,9 | -29,0 | -16,1 | 104,7 | -12,8 | 91,1 | -28,5 |
| 24.16 | HERSTELLUNG VON KUNST- STOFF IN PRIMAERFORMEN | INSGESAMT | 120,3 | +29,9 | -8,8 | 131,9 | +34,2 | +1,8 | 120,0 | +8,9 | 126,1 | +32,0 |
| | | INLAND | 115,6 | +39,6 | -11,8 | 131,0 | +35,5 | +3,8 | 115,8 | +9,2 | 123,3 | +37,3 |
| | | AUSLAND | 124,7 | +22,5 | -6,1 | 132,8 | +32,9 | +0,1 | 124,0 | +8,7 | 128,8 | +27,7 |
| 24.17 | HERSTELLUNG VON SYNTHETISCHEM KAUTSCHUK IN PRIMAERFORMEN | INSGESAMT | 105,8 | +16,1 | -4,5 | 110,8 | +32,7 | -5,3 | 105,4 | +17,1 | 108,3 | +24,1 |
| | | INLAND | 121,4 | +73,7 | -7,3 | 131,0 | +34,2 | -2,0 | 111,3 | +14,0 | 126,2 | +50,6 |
| | | AUSLAND | 96,4 | -7,2 | -2,1 | 98,5 | +31,3 | -7,8 | 101,8 | +19,2 | 97,5 | +8,9 |
| 24.2 | HERSTELLUNG VON SCHAE- DLINGSBEKAEMPFUNGS- UND PFLANZENSCHUTZMITTELN | INSGESAMT | 85,1 | -33,0 | +5,7 | 61,6 | -1,9 | +6,8 | 100,9 | -6,8 | 63,4 | -20,7 |
| | | INLAND | 37,2 | - | +5,4 | 35,3 | -3,6 | +4,1 | 90,4 | -4,3 | 36,3 | -1,6 |
| | | AUSLAND | 80,9 | -38,3 | +5,8 | 76,5 | -1,5 | +7,6 | 106,9 | -7,8 | 78,7 | -24,6 |
| 24.3 | HERSTELLUNG VON ANSTRICH- MITTELN, DRUCKFARBEN UND KITTEN | INSGESAMT | 97,4 | +22,7 | -17,2 | 117,7 | +12,5 | -1,1 | 108,6 | +2,9 | 107,6 | +17,0 |
| | | INLAND | 85,0 | +19,5 | -19,3 | 105,3 | +9,7 | -1,7 | 99,1 | +1,2 | 95,2 | +13,9 |
| | | AUSLAND | 134,9 | +29,0 | -13,1 | 155,3 | +18,9 | - | 137,7 | +7,0 | 145,1 | +23,4 |
| 24.4 | HERSTELLUNG VON PHARMA- ZEUTISCHEN ERZEUGNISSEN | INSGESAMT | 101,5 | +3,5 | -9,5 | 112,2 | +17,9 | +8,7 | 105,7 | +3,7 | 106,9 | +10,5 |
| | | INLAND | 90,2 | -4,1 | -12,0 | 102,5 | +5,8 | +8,0 | 93,8 | -0,7 | 96,4 | +0,9 |
| | | AUSLAND | 120,7 | +15,1 | -6,1 | 128,5 | +39,1 | +9,5 | 125,9 | +10,2 | 124,6 | +26,2 |
| 24.41 | HERSTELLUNG VON PHARMA- ZEUTISCHEN GRUNDSTOFFEN | INSGESAMT | 120,3 | +16,0 | +11,5 | 107,9 | +11,9 | +7,9 | 110,9 | +1,2 | 114,1 | +14,0 |
| | | INLAND | 139,8 | +28,6 | +45,9 | 95,8 | -3,5 | +0,3 | 110,8 | +6,6 | 117,8 | +13,3 |
| | | AUSLAND | 115,1 | +12,5 | +3,5 | 111,2 | +16,2 | +9,9 | 111,0 | -0,1 | 113,2 | +14,3 |
| 24.42 | H.V. PHARM. SPEZIALI- TAETEN UND SONSTIGEN PHARM. ERZEUGNISSEN | INSGESAMT | 99,8 | +2,3 | -11,4 | 112,6 | +18,4 | +8,8 | 105,2 | +4,1 | 106,2 | +10,2 |
| | | INLAND | 88,7 | -5,2 | -13,6 | 102,7 | +6,1 | +8,2 | 93,2 | -1,1 | 95,7 | +0,5 |
| | | AUSLAND | 121,9 | +15,7 | -7,9 | 132,4 | +44,4 | +9,4 | 129,3 | +12,5 | 127,2 | +29,0 |
| 24.5 | H.V. SEIFEN, WASCH- REINIGUNGS- UND KOERPER- PFLEGEMITTELN | INSGESAMT | 89,7 | +6,9 | -4,8 | 94,2 | +6,1 | +5,1 | 89,4 | -3,5 | 92,0 | +6,5 |
| | | INLAND | 85,0 | +4,4 | -5,1 | 89,6 | +5,4 | +7,2 | 84,3 | -5,5 | 87,3 | +4,9 |
| | | AUSLAND | 102,4 | +12,8 | -3,8 | 106,4 | +7,5 | +0,6 | 103,0 | +1,0 | 104,4 | +10,0 |
| 24.51 | H.V. SEIFEN, WASCH- REINIGUNGS- UND POLIER- MITTELN | INSGESAMT | 98,0 | +22,2 | -4,3 | 102,4 | +15,6 | +6,7 | 94,8 | +4,9 | 100,2 | +18,7 |
| | | INLAND | 95,6 | +24,0 | -4,4 | 100,0 | +16,7 | +10,9 | 91,7 | +5,3 | 97,8 | +20,1 |
| | | AUSLAND | 103,3 | +18,6 | -4,0 | 107,6 | +13,1 | -1,2 | 101,6 | +4,0 | 105,5 | +15,8 |
| 24.52 | HERSTELLUNG VON DUFT- U. KOERPERPFLEGEMITTELN | INSGESAMT | 81,4 | -7,2 | -5,2 | 85,9 | -3,4 | +3,2 | 83,9 | -11,6 | 83,7 | -5,2 |
| | | INLAND | 75,4 | -11,5 | -6,1 | 80,3 | -4,7 | +3,5 | 77,6 | -14,7 | 77,9 | -8,1 |
| | | AUSLAND | 101,3 | +5,7 | -3,2 | 104,7 | +0,5 | +3,1 | 104,9 | -2,6 | 103,0 | +3,0 |
| 24.6 | HERSTELLUNG VON SONST. CHEMISCHEN ERZEUGNISSEN | INSGESAMT | 103,4 | +15,5 | -12,9 | 118,7 | +20,1 | +6,0 | 105,5 | +2,0 | 111,1 | +17,9 |
| | | INLAND | 97,5 | +20,7 | -16,7 | 117,1 | +27,6 | +10,0 | 100,7 | +5,6 | 107,3 | +24,3 |
| | | AUSLAND | 108,8 | +11,6 | -9,4 | 120,1 | +14,3 | +2,6 | 109,9 | -0,8 | 114,5 | +13,0 |
| 24.61 | HERSTELLUNG VON PYRO- TECHNISCHEN ERZEUGNISSEN | INSGESAMT | 73,5 | +12,7 | -56,2 | 168,0 | +134,0 | +82,8 | 84,9 | +2,0 | 120,8 | +76,4 |
| | | INLAND | 66,6 | -6,9 | -52,2 | 139,2 | +150,8 | +92,5 | 74,2 | -2,6 | 102,9 | +62,0 |
| | | AUSLAND | 94,3 | +103,7 | -63,0 | 255,2 | +110,6 | +68,6 | 117,3 | +12,0 | 174,8 | +108,6 |
| 24.62 | HERSTELLUNG VON KLEB- STOFFEN UND GELATINE | INSGESAMT | 93,8 | +13,1 | -14,6 | 109,9 | +5,4 | +1,5 | 102,3 | +0,7 | 101,9 | +8,9 |
| | | INLAND | 85,2 | +14,7 | -16,6 | 102,1 | +6,4 | +5,1 | 94,3 | +2,2 | 93,7 | +10,0 |
| | | AUSLAND | 110,2 | +11,0 | -11,8 | 124,9 | +3,8 | -3,8 | 117,5 | -1,7 | 117,6 | +7,1 |

LAND

FUER DAS VERARBEITENDE GEWERBE
= 100
ABTEILUNGEN, GRUPPEN UND KLASSEN
ZWEIGE, AUSGABE 1993 (WZ93)
WERT

INDEX

| 1998 DEZ. | VER- ÄND. IN % GEGEN DEZ. 1997 | 1998 4.VJ | 1999 3.VJ | 1999 4.VJ | VERÄNDERUNG IN % 4.VJ 1999 GEGEN | | 1998 2.HJ | 1999 1.HJ | 1999 2.HJ | VERÄNDERUNG IN % 2.HJ 1999 GEGEN | | 1998 | 1999 | VER- ÄND. IN % GEGEN 1998 | WZ93 SCHL. |
|--------------|---|--------------|--------------|--------------|---|--------|--------------|--------------|--------------|---|-------|-------|-------|---------------------------------------|---------------|
| | | | | | 4.VJ | 3.VJ | | | | 2.HJ | 1.HJ | | | | |
| | | | | | 1998 | 1999 | | | | 1998 | 1999 | | | | |
| 407,4 | +36,0 | 409,0 | 323,1 | 516,7 | +26,3 | +59,9 | 354,1 | 267,1 | 419,9 | +18,6 | +57,2 | 329,1 | 343,5 | +4,4 | 22.33 |
| 477,3 | +41,5 | 454,8 | 306,5 | 514,4 | +13,1 | +67,8 | 403,6 | 276,0 | 410,5 | +1,7 | +48,7 | 385,9 | 343,2 | -11,1 | |
| 252,7 | +16,8 | 307,5 | 359,5 | 522,0 | +69,8 | +45,2 | 244,4 | 247,6 | 440,8 | +80,4 | +78,0 | 203,2 | 344,2 | +69,4 | |
| 94,5 | -7,2 | 97,9 | 106,8 | 110,9 | +13,3 | +3,8 | 99,8 | 107,1 | 108,9 | +9,1 | +1,7 | 104,5 | 108,0 | +3,3 | D6 |
| 87,9 | -4,1 | 94,9 | 100,8 | 104,6 | +10,2 | +3,8 | 96,6 | 100,0 | 102,7 | +6,3 | +2,7 | 99,4 | 101,3 | +1,9 | |
| 102,5 | -10,0 | 101,7 | 114,1 | 118,5 | +16,5 | +3,9 | 103,7 | 115,6 | 116,3 | +12,2 | +0,6 | 110,8 | 116,0 | +4,7 | |
| 100,4 | -6,3 | 101,1 | 113,4 | 121,0 | +19,7 | +6,7 | 102,6 | 112,8 | 117,2 | +14,2 | +3,9 | 108,6 | 115,0 | +5,9 | 24.1 |
| 98,0 | -7,1 | 102,0 | 112,8 | 120,7 | +18,3 | +7,0 | 104,3 | 110,7 | 116,8 | +12,0 | +5,5 | 108,2 | 113,7 | +5,1 | |
| 104,4 | -5,8 | 100,3 | 113,9 | 121,3 | +20,9 | +6,5 | 101,1 | 114,8 | 117,6 | +16,3 | +2,4 | 109,1 | 116,2 | +6,5 | |
| 108,6 | +11,8 | 113,3 | 110,5 | 111,5 | -1,6 | +0,9 | 113,9 | 105,5 | 111,0 | -2,5 | +5,2 | 110,2 | 108,3 | -1,7 | 24.11 |
| 108,3 | +11,3 | 113,5 | 109,8 | 111,2 | -2,0 | +1,3 | 114,0 | 104,9 | 110,5 | -3,1 | +5,3 | 110,3 | 107,7 | -2,4 | |
| 118,8 | +32,6 | 106,6 | 132,1 | 121,3 | +13,8 | -8,2 | 112,8 | 127,0 | 126,7 | +12,3 | -0,2 | 105,7 | 126,8 | +20,0 | |
| 78,6 | -14,9 | 83,6 | 90,5 | 96,8 | +15,8 | +7,0 | 88,2 | 95,5 | 93,7 | +6,2 | -1,9 | 97,9 | 94,6 | -3,4 | 24.12 |
| 66,2 | -6,4 | 76,2 | 86,5 | 90,2 | +18,4 | +4,3 | 80,8 | 83,9 | 88,3 | +9,3 | +5,2 | 88,4 | 86,1 | -2,6 | |
| 84,6 | -17,8 | 87,2 | 92,5 | 99,9 | +14,6 | +8,0 | 91,8 | 101,1 | 96,2 | +4,8 | -4,8 | 102,5 | 98,6 | -3,8 | |
| 105,1 | +5,7 | 100,1 | 103,6 | 111,2 | +11,1 | +7,3 | 100,7 | 105,3 | 107,4 | +6,7 | +2,0 | 102,3 | 106,3 | +3,9 | 24.13 |
| 102,2 | +2,5 | 102,5 | 99,3 | 109,8 | +7,1 | +10,6 | 103,7 | 104,1 | 104,6 | +0,9 | +0,5 | 102,4 | 104,3 | +1,9 | |
| 108,1 | +9,2 | 97,6 | 108,0 | 112,6 | +15,4 | +4,3 | 97,7 | 106,5 | 110,3 | +12,9 | +3,6 | 102,2 | 108,4 | +6,1 | |
| 109,3 | -5,8 | 105,5 | 117,8 | 128,3 | +21,6 | +8,9 | 106,2 | 118,3 | 123,0 | +15,8 | +4,0 | 113,1 | 120,7 | +6,7 | 24.14 |
| 109,1 | -7,6 | 113,1 | 122,7 | 131,3 | +16,1 | +7,0 | 114,3 | 120,3 | 127,0 | +11,1 | +5,6 | 118,9 | 123,6 | +4,0 | |
| 109,4 | -4,3 | 99,1 | 113,6 | 125,8 | +26,9 | +10,7 | 99,3 | 116,7 | 119,7 | +20,5 | +2,6 | 108,2 | 118,2 | +9,2 | |
| 133,9 | +7,8 | 112,3 | 90,9 | 91,0 | -19,0 | +0,1 | 99,8 | 104,1 | 91,0 | -8,8 | -12,6 | 103,3 | 97,5 | -5,6 | 24.15 |
| 131,3 | +0,3 | 99,1 | 90,8 | 88,3 | -10,9 | -2,8 | 89,5 | 92,6 | 89,6 | +0,1 | -3,2 | 88,1 | 91,1 | +3,4 | |
| 136,7 | +17,0 | 126,9 | 90,9 | 94,1 | -25,8 | +3,5 | 111,1 | 116,8 | 92,5 | -16,7 | -20,8 | 120,1 | 104,7 | -12,8 | |
| 92,6 | -11,6 | 100,2 | 120,9 | 127,3 | +27,0 | +5,3 | 103,7 | 115,9 | 124,1 | +19,7 | +7,1 | 110,2 | 120,0 | +8,9 | 24.16 |
| 82,8 | -12,9 | 95,6 | 115,5 | 124,3 | +30,0 | +7,6 | 100,5 | 111,6 | 119,9 | +19,3 | +7,4 | 106,0 | 115,8 | +9,2 | |
| 101,8 | -10,5 | 104,5 | 125,9 | 130,1 | +24,5 | +3,3 | 106,6 | 120,1 | 128,0 | +20,1 | +6,6 | 114,1 | 124,0 | +8,7 | |
| 91,1 | +15,8 | 92,3 | 102,7 | 111,2 | +20,5 | +8,3 | 90,7 | 103,8 | 107,0 | +18,0 | +3,1 | 90,0 | 105,4 | +17,1 | 24.17 |
| 69,9 | -1,1 | 95,5 | 104,9 | 128,7 | +34,8 | +22,7 | 96,4 | 105,8 | 116,8 | +21,2 | +10,4 | 97,6 | 111,3 | +14,0 | |
| 103,9 | +24,4 | 90,3 | 101,4 | 100,6 | +11,4 | -0,8 | 87,3 | 102,7 | 101,0 | +15,7 | -1,7 | 85,4 | 101,8 | +19,2 | |
| 97,2 | +19,3 | 71,0 | 76,8 | 61,5 | -13,4 | -19,9 | 78,2 | 132,8 | 69,1 | -11,6 | -48,0 | 108,3 | 100,9 | -6,8 | 24.2 |
| 37,2 | +1,9 | 38,7 | 83,4 | 35,5 | -8,3 | -57,4 | 60,4 | 121,3 | 59,4 | -1,7 | -51,0 | 94,5 | 90,4 | -4,3 | |
| 131,1 | +22,6 | 89,3 | 73,1 | 76,2 | -14,7 | +4,2 | 88,3 | 139,2 | 74,7 | -15,4 | -46,3 | 116,0 | 106,9 | -7,8 | |
| 79,4 | -2,9 | 99,6 | 113,7 | 111,4 | +11,8 | -2,0 | 105,4 | 104,7 | 112,6 | +6,8 | +7,5 | 105,5 | 108,6 | +2,9 | 24.3 |
| 77,1 | -4,7 | 91,0 | 105,6 | 99,1 | +8,9 | -6,2 | 98,2 | 95,8 | 102,4 | +4,3 | +6,9 | 97,9 | 99,1 | +1,2 | |
| 104,6 | +1,0 | 125,7 | 138,5 | 148,5 | +18,1 | +7,2 | 127,5 | 132,0 | 143,5 | +12,5 | +8,7 | 128,7 | 137,7 | +7,0 | |
| 98,1 | -15,0 | 98,5 | 105,9 | 105,6 | +7,2 | -0,3 | 99,8 | 105,7 | 105,8 | +6,0 | +0,1 | 101,9 | 105,7 | +3,7 | 24.4 |
| 94,1 | -2,0 | 96,3 | 90,9 | 95,9 | -0,4 | +5,5 | 94,1 | 94,2 | 93,4 | -0,7 | -0,8 | 94,5 | 93,8 | -0,7 | |
| 104,9 | -29,1 | 102,2 | 131,2 | 122,2 | +19,6 | -6,9 | 109,4 | 125,1 | 126,7 | +15,8 | +1,3 | 114,2 | 125,9 | +10,2 | |
| 103,7 | -21,8 | 99,6 | 112,3 | 109,4 | +9,8 | -2,6 | 103,1 | 111,0 | 110,9 | +7,6 | -0,1 | 109,6 | 110,9 | +1,2 | 24.41 |
| 108,7 | -11,2 | 100,7 | 100,2 | 110,4 | +9,6 | +10,2 | 99,5 | 116,3 | 105,3 | +5,8 | -9,5 | 103,9 | 110,8 | +6,6 | |
| 102,3 | -24,4 | 99,4 | 115,5 | 109,2 | +9,9 | -5,5 | 104,0 | 109,6 | 112,4 | +8,1 | +2,6 | 111,1 | 111,0 | -0,1 | |
| 97,6 | -14,2 | 98,4 | 105,3 | 105,3 | +7,0 | - | 99,5 | 105,2 | 105,3 | +5,8 | +0,1 | 101,1 | 105,2 | +4,1 | 24.42 |
| 93,6 | -1,7 | 96,1 | 90,6 | 95,4 | -0,7 | +5,3 | 93,9 | 93,5 | 93,0 | -1,0 | -0,5 | 94,2 | 93,2 | -1,1 | |
| 105,4 | -30,2 | 102,9 | 134,8 | 125,1 | +21,6 | -7,2 | 110,7 | 128,6 | 129,9 | +17,3 | +1,0 | 114,9 | 129,3 | +12,5 | |
| 83,9 | -1,3 | 88,9 | 88,7 | 91,2 | +2,6 | +2,8 | 89,8 | 88,8 | 90,0 | +0,2 | +1,4 | 92,6 | 89,4 | -3,5 | 24.5 |
| 81,4 | -2,0 | 85,8 | 84,2 | 86,1 | +0,3 | +2,3 | 86,5 | 83,5 | 85,1 | -1,6 | +1,9 | 89,2 | 84,3 | -5,5 | |
| 90,8 | +0,8 | 97,0 | 101,1 | 104,9 | +8,1 | +3,8 | 98,7 | 103,1 | 103,0 | +4,4 | -0,1 | 102,0 | 103,0 | +1,0 | |
| 80,2 | -12,0 | 86,3 | 94,1 | 98,8 | +14,5 | +5,0 | 89,4 | 93,1 | 96,5 | +7,9 | +3,7 | 90,4 | 94,8 | +4,9 | 24.51 |
| 77,1 | -14,0 | 83,7 | 92,5 | 95,3 | +13,9 | +3,0 | 86,9 | 89,5 | 93,9 | +8,1 | +4,9 | 87,1 | 91,7 | +5,3 | |
| 87,1 | -7,8 | 92,3 | 97,9 | 106,6 | +15,5 | +8,9 | 94,9 | 100,9 | 102,2 | +7,7 | +1,3 | 97,7 | 101,6 | +4,0 | |
| 87,7 | +11,3 | 91,4 | 83,3 | 83,5 | -8,6 | +0,2 | 90,2 | 84,5 | 83,4 | -7,5 | -1,3 | 94,9 | 83,9 | -11,6 | 24.52 |
| 85,2 | +10,4 | 87,8 | 76,7 | 77,8 | -11,4 | +1,4 | 86,1 | 78,0 | 77,2 | -10,3 | -1,0 | 91,0 | 77,6 | -14,7 | |
| 95,8 | +13,8 | 103,3 | 106,4 | 102,5 | -0,8 | -2,8 | 103,7 | 105,9 | 104,0 | +0,3 | -1,8 | 107,7 | 104,9 | -2,6 | |
| 89,5 | -2,6 | 98,3 | 105,7 | 111,4 | +13,3 | +5,4 | 99,9 | 102,6 | 108,5 | +8,6 | +5,8 | 103,4 | 105,5 | +2,0 | 24.6 |
| 80,8 | +2,0 | 91,0 | 101,1 | 107,0 | +17,6 | +5,8 | 82,9 | 97,4 | 104,1 | +12,1 | +6,9 | 95,4 | 100,7 | +5,6 | |
| 97,5 | -5,8 | 105,0 | 109,8 | 115,3 | +9,8 | +5,0 | 106,3 | 107,3 | 112,6 | +5,9 | +4,9 | 110,8 | 109,9 | -0,8 | |
| 65,2 | -17,5 | 81,4 | 67,9 | 111,1 | +36,5 | +63,6 | 77,3 | 80,3 | 89,5 | +15,8 | +11,5 | 83,2 | 84,9 | +2,0 | 24.61 |
| 71,5 | -3,9 | 79,5 | 66,8 | 92,7 | +16,6 | +38,9 | 73,0 | 68,7 | 79,8 | +9,3 | +16,2 | 76,1 | 74,2 | -2,5 | |
| 46,3 | -50,0 | 87,4 | 71,0 | 167,0 | +91,1 | +135,2 | 90,3 | 115,6 | 119,0 | +31,8 | +2,9 | 104,7 | 117,3 | +12,0 | |
| 82,9 | -2,5 | 96,2 | 102,0 | 104,0 | +8,1 | +2,0 | 96,8 | 101,5 | 103,0 | +6,4 | +1,5 | 101,6 | 102,3 | +0,7 | 24.62 |
| 74,3 | -1,7 | 87,9 | 93,1 | 94,8 | +7,8 | +1,8 | 89,1 | 94,7 | 94,0 | +5,5 | -0,7 | 92,3 | 94,3 | +2,2 | |
| 99,3 | -3,4 | 112,1 | 119,0 | 121,6 | +8,5 | +2,2 | 111,7 | 114,6 | 120,3 | +7,7 | +5,0 | 119,5 | 117,5 | -1,7 | |

1 INDEX DES AUFTRAGSEINGANGS
1995
NACH ABSCHNITTEN, UNTERABSCHNITTEN,
DER KLASSIFIKATION DER WIRTSCHAFTS
1.1 ORIGINAL

VOLUMEN

| WZ93- SCHL. | WIRTSCHAFTSZWEIG | | VERÄNDERUNG IN % DEZ. 1999 GEGEN | | | 1999 NOV. | VERÄNDERUNG IN % NOV. 1999 GEGEN | | KUMULIERT | | 2-MONATS- DURCHSCHNITT | | |
|----------------|--|-----------|---|--------------|--------------|--------------|---|--------------|--------------|-----------------------------|---------------------------|--------------|---------------|
| | | | 1999 | DEZ. | NOV. | | 1999 | NOV. | OKT. | JAN. | VER- AEND. | NOV. | VER- AEND. |
| | | | DEZ. | DEZ. 1998 | NOV. 1999 | | NOV. | NOV. 1998 | OKT. 1999 | 1999 BIS DEZ. 1999 | VOR- JAHR! | 1999 DEZ. | VOR- JAHR! |
| 24.63 | HERSTELLUNG VON ETHERISCHEN ÖLEN | INSGESAMT | 96,9 | +14,1 | -15,8 | 115,1 | +12,2 | -0,9 | 106,1 | +5,3 | 106,0 | +13,0 | |
| | | INLAND | 89,8 | +21,4 | -15,9 | 106,8 | +14,7 | +7,0 | 99,5 | +1,4 | 98,3 | +17,6 | |
| | | AUSLAND | 103,8 | +8,5 | -15,7 | 123,2 | +10,0 | -6,9 | 116,5 | +8,6 | 113,5 | +9,2 | |
| 24.64 | HERSTELLUNG VON FOTO-CHEMISCHEN ERZEUGNISSEN | INSGESAMT | 70,2 | +6,5 | -11,4 | 79,2 | +8,3 | +4,2 | 77,6 | -3,4 | 74,7 | +7,5 | |
| | | INLAND | 88,8 | +22,7 | +0,6 | 88,3 | +11,5 | +4,7 | 88,7 | +8,6 | 88,6 | +16,9 | |
| | | AUSLAND | 62,3 | -1,3 | -17,4 | 75,4 | +7,0 | +4,1 | 72,9 | -8,4 | 68,9 | +3,1 | |
| 24.65 | HERSTELLUNG VON UNBESPIELTEN TON-, BILD- UND DATENTRAEGERN | INSGESAMT | 122,5 | -19,2 | -9,4 | 135,2 | -13,3 | +1,1 | 119,2 | -17,5 | 128,9 | -16,2 | |
| | | INLAND | 128,9 | -5,1 | -3,9 | 134,1 | +3,0 | +15,3 | 100,1 | -24,3 | 131,5 | -1,1 | |
| | | AUSLAND | 120,5 | -23,1 | -11,1 | 135,5 | -17,4 | -2,6 | 117,2 | -15,6 | 128,0 | -20,1 | |
| 24.66 | HERSTELLUNG VON CHEMISCHEN ERZEUGNISSEN A.N.G. | INSGESAMT | 114,6 | +22,3 | -8,5 | 125,3 | +23,7 | +3,4 | 114,0 | +5,2 | 120,0 | +23,1 | |
| | | INLAND | 104,6 | +26,0 | -14,6 | 122,5 | +28,5 | +5,4 | 107,3 | +8,6 | 113,6 | +27,4 | |
| | | AUSLAND | 124,3 | +19,5 | -2,9 | 128,0 | +19,5 | +1,6 | 120,4 | +2,4 | 126,2 | +19,5 | |
| 24.7 | HERSTELLUNG VON CHEMIEFASERN | INSGESAMT | 96,4 | +20,5 | -7,7 | 104,4 | +5,7 | -0,6 | 97,8 | -3,8 | 100,4 | +12,3 | |
| | | INLAND | 87,0 | +14,3 | -13,3 | 100,3 | +3,8 | +2,3 | 93,3 | +3,0 | 93,7 | +8,4 | |
| | | AUSLAND | 101,7 | +23,6 | -4,7 | 106,7 | +6,7 | -2,0 | 100,4 | -7,0 | 104,2 | +14,3 | |
| DH | HERSTELLUNG VON GUMMI- UND KUNSTSTOFFWAREN | INSGESAMT | 100,9 | +11,1 | -16,3 | 120,5 | +11,0 | +1,2 | 110,7 | +2,9 | 110,7 | +11,0 | |
| | | INLAND | 92,3 | +9,0 | -17,2 | 111,5 | +7,8 | +1,2 | 102,9 | +0,6 | 101,9 | +8,3 | |
| | | AUSLAND | 127,9 | +16,6 | -14,1 | 148,9 | +19,0 | +1,0 | 135,1 | +8,7 | 138,4 | +17,9 | |
| 25.1 | HERSTELLUNG VON GUMMIWAREN | INSGESAMT | 99,6 | +5,9 | -24,5 | 131,8 | +18,5 | +9,7 | 111,7 | +2,3 | 115,7 | +12,8 | |
| | | INLAND | 90,8 | +3,3 | -28,2 | 126,5 | +18,4 | +13,7 | 104,8 | -0,1 | 108,7 | +11,6 | |
| | | AUSLAND | 118,7 | +10,4 | -17,2 | 143,4 | +18,6 | +2,6 | 127,0 | +6,8 | 131,1 | +14,8 | |
| 25.11 | HERSTELLUNG VON BEBEREITUNGEN | INSGESAMT | 92,2 | -1,7 | -29,3 | 130,5 | +11,2 | +4,5 | 112,0 | +2,8 | 111,4 | +5,5 | |
| | | INLAND | 75,3 | -8,3 | -36,7 | 118,9 | +7,6 | +9,7 | 98,7 | -2,9 | 97,1 | +0,8 | |
| | | AUSLAND | 120,3 | +6,2 | -19,7 | 149,8 | +16,2 | -1,8 | 134,2 | +10,6 | 135,1 | +11,6 | |
| 25.13 | HERSTELLUNG VON SONST. GUMMIWAREN | INSGESAMT | 103,8 | +10,3 | -21,7 | 132,5 | +23,1 | +13,0 | 111,5 | +1,9 | 118,2 | +17,1 | |
| | | INLAND | 98,7 | +8,6 | -24,3 | 130,4 | +24,2 | +15,6 | 107,9 | +1,2 | 114,6 | +16,9 | |
| | | AUSLAND | 117,5 | +14,4 | -15,0 | 138,2 | +20,7 | +6,7 | 121,2 | +3,7 | 127,9 | +17,8 | |
| 25.2 | HERSTELLUNG VON KUNSTSTOFFWAREN | INSGESAMT | 101,2 | +12,6 | -14,0 | 117,7 | +9,1 | -1,0 | 110,4 | +3,1 | 109,5 | +10,7 | |
| | | INLAND | 92,7 | +10,4 | -14,3 | 108,2 | +5,5 | -1,6 | 102,5 | +0,8 | 100,5 | +7,7 | |
| | | AUSLAND | 131,1 | +18,6 | -13,1 | 150,9 | +19,3 | +0,6 | 137,9 | +9,4 | 141,0 | +19,0 | |
| 25.21 | H.V. PLATTEN, FOLIEN, SCHLAEUCHEN U. PROFILN AUS KUNSTSTOFF | INSGESAMT | 105,4 | +21,1 | -17,6 | 127,9 | +15,9 | -3,2 | 118,4 | +4,9 | 116,7 | +18,2 | |
| | | INLAND | 91,0 | +19,0 | -19,3 | 112,7 | +11,1 | -5,1 | 106,2 | +2,3 | 101,9 | +14,5 | |
| | | AUSLAND | 137,2 | +24,6 | -15,1 | 161,6 | +24,0 | +0,1 | 145,3 | +9,3 | 149,4 | +24,3 | |
| 25.22 | H.V. VERPACKUNGSMITTELN AUS KUNSTSTOFF | INSGESAMT | 101,5 | +13,2 | -9,1 | 111,6 | +13,6 | - | 106,0 | +2,9 | 106,6 | +13,4 | |
| | | INLAND | 90,8 | +12,2 | -9,0 | 99,8 | +9,9 | +1,2 | 95,2 | -0,2 | 95,3 | +10,9 | |
| | | AUSLAND | 134,5 | +14,9 | -9,2 | 148,2 | +22,1 | -2,4 | 139,6 | +10,3 | 141,4 | +18,5 | |
| 25.23 | H.V. BAUBEDARFSARTIKELN AUS KUNSTSTOFF | INSGESAMT | 85,5 | +13,5 | -19,2 | 105,8 | +2,9 | -5,5 | 97,8 | -2,0 | 95,7 | +7,4 | |
| | | INLAND | 82,7 | +11,8 | -19,5 | 102,7 | +2,1 | -5,9 | 94,9 | -2,4 | 92,7 | +6,2 | |
| | | AUSLAND | 120,8 | +32,3 | -15,9 | 143,7 | +10,7 | -2,4 | 133,4 | +1,8 | 132,3 | +19,6 | |
| 25.24 | HERSTELLUNG VON SONST. KUNSTSTOFFWAREN | INSGESAMT | 104,5 | +5,2 | -10,0 | 116,1 | +3,9 | +2,8 | 110,6 | +3,5 | 110,3 | +4,5 | |
| | | INLAND | 99,8 | +3,6 | -9,7 | 110,5 | +1,6 | +2,7 | 106,2 | +1,5 | 105,2 | +2,5 | |
| | | AUSLAND | 123,0 | +10,4 | -11,2 | 138,5 | +12,5 | +3,5 | 127,7 | +10,3 | 130,8 | +11,5 | |
| DI | GLASGEWERBE, KERAMIK, VERARBEITUNG VON STEINEN UND ERDEN | INSGESAMT | 91,4 | +21,5 | -16,6 | 109,6 | +13,9 | -1,5 | 100,9 | +4,0 | 100,5 | +17,3 | |
| | | INLAND | 84,1 | +18,6 | -19,4 | 104,4 | +10,9 | -4,0 | 97,2 | +2,9 | 94,3 | +14,3 | |
| | | AUSLAND | 116,0 | +29,0 | -8,6 | 126,9 | +22,7 | +5,8 | 113,6 | +7,5 | 121,5 | +25,6 | |
| 26.1 | HERSTELLUNG UND VERARBEITUNG VON GLAS | INSGESAMT | 106,1 | +23,1 | -11,7 | 120,1 | +13,7 | +2,4 | 107,7 | +5,8 | 113,1 | +17,9 | |
| | | INLAND | 100,4 | +20,4 | -14,6 | 117,6 | +12,0 | +2,0 | 104,2 | +5,3 | 109,0 | +15,7 | |
| | | AUSLAND | 120,7 | +29,5 | -4,7 | 126,7 | +18,2 | +3,6 | 116,6 | +7,0 | 123,7 | +23,5 | |
| 26.11 | HERSTELLUNG VON FLACHGLAS | INSGESAMT | 126,9 | +27,2 | -6,3 | 135,4 | +17,1 | -8,6 | 129,0 | +13,2 | 131,2 | +21,8 | |
| | | INLAND | 119,1 | +26,8 | -15,9 | 141,7 | +24,4 | -2,9 | 129,4 | +15,4 | 130,4 | +25,5 | |
| | | AUSLAND | 139,0 | +27,5 | +10,7 | 125,6 | +6,3 | -17,0 | 128,4 | +9,8 | 132,3 | +16,5 | |
| 26.12 | VEREDLUNG UND VERARBEITUNG VON FLACHGLAS | INSGESAMT | 116,0 | +30,6 | -12,7 | 132,8 | +14,0 | -0,1 | 117,1 | +11,3 | 124,4 | +21,1 | |
| | | INLAND | 111,9 | +30,3 | -14,6 | 131,1 | +13,3 | +0,4 | 113,7 | +11,4 | 121,5 | +20,5 | |
| | | AUSLAND | 138,6 | +31,4 | -2,6 | 142,3 | +17,6 | -2,4 | 136,5 | +11,5 | 140,5 | +24,0 | |
| 26.13 | HERSTELLUNG VON HOHLGLAS | INSGESAMT | 81,7 | +3,7 | -13,1 | 94,0 | +10,1 | +3,8 | 88,8 | +0,3 | 87,9 | +7,1 | |
| | | INLAND | 80,0 | +3,8 | -10,8 | 89,7 | +10,5 | +3,6 | 86,7 | +1,4 | 84,9 | +7,2 | |
| | | AUSLAND | 86,3 | +3,5 | -18,4 | 105,7 | +9,2 | +4,2 | 94,5 | -2,3 | 96,0 | +6,5 | |
| 26.14 | HERSTELLUNG VON GLASFASER | INSGESAMT | 109,1 | +29,0 | -10,4 | 121,7 | +4,6 | -10,6 | 117,7 | +4,0 | 115,4 | +14,8 | |
| | | INLAND | 96,2 | +21,9 | -22,0 | 123,3 | +8,7 | -4,0 | 105,7 | +0,6 | 109,8 | +14,1 | |
| | | AUSLAND | 145,4 | +44,7 | +23,7 | 117,5 | -5,7 | -25,8 | 151,3 | +11,3 | 131,5 | +16,8 | |
| 26.15 | HERSTELLUNG, VEREDLUNG U. VERARB. VON SONST. GLAS EINSCHL. TECHN. GLASW. | INSGESAMT | 130,4 | +41,7 | -11,0 | 146,5 | +23,4 | +22,9 | 115,0 | +1,3 | 138,5 | +31,4 | |
| | | INLAND | 122,5 | +28,4 | -17,6 | 148,6 | +5,9 | +15,0 | 113,5 | -9,1 | 135,6 | +15,0 | |
| | | AUSLAND | 136,6 | +53,1 | -5,7 | 144,9 | +42,3 | +30,2 | 116,2 | +11,0 | 140,8 | +47,4 | |

LAND

FUER DAS VERARBEITENDE GEWERBE
= 100
ABTEILUNGEN, GRUPPEN UND KLASSEN
ZWEIGE, AUSGABE 1993 (WZ93)
WERT

INDEX

| 1998 DEZ. | VER- AEND. IN % GEGEN DEZ. 1997 | 1998 4. VJ | 1999 3. VJ | 1999 4. VJ | VERAENDERUNG IN % 4. VJ 1999 GEGEN | | | 1998 2. HJ | 1999 1. HJ | 1999 2. HJ | VERAENDERUNG IN % 2. HJ 1999 GEGEN | | 1998 | 1999 | VER- AEND. IN % GEGEN 1998 | WZ93 SCHL. | | | |
|--------------|--|---------------|---------------|---------------|---|-------|-------|---------------|---------------|---------------|---|-------|-------|-------|--|---------------|-------|------|------|
| | | | | | 4. VJ | | 3. VJ | | | | 2. HJ | | | | | | 1. HJ | | |
| | | | | | 1998 | 1999 | 1998 | | | | 1999 | 1998 | | | | | 1999 | 1998 | 1999 |
| 84,9 | +0,1 | 93,8 | 111,1 | 109,4 | +16,6 | -1,5 | 97,2 | 105,9 | 110,3 | +13,5 | +4,2 | 102,7 | 108,1 | +5,3 | 24.63 | | | | |
| 74,0 | -3,1 | 87,9 | 97,4 | 98,8 | +12,4 | +1,4 | 90,9 | 100,9 | 98,1 | +7,9 | -2,8 | 98,1 | 99,5 | +1,4 | | | | | |
| 95,7 | +2,8 | 99,6 | 124,6 | 119,8 | +20,3 | -3,9 | 103,3 | 110,9 | 122,2 | +18,3 | +10,2 | 107,3 | 116,5 | +8,6 | | | | | |
| 65,9 | -0,3 | 72,3 | 83,2 | 75,1 | +3,9 | -9,7 | 76,6 | 76,0 | 79,2 | +3,4 | +4,2 | 80,3 | 77,6 | -3,4 | 24.64 | | | | |
| 72,4 | +6,8 | 78,3 | 93,4 | 87,1 | +11,2 | -6,7 | 83,9 | 87,1 | 90,3 | +7,6 | +3,7 | 81,7 | 88,7 | +8,6 | | | | | |
| 83,1 | -3,5 | 69,7 | 78,9 | 70,0 | +0,4 | -11,3 | 73,4 | 71,3 | 74,5 | +1,5 | +4,5 | 79,6 | 72,9 | -8,4 | | | | | |
| 151,6 | +37,1 | 155,5 | 106,9 | 130,5 | -16,1 | +22,1 | 140,9 | 107,6 | 118,7 | -15,8 | +10,3 | 137,2 | 113,2 | -17,5 | 24.65 | | | | |
| 135,8 | +65,0 | 139,3 | 80,9 | 126,4 | -8,3 | +56,2 | 126,0 | 96,5 | 103,7 | -17,7 | +7,5 | 132,2 | 100,1 | -24,3 | | | | | |
| 156,6 | +31,0 | 160,6 | 115,1 | 131,7 | -18,0 | +14,4 | 145,6 | 111,1 | 123,4 | -15,2 | +11,1 | 138,8 | 117,2 | -15,6 | | | | | |
| 93,7 | -5,9 | 102,2 | 114,4 | 120,4 | +17,8 | +5,2 | 104,8 | 110,6 | 117,4 | +12,0 | +6,1 | 108,4 | 114,0 | +5,2 | 24.66 | | | | |
| 83,0 | +0,6 | 93,3 | 109,3 | 114,4 | +22,6 | +4,7 | 96,3 | 102,8 | 111,9 | +16,2 | +8,9 | 98,8 | 107,3 | +8,6 | | | | | |
| 104,0 | -10,3 | 110,7 | 119,3 | 126,1 | +13,9 | +5,7 | 113,1 | 118,1 | 122,7 | +8,5 | +3,9 | 117,6 | 120,4 | +2,4 | | | | | |
| 80,0 | -18,2 | 95,2 | 90,5 | 101,9 | +7,0 | +12,6 | 96,6 | 99,5 | 96,2 | -0,4 | -3,3 | 101,7 | 97,8 | -3,8 | 24.7 | | | | |
| 76,1 | -8,8 | 90,1 | 85,5 | 95,1 | +5,5 | +11,2 | 89,3 | 96,2 | 90,3 | +1,1 | -6,1 | 90,6 | 93,3 | +3,0 | | | | | |
| 82,3 | -22,3 | 98,0 | 93,3 | 105,8 | +8,0 | +13,4 | 100,7 | 101,3 | 99,5 | -1,2 | -1,8 | 107,9 | 100,4 | -7,0 | | | | | |
| 90,8 | +1,5 | 104,4 | 114,1 | 113,5 | +8,7 | -0,5 | 106,8 | 107,5 | 113,8 | +6,6 | +5,9 | 107,6 | 110,7 | +2,9 | DH | | | | |
| 84,7 | +1,1 | 99,1 | 107,0 | 104,7 | +5,7 | -2,1 | 102,4 | 100,0 | 105,9 | +3,4 | +5,9 | 102,3 | 102,9 | +0,6 | | | | | |
| 109,7 | +2,0 | 121,1 | 136,5 | 141,4 | +16,8 | +3,6 | 120,6 | 131,2 | 138,9 | +15,2 | +5,9 | 124,3 | 135,1 | +8,7 | | | | | |
| 94,0 | +0,8 | 106,7 | 112,9 | 117,1 | +9,7 | +3,7 | 107,8 | 108,4 | 115,0 | +6,7 | +6,1 | 109,2 | 111,7 | +2,3 | 25.1 | | | | |
| 87,9 | -1,1 | 101,4 | 106,9 | 109,5 | +8,0 | +2,4 | 103,9 | 101,4 | 108,2 | +4,1 | +6,7 | 104,9 | 104,8 | -0,1 | | | | | |
| 107,5 | +4,2 | 118,2 | 126,4 | 134,0 | +13,4 | +6,0 | 116,4 | 123,9 | 130,2 | +11,9 | +5,1 | 118,9 | 127,0 | +6,8 | | | | | |
| 93,8 | -0,2 | 110,4 | 113,8 | 115,9 | +5,0 | +1,8 | 110,9 | 109,2 | 114,8 | +3,5 | +5,1 | 109,0 | 112,0 | +2,8 | 25.11 | | | | |
| 82,1 | -3,4 | 101,5 | 101,6 | 100,9 | -0,6 | -0,7 | 104,0 | 96,1 | 101,3 | -2,6 | +5,4 | 101,6 | 98,7 | -2,9 | | | | | |
| 113,3 | +4,0 | 125,3 | 134,0 | 140,9 | +12,5 | +5,1 | 122,3 | 131,0 | 137,4 | +12,3 | +4,9 | 121,3 | 134,2 | +10,6 | | | | | |
| 94,1 | +1,3 | 104,5 | 112,4 | 117,9 | +12,8 | +4,9 | 106,0 | 107,9 | 115,2 | +8,7 | +6,8 | 108,4 | 111,5 | +1,9 | 25.13 | | | | |
| 90,9 | +0,1 | 101,5 | 109,5 | 114,0 | +12,3 | +4,1 | 103,8 | 104,1 | 111,8 | +7,7 | +7,4 | 106,6 | 107,9 | +1,2 | | | | | |
| 102,7 | +4,3 | 112,5 | 120,1 | 128,4 | +14,1 | +6,9 | 111,7 | 118,1 | 124,3 | +11,3 | +5,2 | 116,9 | 121,2 | +3,7 | | | | | |
| 89,9 | +1,6 | 103,8 | 114,4 | 112,6 | +8,5 | -1,6 | 106,5 | 107,3 | 113,5 | +6,6 | +5,8 | 107,1 | 110,4 | +3,1 | 25.2 | | | | |
| 84,0 | +1,6 | 98,6 | 107,1 | 103,6 | +5,1 | -3,3 | 102,0 | 99,7 | 105,4 | +3,3 | +5,7 | 101,7 | 102,5 | +0,8 | | | | | |
| 110,5 | +1,3 | 122,1 | 140,0 | 144,0 | +17,9 | +2,9 | 122,1 | 133,7 | 142,0 | +16,3 | +6,2 | 126,1 | 137,9 | +9,4 | | | | | |
| 87,0 | -4,3 | 105,7 | 124,1 | 121,8 | +15,2 | -1,9 | 110,7 | 113,8 | 123,0 | +11,1 | +8,1 | 112,9 | 118,4 | +4,9 | 25.21 | | | | |
| 76,5 | -3,2 | 96,9 | 113,4 | 107,5 | +10,9 | -5,2 | 103,4 | 101,9 | 110,4 | +6,8 | +8,3 | 103,8 | 106,2 | +2,3 | | | | | |
| 110,1 | -6,2 | 125,0 | 147,8 | 153,4 | +22,7 | +3,8 | 126,9 | 140,0 | 150,6 | +18,7 | +7,6 | 132,9 | 145,3 | +9,3 | | | | | |
| 89,7 | -5,0 | 96,2 | 108,1 | 108,2 | +12,5 | +0,1 | 98,8 | 103,9 | 108,2 | +9,5 | +4,1 | 103,0 | 106,0 | +2,9 | 25.22 | | | | |
| 80,9 | -6,3 | 88,4 | 96,4 | 96,4 | +9,0 | - | 91,2 | 94,0 | 96,4 | +5,7 | +2,6 | 95,4 | 95,2 | -0,2 | | | | | |
| 117,1 | -2,0 | 120,6 | 144,6 | 144,9 | +20,1 | +0,2 | 122,7 | 134,5 | 144,7 | +17,9 | +7,6 | 126,6 | 139,6 | +10,3 | | | | | |
| 75,3 | -3,2 | 97,7 | 109,9 | 101,1 | +3,5 | -8,0 | 104,5 | 90,1 | 105,5 | +1,0 | +17,1 | 98,8 | 97,8 | -2,0 | 25.23 | | | | |
| 74,0 | -3,1 | 95,5 | 107,0 | 98,2 | +2,8 | -8,2 | 102,4 | 87,2 | 102,6 | +0,2 | +17,7 | 97,2 | 94,9 | -2,4 | | | | | |
| 91,3 | -3,9 | 124,1 | 145,1 | 137,3 | +10,6 | -5,4 | 130,7 | 125,7 | 141,2 | +8,0 | +12,3 | 131,0 | 133,4 | +1,8 | | | | | |
| 99,3 | +11,4 | 107,9 | 110,1 | 111,2 | +3,1 | +1,0 | 106,5 | 110,5 | 110,7 | +3,9 | +0,2 | 106,9 | 110,6 | +3,5 | 25.24 | | | | |
| 96,3 | +10,1 | 106,2 | 106,0 | 106,0 | +0,8 | - | 104,7 | 106,4 | 106,0 | +1,2 | -0,4 | 104,6 | 106,2 | +1,5 | | | | | |
| 111,4 | +16,9 | 118,5 | 126,3 | 131,8 | +11,2 | +4,4 | 113,6 | 126,3 | 129,0 | +13,6 | +2,1 | 115,8 | 127,7 | +10,3 | | | | | |
| 75,2 | -2,8 | 92,8 | 107,9 | 104,1 | +12,2 | -3,5 | 96,5 | 95,9 | 106,0 | +9,8 | +10,5 | 97,0 | 100,9 | +4,0 | DI | | | | |
| 70,9 | -1,1 | 90,4 | 106,7 | 99,1 | +9,6 | -7,1 | 96,0 | 91,5 | 102,9 | +7,2 | +12,5 | 94,5 | 97,2 | +2,9 | | | | | |
| 89,8 | -7,1 | 100,9 | 111,8 | 121,0 | +19,9 | +8,2 | 98,4 | 110,8 | 116,4 | +18,3 | +5,1 | 105,7 | 113,6 | +7,5 | | | | | |
| 86,2 | -4,0 | 100,2 | 109,6 | 114,5 | +14,3 | +4,5 | 99,4 | 103,3 | 112,1 | +12,8 | +8,5 | 101,8 | 107,7 | +5,8 | 26.1 | | | | |
| 83,4 | -0,1 | 99,1 | 108,5 | 111,1 | +12,1 | +2,4 | 99,0 | 98,6 | 109,8 | +10,9 | +11,4 | 99,0 | 104,2 | +5,3 | | | | | |
| 93,2 | -12,2 | 103,1 | 112,5 | 123,2 | +19,5 | +9,5 | 100,3 | 115,3 | 117,9 | +17,5 | +2,3 | 109,0 | 116,6 | +7,0 | | | | | |
| 99,8 | +15,9 | 119,7 | 136,7 | 136,8 | +14,3 | +0,8 | 121,2 | 121,8 | 136,3 | +12,5 | +11,9 | 114,0 | 129,0 | +13,2 | 26.11 | | | | |
| 93,9 | +12,6 | 118,5 | 140,3 | 135,6 | +14,4 | -3,3 | 122,8 | 120,9 | 137,9 | +12,3 | +14,1 | 112,1 | 129,4 | +15,4 | | | | | |
| 109,0 | +20,6 | 121,4 | 128,6 | 138,6 | +14,2 | +7,8 | 118,5 | 123,2 | 133,6 | +12,7 | +8,4 | 116,9 | 128,4 | +9,8 | | | | | |
| 88,8 | -1,3 | 108,9 | 121,8 | 127,2 | +16,8 | +4,4 | 107,7 | 109,7 | 124,5 | +15,6 | +13,5 | 105,2 | 117,1 | +11,3 | 26.12 | | | | |
| 85,9 | +0,4 | 107,0 | 119,2 | 124,5 | +16,4 | +4,4 | 106,1 | 105,4 | 121,9 | +14,9 | +15,7 | 102,1 | 113,7 | +11,4 | | | | | |
| 105,5 | -8,1 | 119,9 | 136,2 | 142,2 | +18,6 | +4,4 | 117,1 | 133,7 | 139,2 | +18,9 | +4,1 | 122,4 | 136,5 | +11,5 | | | | | |
| 78,8 | -4,5 | 82,3 | 89,7 | 88,8 | +7,9 | -1,0 | 82,3 | 88,3 | 89,3 | +8,5 | +1,1 | 88,5 | 88,8 | +0,3 | 26.13 | | | | |
| 77,1 | -0,8 | 79,8 | 89,3 | 85,4 | +7,0 | -4,4 | 80,6 | 86,0 | 87,4 | +8,4 | +1,6 | 85,5 | 86,7 | +1,4 | | | | | |
| 83,4 | -12,9 | 89,0 | 90,8 | 97,8 | +9,9 | +7,7 | 86,9 | 94,8 | 94,3 | +8,5 | -0,5 | 96,7 | 94,5 | -2,3 | | | | | |
| 84,6 | -3,0 | 108,4 | 126,9 | 122,3 | +12,8 | -3,6 | 110,8 | 110,7 | 124,6 | +12,5 | +12,6 | 113,2 | 117,7 | +4,0 | 26.14 | | | | |
| 78,9 | -1,7 | 104,0 | 115,1 | 116,0 | +11,5 | +0,8 | 107,5 | 95,9 | 115,6 | +7,5 | +20,5 | 105,1 | 105,7 | +0,6 | | | | | |
| 100,5 | -5,7 | 120,6 | 160,2 | 140,4 | +16,4 | -12,4 | 120,0 | 152,4 | 150,3 | +25,3 | -1,4 | 136,0 | 151,3 | +11,3 | | | | | |
| 92,0 | -17,0 | 109,1 | 106,3 | 132,0 | +21,0 | +24,2 | 104,0 | 110,9 | 119,2 | +14,6 | +7,5 | 113,5 | 115,0 | +1,3 | 26.15 | | | | |
| 95,4 | -5,1 | 123,9 | 109,2 | 133,4 | +7,7 | +22,2 | 117,3 | 105,6 | 121,3 | +3,4 | +14,9 | 124,8 | 113,5 | -9,1 | | | | | |
| 89,2 | -25,0 | 97,5 | 103,9 | 130,9 | +34,3 | +26,0 | 93,5 | 115,0 | 117,4 | +25,6 | +2,1 | 104,7 | 116,2 | +11,0 | | | | | |

1 INDEX DES AUFTRAGSEINGANGS
 1995
 NACH ABSCHNITTEN, UNTERABSCHNITTEN,
 DER KLASSIFIKATION DER WIRTSCHAFTS
 1.1 ORIGINAL

VOLUMEN

| WZ93- SCHL. | WIRTSCHAFTSZWEIG | 1999 DEZ. | VERAENDERUNG IN % DEZ. 1999 GEGEN | | | 1999 NOV. | VERAENDERUNG IN % NOV. 1999 GEGEN | | | KUMULIERT | | 2-MONATS- DURCHSCHNITT | |
|----------------|--|--|--|-------------------------|-------------------------|--------------------------|--|-------------------------|-------------------------------------|---|-------------------------------------|---|--------------|
| | | | DEZ. 1998 | NOV. 1999 | NOV. | | NOV. 1998 | OKT. 1999 | JAN. 1999 BIS DEZ. 1999 | VER- AEND. IN % GEGEN VORJAHR | NOV. 1999 UND DEZ. 1999 | VER- AEND. IN % GEGEN VORJAHR | |
| | | | | | | | | | | | | | NOV. 1998 |
| 26.2 | KERAMIK (OHNE ZIEGELEI, UND BAUKERAMIK) | INSGESAMT 89,6 INLAND 76,9 AUSLAND 110,6 | +17,9 +12,4 +25,0 | -10,2 -8,1 -12,4 | 99,8 83,7 126,2 | +17,4 +7,3 +30,5 | +13,0 +10,4 +15,9 | 87,7 77,6 104,4 | -0,9 -4,9 +4,6 | 94,7 80,3 118,4 | +17,6 +9,7 +27,9 | | |
| 26.21 | H.V. KERAMISCHEN HAUS- HALTSGUTEN UND ZIERGE- GENSTAENDEN | INSGESAMT 81,4 INLAND 78,8 AUSLAND 87,0 | +29,4 +25,1 +38,8 | -12,4 -7,6 -20,5 | 92,9 85,3 109,5 | +11,4 +3,8 +27,5 | +13,2 +14,8 +10,6 | 84,2 77,6 98,8 | -1,4 -4,7 +4,9 | 87,2 82,1 98,3 | +19,1 +13,1 +32,3 | | |
| 26.22 | HERSTELLUNG VON SANI- TAERKERAMIK | INSGESAMT 46,4 INLAND 38,5 AUSLAND 93,4 | -19,0 -17,0 -23,6 | -19,2 -17,0 -24,1 | 57,4 46,4 123,0 | +5,5 -5,1 +41,9 | +8,9 +8,7 +9,7 | 56,1 46,7 112,2 | -6,5 -9,1 +1,2 | 51,9 42,5 108,2 | -7,2 -10,9 +3,5 | | |
| 26.23 | H.V. ISOLATOREN UND ISOLIERTHEILEN AUS KERAMIK | INSGESAMT 89,8 INLAND 80,4 AUSLAND 101,6 | +11,7 +40,8 -7,6 | +3,0 +1,8 +4,0 | 87,2 79,0 97,7 | -2,0 -19,2 +25,7 | +13,2 - | 85,4 81,3 90,6 | -6,8 -9,0 -4,2 | 88,5 79,7 99,7 | +4,5 +2,8 +6,2 | | |
| 26.24 | H.V. KERAMISCHEN ERZEUG- NISSEN F. SONST. TECHN. ZWECKE | INSGESAMT 155,6 INLAND 117,6 AUSLAND 202,2 | +35,3 +4,4 +71,4 | -7,9 +3,8 -14,7 | 169,0 113,3 237,1 | +42,3 +3,3 +82,5 | +38,0 +31,4 +42,0 | 139,3 113,7 170,6 | +11,4 -1,2 +24,3 | 162,3 115,6 219,7 | +38,8 +3,9 +77,2 | | |
| 26.25 | HERSTELLUNG VON KERA- MISCHEN ERZEUGNISSEN A.M.G. | INSGESAMT 121,7 INLAND 106,5 AUSLAND 176,1 | +32,4 +44,7 +12,1 | -7,0 -10,0 +0,1 | 130,9 118,3 175,9 | +36,9 +42,2 +25,6 | -0,4 -2,2 +4,2 | 104,2 91,5 149,5 | +4,2 +0,9 +11,9 | 126,3 112,4 176,0 | +34,6 +43,4 +18,4 | | |
| 26.26 | H.V. FEUERFESTEN KERA- MISCHEN WERKSTOFFEN | INSGESAMT 93,0 INLAND 82,6 AUSLAND 102,7 | +14,1 +3,5 +23,6 | -10,4 -10,9 -10,0 | 103,8 92,7 114,1 | +17,4 +16,3 +18,2 | +9,5 +8,4 +10,3 | 89,1 85,7 92,3 | -2,5 -5,1 -0,2 | 98,4 87,7 108,4 | +15,8 +9,9 +20,7 | | |
| 26.3 | H.V. KERAMISCHEN WAND- U. BODENFLIESEN UND -PLATTEN | INSGESAMT 52,7 INLAND 53,3 AUSLAND 50,6 | -8,0 -10,4 +2,4 | -34,8 -36,2 -29,0 | 80,8 83,5 71,3 | +5,6 +6,5 +2,3 | -19,6 -22,1 -6,9 | 85,5 87,1 79,8 | -1,8 -3,8 +6,7 | 66,8 68,4 61,0 | -0,1 -0,9 +2,3 | | |
| 26.4 | ZIEGELEI, HERSTELLUNG VON SONST. BAUKERAMIK | INSGESAMT 69,8 INLAND 67,6 AUSLAND 160,7 | +17,9 +15,2 +109,2 | -32,0 -32,6 -20,6 | 102,7 100,3 202,4 | +14,7 +13,1 +62,2 | -16,0 -16,4 -6,9 | 104,3 102,5 180,1 | +5,8 +4,5 +47,7 | 86,3 84,0 181,6 | +16,0 +14,0 +80,2 | | |
| 26.51 | HERSTELLUNG VON ZEMENT | INSGESAMT 74,2 INLAND 71,6 AUSLAND 119,2 | +33,0 +33,1 +29,7 | -23,6 -24,6 -11,9 | 97,1 95,0 135,3 | +7,9 +7,7 +10,4 | -14,0 -14,5 -6,8 | 95,0 93,2 125,4 | +2,8 +2,5 +5,6 | 85,7 83,3 127,3 | +17,6 +17,3 +18,6 | | |
| 26.62 | HERSTELLUNG VON GIPS- ERZEUGNISSEN FUER DEN BAU | INSGESAMT 105,7 INLAND 90,9 AUSLAND 665,4 | +18,6 +7,2 +162,6 | -32,7 -35,9 -10,5 | 157,1 141,7 743,4 | +33,9 +27,3 +114,0 | -0,5 +5,2 -28,4 | 139,1 121,6 801,4 | +16,6 +8,7 +100,0 | 131,4 116,3 704,4 | +27,3 +18,6 +134,5 | | |
| DJ | METALLERZEUGUNG UND -BE- ARBEITUNG, HERSTELLUNG VON METALLERZEUGNISSEN | INSGESAMT 105,7 INLAND 98,5 AUSLAND 127,9 | +17,7 +12,8 +31,4 | -9,8 -11,1 -6,4 | 117,2 110,8 136,7 | +10,6 +9,2 +14,1 | +5,7 +5,3 +6,6 | 107,1 101,5 124,3 | +1,4 -0,4 +6,3 | 111,5 104,7 132,3 | +13,9 +10,9 +21,8 | | |
| 27 | METALLERZEUGUNG UND -BEARBEITUNG | INSGESAMT 115,9 INLAND 104,7 AUSLAND 138,1 | +30,1 +22,5 +43,4 | -9,5 -13,1 -3,4 | 128,0 120,5 143,0 | +22,0 +19,9 +25,8 | +11,0 +11,7 +10,0 | 111,0 104,7 123,6 | +3,6 +0,9 +8,5 | 122,0 112,6 140,6 | +25,8 +21,1 +33,9 | | |
| 27.1 | ERZEUGUNG VON ROHEISEN, STAHL UND FERROLEGIE- RUNGEN (EGKS) 1) | INSGESAMT 114,3 INLAND 108,0 AUSLAND 126,7 | +25,1 +26,9 +21,8 | -9,9 -9,7 -10,1 | 126,8 119,6 140,9 | +22,9 +18,3 +31,4 | +15,5 +15,1 +16,2 | 109,2 104,1 119,2 | +4,6 +0,7 +12,1 | 120,6 113,8 133,8 | +23,9 +22,2 +26,7 | | |
| 27.2 | HERSTELLUNG VON ROHREN | INSGESAMT 95,6 INLAND 84,0 AUSLAND 112,7 | +63,4 +32,7 +119,7 | -12,8 -13,3 -12,2 | 109,6 95,9 128,3 | +43,5 +25,0 +71,5 | +25,0 +17,0 +34,9 | 86,2 83,9 89,6 | -8,4 -2,9 -15,0 | 102,6 90,5 120,5 | +52,0 +28,6 +91,0 | | |
| 27.21 | H.V. ROHREN, ROHRFORM- ROHRVERSCHLUSS- U. -VERBIND. A. GUSSEISEN | INSGESAMT 29,4 INLAND 25,0 AUSLAND 43,2 | -21,8 -3,5 -41,3 | -46,4 -52,2 -30,8 | 54,8 52,3 62,4 | -8,7 +20,5 -44,0 | -4,2 +17,8 -35,7 | 51,6 46,6 67,3 | -14,9 -13,4 -17,7 | 42,1 38,7 52,8 | -13,7 +11,5 -43,0 | | |
| 27.22 | H.V. STAHLROHREN, ROHR- FORM-, VERSCHL.-VERBIND. AUS EISEN UND STAHL | INSGESAMT 108,1 INLAND 99,0 AUSLAND 120,1 | +73,2 +36,2 +145,1 | -9,9 -8,4 -11,2 | 120,0 108,1 135,3 | +50,9 +25,4 +91,1 | +28,3 +16,9 +42,6 | 92,7 93,3 92,0 | -7,8 -1,5 -14,7 | 114,1 103,6 127,7 | +60,7 +30,3 +113,2 | | |
| 27.3 | SONST. ERSTE BEARBEITUNG V. EISEN U. STAHL, H.V. FERROLEG. (NICHT EGKS) 1) | INSGESAMT 124,9 INLAND 114,4 AUSLAND 150,4 | +33,3 +22,5 +59,0 | -10,4 -11,6 -8,1 | 139,4 129,4 163,6 | +32,1 +25,4 +47,4 | +15,4 +12,6 +21,2 | 113,2 109,8 121,6 | +4,5 +2,0 +10,4 | 132,2 121,9 157,0 | +32,7 +24,0 +52,7 | | |
| 27.31 | HERSTELLUNG VON BLANK- STAHL | INSGESAMT 94,5 INLAND 90,4 AUSLAND 107,2 | +21,2 +12,9 +49,9 | -5,3 -4,5 -7,5 | 99,8 94,7 115,9 | +21,7 +12,9 +53,1 | +8,5 +5,9 +15,8 | 86,5 85,4 90,0 | -8,4 -9,8 -3,7 | 97,2 92,6 111,6 | +21,5 +12,9 +51,6 | | |
| 27.32 | HERSTELLUNG VON KALT- BAND UNTER 500 MM BREITE | INSGESAMT 166,8 INLAND 157,3 AUSLAND 185,2 | +44,5 +31,5 +72,6 | -10,3 -13,3 -4,8 | 186,0 181,5 194,6 | +47,7 +46,4 +50,0 | +20,5 +20,4 +20,9 | 139,3 139,1 139,9 | +12,7 +11,5 +15,2 | 176,4 169,4 189,9 | +46,1 +39,1 +60,3 | | |
| 27.33 | HERSTELLUNG VON KALT- PROFILIEN | INSGESAMT 147,8 INLAND 138,9 AUSLAND 228,6 | +46,5 +46,1 +48,1 | -6,2 -6,1 -6,4 | 157,5 148,0 244,3 | +6,7 +4,7 +19,9 | +0,6 +0,4 +1,3 | 149,9 141,7 224,6 | +0,1 +0,3 -1,2 | 152,7 143,5 236,5 | +22,8 +21,3 +32,0 | | |

1) EUROPÄISCHE GEMEINSCHAFT FUER KOHLE UND STAHL.

STBA, FS 4, R 2.2, 12/1999

LAND

FUER DAS VERARBEITENDE GEWERBE
= 100
ABTEILUNGEN, GRUPPEN UND KLASSEN
ZWEIGE, AUSGABE 1993 (WZ93)
WERT

INDEX

| 1998 DEZ. | VER- AEND. IN % GEGEN DEZ. 1997 | 1998 4.VJ | 1999 3.VJ | 1999 4.VJ | VERAENDERUNG IN % 4.VJ 1999 GEGEN | | 1998 2.HJ | 1999 1.HJ | 1999 2.HJ | VERAENDERUNG IN % 2.HJ 1999 GEGEN | | 1998 | 1999 | VER- AEND. IN % GEGEN 1998 | WZ93 SCHL. |
|--------------|--|--------------|--------------|--------------|--|-------|--------------|--------------|--------------|--|-------|-------|-------|--|---------------|
| | | | | | 4.VJ | 3.VJ | | | | 2.HJ | 1.HJ | | | | |
| | | | | | 1998 | 1999 | | | | 1998 | 1999 | | | | |
| 76,0 | -1,3 | 84,8 | 86,4 | 92,6 | +9,2 | +7,2 | 83,9 | 86,0 | 89,5 | +6,7 | +4,1 | 88,5 | 87,7 | -0,9 | 26.2 |
| 68,4 | -4,7 | 76,9 | 76,4 | 78,8 | +2,5 | +3,1 | 77,7 | 77,6 | 77,6 | -0,1 | - | 81,6 | 77,6 | -4,9 | |
| 88,5 | +3,6 | 97,9 | 102,7 | 115,2 | +17,7 | +12,2 | 94,1 | 99,8 | 109,0 | +15,8 | +9,2 | 99,8 | 104,4 | +4,6 | |
| 62,9 | -9,5 | 79,2 | 84,1 | 85,5 | +8,0 | +1,7 | 80,2 | 83,7 | 84,8 | +5,7 | +1,3 | 85,4 | 84,2 | -1,4 | 26.21 |
| 63,0 | -6,9 | 76,7 | 78,0 | 79,5 | +3,7 | +1,9 | 78,0 | 76,4 | 78,7 | +0,9 | +3,0 | 81,4 | 77,6 | -4,7 | |
| 62,7 | -14,5 | 84,5 | 97,4 | 98,5 | +16,6 | +1,1 | 84,8 | 99,5 | 98,0 | +15,6 | -1,5 | 94,2 | 98,8 | +4,9 | |
| 57,3 | +20,6 | 54,6 | 54,0 | 52,2 | -4,4 | -3,3 | 57,7 | 59,2 | 53,1 | -8,0 | -10,3 | 60,0 | 56,1 | -6,5 | 26.22 |
| 46,4 | +5,5 | 46,9 | 44,5 | 42,5 | -9,4 | -4,5 | 49,5 | 49,9 | 43,5 | -12,1 | -12,8 | 51,4 | 46,7 | -9,1 | |
| 122,3 | +78,8 | 100,1 | 110,3 | 109,5 | +9,4 | -0,7 | 106,5 | 114,5 | 109,9 | +3,2 | -4,0 | 110,9 | 112,2 | +1,2 | |
| 80,4 | +5,4 | 83,4 | 74,5 | 84,7 | +1,6 | +13,7 | 82,7 | 91,2 | 79,6 | -3,7 | -12,7 | 91,6 | 85,4 | -6,8 | 26.23 |
| 57,1 | -19,5 | 78,0 | 66,7 | 79,5 | +1,9 | +19,2 | 82,7 | 89,5 | 73,1 | -11,6 | -18,3 | 89,3 | 81,3 | -9,0 | |
| 110,0 | +32,5 | 90,2 | 84,4 | 91,3 | +1,2 | +2,2 | 82,7 | 93,4 | 87,8 | +6,2 | -6,0 | 94,6 | 90,6 | -4,2 | |
| 115,0 | -3,9 | 120,3 | 147,5 | 149,0 | +23,9 | +1,0 | 120,3 | 130,3 | 148,3 | +23,3 | +13,8 | 125,1 | 139,3 | +11,4 | 26.24 |
| 112,6 | +7,9 | 111,0 | 114,5 | 105,7 | -4,8 | -7,7 | 112,5 | 117,4 | 110,1 | -2,1 | -6,2 | 115,1 | 113,7 | -1,2 | |
| 118,0 | -14,8 | 131,8 | 187,9 | 202,1 | +53,3 | +7,6 | 129,8 | 146,2 | 195,0 | +50,2 | +33,4 | 137,3 | 170,6 | +24,3 | |
| 91,9 | +14,7 | 100,2 | 96,4 | 128,0 | +27,7 | +32,8 | 97,6 | 96,2 | 112,2 | +15,0 | +16,6 | 100,0 | 104,2 | +4,2 | 26.25 |
| 73,6 | -1,7 | 87,2 | 86,7 | 115,2 | +32,1 | +32,9 | 87,5 | 82,0 | 101,0 | +15,4 | +23,2 | 90,7 | 91,5 | +0,9 | |
| 157,1 | +59,7 | 146,6 | 130,9 | 173,6 | +18,4 | +32,6 | 133,9 | 146,7 | 152,2 | +13,7 | +3,7 | 133,6 | 149,5 | +11,9 | |
| 81,5 | -3,7 | 91,2 | 87,9 | 97,2 | +6,6 | +10,6 | 87,0 | 85,7 | 92,5 | +6,3 | +7,9 | 91,4 | 89,1 | -2,5 | 26.26 |
| 79,8 | -8,5 | 86,7 | 87,0 | 86,9 | +0,2 | -0,1 | 84,5 | 84,5 | 87,0 | +3,0 | +3,0 | 90,3 | 85,7 | -5,1 | |
| 83,1 | +1,1 | 95,4 | 88,7 | 106,7 | +11,8 | +20,3 | 89,3 | 86,9 | 97,7 | +9,4 | +12,4 | 92,5 | 92,3 | -0,2 | |
| 57,3 | -6,2 | 75,2 | 92,8 | 78,0 | +3,7 | -15,9 | 83,1 | 85,6 | 85,4 | +2,8 | -0,2 | 87,1 | 85,5 | -1,8 | 26.3 |
| 59,5 | -1,5 | 77,9 | 95,8 | 81,3 | +4,4 | -15,1 | 87,2 | 85,5 | 88,6 | +1,6 | +3,6 | 90,5 | 87,1 | -3,8 | |
| 49,4 | -22,4 | 65,7 | 81,9 | 66,2 | +0,8 | -19,2 | 68,6 | 85,6 | 74,1 | +8,0 | -13,4 | 74,8 | 79,8 | +6,7 | |
| 59,2 | +14,7 | 90,6 | 131,1 | 98,3 | +8,5 | -25,0 | 107,2 | 94,0 | 114,7 | +7,0 | +22,0 | 98,6 | 104,3 | +5,8 | 26.4 |
| 58,7 | +14,4 | 89,9 | 129,1 | 96,0 | +6,8 | -25,6 | 106,7 | 92,4 | 112,6 | +5,5 | +21,9 | 98,1 | 102,5 | +4,5 | |
| 76,8 | +16,2 | 119,9 | 212,2 | 193,5 | +61,4 | -8,8 | 129,4 | 157,3 | 202,8 | +56,7 | +28,9 | 121,9 | 180,1 | +47,7 | |
| 55,8 | -8,7 | 85,0 | 113,6 | 94,7 | +11,4 | -16,6 | 97,3 | 85,8 | 104,2 | +7,1 | +21,4 | 92,4 | 95,0 | +2,8 | 26.51 |
| 53,8 | -8,8 | 83,2 | 113,0 | 92,6 | +11,3 | -18,1 | 96,3 | 83,7 | 102,8 | +6,7 | +22,8 | 90,9 | 93,2 | +2,5 | |
| 91,9 | -5,2 | 115,9 | 124,5 | 133,2 | +14,9 | +7,0 | 115,7 | 121,9 | 128,9 | +11,4 | +5,7 | 118,8 | 125,4 | +5,6 | |
| 89,1 | -7,1 | 110,4 | 145,9 | 140,2 | +27,0 | -3,9 | 120,4 | 135,1 | 143,1 | +18,9 | +5,9 | 119,3 | 139,1 | +16,6 | 26.62 |
| 84,8 | -8,2 | 105,1 | 121,2 | 122,4 | +16,5 | +1,0 | 114,4 | 121,4 | 121,8 | +6,5 | +0,3 | 111,9 | 121,6 | +8,7 | |
| 253,4 | +11,2 | 314,0 | 1082,8 | 815,5 | +159,7 | -24,7 | 348,7 | 653,8 | 949,1 | +172,2 | +45,2 | 400,7 | 801,4 | +100,0 | |
| 89,8 | -5,0 | 100,8 | 108,5 | 111,3 | +10,4 | +2,6 | 102,2 | 104,3 | 109,9 | +7,5 | +5,4 | 105,6 | 107,1 | +1,4 | DJ |
| 87,3 | -2,9 | 97,7 | 102,5 | 104,8 | +7,3 | +2,2 | 100,3 | 99,3 | 103,7 | +3,4 | +4,4 | 101,9 | 101,5 | -0,4 | |
| 97,3 | -10,3 | 110,3 | 126,7 | 130,9 | +18,7 | +3,3 | 108,0 | 119,7 | 128,8 | +19,3 | +7,6 | 116,9 | 124,3 | +6,3 | |
| 89,1 | -14,2 | 99,2 | 109,6 | 119,7 | +20,7 | +9,2 | 99,3 | 107,4 | 114,7 | +15,5 | +6,8 | 107,1 | 111,0 | +3,6 | 27 |
| 85,5 | -14,2 | 95,9 | 104,3 | 111,0 | +15,7 | +6,4 | 97,4 | 101,8 | 107,7 | +10,6 | +5,8 | 103,8 | 104,7 | +0,9 | |
| 96,3 | -14,2 | 105,8 | 120,2 | 137,0 | +29,5 | +14,0 | 103,1 | 118,6 | 128,6 | +24,7 | +8,4 | 113,9 | 123,6 | +8,5 | |
| 91,4 | -11,1 | 98,0 | 108,2 | 117,0 | +19,4 | +8,1 | 96,2 | 105,8 | 112,6 | +17,0 | +6,4 | 104,4 | 109,2 | +4,8 | 27.1 |
| 85,1 | -10,9 | 94,6 | 103,0 | 110,5 | +16,8 | +7,3 | 94,0 | 101,4 | 106,8 | +13,6 | +5,3 | 103,4 | 104,1 | +0,7 | |
| 104,0 | -11,4 | 104,7 | 118,5 | 129,6 | +23,8 | +9,4 | 100,5 | 114,3 | 124,1 | +23,5 | +8,6 | 106,3 | 119,2 | +12,1 | |
| 58,5 | -48,5 | 70,5 | 84,0 | 97,6 | +38,4 | +16,2 | 76,2 | 81,6 | 90,8 | +19,2 | +11,3 | 94,1 | 86,2 | -8,4 | 27.2 |
| 63,3 | -49,1 | 73,8 | 83,1 | 87,9 | +19,1 | +5,8 | 79,7 | 82,3 | 85,5 | +7,3 | +3,9 | 86,4 | 83,9 | -2,9 | |
| 51,3 | -47,4 | 65,6 | 85,2 | 112,0 | +70,7 | +31,5 | 70,9 | 80,6 | 98,6 | +39,1 | +22,3 | 105,4 | 89,6 | -15,0 | |
| 37,6 | +36,2 | 53,4 | 60,2 | 47,1 | -11,8 | -21,8 | 57,2 | 49,6 | 53,7 | -6,1 | +8,3 | 60,6 | 51,6 | -14,9 | 27.21 |
| 25,9 | -4,1 | 42,6 | 51,8 | 40,6 | -4,7 | -21,6 | 52,5 | 47,0 | 46,2 | -12,0 | -1,7 | 53,8 | 46,6 | -13,4 | |
| 73,6 | +147,8 | 86,5 | 86,3 | 67,5 | -22,0 | -21,8 | 71,8 | 57,6 | 76,9 | +7,1 | +33,5 | 81,8 | 67,3 | -17,7 | |
| 62,4 | -51,9 | 73,7 | 88,4 | 107,2 | +45,5 | +21,3 | 79,7 | 87,7 | 97,8 | +22,7 | +11,5 | 100,5 | 92,7 | -7,8 | 27.22 |
| 72,7 | -51,2 | 81,7 | 91,0 | 99,9 | +22,3 | +9,8 | 86,6 | 91,2 | 95,4 | +10,2 | +4,6 | 94,7 | 93,3 | -1,5 | |
| 49,0 | -53,2 | 63,4 | 85,1 | 116,8 | +84,2 | +37,3 | 70,8 | 83,0 | 101,0 | +42,7 | +21,7 | 107,9 | 92,0 | -14,7 | |
| 93,7 | -11,9 | 100,2 | 106,7 | 128,4 | +28,1 | +20,3 | 99,0 | 108,9 | 117,6 | +18,8 | +8,0 | 108,3 | 113,2 | +4,5 | 27.3 |
| 93,4 | -7,5 | 98,8 | 103,9 | 119,6 | +21,1 | +15,1 | 99,3 | 107,8 | 111,7 | +12,5 | +3,6 | 107,6 | 109,8 | +2,0 | |
| 94,6 | -20,4 | 103,6 | 113,5 | 149,7 | +44,5 | +31,9 | 98,2 | 111,6 | 131,6 | +34,0 | +17,9 | 110,1 | 121,6 | +10,4 | |
| 78,0 | -11,1 | 83,1 | 83,8 | 95,4 | +14,8 | +13,8 | 84,7 | 83,4 | 89,6 | +5,8 | +7,4 | 94,4 | 86,5 | -8,4 | 27.31 |
| 80,1 | -6,2 | 83,9 | 82,3 | 91,5 | +9,1 | +11,2 | 85,1 | 83,9 | 86,9 | +2,1 | +3,6 | 94,7 | 85,4 | -9,8 | |
| 71,5 | -24,9 | 80,6 | 88,9 | 107,7 | +33,6 | +21,1 | 83,7 | 81,6 | 98,3 | +17,4 | +20,5 | 93,5 | 90,0 | -3,7 | |
| 115,4 | -8,1 | 118,0 | 125,3 | 169,0 | +43,2 | +34,9 | 111,2 | 131,5 | 147,2 | +32,4 | +11,9 | 123,6 | 139,3 | +12,7 | 27.32 |
| 119,6 | -2,3 | 119,0 | 125,6 | 163,2 | +37,1 | +29,9 | 114,2 | 133,7 | 144,4 | +26,4 | +8,0 | 124,7 | 139,1 | +11,5 | |
| 107,3 | -18,6 | 116,0 | 124,8 | 180,3 | +55,4 | +44,5 | 105,3 | 127,2 | 152,6 | +44,9 | +20,0 | 121,4 | 139,9 | +15,2 | |
| 100,9 | -9,7 | 135,9 | 153,0 | 154,0 | +13,3 | +0,7 | 147,8 | 146,3 | 153,5 | +3,9 | +4,9 | 149,8 | 149,9 | +0,1 | 27.33 |
| 95,1 | -6,9 | 127,4 | 146,5 | 144,8 | +13,7 | -1,2 | 138,6 | 137,8 | 145,7 | +5,1 | +5,7 | 141,3 | 141,7 | +0,3 | |
| 154,4 | -22,4 | 213,2 | 212,6 | 238,0 | +11,6 | +11,9 | 231,6 | 223,9 | 225,3 | -2,7 | +0,6 | 227,3 | 224,6 | -1,2 | |

1 INDEX DES AUFTRAGSEINGANGS
 1995
 NACH ABSCHNITTEN, UNTERABSCHNITTEN,
 DER KLASSIFIKATION DER WIRTSCHAFTS
 1.1 ORIGINAL

VOLUMEN

| WZ93- SCHL. | WIRTSCHAFTSZWEIG | | VERAENDERUNG IN % DEZ. 1999 GEGEN | | | VERAENDERUNG IN % NOV. 1999 GEGEN | | | KUMULIERT | | | 2-MONATS- DURCHSCHNITT | | |
|----------------|--|-----------|--|--------------|--------------|--|--------------|--------------|--------------|---|--------------|---|--------------|---|
| | | | 1999 DEZ. | DEZ. 1998 | NOV. 1999 | 1999 NOV. | NOV. 1998 | OKT. 1999 | JAN. 1999 | VER- AEND. IN % GEGEN VORJAHR | NOV. 1999 | VER- AEND. IN % GEGEN VORJAHR | NOV. 1999 | VER- AEND. IN % GEGEN VORJAHR |
| | | | | | | | | | | | | | | |
| 27.34 | HERSTELLUNG VON GEZO- GENEM DRAHT | INSGESAMT | 70,2 | +3,5 | -17,2 | 84,8 | +20,3 | +10,4 | 76,0 | -0,1 | 77,5 | +12,0 | | |
| | | INLAND | 63,0 | +0,6 | -15,8 | 74,8 | +16,3 | +9,5 | 69,2 | -2,9 | 68,9 | +8,5 | | |
| | | AUSLAND | 93,5 | +10,5 | -20,4 | 117,5 | +29,8 | +12,5 | 98,0 | +6,9 | 105,5 | +20,4 | | |
| 27.35 | ERSTE BEARB. V. EISEN U. STAHL A.N.G., H.V.FERRO- LEG. (NICHT EGKS) 1) | INSGESAMT | 134,6 | +40,1 | -10,0 | 149,5 | +17,4 | +16,7 | 127,8 | +0,6 | 142,1 | +27,2 | | |
| | | INLAND | 122,3 | +17,8 | -11,0 | 137,4 | +4,0 | +1,9 | 136,1 | -5,9 | 129,9 | +5,2 | | |
| | | AUSLAND | 151,9 | +78,1 | -8,7 | 166,4 | +58,5 | +40,4 | 116,0 | +13,2 | 159,2 | +67,2 | | |
| 27.4 | ERZEUGUNG UND ERSTE BEAR- BEITUNG VON NE-METALLEN | INSGESAMT | 120,6 | +34,4 | -7,2 | 129,9 | +17,9 | +5,1 | 117,7 | +6,8 | 125,3 | +25,3 | | |
| | | INLAND | 97,6 | +17,7 | -20,2 | 122,3 | +26,1 | +8,7 | 105,8 | +4,6 | 110,0 | +22,2 | | |
| | | AUSLAND | 158,2 | +57,3 | +11,1 | 142,4 | +8,2 | +0,6 | 137,1 | +9,8 | 150,3 | +29,5 | | |
| 27.41 | ERZEUG. U. ERSTE BEAR- BEITUNG VON EDELMETALLEN | INSGESAMT | 123,5 | +3,4 | -10,4 | 137,8 | +3,4 | -4,7 | 137,9 | -4,6 | 130,7 | +3,4 | | |
| | | INLAND | 125,3 | +15,0 | -6,1 | 133,4 | -2,3 | +7,1 | 134,1 | +3,0 | 129,4 | +5,4 | | |
| | | AUSLAND | 121,2 | -8,4 | -15,4 | 143,2 | +10,8 | -15,5 | 142,7 | -12,0 | 132,2 | +1,1 | | |
| 27.42 | ERZEUG. U. ERSTE BEAR- BEITUNG VON ALUMINIUM | INSGESAMT | 127,7 | +47,6 | -7,3 | 137,7 | +24,6 | +10,4 | 119,5 | +13,2 | 132,7 | +34,7 | | |
| | | INLAND | 98,1 | +15,8 | -26,0 | 132,6 | +38,8 | +13,1 | 108,2 | +10,6 | 115,4 | +28,1 | | |
| | | AUSLAND | 182,4 | +103,1 | +24,0 | 147,1 | +6,4 | +6,1 | 140,4 | +16,8 | 164,8 | +44,6 | | |
| 27.43 | ERZEUG. U. ERSTE BEAR- BEITUNG VON BLEI, ZINK UND ZINN | INSGESAMT | 106,5 | +20,2 | -20,8 | 134,5 | +17,9 | -5,6 | 124,9 | +7,3 | 120,5 | +18,8 | | |
| | | INLAND | 100,0 | +17,5 | -19,6 | 124,4 | +19,4 | -6,6 | 117,1 | +5,0 | 112,2 | +18,5 | | |
| | | AUSLAND | 126,5 | +27,1 | -23,6 | 165,5 | +14,5 | -3,4 | 149,2 | +13,5 | 146,0 | +19,6 | | |
| 27.44 | ERZEUG. U. ERSTE BEAR- BEITUNG VON KUPFER | INSGESAMT | 115,3 | +34,5 | -5,3 | 121,8 | +16,3 | +1,3 | 111,5 | +1,3 | 118,6 | +24,6 | | |
| | | INLAND | 92,8 | +26,3 | -13,3 | 107,0 | +17,5 | +4,1 | 94,7 | -4,7 | 99,9 | +21,4 | | |
| | | AUSLAND | 148,6 | +43,3 | +3,4 | 143,7 | +15,1 | -1,5 | 136,5 | +8,3 | 146,2 | +27,9 | | |
| 27.45 | ERZEUG. U. ERSTE BEAR- BEITUNG VON SONSTIGEN NE-METALLEN | INSGESAMT | 98,4 | -6,0 | +4,8 | 93,9 | -11,2 | +8,6 | 104,4 | +4,5 | 96,2 | -8,6 | | |
| | | INLAND | 79,8 | -12,1 | -10,7 | 89,4 | +2,6 | +19,8 | 98,8 | +5,4 | 84,6 | -4,9 | | |
| | | AUSLAND | 113,5 | -2,2 | +16,4 | 97,5 | -19,2 | +1,4 | 108,9 | +3,8 | 105,5 | -10,9 | | |
| 27.5 | GIESSEREIINDUSTRIE | INSGESAMT | 118,3 | +16,6 | -10,7 | 132,5 | +11,2 | +3,1 | 118,5 | +1,2 | 125,4 | +13,6 | | |
| | | INLAND | 115,7 | +17,2 | -8,6 | 126,6 | +8,4 | +6,9 | 113,0 | -3,4 | 121,2 | +12,4 | | |
| | | AUSLAND | 128,2 | +14,3 | -17,1 | 154,7 | +20,2 | -7,6 | 139,5 | +18,3 | 141,5 | +17,4 | | |
| 27.51 | EISENGIESSEREI | INSGESAMT | 115,0 | +22,2 | -11,2 | 129,5 | +19,2 | +4,6 | 113,0 | +0,4 | 122,3 | +20,6 | | |
| | | INLAND | 109,4 | +15,4 | -9,0 | 120,2 | +9,6 | +9,0 | 106,2 | -8,4 | 114,8 | +12,2 | | |
| | | AUSLAND | 130,8 | +41,9 | -16,2 | 156,1 | +48,4 | -3,8 | 132,7 | +28,7 | 143,5 | +45,4 | | |
| 27.52 | STAHLGIESSEREI | INSGESAMT | 85,4 | +12,7 | -11,2 | 96,2 | -6,3 | +2,9 | 91,6 | -6,1 | 90,8 | +1,7 | | |
| | | INLAND | 80,4 | +28,2 | -11,8 | 91,2 | -1,0 | +20,0 | 79,0 | -11,1 | 85,8 | +10,1 | | |
| | | AUSLAND | 102,6 | -13,3 | -9,6 | 113,5 | -18,8 | -26,5 | 135,8 | +6,5 | 108,1 | -16,3 | | |
| 27.53 | LEICHTMETALLGIESSEREI | INSGESAMT | 143,2 | +10,0 | -9,1 | 157,5 | +5,8 | +2,0 | 141,8 | +3,4 | 150,4 | +7,7 | | |
| | | INLAND | 144,2 | +16,6 | -6,8 | 154,8 | +9,2 | +4,0 | 138,7 | +3,4 | 149,5 | +12,6 | | |
| | | AUSLAND | 136,5 | -20,0 | -21,8 | 174,6 | -9,6 | -7,6 | 161,2 | +3,9 | 155,6 | -14,5 | | |
| 27.54 | BUNTMETALLGIESSEREI | INSGESAMT | 90,2 | +24,4 | -15,5 | 106,8 | +14,7 | -1,8 | 101,0 | +5,3 | 98,5 | +19,0 | | |
| | | INLAND | 84,7 | +23,6 | -14,2 | 98,7 | +10,8 | -0,5 | 95,1 | +2,9 | 91,7 | +16,4 | | |
| | | AUSLAND | 127,7 | +27,6 | -21,4 | 162,4 | +35,0 | -6,8 | 141,6 | +18,0 | 145,1 | +31,7 | | |
| 28 | HERSTELLUNG VON METALL- ERZEUGNISSEN | INSGESAMT | 97,8 | +8,3 | -10,0 | 108,7 | +1,8 | +1,2 | 104,0 | -0,3 | 103,3 | +4,8 | | |
| | | INLAND | 94,6 | +6,9 | -9,6 | 104,7 | +2,4 | +1,1 | 99,4 | -1,3 | 99,7 | +4,5 | | |
| | | AUSLAND | 113,0 | +14,4 | -11,4 | 127,5 | -1,0 | +1,4 | 125,3 | +3,3 | 120,3 | +5,7 | | |
| 28.1 | STAHL- UND LEICHTMETALL- BAU | INSGESAMT | 90,7 | +9,5 | -8,0 | 98,6 | +1,0 | -0,6 | 97,3 | +3,1 | 94,7 | +5,0 | | |
| | | INLAND | 89,0 | +8,9 | -7,7 | 96,4 | +1,8 | +0,6 | 94,5 | +2,1 | 92,7 | +5,1 | | |
| | | AUSLAND | 111,3 | +15,9 | -10,7 | 124,7 | -5,3 | -10,6 | 129,6 | +12,3 | 118,0 | +3,6 | | |
| 28.11 | HERSTELLUNG VON STAHL- UND LEICHTMETALLKON- STRUKTIONEN | INSGESAMT | 89,4 | +9,2 | -10,7 | 100,1 | +4,7 | +1,1 | 99,4 | +3,4 | 94,8 | +6,8 | | |
| | | INLAND | 87,2 | +8,9 | -11,0 | 98,0 | +5,6 | +2,3 | 96,3 | +2,4 | 92,6 | +7,1 | | |
| | | AUSLAND | 115,5 | +12,5 | -8,0 | 125,5 | -2,7 | -7,4 | 135,6 | +11,6 | 120,5 | +4,0 | | |
| 28.12 | HERSTELLUNG VON AUSBAU- ELEMENTEN AUS STAHL UND LEICHTMETALL | INSGESAMT | 95,6 | +11,2 | +2,7 | 93,1 | -10,8 | -6,9 | 90,0 | +1,9 | 94,4 | -0,8 | | |
| | | INLAND | 95,5 | +9,6 | +5,2 | 90,8 | -10,5 | -5,1 | 88,4 | +0,7 | 93,2 | -1,2 | | |
| | | AUSLAND | 96,6 | +32,3 | -20,9 | 122,1 | -13,2 | -20,1 | 109,1 | +15,8 | 109,4 | +2,3 | | |
| 28.2 | KESSEL- UND BEHAELTERBAU (OHNE H.V. DAMPKESSELN) | INSGESAMT | 90,4 | +3,4 | -7,7 | 97,9 | +0,5 | -3,9 | 92,2 | -4,2 | 94,2 | +1,9 | | |
| | | INLAND | 88,8 | +16,8 | -2,7 | 91,3 | +3,4 | -5,2 | 87,4 | -3,6 | 90,1 | +9,6 | | |
| | | AUSLAND | 102,2 | -40,7 | -30,6 | 147,2 | -11,3 | +2,4 | 127,9 | -7,1 | 124,7 | -26,3 | | |
| 28.21 | HERSTELLUNG VON TANKS UND SAMMELBEHAELTERN | INSGESAMT | 108,0 | +4,1 | +19,7 | 90,2 | -12,3 | +4,3 | 93,0 | -6,2 | 99,1 | -4,1 | | |
| | | INLAND | 110,7 | +17,1 | +31,5 | 84,2 | -3,1 | +3,1 | 88,8 | -2,6 | 97,5 | +7,5 | | |
| | | AUSLAND | 91,0 | -43,8 | -29,1 | 128,3 | -37,1 | +10,1 | 119,8 | -20,0 | 109,7 | -40,1 | | |
| 28.22 | H.V. HEIZKOERPERN F. ZENTRALHEIZUNGEN UND ZENTRALHEIZUNGSKESSELN | INSGESAMT | 78,1 | +2,8 | -24,4 | 103,3 | +10,5 | -8,3 | 91,7 | -2,6 | 90,7 | +7,0 | | |
| | | INLAND | 74,1 | +16,5 | -22,9 | 96,1 | +7,7 | -9,3 | 86,5 | -4,2 | 85,1 | +11,4 | | |
| | | AUSLAND | 112,7 | -38,0 | -31,7 | 165,0 | +26,8 | -2,5 | 135,6 | +7,1 | 138,9 | -11,0 | | |
| 28.3 | HERSTELLUNG VON DAMPF- KESSELN (OHNE ZENTRAL- HEIZUNGSKESSEL) | INSGESAMT | 59,3 | -32,3 | -8,2 | 64,6 | -37,9 | -11,6 | 78,1 | -18,7 | 62,0 | -35,3 | | |
| | | INLAND | 59,0 | -35,7 | +0,2 | 58,9 | -28,1 | -20,1 | 64,2 | -22,9 | 59,0 | -32,1 | | |
| | | AUSLAND | 61,0 | -0,2 | -39,5 | 100,8 | -58,9 | +45,5 | 166,0 | -6,4 | 80,9 | -47,2 | | |

1) EUROPAEISCHE GEMEINSCHAFT FUER KOHLE UND STAHL.

STBA, FS 4, R 2.2, 12/1999

FUER DAS VERARBEITENDE GEWERBE
= 100
ABTEILUNGEN, GRUPPEN UND KLASSEN
ZWEIGE, AUSGABE 1993 (WZ93)
WERT

INDEX

| 1998 DEZ. | VER- AEND. IN % GEGEN DEZ. 1997 | 1998 4. VJ | 1999 3. VJ | 1999 4. VJ | VERAENDERUNG IN % 4. VJ 1999 GEGEN | | 1998 2. HJ | 1999 1. HJ | 1999 2. HJ | VERAENDERUNG IN % 2. HJ 1999 GEGEN | | 1998 | 1999 | VER- AEND. IN % GEGEN 1998 | WZ93 SCHL. |
|--------------|--|---------------|---------------|---------------|---|-------|---------------|---------------|---------------|---|--------|-------|-------|--|---------------|
| | | | | | 4. VJ | 3. VJ | | | | 2. HJ | 1. HJ | | | | |
| | | | | | 1998 | 1999 | | | | 1998 | 1999 | | | | |
| 67,8 | -11,4 | 70,2 | 75,0 | 77,3 | +10,1 | +3,1 | 72,1 | 75,9 | 76,2 | +5,7 | +0,4 | 76,1 | 76,0 | -0,1 | 27.34 |
| 62,6 | -7,4 | 64,1 | 68,9 | 68,7 | +7,2 | -0,3 | 67,7 | 69,7 | 68,8 | +1,6 | -1,3 | 71,3 | 69,2 | -2,9 | |
| 84,6 | -19,8 | 90,0 | 94,9 | 105,1 | +16,8 | +10,7 | 86,5 | 95,9 | 100,0 | +15,6 | +4,3 | 91,7 | 98,0 | +6,9 | |
| 96,1 | -26,0 | 113,3 | 124,7 | 137,4 | +21,3 | +10,2 | 114,1 | 124,5 | 131,1 | +14,9 | +5,3 | 127,1 | 127,8 | +0,6 | 27.35 |
| 103,8 | -27,4 | 127,1 | 131,1 | 131,5 | +3,5 | +0,3 | 130,6 | 140,9 | 131,3 | +0,5 | -6,8 | 144,7 | 136,1 | -5,9 | |
| 85,3 | -23,5 | 93,8 | 115,8 | 145,6 | +55,2 | +25,7 | 90,7 | 101,4 | 130,7 | +44,1 | +28,9 | 102,5 | 116,0 | +13,2 | |
| 89,7 | -12,6 | 104,0 | 117,5 | 124,7 | +19,9 | +6,1 | 104,2 | 114,2 | 121,1 | +16,2 | +6,0 | 110,2 | 117,7 | +6,8 | 27.4 |
| 82,9 | -14,5 | 95,5 | 109,4 | 110,8 | +16,0 | +1,3 | 97,7 | 101,4 | 110,1 | +12,7 | +8,6 | 101,1 | 105,8 | +4,6 | |
| 100,6 | -9,9 | 117,7 | 130,9 | 147,4 | +25,2 | +12,6 | 114,7 | 135,0 | 139,1 | +21,3 | +3,0 | 124,9 | 137,1 | +9,8 | |
| 119,4 | -24,7 | 141,7 | 131,8 | 135,3 | -4,5 | +2,7 | 140,8 | 142,3 | 133,5 | -5,2 | -6,2 | 144,5 | 137,9 | -4,6 | 27.41 |
| 109,0 | -31,1 | 139,6 | 141,7 | 127,8 | -8,5 | -9,8 | 134,7 | 133,4 | 134,7 | - | +1,0 | 130,2 | 134,1 | +3,0 | |
| 132,3 | -16,8 | 144,2 | 119,4 | 144,6 | +0,3 | +21,1 | 148,3 | 153,4 | 132,0 | -11,0 | -14,0 | 162,2 | 142,7 | -12,0 | |
| 86,5 | -9,6 | 100,1 | 118,2 | 130,0 | +29,9 | +10,0 | 99,7 | 114,9 | 124,1 | +24,5 | +8,0 | 105,6 | 119,5 | +13,2 | 27.42 |
| 84,7 | -7,6 | 92,8 | 111,7 | 116,0 | +25,0 | +3,8 | 94,7 | 102,6 | 113,8 | +20,2 | +10,9 | 97,8 | 108,2 | +10,6 | |
| 89,8 | -12,8 | 113,6 | 130,1 | 156,0 | +37,3 | +19,9 | 108,9 | 137,7 | 143,1 | +31,4 | +3,9 | 120,2 | 140,4 | +16,8 | |
| 88,6 | +1,5 | 113,8 | 131,3 | 127,8 | +12,3 | -2,7 | 118,2 | 120,3 | 129,6 | +9,6 | +7,7 | 116,4 | 124,9 | +7,3 | 27.43 |
| 85,1 | -1,4 | 106,6 | 121,7 | 119,2 | +11,8 | -2,1 | 113,0 | 113,7 | 120,5 | +6,6 | +6,0 | 111,5 | 117,1 | +5,0 | |
| 99,5 | +9,9 | 136,2 | 160,7 | 154,4 | +13,4 | -3,9 | 134,1 | 140,7 | 157,6 | +17,5 | +12,0 | 131,4 | 149,2 | +13,5 | |
| 85,7 | -16,9 | 99,2 | 114,2 | 119,1 | +20,1 | +4,3 | 101,1 | 106,4 | 116,7 | +15,4 | +9,7 | 110,1 | 111,5 | +1,3 | 27.44 |
| 73,5 | -22,9 | 87,6 | 97,7 | 100,9 | +15,2 | +3,3 | 92,1 | 90,0 | 99,3 | +7,8 | +10,3 | 99,4 | 94,7 | -4,7 | |
| 103,7 | -9,6 | 116,3 | 138,6 | 146,1 | +25,6 | +5,4 | 114,5 | 130,7 | 142,4 | +24,4 | +9,0 | 126,0 | 136,5 | +8,3 | |
| 104,7 | +2,3 | 108,5 | 99,3 | 92,9 | -14,4 | -6,4 | 100,7 | 112,7 | 96,1 | -4,6 | -14,7 | 99,9 | 104,4 | +4,5 | 27.45 |
| 90,8 | -6,6 | 104,9 | 99,5 | 81,3 | -22,5 | -18,3 | 95,8 | 107,1 | 90,4 | -5,6 | -15,6 | 93,7 | 98,8 | +5,4 | |
| 116,0 | +9,0 | 111,4 | 99,0 | 102,4 | -8,1 | +3,4 | 104,5 | 117,2 | 100,7 | -3,6 | -14,1 | 104,9 | 108,9 | +3,8 | |
| 101,5 | +0,8 | 113,5 | 117,2 | 126,4 | +11,4 | +7,8 | 115,0 | 115,2 | 121,8 | +5,9 | +5,7 | 117,1 | 118,5 | +1,2 | 27.5 |
| 98,7 | -0,6 | 111,0 | 110,7 | 120,2 | +8,3 | +8,6 | 113,9 | 110,6 | 115,5 | +1,4 | +4,4 | 117,0 | 113,0 | -3,4 | |
| 112,2 | +5,8 | 123,2 | 142,5 | 150,1 | +21,8 | +5,3 | 119,0 | 132,6 | 146,3 | +22,9 | +10,3 | 117,9 | 139,5 | +18,3 | |
| 94,1 | -8,8 | 105,5 | 110,3 | 122,8 | +16,4 | +11,3 | 108,8 | 109,5 | 116,6 | +7,2 | +6,5 | 112,6 | 113,0 | +0,4 | 27.51 |
| 94,8 | -7,0 | 106,7 | 100,4 | 113,3 | +6,2 | +12,8 | 111,4 | 105,4 | 106,9 | -4,0 | +1,4 | 116,0 | 106,2 | -8,4 | |
| 92,2 | -13,8 | 102,0 | 138,5 | 149,7 | +46,8 | +8,1 | 101,1 | 121,2 | 144,1 | +42,5 | +18,9 | 103,1 | 132,7 | +28,7 | |
| 75,8 | -0,1 | 93,8 | 94,1 | 91,7 | -2,2 | -2,6 | 94,9 | 90,4 | 92,9 | -2,1 | +2,8 | 97,5 | 91,6 | -6,1 | 27.52 |
| 63,7 | -11,0 | 80,7 | 77,4 | 82,5 | +2,2 | +6,6 | 84,2 | 78,0 | 80,0 | -5,0 | +2,6 | 88,9 | 79,0 | -11,1 | |
| 118,3 | +30,3 | 139,7 | 152,3 | 123,5 | -11,6 | -18,9 | 132,1 | 133,7 | 137,9 | +4,4 | +3,1 | 127,5 | 135,8 | +6,5 | |
| 130,2 | +20,2 | 140,9 | 140,3 | 151,7 | +7,7 | +8,1 | 138,5 | 137,6 | 146,0 | +5,4 | +6,1 | 137,1 | 141,8 | +3,4 | 27.53 |
| 123,7 | +14,7 | 134,9 | 138,9 | 149,3 | +10,7 | +7,5 | 134,3 | 133,3 | 144,1 | +7,3 | +8,1 | 134,2 | 138,7 | +3,4 | |
| 170,6 | +53,4 | 178,8 | 149,0 | 166,7 | -6,8 | +11,9 | 164,5 | 164,6 | 157,9 | -4,0 | -4,1 | 155,2 | 161,2 | +3,9 | |
| 72,5 | -22,0 | 85,1 | 104,2 | 101,9 | +19,7 | -2,2 | 91,3 | 99,0 | 103,1 | +12,9 | +4,1 | 95,9 | 101,0 | +5,3 | 27.54 |
| 68,5 | -24,1 | 81,5 | 99,1 | 94,2 | +15,6 | -4,9 | 87,6 | 93,6 | 96,7 | +10,4 | +3,3 | 92,4 | 95,1 | +2,9 | |
| 100,1 | -10,9 | 109,5 | 139,2 | 154,8 | +41,4 | +11,2 | 117,1 | 136,3 | 147,0 | +25,5 | +7,9 | 120,0 | 141,6 | +18,0 | |
| 90,3 | +3,7 | 102,0 | 107,6 | 104,6 | +2,5 | -2,8 | 104,5 | 101,8 | 106,1 | +1,5 | +4,2 | 104,3 | 104,0 | -0,3 | 28 |
| 88,5 | +5,7 | 98,9 | 101,4 | 101,0 | +2,1 | -0,4 | 102,2 | 97,7 | 101,2 | -1,0 | +3,6 | 100,7 | 99,4 | -1,3 | |
| 98,8 | -4,2 | 117,0 | 136,4 | 122,1 | +4,4 | -10,5 | 115,3 | 121,4 | 129,2 | +12,1 | +6,4 | 121,3 | 125,3 | +3,3 | |
| 82,8 | +5,3 | 92,4 | 102,4 | 96,2 | +4,1 | -6,1 | 95,4 | 95,3 | 99,3 | +4,1 | +4,2 | 94,4 | 97,3 | +3,1 | 28.1 |
| 81,7 | +7,4 | 90,5 | 99,2 | 93,7 | +3,5 | -5,5 | 93,9 | 92,6 | 96,5 | +2,8 | +4,2 | 92,6 | 94,5 | +2,1 | |
| 96,0 | -10,9 | 114,3 | 140,4 | 125,2 | +9,5 | -10,8 | 113,9 | 126,5 | 132,8 | +16,6 | +5,0 | 115,4 | 129,6 | +12,3 | |
| 81,9 | +6,5 | 91,5 | 104,9 | 96,2 | +5,1 | -8,3 | 95,9 | 98,2 | 100,5 | +4,8 | +2,3 | 96,1 | 99,4 | +3,4 | 28.11 |
| 80,1 | +7,1 | 89,4 | 101,0 | 93,7 | +4,8 | -7,2 | 94,0 | 95,2 | 97,4 | +3,6 | +2,3 | 94,0 | 96,3 | +2,4 | |
| 102,7 | +1,3 | 116,7 | 150,5 | 125,5 | +7,5 | -16,6 | 118,3 | 133,2 | 138,0 | +16,7 | +3,6 | 121,5 | 135,6 | +11,6 | |
| 86,0 | +1,7 | 95,4 | 93,9 | 96,2 | +0,8 | +2,4 | 93,9 | 84,9 | 95,1 | +1,3 | +12,0 | 88,3 | 90,0 | +1,9 | 28.12 |
| 87,1 | +7,7 | 94,5 | 92,9 | 94,0 | -0,5 | +1,2 | 93,5 | 83,4 | 93,5 | - | +12,1 | 87,8 | 88,4 | +0,7 | |
| 73,0 | -43,6 | 105,9 | 105,3 | 123,9 | +17,0 | +17,7 | 98,5 | 103,5 | 114,6 | +16,3 | +10,7 | 94,2 | 109,1 | +15,8 | |
| 87,4 | +9,3 | 98,0 | 102,7 | 96,7 | -1,3 | -5,8 | 99,6 | 84,7 | 99,7 | +0,1 | +17,7 | 96,2 | 92,2 | -4,2 | 28.2 |
| 76,0 | -2,6 | 88,7 | 98,5 | 92,1 | +3,8 | -6,5 | 93,4 | 79,5 | 95,3 | +2,0 | +19,9 | 90,7 | 87,4 | -3,6 | |
| 172,2 | +81,1 | 167,8 | 133,4 | 131,0 | -21,9 | -1,8 | 146,3 | 123,6 | 132,2 | -9,6 | +7,0 | 137,7 | 127,9 | -7,1 | |
| 103,7 | +12,1 | 103,0 | 95,9 | 94,9 | -7,9 | -1,0 | 96,8 | 90,6 | 95,4 | -1,4 | +5,3 | 99,2 | 93,0 | -6,2 | 28.21 |
| 94,5 | +4,0 | 90,8 | 94,4 | 92,2 | +1,5 | -2,3 | 88,0 | 84,3 | 93,3 | +4,8 | +10,7 | 91,2 | 88,8 | -2,6 | |
| 162,0 | +58,4 | 180,1 | 105,4 | 111,9 | -37,9 | +6,2 | 146,1 | 130,8 | 108,7 | -25,6 | -16,9 | 149,7 | 119,8 | -20,0 | |
| 76,0 | +6,6 | 94,6 | 107,5 | 98,0 | +3,6 | -8,8 | 101,6 | 80,6 | 102,8 | +1,2 | +27,5 | 94,1 | 91,7 | -2,6 | 28.22 |
| 63,6 | -8,2 | 87,3 | 101,3 | 92,1 | +5,5 | -9,1 | 96,4 | 76,3 | 96,7 | +0,3 | +26,7 | 90,3 | 86,5 | -4,2 | |
| 181,8 | +105,9 | 156,2 | 159,7 | 149,0 | -4,6 | -6,7 | 146,5 | 116,8 | 154,3 | +5,3 | +32,1 | 126,6 | 135,6 | +7,1 | |
| 87,6 | +29,2 | 90,9 | 107,1 | 65,7 | -27,7 | -38,7 | 103,2 | 69,7 | 86,4 | -16,3 | +24,0 | 96,1 | 78,1 | -18,7 | 28.3 |
| 91,8 | +35,0 | 79,9 | 62,7 | 63,9 | -20,0 | +1,9 | 97,9 | 65,2 | 63,3 | -35,3 | -2,9 | 83,3 | 64,2 | -22,9 | |
| 61,1 | -8,3 | 161,2 | 390,2 | 77,0 | -52,2 | -80,3 | 136,5 | 98,4 | 233,6 | +71,1 | +137,4 | 177,4 | 166,0 | -6,4 | |

1 INDEX DES AUFTRAGSEINGANGS
1995
NACH ABSCHNITTEN, UNTERABSCHNITTEN,
DER KLASSIFIKATION DER WIRTSCHAFTS
1.1 ORIGINAL

VOLUMEN

| WZ93- SCHL. | WIRTSCHAFTSZWEIG | | VERAENDERUNG IN % DEZ. 1999 GEGEN | | | VERAENDERUNG IN % NOV. 1999 GEGEN | | | KUMULIERT | | 2-MONATS- DURCHSCHNITT | |
|----------------|---|-----------|--|--------------|--------------|--|--------------|--------------|-----------------------------|-----------------------------------|-------------------------------------|-----------------------------------|
| | | | 1999 | DEZ. | NOV. | 1999 | NOV. | OKT. | JAN. | VER- | DURCH- | VER- |
| | | | DEZ. | DEZ. 1998 | NOV. 1999 | NOV. | NOV. 1998 | OKT. 1999 | 1999 BIS DEZ. 1999 | AEND. IN % GEGEN VORJAHR | NOV. 1999 UND DEZ. 1999 | AEND. IN % GEGEN VORJAHR |
| 28.4 | H.V. SCHMIEDE-, PRESS-, ZIEH-U. STANZTEILEN, GEW. RINGEN U. PULVERM. ERZ. | INSGESAMT | 126,2 | +11,1 | -7,4 | 136,3 | +5,1 | +7,5 | 124,5 | +1,4 | 131,3 | +7,9 |
| | | INLAND | 123,5 | +8,0 | -9,0 | 135,7 | +7,3 | +7,3 | 122,1 | +1,0 | 129,6 | +7,6 |
| | | AUSLAND | 136,2 | +22,8 | -1,7 | 138,6 | -1,9 | +8,3 | 133,2 | +2,6 | 137,4 | +9,0 |
| 28.5 | OBERFLAECHEVEREDLUNG, WAERMEBEHANDLUNG UND MECHANIK A.N.G. | INSGESAMT | 125,1 | +13,1 | -11,2 | 140,9 | +6,2 | +2,5 | 129,5 | +3,7 | 133,0 | +9,3 |
| | | INLAND | 125,1 | +14,1 | -9,7 | 138,6 | +7,4 | +3,2 | 127,9 | +3,5 | 131,9 | +10,5 |
| | | AUSLAND | 125,3 | +5,7 | -21,7 | 160,0 | -1,2 | -1,2 | 142,0 | +4,9 | 142,7 | +1,8 |
| 28.51 | OBERFLAECHEVEREDLUNG UND WAERMEBEHANDLUNG | INSGESAMT | 117,8 | +11,9 | -14,0 | 137,0 | +3,1 | +0,6 | 126,2 | +3,4 | 127,4 | +7,0 |
| | | INLAND | 118,5 | +14,7 | -12,5 | 135,4 | +5,0 | +2,0 | 124,5 | +3,6 | 127,0 | +9,4 |
| | | AUSLAND | 113,3 | -4,5 | -23,1 | 147,4 | -7,5 | -7,3 | 137,9 | +3,4 | 130,4 | -6,2 |
| 28.52 | MECHANIK A.N.G. | INSGESAMT | 133,2 | +14,3 | -8,4 | 145,4 | +9,7 | +4,8 | 133,1 | +3,7 | 139,3 | +11,8 |
| | | INLAND | 132,1 | +13,6 | -6,9 | 141,9 | +8,8 | +4,3 | 131,6 | +3,5 | 137,0 | +11,6 |
| | | AUSLAND | 144,1 | +21,8 | -19,8 | 179,7 | +8,4 | +7,9 | 148,5 | +7,3 | 161,9 | +14,0 |
| 28.6 | H.V. SCHNEIDWAREN, WERK- ZEUGEN, SCHLOSSERN UND BESCHLAGEN | INSGESAMT | 105,8 | +16,8 | -11,1 | 119,0 | +7,3 | -0,7 | 111,5 | +2,5 | 112,4 | +11,5 |
| | | INLAND | 102,0 | +13,8 | -11,5 | 115,2 | +5,1 | -0,4 | 107,2 | +1,5 | 108,6 | +9,0 |
| | | AUSLAND | 115,0 | +23,8 | -10,0 | 127,8 | +12,1 | -1,2 | 121,6 | +4,6 | 121,4 | +17,3 |
| 28.61 | HERSTELLUNG VON SCHNEIDWAREN UND BESTECKEN | INSGESAMT | 76,2 | +7,6 | -5,5 | 80,6 | +5,8 | +13,5 | 71,7 | -15,2 | 78,4 | +6,7 |
| | | INLAND | 58,4 | -23,7 | -13,7 | 67,7 | -13,4 | +21,1 | 62,6 | -23,7 | 63,1 | -18,5 |
| | | AUSLAND | 96,6 | +50,2 | +1,3 | 95,4 | +29,1 | +8,0 | 82,2 | -6,1 | 96,0 | +38,9 |
| 28.62 | HERSTELLUNG VON WERKZEUGEN | INSGESAMT | 105,4 | +15,4 | -6,0 | 112,1 | +6,2 | +2,3 | 107,1 | +1,1 | 108,8 | +10,5 |
| | | INLAND | 104,8 | +15,3 | -4,3 | 109,5 | +6,1 | +6,2 | 102,5 | +0,4 | 107,2 | +10,4 |
| | | AUSLAND | 106,8 | +15,7 | -9,6 | 118,1 | +6,3 | -5,0 | 117,6 | +2,6 | 112,5 | +10,6 |
| 28.63 | HERSTELLUNG VON SCHLOSSERN UND BESCHLAGEN | INSGESAMT | 110,9 | +19,2 | -15,9 | 131,9 | +8,4 | -4,3 | 122,2 | +5,9 | 121,4 | +13,0 |
| | | INLAND | 104,2 | +15,9 | -17,4 | 126,1 | +5,7 | -6,2 | 116,8 | +4,7 | 115,2 | +10,1 |
| | | AUSLAND | 129,9 | +28,0 | -12,5 | 148,4 | +15,3 | +1,0 | 137,4 | +9,0 | 139,2 | +20,9 |
| 28.7 | HERSTELLUNG VON SONST. EISEN-, BLECH- UND METALLWAREN | INSGESAMT | 89,5 | +10,4 | -13,0 | 102,9 | +6,4 | +3,5 | 97,3 | -2,2 | 96,2 | +8,2 |
| | | INLAND | 84,2 | +8,5 | -14,3 | 98,3 | +4,0 | +4,2 | 93,0 | -3,8 | 91,3 | +6,0 |
| | | AUSLAND | 109,2 | +15,7 | -9,1 | 120,1 | +14,4 | +1,6 | 113,2 | +2,9 | 114,7 | +15,0 |
| 28.71 | HERSTELLUNG VON BE- HAELTERN AUS EISEN UND STAHL | INSGESAMT | 85,0 | +19,0 | -11,9 | 96,5 | +19,6 | +2,1 | 90,4 | +4,8 | 90,8 | +19,3 |
| | | INLAND | 83,3 | +22,0 | -11,7 | 94,3 | +22,8 | +4,7 | 87,1 | +6,3 | 88,8 | +22,3 |
| | | AUSLAND | 90,4 | +11,7 | -12,7 | 103,6 | +11,5 | -4,2 | 100,8 | +1,0 | 97,0 | +11,6 |
| 28.72 | H.V. VERPACKUNGEN U. VERSCHLIESSEN AUS EI- SEN-, STAHL U. NE-METALL | INSGESAMT | 80,1 | +19,0 | -7,5 | 97,4 | +16,5 | -3,3 | 98,9 | +2,3 | 93,8 | +17,7 |
| | | INLAND | 84,5 | +13,3 | -11,4 | 95,4 | +14,3 | -1,4 | 94,5 | +0,4 | 90,0 | +13,8 |
| | | AUSLAND | 108,5 | +26,8 | +4,5 | 103,8 | +23,3 | -8,5 | 113,3 | +7,8 | 106,2 | +29,8 |
| 28.73 | HERSTELLUNG VON DRAHT- WAREN | INSGESAMT | 95,1 | +4,9 | -12,2 | 96,9 | -0,8 | +7,9 | 97,9 | -1,1 | 91,0 | +1,8 |
| | | INLAND | 76,1 | +5,0 | -15,6 | 90,2 | -1,7 | +16,5 | 91,2 | -2,0 | 83,2 | +1,2 |
| | | AUSLAND | 113,5 | +5,1 | -3,7 | 117,9 | +1,2 | -8,5 | 119,1 | +1,1 | 115,7 | +3,0 |
| 28.74 | H.V. SCHRAUBEN, NIETEN, KETTEN UND FEDERN | INSGESAMT | 105,0 | +12,4 | -14,3 | 122,5 | +11,5 | +9,1 | 108,4 | -2,1 | 113,8 | +11,9 |
| | | INLAND | 98,8 | +7,6 | -17,2 | 119,5 | +8,4 | +9,2 | 105,6 | -3,6 | 109,2 | +8,0 |
| | | AUSLAND | 122,8 | +25,6 | -6,3 | 131,1 | +20,1 | +8,4 | 116,5 | +2,3 | 127,9 | +22,7 |
| 28.75 | H.V. EISEN-, BLECH- UND METALLWAREN A.N.G. | INSGESAMT | 82,8 | +6,5 | -14,4 | 96,1 | +0,7 | +1,5 | 91,0 | -5,0 | 89,2 | +3,2 |
| | | INLAND | 78,9 | +7,2 | -13,2 | 90,9 | -1,9 | +0,4 | 87,2 | -6,6 | 84,9 | +2,0 |
| | | AUSLAND | 99,0 | +3,3 | -19,1 | 122,3 | +11,9 | +5,8 | 109,8 | +2,1 | 110,7 | +7,9 |
| OK | MASCHINENBAU | INSGESAMT | 109,5 | +1,0 | -1,2 | 110,8 | +9,5 | +9,9 | 101,6 | -4,2 | 110,2 | +5,2 |
| | | INLAND | 99,7 | +0,8 | -3,7 | 103,5 | -1,0 | +7,5 | 96,9 | -4,8 | 101,6 | -0,1 |
| | | AUSLAND | 121,5 | +1,2 | +1,5 | 119,7 | +23,1 | +12,5 | 107,4 | -3,3 | 120,6 | +10,9 |
| 29.1 | H.V. MASCHINEN F.D. ERZEUG. U. NUTZG. V. MECHAN. ENERGIE (O. LUFT-, STRASS. FAHRZ. BAU) | INSGESAMT | 97,2 | -1,8 | -7,6 | 105,2 | +1,4 | +14,7 | 98,8 | -4,8 | 101,2 | -0,2 |
| | | INLAND | 84,2 | +1,6 | -14,9 | 99,0 | -10,5 | +12,8 | 90,8 | -7,3 | 91,6 | -5,4 |
| | | AUSLAND | 115,3 | -5,0 | +1,2 | 113,9 | +21,2 | +17,1 | 109,9 | -1,9 | 114,6 | +6,4 |
| 29.11 | H.V. VERBRENNUNGSMOTOREN U. TURBINEN (O. MOT. F. LUFT- U. STRASSENFAHRZEUGE) | INSGESAMT | 103,8 | -37,6 | +10,0 | 94,4 | -24,6 | +91,1 | 94,9 | -18,4 | 99,1 | -32,0 |
| | | INLAND | 49,3 | -49,4 | -30,0 | 70,4 | -63,4 | +182,7 | 58,8 | -38,9 | 59,9 | -58,7 |
| | | AUSLAND | 143,0 | -33,7 | +28,3 | 111,5 | +44,8 | +66,4 | 120,7 | -7,7 | 127,3 | -13,0 |
| 29.12 | HERSTELLUNG VON PUMPEN UND KOMPRESSOREN | INSGESAMT | 99,1 | +17,0 | -3,2 | 102,4 | +5,0 | +4,9 | 97,0 | -0,2 | 100,8 | +10,6 |
| | | INLAND | 87,7 | +6,7 | -6,2 | 93,5 | +2,1 | +5,8 | 89,8 | -2,0 | 90,6 | +4,3 |
| | | AUSLAND | 113,5 | +29,3 | -0,2 | 113,7 | +8,2 | +4,1 | 106,1 | +1,8 | 113,6 | +17,7 |
| 29.13 | HERSTELLUNG VON ARMATUREN | INSGESAMT | 85,7 | +16,6 | -16,4 | 102,5 | +7,8 | +2,9 | 98,2 | +0,2 | 94,1 | +11,6 |
| | | INLAND | 79,9 | +13,5 | -15,4 | 94,4 | +3,2 | +2,3 | 91,0 | -3,2 | 87,2 | +7,7 |
| | | AUSLAND | 100,2 | +23,4 | -18,5 | 122,9 | +18,2 | +4,1 | 116,4 | +7,7 | 111,6 | +20,5 |
| 29.14 | HERSTELLUNG VON LAGERN, GETRIEBEN, ZAHNRAEDERN UND ANTRIEBSELEMENTEN | INSGESAMT | 100,7 | +14,3 | -14,9 | 118,4 | +15,9 | +8,6 | 103,9 | -2,6 | 109,6 | +15,1 |
| | | INLAND | 102,6 | +14,4 | -16,8 | 123,3 | +14,0 | +8,6 | 107,4 | -1,3 | 113,0 | +14,1 |
| | | AUSLAND | 97,7 | +14,1 | -11,8 | 110,8 | +19,3 | +8,4 | 98,6 | -4,5 | 104,3 | +16,8 |
| 29.2 | HERSTELLUNG VON SONST. MASCHINEN FUER UNSPEZI- FISCHE VERWENDUNG | INSGESAMT | 109,3 | -4,3 | +3,2 | 105,9 | +9,4 | +1,2 | 102,0 | -2,9 | 107,6 | +2,0 |
| | | INLAND | 101,6 | +3,9 | +1,6 | 100,0 | +6,4 | +2,0 | 97,6 | +0,2 | 100,8 | +5,1 |
| | | AUSLAND | 122,2 | -13,8 | +5,5 | 115,8 | +14,1 | - | 109,6 | -7,2 | 119,0 | -2,2 |

LAND

FUER DAS VERARBEITENDE GEWERBE
= 100
ABTEILUNGEN, GRUPPEN UND KLASSEN
ZWEIGE, AUSGABE 1993 (WZ93)
WERT

INDEX

| 1998 DEZ. | VER- AEND. IN % GEGEN DEZ. 1997 | 1998 4.VJ | 1999 3.VJ | 1999 4.VJ | VERAENDERUNG IN % 4.VJ 1999 GEGEN | | 1998 2.HJ | 1999 1.HJ | 1999 2.HJ | VERAENDERUNG IN % 2.HJ 1999 GEGEN | | 1998 | 1999 | VER- AEND. IN % GEGEN 1998 | WZ93 SCHL. |
|--------------|--|--------------|--------------|--------------|--|-------|--------------|--------------|--------------|--|-------|-------|-------|--|---------------|
| | | | | | 4.VJ | 3.VJ | | | | 2.HJ | 1.HJ | | | | |
| | | | | | 1998 | 1999 | | | | 1998 | 1999 | | | | |
| 113,6 | +8,8 | 124,8 | 121,4 | 129,8 | +4,0 | +6,9 | 123,1 | 123,4 | 125,6 | +2,0 | +1,8 | 122,8 | 124,5 | +1,4 | 28.4 |
| 114,3 | +13,7 | 124,1 | 119,6 | 128,6 | +3,6 | +7,5 | 122,2 | 120,2 | 124,1 | +1,6 | +3,2 | 120,9 | 122,1 | +1,0 | |
| 110,9 | -6,7 | 127,2 | 128,1 | 134,3 | +5,6 | +4,8 | 126,4 | 135,1 | 131,2 | +3,8 | -2,9 | 129,8 | 133,2 | +2,6 | |
| 110,6 | +2,3 | 124,7 | 131,7 | 134,5 | +7,9 | +2,1 | 125,7 | 125,9 | 133,1 | +5,9 | +5,7 | 124,9 | 129,5 | +3,7 | 28.5 |
| 109,6 | +2,0 | 122,9 | 129,9 | 132,7 | +8,0 | +2,2 | 124,4 | 124,5 | 131,3 | +5,5 | +5,5 | 123,6 | 127,9 | +3,5 | |
| 118,5 | +4,0 | 139,2 | 146,3 | 149,1 | +7,1 | +1,9 | 136,2 | 136,4 | 147,7 | +8,4 | +8,3 | 135,4 | 142,0 | +4,9 | |
| 105,3 | +2,2 | 123,0 | 129,4 | 130,3 | +5,9 | +0,7 | 123,9 | 122,6 | 129,9 | +4,8 | +6,0 | 122,0 | 126,2 | +3,4 | 28.51 |
| 103,3 | +2,2 | 120,5 | 127,5 | 128,9 | +7,0 | +1,1 | 122,5 | 120,8 | 128,2 | +4,7 | +6,1 | 120,2 | 124,5 | +3,6 | |
| 118,6 | +2,1 | 139,5 | 142,1 | 139,9 | +0,3 | -1,5 | 133,3 | 134,7 | 141,0 | +5,8 | +4,7 | 133,4 | 137,9 | +3,4 | |
| 116,5 | +2,4 | 126,7 | 134,4 | 139,1 | +9,8 | +3,5 | 127,7 | 129,5 | 136,8 | +7,1 | +5,6 | 128,3 | 133,1 | +3,7 | 28.52 |
| 116,3 | +1,9 | 125,5 | 132,5 | 136,7 | +8,9 | +3,2 | 126,4 | 128,6 | 134,6 | +6,5 | +4,7 | 127,2 | 131,6 | +3,5 | |
| 118,3 | +7,2 | 138,7 | 152,8 | 163,4 | +17,8 | +6,9 | 140,8 | 139,0 | 158,1 | +12,3 | +13,7 | 138,4 | 148,5 | +7,3 | |
| 90,6 | -3,3 | 107,3 | 109,4 | 114,9 | +7,1 | +5,0 | 106,7 | 110,8 | 112,2 | +5,2 | +1,3 | 108,8 | 111,5 | +2,5 | 28.6 |
| 89,6 | +0,6 | 106,6 | 106,7 | 111,0 | +4,1 | +4,0 | 105,5 | 105,6 | 108,8 | +3,1 | +3,0 | 105,6 | 107,2 | +1,5 | |
| 92,9 | -11,4 | 109,1 | 115,9 | 124,1 | +13,7 | +7,1 | 109,5 | 123,2 | 120,0 | +9,6 | -2,6 | 116,2 | 121,6 | +4,6 | |
| 70,8 | -4,5 | 75,1 | 68,1 | 75,9 | +1,1 | +11,5 | 79,0 | 71,4 | 72,0 | -8,9 | +0,8 | 84,6 | 71,7 | -15,2 | 28.61 |
| 76,5 | +10,1 | 76,2 | 51,1 | 60,7 | -20,3 | +18,8 | 79,0 | 69,3 | 55,9 | -29,2 | -19,3 | 82,0 | 62,6 | -23,7 | |
| 64,3 | -19,1 | 73,8 | 87,6 | 93,4 | +26,6 | +6,6 | 78,9 | 73,9 | 90,5 | +14,7 | +22,5 | 87,5 | 82,2 | -6,1 | |
| 91,3 | -7,6 | 105,7 | 102,6 | 109,0 | +3,1 | +6,2 | 103,2 | 108,4 | 105,8 | +2,5 | -2,4 | 105,9 | 107,1 | +1,1 | 28.62 |
| 90,9 | -5,5 | 105,0 | 101,8 | 105,8 | +0,8 | +3,9 | 101,8 | 101,3 | 103,8 | +2,0 | +2,5 | 102,1 | 102,5 | +0,4 | |
| 92,3 | -11,9 | 107,3 | 104,4 | 116,4 | +8,5 | +11,5 | 106,3 | 124,8 | 110,4 | +3,9 | -11,5 | 114,6 | 117,6 | +2,6 | |
| 93,0 | +1,4 | 114,0 | 122,9 | 126,9 | +11,3 | +3,3 | 114,6 | 119,4 | 124,9 | +9,0 | +4,6 | 115,4 | 122,2 | +5,9 | 28.63 |
| 89,9 | +6,3 | 111,5 | 117,7 | 121,6 | +9,1 | +3,3 | 112,0 | 113,9 | 119,7 | +6,9 | +5,1 | 111,6 | 116,8 | +4,7 | |
| 101,5 | -9,1 | 121,1 | 137,6 | 141,8 | +17,1 | +3,1 | 121,7 | 135,0 | 139,7 | +14,8 | +3,5 | 126,1 | 137,4 | +9,0 | |
| 81,1 | -2,1 | 93,7 | 98,2 | 97,3 | +3,8 | -0,9 | 97,4 | 96,8 | 97,8 | +0,4 | +1,0 | 99,5 | 97,3 | -2,2 | 28.7 |
| 77,6 | -1,4 | 91,3 | 94,7 | 92,3 | +1,1 | -2,5 | 95,3 | 92,6 | 93,5 | -1,9 | +1,0 | 96,7 | 93,0 | -3,8 | |
| 94,4 | -3,8 | 103,0 | 111,3 | 115,8 | +12,4 | +4,0 | 105,1 | 112,8 | 113,6 | +8,1 | +0,7 | 110,0 | 113,2 | +2,9 | |
| 71,4 | -3,0 | 78,3 | 96,1 | 92,0 | +17,5 | -4,3 | 82,9 | 86,8 | 94,1 | +13,5 | +8,4 | 86,3 | 90,4 | +4,8 | 28.71 |
| 68,3 | -8,3 | 76,3 | 90,1 | 89,2 | +16,9 | -1,0 | 80,0 | 84,5 | 89,7 | +12,1 | +6,2 | 81,9 | 87,1 | +6,3 | |
| 80,9 | +13,9 | 84,5 | 114,6 | 100,7 | +19,2 | -12,1 | 92,2 | 93,9 | 107,7 | +16,8 | +14,7 | 99,8 | 100,8 | +1,0 | |
| 75,7 | -9,4 | 83,2 | 103,2 | 96,1 | +15,5 | -6,9 | 92,0 | 98,1 | 99,7 | +8,4 | +1,6 | 96,7 | 98,9 | +2,3 | 28.72 |
| 74,6 | -7,0 | 82,4 | 98,9 | 92,2 | +11,9 | -6,8 | 89,8 | 93,3 | 95,6 | +6,5 | +2,5 | 94,1 | 94,5 | +0,4 | |
| 79,3 | -16,4 | 85,8 | 117,3 | 108,6 | +26,6 | -7,4 | 99,0 | 113,7 | 112,9 | +14,0 | -0,7 | 105,1 | 113,3 | +7,8 | |
| 81,1 | +1,8 | 94,7 | 94,6 | 90,6 | -4,3 | -4,2 | 97,2 | 103,3 | 92,6 | -4,7 | -10,4 | 99,0 | 97,9 | -1,1 | 28.73 |
| 72,5 | +3,1 | 88,6 | 86,7 | 81,2 | -8,4 | -6,3 | 92,9 | 98,5 | 84,0 | -9,6 | -14,7 | 93,1 | 91,2 | -2,0 | |
| 108,0 | -1,2 | 113,9 | 119,4 | 120,1 | +5,4 | +0,6 | 111,1 | 118,4 | 119,7 | +7,7 | +1,1 | 117,8 | 119,1 | +1,1 | |
| 93,4 | +0,4 | 106,4 | 106,0 | 113,3 | +6,5 | +6,9 | 107,5 | 107,2 | 109,6 | +2,0 | +2,2 | 110,7 | 108,4 | -2,1 | 28.74 |
| 91,9 | +5,1 | 105,7 | 104,8 | 109,3 | +3,4 | +4,3 | 107,3 | 104,1 | 107,1 | -0,2 | +2,9 | 109,6 | 105,6 | -3,6 | |
| 97,8 | -10,4 | 108,6 | 109,1 | 124,9 | +15,0 | +14,5 | 108,0 | 115,9 | 117,0 | +8,3 | +0,9 | 113,9 | 116,5 | +2,3 | |
| 77,3 | -1,7 | 91,8 | 93,2 | 91,0 | -0,9 | -2,4 | 95,3 | 89,9 | 92,1 | -3,4 | +2,4 | 95,8 | 91,0 | -5,0 | 28.75 |
| 73,6 | -3,7 | 89,1 | 90,6 | 86,8 | -2,6 | -4,2 | 93,3 | 85,8 | 88,7 | -4,9 | +3,4 | 93,4 | 87,2 | -6,6 | |
| 95,8 | +6,6 | 105,3 | 106,2 | 112,3 | +6,6 | +5,7 | 105,4 | 110,4 | 109,2 | +3,6 | -1,1 | 107,5 | 109,8 | +2,1 | |
| 108,4 | +2,1 | 102,9 | 100,3 | 107,0 | +4,0 | +6,7 | 102,3 | 99,5 | 103,7 | +1,4 | +4,2 | 106,0 | 101,6 | -4,2 | DK |
| 98,9 | +1,2 | 101,3 | 97,3 | 99,8 | -1,5 | +2,6 | 100,0 | 95,2 | 98,6 | -1,4 | +3,6 | 101,8 | 96,9 | -4,8 | |
| 120,1 | +2,9 | 105,0 | 103,9 | 115,9 | +10,4 | +11,5 | 105,3 | 104,8 | 109,9 | +4,4 | +4,9 | 111,1 | 107,4 | -3,3 | |
| 99,0 | -0,2 | 97,5 | 98,2 | 98,0 | +0,5 | -0,2 | 99,5 | 99,4 | 98,1 | -1,4 | -1,3 | 103,8 | 98,8 | -4,8 | 29.1 |
| 82,9 | +3,0 | 95,2 | 89,6 | 90,3 | -5,1 | +0,8 | 95,9 | 91,6 | 90,0 | -6,2 | -1,7 | 97,9 | 90,8 | -7,3 | |
| 121,4 | -3,2 | 100,6 | 110,3 | 108,8 | +8,2 | -1,4 | 104,7 | 110,3 | 109,6 | +4,7 | -0,6 | 112,0 | 109,9 | -1,9 | |
| 166,3 | +21,0 | 112,3 | 98,7 | 82,5 | -26,5 | -16,4 | 114,6 | 99,1 | 90,6 | -20,9 | -8,6 | 116,3 | 94,9 | -18,4 | 29.11 |
| 97,4 | +37,8 | 113,3 | 49,1 | 48,2 | -57,5 | -1,8 | 103,9 | 69,0 | 48,6 | -53,2 | -29,6 | 96,2 | 58,8 | -38,9 | |
| 215,8 | +16,5 | 111,7 | 134,4 | 107,2 | -4,0 | -20,2 | 122,3 | 120,6 | 120,8 | -1,2 | +0,2 | 130,7 | 120,7 | -7,7 | |
| 84,7 | -11,5 | 92,5 | 93,8 | 99,7 | +7,8 | +6,3 | 94,0 | 97,2 | 96,7 | +2,9 | -0,5 | 97,2 | 97,0 | -0,2 | 29.12 |
| 82,2 | -0,5 | 87,6 | 89,6 | 89,9 | +2,6 | +0,3 | 89,6 | 89,8 | 89,7 | +0,1 | -0,1 | 91,6 | 89,8 | -2,0 | |
| 87,8 | -21,7 | 98,7 | 99,1 | 112,1 | +13,6 | +13,1 | 99,6 | 106,5 | 105,6 | +6,0 | -0,8 | 104,2 | 106,1 | +1,8 | |
| 73,5 | -11,6 | 88,7 | 98,0 | 95,9 | +8,1 | -2,1 | 92,9 | 99,4 | 97,0 | +4,4 | -2,4 | 98,0 | 98,2 | +0,2 | 29.13 |
| 70,4 | -9,7 | 85,6 | 91,6 | 88,9 | +3,9 | -2,9 | 90,6 | 91,8 | 90,2 | -0,4 | -1,7 | 94,0 | 91,0 | -3,2 | |
| 81,2 | -15,2 | 96,5 | 114,2 | 113,7 | +17,8 | -0,4 | 98,6 | 118,7 | 114,0 | +15,6 | -4,0 | 108,1 | 116,4 | +7,7 | |
| 88,1 | -1,9 | 99,7 | 102,6 | 109,4 | +9,7 | +6,6 | 100,3 | 101,9 | 106,0 | +5,7 | +4,0 | 106,7 | 103,9 | -2,6 | 29.14 |
| 89,7 | +4,4 | 103,6 | 107,6 | 113,1 | +9,2 | +5,1 | 103,3 | 104,4 | 110,4 | +6,9 | +5,7 | 108,8 | 107,4 | -1,3 | |
| 85,6 | -10,7 | 93,7 | 94,9 | 103,6 | +10,6 | +9,2 | 95,7 | 98,0 | 99,2 | +3,7 | +1,2 | 103,3 | 98,6 | -4,5 | |
| 114,2 | +11,5 | 103,4 | 102,3 | 106,6 | +3,1 | +4,2 | 103,5 | 99,7 | 104,4 | +0,9 | +4,7 | 105,1 | 102,0 | -2,9 | 29.2 |
| 97,8 | +3,4 | 96,9 | 100,5 | 99,9 | +3,1 | -0,6 | 97,1 | 95,0 | 100,2 | +3,2 | +5,5 | 97,4 | 97,6 | +0,2 | |
| 141,8 | +22,7 | 114,5 | 105,3 | 117,9 | +3,0 | +12,0 | 114,3 | 107,5 | 111,6 | -2,4 | +3,8 | 118,1 | 109,6 | -7,2 | |

1 INDEX DES AUFTRAGSEINGANGS
 1995
 NACH ABSCHNITTEN, UNTERABSCHNITTEN,
 DER KLASSIFIKATION DER WIRTSCHAFTS
 1.1 ORIGINAL

VOLUMEN

| WZ93- SCHL. | WIRTSCHAFTSZWEIG | | VERAENDERUNG IN % DEZ. 1999 GEGEN | | | VERAENDERUNG IN % NOV. 1999 GEGEN | | | KUMULIERT | | 2-MONATS- DURCHSCHNITT | |
|----------------|--|-----------|--|--------------|--------------|--|--------------|--------------|-------------------------------------|---|-------------------------------------|---|
| | | | 1999 DEZ. | DEZ. 1998 | NOV. 1999 | 1999 NOV. | NOV. 1998 | OKT. 1999 | JAN. 1999 BIS DEZ. 1999 | VER- AEND. IN % GEGEN VORJAHR | NOV. 1999 UND DEZ. 1999 | VER- AEND. IN % GEGEN VORJAHR |
| 29.21 | HERSTELLUNG VON OEFEN UND BRENNERN | INSGESAMT | 73,6 | -27,7 | -19,6 | 91,5 | +3,4 | +26,2 | 73,9 | -19,3 | 82,6 | -13,2 |
| | | INLAND | 76,0 | -21,6 | -10,9 | 85,3 | -3,6 | +9,1 | 78,0 | -12,8 | 80,7 | -12,9 |
| | | AUSLAND | 70,5 | -34,8 | -29,1 | 99,4 | +12,4 | +52,7 | 68,7 | -27,1 | 85,0 | -13,5 |
| 29.22 | HERSTELLUNG VON HEBE- ZEUGEN UND FOERDERMIT- TELN | INSGESAMT | 105,8 | +9,3 | +1,5 | 104,2 | +11,0 | +4,2 | 99,0 | +0,5 | 105,0 | +6,9 |
| | | INLAND | 92,4 | -1,5 | -5,2 | 97,5 | +8,5 | +10,7 | 91,9 | -0,1 | 95,0 | +3,4 |
| | | AUSLAND | 133,1 | +11,1 | +12,8 | 118,0 | +15,5 | -5,1 | 113,6 | +1,7 | 125,6 | +13,2 |
| 29.23 | H.V. KAELTE- UND LUFT- TECHN. ERZEUGNISSEN F. GEWERBL. ZWECKE | INSGESAMT | 102,0 | -0,9 | -3,5 | 105,7 | +10,7 | -8,6 | 107,1 | -1,5 | 103,9 | +4,7 |
| | | INLAND | 104,5 | -1,1 | - | 104,5 | +6,1 | -5,3 | 105,9 | +1,5 | 104,5 | +2,4 |
| | | AUSLAND | 96,3 | - | -11,3 | 108,6 | +22,9 | -15,4 | 109,9 | -7,8 | 102,5 | +10,9 |
| 29.24 | H.V. MASCHINEN FUER UNSPECIFISCHE VERWEN- DUNG A.N.G. | INSGESAMT | 122,3 | -7,8 | +11,4 | 109,8 | +8,4 | +2,7 | 106,0 | -4,2 | 116,1 | -0,8 |
| | | INLAND | 112,7 | +17,8 | +10,9 | 101,6 | +6,3 | -0,1 | 100,1 | +1,2 | 107,2 | +12,0 |
| | | AUSLAND | 134,3 | -25,1 | +11,9 | 120,0 | +10,8 | +5,9 | 113,3 | -9,6 | 127,2 | -11,5 |
| 29.3 | HERSTELLUNG VON LAND- U. FORSTWIRTSCHAFTLICHEN MASCHINEN | INSGESAMT | 109,7 | +10,0 | +4,1 | 105,4 | +17,2 | +4,6 | 98,6 | -5,9 | 107,6 | +13,5 |
| | | INLAND | 99,0 | +1,1 | +3,8 | 95,4 | +10,3 | +11,2 | 88,3 | -3,3 | 97,2 | +5,4 |
| | | AUSLAND | 120,9 | +18,6 | +4,5 | 115,7 | +23,6 | -0,7 | 109,4 | -7,9 | 118,3 | +21,0 |
| 29.31 | HERSTELLUNG VON ACKER- SCHLEPPERN | INSGESAMT | 109,8 | +32,9 | +3,6 | 106,0 | +74,9 | +5,1 | 99,1 | +11,3 | 107,9 | +50,7 |
| | | INLAND | 104,6 | -10,9 | -3,1 | 107,9 | +33,2 | +15,0 | 95,1 | +22,7 | 106,3 | +7,2 |
| | | AUSLAND | 113,1 | +87,9 | +7,9 | 104,8 | +120,6 | -0,7 | 101,6 | +5,4 | 109,0 | +102,2 |
| 29.32 | H.V. SONST. LAND- UND FORSTWIRTSCH. MASCHINEN | INSGESAMT | 109,7 | +0,1 | +4,5 | 105,0 | -1,6 | +4,3 | 98,3 | -13,6 | 107,4 | -0,7 |
| | | INLAND | 96,7 | +7,3 | +6,9 | 90,5 | +2,1 | +9,6 | 85,5 | -11,6 | 93,6 | +4,7 |
| | | AUSLAND | 127,3 | -6,5 | +2,1 | 124,7 | -5,1 | -0,6 | 115,8 | -15,6 | 126,0 | -5,8 |
| 29.4 | HERSTELLUNG VON WERK- ZEUGMASCHINEN | INSGESAMT | 120,7 | +9,5 | +6,9 | 112,9 | +2,4 | +11,2 | 102,5 | -7,2 | 116,8 | +5,9 |
| | | INLAND | 102,6 | -5,0 | -2,4 | 105,1 | -12,3 | +3,0 | 102,0 | -9,8 | 103,9 | -8,8 |
| | | AUSLAND | 139,5 | +24,0 | +15,3 | 121,0 | +20,6 | +19,7 | 103,1 | -4,4 | 130,3 | +22,5 |
| 29.5 | H.V. MASCHINEN F. SONST. BESTIMMTE WIRTSCHAFTS- ZWEIGE | INSGESAMT | 111,4 | +3,0 | -2,3 | 114,0 | +19,7 | +13,7 | 100,8 | -2,1 | 112,7 | +10,8 |
| | | INLAND | 107,5 | -3,9 | -2,0 | 109,7 | +6,5 | +11,7 | 101,4 | -2,2 | 108,6 | +1,0 |
| | | AUSLAND | 114,6 | +8,7 | -2,6 | 117,6 | +32,0 | +15,1 | 100,4 | -2,1 | 116,1 | +19,3 |
| 29.51 | H.V. MASCHINEN F.D. ME- TALLERZ. V. WALZWERKS- EINR.U. GIESSMASCHINEN | INSGESAMT | 74,8 | +9,8 | -21,5 | 95,3 | +59,4 | +118,6 | 65,7 | -16,9 | 85,1 | +33,0 |
| | | INLAND | 80,9 | -53,7 | -59,6 | 200,1 | +82,6 | +205,5 | 106,9 | -7,8 | 140,5 | -1,3 |
| | | AUSLAND | 72,3 | +196,3 | +38,0 | 52,4 | +33,0 | +51,0 | 48,8 | -23,7 | 62,4 | +95,6 |
| 29.52 | H.V. BERGWERKS-, BAU- U. BAUSTOFFMASCHINEN | INSGESAMT | 107,4 | +18,7 | +6,4 | 100,9 | +27,2 | +16,0 | 91,0 | +3,3 | 104,2 | +22,7 |
| | | INLAND | 87,6 | +6,6 | -1,7 | 89,1 | +16,2 | +11,1 | 81,3 | +5,9 | 88,4 | +11,2 |
| | | AUSLAND | 129,8 | +30,2 | +13,8 | 114,1 | +38,6 | +20,4 | 101,9 | +1,0 | 122,0 | +34,1 |
| 29.53 | H.V. MASCHINEN F. DAS ERNAEHRUNGSGEWERBE U.D. TABAKVERARBEITUNG | INSGESAMT | 79,6 | +9,3 | -4,6 | 83,4 | -6,5 | +4,0 | 75,6 | -10,7 | 81,5 | +0,6 |
| | | INLAND | 74,6 | +13,2 | +3,9 | 71,8 | -12,8 | +10,0 | 67,6 | -2,6 | 73,2 | -1,2 |
| | | AUSLAND | 84,1 | +6,3 | -10,4 | 93,9 | -1,6 | +0,1 | 82,8 | -16,0 | 89,0 | +1,9 |
| 29.54 | H.V. MASCHINEN F. DAS TEXTIL-, BEKLEIDUNGS- U. LEDERGERWERBE | INSGESAMT | 87,6 | +22,2 | -6,2 | 93,4 | +19,6 | +14,5 | 77,8 | -12,0 | 90,5 | +20,8 |
| | | INLAND | 113,1 | +34,5 | +11,5 | 101,4 | +9,4 | -4,6 | 95,1 | -3,6 | 107,3 | +21,4 |
| | | AUSLAND | 80,7 | +18,0 | -11,5 | 91,2 | +22,9 | +21,6 | 73,2 | -14,5 | 86,0 | +20,6 |
| 29.55 | H.V. MASCHINEN FUER DAS PAPIERGEWERBE | INSGESAMT | 91,0 | +6,8 | +11,9 | 81,3 | +35,5 | +43,6 | 78,7 | -9,6 | 86,2 | +18,7 |
| | | INLAND | 134,7 | +61,3 | +48,2 | 90,9 | +26,1 | +58,6 | 89,1 | -11,5 | 112,8 | +45,0 |
| | | AUSLAND | 69,6 | -23,9 | -13,5 | 75,8 | +43,3 | +34,9 | 72,6 | -8,3 | 70,7 | +1,6 |
| 29.56 | H.V. MASCHINEN FUER BESTIMMTE WIRTSCHAFTS- ZWEIGE A.N.G. | INSGESAMT | 132,7 | -5,0 | -3,1 | 136,9 | +18,5 | +8,4 | 122,7 | +1,5 | 134,8 | +5,6 |
| | | INLAND | 119,3 | -10,8 | -1,7 | 121,4 | +0,8 | +4,8 | 116,8 | -2,8 | 120,4 | -5,3 |
| | | AUSLAND | 146,4 | +0,4 | -4,2 | 152,8 | +38,3 | +11,5 | 128,9 | +5,9 | 149,6 | +16,7 |
| 29.6 | HERSTELLUNG VON WAFFEN UND MUNITION | INSGESAMT | 210,5 | -6,1 | +81,2 | 116,2 | +15,9 | +53,3 | 123,6 | -27,2 | 163,4 | +0,7 |
| | | INLAND | 212,1 | +38,8 | +179,4 | 75,9 | -24,7 | +6,2 | 88,8 | -46,6 | 144,0 | +13,6 |
| | | AUSLAND | 206,4 | -50,6 | -8,6 | 225,7 | +128,0 | +158,2 | 218,1 | +21,6 | 216,1 | -16,4 |
| 29.7 | HERSTELLUNG VON HAUS- HALTSGERAETEN A.N.G. | INSGESAMT | 109,2 | +5,3 | -15,8 | 129,7 | +6,1 | +6,3 | 108,6 | -2,0 | 119,5 | +5,8 |
| | | INLAND | 94,8 | +1,5 | -18,6 | 116,4 | +3,9 | +5,0 | 98,4 | -2,1 | 105,6 | +2,8 |
| | | AUSLAND | 137,7 | +11,1 | -11,8 | 156,1 | +9,7 | +8,5 | 128,8 | -1,8 | 146,9 | +10,4 |
| 29.71 | HERSTELLUNG VON ELEKTRI- SCHEN HAUSHALTSGERAETEN | INSGESAMT | 111,2 | +7,3 | -15,2 | 131,2 | +6,8 | +5,4 | 110,3 | -0,8 | 121,2 | +7,0 |
| | | INLAND | 96,2 | +3,0 | -18,1 | 117,5 | +4,7 | +4,7 | 100,0 | -1,0 | 106,9 | +4,0 |
| | | AUSLAND | 139,9 | +13,8 | -11,2 | 157,5 | +10,0 | +6,5 | 129,9 | -0,6 | 148,7 | +11,7 |
| 29.72 | H.V. NICHELEKTR. HEIZ-, KOCH-, HEISSWASSER- U. HEISSLUFTGER. A.N.G. | INSGESAMT | 94,9 | -9,6 | -20,6 | 118,7 | +1,3 | +13,8 | 96,3 | -10,4 | 106,5 | -3,9 |
| | | INLAND | 85,5 | -8,7 | -22,0 | 109,6 | -1,3 | +6,5 | 87,9 | -9,8 | 97,6 | -4,6 |
| | | AUSLAND | 118,1 | -11,3 | -17,6 | 143,4 | +7,0 | +32,7 | 118,9 | -11,9 | 130,8 | -2,1 |
| DL | H.V. BUEROMASCH., DATENVERARB. GER. U. -EINRICHTG.; ELEKTROT., FEINMECHANIK U. OPTIK | INSGESAMT | 145,3 | +28,9 | +1,6 | 143,0 | +24,2 | +6,4 | 125,6 | +12,7 | 144,2 | +26,6 |
| | | INLAND | 126,8 | +22,4 | -3,8 | 131,8 | +24,7 | +10,1 | 113,0 | +9,5 | 129,3 | +23,5 |
| | | AUSLAND | 178,0 | +38,2 | +9,2 | 163,0 | +23,7 | +1,6 | 147,9 | +17,5 | 170,5 | +30,9 |
| 30 | H.V. BUEROMASCHINEN, DATENVERARBEITUNGSGE- RAETEN U. -EINRICHTUNGEN | INSGESAMT | 164,1 | +50,6 | -11,0 | 184,4 | +63,3 | +11,0 | 128,8 | +3,8 | 174,3 | +57,0 |
| | | INLAND | 184,8 | +72,1 | -8,1 | 201,1 | +90,3 | +15,2 | 129,1 | +6,9 | 193,0 | +81,1 |
| | | AUSLAND | 127,0 | +13,6 | -17,7 | 154,4 | +22,7 | +2,2 | 128,3 | -1,4 | 140,7 | +18,4 |

LAND

FUER DAS VERARBEITENDE GEWERBE
= 100
ABTEILUNGEN, GRUPPEN UND KLASSEN
ZWEIGE, AUSGABE 1993 (WZ93)
WERT

INDEX

| 1998 DEZ. | VER- AEND. IN % GEGEN DEZ. 1997 | 1998 4.VJ | 1999 3.VJ | 1999 4.VJ | VERAENDERUNG IN % | | 1998 2.HJ | 1999 1.HJ | 1999 2.HJ | VERAENDERUNG IN % | | 1998 | 1999 | VER- AEND. IN % GEGEN 1998 | WZ93 SCHL. |
|--------------|--|--------------|--------------|--------------|----------------------|--------------|--------------|--------------|--------------|----------------------|--------------|-------|-------|--|---------------|
| | | | | | 4.VJ 1999 GEGEN | | | | | 2.HJ 1999 GEGEN | | | | | |
| | | | | | 4.VJ 1998 | 3.VJ 1999 | | | | 2.HJ 1998 | 1.HJ 1999 | | | | |
| 101,8 | -1,4 | 94,8 | 70,8 | 79,2 | -16,5 | +11,9 | 96,2 | 72,9 | 75,0 | -22,0 | +2,9 | 91,6 | 73,9 | -19,3 | 29.21 |
| 96,9 | -6,2 | 93,8 | 75,2 | 79,8 | -14,9 | +6,1 | 93,3 | 78,5 | 77,5 | -16,9 | -1,3 | 89,5 | 78,0 | -12,8 | |
| 108,1 | +4,8 | 95,9 | 65,1 | 78,3 | -18,4 | +20,3 | 99,8 | 65,7 | 71,7 | -28,2 | +9,1 | 94,3 | 68,7 | -27,1 | |
| 102,4 | +0,1 | 96,3 | 98,4 | 103,3 | +7,3 | +5,0 | 97,8 | 97,2 | 100,9 | +3,2 | +3,8 | 98,5 | 99,0 | +0,5 | 29.22 |
| 93,8 | -5,8 | 91,2 | 94,3 | 92,7 | +1,6 | -1,7 | 91,6 | 90,4 | 93,5 | +2,1 | +3,4 | 92,0 | 91,9 | -0,1 | |
| 119,8 | +11,0 | 106,7 | 107,0 | 125,2 | +17,3 | +17,0 | 110,5 | 111,1 | 118,1 | +5,1 | +4,5 | 111,7 | 113,6 | +1,7 | |
| 102,9 | +2,6 | 98,6 | 111,8 | 107,8 | +8,2 | -3,6 | 103,3 | 104,4 | 109,8 | +6,3 | +5,2 | 108,7 | 107,1 | -1,5 | 29.23 |
| 105,7 | +20,4 | 104,1 | 112,4 | 106,4 | +2,2 | -5,3 | 104,6 | 102,4 | 109,4 | +4,6 | +6,8 | 104,3 | 105,9 | +1,5 | |
| 96,3 | -25,7 | 89,0 | 110,6 | 111,1 | +24,8 | +0,5 | 100,3 | 109,0 | 110,8 | +10,5 | +1,7 | 119,2 | 109,9 | -7,8 | |
| 132,7 | +28,1 | 113,0 | 104,7 | 113,0 | - | +7,9 | 109,5 | 103,1 | 108,9 | -0,5 | +5,6 | 110,6 | 106,0 | -4,2 | 29.24 |
| 95,7 | +2,5 | 97,4 | 101,7 | 105,3 | +8,1 | +3,5 | 97,3 | 96,6 | 103,5 | +6,4 | +7,1 | 98,9 | 100,1 | +1,2 | |
| 179,2 | +53,8 | 132,6 | 108,4 | 122,5 | -7,6 | +13,0 | 124,7 | 111,2 | 115,5 | -7,4 | +3,9 | 125,3 | 113,3 | -9,6 | |
| 99,7 | -5,0 | 103,9 | 76,0 | 105,3 | +1,3 | +38,6 | 90,6 | 106,6 | 90,7 | +0,1 | -14,9 | 104,8 | 98,6 | -5,9 | 29.3 |
| 97,9 | -8,4 | 98,8 | 66,6 | 93,4 | -5,5 | +40,2 | 84,0 | 96,5 | 80,0 | -4,8 | -17,1 | 91,3 | 88,3 | -3,3 | |
| 101,9 | -1,3 | 109,4 | 85,7 | 117,7 | +7,6 | +37,3 | 97,5 | 117,1 | 101,7 | +4,3 | -13,2 | 118,8 | 109,4 | -7,9 | |
| 82,6 | -9,9 | 79,3 | 81,5 | 105,6 | +33,2 | +29,6 | 74,9 | 104,6 | 93,5 | +24,8 | -10,6 | 89,0 | 99,1 | +11,3 | 29.31 |
| 117,4 | -1,3 | 97,1 | 64,4 | 102,1 | +5,1 | +58,5 | 74,1 | 107,0 | 83,3 | +12,4 | -22,1 | 77,5 | 95,1 | +22,7 | |
| 60,2 | -18,9 | 67,8 | 92,4 | 107,8 | +59,0 | +16,7 | 75,5 | 103,0 | 100,1 | +32,6 | -2,8 | 96,4 | 101,6 | +5,4 | |
| 109,6 | -2,7 | 118,1 | 72,9 | 105,1 | -11,0 | +44,2 | 99,6 | 107,7 | 89,0 | -10,6 | -17,4 | 113,8 | 98,3 | -13,6 | 29.32 |
| 90,1 | -11,8 | 99,4 | 67,5 | 89,9 | -9,6 | +33,2 | 87,9 | 92,4 | 78,7 | -10,5 | -14,8 | 96,7 | 85,5 | -11,6 | |
| 136,2 | +7,2 | 143,5 | 80,2 | 125,8 | -12,3 | +56,9 | 115,6 | 128,6 | 103,0 | -10,9 | -19,9 | 137,2 | 115,8 | -15,6 | |
| 110,2 | -1,2 | 109,5 | 94,2 | 111,7 | +2,0 | +18,6 | 109,3 | 102,2 | 102,9 | -5,9 | +0,7 | 110,5 | 102,5 | -7,2 | 29.4 |
| 108,0 | -7,4 | 112,6 | 98,7 | 103,2 | -8,3 | +4,6 | 114,2 | 103,1 | 101,0 | -11,6 | -2,0 | 113,1 | 102,0 | -9,8 | |
| 112,5 | +6,0 | 106,3 | 89,5 | 120,5 | +13,4 | +34,6 | 104,2 | 101,2 | 105,0 | +0,8 | +3,8 | 107,8 | 103,1 | -4,4 | |
| 108,2 | +1,9 | 99,5 | 100,5 | 108,6 | +9,1 | +8,1 | 99,0 | 97,1 | 104,5 | +5,6 | +7,6 | 103,0 | 100,8 | -2,1 | 29.5 |
| 111,9 | +8,5 | 105,7 | 104,0 | 105,1 | -0,6 | +1,1 | 102,5 | 98,3 | 104,6 | +2,0 | +6,4 | 103,7 | 101,4 | -2,2 | |
| 105,4 | -3,0 | 94,7 | 97,7 | 111,5 | +17,7 | +14,1 | 96,3 | 96,2 | 104,6 | +8,6 | +8,7 | 102,6 | 100,4 | -2,1 | |
| 68,1 | -11,0 | 59,9 | 64,0 | 71,2 | +18,9 | +11,3 | 60,7 | 63,7 | 67,6 | +11,4 | +6,1 | 79,1 | 65,7 | -16,9 | 29.51 |
| 174,9 | +126,6 | 121,1 | 118,4 | 115,5 | -4,6 | -2,4 | 108,4 | 96,8 | 117,0 | +7,9 | +20,9 | 116,0 | 106,9 | -7,8 | |
| 24,4 | -68,0 | 34,8 | 41,7 | 53,1 | +52,6 | +27,3 | 41,2 | 50,1 | 47,4 | +15,0 | -5,4 | 64,0 | 48,8 | -23,7 | |
| 90,5 | -6,9 | 83,1 | 88,4 | 98,4 | +18,4 | +11,3 | 82,0 | 88,5 | 93,4 | +13,9 | +5,5 | 88,1 | 91,0 | +3,3 | 29.52 |
| 82,2 | -6,5 | 78,1 | 79,9 | 85,6 | +9,6 | +7,1 | 75,3 | 79,7 | 82,8 | +10,0 | +3,9 | 76,8 | 81,3 | +5,9 | |
| 99,7 | -7,4 | 88,6 | 97,9 | 112,9 | +27,4 | +15,3 | 89,5 | 98,4 | 105,4 | +17,8 | +7,1 | 100,9 | 101,9 | +1,0 | |
| 72,8 | -15,9 | 82,4 | 78,2 | 81,1 | -1,6 | +3,7 | 85,0 | 71,5 | 79,6 | -6,4 | +11,3 | 84,7 | 75,6 | -10,7 | 29.53 |
| 65,9 | -17,4 | 74,1 | 67,2 | 70,6 | -4,7 | +5,1 | 71,3 | 66,2 | 68,9 | -3,4 | +4,1 | 69,4 | 67,6 | -2,6 | |
| 79,1 | -14,8 | 89,9 | 88,1 | 90,6 | +0,8 | +2,8 | 97,4 | 76,3 | 89,4 | -8,2 | +17,2 | 98,6 | 82,8 | -16,0 | |
| 71,7 | -25,2 | 75,7 | 78,9 | 87,5 | +15,6 | +10,9 | 77,5 | 72,5 | 83,2 | +7,4 | +14,8 | 88,4 | 77,8 | -12,0 | 29.54 |
| 84,1 | -15,1 | 88,4 | 95,8 | 106,9 | +20,9 | +11,6 | 90,0 | 88,8 | 101,4 | +12,7 | +14,2 | 98,7 | 95,1 | -3,6 | |
| 68,4 | -27,9 | 72,3 | 74,4 | 82,3 | +13,8 | +10,6 | 74,2 | 68,1 | 78,3 | +5,5 | +15,0 | 85,6 | 73,2 | -14,5 | |
| 85,2 | +12,7 | 68,8 | 72,5 | 76,3 | +10,9 | +5,2 | 75,7 | 83,0 | 74,4 | -1,7 | -10,4 | 87,1 | 78,7 | -9,6 | 29.55 |
| 83,5 | -10,5 | 77,9 | 77,8 | 94,3 | +21,1 | +21,2 | 84,2 | 92,2 | 86,0 | +2,1 | -6,7 | 100,7 | 89,1 | -11,5 | |
| 86,2 | +32,0 | 63,4 | 69,4 | 65,9 | +3,9 | -5,0 | 70,8 | 77,6 | 67,6 | -4,5 | -12,9 | 79,2 | 72,6 | -8,3 | |
| 139,7 | +13,2 | 124,2 | 123,1 | 132,0 | +6,3 | +7,2 | 121,3 | 117,9 | 127,5 | +5,1 | +8,1 | 120,9 | 122,7 | +1,5 | 29.56 |
| 133,8 | +15,2 | 125,7 | 122,4 | 118,8 | -5,5 | -2,9 | 121,3 | 112,9 | 120,6 | -0,6 | +6,8 | 120,2 | 116,8 | -2,8 | |
| 145,8 | +11,4 | 122,6 | 123,9 | 145,4 | +18,6 | +17,4 | 121,4 | 123,1 | 134,7 | +11,0 | +9,4 | 121,7 | 128,9 | +5,9 | |
| 224,2 | -23,1 | 134,6 | 177,0 | 134,2 | -0,3 | -24,2 | 118,5 | 91,6 | 155,6 | +31,3 | +89,9 | 169,8 | 123,6 | -27,2 | 29.6 |
| 152,8 | -31,3 | 106,2 | 113,3 | 119,8 | +12,8 | +5,7 | 94,9 | 61,0 | 116,6 | +22,9 | +91,1 | 166,4 | 88,8 | -46,6 | |
| 418,2 | -12,7 | 211,8 | 350,0 | 173,2 | -18,2 | -50,5 | 182,8 | 174,7 | 261,6 | +43,1 | +49,7 | 179,3 | 218,1 | +21,6 | |
| 103,7 | -1,5 | 116,4 | 108,8 | 120,3 | +3,4 | +10,6 | 112,5 | 102,6 | 114,6 | +1,9 | +11,7 | 110,8 | 108,6 | -2,0 | 29.7 |
| 93,4 | -1,1 | 106,8 | 98,8 | 107,4 | +0,6 | +8,7 | 103,4 | 93,7 | 103,1 | -0,3 | +10,0 | 100,5 | 98,4 | -2,1 | |
| 123,9 | -2,2 | 135,4 | 128,6 | 145,9 | +7,8 | +13,5 | 130,7 | 120,4 | 137,3 | +5,0 | +14,0 | 131,1 | 128,8 | -1,8 | |
| 103,6 | -2,6 | 116,2 | 110,8 | 122,3 | +5,2 | +10,4 | 112,6 | 104,0 | 116,6 | +3,6 | +12,1 | 111,2 | 110,3 | -0,8 | 29.71 |
| 93,4 | -2,0 | 106,5 | 100,7 | 108,6 | +2,0 | +7,8 | 103,4 | 95,3 | 104,7 | +1,3 | +9,9 | 101,0 | 100,0 | -1,0 | |
| 122,9 | -3,8 | 134,5 | 130,1 | 148,4 | +10,3 | +14,1 | 130,0 | 120,6 | 139,3 | +7,2 | +15,5 | 130,7 | 129,9 | -0,6 | |
| 104,3 | +7,6 | 118,0 | 94,3 | 105,8 | -10,3 | +12,2 | 112,2 | 92,5 | 100,0 | -10,9 | +8,1 | 107,5 | 96,3 | -10,4 | 29.72 |
| 93,6 | +5,1 | 108,6 | 86,6 | 99,3 | -8,6 | +14,7 | 103,2 | 82,8 | 93,0 | -9,9 | +12,3 | 97,4 | 87,9 | -9,8 | |
| 133,2 | +13,1 | 143,6 | 114,9 | 123,2 | -14,2 | +7,2 | 136,5 | 118,8 | 119,1 | -12,7 | +0,3 | 134,9 | 118,9 | -11,9 | |
| 112,7 | +2,8 | 112,2 | 129,6 | 140,9 | +25,6 | +8,7 | 112,5 | 116,0 | 135,3 | +20,3 | +16,6 | 111,4 | 125,6 | +12,7 | DL |
| 103,6 | +3,8 | 103,5 | 114,2 | 126,1 | +21,8 | +10,4 | 103,3 | 105,9 | 120,2 | +16,4 | +13,5 | 103,2 | 113,0 | +9,5 | |
| 128,8 | +1,6 | 127,6 | 156,8 | 167,1 | +31,0 | +6,6 | 128,8 | 133,9 | 162,0 | +25,8 | +21,0 | 125,9 | 147,9 | +17,5 | |
| 109,0 | -19,5 | 111,4 | 117,2 | 171,6 | +54,0 | +46,4 | 124,0 | 113,3 | 144,4 | +16,5 | +27,4 | 124,1 | 128,8 | +3,8 | 30 |
| 107,4 | -16,2 | 105,6 | 113,2 | 186,8 | +76,9 | +65,0 | 116,5 | 108,2 | 150,0 | +28,8 | +38,6 | 120,8 | 129,1 | +6,9 | |
| 111,8 | -24,6 | 121,7 | 124,4 | 144,2 | +18,5 | +15,9 | 137,5 | 122,3 | 134,3 | -2,3 | +9,8 | 130,1 | 128,3 | -1,4 | |

1 INDEX DES AUFTRAGSEINGANGS
 1995
 NACH ABSCHNITTEN, UNTERABSCHNITTEN,
 DER KLASSIFIKATION DER WIRTSCHAFTS
 1.1 ORIGINAL

VOLUMEN

| WZ93- SCHL. | WIRTSCHAFTSZWEIG | | VERAENDERUNG IN % | | | VERAENDERUNG IN % | | | KUMULIERT | | 2-MONATS- DURCHSCHNITT | |
|----------------|---|-----------|----------------------|--------------------|--------------|----------------------|--------------------|--------------|---------------------|---------------------------|---------------------------|---------------------------|
| | | | 1999 | DEZ. 1999 GEGEN | | 1999 | NOV. 1999 GEGEN | | JAN. 1999 | VER- AEND. | NOV. 1999 | VER- AEND. |
| | | | DEZ. | DEZ. 1998 | NOV. 1999 | NOV. | NOV. 1998 | OKT. 1999 | BIS DEZ. 1999 | IN % GEGEN VORJAHR! | DEZ. 1999 | IN % GEGEN VORJAHR! |
| 30.01 | HERSTELLUNG VON BUERO- MASCHINEN | INSGESAMT | 73,9 | +13,9 | -31,1 | 107,2 | +61,7 | +57,6 | 87,0 | +0,6 | 90,6 | +38,1 |
| | | INLAND | 60,2 | -4,9 | -7,0 | 64,7 | +16,2 | +15,7 | 74,8 | +0,8 | 62,5 | +5,0 |
| | | AUSLAND | 88,3 | +32,6 | -41,9 | 152,0 | +96,1 | +88,1 | 99,8 | +0,3 | 120,2 | +66,7 |
| 30.02 | HERSTELLUNG VON DATEN- VERARBEITUNGSGERAETEN UND -EINRICHTUNGEN | INSGESAMT | 178,8 | +54,0 | -9,2 | 196,9 | +63,4 | +8,1 | 135,6 | +4,1 | 187,9 | +58,8 |
| | | INLAND | 200,5 | +77,4 | -8,2 | 218,3 | +94,9 | +15,1 | 136,0 | +7,4 | 209,4 | +86,1 |
| | | AUSLAND | 136,1 | +11,2 | -12,1 | 154,9 | +13,0 | -7,6 | 135,0 | -1,7 | 145,5 | +12,1 |
| 31 | HERSTELLUNG VON GERAETEN DER ELEKTRIZITAETSERZEU- GUNG, -VERTEILUNG U.AE. | INSGESAMT | 119,5 | +17,6 | +0,7 | 118,7 | +10,6 | +5,1 | 112,1 | +6,6 | 119,1 | +14,0 |
| | | INLAND | 108,2 | +10,1 | -5,9 | 115,0 | +6,8 | +6,6 | 106,4 | +5,3 | 111,6 | +8,3 |
| | | AUSLAND | 145,1 | +33,0 | +14,3 | 127,0 | +19,5 | +2,3 | 125,2 | +9,2 | 136,1 | +26,4 |
| 31.1 | HERSTELLUNG VON ELEKTRO- MOTOREN, GENERATOREN UND TRANSFORMATOREN | INSGESAMT | 148,1 | +52,4 | +3,9 | 142,5 | +30,9 | +17,9 | 119,7 | +24,9 | 145,3 | +40,9 |
| | | INLAND | 126,8 | +48,0 | -2,4 | 129,9 | +18,7 | +19,4 | 110,5 | +22,9 | 128,4 | +31,6 |
| | | AUSLAND | 191,0 | +58,8 | +13,7 | 168,0 | +55,6 | +15,5 | 138,2 | +28,1 | 179,5 | +57,2 |
| 31.2 | HERSTELLUNG VON ELEK- TRIZITAETSERZUEGUNG- U. -SCHALTEINRICHTUNGEN | INSGESAMT | 108,2 | +4,9 | +4,3 | 103,7 | -3,9 | -4,2 | 109,1 | +0,6 | 106,0 | +0,5 |
| | | INLAND | 96,7 | -3,9 | -6,7 | 103,6 | -4,6 | -1,7 | 105,4 | +1,0 | 100,2 | -4,2 |
| | | AUSLAND | 133,9 | +23,5 | +29,0 | 103,8 | -2,4 | -9,3 | 117,5 | +0,2 | 118,9 | +10,7 |
| 31.3 | H.V. ISOLIERTEN ELEK- TROMOTOREN, -LEITUNGEN U. -DRAEHTEN | INSGESAMT | 122,2 | +19,3 | -7,2 | 131,7 | +12,7 | +2,3 | 130,4 | -4,7 | 127,0 | +15,8 |
| | | INLAND | 117,2 | +23,0 | -10,7 | 131,3 | +17,8 | +6,1 | 122,8 | -2,4 | 124,3 | +20,2 |
| | | AUSLAND | 138,6 | +10,4 | +4,4 | 132,8 | -1,4 | -8,4 | 156,6 | -10,0 | 135,7 | +4,3 |
| 31.4 | HERSTELLUNG VON AKKUMU- LATOREN UND BATTERIEN | INSGESAMT | 111,4 | +31,7 | -15,4 | 131,7 | +33,6 | +3,5 | 108,5 | +6,4 | 121,6 | +32,8 |
| | | INLAND | 108,5 | +21,4 | -16,5 | 129,9 | +27,0 | +7,7 | 106,4 | +0,7 | 119,2 | +24,3 |
| | | AUSLAND | 116,0 | +51,2 | -13,8 | 134,5 | +45,2 | -2,5 | 111,7 | +16,4 | 126,3 | +47,9 |
| 31.5 | HERSTELLUNG VON ELEK- TRISCHEN LAMPEN UND LEUCHTEN | INSGESAMT | 118,2 | +21,0 | -18,7 | 145,4 | +29,5 | +15,4 | 113,1 | +7,4 | 131,8 | +25,5 |
| | | INLAND | 103,0 | +15,7 | -18,6 | 126,5 | +18,6 | +12,1 | 103,0 | +6,0 | 114,8 | +17,3 |
| | | AUSLAND | 154,1 | +30,4 | -19,1 | 190,4 | +51,7 | +21,0 | 137,1 | +10,0 | 172,3 | +41,3 |
| 31.6 | HERSTELLUNG VON ELEK- TRISCHEN AUSRUESTUNGEN A.N.G. | INSGESAMT | 119,4 | +13,8 | +2,9 | 116,0 | +13,7 | +9,0 | 107,8 | +8,8 | 117,7 | +13,7 |
| | | INLAND | 115,2 | +7,3 | -0,9 | 116,2 | +10,9 | +10,2 | 102,3 | +5,2 | 115,7 | +9,0 |
| | | AUSLAND | 129,6 | +31,4 | +12,0 | 115,7 | +21,8 | +6,2 | 121,7 | +17,5 | 122,7 | +26,8 |
| 31.61 | H.V. ELEKTR. AUSRUE- STUNGEN F. MOTOREN U. FAHRZEUGE A.N.G. | INSGESAMT | 127,4 | +18,6 | -8,5 | 139,2 | +18,8 | +8,5 | 120,0 | +4,9 | 133,3 | +18,7 |
| | | INLAND | 137,0 | +17,4 | -8,5 | 149,7 | +18,2 | +11,1 | 129,1 | +7,0 | 143,4 | +17,8 |
| | | AUSLAND | 106,0 | +22,3 | -8,5 | 115,9 | +20,5 | +1,6 | 100,0 | -0,5 | 111,0 | +21,3 |
| 31.62 | HERSTELLUNG VON SONST. ELEKTR. AUSRUESTUNGEN A.N.G. | INSGESAMT | 111,6 | +8,9 | +19,2 | 93,6 | +7,2 | +9,9 | 96,0 | +13,9 | 102,6 | +8,1 |
| | | INLAND | 95,5 | -3,5 | +11,3 | 85,8 | +0,9 | +8,9 | 78,0 | +2,5 | 90,7 | -1,4 |
| | | AUSLAND | 156,6 | +39,4 | +35,6 | 115,5 | +23,4 | +12,1 | 146,5 | +36,7 | 136,1 | +32,1 |
| 32 | RUNDFUNK-, FERNSEH- UND NACHRICHTENTECHNIK | INSGESAMT | 203,3 | +44,9 | +4,8 | 194,0 | +39,6 | +6,2 | 162,2 | +33,4 | 198,7 | +42,2 |
| | | INLAND | 162,2 | +39,1 | -2,9 | 167,1 | +55,6 | +14,1 | 137,5 | +30,8 | 164,7 | +47,1 |
| | | AUSLAND | 250,8 | +49,6 | +11,4 | 225,1 | +28,2 | +0,2 | 190,9 | +35,6 | 238,0 | +38,6 |
| 32.1 | HERSTELLUNG VON ELEKTRO- NISCHEN BAUELEMENTEN | INSGESAMT | 284,4 | +105,8 | +26,7 | 224,4 | +26,4 | +31,9 | 168,0 | +22,1 | 254,4 | +61,1 |
| | | INLAND | 187,3 | +63,9 | +6,4 | 176,0 | +29,8 | +21,5 | 140,2 | +10,0 | 181,7 | +45,4 |
| | | AUSLAND | 352,8 | +127,5 | +36,4 | 258,6 | +24,8 | +37,6 | 187,6 | +29,6 | 306,7 | +68,7 |
| 32.2 | H.V. NACHRICHTENTECHNI- SCHEN GERAETEN UND EINRICHTUNGEN | INSGESAMT | 216,5 | +19,4 | -7,1 | 233,1 | +57,3 | -5,4 | 207,1 | +51,3 | 224,8 | +36,4 |
| | | INLAND | 182,4 | +35,7 | -5,8 | 193,7 | +88,4 | +14,4 | 160,1 | +55,9 | 188,1 | +58,6 |
| | | AUSLAND | 273,5 | +5,4 | -8,5 | 298,8 | +33,5 | -20,4 | 285,4 | +47,3 | 286,2 | +18,4 |
| 32.3 | H.V. RUNDFUNK- U. FERN- SEHGER. SOWIE PHONO- U. VIDEOTECHN. GERAETEN | INSGESAMT | 78,0 | +10,3 | -10,2 | 86,9 | +16,6 | +0,9 | 75,9 | +1,7 | 82,5 | +13,6 |
| | | INLAND | 96,0 | +16,6 | -7,4 | 103,7 | +16,0 | +3,0 | 88,0 | +0,1 | 99,9 | +16,3 |
| | | AUSLAND | 57,4 | -0,2 | -15,2 | 67,7 | +18,2 | -2,2 | 62,1 | +4,9 | 62,6 | +9,1 |
| 33 | MEDIZIN-, MESS-, STEUER- UND REGULIERUNGSTECHNIK, OPTIK | INSGESAMT | 129,9 | +19,7 | +6,6 | 121,9 | +14,0 | +6,6 | 113,3 | +4,9 | 125,9 | +16,9 |
| | | INLAND | 112,1 | +9,4 | +4,6 | 107,2 | +8,4 | +9,7 | 98,3 | -0,3 | 109,7 | +8,9 |
| | | AUSLAND | 159,4 | +34,5 | +8,9 | 146,4 | +21,6 | +3,2 | 138,6 | +11,9 | 152,9 | +27,9 |
| 33.1 | H.V. MEDIZINISCHEN GE- RAETEN UND ORTHOPAEDI- SCHEN VORRICHTUNGEN | INSGESAMT | 125,7 | +8,2 | +5,4 | 119,3 | +8,3 | +4,3 | 111,3 | -2,1 | 122,5 | +8,7 |
| | | INLAND | 112,0 | +2,6 | +18,5 | 98,7 | +1,9 | +1,8 | 92,8 | -6,1 | 105,4 | +2,2 |
| | | AUSLAND | 147,5 | +18,4 | -3,0 | 152,1 | +15,8 | +7,1 | 140,9 | +2,6 | 149,8 | +17,0 |
| 33.2 | H.V. MESS-, KONTROLL-, NAVIGATIONS- U.AE. INSTRU- MENTEN U. VORRICHTUNGEN | INSGESAMT | 132,8 | +26,8 | +7,7 | 123,3 | +16,1 | +7,1 | 114,8 | +7,9 | 128,1 | +21,4 |
| | | INLAND | 111,8 | +16,9 | +2,1 | 108,5 | +9,0 | +11,2 | 100,7 | +1,6 | 110,7 | +12,8 |
| | | AUSLAND | 168,4 | +40,3 | +14,9 | 146,6 | +26,6 | +2,4 | 138,6 | +16,7 | 157,5 | +33,6 |
| 33.3 | HERSTELLUNG VON INDU- STRIELLEN PROZESS- STEUERUNGSANLAGEN | INSGESAMT | 170,2 | +9,9 | +46,1 | 116,5 | -16,4 | +8,2 | 127,9 | +2,5 | 143,4 | -2,5 |
| | | INLAND | 159,6 | +2,8 | +36,3 | 117,1 | +9,3 | +6,2 | 121,9 | +5,4 | 138,4 | +5,5 |
| | | AUSLAND | 253,6 | +67,8 | +126,0 | 112,2 | -71,2 | +28,2 | 175,3 | -10,3 | 182,9 | -32,4 |
| 33.4 | HERSTELLUNG VON OPTI- SCHEN UND FOTOGRAFI- SCHEN GERAETEN | INSGESAMT | 124,3 | +27,1 | -3,6 | 129,0 | +34,5 | +10,0 | 112,7 | +13,8 | 126,7 | +30,8 |
| | | INLAND | 94,7 | +1,4 | -20,2 | 118,7 | +20,5 | +28,3 | 95,4 | +3,0 | 106,7 | +11,1 |
| | | AUSLAND | 161,2 | +56,1 | +13,6 | 141,9 | +53,4 | -4,3 | 134,2 | +25,4 | 151,6 | +54,9 |
| 33.5 | HERSTELLUNG VON UHREN | INSGESAMT | 96,0 | +26,0 | -5,3 | 101,4 | +24,3 | +7,8 | 92,2 | +8,6 | 98,7 | +25,1 |
| | | INLAND | 89,5 | +27,1 | -3,5 | 92,7 | +27,0 | +7,5 | 78,4 | +4,8 | 91,1 | +27,1 |
| | | AUSLAND | 105,4 | +24,4 | -7,6 | 114,1 | +21,3 | +7,9 | 112,3 | +12,6 | 109,8 | +22,8 |

STBA, FS 4, R 2.2, 12/1999

LAND

FUER DAS VERARBEITENDE GEBWERBE
 = 100
 ABTEILUNGEN, GRUPPEN UND KLASSEN
 ZWEIFEL, AUSGABE 1993 (WZ93)
 WERT

INDEX

| 1998 DEZ. | VER- AEND. IN % GEGEN DEZ. 1997 | 1998 4.VJ | 1999 3.VJ | 1999 4.VJ | VERAENDERUNG IN % 4.VJ 1999 GEGEN | | 1998 2.HJ | 1999 1.HJ | 1999 2.HJ | VERAENDERUNG IN % 2.HJ 1999 GEGEN | | 1998 | 1999 | VER- AEND. IN % GEGEN 1998 | WZ93 SCHL. |
|--------------|--|--------------|--------------|--------------|--|--------------|--------------|--------------|--------------|--|--------------|-------|-------|--|---------------|
| | | | | | 4.VJ 1998 | 3.VJ 1999 | | | | 2.HJ 1998 | 1.HJ 1999 | | | | |
| 64,9 | -23,0 | 69,4 | 92,4 | 83,0 | +19,6 | -10,2 | 81,1 | 86,2 | 87,7 | +8,1 | +1,7 | 86,5 | 87,0 | +0,6 | 30.01 |
| 63,3 | -3,1 | 64,0 | 84,2 | 60,3 | -5,8 | -28,4 | 65,2 | 77,4 | 72,2 | +10,7 | -6,7 | 74,2 | 74,8 | +0,8 | |
| 66,6 | -36,1 | 75,0 | 101,0 | 107,0 | +42,7 | +5,9 | 97,8 | 95,5 | 104,0 | +6,3 | +8,9 | 99,5 | 99,8 | +0,3 | |
| 116,1 | -19,2 | 118,2 | 121,2 | 186,0 | +57,4 | +53,5 | 131,0 | 117,7 | 153,6 | +17,3 | +30,5 | 130,2 | 135,6 | +4,1 | 30.02 |
| 113,0 | -17,0 | 110,9 | 116,8 | 202,8 | +82,9 | +73,6 | 123,0 | 112,1 | 159,8 | +29,9 | +42,6 | 126,6 | 136,0 | +7,4 | |
| 122,4 | -22,8 | 132,7 | 129,9 | 152,9 | +15,2 | +17,7 | 146,8 | 128,6 | 141,4 | -3,7 | +10,0 | 137,3 | 135,0 | -1,7 | |
| 101,6 | -0,9 | 104,2 | 115,9 | 117,0 | +12,3 | +0,9 | 104,8 | 107,8 | 116,5 | +11,2 | +8,1 | 105,2 | 112,1 | +6,6 | 31 |
| 98,3 | +2,4 | 102,3 | 107,3 | 110,4 | +7,9 | +2,9 | 101,4 | 104,0 | 108,9 | +7,4 | +4,7 | 101,0 | 106,4 | +5,3 | |
| 109,1 | -7,1 | 108,5 | 136,4 | 132,1 | +21,8 | -2,4 | 112,5 | 116,6 | 133,8 | +18,9 | +14,8 | 114,7 | 125,2 | +9,2 | |
| 97,2 | +9,2 | 102,5 | 130,7 | 137,2 | +33,9 | +5,0 | 97,1 | 105,5 | 133,9 | +37,9 | +26,9 | 95,8 | 119,7 | +24,9 | 31.1 |
| 85,7 | +2,3 | 98,0 | 112,1 | 121,8 | +24,3 | +8,7 | 93,0 | 104,1 | 117,0 | +25,8 | +12,4 | 89,9 | 110,5 | +22,9 | |
| 120,3 | +20,9 | 111,5 | 168,1 | 168,1 | +50,8 | - | 105,5 | 108,3 | 168,1 | +59,3 | +55,2 | 107,9 | 138,2 | +28,1 | |
| 103,1 | -4,5 | 105,0 | 110,0 | 106,7 | +1,6 | -3,0 | 106,9 | 110,0 | 108,3 | +1,3 | -1,5 | 108,4 | 109,1 | +0,6 | 31.2 |
| 100,6 | +0,7 | 103,4 | 105,2 | 101,9 | -1,5 | -3,1 | 103,4 | 107,3 | 103,5 | +0,1 | -3,5 | 104,4 | 105,4 | +1,0 | |
| 108,4 | -13,9 | 108,7 | 120,6 | 117,4 | +8,0 | -2,7 | 114,7 | 115,9 | 119,0 | +3,7 | +2,7 | 117,3 | 117,5 | +0,2 | |
| 102,4 | -15,5 | 115,4 | 136,2 | 127,5 | +10,5 | -5,7 | 128,1 | 129,5 | 131,4 | +2,6 | +1,5 | 136,8 | 130,4 | -4,7 | 31.3 |
| 95,3 | -5,5 | 107,4 | 128,8 | 124,1 | +15,5 | -3,6 | 117,1 | 119,2 | 126,4 | +7,9 | +6,0 | 125,8 | 122,8 | -2,4 | |
| 125,5 | -33,2 | 141,7 | 156,5 | 138,8 | -2,0 | -11,3 | 164,1 | 163,5 | 147,6 | -10,1 | -9,7 | 172,9 | 155,6 | -10,0 | |
| 84,6 | -13,6 | 96,4 | 111,4 | 123,4 | +28,0 | +10,8 | 102,7 | 99,5 | 117,4 | +14,3 | +18,0 | 102,0 | 108,5 | +6,4 | 31.4 |
| 89,4 | -10,7 | 98,5 | 108,1 | 119,7 | +21,5 | +10,7 | 108,4 | 99,0 | 113,9 | +5,1 | +15,1 | 105,7 | 106,4 | +0,7 | |
| 76,7 | -18,7 | 93,0 | 116,8 | 129,5 | +39,2 | +10,9 | 93,3 | 100,3 | 123,2 | +32,0 | +22,8 | 96,0 | 111,7 | +16,4 | |
| 97,7 | -3,0 | 108,8 | 112,4 | 129,9 | +19,4 | +15,6 | 107,0 | 105,2 | 121,1 | +13,2 | +15,1 | 105,3 | 113,1 | +7,4 | 31.5 |
| 89,0 | -4,9 | 101,7 | 104,5 | 114,1 | +12,2 | +9,2 | 100,4 | 96,8 | 109,3 | +8,9 | +12,9 | 97,2 | 103,0 | +5,0 | |
| 118,2 | +0,5 | 125,5 | 131,1 | 167,3 | +33,3 | +27,6 | 122,4 | 125,0 | 149,2 | +21,9 | +19,4 | 124,6 | 137,1 | +10,0 | |
| 104,9 | +5,6 | 100,6 | 112,9 | 113,9 | +13,2 | +0,9 | 100,7 | 102,3 | 113,4 | +12,6 | +10,9 | 99,1 | 107,8 | +8,8 | 31.6 |
| 107,4 | +11,1 | 102,6 | 103,3 | 112,3 | +9,5 | +8,7 | 99,4 | 96,7 | 107,8 | +8,5 | +11,5 | 97,2 | 102,3 | +5,2 | |
| 98,6 | -6,9 | 95,7 | 136,7 | 118,1 | +23,4 | -13,6 | 103,8 | 116,0 | 127,4 | +22,7 | +9,8 | 103,6 | 121,7 | +17,5 | |
| 107,4 | -2,8 | 116,4 | 117,3 | 131,6 | +13,1 | +12,2 | 115,4 | 115,6 | 124,5 | +7,9 | +7,7 | 114,4 | 120,0 | +4,9 | 31.61 |
| 116,7 | +2,9 | 125,4 | 126,2 | 140,5 | +12,0 | +11,3 | 123,9 | 124,8 | 133,3 | +7,6 | +5,8 | 120,6 | 129,1 | +7,0 | |
| 86,7 | -16,8 | 96,3 | 97,5 | 112,0 | +16,3 | +14,9 | 96,5 | 95,2 | 104,7 | +8,5 | +10,0 | 100,5 | 100,0 | -0,5 | |
| 102,5 | +15,8 | 85,3 | 108,5 | 96,8 | +13,5 | -10,8 | 86,5 | 89,3 | 102,7 | +18,7 | +15,0 | 84,3 | 96,0 | +13,9 | 31.62 |
| 99,0 | +21,3 | 81,9 | 82,5 | 86,7 | +5,9 | +5,1 | 77,3 | 71,4 | 84,6 | +9,4 | +18,5 | 76,1 | 78,0 | +2,5 | |
| 112,3 | +4,2 | 95,0 | 181,5 | 125,0 | +31,6 | -31,1 | 112,2 | 139,7 | 153,3 | +36,6 | +9,7 | 107,2 | 146,5 | +36,7 | |
| 140,3 | +31,9 | 132,9 | 176,8 | 193,3 | +45,4 | +9,3 | 127,8 | 139,4 | 185,1 | +44,8 | +32,8 | 121,6 | 162,2 | +33,4 | 32 |
| 116,6 | +31,0 | 109,2 | 151,1 | 158,6 | +45,2 | +5,0 | 105,8 | 120,0 | 154,9 | +46,4 | +29,1 | 105,1 | 137,5 | +30,8 | |
| 167,7 | +32,6 | 160,3 | 206,5 | 233,5 | +45,7 | +13,1 | 153,3 | 161,7 | 220,0 | +43,5 | +36,1 | 140,8 | 190,9 | +35,6 | |
| 138,2 | -0,6 | 149,3 | 170,4 | 226,3 | +51,6 | +32,8 | 144,5 | 137,6 | 198,4 | +37,3 | +44,2 | 137,6 | 168,0 | +22,1 | 32.1 |
| 114,3 | +3,0 | 127,1 | 142,6 | 169,4 | +33,3 | +19,8 | 126,4 | 124,4 | 156,0 | +23,4 | +25,4 | 127,5 | 140,2 | +10,0 | |
| 155,1 | -2,5 | 165,0 | 190,0 | 266,4 | +61,5 | +40,2 | 157,4 | 146,9 | 228,2 | +45,0 | +55,3 | 144,8 | 187,6 | +29,6 | |
| 181,3 | +73,0 | 155,4 | 238,8 | 232,0 | +49,3 | -2,8 | 147,6 | 178,8 | 235,4 | +69,5 | +31,7 | 136,9 | 207,1 | +51,3 | 32.2 |
| 134,4 | +61,0 | 111,6 | 187,0 | 181,8 | +62,9 | -2,8 | 106,8 | 135,9 | 184,4 | +72,7 | +35,7 | 102,7 | 160,1 | +55,9 | |
| 259,5 | +84,8 | 228,4 | 325,2 | 315,8 | +38,3 | -2,9 | 215,6 | 250,2 | 320,5 | +48,7 | +28,1 | 193,8 | 265,4 | +47,3 | |
| 70,7 | +4,1 | 72,5 | 75,6 | 83,7 | +15,4 | +10,7 | 71,9 | 72,2 | 79,7 | +10,8 | +10,4 | 74,6 | 75,9 | +1,7 | 32.3 |
| 82,3 | +4,3 | 86,7 | 85,3 | 100,1 | +15,5 | +17,4 | 83,6 | 83,2 | 92,7 | +10,9 | +11,4 | 87,9 | 88,0 | +0,1 | |
| 57,5 | +4,2 | 56,3 | 64,5 | 64,8 | +15,1 | +0,5 | 58,4 | 59,6 | 64,6 | +10,6 | +8,4 | 59,2 | 62,1 | +4,9 | |
| 108,5 | -7,6 | 107,6 | 112,9 | 122,0 | +13,4 | +8,1 | 107,6 | 109,2 | 117,5 | +9,2 | +7,6 | 108,0 | 113,3 | +4,9 | 33 |
| 102,5 | -3,9 | 100,3 | 96,1 | 105,7 | +5,4 | +10,0 | 99,6 | 95,7 | 100,9 | +1,3 | +5,4 | 98,6 | 98,3 | -0,3 | |
| 118,5 | -12,2 | 119,9 | 141,1 | 149,2 | +24,4 | +5,7 | 121,2 | 131,8 | 145,2 | +19,8 | +10,2 | 123,8 | 138,5 | +11,9 | |
| 115,1 | -4,7 | 113,4 | 109,2 | 119,8 | +5,6 | +9,7 | 113,3 | 108,2 | 114,5 | +1,1 | +5,8 | 113,7 | 111,3 | -2,1 | 33.1 |
| 109,2 | -5,0 | 101,7 | 87,5 | 102,6 | +0,9 | +17,3 | 99,8 | 90,5 | 95,0 | -4,8 | +5,0 | 98,8 | 92,8 | -6,1 | |
| 124,6 | -4,2 | 132,2 | 149,9 | 147,2 | +11,3 | +2,3 | 134,7 | 136,3 | 145,6 | +8,1 | +6,8 | 137,3 | 140,9 | +2,6 | |
| 104,7 | -11,1 | 106,0 | 115,5 | 123,7 | +16,7 | +7,1 | 105,4 | 110,0 | 119,6 | +13,5 | +8,7 | 106,4 | 114,8 | +7,9 | 33.2 |
| 95,6 | -7,1 | 99,7 | 100,3 | 106,6 | +6,9 | +6,3 | 98,9 | 98,0 | 103,5 | +4,7 | +5,6 | 99,1 | 100,7 | +1,6 | |
| 120,0 | -16,0 | 116,6 | 141,4 | 152,7 | +31,0 | +8,0 | 116,3 | 130,2 | 147,1 | +26,5 | +13,0 | 118,8 | 138,6 | +16,7 | |
| 154,8 | -14,0 | 130,8 | 124,6 | 131,5 | +0,5 | +5,5 | 137,4 | 127,9 | 128,0 | -6,8 | +0,1 | 124,8 | 127,9 | +2,5 | 33.3 |
| 155,3 | +1,2 | 121,1 | 117,1 | 129,0 | +6,5 | +10,2 | 129,2 | 120,7 | 123,1 | -4,7 | +2,0 | 115,7 | 121,9 | +5,4 | |
| 151,1 | -60,9 | 206,7 | 183,1 | 151,1 | -28,9 | -17,5 | 201,8 | 183,5 | 167,1 | -17,2 | -8,9 | 195,4 | 175,3 | -10,3 | |
| 97,8 | +1,3 | 96,4 | 115,7 | 123,5 | +28,1 | +6,7 | 97,0 | 105,7 | 119,6 | +23,3 | +13,2 | 99,0 | 112,7 | +13,8 | 33.4 |
| 93,4 | +11,7 | 93,4 | 97,4 | 102,0 | +8,2 | +4,7 | 91,8 | 91,1 | 99,7 | +8,6 | +9,4 | 92,6 | 95,4 | +3,0 | |
| 103,3 | -8,2 | 100,2 | 138,4 | 150,4 | +50,1 | +8,7 | 103,5 | 124,0 | 144,4 | +39,5 | +16,5 | 107,0 | 134,2 | +25,4 | |
| 76,2 | -0,1 | 82,5 | 79,4 | 97,2 | +17,8 | +22,4 | 83,5 | 96,0 | 88,3 | +5,7 | -8,0 | 84,9 | 92,2 | +8,6 | 33.5 |
| 70,4 | -7,7 | 75,0 | 67,1 | 89,5 | +19,3 | +33,4 | 75,2 | 78,5 | 78,3 | +4,1 | -0,3 | 74,8 | 78,4 | +4,8 | |
| 84,7 | +11,0 | 93,4 | 97,5 | 108,4 | +16,1 | +11,2 | 95,7 | 121,7 | 103,0 | +7,6 | -15,4 | 99,7 | 112,3 | +12,6 | |

1 INDEX DES AUFTRAGSEINGANGS
 1995
 NACH ABSCHNITTEN, UNTERABSCHNITTEN,
 DER KLASSIFIKATION DER WIRTSCHAFTS
 1.1 ORIGINAL

VOLUMEN

| WZ93- SCHL. | WIRTSCHAFTSZWEIG | | VERÄNDERUNG IN % DEZ. 1999 GEGEN | | | VERÄNDERUNG IN % NOV. 1999 GEGEN | | | KUMULIERT | | 2-MONATS- DURCHSCHNITT NOV. 1999 UND DEZ. 1999 | |
|----------------|--|-----------|---|--------------|--------------|---|--------------|--------------|-------------------------------------|---|--|---|
| | | | 1999 DEZ. | DEZ. 1998 | NOV. 1999 | 1999 NOV. | NOV. 1998 | OKT. 1999 | JAN. 1999 BIS DEZ. 1999 | VER- ÄND. IN % GEGEN VORJAHR! | NOV. 1999 UND DEZ. 1999 | VER- ÄND. IN % GEGEN VORJAHR! |
| DM | FAHRZEUGBAU | INSGESAMT | 141,1 | +13,2 | -2,9 | 145,3 | +13,4 | -0,3 | 135,5 | +4,3 | 143,2 | +13,3 |
| | | INLAND | 112,3 | +11,9 | -3,8 | 116,7 | +1,7 | -8,8 | 114,6 | -0,4 | 114,5 | +6,4 |
| | | AUSLAND | 174,1 | +14,2 | -2,4 | 178,3 | +24,2 | +7,2 | 159,6 | +8,6 | 176,2 | +19,0 |
| 34 | HERSTELLUNG VON KRAFTWAGEN UND KRAFTWAGENTEILEN | INSGESAMT | 141,0 | +9,9 | -6,7 | 151,1 | +10,0 | +2,9 | 140,7 | +7,5 | 146,1 | +9,9 |
| | | INLAND | 118,7 | +7,2 | -4,0 | 123,7 | -1,0 | +1,7 | 123,2 | +1,7 | 121,2 | +2,9 |
| | | AUSLAND | 164,8 | +12,1 | -8,5 | 180,2 | +19,6 | +3,7 | 159,4 | +12,9 | 172,5 | +15,8 |
| 34.1 | HERSTELLUNG VON KRAFTWAGEN UND KRAFTWAGENMOTOREN | INSGESAMT | 138,8 | +11,7 | -4,7 | 145,6 | +4,4 | +2,8 | 138,7 | +6,8 | 142,2 | +7,8 |
| | | INLAND | 103,3 | +6,3 | +2,0 | 101,3 | -12,0 | +1,4 | 109,1 | -3,0 | 102,3 | -3,7 |
| | | AUSLAND | 170,7 | +14,8 | -8,0 | 185,6 | +15,1 | +3,7 | 165,4 | +13,6 | 178,2 | +15,0 |
| 34.2 | HERSTELLUNG VON KAROS- SERIEN, AUFBAUTEN UND ANHAENGERN | INSGESAMT | 109,3 | -0,6 | -14,1 | 127,3 | +8,3 | -9,0 | 113,7 | -1,7 | 118,3 | +4,0 |
| | | INLAND | 98,1 | -5,5 | -18,1 | 119,8 | +8,4 | -5,7 | 107,5 | -0,9 | 109,0 | +1,7 |
| | | AUSLAND | 136,3 | +9,0 | -6,3 | 145,4 | +8,3 | -15,1 | 128,8 | -3,3 | 140,9 | +8,6 |
| 34.3 | H.V. TEILEN UND ZUBE- HOER FUER KRAFTWAGEN UND KRAFTWAGENMOTOREN | INSGESAMT | 152,1 | +7,3 | -10,2 | 169,3 | +24,9 | +4,5 | 150,4 | +10,8 | 160,7 | +15,9 |
| | | INLAND | 154,8 | +10,3 | -9,7 | 171,4 | +15,7 | +3,3 | 155,7 | +10,0 | 163,1 | +13,1 |
| | | AUSLAND | 148,2 | +3,1 | -10,8 | 166,1 | +41,4 | +6,2 | 142,8 | +12,0 | 157,2 | +20,3 |
| 35 | SONSTIGER FAHRZEUGBAU | INSGESAMT | 141,1 | +35,4 | +24,3 | 113,5 | +47,0 | -18,8 | 106,7 | -14,2 | 127,3 | +40,4 |
| | | INLAND | 84,9 | +52,2 | -1,5 | 86,2 | +21,8 | -44,7 | 77,4 | -12,9 | 85,6 | +35,2 |
| | | AUSLAND | 245,5 | +26,4 | +49,2 | 164,5 | +84,0 | +49,1 | 161,1 | -15,3 | 205,0 | +44,6 |
| 35.1 | SCHIFFBAU | INSGESAMT | 164,5 | +71,9 | +90,8 | 86,2 | +166,9 | +198,3 | 57,1 | -25,9 | 125,4 | +95,9 |
| | | INLAND | 47,3 | +38,7 | +124,2 | 21,1 | -45,8 | -30,6 | 29,4 | +12,2 | 34,2 | -6,3 |
| | | AUSLAND | 456,5 | +82,8 | +83,6 | 248,6 | +1434,6 | +856,2 | 126,4 | -38,1 | 352,6 | +165,1 |
| 35.11 | SCHIFFBAU (OHNE BOOTS- UND YACHTBAU) | INSGESAMT | 166,1 | +76,3 | +93,8 | 85,7 | +200,7 | +241,4 | 55,7 | -27,2 | 125,9 | +105,0 |
| | | INLAND | 46,7 | +41,9 | +126,7 | 20,6 | -44,3 | -28,7 | 28,1 | +10,2 | 33,7 | -3,7 |
| | | AUSLAND | 464,7 | +87,8 | +87,0 | 248,5 | +3213,3 | +1503,2 | 124,6 | -38,9 | 356,6 | +179,7 |
| 35.12 | BOOTS- UND YACHTBAU | INSGESAMT | 100,1 | -36,4 | -4,8 | 105,2 | -41,3 | -41,2 | 115,0 | +12,1 | 102,7 | -39,0 |
| | | INLAND | 70,0 | -19,2 | +58,7 | 44,1 | -63,4 | -50,9 | 84,0 | +56,1 | 57,1 | -44,9 |
| | | AUSLAND | 172,9 | -47,3 | -31,6 | 252,7 | -21,1 | -35,8 | 189,9 | -13,8 | 212,8 | -34,4 |
| 35.2 | SCHIENENFAHRZEUGBAU | INSGESAMT | 63,4 | +41,8 | -17,4 | 76,8 | +10,8 | +30,4 | 59,4 | -19,6 | 70,1 | +23,0 |
| | | INLAND | 61,9 | +82,0 | -20,0 | 77,4 | +16,7 | +37,0 | 59,1 | -19,4 | 69,7 | +33,3 |
| | | AUSLAND | 70,7 | -6,0 | -4,3 | 73,9 | -11,3 | +5,0 | 60,8 | -20,9 | 72,3 | -8,8 |
| 35.3 | LUFT- UND RAUMFAHRZEUGBAU | INSGESAMT | 184,4 | +15,9 | +10,6 | 166,8 | +35,1 | -45,8 | 185,0 | -11,7 | 175,6 | +24,3 |
| | | INLAND | 177,5 | +68,4 | -9,3 | 195,7 | +60,3 | -61,5 | 163,7 | -20,6 | 186,6 | +64,0 |
| | | AUSLAND | 189,4 | -4,9 | +30,4 | 145,3 | +16,6 | -8,3 | 200,8 | -5,2 | 167,4 | +3,4 |
| 35.4 | H.V. KRAFTRADERN, FAHRRADERN UND BEHINDERTENFAHRZEUGEN | INSGESAMT | 84,3 | +10,8 | -16,7 | 101,2 | +20,9 | - | 114,4 | +19,5 | 92,8 | +16,1 |
| | | INLAND | 78,8 | +2,7 | -18,5 | 96,7 | +18,1 | -5,7 | 114,9 | +19,9 | 87,8 | +10,7 |
| | | AUSLAND | 132,0 | +83,8 | -6,3 | 140,9 | +42,2 | +55,9 | 110,4 | +15,2 | 136,5 | +59,6 |
| 35.41 | HERSTELLUNG VON KRAFTRADERN | INSGESAMT | 70,5 | -28,5 | -44,0 | 126,8 | +32,0 | +13,0 | 175,7 | +31,8 | 98,2 | +1,2 |
| | | INLAND | 69,9 | -29,5 | -44,2 | 125,2 | +32,9 | +11,0 | 175,8 | +32,1 | 97,6 | +0,9 |
| | | AUSLAND | 88,6 | +3,5 | -38,3 | 143,5 | +12,7 | +108,6 | 174,1 | +25,7 | 116,1 | +9,0 |
| 35.42 | HERSTELLUNG VON FAHRRADERN | INSGESAMT | 92,5 | +43,0 | -0,1 | 92,6 | +23,0 | -7,0 | 91,6 | +17,0 | 92,6 | +32,3 |
| | | INLAND | 85,3 | +30,2 | -0,5 | 85,7 | +16,8 | -16,6 | 91,0 | +16,5 | 85,5 | +23,0 |
| | | AUSLAND | 142,0 | +141,5 | +1,1 | 140,5 | +58,8 | +81,3 | 95,4 | +19,4 | 141,3 | +91,7 |
| 35.43 | HERSTELLUNG VON BEHINDERTENFAHRZEUGEN | INSGESAMT | 81,4 | +7,8 | -9,5 | 89,9 | +0,1 | -1,3 | 90,0 | - | 85,7 | +3,6 |
| | | INLAND | 74,8 | +4,3 | -8,4 | 81,7 | -4,7 | -4,0 | 84,3 | -1,1 | 78,3 | -0,5 |
| | | AUSLAND | 122,2 | +23,6 | -13,2 | 140,8 | +22,0 | +9,5 | 125,4 | +4,7 | 131,5 | +22,7 |
| 35.5 | FAHRZEUGBAU A.N.G. | INSGESAMT | 88,0 | +22,7 | -22,5 | 113,5 | +32,1 | +8,4 | 96,1 | +3,0 | 100,8 | +27,9 |
| | | INLAND | 78,6 | +12,8 | -20,4 | 98,7 | +19,8 | +8,8 | 84,0 | -1,6 | 88,7 | +16,6 |
| | | AUSLAND | 112,4 | +46,4 | -26,1 | 152,0 | +60,0 | +7,6 | 127,5 | +12,0 | 132,2 | +53,9 |
| 36.1 | HERSTELLUNG VON MOEBELN | INSGESAMT | 90,6 | +11,3 | -15,5 | 107,2 | +3,2 | +2,6 | 95,7 | -0,5 | 98,9 | +6,7 |
| | | INLAND | 87,9 | +10,4 | -15,0 | 103,4 | +0,9 | +2,8 | 92,4 | -1,8 | 95,7 | +5,0 |
| | | AUSLAND | 109,4 | +16,3 | -17,9 | 133,3 | +17,5 | +1,6 | 118,4 | +7,1 | 121,4 | +17,0 |
| 36.11 | HERSTELLUNG VON SITZ- MOEBELN | INSGESAMT | 98,7 | +8,8 | -18,2 | 120,7 | +1,6 | +3,4 | 105,4 | +2,8 | 109,7 | +4,7 |
| | | INLAND | 96,3 | +7,1 | -19,1 | 119,1 | -1,3 | +5,1 | 103,2 | +0,8 | 107,7 | +2,3 |
| | | AUSLAND | 114,3 | +19,6 | -12,7 | 131,0 | +22,7 | -5,5 | 118,9 | +15,7 | 122,7 | +21,2 |
| 36.12 | HERSTELLUNG VON BUERO- UND LADENMOEBELN | INSGESAMT | 110,7 | +25,5 | +2,3 | 108,2 | +4,9 | +0,4 | 99,1 | +3,3 | 109,5 | +14,4 |
| | | INLAND | 110,8 | +29,4 | +4,9 | 105,6 | +3,1 | -0,5 | 97,5 | +3,5 | 108,2 | +15,1 |
| | | AUSLAND | 110,6 | -2,0 | -16,8 | 132,9 | +21,1 | +6,7 | 113,6 | +1,6 | 121,8 | +9,4 |
| 36.13 | HERSTELLUNG VON KUECHENMOEBELN | INSGESAMT | 80,1 | +8,1 | -22,4 | 103,2 | +0,8 | +2,1 | 94,4 | -1,3 | 91,7 | +3,9 |
| | | INLAND | 76,4 | +6,3 | -22,8 | 99,0 | -0,8 | +2,4 | 90,5 | -2,3 | 87,7 | +2,1 |
| | | AUSLAND | 102,3 | +17,2 | -20,6 | 128,9 | +9,3 | +0,3 | 118,3 | +3,9 | 115,6 | +12,7 |
| 36.14 | HERSTELLUNG VON SONST. MOEBELN | INSGESAMT | 82,8 | +9,1 | -16,4 | 99,0 | +5,2 | +3,0 | 88,3 | -4,0 | 90,9 | +6,9 |
| | | INLAND | 79,0 | +7,2 | -15,4 | 93,4 | +3,0 | +2,2 | 83,9 | -5,4 | 86,2 | +4,9 |
| | | AUSLAND | 109,0 | +19,1 | -20,8 | 137,6 | +17,4 | +6,8 | 119,3 | +4,2 | 123,3 | +18,1 |

STBA, FS 4, R 2.2, 12/1999

LAND

FUER DAS VERARBEITENDE GEBWERBE
= 100
ABTEILUNGEN, GRUPPEN UND KLASSEN
ZWEIGE, AUSGABE 1993 (WZ93)
WERT

INDEX

| 1998 DEZ. | VER- AEND. IN % GEGEN DEZ. 1997 | 1998 4. VJ | 1999 3. VJ | 1999 4. VJ | VERAENDERUNG IN % 4. VJ 1999 GEGEN | | 1998 2. HJ | 1999 1. HJ | 1999 2. HJ | VERAENDERUNG IN % 2. HJ 1999 GEGEN | | 1998 | 1999 | VER- AEND. IN % GEGEN 1998 | WZ93 SCHL. |
|--------------|--|---------------|---------------|---------------|---|---------------|---------------|---------------|---------------|---|---------------|-------|-------|--|---------------|
| | | | | | 4. VJ 1998 | 3. VJ 1999 | | | | 2. HJ 1998 | 1. HJ 1999 | | | | |
| | | | | | | | | | | | | | | | |
| 124,6 | +3,8 | 131,2 | 134,3 | 144,1 | +9,8 | +7,3 | 129,9 | 131,8 | 139,2 | +7,2 | +5,6 | 129,9 | 135,5 | +4,3 | DM |
| 100,4 | -1,2 | 109,8 | 109,8 | 119,0 | +8,4 | +8,4 | 115,1 | 114,8 | 114,4 | -0,6 | -0,3 | 115,1 | 114,6 | -0,4 | |
| 152,5 | +7,9 | 155,9 | 162,7 | 172,9 | +10,9 | +6,3 | 147,0 | 151,3 | 167,8 | +14,1 | +10,9 | 146,9 | 159,6 | +8,6 | |
| 128,9 | +17,3 | 135,5 | 138,3 | 146,3 | +8,0 | +5,8 | 131,3 | 139,2 | 142,3 | +8,4 | +2,2 | 130,9 | 140,7 | +7,5 | 34 |
| 110,7 | +9,4 | 120,9 | 118,3 | 121,3 | +0,3 | +2,5 | 119,9 | 126,6 | 119,8 | -0,1 | -5,4 | 121,1 | 123,2 | +1,7 | |
| 147,0 | +24,5 | 151,1 | 159,5 | 172,9 | +14,4 | +8,4 | 143,3 | 152,6 | 166,2 | +16,0 | +8,9 | 141,2 | 159,4 | +12,9 | |
| 124,3 | +16,4 | 134,7 | 135,8 | 142,0 | +5,4 | +4,6 | 129,9 | 138,5 | 138,9 | +6,9 | +0,3 | 129,9 | 138,7 | +6,8 | 34.1 |
| 97,2 | -0,4 | 109,3 | 101,5 | 101,5 | -7,1 | - | 109,0 | 116,7 | 101,5 | -6,9 | -13,0 | 112,5 | 109,1 | -3,0 | |
| 148,7 | +29,2 | 157,5 | 166,8 | 178,4 | +13,3 | +7,0 | 148,7 | 158,2 | 172,6 | +16,1 | +9,1 | 145,6 | 165,4 | +13,6 | |
| 110,0 | +10,6 | 114,8 | 117,0 | 125,5 | +9,3 | +7,3 | 112,7 | 106,2 | 121,3 | +7,6 | +14,2 | 115,7 | 113,7 | -1,7 | 34.2 |
| 103,8 | +23,3 | 110,8 | 109,1 | 115,0 | +3,8 | +5,4 | 107,6 | 103,0 | 112,1 | +4,2 | +8,8 | 108,5 | 107,5 | -0,9 | |
| 125,1 | -8,4 | 124,4 | 136,2 | 151,0 | +21,4 | +10,9 | 124,7 | 113,9 | 143,6 | +15,2 | +26,1 | 133,2 | 128,8 | -3,3 | |
| 141,8 | +20,6 | 141,3 | 148,2 | 161,1 | +14,0 | +8,7 | 137,9 | 146,2 | 154,7 | +12,2 | +5,8 | 135,8 | 150,4 | +10,8 | 34.3 |
| 140,3 | +25,4 | 147,1 | 155,2 | 164,1 | +11,6 | +5,7 | 145,1 | 151,8 | 159,7 | +10,1 | +5,2 | 141,6 | 155,7 | +10,0 | |
| 143,8 | +14,3 | 132,9 | 138,0 | 156,9 | +18,1 | +13,7 | 127,4 | 138,1 | 147,5 | +15,8 | +6,8 | 127,5 | 142,8 | +12,0 | |
| 104,2 | -41,6 | 107,4 | 112,7 | 131,5 | +22,4 | +16,7 | 122,6 | 91,3 | 122,1 | -0,4 | +33,7 | 124,3 | 106,7 | -14,2 | 35 |
| 55,8 | -46,1 | 61,9 | 72,8 | 109,0 | +76,1 | +49,7 | 94,4 | 64,0 | 90,9 | -3,7 | +42,0 | 88,9 | 77,4 | -12,9 | |
| 194,2 | -38,9 | 192,0 | 187,0 | 173,4 | -9,7 | -7,3 | 175,3 | 142,0 | 180,2 | +2,8 | +26,9 | 190,3 | 161,1 | -15,3 | |
| 95,7 | -44,1 | 58,5 | 33,8 | 93,2 | +59,3 | +175,7 | 53,6 | 50,8 | 63,5 | +18,5 | +25,0 | 77,1 | 57,1 | -25,9 | 35.1 |
| 34,1 | -64,0 | 27,0 | 35,5 | 32,9 | +21,9 | -7,3 | 24,5 | 24,6 | 34,2 | +39,6 | +39,0 | 26,2 | 29,4 | +12,2 | |
| 249,7 | -31,0 | 137,2 | 29,8 | 243,7 | +77,6 | +717,8 | 126,3 | 116,2 | 136,7 | +8,2 | +17,6 | 204,3 | 126,4 | -38,1 | |
| 94,2 | -45,4 | 56,6 | 33,2 | 92,3 | +63,1 | +178,0 | 52,4 | 48,6 | 62,8 | +19,8 | +29,2 | 76,5 | 55,7 | -27,2 | 35.11 |
| 32,9 | -65,8 | 25,6 | 35,6 | 32,1 | +25,4 | -9,8 | 23,7 | 22,4 | 33,8 | +42,6 | +50,9 | 25,5 | 28,1 | +10,2 | |
| 247,5 | -31,9 | 134,0 | 27,3 | 242,9 | +81,3 | +789,7 | 124,3 | 114,2 | 135,1 | +8,7 | +18,3 | 203,9 | 124,6 | -38,9 | |
| 157,4 | +31,6 | 134,4 | 56,1 | 128,0 | -4,8 | +128,2 | 100,8 | 137,9 | 92,1 | -8,6 | -33,2 | 102,6 | 115,0 | +12,1 | 35.12 |
| 86,6 | +127,9 | 87,7 | 31,0 | 68,0 | -22,5 | +119,4 | 60,2 | 118,5 | 49,5 | -17,8 | -58,2 | 53,8 | 84,0 | +66,1 | |
| 328,2 | +3,8 | 246,9 | 116,9 | 273,0 | +10,6 | +133,5 | 198,6 | 184,9 | 195,0 | -1,8 | +5,5 | 220,3 | 189,9 | -13,8 | |
| 44,7 | -49,4 | 55,8 | 63,4 | 66,4 | +19,0 | +4,7 | 89,2 | 53,9 | 64,9 | -27,2 | +20,4 | 73,9 | 59,4 | -19,6 | 35.2 |
| 38,2 | -49,4 | 53,2 | 61,7 | 65,3 | +22,7 | +5,8 | 94,5 | 54,7 | 63,5 | -32,8 | +16,1 | 73,3 | 59,1 | -19,4 | |
| 75,2 | -49,1 | 67,9 | 71,1 | 71,7 | +5,6 | +0,8 | 64,6 | 50,1 | 71,4 | +10,5 | +42,5 | 76,9 | 60,8 | -20,9 | |
| 159,1 | -40,7 | 193,7 | 225,0 | 219,6 | +13,4 | -2,4 | 218,6 | 147,7 | 222,3 | +1,7 | +50,5 | 209,4 | 185,0 | -11,7 | 35.3 |
| 105,4 | -36,4 | 119,8 | 138,8 | 293,8 | +145,2 | +111,7 | 209,4 | 111,1 | 216,3 | +3,3 | +94,7 | 206,1 | 163,7 | -20,6 | |
| 199,1 | -42,2 | 248,7 | 289,0 | 164,4 | -33,9 | -43,1 | 225,4 | 174,9 | 226,7 | +0,6 | +29,6 | 211,9 | 200,8 | -5,2 | |
| 76,1 | -1,0 | 83,4 | 93,2 | 95,6 | +14,6 | +2,6 | 79,9 | 134,4 | 94,4 | +18,1 | -29,8 | 95,7 | 114,4 | +19,5 | 35.4 |
| 76,7 | -1,4 | 82,8 | 92,9 | 92,7 | +12,0 | -0,2 | 79,4 | 137,1 | 92,8 | +16,9 | -32,3 | 95,8 | 114,9 | +19,9 | |
| 71,8 | +3,2 | 88,5 | 96,5 | 121,1 | +36,8 | +25,5 | 84,4 | 112,0 | 108,8 | +28,9 | -2,9 | 95,8 | 110,4 | +15,2 | |
| 98,6 | -11,6 | 102,3 | 138,8 | 102,5 | +0,2 | -26,2 | 105,3 | 230,7 | 120,7 | +14,6 | -47,7 | 133,3 | 175,7 | +31,8 | 35.41 |
| 99,1 | -8,5 | 100,3 | 137,2 | 102,6 | +2,3 | -25,2 | 103,4 | 231,6 | 119,9 | +16,0 | -48,2 | 133,1 | 175,8 | +32,1 | |
| 85,6 | -58,4 | 162,0 | 184,8 | 100,3 | -38,1 | -45,7 | 159,5 | 205,6 | 142,6 | -10,6 | -30,6 | 138,5 | 174,1 | +25,7 | |
| 64,7 | +5,0 | 71,9 | 66,9 | 94,9 | +32,0 | +41,9 | 61,5 | 102,3 | 80,9 | +31,5 | -20,9 | 78,3 | 91,6 | +17,0 | 35.42 |
| 65,5 | +2,0 | 72,5 | 66,5 | 91,3 | +25,9 | +37,3 | 61,8 | 103,2 | 78,9 | +27,7 | -23,5 | 78,1 | 91,0 | +16,5 | |
| 58,8 | +34,9 | 67,4 | 69,5 | 120,0 | +78,0 | +72,7 | 59,7 | 96,0 | 94,8 | +58,8 | -1,2 | 79,9 | 95,4 | +19,4 | |
| 75,5 | +8,2 | 87,9 | 100,5 | 87,5 | -0,5 | -12,9 | 94,1 | 85,9 | 94,0 | -0,1 | +9,4 | 90,0 | 90,0 | - | 35.43 |
| 71,7 | +7,0 | 83,5 | 95,4 | 80,5 | -3,6 | -15,6 | 90,0 | 80,6 | 88,0 | -2,2 | +9,2 | 85,2 | 84,3 | -1,1 | |
| 98,9 | +13,7 | 115,0 | 132,2 | 130,5 | +13,5 | -1,3 | 119,2 | 119,5 | 131,4 | +10,2 | +10,0 | 119,8 | 125,4 | +4,7 | |
| 71,7 | -4,0 | 86,1 | 92,9 | 102,1 | +18,6 | +9,9 | 97,7 | 94,7 | 97,5 | -0,2 | +3,0 | 93,3 | 96,1 | +3,0 | 35.5 |
| 69,7 | -1,4 | 81,0 | 78,3 | 89,3 | +10,2 | +14,0 | 88,5 | 84,3 | 83,8 | -5,3 | -0,6 | 85,4 | 84,0 | -1,6 | |
| 76,8 | -9,5 | 99,1 | 131,0 | 135,2 | +36,4 | +3,2 | 121,7 | 121,8 | 133,1 | +9,4 | +9,3 | 113,8 | 127,5 | +12,0 | |
| 81,4 | -0,4 | 97,0 | 91,7 | 100,8 | +3,9 | +9,9 | 94,5 | 95,3 | 96,2 | +1,8 | +0,9 | 96,2 | 95,7 | -0,5 | 36.1 |
| 79,6 | -0,5 | 95,1 | 88,5 | 97,3 | +2,3 | +9,9 | 92,6 | 92,0 | 92,9 | +0,3 | +1,0 | 94,1 | 92,4 | -1,8 | |
| 94,1 | +0,2 | 110,0 | 113,3 | 124,7 | +13,4 | +10,1 | 107,9 | 117,8 | 119,0 | +10,3 | +1,0 | 110,5 | 118,4 | +7,1 | |
| 90,7 | +3,7 | 108,4 | 98,1 | 112,0 | +3,3 | +14,2 | 101,7 | 105,7 | 105,1 | +3,3 | -0,6 | 102,5 | 105,4 | +2,8 | 36.11 |
| 89,9 | +5,8 | 108,8 | 95,7 | 109,6 | +0,7 | +14,5 | 101,7 | 103,9 | 102,6 | +0,9 | -1,3 | 102,4 | 103,2 | +0,8 | |
| 95,6 | -7,9 | 105,9 | 114,1 | 128,0 | +20,9 | +12,2 | 101,4 | 116,8 | 121,1 | +19,4 | +3,7 | 102,8 | 118,9 | +15,7 | |
| 88,2 | +2,6 | 97,8 | 100,7 | 108,9 | +11,3 | +8,1 | 99,6 | 93,3 | 104,8 | +5,2 | +12,3 | 95,9 | 99,1 | +3,3 | 36.12 |
| 85,6 | +0,4 | 96,7 | 99,1 | 107,5 | +11,2 | +8,5 | 98,8 | 91,8 | 103,3 | +4,6 | +12,5 | 94,2 | 97,5 | +3,5 | |
| 112,8 | +20,8 | 108,4 | 115,6 | 122,7 | +13,2 | +6,1 | 106,5 | 108,1 | 119,1 | +11,8 | +10,2 | 111,8 | 113,6 | +1,6 | |
| 74,1 | +2,3 | 94,5 | 92,6 | 94,8 | +0,3 | +2,4 | 92,2 | 95,0 | 93,7 | +1,6 | -1,4 | 95,6 | 94,4 | -1,3 | 36.13 |
| 71,9 | +0,7 | 91,8 | 88,8 | 90,7 | -1,2 | +2,1 | 89,5 | 91,2 | 89,8 | +0,3 | -1,5 | 92,6 | 90,5 | -2,3 | |
| 87,3 | +10,8 | 110,6 | 115,5 | 119,9 | +8,4 | +3,8 | 108,4 | 118,9 | 117,7 | +8,6 | -1,0 | 113,9 | 118,3 | +3,9 | |
| 75,9 | -5,6 | 89,7 | 83,5 | 92,6 | +3,2 | +10,9 | 88,6 | 88,6 | 88,1 | -0,6 | -0,6 | 92,0 | 88,3 | -4,0 | 36.14 |
| 73,7 | -6,0 | 86,3 | 79,5 | 87,9 | +1,9 | +10,6 | 85,1 | 84,0 | 83,7 | -1,6 | -0,4 | 88,7 | 83,9 | -5,4 | |
| 91,5 | -2,9 | 113,2 | 111,0 | 125,1 | +10,5 | +12,7 | 112,9 | 120,6 | 118,1 | +4,6 | -2,1 | 114,5 | 119,3 | +4,2 | |

DEUTSCHLAND

1 INDEX DES AUFTRAGSEINGANGS FUER DAS VERARBEITENDE GEWERBE
1995 = 100

1.2 ZEITREIHENANALYSE - BERLINER VERFAHREN (BV 4)
WERTINDEX

| WZ93- SCHL. | WIRTSCHAFTSZWEIG | | ORIGINALWERT | | KALENDER- U. SAISON- BEREINIGTER WERT BERLINER VERFAHREN, VERSION 4 | | GLATTE KOMPONENTE | |
|----------------|---|-----------|--------------|--|---|--|----------------------|--|
| | | | 1999 DEZ. | VERAEND. GEGENUEBER VORJAHRES- MONAT IN % | 1999 DEZ. | VERAEND. GEGENUEBER VORMONAT IN % | 1999 DEZ. | VERAEND. GEGENUEBER VORMONAT IN % |
| D | VERARBEITENDES GEWERBE 1) | INSGESAMT | 118,0 | +14,3 | 121,5 | +0,7 | 120,3 | +1,3 |
| | | INLAND | 102,8 | +11,4 | 109,1 | +1,9 | 107,2 | +1,0 |
| | | AUSLAND | 145,2 | +18,2 | 144,3 | -0,9 | 144,3 | +1,8 |
| | VORLEISTUNGSGUETER- PRODUZENTEN | INSGESAMT | 115,1 | +18,2 | 121,5 | +2,0 | 119,3 | +1,6 |
| | | INLAND | 104,6 | +13,7 | 112,2 | +1,4 | 110,5 | +1,3 |
| | | AUSLAND | 136,7 | +25,9 | 140,7 | +2,9 | 137,4 | +2,1 |
| | INVESTITIONSGUETER- PRODUZENTEN | INSGESAMT | 129,5 | +12,7 | 126,9 | -0,5 | 126,5 | +1,5 |
| | | INLAND | 109,2 | +12,2 | 111,4 | +2,6 | 109,2 | +1,4 |
| | | AUSLAND | 159,5 | +13,3 | 150,4 | -4,0 | 152,6 | +1,7 |
| | GEBRAUCHSGUETER- PRODUZENTEN | INSGESAMT | 116,4 | +10,0 | 122,1 | +1,9 | 120,9 | +0,8 |
| | | INLAND | 94,2 | +5,4 | 103,0 | +5,2 | 99,4 | +0,1 |
| | | AUSLAND | 149,9 | +15,0 | 152,8 | -0,7 | 154,2 | +1,4 |
| | VERBRAUCHSGUETER- PRODUZENTEN | INSGESAMT | 82,3 | +2,5 | 97,7 | -3,2 | 98,3 | +0,4 |
| | | INLAND | 76,5 | -1,2 | 89,6 | -3,1 | 89,9 | +0,2 |
| | | AUSLAND | 97,6 | +11,4 | 118,9 | -3,8 | 120,2 | +0,6 |
| DB | TEXTIL- UND BEKLEIDUNGS- GEWERBE | INSGESAMT | 88,1 | +1,3 | 94,0 | +1,5 | 91,9 | +0,2 |
| | | INLAND | 83,8 | -0,2 | 87,3 | +2,5 | 84,7 | 0 |
| | | AUSLAND | 80,4 | +5,0 | 113,6 | -0,8 | 112,6 | +0,7 |
| 17 | TEXTILGEWERBE | INSGESAMT | 81,1 | +2,0 | 92,4 | +3,2 | 89,8 | +0,2 |
| | | INLAND | 73,2 | -1,9 | 83,8 | +4,4 | 81,2 | -0,2 |
| | | AUSLAND | 101,9 | +10,3 | 116,2 | +1,6 | 113,1 | +1,2 |
| 18 | BEKLEIDUNGSGEWERBE | INSGESAMT | 50,3 | 0 | 96,3 | -1,0 | 95,0 | +0,4 |
| | | INLAND | 51,4 | +3,4 | 92,4 | +0,5 | 89,6 | +0,4 |
| | | AUSLAND | 47,0 | -8,4 | 109,7 | -4,4 | 112,0 | +0,1 |
| DC | LEDERGEWERBE | INSGESAMT | 64,0 | -9,1 | 98,7 | -2,2 | 99,1 | -0,2 |
| | | INLAND | 55,7 | -15,7 | 90,8 | -5,8 | 92,4 | -0,6 |
| | | AUSLAND | 93,5 | +9,0 | 127,3 | +8,3 | 122,7 | +0,6 |
| DD | HOLZGEWERBE (OHNE HERSTELLUNG VON MOEBELN) | INSGESAMT | 97,2 | +17,2 | 108,0 | +3,2 | 105,8 | +1,1 |
| | | INLAND | 91,4 | +13,5 | 100,8 | +2,9 | 98,7 | +0,9 |
| | | AUSLAND | 159,7 | +46,4 | 187,1 | +4,6 | 183,3 | +2,0 |
| DE | PAPIER- UND DRUCKGEWERBE | INSGESAMT | 110,7 | +12,5 | 110,5 | +0,5 | 110,2 | +1,0 |
| | | INLAND | 107,7 | +8,7 | 105,4 | +0,6 | 104,7 | +0,9 |
| | | AUSLAND | 121,5 | +26,4 | 129,0 | +0,3 | 130,0 | +1,8 |
| 21 | PAPIERGEWERBE | INSGESAMT | 103,9 | +14,3 | 108,8 | -1,0 | 109,2 | +1,3 |
| | | INLAND | 99,3 | +9,7 | 102,1 | -1,2 | 102,1 | +1,1 |
| | | AUSLAND | 114,2 | +24,4 | 123,9 | -1,0 | 125,2 | +1,6 |
| 21.1 | H.V. HOLZSTOFF, ZELLSTOFF, PAPIER, KARTON UND PAPPE | INSGESAMT | 118,2 | +16,3 | 122,2 | -2,9 | 124,2 | +1,3 |
| | | INLAND | 111,8 | +8,3 | 111,1 | -2,5 | 111,9 | +1,3 |
| | | AUSLAND | 125,9 | +26,3 | 136,5 | -2,9 | 139,3 | +1,5 |
| 21.2 | PAPIER-, KARTON- UND PAPPEVERARBEITUNG | INSGESAMT | 92,4 | +12,1 | 98,2 | +0,9 | 97,2 | +1,1 |
| | | INLAND | 92,5 | +10,6 | 97,6 | 0 | 96,8 | +0,8 |
| | | AUSLAND | 92,0 | +19,3 | 101,6 | +5,8 | 99,1 | +2,2 |
| 22 | DRUCKGEWERBE, VERVIEL- FAELTIGUNG VON BESPIELTEN TON-, BILD- U. DATENTRAEGERN | INSGESAMT | 121,1 | +10,2 | 113,4 | +3,2 | 111,9 | +0,8 |
| | | INLAND | 117,4 | +7,7 | 109,5 | +2,9 | 107,8 | +0,6 |
| | | AUSLAND | 162,4 | +35,8 | 157,6 | +6,6 | 155,8 | +2,4 |
| DG | CHEMISCHE INDUSTRIE | INSGESAMT | 104,2 | +13,8 | 110,5 | -2,6 | 110,7 | +1,5 |
| | | INLAND | 95,4 | +12,9 | 101,9 | -1,7 | 101,2 | +1,4 |
| | | AUSLAND | 114,9 | +14,8 | 121,1 | -3,4 | 122,3 | +1,6 |
| 24.1 | HERSTELLUNG VON CHEMISCHEN GRUNDSTOFFEN | INSGESAMT | 110,0 | +22,2 | 115,0 | -1,3 | 114,3 | +2,4 |
| | | INLAND | 105,4 | +27,3 | 111,7 | +0,8 | 108,9 | +2,6 |
| | | AUSLAND | 114,2 | +18,2 | 117,8 | -3,3 | 119,1 | +2,2 |
| 24.4 | HERSTELLUNG VON PHARMA- ZEUTISCHEN ERZEUGNISSEN | INSGESAMT | 106,5 | +3,4 | 109,2 | -7,5 | 112,4 | +0,1 |
| | | INLAND | 94,0 | -4,4 | 93,4 | -7,3 | 96,7 | 0 |
| | | AUSLAND | 127,6 | +15,1 | 134,6 | -9,3 | 138,9 | +0,4 |
| DH | HERSTELLUNG VON GUMMI- UND KUNSTSTOFFWAREN | INSGESAMT | 99,8 | +11,8 | 113,7 | 0 | 113,1 | +1,1 |
| | | INLAND | 91,5 | +9,8 | 104,9 | 0 | 104,0 | +0,9 |
| | | AUSLAND | 126,1 | +16,3 | 141,5 | 0 | 141,9 | +1,6 |
| 25.2 | HERSTELLUNG VON KUNST- STOFFWAREN | INSGESAMT | 100,1 | +13,2 | 113,9 | +1,7 | 112,6 | +1,1 |
| | | INLAND | 91,7 | +11,0 | 104,8 | +2,0 | 103,1 | +0,9 |
| | | AUSLAND | 129,5 | +19,2 | 145,6 | +0,5 | 145,8 | +1,8 |
| DI | GLASGEWERBE, KERAMIK, VERARBEITUNG VON STEINEN UND ERDEN | INSGESAMT | 89,0 | +20,6 | 106,3 | +3,1 | 104,2 | +1,5 |
| | | INLAND | 81,0 | +17,6 | 100,4 | +3,6 | 98,2 | +1,2 |
| | | AUSLAND | 116,2 | +28,7 | 126,4 | +1,9 | 124,7 | +2,0 |
| 26.1 | HERSTELLUNG UND VERAR- BEITUNG VON GLAS | INSGESAMT | 101,2 | +20,6 | 111,2 | +3,2 | 109,3 | +1,5 |
| | | INLAND | 93,9 | +16,4 | 103,9 | +2,7 | 102,3 | +1,2 |
| | | AUSLAND | 120,3 | +30,5 | 129,9 | +4,6 | 127,2 | +2,1 |
| DJ | METALLERZEUGUNG UND -BE- ARBEITUNG, HERSTELLUNG VON METALLERZEUGNISSEN | INSGESAMT | 104,9 | +19,3 | 115,3 | +4,8 | 111,9 | +1,7 |
| | | INLAND | 98,1 | +13,9 | 107,8 | +3,1 | 104,8 | +1,3 |
| | | AUSLAND | 125,9 | +35,1 | 138,2 | +9,2 | 132,6 | +2,6 |

1) AUSGEWAHLTE WIRTSCHAFTSZWEIGE (OHNE ERNAHRUNGSGEWERBE UND TABAKVERARBEITUNG).

STBA, FS 4, R 2.2, 12/1999

DEUTSCHLAND

1 INDEX DES AUFTRAGSEINGANGS FUER DAS VERARBEITENDE GEBWERBE
1995 = 1001.2 ZEITREIHENANALYSE - BERLINER VERFAHREN (BV 4)
WERTINDEX

| WZ93- SCHL. | WIRTSCHAFTSZWEIG | | ORIGINALWERT | | KALENDER- U. SAISON- BEREINIGTER WERT BERLINER VERFAHREN, VERSION 4 | | GLATTE KOMPONENTE | |
|----------------|--|--------------------------------|-------------------------|--|---|--|-------------------------|--|
| | | | 1999 DEZ. | VERAEND. GEGENUEBER VORJAHRES- MONAT IN % | 1999 DEZ. | VERAEND. GEGENUEBER VORMONAT IN % | 1999 DEZ. | VERAEND. GEGENUEBER VORMONAT IN % |
| 27 | METALLERZEUGUNG UND -BEARBEITUNG | INSGESAMT INLAND AUSLAND | 110,4 100,4 130,4 | +33,5 +25,0 +48,9 | 120,1 110,6 138,1 | +5,1 +1,6 +9,8 | 114,8 107,4 129,4 | +2,8 +2,5 +3,3 |
| 27.1 | ERZEUGUNG VON ROHEISEN, STAHL UND FERROLEGIE- RUNGEN (EGKS) 1) | INSGESAMT INLAND AUSLAND | 100,9 95,6 111,4 | +24,7 +25,8 +22,8 | 107,3 103,7 113,9 | +3,6 +3,6 +2,9 | 102,8 98,7 110,8 | +2,7 +3,0 +2,1 |
| 27.5 | GIESSEREIINDUSTRIE | INSGESAMT INLAND AUSLAND | 116,2 117,1 112,6 | +11,5 +15,6 -2,3 | 126,1 126,5 124,0 | +3,3 +3,9 -0,1 | 122,0 121,2 124,6 | +1,4 +1,6 +0,4 |
| 28 | HERSTELLUNG VON METALL- ERZEUGNISSEN | INSGESAMT INLAND AUSLAND | 100,7 96,6 119,3 | +9,6 +7,6 +17,5 | 111,8 106,0 139,1 | +4,5 +3,7 +7,6 | 109,7 103,2 137,4 | +0,7 +0,5 +1,6 |
| 28.1 | STAHL- UND LEICHTMETALLBAU | INSGESAMT INLAND AUSLAND | 93,7 92,2 112,2 | +11,2 +11,0 +15,3 | 103,6 101,1 133,2 | +3,2 +2,5 +8,7 | 102,6 99,9 134,3 | +0,6 +0,6 +0,5 |
| DK | MASCHINENBAU | INSGESAMT INLAND AUSLAND | 114,5 104,1 127,3 | +1,7 +1,3 +2,2 | 108,3 102,2 116,0 | -2,5 +1,2 -6,7 | 109,0 101,7 118,2 | +0,9 +0,6 +1,3 |
| 29.1 | H.V. MASCHINEN F.D.ERZEUG. U. NUTZG.V. MECHAN.ENERGIE (O. LUFT-, STRASS.FAHRZ.BAU) | INSGESAMT INLAND AUSLAND | 102,1 89,1 120,4 | -0,9 +2,5 -4,0 | 104,6 100,0 112,4 | +0,3 +3,5 -8,4 | 104,4 95,4 117,7 | +0,3 +0,2 +0,5 |
| 29.3 | HERSTELLUNG VON LAND- U. FORSTWIRTSCHAFTLICHEN MASCHINEN | INSGESAMT INLAND AUSLAND | 115,8 104,1 128,1 | +10,8 +2,4 +19,1 | 110,5 92,5 129,7 | -4,1 -6,4 -2,3 | 107,5 90,6 125,3 | +1,2 -0,4 +2,5 |
| 29.4 | HERSTELLUNG VON WERK- ZEUGMASCHINEN | INSGESAMT INLAND AUSLAND | 128,0 108,6 148,1 | +10,9 -3,7 +25,3 | 117,4 108,0 128,3 | +3,3 +3,7 +3,4 | 111,6 105,7 118,3 | +1,0 +0,7 +1,9 |
| DL | H.V. BUEROMASCH., DATENVERARB. GER.U. -EINRICHTG.;ELEKTROT., FEINMECHANIK U. OPTIK | INSGESAMT INLAND AUSLAND | 142,0 122,2 177,0 | +27,2 +19,9 +37,5 | 138,5 120,1 171,7 | +4,1 +0,8 +8,5 | 135,8 119,1 165,5 | +2,0 +1,8 +2,3 |
| 30 | H.V. BUEROMASCHINEN, DATENVERARBEITUNGSGE- RAETEN U. -EINRICHTUNGEN | INSGESAMT INLAND AUSLAND | 132,5 142,0 115,5 | +37,7 +56,0 +9,6 | 132,8 138,8 122,3 | -5,1 -5,6 -4,6 | 126,0 129,4 122,5 | +4,0 +5,8 +1,0 |
| 31 | HERSTELLUNG VON GERAETEN DER ELEKTRIZITAETSERZEU- GUNG, -VERTEILUNG U.AE. | INSGESAMT INLAND AUSLAND | 121,2 108,5 150,2 | +17,1 +9,3 +32,7 | 121,5 108,1 150,2 | +5,0 +0,8 +10,8 | 118,9 108,4 142,5 | +1,1 +0,6 +1,9 |
| 31.2 | HERSTELLUNG VON ELEK- TRIZITAETVERTEILUNGS- U. -SCHALTEINRICHTUNGEN | INSGESAMT INLAND AUSLAND | 112,2 98,1 143,7 | +5,9 -4,4 +26,9 | 114,2 100,6 144,1 | +6,7 +1,3 +16,8 | 112,0 102,8 132,2 | +0,3 -0,3 +1,2 |
| 31.6 | HERSTELLUNG VON ELEK- TRISCHEN AUSRUESTUNGEN A.N.G. | INSGESAMT INLAND AUSLAND | 124,0 119,9 134,4 | +12,8 +7,6 +26,4 | 118,4 109,8 137,7 | +1,8 -2,7 +8,4 | 117,3 110,3 134,3 | +0,9 +1,0 +0,4 |
| 32 | RUNDFUNK-, FERNSEH- UND NACHRICHTENTECHNIK | INSGESAMT INLAND AUSLAND | 193,0 152,6 239,8 | +45,0 +39,7 +49,2 | 184,4 152,7 222,9 | +5,4 +0,3 +10,8 | 182,3 154,8 214,8 | +3,2 +3,3 +3,1 |
| 33 | MEDIZIN-, MESS-, STEUER- UND REGELUNGSTECHNIK, OPTIK | INSGESAMT INLAND AUSLAND | 136,0 118,0 165,6 | +20,6 +10,6 +35,0 | 128,9 108,7 163,1 | +4,2 +2,1 +6,7 | 125,9 106,1 159,3 | +1,4 +0,8 +2,0 |
| DM | FAHRZEUGBAU | INSGESAMT INLAND AUSLAND | 147,6 115,6 184,5 | +14,4 +12,5 +15,8 | 150,1 125,7 178,4 | -1,1 +4,2 -4,8 | 148,9 121,7 180,6 | +1,4 +1,0 +1,7 |
| 34 | HERSTELLUNG VON KRAFTWAGEN UND KRAFTWAGENTEILEN | INSGESAMT INLAND AUSLAND | 148,0 122,1 175,4 | +11,3 +7,8 +14,0 | 152,9 132,1 176,3 | -0,1 +4,8 -3,4 | 152,8 127,5 180,3 | +0,9 +0,2 +1,5 |
| 34.1 | HERSTELLUNG VON KRAFTWAGEN UND KRAFTWAGENMOTOREN | INSGESAMT INLAND AUSLAND | 148,9 109,6 184,3 | +13,8 +7,7 +17,4 | 154,4 120,2 187,3 | +2,3 +10,0 -0,8 | 152,8 112,8 189,5 | +0,9 -0,4 +1,6 |
| 35 | SONSTIGER FAHRZEUGBAU | INSGESAMT INLAND AUSLAND | 145,5 87,3 253,6 | +35,6 +52,9 +26,5 | 131,2 97,0 195,9 | -7,2 +1,0 -13,6 | 126,9 96,2 185,8 | +4,4 +5,8 +3,4 |
| 35.1 | SCHIFFBAU | INSGESAMT INLAND AUSLAND | 169,7 48,6 471,3 | +72,1 +38,5 +83,2 | 108,3 30,4 301,0 | -2,0 +38,2 -7,4 | 95,1 34,2 242,6 | +11,9 +1,5 +15,0 |
| 35.3 | LUFT- UND RAUMFAHRZEUGBAU | INSGESAMT INLAND AUSLAND | 190,4 183,0 195,8 | +16,0 +68,7 -4,7 | 194,3 214,4 177,7 | -10,4 +0,1 -18,0 | 205,2 221,6 185,8 | +2,5 +8,5 -3,1 |
| 36.1 | HERSTELLUNG VON MOEBELN | INSGESAMT INLAND AUSLAND | 96,9 94,0 116,2 | +12,3 +11,2 +17,5 | 107,2 103,5 133,5 | +3,6 +4,4 -0,5 | 104,8 100,8 133,4 | +0,8 +0,8 +1,2 |

1) EUROPAEISCHE GEMEINSCHAFT FUER KOHLE UND STAHL.
STBA, FS 4, R 2.2, 12/1999

DEUTSCHLAND

1 INDEX DES AUFTRAGSEINGANGS FUER DAS VERARBEITENDE GEWERBE
1995 = 100

1.2 ZEITREIHENANALYSE - BERLINER VERFAHREN (BV 4)
VOLUMENINDEX

| WZ93- SCHL. | WIRTSCHAFTSZWEIG | | ORIGINALWERT | | KALENDER- U. SAISON- BEREINIGTER WERT BERLINER VERFAHREN, VERSION 4 | | GLATTE KOMPONENTE | |
|----------------|---|-----------|--------------|--|---|--|----------------------|--|
| | | | 1999 DEZ. | VERAEND. GEGENUEBER VORJAHRES- MONAT IN % | 1999 DEZ. | VERAEND. GEGENUEBER VORMONAT IN % | 1999 DEZ. | VERAEND. GEGENUEBER VORMONAT IN % |
| D | VERARBEITENDES GEWERBE 1) | INSGESAMT | 117,0 | +13,8 | 120,6 | +0,6 | 119,7 | +1,3 |
| | | INLAND | 103,0 | +11,2 | 109,4 | +1,7 | 107,8 | +1,1 |
| | | AUSLAND | 142,0 | +17,2 | 141,2 | -1,1 | 141,6 | +1,7 |
| | VORLEISTUNGSGUETER- PRODUZENTEN | INSGESAMT | 117,0 | +17,0 | 123,8 | +1,8 | 122,0 | +1,3 |
| | | INLAND | 107,0 | +12,8 | 115,0 | +1,2 | 113,7 | +1,2 |
| | | AUSLAND | 137,9 | +24,7 | 142,0 | +2,5 | 139,4 | +1,8 |
| | INVESTITIONSGUETER- PRODUZENTEN | INSGESAMT | 126,1 | +12,7 | 123,4 | -0,8 | 123,1 | +1,5 |
| | | INLAND | 107,7 | +13,2 | 109,6 | +2,2 | 107,5 | +1,4 |
| | | AUSLAND | 153,4 | +12,3 | 144,4 | -4,2 | 146,9 | +1,7 |
| | GEBRAUCHSGUETER- PRODUZENTEN | INSGESAMT | 110,7 | +8,7 | 116,1 | +1,8 | 115,0 | +0,6 |
| | | INLAND | 90,8 | +5,0 | 99,3 | +5,2 | 95,8 | +0,1 |
| | | AUSLAND | 140,7 | +12,7 | 143,4 | -0,8 | 144,8 | +1,3 |
| | VERBRAUCHSGUETER- PRODUZENTEN | INSGESAMT | 80,5 | +2,4 | 95,7 | -3,0 | 96,3 | +0,4 |
| | | INLAND | 75,1 | -1,2 | 88,0 | -3,2 | 88,3 | +0,1 |
| | | AUSLAND | 94,5 | +10,7 | 115,4 | -3,8 | 116,8 | +0,7 |
| DB | TEXTIL- UND BEKLEIDUNGS- GEWERBE | INSGESAMT | 68,3 | +1,6 | 94,1 | +1,5 | 91,9 | +0,2 |
| | | INLAND | 63,7 | 0 | 87,1 | +2,7 | 84,4 | +0,1 |
| | | AUSLAND | 81,2 | +5,6 | 114,6 | -0,8 | 113,6 | +0,8 |
| 17 | TEXTILGEWERBE | INSGESAMT | 81,8 | +2,9 | 93,2 | +3,4 | 90,6 | +0,2 |
| | | INLAND | 73,8 | -1,1 | 84,5 | +4,6 | 81,9 | -0,2 |
| | | AUSLAND | 103,0 | +11,1 | 117,0 | +1,4 | 114,0 | +1,2 |
| 18 | BEKLEIDUNGSGEWERBE | INSGESAMT | 49,6 | -1,0 | 95,4 | -1,0 | 93,9 | +0,3 |
| | | INLAND | 50,4 | +2,0 | 90,9 | +0,6 | 87,9 | +0,5 |
| | | AUSLAND | 47,3 | -9,7 | 110,5 | -4,6 | 113,0 | +0,1 |
| DC | LEDERGEWERBE | INSGESAMT | 63,0 | -9,5 | 96,8 | -2,1 | 97,4 | -0,2 |
| | | INLAND | 54,4 | -16,8 | 88,5 | -6,0 | 90,4 | -0,7 |
| | | AUSLAND | 93,1 | +10,4 | 126,4 | +9,3 | 122,0 | +0,7 |
| DD | HOLZGEWERBE (OHNE HERSTELLUNG VON MOEBELN) | INSGESAMT | 99,6 | +19,1 | 111,3 | +3,2 | 109,2 | +1,1 |
| | | INLAND | 94,2 | +15,7 | 104,5 | +3,0 | 102,5 | +1,0 |
| | | AUSLAND | 158,4 | +47,2 | 186,4 | +4,5 | 183,0 | +2,0 |
| DE | PAPIER- UND DRUCKGEWERBE | INSGESAMT | 114,6 | +9,9 | 114,1 | +0,2 | 114,3 | +0,7 |
| | | INLAND | 111,1 | +5,7 | 108,2 | +0,3 | 107,9 | +0,6 |
| | | AUSLAND | 127,2 | +25,1 | 135,5 | -0,4 | 137,5 | +1,5 |
| 21 | PAPIERGEWERBE | INSGESAMT | 110,7 | +11,6 | 115,9 | -1,4 | 117,0 | +0,8 |
| | | INLAND | 106,0 | +7,2 | 108,8 | -1,5 | 109,4 | +0,6 |
| | | AUSLAND | 121,4 | +21,4 | 131,9 | -1,6 | 134,3 | +1,2 |
| 21.1 | H.V. HOLZSTOFF, ZELLSTOFF, PAPIER, KARTON UND PAPPE | INSGESAMT | 130,3 | +12,0 | 134,6 | -3,4 | 137,7 | +0,7 |
| | | INLAND | 125,4 | +3,9 | 124,1 | -3,1 | 126,0 | +0,6 |
| | | AUSLAND | 136,1 | +22,5 | 147,9 | -3,4 | 152,1 | +0,9 |
| 21.2 | PAPIER-, KARTON- UND PAPPEVERARBEITUNG | INSGESAMT | 95,1 | +11,2 | 101,3 | +1,0 | 100,6 | +0,9 |
| | | INLAND | 95,5 | +9,6 | 101,0 | +0,1 | 100,6 | +0,7 |
| | | AUSLAND | 93,4 | +18,5 | 103,2 | +5,5 | 101,0 | +2,1 |
| 22 | DRUCKGEWERBE, VERVIEL- FAELTIGUNG VON BESPIELTEN TON-, BILD- U. DATENTRAEGERN | INSGESAMT | 120,6 | +7,5 | 111,5 | +2,9 | 110,3 | +0,6 |
| | | INLAND | 117,0 | +4,2 | 107,4 | +2,5 | 106,1 | +0,4 |
| | | AUSLAND | 159,8 | +43,3 | 156,2 | +6,3 | 154,7 | +2,9 |
| D6 | CHEMISCHE INDUSTRIE | INSGESAMT | 106,2 | +12,4 | 113,1 | -2,7 | 113,9 | +1,2 |
| | | INLAND | 98,9 | +12,5 | 106,4 | -1,7 | 106,2 | +1,1 |
| | | AUSLAND | 114,9 | +12,1 | 121,2 | -3,8 | 123,3 | +1,2 |
| 24.1 | HERSTELLUNG VON CHEMISCHEN GRUNDSTOFFEN | INSGESAMT | 117,4 | +16,9 | 123,7 | -1,7 | 124,4 | +1,7 |
| | | INLAND | 116,6 | +21,5 | 124,8 | +0,6 | 123,1 | +1,7 |
| | | AUSLAND | 118,1 | +13,1 | 122,4 | -4,2 | 125,4 | +1,5 |
| 24.4 | HERSTELLUNG VON PHARMA- ZEUTISCHEN ERZEUGNISSEN | INSGESAMT | 101,5 | +3,5 | 104,2 | -7,6 | 107,4 | +0,1 |
| | | INLAND | 90,2 | -4,1 | 90,0 | -7,3 | 93,1 | -0,1 |
| | | AUSLAND | 120,7 | +15,1 | 127,1 | -9,5 | 131,5 | +0,4 |
| DH | HERSTELLUNG VON GUMMI- UND KUNSTSTOFFWAREN | INSGESAMT | 100,9 | +11,1 | 115,4 | -0,1 | 115,1 | +1,0 |
| | | INLAND | 92,3 | +9,0 | 106,4 | 0 | 105,7 | +0,8 |
| | | AUSLAND | 127,9 | +16,6 | 143,9 | -0,2 | 144,9 | +1,5 |
| 25.2 | HERSTELLUNG VON KUNST- STOFFWAREN | INSGESAMT | 101,2 | +12,6 | 115,8 | +1,5 | 114,8 | +1,0 |
| | | INLAND | 92,7 | +10,4 | 106,6 | +1,9 | 105,2 | +0,8 |
| | | AUSLAND | 131,1 | +18,6 | 147,8 | +0,3 | 148,6 | +1,6 |
| DI | GLASGEWERBE, KERAMIK, VERARBEITUNG VON STEINEN UND ERDEN | INSGESAMT | 91,4 | +21,5 | 109,5 | +3,0 | 107,5 | +1,4 |
| | | INLAND | 84,1 | +18,6 | 104,4 | +3,3 | 102,4 | +1,3 |
| | | AUSLAND | 116,0 | +29,0 | 126,3 | +2,0 | 124,8 | +2,0 |
| 26.1 | HERSTELLUNG UND VERAR- BEITUNG VON GLAS | INSGESAMT | 106,1 | +23,1 | 117,4 | +3,2 | 115,8 | +1,6 |
| | | INLAND | 100,4 | +20,4 | 112,5 | +2,6 | 111,1 | +1,4 |
| | | AUSLAND | 120,7 | +29,5 | 130,6 | +4,9 | 128,1 | +2,0 |
| DJ | METALLERZEUGUNG UND -BE- ARBEITUNG, HERSTELLUNG VON METALLERZEUGNISSEN | INSGESAMT | 105,7 | +17,7 | 116,0 | +4,5 | 113,2 | +1,3 |
| | | INLAND | 98,5 | +12,8 | 108,2 | +2,9 | 105,5 | +1,1 |
| | | AUSLAND | 127,9 | +31,4 | 139,9 | +8,1 | 135,8 | +2,0 |

1) AUSGEWAHLTE WIRTSCHAFTSZWEIGE (OHNE ERNAHRUNGSGEWERBE UND TABAKVERARBEITUNG).

STBA, FS 4, R 2.2, 12/1999

DEUTSCHLAND

1 INDEX DES AUFTRAGSEINGANGS FUER DAS VERARBEITENDE GEWERBE
1995 = 100

1.2 ZEITREIHENANALYSE - BERLINER VERFAHREN (BV 4)
VOLUMENINDEX

| WZ93- SCHL. | WIRTSCHAFTSZWEIG | ORIGINALWERT | | KALENDER- U. SAISON- BEREINIGTER WERT BERLINER VERFAHREN, VERSION 4 | | GLATTE KOMPONENTE | | |
|----------------|--|--------------------------------|--|---|--|------------------------|--|------------------------|
| | | 1999 DEZ. | VERAEND. GEGENUEBER VORJAHRES- MONAT IN % | 1999 DEZ. | VERAEND. GEGENUEBER VORMONAT IN % | 1999 DEZ. | VERAEND. GEGENUEBER VORMONAT IN % | |
| 27 | METALLERZEUGUNG UND -BEARBEITUNG | INSGESAMT INLAND AUSLAND | 115,9 104,7 138,1 | +30,1 +22,5 +43,4 | 125,9 115,5 146,2 | +4,0 +1,0 +8,3 | 122,3 113,4 139,8 | +2,2 +1,9 +2,5 |
| 27.1 | ERZEUGUNG VON ROEISEN, STAHL UND FERROLEGIE- RUNGEN (EGKS) 1) | INSGESAMT INLAND AUSLAND | 114,3 108,0 126,7 | +25,1 +26,9 +21,8 | 121,7 117,6 129,0 | +2,5 +3,0 +0,9 | 119,1 114,1 128,8 | +2,0 +2,2 +1,3 |
| 27.5 | GIESSEREIINDUSTRIE | INSGESAMT INLAND AUSLAND | 118,3 115,7 128,2 | +16,6 +17,2 +14,3 | 128,9 125,0 143,1 | +3,0 +4,2 -1,6 | 125,8 119,8 149,0 | +1,5 +1,7 +1,2 |
| 28 | HERSTELLUNG VON METALL- ERZEUGNISSEN | INSGESAMT INLAND AUSLAND | 97,8 94,6 113,0 | +8,3 +6,9 +14,4 | 108,3 103,5 131,8 | +4,4 +3,7 +7,9 | 106,2 100,6 130,1 | +0,7 +0,5 +1,2 |
| 28.1 | STAHL- UND LEICHTMETALLBAU | INSGESAMT INLAND AUSLAND | 90,7 89,0 111,3 | +9,5 +8,9 +15,9 | 100,0 97,2 132,3 | +3,2 +2,4 +9,0 | 99,0 96,1 133,3 | +0,4 +0,4 +0,5 |
| DK | MASCHINENBAU | INSGESAMT INLAND AUSLAND | 109,5 99,7 121,5 | +1,0 +0,8 +1,2 | 103,5 97,9 110,4 | -2,5 +1,2 -6,9 | 104,2 97,5 112,7 | +0,9 +0,6 +1,3 |
| 29.1 | H.V. MASCHINEN F.D.ERZEUG. U.NUTZG.V.MECHAN.ENERGIE (O.LUFT-, STRASS.FAHRZ.BAU) | INSGESAMT INLAND AUSLAND | 97,2 84,2 115,3 | -1,8 +1,6 -5,0 | 99,1 94,4 106,8 | +0,2 +9,8 -8,8 | 98,9 90,0 112,1 | +0,2 +0,2 +0,4 |
| 29.3 | HERSTELLUNG VON LAND- U. FORSTWIRTSCHAFTLICHEN MASCHINEN | INSGESAMT INLAND AUSLAND | 109,7 99,0 120,9 | +10,0 +1,1 +18,6 | 104,8 87,6 123,0 | -4,3 -6,5 -2,5 | 102,1 85,9 119,1 | +1,2 -0,6 +2,5 |
| 29.4 | HERSTELLUNG VON WERK- ZEUGMASCHINEN | INSGESAMT INLAND AUSLAND | 120,7 102,6 139,5 | +9,5 -5,0 +24,0 | 110,3 101,8 120,4 | +3,2 +3,7 +3,2 | 105,0 99,7 111,1 | +1,0 +0,2 +1,7 |
| DL | H.V.BUEROMASCH., DATENVERARB. GER.U.-EINRICHTG.;ELEKTROT., FEINMECHANIK U. OPTIK | INSGESAMT INLAND AUSLAND | 145,3 126,8 178,0 | +28,9 +22,4 +38,2 | 141,8 124,8 172,5 | +3,7 +0,5 +8,2 | 139,2 123,9 166,6 | +2,1 +2,1 +2,3 |
| 30 | H.V. BUEROMASCHINEN, DATENVERARBEITUNGSGE- RAETEN U. -EINRICHTUNGEN | INSGESAMT INLAND AUSLAND | 164,1 184,8 127,0 | +50,6 +72,1 +13,6 | 162,4 178,4 134,3 | -6,8 -7,9 -4,5 | 152,4 163,9 135,0 | +4,3 +6,0 +1,2 |
| 31 | HERSTELLUNG VON GERAETEN DER ELEKTRIZITAETSERZEU- GUNG, -VERTEILUNG U.AE. | INSGESAMT INLAND AUSLAND | 119,5 108,2 145,1 | +17,6 +10,1 +33,0 | 120,2 108,6 145,0 | +4,9 +0,9 +10,6 | 117,9 109,0 137,7 | +1,1 +0,6 +1,9 |
| 31.2 | HERSTELLUNG VON ELEK- TRIZITAETSVERTEILUNGS- U. -SCHALTEINRICHTUNGEN | INSGESAMT INLAND AUSLAND | 108,2 96,7 133,9 | +4,9 -3,9 +23,5 | 110,6 100,1 134,0 | +6,4 +1,6 +16,5 | 108,9 102,5 122,9 | +0,2 -0,4 +1,0 |
| 31.6 | HERSTELLUNG VON ELEK- TRISCHEN AUSRUESTUNGEN A.N.G. | INSGESAMT INLAND AUSLAND | 119,4 115,2 129,6 | +13,8 +7,3 +31,4 | 114,2 105,8 132,7 | +2,0 -2,8 +8,9 | 113,1 106,4 129,6 | +0,8 +0,9 +0,7 |
| 32 | RUNDFUNK-, FERNSEH- UND NACHRICHTENTECHNIK | INSGESAMT INLAND AUSLAND | 203,3 162,2 250,8 | +44,9 +39,1 +49,6 | 193,8 161,1 233,2 | +5,0 -0,1 +10,4 | 191,8 163,5 225,1 | +3,3 +3,5 +3,2 |
| 33 | MEDIZIN-, MESS-, STEUER- UND REGELUNGSTECHNIK, OPTIK | INSGESAMT INLAND AUSLAND | 129,9 112,1 159,4 | +19,7 +9,4 +34,5 | 123,1 103,0 157,1 | +4,1 +2,0 +6,7 | 120,4 100,6 153,5 | +1,3 +0,6 +2,0 |
| DM | FAHRZEUGBAU | INSGESAMT INLAND AUSLAND | 141,1 112,3 174,1 | +13,2 +11,9 +14,2 | 143,5 122,2 168,0 | -1,1 +4,0 -5,1 | 142,3 118,4 170,3 | +1,3 +1,0 +1,6 |
| 34 | HERSTELLUNG VON KRAFTWAGEN UND KRAFTWAGENTEILEN | INSGESAMT INLAND AUSLAND | 141,0 118,7 164,8 | +9,9 +7,2 +12,1 | 145,7 128,4 165,6 | -0,3 +4,6 -3,6 | 145,7 124,0 169,5 | +0,8 +0,2 +1,4 |
| 34.1 | HERSTELLUNG VON KRAFTWAGEN UND KRAFTWAGENMOTOREN | INSGESAMT INLAND AUSLAND | 138,8 103,3 170,7 | +11,7 +6,3 +14,8 | 144,0 113,4 173,6 | +2,2 +10,0 -0,9 | 142,5 106,4 175,8 | +0,7 -0,4 +1,4 |
| 35 | SONSTIGER FAHRZEUGBAU | INSGESAMT INLAND AUSLAND | 141,1 84,9 245,5 | +35,4 +52,2 +26,4 | 127,2 94,4 189,3 | -7,3 +1,0 -13,8 | 123,1 93,7 179,6 | +4,5 +5,8 +3,3 |
| 35.1 | SCHIFFBAU | INSGESAMT INLAND AUSLAND | 164,5 47,3 456,5 | +71,9 +38,7 +82,8 | 104,9 29,5 291,1 | -2,2 +37,9 -7,6 | 92,4 33,2 235,0 | +12,0 +1,5 +15,1 |
| 35.3 | LUFT- UND RAUMFAHRZEUGBAU | INSGESAMT INLAND AUSLAND | 184,4 177,5 189,4 | +15,9 +68,4 -4,9 | 188,0 208,1 171,5 | -10,5 +0,1 -18,2 | 198,8 215,2 179,4 | +2,6 +8,5 -3,2 |
| 36.1 | HERSTELLUNG VON MOEBELN | INSGESAMT INLAND AUSLAND | 90,6 87,9 109,4 | +11,3 +10,4 +16,3 | 100,3 96,8 125,7 | +3,7 +4,6 -0,3 | 98,0 94,1 125,4 | +0,7 +0,6 +1,1 |

1) EUROPAEISCHE GEMEINSCHAFT FUER KOHLE UND STAHL.
STBA,FS 4,R 2.2,12/1999

2 INDEX DES UMSATZES FUER
1995
NACH ABSCHNITTEN, UNTERABSCHNITTEN,
DER KLASSIFIKATION DER WIRTSCHAFTS
2.1 ORIGINAL

WERT

| WZ93- SCHL. | WIRTSCHAFTSZWEIG | | VERAENDERUNG IN % DEZ. 1999 GEGEN | | | VERAENDERUNG IN % NOV. 1999 GEGEN | | | KUMULIERT | | 2-MONATS- DURCHSCHNITT | |
|----------------|---|-----------|--|-----------|-----------|--|-----------|-----------|-----------------------------|-----------------------------------|---------------------------|-----------------------------------|
| | | | 1999 | DEZ. | NOV. | 1999 | NOV. | OKT. | JAN. | VER- | NOV. | VER- |
| | | | DEZ. | DEZ. 1998 | NOV. 1999 | NOV. | NOV. 1998 | OKT. 1999 | 1999 BIS DEZ. 1999 | AEND. IN % GEGEN VORJAHR | DEZ. 1999 | AEND. IN % GEGEN VORJAHR |
| D | VERARBEITENDES GEWERBE 1) | INSGESAMT | 123,6 | +8,9 | -2,8 | 127,1 | +8,4 | +5,0 | 115,5 | +2,8 | 125,4 | +8,7 |
| | | INLAND | 110,1 | +5,1 | -3,4 | 114,0 | +4,4 | +4,0 | 104,6 | +0,8 | 112,1 | +4,8 |
| | | AUSLAND | 148,4 | +14,6 | -1,8 | 151,1 | +14,6 | +6,5 | 135,3 | +5,8 | 149,8 | +14,6 |
| | VORLEISTUNGSGUETER- PRODUZENTEN | INSGESAMT | 110,5 | +16,8 | -8,9 | 121,3 | +9,7 | +3,1 | 110,1 | +1,4 | 115,9 | +13,0 |
| | | INLAND | 101,4 | +12,2 | -11,5 | 114,6 | +5,7 | +2,7 | 104,2 | +0,5 | 108,0 | +8,7 |
| | | AUSLAND | 129,6 | +25,3 | -4,3 | 135,4 | +17,3 | +3,8 | 122,7 | +3,3 | 132,5 | +21,1 |
| | INVESTITIONSGUETER- PRODUZENTEN | INSGESAMT | 149,6 | +3,3 | +8,9 | 137,4 | +8,0 | +7,3 | 125,1 | +4,9 | 143,5 | +5,5 |
| | | INLAND | 134,3 | +0,3 | +11,7 | 120,2 | +5,3 | +8,0 | 110,4 | +3,4 | 127,3 | +2,7 |
| | | AUSLAND | 172,6 | +7,2 | +5,8 | 163,1 | +11,0 | +8,7 | 147,2 | +7,0 | 167,9 | +9,0 |
| | GEBRAUCHSGUETER- PRODUZENTEN | INSGESAMT | 122,8 | +4,8 | -12,4 | 140,2 | +6,2 | +7,3 | 120,7 | +3,5 | 131,5 | +5,5 |
| | | INLAND | 99,3 | -3,1 | -9,7 | 110,0 | -4,2 | +4,6 | 100,6 | -2,2 | 104,7 | -3,7 |
| | | AUSLAND | 158,8 | +13,7 | -14,9 | 186,5 | +17,7 | +10,0 | 151,5 | +10,1 | 172,7 | +15,8 |
| | VERBRAUCHSGUETER- PRODUZENTEN | INSGESAMT | 88,1 | +2,4 | -9,2 | 97,0 | +6,5 | +2,4 | 97,3 | -0,4 | 92,6 | +4,5 |
| | | INLAND | 82,4 | -1,9 | -9,1 | 90,6 | +2,3 | +3,4 | 89,9 | -3,3 | 88,5 | +0,2 |
| | | AUSLAND | 103,3 | +13,0 | -9,9 | 114,7 | +17,5 | +0,7 | 117,4 | +6,4 | 109,0 | +15,3 |
| DB | TEXTIL- UND BEKLEIDUNGS- GEWERBE | INSGESAMT | 74,6 | -1,3 | -15,2 | 88,0 | -2,0 | -1,0 | 92,2 | -5,2 | 81,3 | -1,7 |
| | | INLAND | 70,7 | -3,5 | -15,4 | 83,6 | -5,0 | -1,4 | 86,3 | -5,9 | 77,2 | -4,3 |
| | | AUSLAND | 86,1 | +4,9 | -14,7 | 100,9 | +6,3 | - | 109,6 | -3,7 | 93,5 | +5,6 |
| 17 | TEXTILGEWERBE | INSGESAMT | 81,0 | +2,7 | -17,6 | 98,3 | -3,2 | +1,5 | 90,6 | -5,9 | 89,7 | -0,6 |
| | | INLAND | 74,3 | -0,8 | -18,0 | 90,6 | -6,8 | +1,1 | 84,0 | -6,6 | 82,5 | -4,2 |
| | | AUSLAND | 98,9 | +10,1 | -17,0 | 119,2 | +5,6 | +2,6 | 108,4 | -4,5 | 109,1 | +7,6 |
| 17.1 | SPINNSTOFFAUFBEREITUNG UND SPINNEREI | INSGESAMT | 61,9 | +10,7 | -21,8 | 79,2 | -6,4 | +0,9 | 72,3 | -14,5 | 70,6 | +0,4 |
| | | INLAND | 53,3 | +3,7 | -23,2 | 69,4 | -12,4 | - | 66,3 | -13,9 | 61,4 | -6,0 |
| | | AUSLAND | 76,6 | +20,6 | -20,4 | 96,2 | +2,7 | +2,3 | 82,6 | -15,5 | 86,4 | +9,9 |
| 17.11 | BAUMWOLLAUFBEREITUNG UND -SPINNEREI | INSGESAMT | 70,5 | +13,3 | -21,1 | 89,4 | -6,0 | -4,6 | 83,3 | -8,6 | 80,0 | +1,7 |
| | | INLAND | 60,6 | +9,2 | -21,3 | 77,0 | -12,0 | -4,5 | 75,0 | -8,4 | 68,8 | -3,8 |
| | | AUSLAND | 89,0 | +19,1 | -21,0 | 112,7 | +3,1 | -4,7 | 98,7 | -8,9 | 100,9 | +3,7 |
| 17.12,13 | WOLLAUFBEREITUNG, STREICHGARN- UND KAMMGARNSPINNEREI | INSGESAMT | 39,2 | -18,0 | -24,6 | 52,0 | -29,3 | +11,3 | 54,6 | -33,0 | 45,6 | -24,9 |
| | | INLAND | 30,7 | -24,4 | -28,8 | 43,1 | -32,0 | +6,9 | 47,9 | -30,1 | 36,9 | -29,0 |
| | | AUSLAND | 53,6 | -10,5 | -20,2 | 67,2 | -25,8 | +16,9 | 65,9 | -36,2 | 60,4 | -19,8 |
| 17.16 | NAEHGARNFERTIGUNG | INSGESAMT | 86,7 | +63,9 | -20,7 | 109,3 | +49,1 | +7,7 | 76,1 | +10,9 | 98,0 | +55,3 |
| | | INLAND | 84,5 | +32,0 | -22,6 | 109,2 | +24,8 | +7,2 | 80,0 | +0,5 | 96,9 | +27,8 |
| | | AUSLAND | 89,6 | +133,9 | -18,1 | 109,4 | +100,7 | +8,4 | 71,0 | +31,5 | 99,5 | +114,4 |
| 17.2 | WEBEREI | INSGESAMT | 74,5 | +1,4 | -21,4 | 94,8 | -11,0 | +0,6 | 89,4 | -10,4 | 84,7 | -5,9 |
| | | INLAND | 85,4 | -2,2 | -23,8 | 85,8 | -15,4 | +0,6 | 81,6 | -11,0 | 75,6 | -10,2 |
| | | AUSLAND | 94,0 | +7,1 | -17,4 | 113,8 | -3,1 | +0,6 | 106,0 | -9,6 | 103,9 | +1,2 |
| 17.21 | BAUMWOLLWEBEREI | INSGESAMT | 78,8 | +0,5 | -21,3 | 100,1 | -6,8 | +3,3 | 91,1 | -10,4 | 89,5 | -3,7 |
| | | INLAND | 71,4 | -1,8 | -23,4 | 93,2 | -7,6 | +5,4 | 83,9 | -9,2 | 82,3 | -5,2 |
| | | AUSLAND | 93,2 | +4,0 | -17,7 | 113,3 | -5,5 | -0,1 | 104,9 | -12,4 | 103,3 | -1,4 |
| 17.22 | STREICHGARNWEBEREI | INSGESAMT | 41,5 | +25,8 | -17,2 | 50,1 | -25,3 | -6,4 | 57,7 | -14,9 | 45,8 | -8,6 |
| | | INLAND | 30,1 | +11,5 | -33,7 | 45,4 | -26,2 | -8,3 | 49,7 | -15,6 | 37,8 | -14,7 |
| | | AUSLAND | 96,7 | +56,2 | +32,3 | 73,1 | -22,4 | +0,7 | 96,8 | -12,8 | 84,9 | +8,7 |
| 17.23 | KAMMGARNWEBEREI | INSGESAMT | 61,3 | -13,7 | -20,8 | 77,4 | -31,3 | -11,7 | 85,7 | -15,1 | 69,4 | -24,4 |
| | | INLAND | 50,4 | -19,0 | -25,4 | 67,6 | -39,1 | -13,4 | 77,0 | -19,3 | 59,0 | -31,9 |
| | | AUSLAND | 103,3 | -1,5 | -10,4 | 115,3 | -2,8 | -7,5 | 119,4 | -2,3 | 109,3 | -2,2 |
| 17.24 | SEIDEN- UND FILAMENTGARNWEBEREI | INSGESAMT | 76,6 | +14,7 | -22,3 | 98,6 | -4,1 | +3,1 | 90,4 | -6,6 | 87,6 | +3,3 |
| | | INLAND | 68,1 | +11,8 | -23,3 | 88,8 | -8,8 | +1,0 | 83,3 | -7,0 | 78,5 | -0,9 |
| | | AUSLAND | 91,6 | +18,7 | -20,9 | 115,8 | +3,1 | +6,2 | 102,8 | -6,3 | 103,7 | +9,4 |
| 17.3 | TEXTILVEREDLUNG | INSGESAMT | 70,5 | -10,6 | -16,5 | 84,4 | -13,1 | +2,7 | 75,6 | -13,7 | 77,5 | -11,9 |
| | | INLAND | 69,2 | -12,3 | -16,9 | 83,3 | -16,6 | +2,3 | 74,8 | -15,1 | 76,3 | -14,7 |
| | | AUSLAND | 74,3 | -5,9 | -14,9 | 87,3 | -2,2 | +3,4 | 77,7 | -10,0 | 80,8 | -4,0 |
| 17.4 | HERSTELLUNG VON KON- FEKTIONIERTE TEXTEL- WAREN (OHNE BEKLEIDUNG) | INSGESAMT | 106,9 | +6,3 | -7,6 | 115,7 | +9,5 | +2,5 | 101,0 | +3,1 | 111,3 | +7,8 |
| | | INLAND | 103,8 | +4,6 | -6,9 | 111,5 | +8,4 | +2,5 | 97,4 | +1,2 | 107,7 | +6,5 |
| | | AUSLAND | 128,9 | +17,3 | -11,5 | 145,7 | +16,3 | +2,4 | 126,7 | +14,6 | 137,3 | +16,8 |
| 17.5 | SONSTIGES TEXTILGEWERBE (OHNE HERSTELLUNG VON MASCHENWARE) | INSGESAMT | 93,6 | +5,8 | -18,5 | 114,9 | +2,1 | +1,3 | 105,3 | -2,2 | 104,3 | +3,8 |
| | | INLAND | 80,5 | +0,5 | -19,7 | 100,3 | -4,3 | +0,3 | 93,7 | -3,9 | 90,4 | -2,3 |
| | | AUSLAND | 125,1 | +15,2 | -16,7 | 150,1 | +14,5 | +3,2 | 133,0 | +0,7 | 137,6 | +14,8 |
| 17.51 | HERSTELLUNG VON TEPPICHEN | INSGESAMT | 82,4 | +0,4 | -17,2 | 99,5 | -2,8 | +0,5 | 90,6 | -4,0 | 91,0 | -1,4 |
| | | INLAND | 79,3 | -0,9 | -16,4 | 94,9 | -5,4 | +1,5 | 86,9 | -5,0 | 87,1 | -3,4 |
| | | AUSLAND | 107,0 | +8,9 | -20,9 | 135,2 | +14,0 | -4,9 | 119,0 | +1,4 | 121,1 | +11,6 |
| 17.52 | HERSTELLUNG VON SEILERWAREN | INSGESAMT | 110,0 | +7,6 | -22,2 | 141,3 | +9,3 | -2,5 | 137,4 | +6,8 | 125,7 | +8,5 |
| | | INLAND | 102,6 | +10,8 | -26,2 | 139,0 | +9,9 | -7,0 | 135,2 | +8,9 | 120,8 | +10,2 |
| | | AUSLAND | 130,4 | +1,4 | -11,8 | 147,8 | +7,9 | +11,5 | 143,3 | +1,7 | 139,1 | +4,7 |

1) AUSGEWAHLTE WIRTSCHAFTSZWEIGE (OHNE ERNAHRUNGSGEWERBE UND TABAKVERARBEITUNG).

LAND

DAS VERARBEITENDE GEBWERBE
= 100
ABTEILUNGEN, GRUPPEN UND KLASSEN
ZWEIGE, AUSGABE 1993 (WZ93)
WERT

INDEX

| 1998 DEZ. | VER- ÄND. IN % GEGEN DEZ. 1997 | 1998 4.VJ | 1999 3.VJ | 1999 4.VJ | VERÄNDERUNG IN % 4.VJ 1999 GEGEN | | 1998 2.HJ | 1999 1.HJ | 1999 2.HJ | VERÄNDERUNG IN % 2.HJ 1999 GEGEN | | 1998 | 1999 | VER- ÄND. IN % GEGEN 1998 | WZ93 SCHL. |
|--------------|---|--------------|--------------|--------------|---|-------|--------------|--------------|--------------|---|-------|-------|-------|---------------------------------------|---------------|
| | | | | | 4.VJ | 3.VJ | | | | 2.HJ | 1.HJ | | | | |
| | | | | | 1998 | 1999 | | | | 1998 | 1999 | | | | |
| 113,5 | +3,4 | 116,4 | 115,7 | 123,9 | +6,4 | +7,1 | 114,3 | 111,1 | 119,8 | +4,8 | +7,8 | 112,3 | 115,5 | +2,8 | D |
| 104,8 | +3,8 | 108,3 | 105,1 | 111,2 | +2,7 | +5,8 | 106,2 | 101,1 | 108,2 | +1,9 | +7,0 | 103,8 | 104,6 | +0,8 | |
| 129,5 | +2,9 | 131,4 | 135,1 | 147,1 | +11,9 | +8,9 | 129,2 | 129,6 | 141,1 | +9,2 | +8,9 | 127,9 | 135,3 | +5,8 | |
| 94,6 | -1,8 | 106,5 | 110,3 | 116,5 | +9,4 | +5,6 | 107,6 | 106,9 | 113,4 | +5,4 | +6,1 | 108,6 | 110,1 | +1,4 | VORL. |
| 90,4 | - | 103,5 | 104,9 | 109,2 | +5,5 | +4,1 | 104,3 | 101,3 | 107,1 | +2,7 | +5,7 | 103,7 | 104,2 | +0,5 | |
| 103,4 | -5,0 | 112,9 | 121,7 | 131,8 | +16,7 | +8,3 | 114,5 | 118,6 | 126,8 | +10,7 | +6,9 | 118,8 | 122,7 | +3,3 | |
| 144,8 | +6,5 | 132,2 | 126,4 | 138,4 | +4,7 | +9,5 | 125,6 | 117,9 | 132,4 | +5,4 | +12,3 | 119,2 | 125,1 | +4,9 | INV. |
| 139,9 | +7,6 | 120,1 | 111,6 | 122,6 | +2,1 | +9,9 | 112,9 | 103,7 | 117,1 | +3,7 | +12,9 | 106,8 | 110,4 | +3,4 | |
| 161,0 | +5,2 | 150,2 | 148,5 | 161,9 | +7,8 | +9,0 | 144,5 | 139,1 | 155,2 | +7,4 | +11,6 | 137,6 | 147,2 | +7,0 | |
| 117,2 | +12,8 | 127,6 | 112,8 | 131,2 | +2,8 | +16,3 | 119,1 | 119,4 | 122,0 | +2,4 | +2,2 | 116,6 | 120,7 | +3,5 | GEBR. |
| 102,5 | +7,6 | 111,3 | 93,3 | 104,8 | -5,8 | +12,3 | 104,3 | 102,1 | 99,1 | -5,0 | -2,9 | 102,9 | 100,6 | -2,2 | |
| 139,7 | +19,2 | 152,6 | 142,7 | 171,6 | +12,5 | +20,3 | 142,0 | 145,9 | 157,2 | +10,7 | +7,7 | 137,6 | 151,5 | +10,1 | |
| 86,0 | +2,1 | 91,5 | 104,8 | 93,3 | +2,0 | -11,0 | 98,5 | 95,5 | 99,1 | +0,6 | +3,8 | 97,7 | 97,3 | -0,4 | VERB. |
| 84,0 | +1,7 | 88,7 | 95,2 | 86,9 | -2,0 | -8,7 | 94,0 | 88,7 | 91,0 | -3,2 | +2,6 | 93,0 | 89,9 | -3,3 | |
| 91,4 | +3,3 | 99,1 | 131,0 | 110,6 | +11,6 | -15,6 | 110,8 | 114,0 | 120,8 | +9,0 | +6,0 | 110,3 | 117,4 | +6,4 | |
| 75,6 | +0,5 | 87,7 | 102,2 | 83,8 | -4,4 | -18,0 | 98,5 | 91,4 | 93,0 | -5,6 | +1,8 | 97,3 | 92,2 | -5,2 | DB |
| 73,3 | +2,4 | 85,5 | 93,7 | 79,7 | -6,8 | -14,9 | 93,5 | 85,8 | 86,7 | -7,3 | +1,0 | 91,7 | 86,3 | -5,9 | |
| 82,1 | -4,3 | 94,0 | 127,0 | 96,0 | +2,1 | -24,4 | 113,0 | 107,7 | 111,5 | -1,3 | +3,5 | 113,8 | 109,6 | -3,7 | |
| 78,9 | -3,1 | 95,5 | 86,9 | 92,0 | -3,7 | +5,9 | 94,1 | 91,7 | 89,5 | -4,9 | -2,4 | 96,3 | 90,6 | -5,9 | 17 |
| 74,9 | -1,3 | 91,3 | 80,7 | 84,8 | -7,1 | +5,1 | 89,3 | 85,2 | 82,8 | -7,3 | -2,8 | 89,9 | 84,0 | -6,6 | |
| 89,8 | -6,5 | 107,1 | 103,6 | 111,4 | +4,0 | +7,5 | 107,3 | 109,2 | 107,5 | +0,2 | -1,6 | 113,5 | 108,4 | -4,5 | |
| 55,9 | -21,0 | 76,6 | 65,3 | 73,2 | -4,4 | +12,1 | 75,7 | 75,4 | 69,2 | -8,6 | -8,2 | 84,6 | 72,3 | -14,5 | 17.1 |
| 51,4 | -16,7 | 71,5 | 60,0 | 64,0 | -10,5 | +6,7 | 69,9 | 70,6 | 62,0 | -11,3 | -12,2 | 77,0 | 66,3 | -13,9 | |
| 63,5 | -26,5 | 85,1 | 74,3 | 88,9 | +4,5 | +19,7 | 85,7 | 83,5 | 81,6 | -4,8 | -2,3 | 97,7 | 82,6 | -15,5 | |
| 62,2 | -9,1 | 86,0 | 75,9 | 84,5 | -1,7 | +11,3 | 84,5 | 86,3 | 80,2 | -5,1 | -7,1 | 91,1 | 83,3 | -8,6 | 17.11 |
| 55,5 | -9,6 | 78,7 | 69,6 | 72,7 | -7,6 | +4,5 | 76,9 | 78,9 | 71,2 | -7,4 | -9,8 | 81,9 | 75,0 | -8,4 | |
| 74,7 | -8,3 | 99,5 | 87,4 | 106,6 | +7,1 | +22,0 | 98,6 | 100,3 | 97,0 | -1,6 | -3,3 | 108,4 | 98,7 | -8,9 | |
| 47,8 | -40,2 | 66,0 | 47,1 | 46,0 | -30,3 | -2,3 | 67,3 | 62,7 | 46,5 | -30,9 | -25,8 | 81,5 | 54,6 | -33,0 | 17.12,13 |
| 40,6 | -34,6 | 56,1 | 40,6 | 38,0 | -32,3 | -6,4 | 56,7 | 56,5 | 39,3 | -30,7 | -30,4 | 68,5 | 47,9 | -30,1 | |
| 59,9 | -45,6 | 82,4 | 57,9 | 59,4 | -27,9 | +2,6 | 85,0 | 73,1 | 58,7 | -30,9 | -19,7 | 103,3 | 65,9 | -36,2 | |
| 52,9 | -7,0 | 68,4 | 71,5 | 99,2 | +45,0 | +38,7 | 64,7 | 67,0 | 85,3 | +31,8 | +27,3 | 68,6 | 76,1 | +10,9 | 17.16 |
| 64,0 | +2,9 | 83,6 | 72,2 | 98,5 | +17,8 | +36,4 | 76,5 | 74,7 | 85,4 | +11,6 | +14,3 | 79,6 | 80,0 | +0,5 | |
| 38,3 | -23,2 | 48,3 | 70,6 | 100,0 | +107,0 | +41,6 | 49,1 | 56,7 | 85,3 | +73,7 | +50,4 | 54,0 | 71,0 | +31,5 | |
| 73,5 | -8,4 | 96,7 | 80,2 | 87,8 | -9,2 | +9,5 | 94,2 | 94,7 | 84,0 | -10,8 | -11,3 | 99,8 | 89,4 | -10,4 | 17.2 |
| 66,9 | -9,8 | 90,4 | 71,2 | 78,8 | -12,8 | +10,7 | 86,9 | 88,1 | 75,0 | -13,7 | -14,9 | 91,7 | 81,6 | -11,0 | |
| 87,8 | -5,5 | 110,1 | 99,4 | 107,0 | -2,8 | +7,6 | 109,9 | 108,7 | 103,2 | -6,1 | -5,1 | 117,2 | 106,0 | -9,6 | |
| 78,4 | -9,5 | 98,9 | 80,6 | 91,9 | -7,1 | +14,0 | 95,9 | 95,9 | 86,3 | -10,0 | -10,0 | 101,7 | 91,1 | -10,4 | 17.21 |
| 72,7 | -11,3 | 92,2 | 71,7 | 84,3 | -8,6 | +17,6 | 87,5 | 89,8 | 78,0 | -10,9 | -13,1 | 92,4 | 83,9 | -8,2 | |
| 89,6 | -6,1 | 111,9 | 97,8 | 106,6 | -4,7 | +9,0 | 112,3 | 107,6 | 102,2 | -9,0 | -5,0 | 119,7 | 104,9 | -12,4 | |
| 33,0 | -50,1 | 54,9 | 46,3 | 48,4 | -11,8 | +4,5 | 48,8 | 68,1 | 47,3 | -3,1 | -30,5 | 67,8 | 57,7 | -14,9 | 17.22 |
| 27,0 | -46,1 | 49,6 | 39,1 | 41,7 | -15,9 | +6,6 | 44,0 | 58,9 | 40,4 | -8,2 | -31,4 | 58,9 | 49,7 | -15,6 | |
| 61,9 | -56,9 | 80,8 | 81,4 | 80,8 | - | -0,7 | 72,3 | 112,4 | 81,1 | +12,2 | -27,8 | 111,0 | 96,8 | -12,8 | |
| 71,0 | -11,9 | 99,1 | 77,6 | 75,5 | -23,8 | -2,7 | 94,9 | 94,9 | 76,5 | -19,4 | -19,4 | 100,9 | 85,7 | -15,1 | 17.23 |
| 62,2 | -15,3 | 93,7 | 68,1 | 65,4 | -30,2 | -4,0 | 89,5 | 87,2 | 66,7 | -25,5 | -23,5 | 95,4 | 77,0 | -19,3 | |
| 104,9 | -3,0 | 119,9 | 114,0 | 114,4 | -4,6 | +0,4 | 115,9 | 124,6 | 114,2 | -1,5 | -8,3 | 122,2 | 119,4 | -2,3 | |
| 66,8 | +1,7 | 92,5 | 83,8 | 90,3 | -2,4 | +7,8 | 92,9 | 93,7 | 87,0 | -6,4 | -7,2 | 96,8 | 90,4 | -6,6 | 17.24 |
| 60,9 | +4,6 | 86,8 | 76,2 | 81,6 | -6,0 | +7,1 | 87,0 | 87,7 | 78,9 | -8,3 | -10,0 | 89,6 | 83,3 | -7,0 | |
| 77,2 | -2,3 | 102,6 | 97,1 | 105,5 | +2,8 | +8,7 | 103,4 | 104,2 | 101,3 | -2,0 | -2,8 | 109,7 | 102,8 | -6,3 | |
| 78,9 | +1,4 | 92,0 | 64,9 | 79,0 | -14,1 | +21,7 | 84,6 | 79,2 | 72,0 | -14,9 | -9,1 | 87,6 | 75,6 | -13,7 | 17.3 |
| 78,9 | +0,9 | 93,5 | 65,9 | 78,0 | -16,6 | +18,4 | 86,4 | 77,6 | 71,9 | -16,8 | -7,3 | 88,1 | 74,8 | -15,1 | |
| 79,0 | +2,9 | 87,8 | 62,1 | 82,0 | -6,6 | +32,0 | 79,6 | 83,4 | 72,1 | -9,4 | -13,5 | 86,3 | 77,7 | -10,0 | |
| 100,6 | -0,5 | 108,1 | 101,1 | 111,8 | +3,4 | +10,6 | 100,7 | 95,5 | 106,5 | +5,8 | +11,5 | 98,0 | 101,0 | +3,1 | 17.4 |
| 99,2 | -0,6 | 106,1 | 97,7 | 108,0 | +1,8 | +10,5 | 99,3 | 91,9 | 102,9 | +3,6 | +12,0 | 96,2 | 97,4 | +1,2 | |
| 109,9 | +0,2 | 121,9 | 124,9 | 139,0 | +14,0 | +11,3 | 110,4 | 121,5 | 131,9 | +19,5 | +8,6 | 110,6 | 126,7 | +14,6 | |
| 88,5 | +1,6 | 105,9 | 102,4 | 107,3 | +1,3 | +4,8 | 105,7 | 105,7 | 104,9 | -0,8 | -0,8 | 107,7 | 105,3 | -2,2 | 17.5 |
| 80,1 | +5,3 | 97,9 | 91,8 | 93,6 | -4,4 | +2,0 | 97,2 | 94,8 | 92,7 | -4,6 | -2,2 | 97,5 | 93,7 | -3,9 | |
| 108,6 | -4,5 | 125,0 | 128,1 | 140,2 | +12,2 | +9,4 | 126,0 | 131,9 | 134,2 | +6,5 | +1,7 | 132,1 | 133,0 | +0,7 | |
| 82,1 | -1,1 | 95,7 | 88,9 | 93,6 | -2,2 | +5,3 | 95,1 | 89,9 | 91,3 | -4,0 | +1,6 | 94,4 | 90,6 | -4,0 | 17.51 |
| 80,0 | +0,6 | 93,3 | 85,6 | 89,2 | -4,4 | +4,2 | 92,6 | 86,5 | 87,4 | -5,6 | +1,0 | 91,5 | 86,9 | -5,0 | |
| 98,3 | +11,3 | 114,0 | 114,4 | 128,1 | +12,4 | +12,0 | 114,5 | 116,8 | 121,3 | +5,9 | +3,9 | 117,3 | 119,0 | +1,4 | |
| 102,2 | -3,0 | 121,7 | 138,2 | 132,1 | +8,5 | -4,4 | 127,2 | 139,6 | 135,1 | +6,2 | -3,2 | 128,6 | 137,4 | +6,8 | 17.52 |
| 92,6 | +0,4 | 114,2 | 142,1 | 130,4 | +14,2 | -8,2 | 123,7 | 134,2 | 136,3 | +10,2 | +1,6 | 124,1 | 135,2 | +8,9 | |
| 128,6 | -9,1 | 142,2 | 127,5 | 136,9 | -3,7 | +7,4 | 136,7 | 154,4 | 132,2 | -3,3 | -14,4 | 140,9 | 143,3 | +1,7 | |

2 INDEX DES UMSATZES FUER
 1995
 NACH ABSCHNITTEN, UNTERABSCHNITTEN,
 DER KLASSIFIKATION DER WIRTSCHAFTS
 2.1 ORIGINAL

WERT

| WZ93- SCHL. | WIRTSCHAFTSZWEIG | | VERAENDERUNG IN % DEZ. 1999 GEGEN | | | VERAENDERUNG IN % NOV. 1999 GEGEN | | | KUMULIERT | | 2-MONATS- DURCHSCHNITT | |
|----------------|---|--------------------------------|--|-------------------------|-------------------------|--|-------------------------|-------------------------|-------------------------------------|---|-------------------------------------|---|
| | | | 1999 DEZ. | DEZ. 1998 | NOV. 1999 | 1999 NOV. | NOV. 1998 | OKT. 1999 | JAN. 1999 BIS DEZ. 1999 | VER- AEND. IN % GEGEN VORJAHR | NOV. 1999 UND DEZ. 1999 | VER- AEND. IN % GEGEN VORJAHR |
| 17.53 | HERSTELLUNG VON VLIES- STOFF U. ERZEUGN. DARAUS (OHNE BEKLEIDUNG) | INSGESAMT INLAND AUSLAND | 96,9 82,8 113,0 | +18,0 -2,7 +43,9 | -20,2 -22,0 -18,6 | 121,4 106,1 138,9 | +5,4 -7,6 +20,1 | -3,4 -4,8 -2,3 | 113,1 104,0 123,7 | -0,6 -3,2 +2,0 | 109,2 94,5 126,0 | +10,6 -5,5 +29,8 |
| 17.54 | TEXTILGEWERBE A.N.G. | INSGESAMT INLAND AUSLAND | 99,2 79,7 136,9 | +3,9 +2,4 +5,4 | -18,4 -21,4 -14,9 | 121,6 101,4 160,8 | +3,3 -2,7 +11,8 | +4,5 +1,8 +8,1 | 110,6 94,3 142,1 | -2,3 -3,9 -0,1 | 110,4 90,6 148,9 | +3,6 -0,4 +8,8 |
| 17.6 | HERSTELLUNG VON GE- WIRKTEM UND GESTRICKTEM STOFF | INSGESAMT INLAND AUSLAND | 84,3 70,2 116,6 | -6,3 -6,4 -6,2 | -25,1 -25,7 -24,2 | 112,5 94,5 153,8 | -4,3 -8,3 +1,9 | +3,0 +1,3 +5,6 | 103,4 88,3 138,1 | -3,0 -2,4 -3,9 | 98,4 82,4 135,2 | -5,2 -7,5 -1,8 |
| 17.7 | HERSTELLUNG VON GE- WIRKTEN UND GESTRICKTEN FERTIGERZEUGNISSEN | INSGESAMT INLAND AUSLAND | 63,0 63,1 62,5 | +2,9 +1,1 +13,0 | -15,0 -18,3 -6,9 | 74,1 75,4 67,1 | -2,1 -3,3 +5,3 | +1,9 +1,8 +3,2 | 76,3 73,4 91,1 | -0,8 -2,8 +8,5 | 68,6 69,3 64,8 | +0,1 -1,3 +8,9 |
| 17.71 | HERSTELLUNG VON STRUMPFWAREN | INSGESAMT INLAND AUSLAND | 61,7 57,0 109,2 | -8,3 -11,1 +10,8 | -24,6 -26,5 -12,6 | 81,8 77,5 124,9 | +0,2 +1,6 -7,3 | +0,4 +0,1 +2,1 | 78,2 72,2 138,6 | +3,0 -0,3 +26,0 | 71,8 67,3 117,1 | -3,6 -4,1 +0,3 |
| 17.72 | HERSTELLUNG VON PULLOVERN, STRICK- JACKEN U. A.E. | INSGESAMT INLAND AUSLAND | 64,3 70,6 44,0 | +17,1 +17,3 +15,5 | -2,7 -3,2 -0,5 | 66,1 72,9 44,2 | -4,9 -9,0 +24,5 | +4,1 +4,0 +4,5 | 74,3 74,8 72,3 | -4,7 -5,8 -2,0 | 65,2 71,8 44,1 | +4,8 +2,3 +19,8 |
| 18 | BEKLEIDUNGSGEWERBE | INSGESAMT INLAND AUSLAND | 65,6 65,9 64,6 | -7,2 -7,4 -6,5 | -10,4 -11,1 -8,0 | 73,2 74,1 70,2 | +0,1 -2,0 +8,7 | -5,7 -5,4 -6,6 | 94,5 89,4 111,6 | -4,3 -5,0 -2,3 | 69,4 70,0 67,4 | -3,5 -4,6 +0,7 |
| 18.1 | HERSTELLUNG VON LEDERBEKLEIDUNG | INSGESAMT INLAND AUSLAND | 83,7 81,0 98,2 | +22,7 +25,6 +11,7 | +14,5 +17,9 +1,8 | 73,1 68,7 96,5 | +11,9 +12,6 +8,7 | -0,3 -3,0 +11,4 | 81,4 76,3 108,6 | -9,4 -9,6 -8,8 | 78,4 74,9 97,4 | +17,4 +19,3 +10,2 |
| 18.2 | HERSTELLUNG VON BEKLEI- DUNG (OHNE LEADERBEKLEI- DUNG) | INSGESAMT INLAND AUSLAND | 65,5 65,8 64,5 | -7,4 -7,7 -6,5 | -10,5 -11,2 -7,9 | 73,2 74,1 70,0 | +0,1 -2,1 +8,7 | -5,7 -5,4 -6,8 | 94,6 89,5 111,7 | -4,3 -5,0 -2,2 | 69,4 70,0 67,3 | -3,5 -4,8 +0,9 |
| 18.21 | HERSTELLUNG VON ARBEITS- UND BERUFSBEKLEIDUNG | INSGESAMT INLAND AUSLAND | 91,6 92,9 74,7 | +6,9 +8,0 -8,8 | -13,7 -10,8 -43,5 | 106,2 104,1 132,3 | +9,0 +6,7 +38,5 | +15,1 +11,6 +66,6 | 90,1 89,6 95,8 | +2,9 +2,5 +6,7 | 98,9 98,5 103,5 | +8,0 +7,3 +16,7 |
| 18.22 | HERSTELLUNG VON OBER- BEKLEIDUNG (OHNE AR- BEITS- U. BERUFSBEKL.) | INSGESAMT INLAND AUSLAND | 62,2 61,5 63,8 | -10,5 -10,6 -10,5 | -7,9 -9,4 -3,8 | 67,5 67,9 66,3 | +1,4 -1,3 +9,2 | -5,2 -5,3 -4,7 | 95,9 89,7 112,4 | -5,2 -6,3 -3,0 | 64,9 64,7 65,1 | -4,7 -6,0 -1,4 |
| 18.23 | HERSTELLUNG VON WAESCHE | INSGESAMT INLAND AUSLAND | 70,6 71,7 63,9 | -3,8 -5,0 +4,4 | -14,9 -14,1 -20,6 | 83,0 83,5 80,5 | -2,5 -3,4 +3,7 | -11,0 -9,6 -18,4 | 95,0 91,8 114,4 | -2,0 -2,1 -0,7 | 76,8 77,6 72,2 | -3,2 -4,2 +4,0 |
| 18.24 | HERSTELLUNG VON SONST. BEKLEIDUNG UND BEKLEI- DUNGSZUBEHOER | INSGESAMT INLAND AUSLAND | 68,1 66,9 73,0 | +2,6 -4,2 +39,0 | -15,3 -15,8 -13,2 | 80,4 79,5 84,1 | -6,7 -9,9 +7,7 | -2,7 -0,4 -10,3 | 82,2 78,4 97,6 | -5,4 -8,2 +4,7 | 74,3 73,2 78,6 | -2,6 -7,3 +20,4 |
| DC | LEDERGEWERBE | INSGESAMT INLAND AUSLAND | 81,8 77,3 96,8 | -4,2 -1,5 -10,7 | +0,1 -0,8 +2,4 | 81,7 77,9 94,5 | -0,2 -1,9 +4,8 | -2,0 -2,7 +0,3 | 99,1 96,8 106,9 | -4,9 -4,3 -6,4 | 81,8 77,6 95,7 | -2,3 -1,8 -3,6 |
| 19.1 | LEDERERZEUGUNG | INSGESAMT INLAND AUSLAND | 101,5 76,5 159,2 | +10,7 -6,8 +39,8 | -22,8 -32,4 -8,2 | 131,4 113,1 173,5 | +19,8 +11,9 +33,8 | +8,3 +2,6 +18,0 | 113,7 98,8 148,1 | +0,4 -3,0 +6,5 | 116,5 94,8 166,4 | +15,7 +3,5 +36,6 |
| 19.2 | LEDERVERARBEITUNG (OHNE H.V. LEADERBEKLEI- DUNG UND SCHUHEN) | INSGESAMT INLAND AUSLAND | 72,2 69,6 82,5 | +1,5 +8,9 -18,0 | -18,6 -19,8 -14,3 | 88,7 86,8 96,3 | +1,4 +9,2 -20,1 | +2,0 +0,1 +9,1 | 76,3 75,4 80,4 | +0,3 +2,2 -6,5 | 80,5 78,2 89,4 | +1,5 +9,1 -19,2 |
| 19.3 | HERSTELLUNG VON SCHUHEN | INSGESAMT INLAND AUSLAND | 81,0 79,4 86,5 | -7,7 -2,7 -20,6 | +12,5 +12,6 +11,8 | 72,0 70,5 77,4 | -5,4 -7,6 +2,4 | -5,8 -4,9 -8,2 | 102,3 101,9 103,6 | -6,6 -5,6 -9,7 | 76,5 75,0 82,0 | -6,7 -5,1 -11,2 |
| DD | HOLZGEWERBE (OHNE HERSTELLUNG VON MOEBELN) | INSGESAMT INLAND AUSLAND | 102,5 97,7 156,0 | +14,8 +11,8 +40,9 | -10,6 -10,2 -12,3 | 114,7 108,8 176,8 | +7,1 +5,0 +22,5 | +3,5 +3,8 +0,7 | 98,5 92,9 159,0 | +1,7 -0,5 +18,2 | 108,6 103,3 165,9 | +10,6 +8,2 +30,4 |
| 20.1 | SAEGE-, HOBEL- UND HOLZIMPRAGNIERWERKE | INSGESAMT INLAND AUSLAND | 91,1 83,2 174,7 | +21,8 +17,5 +49,4 | -18,3 -19,4 -12,3 | 111,5 103,2 199,1 | +8,0 +5,1 +27,5 | -2,6 -3,6 +3,2 | 102,1 96,0 177,4 | +3,2 - +27,3 | 101,3 93,2 186,9 | +13,8 +10,3 +36,8 |
| 20.2 | FURNIER-, SPERRHOLZ-, HOLZFASERPLATTEN- UND HOLZSPANPLATTENWERKE | INSGESAMT INLAND AUSLAND | 99,0 87,9 148,1 | +12,9 +6,3 +35,0 | -17,8 -19,6 -12,5 | 120,4 109,3 169,2 | +5,3 +2,1 +16,0 | +0,7 +1,0 -0,2 | 108,6 98,2 154,6 | -0,7 -3,7 +8,7 | 109,7 96,6 158,7 | +8,6 +3,9 +24,2 |
| 20.3 | H.V. KONSTRUKTIONST., FERTIGBAUTEILEN, AUSBAU- ELEMENTEN AUS HOLZ | INSGESAMT INLAND AUSLAND | 110,4 109,1 146,9 | +12,8 +11,6 +44,0 | -2,8 -2,2 -12,3 | 113,6 111,5 167,5 | +7,5 +6,3 +32,9 | +8,6 +9,1 -0,3 | 91,7 89,6 146,7 | +2,0 +0,6 +33,1 | 112,0 110,3 157,2 | +10,0 +8,8 +37,9 |

LAND

DAS VERARBEITENDE GEWERBE
= 100
ABTEILUNGEN, GRUPPEN UND KLASSEN
ZWEIGE, AUSGABE 1993 (WZ93)
WERT

INDEX

| 1998 DEZ. | VER- ÄND. IN % GEGEN DEZ. 1997 | 1998 4.VJ | 1999 3.VJ | 1999 4.VJ | VERÄNDERUNG IN % 4.VJ 1999 GEGEN | | 1998 2.HJ | 1999 1.HJ | 1999 2.HJ | VERÄNDERUNG IN % 2.HJ 1999 GEGEN | | 1998 | 1999 | VER- ÄND. IN % GEGEN 1998 | WZ93 SCHL. |
|--------------|---|--------------|--------------|--------------|---|-------|--------------|--------------|--------------|---|-------|-------|-------|---------------------------------------|---------------|
| | | | | | 4.VJ | 3.VJ | | | | 2.HJ | 1.HJ | | | | |
| | | | | | 1998 | 1999 | | | | 1998 | 1999 | | | | |
| 82,1 | -1,4 | 106,9 | 108,2 | 114,7 | +7,3 | +6,0 | 110,9 | 114,8 | 111,4 | +0,5 | -3,0 | 113,8 | 113,1 | -0,6 | 17.53 |
| 85,1 | +15,8 | 108,7 | 97,9 | 100,1 | -7,9 | +2,2 | 108,6 | 108,9 | 99,0 | -8,8 | -9,1 | 107,4 | 104,0 | -3,2 | |
| 78,5 | -17,1 | 104,9 | 120,0 | 131,4 | +25,3 | +9,5 | 113,6 | 121,6 | 125,7 | +10,7 | +3,4 | 121,3 | 123,7 | +2,0 | |
| 95,5 | +4,8 | 111,9 | 107,8 | 112,4 | +0,4 | +4,3 | 109,8 | 111,1 | 110,1 | +0,3 | -0,9 | 113,2 | 110,6 | -2,3 | 17.54 |
| 77,8 | +6,3 | 97,4 | 93,0 | 93,6 | -3,9 | +0,6 | 96,1 | 95,3 | 93,3 | -2,9 | -2,1 | 98,1 | 94,3 | -3,9 | |
| 129,9 | +3,3 | 140,1 | 136,5 | 148,8 | +6,2 | +9,0 | 136,4 | 141,5 | 142,6 | +4,5 | +0,8 | 142,3 | 142,1 | -0,1 | |
| 90,0 | +10,8 | 110,0 | 93,7 | 102,0 | -7,3 | +8,9 | 103,9 | 108,9 | 97,8 | -5,9 | -10,2 | 106,6 | 103,4 | -3,0 | 17.6 |
| 75,0 | +11,4 | 94,6 | 80,2 | 86,0 | -9,1 | +7,2 | 89,2 | 93,4 | 83,1 | -6,8 | -11,0 | 90,5 | 88,3 | -2,4 | |
| 124,3 | +9,7 | 145,4 | 124,5 | 138,7 | -4,6 | +11,4 | 137,6 | 144,6 | 131,6 | -4,4 | -9,0 | 143,7 | 138,1 | -3,9 | |
| 61,2 | +0,5 | 71,5 | 92,7 | 69,9 | -2,2 | -24,6 | 85,3 | 71,3 | 81,3 | -4,7 | +14,0 | 76,9 | 76,3 | -0,8 | 17.7 |
| 62,4 | +2,5 | 73,3 | 85,2 | 70,9 | -3,3 | -16,8 | 83,6 | 68,7 | 78,0 | -6,7 | +13,5 | 75,5 | 73,4 | -2,8 | |
| 55,3 | -9,2 | 62,2 | 130,9 | 64,9 | +4,3 | -50,4 | 94,1 | 84,4 | 97,9 | +4,0 | +16,0 | 84,0 | 91,1 | +8,5 | |
| 67,3 | +10,1 | 80,0 | 77,9 | 75,0 | -6,2 | -3,7 | 79,3 | 80,0 | 76,5 | -3,5 | -4,4 | 75,9 | 78,2 | +3,0 | 17.71 |
| 64,1 | +5,3 | 75,1 | 70,6 | 70,6 | -6,0 | - | 74,8 | 73,8 | 70,6 | -5,6 | -4,3 | 72,4 | 72,2 | -0,3 | |
| 98,6 | +55,5 | 128,2 | 150,8 | 118,8 | -7,3 | -21,2 | 124,6 | 142,3 | 134,8 | +8,2 | -5,3 | 110,0 | 138,6 | +26,0 | |
| 54,9 | -9,4 | 62,7 | 107,9 | 64,6 | +3,0 | -40,1 | 91,5 | 62,2 | 86,3 | -5,7 | +38,7 | 78,0 | 74,3 | -4,7 | 17.72 |
| 60,2 | -1,1 | 71,1 | 103,2 | 71,2 | +0,1 | -31,0 | 94,5 | 62,5 | 87,2 | -7,7 | +39,5 | 79,4 | 74,8 | -5,8 | |
| 38,1 | -36,4 | 36,0 | 123,0 | 43,5 | +20,8 | -64,6 | 81,9 | 61,4 | 83,2 | +1,6 | +35,5 | 73,8 | 72,3 | -2,0 | |
| 70,7 | +6,3 | 76,3 | 123,9 | 72,1 | -5,5 | -41,8 | 104,6 | 91,0 | 98,0 | -6,3 | +7,7 | 98,7 | 94,5 | -4,3 | 18 |
| 71,2 | +8,2 | 77,7 | 111,3 | 72,8 | -6,3 | -34,6 | 99,3 | 86,7 | 92,1 | -7,3 | +6,2 | 94,1 | 89,4 | -5,0 | |
| 69,1 | +0,7 | 71,9 | 166,2 | 70,0 | -2,6 | -57,9 | 122,5 | 105,2 | 118,1 | -3,6 | +12,3 | 114,2 | 111,6 | -2,3 | |
| 68,2 | -16,7 | 73,6 | 111,3 | 76,7 | +4,2 | -31,1 | 98,0 | 68,8 | 94,0 | -4,1 | +36,6 | 89,8 | 81,4 | -8,4 | 18.1 |
| 64,5 | -17,7 | 70,0 | 104,4 | 73,5 | +5,0 | -29,6 | 92,1 | 63,7 | 88,9 | -3,5 | +39,6 | 84,4 | 76,3 | -8,6 | |
| 87,9 | -12,7 | 92,8 | 148,3 | 93,8 | +1,1 | -36,7 | 129,5 | 96,1 | 121,0 | -6,6 | +25,9 | 119,1 | 108,6 | -8,8 | |
| 70,7 | +6,5 | 76,3 | 124,0 | 72,1 | -5,5 | -41,9 | 104,7 | 91,1 | 98,1 | -6,3 | +7,7 | 98,8 | 94,6 | -4,3 | 18.2 |
| 71,3 | +8,5 | 77,7 | 111,4 | 72,7 | -6,4 | -34,9 | 99,4 | 86,9 | 92,1 | -7,3 | +6,0 | 94,2 | 89,5 | -5,0 | |
| 69,0 | +0,9 | 71,8 | 166,3 | 69,9 | -2,6 | -58,0 | 122,4 | 105,3 | 118,1 | -3,5 | +12,2 | 114,2 | 111,7 | -2,2 | |
| 85,7 | +5,8 | 92,4 | 101,5 | 96,7 | +4,7 | -4,7 | 95,3 | 81,1 | 99,1 | +4,0 | +22,2 | 87,6 | 90,1 | +2,9 | 18.21 |
| 86,0 | +5,1 | 93,1 | 100,2 | 96,8 | +4,0 | -3,4 | 94,7 | 80,8 | 98,5 | +4,0 | +21,9 | 87,4 | 89,6 | +2,5 | |
| 81,9 | +15,7 | 84,2 | 117,3 | 95,5 | +13,4 | -18,6 | 103,4 | 85,2 | 106,4 | +2,9 | +24,9 | 89,8 | 95,8 | +6,7 | |
| 69,5 | +6,8 | 70,6 | 134,8 | 67,0 | -6,1 | -50,3 | 107,5 | 90,9 | 100,9 | -6,1 | +11,0 | 101,2 | 95,9 | -5,2 | 18.22 |
| 68,8 | +8,0 | 71,1 | 120,2 | 67,0 | -5,8 | -44,3 | 100,9 | 85,8 | 93,6 | -7,2 | +9,1 | 95,7 | 89,7 | -6,3 | |
| 71,3 | +3,6 | 69,1 | 174,1 | 66,6 | -3,6 | -61,7 | 125,3 | 104,5 | 120,4 | -3,9 | +15,2 | 115,9 | 112,4 | -3,0 | |
| 73,4 | +9,4 | 88,8 | 106,9 | 82,3 | -7,3 | -23,0 | 102,2 | 95,5 | 94,6 | -7,4 | -0,9 | 96,9 | 95,0 | -2,0 | 18.23 |
| 75,5 | +12,2 | 89,8 | 99,6 | 82,5 | -8,1 | -17,2 | 99,3 | 92,5 | 91,1 | -8,3 | -1,5 | 93,8 | 91,8 | -2,1 | |
| 61,2 | -6,7 | 83,4 | 150,4 | 81,0 | -2,9 | -46,1 | 119,6 | 113,1 | 115,7 | +2,3 | +2,3 | 115,2 | 114,4 | -0,7 | |
| 66,4 | -3,5 | 84,9 | 83,7 | 77,0 | -9,3 | -8,0 | 88,7 | 84,0 | 80,4 | -9,4 | -4,3 | 86,9 | 82,2 | -5,4 | 18.24 |
| 69,8 | +1,7 | 86,6 | 78,5 | 75,4 | -12,9 | -3,9 | 87,9 | 79,9 | 77,0 | -12,4 | -3,6 | 85,4 | 78,4 | -8,2 | |
| 52,5 | -24,7 | 77,9 | 105,0 | 83,6 | +7,3 | -20,4 | 92,1 | 100,9 | 94,3 | +2,4 | -6,5 | 93,2 | 97,6 | +4,7 | |
| 85,4 | +7,7 | 85,7 | 110,2 | 82,3 | -4,0 | -25,3 | 100,3 | 102,0 | 96,2 | -4,1 | -5,7 | 104,2 | 99,1 | -4,9 | DC |
| 78,5 | -0,9 | 81,8 | 108,1 | 78,4 | -4,2 | -27,5 | 97,7 | 100,2 | 93,3 | -4,5 | -6,9 | 101,2 | 96,8 | -4,3 | |
| 108,4 | +36,2 | 98,5 | 116,8 | 95,2 | -3,4 | -18,5 | 109,0 | 107,7 | 106,0 | -2,8 | -1,6 | 114,2 | 106,9 | -6,4 | |
| 91,7 | +5,5 | 107,8 | 107,0 | 118,1 | +9,6 | +10,4 | 107,9 | 115,0 | 112,5 | +4,3 | -2,2 | 113,2 | 113,7 | +0,4 | 19.1 |
| 82,1 | -2,1 | 98,8 | 94,7 | 99,9 | +1,1 | +5,5 | 98,9 | 100,4 | 97,3 | -1,0 | -3,1 | 101,9 | 98,8 | -3,0 | |
| 113,9 | +21,4 | 128,5 | 136,3 | 159,9 | +24,4 | +18,2 | 130,1 | 148,6 | 147,6 | +13,5 | -0,7 | 139,0 | 148,1 | +6,5 | |
| 71,1 | -2,2 | 82,0 | 74,9 | 82,6 | +0,7 | +10,3 | 77,9 | 73,9 | 78,8 | +1,2 | +6,6 | 76,1 | 76,3 | +0,3 | 19.2 |
| 63,9 | -8,7 | 74,9 | 74,3 | 81,0 | +8,1 | +9,0 | 73,0 | 73,0 | 77,7 | +6,4 | +6,4 | 73,8 | 75,4 | +2,2 | |
| 100,6 | +20,3 | 110,9 | 77,2 | 89,0 | -19,7 | +15,3 | 98,4 | 77,7 | 83,1 | -15,5 | +6,9 | 86,0 | 80,4 | -6,5 | |
| 87,8 | +10,2 | 83,0 | 119,2 | 76,5 | -7,8 | -35,8 | 104,4 | 106,7 | 97,8 | -6,3 | -8,3 | 109,5 | 102,3 | -6,6 | 19.3 |
| 81,6 | +1,0 | 81,1 | 118,6 | 74,7 | -7,9 | -37,0 | 103,8 | 107,1 | 96,7 | -6,8 | -9,7 | 108,0 | 101,9 | -5,6 | |
| 108,9 | +43,9 | 89,6 | 121,1 | 82,7 | -7,7 | -31,7 | 106,7 | 105,3 | 101,9 | -4,5 | -3,2 | 114,7 | 103,6 | -9,7 | |
| 89,3 | -4,8 | 101,5 | 99,8 | 109,3 | +7,7 | +9,5 | 99,6 | 92,5 | 104,6 | +5,0 | +13,1 | 96,9 | 98,5 | +1,7 | DD |
| 87,4 | -5,0 | 98,5 | 94,6 | 103,8 | +5,4 | +9,7 | 96,5 | 88,6 | 99,2 | +2,8 | +14,5 | 93,4 | 92,9 | -0,5 | |
| 110,0 | -2,6 | 134,0 | 155,8 | 169,1 | +26,2 | +8,7 | 132,6 | 155,6 | 162,4 | +22,5 | +4,4 | 134,5 | 159,0 | +18,2 | |
| 74,8 | -8,0 | 96,2 | 110,2 | 105,7 | +9,9 | -4,1 | 101,2 | 96,3 | 107,9 | +6,6 | +12,0 | 98,9 | 102,1 | +3,2 | 20.1 |
| 70,8 | -9,6 | 91,7 | 104,3 | 97,8 | +6,7 | -6,2 | 97,6 | 89,0 | 101,1 | +3,6 | +13,6 | 95,0 | 95,0 | - | |
| 116,9 | +3,5 | 143,3 | 171,9 | 188,9 | +31,8 | +9,9 | 138,5 | 174,3 | 180,4 | +30,3 | +3,5 | 139,4 | 177,4 | +27,3 | |
| 87,7 | -2,7 | 106,9 | 103,6 | 113,0 | +5,7 | +9,1 | 105,4 | 108,9 | 108,3 | +2,8 | -0,6 | 109,4 | 108,6 | -0,7 | 20.2 |
| 82,7 | -2,1 | 100,1 | 93,5 | 101,8 | +1,7 | +8,9 | 98,1 | 98,7 | 97,7 | -0,4 | -1,0 | 102,0 | 98,2 | -3,7 | |
| 109,7 | -4,4 | 136,6 | 148,4 | 162,3 | +18,8 | +9,4 | 137,3 | 153,8 | 155,3 | +13,1 | +1,0 | 142,2 | 154,6 | +8,7 | |
| 97,9 | -4,2 | 101,9 | 92,4 | 109,5 | +7,5 | +18,5 | 96,0 | 82,5 | 101,0 | +5,2 | +22,4 | 89,9 | 91,7 | +2,0 | 20.3 |
| 97,8 | -4,1 | 101,3 | 90,1 | 107,6 | +6,2 | +19,4 | 95,3 | 80,4 | 98,9 | +3,8 | +23,0 | 89,1 | 89,6 | +0,6 | |
| 102,0 | -6,0 | 116,0 | 152,8 | 160,8 | +38,6 | +5,2 | 114,1 | 136,7 | 156,8 | +37,4 | +14,7 | 110,2 | 146,7 | +33,1 | |

2 INDEX DES UMSATZES FUER
1995
NACH ABSCHNITTEN, UNTERABSCHNITTEN,
DER KLASSIFIKATION DER WIRTSCHAFTS
2.1 ORIGINAL

WERT

| WZ93- SCHL. | WIRTSCHAFTSZWEIG | | VERAENDERUNG IN % DEZ. 1999 GEGEN | | | VERAENDERUNG IN % NOV. 1999 GEGEN | | | KUMULIERT | | 2-MONATS- DURCHSCHNITT | |
|----------------|---|-----------|--|--------------|--------------|--|--------------|--------------|-----------------------------|--------------------------|-----------------------------|--------------------------|
| | | | 1999 | DEZ. | NOV. | 1999 | NOV. | OKT. | JAN. | VER- AEND. | NOV. | VER- AEND. |
| | | | DEZ. | DEZ. 1998 | NOV. 1999 | NOV. | NOV. 1998 | OKT. 1999 | 1999 BIS DEZ. 1999 | IN % GEGEN VORJAHR | NOV. UND DEZ. 1999 | IN % GEGEN VORJAHR |
| DE | PAPIER- UND DRUCKGEWERBE | INSGESAMT | 108,9 | +14,3 | -4,9 | 114,5 | +11,4 | +5,0 | 100,2 | +3,0 | 111,7 | +12,7 |
| | | INLAND | 106,8 | +11,0 | -3,5 | 110,7 | +7,9 | +5,8 | 97,6 | +2,2 | 108,8 | +9,5 |
| | | AUSLAND | 116,2 | +25,9 | -9,1 | 127,9 | +23,5 | +2,6 | 109,5 | +5,4 | 122,1 | +24,6 |
| 21 | PAPIERGEWERBE | INSGESAMT | 98,6 | +19,1 | -9,4 | 108,8 | +13,1 | +5,6 | 96,2 | +1,5 | 103,7 | +15,9 |
| | | INLAND | 94,5 | +15,4 | -9,4 | 104,3 | +9,1 | +7,5 | 92,4 | +0,4 | 99,4 | +11,9 |
| | | AUSLAND | 107,7 | +26,7 | -9,5 | 119,0 | +21,9 | +2,2 | 104,6 | +3,4 | 113,4 | +24,2 |
| 21.1 | H.V. HOLZSTOFF, ZELLSTOFF, PAPIER, KARTON UND PAPPE | INSGESAMT | 105,5 | +24,1 | -9,3 | 116,3 | +16,4 | +5,0 | 101,8 | +1,4 | 110,9 | +19,9 |
| | | INLAND | 96,6 | +19,4 | -9,1 | 106,3 | +10,5 | +8,8 | 93,0 | -0,5 | 101,5 | +14,6 |
| | | AUSLAND | 116,4 | +29,6 | -9,6 | 128,7 | +23,0 | +1,5 | 112,6 | +3,4 | 122,6 | +26,1 |
| 21.11 | HERSTELLUNG VON HOLZ- STOFF UND ZELLSTOFF | INSGESAMT | 109,1 | +16,1 | -1,0 | 110,2 | +9,7 | +18,9 | 105,0 | -5,4 | 109,7 | +12,7 |
| | | INLAND | 88,2 | +55,0 | +14,0 | 77,4 | +5,6 | +24,8 | 71,7 | +5,2 | 82,8 | +27,2 |
| | | AUSLAND | 132,5 | -2,4 | -9,9 | 147,1 | +12,1 | +15,6 | 142,4 | -5,6 | 139,8 | +4,7 |
| 21.12 | HERSTELLUNG VON PAPIER, KARTON UND PAPPE | INSGESAMT | 105,4 | +24,9 | -9,5 | 116,4 | +16,5 | +4,8 | 101,7 | +1,5 | 110,9 | +20,0 |
| | | INLAND | 96,7 | +18,9 | -8,5 | 106,8 | +10,6 | +8,6 | 93,3 | -0,5 | 101,8 | +14,4 |
| | | AUSLAND | 116,1 | +30,4 | -9,6 | 128,4 | +23,3 | +1,3 | 112,1 | +3,6 | 122,3 | +26,6 |
| 21.2 | PAPIER-, KARTON- UND PAPPEVERARBEITUNG | INSGESAMT | 92,9 | +14,5 | -9,4 | 102,5 | +10,1 | +6,3 | 91,5 | +1,4 | 97,7 | +12,2 |
| | | INLAND | 93,4 | +13,3 | -9,4 | 103,1 | +8,3 | +6,7 | 92,1 | +1,1 | 98,3 | +10,7 |
| | | AUSLAND | 90,8 | +20,1 | -9,2 | 100,0 | +19,0 | +4,1 | 89,0 | +3,4 | 95,4 | +19,5 |
| 21.21 | H.V. WELLPAPIER UND -PAPPE SOWIE V. VER- PACKUNGSM. A. PAPIER | INSGESAMT | 96,7 | +20,1 | -13,4 | 111,6 | +13,5 | +5,7 | 98,5 | +3,4 | 104,2 | +16,6 |
| | | INLAND | 92,0 | +18,7 | -13,9 | 106,9 | +11,1 | +6,2 | 94,6 | +2,5 | 99,5 | +14,5 |
| | | AUSLAND | 123,8 | +25,9 | -11,1 | 139,3 | +26,5 | +3,6 | 120,8 | +6,8 | 131,6 | +26,3 |
| 21.22 | H.V. HAUSHALTS-,HYGIENE- U. TOILETTENARTIKELN AUS ZELLSTOFF UND PAPIER | INSGESAMT | 75,7 | +13,0 | -3,1 | 78,1 | +15,7 | +10,9 | 70,6 | +5,7 | 76,9 | +14,3 |
| | | INLAND | 88,3 | +11,2 | -1,8 | 89,9 | +13,1 | +12,7 | 81,4 | +3,0 | 89,1 | +12,1 |
| | | AUSLAND | 41,4 | +24,3 | -9,2 | 45,6 | +31,8 | +1,8 | 41,2 | +22,6 | 43,5 | +27,9 |
| 21.23 | H.V. SCHREIBWAREN UND BUEROBEDARF AUS PAPIER, KARTON UND PAPPE | INSGESAMT | 125,6 | +5,0 | -3,9 | 130,7 | +1,8 | +5,9 | 110,2 | +1,5 | 128,2 | +3,4 |
| | | INLAND | 131,7 | +4,1 | -3,1 | 135,9 | - | +4,2 | 115,3 | +0,9 | 133,8 | +2,0 |
| | | AUSLAND | 99,0 | +10,9 | -8,2 | 107,9 | +13,5 | +16,6 | 88,1 | +5,3 | 103,5 | +12,3 |
| 21.24 | HERSTELLUNG VON TAPETEN | INSGESAMT | 70,1 | +20,7 | -27,2 | 96,3 | +15,6 | +6,3 | 86,0 | -13,0 | 83,2 | +17,7 |
| | | INLAND | 62,7 | +6,5 | -31,2 | 91,1 | +9,9 | +9,2 | 79,6 | -9,5 | 76,9 | +8,5 |
| | | AUSLAND | 89,4 | +59,9 | -18,7 | 109,9 | +30,4 | +0,5 | 102,4 | -19,4 | 99,7 | +42,2 |
| 21.25 | HERSTELLUNG VON SONST. WAREN AUS PAPIER, KAR- TON UND PAPPE | INSGESAMT | 94,2 | +6,3 | -2,7 | 96,8 | -2,5 | +3,1 | 92,9 | -5,9 | 95,5 | +1,6 |
| | | INLAND | 88,7 | +7,5 | -3,4 | 91,8 | -1,5 | +3,3 | 87,7 | -4,7 | 90,3 | +2,7 |
| | | AUSLAND | 114,9 | +2,9 | -0,9 | 115,9 | -5,5 | +2,5 | 112,8 | -9,1 | 115,4 | -1,5 |
| 22 | DRUCKGEWERBE, VERVIEL- FAELTIGUNG VON BESPIELTEN TON-, BILD- U. DATENTRAEGERN | INSGESAMT | 124,5 | +8,8 | +1,1 | 123,1 | +8,9 | +4,1 | 106,4 | +5,1 | 123,8 | +8,9 |
| | | INLAND | 121,0 | +7,4 | +2,5 | 118,1 | +6,7 | +4,1 | 103,6 | +4,0 | 119,6 | +7,1 |
| | | AUSLAND | 163,0 | +22,9 | -8,0 | 177,1 | +29,6 | +4,2 | 136,6 | +15,4 | 170,1 | +26,4 |
| 22.2 | DRUCKGEWERBE | INSGESAMT | 122,5 | +7,9 | +2,5 | 119,5 | +7,6 | +3,0 | 105,2 | +4,7 | 121,0 | +7,7 |
| | | INLAND | 119,7 | +7,1 | +3,5 | 115,7 | +5,8 | +3,1 | 102,8 | +3,9 | 117,7 | +6,4 |
| | | AUSLAND | 159,5 | +18,0 | -5,1 | 168,1 | +26,1 | +1,9 | 135,7 | +12,7 | 163,8 | +22,0 |
| 22.21 | ZEITUNGSDRUCKEREI | INSGESAMT | 100,2 | +13,0 | +2,1 | 98,1 | +5,0 | -8,1 | 94,6 | +5,0 | 99,2 | +8,9 |
| | | INLAND | 100,5 | +12,8 | +2,2 | 98,3 | +4,9 | -8,1 | 94,9 | +5,0 | 99,4 | +8,8 |
| | | AUSLAND | 36,3 | +116,1 | +3,4 | 35,1 | +72,1 | -12,2 | 24,2 | +79,3 | 35,7 | +91,9 |
| 22.22 | DRUCKEREI (OHNE ZEI- TUNGSDRUCKEREI) | INSGESAMT | 124,4 | +8,1 | +2,2 | 121,7 | +7,8 | +4,3 | 105,6 | +4,5 | 123,1 | +8,0 |
| | | INLAND | 121,2 | +7,1 | +3,2 | 117,4 | +5,8 | +4,4 | 102,9 | +3,6 | 119,3 | +6,4 |
| | | AUSLAND | 160,7 | +18,1 | -5,1 | 169,4 | +26,5 | +3,1 | 136,2 | +12,6 | 165,1 | +22,3 |
| 22.23 | DRUCKWEITERVERARBEITUNG | INSGESAMT | 173,8 | +8,8 | +8,8 | 159,7 | +17,3 | -2,0 | 144,5 | +13,9 | 166,8 | +12,7 |
| | | INLAND | 168,8 | +7,5 | +9,5 | 154,1 | +16,3 | -1,1 | 140,3 | +12,9 | 161,5 | +11,5 |
| | | AUSLAND | 272,5 | +28,1 | +2,0 | 267,1 | +29,9 | -11,2 | 225,3 | +26,2 | 269,8 | +29,0 |
| 22.24 | SATZHERSTELLUNG UND REPRODUKTION | INSGESAMT | 98,4 | +4,7 | +3,3 | 95,3 | +2,8 | +3,9 | 87,3 | -0,1 | 96,9 | +3,7 |
| | | INLAND | 99,1 | +4,9 | +4,0 | 95,3 | +2,9 | +3,6 | 87,5 | -0,2 | 97,2 | +3,8 |
| | | AUSLAND | 82,5 | -1,7 | -13,8 | 95,7 | +1,2 | +12,6 | 82,9 | +1,8 | 89,1 | -0,2 |
| 22.25 | SONSTIGES DRUCKGEWERBE | INSGESAMT | 128,7 | -12,8 | +1,2 | 127,2 | -7,5 | -1,2 | 132,5 | +3,3 | 128,0 | -10,2 |
| | | INLAND | 130,0 | -12,6 | +1,7 | 127,8 | -8,0 | +5,5 | 132,5 | +3,3 | 128,9 | -10,4 |
| | | AUSLAND | 56,9 | -33,2 | -39,4 | 93,9 | +47,2 | -82,8 | 132,5 | +3,8 | 75,4 | +1,2 |
| 22.3 | VERVIELFAELTIGUNG VON BESPIELTEN TON-, BILD- UND DATENTRAEGERN | INSGESAMT | 175,5 | +26,5 | -18,4 | 215,2 | +34,6 | +22,6 | 137,4 | +14,8 | 195,4 | +30,9 |
| | | INLAND | 173,7 | +14,5 | -19,0 | 214,4 | +28,6 | +31,1 | 135,2 | +6,4 | 194,1 | +21,9 |
| | | AUSLAND | 178,1 | +47,1 | -17,7 | 216,3 | +43,7 | +13,0 | 140,3 | +27,8 | 197,2 | +45,2 |
| 22.31 | VERVIELFAELTIGUNG VON BESPIELTEN TONTRAEGERN | INSGESAMT | 122,9 | +15,1 | -19,8 | 153,3 | +14,5 | +11,2 | 109,8 | +13,8 | 138,1 | +14,7 |
| | | INLAND | 109,2 | +0,2 | -18,7 | 134,4 | +1,0 | +10,6 | 101,0 | +9,3 | 121,8 | +0,6 |
| | | AUSLAND | 139,3 | +33,7 | -20,9 | 176,1 | +30,5 | +11,7 | 120,4 | +18,5 | 157,7 | +31,9 |
| 22.32 | VERVIELFAELTIGUNG VON BESPIELTEN BILDTRAEGERN | INSGESAMT | 402,3 | +74,5 | -23,3 | 524,2 | +98,3 | +26,8 | 245,6 | +58,9 | 463,3 | +87,2 |
| | | INLAND | 348,4 | +51,8 | -28,9 | 489,9 | +64,9 | +27,6 | 238,4 | +35,5 | 419,2 | +59,2 |
| | | AUSLAND | 608,5 | +159,4 | -7,2 | 655,4 | +370,5 | +24,6 | 273,3 | +273,4 | 632,0 | +238,0 |

STBA, FS 4, R 2.2, 12/1999

LAND

DAS VERARBEITENDE GEWERBE
= 100
ABTEILUNGEN, GRUPPEN UND KLASSEN
ZWEIGE, AUSGABE 1993 (WZ93)
WERT

INDEX

| 1998 DEZ. | VER- AEND. IN % GEGEN DEZ. 1997 | 1998 4.VJ | 1999 3.VJ | 1999 4.VJ | VERAENDERUNG IN % 4.VJ 1999 GEGEN | | 1998 2.HJ | 1999 1.HJ | 1999 2.HJ | VERAENDERUNG IN % 2.HJ 1999 GEGEN | | 1998 | 1999 | VER- AEND. IN % GEGEN 1998 | WZ93 SCHL. |
|--------------|--|--------------|--------------|--------------|--|--------|--------------|--------------|--------------|--|--------|-------|-------|--|---------------|
| | | | | | 4.VJ | 3.VJ | | | | 2.HJ | 1.HJ | | | | |
| | | | | | 1998 | 1999 | | | | 1998 | 1999 | | | | |
| 95,3 | +1,6 | 100,6 | 99,7 | 110,8 | +10,1 | +11,1 | 98,7 | 95,2 | 105,3 | +6,7 | +10,6 | 97,3 | 100,2 | +3,0 | DE |
| 96,2 | +2,4 | 100,6 | 96,6 | 107,4 | +6,8 | +11,2 | 97,8 | 93,2 | 102,0 | +4,3 | +9,4 | 95,5 | 97,6 | +2,2 | |
| 92,3 | -1,6 | 100,8 | 110,8 | 122,9 | +21,9 | +10,9 | 101,9 | 102,2 | 116,9 | +14,7 | +14,4 | 103,9 | 109,5 | +5,4 | |
| 82,8 | -2,4 | 92,6 | 96,6 | 103,5 | +11,8 | +7,1 | 93,7 | 92,4 | 100,1 | +6,8 | +8,3 | 94,8 | 96,2 | +1,5 | 21 |
| 81,9 | -0,8 | 91,7 | 92,6 | 98,6 | +7,5 | +6,5 | 92,1 | 89,3 | 95,6 | +3,8 | +7,1 | 92,0 | 92,4 | +0,4 | |
| 85,0 | -5,5 | 94,5 | 105,7 | 114,4 | +21,1 | +8,2 | 97,2 | 99,2 | 110,1 | +13,3 | +11,0 | 101,2 | 104,6 | +3,4 | |
| 85,0 | -6,6 | 95,6 | 102,0 | 110,9 | +16,0 | +8,7 | 97,3 | 97,1 | 106,4 | +9,4 | +9,6 | 100,4 | 101,8 | +1,4 | 21.1 |
| 80,9 | -5,0 | 91,7 | 92,9 | 100,2 | +9,3 | +7,9 | 92,5 | 89,4 | 96,5 | +4,3 | +7,9 | 93,5 | 93,0 | -0,5 | |
| 89,8 | -8,6 | 100,4 | 113,3 | 124,0 | +23,5 | +9,4 | 103,2 | 106,6 | 118,6 | +14,9 | +11,3 | 108,9 | 112,6 | +3,4 | |
| 94,0 | -8,6 | 97,9 | 99,6 | 104,0 | +6,2 | +4,4 | 100,1 | 108,2 | 101,8 | +1,7 | -5,9 | 111,0 | 105,0 | -5,4 | 21.11 |
| 56,9 | -18,1 | 85,2 | 70,3 | 75,9 | +16,4 | +8,0 | 68,2 | 70,3 | 73,1 | +7,2 | +4,0 | 75,6 | 71,7 | -5,2 | |
| 135,7 | -3,3 | 134,7 | 132,5 | 135,6 | +0,7 | +2,3 | 135,9 | 150,8 | 134,1 | -1,3 | -11,1 | 150,8 | 142,4 | -5,6 | |
| 84,8 | -6,6 | 95,5 | 102,0 | 111,0 | +16,2 | +8,8 | 97,2 | 96,9 | 106,5 | +9,6 | +9,9 | 100,2 | 101,7 | +1,5 | 21.12 |
| 81,3 | -4,9 | 92,1 | 93,2 | 100,6 | +9,2 | +7,9 | 92,9 | 89,7 | 96,9 | +4,3 | +8,0 | 93,8 | 93,3 | -0,5 | |
| 89,0 | -8,6 | 99,8 | 112,9 | 123,8 | +24,0 | +9,7 | 102,6 | 105,8 | 118,4 | +15,4 | +11,9 | 108,2 | 112,1 | +3,6 | |
| 81,1 | +1,8 | 90,1 | 92,1 | 97,3 | +8,0 | +5,6 | 90,7 | 88,3 | 94,7 | +4,4 | +7,2 | 90,2 | 91,5 | +1,4 | 21.2 |
| 82,4 | +1,6 | 91,7 | 92,4 | 97,7 | +6,5 | +5,7 | 91,9 | 89,2 | 95,0 | +3,4 | +6,5 | 91,1 | 92,1 | +1,1 | |
| 75,6 | +2,4 | 83,1 | 90,9 | 95,6 | +15,0 | +5,2 | 85,6 | 84,7 | 93,3 | +9,0 | +10,2 | 86,1 | 89,0 | +3,4 | |
| 80,5 | +1,6 | 93,6 | 99,3 | 104,6 | +11,8 | +5,3 | 95,1 | 94,9 | 102,0 | +7,3 | +7,5 | 95,3 | 98,5 | +3,4 | 21.21 |
| 77,5 | +1,6 | 90,9 | 95,0 | 98,9 | +9,9 | +5,2 | 92,2 | 91,8 | 97,4 | +5,6 | +6,1 | 92,3 | 94,6 | +2,5 | |
| 98,3 | +2,1 | 109,3 | 124,5 | 132,5 | +21,2 | +6,4 | 112,1 | 113,1 | 128,5 | +14,6 | +13,6 | 113,1 | 120,8 | +6,8 | |
| 67,0 | +5,2 | 67,5 | 70,6 | 74,7 | +10,7 | +5,8 | 67,3 | 68,6 | 72,7 | +8,0 | +6,0 | 66,8 | 70,6 | +5,7 | 21.22 |
| 79,4 | +3,5 | 79,3 | 80,8 | 86,0 | +8,4 | +6,4 | 78,9 | 79,3 | 83,4 | +5,7 | +5,2 | 79,0 | 81,4 | +3,0 | |
| 33,3 | +18,1 | 35,4 | 42,4 | 43,9 | +24,0 | +3,5 | 35,6 | 39,1 | 43,2 | +21,3 | +10,5 | 33,6 | 41,2 | +22,6 | |
| 119,6 | +9,0 | 125,7 | 112,7 | 126,6 | +0,7 | +12,3 | 120,0 | 100,8 | 119,7 | -0,2 | +18,8 | 108,6 | 110,2 | +1,5 | 21.23 |
| 126,5 | +8,1 | 133,3 | 118,1 | 132,7 | -0,5 | +12,4 | 127,1 | 105,2 | 125,4 | -1,3 | +19,2 | 114,3 | 115,9 | +0,9 | |
| 89,3 | +14,6 | 92,2 | 89,3 | 99,8 | +8,2 | +11,8 | 88,6 | 81,7 | 94,5 | +6,7 | +15,7 | 83,7 | 88,1 | +5,3 | |
| 58,1 | -35,4 | 78,5 | 85,5 | 85,7 | +9,2 | +0,2 | 88,1 | 86,3 | 85,6 | -2,8 | -0,8 | 98,8 | 86,0 | -13,0 | 21.24 |
| 58,9 | -25,3 | 78,9 | 74,5 | 79,1 | +0,3 | +6,2 | 80,3 | 82,5 | 76,8 | -4,4 | -6,9 | 88,0 | 78,6 | -9,5 | |
| 55,9 | -53,0 | 77,3 | 114,3 | 102,9 | +33,1 | -10,0 | 108,6 | 96,3 | 108,6 | - | +12,8 | 127,1 | 102,4 | -19,4 | |
| 88,6 | +1,1 | 96,9 | 92,7 | 95,0 | -2,0 | +2,5 | 97,6 | 92,0 | 93,8 | -3,9 | +2,0 | 98,7 | 92,9 | -5,9 | 21.25 |
| 82,5 | -1,3 | 90,7 | 88,3 | 89,8 | -1,0 | +1,7 | 91,3 | 86,4 | 89,1 | -2,4 | +3,1 | 92,0 | 87,7 | -4,7 | |
| 111,7 | +8,7 | 120,5 | 109,3 | 114,6 | -4,9 | +4,8 | 121,9 | 113,7 | 112,0 | -8,1 | -1,5 | 124,1 | 112,8 | -9,1 | |
| 114,4 | +6,4 | 113,0 | 104,4 | 122,0 | +8,0 | +16,9 | 106,4 | 99,6 | 113,2 | +6,4 | +13,7 | 101,2 | 106,4 | +5,1 | 22 |
| 112,7 | +5,5 | 110,8 | 101,2 | 117,5 | +6,0 | +16,1 | 104,4 | 97,8 | 109,4 | +4,8 | +11,9 | 99,6 | 103,6 | +4,0 | |
| 132,6 | +15,4 | 135,2 | 138,8 | 170,0 | +25,7 | +22,5 | 127,9 | 118,7 | 154,4 | +20,7 | +30,1 | 118,4 | 136,6 | +15,4 | |
| 113,5 | +6,7 | 111,3 | 103,5 | 119,3 | +7,2 | +15,3 | 105,5 | 98,9 | 111,4 | +5,6 | +12,6 | 100,5 | 105,2 | +4,7 | 22.2 |
| 111,8 | +5,9 | 109,7 | 100,7 | 115,9 | +5,7 | +15,1 | 103,8 | 97,3 | 108,3 | +4,3 | +11,3 | 98,9 | 102,8 | +3,9 | |
| 135,2 | +14,9 | 131,1 | 138,6 | 164,2 | +25,2 | +18,5 | 128,4 | 120,0 | 151,4 | +17,9 | +26,2 | 120,4 | 135,7 | +12,7 | |
| 88,7 | -3,7 | 92,8 | 96,0 | 101,7 | +9,6 | +5,9 | 91,4 | 90,4 | 98,8 | +8,1 | +9,3 | 90,1 | 94,6 | +5,0 | 22.21 |
| 89,1 | -3,6 | 93,2 | 96,4 | 101,9 | +9,3 | +5,7 | 91,7 | 90,7 | 99,2 | +8,2 | +9,4 | 90,4 | 94,9 | +5,0 | |
| 16,8 | +63,1 | 16,3 | 19,1 | 37,1 | +127,6 | +94,2 | 15,6 | 20,3 | 28,1 | +80,1 | +38,4 | 13,5 | 24,2 | +79,3 | |
| 115,1 | +7,4 | 112,8 | 103,3 | 120,9 | +7,2 | +17,0 | 106,5 | 99,1 | 112,1 | +5,3 | +13,1 | 101,1 | 105,6 | +4,5 | 22.22 |
| 113,2 | +6,6 | 111,1 | 100,1 | 117,0 | +5,3 | +16,9 | 104,4 | 97,2 | 108,5 | +3,9 | +11,6 | 99,3 | 102,9 | +3,6 | |
| 136,1 | +14,5 | 131,0 | 139,4 | 164,8 | +25,8 | +18,2 | 128,9 | 120,2 | 152,1 | +18,0 | +26,5 | 121,0 | 136,2 | +12,6 | |
| 159,8 | +20,2 | 144,2 | 145,6 | 165,5 | +14,8 | +13,7 | 137,1 | 133,5 | 155,6 | +13,5 | +16,6 | 126,9 | 144,5 | +13,9 | 22.23 |
| 157,0 | +19,1 | 140,4 | 141,5 | 159,6 | +13,7 | +12,8 | 133,8 | 130,1 | 150,5 | +12,5 | +15,7 | 124,3 | 140,3 | +12,9 | |
| 212,7 | +35,6 | 217,1 | 225,2 | 280,2 | +29,1 | +24,4 | 201,2 | 197,9 | 252,7 | +25,6 | +27,7 | 178,5 | 225,3 | +26,2 | |
| 94,0 | -4,5 | 92,8 | 87,5 | 95,1 | +2,5 | +8,7 | 90,2 | 83,3 | 91,3 | +1,2 | +9,6 | 87,4 | 87,3 | -0,1 | 22.24 |
| 94,5 | -5,0 | 93,0 | 87,7 | 95,5 | +2,7 | +8,9 | 90,5 | 83,5 | 91,6 | +1,2 | +9,7 | 87,7 | 87,5 | -0,2 | |
| 83,9 | +11,1 | 88,0 | 82,4 | 87,7 | -0,3 | +6,4 | 83,0 | 80,7 | 85,1 | +2,5 | +5,5 | 81,4 | 82,9 | +1,8 | |
| 147,6 | +21,2 | 139,8 | 136,6 | 128,2 | -8,3 | -6,1 | 134,6 | 132,5 | 132,4 | -1,6 | -0,1 | 128,3 | 132,5 | +3,3 | 22.25 |
| 148,8 | +22,1 | 137,5 | 137,2 | 126,3 | -8,1 | -7,9 | 134,1 | 133,2 | 131,7 | -1,8 | -1,1 | 128,9 | 132,5 | +3,3 | |
| 85,2 | -25,5 | 262,6 | 107,5 | 231,7 | -11,8 | +115,5 | 162,9 | 95,3 | 169,6 | +4,1 | +78,0 | 127,7 | 132,5 | +3,8 | |
| 138,7 | +3,4 | 156,0 | 128,2 | 188,7 | +21,0 | +47,2 | 128,2 | 116,4 | 158,5 | +23,6 | +36,2 | 119,7 | 137,4 | +14,8 | 22.3 |
| 151,7 | -3,4 | 158,4 | 119,5 | 183,9 | +16,1 | +53,9 | 130,2 | 118,8 | 151,7 | +16,5 | +27,7 | 127,1 | 135,2 | +6,4 | |
| 121,1 | +17,6 | 152,7 | 139,7 | 195,3 | +27,9 | +39,8 | 125,4 | 113,2 | 187,5 | +33,6 | +48,0 | 109,8 | 140,3 | +27,8 | |
| 106,8 | +8,6 | 128,3 | 106,4 | 138,0 | +7,6 | +29,7 | 106,8 | 97,4 | 122,2 | +14,4 | +25,5 | 96,5 | 109,8 | +13,8 | 22.31 |
| 109,0 | +7,2 | 121,1 | 93,8 | 121,7 | +0,5 | +29,7 | 100,4 | 94,3 | 107,7 | +7,3 | +14,2 | 92,4 | 101,0 | +8,3 | |
| 104,2 | +10,5 | 137,1 | 121,6 | 157,7 | +15,0 | +29,7 | 114,5 | 101,2 | 139,6 | +21,9 | +37,9 | 101,6 | 120,4 | +19,5 | |
| 230,5 | +32,8 | 231,7 | 189,2 | 446,6 | +92,7 | +136,0 | 178,9 | 173,4 | 317,9 | +77,7 | +83,3 | 154,6 | 245,6 | +58,9 | 22.32 |
| 229,5 | +8,9 | 250,2 | 183,8 | 407,4 | +62,8 | +121,7 | 199,8 | 181,2 | 295,6 | +47,9 | +63,1 | 175,9 | 238,4 | +35,5 | |
| 234,6 | +647,1 | 161,4 | 209,7 | 596,6 | +269,6 | +184,5 | 98,8 | 143,4 | 403,2 | +308,1 | +181,2 | 73,2 | 273,3 | +273,4 | |

2 INDEX DES UMSATZES FUER
 1995
 NACH ABSCHNITTEN, UNTERABSCHNITTEN,
 DER KLASSIFIKATION DER WIRTSCHAFTS
 2.1 ORIGINAL

WERT

| WZ93- SCHL. | WIRTSCHAFTSZWEIG | | VERAENDERUNG IN % DEZ. 1999 GEGEN | | | VERAENDERUNG IN % NOV. 1999 GEGEN | | | KUMULIERT | | 2-MONATS- DURCHSCHNITT | |
|----------------|---|--------------------------------|--|-------------------------|-------------------------|--|-------------------------|-------------------------|-------------------------|------------------------|---------------------------|-------------------------|
| | | | 1999 | | | 1999 | | | JAN. 1999 | VER- AEND. IN % | NOV. 1999 | VER- AEND. IN % |
| | | | DEZ. | DEZ. 1998 | NOV. 1999 | NOV. | NOV. 1998 | OKT. 1999 | DEZ. 1999 | VORJAHR | NOV. 1999 | DEZ. 1999 |
| 22.33 | VERVIELFAELTIGUNG VON BESPIELTEN DATENTRAEGERN | INSGESAMT INLAND AUSLAND | 498,5 502,9 488,9 | +36,4 +25,8 +67,7 | -12,0 -12,8 -9,9 | 566,2 577,0 542,7 | +74,4 +87,6 +49,9 | +59,8 +95,7 +12,3 | 314,6 302,1 341,7 | +2,5 -11,2 +45,7 | 532,4 540,0 515,8 | +54,2 +52,7 +57,8 |
| D6 | CHEMISCHE INDUSTRIE | INSGESAMT INLAND AUSLAND | 104,5 104,1 115,3 | +17,9 +14,5 +21,6 | -8,4 -8,4 -8,4 | 114,1 104,5 125,9 | +16,1 +11,1 +21,5 | +2,9 +3,5 +2,3 | 105,4 95,8 117,2 | +1,3 -1,2 +3,9 | 109,3 100,1 120,6 | +16,9 +12,6 +21,6 |
| 24.1 | HERSTELLUNG VON CHEMISCHEN GRUNDSTOFFEN | INSGESAMT INLAND AUSLAND | 108,7 104,1 113,0 | +27,4 +30,1 +25,1 | -5,3 -5,7 -6,8 | 116,0 110,4 121,2 | +24,5 +20,9 +27,6 | +2,3 +3,0 +1,7 | 103,2 96,6 109,3 | +0,8 -1,4 +2,6 | 112,4 107,3 117,1 | +25,9 +25,2 +26,3 |
| 24.11 | HERSTELLUNG VON INDUSTRIEGASEN | INSGESAMT INLAND AUSLAND | 99,4 99,3 104,2 | -2,0 -1,6 -12,4 | -9,4 -9,5 -5,4 | 109,7 109,7 110,2 | +1,8 +1,3 +18,2 | +5,9 +8,8 -18,4 | 101,1 100,6 119,7 | -4,3 -4,7 +13,1 | 104,6 104,5 107,2 | - -0,1 +1,0 |
| 24.12 | HERSTELLUNG VON FARB- STOFFEN UND PIGMENTEN | INSGESAMT INLAND AUSLAND | 91,3 77,0 98,3 | +20,1 +27,9 +17,3 | -7,4 -9,8 -6,5 | 98,6 85,4 105,1 | +13,7 +9,9 +15,4 | -2,1 -2,8 -1,7 | 93,8 80,2 100,5 | -4,8 -6,9 -3,9 | 95,0 81,2 101,7 | +16,7 +17,7 +16,2 |
| 24.13 | HERSTELLUNG VON SONSTIGEN ANORGANISCHEN GRUNDSTOFF- FEN UND CHEMIKALIEN | INSGESAMT INLAND AUSLAND | 104,1 102,8 105,5 | +7,5 +5,7 +9,7 | -5,3 -3,7 -7,0 | 109,9 106,7 113,5 | +9,2 +4,9 +14,3 | +4,7 +5,3 +3,9 | 103,8 100,6 107,4 | -1,9 -2,4 -1,2 | 107,0 104,8 109,5 | +8,4 +5,3 +12,0 |
| 24.14 | HERSTELLUNG VON SONSTIGEN ORGANISCHEN GRUNDSTOFFEN UND CHEMIKALIEN | INSGESAMT INLAND AUSLAND | 116,0 116,9 115,1 | +36,0 +44,3 +29,2 | -3,3 +0,9 -6,8 | 119,9 115,9 123,5 | +37,8 +35,1 +40,2 | +2,8 +2,9 +2,7 | 102,1 95,6 108,0 | +3,2 +0,1 +6,1 | 118,0 116,4 119,3 | +36,9 +39,6 +34,7 |
| 24.15 | HERSTELLUNG VON DUENGE- MITTELN UND STICKSTOFF- VERBINDUNGEN | INSGESAMT INLAND AUSLAND | 89,0 72,4 108,4 | -11,2 -10,4 -11,9 | +5,5 -9,3 +20,7 | 84,4 79,8 89,8 | -1,2 +0,3 -2,6 | +3,8 +23,3 -10,7 | 91,7 80,5 104,8 | -5,2 -3,8 -6,3 | 86,7 76,1 99,1 | -6,6 -5,1 -7,9 |
| 24.16 | HERSTELLUNG VON KUNST- STOFF IN PRIMAERFORMEN | INSGESAMT INLAND AUSLAND | 110,5 101,7 118,8 | +34,1 +34,7 +33,6 | -9,9 -11,3 -8,8 | 122,6 114,6 130,2 | +24,0 +20,6 +26,9 | +2,3 +1,9 +2,5 | 108,0 100,6 115,0 | +1,1 -1,2 +3,2 | 116,6 108,2 124,5 | +28,6 +26,8 +30,0 |
| 24.17 | HERSTELLUNG VON SYNTHETISCHEM KAUTSCHUK IN PRIMAERFORMEN | INSGESAMT INLAND AUSLAND | 99,2 104,4 96,2 | +24,5 +51,1 +11,9 | -6,0 -5,3 -6,2 | 105,5 110,3 102,6 | +14,9 +10,5 +17,9 | -7,0 -10,9 -4,4 | 98,9 101,7 97,2 | +7,7 +4,3 +9,8 | 102,4 107,4 99,4 | +19,3 +27,1 +14,9 |
| 24.2 | HERSTELLUNG VON SCHAED- LINGSBEKAEMPFUNGS- UND PFLANZENSCHUTZMITTELN | INSGESAMT INLAND AUSLAND | 69,8 28,9 91,7 | -7,5 -2,0 -8,5 | +2,8 +5,5 +2,3 | 67,9 27,4 89,6 | -5,7 -8,4 -5,4 | +17,5 -22,4 +28,2 | 115,2 91,2 128,1 | -6,0 -7,5 -5,3 | 68,9 28,2 90,7 | -6,6 -5,1 -7,0 |
| 24.3 | HERSTELLUNG VON ANSTRICH- MITTELN, DRUCKFARBEN UND KITTEN | INSGESAMT INLAND AUSLAND | 98,2 86,2 135,1 | +20,6 +18,1 +25,8 | -17,8 -18,4 -16,7 | 119,4 105,6 162,1 | +11,8 +6,8 +23,6 | -1,6 -4,1 +4,0 | 112,5 103,4 140,5 | +4,0 +2,4 +7,7 | 108,8 95,9 148,6 | +15,6 +11,5 +24,6 |
| 24.4 | HERSTELLUNG VON PHARMA- ZEUTISCHEN ERZEUGNISSEN | INSGESAMT INLAND AUSLAND | 107,4 91,6 135,8 | +5,9 -5,0 +23,0 | -12,5 -13,4 -11,4 | 122,7 105,8 153,3 | +11,7 +4,0 +23,3 | +3,7 +5,2 +2,0 | 114,5 97,0 145,9 | +4,5 -1,2 +12,1 | 115,1 98,7 144,6 | +9,0 -0,4 +23,2 |
| 24.41 | HERSTELLUNG VON PHARMA- ZEUTISCHEN GRUNDSTOFFEN | INSGESAMT INLAND AUSLAND | 130,7 99,1 139,8 | +22,4 -7,0 +30,8 | +4,6 +5,8 +4,4 | 124,9 93,7 133,9 | +3,7 -12,7 +7,7 | -0,6 -4,0 +0,1 | 131,5 105,7 139,0 | +4,5 -1,7 +6,0 | 127,8 96,4 136,9 | +12,4 -9,9 +18,4 |
| 24.42 | H.V. PHARM. SPEZIALI- TAETEN UND SONSTIGEN PHARM. ERZEUGNISSEN | INSGESAMT INLAND AUSLAND | 105,1 91,4 134,8 | +4,2 -4,9 +21,2 | -14,2 -13,9 -14,7 | 122,5 106,2 158,0 | +12,7 +4,6 +27,1 | +4,2 +5,5 +2,4 | 112,8 96,8 147,6 | +4,4 -1,1 +13,5 | 113,8 98,8 146,4 | +8,6 - +24,3 |
| 24.5 | H.V. SEIFEN, WASCH- REINIGUNGS- UND KOERPER- PFLEGE MITTELN | INSGESAMT INLAND AUSLAND | 90,4 84,8 105,5 | +7,1 +2,5 +18,5 | -2,8 -3,3 -1,8 | 93,0 87,7 107,4 | +5,0 +1,7 +12,8 | +4,8 +6,6 +1,5 | 89,0 83,5 103,9 | -2,9 -6,1 +4,6 | 91,7 86,3 106,5 | +6,0 +2,1 +15,6 |
| 24.51 | H.V. SEIFEN, WASCH- REINIGUNGS- UND POLIER- MITTELN | INSGESAMT INLAND AUSLAND | 96,1 91,1 107,2 | +21,3 +18,8 +26,4 | -3,9 -3,9 -3,9 | 100,0 94,8 111,6 | +15,7 +11,5 +24,6 | +6,8 +10,4 +0,9 | 92,2 87,0 103,7 | +4,3 +1,5 +9,7 | 98,1 93,0 109,4 | +18,5 +15,0 +25,5 |
| 24.52 | HERSTELLUNG VON DUFT- U. KOERPERPFLEGE MITTELN | INSGESAMT INLAND AUSLAND | 84,8 79,3 103,2 | -5,3 -9,9 +9,2 | -1,6 -2,7 +1,4 | 86,2 81,5 101,8 | -5,0 -6,5 -0,8 | +2,9 +2,9 +2,4 | 85,9 80,5 104,2 | -9,6 -12,3 -1,3 | 85,5 80,4 102,5 | -5,1 -8,2 +4,0 |
| 24.6 | HERSTELLUNG VON SONST. CHEMISCHEN ERZEUGNISSEN | INSGESAMT INLAND AUSLAND | 112,9 111,1 114,4 | +18,6 +21,3 +16,3 | -7,1 -3,6 -10,1 | 121,5 115,3 127,2 | +12,0 +11,7 +12,3 | +3,8 +7,0 +1,3 | 110,7 102,0 118,6 | +2,8 +2,9 +2,6 | 117,2 113,2 120,8 | +15,0 +16,2 +14,1 |
| 24.61 | HERSTELLUNG VON PYRO- TECHNISCHEN ERZEUGNISSEN | INSGESAMT INLAND AUSLAND | 246,8 293,5 119,9 | +24,5 +31,1 -6,7 | +78,1 +105,7 -5,9 | 138,6 142,7 127,4 | +6,9 +4,8 +13,8 | +30,4 +41,3 +5,5 | 107,6 106,3 111,2 | +7,0 +9,5 +0,9 | 192,7 218,1 123,7 | +17,5 +21,1 +2,8 |
| 24.62 | HERSTELLUNG VON KLEB- STOFFEN UND GELATINE | INSGESAMT INLAND AUSLAND | 98,5 92,0 110,7 | +13,9 +12,2 +16,6 | -15,2 -16,1 -13,7 | 116,1 109,7 128,2 | +3,3 +2,5 +4,8 | +2,7 +4,3 +0,2 | 108,6 103,1 118,9 | -0,6 -0,7 -0,4 | 107,3 100,9 119,5 | +7,8 +6,8 +10,0 |

LAND

DAS VERARBEITENDE GEWERBE
= 100
ABTEILUNGEN, GRUPPEN UND KLASSEN
ZWEIGE, AUSGABE 1993 (WZ93)
WERT

INDEX

| 1998 DEZ. | VER- ÄND. IN % GEGEN | 1998 4.VJ | 1999 3.VJ | 1999 4.VJ | VERÄNDERUNG IN % 4.VJ 1999 GEGEN | | 1998 2.HJ | 1999 1.HJ | 1999 2.HJ | VERÄNDERUNG IN % 2.HJ 1999 GEGEN | | 1998 | 1999 | VER- ÄND. IN % GEGEN | WZ93 SCHL. |
|--------------|-------------------------------|--------------|--------------|--------------|---|--------------|--------------|--------------|--------------|---|--------------|-------|-------|-------------------------------|---------------|
| | DEZ. 1997 | | | | 4.VJ 1998 | 3.VJ 1999 | | | | 2.HJ 1998 | 1.HJ 1999 | | | 1998 | |
| 365,6 | -15,6 | 355,8 | 284,3 | 473,0 | +32,9 | +66,4 | 288,4 | 250,6 | 378,6 | +31,3 | +51,1 | 307,0 | 314,6 | +2,5 | 22.33 |
| 399,7 | -22,6 | 366,2 | 255,7 | 458,3 | +28,7 | +79,2 | 231,4 | 247,3 | 357,0 | +22,5 | +44,4 | 340,3 | 302,1 | -11,2 | |
| 291,6 | +15,8 | 354,9 | 346,4 | 505,0 | +42,3 | +45,8 | 281,9 | 257,7 | 425,7 | +51,0 | +65,2 | 234,6 | 341,7 | +45,7 | |
| 88,6 | -6,9 | 96,7 | 104,9 | 109,8 | +13,5 | +4,7 | 99,3 | 103,4 | 107,4 | +8,2 | +3,9 | 104,0 | 105,4 | +1,3 | 06 |
| 83,6 | -5,3 | 92,0 | 95,7 | 100,4 | +9,1 | +4,9 | 94,2 | 93,5 | 98,0 | +4,0 | +4,8 | 97,0 | 95,8 | -1,2 | |
| 94,8 | -8,5 | 102,7 | 116,5 | 121,4 | +18,2 | +4,2 | 105,6 | 115,5 | 119,0 | +12,7 | +3,0 | 112,8 | 117,2 | +3,9 | |
| 85,3 | -12,4 | 92,4 | 102,3 | 112,7 | +22,0 | +10,2 | 95,6 | 98,9 | 107,5 | +12,4 | +8,7 | 102,4 | 103,2 | +0,8 | 24.1 |
| 80,0 | -13,1 | 89,1 | 96,3 | 107,2 | +20,3 | +11,3 | 92,7 | 91,5 | 101,8 | +9,8 | +11,3 | 98,0 | 96,6 | -1,4 | |
| 90,3 | -11,8 | 95,4 | 107,8 | 117,8 | +23,5 | +9,3 | 98,3 | 105,9 | 112,8 | +14,8 | +6,5 | 106,5 | 109,3 | +2,6 | |
| 101,4 | +5,7 | 106,5 | 103,5 | 104,2 | -2,2 | +0,7 | 108,2 | 98,4 | 103,9 | -4,0 | +5,6 | 105,6 | 101,1 | -4,3 | 24.11 |
| 100,9 | +5,3 | 106,5 | 102,9 | 103,9 | -2,4 | +1,0 | 108,0 | 97,7 | 103,4 | -4,3 | +5,8 | 105,6 | 100,6 | -4,7 | |
| 118,9 | +23,6 | 106,4 | 122,4 | 116,5 | +9,5 | -4,8 | 112,9 | 120,0 | 119,5 | +5,8 | -0,4 | 105,8 | 119,7 | +13,1 | |
| 76,0 | -17,0 | 85,0 | 92,7 | 96,9 | +14,0 | +4,5 | 90,7 | 92,8 | 94,8 | +4,5 | +2,2 | 98,5 | 93,8 | -4,8 | 24.12 |
| 60,2 | -9,1 | 74,7 | 80,8 | 83,4 | +11,6 | +3,2 | 80,1 | 78,3 | 82,1 | +2,5 | +4,9 | 86,1 | 80,2 | -6,9 | |
| 83,8 | -19,6 | 90,0 | 98,5 | 103,4 | +14,9 | +5,0 | 95,9 | 100,0 | 101,0 | +5,3 | +1,0 | 104,6 | 100,5 | -3,9 | |
| 96,8 | -2,9 | 101,1 | 101,7 | 106,3 | +5,1 | +4,5 | 103,1 | 103,6 | 104,0 | +0,9 | +0,4 | 105,8 | 103,8 | -1,9 | 24.13 |
| 97,3 | +0,6 | 101,9 | 96,6 | 103,6 | +1,7 | +7,2 | 103,5 | 101,0 | 100,1 | -3,3 | -0,9 | 103,1 | 100,6 | -2,4 | |
| 96,2 | -6,6 | 100,1 | 107,4 | 109,4 | +9,3 | +1,9 | 102,6 | 106,5 | 108,4 | +5,7 | +1,8 | 108,7 | 107,4 | -1,2 | |
| 85,3 | -16,5 | 88,0 | 100,7 | 117,5 | +33,5 | +16,7 | 90,9 | 95,2 | 109,1 | +20,0 | +14,6 | 98,9 | 102,1 | +3,2 | 24.14 |
| 81,0 | -22,3 | 85,1 | 96,6 | 115,1 | +35,3 | +19,2 | 88,3 | 85,4 | 105,9 | +19,9 | +24,0 | 95,5 | 95,6 | +0,1 | |
| 89,1 | -11,3 | 90,6 | 104,5 | 119,6 | +32,0 | +14,4 | 93,3 | 103,9 | 112,0 | +20,0 | +7,8 | 101,8 | 108,0 | +6,1 | |
| 100,2 | +4,4 | 90,9 | 83,1 | 84,9 | -6,6 | +2,2 | 88,8 | 99,5 | 84,0 | -5,4 | -15,6 | 96,7 | 91,7 | -5,2 | 24.15 |
| 80,8 | +12,5 | 76,8 | 73,4 | 72,3 | -5,9 | -1,5 | 77,4 | 88,2 | 72,9 | -5,8 | -17,3 | 83,7 | 80,5 | -3,8 | |
| 123,0 | -1,0 | 107,4 | 94,4 | 99,6 | -7,3 | +5,5 | 102,2 | 112,7 | 97,0 | -5,1 | -13,9 | 111,9 | 104,8 | -6,3 | |
| 82,4 | -13,4 | 95,6 | 108,5 | 117,7 | +23,1 | +8,5 | 99,5 | 102,9 | 113,1 | +13,7 | +9,9 | 106,8 | 108,0 | +1,1 | 24.16 |
| 75,5 | -12,9 | 91,1 | 100,5 | 109,6 | +20,3 | +9,1 | 95,9 | 96,1 | 105,1 | +9,6 | +9,4 | 101,8 | 100,6 | -1,2 | |
| 88,9 | -13,9 | 99,8 | 116,2 | 125,3 | +25,6 | +7,8 | 102,9 | 109,2 | 120,8 | +17,4 | +10,6 | 111,4 | 115,0 | +3,2 | |
| 79,7 | +15,7 | 92,3 | 96,1 | 106,0 | +14,8 | +10,3 | 91,6 | 96,7 | 101,1 | +10,4 | +4,6 | 91,8 | 98,9 | +7,7 | 24.17 |
| 69,1 | -2,8 | 96,1 | 99,7 | 112,8 | +17,4 | +13,1 | 96,3 | 97,2 | 106,3 | +10,4 | +9,4 | 97,5 | 101,7 | +4,3 | |
| 86,0 | +27,0 | 90,1 | 94,0 | 102,0 | +13,2 | +8,5 | 88,9 | 96,5 | 98,0 | +10,2 | +1,6 | 88,5 | 97,2 | +3,8 | |
| 75,5 | -10,8 | 65,5 | 80,7 | 65,2 | -0,5 | -19,2 | 80,6 | 157,5 | 72,9 | -9,6 | -53,7 | 122,5 | 115,2 | -6,0 | 24.2 |
| 29,5 | -16,2 | 32,4 | 74,7 | 30,5 | -5,9 | -59,2 | 61,2 | 129,9 | 52,6 | -14,1 | -59,5 | 98,6 | 91,2 | -7,5 | |
| 100,2 | -9,8 | 83,3 | 83,9 | 83,7 | +0,5 | -0,2 | 91,0 | 172,4 | 83,8 | -7,9 | -51,4 | 135,3 | 128,1 | -5,3 | |
| 81,4 | -1,5 | 101,6 | 119,2 | 113,0 | +11,2 | -5,2 | 108,1 | 108,9 | 116,1 | +7,4 | +6,6 | 108,2 | 112,5 | +4,0 | 24.3 |
| 73,0 | -2,8 | 93,4 | 111,5 | 100,6 | +7,7 | -9,8 | 101,2 | 100,8 | 106,1 | +4,8 | +5,3 | 101,0 | 103,4 | +2,4 | |
| 107,4 | +1,5 | 126,9 | 143,3 | 151,0 | +19,0 | +5,4 | 129,5 | 133,8 | 147,2 | +13,7 | +10,0 | 130,5 | 140,5 | +7,7 | |
| 101,4 | -1,3 | 108,7 | 115,3 | 116,1 | +6,8 | +0,7 | 108,8 | 113,2 | 115,7 | +6,3 | +2,2 | 109,6 | 114,5 | +4,5 | 24.4 |
| 96,4 | -0,5 | 100,0 | 94,9 | 99,3 | -0,7 | +4,6 | 97,9 | 97,0 | 97,1 | -0,8 | +0,1 | 98,2 | 97,0 | -1,2 | |
| 110,4 | -2,2 | 124,3 | 152,0 | 146,5 | +17,9 | -3,6 | 128,4 | 142,7 | 149,2 | +16,2 | +4,6 | 130,2 | 145,9 | +12,1 | |
| 106,8 | -14,3 | 117,3 | 135,3 | 127,1 | +8,4 | -6,1 | 119,5 | 131,9 | 131,2 | +9,8 | -0,5 | 125,8 | 131,5 | +4,5 | 24.41 |
| 106,6 | +8,6 | 103,2 | 99,2 | 96,8 | -6,2 | -2,4 | 103,1 | 113,4 | 98,0 | -4,9 | -13,6 | 107,5 | 105,7 | -1,7 | |
| 106,9 | -19,2 | 121,4 | 145,7 | 135,8 | +11,9 | -6,8 | 124,2 | 137,2 | 140,8 | +13,4 | +2,6 | 131,1 | 139,0 | +6,0 | |
| 100,9 | +0,4 | 107,8 | 113,3 | 115,1 | +6,8 | +1,6 | 107,7 | 111,4 | 114,2 | +6,0 | +2,5 | 108,0 | 112,8 | +4,4 | 24.42 |
| 96,1 | -0,8 | 99,9 | 94,8 | 99,4 | -0,5 | +4,9 | 97,7 | 96,4 | 97,1 | -0,6 | +0,7 | 97,9 | 96,8 | -1,1 | |
| 111,2 | +2,8 | 125,0 | 153,5 | 149,0 | +19,2 | -2,9 | 129,4 | 143,9 | 151,3 | +16,9 | +5,1 | 130,0 | 147,6 | +13,5 | |
| 84,4 | -0,1 | 88,8 | 89,3 | 90,7 | +2,1 | +1,6 | 89,5 | 88,1 | 90,0 | +0,6 | +2,2 | 91,7 | 89,0 | -2,9 | 24.5 |
| 82,7 | +1,1 | 87,0 | 83,7 | 84,9 | -2,4 | +1,4 | 87,2 | 82,7 | 84,3 | -3,3 | +1,9 | 88,9 | 83,5 | -6,1 | |
| 89,0 | -2,9 | 93,7 | 104,3 | 106,2 | +13,3 | +1,8 | 95,5 | 102,6 | 105,3 | +10,3 | +2,6 | 99,3 | 103,9 | +4,6 | |
| 79,2 | -8,3 | 85,2 | 92,3 | 96,6 | +13,4 | +4,7 | 88,0 | 90,0 | 94,4 | +7,3 | +4,9 | 88,4 | 92,2 | +4,3 | 24.51 |
| 76,7 | -8,0 | 83,4 | 87,6 | 90,6 | +8,6 | +3,4 | 86,6 | 84,9 | 89,1 | +2,9 | +4,9 | 85,7 | 87,0 | +1,5 | |
| 84,8 | -8,8 | 89,0 | 102,8 | 109,8 | +23,4 | +6,8 | 91,3 | 101,1 | 106,3 | +16,4 | +5,1 | 94,5 | 103,7 | +9,7 | |
| 89,5 | +8,4 | 92,4 | 86,3 | 84,9 | -8,1 | -1,6 | 90,9 | 86,2 | 85,6 | -5,8 | -0,7 | 95,0 | 85,9 | -9,6 | 24.52 |
| 88,0 | +9,5 | 90,2 | 80,3 | 80,0 | -11,3 | -0,4 | 87,8 | 80,8 | 80,2 | -8,7 | -0,7 | 91,8 | 80,5 | -12,3 | |
| 94,5 | +5,0 | 99,9 | 106,2 | 101,5 | +1,6 | -4,4 | 101,1 | 104,6 | 103,8 | +2,7 | -0,8 | 105,6 | 104,2 | -1,3 | |
| 95,2 | -0,8 | 105,3 | 112,3 | 117,2 | +11,3 | +4,4 | 106,4 | 106,7 | 114,7 | +7,8 | +7,5 | 107,7 | 110,7 | +2,8 | 24.6 |
| 91,6 | +2,5 | 100,0 | 102,4 | 111,4 | +11,4 | +8,8 | 100,1 | 97,1 | 106,9 | +6,8 | +10,1 | 99,1 | 102,0 | +2,9 | |
| 98,4 | -3,5 | 110,0 | 121,3 | 122,4 | +11,3 | +0,9 | 112,1 | 115,4 | 121,9 | +8,7 | +5,6 | 115,6 | 118,6 | +2,6 | |
| 198,3 | +8,4 | 148,5 | 96,3 | 163,9 | +10,4 | +70,2 | 117,9 | 85,1 | 130,1 | +10,3 | +52,9 | 100,6 | 107,6 | +7,0 | 24.61 |
| 223,9 | +4,5 | 155,9 | 93,4 | 179,1 | +14,9 | +91,8 | 118,5 | 76,3 | 136,3 | +15,0 | +78,6 | 97,1 | 106,3 | +9,5 | |
| 128,5 | +31,4 | 128,3 | 104,1 | 122,7 | -4,4 | +17,9 | 116,2 | 109,1 | 113,4 | -2,4 | +3,9 | 110,2 | 111,2 | +0,9 | |
| 86,5 | -0,1 | 103,5 | 109,5 | 109,2 | +5,5 | -0,3 | 105,9 | 107,9 | 109,4 | +3,3 | +1,4 | 109,3 | 108,6 | -0,6 | 24.62 |
| 82,0 | +0,9 | 98,8 | 102,4 | 102,9 | +3,5 | -0,1 | 101,5 | 103,9 | 102,4 | +0,9 | -1,4 | 103,8 | 103,1 | -0,7 | |
| 94,9 | -2,0 | 112,1 | 122,7 | 122,3 | +9,1 | -0,3 | 114,3 | 115,4 | 122,5 | +7,2 | +6,2 | 119,4 | 118,9 | -0,4 | |

2 INDEX DES UMSATZES FUER
 1995
 NACH ABSCHNITTEN, UNTERABSCHNITTEN,
 DER KLASSIFIKATION DER WIRTSCHAFTS
 2.1 ORIGINAL

WERT

| WZ93- SCHL. | WIRTSCHAFTSZWEIG | | VERAENDERUNG IN % DEZ. 1999 GEGEN | | | 1999 NOV. | VERAENDERUNG IN % NOV. 1999 GEGEN | | KUMULIERT | | 2-MONATS- DURCHSCHNITT | |
|----------------|--|-----------|--|--------------|--------------|--------------|--|--------------|-------------------------------------|---|-------------------------------------|---|
| | | | 1999 DEZ. | DEZ. 1998 | NOV. 1999 | | NOV. 1998 | OKT. 1999 | JAN. 1999 BIS DEZ. 1998 | VER- AEND. IN % GEGEN VORJAHR | NOV. 1999 UND DEZ. 1999 | VER- AEND. IN % GEGEN VORJAHR |
| 24.63 | HERSTELLUNG VON ETHERISCHEN ÖLEN | INSGESAMT | 95,7 | +15,3 | -19,5 | 118,9 | +18,0 | +2,2 | 105,7 | +5,4 | 107,3 | +16,8 |
| | | INLAND | 83,2 | +24,9 | -17,6 | 101,0 | +15,7 | +7,8 | 93,1 | +3,4 | 92,1 | +19,6 |
| | | AUSLAND | 109,0 | +8,7 | -20,8 | 137,7 | +19,7 | -1,8 | 119,0 | +7,1 | 123,4 | +14,6 |
| 24.64 | HERSTELLUNG VON FOTO-CHEMISCHEN ERZEUGNISSEN | INSGESAMT | 83,0 | +9,2 | -11,1 | 93,4 | +7,9 | +3,8 | 91,6 | -1,4 | 88,2 | +8,5 |
| | | INLAND | 79,9 | +14,1 | -1,4 | 81,0 | +2,5 | +6,0 | 81,4 | +1,9 | 80,5 | +8,1 |
| | | AUSLAND | 84,3 | +7,3 | -14,7 | 98,8 | +9,9 | +3,0 | 96,0 | -2,6 | 91,6 | +8,7 |
| 24.65 | HERSTELLUNG VON UNBE-SPIELTEN TON-, BILD-UND DATENTRAEGERN | INSGESAMT | 98,4 | -11,0 | -8,7 | 107,8 | -15,9 | +1,4 | 97,7 | -13,0 | 103,1 | -13,7 |
| | | INLAND | 124,5 | +12,8 | -2,7 | 128,0 | +5,5 | +13,4 | 97,3 | -18,2 | 126,3 | +9,0 |
| | | AUSLAND | 90,4 | -18,2 | -11,0 | 101,6 | -22,1 | -2,6 | 97,8 | -11,9 | 96,0 | -20,3 |
| 24.66 | HERSTELLUNG VON CHEMISCHEN ERZEUGNISSEN A.N.G. | INSGESAMT | 116,7 | +23,9 | -10,4 | 130,2 | +17,5 | +2,7 | 117,9 | +5,3 | 123,5 | +20,5 |
| | | INLAND | 103,7 | +22,1 | -13,6 | 120,0 | +16,3 | +4,3 | 105,5 | +4,5 | 111,9 | +18,9 |
| | | AUSLAND | 129,1 | +25,3 | -7,9 | 140,1 | +18,5 | +1,4 | 129,8 | +6,0 | 134,6 | +21,7 |
| 24.7 | HERSTELLUNG VON CHEMIE-FASERN | INSGESAMT | 81,3 | +14,2 | -13,1 | 93,6 | +3,5 | +2,7 | 88,2 | -8,0 | 87,5 | +8,3 |
| | | INLAND | 71,9 | +10,8 | -13,5 | 83,1 | -5,9 | +4,7 | 79,4 | -5,9 | 77,5 | +1,2 |
| | | AUSLAND | 86,7 | +15,9 | -13,0 | 99,6 | +8,7 | +1,9 | 93,2 | -9,0 | 93,2 | +12,0 |
| DH | HERSTELLUNG VON GUMMI-UND KUNSTSTOFFWAREN | INSGESAMT | 98,8 | +12,3 | -17,3 | 119,4 | +7,9 | +1,6 | 107,6 | +1,7 | 109,1 | +9,8 |
| | | INLAND | 90,8 | +8,9 | -18,3 | 111,2 | +5,1 | +1,7 | 100,2 | -0,1 | 101,0 | +6,8 |
| | | AUSLAND | 124,5 | +21,2 | -14,5 | 145,6 | +15,4 | +1,3 | 131,1 | +6,2 | 135,1 | +18,0 |
| 25.1 | HERSTELLUNG VON GUMMI-WAREN | INSGESAMT | 95,1 | +5,0 | -23,6 | 124,4 | +5,2 | +4,5 | 111,1 | +1,5 | 109,8 | +5,2 |
| | | INLAND | 85,6 | +2,3 | -27,3 | 117,7 | +3,2 | +6,1 | 104,3 | -0,1 | 101,7 | +2,8 |
| | | AUSLAND | 116,2 | +9,6 | -16,6 | 139,4 | +9,4 | +1,3 | 126,4 | +4,6 | 127,8 | +9,5 |
| 25.11 | HERSTELLUNG VON BEREI-FUNGEN | INSGESAMT | 89,2 | -1,1 | -28,9 | 125,4 | +6,9 | +3,6 | 108,1 | +1,9 | 107,3 | +3,4 |
| | | INLAND | 72,8 | -6,3 | -36,3 | 114,2 | +3,0 | +8,1 | 95,1 | -2,7 | 93,5 | -0,8 |
| | | AUSLAND | 116,5 | +4,9 | -19,2 | 144,1 | +12,6 | -1,8 | 129,7 | +8,2 | 130,3 | +8,9 |
| 25.13 | HERSTELLUNG VON SONST. GUMMIWAREN | INSGESAMT | 98,6 | +8,6 | -20,4 | 123,8 | +4,3 | +4,9 | 112,9 | +1,3 | 111,2 | +6,1 |
| | | INLAND | 92,2 | +6,3 | -22,8 | 119,5 | +3,3 | +5,2 | 109,0 | +1,1 | 105,9 | +4,6 |
| | | AUSLAND | 115,9 | +14,0 | -14,4 | 135,4 | +6,7 | +4,2 | 123,6 | +1,7 | 125,7 | +10,0 |
| 25.2 | HERSTELLUNG VON KUNST-STOFFWAREN | INSGESAMT | 99,7 | +14,1 | -15,7 | 118,2 | +8,6 | +0,9 | 106,7 | +1,7 | 109,0 | +11,1 |
| | | INLAND | 91,9 | +10,3 | -16,3 | 109,8 | +5,6 | +0,7 | 99,3 | -0,1 | 100,9 | +7,7 |
| | | AUSLAND | 127,4 | +25,4 | -13,7 | 147,7 | +17,4 | +1,3 | 132,8 | +6,8 | 137,6 | +21,0 |
| 25.21 | H.V. PLATTEN, FOLIEN, SCHLAEUCHEN U. PROFILN AUS KUNSTSTOFF | INSGESAMT | 97,6 | +28,3 | -20,7 | 123,0 | +14,4 | -2,3 | 110,1 | +2,1 | 110,3 | +20,2 |
| | | INLAND | 84,5 | +26,3 | -22,7 | 109,3 | +11,0 | -4,1 | 99,0 | +0,9 | 96,9 | +17,2 |
| | | AUSLAND | 126,4 | +31,1 | -17,5 | 153,2 | +20,3 | +0,7 | 134,7 | +4,3 | 139,8 | +24,9 |
| 25.22 | H.V. VERPACKUNGSMITTELN AUS KUNSTSTOFF | INSGESAMT | 100,1 | +16,1 | -7,2 | 107,9 | +11,1 | +3,9 | 99,7 | +0,5 | 104,0 | +13,4 |
| | | INLAND | 90,5 | +14,4 | -7,0 | 97,3 | +8,8 | +4,7 | 90,6 | -1,1 | 93,9 | +11,4 |
| | | AUSLAND | 130,5 | +20,3 | -7,5 | 141,1 | +16,2 | +2,4 | 128,2 | +4,4 | 135,8 | +18,1 |
| 25.23 | H.V. BAUBEDARFSARTIKELN AUS KUNSTSTOFF | INSGESAMT | 96,8 | +6,6 | -13,7 | 112,2 | +4,7 | -0,9 | 95,5 | -1,3 | 104,5 | +5,6 |
| | | INLAND | 95,7 | +5,3 | -12,8 | 109,8 | +3,7 | -0,9 | 93,0 | -1,9 | 102,8 | +4,5 |
| | | AUSLAND | 110,7 | +23,4 | -21,8 | 141,6 | +14,8 | -0,6 | 126,4 | +3,9 | 126,2 | +18,5 |
| 25.24 | HERSTELLUNG VON SONST. KUNSTSTOFFWAREN | INSGESAMT | 102,9 | +6,7 | -14,6 | 120,5 | +4,6 | +3,8 | 111,6 | +3,1 | 111,7 | +5,6 |
| | | INLAND | 96,1 | +2,8 | -16,1 | 114,6 | +1,9 | +4,3 | 106,2 | +0,6 | 105,4 | +2,3 |
| | | AUSLAND | 130,4 | +21,0 | -9,6 | 144,2 | +14,4 | +2,2 | 133,3 | +12,3 | 137,3 | +17,4 |
| DI | GLASGEWERBE, KERAMIK, VERARBEITUNG VON STEINEN UND ERDEN | INSGESAMT | 88,6 | +18,0 | -17,7 | 107,6 | +10,8 | -1,5 | 99,3 | +3,3 | 98,1 | +13,9 |
| | | INLAND | 82,4 | +15,7 | -19,8 | 102,7 | +8,4 | -2,7 | 95,2 | +2,7 | 92,6 | +11,6 |
| | | AUSLAND | 110,1 | +24,5 | -11,4 | 124,3 | +17,9 | +2,1 | 113,3 | +4,9 | 117,2 | +20,9 |
| 26.1 | HERSTELLUNG UND VERARBEITUNG VON GLAS | INSGESAMT | 100,0 | +19,9 | -15,3 | 118,1 | +11,2 | +3,7 | 104,4 | +3,6 | 109,1 | +15,1 |
| | | INLAND | 95,3 | +15,5 | -16,5 | 114,2 | +7,9 | +5,0 | 100,2 | +3,0 | 104,8 | +11,3 |
| | | AUSLAND | 111,8 | +30,8 | -12,7 | 128,0 | +19,4 | +0,8 | 115,3 | +5,1 | 119,9 | +24,4 |
| 26.11 | HERSTELLUNG VON FLACH-GLAS | INSGESAMT | 108,6 | +38,2 | -18,4 | 133,1 | +6,6 | +6,7 | 111,1 | +8,5 | 120,9 | +18,8 |
| | | INLAND | 98,2 | +25,9 | -26,9 | 134,4 | +10,8 | +12,8 | 108,6 | +6,8 | 116,3 | +16,6 |
| | | AUSLAND | 125,2 | +57,7 | -4,4 | 130,9 | +0,2 | -1,9 | 115,0 | +11,1 | 128,1 | +21,9 |
| 26.12 | VEREDLUNG UND VERARBEITUNG VON FLACHGLAS | INSGESAMT | 104,0 | +19,0 | -16,3 | 124,3 | +6,2 | +3,5 | 107,1 | +4,3 | 114,2 | +11,7 |
| | | INLAND | 103,6 | +19,5 | -16,3 | 123,8 | +6,5 | +4,0 | 105,6 | +4,9 | 113,7 | +12,0 |
| | | AUSLAND | 106,2 | +16,7 | -16,5 | 127,2 | +4,7 | +0,6 | 115,3 | +1,6 | 116,7 | +9,8 |
| 26.13 | HERSTELLUNG VON HOHLGLAS | INSGESAMT | 81,0 | +7,9 | -15,3 | 95,6 | +14,4 | +4,8 | 89,2 | +1,4 | 88,3 | +11,2 |
| | | INLAND | 79,1 | +7,0 | -13,1 | 91,0 | +9,5 | +6,3 | 86,2 | +1,3 | 85,1 | +8,4 |
| | | AUSLAND | 86,0 | +10,0 | -19,9 | 107,4 | +26,5 | +1,4 | 97,2 | +1,5 | 96,7 | +18,5 |
| 26.14 | HERSTELLUNG VON GLAS-FASER | INSGESAMT | 96,9 | +21,1 | -18,4 | 118,7 | +4,4 | -6,5 | 111,0 | +1,1 | 107,8 | +11,2 |
| | | INLAND | 87,0 | +14,5 | -26,6 | 118,5 | +9,9 | -1,2 | 101,3 | +1,1 | 102,8 | +11,9 |
| | | AUSLAND | 125,9 | +37,4 | +5,5 | 119,3 | -8,9 | -19,2 | 139,6 | +1,2 | 122,6 | +10,2 |
| 26.15 | HERSTELLUNG, VEREDLUNG U. VERARB. VON SONST. GLAS EINSCHL. TECHN. GLASW. | INSGESAMT | 134,2 | +35,1 | -10,5 | 149,9 | +24,7 | +6,5 | 127,8 | +5,2 | 142,1 | +29,4 |
| | | INLAND | 128,8 | +18,6 | -9,7 | 142,7 | +6,0 | +5,5 | 123,6 | -0,6 | 135,8 | +11,7 |
| | | AUSLAND | 138,4 | +50,6 | -11,1 | 155,6 | +43,1 | +7,2 | 131,3 | +10,1 | 147,0 | +46,6 |

STBA, FS 4, R 2.2, 12/1999

LAND

DAS VERARBEITENDE GEMERBE
= 100
ABTEILUNGEN, GRUPPEN UND KLASSEN
ZWEIGE, AUSGABE 1993 (WZ93)
WERT

INDEX

| 1998 DEZ. | VER- AEND. IN % GEGEN DEZ. 1997 | 1998 4.VJ | 1999 3.VJ | 1999 4.VJ | VERAENDERUNG IN % 4.VJ 1999 GEGEN | | 1998 2.HJ | 1999 1.HJ | 1999 2.HJ | VERAENDERUNG IN % 2.HJ 1999 GEGEN | | 1998 | 1999 | VER- AEND. IN % GEGEN 1998 | WZ93 SCHL. |
|--------------|--|--------------|--------------|--------------|--|--------------|--------------|--------------|--------------|--|--------------|-------|-------|--|---------------|
| | | | | | 4.VJ 1998 | 3.VJ 1999 | | | | 2.HJ 1998 | 1.HJ 1999 | | | | |
| 83,0 | +8,1 | 92,2 | 108,8 | 110,3 | +19,6 | +1,4 | 95,2 | 101,9 | 109,6 | +15,1 | +7,6 | 100,3 | 105,7 | +5,4 | 24.63 |
| 66,6 | -1,8 | 80,9 | 92,7 | 92,6 | +14,5 | -0,1 | 83,6 | 93,6 | 92,7 | +10,9 | -1,0 | 90,0 | 93,1 | +3,4 | |
| 100,3 | +16,1 | 104,1 | 125,8 | 129,0 | +23,9 | +2,5 | 107,3 | 110,6 | 127,4 | +18,7 | +15,2 | 111,1 | 119,0 | +7,1 | |
| 76,0 | -0,8 | 84,5 | 98,6 | 88,8 | +5,1 | -9,9 | 90,2 | 89,4 | 93,7 | +3,9 | +4,8 | 92,9 | 91,6 | -1,4 | 24.64 |
| 70,0 | +8,0 | 76,8 | 85,3 | 79,1 | +3,0 | -7,3 | 83,0 | 80,6 | 82,2 | -1,0 | +2,0 | 79,9 | 81,4 | +1,9 | |
| 78,6 | -3,9 | 87,9 | 104,5 | 93,0 | +5,8 | -11,0 | 93,4 | 93,3 | 98,7 | +5,7 | +5,8 | 98,6 | 96,0 | -2,6 | |
| 110,5 | +7,0 | 127,4 | 88,0 | 104,2 | -18,2 | +18,4 | 112,0 | 99,3 | 96,1 | -14,2 | -3,2 | 112,3 | 97,7 | -13,0 | 24.65 |
| 110,4 | -11,3 | 125,9 | 79,1 | 121,8 | -3,3 | +54,0 | 112,5 | 94,1 | 100,5 | -10,7 | +6,8 | 118,9 | 97,3 | -18,2 | |
| 110,5 | +14,2 | 127,8 | 90,8 | 98,8 | -22,7 | +8,8 | 111,8 | 100,9 | 94,8 | -15,2 | -6,0 | 110,3 | 97,8 | -11,3 | |
| 94,2 | -3,5 | 107,0 | 120,0 | 124,6 | +16,4 | +3,8 | 110,2 | 113,5 | 122,3 | +11,0 | +7,8 | 112,0 | 117,9 | +5,3 | 24.66 |
| 84,9 | +2,7 | 98,7 | 107,8 | 112,9 | +14,4 | +4,7 | 101,3 | 110,4 | 110,7 | +9,0 | +9,6 | 101,0 | 105,5 | +4,5 | |
| 103,0 | -8,0 | 115,0 | 131,8 | 135,8 | +18,1 | +3,0 | 118,8 | 125,9 | 133,8 | +12,6 | +6,3 | 122,5 | 129,8 | +6,0 | |
| 71,2 | -18,2 | 87,7 | 85,0 | 88,7 | +1,1 | +4,4 | 89,4 | 89,6 | 86,9 | -2,8 | -3,0 | 95,9 | 88,2 | -8,0 | 24.7 |
| 64,9 | -2,1 | 81,8 | 71,2 | 78,1 | -4,5 | +9,7 | 82,7 | 84,1 | 74,7 | -9,7 | -11,2 | 84,4 | 79,4 | -5,9 | |
| 74,8 | -24,2 | 91,1 | 92,8 | 94,7 | +4,0 | +2,0 | 93,2 | 92,7 | 93,8 | +0,6 | +1,2 | 102,4 | 93,2 | -9,0 | |
| 88,0 | +0,6 | 104,6 | 110,0 | 111,9 | +7,0 | +1,7 | 106,3 | 104,2 | 111,0 | +4,4 | +6,5 | 105,8 | 107,6 | +1,7 | DH |
| 83,4 | +1,2 | 99,7 | 103,3 | 103,8 | +4,1 | +0,5 | 101,5 | 96,9 | 103,6 | +2,1 | +6,9 | 100,3 | 100,2 | -0,1 | |
| 102,7 | -0,9 | 120,3 | 131,2 | 137,9 | +14,6 | +5,1 | 121,6 | 127,7 | 134,6 | +10,7 | +5,4 | 123,4 | 131,1 | +6,2 | |
| 90,6 | +3,9 | 109,6 | 111,6 | 112,9 | +3,0 | +1,2 | 109,8 | 110,0 | 112,2 | +2,2 | +2,0 | 109,5 | 111,1 | +1,5 | 25.1 |
| 83,7 | +4,0 | 104,0 | 106,0 | 104,7 | +0,7 | -1,2 | 105,2 | 103,2 | 105,4 | +0,2 | +2,1 | 104,4 | 104,3 | -0,1 | |
| 106,0 | +3,7 | 122,1 | 124,0 | 131,1 | +7,4 | +5,7 | 120,2 | 125,2 | 127,5 | +6,1 | +1,8 | 120,8 | 126,4 | +4,6 | |
| 90,2 | +0,2 | 108,2 | 109,9 | 111,9 | +3,4 | +1,8 | 108,5 | 105,3 | 110,9 | +2,2 | +5,3 | 106,1 | 108,1 | +1,9 | 25.11 |
| 77,7 | -1,5 | 98,8 | 98,3 | 97,5 | -1,3 | -0,8 | 101,0 | 92,3 | 97,9 | -3,1 | +6,1 | 97,7 | 95,1 | -2,7 | |
| 111,1 | +2,3 | 124,0 | 129,2 | 135,8 | +9,5 | +5,1 | 120,9 | 127,0 | 132,5 | +9,6 | +4,3 | 119,9 | 129,7 | +8,2 | |
| 90,8 | +6,2 | 110,4 | 112,6 | 113,5 | +2,8 | +0,8 | 110,6 | 112,8 | 113,0 | +2,2 | +0,2 | 111,5 | 112,9 | +1,3 | 25.13 |
| 86,7 | +6,6 | 106,6 | 110,0 | 108,4 | +1,7 | -1,5 | 107,2 | 108,8 | 109,2 | +1,9 | +0,4 | 107,8 | 109,0 | +1,1 | |
| 101,7 | +5,1 | 120,6 | 119,7 | 127,1 | +5,4 | +6,2 | 119,6 | 123,7 | 123,4 | +3,2 | -0,2 | 121,5 | 123,6 | +1,7 | |
| 87,4 | -0,2 | 103,4 | 109,6 | 111,7 | +8,0 | +1,9 | 105,4 | 102,8 | 110,6 | +4,9 | +7,6 | 104,9 | 106,7 | +1,7 | 25.2 |
| 83,3 | +0,6 | 98,8 | 102,8 | 103,6 | +4,9 | +0,8 | 100,7 | 95,5 | 103,2 | +2,5 | +8,1 | 99,4 | 98,3 | -0,1 | |
| 101,6 | -2,4 | 119,7 | 133,7 | 140,3 | +17,2 | +4,9 | 122,1 | 128,5 | 137,0 | +12,2 | +6,6 | 124,3 | 132,8 | +6,8 | |
| 76,1 | -7,9 | 100,1 | 114,4 | 115,5 | +15,4 | +1,0 | 106,3 | 105,2 | 115,0 | +8,2 | +9,3 | 107,8 | 110,1 | +2,1 | 25.21 |
| 66,9 | -6,3 | 90,9 | 104,9 | 102,6 | +12,9 | -2,2 | 97,6 | 94,2 | 103,7 | +6,3 | +10,1 | 98,1 | 99,0 | +0,9 | |
| 96,4 | -10,1 | 120,4 | 135,6 | 143,9 | +19,5 | +6,1 | 125,5 | 129,6 | 139,8 | +11,4 | +7,9 | 129,2 | 134,7 | +4,3 | |
| 86,2 | -6,3 | 94,1 | 102,6 | 103,9 | +10,4 | +1,3 | 96,6 | 96,2 | 103,3 | +6,9 | +7,4 | 99,2 | 99,7 | +0,5 | 25.22 |
| 79,1 | -5,7 | 86,8 | 93,3 | 93,6 | +7,8 | +0,3 | 89,1 | 87,8 | 93,5 | +4,9 | +6,5 | 91,6 | 90,6 | -1,1 | |
| 108,5 | -7,4 | 117,2 | 131,7 | 136,5 | +16,5 | +3,6 | 120,3 | 122,3 | 134,1 | +11,5 | +9,6 | 122,8 | 128,2 | +4,4 | |
| 90,8 | -6,9 | 104,6 | 105,4 | 107,4 | +2,7 | +1,9 | 105,1 | 84,7 | 106,4 | +1,2 | +25,6 | 96,8 | 95,5 | -1,3 | 25.23 |
| 90,9 | -7,2 | 103,4 | 102,7 | 105,4 | +1,9 | +2,6 | 103,5 | 82,0 | 104,1 | +0,6 | +27,0 | 94,8 | 93,0 | -1,9 | |
| 89,7 | -3,2 | 119,3 | 138,2 | 131,6 | +10,3 | -4,8 | 124,0 | 118,0 | 134,9 | +8,8 | +14,3 | 121,7 | 126,4 | +3,9 | |
| 96,4 | +12,5 | 109,4 | 109,8 | 113,2 | +3,5 | +3,1 | 108,1 | 111,6 | 111,5 | +3,1 | -0,1 | 108,2 | 111,6 | +3,1 | 25.24 |
| 93,5 | +12,4 | 106,7 | 104,6 | 106,9 | +0,2 | +2,2 | 105,6 | 106,6 | 105,7 | +0,1 | -0,8 | 105,6 | 106,2 | +0,6 | |
| 107,8 | +12,5 | 120,1 | 131,1 | 138,6 | +15,4 | +5,7 | 117,9 | 131,9 | 134,8 | +14,3 | +2,2 | 118,7 | 133,3 | +12,3 | |
| 75,1 | -0,9 | 93,1 | 105,8 | 101,8 | +9,3 | -3,8 | 97,5 | 94,8 | 103,8 | +6,5 | +9,5 | 96,1 | 99,3 | +3,3 | DI |
| 71,2 | -0,1 | 90,6 | 103,7 | 96,9 | +7,0 | -6,6 | 95,4 | 90,2 | 100,3 | +5,1 | +11,2 | 92,7 | 95,2 | +2,7 | |
| 88,4 | -3,1 | 101,8 | 113,2 | 118,7 | +16,6 | +4,9 | 104,6 | 110,7 | 116,0 | +10,9 | +4,8 | 108,0 | 113,3 | +4,9 | |
| 83,4 | -2,7 | 100,1 | 105,9 | 110,7 | +10,6 | +4,5 | 100,7 | 100,6 | 108,3 | +7,5 | +7,7 | 100,8 | 104,4 | +3,6 | 26.1 |
| 82,5 | +0,2 | 99,5 | 103,1 | 106,1 | +6,6 | +2,9 | 98,9 | 95,7 | 104,6 | +5,8 | +9,3 | 97,3 | 100,2 | +3,0 | |
| 85,5 | -9,4 | 101,8 | 113,1 | 122,3 | +20,1 | +8,1 | 105,1 | 113,0 | 117,7 | +12,0 | +4,2 | 109,7 | 115,3 | +5,1 | |
| 78,6 | +9,6 | 110,2 | 112,1 | 122,1 | +10,8 | +8,9 | 108,5 | 105,1 | 117,1 | +7,9 | +11,4 | 102,4 | 111,1 | +8,5 | 26.11 |
| 78,0 | +6,6 | 109,9 | 114,0 | 117,2 | +6,6 | +2,8 | 110,2 | 101,6 | 115,6 | +4,9 | +13,8 | 101,7 | 108,6 | +6,8 | |
| 79,4 | +14,7 | 110,8 | 109,0 | 129,9 | +17,2 | +19,2 | 105,8 | 110,6 | 119,5 | +12,9 | +8,0 | 103,5 | 115,0 | +11,1 | |
| 87,4 | -1,2 | 109,1 | 110,1 | 116,1 | +6,4 | +5,4 | 106,6 | 101,1 | 113,1 | +6,1 | +11,9 | 102,7 | 107,1 | +4,3 | 26.12 |
| 86,7 | +1,9 | 108,2 | 109,7 | 115,5 | +6,7 | +5,3 | 105,7 | 98,6 | 112,6 | +6,5 | +14,2 | 100,7 | 105,6 | +4,9 | |
| 91,0 | -15,0 | 114,2 | 112,2 | 119,9 | +5,0 | +6,9 | 111,2 | 114,6 | 116,1 | +4,4 | +1,3 | 113,5 | 115,3 | +1,6 | |
| 75,1 | -4,2 | 82,0 | 89,2 | 89,3 | +8,9 | +0,1 | 84,6 | 89,2 | 89,3 | +5,6 | +0,1 | 88,0 | 89,2 | +1,4 | 26.13 |
| 73,9 | -0,3 | 80,9 | 86,1 | 85,2 | +5,3 | -1,0 | 81,9 | 86,6 | 85,7 | +4,6 | -1,0 | 85,1 | 86,2 | +1,3 | |
| 78,2 | -12,8 | 85,1 | 97,3 | 93,8 | +17,3 | +2,6 | 91,7 | 95,9 | 98,6 | +7,5 | +2,8 | 95,8 | 97,2 | +1,5 | |
| 80,0 | -11,7 | 105,4 | 119,1 | 114,2 | +8,3 | -4,1 | 110,4 | 105,4 | 116,6 | +5,6 | +10,6 | 109,8 | 111,0 | +1,1 | 26.14 |
| 76,0 | -11,8 | 99,3 | 110,0 | 108,5 | +9,3 | -1,4 | 103,1 | 93,3 | 109,3 | +6,0 | +17,1 | 100,2 | 101,3 | +1,1 | |
| 91,6 | -11,4 | 123,5 | 145,6 | 131,0 | +6,1 | -10,0 | 131,6 | 140,8 | 138,3 | +5,1 | -1,8 | 138,0 | 139,6 | +1,2 | |
| 99,3 | -3,2 | 114,0 | 125,2 | 141,6 | +24,2 | +13,1 | 115,7 | 122,3 | 133,4 | +15,3 | +9,1 | 121,5 | 127,8 | +6,2 | 26.15 |
| 108,6 | +2,3 | 126,0 | 124,4 | 135,6 | +7,6 | +9,0 | 122,9 | 117,1 | 130,0 | +5,8 | +11,0 | 124,4 | 123,6 | -0,6 | |
| 91,9 | -7,8 | 104,4 | 125,9 | 146,4 | +40,2 | +16,3 | 109,9 | 126,4 | 136,2 | +23,9 | +7,8 | 119,3 | 131,3 | +10,1 | |

2 INDEX DES UMSATZES FUER
 1995
 NACH ABSCHNITTEN, UNTERABSCHNITTEN,
 DER KLASSIFIKATION DER WIRTSCHAFTS
 2.1 ORIGINAL

WERT

| WZ93- SCHL. | WIRTSCHAFTSZWEIG | | VERAENDERUNG IN % DEZ. 1999 GEGEN | | | VERAENDERUNG IN % NOV. 1999 GEGEN | | | KUMULIERT | | 2-MONATS- DURCHSCHNITT | |
|----------------|--|-----------|--|--------------|--------------|--|--------------|--------------|-------------------------------------|--|-------------------------------------|--|
| | | | 1999 DEZ. | DEZ. 1998 | NOV. 1999 | 1999 NOV. | NOV. 1998 | OKT. 1999 | JAN. 1999 BIS DEZ. 1999 | VER- AEND. IN % GEGEN VORJAHR! | NOV. 1999 UND DEZ. 1999 | VER- AEND. IN % GEGEN VORJAHR! |
| 26.2 | KERAMIK (OHNE ZIEGELEI, UND BAUKERAMIK) | INSGESAMT | 93,6 | +7,6 | -5,8 | 99,3 | +8,8 | +8,1 | 90,0 | -1,3 | 96,4 | +8,2 |
| | | INLAND | 84,3 | +4,9 | -4,7 | 88,5 | +4,6 | +6,9 | 80,4 | -3,1 | 86,4 | +4,7 |
| | | AUSLAND | 109,3 | +11,4 | -7,2 | 117,8 | +14,8 | +9,6 | 106,5 | +1,0 | 113,6 | +13,1 |
| 26.21 | H.V. KERAMISCHEN HAUS- HALTSGUTEN UND ZIERGE- GENSTAENDEN | INSGESAMT | 97,2 | +8,0 | -5,2 | 102,5 | +2,6 | +18,4 | 85,7 | -3,2 | 99,9 | +5,2 |
| | | INLAND | 97,0 | +3,3 | -2,3 | 99,3 | +1,4 | +24,7 | 79,8 | -5,5 | 98,2 | +2,4 |
| | | AUSLAND | 97,7 | +20,5 | -11,1 | 109,9 | +5,2 | +6,7 | 99,5 | +1,5 | 103,8 | +11,9 |
| 26.22 | HERSTELLUNG VON SANI- TAERKERAMIK | INSGESAMT | 56,5 | +26,1 | -22,0 | 72,4 | +27,2 | -1,1 | 65,2 | +14,6 | 64,5 | +26,7 |
| | | INLAND | 48,5 | +28,3 | -15,2 | 57,2 | +24,1 | -6,8 | 52,9 | +13,0 | 52,9 | +26,0 |
| | | AUSLAND | 112,2 | +21,0 | -36,4 | 176,5 | +34,5 | +14,1 | 150,4 | +18,9 | 144,4 | +28,9 |
| 26.23 | H.V. ISOLATOREN UND ISOLIERTHEILEN AUS KERAMIK | INSGESAMT | 67,5 | -7,8 | -15,9 | 80,3 | -5,3 | +7,2 | 80,7 | -9,9 | 73,9 | -6,5 |
| | | INLAND | 57,2 | -5,9 | -16,5 | 68,5 | -18,7 | +4,4 | 69,6 | -11,9 | 62,9 | -13,4 |
| | | AUSLAND | 81,4 | -9,6 | -15,4 | 96,2 | +12,5 | +10,2 | 95,7 | -7,7 | 88,8 | +1,1 |
| 26.24 | H.V. KERAMISCHEN ERZEUG- NISSEN F. SONST. TECHN. ZWECKE | INSGESAMT | 139,6 | +30,2 | -9,1 | 153,5 | +19,5 | +13,7 | 143,3 | +10,4 | 146,6 | +24,4 |
| | | INLAND | 109,1 | +4,7 | -5,0 | 114,8 | -4,4 | +12,4 | 119,9 | -1,3 | 112,0 | -0,2 |
| | | AUSLAND | 177,4 | +60,1 | -11,9 | 201,3 | +45,3 | +14,6 | 172,3 | +23,0 | 189,4 | +51,9 |
| 26.25 | HERSTELLUNG VON KERA- MISCHEN ERZEUGNISSEN A.N.G. | INSGESAMT | 119,5 | +17,7 | -8,1 | 130,1 | +26,2 | +0,8 | 108,8 | +4,8 | 124,8 | +22,0 |
| | | INLAND | 108,2 | +20,2 | -11,3 | 122,0 | +28,3 | -2,3 | 101,4 | +3,4 | 115,1 | +24,3 |
| | | AUSLAND | 162,0 | +11,9 | +0,8 | 160,7 | +20,8 | +10,6 | 136,9 | +9,3 | 161,4 | +16,2 |
| 26.26 | H.V. FEUERFESTEN KERA- MISCHEN WERKSTOFFEN | INSGESAMT | 94,4 | -1,5 | +1,9 | 92,6 | +5,2 | +3,1 | 89,0 | -7,0 | 93,5 | +1,7 |
| | | INLAND | 86,9 | -2,8 | +2,1 | 85,1 | +2,2 | -2,5 | 85,7 | -7,3 | 86,0 | -0,5 |
| | | AUSLAND | 101,6 | -0,2 | +1,9 | 99,7 | +7,9 | +8,1 | 92,1 | -6,7 | 100,7 | +3,7 |
| 26.3 | H.V. KERAMISCHEN WAND- U. BODENFLIESEN UND -PLATTEN | INSGESAMT | 47,4 | -1,2 | -39,0 | 77,7 | +4,9 | -5,7 | 80,7 | -1,0 | 62,6 | +2,5 |
| | | INLAND | 49,1 | -2,2 | -40,5 | 82,5 | +5,2 | -7,0 | 84,0 | -1,2 | 65,8 | +2,3 |
| | | AUSLAND | 41,4 | +3,0 | -31,8 | 60,7 | +2,7 | +0,2 | 68,9 | -0,4 | 51,1 | +2,8 |
| 26.4 | ZIEGELEI, HERSTELLUNG VON SONST. BAUKERAMIK | INSGESAMT | 66,9 | +31,7 | -29,5 | 94,9 | +20,1 | -19,2 | 96,0 | +10,6 | 80,9 | +24,7 |
| | | INLAND | 64,5 | +28,2 | -30,2 | 92,4 | +18,6 | -19,4 | 93,9 | +9,4 | 78,5 | +22,5 |
| | | AUSLAND | 163,2 | +136,5 | -14,7 | 191,4 | +57,4 | -16,1 | 178,3 | +39,8 | 177,3 | +86,0 |
| 26.51 | HERSTELLUNG VON ZEMENT | INSGESAMT | 77,0 | +31,6 | -23,7 | 100,9 | +7,2 | -12,9 | 100,8 | +4,8 | 89,0 | +16,6 |
| | | INLAND | 74,2 | +31,6 | -24,6 | 98,4 | +6,5 | -13,5 | 99,1 | +4,5 | 86,3 | +16,0 |
| | | AUSLAND | 126,2 | +35,0 | -12,1 | 143,6 | +15,6 | -5,8 | 130,8 | +8,5 | 134,9 | +23,9 |
| 26.62 | HERSTELLUNG VON GIPS- ERZEUGNISSEN FUER DEN BAU | INSGESAMT | 94,1 | -2,7 | -34,7 | 144,2 | +13,1 | +5,1 | 125,4 | +0,7 | 119,2 | +6,3 |
| | | INLAND | 82,7 | -8,7 | -37,0 | 131,2 | +12,1 | +12,7 | 108,8 | -5,7 | 107,0 | +3,1 |
| | | AUSLAND | 534,4 | +62,2 | -17,1 | 644,8 | +20,9 | -31,3 | 762,3 | +60,4 | 589,6 | +36,7 |
| DJ | METALLERZEUGUNG UND -BE- ARBEITUNG, HERSTELLUNG VON METALLERZEUGNISSEN | INSGESAMT | 100,9 | +7,4 | -10,3 | 111,8 | +3,5 | +4,0 | 102,5 | -2,5 | 106,1 | +5,4 |
| | | INLAND | 97,4 | +4,4 | -9,6 | 107,7 | +2,7 | +4,8 | 99,1 | -2,0 | 102,6 | +3,5 |
| | | AUSLAND | 109,2 | +16,4 | -12,4 | 124,6 | +8,0 | +1,9 | 113,1 | -3,8 | 116,9 | +10,6 |
| 27 | METALLERZEUGUNG UND -BEARBEITUNG | INSGESAMT | 88,0 | +19,9 | -17,2 | 106,3 | +5,9 | +3,9 | 96,4 | -6,4 | 97,2 | +11,9 |
| | | INLAND | 82,8 | +17,8 | -18,0 | 101,0 | +3,3 | +3,6 | 92,9 | -5,0 | 91,9 | +9,3 |
| | | AUSLAND | 98,6 | +23,6 | -15,7 | 117,0 | +10,6 | +4,2 | 103,8 | -8,6 | 107,8 | +18,2 |
| 27.1 | ERZEUGUNG VON ROHEISEN, STAHL UND FERROLEGIE- RUNGEN (EGKS) 1) | INSGESAMT | 80,6 | +25,5 | -17,7 | 97,9 | +7,6 | +6,2 | 86,5 | -10,3 | 89,3 | +15,1 |
| | | INLAND | 78,2 | +22,0 | -17,5 | 94,8 | +3,2 | +5,8 | 85,8 | -8,1 | 86,5 | +10,9 |
| | | AUSLAND | 85,4 | +32,8 | -18,0 | 104,2 | +16,8 | +7,0 | 88,0 | -14,2 | 94,8 | +23,4 |
| 27.2 | HERSTELLUNG VON ROHREN | INSGESAMT | 65,2 | -14,5 | -15,8 | 77,4 | -25,9 | -0,4 | 82,6 | -19,9 | 71,3 | -21,1 |
| | | INLAND | 55,3 | -17,8 | -22,0 | 70,9 | -21,0 | -2,6 | 75,8 | -15,5 | 63,1 | -19,6 |
| | | AUSLAND | 89,2 | -10,2 | -7,0 | 89,5 | -31,9 | +3,2 | 95,0 | -25,5 | 86,4 | -22,9 |
| 27.21 | H.V. ROHREN, ROHRFORM-, ROHRVERSCHLUSS- U. -VERBIND. A. GUSSEISEN | INSGESAMT | 32,0 | -3,9 | -33,6 | 48,2 | -1,2 | -8,5 | 49,6 | -14,3 | 40,1 | -2,4 |
| | | INLAND | 25,2 | +21,7 | -35,4 | 39,0 | -9,7 | -18,2 | 44,1 | -15,4 | 32,1 | +0,3 |
| | | AUSLAND | 52,1 | -26,4 | -31,3 | 75,8 | +16,1 | +12,1 | 65,9 | -12,3 | 64,0 | -6,0 |
| 27.22 | H.V. STAHLROHREN, ROHR- FORM-, VERSCHL.-VERBIND. AUS EISEN UND STAHL | INSGESAMT | 70,9 | -15,3 | -14,1 | 82,5 | -27,7 | +0,6 | 88,2 | -20,4 | 76,7 | -22,4 |
| | | INLAND | 61,5 | -20,0 | -20,5 | 77,4 | -22,1 | -0,8 | 82,3 | -15,5 | 69,5 | -21,1 |
| | | AUSLAND | 86,8 | -8,9 | -4,7 | 91,1 | -34,6 | +2,5 | 98,4 | -26,4 | 89,0 | -24,1 |
| 27.3 | SONST. ERSTE BEARBEITUNG V. EISEN U. STAHL, H.V. FERROLEG. (NICHT EGKS) 1) | INSGESAMT | 95,6 | +25,3 | -18,3 | 117,0 | +10,3 | +6,9 | 104,8 | -1,8 | 106,3 | +16,6 |
| | | INLAND | 91,1 | +26,0 | -18,7 | 112,1 | +8,3 | +7,9 | 102,1 | -0,1 | 101,6 | +15,6 |
| | | AUSLAND | 106,8 | +23,9 | -17,2 | 129,0 | +14,9 | +4,9 | 111,3 | -5,4 | 117,9 | +18,7 |
| 27.31 | HERSTELLUNG VON BLANK- STAHL | INSGESAMT | 62,9 | +12,3 | -26,0 | 85,0 | +1,8 | +7,9 | 76,4 | -6,4 | 74,0 | +6,0 |
| | | INLAND | 61,6 | +11,0 | -25,9 | 83,1 | -1,5 | +7,4 | 76,3 | -5,5 | 72,4 | +3,4 |
| | | AUSLAND | 67,0 | +16,3 | -26,5 | 91,2 | +13,4 | +9,7 | 76,7 | -9,1 | 79,1 | +14,6 |
| 27.32 | HERSTELLUNG VON KALTBAND UNTER 500 MM BREITE | INSGESAMT | 116,7 | +38,1 | -14,8 | 137,0 | +17,5 | +10,0 | 119,0 | +0,9 | 126,9 | +26,1 |
| | | INLAND | 116,1 | +40,4 | -14,3 | 135,5 | +16,2 | +11,9 | 120,5 | +4,7 | 125,8 | +26,2 |
| | | AUSLAND | 117,9 | +34,1 | -15,7 | 139,8 | +19,7 | +6,6 | 116,2 | -5,7 | 128,9 | +25,9 |
| 27.33 | HERSTELLUNG VON KALT- PROFILLEN | INSGESAMT | 133,1 | +36,2 | -19,1 | 164,5 | +7,6 | +4,5 | 145,3 | -2,0 | 148,8 | +18,8 |
| | | INLAND | 121,6 | +31,7 | -21,6 | 155,1 | +6,5 | +5,2 | 138,2 | -3,0 | 138,4 | +16,3 |
| | | AUSLAND | 229,3 | +61,0 | -5,7 | 243,1 | +13,4 | +0,8 | 204,7 | +4,8 | 236,2 | +32,4 |

1) EUROPAEISCHE GEMEINSCHAFT FUER KOHLE UND STAHL.

STBA, FS 4, R 2.2, 12/1999

LAND

DAS VERARBEITENDE GEWERBE
= 100
ABTEILUNGEN, GRUPPEN UND KLASSEN
ZWEIGE, AUSGABE 1993 (WZ93)
WERT

INDEX

| 1998 DEZ. | VER- ÄND. IN % GEGEN DEZ. 1997 | 1998 4.VJ | 1999 3.VJ | 1999 4.VJ | VERÄNDERUNG IN % 4. VJ 1999 GEGEN | | 1998 2.HJ | 1999 1.HJ | 1999 2.HJ | VERÄNDERUNG IN % 2. HJ 1999 GEGEN | | 1998 | 1999 | VER- ÄND. IN % GEGEN 1998 | WZ93 SCHL. |
|--------------|---|--------------|--------------|--------------|--|--------------|--------------|--------------|--------------|--|--------------|-------|-------|---------------------------------------|---------------|
| | | | | | 4.VJ 1998 | 3.VJ 1999 | | | | 2.HJ 1998 | 1.HJ 1999 | | | | |
| 86,9 | +6,0 | 90,8 | 88,7 | 94,9 | +4,5 | +7,0 | 90,6 | 88,1 | 91,8 | +1,3 | +4,2 | 91,2 | 90,0 | -1,3 | 26.2 |
| 80,4 | +3,7 | 83,8 | 78,6 | 85,2 | +1,7 | +8,4 | 83,0 | 78,8 | 81,9 | -1,3 | +3,9 | 83,0 | 80,4 | -3,1 | |
| 98,1 | +9,4 | 102,8 | 106,1 | 111,5 | +8,5 | +5,1 | 103,6 | 104,2 | 108,8 | +5,0 | +4,4 | 105,4 | 106,5 | +1,0 | |
| 90,0 | -1,1 | 96,1 | 78,9 | 95,4 | -0,7 | +20,9 | 89,2 | 84,2 | 87,2 | -2,2 | +3,6 | 88,5 | 85,7 | -3,2 | 26.21 |
| 93,9 | -0,4 | 95,3 | 71,4 | 92,0 | -3,5 | +28,9 | 86,4 | 77,8 | 81,7 | -5,4 | +5,0 | 84,4 | 79,8 | -5,5 | |
| 81,1 | -2,5 | 97,9 | 96,6 | 103,5 | +5,7 | +7,1 | 95,8 | 99,0 | 100,1 | +4,5 | +1,1 | 98,0 | 99,5 | +1,5 | |
| 44,8 | +18,8 | 51,6 | 69,7 | 67,4 | +30,6 | -3,3 | 56,4 | 61,9 | 68,5 | +21,5 | +10,7 | 58,9 | 65,2 | +14,6 | 26.22 |
| 37,8 | +17,8 | 41,6 | 58,6 | 55,7 | +33,9 | -1,6 | 46,3 | 49,5 | 56,2 | +21,4 | +13,5 | 46,8 | 52,9 | +13,0 | |
| 92,7 | +21,2 | 120,3 | 159,7 | 147,8 | +22,9 | -7,5 | 125,9 | 147,0 | 153,8 | +22,2 | +4,6 | 126,5 | 150,4 | +18,9 | |
| 73,2 | +5,3 | 79,8 | 77,0 | 74,2 | -7,0 | -3,6 | 85,3 | 85,8 | 75,6 | -11,4 | -11,9 | 89,6 | 80,7 | -9,9 | 26.23 |
| 60,8 | +7,2 | 74,0 | 66,9 | 63,8 | -13,8 | -4,6 | 76,1 | 73,8 | 65,4 | -14,1 | -11,4 | 79,0 | 69,6 | -11,9 | |
| 90,0 | +3,8 | 87,7 | 90,5 | 88,3 | +0,7 | -2,4 | 97,7 | 101,9 | 89,4 | -8,5 | -12,3 | 103,7 | 95,7 | -7,7 | |
| 107,2 | -2,0 | 124,3 | 154,2 | 142,7 | +14,8 | -7,5 | 128,5 | 138,2 | 148,5 | +15,6 | +7,5 | 129,8 | 143,3 | +10,4 | 26.24 |
| 104,2 | +15,1 | 116,8 | 120,2 | 108,7 | -6,9 | -9,6 | 121,1 | 125,4 | 114,4 | -5,5 | -8,8 | 121,5 | 119,9 | -1,3 | |
| 110,8 | -16,6 | 133,6 | 196,2 | 184,8 | +38,3 | -5,8 | 137,6 | 154,1 | 190,5 | +38,4 | +23,6 | 140,1 | 172,3 | +23,0 | |
| 101,5 | +20,4 | 107,2 | 104,5 | 126,2 | +17,7 | +20,8 | 103,9 | 102,3 | 115,4 | +11,1 | +12,8 | 103,8 | 108,8 | +4,8 | 26.25 |
| 90,0 | +10,7 | 99,0 | 100,3 | 118,4 | +19,6 | +18,0 | 97,9 | 93,4 | 109,4 | +11,7 | +17,1 | 98,1 | 101,4 | +3,4 | |
| 144,8 | +51,5 | 137,9 | 120,1 | 156,0 | +13,1 | +29,9 | 126,8 | 135,8 | 138,0 | +8,8 | +1,6 | 125,3 | 136,9 | +9,3 | |
| 95,8 | +9,5 | 93,0 | 88,3 | 92,3 | -0,8 | +4,5 | 94,6 | 87,7 | 90,3 | -4,5 | +3,0 | 95,7 | 89,0 | -7,0 | 26.26 |
| 89,4 | -0,2 | 88,6 | 87,3 | 86,4 | -2,5 | -1,0 | 91,3 | 84,6 | 86,9 | -4,8 | +2,7 | 92,4 | 85,7 | -7,3 | |
| 101,8 | +19,1 | 97,0 | 89,2 | 97,8 | +0,8 | +9,6 | 97,6 | 90,6 | 93,5 | -4,2 | +3,2 | 98,7 | 92,1 | -6,7 | |
| 48,0 | -11,9 | 69,8 | 89,8 | 69,2 | -0,9 | -22,9 | 78,6 | 81,9 | 79,5 | +1,1 | -2,9 | 81,5 | 80,7 | -1,0 | 26.3 |
| 50,2 | -7,9 | 73,6 | 95,1 | 73,4 | -0,3 | -22,8 | 83,0 | 83,8 | 84,3 | +1,6 | +0,6 | 85,0 | 84,0 | -1,2 | |
| 40,2 | -26,4 | 56,7 | 71,2 | 54,2 | -4,4 | -23,9 | 63,3 | 75,0 | 62,7 | -0,9 | -16,4 | 69,2 | 68,9 | -0,4 | |
| 50,8 | +7,4 | 79,7 | 119,9 | 93,1 | +16,8 | -22,4 | 93,7 | 85,5 | 106,5 | +13,7 | +24,6 | 86,8 | 96,0 | +10,6 | 26.4 |
| 50,3 | +7,7 | 78,7 | 117,5 | 90,5 | +15,0 | -23,0 | 92,8 | 83,7 | 104,0 | +12,1 | +24,3 | 85,8 | 93,9 | +9,4 | |
| 69,0 | -6,4 | 117,2 | 211,2 | 194,2 | +65,7 | -8,0 | 129,9 | 153,8 | 202,7 | +56,0 | +31,8 | 127,5 | 178,3 | +39,8 | |
| 58,5 | -8,6 | 88,4 | 118,7 | 97,9 | +10,7 | -17,5 | 101,1 | 93,4 | 108,3 | +7,1 | +16,0 | 96,2 | 100,8 | +4,8 | 26.51 |
| 56,4 | -9,0 | 86,7 | 117,9 | 95,5 | +10,1 | -19,0 | 100,2 | 91,5 | 106,7 | +6,5 | +16,6 | 94,8 | 99,1 | +4,5 | |
| 93,5 | -4,4 | 117,4 | 133,1 | 140,7 | +19,8 | +5,7 | 116,8 | 124,7 | 136,9 | +17,2 | +9,8 | 120,5 | 130,8 | +8,5 | |
| 96,7 | +5,2 | 121,7 | 130,6 | 125,2 | +2,9 | -4,1 | 129,6 | 123,0 | 127,9 | -1,3 | +4,0 | 124,5 | 125,4 | +0,7 | 26.62 |
| 90,6 | +2,6 | 112,6 | 107,3 | 110,1 | -2,2 | +2,6 | 119,1 | 108,9 | 108,7 | -8,7 | -0,2 | 115,4 | 108,8 | -5,7 | |
| 329,5 | +43,2 | 469,7 | 1020,4 | 705,7 | +50,2 | -30,8 | 531,9 | 661,6 | 863,1 | +62,3 | +30,5 | 475,3 | 762,3 | +60,4 | |
| 93,4 | -5,8 | 104,0 | 105,6 | 106,5 | +2,4 | +0,9 | 104,7 | 98,9 | 106,1 | +1,3 | +7,3 | 105,1 | 102,5 | -2,5 | DJ |
| 93,3 | -4,3 | 101,9 | 102,8 | 102,6 | +0,7 | -0,2 | 102,3 | 95,5 | 102,7 | +0,4 | +7,5 | 101,1 | 99,1 | -2,0 | |
| 93,8 | -9,9 | 110,6 | 114,8 | 118,7 | +7,3 | +3,4 | 112,3 | 109,5 | 116,8 | +4,0 | +6,7 | 117,6 | 113,1 | -3,8 | |
| 73,4 | -17,5 | 93,3 | 97,2 | 98,9 | +6,0 | +1,7 | 97,3 | 94,9 | 98,0 | +0,7 | +3,3 | 103,0 | 96,4 | -6,4 | 27 |
| 70,3 | -15,0 | 90,5 | 93,8 | 93,8 | +3,6 | - | 94,1 | 92,0 | 93,8 | -0,3 | +2,0 | 97,8 | 92,9 | -5,0 | |
| 79,8 | -21,8 | 99,0 | 104,4 | 109,3 | +10,4 | +4,7 | 103,8 | 100,7 | 106,9 | +3,0 | +6,2 | 113,6 | 103,8 | -8,6 | |
| 64,2 | -26,1 | 83,7 | 87,3 | 90,2 | +7,8 | +3,3 | 87,2 | 84,3 | 88,8 | +1,8 | +5,3 | 96,4 | 86,5 | -10,3 | 27.1 |
| 64,1 | -22,9 | 84,4 | 85,8 | 87,5 | +3,7 | +2,0 | 87,0 | 84,9 | 86,7 | -0,3 | +2,1 | 93,4 | 85,8 | -8,1 | |
| 64,3 | -32,0 | 82,2 | 90,3 | 95,7 | +16,4 | +6,0 | 87,7 | 83,0 | 93,0 | +6,0 | +12,0 | 102,6 | 88,0 | -14,2 | |
| 76,3 | -14,7 | 96,6 | 81,4 | 73,4 | -24,0 | -9,8 | 102,1 | 87,7 | 77,4 | -24,2 | -11,7 | 103,1 | 82,6 | -19,9 | 27.2 |
| 67,3 | -7,3 | 84,2 | 75,0 | 66,3 | -21,3 | -11,6 | 88,9 | 80,9 | 70,7 | -20,5 | -12,6 | 89,7 | 75,8 | -15,5 | |
| 92,7 | -23,1 | 119,1 | 93,0 | 86,5 | -27,4 | -7,0 | 126,2 | 100,3 | 89,8 | -28,8 | -10,5 | 127,5 | 95,0 | -25,5 | |
| 33,3 | -13,5 | 48,2 | 54,9 | 44,3 | -8,1 | -19,3 | 57,8 | 49,6 | 49,6 | -14,2 | - | 57,9 | 49,6 | -14,3 | 27.21 |
| 20,7 | -28,4 | 40,8 | 50,7 | 37,3 | -8,6 | -26,4 | 52,0 | 44,2 | 44,0 | -15,4 | -0,5 | 52,1 | 44,1 | -15,4 | |
| 70,8 | +5,5 | 70,3 | 67,4 | 65,2 | -7,3 | -3,3 | 74,9 | 65,5 | 66,3 | -11,5 | +1,2 | 75,1 | 65,9 | -12,3 | |
| 83,7 | -14,9 | 104,9 | 85,9 | 78,5 | -25,2 | -8,6 | 109,8 | 94,3 | 82,2 | -25,1 | -12,8 | 110,8 | 88,2 | -20,4 | 27.22 |
| 76,9 | -5,8 | 93,2 | 80,0 | 72,3 | -22,4 | -9,6 | 96,5 | 88,4 | 76,2 | -21,0 | -13,8 | 97,4 | 82,3 | -15,5 | |
| 95,3 | -24,9 | 124,8 | 96,0 | 88,9 | -28,8 | -7,4 | 132,2 | 104,4 | 92,5 | -30,0 | -11,4 | 133,7 | 98,4 | -26,4 | |
| 76,3 | -11,3 | 98,5 | 101,7 | 107,3 | +8,9 | +5,5 | 102,5 | 105,1 | 104,5 | +2,0 | -0,6 | 106,7 | 104,8 | -1,8 | 27.3 |
| 72,3 | -9,9 | 94,8 | 100,3 | 102,4 | +8,0 | +2,1 | 99,6 | 102,9 | 101,3 | +1,7 | -1,6 | 102,2 | 102,1 | -0,1 | |
| 86,2 | -13,9 | 107,5 | 105,2 | 119,6 | +11,3 | +13,7 | 109,4 | 110,3 | 112,4 | +2,7 | +1,9 | 117,6 | 111,3 | -5,4 | |
| 56,0 | -13,0 | 76,0 | 73,2 | 75,6 | -0,5 | +3,3 | 78,0 | 78,4 | 74,4 | -4,6 | -5,1 | 81,6 | 76,4 | -6,4 | 27.31 |
| 55,5 | -9,0 | 75,7 | 72,3 | 74,0 | -2,2 | +2,4 | 78,1 | 79,4 | 73,2 | -6,3 | -7,8 | 80,7 | 76,3 | -5,5 | |
| 57,6 | -23,5 | 76,9 | 76,1 | 80,4 | +4,6 | +5,7 | 77,9 | 75,1 | 78,3 | +0,5 | +4,3 | 84,4 | 76,7 | -9,1 | |
| 84,5 | -13,9 | 107,8 | 114,9 | 126,1 | +17,0 | +9,7 | 112,8 | 117,5 | 120,5 | +6,8 | +2,6 | 117,9 | 119,0 | +0,9 | 27.32 |
| 82,7 | -10,9 | 106,5 | 117,5 | 124,2 | +16,6 | +5,7 | 112,3 | 120,1 | 120,9 | +7,7 | +0,7 | 115,1 | 120,5 | +4,7 | |
| 87,9 | -18,8 | 110,3 | 110,0 | 129,6 | +17,5 | +17,8 | 113,8 | 112,7 | 119,8 | +5,3 | +6,3 | 123,2 | 116,2 | -5,7 | |
| 97,7 | -7,7 | 137,6 | 150,5 | 151,7 | +10,2 | +0,8 | 147,6 | 139,4 | 151,1 | +2,4 | +8,4 | 148,2 | 145,3 | -2,0 | 27.33 |
| 92,3 | -12,1 | 130,9 | 144,0 | 141,4 | +8,0 | -1,8 | 141,5 | 133,7 | 142,7 | +0,8 | +6,7 | 142,5 | 138,2 | -3,0 | |
| 142,4 | +25,8 | 193,3 | 205,0 | 237,9 | +23,1 | +16,0 | 198,8 | 188,0 | 221,5 | +11,4 | +17,8 | 195,3 | 204,7 | +4,8 | |

2 INDEX DES UMSATZES FUER
 1995
 NACH ABSCHNITTEN, UNTERABSCHNITTEN,
 DER KLASSIFIKATION DER WIRTSCHAFTS
 2.1 ORIGINAL

WERT

| WZ93- SCHL. | WIRTSCHAFTSZWEIG | | VERAENDERUNG IN % DEZ. 1999 GEGEN | | | 1999 NOV. | VERAENDERUNG IN % NOV. 1999 GEGEN | | | KUMULIERT | | 2-MONATS- DURCHSCHNITT | |
|----------------|--|-----------|--|--------------|--------------|--------------|--|--------------|--------------|-------------------------------------|---|-------------------------------------|---|
| | | | 1999 DEZ. | DEZ. 1998 | NOV. 1999 | | NOV. 1999 | NOV. 1998 | OKT. 1999 | JAN. 1999 BIS DEZ. 1999 | VER- AEND. IN % GEGEN VORJAHR | NOV. 1999 UND DEZ. 1999 | VER- AEND. IN % GEGEN VORJAHR |
| | | | | | | | | | | | | | |
| 27.34 | HERSTELLUNG VON GEZO- GENEM DRAHT | INSGESAMT | 64,3 | +12,4 | -22,4 | 82,9 | +3,8 | +1,1 | 77,8 | -3,0 | 73,6 | +7,3 | |
| | | INLAND | 62,0 | +15,5 | -22,2 | 79,7 | +3,4 | -0,5 | 76,4 | -2,9 | 70,9 | +8,4 | |
| | | AUSLAND | 71,9 | +4,8 | -22,9 | 93,3 | +4,8 | +5,7 | 82,5 | -3,1 | 82,6 | +4,8 | |
| 27.35 | ERSTE BEARB. V. EISEN U. STAHL A.N.G., H.V.FERRO- LEG. (NICHT EGKS) 1) | INSGESAMT | 118,3 | +8,5 | -17,4 | 143,3 | +5,8 | +4,4 | 134,8 | -4,5 | 130,8 | +7,0 | |
| | | INLAND | 106,0 | +6,2 | -19,7 | 132,0 | +1,5 | +9,7 | 123,2 | -3,4 | 119,0 | +3,6 | |
| | | AUSLAND | 136,6 | +11,5 | -14,6 | 160,0 | +11,5 | -1,5 | 151,9 | -5,7 | 148,3 | +11,5 | |
| 27.4 | ERZEUGUNG UND ERSTE BEAR- BEITUNG VON NE-METALLEN | INSGESAMT | 97,4 | +33,4 | -16,6 | 116,8 | +19,2 | +2,4 | 103,5 | +0,2 | 107,1 | +25,3 | |
| | | INLAND | 88,1 | +34,5 | -17,5 | 106,8 | +15,6 | +2,1 | 94,9 | -0,3 | 97,5 | +23,4 | |
| | | AUSLAND | 112,6 | +32,3 | -15,5 | 133,2 | +24,1 | +2,9 | 117,6 | +0,8 | 122,9 | +27,8 | |
| 27.41 | ERZEUG. U. ERSTE BEAR- BEITUNG VON EDELMETALLEN | INSGESAMT | 128,8 | +14,7 | -10,9 | 144,5 | +14,0 | -0,3 | 135,7 | -7,5 | 136,7 | +14,4 | |
| | | INLAND | 115,6 | +13,8 | -9,9 | 128,3 | +0,5 | +14,8 | 125,7 | -3,4 | 122,0 | +6,4 | |
| | | AUSLAND | 146,3 | +15,6 | -11,9 | 166,0 | +32,4 | -12,1 | 149,0 | -11,7 | 156,2 | +24,0 | |
| 27.42 | ERZEUG. U. ERSTE BEAR- BEITUNG VON ALUMINIUM | INSGESAMT | 95,7 | +28,8 | -20,2 | 119,9 | +17,5 | +3,3 | 105,9 | +1,7 | 107,8 | +22,2 | |
| | | INLAND | 88,2 | +27,8 | -19,8 | 110,0 | +12,8 | +1,4 | 97,4 | +1,0 | 99,1 | +19,0 | |
| | | AUSLAND | 109,8 | +30,2 | -20,8 | 138,7 | +25,4 | +6,4 | 121,9 | +2,7 | 124,3 | +27,5 | |
| 27.43 | ERZEUG. U. ERSTE BEAR- BEITUNG VON BLEI, ZINK UND ZINN | INSGESAMT | 132,4 | +45,8 | -15,7 | 157,1 | +29,9 | -2,5 | 138,0 | +6,6 | 144,8 | +36,7 | |
| | | INLAND | 122,9 | +48,6 | -14,1 | 143,1 | +33,6 | -2,5 | 127,2 | +5,0 | 133,0 | +40,1 | |
| | | AUSLAND | 165,2 | +39,1 | -19,5 | 205,2 | +21,9 | -2,6 | 175,2 | +11,0 | 185,2 | +29,0 | |
| 27.44 | ERZEUG. U. ERSTE BEAR- BEITUNG VON KUPFER | INSGESAMT | 87,8 | +51,1 | -12,6 | 100,5 | +21,4 | +2,1 | 88,4 | -1,9 | 94,2 | +33,6 | |
| | | INLAND | 75,1 | +57,4 | -15,6 | 89,0 | +18,8 | +1,7 | 77,3 | -5,5 | 82,1 | +33,9 | |
| | | AUSLAND | 105,1 | +45,6 | -9,4 | 116,0 | +24,1 | +2,6 | 103,3 | +1,9 | 110,6 | +33,4 | |
| 27.45 | ERZEUG. U. ERSTE BEAR- BEITUNG VON SONSTIGEN NE-METALLEN | INSGESAMT | 95,7 | +15,3 | -13,8 | 111,0 | +19,0 | +8,9 | 97,0 | +4,1 | 103,4 | +17,2 | |
| | | INLAND | 81,5 | +18,6 | -21,3 | 103,6 | +37,8 | +4,4 | 90,1 | +13,8 | 92,6 | +28,6 | |
| | | AUSLAND | 108,5 | +13,0 | -7,9 | 117,8 | +7,3 | +13,1 | 103,4 | -2,4 | 113,2 | +10,0 | |
| 27.5 | GIESSEREIINDUSTRIE | INSGESAMT | 100,3 | +2,7 | -17,4 | 121,5 | -4,4 | +1,7 | 114,4 | -4,0 | 110,9 | -1,3 | |
| | | INLAND | 97,1 | +1,9 | -18,1 | 118,5 | -4,6 | +2,1 | 112,0 | -3,7 | 107,8 | -1,8 | |
| | | AUSLAND | 113,5 | +5,8 | -15,1 | 133,7 | -3,5 | +0,2 | 124,4 | -4,7 | 123,6 | +0,5 | |
| 27.51 | EISENGIESSEREI | INSGESAMT | 99,8 | +5,9 | -18,6 | 122,6 | -2,2 | +2,3 | 113,2 | -3,8 | 111,2 | +1,3 | |
| | | INLAND | 93,2 | +0,2 | -20,3 | 117,0 | -5,3 | +1,5 | 110,3 | -4,8 | 105,1 | -3,0 | |
| | | AUSLAND | 119,5 | +22,1 | -14,2 | 139,2 | +6,7 | +4,1 | 122,0 | -1,1 | 129,4 | +13,3 | |
| 27.52 | STAHLGIESSEREI | INSGESAMT | 80,6 | -20,3 | -14,0 | 93,7 | -22,5 | +1,8 | 98,1 | -14,5 | 87,2 | -21,4 | |
| | | INLAND | 75,0 | -17,9 | -16,2 | 89,5 | -20,7 | +6,7 | 91,0 | -14,3 | 82,3 | -19,5 | |
| | | AUSLAND | 100,8 | -25,8 | -7,4 | 108,9 | -27,3 | -10,3 | 123,7 | -15,2 | 104,9 | -26,5 | |
| 27.53 | LEICHTMETALLGIESSEREI | INSGESAMT | 112,0 | +3,2 | -16,0 | 133,3 | -3,9 | +1,4 | 126,4 | -1,3 | 122,7 | -0,7 | |
| | | INLAND | 113,2 | +6,0 | -15,3 | 133,7 | -1,7 | +2,3 | 125,7 | - | 123,5 | +1,7 | |
| | | AUSLAND | 104,3 | -12,4 | -20,1 | 130,6 | -16,3 | -4,5 | 130,8 | -8,6 | 117,5 | -14,6 | |
| 27.54 | BUNTMETALLGIESSEREI | INSGESAMT | 82,4 | +19,8 | -21,3 | 104,7 | +7,1 | -1,0 | 95,1 | -1,7 | 93,6 | +12,4 | |
| | | INLAND | 77,9 | +19,3 | -21,6 | 99,4 | +6,4 | -1,2 | 91,0 | -2,3 | 88,7 | +11,7 | |
| | | AUSLAND | 115,4 | +22,1 | -19,6 | 143,6 | +10,5 | -0,7 | 125,1 | +1,5 | 129,5 | +15,3 | |
| 28 | HERSTELLUNG VON METALL- ERZEUGNISSEN | INSGESAMT | 110,4 | +0,5 | -5,1 | 116,3 | +1,8 | +4,1 | 107,5 | +0,7 | 113,4 | +1,2 | |
| | | INLAND | 107,2 | -1,4 | -4,5 | 112,2 | +2,3 | +5,6 | 103,3 | +0,1 | 109,7 | +0,5 | |
| | | AUSLAND | 125,8 | +8,6 | -7,7 | 136,3 | +0,4 | -1,2 | 127,6 | +3,0 | 131,1 | +4,2 | |
| 28.1 | STAHL- UND LEICHTMETALL- BAU | INSGESAMT | 124,6 | +8,1 | +8,8 | 114,5 | +9,9 | +13,4 | 97,7 | +1,2 | 119,6 | +8,9 | |
| | | INLAND | 120,2 | +4,1 | +8,6 | 110,7 | +9,7 | +14,4 | 93,8 | +0,6 | 115,5 | +6,7 | |
| | | AUSLAND | 185,7 | +64,5 | +9,4 | 169,8 | +12,2 | +4,7 | 152,8 | +5,5 | 177,8 | +34,6 | |
| 28.11 | HERSTELLUNG VON STAHL- UND LEICHTMETALLKON- STRUKTIONEN | INSGESAMT | 128,2 | +8,4 | +10,3 | 116,2 | +12,9 | +16,4 | 99,4 | +2,2 | 122,2 | +10,5 | |
| | | INLAND | 123,6 | +3,9 | +9,8 | 112,6 | +12,5 | +17,2 | 95,7 | +1,4 | 118,1 | +7,8 | |
| | | AUSLAND | 188,2 | +72,5 | +14,6 | 164,2 | +18,0 | +9,8 | 148,6 | +9,8 | 176,2 | +42,0 | |
| 28.12 | HERSTELLUNG VON AUSBAU- ELEMENTEN AUS STAHL UND LEICHTMETALL | INSGESAMT | 111,5 | +6,6 | +2,9 | 108,4 | -0,6 | +2,9 | 91,4 | -2,6 | 110,0 | +3,0 | |
| | | INLAND | 108,4 | +5,0 | +4,3 | 103,9 | +0,1 | +4,6 | 87,3 | -1,8 | 106,2 | +2,6 | |
| | | AUSLAND | 173,0 | +30,8 | -12,6 | 197,9 | -7,0 | -12,4 | 173,8 | -9,7 | 185,5 | +7,5 | |
| 28.2 | KESSEL- UND BEHAELTERBAU (OHNE H.V. DAMPFKESSELN) | INSGESAMT | 87,2 | -9,4 | -13,7 | 101,0 | -2,5 | -3,9 | 91,0 | -7,2 | 94,1 | -5,9 | |
| | | INLAND | 83,5 | +0,1 | -12,6 | 95,5 | -3,0 | -4,0 | 86,5 | -6,6 | 89,5 | -1,6 | |
| | | AUSLAND | 114,5 | -40,4 | -19,2 | 141,7 | +0,6 | -3,0 | 124,5 | -10,6 | 128,1 | -23,1 | |
| 28.21 | HERSTELLUNG VON TANKS UND SAMMELBEHAELTERN | INSGESAMT | 103,2 | -14,4 | +13,8 | 90,7 | -10,8 | +3,5 | 87,7 | -11,0 | 97,0 | -12,8 | |
| | | INLAND | 101,6 | -7,6 | +14,5 | 88,7 | -8,3 | +3,7 | 84,5 | -7,1 | 95,2 | -7,8 | |
| | | AUSLAND | 113,0 | -39,3 | +9,8 | 102,9 | -22,2 | +2,3 | 107,2 | -25,8 | 108,0 | -32,2 | |
| 28.22 | H.V. HEIZKOERPERN F. ZENTRALHEIZUNGEN UND ZENTRALHEIZUNGSKESSELN | INSGESAMT | 75,5 | -3,9 | -30,4 | 108,5 | +3,4 | -7,9 | 93,3 | -4,5 | 92,0 | +0,2 | |
| | | INLAND | 70,9 | +8,9 | -29,2 | 100,2 | +0,4 | -8,2 | 87,8 | -6,2 | 85,6 | +3,8 | |
| | | AUSLAND | 116,1 | +41,5 | -36,3 | 182,3 | +21,7 | -5,8 | 142,7 | +6,7 | 149,2 | -14,4 | |
| 28.3 | HERSTELLUNG VON DAMPF- KESSELN (OHNE ZENTRAL- HEIZUNGSKESSEL) | INSGESAMT | 136,0 | -46,1 | +58,0 | 86,1 | -38,1 | +17,8 | 99,4 | -8,6 | 111,1 | -43,2 | |
| | | INLAND | 146,3 | -44,0 | +60,6 | 91,1 | -25,5 | +23,8 | 102,9 | -7,2 | 118,7 | -38,1 | |
| | | AUSLAND | 84,0 | -59,2 | +38,4 | 60,7 | -72,9 | -13,9 | 81,3 | -16,8 | 72,4 | -66,3 | |

1) EUROPAEISCHE GEMEINSCHAFT FUER KOHLE UND STAHL.

STBA,FS 4,R 2.2,12/1999

LAND

DAS VERARBEITENDE GEWERBE
= 100
ABTEILUNGEN, GRUPPEN UND KLASSEN
ZWEIGE, AUSGABE 1993 (WZ93)
WERT

INDEX

| 1998 DEZ. | VER- AEND. IN % GEGEN | 1998 4.VJ | 1999 3.VJ | 1999 4.VJ | VERAENDERUNG IN % 4.VJ 1999 GEGEN | | 1998 2.HJ | 1999 1.HJ | 1999 2.HJ | VERAENDERUNG IN % 2.HJ 1999 GEGEN | | 1998 | 1999 | VER- AEND. IN % GEGEN | WZ93 SCHL. |
|--------------|--------------------------------|--------------|--------------|--------------|--|-------|--------------|--------------|--------------|--|-------|-------|-------|--------------------------------|---------------|
| | DEZ. 1997 | | | | 4.VJ 1999 1998 1999 | | | | | 2.HJ 1999 1998 1999 | | | | 1998 | |
| | | | | | 1998 | 1999 | | | | 1998 | 1999 | | | | |
| 57,2 | -9,1 | 74,4 | 77,5 | 76,4 | +2,7 | -1,4 | 77,9 | 78,7 | 77,0 | -1,2 | -2,2 | 80,2 | 77,8 | -3,0 | 27.34 |
| 53,7 | -8,7 | 71,3 | 77,6 | 73,9 | +3,6 | -4,8 | 76,4 | 77,0 | 75,8 | -0,8 | -1,6 | 78,7 | 76,4 | -2,9 | |
| 68,6 | -10,2 | 84,5 | 77,1 | 84,5 | - | +9,6 | 83,0 | 84,1 | 80,8 | -2,7 | -3,9 | 85,1 | 82,5 | -3,1 | |
| 109,0 | -5,2 | 132,0 | 125,6 | 133,0 | +0,8 | +5,9 | 132,9 | 140,3 | 129,3 | -2,7 | -7,8 | 141,1 | 134,8 | -4,5 | 27.35 |
| 99,8 | -7,6 | 123,2 | 116,6 | 119,4 | -3,1 | +2,4 | 123,9 | 128,5 | 118,0 | -4,8 | -8,2 | 127,6 | 123,2 | -3,4 | |
| 122,5 | -2,3 | 145,1 | 138,8 | 153,0 | +5,4 | +10,2 | 146,0 | 157,8 | 145,9 | -0,1 | -7,5 | 161,1 | 151,9 | -5,7 | |
| 73,0 | -19,6 | 91,8 | 108,9 | 109,4 | +19,2 | +0,5 | 98,2 | 97,9 | 109,2 | +11,2 | +11,5 | 103,3 | 103,5 | +0,2 | 27.4 |
| 65,5 | -21,3 | 85,7 | 101,4 | 99,8 | +16,5 | -1,6 | 92,1 | 89,1 | 100,6 | +9,2 | +12,9 | 95,2 | 94,9 | -0,3 | |
| 85,1 | -17,5 | 101,8 | 121,3 | 125,1 | +22,9 | +3,1 | 108,1 | 112,1 | 123,2 | +14,0 | +9,9 | 116,7 | 117,6 | +0,8 | |
| 112,3 | -32,3 | 133,6 | 124,9 | 139,4 | +4,3 | +11,6 | 136,2 | 139,3 | 132,2 | -2,9 | -5,1 | 146,7 | 135,7 | -7,5 | 27.41 |
| 101,6 | -38,5 | 130,5 | 127,9 | 118,6 | -9,1 | -7,9 | 127,8 | 129,1 | 123,3 | -3,5 | -3,7 | 130,1 | 125,7 | -3,4 | |
| 126,6 | -24,0 | 137,8 | 120,9 | 167,0 | +21,2 | +38,1 | 147,2 | 154,1 | 144,0 | -2,2 | -6,6 | 168,7 | 149,0 | -11,7 | |
| 74,3 | -17,9 | 93,9 | 111,6 | 110,6 | +17,8 | -0,9 | 100,8 | 100,7 | 111,1 | +10,2 | +10,3 | 104,1 | 105,9 | +1,7 | 27.42 |
| 69,0 | -19,0 | 89,0 | 102,8 | 102,2 | +14,8 | -0,6 | 94,9 | 92,3 | 102,5 | +8,0 | +11,1 | 96,4 | 97,4 | +1,0 | |
| 84,3 | -16,1 | 103,2 | 128,2 | 126,3 | +22,4 | -1,5 | 111,9 | 116,5 | 127,3 | +13,8 | +9,3 | 118,7 | 121,9 | +2,7 | |
| 90,8 | -11,2 | 116,1 | 148,4 | 150,2 | +29,4 | +1,2 | 125,7 | 126,6 | 149,3 | +18,8 | +17,9 | 129,4 | 138,0 | +6,6 | 27.43 |
| 82,7 | -15,9 | 104,6 | 137,5 | 137,6 | +31,5 | +0,1 | 116,8 | 116,8 | 137,6 | +17,8 | +17,8 | 121,2 | 127,2 | +5,0 | |
| 118,8 | +2,8 | 155,8 | 186,1 | 193,7 | +24,3 | +4,1 | 156,4 | 160,5 | 189,9 | +21,4 | +18,3 | 157,8 | 175,2 | +11,0 | |
| 58,1 | -20,5 | 76,1 | 95,5 | 95,6 | +25,6 | +0,1 | 82,8 | 81,2 | 95,5 | +15,3 | +17,6 | 90,1 | 88,4 | -1,9 | 27.44 |
| 47,7 | -19,8 | 67,4 | 84,5 | 83,9 | +24,5 | -0,7 | 76,0 | 70,5 | 84,2 | +10,8 | +19,4 | 81,8 | 77,3 | -5,5 | |
| 72,2 | -21,2 | 87,8 | 110,4 | 111,4 | +26,9 | +0,9 | 91,9 | 95,6 | 110,9 | +20,7 | +16,0 | 101,4 | 103,3 | +1,9 | |
| 83,0 | -10,7 | 89,1 | 106,2 | 102,9 | +15,5 | -3,1 | 90,2 | 89,5 | 104,6 | +16,0 | +16,9 | 93,2 | 97,0 | +4,1 | 27.45 |
| 68,7 | -13,7 | 75,6 | 109,1 | 94,8 | +25,4 | -13,1 | 76,0 | 78,3 | 101,9 | +30,6 | +30,1 | 79,2 | 90,1 | +13,8 | |
| 96,0 | -8,6 | 101,4 | 103,7 | 110,2 | +8,7 | +6,3 | 101,3 | 99,8 | 106,9 | +5,5 | +7,1 | 105,9 | 103,4 | -2,4 | |
| 97,7 | +4,9 | 119,0 | 108,6 | 113,8 | -4,4 | +4,8 | 117,6 | 117,7 | 111,2 | -5,4 | -5,5 | 119,2 | 114,4 | -4,0 | 27.5 |
| 95,3 | +7,2 | 115,8 | 107,4 | 110,6 | -4,5 | +3,0 | 115,2 | 115,1 | 109,0 | -5,4 | -5,3 | 116,3 | 112,0 | -3,7 | |
| 107,3 | -2,7 | 131,9 | 113,7 | 126,9 | -3,8 | +11,6 | 127,1 | 128,5 | 120,3 | -5,4 | -6,4 | 130,6 | 124,4 | -4,7 | |
| 94,2 | +5,4 | 116,9 | 105,8 | 114,1 | -2,4 | +7,8 | 114,9 | 116,4 | 110,0 | -4,3 | -5,5 | 117,7 | 113,2 | -3,8 | 27.51 |
| 93,0 | +9,8 | 115,3 | 104,1 | 108,5 | -5,9 | +4,2 | 113,9 | 114,2 | 106,3 | -6,7 | -6,9 | 115,9 | 110,3 | -4,8 | |
| 97,9 | -5,4 | 121,6 | 111,1 | 130,8 | +7,6 | +17,7 | 117,9 | 123,1 | 120,9 | +2,5 | -1,8 | 123,3 | 122,0 | -1,1 | |
| 101,1 | +3,9 | 117,1 | 94,9 | 88,8 | -24,2 | -6,4 | 116,3 | 104,3 | 91,8 | -21,1 | -12,0 | 114,8 | 98,1 | -14,5 | 27.52 |
| 91,4 | +0,3 | 107,4 | 89,4 | 82,8 | -22,9 | -7,4 | 107,1 | 95,9 | 86,1 | -19,6 | -10,2 | 106,2 | 91,0 | -14,3 | |
| 135,8 | +13,5 | 152,1 | 114,9 | 110,4 | -27,4 | -3,9 | 149,6 | 134,8 | 112,6 | -24,7 | -16,5 | 145,8 | 123,7 | -15,2 | |
| 108,5 | +6,8 | 129,7 | 120,4 | 125,6 | -3,2 | +4,3 | 127,6 | 129,8 | 123,0 | -3,6 | -5,2 | 128,1 | 126,4 | -1,3 | 27.53 |
| 106,8 | +9,3 | 126,4 | 120,6 | 125,9 | -0,4 | +4,4 | 125,7 | 128,2 | 123,2 | -2,0 | -3,9 | 125,7 | 125,7 | - | |
| 119,1 | -6,1 | 150,6 | 119,2 | 123,9 | +17,7 | +3,9 | 139,5 | 140,1 | 121,5 | -12,9 | -13,3 | 143,1 | 130,8 | -8,6 | |
| 68,8 | -7,5 | 90,1 | 95,1 | 97,6 | +8,3 | +2,6 | 93,6 | 93,8 | 96,4 | +3,0 | +2,8 | 96,7 | 95,1 | -1,7 | 27.54 |
| 65,3 | -9,2 | 86,0 | 92,1 | 92,6 | +7,7 | +0,5 | 89,5 | 89,6 | 92,4 | +3,2 | +3,1 | 93,1 | 91,0 | -2,3 | |
| 94,5 | +1,4 | 120,0 | 117,3 | 134,5 | +12,1 | +14,7 | 123,4 | 124,3 | 125,9 | +2,0 | +1,3 | 123,3 | 125,1 | +1,5 | |
| 109,9 | +2,3 | 112,8 | 112,6 | 112,8 | - | +0,2 | 110,8 | 102,2 | 112,7 | +1,7 | +10,3 | 106,8 | 107,5 | +0,7 | 28 |
| 108,7 | +1,1 | 109,6 | 108,8 | 108,6 | -0,9 | -0,2 | 107,8 | 97,9 | 108,7 | +0,8 | +11,0 | 103,2 | 103,3 | +0,1 | |
| 115,8 | +8,0 | 128,7 | 131,0 | 133,3 | +3,6 | +1,8 | 125,4 | 123,0 | 132,2 | +5,4 | +7,5 | 123,9 | 127,6 | +3,0 | |
| 115,3 | -7,5 | 107,5 | 103,1 | 113,4 | +5,5 | +10,0 | 104,4 | 87,1 | 108,3 | +3,7 | +24,3 | 96,5 | 97,7 | +1,2 | 28.1 |
| 115,5 | -7,4 | 104,7 | 99,9 | 109,2 | +4,3 | +9,3 | 101,5 | 83,0 | 104,6 | +3,1 | +26,0 | 93,2 | 93,8 | +0,6 | |
| 112,9 | -8,6 | 147,2 | 149,7 | 172,6 | +17,3 | +15,3 | 145,5 | 144,4 | 161,2 | +10,8 | +11,6 | 144,8 | 152,8 | +5,5 | |
| 118,3 | -7,5 | 107,5 | 106,0 | 114,7 | +6,7 | +8,2 | 105,8 | 88,4 | 110,4 | +4,3 | +24,9 | 97,3 | 99,4 | +2,2 | 28.11 |
| 119,0 | -7,5 | 105,4 | 103,0 | 110,8 | +5,1 | +7,6 | 103,3 | 84,4 | 106,9 | +3,5 | +26,7 | 94,4 | 95,7 | +1,4 | |
| 109,1 | -7,1 | 134,2 | 145,3 | 167,3 | +24,7 | +15,1 | 138,8 | 140,8 | 156,3 | +12,6 | +11,0 | 135,3 | 148,6 | +9,8 | |
| 104,6 | -7,6 | 107,6 | 93,0 | 108,4 | +0,7 | +16,6 | 99,4 | 82,2 | 100,7 | +1,3 | +22,5 | 93,8 | 91,4 | -2,6 | 28.12 |
| 103,2 | -7,1 | 102,3 | 89,0 | 103,9 | +1,6 | +16,7 | 95,4 | 78,1 | 96,4 | +1,0 | +23,4 | 88,9 | 87,3 | -1,8 | |
| 132,3 | -14,4 | 213,0 | 171,9 | 198,9 | -6,6 | +15,7 | 179,7 | 162,2 | 185,4 | +3,2 | +14,3 | 192,4 | 173,8 | -9,7 | |
| 96,3 | +1,7 | 103,7 | 102,5 | 97,8 | -5,7 | -4,6 | 105,7 | 81,8 | 100,1 | -5,3 | +22,4 | 98,1 | 91,0 | -7,2 | 28.2 |
| 83,4 | -7,0 | 96,1 | 98,3 | 92,8 | -3,4 | -5,6 | 99,6 | 77,3 | 95,6 | -4,0 | +23,7 | 92,6 | 86,5 | -6,6 | |
| 192,2 | +45,5 | 160,0 | 133,6 | 134,1 | -16,2 | +0,4 | 151,1 | 115,3 | 133,8 | -11,4 | +16,0 | 139,2 | 124,5 | -10,6 | |
| 120,6 | -1,0 | 106,5 | 94,1 | 93,8 | -11,9 | -0,3 | 104,1 | 81,5 | 94,0 | -9,7 | +15,3 | 98,5 | 87,7 | -11,0 | 28.21 |
| 109,9 | -4,4 | 100,0 | 92,8 | 91,9 | -8,1 | -1,0 | 97,5 | 76,7 | 92,4 | -5,2 | +20,5 | 91,0 | 84,5 | -7,1 | |
| 186,2 | +13,7 | 146,3 | 101,5 | 105,5 | -27,9 | +3,9 | 145,0 | 110,8 | 103,5 | -28,6 | -6,6 | 144,4 | 107,2 | -25,8 | |
| 78,6 | +4,8 | 101,6 | 108,6 | 100,6 | -1,0 | -7,4 | 106,9 | 82,1 | 104,6 | -2,2 | +27,4 | 97,7 | 93,3 | -4,5 | 28.22 |
| 65,1 | -10,0 | 93,4 | 102,1 | 93,4 | - | -8,5 | 101,2 | 77,8 | 97,8 | -3,4 | +25,7 | 93,6 | 87,8 | -6,2 | |
| 198,5 | +100,7 | 174,3 | 167,0 | 164,0 | -5,9 | -1,8 | 157,5 | 119,9 | 165,5 | +5,1 | +38,0 | 133,8 | 142,7 | +6,7 | |
| 252,1 | +23,4 | 160,6 | 139,0 | 98,4 | -38,7 | -29,2 | 132,2 | 80,0 | 118,7 | -10,2 | +48,4 | 108,7 | 99,4 | -8,6 | 28.3 |
| 261,3 | +17,1 | 157,3 | 139,3 | 103,7 | -34,1 | -25,6 | 130,7 | 84,3 | 121,5 | -7,0 | +44,1 | 110,9 | 102,9 | -7,2 | |
| 205,9 | +88,2 | 177,4 | 137,5 | 71,7 | -59,6 | -47,9 | 139,7 | 58,0 | 104,6 | -25,1 | +80,3 | 97,7 | 81,3 | -16,8 | |

2 INDEX DES UMSATZES FUER
1995
NACH ABSCHNITTEN, UNTERABSCHNITTEN,
DER KLASSIFIKATION DER WIRTSCHAFTS
2.1 ORIGINAL

WERT

| WZ93- SCHL. | WIRTSCHAFTSZWEIG | | VERAENDERUNG IN % DEZ. 1999 GEGEN | | | 1999 NOV. | VERAENDERUNG IN % NOV. 1999 GEGEN | | | KUMULIERT | | 2-MONATS- DURCHSCHNITT | |
|----------------|---|-----------|--|--------------|--------------|--------------|--|--------------|-------------------------------------|---|-------------------------------------|---|--|
| | | | 1999 DEZ. | DEZ. 1998 | NOV. 1999 | | NOV. 1998 | OKT. 1999 | JAN. 1999 BIS DEZ. 1999 | VER- AEND. IN % GEGEN VORJAHR | NOV. 1999 UND DEZ. 1999 | VER- AEND. IN % GEGEN VORJAHR | |
| 28.4 | H.V. SCHMIEDE-, PRESS-, ZIEH-U. STANZTEILEN, GEW. RINGEN U. PULVERM. ERZ. | INSGESAMT | 115,1 | +13,4 | -14,8 | 135,1 | +7,2 | +2,0 | 126,4 | +6,6 | 125,1 | +9,9 | |
| | | INLAND | 109,8 | +12,4 | -16,7 | 131,8 | +7,6 | +1,9 | 123,2 | +6,4 | 120,8 | +9,7 | |
| | | AUSLAND | 134,7 | +16,4 | -8,9 | 147,8 | +6,3 | +2,3 | 138,5 | +7,2 | 141,3 | +10,9 | |
| 28.5 | OBERFLAECHEVEREDLUNG, WAERMEBEHANDLUNG UND MECHANIK A.N.G. | INSGESAMT | 128,2 | +14,8 | -13,1 | 147,6 | +10,0 | +2,4 | 135,6 | +6,9 | 137,9 | +12,1 | |
| | | INLAND | 126,8 | +14,2 | -12,9 | 145,6 | +9,5 | +2,8 | 134,1 | +6,5 | 136,2 | +11,6 | |
| | | AUSLAND | 140,1 | +19,0 | -14,0 | 162,9 | +13,0 | -0,6 | 148,1 | +9,8 | 151,5 | +15,7 | |
| 28.51 | OBERFLAECHEVEREDLUNG UND WAERMEBEHANDLUNG | INSGESAMT | 126,2 | +18,7 | -11,7 | 142,9 | +10,2 | +1,6 | 130,0 | +6,2 | 134,6 | +14,1 | |
| | | INLAND | 125,7 | +19,3 | -11,6 | 142,2 | +10,0 | +2,6 | 129,2 | +6,2 | 134,0 | +14,1 | |
| | | AUSLAND | 129,6 | +15,3 | -11,8 | 147,0 | +11,3 | -4,8 | 135,5 | +6,9 | 138,3 | +13,1 | |
| 28.52 | MECHANIK A.N.G. | INSGESAMT | 130,6 | +10,6 | -14,6 | 153,0 | +9,7 | +3,3 | 142,2 | +7,6 | 141,8 | +10,1 | |
| | | INLAND | 129,0 | +9,2 | -14,3 | 149,4 | +9,0 | +3,0 | 139,5 | +6,8 | 138,7 | +9,0 | |
| | | AUSLAND | 159,2 | +25,2 | -17,0 | 191,9 | +15,7 | +5,8 | 171,0 | +14,4 | 175,6 | +19,9 | |
| 28.6 | H.V. SCHNEIDWAREN, WERK- ZEUGEN, SCHLOSSERN UND BESCHLAEGEN | INSGESAMT | 109,3 | +12,3 | -12,8 | 125,4 | +3,6 | +0,2 | 115,6 | +1,9 | 117,4 | +7,5 | |
| | | INLAND | 101,3 | +9,5 | -14,2 | 118,0 | -0,3 | +1,8 | 109,3 | - | 109,7 | +4,0 | |
| | | AUSLAND | 128,3 | +17,9 | -10,3 | 143,1 | +12,5 | -2,8 | 130,7 | +5,8 | 135,7 | +15,0 | |
| 28.61 | HERSTELLUNG VON SCHNEIDWAREN UND BESTECKEN | INSGESAMT | 96,0 | +8,6 | +0,2 | 95,8 | +4,9 | +9,0 | 81,3 | -12,4 | 95,9 | +6,7 | |
| | | INLAND | 68,2 | -26,3 | -7,6 | 73,8 | -15,5 | +17,9 | 67,6 | -23,5 | 71,0 | -21,1 | |
| | | AUSLAND | 128,8 | +54,4 | +5,8 | 121,7 | +26,9 | +3,3 | 97,5 | -0,5 | 125,3 | +39,7 | |
| 28.62 | HERSTELLUNG VON WERKZEUGEN | INSGESAMT | 116,9 | +10,5 | -1,7 | 118,9 | -0,6 | -0,8 | 113,1 | +1,3 | 117,9 | +4,6 | |
| | | INLAND | 113,9 | +12,9 | +0,8 | 113,0 | -4,4 | +1,2 | 107,7 | +0,2 | 113,5 | +3,6 | |
| | | AUSLAND | 124,1 | +5,9 | -6,5 | 132,7 | +7,8 | -4,6 | 125,8 | +3,8 | 128,4 | +6,8 | |
| 28.63 | HERSTELLUNG VON SCHLOSSERN UND BESCHLAEGEN | INSGESAMT | 103,8 | +15,0 | -23,8 | 136,3 | +7,5 | +0,3 | 123,4 | +4,1 | 120,1 | +10,6 | |
| | | INLAND | 93,3 | +10,3 | -26,9 | 127,7 | +4,7 | +1,5 | 115,6 | +2,0 | 110,5 | +7,0 | |
| | | AUSLAND | 132,9 | +25,3 | -17,1 | 160,3 | +14,5 | -2,3 | 145,1 | +9,2 | 146,6 | +19,1 | |
| 28.7 | HERSTELLUNG VON SONST. EISEN-, BLECH- UND METALLWAREN | INSGESAMT | 88,1 | +8,8 | -16,0 | 104,9 | +1,8 | -0,1 | 99,4 | -2,1 | 96,5 | +4,9 | |
| | | INLAND | 82,6 | +6,4 | -17,0 | 99,5 | - | +0,4 | 94,4 | -3,2 | 91,1 | +2,8 | |
| | | AUSLAND | 108,6 | +15,4 | -13,4 | 125,4 | +7,8 | -1,9 | 118,5 | +1,3 | 117,0 | +11,2 | |
| 28.71 | HERSTELLUNG VON BE- HAELTERN AUS EISEN UND STAHL | INSGESAMT | 81,8 | +6,2 | -13,8 | 94,9 | +14,6 | -2,0 | 88,3 | -3,3 | 88,4 | +10,6 | |
| | | INLAND | 76,7 | +8,8 | -11,4 | 86,6 | +3,3 | -1,7 | 83,3 | -3,8 | 81,7 | +5,8 | |
| | | AUSLAND | 99,0 | +0,2 | -19,0 | 122,2 | +53,9 | -2,9 | 104,8 | -1,9 | 110,6 | +24,1 | |
| 28.72 | H.V. VERPACKUNGEN U. VERSCHLUESSEN AUS EI- SEN-, STAHL U. NE-METALL | INSGESAMT | 87,3 | +18,0 | -9,5 | 96,5 | +5,8 | -4,1 | 98,2 | - | 91,9 | +11,3 | |
| | | INLAND | 82,2 | +12,1 | -12,5 | 93,9 | +5,0 | -1,8 | 92,6 | -2,0 | 88,1 | +8,2 | |
| | | AUSLAND | 103,1 | +35,5 | -1,3 | 104,5 | +8,0 | -10,0 | 115,6 | +5,5 | 103,8 | +20,0 | |
| 28.73 | HERSTELLUNG VON DRAHT- WAREN | INSGESAMT | 89,8 | +33,4 | -17,1 | 108,3 | +19,9 | -0,5 | 100,9 | +3,2 | 99,1 | +25,8 | |
| | | INLAND | 77,9 | +31,6 | -21,4 | 99,1 | +18,5 | +0,7 | 93,7 | +3,4 | 88,5 | +23,9 | |
| | | AUSLAND | 128,0 | +37,3 | -7,0 | 137,7 | +23,2 | -3,3 | 123,9 | +2,7 | 132,9 | +29,7 | |
| 28.74 | H.V. SCHRAUBEN, NIETEN, KETTEN UND FEDERN | INSGESAMT | 93,4 | +2,0 | -19,7 | 116,3 | -2,0 | +3,1 | 110,4 | -2,6 | 104,9 | -0,3 | |
| | | INLAND | 86,5 | -0,7 | -20,5 | 108,8 | -4,6 | +2,8 | 104,4 | -4,5 | 97,7 | -2,9 | |
| | | AUSLAND | 114,7 | +8,6 | -18,0 | 139,9 | +5,0 | +3,7 | 128,9 | +2,1 | 127,3 | +6,6 | |
| 28.75 | H.V. EISEN-, BLECH- UND METALLWAREN A.N.G. | INSGESAMT | 85,7 | +4,4 | -15,9 | 101,9 | -2,6 | -0,4 | 94,7 | -3,8 | 93,8 | +0,4 | |
| | | INLAND | 82,7 | +3,8 | -15,7 | 98,1 | -3,2 | -0,1 | 91,2 | -4,4 | 90,4 | -0,1 | |
| | | AUSLAND | 100,3 | +6,5 | -16,9 | 120,7 | -0,1 | -1,7 | 111,7 | -1,8 | 110,5 | +2,8 | |
| DK | MASCHINENBAU | INSGESAMT | 137,3 | -4,3 | +17,6 | 116,8 | -2,1 | +6,4 | 111,8 | -2,0 | 127,1 | -3,3 | |
| | | INLAND | 125,7 | -4,1 | +13,1 | 111,1 | -1,6 | +6,2 | 104,0 | -0,7 | 118,4 | -3,0 | |
| | | AUSLAND | 152,6 | -4,5 | +22,7 | 124,4 | -2,7 | +6,7 | 122,2 | -3,3 | 138,5 | -3,7 | |
| 29.1 | H.V. MASCHINEN F.D. ERZUEG. U. NUTZG. V. MECHAN. ENERGIE (O. LUFT-, STRASS. FAHRZ. BAU) | INSGESAMT | 115,5 | +5,5 | +5,8 | 109,2 | +2,5 | +8,5 | 110,8 | -1,8 | 112,4 | +4,1 | |
| | | INLAND | 103,9 | +12,1 | -4,9 | 109,3 | +3,0 | +8,2 | 101,8 | -0,2 | 106,6 | +7,2 | |
| | | AUSLAND | 131,5 | -0,8 | +20,6 | 109,0 | +1,7 | +8,9 | 123,2 | -3,4 | 120,3 | +0,3 | |
| 29.11 | H.V. VERBRENNUNGSMOTOREN U. TURBINEN (O. MOT. F. LUFT- U. STRASSENFAHRZEUGE) | INSGESAMT | 167,8 | +0,8 | +82,0 | 92,2 | +0,1 | +60,6 | 119,5 | -6,2 | 130,0 | +0,5 | |
| | | INLAND | 166,5 | +45,7 | +62,8 | 102,3 | +5,1 | +91,2 | 88,6 | +2,2 | 134,4 | +27,0 | |
| | | AUSLAND | 168,6 | -16,6 | +97,7 | 85,3 | -3,7 | +42,2 | 140,8 | -9,4 | 127,0 | -12,7 | |
| 29.12 | HERSTELLUNG VON PUMPEN UND KOMPRESSOREN | INSGESAMT | 108,3 | +4,4 | -1,6 | 110,1 | +0,6 | +1,4 | 105,7 | +0,2 | 109,2 | +2,4 | |
| | | INLAND | 97,1 | +2,1 | -7,7 | 105,2 | +1,9 | +3,6 | 97,2 | +0,3 | 101,2 | +2,0 | |
| | | AUSLAND | 123,1 | +7,1 | +5,6 | 116,6 | -0,9 | -1,2 | 116,8 | - | 119,9 | +3,1 | |
| 29.13 | HERSTELLUNG VON ARMATUREN | INSGESAMT | 85,5 | +5,7 | -19,4 | 106,1 | +1,7 | -0,7 | 102,4 | -2,6 | 95,8 | +3,5 | |
| | | INLAND | 75,6 | +0,8 | -24,3 | 99,9 | +0,4 | -1,6 | 96,2 | -4,0 | 87,8 | +0,6 | |
| | | AUSLAND | 110,2 | +15,0 | -9,4 | 121,6 | +4,6 | +1,2 | 117,8 | +0,6 | 115,9 | +9,3 | |
| 29.14 | HERSTELLUNG VON LAGERN, GETRIEBEN, ZAHNRAEDERN UND ANTRIEBSELEMENTEN | INSGESAMT | 110,0 | +12,8 | -11,6 | 124,5 | +6,4 | +3,3 | 117,3 | +0,9 | 117,3 | +9,3 | |
| | | INLAND | 108,9 | +10,6 | -14,7 | 127,6 | +5,5 | +1,8 | 119,8 | +2,1 | 118,3 | +7,7 | |
| | | AUSLAND | 111,7 | +16,6 | -6,8 | 119,8 | +8,0 | +6,1 | 113,6 | -1,0 | 115,8 | +12,0 | |
| 29.2 | HERSTELLUNG VON SONST. MASCHINEN FUER UNSPEZI- FISCHE VERWENDUNG | INSGESAMT | 147,0 | -13,5 | +27,1 | 115,7 | -5,0 | -0,1 | 111,8 | +0,4 | 131,4 | -9,9 | |
| | | INLAND | 136,9 | -10,6 | +24,5 | 110,0 | -3,3 | +1,9 | 103,1 | -0,3 | 123,5 | -7,4 | |
| | | AUSLAND | 165,7 | -17,7 | +31,4 | 126,1 | -7,8 | -3,2 | 127,9 | +1,4 | 145,9 | -13,7 | |

LAND

DAS VERARBEITENDE GEWERBE
= 100
ABTEILUNGEN, GRUPPEN UND KLASSEN
ZWEIGE, AUSGABE 1993 (WZ93)
WERT

INDEX

| 1998 DEZ. | VER- AEND. IN % GEGEN DEZ. 1997 | 1998 4.VJ | 1999 3.VJ | 1999 4.VJ | VERAENDERUNG IN % 4.VJ 1999 GEGEN | | 1998 2.HJ | 1999 1.HJ | 1999 2.HJ | VERAENDERUNG IN % 2.HJ 1999 GEGEN | | 1998 | 1999 | VER- AEND. IN % GEGEN 1998 | WZ93 SCHL. |
|--------------|--|--------------|--------------|--------------|--|--------------|--------------|--------------|--------------|--|--------------|-------|-------|--|---------------|
| | | | | | 4.VJ 1998 | 3.VJ 1999 | | | | 2.HJ 1998 | 1.HJ 1999 | | | | |
| | | | | | | | | | | | | | | | |
| 101,5 | +11,3 | 119,4 | 123,1 | 127,6 | +6,9 | +3,7 | 118,9 | 127,5 | 125,4 | +5,5 | -1,6 | 118,6 | 126,4 | +6,6 | 28.4 |
| 97,7 | +12,2 | 116,0 | 121,2 | 123,6 | +6,6 | +2,0 | 116,4 | 123,9 | 122,4 | +5,2 | -1,2 | 115,8 | 123,2 | +6,4 | |
| 115,7 | +8,5 | 132,0 | 130,5 | 142,3 | +7,8 | +3,0 | 128,4 | 140,7 | 136,4 | +6,2 | -3,1 | 129,2 | 138,5 | +7,2 | |
| 111,7 | +7,7 | 127,8 | 138,1 | 140,0 | +9,5 | +1,4 | 128,9 | 132,2 | 139,1 | +7,9 | +5,2 | 126,9 | 135,6 | +6,9 | 28.5 |
| 111,0 | +7,5 | 126,9 | 136,6 | 138,0 | +8,7 | +1,0 | 128,4 | 130,8 | 137,3 | +6,9 | +5,0 | 125,9 | 134,1 | +6,5 | |
| 117,7 | +10,6 | 135,2 | 150,5 | 155,6 | +15,1 | +3,4 | 132,8 | 143,1 | 153,1 | +15,3 | +7,0 | 134,9 | 148,1 | +9,8 | |
| 106,3 | +4,6 | 123,4 | 134,3 | 136,6 | +10,7 | +1,7 | 124,5 | 124,6 | 135,4 | +8,8 | +8,7 | 122,4 | 130,0 | +6,2 | 28.51 |
| 105,4 | +4,0 | 122,8 | 133,6 | 135,5 | +10,3 | +1,4 | 124,7 | 123,8 | 134,5 | +7,9 | +8,6 | 121,7 | 129,2 | +6,2 | |
| 112,4 | +8,5 | 127,1 | 138,8 | 143,7 | +13,1 | +3,5 | 123,1 | 129,7 | 141,3 | +14,8 | +8,9 | 126,8 | 135,5 | +6,9 | |
| 118,1 | +11,3 | 132,9 | 142,7 | 143,9 | +8,3 | +0,8 | 133,9 | 141,1 | 143,3 | +7,0 | +1,6 | 132,2 | 142,2 | +7,6 | 28.52 |
| 117,2 | +11,0 | 131,3 | 140,0 | 140,8 | +7,2 | +0,6 | 132,4 | 138,6 | 140,4 | +6,0 | +1,3 | 130,6 | 139,5 | +6,8 | |
| 127,2 | +14,1 | 149,8 | 171,7 | 177,5 | +18,5 | +3,4 | 150,4 | 167,5 | 174,6 | +16,1 | +4,2 | 149,5 | 171,0 | +14,4 | |
| 97,3 | -1,5 | 115,4 | 115,2 | 119,9 | +3,9 | +4,1 | 113,5 | 113,7 | 117,6 | +3,6 | +3,4 | 113,5 | 115,6 | +1,9 | 28.6 |
| 92,5 | -2,6 | 112,3 | 108,4 | 111,7 | -0,5 | +3,0 | 110,2 | 108,6 | 110,1 | -0,1 | +1,4 | 109,3 | 109,3 | - | |
| 108,8 | +0,8 | 122,8 | 131,7 | 139,5 | +13,6 | +5,9 | 121,5 | 125,8 | 135,6 | +11,6 | +7,8 | 123,5 | 130,7 | +5,8 | |
| 88,4 | +10,4 | 89,7 | 76,8 | 93,2 | +3,9 | +21,4 | 90,7 | 77,5 | 85,0 | -6,3 | +9,7 | 92,8 | 81,3 | -12,4 | 28.61 |
| 92,6 | +20,7 | 87,9 | 53,7 | 68,2 | -22,4 | +27,0 | 87,4 | 74,2 | 60,9 | -30,3 | -17,9 | 88,4 | 67,6 | -23,5 | |
| 83,4 | -0,7 | 91,7 | 104,3 | 122,8 | +33,9 | +17,7 | 94,6 | 81,4 | 113,5 | +20,0 | +39,4 | 98,0 | 97,5 | -0,5 | |
| 105,8 | -6,2 | 118,1 | 112,0 | 118,6 | +0,4 | +5,9 | 112,9 | 110,9 | 115,3 | +2,1 | +4,0 | 111,6 | 113,1 | +1,3 | 28.62 |
| 100,9 | -10,2 | 116,0 | 106,9 | 112,9 | -2,7 | +5,6 | 109,9 | 105,5 | 109,9 | - | +4,2 | 107,5 | 107,7 | +0,2 | |
| 117,2 | +2,7 | 123,2 | 123,9 | 132,0 | +7,1 | +6,5 | 120,0 | 123,6 | 127,9 | +6,6 | +3,5 | 121,2 | 125,8 | +3,8 | |
| 90,3 | +2,6 | 116,7 | 124,3 | 125,3 | +7,4 | +0,8 | 117,5 | 121,9 | 124,8 | +6,2 | +2,4 | 118,5 | 123,4 | +4,1 | 28.63 |
| 84,6 | +4,3 | 111,6 | 115,9 | 115,6 | +3,6 | -0,3 | 112,9 | 115,4 | 115,8 | +2,6 | +0,3 | 113,3 | 115,6 | +2,0 | |
| 106,1 | -1,0 | 130,6 | 147,6 | 152,4 | +16,7 | +3,3 | 130,4 | 140,1 | 150,0 | +15,0 | +7,1 | 132,9 | 145,1 | +9,2 | |
| 81,0 | -1,3 | 97,7 | 102,0 | 99,3 | +1,6 | -2,6 | 100,9 | 98,2 | 100,7 | -0,2 | +2,5 | 101,5 | 99,4 | -2,1 | 28.7 |
| 77,6 | -0,1 | 94,1 | 97,2 | 93,7 | -0,4 | -3,6 | 97,6 | 93,2 | 95,5 | -2,2 | +2,5 | 97,5 | 94,4 | -3,2 | |
| 94,1 | -4,4 | 111,2 | 119,8 | 120,6 | +8,5 | +0,7 | 113,9 | 116,8 | 120,2 | +5,5 | +2,9 | 117,0 | 118,5 | +1,3 | |
| 77,0 | -0,4 | 84,6 | 92,5 | 91,2 | +7,8 | -1,4 | 89,9 | 84,7 | 91,9 | +2,2 | +8,5 | 91,3 | 88,3 | -3,3 | 28.71 |
| 70,5 | -8,2 | 81,3 | 86,8 | 83,8 | +3,1 | -3,5 | 84,8 | 81,4 | 85,3 | +0,6 | +4,8 | 86,6 | 82,3 | -3,8 | |
| 98,8 | +25,4 | 95,4 | 111,8 | 115,7 | +21,3 | +3,5 | 106,7 | 95,8 | 113,7 | +6,6 | +18,7 | 106,8 | 104,8 | -1,9 | |
| 74,0 | -11,4 | 87,6 | 103,8 | 94,8 | +8,2 | -8,7 | 95,7 | 97,1 | 99,3 | +3,8 | +2,3 | 98,2 | 98,2 | - | 28.72 |
| 73,3 | -8,4 | 85,7 | 97,9 | 90,6 | +5,7 | -7,5 | 92,5 | 91,0 | 94,2 | +1,8 | +3,5 | 94,5 | 92,6 | -2,0 | |
| 76,1 | -19,1 | 93,6 | 122,3 | 107,9 | +15,3 | -11,8 | 105,9 | 116,2 | 115,1 | +8,7 | -0,9 | 109,6 | 115,6 | +5,5 | |
| 67,3 | -11,2 | 86,4 | 108,5 | 102,3 | +18,4 | -5,7 | 93,9 | 96,3 | 105,4 | +12,2 | +9,4 | 97,8 | 100,9 | +3,2 | 28.73 |
| 59,2 | -12,7 | 80,0 | 103,5 | 91,8 | +14,8 | -11,3 | 88,6 | 89,7 | 97,7 | +10,3 | +8,9 | 90,6 | 93,7 | +3,4 | |
| 93,2 | -8,0 | 107,2 | 124,8 | 136,0 | +26,9 | +9,0 | 110,8 | 117,4 | 130,4 | +17,7 | +11,1 | 120,7 | 123,9 | +2,7 | |
| 91,6 | +8,3 | 111,0 | 108,3 | 107,5 | -3,2 | -0,7 | 111,8 | 112,8 | 107,9 | -3,5 | -4,3 | 113,4 | 110,4 | -2,6 | 28.74 |
| 87,1 | +10,1 | 106,2 | 103,0 | 100,4 | -5,5 | -2,5 | 108,1 | 107,1 | 101,7 | -5,9 | -5,0 | 109,3 | 104,4 | -4,5 | |
| 105,6 | +3,7 | 126,1 | 124,7 | 129,8 | +2,9 | +4,1 | 123,4 | 130,6 | 127,3 | +3,2 | -2,5 | 126,2 | 128,9 | +2,1 | |
| 82,1 | -0,4 | 98,7 | 97,0 | 96,6 | -2,1 | -0,4 | 100,1 | 92,5 | 96,8 | -3,3 | +4,6 | 98,4 | 94,7 | -3,8 | 28.75 |
| 79,7 | +1,0 | 95,9 | 93,6 | 93,0 | -3,0 | -0,6 | 97,6 | 89,2 | 93,3 | -4,4 | +4,6 | 95,4 | 91,2 | -4,4 | |
| 94,2 | -5,7 | 112,9 | 113,9 | 114,6 | +1,5 | +0,6 | 112,9 | 109,2 | 114,2 | +1,2 | +4,6 | 113,7 | 111,7 | -1,8 | |
| 143,5 | +5,7 | 125,1 | 110,9 | 121,3 | -3,0 | +9,4 | 120,1 | 107,6 | 116,1 | -3,3 | +7,9 | 114,1 | 111,8 | -2,0 | DK |
| 131,1 | +7,2 | 117,8 | 103,6 | 113,8 | +3,4 | +9,8 | 111,0 | 99,3 | 108,7 | -2,1 | +9,5 | 104,7 | 104,0 | -0,7 | |
| 159,8 | +4,2 | 134,7 | 120,6 | 131,2 | -2,6 | +8,8 | 132,0 | 118,6 | 125,9 | -4,6 | +6,2 | 126,4 | 122,2 | -3,3 | |
| 109,5 | +7,4 | 107,2 | 110,7 | 108,4 | +1,1 | -2,1 | 113,4 | 112,0 | 109,6 | -3,4 | -2,1 | 112,8 | 110,8 | -1,8 | 29.1 |
| 92,7 | +1,9 | 101,4 | 100,5 | 104,7 | +3,3 | +4,2 | 103,7 | 101,0 | 102,6 | -1,1 | +1,6 | 102,0 | 101,8 | -0,2 | |
| 132,6 | +13,1 | 115,3 | 124,7 | 113,5 | -1,6 | -9,0 | 126,7 | 127,3 | 119,1 | -6,0 | -6,4 | 127,6 | 123,2 | -3,4 | |
| 166,4 | +21,3 | 110,9 | 124,0 | 105,8 | -4,6 | -14,7 | 133,5 | 124,2 | 114,9 | -13,9 | -7,5 | 127,4 | 119,5 | -6,2 | 29.11 |
| 114,3 | -4,1 | 94,0 | 75,7 | 107,4 | +14,3 | +41,9 | 97,0 | 85,5 | 91,6 | -5,6 | +7,1 | 86,7 | 88,6 | +2,2 | |
| 202,1 | +35,2 | 122,6 | 157,0 | 104,6 | -14,7 | -33,4 | 158,6 | 150,7 | 130,8 | -17,5 | -13,2 | 155,4 | 140,8 | -9,4 | |
| 103,7 | +7,9 | 106,8 | 101,1 | 109,0 | +2,1 | +7,8 | 106,4 | 106,3 | 105,1 | -1,2 | -1,1 | 105,5 | 105,7 | +0,2 | 29.12 |
| 95,1 | +6,5 | 100,4 | 97,0 | 101,3 | +0,9 | +4,4 | 99,3 | 95,3 | 99,2 | -0,1 | +4,1 | 96,9 | 97,2 | +0,3 | |
| 114,9 | +9,5 | 115,3 | 106,5 | 119,2 | +3,4 | +11,9 | 115,8 | 120,7 | 112,9 | -2,5 | -6,5 | 116,8 | 116,8 | - | |
| 80,9 | -6,3 | 98,9 | 106,4 | 99,5 | +0,6 | -6,5 | 104,1 | 101,9 | 102,9 | -1,2 | +1,0 | 105,1 | 102,4 | -2,6 | 29.13 |
| 75,0 | -5,1 | 93,7 | 100,5 | 92,3 | -1,5 | -8,2 | 99,7 | 96,0 | 96,4 | -3,3 | +0,4 | 100,2 | 96,2 | -4,0 | |
| 95,8 | -8,3 | 111,8 | 121,0 | 117,3 | +4,9 | -3,1 | 114,9 | 116,5 | 119,1 | +3,7 | +2,2 | 117,1 | 117,8 | +0,6 | |
| 97,5 | +2,4 | 112,6 | 114,6 | 118,3 | +5,1 | +3,2 | 113,7 | 118,2 | 116,5 | +2,5 | -1,4 | 116,3 | 117,3 | +0,9 | 29.14 |
| 98,5 | +8,4 | 114,9 | 117,1 | 120,6 | +5,0 | +3,0 | 116,2 | 120,7 | 118,9 | +2,3 | -1,5 | 117,3 | 119,8 | +2,1 | |
| 95,8 | -6,0 | 109,0 | 110,7 | 114,8 | +5,3 | +3,7 | 109,9 | 114,5 | 112,8 | +2,6 | -1,5 | 114,7 | 113,6 | -1,0 | |
| 170,0 | +9,0 | 135,5 | 111,4 | 126,2 | -6,9 | +13,3 | 122,9 | 104,9 | 118,8 | -3,3 | +13,3 | 111,3 | 111,8 | +0,4 | 29.2 |
| 153,1 | +4,5 | 125,5 | 103,2 | 118,3 | -5,7 | +14,6 | 114,4 | 95,5 | 110,7 | -3,2 | +15,9 | 103,4 | 103,1 | -0,3 | |
| 201,3 | +16,0 | 153,9 | 126,8 | 140,7 | -8,6 | +11,0 | 138,6 | 122,2 | 133,7 | -3,5 | +9,4 | 126,1 | 127,9 | +1,4 | |

2 INDEX DES UMSATZES FUER
 1996
 NACH ABSCHNITTEN, UNTERABSCHNITTEN,
 DER KLASSIFIKATION DER WIRTSCHAFTS
 2.1 ORIGINAL

WERT

| WZ93- SCHL. | WIRTSCHAFTSZWEIG | | VERAENDERUNG IN % DEZ. 1999 GEGEN | | | VERAENDERUNG IN % NOV. 1999 GEGEN | | | KUMULIERT | | 2-MONATS- DURCHSCHNITT | |
|----------------|--|-----------|--|--------------|--------------|--|--------------|--------------|---------------------|-----------------------|---------------------------|-----------------------|
| | | | 1999 | | | 1999 | | | JAN. 1999 | VER- AEND. IN % | NOV. 1999 | VER- AEND. IN % |
| | | | DEZ. | DEZ. 1998 | NOV. 1999 | NOV. | NOV. 1998 | OKT. 1999 | BIS DEZ. 1999 | VORJAHR | DEZ. 1999 | VORJAHR |
| 29.21 | HERSTELLUNG VON OFEN UND BRENNERN | INSGESAMT | 134,1 | -21,3 | -2,4 | 137,4 | +16,7 | +32,5 | 96,3 | -1,3 | 135,8 | -5,8 |
| | | INLAND | 124,0 | -25,7 | -2,9 | 127,7 | +14,9 | +29,5 | 93,9 | +0,6 | 125,9 | -9,5 |
| | | AUSLAND | 149,7 | -15,3 | -1,8 | 151,5 | +19,1 | +36,2 | 99,8 | -3,9 | 150,1 | -0,9 |
| 29.22 | HERSTELLUNG VON HEBE- ZEUGEN UND FOERDERMIT- TELN | INSGESAMT | 142,5 | -5,3 | +31,9 | 108,0 | -13,0 | +9,0 | 105,7 | +0,9 | 125,3 | -8,7 |
| | | INLAND | 125,7 | +3,8 | +29,3 | 97,2 | -5,5 | +8,0 | 93,9 | +3,0 | 111,5 | -0,4 |
| | | AUSLAND | 184,3 | -17,5 | +36,6 | 134,9 | -23,9 | +10,8 | 135,2 | -2,6 | 159,6 | -20,4 |
| 29.23 | H.V. KAELTE- UND LUFT- TECHN. ERZEUGNISSEN F. GEMERBL. ZWECKE | INSGESAMT | 174,4 | -18,2 | +36,7 | 127,6 | +11,3 | -5,8 | 124,0 | +6,3 | 151,0 | -7,9 |
| | | INLAND | 160,8 | -31,9 | +20,8 | 133,1 | +11,5 | +0,5 | 116,0 | -2,5 | 147,0 | -17,3 |
| | | AUSLAND | 207,7 | +32,0 | +82,2 | 114,0 | +10,7 | -20,0 | 143,5 | +29,2 | 160,9 | +23,6 |
| 29.24 | H.V. MASCHINEN FUER UNSPECIFISCHE VERWEN- DUNG A.N.G. | INSGESAMT | 136,7 | -15,1 | +22,2 | 111,9 | -10,2 | -6,9 | 112,2 | -3,0 | 124,3 | -13,0 |
| | | INLAND | 133,2 | +7,6 | +28,2 | 103,9 | -14,4 | -6,0 | 105,0 | -1,3 | 118,6 | -3,3 |
| | | AUSLAND | 141,2 | -32,7 | +15,5 | 122,3 | -5,0 | -8,1 | 121,8 | -4,8 | 131,8 | -22,2 |
| 29.3 | HERSTELLUNG VON LAND- U. FORSTWIRTSCHAFTLICHEN MASCHINEN | INSGESAMT | 88,9 | -3,3 | +4,1 | 85,4 | -3,9 | +5,7 | 103,0 | -5,2 | 87,2 | -3,5 |
| | | INLAND | 72,3 | -7,4 | +1,1 | 71,5 | -3,4 | +11,9 | 98,1 | -6,8 | 71,9 | -5,5 |
| | | AUSLAND | 106,3 | +0,2 | +6,5 | 99,8 | -4,2 | +1,6 | 108,1 | -3,7 | 103,1 | -2,0 |
| 29.31 | HERSTELLUNG VON ACKER- SCHLEPPERN | INSGESAMT | 100,7 | -2,5 | +4,6 | 96,3 | -4,2 | -12,5 | 99,8 | +9,7 | 98,5 | -3,3 |
| | | INLAND | 76,9 | -4,6 | +3,9 | 74,0 | +7,4 | -7,2 | 97,2 | +16,3 | 75,5 | +0,9 |
| | | AUSLAND | 114,0 | -1,6 | +4,9 | 108,7 | -8,0 | -14,3 | 101,3 | +6,4 | 111,4 | -4,9 |
| 29.32 | H.V. SONST. LAND- UND FORSTWIRTSCH. MASCHINEN | INSGESAMT | 82,2 | -3,7 | +3,8 | 79,2 | -3,6 | +23,6 | 104,8 | -11,7 | 80,7 | -3,7 |
| | | INLAND | 70,7 | -8,5 | - | 70,7 | -6,7 | +20,9 | 98,5 | -12,7 | 70,7 | -7,7 |
| | | AUSLAND | 99,3 | +2,1 | +8,2 | 91,8 | +0,2 | +26,8 | 114,1 | -10,5 | 95,6 | +1,2 |
| 29.4 | HERSTELLUNG VON WERK- ZEUGMASCHINEN | INSGESAMT | 174,5 | +8,7 | +34,2 | 130,0 | +9,4 | +22,0 | 116,7 | +5,0 | 152,3 | +9,0 |
| | | INLAND | 163,7 | +0,8 | +28,0 | 127,9 | +8,9 | +20,4 | 114,1 | +5,5 | 145,8 | +4,2 |
| | | AUSLAND | 186,8 | +18,1 | +41,0 | 132,5 | +10,0 | +23,7 | 119,7 | +4,5 | 159,7 | +14,6 |
| 29.5 | H.V. MASCHINEN F. SONST. BESTIMMTE WIRTSCHAFTS- ZWEIGE | INSGESAMT | 144,1 | -7,0 | +23,1 | 117,1 | -6,5 | +4,4 | 113,0 | -5,4 | 130,6 | -6,8 |
| | | INLAND | 136,6 | -8,2 | +25,6 | 108,8 | -4,6 | +3,2 | 107,1 | -1,4 | 122,7 | -6,6 |
| | | AUSLAND | 150,9 | -6,2 | +21,1 | 124,6 | -7,9 | +5,3 | 118,3 | -8,4 | 137,8 | -7,0 |
| 29.51 | H.V. MASCHINEN F.D. ME- TALLERZ. V. WALZWERKS- EINR. U. GIESSMASCHINEN | INSGESAMT | 143,1 | -31,4 | +70,2 | 84,1 | -60,8 | -50,3 | 139,9 | +9,4 | 113,6 | -46,3 |
| | | INLAND | 148,7 | -50,3 | +11,9 | 132,9 | +27,7 | -4,7 | 186,3 | +5,1 | 140,8 | -30,2 |
| | | AUSLAND | 140,9 | -17,8 | +119,8 | 64,1 | -75,3 | -64,7 | 129,0 | +11,8 | 102,5 | -52,4 |
| 29.52 | H.V. BERGWERKS-, BAU- U. BAUSTOFFMASCHINEN | INSGESAMT | 117,0 | +11,3 | +23,4 | 94,8 | -8,0 | +1,6 | 94,7 | -6,9 | 105,9 | +1,7 |
| | | INLAND | 96,4 | +8,8 | +21,9 | 79,1 | -5,6 | +8,8 | 77,8 | -1,3 | 87,8 | +1,9 |
| | | AUSLAND | 143,8 | +13,5 | +24,8 | 115,2 | -9,9 | -4,1 | 116,8 | -11,1 | 129,5 | +1,7 |
| 29.53 | H.V. MASCHINEN F. DAS ERNAEHRUNGSGEWERBE U.D. TABAKVERARBEITUNG | INSGESAMT | 129,3 | -6,0 | +32,1 | 97,9 | +4,0 | +16,1 | 89,1 | -2,7 | 113,6 | -2,0 |
| | | INLAND | 95,5 | -11,1 | +12,5 | 84,9 | +7,1 | +13,2 | 76,4 | -0,5 | 90,2 | -3,4 |
| | | AUSLAND | 162,1 | -2,9 | +46,8 | 110,4 | +1,8 | +18,3 | 101,5 | -4,2 | 136,3 | -1,0 |
| 29.54 | H.V. MASCHINEN F. DAS TEXTIL-, BEKLEIDUNGS- U. LEDERGERWERBE | INSGESAMT | 101,3 | +2,0 | +8,9 | 93,0 | -0,4 | +8,9 | 81,8 | -21,0 | 97,2 | +0,8 |
| | | INLAND | 107,5 | +4,6 | +7,6 | 99,9 | +5,5 | +7,5 | 84,5 | -7,9 | 103,7 | +5,0 |
| | | AUSLAND | 99,2 | +1,1 | +9,4 | 90,7 | -2,5 | +9,4 | 80,8 | -24,7 | 95,0 | -0,6 |
| 29.55 | H.V. MASCHINEN FUER DAS PAPIERGEWERBE | INSGESAMT | 148,7 | -17,2 | +42,6 | 104,3 | -8,3 | +14,0 | 107,7 | -8,8 | 126,5 | -13,8 |
| | | INLAND | 136,8 | -32,6 | +59,1 | 86,0 | -16,6 | -10,8 | 107,9 | -0,9 | 111,4 | -27,2 |
| | | AUSLAND | 157,1 | -3,7 | +34,2 | 117,1 | -3,5 | +32,8 | 107,6 | -13,6 | 137,1 | -3,7 |
| 29.56 | H.V. MASCHINEN FUER BESTIMMTE WIRTSCHAFTS- ZWEIGE A.N.G. | INSGESAMT | 170,5 | -9,0 | +20,6 | 141,4 | -1,3 | +8,1 | 132,8 | -2,4 | 156,0 | -5,6 |
| | | INLAND | 163,8 | -6,1 | +28,9 | 127,1 | -7,0 | +1,8 | 124,7 | -1,3 | 145,5 | -6,5 |
| | | AUSLAND | 178,3 | -11,7 | +13,0 | 157,8 | +4,6 | +14,8 | 142,1 | -3,4 | 168,1 | -4,8 |
| 29.6 | HERSTELLUNG VON WAFFEN UND MUNITION | INSGESAMT | 200,3 | -27,2 | +18,6 | 168,9 | -32,5 | +35,9 | 116,7 | -18,4 | 184,6 | -29,7 |
| | | INLAND | 153,5 | -25,7 | +7,0 | 143,4 | -39,9 | +26,3 | 99,4 | -20,6 | 148,5 | -33,3 |
| | | AUSLAND | 351,7 | -29,1 | +40,0 | 251,3 | -12,7 | +57,7 | 172,6 | -13,9 | 301,5 | -23,1 |
| 29.7 | HERSTELLUNG VON HAUS- HALTSGERAETEN A.N.G. | INSGESAMT | 107,4 | +6,4 | -17,3 | 129,8 | +5,7 | +3,3 | 107,5 | -1,9 | 118,6 | +6,0 |
| | | INLAND | 91,9 | +2,1 | -19,4 | 114,0 | +2,3 | +1,1 | 95,6 | -2,7 | 103,0 | +2,3 |
| | | AUSLAND | 138,6 | +13,1 | -14,1 | 161,3 | +10,6 | +6,7 | 131,3 | -0,7 | 150,0 | +11,8 |
| 29.71 | HERSTELLUNG VON ELEKTRI- SCHEN HAUSHALTSGERAETEN | INSGESAMT | 108,7 | +7,8 | -16,1 | 129,6 | +6,6 | +5,3 | 108,0 | -1,5 | 119,2 | +7,2 |
| | | INLAND | 92,6 | +2,3 | -18,8 | 114,1 | +3,7 | +4,2 | 96,2 | -2,2 | 103,4 | +3,1 |
| | | AUSLAND | 139,5 | +16,1 | -12,3 | 159,1 | +10,6 | +6,8 | 130,4 | -0,5 | 149,3 | +13,1 |
| 29.72 | H.V. NICHELEKTR. HEIZ-, KOCH-, HEISSWASSER- U. HEISSLUFTGER. A.N.G. | INSGESAMT | 98,5 | -2,9 | -25,2 | 131,6 | - | -8,6 | 104,4 | -4,2 | 115,1 | -1,2 |
| | | INLAND | 87,2 | +0,8 | -23,2 | 113,6 | -5,3 | -15,3 | 92,0 | -5,4 | 100,4 | -2,8 |
| | | AUSLAND | 130,4 | -9,3 | -28,5 | 182,4 | +11,1 | +6,0 | 139,3 | -2,1 | 156,4 | +1,6 |
| DL | H.V. BUEROMASCH., DATENVERARB. GER. U. -EINRICHTG.; ELEKTROT., FEINMECHANIK U. OPTIK | INSGESAMT | 150,6 | +24,7 | +12,0 | 134,5 | +16,0 | +2,5 | 123,3 | +8,4 | 142,6 | +20,4 |
| | | INLAND | 133,5 | +21,5 | +6,6 | 125,2 | +15,8 | +4,4 | 111,1 | +6,7 | 129,4 | +18,7 |
| | | AUSLAND | 181,4 | +29,2 | +19,8 | 151,4 | +16,4 | - | 145,2 | +11,0 | 166,4 | +23,0 |
| 30 | H.V. BUEROMASCHINEN, DATENVERARBEITUNGSGE- RAETEN U. -EINRICHTUNGEN | INSGESAMT | 133,2 | +29,8 | -9,4 | 147,0 | +53,1 | +20,2 | 101,1 | -8,1 | 140,1 | +41,1 |
| | | INLAND | 142,4 | +47,4 | -8,4 | 155,4 | +77,4 | +18,7 | 98,0 | -6,2 | 148,9 | +61,7 |
| | | AUSLAND | 116,5 | +2,6 | -11,7 | 132,0 | +18,6 | +23,4 | 106,7 | -11,1 | 124,3 | +10,5 |

STBA, FS 4, R 2.2, 12/1999

LAND

DAS VERARBEITENDE GEWERBE
= 100
ABTEILUNGEN, GRUPPEN UND KLASSEN
ZWEIGE, AUSGABE 1993 (WZ93)
WERT

INDEX

| 1998 DEZ. | VER- ÄND. IN % GEGEN DEZ. 1997 | 1998 4. VJ | 1999 3. VJ | 1999 4. VJ | VERÄNDERUNG IN % 4. VJ 1999 GEGEN | | 1998 2. HJ | 1999 1. HJ | 1999 2. HJ | VERÄNDERUNG IN % 2. HJ 1999 GEGEN | | 1998 | 1999 | VER- ÄND. IN % GEGEN 1998 | WZ93 SCHL. |
|--------------|---|---------------|---------------|---------------|--|---------------|---------------|---------------|---------------|--|---------------|-------|-------|---------------------------------------|---------------|
| | | | | | 4. VJ 1998 | 3. VJ 1999 | | | | 2. HJ 1998 | 1. HJ 1999 | | | | |
| 170,5 | +0,6 | 130,7 | 97,4 | 125,1 | -4,3 | +28,4 | 118,7 | 81,4 | 111,2 | -6,3 | +36,6 | 97,6 | 96,3 | -1,3 | 29.21 |
| 167,0 | +3,3 | 125,0 | 91,6 | 116,8 | -6,6 | +27,5 | 113,3 | 83,7 | 104,2 | -8,0 | +24,5 | 93,3 | 93,9 | +0,6 | |
| 175,6 | -2,8 | 139,0 | 105,7 | 137,1 | -1,4 | +29,7 | 126,7 | 78,1 | 121,4 | -4,2 | +55,4 | 103,8 | 99,8 | -3,9 | |
| 150,4 | -0,2 | 126,6 | 105,4 | 116,5 | -8,0 | +10,5 | 114,4 | 100,5 | 111,0 | -3,0 | +10,4 | 104,8 | 105,7 | +0,9 | 29.22 |
| 121,1 | -9,1 | 106,4 | 94,6 | 104,3 | -2,0 | +10,3 | 98,4 | 88,3 | 99,5 | +1,1 | +12,7 | 91,2 | 93,9 | +3,0 | |
| 223,5 | +14,9 | 176,9 | 132,4 | 147,0 | -16,9 | +11,0 | 154,3 | 130,7 | 139,7 | -9,5 | +6,9 | 138,8 | 135,2 | -2,6 | |
| 213,2 | +37,4 | 150,5 | 127,0 | 145,8 | -3,1 | +14,8 | 131,9 | 111,5 | 136,4 | +3,4 | +22,3 | 116,7 | 124,0 | +6,3 | 29.23 |
| 236,0 | +56,6 | 161,6 | 116,3 | 142,1 | -12,1 | +22,2 | 137,9 | 102,7 | 129,2 | -6,3 | +25,8 | 119,0 | 116,0 | -2,5 | |
| 157,3 | -5,4 | 123,2 | 153,1 | 154,7 | +25,6 | +1,0 | 117,0 | 133,0 | 153,9 | +31,5 | +15,7 | 111,1 | 143,5 | +29,2 | |
| 161,0 | +1,4 | 134,9 | 109,5 | 122,9 | -8,9 | +12,2 | 125,3 | 108,3 | 116,2 | -7,3 | +7,3 | 115,7 | 112,2 | -3,0 | 29.24 |
| 123,8 | -20,1 | 119,4 | 104,5 | 115,9 | -2,9 | +10,9 | 114,2 | 99,7 | 110,2 | -3,5 | +10,5 | 106,4 | 105,0 | -1,3 | |
| 209,8 | +28,2 | 155,3 | 116,2 | 132,2 | -14,9 | +13,8 | 140,0 | 119,4 | 124,2 | -11,3 | +4,0 | 128,0 | 121,8 | -4,8 | |
| 91,9 | +9,8 | 90,7 | 92,3 | 85,0 | -6,3 | -7,9 | 98,9 | 117,3 | 88,7 | -10,3 | -24,4 | 108,7 | 103,0 | -5,2 | 29.3 |
| 76,1 | -0,8 | 76,0 | 87,9 | 69,2 | -8,9 | -21,3 | 86,2 | 117,7 | 78,6 | -8,8 | -33,2 | 105,3 | 98,1 | -6,8 | |
| 106,1 | +19,1 | 105,8 | 96,9 | 101,4 | -4,2 | +4,6 | 112,1 | 117,0 | 99,2 | -11,5 | -15,2 | 112,2 | 108,1 | -3,7 | |
| 103,3 | +37,9 | 107,9 | 86,2 | 102,3 | -5,2 | +18,7 | 92,5 | 105,4 | 94,3 | +1,9 | -10,5 | 91,0 | 99,8 | +9,7 | 29.31 |
| 80,6 | +24,0 | 79,6 | 76,9 | 76,9 | -3,4 | - | 69,4 | 117,5 | 76,9 | +10,8 | -34,6 | 83,6 | 97,2 | +16,3 | |
| 115,9 | +44,0 | 123,7 | 91,4 | 116,5 | -5,8 | +27,5 | 105,4 | 98,7 | 104,0 | -1,3 | +5,4 | 95,2 | 101,3 | +6,4 | |
| 85,4 | -3,8 | 80,8 | 95,8 | 75,2 | -6,9 | -21,5 | 102,5 | 124,1 | 85,5 | -16,6 | -31,1 | 118,7 | 104,8 | -11,7 | 29.32 |
| 77,3 | -7,4 | 74,8 | 91,7 | 66,6 | -11,0 | -27,4 | 92,0 | 117,8 | 79,2 | -13,9 | -32,8 | 112,8 | 98,5 | -12,7 | |
| 97,3 | +0,5 | 89,8 | 101,9 | 87,8 | -2,2 | -13,8 | 118,0 | 133,4 | 94,9 | -19,6 | -28,9 | 127,5 | 114,1 | -10,5 | |
| 160,5 | +3,3 | 132,6 | 115,0 | 137,0 | +3,3 | +19,1 | 121,4 | 107,5 | 126,0 | +3,8 | +17,2 | 111,1 | 116,7 | +5,0 | 29.4 |
| 182,4 | +16,2 | 131,5 | 113,9 | 132,6 | +0,8 | +16,4 | 119,1 | 105,0 | 123,3 | +3,5 | +17,4 | 108,2 | 114,1 | +5,5 | |
| 158,2 | -8,5 | 133,7 | 116,2 | 142,1 | +6,3 | +22,3 | 124,1 | 110,2 | 129,2 | +4,1 | +17,2 | 114,5 | 119,7 | +4,5 | |
| 155,0 | +2,0 | 130,5 | 112,7 | 124,5 | -4,6 | +10,5 | 125,3 | 107,4 | 118,6 | -5,3 | +10,4 | 119,4 | 113,0 | -5,4 | 29.5 |
| 148,8 | +11,0 | 124,6 | 108,7 | 116,9 | -6,2 | +7,5 | 115,3 | 101,4 | 112,8 | -2,2 | +11,2 | 108,6 | 107,1 | -1,4 | |
| 160,8 | -4,3 | 136,0 | 116,4 | 131,3 | -3,5 | +12,8 | 134,4 | 112,8 | 123,8 | -7,9 | +9,8 | 129,1 | 118,3 | -8,4 | |
| 208,6 | +3,7 | 169,0 | 80,4 | 132,2 | -21,8 | +64,4 | 134,2 | 173,4 | 106,3 | -20,8 | -38,7 | 127,9 | 139,9 | +9,4 | 29.51 |
| 299,4 | +38,4 | 173,9 | 135,2 | 140,4 | -19,3 | +3,8 | 148,3 | 194,9 | 137,8 | -7,1 | -29,3 | 158,2 | 166,3 | +5,1 | |
| 171,4 | -12,1 | 167,1 | 58,0 | 128,9 | -22,9 | +122,2 | 128,4 | 164,6 | 93,4 | -27,3 | -43,3 | 115,4 | 129,0 | +11,8 | |
| 105,1 | +1,1 | 100,1 | 94,3 | 101,7 | +1,6 | +7,8 | 100,5 | 91,5 | 98,0 | -2,5 | +7,1 | 101,7 | 94,7 | -6,9 | 29.52 |
| 88,6 | +2,0 | 84,6 | 78,0 | 82,7 | -2,2 | +6,0 | 82,4 | 75,2 | 80,4 | -2,4 | +6,9 | 78,8 | 77,8 | -1,3 | |
| 126,7 | +0,5 | 120,2 | 116,5 | 126,4 | +5,2 | +9,4 | 124,1 | 112,7 | 121,0 | -2,5 | +7,4 | 131,4 | 116,8 | -11,1 | |
| 137,6 | +1,8 | 107,1 | 86,1 | 103,8 | -3,1 | +20,6 | 101,9 | 83,3 | 95,0 | -6,8 | +14,0 | 91,6 | 89,1 | -2,7 | 29.53 |
| 107,4 | +2,8 | 89,8 | 73,5 | 85,1 | -5,2 | +15,8 | 82,3 | 73,4 | 79,3 | -3,6 | +8,0 | 76,8 | 76,4 | -0,5 | |
| 166,9 | +1,2 | 123,9 | 98,4 | 121,9 | -1,6 | +23,9 | 120,8 | 92,7 | 110,2 | -8,8 | +18,9 | 105,9 | 101,5 | -4,2 | |
| 99,3 | -22,2 | 95,1 | 83,5 | 93,2 | -2,0 | +11,6 | 97,6 | 75,2 | 88,4 | -9,4 | +17,6 | 103,5 | 81,8 | -21,0 | 29.54 |
| 102,8 | -7,6 | 95,1 | 83,0 | 100,1 | +5,3 | +20,6 | 94,0 | 77,5 | 91,5 | -2,7 | +18,1 | 91,7 | 84,5 | -7,9 | |
| 98,1 | -26,2 | 95,0 | 83,7 | 90,9 | -4,3 | +8,6 | 98,7 | 74,4 | 87,3 | -11,6 | +17,3 | 107,3 | 80,8 | -24,7 | |
| 179,6 | -1,0 | 133,0 | 143,8 | 114,8 | -13,7 | -20,2 | 138,3 | 86,1 | 129,3 | -6,5 | +50,2 | 118,1 | 107,7 | -8,8 | 29.55 |
| 202,9 | +34,2 | 137,5 | 152,5 | 106,4 | -22,6 | -30,2 | 120,6 | 86,3 | 129,5 | +7,4 | +50,1 | 108,9 | 107,9 | -0,9 | |
| 163,2 | -19,5 | 129,9 | 137,7 | 120,8 | -7,0 | -12,3 | 150,7 | 86,0 | 129,2 | -14,3 | +50,2 | 124,5 | 107,6 | -13,6 | |
| 187,3 | +8,4 | 154,2 | 133,4 | 147,6 | -4,3 | +10,6 | 145,8 | 125,1 | 140,5 | -3,6 | +12,3 | 136,0 | 132,8 | -2,4 | 29.56 |
| 174,5 | +12,1 | 147,5 | 125,7 | 138,6 | -6,0 | +10,3 | 135,4 | 117,3 | 132,1 | -2,4 | +12,6 | 126,3 | 124,7 | -1,3 | |
| 202,0 | +4,9 | 162,0 | 142,3 | 157,9 | -2,5 | +11,0 | 157,8 | 134,2 | 150,1 | -4,9 | +11,8 | 147,1 | 142,1 | -3,4 | |
| 275,0 | +42,1 | 229,9 | 103,9 | 164,5 | -28,4 | +58,3 | 175,8 | 99,1 | 134,2 | -23,7 | +35,4 | 143,0 | 116,7 | -18,4 | 29.6 |
| 206,6 | +27,3 | 198,8 | 91,1 | 136,8 | -31,2 | +50,2 | 151,4 | 84,8 | 114,0 | -24,7 | +34,4 | 125,2 | 99,4 | -20,6 | |
| 486,0 | +68,4 | 330,2 | 145,2 | 254,1 | -23,0 | +75,0 | 254,9 | 145,4 | 199,7 | -21,7 | +37,3 | 200,4 | 172,6 | -13,9 | |
| 100,9 | -1,6 | 115,6 | 107,9 | 121,0 | +4,7 | +12,1 | 111,6 | 100,6 | 114,4 | +2,5 | +13,7 | 109,6 | 107,5 | -1,9 | 29.7 |
| 90,0 | +0,7 | 105,0 | 96,1 | 106,2 | +1,1 | +10,5 | 101,3 | 90,1 | 101,2 | -0,1 | +12,3 | 98,3 | 95,6 | -2,7 | |
| 122,5 | -4,5 | 136,9 | 131,3 | 150,4 | +9,9 | +14,5 | 132,1 | 121,7 | 140,9 | +6,7 | +15,8 | 132,2 | 131,3 | -0,7 | |
| 100,8 | -1,9 | 114,4 | 108,7 | 120,5 | +5,3 | +10,9 | 111,1 | 101,4 | 114,6 | +3,2 | +13,0 | 109,7 | 108,0 | -1,5 | 29.71 |
| 90,5 | +1,3 | 104,0 | 97,3 | 105,4 | +1,3 | +8,3 | 100,9 | 91,0 | 101,3 | +0,4 | +11,3 | 98,4 | 96,2 | -2,2 | |
| 120,2 | -6,2 | 134,2 | 130,5 | 149,2 | +11,2 | +14,3 | 130,6 | 121,0 | 139,8 | +7,0 | +15,5 | 131,1 | 130,4 | -0,5 | |
| 101,4 | +0,7 | 124,3 | 102,0 | 124,7 | +0,3 | +22,3 | 114,6 | 95,4 | 113,4 | -1,0 | +18,9 | 109,0 | 104,4 | -4,2 | 29.72 |
| 86,5 | -4,3 | 111,2 | 86,7 | 111,6 | +0,4 | +25,8 | 103,4 | 83,9 | 100,2 | -3,1 | +19,4 | 97,3 | 92,0 | -5,4 | |
| 143,7 | +10,6 | 161,3 | 139,8 | 161,6 | +0,2 | +15,6 | 146,1 | 127,9 | 150,7 | +3,1 | +17,8 | 142,3 | 139,3 | -2,1 | |
| 120,8 | -0,9 | 117,0 | 129,5 | 138,8 | +18,6 | +7,2 | 117,5 | 112,5 | 134,2 | +14,2 | +19,3 | 113,7 | 123,3 | +8,4 | DL |
| 109,9 | -2,7 | 108,0 | 114,0 | 126,2 | +16,9 | +10,7 | 107,8 | 102,1 | 120,1 | +11,4 | +17,6 | 104,1 | 111,1 | +6,7 | |
| 140,4 | +1,7 | 139,4 | 157,2 | 161,4 | +21,0 | +2,7 | 135,0 | 131,2 | 159,3 | +18,0 | +21,4 | 130,8 | 145,2 | +11,0 | |
| 102,6 | -24,4 | 97,5 | 91,6 | 134,2 | +37,6 | +46,5 | 107,9 | 89,3 | 112,9 | +4,6 | +26,4 | 110,0 | 101,1 | -8,1 | 30 |
| 96,6 | -27,4 | 89,8 | 82,9 | 142,9 | +59,1 | +72,4 | 101,5 | 83,2 | 112,9 | +11,2 | +35,7 | 104,5 | 98,0 | -6,2 | |
| 113,6 | -19,3 | 111,4 | 107,4 | 118,5 | +6,4 | +10,3 | 119,6 | 100,4 | 112,9 | -5,6 | +12,5 | 120,0 | 106,7 | -11,1 | |

2 INDEX DES UMSATZES FUER
 1995
 NACH ABSCHNITTEN, UNTERABSCHNITTEN,
 DER KLASSIFIKATION DER WIRTSCHAFTS
 2.1 ORIGINAL

WERT

| WZ93- SCHL. | WIRTSCHAFTSZWEIG | | VERAENDERUNG IN % | | | VERAENDERUNG IN % | | | KUMULIERT | | 2-MONATS- DURCHSCHNITT | |
|----------------|---|--------------------------------|-------------------------|---------------------------|-------------------------|-------------------------|-------------------------|--------------------------|-------------------------------------|---|-------------------------------------|---|
| | | | 1999 DEZ. | DEZ. 1999 GEGEN | | 1999 NOV. | NOV. 1999 GEGEN | | JAN. 1999 BIS DEZ. 1999 | VER- AEND. IN % GEGEN VORJAHR | NOV. 1999 UND DEZ. 1999 | VER- AEND. IN % GEGEN VORJAHR |
| | | | | DEZ. 1998 | NOV. 1999 | | NOV. 1998 | OKT. 1999 | | | | |
| 30.01 | HERSTELLUNG VON BUERO- MASCHINEN | INSGESAMT INLAND AUSLAND | 100,5 89,9 112,1 | -3,4 +2,5 -8,0 | +15,7 +31,4 +4,5 | 86,9 68,4 107,3 | +1,0 +1,5 +0,8 | +8,1 +1,0 +13,5 | 84,5 66,7 104,0 | -12,9 -15,9 -10,7 | 93,7 79,2 109,7 | -1,4 +2,1 -3,9 |
| 30.02 | HERSTELLUNG VON DATEN- VERARBEITUNGSGERAETEN UND -EINRICHTUNGEN | INSGESAMT INLAND AUSLAND | 138,1 148,6 117,4 | +34,9 +52,3 +5,0 | -11,5 -10,3 -14,4 | 156,0 165,6 137,2 | +60,0 +84,0 +22,2 | +21,3 +19,7 +25,2 | 103,6 101,7 107,2 | -7,4 -5,3 -11,2 | 147,1 157,1 127,3 | +47,1 +67,5 +13,6 |
| 31 | HERSTELLUNG VON GERAETEN DER ELEKTRIZITAETSERZEU- GUNG, -VERTEILUNG U.AE. | INSGESAMT INLAND AUSLAND | 124,4 118,4 138,0 | +13,5 +11,2 +18,3 | +3,0 +0,3 +8,4 | 120,8 118,0 127,3 | +9,7 +7,1 +15,7 | +4,7 +5,1 +3,7 | 115,0 108,8 129,2 | +3,8 +2,9 +5,5 | 122,6 118,2 132,7 | +11,6 +9,0 +17,0 |
| 31.1 | HERSTELLUNG VON ELEKTRO- MOTOREN, GENERATOREN UND TRANSFORMATOREN | INSGESAMT INLAND AUSLAND | 160,3 149,0 183,0 | +58,1 +55,7 +61,9 | +12,7 +4,0 +30,7 | 142,2 143,3 140,0 | +34,8 +37,7 +29,5 | +18,1 +21,0 +12,5 | 124,7 114,6 145,1 | +21,2 +19,3 +24,5 | 151,3 148,2 161,5 | +46,2 +46,3 +46,0 |
| 31.2 | HERSTELLUNG VON ELEK- TRIZITAETSERZEUGUNGS- U. -SCHALTEINRICHTUNGEN | INSGESAMT INLAND AUSLAND | 110,6 104,5 125,0 | -0,4 -1,7 +2,5 | +2,3 +1,9 +3,1 | 108,1 102,6 121,2 | +1,1 -3,4 +11,6 | -0,8 -1,9 +1,3 | 110,5 103,0 128,2 | -3,0 -4,3 -0,5 | 109,4 103,6 123,1 | +0,4 -2,5 +6,8 |
| 31.3 | H.V. ISOLIERTEN ELEK- TROMOTOREN, -LEITUNGEN U. -DRAEHTEN | INSGESAMT INLAND AUSLAND | 108,9 97,6 149,6 | +29,2 +24,3 +41,9 | -2,7 -7,2 +10,2 | 111,9 105,2 135,8 | -5,8 -4,5 -9,2 | -11,5 -8,9 -18,1 | 114,1 103,0 154,0 | -5,2 -2,0 -12,3 | 110,4 101,4 142,7 | +8,7 +7,4 +11,9 |
| 31.4 | HERSTELLUNG VON AKKUMU- LATOREN UND BATTERIEN | INSGESAMT INLAND AUSLAND | 110,9 103,2 123,4 | +25,3 +12,5 +48,1 | -12,0 -14,0 -9,1 | 126,0 120,0 135,8 | +23,0 +17,8 +31,5 | +8,0 +8,5 +7,4 | 104,9 100,8 111,6 | +2,4 -1,3 +8,3 | 118,5 111,6 129,6 | +24,1 +15,3 +38,9 |
| 31.5 | HERSTELLUNG VON ELEK- TRISCHEN LAMPEN UND LEUCHTEN | INSGESAMT INLAND AUSLAND | 116,4 103,7 145,9 | +14,7 +11,5 +20,2 | -16,9 -17,3 -16,1 | 140,0 125,4 173,8 | +20,7 +18,0 +29,3 | +16,6 +16,9 +16,0 | 107,9 97,2 132,7 | +5,5 +3,0 +10,0 | 128,2 114,6 159,9 | +17,8 +13,9 +25,0 |
| 31.6 | HERSTELLUNG VON ELEK- TRISCHEN AUSRUESTUNGEN A.N.G. | INSGESAMT INLAND AUSLAND | 133,1 137,4 123,7 | +6,9 +6,4 +8,2 | +6,1 +4,0 +11,4 | 125,4 132,1 111,0 | +7,5 +6,2 +11,0 | +4,4 +6,1 +0,3 | 120,2 122,9 114,6 | +7,3 +8,3 +5,2 | 129,3 134,8 117,4 | +7,2 +6,3 +9,5 |
| 31.61 | H.V. ELEKTR. AUSRUE- STUNGEN F. MOTOREN U. FAHRZEUGE A.N.G. | INSGESAMT INLAND AUSLAND | 122,4 126,4 113,6 | +12,9 +6,7 +32,1 | -12,8 -15,6 -5,2 | 140,3 149,7 119,8 | +10,4 +8,6 +15,7 | +3,8 +5,1 +0,4 | 126,1 132,6 112,0 | +6,4 +7,0 +5,2 | 131,4 138,1 116,7 | +11,5 +7,7 +23,1 |
| 31.62 | HERSTELLUNG VON SONST. ELEKTR. AUSRUESTUNGEN A.N.G. | INSGESAMT INLAND AUSLAND | 145,0 149,8 134,8 | +1,8 +6,2 -7,3 | +33,3 +33,4 +32,9 | 108,8 112,3 101,4 | +3,5 +2,7 +5,4 | +5,4 +7,9 +0,2 | 113,6 111,9 117,4 | +8,4 +10,0 +5,3 | 126,9 131,1 118,1 | +2,5 +4,7 -2,2 |
| 32 | RUNDFUNK-, FERNSEH- UND NACHRICHTENTECHNIK | INSGESAMT INLAND AUSLAND | 220,7 174,6 276,0 | +50,4 +51,3 +49,8 | +35,4 +26,4 +43,1 | 163,0 138,1 192,9 | +21,7 +29,1 +16,1 | -8,7 -8,1 -9,3 | 155,9 130,3 186,7 | +26,9 +28,6 +25,6 | 191,9 156,4 234,5 | +36,8 +40,6 +33,8 |
| 32.1 | HERSTELLUNG VON ELEKTRO- NISCHEN BAUELEMENTEN | INSGESAMT INLAND AUSLAND | 289,3 171,1 371,5 | +113,3 +56,7 +141,2 | +52,3 +6,4 +76,6 | 190,0 160,8 210,4 | +26,2 +24,4 +27,2 | +15,2 +10,4 +18,0 | 165,0 138,9 183,1 | +18,3 +9,3 +23,5 | 239,7 166,0 291,0 | +67,5 +39,1 +82,2 |
| 32.2 | H.V. NACHRICHTENTECHNI- SCHEN GERAETEN UND EINRICHTUNGEN | INSGESAMT INLAND AUSLAND | 257,1 222,0 317,8 | +31,8 +64,0 +6,5 | +36,8 +48,6 +24,7 | 188,0 149,4 254,9 | +22,7 +39,0 +3,8 | -22,5 -17,8 -26,7 | 199,6 152,8 280,5 | +42,2 +52,5 +33,7 | 222,6 185,7 286,4 | +27,8 +52,8 +8,0 |
| 32.3 | H.V. RUNDFUNK- U. FERN- SEHGER. SOWIE PHONO- U. VIDEOTECHN. GERAETEN | INSGESAMT INLAND AUSLAND | 77,7 86,1 67,1 | +0,1 +5,0 -6,8 | -12,3 -10,9 -14,5 | 88,6 96,6 78,5 | +8,8 +11,3 +5,2 | +2,8 +3,5 +1,7 | 71,1 79,3 60,8 | -3,3 -2,3 -4,7 | 83,2 91,4 72,8 | +4,7 +8,3 -0,7 |
| 33 | MEDIZIN-, MESS-, STEUER- UND REGULIERUNGSTECHNIK, OPTIK | INSGESAMT INLAND AUSLAND | 141,6 127,4 165,6 | +12,0 +6,3 +20,3 | +10,2 +9,5 +11,0 | 128,5 116,3 149,2 | +8,3 +2,3 +16,9 | +7,9 +11,0 +4,3 | 117,1 105,1 137,5 | +4,8 +2,3 +8,2 | 135,1 121,9 157,4 | +10,2 +4,4 +18,6 |
| 33.1 | H.V. MEDIZINISCHEN GE- RAETEN UND ORTHOPAEDI- SCHEN VORRICHTUNGEN | INSGESAMT INLAND AUSLAND | 134,2 115,7 163,7 | +1,4 -5,0 +9,8 | +16,6 +13,4 +13,7 | 115,1 96,9 144,0 | -2,0 -7,2 +4,0 | -2,0 -4,4 +0,6 | 114,3 98,0 140,2 | -2,4 -4,8 +0,5 | 124,7 106,3 153,9 | -0,2 -6,0 +7,0 |
| 33.2 | H.V. MESS-, KONTROLL-, NAVIGATIONS- U.AE. INSTRU- MENTEN U. VORRICHTUNGEN | INSGESAMT INLAND AUSLAND | 146,0 128,6 176,2 | +18,0 +12,2 +26,3 | +8,7 +3,4 +16,3 | 134,3 124,4 151,5 | +13,5 +9,1 +20,4 | +10,4 +15,0 +4,3 | 118,4 107,9 136,8 | +8,1 +5,5 +12,1 | 140,2 126,5 163,9 | +15,9 +10,7 +23,5 |
| 33.3 | HERSTELLUNG VON INDU- STRIELLEN PROZESS- STEUERUNGSANLAGEN | INSGESAMT INLAND AUSLAND | 226,4 233,7 181,8 | +13,4 +16,4 -5,6 | +21,7 +27,7 -11,3 | 186,1 183,0 205,0 | -2,0 -7,1 +39,3 | +63,7 +56,9 +114,7 | 142,3 140,0 156,4 | +14,0 +13,6 +16,0 | 206,3 208,4 193,4 | +5,9 +4,8 +13,8 |
| 33.4 | HERSTELLUNG VON OPTI- SCHEN UND FOTOGRAFI- SCHEN GERAETEN | INSGESAMT INLAND AUSLAND | 125,1 106,6 148,9 | +18,8 +5,4 +34,6 | -1,1 +0,9 -2,9 | 126,5 105,7 153,3 | +23,1 +8,6 +39,4 | +5,1 +7,1 +3,4 | 118,0 101,1 139,7 | +9,8 +3,0 +17,1 | 125,8 106,2 151,1 | +20,8 +7,1 +37,0 |
| 33.5 | HERSTELLUNG VON UHREN | INSGESAMT INLAND AUSLAND | 92,9 88,8 98,5 | +16,4 +9,4 +26,4 | -11,7 -3,7 -20,1 | 105,2 92,2 123,3 | +7,3 -3,0 +21,0 | +11,1 +11,6 +10,7 | 83,4 78,0 93,7 | -1,3 -2,3 -0,1 | 99,1 90,5 110,9 | +11,5 +2,6 +23,4 |

LAND

DAS VERARBEITENDE GEWERBE
= 100
ABTEILUNGEN, GRUPPEN UND KLASSEN
ZWEIGE, AUSGABE 1993 (WZ93)
WERT

INDEX

| 1998 DEZ. | VER- AEND. IN % GEGEN DEZ. 1987 | 1998 4. VJ | 1999 3. VJ | 1999 4. VJ | VERAENDERUNG IN % 4. VJ 1999 GEGEN | | 1998 2. HJ | 1999 1. HJ | 1999 2. HJ | VERAENDERUNG IN % 2. HJ 1999 GEGEN | | 1998 | 1999 | VER- AEND. IN % GEGEN 1998 | WZ93 SCHL. |
|--------------|--|---------------|---------------|---------------|---|---------------|---------------|---------------|---------------|---|---------------|-------|-------|--|---------------|
| | | | | | 4. VJ 1998 | 3. VJ 1999 | | | | 2. HJ 1998 | 1. HJ 1999 | | | | |
| 104,0 | -3,2 | 90,1 | 91,9 | 89,3 | -0,9 | -2,8 | 98,7 | 78,4 | 90,6 | -8,2 | +15,6 | 97,0 | 84,5 | -12,9 | 30.01 |
| 87,7 | -15,1 | 73,8 | 85,6 | 75,3 | +2,0 | +14,8 | 72,6 | 62,9 | 70,5 | -2,9 | +12,1 | 79,3 | 66,7 | -15,9 | |
| 121,9 | +9,0 | 108,0 | 120,8 | 104,6 | -3,1 | -13,4 | 127,3 | 95,4 | 112,7 | -11,5 | +18,1 | 116,4 | 104,0 | -10,7 | |
| 102,4 | -26,9 | 98,6 | 91,6 | 140,9 | +42,9 | +53,8 | 109,3 | 90,9 | 116,2 | +6,3 | +27,8 | 111,9 | 103,6 | -7,4 | 30.02 |
| 97,6 | -28,5 | 91,7 | 85,0 | 150,8 | +64,4 | +77,4 | 104,9 | 85,5 | 117,9 | +12,4 | +37,9 | 107,4 | 101,7 | -5,3 | |
| 111,8 | -23,8 | 112,1 | 104,5 | 121,4 | +8,3 | +16,2 | 118,0 | 101,5 | 113,0 | -4,2 | +11,3 | 120,7 | 107,2 | -11,2 | |
| 109,6 | +1,1 | 110,7 | 121,3 | 120,2 | +8,6 | -0,9 | 113,0 | 109,2 | 120,8 | +6,9 | +10,6 | 110,8 | 115,0 | +3,8 | 31 |
| 106,5 | +0,2 | 108,8 | 110,9 | 116,2 | +6,8 | +4,8 | 109,8 | 103,9 | 113,6 | +3,5 | +9,3 | 105,7 | 108,8 | +2,9 | |
| 116,7 | +3,1 | 114,9 | 144,9 | 129,4 | +12,6 | -10,7 | 120,4 | 121,2 | 137,1 | +13,9 | +13,1 | 122,5 | 129,2 | +5,5 | |
| 101,4 | +7,0 | 103,4 | 146,8 | 141,0 | +36,4 | -4,0 | 103,8 | 105,5 | 143,9 | +38,6 | +36,4 | 102,9 | 124,7 | +21,2 | 31.1 |
| 95,7 | +8,6 | 100,0 | 119,8 | 136,9 | +36,9 | +14,3 | 98,6 | 100,8 | 128,3 | +30,1 | +27,3 | 96,1 | 114,6 | +19,3 | |
| 113,0 | +4,4 | 110,2 | 201,4 | 149,1 | +35,3 | -26,0 | 114,3 | 114,9 | 175,3 | +53,4 | +52,6 | 116,5 | 145,1 | +24,5 | |
| 111,0 | +0,1 | 110,3 | 114,0 | 109,2 | -1,0 | -4,2 | 115,9 | 109,5 | 111,6 | -3,7 | +1,9 | 113,9 | 110,5 | -3,0 | 31.2 |
| 106,3 | -5,5 | 107,5 | 105,7 | 103,9 | -3,3 | -1,7 | 111,8 | 101,2 | 104,8 | -6,3 | +3,6 | 107,6 | 103,0 | -4,3 | |
| 121,9 | +13,6 | 116,8 | 133,4 | 121,9 | +4,4 | -8,6 | 125,6 | 128,8 | 127,7 | +1,7 | -0,9 | 128,8 | 128,2 | -0,5 | |
| 84,3 | -20,2 | 107,7 | 126,9 | 115,8 | +7,5 | -8,7 | 120,1 | 106,9 | 121,3 | +1,0 | +13,5 | 120,4 | 114,1 | -5,2 | 31.3 |
| 78,5 | -12,6 | 97,4 | 112,1 | 106,1 | +8,9 | -5,4 | 106,2 | 96,9 | 109,1 | +2,7 | +12,6 | 105,1 | 103,0 | -2,0 | |
| 105,4 | -35,2 | 144,6 | 180,2 | 150,4 | +4,0 | -16,5 | 170,0 | 142,6 | 185,3 | -2,8 | +15,9 | 175,5 | 154,0 | -12,3 | |
| 88,5 | -17,4 | 100,3 | 102,1 | 117,9 | +17,5 | +15,5 | 102,6 | 99,8 | 110,0 | +7,2 | +10,2 | 102,4 | 104,9 | +2,4 | 31.4 |
| 91,7 | -13,7 | 99,4 | 97,9 | 111,3 | +12,0 | +13,7 | 103,5 | 97,1 | 104,6 | +1,1 | +7,7 | 102,1 | 100,8 | -1,3 | |
| 83,3 | -23,4 | 101,8 | 109,1 | 128,6 | +26,3 | +17,9 | 101,3 | 104,4 | 118,8 | +17,3 | +13,8 | 103,0 | 111,6 | +8,3 | |
| 101,5 | -1,7 | 110,2 | 106,2 | 125,5 | +13,9 | +18,2 | 105,3 | 99,9 | 115,8 | +10,0 | +15,9 | 102,3 | 107,9 | +5,5 | 31.5 |
| 93,0 | -3,7 | 102,9 | 97,7 | 112,1 | +8,9 | +14,7 | 98,8 | 89,4 | 104,9 | +6,2 | +17,3 | 94,4 | 97,2 | +3,0 | |
| 121,4 | +1,9 | 127,1 | 125,9 | 156,5 | +23,1 | +24,3 | 120,1 | 124,3 | 141,2 | +17,6 | +13,6 | 120,6 | 132,7 | +10,0 | |
| 124,5 | +7,0 | 119,0 | 122,2 | 126,2 | +6,1 | +3,3 | 116,2 | 116,3 | 124,2 | +6,9 | +6,8 | 112,0 | 120,2 | +7,3 | 31.6 |
| 129,1 | +11,8 | 124,3 | 120,7 | 131,3 | +5,6 | +8,8 | 119,6 | 119,8 | 126,0 | +5,4 | +5,2 | 113,5 | 122,9 | +8,3 | |
| 114,3 | -3,4 | 107,5 | 125,6 | 115,1 | +7,1 | -8,4 | 108,8 | 108,8 | 120,4 | +10,7 | +10,7 | 108,9 | 114,6 | +5,2 | |
| 108,4 | +0,5 | 122,0 | 122,5 | 132,6 | +8,7 | +8,2 | 119,7 | 124,7 | 127,6 | +6,6 | +2,3 | 118,5 | 126,1 | +6,4 | 31.61 |
| 118,5 | +9,2 | 130,9 | 128,5 | 139,5 | +6,6 | +8,6 | 127,0 | 131,1 | 134,0 | +5,5 | +2,2 | 123,9 | 132,6 | +7,0 | |
| 86,0 | -19,2 | 102,2 | 109,4 | 117,6 | +15,1 | +7,5 | 103,4 | 110,6 | 113,5 | +9,8 | +2,6 | 106,5 | 112,0 | +5,2 | |
| 142,5 | +13,2 | 115,7 | 121,9 | 119,0 | +2,9 | -2,4 | 112,3 | 106,9 | 120,4 | +7,2 | +12,6 | 104,8 | 113,6 | +8,4 | 31.62 |
| 141,1 | +14,3 | 116,9 | 111,8 | 122,1 | +4,4 | +9,2 | 111,2 | 106,9 | 116,9 | +5,1 | +9,4 | 101,7 | 111,9 | +10,0 | |
| 145,4 | +10,8 | 113,2 | 143,3 | 112,5 | -0,6 | -21,5 | 114,8 | 106,8 | 127,9 | +11,4 | +19,8 | 111,5 | 117,4 | +5,3 | |
| 146,7 | +5,5 | 136,5 | 175,7 | 187,4 | +37,3 | +6,7 | 132,6 | 130,3 | 181,6 | +37,0 | +39,4 | 122,9 | 155,9 | +26,9 | 32 |
| 115,4 | +2,9 | 110,8 | 150,0 | 154,3 | +39,3 | +2,9 | 106,7 | 108,4 | 152,2 | +42,6 | +40,4 | 101,3 | 130,3 | +28,6 | |
| 184,3 | +7,6 | 167,3 | 206,6 | 227,2 | +35,8 | +10,0 | 163,7 | 156,5 | 216,9 | +32,5 | +38,6 | 148,7 | 186,7 | +25,6 | |
| 135,6 | -0,3 | 143,5 | 163,4 | 214,7 | +49,6 | +31,4 | 147,2 | 140,8 | 189,1 | +28,5 | +34,3 | 139,5 | 165,0 | +18,3 | 32.1 |
| 109,2 | +16,8 | 123,3 | 144,1 | 159,2 | +29,1 | +10,5 | 127,3 | 126,1 | 151,7 | +19,2 | +20,3 | 127,1 | 138,9 | +9,3 | |
| 154,0 | -7,0 | 157,5 | 176,8 | 253,4 | +60,9 | +43,3 | 161,0 | 151,1 | 215,1 | +33,6 | +42,4 | 148,2 | 183,1 | +23,5 | |
| 195,1 | +10,6 | 165,6 | 245,9 | 229,2 | +38,4 | -6,8 | 154,8 | 161,6 | 237,6 | +53,5 | +47,0 | 140,4 | 199,6 | +42,2 | 32.2 |
| 135,4 | +2,6 | 119,0 | 189,3 | 184,4 | +55,0 | -2,6 | 108,0 | 118,7 | 186,9 | +73,1 | +57,5 | 100,2 | 152,8 | +52,5 | |
| 298,3 | +17,8 | 246,2 | 343,8 | 306,8 | +24,6 | -10,8 | 235,7 | 235,6 | 325,3 | +38,0 | +38,1 | 209,8 | 280,5 | +33,7 | |
| 77,6 | -2,0 | 78,8 | 71,1 | 84,2 | +6,9 | +18,4 | 77,7 | 64,6 | 77,6 | -0,1 | +20,1 | 73,5 | 71,1 | -3,3 | 32.3 |
| 82,0 | -9,1 | 84,1 | 79,1 | 92,0 | +9,4 | +16,3 | 86,3 | 73,0 | 85,6 | -0,8 | +17,3 | 81,2 | 79,3 | -2,3 | |
| 72,0 | +9,9 | 72,1 | 61,0 | 74,3 | +3,1 | +21,8 | 66,9 | 53,9 | 67,6 | +1,0 | +25,4 | 63,8 | 60,8 | -4,7 | |
| 126,4 | -0,2 | 119,4 | 115,8 | 129,7 | +8,6 | +12,0 | 115,6 | 111,4 | 122,8 | +6,2 | +10,2 | 111,7 | 117,1 | +4,8 | 33 |
| 119,8 | -0,2 | 112,2 | 103,0 | 116,2 | +9,6 | +12,8 | 106,8 | 100,6 | 109,6 | +2,6 | +8,9 | 102,7 | 105,1 | +2,3 | |
| 137,7 | -0,2 | 132,0 | 137,7 | 152,6 | +15,6 | +10,8 | 130,8 | 129,8 | 145,2 | +11,0 | +11,9 | 127,1 | 137,5 | +8,2 | |
| 132,4 | +1,6 | 122,9 | 113,3 | 122,3 | -0,5 | +7,9 | 121,0 | 110,8 | 117,8 | -2,6 | +6,3 | 117,1 | 114,3 | -2,4 | 33.1 |
| 121,8 | -2,0 | 107,8 | 96,7 | 104,7 | -2,9 | +8,3 | 104,0 | 95,3 | 100,7 | -3,2 | +5,7 | 102,9 | 98,0 | -4,8 | |
| 149,1 | +6,7 | 146,9 | 139,8 | 150,3 | +2,3 | +7,5 | 148,0 | 135,3 | 145,0 | -2,0 | +7,2 | 139,5 | 140,2 | +0,5 | |
| 123,7 | -0,7 | 117,7 | 117,1 | 134,0 | +13,8 | +14,4 | 113,0 | 111,3 | 125,6 | +11,2 | +12,8 | 109,5 | 118,4 | +8,1 | 33.2 |
| 114,6 | +1,2 | 111,6 | 104,9 | 120,4 | +7,9 | +14,8 | 107,1 | 103,1 | 112,6 | +5,1 | +9,2 | 102,3 | 107,9 | +5,5 | |
| 139,5 | -3,5 | 128,4 | 138,4 | 157,7 | +22,8 | +13,9 | 123,2 | 125,6 | 148,0 | +20,1 | +17,8 | 122,0 | 136,8 | +12,1 | |
| 199,6 | -6,3 | 171,7 | 140,1 | 175,4 | +2,2 | +25,2 | 143,5 | 126,8 | 157,8 | +10,0 | +24,4 | 124,8 | 142,3 | +14,0 | 33.3 |
| 200,8 | -7,4 | 173,5 | 135,5 | 177,8 | +2,5 | +31,2 | 144,7 | 123,3 | 156,6 | +8,2 | +27,0 | 123,2 | 140,0 | +13,6 | |
| 192,6 | +1,5 | 161,0 | 168,4 | 160,8 | -0,1 | -4,5 | 136,4 | 148,2 | 164,6 | +20,7 | +11,1 | 134,8 | 156,4 | +16,0 | |
| 105,3 | +0,4 | 104,0 | 117,3 | 124,0 | +19,2 | +5,7 | 107,8 | 115,3 | 120,7 | +12,0 | +4,7 | 107,5 | 118,0 | +9,8 | 33.4 |
| 101,1 | +8,3 | 98,7 | 102,3 | 103,7 | +5,1 | +1,4 | 98,0 | 99,1 | 103,0 | +5,1 | +3,9 | 98,2 | 101,1 | +3,0 | |
| 110,6 | -5,9 | 110,8 | 136,5 | 150,2 | +35,6 | +10,0 | 120,2 | 136,1 | 143,4 | +19,3 | +5,4 | 119,3 | 139,7 | +17,1 | |
| 79,8 | -0,7 | 92,4 | 78,8 | 97,6 | +5,6 | +23,9 | 86,0 | 78,6 | 88,2 | +2,6 | +12,2 | 84,5 | 83,4 | -1,3 | 33.5 |
| 81,2 | +9,0 | 89,4 | 70,0 | 87,9 | -1,7 | +25,6 | 81,6 | 73,0 | 79,0 | -3,2 | +8,2 | 77,8 | 76,0 | -2,3 | |
| 77,9 | -12,1 | 96,5 | 90,9 | 111,1 | +15,1 | +22,2 | 92,1 | 86,4 | 101,0 | +9,7 | +16,9 | 93,8 | 93,7 | -0,1 | |

2 INDEX DES UMSATZES FUER
 1995
 NACH ABSCHNITTEN, UNTERABSCHNITTEN,
 DER KLASSIFIKATION DER WIRTSCHAFTS
 2.1 ORIGINAL

WERT

| WZ93- SCHL. | WIRTSCHAFTSZWEIG | | VERAENDERUNG IN % DEZ. 1999 GEGEN | | | 1999 NOV. | VERAENDERUNG IN % NOV. 1999 GEGEN | | | KUMULIERT | | 2-MONATS- DURCHSCHNITT | |
|----------------|--|-----------|--|--------------|--------------|--------------|--|--------------|--------------|-------------------------------------|--|-------------------------------------|--|
| | | | 1999 DEZ. | DEZ. 1998 | NOV. 1999 | | NOV. 1998 | NOV. 1998 | OKT. 1999 | JAN. 1999 BIS DEZ. 1999 | VER- AEND. IN % GEGEN VORJAHR! | NOV. 1999 UND DEZ. 1999 | VER- AEND. IN % GEGEN VORJAHR! |
| | | | | | | | | | | | | | |
| DM | FAHRZEUGBAU | INSGESAMT | 154,9 | +5,4 | -10,5 | 173,0 | +12,2 | +9,8 | 148,5 | +8,7 | 164,0 | +8,9 | |
| | | INLAND | 130,5 | -7,1 | -4,6 | 136,8 | -1,2 | +3,3 | 128,9 | +3,0 | 133,7 | -4,2 | |
| | | AUSLAND | 180,9 | +17,5 | -14,6 | 211,8 | +23,8 | +14,7 | 169,6 | +14,0 | 196,4 | +20,9 | |
| 34 | HERSTELLUNG VON KRAFTWAGEN UND KRAFTWAGENTEILEN | INSGESAMT | 154,4 | +10,5 | -10,4 | 172,3 | +9,1 | +6,0 | 150,1 | +8,3 | 163,4 | +9,7 | |
| | | INLAND | 127,4 | +0,1 | -7,3 | 137,4 | -2,3 | +3,5 | 128,4 | +2,2 | 132,4 | -1,2 | |
| | | AUSLAND | 183,3 | +20,0 | -12,6 | 209,8 | +18,9 | +7,8 | 173,4 | +13,6 | 196,6 | +19,4 | |
| 34.1 | HERSTELLUNG VON KRAFTWAGEN UND KRAFTWAGENMOTOREN | INSGESAMT | 160,8 | +10,7 | -9,4 | 177,4 | +8,1 | +6,7 | 153,9 | +8,8 | 169,1 | +9,3 | |
| | | INLAND | 120,7 | -5,0 | -2,5 | 123,8 | -8,5 | +3,7 | 119,1 | -0,6 | 122,3 | -6,8 | |
| | | AUSLAND | 197,4 | +22,0 | -12,8 | 226,3 | +18,9 | +8,2 | 185,7 | +15,1 | 211,9 | +20,3 | |
| 34.2 | HERSTELLUNG VON KAROS- SERIEN, AUFBAUTEN UND ANHAENGERN | INSGESAMT | 114,9 | +2,6 | -5,7 | 121,9 | +0,4 | +6,5 | 109,7 | -0,5 | 118,4 | +1,5 | |
| | | INLAND | 105,3 | -6,3 | -5,9 | 111,9 | -0,5 | +2,8 | 104,3 | -0,8 | 108,6 | -3,5 | |
| | | AUSLAND | 139,4 | +25,5 | -5,3 | 147,2 | +2,3 | +14,0 | 123,4 | -0,2 | 143,3 | +12,4 | |
| 34.3 | H.V. TEILEN UND ZUBE- HOER FUER KRAFTWAGEN UND KRAFTWAGENMOTOREN | INSGESAMT | 144,8 | +11,1 | -13,9 | 168,1 | +13,1 | +4,1 | 147,4 | +8,3 | 156,5 | +12,2 | |
| | | INLAND | 145,9 | +11,2 | -14,7 | 171,0 | +8,3 | +3,3 | 152,7 | +7,6 | 158,5 | +9,6 | |
| | | AUSLAND | 143,2 | +11,1 | -12,7 | 164,0 | +21,0 | +5,3 | 139,8 | +9,2 | 153,6 | +16,2 | |
| 35 | SONSTIGER FAHRZEUGBAU | INSGESAMT | 158,4 | -20,8 | -10,8 | 177,5 | +40,0 | +46,7 | 136,8 | +12,5 | 168,0 | +2,8 | |
| | | INLAND | 153,5 | -34,9 | +16,2 | 132,1 | +8,0 | +1,8 | 132,7 | +8,3 | 142,8 | -20,2 | |
| | | AUSLAND | 163,6 | +1,0 | -28,0 | 227,1 | +72,7 | +103,3 | 141,4 | +17,2 | 195,4 | +33,1 | |
| 35.1 | SCHIFFBAU | INSGESAMT | 60,8 | -78,4 | -1,5 | 61,7 | -4,6 | +14,5 | 75,8 | -9,9 | 61,3 | -64,6 | |
| | | INLAND | 86,5 | -82,6 | +166,2 | 32,5 | -66,6 | -62,1 | 86,7 | -27,4 | 59,5 | -80,0 | |
| | | AUSLAND | 43,2 | -68,0 | -48,9 | 84,5 | +99,3 | +162,4 | 68,6 | +14,5 | 63,9 | -28,0 | |
| 35.11 | SCHIFFBAU (OHNE BOOT- UND YACHTBAU) | INSGESAMT | 57,3 | -76,7 | +87,3 | 30,6 | -50,8 | -40,1 | 71,0 | -9,9 | 44,0 | -71,4 | |
| | | INLAND | 85,1 | -82,0 | +187,5 | 29,6 | -68,8 | -65,9 | 86,8 | -25,8 | 57,4 | -79,8 | |
| | | AUSLAND | 38,5 | -58,1 | +23,0 | 31,3 | -21,9 | +15,9 | 60,2 | +13,8 | 34,9 | -47,1 | |
| 35.12 | BOOT- UND YACHTBAU | INSGESAMT | 172,2 | -88,0 | -83,6 | 1052,0 | +628,0 | +641,4 | 228,0 | -9,9 | 612,1 | -22,6 | |
| | | INLAND | 121,0 | -88,7 | +17,8 | 102,7 | -31,2 | +64,3 | 82,8 | -53,4 | 111,9 | -81,7 | |
| | | AUSLAND | 237,9 | -87,5 | -89,5 | 2270,1 | +1541,4 | +830,8 | 414,3 | +18,4 | 1254,0 | +22,9 | |
| 35.2 | SCHIENENFAHRZEUGBAU | INSGESAMT | 166,4 | +0,5 | +27,2 | 130,8 | +18,4 | +10,1 | 135,4 | +17,1 | 148,6 | +7,6 | |
| | | INLAND | 189,7 | +19,5 | +35,4 | 140,1 | +24,2 | +6,1 | 149,3 | +31,9 | 164,9 | +21,4 | |
| | | AUSLAND | 97,8 | -47,4 | -5,5 | 103,5 | -0,1 | +28,9 | 94,7 | -22,8 | 100,7 | -30,4 | |
| 35.3 | LUFT- UND RAUMFAHRZEUGBAU | INSGESAMT | 242,9 | +29,5 | -18,7 | 298,6 | +59,8 | +67,8 | 187,4 | +19,5 | 270,8 | +44,7 | |
| | | INLAND | 213,6 | +8,8 | -1,8 | 217,5 | +30,6 | +18,8 | 164,8 | +12,8 | 215,6 | +18,8 | |
| | | AUSLAND | 263,8 | +45,7 | -26,0 | 356,7 | +77,1 | +104,6 | 203,5 | +23,7 | 310,3 | +62,2 | |
| 35.4 | H.V. KRAFTRAEDERN, FAHRRADERN UND BEHINDERTENFAHRZEUGEN | INSGESAMT | 67,2 | +7,5 | -19,5 | 83,5 | +9,6 | +6,6 | 107,4 | +15,1 | 75,4 | +8,6 | |
| | | INLAND | 63,9 | +2,1 | -22,1 | 82,0 | +7,5 | +6,1 | 108,3 | +16,0 | 73,0 | +5,0 | |
| | | AUSLAND | 95,2 | +53,3 | -1,4 | 96,6 | +28,1 | +10,4 | 100,3 | +8,3 | 96,9 | +39,4 | |
| 35.41 | HERSTELLUNG VON KRAFTRAEDERN | INSGESAMT | 71,7 | -22,2 | -41,6 | 122,8 | +35,4 | +4,5 | 175,6 | +35,7 | 97,3 | +6,3 | |
| | | INLAND | 70,4 | -23,6 | -42,7 | 122,8 | +36,0 | +4,0 | 177,2 | +36,2 | 96,6 | +5,8 | |
| | | AUSLAND | 108,3 | +15,5 | -10,9 | 121,6 | +21,0 | +18,9 | 132,1 | +22,0 | 115,0 | +18,3 | |
| 35.42 | HERSTELLUNG VON FAHRRADERN | INSGESAMT | 61,6 | +35,1 | -3,7 | 64,0 | +0,8 | +17,6 | 80,2 | +4,8 | 62,8 | +15,0 | |
| | | INLAND | 58,6 | +29,1 | -5,6 | 62,1 | -4,8 | +18,1 | 79,5 | +4,6 | 60,4 | +9,2 | |
| | | AUSLAND | 82,5 | +75,9 | +6,6 | 77,4 | +49,7 | +15,0 | 85,1 | +7,3 | 80,0 | +62,3 | |
| 35.43 | HERSTELLUNG VON BEHINDERTENFAHRZEUGEN | INSGESAMT | 79,1 | +8,2 | -9,7 | 87,6 | -9,3 | -10,3 | 91,1 | -1,9 | 83,4 | -1,8 | |
| | | INLAND | 70,6 | +1,6 | -9,4 | 77,9 | -13,5 | -13,7 | 83,9 | -3,9 | 74,3 | -6,9 | |
| | | AUSLAND | 126,0 | +35,2 | -10,7 | 141,1 | +6,4 | +1,7 | 131,5 | +6,0 | 133,6 | +18,3 | |
| 35.5 | FAHRZEUGBAU A.N.G. | INSGESAMT | 100,8 | +2,2 | -5,5 | 106,7 | -12,0 | +13,0 | 90,1 | +1,2 | 103,8 | -5,6 | |
| | | INLAND | 87,7 | +1,0 | -1,6 | 89,1 | -18,2 | +14,2 | 80,2 | -2,4 | 88,4 | -9,7 | |
| | | AUSLAND | 132,9 | +4,2 | -11,2 | 149,6 | -1,3 | +11,1 | 114,3 | +8,1 | 141,3 | +1,2 | |
| 36.1 | HERSTELLUNG VON MOEBELN | INSGESAMT | 100,8 | +6,0 | -13,8 | 117,0 | +1,0 | +6,3 | 101,3 | -0,6 | 108,9 | +3,2 | |
| | | INLAND | 97,1 | +5,1 | -13,9 | 112,8 | - | +6,7 | 97,5 | -1,6 | 105,0 | +2,3 | |
| | | AUSLAND | 126,3 | +11,2 | -13,7 | 146,3 | +6,6 | +3,8 | 128,0 | +5,5 | 136,3 | +8,6 | |
| 36.11 | HERSTELLUNG VON SITZ- MOEBELN | INSGESAMT | 109,8 | +6,7 | -14,3 | 128,1 | +0,6 | +7,5 | 111,2 | +1,6 | 119,0 | +3,4 | |
| | | INLAND | 106,6 | +6,1 | -14,7 | 125,0 | -1,7 | +8,4 | 107,9 | +0,2 | 115,8 | +1,7 | |
| | | AUSLAND | 130,4 | +9,6 | -12,2 | 148,5 | +15,9 | +2,6 | 132,8 | +9,8 | 139,5 | +12,9 | |
| 36.12 | HERSTELLUNG VON BUERO- UND LADENMOEBELN | INSGESAMT | 120,5 | +11,2 | -4,7 | 126,4 | +4,7 | +6,1 | 105,3 | +3,2 | 123,5 | +7,8 | |
| | | INLAND | 116,7 | +10,3 | -5,4 | 123,4 | +7,3 | +6,0 | 103,3 | +4,0 | 120,1 | +8,8 | |
| | | AUSLAND | 156,7 | +18,4 | +1,2 | 154,8 | -11,3 | +7,1 | 124,5 | -2,1 | 155,8 | +1,6 | |
| 36.13 | HERSTELLUNG VON KUECHENMOEBELN | INSGESAMT | 92,8 | +8,2 | -20,6 | 116,9 | +4,5 | +4,7 | 100,6 | +0,8 | 104,9 | +6,1 | |
| | | INLAND | 88,5 | +6,5 | -20,6 | 111,5 | +2,8 | +5,4 | 95,9 | -0,7 | 100,0 | +4,4 | |
| | | AUSLAND | 119,7 | +16,8 | -20,5 | 150,6 | +12,8 | +1,6 | 130,9 | +9,4 | 135,2 | +14,6 | |
| 36.14 | HERSTELLUNG VON SONST. MOEBELN | INSGESAMT | 91,1 | +2,1 | -13,9 | 105,8 | -1,8 | +6,0 | 93,1 | -4,3 | 98,5 | - | |
| | | INLAND | 87,2 | +1,3 | -13,6 | 100,9 | -2,6 | +6,3 | 88,6 | -5,6 | 94,1 | -0,8 | |
| | | AUSLAND | 118,3 | +7,5 | -15,6 | 140,2 | +2,9 | +4,9 | 123,8 | +2,5 | 129,3 | +5,0 | |

STBA, FS 4, R 2.2, 12/1999

LAND

DAS VERARBEITENDE GEBWERBE
= 100
ABTEILUNGEN, GRUPPEN UND KLASSEN
ZWEIGE, AUSGABE 1993 (WZ93)
WERT

INDEX

| 1998 DEZ. | VER- AEND. IN % GEGEN DEZ. 1997 | 1998 4. VJ | 1999 3. VJ | 1999 4. VJ | VERAENDERUNG IN % 4. VJ 1999 GEGEN | | 1998 2. HJ | 1999 1. HJ | 1999 2. HJ | VERAENDERUNG IN % 2. HJ 1999 GEGEN | | 1998 | 1999 | VER- AEND. IN % GEGEN 1998 | WZ93 SCHL. |
|--------------|--|---------------|---------------|---------------|---|--------|---------------|---------------|---------------|---|--------|-------|-------|--|---------------|
| | | | | | 4. VJ | 3. VJ | | | | 2. HJ | 1. HJ | | | | |
| | | | | | 1998 | 1999 | | | | 1998 | 1999 | | | | |
| 146,9 | +18,4 | 153,5 | 140,3 | 161,8 | +5,4 | +15,3 | 141,8 | 146,0 | 151,1 | +6,6 | +3,5 | 136,6 | 148,5 | +8,7 | DM |
| 140,4 | +24,4 | 140,6 | 121,4 | 133,2 | -5,3 | +9,7 | 129,8 | 130,5 | 127,3 | -1,9 | -2,5 | 125,2 | 128,9 | +3,0 | |
| 153,9 | +13,2 | 167,4 | 160,5 | 192,4 | +14,9 | +19,9 | 154,8 | 162,7 | 176,5 | +14,0 | +8,5 | 148,8 | 169,6 | +14,0 | |
| 139,7 | +17,5 | 153,3 | 140,6 | 163,1 | +6,4 | +16,0 | 142,7 | 148,4 | 151,9 | +6,4 | +2,4 | 138,6 | 150,1 | +8,3 | 34 |
| 127,3 | +16,6 | 138,1 | 119,9 | 132,5 | -4,1 | +10,5 | 129,2 | 130,6 | 126,2 | -2,3 | -3,4 | 125,6 | 128,4 | +2,2 | |
| 152,8 | +18,3 | 169,5 | 163,0 | 195,9 | +15,6 | +20,2 | 157,1 | 167,4 | 179,5 | +14,3 | +7,2 | 152,6 | 173,4 | +13,6 | |
| 145,2 | +18,0 | 159,2 | 142,9 | 168,2 | +5,7 | +17,7 | 146,5 | 152,4 | 155,5 | +6,1 | +2,0 | 141,5 | 153,9 | +8,8 | 34.1 |
| 127,0 | +12,9 | 134,7 | 108,8 | 121,3 | -9,9 | +11,5 | 123,7 | 123,1 | 115,1 | -7,0 | -6,5 | 119,8 | 119,1 | -0,6 | |
| 161,8 | +21,9 | 181,5 | 173,9 | 210,9 | +16,2 | +21,3 | 167,3 | 179,0 | 192,4 | +15,0 | +7,5 | 161,4 | 185,7 | +15,1 | |
| 112,0 | +18,1 | 118,9 | 100,9 | 117,1 | -1,5 | +16,1 | 111,7 | 110,4 | 109,0 | -2,4 | -1,3 | 110,3 | 109,7 | -0,5 | 34.2 |
| 112,4 | +31,0 | 114,2 | 97,6 | 108,7 | -4,8 | +11,4 | 107,0 | 105,6 | 103,1 | -3,6 | -2,4 | 105,1 | 104,3 | -0,8 | |
| 111,1 | -5,7 | 130,7 | 109,5 | 138,6 | +6,0 | +26,6 | 123,8 | 122,7 | 124,1 | +0,2 | +1,1 | 123,7 | 123,4 | -0,2 | |
| 130,3 | +16,1 | 144,0 | 141,9 | 158,1 | +9,8 | +11,4 | 138,2 | 144,7 | 150,0 | +8,5 | +3,7 | 136,1 | 147,4 | +8,3 | 34.3 |
| 131,2 | +22,4 | 150,1 | 147,3 | 160,8 | +7,1 | +9,2 | 145,2 | 151,3 | 154,1 | +6,1 | +1,9 | 141,9 | 152,7 | +7,6 | |
| 128,9 | +8,0 | 135,4 | 134,2 | 154,3 | +14,0 | +15,0 | 128,2 | 135,4 | 144,3 | +12,6 | +6,6 | 128,0 | 139,8 | +9,2 | |
| 200,0 | +23,3 | 155,3 | 137,6 | 152,3 | -1,9 | +10,7 | 135,8 | 128,7 | 144,9 | +6,7 | +12,6 | 121,6 | 136,8 | +12,5 | 35 |
| 235,7 | +68,7 | 158,5 | 132,8 | 138,5 | -12,6 | +4,3 | 134,0 | 129,7 | 135,7 | +1,3 | +4,6 | 122,5 | 132,7 | +8,3 | |
| 162,0 | -13,0 | 152,0 | 142,8 | 167,5 | +10,2 | +17,3 | 137,8 | 127,8 | 155,1 | +12,6 | +21,4 | 120,6 | 141,4 | +17,2 | |
| 282,1 | +137,1 | 139,0 | 92,9 | 58,8 | -57,7 | -36,7 | 108,0 | 75,7 | 75,8 | -29,8 | +0,1 | 84,1 | 75,8 | -9,9 | 35.1 |
| 497,9 | +362,7 | 225,4 | 70,4 | 68,3 | -69,7 | -3,0 | 153,5 | 104,0 | 69,3 | -54,9 | -33,4 | 119,5 | 86,7 | -27,4 | |
| 134,9 | +6,4 | 80,2 | 108,6 | 53,3 | -33,5 | -50,9 | 77,1 | 56,3 | 81,0 | +5,1 | +43,9 | 59,9 | 68,6 | +14,5 | |
| 245,9 | +104,1 | 124,9 | 89,8 | 46,3 | -62,9 | -48,4 | 99,0 | 73,9 | 68,1 | -31,2 | -7,8 | 78,8 | 71,0 | -9,9 | 35.11 |
| 473,8 | +333,1 | 216,8 | 70,7 | 67,2 | -69,0 | -5,0 | 148,9 | 104,7 | 68,9 | -53,7 | -34,2 | 117,0 | 86,8 | -25,8 | |
| 91,8 | -28,3 | 62,8 | 102,7 | 32,3 | -48,6 | -68,5 | 65,3 | 53,0 | 67,5 | +3,4 | +27,4 | 52,9 | 60,2 | +13,8 | |
| 1437,0 | +1944,1 | 589,0 | 190,0 | 455,4 | -22,7 | +139,7 | 392,9 | 133,3 | 322,7 | -17,9 | +142,1 | 253,1 | 228,0 | -9,9 | 35.12 |
| 1074,5 | +1555,6 | 430,8 | 63,7 | 95,4 | -77,9 | +49,8 | 262,9 | 86,0 | 79,6 | -69,7 | -7,4 | 177,8 | 82,8 | -53,4 | |
| 1902,1 | +2360,7 | 792,0 | 352,1 | 917,3 | +15,8 | +160,5 | 559,7 | 194,0 | 634,7 | +13,4 | +227,2 | 349,8 | 414,3 | +18,4 | |
| 165,6 | -6,5 | 125,9 | 156,9 | 138,7 | +10,2 | -11,6 | 126,4 | 123,0 | 147,8 | +16,9 | +20,2 | 115,6 | 135,4 | +17,1 | 35.2 |
| 158,7 | -16,2 | 125,4 | 179,4 | 153,9 | +22,7 | -14,2 | 119,4 | 131,9 | 166,7 | +39,6 | +26,4 | 113,2 | 149,3 | +31,9 | |
| 185,8 | +31,4 | 127,4 | 90,8 | 93,9 | -26,3 | +3,4 | 146,6 | 97,0 | 92,4 | -37,0 | -4,7 | 122,7 | 94,7 | -22,8 | |
| 187,5 | -10,2 | 197,2 | 171,9 | 239,8 | +21,6 | +39,5 | 172,7 | 168,9 | 205,9 | +19,2 | +21,9 | 156,8 | 187,4 | +19,5 | 35.3 |
| 196,3 | +21,2 | 178,6 | 162,3 | 204,7 | +14,6 | +26,1 | 160,0 | 146,2 | 183,5 | +14,7 | +25,5 | 146,1 | 164,8 | +12,8 | |
| 181,1 | -25,2 | 210,5 | 178,7 | 264,9 | +25,8 | +48,2 | 181,8 | 185,2 | 221,8 | +22,0 | +19,8 | 164,5 | 203,5 | +23,7 | |
| 62,5 | +6,1 | 70,4 | 88,6 | 76,3 | +8,4 | -13,9 | 72,9 | 132,4 | 82,5 | +13,2 | -37,7 | 93,3 | 107,4 | +15,1 | 35.4 |
| 62,6 | +6,8 | 70,2 | 88,2 | 74,4 | +6,0 | -15,6 | 72,8 | 135,3 | 81,3 | +11,7 | -39,9 | 93,4 | 108,3 | +16,0 | |
| 62,1 | +1,1 | 72,1 | 91,8 | 93,1 | +29,1 | +1,4 | 74,3 | 108,2 | 92,5 | +24,5 | -14,5 | 92,6 | 100,3 | +8,3 | |
| 92,2 | +7,5 | 92,0 | 139,7 | 104,0 | +13,0 | -25,6 | 97,3 | 229,3 | 121,9 | +25,3 | -46,8 | 129,4 | 175,6 | +35,7 | 35.41 |
| 92,2 | +8,1 | 91,5 | 138,9 | 103,8 | +13,4 | -25,3 | 97,0 | 233,0 | 121,3 | +25,1 | -47,9 | 130,1 | 177,2 | +36,2 | |
| 93,8 | -5,9 | 107,4 | 161,9 | 110,7 | +3,1 | -31,6 | 107,1 | 127,8 | 136,3 | +27,3 | +6,7 | 108,3 | 132,1 | +22,0 | |
| 45,6 | +5,6 | 54,1 | 61,1 | 60,0 | +10,9 | -1,8 | 54,4 | 99,8 | 60,5 | +11,2 | -39,4 | 76,5 | 80,2 | +4,8 | 35.42 |
| 45,4 | +5,3 | 54,8 | 60,2 | 57,8 | +5,5 | -4,0 | 54,7 | 100,0 | 59,0 | +7,9 | -41,0 | 76,0 | 79,5 | +4,6 | |
| 46,9 | +7,6 | 48,8 | 67,2 | 75,7 | +55,1 | +12,6 | 52,5 | 98,7 | 71,5 | +36,2 | -27,6 | 79,3 | 85,1 | +7,3 | |
| 73,1 | +4,9 | 91,7 | 100,9 | 88,1 | -3,9 | -12,7 | 97,4 | 87,7 | 94,5 | -3,0 | +7,8 | 92,9 | 91,1 | -1,9 | 35.43 |
| 69,5 | +7,3 | 85,8 | 94,7 | 79,6 | -7,2 | -15,9 | 92,7 | 80,5 | 87,2 | -5,9 | +8,3 | 87,3 | 83,9 | -3,9 | |
| 93,2 | -4,2 | 124,4 | 135,4 | 135,3 | +8,8 | -0,1 | 123,6 | 127,8 | 135,3 | +9,5 | +5,9 | 124,1 | 131,5 | +6,0 | |
| 98,6 | +8,5 | 104,8 | 90,9 | 100,6 | -4,0 | +10,7 | 95,5 | 84,4 | 95,8 | +0,3 | +13,5 | 89,0 | 90,1 | +1,2 | 35.5 |
| 88,8 | +4,1 | 92,2 | 81,5 | 84,9 | -7,9 | +4,2 | 86,4 | 77,1 | 83,2 | -3,7 | +7,9 | 82,2 | 80,2 | -2,4 | |
| 127,5 | +16,5 | 135,5 | 114,0 | 139,1 | +2,7 | +22,0 | 117,6 | 102,1 | 126,6 | +7,7 | +24,0 | 105,7 | 114,3 | +8,1 | |
| 95,1 | +2,5 | 108,6 | 94,2 | 109,3 | +0,6 | +16,0 | 101,6 | 100,9 | 101,8 | +0,2 | +0,9 | 101,9 | 101,3 | -0,6 | 36.1 |
| 92,4 | +1,8 | 105,8 | 90,3 | 105,2 | -0,6 | +16,5 | 98,8 | 97,2 | 97,7 | -1,1 | +0,5 | 99,1 | 97,5 | -1,6 | |
| 113,6 | +6,5 | 128,3 | 121,6 | 137,9 | +7,5 | +13,4 | 121,0 | 126,2 | 129,7 | +7,2 | +2,8 | 121,3 | 128,0 | +5,5 | |
| 102,9 | +7,1 | 117,8 | 99,7 | 119,0 | +1,0 | +19,4 | 108,2 | 113,0 | 109,4 | +1,1 | -3,2 | 109,5 | 111,2 | +1,6 | 36.11 |
| 100,5 | +6,3 | 116,6 | 96,3 | 115,6 | -0,9 | +20,0 | 106,8 | 109,8 | 106,0 | -0,7 | -3,5 | 107,7 | 107,9 | +0,2 | |
| 119,0 | +11,8 | 126,0 | 122,2 | 141,2 | +12,1 | +15,5 | 117,8 | 133,9 | 131,7 | +11,8 | -1,6 | 120,9 | 132,8 | +9,8 | |
| 108,4 | +6,1 | 116,2 | 104,9 | 122,0 | +5,0 | +16,3 | 109,7 | 97,1 | 113,5 | +3,5 | +16,9 | 102,0 | 105,3 | +3,2 | 36.12 |
| 105,8 | +5,9 | 113,1 | 103,2 | 118,8 | +5,0 | +15,1 | 107,2 | 95,5 | 111,0 | +3,5 | +16,2 | 99,3 | 103,3 | +4,0 | |
| 132,3 | +7,0 | 145,3 | 121,0 | 152,0 | +4,6 | +25,6 | 133,0 | 112,5 | 136,5 | +2,6 | +21,3 | 127,2 | 124,5 | -2,1 | |
| 85,8 | -0,3 | 104,3 | 97,0 | 107,1 | +2,7 | +10,4 | 98,5 | 99,2 | 102,1 | +3,7 | +2,9 | 99,8 | 100,6 | +0,8 | 36.13 |
| 83,1 | -1,2 | 101,1 | 92,0 | 101,9 | +0,8 | +10,8 | 95,1 | 94,8 | 97,0 | +2,0 | +2,3 | 96,6 | 95,9 | -0,7 | |
| 102,5 | +3,9 | 124,5 | 128,9 | 139,5 | +12,0 | +8,2 | 120,0 | 127,7 | 134,2 | +11,8 | +5,1 | 119,7 | 130,9 | +9,4 | |
| 89,2 | -1,1 | 101,4 | 85,2 | 98,9 | -2,5 | +16,1 | 95,5 | 94,1 | 92,1 | -3,6 | -2,1 | 97,3 | 93,1 | -4,3 | 36.14 |
| 86,1 | -1,9 | 97,6 | 80,6 | 94,3 | -3,4 | +17,0 | 91,9 | 89,8 | 87,5 | -4,8 | -2,6 | 93,9 | 88,6 | -5,6 | |
| 110,0 | +3,5 | 127,3 | 117,6 | 130,7 | +2,7 | +11,1 | 120,7 | 123,4 | 124,2 | +2,9 | +0,6 | 120,8 | 123,8 | +2,5 | |

2 INDEX DES UMSATZES FUER
1995
NACH ABSCHNITTEN, UNTERABSCHNITTEN,
DER KLASSEIFIKATION DER WIRTSCHAFTS
2.1 ORIGINAL

VOLUMEN

| WZ93- SCHL. | WIRTSCHAFTSZWEIG | | VERAENDERUNG IN % DEZ. 1999 GEGEN | | | VERAENDERUNG IN % NOV. 1999 GEGEN | | | KUMULIERT | | 2-MONATS- DURCHSCHNITT | |
|----------------|---|-----------|--|--------------|--------------|--|--------------|--------------|-------------------------------------|---|-------------------------------------|---|
| | | | 1999 DEZ. | DEZ. 1998 | NOV. 1999 | 1999 NOV. | NOV. 1998 | OKT. 1999 | JAN. 1999 BIS DEZ. 1999 | VER- AEND. IN % GEGEN VORJAHR | NOV. 1999 UND DEZ. 1999 | VER- AEND. IN % GEGEN VORJAHR |
| D | VERARBEITENDES GEWERBE 1) | INSGESAMT | 122,4 | +8,6 | -3,0 | 126,2 | +8,3 | +4,8 | 115,1 | +3,4 | 124,3 | +8,5 |
| | | INLAND | 110,0 | +5,2 | -3,8 | 114,4 | +4,7 | +3,9 | 105,2 | +1,5 | 112,2 | +4,9 |
| | | AUSLAND | 145,0 | +13,6 | -2,0 | 147,9 | +13,9 | +6,2 | 133,4 | +6,2 | 146,5 | +13,8 |
| | VORLEISTUNGSUETTER- PRODUZENTEN | INSGESAMT | 112,4 | +16,0 | -9,2 | 123,8 | +9,3 | +2,8 | 113,4 | +3,0 | 118,1 | +12,4 |
| | | INLAND | 103,6 | +11,4 | -11,8 | 117,5 | +5,5 | +2,5 | 107,7 | +1,9 | 110,6 | +8,2 |
| | | AUSLAND | 130,7 | +24,2 | -4,7 | 137,1 | +17,0 | +3,4 | 125,3 | +5,2 | 133,9 | +20,4 |
| | INVESTITIONSGUETTER- PRODUZENTEN | INSGESAMT | 145,7 | +3,5 | +8,8 | 133,9 | +8,4 | +7,2 | 121,6 | +4,8 | 139,8 | +5,7 |
| | | INLAND | 132,1 | +1,2 | +11,5 | 118,5 | +6,8 | +6,1 | 108,0 | +3,4 | 125,3 | +3,7 |
| | | AUSLAND | 166,1 | +6,3 | +5,9 | 156,8 | +10,3 | +8,4 | 142,0 | +6,4 | 161,5 | +8,2 |
| | GEBRAUCHSGUETTER- PRODUZENTEN | INSGESAMT | 116,7 | +3,5 | -12,6 | 133,5 | +5,2 | +7,1 | 115,4 | +2,7 | 125,1 | +4,4 |
| | | INLAND | 95,6 | -3,4 | -9,9 | 106,1 | -4,2 | +4,6 | 97,1 | -2,5 | 100,9 | -3,8 |
| | | AUSLAND | 149,1 | +11,4 | -15,1 | 175,7 | +15,7 | +9,8 | 143,4 | +8,6 | 162,4 | +13,6 |
| | VERBRAUCHSGUETTER- PRODUZENTEN | INSGESAMT | 86,1 | +2,1 | -9,2 | 94,8 | +6,3 | +2,5 | 95,4 | -0,5 | 90,5 | +4,3 |
| | | INLAND | 80,9 | -1,9 | -8,9 | 88,8 | +2,1 | +3,5 | 88,4 | -3,4 | 84,9 | +0,1 |
| | | AUSLAND | 100,2 | +12,2 | -9,9 | 111,2 | +16,7 | +0,5 | 114,3 | +6,1 | 105,7 | +14,5 |
| DB | TEXTIL- UND BEKLEIDUNGS- GEWERBE | INSGESAMT | 74,6 | -1,1 | -15,2 | 88,0 | -1,9 | -1,0 | 92,1 | -5,1 | 81,3 | -1,6 |
| | | INLAND | 70,5 | -3,6 | -15,4 | 83,3 | -5,1 | -1,4 | 85,9 | -6,0 | 76,9 | -4,5 |
| | | AUSLAND | 86,7 | +5,3 | -14,7 | 101,7 | +6,8 | -0,1 | 110,3 | -3,0 | 94,2 | +6,1 |
| 17 | TEXTILGEWERBE | INSGESAMT | 81,5 | +3,3 | -17,8 | 99,1 | -2,4 | +1,5 | 91,1 | -5,0 | 90,3 | +0,1 |
| | | INLAND | 74,8 | - | -18,0 | 91,2 | -6,2 | +1,1 | 84,5 | -5,7 | 83,0 | -3,5 |
| | | AUSLAND | 99,5 | +10,8 | -17,2 | 120,2 | +6,3 | +2,5 | 108,9 | -3,5 | 109,9 | +8,3 |
| 17.1 | SPINNSTOFFAUFBEREITUNG UND SPINNEREI | INSGESAMT | 88,1 | +14,5 | -22,0 | 87,3 | -2,7 | +1,0 | 78,9 | -8,9 | 77,7 | +4,2 |
| | | INLAND | 58,5 | +8,5 | -23,1 | 76,1 | -8,1 | - | 71,9 | -8,6 | 67,3 | -1,6 |
| | | AUSLAND | 84,5 | +22,5 | -20,7 | 106,5 | +5,0 | +2,3 | 90,8 | -9,3 | 95,5 | +12,1 |
| 17.11 | BAUMWOLLAUFBEREITUNG UND -SPINNEREI | INSGESAMT | 79,3 | +17,8 | -21,3 | 100,7 | -1,7 | -4,5 | 92,9 | -1,0 | 90,0 | +6,0 |
| | | INLAND | 69,2 | +18,9 | -21,2 | 87,8 | -4,1 | -4,3 | 83,8 | - | 78,5 | +4,8 |
| | | AUSLAND | 98,2 | +16,4 | -21,4 | 124,9 | +1,8 | -4,7 | 109,8 | -2,4 | 111,6 | +7,7 |
| 17.12,13 | WOLLAUFBEREITUNG, STREICHGARN- UND KAMMGARNSPINNEREI | INSGESAMT | 43,2 | -13,1 | -24,9 | 57,5 | -24,7 | +11,7 | 59,0 | -28,5 | 50,4 | -20,1 |
| | | INLAND | 33,8 | -20,7 | -28,7 | 47,4 | -28,5 | +7,2 | 51,9 | -25,8 | 40,6 | -25,5 |
| | | AUSLAND | 59,1 | -4,2 | -20,7 | 74,5 | -20,2 | +17,0 | 71,0 | -31,6 | 66,8 | -13,9 |
| 17.16 | NAEHWARNFERTIGUNG | INSGESAMT | 88,7 | +60,7 | -20,7 | 111,9 | +46,7 | +7,8 | 77,1 | +9,5 | 100,3 | +52,4 |
| | | INLAND | 81,2 | +21,2 | -22,6 | 104,9 | +14,8 | +7,2 | 76,9 | -5,5 | 93,1 | +17,6 |
| | | AUSLAND | 98,8 | +150,1 | -18,5 | 121,2 | +115,7 | +8,5 | 77,3 | +38,3 | 110,0 | +129,6 |
| 17.2 | WEBEREI | INSGESAMT | 75,6 | +3,1 | -21,5 | 96,3 | -9,2 | +0,6 | 90,3 | -9,0 | 86,0 | -4,1 |
| | | INLAND | 66,7 | -0,9 | -23,9 | 87,6 | -14,0 | +0,6 | 83,1 | -9,6 | 77,2 | -8,7 |
| | | AUSLAND | 94,6 | +10,1 | -17,6 | 114,8 | -0,1 | +0,7 | 105,8 | -7,9 | 104,7 | +4,3 |
| 17.21 | BAUMWOLLWEBEREI | INSGESAMT | 79,2 | +1,5 | -21,3 | 100,6 | -5,7 | +3,2 | 91,1 | -9,7 | 89,9 | -2,7 |
| | | INLAND | 71,7 | -1,9 | -23,4 | 93,6 | -7,7 | +5,4 | 84,1 | -9,2 | 82,7 | -5,3 |
| | | AUSLAND | 93,8 | +7,2 | -17,9 | 114,3 | -2,4 | +0,1 | 104,7 | -10,6 | 104,1 | +1,8 |
| 17.22 | STREICHGARNWEBEREI | INSGESAMT | 42,2 | +26,3 | -17,4 | 51,1 | -24,7 | -6,2 | 58,7 | -14,2 | 46,7 | -7,9 |
| | | INLAND | 30,8 | +13,2 | -33,6 | 46,4 | -24,9 | -8,3 | 50,7 | -14,1 | 38,6 | -13,3 |
| | | AUSLAND | 97,5 | +52,8 | +32,1 | 73,8 | -24,0 | +0,8 | 97,8 | -14,0 | 85,7 | +6,5 |
| 17.23 | KAMMGARNWEBEREI | INSGESAMT | 61,6 | -13,2 | -20,8 | 77,8 | -31,0 | -11,7 | 85,8 | -14,8 | 69,7 | -24,2 |
| | | INLAND | 50,6 | -19,2 | -25,4 | 67,8 | -39,2 | -13,5 | 77,0 | -19,5 | 59,2 | -32,0 |
| | | AUSLAND | 104,0 | +0,7 | -10,6 | 116,3 | -0,3 | -7,4 | 119,4 | -0,9 | 110,2 | +0,2 |
| 17.24 | SEIDEN- UND FILAMENTGARNWEBEREI | INSGESAMT | 80,2 | +20,6 | -22,4 | 103,4 | +1,1 | +3,3 | 94,2 | -2,1 | 91,8 | +8,8 |
| | | INLAND | 73,3 | +19,6 | -23,4 | 95,7 | -2,2 | +1,2 | 89,4 | -0,3 | 84,5 | +6,2 |
| | | AUSLAND | 92,2 | +22,0 | -21,1 | 116,8 | +6,3 | +6,4 | 102,6 | -4,6 | 104,5 | +12,6 |
| 17.3 | TEXTILVEREDLUNG | INSGESAMT | 71,2 | -10,1 | -16,4 | 85,2 | -12,4 | +2,7 | 76,1 | -13,0 | 78,2 | -11,4 |
| | | INLAND | 69,9 | -11,7 | -16,9 | 84,1 | -16,0 | +2,3 | 75,4 | -14,4 | 77,0 | -14,2 |
| | | AUSLAND | 74,8 | -5,4 | -15,1 | 88,1 | -1,3 | +3,5 | 78,1 | -9,1 | 81,5 | -3,2 |
| 17.4 | HERSTELLUNG VON KON- FEKTIONIERTE TEXTEL- WAREN (OHNE BEKLEIDUNG) | INSGESAMT | 105,1 | +5,4 | -7,6 | 113,7 | +8,5 | +2,3 | 99,3 | +2,2 | 109,4 | +6,9 |
| | | INLAND | 102,2 | +3,8 | -6,9 | 109,8 | +7,4 | +2,4 | 95,9 | +0,3 | 106,0 | +5,6 |
| | | AUSLAND | 125,5 | +16,0 | -11,5 | 141,8 | +14,9 | +2,4 | 123,7 | +13,5 | 133,7 | +15,5 |
| 17.5 | SONSTIGES TEXTILGEWERBE (OHNE HERSTELLUNG VON MASCHENWARE) | INSGESAMT | 92,5 | +5,4 | -18,5 | 113,5 | +1,6 | +1,2 | 104,1 | -2,8 | 103,0 | +3,2 |
| | | INLAND | 79,7 | +0,4 | -19,7 | 99,2 | -4,4 | +0,2 | 92,7 | -4,2 | 89,5 | -2,3 |
| | | AUSLAND | 123,0 | +13,9 | -16,7 | 147,7 | +13,0 | +2,8 | 131,4 | -0,4 | 135,4 | +13,4 |
| 17.51 | HERSTELLUNG VON TEPPICHEN | INSGESAMT | 79,0 | -0,1 | -17,0 | 95,2 | -3,0 | - | 86,9 | -4,9 | 87,1 | -1,7 |
| | | INLAND | 75,4 | -1,4 | -16,2 | 90,0 | -5,6 | +1,1 | 82,8 | -5,8 | 82,7 | -3,7 |
| | | AUSLAND | 107,1 | +7,9 | -20,8 | 135,3 | +13,1 | -6,0 | 119,3 | +0,5 | 121,2 | +10,7 |
| 17.52 | HERSTELLUNG VON SEILERWAREN | INSGESAMT | 108,6 | +6,0 | -22,1 | 139,4 | +7,7 | -2,6 | 135,8 | +5,4 | 124,0 | +6,9 |
| | | INLAND | 101,5 | +10,2 | -26,0 | 137,2 | +9,1 | -7,1 | 133,4 | +8,0 | 119,4 | +9,6 |
| | | AUSLAND | 128,1 | -2,1 | -11,8 | 145,2 | +4,2 | +11,3 | 142,3 | -0,7 | 136,7 | +1,1 |

1) AUSGEWAHLTE WIRTSCHAFTSZWEIGE (OHNE ERNAHRUNGSGEWERBE UND TABAKVERARBEITUNG).

LAND

DAS VERARBEITENDE GEMERBE
= 100
ABTEILUNGEN, GRUPPEN UND KLASSEN
ZWEIGE, AUSGABE 1993 (WZ93)
WERT

INDEX

| 1998 DEZ. | VER- AEND. IN % GEGEN DEZ. 1997 | 1998 4.VJ | 1999 3.VJ | 1999 4.VJ | VERAENDERUNG IN % 4.VJ 1999 GEGEN | | 1998 2.HJ | 1999 1.HJ | 1999 2.HJ | VERAENDERUNG IN % 2.HJ 1999 GEGEN | | 1998 | 1999 | VER- AEND. IN % GEGEN 1998 | WZ93 SCHL. |
|--------------|--|--------------|--------------|--------------|--|--------------|--------------|--------------|--------------|--|--------------|-------|-------|--|---------------|
| | | | | | 4.VJ 1998 | 3.VJ 1999 | | | | 2.HJ 1998 | 1.HJ 1999 | | | | |
| 112,7 | +3,7 | 115,7 | 115,4 | 123,0 | +6,3 | +6,6 | 113,5 | 111,1 | 119,2 | +5,0 | +7,3 | 111,3 | 115,1 | +3,4 | D |
| 104,6 | +3,9 | 108,3 | 105,7 | 111,5 | +3,0 | +5,5 | 106,1 | 101,8 | 108,6 | +2,4 | +6,7 | 103,6 | 105,2 | +1,5 | |
| 127,6 | +3,3 | 129,4 | 133,3 | 144,1 | +11,4 | +8,1 | 127,2 | 128,1 | 138,7 | +9,0 | +8,3 | 125,6 | 133,4 | +6,2 | |
| 96,9 | -0,3 | 109,0 | 113,6 | 118,9 | +9,1 | +4,7 | 109,7 | 110,5 | 116,2 | +5,9 | +5,2 | 110,1 | 113,4 | +3,0 | VORL. |
| 93,0 | +1,3 | 106,3 | 108,5 | 111,9 | +5,3 | +3,1 | 106,8 | 105,2 | 110,2 | +3,2 | +4,8 | 105,7 | 107,7 | +1,9 | |
| 105,2 | -3,0 | 114,7 | 124,3 | 133,5 | +16,4 | +7,4 | 115,7 | 121,8 | 128,9 | +11,4 | +5,8 | 119,1 | 125,3 | +5,2 | |
| 140,8 | +6,0 | 128,4 | 123,0 | 134,8 | +5,0 | +9,6 | 122,1 | 114,3 | 128,9 | +5,6 | +12,8 | 116,0 | 121,6 | +4,8 | INV. |
| 130,5 | +7,0 | 116,9 | 109,1 | 120,8 | +3,3 | +10,7 | 110,1 | 101,0 | 114,9 | +4,4 | +13,8 | 104,4 | 108,0 | +3,4 | |
| 156,2 | +5,0 | 145,5 | 143,7 | 155,8 | +7,1 | +8,4 | 140,0 | 134,2 | 149,8 | +7,0 | +11,6 | 133,4 | 142,0 | +6,4 | |
| 112,7 | +11,8 | 122,7 | 107,7 | 124,9 | +1,8 | +16,0 | 114,7 | 114,4 | 116,3 | +1,4 | +1,7 | 112,4 | 115,4 | +2,7 | GEBR. |
| 99,0 | +6,7 | 107,4 | 90,0 | 101,0 | -6,0 | +12,2 | 100,7 | 98,6 | 95,5 | -5,2 | -3,1 | 99,6 | 97,1 | -2,5 | |
| 133,9 | +18,4 | 146,2 | 134,7 | 161,6 | +10,5 | +20,0 | 136,1 | 138,7 | 148,2 | +8,9 | +6,8 | 132,1 | 143,4 | +8,6 | |
| 84,3 | +1,6 | 89,6 | 102,8 | 91,1 | +1,7 | -11,4 | 96,7 | 93,7 | 97,0 | +0,3 | +3,5 | 95,9 | 95,4 | -0,5 | VERB. |
| 82,5 | +0,9 | 87,0 | 93,5 | 85,2 | -2,1 | -8,9 | 92,4 | 87,4 | 89,4 | -3,2 | +2,3 | 91,5 | 88,4 | -3,4 | |
| 89,3 | +3,6 | 96,7 | 128,0 | 107,4 | +11,1 | -16,1 | 108,3 | 110,9 | 117,7 | +8,7 | +6,1 | 107,7 | 114,3 | +6,1 | |
| 75,4 | +0,7 | 87,5 | 102,1 | 83,8 | -4,2 | -17,9 | 98,3 | 91,3 | 93,0 | -5,4 | +1,9 | 97,0 | 92,1 | -5,1 | DB |
| 73,1 | +2,5 | 85,2 | 93,2 | 79,4 | -6,8 | -14,8 | 93,2 | 85,6 | 86,3 | -7,4 | +0,8 | 91,4 | 85,9 | -6,0 | |
| 82,3 | -3,5 | 94,2 | 128,1 | 96,7 | +2,7 | -24,5 | 113,2 | 108,3 | 112,4 | -0,7 | +3,8 | 113,7 | 110,3 | -3,0 | |
| 78,9 | -2,5 | 95,5 | 87,4 | 92,7 | -2,9 | +6,1 | 94,0 | 92,2 | 90,1 | -4,1 | -2,3 | 95,9 | 91,1 | -5,0 | 17 |
| 74,8 | -1,1 | 91,2 | 81,2 | 85,4 | -6,4 | +5,2 | 89,1 | 85,7 | 83,3 | -6,5 | -2,8 | 89,6 | 84,5 | -5,7 | |
| 89,8 | -5,7 | 107,2 | 104,1 | 112,3 | +4,8 | +7,9 | 107,1 | 109,7 | 108,2 | +1,0 | -1,4 | 112,9 | 108,9 | -3,5 | |
| 59,5 | -15,6 | 81,1 | 71,3 | 80,6 | -0,6 | +13,0 | 79,2 | 81,8 | 76,0 | -4,0 | -7,1 | 86,6 | 78,9 | -8,9 | 17.1 |
| 53,9 | -13,1 | 74,8 | 65,3 | 70,2 | -6,1 | +7,5 | 72,5 | 76,1 | 67,8 | -6,5 | -10,9 | 78,7 | 71,9 | -8,6 | |
| 69,0 | -18,8 | 91,9 | 81,5 | 98,4 | +7,1 | +20,7 | 90,6 | 91,6 | 90,0 | -0,7 | -1,7 | 100,1 | 90,8 | -9,3 | |
| 67,3 | -0,9 | 92,5 | 84,4 | 95,1 | +2,8 | +12,7 | 89,3 | 96,0 | 89,8 | +0,6 | -6,5 | 93,8 | 92,9 | -1,0 | 17.11 |
| 58,2 | -5,7 | 82,3 | 78,2 | 82,9 | +0,7 | +6,0 | 79,8 | 87,1 | 80,5 | +0,9 | -7,6 | 83,8 | 83,8 | - | |
| 84,4 | +6,2 | 111,5 | 96,0 | 118,0 | +5,8 | +22,9 | 107,1 | 112,5 | 107,0 | -0,1 | -4,9 | 112,5 | 109,8 | -2,4 | |
| 49,7 | -37,4 | 68,4 | 51,4 | 50,7 | -25,9 | -1,4 | 69,2 | 66,9 | 51,1 | -26,2 | -23,6 | 62,5 | 59,0 | -28,5 | 17.12,13 |
| 42,6 | -31,7 | 58,7 | 44,2 | 41,8 | -28,8 | -5,4 | 58,8 | 60,7 | 43,0 | -26,9 | -29,2 | 69,9 | 51,9 | -25,8 | |
| 61,7 | -42,9 | 84,9 | 63,6 | 65,8 | -22,5 | +3,5 | 86,7 | 77,4 | 64,7 | -25,4 | -16,4 | 103,8 | 71,0 | -31,6 | |
| 55,2 | -4,7 | 71,2 | 72,8 | 101,5 | +42,6 | +39,4 | 67,0 | 67,0 | 87,2 | +30,1 | +30,1 | 70,4 | 77,1 | +9,5 | 17.16 |
| 67,0 | +7,4 | 87,4 | 69,4 | 94,7 | +8,4 | +36,5 | 79,2 | 71,7 | 82,0 | +3,5 | +14,4 | 81,4 | 76,9 | -5,5 | |
| 39,5 | -23,7 | 49,8 | 77,5 | 110,6 | +122,1 | +42,7 | 50,7 | 60,6 | 94,0 | +85,4 | +55,1 | 55,9 | 77,3 | +38,3 | |
| 73,3 | -8,0 | 96,3 | 81,4 | 89,2 | -7,4 | +9,6 | 93,8 | 95,3 | 85,3 | -9,1 | -10,5 | 99,2 | 90,3 | -9,0 | 17.2 |
| 67,3 | -9,4 | 90,9 | 72,7 | 80,5 | -11,4 | +10,7 | 87,2 | 89,5 | 76,6 | -12,2 | -14,4 | 91,9 | 83,1 | -9,6 | |
| 85,9 | -5,9 | 107,8 | 100,0 | 107,8 | - | +7,8 | 107,7 | 107,6 | 103,9 | -3,5 | -3,4 | 114,9 | 105,8 | -7,9 | |
| 78,0 | -9,3 | 98,4 | 81,0 | 92,4 | -6,1 | +14,1 | 95,3 | 95,5 | 86,7 | -9,0 | -9,2 | 100,9 | 91,1 | -9,7 | 17.21 |
| 73,1 | -11,0 | 92,7 | 72,0 | 84,7 | -8,6 | +17,6 | 87,8 | 89,8 | 78,4 | -10,7 | -12,7 | 92,6 | 84,1 | -9,2 | |
| 87,5 | -6,4 | 109,4 | 98,4 | 107,4 | -1,8 | +9,1 | 109,9 | 106,4 | 102,9 | -6,4 | -3,3 | 117,1 | 104,7 | -10,6 | |
| 33,4 | -50,1 | 55,6 | 47,1 | 49,3 | -11,3 | +4,7 | 49,3 | 69,3 | 48,2 | -2,2 | -30,4 | 68,4 | 58,7 | -14,2 | 17.22 |
| 27,2 | -45,8 | 49,9 | 39,9 | 42,6 | -14,6 | +6,8 | 44,2 | 60,1 | 41,3 | -6,6 | -31,3 | 59,0 | 50,7 | -14,1 | |
| 63,8 | -56,8 | 83,3 | 82,0 | 81,5 | -2,2 | -0,6 | 74,5 | 113,8 | 81,8 | +9,8 | -28,1 | 113,7 | 97,8 | -14,0 | |
| 71,0 | -11,7 | 99,1 | 77,8 | 75,8 | -23,5 | -2,6 | 94,9 | 94,7 | 76,8 | -19,1 | -18,9 | 100,7 | 85,8 | -14,8 | 17.23 |
| 62,6 | -14,8 | 94,2 | 68,2 | 65,6 | -30,4 | -3,8 | 89,8 | 87,1 | 66,9 | -25,5 | -23,2 | 95,6 | 77,0 | -19,5 | |
| 103,3 | -3,5 | 118,0 | 114,8 | 115,3 | -2,3 | +0,4 | 114,1 | 123,7 | 115,0 | +0,8 | -7,0 | 120,5 | 119,4 | -0,9 | |
| 66,5 | +1,8 | 92,1 | 87,6 | 94,6 | +2,7 | +8,0 | 92,4 | 97,3 | 91,1 | -1,4 | -6,4 | 96,2 | 94,2 | -2,1 | 17.24 |
| 61,3 | +5,1 | 87,3 | 81,8 | 87,9 | +0,7 | +7,5 | 87,3 | 94,0 | 84,8 | -2,9 | -9,8 | 89,7 | 89,4 | -0,3 | |
| 75,6 | -2,7 | 100,5 | 97,7 | 106,3 | +5,8 | +8,8 | 101,3 | 103,2 | 102,0 | +0,7 | -1,2 | 107,6 | 102,6 | -4,6 | |
| 79,2 | +2,2 | 92,2 | 65,4 | 79,8 | -13,4 | +22,0 | 84,6 | 79,6 | 72,6 | -14,2 | -8,8 | 87,5 | 76,1 | -13,0 | 17.3 |
| 79,2 | +1,5 | 93,7 | 66,4 | 78,7 | -16,0 | +18,5 | 86,5 | 78,2 | 72,6 | -16,1 | -7,2 | 88,1 | 75,4 | -14,4 | |
| 79,1 | +3,9 | 87,8 | 62,5 | 82,7 | -5,8 | +32,3 | 79,5 | 83,6 | 72,6 | -8,7 | -13,2 | 85,9 | 78,1 | -9,1 | |
| 99,7 | -0,8 | 107,2 | 99,3 | 110,0 | +2,6 | +10,8 | 99,9 | 94,0 | 104,7 | +4,8 | +11,4 | 97,2 | 99,3 | +2,2 | 17.4 |
| 98,5 | -0,8 | 105,4 | 96,2 | 106,4 | +0,9 | +10,6 | 98,7 | 90,5 | 101,3 | +2,6 | +11,9 | 95,6 | 95,9 | +0,3 | |
| 108,2 | -0,4 | 120,0 | 121,5 | 135,3 | +12,8 | +11,4 | 108,8 | 119,1 | 128,4 | +18,0 | +7,8 | 109,0 | 123,7 | +13,5 | |
| 87,8 | +1,4 | 105,1 | 101,2 | 106,0 | +0,9 | +4,7 | 105,0 | 104,5 | 103,6 | -1,3 | -0,9 | 107,1 | 104,1 | -2,8 | 17.5 |
| 79,4 | +5,6 | 97,0 | 90,8 | 92,6 | -4,5 | +2,0 | 96,4 | 93,7 | 91,7 | -4,9 | -2,1 | 96,8 | 92,7 | -4,2 | |
| 108,0 | -5,2 | 124,5 | 126,1 | 138,1 | +10,9 | +9,5 | 125,6 | 130,6 | 132,1 | +5,2 | +1,1 | 131,9 | 131,4 | -0,4 | |
| 79,1 | -1,4 | 91,8 | 85,2 | 89,8 | -2,2 | +5,4 | 91,6 | 86,4 | 87,5 | -4,5 | +1,3 | 91,4 | 86,9 | -4,9 | 17.51 |
| 76,5 | +0,3 | 88,8 | 81,5 | 84,8 | -4,5 | +4,0 | 88,5 | 82,4 | 83,1 | -6,1 | +0,8 | 87,9 | 82,8 | -5,8 | |
| 99,3 | -10,7 | 115,0 | 114,6 | 128,8 | +12,0 | +12,4 | 115,7 | 117,0 | 121,7 | +5,2 | +4,0 | 118,7 | 119,3 | +0,5 | |
| 102,5 | -3,1 | 121,8 | 136,2 | 130,4 | +7,1 | -4,3 | 127,3 | 138,3 | 133,3 | +4,7 | -3,6 | 128,8 | 135,8 | +5,4 | 17.52 |
| 92,1 | +0,5 | 113,4 | 140,3 | 128,8 | +13,6 | -8,2 | 123,0 | 132,3 | 134,5 | +9,3 | +1,7 | 123,5 | 133,4 | +8,0 | |
| 130,9 | -9,7 | 144,7 | 125,2 | 134,6 | -7,0 | +7,5 | 139,1 | 154,6 | 129,9 | -6,6 | -16,0 | 143,3 | 142,3 | -0,7 | |

2 INDEX DES UMSATZES FUER
 1995
 NACH ABSCHNITTEN, UNTERABSCHNITTEN,
 DER KLASSEIFIKATION DER WIRTSCHAFTS
 2.1 ORIGINAL

VOLUMEN

| WZ93- SCHL. | WIRTSCHAFTSZWEIG | | VERAENDERUNG IN % DEZ. 1999 GEGEN | | | VERAENDERUNG IN % NOV. 1999 GEGEN | | | KUMULIERT | | 2-MONATS- DURCHSCHNITT | |
|----------------|---|--------------------------------|--|-------------------------|-------------------------|--|-------------------------|-------------------------|-------------------------------------|---|-------------------------------------|---|
| | | | 1999 DEZ. | DEZ. 1998 | NOV. 1999 | 1999 NOV. | NOV. 1998 | OKT. 1999 | JAN. 1999 BIS DEZ. 1999 | VER- AEND. IN % GEGEN VORJAHR | NOV. 1999 UND DEZ. 1999 | VER- AEND. IN % GEGEN VORJAHR |
| | | | | | | | | | | | | |
| 17.53 | HERSTELLUNG VON VLIES- STOFF U. ERZEUGN. DARAUS (OHNE BEKLEIDUNG) | INSGESAMT INLAND AUSLAND | 98,4 83,3 115,8 | +14,6 -8,6 +44,9 | -20,3 -22,0 -18,7 | 123,4 106,8 142,4 | +2,2 -13,3 +20,9 | -3,5 -4,6 -2,5 | 115,1 104,8 126,9 | -3,0 -8,5 +2,8 | 110,9 95,1 129,1 | +7,4 -11,3 +30,5 |
| 17.54 | TEXTILGEWERBE A.N.G. | INSGESAMT INLAND AUSLAND | 98,4 81,5 131,2 | +4,5 +5,8 +2,9 | -18,3 -21,0 -14,9 | 120,5 103,1 154,1 | +3,6 -0,2 +9,0 | +4,5 +1,4 +8,1 | 109,5 95,5 136,7 | -2,0 -1,5 -2,4 | 109,5 92,3 142,7 | +4,0 +2,3 +6,1 |
| 17.6 | HERSTELLUNG VON GE- WIRKTEM UND GESTRIKTEM STOFF | INSGESAMT INLAND AUSLAND | 85,2 71,6 116,5 | -4,8 -4,8 -4,8 | -25,3 -26,0 -24,2 | 114,0 96,7 153,6 | -2,6 -6,3 +3,2 | +3,1 +1,4 +5,5 | 104,1 89,6 137,6 | -2,1 -1,3 -3,1 | 99,6 84,2 135,1 | -3,6 -5,6 -0,4 |
| 17.7 | HERSTELLUNG VON GE- WIRKTEM UND GESTRIKTEM FERTIGERZEUGNISSEN | INSGESAMT INLAND AUSLAND | 62,1 82,7 59,2 | +4,4 +3,3 +11,1 | -14,6 -18,0 -6,5 | 72,7 74,6 63,3 | -1,2 -2,0 +3,4 | +2,0 +1,8 +3,8 | 75,6 73,1 88,2 | +0,5 -1,1 +7,7 | 67,4 68,7 61,3 | +1,2 +0,4 +7,0 |
| 17.71 | HERSTELLUNG VON STRUMPFWAREN | INSGESAMT INLAND AUSLAND | 58,6 54,8 96,3 | -9,1 -11,0 +3,3 | -24,7 -26,5 -12,5 | 77,8 74,6 110,1 | -0,9 +1,4 -13,5 | +0,4 +0,1 +2,1 | 75,3 69,9 129,6 | +3,2 - +24,0 | 68,2 64,7 103,2 | -4,6 -4,3 -6,4 |
| 17.72 | HERSTELLUNG VON PULLOVERN, STRICK- JACKEN U. AE. | INSGESAMT INLAND AUSLAND | 85,7 72,3 44,4 | +21,0 +21,5 +18,4 | -2,7 -3,2 -0,7 | 67,5 74,7 44,7 | -1,6 -5,6 +28,1 | +4,2 +4,0 +5,4 | 75,9 77,2 71,7 | -1,9 -2,0 -1,6 | 66,6 73,5 44,6 | +8,3 +6,1 +23,2 |
| 18 | BEKLEIDUNGSGEWERBE | INSGESAMT INLAND AUSLAND | 64,7 64,6 65,1 | -8,2 -8,8 -6,6 | -10,4 -11,0 -7,9 | 72,2 72,6 70,7 | -0,8 -3,3 +8,6 | -5,6 -5,3 -6,7 | 93,6 87,9 112,6 | -5,1 -6,2 -2,2 | 68,5 68,6 67,9 | -4,5 -6,0 +0,7 |
| 18.1 | HERSTELLUNG VON LEDERBEKLEIDUNG | INSGESAMT INLAND AUSLAND | 80,1 76,6 99,1 | +16,4 +17,8 +11,3 | +14,4 +18,0 +1,7 | 70,0 64,9 97,4 | +6,2 +5,5 +8,3 | -0,1 -3,0 +12,0 | 81,3 76,0 109,4 | -10,3 -10,7 -9,1 | 75,1 70,8 98,3 | +11,4 +11,8 +9,8 |
| 18.2 | HERSTELLUNG VON BEKLEI- DUNG (OHNE LEDEBEKLEI- DUNG) | INSGESAMT INLAND AUSLAND | 64,6 64,5 64,9 | -8,4 -8,9 -6,8 | -10,5 -11,3 -8,1 | 72,2 72,7 70,6 | -0,8 -3,3 +8,8 | -5,6 -5,3 -6,7 | 93,7 88,0 112,7 | -5,1 -6,2 -2,0 | 68,4 68,6 67,8 | -4,6 -6,0 +0,7 |
| 18.21 | HERSTELLUNG VON ARBEITS- UND BERUFSBEKLEIDUNG) | INSGESAMT INLAND AUSLAND | 88,3 89,4 74,6 | +5,9 +7,1 -8,5 | -13,9 -10,8 -43,6 | 102,6 100,2 132,2 | +8,2 +5,7 +38,0 | +15,3 +11,6 +66,5 | 87,0 86,3 95,7 | +1,9 +1,5 +6,0 | 95,5 94,8 103,4 | +7,2 +6,3 +16,6 |
| 18.22 | HERSTELLUNG VON OBER- BEKLEIDUNG (OHNE AR- BEITS- U. BERUFSBEKL.) | INSGESAMT INLAND AUSLAND | 62,0 60,9 64,8 | -11,2 -11,5 -10,6 | -8,0 -9,5 -4,0 | 67,4 67,3 67,5 | +0,7 -2,2 +9,2 | -5,1 -5,2 -4,8 | 95,9 89,0 114,4 | -5,6 -6,9 -2,6 | 64,7 64,1 66,2 | -5,4 -6,8 -1,5 |
| 18.23 | HERSTELLUNG VON HAESCHE | INSGESAMT INLAND AUSLAND | 69,1 70,1 63,4 | -5,2 -6,7 +6,4 | -14,9 -13,9 -20,7 | 81,2 81,4 79,9 | -3,9 -5,3 +5,7 | -11,1 -9,8 -18,6 | 93,1 89,8 112,5 | -3,7 -4,5 -0,1 | 75,2 75,8 71,7 | -4,4 -6,0 +6,1 |
| 18.24 | HERSTELLUNG VON SONST. BEKLEIDUNG UND BEKLEI- DUNGZUBEHOER | INSGESAMT INLAND AUSLAND | 63,4 62,2 68,1 | +0,5 -5,6 +32,5 | -15,4 -15,9 -13,1 | 74,9 74,0 78,4 | -8,8 -11,4 +2,5 | -2,6 -0,4 -10,4 | 76,7 72,9 92,4 | -7,9 -10,3 +1,2 | 69,2 68,1 73,3 | -4,7 -8,8 +14,5 |
| DC | LEDERGEWERBE | INSGESAMT INLAND AUSLAND | 80,3 75,6 96,1 | -4,9 -2,7 -10,0 | +0,1 -0,5 +2,0 | 80,2 76,0 94,2 | -0,9 -3,3 +6,2 | -2,0 -2,9 +0,6 | 97,5 94,9 106,0 | -4,3 -4,1 -5,1 | 80,3 75,8 95,2 | -2,9 -3,1 -2,7 |
| 19.1 | LEDERERZEUGUNG | INSGESAMT INLAND AUSLAND | 100,6 74,1 161,4 | +12,0 -8,9 +47,5 | -22,5 -32,4 -8,5 | 129,8 109,6 176,3 | +20,9 +9,4 +42,1 | +8,4 +2,4 +18,4 | 112,8 96,9 149,3 | +1,2 -4,8 +11,4 | 115,2 91,9 168,9 | +16,8 +1,2 +44,6 |
| 19.2 | LEDERVERARBEITUNG (OHNE H.V. LEDEBEKLEI- DUNG UND SCHUHEN) | INSGESAMT INLAND AUSLAND | 71,0 67,7 84,5 | +1,4 +9,0 -17,6 | -18,6 -19,8 -14,3 | 87,2 84,4 98,6 | +1,0 +9,0 -19,8 | +1,9 - +9,1 | 75,0 73,2 82,3 | +0,3 +1,7 -4,6 | 79,1 76,1 91,6 | +1,2 +9,0 -18,7 |
| 19.3 | HERSTELLUNG VON SCHUHEN | INSGESAMT INLAND AUSLAND | 79,4 77,8 84,7 | -8,7 -4,0 -20,9 | +12,5 +12,6 +11,7 | 70,6 69,1 75,8 | -6,2 -8,7 +2,3 | -5,7 -4,8 -8,2 | 100,5 100,1 101,7 | -6,1 -5,0 -9,4 | 75,0 73,5 80,3 | -7,6 -6,2 -11,4 |
| DD | HOLZGEWERBE (OHNE HERSTELLUNG VON MOEBELN) | INSGESAMT INLAND AUSLAND | 104,9 100,3 154,1 | +16,4 +13,5 +42,2 | -11,1 -10,9 -12,7 | 118,0 112,6 176,6 | +9,2 +7,4 +23,5 | +3,1 +3,7 -0,2 | 101,0 95,7 158,5 | +3,2 +1,3 +18,3 | 111,5 106,5 165,4 | +12,5 +10,2 +31,6 |
| 20.1 | SAEGE-, HOBEL- UND HOLZIMPRAGNIERWERKE | INSGESAMT INLAND AUSLAND | 91,0 83,8 167,0 | +22,3 +18,7 +45,3 | -18,7 -19,9 -12,2 | 112,0 104,6 190,3 | +9,1 +6,8 +24,0 | -3,1 -4,0 +2,5 | 103,3 96,8 171,9 | +5,0 +2,1 +25,5 | 101,5 94,2 178,7 | +14,6 +11,7 +33,2 |
| 20.2 | FURNIER-, SPERRHOLZ-, HOLZFASERPLATTEN- UND HOLZSPANPLATTENWERKE | INSGESAMT INLAND AUSLAND | 114,1 104,6 155,7 | +21,4 +16,2 +39,6 | -17,8 -19,5 -12,4 | 138,8 129,9 177,8 | +13,6 +12,0 +19,1 | +0,8 +1,5 -1,3 | 121,5 112,6 160,3 | +3,8 +1,9 +9,9 | 126,5 117,3 166,8 | +17,0 +13,9 +27,9 |
| 20.3 | H.V. KONSTRUKTIONST., FERTIGBAUTEILEN, AUSBAU- ELEMENTEN AUS HOLZ | INSGESAMT INLAND AUSLAND | 107,9 106,9 133,9 | +11,6 +10,4 +49,8 | -3,0 -2,4 -14,7 | 111,2 109,5 157,0 | +6,6 +5,5 +36,4 | +8,5 +9,1 -1,1 | 90,0 88,2 137,1 | +1,8 +0,3 +34,5 | 109,6 108,2 145,5 | +9,1 +7,9 +39,8 |

LAND

DAS VERARBEITENDE GEBERBE
= 100
ABTEILUNGEN, GRUPPEN UND KLASSEN
ZWEIGE, AUSGABE 1993 (WZ93)
WERT

INDEX

| 1998 DEZ. | VER- ÄND. IN % GEGEN DEZ. 1997 | 1998 4. VJ | 1999 3. VJ | 1999 4. VJ | VERÄNDERUNG IN % 4. VJ 1999 GEGEN | | 1998 2. HJ | 1999 1. HJ | 1999 2. HJ | VERÄNDERUNG IN % 2. HJ 1999 GEGEN | | 1998 | 1999 | VER- ÄND. IN % GEGEN 1998 | WZ93 SCHL. |
|--------------|---|---------------|---------------|---------------|--|---------------|---------------|---------------|---------------|--|---------------|-------|-------|---------------------------------------|---------------|
| | | | | | 4. VJ 1998 | 3. VJ 1999 | | | | 2. HJ 1998 | 1. HJ 1999 | | | | |
| 85,9 | -1,5 | 111,9 | 110,2 | 116,6 | +4,2 | +5,8 | 115,8 | 116,8 | 113,4 | -2,1 | -2,9 | 118,7 | 115,1 | -3,0 | 17.53 |
| 91,1 | +15,8 | 116,3 | 98,8 | 100,7 | -13,4 | +1,9 | 115,9 | 110,0 | 99,7 | -14,0 | -9,4 | 114,5 | 104,8 | -8,5 | |
| 79,9 | -17,6 | 106,8 | 123,3 | 134,8 | +26,2 | +9,3 | 115,7 | 124,7 | 129,1 | +11,6 | +3,5 | 123,5 | 126,9 | +2,8 | |
| 94,2 | +4,8 | 110,5 | 106,6 | 111,4 | +0,8 | +4,5 | 108,4 | 110,0 | 109,0 | +0,6 | -0,9 | 111,7 | 109,5 | -2,0 | 17.54 |
| 77,0 | +6,9 | 98,5 | 94,2 | 95,3 | -1,2 | +1,2 | 95,1 | 96,2 | 94,7 | -0,4 | -1,6 | 97,0 | 95,5 | -1,5 | |
| 127,5 | +2,4 | 137,6 | 130,5 | 142,6 | +3,6 | +9,3 | 133,9 | 136,8 | 136,6 | +2,0 | -0,1 | 140,1 | 136,7 | -2,4 | |
| 89,5 | +10,1 | 109,5 | 94,6 | 103,3 | -5,7 | +9,2 | 103,4 | 109,3 | 98,9 | -4,4 | -9,5 | 106,3 | 104,1 | -2,1 | 17.6 |
| 75,2 | +11,1 | 94,8 | 81,6 | 87,9 | -7,3 | +7,7 | 89,4 | 94,4 | 84,7 | -5,3 | -10,3 | 90,8 | 89,6 | -1,3 | |
| 122,4 | +8,7 | 143,2 | 124,5 | 138,6 | -3,2 | +11,3 | 135,7 | 143,6 | 131,5 | -3,1 | -8,4 | 142,0 | 137,6 | -3,1 | |
| 59,5 | -0,8 | 69,6 | 92,0 | 68,7 | -1,3 | -25,3 | 83,1 | 70,8 | 80,4 | -3,2 | +13,6 | 75,2 | 75,6 | +0,5 | 17.7 |
| 60,7 | +1,2 | 71,5 | 85,0 | 70,2 | -1,8 | -17,4 | 81,6 | 68,7 | 77,6 | -4,9 | +13,0 | 73,9 | 73,1 | -1,1 | |
| 53,3 | -11,3 | 59,8 | 127,9 | 61,2 | +2,3 | -52,2 | 91,2 | 81,8 | 94,5 | +3,6 | +15,5 | 81,9 | 88,2 | +7,7 | |
| 64,5 | +8,2 | 76,9 | 74,7 | 71,3 | -7,3 | -4,6 | 76,2 | 77,6 | 73,0 | -4,2 | -5,9 | 73,0 | 75,3 | +3,2 | 17.71 |
| 61,6 | +3,7 | 72,5 | 67,9 | 68,0 | -6,2 | +0,1 | 72,0 | 71,8 | 68,0 | -5,6 | -5,3 | 69,9 | 69,9 | - | |
| 93,2 | +53,3 | 121,1 | 142,3 | 104,7 | -13,5 | -26,4 | 117,8 | 135,6 | 123,5 | +4,8 | -8,9 | 104,5 | 129,6 | +24,0 | |
| 54,3 | -10,2 | 62,0 | 110,0 | 66,0 | +6,5 | -40,0 | 90,4 | 63,8 | 88,0 | -2,7 | +37,9 | 77,4 | 75,9 | -1,9 | 17.72 |
| 59,5 | -2,0 | 70,2 | 106,2 | 72,9 | +3,8 | -31,4 | 93,4 | 64,9 | 89,6 | -4,1 | +38,1 | 78,8 | 77,2 | -2,0 | |
| 37,5 | -37,3 | 35,4 | 122,2 | 43,8 | +23,7 | -64,2 | 80,6 | 60,4 | 83,0 | +3,0 | +37,4 | 72,9 | 71,7 | -1,6 | |
| 70,5 | +6,3 | 76,1 | 123,0 | 71,1 | -6,6 | -42,2 | 104,5 | 90,1 | 97,1 | -7,1 | +7,8 | 98,6 | 93,6 | -5,1 | 18 |
| 70,8 | +7,9 | 77,2 | 109,5 | 71,3 | -7,6 | -34,9 | 98,8 | 85,3 | 90,4 | -8,5 | +6,0 | 93,7 | 87,9 | -6,2 | |
| 69,7 | +1,5 | 72,4 | 168,3 | 70,5 | -2,6 | -58,1 | 123,5 | 105,9 | 119,4 | -3,3 | +12,7 | 115,1 | 112,6 | -2,2 | |
| 68,8 | -16,7 | 74,2 | 112,5 | 73,4 | -1,1 | -34,8 | 98,8 | 69,6 | 93,0 | -5,9 | +33,6 | 90,6 | 81,3 | -10,3 | 18.1 |
| 65,0 | -17,8 | 70,6 | 105,7 | 69,5 | -1,6 | -34,2 | 92,9 | 64,4 | 87,6 | -5,7 | +36,0 | 85,1 | 76,0 | -10,7 | |
| 89,0 | -12,1 | 93,9 | 148,9 | 94,5 | +0,6 | -36,5 | 130,9 | 97,2 | 121,7 | -7,0 | +25,2 | 120,3 | 109,4 | -9,1 | |
| 70,5 | +6,5 | 76,1 | 123,1 | 71,1 | -6,6 | -42,2 | 104,5 | 90,2 | 97,1 | -7,1 | +7,6 | 98,7 | 93,7 | -5,1 | 18.2 |
| 70,8 | +8,1 | 77,2 | 109,6 | 71,3 | -7,6 | -34,9 | 98,8 | 85,5 | 90,5 | -8,5 | +5,8 | 93,8 | 88,0 | -6,2 | |
| 69,6 | +1,6 | 72,3 | 168,4 | 70,4 | -2,6 | -58,2 | 123,4 | 105,9 | 119,4 | -3,2 | +12,7 | 115,0 | 112,7 | -2,0 | |
| 83,4 | +5,0 | 89,9 | 98,0 | 93,3 | +3,8 | -4,8 | 92,8 | 78,3 | 95,7 | +3,1 | +22,2 | 85,4 | 87,0 | +1,9 | 18.21 |
| 83,5 | +4,4 | 90,4 | 96,4 | 93,1 | +3,0 | -3,4 | 92,0 | 77,8 | 94,8 | +3,0 | +21,9 | 85,0 | 86,3 | +1,5 | |
| 81,5 | +14,3 | 84,3 | 117,4 | 95,4 | +13,2 | -18,7 | 103,8 | 85,0 | 106,4 | +2,5 | +26,2 | 90,3 | 95,7 | +6,0 | |
| 69,8 | +7,2 | 70,9 | 134,9 | 66,8 | -5,8 | -50,5 | 108,0 | 90,9 | 100,8 | -6,7 | +10,9 | 101,6 | 95,9 | -5,6 | 18.22 |
| 68,8 | +8,2 | 71,1 | 119,1 | 66,4 | -6,6 | -44,2 | 100,9 | 85,3 | 92,8 | -8,0 | +8,8 | 95,6 | 89,0 | -6,9 | |
| 72,5 | +4,8 | 70,3 | 177,3 | 67,7 | -3,7 | -61,8 | 127,3 | 106,2 | 122,5 | -3,8 | +15,3 | 117,5 | 114,4 | -2,6 | |
| 72,9 | +8,2 | 88,2 | 104,9 | 80,5 | -8,7 | -23,3 | 101,6 | 93,4 | 92,7 | -8,8 | -0,7 | 96,7 | 93,1 | -3,7 | 18.23 |
| 59,1 | +10,8 | 89,3 | 97,3 | 80,6 | -9,7 | -17,2 | 99,1 | 90,6 | 88,9 | -10,3 | -1,9 | 94,0 | 89,8 | -4,5 | |
| 75,6 | -7,5 | 81,3 | 149,8 | 80,5 | -1,0 | -46,3 | 116,7 | 109,8 | 115,1 | -1,4 | +4,8 | 112,6 | 112,5 | -0,1 | |
| 63,1 | -5,3 | 80,9 | 77,8 | 71,7 | -11,4 | -7,8 | 84,7 | 78,7 | 74,8 | -11,7 | -5,0 | 83,3 | 76,7 | -7,9 | 18.24 |
| 65,9 | -0,3 | 82,0 | 72,9 | 70,2 | -14,4 | -3,7 | 83,4 | 74,2 | 71,5 | -14,3 | -3,6 | 81,3 | 72,9 | -10,3 | |
| 51,4 | -25,2 | 76,2 | 97,9 | 78,0 | +2,4 | -20,3 | 90,2 | 96,9 | 88,0 | -2,4 | -9,2 | 91,3 | 92,4 | +1,2 | |
| 84,4 | +8,6 | 84,3 | 108,3 | 80,8 | -4,2 | -25,4 | 98,3 | 100,4 | 94,6 | -3,8 | -5,8 | 101,9 | 97,5 | -4,3 | DC |
| 77,7 | +0,1 | 80,5 | 106,1 | 76,6 | -4,8 | -27,8 | 95,7 | 98,5 | 91,4 | -4,5 | -7,2 | 99,0 | 94,9 | -4,1 | |
| 106,8 | +36,6 | 96,9 | 115,9 | 94,6 | -2,4 | -18,4 | 106,8 | 106,7 | 105,3 | -1,4 | -1,3 | 111,7 | 106,0 | -5,1 | |
| 89,8 | +3,5 | 105,5 | 106,8 | 116,7 | +10,6 | +9,3 | 105,7 | 113,7 | 111,8 | +5,8 | -1,7 | 111,5 | 112,8 | +1,2 | 19.1 |
| 81,3 | -4,0 | 97,9 | 93,2 | 96,9 | -1,0 | +4,0 | 97,6 | 98,8 | 95,0 | -2,7 | -3,8 | 101,8 | 96,9 | -4,8 | |
| 109,4 | +19,2 | 123,0 | 138,4 | 162,2 | +31,9 | +17,2 | 124,5 | 148,3 | 150,3 | +20,7 | +1,3 | 134,0 | 149,3 | +11,4 | |
| 70,0 | -1,5 | 80,8 | 73,7 | 81,3 | +0,6 | +10,3 | 76,8 | 72,6 | 77,5 | +0,9 | +6,7 | 74,8 | 75,0 | +0,3 | 19.2 |
| 62,1 | -3,1 | 72,9 | 72,3 | 78,8 | +8,1 | +9,0 | 71,1 | 70,9 | 75,6 | +6,3 | +6,6 | 72,0 | 73,2 | +1,7 | |
| 102,5 | +24,1 | 113,1 | 79,1 | 91,2 | -19,4 | +15,3 | 100,0 | 79,4 | 85,2 | -14,8 | +7,3 | 86,3 | 82,3 | -4,6 | |
| 87,0 | +11,7 | 81,7 | 117,0 | 75,0 | -8,2 | -35,9 | 102,3 | 104,9 | 96,0 | -6,2 | -8,5 | 107,0 | 100,5 | -6,1 | 19.3 |
| 81,0 | +2,7 | 79,9 | 116,5 | 73,2 | -8,4 | -37,2 | 101,6 | 105,3 | 94,8 | -6,7 | -10,0 | 105,4 | 100,1 | -5,0 | |
| 107,1 | +44,0 | 88,0 | 118,7 | 81,0 | -8,0 | -31,8 | 104,4 | 103,5 | 99,9 | -4,3 | -3,5 | 112,3 | 101,7 | -9,4 | |
| 90,1 | -5,1 | 102,5 | 102,6 | 112,4 | +9,7 | +9,6 | 100,4 | 94,6 | 107,5 | +7,1 | +13,6 | 97,9 | 101,0 | +3,2 | DD |
| 88,4 | -5,0 | 99,6 | 97,7 | 107,2 | +7,6 | +9,7 | 97,4 | 89,0 | 102,5 | +5,2 | +15,2 | 94,5 | 95,7 | +1,3 | |
| 108,4 | -5,2 | 132,8 | 155,3 | 169,2 | +27,4 | +9,0 | 131,6 | 154,6 | 162,3 | +23,3 | +5,0 | 134,0 | 158,5 | +18,3 | |
| 74,4 | -8,9 | 95,6 | 111,6 | 106,2 | +11,1 | -4,8 | 100,4 | 97,7 | 108,9 | +8,5 | +11,5 | 96,4 | 103,3 | +5,0 | 20.1 |
| 70,6 | -10,5 | 91,4 | 106,5 | 99,1 | +8,4 | -6,9 | 97,1 | 90,8 | 102,8 | +5,9 | +13,2 | 94,8 | 96,8 | +2,1 | |
| 114,9 | +3,0 | 140,8 | 165,9 | 181,0 | +28,6 | +9,1 | 136,1 | 170,4 | 173,4 | +27,4 | +1,8 | 137,0 | 171,9 | +25,5 | |
| 94,0 | -4,4 | 114,2 | 117,8 | 130,2 | +14,0 | +10,5 | 112,1 | 119,0 | 124,0 | +10,6 | +4,2 | 117,0 | 121,5 | +3,8 | 20.2 |
| 90,0 | -3,5 | 108,4 | 109,3 | 120,8 | +11,4 | +10,5 | 105,6 | 110,2 | 115,1 | +9,0 | +4,4 | 110,5 | 112,6 | +1,9 | |
| 111,5 | -7,0 | 139,8 | 155,2 | 171,2 | +22,5 | +10,3 | 140,6 | 157,5 | 163,2 | +16,1 | +3,6 | 145,9 | 160,3 | +9,9 | |
| 96,7 | -3,7 | 100,5 | 90,5 | 107,2 | +6,7 | +18,5 | 94,6 | 81,1 | 98,9 | +4,5 | +21,9 | 88,4 | 90,0 | +1,8 | 20.3 |
| 96,8 | -3,5 | 100,3 | 88,6 | 105,6 | +5,3 | +19,2 | 94,2 | 79,4 | 97,1 | +3,1 | +22,3 | 87,9 | 88,2 | +0,3 | |
| 93,1 | -10,7 | 106,1 | 142,2 | 149,9 | +41,3 | +5,4 | 104,5 | 128,1 | 146,0 | +39,7 | +14,0 | 101,9 | 137,1 | +34,5 | |

2 INDEX DES UMSATZES FUER
 1995
 NACH ABSCHNITTEN, UNTERABSCHNITTEN,
 DER KLASSIFIKATION DER WIRTSCHAFTS
 2.1 ORIGINAL

VOLUMEN

| WZ93- SCHL. | WIRTSCHAFTSZWEIG | | VERAENDERUNG IN % DEZ. 1999 GEGEN | | | VERAENDERUNG IN % NOV. 1999 GEGEN | | | KUMULIERT | | 2-MONATS- DURCHSCHNITT | |
|----------------|---|-----------|--|--------------|--------------|--|--------------|--------------|-------------------------------------|---|-------------------------------------|---|
| | | | 1999 DEZ. | DEZ. 1998 | NOV. 1999 | 1999 NOV. | NOV. 1998 | OKT. 1999 | JAN. 1999 BIS DEZ. 1999 | VER- AEND. IN % GEGEN VORJAHR | NOV. 1999 UND DEZ. 1999 | VER- AEND. IN % GEGEN VORJAHR |
| DE | PAPIER- UND DRUCKGWERBE | INSGESAMT | 112,6 | +11,8 | -5,2 | 118,8 | +9,4 | +4,8 | 105,1 | +2,7 | 115,7 | +10,5 |
| | | INLAND | 110,0 | +8,3 | -3,8 | 114,3 | +5,4 | +5,6 | 101,7 | +1,4 | 112,2 | +6,9 |
| | | AUSLAND | 121,8 | +24,8 | -9,4 | 134,4 | +23,0 | +2,1 | 117,0 | +7,0 | 128,1 | +23,8 |
| 21 | PAPIERGWERBE | INSGESAMT | 105,2 | +16,6 | -9,5 | 116,3 | +11,4 | +5,2 | 104,6 | +2,3 | 110,8 | +13,9 |
| | | INLAND | 100,8 | +13,1 | -9,5 | 111,4 | +7,4 | +7,1 | 100,3 | +1,1 | 106,1 | +10,1 |
| | | AUSLAND | 114,9 | +23,8 | -9,6 | 127,1 | +19,8 | +1,4 | 114,1 | +4,6 | 121,0 | +21,6 |
| 21.1 | H.V. HOLZSTOFF, ZELLSTOFF, PAPIER, KARTON UND PAPPE | INSGESAMT | 116,5 | +19,5 | -9,8 | 129,1 | +12,9 | +4,3 | 115,7 | +2,0 | 122,8 | +16,0 |
| | | INLAND | 108,6 | +14,6 | -8,6 | 120,1 | +6,9 | +7,9 | 107,4 | -0,5 | 114,4 | +10,4 |
| | | AUSLAND | 126,3 | +25,3 | -9,9 | 140,1 | +20,1 | +0,6 | 125,9 | +4,7 | 133,2 | +22,4 |
| 21.11 | HERSTELLUNG VON HOLZ- STOFF UND ZELLSTOFF | INSGESAMT | 115,5 | -4,5 | -6,2 | 123,2 | -3,5 | +12,7 | 133,4 | +4,7 | 119,4 | -4,0 |
| | | INLAND | 101,2 | +44,4 | +1,1 | 100,1 | +12,0 | +10,4 | 110,2 | +40,9 | 100,7 | +26,2 |
| | | AUSLAND | 131,5 | -26,0 | -11,7 | 149,0 | -12,6 | +14,6 | 159,3 | -12,6 | 140,3 | -19,4 |
| 21.12 | HERSTELLUNG VON PAPIER, KARTON UND PAPPE | INSGESAMT | 116,6 | +20,1 | -9,8 | 129,2 | +13,2 | +4,1 | 115,4 | +1,9 | 122,9 | +16,4 |
| | | INLAND | 108,7 | +14,2 | -9,7 | 120,4 | +6,7 | +7,9 | 107,4 | -0,8 | 114,6 | +10,2 |
| | | AUSLAND | 126,3 | +27,1 | -9,7 | 139,9 | +20,9 | +0,4 | 125,3 | +5,2 | 133,1 | +23,7 |
| 21.2 | PAPIER-, KARTON- UND PAPPEVERARBEITUNG | INSGESAMT | 96,6 | +13,7 | -9,4 | 105,5 | +9,8 | +6,0 | 95,2 | +2,5 | 100,6 | +11,7 |
| | | INLAND | 96,4 | +12,5 | -9,4 | 106,4 | +7,8 | +6,5 | 96,2 | +2,1 | 101,4 | +10,0 |
| | | AUSLAND | 92,4 | +19,5 | -9,2 | 101,8 | +19,3 | +4,0 | 91,0 | +4,2 | 97,1 | +19,4 |
| 21.21 | H.V. WELLPAPIER UND -PAPPE SOWIE V. VER- PACKUNGSM. A. PAPIER | INSGESAMT | 99,0 | +18,0 | -13,3 | 114,2 | +12,1 | +5,4 | 102,7 | +4,3 | 106,6 | +14,7 |
| | | INLAND | 95,0 | +16,9 | -13,7 | 110,1 | +9,7 | +5,8 | 99,5 | +3,8 | 102,6 | +12,9 |
| | | AUSLAND | 122,3 | +23,3 | -11,3 | 137,9 | +24,7 | +3,3 | 120,9 | +6,2 | 130,1 | +24,0 |
| 21.22 | H.V. HAUSHALTS-,HYGIENE- U. TOILETTENARTIKELN AUS ZELLSTOFF UND PAPIER | INSGESAMT | 80,6 | +12,3 | -3,1 | 83,2 | +15,4 | +10,6 | 75,4 | +5,8 | 81,9 | +13,8 |
| | | INLAND | 93,1 | +9,1 | -2,0 | 95,0 | +11,5 | +12,6 | 86,4 | +2,2 | 94,1 | +10,3 |
| | | AUSLAND | 46,2 | +32,0 | -9,2 | 50,9 | +40,6 | +1,8 | 45,3 | +28,7 | 48,6 | +36,5 |
| 21.23 | H.V. SCHREIBWAREN UND BUEROBEDARF AUS PAPIER, KARTON UND PAPPE | INSGESAMT | 133,7 | +11,4 | -4,4 | 139,9 | +9,4 | +5,7 | 118,6 | +10,0 | 136,8 | +10,3 |
| | | INLAND | 140,2 | +12,2 | -3,7 | 145,6 | +9,0 | +4,0 | 124,2 | +10,9 | 142,9 | +10,5 |
| | | AUSLAND | 104,9 | +6,5 | -8,5 | 114,7 | +11,5 | +16,9 | 94,3 | +5,4 | 109,8 | +9,0 |
| 21.24 | HERSTELLUNG VON TAPETEN | INSGESAMT | 89,6 | +20,2 | -27,5 | 96,0 | +16,4 | +6,4 | 84,6 | -13,8 | 82,8 | +17,9 |
| | | INLAND | 84,2 | +8,1 | -31,1 | 93,2 | +12,3 | +9,1 | 80,1 | -10,0 | 78,7 | +10,5 |
| | | AUSLAND | 83,9 | +56,7 | -18,6 | 103,1 | +26,8 | +0,5 | 96,7 | -21,1 | 93,5 | +38,3 |
| 21.25 | HERSTELLUNG VON SONST. WAREN AUS PAPIER, KAR- TON UND PAPPE | INSGESAMT | 92,1 | +2,6 | -2,5 | 94,5 | -6,1 | +2,8 | 91,3 | -8,4 | 93,3 | -2,0 |
| | | INLAND | 85,8 | +2,4 | -2,9 | 88,4 | -6,7 | +2,9 | 85,2 | -8,5 | 87,1 | -2,5 |
| | | AUSLAND | 116,3 | +3,4 | -1,2 | 117,7 | -4,4 | +2,6 | 114,7 | -8,1 | 117,0 | -0,7 |
| 22 | DRUCKGWERBE, VERVIEL- FAELTIGUNG VON BESPIELTEN TON-, BILD-U. DATENTRAEGERN | INSGESAMT | 124,0 | +6,3 | +1,2 | 122,5 | +6,6 | +4,2 | 105,9 | +3,5 | 123,3 | +6,5 |
| | | INLAND | 120,6 | +3,9 | +2,5 | 117,7 | +3,5 | +4,2 | 103,4 | +1,9 | 119,2 | +3,7 |
| | | AUSLAND | 160,0 | +29,3 | -8,2 | 174,2 | +36,9 | +4,4 | 132,7 | +19,7 | 167,1 | +33,1 |
| 22.2 | DRUCKGWERBE | INSGESAMT | 121,8 | +5,2 | +2,6 | 118,7 | +5,0 | +2,9 | 104,7 | +3,2 | 120,3 | +5,1 |
| | | INLAND | 119,2 | +3,7 | +3,4 | 115,3 | +2,9 | +3,0 | 102,6 | +2,1 | 117,3 | +3,3 |
| | | AUSLAND | 154,3 | +20,5 | -5,0 | 162,5 | +28,6 | +1,9 | 130,7 | +14,2 | 158,4 | +24,5 |
| 22.21 | ZEITUNGSDRUCKEREI | INSGESAMT | 94,6 | +4,2 | +2,3 | 92,5 | -2,8 | -8,3 | 89,8 | -1,4 | 93,6 | +0,6 |
| | | INLAND | 94,9 | +4,1 | +2,3 | 92,8 | -2,9 | -8,3 | 90,1 | -1,4 | 93,9 | +0,5 |
| | | AUSLAND | 34,9 | +140,7 | +3,3 | 33,8 | +92,0 | -12,2 | 22,8 | +96,6 | 34,4 | +113,7 |
| 22.22 | DRUCKEREI (OHNE ZEI- TUNGSDRUCKEREI) | INSGESAMT | 123,4 | +5,5 | +2,2 | 120,7 | +5,5 | +4,1 | 105,0 | +3,2 | 122,1 | +5,5 |
| | | INLAND | 120,5 | +4,0 | +3,2 | 116,8 | +3,1 | +4,3 | 102,6 | +2,1 | 118,7 | +3,6 |
| | | AUSLAND | 155,5 | +20,7 | -5,1 | 163,9 | +29,3 | +3,1 | 131,3 | +14,2 | 159,7 | +25,0 |
| 22.23 | DRUCKWEITERVERARBEITUNG | INSGESAMT | 172,5 | +5,4 | +9,0 | 158,3 | +13,9 | -2,2 | 143,7 | +11,6 | 165,4 | +9,2 |
| | | INLAND | 167,8 | +3,8 | +9,5 | 153,2 | +12,6 | -1,3 | 139,9 | +10,5 | 160,5 | +7,8 |
| | | AUSLAND | 263,0 | +30,1 | +2,0 | 257,8 | +30,8 | -11,2 | 216,7 | +26,9 | 260,4 | +30,4 |
| 22.24 | SATZHERSTELLUNG UND REPRODUKTION | INSGESAMT | 106,1 | +5,3 | +3,3 | 102,7 | +3,4 | +3,9 | 93,8 | +0,8 | 104,4 | +4,3 |
| | | INLAND | 107,3 | +5,4 | +4,0 | 103,2 | +3,4 | +3,6 | 94,5 | +0,7 | 105,3 | +4,5 |
| | | AUSLAND | 78,3 | -1,8 | -13,9 | 90,9 | +0,3 | +12,8 | 78,5 | +0,9 | 84,6 | -0,7 |
| 22.25 | SONSTIGES DRUCKGWERBE | INSGESAMT | 139,2 | -12,3 | +1,2 | 137,5 | -7,1 | -0,5 | 142,6 | +4,2 | 138,4 | -9,8 |
| | | INLAND | 140,8 | -12,2 | +1,7 | 138,4 | -7,5 | +5,5 | 143,0 | +4,2 | 139,6 | -9,9 |
| | | AUSLAND | 54,5 | -32,2 | -39,4 | 90,0 | +48,3 | -82,7 | 126,7 | +4,4 | 72,3 | +2,4 |
| 22.3 | VERVIELFAELTIGUNG VON BESPIELTEN TON-, BILD- UND DATENTRAEGERN | INSGESAMT | 180,8 | +29,1 | -18,2 | 221,0 | +38,2 | +26,1 | 136,5 | +13,3 | 200,9 | +33,9 |
| | | INLAND | 177,7 | +7,1 | -18,5 | 218,1 | +20,3 | +38,3 | 133,2 | -4,2 | 197,9 | +14,0 |
| | | AUSLAND | 185,3 | +76,1 | -17,7 | 225,1 | +72,1 | +12,9 | 141,1 | +47,7 | 205,2 | +73,9 |
| 22.31 | VERVIELFAELTIGUNG VON BESPIELTEN TONTRAEGERN | INSGESAMT | 123,0 | +15,8 | -19,8 | 153,4 | +15,9 | +13,3 | 106,2 | +11,4 | 138,2 | +15,8 |
| | | INLAND | 104,8 | -12,1 | -18,6 | 128,7 | -11,1 | +15,2 | 94,1 | -6,9 | 116,8 | -11,5 |
| | | AUSLAND | 144,9 | +60,1 | -20,9 | 183,2 | +56,3 | +11,8 | 120,7 | +36,5 | 164,1 | +57,9 |
| 22.32 | VERVIELFAELTIGUNG VON BESPIELTEN BILDTRAEGERN | INSGESAMT | 396,1 | +64,3 | -22,8 | 513,0 | +82,6 | +30,5 | 234,3 | +41,5 | 454,6 | +74,1 |
| | | INLAND | 334,0 | +33,2 | -28,8 | 468,8 | +45,2 | +33,0 | 222,6 | +15,8 | 401,4 | +39,9 |
| | | AUSLAND | 633,2 | +210,7 | -7,2 | 682,0 | +463,6 | +24,6 | 279,3 | +339,2 | 657,6 | +304,9 |

LAND

DAS VERARBEITENDE GEWERBE
= 100
ABTEILUNGEN, GRUPPEN UND KLASSEN
ZWEIGE, AUSGABE 1993 (WZ93)
WERT

INDEX

| 1998 DEZ. | VER- ÄND. IN % GEGEN DEZ. 1997 | 1998 4.VJ | 1999 3.VJ | 1999 4.VJ | VERÄNDERUNG IN % 4.VJ 1999 GEGEN | | 1998 2.HJ | 1999 1.HJ | 1999 2.HJ | VERÄNDERUNG IN % 2.HJ 1999 GEGEN | | 1998 | 1999 | VER- ÄND. IN % GEGEN 1998 | WZ93 SCHL. |
|--------------|---|--------------|--------------|--------------|---|--------|--------------|--------------|--------------|---|--------|-------|-------|---------------------------------------|---------------|
| | | | | | 4.VJ | 3.VJ | | | | 2.HJ | 1.HJ | | | | |
| | | | | | 1998 | 1999 | | | | 1998 | 1999 | | | | |
| 100,7 | +1,9 | 106,1 | 104,7 | 114,9 | +8,3 | +9,7 | 103,8 | 100,4 | 109,8 | +5,8 | +9,4 | 102,3 | 105,1 | +2,7 | DE |
| 101,6 | +3,0 | 108,1 | 100,9 | 110,8 | +4,4 | +9,8 | 102,8 | 97,6 | 105,9 | +3,0 | +8,5 | 100,9 | 101,7 | +1,4 | |
| 97,6 | -2,1 | 106,3 | 118,3 | 129,3 | +21,6 | +9,3 | 107,2 | 110,1 | 129,8 | +15,5 | +12,4 | 109,3 | 117,0 | +7,0 | |
| 90,2 | -2,2 | 100,4 | 105,2 | 110,7 | +10,3 | +5,2 | 101,2 | 101,2 | 108,0 | +6,7 | +6,7 | 102,2 | 104,6 | +2,3 | 21 |
| 89,1 | -0,6 | 99,4 | 100,8 | 105,4 | +6,0 | +4,6 | 99,5 | 97,6 | 103,1 | +3,6 | +5,6 | 99,2 | 100,3 | +1,1 | |
| 92,8 | -5,3 | 102,7 | 115,1 | 122,4 | +19,2 | +6,3 | 105,0 | 109,4 | 118,8 | +13,1 | +8,6 | 109,1 | 114,1 | +4,6 | |
| 97,5 | -6,2 | 109,3 | 116,1 | 123,1 | +12,6 | +6,0 | 110,5 | 111,8 | 119,6 | +8,2 | +7,0 | 113,4 | 115,7 | +2,0 | 21.1 |
| 94,8 | -4,3 | 107,1 | 107,8 | 113,3 | +5,8 | +5,1 | 107,5 | 104,3 | 110,6 | +2,9 | +6,0 | 107,9 | 107,4 | -0,5 | |
| 100,8 | -8,4 | 112,0 | 126,4 | 135,2 | +20,7 | +7,0 | 114,3 | 121,0 | 130,8 | +14,4 | +8,1 | 120,2 | 125,9 | +4,7 | |
| 121,0 | +8,5 | 124,0 | 120,1 | 116,0 | -6,5 | -3,4 | 119,6 | 148,7 | 118,1 | -1,3 | -20,6 | 127,4 | 133,4 | +4,7 | 21.11 |
| 70,1 | +8,3 | 78,0 | 102,9 | 97,3 | +24,7 | -5,4 | 74,4 | 120,3 | 100,1 | +34,5 | -16,8 | 78,2 | 110,2 | +40,9 | |
| 177,8 | +8,6 | 175,3 | 139,4 | 136,8 | -22,0 | -1,9 | 170,2 | 180,5 | 138,1 | -18,9 | -23,5 | 182,2 | 159,3 | -12,6 | |
| 97,1 | -6,5 | 109,0 | 116,0 | 123,3 | +13,1 | +6,3 | 110,4 | 111,2 | 119,7 | +8,4 | +7,6 | 113,2 | 115,4 | +1,9 | 21.12 |
| 95,2 | -4,5 | 107,5 | 107,9 | 113,6 | +5,7 | +5,3 | 108,0 | 104,0 | 110,7 | +2,5 | +6,4 | 108,3 | 107,4 | -0,8 | |
| 99,4 | -8,9 | 110,9 | 126,2 | 135,2 | +21,9 | +7,1 | 113,3 | 120,0 | 130,7 | +15,4 | +8,9 | 119,1 | 125,3 | +5,2 | |
| 84,1 | +2,3 | 93,0 | 96,0 | 100,2 | +7,7 | +4,4 | 93,3 | 92,4 | 98,1 | +5,1 | +6,2 | 92,9 | 95,2 | +2,5 | 21.2 |
| 85,7 | +1,9 | 95,0 | 96,7 | 100,9 | +6,2 | +4,3 | 94,9 | 93,7 | 98,8 | +4,1 | +5,4 | 94,2 | 96,2 | +2,1 | |
| 77,3 | +3,9 | 84,5 | 93,0 | 97,4 | +15,3 | +4,7 | 86,9 | 86,8 | 85,2 | +9,6 | +9,7 | 87,3 | 91,0 | +4,2 | |
| 83,9 | +2,1 | 97,0 | 104,0 | 107,2 | +10,5 | +3,1 | 98,2 | 99,8 | 105,6 | +7,5 | +5,8 | 98,5 | 102,7 | +4,3 | 21.21 |
| 81,3 | +2,0 | 94,8 | 100,4 | 103,1 | +8,8 | +2,7 | 95,8 | 97,3 | 101,8 | +6,3 | +4,6 | 95,9 | 98,5 | +3,8 | |
| 99,2 | +2,4 | 110,0 | 124,6 | 131,2 | +19,3 | +5,3 | 112,7 | 113,9 | 127,9 | +13,5 | +12,3 | 113,8 | 120,9 | +6,2 | |
| 71,8 | +5,7 | 72,1 | 75,3 | 79,7 | +10,5 | +5,8 | 71,7 | 73,4 | 77,5 | +8,1 | +5,6 | 71,3 | 75,4 | +5,8 | 21.22 |
| 85,3 | +4,0 | 84,9 | 85,5 | 90,8 | +6,9 | +6,2 | 84,3 | 84,7 | 88,2 | +4,6 | +4,1 | 84,5 | 86,4 | +2,2 | |
| 35,0 | +19,0 | 37,1 | 47,5 | 49,0 | +32,1 | +3,2 | 37,2 | 42,4 | 48,3 | +29,8 | +13,9 | 35,2 | 45,3 | +28,7 | |
| 120,0 | +10,4 | 125,5 | 121,5 | 135,3 | +7,8 | +11,4 | 119,5 | 108,9 | 128,4 | +7,4 | +17,9 | 107,8 | 118,6 | +10,0 | 21.23 |
| 124,9 | +8,8 | 131,2 | 127,7 | 141,9 | +8,2 | +11,1 | 124,8 | 113,5 | 134,8 | +8,0 | +18,8 | 112,0 | 124,2 | +10,9 | |
| 98,5 | +20,4 | 100,4 | 94,5 | 105,9 | +5,5 | +12,1 | 96,1 | 88,5 | 100,2 | +4,3 | +13,2 | 89,5 | 94,3 | +5,4 | |
| 57,9 | -34,8 | 78,0 | 84,1 | 85,3 | +9,4 | +1,4 | 87,5 | 84,6 | 84,7 | -3,2 | +0,1 | 98,2 | 84,6 | -13,8 | 21.24 |
| 59,4 | -24,8 | 79,3 | 75,3 | 80,9 | +2,0 | +7,4 | 80,9 | 82,0 | 78,1 | -3,5 | -4,8 | 89,0 | 80,1 | -10,0 | |
| 53,9 | -53,0 | 74,6 | 107,3 | 96,5 | +29,4 | -10,1 | 104,7 | 91,6 | 101,9 | -2,7 | +11,2 | 122,6 | 96,7 | -21,1 | |
| 89,8 | +1,4 | 98,2 | 90,8 | 92,8 | -5,5 | +2,2 | 98,7 | 90,8 | 91,8 | -7,0 | +1,1 | 99,7 | 91,3 | -8,4 | 21.25 |
| 83,8 | -1,5 | 92,2 | 85,5 | 86,7 | -6,0 | +1,4 | 92,5 | 84,2 | 86,1 | -8,9 | +2,3 | 93,1 | 85,2 | -8,5 | |
| 112,5 | +10,2 | 121,1 | 111,1 | 116,2 | -4,0 | +4,6 | 122,4 | 115,7 | 113,7 | -7,1 | -1,7 | 124,8 | 114,7 | -8,1 | |
| 116,7 | +7,1 | 114,8 | 104,0 | 121,4 | +5,7 | +16,7 | 107,7 | 99,0 | 112,7 | +4,6 | +13,8 | 102,3 | 105,9 | +3,5 | 22 |
| 116,1 | +6,5 | 113,8 | 101,1 | 117,1 | +2,9 | +15,8 | 106,6 | 97,7 | 109,1 | +2,3 | +11,7 | 101,5 | 103,4 | +1,9 | |
| 123,7 | +13,9 | 125,8 | 136,1 | 167,0 | +32,8 | +22,7 | 119,3 | 113,8 | 151,6 | +27,1 | +33,2 | 110,9 | 132,7 | +19,7 | |
| 115,8 | +7,3 | 113,2 | 103,1 | 118,6 | +4,8 | +15,0 | 106,9 | 98,5 | 110,9 | +3,7 | +12,6 | 101,5 | 104,7 | +3,2 | 22.2 |
| 114,9 | +6,9 | 112,3 | 100,7 | 115,5 | +2,8 | +14,7 | 105,8 | 97,2 | 108,1 | +2,2 | +11,2 | 100,5 | 102,6 | +2,1 | |
| 128,0 | +13,3 | 124,2 | 134,0 | 158,7 | +27,8 | +18,4 | 121,7 | 115,1 | 148,4 | +20,3 | +27,2 | 114,4 | 130,7 | +14,2 | |
| 90,8 | -2,8 | 94,5 | 90,9 | 96,0 | +1,6 | +5,6 | 92,6 | 86,1 | 93,4 | +0,9 | +8,5 | 91,1 | 89,8 | -1,4 | 22.21 |
| 91,2 | -2,8 | 94,9 | 91,2 | 96,3 | +1,5 | +5,6 | 93,0 | 86,4 | 93,8 | +0,9 | +8,6 | 91,4 | 90,1 | -1,4 | |
| 14,5 | +62,9 | 14,0 | 18,3 | 35,7 | +155,0 | +95,1 | 13,4 | 18,5 | 27,0 | +101,5 | +45,9 | 11,6 | 22,8 | +96,6 | |
| 117,0 | +7,9 | 114,2 | 102,8 | 120,0 | +5,1 | +16,7 | 107,3 | 98,5 | 111,4 | +3,8 | +13,1 | 101,7 | 105,0 | +3,2 | 22.22 |
| 115,9 | +7,4 | 113,3 | 99,9 | 116,4 | +2,7 | +16,5 | 106,0 | 97,0 | 108,2 | +2,1 | +11,5 | 100,5 | 102,6 | +2,1 | |
| 128,8 | +12,9 | 124,0 | 134,8 | 159,4 | +28,5 | +18,2 | 122,1 | 115,4 | 147,1 | +20,5 | +27,5 | 115,0 | 131,3 | +14,2 | |
| 163,7 | +21,0 | 147,2 | 144,9 | 164,2 | +11,5 | +13,3 | 139,4 | 132,8 | 154,5 | +10,8 | +16,3 | 128,8 | 143,7 | +11,6 | 22.23 |
| 161,7 | +20,3 | 144,1 | 141,1 | 158,7 | +10,1 | +12,5 | 136,7 | 129,9 | 149,9 | +9,7 | +15,4 | 126,6 | 139,9 | +10,5 | |
| 202,2 | +32,5 | 207,7 | 217,4 | 270,4 | +30,2 | +24,4 | 182,0 | 189,5 | 243,9 | +27,0 | +28,7 | 170,8 | 216,7 | +26,9 | |
| 100,8 | -2,7 | 99,5 | 93,9 | 102,5 | +3,0 | +9,2 | 96,4 | 89,3 | 98,2 | +1,9 | +10,0 | 99,1 | 93,8 | +0,8 | 22.24 |
| 101,8 | -3,0 | 100,2 | 94,7 | 103,4 | +3,2 | +9,2 | 97,2 | 89,9 | 99,0 | +1,9 | +10,1 | 93,8 | 94,5 | +0,7 | |
| 79,7 | +8,6 | 84,1 | 78,1 | 83,3 | -1,0 | +6,7 | 79,2 | 76,4 | 80,7 | +1,9 | +5,6 | 77,8 | 78,5 | +0,9 | |
| 158,8 | +23,7 | 149,9 | 147,2 | 138,3 | -7,7 | -6,0 | 144,2 | 142,5 | 142,8 | -1,0 | +0,2 | 136,9 | 142,6 | +4,2 | 22.25 |
| 160,3 | +24,6 | 148,1 | 148,1 | 136,8 | -7,6 | -7,6 | 144,0 | 143,5 | 142,4 | -1,1 | -0,8 | 137,2 | 143,0 | +4,2 | |
| 80,4 | -27,2 | 249,9 | 103,0 | 222,0 | -11,2 | +115,5 | 154,8 | 91,0 | 162,5 | +5,0 | +78,6 | 121,4 | 126,7 | +4,4 | |
| 140,1 | +3,4 | 155,9 | 128,7 | 192,4 | +23,4 | +49,5 | 128,4 | 112,5 | 160,5 | +25,0 | +42,7 | 120,5 | 136,5 | +13,3 | 22.3 |
| 185,9 | -2,3 | 173,1 | 116,4 | 184,5 | +6,6 | +58,5 | 142,8 | 115,9 | 150,5 | +5,4 | +29,9 | 139,0 | 133,2 | -4,2 | |
| 105,2 | +17,9 | 132,7 | 145,4 | 203,2 | +53,1 | +39,8 | 109,0 | 107,9 | 174,3 | +59,9 | +61,5 | 95,5 | 141,1 | +47,7 | |
| 106,2 | +9,4 | 126,4 | 104,5 | 137,3 | +8,6 | +31,4 | 105,3 | 91,4 | 120,9 | +14,8 | +32,3 | 95,3 | 106,2 | +11,4 | 22.31 |
| 119,2 | +8,5 | 132,4 | 86,3 | 115,1 | -13,1 | +33,4 | 110,1 | 87,5 | 100,7 | -8,5 | +15,1 | 101,1 | 94,1 | -6,9 | |
| 90,5 | +10,9 | 119,1 | 126,5 | 164,0 | +37,7 | +29,6 | 99,5 | 96,1 | 145,3 | +46,0 | +51,2 | 88,4 | 120,7 | +38,5 | |
| 241,1 | +29,6 | 245,5 | 179,3 | 434,0 | +76,8 | +142,1 | 191,3 | 162,0 | 306,7 | +60,3 | +89,3 | 165,6 | 234,3 | +41,5 | 22.32 |
| 250,8 | +10,1 | 273,1 | 169,1 | 385,1 | +41,0 | +127,7 | 218,9 | 168,0 | 277,1 | +26,6 | +64,9 | 192,2 | 222,6 | +15,8 | |
| 203,8 | +649,3 | 140,2 | 218,2 | 620,9 | +342,9 | +184,6 | 85,8 | 139,0 | 419,5 | +388,9 | +201,8 | 63,6 | 279,3 | +339,2 | |

2 INDEX DES UMSATZES FUER
1995
NACH ABSCHNITTEN, UNTERABSCHNITTEN,
DER KLASSIFIKATION DER WIRTSCHAFTS
2.1 ORIGINAL

VOLUMEN

| WZ93- SCHL. | WIRTSCHAFTSZWEIG | | VERAENDERUNG IN % DEZ. 1999 GEGEN | | | VERAENDERUNG IN % NOV. 1999 GEGEN | | | KUMULIERT | | 2-MONATS- DURCHSCHNITT | |
|----------------|---|--------------------------------|--|--------------------------|-------------------------|--|-------------------------|-------------------------|-------------------------|-------------------------|---------------------------|-------------------------|
| | | | 1999 | DEZ. | NOV. | 1999 | NOV. | OKT. | JAN. | VER- | NOV. | VER- |
| | | | DEZ. | 1998 | 1999 | NOV. | 1998 | 1999 | 1999 | AEND. | NOV. | AEND. |
| | | | | | | | | | | | | |
| 22.33 | VERVIELFAELTIGUNG VON BESPIELTEN DATENTRAEGERN | INSGESAMT INLAND AUSLAND | 559,0 582,1 508,7 | +47,5 +33,3 +100,8 | -12,0 -12,8 -9,9 | 635,3 667,8 564,7 | +93,6 +99,8 +79,5 | +63,1 +97,9 +12,3 | 345,6 345,7 345,5 | +8,3 -7,1 +69,3 | 597,2 625,0 536,7 | +68,9 +62,1 +89,0 |
| D6 | CHEMISCHE INDUSTRIE | INSGESAMT INLAND AUSLAND | 106,4 99,2 115,4 | +16,2 +14,0 +18,7 | -8,7 -8,5 -8,8 | 116,5 108,4 126,5 | +15,1 +10,8 +20,0 | +2,1 +2,7 +1,4 | 109,4 101,2 119,6 | +3,5 +1,7 +5,7 | 111,5 109,8 121,0 | +15,7 +12,3 +19,4 |
| 24.1 | HERSTELLUNG VON CHEMISCHEN GRUNDSTOFFEN | INSGESAMT INLAND AUSLAND | 116,0 115,2 116,9 | +21,7 +24,0 +19,8 | -6,8 -6,0 -7,4 | 124,5 122,6 126,2 | +20,5 +16,4 +24,3 | +0,8 +1,3 +0,2 | 115,3 112,7 117,8 | +4,9 +3,9 +6,0 | 120,3 118,9 121,6 | +21,1 +20,0 +22,1 |
| 24.11 | HERSTELLUNG VON INDUSTRIEGASEN | INSGESAMT INLAND AUSLAND | 107,0 107,0 107,6 | -2,1 -1,8 -9,6 | -9,4 -9,5 -5,9 | 118,1 118,2 114,3 | +1,5 +1,0 +22,5 | +6,4 +7,4 -19,6 | 108,4 107,9 126,4 | -1,7 -2,3 +19,7 | 112,6 112,6 111,0 | -0,2 -0,4 +4,5 |
| 24.12 | HERSTELLUNG VON FARB- STOFFEN UND PIGMENTEN | INSGESAMT INLAND AUSLAND | 91,6 82,8 95,9 | +20,7 +32,3 +16,2 | -7,8 -9,8 -6,8 | 99,3 91,8 102,9 | +14,4 +13,9 +14,6 | -2,0 -1,7 -2,2 | 94,4 85,4 98,8 | -3,6 -4,6 -3,2 | 95,5 87,3 99,4 | +17,3 +21,9 +15,3 |
| 24.13 | HERSTELLUNG VON SONSTIGEN ANORGANISCHEN GRUNDSTOFF- FEN UND CHEMIKALIEN | INSGESAMT INLAND AUSLAND | 112,1 110,2 114,1 | +13,3 +9,4 +17,9 | -5,4 -3,9 -7,0 | 118,5 114,7 122,7 | +15,4 +9,1 +22,5 | +5,1 +5,3 +4,8 | 109,7 106,0 113,7 | +3,2 +1,0 +5,6 | 115,3 112,5 118,4 | +14,4 +9,3 +20,2 |
| 24.14 | HERSTELLUNG VON SONSTIGEN ORGANISCHEN GRUNDSTOFFEN UND CHEMIKALIEN | INSGESAMT INLAND AUSLAND | 125,6 128,7 122,9 | +20,8 +21,8 +20,0 | -3,7 +0,3 -7,0 | 130,4 128,3 132,2 | +23,5 +14,7 +32,2 | +0,2 -0,2 +0,5 | 120,5 119,1 121,8 | +6,7 +4,4 +8,8 | 128,0 128,5 127,6 | +22,1 +18,1 +26,1 |
| 24.15 | HERSTELLUNG VON DUENGE- MITTELN UND STICKSTOFF- VERBINDUNGEN | INSGESAMT INLAND AUSLAND | 94,3 86,5 103,3 | -15,0 -1,9 -24,8 | +3,3 -9,6 +19,8 | 91,3 95,7 86,2 | -3,1 +10,9 -16,6 | +4,9 +23,3 -12,0 | 98,1 91,8 105,5 | -4,9 +3,1 -11,9 | 92,8 91,1 94,8 | -9,6 +4,4 -21,3 |
| 24.16 | HERSTELLUNG VON KUNST- STOFF IN PRIMAERFORMEN | INSGESAMT INLAND AUSLAND | 117,6 114,0 120,9 | +32,0 +37,0 +27,7 | -10,4 -11,4 -9,7 | 131,3 128,6 133,9 | +23,6 +23,1 +24,3 | +0,6 +0,4 +0,8 | 119,9 116,3 123,3 | +6,7 +5,8 +7,5 | 124,5 121,3 127,4 | +27,4 +29,2 +25,9 |
| 24.17 | HERSTELLUNG VON SYNTHETISCHEM KAUTSCHUK IN PRIMAERFORMEN | INSGESAMT INLAND AUSLAND | 104,5 119,4 95,7 | +32,3 +65,8 +15,0 | -6,0 -5,5 -6,5 | 111,2 126,3 102,3 | +21,4 +21,4 +21,5 | -7,3 -10,7 -4,6 | 104,8 115,4 98,5 | +15,4 +14,4 +16,2 | 107,9 122,9 99,0 | +26,5 +39,7 +18,3 |
| 24.2 | HERSTELLUNG VON SCHAE- LINGSBEKAEMPFUNGS- UND PFLANZENSCHUTZMITTELN | INSGESAMT INLAND AUSLAND | 63,7 29,0 82,3 | -9,1 -2,0 -10,4 | +2,6 +5,5 +2,1 | 62,1 27,5 80,6 | -7,2 -8,0 -7,1 | +16,1 -22,3 +27,5 | 107,1 91,6 115,5 | -6,1 -6,7 -5,6 | 62,9 28,3 81,5 | -8,2 -5,0 -8,8 |
| 24.3 | HERSTELLUNG VON ANSTRICH- MITTELN, DRUCKFARBEN UND KITTEN | INSGESAMT INLAND AUSLAND | 95,9 83,5 134,1 | +20,0 +17,1 +26,4 | -18,1 -18,8 -16,7 | 117,1 102,8 160,9 | +11,6 +6,2 +24,2 | -0,8 -3,1 +4,0 | 109,4 99,8 138,9 | +3,0 +1,1 +7,7 | 106,5 93,2 147,5 | +15,3 +10,8 +25,1 |
| 24.4 | HERSTELLUNG VON PHARMA- ZEUTISCHEN ERZEUGNISSEN | INSGESAMT INLAND AUSLAND | 102,4 87,9 128,6 | +6,0 -4,7 +23,2 | -12,5 -13,4 -11,3 | 117,0 101,5 145,0 | +11,9 +4,3 +23,2 | +3,5 +5,2 +1,6 | 109,5 93,5 138,4 | +4,5 -1,0 +11,9 | 109,7 94,7 136,8 | +9,0 -0,1 +23,1 |
| 24.41 | HERSTELLUNG VON PHARMA- ZEUTISCHEN GRUNDSTOFFEN | INSGESAMT INLAND AUSLAND | 128,4 91,4 139,1 | +24,4 -3,4 +31,7 | +4,4 +6,3 +4,1 | 123,0 86,0 133,6 | +5,7 -9,7 +9,1 | -0,6 -4,0 -0,1 | 129,2 96,8 138,6 | +6,6 +0,3 +8,0 | 125,7 88,7 136,4 | +14,5 -6,5 +19,5 |
| 24.42 | H.V. PHARM. SPEZIALI- TAETEN UND SONSTIGEN PHARM. ERZEUGNISSEN | INSGESAMT INLAND AUSLAND | 99,9 87,8 126,1 | +4,2 -4,8 +21,1 | -14,2 -13,9 -14,7 | 116,5 102,0 147,8 | +12,7 +4,8 +26,8 | +4,1 +5,4 +2,0 | 107,6 93,4 138,4 | +4,3 -1,0 +12,9 | 108,2 94,9 137,0 | +8,5 +0,1 +24,1 |
| 24.5 | H.V. SEIFEN, WASCH- REINIGUNGS- UND KOERPER- PFLEGEMITTELN | INSGESAMT INLAND AUSLAND | 90,2 85,1 104,1 | +8,4 +4,8 +17,4 | -2,9 -3,3 -1,9 | 92,9 88,0 106,1 | +5,9 +3,5 +11,8 | +5,2 +6,9 +1,5 | 88,8 83,6 102,7 | -2,2 -5,0 +4,5 | 91,6 86,6 105,1 | +7,1 +4,2 +14,5 |
| 24.51 | H.V. SEIFEN, WASCH- REINIGUNGS- UND POLIER- MITTELN | INSGESAMT INLAND AUSLAND | 98,5 95,6 104,9 | +25,0 +24,5 +25,8 | -4,0 -3,9 -4,3 | 102,6 99,5 109,6 | +18,9 +16,4 +24,4 | +7,1 +10,4 +1,0 | 94,2 90,9 101,4 | +6,7 +5,1 +10,1 | 100,6 97,6 107,3 | +21,8 +20,2 +25,1 |
| 24.52 | HERSTELLUNG VON DUFT- U. KOERPERPFLEGEMITTELN | INSGESAMT INLAND AUSLAND | 82,1 75,8 103,0 | -6,3 -10,9 +7,6 | -1,4 -2,6 +1,4 | 83,3 77,8 101,6 | -6,4 -8,0 -2,0 | +2,8 +3,2 +2,3 | 83,5 77,2 104,4 | -10,5 -13,5 -1,8 | 82,7 76,8 102,3 | -6,3 -9,5 +2,6 |
| 24.6 | HERSTELLUNG VON SONST. CHEMISCHEN ERZEUGNISSEN | INSGESAMT INLAND AUSLAND | 109,7 111,3 108,3 | +19,0 +26,5 +12,8 | -7,6 -4,5 -10,3 | 118,7 116,5 120,7 | +13,5 +18,5 +9,4 | +3,6 +6,5 +1,2 | 108,3 103,0 113,0 | +4,1 +7,9 +1,2 | 114,2 113,9 114,5 | +16,1 +22,2 +10,9 |
| 24.61 | HERSTELLUNG VON PYRO- TECHNISCHEN ERZEUGNISSEN | INSGESAMT INLAND AUSLAND | 228,7 269,6 117,4 | +12,3 +16,1 -6,8 | +76,7 +105,6 -5,9 | 129,4 131,1 124,7 | -2,6 -7,2 +13,7 | +29,9 +41,3 +5,5 | 100,4 97,2 108,9 | -1,9 -3,0 +0,8 | 179,1 200,4 121,1 | +6,4 +7,3 +2,8 |
| 24.62 | HERSTELLUNG VON KLEB- STOFFEN UND GELATINE | INSGESAMT INLAND AUSLAND | 91,8 84,9 104,8 | +15,8 +15,8 +15,7 | -15,3 -16,2 -13,8 | 108,4 101,3 121,6 | +5,3 +6,0 +4,2 | +2,7 +4,3 -0,1 | 100,9 94,6 112,8 | +0,5 +1,4 -0,8 | 100,1 93,1 113,2 | +9,9 +10,2 +9,2 |

STBA,FS 4,R 2.2,12/1999

LAND

DAS VERARBEITENDE GEMERBE
= 100
ABTEILUNGEN, GRUPPEN UND KLASSEN
ZWEIGE, AUSGABE 1993 (WZ93)
WERT

INDEX

| 1998 DEZ. | VER- ÄND. IN % GEGEN DEZ. 1997 | 1998 4.VJ | 1999 3.VJ | 1999 4.VJ | VERÄNDERUNG IN % 4.VJ 1999 GEGEN | | 1998 2.HJ | 1999 1.HJ | 1999 2.HJ | VERÄNDERUNG IN % 2.HJ 1999 GEGEN | | 1998 | 1999 | VER- ÄND. IN % GEGEN 1998 | WZ93 SCHL. |
|--------------|---|--------------|--------------|--------------|---|--------------|--------------|--------------|--------------|---|--------------|-------|-------|---------------------------------------|---------------|
| | | | | | 4.VJ 1998 | 3.VJ 1999 | | | | 2.HJ 1998 | 1.HJ 1999 | | | | |
| | | | | | | | | | | | | | | | |
| 379,0 | -15,9 | 363,7 | 313,9 | 528,0 | +45,2 | +68,2 | 295,9 | 270,3 | 421,0 | +42,3 | +55,8 | 319,1 | 345,6 | +8,3 | 22.33 |
| 436,8 | -21,7 | 389,1 | 292,5 | 529,1 | +36,0 | +80,9 | 319,2 | 280,6 | 410,8 | +28,7 | +46,4 | 372,0 | 345,7 | -7,1 | |
| 253,3 | +16,2 | 308,3 | 360,4 | 525,5 | +70,5 | +45,8 | 245,0 | 248,1 | 443,0 | +80,8 | +78,6 | 204,1 | 345,5 | +69,3 | |
| 91,6 | -4,2 | 99,7 | 109,1 | 112,3 | +12,6 | +2,9 | 101,8 | 108,2 | 110,7 | +8,7 | +2,3 | 105,7 | 109,4 | +3,5 | 06 |
| 87,0 | -3,0 | 95,6 | 101,3 | 104,4 | +9,2 | +3,1 | 97,5 | 99,6 | 102,8 | +5,4 | +3,2 | 99,5 | 101,2 | +1,7 | |
| 97,2 | -5,4 | 104,7 | 118,8 | 122,2 | +16,7 | +2,9 | 107,0 | 118,8 | 120,5 | +12,6 | +1,4 | 113,2 | 119,6 | +5,7 | |
| 95,3 | -5,8 | 102,5 | 114,6 | 121,3 | +18,3 | +5,8 | 104,9 | 112,6 | 118,0 | +12,5 | +4,8 | 109,9 | 115,3 | +4,9 | 24.1 |
| 92,9 | -4,9 | 102,8 | 112,9 | 119,6 | +16,3 | +5,9 | 105,6 | 109,1 | 116,3 | +10,1 | +6,6 | 108,5 | 112,7 | +3,9 | |
| 97,6 | -6,5 | 102,2 | 116,2 | 123,0 | +20,4 | +5,9 | 104,3 | 116,0 | 119,6 | +14,7 | +3,1 | 111,1 | 117,8 | +6,0 | |
| 109,3 | +11,2 | 113,9 | 110,9 | 112,0 | -1,7 | +1,0 | 114,4 | 105,4 | 111,5 | -2,5 | +5,8 | 110,3 | 108,4 | -1,7 | 24.11 |
| 109,0 | +10,8 | 114,1 | 110,3 | 111,8 | -2,0 | +1,4 | 114,4 | 104,7 | 111,1 | -2,9 | +6,1 | 110,4 | 107,9 | -2,3 | |
| 119,0 | +22,4 | 106,5 | 131,5 | 121,4 | +14,0 | -7,7 | 113,0 | 126,3 | 126,4 | +11,9 | +0,1 | 105,6 | 126,4 | +19,7 | |
| 75,9 | -16,3 | 85,0 | 93,4 | 97,4 | +14,6 | +4,3 | 90,5 | 93,4 | 95,4 | +5,4 | +2,1 | 97,9 | 94,4 | -3,6 | 24.12 |
| 82,6 | -8,5 | 77,5 | 86,1 | 89,3 | +15,2 | +3,7 | 83,2 | 83,0 | 87,7 | +5,4 | +5,7 | 89,5 | 85,4 | -4,6 | |
| 82,5 | -18,5 | 88,6 | 97,1 | 101,3 | +14,3 | +4,3 | 94,1 | 98,5 | 99,2 | +5,4 | +0,7 | 102,1 | 98,8 | -3,2 | |
| 98,9 | -0,6 | 103,4 | 108,8 | 114,5 | +10,7 | +5,2 | 104,9 | 107,8 | 111,6 | +6,4 | +3,5 | 106,3 | 109,7 | +3,2 | 24.13 |
| 100,7 | +2,9 | 105,7 | 103,0 | 111,3 | +5,3 | +8,1 | 106,8 | 104,9 | 107,1 | +0,3 | +2,1 | 105,0 | 106,0 | +1,0 | |
| 96,8 | -4,4 | 100,9 | 115,2 | 118,0 | +16,9 | +2,4 | 102,9 | 110,9 | 116,6 | +13,3 | +5,1 | 107,7 | 113,7 | +5,6 | |
| 104,0 | -4,5 | 106,6 | 118,3 | 128,7 | +20,7 | +8,8 | 108,1 | 117,5 | 123,5 | +14,2 | +5,1 | 112,9 | 120,5 | +6,7 | 24.14 |
| 105,7 | -5,4 | 110,5 | 119,4 | 128,5 | +16,5 | +7,6 | 111,8 | 114,3 | 124,0 | +10,9 | +8,5 | 114,1 | 119,1 | +4,4 | |
| 102,4 | -3,8 | 103,0 | 117,3 | 128,9 | +25,1 | +9,9 | 104,8 | 120,4 | 123,1 | +17,5 | +2,2 | 111,9 | 121,8 | +8,8 | |
| 110,9 | +10,3 | 100,4 | 88,6 | 90,9 | -9,5 | +2,6 | 96,7 | 106,5 | 89,8 | -7,1 | -15,7 | 103,2 | 98,1 | -4,9 | 24.15 |
| 88,2 | +16,1 | 83,6 | 87,6 | 86,6 | +3,6 | -1,1 | 83,9 | 96,6 | 87,1 | +3,8 | -9,8 | 89,0 | 91,8 | +3,1 | |
| 137,4 | +6,3 | 120,0 | 89,9 | 95,8 | -20,2 | +6,6 | 111,6 | 118,2 | 92,9 | -16,8 | -21,4 | 119,8 | 105,5 | -11,9 | |
| 89,1 | -9,5 | 102,9 | 121,6 | 126,5 | +22,9 | +4,0 | 106,5 | 115,7 | 124,0 | +16,4 | +7,2 | 112,4 | 119,9 | +6,7 | 24.16 |
| 83,2 | -10,4 | 100,4 | 117,7 | 123,6 | +23,1 | +5,0 | 105,1 | 111,9 | 120,7 | +14,8 | +7,9 | 109,9 | 116,3 | +5,8 | |
| 94,7 | -8,6 | 105,2 | 125,3 | 129,2 | +22,8 | +3,1 | 107,8 | 119,3 | 127,3 | +18,1 | +6,7 | 114,7 | 123,3 | +7,5 | |
| 79,0 | +14,2 | 91,9 | 102,5 | 111,9 | +21,8 | +9,2 | 91,0 | 102,4 | 107,2 | +17,8 | +4,7 | 90,8 | 104,8 | +15,4 | 24.17 |
| 72,0 | -3,4 | 99,9 | 112,6 | 129,0 | +29,1 | +14,6 | 100,3 | 110,0 | 120,8 | +20,4 | +9,8 | 100,9 | 115,4 | +14,4 | |
| 83,2 | +26,1 | 87,2 | 96,5 | 101,7 | +16,6 | +5,4 | 85,5 | 97,9 | 99,1 | +15,9 | +1,2 | 84,8 | 98,5 | +16,2 | |
| 70,1 | -10,1 | 61,1 | 75,4 | 59,8 | -2,1 | -20,7 | 75,4 | 146,7 | 67,6 | -10,3 | -53,9 | 114,0 | 107,1 | -6,1 | 24.2 |
| 29,6 | -13,7 | 32,5 | 75,0 | 30,6 | -5,8 | -59,2 | 61,3 | 130,3 | 52,8 | -13,9 | -59,5 | 98,2 | 91,6 | -6,7 | |
| 91,9 | -9,4 | 76,4 | 75,6 | 75,4 | -1,3 | -0,3 | 82,9 | 155,5 | 75,5 | -8,9 | -51,4 | 122,4 | 115,5 | -5,6 | |
| 79,9 | -2,0 | 99,9 | 115,6 | 110,4 | +10,5 | -4,5 | 106,1 | 105,8 | 113,0 | +6,5 | +6,8 | 106,2 | 109,4 | +3,0 | 24.3 |
| 71,3 | -3,5 | 91,5 | 107,1 | 97,5 | +6,6 | -9,0 | 98,9 | 97,3 | 102,3 | +3,4 | +5,1 | 98,7 | 99,8 | +1,1 | |
| 106,1 | +1,2 | 125,5 | 141,7 | 149,9 | +19,4 | +5,8 | 128,1 | 132,1 | 145,8 | +13,8 | +10,4 | 129,0 | 138,9 | +7,7 | |
| 96,6 | -2,4 | 103,5 | 110,3 | 110,8 | +7,1 | +0,5 | 103,8 | 108,5 | 110,6 | +6,6 | +1,9 | 104,8 | 109,5 | +4,5 | 24.4 |
| 92,2 | -1,8 | 95,7 | 91,4 | 95,3 | -0,4 | +4,3 | 93,9 | 93,7 | 93,3 | -0,6 | -0,4 | 94,4 | 93,5 | -1,0 | |
| 104,4 | -3,4 | 117,7 | 144,5 | 138,8 | +17,9 | -3,9 | 121,6 | 135,2 | 141,6 | +16,4 | +4,7 | 123,7 | 138,4 | +11,9 | |
| 103,2 | -14,3 | 113,4 | 133,4 | 125,1 | +10,3 | -6,2 | 115,4 | 129,1 | 129,3 | +12,0 | +0,2 | 121,2 | 129,2 | +6,6 | 24.41 |
| 94,6 | +5,2 | 91,6 | 90,9 | 89,0 | -2,8 | -2,1 | 91,9 | 103,6 | 89,9 | -2,2 | -13,2 | 96,5 | 96,8 | +0,3 | |
| 105,6 | -18,3 | 119,7 | 145,7 | 135,5 | +13,2 | -7,0 | 122,2 | 136,5 | 140,6 | +15,1 | +3,0 | 128,3 | 138,6 | +8,0 | |
| 95,9 | -1,0 | 102,5 | 108,0 | 109,4 | +6,7 | +1,3 | 102,6 | 106,5 | 108,7 | +5,9 | +2,1 | 103,2 | 107,6 | +4,3 | 24.42 |
| 92,2 | -1,9 | 95,8 | 91,4 | 95,5 | -0,3 | +4,5 | 93,9 | 93,3 | 93,5 | -0,4 | +0,2 | 94,3 | 93,4 | -1,0 | |
| 104,1 | +1,1 | 117,2 | 144,2 | 139,6 | +19,1 | -3,2 | 121,5 | 134,9 | 141,9 | +16,8 | +5,2 | 122,6 | 138,4 | +12,9 | |
| 83,2 | -1,2 | 87,8 | 88,8 | 90,5 | +3,1 | +1,9 | 88,5 | 87,9 | 89,7 | +1,4 | +2,0 | 90,8 | 88,8 | -2,2 | 24.5 |
| 81,2 | -1,5 | 85,7 | 83,6 | 85,1 | -0,7 | +1,8 | 86,1 | 82,8 | 84,4 | -2,0 | +1,9 | 88,0 | 83,6 | -5,0 | |
| 88,7 | -0,2 | 93,4 | 103,0 | 104,9 | +12,3 | +1,8 | 95,1 | 101,4 | 104,0 | +3,4 | +2,6 | 98,3 | 102,7 | +4,5 | |
| 78,8 | -9,5 | 84,9 | 94,3 | 99,0 | +16,6 | +5,0 | 87,8 | 91,7 | 96,6 | +10,0 | +5,3 | 88,3 | 94,2 | +6,7 | 24.51 |
| 76,8 | -11,0 | 83,8 | 91,5 | 95,1 | +13,5 | +3,9 | 87,0 | 88,5 | 93,3 | +7,2 | +5,4 | 86,5 | 90,9 | +5,1 | |
| 83,4 | -6,1 | 87,5 | 100,5 | 107,7 | +23,1 | +7,2 | 89,7 | 98,8 | 104,1 | +16,1 | +5,4 | 92,1 | 101,4 | +10,1 | |
| 87,6 | +7,6 | 90,5 | 83,6 | 82,1 | -9,3 | -1,8 | 89,2 | 84,1 | 82,9 | -7,1 | -1,4 | 93,3 | 83,5 | -10,5 | 24.52 |
| 85,1 | +7,6 | 87,3 | 76,7 | 76,3 | -12,6 | -0,5 | 85,2 | 77,9 | 76,5 | -10,2 | -1,8 | 89,3 | 77,2 | -13,5 | |
| 96,7 | +7,4 | 101,1 | 106,3 | 101,3 | +0,2 | -4,7 | 102,2 | 104,9 | 103,8 | +1,6 | -1,0 | 106,3 | 104,4 | -1,8 | |
| 92,2 | -1,7 | 101,6 | 109,3 | 114,3 | +12,5 | +4,6 | 102,4 | 104,7 | 111,8 | +9,2 | +6,8 | 104,0 | 108,3 | +4,1 | 24.6 |
| 88,0 | -0,2 | 95,5 | 103,8 | 112,4 | +17,7 | +8,3 | 95,6 | 97,9 | 108,1 | +13,1 | +10,4 | 95,5 | 103,0 | +7,9 | |
| 96,0 | -2,8 | 107,1 | 114,3 | 116,1 | +8,4 | +1,6 | 108,5 | 110,8 | 115,2 | +6,2 | +4,0 | 111,7 | 113,0 | +1,2 | |
| 203,7 | +8,5 | 152,1 | 89,7 | 152,6 | +0,3 | +70,1 | 120,2 | 79,6 | 121,2 | +0,8 | +52,3 | 102,3 | 100,4 | -1,9 | 24.61 |
| 232,3 | +5,0 | 161,8 | 85,3 | 164,5 | +1,7 | +92,8 | 122,6 | 68,6 | 124,9 | +1,9 | +79,5 | 100,2 | 97,2 | -3,0 | |
| 125,9 | +30,5 | 125,7 | 101,9 | 120,1 | -4,5 | +17,9 | 113,9 | 106,9 | 111,0 | -2,5 | +3,8 | 108,0 | 108,9 | +0,8 | |
| 79,3 | -3,4 | 94,7 | 101,9 | 101,9 | +7,6 | - | 96,8 | 99,9 | 101,9 | +5,3 | +2,0 | 100,4 | 100,9 | +0,5 | 24.62 |
| 73,3 | -2,8 | 88,2 | 94,1 | 94,4 | +7,0 | +0,3 | 90,4 | 94,9 | 94,3 | +4,3 | -0,6 | 83,3 | 94,6 | +1,4 | |
| 90,6 | -4,5 | 107,1 | 116,6 | 116,0 | +8,3 | -0,5 | 108,9 | 109,2 | 116,3 | +6,8 | +6,5 | 113,7 | 112,8 | -0,8 | |

2 INDEX DES UMSATZES FUER
 1995
 NACH ABSCHNITTEN, UNTERABSCHNITTEN,
 DER KLASSIFIKATION DER WIRTSCHAFTS
 2.1 ORIGINAL

VOLUMEN

| WZ93- SCHL. | WIRTSCHAFTSZWEIG | | VERAENDERUNG IN % DEZ. 1999 GEGEN | | | VERAENDERUNG IN % NOV. 1999 GEGEN | | | KUMULIERT | | 2-MONATS- DURCHSCHNITT | |
|----------------|--|-----------|--|-----------|-----------|--|-----------|-----------|-----------------------------|------------------------------------|-----------------------------|------------------------------------|
| | | | 1999 | DEZ. | NOV. | 1999 | NOV. | OKT. | JAN. | VER- | NOV. | VER- |
| | | | DEZ. | DEZ. 1998 | NOV. 1999 | NOV. | NOV. 1998 | OKT. 1999 | 1999 BIS DEZ. 1999 | AEND. IN % GEGEN VORJAHR! | 1999 UND DEZ. 1999 | AEND. IN % GEGEN VORJAHR! |
| 24.63 | HERSTELLUNG VON ETHERISCHEN OELEN | INSGESAMT | 96,9 | +14,7 | -19,2 | 119,9 | +16,6 | +1,7 | 107,4 | +5,0 | 108,4 | +15,7 |
| | | INLAND | 85,5 | +23,2 | -17,0 | 103,0 | +13,3 | +7,9 | 95,4 | +1,7 | 94,3 | +17,6 |
| | | AUSLAND | 108,9 | +8,5 | -20,9 | 137,6 | +19,5 | -2,7 | 120,0 | +7,9 | 123,3 | +14,4 |
| 24.64 | HERSTELLUNG VON FOTO-CHEMISCHEN ERZEUGNISSEN | INSGESAMT | 69,8 | +8,2 | -11,2 | 78,6 | +7,4 | +4,1 | 77,5 | -0,4 | 74,2 | +7,7 |
| | | INLAND | 85,7 | +24,7 | -0,9 | 86,5 | +11,6 | +6,0 | 86,6 | +10,6 | 86,1 | +17,8 |
| | | AUSLAND | 62,8 | +0,2 | -16,5 | 75,2 | +5,3 | +3,2 | 73,4 | -5,4 | 69,0 | +2,8 |
| 24.65 | HERSTELLUNG VON UNBE-SPIELTEN TON-, BILD-UND DATENTRAEGERN | INSGESAMT | 118,4 | -8,1 | -9,1 | 130,2 | -13,1 | +0,8 | 117,6 | -9,0 | 124,3 | -10,8 |
| | | INLAND | 129,3 | +11,8 | -2,7 | 131,9 | +4,5 | +13,4 | 100,3 | -19,2 | 130,1 | +8,0 |
| | | AUSLAND | 115,4 | -13,4 | -11,0 | 129,7 | -17,5 | -2,6 | 122,9 | -6,0 | 122,6 | -15,6 |
| 24.66 | HERSTELLUNG VON CHE-MISCHEN ERZEUGNISSEN A.N.G. | INSGESAMT | 115,5 | +26,4 | -10,7 | 129,3 | +20,5 | +2,7 | 117,5 | +7,3 | 122,4 | +23,1 |
| | | INLAND | 106,8 | +33,2 | -13,7 | 123,8 | +27,1 | +3,8 | 109,0 | +12,1 | 115,3 | +29,8 |
| | | AUSLAND | 123,8 | +21,1 | -8,0 | 134,5 | +15,2 | +1,7 | 125,6 | +3,5 | 129,2 | +18,0 |
| 24.7 | HERSTELLUNG VON CHEMIE-FASERN | INSGESAMT | 93,6 | +21,1 | -13,5 | 108,2 | +10,5 | +2,8 | 100,9 | +0,9 | 100,9 | +15,2 |
| | | INLAND | 84,7 | +18,1 | -13,7 | 98,2 | +1,1 | +4,2 | 92,8 | +1,6 | 91,5 | +8,4 |
| | | AUSLAND | 98,6 | +22,6 | -13,4 | 113,9 | +15,9 | +2,1 | 105,5 | +0,6 | 106,3 | +18,9 |
| DH | HERSTELLUNG VON GUMMI-UND KUNSTSTOFFWAREN | INSGESAMT | 100,0 | +11,9 | -17,4 | 121,1 | +7,7 | +1,3 | 109,9 | +2,5 | 110,6 | +9,6 |
| | | INLAND | 91,7 | +8,1 | -18,6 | 112,7 | +4,6 | +1,4 | 102,3 | +0,4 | 102,2 | +6,1 |
| | | AUSLAND | 126,4 | +21,7 | -14,7 | 148,1 | +16,0 | +1,1 | 134,1 | +8,1 | 137,3 | +18,6 |
| 25.1 | HERSTELLUNG VON GUMMI-WAREN | INSGESAMT | 96,2 | +5,3 | -23,7 | 126,0 | +5,7 | +4,5 | 112,3 | +1,7 | 111,1 | +5,5 |
| | | INLAND | 86,2 | +1,2 | -27,3 | 118,6 | +2,4 | +6,4 | 105,0 | -1,1 | 102,4 | +1,9 |
| | | AUSLAND | 118,7 | +12,5 | -16,7 | 142,5 | +12,4 | +1,1 | 128,6 | +7,1 | 130,6 | +12,4 |
| 25.11 | HERSTELLUNG VON BEREI-FUNGEN | INSGESAMT | 92,0 | -0,2 | -29,0 | 129,5 | +8,2 | +3,8 | 111,3 | +2,5 | 110,8 | +4,5 |
| | | INLAND | 75,1 | -6,7 | -36,2 | 117,8 | +3,1 | +8,7 | 98,1 | -3,3 | 96,5 | -0,9 |
| | | AUSLAND | 120,2 | +7,6 | -19,3 | 148,9 | +15,7 | -2,1 | 133,3 | +10,7 | 134,6 | +12,0 |
| 25.13 | HERSTELLUNG VON SONST. GUMMIWAREN | INSGESAMT | 98,7 | +8,5 | -20,3 | 123,9 | +4,2 | +4,9 | 112,9 | +1,2 | 111,3 | +6,0 |
| | | INLAND | 91,8 | +4,9 | -22,9 | 119,0 | +2,1 | +5,2 | 108,6 | +0,1 | 105,4 | +3,2 |
| | | AUSLAND | 117,4 | +17,0 | -14,4 | 137,2 | +9,7 | +4,3 | 124,7 | +4,2 | 127,3 | +13,0 |
| 25.2 | HERSTELLUNG VON KUNST-STOFFWAREN | INSGESAMT | 100,9 | +13,5 | -15,8 | 119,9 | +8,2 | +0,5 | 109,3 | +2,8 | 110,4 | +10,5 |
| | | INLAND | 92,9 | +9,6 | -16,5 | 111,3 | +5,1 | +0,3 | 101,7 | +0,8 | 102,1 | +7,0 |
| | | AUSLAND | 129,0 | +24,8 | -14,0 | 150,0 | +17,2 | +1,0 | 135,9 | +8,3 | 139,5 | +20,6 |
| 25.21 | H.V. PLATTEN, FOLIEN, SCHLAEUCHEN U. PROFILLEN AUS KUNSTSTOFF | INSGESAMT | 100,6 | +25,1 | -21,3 | 127,9 | +12,9 | -3,0 | 116,5 | +3,7 | 114,3 | +18,0 |
| | | INLAND | 87,7 | +22,0 | -23,4 | 114,5 | +8,7 | -4,8 | 105,6 | +1,7 | 101,1 | +14,1 |
| | | AUSLAND | 129,1 | +30,0 | -18,1 | 157,6 | +20,1 | -0,1 | 140,6 | +7,2 | 143,4 | +24,4 |
| 25.22 | H.V. VERPACKUNGSMITTELN AUS KUNSTSTOFF | INSGESAMT | 104,4 | +17,8 | -7,6 | 119,0 | +13,2 | +3,5 | 105,6 | +3,7 | 108,7 | +15,4 |
| | | INLAND | 92,9 | +15,1 | -7,6 | 100,5 | +10,3 | +4,3 | 94,9 | +1,5 | 96,7 | +12,6 |
| | | AUSLAND | 140,3 | +23,6 | -7,8 | 152,2 | +19,8 | +1,9 | 139,0 | +8,8 | 146,3 | +21,6 |
| 25.23 | H.V. BAUBEDARFSARTIKELN AUS KUNSTSTOFF | INSGESAMT | 98,2 | +6,4 | -13,6 | 113,6 | +4,4 | -0,9 | 96,7 | -1,6 | 105,9 | +5,3 |
| | | INLAND | 97,3 | +5,5 | -12,7 | 111,4 | +3,8 | -0,9 | 94,2 | -2,0 | 104,4 | +4,6 |
| | | AUSLAND | 109,9 | +18,7 | -21,8 | 140,5 | +10,7 | -0,6 | 126,8 | +1,1 | 125,2 | +14,0 |
| 25.24 | HERSTELLUNG VON SONST. KUNSTSTOFFWAREN | INSGESAMT | 101,1 | +6,3 | -14,5 | 118,2 | +4,1 | +3,8 | 110,0 | +3,3 | 109,7 | +5,2 |
| | | INLAND | 94,6 | +2,6 | -16,1 | 112,8 | +1,7 | +4,2 | 105,2 | +1,3 | 103,7 | +2,1 |
| | | AUSLAND | 127,3 | +19,4 | -9,1 | 140,1 | +12,7 | +2,7 | 129,7 | +11,2 | 133,7 | +15,8 |
| DI | GLASGERBERE, KERAMIK, VERARBEITUNG VON STEINEN UND ERDEN | INSGESAMT | 91,0 | +19,0 | -17,9 | 110,8 | +11,8 | -1,7 | 102,3 | +4,2 | 100,9 | +14,9 |
| | | INLAND | 85,5 | +17,0 | -20,0 | 106,9 | +9,9 | -2,7 | 99,0 | +3,7 | 96,2 | +12,9 |
| | | AUSLAND | 110,1 | +25,3 | -11,6 | 124,5 | +18,3 | +1,5 | 113,6 | +5,6 | 117,3 | +21,4 |
| 26.1 | HERSTELLUNG UND VERAR-BEITUNG VON GLAS | INSGESAMT | 104,9 | +22,4 | -15,6 | 124,3 | +13,9 | +3,2 | 109,9 | +5,4 | 114,6 | +17,7 |
| | | INLAND | 101,9 | +19,5 | -16,8 | 122,5 | +12,1 | +4,6 | 107,3 | +5,6 | 112,2 | +15,3 |
| | | AUSLAND | 112,5 | +30,1 | -12,7 | 128,9 | +18,5 | +0,2 | 116,8 | +5,2 | 120,7 | +23,5 |
| 26.11 | HERSTELLUNG VON FLACH-GLAS | INSGESAMT | 117,7 | +40,6 | -19,1 | 145,5 | +10,1 | +4,4 | 126,1 | +14,3 | 131,6 | +21,9 |
| | | INLAND | 105,0 | +26,2 | -28,2 | 146,2 | +13,8 | +9,0 | 125,6 | +14,7 | 125,6 | +18,6 |
| | | AUSLAND | 137,9 | +63,0 | -4,5 | 144,4 | +4,5 | -2,4 | 126,9 | +13,9 | 141,2 | +26,8 |
| 26.12 | VEREDLUNG UND VERARBEI-TUNG VON FLACHGLAS | INSGESAMT | 112,5 | +27,1 | -16,5 | 134,8 | +13,6 | +3,0 | 114,8 | +8,7 | 123,7 | +19,4 |
| | | INLAND | 111,7 | +28,8 | -16,4 | 133,6 | +14,7 | +3,5 | 112,7 | +10,1 | 122,7 | +20,8 |
| | | AUSLAND | 117,0 | +19,5 | -17,2 | 141,3 | +7,9 | +0,6 | 126,5 | +2,8 | 129,2 | +12,8 |
| 26.13 | HERSTELLUNG VON HOHLGLAS | INSGESAMT | 95,0 | +9,3 | -15,2 | 100,2 | +15,6 | +4,8 | 93,5 | +2,1 | 92,6 | +12,5 |
| | | INLAND | 85,1 | +8,8 | -13,1 | 97,9 | +11,4 | +6,4 | 92,6 | +2,1 | 91,5 | +10,1 |
| | | AUSLAND | 84,8 | +10,1 | -20,0 | 106,0 | +26,9 | +1,1 | 96,1 | +2,6 | 95,4 | +18,8 |
| 26.14 | HERSTELLUNG VON GLAS-FASER | INSGESAMT | 107,2 | +24,1 | -18,6 | 131,7 | +7,8 | -6,1 | 122,0 | +3,9 | 119,5 | +14,6 |
| | | INLAND | 95,1 | +15,4 | -26,7 | 129,7 | +11,5 | -0,6 | 109,8 | +1,9 | 112,4 | +13,1 |
| | | AUSLAND | 142,5 | +45,3 | +3,6 | 137,5 | -1,4 | -18,8 | 157,7 | +8,1 | 140,0 | +17,8 |
| 26.15 | HERSTELLUNG, VEREDLUNG U. VERARB. VON SONST. GLAS EINSCHL. TECHN. GLASW. | INSGESAMT | 127,0 | +28,2 | -10,2 | 141,5 | +17,9 | +6,3 | 121,9 | +0,4 | 134,3 | +22,5 |
| | | INLAND | 129,2 | +14,6 | -9,7 | 143,1 | +2,5 | +5,5 | 123,7 | -4,8 | 136,2 | +7,9 |
| | | AUSLAND | 125,2 | +41,8 | -10,7 | 140,2 | +34,4 | +6,9 | 120,4 | +5,1 | 132,7 | +37,8 |

STBA, FS 4, R 2.2, 12/1999

LAND

DAS VERARBEITENDE GEMERBE
= 100
ABTEILUNGEN, GRUPPEN UND KLASSEN
ZWEIGE, AUSGABE 1993 (WZ93)
WERT

INDEX

| 1998 DEZ. | VER- AEND. IN % GEGEN DEZ. 1997 | 1998 4. VJ | 1999 3. VJ | 1999 4. VJ | VERAENDERUNG IN % 4. VJ 1999 GEGEN | | 1998 2. HJ | 1999 1. HJ | 1999 2. HJ | VERAENDERUNG IN % 2. HJ 1999 GEGEN | | 1998 | 1999 | VER- AEND. IN % GEGEN 1998 | WZ93 SCHL. |
|--------------|--|---------------|---------------|---------------|---|---------------|---------------|---------------|---------------|---|---------------|-------|-------|--|---------------|
| | | | | | 4. VJ 1998 | 3. VJ 1999 | | | | 2. HJ 1998 | 1. HJ 1999 | | | | |
| | | | | | | | | | | | | | | | |
| 84,5 | +7,9 | 94,0 | 110,2 | 111,6 | +18,7 | +1,3 | 97,0 | 103,9 | 110,9 | +14,3 | +6,7 | 102,3 | 107,4 | +5,0 | 24.63 |
| 88,4 | -1,7 | 84,3 | 94,4 | 94,7 | +12,3 | +0,3 | 87,1 | 96,3 | 94,6 | +8,6 | -1,8 | 93,8 | 95,4 | +1,7 | |
| 100,4 | +16,3 | 104,2 | 126,8 | 129,3 | +24,1 | +2,0 | 107,4 | 112,0 | 128,1 | +19,3 | +14,4 | 111,2 | 120,0 | +7,9 | |
| 84,5 | -0,2 | 71,5 | 82,7 | 74,6 | +4,3 | -9,8 | 76,1 | 76,2 | 78,7 | +3,4 | +3,3 | 77,8 | 77,5 | -0,4 | 24.64 |
| 88,7 | +8,0 | 75,4 | 90,9 | 84,6 | +12,2 | -6,9 | 81,4 | 85,5 | 87,8 | +7,9 | +2,7 | 78,3 | 86,6 | +10,6 | |
| 62,7 | -3,5 | 69,8 | 79,2 | 70,3 | +0,7 | -11,2 | 73,8 | 72,1 | 74,8 | +1,4 | +3,7 | 77,6 | 73,4 | -5,4 | |
| 128,9 | +10,5 | 147,8 | 107,7 | 125,9 | -14,8 | +16,9 | 129,3 | 118,4 | 116,8 | -9,7 | -1,4 | 129,3 | 117,6 | -9,0 | 24.65 |
| 114,8 | -12,8 | 131,0 | 81,5 | 125,5 | -4,2 | +54,0 | 117,0 | 97,0 | 103,5 | -11,5 | +6,7 | 124,2 | 100,3 | -19,2 | |
| 133,2 | +18,8 | 152,9 | 115,7 | 126,1 | -17,5 | +9,0 | 133,1 | 124,9 | 120,9 | -9,2 | -3,2 | 130,8 | 122,9 | -6,0 | |
| 91,4 | -5,0 | 103,7 | 119,1 | 123,6 | +19,2 | +3,8 | 107,0 | 113,6 | 121,3 | +13,4 | +6,8 | 109,5 | 117,5 | +7,9 | 24.66 |
| 80,2 | -1,2 | 93,2 | 111,9 | 116,6 | +25,1 | +4,2 | 96,2 | 103,7 | 114,3 | +18,8 | +10,2 | 97,2 | 109,0 | +12,1 | |
| 102,2 | -7,6 | 113,8 | 126,1 | 130,2 | +14,4 | +3,3 | 117,5 | 123,1 | 128,1 | +9,0 | +4,1 | 121,3 | 125,6 | +3,5 | |
| 77,3 | -12,7 | 94,4 | 98,1 | 102,4 | +8,5 | +4,4 | 94,9 | 101,6 | 100,3 | +5,7 | -1,3 | 100,0 | 100,9 | +0,9 | 24.7 |
| 71,7 | - | 89,7 | 84,1 | 92,4 | +3,0 | +9,9 | 90,0 | 97,3 | 88,2 | -2,0 | -9,4 | 91,3 | 92,8 | +1,6 | |
| 80,4 | -17,9 | 97,0 | 106,0 | 108,0 | +11,3 | +1,9 | 97,7 | 104,0 | 107,0 | +9,5 | +2,9 | 104,9 | 105,5 | +0,6 | |
| 89,4 | +1,0 | 106,2 | 112,6 | 113,5 | +6,9 | +0,8 | 107,8 | 106,7 | 113,1 | +4,9 | +6,0 | 107,2 | 109,9 | +2,5 | DH |
| 84,8 | +1,4 | 101,5 | 105,7 | 105,2 | +3,6 | -0,5 | 103,2 | 99,2 | 105,4 | +2,1 | +6,3 | 101,9 | 102,3 | +0,4 | |
| 103,9 | -0,2 | 121,6 | 134,6 | 140,3 | +15,4 | +4,2 | 122,7 | 130,6 | 137,5 | +12,1 | +5,3 | 124,1 | 134,1 | +8,1 | |
| 91,4 | +3,7 | 110,5 | 113,0 | 114,3 | +3,4 | +1,2 | 110,7 | 111,0 | 113,6 | +2,6 | +2,3 | 110,4 | 112,3 | +1,7 | 25.1 |
| 85,2 | +3,5 | 105,6 | 106,8 | 105,4 | -0,2 | -1,3 | 106,7 | 104,0 | 106,1 | -0,6 | +2,0 | 106,2 | 105,0 | -1,1 | |
| 105,5 | +4,4 | 121,5 | 126,8 | 134,0 | +10,3 | +5,7 | 119,5 | 126,7 | 130,4 | +9,1 | +2,9 | 120,1 | 128,6 | +7,1 | |
| 92,2 | -0,3 | 110,5 | 113,3 | 115,4 | +4,4 | +1,9 | 110,7 | 108,2 | 114,4 | +3,3 | +5,7 | 108,6 | 111,3 | +2,5 | 25.11 |
| 80,5 | -3,4 | 101,9 | 101,4 | 100,4 | -1,5 | -1,0 | 104,3 | 95,3 | 100,9 | -3,3 | +5,9 | 101,5 | 98,1 | -3,3 | |
| 111,7 | +3,6 | 124,7 | 133,3 | 140,4 | +12,6 | +5,3 | 121,5 | 129,7 | 136,8 | +12,6 | +5,5 | 120,4 | 133,3 | +10,7 | |
| 91,0 | +6,4 | 110,6 | 112,7 | 113,6 | +2,7 | +0,8 | 110,7 | 112,7 | 113,2 | +2,3 | +0,4 | 111,6 | 112,9 | +1,2 | 25.13 |
| 87,5 | +7,0 | 107,5 | 109,5 | 108,0 | +0,5 | -1,4 | 108,0 | 108,4 | 108,7 | +0,6 | +0,3 | 108,5 | 108,6 | +0,1 | |
| 100,3 | +4,9 | 118,9 | 121,5 | 128,7 | +8,2 | +5,9 | 117,9 | 124,2 | 125,1 | +6,1 | +0,7 | 119,7 | 124,7 | +4,2 | |
| 88,9 | +0,3 | 105,2 | 112,5 | 113,4 | +7,8 | +0,8 | 107,1 | 105,6 | 112,9 | +5,4 | +6,9 | 106,3 | 109,3 | +2,8 | 25.2 |
| 84,8 | +1,1 | 100,6 | 105,4 | 105,1 | +4,5 | -0,3 | 102,4 | 98,2 | 105,2 | +2,7 | +7,1 | 100,9 | 101,7 | +0,8 | |
| 103,4 | -1,6 | 121,6 | 137,3 | 142,5 | +17,2 | +3,8 | 123,8 | 132,0 | 139,9 | +13,0 | +6,0 | 125,5 | 135,9 | +8,3 | |
| 80,4 | -5,7 | 105,5 | 121,5 | 120,1 | +13,8 | -1,2 | 111,4 | 112,2 | 120,8 | +8,4 | +7,7 | 112,3 | 116,5 | +3,7 | 25.21 |
| 71,9 | -4,0 | 97,3 | 112,1 | 107,5 | +10,5 | -4,1 | 103,8 | 101,5 | 109,8 | +5,8 | +8,2 | 103,8 | 105,6 | +1,7 | |
| 99,3 | -8,4 | 123,6 | 142,3 | 148,1 | +19,8 | +4,1 | 128,3 | 135,9 | 145,2 | +13,2 | +6,8 | 131,1 | 140,6 | +7,2 | |
| 88,6 | -5,7 | 96,6 | 109,0 | 108,9 | +12,7 | -0,1 | 99,5 | 102,2 | 109,0 | +9,5 | +6,7 | 101,8 | 105,6 | +3,7 | 25.22 |
| 80,7 | -5,3 | 88,4 | 97,6 | 96,6 | +9,3 | -1,0 | 91,1 | 92,8 | 97,1 | +6,6 | +4,6 | 93,5 | 94,9 | +1,5 | |
| 113,5 | -6,4 | 122,4 | 144,8 | 147,3 | +20,3 | +1,7 | 125,8 | 132,0 | 146,1 | +16,1 | +10,7 | 127,7 | 139,0 | +8,8 | |
| 92,3 | -6,9 | 106,3 | 106,4 | 108,8 | +2,4 | +2,3 | 106,7 | 85,7 | 107,6 | +0,8 | +25,6 | 98,3 | 96,7 | -1,6 | 25.23 |
| 92,2 | -7,2 | 104,9 | 103,9 | 107,0 | +2,0 | +3,0 | 105,0 | 82,9 | 105,5 | +0,5 | +27,3 | 95,1 | 94,2 | -2,0 | |
| 92,6 | -3,0 | 122,8 | 137,1 | 130,6 | +6,4 | -4,7 | 127,6 | 119,8 | 133,9 | +4,9 | +11,8 | 125,4 | 126,8 | +1,1 | |
| 95,1 | +12,4 | 107,7 | 108,4 | 111,1 | +3,2 | +2,5 | 106,4 | 110,4 | 109,7 | +3,1 | -0,6 | 106,5 | 110,0 | +3,3 | 25.24 |
| 92,2 | +12,3 | 105,1 | 103,8 | 105,2 | +0,1 | +1,3 | 104,1 | 105,8 | 104,5 | +0,4 | -1,2 | 103,9 | 105,2 | +1,3 | |
| 106,6 | +12,6 | 118,3 | 127,0 | 134,6 | +13,8 | +6,0 | 115,9 | 128,6 | 130,8 | +12,9 | +1,7 | 116,6 | 129,7 | +11,2 | |
| 76,5 | -1,3 | 95,1 | 109,2 | 104,8 | +10,2 | -4,0 | 99,6 | 97,5 | 107,0 | +7,4 | +9,7 | 98,2 | 102,3 | +4,2 | DI |
| 73,1 | -0,4 | 93,2 | 107,9 | 100,8 | +8,2 | -6,6 | 98,3 | 93,7 | 104,3 | +6,1 | +11,3 | 95,5 | 99,0 | +3,7 | |
| 87,9 | -3,7 | 101,5 | 113,8 | 119,1 | +17,3 | +4,7 | 104,1 | 110,8 | 116,4 | +11,8 | +5,1 | 107,6 | 113,6 | +5,6 | |
| 85,7 | -4,4 | 103,0 | 112,0 | 116,5 | +13,1 | +4,0 | 103,7 | 105,6 | 114,3 | +10,2 | +8,2 | 104,3 | 109,9 | +5,4 | 26.1 |
| 85,3 | -2,0 | 102,9 | 110,9 | 113,8 | +10,6 | +2,6 | 102,7 | 102,1 | 112,4 | +9,4 | +10,1 | 101,6 | 107,3 | +5,6 | |
| 86,5 | -10,1 | 103,3 | 114,6 | 123,4 | +19,5 | +7,7 | 106,3 | 114,6 | 119,0 | +11,9 | +3,8 | 111,0 | 116,8 | +5,2 | |
| 83,7 | +9,1 | 117,2 | 129,3 | 134,2 | +14,5 | +3,8 | 116,2 | 120,5 | 131,8 | +13,4 | +9,4 | 110,3 | 126,1 | +14,3 | 26.11 |
| 83,2 | +6,8 | 117,0 | 134,6 | 128,4 | +9,7 | -4,6 | 118,3 | 119,8 | 131,5 | +11,2 | +9,8 | 109,5 | 125,6 | +14,7 | |
| 84,6 | +13,1 | 117,7 | 120,8 | 143,4 | +21,8 | +18,7 | 112,9 | 121,7 | 132,1 | +17,0 | +8,5 | 111,4 | 128,9 | +13,9 | |
| 88,5 | -5,8 | 110,9 | 118,7 | 126,1 | +13,7 | +6,2 | 108,6 | 107,2 | 122,4 | +12,7 | +14,2 | 105,6 | 114,8 | +8,7 | 26.12 |
| 86,7 | -3,2 | 108,6 | 117,7 | 124,8 | +14,9 | +6,0 | 106,4 | 104,1 | 121,2 | +13,9 | +16,4 | 102,4 | 112,7 | +10,1 | |
| 97,9 | -16,4 | 123,2 | 124,4 | 132,9 | +7,9 | +6,8 | 120,1 | 124,3 | 126,6 | +7,1 | +3,5 | 123,0 | 126,5 | +2,8 | |
| 77,8 | -4,3 | 85,1 | 93,6 | 93,6 | +10,0 | - | 87,7 | 93,5 | 93,6 | +6,7 | +0,1 | 91,6 | 93,5 | +2,1 | 26.13 |
| 78,2 | -0,8 | 85,6 | 92,6 | 91,7 | +7,1 | -1,0 | 86,8 | 93,0 | 92,2 | +6,2 | -0,9 | 90,7 | 92,6 | +2,1 | |
| 77,0 | -12,2 | 83,8 | 96,2 | 98,5 | +17,5 | +2,4 | 90,0 | 94,7 | 97,4 | +8,2 | +2,9 | 93,7 | 96,1 | +2,6 | |
| 86,4 | -10,1 | 113,5 | 131,8 | 126,4 | +11,4 | -4,1 | 118,2 | 115,0 | 129,1 | +9,2 | +12,3 | 117,4 | 122,0 | +3,9 | 26.14 |
| 82,4 | -10,1 | 107,3 | 120,2 | 118,4 | +10,3 | -1,5 | 111,0 | 100,4 | 119,3 | +7,5 | +18,6 | 107,7 | 109,8 | +1,9 | |
| 98,1 | -9,8 | 131,7 | 165,7 | 149,8 | +13,7 | -9,6 | 139,4 | 157,7 | 157,8 | +13,2 | +0,1 | 145,9 | 157,7 | +8,1 | |
| 99,1 | -4,4 | 113,8 | 118,8 | 133,9 | +17,7 | +12,7 | 115,3 | 117,4 | 126,4 | +9,6 | +7,7 | 121,4 | 121,9 | +0,4 | 26.15 |
| 112,7 | +2,0 | 130,7 | 124,8 | 136,0 | +4,1 | +9,0 | 127,9 | 117,1 | 130,4 | +2,0 | +11,4 | 123,9 | 123,7 | -4,8 | |
| 88,3 | -10,0 | 100,3 | 114,1 | 132,2 | +31,6 | +15,9 | 105,3 | 117,7 | 123,1 | +16,9 | +4,6 | 114,6 | 120,4 | +5,1 | |

2 INDEX DES UMSATZES FUER
 1995
 NACH ABSCHNITTEN, UNTERABSCHNITTEN,
 DER KLASSIFIKATION DER WIRTSCHAFTS
 2.1 ORIGINAL

VOLUMEN

| WZ93- SCHL. | WIRTSCHAFTSZWEIG | | VERAENDERUNG IN % DEZ. 1999 GEGEN | | | VERAENDERUNG IN % NOV. 1999 GEGEN | | | KUMULIERT | | 2-MONATS- DURCHSCHNITT NOV. 1999 UND DEZ. 1999 GEGEN VORJAHR | |
|----------------|--|-----------|--|--------------|--------------|--|--------------|--------------|-------------------------------------|---|--|---|
| | | | 1999 DEZ. | DEZ. 1998 | NOV. 1999 | 1999 NOV. | NOV. 1998 | OKT. 1999 | JAN. 1999 BIS DEZ. 1999 | VER- AEND. IN % GEGEN VORJAHR | NOV. 1999 UND DEZ. 1999 | VER- AEND. IN % GEGEN VORJAHR |
| 26.2 | KERAMIK (OHNE ZIEGELEI, UND BAUKERAMIK) | INSGESAMT | 90,7 | +6,2 | -5,7 | 96,2 | +7,4 | +8,0 | 87,4 | -2,6 | 93,5 | +6,9 |
| | | INLAND | 81,0 | +1,5 | -4,7 | 85,0 | +1,2 | +6,6 | 77,8 | -5,6 | 83,0 | +1,3 |
| | | AUSLAND | 107,3 | +12,7 | -7,1 | 115,5 | +16,2 | +9,7 | 104,0 | +1,9 | 111,4 | +14,5 |
| 26.21 | H.V. KERAMISCHEN HAUS- HALTSWAAREN UND ZIERGE- GENSTAENDEN | INSGESAMT | 89,7 | +4,4 | -5,2 | 94,6 | -0,7 | +18,3 | 79,5 | -5,9 | 92,2 | +1,8 |
| | | INLAND | 89,0 | -1,0 | -2,3 | 91,1 | -2,8 | +25,0 | 73,5 | -9,0 | 90,1 | -1,9 |
| | | AUSLAND | 91,4 | +19,0 | -11,1 | 102,8 | +3,8 | +6,6 | 93,4 | +0,5 | 97,1 | +10,5 |
| 26.22 | HERSTELLUNG VON SANI- TAERKERAMIK | INSGESAMT | 53,1 | +21,5 | -21,8 | 67,9 | +22,3 | -1,2 | 62,0 | +11,9 | 60,5 | +22,0 |
| | | INLAND | 45,1 | +22,2 | -14,9 | 53,0 | +17,8 | -7,0 | 49,8 | +9,5 | 49,1 | +19,8 |
| | | AUSLAND | 108,6 | +20,0 | -36,4 | 170,8 | +33,3 | +14,1 | 145,9 | +17,8 | 139,7 | +27,8 |
| 26.23 | H.V. ISOLATOREN UND ISOLIERTEILEN AUS KERAMIK | INSGESAMT | 72,9 | -5,7 | -15,9 | 86,7 | -4,2 | +7,2 | 86,6 | -7,7 | 79,8 | -4,9 |
| | | INLAND | 63,4 | -7,7 | -18,5 | 75,9 | -20,2 | +4,4 | 77,6 | -12,0 | 69,7 | -14,9 |
| | | AUSLAND | 85,8 | -3,4 | -15,4 | 101,4 | +20,3 | +10,2 | 98,9 | -2,6 | 93,6 | +8,1 |
| 26.24 | H.V. KERAMISCHEN ERZEUG- NISSEN F. SONST. TECHN. ZWECKE | INSGESAMT | 135,8 | +33,5 | -9,0 | 149,3 | +22,3 | +13,7 | 138,4 | +11,8 | 142,6 | +27,4 |
| | | INLAND | 104,0 | +4,3 | -4,9 | 109,4 | -4,8 | +12,4 | 114,5 | -1,9 | 106,7 | -0,6 |
| | | AUSLAND | 175,0 | +87,9 | -11,9 | 198,6 | +51,6 | +14,5 | 168,0 | +26,9 | 186,8 | +58,8 |
| 26.25 | HERSTELLUNG VON KERA- MISCHEN ERZEUGNISSEN A.N.G. | INSGESAMT | 115,4 | +17,9 | -8,0 | 125,5 | +26,3 | +0,8 | 104,9 | +4,5 | 120,5 | +22,1 |
| | | INLAND | 103,2 | +19,9 | -11,3 | 116,3 | +27,8 | -2,4 | 96,8 | +2,8 | 109,8 | +23,9 |
| | | AUSLAND | 161,6 | +13,5 | +0,8 | 180,3 | +22,6 | +10,6 | 135,7 | +9,7 | 161,0 | +17,9 |
| 26.26 | H.V. FEUERFESTEN KERA- MISCHEN WERKSTOFFEN | INSGESAMT | 94,4 | -2,2 | +2,1 | 92,5 | +4,3 | +3,2 | 88,7 | -7,8 | 93,5 | +1,0 |
| | | INLAND | 87,8 | -5,6 | +2,0 | 86,1 | -0,5 | -2,2 | 86,5 | -9,5 | 87,0 | -3,1 |
| | | AUSLAND | 100,5 | +0,6 | +1,8 | 98,7 | +8,8 | +8,3 | 90,8 | -6,2 | 99,6 | +4,5 |
| 26.3 | H.V. KERAMISCHEN WAND- U. BODENFLIESEN UND -PLATTEN | INSGESAMT | 50,0 | -0,6 | -38,9 | 81,8 | +5,5 | -5,8 | 84,9 | -0,5 | 65,3 | +3,1 |
| | | INLAND | 50,7 | -3,2 | -40,5 | 85,2 | +4,4 | -7,0 | 86,8 | -1,9 | 68,0 | +1,5 |
| | | AUSLAND | 47,7 | +11,2 | -31,9 | 70,0 | +10,9 | +0,1 | 78,2 | +6,0 | 58,9 | +11,1 |
| 26.4 | ZIEGELEI, HERSTELLUNG VON SONST. BAUKERAMIK | INSGESAMT | 71,3 | +26,9 | -29,3 | 100,8 | +15,6 | -19,0 | 102,3 | +8,4 | 86,1 | +20,1 |
| | | INLAND | 69,1 | +23,4 | -30,0 | 98,7 | +14,1 | -19,3 | 100,7 | +7,2 | 83,9 | +17,7 |
| | | AUSLAND | 154,1 | +138,5 | -14,7 | 180,7 | +58,8 | -12,0 | 164,9 | +42,9 | 167,4 | +87,7 |
| 26.51 | HERSTELLUNG VON ZEMENT | INSGESAMT | 75,6 | +32,9 | -23,6 | 99,0 | +7,6 | -12,9 | 98,8 | +5,2 | 87,3 | +17,2 |
| | | INLAND | 73,0 | +32,7 | -24,6 | 96,8 | +7,2 | -13,5 | 97,3 | +5,1 | 84,9 | +16,8 |
| | | AUSLAND | 120,1 | +32,6 | -11,9 | 136,3 | +13,2 | -5,7 | 125,0 | +6,9 | 128,2 | +21,5 |
| 26.62 | HERSTELLUNG VON GIPS- ERZEUGNISSEN FUER DEN BAU | INSGESAMT | 106,8 | +3,1 | -35,1 | 164,6 | +21,1 | +4,5 | 142,2 | +9,3 | 135,7 | +13,3 |
| | | INLAND | 92,0 | -5,5 | -37,5 | 147,2 | +17,7 | +13,1 | 123,4 | +2,2 | 119,6 | +7,5 |
| | | AUSLAND | 677,0 | +97,9 | -18,9 | 834,7 | +50,7 | -31,1 | 864,1 | +76,2 | 755,9 | +68,8 |
| DJ | METALLERZEUGUNG UND -BE- ARBEITUNG, HERSTELLUNG VON METALLERZEUGNISSEN | INSGESAMT | 100,7 | +6,6 | -10,8 | 112,9 | +3,1 | +3,8 | 104,6 | -0,2 | 106,8 | +4,7 |
| | | INLAND | 97,5 | +4,1 | -9,9 | 108,2 | +2,4 | +4,6 | 100,5 | -0,3 | 102,9 | +3,2 |
| | | AUSLAND | 110,7 | +13,9 | -13,2 | 127,6 | +5,2 | +1,4 | 117,7 | +0,2 | 119,2 | +9,1 |
| 27 | METALLERZEUGUNG UND -BEARBEITUNG | INSGESAMT | 92,5 | +17,5 | -17,9 | 112,7 | +5,9 | +3,1 | 104,6 | -0,3 | 102,6 | +10,8 |
| | | INLAND | 86,4 | +15,8 | -18,5 | 106,0 | +3,5 | +3,1 | 99,7 | +0,1 | 96,2 | +8,7 |
| | | AUSLAND | 104,9 | +20,0 | -17,1 | 126,5 | +10,5 | +3,2 | 114,8 | -0,8 | 115,7 | +14,6 |
| 27.1 | ERZEUGUNG VON ROHEISEN, STAHL UND FERROLEGIE- RUNGEN (EGKS) 1) | INSGESAMT | 91,3 | +25,9 | -18,1 | 111,5 | +11,1 | +5,1 | 101,4 | +1,1 | 101,4 | +17,2 |
| | | INLAND | 88,4 | +23,1 | -17,5 | 107,2 | +7,0 | +5,1 | 100,2 | +3,0 | 97,8 | +13,7 |
| | | AUSLAND | 97,3 | +31,8 | -18,1 | 120,2 | +19,2 | +5,2 | 103,9 | -2,2 | 108,8 | +24,6 |
| 27.2 | HERSTELLUNG VON ROHREN | INSGESAMT | 67,2 | -11,2 | -16,3 | 80,3 | -22,4 | -0,5 | 85,1 | -15,7 | 73,8 | -17,6 |
| | | INLAND | 58,1 | -11,3 | -22,1 | 74,6 | -14,4 | -2,6 | 78,6 | -9,7 | 66,4 | -13,0 |
| | | AUSLAND | 88,9 | -11,3 | -7,7 | 90,8 | -32,1 | +2,9 | 97,1 | -23,3 | 87,4 | -23,5 |
| 27.21 | H.V. ROHREN, ROHRFORM-, ROHRVERSCHLUSS- U. -VERBIND. A. GUSSEISEN | INSGESAMT | 31,4 | -4,6 | -33,8 | 47,4 | -1,7 | -8,7 | 49,0 | -13,6 | 39,4 | -3,0 |
| | | INLAND | 25,0 | +22,0 | -35,4 | 38,7 | -9,4 | -18,2 | 44,0 | -13,7 | 31,9 | +0,9 |
| | | AUSLAND | 50,4 | -28,0 | -31,3 | 73,4 | +13,6 | +12,2 | 64,1 | -12,9 | 61,9 | -8,0 |
| 27.22 | H.V. STAHLROHREN, ROHR- FORM-, VERSCHL.-VERBIND. AUS EISEN UND STAHL | INSGESAMT | 73,4 | -11,7 | -14,7 | 86,0 | -24,0 | +0,4 | 91,3 | -15,9 | 79,7 | -18,8 |
| | | INLAND | 64,9 | -13,1 | -20,9 | 82,0 | -14,8 | -0,7 | 85,7 | -3,2 | 73,5 | -14,0 |
| | | AUSLAND | 87,8 | -9,9 | -5,6 | 93,0 | -34,5 | +2,2 | 101,0 | -23,9 | 90,4 | -24,5 |
| 27.3 | SONST. ERSTE BEARBEITUNG V. EISEN U. STAHL, H.V. FERROLEG. (NICHT EGKS) 1) | INSGESAMT | 97,1 | +27,1 | -18,7 | 119,5 | +12,4 | +6,9 | 106,5 | +0,9 | 108,3 | +18,5 |
| | | INLAND | 92,0 | +24,3 | -19,2 | 113,8 | +7,6 | +7,9 | 103,8 | -0,5 | 102,9 | +14,5 |
| | | AUSLAND | 109,4 | +33,1 | -17,9 | 133,3 | +24,1 | +4,9 | 113,2 | +4,1 | 121,4 | +28,1 |
| 27.31 | HERSTELLUNG VON BLANK- STAHL | INSGESAMT | 72,3 | +18,1 | -26,1 | 97,8 | +7,6 | +7,7 | 86,4 | -3,0 | 85,1 | +11,8 |
| | | INLAND | 71,0 | +17,5 | -25,9 | 95,8 | +4,7 | +7,5 | 86,0 | -2,8 | 83,4 | +9,7 |
| | | AUSLAND | 76,7 | +20,2 | -26,5 | 104,4 | +17,6 | +8,5 | 87,7 | -3,7 | 90,6 | +18,7 |
| 27.32 | HERSTELLUNG VON KALTBAND UNTER 500 MM BREITE | INSGESAMT | 117,2 | +37,9 | -15,1 | 138,0 | +17,4 | +9,5 | 120,1 | +2,0 | 127,6 | +26,0 |
| | | INLAND | 115,6 | +36,3 | -14,6 | 135,4 | +13,2 | +11,6 | 121,0 | +2,5 | 125,5 | +22,8 |
| | | AUSLAND | 120,1 | +40,6 | -16,1 | 143,1 | +26,3 | +6,1 | 118,4 | +1,1 | 131,6 | +32,4 |
| 27.33 | HERSTELLUNG VON KALT- PROFILLEN | INSGESAMT | 133,8 | +32,5 | -19,2 | 165,5 | +4,7 | +4,1 | 147,1 | -3,7 | 149,7 | +15,6 |
| | | INLAND | 121,1 | +27,9 | -21,9 | 155,0 | +3,8 | +4,9 | 138,8 | -5,1 | 138,1 | +13,2 |
| | | AUSLAND | 239,7 | +55,3 | -5,7 | 254,1 | +10,2 | +0,4 | 217,2 | +4,7 | 246,9 | +28,3 |

1) EUROPAEISCHE GEMEINSCHAFT FUER KOHLE UND STAHL.

STBA, FS 4, R 2.2, 12/1999

LAND

DAS VERARBEITENDE GEWERBE
= 100
ABTEILUNGEN, GRUPPEN UND KLASSEN
ZWEIGE, AUSGABE 1993 (W293)
WERT

INDEX

| 1998 DEZ. | VER- ÄND. IN % GEGEN DEZ. 1997 | 1998 4.VJ | 1999 3.VJ | 1999 4.VJ | VERÄNDERUNG IN % 4.VJ 1999 GEGEN | | 1998 2.HJ | 1999 1.HJ | 1999 2.HJ | VERÄNDERUNG IN % 2.HJ 1999 GEGEN | | 1998 | 1999 | VER- ÄND. IN % GEGEN 1998 | W293 SCHL. |
|--------------|---|--------------|--------------|--------------|---|-------|--------------|--------------|--------------|---|-------|-------|-------|---------------------------------------|---------------|
| | | | | | 4.VJ | 3.VJ | | | | 2.HJ | 1.HJ | | | | |
| | | | | | 1998 | 1999 | | | | 1998 | 1999 | | | | |
| 85,4 | +6,1 | 89,2 | 86,3 | 92,0 | +3,1 | +6,6 | 89,0 | 85,7 | 89,2 | +0,2 | +4,1 | 89,7 | 87,4 | -2,6 | 26.2 |
| 79,8 | +4,0 | 83,2 | 76,1 | 81,9 | -1,6 | +7,6 | 82,4 | 76,6 | 79,0 | -4,1 | +3,1 | 82,4 | 77,8 | -5,6 | |
| 95,2 | +9,4 | 99,6 | 104,0 | 109,4 | +9,8 | +5,2 | 100,4 | 101,3 | 106,7 | +6,3 | +5,3 | 102,1 | 104,0 | +1,9 | |
| 85,9 | -1,6 | 91,7 | 79,0 | 88,1 | -3,9 | +20,7 | 85,0 | 78,4 | 80,6 | -5,2 | +2,8 | 84,5 | 79,5 | -5,9 | 26.21 |
| 89,9 | -1,0 | 91,2 | 65,5 | 84,3 | -7,6 | +28,7 | 82,5 | 72,0 | 74,9 | -9,2 | +4,0 | 80,8 | 73,5 | -9,0 | |
| 76,8 | -3,2 | 92,8 | 90,4 | 96,9 | +4,4 | +7,2 | 90,7 | 93,1 | 93,6 | +3,2 | +0,5 | 92,9 | 93,4 | +0,5 | |
| 43,7 | +17,8 | 50,2 | 66,2 | 63,2 | +25,9 | -4,5 | 54,8 | 59,3 | 64,7 | +18,1 | +9,1 | 55,4 | 62,0 | +11,9 | 26.22 |
| 36,9 | +16,8 | 40,5 | 53,4 | 51,7 | +27,7 | -3,2 | 44,9 | 47,1 | 52,6 | +17,1 | +11,7 | 46,5 | 49,8 | +9,5 | |
| 90,5 | +20,5 | 117,5 | 154,6 | 143,0 | +21,7 | -7,5 | 123,2 | 142,9 | 148,8 | +20,8 | +4,1 | 123,9 | 145,9 | +17,8 | |
| 77,3 | +8,4 | 84,8 | 83,0 | 80,2 | -5,4 | -3,4 | 89,9 | 91,7 | 81,6 | -9,2 | -11,0 | 93,8 | 86,6 | -7,7 | 26.23 |
| 68,7 | +12,4 | 83,5 | 73,8 | 70,7 | -15,3 | -4,2 | 85,6 | 82,9 | 72,2 | -15,7 | -12,9 | 88,2 | 77,6 | -12,0 | |
| 88,8 | +4,5 | 86,5 | 95,4 | 93,1 | +7,6 | -2,4 | 95,8 | 103,5 | 94,2 | -1,7 | -9,0 | 101,5 | 98,9 | -2,6 | |
| 101,7 | -2,6 | 118,2 | 149,9 | 138,8 | +17,4 | -7,4 | 122,4 | 132,5 | 144,3 | +17,9 | +8,9 | 123,8 | 138,4 | +11,8 | 26.24 |
| 99,7 | +14,2 | 111,9 | 114,6 | 103,6 | -7,4 | -9,6 | 116,2 | 119,9 | 109,1 | -6,1 | -9,0 | 116,7 | 114,5 | -1,9 | |
| 104,2 | -17,1 | 126,1 | 193,6 | 182,3 | +44,6 | -5,8 | 130,1 | 148,1 | 188,0 | +44,5 | +26,9 | 132,4 | 168,0 | +26,9 | |
| 97,9 | +19,5 | 103,5 | 100,7 | 121,8 | +17,7 | +21,0 | 100,4 | 98,6 | 111,3 | +10,9 | +12,9 | 100,4 | 104,9 | +4,5 | 26.25 |
| 86,1 | +9,8 | 94,9 | 95,7 | 112,9 | +19,0 | +18,0 | 93,9 | 89,3 | 104,3 | +11,1 | +16,8 | 94,2 | 96,8 | +2,8 | |
| 142,4 | +49,7 | 135,7 | 119,7 | 155,6 | +14,7 | +30,0 | 124,7 | 133,7 | 137,7 | +10,4 | +3,0 | 123,7 | 135,7 | +9,7 | |
| 96,5 | +10,2 | 93,7 | 88,2 | 92,2 | -1,6 | +4,5 | 95,3 | 87,2 | 90,2 | -5,4 | +3,4 | 96,2 | 88,7 | -7,8 | 26.26 |
| 93,0 | +1,5 | 92,1 | 88,2 | 87,3 | -5,2 | -1,0 | 94,8 | 85,3 | 87,8 | -7,4 | +2,9 | 95,6 | 86,5 | -9,5 | |
| 99,9 | +19,2 | 95,2 | 88,1 | 96,8 | +1,7 | +9,9 | 95,8 | 89,1 | 92,5 | -3,4 | +3,8 | 96,8 | 90,8 | -6,2 | |
| 50,3 | -10,8 | 73,1 | 94,8 | 72,9 | -0,3 | -23,1 | 82,3 | 85,9 | 83,9 | +1,9 | -2,3 | 85,3 | 84,9 | -0,5 | 26.3 |
| 52,4 | -6,3 | 76,7 | 98,4 | 75,8 | -1,2 | -23,0 | 86,6 | 86,5 | 87,1 | +0,6 | +0,7 | 88,5 | 86,8 | -1,9 | |
| 42,9 | -26,2 | 60,5 | 82,1 | 62,5 | +3,3 | -23,9 | 67,5 | 84,1 | 72,3 | +7,1 | -14,0 | 73,8 | 78,2 | +6,0 | |
| 56,2 | +11,1 | 87,8 | 127,3 | 98,8 | +12,5 | -22,4 | 102,9 | 91,5 | 113,1 | +9,9 | +23,6 | 94,4 | 102,3 | +8,4 | 26.4 |
| 56,0 | +11,6 | 87,3 | 125,5 | 96,7 | +10,8 | -22,9 | 102,6 | 90,2 | 111,1 | +8,3 | +23,2 | 93,9 | 100,7 | +7,2 | |
| 64,6 | -2,7 | 107,8 | 193,5 | 180,1 | +67,1 | -6,9 | 118,1 | 143,1 | 186,8 | +58,2 | +30,5 | 115,4 | 164,9 | +42,9 | |
| 56,9 | -9,1 | 86,3 | 116,6 | 96,1 | +11,4 | -17,6 | 98,7 | 91,3 | 106,4 | +7,8 | +16,5 | 93,9 | 98,8 | +5,2 | 26.51 |
| 55,0 | -9,4 | 84,7 | 116,1 | 93,9 | +10,9 | -19,1 | 97,9 | 89,6 | 105,0 | +7,3 | +17,2 | 92,6 | 97,3 | +5,1 | |
| 90,6 | -4,6 | 113,8 | 126,6 | 133,7 | +17,5 | +5,6 | 113,2 | 119,9 | 130,2 | +15,0 | +8,6 | 116,9 | 125,0 | +6,9 | |
| 103,6 | +14,1 | 130,0 | 144,9 | 143,0 | +10,0 | -1,3 | 138,0 | 140,4 | 143,9 | +4,3 | +2,5 | 130,1 | 142,2 | +9,3 | 26.62 |
| 97,4 | +11,8 | 120,7 | 118,0 | 123,1 | +2,0 | +4,3 | 127,2 | 126,2 | 120,6 | -5,2 | -4,4 | 120,7 | 123,4 | +2,2 | |
| 342,1 | +47,9 | 487,7 | 1177,3 | 907,6 | +86,1 | -22,9 | 552,2 | 685,7 | 1042,5 | +88,8 | +52,0 | 490,3 | 864,1 | +76,2 | |
| 94,5 | -3,9 | 105,3 | 107,4 | 107,5 | +2,1 | +0,1 | 105,3 | 101,8 | 107,5 | +2,1 | +5,6 | 104,8 | 104,6 | -0,2 | DJ |
| 93,7 | -3,3 | 102,5 | 103,7 | 103,0 | +0,5 | -0,7 | 102,4 | 97,6 | 103,4 | +1,0 | +5,9 | 100,8 | 100,5 | -0,3 | |
| 97,2 | -5,4 | 114,1 | 119,1 | 121,4 | +6,4 | +1,9 | 114,2 | 115,1 | 120,3 | +5,3 | +4,5 | 117,5 | 117,7 | +0,2 | |
| 78,7 | -12,2 | 98,8 | 105,3 | 104,8 | +6,1 | -0,5 | 101,1 | 104,2 | 105,1 | +4,0 | +0,9 | 104,9 | 104,6 | -0,3 | 27 |
| 74,6 | -10,9 | 94,7 | 100,4 | 98,4 | +3,9 | -2,0 | 97,1 | 100,0 | 99,4 | +2,4 | -0,6 | 99,6 | 99,7 | +0,1 | |
| 87,4 | -14,1 | 107,1 | 115,4 | 118,0 | +10,2 | +2,3 | 109,3 | 112,8 | 116,7 | +6,8 | +3,5 | 115,7 | 114,8 | -0,8 | |
| 72,5 | -19,2 | 92,1 | 102,5 | 103,0 | +11,8 | +0,5 | 93,2 | 100,1 | 102,7 | +10,2 | +2,6 | 100,3 | 101,4 | +1,1 | 27.1 |
| 71,8 | -17,2 | 91,8 | 100,4 | 99,2 | +8,1 | -1,2 | 92,3 | 100,6 | 99,8 | +8,1 | -0,8 | 97,3 | 100,2 | +3,0 | |
| 73,8 | -22,9 | 92,6 | 106,8 | 110,6 | +19,4 | +3,6 | 94,9 | 99,1 | 108,7 | +14,5 | +9,7 | 106,2 | 103,9 | -2,2 | |
| 75,7 | -14,1 | 95,6 | 84,5 | 76,1 | -20,4 | -9,9 | 100,5 | 89,9 | 80,3 | -20,1 | -10,7 | 101,0 | 85,1 | -15,7 | 27.2 |
| 65,5 | -7,9 | 81,7 | 78,9 | 69,8 | -14,6 | -11,5 | 86,2 | 82,8 | 74,4 | -13,7 | -10,1 | 87,0 | 78,6 | -9,7 | |
| 94,6 | -20,7 | 121,2 | 94,9 | 87,7 | -27,6 | -7,6 | 126,6 | 102,9 | 91,3 | -27,9 | -11,3 | 126,6 | 97,1 | -23,3 | |
| 32,9 | -12,7 | 47,4 | 54,2 | 43,6 | -8,0 | -19,6 | 56,6 | 49,2 | 48,9 | -13,6 | -0,6 | 56,7 | 49,0 | -13,6 | 27.21 |
| 20,5 | -27,3 | 40,0 | 50,5 | 37,0 | -7,5 | -26,7 | 51,0 | 44,2 | 43,7 | -14,3 | -1,1 | 51,0 | 44,0 | -13,7 | |
| 70,0 | +6,1 | 69,5 | 65,2 | 63,1 | -9,2 | -3,2 | 73,6 | 64,0 | 64,2 | -12,8 | +0,3 | 73,6 | 64,1 | -12,9 | |
| 83,1 | -14,2 | 103,9 | 89,8 | 81,7 | -21,4 | -9,0 | 108,0 | 96,9 | 85,8 | -20,6 | -11,5 | 108,6 | 91,3 | -15,9 | 27.22 |
| 74,7 | -6,5 | 90,3 | 84,8 | 76,5 | -15,3 | -9,8 | 93,5 | 90,8 | 80,6 | -13,8 | -11,2 | 94,4 | 85,7 | -9,2 | |
| 97,5 | -22,4 | 127,2 | 98,4 | 90,6 | -28,8 | -7,9 | 132,8 | 107,5 | 94,5 | -28,8 | -12,1 | 132,8 | 101,0 | -23,9 | |
| 76,4 | -11,7 | 98,5 | 104,0 | 109,5 | +11,2 | +5,3 | 102,0 | 106,3 | 106,8 | +4,7 | +0,5 | 105,6 | 106,5 | +0,9 | 27.3 |
| 74,0 | -11,4 | 96,8 | 102,2 | 103,8 | +7,2 | +1,6 | 101,4 | 104,5 | 103,0 | +1,6 | -1,4 | 104,3 | 103,8 | -0,5 | |
| 82,2 | -12,3 | 102,5 | 108,5 | 123,3 | +20,3 | +13,6 | 103,1 | 110,5 | 115,9 | +12,4 | +4,9 | 108,7 | 113,2 | +4,1 | |
| 61,2 | -14,4 | 82,8 | 84,0 | 87,0 | +5,1 | +3,6 | 84,8 | 87,3 | 85,5 | +0,8 | -2,1 | 89,1 | 86,4 | -3,0 | 27.31 |
| 60,4 | -12,0 | 82,2 | 82,9 | 85,9 | +3,8 | +3,0 | 84,7 | 87,9 | 84,0 | -0,8 | -4,4 | 88,5 | 86,0 | -2,8 | |
| 63,8 | -21,1 | 85,0 | 88,1 | 92,4 | +8,7 | +4,9 | 85,3 | 85,1 | 90,3 | +5,9 | +6,1 | 91,1 | 87,7 | -3,7 | |
| 85,0 | -12,9 | 108,6 | 116,4 | 127,1 | +17,0 | +9,2 | 113,3 | 118,5 | 121,7 | +7,4 | +2,7 | 117,7 | 120,1 | +2,0 | 27.32 |
| 84,8 | -10,9 | 109,3 | 118,3 | 124,1 | +13,5 | +4,9 | 115,2 | 120,8 | 121,2 | +5,2 | +0,3 | 118,0 | 121,0 | +2,5 | |
| 85,4 | -16,4 | 107,2 | 112,7 | 132,7 | +23,8 | +17,7 | 109,7 | 114,1 | 122,7 | +11,9 | +7,5 | 117,1 | 118,4 | +1,1 | |
| 101,0 | -7,4 | 142,2 | 152,6 | 152,8 | +7,5 | +0,1 | 152,4 | 141,6 | 152,7 | +0,2 | +7,8 | 152,7 | 147,1 | -3,7 | 27.33 |
| 94,7 | -12,1 | 134,3 | 144,9 | 141,3 | +5,2 | -2,5 | 145,2 | 134,5 | 143,1 | -1,4 | +6,4 | 146,2 | 138,8 | -5,1 | |
| 154,3 | +28,0 | 208,3 | 217,5 | 249,0 | +19,5 | +14,5 | 212,7 | 201,2 | 233,3 | +9,7 | +16,0 | 207,5 | 217,2 | +4,7 | |

2 INDEX DES UMSATZES FUER
 1995
 NACH ABSCHNITTEN, UNTERABSCHNITTEN,
 DER KLASSIFIKATION DER WIRTSCHAFTS
 2.1 ORIGINAL

VOLUMEN

| WZ93- SCHL. | WIRTSCHAFTSZWEIG | | VERAENDERUNG IN % DEZ. 1999 GEGEN | | | VERAENDERUNG IN % NOV. 1999 GEGEN | | | KUMULIERT | | 2-MONATS- DURCHSCHNITT | |
|----------------|--|-----------|--|--------------|--------------|--|--------------|--------------|-------------------------------------|---|-------------------------------------|---|
| | | | 1999 DEZ. | DEZ. 1998 | NOV. 1999 | 1999 NOV. | NOV. 1998 | OKT. 1999 | JAN. 1999 BIS DEZ. 1999 | VER- AEND. IN % GEGEN VORJAHR | NOV. 1999 UND DEZ. 1999 | VER- AEND. IN % GEGEN VORJAHR |
| | | | | | | | | | | | | |
| 27.34 | HERSTELLUNG VON GEZO- GENEM DRAHT | INSGESAMT | 61,6 | +13,2 | -23,3 | 80,3 | +6,5 | +1,9 | 75,0 | -0,8 | 71,0 | +9,4 |
| | | INLAND | 54,8 | +12,8 | -23,1 | 71,3 | +2,4 | -0,6 | 69,2 | -3,5 | 63,1 | +6,8 |
| | | AUSLAND | 83,8 | +14,3 | -23,7 | 109,9 | +16,5 | +7,4 | 93,7 | +5,9 | 96,9 | +15,6 |
| 27.35 | ERSTE BEARB. V. EISEN U. STAHL A.N.G., H.V.FERRO- LEG. (NICHT EGKS) 1) | INSGESAMT | 119,3 | +15,8 | -18,0 | 145,4 | +12,7 | +4,4 | 135,1 | +6,5 | 132,4 | +14,1 |
| | | INLAND | 118,2 | +6,3 | -19,8 | 147,3 | +1,7 | +9,2 | 137,7 | -0,1 | 132,8 | +3,8 |
| | | AUSLAND | 121,0 | +32,7 | -15,1 | 142,6 | +34,8 | -2,1 | 131,3 | +18,5 | 131,8 | +33,8 |
| 27.4 | ERZEUGUNG UND ERSTE BEAR- BEITUNG VON NE-METALLEN | INSGESAMT | 96,9 | +18,8 | -18,1 | 118,3 | +9,9 | +1,5 | 110,0 | +1,9 | 107,6 | +13,7 |
| | | INLAND | 86,6 | +20,1 | -19,0 | 106,9 | +7,3 | +1,0 | 99,4 | +1,2 | 96,8 | +12,7 |
| | | AUSLAND | 113,7 | +17,3 | -16,9 | 136,9 | +13,5 | +1,9 | 127,2 | +2,8 | 125,3 | +15,2 |
| 27.41 | ERZEUG. U. ERSTE BEAR- BEITUNG VON EDELMETALLEN | INSGESAMT | 115,2 | -2,9 | -11,2 | 129,7 | -2,3 | -1,3 | 132,6 | -6,7 | 122,5 | -2,5 |
| | | INLAND | 106,2 | -0,1 | -9,8 | 117,8 | -10,5 | +12,9 | 123,4 | -1,3 | 112,0 | -5,9 |
| | | AUSLAND | 127,1 | -6,0 | -12,6 | 146,5 | +8,4 | -13,0 | 144,7 | -12,1 | 136,3 | +1,2 |
| 27.42 | ERZEUG. U. ERSTE BEAR- BEITUNG VON ALUMINIUM | INSGESAMT | 94,5 | +19,0 | -21,5 | 120,4 | +12,4 | +2,5 | 110,4 | +4,6 | 107,5 | +15,2 |
| | | INLAND | 87,0 | +18,5 | -20,8 | 109,9 | +8,7 | +0,3 | 101,3 | +4,2 | 98,5 | +12,8 |
| | | AUSLAND | 108,6 | +19,6 | -22,6 | 140,3 | +18,6 | +6,0 | 127,8 | +5,6 | 124,5 | +19,0 |
| 27.43 | ERZEUG. U. ERSTE BEAR- BEITUNG VON BLEI, ZINK UND ZINN | INSGESAMT | 102,3 | +19,2 | -19,4 | 127,0 | +11,7 | -4,4 | 116,6 | +5,0 | 114,7 | +14,9 |
| | | INLAND | 93,2 | +18,4 | -18,2 | 114,0 | +12,2 | -4,4 | 106,2 | +2,0 | 103,6 | +14,9 |
| | | AUSLAND | 134,0 | +21,2 | -22,0 | 171,9 | +10,5 | -4,6 | 152,7 | +13,1 | 153,0 | +15,0 |
| 27.44 | ERZEUG. U. ERSTE BEAR- BEITUNG VON KUPFER | INSGESAMT | 97,1 | +32,5 | -14,4 | 113,4 | +11,5 | +1,2 | 104,9 | -0,1 | 105,3 | +20,3 |
| | | INLAND | 80,9 | +33,5 | -17,5 | 98,1 | +6,6 | +1,0 | 90,3 | -4,7 | 89,5 | +17,3 |
| | | AUSLAND | 119,0 | +31,6 | -11,2 | 134,0 | +16,7 | +1,2 | 124,6 | +5,0 | 126,5 | +23,3 |
| 27.45 | ERZEUG. U. ERSTE BEAR- BEITUNG VON SONSTIGEN NE-METALLEN | INSGESAMT | 87,6 | -12,5 | -15,8 | 104,0 | -5,4 | +5,2 | 100,2 | +0,5 | 95,8 | -8,8 |
| | | INLAND | 80,5 | +4,3 | -22,7 | 104,1 | +26,6 | +3,9 | 94,8 | +14,1 | 92,3 | +15,8 |
| | | AUSLAND | 94,0 | -22,3 | -9,4 | 103,8 | -23,1 | +6,8 | 105,2 | -8,3 | 98,9 | -22,7 |
| 27.5 | GIESSEREIINDUSTRIE | INSGESAMT | 102,5 | +7,1 | -17,3 | 124,0 | - | +0,8 | 116,1 | +1,5 | 113,3 | +3,1 |
| | | INLAND | 96,0 | +3,6 | -17,7 | 116,6 | -3,5 | +1,6 | 110,2 | -2,6 | 106,3 | -0,5 |
| | | AUSLAND | 129,2 | +19,9 | -16,2 | 154,1 | +12,7 | -1,5 | 140,4 | +17,1 | 141,7 | +15,9 |
| 27.51 | EISENGIESSEREI | INSGESAMT | 101,6 | +14,4 | -18,3 | 124,4 | +5,4 | +1,2 | 112,7 | +1,2 | 113,0 | +9,3 |
| | | INLAND | 90,1 | -0,4 | -19,8 | 112,4 | -6,6 | +0,8 | 105,8 | -6,9 | 101,3 | -4,0 |
| | | AUSLAND | 136,1 | +62,2 | -15,2 | 160,5 | +44,5 | +2,3 | 133,3 | +27,1 | 148,3 | +52,1 |
| 27.52 | STAHLGIESSEREI | INSGESAMT | 79,9 | -24,8 | -14,0 | 92,9 | -26,0 | +0,7 | 99,0 | -8,4 | 86,4 | -25,5 |
| | | INLAND | 70,3 | -13,4 | -16,2 | 83,9 | -16,4 | +7,0 | 82,8 | -12,5 | 77,1 | -15,1 |
| | | AUSLAND | 114,6 | -41,6 | -8,6 | 125,4 | -42,1 | -11,8 | 157,4 | +0,6 | 120,0 | -41,9 |
| 27.53 | LEICHTMETALLGIESSEREI | INSGESAMT | 116,1 | +6,7 | -16,2 | 138,5 | -0,3 | +1,0 | 131,6 | +4,5 | 127,3 | +2,7 |
| | | INLAND | 115,6 | +8,6 | -15,4 | 136,6 | +0,8 | +2,3 | 128,8 | +3,9 | 126,1 | +4,2 |
| | | AUSLAND | 118,8 | -4,7 | -21,1 | 150,6 | -6,6 | -6,2 | 149,7 | +8,5 | 134,7 | -5,8 |
| 27.54 | BUNTMETALLGIESSEREI | INSGESAMT | 83,0 | +24,8 | -21,0 | 105,0 | +11,2 | -2,7 | 96,0 | +3,0 | 94,0 | +16,8 |
| | | INLAND | 76,5 | +22,8 | -21,0 | 96,8 | +8,8 | -2,8 | 89,9 | +1,5 | 86,7 | +14,5 |
| | | AUSLAND | 131,4 | +35,0 | -20,7 | 165,6 | +23,7 | -2,4 | 141,8 | +11,7 | 148,5 | +28,5 |
| 28 | HERSTELLUNG VON METALL- ERZEUGNISSEN | INSGESAMT | 107,4 | -0,1 | -5,0 | 113,1 | +0,9 | +4,2 | 104,6 | -0,2 | 110,3 | +0,5 |
| | | INLAND | 104,9 | -1,5 | -4,4 | 109,7 | +1,6 | +5,7 | 101,0 | -0,6 | 107,3 | - |
| | | AUSLAND | 119,6 | +6,3 | -7,6 | 129,4 | -2,0 | -1,2 | 122,3 | +1,7 | 124,5 | +1,8 |
| 28.1 | STAHL- UND LEICHTMETALL- BAU | INSGESAMT | 120,7 | +6,3 | +8,7 | 111,0 | +8,4 | +13,1 | 94,9 | -0,2 | 115,9 | +7,3 |
| | | INLAND | 116,2 | +2,2 | +8,7 | 106,9 | +8,0 | +14,1 | 90,9 | -0,9 | 111,6 | +4,9 |
| | | AUSLAND | 184,6 | +65,4 | +9,4 | 168,7 | +12,2 | +4,8 | 151,9 | +5,7 | 176,7 | +34,9 |
| 28.11 | HERSTELLUNG VON STAHL- UND LEICHTMETALLKON- STRUKTIONEN | INSGESAMT | 124,4 | +6,2 | +10,3 | 112,8 | +11,0 | +16,2 | 96,8 | +0,5 | 118,6 | +8,4 |
| | | INLAND | 119,5 | +1,4 | +9,7 | 108,9 | +10,2 | +17,0 | 92,8 | -0,6 | 114,2 | +5,4 |
| | | AUSLAND | 188,1 | +75,0 | +14,5 | 164,3 | +19,1 | +9,8 | 148,4 | +10,7 | 176,2 | +43,6 |
| 28.12 | HERSTELLUNG VON AUSBAU- ELEMENTEN AUS STAHL UND LEICHTMETALL | INSGESAMT | 107,5 | +6,4 | +2,9 | 104,5 | -0,8 | +2,8 | 88,2 | -2,9 | 106,0 | +2,7 |
| | | INLAND | 104,5 | +5,1 | +4,3 | 100,2 | +0,3 | +4,6 | 84,2 | -1,8 | 102,4 | +2,7 |
| | | AUSLAND | 166,8 | +26,3 | -12,6 | 190,8 | -10,2 | -12,4 | 169,1 | -12,2 | 178,8 | +3,8 |
| 28.2 | KESSEL- UND BEHAELTERBAU (OHNE H.V. DAMPFKESSELN) | INSGESAMT | 88,0 | -6,5 | -13,0 | 101,1 | +0,6 | -3,3 | 90,3 | -5,7 | 94,6 | -2,8 |
| | | INLAND | 84,4 | +3,3 | -11,9 | 95,8 | +0,1 | -3,3 | 85,9 | -5,0 | 90,1 | +1,6 |
| | | AUSLAND | 114,7 | -38,7 | -18,4 | 140,5 | +2,7 | -2,4 | 123,7 | -9,4 | 127,6 | -21,2 |
| 28.21 | HERSTELLUNG VON TANKS UND SAMMELBEHAELTERN | INSGESAMT | 107,1 | -11,4 | +14,5 | 93,5 | -8,2 | +3,9 | 89,0 | -10,4 | 100,3 | -10,0 |
| | | INLAND | 105,7 | -3,8 | +15,4 | 91,6 | -5,2 | +4,0 | 85,8 | -6,4 | 98,7 | -4,5 |
| | | AUSLAND | 115,9 | -38,6 | +10,0 | 105,4 | -21,3 | +3,5 | 108,5 | -25,7 | 110,7 | -31,4 |
| 28.22 | H.V. HEIZKOEPPERN F. ZENTRALHEIZUNGEN UND ZENTRALHEIZUNGSKESSELN | INSGESAMT | 74,0 | -0,7 | -30,6 | 106,7 | +7,1 | -7,2 | 91,3 | -2,0 | 90,4 | +3,8 |
| | | INLAND | 69,6 | +12,1 | -29,5 | 98,7 | +3,8 | -7,6 | 85,9 | -3,9 | 84,2 | +7,1 |
| | | AUSLAND | 113,3 | -38,8 | -36,1 | 177,2 | +26,8 | -5,8 | 139,6 | +10,1 | 145,3 | -10,6 |
| 28.3 | HERSTELLUNG VON DAMPF- KESSELN (OHNE ZENTRAL- HEIZUNGSKESSEL) | INSGESAMT | 135,2 | -42,8 | +57,9 | 85,6 | -34,6 | +17,7 | 95,1 | -7,4 | 110,4 | -39,9 |
| | | INLAND | 145,5 | -40,3 | +60,6 | 90,6 | -20,5 | +23,8 | 98,0 | -6,1 | 118,1 | -33,9 |
| | | AUSLAND | 83,4 | -58,1 | +38,3 | 60,3 | -72,1 | -13,9 | 80,3 | -15,1 | 71,9 | -65,4 |

1) EUROPAEISCHE GEMEINSCHAFT FUER KOHLE UND STAHL.

STBA, FS 4, R 2.2, 12/1999

LAND

DAS VERARBEITENDE GEWERBE
= 100
ABTEILUNGEN, GRUPPEN UND KLASSEN
ZWEITGE, AUSGABE 1993 (WZ93)
WERT

INDEX

| 1998 DEZ. | VER- ÄND. IN % GEGEN DEZ. 1997 | 1998 4. VJ | 1999 3. VJ | 1999 4. VJ | VERÄNDERUNG IN % 4. VJ 1999 GEGEN | | 1998 2. HJ | 1999 1. HJ | 1999 2. HJ | VERÄNDERUNG IN % 2. HJ 1999 GEGEN | | 1998 | 1999 | VER- ÄND. IN % GEGEN 1998 | WZ93 SCHL. |
|--------------|---|---------------|---------------|---------------|--|---------------|---------------|---------------|---------------|--|---------------|-------|-------|---------------------------------------|---------------|
| | | | | | 4. VJ 1998 | 3. VJ 1999 | | | | 2. HJ 1998 | 1. HJ 1999 | | | | |
| | | | | | | | | | | | | | | | |
| 54,4 | -13,9 | 70,4 | 74,8 | 73,6 | +4,5 | -1,6 | 73,4 | 75,7 | 74,2 | +1,1 | -2,0 | 75,6 | 75,0 | -0,8 | 27.34 |
| 48,6 | -16,2 | 64,5 | 70,6 | 65,9 | +2,2 | -6,7 | 69,2 | 70,2 | 68,3 | -1,3 | -2,7 | 71,7 | 68,2 | -3,5 | |
| 73,3 | -8,6 | 89,7 | 88,9 | 98,7 | +10,0 | +11,0 | 87,0 | 93,7 | 93,8 | +7,8 | +0,1 | 88,5 | 93,7 | +5,9 | |
| 103,0 | -4,1 | 124,0 | 128,2 | 134,7 | +8,6 | +5,1 | 122,5 | 138,8 | 131,4 | +7,3 | -5,3 | 126,8 | 135,1 | +6,5 | 27.35 |
| 111,2 | -5,6 | 136,1 | 130,7 | 133,5 | -1,9 | +2,1 | 134,7 | 143,4 | 132,1 | -1,9 | -7,9 | 137,8 | 137,7 | -0,1 | |
| 91,2 | -1,2 | 106,3 | 124,4 | 136,4 | +28,3 | +9,6 | 104,7 | 132,1 | 130,4 | +24,5 | -1,3 | 110,8 | 131,3 | +18,5 | |
| 81,6 | -10,8 | 101,2 | 113,8 | 110,6 | +9,3 | -2,8 | 105,6 | 107,8 | 112,2 | +6,3 | +4,1 | 107,9 | 110,0 | +1,9 | 27.4 |
| 72,1 | -12,9 | 92,9 | 104,5 | 99,8 | +7,4 | -4,5 | 97,6 | 96,7 | 102,2 | +4,7 | +5,7 | 98,2 | 99,4 | +1,2 | |
| 96,9 | -8,2 | 114,8 | 129,0 | 128,3 | +11,8 | -0,5 | 118,6 | 125,7 | 128,7 | +8,5 | +2,4 | 123,7 | 127,2 | +2,8 | |
| 118,7 | -24,5 | 141,5 | 127,5 | 125,4 | -11,4 | -1,6 | 139,9 | 138,7 | 126,5 | -9,6 | -8,8 | 142,1 | 132,6 | -6,7 | 27.41 |
| 108,3 | -30,6 | 136,8 | 131,8 | 109,4 | -20,0 | -17,0 | 130,4 | 126,1 | 120,6 | -7,5 | -4,4 | 125,0 | 123,4 | -1,3 | |
| 135,2 | -17,0 | 147,9 | 121,7 | 146,6 | -0,9 | +20,5 | 152,6 | 155,3 | 134,1 | -12,1 | -13,7 | 184,7 | 144,7 | -12,1 | |
| 79,4 | -11,1 | 98,9 | 114,7 | 110,8 | +12,0 | -3,4 | 104,4 | 108,1 | 112,8 | +8,0 | +4,3 | 105,5 | 110,4 | +4,6 | 27.42 |
| 73,4 | -12,9 | 92,7 | 105,5 | 102,2 | +10,2 | -3,1 | 97,5 | 98,7 | 103,8 | +6,5 | +5,2 | 97,2 | 101,3 | +4,2 | |
| 90,8 | -8,0 | 110,4 | 132,0 | 127,1 | +15,1 | -3,7 | 117,5 | 126,0 | 129,6 | +10,3 | +2,9 | 121,0 | 127,8 | +5,6 | |
| 85,8 | +2,8 | 110,2 | 120,9 | 120,7 | +9,5 | -0,2 | 112,8 | 112,4 | 120,8 | +7,1 | +7,5 | 111,0 | 116,6 | +5,0 | 27.43 |
| 78,7 | -2,5 | 100,2 | 109,8 | 108,8 | +8,6 | -0,9 | 105,2 | 103,1 | 109,3 | +3,9 | +6,0 | 104,1 | 106,2 | +2,0 | |
| 110,6 | +18,4 | 145,0 | 159,1 | 162,0 | +11,7 | +1,8 | 139,1 | 144,8 | 160,6 | +15,5 | +10,9 | 135,0 | 152,7 | +13,1 | |
| 73,3 | -10,5 | 94,1 | 109,6 | 107,5 | +14,2 | -1,9 | 99,4 | 101,2 | 108,6 | +9,3 | +7,3 | 105,0 | 104,9 | -0,1 | 27.44 |
| 60,6 | -8,5 | 83,3 | 94,8 | 92,0 | +10,4 | -3,0 | 91,0 | 87,2 | 93,4 | +2,6 | +7,1 | 94,8 | 90,3 | -4,7 | |
| 90,4 | -12,3 | 108,5 | 129,7 | 128,5 | +18,4 | -0,9 | 110,8 | 120,2 | 129,1 | +16,5 | +7,4 | 118,7 | 124,6 | +5,0 | |
| 100,1 | +8,0 | 105,6 | 105,9 | 96,8 | -8,3 | -8,6 | 102,2 | 99,1 | 101,4 | -0,8 | +2,3 | 99,7 | 100,2 | +0,5 | 27.45 |
| 77,2 | -4,7 | 83,3 | 112,8 | 95,1 | +14,2 | -15,7 | 84,0 | 85,6 | 104,0 | +23,8 | +21,5 | 83,1 | 94,8 | +14,1 | |
| 121,0 | +17,1 | 125,8 | 99,5 | 98,3 | -21,9 | -1,2 | 118,7 | 111,4 | 98,9 | -16,7 | -11,2 | 114,7 | 105,2 | -8,3 | |
| 95,7 | +8,0 | 116,1 | 111,4 | 116,5 | +0,3 | +4,6 | 114,0 | 118,3 | 114,0 | - | -3,6 | 114,4 | 116,1 | +1,5 | 27.5 |
| 92,7 | +7,2 | 112,6 | 105,8 | 109,1 | -3,1 | +3,1 | 112,1 | 112,9 | 107,5 | -4,1 | -4,8 | 113,1 | 110,2 | -2,6 | |
| 107,8 | +10,9 | 130,5 | 134,4 | 146,6 | +12,3 | +9,1 | 121,4 | 140,4 | 140,5 | +15,7 | +0,1 | 119,9 | 140,4 | +17,1 | |
| 88,8 | +3,7 | 110,2 | 108,0 | 116,3 | +5,5 | +7,7 | 108,7 | 113,2 | 112,2 | +3,2 | -0,9 | 111,4 | 112,7 | +1,2 | 27.51 |
| 90,5 | +8,4 | 112,4 | 100,2 | 104,7 | -6,9 | +4,5 | 111,5 | 109,1 | 102,5 | -8,1 | -6,0 | 113,6 | 105,8 | -6,9 | |
| 83,9 | -8,7 | 103,7 | 131,3 | 151,2 | +45,8 | +15,2 | 100,3 | 125,4 | 141,2 | +40,8 | +12,6 | 104,9 | 133,3 | +27,1 | |
| 106,3 | +23,5 | 121,8 | 92,9 | 88,4 | -27,4 | -4,8 | 114,8 | 107,4 | 90,7 | -21,0 | -15,5 | 108,1 | 99,0 | -8,4 | 27.52 |
| 81,2 | -2,1 | 95,4 | 81,1 | 77,5 | -18,8 | -4,4 | 95,1 | 86,2 | 79,3 | -16,6 | -8,0 | 94,6 | 82,8 | -12,5 | |
| 196,4 | +101,2 | 216,8 | 135,6 | 127,4 | -41,2 | -6,0 | 185,9 | 183,4 | 131,5 | -29,3 | -28,3 | 156,5 | 157,4 | +0,6 | |
| 108,8 | +11,1 | 129,7 | 126,0 | 130,6 | +0,7 | +3,7 | 126,9 | 134,9 | 128,3 | +1,1 | -4,9 | 125,9 | 131,6 | +4,5 | 27.53 |
| 106,4 | +11,1 | 125,7 | 123,6 | 128,6 | +2,3 | +4,0 | 124,7 | 131,5 | 126,1 | +1,1 | -4,1 | 124,0 | 128,8 | +3,9 | |
| 124,6 | +12,1 | 155,4 | 140,9 | 143,3 | -7,8 | +1,7 | 140,8 | 157,3 | 142,1 | +0,9 | -9,7 | 138,0 | 149,7 | +8,5 | |
| 66,5 | -6,6 | 86,9 | 96,4 | 98,6 | +13,5 | +2,3 | 90,3 | 94,5 | 97,5 | +8,0 | +3,2 | 93,2 | 96,0 | +3,0 | 27.54 |
| 62,3 | -8,1 | 82,0 | 90,8 | 91,0 | +11,0 | +0,2 | 85,3 | 88,8 | 90,9 | +6,6 | +2,4 | 88,6 | 89,9 | +1,5 | |
| 97,3 | +1,1 | 123,6 | 138,8 | 155,6 | +25,9 | +12,1 | 127,1 | 136,4 | 147,2 | +15,8 | +7,9 | 127,0 | 141,8 | +11,7 | |
| 107,5 | +1,9 | 110,7 | 109,2 | 109,7 | -0,9 | +0,5 | 108,7 | 99,9 | 109,4 | +0,6 | +9,5 | 104,8 | 104,6 | -0,2 | 28 |
| 106,5 | +0,8 | 107,8 | 105,9 | 106,1 | -1,6 | +0,2 | 106,1 | 95,9 | 106,0 | -0,1 | +10,5 | 101,6 | 101,0 | -0,6 | |
| 112,5 | +7,6 | 125,1 | 125,0 | 126,7 | +1,3 | +1,4 | 121,8 | 118,7 | 125,9 | +3,4 | +6,1 | 120,3 | 122,3 | +1,7 | |
| 113,6 | -8,2 | 105,7 | 100,3 | 109,9 | +4,0 | +9,6 | 102,7 | 84,7 | 105,1 | +2,3 | +24,1 | 95,1 | 94,9 | -0,2 | 28.1 |
| 113,7 | -8,1 | 102,9 | 97,0 | 105,6 | +2,6 | +8,9 | 99,7 | 80,6 | 101,3 | +1,6 | +25,7 | 91,7 | 90,9 | -0,9 | |
| 111,6 | -9,3 | 146,0 | 149,0 | 171,4 | +17,4 | +15,0 | 144,3 | 143,5 | 160,2 | +11,0 | +11,6 | 143,7 | 151,9 | +5,7 | |
| 117,1 | -8,2 | 106,2 | 103,3 | 111,4 | +4,9 | +7,8 | 104,5 | 86,2 | 107,4 | +2,8 | +24,6 | 96,3 | 96,8 | +0,5 | 28.11 |
| 117,8 | -8,2 | 104,2 | 100,1 | 107,2 | +2,9 | +7,1 | 102,0 | 82,1 | 103,6 | +1,6 | +26,2 | 93,4 | 92,8 | -0,6 | |
| 107,5 | -7,7 | 132,7 | 145,6 | 167,3 | +26,1 | +14,9 | 137,2 | 140,3 | 156,5 | +14,1 | +11,5 | 134,0 | 148,4 | +10,7 | |
| 101,0 | -8,2 | 103,9 | 89,8 | 104,6 | +0,7 | +16,5 | 95,9 | 79,3 | 97,2 | +1,4 | +22,6 | 90,8 | 88,2 | -2,9 | 28.12 |
| 99,4 | -7,7 | 98,4 | 86,0 | 100,2 | +1,8 | +16,5 | 91,7 | 75,2 | 93,1 | +1,5 | +23,8 | 85,7 | 84,2 | -1,8 | |
| 132,1 | -15,2 | 212,7 | 165,6 | 191,8 | -9,8 | +15,8 | 179,5 | 159,5 | 178,7 | -0,4 | +12,0 | 192,7 | 169,1 | -12,2 | |
| 94,1 | +0,3 | 100,8 | 101,8 | 97,9 | -2,9 | -3,8 | 102,9 | 80,9 | 99,8 | -3,0 | +23,4 | 95,8 | 90,3 | -5,7 | 28.2 |
| 81,7 | -8,1 | 93,5 | 97,5 | 93,1 | -0,4 | -4,5 | 96,9 | 76,4 | 95,3 | -1,7 | +24,7 | 90,4 | 85,9 | -4,5 | |
| 187,0 | +42,6 | 155,3 | 133,2 | 133,1 | -14,3 | -0,1 | 147,4 | 114,3 | 133,2 | -9,6 | +16,5 | 136,6 | 123,7 | -9,4 | |
| 120,9 | -2,0 | 106,7 | 95,3 | 96,9 | -9,2 | +1,7 | 104,4 | 81,9 | 96,1 | -8,0 | +17,3 | 99,3 | 89,0 | -10,4 | 28.21 |
| 109,9 | -5,7 | 99,9 | 94,1 | 95,1 | -4,8 | +1,1 | 97,5 | 77,0 | 94,6 | -3,0 | +22,9 | 91,7 | 85,8 | -5,4 | |
| 188,7 | +14,0 | 148,2 | 102,5 | 107,7 | -27,3 | +5,1 | 146,9 | 111,9 | 105,1 | -26,5 | -6,1 | 146,0 | 108,5 | -25,7 | |
| 74,5 | +3,0 | 96,5 | 106,5 | 98,6 | +2,2 | -7,4 | 101,7 | 80,1 | 102,5 | +0,8 | +29,0 | 93,2 | 91,3 | -2,0 | 28.22 |
| 62,1 | -10,9 | 89,0 | 99,9 | 91,7 | +3,0 | -8,2 | 96,5 | 76,0 | 95,8 | -0,7 | +26,1 | 89,4 | 85,9 | -3,9 | |
| 185,2 | +94,5 | 162,7 | 165,3 | 159,6 | -1,9 | -3,4 | 148,0 | 116,8 | 162,4 | +9,7 | +39,0 | 128,8 | 139,6 | +10,1 | |
| 236,2 | +21,8 | 150,7 | 132,0 | 97,8 | -35,1 | -25,9 | 124,6 | 75,2 | 114,9 | -7,8 | +52,8 | 102,7 | 95,1 | -7,4 | 28.3 |
| 243,6 | +15,6 | 146,6 | 131,1 | 103,1 | -29,7 | -21,4 | 122,5 | 78,9 | 117,1 | -4,4 | +48,4 | 104,4 | 98,0 | -6,1 | |
| 198,9 | +84,0 | 171,3 | 136,5 | 71,2 | -58,4 | -47,8 | 135,1 | 56,7 | 103,9 | -23,1 | +83,2 | 94,6 | 80,3 | -15,1 | |

2 INDEX DES UMSATZES FUER
 1996
 NACH ABSCHNITTEN, UNTERABSCHNITTEN,
 DER KLASSIFIKATION DER WIRTSCHAFTS
 2.1 ORIGINAL

VOLUMEN

| WZ93- SCHL. | WIRTSCHAFTSZWEIG | | VERAENDERUNG IN % DEZ. 1999 GEGEN | | | 1999 NOV. | VERAENDERUNG IN % NOV. 1999 GEGEN | | KUMULIERT | | 2-MONATS- DURCHSCHNITT | |
|----------------|--|-----------|--|--------------|--------------|--------------|--|--------------|-------------------------------------|---|-------------------------------------|---|
| | | | 1999 DEZ. | DEZ. 1998 | NOV. 1999 | | NOV. 1998 | OKT. 1999 | JAN. 1999 BIS DEZ. 1999 | VER- AEND. IN % GEGEN VORJAHR | NOV. 1999 UND DEZ. 1999 | VER- AEND. IN % GEGEN VORJAHR |
| 28.4 | H.V. SCHMIEDE-, PRESS-, ZIEH- U. STANZTEILEN, GEW. RINGEN U. PULVERM. ERZ. | INSGESAMT | 111,4 | +7,8 | -15,3 | 131,6 | +2,4 | +2,2 | 123,0 | +2,1 | 121,5 | +4,8 |
| | | INLAND | 107,5 | +7,4 | -17,2 | 129,8 | +3,3 | +2,1 | 120,6 | +1,9 | 118,7 | +5,1 |
| | | AUSLAND | 126,1 | +9,4 | -8,8 | 136,3 | -0,2 | +2,2 | 132,2 | +2,6 | 132,2 | +4,1 |
| 28.5 | OBERFLAECHEVEREDLUNG, WAERMEBEHANDLUNG UND MECHANIK A.N.G. | INSGESAMT | 125,1 | +13,3 | -13,1 | 143,9 | +8,7 | +2,4 | 132,7 | +5,8 | 134,5 | +10,8 |
| | | INLAND | 124,4 | +13,9 | -12,9 | 142,8 | +9,3 | +2,8 | 131,7 | +6,1 | 133,6 | +11,3 |
| | | AUSLAND | 130,9 | +9,4 | -14,0 | 152,2 | +4,4 | -0,6 | 141,2 | +4,0 | 141,6 | +6,7 |
| 28.51 | OBERFLAECHEVEREDLUNG UND WAERMEBEHANDLUNG | INSGESAMT | 123,0 | +17,0 | -11,6 | 139,2 | +8,8 | +1,6 | 127,1 | +5,0 | 131,1 | +12,5 |
| | | INLAND | 123,3 | +18,9 | -11,6 | 139,5 | +9,8 | +2,6 | 126,8 | +5,7 | 131,4 | +13,9 |
| | | AUSLAND | 121,0 | +5,9 | -11,9 | 137,3 | +2,8 | -4,8 | 129,1 | +1,1 | 129,2 | +4,2 |
| 28.52 | MECHANIK A.N.G. | INSGESAMT | 127,5 | +9,4 | -14,6 | 149,3 | +8,5 | +3,3 | 139,3 | +6,7 | 138,4 | +8,9 |
| | | INLAND | 125,6 | +8,9 | -14,3 | 146,6 | +8,8 | +3,0 | 137,1 | +6,4 | 135,1 | +8,8 |
| | | AUSLAND | 148,8 | +15,0 | -17,0 | 179,3 | +6,9 | +5,8 | 163,2 | +8,4 | 164,1 | +10,4 |
| 28.6 | H.V. SCHNEIDWAREN, MERK- ZEUGEN, SCHLOSSERN UND BESCHLAEGEN | INSGESAMT | 103,1 | +11,7 | -13,1 | 118,7 | +3,1 | +0,2 | 109,6 | +1,3 | 110,9 | +6,9 |
| | | INLAND | 97,4 | +10,3 | -14,3 | 113,7 | +0,4 | +1,8 | 105,1 | +0,1 | 105,6 | +4,8 |
| | | AUSLAND | 116,8 | +14,5 | -10,7 | 130,8 | +9,7 | -3,0 | 120,4 | +3,8 | 123,8 | +11,9 |
| 28.61 | HERSTELLUNG VON SCHNEIDWAREN UND BESTECKEN | INSGESAMT | 83,2 | +3,6 | -0,2 | 83,4 | +0,8 | +9,2 | 71,7 | -15,2 | 83,3 | +2,2 |
| | | INLAND | 63,2 | -26,5 | -7,6 | 68,4 | -15,7 | +17,9 | 63,0 | -23,9 | 65,8 | -21,3 |
| | | AUSLAND | 106,9 | +45,4 | +5,6 | 101,2 | +19,8 | +3,2 | 81,9 | -5,5 | 104,1 | +31,8 |
| 28.62 | HERSTELLUNG VON WERKZEUGEN | INSGESAMT | 110,0 | +10,7 | -1,6 | 111,8 | -0,5 | -1,0 | 106,6 | +1,3 | 110,9 | +4,7 |
| | | INLAND | 108,9 | +15,2 | +0,8 | 108,0 | -2,5 | +1,1 | 102,7 | +1,4 | 108,5 | +5,6 |
| | | AUSLAND | 112,8 | +1,9 | -6,7 | 120,9 | +4,0 | -5,0 | 115,6 | +0,9 | 116,9 | +3,0 |
| 28.63 | HERSTELLUNG VON SCHLOSSERN UND BESCHLAEGEN | INSGESAMT | 99,4 | +13,9 | -24,1 | 130,9 | +6,8 | +0,4 | 118,4 | +3,2 | 115,2 | +9,7 |
| | | INLAND | 90,7 | +9,5 | -26,9 | 124,1 | +3,9 | +1,5 | 112,1 | +1,1 | 107,4 | +6,2 |
| | | AUSLAND | 123,9 | +24,0 | -17,2 | 149,7 | +13,7 | -2,2 | 136,9 | +8,5 | 136,8 | +18,1 |
| 28.7 | HERSTELLUNG VON SONST. EISEN-, BLECH- UND METALLWAEREN | INSGESAMT | 86,8 | +7,4 | -15,8 | 103,1 | +0,5 | +0,4 | 98,8 | -1,6 | 95,0 | +3,6 |
| | | INLAND | 81,9 | +5,3 | -16,7 | 98,3 | -1,5 | +1,2 | 94,3 | -2,7 | 90,1 | +1,5 |
| | | AUSLAND | 105,3 | +14,1 | -13,2 | 121,3 | +6,8 | -2,1 | 115,7 | +1,7 | 113,3 | +10,0 |
| 28.71 | HERSTELLUNG VON BE- HAELTERN AUS EISEN UND STAHL | INSGESAMT | 85,2 | +13,1 | -13,5 | 98,5 | +22,2 | -2,8 | 91,3 | +3,3 | 91,9 | +17,8 |
| | | INLAND | 81,1 | +17,7 | -11,3 | 91,4 | +12,0 | -2,8 | 87,3 | +4,3 | 86,3 | +14,6 |
| | | AUSLAND | 98,8 | +2,5 | -19,0 | 122,0 | +57,4 | -2,9 | 104,7 | +0,4 | 110,4 | +26,9 |
| 28.72 | H.V. VERPACKUNGEN U. VERSCHLUESSEN AUS EI- SEN-, STAHL U. NE-METALL | INSGESAMT | 90,1 | +21,1 | -9,6 | 99,7 | +8,4 | -3,9 | 100,7 | +2,7 | 94,9 | +14,1 |
| | | INLAND | 85,0 | +14,2 | -12,6 | 97,2 | +6,7 | -1,5 | 95,5 | +0,2 | 91,1 | +10,0 |
| | | AUSLAND | 106,1 | +42,2 | -1,5 | 107,7 | +13,6 | -9,9 | 117,0 | +3,6 | 106,9 | +26,2 |
| 28.73 | HERSTELLUNG VON DRAHT- WAEREN | INSGESAMT | 84,3 | +16,8 | -14,8 | 99,0 | +3,7 | +4,8 | 99,8 | +2,3 | 91,7 | +9,3 |
| | | INLAND | 73,3 | +14,5 | -19,0 | 90,5 | +1,5 | +9,3 | 92,7 | +2,3 | 81,9 | +6,9 |
| | | AUSLAND | 119,6 | +21,4 | -5,4 | 126,4 | +9,3 | -4,2 | 122,6 | +1,8 | 123,0 | +14,8 |
| 28.74 | H.V. SCHRAUBEN, NIETEN, KETTEN UND FEDERN | INSGESAMT | 92,8 | +2,1 | -19,9 | 115,9 | -1,4 | +3,1 | 110,3 | -1,7 | 104,4 | +0,1 |
| | | INLAND | 88,1 | +0,6 | -20,7 | 111,1 | -2,9 | +2,9 | 106,7 | -2,4 | 99,6 | -1,4 |
| | | AUSLAND | 107,3 | +6,0 | -18,0 | 130,8 | +2,4 | +3,6 | 121,4 | - | 119,1 | +4,0 |
| 28.75 | H.V. EISEN-, BLECH- UND METALLWAEREN A.N.G. | INSGESAMT | 83,0 | +2,9 | -16,2 | 99,1 | -3,7 | -0,2 | 92,2 | -4,9 | 91,1 | -0,8 |
| | | INLAND | 80,0 | +1,8 | -15,9 | 95,1 | -4,9 | +0,1 | 88,8 | -5,7 | 87,6 | -1,9 |
| | | AUSLAND | 98,5 | +7,7 | -17,1 | 118,8 | +1,2 | -1,7 | 109,2 | -1,0 | 108,7 | +4,0 |
| DK | MASCHINENBAU | INSGESAMT | 131,2 | -5,0 | +17,4 | 111,8 | -2,6 | +6,4 | 107,2 | -2,6 | 121,5 | -4,0 |
| | | INLAND | 120,2 | -4,8 | +12,9 | 106,5 | -2,1 | +6,2 | 99,8 | -1,3 | 113,4 | -3,5 |
| | | AUSLAND | 145,7 | -5,3 | +22,6 | 118,8 | -3,3 | +6,6 | 117,0 | -3,9 | 132,3 | -4,4 |
| 29.1 | H.V. MASCHINEN F.D. ERZEUG. U. NUTZG.V. MECHAN. ENERGIE (O. LUFT-, STRASS. FAHRZ. BAU) | INSGESAMT | 109,7 | +4,3 | +6,0 | 103,5 | +1,6 | +8,6 | 105,5 | -2,6 | 106,6 | +2,9 |
| | | INLAND | 97,7 | +10,4 | -5,3 | 103,2 | +1,9 | +8,1 | 96,4 | -1,2 | 100,5 | +5,9 |
| | | AUSLAND | 126,3 | -1,5 | +21,6 | 103,9 | +1,0 | +9,3 | 118,1 | -4,0 | 115,1 | -0,4 |
| 29.11 | H.V. VERBRENNUNGSMOTOREN U. TURBINEN (O. MOT. F. LUFT- U. STRASSENFAHRZEUGE) | INSGESAMT | 161,4 | -0,3 | +82,6 | 88,4 | -0,7 | +59,9 | 115,8 | -6,6 | 124,9 | -0,5 |
| | | INLAND | 152,9 | +42,4 | +62,7 | 94,0 | +2,8 | +91,4 | 81,6 | -0,1 | 123,5 | +24,2 |
| | | AUSLAND | 167,2 | -16,1 | +97,6 | 84,6 | -3,2 | +42,2 | 139,3 | -9,0 | 125,9 | -12,2 |
| 29.12 | HERSTELLUNG VON PUMPEN UND KOMPRESSOREN | INSGESAMT | 102,2 | +3,4 | -1,5 | 103,8 | -0,6 | +1,4 | 99,5 | -1,1 | 103,0 | +1,4 |
| | | INLAND | 90,5 | -1,0 | -7,7 | 98,0 | -1,3 | +3,5 | 90,9 | -2,4 | 94,3 | -1,2 |
| | | AUSLAND | 117,5 | +8,3 | +5,6 | 111,3 | +0,3 | -1,1 | 110,8 | +0,5 | 114,4 | +4,2 |
| 29.13 | HERSTELLUNG VON ARMATUREN | INSGESAMT | 81,4 | +5,2 | -19,5 | 101,1 | +1,6 | -0,6 | 97,7 | -2,8 | 91,3 | +3,2 |
| | | INLAND | 71,5 | +0,3 | -24,4 | 94,6 | +0,2 | -1,6 | 91,4 | -4,1 | 83,1 | +0,2 |
| | | AUSLAND | 106,2 | +14,7 | -8,4 | 117,2 | +4,4 | +1,3 | 113,6 | +0,2 | 111,7 | +9,0 |
| 29.14 | HERSTELLUNG VON LAGERN, GETRIEBEN, ZAHNRADERN UND ANTRIEBSELEMENTEN | INSGESAMT | 103,5 | +11,1 | -11,8 | 117,3 | +4,8 | +3,4 | 111,0 | -0,4 | 110,4 | +7,6 |
| | | INLAND | 104,7 | +10,7 | -14,7 | 122,7 | +5,7 | +2,0 | 115,3 | +1,9 | 113,7 | +7,9 |
| | | AUSLAND | 101,7 | +11,8 | -6,7 | 109,0 | +3,6 | +6,0 | 104,4 | -4,1 | 105,4 | +7,4 |
| 29.2 | HERSTELLUNG VON SONST. MASCHINEN FUER UNSPEZI- FISCHE VERWENDUNG | INSGESAMT | 141,1 | -14,0 | +27,0 | 111,1 | -5,4 | -0,2 | 107,6 | +0,1 | 126,1 | -10,4 |
| | | INLAND | 131,3 | -11,2 | +24,1 | 105,8 | -3,6 | +1,9 | 99,2 | -0,7 | 118,6 | -7,9 |
| | | AUSLAND | 159,1 | -18,0 | +31,4 | 121,1 | -8,0 | -3,4 | 123,1 | +1,3 | 140,1 | -13,9 |

LAND

DAS VERARBEITENDE GEBWERBE
= 100
ABTEILUNGEN, GRUPPEN UND KLASSEN
ZWEIGE, AUSGABE 1993 (W293)
WERT

INDEX

| 1998 DEZ. | VER- AEND. IN % GEGEN DEZ. 1997 | 1998 4. VJ | 1999 3. VJ | 1999 4. VJ | VERAENDERUNG IN % 4. VJ 1999 GEGEN | | 1998 2. HJ | 1999 1. HJ | 1999 2. HJ | VERAENDERUNG IN % 2. HJ 1999 GEGEN | | 1998 | 1999 | VER- AEND. IN % GEGEN 1998 | W293 SCHL. |
|--------------|--|---------------|---------------|---------------|---|---------------|---------------|---------------|---------------|---|---------------|-------|-------|--|---------------|
| | | | | | 4. VJ 1998 | 3. VJ 1999 | | | | 2. HJ 1998 | 1. HJ 1999 | | | | |
| 103,3 | +11,4 | 121,6 | 119,3 | 123,9 | +1,9 | +3,9 | 121,1 | 124,4 | 121,6 | +0,4 | -2,3 | 120,5 | 123,0 | +2,1 | 28.4 |
| 100,1 | +12,6 | 118,9 | 118,6 | 121,5 | +2,2 | +2,4 | 119,2 | 121,1 | 120,0 | +0,7 | -0,9 | 118,3 | 120,6 | +1,9 | |
| 115,3 | +7,7 | 131,6 | 122,2 | 133,2 | +1,2 | +9,0 | 128,0 | 136,7 | 127,7 | -0,2 | -6,6 | 128,9 | 132,2 | +2,6 | |
| 110,4 | +7,4 | 126,1 | 134,8 | 136,5 | +8,2 | +1,3 | 127,1 | 129,8 | 135,6 | +6,7 | +4,5 | 125,4 | 132,7 | +5,8 | 28.5 |
| 109,2 | +6,6 | 124,7 | 134,0 | 135,4 | +8,6 | +1,0 | 126,2 | 128,7 | 134,7 | +6,7 | +4,7 | 124,1 | 131,7 | +6,1 | |
| 119,6 | +12,8 | 137,3 | 140,7 | 145,4 | +5,9 | +3,3 | 134,7 | 139,3 | 143,0 | +6,2 | +2,7 | 135,8 | 141,2 | +4,0 | |
| 105,1 | +4,4 | 121,8 | 130,8 | 133,1 | +9,3 | +1,8 | 122,9 | 122,3 | 131,9 | +7,3 | +7,8 | 121,0 | 127,1 | +5,0 | 28.51 |
| 103,7 | +3,4 | 120,8 | 131,0 | 132,9 | +10,0 | +1,5 | 122,6 | 121,7 | 132,0 | +7,7 | +8,5 | 120,0 | 126,8 | +5,7 | |
| 114,3 | +10,8 | 129,1 | 129,7 | 134,2 | +4,0 | +3,5 | 124,8 | 126,2 | 131,9 | +5,7 | +4,5 | 127,7 | 129,1 | +1,1 | |
| 116,5 | +10,7 | 131,1 | 139,3 | 140,5 | +7,2 | +0,9 | 132,1 | 138,6 | 139,9 | +5,9 | +0,9 | 130,6 | 139,3 | +6,7 | 28.52 |
| 115,3 | +10,2 | 129,1 | 137,3 | 138,2 | +7,0 | +0,7 | 130,2 | 136,4 | 137,8 | +5,8 | +1,0 | 128,8 | 137,1 | +6,4 | |
| 129,4 | +16,4 | 152,2 | 160,5 | 165,8 | +8,9 | +3,3 | 152,6 | 163,1 | 163,2 | +6,9 | +0,1 | 150,6 | 163,2 | +8,4 | |
| 92,3 | -2,5 | 109,8 | 109,1 | 113,4 | +3,3 | +3,9 | 108,1 | 107,9 | 111,3 | +3,0 | +3,2 | 108,2 | 109,6 | +1,3 | 28.6 |
| 88,3 | -3,6 | 107,6 | 104,3 | 107,6 | - | +3,2 | 105,7 | 104,3 | 106,0 | +0,3 | +1,6 | 105,0 | 105,1 | +0,1 | |
| 102,0 | -0,1 | 115,1 | 120,5 | 127,5 | +10,8 | +5,8 | 113,8 | 116,8 | 124,0 | +9,0 | +6,2 | 116,0 | 120,4 | +3,8 | |
| 80,3 | +8,5 | 81,3 | 66,8 | 81,0 | -0,4 | +21,3 | 82,3 | 69,5 | 73,9 | -10,2 | +6,3 | 84,6 | 71,7 | -15,2 | 28.61 |
| 86,0 | +17,3 | 81,7 | 49,8 | 83,2 | -22,6 | +26,9 | 81,5 | 69,6 | 56,5 | -30,7 | -18,8 | 82,8 | 63,0 | -23,9 | |
| 73,5 | -1,9 | 80,8 | 86,9 | 102,1 | +26,4 | +17,5 | 83,3 | 69,4 | 94,5 | +13,4 | +36,2 | 86,7 | 81,9 | -5,5 | |
| 99,4 | -7,1 | 111,2 | 105,3 | 111,6 | +0,4 | +6,0 | 106,5 | 104,7 | 108,4 | +1,8 | +3,5 | 105,2 | 106,6 | +1,3 | 28.62 |
| 94,5 | -11,3 | 109,0 | 102,0 | 107,9 | -1,0 | +5,8 | 103,7 | 100,5 | 105,0 | +1,3 | +4,5 | 101,3 | 102,7 | +1,4 | |
| 110,7 | +2,3 | 116,4 | 113,0 | 120,3 | +3,4 | +6,5 | 113,2 | 114,6 | 116,7 | +3,1 | +1,8 | 114,6 | 115,6 | +0,9 | |
| 87,3 | +1,9 | 112,8 | 119,2 | 120,2 | +6,6 | +0,8 | 113,6 | 117,0 | 119,7 | +5,4 | +2,3 | 114,7 | 118,4 | +3,2 | 28.63 |
| 82,8 | +3,9 | 109,2 | 112,5 | 112,4 | +2,9 | -0,1 | 110,3 | 111,7 | 112,4 | +1,9 | +0,6 | 110,9 | 112,1 | +1,1 | |
| 99,9 | -2,5 | 122,8 | 137,8 | 142,2 | +15,8 | +3,2 | 122,6 | 131,8 | 140,0 | +14,2 | +6,2 | 125,3 | 135,9 | +8,5 | |
| 80,8 | -0,2 | 97,3 | 100,2 | 97,5 | +0,2 | -2,7 | 100,3 | 98,7 | 98,9 | -1,4 | +0,2 | 100,4 | 98,8 | -1,6 | 28.7 |
| 77,8 | +0,9 | 94,4 | 95,8 | 92,4 | -2,1 | -3,5 | 97,5 | 94,5 | 94,1 | -3,5 | -0,4 | 96,9 | 94,3 | -2,7 | |
| 92,3 | -3,7 | 108,8 | 116,9 | 116,8 | +7,4 | -0,1 | 111,1 | 114,5 | 116,9 | +5,2 | +2,1 | 113,8 | 115,7 | +1,7 | |
| 75,3 | -0,7 | 82,4 | 96,7 | 95,0 | +15,3 | -1,8 | 87,1 | 86,8 | 95,9 | +10,1 | +10,5 | 88,4 | 91,3 | +3,3 | 28.71 |
| 68,9 | -8,5 | 79,2 | 92,0 | 88,8 | +12,1 | -3,5 | 82,0 | 84,2 | 90,4 | +10,2 | +7,4 | 83,7 | 87,3 | +4,3 | |
| 96,4 | +24,5 | 93,1 | 112,4 | 115,5 | +24,1 | +2,8 | 104,0 | 95,6 | 113,9 | +9,5 | +19,1 | 104,3 | 104,7 | +0,4 | |
| 74,4 | -10,6 | 88,4 | 106,6 | 97,9 | +10,7 | -8,2 | 96,0 | 99,2 | 102,3 | +6,6 | +3,1 | 98,1 | 100,7 | +2,7 | 28.72 |
| 74,4 | -7,5 | 87,3 | 100,5 | 93,6 | +7,2 | -6,9 | 93,6 | 93,9 | 97,1 | +3,7 | +3,4 | 95,3 | 95,5 | +0,2 | |
| 74,6 | -19,0 | 91,7 | 125,8 | 111,1 | +21,2 | -11,7 | 103,5 | 115,6 | 118,4 | +14,4 | +2,4 | 106,8 | 117,0 | +9,6 | |
| 72,2 | -1,4 | 91,4 | 99,0 | 92,6 | +1,3 | -6,5 | 97,2 | 103,8 | 95,8 | -1,4 | -7,7 | 97,6 | 99,8 | +2,3 | 28.73 |
| 64,0 | -2,1 | 85,2 | 92,4 | 82,2 | -3,5 | -11,0 | 92,2 | 98,1 | 87,3 | -5,3 | -11,0 | 90,6 | 92,7 | +2,3 | |
| 98,5 | +0,2 | 111,4 | 120,1 | 126,0 | +13,1 | +4,9 | 113,2 | 122,1 | 123,1 | +8,7 | +0,8 | 120,4 | 122,6 | +1,8 | |
| 90,9 | +8,6 | 110,0 | 107,9 | 107,0 | -2,7 | -0,8 | 110,8 | 113,1 | 107,5 | -3,0 | -5,0 | 112,2 | 110,3 | -1,7 | 28.74 |
| 87,6 | +11,0 | 106,5 | 105,1 | 102,4 | -3,8 | -2,6 | 108,4 | 109,6 | 103,7 | -4,3 | -5,4 | 109,3 | 106,7 | -2,4 | |
| 101,2 | +2,5 | 120,9 | 116,7 | 121,4 | +0,4 | +4,0 | 118,5 | 123,7 | 119,1 | +0,5 | -3,7 | 121,4 | 121,4 | - | |
| 80,7 | -1,0 | 97,1 | 94,3 | 93,8 | -3,4 | -0,5 | 98,6 | 90,4 | 94,0 | -4,7 | +4,0 | 96,9 | 92,2 | -4,9 | 28.75 |
| 78,6 | +0,4 | 94,6 | 90,8 | 90,0 | -4,9 | -0,9 | 96,4 | 87,2 | 90,4 | -6,2 | +3,7 | 94,2 | 88,8 | -5,7 | |
| 91,5 | -6,1 | 109,7 | 111,5 | 112,7 | +2,7 | +1,1 | 109,6 | 106,3 | 112,1 | +2,3 | +5,5 | 110,3 | 109,2 | -1,0 | |
| 138,1 | +4,9 | 120,4 | 106,3 | 116,0 | -3,7 | +9,1 | 115,6 | 103,3 | 111,2 | -3,8 | +7,6 | 110,1 | 107,2 | -2,6 | DK |
| 126,2 | +6,2 | 113,5 | 99,3 | 109,0 | -4,0 | +9,8 | 107,0 | 95,4 | 104,2 | -2,6 | +9,2 | 101,1 | 99,8 | -1,3 | |
| 153,9 | +3,4 | 129,6 | 115,5 | 125,3 | -3,3 | +8,5 | 127,1 | 113,6 | 120,4 | -5,3 | +6,0 | 121,8 | 117,0 | -3,9 | |
| 105,2 | +7,1 | 102,7 | 105,4 | 102,8 | +0,1 | -2,5 | 108,8 | 106,8 | 104,1 | -4,3 | -2,5 | 108,3 | 105,5 | -2,6 | 29.1 |
| 88,5 | +1,0 | 96,8 | 95,0 | 98,8 | +2,1 | +4,0 | 99,0 | 95,8 | 96,9 | -2,1 | +1,1 | 97,6 | 96,4 | -1,2 | |
| 128,2 | +13,6 | 110,9 | 119,7 | 108,4 | -2,3 | -8,4 | 122,2 | 122,0 | 114,1 | -6,6 | -6,5 | 123,0 | 118,1 | -4,0 | |
| 161,9 | +22,6 | 107,7 | 120,7 | 101,7 | -5,6 | -15,7 | 130,0 | 120,4 | 111,2 | -14,5 | -7,6 | 124,0 | 115,8 | -6,6 | 29.11 |
| 107,4 | -5,5 | 88,3 | 69,8 | 98,7 | +11,8 | +41,4 | 91,3 | 79,0 | 84,2 | -7,8 | +6,6 | 81,7 | 81,6 | -0,1 | |
| 199,3 | +37,6 | 121,0 | 155,7 | 103,8 | -14,2 | -33,3 | 156,5 | 148,8 | 129,7 | -17,1 | -12,8 | 153,0 | 139,3 | -9,0 | |
| 98,8 | +6,9 | 101,9 | 95,3 | 102,8 | +0,9 | +7,9 | 101,4 | 99,9 | 99,1 | -2,3 | -0,8 | 100,6 | 99,5 | -1,1 | 29.12 |
| 91,4 | +5,8 | 96,5 | 90,6 | 94,4 | -2,2 | +4,2 | 95,4 | 89,2 | 92,5 | -3,0 | +3,7 | 93,1 | 90,9 | -2,4 | |
| 108,5 | +8,4 | 108,9 | 101,5 | 113,8 | +4,5 | +12,1 | 109,3 | 114,0 | 107,7 | -1,5 | -5,5 | 110,3 | 110,8 | +0,5 | |
| 77,4 | -7,0 | 94,4 | 101,4 | 94,7 | +0,3 | -6,6 | 99,3 | 97,4 | 98,1 | -1,2 | +0,7 | 100,5 | 97,7 | -2,8 | 29.13 |
| 71,3 | -5,8 | 89,0 | 96,4 | 87,4 | -1,8 | -8,4 | 94,6 | 91,4 | 91,4 | -3,4 | - | 95,3 | 91,4 | -4,1 | |
| 92,6 | -8,9 | 108,0 | 116,5 | 113,0 | +4,6 | -3,0 | 111,1 | 112,3 | 114,8 | +3,3 | +2,2 | 113,4 | 113,6 | +0,2 | |
| 93,2 | +1,6 | 107,6 | 107,9 | 111,4 | +3,5 | +3,2 | 108,7 | 112,4 | 109,6 | +0,8 | -2,5 | 111,5 | 111,0 | -0,4 | 29.14 |
| 94,6 | +7,6 | 110,3 | 112,5 | 115,9 | +5,1 | +3,0 | 111,7 | 116,3 | 114,2 | +2,2 | -1,8 | 113,2 | 115,3 | +1,9 | |
| 91,0 | -6,8 | 103,4 | 100,6 | 104,5 | +1,1 | +3,9 | 104,2 | 106,3 | 102,6 | -1,5 | -3,5 | 108,9 | 104,4 | -4,1 | |
| 164,0 | +8,3 | 130,7 | 107,2 | 121,2 | -7,3 | +13,1 | 118,5 | 101,0 | 114,2 | -3,6 | +13,1 | 107,5 | 107,6 | +0,1 | 29.2 |
| 147,9 | +3,9 | 121,2 | 98,2 | 113,6 | -6,3 | +14,5 | 110,4 | 92,0 | 106,4 | -3,6 | +15,7 | 99,9 | 99,2 | -0,7 | |
| 194,0 | +15,1 | 148,2 | 121,9 | 135,2 | -8,8 | +10,9 | 133,5 | 117,7 | 128,5 | -3,7 | +9,2 | 121,5 | 123,1 | +1,3 | |

2 INDEX DES UMSATZES FUER
1995
NACH ABSCHNITTEN, UNTERABSCHNITTEN,
DER KLASSIFIKATION DER WIRTSCHAFTS-
2.1 ORIGINAL

VOLUMEN

| WZ93- SCHL. | WIRTSCHAFTSZWEIG | | VERAENDERUNG IN % DEZ. 1999 GEGEN | | | VERAENDERUNG IN % NOV. 1999 GEGEN | | | KUMULIERT | | 2-MONATS- DURCHSCHNITT | |
|----------------|--|-----------|--|--------------|--------------|--|--------------|--------------|-------------------------------------|---|-------------------------------------|---|
| | | | 1999 DEZ. | DEZ. 1998 | NOV. 1999 | 1999 NOV. | NOV. 1998 | OKT. 1999 | JAN. 1999 BIS DEZ. 1999 | VER- AEND. IN % GEGEN VORJAHR | NOV. 1999 UND DEZ. 1999 | VER- AEND. IN % GEGEN VORJAHR |
| 29.21 | HERSTELLUNG VON OFEN UND BRENNERN | INSGESAMT | 125,8 | -22,6 | -2,4 | 128,9 | +14,9 | +32,3 | 90,5 | -2,9 | 127,4 | -7,3 |
| | | INLAND | 115,7 | -27,3 | -2,9 | 119,2 | +12,6 | +29,3 | 87,9 | -1,2 | 117,5 | -11,3 |
| | | AUSLAND | 140,3 | -16,3 | -1,8 | 142,9 | +17,6 | +36,1 | 94,3 | -5,0 | 141,6 | -2,1 |
| 29.22 | HERSTELLUNG VON HEBE- ZEUGEN UND FOERDERMIT- TELN | INSGESAMT | 137,3 | -5,4 | +31,8 | 104,2 | -13,0 | +9,0 | 102,1 | +0,6 | 120,8 | -8,8 |
| | | INLAND | 121,3 | +3,1 | +29,0 | 94,0 | -5,9 | +7,9 | 91,0 | +2,5 | 107,7 | -1,0 |
| | | AUSLAND | 177,1 | -17,2 | +36,5 | 129,7 | -23,5 | +10,9 | 129,9 | -2,4 | 153,4 | -20,0 |
| 29.23 | H.V. KAELTE- UND LUFT- TECHN. ERZEUGNISSEN F. GEMERBL. ZWECKE | INSGESAMT | 169,1 | -18,4 | +36,7 | 123,7 | +11,0 | -5,8 | 120,3 | +6,0 | 146,4 | -8,1 |
| | | INLAND | 155,9 | -32,0 | +20,8 | 129,1 | +11,3 | +0,5 | 112,5 | -2,7 | 142,5 | -17,5 |
| | | AUSLAND | 201,5 | +31,7 | +82,0 | 110,7 | +10,5 | -20,0 | 139,4 | +28,8 | 156,1 | +23,9 |
| 29.24 | H.V. MASCHINEN FUER UNSPECIFISCHE VERWEN- DUNG A.N.G. | INSGESAMT | 130,2 | -15,9 | +21,8 | 106,9 | -10,6 | -7,0 | 107,4 | -3,5 | 118,6 | -13,6 |
| | | INLAND | 126,4 | +6,8 | +27,7 | 99,0 | -14,7 | -6,0 | 100,1 | -1,9 | 112,7 | -3,9 |
| | | AUSLAND | 135,1 | -33,4 | +15,3 | 117,2 | -5,6 | -8,2 | 117,1 | -5,2 | 126,2 | -22,8 |
| 29.3 | HERSTELLUNG VON LAND- U. FORSTWIRTSCHAFTLICHEN MASCHINEN | INSGESAMT | 84,4 | -4,1 | +4,1 | 81,1 | -4,7 | +5,1 | 98,2 | -5,7 | 82,8 | -4,4 |
| | | INLAND | 68,7 | -8,4 | +1,3 | 67,8 | -4,4 | +11,3 | 93,6 | -7,4 | 68,3 | -6,4 |
| | | AUSLAND | 100,7 | -0,7 | +6,1 | 94,9 | -4,8 | +0,9 | 102,9 | -4,1 | 97,8 | -2,8 |
| 29.31 | HERSTELLUNG VON ACKER- SCHLEPPERN | INSGESAMT | 98,0 | -3,4 | +4,6 | 93,7 | -5,1 | -12,9 | 97,7 | +9,2 | 95,9 | -4,2 |
| | | INLAND | 75,8 | -6,2 | +4,0 | 72,9 | +5,5 | -7,3 | 95,9 | +14,3 | 74,4 | -0,8 |
| | | AUSLAND | 110,4 | -2,2 | +4,8 | 105,3 | -8,6 | -14,9 | 98,7 | +6,6 | 107,9 | -5,4 |
| 29.32 | H.V. SONST. LAND- UND FORSTWIRTSCH. MASCHINEN | INSGESAMT | 76,6 | -4,6 | +3,7 | 73,9 | -4,4 | +23,4 | 98,4 | -12,5 | 75,3 | -4,4 |
| | | INLAND | 66,3 | -9,1 | +0,5 | 66,0 | -7,7 | +20,7 | 92,8 | -13,3 | 66,2 | -8,3 |
| | | AUSLAND | 92,0 | +0,9 | +7,6 | 85,5 | -0,5 | +26,7 | 106,8 | -11,3 | 88,8 | +0,2 |
| 29.4 | HERSTELLUNG VON WERK- ZEUGMASCHINEN | INSGESAMT | 164,8 | +7,5 | +34,1 | 122,9 | +8,3 | +21,9 | 110,5 | +3,8 | 143,9 | +7,9 |
| | | INLAND | 154,8 | -0,5 | +27,9 | 121,0 | +7,6 | +20,4 | 108,2 | +4,1 | 137,9 | +2,8 |
| | | AUSLAND | 176,1 | +16,9 | +41,0 | 124,9 | +8,9 | +23,5 | 113,1 | +3,3 | 150,5 | +13,4 |
| 29.5 | H.V. MASCHINEN F. SONST. BESTIMMTE WIRTSCHAFTS- ZWEIGE | INSGESAMT | 137,8 | -7,3 | +22,9 | 112,1 | -6,6 | +4,5 | 108,3 | -5,8 | 125,0 | -6,9 |
| | | INLAND | 130,7 | -7,9 | +25,6 | 104,1 | -4,4 | +3,2 | 102,8 | -1,6 | 117,4 | -6,4 |
| | | AUSLAND | 144,3 | -6,7 | +20,9 | 119,4 | -8,2 | +5,7 | 113,3 | -8,9 | 131,9 | -7,4 |
| 29.51 | H.V. MASCHINEN F. D. ME- TALLERZ. V. WALZWERKS- EINR.U. GIESSMASCHINEN | INSGESAMT | 129,8 | -32,7 | +69,7 | 76,5 | -61,3 | -50,2 | 127,7 | +7,9 | 103,2 | -47,2 |
| | | INLAND | 136,8 | -50,6 | +11,8 | 122,4 | +27,0 | -4,7 | 153,6 | +2,7 | 129,6 | -30,6 |
| | | AUSLAND | 127,0 | -19,8 | +119,7 | 57,8 | -75,8 | -64,7 | 117,1 | +10,8 | 92,4 | -53,5 |
| 29.52 | H.V. BERGWERKS-, BAU- U. BAUSTOFFMASCHINEN | INSGESAMT | 112,4 | +10,4 | +23,4 | 91,1 | -8,6 | +1,6 | 91,0 | -7,5 | 101,8 | +1,0 |
| | | INLAND | 93,5 | +8,1 | +21,9 | 76,7 | -6,2 | +8,5 | 75,6 | -1,8 | 85,1 | +1,1 |
| | | AUSLAND | 136,9 | +12,4 | +24,6 | 109,9 | -10,6 | -3,9 | 111,1 | -12,0 | 123,4 | +0,8 |
| 29.53 | H.V. MASCHINEN F. DAS ERNAERHUNGSGEWERBE U.D. TABAKVERARBEITUNG | INSGESAMT | 123,1 | -6,7 | +32,1 | 93,2 | +3,3 | +16,1 | 85,0 | -3,2 | 108,2 | -2,6 |
| | | INLAND | 90,9 | -11,7 | +12,4 | 80,9 | +6,4 | +13,1 | 72,9 | -0,8 | 85,9 | -4,0 |
| | | AUSLAND | 154,2 | -3,7 | +46,9 | 105,0 | +1,0 | +18,2 | 96,7 | -4,9 | 129,6 | -1,9 |
| 29.54 | H.V. MASCHINEN F. DAS TEXTIL-, BEKLEIDUNGS- U. LEDERGEWERBE | INSGESAMT | 98,3 | +1,9 | +8,9 | 90,3 | -0,7 | +8,9 | 79,4 | -21,1 | 94,3 | +0,6 |
| | | INLAND | 106,3 | +5,4 | +7,6 | 98,8 | +6,4 | +7,6 | 83,5 | -7,0 | 102,6 | +5,9 |
| | | AUSLAND | 95,7 | +0,6 | +9,4 | 87,5 | -3,0 | +9,4 | 78,1 | -25,0 | 91,6 | -1,2 |
| 29.55 | H.V. MASCHINEN FUER DAS PAPIERGEWERBE | INSGESAMT | 140,1 | -18,5 | +42,8 | 98,1 | -9,8 | +13,5 | 101,7 | -10,3 | 119,1 | -15,1 |
| | | INLAND | 131,7 | -33,1 | +59,1 | 82,8 | -17,2 | -10,8 | 103,9 | -1,8 | 107,3 | -27,7 |
| | | AUSLAND | 146,0 | -5,4 | +34,2 | 108,8 | -5,2 | +32,7 | 100,2 | -15,5 | 127,4 | -5,3 |
| 29.56 | H.V. MASCHINEN FUER BESTIMMTE WIRTSCHAFTS- ZWEIGE A.N.G. | INSGESAMT | 163,4 | -8,9 | +20,6 | 135,5 | -1,2 | +8,1 | 127,6 | -2,6 | 149,5 | -5,6 |
| | | INLAND | 155,9 | -5,7 | +28,8 | 121,0 | -6,6 | +1,7 | 119,2 | -1,4 | 138,5 | -6,0 |
| | | AUSLAND | 172,0 | -12,0 | +13,0 | 152,2 | +4,2 | +14,6 | 137,3 | -3,7 | 162,1 | -5,1 |
| 29.6 | HERSTELLUNG VON WAFFEN UND MUNITION | INSGESAMT | 184,9 | -29,6 | +17,7 | 157,1 | -34,5 | +34,8 | 109,2 | -20,4 | 171,0 | -32,0 |
| | | INLAND | 146,9 | -26,3 | +6,9 | 137,4 | -40,3 | +26,4 | 95,4 | -21,2 | 142,2 | -33,8 |
| | | AUSLAND | 307,7 | -34,1 | +39,2 | 221,0 | -18,4 | +56,3 | 153,6 | -18,6 | 264,4 | -28,3 |
| 29.7 | HERSTELLUNG VON HAUS- HALTSGERAETEN A.N.G. | INSGESAMT | 106,7 | +6,3 | -17,4 | 129,1 | +5,6 | +3,3 | 107,1 | -1,8 | 117,9 | +5,8 |
| | | INLAND | 92,5 | +2,3 | -19,6 | 115,0 | +2,9 | +1,3 | 96,5 | -2,1 | 103,8 | +2,7 |
| | | AUSLAND | 135,1 | +12,2 | -14,1 | 157,3 | +9,7 | +6,4 | 128,3 | -1,3 | 146,2 | +10,8 |
| 29.71 | HERSTELLUNG VON ELEKTRI- SCHEN HAUSHALTSGERAETEN | INSGESAMT | 108,8 | +8,0 | -16,3 | 130,0 | +7,0 | +5,2 | 108,3 | -1,1 | 119,4 | +7,5 |
| | | INLAND | 94,1 | +3,0 | -19,0 | 116,2 | +4,7 | +4,3 | 97,9 | -1,2 | 105,2 | +4,0 |
| | | AUSLAND | 136,9 | +15,5 | -12,5 | 156,5 | +10,4 | +6,5 | 128,3 | -0,7 | 146,7 | +12,8 |
| 29.72 | H.V. NICHTELEKTR. HEIZ-, KOCH-, HEISSWASSER- U. HEISSLUFTGER. A.N.G. | INSGESAMT | 91,6 | -7,1 | -25,5 | 122,9 | -4,0 | -8,8 | 98,1 | -7,7 | 107,3 | -5,3 |
| | | INLAND | 82,4 | -2,3 | -23,7 | 108,0 | -7,7 | -15,2 | 87,5 | -7,9 | 95,2 | -5,5 |
| | | AUSLAND | 117,9 | -15,3 | -28,5 | 164,9 | +3,6 | +6,0 | 128,3 | -7,3 | 141,4 | -5,2 |
| DL | H.V. BUEROMASCH., DATENVERARB. GER. U. -EINRICHTG., ELEKTROT., FEINMECHANIK U. OPTIK | INSGESAMT | 154,3 | +26,5 | +11,6 | 138,3 | +18,4 | +2,8 | 125,4 | +9,9 | 146,3 | +22,5 |
| | | INLAND | 138,3 | +23,9 | +6,1 | 130,4 | +19,2 | +4,7 | 114,2 | +8,6 | 134,4 | +21,6 |
| | | AUSLAND | 183,1 | +30,2 | +20,1 | 152,5 | +17,3 | +0,2 | 145,7 | +12,0 | 167,8 | +24,0 |
| 30 | H.V. BUEROMASCHINEN, DATENVERARBEITUNGSGE- RAETEN U. -EINRICHTUNGEN | INSGESAMT | 164,3 | +41,9 | -9,8 | 182,2 | +69,6 | +20,9 | 120,7 | +0,1 | 173,3 | +55,3 |
| | | INLAND | 184,4 | +62,5 | -9,1 | 202,8 | +99,2 | +19,9 | 123,5 | +4,3 | 193,6 | +79,8 |
| | | AUSLAND | 127,9 | +6,7 | -11,8 | 145,0 | +23,5 | +23,6 | 115,6 | -7,1 | 136,5 | +15,0 |

LAND

DAS VERARBEITENDE GEWERBE
= 100
ABTEILUNGEN, GRUPPEN UND KLASSEN
ZWEIGE, AUSGABE 1993 (WZ93)
WERT

INDEX

| 1998 DEZ. | VER- AEND. IN % GEGEN DEZ. 1997 | 1998 4.VJ | 1999 3.VJ | 1999 4.VJ | VERAENDERUNG IN % 4.VJ 1999 GEGEN | | 1998 2.HJ | 1999 1.HJ | 1999 2.HJ | VERAENDERUNG IN % 2.HJ 1999 GEGEN | | 1998 | 1999 | VER- AEND. IN % GEGEN 1998 | WZ93 SCHL. |
|--------------|--|--------------|--------------|--------------|--|--------------|--------------|--------------|--------------|--|--------------|-------|-------|--|---------------|
| | | | | | 4.VJ 1998 | 3.VJ 1999 | | | | 2.HJ 1998 | 1.HJ 1999 | | | | |
| | | | | | | | | | | | | | | | |
| 162,6 | -0,4 | 124,6 | 91,5 | 117,4 | -5,8 | +28,3 | 113,3 | 76,6 | 104,4 | -7,9 | +36,3 | 93,2 | 90,5 | -2,9 | 29.21 |
| 159,1 | +2,4 | 119,1 | 85,6 | 109,0 | -8,5 | +27,3 | 107,9 | 78,5 | 97,3 | -9,8 | +23,9 | 89,0 | 87,9 | -1,2 | |
| 167,7 | -4,1 | 132,8 | 99,9 | 129,4 | -2,6 | +29,5 | 121,0 | 74,0 | 114,7 | -5,2 | +55,0 | 99,3 | 94,3 | -5,0 | |
| 145,1 | -1,6 | 122,1 | 101,8 | 112,4 | -7,9 | +10,4 | 110,4 | 97,1 | 107,1 | -3,0 | +10,3 | 101,5 | 102,1 | +0,6 | 29.22 |
| 117,6 | -10,1 | 103,3 | 91,6 | 100,8 | -2,4 | +10,0 | 95,6 | 85,7 | 96,2 | +0,6 | +12,3 | 88,8 | 91,0 | +2,5 | |
| 213,8 | +13,2 | 169,2 | 127,3 | 141,3 | -16,5 | +11,0 | 147,7 | 125,5 | 134,3 | -9,1 | +7,0 | 133,1 | 129,9 | -2,4 | |
| 207,2 | +36,7 | 146,2 | 123,1 | 141,4 | -3,3 | +14,9 | 128,2 | 108,4 | 132,3 | +3,2 | +22,0 | 113,5 | 120,3 | +6,0 | 29.23 |
| 229,3 | +56,0 | 157,0 | 112,7 | 137,8 | -12,2 | +22,3 | 134,0 | 99,8 | 125,3 | -6,5 | +25,6 | 115,6 | 112,5 | -2,7 | |
| 153,0 | -6,0 | 119,8 | 148,8 | 150,2 | +25,4 | +0,9 | 113,8 | 129,3 | 149,5 | +31,4 | +15,6 | 108,2 | 139,4 | +28,8 | |
| 154,9 | +1,1 | 129,6 | 104,8 | 117,4 | -9,4 | +12,0 | 120,4 | 103,7 | 111,1 | -7,7 | +7,1 | 111,3 | 107,4 | -3,5 | 29.24 |
| 118,4 | -20,7 | 114,2 | 99,7 | 110,2 | -3,5 | +10,5 | 109,3 | 95,2 | 105,0 | -3,9 | +10,3 | 102,0 | 100,1 | -1,9 | |
| 202,8 | +28,0 | 149,9 | 111,5 | 126,7 | -15,5 | +13,6 | 135,1 | 115,0 | 119,1 | -11,8 | +3,6 | 123,5 | 117,1 | -5,2 | |
| 88,0 | +9,2 | 86,9 | 88,0 | 80,9 | -6,9 | -8,1 | 94,6 | 111,9 | 84,4 | -10,8 | -24,6 | 104,1 | 98,2 | -5,7 | 29.3 |
| 75,0 | -1,3 | 73,0 | 83,7 | 65,8 | -9,9 | -21,4 | 82,6 | 112,5 | 74,8 | -9,4 | -33,5 | 101,1 | 93,6 | -7,4 | |
| 101,4 | +18,6 | 101,3 | 92,4 | 96,6 | -4,6 | +4,5 | 107,1 | 111,4 | 94,5 | -11,8 | -15,2 | 107,3 | 102,9 | -4,1 | |
| 101,4 | +38,0 | 106,0 | 84,3 | 99,8 | -5,8 | +18,4 | 90,9 | 103,3 | 92,1 | +1,3 | -10,8 | 89,5 | 97,7 | +8,2 | 29.31 |
| 80,8 | +23,7 | 79,9 | 75,9 | 75,8 | -5,1 | -0,1 | 69,7 | 116,0 | 75,8 | +8,8 | -34,7 | 83,9 | 95,9 | +14,3 | |
| 112,9 | +44,6 | 120,5 | 89,1 | 113,2 | -6,1 | +27,0 | 102,7 | 96,2 | 101,2 | -1,5 | +5,2 | 92,6 | 98,7 | +6,6 | |
| 80,3 | -5,2 | 76,0 | 90,1 | 70,1 | -7,8 | -22,2 | 96,7 | 116,8 | 80,1 | -17,2 | -31,4 | 112,4 | 98,4 | -12,5 | 29.32 |
| 72,9 | -8,5 | 70,5 | 86,4 | 62,3 | -11,6 | -27,9 | 87,1 | 111,3 | 74,4 | -14,6 | -33,2 | 107,0 | 92,8 | -13,3 | |
| 91,2 | -1,0 | 84,2 | 95,4 | 81,7 | -3,0 | -14,4 | 111,0 | 125,0 | 88,6 | -20,2 | -29,1 | 120,4 | 106,8 | -11,3 | |
| 153,3 | +2,1 | 126,6 | 108,6 | 129,5 | +2,3 | +19,2 | 116,1 | 101,9 | 119,1 | +2,6 | +16,9 | 106,5 | 110,5 | +3,8 | 29.4 |
| 155,6 | +14,9 | 126,0 | 107,8 | 125,4 | -0,5 | +16,3 | 114,1 | 99,7 | 116,6 | +2,2 | +17,0 | 103,9 | 108,2 | +4,1 | |
| 150,7 | -9,7 | 127,4 | 109,5 | 134,0 | +5,2 | +22,4 | 118,3 | 104,3 | 121,8 | +3,0 | +16,8 | 109,5 | 113,1 | +3,3 | |
| 148,6 | +0,5 | 125,2 | 107,9 | 119,1 | -4,9 | +10,4 | 120,4 | 103,0 | 113,5 | -5,7 | +10,2 | 115,0 | 108,3 | -5,8 | 29.5 |
| 141,9 | +8,9 | 119,1 | 104,2 | 111,9 | -6,0 | +7,4 | 110,4 | 97,5 | 108,0 | -2,2 | +10,8 | 104,5 | 102,8 | -1,6 | |
| 154,7 | -5,4 | 130,8 | 111,5 | 125,6 | -4,0 | +12,6 | 129,4 | 108,0 | 118,5 | -8,4 | +9,7 | 124,4 | 113,3 | -8,9 | |
| 192,8 | +4,3 | 156,1 | 73,2 | 119,9 | -23,2 | +63,8 | 123,7 | 158,8 | 96,6 | -21,9 | -39,2 | 118,4 | 127,7 | +7,9 | 29.51 |
| 277,2 | +33,3 | 161,0 | 124,5 | 128,2 | -19,8 | +3,8 | 137,3 | 180,3 | 126,9 | -7,6 | -29,6 | 149,5 | 153,6 | +2,7 | |
| 158,3 | -9,8 | 154,0 | 52,3 | 116,2 | -24,5 | +122,2 | 118,1 | 150,1 | 84,2 | -28,7 | -43,9 | 105,7 | 117,1 | +10,8 | |
| 101,8 | +0,5 | 96,9 | 90,5 | 97,7 | +0,8 | +8,0 | 97,2 | 88,0 | 94,1 | -3,2 | +6,9 | 98,4 | 91,0 | -7,5 | 29.52 |
| 86,5 | +1,4 | 82,6 | 75,8 | 80,3 | -2,8 | +5,9 | 80,3 | 73,2 | 78,1 | -2,7 | +6,7 | 77,0 | 75,6 | -1,8 | |
| 121,8 | -0,2 | 115,6 | 109,6 | 120,4 | +4,2 | +9,9 | 119,1 | 107,3 | 115,0 | -3,4 | +7,2 | 126,2 | 111,1 | -12,0 | |
| 132,0 | +1,0 | 102,7 | 82,1 | 98,9 | -3,7 | +20,5 | 97,6 | 79,5 | 90,5 | -7,3 | +13,8 | 87,8 | 85,0 | -3,2 | 29.53 |
| 102,9 | +2,0 | 86,0 | 70,1 | 81,1 | -5,7 | +15,7 | 78,7 | 70,2 | 75,6 | -3,9 | +7,7 | 73,5 | 72,9 | -0,8 | |
| 160,1 | +0,3 | 118,9 | 93,8 | 116,0 | -2,4 | +23,7 | 115,9 | 88,6 | 104,9 | -9,5 | +18,4 | 101,7 | 96,7 | -4,9 | |
| 96,5 | -23,0 | 92,4 | 81,0 | 90,5 | -2,1 | +11,7 | 94,8 | 73,0 | 85,8 | -9,5 | +17,5 | 100,6 | 79,4 | -21,1 | 29.54 |
| 100,9 | -7,7 | 93,3 | 82,0 | 99,0 | +6,1 | +20,7 | 92,1 | 76,6 | 90,5 | -1,7 | +18,1 | 89,8 | 83,5 | -7,0 | |
| 95,1 | -27,2 | 92,1 | 80,8 | 87,7 | -4,8 | +8,5 | 95,7 | 71,9 | 84,3 | -11,9 | +17,2 | 104,2 | 78,1 | -25,0 | |
| 171,9 | -2,4 | 127,2 | 135,7 | 108,2 | -14,9 | -20,3 | 132,3 | 81,5 | 122,0 | -7,8 | +49,7 | 113,4 | 101,7 | -10,3 | 29.55 |
| 196,8 | +32,9 | 133,4 | 146,9 | 102,4 | -23,2 | -30,3 | 116,9 | 83,2 | 124,7 | +6,7 | +49,9 | 105,8 | 103,9 | -1,8 | |
| 154,4 | -21,2 | 122,9 | 128,0 | 112,3 | -8,6 | -12,3 | 143,1 | 80,3 | 120,1 | -16,1 | +49,6 | 118,6 | 100,2 | -15,5 | |
| 179,3 | +6,2 | 147,8 | 128,1 | 141,4 | -4,3 | +10,4 | 140,0 | 120,5 | 134,8 | -3,7 | +11,9 | 131,0 | 127,6 | -2,6 | 29.56 |
| 165,3 | +9,4 | 140,0 | 119,9 | 132,0 | -5,7 | +10,1 | 128,9 | 112,5 | 125,9 | -2,3 | +11,9 | 120,9 | 119,2 | -1,4 | |
| 195,4 | +3,2 | 156,7 | 137,5 | 152,3 | -2,8 | +10,8 | 152,8 | 129,8 | 144,9 | -5,2 | +11,6 | 142,6 | 137,3 | -3,7 | |
| 262,6 | +40,7 | 220,0 | 97,1 | 152,8 | -30,5 | +57,4 | 168,3 | 93,4 | 125,0 | -25,7 | +33,8 | 137,1 | 109,2 | -20,4 | 29.6 |
| 199,4 | +26,3 | 191,9 | 87,5 | 131,0 | -31,7 | +49,7 | 146,2 | 81,6 | 109,2 | -25,3 | +33,8 | 121,1 | 95,4 | -21,2 | |
| 466,6 | +67,1 | 310,7 | 128,3 | 223,4 | -28,1 | +74,1 | 239,4 | 131,5 | 175,8 | -26,6 | +33,7 | 188,6 | 153,6 | -18,6 | |
| 100,4 | -1,8 | 115,2 | 107,4 | 120,3 | +4,4 | +12,0 | 111,1 | 100,3 | 113,8 | +2,4 | +13,5 | 109,1 | 107,1 | -1,8 | 29.7 |
| 90,4 | +1,1 | 105,5 | 96,9 | 107,0 | +1,4 | +10,4 | 101,7 | 91,0 | 102,0 | +0,3 | +12,1 | 98,6 | 96,5 | -2,1 | |
| 120,4 | -5,7 | 134,6 | 128,2 | 146,7 | +9,0 | +14,4 | 129,9 | 119,1 | 137,5 | +5,9 | +15,4 | 130,0 | 128,3 | -1,3 | |
| 100,7 | -1,9 | 114,4 | 109,1 | 120,8 | +5,6 | +10,7 | 111,1 | 101,8 | 114,9 | +3,4 | +12,9 | 109,5 | 108,3 | -1,1 | 29.71 |
| 91,4 | +2,1 | 105,0 | 98,9 | 107,2 | +2,1 | +8,4 | 101,8 | 92,7 | 103,1 | +1,3 | +11,2 | 99,1 | 97,9 | -1,2 | |
| 118,5 | -7,3 | 132,3 | 128,5 | 146,8 | +11,0 | +14,2 | 128,7 | 118,9 | 137,6 | +6,9 | +15,7 | 129,2 | 128,3 | -0,7 | |
| 98,6 | - | 120,9 | 95,3 | 116,4 | -3,7 | +22,1 | 111,5 | 90,4 | 105,9 | -5,0 | +17,1 | 106,3 | 98,1 | -7,7 | 29.72 |
| 84,3 | -4,9 | 108,4 | 84,4 | 105,9 | -2,3 | +25,5 | 100,8 | 79,8 | 96,2 | -5,6 | +19,3 | 95,0 | 87,5 | -7,9 | |
| 139,2 | +9,6 | 156,3 | 126,4 | 146,1 | -6,5 | +15,6 | 141,5 | 120,3 | 136,3 | -3,7 | +13,3 | 138,4 | 128,3 | -7,3 | |
| 122,0 | +0,2 | 117,9 | 131,8 | 142,4 | +20,8 | +8,0 | 118,3 | 113,8 | 137,1 | +15,9 | +20,5 | 114,1 | 125,4 | +9,9 | DL |
| 111,6 | -1,5 | 109,4 | 117,2 | 131,1 | +19,8 | +11,9 | 109,1 | 104,2 | 124,1 | +13,7 | +19,1 | 105,2 | 114,2 | +8,6 | |
| 140,6 | +2,9 | 133,3 | 157,9 | 162,6 | +22,0 | +3,0 | 134,7 | 131,1 | 160,3 | +19,0 | +22,3 | 130,1 | 145,7 | +12,0 | |
| 115,8 | -20,7 | 108,8 | 109,9 | 165,7 | +52,3 | +50,8 | 119,6 | 103,6 | 137,8 | +15,2 | +33,0 | 120,6 | 120,7 | +0,1 | 30 |
| 113,5 | -22,8 | 103,9 | 105,9 | 185,4 | +78,4 | +75,1 | 116,6 | 101,4 | 145,7 | +25,0 | +43,7 | 118,4 | 123,5 | +4,3 | |
| 119,9 | -16,9 | 117,4 | 117,2 | 130,1 | +10,8 | +11,0 | 125,0 | 107,6 | 123,6 | -1,1 | +14,9 | 124,5 | 115,6 | -7,1 | |

2 INDEX DES UMSATZES FUER
 1995
 NACH ABSCHNITTEN, UNTERABSCHNITTEN,
 DER KLASSIFIKATION DER WIRTSCHAFTS
 2.1 ORIGINAL

VOLUMEN

| WZ93- SCHL. | WIRTSCHAFTSZWEIG | | VERAENDERUNG IN % DEZ. 1999 GEGEN | | | VERAENDERUNG IN % NOV. 1999 GEGEN | | | KUMULIERT | | 2-MONATS- DURCHSCHNITT NOV. 1999 VER- AEND. NOV. 1999 GEGEN NOV. 1999 GEGEN | |
|----------------|---|--------------------------------|--|---------------------------|-------------------------|--|--------------------------|--------------------------|-------------------------------------|---|---|---|
| | | | 1999 DEZ. | DEZ. 1998 | NOV. 1999 | 1999 NOV. | NOV. 1998 | OKT. 1999 | JAN. 1999 BIS DEZ. 1999 | VER- AEND. IN % GEGEN VORJAHR | NOV. 1999 DEZ. 1999 | VER- AEND. IN % GEGEN VORJAHR |
| 30.01 | HERSTELLUNG VON BUERO- MASCHINEN | INSGESAMT INLAND AUSLAND | 101,7 88,0 116,6 | -1,6 +2,1 -4,7 | +15,0 +31,3 +4,2 | 88,4 67,0 111,9 | +3,3 +1,2 +4,7 | +8,2 +1,1 +13,4 | 85,5 65,3 107,7 | -11,2 -16,5 -7,4 | 95,1 77,5 114,3 | +0,6 +1,7 -0,3 |
| 30.02 | HERSTELLUNG VON DATEN- VERARBEITUNGSGERAETEN UND -EINRICHTUNGEN | INSGESAMT INLAND AUSLAND | 173,6 195,8 130,2 | +47,6 +67,8 +9,1 | -11,5 -10,5 -14,3 | 196,2 218,7 152,0 | +77,4 +106,3 +27,1 | +21,9 +20,7 +25,5 | 126,0 130,4 117,2 | +1,4 +5,8 -7,1 | 184,9 207,3 141,1 | +62,1 +86,1 +18,1 |
| 31 | HERSTELLUNG VON GERAETEN DER ELEKTRIZITAETSERZUE- GUNG, -VERTEILUNG U.AE. | INSGESAMT INLAND AUSLAND | 122,8 118,0 133,5 | +14,2 +12,0 +18,9 | +2,8 - +8,6 | 119,5 118,0 122,9 | +10,2 +7,8 +16,1 | +4,5 +4,8 +3,9 | 113,9 109,1 124,6 | +4,8 +4,3 +5,5 | 121,2 118,0 128,2 | +12,2 +9,8 +17,5 |
| 31.1 | HERSTELLUNG VON ELEKTRO- MOTOREN, GENERATOREN UND TRANSFORMATOREN | INSGESAMT INLAND AUSLAND | 163,3 152,7 184,7 | +60,9 +58,2 +65,7 | +12,9 +4,3 +30,7 | 144,7 146,4 141,3 | +37,3 +39,7 +32,6 | +18,1 +21,0 +12,5 | 126,7 117,3 145,8 | +23,5 +21,6 +26,8 | 154,0 149,6 163,0 | +48,8 +48,6 +49,4 |
| 31.2 | HERSTELLUNG VON ELEK- TRIZITAETSERZEUGUNGS- U. -SCHALTEINRICHTUNGEN | INSGESAMT INLAND AUSLAND | 107,0 103,0 116,5 | -0,9 -1,2 -0,3 | +2,2 +1,8 +3,1 | 104,7 101,2 113,0 | +0,7 -2,9 +9,1 | -1,4 -2,6 +1,3 | 107,9 102,6 120,5 | -2,3 -2,3 -2,2 | 105,9 102,1 114,8 | -0,1 -2,1 +4,2 |
| 31.3 | H.V. ISOLIERTEN ELEK- TROMOTOREN, -LEITUNGEN U. -DRAEHTEN | INSGESAMT INLAND AUSLAND | 115,7 106,4 148,2 | +23,7 +18,6 +39,2 | -3,3 -7,8 +10,1 | 119,7 115,4 135,5 | -8,3 -7,5 -10,6 | -11,6 -9,2 -18,2 | 122,8 113,9 155,1 | -6,0 -3,4 -12,1 | 117,7 110,9 142,4 | +5,1 +3,5 +10,0 |
| 31.4 | HERSTELLUNG VON AKKUMU- LATOREN UND BATTERIEN | INSGESAMT INLAND AUSLAND | 116,7 110,2 127,2 | +27,8 +17,0 +47,1 | -12,1 -14,1 -9,1 | 132,8 128,3 140,0 | +24,8 +21,2 +30,5 | +8,3 +8,6 +7,7 | 109,9 107,3 114,0 | +3,7 +1,7 +6,6 | 124,8 119,3 133,6 | +26,2 +19,2 +37,9 |
| 31.5 | HERSTELLUNG VON ELEK- TRISCHEN LAMPEN UND LEUCHTEN | INSGESAMT INLAND AUSLAND | 118,1 106,4 145,2 | +17,0 +14,5 +21,7 | -17,0 -17,5 -16,0 | 142,3 129,0 172,9 | +23,7 +19,8 +31,0 | +16,5 +16,7 +16,0 | 109,4 99,7 131,8 | +7,9 +6,1 +11,3 | 130,2 117,7 159,1 | +20,6 +17,3 +26,6 |
| 31.6 | HERSTELLUNG VON ELEK- TRISCHEN AUSRUESTUNGEN A.N.G. | INSGESAMT INLAND AUSLAND | 127,7 131,7 119,1 | +7,7 +5,9 +12,4 | +5,5 +3,1 +11,8 | 121,1 127,8 106,5 | +8,5 +6,2 +14,6 | +4,7 +6,2 +0,9 | 115,7 118,7 109,1 | +8,1 +8,5 +7,1 | 124,4 129,8 112,8 | +8,1 +6,0 +13,4 |
| 31.61 | H.V. ELEKTR. AUSRUE- STUNGEN F. MOTOREN U. FAHRZEUGE A.N.G. | INSGESAMT INLAND AUSLAND | 118,8 124,2 106,7 | +13,0 +6,7 +33,4 | -13,0 -15,8 -5,2 | 136,6 147,5 112,6 | +10,9 +8,9 +16,9 | +4,0 +5,1 +1,4 | 122,6 131,0 104,2 | +6,7 +7,6 +4,4 | 127,7 135,9 109,7 | +11,8 +7,9 +24,4 |
| 31.62 | HERSTELLUNG VON SONST. ELEKTR. AUSRUESTUNGEN A.N.G. | INSGESAMT INLAND AUSLAND | 137,8 140,2 132,8 | +3,0 +5,1 -1,4 | +33,0 +33,0 +32,9 | 103,6 105,4 99,9 | +5,0 +2,1 +12,1 | +5,4 +8,0 +0,2 | 107,9 104,8 114,4 | +9,9 +9,9 +9,8 | 120,7 122,8 116,4 | +3,8 +3,8 +4,0 |
| 32 | RUNDFUNK-, FERNSEH- UND NACHRICHTENTECHNIK | INSGESAMT INLAND AUSLAND | 232,6 185,9 288,8 | +50,3 +50,8 +49,9 | +35,1 +26,5 +42,6 | 172,2 146,9 202,5 | +22,6 +29,4 +17,2 | -8,4 -8,0 -8,7 | 163,5 137,2 195,2 | +27,7 +28,6 +27,1 | 202,4 166,4 245,7 | +37,1 +40,5 +34,5 |
| 32.1 | HERSTELLUNG VON ELEKTRO- NISCHEN BAUELEMENTEN | INSGESAMT INLAND AUSLAND | 300,4 175,7 387,2 | +114,4 +52,0 +146,3 | +51,5 +5,7 +75,4 | 198,3 166,2 220,7 | +27,9 +22,0 +31,2 | +16,6 +10,1 +20,4 | 170,5 142,8 189,8 | +18,7 +6,6 +26,2 | 249,4 171,0 304,0 | +69,0 +35,8 +86,8 |
| 32.2 | H.V. NACHRICHTENTECHNI- SCHEN GERAETEN UND EINRICHTUNGEN | INSGESAMT INLAND AUSLAND | 272,2 236,3 334,3 | +31,5 +63,3 +6,2 | +37,4 +49,7 +24,8 | 198,1 157,9 267,8 | +22,6 +38,9 +9,6 | -22,5 -17,7 -26,8 | 209,3 160,0 294,8 | +42,6 +52,1 +34,8 | 235,2 197,1 301,1 | +27,6 +52,6 +7,7 |
| 32.3 | H.V. RUNDFUNK- U. FERN- SEHGER. SOWIE PHONO- U. VIDEOTECHN. GERAETEN | INSGESAMT INLAND AUSLAND | 85,4 97,2 70,6 | +2,3 +9,8 -8,5 | -12,3 -10,9 -14,5 | 97,4 109,1 82,6 | +11,6 +16,8 +3,8 | +3,3 +3,8 +2,5 | 77,7 98,5 64,0 | -0,1 +2,9 -5,2 | 91,4 103,2 76,6 | +7,0 +13,4 -2,3 |
| 33 | MEDIZIN-, MESS-, STEUER- UND REGELUNGSTECHNIK, OPTIK | INSGESAMT INLAND AUSLAND | 135,3 121,0 159,5 | +11,2 +5,2 +19,9 | +10,2 +9,7 +10,8 | 122,8 110,3 143,9 | +7,5 +1,2 +16,7 | +7,7 +10,6 +4,1 | 112,3 100,4 132,6 | +4,1 +1,6 +7,5 | 129,1 115,7 151,7 | +9,4 +3,3 +18,3 |
| 33.1 | H.V. MEDIZINISCHEN GE- RAETEN UND ORTHOPAEDI- SCHEN VORRICHTUNGEN | INSGESAMT INLAND AUSLAND | 129,7 111,0 159,5 | +0,7 -5,9 +9,2 | +16,6 +19,6 +13,6 | 111,2 92,8 140,4 | -2,8 -8,1 +3,4 | -2,0 -4,4 +0,7 | 110,7 94,2 136,8 | -3,1 -5,7 -0,1 | 120,5 101,9 150,0 | -0,9 -6,9 +6,4 |
| 33.2 | H.V. MESS-, KONTROLL-, NAVIGATIONS- U.AE. INSTRU- MENTEN U. VORRICHTUNGEN | INSGESAMT INLAND AUSLAND | 138,5 121,5 168,0 | +16,9 +10,7 +25,8 | +8,7 +3,5 +15,9 | 127,4 117,4 144,9 | +12,4 +7,5 +20,3 | +9,7 +14,4 +3,9 | 113,0 102,7 131,0 | +7,2 +4,5 +11,3 | 133,0 119,5 156,5 | +14,8 +9,1 +23,2 |
| 33.3 | HERSTELLUNG VON INDU- STRIELLEN PROZESS- STEUERUNGSANLAGEN | INSGESAMT INLAND AUSLAND | 214,2 220,9 173,3 | +12,0 +14,8 -5,2 | +21,6 +27,8 -11,6 | 176,1 172,8 196,0 | -3,1 -8,4 +40,3 | +63,1 +56,2 +113,7 | 135,6 133,3 149,4 | +13,2 +12,6 +16,2 | 195,2 196,9 184,7 | +4,7 +3,3 +14,5 |
| 33.4 | HERSTELLUNG VON OPTI- SCHEN UND FOTOGRAPHI- SCHEN GERAETEN | INSGESAMT INLAND AUSLAND | 120,0 100,8 144,7 | +19,5 +5,1 +36,3 | -1,0 +0,9 -2,6 | 121,2 99,9 148,5 | +23,7 +8,2 +40,8 | +5,4 +7,4 +3,6 | 112,7 95,3 134,9 | +9,8 +2,1 +17,7 | 120,6 100,4 146,6 | +21,6 +6,7 +38,4 |
| 33.5 | HERSTELLUNG VON UHREN | INSGESAMT INLAND AUSLAND | 89,6 86,6 93,8 | +18,1 +12,6 +25,7 | -11,8 -3,7 -20,4 | 101,6 89,9 117,9 | +9,1 - +20,9 | +10,9 +11,5 +10,3 | 80,6 73,9 90,0 | -0,2 +0,3 -0,7 | 95,6 88,3 105,9 | +13,1 +5,9 +23,0 |

STBA,FS 4,R 2.2,12/1999

LAND

DAS VERARBEITENDE GEWERBE
= 100
ABTEILUNGEN, GRUPPEN UND KLASSEN
ZWEIGE, AUSGABE 1993 (WZ93)
WERT

INDEX

| 1998 DEZ. | VER- ÄEND. IN % GEGEN DEZ. 1997 | 1998 4.VJ | 1999 3.VJ | 1999 4.VJ | VERÄNDERUNG IN % 4.VJ 1999 GEGEN | | | 1998 2.HJ | 1999 1.HJ | 1999 2.HJ | VERÄNDERUNG IN % 2.HJ 1999 GEGEN | | 1998 | 1999 | VER- ÄEND. IN % GEGEN 1998 | WZ93 SCHL. |
|--------------|--|--------------|--------------|--------------|---|-------|-------|--------------|--------------|--------------|---|-------|-------|-------|--|---------------|
| | | | | | 4.VJ | 3.VJ | 2.HJ | | | | 1.HJ | | | | | |
| | | | | | 1998 | 1999 | 1998 | | | | 1999 | | | | | |
| 103,4 | -2,2 | 89,6 | 93,7 | 90,6 | +1,1 | -3,3 | 98,2 | 78,8 | 92,2 | -6,1 | +17,0 | 96,3 | 85,5 | -11,2 | 30.01 | |
| 86,2 | -14,8 | 72,6 | 64,2 | 73,8 | +1,7 | +15,0 | 71,5 | 61,6 | 69,0 | -3,5 | +12,0 | 78,2 | 66,3 | -16,5 | | |
| 122,4 | +10,6 | 108,5 | 126,2 | 109,1 | +0,6 | -13,5 | 127,6 | 97,8 | 117,6 | -7,8 | +20,2 | 116,3 | 107,7 | -7,4 | | |
| 117,6 | -22,6 | 111,6 | 112,3 | 176,9 | +58,5 | +57,5 | 122,8 | 107,3 | 144,6 | +17,8 | +34,8 | 124,2 | 126,0 | +1,4 | 30.02 | |
| 116,7 | -23,4 | 107,6 | 110,8 | 198,6 | +84,6 | +79,2 | 122,0 | 106,1 | 154,7 | +26,8 | +45,8 | 123,2 | 130,4 | +5,8 | | |
| 119,3 | -21,2 | 119,3 | 115,2 | 134,4 | +12,7 | +16,7 | 124,4 | 109,6 | 124,8 | +0,3 | +13,9 | 126,2 | 117,2 | -7,1 | | |
| 107,5 | +0,9 | 108,7 | 120,2 | 118,9 | +9,4 | -1,1 | 110,9 | 108,2 | 119,5 | +7,8 | +10,4 | 108,7 | 113,9 | +4,8 | 31 | |
| 105,4 | +0,3 | 107,9 | 111,4 | 116,2 | +7,7 | +4,3 | 108,8 | 104,5 | 113,8 | +4,6 | +8,9 | 104,6 | 109,1 | +4,3 | | |
| 112,3 | +2,2 | 110,6 | 140,2 | 124,9 | +12,9 | -10,9 | 115,9 | 116,7 | 132,5 | +14,3 | +13,5 | 118,1 | 124,6 | +5,5 | | |
| 101,5 | +7,4 | 103,4 | 149,4 | 143,5 | +38,8 | -3,9 | 103,6 | 107,0 | 146,4 | +41,3 | +36,8 | 102,6 | 126,7 | +23,5 | 31.1 | |
| 96,5 | +9,2 | 100,7 | 122,6 | 140,0 | +39,0 | +14,2 | 99,1 | 103,2 | 131,3 | +32,5 | +27,2 | 96,5 | 117,3 | +21,6 | | |
| 111,5 | +4,5 | 108,7 | 203,3 | 150,5 | +38,5 | -26,0 | 112,7 | 114,7 | 176,9 | +57,0 | +54,2 | 115,0 | 146,8 | +26,8 | | |
| 108,0 | +0,1 | 107,2 | 111,0 | 106,0 | -1,1 | -4,5 | 112,5 | 107,4 | 108,5 | -3,6 | +1,0 | 110,4 | 107,9 | -2,3 | 31.2 | |
| 104,3 | -5,2 | 105,4 | 105,2 | 102,7 | -2,6 | -2,4 | 109,4 | 101,3 | 104,0 | -4,9 | +2,7 | 105,0 | 102,6 | -2,3 | | |
| 116,8 | +13,3 | 111,6 | 124,6 | 113,7 | +1,9 | -8,7 | 120,0 | 121,8 | 119,1 | -0,7 | -2,2 | 123,2 | 120,5 | -2,2 | | |
| 93,5 | -17,1 | 118,3 | 136,3 | 123,6 | +4,5 | -9,3 | 131,2 | 115,7 | 130,0 | -0,9 | +12,4 | 130,7 | 122,8 | -6,0 | 31.3 | |
| 89,7 | -9,4 | 110,5 | 123,9 | 116,3 | +5,2 | -6,1 | 120,0 | 107,7 | 120,1 | +0,1 | +11,5 | 117,9 | 113,9 | -3,4 | | |
| 107,2 | -34,1 | 146,4 | 181,1 | 150,1 | +2,5 | -17,1 | 171,6 | 144,6 | 165,6 | -3,5 | +14,5 | 176,5 | 155,1 | -12,1 | | |
| 91,3 | -17,0 | 104,0 | 106,9 | 124,0 | +19,2 | +16,0 | 106,3 | 104,2 | 115,5 | +8,7 | +10,8 | 106,0 | 109,9 | +3,7 | 31.4 | |
| 94,2 | -13,5 | 103,0 | 104,9 | 118,9 | +15,4 | +13,3 | 106,9 | 102,8 | 111,9 | +4,7 | +8,9 | 105,5 | 107,3 | +1,7 | | |
| 86,5 | -22,6 | 105,7 | 110,3 | 132,4 | +25,3 | +20,0 | 105,2 | 106,6 | 121,4 | +15,4 | +13,9 | 106,9 | 114,0 | +6,6 | | |
| 100,9 | -2,4 | 109,3 | 107,8 | 127,5 | +16,7 | +18,3 | 104,2 | 101,1 | 117,7 | +13,0 | +16,4 | 101,4 | 109,4 | +7,9 | 31.5 | |
| 92,9 | -4,5 | 102,6 | 100,3 | 115,3 | +12,4 | +15,0 | 98,3 | 91,6 | 107,8 | +9,7 | +17,7 | 94,0 | 99,7 | +6,1 | | |
| 119,3 | +1,5 | 124,8 | 125,2 | 155,7 | +24,8 | +24,4 | 117,8 | 123,0 | 140,5 | +19,3 | +14,2 | 118,4 | 131,8 | +11,3 | | |
| 118,6 | +5,9 | 113,6 | 117,9 | 121,5 | +7,0 | +3,1 | 110,9 | 111,7 | 119,7 | +7,9 | +7,2 | 107,0 | 115,7 | +8,1 | 31.6 | |
| 124,4 | +11,7 | 120,0 | 116,7 | 126,6 | +5,5 | +8,5 | 115,3 | 115,8 | 121,6 | +5,5 | +5,0 | 109,4 | 118,7 | +8,5 | | |
| 106,0 | -6,5 | 99,8 | 120,5 | 110,4 | +10,6 | -8,4 | 101,2 | 102,7 | 115,5 | +14,1 | +12,5 | 101,9 | 109,1 | +7,1 | | |
| 105,1 | -0,8 | 118,1 | 119,3 | 128,9 | +9,1 | +8,0 | 115,9 | 121,2 | 124,1 | +7,1 | +2,4 | 114,9 | 122,6 | +6,7 | 31.61 | |
| 116,4 | +8,5 | 128,5 | 127,3 | 137,4 | +6,9 | +7,9 | 124,7 | 129,7 | 132,3 | +6,1 | +2,0 | 121,7 | 131,0 | +7,6 | | |
| 80,0 | -22,6 | 95,1 | 101,8 | 110,1 | +15,8 | +8,2 | 96,3 | 102,5 | 106,0 | +10,1 | +3,4 | 99,8 | 104,2 | +4,4 | | |
| 133,8 | +12,6 | 108,6 | 116,3 | 113,2 | +4,2 | -2,7 | 105,3 | 101,0 | 114,8 | +9,0 | +13,7 | 98,2 | 107,9 | +9,9 | 31.62 | |
| 133,4 | +14,9 | 110,4 | 104,7 | 114,4 | +3,6 | +9,3 | 104,6 | 100,1 | 109,6 | +4,8 | +9,5 | 95,4 | 104,8 | +9,9 | | |
| 134,7 | +8,1 | 104,9 | 141,2 | 110,8 | +5,6 | -21,5 | 106,7 | 102,9 | 126,0 | +18,1 | +22,4 | 104,2 | 114,4 | +9,8 | | |
| 154,8 | +10,1 | 143,4 | 184,3 | 197,6 | +37,8 | +7,2 | 139,0 | 136,1 | 191,0 | +37,4 | +40,3 | 128,0 | 163,5 | +27,7 | 32 | |
| 123,3 | +8,2 | 117,7 | 158,2 | 164,2 | +39,5 | +3,8 | 113,1 | 113,3 | 161,2 | +42,5 | +42,3 | 106,7 | 137,2 | +28,6 | | |
| 192,6 | +11,7 | 174,3 | 215,8 | 237,7 | +36,4 | +10,1 | 170,2 | 163,6 | 226,8 | +33,3 | +38,6 | 153,6 | 195,2 | +27,1 | | |
| 140,1 | +1,2 | 147,9 | 168,4 | 222,9 | +50,7 | +32,4 | 151,7 | 145,4 | 195,7 | +29,0 | +34,6 | 143,6 | 170,5 | +18,7 | 32.1 | |
| 115,6 | +18,6 | 130,1 | 147,2 | 164,3 | +26,3 | +11,6 | 134,4 | 129,8 | 155,8 | +15,9 | +20,0 | 133,9 | 142,8 | +6,6 | | |
| 157,2 | -5,8 | 160,4 | 183,0 | 263,7 | +64,4 | +44,1 | 163,9 | 156,3 | 223,4 | +36,3 | +42,9 | 150,4 | 198,8 | +26,2 | | |
| 207,0 | +17,5 | 175,0 | 258,4 | 242,0 | +38,3 | -6,3 | 163,3 | 168,4 | 250,2 | +53,2 | +48,6 | 146,8 | 208,3 | +42,6 | 32.2 | |
| 144,7 | +9,9 | 126,2 | 199,2 | 195,4 | +54,8 | -1,9 | 114,3 | 122,6 | 197,3 | +72,6 | +60,9 | 105,2 | 160,0 | +52,1 | | |
| 314,8 | +24,3 | 259,2 | 360,9 | 322,7 | +24,5 | -10,6 | 247,9 | 247,7 | 341,8 | +37,9 | +38,0 | 218,7 | 294,8 | +34,8 | | |
| 83,5 | +1,1 | 84,5 | 77,6 | 92,4 | +9,3 | +19,1 | 82,9 | 70,3 | 85,0 | +2,5 | +20,9 | 77,8 | 77,7 | -0,1 | 32.3 | |
| 88,5 | -5,9 | 90,5 | 88,5 | 103,8 | +14,7 | +17,3 | 92,3 | 80,9 | 96,2 | +4,2 | +18,9 | 86,0 | 88,5 | +2,9 | | |
| 77,2 | +13,0 | 77,1 | 63,9 | 77,9 | +1,0 | +21,9 | 71,2 | 57,0 | 70,9 | -0,4 | +24,4 | 67,5 | 64,0 | -5,2 | | |
| 121,7 | -1,3 | 115,0 | 111,1 | 124,0 | +7,8 | +11,6 | 111,5 | 107,1 | 117,6 | +5,5 | +9,8 | 107,9 | 112,3 | +4,1 | 33 | |
| 115,0 | -1,2 | 107,6 | 98,2 | 110,3 | +2,5 | +12,3 | 102,6 | 96,4 | 104,3 | +1,7 | +8,2 | 98,8 | 100,4 | +1,6 | | |
| 133,0 | -1,5 | 127,6 | 132,9 | 147,2 | +15,4 | +10,8 | 126,7 | 125,2 | 140,1 | +10,6 | +11,9 | 123,4 | 132,6 | +7,5 | | |
| 128,8 | +0,6 | 119,7 | 109,8 | 118,1 | -1,3 | +7,6 | 117,9 | 107,5 | 114,0 | -3,3 | +6,0 | 114,2 | 110,7 | -3,1 | 33.1 | |
| 117,9 | -3,0 | 104,3 | 93,1 | 100,3 | -3,8 | +7,7 | 100,8 | 91,8 | 96,7 | -4,1 | +5,3 | 98,9 | 94,2 | -5,7 | | |
| 146,1 | +5,9 | 144,1 | 136,2 | 146,4 | +1,6 | +7,5 | 145,2 | 132,3 | 141,3 | -2,7 | +6,8 | 137,0 | 136,8 | -0,1 | | |
| 118,5 | -2,1 | 112,8 | 111,7 | 127,3 | +12,9 | +14,0 | 108,6 | 106,5 | 119,5 | +10,0 | +12,2 | 105,4 | 113,0 | +7,2 | 33.2 | |
| 109,8 | +0,3 | 106,9 | 99,7 | 113,8 | +6,5 | +14,1 | 102,9 | 98,7 | 106,8 | +3,8 | +8,2 | 98,3 | 102,7 | +4,5 | | |
| 133,5 | +5,3 | 123,0 | 132,7 | 150,8 | +22,6 | +13,6 | 118,5 | 120,1 | 141,8 | +19,7 | +18,1 | 117,7 | 131,0 | +11,3 | | |
| 191,2 | -7,2 | 164,4 | 133,5 | 166,1 | +1,0 | +24,4 | 137,6 | 121,3 | 149,8 | +8,9 | +23,5 | 119,8 | 135,6 | +13,2 | 33.3 | |
| 192,5 | -8,3 | 166,3 | 128,9 | 168,1 | +1,1 | +30,4 | 138,9 | 118,1 | 148,5 | +6,9 | +25,7 | 118,4 | 133,3 | +12,6 | | |
| 182,9 | +0,1 | 152,9 | 161,5 | 153,7 | +0,5 | -4,8 | 129,8 | 141,2 | 157,6 | +21,4 | +11,6 | 128,6 | 149,4 | +16,2 | | |
| 100,4 | -0,2 | 99,2 | 111,9 | 118,7 | +19,7 | +6,1 | 102,8 | 110,0 | 115,3 | +12,2 | +4,8 | 102,6 | 112,7 | +9,8 | 33.4 | |
| 95,9 | +6,0 | 93,7 | 96,4 | 97,9 | +4,5 | +1,6 | 93,1 | 93,5 | 97,1 | +4,3 | +3,9 | 93,3 | 95,3 | +2,1 | | |
| 106,2 | -6,4 | 106,3 | 131,8 | 145,5 | +36,9 | +10,4 | 115,3 | 131,1 | 138,7 | +20,3 | +5,8 | 114,6 | 134,9 | +17,7 | | |
| 75,9 | -3,4 | 87,9 | 76,3 | 94,3 | +7,3 | +23,6 | 81,9 | 76,0 | 85,3 | +4,2 | +12,2 | 80,8 | 80,6 | -0,2 | 33.5 | |
| 76,9 | +7,0 | 84,6 | 68,1 | 85,7 | +1,3 | +25,8 | 77,2 | 70,8 | 76,9 | -0,4 | +8,6 | 73,7 | 73,9 | +0,3 | | |
| 74,6 | -15,1 | 92,4 | 87,5 | 106,2 | +14,9 | +21,4 | 88,4 | 83,1 | 96,9 | +9,6 | +16,6 | 90,6 | 90,0 | -0,7 | | |

2 INDEX DES UMSATZES FUER
 1995
 NACH ABSCHNITTEN, UNTERABSCHNITTEN,
 DER KLASSIFIKATION DER WIRTSCHAFTS
 2.1 ORIGINAL

VOLUMEN

| WZ93- SCHL. | WIRTSCHAFTSZWEIG | | VERAENDERUNG IN % DEZ. 1999 GEGEN | | | 1999 NOV. | VERAENDERUNG IN % NOV. 1999 GEGEN | | | KUMULIERT | | 2-MONATS- DURCHSCHNITT | |
|----------------|--|-----------|--|--------------|--------------|--------------|--|--------------|-------------------------------------|---|-------------------------------------|---|--|
| | | | 1999 DEZ. | DEZ. 1998 | NOV. 1999 | | NOV. 1998 | OKT. 1999 | JAN. 1999 BIS DEZ. 1999 | VER- AEND. IN % GEGEN VORJAHR | NOV. 1999 UND DEZ. 1999 | VER- AEND. IN % GEGEN VORJAHR | |
| DM | FAHRZEUGBAU | INSGESAMT | 147,7 | +4,2 | -10,6 | 165,3 | +11,1 | +9,7 | 142,5 | +7,8 | 156,5 | +7,7 | |
| | | INLAND | 126,6 | -7,4 | -4,8 | 133,0 | -1,6 | +3,3 | 125,4 | +2,5 | 129,8 | -4,5 | |
| | | AUSLAND | 170,4 | +15,8 | -14,8 | 200,1 | +22,3 | +14,8 | 160,8 | +12,7 | 185,3 | +19,2 | |
| 34 | HERSTELLUNG VON KRAFTWAGEN UND KRAFTWAGENTEILEN | INSGESAMT | 147,0 | +9,2 | -10,6 | 164,4 | +7,9 | +5,9 | 143,8 | +7,2 | 155,7 | +8,5 | |
| | | INLAND | 123,5 | -0,4 | -7,6 | 133,6 | -2,6 | +3,6 | 124,9 | +1,7 | 128,6 | -1,5 | |
| | | AUSLAND | 172,0 | +17,9 | -12,9 | 197,4 | +17,2 | +7,7 | 164,0 | +12,2 | 184,7 | +17,5 | |
| 34.1 | HERSTELLUNG VON KRAFTWAGEN UND KRAFTWAGENMOTOREN | INSGESAMT | 149,9 | +8,6 | -9,6 | 165,8 | +6,3 | +6,6 | 144,8 | +7,3 | 157,9 | +7,4 | |
| | | INLAND | 113,8 | -6,1 | -2,5 | 116,7 | -9,7 | +3,6 | 112,8 | -1,8 | 115,3 | -7,9 | |
| | | AUSLAND | 182,9 | +19,3 | -13,1 | 210,4 | +16,5 | +8,0 | 173,9 | +13,4 | 196,7 | +17,8 | |
| 34.2 | HERSTELLUNG VON KAROS- SERIEN, AUFBAUTEN UND ANHAENGERN | INSGESAMT | 112,0 | +2,7 | -5,6 | 118,7 | +0,3 | +6,5 | 106,9 | -0,6 | 115,4 | +1,5 | |
| | | INLAND | 102,2 | -6,3 | -5,7 | 108,4 | -0,7 | +2,8 | 101,2 | -0,9 | 105,3 | -3,6 | |
| | | AUSLAND | 137,2 | +25,6 | -5,4 | 145,0 | +2,5 | +13,9 | 121,6 | - | 141,1 | +12,5 | |
| 34.3 | H.V. TEILEN UND ZUBE- HOER FUER KRAFTWAGEN UND KRAFTWAGENMOTOREN | INSGESAMT | 145,4 | +11,6 | -13,9 | 168,8 | +13,4 | +4,3 | 147,7 | +8,4 | 157,1 | +12,5 | |
| | | INLAND | 148,2 | +11,6 | -14,7 | 173,7 | +8,6 | +3,3 | 154,9 | +7,9 | 161,0 | +10,0 | |
| | | AUSLAND | 141,3 | +11,6 | -12,7 | 161,9 | +21,6 | +5,8 | 137,6 | +9,3 | 151,6 | +16,7 | |
| 35 | SONSTIGER FAHRZEUGBAU | INSGESAMT | 153,6 | -20,8 | -10,7 | 172,1 | +39,8 | +46,5 | 132,9 | +12,3 | 162,9 | +2,7 | |
| | | INLAND | 149,2 | -34,9 | +16,0 | 128,6 | +7,8 | +1,8 | 129,3 | +7,8 | 138,9 | -20,3 | |
| | | AUSLAND | 158,2 | +1,0 | -28,0 | 219,7 | +72,7 | +103,2 | 136,8 | +17,2 | 189,0 | +33,2 | |
| 35.1 | SCHIFFBAU | INSGESAMT | 58,9 | -78,5 | -1,3 | 59,7 | -4,8 | +14,4 | 73,4 | -10,0 | 59,3 | -64,7 | |
| | | INLAND | 84,0 | -82,6 | +165,8 | 31,6 | -66,5 | -62,1 | 84,2 | -27,5 | 57,8 | -80,0 | |
| | | AUSLAND | 41,8 | -68,0 | -48,9 | 81,8 | +99,0 | +163,0 | 66,4 | +14,3 | 61,8 | -28,1 | |
| 35.11 | SCHIFFBAU (OHNE BOOTS- UND YACHTBAU) | INSGESAMT | 55,5 | -76,7 | +86,9 | 29,7 | -50,7 | -40,1 | 68,8 | -10,1 | 42,6 | -71,5 | |
| | | INLAND | 82,6 | -82,1 | +187,8 | 28,7 | -68,8 | -66,0 | 84,4 | -25,8 | 55,7 | -79,8 | |
| | | AUSLAND | 37,2 | -58,2 | +22,8 | 30,3 | -22,1 | +16,1 | 58,3 | +13,9 | 33,8 | -47,2 | |
| 35.12 | BOOTS- UND YACHTBAU | INSGESAMT | 167,0 | -87,9 | -83,6 | 1017,4 | +632,5 | +639,9 | 220,5 | -9,6 | 592,2 | -22,3 | |
| | | INLAND | 117,8 | -88,5 | +17,8 | 100,0 | -29,9 | +64,2 | 80,2 | -52,7 | 108,9 | -81,4 | |
| | | AUSLAND | 230,3 | -87,5 | -89,5 | 2197,4 | +1538,6 | +830,7 | 401,1 | +18,2 | 1213,9 | +22,7 | |
| 35.2 | SCHIENENFAHRZEUGBAU | INSGESAMT | 160,7 | +0,5 | +27,1 | 126,4 | +18,4 | +10,1 | 130,8 | +16,6 | 143,6 | +7,6 | |
| | | INLAND | 183,0 | +18,6 | +35,4 | 135,2 | +23,2 | +6,2 | 144,2 | +30,3 | 159,1 | +20,5 | |
| | | AUSLAND | 95,2 | -46,0 | -5,5 | 100,7 | +2,4 | +28,9 | 91,5 | -21,6 | 98,0 | -28,6 | |
| 35.3 | LUFT- UND RAUMFAHRZEUGBAU | INSGESAMT | 235,2 | +29,3 | -18,7 | 289,2 | +59,6 | +67,7 | 181,5 | +19,2 | 262,2 | +44,4 | |
| | | INLAND | 207,3 | +8,7 | -1,8 | 211,1 | +30,7 | +18,8 | 160,1 | +12,7 | 209,2 | +18,8 | |
| | | AUSLAND | 255,3 | +45,4 | -26,0 | 345,1 | +76,7 | +104,6 | 196,9 | +23,4 | 300,2 | +61,8 | |
| 35.4 | H.V. KRAFTRAEDERN, FAHRRADERN UND BEHINDERTENFAHRZEUGEN | INSGESAMT | 68,1 | +7,2 | -19,4 | 84,5 | +9,2 | +6,7 | 108,4 | +14,7 | 76,3 | +8,2 | |
| | | INLAND | 65,4 | +2,3 | -21,8 | 83,6 | +7,2 | +6,2 | 109,9 | +15,7 | 74,5 | +4,9 | |
| | | AUSLAND | 91,0 | +50,9 | -1,5 | 92,4 | +26,6 | +10,3 | 96,5 | +6,9 | 91,7 | +37,5 | |
| 35.41 | HERSTELLUNG VON KRAFTRAEDERN | INSGESAMT | 70,0 | -24,7 | -41,6 | 119,9 | +31,3 | +4,4 | 172,7 | +32,1 | 95,0 | +3,1 | |
| | | INLAND | 68,8 | -26,0 | -42,6 | 119,9 | +31,6 | +4,0 | 174,4 | +32,4 | 94,4 | +2,5 | |
| | | AUSLAND | 105,0 | +16,9 | -10,9 | 117,9 | +22,9 | +18,9 | 127,5 | +23,3 | 111,5 | +20,0 | |
| 35.42 | HERSTELLUNG VON FAHRRADERN | INSGESAMT | 63,8 | +36,0 | -4,3 | 66,7 | +2,0 | +17,6 | 83,0 | +6,4 | 65,3 | +16,2 | |
| | | INLAND | 61,7 | +31,6 | -6,2 | 65,8 | -2,4 | +18,1 | 83,2 | +6,8 | 63,8 | +11,5 | |
| | | AUSLAND | 78,4 | +68,6 | +6,7 | 73,5 | +43,3 | +15,0 | 81,8 | +3,8 | 76,0 | +55,4 | |
| 35.43 | HERSTELLUNG VON BEHINDERTENFAHRZEUGEN | INSGESAMT | 79,9 | +9,3 | -9,9 | 88,7 | -8,1 | -10,6 | 92,1 | -1,0 | 84,3 | -0,6 | |
| | | INLAND | 72,4 | +2,8 | -9,7 | 80,2 | -12,2 | -13,8 | 86,0 | -2,8 | 76,3 | -5,7 | |
| | | AUSLAND | 121,3 | +37,4 | -10,7 | 135,8 | +8,0 | +1,6 | 126,0 | +6,9 | 128,6 | +20,2 | |
| 35.5 | FAHRZEUGBAU A.N.G. | INSGESAMT | 96,7 | +1,5 | -5,4 | 102,2 | -12,9 | +13,1 | 86,7 | +0,5 | 99,5 | -6,4 | |
| | | INLAND | 85,8 | -0,3 | -1,7 | 87,3 | -19,2 | +14,3 | 78,8 | -3,5 | 86,6 | -10,8 | |
| | | AUSLAND | 123,2 | +4,4 | -11,2 | 138,7 | -1,1 | +11,2 | 105,9 | +8,3 | 131,0 | +1,4 | |
| 36.1 | HERSTELLUNG VON MOEBELN | INSGESAMT | 94,3 | +5,1 | -14,0 | 109,6 | +0,3 | +6,3 | 95,1 | -1,7 | 102,0 | +2,5 | |
| | | INLAND | 90,8 | +4,2 | -13,9 | 105,5 | -0,7 | +6,8 | 91,4 | -2,7 | 98,2 | +1,6 | |
| | | AUSLAND | 118,8 | +9,8 | -13,8 | 137,8 | +5,4 | +3,7 | 120,9 | +4,1 | 128,3 | +7,4 | |
| 36.11 | HERSTELLUNG VON SITZ- MOEBELN | INSGESAMT | 105,4 | +7,1 | -14,4 | 123,1 | +1,2 | +7,6 | 107,0 | +2,0 | 114,3 | +3,9 | |
| | | INLAND | 102,2 | +6,5 | -14,8 | 119,9 | -1,2 | +8,6 | 103,7 | +0,6 | 111,1 | +2,2 | |
| | | AUSLAND | 126,4 | +10,8 | -12,2 | 144,0 | +17,1 | +2,6 | 128,3 | +9,8 | 135,2 | +14,0 | |
| 36.12 | HERSTELLUNG VON BUERO- UND LADENMOEBELN | INSGESAMT | 111,1 | +9,1 | -4,6 | 116,5 | +2,7 | +5,9 | 97,5 | +0,6 | 113,8 | +5,8 | |
| | | INLAND | 107,9 | +8,4 | -5,4 | 114,1 | +5,6 | +5,7 | 95,9 | +1,5 | 111,0 | +6,9 | |
| | | AUSLAND | 140,7 | +13,8 | +1,2 | 139,0 | -14,7 | +7,2 | 113,0 | -5,3 | 139,9 | -2,4 | |
| 36.13 | HERSTELLUNG VON KUECHENMOEBELN | INSGESAMT | 84,3 | +6,2 | -20,8 | 106,5 | +2,6 | +4,7 | 91,8 | -1,2 | 95,4 | +4,1 | |
| | | INLAND | 80,6 | +4,5 | -20,7 | 101,7 | +1,0 | +5,4 | 87,5 | -2,9 | 91,2 | +2,6 | |
| | | AUSLAND | 108,0 | +14,4 | -21,1 | 136,9 | +10,7 | +1,6 | 118,7 | +6,7 | 122,5 | +12,3 | |
| 36.14 | HERSTELLUNG VON SONST. MOEBELN | INSGESAMT | 85,1 | +1,3 | -13,9 | 98,8 | -2,7 | +6,0 | 87,3 | -5,6 | 92,0 | -0,9 | |
| | | INLAND | 81,1 | +0,5 | -13,5 | 93,8 | -3,4 | +6,2 | 82,8 | -6,9 | 87,5 | -1,6 | |
| | | AUSLAND | 112,5 | +5,7 | -15,7 | 133,4 | +1,3 | +4,9 | 118,5 | +1,2 | 123,0 | +3,3 | |

LAND

DAS VERARBEITENDE GEBERBE
= 100
ABTEILUNGEN, GRUPPEN UND KLASSEN
ZWEIGE, AUSGABE 1993 (WZ93)
WERT

INDEX

| 1998 DEZ. | VER- ÄND. IN % GEGEN DEZ. 1997 | 1998 4. VJ | 1999 3. VJ | 1999 4. VJ | VERÄNDERUNG IN % 4. VJ 1999 GEGEN | | 1998 2. HJ | 1999 1. HJ | 1999 2. HJ | VERÄNDERUNG IN % 2. HJ 1999 GEGEN | | 1998 | 1999 | VER- ÄND. IN % GEGEN 1998 | WZ93 SCHL. |
|--------------|---|---------------|---------------|---------------|--|--------|---------------|---------------|---------------|--|--------|-------|-------|---------------------------------------|---------------|
| | | | | | 4. VJ | 3. VJ | | | | 2. HJ | 1. HJ | | | | |
| | | | | | 1998 | 1999 | | | | 1998 | 1999 | | | | |
| 141,7 | +17,6 | 148,1 | 134,4 | 154,6 | +4,4 | +15,0 | 137,0 | 140,5 | 144,5 | +5,5 | +2,8 | 132,2 | 142,5 | +7,8 | DM |
| 136,7 | +23,6 | 137,0 | 118,0 | 129,4 | -5,5 | +9,7 | 126,6 | 127,2 | 123,7 | -2,3 | -2,8 | 122,4 | 125,4 | +2,5 | |
| 147,2 | +12,2 | 160,2 | 151,9 | 181,6 | +13,4 | +19,6 | 148,2 | 154,8 | 166,8 | +12,6 | +7,8 | 142,7 | 160,8 | +12,7 | |
| 134,6 | +16,7 | 147,8 | 134,5 | 155,5 | +5,2 | +15,6 | 137,7 | 142,6 | 145,0 | +5,3 | +1,7 | 134,1 | 143,8 | +7,2 | 34 |
| 124,0 | +16,0 | 134,6 | 116,4 | 128,7 | -4,4 | +10,6 | 126,0 | 127,2 | 122,6 | -2,7 | -3,6 | 122,8 | 124,9 | +1,7 | |
| 145,9 | +17,4 | 161,9 | 153,8 | 184,2 | +13,8 | +19,8 | 150,3 | 159,0 | 169,0 | +12,4 | +6,3 | 146,2 | 164,0 | +12,2 | |
| 138,0 | +16,9 | 151,4 | 134,0 | 157,1 | +3,8 | +17,2 | 139,4 | 144,0 | 145,6 | +4,4 | +1,1 | 135,0 | 144,8 | +7,3 | 34.1 |
| 121,2 | +11,4 | 128,6 | 102,8 | 114,4 | -11,0 | +11,3 | 118,1 | 117,1 | 108,6 | -8,0 | -7,3 | 114,9 | 112,8 | -1,8 | |
| 153,3 | +21,0 | 172,2 | 162,4 | 196,0 | +13,8 | +20,7 | 158,9 | 168,5 | 179,2 | +12,8 | +6,4 | 153,4 | 173,9 | +13,4 | |
| 109,1 | +17,6 | 115,8 | 98,4 | 114,1 | -1,5 | +16,0 | 108,8 | 107,6 | 106,3 | -2,3 | -1,2 | 107,5 | 106,9 | -0,6 | 34.2 |
| 109,1 | +30,0 | 110,9 | 94,6 | 105,3 | -5,0 | +11,3 | 103,8 | 102,4 | 100,0 | -3,7 | -2,3 | 102,1 | 101,2 | -0,9 | |
| 109,2 | -5,4 | 128,5 | 108,1 | 136,5 | +6,2 | +26,3 | 121,7 | 121,0 | 122,3 | +0,5 | +1,1 | 121,6 | 121,6 | - | |
| 130,3 | +16,3 | 144,1 | 142,0 | 158,7 | +10,1 | +11,8 | 138,3 | 145,1 | 150,4 | +8,7 | +3,7 | 136,2 | 147,7 | +8,4 | 34.3 |
| 132,8 | +23,1 | 151,9 | 149,2 | 163,3 | +7,5 | +9,5 | 146,9 | 153,5 | 156,3 | +6,4 | +1,8 | 143,5 | 154,9 | +7,9 | |
| 126,6 | +7,4 | 133,1 | 131,9 | 152,1 | +14,3 | +15,3 | 126,1 | 133,2 | 142,0 | +12,6 | +6,6 | 125,9 | 137,6 | +9,3 | |
| 194,0 | +22,3 | 150,7 | 133,5 | 147,7 | -2,0 | +10,6 | 131,8 | 125,1 | 140,6 | +6,7 | +12,4 | 118,3 | 132,9 | +12,3 | 35 |
| 229,3 | +66,9 | 154,3 | 129,3 | 134,7 | -12,7 | +4,2 | 130,7 | 126,7 | 132,0 | +1,0 | +4,2 | 119,9 | 129,3 | +7,8 | |
| 156,6 | -13,6 | 147,0 | 138,1 | 162,0 | +10,2 | +17,3 | 133,2 | 123,5 | 150,1 | +12,7 | +21,5 | 116,7 | 136,8 | +17,2 | |
| 273,6 | +135,7 | 134,8 | 89,9 | 56,9 | -57,8 | -36,7 | 104,7 | 73,4 | 73,4 | -29,9 | - | 81,6 | 73,4 | -10,0 | 35.1 |
| 483,2 | +359,8 | 218,6 | 68,4 | 66,3 | -69,7 | -3,1 | 148,9 | 101,1 | 67,4 | -54,7 | -33,3 | 116,1 | 84,2 | -27,5 | |
| 130,7 | +5,7 | 77,7 | 105,1 | 51,6 | -33,6 | -50,9 | 74,7 | 54,5 | 78,3 | +4,8 | +43,7 | 58,1 | 66,4 | +14,3 | |
| 238,7 | +103,0 | 121,2 | 87,0 | 44,9 | -63,0 | -48,4 | 96,1 | 71,6 | 66,0 | -31,3 | -7,8 | 76,5 | 68,8 | -10,1 | 35.11 |
| 460,4 | +330,7 | 210,5 | 68,7 | 65,2 | -69,0 | -5,1 | 144,6 | 101,8 | 66,9 | -53,7 | -34,3 | 113,8 | 84,4 | -25,8 | |
| 89,0 | -28,7 | 60,9 | 99,4 | 31,2 | -48,8 | -68,6 | 63,3 | 51,2 | 65,3 | +3,2 | +27,5 | 51,2 | 58,3 | +13,9 | |
| 1384,4 | +1935,9 | 567,5 | 184,0 | 440,6 | -22,4 | +139,5 | 378,7 | 128,8 | 312,3 | -17,5 | +142,5 | 243,9 | 220,5 | -9,6 | 35.12 |
| 1026,5 | +1547,7 | 411,5 | 62,0 | 92,9 | -77,4 | +49,8 | 251,0 | 82,9 | 77,5 | -69,1 | -6,5 | 169,7 | 80,2 | -52,7 | |
| 1844,8 | +2348,7 | 768,2 | 340,9 | 887,9 | +15,6 | +160,5 | 542,9 | 187,7 | 614,4 | +13,2 | +227,3 | 339,3 | 401,1 | +18,2 | |
| 159,9 | -8,0 | 121,6 | 151,6 | 134,0 | +10,2 | -11,6 | 122,3 | 118,8 | 142,8 | +16,8 | +20,2 | 112,2 | 130,8 | +16,6 | 35.2 |
| 154,3 | -17,4 | 121,9 | 173,1 | 148,5 | +21,8 | -14,2 | 116,5 | 127,6 | 160,8 | +38,0 | +26,0 | 110,7 | 144,2 | +30,3 | |
| 176,3 | +29,9 | 120,9 | 88,4 | 91,3 | -24,5 | +3,3 | 139,3 | 93,0 | 89,9 | -35,5 | -3,3 | 116,7 | 91,5 | -21,6 | |
| 181,9 | -10,7 | 191,2 | 166,6 | 232,3 | +21,5 | +39,4 | 167,5 | 163,6 | 199,4 | +19,0 | +21,9 | 152,3 | 181,5 | +19,2 | 35.3 |
| 190,7 | +20,5 | 173,3 | 157,6 | 198,7 | +14,7 | +26,1 | 155,3 | 142,0 | 178,2 | +14,7 | +25,5 | 142,1 | 160,1 | +12,7 | |
| 175,6 | -25,7 | 204,1 | 173,0 | 256,4 | +25,6 | +48,2 | 176,2 | 179,1 | 214,7 | +21,9 | +19,9 | 159,6 | 196,9 | +23,4 | |
| 63,5 | +6,2 | 71,5 | 89,4 | 77,3 | +8,1 | -13,5 | 73,9 | 133,5 | 83,3 | +12,7 | -37,6 | 94,5 | 108,4 | +14,7 | 35.4 |
| 63,9 | +7,0 | 71,7 | 89,6 | 75,9 | +5,9 | -15,3 | 74,1 | 137,1 | 82,7 | +11,6 | -39,7 | 95,0 | 109,9 | +15,7 | |
| 60,3 | - | 69,9 | 88,0 | 89,1 | +27,5 | +1,3 | 72,1 | 104,4 | 88,5 | +22,7 | -15,2 | 90,3 | 96,5 | +6,9 | |
| 92,9 | +6,5 | 92,7 | 137,2 | 101,6 | +9,6 | -25,9 | 98,1 | 226,0 | 119,4 | +21,7 | -47,2 | 130,7 | 172,7 | +32,1 | 35.41 |
| 93,0 | +7,0 | 92,3 | 136,5 | 101,3 | +9,8 | -25,8 | 97,9 | 229,8 | 118,9 | +21,5 | -48,3 | 131,7 | 174,4 | +32,4 | |
| 89,8 | -6,0 | 102,6 | 157,2 | 107,4 | +4,7 | -31,7 | 102,2 | 122,8 | 132,3 | +29,5 | +7,7 | 103,4 | 127,5 | +23,3 | |
| 46,9 | +6,6 | 55,7 | 63,3 | 62,4 | +12,0 | -1,4 | 55,7 | 103,2 | 62,8 | +12,7 | -39,1 | 78,0 | 83,0 | +6,4 | 35.42 |
| 46,9 | +6,6 | 56,7 | 63,2 | 61,1 | +7,8 | -3,3 | 56,3 | 104,3 | 62,1 | +10,3 | -40,5 | 77,9 | 83,2 | +6,8 | |
| 46,5 | +5,4 | 48,4 | 63,8 | 71,9 | +48,6 | +12,7 | 52,0 | 95,8 | 67,9 | +30,6 | -29,1 | 78,8 | 81,8 | +3,8 | |
| 73,1 | +4,3 | 91,7 | 102,2 | 89,3 | -2,6 | -12,6 | 97,5 | 88,4 | 95,7 | -1,8 | +8,3 | 93,0 | 92,1 | -1,0 | 35.43 |
| 70,4 | +6,7 | 87,0 | 97,2 | 81,9 | -5,9 | -15,7 | 94,0 | 82,4 | 89,5 | -4,8 | +8,6 | 88,5 | 86,0 | -2,8 | |
| 88,3 | -4,8 | 118,0 | 130,4 | 130,2 | +10,3 | -0,2 | 117,4 | 121,8 | 130,3 | +11,0 | +7,0 | 117,9 | 126,0 | +6,9 | |
| 95,3 | +7,3 | 101,2 | 87,4 | 96,4 | -4,7 | +10,3 | 92,4 | 81,4 | 91,9 | -0,5 | +12,9 | 86,3 | 86,7 | +0,5 | 35.5 |
| 86,1 | +2,9 | 91,4 | 79,8 | 83,2 | -9,0 | +4,3 | 85,7 | 76,0 | 81,5 | -4,9 | +7,2 | 81,7 | 78,8 | -3,5 | |
| 118,0 | +16,5 | 125,4 | 105,7 | 128,9 | +2,8 | +21,9 | 108,9 | 94,6 | 117,3 | +7,7 | +24,0 | 97,8 | 105,9 | +8,3 | |
| 89,7 | +0,7 | 102,5 | 88,2 | 102,3 | -0,2 | +16,0 | 96,1 | 95,0 | 95,3 | -0,8 | +0,3 | 96,7 | 95,1 | -1,7 | 36.1 |
| 87,1 | - | 99,7 | 84,5 | 98,4 | -1,3 | +16,4 | 93,3 | 91,4 | 91,4 | -2,0 | - | 93,9 | 91,4 | -2,7 | |
| 108,2 | +4,9 | 122,3 | 114,5 | 129,8 | +6,1 | +13,4 | 115,4 | 119,6 | 122,2 | +5,9 | +2,2 | 116,1 | 120,9 | +4,1 | |
| 98,4 | +6,3 | 112,6 | 95,8 | 114,3 | +1,5 | +19,3 | 103,6 | 108,9 | 105,1 | +1,4 | -3,5 | 104,9 | 107,0 | +2,0 | 36.11 |
| 96,0 | +5,6 | 111,3 | 92,3 | 110,8 | -0,4 | +20,0 | 102,1 | 105,8 | 101,6 | -0,5 | -4,0 | 103,1 | 103,7 | +0,6 | |
| 114,1 | +10,2 | 121,0 | 118,2 | 136,9 | +13,1 | +15,8 | 113,3 | 129,0 | 127,6 | +12,6 | -1,1 | 116,8 | 128,3 | +9,8 | |
| 101,8 | +2,8 | 109,2 | 96,9 | 112,5 | +3,0 | +16,1 | 103,3 | 90,3 | 104,7 | +1,4 | +15,9 | 96,9 | 97,5 | +0,6 | 36.12 |
| 99,5 | +2,6 | 106,3 | 95,7 | 110,0 | +3,5 | +14,9 | 101,0 | 89,0 | 102,8 | +1,8 | +15,5 | 94,5 | 95,9 | +1,5 | |
| 123,6 | +5,6 | 135,8 | 108,7 | 136,5 | +0,5 | +26,6 | 124,4 | 103,5 | 122,6 | -1,4 | +18,5 | 119,3 | 113,0 | -5,3 | |
| 79,4 | -2,5 | 96,7 | 88,5 | 97,5 | +0,8 | +10,2 | 91,4 | 90,6 | 93,0 | +1,8 | +2,6 | 92,9 | 91,8 | -1,2 | 36.13 |
| 77,1 | -3,0 | 93,8 | 83,9 | 92,9 | -1,0 | +10,7 | 88,4 | 86,7 | 88,4 | - | +2,0 | 90,1 | 87,5 | -2,9 | |
| 94,4 | +1,3 | 115,2 | 117,2 | 126,5 | +9,8 | +7,9 | 111,2 | 115,6 | 121,9 | +9,6 | +5,4 | 111,2 | 118,7 | +6,7 | |
| 84,0 | -3,1 | 95,6 | 79,7 | 92,4 | -3,3 | +15,9 | 90,3 | 88,6 | 86,0 | -4,8 | -2,9 | 92,5 | 87,3 | -5,6 | 36.14 |
| 80,7 | -4,2 | 91,6 | 75,0 | 87,7 | -4,3 | +16,9 | 86,5 | 84,2 | 81,4 | -5,9 | -3,3 | 88,9 | 82,8 | -6,9 | |
| 106,4 | +2,5 | 123,1 | 111,9 | 124,4 | +1,1 | +11,2 | 116,8 | 118,8 | 118,2 | +1,2 | -0,5 | 117,1 | 118,5 | +1,2 | |

DEUTSCHLAND

2 INDEX DES UMSATZES FUER DAS VERARBEITENDE GEWERBE
1995 = 100

2.2 ZEITREIHENANALYSE - BERLINER VERFAHREN (BV 4)
WERTINDEX

| WZ93- SCHL. | WIRTSCHAFTSZWEIG | | ORIGINALWERT | | KALENDER- U. SAISON- BEREINIGTER WERT BERLINER VERFAHREN, VERSION 4 | | GLATTE KOMPONENTE | |
|------------------------------------|--|-----------|--------------|--|---|--|----------------------|--|
| | | | 1999 DEZ. | VERAEND. GEGENUEBER VORJAHRES- MONAT IN % | 1999 DEZ. | VERAEND. GEGENUEBER VORMONAT IN % | 1999 DEZ. | VERAEND. GEGENUEBER VORMONAT IN % |
| D | VERARBEITENDES GEWERBE 1) | INSGESAMT | 123,6 | +8,9 | 119,9 | +1,0 | 119,1 | +0,8 |
| | | INLAND | 110,1 | +5,1 | 106,7 | +1,1 | 106,0 | +0,5 |
| | | AUSLAND | 148,4 | +14,6 | 144,5 | +0,9 | 143,2 | +1,3 |
| | VORLEISTUNGSGUETER- PRODUZENTEN | INSGESAMT | 110,5 | +16,8 | 118,7 | +3,5 | 115,6 | +1,2 |
| | | INLAND | 101,4 | +12,2 | 109,8 | +3,3 | 107,3 | +0,8 |
| AUSLAND | | 129,6 | +25,3 | 137,5 | +3,9 | 133,2 | +1,9 | |
| INVESTITIONSGUETER- PRODUZENTEN | INSGESAMT | 149,6 | +3,3 | 125,6 | -1,3 | 127,5 | +0,5 | |
| | INLAND | 134,3 | +0,3 | 109,2 | -1,5 | 111,2 | +0,4 | |
| | AUSLAND | 172,6 | +7,2 | 150,6 | -0,9 | 152,0 | +0,7 | |
| GEBRAUCHSGUETER- PRODUZENTEN | INSGESAMT | 122,8 | +4,8 | 122,9 | -0,4 | 122,4 | +0,5 | |
| | INLAND | 98,3 | -3,1 | 98,4 | +2,2 | 97,3 | -0,4 | |
| | AUSLAND | 158,8 | +13,7 | 160,6 | -2,5 | 160,9 | +1,4 | |
| VERBRAUCHSGUETER- PRODUZENTEN | INSGESAMT | 88,1 | +2,4 | 97,8 | -1,5 | 97,9 | +0,2 | |
| | INLAND | 82,4 | -1,9 | 88,6 | -2,5 | 88,9 | 0 | |
| | AUSLAND | 103,3 | +13,0 | 122,7 | -0,5 | 122,9 | +1,0 | |
| DB | TEXTIL- UND BEKLEIDUNGS- GEWERBE | INSGESAMT | 74,6 | -1,3 | 91,8 | +1,0 | 90,3 | -0,2 |
| | | INLAND | 70,7 | -3,5 | 85,3 | +1,8 | 83,5 | -0,5 |
| | | AUSLAND | 86,1 | +4,9 | 111,7 | -0,5 | 110,7 | +0,5 |
| 17 | TEXTILGEWERBE | INSGESAMT | 81,0 | +2,7 | 91,6 | +3,2 | 89,4 | +0,1 |
| | | INLAND | 74,3 | -0,8 | 83,6 | +4,2 | 81,3 | -0,4 |
| | | AUSLAND | 98,9 | +10,1 | 113,6 | +1,2 | 111,3 | +0,9 |
| 18 | BEKLEIDUNGSGEWERBE | INSGESAMT | 65,6 | -7,2 | 92,2 | -2,2 | 91,8 | -0,4 |
| | | INLAND | 65,9 | -7,4 | 87,7 | -1,3 | 86,6 | -0,5 |
| | | AUSLAND | 64,6 | -6,5 | 108,6 | -3,6 | 109,7 | -0,4 |
| DC | LEDERGEWERBE | INSGESAMT | 81,8 | -4,2 | 99,7 | +0,4 | 98,2 | -0,1 |
| | | INLAND | 77,3 | -1,5 | 97,5 | +1,7 | 95,6 | -0,1 |
| | | AUSLAND | 96,8 | -10,7 | 107,0 | -3,4 | 107,1 | +0,4 |
| DD | HOLZGEWERBE (OHNE HERSTELLUNG VON MOEBELN) | INSGESAMT | 102,5 | +14,8 | 105,3 | +3,8 | 102,8 | +1,1 |
| | | INLAND | 97,7 | +11,8 | 98,6 | +3,9 | 96,2 | +1,1 |
| | | AUSLAND | 155,0 | +40,9 | 177,3 | +3,7 | 174,2 | +1,7 |
| DE | PAPIER- UND DRUCKGEWERBE | INSGESAMT | 108,9 | +14,3 | 107,4 | +1,7 | 105,7 | +1,3 |
| | | INLAND | 106,8 | +11,0 | 103,1 | +2,3 | 101,2 | +0,9 |
| | | AUSLAND | 116,2 | +25,9 | 122,8 | +0,4 | 121,7 | +2,5 |
| 21 | PAPIERGEWERBE | INSGESAMT | 98,6 | +19,1 | 104,7 | +2,1 | 102,4 | +1,6 |
| | | INLAND | 94,5 | +15,4 | 99,0 | +2,7 | 96,4 | +1,2 |
| | | AUSLAND | 107,7 | +26,7 | 117,6 | +1,2 | 115,8 | +2,5 |
| 21.1 | H.V. HOLZSTOFF, ZELLSTOFF, PAPIER, KARTON UND PAPPE | INSGESAMT | 105,5 | +24,1 | 113,2 | +2,0 | 110,5 | +2,1 |
| | | INLAND | 96,6 | +19,4 | 101,6 | +3,0 | 98,3 | +1,5 |
| | | AUSLAND | 116,4 | +29,6 | 127,4 | +0,9 | 125,5 | +2,9 |
| 21.2 | PAPIER-, KARTON- UND PAPPEVERARBEITUNG | INSGESAMT | 92,9 | +14,5 | 97,8 | +2,3 | 95,6 | +1,2 |
| | | INLAND | 93,4 | +13,3 | 97,6 | +2,6 | 95,3 | +1,0 |
| | | AUSLAND | 90,8 | +20,1 | 99,0 | +1,7 | 97,1 | +2,1 |
| 22 | DRUCKGEWERBE, VERVIEL- FAELTIGUNG VON BESPIELTEN TON,-BILD-U.DATENTRAEGERN | INSGESAMT | 124,5 | +8,8 | 111,6 | +1,2 | 110,9 | +1,0 |
| | | INLAND | 121,0 | +7,4 | 108,0 | +1,8 | 106,8 | +0,7 |
| | | AUSLAND | 163,0 | +22,9 | 152,0 | -2,8 | 153,7 | +2,7 |
| DG | CHEMISCHE INDUSTRIE | INSGESAMT | 104,5 | +17,9 | 113,9 | +0,8 | 112,3 | +1,5 |
| | | INLAND | 95,7 | +14,5 | 102,6 | +1,1 | 100,7 | +1,4 |
| | | AUSLAND | 115,3 | +21,6 | 128,0 | +0,6 | 126,8 | +1,7 |
| 24.1 | HERSTELLUNG VON CHEMISCHEN GRUNDSTOFFEN | INSGESAMT | 108,7 | +27,4 | 117,3 | +1,9 | 114,4 | +2,5 |
| | | INLAND | 104,1 | +30,1 | 111,6 | +3,7 | 107,3 | +2,7 |
| | | AUSLAND | 113,0 | +25,1 | 122,6 | +0,3 | 121,0 | +2,3 |
| 24.4 | HERSTELLUNG VON PHARMA- ZEUTISCHEN ERZEUGNISSEN | INSGESAMT | 107,4 | +5,9 | 115,0 | -3,7 | 117,4 | +0,5 |
| | | INLAND | 91,6 | -5,0 | 92,9 | -6,7 | 96,3 | 0 |
| | | AUSLAND | 135,8 | +23,0 | 155,6 | -0,1 | 155,8 | +1,2 |
| DH | HERSTELLUNG VON GUMMI- UND KUNSTSTOFFWAREN | INSGESAMT | 98,8 | +12,3 | 112,7 | +1,7 | 111,4 | +1,0 |
| | | INLAND | 90,8 | +8,9 | 103,4 | +1,2 | 102,3 | +0,7 |
| | | AUSLAND | 124,5 | +21,2 | 142,6 | +2,6 | 140,4 | +1,5 |
| 25.2 | HERSTELLUNG VON KUNST- STOFFWAREN | INSGESAMT | 99,7 | +14,1 | 113,0 | +2,3 | 111,2 | +1,1 |
| | | INLAND | 91,9 | +10,3 | 103,6 | +2,0 | 102,1 | +0,9 |
| | | AUSLAND | 127,4 | +25,4 | 146,8 | +3,2 | 143,8 | +1,8 |
| DI | GLASGEWERBE, KERAMIK, VERARBEITUNG VON STEINEN UND ERDEN | INSGESAMT | 88,6 | +18,0 | 106,6 | +3,8 | 104,0 | +1,1 |
| | | INLAND | 82,4 | +15,7 | 101,5 | +4,3 | 98,8 | +0,9 |
| | | AUSLAND | 110,1 | +24,5 | 125,3 | +3,0 | 122,3 | +1,6 |
| 26.1 | HERSTELLUNG UND VERAR- BEITUNG VON GLAS | INSGESAMT | 100,0 | +19,9 | 112,3 | +3,1 | 109,7 | +1,1 |
| | | INLAND | 95,3 | +15,5 | 106,0 | +3,2 | 103,6 | +0,8 |
| | | AUSLAND | 111,8 | +30,8 | 128,9 | +3,1 | 125,6 | +1,8 |
| DJ | METALLERZEUGUNG UND -BE- ARBEITUNG, HERSTELLUNG VON METALLERZEUGNISSEN | INSGESAMT | 100,3 | +7,4 | 105,5 | +1,4 | 104,8 | +0,9 |
| | | INLAND | 97,4 | +4,4 | 100,4 | +0,5 | 100,2 | +0,5 |
| | | AUSLAND | 109,2 | +16,4 | 121,9 | +3,6 | 119,2 | +1,5 |

1) AUSGEWAHLTE WIRTSCHAFTSZWEIGE (OHNE ERNAHRUNGSGEWERBE UND TABAKVERARBEITUNG).

STBA, FS 4, R 2.2, 12/1999

DEUTSCHLAND

2 INDEX DES UMSATZES FUER DAS VERARBEITENDE GEWERBE
1995 = 100

2.2 ZEITREIHENANALYSE - BERLINER VERFAHREN (BV 4)
WERTINDEX

| WZ93- SCHL. | WIRTSCHAFTSZWEIG | ORIGINALWERT | | KALENDER- U. SAISON- BEREINIGTER WERT BERLINER VERFAHREN, VERSION 4 | | GLATTE KOMPONENTE | | |
|----------------|---|--------------------------------|--|---|--|---------------------------|--|-------------------------|
| | | 1999 DEZ. | VERAEND. GEGENUEBER VORJAHRES- MONAT IN % | 1999 DEZ. | VERAEND. GEGENUEBER VORMONAT IN % | 1999 DEZ. | VERAEND. GEGENUEBER VORMONAT IN % | |
| 27 | METALLERZEUGUNG UND -BEARBEITUNG | INSGESAMT INLAND AUSLAND | 88,0 82,8 98,6 | +19,9 +17,8 +23,6 | 105,5 99,9 116,8 | +5,1 +5,0 +4,6 | 101,3 96,1 112,2 | +1,5 +1,2 +2,3 |
| 27.1 | ERZEUGUNG VON ROHEISEN, STAHL UND FERROLEGIE- RUNGEN (EGKS) 1) | INSGESAMT INLAND AUSLAND | 80,6 78,2 85,4 | +25,5 +22,0 +32,8 | 97,8 94,0 105,1 | +6,1 +6,0 +5,4 | 93,3 89,9 100,2 | +2,3 +1,6 +3,6 |
| 27.5 | GIESSEREIINDUSTRIE | INSGESAMT INLAND AUSLAND | 100,3 97,1 113,5 | +2,7 +1,9 +5,8 | 117,3 114,0 130,5 | +5,4 +4,6 +7,7 | 112,9 110,3 123,7 | 0 0 +0,2 |
| 28 | HERSTELLUNG VON METALL- ERZEUGNISSEN | INSGESAMT INLAND AUSLAND | 110,4 107,2 125,8 | +0,5 -1,4 +8,6 | 106,8 100,7 130,2 | -1,3 -2,3 +2,6 | 107,7 102,9 130,3 | +0,3 +0,1 +0,6 |
| 28.1 | STAHL- UND LEICHTMETALLBAU | INSGESAMT INLAND AUSLAND | 124,6 120,2 185,7 | +8,1 +4,1 +64,5 | 100,7 94,1 196,2 | -1,8 -4,3 +19,1 | 100,8 95,9 172,3 | +0,8 +0,5 +2,7 |
| DK | MASCHINENBAU | INSGESAMT INLAND AUSLAND | 137,3 125,7 152,6 | -4,3 -4,1 -4,5 | 108,5 100,1 119,0 | -0,7 -1,3 -0,8 | 109,5 101,4 119,9 | -0,4 -0,4 -0,3 |
| 29.1 | H.V. MASCHINEN F.D.ERZEUG. U.NUTZG.V.MECHAN.ENERGIE (O.LUFT-, STRASS.FAHRZ.BAU) | INSGESAMT INLAND AUSLAND | 115,5 103,9 131,5 | +5,5 +12,1 -0,8 | 116,5 110,0 124,5 | +3,0 +7,2 -1,7 | 112,3 104,1 122,8 | +0,4 +0,6 0 |
| 29.3 | HERSTELLUNG VON LAND- U. FORSTWIRTSCHAFTLICHEN MASCHINEN | INSGESAMT INLAND AUSLAND | 88,9 72,3 106,3 | -3,3 -7,4 +0,2 | 102,4 93,6 110,8 | -0,6 -3,2 +0,9 | 100,7 94,5 107,0 | -0,3 -0,6 0 |
| 29.4 | HERSTELLUNG VON WERK- ZEUGMASCHINEN | INSGESAMT INLAND AUSLAND | 174,5 163,7 186,8 | +8,7 +0,8 +18,1 | 123,9 115,2 133,8 | +2,4 -2,5 +7,2 | 120,2 115,0 126,2 | +0,6 +0,1 +1,0 |
| DL | H.V. BUEROMASCH., DATENVERARB. GER.U.-EINRICHTG.;ELEKTROT., FEINMECHANIK U. OPTIK | INSGESAMT INLAND AUSLAND | 150,6 133,5 181,4 | +24,7 +21,5 +29,2 | 139,3 124,0 167,5 | +7,2 +5,4 +10,3 | 134,6 120,3 160,3 | +2,0 +1,8 +2,2 |
| 30 | H.V. BUEROMASCHINEN, DATENVERARBEITUNGS- RAETEN U. -EINRICHTUNGEN | INSGESAMT INLAND AUSLAND | 133,2 142,4 116,5 | +29,8 +47,4 +2,6 | 123,6 131,5 109,4 | -9,2 -3,8 -6,3 | 118,2 121,8 110,1 | +4,2 +5,8 +1,3 |
| 31 | HERSTELLUNG VON GERAETEN DER ELEKTRIZITAETSERZEU- GUNG, -VERTEILUNG U.AE. | INSGESAMT INLAND AUSLAND | 124,4 118,4 138,0 | +13,5 +11,2 +18,3 | 122,7 114,5 141,4 | +3,7 +3,4 +4,4 | 120,2 111,9 138,8 | +1,1 +0,7 +1,7 |
| 31.2 | HERSTELLUNG VON ELEK- TRIZITAETSVERTeilUNGS- U. -SCHALTEINRICHTUNGEN | INSGESAMT INLAND AUSLAND | 110,6 104,5 125,0 | -0,4 -1,7 +2,5 | 111,8 101,6 135,5 | +2,3 +2,1 +2,0 | 109,8 100,3 132,3 | +0,3 -0,1 +0,9 |
| 31.6 | HERSTELLUNG VON ELEK- TRISCHEN AUSRUESTUNGEN A.N.G. | INSGESAMT INLAND AUSLAND | 133,1 137,4 123,7 | +6,9 +6,4 +8,2 | 122,9 124,8 119,1 | +1,6 +0,9 +3,1 | 122,6 124,6 118,8 | +0,2 +0,1 +0,5 |
| 32 | RUNDFUNK-, FERNSEH- UND NACHRICHTENTECHNIK | INSGESAMT INLAND AUSLAND | 220,7 174,6 276,0 | +50,4 +51,3 +49,8 | 195,1 159,9 237,6 | +19,9 +16,1 +23,4 | 182,9 153,9 217,9 | +3,2 +3,3 +3,1 |
| 33 | MEDIZIN-, MESS-, STEUER- UND REGELUNGSTECHNIK, OPTIK | INSGESAMT INLAND AUSLAND | 141,6 127,4 165,6 | +12,0 +6,3 +20,3 | 124,3 108,4 150,5 | +3,1 +2,7 +2,5 | 122,0 107,0 147,1 | +1,0 +0,5 +1,4 |
| OM | FAHRZEUGBAU | INSGESAMT INLAND AUSLAND | 154,9 130,5 180,9 | +5,4 -7,1 +17,5 | 149,5 121,8 180,1 | -3,7 -2,2 -4,3 | 151,5 124,0 181,2 | +0,5 -0,7 +1,3 |
| 34 | HERSTELLUNG VON KRAFTWAGEN UND KRAFTWAGENTEILEN | INSGESAMT INLAND AUSLAND | 154,4 127,4 183,3 | +10,5 +0,1 +20,0 | 155,6 126,3 187,1 | +0,3 +1,2 -0,5 | 154,5 125,2 186,2 | +0,7 -0,3 +1,5 |
| 34.1 | HERSTELLUNG VON KRAFTWAGEN UND KRAFTWAGENMOTOREN | INSGESAMT INLAND AUSLAND | 160,8 120,7 197,4 | +10,7 -5,0 +22,0 | 159,6 113,3 202,1 | +0,8 +1,8 +0,2 | 158,1 112,1 200,3 | +0,6 -1,1 +1,6 |
| 35 | SONSTIGER FAHRZEUGBAU | INSGESAMT INLAND AUSLAND | 158,4 153,5 163,6 | -20,8 -34,9 +1,0 | 112,0 103,3 130,5 | -28,2 -17,8 -31,0 | 131,9 122,2 146,3 | -1,5 -2,3 -0,1 |
| 35.1 | SCHIFFBAU | INSGESAMT INLAND AUSLAND | 60,8 86,5 43,2 | -78,4 -82,6 -68,0 | -30,1 -53,8 3,7 | -151,7 -260,6 -95,2 | 26,0 15,9 40,1 | -31,9 -49,5 -17,1 |
| 35.3 | LUFT- UND RAUMFAHRZEUGBAU | INSGESAMT INLAND AUSLAND | 242,9 213,6 263,8 | +29,5 +8,8 +45,7 | 209,1 177,2 231,2 | -18,1 -5,2 -23,1 | 201,6 178,2 222,0 | +1,6 +1,6 +1,8 |
| 36.1 | HERSTELLUNG VON MOEBELN | INSGESAMT INLAND AUSLAND | 100,8 97,1 126,3 | +6,0 +5,1 +11,2 | 103,3 99,1 133,0 | +2,1 +2,2 +1,9 | 101,9 97,6 132,2 | +0,4 +0,4 +0,7 |

1) EUROPAEISCHE GEMEINSCHAFT FUER KOHLE UND STAHL.
STBA, FS 4, R 2.2, 12/1999

DEUTSCHLAND
2 INDEX DES UMSATZES FÜR DAS VERARBEITENDE GEWERBE
1995 = 100
2.2 ZEITREIHENANALYSE - BERLINER VERFAHREN (BV 4)
VOLUMENINDEX

| WZ93- SCHL. | WIRTSCHAFTSZWEIG | | ORIGINALWERT | | KALENDER- U. SAISON- BEREINIGTER WERT BERLINER VERFAHREN, VERSION 4 | | GLATTE KOMPONENTE | |
|----------------|---|-----------|--------------|---|---|---|----------------------|---|
| | | | 1999 | VERÄND. GEGENUEBER VORJAHRES- MONAT IN % | 1999 | VERÄND. GEGENUEBER VORMONAT IN % | 1999 | VERÄND. GEGENUEBER VORMONAT IN % |
| | | | DEZ. | | DEZ. | | DEZ. | |
| D | VERARBEITENDES GEWERBE 1) | INSGESAMT | 122,4 | +8,6 | 119,1 | +0,9 | 118,5 | +0,8 |
| | | INLAND | 110,0 | +5,2 | 107,1 | +1,0 | 106,6 | +0,5 |
| | | AUSLAND | 145,0 | +13,6 | 141,3 | +0,8 | 140,4 | +1,2 |
| | VORLEISTUNGS- GÜTER- PRODUZENTEN | INSGESAMT | 112,4 | +16,0 | 121,1 | +3,3 | 118,4 | +1,0 |
| | | INLAND | 103,6 | +11,4 | 112,6 | +3,1 | 110,4 | +0,6 |
| | | AUSLAND | 130,7 | +24,2 | 138,9 | +3,6 | 135,2 | +1,7 |
| | INVESTITIONSGÜTER- PRODUZENTEN | INSGESAMT | 145,7 | +3,5 | 122,3 | -1,4 | 124,1 | +0,5 |
| | | INLAND | 132,1 | +1,2 | 107,6 | -1,6 | 109,5 | +0,5 |
| | | AUSLAND | 166,1 | +6,3 | 144,5 | -1,1 | 146,2 | +0,6 |
| | GEBRAUCHSGÜTER- PRODUZENTEN | INSGESAMT | 116,7 | +3,5 | 116,8 | -0,3 | 116,3 | +0,3 |
| | | INLAND | 95,6 | -3,4 | 94,8 | +2,0 | 93,8 | -0,4 |
| | | AUSLAND | 149,1 | +11,4 | 150,6 | -2,6 | 151,0 | +1,2 |
| | VERBRAUCHSGÜTER- PRODUZENTEN | INSGESAMT | 86,1 | +2,1 | 95,6 | -1,7 | 95,8 | +0,2 |
| | | INLAND | 80,9 | -1,9 | 87,1 | -2,5 | 87,3 | 0 |
| | | AUSLAND | 100,2 | +12,2 | 119,0 | -0,6 | 119,4 | +0,9 |
| DB | TEXTIL- UND BEKLEIDUNGS- GEWERBE | INSGESAMT | 74,6 | -1,1 | 91,8 | +1,0 | 90,3 | -0,2 |
| | | INLAND | 70,5 | -3,6 | 85,0 | +1,8 | 83,2 | -0,4 |
| | | AUSLAND | 86,7 | +5,3 | 112,5 | -0,6 | 111,6 | +0,5 |
| 17 | TEXTILGEWERBE | INSGESAMT | 81,5 | +3,3 | 92,3 | +3,0 | 90,2 | +0,1 |
| | | INLAND | 74,8 | 0 | 84,3 | +4,2 | 82,0 | -0,4 |
| | | AUSLAND | 99,5 | +10,8 | 114,3 | +1,1 | 112,2 | +1,0 |
| 18 | BEKLEIDUNGSGEWERBE | INSGESAMT | 64,7 | -8,2 | 91,0 | -2,4 | 90,6 | -0,5 |
| | | INLAND | 64,6 | -8,8 | 85,8 | -1,6 | 84,7 | -0,6 |
| | | AUSLAND | 65,1 | -6,6 | 109,6 | -3,4 | 110,7 | -0,4 |
| DC | LEDERGEWERBE | INSGESAMT | 80,3 | -4,9 | 97,6 | +0,4 | 96,3 | -0,2 |
| | | INLAND | 75,6 | -2,7 | 95,0 | +1,8 | 93,3 | -0,3 |
| | | AUSLAND | 96,1 | -10,0 | 106,1 | -3,5 | 106,4 | +0,3 |
| DD | HOLZGEWERBE (OHNE HERSTELLUNG VON MÖBELN) | INSGESAMT | 104,9 | +16,4 | 108,3 | +3,5 | 106,2 | +1,1 |
| | | INLAND | 100,3 | +13,5 | 102,0 | +3,4 | 99,9 | +1,1 |
| | | AUSLAND | 154,1 | +42,2 | 177,0 | +3,8 | 174,1 | +1,7 |
| DE | PAPIER- UND DRUCKGEWERBE | INSGESAMT | 112,6 | +11,8 | 110,8 | +1,4 | 109,6 | +1,1 |
| | | INLAND | 110,0 | +8,3 | 105,7 | +2,1 | 104,1 | +0,7 |
| | | AUSLAND | 121,8 | +24,8 | 129,0 | -0,2 | 128,8 | +2,2 |
| 21 | PAPIERGEWERBE | INSGESAMT | 105,2 | +16,6 | 111,6 | +1,7 | 109,8 | +1,2 |
| | | INLAND | 100,8 | +13,1 | 105,6 | +2,5 | 103,3 | +0,8 |
| | | AUSLAND | 114,9 | +23,8 | 125,2 | +0,5 | 124,4 | +2,1 |
| 21.1 | H.V. HOLZSTOFF, ZELLSTOFF, PAPIER, KARTON UND PAPPE | INSGESAMT | 116,5 | +19,5 | 124,4 | +1,0 | 122,7 | +1,4 |
| | | INLAND | 108,6 | +14,6 | 113,7 | +2,3 | 110,9 | +0,9 |
| | | AUSLAND | 126,3 | +25,3 | 137,7 | -0,4 | 137,4 | +2,0 |
| 21.2 | PAPIER-, KARTON- UND PAPPEVERARBEITUNG | INSGESAMT | 95,6 | +13,7 | 100,9 | +2,2 | 99,0 | +0,9 |
| | | INLAND | 96,4 | +12,5 | 101,0 | +2,5 | 99,1 | +0,8 |
| | | AUSLAND | 92,4 | +19,5 | 100,8 | +1,5 | 99,1 | +2,0 |
| 22 | DRUCKGEWERBE, VERVIEL- FÄLTIGUNG VON BESPIELTEN TON-, BILD- U. DATENTRÄGERN | INSGESAMT | 124,0 | +6,3 | 109,8 | +1,0 | 109,3 | +0,9 |
| | | INLAND | 120,6 | +3,9 | 105,9 | +1,4 | 105,1 | +0,5 |
| | | AUSLAND | 160,0 | +29,3 | 150,6 | -2,9 | 152,6 | +3,2 |
| DG | CHEMISCHE INDUSTRIE | INSGESAMT | 106,4 | +16,2 | 116,4 | +0,5 | 115,6 | +1,2 |
| | | INLAND | 99,2 | +14,0 | 107,1 | +1,0 | 105,6 | +1,1 |
| | | AUSLAND | 115,4 | +18,7 | 128,2 | 0 | 127,9 | +1,4 |
| 24.1 | HERSTELLUNG VON CHEMISCHEN GRUNDSTOFFEN | INSGESAMT | 116,0 | +21,7 | 126,2 | +1,3 | 124,5 | +1,7 |
| | | INLAND | 115,2 | +24,0 | 124,6 | +3,4 | 121,4 | +1,8 |
| | | AUSLAND | 116,9 | +19,8 | 127,7 | -0,5 | 127,5 | +1,7 |
| 24.4 | HERSTELLUNG VON PHARMA- ZEUTISCHEN ERZEUGNISSEN | INSGESAMT | 102,4 | +6,0 | 109,9 | -3,8 | 112,3 | +0,5 |
| | | INLAND | 87,9 | -4,7 | 89,5 | -6,7 | 92,8 | 0 |
| | | AUSLAND | 128,6 | +23,2 | 147,3 | -0,1 | 147,7 | +1,1 |
| DH | HERSTELLUNG VON GUMMI- UND KUNSTSTOFFWAREN | INSGESAMT | 100,0 | +11,9 | 114,5 | +1,6 | 113,4 | +0,8 |
| | | INLAND | 91,7 | +8,1 | 104,9 | +1,2 | 104,1 | +0,6 |
| | | AUSLAND | 126,4 | +21,7 | 145,0 | +2,3 | 143,4 | +1,4 |
| 25.2 | HERSTELLUNG VON KUNST- STOFFWAREN | INSGESAMT | 100,9 | +13,5 | 115,0 | +2,4 | 113,5 | +1,0 |
| | | INLAND | 92,9 | +9,6 | 105,3 | +1,9 | 104,0 | +0,7 |
| | | AUSLAND | 129,0 | +24,8 | 148,9 | +2,9 | 146,6 | +1,6 |
| DI | GLASGEWERBE, KERAMIK, VERARBEITUNG VON STEINEN UND ERDEN | INSGESAMT | 91,0 | +19,0 | 109,9 | +3,7 | 107,4 | +1,1 |
| | | INLAND | 85,5 | +17,0 | 105,7 | +3,9 | 103,1 | +1,0 |
| | | AUSLAND | 110,1 | +25,3 | 125,5 | +3,0 | 122,7 | +1,6 |
| 26.1 | HERSTELLUNG UND VERAR- BEITUNG VON GLAS | INSGESAMT | 104,9 | +22,4 | 118,7 | +2,8 | 116,4 | +1,1 |
| | | INLAND | 101,9 | +19,5 | 114,6 | +2,9 | 112,5 | +1,0 |
| | | AUSLAND | 112,5 | +30,1 | 129,9 | +3,3 | 126,7 | +1,7 |
| DJ | METALLERZEUGUNG UND -BE- ARBEITUNG, HERSTELLUNG VON METALLERZEUGNISSEN | INSGESAMT | 100,7 | +6,6 | 106,4 | +1,3 | 106,1 | +0,5 |
| | | INLAND | 97,5 | +4,1 | 100,9 | +0,5 | 100,9 | +0,2 |
| | | AUSLAND | 110,7 | +13,9 | 123,8 | +3,2 | 122,3 | +1,1 |

1) AUSGEWÄHLTE WIRTSCHAFTSZWEIGE (OHNE ERNÄHRUNGSGEWERBE UND TABAKVERARBEITUNG).

STBA, FS 4, R 2.2, 12/1999

DEUTSCHLAND

2 INDEX DES UMSATZES FUER DAS VERARBEITENDE GEMERBE
1995 = 100

2.2 ZEITREIHENANALYSE - BERLINER VERFAHREN (BV 4)
VOLUMENINDEX

| WZ93- SCHL. | WIRTSCHAFTSZWEIG | | ORIGINALWERT | | KALENDER- U. SAISON- BEREINIGTER WERT BERLINER VERFAHREN, VERSION 4 | | GLATTE KOMPONENTE | |
|----------------|--|--------------------------------|-------------------------|--|---|--|-------------------------|--|
| | | | 1999 | VERAEND. GEGENUEBER VORJAHRES- MONAT IN % | 1999 | VERAEND. GEGENUEBER VORMONAT IN % | 1999 | VERAEND. GEGENUEBER VORMONAT IN % |
| | | | DEZ. | | DEZ. | | DEZ. | |
| 27 | METALLERZEUGUNG UND -BEARBEITUNG | INSGESAMT INLAND AUSLAND | 92,5 86,4 104,9 | +17,5 +15,8 +20,0 | 111,0 104,6 124,1 | +4,1 +4,4 +3,5 | 108,4 101,9 121,6 | +0,9 +0,6 +1,5 |
| 27.1 | ERZEUGUNG VON ROHEISEN, STAHL UND FERROLEGIE- RUNGEN (EGKS) 1) | INSGESAMT INLAND AUSLAND | 91,3 88,4 97,3 | +25,9 +23,1 +31,8 | 110,4 106,5 118,7 | +4,5 +4,7 +4,1 | 108,1 104,2 116,2 | +1,5 +0,8 +2,7 |
| 27.5 | GIESSEREIINDUSTRIE | INSGESAMT INLAND AUSLAND | 102,5 96,0 129,2 | +7,1 +3,6 +19,9 | 119,8 112,7 148,3 | +4,9 +4,7 +4,3 | 116,5 109,1 146,6 | +0,3 +0,1 +0,6 |
| 28 | HERSTELLUNG VON METALL- ERZEUGNISSEN | INSGESAMT INLAND AUSLAND | 107,4 104,9 119,6 | -0,1 -1,5 +6,3 | 102,7 98,5 123,5 | -1,2 -2,1 +2,7 | 104,3 100,3 123,4 | +0,1 0 +0,4 |
| 28.1 | STAHL- UND LEICHTMETALLBAU | INSGESAMT INLAND AUSLAND | 120,7 116,2 184,6 | +6,3 +2,2 +65,4 | 96,9 90,1 195,2 | -2,1 -4,7 +19,4 | 97,3 92,2 171,2 | +0,6 +0,4 +2,8 |
| DK | MASCHINENBAU | INSGESAMT INLAND AUSLAND | 131,2 120,2 145,7 | -5,0 -4,8 -5,3 | 103,5 95,7 113,2 | -0,9 -1,2 -1,1 | 104,6 97,0 114,3 | -0,4 -0,4 -0,4 |
| 29.1 | H.V. MASCHINEN F.D.ERZEUG. U.NUTZG.V.MECHAN.ENERGIE (O.LUFT-, STRASS.FAHRZ.BAU) | INSGESAMT INLAND AUSLAND | 109,7 97,7 126,3 | +4,3 +10,4 -1,5 | 110,4 103,6 119,0 | +3,0 +7,2 -2,0 | 106,5 98,0 117,4 | +0,4 +0,5 -0,2 |
| 29.3 | HERSTELLUNG VON LAND- U. FORSTWIRTSCHAFTLICHEN MASCHINEN | INSGESAMT INLAND AUSLAND | 84,4 88,7 100,7 | -4,1 -8,4 -0,7 | 97,2 88,9 105,1 | -0,7 -3,3 +0,8 | 95,7 89,8 101,7 | -0,3 -0,8 0 |
| 29.4 | HERSTELLUNG VON WERK- ZEUGMASCHINEN | INSGESAMT INLAND AUSLAND | 164,8 154,8 176,1 | +7,5 -0,5 +16,9 | 116,4 108,2 125,5 | +2,1 -3,0 +7,0 | 113,1 108,3 118,5 | +0,4 +0,1 +0,9 |
| DL | H.V. BUEROMASCH., DATENVERARB. GER. U. -EINRICHTG.; ELEKTROT., FEINMECHANIK U. OPTIK | INSGESAMT INLAND AUSLAND | 154,3 138,3 183,1 | +26,5 +23,9 +30,2 | 142,9 128,8 168,7 | +7,0 +5,0 +10,3 | 138,1 125,2 161,4 | +2,1 +2,1 +2,2 |
| 30 | H.V. BUEROMASCHINEN, DATENVERARBEITUNGSGE- RAEATEN U. -EINRICHTUNGEN | INSGESAMT INLAND AUSLAND | 164,3 184,4 127,9 | +41,9 +62,5 +6,7 | 152,2 169,6 120,7 | -10,7 -11,9 -6,1 | 144,1 155,2 121,7 | +4,7 +6,0 +1,6 |
| 31 | HERSTELLUNG VON GERAETEN DER ELEKTRIZITAETSERZEU- GUNG, -VERTEILUNG U. AE. | INSGESAMT INLAND AUSLAND | 122,8 118,0 133,5 | +14,2 +12,0 +18,9 | 121,6 114,9 136,8 | +3,9 +3,5 +4,7 | 119,3 112,5 134,0 | +1,1 +0,7 +1,7 |
| 31.2 | HERSTELLUNG VON ELEK- TRIZITAETSVERTEILUNGS- U. -SCHALTENRICH TUNGEN | INSGESAMT INLAND AUSLAND | 107,0 103,0 116,5 | -0,9 -1,2 -0,3 | 108,6 101,0 126,2 | +2,4 +2,2 +1,8 | 106,8 99,9 123,1 | +0,1 -0,3 +0,8 |
| 31.6 | HERSTELLUNG VON ELEK- TRISCHEN AUSRUESTUNGEN A.N.G. | INSGESAMT INLAND AUSLAND | 127,7 131,7 119,1 | +7,7 +5,9 +12,4 | 118,3 120,0 115,2 | +1,5 +0,5 +3,9 | 118,3 120,1 114,7 | +0,2 0 +0,7 |
| 32 | RUNDFUNK-, FERNSEH- UND NACHRICHTENTECHNIK | INSGESAMT INLAND AUSLAND | 232,6 185,9 288,8 | +50,3 +50,8 +49,9 | 205,1 169,1 248,6 | +19,3 +15,7 +22,9 | 192,5 162,5 228,2 | +3,3 +3,4 +3,1 |
| 33 | MEDIZIN-, MESS-, STEUER- UND REGELUNGSTECHNIK, OPTIK | INSGESAMT INLAND AUSLAND | 135,3 121,0 159,5 | +11,2 +5,2 +19,9 | 118,6 102,8 144,9 | +3,0 +2,7 +2,3 | 116,5 101,6 141,7 | +0,9 +0,4 +1,4 |
| DM | FAHRZEUGBAU | INSGESAMT INLAND AUSLAND | 147,7 126,6 170,4 | +4,2 -7,4 +15,8 | 142,6 118,3 169,5 | -3,8 -2,3 -4,5 | 144,6 120,5 170,6 | +0,4 -0,7 +1,2 |
| 34 | HERSTELLUNG VON KRAFTWAGEN UND KRAFTWAGENTEILEN | INSGESAMT INLAND AUSLAND | 147,0 123,5 172,0 | +9,2 -0,4 +17,9 | 148,2 122,6 175,6 | +0,2 +1,1 -0,6 | 147,3 121,6 174,8 | +0,7 -0,3 +1,4 |
| 34.1 | HERSTELLUNG VON KRAFTWAGEN UND KRAFTWAGENMOTOREN | INSGESAMT INLAND AUSLAND | 149,9 113,8 182,9 | +8,6 -6,1 +19,3 | 148,7 106,6 187,3 | +0,7 +1,8 +0,2 | 147,4 105,5 185,7 | +0,5 -1,2 +1,5 |
| 35 | SONSTIGER FAHRZEUGBAU | INSGESAMT INLAND AUSLAND | 153,6 149,2 158,2 | -20,8 -34,9 +1,0 | 108,2 99,7 126,0 | -28,4 -18,5 -31,1 | 127,8 118,7 141,5 | -1,5 -2,4 -0,1 |
| 35.1 | SCHIFFBAU | INSGESAMT INLAND AUSLAND | 58,9 84,0 41,8 | -78,5 -82,6 -68,0 | -32,0 -55,8 3,5 | -157,0 -272,2 -95,3 | 23,9 14,1 39,1 | -33,8 -52,2 -17,2 |
| 35.3 | LUFT- UND RAUMFAHRZEUGBAU | INSGESAMT INLAND AUSLAND | 235,2 207,3 255,3 | +29,3 +8,7 +45,4 | 202,4 171,9 223,5 | -18,0 -5,3 -22,9 | 195,3 179,1 215,0 | +1,6 +1,6 +1,8 |
| 36.1 | HERSTELLUNG VON MOEBELN | INSGESAMT INLAND AUSLAND | 94,3 90,8 118,8 | +5,1 +4,2 +9,8 | 96,7 92,6 125,0 | +2,3 +2,3 +2,0 | 95,3 91,2 124,2 | +0,3 +0,3 +0,6 |

1) EUROPAEISCHE GEMEINSCHAFT FUER KOHLE UND STAHL.
STBA, FS 4, R 2.2, 12/1999

3 INDEX DES AUFTRAGSEINGANGS
 1995
 NACH ABSCHNITTEN, UNTERABSCHNITTEN,
 DER KLASSIFIKATION DER WIRTSCHAFTS
 3.1 ORIGINAL

WERT

| WZ93- SCHL. | WIRTSCHAFTSZWEIG | | VERAENDERUNG IN % | | | VERAENDERUNG IN % | | | KUMULIERT | | 2-MONATS- DURCHSCHNITT | |
|----------------|---|-----------|----------------------|--------------------|--------------|----------------------|--------------------|--------------|---------------------|-----------------------|---------------------------|-----------------------|
| | | | 1999 | DEZ. 1999 GEGEN | | 1999 | NOV. 1999 GEGEN | | JAN. 1999 | VER- AEND. IN % | NOV. 1999 | VER- AEND. IN % |
| | | | DEZ. | DEZ. 1998 | NOV. 1999 | NOV. | NOV. 1998 | OKT. 1999 | BIS DEZ. 1999 | VOR- JAHR! | DEZ. 1999 | VOR- JAHR! |
| D | VERARBEITENDES GEMERBE 1) | INSGESAMT | 117,0 | +14,7 | -4,1 | 122,0 | +13,0 | +3,0 | 113,0 | +2,4 | 119,5 | +13,8 |
| | | INLAND | 102,0 | +11,6 | -7,2 | 109,9 | +7,4 | +2,1 | 102,3 | -0,3 | 106,0 | +9,4 |
| | | AUSLAND | 142,8 | +18,9 | - | 142,8 | +21,2 | +4,2 | 131,5 | +6,2 | 142,8 | +20,0 |
| | | INSGESAMT | 113,4 | +17,9 | -6,7 | 121,6 | +15,2 | +5,2 | 109,8 | +2,2 | 117,5 | +16,5 |
| | | INLAND | 102,6 | +13,4 | -10,0 | 114,0 | +10,8 | +4,8 | 103,9 | +0,5 | 108,3 | +12,0 |
| DB | TEXTIL- UND BEKLEIDUNGS- GEMERBE | AUSLAND | 134,7 | +25,3 | -1,5 | 136,7 | +23,3 | +5,8 | 122,9 | +5,5 | 136,7 | +24,3 |
| | | INSGESAMT | 130,0 | +14,1 | +1,7 | 127,8 | +13,3 | +0,8 | 119,8 | +2,7 | 128,9 | +13,7 |
| | | INLAND | 110,4 | +13,0 | -1,3 | 111,8 | +6,5 | -1,4 | 105,0 | +0,1 | 111,1 | +9,6 |
| | | AUSLAND | 157,1 | +15,3 | +4,9 | 149,8 | +21,1 | +3,1 | 140,3 | +5,7 | 153,5 | +18,1 |
| | | INSGESAMT | 115,1 | +10,5 | -8,4 | 125,6 | +4,9 | +3,3 | 116,5 | +3,8 | 120,4 | +7,5 |
| 17 | TEXTILGEMERBE | INLAND | 93,7 | +5,4 | -9,1 | 103,1 | -4,0 | +3,2 | 99,3 | -2,6 | 98,4 | +0,2 |
| | | AUSLAND | 145,7 | +15,5 | -7,7 | 157,9 | +14,9 | +3,3 | 141,1 | +10,9 | 151,8 | +15,2 |
| | | INSGESAMT | 81,3 | +2,7 | -11,3 | 91,7 | +9,8 | -0,7 | 96,3 | -0,9 | 86,5 | +6,3 |
| | | INLAND | 75,2 | -0,9 | -12,6 | 86,0 | +4,2 | -1,0 | 89,1 | -4,1 | 80,6 | +1,8 |
| | | AUSLAND | 96,8 | +10,6 | -8,9 | 106,3 | +23,5 | +0,4 | 114,6 | +5,9 | 101,6 | +17,1 |
| 18 | BEKLEIDUNGSGEMERBE | INSGESAMT | 66,4 | +1,4 | -15,5 | 78,6 | -1,1 | -5,2 | 90,7 | -6,7 | 72,5 | - |
| | | INLAND | 61,9 | -0,2 | -15,3 | 73,1 | -5,2 | -7,0 | 84,2 | -8,2 | 67,5 | -3,0 |
| | | AUSLAND | 79,0 | +4,9 | -15,7 | 93,7 | +8,8 | -1,2 | 108,7 | -3,5 | 86,4 | +7,1 |
| DC | LEDERGEMERBE | INSGESAMT | 78,7 | +1,8 | -15,6 | 93,2 | -3,1 | +2,3 | 88,0 | -7,9 | 86,0 | -0,9 |
| | | INLAND | 70,3 | -2,6 | -15,6 | 83,3 | -8,4 | +1,0 | 80,6 | -9,2 | 76,8 | -5,9 |
| | | AUSLAND | 100,2 | +10,7 | -15,4 | 118,5 | +7,9 | +5,0 | 106,8 | -5,1 | 109,4 | +9,2 |
| DD | HOLZGEMERBE (OHNE HERSTELLUNG VON MOEBELN) | INSGESAMT | 50,2 | +0,6 | -15,2 | 59,2 | +3,1 | -17,9 | 94,4 | -5,2 | 54,7 | +1,9 |
| | | INLAND | 51,3 | +4,5 | -14,8 | 60,2 | +0,8 | -18,2 | 88,8 | -6,8 | 55,8 | +2,6 |
| | | AUSLAND | 47,1 | -9,9 | -16,5 | 56,4 | +12,1 | -16,6 | 111,5 | -1,0 | 51,8 | +1,0 |
| DD | HOLZGEMERBE (OHNE HERSTELLUNG VON MOEBELN) | INSGESAMT | 62,8 | -9,1 | -24,1 | 82,7 | +4,9 | -26,2 | 100,4 | -3,6 | 72,8 | -1,6 |
| | | INLAND | 54,0 | -15,9 | -27,5 | 74,5 | +6,7 | -27,2 | 94,9 | -5,6 | 64,3 | -4,0 |
| | | AUSLAND | 93,2 | +8,4 | -16,0 | 110,9 | +1,5 | -23,6 | 119,4 | +2,2 | 102,1 | +4,5 |
| DE | PAPIER- UND DRUCKGEMERBE | INSGESAMT | 90,2 | +14,3 | -13,1 | 103,8 | +8,5 | +1,0 | 95,2 | +1,1 | 97,0 | +11,1 |
| | | INLAND | 85,9 | +11,1 | -13,0 | 98,7 | +6,1 | +1,1 | 90,9 | -0,4 | 92,3 | +8,3 |
| | | AUSLAND | 136,1 | +40,5 | -14,2 | 158,7 | +26,5 | -0,8 | 142,1 | +13,4 | 147,4 | +32,6 |
| 21 | PAPIERGEMERBE | INSGESAMT | 108,6 | +12,1 | -6,1 | 115,7 | +12,7 | +6,4 | 103,3 | +4,7 | 112,2 | +12,4 |
| | | INLAND | 105,4 | +8,2 | -5,1 | 111,1 | +9,7 | +7,2 | 99,2 | +2,8 | 108,3 | +9,0 |
| | | AUSLAND | 120,0 | +26,4 | -9,2 | 132,2 | +22,6 | +4,4 | 117,9 | +10,7 | 126,1 | +24,4 |
| 21.1 | H.V. HOLZSTOFF, ZELLSTOFF, PAPIER, KARTON UND PAPPE | INSGESAMT | 101,6 | +14,5 | -9,6 | 112,4 | +16,5 | +6,9 | 101,5 | +4,1 | 107,0 | +15,6 |
| | | INLAND | 97,0 | +10,1 | -8,8 | 106,4 | +13,3 | +7,3 | 96,0 | +1,8 | 101,7 | +11,8 |
| | | AUSLAND | 112,0 | +24,0 | -11,1 | 126,0 | +23,2 | +6,4 | 114,0 | +8,9 | 119,0 | +23,6 |
| 21.2 | PAPIER-, KARTON- UND PAPPEVERARBEITUNG | INSGESAMT | 117,0 | +17,5 | -9,9 | 129,8 | +25,4 | +7,5 | 115,4 | +7,1 | 123,4 | +21,5 |
| | | INLAND | 110,6 | +9,9 | -7,1 | 119,0 | +21,7 | +6,3 | 105,1 | +3,5 | 114,8 | +15,7 |
| | | AUSLAND | 124,8 | +26,7 | -12,5 | 142,6 | +29,3 | +8,6 | 127,9 | +11,1 | 133,7 | +28,1 |
| 22 | DRUCKGEMERBE, VERVIEL- FAELTIGUNG VON BESPIELTEN TON-, BILD- U. DATENTRAEGERN | INSGESAMT | 89,5 | +11,5 | -9,5 | 98,9 | +8,7 | +6,5 | 90,6 | +1,2 | 94,2 | +9,9 |
| | | INLAND | 89,8 | +10,2 | -10,0 | 99,8 | +8,7 | +7,9 | 91,2 | +0,8 | 94,8 | +9,3 |
| | | AUSLAND | 88,2 | +17,4 | -7,5 | 95,4 | +8,8 | +1,0 | 88,2 | +3,4 | 91,8 | +12,8 |
| 24 | HERSTELLUNG VON CHEMISCHEN GRUNDSTOFFEN | INSGESAMT | 119,2 | +9,3 | -1,2 | 120,6 | +7,5 | +5,8 | 106,0 | +5,4 | 119,9 | +8,3 |
| | | INLAND | 115,1 | +6,6 | -1,1 | 116,4 | +5,9 | +7,1 | 103,0 | +3,9 | 115,8 | +6,2 |
| | | AUSLAND | 162,8 | +36,0 | -1,5 | 165,3 | +20,7 | -2,9 | 138,7 | +19,1 | 164,1 | +27,8 |
| 24.1 | HERSTELLUNG VON PHARMA- ZEUTISCHEN ERZEUGNISSEN | INSGESAMT | 102,5 | +13,3 | -7,9 | 111,3 | +19,9 | +3,6 | 103,0 | +0,5 | 106,9 | +16,6 |
| | | INLAND | 92,8 | +12,3 | -10,7 | 103,9 | +13,8 | +4,9 | 94,5 | -1,7 | 98,4 | +13,1 |
| | | AUSLAND | 113,8 | +14,0 | -5,0 | 119,8 | +26,6 | +2,2 | 113,0 | +2,6 | 116,8 | +20,2 |
| 24.4 | HERSTELLUNG VON PHARMA- ZEUTISCHEN ERZEUGNISSEN | INSGESAMT | 108,3 | +22,0 | -4,5 | 113,4 | +29,2 | +1,5 | 102,0 | +0,9 | 110,9 | +25,6 |
| | | INLAND | 101,9 | +27,4 | -6,8 | 109,3 | +24,2 | +3,8 | 95,6 | -1,6 | 105,6 | +25,7 |
| | | AUSLAND | 113,7 | +18,1 | -2,7 | 116,9 | +33,4 | -0,3 | 107,5 | +3,0 | 115,3 | +25,3 |
| DH | HERSTELLUNG VON GUMMI- UND KUNSTSTOFFWAEREN | INSGESAMT | 104,8 | +2,8 | -10,0 | 116,5 | +17,7 | +8,7 | 109,8 | +3,9 | 110,7 | +10,1 |
| | | INLAND | 92,0 | -5,1 | -12,9 | 105,6 | +5,4 | +7,9 | 96,4 | -1,1 | 98,8 | +0,2 |
| | | AUSLAND | 125,8 | +14,3 | -6,2 | 134,1 | +38,1 | +9,6 | 131,7 | +10,7 | 130,0 | +25,5 |
| 25.2 | HERSTELLUNG VON KUNST- STOFFWAEREN | INSGESAMT | 98,5 | +11,2 | -15,7 | 116,8 | +10,5 | +1,9 | 106,5 | +1,6 | 107,7 | +10,8 |
| | | INLAND | 90,2 | +9,1 | -16,5 | 108,0 | +7,8 | +2,2 | 98,8 | -0,9 | 99,1 | +8,9 |
| | | AUSLAND | 123,4 | +16,0 | -13,6 | 142,9 | +16,9 | +1,2 | 129,3 | +6,1 | 133,2 | +16,5 |
| DI | GLASGEMERBE, KERAMIK, VERARBEITUNG VON STEINEN UND ERDEN | INSGESAMT | 98,7 | +12,4 | -13,1 | 113,6 | +8,4 | -0,4 | 105,8 | +1,4 | 106,2 | +10,3 |
| | | INLAND | 90,5 | +10,0 | -13,2 | 104,3 | +5,0 | -0,9 | 98,1 | -0,5 | 97,4 | +7,3 |
| | | AUSLAND | 125,9 | +18,5 | -12,6 | 144,0 | +17,3 | +0,7 | 131,2 | +6,6 | 135,0 | +17,9 |
| 26.1 | HERSTELLUNG UND VERAR- BEITUNG VON GLAS | INSGESAMT | 85,5 | +20,9 | -14,7 | 100,2 | +11,5 | -1,3 | 92,7 | +2,3 | 92,9 | +15,7 |
| | | INLAND | 77,3 | +17,8 | -18,1 | 94,4 | +8,9 | -3,7 | 88,1 | +1,5 | 85,9 | +12,7 |
| | | AUSLAND | 110,6 | +28,0 | -6,7 | 118,5 | +19,0 | +5,5 | 107,0 | +4,7 | 114,6 | +23,2 |
| DJ | METALLERZEUGUNG UND -BE- ARBEITUNG, HERSTELLUNG VON METALLERZEUGNISSEN | INSGESAMT | 95,1 | +20,1 | -9,8 | 105,4 | +8,0 | +3,1 | 95,2 | +2,3 | 100,3 | +13,5 |
| | | INLAND | 88,6 | +15,4 | -13,4 | 102,3 | +5,5 | +3,5 | 90,8 | +1,2 | 95,5 | +9,9 |
| | | AUSLAND | 110,8 | +30,2 | -1,8 | 112,8 | +14,1 | +2,4 | 105,6 | +4,3 | 111,8 | +21,5 |
| 26.1 | HERSTELLUNG UND VERAR- BEITUNG VON GLAS | INSGESAMT | 103,8 | +20,0 | -9,1 | 114,2 | +10,7 | +6,5 | 103,2 | -1,2 | 109,0 | +14,9 |
| | | INLAND | 96,8 | +14,3 | -10,6 | 108,3 | +8,8 | +5,8 | 98,9 | -2,5 | 102,6 | +11,4 |
| | | AUSLAND | 123,9 | +34,8 | -5,7 | 131,4 | +15,3 | +8,2 | 117,6 | +1,8 | 127,7 | +24,0 |

1) AUSGEWAELHTE WIRTSCHAFTSZWEIGE (OHNE ERNAHRUNGSGEMERBE UND TABAKVERARBEITUNG).

STBA, FS 4, R 2.2, 12/1999

BUNDESGBIET

FUER DAS VERARBEITENDE GEBWERBE
= 100
ABTEILUNGEN, GRUPPEN UND KLASSEN
ZWEIGE, AUSGABE 1993 (WZ93)
WERT

INDEX

| 1998 DEZ. | VER- AEND. IN % GEGEN DEZ. 1997 | 1998 4. VJ | 1999 3. VJ | 1999 4. VJ | VERAENDERUNG IN % 4. VJ 1999 GEGEN | | 1998 2. HJ | 1999 1. HJ | 1999 2. HJ | VERAENDERUNG IN % 2. HJ 1999 GEGEN | | 1998 | 1999 | VER- AEND. IN % GEGEN 1998 | WZ93 SCHL. |
|--------------|--|---------------|---------------|---------------|---|---------------|---------------|---------------|---------------|---|---------------|-------|-------|--|---------------|
| | | | | | 4. VJ 1998 | 3. VJ 1999 | | | | 2. HJ 1998 | 1. HJ 1999 | | | | |
| 102,0 | -1,4 | 106,9 | 114,2 | 119,2 | +11,5 | +4,4 | 108,2 | 109,4 | 116,7 | +7,9 | +6,7 | 110,4 | 113,0 | +2,4 | D |
| 91,4 | -0,9 | 99,1 | 102,8 | 106,5 | +7,5 | +3,6 | 101,5 | 101,5 | 104,6 | +3,1 | +4,7 | 102,6 | 102,3 | -0,3 | |
| 120,1 | -2,2 | 120,1 | 133,8 | 140,9 | +17,3 | +5,3 | 119,6 | 125,7 | 137,4 | +14,9 | +9,3 | 123,8 | 131,5 | +6,2 | |
| 96,2 | -3,9 | 103,3 | 110,1 | 116,9 | +13,2 | +6,2 | 104,2 | 106,2 | 113,5 | +8,9 | +6,9 | 107,4 | 109,8 | +2,2 | VORL. |
| 90,5 | -1,5 | 98,6 | 104,3 | 108,5 | +8,9 | +4,0 | 101,0 | 100,1 | 106,4 | +5,3 | +6,3 | 102,8 | 103,3 | +0,5 | |
| 107,5 | -7,7 | 110,4 | 121,6 | 133,5 | +20,9 | +9,8 | 110,5 | 118,2 | 127,6 | +15,5 | +8,0 | 116,5 | 122,9 | +6,5 | |
| 113,9 | -0,7 | 113,8 | 122,0 | 128,2 | +12,7 | +5,1 | 115,3 | 114,5 | 125,1 | +8,5 | +9,3 | 116,6 | 119,8 | +2,7 | INV. |
| 97,7 | -0,8 | 101,8 | 105,0 | 111,9 | +9,9 | +6,6 | 105,7 | 101,5 | 108,5 | +2,6 | +6,9 | 104,9 | 105,0 | +0,1 | |
| 136,3 | -0,6 | 130,3 | 145,3 | 150,7 | +15,7 | +3,7 | 128,5 | 132,5 | 148,0 | +15,2 | +11,7 | 132,7 | 140,3 | +5,7 | |
| 104,2 | +8,7 | 114,7 | 113,5 | 120,8 | +5,3 | +6,4 | 111,0 | 115,8 | 117,1 | +5,5 | +1,1 | 112,2 | 116,5 | +3,8 | GEBR. |
| 88,9 | +1,0 | 101,2 | 93,7 | 98,9 | -2,3 | +5,5 | 99,1 | 102,3 | 96,3 | -2,8 | -5,9 | 101,9 | 99,3 | -2,6 | |
| 126,1 | +17,6 | 134,1 | 141,8 | 152,1 | +13,4 | +7,3 | 128,1 | 135,2 | 147,0 | +14,8 | +8,7 | 127,2 | 141,1 | +10,9 | |
| 79,2 | -4,9 | 85,6 | 104,8 | 88,4 | +3,3 | -15,6 | 95,9 | 95,9 | 96,6 | +0,7 | +0,7 | 97,2 | 96,3 | -0,9 | VERB. |
| 75,9 | +0,8 | 83,2 | 95,6 | 82,7 | -0,6 | -13,5 | 92,0 | 89,0 | 89,1 | -3,2 | +0,1 | 92,9 | 89,1 | -4,1 | |
| 87,5 | -15,4 | 91,6 | 128,4 | 103,0 | +12,4 | -19,8 | 106,0 | 113,5 | 115,7 | +9,2 | +1,9 | 108,2 | 114,6 | +5,9 | |
| 65,5 | - | 78,1 | 103,2 | 76,0 | -2,7 | -26,4 | 94,7 | 91,8 | 89,6 | -5,4 | -2,4 | 97,2 | 90,7 | -6,7 | DB |
| 62,0 | -0,3 | 75,3 | 94,0 | 71,2 | -5,4 | -24,3 | 89,9 | 85,8 | 82,6 | -8,1 | -3,7 | 91,7 | 84,2 | -6,2 | |
| 75,3 | +0,9 | 86,1 | 128,8 | 89,2 | +3,6 | -30,7 | 108,1 | 108,4 | 109,0 | +0,8 | +0,6 | 112,6 | 108,7 | -3,5 | |
| 77,3 | -1,8 | 91,6 | 84,9 | 87,7 | -4,3 | +3,3 | 91,6 | 89,7 | 86,3 | -5,8 | -3,8 | 95,5 | 88,0 | -7,9 | 17 |
| 72,2 | -1,1 | 86,2 | 78,1 | 78,7 | -8,7 | +0,8 | 86,4 | 82,8 | 78,4 | -9,3 | -5,3 | 88,8 | 80,6 | -9,2 | |
| 90,5 | -2,8 | 105,4 | 102,2 | 110,5 | +4,8 | +8,1 | 105,0 | 107,3 | 106,4 | +1,3 | -0,8 | 112,5 | 106,8 | -5,1 | |
| 49,9 | +4,0 | 60,3 | 127,5 | 60,5 | +0,3 | -52,5 | 98,8 | 94,7 | 94,0 | -4,9 | -0,7 | 99,6 | 94,4 | -5,2 | 18 |
| 49,1 | +1,4 | 61,4 | 114,0 | 61,7 | +0,5 | -45,9 | 94,3 | 89,7 | 87,9 | -6,8 | -2,0 | 95,3 | 88,8 | -6,8 | |
| 52,3 | +11,8 | 57,0 | 168,8 | 57,0 | - | -66,2 | 112,8 | 110,0 | 112,9 | +0,1 | +2,6 | 112,6 | 111,5 | -1,0 | |
| 69,1 | +4,2 | 86,9 | 114,4 | 85,9 | -1,2 | -24,9 | 103,7 | 100,7 | 100,1 | -3,5 | -0,6 | 104,2 | 100,4 | -3,6 | DC |
| 64,2 | -0,5 | 79,9 | 111,9 | 77,0 | -3,6 | -31,2 | 100,3 | 95,3 | 94,4 | -5,9 | -0,9 | 100,5 | 94,9 | -5,6 | |
| 86,0 | +18,6 | 110,7 | 123,3 | 116,4 | +5,1 | -5,6 | 115,3 | 119,0 | 119,9 | +4,0 | +0,8 | 116,8 | 119,4 | +2,2 | |
| 78,9 | -6,2 | 92,2 | 97,0 | 98,9 | +7,3 | +2,0 | 93,1 | 92,4 | 98,0 | +5,3 | +6,1 | 94,2 | 95,2 | +1,1 | DD |
| 77,3 | -5,6 | 89,6 | 92,8 | 94,1 | +5,0 | +1,4 | 90,5 | 88,3 | 93,4 | +3,2 | +5,8 | 91,3 | 90,9 | -0,4 | |
| 96,9 | -10,4 | 120,7 | 142,4 | 151,6 | +25,6 | +6,5 | 120,7 | 137,2 | 147,0 | +21,8 | +7,1 | 125,3 | 142,1 | +13,4 | |
| 96,9 | -0,6 | 100,3 | 103,4 | 111,0 | +10,7 | +7,4 | 98,5 | 99,4 | 107,2 | +8,8 | +7,8 | 98,7 | 103,3 | +4,7 | DE |
| 97,4 | +3,2 | 99,6 | 98,5 | 106,7 | +7,1 | +8,3 | 97,3 | 95,9 | 102,6 | +5,4 | +7,0 | 96,5 | 99,2 | +2,8 | |
| 94,9 | -12,5 | 102,6 | 121,4 | 126,3 | +23,1 | +4,0 | 102,8 | 111,9 | 123,8 | +20,4 | +10,6 | 106,5 | 117,9 | +10,7 | |
| 88,7 | -4,1 | 93,9 | 102,9 | 106,4 | +13,3 | +3,4 | 94,8 | 98,4 | 104,7 | +10,4 | +6,4 | 97,5 | 101,5 | +4,1 | 21 |
| 88,1 | +2,2 | 92,2 | 96,7 | 100,9 | +9,4 | +4,3 | 92,9 | 93,2 | 98,8 | +6,4 | +6,0 | 94,3 | 96,0 | +1,8 | |
| 90,3 | -15,4 | 97,8 | 117,1 | 118,8 | +21,5 | +1,5 | 99,0 | 110,0 | 118,0 | +19,2 | +7,3 | 104,7 | 114,0 | +8,9 | |
| 99,6 | -9,6 | 102,0 | 117,8 | 122,5 | +20,1 | +4,0 | 102,8 | 110,7 | 120,2 | +16,9 | +8,6 | 107,7 | 115,4 | +7,1 | 21.1 |
| 100,6 | +3,7 | 98,6 | 107,0 | 113,8 | +15,4 | +6,4 | 99,4 | 99,7 | 110,4 | +11,1 | +10,7 | 101,5 | 105,1 | +3,5 | |
| 98,5 | -21,8 | 106,1 | 130,9 | 132,9 | +26,3 | +1,5 | 107,0 | 123,9 | 131,9 | +23,3 | +6,5 | 115,1 | 127,9 | +11,1 | |
| 80,3 | +2,0 | 87,6 | 91,3 | 93,8 | +7,1 | +2,7 | 88,5 | 88,7 | 92,6 | +4,6 | +4,4 | 89,5 | 90,6 | +1,2 | 21.2 |
| 81,5 | +1,2 | 88,8 | 91,3 | 94,0 | +5,9 | +3,0 | 89,4 | 89,7 | 92,7 | +3,7 | +3,3 | 90,5 | 91,2 | +0,8 | |
| 75,1 | +5,5 | 82,5 | 91,6 | 92,7 | +12,4 | +1,2 | 84,3 | 84,3 | 92,2 | +9,4 | +9,4 | 85,3 | 88,2 | +3,4 | |
| 109,1 | +3,8 | 109,9 | 104,2 | 117,9 | +7,3 | +13,1 | 104,2 | 100,9 | 111,1 | +6,6 | +10,1 | 100,6 | 106,0 | +5,4 | 22 |
| 108,0 | +4,0 | 108,1 | 100,5 | 113,4 | +4,9 | +12,8 | 102,5 | 99,0 | 107,0 | +4,4 | +8,1 | 99,1 | 103,0 | +3,9 | |
| 119,7 | +2,0 | 128,4 | 144,2 | 166,1 | +29,4 | +15,2 | 122,6 | 122,2 | 155,2 | +26,6 | +27,0 | 116,5 | 138,7 | +19,1 | |
| 90,5 | -9,9 | 94,5 | 102,1 | 107,1 | +13,3 | +4,9 | 97,0 | 101,5 | 104,6 | +7,8 | +3,1 | 102,5 | 103,0 | +0,5 | DG |
| 82,6 | -6,2 | 90,3 | 94,4 | 98,6 | +9,2 | +4,4 | 92,7 | 92,5 | 96,5 | +4,1 | +4,3 | 96,1 | 94,5 | -1,7 | |
| 99,8 | -12,9 | 99,5 | 111,1 | 116,9 | +17,5 | +5,2 | 102,1 | 112,0 | 114,0 | +11,7 | +1,8 | 110,1 | 113,0 | +2,6 | |
| 88,8 | -13,1 | 90,8 | 100,9 | 111,1 | +22,4 | +10,1 | 93,4 | 98,0 | 106,0 | +13,5 | +8,2 | 101,1 | 102,0 | +0,9 | 24.1 |
| 80,0 | -15,3 | 87,6 | 95,8 | 105,5 | +20,4 | +10,1 | 91,5 | 90,5 | 100,7 | +10,1 | +11,3 | 97,2 | 95,6 | -1,6 | |
| 96,3 | -11,5 | 93,5 | 105,3 | 115,9 | +24,0 | +10,1 | 95,1 | 104,4 | 110,6 | +16,3 | +5,9 | 104,4 | 107,5 | +3,0 | |
| 101,9 | -14,2 | 102,4 | 110,1 | 109,5 | +6,9 | -0,5 | 103,8 | 109,9 | 109,8 | +5,8 | -0,1 | 105,7 | 109,8 | +3,9 | 24.4 |
| 96,9 | -0,4 | 98,4 | 93,6 | 98,5 | -0,9 | +5,2 | 97,1 | 96,8 | 96,1 | -1,0 | -0,7 | 97,5 | 96,4 | -1,1 | |
| 110,1 | -28,4 | 107,5 | 136,8 | 127,4 | +18,5 | -6,9 | 114,7 | 131,3 | 132,1 | +15,2 | +0,6 | 119,0 | 131,7 | +10,7 | |
| 88,6 | +0,8 | 101,5 | 109,0 | 110,0 | +8,4 | +0,9 | 103,6 | 103,4 | 109,5 | +5,7 | +5,9 | 104,8 | 106,5 | +1,6 | DH |
| 82,7 | +1,2 | 96,0 | 101,9 | 101,3 | +5,5 | -0,6 | 98,9 | 95,9 | 101,6 | +2,7 | +5,9 | 99,1 | 98,8 | -0,3 | |
| 106,4 | +0,2 | 118,2 | 130,0 | 135,8 | +14,9 | +4,5 | 117,8 | 125,7 | 132,9 | +12,8 | +5,7 | 121,9 | 129,3 | +6,1 | |
| 87,8 | +1,0 | 100,8 | 108,8 | 108,8 | +7,9 | - | 103,2 | 102,9 | 108,8 | +5,4 | +5,7 | 104,3 | 105,8 | +1,4 | 25.2 |
| 82,3 | +1,9 | 95,5 | 101,6 | 100,0 | +4,7 | -1,6 | 98,5 | 95,5 | 100,8 | +2,3 | +5,5 | 98,6 | 98,1 | -0,5 | |
| 106,2 | -0,6 | 118,4 | 132,6 | 137,6 | +16,2 | +3,8 | 118,5 | 127,2 | 135,1 | +14,0 | +6,2 | 123,1 | 131,2 | +6,6 | |
| 70,7 | -3,9 | 86,7 | 98,0 | 95,7 | +10,4 | -2,3 | 89,5 | 88,6 | 96,9 | +8,3 | +9,4 | 90,6 | 92,7 | +2,3 | DI |
| 85,6 | -2,4 | 83,2 | 96,0 | 89,9 | +8,1 | -6,4 | 87,7 | 83,3 | 92,9 | +5,9 | +11,5 | 86,8 | 88,1 | +1,5 | |
| 86,4 | -7,7 | 97,2 | 104,5 | 113,8 | +17,1 | +8,9 | 94,7 | 104,8 | 109,2 | +15,3 | +4,2 | 102,2 | 107,0 | +4,7 | |
| 79,2 | -3,5 | 92,0 | 95,5 | 100,9 | +9,7 | +5,7 | 90,5 | 92,2 | 98,2 | +8,5 | +6,5 | 93,1 | 95,2 | +2,3 | 26.1 |
| 76,8 | +2,4 | 90,9 | 92,9 | 96,6 | +6,3 | +4,0 | 89,8 | 87,0 | 94,7 | +5,5 | +8,9 | 89,7 | 90,8 | +1,2 | |
| 85,1 | -14,0 | 94,6 | 101,7 | 111,3 | +17,7 | +9,4 | 92,3 | 104,6 | 106,5 | +15,4 | +1,8 | 101,2 | 105,6 | +4,3 | |
| 86,5 | -8,8 | 98,0 | 104,9 | 108,4 | +10,6 | +3,3 | 100,2 | 99,7 | 106,7 | +6,5 | +7,0 | 104,5 | 103,2 | -1,2 | DJ |
| 84,7 | -5,7 | 95,7 | 99,5 | 102,5 | +7,1 | +3,0 | 98,8 | 95,5 | 101,0 | +2,2 | +5,8 | 100,8 | 98,3 | -2,5 | |
| 91,9 | -15,9 | 104,9 | 120,7 | 125,6 | +19,7 | +4,1 | 104,6 | 112,0 | 123,1 | +17,7 | +9,9 | 115,5 | 117,6 | +1,8 | |

3 INDEX DES AUFTRAGSEINGANGS
 1995
 NACH ABSCHNITTEN, UNTERABSCHNITTEN,
 DER KLASSIFIKATION DER WIRTSCHAFTS
 3.1 ORIGINAL

WERT

| WZ93- SCHL. | WIRTSCHAFTSZWEIG | | VERAENDERUNG IN % DEZ. 1999 GEGEN | | | VERAENDERUNG IN % NOV. 1999 GEGEN | | | KUMULIERT | | 2-MONATS- DURCHSCHNITT | |
|----------------|---|--------------------------------|--|---------------------------|----------------------------|--|-------------------------|-------------------------|-------------------------|-------------------------|---------------------------|---------------------------|
| | | | 1999 | | | 1999 | | | JAN. 1999 | VER- AEND. IN % | NOV. 1999 | VER- AEND. IN % |
| | | | DEZ. | DEZ. 1998 | NOV. 1999 | NOV. | NOV. 1998 | OKT. 1999 | BIS DEZ. 1999 | VORJAHR! | DEZ. 1999 | VORJAHR! |
| 27 | METALLERZEUGUNG UND -BEARBEITUNG | INSGESAMT INLAND AUSLAND | 109,9 99,1 128,7 | +34,1 +25,6 +49,0 | -8,8 -12,9 -1,9 | 119,8 113,8 131,2 | +22,7 +19,8 +28,1 | +13,6 +13,7 +13,4 | 100,8 96,0 110,0 | -3,2 -4,8 -0,2 | 114,6 106,5 130,0 | +27,9 +22,4 +37,7 |
| 27.1 | ERZEUGUNG VON ROHEISEN, STAHL UND FERROLEGIE- RUNGEN (EGKS) 1) | INSGESAMT INLAND AUSLAND | 101,7 96,7 111,5 | +25,9 +27,6 +23,3 | -9,6 -9,4 -10,1 | 112,5 106,7 124,0 | +21,4 +13,6 +37,6 | +19,0 +17,1 +22,5 | 93,1 89,1 100,8 | -6,9 -10,6 +0,2 | 107,1 101,7 117,8 | +23,4 +19,8 +30,5 |
| 27.5 | GIessereiINDUSTRIE | INSGESAMT INLAND AUSLAND | 111,2 111,9 108,8 | +8,3 +11,9 -3,3 | -11,4 -9,8 -17,0 | 125,5 124,0 131,1 | +5,6 +7,5 +0,3 | +4,0 +7,1 -5,1 | 112,9 111,0 119,8 | -5,6 -5,9 -4,4 | 118,4 118,0 120,0 | +6,9 +9,6 -1,3 |
| 28 | HERSTELLUNG VON METALL- ERZEUGNISSEN | INSGESAMT INLAND AUSLAND | 99,5 95,4 117,1 | +9,9 +8,0 +17,2 | -9,4 -8,9 -11,0 | 109,8 104,7 131,6 | +1,9 +2,2 +0,8 | +1,1 +0,9 +1,5 | 105,0 99,7 128,4 | +0,1 -1,0 +4,3 | 104,7 100,1 124,4 | +5,7 +4,9 +7,9 |
| 28.1 | STAHL- UND LEICHTMETALL- BAU | INSGESAMT INLAND AUSLAND | 91,5 90,0 106,9 | +14,2 +14,5 +12,4 | -6,1 -5,6 -9,7 | 97,4 95,3 118,4 | +2,3 +3,8 -9,1 | -1,0 +0,5 -13,1 | 96,3 93,4 126,1 | +4,6 +3,8 +11,2 | 94,5 92,7 112,7 | +7,8 +8,8 - |
| DK | MASCHINENBAU | INSGESAMT INLAND AUSLAND | 114,7 104,4 126,9 | +1,4 +1,9 +1,1 | -0,5 -2,5 +1,4 | 115,3 107,1 125,1 | +9,4 -1,7 +23,5 | +9,7 +7,1 +12,5 | 105,9 100,7 112,1 | -3,9 -4,5 -3,2 | 115,0 105,8 126,0 | +5,2 +0,1 +11,1 |
| 29.1 | H.V. MASCHINEN F.D.ERZEUG. U.NUTZG.V.MECHAN.ENERGIE (O.LUFT-,STRASS.FAHRZ.BAU) | INSGESAMT INLAND AUSLAND | 101,5 89,2 118,0 | -1,7 +2,5 -5,8 | -8,4 -15,0 -0,6 | 110,8 104,9 118,7 | +2,7 -10,0 +23,1 | +15,1 +12,8 +17,8 | 103,6 96,0 113,8 | -4,3 -6,3 -1,8 | 106,2 97,1 119,4 | +0,6 -4,6 +5,9 |
| 29.3 | HERSTELLUNG VON LAND- U. FORSTWIRTSCHAFTLICHEN MASCHINEN | INSGESAMT INLAND AUSLAND | 118,9 108,4 129,2 | +14,5 +6,8 +21,5 | +6,4 +4,8 +7,8 | 111,7 103,4 119,8 | +17,0 +11,7 +21,5 | +3,9 +13,4 -2,9 | 104,2 95,2 113,1 | -4,2 +1,1 -8,1 | 115,3 105,9 124,5 | +15,6 +9,1 +21,5 |
| 29.4 | HERSTELLUNG VON WERK- ZEUGMASCHINEN | INSGESAMT INLAND AUSLAND | 129,5 108,7 150,2 | +12,6 -2,7 +27,1 | +11,7 +3,7 +18,3 | 115,9 104,8 127,0 | -0,3 -16,6 +18,8 | +8,3 -0,9 +17,4 | 108,2 106,5 110,0 | -6,6 -9,4 -3,7 | 122,7 106,8 138,6 | +6,1 -10,0 +23,1 |
| DL | H.V.BUEROMASCH.,DATENVERARB. GER.U.-EINRICHTG.;ELEKTROT., FEINMECHANIK U. OPTIK | INSGESAMT INLAND AUSLAND | 140,4 120,6 173,5 | +28,9 +21,7 +38,5 | +3,3 -2,5 +10,8 | 135,9 123,7 156,6 | +22,5 +23,1 +22,2 | +5,2 +9,5 +0,2 | 121,3 107,9 143,8 | +11,4 +7,9 +16,2 | 138,2 122,2 165,1 | +25,8 +22,4 +30,2 |
| 30 | H.V. BUEROMASCHINEN, DATENVERARBEITUNGSGE- RAEATEN U. -EINRICHTUNGEN | INSGESAMT INLAND AUSLAND | 123,9 134,4 105,5 | +44,2 +66,7 +10,6 | -5,1 +0,5 -15,7 | 130,5 133,7 125,1 | +52,8 +72,1 +26,6 | +2,6 +6,4 -3,5 | 98,5 91,7 110,3 | -5,9 -6,2 -5,5 | 127,2 134,1 115,3 | +48,4 +69,3 +18,7 |
| 31 | HERSTELLUNG VON GERAETEN DER ELEKTRIZITAETSERZEU- GUNG, -VERTEILUNG U.AE. | INSGESAMT INLAND AUSLAND | 121,2 108,5 148,5 | +18,1 +10,6 +32,4 | +1,7 -5,6 +15,7 | 119,2 114,9 128,4 | +11,4 +8,3 +17,8 | +4,7 +7,1 +0,2 | 113,0 106,3 127,1 | +5,9 +4,3 +8,5 | 120,2 111,7 138,5 | +14,7 +9,4 +25,2 |
| 31.2 | HERSTELLUNG VON ELEK- TRIZITAETSVERTEILUNGS- U. -SCHALTEINRICHTUNGEN | INSGESAMT INLAND AUSLAND | 114,6 100,6 143,3 | +7,0 -3,5 +27,0 | +5,7 -5,7 +30,6 | 108,4 107,8 109,7 | -4,2 -5,8 -0,8 | -4,7 -1,7 -10,1 | 113,8 108,8 124,2 | -0,1 -1,0 +1,7 | 111,5 104,2 126,5 | +1,2 -4,8 +13,2 |
| 31.6 | HERSTELLUNG VON ELEK- TRISCHEN AUSRUESTUNGEN A.N.G. | INSGESAMT INLAND AUSLAND | 122,6 118,3 132,7 | +12,4 +6,7 +28,5 | +3,1 -0,6 +11,9 | 118,9 119,0 118,6 | +14,1 +12,8 +17,3 | +7,7 +9,2 +4,3 | 109,8 105,5 120,0 | +8,9 +5,9 +13,5 | 120,8 118,7 125,7 | +13,2 +9,7 +22,0 |
| 32 | RUNDFUNK-, FERNSEH- UND NACHRICHTENTECHNIK | INSGESAMT INLAND AUSLAND | 190,7 151,0 235,5 | +47,3 +41,0 +52,4 | +5,7 -3,0 +12,9 | 180,5 155,7 208,6 | +38,5 +58,6 +25,4 | +5,7 +15,4 -1,1 | 152,0 128,8 178,1 | +33,6 +33,2 +34,0 | 185,6 153,4 222,1 | +42,9 +49,4 +38,5 |
| 33 | MEDIZIN-, MESS-, STEUER- UND REGELUNGSTECHNIK, OPTIK | INSGESAMT INLAND AUSLAND | 132,9 114,1 162,7 | +21,0 +11,3 +34,1 | +6,7 +4,7 +8,8 | 124,6 109,0 149,6 | +14,4 +9,0 +21,3 | +7,0 +9,8 +4,2 | 115,3 98,9 141,4 | +4,9 -0,8 +12,0 | 128,8 111,6 156,2 | +17,7 +10,2 +27,7 |
| DM | FAHRZEUGBAU | INSGESAMT INLAND AUSLAND | 148,4 118,8 180,0 | +16,1 +11,9 +19,4 | -0,1 -2,5 +1,6 | 148,6 121,8 177,1 | +10,7 -0,2 +20,5 | -3,3 -10,4 +2,6 | 142,3 121,8 164,3 | +5,5 -0,3 +10,7 | 148,5 120,3 178,6 | +13,4 +5,3 +19,9 |
| 34 | HERSTELLUNG VON KRAFTWAGEN UND KRAFTWAGENTEILEN | INSGESAMT INLAND AUSLAND | 146,5 122,7 170,8 | +12,1 +8,9 +14,6 | -5,9 -3,1 -7,7 | 155,7 126,6 185,1 | +11,2 -0,7 +21,3 | +2,8 +1,7 +3,5 | 145,1 126,5 163,9 | +8,5 +2,1 +14,1 | 151,1 124,7 178,0 | +11,6 +3,8 +18,0 |
| 34.1 | HERSTELLUNG VON KRAFTWAGEN UND KRAFTWAGENMOTOREN | INSGESAMT INLAND AUSLAND | 147,5 111,7 178,6 | +14,8 +8,7 +18,5 | -3,7 +3,1 -6,9 | 153,2 108,3 191,9 | +6,2 -11,2 +17,4 | +2,7 +0,7 +3,6 | 145,9 116,8 171,1 | +8,5 -1,5 +15,4 | 150,4 110,0 185,3 | +10,3 -2,1 +18,0 |
| 35 | SONSTIGER FAHRZEUGBAU | INSGESAMT INLAND AUSLAND | 161,3 97,0 258,6 | +49,5 +40,0 +58,1 | +60,5 +3,2 +132,8 | 100,5 94,0 110,2 | +6,0 +3,3 +9,3 | -40,2 -53,1 -8,5 | 123,8 94,7 167,0 | -13,4 -15,8 -11,4 | 130,9 95,5 183,4 | +29,1 +19,1 +37,8 |
| 35.1 | SCHIFFBAU | INSGESAMT INLAND AUSLAND | 212,9 53,3 561,7 | +251,3 +30,0 +437,5 | +688,6 +99,6 +1717,8 | 27,7 26,7 30,9 | -33,9 -49,3 +60,9 | +11,2 +19,7 -1,6 | 61,8 31,8 127,9 | -23,2 +1,6 -32,3 | 120,3 40,0 296,3 | +134,5 -14,7 +378,7 |
| 35.3 | LUFT- UND RAUMFAHRZEUGBAU | INSGESAMT INLAND AUSLAND | 175,3 183,7 169,1 | +7,5 +72,8 -17,4 | +7,9 -0,3 +15,6 | 162,4 184,3 146,3 | +28,0 +47,0 +14,3 | -48,7 -65,1 -9,9 | 182,5 165,7 194,8 | -11,4 -21,1 -4,1 | 168,9 184,0 157,7 | +16,5 +58,8 -5,2 |
| 36.1 | HERSTELLUNG VON MOEBELN | INSGESAMT INLAND AUSLAND | 95,3 92,3 115,2 | +12,5 +11,7 +17,2 | -15,0 -14,5 -17,5 | 112,1 107,9 139,6 | +3,7 +1,1 +18,7 | +2,5 +2,6 +1,8 | 100,3 96,7 124,0 | - | 103,7 100,1 127,4 | +7,6 +5,7 +18,0 |

1) EUROPAEISCHE GEMEINSCHAFT FUER KOHLE UND STAHL.

STBA,FS 4,R 2.2,12/1999

BUNDESGBIET

FUER DAS VERARBEITENDE GEMWERBE
= 100
ABTEILUNGEN, GRUPPEN UND KLASSEN
ZWEIGE, AUSGABE 1993 (WZ93)
WERT

INDEX

| 1998 DEZ. | VER- AEND. IN % GEGEN DEZ. 1997 | 1998 4.VJ | 1999 3.VJ | 1999 4.VJ | VERAENDERUNG IN % 4.VJ 1999 GEGEN | | 1998 2.HJ | 1999 1.HJ | 1999 2.HJ | VERAENDERUNG IN % 2.HJ 1999 GEGEN | | 1998 | 1999 | VER- AEND. IN % GEGEN 1998 | WZ93 SCHL. |
|--------------|--|--------------|--------------|--------------|--|--------------|--------------|--------------|--------------|--|--------------|-------|-------|--|---------------|
| | | | | | 4.VJ 1998 | 3.VJ 1999 | | | | 2.HJ 1998 | 1.HJ 1999 | | | | |
| 81,5 | -21,3 | 92,0 | 99,5 | 111,5 | +21,2 | +12,1 | 94,0 | 96,1 | 105,5 | +12,2 | +9,8 | 104,1 | 100,8 | -3,2 | 27 |
| 78,9 | -20,1 | 90,3 | 95,7 | 104,3 | +15,5 | +9,0 | 93,0 | 92,0 | 100,0 | +7,5 | +8,7 | 100,8 | 96,0 | -4,8 | |
| 86,4 | -23,3 | 95,3 | 106,7 | 125,2 | +31,4 | +17,3 | 96,8 | 104,0 | 116,0 | +21,1 | +11,5 | 110,2 | 110,0 | -0,2 | |
| 80,8 | -19,5 | 88,1 | 92,0 | 102,9 | +16,8 | +11,8 | 89,5 | 88,7 | 97,5 | +8,9 | +9,9 | 100,0 | 93,1 | -6,9 | 27.1 |
| 75,8 | -17,1 | 87,3 | 88,0 | 98,2 | +12,5 | +11,6 | 88,8 | 85,2 | 93,1 | +4,8 | +9,3 | 99,7 | 89,1 | -10,6 | |
| 90,4 | -23,3 | 89,7 | 100,0 | 112,2 | +25,1 | +12,2 | 90,6 | 95,5 | 106,1 | +17,1 | +11,1 | 100,6 | 100,8 | +0,2 | |
| 102,7 | -1,8 | 114,2 | 110,4 | 119,1 | +4,3 | +7,9 | 116,4 | 111,0 | 114,8 | -1,4 | +3,4 | 119,6 | 112,9 | -5,6 | 27.5 |
| 100,0 | -1,3 | 111,4 | 108,5 | 117,2 | +5,2 | +8,0 | 114,4 | 109,1 | 112,9 | -1,3 | +3,5 | 118,0 | 111,0 | -5,9 | |
| 112,5 | -3,4 | 124,1 | 117,0 | 126,0 | +1,5 | +7,7 | 123,6 | 118,0 | 121,5 | -1,7 | +3,0 | 125,3 | 119,8 | -4,4 | |
| 90,5 | +3,0 | 102,7 | 109,1 | 106,0 | +3,2 | -2,8 | 105,2 | 102,5 | 107,5 | +2,2 | +4,9 | 104,9 | 105,0 | +0,1 | 28 |
| 88,3 | +4,9 | 99,1 | 101,8 | 101,3 | +2,2 | -0,5 | 102,4 | 97,7 | 101,6 | -0,8 | +4,0 | 100,7 | 99,7 | -1,0 | |
| 99,9 | -4,4 | 118,7 | 140,7 | 126,1 | +6,2 | -10,4 | 117,2 | 123,5 | 133,4 | +13,8 | +8,0 | 123,1 | 128,4 | +4,3 | |
| 80,1 | +2,8 | 90,5 | 101,7 | 95,8 | +5,9 | -5,8 | 93,2 | 93,8 | 98,8 | +6,0 | +5,3 | 92,1 | 96,3 | +4,6 | 28.1 |
| 78,6 | +4,4 | 88,3 | 98,3 | 93,4 | +5,8 | -5,0 | 91,4 | 91,0 | 95,8 | +4,8 | +5,3 | 90,0 | 93,4 | +3,8 | |
| 95,1 | -10,0 | 113,2 | 137,2 | 120,5 | +6,4 | -12,2 | 112,4 | 123,3 | 128,9 | +14,7 | +4,5 | 113,4 | 126,1 | +11,2 | |
| 113,1 | +2,8 | 107,2 | 104,4 | 111,7 | +4,2 | +7,0 | 106,4 | 103,8 | 108,0 | +1,5 | +4,0 | 110,2 | 105,9 | -3,9 | DK |
| 102,5 | +1,7 | 105,2 | 101,1 | 103,8 | -1,3 | +2,7 | 103,7 | 98,9 | 102,5 | -1,2 | +3,6 | 105,4 | 100,7 | -4,5 | |
| 125,5 | +3,9 | 109,6 | 106,3 | 121,1 | +10,5 | +11,8 | 109,6 | 109,6 | 114,7 | +4,7 | +4,7 | 115,8 | 112,1 | -3,2 | |
| 103,3 | +0,4 | 101,6 | 103,0 | 102,9 | +1,3 | -0,1 | 103,8 | 104,2 | 102,9 | -0,9 | -1,2 | 108,2 | 103,6 | -4,3 | 29.1 |
| 87,0 | +3,6 | 100,0 | 94,7 | 95,7 | -4,3 | +1,1 | 100,5 | 96,7 | 95,2 | -5,3 | -1,6 | 102,5 | 96,0 | -6,3 | |
| 125,2 | -2,5 | 103,9 | 114,2 | 112,5 | +8,3 | -1,5 | 108,2 | 114,2 | 113,4 | +4,8 | -0,7 | 115,9 | 113,8 | -1,8 | |
| 103,8 | -5,3 | 109,5 | 79,0 | 112,7 | +2,9 | +42,7 | 94,1 | 112,6 | 95,9 | +1,9 | -14,8 | 108,8 | 104,2 | -4,2 | 29.3 |
| 101,5 | -9,3 | 105,0 | 71,3 | 101,0 | -3,8 | +41,7 | 87,4 | 104,2 | 86,1 | -1,5 | -17,4 | 94,2 | 95,2 | +1,1 | |
| 106,3 | -1,1 | 114,0 | 86,5 | 124,1 | +8,9 | +43,5 | 100,7 | 120,9 | 105,3 | +4,6 | -12,9 | 123,1 | 113,1 | -8,1 | |
| 115,0 | -0,5 | 115,4 | 99,2 | 117,5 | +1,8 | +18,4 | 115,3 | 108,1 | 108,3 | -6,1 | +0,2 | 115,8 | 108,2 | -6,6 | 29.4 |
| 111,7 | -8,3 | 118,0 | 103,0 | 106,4 | -9,8 | +3,3 | 120,1 | 108,4 | 104,7 | -12,8 | -3,4 | 117,5 | 106,5 | -9,4 | |
| 118,2 | +8,0 | 112,9 | 95,4 | 128,5 | +13,8 | +34,7 | 110,7 | 108,0 | 111,9 | +1,1 | +3,6 | 114,2 | 110,0 | -3,7 | |
| 108,9 | +0,4 | 108,4 | 125,2 | 135,2 | +24,7 | +8,0 | 109,4 | 112,4 | 130,2 | +19,0 | +15,8 | 108,9 | 121,3 | +11,4 | DL |
| 99,1 | +1,0 | 99,0 | 109,7 | 119,1 | +20,3 | +8,6 | 99,6 | 101,4 | 114,4 | +14,9 | +12,8 | 100,0 | 107,9 | +7,9 | |
| 125,3 | -0,6 | 124,3 | 151,2 | 162,1 | +30,4 | +7,2 | 126,0 | 131,0 | 156,7 | +24,4 | +19,6 | 123,8 | 143,8 | +16,2 | |
| 85,9 | -28,0 | 85,6 | 90,0 | 127,2 | +48,6 | +41,3 | 101,9 | 88,3 | 108,6 | +6,6 | +23,0 | 104,7 | 98,5 | -5,9 | 30 |
| 80,6 | -25,2 | 77,3 | 79,8 | 131,3 | +69,9 | +64,5 | 91,2 | 78,0 | 105,5 | +15,7 | +35,3 | 97,8 | 91,7 | -6,2 | |
| 95,4 | -31,6 | 100,1 | 108,0 | 120,1 | +20,0 | +11,2 | 120,6 | 106,4 | 114,1 | -5,4 | +7,2 | 116,7 | 110,3 | -5,5 | |
| 102,6 | -2,1 | 105,0 | 115,6 | 118,1 | +12,5 | +2,2 | 106,0 | 109,1 | 116,8 | +10,2 | +7,1 | 106,7 | 113,0 | +5,9 | 31 |
| 98,1 | +0,7 | 102,0 | 107,4 | 110,2 | +8,0 | +2,6 | 102,0 | 103,9 | 108,8 | +6,7 | +4,7 | 101,9 | 106,3 | +4,3 | |
| 112,2 | -6,8 | 111,6 | 133,1 | 135,0 | +21,0 | +1,4 | 114,4 | 120,2 | 134,1 | +17,2 | +11,6 | 117,1 | 127,1 | +8,5 | |
| 107,1 | -6,1 | 109,8 | 115,0 | 112,2 | +2,2 | -2,4 | 112,3 | 114,1 | 113,6 | +1,2 | -0,4 | 113,9 | 113,8 | -0,1 | 31.2 |
| 104,3 | -1,4 | 108,1 | 108,5 | 106,0 | -1,9 | -2,3 | 108,7 | 110,3 | 107,3 | -1,3 | -2,7 | 109,9 | 108,8 | -1,0 | |
| 112,8 | -13,9 | 113,1 | 128,3 | 125,0 | +10,5 | -2,6 | 119,5 | 121,8 | 126,6 | +5,9 | +3,9 | 122,1 | 124,2 | +1,7 | |
| 109,1 | +7,0 | 103,7 | 109,0 | 117,3 | +13,1 | +7,6 | 101,8 | 106,5 | 113,2 | +11,2 | +6,3 | 100,8 | 109,8 | +8,9 | 31.6 |
| 110,9 | +12,7 | 104,7 | 106,8 | 115,4 | +10,2 | +8,1 | 101,3 | 99,8 | 111,1 | +9,7 | +11,3 | 98,7 | 105,5 | +6,9 | |
| 104,9 | -4,7 | 101,3 | 114,1 | 121,7 | +20,1 | +6,7 | 103,0 | 122,0 | 117,9 | +14,5 | -3,4 | 105,7 | 120,0 | +13,5 | |
| 129,5 | +28,0 | 123,4 | 166,7 | 180,6 | +46,4 | +8,3 | 119,0 | 130,2 | 173,7 | +46,0 | +33,4 | 113,8 | 152,0 | +33,6 | 32 |
| 107,1 | +28,0 | 99,9 | 142,8 | 147,2 | +47,3 | +3,1 | 96,5 | 112,5 | 145,0 | +50,3 | +28,9 | 96,7 | 128,8 | +33,2 | |
| 154,5 | +27,8 | 149,7 | 193,5 | 218,3 | +45,8 | +12,8 | 144,3 | 150,2 | 205,9 | +42,7 | +37,1 | 132,9 | 178,1 | +34,0 | |
| 109,8 | -8,7 | 109,2 | 115,2 | 124,6 | +14,1 | +8,2 | 109,5 | 110,7 | 119,9 | +9,5 | +8,3 | 109,9 | 115,3 | +4,9 | 33 |
| 102,5 | -6,0 | 100,9 | 97,1 | 107,5 | +6,5 | +10,7 | 100,6 | 95,6 | 102,3 | +1,7 | +7,0 | 99,7 | 98,9 | -0,8 | |
| 121,3 | -11,8 | 122,5 | 144,2 | 152,0 | +24,1 | +5,4 | 123,8 | 134,7 | 148,1 | +19,6 | +9,9 | 126,3 | 141,4 | +12,0 | |
| 127,8 | +2,0 | 134,9 | 142,2 | 150,2 | +11,3 | +5,6 | 134,4 | 138,4 | 146,2 | +8,8 | +5,6 | 134,9 | 142,3 | +5,5 | DM |
| 106,2 | +1,0 | 116,8 | 116,4 | 125,5 | +7,4 | +7,8 | 122,7 | 122,6 | 121,0 | -1,4 | -1,3 | 122,2 | 121,8 | -0,3 | |
| 150,7 | +2,7 | 154,2 | 169,7 | 176,6 | +14,5 | +4,1 | 146,9 | 155,4 | 173,1 | +17,8 | +11,4 | 148,4 | 164,3 | +10,7 | |
| 130,7 | +16,1 | 138,2 | 142,9 | 151,2 | +9,4 | +5,8 | 133,6 | 143,1 | 147,1 | +10,1 | +2,8 | 133,7 | 145,1 | +8,5 | 34 |
| 112,7 | +9,4 | 123,4 | 121,1 | 124,6 | +1,0 | +2,9 | 122,4 | 130,2 | 122,9 | +0,4 | -5,6 | 123,9 | 126,5 | +2,1 | |
| 149,0 | +21,8 | 153,1 | 165,1 | 178,3 | +16,5 | +8,0 | 145,1 | 156,2 | 171,7 | +18,3 | +9,9 | 143,6 | 163,8 | +14,1 | |
| 128,5 | +15,6 | 139,3 | 143,5 | 150,0 | +7,7 | +4,5 | 134,1 | 145,0 | 146,8 | +9,5 | +1,2 | 134,5 | 145,9 | +8,5 | 34.1 |
| 102,8 | +1,9 | 115,7 | 108,5 | 109,2 | -5,6 | +0,6 | 114,9 | 124,7 | 108,9 | -5,2 | -12,7 | 118,6 | 116,8 | -1,5 | |
| 150,7 | +25,5 | 159,7 | 173,8 | 185,3 | +16,0 | +6,6 | 150,7 | 162,7 | 179,5 | +19,1 | +10,3 | 148,3 | 171,1 | +15,4 | |
| 107,9 | -48,8 | 112,8 | 137,1 | 143,3 | +27,0 | +4,5 | 139,5 | 79,3 | 140,2 | +0,5 | +30,7 | 143,0 | 123,8 | -13,4 | 35 |
| 69,3 | -41,1 | 79,0 | 89,7 | 130,5 | +65,2 | +45,5 | 124,3 | 107,2 | 110,1 | -11,4 | +39,0 | 112,5 | 94,7 | -15,8 | |
| 165,4 | -52,7 | 163,0 | 207,5 | 162,4 | -0,4 | -21,7 | 162,2 | 148,9 | 185,0 | +14,1 | +24,2 | 188,5 | 167,0 | -11,4 | |
| 60,6 | -68,9 | 54,8 | 30,8 | 88,5 | +61,5 | +187,3 | 48,8 | 64,0 | 59,7 | +22,3 | -6,7 | 80,5 | 61,8 | -23,2 | 35.1 |
| 41,0 | -50,7 | 34,4 | 36,5 | 34,1 | -0,9 | -6,6 | 30,3 | 28,3 | 35,3 | +16,5 | +24,7 | 31,3 | 31,8 | +1,6 | |
| 104,5 | -76,3 | 100,2 | 18,8 | 208,0 | +107,6 | +1006,4 | 89,8 | 142,4 | 113,4 | +26,3 | -20,4 | 188,8 | 127,9 | -32,3 | |
| 163,0 | -39,6 | 166,6 | 231,3 | 218,1 | +30,9 | -5,7 | 209,0 | 140,3 | 224,7 | +7,5 | +60,2 | 206,0 | 182,5 | -11,4 | 35.3 |
| 106,3 | -37,3 | 122,2 | 142,1 | 298,6 | +144,4 | +110,1 | 216,5 | 111,1 | 220,3 | +1,8 | +98,3 | 210,1 | 185,7 | -21,1 | |
| 204,6 | -40,3 | 199,1 | 296,6 | 159,2 | -20,0 | -46,3 | 203,6 | 161,7 | 227,9 | +11,9 | +40,9 | 203,1 | 194,8 | -4,1 | |
| 84,7 | - | 100,9 | 96,3 | 105,6 | +4,7 | +9,7 | 98,5 | 99,6 | 100,9 | +2,4 | +1,3 | 100,3 | 100,3 | - | 36.1 |
| 82,6 | -0,4 | 98,9 | 92,8 | 101,8 | +2,9 | +9,7 | 96,4 | 96,0 | 97,3 | +0,9 | +1,4 | 98,2 | 96,7 | -1,5 | |
| 98,3 | +1,8 | 114,3 | 119,3 | 130,6 | +14,3 | +9,5 | 112,3 | 123,0 | 125,0 | +11,3 | +1,6 | 114,8 | 124,0 | +8,0 | |

3 INDEX DES AUFTRAGSEINGANGS
1995
NACH ABSCHNITTEN, UNTERABSCHNITTEN,
DER KLASSIFIKATION DER WIRTSCHAFTS
3.1 ORIGINAL

VOLUMEN

| WZ93- SCHL. | WIRTSCHAFTSZWEIG | | VERAENDERUNG IN % DEZ. 1999 GEGEN | | | VERAENDERUNG IN % NOV. 1999 GEGEN | | | KUMULIERT | | 2-MONATS- DURCHSCHNITT | |
|----------------|---|-----------|--|--------------|--------------|--|--------------|--------------|--------------|----------------------|---------------------------|-----------------------|
| | | | 1999 | | | 1999 | | | JAN. 1999 | VER- AEND. BIS | NOV. 1999 | VER- AEND. IN % |
| | | | DEZ. | DEZ. 1998 | NOV. 1999 | NOV. | NOV. 1998 | OKT. 1999 | DEZ. 1999 | GEGEN VORJAHR! | DEZ. 1999 | GEGEN VORJAHR! |
| D | VERARBEITENDES GEWERBE 1) | INSGESAMT | 116,0 | +14,3 | -4,3 | 121,2 | +12,8 | +2,9 | 112,6 | +3,0 | 118,6 | +13,5 |
| | | INLAND | 102,1 | +11,5 | -7,4 | 110,2 | +7,7 | +2,1 | 102,7 | +0,4 | 106,2 | +9,5 |
| | | AUSLAND | 139,7 | +17,9 | -0,3 | 140,1 | +20,7 | +3,9 | 129,6 | +6,8 | 139,9 | +19,3 |
| | VORLEISTUNGSGUETER- PRODUZENTEN | INSGESAMT | 115,2 | +16,7 | -7,1 | 124,0 | +14,8 | +4,9 | 113,0 | +3,9 | 119,6 | +15,7 |
| | | INLAND | 104,8 | +12,3 | -10,3 | 116,8 | +10,5 | +4,6 | 106,7 | +1,8 | 110,8 | +11,4 |
| | | AUSLAND | 135,9 | +24,2 | -1,9 | 138,5 | +23,0 | +5,6 | 125,5 | +7,6 | 137,2 | +23,6 |
| | INVESTITIONSGUETER- PRODUZENTEN | INSGESAMT | 126,6 | +14,3 | +1,7 | 124,5 | +13,7 | +0,6 | 116,4 | +2,6 | 125,6 | +14,0 |
| | | INLAND | 108,9 | +14,2 | -1,2 | 110,2 | +7,9 | -1,3 | 102,7 | +0,2 | 109,6 | +10,9 |
| | | AUSLAND | 151,0 | +14,2 | +4,6 | 144,3 | +20,6 | +2,8 | 136,4 | +5,3 | 147,7 | +17,2 |
| | GEBRAUCHSGUETER- PRODUZENTEN | INSGESAMT | 109,4 | +9,2 | -8,6 | 119,7 | +4,0 | +3,2 | 111,3 | +2,9 | 114,6 | +6,4 |
| | | INLAND | 90,3 | +5,1 | -9,2 | 99,5 | -4,1 | +3,3 | 95,8 | -2,8 | 94,9 | +0,1 |
| | | AUSLAND | 136,9 | +13,4 | -7,9 | 148,7 | +13,1 | +3,1 | 133,6 | +9,4 | 142,8 | +13,2 |
| | VERBRAUCHSGUETER- PRODUZENTEN | INSGESAMT | 79,5 | +2,6 | -11,3 | 89,6 | +9,4 | -0,7 | 94,4 | -1,2 | 84,6 | +6,1 |
| | | INLAND | 73,9 | -0,7 | -12,3 | 84,3 | +4,2 | -1,1 | 87,6 | -4,3 | 79,1 | +1,8 |
| | | AUSLAND | 93,7 | +9,8 | -9,0 | 103,0 | +22,3 | -0,1 | 111,5 | +5,5 | 98,4 | +16,0 |
| DB | TEXTIL- UND BEKLEIDUNGS- GEWERBE | INSGESAMT | 66,5 | +1,7 | -15,4 | 78,6 | -1,0 | -5,1 | 90,6 | -6,6 | 72,6 | +0,3 |
| | | INLAND | 61,7 | -0,2 | -15,2 | 72,8 | -5,3 | -6,9 | 83,8 | -8,3 | 67,3 | -3,0 |
| | | AUSLAND | 79,7 | +5,6 | -15,8 | 94,6 | +9,6 | -0,9 | 109,3 | -2,8 | 87,2 | +7,8 |
| 17 | TEXTILGEWERBE | INSGESAMT | 79,3 | +2,6 | -15,5 | 93,8 | -2,5 | +2,4 | 89,3 | -7,2 | 86,6 | -0,2 |
| | | INLAND | 70,8 | -1,8 | -15,4 | 83,7 | -7,8 | +0,8 | 81,0 | -8,5 | 77,3 | -5,2 |
| | | AUSLAND | 101,1 | +11,5 | -15,5 | 119,7 | +8,9 | +5,4 | 107,2 | -4,2 | 110,4 | +10,1 |
| 18 | BEKLEIDUNGSGEWERBE | INSGESAMT | 49,6 | -0,4 | -15,2 | 58,5 | +2,5 | -17,7 | 93,6 | -6,0 | 54,1 | +1,1 |
| | | INLAND | 50,3 | +3,1 | -14,7 | 59,0 | -0,3 | -18,2 | 87,4 | -8,0 | 54,7 | +1,3 |
| | | AUSLAND | 47,5 | -10,0 | -16,5 | 56,9 | +12,2 | -16,4 | 112,5 | -0,8 | 52,2 | +0,8 |
| DC | LEDERGEWERBE | INSGESAMT | 61,8 | -9,4 | -23,9 | 81,2 | +4,5 | -26,2 | 98,8 | -3,1 | 71,5 | -2,1 |
| | | INLAND | 52,7 | -17,0 | -27,5 | 72,7 | +5,4 | -27,4 | 93,0 | -5,4 | 62,7 | -5,4 |
| | | AUSLAND | 92,8 | +10,0 | -15,9 | 110,3 | +2,7 | -23,2 | 118,3 | +3,5 | 101,6 | +5,9 |
| DD | HOLZGEWERBE (OHNE HERSTELLUNG VON MOBELN) | INSGESAMT | 92,5 | +16,2 | -13,6 | 107,0 | +10,5 | +0,7 | 97,6 | +2,6 | 99,8 | +13,2 |
| | | INLAND | 88,6 | +13,3 | -13,4 | 102,3 | +8,5 | +1,0 | 93,6 | +1,3 | 95,5 | +10,7 |
| | | AUSLAND | 135,1 | +41,6 | -14,8 | 158,5 | +27,7 | -1,7 | 141,5 | +13,7 | 146,8 | +33,7 |
| DE | PAPIER- UND DRUCKGEWERBE | INSGESAMT | 112,4 | +9,6 | -6,4 | 120,1 | +10,9 | +6,3 | 108,4 | +4,6 | 116,3 | +10,2 |
| | | INLAND | 108,8 | +5,4 | -5,2 | 114,8 | +7,4 | +7,0 | 103,5 | +2,2 | 111,8 | +6,4 |
| | | AUSLAND | 125,4 | +25,0 | -9,7 | 138,8 | +22,5 | +4,1 | 125,8 | +12,5 | 132,1 | +23,7 |
| 21 | PAPIERGEWERBE | INSGESAMT | 108,3 | +11,9 | -9,7 | 120,0 | +14,9 | +6,5 | 110,3 | +5,1 | 114,2 | +13,5 |
| | | INLAND | 103,5 | +7,6 | -9,0 | 113,7 | +11,8 | +6,9 | 104,2 | +2,6 | 108,6 | +9,7 |
| | | AUSLAND | 119,0 | +21,2 | -11,4 | 134,3 | +21,3 | +5,8 | 124,0 | +10,4 | 126,7 | +21,2 |
| 21.1 | H.V. HOLZSTOFF, ZELLSTOFF, PAPIER, KARTON UND PAPPE | INSGESAMT | 128,9 | +13,1 | -10,0 | 143,3 | +21,8 | +6,5 | 130,7 | +7,9 | 136,1 | +17,4 |
| | | INLAND | 124,1 | +5,5 | -7,5 | 134,1 | +17,7 | +5,5 | 121,0 | +3,5 | 129,1 | +11,5 |
| | | AUSLAND | 134,8 | +22,9 | -12,7 | 154,4 | +26,4 | +7,7 | 142,3 | +12,8 | 144,6 | +24,7 |
| 21.2 | PAPIER-, KARTON- UND PAPPEVERARBEITUNG | INSGESAMT | 92,1 | +10,6 | -9,4 | 101,7 | +8,2 | +6,3 | 94,3 | +2,3 | 96,9 | +9,2 |
| | | INLAND | 92,6 | +9,2 | -9,9 | 102,8 | +8,0 | +7,6 | 95,2 | +1,7 | 97,7 | +8,6 |
| | | AUSLAND | 89,6 | +16,8 | -7,7 | 97,1 | +8,9 | +1,0 | 90,1 | +4,2 | 93,4 | +12,5 |
| 22 | DRUCKGEWERBE, VERVIEL- FAELTIGUNG VON BESPIELTEN TON-, BILD- U. DATENTRAEGERN | INSGESAMT | 118,7 | +6,6 | -1,2 | 120,1 | +5,3 | +5,9 | 105,5 | +3,8 | 119,4 | +5,9 |
| | | INLAND | 114,8 | +3,2 | -1,1 | 116,1 | +2,9 | +7,2 | 102,8 | +1,9 | 115,5 | +3,1 |
| | | AUSLAND | 160,2 | +43,7 | -1,7 | 162,9 | +27,7 | -2,9 | 134,8 | +23,7 | 161,6 | +35,1 |
| DG | CHEMISCHE INDUSTRIE | INSGESAMT | 104,3 | +11,7 | -7,9 | 113,3 | +18,8 | +2,6 | 106,9 | +2,8 | 108,8 | +15,3 |
| | | INLAND | 96,0 | +11,9 | -10,6 | 107,4 | +13,5 | +4,2 | 99,6 | +1,1 | 101,7 | +12,7 |
| | | AUSLAND | 113,9 | +11,4 | -5,2 | 120,2 | +24,9 | +1,2 | 115,2 | +4,4 | 117,1 | +18,0 |
| 24.1 | HERSTELLUNG VON CHEMISCHEN GRUNDSTOFFEN | INSGESAMT | 115,4 | +16,6 | -4,9 | 121,4 | +24,6 | -0,1 | 114,0 | +5,2 | 118,4 | +20,6 |
| | | INLAND | 112,6 | +20,9 | -7,1 | 121,2 | +18,8 | +2,0 | 111,8 | +3,6 | 116,9 | +19,8 |
| | | AUSLAND | 117,7 | +13,1 | -3,3 | 121,7 | +30,3 | -1,7 | 115,8 | +6,3 | 119,7 | +21,2 |
| 24.4 | HERSTELLUNG VON PHARMA- ZEUTISCHEN ERZEUGNISSEN | INSGESAMT | 99,9 | +3,0 | -10,0 | 111,0 | +17,6 | +8,5 | 105,0 | +4,0 | 105,5 | +10,2 |
| | | INLAND | 88,2 | -4,9 | -13,0 | 101,4 | +5,7 | +8,0 | 92,9 | -1,0 | 94,8 | +0,5 |
| | | AUSLAND | 118,9 | +14,3 | -6,2 | 126,7 | +37,9 | +9,2 | 124,7 | +10,5 | 122,8 | +25,3 |
| DH | HERSTELLUNG VON GUMMI- UND KUNSTSTOFFWAREN | INSGESAMT | 99,6 | +10,5 | -15,9 | 118,4 | +10,2 | +1,5 | 108,7 | +2,4 | 109,0 | +10,3 |
| | | INLAND | 91,0 | +8,1 | -16,8 | 109,4 | +7,3 | +1,9 | 100,8 | +0,1 | 100,2 | +7,6 |
| | | AUSLAND | 125,2 | +16,2 | -13,9 | 145,4 | +17,5 | +1,0 | 132,2 | +7,8 | 135,3 | +16,9 |
| 25.2 | HERSTELLUNG VON KUNST- STOFFWAREN | INSGESAMT | 99,8 | +11,5 | -13,4 | 115,2 | +8,0 | -0,9 | 108,4 | +2,5 | 107,5 | +9,6 |
| | | INLAND | 91,4 | +9,2 | -13,6 | 105,8 | +4,6 | -1,3 | 100,5 | +0,4 | 98,6 | +6,7 |
| | | AUSLAND | 127,5 | +17,9 | -12,8 | 146,2 | +17,1 | +0,3 | 134,4 | +8,1 | 136,9 | +17,5 |
| DI | GLASGEWERBE, KERAMIK, VERARBEITUNG VON STEINEN UND ERDEN | INSGESAMT | 87,5 | +21,7 | -14,9 | 102,8 | +12,5 | -1,7 | 95,2 | +3,1 | 95,2 | +16,5 |
| | | INLAND | 80,1 | +19,0 | -18,2 | 97,9 | +10,1 | -3,9 | 91,4 | +2,4 | 89,0 | +14,0 |
| | | AUSLAND | 110,4 | +28,2 | -6,3 | 117,8 | +18,9 | +4,3 | 107,0 | +5,2 | 114,1 | +23,2 |
| 26.1 | HERSTELLUNG UND VERAR- BEITUNG VON GLAS | INSGESAMT | 99,6 | +22,4 | -9,9 | 110,5 | +10,5 | +2,2 | 100,0 | +4,0 | 105,1 | +15,9 |
| | | INLAND | 94,7 | +19,3 | -13,6 | 109,6 | +9,5 | +3,0 | 97,1 | +3,7 | 102,2 | +13,8 |
| | | AUSLAND | 111,3 | +29,1 | -1,2 | 112,7 | +12,8 | +0,4 | 106,9 | +4,4 | 112,0 | +20,3 |
| DJ | METALLERZEUGUNG UND -BE- ARBEITUNG, HERSTELLUNG VON METALLERZEUGNISSEN | INSGESAMT | 104,6 | +18,3 | -9,5 | 115,6 | +10,4 | +6,5 | 105,4 | +1,1 | 110,1 | +14,0 |
| | | INLAND | 97,3 | +13,3 | -10,7 | 109,0 | +8,6 | +5,9 | 99,6 | -1,0 | 103,2 | +10,7 |
| | | AUSLAND | 125,8 | +31,2 | -6,5 | 134,6 | +14,7 | +7,9 | 122,1 | +6,1 | 130,2 | +22,0 |

1) AUSGEWAELHTE WIRTSCHAFTSZWEIGE (OHNE ERNAHRUNGSGEWERBE UND TABAKVERARBEITUNG).

3 INDEX DES AUFTRAGSEINGANGS
1995
NACH ABSCHNITTEN, UNTERABSCHNITTEN,
DER KLASSIFIKATION DER WIRTSCHAFTS
3.1 ORIGINAL

VOLUMEN

| WZ93- SCHL. | WIRTSCHAFTSZWEIG | | VERAENDERUNG IN % DEZ. 1999 GEGEN | | | VERAENDERUNG IN % NOV. 1999 GEGEN | | | KUMULIERT | | 2-MONATS- DURCHSCHNITT | |
|----------------|---|-----------|--|-----------|-----------|--|-----------|-----------|-------------------------------|--|-------------------------------|--|
| | | | 1999 DEZ. | DEZ. 1999 | NOV. 1999 | 1999 NOV. | NOV. 1998 | OKT. 1999 | JAN. 1999 BIS DEZ. 1999 | VER- AEND. IN % GEGEN VORJAHR! | NOV. 1999 UND DEZ. 1999 | VER- AEND. IN % GEGEN VORJAHR! |
| 27 | METALLERZEUGUNG UND -BEARBEITUNG | INSGESAMT | 114,7 | +30,6 | -9,5 | 126,8 | +22,5 | +12,7 | 109,3 | +3,2 | 120,8 | +26,2 |
| | | INLAND | 103,6 | +23,2 | -13,1 | 119,2 | +19,6 | +13,1 | 102,9 | +0,2 | 111,4 | +21,2 |
| | | AUSLAND | 136,2 | +43,4 | -3,7 | 141,5 | +27,7 | +12,2 | 121,5 | +8,4 | 138,9 | +35,0 |
| 27.1 | ERZEUGUNG VON ROHEISEN, STAHL UND FERROLEGIE- RUNGEN (EGKS) 1) | INSGESAMT | 115,2 | +26,3 | -10,1 | 128,1 | +25,5 | +17,7 | 109,0 | +4,8 | 121,7 | +25,9 |
| | | INLAND | 109,2 | +28,8 | -9,5 | 120,6 | +17,9 | +16,3 | 103,9 | +0,1 | 114,9 | +22,8 |
| | | AUSLAND | 126,9 | +22,4 | -11,2 | 142,9 | +40,5 | +20,5 | 118,9 | +13,8 | 134,9 | +31,4 |
| 27.5 | GIESSEREIINDUSTRIE | INSGESAMT | 113,4 | +13,3 | -11,6 | 128,3 | +11,1 | +2,8 | 114,7 | +0,1 | 120,9 | +12,2 |
| | | INLAND | 110,5 | +13,4 | -9,4 | 122,0 | +8,7 | +6,6 | 109,1 | -4,8 | 116,3 | +11,0 |
| | | AUSLAND | 123,9 | +12,7 | -18,0 | 151,1 | +18,9 | -6,8 | 135,1 | +18,1 | 137,5 | +16,0 |
| 28 | HERSTELLUNG VON METALL- ERZEUGNISSEN | INSGESAMT | 96,6 | +8,7 | -9,5 | 106,7 | +0,9 | +1,2 | 102,3 | -0,7 | 101,7 | +4,4 |
| | | INLAND | 93,3 | +7,2 | -9,0 | 102,5 | +1,6 | +1,1 | 97,5 | -1,7 | 97,9 | +4,1 |
| | | AUSLAND | 110,9 | +14,1 | -11,1 | 124,8 | -1,7 | +1,5 | 123,0 | +2,9 | 117,9 | +5,2 |
| 28.1 | STAHL- UND LEICHTMETALL- BAU | INSGESAMT | 88,6 | +12,6 | -5,9 | 94,2 | +0,7 | -1,4 | 93,6 | +3,3 | 91,4 | +6,2 |
| | | INLAND | 86,9 | +12,6 | -5,5 | 92,0 | +2,2 | +0,3 | 90,5 | +2,3 | 89,5 | +7,1 |
| | | AUSLAND | 106,0 | +13,0 | -9,7 | 117,4 | -9,2 | -13,0 | 125,2 | +11,4 | 111,7 | +0,1 |
| DK | MASCHINENBAU | INSGESAMT | 109,7 | +0,8 | -0,5 | 110,3 | +8,9 | +9,5 | 101,5 | -4,4 | 110,0 | +4,7 |
| | | INLAND | 99,9 | +1,3 | -2,6 | 102,6 | -2,0 | +7,0 | 96,6 | -5,1 | 101,3 | -0,4 |
| | | AUSLAND | 121,2 | +0,2 | +1,4 | 119,5 | +22,7 | +12,4 | 107,3 | -3,8 | 120,4 | +10,3 |
| 29.1 | H.V. MASCHINEN F.D.ERZEUG. U.NUTZG.V.MECHAN.ENERGIE (D.LUFT-, STRASS.FAHRZ.BAU) | INSGESAMT | 96,5 | -2,8 | -8,2 | 105,1 | +2,0 | +15,1 | 98,5 | -5,0 | 100,8 | -0,4 |
| | | INLAND | 84,2 | +1,4 | -15,0 | 99,1 | -10,7 | +12,6 | 90,8 | -7,3 | 91,7 | -5,5 |
| | | AUSLAND | 113,1 | -6,7 | -0,2 | 113,3 | +22,8 | +18,4 | 108,8 | -2,3 | 113,2 | +6,0 |
| 29.3 | HERSTELLUNG VON LAND- U. FORSTWIRTSCHAFTLICHEN MASCHINEN | INSGESAMT | 112,6 | +13,5 | +6,3 | 105,9 | +16,4 | +3,7 | 99,3 | -4,7 | 109,3 | +14,9 |
| | | INLAND | 103,0 | +5,2 | +4,9 | 98,2 | +10,7 | +13,3 | 90,9 | +0,3 | 100,6 | +7,8 |
| | | AUSLAND | 122,1 | +21,3 | +7,6 | 113,5 | +21,5 | -3,2 | 107,7 | -8,4 | 117,8 | +21,3 |
| 29.4 | HERSTELLUNG VON WERK- ZEUGMASCHINEN | INSGESAMT | 122,2 | +11,4 | +11,7 | 109,4 | -1,4 | +8,3 | 102,4 | -7,7 | 115,8 | +4,9 |
| | | INLAND | 102,7 | -4,0 | +3,6 | 99,1 | -17,7 | -0,9 | 101,0 | -10,5 | 100,9 | -11,3 |
| | | AUSLAND | 141,4 | +25,7 | +18,2 | 119,6 | +17,6 | +17,3 | 103,8 | -4,9 | 130,5 | +21,8 |
| DL | H.V. BUEROMASCH., DATENVERARB. GER.U.-EINRICHTG.;ELEKTROT., FEINMECHANIK U. OPTIK | INSGESAMT | 143,5 | +30,7 | +2,9 | 139,4 | +25,0 | +5,4 | 123,3 | +12,9 | 141,5 | +27,8 |
| | | INLAND | 125,2 | +24,5 | -2,5 | 128,4 | +26,4 | +9,4 | 110,8 | +9,8 | 126,8 | +25,4 |
| | | AUSLAND | 174,4 | +39,2 | +10,4 | 158,0 | +23,4 | +0,4 | 144,2 | +17,1 | 166,2 | +31,2 |
| 30 | H.V. BUEROMASCHINEN, DATENVERARBEITUNGSGE- RAETEN U. -EINRICHTUNGEN | INSGESAMT | 153,5 | +57,8 | -4,5 | 160,8 | +68,2 | +3,3 | 116,9 | +2,0 | 157,2 | +62,9 |
| | | INLAND | 175,0 | +84,2 | +0,3 | 174,5 | +92,6 | +7,1 | 115,3 | +4,1 | 174,8 | +88,4 |
| | | AUSLAND | 116,0 | +14,6 | -15,2 | 136,8 | +30,9 | -4,1 | 119,6 | -1,3 | 126,4 | +22,8 |
| 31 | HERSTELLUNG VON GERAETEN DER ELEKTRIZITAETSERZEU- GUNG, -VERTEILUNG U.AE. | INSGESAMT | 119,4 | +18,7 | +1,3 | 117,9 | +12,3 | +4,7 | 111,8 | +6,9 | 118,7 | +15,5 |
| | | INLAND | 108,2 | +11,5 | -5,8 | 114,9 | +9,3 | +7,0 | 106,7 | +6,0 | 111,6 | +10,4 |
| | | AUSLAND | 143,4 | +32,5 | +15,4 | 124,3 | +18,5 | +0,6 | 122,6 | +8,5 | 133,9 | +25,6 |
| 31.2 | HERSTELLUNG VON ELEK- TRIZITAETSERZEILUNGS- U. -SCHALTEINRICHTUNGEN | INSGESAMT | 110,4 | +6,0 | +5,1 | 105,0 | -4,5 | -5,0 | 111,1 | +0,6 | 107,7 | +0,6 |
| | | INLAND | 99,1 | -3,1 | -6,9 | 106,4 | -5,2 | -2,4 | 108,4 | +1,0 | 102,8 | -4,2 |
| | | AUSLAND | 133,6 | +23,6 | +30,6 | 102,3 | -3,1 | -10,0 | 116,7 | -0,1 | 118,0 | +10,4 |
| 31.6 | HERSTELLUNG VON ELEK- TRISCHEN AUSRUESTUNGEN A.N.G. | INSGESAMT | 118,0 | +13,5 | +3,0 | 114,6 | +15,3 | +7,9 | 105,6 | +9,7 | 116,3 | +14,4 |
| | | INLAND | 113,7 | +6,4 | -1,0 | 114,9 | +12,9 | +9,2 | 101,9 | +7,2 | 114,3 | +9,5 |
| | | AUSLAND | 128,0 | +31,6 | +12,5 | 113,8 | +21,3 | +5,0 | 114,1 | +15,3 | 120,9 | +26,5 |
| 32 | RUNDFUNK-, FERNSEH- UND NACHRICHTENTECHNIK | INSGESAMT | 200,9 | +47,2 | +5,5 | 190,5 | +39,9 | +6,1 | 159,3 | +34,4 | 195,7 | +43,5 |
| | | INLAND | 160,5 | +40,3 | -2,8 | 165,2 | +58,7 | +15,3 | 135,5 | +33,1 | 162,9 | +49,0 |
| | | AUSLAND | 246,3 | +52,7 | +12,5 | 219,0 | +27,0 | -0,5 | 186,2 | +35,6 | 232,7 | +39,4 |
| 33 | MEDIZIN-, MESS-, STEUER- UND REGELUNGSTECHNIK, OPTIK | INSGESAMT | 127,1 | +20,4 | +6,7 | 119,1 | +13,8 | +6,8 | 110,6 | +4,2 | 123,1 | +17,0 |
| | | INLAND | 108,4 | +10,2 | +4,8 | 103,4 | +7,8 | +9,5 | 94,5 | -1,5 | 105,9 | +9,0 |
| | | AUSLAND | 156,6 | +33,7 | +8,5 | 144,3 | +21,2 | +4,0 | 136,4 | +11,3 | 150,5 | +27,4 |
| DM | FAHRZEUGBAU | INSGESAMT | 141,8 | +14,9 | -0,2 | 142,1 | +9,8 | -3,4 | 136,6 | +4,6 | 142,0 | +12,3 |
| | | INLAND | 115,4 | +11,2 | -2,6 | 118,5 | -0,4 | -10,3 | 118,5 | -0,8 | 117,0 | +5,0 |
| | | AUSLAND | 169,9 | +17,7 | +1,6 | 167,2 | +18,9 | +2,5 | 155,8 | +9,4 | 168,6 | +18,3 |
| 34 | HERSTELLUNG VON KRAFTWAGEN UND KRAFTWAGENTEILEN | INSGESAMT | 139,6 | +10,7 | -6,1 | 148,7 | +10,1 | +2,8 | 139,0 | +7,5 | 144,2 | +10,4 |
| | | INLAND | 119,1 | +8,2 | -3,3 | 123,2 | -0,9 | +1,7 | 123,1 | +1,7 | 121,2 | +3,4 |
| | | AUSLAND | 160,5 | +12,7 | -8,0 | 174,5 | +19,8 | +3,4 | 155,2 | +12,8 | 167,5 | +16,2 |
| 34.1 | HERSTELLUNG VON KRAFTWAGEN UND KRAFTWAGENMOTOREN | INSGESAMT | 137,5 | +12,6 | -3,8 | 143,0 | +4,3 | +2,4 | 137,2 | +6,9 | 140,3 | +8,3 |
| | | INLAND | 105,3 | +7,3 | +3,1 | 102,1 | -12,3 | +0,7 | 110,7 | -2,7 | 103,7 | -3,4 |
| | | AUSLAND | 165,5 | +15,9 | -7,2 | 178,4 | +15,1 | +3,4 | 160,2 | +13,5 | 172,0 | +15,5 |
| 35 | SONSTIGER FAHRZEUGBAU | INSGESAMT | 156,4 | +49,1 | +60,2 | 97,6 | +6,0 | -40,2 | 120,1 | -13,7 | 127,0 | +28,9 |
| | | INLAND | 94,5 | +39,4 | +3,2 | 91,6 | +3,3 | -53,0 | 92,3 | -16,2 | 93,1 | +18,9 |
| | | AUSLAND | 248,3 | +54,9 | +132,9 | 106,6 | +9,4 | -8,6 | 161,5 | -11,6 | 177,5 | +37,7 |
| 35.1 | SCHIFFBAU | INSGESAMT | 206,3 | +250,3 | +664,1 | 27,0 | -33,7 | +12,0 | 60,0 | -23,4 | 116,7 | +134,3 |
| | | INLAND | 51,8 | +30,2 | +100,0 | 25,9 | -49,3 | +19,4 | 30,9 | +1,6 | 38,9 | -14,5 |
| | | AUSLAND | 544,2 | +436,7 | +1720,1 | 29,9 | +59,9 | -1,6 | 123,9 | -32,5 | 287,1 | +377,7 |
| 35.3 | LUFT- UND RAUMFAHRZEUGBAU | INSGESAMT | 169,8 | +7,4 | +7,9 | 157,3 | +27,9 | -48,8 | 176,8 | -11,6 | 163,6 | +16,4 |
| | | INLAND | 178,2 | +72,7 | -0,3 | 178,7 | +47,1 | -65,1 | 160,8 | -21,3 | 178,5 | +58,8 |
| | | AUSLAND | 163,6 | -17,5 | +15,5 | 141,6 | +14,1 | -9,8 | 188,4 | -4,4 | 152,6 | -5,4 |
| 36.1 | HERSTELLUNG VON MOEBELN | INSGESAMT | 89,1 | +11,5 | -15,1 | 104,9 | +2,8 | +2,4 | 94,1 | -1,2 | 97,0 | +6,6 |
| | | INLAND | 86,2 | +10,8 | -14,6 | 100,9 | +0,5 | +2,6 | 90,6 | -2,6 | 93,6 | +5,1 |
| | | AUSLAND | 108,3 | +15,8 | -17,6 | 131,5 | +17,3 | +1,8 | 117,0 | +6,7 | 119,9 | +16,6 |

1) EUROPAEISCHE GEMEINSCHAFT FUER KOHLE UND STAHL.

STBA,FS 4,R 2.2,12/1999

FRUEHERES BUNDESGBEIT
3 INDEX DES AUFTRAGSEINGANGS FUER DAS VERARBEITENDE GEWERBE
1995 = 100

3.2 ZEITREIHENANALYSE - BERLINER VERFAHREN (BV 4)
WERTINDEX

| WZ93- SCHL. | WIRTSCHAFTSZWEIG | | ORIGINALWERT | | KALENDER- U. SAISON- BEREINIGTER WERT BERLINER VERFAHREN, VERSION 4 | | GLATTE KOMPONENTE | |
|----------------|---|-----------|--------------|--|---|--|----------------------|--|
| | | | 1999 DEZ. | VERAEND. GEGENUEBER VORJAHRES- MONAT IN % | 1999 DEZ. | VERAEND. GEGENUEBER VORMONAT IN % | 1999 DEZ. | VERAEND. GEGENUEBER VORMONAT IN % |
| | | | | | | | | |
| D | VERARBEITENDES GEWERBE 1) | INSGESAMT | 117,0 | +14,7 | 120,7 | +1,4 | 119,3 | +1,4 |
| | | INLAND | 102,0 | +11,6 | 108,4 | +2,5 | 106,2 | +1,1 |
| | | AUSLAND | 142,8 | +18,9 | 142,4 | +0,3 | 142,0 | +1,6 |
| | VORLEISTUNGSGUETER- PRODUZENTEN | INSGESAMT | 113,4 | +17,9 | 119,4 | +2,1 | 117,1 | +1,6 |
| | | INLAND | 102,6 | +13,4 | 109,8 | +1,4 | 108,2 | +1,3 |
| | | AUSLAND | 134,7 | +25,3 | 138,3 | +2,8 | 135,0 | +2,0 |
| | INVESTITIONSGUETER- PRODUZENTEN | INSGESAMT | 130,0 | +14,1 | 128,4 | +1,5 | 127,1 | +1,4 |
| | | INLAND | 110,4 | +13,0 | 113,3 | +4,0 | 110,0 | +1,3 |
| | | AUSLAND | 157,1 | +15,3 | 149,5 | -1,3 | 151,0 | +1,7 |
| | GEBRAUCHSGUETER- PRODUZENTEN | INSGESAMT | 115,1 | +10,5 | 120,8 | +2,4 | 119,4 | +0,7 |
| | | INLAND | 93,7 | +5,4 | 102,5 | +5,6 | 98,8 | +0,1 |
| | | AUSLAND | 145,7 | +15,5 | 148,7 | -0,1 | 149,9 | +1,4 |
| | VERBRAUCHSGUETER- PRODUZENTEN | INSGESAMT | 81,3 | +2,7 | 97,1 | -2,9 | 97,5 | +0,3 |
| | | INLAND | 75,2 | -0,9 | 88,8 | -3,0 | 89,0 | +0,2 |
| | | AUSLAND | 96,8 | +10,6 | 118,0 | -3,8 | 119,3 | +0,6 |
| 08 | TEXTIL- UND BEKLEIDUNGS- GEWERBE | INSGESAMT | 66,4 | +1,4 | 92,9 | +1,4 | 90,7 | +0,3 |
| | | INLAND | 61,9 | -0,2 | 85,9 | +2,8 | 83,1 | +0,1 |
| | | AUSLAND | 79,0 | +4,9 | 113,0 | -0,8 | 111,9 | +0,7 |
| 17 | TEXTILGEWERBE | INSGESAMT | 78,7 | +1,8 | 89,9 | +3,3 | 87,1 | +0,2 |
| | | INLAND | 70,3 | -2,6 | 80,5 | +4,7 | 77,7 | -0,3 |
| | | AUSLAND | 100,2 | +10,7 | 114,8 | +1,6 | 111,6 | +1,3 |
| 18 | BEKLEIDUNGSGEWERBE | INSGESAMT | 50,2 | +0,6 | 97,1 | -0,7 | 95,6 | +0,4 |
| | | INLAND | 51,3 | +4,5 | 93,2 | +1,0 | 90,1 | +0,6 |
| | | AUSLAND | 47,1 | -9,9 | 110,2 | -4,5 | 112,5 | +0,1 |
| DC | LEDERGEWERBE | INSGESAMT | 62,8 | -9,1 | 98,9 | -1,7 | 99,2 | -0,2 |
| | | INLAND | 54,0 | -15,9 | 90,8 | -5,4 | 92,3 | -0,6 |
| | | AUSLAND | 93,2 | +8,4 | 127,2 | +9,1 | 123,0 | +0,6 |
| DD | HOLZGEWERBE (OHNE HERSTELLUNG VON MOEBELN) | INSGESAMT | 90,2 | +14,3 | 100,0 | +1,6 | 98,7 | +0,9 |
| | | INLAND | 85,9 | +11,1 | 94,7 | +1,6 | 93,4 | +0,8 |
| | | AUSLAND | 136,1 | +40,5 | 159,1 | +2,8 | 157,1 | +2,1 |
| DE | PAPIER- UND DRUCKGEWERBE | INSGESAMT | 108,6 | +12,1 | 108,5 | +0,6 | 108,3 | +1,0 |
| | | INLAND | 105,4 | +8,2 | 103,2 | +0,6 | 102,5 | +0,7 |
| | | AUSLAND | 120,0 | +26,4 | 128,1 | +0,5 | 129,1 | +1,7 |
| 21 | PAPIERGEWERBE | INSGESAMT | 101,6 | +14,5 | 107,0 | -0,8 | 107,4 | +1,2 |
| | | INLAND | 97,0 | +10,1 | 100,3 | -1,0 | 100,2 | +1,0 |
| | | AUSLAND | 112,0 | +24,0 | 122,3 | -1,1 | 123,9 | +1,6 |
| 21.1 | H.V. HOLZSTOFF, ZELLSTOFF, PAPIER, KARTON UND PAPPE | INSGESAMT | 117,0 | +17,5 | 122,4 | -3,2 | 124,6 | +1,5 |
| | | INLAND | 110,6 | +9,9 | 111,3 | -2,8 | 112,4 | +1,4 |
| | | AUSLAND | 124,8 | +26,7 | 136,4 | -3,1 | 139,6 | +1,5 |
| 21.2 | PAPIER-, KARTON- UND PAPPEVERARBEITUNG | INSGESAMT | 89,5 | +11,5 | 95,2 | +1,5 | 94,0 | +1,0 |
| | | INLAND | 89,8 | +10,2 | 94,9 | +0,5 | 93,9 | +0,9 |
| | | AUSLAND | 88,2 | +17,4 | 97,3 | +6,0 | 95,1 | +1,8 |
| 22 | DRUCKGEWERBE, VERVIEL- FAELTIGUNG VON BESPIELTEN TON-, BILD- U. DATENTRAEGERN | INSGESAMT | 119,2 | +9,3 | 111,2 | +3,2 | 109,8 | +0,7 |
| | | INLAND | 115,1 | +6,6 | 106,8 | +2,6 | 105,3 | +0,5 |
| | | AUSLAND | 162,8 | +36,0 | 159,1 | +7,5 | 156,6 | +2,6 |
| D6 | CHEMISCHE INDUSTRIE | INSGESAMT | 102,5 | +13,3 | 109,3 | -2,5 | 109,4 | +1,4 |
| | | INLAND | 92,8 | +12,3 | 100,1 | -1,4 | 99,2 | +1,3 |
| | | AUSLAND | 113,8 | +14,0 | 120,1 | -3,6 | 121,3 | +1,5 |
| 24.1 | HERSTELLUNG VON CHEMISCHEN GRUNDSTOFFEN | INSGESAMT | 108,3 | +22,0 | 113,9 | -0,8 | 112,9 | +2,4 |
| | | INLAND | 101,9 | +27,4 | 109,5 | +2,0 | 106,1 | +2,5 |
| | | AUSLAND | 113,7 | +18,1 | 117,4 | -3,3 | 118,7 | +2,2 |
| 24.4 | HERSTELLUNG VON PHARMA- ZEUTISCHEN ERZEUGNISSEN | INSGESAMT | 104,8 | +2,8 | 107,9 | -7,9 | 111,4 | +0,1 |
| | | INLAND | 92,0 | -5,1 | 92,2 | -7,6 | 95,7 | 0 |
| | | AUSLAND | 125,8 | +14,3 | 132,5 | -9,4 | 136,9 | +0,3 |
| DH | HERSTELLUNG VON GUMMI- UND KUNSTSTOFFWAEREN | INSGESAMT | 98,5 | +11,2 | 111,5 | +0,1 | 110,9 | +1,1 |
| | | INLAND | 90,2 | +9,1 | 102,6 | +0,1 | 101,7 | +0,9 |
| | | AUSLAND | 123,4 | +16,0 | 138,5 | +0,5 | 138,6 | +1,5 |
| 25.2 | HERSTELLUNG VON KUNST- STOFFWAEREN | INSGESAMT | 98,7 | +12,4 | 111,6 | +1,8 | 110,2 | +1,1 |
| | | INLAND | 90,5 | +10,0 | 102,5 | +2,2 | 100,8 | +0,8 |
| | | AUSLAND | 125,9 | +18,5 | 141,7 | +1,1 | 141,4 | +1,7 |
| DI | GLASGEWERBE, KERAMIK, VERARBEITUNG VON STEINEN UND ERDEN | INSGESAMT | 85,5 | +20,9 | 100,9 | +4,1 | 98,4 | +1,4 |
| | | INLAND | 77,3 | +17,8 | 94,9 | +4,4 | 92,4 | +1,2 |
| | | AUSLAND | 110,6 | +28,0 | 119,2 | +3,1 | 116,9 | +2,0 |
| 26.1 | HERSTELLUNG UND VERAR- BEITUNG VON GLAS | INSGESAMT | 95,1 | +20,1 | 103,8 | +5,2 | 101,2 | +1,5 |
| | | INLAND | 88,6 | +15,4 | 97,4 | +4,3 | 95,1 | +1,2 |
| | | AUSLAND | 110,8 | +30,2 | 119,1 | +7,1 | 115,7 | +2,0 |
| DJ | METALLERZEUGUNG UND -BE- ARBEITUNG, HERSTELLUNG VON METALLERZEUGNISSEN | INSGESAMT | 103,8 | +20,0 | 113,8 | +5,4 | 110,0 | +1,7 |
| | | INLAND | 96,8 | +14,3 | 106,1 | +3,6 | 102,6 | +1,2 |
| | | AUSLAND | 123,9 | +34,8 | 136,0 | +9,1 | 130,3 | +2,4 |

1) AUSGEWAELHTE WIRTSCHAFTSZWEIGE (OHNE ERNAHRUNGSGEWERBE UND TABAKVERARBEITUNG).

STBA, FS 4, R 2.2, 12/1999

FRUEHERES BUNDESGBEIT
3 INDEX DES AUFTRAGSEINGANGS FUER DAS VERARBEITENDE GEMERBE
1995 = 100

3.2 ZEITREIHENANALYSE - BERLINER VERFAHREN (BV 4)
WERTINDEX

| WZ99- SCHL. | WIRTSCHAFTSZWEIG | | ORIGINALWERT | | KALENDER- U. SAISON- BEREINIGTER WERT BERLINER VERFAHREN, VERSION 4 | | GLATTE KOMPONENTE | |
|----------------|---|--------------------------------|-------------------------|--|---|--|-------------------------|--|
| | | | 1999 DEZ. | VERAEND. GEGENUEBER VORJAHRES- MONAT IN % | 1999 DEZ. | VERAEND. GEGENUEBER VORMONAT IN % | 1999 DEZ. | VERAEND. GEGENUEBER VORMONAT IN % |
| 27 | METALLERZEUGUNG UND -BEARBEITUNG | INSGESAMT INLAND AUSLAND | 109,3 99,1 126,7 | +34,1 +25,6 +49,0 | 118,5 108,9 136,0 | +5,1 +1,8 +9,1 | 113,1 105,5 127,4 | +2,8 +2,5 +3,2 |
| 27.1 | ERZEUGUNG VON ROHEISEN, STAHL UND FERROLEGIE- RUNGEN (EGKS 1) | INSGESAMT INLAND AUSLAND | 101,7 96,7 111,5 | +25,9 +27,6 +23,3 | 107,8 104,5 113,6 | +3,0 +4,1 +0,1 | 103,2 99,0 111,6 | +2,9 +3,2 +2,2 |
| 27.5 | GIESSEREIINDUSTRIE | INSGESAMT INLAND AUSLAND | 111,2 111,9 108,8 | +8,3 +11,9 -3,3 | 120,2 120,4 119,1 | +2,0 +2,3 -0,5 | 116,9 116,1 120,0 | +1,2 +1,5 +0,3 |
| 28 | HERSTELLUNG VON METALL- ERZEUGNISSEN | INSGESAMT INLAND AUSLAND | 99,5 95,4 117,1 | +9,9 +8,0 +17,2 | 110,3 104,4 136,4 | +5,3 +4,7 +8,0 | 107,7 100,9 134,4 | +0,7 +0,7 +1,4 |
| 28.1 | STAHL- UND LEICHTMETALLBAU | INSGESAMT INLAND AUSLAND | 91,5 90,0 106,9 | +14,2 +14,5 +12,4 | 100,6 98,0 127,1 | +4,5 +3,8 +10,2 | 98,7 95,8 128,0 | +0,5 +0,5 +0,2 |
| DK | MASCHINENBAU | INSGESAMT INLAND AUSLAND | 114,7 104,4 126,9 | +1,4 +1,9 +1,1 | 108,2 102,2 115,4 | -2,2 +2,0 +6,9 | 108,7 101,4 117,8 | +0,9 +0,7 +1,3 |
| 29.1 | H.V. MASCHINEN F.D.ERZEUG. U.NUTZG.V.MECHAN.ENERGIE (O.LUFT-, STRASS.FAHRZ.BAU) | INSGESAMT INLAND AUSLAND | 101,5 89,2 118,0 | -1,7 +2,5 -5,8 | 104,1 100,1 110,5 | -0,2 +9,9 -9,4 | 104,0 95,5 116,1 | +0,2 +0,2 +0,3 |
| 29.3 | HERSTELLUNG VON LAND- U. FORSTWIRTSCHAFTLICHEN MASCHINEN | INSGESAMT INLAND AUSLAND | 118,9 108,4 129,2 | +14,5 +6,8 +21,5 | 113,4 97,3 130,1 | -2,0 -3,5 -0,3 | 108,9 93,6 124,3 | +1,2 -0,6 +2,7 |
| 29.4 | HERSTELLUNG VON WERK- ZEUGMASCHINEN | INSGESAMT INLAND AUSLAND | 129,5 108,7 150,2 | +12,6 -2,7 +27,1 | 117,8 106,8 130,4 | +6,0 +7,3 +5,8 | 110,5 102,9 118,8 | +0,9 -0,2 +1,8 |
| DL | H.V. BUEROMASCH., DATENVERARB. GER.U.-EINRICHTG.;ELEKTROT., FEINMECHANIK U. OPTIK | INSGESAMT INLAND AUSLAND | 140,4 120,6 173,5 | +28,9 +21,7 +38,5 | 137,0 118,8 168,2 | +4,6 +1,2 +9,1 | 134,0 117,7 161,8 | +2,1 +2,0 +2,3 |
| 30 | H.V. BUEROMASCHINEN, DATENVERARBEITUNGSGE- RAETEN U. -EINRICHTUNGEN | INSGESAMT INLAND AUSLAND | 123,9 134,4 105,5 | +44,2 +66,7 +10,6 | 124,2 130,6 113,5 | -2,4 0 -7,0 | 118,0 120,5 115,6 | +4,6 +6,6 +1,2 |
| 31 | HERSTELLUNG VON GERAETEN DER ELEKTRIZITAETSERZEU- GUNG, -VERTEILUNG U.AE. | INSGESAMT INLAND AUSLAND | 121,2 108,5 148,5 | +18,1 +10,6 +32,4 | 121,7 109,0 147,5 | +5,1 +0,6 +11,2 | 118,9 109,1 139,7 | +1,1 +0,6 +1,9 |
| 31.2 | HERSTELLUNG VON ELEK- TRIZITAETSERZEUGUNGS- U. -SCHALTEINRICHTUNGEN | INSGESAMT INLAND AUSLAND | 114,6 100,6 143,3 | +7,0 -3,5 +27,0 | 116,8 103,7 143,3 | +7,6 +2,2 +17,5 | 114,1 105,8 131,2 | +0,3 -0,2 +1,2 |
| 31.6 | HERSTELLUNG VON ELEK- TRISCHEN AUSRUESTUNGEN A.N.G. | INSGESAMT INLAND AUSLAND | 122,6 118,3 132,7 | +12,4 +6,7 +26,5 | 116,1 108,1 132,2 | +1,1 -3,7 +8,5 | 115,4 109,7 128,0 | +0,8 +0,8 +0,7 |
| 32 | RUNDFUNK-, FERNSEH- UND NACHRICHTENTECHNIK | INSGESAMT INLAND AUSLAND | 190,7 151,0 235,5 | +47,3 +41,0 +52,4 | 182,5 151,0 219,7 | +6,4 +0,1 +12,6 | 179,8 153,4 210,1 | +3,3 +3,4 +3,1 |
| 33 | MEDIZIN-, MESS-, STEUER- UND REGELUNGSTECHNIK, OPTIK | INSGESAMT INLAND AUSLAND | 132,9 114,1 162,7 | +21,0 +11,3 +34,1 | 126,0 105,0 160,3 | +4,1 +2,4 +6,4 | 122,9 102,0 156,7 | +1,3 +0,8 +2,0 |
| DM | FAHRZEUGBAU | INSGESAMT INLAND AUSLAND | 148,4 118,8 180,0 | +16,1 +11,9 +19,4 | 152,1 130,1 175,3 | +1,4 +5,2 -1,6 | 150,0 125,2 176,7 | +1,3 +0,9 +1,6 |
| 34 | HERSTELLUNG VON KRAFTWAGEN UND KRAFTWAGENTEILEN | INSGESAMT INLAND AUSLAND | 146,5 122,7 170,8 | +12,1 +8,9 +14,6 | 151,3 132,6 171,7 | +0,1 +4,9 -3,0 | 151,1 127,8 175,5 | +0,9 +0,3 +1,5 |
| 34.1 | HERSTELLUNG VON KRAFTWAGEN UND KRAFTWAGENMOTOREN | INSGESAMT INLAND AUSLAND | 147,5 111,7 178,6 | +14,8 +8,7 +18,5 | 153,1 122,4 181,7 | +2,8 +10,4 -0,2 | 151,3 114,9 183,5 | +0,9 -0,3 +1,5 |
| 35 | SONSTIGER FAHRZEUGBAU | INSGESAMT INLAND AUSLAND | 161,3 97,0 256,6 | +49,5 +40,0 +55,1 | 152,1 112,3 207,5 | +9,9 +5,4 +11,4 | 141,4 109,5 189,1 | +4,0 +5,0 +3,2 |
| 35.1 | SCHIFFBAU | INSGESAMT INLAND AUSLAND | 212,9 53,3 561,7 | +251,3 +30,0 +437,5 | 153,8 36,6 406,6 | +102,9 +47,1 +123,9 | 102,5 34,7 244,5 | +12,0 +0,6 +14,8 |
| 35.3 | LUFT- UND RAUMFAHRZEUGBAU | INSGESAMT INLAND AUSLAND | 175,3 183,7 169,1 | +7,5 +72,8 -17,4 | 179,2 212,0 152,2 | -12,1 +5,4 -25,3 | 202,4 216,5 183,8 | +3,1 +8,4 -2,2 |
| 36.1 | HERSTELLUNG VON MOEBELN | INSGESAMT INLAND AUSLAND | 95,3 92,3 115,2 | +12,5 +11,7 +17,2 | 105,7 102,0 131,9 | +4,1 +5,3 -0,5 | 103,1 98,9 131,7 | +0,9 +0,8 +1,2 |

1) EUROPAEISCHE GEMEINSCHAFT FUER KOHLE UND STAHL.
STBA,FS 4,R 2.2,12/1999

FRUEHERES BUNDESGBIET
3 INDEX DES AUFTRAGSEINGANGS FUER DAS VERARBEITENDE GEMERBE
1995 = 100

3.2 ZEITREIHENANALYSE - BERLINER VERFAHREN (BV 4)
VOLUMENINDEX

| WZ93- SCHL. | WIRTSCHAFTSZWEIG | | ORIGINALWERT | | KALENDER- U. SAISON- BEREINIGTER WERT BERLINER VERFAHREN, VERSION 4 | | GLATTE KOMPONENTE | |
|----------------|---|-----------|--------------|--|---|--|----------------------|--|
| | | | 1999 DEZ. | VERAEND. GEGENUEBER VORJAHRES- MONAT IN % | 1999 DEZ. | VERAEND. GEGENUEBER VORMONAT IN % | 1999 DEZ. | VERAEND. GEGENUEBER VORMONAT IN % |
| D | VERARBEITENDES GEMERBE 1) | INSGESAMT | 116,0 | +14,3 | 119,8 | +1,4 | 118,6 | +1,3 |
| | | INLAND | 102,1 | +11,5 | 108,6 | +2,3 | 106,6 | +1,0 |
| | | AUSLAND | 139,7 | +17,9 | 139,4 | +0,1 | 139,4 | +1,6 |
| | VORLEISTUNGSUETER- PRODUZENTEN | INSGESAMT | 115,2 | +16,7 | 121,5 | +1,8 | 119,7 | +1,4 |
| | | INLAND | 104,8 | +12,3 | 112,4 | +1,2 | 111,1 | +1,0 |
| | | AUSLAND | 135,9 | +24,2 | 139,6 | +2,5 | 136,9 | +1,8 |
| | INVESTITIONSGUETER- PRODUZENTEN | INSGESAMT | 126,6 | +14,3 | 124,9 | +1,4 | 123,7 | +1,5 |
| | | INLAND | 108,9 | +14,2 | 111,6 | +4,0 | 108,3 | +1,4 |
| | | AUSLAND | 151,0 | +14,2 | 143,5 | -1,6 | 145,4 | +1,7 |
| | GEBRAUCHSGUETER- PRODUZENTEN | INSGESAMT | 109,4 | +9,2 | 114,8 | +2,2 | 113,5 | +0,5 |
| | | INLAND | 90,3 | +5,1 | 98,8 | +5,6 | 95,2 | +0,1 |
| | | AUSLAND | 136,9 | +13,4 | 139,6 | -0,3 | 140,8 | +1,2 |
| | VERBRAUCHSGUETER- PRODUZENTEN | INSGESAMT | 79,5 | +2,6 | 95,1 | -2,9 | 95,5 | +0,3 |
| | | INLAND | 73,9 | -0,7 | 87,4 | -2,9 | 87,5 | +0,1 |
| | | AUSLAND | 93,7 | +9,8 | 114,5 | -3,8 | 115,8 | +0,5 |
| 08 | TEXTIL- UND BEKLEIDUNGS- GEMERBE | INSGESAMT | 86,5 | +1,7 | 92,9 | +1,5 | 90,6 | +0,3 |
| | | INLAND | 61,7 | -0,2 | 85,6 | +2,9 | 82,6 | 0 |
| | | AUSLAND | 79,7 | +5,6 | 113,8 | -0,9 | 112,8 | +0,8 |
| 17 | TEXTILGEMERBE | INSGESAMT | 79,3 | +2,6 | 90,6 | +3,5 | 87,7 | +0,2 |
| | | INLAND | 70,8 | -1,8 | 81,1 | +4,8 | 78,3 | -0,3 |
| | | AUSLAND | 101,1 | +11,5 | 115,5 | +1,4 | 112,4 | +1,4 |
| 18 | BEKLEIDUNGSGEMERBE | INSGESAMT | 49,6 | -0,4 | 96,2 | -0,8 | 94,6 | +0,4 |
| | | INLAND | 50,3 | +3,1 | 91,7 | +0,9 | 88,5 | +0,6 |
| | | AUSLAND | 47,5 | -10,0 | 111,1 | -4,6 | 113,6 | +0,1 |
| 0C | LEDERGEMERBE | INSGESAMT | 61,8 | -9,4 | 97,0 | -1,7 | 97,5 | -0,3 |
| | | INLAND | 52,7 | -17,0 | 88,5 | -5,3 | 90,3 | -0,7 |
| | | AUSLAND | 92,8 | +10,0 | 126,5 | +9,1 | 122,3 | +0,6 |
| 0D | HOLZGEMERBE (OHNE HERSTELLUNG VON MOEBELN) | INSGESAMT | 92,5 | +16,2 | 103,1 | +1,7 | 102,0 | +1,0 |
| | | INLAND | 88,6 | +13,3 | 98,2 | +1,7 | 97,1 | +0,9 |
| | | AUSLAND | 135,1 | +41,6 | 158,5 | +2,7 | 156,9 | +2,1 |
| DE | PAPIER- UND DRUCKGEMERBE | INSGESAMT | 112,4 | +9,6 | 112,1 | +0,3 | 112,4 | +0,8 |
| | | INLAND | 108,8 | +5,4 | 105,9 | +0,3 | 105,6 | +0,5 |
| | | AUSLAND | 125,4 | +25,0 | 134,5 | -0,1 | 136,5 | +1,4 |
| 21 | PAPIERGEMERBE | INSGESAMT | 108,3 | +11,9 | 114,0 | -1,3 | 115,2 | +0,9 |
| | | INLAND | 103,5 | +7,6 | 106,9 | -1,4 | 107,4 | -0,7 |
| | | AUSLAND | 119,0 | +21,2 | 130,2 | -1,6 | 132,8 | +1,1 |
| 21.1 | H.V. HOLZSTOFF, ZELLSTOFF, PAPIER, KARTON UND PAPPE | INSGESAMT | 128,9 | +13,1 | 134,7 | -3,6 | 138,1 | +0,9 |
| | | INLAND | 124,1 | +5,5 | 124,5 | -3,3 | 126,5 | +0,8 |
| | | AUSLAND | 134,8 | +22,9 | 147,6 | -3,7 | 152,3 | +0,9 |
| 21.2 | PAPIER-, KARTON- UND PAPPEVERARBEITUNG | INSGESAMT | 92,1 | +10,6 | 98,1 | +1,3 | 97,3 | +0,8 |
| | | INLAND | 92,6 | +9,2 | 98,1 | +0,5 | 97,4 | +0,5 |
| | | AUSLAND | 89,6 | +16,8 | 98,9 | +5,7 | 96,9 | +1,7 |
| 22 | DRUCKGEMERBE, VERVIEL- FAELTIGUNG VON BESPIELTEN TON-, BILD- U. DATENTRAEGERN | INSGESAMT | 118,7 | +6,6 | 109,4 | +2,8 | 108,3 | +0,7 |
| | | INLAND | 114,8 | +3,2 | 104,9 | +2,2 | 103,8 | +0,3 |
| | | AUSLAND | 160,2 | +43,7 | 157,7 | +7,3 | 155,5 | +2,9 |
| 0G | CHEMISCHE INDUSTRIE | INSGESAMT | 104,3 | +11,7 | 111,6 | -2,6 | 112,4 | +1,2 |
| | | INLAND | 96,0 | +11,9 | 104,3 | -1,2 | 103,9 | +1,1 |
| | | AUSLAND | 113,9 | +11,4 | 120,2 | -4,0 | 122,3 | +1,2 |
| 24.1 | HERSTELLUNG VON CHEMISCHEN GRUNDSTOFFEN | INSGESAMT | 115,4 | +16,6 | 122,4 | -1,3 | 122,8 | +1,6 |
| | | INLAND | 112,6 | +20,9 | 122,4 | +1,8 | 120,1 | +1,6 |
| | | AUSLAND | 117,7 | +13,1 | 122,1 | -4,3 | 125,1 | +1,6 |
| 24.4 | HERSTELLUNG VON PHARMA- ZEUTISCHEN ERZEUGNISSEN | INSGESAMT | 99,9 | +3,0 | 103,1 | -7,7 | 106,4 | 0 |
| | | INLAND | 88,2 | -4,9 | 88,8 | -7,7 | 92,2 | -0,1 |
| | | AUSLAND | 118,9 | +14,9 | 125,2 | -9,5 | 129,5 | +0,2 |
| 0H | HERSTELLUNG VON GUMMI- UND KUNSTSTOFFWAREN | INSGESAMT | 99,6 | +10,5 | 113,2 | 0 | 112,9 | +1,0 |
| | | INLAND | 91,0 | +8,1 | 104,1 | 0 | 103,4 | +0,8 |
| | | AUSLAND | 125,2 | +16,2 | 140,8 | +0,2 | 141,6 | +1,5 |
| 25.2 | HERSTELLUNG VON KUNST- STOFFWAREN | INSGESAMT | 99,8 | +11,5 | 113,4 | +1,7 | 112,4 | +0,9 |
| | | INLAND | 91,4 | +9,2 | 104,2 | +2,1 | 102,8 | +0,7 |
| | | AUSLAND | 127,5 | +17,9 | 143,8 | +0,8 | 144,2 | +1,5 |
| 0I | GLASGEMERBE, KERAMIK, VERARBEITUNG VON STEINEN UND ERDEN | INSGESAMT | 87,5 | +21,7 | 103,7 | +4,0 | 101,3 | +1,5 |
| | | INLAND | 80,1 | +19,0 | 98,6 | +4,1 | 96,1 | +1,2 |
| | | AUSLAND | 110,4 | +28,2 | 119,1 | +3,4 | 116,9 | +2,0 |
| 26.1 | HERSTELLUNG UND VERAR- BEITUNG VON GLAS | INSGESAMT | 99,6 | +22,4 | 109,4 | +4,8 | 107,1 | +1,5 |
| | | INLAND | 94,7 | +19,3 | 105,1 | +3,8 | 103,1 | +1,3 |
| | | AUSLAND | 111,3 | +29,1 | 119,8 | +7,4 | 116,6 | +1,8 |
| 0J | METALLERZEUGUNG UND -BE- ARBEITUNG, HERSTELLUNG VON METALLERZEUGNISSEN | INSGESAMT | 104,6 | +18,3 | 114,5 | +4,9 | 111,3 | +1,3 |
| | | INLAND | 97,3 | +13,3 | 106,5 | +3,4 | 103,4 | +1,1 |
| | | AUSLAND | 125,8 | +31,2 | 137,7 | +8,1 | 133,4 | +2,0 |

1) AUSGEWAELHTE WIRTSCHAFTSZWEIGE (OHNE ERNAHRUNGSGEMERBE UND TABAKVERARBEITUNG).

STBA, FS 4, R 2.2, 12/1999

FRUEHERES BUNDESGBIET
3 INDEX DES AUFTRAGSEINGANGS FUER DAS VERARBEITENDE GEBERBE
1996 = 100

3.2 ZEITREIHENANALYSE - BERLINER VERFAHREN (BV 4)
VOLUMENINDEX

| WZ93- SCHL. | WIRTSCHAFTSZWEIG | | ORIGINALWERT | | KALENDER- U. SAISON- BEREINIGTER WERT BERLINER VERFAHREN, VERSION 4 | | GLATTE KOMPONENTE | |
|----------------|---|--------------------------------|-------------------------|--|---|--|-------------------------|--|
| | | | 1999 DEZ. | VERAEND. GEGENUEBER VORJAHRES- MONAT IN % | 1999 DEZ. | VERAEND. GEGENUEBER VORMONAT IN % | 1999 DEZ. | VERAEND. GEGENUEBER VORMONAT IN % |
| 27 | METALLERZEUGUNG UND -BEARBEITUNG | INSGESAMT INLAND AUSLAND | 114,7 103,6 136,2 | +30,6 +23,2 +43,4 | 124,3 113,9 144,0 | +3,9 +1,2 +7,6 | 120,5 111,5 137,6 | +2,2 +1,9 +2,5 |
| 27.1 | ERZEUGUNG VON ROHEISEN, STAHL UND FERROLEGIE- RUNGEN (EGKS) 1) | INSGESAMT INLAND AUSLAND | 115,2 109,2 126,9 | +26,3 +28,8 +22,4 | 122,3 118,4 128,9 | +1,9 +3,4 -1,8 | 119,6 114,4 129,7 | +2,0 +2,4 +1,4 |
| 27.5 | GIESSEREIINDUSTRIE | INSGESAMT INLAND AUSLAND | 113,4 110,5 123,9 | +13,3 +13,4 +12,7 | 123,1 118,9 137,8 | +1,7 +2,4 -1,9 | 121,0 114,7 143,7 | +1,4 +1,5 +1,1 |
| 28 | HERSTELLUNG VON METALL- ERZEUGNISSEN | INSGESAMT INLAND AUSLAND | 96,6 93,3 110,9 | +8,7 +7,2 +14,1 | 106,9 101,9 129,2 | +5,3 +4,6 +8,2 | 104,3 98,4 127,3 | +0,7 +0,4 +1,2 |
| 28.1 | STAHL- UND LEICHTMETALLBAU | INSGESAMT INLAND AUSLAND | 88,6 86,9 106,0 | +12,6 +12,6 +13,0 | 97,1 94,2 126,3 | +4,5 +3,6 +10,7 | 95,3 92,2 127,1 | +0,4 +0,4 +0,2 |
| DK | MASCHINENBAU | INSGESAMT INLAND AUSLAND | 109,7 99,9 121,2 | +0,9 +1,3 +0,2 | 103,3 97,9 109,8 | -2,3 +2,0 -7,2 | 103,9 97,1 112,2 | +0,9 +0,6 +1,2 |
| 29.1 | H.V. MASCHINEN F.D.ERZEUG. U.NUTZG.V.MECHAN.ENERGIE (D.LUFT-, STRASS.FAHRZ.BAU) | INSGESAMT INLAND AUSLAND | 96,5 84,2 113,1 | -2,8 +1,4 -6,7 | 98,5 84,5 105,1 | -0,4 +10,0 -9,9 | 98,6 90,1 110,7 | +0,2 +0,2 +0,3 |
| 29.3 | HERSTELLUNG VON LAND- U. FORSTWIRTSCHAFTLICHEN MASCHINEN | INSGESAMT INLAND AUSLAND | 112,6 103,0 122,1 | +13,5 +5,2 +21,3 | 107,4 92,0 123,5 | -2,3 -3,9 -0,5 | 103,4 88,8 118,2 | +1,2 -0,8 +2,7 |
| 29.4 | HERSTELLUNG VON WERK- ZEUGMASCHINEN | INSGESAMT INLAND AUSLAND | 122,2 102,7 141,4 | +11,4 -4,0 +25,7 | 110,8 100,6 122,4 | +6,0 +7,4 +5,5 | 103,9 97,0 111,6 | +0,8 -0,2 +1,8 |
| DL | H.V. BUEROMASCH., DATENVERARB. GER.U.-EINRICHTG.;ELEKTROT., FEINMECHANIK U. OPTIK | INSGESAMT INLAND AUSLAND | 143,5 125,2 174,4 | +30,7 +24,5 +39,2 | 140,2 123,5 168,9 | +4,3 +1,1 +8,7 | 137,2 122,3 162,7 | +2,2 +2,2 +2,3 |
| 30 | H.V. BUEROMASCHINEN, DATENVERARBEITUNGSGE- RAETEN U. -EINRICHTUNGEN | INSGESAMT INLAND AUSLAND | 153,5 175,0 116,0 | +57,8 +84,2 +14,6 | 152,3 168,2 124,7 | -2,6 -1,4 -6,5 | 143,3 153,3 127,4 | +5,0 +6,8 +1,4 |
| 31 | HERSTELLUNG VON GERAETEN DER ELEKTRIZITAETSERZEU- GUNG, -VERTEILUNG U.AE. | INSGESAMT INLAND AUSLAND | 119,4 108,2 143,4 | +18,7 +11,5 +32,5 | 120,3 109,4 142,2 | +4,9 +0,6 +11,0 | 117,8 109,7 134,9 | +1,1 +0,5 +2,0 |
| 31.2 | HERSTELLUNG VON ELEK- TRIZITAETSERZEUGUNGS- U. -SCHALTEINRICHTUNGEN | INSGESAMT INLAND AUSLAND | 110,4 99,1 133,6 | +6,0 -3,1 +23,6 | 113,1 103,0 133,3 | +7,3 +2,3 +17,1 | 110,9 105,4 121,9 | +0,1 -0,3 +0,9 |
| 31.6 | HERSTELLUNG VON ELEK- TRISCHEN AUSRUESTUNGEN A.N.G. | INSGESAMT INLAND AUSLAND | 118,0 113,7 128,0 | +13,5 +6,4 +31,6 | 111,9 104,0 127,4 | +1,2 -4,1 +9,1 | 111,2 105,8 123,3 | +0,8 +0,8 +1,0 |
| 32 | RUNDFUNK-, FERNSEH- UND NACHRICHTENTECHNIK | INSGESAMT INLAND AUSLAND | 200,9 160,5 246,3 | +47,2 +40,3 +52,7 | 191,9 159,3 230,0 | +5,9 -0,3 +12,0 | 189,1 162,0 220,3 | +3,3 +3,5 +3,2 |
| 33 | MEDIZIN-, MESS-, STEUER- UND REGULUNGSTECHNIK, OPTIK | INSGESAMT INLAND AUSLAND | 127,1 108,4 156,6 | +20,4 +10,2 +33,7 | 120,4 99,6 154,4 | +4,2 +2,5 +6,3 | 117,6 96,8 151,0 | +1,4 +0,6 +2,0 |
| DM | FAHRZEUGBAU | INSGESAMT INLAND AUSLAND | 141,8 115,4 169,9 | +14,9 +11,2 +17,7 | 145,3 126,4 165,1 | +1,3 +5,1 -1,8 | 143,3 121,6 166,6 | +1,2 +0,8 +1,5 |
| 34 | HERSTELLUNG VON KRAFTWAGEN UND KRAFTWAGENTEILEN | INSGESAMT INLAND AUSLAND | 139,6 119,1 160,5 | +10,7 +8,2 +12,7 | 144,3 128,7 161,2 | +0,1 +4,6 -3,3 | 144,1 124,1 165,0 | +0,9 +0,2 +1,4 |
| 34.1 | HERSTELLUNG VON KRAFTWAGEN UND KRAFTWAGENMOTOREN | INSGESAMT INLAND AUSLAND | 137,5 105,3 165,5 | +12,6 +7,3 +15,9 | 142,7 115,5 168,3 | +2,7 +10,4 -0,3 | 141,1 108,3 170,2 | +0,7 -0,3 +1,4 |
| 35 | SONSTIGER FAHRZEUGBAU | INSGESAMT INLAND AUSLAND | 156,4 94,5 248,3 | +49,1 +39,4 +54,9 | 147,4 109,4 200,4 | +9,7 +5,3 +11,1 | 137,1 106,7 182,8 | +3,9 +5,0 +3,2 |
| 35.1 | SCHIFFBAU | INSGESAMT INLAND AUSLAND | 206,3 51,8 544,2 | +250,3 +30,2 +436,7 | 149,0 34,6 393,6 | +101,9 +46,6 +123,4 | 99,5 33,7 236,9 | +12,0 +0,6 +14,8 |
| 35.3 | LUFT- UND RAUMFAHRZEUGBAU | INSGESAMT INLAND AUSLAND | 169,8 178,2 163,6 | +7,4 +72,7 -17,5 | 173,4 205,6 146,9 | -12,2 +5,3 -25,5 | 195,9 210,2 177,6 | +3,1 +8,4 -2,3 |
| 36.1 | HERSTELLUNG VON MOEBELN | INSGESAMT INLAND AUSLAND | 89,1 86,2 108,3 | +11,5 +10,8 +15,8 | 98,9 95,3 124,1 | +4,3 +5,3 -0,2 | 96,4 92,3 123,8 | +0,8 +0,7 +1,1 |

1) EUROPÄISCHE GEMEINSCHAFT FUER KOHLE UND STAHL.
STBA, FS 4, R 2.2, 12/1999

| WZ93- SCHL. | WIRTSCHAFTSZWEIG | | VERAENDERUNG IN % DEZ. 1999 GEGEN | | | VERAENDERUNG IN % NOV. 1999 GEGEN | | | KUMULIERT | | 2-MONATS- DURCHSCHNITT NOV. 1999 VER- AEND. IN % UNDE NOV. 1999 GEGEN | |
|----------------|---|-----------|--|-----------|-----------|--|-----------|-----------|-----------|-----------------------------------|---|-----------------------------------|
| | | | 1999 | DEZ. | NOV. | 1999 | NOV. | OKT. | JAN. | VER- | DURCH- | VER- |
| | | | DEZ. | DEZ. 1998 | NOV. 1999 | NOV. | NOV. 1998 | OKT. 1999 | NOV. 1999 | AEND. IN % GEGEN VORJAHR | SCHNITT NOV. 1999 UNDE NOV. 1999 GEGEN VORJAHR | AEND. IN % GEGEN VORJAHR |
| D | VERARBEITENDES GEWERBE 1) | INSGESAMT | 121,8 | +8,8 | -2,7 | 125,2 | +8,3 | +4,9 | 113,9 | +2,5 | 123,5 | +8,5 |
| | | INLAND | 108,2 | +4,5 | -3,3 | 111,9 | +3,9 | +3,6 | 103,0 | +0,4 | 110,1 | +4,3 |
| | | AUSLAND | 145,6 | +14,9 | -1,8 | 148,3 | +14,5 | +6,5 | 133,0 | +5,6 | 147,0 | +14,8 |
| | VORLEISTUNGSGUETER- PRODUZENTEN | INSGESAMT | 108,3 | +16,6 | -8,8 | 118,8 | +9,3 | +2,9 | 108,2 | +1,1 | 113,6 | +12,7 |
| | | INLAND | 98,8 | +11,6 | -11,6 | 111,8 | +5,3 | +2,5 | 102,0 | +0,1 | 105,3 | +8,1 |
| | | AUSLAND | 127,5 | +25,5 | -4,1 | 133,0 | +16,9 | +3,6 | 120,7 | +2,9 | 130,3 | +21,0 |
| | INVESTITIONSGUETER- PRODUZENTEN | INSGESAMT | 148,2 | +3,3 | +8,9 | 136,1 | +7,9 | +7,1 | 124,1 | +4,7 | 142,2 | +5,5 |
| | | INLAND | 133,5 | -0,3 | +12,1 | 119,1 | +5,0 | +5,5 | 109,4 | +2,8 | 126,3 | +2,1 |
| | | AUSLAND | 168,9 | +7,6 | +5,6 | 159,9 | +11,0 | +8,8 | 144,6 | +6,7 | 164,4 | +9,2 |
| | GEBRAUCHSGUETER- PRODUZENTEN | INSGESAMT | 121,5 | +4,9 | -12,1 | 138,2 | +6,0 | +7,0 | 119,3 | +3,4 | 129,9 | +5,5 |
| | | INLAND | 98,7 | -3,6 | -9,3 | 108,8 | -4,7 | +4,0 | 100,0 | -2,3 | 103,8 | -4,2 |
| | | AUSLAND | 154,9 | +14,3 | -14,7 | 181,5 | +17,8 | +10,0 | 147,7 | +9,9 | 168,2 | +16,2 |
| | VERBRAUCHSGUETER- PRODUZENTEN | INSGESAMT | 87,1 | +2,5 | -9,3 | 96,0 | +6,5 | +2,5 | 96,6 | -0,4 | 91,6 | +4,6 |
| | | INLAND | 81,2 | -1,8 | -9,1 | 89,3 | +2,3 | +3,5 | 88,9 | -3,6 | 85,3 | +0,4 |
| | | AUSLAND | 102,6 | +12,6 | -9,8 | 113,8 | +16,8 | +0,4 | 116,8 | +6,4 | 108,2 | +14,7 |
| 08 | TEXTIL- UND BEKLEIDUNGS- GEWERBE | INSGESAMT | 72,8 | -1,9 | -15,0 | 85,6 | -2,4 | -1,4 | 90,6 | -5,8 | 79,2 | -2,2 |
| | | INLAND | 68,5 | -4,5 | -15,5 | 81,1 | -5,4 | -1,8 | 84,4 | -6,5 | 74,8 | -5,0 |
| | | AUSLAND | 84,9 | +4,3 | -14,0 | 98,7 | +5,7 | -0,3 | 108,4 | -4,2 | 91,8 | +5,0 |
| 17 | TEXTILGEWERBE | INSGESAMT | 78,3 | +1,8 | -17,5 | 94,9 | -3,8 | +1,4 | 87,5 | -6,9 | 86,6 | -1,4 |
| | | INLAND | 71,1 | -1,7 | -18,0 | 86,7 | -7,6 | +0,9 | 80,4 | -7,7 | 78,9 | -5,1 |
| | | AUSLAND | 97,3 | +9,6 | -16,2 | 116,1 | +4,6 | +2,3 | 106,1 | -5,4 | 106,7 | +5,8 |
| 18 | BEKLEIDUNGSGEWERBE | INSGESAMT | 65,2 | -7,5 | -10,6 | 72,9 | +0,3 | -6,1 | 94,8 | -4,4 | 69,1 | -3,5 |
| | | INLAND | 65,3 | -8,0 | -11,4 | 73,7 | -1,9 | -5,9 | 89,6 | -5,2 | 69,5 | -4,9 |
| | | AUSLAND | 64,8 | -6,4 | -7,8 | 70,3 | +8,8 | -6,9 | 112,2 | -2,2 | 67,6 | +1,0 |
| DC | LEDERGEWERBE | INSGESAMT | 81,4 | -3,8 | +1,4 | 80,3 | -1,0 | -2,8 | 99,5 | -4,4 | 80,9 | -2,4 |
| | | INLAND | 76,6 | -0,6 | +0,7 | 76,1 | -2,9 | -3,8 | 97,1 | -3,9 | 76,4 | -1,8 |
| | | AUSLAND | 96,7 | -11,0 | +2,8 | 94,1 | +4,9 | +0,3 | 107,1 | -6,1 | 95,4 | -3,8 |
| DD | HOLZGEWERBE (OHNE HERSTELLUNG VON MOEBELN) | INSGESAMT | 96,4 | +13,5 | -10,8 | 108,1 | +6,3 | +3,6 | 92,8 | -0,1 | 102,3 | +9,6 |
| | | INLAND | 92,9 | +11,0 | -10,5 | 103,8 | +4,8 | +4,2 | 88,5 | -1,8 | 98,4 | +7,7 |
| | | AUSLAND | 134,3 | +38,3 | -13,4 | 155,0 | +19,3 | +0,2 | 138,6 | +13,3 | 144,7 | +27,5 |
| DE | PAPIER- UND DRUCKGEWERBE | INSGESAMT | 106,8 | +13,7 | -4,9 | 112,3 | +11,0 | +4,7 | 98,3 | +2,6 | 109,6 | +12,3 |
| | | INLAND | 104,5 | +10,3 | -3,4 | 108,2 | +7,3 | +5,6 | 95,5 | +1,5 | 106,4 | +8,8 |
| | | AUSLAND | 115,0 | +26,5 | -9,4 | 127,0 | +23,8 | +2,3 | 108,3 | +6,2 | 121,0 | +25,0 |
| 21 | PAPIERGEWERBE | INSGESAMT | 96,6 | +19,4 | -9,5 | 106,7 | +12,8 | +5,3 | 94,3 | +1,2 | 101,7 | +15,8 |
| | | INLAND | 92,3 | +15,4 | -9,4 | 101,9 | +8,5 | +7,4 | 90,4 | -0,2 | 97,1 | +11,6 |
| | | AUSLAND | 106,0 | +27,6 | -9,8 | 117,5 | +22,3 | +1,6 | 103,0 | +4,0 | 111,8 | +24,8 |
| 21.1 | H.V. HOLZSTOFF, ZELLSTOFF, PAPIER, KARTON UND PAPPE | INSGESAMT | 104,7 | +25,4 | -9,8 | 116,1 | +17,5 | +5,0 | 100,9 | +1,5 | 110,4 | +21,1 |
| | | INLAND | 95,5 | +20,1 | -9,8 | 105,9 | +11,7 | +9,2 | 92,0 | -0,9 | 100,7 | +15,5 |
| | | AUSLAND | 115,8 | +30,8 | -10,1 | 128,8 | +24,3 | +1,2 | 111,9 | +4,0 | 122,3 | +27,3 |
| 21.2 | PAPIER-, KARTON- UND PAPPEVERARBEITUNG | INSGESAMT | 89,9 | +14,1 | -9,1 | 98,9 | +8,6 | +5,7 | 88,8 | +0,9 | 94,4 | +11,1 |
| | | INLAND | 90,5 | +12,8 | -9,2 | 99,7 | +6,7 | +6,3 | 89,4 | +0,1 | 95,1 | +9,6 |
| | | AUSLAND | 87,1 | +19,5 | -9,2 | 95,9 | +17,4 | +3,0 | 86,0 | +4,4 | 91,5 | +18,4 |
| 22 | DRUCKGEWERBE, VERVIEL- FAELTIGUNG VON BESPIELTEN TON-, BILD- U. DATENTRAEGERN | INSGESAMT | 122,3 | +7,9 | +1,3 | 120,7 | +8,6 | +3,9 | 104,4 | +4,7 | 121,5 | +8,3 |
| | | INLAND | 118,4 | +6,3 | +2,7 | 115,3 | +6,1 | +3,8 | 101,4 | +3,5 | 116,9 | +6,2 |
| | | AUSLAND | 163,0 | +23,3 | -7,9 | 177,0 | +29,4 | +4,4 | 135,8 | +15,3 | 170,0 | +26,4 |
| 06 | CHEMISCHE INDUSTRIE | INSGESAMT | 102,8 | +17,5 | -9,0 | 113,0 | +15,8 | +2,7 | 104,6 | +1,2 | 107,9 | +16,5 |
| | | INLAND | 93,1 | +14,1 | -9,3 | 102,7 | +10,5 | +3,3 | 94,4 | -1,5 | 97,9 | +12,1 |
| | | AUSLAND | 114,2 | +21,0 | -8,7 | 125,1 | +21,3 | +2,1 | 116,5 | +3,7 | 119,7 | +21,2 |
| 24.1 | HERSTELLUNG VON CHEMISCHEN GRUNDSTOFFEN | INSGESAMT | 106,8 | +27,3 | -7,1 | 115,0 | +24,5 | +2,0 | 102,4 | +0,6 | 110,9 | +25,7 |
| | | INLAND | 100,3 | +30,1 | -7,2 | 108,1 | +20,2 | +2,5 | 94,8 | -2,0 | 104,2 | +24,8 |
| | | AUSLAND | 112,3 | +25,2 | -7,1 | 120,9 | +28,1 | +1,7 | 108,8 | +2,4 | 116,6 | +26,6 |
| 24.4 | HERSTELLUNG VON PHARMA- ZEUTISCHEN ERZEUGNISSEN | INSGESAMT | 106,4 | +6,0 | -13,0 | 122,3 | +12,3 | +4,2 | 113,7 | +4,6 | 114,4 | +9,3 |
| | | INLAND | 90,8 | -4,6 | -13,9 | 105,5 | +5,1 | +6,5 | 96,2 | -1,0 | 98,2 | +0,4 |
| | | AUSLAND | 133,6 | +22,0 | -12,0 | 151,8 | +22,5 | +1,5 | 144,5 | +12,2 | 142,7 | +22,3 |
| 0H | HERSTELLUNG VON GUMMI- UND KUNSTSTOFFWAREN | INSGESAMT | 96,2 | +11,0 | -17,3 | 116,3 | +7,0 | +1,6 | 105,4 | +1,2 | 106,3 | +8,8 |
| | | INLAND | 88,0 | +7,6 | -18,4 | 107,9 | +4,2 | +1,8 | 97,9 | -0,6 | 98,0 | +5,7 |
| | | AUSLAND | 121,2 | +19,4 | -14,3 | 141,4 | +13,7 | +0,9 | 128,2 | +5,3 | 131,3 | +16,2 |
| 25.2 | HERSTELLUNG VON KUNST- STOFFWAREN | INSGESAMT | 96,9 | +12,7 | -15,4 | 114,5 | +7,1 | +0,6 | 104,4 | +1,1 | 105,7 | +9,5 |
| | | INLAND | 89,0 | +8,8 | -16,2 | 106,2 | +4,3 | +0,7 | 97,0 | -0,6 | 97,6 | +6,3 |
| | | AUSLAND | 123,1 | +23,0 | -13,4 | 142,2 | +14,9 | +0,7 | 129,0 | +5,4 | 132,7 | +18,5 |
| DI | GLASGEWERBE, KERAMIK, VERARBEITUNG VON STEINEN UND ERDEN | INSGESAMT | 84,8 | +18,4 | -16,2 | 101,2 | +9,6 | -1,6 | 93,7 | +2,5 | 93,0 | +13,4 |
| | | INLAND | 78,7 | +16,2 | -18,4 | 96,4 | +7,8 | -2,6 | 89,5 | +2,3 | 87,6 | +11,5 |
| | | AUSLAND | 104,0 | +24,0 | -10,6 | 116,3 | +14,5 | +1,4 | 106,7 | +2,9 | 110,2 | +18,8 |
| 26.1 | HERSTELLUNG UND VERAR- BEITUNG VON GLAS | INSGESAMT | 94,0 | +19,1 | -14,2 | 109,5 | +8,5 | +3,4 | 97,6 | +2,2 | 101,8 | +13,2 |
| | | INLAND | 90,6 | +14,7 | -15,3 | 107,0 | +6,3 | +5,7 | 94,2 | +2,1 | 98,8 | +9,9 |
| | | AUSLAND | 102,1 | +29,6 | -11,6 | 115,5 | +13,9 | -1,4 | 105,6 | +2,4 | 108,8 | +20,8 |
| DJ | METALLERZEUGUNG UND -BE- ARBEITUNG, HERSTELLUNG VON METALLERZEUGNISSEN | INSGESAMT | 97,9 | +6,0 | -10,3 | 109,2 | +2,3 | +3,6 | 100,7 | -3,0 | 103,6 | +4,0 |
| | | INLAND | 94,8 | +2,6 | -9,7 | 105,0 | +1,4 | +4,3 | 97,3 | -2,4 | 99,9 | +1,9 |
| | | AUSLAND | 107,0 | +15,7 | -12,2 | 121,9 | +5,1 | +2,1 | 111,1 | -4,2 | 114,5 | +9,8 |

1) AUSGENAEHLTE WIRTSCHAFTSZWEIGE (OHNE ERNAHRUNGSGEWERBE UND TABAKVERARBEITUNG).

4 INDEX DES UMSATZES FUER
1995
NACH ABSCHNITTEN, UNTERABSCHNITTEN,
DER KLASSEKATION DER WIRTSCHAFTS
4.1 ORIGINAL

WERT

| WZ93- SCHL. | WIRTSCHAFTSZWEIG | | VERAENDERUNG IN % DEZ. 1999 GEGEN | | | | VERAENDERUNG IN % NOV. 1999 GEGEN | | | | KUMULIERT | | 2-MONATS- DURCHSCHNITT | |
|----------------|--|-----------|--|--------------|--------------|--------------|--|--------------|--------------|-------------------------------------|--|-------------------------------------|--|--|
| | | | 1999 DEZ. | DEZ. 1998 | NOV. 1999 | NOV. 1998 | NOV. 1999 | NOV. 1998 | OKT. 1999 | JAN. 1999 BIS DEZ. 1999 | VER- AEND. UND GEGEN VORJAHR | NOV. 1999 UND DEZ. 1999 | VER- AEND. UND GEGEN VORJAHR | |
| 27 | METALLERZEUGUNG UND -BEARBEITUNG | INSGESAMT | 86,3 | +19,2 | -17,0 | 104,0 | +4,9 | +3,8 | 94,6 | -6,9 | 95,2 | +11,0 | | |
| | | INLAND | 81,4 | +17,3 | -17,6 | 98,8 | +2,2 | +3,2 | 91,1 | -5,5 | 90,1 | +8,4 | | |
| | | AUSLAND | 96,0 | +22,6 | -15,9 | 114,2 | +9,8 | +4,6 | 101,8 | -8,9 | 105,1 | +15,2 | | |
| 27.1 | ERZEUGUNG VON ROHEISEN, STAHL UND FERROLEGIE- RUNGEN (EGKS) 1) | INSGESAMT | 80,8 | +27,0 | -17,2 | 97,6 | +7,5 | +6,8 | 86,0 | -10,0 | 89,2 | +15,5 | | |
| | | INLAND | 79,1 | +22,4 | -16,5 | 94,7 | +2,3 | +5,6 | 85,7 | -7,8 | 86,9 | +10,6 | | |
| | | AUSLAND | 84,1 | +36,1 | -18,6 | 103,3 | +18,5 | +9,1 | 86,4 | -14,5 | 93,7 | +25,8 | | |
| 27.5 | GIESSEREIINDUSTRIE | INSGESAMT | 96,8 | +1,8 | -16,9 | 116,5 | -5,7 | +0,7 | 110,4 | -5,0 | 106,7 | -2,4 | | |
| | | INLAND | 93,3 | +0,9 | -17,6 | 113,2 | -5,7 | +1,1 | 107,6 | -4,9 | 103,3 | -2,8 | | |
| | | AUSLAND | 110,2 | +5,1 | -14,7 | 129,2 | -5,3 | -0,4 | 121,1 | -4,9 | 119,7 | -0,8 | | |
| 28 | HERSTELLUNG VON METALL- ERZEUGNISSEN | INSGESAMT | 107,6 | -1,5 | -5,3 | 113,6 | +0,4 | +3,5 | 105,9 | +0,3 | 110,6 | -0,5 | | |
| | | INLAND | 104,0 | -3,7 | -4,8 | 109,2 | +0,8 | +4,8 | 101,5 | -0,4 | 106,6 | -1,5 | | |
| | | AUSLAND | 123,7 | +8,3 | -7,3 | 133,5 | -0,5 | -1,1 | 125,3 | +2,5 | 128,6 | +3,5 | | |
| 28.1 | STAHL- UND LEICHTMETALL- BAU | INSGESAMT | 119,3 | +6,0 | +8,2 | 110,3 | +10,7 | +13,0 | 94,2 | +1,4 | 114,8 | +8,2 | | |
| | | INLAND | 114,3 | +1,3 | +7,8 | 106,0 | +10,8 | +13,9 | 89,9 | +1,0 | 110,2 | +5,7 | | |
| | | AUSLAND | 180,1 | +64,0 | +10,0 | 163,8 | +10,7 | +5,5 | 147,6 | +4,3 | 172,0 | +33,4 | | |
| DK | MASCHINENBAU | INSGESAMT | 136,6 | -5,1 | +17,5 | 116,3 | -2,6 | +6,3 | 111,3 | -2,3 | 126,5 | -3,9 | | |
| | | INLAND | 125,0 | -4,9 | +13,1 | 110,5 | -2,0 | +6,4 | 103,1 | -1,2 | 117,8 | -3,6 | | |
| | | AUSLAND | 151,2 | -5,3 | +22,2 | 123,7 | -3,1 | +6,4 | 121,6 | -3,4 | 137,5 | -4,3 | | |
| 29.1 | H.V. MASCHINEN F.D.ERZEUG. U.NUTZG.V.MECHAN.ENERGIE (O.LUFT-, STRASS.FAHRZ.BAU) | INSGESAMT | 115,2 | +5,9 | +6,2 | 108,5 | +2,4 | +8,9 | 110,3 | -1,8 | 111,9 | +4,2 | | |
| | | INLAND | 104,2 | +13,6 | -4,6 | 109,2 | +3,1 | +8,5 | 101,7 | +0,4 | 106,7 | +8,0 | | |
| | | AUSLAND | 129,5 | -1,4 | +20,3 | 107,7 | +1,6 | +9,3 | 121,7 | -4,0 | 118,7 | - | | |
| 29.3 | HERSTELLUNG VON LAND- U. FORSTWIRTSCHAFTLICHEN MASCHINEN | INSGESAMT | 90,0 | -2,9 | +6,0 | 84,9 | -6,0 | +3,8 | 104,6 | -2,0 | 87,5 | -4,4 | | |
| | | INLAND | 72,7 | -8,4 | +1,4 | 71,7 | -4,5 | +12,0 | 101,4 | -4,8 | 72,2 | -6,6 | | |
| | | AUSLAND | 106,9 | +1,2 | +9,3 | 97,8 | -6,9 | -1,4 | 107,8 | +0,7 | 102,4 | -2,8 | | |
| 29.4 | HERSTELLUNG VON WERK- ZEUGMASCHINEN | INSGESAMT | 176,1 | +8,8 | +34,2 | 131,2 | +10,0 | +23,5 | 116,4 | +5,0 | 153,7 | +9,3 | | |
| | | INLAND | 165,1 | +0,5 | +28,6 | 128,4 | +9,1 | +22,1 | 112,7 | +4,4 | 146,8 | +4,1 | | |
| | | AUSLAND | 187,8 | +18,0 | +40,0 | 134,1 | +10,7 | +25,2 | 120,2 | +5,4 | 161,0 | +14,9 | | |
| DL | H.V.BUEROMASCH., DATENVERARB. GER.U.-EINRICHTG.;ELEKTROT., FEINMECHANIK U. OPTIK | INSGESAMT | 148,6 | +26,4 | +13,3 | 131,1 | +16,6 | +1,2 | 121,1 | +8,5 | 139,9 | +21,7 | | |
| | | INLAND | 131,3 | +22,5 | +8,0 | 121,6 | +16,4 | +2,6 | 108,9 | +6,7 | 126,5 | +19,5 | | |
| | | AUSLAND | 178,0 | +31,7 | +21,0 | 147,1 | +16,8 | -0,9 | 141,9 | +10,9 | 162,6 | +24,5 | | |
| 30 | H.V. BUEROMASCHINEN, DATENVERARBEITUNGSGE- RAEATEN U. -EINRICHTUNGEN | INSGESAMT | 124,3 | +32,5 | -3,1 | 128,3 | +58,8 | +13,3 | 91,1 | -10,5 | 126,3 | +44,7 | | |
| | | INLAND | 134,3 | +52,3 | -0,7 | 135,2 | +80,7 | +11,4 | 86,9 | -9,6 | 134,8 | +65,4 | | |
| | | AUSLAND | 106,7 | +2,7 | -8,2 | 116,2 | +27,3 | +17,6 | 98,6 | -11,7 | 111,5 | +14,2 | | |
| 31 | HERSTELLUNG VON GERAEATEN DER ELEKTRIZITAETSERZEU- GUNG, -VERTEILUNG U.AE. | INSGESAMT | 122,7 | +14,7 | +2,4 | 119,8 | +10,5 | +3,6 | 114,5 | +3,7 | 121,3 | +12,6 | | |
| | | INLAND | 116,4 | +11,0 | -0,6 | 117,1 | +8,0 | +3,9 | 108,5 | +2,8 | 116,8 | +9,5 | | |
| | | AUSLAND | 136,1 | +22,2 | +8,4 | 125,6 | +15,9 | +3,0 | 127,3 | +5,3 | 130,9 | +19,1 | | |
| 31.2 | HERSTELLUNG VON ELEK- TRIZITAETSERZEUGUNGS- U. -SCHALTEINRICHTUNGEN | INSGESAMT | 112,0 | -0,2 | +3,0 | 108,7 | +1,6 | -1,5 | 112,4 | -2,9 | 110,4 | +0,7 | | |
| | | INLAND | 106,6 | -1,4 | +2,9 | 103,6 | -3,1 | -2,9 | 105,6 | -4,3 | 105,1 | -2,2 | | |
| | | AUSLAND | 123,6 | +2,2 | +3,2 | 119,8 | +11,5 | +1,0 | 127,2 | -0,4 | 121,7 | +6,6 | | |
| 31.6 | HERSTELLUNG VON ELEK- TRISCHEN AUSRUESTUNGEN A.N.G. | INSGESAMT | 124,8 | +10,7 | +1,7 | 122,7 | +7,9 | +2,8 | 117,0 | +7,8 | 123,8 | +9,4 | | |
| | | INLAND | 127,1 | +4,6 | -1,8 | 129,4 | +6,3 | +4,3 | 120,2 | +9,4 | 128,3 | +5,5 | | |
| | | AUSLAND | 120,3 | +26,9 | +10,2 | 109,2 | +12,1 | -0,5 | 110,5 | +4,8 | 114,8 | +19,5 | | |
| 32 | RUNDFUNK-, FERNSEH- UND NACHRICHTENTECHNIK | INSGESAMT | 220,4 | +53,6 | +37,3 | 160,5 | +22,5 | -9,3 | 153,7 | +28,2 | 190,5 | +36,7 | | |
| | | INLAND | 175,7 | +55,1 | +28,2 | 137,0 | +31,7 | -8,7 | 129,2 | +31,6 | 156,4 | +43,9 | | |
| | | AUSLAND | 272,3 | +52,5 | +45,0 | 187,8 | +15,6 | -9,8 | 182,0 | +25,3 | 230,1 | +35,0 | | |
| 33 | MEDIZIN-, MESS-, STEUER- UND REGELUNGSTECHNIK, OPTIK | INSGESAMT | 138,5 | +12,1 | +11,0 | 124,8 | +7,6 | +7,2 | 114,2 | +3,7 | 131,7 | +9,9 | | |
| | | INLAND | 123,6 | +6,5 | +11,1 | 111,3 | +0,9 | +10,0 | 101,3 | +0,9 | 117,5 | +3,8 | | |
| | | AUSLAND | 162,5 | +19,9 | +10,8 | 146,7 | +17,1 | +4,3 | 135,1 | +7,6 | 154,6 | +18,6 | | |
| DM | FAHRZEUGBAU | INSGESAMT | 152,7 | +6,3 | -11,2 | 171,9 | +12,6 | +10,3 | 147,1 | +8,6 | 162,3 | +9,5 | | |
| | | INLAND | 130,2 | -7,2 | -5,5 | 137,8 | -1,4 | +3,5 | 129,1 | +2,5 | 134,0 | -4,3 | | |
| | | AUSLAND | 176,6 | +19,2 | -15,0 | 206,5 | +24,3 | +15,6 | 165,4 | +14,0 | 191,1 | +22,0 | | |
| 34 | HERSTELLUNG VON KRAFTWAGEN UND KRAFTWAGENTEILEN | INSGESAMT | 153,3 | +11,2 | -10,0 | 170,4 | +9,2 | +5,8 | 148,6 | +8,2 | 161,9 | +10,1 | | |
| | | INLAND | 128,2 | +0,2 | -6,8 | 137,5 | -2,6 | +3,2 | 128,7 | +2,2 | 132,9 | -1,3 | | |
| | | AUSLAND | 178,9 | +21,0 | -12,3 | 203,9 | +19,0 | +7,8 | 169,0 | +13,5 | 191,4 | +19,8 | | |
| 34.1 | HERSTELLUNG VON KRAFTWAGEN UND KRAFTWAGENMOTOREN | INSGESAMT | 159,9 | +11,7 | -8,8 | 175,4 | +8,1 | +6,5 | 152,6 | +8,9 | 167,7 | +9,8 | | |
| | | INLAND | 123,5 | -4,6 | -1,8 | 125,7 | -8,7 | +3,2 | 121,1 | -0,2 | 124,6 | -6,7 | | |
| | | AUSLAND | 191,6 | +23,4 | -12,4 | 218,7 | +18,9 | +8,2 | 180,1 | +15,0 | 205,2 | +21,0 | | |
| 35 | SONSTIGER FAHRZEUGBAU | INSGESAMT | 148,6 | -22,8 | -19,5 | 184,5 | +47,0 | +62,6 | 134,7 | +11,4 | 166,6 | +4,8 | | |
| | | INLAND | 147,5 | -39,9 | +4,8 | 140,7 | +11,0 | +6,7 | 133,1 | +5,0 | 144,1 | -22,5 | | |
| | | AUSLAND | 149,7 | +4,8 | -34,1 | 227,1 | +82,7 | +136,3 | 136,5 | +18,4 | 188,4 | +41,0 | | |
| 35.1 | SCHIFFBAU | INSGESAMT | 49,9 | -82,7 | -30,4 | 71,7 | +32,5 | +79,7 | 77,5 | -8,8 | 60,8 | -64,6 | | |
| | | INLAND | 64,6 | -89,2 | +85,1 | 34,9 | -85,0 | -58,8 | 89,6 | -34,7 | 49,8 | -85,8 | | |
| | | AUSLAND | 42,2 | -65,0 | -55,7 | 95,2 | +226,0 | +502,5 | 71,4 | +25,9 | 68,7 | -8,3 | | |
| 35.3 | LUFT- UND RAUMFAHRZEUGBAU | INSGESAMT | 222,3 | +27,3 | -22,0 | 285,1 | +58,8 | +75,0 | 175,8 | +16,7 | 253,7 | +43,3 | | |
| | | INLAND | 213,9 | +10,1 | -1,1 | 216,2 | +33,3 | +18,5 | 163,3 | +13,3 | 215,1 | +20,6 | | |
| | | AUSLAND | 228,2 | +42,0 | -31,6 | 333,6 | +74,1 | +123,7 | 184,6 | +18,9 | 280,9 | +59,4 | | |
| 36.1 | HERSTELLUNG VON MOEBELN | INSGESAMT | 98,4 | +5,8 | -13,6 | 113,9 | +0,4 | +6,0 | 99,2 | -1,3 | 106,2 | +2,9 | | |
| | | INLAND | 94,6 | +5,1 | -13,4 | 109,3 | -0,6 | +6,4 | 95,1 | -2,5 | 102,0 | +2,0 | | |
| | | AUSLAND | 124,6 | +10,1 | -13,7 | 144,3 | +5,9 | +3,5 | 126,6 | +5,0 | 134,5 | +7,8 | | |

1) EUROPAEISCHE GEMEINSCHAFT FUER KOHLE UND STAHL.

STBA,FS 4,R 2.2,12/1999

4 INDEX DES UMSATZES FUER
1995
NACH ABSCHNITTEN, UNTERABSCHNITTEN,
DER KLASSIFIKATION DER WIRTSCHAFTS
4.1 ORIGINAL

VOLUMEN

| WZ93- SCHL. | WIRTSCHAFTSZWEIG | | VERAENDERUNG IN % DEZ. 1999 GEGEN | | | VERAENDERUNG IN % NOV. 1999 GEGEN | | | KUMULIERT | | 2-MONATS- DURCHSCHNITT NOV. 1999 VER- AEND. IN % GEGEN | |
|------------------------------------|--|-----------|--|-----------|-----------|--|-----------|-----------|-------------------------------------|--|--|--|
| | | | 1999 | DEZ. | NOV. | 1999 | NOV. | OKT. | JAN. 1999 BIS DEZ. 1999 | VER- AEND. IN % GEGEN VORJAHR! | NOV. 1999 UND DEZ. 1999 | VER- AEND. IN % GEGEN VORJAHR! |
| | | | DEZ. | DEZ. 1998 | NOV. 1998 | NOV. | NOV. 1998 | OKT. 1998 | DEZ. 1999 | NOV. 1999 | DEZ. 1999 | NOV. 1999 |
| D | VERARBEITENDES GEBERBE 1) | INSGESAMT | 120,5 | +8,5 | -2,9 | 124,1 | +8,0 | +4,5 | 113,5 | +3,1 | 122,3 | +8,2 |
| | | INLAND | 108,1 | +4,6 | -3,7 | 112,2 | +4,2 | +3,5 | 103,5 | +1,2 | 110,2 | +4,5 |
| | | AUSLAND | 142,3 | +14,0 | -1,9 | 145,1 | +13,8 | +6,2 | 131,1 | +6,0 | 143,7 | +13,9 |
| | VORLEISTUNGSQUETER- PRODUZENTEN | INSGESAMT | 110,1 | +15,8 | -9,2 | 121,2 | +9,0 | +2,6 | 111,3 | +2,7 | 115,7 | +12,1 |
| | | AUSLAND | 128,6 | +24,4 | -4,5 | 134,6 | +16,5 | +3,3 | 123,2 | +4,9 | 131,6 | +20,6 |
| INVESTITIONSGUETER- PRODUZENTEN | INSGESAMT | 144,3 | +3,4 | +9,0 | 132,4 | +8,3 | +6,9 | 120,5 | +4,5 | 138,4 | +5,7 | |
| | AUSLAND | 162,5 | +6,8 | +5,7 | 153,7 | +10,4 | +8,6 | 139,5 | +6,2 | 158,1 | +8,5 | |
| GEBRAUCHSGUETER- PRODUZENTEN | INSGESAMT | 115,5 | +3,7 | -12,3 | 131,7 | +5,0 | +7,0 | 114,1 | +2,5 | 123,6 | +4,4 | |
| | AUSLAND | 145,5 | +12,0 | -14,9 | 171,0 | +15,9 | +8,8 | 139,8 | +8,4 | 158,3 | +14,0 | |
| VERBRAUCHSGUETER- PRODUZENTEN | INSGESAMT | 85,1 | +2,2 | -9,2 | 93,7 | +6,1 | +2,3 | 94,7 | -0,6 | 89,4 | +4,2 | |
| | AUSLAND | 99,5 | +11,8 | -9,8 | 110,3 | +16,0 | - | 113,8 | +6,1 | 104,9 | +13,9 | |
| DB | TEXTIL- UND BEKLEIDUNGS- GEBERBE | INSGESAMT | 72,7 | -1,9 | -15,1 | 85,6 | -2,2 | -1,4 | 90,5 | -5,7 | 79,2 | -2,0 |
| | | INLAND | 68,3 | -4,5 | -15,4 | 80,7 | -5,5 | -1,9 | 84,0 | -6,7 | 74,5 | -5,1 |
| | | AUSLAND | 85,4 | +4,7 | -14,1 | 99,4 | +8,2 | -0,4 | 109,1 | -3,5 | 92,4 | +5,5 |
| 17 | TEXTILGEBERBE | INSGESAMT | 78,8 | +2,6 | -17,5 | 95,5 | -3,0 | +1,3 | 88,0 | -6,1 | 87,2 | -0,6 |
| | | INLAND | 71,5 | -1,0 | -18,1 | 87,3 | -6,8 | +0,8 | 80,9 | -6,8 | 79,4 | -4,3 |
| | | AUSLAND | 97,7 | +10,1 | -16,4 | 116,9 | +5,2 | +2,2 | 106,5 | -4,3 | 107,3 | +7,4 |
| 18 | BEKLEIDUNGSGEBERBE | INSGESAMT | 84,3 | -8,7 | -10,6 | 71,9 | -0,7 | -6,1 | 94,0 | -5,2 | 68,1 | -4,6 |
| | | INLAND | 84,0 | -9,2 | -11,5 | 72,3 | -3,1 | -5,7 | 88,1 | -6,5 | 68,2 | -6,1 |
| | | AUSLAND | 85,3 | -6,6 | -7,9 | 70,9 | +8,9 | -6,8 | 113,2 | -2,1 | 68,1 | +0,9 |
| DC | LEDERGERBERBE | INSGESAMT | 79,9 | -4,4 | +1,3 | 78,9 | -1,5 | -2,6 | 97,8 | -3,9 | 79,4 | -3,1 |
| | | INLAND | 74,9 | -1,8 | +0,8 | 74,3 | -4,1 | -3,9 | 95,2 | -3,6 | 74,6 | -3,0 |
| | | AUSLAND | 96,0 | -10,2 | +2,5 | 93,7 | +6,2 | +0,5 | 106,2 | -4,8 | 94,9 | -2,8 |
| DD | HOLZGERBERBE (OHNE HERSTELLUNG VON MOEBELN) | INSGESAMT | 98,6 | +15,3 | -11,5 | 111,4 | +8,5 | +3,4 | 95,2 | +1,5 | 105,0 | +11,6 |
| | | INLAND | 95,4 | +12,8 | -11,2 | 107,4 | +7,1 | +4,1 | 91,2 | - | 101,4 | +9,6 |
| | | AUSLAND | 133,3 | +39,7 | -13,9 | 154,9 | +20,6 | -0,7 | 138,1 | +13,7 | 144,1 | +28,8 |
| DE | PAPIER- UND DRUCKGERBERBE | INSGESAMT | 110,5 | +11,5 | -5,2 | 116,5 | +9,2 | +4,5 | 103,0 | +2,4 | 113,5 | +10,3 |
| | | INLAND | 107,6 | +7,6 | -3,7 | 111,7 | +5,0 | +5,4 | 99,5 | +0,8 | 109,7 | +6,3 |
| | | AUSLAND | 120,5 | +25,7 | -9,6 | 133,3 | +23,4 | +1,7 | 115,5 | +7,7 | 128,9 | +24,4 |
| 21 | PAPIERGERBERBE | INSGESAMT | 102,9 | +16,8 | -9,7 | 114,0 | +11,1 | +4,8 | 102,5 | +2,1 | 108,5 | +13,7 |
| | | INLAND | 98,5 | +13,2 | -9,5 | 108,8 | +6,9 | +6,9 | 98,0 | +0,3 | 103,7 | +9,9 |
| | | AUSLAND | 113,0 | +24,6 | -10,0 | 125,6 | +20,3 | +1,0 | 112,4 | +5,4 | 119,3 | +22,2 |
| 21.1 | H.V. HOLZSTOFF, ZELLSTOFF, PAPIER, KARTON UND PAPPE | INSGESAMT | 115,6 | +20,7 | -10,2 | 128,8 | +14,1 | +4,1 | 114,7 | +2,2 | 122,2 | +17,0 |
| | | INLAND | 107,3 | +15,3 | -10,3 | 119,6 | +8,0 | +8,2 | 106,2 | -0,7 | 113,5 | +11,4 |
| | | AUSLAND | 125,7 | +26,8 | -10,3 | 140,1 | +21,3 | +0,3 | 125,1 | +5,5 | 132,9 | +23,9 |
| 21.2 | PAPIER-, KARTON- UND PAPPEVERARBEITUNG | INSGESAMT | 92,5 | +13,1 | -9,0 | 101,7 | +8,1 | +5,4 | 92,3 | +1,8 | 97,1 | +10,3 |
| | | INLAND | 93,4 | +11,9 | -8,1 | 102,7 | +6,1 | +6,0 | 93,4 | +1,1 | 98,1 | +8,8 |
| | | AUSLAND | 88,6 | +18,9 | -9,2 | 97,6 | +17,6 | +3,0 | 87,8 | +5,1 | 93,1 | +18,1 |
| 22 | DRUCKGERBERBE, VERVIEL- FAELTIGUNG VON BESPIELTEN TON-, -BILD-U.-DATENTRAEGERN | INSGESAMT | 121,8 | +5,5 | +1,3 | 120,2 | +6,4 | +3,9 | 103,9 | +3,1 | 121,0 | +5,9 |
| | | INLAND | 118,1 | +2,9 | +2,6 | 115,1 | +3,1 | +3,9 | 101,3 | +1,4 | 116,6 | +3,0 |
| | | AUSLAND | 160,0 | +29,7 | -8,1 | 174,1 | +36,7 | +4,6 | 132,0 | +19,7 | 187,1 | +33,3 |
| DG | CHEMISCHE INDUSTRIE | INSGESAMT | 104,5 | +15,9 | -8,3 | 115,2 | +14,9 | +2,0 | 108,4 | +3,4 | 109,9 | +15,3 |
| | | INLAND | 96,2 | +13,6 | -9,5 | 106,3 | +10,3 | +2,7 | 99,6 | +1,4 | 101,3 | +11,8 |
| | | AUSLAND | 114,3 | +18,2 | -9,1 | 125,7 | +19,8 | +1,3 | 118,9 | +5,5 | 120,0 | +19,0 |
| 24.1 | HERSTELLUNG VON CHEMISCHEN GRUNDSTOFFEN | INSGESAMT | 113,7 | +21,3 | -7,7 | 123,2 | +20,3 | +0,5 | 114,4 | +4,8 | 118,5 | +20,8 |
| | | INLAND | 110,8 | +23,4 | -7,6 | 119,9 | +15,2 | +0,7 | 110,9 | +3,4 | 115,4 | +19,0 |
| | | AUSLAND | 116,2 | +19,8 | -7,7 | 125,9 | +24,9 | +0,2 | 117,4 | +5,9 | 121,1 | +22,4 |
| 24.4 | HERSTELLUNG VON PHARMA- ZEUTISCHEN ERZEUGNISSEN | INSGESAMT | 101,5 | +6,2 | -13,0 | 116,6 | +12,3 | +4,0 | 108,8 | +4,7 | 109,1 | +9,4 |
| | | INLAND | 87,2 | -4,3 | -13,8 | 101,2 | +5,3 | +6,4 | 92,7 | -0,9 | 94,2 | +0,6 |
| | | AUSLAND | 126,5 | +22,1 | -11,9 | 143,6 | +22,4 | +1,1 | 137,0 | +12,0 | 135,1 | +22,3 |
| DH | HERSTELLUNG VON GUMMI- UND KUNSTSTOFFWAREN | INSGESAMT | 97,4 | +10,6 | -17,4 | 117,9 | +6,7 | +1,2 | 107,7 | +2,0 | 107,7 | +8,5 |
| | | INLAND | 88,8 | +6,6 | -18,8 | 109,3 | +3,7 | +1,5 | 99,9 | -0,2 | 99,1 | +5,0 |
| | | AUSLAND | 123,1 | +19,9 | -14,5 | 143,9 | +14,4 | +0,6 | 131,1 | +7,1 | 133,5 | +16,8 |
| 25.2 | HERSTELLUNG VON KUNST- STOFFWAREN | INSGESAMT | 98,0 | +11,9 | -15,7 | 116,2 | +6,8 | +0,3 | 106,9 | +2,0 | 107,1 | +9,1 |
| | | INLAND | 90,0 | +8,0 | -16,4 | 107,7 | +4,0 | +0,2 | 99,3 | +0,2 | 98,9 | +5,8 |
| | | AUSLAND | 124,7 | +22,4 | -13,6 | 144,4 | +14,7 | +0,4 | 132,2 | +7,0 | 134,6 | +18,2 |
| DI | GLASGERBERBE, KERAMIK, VERARBEITUNG VON STEINEN UND ERDEN | INSGESAMT | 86,9 | +19,5 | -16,4 | 104,0 | +10,6 | -1,7 | 96,2 | +3,1 | 95,5 | +14,5 |
| | | INLAND | 81,6 | +17,6 | -18,6 | 100,1 | +9,2 | -2,7 | 92,9 | +3,1 | 90,8 | +12,8 |
| | | AUSLAND | 103,9 | +24,3 | -10,7 | 116,4 | +14,9 | +1,0 | 106,9 | +3,6 | 110,2 | +19,1 |
| 26.1 | HERSTELLUNG UND VERAR- BEITUNG VON GLAS | INSGESAMT | 98,6 | +21,6 | -14,3 | 115,1 | +11,0 | +2,9 | 102,6 | +3,8 | 106,9 | +15,7 |
| | | INLAND | 96,9 | +18,8 | -15,5 | 114,7 | +10,3 | +5,3 | 100,8 | +4,6 | 105,8 | +14,0 |
| | | AUSLAND | 102,8 | +28,8 | -11,6 | 116,3 | +13,0 | -2,2 | 107,1 | +2,5 | 109,6 | +19,9 |
| DJ | METALLERZEUGUNG UND -BE- ARBEITUNG, HERSTELLUNG VON METALLERZEUGNISSEN | INSGESAMT | 98,3 | +5,1 | -11,0 | 110,4 | +1,9 | +3,4 | 102,9 | -0,7 | 104,4 | +3,5 |
| | | INLAND | 95,0 | +2,4 | -10,0 | 105,6 | +1,1 | +4,0 | 98,7 | -0,8 | 100,3 | +1,7 |
| | | AUSLAND | 108,3 | +13,2 | -13,2 | 124,7 | +4,2 | +1,6 | 115,5 | -0,3 | 116,5 | +8,2 |

1) AUSGEWAELTE WIRTSCHAFTSZWEIGE (OHNE ERNAHRUNGSGEBERBE UND TABAKVERARBEITUNG).

STBA, FS 4, R 2.2, 12/1999

FRUEHERES
4 INDEX DES UMSATZES FUER
1995
NACH ABSCHNITTEN, UNTERABSCHNITTEN,
DER KLASSIFIKATION DER WIRTSCHAFTS
4.1 ORIGINAL

VOLUMEN

| WZ93- | WIRTSCHAFTSZWEIG | | VERAENDERUNG IN % DEZ. 1999 GEGEN | | | VERAENDERUNG IN % NOV. 1999 GEGEN | | | KUMULIERT | | 2-MONATS- DURCHSCHNITT NOV. 1999 UND DEZ. 1999 | |
|-------|---|--------------------------------|--|-------------------------|-------------------------|--|--------------------------|--------------------------|-------------------------------------|--|---|--|
| | | | 1999 DEZ. | DEZ. 1998 | NOV. 1999 | 1999 NOV. | NOV. 1998 | OKT. 1999 | JAN. 1999 BIS DEZ. 1999 | VER- AEND. IN % GEGEN VORJAHR! | NOV. 1999 UND DEZ. 1999 | VER- AEND. IN % GEGEN VORJAHR! |
| 27 | METALLERZEUGUNG UND -BEARBEITUNG | INSGESAMT INLAND AUSLAND | 90,7 84,9 102,2 | +16,7 +15,2 +19,3 | -17,8 -18,1 -17,2 | 110,3 103,7 123,4 | +5,0 +2,5 +9,7 | +3,1 +2,8 +3,6 | 102,7 97,8 112,4 | -0,7 -0,3 -1,3 | 100,5 94,3 112,8 | +10,0 +7,8 +13,8 |
| 27.1 | ERZEUGUNG VON ROHEISEN, STAHL UND FERROLEGIE- RUNGEN (EGKS) 1) | INSGESAMT INLAND AUSLAND | 91,5 89,4 95,8 | +27,3 +23,7 +34,9 | -17,7 -16,5 -19,6 | 111,2 107,1 119,2 | +11,0 +6,0 +21,0 | +5,7 +4,8 +7,2 | 100,8 100,1 102,1 | +1,3 +3,3 -2,4 | 101,4 98,3 107,5 | +17,8 +13,4 +26,8 |
| 27.5 | GIESSEREIINDUSTRIE | INSGESAMT INLAND AUSLAND | 99,1 92,2 125,5 | +6,3 +2,6 +18,6 | -16,9 -17,2 -15,7 | 119,2 111,4 148,9 | -1,2 -4,6 +10,5 | -0,1 +0,5 -2,1 | 112,2 105,8 136,8 | +0,7 -3,8 +16,7 | 109,2 101,8 137,2 | +2,2 -1,5 +14,0 |
| 28 | HERSTELLUNG VON METALL- ERZEUGNISSEN | INSGESAMT INLAND AUSLAND | 104,7 101,8 117,6 | -1,9 -3,8 +5,9 | -5,2 -4,8 -7,2 | 110,5 106,9 126,7 | -0,5 +0,2 -2,9 | +3,7 +5,0 -1,2 | 103,1 99,3 120,1 | -0,6 -1,1 +1,1 | 107,6 104,4 122,2 | -1,2 -1,8 +1,2 |
| 28.1 | STAHL- UND LEICHTMETALL- BAU | INSGESAMT INLAND AUSLAND | 115,6 110,5 179,0 | +4,3 -0,5 +65,1 | +8,1 +7,9 +10,0 | 106,9 102,4 162,7 | +9,3 +9,1 +10,7 | +12,8 +13,7 +5,7 | 91,6 87,1 146,7 | +0,2 -0,5 +4,5 | 111,3 106,5 170,9 | +6,7 +3,9 +33,8 |
| DK | MASCHINENBAU | INSGESAMT INLAND AUSLAND | 130,5 119,5 144,4 | -5,8 -5,5 -6,1 | +17,3 +12,8 +22,3 | 111,3 105,9 118,1 | -3,0 -2,5 -3,7 | +6,2 +6,2 +6,3 | 106,7 98,9 116,4 | -2,8 -1,8 -4,1 | 120,9 112,7 131,3 | -4,6 -4,2 -5,1 |
| 29.1 | H.V. MASCHINEN F.D.ERZUG. U.NUTZG.V.MECHAN.ENERGIE (D.LUFT-, STRASS.FAHRZ.BAU) | INSGESAMT INLAND AUSLAND | 109,4 98,0 124,6 | +4,7 +11,9 -1,9 | +6,3 -4,9 +21,4 | 102,9 103,0 102,6 | +1,5 +1,9 +0,8 | +9,0 +8,4 +9,6 | 105,0 96,2 116,6 | -2,6 -0,7 -4,6 | 106,2 100,5 113,6 | +3,1 +6,5 -0,7 |
| 29.3 | HERSTELLUNG VON LAND- U. FORSTWIRTSCHAFTLICHEN MASCHINEN | INSGESAMT INLAND AUSLAND | 85,5 69,1 101,4 | -3,7 -9,3 +0,4 | +5,9 +1,6 +9,0 | 80,7 68,0 93,0 | -6,7 -5,4 -7,6 | +3,1 +11,5 -2,2 | 99,8 96,7 102,8 | -2,4 -5,5 +0,5 | 83,1 68,6 97,2 | -5,2 -7,4 -3,7 |
| 29.4 | HERSTELLUNG VON WERK- ZEUGMASCHINEN | INSGESAMT INLAND AUSLAND | 166,2 156,1 177,1 | +7,5 -0,8 +16,8 | +34,1 +28,5 +40,1 | 123,9 121,5 126,4 | +8,7 +7,7 +8,5 | +23,5 +22,0 +25,0 | 110,1 106,8 113,6 | +3,6 +2,9 +4,2 | 145,1 138,8 151,8 | +8,0 +2,7 +13,7 |
| DL | H.V. BUEROMASCH., DATENVERARB. GER.U.-EINRICHTG.;ELEKTROT., FEINMECHANIK U. OPTIK | INSGESAMT INLAND AUSLAND | 152,2 136,2 179,5 | +28,2 +25,2 +32,6 | +13,2 +7,8 +21,3 | 134,4 126,4 148,0 | +18,8 +19,7 +17,6 | +1,2 +2,7 -0,8 | 123,0 111,8 142,2 | +9,8 +8,5 +11,8 | 143,3 131,3 163,8 | +23,6 +22,5 +25,4 |
| 30 | H.V. BUEROMASCHINEN, DATENVERARBEITUNGSGE- RAETEN U. -EINRICHTUNGEN | INSGESAMT INLAND AUSLAND | 153,5 174,2 117,0 | +45,1 +68,0 +6,8 | -3,3 -1,3 -8,2 | 158,7 176,5 127,5 | +75,7 +103,1 +32,5 | +13,8 +12,3 +17,8 | 108,6 108,6 106,8 | -2,5 +0,6 -7,8 | 156,1 175,4 122,3 | +59,1 +84,1 +18,9 |
| 31 | HERSTELLUNG VON GERAETEN UND ELEKTRIZITAETSERZUE- GUNG, -VERTEILUNG U.AE. | INSGESAMT INLAND AUSLAND | 121,1 116,1 131,7 | +15,4 +11,8 +22,9 | +2,3 -0,9 +8,7 | 118,4 117,1 121,2 | +11,2 +8,9 +16,1 | +3,5 +3,7 +3,1 | 113,3 108,8 122,8 | +4,7 +4,3 +5,3 | 119,8 116,6 126,5 | +13,3 +10,3 +19,6 |
| 31.2 | HERSTELLUNG VON ELEK- TRIZITAETSERZEUGUNGS- U. -SCHALT EINRICHTUNGEN | INSGESAMT INLAND AUSLAND | 108,3 105,1 115,2 | -0,7 -0,8 -0,5 | +2,9 +2,8 +3,2 | 105,2 102,2 111,6 | +1,1 -2,6 +8,9 | -2,0 -3,6 +1,0 | 109,7 105,2 113,4 | -2,3 -2,4 -2,2 | 106,8 103,7 113,4 | +0,2 -1,7 +3,8 |
| 31.6 | HERSTELLUNG VON ELEK- TRISCHEN AUSRUESTUNGEN A.N.G. | INSGESAMT INLAND AUSLAND | 119,9 121,9 115,8 | +11,5 +4,0 +31,6 | +1,4 -2,5 +10,6 | 118,3 125,0 104,7 | +8,9 +6,3 +15,8 | +3,0 +4,3 -0,1 | 112,5 116,1 105,2 | +8,6 +9,5 +6,6 | 119,1 123,5 110,3 | +10,2 +5,2 +23,7 |
| 32 | RUNDFUNK-, FERNSEH- UND NACHRICHTENTECHNIK | INSGESAMT INLAND AUSLAND | 232,3 187,0 285,0 | +53,4 +54,4 +52,7 | +37,0 +29,3 +44,5 | 169,6 145,8 197,2 | +23,3 +32,2 +16,6 | -9,0 -8,5 -9,3 | 161,2 136,1 190,4 | +29,0 +31,6 +26,8 | 201,0 166,4 241,1 | +39,1 +43,8 +35,5 |
| 33 | MEDIZIN-, MESS-, STEUER- UND REGULIERUNGSTECHNIK, OPTIK | INSGESAMT INLAND AUSLAND | 132,4 117,4 156,5 | +11,3 +5,3 +19,6 | +11,0 +11,3 +10,6 | 119,3 105,5 141,5 | +6,9 -0,3 +16,8 | +7,0 +9,6 +4,2 | 109,6 96,7 130,4 | +3,1 - +7,0 | 125,9 111,5 149,0 | +9,2 +2,6 +18,3 |
| DM | FAHRZEUGBAU | INSGESAMT INLAND AUSLAND | 145,6 126,2 165,3 | +5,0 -7,5 +17,3 | -11,3 -5,8 -15,3 | 164,2 133,9 195,1 | +11,4 -1,6 +22,9 | +10,3 +3,5 +15,7 | 141,1 125,6 156,8 | +7,6 +1,9 +12,6 | 154,9 130,1 180,2 | +8,2 -4,5 +20,2 |
| 34 | HERSTELLUNG VON KRAFTWAGEN UND KRAFTWAGENTEILEN | INSGESAMT INLAND AUSLAND | 145,8 124,2 167,9 | +9,8 -0,2 +18,9 | -10,2 -7,0 -12,5 | 162,4 133,5 191,9 | +7,9 -3,0 +17,2 | +5,7 +3,1 +7,6 | 142,3 125,1 159,9 | +7,2 +1,6 +12,1 | 154,1 128,9 179,9 | +8,8 -1,7 +18,0 |
| 34.1 | HERSTELLUNG VON KRAFTWAGEN UND KRAFTWAGENMOTOREN | INSGESAMT INLAND AUSLAND | 149,0 116,5 177,6 | +9,5 -5,7 +20,7 | -9,0 -1,7 -12,7 | 163,8 118,5 203,3 | +6,1 -8,9 +16,6 | +6,3 +3,1 +8,0 | 143,5 114,8 168,5 | +7,3 -1,4 +13,2 | 156,4 117,5 190,4 | +7,6 -7,8 +18,4 |
| 35 | SONSTIGER FAHRZEUGBAU | INSGESAMT INLAND AUSLAND | 144,1 143,5 144,8 | -22,8 -39,9 +4,7 | -19,5 +4,7 -34,1 | 178,9 137,0 219,6 | +46,8 +10,9 +82,5 | +62,5 +6,7 +136,1 | 130,8 129,8 132,0 | +11,2 +4,7 +18,2 | 161,5 140,3 182,2 | +4,7 -22,5 +40,9 |
| 35.1 | SCHIFFBAU | INSGESAMT INLAND AUSLAND | 48,4 62,7 40,8 | -82,7 -89,2 -65,1 | -30,2 +85,0 -66,7 | 69,3 33,9 92,1 | +32,3 -64,8 +225,4 | +79,1 -58,8 +505,9 | 75,1 87,1 69,0 | -9,0 -34,6 +25,5 | 58,9 49,3 66,5 | -64,6 -85,8 -8,4 |
| 35.3 | LUFT- UND RAUMFAHRZEUGBAU | INSGESAMT INLAND AUSLAND | 215,3 207,6 220,8 | +27,1 +10,0 +41,7 | -22,0 -1,0 -31,6 | 276,1 209,8 322,8 | +59,7 +33,5 +73,7 | +75,0 +18,5 +123,7 | 170,3 158,6 178,6 | +16,4 +13,2 +18,6 | 245,7 208,7 271,8 | +43,1 +20,6 +59,1 |
| 36.1 | HERSTELLUNG VON MOEBELN | INSGESAMT INLAND AUSLAND | 92,1 88,4 117,2 | +5,0 +4,4 +8,7 | -13,6 -13,5 -13,8 | 106,6 102,2 136,0 | -0,3 -1,3 +4,7 | +6,0 +6,3 +3,5 | 93,1 89,2 119,5 | -2,4 -3,5 +3,6 | 99,4 95,3 126,6 | +2,2 +1,3 +6,5 |

1) EUROPAEISCHE GEMEINSCHAFT FUER KOHLE UND STAHL.

STBA,FS 4,R 2.2,12/1999

FRUEHERES BUNDESGBIET

4 INDEX DES UMSATZES FÜR DAS VERARBEITENDE GEBERBE
1995 = 1004.2 ZEITREIHENANALYSE - BERLINER VERFAHREN (BV 4)
WERTINDEX

| WZ93- SCHL. | WIRTSCHAFTSZWEIG | ORIGINALWERT | | KALENDER- U. SAISON- BEREINIGTER WERT BERLINER VERFAHREN, VERSION 4 | | GLATTE KOMPONENTE | | |
|-----------------------------------|--|--------------|--|---|--|----------------------|--|------|
| | | 1999 DEZ. | VERÄND. GEGENÜBER VORJAHRES- MONAT IN % | 1999 DEZ. | VERÄND. GEGENÜBER VORMONAT IN % | 1999 DEZ. | VERÄND. GEGENÜBER VORMONAT IN % | |
| D | VERARBEITENDES GEBERBE 1) | INSGESAMT | 121,8 | +8,8 | 118,3 | +1,1 | 117,4 | +0,8 |
| | | INLAND | 108,2 | +4,5 | 104,8 | +1,2 | 104,2 | +0,5 |
| | | AUSLAND | 146,6 | +14,9 | 142,2 | +1,2 | 140,7 | +1,3 |
| | VORLEISTUNGSGÜTER- PRODUZENTEN | INSGESAMT | 108,3 | +16,6 | 116,6 | +3,7 | 113,5 | +1,2 |
| | | INLAND | 98,8 | +11,6 | 107,4 | +3,5 | 104,9 | +0,9 |
| AUSLAND | | 127,5 | +25,5 | 135,4 | +4,2 | 130,9 | +1,9 | |
| INVESTITIONSGÜTER- PRODUZENTEN | INSGESAMT | 148,2 | +3,3 | 124,5 | -1,3 | 126,4 | +0,5 | |
| | INLAND | 133,5 | -0,3 | 107,9 | -1,8 | 110,0 | +0,3 | |
| | AUSLAND | 168,9 | +7,6 | 148,3 | -0,5 | 149,5 | +0,7 | |
| GEBRAUCHSGÜTER- PRODUZENTEN | INSGESAMT | 121,5 | +4,9 | 121,6 | 0 | 121,0 | +0,5 | |
| | INLAND | 98,7 | -3,6 | 97,6 | +2,4 | 96,5 | -0,5 | |
| | AUSLAND | 154,9 | +14,3 | 156,8 | -2,1 | 156,8 | +1,4 | |
| VERBRAUCHSGÜTER- PRODUZENTEN | INSGESAMT | 87,1 | +2,5 | 97,1 | -1,6 | 97,2 | +0,3 | |
| | INLAND | 81,2 | -1,8 | 87,8 | -2,4 | 87,9 | 0 | |
| | AUSLAND | 102,6 | +12,6 | 121,9 | -0,3 | 122,0 | +0,9 | |
| DB | TEXTIL- UND BEKLEIDUNGS- GEBERBE | INSGESAMT | 72,8 | -1,9 | 90,2 | +1,1 | 88,7 | -0,1 |
| | | INLAND | 68,5 | -4,5 | 83,3 | +1,7 | 81,5 | -0,5 |
| | | AUSLAND | 84,9 | +4,3 | 110,4 | -0,4 | 109,3 | +0,5 |
| 17 | TEXTILGEBERBE | INSGESAMT | 78,3 | +1,8 | 88,5 | +3,5 | 86,1 | 0 |
| | | INLAND | 71,1 | -1,7 | 79,9 | +4,6 | 77,5 | -0,4 |
| | | AUSLAND | 97,3 | +9,6 | 111,3 | +1,6 | 108,8 | +0,9 |
| 18 | BEKLEIDUNGSGEBERBE | INSGESAMT | 65,2 | -7,5 | 92,4 | -2,5 | 92,2 | -0,4 |
| | | INLAND | 65,3 | -8,0 | 87,7 | -1,8 | 86,8 | -0,5 |
| | | AUSLAND | 64,8 | -6,4 | 109,3 | -3,4 | 110,3 | -0,4 |
| DC | LEDERGEBERBE | INSGESAMT | 81,4 | -3,8 | 100,1 | +0,9 | 98,4 | -0,2 |
| | | INLAND | 76,6 | -0,6 | 97,8 | +2,3 | 95,7 | -0,3 |
| | | AUSLAND | 96,7 | -11,0 | 107,0 | -3,5 | 107,3 | +0,3 |
| DD | HOLZGEBERBE (OHNE HERSTELLUNG VON MOEBELN) | INSGESAMT | 96,4 | +13,5 | 98,9 | +4,0 | 96,5 | +1,0 |
| | | INLAND | 92,9 | +11,0 | 93,8 | +3,9 | 91,4 | +0,9 |
| | | AUSLAND | 134,3 | +38,3 | 154,1 | +4,2 | 151,0 | +1,7 |
| DE | PAPIER- UND DRUCKGEBERBE | INSGESAMT | 106,8 | +13,7 | 105,1 | +1,6 | 103,5 | +1,3 |
| | | INLAND | 104,5 | +10,3 | 100,6 | +2,1 | 98,8 | +0,9 |
| | | AUSLAND | 115,0 | +26,5 | 121,5 | +0,4 | 120,5 | +2,6 |
| 21 | PAPIERGEBERBE | INSGESAMT | 96,6 | +19,4 | 102,7 | +2,3 | 100,3 | +1,5 |
| | | INLAND | 92,3 | +15,4 | 96,8 | +2,9 | 94,1 | +1,2 |
| | | AUSLAND | 106,0 | +27,6 | 116,0 | +1,4 | 114,2 | +2,4 |
| 21.1 | H.V. HOLZSTOFF, ZELLSTOFF, PAPIER, KARTON UND PAPPE | INSGESAMT | 104,7 | +25,4 | 112,7 | +1,8 | 110,1 | +2,1 |
| | | INLAND | 95,5 | +20,1 | 100,8 | +2,3 | 97,7 | +1,7 |
| | | AUSLAND | 115,8 | +30,8 | 127,1 | +0,9 | 125,3 | +2,7 |
| 21.2 | PAPIER-, KARTON- UND PAPPEVERARBEITUNG | INSGESAMT | 89,9 | +14,1 | 94,8 | +3,0 | 92,3 | +1,0 |
| | | INLAND | 90,5 | +12,8 | 94,7 | +3,2 | 92,2 | +0,9 |
| | | AUSLAND | 87,1 | +19,5 | 95,0 | +2,2 | 93,1 | +1,7 |
| 22 | DRUCKGEBERBE, VERVIEL- FÄLTIGUNG VON BESPIELTEN TON-, BILD- U. DATENTRAEGERN | INSGESAMT | 122,3 | +7,9 | 109,1 | +0,9 | 108,5 | +0,9 |
| | | INLAND | 118,4 | +6,3 | 105,1 | +1,5 | 104,2 | +0,7 |
| | | AUSLAND | 163,0 | +23,3 | 151,7 | -2,6 | 153,2 | +2,8 |
| DG | CHEMISCHE INDUSTRIE | INSGESAMT | 102,8 | +17,5 | 112,7 | +0,7 | 111,3 | +1,6 |
| | | INLAND | 93,1 | +14,1 | 100,8 | +1,1 | 99,0 | +1,2 |
| | | AUSLAND | 114,2 | +21,0 | 126,9 | +0,4 | 125,8 | +1,7 |
| 24.1 | HERSTELLUNG VON CHEMISCHEN GRUNDSTOFFEN | INSGESAMT | 106,8 | +27,3 | 116,1 | +1,8 | 113,4 | +2,4 |
| | | INLAND | 100,3 | +30,1 | 109,2 | +4,0 | 105,1 | +2,5 |
| | | AUSLAND | 112,3 | +25,2 | 122,0 | +0,1 | 120,5 | +2,4 |
| 24.4 | HERSTELLUNG VON PHARMA- ZEUTISCHEN ERZEUGNISSEN | INSGESAMT | 106,4 | +6,0 | 114,2 | -4,1 | 116,6 | +0,4 |
| | | INLAND | 90,8 | -4,6 | 92,4 | -6,9 | 95,6 | 0 |
| | | AUSLAND | 133,6 | +22,0 | 153,0 | -0,5 | 153,7 | +1,1 |
| DH | HERSTELLUNG VON GUMMI- UND KUNSTSTOFFWAREN | INSGESAMT | 96,2 | +11,0 | 109,9 | +1,7 | 108,7 | +0,8 |
| | | INLAND | 88,0 | +7,6 | 100,4 | +1,1 | 99,5 | +0,6 |
| | | AUSLAND | 121,2 | +19,4 | 138,6 | +2,8 | 136,5 | +1,4 |
| 25.2 | HERSTELLUNG VON KUNST- STOFFWAREN | INSGESAMT | 96,9 | +12,7 | 110,1 | +2,6 | 108,3 | +1,0 |
| | | INLAND | 89,0 | +8,8 | 100,5 | +1,9 | 99,1 | +0,7 |
| | | AUSLAND | 123,1 | +23,0 | 141,7 | +3,6 | 138,7 | +1,7 |
| DI | GLASGEBERBE, KERAMIK, VERARBEITUNG VON STEINEN UND ERDEN | INSGESAMT | 84,8 | +18,4 | 101,0 | +5,0 | 98,0 | +1,0 |
| | | INLAND | 78,7 | +16,2 | 95,9 | +5,5 | 92,8 | +0,9 |
| | | AUSLAND | 104,0 | +24,0 | 117,9 | +4,2 | 114,4 | +1,5 |
| 26.1 | HERSTELLUNG UND VERAR- BEITUNG VON GLAS | INSGESAMT | 94,0 | +19,1 | 104,9 | +4,5 | 101,9 | +1,0 |
| | | INLAND | 90,6 | +14,7 | 99,8 | +4,3 | 97,0 | +0,7 |
| | | AUSLAND | 102,1 | +29,6 | 117,8 | +5,4 | 113,9 | +1,7 |
| DJ | METALLERZEUGUNG UND -BE- ARBEITUNG, HERSTELLUNG VON METALLERZEUGNISSEN | INSGESAMT | 97,9 | +6,0 | 102,9 | +1,3 | 102,4 | +0,7 |
| | | INLAND | 94,8 | +2,6 | 97,4 | +0,1 | 97,7 | +0,4 |
| | | AUSLAND | 107,0 | +15,7 | 119,3 | +3,8 | 116,5 | +1,5 |

1) AUSGEWAHLTE WIRTSCHAFTSZWEIGE (OHNE ERNAHRUNGSGEBERBE UND TABAKVERARBEITUNG).

STBA, FS 4, R 2.2, 12/1999

FRUEHERES BUNDESGBIET
4 INDEX DES UMSATZES FUER DAS VERARBEITENDE GEBERBE
1995 = 100

4.2 ZEITREIHENANALYSE - BERLINER VERFAHREN (BV 4)
WERTINDEX

| WZ93- SCHL. | WIRTSCHAFTSZWEIG | ORIGINALWERT | | KALENDER- U. SAISON- BEREINIGTER WERT BERLINER VERFAHREN, VERSION 4 | | GLATTE KOMPONENTE BERLINER VERFAHREN, VERSION 4 | | |
|----------------|---|--------------------------------|--|---|--|---|--|-------------------------|
| | | 1999 DEZ. | VERAEND. GEGENUEBER VORJAHRES- MONAT IN % | 1999 DEZ. | VERAEND. GEGENUEBER VORMONAT IN % | 1999 DEZ. | VERAEND. GEGENUEBER VORMONAT IN % | |
| 27 | METALLERZEUGUNG UND -BEARBEITUNG | INSGESAMT INLAND AUSLAND | 86,3 81,4 96,0 | +19,2 +17,3 +22,6 | 103,2 97,7 114,1 | +5,3 +5,4 +4,9 | 89,1 94,0 109,4 | +1,4 +1,1 +2,1 |
| 27.1 | ERZEUGUNG VON ROHEISEN, STAHL UND FERROLEGIE- RUNGEN (EGKS) 1) | INSGESAMT INLAND AUSLAND | 80,8 79,1 84,1 | +27,0 +22,4 +36,1 | 97,7 94,3 104,3 | +6,7 +6,8 +6,1 | 92,9 90,0 98,9 | +2,3 +1,6 +3,8 |
| 27.5 | GIESSEREIINDUSTRIE | INSGESAMT INLAND AUSLAND | 96,8 93,3 110,2 | +1,8 +0,9 +5,1 | 113,0 109,4 126,5 | +6,1 +5,1 +8,5 | 108,4 105,6 119,4 | -0,1 0 -0,1 |
| 28 | HERSTELLUNG VON METALL- ERZEUGNISSEN | INSGESAMT INLAND AUSLAND | 107,6 104,0 123,7 | -1,5 -3,7 +8,3 | 102,8 97,3 127,7 | -1,8 -3,2 +3,0 | 105,2 100,2 127,5 | +0,1 -0,1 +0,6 |
| 28.1 | STAHL- UND LEICHTMETALLBAU | INSGESAMT INLAND AUSLAND | 119,3 114,3 180,1 | +6,0 +1,3 +64,0 | 95,8 88,2 190,0 | -3,5 -6,8 +20,0 | 96,8 91,3 165,4 | +0,6 +0,4 +2,6 |
| DK | MASCHINENBAU | INSGESAMT INLAND AUSLAND | 136,6 125,0 151,2 | -5,1 -4,9 -5,3 | 107,5 98,7 118,0 | -0,8 -1,5 -0,8 | 108,6 100,1 119,1 | -0,4 -0,4 -0,4 |
| 29.1 | H.V. MASCHINEN F.D.ERZEUG. U.NUTZG.V.MECHAN.ENERGIE (D.LUFT-, STRASS.FAHRZ.BAU) | INSGESAMT INLAND AUSLAND | 115,2 104,2 129,6 | +5,9 +13,6 -1,4 | 116,1 110,4 122,8 | +3,2 +7,9 -2,2 | 111,8 104,3 121,2 | +0,4 +0,7 0 |
| 29.3 | HERSTELLUNG VON LAND- U. FORSTWIRTSCHAFTLICHEN MASCHINEN | INSGESAMT INLAND AUSLAND | 90,0 72,7 106,9 | -2,9 -8,4 +1,2 | 102,9 95,7 109,6 | +1,3 -2,4 +4,0 | 101,6 96,8 106,5 | -0,6 -1,1 -0,2 |
| 29.4 | HERSTELLUNG VON WERK- ZEUGMASCHINEN | INSGESAMT INLAND AUSLAND | 176,1 165,1 187,8 | +8,8 +0,5 +18,0 | 124,4 113,8 135,9 | +2,6 -3,1 +8,1 | 120,1 113,2 127,7 | +0,6 +0,1 +1,1 |
| DL | H.V. BUEROMASCH., DATENVERARB. GER.U.-EINRICHTG.;ELEKTROT., FEINMECHANIK U. OPTIK | INSGESAMT INLAND AUSLAND | 148,6 131,3 178,0 | +26,4 +22,5 +31,7 | 138,0 122,2 165,4 | +8,0 +6,0 +11,2 | 132,9 118,5 157,4 | +2,1 +1,9 +2,3 |
| 30 | H.V. BUEROMASCHINEN, DATENVERARBEITUNGSGE- RAETEN U. -EINRICHTUNGEN | INSGESAMT INLAND AUSLAND | 124,3 134,3 106,7 | +32,5 +52,3 +2,7 | 114,6 122,0 100,9 | -5,9 -4,6 -8,6 | 110,7 112,8 103,4 | +5,0 +6,7 +1,7 |
| 31 | HERSTELLUNG VON GERAETEN DER ELEKTRIZITAETSERZEU- GUNG, -VERTEILUNG U.AE. | INSGESAMT INLAND AUSLAND | 122,7 116,4 136,1 | +14,7 +11,0 +22,2 | 123,1 114,3 141,8 | +4,2 +3,3 +5,8 | 120,2 111,8 138,1 | +1,2 +0,8 +1,8 |
| 31.2 | HERSTELLUNG VON ELEK- TRIZITAETSERZEUGUNGS- U. -SCHALTEINRICHTUNGEN | INSGESAMT INLAND AUSLAND | 112,0 106,6 123,6 | -0,2 -1,4 +2,2 | 114,2 105,0 134,2 | +2,7 +2,8 +2,0 | 111,7 102,9 131,1 | +0,2 -0,2 +0,9 |
| 31.6 | HERSTELLUNG VON ELEK- TRISCHEN AUSRUESTUNGEN A.N.G. | INSGESAMT INLAND AUSLAND | 124,8 127,1 120,3 | +10,7 +4,6 +26,9 | 120,9 119,4 123,9 | +2,5 -0,7 +9,1 | 120,1 121,3 117,9 | +0,3 -0,1 +1,0 |
| 32 | RUNDFUNK-, FERNSEH- UND NACHRICHTENTECHNIK | INSGESAMT INLAND AUSLAND | 220,4 175,7 272,3 | +53,6 +55,1 +52,5 | 194,7 160,5 234,8 | +21,2 +17,2 +25,2 | 181,6 154,3 213,5 | +3,3 +3,5 +3,2 |
| 33 | MEDIZIN-, MESS-, STEUER- UND REGELUNGSTECHNIK, OPTIK | INSGESAMT INLAND AUSLAND | 138,5 123,6 162,5 | +12,1 +6,5 +19,9 | 121,3 104,7 147,7 | +3,2 +3,6 +2,0 | 118,9 102,9 144,5 | +1,0 +0,5 +1,5 |
| DM | FAHRZEUGBAU | INSGESAMT INLAND AUSLAND | 152,7 130,2 175,6 | +6,3 -7,2 +19,2 | 148,7 122,1 176,3 | -3,6 -2,6 -3,9 | 150,3 124,3 176,8 | +0,5 -0,6 +1,4 |
| 34 | HERSTELLUNG VON KRAFTWAGEN UND KRAFTWAGENTEILEN | INSGESAMT INLAND AUSLAND | 153,3 128,2 178,9 | +11,2 +0,2 +21,0 | 154,5 126,6 183,0 | +0,7 +1,3 +0,2 | 153,3 125,6 181,5 | +0,8 -0,3 +1,5 |
| 34.1 | HERSTELLUNG VON KRAFTWAGEN UND KRAFTWAGENMOTOREN | INSGESAMT INLAND AUSLAND | 159,9 123,5 191,6 | +11,7 -4,6 +23,4 | 158,8 115,4 196,8 | +1,5 +2,0 +1,1 | 157,0 114,3 194,3 | +0,7 -1,0 +1,6 |
| 35 | SONSTIGER FAHRZEUGBAU | INSGESAMT INLAND AUSLAND | 148,6 147,5 149,7 | -22,8 -39,9 +4,8 | 105,3 99,2 126,3 | -33,9 -24,3 -32,5 | 128,1 121,0 141,4 | -1,8 -2,3 -0,2 |
| 35.1 | SCHIFFBAU | INSGESAMT INLAND AUSLAND | 49,9 64,6 42,2 | -82,7 -89,2 -65,0 | -39,9 -95,6 10,7 | -156,4 -357,0 -88,1 | 26,6 5,8 45,2 | -32,0 -75,0 -15,0 |
| 35.3 | LUFT- UND RAUMFAHRZEUGBAU | INSGESAMT INLAND AUSLAND | 222,3 213,9 228,2 | +27,3 +10,1 +42,0 | 199,5 177,2 204,7 | -19,3 -5,0 -24,9 | 187,4 177,6 198,9 | +1,4 +1,8 +1,5 |
| 36.1 | HERSTELLUNG VON MOEBELN | INSGESAMT INLAND AUSLAND | 98,4 94,6 124,6 | +5,8 +5,1 +10,1 | 101,3 97,0 131,0 | +2,6 +3,0 +1,9 | 99,7 95,1 130,4 | +0,4 +0,3 +0,7 |

1) EUROPAEISCHE GEMEINSCHAFT FUER KOHLE UND STAHL.
STBA, FS 4, R 2.2, 12/1999

FRUEHERES BUNDESGBIET

4 INDEX DES UMSATZES FUER DAS VERARBEITENDE GEWERBE
1995 = 1004.2 ZEITREIHENANALYSE - BERLINER VERFAHREN (BV 4)
VOLUMENINDEX

| WZ93- SCHL. | WIRTSCHAFTSZWEIG | | ORIGINALWERT | | KALENDER- U. SAISON- BEREINIGTER WERT | | GLATTE KOMPONENTE | |
|----------------|--|-----------|--------------|--|--|--|----------------------|--|
| | | | 1999 DEZ. | VERAEND. GEGENUEBER VORJAHRES- MONAT IN % | 1999 DEZ. | VERAEND. GEGENUEBER VORMONAT IN % | 1999 DEZ. | VERAEND. GEGENUEBER VORMONAT IN % |
| | | | | | | | | |
| D | VERARBEITENDES GEWERBE 1) | INSGESAMT | 120,5 | +8,5 | 117,4 | +1,1 | 116,7 | +0,7 |
| | | INLAND | 108,1 | +4,6 | 105,1 | +1,1 | 104,7 | +0,5 |
| | | AUSLAND | 142,3 | +14,0 | 139,1 | +1,1 | 137,9 | +1,1 |
| | VORLEISTUNGSGUETER- PRODUZENTEN | INSGESAMT | 110,1 | +15,8 | 118,8 | +3,5 | 116,1 | +1,0 |
| | | INLAND | 100,8 | +10,8 | 109,9 | +3,3 | 107,8 | +0,7 |
| | | AUSLAND | 128,6 | +24,4 | 136,7 | +3,9 | 132,8 | +1,7 |
| | INVESTITIONSGUETER- PRODUZENTEN | INSGESAMT | 144,3 | +3,4 | 121,1 | -1,4 | 123,0 | +0,6 |
| | | INLAND | 131,4 | +0,8 | 106,4 | -1,8 | 108,3 | +0,5 |
| | | AUSLAND | 162,5 | +6,8 | 142,3 | -0,7 | 143,7 | +0,6 |
| | GEBRUCHSGUETER- PRODUZENTEN | INSGESAMT | 115,5 | +3,7 | 115,5 | -0,1 | 115,0 | +0,3 |
| | | INLAND | 95,1 | -3,8 | 94,0 | +2,2 | 93,1 | -0,5 |
| | | AUSLAND | 145,5 | +12,0 | 147,1 | -2,1 | 147,2 | +1,2 |
| | VERBRAUCHSGUETER- PRODUZENTEN | INSGESAMT | 85,1 | +2,2 | 94,9 | -1,7 | 95,1 | +0,2 |
| | | INLAND | 79,7 | -1,7 | 86,3 | -2,4 | 86,4 | 0 |
| | | AUSLAND | 99,5 | +11,8 | 118,2 | -0,5 | 118,5 | +0,9 |
| 08 | TEXTIL- UND BEKLEIDUNGS- GEWERBE | INSGESAMT | 72,7 | -1,9 | 90,1 | +1,0 | 88,6 | -0,1 |
| | | INLAND | 88,3 | -4,5 | 83,0 | +1,8 | 81,1 | -0,5 |
| | | AUSLAND | 85,4 | +4,7 | 111,1 | -0,4 | 110,1 | +0,5 |
| 17 | TEXTILGEWERBE | INSGESAMT | 78,8 | +2,6 | 89,2 | +3,5 | 86,5 | +0,1 |
| | | INLAND | 71,5 | -1,0 | 80,6 | +4,7 | 78,2 | -0,5 |
| | | AUSLAND | 97,7 | +10,1 | 111,8 | +1,6 | 109,4 | +0,9 |
| 18 | BEKLEIDUNGSGEWERBE | INSGESAMT | 64,3 | -8,7 | 91,2 | -2,7 | 91,0 | -0,4 |
| | | INLAND | 64,0 | -9,2 | 86,0 | -1,9 | 85,0 | -0,5 |
| | | AUSLAND | 65,3 | -6,6 | 110,2 | -3,5 | 111,4 | -0,4 |
| DC | LEDERGEWERBE | INSGESAMT | 79,9 | -4,4 | 97,9 | +0,8 | 96,5 | -0,2 |
| | | INLAND | 74,9 | -1,8 | 95,4 | +2,5 | 93,5 | -0,3 |
| | | AUSLAND | 96,0 | -10,2 | 106,1 | -3,5 | 106,5 | +0,2 |
| DD | HOLZGEWERBE (OHNE HERSTELLUNG VON MOEBELN) | INSGESAMT | 98,6 | +15,3 | 101,8 | +3,6 | 99,8 | +1,2 |
| | | INLAND | 95,4 | +12,8 | 97,1 | +3,5 | 95,0 | +1,1 |
| | | AUSLAND | 133,3 | +39,7 | 153,7 | +4,1 | 150,9 | +1,7 |
| DE | PAPIER- UND DRUCKGEWERBE | INSGESAMT | 110,5 | +11,5 | 108,4 | +1,2 | 107,3 | +1,0 |
| | | INLAND | 107,8 | +7,6 | 103,1 | +1,9 | 101,6 | +0,6 |
| | | AUSLAND | 120,5 | +25,7 | 127,7 | -0,1 | 127,5 | +2,2 |
| 21 | PAPIERGEWERBE | INSGESAMT | 102,9 | +16,8 | 109,4 | +1,9 | 107,6 | +1,2 |
| | | INLAND | 98,5 | +13,2 | 103,3 | +2,7 | 100,9 | +0,8 |
| | | AUSLAND | 113,0 | +24,6 | 123,5 | +0,7 | 122,7 | +2,0 |
| 21.1 | H.V. HOLZSTOFF, ZELLSTOFF, PAPIER, KARTON UND PAPPE | INSGESAMT | 115,6 | +20,7 | 123,9 | +0,8 | 122,3 | +1,6 |
| | | INLAND | 107,3 | +15,3 | 112,7 | +1,5 | 110,2 | +1,1 |
| | | AUSLAND | 125,7 | +26,8 | 137,5 | -0,2 | 137,2 | +2,1 |
| 21.2 | PAPIER-, KARTON- UND PAPPEVERARBEITUNG | INSGESAMT | 92,5 | +13,1 | 97,6 | +2,7 | 95,5 | +0,8 |
| | | INLAND | 93,4 | +11,9 | 97,9 | +3,2 | 95,6 | +0,6 |
| | | AUSLAND | 88,6 | +18,9 | 96,7 | +1,9 | 95,1 | +1,8 |
| 22 | DRUCKGEWERBE, VIEL- FAELTIGUNG VON BESPIELTEN TON-, BILD- U. DATENTRAEGERN | INSGESAMT | 121,8 | +5,5 | 107,4 | +0,8 | 107,0 | +0,8 |
| | | INLAND | 118,1 | +2,9 | 103,1 | +1,0 | 102,6 | +0,5 |
| | | AUSLAND | 160,0 | +29,7 | 150,3 | -2,6 | 152,1 | +3,3 |
| DG | CHEMISCHE INDUSTRIE | INSGESAMT | 104,5 | +15,9 | 115,0 | +0,4 | 114,3 | +1,2 |
| | | INLAND | 96,2 | +13,6 | 105,0 | +1,2 | 103,6 | +1,0 |
| | | AUSLAND | 114,3 | +18,2 | 127,0 | -0,3 | 126,9 | +1,4 |
| 24.1 | HERSTELLUNG VON CHEMISCHEN GRUNDSTOFFEN | INSGESAMT | 113,7 | +21,3 | 124,6 | +1,1 | 123,3 | +1,6 |
| | | INLAND | 110,8 | +23,4 | 121,9 | +3,7 | 118,9 | +1,6 |
| | | AUSLAND | 116,2 | +19,8 | 127,1 | -0,8 | 127,1 | +1,7 |
| 24.4 | HERSTELLUNG VON PHARMA- ZEUTISCHEN ERZEUGNISSEN | INSGESAMT | 101,5 | +6,2 | 109,1 | -4,0 | 111,5 | +0,5 |
| | | INLAND | 87,2 | -4,3 | 89,1 | -6,8 | 92,2 | 0 |
| | | AUSLAND | 126,5 | +22,1 | 144,8 | -0,6 | 145,6 | +1,0 |
| DH | HERSTELLUNG VON GUMMI- UND KUNSTSTOFFWAREN | INSGESAMT | 97,4 | +10,6 | 111,6 | +1,5 | 110,7 | +0,7 |
| | | INLAND | 88,8 | +6,6 | 101,8 | +1,0 | 101,2 | +0,5 |
| | | AUSLAND | 123,1 | +19,9 | 141,1 | +2,5 | 139,5 | +1,4 |
| 25.2 | HERSTELLUNG VON KUNST- STOFFWAREN | INSGESAMT | 98,0 | +11,9 | 111,9 | +2,5 | 110,4 | +0,8 |
| | | INLAND | 90,0 | +8,0 | 102,2 | +1,8 | 101,1 | +0,6 |
| | | AUSLAND | 124,7 | +22,4 | 143,9 | +3,4 | 141,5 | +1,5 |
| DI | GLASGEWERBE, KERAMIK, VERARBEITUNG VON STEINEN UND ERDEN | INSGESAMT | 86,9 | +19,5 | 103,9 | +4,8 | 101,0 | +1,2 |
| | | INLAND | 81,5 | +17,6 | 99,7 | +5,2 | 96,7 | +0,9 |
| | | AUSLAND | 103,9 | +24,3 | 117,8 | +4,2 | 114,6 | +1,5 |
| 26.1 | HERSTELLUNG UND VERAR- BEITUNG VON GLAS | INSGESAMT | 98,6 | +21,6 | 110,8 | +4,4 | 108,0 | +1,1 |
| | | INLAND | 92,9 | +18,8 | 107,8 | +3,9 | 105,2 | +0,9 |
| | | AUSLAND | 102,8 | +28,8 | 118,8 | +5,7 | 114,9 | +1,5 |
| DJ | METALLERZEUGUNG UND -BE- ARBEITUNG, HERSTELLUNG VON METALLERZEUGNISSEN | INSGESAMT | 98,3 | +5,1 | 103,8 | +1,1 | 103,8 | +0,4 |
| | | INLAND | 95,0 | +2,4 | 98,1 | +0,1 | 98,5 | +0,1 |
| | | AUSLAND | 108,3 | +13,2 | 121,0 | +3,4 | 119,3 | +0,9 |

1) AUSGEWAHLTE WIRTSCHAFTSZWEIGE (OHNE ERNAHRUNGSGEWERBE UND TABAKVERARBEITUNG).

STBA, FS 4, R 2.2, 12/1999

FRUEHERES BUNDESGBIET

4 INDEX DES UMSATZES FUER DAS VERARBEITENDE GEWERBE
1995 = 1004.2 ZEITREIHENANALYSE - BERLINER VERFAHREN (BV 4)
VOLUMENINDEX

| WZ93- SCHL. | WIRTSCHAFTSZWEIG | | ORIGINALWERT | | KALENDER- U. SAISON- BEREINIGTER WERT BERLINER VERFAHREN | | GLATTE KOMPONENTE BERLINER VERFAHREN, VERSION 4 | |
|----------------|---|--------------------------------|-------------------------|--|--|--|---|--|
| | | | 1999 | VERAEND. GEGENUEBER VORJAHRES- MONAT IN % | 1999 | VERAEND. GEGENUEBER VORMONAT IN % | 1999 | VERAEND. GEGENUEBER VORMONAT IN % |
| | | | DEZ. | | DEZ. | | DEZ. | |
| 27 | METALLERZEUGUNG UND -BEARBEITUNG | INSGESAMT INLAND AUSLAND | 90,7 84,9 102,2 | +16,7 +15,2 +19,3 | 108,6 102,3 121,3 | +4,3 +4,5 +3,9 | 106,0 99,7 118,5 | +0,9 +0,5 +1,4 |
| 27.1 | ERZEUGUNG VON ROHEISEN, STAHL UND FERROLEGIE- RUNGEN (EGKS) 1) | INSGESAMT INLAND AUSLAND | 91,5 89,4 95,8 | +27,3 +23,7 +34,9 | 110,2 106,9 117,6 | +5,0 +5,5 +4,4 | 107,7 104,4 114,5 | +1,6 +0,9 +2,8 |
| 27.5 | GIESSEREIINDUSTRIE | INSGESAMT INLAND AUSLAND | 99,1 92,2 125,5 | +6,3 +2,6 +18,6 | 115,6 108,2 143,6 | +5,5 +5,4 +4,9 | 112,1 104,5 141,6 | +0,1 +0,1 +0,4 |
| 28 | HERSTELLUNG VON METALL- ERZEUGNISSEN | INSGESAMT INLAND AUSLAND | 104,7 101,8 117,6 | -1,9 -3,8 +5,9 | 99,9 95,2 121,1 | -1,7 -3,0 +3,2 | 102,0 97,7 120,8 | 0 -0,2 +0,3 |
| 28.1 | STAHL- UND LEICHTMETALLBAU | INSGESAMT INLAND AUSLAND | 115,6 110,5 179,0 | +4,3 -0,5 +65,1 | 92,0 84,3 189,0 | -4,1 -7,4 +20,3 | 93,4 87,7 164,4 | +0,5 +0,2 +2,6 |
| DK | MASCHINENBAU | INSGESAMT INLAND AUSLAND | 130,5 119,5 144,4 | -5,8 -5,5 -6,1 | 102,5 94,4 112,3 | -1,1 -1,6 -1,1 | 103,7 95,7 113,6 | -0,5 -0,5 -0,4 |
| 29.1 | H.V. MASCHINEN F.D.ERZUEG. U.NUTZG.V.MECHAN.ENERGIE (G.LUFT-, STRASS.FAHRZ.BAU) | INSGESAMT INLAND AUSLAND | 109,4 98,0 124,6 | +4,7 +11,9 -1,9 | 110,1 103,9 117,6 | +3,1 +8,0 -2,2 | 106,1 98,1 116,0 | +0,4 +0,5 -0,1 |
| 29.3 | HERSTELLUNG VON LAND- U. FORSTWIRTSCHAFTLICHEN MASCHINEN | INSGESAMT INLAND AUSLAND | 85,5 69,1 101,4 | -3,7 -9,3 +0,4 | 97,8 91,0 104,1 | +1,2 -2,5 +4,0 | 96,6 91,9 101,2 | -0,6 -1,1 -0,3 |
| 29.4 | HERSTELLUNG VON WERK- ZEUGMASCHINEN | INSGESAMT INLAND AUSLAND | 166,2 156,1 177,1 | +7,5 -0,8 +16,8 | 116,7 106,9 127,5 | +2,3 -3,3 +8,0 | 112,9 106,6 119,9 | +0,4 0 +1,0 |
| DL | H.V. BUEROMASCH., DATENVERARB. GER.U.-EINRICHTG.;ELEKTROT., FEINMECHANIK U. OPTIK | INSGESAMT INLAND AUSLAND | 152,2 136,2 179,5 | +28,2 +25,2 +32,6 | 141,3 127,0 166,4 | +7,8 +5,7 +11,3 | 136,2 123,2 158,3 | +2,9 +2,2 +2,3 |
| 30 | H.V. BUEROMASCHINEN, DATENVERARBEITUNGSGE- RAETEN U. -EINRICHTUNGEN | INSGESAMT INLAND AUSLAND | 153,5 174,2 117,0 | +45,1 +68,0 +6,8 | 141,0 157,5 111,1 | -7,2 -6,8 -8,3 | 134,4 143,5 114,0 | +5,4 +6,9 +2,0 |
| 31 | HERSTELLUNG VON GERAETEN DER ELEKTRIZITAETSERZUE- GUNG, -VERTEILUNG U.AE. | INSGESAMT INLAND AUSLAND | 121,1 116,1 131,7 | +15,4 +11,8 +22,9 | 121,8 114,7 137,2 | +4,3 +3,2 +6,3 | 119,1 112,4 133,3 | +1,2 +0,7 +1,8 |
| 31.2 | HERSTELLUNG VON ELEK- TRIZITAETSVERTIEILUNGS- U. -SCHALTEINRICHTUNGEN | INSGESAMT INLAND AUSLAND | 108,3 105,1 115,2 | -0,7 -0,8 -0,5 | 111,0 104,4 125,0 | +3,0 +3,1 +2,0 | 108,7 102,7 121,9 | +0,1 -0,2 +0,7 |
| 31.6 | HERSTELLUNG VON ELEK- TRISCHEN AUSRUESTUNGEN A.N.G. | INSGESAMT INLAND AUSLAND | 119,9 121,9 115,8 | +11,5 +4,0 +31,6 | 116,3 114,7 119,3 | +2,5 -0,9 +9,6 | 115,8 116,9 113,6 | +0,3 -0,1 +1,2 |
| 32 | RUNDFUNK-, FERNSEH- UND NACHRICHTENTECHNIK | INSGESAMT INLAND AUSLAND | 232,3 187,0 285,0 | +53,4 +54,4 +52,7 | 204,8 169,7 245,6 | +20,7 +16,7 +24,7 | 191,2 162,8 223,7 | +3,4 +3,6 +3,2 |
| 33 | MEDIZIN-, MESS-, STEUER- UND REGELUNGSTECHNIK, OPTIK | INSGESAMT INLAND AUSLAND | 132,4 117,4 156,5 | +11,3 +5,3 +19,6 | 115,8 99,2 142,2 | +3,1 +3,5 +1,9 | 113,6 97,6 139,3 | +0,9 +0,3 +1,5 |
| DM | FAHRZEUGBAU | INSGESAMT INLAND AUSLAND | 145,6 126,2 165,3 | +5,0 -7,5 +17,3 | 141,7 118,5 165,9 | -3,7 -2,7 -4,1 | 143,3 120,7 166,4 | +0,4 -0,7 +1,2 |
| 34 | HERSTELLUNG VON KRAFTWAGEN UND KRAFTWAGENTEILEN | INSGESAMT INLAND AUSLAND | 145,8 124,2 167,9 | +9,8 -0,2 +18,9 | 147,0 122,8 171,7 | +0,6 +1,2 +0,1 | 145,9 121,9 170,5 | +0,6 -0,3 +1,4 |
| 34.1 | HERSTELLUNG VON KRAFTWAGEN UND KRAFTWAGENMOTOREN | INSGESAMT INLAND AUSLAND | 149,0 116,5 177,5 | +9,5 -5,7 +20,7 | 147,8 108,6 182,4 | +1,4 +2,1 +1,1 | 146,2 107,6 180,1 | +0,5 -1,2 +1,4 |
| 35 | SONSTIGER FAHRZEUGBAU | INSGESAMT INLAND AUSLAND | 144,1 143,5 144,8 | -22,8 -39,9 +4,7 | 101,6 96,1 121,8 | -34,2 -24,7 -32,7 | 124,1 117,7 136,6 | -1,7 -2,4 -0,3 |
| 35.1 | SCHIFFBAU | INSGESAMT INLAND AUSLAND | 48,4 62,7 40,8 | -82,7 -85,2 -65,1 | -41,6 -100,2 10,2 | -160,8 -379,1 -88,3 | 24,4 2,6 44,1 | -33,9 -87,1 -15,0 |
| 35.3 | LUFT- UND RAUMFAHRZEUGBAU | INSGESAMT INLAND AUSLAND | 215,3 207,6 220,8 | +27,1 +10,0 +41,7 | 187,3 172,0 197,8 | -19,2 -5,1 -24,8 | 181,6 172,5 192,6 | +1,4 +1,8 +1,5 |
| 36.1 | HERSTELLUNG VON MOEBELN | INSGESAMT INLAND AUSLAND | 92,1 88,4 117,2 | +5,0 +4,4 +8,7 | 94,8 90,7 123,1 | +2,8 +3,1 +1,9 | 93,2 88,9 122,5 | +0,3 +0,3 +0,6 |

1) EUROPAEISCHE GEMEINSCHAFT FUER KOHLE UND STAHL.
STBA,FS 4,R 2.2,12/1993

5 INDEX DES AUFTRAGSEINGANGS
 1995
 NACH ABSCHNITTEN, UNTERABSCHNITTEN,
 DER KLASSIFIKATION DER WIRTSCHAFTS
 5.1 ORIGINAL

WERT

| WZ93- SCHL. | WIRTSCHAFTSZWEIG | | VERAENDERUNG IN % DEZ. 1999 GEGEN | | | VERAENDERUNG IN % NOV. 1999 GEGEN | | | KUMULIERT | | 2-MONATS- DURCHSCHNITT NOV. 1999 VER- AEND. IN % GEGEN NOV. 1999 GEGEN | |
|----------------|--|-----------|--|--------------|--------------|--|--------------|--------------|-------------------------------------|--|--|--|
| | | | 1999 | DEZ. | NOV. | 1999 | NOV. | OKT. | JAN. 1999 BIS DEZ. 1999 | VER- AEND. IN % GEGEN VORJAHR! | NOV. 1999 | VER- AEND. IN % GEGEN VORJAHR! |
| | | | DEZ. | DEZ. 1998 | NOV. 1998 | NOV. | NOV. 1998 | OKT. 1998 | DEZ. 1999 | | DEZ. 1999 | NOV. 1999 |
| D | VERARBEITENDES GEWERBE 1) | INSGESAMT | 139,5 | +7,7 | -17,3 | 161,5 | +28,2 | +16,0 | 131,0 | +5,4 | 147,5 | +18,0 |
| | | INLAND | 113,9 | +10,0 | -14,2 | 132,8 | +16,2 | +6,7 | 114,9 | +4,5 | 123,4 | +13,3 |
| | | AUSLAND | 232,2 | +2,5 | -23,8 | 304,6 | +64,9 | +43,3 | 211,3 | +7,4 | 268,4 | +30,5 |
| | VORLEISTUNGSGUETER- PRODUZENTEN | INSGESAMT | 143,7 | +21,5 | -9,3 | 158,5 | +18,2 | +2,3 | 144,0 | +8,2 | 151,1 | +19,7 |
| | | INLAND | 131,9 | +16,8 | -10,6 | 147,5 | +15,5 | +1,6 | 133,5 | +5,8 | 139,7 | +16,1 |
| | | AUSLAND | 201,6 | +39,3 | -4,5 | 211,1 | +27,5 | +5,1 | 194,4 | +16,5 | 206,4 | +33,0 |
| | INVESTITIONSGUETER- PRODUZENTEN | INSGESAMT | 122,0 | -4,8 | -25,6 | 164,0 | +47,6 | +39,1 | 114,3 | +1,8 | 143,0 | +19,5 |
| | | INLAND | 97,2 | +4,4 | -19,3 | 118,9 | +21,0 | +14,8 | 95,7 | +4,1 | 108,1 | +13,0 |
| | | AUSLAND | 242,9 | -18,3 | -36,4 | 381,9 | +120,5 | +103,8 | 204,6 | -2,9 | 312,4 | +32,8 |
| | GEBRAUCHSGUETER- PRODUZENTEN | INSGESAMT | 151,4 | +3,5 | -19,3 | 187,5 | +11,7 | +5,1 | 155,0 | +6,8 | 169,5 | +7,9 |
| | | INLAND | 102,2 | +3,8 | -19,1 | 126,4 | +6,0 | +3,9 | 109,8 | +1,7 | 114,3 | +5,0 |
| | | AUSLAND | 479,2 | +3,1 | -19,4 | 594,2 | +21,2 | +6,9 | 456,7 | +16,4 | 536,7 | +12,4 |
| | VERBRAUCHSGUETER- PRODUZENTEN | INSGESAMT | 108,4 | - | -16,4 | 129,7 | +13,7 | +12,2 | 114,5 | +0,7 | 119,1 | +7,0 |
| | | INLAND | 103,7 | -6,4 | -15,6 | 122,9 | +8,6 | +11,1 | 109,8 | -1,2 | 113,3 | +0,2 |
| | | AUSLAND | 134,5 | +41,4 | -19,6 | 167,3 | +55,8 | +16,6 | 141,2 | +10,4 | 150,9 | +49,0 |
| DB | TEXTIL- UND BEKLEIDUNGS- GEWERBE | INSGESAMT | 104,7 | +1,1 | -20,1 | 131,0 | -3,5 | -1,1 | 120,7 | +2,3 | 117,9 | -1,5 |
| | | INLAND | 99,9 | +0,5 | -20,8 | 126,2 | -4,2 | -3,2 | 117,2 | +1,9 | 113,1 | -2,2 |
| | | AUSLAND | 131,1 | +3,7 | -16,8 | 157,5 | -0,3 | +9,1 | 139,9 | +4,3 | 144,3 | +1,5 |
| 17 | TEXTILGEWERBE | INSGESAMT | 119,5 | +4,6 | -16,6 | 143,3 | -2,3 | -4,7 | 133,3 | +3,9 | 131,4 | +0,7 |
| | | INLAND | 113,7 | +5,2 | -17,0 | 137,0 | -2,8 | -7,6 | 129,0 | +3,9 | 125,4 | +0,6 |
| | | AUSLAND | 148,3 | +2,7 | -15,2 | 174,9 | -0,2 | +8,8 | 154,8 | +4,2 | 161,6 | +1,1 |
| 18 | BEKLEIDUNGSGEWERBE | INSGESAMT | 52,3 | -21,1 | -40,2 | 87,4 | -10,0 | +25,6 | 76,0 | -7,1 | 69,9 | -14,4 |
| | | INLAND | 54,5 | -23,3 | -39,9 | 90,7 | -10,6 | +26,5 | 78,4 | -8,0 | 72,6 | -15,9 |
| | | AUSLAND | 33,8 | +38,0 | -42,6 | 58,9 | -2,5 | +13,9 | 55,3 | +6,1 | 46,4 | +9,2 |
| DC | LEDERGEWERBE | INSGESAMT | 96,9 | -7,6 | -10,9 | 108,7 | +25,8 | +8,6 | 92,1 | -13,6 | 102,8 | +7,4 |
| | | INLAND | 95,3 | -11,5 | -10,9 | 107,0 | +25,0 | +8,9 | 92,8 | -12,5 | 101,2 | +4,7 |
| | | AUSLAND | 111,8 | +43,9 | -10,6 | 125,1 | +33,7 | +7,8 | 85,4 | -22,6 | 118,5 | +38,3 |
| DD | HOLZGEWERBE (OHNE HERSTELLUNG VON MOEBELN) | INSGESAMT | 191,5 | +40,4 | -0,3 | 192,0 | +11,8 | -3,9 | 183,3 | +14,7 | 191,8 | +24,5 |
| | | INLAND | 164,9 | +33,6 | -0,5 | 165,8 | +6,5 | -4,1 | 156,6 | +8,0 | 165,4 | +18,5 |
| | | AUSLAND | 516,8 | +76,6 | +1,1 | 511,3 | +40,1 | -3,2 | 508,8 | +50,5 | 514,1 | +56,4 |
| DE | PAPIER- UND DRUCKGEWERBE | INSGESAMT | 150,8 | +17,7 | -1,8 | 153,5 | +16,6 | +10,7 | 137,4 | +6,8 | 152,2 | +17,2 |
| | | INLAND | 151,5 | +15,3 | -4,5 | 158,6 | +16,6 | +10,0 | 138,2 | +10,0 | 155,1 | +16,0 |
| | | AUSLAND | 149,1 | +27,2 | +8,6 | 137,3 | +16,7 | +13,5 | 135,2 | -2,6 | 143,2 | +21,9 |
| 21 | PAPIERGEWERBE | INSGESAMT | 142,6 | +11,8 | -0,3 | 143,1 | +16,2 | +14,1 | 131,5 | +3,4 | 142,9 | +14,0 |
| | | INLAND | 139,6 | +5,4 | -4,3 | 145,8 | +17,6 | +13,5 | 129,4 | +7,5 | 142,7 | +11,3 |
| | | AUSLAND | 149,0 | +27,0 | +8,3 | 137,6 | +13,7 | +15,8 | 136,0 | -3,8 | 143,3 | +20,2 |
| 21.1 | H.V. HOLZSTOFF, ZELLSTOFF, PAPIER, KARTON UND PAPPE | INSGESAMT | 133,8 | +4,2 | +11,2 | 120,3 | +2,4 | +16,3 | 119,6 | +0,8 | 127,1 | +3,3 |
| | | INLAND | 127,9 | -6,5 | +9,8 | 116,5 | +0,3 | +14,4 | 109,8 | +0,1 | 122,2 | -3,4 |
| | | AUSLAND | 141,7 | +21,1 | +12,9 | 125,5 | +5,2 | +19,0 | 132,9 | +1,7 | 133,6 | +13,0 |
| 21.2 | PAPIER-, KARTON- UND PAPPEVERARBEITUNG | INSGESAMT | 153,0 | +20,9 | -9,9 | 169,9 | +31,1 | +12,3 | 145,5 | +6,0 | 161,5 | +26,1 |
| | | INLAND | 149,5 | +16,2 | -12,3 | 170,4 | +30,5 | +12,8 | 145,9 | +12,7 | 160,0 | +23,4 |
| | | AUSLAND | 167,4 | +41,6 | -0,4 | 168,1 | +34,3 | +10,2 | 143,6 | -14,8 | 167,8 | +37,9 |
| 22 | DRUCKGEWERBE, VERVIEL- FALTIGUNG VON BESPIELTEN TON-, BILD- U. DATENTRAEGERN | INSGESAMT | 167,8 | +29,9 | -4,2 | 175,1 | +16,9 | +5,4 | 149,7 | +13,7 | 171,5 | +22,9 |
| | | INLAND | 169,0 | +30,1 | -4,8 | 177,5 | +15,4 | +6,0 | 151,1 | +13,4 | 173,3 | +22,1 |
| | | AUSLAND | 150,3 | +29,7 | +12,0 | 134,2 | +78,9 | -10,7 | 124,7 | +20,0 | 142,3 | +49,0 |
| DG | CHEMISCHE INDUSTRIE | INSGESAMT | 139,4 | +23,3 | -0,6 | 140,2 | +32,1 | +8,0 | 123,5 | +9,0 | 139,8 | +27,6 |
| | | INLAND | 134,4 | +18,2 | -2,3 | 137,6 | +34,0 | +10,1 | 117,7 | +8,0 | 136,0 | +25,7 |
| | | AUSLAND | 153,5 | +38,0 | +3,9 | 147,7 | +28,0 | +3,1 | 140,1 | +11,4 | 150,6 | +32,9 |
| 24.1 | HERSTELLUNG VON CHEMISCHEN GRUNDSTOFFEN | INSGESAMT | 136,9 | +25,8 | +1,5 | 134,9 | +46,6 | +7,5 | 117,4 | +12,0 | 136,9 | +35,4 |
| | | INLAND | 139,7 | +26,5 | +1,2 | 138,0 | +56,5 | +7,8 | 115,9 | +13,1 | 138,9 | +39,9 |
| | | AUSLAND | 129,2 | +23,4 | +2,1 | 126,5 | +24,0 | +6,4 | 121,6 | +9,6 | 127,9 | +23,7 |
| 24.4 | HERSTELLUNG VON PHARMA- ZEUTISCHEN ERZEUGNISSEN | INSGESAMT | 151,3 | +13,8 | +1,7 | 148,7 | +22,5 | +11,6 | 129,9 | +1,3 | 150,0 | +17,9 |
| | | INLAND | 134,7 | +5,8 | +4,3 | 129,1 | +6,8 | +9,3 | 113,9 | -0,2 | 131,9 | +6,3 |
| | | AUSLAND | 222,9 | +41,9 | -4,4 | 233,1 | +88,4 | +16,8 | 199,3 | +5,2 | 228,0 | +62,4 |
| DH | HERSTELLUNG VON GUMMI- UND KUNSTSTOFFWAREN | INSGESAMT | 121,6 | +21,4 | -20,6 | 153,1 | +20,9 | -3,7 | 140,0 | +9,3 | 137,4 | +21,2 |
| | | INLAND | 109,0 | +20,3 | -20,8 | 137,7 | +14,4 | -5,1 | 128,0 | +5,9 | 123,4 | +17,0 |
| | | AUSLAND | 297,6 | +27,4 | -19,4 | 369,3 | +72,7 | +4,5 | 308,1 | +35,0 | 333,5 | +49,1 |
| 25.2 | HERSTELLUNG VON KUNST- STOFFWAREN | INSGESAMT | 121,9 | +26,6 | -20,6 | 153,6 | +21,9 | -3,1 | 138,4 | +9,1 | 137,8 | +23,9 |
| | | INLAND | 107,6 | +24,2 | -20,8 | 135,8 | +13,5 | -4,7 | 125,1 | +4,6 | 121,7 | +18,0 |
| | | AUSLAND | 356,3 | +39,3 | -20,0 | 445,5 | +93,9 | +5,8 | 355,9 | +45,6 | 400,9 | +65,1 |
| DI | GLASGEWERBE, KERAMIK, VERARBEITUNG VON STEINEN UND ERDEN | INSGESAMT | 118,5 | +19,8 | -25,1 | 158,3 | +20,9 | -0,7 | 141,4 | +7,9 | 138,4 | +20,5 |
| | | INLAND | 106,5 | +16,8 | -25,1 | 142,1 | +14,0 | -4,3 | 130,1 | +4,2 | 124,3 | +15,1 |
| | | AUSLAND | 220,6 | +31,8 | -23,9 | 289,8 | +54,6 | +22,8 | 226,5 | +22,0 | 255,2 | +49,9 |
| 26.1 | HERSTELLUNG UND VERAR- BEITUNG VON GLAS | INSGESAMT | 158,7 | +24,5 | -20,6 | 199,8 | +30,2 | +4,4 | 169,3 | +13,8 | 179,3 | +27,6 |
| | | INLAND | 134,6 | +21,8 | -19,4 | 167,0 | +20,8 | -2,1 | 147,2 | +9,5 | 150,8 | +21,2 |
| | | AUSLAND | 303,3 | +32,3 | -23,5 | 396,4 | +61,7 | +25,4 | 301,8 | +28,5 | 349,9 | +47,5 |
| DJ | METALLERZEUGUNG UND -BE- ARBEITUNG, HERSTELLUNG VON METALLERZEUGNISSEN | INSGESAMT | 120,3 | +13,8 | -13,0 | 138,3 | +14,9 | -1,8 | 127,9 | +4,0 | 129,3 | +14,3 |
| | | INLAND | 111,8 | +9,2 | -14,7 | 131,1 | +16,1 | -0,1 | 121,5 | +3,8 | 121,5 | +12,8 |
| | | AUSLAND | 182,2 | +41,7 | -2,9 | 187,6 | +7,1 | -10,9 | 173,4 | +5,0 | 184,9 | +21,7 |

1) AUSGEWAELHTE WIRTSCHAFTSZWEIGE (OHNE ERNAHRUNGSGEWERBE UND TABAKVERARBEITUNG).

STBA, FS 4, R 2.2, 12/1999

5 INDEX DES AUFTRAGSEINGANGS
 1995
 NACH ABSCHNITTEN, UNTERABSCHNITTEN,
 DER KLASSEFIZIKATION DER WIRTSCHAFTS
 5.1 ORIGINAL

WERT

| WZ93- SCHL. | WIRTSCHAFTSZWEIG | | VERAENDERUNG IN % | | | VERAENDERUNG IN % | | | KUMULIERT | | 2-MONATS- DURCHSCHNITT | |
|----------------|---|--------------------------------|-------------------------|--------------------------|--------------------------|--------------------------|-----------------------------|----------------------------|--------------------------|-------------------------|---------------------------|---------------------------|
| | | | 1999 | DEZ. 1999 GEGEN | | 1999 | NOV. 1999 GEGEN | | JAN. 1999 | VER- AEND. | NOV. 1999 | VER- AEND. |
| | | | DEZ. | DEZ. 1998 | NOV. 1999 | NOV. | NOV. 1998 | OKT. 1999 | BIS DEZ. 1999 | VORJAHR! | DEZ. 1999 | VORJAHR! |
| 27 | METALLERZEUGUNG UND -BEARBEITUNG | INSGESAMT INLAND AUSLAND | 127,0 114,9 166,2 | +27,0 +19,3 +50,4 | -8,1 -12,0 +4,7 | 138,2 130,5 158,8 | +16,9 +23,6 -0,5 | -5,2 -1,2 -15,9 | 126,6 119,1 149,6 | +4,2 +5,1 +1,5 | 132,6 122,7 162,5 | +21,5 +21,5 +20,3 |
| 27.1 | ERZEUGUNG VON ROHEISEN, STAHL UND FERROLEGIE- RUNGEN (EGKS) 1) | INSGESAMT INLAND AUSLAND | 91,2 82,3 110,8 | +10,7 +6,6 +18,1 | -6,6 -14,2 +9,2 | 97,6 95,9 101,5 | -5,5 +20,6 -34,8 | -7,8 -2,2 -23,0 | 94,6 90,2 104,4 | -8,9 -4,8 -15,5 | 94,4 89,1 106,2 | +1,6 +13,6 -14,8 |
| 27.5 | GIESSEREIINDUSTRIE | INSGESAMT INLAND AUSLAND | 176,6 171,3 241,2 | +45,2 +49,9 +15,8 | -3,3 -3,7 +0,1 | 182,7 177,9 200,9 | +7,0 +5,9 +18,1 | +6,8 +10,8 -18,6 | 164,4 156,5 259,6 | +6,9 +8,4 -2,5 | 179,7 174,6 241,1 | +22,9 +23,7 +16,9 |
| 28 | HERSTELLUNG VON METALL- ERZEUGNISSEN | INSGESAMT INLAND AUSLAND | 115,5 110,0 242,7 | +5,2 +3,9 +23,1 | -16,5 -16,3 -18,1 | 138,3 131,4 296,3 | +13,4 +12,2 +26,5 | +0,6 +0,5 +1,4 | 128,8 122,9 263,3 | +3,9 +3,0 +13,2 | 126,9 120,7 269,5 | +9,5 +8,3 +24,9 |
| 28.1 | STAHL- UND LEICHTMETALL- BAU | INSGESAMT INLAND AUSLAND | 108,8 105,6 482,4 | -3,5 -5,3 +88,3 | -18,1 -17,7 -25,6 | 132,8 128,3 648,0 | +4,1 +1,8 +110,9 | +2,9 +1,7 +45,1 | 126,6 123,8 447,7 | +3,6 +2,8 +34,4 | 120,8 117,0 565,2 | +0,5 -1,5 +100,6 |
| DK | MASCHINENBAU | INSGESAMT INLAND AUSLAND | 110,5 100,2 138,6 | +6,6 -5,6 +42,7 | -11,1 -17,8 +6,0 | 124,3 121,9 130,7 | +20,8 +14,6 +39,9 | +15,2 +15,3 +14,3 | 107,4 104,7 114,8 | +2,3 -1,3 +12,1 | 117,4 111,1 134,7 | +13,6 +4,5 +41,3 |
| 28.1 | H.V. MASCHINEN F.D.ERZEUG. U.NUTZG.V.MECHAN.ENERGIE (O.LUFT-, STRASS.FAHRZ.BAU) | INSGESAMT INLAND AUSLAND | 117,8 87,6 240,9 | +24,9 +3,3 +81,1 | +3,7 -15,7 +57,1 | 113,6 103,9 153,3 | -8,8 -4,8 -18,2 | +5,1 +16,2 -19,8 | 110,1 94,8 172,3 | +1,3 -5,7 +21,3 | 115,7 95,8 197,1 | +5,8 -1,2 +23,0 |
| 29.3 | HERSTELLUNG VON LAND- U. FORSTWIRTSCHAFTLICHEN MASCHINEN | INSGESAMT INLAND AUSLAND | 59,7 55,6 75,7 | -48,8 -46,3 -54,9 | -41,5 -19,5 -67,4 | 102,0 89,1 232,5 | +39,3 +9,3 +106,7 | +26,6 -12,9 +171,3 | 90,2 61,6 203,2 | -25,5 -41,2 +9,4 | 80,9 62,4 154,1 | -14,8 -25,2 +9,9 |
| 29.4 | HERSTELLUNG VON WERK- ZEUGMASCHINEN | INSGESAMT INLAND AUSLAND | 104,3 107,8 96,1 | -14,8 -12,9 -19,4 | -40,4 -39,8 -42,0 | 175,1 179,2 185,6 | +70,2 +51,1 +147,5 | +52,1 +38,1 +103,2 | 110,8 119,7 90,4 | +2,9 -0,2 +13,3 | 139,7 143,5 130,9 | +24,0 +18,4 +40,6 |
| DL | H.V. BUEROMASCH., DATENVERARB. GER.U.-EINRICHTG.;ELEKTROT., FEINMECHANIK U. OPTIK | INSGESAMT INLAND AUSLAND | 174,8 144,4 374,3 | +4,9 +1,1 +16,4 | -13,8 -14,1 -12,8 | 202,7 168,2 429,1 | +10,8 +5,5 +27,3 | +19,9 +15,4 +32,8 | 165,9 138,0 349,0 | +8,6 +3,8 +23,4 | 188,8 156,3 401,7 | +8,0 +3,4 +21,9 |
| 30 | H.V. BUEROMASCHINEN, DATENVERARBEITUNGS- RAETEN U. -EINRICHTUNGEN | INSGESAMT INLAND AUSLAND | 384,2 311,6 733,7 | -3,0 -4,9 +1,0 | -45,4 -49,3 -35,2 | 704,1 615,0 1132,3 | +26,7 +58,9 -17,2 | +81,5 +81,1 +82,6 | 397,3 351,0 620,1 | +9,0 +15,2 -4,9 | 544,2 463,3 933,0 | +14,3 +29,7 -10,9 |
| 31 | HERSTELLUNG VON GERAETEN DER ELEKTRIZITAETSERZEU- GUNG, -VERTEILUNG U.AE. | INSGESAMT INLAND AUSLAND | 120,5 108,7 240,5 | +2,8 -3,5 +47,5 | -7,2 -5,7 -13,6 | 129,8 115,3 278,5 | -7,9 -15,5 +48,9 | +12,2 +3,7 +72,1 | 116,7 101,6 270,6 | +2,1 -2,7 +25,3 | 125,2 112,0 259,5 | -3,0 -10,1 +48,3 |
| 31.2 | HERSTELLUNG VON ELEK- TRIZITAETSERZEUGUNGS- U. -SCHALTEINRICHTUNGEN | INSGESAMT INLAND AUSLAND | 78,0 72,4 181,4 | -11,9 -14,9 +20,5 | -9,6 -5,0 -32,9 | 86,3 76,2 270,5 | +10,6 +5,7 +45,5 | +15,2 +12,2 +33,3 | 81,5 75,1 199,6 | -0,7 -2,3 +12,5 | 82,2 74,3 226,0 | -1,3 -5,5 +34,4 |
| 31.6 | HERSTELLUNG VON ELEK- TRISCHEN AUSRUESTUNGEN A.N.G. | INSGESAMT INLAND AUSLAND | 146,8 138,5 367,4 | +19,0 +18,4 +25,5 | +2,7 +3,4 -3,8 | 143,0 133,9 382,0 | -3,8 -7,3 +44,6 | +27,8 +22,5 +108,9 | 147,8 109,1 1084,6 | -1,9 -13,8 +37,7 | 144,9 136,2 374,7 | +6,5 +4,2 +34,5 |
| 32 | RUNDFUNK-, FERNSEH- UND NACHRICHTENTECHNIK | INSGESAMT INLAND AUSLAND | 264,8 189,1 487,6 | +8,1 +22,5 -4,7 | -7,8 -4,8 -10,9 | 287,2 198,7 547,2 | +34,3 +18,1 +57,2 | +7,4 -2,0 +19,7 | 240,9 173,1 440,6 | +15,2 +3,3 +32,8 | 276,0 193,9 517,4 | +20,3 +20,2 +20,4 |
| 33 | MEDIZIN-, MESS-, STEUER- UND REGELUNGSTECHNIK, OPTIK | INSGESAMT INLAND AUSLAND | 209,5 185,7 334,1 | +12,5 +1,8 +62,4 | +5,4 +1,1 +19,6 | 198,8 183,6 279,3 | +20,3 +16,3 +35,3 | +5,2 +13,1 -16,0 | 187,6 172,9 266,7 | +17,6 +13,6 +33,8 | 204,2 184,7 306,7 | +16,2 +8,5 +48,8 |
| DM | FAHRZEUGBAU | INSGESAMT INLAND AUSLAND | 135,2 85,3 402,8 | -8,6 +22,7 -28,9 | -33,3 -16,0 -45,6 | 202,6 101,5 740,7 | +83,0 +34,8 +147,2 | +54,2 +11,2 +114,6 | 123,1 79,3 356,7 | +0,7 +6,0 -5,0 | 168,9 93,4 571,8 | +30,5 +29,0 +32,0 |
| 34 | HERSTELLUNG VON KRAFTWAGEN UND KRAFTWAGEN TEILEN | INSGESAMT INLAND AUSLAND | 192,6 113,2 617,0 | -4,1 -8,0 - | -17,5 -15,8 -18,9 | 233,4 134,5 760,7 | +7,6 -1,5 +17,6 | +4,5 +0,3 +8,7 | 200,5 127,1 592,4 | +9,2 +3,1 +17,2 | 213,0 123,9 688,9 | +1,9 -4,5 +9,0 |
| 34.1 | HERSTELLUNG VON KRAFTWAGEN UND KRAFTWAGENMOTOREN | INSGESAMT INLAND AUSLAND | 194,0 70,6 709,5 | -6,6 -13,6 -3,5 | -21,1 -21,2 -21,0 | 245,8 89,6 897,8 | +9,9 -4,1 +17,0 | +11,6 +16,1 +9,8 | 200,0 83,2 887,5 | +6,2 -10,0 +16,8 | 219,9 80,1 803,7 | +1,9 -8,5 +7,0 |
| 35 | SONSTIGER FAHRZEUGBAU | INSGESAMT INLAND AUSLAND | 88,1 62,3 227,1 | -15,7 +144,3 -56,7 | -50,3 -16,3 -68,6 | 177,2 74,4 724,4 | +660,5 +198,8 +4761,7 | +217,6 +32,9 +1226,7 | 59,4 40,0 163,4 | -17,3 +14,6 -39,1 | 132,7 68,4 475,8 | +107,7 +171,4 +76,2 |
| 35.1 | SCHIFFBAU | INSGESAMT INLAND AUSLAND | 29,4 35,9 3,2 | -86,8 +89,9 -99,7 | -89,8 +348,8 -99,8 | 287,4 8,0 1425,9 | +5648,0 +48,1 +9999,9 | +528,9 -85,8 +9999,9 | 49,3 25,9 144,5 | -34,6 +73,8 -55,1 | 158,4 22,0 714,6 | +39,6 +80,3 +39,9 |
| 35.3 | LUFT- UND RAUMFAHRZEUGBAU | INSGESAMT INLAND AUSLAND | 2376,8 . . | +663,8 . . | +49,8 . . | 1586,7 . . | +689,0 . . | +305,5 . . | 1423,4 . . | +15,6 . . | 1981,8 . . | +673,5 . . |
| 36.1 | HERSTELLUNG VON MOEBELN | INSGESAMT INLAND AUSLAND | 119,4 117,4 147,2 | +8,3 +7,1 +23,8 | -20,2 -19,8 -25,2 | 149,6 146,3 196,7 | +7,2 +6,0 +23,4 | +4,2 +5,0 -3,5 | 127,4 124,6 168,0 | +9,8 +9,1 +19,9 | 134,5 131,9 172,0 | +7,7 +6,5 +23,6 |

1) EUROPAEISCHE GEMEINSCHAFT FUER KOHLE UND STAHL.

STBA, FS 4, R 2.2, 12/1999

5 INDEX DES AUFTRAGSEINGANGS
 1995
 NACH ABSCHNITTEN, UNTERABSCHNITTEN,
 DER KLASSIFIKATION DER WIRTSCHAFTS
 5.1 ORIGINAL

VOLUMEN

| WZ93- SCHL. | WIRTSCHAFTSZWEIG | | VERÄNDERUNG IN % DEZ. 1989 GEGEN | | | VERÄNDERUNG IN % NOV. 1999 GEGEN | | | KUMULIERT | | 2-MONATS- DURCHSCHNITT NOV. 1999 UND DEZ. 1999 | |
|----------------|--|-----------|---|--------------|--------------|---|--------------|--------------|-------------------------------------|---|---|---|
| | | | 1999 DEZ. | DEZ. 1988 | NOV. 1989 | 1999 NOV. | NOV. 1998 | OKT. 1999 | JAN. 1999 BIS DEZ. 1999 | VER- ÄND. IN % GEGEN VORJAHR! | NOV. 1999 UND DEZ. 1999 | VER- ÄND. IN % GEGEN VORJAHR! |
| D | VERARBEITENDES GEWERBE 1) | INSGESAMT | 133,7 | +7,4 | -17,4 | 161,9 | +27,9 | +15,6 | 131,9 | +6,2 | 147,8 | +17,7 |
| | | INLAND | 114,9 | +10,0 | -14,6 | 134,6 | +17,0 | +6,8 | 116,5 | +5,7 | 124,8 | +13,7 |
| | | AUSLAND | 228,6 | +1,8 | -23,6 | 299,2 | +61,9 | +42,1 | 209,9 | +8,1 | 263,9 | +28,9 |
| | VORLEISTUNGSGÜTER- PRODUZENTEN | INSGESAMT | 147,6 | +20,2 | -9,4 | 163,0 | +17,8 | +2,0 | 149,3 | +9,8 | 155,3 | +18,9 |
| | | INLAND | 135,9 | +16,1 | -10,8 | 152,3 | +15,8 | +1,3 | 138,9 | +7,5 | 144,1 | +15,9 |
| | | AUSLAND | 205,7 | +36,4 | -4,8 | 216,1 | +25,3 | +4,3 | 201,2 | +18,7 | 210,9 | +30,4 |
| | INVESTITIONSGÜTER- PRODUZENTEN | INSGESAMT | 119,7 | -4,8 | -26,1 | 161,9 | +48,0 | +39,7 | 112,2 | +2,2 | 140,8 | +19,7 |
| | | INLAND | 96,0 | +4,5 | -19,3 | 119,0 | +22,7 | +15,9 | 94,5 | +4,7 | 107,5 | +13,8 |
| | | AUSLAND | 234,8 | -18,9 | -36,5 | 369,7 | +118,1 | +104,7 | 197,9 | -3,3 | 302,3 | +31,7 |
| | GEBRAUCHSGÜTER- PRODUZENTEN | INSGESAMT | 144,0 | +2,9 | -19,3 | 178,4 | +11,0 | +4,8 | 148,1 | +6,2 | 161,2 | +7,2 |
| | | INLAND | 98,4 | +3,8 | -19,1 | 121,7 | +6,0 | +3,6 | 105,7 | +1,3 | 110,1 | +5,1 |
| | | AUSLAND | 447,4 | +1,3 | -19,6 | 556,2 | +19,3 | +6,5 | 430,2 | +15,0 | 501,8 | +10,5 |
| | VERBRAUCHSGÜTER- PRODUZENTEN | INSGESAMT | 106,0 | - | -16,4 | 126,8 | +13,6 | +12,0 | 112,3 | +0,8 | 116,4 | +7,0 |
| | | INLAND | 101,8 | -6,2 | -15,6 | 120,6 | +6,8 | +11,2 | 108,0 | -1,1 | 111,2 | +0,5 |
| | | AUSLAND | 129,4 | +41,0 | -19,7 | 161,1 | +54,6 | +15,6 | 136,4 | +10,3 | 145,3 | +48,3 |
| 08 | TEXTIL- UND BEKLEIDUNGS- GEWERBE | INSGESAMT | 105,9 | +1,8 | -19,8 | 132,1 | -3,1 | -1,3 | 121,5 | +3,1 | 119,0 | -1,0 |
| | | INLAND | 100,7 | +1,4 | -20,5 | 126,6 | -3,9 | -3,5 | 117,6 | +2,4 | 113,7 | -1,6 |
| | | AUSLAND | 134,5 | +3,6 | -17,2 | 162,5 | +0,6 | +9,9 | 143,1 | +6,2 | 148,5 | +1,9 |
| 17 | TEXTILGEWERBE | INSGESAMT | 121,5 | +5,7 | -16,5 | 145,5 | -1,6 | -4,5 | 134,9 | +5,1 | 133,5 | +1,5 |
| | | INLAND | 115,2 | +6,4 | -16,8 | 138,4 | -2,2 | -7,7 | 130,1 | +4,9 | 126,8 | +1,5 |
| | | AUSLAND | 152,4 | +2,7 | -15,7 | 180,8 | +0,7 | +9,6 | 158,7 | +6,3 | 166,6 | +1,6 |
| 18 | BEKLEIDUNGSGEWERBE | INSGESAMT | 51,2 | -21,5 | -39,7 | 84,9 | -11,0 | +25,0 | 74,2 | -8,4 | 68,1 | -15,2 |
| | | INLAND | 53,2 | -24,0 | -39,5 | 88,0 | -11,6 | +26,1 | 76,5 | -9,4 | 70,6 | -16,7 |
| | | AUSLAND | 33,5 | +37,3 | -43,0 | 58,8 | -2,3 | +14,6 | 54,7 | +5,6 | 46,2 | +9,2 |
| DC | LEDERGEWERBE | INSGESAMT | 95,0 | -8,5 | -10,9 | 106,6 | +25,1 | +8,7 | 90,4 | -13,2 | 100,8 | +6,7 |
| | | INLAND | 93,3 | -12,6 | -10,8 | 104,6 | +23,5 | +8,7 | 91,0 | -12,5 | 99,0 | +3,3 |
| | | AUSLAND | 112,1 | +48,3 | -10,5 | 125,3 | +37,8 | +7,9 | 85,1 | -20,5 | 118,7 | +42,5 |
| DD | HOLZGEWERBE (OHNE HERSTELLUNG VON MÖBELN) | INSGESAMT | 195,4 | +42,1 | -0,4 | 196,1 | +13,4 | -4,4 | 186,7 | +16,0 | 195,8 | +26,1 |
| | | INLAND | 169,5 | +36,0 | -0,6 | 170,6 | +8,7 | -4,5 | 160,5 | +9,9 | 170,1 | +20,8 |
| | | AUSLAND | 511,6 | +74,7 | +1,0 | 506,6 | +38,4 | -4,6 | 506,2 | +48,5 | 509,1 | +54,5 |
| DE | PAPIER- UND DRUCKGEWERBE | INSGESAMT | 156,9 | +13,9 | -1,6 | 159,5 | +13,5 | +10,6 | 145,1 | +6,6 | 158,2 | +13,6 |
| | | INLAND | 156,6 | +11,2 | -4,3 | 163,7 | +13,4 | +10,0 | 144,5 | +9,3 | 160,2 | +12,3 |
| | | AUSLAND | 158,3 | +23,6 | +8,4 | 146,1 | +13,9 | +13,0 | 147,1 | -1,2 | 152,2 | +18,7 |
| 21 | PAPIERGEWERBE | INSGESAMT | 152,9 | +8,8 | -0,3 | 153,3 | +14,1 | +13,6 | 144,0 | +4,9 | 153,1 | +11,4 |
| | | INLAND | 150,0 | +3,0 | -4,0 | 156,2 | +15,6 | +12,9 | 141,5 | +8,8 | 153,1 | +9,0 |
| | | AUSLAND | 159,1 | +22,8 | +8,2 | 147,1 | +10,9 | +15,0 | 149,2 | -2,4 | 153,1 | +16,7 |
| 21.1 | H.V. HOLZSTOFF, ZELLSTOFF, PAPIER, KARTON UND PAPPE | INSGESAMT | 148,5 | -0,1 | +10,8 | 134,0 | -1,0 | +15,5 | 136,9 | +1,7 | 141,3 | -0,6 |
| | | INLAND | 143,8 | -10,3 | +9,4 | 131,4 | -3,2 | +13,6 | 127,3 | +0,8 | 137,6 | -7,1 |
| | | AUSLAND | 154,7 | +16,4 | +12,6 | 137,4 | +2,0 | +18,0 | 149,7 | +2,7 | 146,1 | +9,2 |
| 21.2 | PAPIER-, KARTON- UND PAPPEVERARBEITUNG | INSGESAMT | 158,1 | +21,0 | -10,2 | 176,0 | +32,1 | +12,0 | 152,3 | +8,4 | 167,1 | +26,6 |
| | | INLAND | 155,2 | +16,6 | -12,3 | 177,0 | +31,6 | +12,5 | 153,5 | +15,3 | 166,1 | +24,1 |
| | | AUSLAND | 170,1 | +40,1 | -0,9 | 171,6 | +34,4 | +9,5 | 147,6 | -13,5 | 170,9 | +37,2 |
| 22 | DRUCKGEWERBE, VERVIEL- FÄLTIGUNG VON BESPIELTEN TON-, BILD- U. DATENTRAEGERN | INSGESAMT | 165,3 | +24,9 | -4,2 | 172,5 | +12,5 | +5,6 | 147,4 | +10,3 | 168,9 | +18,3 |
| | | INLAND | 165,5 | +24,6 | -4,7 | 174,8 | +10,8 | +6,3 | 148,9 | +9,8 | 170,7 | +17,2 |
| | | AUSLAND | 148,2 | +36,2 | +11,7 | 132,7 | +89,3 | -10,2 | 120,9 | +24,1 | 140,5 | +57,0 |
| DG | CHEMISCHE INDUSTRIE | INSGESAMT | 145,9 | +22,3 | -0,7 | 146,9 | +32,2 | +7,1 | 131,3 | +12,4 | 146,4 | +27,1 |
| | | INLAND | 143,3 | +19,0 | -2,4 | 146,8 | +36,3 | +9,1 | 127,2 | +12,6 | 145,1 | +27,2 |
| | | AUSLAND | 153,1 | +31,8 | +4,0 | 147,2 | +22,1 | +1,7 | 142,9 | +11,9 | 150,2 | +26,9 |
| 24.1 | HERSTELLUNG VON CHEMISCHEN GRUNDSTOFFEN | INSGESAMT | 148,9 | +22,9 | +1,0 | 147,4 | +44,9 | +6,3 | 131,2 | +16,7 | 148,2 | +32,9 |
| | | INLAND | 156,0 | +26,0 | +1,0 | 154,4 | +57,1 | +6,7 | 132,6 | +19,6 | 155,2 | +39,7 |
| | | AUSLAND | 129,8 | +13,7 | +1,1 | 128,4 | +16,1 | +5,2 | 127,4 | +9,5 | 129,1 | +14,9 |
| 24.4 | HERSTELLUNG VON PHARMA- ZEUTISCHEN ERZEUGNISSEN | INSGESAMT | 143,9 | +13,5 | +1,3 | 142,0 | +22,4 | +11,3 | 124,5 | +1,4 | 143,0 | +17,8 |
| | | INLAND | 128,5 | +5,8 | +3,6 | 124,0 | +7,1 | +9,3 | 109,7 | +0,1 | 126,3 | +6,4 |
| | | AUSLAND | 211,0 | +40,7 | -4,1 | 220,0 | +88,0 | +16,3 | 188,9 | +4,7 | 215,5 | +61,4 |
| DH | HERSTELLUNG VON GUMMI- UND KUNSTSTOFFWAREN | INSGESAMT | 123,2 | +21,0 | -20,7 | 155,4 | +20,8 | -4,0 | 142,8 | +9,8 | 139,3 | +20,9 |
| | | INLAND | 110,4 | +19,9 | -21,0 | 139,8 | +14,2 | -5,4 | 130,6 | +6,3 | 125,1 | +16,6 |
| | | AUSLAND | 301,0 | +27,0 | -19,3 | 373,1 | +73,2 | +4,6 | 312,6 | +36,4 | 337,1 | +49,0 |
| 25.2 | HERSTELLUNG VON KUNST- STOFFWAREN | INSGESAMT | 123,6 | +26,3 | -20,8 | 156,0 | +21,8 | -3,4 | 141,5 | +9,9 | 139,8 | +23,7 |
| | | INLAND | 109,1 | +24,0 | -21,0 | 138,1 | +13,5 | -5,1 | 128,1 | +5,3 | 123,6 | +17,8 |
| | | AUSLAND | 360,1 | +37,9 | -19,9 | 449,5 | +93,3 | +5,9 | 361,2 | +46,7 | 404,8 | +64,0 |
| DI | GLASGEWERBE, KERAMIK, VERARBEITUNG VON STEINEN UND ERDEN | INSGESAMT | 122,6 | +20,0 | -25,0 | 163,4 | +21,0 | -0,3 | 146,0 | +8,1 | 143,0 | +20,6 |
| | | INLAND | 111,7 | +17,6 | -25,2 | 149,4 | +15,7 | -4,2 | 137,0 | +5,8 | 130,6 | +16,5 |
| | | AUSLAND | 219,9 | +31,9 | -23,9 | 288,9 | +54,2 | +23,4 | 226,4 | +22,4 | 254,4 | +43,6 |
| 26.1 | HERSTELLUNG UND VERAR- BEITUNG VON GLAS | INSGESAMT | 166,9 | +27,2 | -20,8 | 210,6 | +33,2 | +3,7 | 179,4 | +16,2 | 188,8 | +30,5 |
| | | INLAND | 144,2 | +25,7 | -19,6 | 179,4 | +25,3 | -2,7 | 158,7 | +12,8 | 161,8 | +25,4 |
| | | AUSLAND | 302,9 | +31,9 | -23,8 | 397,7 | +60,8 | +26,2 | 303,5 | +28,4 | 350,3 | +46,9 |
| DJ | METALLERZEUGUNG UND -BE- ARBEITUNG, HERSTELLUNG VON METALLERZEUGNISSEN | INSGESAMT | 120,6 | +12,5 | -12,9 | 138,4 | +13,6 | -2,6 | 129,6 | +5,7 | 129,5 | +13,1 |
| | | INLAND | 111,5 | +7,9 | -14,8 | 130,8 | +15,5 | -0,2 | 122,9 | +4,8 | 121,2 | +11,9 |
| | | AUSLAND | 188,4 | +38,2 | -3,5 | 195,2 | +4,6 | -13,0 | 184,7 | +10,8 | 191,8 | +18,8 |

1) AUSGEWAHLTE WIRTSCHAFTSZWEIGE (OHNE ERNÄHRUNGSGEWERBE UND TABAKVERARBEITUNG).

STBA, FS 4, R 2.2, 12/1999

5 INDEX DES AUFTRAGSEINGANGS
 1995
 NACH ABSCHNITTEN, UNTERABSCHNITTEN,
 DER KLASSIFIKATION DER WIRTSCHAFTS
 5.1 ORIGINAL

VOLUMEN

| WZ93- SCHL. | WIRTSCHAFTSZWEIG | | 1999 DEZ. | VERAENDERUNG IN % DEZ. 1999 GEGEN | | | 1999 NOV. | VERAENDERUNG IN % NOV. 1999 GEGEN | | KUMULIERT | | 2-MONATS- DURCHSCHNITT NOV. 1999 VER- AEND. IN % UND NOV. 1999 GEGEN VORJAHR | |
|----------------|---|-----------|--------------|--|--------------|--------------|--------------|--|-------------------------------------|---|----------------------|---|--|
| | | | | DEZ. 1998 | NOV. 1999 | NOV. 1998 | | OKT. 1999 | JAN. 1999 BIS DEZ. 1999 | VER- AEND. IN % GEGEN VORJAHR | NOV. 1999 DEZ. | VER- AEND. IN % GEGEN VORJAHR | |
| 27 | METALLERZEUGUNG UND -BEARBEITUNG | INSGESAMT | 131,8 | +24,0 | -8,2 | 143,6 | +15,3 | -6,8 | 135,4 | +9,5 | 137,7 | +19,3 | |
| | | INLAND | 118,7 | +16,6 | -12,2 | 135,2 | +23,2 | -1,7 | 126,3 | +9,1 | 127,0 | +20,0 | |
| | | AUSLAND | 177,1 | +45,6 | +2,8 | 172,3 | -1,7 | -18,1 | 166,8 | +10,6 | 174,7 | +17,7 | |
| 27.1 | ERZEUGUNG VON ROHEISEN, STAHL UND FERROLEGIE- RUNGEN (EGKS) 1) | INSGESAMT | 103,3 | +11,1 | -7,0 | 111,1 | -3,0 | -8,8 | 110,9 | +2,6 | 107,2 | +3,3 | |
| | | INLAND | 92,9 | +7,5 | -14,3 | 108,4 | +25,2 | +1,5 | 105,3 | +6,7 | 100,7 | +16,4 | |
| | | AUSLAND | 126,1 | +17,2 | +7,8 | 117,0 | -33,4 | -24,4 | 123,3 | -4,3 | 121,6 | -14,2 | |
| 27.5 | GIessereiINDUSTRIE | INSGESAMT | 177,0 | +50,3 | -3,0 | 182,5 | +10,5 | +5,4 | 164,0 | +10,9 | 179,8 | +27,1 | |
| | | INLAND | 169,0 | +51,4 | -3,2 | 174,6 | +6,8 | +10,1 | 153,7 | +9,4 | 171,8 | +24,9 | |
| | | AUSLAND | 274,7 | +42,7 | -1,1 | 277,8 | +50,5 | -20,1 | 288,2 | +22,0 | 276,3 | +46,5 | |
| 28 | HERSTELLUNG VON METALL- ERZEUGNISSEN | INSGESAMT | 112,6 | +4,5 | -16,4 | 134,7 | +12,3 | +0,7 | 125,5 | +3,1 | 123,7 | +8,6 | |
| | | INLAND | 107,5 | +3,3 | -16,2 | 128,3 | +11,4 | +0,7 | 120,0 | +2,4 | 117,9 | +7,5 | |
| | | AUSLAND | 231,3 | +20,4 | -18,0 | 282,2 | +22,7 | +1,7 | 252,6 | +11,5 | 256,8 | +21,6 | |
| 28.1 | STAHL- UND LEICHTMETALL- BAU | INSGESAMT | 105,3 | -5,1 | -18,1 | 128,5 | +2,6 | +2,9 | 122,9 | +2,2 | 116,9 | -1,0 | |
| | | INLAND | 102,0 | -7,1 | -17,7 | 124,0 | +0,2 | +1,6 | 120,1 | +1,4 | 113,0 | -3,3 | |
| | | AUSLAND | 481,1 | +90,0 | -25,6 | 646,7 | +111,8 | +45,3 | 446,7 | +35,1 | 563,9 | +101,9 | |
| DK | MASCHINENBAU | INSGESAMT | 105,8 | +6,1 | -10,9 | 118,8 | +20,0 | +15,0 | 103,0 | +1,7 | 112,3 | +13,0 | |
| | | INLAND | 95,9 | -6,1 | -17,9 | 116,8 | +14,1 | +15,3 | 100,4 | -1,9 | 106,4 | +4,0 | |
| | | AUSLAND | 132,3 | +41,8 | +6,4 | 124,3 | +38,1 | +13,8 | 109,8 | +11,4 | 128,3 | +39,9 | |
| 29.1 | H.V. MASCHINEN F.D.ERZEUG. U.NUTZG.V.MECHAN.ENERGIE (O.LUFT-, STRASS.FAHRZ.BAU) | INSGESAMT | 111,5 | +23,6 | +3,7 | 107,5 | -9,9 | +5,1 | 104,4 | +0,3 | 109,5 | +4,5 | |
| | | INLAND | 82,9 | +2,2 | -15,9 | 98,6 | -5,5 | +16,5 | 89,9 | -6,6 | 90,8 | -2,0 | |
| | | AUSLAND | 228,3 | +79,1 | +58,8 | 143,8 | -20,4 | -17,4 | 163,6 | +20,1 | 186,1 | +20,8 | |
| 29.3 | HERSTELLUNG VON LAND- U. FORSTWIRTSCHAFTLICHEN MASCHINEN | INSGESAMT | 56,1 | -49,0 | -41,3 | 95,5 | +37,6 | +26,3 | 85,0 | -26,1 | 75,8 | -15,5 | |
| | | INLAND | 52,5 | -46,5 | -19,0 | 64,8 | +7,8 | -13,0 | 58,4 | -41,4 | 58,7 | -25,8 | |
| | | AUSLAND | 70,1 | -55,4 | -67,6 | 216,4 | +104,0 | +170,8 | 190,0 | +8,4 | 143,3 | +8,8 | |
| 29.4 | HERSTELLUNG VON WERK- ZEUGMASCHINEN | INSGESAMT | 98,4 | -15,9 | -40,5 | 165,4 | +68,1 | +52,0 | 104,9 | +1,5 | 131,9 | +22,5 | |
| | | INLAND | 101,8 | -14,1 | -39,9 | 169,4 | +49,3 | +38,1 | 113,4 | -1,5 | 135,6 | +16,9 | |
| | | AUSLAND | 90,6 | -20,2 | -42,0 | 156,1 | +145,1 | +103,0 | 85,4 | +11,9 | 123,4 | +39,3 | |
| DL | H.V. BUEROMASCH., DATENVERARB. GER.U.-EINRICHTG.;ELEKTROT., FEINMECHANIK U. OPTIK | INSGESAMT | 180,8 | +5,9 | -15,9 | 215,0 | +14,7 | +22,1 | 172,0 | +11,0 | 197,9 | +10,5 | |
| | | INLAND | 150,0 | +2,3 | -16,8 | 180,3 | +10,1 | +17,8 | 144,2 | +6,5 | 165,2 | +6,4 | |
| | | AUSLAND | 382,8 | +16,6 | -13,5 | 442,6 | +28,9 | +34,6 | 354,4 | +25,1 | 412,7 | +22,9 | |
| 30 | H.V. BUEROMASCHINEN, DATENVERARBEITUNGSGE- RAETEN U. -EINRICHTUNGEN | INSGESAMT | 472,3 | +4,4 | -46,3 | 878,9 | +41,4 | +83,6 | 480,2 | +19,1 | 675,6 | +25,8 | |
| | | INLAND | 402,6 | +4,3 | -49,8 | 802,2 | +78,6 | +83,7 | 440,3 | +27,4 | 602,4 | +44,3 | |
| | | AUSLAND | 806,1 | +4,6 | -35,3 | 1246,0 | -13,9 | +83,5 | 671,3 | -1,1 | 1026,1 | -7,5 | |
| 31 | HERSTELLUNG VON GERAETEN DER ELEKTRIZITAETSERZEU- GUNG, -VERTEILUNG U.AE. | INSGESAMT | 120,5 | +3,0 | -7,7 | 130,5 | -7,3 | +11,5 | 117,6 | +3,6 | 125,5 | -2,6 | |
| | | INLAND | 109,1 | -3,4 | -6,4 | 116,5 | -14,8 | +3,1 | 103,2 | -1,0 | 112,8 | -9,7 | |
| | | AUSLAND | 237,1 | +49,4 | -13,3 | 273,8 | +50,0 | +73,4 | 265,2 | +27,3 | 255,4 | +49,7 | |
| 31.2 | HERSTELLUNG VON ELEK- TRIZITAETSERZEUGUNGS- U. -SCHALTEINRICHTUNGEN | INSGESAMT | 76,5 | -11,7 | -9,4 | 84,4 | +10,6 | +14,4 | 80,7 | +0,9 | 80,5 | -1,2 | |
| | | INLAND | 71,4 | -14,5 | -5,1 | 75,2 | +6,4 | +11,4 | 74,8 | -0,4 | 73,3 | -4,9 | |
| | | AUSLAND | 169,3 | +17,2 | -32,9 | 252,4 | +42,1 | +33,3 | 187,7 | +10,5 | 210,9 | +31,0 | |
| 31.6 | HERSTELLUNG VON ELEK- TRISCHEN AUSRUESTUNGEN A.N.G. | INSGESAMT | 141,1 | +18,7 | +1,4 | 139,2 | -2,9 | +27,5 | 144,3 | +0,2 | 140,2 | +6,9 | |
| | | INLAND | 133,1 | +17,6 | +2,0 | 130,5 | -6,5 | +22,3 | 106,5 | -12,6 | 131,8 | +4,3 | |
| | | AUSLAND | 354,1 | +30,6 | -4,1 | 369,3 | +50,9 | +113,5 | 1071,7 | +46,5 | 361,7 | +40,2 | |
| 32 | RUNDFUNK-, FERNSEH- UND NACHRICHTENTECHNIK | INSGESAMT | 277,9 | +7,8 | -7,8 | 301,5 | +35,0 | +7,9 | 250,9 | +15,3 | 289,7 | +20,5 | |
| | | INLAND | 199,5 | +21,2 | -4,5 | 208,9 | +17,6 | -2,3 | 180,5 | +2,4 | 204,2 | +19,3 | |
| | | AUSLAND | 508,8 | -4,3 | -11,3 | 573,4 | +60,5 | +21,3 | 457,9 | +34,8 | 541,1 | +21,8 | |
| 33 | MEDIZIN-, MESS-, STEUER- UND REGELUNGSTECHNIK, OPTIK | INSGESAMT | 199,5 | +11,6 | +5,3 | 189,4 | +19,5 | +4,8 | 179,6 | +17,0 | 194,5 | +15,4 | |
| | | INLAND | 176,3 | +0,7 | +1,2 | 174,2 | +15,2 | +12,8 | 165,0 | +12,8 | 175,3 | +7,5 | |
| | | AUSLAND | 322,3 | +62,6 | +19,4 | 269,9 | +35,4 | -16,1 | 257,6 | +33,3 | 296,1 | +48,9 | |
| DM | FAHRZEUGBAU | INSGESAMT | 130,1 | -9,2 | -33,3 | 195,0 | +81,6 | +53,9 | 118,8 | - | 162,6 | +29,7 | |
| | | INLAND | 83,3 | +22,0 | -16,0 | 99,2 | +33,9 | +10,7 | 77,7 | +5,7 | 91,3 | +28,2 | |
| | | AUSLAND | 380,4 | -30,0 | -46,1 | 705,8 | +147,5 | +117,5 | 338,2 | -6,1 | 543,1 | +31,0 | |
| 34 | HERSTELLUNG VON KRAFTWAGEN UND KRAFTWAGENTEILEN | INSGESAMT | 184,4 | -5,1 | -17,5 | 223,4 | +6,3 | +4,1 | 193,1 | +8,4 | 203,9 | +0,8 | |
| | | INLAND | 111,2 | -8,1 | -15,8 | 132,0 | -1,8 | -0,1 | 124,9 | +3,0 | 121,6 | -4,8 | |
| | | AUSLAND | 575,7 | -1,8 | -19,0 | 711,1 | +15,6 | +8,5 | 557,5 | +15,6 | 643,4 | +7,1 | |
| 34.1 | HERSTELLUNG VON KRAFTWAGEN UND KRAFTWAGENMOTOREN | INSGESAMT | 180,7 | -8,4 | -21,2 | 229,4 | +8,0 | +11,4 | 188,0 | +4,7 | 205,1 | +0,1 | |
| | | INLAND | 66,6 | -14,5 | -21,2 | 84,5 | -5,2 | +16,1 | 78,9 | -10,9 | 75,6 | -9,5 | |
| | | AUSLAND | 657,4 | -5,6 | -21,3 | 835,0 | +14,7 | +9,6 | 643,8 | +15,0 | 746,2 | +4,8 | |
| 35 | SONSTIGER FAHRZEUGBAU | INSGESAMT | 85,4 | -15,7 | -50,3 | 171,7 | +653,1 | +215,6 | 57,7 | -17,6 | 128,6 | +107,1 | |
| | | INLAND | 60,4 | +142,6 | -16,3 | 72,2 | +195,9 | +32,0 | 38,9 | +13,7 | 66,3 | +168,4 | |
| | | AUSLAND | 220,1 | -56,7 | -68,6 | 701,5 | +4737,9 | +1221,1 | 158,2 | -39,2 | 460,8 | +76,2 | |
| 35.1 | SCHIFFBAU | INSGESAMT | 28,6 | -86,7 | -89,7 | 278,5 | +5583,7 | +525,8 | 47,8 | -34,8 | 153,6 | +39,5 | |
| | | INLAND | 34,9 | +90,7 | +347,4 | 7,8 | +47,2 | -85,7 | 25,2 | +73,8 | 21,4 | +81,4 | |
| | | AUSLAND | 3,1 | -99,7 | -99,8 | 1377,1 | +9999,9 | +9999,9 | 139,6 | -55,2 | 690,1 | +36,6 | |
| 35.3 | LUFT- UND RAUMFAHRZEUGBAU | INSGESAMT | 2301,3 | +661,3 | +49,5 | 1539,5 | +689,5 | +305,7 | 1379,1 | +13,0 | 1920,4 | +672,2 | |
| | | INLAND | . | . | . | . | . | . | . | . | . | | |
| | | AUSLAND | . | . | . | . | . | . | . | . | . | | |
| 36.1 | HERSTELLUNG VON MOEBELN | INSGESAMT | 111,9 | +7,5 | -20,1 | 140,1 | +6,5 | +4,2 | 119,7 | +8,6 | 126,0 | +6,9 | |
| | | INLAND | 109,9 | +6,3 | -19,7 | 136,8 | +5,1 | +5,0 | 116,9 | +7,8 | 123,4 | +5,7 | |
| | | AUSLAND | 139,1 | +22,3 | -25,1 | 185,7 | +21,8 | -3,7 | 159,0 | +18,0 | 162,4 | +22,0 | |

1) EUROPAEISCHE GEMEINSCHAFT FUER KOHLE UND STAHL.

STBA,FS 4,R 2.2,12/1999

NEUE LAENDER UND BERLIN-OST

5 INDEX DES AUFTRAGSEINGANGS FUER DAS VERARBEITENDE GEWERBE
1996 = 100

5.2 ZEITREIHENANALYSE - BERLINER VERFAHREN (BV 4)
WERTINDEX

| WZ93- SCHL. | WIRTSCHAFTSZWEIG | | ORIGINALWERT | | KALENDER- U. SAISON- BEREINIGTER WERT BERLINER VERFAHREN, VERSION 4 | | GLATTE KOMPONENTE BERLINER VERFAHREN, VERSION 4 | |
|----------------|---|-----------|--------------|--|---|--|---|--|
| | | | 1999 DEZ. | VERAEND. GEGENUEBER VORJAHRES- MONAT IN % | 1999 DEZ. | VERAEND. GEGENUEBER VORMONAT IN % | 1999 DEZ. | VERAEND. GEGENUEBER VORMONAT IN % |
| D | VERARBEITENDES GEWERBE 1) | INSGESAMT | 133,5 | +7,7 | 137,2 | -9,3 | 139,9 | +1,7 |
| | | INLAND | 113,9 | +10,0 | 120,2 | -3,8 | 121,8 | +1,4 |
| | | AUSLAND | 232,2 | +2,5 | 220,8 | -23,0 | 228,9 | +2,3 |
| | VORLEISTUNGSGUETER- PRODUZENTEN | INSGESAMT | 143,7 | +21,5 | 157,8 | +1,6 | 155,8 | +1,8 |
| | | INLAND | 131,9 | +16,8 | 145,2 | +1,4 | 143,0 | +1,6 |
| | | AUSLAND | 201,6 | +39,3 | 219,5 | +3,1 | 215,2 | +2,5 |
| | INVESTITIONSGUETER- PRODUZENTEN | INSGESAMT | 122,0 | -4,8 | 114,2 | -22,4 | 121,7 | +1,9 |
| | | INLAND | 97,2 | +4,4 | 96,7 | -10,5 | 102,4 | +1,8 |
| | | AUSLAND | 242,9 | -18,3 | 194,8 | -43,1 | 218,1 | +2,4 |
| | GEBRAUCHSGUETER- PRODUZENTEN | INSGESAMT | 151,4 | +3,5 | 159,7 | -5,4 | 160,4 | +0,9 |
| | | INLAND | 102,2 | +3,8 | 111,5 | -1,0 | 109,7 | 0 |
| | | AUSLAND | 479,2 | +3,1 | 485,4 | -10,3 | 498,6 | +2,4 |
| | VERBRAUCHSGUETER- PRODUZENTEN | INSGESAMT | 108,4 | 0 | 114,5 | -7,0 | 117,9 | +0,8 |
| | | INLAND | 103,7 | -6,4 | 105,6 | -7,8 | 109,0 | +0,1 |
| | | AUSLAND | 134,5 | +41,4 | 163,4 | -4,5 | 167,2 | +3,5 |
| D8 | TEXTIL- UND BEKLEIDUNGS- GEWERBE | INSGESAMT | 104,7 | +1,1 | 119,6 | +1,6 | 119,9 | 0 |
| | | INLAND | 99,9 | +0,5 | 116,4 | +1,8 | 116,7 | +0,1 |
| | | AUSLAND | 131,1 | +3,7 | 140,0 | +1,9 | 139,0 | -0,3 |
| 17 | TEXTILGEWERBE | INSGESAMT | 119,5 | +4,6 | 135,1 | +3,5 | 134,5 | +0,3 |
| | | INLAND | 113,7 | +5,2 | 131,4 | +4,1 | 130,8 | +0,5 |
| | | AUSLAND | 148,3 | +2,7 | 155,3 | +1,8 | 154,0 | -0,3 |
| 18 | BEKLEIDUNGSGEWERBE | INSGESAMT | 52,3 | -21,1 | 67,2 | -7,4 | 69,1 | -2,1 |
| | | INLAND | 54,5 | -23,3 | 68,8 | -8,0 | 71,0 | -2,2 |
| | | AUSLAND | 33,8 | +38,0 | 55,5 | +2,4 | 55,1 | -0,9 |
| DC | LEDERGEWERBE | INSGESAMT | 96,9 | -7,6 | 97,3 | -10,3 | 97,9 | +2,2 |
| | | INLAND | 95,3 | -11,5 | 94,3 | -12,6 | 97,1 | +1,8 |
| | | AUSLAND | 111,8 | +43,9 | 122,4 | +6,3 | 103,7 | +5,6 |
| DD | HOLZGEWERBE (OHNE HERSTELLUNG VON MOEBELN) | INSGESAMT | 191,5 | +40,4 | 215,2 | +12,6 | 201,2 | +1,8 |
| | | INLAND | 164,9 | +33,6 | 182,7 | +12,9 | 169,9 | +1,8 |
| | | AUSLAND | 516,8 | +76,8 | 593,8 | +9,9 | 570,4 | +1,9 |
| DE | PAPIER- UND DRUCKGEWERBE | INSGESAMT | 150,8 | +17,7 | 148,1 | +0,3 | 146,4 | +1,4 |
| | | INLAND | 151,5 | +15,3 | 149,4 | +1,4 | 146,9 | +1,2 |
| | | AUSLAND | 149,1 | +27,2 | 152,6 | +2,9 | 147,4 | +2,1 |
| 21 | PAPIERGEWERBE | INSGESAMT | 142,6 | +11,8 | 139,5 | -1,3 | 138,8 | +1,2 |
| | | INLAND | 139,6 | +5,4 | 134,6 | -2,4 | 135,2 | +0,9 |
| | | AUSLAND | 149,0 | +27,0 | 153,8 | +3,6 | 147,6 | +2,1 |
| 21.1 | H.V. HOLZSTOFF, ZELLSTOFF, PAPIER, KARTON UND PAPPE | INSGESAMT | 133,8 | +4,2 | 121,5 | +2,0 | 118,7 | -0,5 |
| | | INLAND | 127,9 | -6,5 | 108,9 | +2,3 | 106,6 | -1,1 |
| | | AUSLAND | 141,7 | +21,1 | 143,1 | +5,5 | 136,2 | +0,1 |
| 21.2 | PAPIER-, KARTON- UND PAPPEVERARBEITUNG | INSGESAMT | 153,0 | +20,9 | 162,9 | -2,7 | 163,0 | +2,8 |
| | | INLAND | 149,5 | +16,2 | 157,3 | -4,3 | 159,5 | +2,0 |
| | | AUSLAND | 167,4 | +41,6 | 185,4 | +2,9 | 177,2 | +6,0 |
| 22 | DRUCKGEWERBE, VERVIEL- FAELTIGUNG VON BESPIELTEN TON-, BILD- U. DATENTRAEGERN | INSGESAMT | 167,8 | +29,9 | 167,9 | +3,9 | 162,9 | +1,7 |
| | | INLAND | 169,0 | +30,1 | 171,1 | +5,6 | 164,5 | +1,7 |
| | | AUSLAND | 150,3 | +29,7 | 143,6 | -4,1 | 147,3 | +3,3 |
| D6 | CHEMISCHE INDUSTRIE | INSGESAMT | 139,4 | +23,3 | 137,6 | -2,4 | 138,1 | +2,3 |
| | | INLAND | 134,4 | +18,2 | 129,6 | -5,1 | 130,6 | +2,2 |
| | | AUSLAND | 153,5 | +38,0 | 162,3 | +5,4 | 159,9 | +2,6 |
| 24.1 | HERSTELLUNG VON CHEMISCHEN GRUNDSTOFFEN | INSGESAMT | 136,9 | +25,8 | 132,7 | -5,0 | 134,7 | +2,7 |
| | | INLAND | 139,7 | +25,5 | 132,4 | -7,1 | 135,2 | +3,1 |
| | | AUSLAND | 129,2 | +23,4 | 134,4 | +1,4 | 133,5 | +1,8 |
| 24.4 | HERSTELLUNG VON PHARMA- ZEUTISCHEN ERZEUGNISSEN | INSGESAMT | 151,3 | +13,8 | 142,4 | -2,8 | 140,6 | +1,7 |
| | | INLAND | 134,7 | +5,8 | 117,6 | -2,2 | 115,8 | +0,4 |
| | | AUSLAND | 222,9 | +41,9 | 242,7 | -7,3 | 246,5 | +4,3 |
| DH | HERSTELLUNG VON GUMMI- UND KUNSTSTOFFWAREN | INSGESAMT | 121,6 | +21,4 | 150,3 | -1,1 | 149,9 | +1,5 |
| | | INLAND | 109,0 | +20,3 | 137,1 | +0,7 | 135,3 | +1,3 |
| | | AUSLAND | 297,6 | +27,4 | 335,7 | -10,5 | 355,1 | +2,5 |
| 25.2 | HERSTELLUNG VON KUNST- STOFFWAREN | INSGESAMT | 121,9 | +26,6 | 151,5 | +0,4 | 149,7 | +1,7 |
| | | INLAND | 107,6 | +24,2 | 136,6 | +2,7 | 133,1 | +1,4 |
| | | AUSLAND | 356,3 | +39,3 | 397,2 | -11,6 | 425,2 | +3,2 |
| DI | GLASGEWERBE, KERAMIK, VERARBEITUNG VON STEINEN UND ERDEN | INSGESAMT | 118,5 | +19,8 | 151,3 | -1,6 | 152,3 | +1,6 |
| | | INLAND | 106,5 | +16,8 | 138,3 | 0 | 138,0 | +1,4 |
| | | AUSLAND | 220,6 | +31,8 | 251,9 | -8,5 | 259,3 | +2,5 |
| 26.1 | HERSTELLUNG UND VERAR- BEITUNG VON GLAS | INSGESAMT | 158,7 | +24,5 | 183,3 | -4,5 | 186,5 | +1,9 |
| | | INLAND | 134,6 | +21,8 | 157,0 | -2,5 | 159,1 | +1,5 |
| | | AUSLAND | 303,3 | +32,3 | 336,5 | -10,4 | 347,5 | +2,5 |
| DJ | METALLERZEUGUNG UND -BE- ARBEITUNG, HERSTELLUNG VON METALLERZEUGNISSEN | INSGESAMT | 120,3 | +13,8 | 136,4 | -0,5 | 137,6 | +1,9 |
| | | INLAND | 111,8 | +9,2 | 127,4 | -2,9 | 129,4 | +1,6 |
| | | AUSLAND | 182,2 | +41,7 | 204,3 | +12,8 | 197,0 | +3,4 |

1) AUSGEWAHLTE WIRTSCHAFTSZWEIGE (OHNE ERNAHRUNGSGEWERBE UND TABAKVERARBEITUNG).

STBA, FS 4, R 2.2, 12/1999

NEUE LAENDER UND BERLIN-OST
5 INDEX DES AUFTRAGSEINGANGS FUER DAS VERARBEITENDE GEBIERE
1995 = 100

5.2 ZEITREIHENANALYSE - BERLINER VERFAHREN (BV 4)
WERTINDEX

| WZ93- SCHL. | WIRTSCHAFTSZWEIG | ORIGINALWERT | | KALENDER- U. SAISON- BEREINIGTER WERT BERLINER VERFAHREN, VERSION 4 | | GLATTE KOMPONENTE | |
|----------------|--|--------------------------------|--|---|---|----------------------|--|
| | | 1999 DEZ. | VERAEND. GEGENUEBER VORJAHRES- MONAT IN % | 1999 DEZ. | VERAEND. GEGENUEBER VORMONAT IN % | 1999 DEZ. | VERAEND. GEGENUEBER VORMONAT IN % |
| 27 | METALLERZEUGUNG UND -BEARBEITUNG | INSGESAMT INLAND AUSLAND | 127,0 +27,0 114,9 +19,3 166,2 +50,4 | 143,2 +5,5 131,3 +0,3 162,6 +21,4 | 140,1 +2,5 130,5 +2,1 170,3 +3,6 | | |
| 27.1 | ERZEUGUNG VON ROHEISEN, STAHL UND FERROLEGIE- RUNGEN (EGKS) 1) | INSGESAMT INLAND AUSLAND | 91,2 +10,7 82,3 +6,6 110,8 +18,1 | 102,0 +11,2 95,2 -2,2 118,4 +48,6 | 98,4 +1,7 96,1 +1,5 103,8 +1,9 | | |
| 27.5 | GIessereiINDUSTRIE | INSGESAMT INLAND AUSLAND | 176,6 +45,2 171,3 +49,9 241,2 +15,8 | 198,2 +15,0 190,6 +15,9 284,2 +3,6 | 182,4 +2,4 173,9 +2,4 285,0 +2,3 | | |
| 28 | HERSTELLUNG VON METALL- ERZEUGNISSEN | INSGESAMT INLAND AUSLAND | 115,5 +5,2 110,0 +3,9 242,7 +23,1 | 131,7 -4,5 124,9 -4,9 286,3 -3,1 | 135,7 +1,4 128,7 +1,3 295,7 +2,5 | | |
| 28.1 | STAHL- UND LEICHTMETALLBAU | INSGESAMT INLAND AUSLAND | 108,8 -3,5 105,6 -5,3 482,4 +88,3 | 124,0 -4,2 120,3 -3,9 562,1 -12,1 | 129,1 +0,6 125,3 +0,5 567,4 +4,6 | | |
| DK | MASCHINENBAU | INSGESAMT INLAND AUSLAND | 110,5 +6,6 100,2 -5,6 138,6 +42,7 | 112,4 -6,6 101,5 -11,7 138,9 +2,9 | 114,1 +1,5 107,2 +0,8 132,0 +3,0 | | |
| 29.1 | H.V. MASCHINEN F.D.ERZUEG. U. NUTZG. V. MECHAN. ENERGIE (O. LUFT-, STRASS. FAHRZ. BAU) | INSGESAMT INLAND AUSLAND | 117,8 +24,9 87,6 +3,3 240,9 +81,1 | 123,1 +13,9 98,4 +2,7 222,3 +42,2 | 115,1 +1,0 94,2 +0,1 198,9 +2,6 | | |
| 29.3 | HERSTELLUNG VON LAND- U. FORSTWIRTSCHAFTLICHEN MASCHINEN | INSGESAMT INLAND AUSLAND | 59,7 -48,8 55,6 -46,3 75,7 -54,9 | 61,4 -44,6 48,4 -36,0 126,4 -49,4 | 84,3 +1,2 61,4 +4,6 180,0 -2,6 | | |
| 29.4 | HERSTELLUNG VON WERK- ZEUGMASCHINEN | INSGESAMT INLAND AUSLAND | 104,3 -14,8 107,8 -12,9 96,1 -19,4 | 103,1 -33,9 116,6 -25,0 73,8 -46,2 | 121,6 +2,4 133,8 +3,0 101,0 +1,2 | | |
| DL | H.V. BUEROMASCH., DATENVERARB. GER. U. -EINRICHTG.; ELEKTROT., FEINMECHANIK U. OPTIK | INSGESAMT INLAND AUSLAND | 174,8 +4,9 144,4 +1,1 374,3 +16,4 | 167,2 -5,1 138,0 -5,0 358,0 -4,8 | 170,3 +0,9 140,3 +0,7 361,4 +1,6 | | |
| 30 | H.V. BUEROMASCHINEN, DATENVERARBEITUNGSGE- RAETEN U. -EINRICHTUNGEN | INSGESAMT INLAND AUSLAND | 384,2 -3,0 311,6 -4,9 733,7 +1,0 | 395,3 -19,3 339,3 -29,2 657,5 +19,1 | 396,5 -0,1 365,6 +0,7 553,2 -2,3 | | |
| 31 | HERSTELLUNG VON GERAETEN DER ELEKTRIZITAETSERZUE- GUNG, -VERTEILUNG U. AE. | INSGESAMT INLAND AUSLAND | 120,5 +2,8 108,7 -3,5 240,5 +47,5 | 116,3 +2,3 100,5 +4,3 266,6 -2,7 | 115,2 +0,8 100,7 +0,5 260,6 +2,8 | | |
| 31.2 | HERSTELLUNG VON ELEK- TRIZITAETSERZEUGUNGS- U. -SCHALTEINRICHTUNGEN | INSGESAMT INLAND AUSLAND | 78,0 -11,9 72,4 -14,9 181,4 +20,5 | 76,9 -11,1 69,4 -10,3 213,4 -13,7 | 81,1 +0,4 73,2 -0,1 226,0 +2,8 | | |
| 31.6 | HERSTELLUNG VON ELEK- TRISCHEN AUSRUESTUNGEN A.N.G. | INSGESAMT INLAND AUSLAND | 146,8 +19,0 138,5 +18,4 367,4 +25,5 | 150,6 +7,3 129,9 +8,4 610,5 +0,3 | 137,5 +1,6 117,1 +2,7 605,5 -2,4 | | |
| 32 | RUNDFUNK-, FERNSEH- UND NACHRICHTENTECHNIK | INSGESAMT INLAND AUSLAND | 264,8 +8,1 189,1 +22,5 487,6 -4,7 | 244,3 -12,0 190,0 -0,8 409,2 -22,5 | 261,5 +1,9 187,1 +2,1 481,7 +1,8 | | |
| 33 | MEDIZIN-, MESS-, STEUER- UND REGELUNGSTECHNIK, OPTIK | INSGESAMT INLAND AUSLAND | 209,5 +12,5 185,7 +1,8 334,1 +62,4 | 199,0 +0,5 173,7 -4,6 333,8 +17,4 | 198,9 +1,0 177,1 +0,2 315,4 +3,1 | | |
| DM | FAHRZEUGBAU | INSGESAMT INLAND AUSLAND | 135,2 -8,6 85,3 +22,7 402,8 -28,9 | 123,9 -31,5 86,5 -6,8 318,3 -51,2 | 134,0 +2,8 89,3 +2,8 381,9 +2,9 | | |
| 34 | HERSTELLUNG VON KRAFTWAGEN UND KRAFTWAGENTEILEN | INSGESAMT INLAND AUSLAND | 192,6 -4,1 113,2 -8,0 617,0 0 | 202,6 -4,5 124,6 +2,4 623,4 -10,5 | 204,7 +0,7 123,3 -0,7 640,5 +2,3 | | |
| 34.1 | HERSTELLUNG VON KRAFTWAGEN UND KRAFTWAGENMOTOREN | INSGESAMT INLAND AUSLAND | 194,0 -6,6 70,6 -13,5 709,5 -3,5 | 200,3 -8,7 78,8 +1,4 711,7 -12,3 | 202,7 +0,6 74,5 -3,0 739,8 +2,3 | | |
| 35 | SONSTIGER FAHRZEUGBAU | INSGESAMT INLAND AUSLAND | 88,1 -15,7 62,3 +144,3 227,1 -56,7 | 60,4 -61,1 57,5 -15,4 74,2 -87,8 | 76,3 +7,9 61,8 +9,6 183,0 +6,0 | | |
| 35.1 | SCHIFFBAU | INSGESAMT INLAND AUSLAND | 29,4 -86,8 35,9 +89,9 3,2 -99,7 | -39,2 -117,9 15,9 +25,2 -258,8 -124,1 | 69,6 +10,8 32,4 +4,2 195,7 +13,2 | | |
| 35.3 | LUFT- UND RAUMFAHRZEUGBAU | INSGESAMT INLAND AUSLAND | 2376,8 +663,8 | 2403,1 +16,3 | 1654,0 +1,8 | | |
| 36.1 | HERSTELLUNG VON MOEBELN | INSGESAMT INLAND AUSLAND | 119,4 +8,3 117,4 +7,1 147,2 +23,8 | 129,5 -1,8 126,1 -1,7 180,2 -2,9 | 130,6 +0,5 126,9 +0,3 184,2 +1,7 | | |

1) EUROPAEISCHE GEMEINSCHAFT FUER KOHLE UND STAHL.
STBA, FS 4, R 2.2, 12/1999

NEUE LAENDER UND BERLIN-OST
5 INDEX DES AUFTRAGSEINGANGS FUER DAS VERARBEITENDE GEWERBE
1995 = 100

5.2 ZEITREIHENANALYSE - BERLINER VERFAHREN (BV 4)
VOLUMENINDEX

| WZ93- SCHL. | WIRTSCHAFTSZWEIG | ORIGINALWERT | | KALENDER- U. SAISON- BEREINIGTER WERT BERLINER VERFAHREN, VERSION 4 | | GLATTE KOMPONENTE | | | |
|----------------|---|------------------------------------|--|---|--|----------------------|--|-------|------|
| | | 1999 DEZ. | VERAEND. GEGENUEBER VORJAHRES- MONAT IN % | 1999 DEZ. | VERAEND. GEGENUEBER VORMONAT IN % | 1999 DEZ. | VERAEND. GEGENUEBER VORMONAT IN % | | |
| D | VERARBEITENDES GEWERBE 1) | INSGESAMT | 133,7 | +7,4 | 137,6 | -9,2 | 140,5 | +1,6 | |
| | | INLAND | 114,9 | +10,0 | 121,5 | -4,1 | 123,5 | +1,5 | |
| | | AUSLAND | 228,6 | +1,8 | 217,5 | -22,6 | 226,1 | +2,1 | |
| | | VORLEISTUNGSGUETER- PRODUZENTEN | INSGESAMT | 147,6 | +20,2 | 161,9 | +1,3 | 160,6 | +1,6 |
| | | INLAND | 135,9 | +16,1 | 149,7 | +1,0 | 148,1 | +1,4 | |
| AUSLAND | 205,7 | +36,4 | 223,4 | +2,9 | 220,4 | +2,2 | | | |
| | INVESTITIONSGUETER- PRODUZENTEN | INSGESAMT | 119,7 | -4,8 | 112,0 | -22,6 | 119,6 | +2,0 | |
| | | INLAND | 96,0 | +4,5 | 95,5 | -11,2 | 101,4 | +1,8 | |
| | | AUSLAND | 234,8 | -18,9 | 187,4 | -43,3 | 210,1 | +2,4 | |
| | GEBRAUCHSGUETER- PRODUZENTEN | INSGESAMT | 144,0 | +2,9 | 152,1 | -5,3 | 152,6 | +0,9 | |
| | | INLAND | 98,4 | +3,8 | 107,4 | -0,9 | 105,6 | -0,1 | |
| | | AUSLAND | 447,4 | +1,3 | 453,3 | -10,4 | 465,9 | +2,2 | |
| | VERBRAUCHSGUETER- PRODUZENTEN | INSGESAMT | 106,0 | 0 | 112,1 | -7,0 | 115,5 | +0,8 | |
| | | INLAND | 101,8 | -6,2 | 103,9 | -7,6 | 107,2 | 0 | |
| | | AUSLAND | 129,4 | +41,0 | 157,5 | -4,4 | 161,3 | +3,5 | |
| DB | TEXTIL- UND BEKLEIDUNGS- GEWERBE | INSGESAMT | 105,9 | +1,8 | 120,7 | +1,7 | 121,0 | 0 | |
| | | INLAND | 100,7 | +1,4 | 117,2 | +2,1 | 117,4 | +0,2 | |
| | | AUSLAND | 134,5 | +3,6 | 142,7 | +1,2 | 142,2 | -0,4 | |
| 17 | TEXTILGEWERBE | INSGESAMT | 121,5 | +5,7 | 137,1 | +3,5 | 136,6 | +0,4 | |
| | | INLAND | 115,2 | +6,4 | 133,0 | +4,2 | 132,4 | +0,5 | |
| | | AUSLAND | 152,4 | +2,7 | 158,8 | +1,3 | 157,9 | -0,3 | |
| 18 | BEKLEIDUNGSGEWERBE | INSGESAMT | 51,2 | -21,5 | 65,7 | -6,9 | 67,3 | -2,0 | |
| | | INLAND | 53,2 | -24,0 | 67,1 | -7,7 | 68,9 | -2,3 | |
| | | AUSLAND | 33,5 | +37,3 | 54,9 | +2,0 | 54,6 | -0,7 | |
| DC | LEDERGEWERBE | INSGESAMT | 95,0 | -8,5 | 94,9 | -10,6 | 95,8 | +2,1 | |
| | | INLAND | 93,3 | -12,6 | 91,7 | -12,7 | 94,8 | +1,7 | |
| | | AUSLAND | 112,1 | +48,3 | 122,8 | +6,3 | 104,5 | +5,8 | |
| DD | HOLZGEWERBE (OHNE HERSTELLUNG VON MOEBELN) | INSGESAMT | 195,4 | +42,1 | 219,9 | +12,6 | 206,1 | +1,9 | |
| | | INLAND | 169,5 | +36,0 | 188,2 | +12,9 | 175,5 | +1,9 | |
| | | AUSLAND | 511,6 | +74,7 | 589,3 | +10,1 | 566,6 | +1,9 | |
| DE | PAPIER- UND DRUCKGEWERBE | INSGESAMT | 156,9 | +13,9 | 153,3 | +0,1 | 152,1 | +1,0 | |
| | | INLAND | 156,6 | +11,2 | 153,3 | +1,3 | 151,2 | +0,9 | |
| | | AUSLAND | 158,3 | +23,6 | 161,9 | +2,5 | 157,3 | +1,6 | |
| 21 | PAPIERGEWERBE | INSGESAMT | 152,9 | +8,8 | 149,2 | -1,8 | 149,5 | +0,7 | |
| | | INLAND | 150,0 | +3,0 | 144,4 | -2,5 | 145,8 | +0,5 | |
| | | AUSLAND | 159,1 | +22,8 | 163,9 | +3,1 | 158,4 | +1,5 | |
| 21.1 | H.V. HOLZSTOFF, ZELLSTOFF, PAPIER, KARTON UND PAPPE | INSGESAMT | 148,5 | -0,1 | 134,3 | +1,3 | 132,3 | -1,3 | |
| | | INLAND | 143,8 | -10,3 | 121,3 | +1,6 | 120,0 | -1,9 | |
| | | AUSLAND | 154,7 | +16,4 | 156,1 | +4,8 | 149,7 | -0,5 | |
| 21.2 | PAPIER-, KARTON- UND PAPPEVERARBEITUNG | INSGESAMT | 158,1 | +21,0 | 169,4 | -2,8 | 170,4 | +2,7 | |
| | | INLAND | 155,2 | +16,6 | 164,5 | -4,2 | 167,6 | +1,8 | |
| | | AUSLAND | 170,1 | +40,1 | 188,6 | +2,6 | 181,1 | +5,8 | |
| 22 | DRUCKGEWERBE, VERVIEL- FAELTIGUNG VON BESPIELTEN TON-, -BILD-U. DATENTRAEGERN | INSGESAMT | 165,3 | +24,9 | 163,3 | +3,9 | 158,2 | +1,5 | |
| | | INLAND | 166,5 | +24,6 | 166,5 | +5,7 | 159,7 | +1,5 | |
| | | AUSLAND | 148,2 | +36,2 | 142,0 | -3,6 | 145,4 | +3,6 | |
| DG | CHEMISCHE INDUSTRIE | INSGESAMT | 145,9 | +22,3 | 144,6 | -2,6 | 145,9 | +2,0 | |
| | | INLAND | 143,3 | +19,0 | 139,1 | -5,2 | 141,0 | +2,0 | |
| | | AUSLAND | 153,1 | +31,8 | 161,5 | +5,3 | 159,8 | +2,1 | |
| 24.1 | HERSTELLUNG VON CHEMISCHEN GRUNDSTOFFEN | INSGESAMT | 148,9 | +22,9 | 144,9 | -5,4 | 148,3 | +2,3 | |
| | | INLAND | 156,0 | +26,0 | 148,9 | -7,1 | 153,2 | +2,7 | |
| | | AUSLAND | 129,8 | +13,7 | 134,9 | +0,4 | 135,3 | +1,0 | |
| 24.4 | HERSTELLUNG VON PHARMA- ZEUTISCHEN ERZEUGNISSEN | INSGESAMT | 143,9 | +13,5 | 136,0 | -2,9 | 134,6 | +1,7 | |
| | | INLAND | 128,5 | +5,8 | 112,9 | -2,5 | 111,5 | +0,4 | |
| | | AUSLAND | 211,0 | +40,7 | 229,3 | -7,4 | 233,3 | +4,3 | |
| DH | HERSTELLUNG VON GUMMI- UND KUNSTSTOFFWAREN | INSGESAMT | 123,2 | +21,0 | 152,9 | -0,9 | 152,6 | +1,4 | |
| | | INLAND | 110,4 | +19,9 | 139,5 | +0,9 | 137,8 | +1,2 | |
| | | AUSLAND | 301,0 | +27,0 | 338,9 | -10,6 | 359,4 | +2,5 | |
| 25.2 | HERSTELLUNG VON KUNST- STOFFWAREN | INSGESAMT | 123,6 | +26,3 | 154,3 | +0,5 | 152,6 | +1,6 | |
| | | INLAND | 109,1 | +24,0 | 139,3 | +2,8 | 135,9 | +1,3 | |
| | | AUSLAND | 360,1 | +37,9 | 400,4 | -11,7 | 429,4 | +3,0 | |
| DI | GLASGEWERBE, KERAMIK, VERARBEITUNG VON STEINEN UND ERDEN | INSGESAMT | 122,6 | +20,0 | 156,1 | -1,8 | 156,9 | +1,6 | |
| | | INLAND | 111,7 | +17,6 | 145,3 | -0,5 | 145,6 | +1,4 | |
| | | AUSLAND | 219,9 | +31,9 | 251,2 | -8,4 | 258,6 | +2,4 | |
| 26.1 | HERSTELLUNG UND VERAR- BEITUNG VON GLAS | INSGESAMT | 166,9 | +27,2 | 194,4 | -4,6 | 198,8 | +1,9 | |
| | | INLAND | 144,2 | +25,7 | 170,0 | -2,8 | 173,3 | +1,6 | |
| | | AUSLAND | 302,9 | +31,9 | 336,9 | -10,5 | 348,5 | +2,5 | |
| DJ | METALLERZEUGUNG UND -BE- ARBEITUNG, HERSTELLUNG VON METALLERZEUGNISSEN | INSGESAMT | 120,6 | +12,5 | 136,5 | -0,5 | 138,2 | +1,6 | |
| | | INLAND | 111,5 | +7,9 | 126,9 | -3,1 | 129,2 | +1,3 | |
| | | AUSLAND | 188,4 | +38,2 | 210,9 | +13,0 | 205,8 | +2,7 | |

1) AUSGEWAELTE WIRTSCHAFTSZWEIGE (OHNE ERNAHRUNGSGEWERBE UND TABAKVERARBEITUNG).

STBA, FS 4, R 2.2, 12/1999

NEUE LAENDER UND BERLIN-OST

5 INDEX DES AUFTRAGSEINGANGS FUER DAS VERARBEITENDE GEWERBE
1995 = 1005.2 ZEITREIHENANALYSE - BERLINER VERFAHREN (BV 4)
VOLUMENINDEX

| WZ93- SCHL. | WIRTSCHAFTSZWEIG | | ORIGINALWERT | | KALENDER- U. SAISON- BEREINIGTER WERT BERLINER VERFAHREN, VERSION 4 | | GLATTE KOMPONENTE | |
|----------------|---|--------------------------------|-------------------------|--|---|--|-------------------------|--|
| | | | 1999 DEZ. | VERAEND. GEGENUEBER VORJAHRES- MONAT IN % | 1999 DEZ. | VERAEND. GEGENUEBER VORMONAT IN % | 1999 DEZ. | VERAEND. GEGENUEBER VORMONAT IN % |
| 27 | METALLERZEUGUNG UND -BEARBEITUNG | INSGESAMT INLAND AUSLAND | 131,8 118,7 177,1 | +24,0 +16,6 +45,6 | 148,7 136,0 194,7 | +5,0 -0,4 +20,5 | 147,3 136,5 185,5 | +1,9 +1,6 +2,7 |
| 27.1 | ERZEUGUNG VON ROHEISEN, STAHL UND FERROLEGIE- RUNGEN (EGKS) 1) | INSGESAMT INLAND AUSLAND | 103,3 92,9 126,1 | +11,1 +7,5 +17,2 | 115,0 107,7 133,5 | +9,5 -3,1 +45,7 | 113,9 111,2 120,5 | +0,8 +0,8 +0,8 |
| 27.5 | GIESSEREIINDUSTRIE | INSGESAMT INLAND AUSLAND | 177,0 169,0 274,7 | +50,3 +51,4 +42,7 | 198,4 187,7 324,4 | +14,6 +15,9 +2,4 | 183,8 171,4 334,2 | +2,5 +2,5 +2,8 |
| 28 | HERSTELLUNG VON METALL- ERZEUGNISSEN | INSGESAMT INLAND AUSLAND | 112,6 107,5 231,3 | +4,5 +3,3 +20,4 | 128,0 121,7 272,8 | -4,5 -4,8 -2,7 | 131,6 125,2 281,0 | +1,3 +1,2 +2,4 |
| 28.1 | STAHL- UND LEICHTMETALLBAU | INSGESAMT INLAND AUSLAND | 105,3 102,0 481,1 | -5,1 -7,1 +90,0 | 119,7 115,8 561,0 | -4,3 -4,1 -12,1 | 124,6 120,7 566,1 | +0,6 +0,3 +4,6 |
| DK | MASCHINENBAU | INSGESAMT INLAND AUSLAND | 105,8 95,9 132,3 | +6,1 -6,1 +41,8 | 107,6 97,1 132,3 | -6,4 -11,8 +3,0 | 109,2 102,6 125,8 | +1,5 +0,8 +2,9 |
| 29.1 | H.V. MASCHINEN F.D.ERZEUG. U.NUTZG.V.MECHAN.ENERGIE (O.LUFT-, STRASS.FAHRZ.BAU) | INSGESAMT INLAND AUSLAND | 111,5 82,9 228,3 | +23,6 +2,2 +79,1 | 116,2 93,0 210,0 | +13,8 +2,6 +43,5 | 108,7 88,9 187,6 | +0,8 -0,1 +2,5 |
| 29.3 | HERSTELLUNG VON LAND- U. FORSTWIRTSCHAFTLICHEN MASCHINEN | INSGESAMT INLAND AUSLAND | 56,1 52,5 70,1 | -49,0 -46,5 -55,4 | 57,7 45,8 117,1 | -44,4 -35,5 -49,7 | 79,2 57,8 167,7 | +1,1 +4,3 -2,7 |
| 29.4 | HERSTELLUNG VON WERK- ZEUGMASCHINEN | INSGESAMT INLAND AUSLAND | 98,4 101,8 90,6 | -15,9 -14,1 -20,2 | 97,3 109,9 69,1 | -33,5 -25,1 -46,5 | 115,2 126,2 95,0 | +2,4 +2,9 +1,2 |
| DL | H.V. BUEROMASCH., DATENVERARB. GER.U.-EINRICHTG.;ELEKTROT., FEINMECHANIK U. OPTIK | INSGESAMT INLAND AUSLAND | 180,8 150,0 382,8 | +5,9 +2,3 +16,6 | 173,9 144,8 364,7 | -6,6 -6,7 -5,4 | 178,2 148,3 368,9 | +1,0 +0,9 +1,6 |
| 30 | H.V. BUEROMASCHINEN, DATENVERARBEITUNGSGE- RAEATEN U. -EINRICHTUNGEN | INSGESAMT INLAND AUSLAND | 472,3 402,6 806,1 | +4,4 +4,3 +4,6 | 488,7 438,5 723,6 | -23,6 -32,0 +15,6 | 497,7 475,1 617,9 | +0,7 +1,5 -1,6 |
| 31 | HERSTELLUNG VON GERAETEN DER ELEKTRIZITAETSERZEU- GUNG, -VERTEILUNG U.AE. | INSGESAMT INLAND AUSLAND | 120,5 109,1 237,1 | +3,0 -3,4 +49,4 | 116,9 101,7 262,1 | +2,1 +3,9 -2,5 | 116,4 102,5 255,2 | +0,8 +0,8 +2,9 |
| 31.2 | HERSTELLUNG VON ELEK- TRIZITAETSERZEUGUNGS- U. -SCHALTEINRICHTUNGEN | INSGESAMT INLAND AUSLAND | 76,5 71,4 169,3 | -11,7 -14,5 +17,2 | 75,8 69,0 198,9 | -10,8 -10,3 -13,7 | 80,1 73,0 210,4 | +0,3 -0,1 +2,6 |
| 31.6 | HERSTELLUNG VON ELEK- TRISCHEN AUSRUESTUNGEN A.N.G. | INSGESAMT INLAND AUSLAND | 141,1 133,1 354,1 | +18,7 +17,6 +30,6 | 145,3 125,4 593,4 | +6,5 +7,5 +0,1 | 133,5 113,9 581,2 | +1,5 +2,6 -2,4 |
| 32 | RUNDFUNK-, FERNSEH- UND NACHRICHTENTECHNIK | INSGESAMT INLAND AUSLAND | 277,9 199,5 508,8 | +7,8 +21,2 -4,3 | 255,3 198,8 426,8 | -12,2 -1,0 -22,9 | 273,0 195,5 502,3 | +2,1 +2,2 +1,8 |
| 33 | MEDIZIN-, MESS-, STEUER- UND REGELUNGSTECHNIK, OPTIK | INSGESAMT INLAND AUSLAND | 199,5 176,3 322,3 | +11,6 +0,7 +62,6 | 189,6 164,8 322,4 | +0,4 -4,7 +17,4 | 189,6 168,2 304,7 | +0,9 +0,1 +3,1 |
| DM | FAHRZEUGBAU | INSGESAMT INLAND AUSLAND | 130,1 83,3 380,4 | -9,2 +22,0 -30,0 | 119,2 84,6 299,0 | -31,6 -6,7 -51,8 | 129,0 87,4 361,0 | +2,9 +2,8 +2,8 |
| 34 | HERSTELLUNG VON KRAFTWAGEN UND KRAFTWAGENTEILEN | INSGESAMT INLAND AUSLAND | 184,4 111,2 575,7 | -5,1 -8,1 -1,8 | 194,3 122,6 581,9 | -4,3 +2,6 -10,5 | 196,3 121,3 597,9 | +0,7 -0,7 +2,1 |
| 34.1 | HERSTELLUNG VON KRAFTWAGEN UND KRAFTWAGENMOTOREN | INSGESAMT INLAND AUSLAND | 180,7 66,6 657,4 | -8,4 -14,5 -5,6 | 186,6 74,4 659,4 | -8,8 +1,6 -12,5 | 188,8 70,1 686,2 | +0,5 -3,2 +2,1 |
| 35 | SONSTIGER FAHRZEUGBAU | INSGESAMT INLAND AUSLAND | 85,4 60,4 220,1 | -15,7 +142,6 -56,7 | 58,5 55,7 72,2 | -61,2 -15,6 -87,8 | 74,1 60,0 177,5 | +8,0 +9,5 +6,0 |
| 35.1 | SCHIFFBAU | INSGESAMT INLAND AUSLAND | 28,6 34,9 3,1 | -86,7 +90,7 -99,7 | -38,0 15,3 -251,5 | -117,9 +24,4 -124,2 | 67,7 31,5 188,7 | +11,0 +4,3 +13,2 |
| 35.3 | LUFT- UND RAUMFAHRZEUGBAU | INSGESAMT INLAND AUSLAND | 2301,3 . . | +661,3 . . | 2327,4 . . | +16,1 . . | 1593,8 . . | +1,7 . . |
| 36.1 | HERSTELLUNG VON MOEBELN | INSGESAMT INLAND AUSLAND | 111,9 109,9 139,1 | +7,5 +6,3 +22,3 | 121,3 117,9 170,4 | -1,8 -1,6 -2,7 | 122,2 118,6 173,8 | +0,3 +0,3 +1,6 |

1) EUROPAEISCHE GEMEINSCHAFT FUER KOHLE UND STAHL.
STBA,FS 4,R 2.2,12/1999

6 INDEX DES UMSATZES FUER
 1995
 NACH ABSCHNITTEN, UNTERABSCHNITTEN,
 DER KLASSIFIKATION DER WIRTSCHAFTS
 6.1 ORIGINAL

WERT

| WZ93- SCHL. | WIRTSCHAFTSZWEIG | | VERAENDERUNG IN % DEZ. 1999 GEGEN | | | VERAENDERUNG IN % NOV. 1999 GEGEN | | | KUMULIERT | | 2-MONATS- DURCHSCHNITT | |
|------------------------------------|---|-----------|--|--------------|--------------|--|--------------|--------------|-------------------------------------|--|-------------------------------------|--|
| | | | 1999 DEZ. | DEZ. 1998 | NOV. 1999 | 1999 NOV. | NOV. 1998 | OKT. 1999 | JAN. 1999 BIS DEZ. 1999 | VER- AEND. IN % GEGEN VORJAHR! | NOV. 1999 UND DEZ. 1999 | VER- AEND. IN % GEGEN VORJAHR! |
| | | | | | | | | | | | | |
| D | VERARBEITENDES GEWERBE 1) | INSGESAMT | 154,8 | +10,5 | -3,8 | 160,9 | +11,7 | +7,5 | 142,0 | +7,2 | 157,9 | +11,1 |
| | | INLAND | 135,3 | +11,6 | -4,2 | 141,3 | +9,4 | +7,9 | 126,0 | +5,6 | 138,3 | +10,5 |
| | | AUSLAND | 258,6 | +7,7 | -2,4 | 264,9 | +18,6 | +6,3 | 227,0 | +11,7 | 261,8 | +12,9 |
| | VORLEISTUNGSGUETER- PRODUZENTEN | INSGESAMT | 146,6 | +19,5 | -9,7 | 162,4 | +14,4 | +5,8 | 142,8 | +6,3 | 154,5 | +16,7 |
| | | INLAND | 136,6 | +18,8 | -10,1 | 152,0 | +10,9 | +5,7 | 133,6 | +4,9 | 144,3 | +14,5 |
| AUSLAND | | 197,7 | +21,9 | -8,0 | 215,0 | +28,2 | +6,2 | 189,6 | +12,1 | 206,4 | +25,1 | |
| INVESTITIONSGUETER- PRODUZENTEN | INSGESAMT | 171,9 | +3,9 | +8,5 | 158,5 | +9,3 | +9,7 | 142,0 | +9,2 | 165,2 | +6,4 | |
| | INLAND | 143,0 | +6,4 | +8,1 | 132,3 | +9,1 | +11,6 | 121,1 | +8,7 | 137,7 | +7,7 | |
| | AUSLAND | 324,2 | -1,3 | +9,4 | 296,3 | +9,9 | +5,1 | 252,1 | +10,5 | 310,3 | +3,8 | |
| GEBRAUCHSGUETER- PRODUZENTEN | INSGESAMT | 153,7 | +2,7 | -17,8 | 186,9 | +9,0 | +10,7 | 153,7 | +5,8 | 170,3 | +6,0 | |
| | INLAND | 108,2 | +3,9 | -16,9 | 130,2 | +5,0 | +12,0 | 110,3 | +0,7 | 119,2 | +4,5 | |
| | AUSLAND | 452,4 | +0,7 | -19,1 | 559,4 | +15,9 | +8,9 | 438,8 | +15,4 | 505,9 | +8,6 | |
| VERBRAUCHSGUETER- PRODUZENTEN | INSGESAMT | 112,6 | - | -9,0 | 123,7 | +7,3 | +3,7 | 115,3 | +0,7 | 118,2 | +3,7 | |
| | INLAND | 108,9 | -4,2 | -7,9 | 118,2 | +1,2 | +1,5 | 110,4 | -0,7 | 113,6 | -1,5 | |
| | AUSLAND | 135,5 | +27,8 | -13,9 | 157,3 | +47,6 | +14,8 | 144,5 | +7,2 | 146,4 | +37,7 | |
| D8 | TEXTIL- UND BEKLEIDUNGS- GEWERBE | INSGESAMT | 111,9 | +9,5 | -17,4 | 135,4 | +2,4 | +4,5 | 124,0 | +4,4 | 123,7 | +5,5 |
| | | INLAND | 109,1 | +7,2 | -14,8 | 128,0 | -1,5 | +3,8 | 119,5 | +3,4 | 118,6 | +2,3 |
| | | AUSLAND | 127,0 | +22,0 | -28,1 | 176,6 | +21,7 | +7,5 | 149,1 | +9,3 | 151,8 | +21,8 |
| 17 | TEXTILGEWERBE | INSGESAMT | 120,0 | +9,9 | -20,0 | 150,0 | +3,5 | +3,8 | 136,3 | +4,8 | 135,0 | +6,2 |
| | | INLAND | 116,0 | +7,1 | -17,5 | 140,6 | -1,0 | +2,9 | 130,8 | +3,5 | 128,3 | +2,5 |
| | | AUSLAND | 139,5 | +23,3 | -29,2 | 197,0 | +23,7 | +7,4 | 163,4 | +10,6 | 168,3 | +23,6 |
| 18 | BEKLEIDUNGSGEWERBE | INSGESAMT | 83,2 | +7,4 | -0,5 | 83,6 | -4,5 | +8,9 | 80,6 | +1,8 | 83,4 | +1,1 |
| | | INLAND | 86,7 | +7,7 | -0,2 | 86,9 | -3,9 | +8,8 | 82,6 | +2,9 | 86,8 | +1,5 |
| | | AUSLAND | 51,8 | +3,8 | -2,6 | 53,2 | -11,5 | +10,1 | 63,2 | -7,2 | 52,5 | -4,5 |
| DC | LEDERGEWERBE | INSGESAMT | 91,6 | -13,5 | -20,4 | 115,1 | +11,9 | +11,6 | 90,2 | -15,1 | 103,4 | -1,0 |
| | | INLAND | 91,0 | -14,5 | -20,8 | 114,9 | +14,0 | +14,0 | 90,3 | -13,6 | 103,0 | -0,6 |
| | | AUSLAND | 97,4 | -3,5 | -17,0 | 117,3 | -5,6 | -7,3 | 89,5 | -27,9 | 107,4 | -4,6 |
| DD | HOLZGEWERBE (OHNE HERSTELLUNG VON MOEBELN) | INSGESAMT | 179,1 | +23,2 | -8,5 | 195,7 | +12,4 | +2,0 | 169,9 | +15,3 | 187,4 | +17,3 |
| | | INLAND | 157,3 | +17,8 | -8,6 | 172,1 | +7,6 | +1,8 | 147,3 | +9,8 | 164,7 | +12,2 |
| | | AUSLAND | 421,5 | +52,9 | -8,1 | 458,6 | +39,5 | +3,1 | 421,6 | +44,5 | 440,1 | +45,6 |
| DE | PAPIER- UND DRUCKGEWERBE | INSGESAMT | 149,2 | +20,1 | -5,0 | 157,0 | +16,0 | +9,4 | 137,5 | +7,7 | 153,1 | +18,0 |
| | | INLAND | 152,2 | +21,2 | -4,9 | 160,0 | +15,4 | +9,5 | 138,4 | +11,4 | 156,1 | +18,1 |
| | | AUSLAND | 139,6 | +17,3 | -5,3 | 147,4 | +19,4 | +9,4 | 134,8 | -3,9 | 143,5 | +18,4 |
| 21 | PAPIERGEWERBE | INSGESAMT | 134,6 | +16,4 | -7,9 | 146,1 | +17,0 | +10,6 | 129,8 | +4,5 | 140,4 | +16,7 |
| | | INLAND | 133,4 | +16,0 | -9,1 | 146,8 | +16,8 | +10,5 | 128,8 | +10,0 | 140,1 | +16,4 |
| | | AUSLAND | 137,4 | +17,5 | -5,0 | 144,6 | +17,4 | +11,0 | 132,1 | -5,4 | 141,0 | +17,4 |
| 21.1 | H.V. HOLZSTOFF, ZELLSTOFF, PAPIER, KARTON UND PAPPE | INSGESAMT | 117,5 | +11,6 | -1,5 | 119,3 | +1,4 | +5,7 | 114,3 | -0,9 | 118,4 | +6,2 |
| | | INLAND | 112,1 | +10,6 | -0,4 | 112,6 | -3,0 | +3,9 | 107,1 | +2,8 | 112,4 | +3,3 |
| | | AUSLAND | 124,8 | +12,8 | -3,0 | 128,6 | +7,2 | +8,0 | 124,1 | -4,8 | 126,7 | +9,9 |
| 21.2 | PAPIER-, KARTON- UND PAPPEVERARBEITUNG | INSGESAMT | 153,8 | +21,0 | -12,6 | 175,9 | +32,3 | +14,7 | 147,0 | +9,7 | 164,9 | +26,7 |
| | | INLAND | 150,3 | +19,6 | -13,5 | 173,8 | +30,4 | +14,2 | 145,8 | +14,4 | 162,1 | +25,2 |
| | | AUSLAND | 169,1 | +27,3 | -8,6 | 185,0 | +40,7 | +16,6 | 152,2 | -6,7 | 177,1 | +34,0 |
| 22 | DRUCKGEWERBE, VERVIEL- FAELTIGUNG VON BESPIELTEN TON-, BILD- U. DATENTRAEGERN | INSGESAMT | 178,4 | +26,3 | -0,3 | 179,0 | +14,7 | +7,6 | 153,0 | +13,4 | 178,7 | +20,2 |
| | | INLAND | 179,1 | +27,1 | - | 179,1 | +13,8 | +8,4 | 152,2 | +13,3 | 179,1 | +20,0 |
| | | AUSLAND | 174,1 | +15,5 | -8,3 | 189,8 | +50,8 | -5,7 | 176,6 | +19,2 | 182,0 | +31,5 |
| DG | CHEMISCHE INDUSTRIE | INSGESAMT | 136,8 | +23,7 | +1,6 | 134,6 | +18,9 | +4,7 | 120,8 | +3,2 | 135,7 | +21,3 |
| | | INLAND | 131,2 | +18,8 | +2,0 | 128,6 | +16,2 | +4,1 | 113,9 | +1,2 | 129,9 | +17,5 |
| | | AUSLAND | 154,6 | +39,4 | +0,7 | 153,5 | +26,7 | +5,8 | 142,7 | +8,8 | 154,1 | +32,7 |
| 24.1 | HERSTELLUNG VON CHEMISCHEN GRUNDSTOFFEN | INSGESAMT | 135,3 | +28,6 | +4,2 | 129,8 | +23,7 | +5,7 | 114,5 | +3,6 | 132,6 | +26,2 |
| | | INLAND | 135,3 | +29,3 | +4,3 | 129,7 | +25,9 | +6,9 | 111,4 | +2,0 | 132,5 | +27,6 |
| | | AUSLAND | 135,0 | +25,8 | +3,6 | 130,3 | +17,6 | +2,3 | 124,3 | +8,7 | 132,7 | +21,6 |
| 24.4 | HERSTELLUNG VON PHARMA- ZEUTISCHEN ERZEUGNISSEN | INSGESAMT | 133,6 | +4,2 | +0,8 | 132,6 | -0,5 | -6,6 | 133,9 | -0,7 | 133,1 | +1,8 |
| | | INLAND | 107,8 | -11,6 | -3,7 | 111,9 | -13,6 | -15,4 | 114,7 | -3,5 | 109,9 | -12,6 |
| | | AUSLAND | 265,6 | +65,8 | +11,4 | 238,5 | +55,6 | +24,1 | 231,6 | +6,7 | 252,1 | +60,8 |
| DH | HERSTELLUNG VON GUMMI- UND KUNSTSTOFFWAREN | INSGESAMT | 140,2 | +29,0 | -17,1 | 169,2 | +19,5 | +2,2 | 142,4 | +9,5 | 154,7 | +23,6 |
| | | INLAND | 127,2 | +22,3 | -16,9 | 153,0 | +13,5 | +0,7 | 130,6 | +5,8 | 140,1 | +17,3 |
| | | AUSLAND | 308,3 | +81,6 | -18,3 | 377,3 | +65,6 | +11,1 | 294,8 | +36,4 | 342,8 | +72,3 |
| 25.2 | HERSTELLUNG VON KUNST- STOFFWAREN | INSGESAMT | 142,8 | +33,1 | -17,4 | 172,8 | +25,4 | +3,3 | 141,8 | +10,4 | 157,8 | +28,7 |
| | | INLAND | 127,8 | +25,0 | -16,9 | 153,8 | +17,3 | +1,5 | 128,5 | +5,7 | 140,8 | +20,7 |
| | | AUSLAND | 369,8 | +98,7 | -19,9 | 461,9 | +92,0 | +14,0 | 343,5 | +47,9 | 415,9 | +94,9 |
| DI | GLASGEWERBE, KERAMIK, VERARBEITUNG VON STEINEN UND ERDEN | INSGESAMT | 118,8 | +15,8 | -24,7 | 157,8 | +17,4 | -1,1 | 143,5 | +7,7 | 138,3 | +16,7 |
| | | INLAND | 106,9 | +12,6 | -26,2 | 144,8 | +11,7 | -2,6 | 132,8 | +4,6 | 125,9 | +12,1 |
| | | AUSLAND | 222,2 | +31,9 | -16,0 | 264,5 | +53,5 | +10,6 | 226,0 | +21,0 | 243,4 | +42,8 |
| 26.1 | HERSTELLUNG UND VERAR- BEITUNG VON GLAS | INSGESAMT | 151,7 | +24,1 | -21,2 | 192,6 | +26,5 | +5,4 | 163,3 | +11,5 | 172,2 | +25,5 |
| | | INLAND | 128,6 | +19,4 | -22,1 | 165,0 | +16,2 | +2,0 | 141,8 | +7,0 | 146,8 | +17,5 |
| | | AUSLAND | 299,1 | +39,2 | -18,9 | 368,8 | +69,6 | +16,4 | 301,2 | +28,0 | 334,0 | +54,6 |
| DJ | METALLERZEUGUNG UND -BE- ARBEITUNG, HERSTELLUNG VON METALLERZEUGNISSEN | INSGESAMT | 131,4 | +23,4 | -9,4 | 145,0 | +16,7 | +8,1 | 125,1 | +2,8 | 138,2 | +19,8 |
| | | INLAND | 126,2 | +22,3 | -8,3 | 137,6 | +15,1 | +10,2 | 119,2 | +2,7 | 131,9 | +18,4 |
| | | AUSLAND | 172,8 | +30,1 | -15,3 | 203,9 | +26,3 | -1,6 | 172,0 | +3,2 | 188,4 | +28,1 |

1) AUSGEWAELHTE WIRTSCHAFTSZWEIGE (OHNE ERNAHRUNGSGEWERBE UND TABAKVERARBEITUNG).

STBA, FS 4, R 2.2, 12/1999

| WZ93- SCHL. | WIRTSCHAFTSZWEIG | | VERAENDERUNG IN % DEZ. 1999 GEGEN | | | VERAENDERUNG IN % NOV. 1999 GEGEN | | | KUMULIERT | | 2-MONATS- DURCHSCHNITT | |
|----------------|--|-----------|--|--------------|--------------|--|--------------|--------------|-------------------------------------|---|-------------------------------------|---|
| | | | 1999 DEZ. | DEZ. 1998 | NOV. 1999 | 1999 NOV. | NOV. 1998 | OKT. 1999 | JAN. 1999 BIS DEZ. 1999 | VER- AEND. IN % GEGEN VORJAHR | NOV. 1999 UND DEZ. 1999 | VER- AEND. IN % GEGEN VORJAHR |
| 27 | METALLERZEUGUNG UND -BEARBEITUNG | INSGESAMT | 113,0 | +28,1 | -19,8 | 140,9 | +17,7 | +5,1 | 123,5 | -0,6 | 127,0 | +22,1 |
| | | INLAND | 101,1 | +24,8 | -22,1 | 129,7 | +15,5 | +7,8 | 116,1 | +0,3 | 115,4 | +19,3 |
| | | AUSLAND | 154,8 | +35,9 | -14,1 | 180,3 | +23,7 | -1,0 | 149,6 | -2,9 | 167,6 | +29,1 |
| 27.1 | ERZEUGUNG VON ROHEISEN, STAHL UND FERROLEGIE- RUNGEN (EGKS) 1) | INSGESAMT | 78,4 | +11,2 | -22,8 | 101,6 | +8,5 | +0,1 | 93,0 | -12,5 | 90,0 | +9,6 |
| | | INLAND | 68,5 | +16,7 | -28,1 | 95,3 | +13,5 | +8,4 | 86,2 | -12,8 | 81,9 | +14,7 |
| | | AUSLAND | 102,0 | +3,3 | -12,6 | 116,7 | +0,3 | -12,8 | 109,0 | -12,2 | 109,4 | +1,7 |
| 27.5 | GIESSEREIINDUSTRIE | INSGESAMT | 143,6 | +10,5 | -21,6 | 183,2 | +7,5 | +9,7 | 164,3 | +5,1 | 163,4 | +8,8 |
| | | INLAND | 137,1 | +9,2 | -21,6 | 174,8 | +4,7 | +9,7 | 158,5 | +5,9 | 156,0 | +6,7 |
| | | AUSLAND | 222,0 | +20,1 | -22,0 | 284,7 | +34,4 | +9,8 | 235,0 | -1,0 | 253,4 | +27,7 |
| 28 | HERSTELLUNG VON METALL- ERZEUGNISSEN | INSGESAMT | 143,7 | +21,1 | -2,8 | 147,8 | +16,1 | +10,2 | 126,2 | +5,1 | 145,8 | +18,5 |
| | | INLAND | 139,8 | +21,2 | -1,5 | 141,9 | +14,9 | +11,5 | 120,9 | +4,0 | 140,9 | +18,0 |
| | | AUSLAND | 239,1 | +18,2 | -17,8 | 290,9 | +32,6 | -2,7 | 254,5 | +19,4 | 265,0 | +25,7 |
| 28.1 | STAHL- UND LEICHTMETALL- BAU | INSGESAMT | 159,1 | +20,1 | +12,4 | 141,5 | +5,4 | +15,2 | 120,1 | -0,2 | 150,3 | +12,7 |
| | | INLAND | 156,2 | +19,1 | +12,9 | 138,4 | +4,5 | +16,2 | 117,4 | -0,9 | 147,3 | +11,8 |
| | | AUSLAND | 534,4 | +70,7 | -1,4 | 542,2 | +50,3 | -9,2 | 471,3 | +33,9 | 538,3 | +59,8 |
| DK | MASCHINENBAU | INSGESAMT | 151,8 | +13,0 | +19,9 | 126,6 | +6,5 | +7,7 | 123,9 | +4,6 | 139,2 | +10,0 |
| | | INLAND | 136,1 | +8,1 | +14,1 | 119,3 | +2,9 | +4,3 | 117,3 | +5,1 | 127,7 | +5,6 |
| | | AUSLAND | 209,2 | +26,7 | +36,6 | 153,2 | +18,0 | +18,5 | 148,2 | +3,3 | 181,2 | +22,8 |
| 29.1 | H.V. MASCHINEN F.D.ERZEUG. U.NUTZG.V.MECHAN.ENERGIE (O.LUFT-, STRASS.FAHRZ.BAU) | INSGESAMT | 123,4 | -2,7 | -1,4 | 125,2 | +2,8 | +0,5 | 123,4 | -1,1 | 124,3 | - |
| | | INLAND | 98,1 | -10,7 | -11,7 | 111,1 | +1,1 | +2,4 | 103,4 | -9,2 | 104,6 | -4,8 |
| | | AUSLAND | 255,2 | +18,7 | +28,4 | 199,7 | +8,2 | -4,6 | 226,9 | +25,3 | 227,0 | +13,9 |
| 29.3 | HERSTELLUNG VON LAND- U. FORSTWIRTSCHAFTLICHEN MASCHINEN | INSGESAMT | 71,3 | -9,7 | -24,2 | 94,1 | +45,2 | +49,8 | 76,0 | -46,0 | 82,7 | +15,0 |
| | | INLAND | 67,9 | +4,0 | -3,0 | 70,0 | +11,5 | +10,2 | 63,8 | -31,3 | 69,0 | +7,6 |
| | | AUSLAND | 82,5 | -33,8 | -52,7 | 174,3 | +144,1 | +188,6 | 116,6 | -61,1 | 128,4 | +31,0 |
| 29.4 | HERSTELLUNG VON WERK- ZEUGMASCHINEN | INSGESAMT | 150,3 | +7,5 | +33,1 | 112,9 | +1,9 | -1,1 | 122,5 | +6,5 | 131,6 | +5,0 |
| | | INLAND | 149,2 | +4,3 | +21,5 | 122,0 | +6,8 | +4,5 | 129,3 | +17,1 | 135,1 | +5,4 |
| | | AUSLAND | 156,4 | +17,3 | +80,2 | 86,8 | -14,1 | -18,5 | 103,0 | -19,7 | 121,6 | +3,8 |
| DL | H.V. BUEROMASCH., DATENVERARB. GER. U. -EINRICHTG.; ELEKTROT., FEINMECHANIK U. OPTIK | INSGESAMT | 189,7 | +2,9 | -6,3 | 202,5 | +10,3 | +25,7 | 166,4 | +9,0 | 196,1 | +6,6 |
| | | INLAND | 162,8 | +10,0 | -6,9 | 174,8 | +11,0 | +26,3 | 141,6 | +6,8 | 168,8 | +10,5 |
| | | AUSLAND | 381,0 | -13,8 | -4,4 | 398,4 | +8,0 | +23,5 | 342,3 | +16,2 | 389,7 | -3,9 |
| 30 | H.V. BUEROMASCHINEN, DATENVERARBEITUNGSGE- RAEATEN U. -EINRICHTUNGEN | INSGESAMT | 393,2 | +9,4 | -43,4 | 695,1 | +28,0 | +78,7 | 392,6 | +12,0 | 544,2 | +20,6 |
| | | INLAND | 324,7 | +13,5 | -46,5 | 607,3 | +61,8 | +77,9 | 347,4 | +19,0 | 466,0 | +40,9 |
| | | AUSLAND | 732,6 | +1,5 | -35,2 | 1130,5 | -17,7 | +80,9 | 616,2 | -4,0 | 931,6 | -11,1 |
| 31 | HERSTELLUNG VON GERAETEN DER ELEKTRIZITAETSERZEU- GUNG, -VERTEILUNG U. AE. | INSGESAMT | 149,6 | +0,1 | +9,2 | 137,0 | +0,1 | +21,6 | 122,2 | +3,9 | 143,3 | +0,1 |
| | | INLAND | 141,1 | +14,1 | +10,0 | 128,3 | -2,0 | +19,7 | 111,6 | +3,0 | 134,7 | +5,8 |
| | | AUSLAND | 242,8 | +43,2 | +5,0 | 231,3 | +14,6 | +33,9 | 237,5 | +8,9 | 237,1 | -24,7 |
| 31.2 | HERSTELLUNG VON ELEK- TRIZITAETVERTEILUNGS- U. -SCHALTTEILNACHRICHTEN | INSGESAMT | 90,2 | -3,5 | -10,1 | 100,3 | -4,7 | +12,8 | 83,3 | -2,1 | 95,3 | -4,1 |
| | | INLAND | 82,0 | -6,2 | -11,3 | 92,4 | -7,0 | +11,9 | 76,1 | -2,3 | 87,2 | -6,6 |
| | | AUSLAND | 281,7 | +19,4 | -1,8 | 286,9 | +18,6 | +22,1 | 252,7 | -1,0 | 284,3 | +19,0 |
| 31.6 | HERSTELLUNG VON ELEK- TRISCHEN AUSRUESTUNGEN A.N.G. | INSGESAMT | 269,3 | -15,3 | +56,9 | 171,6 | +2,6 | +29,5 | 174,2 | +1,7 | 220,5 | -9,1 |
| | | INLAND | 256,3 | +18,7 | +56,6 | 163,7 | +5,5 | +27,5 | 153,9 | -0,2 | 210,0 | +13,1 |
| | | AUSLAND | 557,7 | -78,4 | +60,5 | 347,4 | -20,5 | +56,0 | 624,8 | +13,4 | 452,6 | -70,0 |
| 32 | RUNDFAHRT-, FERNSEH- UND NACHRICHTENTECHNIK | INSGESAMT | 229,4 | -1,8 | -0,6 | 230,8 | +9,4 | +3,5 | 217,7 | +7,6 | 230,1 | +3,5 |
| | | INLAND | 155,0 | +0,3 | -2,6 | 159,1 | -4,1 | +2,2 | 150,9 | -6,2 | 157,1 | -1,9 |
| | | AUSLAND | 472,8 | -4,2 | +1,6 | 465,4 | +29,9 | +5,0 | 436,2 | +29,0 | 469,1 | +10,2 |
| 33 | MEDIZIN-, MESS-, STEUER- UND REGELUNGSTECHNIK, OPTIK | INSGESAMT | 207,8 | +10,2 | +0,2 | 207,3 | +16,3 | +17,1 | 179,3 | +21,2 | 207,6 | +13,2 |
| | | INLAND | 185,1 | +5,1 | -4,1 | 193,0 | +17,3 | +21,5 | 163,4 | +19,6 | 189,1 | +11,0 |
| | | AUSLAND | 356,8 | +31,0 | +18,2 | 301,9 | +11,4 | +0,8 | 284,9 | +26,0 | 329,4 | +21,2 |
| DM | FAHRZEUGBAU | INSGESAMT | 199,3 | -5,5 | +2,1 | 195,2 | +5,7 | -0,6 | 178,0 | +11,8 | 197,3 | -0,3 |
| | | INLAND | 135,4 | -3,7 | +9,5 | 123,6 | -0,4 | +0,3 | 125,9 | +9,7 | 129,5 | -2,2 |
| | | AUSLAND | 459,1 | -7,5 | -5,5 | 485,6 | +12,8 | -1,6 | 389,7 | +14,7 | 472,4 | +1,9 |
| 34 | HERSTELLUNG VON KRAFTWAGEN UND KRAFTWAGENTEILEN | INSGESAMT | 187,3 | -2,1 | -18,1 | 228,8 | +8,6 | +9,1 | 192,3 | +8,9 | 208,1 | +3,5 |
| | | INLAND | 115,4 | -1,5 | -15,6 | 136,7 | +2,5 | +10,0 | 123,6 | +3,2 | 126,1 | +0,6 |
| | | AUSLAND | 573,1 | -2,7 | -20,6 | 722,1 | +15,7 | +8,2 | 561,1 | +16,6 | 647,6 | +6,8 |
| 34.1 | HERSTELLUNG VON KRAFTWAGEN UND KRAFTWAGENMOTOREN | INSGESAMT | 190,9 | -7,6 | -21,1 | 242,1 | +9,8 | +11,4 | 196,5 | +6,3 | 216,5 | +1,4 |
| | | INLAND | 70,0 | -14,5 | -21,1 | 88,7 | -3,0 | +17,2 | 81,6 | -9,9 | 79,4 | -8,4 |
| | | AUSLAND | 706,9 | -4,2 | -21,1 | 896,3 | +16,3 | +9,2 | 686,7 | +17,0 | 801,6 | +6,3 |
| 35 | SONSTIGER FAHRZEUGBAU | INSGESAMT | 222,2 | -10,6 | +69,7 | 130,9 | -3,1 | -23,3 | 150,5 | +19,5 | 176,6 | -7,9 |
| | | INLAND | 179,9 | -6,7 | +90,4 | 94,5 | -8,5 | -21,6 | 130,9 | +26,5 | 137,2 | -7,4 |
| | | AUSLAND | 394,6 | -15,3 | +47,3 | 227,2 | +3,8 | -25,0 | 202,3 | +9,4 | 280,9 | -8,5 |
| 35.1 | SCHIFFBAU | INSGESAMT | 107,2 | -57,2 | +509,1 | 17,6 | -84,0 | -84,5 | 68,1 | -14,8 | 62,4 | -65,4 |
| | | INLAND | 138,8 | -45,3 | +416,0 | 26,9 | -70,6 | -69,6 | 79,7 | +3,1 | 82,9 | -52,0 |
| | | AUSLAND | 51,0 | -79,2 | +4536,4 | 1,1 | -99,2 | -99,3 | 47,4 | -43,9 | 26,1 | -86,6 |
| 35.3 | LUFT- UND RAUMFAHRZEUGBAU | INSGESAMT | 2394,2 | +56,1 | +40,8 | 1700,9 | +77,2 | -3,3 | 1397,0 | +74,2 | 2047,6 | +64,2 |
| | | INLAND | . | . | . | . | . | . | . | . | . | . |
| | | AUSLAND | . | . | . | . | . | . | . | . | . | . |
| 36.1 | HERSTELLUNG VON MOEBELN | INSGESAMT | 133,5 | +6,8 | -17,3 | 161,5 | +7,2 | +9,4 | 131,1 | +8,3 | 147,5 | +7,0 |
| | | INLAND | 131,0 | +4,8 | -17,5 | 158,7 | +6,2 | +9,5 | 128,5 | +7,6 | 144,9 | +5,5 |
| | | AUSLAND | 167,6 | +36,0 | -15,2 | 197,6 | +21,6 | +7,4 | 164,9 | +17,5 | 182,6 | +27,8 |

1) EUROPAEISCHE GEMEINSCHAFT FUER KOHLE UND STAHL.

STBA, FS 4, R 2.2, 12/1999

6 INDEX DES UMSATZES FUER
 1995
 NACH ABSCHNITTEN, UNTERABSCHNITTEN,
 DER KLASSEIFIKATION DER WIRTSCHAFTS
 6.1 ORIGINAL

VOLUMEN

| WZ93- SCHL. | WIRTSCHAFTSZWEIG | | VERAENDERUNG IN % DEZ. 1999 GEGEN | | | VERAENDERUNG IN % NOV. 1999 GEGEN | | | KUMULIERT | | 2-MONATS- DURCHSCHNITT NOV. 1999 UND DEZ. 1999 GEGEN VORJAHR | |
|-------------------------------------|--|-----------|--|--------------|--------------|--|--------------|--------------|-------------------------------------|---|--|---|
| | | | 1999 | DEZ. | NOV. | 1999 | NOV. | OKT. | JAN. 1999 BIS DEZ. 1999 | VER- AEND. IN % GEGEN VORJAHR | NOV. 1999 UND DEZ. 1999 | VER- AEND. IN % GEGEN VORJAHR |
| | | | DEZ. | DEZ. 1998 | NOV. 1999 | NOV. | NOV. 1998 | OKT. 1999 | DEZ. 1999 | DEZ. 1999 | NOV. 1999 | DEZ. 1999 |
| D | VERARBEITENDES GEBERBE 1) | INSGESAMT | 154,6 | +10,3 | -4,6 | 162,1 | +11,9 | +7,8 | 143,1 | +8,0 | 158,4 | +11,2 |
| | | INLAND | 135,9 | +11,6 | -5,2 | 143,4 | +10,1 | +8,3 | 127,6 | +6,6 | 139,7 | +10,9 |
| | | AUSLAND | 254,4 | +7,1 | -2,9 | 261,9 | +17,8 | +6,2 | 225,6 | +12,4 | 258,2 | +12,3 |
| | VORLEISTUNGSUETTER- PRODUZENTEN | INSGESAMT | 150,4 | +18,7 | -10,1 | 167,3 | +14,0 | +5,5 | 148,3 | +7,9 | 158,9 | +16,2 |
| | | INLAND | 140,4 | +18,0 | -10,5 | 156,9 | +10,9 | +5,4 | 139,0 | +6,4 | 148,7 | +14,1 |
| AUSLAND | | 201,9 | +21,1 | -8,6 | 220,9 | +26,9 | +5,7 | 196,5 | +14,3 | 211,4 | +24,1 | |
| INVESTITIONSGUETTER- PRODUZENTEN | INSGESAMT | 168,1 | +4,0 | +6,8 | 157,4 | +10,6 | +11,1 | 139,2 | +9,4 | 162,8 | +7,1 | |
| | INLAND | 140,7 | +6,8 | +5,9 | 132,8 | +11,2 | +13,4 | 119,4 | +9,2 | 136,8 | +8,9 | |
| | AUSLAND | 312,8 | -2,0 | +9,0 | 286,9 | +9,2 | +5,6 | 243,8 | +10,2 | 299,9 | +3,1 | |
| GEBRAUCHSGUETTER- PRODUZENTEN | INSGESAMT | 146,2 | +2,2 | -17,8 | 177,8 | +8,3 | +10,7 | 146,8 | +5,1 | 162,0 | +5,5 | |
| | INLAND | 104,3 | +4,3 | -16,7 | 125,2 | +4,9 | +12,0 | 106,3 | +0,5 | 114,8 | +4,6 | |
| | AUSLAND | 422,3 | -1,0 | -19,3 | 523,2 | +14,0 | +8,7 | 413,0 | +13,9 | 472,8 | +6,8 | |
| VERBRAUCHSGUETTER- PRODUZENTEN | INSGESAMT | 110,3 | +0,1 | -9,0 | 121,2 | +7,4 | +3,8 | 113,1 | +0,7 | 115,8 | +3,8 | |
| | INLAND | 106,9 | -4,0 | -7,9 | 116,1 | +1,5 | +1,8 | 108,6 | -0,5 | 111,5 | -1,2 | |
| | AUSLAND | 130,8 | +27,2 | -13,9 | 151,9 | +46,2 | +13,9 | 140,0 | +7,0 | 141,4 | +36,8 | |
| DB | TEXTIL- UND BEKLEIDUNGS- GEBERBE | INSGESAMT | 112,7 | +10,1 | -17,6 | 136,7 | +2,9 | +4,4 | 125,0 | +5,4 | 124,7 | +5,9 |
| | | INLAND | 109,6 | +7,8 | -14,8 | 128,7 | -0,9 | +3,7 | 120,0 | +4,1 | 119,2 | +2,9 |
| | | AUSLAND | 130,2 | +22,1 | -28,2 | 181,3 | +21,7 | +7,2 | 152,7 | +11,6 | 155,8 | +21,9 |
| 17 | TEXTILGEBERBE | INSGESAMT | 121,6 | +10,7 | -20,2 | 152,3 | +4,4 | +3,7 | 138,0 | +6,2 | 137,0 | +7,1 |
| | | INLAND | 117,2 | +8,0 | -17,6 | 142,2 | -0,1 | +2,8 | 132,1 | +4,7 | 129,7 | +3,4 |
| | | AUSLAND | 143,1 | +23,4 | -29,3 | 202,4 | +23,6 | +7,0 | 167,6 | +13,1 | 172,8 | +23,5 |
| 18 | BEKLEIDUNGSGEBERBE | INSGESAMT | 81,5 | +6,5 | -0,2 | 81,7 | -5,5 | +9,2 | 78,8 | +0,4 | 81,6 | +0,1 |
| | | INLAND | 84,7 | +6,5 | -0,1 | 84,8 | -5,1 | +9,1 | 80,5 | +1,1 | 84,8 | +0,4 |
| | | AUSLAND | 52,0 | +4,8 | -2,8 | 53,5 | -10,7 | +11,0 | 62,9 | -7,5 | 52,8 | -3,6 |
| DC | LEDERGEBERBE | INSGESAMT | 89,8 | -14,3 | -20,4 | 112,8 | +11,0 | +11,6 | 88,6 | -14,8 | 101,3 | -1,8 |
| | | INLAND | 89,0 | -15,6 | -20,7 | 112,3 | +12,6 | +13,9 | 88,5 | -13,6 | 100,7 | -1,9 |
| | | AUSLAND | 97,4 | -0,9 | -17,0 | 117,4 | -2,4 | -7,3 | 89,1 | -26,2 | 107,4 | -1,7 |
| DD | HOLZGEBERBE (OHNE HERSTELLUNG VON MOEBELN) | INSGESAMT | 182,5 | +24,1 | -9,0 | 200,5 | +14,2 | +1,4 | 173,7 | +16,7 | 191,5 | +18,7 |
| | | INLAND | 161,0 | +19,1 | -9,3 | 177,5 | +10,0 | +1,3 | 151,5 | +11,8 | 169,3 | +14,2 |
| | | AUSLAND | 420,4 | +52,4 | -7,9 | 456,6 | +38,2 | +2,0 | 420,0 | +42,7 | 438,5 | +44,7 |
| DE | PAPIER- UND DRUCKGEBERBE | INSGESAMT | 154,6 | +16,5 | -5,1 | 162,9 | +13,0 | +9,1 | 144,8 | +7,3 | 158,8 | +14,7 |
| | | INLAND | 156,7 | +17,6 | -5,0 | 164,9 | +12,3 | +9,2 | 144,5 | +10,7 | 160,8 | +14,8 |
| | | AUSLAND | 148,1 | +13,4 | -5,4 | 156,6 | +16,3 | +8,7 | 146,2 | -3,1 | 152,4 | +14,8 |
| 21 | PAPIERGEBERBE | INSGESAMT | 144,0 | +13,7 | -7,8 | 156,2 | +14,5 | +9,8 | 141,9 | +5,9 | 150,1 | +14,1 |
| | | INLAND | 142,9 | +14,1 | -9,0 | 157,0 | +14,8 | +9,8 | 140,7 | +11,6 | 150,0 | +14,5 |
| | | AUSLAND | 146,5 | +12,9 | -5,2 | 154,6 | +13,9 | +10,0 | 144,6 | -4,6 | 150,6 | +13,4 |
| 21.1 | H.V. HOLZSTOFF, ZELLSTOFF, PAPIER, KARTON UND PAPPE | INSGESAMT | 130,6 | +6,6 | -1,9 | 133,1 | -2,2 | +4,9 | 131,0 | - | 131,9 | +2,0 |
| | | INLAND | 126,3 | +6,1 | -0,8 | 127,3 | -6,4 | +3,2 | 124,5 | +3,7 | 126,8 | -0,5 |
| | | AUSLAND | 136,5 | +7,3 | -3,2 | 141,0 | +3,4 | +7,1 | 139,9 | -4,0 | 138,8 | +5,3 |
| 21.2 | PAPIER-, KARTON- UND PAPPEVERARBEITUNG | INSGESAMT | 159,0 | +21,2 | -12,6 | 182,0 | +33,0 | +14,2 | 154,0 | +12,0 | 170,5 | +27,2 |
| | | INLAND | 156,0 | +19,9 | -13,5 | 180,4 | +31,3 | +13,8 | 153,4 | +17,2 | 168,2 | +25,7 |
| | | AUSLAND | 171,8 | +26,0 | -9,0 | 188,7 | +40,6 | +15,9 | 156,5 | -5,7 | 180,3 | +33,3 |
| 22 | DRUCKGEBERBE, VERVIEL- FALTIGUNG VON BESPIELTEN TON-,BILD-U.DATENRAEGERN | INSGESAMT | 175,8 | +21,4 | -0,3 | 176,4 | +10,5 | +7,9 | 150,7 | +10,2 | 176,1 | +15,6 |
| | | INLAND | 176,5 | +21,8 | +0,1 | 176,4 | +9,2 | +8,6 | 150,0 | +9,7 | 176,5 | +15,2 |
| | | AUSLAND | 172,3 | +21,3 | -8,1 | 187,5 | +58,6 | -5,3 | 171,1 | +22,6 | 179,9 | +38,3 |
| DG | CHEMISCHE INDUSTRIE | INSGESAMT | 143,7 | +22,3 | +1,3 | 141,8 | +18,7 | +4,1 | 129,0 | +6,3 | 142,8 | +20,5 |
| | | INLAND | 140,3 | +19,0 | +1,8 | 137,8 | +17,6 | +3,8 | 123,6 | +5,2 | 139,1 | +18,3 |
| | | AUSLAND | 154,4 | +32,6 | -0,1 | 154,5 | +21,8 | +5,1 | 146,0 | +9,4 | 154,5 | +27,1 |
| 24.1 | HERSTELLUNG VON CHEMISCHEN GRUNDSTOFFEN | INSGESAMT | 147,3 | +25,0 | +3,8 | 141,9 | +22,0 | +4,6 | 128,2 | +7,7 | 144,6 | +23,5 |
| | | INLAND | 151,0 | +28,0 | +4,2 | 144,9 | +25,9 | +5,8 | 127,5 | +7,5 | 148,0 | +26,9 |
| | | AUSLAND | 136,0 | +16,1 | +2,4 | 132,8 | +10,6 | +1,2 | 130,4 | +8,7 | 134,4 | +13,3 |
| 24.4 | HERSTELLUNG VON PHARMA- ZEUTISCHEN ERZEUGNISSEN | INSGESAMT | 128,0 | +4,4 | +0,9 | 126,8 | -0,5 | -6,8 | 128,5 | -0,5 | 127,4 | +1,8 |
| | | INLAND | 103,3 | -11,4 | -3,7 | 107,3 | -13,3 | -15,4 | 110,5 | -3,1 | 105,3 | -12,4 |
| | | AUSLAND | 254,4 | +66,4 | +12,4 | 226,3 | +54,7 | +23,7 | 220,4 | +6,5 | 240,4 | +60,7 |
| DH | HERSTELLUNG VON GUMMI- UND KUNSTSTOFFWAREN | INSGESAMT | 142,0 | +28,5 | -17,2 | 171,6 | +19,3 | +1,9 | 145,3 | +10,1 | 156,8 | +23,3 |
| | | INLAND | 128,8 | +21,9 | -17,1 | 155,4 | +13,3 | +0,3 | 133,3 | +6,3 | 142,1 | +17,1 |
| | | AUSLAND | 311,5 | +81,0 | -18,4 | 381,8 | +65,9 | +11,2 | 289,3 | +37,8 | 346,7 | +72,4 |
| 25.2 | HERSTELLUNG VON KUNST- STOFFWAREN | INSGESAMT | 144,8 | +32,7 | -17,5 | 175,6 | +25,2 | +3,1 | 144,9 | +11,1 | 160,2 | +28,5 |
| | | INLAND | 129,7 | +25,0 | -17,1 | 156,4 | +17,3 | +1,1 | 131,5 | +6,4 | 143,1 | +20,7 |
| | | AUSLAND | 373,3 | +96,8 | -20,1 | 467,0 | +91,2 | +14,1 | 349,0 | +49,0 | 420,2 | +93,6 |
| DI | GLASGEBERBE, KERAMIK, VERARBEITUNG VON STEINEN UND ERDEN | INSGESAMT | 122,7 | +16,4 | -24,7 | 163,0 | +17,9 | -0,5 | 148,1 | +8,2 | 142,9 | +17,3 |
| | | INLAND | 112,0 | +13,4 | -26,3 | 152,0 | +13,1 | -2,5 | 139,7 | +6,2 | 132,0 | +13,2 |
| | | AUSLAND | 221,6 | +32,9 | -16,3 | 264,7 | +53,1 | +11,3 | 226,0 | +21,6 | 243,2 | +43,1 |
| 26.1 | HERSTELLUNG UND VERAR- BEITUNG VON GLAS | INSGESAMT | 169,8 | +27,2 | -21,5 | 203,6 | +29,8 | +5,0 | 173,2 | +13,9 | 181,7 | +28,6 |
| | | INLAND | 137,9 | +23,3 | -22,3 | 177,4 | +20,7 | +1,5 | 152,9 | +10,2 | 157,7 | +21,9 |
| | | AUSLAND | 299,7 | +40,0 | -19,2 | 371,1 | +68,1 | +17,3 | 303,0 | +28,0 | 336,4 | +54,3 |
| DJ | METALLERZEUGUNG UND -BE- ARBEITUNG, HERSTELLUNG VON METALLERZEUGNISSEN | INSGESAMT | 131,4 | +22,2 | -10,0 | 146,0 | +16,2 | +7,7 | 127,1 | +4,5 | 138,7 | +19,0 |
| | | INLAND | 125,3 | +21,3 | -8,9 | 137,5 | +14,7 | +10,3 | 120,0 | +3,7 | 131,4 | +17,7 |
| | | AUSLAND | 179,7 | +27,9 | -15,9 | 213,6 | +25,2 | -3,2 | 183,7 | +9,4 | 196,7 | +26,4 |

1) AUSGEWAELHTE WIRTSCHAFTSZWEIGE (OHNE ERNAHRUNGSGEBERBE UND TABAKVERARBEITUNG).

STBA, FS 4, R 2.2, 12/1999

| WZ93- | WIRTSCHAFTSZWEIG | | VERAENDERUNG IN % DEZ. 1999 GEGEN | | | VERAENDERUNG IN % NOV. 1999 GEGEN | | | KUMULIERT | | 2-MONATS- DURCHSCHNITT | |
|-------|---|-----------|--|--------------|--------------|--|--------------|--------------|---------------------|-------------------------------|---------------------------|-------------------------------|
| | | | 1999 | | | 1999 | | | JAN. 1999 | VER- AEND. UND GEGEN | NOV. 1999 | VER- AEND. UND GEGEN |
| | | | DEZ. | DEZ. 1998 | NOV. 1999 | NOV. | NOV. 1998 | OKT. 1999 | BIS DEZ. 1999 | VORJAHR | DEZ. 1999 | VORJAHR |
| 27 | METALLERZEUGUNG UND -BEARBEITUNG | INSGESAMT | 118,7 | +26,1 | -20,3 | 149,0 | +17,9 | +4,1 | 133,2 | +5,0 | 133,9 | +21,4 |
| | | INLAND | 105,1 | +23,1 | -22,4 | 135,4 | +15,5 | +7,5 | 123,6 | +4,5 | 120,3 | +18,8 |
| | | AUSLAND | 166,6 | +33,3 | -15,3 | 196,6 | +23,8 | -3,3 | 167,1 | +6,4 | 181,6 | +28,0 |
| 27.1 | ERZEUGUNG VON ROHEISEN, STAHL UND FERROLEGIE- RUNGEN (EGKS) 1) | INSGESAMT | 88,9 | +11,4 | -23,2 | 115,7 | +11,9 | -1,1 | 109,0 | -1,4 | 102,3 | +11,7 |
| | | INLAND | 77,4 | +17,8 | -28,2 | 107,8 | +17,7 | +7,7 | 100,8 | -2,0 | 92,6 | +17,7 |
| | | AUSLAND | 116,1 | +2,6 | -13,7 | 134,5 | +2,4 | -14,3 | 128,6 | -0,2 | 125,3 | +2,5 |
| 27.5 | GIESSEREIINDUSTRIE | INSGESAMT | 144,6 | +14,4 | -21,5 | 184,1 | +11,2 | +9,3 | 163,9 | +8,7 | 164,4 | +12,6 |
| | | INLAND | 135,7 | +10,9 | -21,2 | 172,3 | +5,9 | +9,5 | 155,7 | +6,8 | 154,0 | +8,0 |
| | | AUSLAND | 253,0 | +45,1 | -23,0 | 328,5 | +63,8 | +7,9 | 263,0 | +24,3 | 290,8 | +55,1 |
| 28 | HERSTELLUNG VON METALL- ERZEUGNISSEN | INSGESAMT | 139,9 | +20,1 | -2,9 | 144,1 | +15,3 | +10,5 | 123,0 | +4,2 | 142,0 | +17,5 |
| | | INLAND | 136,3 | +20,5 | -1,7 | 138,7 | +14,3 | +11,8 | 118,0 | +3,2 | 137,5 | +17,2 |
| | | AUSLAND | 228,0 | +15,3 | -17,4 | 276,1 | +29,0 | -2,8 | 244,6 | +17,5 | 252,1 | +22,4 |
| 28.1 | STAHL- UND LEICHTMETALL- BAU | INSGESAMT | 154,0 | +17,9 | +12,4 | 137,0 | +3,9 | +15,1 | 116,6 | -1,7 | 145,5 | +10,8 |
| | | INLAND | 151,0 | +16,9 | +12,9 | 133,8 | +2,8 | +16,0 | 113,8 | -2,5 | 142,4 | +9,8 |
| | | AUSLAND | 532,8 | +72,1 | -1,4 | 540,5 | +50,6 | -9,3 | 470,4 | +34,6 | 536,7 | +60,6 |
| DK | MASCHINENBAU | INSGESAMT | 145,2 | +12,5 | +19,7 | 121,3 | +5,9 | +7,6 | 118,9 | +4,1 | 133,3 | +9,4 |
| | | INLAND | 130,2 | +7,6 | +13,7 | 114,5 | +2,6 | +4,4 | 112,6 | +4,5 | 122,4 | +5,2 |
| | | AUSLAND | 199,9 | +25,9 | +36,6 | 146,3 | +17,2 | +18,6 | 141,9 | +2,8 | 173,1 | +22,1 |
| 29.1 | H.V. MASCHINEN F.D.ERZUEG. U.NUTZG.V.MECHAN.ENERGIE (O.LUFT-, STRASS.FAHRZ.BAU) | INSGESAMT | 116,8 | -3,7 | -1,3 | 118,3 | +1,5 | +0,4 | 117,0 | -2,0 | 117,6 | -1,1 |
| | | INLAND | 92,8 | -11,6 | -11,7 | 105,1 | - | +2,4 | 98,0 | -10,2 | 99,0 | -5,8 |
| | | AUSLAND | 241,6 | +17,0 | +29,3 | 186,9 | +6,4 | -4,8 | 215,5 | +24,2 | 214,3 | +12,1 |
| 29.3 | HERSTELLUNG VON LAND- U. FORSTWIRTSCHAFTLICHEN MASCHINEN | INSGESAMT | 67,0 | -10,5 | -24,0 | 88,2 | +43,2 | +49,5 | 71,8 | -46,3 | 77,6 | +13,6 |
| | | INLAND | 64,2 | +3,2 | -2,3 | 65,7 | +9,7 | +9,9 | 60,5 | -31,8 | 65,0 | +6,4 |
| | | AUSLAND | 76,5 | -34,5 | -52,9 | 162,5 | +141,5 | +188,6 | 109,1 | -61,4 | 119,5 | +29,8 |
| 29.4 | HERSTELLUNG VON WERK- ZEUGMASCHINEN | INSGESAMT | 142,0 | +6,1 | +33,0 | 106,8 | +0,8 | -1,0 | 116,1 | +5,2 | 124,4 | +3,8 |
| | | INLAND | 140,1 | +2,9 | +21,3 | 115,5 | +5,6 | +4,6 | 122,6 | +15,6 | 127,8 | +4,1 |
| | | AUSLAND | 147,5 | +16,1 | +80,1 | 81,9 | -15,0 | -18,6 | 97,4 | -20,6 | 114,7 | +2,7 |
| DL | H.V.BUEROMASCH.,DATENVERARB. GER.U.-EINRICHTG.;ELEKTROT., FEINMECHANIK U.OPTIK | INSGESAMT | 194,8 | +4,3 | -9,1 | 214,2 | +13,8 | +27,7 | 172,3 | +11,3 | 204,5 | +9,1 |
| | | INLAND | 167,4 | +11,0 | -10,1 | 186,3 | +15,1 | +28,4 | 147,4 | +9,1 | 176,9 | +13,1 |
| | | AUSLAND | 389,4 | -11,7 | -5,4 | 411,8 | +9,8 | +25,1 | 348,4 | +17,9 | 400,6 | -1,8 |
| 30 | H.V.BUEROMASCHINEN, DATENVERARBEITUNGSGE- RAEATEN U.-EINRICHTUNGEN | INSGESAMT | 482,0 | +18,1 | -44,5 | 868,2 | +42,9 | +81,4 | 474,7 | +22,6 | 675,1 | +32,9 |
| | | INLAND | 416,6 | +24,1 | -47,4 | 792,0 | +81,5 | +81,2 | 435,7 | +31,8 | 604,3 | +56,5 |
| | | AUSLAND | 805,0 | +5,2 | -35,3 | 1244,1 | -14,3 | +81,9 | 667,1 | -0,1 | 1024,6 | -7,6 |
| 31 | HERSTELLUNG VON GERAETEN DER ELEKTRIZITAETSERZUE- GUNG, -VERTEILUNG U.AE. | INSGESAMT | 148,2 | +1,0 | +7,9 | 137,3 | +0,1 | +20,9 | 122,8 | +5,2 | 142,8 | +0,6 |
| | | INLAND | 140,0 | +13,8 | +8,4 | 129,1 | -2,0 | +18,9 | 112,7 | +4,4 | 134,6 | +5,7 |
| | | AUSLAND | 237,7 | -41,3 | +5,0 | 226,4 | +15,6 | +34,4 | 232,6 | +10,2 | 232,1 | -22,7 |
| 31.2 | HERSTELLUNG VON ELEK- TRIZITAETSERZEUGUNGS- U.-SCHALTEINRICHTUNGEN | INSGESAMT | 88,3 | -3,5 | -10,3 | 98,4 | -4,5 | +12,2 | 82,4 | -0,7 | 93,4 | -4,0 |
| | | INLAND | 80,8 | -5,7 | -11,4 | 91,2 | -6,5 | +11,1 | 75,8 | -0,4 | 86,0 | -6,1 |
| | | AUSLAND | 262,9 | +16,2 | -1,8 | 267,7 | +15,8 | +22,1 | 237,6 | -2,8 | 265,3 | +16,0 |
| 31.6 | HERSTELLUNG VON ELEK- TRISCHEN AUSRUESTUNGEN A.N.G. | INSGESAMT | 257,1 | -14,8 | +54,2 | 166,7 | +3,3 | +29,1 | 168,9 | +2,9 | 211,9 | -8,5 |
| | | INLAND | 244,1 | +17,7 | +53,4 | 159,1 | +5,8 | +27,0 | 149,2 | +0,5 | 201,6 | +12,7 |
| | | AUSLAND | 543,7 | -77,3 | +62,3 | 335,0 | -17,4 | +58,5 | 606,4 | +18,1 | 439,4 | -68,6 |
| 32 | RUNDFUNK-, FERNSEH- UND NACHRICHTENTECHNIK | INSGESAMT | 240,8 | -2,1 | -0,7 | 242,5 | +10,0 | +4,0 | 226,8 | +7,6 | 241,7 | +3,6 |
| | | INLAND | 163,6 | -0,7 | -2,3 | 167,5 | -4,4 | +1,9 | 157,6 | -7,0 | 165,6 | -2,6 |
| | | AUSLAND | 493,7 | -3,7 | +1,1 | 488,2 | +32,7 | +6,4 | 453,7 | +30,9 | 491,0 | +11,5 |
| 33 | MEDIZIN-, MESS-, STEUER- UND REGELUNGSTECHNIK, OPTIK | INSGESAMT | 198,0 | +9,4 | +0,3 | 197,4 | +15,4 | +16,7 | 171,5 | +20,4 | 197,7 | +12,3 |
| | | INLAND | 175,8 | +4,1 | -4,0 | 183,1 | +16,2 | +21,1 | 156,0 | +18,8 | 179,5 | +9,9 |
| | | AUSLAND | 344,0 | +30,9 | +18,0 | 291,5 | +11,4 | +0,6 | 275,1 | +25,3 | 317,8 | +21,2 |
| DM | FAHRZEUGBAU | INSGESAMT | 192,0 | -6,0 | +2,2 | 187,8 | +4,9 | -0,6 | 172,0 | +11,2 | 189,9 | -0,9 |
| | | INLAND | 132,5 | -3,8 | +9,2 | 121,3 | -0,5 | +0,5 | 123,4 | +9,4 | 126,9 | -2,3 |
| | | AUSLAND | 433,7 | -8,5 | -5,2 | 457,7 | +11,4 | -1,9 | 369,2 | +13,6 | 446,7 | +0,7 |
| 34 | HERSTELLUNG VON KRAFTWAGEN UND KRAFTWAGENTEILEN | INSGESAMT | 179,7 | -2,9 | -18,1 | 219,4 | +7,5 | +8,9 | 185,4 | +8,0 | 199,6 | +2,6 |
| | | INLAND | 113,6 | -1,5 | -15,5 | 134,4 | +2,3 | +9,9 | 121,6 | +3,1 | 124,0 | +0,5 |
| | | AUSLAND | 534,1 | -4,6 | -20,9 | 675,0 | +13,7 | +8,0 | 528,0 | +15,0 | 604,6 | +4,8 |
| 34.1 | HERSTELLUNG VON KRAFTWAGEN UND KRAFTWAGENMOTOREN | INSGESAMT | 177,8 | -9,3 | -21,3 | 226,0 | +7,9 | +11,3 | 184,7 | +4,7 | 201,9 | -0,4 |
| | | INLAND | 66,0 | -15,6 | -21,1 | 83,6 | -4,1 | +17,1 | 77,3 | -11,0 | 74,8 | -9,6 |
| | | AUSLAND | 654,8 | -6,3 | -21,4 | 833,3 | +14,0 | +9,0 | 642,9 | +15,2 | 744,1 | +4,1 |
| 35 | SONSTIGER FAHRZEUGBAU | INSGESAMT | 215,5 | -10,5 | +69,4 | 127,2 | -2,9 | -23,1 | 146,2 | +19,2 | 171,4 | -7,8 |
| | | INLAND | 174,6 | -7,0 | +89,6 | 92,1 | -8,6 | -21,3 | 127,5 | +25,6 | 133,4 | -7,6 |
| | | AUSLAND | 324,0 | -14,9 | +47,1 | 220,2 | +4,5 | -24,9 | 195,7 | +9,9 | 272,1 | -8,0 |
| 35.1 | SCHIFFBAU | INSGESAMT | 104,0 | -57,3 | +508,2 | 17,1 | -84,0 | -84,5 | 66,1 | -14,8 | 60,6 | -65,4 |
| | | INLAND | 134,7 | -45,4 | +416,1 | 26,1 | -70,5 | -63,6 | 77,4 | +3,1 | 80,4 | -52,0 |
| | | AUSLAND | 49,3 | -79,3 | +4830,0 | 1,0 | -99,3 | -99,3 | 46,8 | +44,1 | 25,2 | -86,6 |
| 35.3 | LUFT- UND RAUMFAHRZEUGBAU | INSGESAMT | 2319,5 | +55,7 | +40,7 | 1648,2 | +77,0 | -3,3 | 1363,9 | +73,8 | 1983,9 | +63,9 |
| | | INLAND | . | . | . | . | . | . | . | . | . | . |
| | | AUSLAND | . | . | . | . | . | . | . | . | . | |
| 36.1 | HERSTELLUNG VON MOEBELN | INSGESAMT | 125,1 | +6,1 | -17,2 | 151,1 | +6,3 | +9,3 | 123,1 | +7,1 | 138,1 | +6,2 |
| | | INLAND | 122,5 | +4,0 | -17,5 | 148,4 | +5,3 | +9,5 | 120,6 | +6,4 | 135,5 | +4,7 |
| | | AUSLAND | 158,1 | +33,9 | -15,4 | 186,8 | +19,9 | +7,5 | 156,1 | +15,5 | 172,5 | +25,9 |

1) EUROPAEISCHE GEMEINSCHAFT FUER KOHLE UND STAHL.

STBA,FS 4,R 2.2,12/1999

NEUE LAENDER UND BERLIN-OST
6 INDEX DES UMSATZES FUER DAS VERARBEITENDE GEWERBE
1995 = 100

6.2 ZEITREIHENANALYSE - BERLINER VERFAHREN (BV 4)
WERTINDEX

| WZ93- SCHL. | WIRTSCHAFTSZWEIG | | ORIGINALWERT | | KALENDER- U. SAISON- BEREINIGTER WERT BERLINER VERFAHREN | | GLATTE KOMPONENTE VERSION 4 | |
|----------------|---|-----------|--------------|--|--|--|-----------------------------------|--|
| | | | 1999 | VERAEND. GEGENUEBER VORJAHRES- MONAT IN % | 1999 | VERAEND. GEGENUEBER VORMONAT IN % | 1999 | VERAEND. GEGENUEBER VORMONAT IN % |
| | | | DEZ. | | DEZ. | | DEZ. | |
| D | VERARBEITENDES GEWERBE 1) | INSGESAMT | 154,8 | +10,5 | 149,0 | -0,3 | 148,3 | +1,0 |
| | | INLAND | 135,3 | +11,6 | 132,6 | +1,9 | 130,4 | +0,8 |
| | | AUSLAND | 258,6 | +7,7 | 238,0 | -5,6 | 243,7 | +1,7 |
| | VORLEISTUNGSGUETER- PRODUZENTEN | INSGESAMT | 146,6 | +19,5 | 155,1 | +1,4 | 152,1 | +1,5 |
| | | INLAND | 136,6 | +18,8 | 145,1 | +2,8 | 140,6 | +1,3 |
| | | AUSLAND | 197,7 | +21,9 | 208,1 | -1,9 | 209,4 | +2,3 |
| | INVESTITIONSGUETER- PRODUZENTEN | INSGESAMT | 171,9 | +3,9 | 143,5 | -1,4 | 145,2 | +0,3 |
| | | INLAND | 143,0 | +6,4 | 122,9 | +0,9 | 123,7 | +0,2 |
| | | AUSLAND | 324,2 | -1,3 | 250,0 | -8,0 | 258,4 | +0,7 |
| | GEBRAUCHSGUETER- PRODUZENTEN | INSGESAMT | 153,7 | +2,7 | 156,7 | -5,7 | 157,7 | +0,8 |
| | | INLAND | 108,2 | +3,9 | 112,3 | -1,5 | 110,3 | 0 |
| | | AUSLAND | 452,4 | +0,7 | 457,7 | -9,8 | 469,7 | +2,1 |
| | VERBRAUCHSGUETER- PRODUZENTEN | INSGESAMT | 112,6 | 0 | 115,6 | -2,3 | 117,4 | +0,6 |
| | | INLAND | 108,9 | -4,2 | 107,5 | -2,5 | 109,2 | 0 |
| | | AUSLAND | 135,5 | +27,8 | 162,3 | -3,5 | 166,1 | +3,0 |
| D8 | TEXTIL- UND BEKLEIDUNGS- GEWERBE | INSGESAMT | 111,9 | +9,5 | 126,4 | +1,4 | 124,8 | +0,1 |
| | | INLAND | 109,1 | +7,2 | 121,0 | +3,2 | 118,8 | -0,1 |
| | | AUSLAND | 127,0 | +22,0 | 157,7 | -4,7 | 158,6 | +1,1 |
| 17 | TEXTILGEWERBE | INSGESAMT | 120,0 | +9,9 | 138,6 | 0 | 137,9 | +0,4 |
| | | INLAND | 116,0 | +7,1 | 131,7 | +1,6 | 130,4 | +0,1 |
| | | AUSLAND | 139,5 | +23,3 | 173,6 | -5,2 | 175,6 | +1,3 |
| 18 | BEKLEIDUNGSGEWERBE | INSGESAMT | 83,2 | +7,4 | 83,1 | +10,2 | 78,4 | -1,3 |
| | | INLAND | 86,7 | +7,7 | 85,7 | +10,9 | 81,0 | -1,0 |
| | | AUSLAND | 51,8 | +3,8 | 63,1 | +5,0 | 57,0 | -3,1 |
| DC | LEDERGEWERBE | INSGESAMT | 91,6 | -13,5 | 91,0 | -11,7 | 93,0 | +1,6 |
| | | INLAND | 91,0 | -14,5 | 89,6 | -13,1 | 93,0 | +1,6 |
| | | AUSLAND | 97,4 | -3,5 | 101,3 | -1,9 | 91,9 | +2,5 |
| DD | HOLZGEWERBE (OHNE HERSTELLUNG VON MOEBELN) | INSGESAMT | 179,1 | +23,2 | 185,2 | +3,5 | 181,5 | +1,3 |
| | | INLAND | 157,3 | +17,8 | 159,0 | +4,0 | 155,2 | +1,2 |
| | | AUSLAND | 421,5 | +52,9 | 476,3 | +1,8 | 473,9 | +1,7 |
| DE | PAPIER- UND DRUCKGEWERBE | INSGESAMT | 149,2 | +20,1 | 151,3 | +2,6 | 148,1 | +1,7 |
| | | INLAND | 152,2 | +21,2 | 152,7 | +4,1 | 148,8 | +1,6 |
| | | AUSLAND | 139,6 | +17,3 | 149,4 | -1,4 | 147,4 | +2,6 |
| 21 | PAPIERGEWERBE | INSGESAMT | 134,6 | +16,4 | 140,8 | +0,6 | 138,9 | +1,8 |
| | | INLAND | 133,4 | +16,0 | 138,4 | +1,2 | 136,8 | +1,3 |
| | | AUSLAND | 137,4 | +17,5 | 146,9 | -0,8 | 143,8 | +2,5 |
| 21.1 | H.V. HOLZSTOFF, ZELLSTOFF, PAPIER, KARTON UND PAPPE | INSGESAMT | 117,5 | +11,6 | 121,9 | +6,5 | 116,9 | +0,8 |
| | | INLAND | 112,1 | +10,6 | 113,6 | +10,7 | 107,5 | +0,2 |
| | | AUSLAND | 124,8 | +12,8 | 133,6 | +0,8 | 130,1 | +1,3 |
| 21.2 | PAPIER-, KARTON- UND PAPPEVERARBEITUNG | INSGESAMT | 153,8 | +21,0 | 162,4 | -3,6 | 163,5 | +2,5 |
| | | INLAND | 150,3 | +19,6 | 158,1 | -3,4 | 160,0 | +2,0 |
| | | AUSLAND | 169,1 | +27,3 | 183,0 | -3,1 | 179,7 | +4,7 |
| 22 | DRUCKGEWERBE, VERVIEL- FAELTIGUNG VON BESPIELTEN TON-, BILD- U. DATENTRAEGERN | INSGESAMT | 178,4 | +26,3 | 173,0 | +5,5 | 167,2 | +1,8 |
| | | INLAND | 179,1 | +27,1 | 173,0 | +6,3 | 166,2 | +1,8 |
| | | AUSLAND | 174,1 | +15,5 | 188,1 | -8,5 | 201,3 | +2,8 |
| D6 | CHEMISCHE INDUSTRIE | INSGESAMT | 136,8 | +23,7 | 137,5 | +3,3 | 132,8 | +2,2 |
| | | INLAND | 131,2 | +18,8 | 127,9 | +1,8 | 123,6 | +2,1 |
| | | AUSLAND | 154,6 | +39,4 | 170,3 | +8,8 | 163,0 | +2,7 |
| 24.1 | HERSTELLUNG VON CHEMISCHEN GRUNDSTOFFEN | INSGESAMT | 135,3 | +28,6 | 134,7 | +3,5 | 128,6 | +2,8 |
| | | INLAND | 135,3 | +29,3 | 132,7 | +2,9 | 125,8 | +2,9 |
| | | AUSLAND | 135,0 | +25,8 | 142,3 | +7,1 | 137,4 | +2,0 |
| 24.4 | HERSTELLUNG VON PHARMA- ZEUTISCHEN ERZEUGNISSEN | INSGESAMT | 133,6 | +4,2 | 138,4 | +5,3 | 137,4 | +0,8 |
| | | INLAND | 107,8 | -11,6 | 105,0 | +0,1 | 109,2 | -0,7 |
| | | AUSLAND | 265,6 | +65,8 | 300,7 | +11,2 | 279,0 | +3,8 |
| DH | HERSTELLUNG VON GUMMI- UND KUNSTSTOFFWAEREN | INSGESAMT | 140,2 | +29,0 | 158,1 | +2,1 | 154,4 | +1,8 |
| | | INLAND | 127,2 | +22,3 | 142,4 | +2,8 | 138,7 | +1,4 |
| | | AUSLAND | 308,3 | +81,6 | 360,0 | -2,7 | 357,4 | +3,8 |
| 25.2 | HERSTELLUNG VON KUNST- STOFFWAEREN | INSGESAMT | 142,8 | +33,1 | 159,9 | +1,3 | 156,1 | +2,0 |
| | | INLAND | 127,8 | +25,0 | 142,0 | +2,4 | 138,0 | +1,6 |
| | | AUSLAND | 369,8 | +98,7 | 428,9 | -4,9 | 430,0 | +4,3 |
| DI | GLASGEWERBE, KERAMIK, VERARBEITUNG VON STEINEN UND ERDEN | INSGESAMT | 118,8 | +15,8 | 151,4 | -1,8 | 151,3 | +1,1 |
| | | INLAND | 106,9 | +12,6 | 138,9 | -0,1 | 137,7 | +0,8 |
| | | AUSLAND | 222,2 | +31,9 | 253,8 | -7,4 | 257,9 | +2,3 |
| 26.1 | HERSTELLUNG UND VERAR- BEITUNG VON GLAS | INSGESAMT | 151,7 | +24,1 | 177,4 | -3,5 | 178,1 | +1,7 |
| | | INLAND | 128,6 | +19,4 | 151,0 | -1,2 | 150,8 | +1,3 |
| | | AUSLAND | 299,1 | +39,2 | 343,0 | -10,2 | 350,1 | +2,6 |
| DJ | METALLERZEUGUNG UND -BE- ARBEITUNG, HERSTELLUNG VON METALLERZEUGNISSEN | INSGESAMT | 131,4 | +23,4 | 140,2 | +2,8 | 135,8 | +2,0 |
| | | INLAND | 126,2 | +22,3 | 132,7 | +3,4 | 127,8 | +1,7 |
| | | AUSLAND | 172,8 | +30,1 | 199,1 | -1,3 | 199,2 | +3,7 |

1) AUSGEWAELTE WIRTSCHAFTSZWEIGE (OHNE ERNAHRUNGSGEWERBE UND TABAKVERARBEITUNG).

STBA, FS 4, R 2.2, 12/1999

NEUE LAENDER UND BERLIN-OST

6 INDEX DES UMSATZES FUER DAS VERARBEITENDE GEWERBE
1996 = 100

6.2 ZEITREIHENANALYSE - BERLINER VERFAHREN (BV 4)
WERTINDEX

| WZ93- SCHL. | WIRTSCHAFTSZWEIG | | ORIGINALWERT | | KALENDER- U. SAISON- BEREINIGTER WERT BERLINER VERFAHREN, VERSION 4 | | GLATTE KOMPONENTE BERLINER VERFAHREN, VERSION 4 | |
|----------------|---|--------------------------------|-------------------------|--|---|--|---|--|
| | | | 1999 | VERAEND. GEGENUEBER VORJAHRES- MONAT IN % | 1999 | VERAEND. GEGENUEBER VORMONAT IN % | 1999 | VERAEND. GEGENUEBER VORMONAT IN % |
| | | | DEZ. | | DEZ. | | DEZ. | |
| 27 | METALLERZEUGUNG UND -BEARBEITUNG | INSGESAMT INLAND AUSLAND | 113,0 101,1 154,8 | +28,1 +24,8 +36,9 | 140,3 129,2 180,7 | +2,3 +2,6 +1,3 | 135,1 123,3 177,1 | +2,4 +1,6 +4,4 |
| 27.1 | ERZEUGUNG VON ROHEISEN, STAHL UND FERROLEGIE- RUNGEN (EGKS) 1) | INSGESAMT INLAND AUSLAND | 78,4 68,5 102,0 | +11,2 +16,7 +3,3 | 100,5 93,3 118,3 | +1,1 0 +1,2 | 98,0 89,6 119,0 | +1,9 +1,4 +2,9 |
| 27.5 | GIESSEREIINDUSTRIE | INSGESAMT INLAND AUSLAND | 143,6 137,1 222,0 | +10,5 +9,2 +20,1 | 171,3 163,9 263,9 | -0,1 +0,7 -5,2 | 168,7 160,6 267,6 | +0,8 +0,4 +3,2 |
| 28 | HERSTELLUNG VON METALL- ERZEUGNISSEN | INSGESAMT INLAND AUSLAND | 143,7 139,8 239,1 | +21,1 +21,2 +18,2 | 140,1 135,0 268,6 | +2,9 +3,9 -6,7 | 136,4 130,5 281,5 | +1,9 +1,9 +2,1 |
| 28.1 | STAHL- UND LEICHTMETALLBAU | INSGESAMT INLAND AUSLAND | 159,1 156,2 534,4 | +20,1 +19,1 +20,7 | 135,5 132,1 580,5 | +10,1 +10,4 +2,5 | 128,7 126,1 595,1 | +1,8 +1,7 +4,7 |
| DK | MASCHINENBAU | INSGESAMT INLAND AUSLAND | 151,8 136,1 209,2 | +13,0 +8,1 +26,7 | 131,3 121,8 166,2 | +3,3 +3,3 +3,2 | 128,3 120,9 154,5 | +0,7 +0,7 +2,6 |
| 29.1 | H.V. MASCHINEN F.D.ERZEUG. U.NUTZG.V.MECHAN.ENERGIE (O.LUFT-, STRASS.FAHRZ.BAU) | INSGESAMT INLAND AUSLAND | 123,4 98,1 255,2 | -2,7 -10,7 +18,7 | 123,4 102,7 229,7 | -0,4 -4,3 +10,1 | 122,0 101,3 227,4 | -0,2 0 -0,4 |
| 29.3 | HERSTELLUNG VON LAND- U. FORSTWIRTSCHAFTLICHEN MASCHINEN | INSGESAMT INLAND AUSLAND | 71,3 67,9 82,5 | -9,7 +4,0 -33,8 | 93,3 74,4 143,4 | -24,6 -10,9 -42,6 | 84,2 74,0 114,8 | +5,9 +6,5 +3,9 |
| 29.4 | HERSTELLUNG VON WERK- ZEUGMASCHINEN | INSGESAMT INLAND AUSLAND | 150,3 148,2 156,4 | +7,5 +4,3 +17,3 | 117,3 127,0 90,1 | -1,3 +0,3 -7,2 | 121,3 131,1 85,9 | -0,3 +0,2 -3,0 |
| DL | H.V. BUEROMASCH., DATENVERARB. GER.U.-EINRICHTG.;ELEKTROT., FEINMECHANIK U. OPTIK | INSGESAMT INLAND AUSLAND | 189,7 162,8 381,0 | +2,9 +10,0 -13,8 | 167,3 149,3 299,4 | -4,0 -1,5 -11,3 | 169,1 145,4 331,2 | +0,3 +0,6 -0,6 |
| 30 | H.V. BUEROMASCHINEN, DATENVERARBEITUNGSGE- RAETEN U. -EINRICHTUNGEN | INSGESAMT INLAND AUSLAND | 393,2 324,7 732,6 | +9,4 +13,5 +1,5 | 417,3 366,5 665,6 | -13,4 -22,6 +24,4 | 406,5 376,1 544,3 | +0,6 +1,5 -2,6 |
| 31 | HERSTELLUNG VON GERAETEN DER ELEKTRIZITAETSERZEU- GUNG, -VERTEILUNG U.AE. | INSGESAMT INLAND AUSLAND | 149,6 141,1 242,8 | +0,1 +14,1 -43,2 | 122,2 121,4 160,4 | -0,7 +7,8 -30,1 | 123,2 115,0 210,0 | +0,2 +0,7 -1,2 |
| 31.2 | HERSTELLUNG VON ELEK- TRIZITAETVERTEILUNGS- U. -SCHALTEINRICHTUNGEN | INSGESAMT INLAND AUSLAND | 90,2 82,0 281,7 | -3,5 -6,2 +19,4 | 78,2 69,4 289,2 | -5,9 -6,3 -0,8 | 82,0 73,8 278,1 | +0,1 -0,1 +2,7 |
| 31.6 | HERSTELLUNG VON ELEK- TRISCHEN AUSRUESTUNGEN A.N.G. | INSGESAMT INLAND AUSLAND | 269,3 256,3 557,7 | -15,3 +18,7 -78,4 | 180,7 183,2 43,6 | +1,3 +14,5 -88,7 | 174,8 161,8 369,8 | 0 +1,0 -9,2 |
| 32 | RUNDFUNK-, FERNSEH- UND NACHRICHTENTECHNIK | INSGESAMT INLAND AUSLAND | 229,4 155,0 472,8 | -1,8 +0,3 -4,2 | 207,5 150,7 397,8 | -6,6 +0,2 -13,1 | 218,8 147,4 454,7 | +0,3 +0,3 +0,4 |
| 33 | MEDIZIN-, MESS-, STEUER- UND REGELUNGSTECHNIK, OPTIK | INSGESAMT INLAND AUSLAND | 207,8 185,1 356,8 | +10,2 +5,1 +31,0 | 185,7 165,1 324,9 | -1,3 -5,3 +13,9 | 187,9 169,9 308,1 | +0,4 +0,2 +1,2 |
| DM | FAHRZEUGBAU | INSGESAMT INLAND AUSLAND | 199,3 135,4 459,1 | -5,5 -3,7 -7,5 | 170,5 117,1 388,9 | -6,0 +1,0 -12,5 | 177,7 120,3 411,7 | -0,2 -1,6 +1,7 |
| 34 | HERSTELLUNG VON KRAFTWAGEN UND KRAFTWAGENTEILEN | INSGESAMT INLAND AUSLAND | 187,3 115,4 573,1 | -2,1 -1,5 -2,7 | 192,4 121,7 578,6 | -7,0 -1,1 -11,6 | 194,9 119,5 600,2 | +0,5 -0,9 +2,1 |
| 34.1 | HERSTELLUNG VON KRAFTWAGEN UND KRAFTWAGENMOTOREN | INSGESAMT INLAND AUSLAND | 190,9 70,0 706,9 | -7,6 -14,5 -4,2 | 193,2 75,1 706,0 | -10,8 -3,1 -12,6 | 197,9 72,4 735,7 | +0,6 -3,1 +2,2 |
| 35 | SONSTIGER FAHRZEUGBAU | INSGESAMT INLAND AUSLAND | 222,2 179,9 334,6 | -10,6 -6,7 -15,3 | 128,6 109,2 180,1 | -2,5 +8,9 -16,4 | 144,4 121,7 206,0 | -1,9 -3,3 +0,5 |
| 35.1 | SCHIFFBAU | INSGESAMT INLAND AUSLAND | 107,2 138,8 51,0 | -57,2 -45,3 -79,2 | -5,9 19,2 -56,7 | -240,5 -10,7 +117,2 | 15,8 28,1 -7,5 | -44,8 -33,1 -320,6 |
| 35.3 | LUFT- UND RAUMFAHRZEUGBAU | INSGESAMT INLAND AUSLAND | 2394,2 . . | +56,1 . . | 1859,2 . . | +6,1 . . | 1768,8 . . | +4,3 . . |
| 36.1 | HERSTELLUNG VON MOEBELN | INSGESAMT INLAND AUSLAND | 133,5 131,0 167,6 | +6,8 +4,8 +36,0 | 132,2 128,4 185,0 | -3,4 -4,1 +3,1 | 134,0 130,7 179,3 | +0,6 +0,5 +1,5 |

1) EUROPAEISCHE GEMEINSCHAFT FUER KOHLE UND STAHL.
STBA,FS 4,R 2.2,12/1999

NEUE LAENDER UND BERLIN-OST
6 INDEX DES UMSATZES FUER DAS VERARBEITENDE GEWERBE
1995 = 100

6.2 ZEITREIHENANALYSE - BERLINER VERFAHREN (BV 4)
VOLUMENINDEX

| WZ93- SCHL. | WIRTSCHAFTSZWEIG | ORIGINALWERT | | KALENDER- U. SAISON- BEREINIGTER WERT BERLINER VERFAHREN, VERSION 4 | | GLATTE KOMPONENTE | | |
|----------------|---|--------------|--|---|--|----------------------|--|------|
| | | 1999 DEZ. | VERAEND. GEGENUEBER VORJAHRES- MONAT IN % | 1999 DEZ. | VERAEND. GEGENUEBER VORMONAT IN % | 1999 DEZ. | VERAEND. GEGENUEBER VORMONAT IN % | |
| D | VERARBEITENDES GEWERBE 1) | INSGESAMT | 154,6 | +10,3 | 149,6 | -0,5 | 149,1 | +0,9 |
| | | INLAND | 135,9 | +11,6 | 134,0 | +1,6 | 132,0 | +0,7 |
| | | AUSLAND | 254,4 | +7,1 | 234,8 | -5,6 | 241,0 | +1,6 |
| | VORLEISTUNGSGUETER- PRODUZENTEN | INSGESAMT | 150,4 | +18,7 | 159,7 | +1,3 | 157,1 | +1,3 |
| | | INLAND | 140,4 | +18,0 | 149,7 | +2,5 | 145,7 | +1,2 |
| | | AUSLAND | 201,9 | +21,1 | 213,4 | -1,9 | 215,6 | +2,1 |
| | INVESTITIONSGUETER- PRODUZENTEN | INSGESAMT | 168,1 | +4,0 | 140,7 | -2,1 | 142,7 | +0,4 |
| | | INLAND | 140,7 | +6,8 | 121,5 | 0 | 122,5 | +0,2 |
| | | AUSLAND | 312,8 | -2,0 | 240,2 | -8,1 | 248,8 | +0,6 |
| | GEBRAUCHSGUETER- PRODUZENTEN | INSGESAMT | 146,2 | +2,2 | 149,3 | -5,6 | 150,1 | +0,7 |
| | | INLAND | 104,3 | +4,3 | 108,4 | -1,3 | 106,3 | 0 |
| | | AUSLAND | 422,3 | -1,0 | 427,3 | -10,0 | 439,0 | +2,0 |
| | VERBRAUCHSGUETER- PRODUZENTEN | INSGESAMT | 110,3 | +0,1 | 113,4 | -2,2 | 115,1 | +0,5 |
| | | INLAND | 106,9 | -4,0 | 105,7 | -2,6 | 107,4 | -0,1 |
| | | AUSLAND | 130,8 | +27,2 | 156,8 | -3,3 | 160,6 | +3,0 |
| DB | TEXTIL- UND BEKLEIDUNGS- GEWERBE | INSGESAMT | 112,7 | +10,1 | 127,5 | +1,4 | 126,0 | +0,2 |
| | | INLAND | 109,6 | +7,8 | 121,7 | +3,2 | 119,6 | 0 |
| | | AUSLAND | 130,2 | +22,1 | 161,1 | -4,7 | 162,3 | +1,1 |
| 17 | TEXTILGEWERBE | INSGESAMT | 121,6 | +10,7 | 140,5 | -0,1 | 140,1 | +0,4 |
| | | INLAND | 117,2 | +8,0 | 133,2 | +1,5 | 132,1 | +0,2 |
| | | AUSLAND | 143,1 | +23,4 | 177,4 | -5,2 | 179,9 | +1,3 |
| 18 | BEKLEIDUNGSGEWERBE | INSGESAMT | 81,5 | +6,5 | 81,1 | +10,6 | 76,3 | -1,2 |
| | | INLAND | 84,7 | +6,5 | 83,5 | +11,3 | 78,6 | -1,0 |
| | | AUSLAND | 52,0 | +4,8 | 63,1 | +4,6 | 56,9 | -2,9 |
| DC | LEDERGEWERBE | INSGESAMT | 89,8 | -14,3 | 88,8 | -11,8 | 91,0 | +1,6 |
| | | INLAND | 89,0 | -15,6 | 87,1 | -13,2 | 90,7 | +1,5 |
| | | AUSLAND | 97,4 | -0,9 | 101,4 | -2,4 | 92,8 | +2,7 |
| DD | HOLZGEWERBE (OHNE HERSTELLUNG VON MOEBELN) | INSGESAMT | 182,5 | +24,1 | 189,3 | +3,0 | 186,5 | +1,4 |
| | | INLAND | 161,0 | +19,1 | 163,5 | +3,2 | 160,7 | +1,3 |
| | | AUSLAND | 420,4 | +52,4 | 475,1 | +2,2 | 472,3 | +1,7 |
| DE | PAPIER- UND DRUCKGEWERBE | INSGESAMT | 154,6 | +16,5 | 156,3 | +2,5 | 153,6 | +1,4 |
| | | INLAND | 156,7 | +17,6 | 156,7 | +4,2 | 153,1 | +1,3 |
| | | AUSLAND | 148,1 | +13,4 | 158,1 | -1,9 | 156,9 | +2,0 |
| 21 | PAPIERGEWERBE | INSGESAMT | 144,0 | +13,7 | 150,9 | +0,7 | 149,5 | +1,3 |
| | | INLAND | 142,9 | +14,1 | 148,7 | +1,6 | 147,6 | +1,0 |
| | | AUSLAND | 146,5 | +12,9 | 156,1 | -1,6 | 154,2 | +1,9 |
| 21.1 | H.V. HOLZSTOFF, ZELLSTOFF, PAPIER, KARTON UND PAPPE | INSGESAMT | 130,6 | +6,6 | 134,7 | +5,6 | 130,4 | 0 |
| | | INLAND | 128,3 | +6,1 | 127,7 | +10,5 | 121,7 | -0,5 |
| | | AUSLAND | 136,5 | +7,3 | 145,3 | -0,1 | 142,9 | +0,6 |
| 21.2 | PAPIER-, KARTON- UND PAPPEVERARBEITUNG | INSGESAMT | 159,0 | +21,2 | 169,0 | -3,5 | 170,9 | +2,4 |
| | | INLAND | 156,0 | +19,9 | 165,3 | -3,3 | 167,9 | +1,8 |
| | | AUSLAND | 171,8 | +26,0 | 186,3 | -3,5 | 183,9 | +4,5 |
| 22 | DRUCKGEWERBE, VERVIEL- FAELTIGUNG VON BESPIELTEN TON-, BILD- U. DATENTRAEGERN | INSGESAMT | 175,8 | +21,4 | 168,0 | +5,4 | 162,4 | +1,7 |
| | | INLAND | 176,5 | +21,8 | 168,1 | +6,4 | 161,3 | +1,6 |
| | | AUSLAND | 172,3 | +21,3 | 185,6 | -8,3 | 198,6 | +3,1 |
| D6 | CHEMISCHE INDUSTRIE | INSGESAMT | 143,7 | +22,3 | 144,7 | +2,9 | 140,6 | +2,0 |
| | | INLAND | 140,3 | +19,0 | 137,3 | +1,5 | 133,6 | +1,9 |
| | | AUSLAND | 154,4 | +32,6 | 169,9 | +8,2 | 163,5 | +2,2 |
| 24.1 | HERSTELLUNG VON CHEMISCHEN GRUNDSTOFFEN | INSGESAMT | 147,3 | +25,0 | 146,8 | +2,9 | 141,5 | +2,2 |
| | | INLAND | 151,0 | +28,0 | 148,4 | +2,3 | 142,2 | +2,5 |
| | | AUSLAND | 136,0 | +16,1 | 143,2 | +6,2 | 139,6 | +1,2 |
| 24.4 | HERSTELLUNG VON PHARMA- ZEUTISCHEN ERZEUGNISSEN | INSGESAMT | 128,0 | +4,4 | 132,8 | +5,6 | 131,9 | +0,8 |
| | | INLAND | 103,3 | -11,4 | 101,1 | +0,2 | 105,2 | -0,8 |
| | | AUSLAND | 254,4 | +66,4 | 287,0 | +12,0 | 265,5 | +3,8 |
| DH | HERSTELLUNG VON GUMMI- UND KUNSTSTOFFWAREN | INSGESAMT | 142,0 | +28,5 | 160,5 | +2,0 | 157,1 | +1,7 |
| | | INLAND | 129,8 | +21,9 | 144,7 | +2,8 | 141,2 | +1,3 |
| | | AUSLAND | 311,5 | +81,0 | 363,8 | -2,9 | 362,0 | +3,7 |
| 25.2 | HERSTELLUNG VON KUNST- STOFFWAREN | INSGESAMT | 144,8 | +32,7 | 162,7 | +1,2 | 159,2 | +2,0 |
| | | INLAND | 129,7 | +25,0 | 144,7 | +2,3 | 141,0 | +1,6 |
| | | AUSLAND | 373,3 | +96,8 | 432,9 | -5,0 | 435,0 | +4,2 |
| DI | GLASGEWERBE, KERAMIK, VERARBEITUNG VON STEINEN UND ERDEN | INSGESAMT | 122,7 | +16,4 | 156,3 | -1,9 | 156,1 | +1,0 |
| | | INLAND | 112,0 | +13,4 | 145,8 | -0,5 | 145,1 | +0,8 |
| | | AUSLAND | 221,6 | +32,9 | 253,8 | -7,2 | 257,6 | +2,3 |
| 26.1 | HERSTELLUNG UND VERAR- BEITUNG VON GLAS | INSGESAMT | 159,8 | +27,2 | 188,5 | -3,6 | 190,1 | +1,7 |
| | | INLAND | 137,9 | +23,3 | 163,6 | -1,7 | 164,5 | +1,4 |
| | | AUSLAND | 299,7 | +40,0 | 344,9 | -8,9 | 351,2 | +2,5 |
| DJ | METALLERZEUGUNG UND -BE- ARBEITUNG, HERSTELLUNG VON METALLERZEUGNISSEN | INSGESAMT | 131,4 | +22,2 | 140,6 | +2,4 | 136,9 | +1,8 |
| | | INLAND | 125,3 | +21,3 | 132,4 | +3,3 | 127,8 | +1,5 |
| | | AUSLAND | 179,7 | +27,9 | 207,0 | -1,6 | 209,8 | +3,1 |

1) AUSGEWAHLTE WIRTSCHAFTSZWEIGE (OHNE ERNAHRUNGSGEWERBE UND TABAKVERARBEITUNG).

STBA, FS 4, R 2.2, 12/1999

NEUE LAENDER UND BERLIN-OST

6 INDEX DES UMSATZES FUER DAS VERARBEITENDE GEWERBE
1995 = 100

6.2 ZEITREIHENANALYSE - BERLINER VERFAHREN (BV 4)
VOLUMENINDEX

| WZ93- SCHL. | WIRTSCHAFTSZWEIG | | ORIGINALWERT | | KALENDER- U. SAISON- BEREINIGTER WERT BERLINER VERFAHREN, VERSION 4 | | GLATTE KOMPONENTE BERLINER VERFAHREN, VERSION 4 | |
|----------------|---|--------------------------------|-------------------------|--|---|--|---|--|
| | | | 1999 DEZ. | VERAEND. GEGENUEBER VORJAHRES- MONAT IN % | 1999 DEZ. | VERAEND. GEGENUEBER VORMONAT IN % | 1999 DEZ. | VERAEND. GEGENUEBER VORMONAT IN % |
| 27 | METALLERZEUGUNG UND -BEARBEITUNG | INSGESAMT INLAND AUSLAND | 118,7 105,1 166,6 | +26,1 +23,1 +33,3 | 147,6 135,1 194,4 | +1,7 +2,4 +0,7 | 143,9 129,9 194,3 | +1,8 +1,1 +3,7 |
| 27.1 | ERZEUGUNG VON ROHEISEN, STAHL UND FERROLEGIE- RUNGEN (EGKS) 1) | INSGESAMT INLAND AUSLAND | 88,9 77,4 116,1 | +11,4 +17,8 +2,6 | 113,2 105,6 133,3 | -0,6 -0,8 -0,3 | 113,7 103,9 138,0 | +1,2 +0,6 +2,0 |
| 27.5 | GIESSEREIINDUSTRIE | INSGESAMT INLAND AUSLAND | 144,6 135,7 253,0 | +14,4 +10,9 +45,1 | 172,1 161,9 301,1 | -0,3 +0,9 -6,2 | 170,3 158,6 314,0 | +0,9 +0,4 +3,6 |
| 28 | HERSTELLUNG VON METALL- ERZEUGNISSEN | INSGESAMT INLAND AUSLAND | 139,9 136,3 228,0 | +20,1 +20,5 +15,3 | 136,1 131,5 255,8 | +2,8 +3,9 -6,5 | 132,4 126,9 257,6 | +1,8 +1,8 +1,9 |
| 28.1 | STAHL- UND LEICHTMETALLBAU | INSGESAMT INLAND AUSLAND | 154,0 151,0 532,8 | +17,9 +16,9 +72,1 | 130,4 126,9 579,7 | +10,0 +10,3 +2,6 | 124,0 120,3 594,3 | +1,7 +1,5 +4,7 |
| DK | MASCHINENBAU | INSGESAMT INLAND AUSLAND | 145,2 130,2 199,9 | +12,5 +7,6 +25,9 | 125,5 118,7 158,1 | +3,3 +3,2 +3,0 | 122,8 116,0 147,2 | +0,7 +0,6 +0,7 |
| 29.1 | H.V. MASCHINEN F.D.ERZEUG. U.NUTZG.V.MECHAN.ENERGIE (O.LUFT-, STRASS.FAHRZ.BAU) | INSGESAMT INLAND AUSLAND | 116,8 92,8 241,6 | -3,7 -11,6 +17,0 | 116,4 96,8 216,5 | -0,3 -4,3 +10,2 | 115,1 95,5 214,5 | -0,3 -0,1 -0,6 |
| 29.3 | HERSTELLUNG VON LAND- U. FORSTWIRTSCHAFTLICHEN MASCHINEN | INSGESAMT INLAND AUSLAND | 67,0 64,2 76,5 | -10,5 +3,2 -34,5 | 88,0 70,3 137,6 | -24,6 -10,7 -42,3 | 79,6 69,8 105,5 | +5,9 +6,2 +3,7 |
| 29.4 | HERSTELLUNG VON WERK- ZEUGMASCHINEN | INSGESAMT INLAND AUSLAND | 142,0 140,1 147,5 | +6,1 +2,9 +16,1 | 110,1 119,7 82,8 | -1,9 0 -9,2 | 114,3 123,7 80,1 | -0,4 +0,1 -3,4 |
| DL | H.V. BUEROMASCH., DATENVERARB. GER.U.-EINRICHTG.;ELEKTROT., FEINMECHANIK U. OPTIK | INSGESAMT INLAND AUSLAND | 194,8 167,4 389,4 | +4,3 +11,0 -11,7 | 174,3 155,4 309,9 | -5,0 -4,0 -10,7 | 176,8 152,0 340,3 | +0,5 +0,6 -0,4 |
| 30 | H.V. BUEROMASCHINEN, DATENVERARBEITUNGSGE- RAETEN U. -EINRICHTUNGEN | INSGESAMT INLAND AUSLAND | 482,0 416,6 805,0 | +18,1 +24,1 +5,2 | 514,9 470,3 721,8 | -18,1 -26,0 +20,5 | 510,3 487,9 608,3 | +1,4 +2,1 -1,9 |
| 31 | HERSTELLUNG VON GERAETEN DER ELEKTRIZITAETSERZEU- GUNG, -VERTEILUNG U.AE. | INSGESAMT INLAND AUSLAND | 148,2 140,0 237,7 | +1,0 +13,8 -41,3 | 122,8 121,7 157,6 | -0,2 +7,6 -29,9 | 124,0 115,9 205,8 | +0,2 +0,6 -1,2 |
| 31.2 | HERSTELLUNG VON ELEK- TRIZITAETVERTEILUNGS- U. -SCHALTEINRICHTUNGEN | INSGESAMT INLAND AUSLAND | 88,3 80,8 262,9 | -3,5 -5,7 +16,2 | 77,0 68,9 269,8 | -6,0 -6,5 -0,9 | 81,1 73,6 259,1 | +0,1 -0,3 +2,6 |
| 31.6 | HERSTELLUNG VON ELEK- TRISCHEN AUSRUESTUNGEN A.N.G. | INSGESAMT INLAND AUSLAND | 257,1 244,1 543,7 | -14,8 +17,7 -77,3 | 174,4 181,2 50,2 | +1,0 +13,4 -86,6 | 169,8 156,3 369,0 | 0 +1,0 -8,8 |
| 32 | RUNDFUNK-, FERNSEH- UND NACHRICHTENTECHNIK | INSGESAMT INLAND AUSLAND | 240,8 163,6 493,7 | -2,1 -0,7 -3,7 | 216,7 157,6 416,7 | -7,0 -0,2 -13,3 | 228,5 154,1 475,5 | +0,4 +0,4 +0,5 |
| 33 | MEDIZIN-, MESS-, STEUER- UND REGELUNGSTECHNIK, OPTIK | INSGESAMT INLAND AUSLAND | 198,0 175,8 344,0 | +9,4 +4,1 +30,9 | 176,9 156,6 313,6 | -1,3 -5,3 +13,9 | 179,1 161,4 297,3 | +0,3 +0,1 +1,2 |
| DM | FAHRZEUGBAU | INSGESAMT INLAND AUSLAND | 192,0 132,5 433,7 | -6,0 -3,8 -8,5 | 164,2 114,8 366,1 | -5,8 +1,0 -12,6 | 171,1 117,9 388,2 | -0,2 -1,6 +1,6 |
| 34 | HERSTELLUNG VON KRAFTWAGEN UND KRAFTWAGENTEILEN | INSGESAMT INLAND AUSLAND | 179,7 113,6 534,1 | -2,9 -1,5 -4,6 | 184,7 119,8 539,6 | -6,9 -1,1 -11,7 | 187,0 117,6 560,4 | +0,4 -0,8 +1,9 |
| 34.1 | HERSTELLUNG VON KRAFTWAGEN UND KRAFTWAGENMOTOREN | INSGESAMT INLAND AUSLAND | 177,8 66,0 654,8 | -9,3 -15,6 -6,3 | 179,9 70,8 653,9 | -10,9 -2,9 -12,9 | 184,3 68,1 682,6 | +0,4 -3,3 +2,0 |
| 35 | SONSTIGER FAHRZEUGBAU | INSGESAMT INLAND AUSLAND | 215,5 174,6 324,0 | -10,5 -7,0 -14,9 | 124,8 106,0 174,8 | -2,6 +8,5 -16,2 | 140,2 118,3 198,9 | -2,0 -3,3 +0,6 |
| 35.1 | SCHIFFBAU | INSGESAMT INLAND AUSLAND | 104,0 134,7 49,3 | -57,3 -45,4 -79,3 | -5,8 18,4 -55,3 | -245,0 -11,5 +116,9 | 15,3 27,2 -7,5 | -44,8 -33,2 -341,9 |
| 35.3 | LUFT- UND RAUMFAHRZEUGBAU | INSGESAMT INLAND AUSLAND | 2319,5 . . | +55,7 . . | 1799,8 . . | +6,0 . . | 1713,8 . . | +4,3 . . |
| 36.1 | HERSTELLUNG VON MOEBELN | INSGESAMT INLAND AUSLAND | 125,1 122,5 158,1 | +6,1 +4,0 +33,9 | 123,7 119,9 174,4 | -3,4 -4,2 +3,2 | 125,3 122,1 168,8 | +0,5 +0,4 +1,4 |

1) EUROPAEISCHE GEMEINSCHAFT FUER KOHLE UND STAHL.
STBA, FS 4, R 2.2, 12/1999

Fachserie 4: Produzierendes Gewerbe

Reihe 1: Zusammenfassende Daten für das Produzierende Gewerbe (vorgesehen)

Reihe 2: Indizes für das Produzierende Gewerbe

Reihe 2.1: Indizes der Produktion und der Arbeitsproduktivität im Produzierenden Gewerbe

Monatlich (etwa 7 Wochen nach dem Berichtszeitraum): Index der Produktion für das Produzierende Gewerbe sowie vierteljährliche Produktionsindizes nach Wirtschaftszweigen.

Reihe 2.2: Auftragseingang und Umsatz im Verarbeitenden Gewerbe – Indizes –

Monatliche Indexberechnung für Inland, Ausland und insgesamt nach Wirtschaftszweigen (vorläufige Ergebnisse ca. 8 Wochen nach dem Berichtszeitraum, endgültige Ergebnisse im Folgebericht).

Reihe 3: Produktion im Produzierenden Gewerbe

Reihe 3.1: Produktion im Produzierenden Gewerbe

Vierteljährliche und *jährliche* Darstellung der Produktion von rd. 6 400 Gütern (Menge und Wert) und ergänzende Angaben aus der Preisstatistik.

Reihe 3.S.1: Produktion im Produzierenden Gewerbe in den neuen Bundesländern 3. und 4. Vierteljahr 1990

Reihe 3.2: Struktur der Produktion im Produzierenden Gewerbe

Jährliche Darstellung der Produktion von rd. 1 100 Güterklassen nach der Herkunft aus den Wirtschaftszweigen.

Reihe 4: Verarbeitendes Gewerbe sowie Bergbau und Gewinnung von Steinen und Erden

Beschäftigung, Umsatz und Investitionen der Unternehmen

Reihe 4.1.1: Beschäftigung, Umsatz und Energieversorgung der Unternehmen und Betriebe des Verarbeitenden Gewerbes sowie des Bergbaus und der Gewinnung von Steinen und Erden

Monatsbericht (etwa 9 Wochen nach dem Berichtszeitraum): Unternehmen, Betriebe und fachliche Betriebsstelle in wirtschaftssystematischer Gliederung und nach Ländern (für Bergbau und Verarbeitendes Gewerbe insgesamt). Für Unternehmen: Zahl der Einheiten, Beschäftigte, Lohn- und Gehaltssumme, Umsatz. Für Betriebe: zusätzlich Zahl der Angestellten und Arbeiter, geleistete Arbeiterstunden und Energieversorgung; für fachliche Betriebsstelle: Zahl der Einheiten und der Beschäftigten sowie Umsatz.

Jahresergebnisse werden in einem gesonderten Jahresbericht veröffentlicht.

Reihe 4.1.2: Betriebe, Beschäftigte und Umsatz des Verarbeitenden Gewerbes sowie des Bergbaus und der Gewinnung von Steinen und Erden nach Beschäftigtengrößenklassen

Jährlich für September Ergebnisse für Betriebe nach Beschäftigtengrößenklassen (Betriebe, Beschäftigte und Umsatz in wirtschaftssystematischer Gliederung; Länderergebnisse für Bergbau und Verarbeitendes Gewerbe insgesamt).

Reihe 4.1.3: Regionale Verteilung der Betriebe im Bergbau und im Verarbeitenden Gewerbe und deren Beschäftigte

Alle 4 Jahre: Anzahl der Betriebe und deren Beschäftigte in wirtschaftssystematischer und regionaler Gliederung (bis einschl. Kreise).

Reihe 4.1.4: Beschäftigte und Umsatz der Betriebe des Verarbeitenden Gewerbes sowie des Bergbaus und der Gewinnung von Steinen und Erden nach Bundesländern

Jährlicher Bericht.

Reihe 4.2: Beschäftigte, Umsatz und Investitionen der Unternehmen und Betriebe des Verarbeitenden Gewerbes sowie des Bergbaus und der Gewinnung von Steinen und Erden – Investitionen –

Jährlicher Vorbericht mit vorläufigen Unternehmens- und Betriebsergebnissen der Investitionsenerhebung. Die endgültigen Ergebnisse erscheinen in tieferer systematischer Gliederung in den Reihen:

Reihe 4.2.1: Beschäftigte, Umsatz und Investitionen der Unternehmen und Betriebe des Verarbeitenden Gewerbes sowie des Bergbaus und der Gewinnung von Steinen und Erden

Jährlich: Beschäftigte, Umsatz, Investitionen, Lagerbestände, Zugänge an vermieteten Sachanlagen und Aufwendungen für gemietete und gepachtete Sachanlagen (jeweils nach Wirtschaftszweigen und Beschäftigten- und Umsatzgrößenklassen).

Reihe 4.2.3: Konzentrationsstatistische Daten für den Bergbau und das Verarbeitende Gewerbe sowie das Baugewerbe

2-jährlich: Konzentrationsraten und -koeffizienten für Unternehmen und Betriebe des Bergbaus und des Verarbeitenden Gewerbes sowie des Baugewerbes.

Reihe 4.2.4: Material- und Wareneingang im Bergbau und im Verarbeitenden Gewerbe

4-jährlich: Material- und Wareneingang der Unternehmen des Bergbaus und des Verarbeitenden Gewerbes nach Warenarten und Wirtschaftszweigen.

Reihe 4.3: Kostenstruktur der Unternehmen des Verarbeitenden Gewerbes sowie des Bergbaus und der Gewinnung von Steinen und Erden

Jährlich: Beschäftigte, Bestandteile der Gesamtleistung, wichtige Kostenarten sowie Kosten- und Leistungsstruktur (Gliederung: wirtschaftssystematisch sowie nach Beschäftigtengrößenklassen).

Reihe 4.S.2: Schätzung des Nettoproduktionswertes im Bergbau und im Verarbeitenden Gewerbe 1991 (Zensus)

– Regionale und sektorale Verflechtung der Unternehmen und Betriebe –

Reihe 5: Baugewerbe

Reihe 5.1: Beschäftigung und Umsatz der Betriebe im Baugewerbe

Jährliche Ergebnisse der zur Jahresmitte durchgeführten Erhebung nach Wirtschaftszweigen und Beschäftigtengrößenklassen z.T. in regionaler Gliederung bis zu Kreisen.

Reihe 5.2: Beschäftigung, Umsatz und Investitionen der Unternehmen im Baugewerbe

Jährlich: Beschäftigte, Bruttolohn- und -gehaltssumme, Jahresbauleistung, Umsatz und Investitionen nach Wirtschaftszweigen, Beschäftigten und Umsatzgrößenklassen (Bauhauptgewerbe: 20 Beschäftigte und mehr, Ausbaugewerbe: 10 Beschäftigte und mehr).

Reihe 5.3: Kostenstruktur der Unternehmen im Baugewerbe

Jährlich: Kosten- und Leistungsgrößen im Bauhaupt- und Ausbaugewerbe nach Wirtschaftszweigen, Beschäftigten- und Bruttoproduktionswertgrößenklassen. Unternehmen (mit 20 Beschäftigten und mehr).

Reihe 5.S.1: Beschäftigung, Umsatz und Gerätebestand der Betriebe im Baugewerbe nach der Klassifikation der Wirtschaftszweige, Ausgabe 1993 (WZ 93) – 1995 –

In diesem Sonderheft werden erstmalig Ergebnisse der zur Jahresmitte 1995 durchgeführten Jahreserhebung in der Gliederung nach der WZ 93 vorgelegt. Diese WZ 93 basiert auf der EU-einheitlichen Zweigklassifikation NACE Rev. 1.

Die Ergebnisse sind nach Wirtschaftszweigen und Beschäftigtengrößenklassen dargestellt, z.T. auch in regionaler Gliederung bis zu den Kreisen. Die qualitativen und quantitativen Veränderungen gegenüber der bisher in der Bundesrepublik angewandten Zweigsystematik „SYPRO“ werden erläutert.

Fortsetzung siehe folgende Seite

Reihe 6: Energie und Wasserversorgung

Reihe 6.1: Beschäftigung, Umsatz, Investitionen und Kostenstruktur der Unternehmen in der Energie- und Wasserversorgung

Jährlich (auch für fachliche Unternehmensteile): Beschäftigte, Arbeiterstunden, Löhne und Gehälter, Umsätze, Lagerbestände und Investitionen nach Wirtschaftszweigen und -bereichen sowie nach Beschäftigten- und Umsatzgrößenklassen. Außerdem Brutto- und Nettoproduktionswert, Brutto- und Nettowertschöpfung, Materialverbrauch und Wareneinsatz sowie Kosten nach Kostenarten.

Reihe 6.2 und 6.3 unbesetzt

Reihe 6.4: Stromerzeugungsanlagen der Betriebe im Bergbau und im Verarbeitenden Gewerbe

Jährlich: Betriebe mit Stromerzeugungsanlagen nach Wirtschaftszweigen und Ländern; Leistung und Belastung der Stromerzeugungsanlagen sowie Verbrauch an Brennstoffen für die Elektrizitätserzeugung.

Reihe 7: Handwerk

Reihe 7.1: Beschäftigte und Umsatz im Handwerk

Vierteljährlich: Beschäftigte und Umsatz in ausgewählten Gewerbebranchen. Saisonbereinigte Zahlen, Regionalangaben und weitere Strukturdaten wie Ausbildungsverhältnisse, Arbeiterverdienste und Insolvenzen im Handwerk.

Reihe 8: Fachstatistiken

Reihe 8.1: Eisen- und Stahl (Eisenerzbergbau, eisenschaffende Industrie, Eisen-, Stahl- und Tempergießerei)

Monatlicher Vorbericht mit ersten vorläufigen Produktionszahlen und Monatsbericht über wesentliche Entwicklungstendenzen.

Der *Vierteljahresbericht* gibt Überblick über Struktur und Entwicklung der entsprechenden Bereiche, auch im Ausland.

Reihe 8.2: Düngemittelversorgung

Vierteljährlicher und *jährlicher* Bericht mit Angaben über den Inlandsabsatz nach Ländern und Düngesorten sowie Nährstoffgehalten.

Reihe S: Sonderbeiträge

Reihe S.12: Dienstleistungen im Produzierenden Gewerbe 1988 - Ergebnisse einer Testerhebung -

Reihe S.13: Gegenüberstellung der Produktion im Produzierenden Gewerbe nach den Systematischen Güterverzeichnissen für Produktionsstatistiken (GP) von 1989 und 1982

Reihe S.14: Neuberechnung der Auftragseingangs- und Umsatzindizes für das Verarbeitende Gewerbe sowie der Auftragseingangs- und Auftragsbestandsindizes für das Bauhauptgewerbe auf Basis 1991

Reihe S.15: Neuberechnung der Produktionsindizes auf Basis 1991

Reihe S.16: Neuberechnung der Auftragseingangs- und Umsatzindizes für das Verarbeitende Gewerbe auf Basis 1995

Reihe S.17: Neuberechnung der Produktionsindizes und des Index der Arbeitsproduktivität auf Basis 1995

Einzelveröffentlichungen

Zensus im Produzierenden Gewerbe 1979 (7 Hefte)

Handwerkszählung vom 31. März 1995

Die Handwerkszählung 1995 war die erste Totalerhebung in diesem Bereich seit 18 Jahren. Gleichzeitig war sie die erste Zählung des Handwerks, die im wiedervereinigten Deutschland durchgeführt wurde. Nach der Auswertung dieser Erhebung liegen nun-

mehr wieder aktuelle und zuverlässige Strukturdaten über diesen wichtigen Bereich des deutschen Mittelstandes vor. Damit konnte eine bedeutende Datenlücke geschlossen werden. So zeigte die Zählung u. a., daß das Handwerk einen wesentlich größeren Stellenwert besitzt, als die bisherigen Daten vermuten ließen. In der öffentlichen Diskussion ist dies bereits auf eine breite Resonanz gestoßen.

Die Ergebnisse der Handwerkszählung 1995 werden auf Diskette und in drei Sonderheften innerhalb der Fachserie 4 veröffentlicht:

Heft 1: Ergebnisse für Unternehmen und Nebenbetriebe nach Gewerbebranchen

Enthält u. a. Angaben über Beschäftigte, Umsatz, Umsatzarten und Absatzrichtung nach Beschäftigten- und Umsatzgrößenklassen, Daten über Beschäftigte und Umsatz nach Ländern sowie Ergebnisse der Handwerkszählungen 1977 und 1995 im Zeitvergleich.

Heft 2: Ergebnisse für Unternehmen und Nebenbetriebe nach Gewerbebranchen

- Beschäftigte nach ihrer Stellung im Unternehmen, Löhne, Gehälter und gesetzliche Sozialkosten

Enthält u. a. Angaben über Beschäftigte nach ihrer Stellung im Unternehmen, Umsatz, Löhne, Gehälter und gesetzliche Sozialkosten nach Beschäftigten- und Umsatzgrößenklassen.

Heft 3: Ergebnisse für Unternehmen und Nebenbetriebe nach ausgewählten Wirtschaftszweigen der Klassifikation der Wirtschaftszweige, Ausgabe 1993

Enthält u. a. Angaben über Beschäftigte nach ihrer Stellung im Unternehmen, Umsatz, Umsatzarten, Absatzrichtung, Löhne, Gehälter und gesetzliche Sozialkosten nach Beschäftigten- und Umsatzgrößenklassen.

Zählung im handwerksähnlichen Gewerbe vom 31. März 1996

Die Zählung im handwerksähnlichen Gewerbe 1996 war die erste Totalerhebung in diesem Bereich. Nach der Auswertung der Erhebung liegen nunmehr erstmals aktuelle und zuverlässige Informationen über diesen überwiegend kleingewerblich strukturierten Bereich vor. Die Bundesergebnisse aus dieser Zählung werden in einem Sonderheft innerhalb der Fachserie 4 sowie auf Diskette zur Verfügung gestellt.

„Ausgewählte Zahlen für die Bauwirtschaft“

Monatliche Querschnittsveröffentlichung mit den Hauptteilen Baugewerbe und Bautätigkeit sowie mit ausgewählten Daten aus zahlreichen anderen Sachgebieten.

„Ausgewählte Zahlen zur Energiewirtschaft“

Monatliche und jährliche Querschnittsveröffentlichungen über Aufkommen und Verwendung von festen, flüssigen und gasförmigen Brennstoffen sowie Elektrizität. Preisindizes und Preise für ausgewählte Energiearten. Beschäftigung der Betriebe in der Energie- und Wasserversorgung, Mineralölsteuern, Klimadaten.

Klassifikationen

Klassifikation der Wirtschaftszweige mit Erläuterungen, Ausgabe 1993

Systematik der Wirtschaftszweige mit Betriebs- und ähnlichen Benennungen, Ausgabe 1979

Alphabetisches Verzeichnis der Betriebs- und ähnlichen Benennungen zur Systematik der Wirtschaftszweige, Ausgabe 1988

Systematisches Güterverzeichnis für Produktionsstatistiken, Ausgabe 1995



**Statistisches Bundesamt
Gustav-Stresemann-Ring 11
65189 Wiesbaden**

Veröffentlichungen und Prospekte sind durch den Verlag METZLER-POESCHEL, Verlagsauslieferung SFG - Servicecenter Fachverlage GmbH, Postfach 43 43, 72774 Reutlingen, erhältlich.