


Statistisches Bundesamt

Produzierendes Gewerbe



Fachserie 4

Reihe 2.2

Auftragseingang und Umsatz im Verarbeitenden Gewerbe
– Indizes –

November 1999

Statistisches Bundesamt
Bibliothek - Dokumentation - Archiv

**METZLER
POESCHEL**

Statist. Bundesamt - Bibliothek



13-05712

Herausgeber: Statistisches Bundesamt, Wiesbaden



Fachliche Informationen zu dieser Veröffentlichung können Sie direkt beim Statistischen Bundesamt erfragen:
Gruppe IV A, Telefon: 06 11 / 75 - 24 93 und 28 06 oder Fax: 06 11 / 75 39 53

Verlag: Metzler-Poeschel, Stuttgart

Verlagsauslieferung: SFG – Servicecenter Fachverlage GmbH
Postfach 43 43
72774 Reutlingen
Telefon: 0 70 71 / 93 53 50
Telefax: 0 70 71 / 93 53 35
Internet: <http://www.s-f-g.com>
E-Mail: staba@s-f-g.com

Erscheinungsfolge: monatlich

Erschienen im Januar 2000

Preis: DM 26,60 / EUR 13,60

Bestellnummer: 2040220 - 99111

Recyclingpapier aus 100 % Altpapier.



Daten aus dieser Veröffentlichung sind auch in unserer Datenbank STATIS-BUND als Zeitreihen gespeichert und können gegen Entgelt via Internet (www.statistik-bund.de/zeitreih/home.htm), auf Diskette, Magnetbandkassette oder CD-ROM bezogen werden.

Nähere Informationen dazu erhalten Sie telefonisch unter:

06 11 / 75 - 27 16 oder - 22 56 oder per Fax unter 06 11 / 72 40 00.



Informationen über das Statistische Bundesamt und sein Datenangebot erhalten Sie:

● im Internet: <http://www.statistik-bund.de>

oder bei unserem Informationsservice

65180 Wiesbaden

● Telefon: 06 11 / 75 24 05

● Telefax: 06 11 / 75 33 30

● E-Mail: info@statistik-bund.de

© Statistisches Bundesamt, Wiesbaden 2000

Für nichtgewerbliche Zwecke sind Vervielfältigung und unentgeltliche Verbreitung, auch auszugsweise, mit Quellenangabe gestattet. Die Verbreitung, auch auszugsweise, über elektronische Systeme/Datenträger bedarf der vorherigen Zustimmung. Alle übrigen Rechte bleiben vorbehalten.

Inhalt

	Seite
Textteil	
1 Einführung	5
Schaubilder	
Auftragseingang und Umsatz im Verarbeitenden Gewerbe	6
Tabellenteil	
Deutschland	
1 Index des Auftragseingangs für das Verarbeitende Gewerbe	
1.1 Originalwert	
Wertindex	8
Volumenindex	30
1.2 Zeitreihenanalyse - Berliner Verfahren (BV 4)	
Wertindex	52
Volumenindex	54
2 Index des Umsatzes für das Verarbeitende Gewerbe	
2.1 Originalwert	
Wertindex	56
Volumenindex	78
2.2 Zeitreihenanalyse - Berliner Verfahren (BV 4)	
Wertindex	100
Volumenindex	102
Früheres Bundesgebiet	
3 Index des Auftragseingangs für das Verarbeitende Gewerbe	
3.1 Originalwert	
Wertindex	104
Volumenindex	108
3.2 Zeitreihenanalyse - Berliner Verfahren (BV 4)	
Wertindex	112
Volumenindex	114
4 Index des Umsatzes für das Verarbeitende Gewerbe	
4.1 Originalwert	
Wertindex	116
Volumenindex	120
4.2 Zeitreihenanalyse - Berliner Verfahren (BV 4)	
Wertindex	124
Volumenindex	126

Neue Länder und Berlin-Ost

5	Index des Auftragseingangs für das Verarbeitende Gewerbe	
5.1	Originalwert	
	Wertindex	128
	Volumenindex	132
5.2	Zeitreihenanalyse - Berliner Verfahren (BV 4)	
	Wertindex	136
	Volumenindex	138
6	Index des Umsatzes für das Verarbeitende Gewerbe	
6.1	Originalwert	
	Wertindex	140
	Volumenindex	144
6.2	Zeitreihenanalyse - Berliner Verfahren (BV 4)	
	Wertindex	148
	Volumenindex	150

Gebietsstand

Die Angaben für **Deutschland** beziehen sich auf die Bundesrepublik Deutschland nach dem Gebietsstand seit dem 03.10.1990.

Die Angaben für das **frühere Bundesgebiet** beziehen sich auf die Bundesrepublik Deutschland nach dem Gebietsstand bis zum 03.10.1990; sie schließen Berlin-West ein.

Die Angaben für die **neuen Länder und Berlin-Ost** beziehen sich auf die Länder Brandenburg, Mecklenburg-Vorpommern, Sachsen, Sachsen-Anhalt und Thüringen sowie auf Berlin-Ost.

Bei Veränderungsraten größer/gleich 10 000 % werden aus technischen Gründen 9 999,9 % ausgewiesen.

Zeichenerklärung

= aus Gründen der Geheimhaltung von Einzelangaben nicht veröffentlicht, aber im Gesamtindex enthalten

Abkürzungen bei den Kurzbezeichnungen der Wirtschaftszweige

A.	= aus	H.V.	= Herstellung von
A.N.G.	= anderweitig nicht genannt	KONSTRUKTIONST.	= Konstruktionsteilen
BEARB.	= Bearbeitung	MECHAN.	= mechanischer
BERUFSBEKL.	= Berufskleidung	MOT.	= Motoren
BESP.	= bespielten	NE-	= Nichteisen-
BUEROMASCH.	= Büromaschinen	NUTZG.	= Nutzung
D.	= der/die	O.	= ohne
DATENVERARB. GER.	= Datenverarbeitungsgeräten	PHARM.	= pharmazeutischen
U.-EINRICHTG.	und -einrichtungen	PULVERM.	= pulvermetallurgischen
EINSCHL.	= einschließlich	SONST.	= sonstigen/sonstiger
EINR.	= Einrichtungen	STRASS.FAHRZ.BAU	= Straßenfahrzeugbau
ELEKTR.	= elektrischen	TECHN.	= technische
ELEKTROT.	= Elektrotechnik	U.	= und
ERZ./ERZEUGN.	= Erzeugnisse	U.AE.	= und ähnliche
ERZEUG.	= Erzeugung	V.	= von
F.	= für	VERAEND.	= Veränderung
FERROLEG.	= Ferrolegierung	VERARB.	= Verarbeitung
FORSTWIRTSCH.	= forstwirtschaftlichen	VERBIND.	= Verbindung
GER.	= Geräten	VERPACKUNGSM.	= Verpackungsmitteln
GEW.	= gewalzten	VERSCHL.	= Verschluß
GEWERBL.	= gewerbliche	VERVIELF.	= Vervielfältigung
GLASW.	= Glaswaren		

Einführung

Auftragseingangsindizes für das Verarbeitende Gewerbe sind Frühindikatoren zur Analyse der Konjunktorentwicklung in den Bereichen des Produzierenden Gewerbes. Mit Berichtsmonat Mai 1998 sind die Indizes auf das Basisjahr 1995 = 100 umgestellt worden.

Rechtsgrundlagen für die Datenerhebung sind:

- Gesetz über die Statistik im Produzierenden Gewerbe (ProdGewG) in der Fassung der Bekanntmachung vom 30. Mai 1980 (BGBl. I S. 641) in Verbindung mit Artikel 3 § 1 der Statistikanpassungsverordnung vom 26. März 1991 (BGBl. I S. 846).
- Artikel 2 § 3 der Verordnung zur Änderung statistischer Rechtsvorschriften (Statistikbereinungsverordnung) vom 14. September 1984 (BGBl. I S. 1247),
- Gesetz über die Statistik für Bundeszwecke (Bundesstatistikgesetz - BStatG) vom 22. Januar 1987 (BGBl. I S. 462, 565) geändert durch Artikel 6 Abs. 36 des Gesetzes vom 27. Dezember 1993 (BGBl. I S. 2378).

Die Erhebung der Daten erfolgt durch die Statistischen Landesämter, die Indexberechnungen werden vom Statistischen Bundesamt durchgeführt.

Die Darstellung der Methoden der Indexberechnung ist in der Zeitschrift "Wirtschaft und Statistik", Heft 5/1998, S. 386 ff erschienen. Rückgerechnete Ergebnisse für den Berichtszeitraum 1991 bis 1996 sind in einem Sonderheft der Fachserie 4, Reihe S. 16, veröffentlicht.

Indizes des Auftragseingangs und des Umsatzes für das Verarbeitende Gewerbe

Auftragseingang und Umsatz im Verarbeitenden Gewerbe werden im Rahmen des Monatsberichts für Betriebe im Verarbeitenden Gewerbe (einschl. Bergbau und Gewinnung von Steinen und Erden) erhoben. Der Berichtskreis umfaßt Betriebe des Verarbeitenden Gewerbes (einschl. Bergbau und Gewinnung von Steinen und Erden) von Unternehmen des Produzierenden Gewerbes mit im allgemeinen 20 oder mehr Beschäftigten sowie Betriebe des Verarbeitenden Gewerbes (einschl. Bergbau und Gewinnung von Steinen und Erden) mit im allgemeinen 20 oder mehr Beschäftigten von Unternehmen außerhalb des Produzierenden Gewerbes. Auftragseingang und Umsatz werden in der Gliederung der "Klassifikation der Wirtschaftszweige, Ausgabe 1993 (WZ 93)" nach fachlichen Betriebsteilen erfaßt und ausgewertet. Dabei ist zu beachten, daß in der Auftragseingangsstatistik nicht alle Bereiche des Verarbeitenden Gewerbes erfaßt werden, sondern daß das Ernährungsgewerbe und die Tabakverarbeitung ausgeklammert werden. Zur besseren Vergleichbarkeit wird der Umsatzindex in der gleichen Abgrenzung wie der Auftragseingangsindex berechnet.

Auftragseingang ist definiert als der Wert (ohne Umsatzsteuer) aller im Berichtsmonat vom Betrieb fest akzeptierten Aufträge auf Lieferung selbst hergestellter oder in Lohnarbeit gefertigter Erzeugnisse.

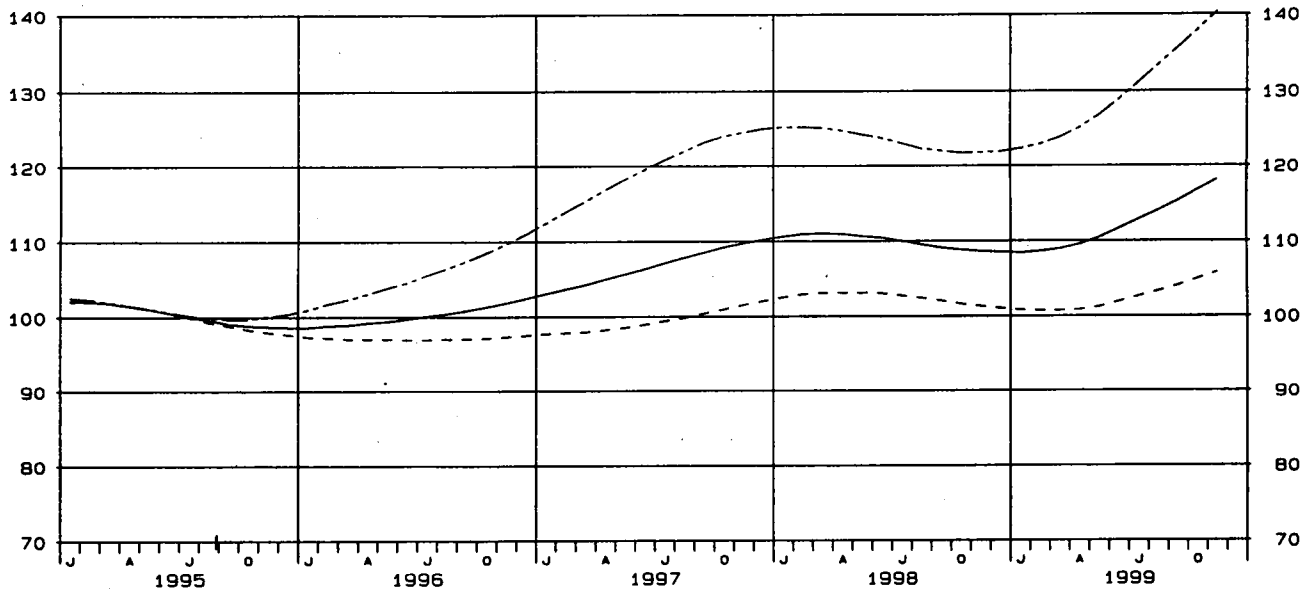
Umsatz ist der Wert (ohne Umsatzsteuer) aller im Berichtsmonat abgerechneten Lieferungen und Leistungen an Dritte.

Die Indizes werden in jeweiligen Preisen als Wertindizes und preisbereinigt als Volumenindizes berechnet. Zur Ermittlung der Volumenindizes aus den Wertindizes werden Erzeugerpreisindizes für gewerbliche Produkte (Inlands-Auftragseingang und -Umsatz) sowie Preisindizes für die Ausfuhr (Auslands-Auftragseingang und -Umsatz) auf der Ebene der Viersteller verwendet. Die Volumenindizes auf höherer Aggregationsstufe sind gewogene Durchschnitte der preisbereinigten Indizes für die Viersteller.

DEUTSCHLAND
 AUFTRAGSEINGANG IM VERARBEITENDEN GEWERBE
 VOLUMENINDEX 1995 = 100

GLATTE KOMPONENTE (BV 4)

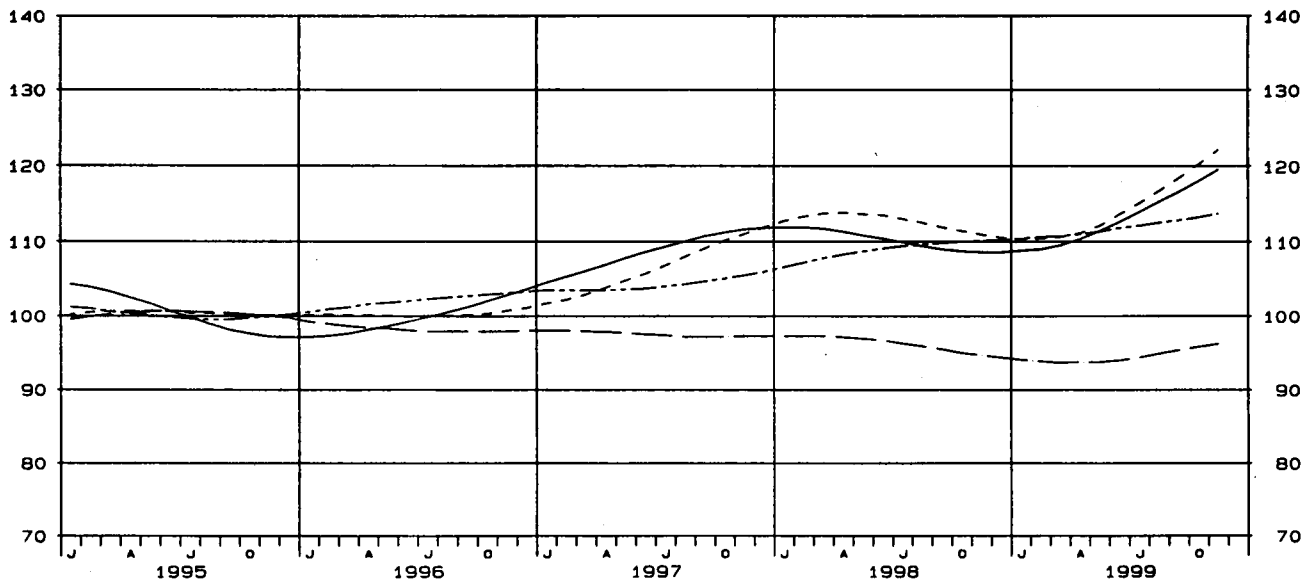
— VERARBEITENDES GEWERBE, INSGESAMT - - - VERARBEITENDES GEWERBE, INLAND
 - - - - VERARBEITENDES GEWERBE, AUSLAND



DEUTSCHLAND
 AUFTRAGSEINGANG IM VERARBEITENDEN GEWERBE
 VOLUMENINDEX 1995 = 100

GLATTE KOMPONENTE (BV 4)

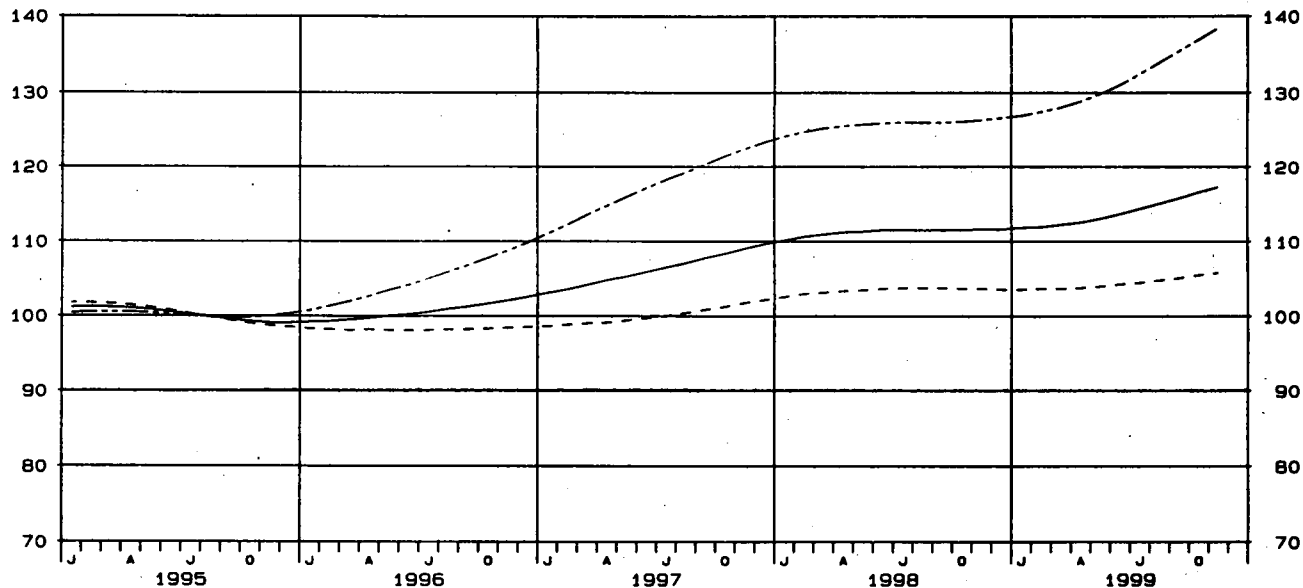
— VORLEISTUNGSGÜTERPRODUZENTEN, INSGESAMT - - - INVESTITIONSGÜTERPRODUZENTEN, INSGESAMT
 - - - - GEBRAUCHSGÜTERPRODUZENTEN, INSGESAMT — VERBRAUCHSGÜTERPRODUZENTEN, INSGESAMT



DEUTSCHLAND
 UMSATZ IM VERARBEITENDEN GEWERBE
 VOLUMENINDEX 1995 = 100

GLATTE KOMPONENTE (BV 4)

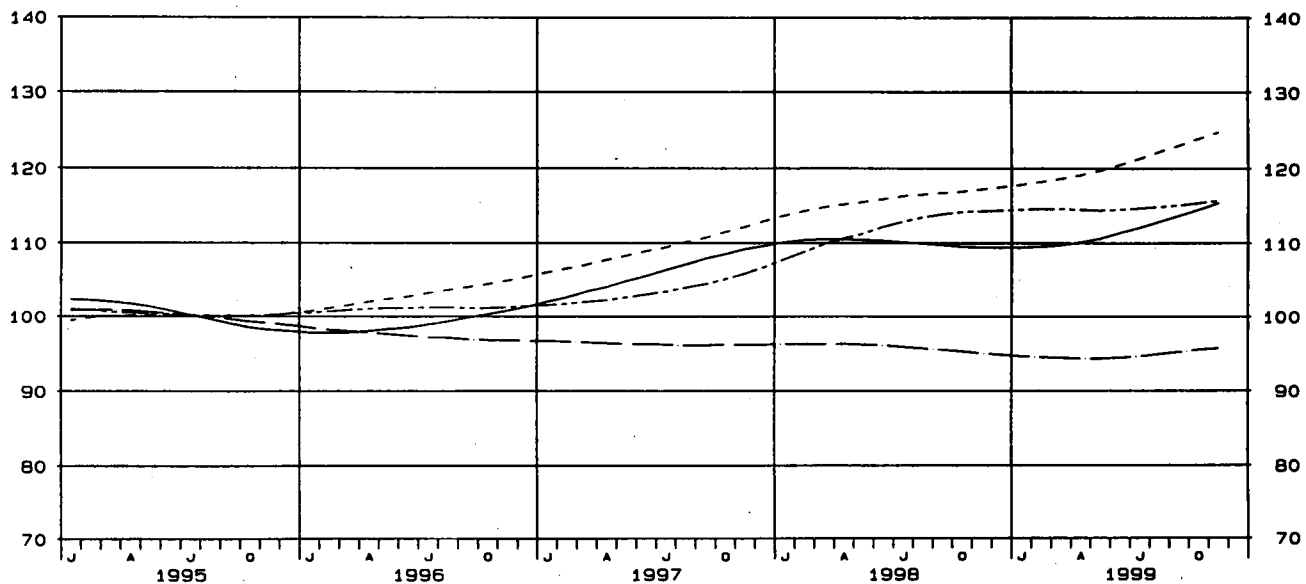
— VERARBEITENDES GEWERBE, INSGESAMT - - - VERARBEITENDES GEWERBE, INLAND
 - - - - VERARBEITENDES GEWERBE, AUSLAND



DEUTSCHLAND
 UMSATZ IM VERARBEITENDEN GEWERBE
 VOLUMENINDEX 1995 = 100

GLATTE KOMPONENTE (BV 4)

— VORLEISTUNGSGÜTERPRODUZENTEN, INSGESAMT - - - INVESTITIONSGÜTERPRODUZENTEN, INSGESAMT
 - - - - GEBRAUCHSGÜTERPRODUZENTEN, INSGESAMT — VERBRAUCHSGÜTERPRODUZENTEN, INSGESAMT



1 INDEX DES AUFTRAGSEINGANGS
 1995
 NACH ABSCHNITTEN, UNTERABSCHNITTEN,
 DER KLASSIFIKATION DER WIRTSCHAFTS
 1.1 ORIGINAL

WERT

WZ93- SCHL.	WIRTSCHAFTSZWEIG		VERAENDERUNG IN % NOV. 1999 GEGEN				VERAENDERUNG IN % OKT. 1999 GEGEN			KUMULIERT		2-MONATS- DURCHSCHNITT OKT. 1999 UND NOV. 1999 GEGEN VORJAHR	
			1999	NOV. 1998	OKT. 1999	OKT. 1999	OKT. 1998	SEP. 1999	JAN. 1999 BIS NOV. 1999	VER- AEND. IN % GEGEN VORJAHR	NOV. 1999	OKT. 1999	VER- AEND. IN % GEGEN VORJAHR
			NOV.	NOV.	OKT.	OKT.	OKT.	SEP.	NOV.	NOV.	NOV.	NOV.	NOV.
D	VERARBEITENDES GEWERBE 1)	INSGESAMT	123,8	+13,6	+3,5	119,6	+6,4	-3,3	113,6	+1,5	121,7	+9,9	
		INLAND	111,3	+7,8	+2,3	108,8	+4,2	-0,6	103,2	-0,9	110,1	+6,1	
		AUSLAND	146,3	+22,3	+5,2	139,1	+9,8	-6,8	132,5	+5,2	142,7	+15,8	
	VORLEISTUNGSGUETER- PRODUZENTEN	INSGESAMT	123,1	+14,9	+4,5	117,8	+7,5	-1,0	111,4	+1,5	120,5	+11,2	
		INLAND	115,8	+10,7	+4,0	111,3	+3,6	-	105,3	-0,2	113,6	+7,2	
		AUSLAND	138,3	+22,9	+5,3	131,3	+14,9	-2,7	123,8	+4,2	134,8	+18,9	
	INVESTITIONSGUETER- PRODUZENTEN	INSGESAMT	129,9	+15,3	+2,9	126,2	+8,2	-4,5	118,5	+1,8	128,1	+11,7	
		INLAND	112,5	+7,8	-	112,5	+10,7	+2,6	103,7	-0,6	112,5	+9,2	
		AUSLAND	155,7	+24,6	+6,4	146,4	+5,4	-11,3	140,4	+4,5	151,1	+14,5	
	GEBRAUCHSGUETER- PRODUZENTEN	INSGESAMT	127,4	+4,8	+2,9	123,8	+1,2	-1,0	118,0	+3,3	125,6	+3,0	
		INLAND	104,5	-3,3	+3,4	101,1	-6,8	-2,6	100,4	-2,9	102,8	-5,1	
		AUSLAND	161,8	+14,1	+2,5	157,9	+10,5	+0,5	144,5	+10,7	159,9	+12,3	
	VERBRAUCHSGUETER- PRODUZENTEN	INSGESAMT	92,7	+9,4	-0,5	93,2	-1,7	-16,5	98,2	-1,2	93,0	+3,6	
		INLAND	86,8	+3,5	-1,4	88,0	-4,7	-16,0	91,1	-4,3	87,4	-0,8	
		AUSLAND	108,0	+24,7	+1,3	106,6	+5,3	-17,7	116,8	+5,6	107,3	+14,3	
DB	TEXTIL- UND BEKLEIDUNGS- GEWERBE	INSGESAMT	81,4	-0,7	-4,3	85,1	-6,6	-24,8	94,3	-6,6	83,3	-3,8	
		INLAND	76,0	-4,8	-6,4	81,2	-8,4	-23,0	87,9	-8,0	78,6	-6,7	
		AUSLAND	96,7	+9,9	+0,6	96,1	-2,1	-29,0	112,2	-3,6	96,4	+3,5	
17	TEXTILGEWERBE	INSGESAMT	96,2	-3,0	+1,7	94,6	-8,7	-5,9	91,5	-7,6	95,4	-5,9	
		INLAND	87,1	-7,6	+0,1	87,0	-11,5	-5,9	84,9	-8,4	87,1	-9,6	
		AUSLAND	120,5	+7,4	+5,1	114,6	-2,6	-5,9	109,2	-5,7	117,6	+2,3	
17.1	SPINNSTOFFAUFBEREITUNG UND SPINNEREI	INSGESAMT	90,8	-9,2	+16,4	78,0	-20,5	-16,2	71,9	-19,7	84,4	-14,8	
		INLAND	73,8	-25,8	+2,4	72,1	-21,9	-15,1	66,1	-20,9	73,0	-23,9	
		AUSLAND	116,1	+15,3	+33,6	86,9	-18,7	-17,4	80,6	-18,0	101,5	-2,2	
17.11	BAUMWOLLAUFBEREITUNG UND -SPINNEREI	INSGESAMT	112,1	+17,6	+16,9	95,9	-15,5	-13,8	87,1	-7,6	104,0	-0,4	
		INLAND	83,9	-9,3	-2,3	85,9	-17,6	-9,6	76,3	-12,1	84,9	-13,7	
		AUSLAND	161,1	+60,8	+42,1	113,4	-12,4	-18,7	105,9	-1,2	137,3	+19,5	
17.12,13	WOLLAUFBEREITUNG, STREICHGARN- UND KAMMGARNSPINNEREI	INSGESAMT	51,5	-57,2	+26,2	40,8	-52,1	-35,6	48,7	-46,3	46,2	-55,0	
		INLAND	41,8	-64,7	+20,5	34,7	-50,1	-43,8	43,6	-45,3	38,3	-59,3	
		AUSLAND	63,6	-48,2	+31,1	48,5	-53,6	-26,1	55,0	-48,6	56,1	-50,6	
17.16	NAEHGARNFERTIGUNG	INSGESAMT	108,5	+56,1	+6,1	102,3	+35,1	+3,3	73,4	+7,8	105,4	+45,2	
		INLAND	107,3	+27,9	+3,7	103,5	+6,4	+5,1	77,7	-3,1	105,4	+16,3	
		AUSLAND	110,0	+117,4	+9,2	100,7	+112,0	+1,1	67,7	+29,2	105,4	+114,7	
17.2	WEBEREI	INSGESAMT	90,4	-8,0	+1,2	89,3	-15,5	-5,7	89,9	-12,5	89,9	-11,9	
		INLAND	77,7	-16,4	-1,4	78,8	-20,9	-8,4	80,8	-15,0	78,3	-18,7	
		AUSLAND	117,6	+6,9	+5,3	111,7	-5,9	-1,6	109,4	-8,2	114,7	+0,3	
17.21	BAUMWOLLWEBEREI	INSGESAMT	99,8	-9,2	+0,1	99,7	-18,2	-2,4	94,9	-12,5	99,8	-13,9	
		INLAND	91,9	-14,4	-0,6	92,5	-21,7	-1,3	86,9	-13,0	92,2	-18,3	
		AUSLAND	115,1	+0,3	+1,1	113,8	-12,0	-4,0	110,6	-11,5	114,5	-6,1	
17.22	STREICHGARNWEBEREI	INSGESAMT	42,5	-23,6	-18,7	52,3	-5,3	+47,7	52,4	-14,4	47,4	-14,4	
		INLAND	38,1	-27,2	-17,5	46,2	-12,2	+33,9	46,3	-14,3	42,2	-19,6	
		AUSLAND	59,5	-13,0	-22,1	76,4	+16,3	+96,9	75,9	-13,9	68,0	+1,3	
17.23	KAMMGARNWEBEREI	INSGESAMT	72,2	-6,0	+9,4	66,0	-16,1	-14,6	80,5	-18,9	69,1	-11,2	
		INLAND	56,3	-15,8	+14,4	49,2	-31,6	-33,1	70,7	-24,9	52,8	-23,9	
		AUSLAND	130,6	+15,5	+2,3	127,7	+23,4	+40,3	116,3	-1,3	129,2	+19,3	
17.24	SEIDEN- UND FILAMENTGARNWEBEREI	INSGESAMT	87,0	-5,2	+0,7	86,4	-7,5	-10,0	88,6	-7,6	86,7	-6,4	
		INLAND	68,6	-21,3	-12,1	78,0	-10,3	-7,9	79,5	-10,5	73,3	-15,8	
		AUSLAND	119,9	+19,8	+18,2	101,4	-3,3	-12,7	105,0	-3,2	110,7	+8,0	
17.3	TEXTILVEREDLUNG	INSGESAMT	75,9	-8,9	-6,8	81,4	-10,6	-2,0	74,4	-13,2	78,7	-9,7	
		INLAND	74,3	-13,7	-6,5	79,5	-13,5	-2,5	73,4	-14,1	76,9	-13,6	
		AUSLAND	80,6	+6,9	-6,8	86,5	-2,4	-1,5	77,3	-10,6	83,6	+2,0	
17.4	HERSTELLUNG VON KON- FEKTIONIERTE TEXTEL- WAREN (OHNE BEKLEIDUNG)	INSGESAMT	114,8	+6,2	+8,4	105,9	-7,3	-4,9	100,0	-1,1	110,4	-0,7	
		INLAND	110,8	+6,8	+9,8	100,9	-8,4	-3,4	96,5	-2,6	105,9	-1,0	
		AUSLAND	143,1	+2,7	+1,0	141,7	-1,1	-11,8	124,5	+7,6	142,4	+0,7	
17.5	SONSTIGES TEXTILGEWERBE (OHNE HERSTELLUNG VON MASCHENWARE)	INSGESAMT	110,0	+0,5	+0,2	109,8	-1,7	+2,0	105,3	-3,7	109,9	-0,6	
		INLAND	98,0	-3,4	+1,3	96,7	-7,4	+0,9	94,7	-4,7	97,4	-5,4	
		AUSLAND	138,3	+8,3	-1,4	140,3	+8,9	+3,8	130,2	-2,0	139,3	+8,6	
17.51	HERSTELLUNG VON TEPPICHEN	INSGESAMT	100,5	-0,4	+3,8	96,8	-5,1	+2,1	91,5	-5,2	98,7	-2,8	
		INLAND	96,6	-2,5	+4,8	92,2	-7,2	+1,5	87,8	-6,1	94,4	-4,8	
		AUSLAND	133,3	+14,7	-1,6	135,4	+8,6	+5,2	122,4	+0,5	134,4	+11,5	
17.52	HERSTELLUNG VON SEILERWAREN	INSGESAMT	149,3	+15,1	+4,6	142,8	-5,2	-6,1	141,2	+1,6	146,1	+4,2	
		INLAND	149,4	+19,4	+3,0	145,0	-2,0	-7,2	139,7	+4,6	147,2	+7,8	
		AUSLAND	148,9	+4,8	+9,1	136,5	-13,7	-3,1	145,4	-5,6	142,7	-5,0	

1) AUSGEWAELHTE WIRTSCHAFTSZWEIGE (OHNE ERNAHRUNGSGEWERBE UND TABAKVERARBEITUNG).

LAND

FUER DAS VERARBEITENDE GEBERBE
= 100
ABTEILUNGEN, GRUPPEN UND KLASSEN
ZWEIGE, AUSGABE 1993 (WZ93)
WERT

INDEX

1998 NOV.	VER- AEND. IN % GEGEN NOV. 1997	1998 3.VJ.	1999 2.VJ.	1999 3.VJ.	VERAENDERUNG IN % 3.VJ 1999 GEGEN		1998 1.HJ.	1998 2.HJ.	1999 1.HJ.	VERAENDERUNG IN % 1.HJ 1999 GEGEN		1997	1998	VER- AEND. IN % GEGEN 1997	WZ93 SCHL.
					3.VJ 1998	2.VJ 1999				1.HJ 1998	2.HJ 1998				
109,0	+0,9	110,2	110,6	115,1	+4,4	+4,1	113,1	109,2	110,2	-2,6	+0,9	106,7	111,2	+4,2	D
103,2	+2,3	104,3	100,5	103,7	-0,6	+3,2	104,0	102,2	100,6	-3,3	-1,6	98,6	103,1	+4,6	
119,6	-1,0	120,9	128,7	136,7	+12,2	+5,4	129,4	122,0	127,5	-1,5	+4,5	121,1	125,7	+3,8	
107,1	-3,1	106,8	108,7	112,3	+5,1	+3,3	111,9	105,7	107,9	-3,6	+2,1	106,8	108,8	+1,9	VORL.
104,6	-1,0	104,1	103,1	106,5	+2,3	+3,3	106,1	102,7	102,0	-3,9	-0,7	100,9	104,4	+3,5	
112,5	-6,8	112,3	120,3	124,3	+10,7	+3,3	123,8	112,1	120,0	-3,1	+7,0	119,0	117,9	-0,9	
112,7	+3,4	116,1	116,4	121,1	+4,3	+4,0	117,2	115,4	114,0	-2,7	-1,2	108,4	116,3	+7,3	INV.
104,4	+7,3	107,6	101,7	104,1	-3,3	+2,4	103,1	104,4	100,5	-2,5	-3,7	96,1	103,7	+7,9	
125,0	-1,2	128,6	138,2	146,1	+13,6	+5,7	138,1	131,7	134,0	-3,0	+1,7	126,6	134,9	+6,6	
121,6	+12,7	108,9	115,6	114,6	+5,2	-0,9	114,3	112,7	117,2	+2,5	+4,0	106,2	113,5	+6,9	GEBR.
108,1	+5,4	97,6	99,8	94,4	-3,3	-5,4	104,6	99,8	102,6	-1,9	+2,8	99,6	102,2	+2,6	
141,8	+22,3	125,7	139,5	145,1	+15,4	+4,0	128,9	132,1	139,0	+7,8	+5,2	116,2	130,5	+12,3	
84,7	-1,5	106,5	86,5	105,3	-1,1	+21,7	99,1	96,6	96,5	-2,6	-0,1	98,3	97,8	-0,5	VERB.
83,9	-0,6	101,2	80,1	96,3	-4,8	+20,2	94,5	92,9	89,8	-5,0	-3,3	94,3	93,7	-0,6	
86,6	-4,0	120,6	103,2	129,0	+7,0	+25,0	111,1	106,2	113,9	+2,5	+7,3	108,6	108,6	-	
82,0	+2,0	111,4	75,2	103,9	-6,7	+38,2	100,5	95,8	93,1	-7,4	-2,8	97,1	98,1	+1,0	DB
79,8	+4,3	104,9	72,2	95,1	-9,3	+31,7	94,5	91,2	87,4	-7,5	-4,2	93,0	92,9	-0,1	
88,0	-3,9	130,0	83,9	128,8	-0,9	+53,5	117,5	108,8	109,2	-7,1	+0,4	108,7	113,1	+4,0	
99,2	+0,8	93,5	88,5	87,4	-6,5	-1,2	101,0	93,8	92,3	-8,6	-1,6	97,0	97,4	+0,4	17
94,3	+4,3	88,8	82,0	81,2	-8,6	-1,0	93,5	89,0	85,9	-8,1	-3,5	91,6	91,2	-0,4	
112,2	-6,3	105,7	105,5	103,7	-1,9	-1,7	121,1	106,6	109,1	-9,9	+2,3	111,2	113,8	+2,3	
100,0	-2,4	79,4	68,7	67,9	-14,5	-1,2	91,4	84,4	69,7	-23,7	-17,4	96,3	87,9	-8,7	17.1
99,5	+12,0	76,5	62,9	63,1	-17,5	+0,3	83,1	80,9	65,3	-21,4	-19,3	89,4	82,0	-8,3	
100,7	-18,1	83,8	77,4	75,1	-10,4	-3,0	103,7	89,7	76,4	-26,3	-14,8	106,6	96,7	-9,3	
95,3	-14,7	83,1	78,3	83,1	-	+6,1	96,5	91,1	83,6	-13,4	-8,2	104,4	93,8	-10,2	17.11
92,5	-8,9	79,4	69,5	73,7	-7,2	+6,0	86,6	85,5	74,7	-13,7	-12,6	98,1	86,0	-12,3	
100,2	-22,6	89,5	93,5	99,2	+10,8	+6,1	113,6	100,7	98,9	-12,9	-1,8	115,4	107,2	-7,1	
120,3	+19,0	82,7	55,7	44,3	-46,4	-20,5	92,7	84,3	51,8	-44,1	-38,6	96,0	88,5	-6,8	17.12,13
118,3	+61,4	75,7	49,2	42,1	-44,4	-14,4	77,0	76,3	46,2	-40,0	-39,4	81,6	76,6	-6,1	
122,7	-9,8	91,4	63,9	47,0	-48,6	-26,4	112,4	94,4	58,7	-47,8	-37,8	111,7	103,4	-7,4	
69,5	-6,7	59,3	65,9	70,6	+19,1	+7,1	71,0	62,2	64,1	-9,7	+3,1	72,1	66,6	-7,6	17.16
83,9	+11,3	66,8	68,2	69,6	+4,2	+2,1	83,3	73,8	72,5	-13,0	-1,8	74,1	78,6	+6,1	
50,6	-30,9	49,4	62,9	71,8	+45,3	+14,1	55,0	47,0	53,1	-3,5	+13,0	69,3	51,0	-26,4	
98,3	-6,8	91,6	83,9	80,6	-12,0	-3,9	108,6	92,2	94,5	-13,0	+2,5	101,2	100,4	-0,8	17.2
92,9	-2,2	87,4	75,0	73,0	-16,5	-2,7	98,6	87,2	65,5	-13,3	-1,9	95,9	92,9	-3,1	
110,0	-14,2	100,4	103,1	97,0	-3,4	-5,9	130,1	102,9	113,9	-12,5	+10,7	112,6	116,5	+3,5	
109,9	-2,9	93,4	88,8	85,5	-8,5	-3,7	113,5	98,0	98,1	-13,6	+0,1	106,9	105,7	-1,1	17.21
107,4	+0,9	88,1	81,1	78,1	-11,4	-3,7	101,5	93,7	89,5	-11,8	-4,5	101,3	97,6	-3,7	
114,7	-9,4	103,7	103,9	99,9	-3,7	-3,8	136,6	106,2	114,8	-16,0	+8,1	117,9	121,4	+3,0	
55,6	-6,1	42,5	53,6	39,3	-7,5	-26,7	72,6	47,2	60,5	-16,7	+28,2	87,5	59,9	-31,5	17.22
52,3	-2,8	40,2	44,5	36,0	-10,4	-19,1	62,1	45,5	52,9	-14,8	+16,3	75,4	53,8	-28,6	
68,4	-14,6	51,5	89,0	52,2	+1,4	-41,3	113,6	53,6	90,4	-20,4	+68,7	135,1	83,6	-38,1	
76,8	-18,3	89,9	70,9	68,5	-23,8	-3,4	111,0	82,9	90,2	-18,7	+8,8	96,8	96,9	+0,1	17.23
66,9	-20,4	88,0	62,3	62,8	-28,6	+0,8	105,5	78,7	80,7	-23,5	+2,5	95,0	92,1	-3,1	
113,1	-13,5	97,1	102,8	89,6	-7,7	-12,8	131,3	98,4	125,4	-4,5	+27,4	103,3	114,8	+11,1	
91,8	-8,7	92,5	85,1	82,2	-11,1	-3,4	98,6	89,9	92,5	-6,2	+2,9	92,5	94,3	+1,9	17.24
87,2	+5,6	89,9	75,6	74,4	-17,2	-1,6	88,8	84,2	84,1	-5,3	-0,1	85,9	86,5	+0,7	
100,1	-24,5	97,2	102,1	96,1	-1,1	-5,9	116,2	100,1	107,7	-7,3	+7,6	104,5	108,2	+3,5	
83,3	-6,9	81,2	71,9	69,5	-14,4	-3,3	87,5	81,5	75,5	-13,7	-7,4	90,9	84,5	-7,0	17.3
86,1	-2,5	81,7	71,2	68,8	-15,8	-3,4	86,2	82,4	74,6	-13,5	-9,5	89,0	84,3	-5,3	
75,4	-18,7	80,0	73,6	71,4	-10,7	-3,0	91,3	78,8	78,1	-14,5	-0,9	96,3	85,1	-11,6	
108,1	+7,9	96,3	98,4	99,2	+3,0	+0,8	100,2	100,3	96,9	-3,3	-3,4	94,0	100,3	+6,7	17.4
103,7	+6,4	94,9	96,4	94,9	-	-1,6	98,6	98,0	94,2	-4,5	-3,9	92,8	98,3	+5,9	
139,4	+16,2	106,7	112,8	129,5	+21,4	+14,8	111,7	116,8	116,0	+3,8	-0,7	103,1	114,3	+10,9	
109,4	+3,3	104,5	106,8	100,4	-3,9	-6,0	111,5	104,1	106,2	-4,8	+2,0	102,6	107,8	+5,1	17.5
101,5	+5,4	95,5	95,5	90,5	-5,2	-5,2	100,3	95,7	96,0	-4,3	+0,3	94,6	98,0	+3,6	
127,7	-0,7	126,0	133,4	123,7	-1,8	-7,3	137,7	123,7	130,4	-5,3	+5,4	121,1	130,7	+7,9	
100,9	-1,4	93,8	87,0	89,7	-4,4	+3,1	96,1	94,9	90,1	-6,2	-5,1	97,2	95,5	-1,7	17.51
99,1	+0,1	91,3	83,0	86,1	-5,7	+3,7	92,7	92,7	86,6	-6,6	-6,6	92,8	92,7	-0,1	
116,2	-11,0	114,6	121,1	119,9	+4,6	-1,0	125,8	113,7	119,6	-4,9	+5,2	136,1	119,8	-11,3	
129,7	-1,6	145,1	146,9	143,6	-1,0	-2,2	135,5	135,0	138,4	+2,1	+2,5	118,8	135,3	+13,9	17.52
125,1	-0,3	138,2	144,7	147,5	+6,7	+1,9	130,1	130,0	133,3	+2,5	+2,5	116,8	130,1	+11,4	
142,1	-4,5	164,0	152,8	133,2	-18,8	-12,8	150,3	148,5	152,3	+1,3	+2,6	124,0	149,4	+20,5	

1 INDEX DES AUFTRAGSEINGANGS
 1995
 NACH ABSCHNITTEN, UNTERABSCHNITTEN,
 DER KLASSIFIKATION DER WIRTSCHAFTS
 1.1 ORIGINAL

WERT

WZ93- SCHL.	WIRTSCHAFTSZWEIG		VERAENDERUNG IN % NOV. 1999 GEGEN			VERAENDERUNG IN % OKT. 1999 GEGEN			KUMULIERT		2-MONATS- DURCHSCHNITT OKT. 1999 UND NOV. 1999 GEGEN VORJAHR	
			1999	NOV.	NOV.	1999	OKT.	OKT.	JAN.	VER-	OKT.	VER-
			NOV.	NOV. 1998	OKT. 1999	OKT.	OKT. 1998	SEP. 1999	1999 BIS NOV. 1999	AEND. IN % GEGEN VORJAHR	NOV. 1999	AEND. IN % GEGEN VORJAHR
17.53	HERSTELLUNG VON VLIES- STOFF U. ERZEUGN. DARAU (OHNE BEKLEIDUNG)	INSGESAMT INLAND AUSLAND	120,5 109,4 132,8	+2,6 -6,1 +12,1	-6,9 -4,4 -9,1	129,5 114,4 146,1	+2,6 -10,3 +17,2	+5,5 +5,1 +5,8	116,4 108,5 125,2	-5,2 -6,5 -3,8	125,0 111,9 139,5	+2,5 -8,4 +14,7
17.54	TEXTILGEWERBE A.N.G.	INSGESAMT INLAND AUSLAND	110,2 93,0 142,4	-0,4 -4,5 +5,3	+1,8 -7,9 +3,3	108,3 92,5 137,8	-1,7 -6,5 +4,9	+0,6 -0,9 +2,4	108,1 94,1 134,3	-2,5 -3,5 -1,2	109,3 92,8 140,1	-1,0 -5,5 +5,1
17.6	HERSTELLUNG VON GE- WIRKTEM UND GESTRICKTEM STOFF	INSGESAMT INLAND AUSLAND	112,9 95,2 153,8	-11,0 -9,4 -13,1	-1,4 -7,9 +9,8	114,5 103,4 140,1	-12,8 -8,3 -19,4	+1,5 +3,0 -1,0	107,8 92,3 143,5	-8,1 -7,8 -8,7	113,7 99,3 147,0	-11,9 -8,9 -16,2
17.7	HERSTELLUNG VON GE- WIRKTEM UND GESTRICKTEN FERTIGERZEUGNISSEN	INSGESAMT INLAND AUSLAND	69,6 67,6 80,2	+4,8 +1,0 +26,5	-8,3 -9,0 -5,5	75,9 74,3 84,9	+6,6 +3,9 +21,8	-26,9 -22,0 -43,6	83,0 78,9 105,2	+5,2 +2,5 +18,6	72,8 71,0 82,6	+5,8 +2,6 +24,0
17.71	HERSTELLUNG VON STRUMPFWAREN	INSGESAMT INLAND AUSLAND	92,8 85,8 158,2	+3,9 +1,4 +18,7	-9,5 -9,5 -9,7	102,5 94,8 175,1	+4,8 +4,2 +7,9	+5,0 +6,4 -1,5	89,8 83,1 153,0	+12,7 +8,3 +41,1	97,7 90,3 166,7	+4,4 +2,8 +12,8
17.72	HERSTELLUNG VON PULLOVERN, STRICK- JACKEN U. AE.	INSGESAMT INLAND AUSLAND	46,0 46,2 45,4	+6,7 +0,2 +40,6	-5,7 -7,6 +1,6	48,8 50,0 44,7	+10,7 +3,1 +57,4	-55,8 -51,2 -67,7	76,1 73,8 84,0	-2,4 -4,8 +5,0	47,4 48,1 45,1	+8,7 +1,7 +48,4
18	BEKLEIDUNGSGEWERBE	INSGESAMT INLAND AUSLAND	61,1 61,5 59,9	+4,8 +1,2 +18,8	-15,3 -16,3 -11,1	72,1 73,5 67,4	-2,6 -3,2 -1,0	-44,8 -40,0 -56,9	98,0 91,9 117,0	-5,4 -7,4 -0,3	66,6 67,5 63,7	+0,6 -1,3 +7,4
18.1	HERSTELLUNG VON LEDERBEKLEIDUNG	INSGESAMT INLAND AUSLAND	47,0 48,6 38,8	+26,0 +32,4 -3,5	+2,2 +3,0 -2,5	46,0 47,2 39,8	-6,5 -4,1 -18,8	-61,8 -57,3 -75,6	68,5 66,2 80,5	-22,9 -22,8 -23,0	46,5 47,9 39,3	+7,4 +11,4 -11,9
18.2	HERSTELLUNG VON BEKLEI- DUNG (OHNE LEADERBEKLEI- DUNG)	INSGESAMT INLAND AUSLAND	61,2 61,6 60,0	+4,8 +1,0 +18,8	-15,2 -16,4 -11,2	72,2 73,7 67,6	-2,7 -3,2 -0,9	-44,8 -39,8 -56,7	98,2 92,1 117,2	-5,3 -7,9 -0,3	66,7 67,7 63,8	+0,6 -1,3 +7,4
18.21	HERSTELLUNG VON ARBEITS- UND BERUFSBEKLEIDUNG	INSGESAMT INLAND AUSLAND	96,3 95,7 102,6	-6,7 -8,9 +22,9	+10,7 +8,8 +36,4	87,0 88,0 75,2	-6,4 -7,7 +15,5	-10,1 -6,0 -43,4	87,2 88,0 77,5	-0,8 -1,8 +7,2	91,7 91,9 88,9	-6,5 -8,3 +19,7
18.22	HERSTELLUNG VON OBER- BEKLEIDUNG (OHNE AR- BEITS- U. BERUFSBEKL.)	INSGESAMT INLAND AUSLAND	55,7 55,1 57,0	+13,0 +8,7 +24,7	-15,7 -19,6 -4,8	66,1 68,5 59,9	+0,9 +0,6 +1,2	-49,0 -44,3 -58,9	99,9 93,1 116,7	-5,5 -7,5 -1,1	60,9 61,8 58,5	+6,1 +4,0 +11,4
18.23	HERSTELLUNG VON WAESCHE	INSGESAMT INLAND AUSLAND	69,9 69,8 70,6	-4,6 -6,3 +6,6	-17,9 -16,0 -27,4	85,1 83,1 97,2	-6,5 -6,0 -8,4	-41,4 -36,7 -57,0	99,6 94,6 129,0	-5,1 -6,8 +3,4	77,5 76,5 83,9	-5,7 -6,1 -2,7
18.24	HERSTELLUNG VON SONST. BEKLEIDUNG UND BEKLEI- DUNGZUBEHOER	INSGESAMT INLAND AUSLAND	70,3 70,4 70,1	-11,8 -11,9 -11,0	-17,6 -11,0 -37,5	85,3 79,1 112,1	-13,0 -15,9 -2,4	-25,2 -25,2 -25,2	82,4 77,5 103,7	-5,9 -8,2 +2,3	77,8 74,8 91,1	-12,5 -14,0 -5,9
DC	LEDERGEWERBE	INSGESAMT INLAND AUSLAND	83,3 75,6 110,1	+5,3 +7,2 +0,9	-25,4 -26,0 -23,9	111,6 102,2 144,7	-0,4 -2,6 +5,8	-19,4 -23,2 -8,1	103,4 98,3 121,1	-3,7 -5,4 +1,3	97,5 88,9 127,4	+2,0 +1,4 +3,6
19.1	LEDERERZEUGUNG	INSGESAMT INLAND AUSLAND	133,5 114,9 178,9	+46,5 +38,8 +60,7	+42,5 +51,2 +30,7	93,7 76,0 136,9	-9,8 -15,2 -1,3	-3,4 -10,7 +8,5	109,1 93,0 148,5	-2,7 -8,1 +7,2	113,6 95,5 157,9	+16,5 +10,8 +26,3
19.2	LEDERVERARBEITUNG (OHNE H.V. LEADERBEKLEI- DUNG UND SCHUHEN)	INSGESAMT INLAND AUSLAND	78,1 74,1 95,0	-9,3 -13,5 +8,3	-15,5 -18,0 -5,8	92,4 90,4 100,8	-5,3 -9,6 +14,8	-	81,6 80,4 86,4	-0,2 -3,0 +11,8	85,3 82,3 97,9	-7,2 -11,4 +11,5
19.3	HERSTELLUNG VON SCHUHEN	INSGESAMT INLAND AUSLAND	76,5 70,3 98,7	+1,6 +8,7 -13,0	-36,0 -35,6 -36,9	119,5 109,2 156,5	+2,1 +0,6 +6,0	-23,9 -27,6 -12,7	108,1 103,9 123,2	-4,5 -5,5 -1,5	98,0 89,8 127,6	+1,9 +3,7 -2,3
DD	HOLZGEWERBE (OHNE HERSTELLUNG VON MOEBELN)	INSGESAMT INLAND AUSLAND	109,6 103,2 179,8	+8,5 +6,0 +28,1	+0,1 +0,4 -1,6	109,5 102,8 182,7	+2,3 +0,1 +19,0	-0,5 -0,3 -1,6	101,6 95,8 165,2	+1,5 -0,6 +17,0	109,6 103,0 181,3	+5,4 +2,9 +23,3
20.1	SAEGE-, HOBEL- UND HOLZIMPRAGNIERWERKE	INSGESAMT INLAND AUSLAND	109,3 100,1 211,0	+9,1 +5,1 +35,9	-3,2 -5,0 +7,9	112,9 105,4 195,6	+3,6 +1,4 +17,9	-1,3 -1,8 +1,0	102,9 95,4 185,5	+1,5 -1,9 +25,0	111,1 102,8 203,3	+6,2 +3,2 +26,6
20.2	FURNIER-, SPERRHOLZ-, HOLZFASERPLATTEN- UND HOLZSPANPLATTENWERKE	INSGESAMT INLAND AUSLAND	113,7 102,4 165,5	+3,1 -1,6 +19,5	-2,8 -2,1 -4,7	117,0 104,6 173,7	+1,3 -2,0 +11,5	-1,2 -0,9 -1,8	107,6 96,8 156,9	-2,4 -5,3 +7,1	115,4 103,5 169,6	+2,2 -1,8 +15,2
20.3	H.V. KONSTRUKTIONST., FERTIGBAUTEILEN, AUSBAU- ELEMENTEN AUS HOLZ	INSGESAMT INLAND AUSLAND	107,7 105,1 176,9	+11,4 +9,9 +39,8	+3,7 +4,4 -6,5	103,9 100,7 189,1	+2,4 +0,3 +42,9	+0,5 +0,8 -4,5	97,8 95,5 160,7	+3,7 +2,2 +35,2	105,8 102,9 183,0	+6,8 +5,0 +41,4

LAND

FUER DAS VERARBEITENDE GEWERBE
= 100
ABTEILUNGEN, GRUPPEN UND KLASSEN
ZWEIGE, AUSGABE 1993 (WZ93)
WERT

INDEX

1998 NOV.	VER- AEND. IN % GEGEN NOV. 1997	1998 3.VJ	1999 2.VJ	1999 3.VJ	VERAENDERUNG IN % 3.VJ 1999 GEGEN		1998 1.HJ	1998 2.HJ	1999 1.HJ	VERAENDERUNG IN % 1.HJ 1999 GEGEN		1997	1998	VER- AEND. IN % GEGEN 1997	WZ93 SCHL.
					3.VJ	2.VJ				1.HJ	2.HJ				
					1998	1999				1998	1998				
117,5	-0,8	123,7	116,2	112,1	-9,4	-3,5	122,6	116,3	115,7	-5,6	-0,5	109,9	119,4	+8,6	17.53
116,5	+1,3	117,6	110,5	101,4	-13,8	-8,2	113,2	114,2	110,8	-2,1	-3,0	107,6	113,7	+5,7	
118,5	-3,2	130,5	122,6	123,8	-5,1	+1,0	132,8	118,7	121,1	-8,8	+2,0	112,5	125,8	+11,8	
110,6	+8,6	101,6	114,1	100,7	-0,9	-11,7	115,7	103,5	111,4	-3,7	+7,6	102,2	109,6	+7,2	17.54
97,4	+13,4	89,5	99,3	88,2	-1,5	-11,2	101,2	90,5	97,5	-3,7	+7,7	90,8	95,8	+5,5	
135,2	+2,8	124,4	141,9	124,0	-0,3	-12,6	142,8	128,1	137,5	-3,7	+7,3	123,6	135,4	+9,5	
126,8	+19,6	105,4	107,8	96,5	-8,4	-10,5	119,4	113,9	111,4	-6,7	-2,2	104,1	116,6	+12,0	17.6
105,1	+23,2	92,1	90,9	81,7	-11,3	-10,1	101,2	97,2	95,3	-5,8	-2,0	90,8	99,2	+9,3	
177,0	+15,1	136,1	146,8	130,7	-4,0	-11,0	161,6	152,5	148,8	-7,9	-2,4	135,0	157,0	+16,3	
66,4	+7,1	89,5	69,7	92,0	+2,8	+32,0	77,0	76,9	81,9	+6,4	+6,5	81,4	76,9	-5,5	17.7
56,9	+4,0	84,8	68,2	84,7	-0,1	+24,2	75,8	74,6	78,6	+3,7	+5,4	80,8	75,2	-6,9	
63,4	+26,3	114,4	77,7	131,4	+14,9	+69,1	83,3	89,1	99,7	+19,7	+11,9	84,4	86,2	+2,1	
89,3	+13,5	71,0	94,9	81,7	+15,1	-13,9	79,4	78,5	91,3	+15,0	+16,3	80,0	79,0	-1,2	17.71
84,6	+8,6	69,0	87,9	75,4	+9,3	-14,2	76,8	75,1	84,7	+10,3	+12,8	78,7	75,9	-3,6	
133,3	+53,4	90,1	161,8	141,6	+57,2	-12,5	104,3	110,7	154,1	+47,7	+39,2	92,5	107,5	+16,2	
43,1	-4,2	108,2	43,9	102,5	-5,3	+133,5	74,5	75,2	72,4	-2,8	-3,7	82,7	74,8	-9,6	17.72
46,1	-4,4	103,4	45,0	95,7	-7,4	+112,7	74,6	74,0	71,5	-4,2	-3,4	83,3	74,3	-10,8	
32,3	-4,4	125,3	40,3	126,9	+1,3	+214,9	73,9	79,5	75,5	+2,2	-5,0	80,9	76,7	-5,2	
58,3	+4,5	136,1	57,1	126,7	-6,9	+121,9	99,8	98,5	94,2	-5,6	-4,4	97,3	99,2	+2,0	18
60,8	+4,3	126,1	59,2	113,5	-10,0	+91,7	96,0	94,1	89,3	-7,0	-5,1	94,9	95,0	+0,1	
50,4	+4,8	167,6	50,4	167,8	+0,1	+232,9	111,8	112,2	109,5	-2,1	-2,4	104,8	112,0	+6,9	
37,3	-51,8	104,1	50,1	98,5	-5,4	+96,6	96,6	73,6	60,9	-37,0	-17,3	104,3	85,1	-18,4	18.1
36,7	-50,1	100,1	49,5	92,6	-7,5	+87,1	93,0	71,6	59,0	-36,6	-17,6	99,8	82,3	-17,5	
40,2	-58,2	124,3	53,3	128,2	+3,1	+140,5	114,6	83,7	70,3	-38,7	-16,0	127,1	99,1	-22,0	
58,4	+4,8	136,4	57,2	126,9	-7,0	+121,9	99,8	98,7	94,5	-5,3	-4,3	97,2	99,2	+2,1	18.2
61,0	+4,8	126,3	59,3	113,6	-10,1	+91,6	96,0	94,3	89,6	-6,7	-5,0	94,8	95,1	+0,3	
50,5	+5,6	167,8	50,3	167,9	+0,1	+233,8	111,8	112,3	109,6	-2,0	-2,4	104,7	112,1	+7,1	
103,2	+20,8	84,4	81,4	82,7	-2,0	+1,6	86,2	90,5	87,9	+2,0	-2,9	89,0	88,3	-0,8	18.21
105,0	+20,7	85,5	82,8	82,6	-3,4	-0,2	87,5	92,1	89,4	+2,2	-2,9	88,0	89,8	+2,0	
83,5	+23,5	71,7	65,8	84,3	+17,6	+28,1	71,9	72,0	70,3	-2,2	-2,4	100,4	72,0	-28,3	
49,3	+1,6	144,4	49,6	133,7	-7,4	+169,6	102,5	99,1	96,0	-6,3	-3,1	100,1	100,8	+0,7	18.22
50,7	-0,8	133,4	51,7	119,3	-10,6	+130,8	98,1	93,9	90,4	-7,8	-3,7	97,9	96,0	-1,9	
45,7	+8,3	171,3	44,5	169,3	-1,2	+280,4	113,2	111,8	109,9	-2,9	-1,7	105,5	112,5	+6,6	
73,3	+8,1	131,7	73,3	122,3	-7,1	+66,8	99,1	102,3	95,7	-3,4	-6,5	91,9	100,7	+9,6	18.23
74,5	+11,0	124,4	73,9	111,8	-10,1	+51,3	96,8	98,5	92,1	-4,9	-6,5	90,1	97,6	+7,5	
66,2	-7,8	174,6	69,7	183,8	+5,3	+163,7	112,8	124,7	116,7	+3,5	-6,4	102,5	118,7	+15,8	
79,7	+8,6	97,5	68,5	94,9	-2,7	+38,5	82,2	87,0	77,7	-5,5	-10,7	89,5	84,6	-5,5	18.24
79,9	+8,4	93,0	63,6	87,8	-5,6	+38,1	79,2	84,2	73,3	-7,4	-12,9	87,7	81,7	-6,8	
78,8	+9,7	117,0	89,7	125,5	+7,3	+39,9	95,2	99,0	97,0	+1,9	-2,0	97,5	97,1	-0,4	
79,1	-23,5	120,3	82,6	113,5	-5,7	+37,4	104,9	103,7	100,3	-4,4	-3,3	107,4	104,3	-2,9	DC
70,5	-26,0	120,4	76,2	110,9	-7,9	+45,5	101,1	100,5	95,2	-5,8	-5,3	106,1	100,8	-5,0	
109,1	-17,2	119,7	105,2	122,4	+2,3	+16,3	118,3	115,2	118,4	+0,1	+2,8	112,0	116,7	+4,2	
91,1	-44,3	106,8	115,4	92,7	-13,2	-19,7	119,6	103,5	115,9	-3,1	+12,0	119,7	111,5	-6,9	19.1
82,8	-47,1	97,4	99,5	79,2	-18,7	-20,4	108,2	93,3	99,1	-8,4	+6,2	111,9	100,7	-10,0	
111,3	-38,5	129,9	154,0	125,6	-3,3	-18,4	147,4	128,4	156,8	+6,4	+22,1	138,6	137,9	-0,5	
86,1	-1,1	80,6	82,1	82,1	+1,9	-	79,0	81,5	80,1	+1,4	-1,7	85,4	80,2	-6,1	19.2
85,7	+2,4	81,9	79,8	82,4	+0,6	+3,3	80,0	82,6	78,7	-1,6	-4,7	83,5	81,3	-2,6	
87,7	-13,6	75,1	91,9	80,5	+7,2	-12,4	75,0	76,7	85,6	+14,1	+11,6	93,4	75,9	-18,7	
75,3	-23,1	132,7	77,4	124,9	-5,9	+61,4	109,2	109,5	103,0	-5,7	-5,9	111,1	109,4	-1,5	19.3
64,7	-27,7	134,0	71,8	123,1	-8,1	+71,4	105,7	106,3	99,0	-6,3	-6,9	111,3	106,0	-4,8	
113,5	-11,4	127,8	97,8	131,3	+2,7	+34,3	122,0	121,1	117,7	-3,5	-2,8	110,5	121,6	+10,0	
101,0	+0,3	99,5	102,1	103,5	+4,0	+1,4	99,2	98,2	98,0	-1,2	-0,2	97,3	98,7	+1,4	DD
97,4	-0,2	96,1	96,5	97,9	+1,9	+1,5	95,3	94,8	92,3	-3,1	-2,6	94,4	95,0	+0,6	
140,4	+3,8	135,8	163,8	164,6	+21,2	+0,5	141,9	135,1	160,2	+12,9	+18,6	129,6	138,5	+6,9	
100,2	-2,1	105,9	106,1	109,1	+3,0	+2,8	98,1	100,4	97,1	-1,0	-3,3	99,5	99,2	-0,3	20.1
95,2	-4,2	102,8	98,8	102,9	+0,1	+4,1	93,6	96,6	89,3	-4,6	-7,6	96,3	95,1	-1,2	
155,3	+15,5	139,8	186,1	178,4	+27,6	-4,1	148,7	142,4	183,0	+23,1	+28,5	135,1	145,5	+7,7	
110,3	-0,9	103,1	103,2	104,0	+0,9	+0,8	112,8	102,7	106,8	-5,3	+4,0	103,6	107,8	+4,1	20.2
104,1	-0,6	94,6	92,0	93,1	-1,6	+1,2	105,0	94,9	96,4	-8,2	+1,6	97,2	99,9	+2,8	
138,5	-2,4	141,9	154,4	153,6	+8,2	-0,5	148,6	138,4	154,4	+3,9	+11,6	132,7	143,5	+8,1	
96,7	+2,3	94,1	99,4	100,1	+6,4	+0,7	92,8	94,8	94,1	+1,4	-0,7	93,0	93,8	+0,9	20.3
95,6	+2,1	93,3	97,1	97,3	+4,3	+0,2	91,9	93,9	92,1	+0,2	-1,9	92,1	92,9	+0,9	
126,5	+5,6	115,6	159,5	174,7	+51,1	+9,5	117,0	117,8	146,2	+25,0	+24,1	115,0	117,4	+2,1	

1 INDEX DES AUFTRAGSEINGANGS
 1995
 NACH ABSCHNITTEN, UNTERABSCHNITTEN,
 DER KLASSIFIKATION DER WIRTSCHAFTS
 1.1 ORIGINAL

WERT

WZ93- SCHL.	WIRTSCHAFTSZWEIG		VERAENDERUNG IN % NOV. 1999 GEGEN			VERAENDERUNG IN % OKT. 1999 GEGEN			KUMULIERT		2-MONATS- DURCHSCHNITT OKT. VER- 1999 AEND. UND IN % NOV. IN % 1999 GEGEN VORJAHR		2-MONATS- DURCHSCHNITT OKT. VER- 1999 AEND. UND IN % NOV. IN % 1999 GEGEN VORJAHR			
			1999	NOV.	OKT.	1999	OKT.	SEP.	JAN.	VER-	DURCH-	DURCH-	NOV.	NOV.	NOV.	NOV.
			NOV.	NOV. 1998	OKT. 1999	OKT.	OKT. 1998	SEP. 1999	NOV. 1999	BIS NOV. 1999	AEND. IN % GEGEN VORJAHR	SCHNITT 1999	SCHNITT 1999	NOV. 1999	NOV. 1999	NOV. 1999
DE	PAPIER- UND DRUCKGEWERBE	INSGESAMT	116,8	+12,1	+6,1	110,1	+7,2	+0,5	104,4	+4,0	113,5	+9,7				
		INLAND	112,6	+9,3	+6,6	105,6	+3,5	+1,1	100,5	+2,7	109,1	+6,4				
		AUSLAND	132,0	+21,9	+4,6	126,2	+19,5	-1,6	118,5	+8,4	129,1	+20,7				
21	PAPIERGEWERBE	INSGESAMT	113,6	+16,0	+7,0	106,2	+8,3	-1,4	103,1	+3,2	109,9	+12,1				
		INLAND	108,0	+13,1	+7,1	100,8	+4,5	-1,1	97,6	+1,5	104,4	+8,8				
		AUSLAND	126,2	+22,1	+6,6	118,4	+16,5	-2,0	115,3	+6,6	122,3	+19,3				
21.1	H.V. HOLZSTOFF, ZELLSTOFF, PAPIER, KARTON UND PAPPE	INSGESAMT	128,6	+23,2	+7,6	119,5	+15,2	-0,5	115,4	+5,8	124,1	+19,2				
		INLAND	118,6	+19,7	+6,8	111,1	+12,1	+0,6	104,8	+2,7	114,9	+15,9				
		AUSLAND	140,8	+27,1	+8,6	129,6	+18,5	-1,7	126,4	+9,2	135,2	+22,8				
21.11	HERSTELLUNG VON HOLZ- STOFF UND ZELLSTOFF	INSGESAMT	107,7	+28,4	+4,2	103,4	+3,2	-0,5	102,7	+2,9	105,6	+14,7				
		INLAND	77,0	+22,4	+33,2	57,8	-8,1	-21,5	69,4	+3,9	67,4	+7,2				
		AUSLAND	141,2	+32,1	-7,8	153,1	+8,7	+11,8	139,1	+6,5	147,2	+18,8				
21.12	HERSTELLUNG VON PAPIER, KARTON UND PAPPE	INSGESAMT	129,0	+23,1	+7,7	119,8	+15,4	-0,5	115,7	+5,9	124,4	+19,3				
		INLAND	119,3	+19,7	+6,5	112,0	+12,3	+0,9	105,4	+2,8	115,7	+16,0				
		AUSLAND	140,8	+27,0	+9,0	129,2	+18,8	-2,0	128,2	+9,2	135,0	+22,8				
21.2	PAPIER-, KARTON- UND PAPPEVERARBEITUNG	INSGESAMT	101,6	+9,6	+6,3	95,6	+2,1	-2,2	93,2	+0,6	98,6	+5,8				
		INLAND	102,3	+9,4	+7,5	95,2	-	-2,2	93,7	+0,6	98,8	+4,7				
		AUSLAND	98,6	+10,3	+1,4	97,2	+11,7	-2,7	90,7	+0,3	97,9	+11,0				
21.21	H.V. WELLPAPIER UND -PAPPE SOWIE V. VER- PACKUNGSM. A. PAPIER	INSGESAMT	111,3	+13,8	+5,6	105,4	+5,4	-2,1	101,4	+2,2	108,4	+9,6				
		INLAND	106,7	+12,2	+7,0	99,7	+3,0	-1,8	96,9	+1,5	103,2	+7,5				
		AUSLAND	138,5	+21,9	-0,4	139,1	+17,1	-3,5	127,7	+5,5	138,8	+19,4				
21.22	H.V. HAUSHALTS-,HYGIENE- U. TOILETTENARTIKELN AUS ZELLSTOFF UND PAPIER	INSGESAMT	79,3	+16,8	+10,8	71,6	+4,5	-6,0	71,6	+5,3	75,5	+10,7				
		INLAND	92,4	+14,4	+12,7	82,0	+1,6	-6,8	83,4	+3,5	87,2	+7,9				
		AUSLAND	43,4	+32,3	+0,5	43,2	+22,0	-1,4	39,4	+17,3	43,3	+27,0				
21.23	H.V. SCHREIBWAREN UND BUEROBEDARF AUS PAPIER, KARTON UND PAPPE	INSGESAMT	120,3	-4,4	+6,5	113,0	-7,1	+1,7	110,2	-0,6	116,7	-5,7				
		INLAND	123,5	-1,9	+5,1	117,5	-7,1	+1,6	114,7	-0,7	120,5	-4,5				
		AUSLAND	106,6	-15,3	+13,6	93,8	-7,1	+2,9	90,7	-0,5	100,2	-11,6				
21.24	HERSTELLUNG VON TAPETEN	INSGESAMT	99,9	+18,1	+7,9	92,6	+0,7	-3,3	89,6	-15,6	96,3	+9,1				
		INLAND	97,5	+14,7	+13,5	85,9	-6,8	+0,6	83,7	-7,0	91,7	+3,5				
		AUSLAND	106,1	+26,8	-3,0	109,4	+19,4	-10,0	104,5	-28,4	107,8	+22,9				
21.25	HERSTELLUNG VON SONST. WAREN AUS PAPIER, KAR- TON UND PAPPE	INSGESAMT	95,3	-3,9	+2,7	92,8	-4,7	-0,6	92,2	-5,1	94,1	-4,3				
		INLAND	89,1	+0,1	+2,4	87,0	-5,9	-0,5	87,1	-3,3	88,1	-3,0				
		AUSLAND	119,4	-14,2	+3,5	115,4	-1,2	-1,4	112,1	-10,4	117,4	-8,3				
22	DRUCKGEWERBE, VERVIEL- FAELTIGUNG VON BESPIELTEN TON-, BILD- U. DATENTRAEGERN	INSGESAMT	121,8	+7,1	+4,9	116,1	+5,7	+3,2	106,5	+5,3	119,0	+6,4				
		INLAND	117,8	+5,5	+5,9	111,2	+2,7	+3,6	103,8	+4,0	114,5	+4,1				
		AUSLAND	164,0	+21,0	-3,4	169,7	+33,2	+0,1	136,1	+17,4	166,9	+26,9				
22.2	DRUCKGEWERBE	INSGESAMT	118,5	+6,0	+4,6	113,3	+5,9	+2,3	105,3	+5,1	115,9	+5,9				
		INLAND	115,9	+5,2	+5,5	109,9	+3,2	+3,4	102,9	+4,0	112,9	+4,2				
		AUSLAND	152,0	+14,0	-4,8	159,6	+39,8	-6,9	136,7	+15,8	155,8	+25,8				
22.21	ZEITUNGSDRUCKEREI	INSGESAMT	98,7	+5,6	-6,9	106,0	+10,9	+3,1	94,5	+4,5	102,4	+8,2				
		INLAND	98,6	+5,5	-6,9	105,9	+10,7	+3,1	94,5	+4,5	102,3	+8,1				
		AUSLAND	296,5	+150,4	-12,4	338,6	+602,5	+26,2	151,9	+140,7	317,6	+281,3				
22.22	DRUCKEREI (OHNE ZEI- TUNGSDRUCKEREI)	INSGESAMT	120,3	+5,7	+6,1	113,4	+5,4	+2,2	105,9	+5,2	116,9	+5,6				
		INLAND	117,6	+4,8	+7,2	109,7	+2,0	+3,8	103,2	+4,0	113,7	+3,5				
		AUSLAND	150,6	+13,8	-3,7	156,4	+43,1	-8,9	135,8	+15,5	153,5	+27,1				
22.23	DRUCKWEITERVERARBEITUNG	INSGESAMT	166,9	+20,9	-0,4	167,5	+19,1	+5,5	145,0	+12,8	167,2	+20,0				
		INLAND	160,4	+20,1	+0,9	159,0	+19,4	+4,3	140,0	+11,1	159,7	+19,7				
		AUSLAND	294,9	+30,2	-12,2	335,9	+17,0	+18,6	243,2	+35,2	315,4	+22,8				
22.24	SATZHERSTELLUNG UND REPRODUKTION	INSGESAMT	93,4	+2,3	+2,3	91,3	-0,1	-	86,7	-1,3	92,4	+1,1				
		INLAND	93,1	+2,6	+2,6	90,7	-0,3	-0,1	86,3	-1,6	91,9	+1,1				
		AUSLAND	101,6	-5,0	-2,0	103,7	+3,4	+2,0	94,9	+4,7	102,7	+1,0				
22.25	SONSTIGES DRUCKGEWERBE	INSGESAMT	123,3	-6,5	-2,5	126,4	-5,1	+1,0	131,7	+5,9	124,9	-5,8				
		INLAND	124,1	-6,8	+4,2	119,1	-3,6	-5,8	131,7	+6,0	121,6	-5,3				
		AUSLAND	83,2	+28,6	-83,6	506,4	-20,4	+748,2	127,3	-1,1	294,8	-15,9				
22.3	VERVIELFAELTIGUNG VON BESPIELTEN TON-, BILD- UND DATENTRAEGERN	INSGESAMT	205,4	+26,6	+10,3	186,2	+1,8	+19,4	136,8	+10,3	195,8	+13,4				
		INLAND	199,2	+13,0	+19,6	166,5	-9,7	+10,4	139,3	+1,4	182,9	+1,4				
		AUSLAND	213,1	+47,3	+1,1	210,8	+16,3	+30,0	133,4	+24,6	212,0	+30,1				
22.31	VERVIELFAELTIGUNG VON BESPIELTEN TONTRAEGERN	INSGESAMT	149,1	+13,3	-3,5	153,5	+2,0	+24,2	111,2	+11,6	150,8	+7,3				
		INLAND	125,8	-5,6	-7,0	135,3	-1,0	+17,9	108,2	+8,2	130,6	-3,3				
		AUSLAND	173,0	+35,2	-0,5	173,8	+4,8	+30,3	114,4	+15,3	173,4	+18,0				
22.32	VERVIELFAELTIGUNG VON BESPIELTEN BILDTRAEGERN	INSGESAMT	612,0	+114,4	+89,4	361,3	+59,0	+39,0	251,5	+49,5	486,7	+89,8				
		INLAND	583,6	+81,4	+124,6	259,8	+1,6	+16,7	245,8	+25,3	421,7	+46,1				
		AUSLAND	711,8	+351,6	-0,9	718,4	+464,8	+83,9	271,4	+287,7	715,1	+402,2				

LAND

FUER DAS VERARBEITENDE GEWERBE
= 100
ABTEILUNGEN, GRUPPEN UND KLASSEN
ZWEIGE, AUSGABE 1993 (WZ93)
WERT

INDEX

1998 NOV.	VER- AEND. IN % GEGEN NOV. 1997	1998 3.VJ	1999 2.VJ	1999 3.VJ	VERAENDERUNG IN % 3.VJ 1999 GEGEN		1998 1.HJ	1998 2.HJ	1999 1.HJ	VERAENDERUNG IN % 1.HJ 1999 GEGEN		1997	1998	VER- AEND. IN % GEGEN 1997	WZ93 SCHL.
					3.VJ	2.VJ				1.HJ	2.HJ				
					1998	1999				1998	1998				
104,2	-2,8	98,4	101,1	105,3	+7,0	+4,2	100,4	100,1	101,0	+0,6	+0,9	99,6	100,2	+0,6	DE
103,0	-1,3	96,6	97,0	100,6	+4,1	+3,7	97,0	99,0	97,5	+0,5	-1,5	96,1	98,0	+2,0	
108,3	-7,5	104,6	115,3	122,0	+16,6	+5,8	112,5	104,0	113,1	+0,5	+8,8	112,2	108,2	-3,6	
97,9	-7,2	97,2	99,5	104,7	+7,7	+5,2	101,9	96,4	100,0	-1,9	+3,7	100,9	99,1	-1,8	21
95,5	-6,8	94,9	93,7	98,6	+3,9	+5,2	97,0	94,5	94,8	-2,3	+0,3	95,7	95,7	-	
103,4	-7,8	102,4	112,8	118,1	+15,3	+4,7	112,9	100,7	111,6	-1,2	+10,8	112,7	106,8	-5,2	
104,4	-13,6	104,6	111,1	117,8	+12,6	+6,0	113,0	103,9	111,4	-1,4	+7,2	112,8	108,5	-3,8	21.1
99,1	-15,2	100,5	98,6	107,1	+6,6	+8,6	103,8	100,5	100,3	-3,4	-0,2	103,0	102,1	-0,9	
110,8	-11,9	109,5	126,2	130,7	+19,4	+3,6	124,2	108,1	124,9	+0,6	+15,5	124,6	116,1	-6,8	
83,9	+5,0	97,8	119,8	98,0	+0,2	-18,2	103,4	93,5	104,1	+0,7	+11,3	101,7	98,4	-3,2	21.11
62,9	-17,1	71,0	78,4	74,2	+4,5	-5,4	74,9	66,5	67,6	-9,7	+1,7	81,1	70,7	-12,8	
106,9	+27,0	127,1	165,0	124,0	-2,4	-24,8	134,5	122,9	144,0	+7,1	+17,2	124,2	128,7	+3,6	
104,8	-13,8	104,7	111,0	118,2	+12,9	+6,5	113,2	104,1	111,6	-1,4	+7,2	113,0	108,6	-3,9	21.12
99,7	-15,1	101,0	99,0	107,7	+6,6	+8,8	104,3	101,1	100,8	-3,4	-0,3	103,4	102,7	-0,7	
110,9	-12,4	109,1	125,5	130,8	+19,9	+4,2	124,0	107,8	124,6	+0,5	+15,6	124,7	115,9	-7,1	
92,7	-0,5	91,3	90,3	94,2	+3,2	+4,3	93,0	90,5	90,9	-2,3	+0,4	91,4	91,7	+0,3	21.2
93,5	-1,4	91,8	90,9	94,1	+2,5	+3,5	93,3	91,3	91,9	-0,7	+0,7	91,7	92,3	+0,7	
89,4	+3,4	89,2	87,4	94,5	+5,9	+8,1	91,7	86,8	86,4	-5,8	-0,5	90,2	89,3	-1,0	
97,8	-1,7	97,1	98,0	102,9	+6,0	+5,0	100,4	95,6	98,3	-2,1	+2,8	93,9	98,0	+4,4	21.21
95,1	-1,0	93,3	94,0	97,3	+4,3	+3,5	96,5	92,2	94,6	-2,0	+2,6	90,2	94,3	+4,5	
113,6	-4,9	119,7	121,3	136,3	+13,9	+12,4	123,5	116,0	119,8	-3,0	+3,3	115,6	119,8	+3,6	
67,9	-2,9	67,6	71,3	72,2	+6,8	+1,3	68,1	67,8	70,0	+2,8	+3,2	75,0	67,9	-9,5	21.22
80,8	-4,4	79,5	83,7	83,8	+5,4	+0,1	81,1	80,1	81,9	+1,0	+2,2	85,6	80,6	-5,8	
32,8	+8,6	35,4	37,3	40,5	+14,4	+8,6	32,6	34,4	37,5	+15,0	+9,0	46,0	33,5	-27,2	
125,8	+10,4	116,7	102,3	112,4	-3,7	+9,9	103,8	118,1	106,9	+3,0	-9,5	106,6	110,9	+4,0	21.23
125,9	+3,6	123,4	105,7	117,4	-4,9	+11,1	107,9	123,0	111,4	+3,2	-8,4	113,3	115,5	+1,9	
125,8	+54,5	87,5	87,5	90,9	+3,9	+3,9	86,7	96,9	87,5	+2,1	-9,7	77,4	91,3	+18,0	
84,6	-25,9	99,5	80,9	88,7	-10,9	+9,6	115,3	89,2	87,9	-23,8	-1,5	110,9	102,2	-7,8	21.24
85,0	-13,5	81,7	74,2	76,8	-6,0	+3,5	94,7	80,5	84,4	-10,9	+4,8	91,9	87,6	-4,7	
83,7	-45,4	143,8	97,5	118,4	-17,7	+21,4	166,5	110,6	96,5	-42,0	-12,7	158,3	138,5	-12,5	
99,2	+5,6	94,2	91,1	91,7	-2,7	+0,7	98,4	94,5	91,8	-6,7	-2,9	97,2	96,4	-0,8	21.25
89,0	+0,5	87,8	85,2	87,1	-0,8	+2,2	91,1	87,7	86,8	-4,7	-1,0	93,1	89,4	-4,0	
139,2	+21,7	119,5	114,3	109,3	-8,5	-4,4	126,9	120,9	111,7	-12,0	-7,6	113,2	123,9	+9,5	
113,7	+3,6	100,0	103,4	106,2	+6,2	+2,7	98,1	105,6	102,5	+4,5	-2,9	97,7	101,8	+4,2	22
111,7	+4,8	98,5	101,0	102,8	+4,4	+1,8	97,0	104,1	100,7	+3,8	-3,3	96,6	100,5	+4,0	
135,5	-6,4	116,8	129,8	143,7	+23,0	+10,7	110,2	122,1	122,0	+10,7	-0,1	109,5	116,2	+6,1	
111,8	+3,4	99,4	103,1	105,0	+5,6	+1,8	97,6	104,3	101,9	+4,4	-2,3	96,9	100,9	+4,1	22.2
110,2	+4,7	97,9	100,6	102,0	+4,2	+1,4	96,2	103,0	100,1	+4,1	-2,8	95,9	99,6	+3,9	
133,3	-9,1	119,8	135,7	145,7	+21,6	+7,4	115,2	121,4	125,9	+9,3	+3,7	110,5	118,3	+7,1	
93,5	-2,0	89,7	94,3	96,3	+7,4	+2,1	89,4	91,3	91,0	+1,8	-0,3	88,5	90,3	+2,0	22.21
93,5	-2,0	89,7	94,3	96,3	+7,4	+2,1	89,4	91,3	91,0	+1,8	-0,3	88,5	90,3	+2,0	
118,4	+31,0	59,9	112,6	120,5	+101,2	+7,0	57,9	70,2	112,4	+94,1	+60,1	81,5	64,0	-21,5	
113,8	+4,2	99,6	103,4	105,1	+5,5	+1,6	97,9	105,1	102,6	+4,8	-2,4	97,0	101,5	+4,6	22.22
112,2	+6,0	97,8	100,6	101,5	+3,8	+0,9	96,4	103,8	100,6	+4,4	-3,1	95,9	100,1	+4,4	
132,3	-10,9	119,9	134,9	145,8	+21,6	+8,1	115,3	120,2	124,8	+8,2	+3,8	110,3	117,8	+6,8	
138,0	+2,2	131,5	139,2	148,3	+12,8	+6,5	123,7	135,8	135,9	+9,9	+0,1	120,4	129,7	+7,7	22.23
133,5	-0,9	129,2	134,4	144,5	+11,8	+7,5	122,0	131,8	131,2	+7,5	-0,5	118,8	126,9	+6,8	
226,5	+61,2	175,1	232,9	223,2	+27,5	-4,2	156,7	213,8	229,2	+46,3	+7,2	152,6	185,2	+21,4	
91,3	-2,7	88,3	85,7	87,5	-0,9	+2,1	86,4	89,4	84,4	-2,3	-5,6	91,5	87,9	-3,9	22.24
90,7	-3,1	88,4	85,3	87,1	-1,5	+2,1	86,3	89,3	84,0	-2,7	-5,9	91,9	87,8	-4,5	
107,0	+8,1	86,8	94,1	95,2	+9,7	+1,2	88,1	93,3	92,2	+4,7	-1,2	83,7	90,7	+8,4	
131,9	+7,7	128,0	136,2	135,3	+5,7	-0,7	119,9	132,4	132,1	+10,2	-0,2	112,8	126,1	+11,8	22.25
133,2	+8,5	129,2	136,4	136,3	+5,5	-0,1	120,6	131,7	132,9	+10,2	+0,9	112,0	126,1	+12,6	
64,7	-41,1	67,4	124,6	89,0	+32,0	-28,6	85,5	164,0	90,6	+6,0	-44,8	156,3	124,8	-20,2	
162,3	+6,9	117,1	111,6	137,5	+17,4	+23,2	111,2	139,9	116,7	+4,9	-16,6	117,7	125,6	+6,7	22.3
176,3	+7,8	127,2	116,0	138,8	+9,1	+19,7	128,2	151,6	125,1	-2,4	-17,5	127,5	139,9	+9,7	
144,7	+5,6	104,3	106,1	136,0	+30,4	+28,2	89,9	125,2	106,0	+17,9	-15,3	105,5	107,5	+1,9	
130,7	+2,8	96,3	93,7	113,3	+17,7	+20,9	87,6	112,7	96,9	+10,6	-14,0	102,2	100,2	-2,0	22.31
133,2	+8,2	94,7	95,6	110,8	+17,0	+15,9	91,0	111,8	99,5	+9,3	-11,0	101,4	101,4	-	
128,0	-2,7	98,1	91,6	116,1	+18,3	+26,7	83,8	113,8	93,9	+12,1	-17,5	103,1	98,8	-4,2	
285,5	+45,4	137,1	179,9	228,7	+66,8	+27,1	154,4	197,0	184,5	+19,5	-6,3	154,7	175,7	+13,6	22.32
321,8	+32,9	161,1	188,8	219,7	+36,4	+16,4	182,7	220,6	200,3	+9,6	-9,2	189,5	201,7	+6,4	
157,6	+343,9	52,7	148,3	260,3	+393,9	+75,5	54,6	114,1	129,1	+136,4	+13,1	32,1	84,3	+162,6	

1 INDEX DES AUFTRAGSEINGANGS
1995
NACH ABSCHNITTEN, UNTERABSCHNITTEN,
DER KLASSIFIKATION DER WIRTSCHAFTS
1.1 ORIGINAL

WERT

WZ93- SCHL.	WIRTSCHAFTSZWEIG		VERAENDERUNG IN %				VERAENDERUNG IN %				KUMULIERT		2-MONATS- DURCHSCHNITT	
			1999	NOV. 1999 GEGEN		1999	OKT. 1999 GEGEN		JAN. 1999	VER- AEND. IN %	OKT. 1999	VER- AEND. IN %		
			NOV.	NOV. 1998	OKT. 1999	OKT.	OKT. 1998	SEP. 1999	NOV. 1999	OKT. 1999	NOV. 1999	OKT. 1999		
22.33	VERVIELFAELTIGUNG VON BESPIELTEN DATENTRAEGERN	INSGESAMT	453,2	+25,5	+24,9	362,8	-17,2	-2,7	288,9	-6,4	408,0	+2,1		
		INLAND	418,2	+15,7	+35,4	308,8	-31,5	-9,2	271,8	-21,2	363,5	-10,5		
		AUSLAND	530,6	+47,0	+10,0	482,3	+17,7	+8,2	326,6	+43,0	506,5	+31,4		
06	CHEMISCHE INDUSTRIE	INSGESAMT	112,1	+20,0	+3,3	108,5	+8,0	+1,6	103,9	-0,2	110,3	+13,7		
		INLAND	105,3	+14,5	+4,7	100,6	+3,1	+1,8	95,9	-2,1	103,0	+8,6		
		AUSLAND	120,4	+26,5	+2,1	117,9	+13,4	+1,3	113,6	+2,0	119,2	+19,7		
24.1	HERSTELLUNG VON CHEMISCHEN GRUNDSTOFFEN	INSGESAMT	114,7	+30,3	+1,9	112,6	+18,0	+6,5	102,3	-	113,7	+24,0		
		INLAND	112,3	+27,6	+4,6	107,4	+13,9	+8,7	96,8	-2,2	109,9	+20,5		
		AUSLAND	116,9	+32,8	-0,3	117,3	+21,7	+4,7	107,3	+1,8	117,1	+27,0		
24.11	HERSTELLUNG VON INDUSTRIEGASEN	INSGESAMT	109,8	+2,5	+4,9	104,7	-5,0	+0,9	101,3	-4,4	107,3	-1,3		
		INLAND	109,8	+2,1	+5,9	103,7	-5,9	+0,6	100,7	-5,0	106,8	-1,9		
		AUSLAND	110,7	+19,3	-18,2	135,4	+25,7	+6,2	121,6	+16,1	123,1	+22,7		
24.12	HERSTELLUNG VON FARB- STOFFEN UND PIGMENTEN	INSGESAMT	100,0	+18,2	+2,8	97,3	+11,3	+7,3	94,2	-6,1	98,7	+14,8		
		INLAND	88,0	+18,3	+3,2	85,3	+4,0	+4,8	81,0	-7,0	86,7	+10,9		
		AUSLAND	105,8	+18,1	+2,7	103,0	+14,4	+8,2	100,6	-5,7	104,4	+16,3		
24.13	HERSTELLUNG VON SONSTIGEN ANORGANISCHEN GRUNDSTOF- FEN UND CHEMIKALIEN	INSGESAMT	105,8	+14,3	+4,2	101,5	+3,6	+3,4	100,5	-1,3	103,7	+8,8		
		INLAND	105,3	+10,0	+5,6	99,7	-2,4	+6,6	98,7	-2,0	102,5	+3,6		
		AUSLAND	106,4	+18,9	+2,9	103,4	+10,4	+0,4	102,3	-0,5	104,9	+14,5		
24.14	HERSTELLUNG VON SONSTIGEN ORGANISCHEN GRUNDSTOFFEN UND CHEMIKALIEN	INSGESAMT	117,0	+42,0	+0,3	116,7	+31,1	+13,3	100,8	+0,9	116,9	+36,4		
		INLAND	117,6	+35,6	+2,0	115,3	+26,7	+16,5	97,2	-3,9	116,5	+31,0		
		AUSLAND	116,5	+48,0	-1,2	117,9	+34,9	+10,8	103,9	+5,1	117,2	+41,0		
24.15	HERSTELLUNG VON DUENGE- MITTELN UND STICKSTOFF- VERBINDUNGEN	INSGESAMT	83,9	-9,0	-1,8	85,4	-7,0	-4,3	91,6	-3,0	84,7	-7,9		
		INLAND	80,7	+0,6	+15,6	69,8	-3,9	+5,8	80,4	+1,5	75,3	-1,4		
		AUSLAND	87,4	-17,1	-15,0	102,8	-8,9	-10,5	104,0	-6,5	95,1	-12,9		
24.16	HERSTELLUNG VON KUNST- STOFF IN PRIMAERFORMEN	INSGESAMT	122,9	+34,2	+3,1	119,2	+16,7	+2,5	107,7	+1,1	121,1	+25,0		
		INLAND	117,6	+33,8	+6,0	110,9	+14,1	+4,6	100,0	-0,3	114,3	+23,4		
		AUSLAND	127,8	+34,2	+0,6	127,0	+19,0	+0,6	115,0	+2,4	127,4	+26,1		
24.17	HERSTELLUNG VON SYNTHETISCHEM KAUTSCHUK IN PRIMAERFORMEN	INSGESAMT	104,8	+25,4	-5,4	110,8	+7,9	+9,4	99,4	+9,2	107,8	+15,7		
		INLAND	114,4	+22,2	-2,2	117,0	+1,9	-0,2	97,3	+0,6	115,7	+11,0		
		AUSLAND	98,9	+27,6	-7,6	107,0	+12,3	+16,7	100,7	+15,1	103,0	+19,2		
24.2	HERSTELLUNG VON SCHAE- LINGSBEKAMPFUNGS- UND PFLANZENSCHUTZMITTELN	INSGESAMT	67,2	-0,1	+7,7	62,4	+10,6	+4,7	111,6	-4,8	64,8	+4,7		
		INLAND	35,5	-2,7	+5,0	33,8	-19,9	-29,1	94,9	-5,4	34,7	-11,9		
		AUSLAND	85,2	+0,6	+8,4	78,6	+22,2	+18,6	121,1	-4,4	81,9	+9,9		
24.3	HERSTELLUNG VON ANSTRICH- MITTELN, DRUCKFARBEN UND KITTEN	INSGESAMT	119,9	+12,6	-2,0	122,3	+4,9	-0,7	112,8	+2,5	121,1	+8,5		
		INLAND	108,1	+10,2	-2,7	111,1	+3,0	-3,1	104,0	+1,3	109,6	+6,4		
		AUSLAND	156,0	+18,1	-0,3	156,5	+9,3	+4,7	139,6	+5,4	156,3	+13,5		
24.4	HERSTELLUNG VON PHARMA- ZEUTISCHEN ERZEUGNISSEN	INSGESAMT	117,6	+17,8	+8,8	108,1	+0,8	-4,1	110,9	+3,8	112,9	+9,1		
		INLAND	106,2	+4,9	+7,4	98,9	-3,2	-2,2	97,5	-0,8	102,6	+0,9		
		AUSLAND	136,9	+40,3	+10,7	123,7	+6,9	-6,4	133,5	+10,1	130,3	+22,1		
24.41	HERSTELLUNG VON PHARMA- ZEUTISCHEN GRUNDSTOFFEN	INSGESAMT	112,5	+12,3	+10,4	101,9	-0,5	-5,9	112,7	-1,7	107,2	+5,8		
		INLAND	104,3	-6,8	+0,2	104,1	-1,7	+7,9	118,2	+2,6	104,2	-4,3		
		AUSLAND	114,7	+18,1	+10,2	101,3	-0,2	-9,1	111,3	-2,7	108,0	+8,8		
24.42	H.V. PHARM. SPEZIALI- TAETEN UND SONSTIGEN PHARM. ERZEUGNISSEN	INSGESAMT	118,1	+18,3	+8,6	108,7	+0,9	-3,9	110,8	+4,4	113,4	+9,2		
		INLAND	106,3	+5,4	+7,7	98,7	-3,3	-2,5	96,9	-0,9	102,5	+1,0		
		AUSLAND	141,9	+45,2	+10,2	128,8	+8,3	-5,9	138,5	+12,9	135,4	+25,0		
24.5	H.V. SEIFEN, WASCH-, REINIGUNGS- UND KOERPER- PFLEGMITTELN	INSGESAMT	90,8	+1,2	+1,0	89,9	-5,5	-4,9	89,2	-5,5	90,4	-2,2		
		INLAND	85,4	-0,8	+2,2	83,6	-9,7	-6,6	83,8	-7,6	84,5	-5,5		
		AUSLAND	105,5	+6,1	-1,4	107,0	+5,3	-1,0	104,1	-0,1	106,3	+5,8		
24.51	H.V. SEIFEN, WASCH-, REINIGUNGS- UND POLIER- MITTELN	INSGESAMT	92,7	+4,5	-1,1	93,7	+3,7	-3,7	91,8	+0,3	93,2	+4,0		
		INLAND	86,8	+1,9	+0,9	86,0	-1,9	-7,8	86,7	-0,5	86,4	-0,1		
		AUSLAND	106,1	+9,7	-4,4	111,0	+15,1	+4,3	103,4	+2,1	108,6	+12,4		
24.52	HERSTELLUNG VON DUFT- U. KOERPERPFLEGMITTELN	INSGESAMT	88,9	-1,9	+3,1	86,2	-13,5	-6,0	86,6	-11,0	87,6	-8,0		
		INLAND	84,1	-3,2	+3,2	81,5	-16,0	-5,3	81,1	-13,7	82,8	-10,0		
		AUSLAND	104,8	+1,7	+3,0	101,7	-6,3	-7,8	105,0	-2,9	103,3	-2,4		
24.6	HERSTELLUNG VON SONST. CHEMISCHEN ERZEUGNISSEN	INSGESAMT	121,7	+18,6	+6,3	114,5	+3,2	+0,8	108,2	-0,3	118,1	+10,6		
		INLAND	115,6	+19,5	+10,1	105,0	-0,4	+4,0	99,9	-0,4	110,3	+9,1		
		AUSLAND	127,3	+17,8	+3,2	123,3	+6,4	-1,5	115,8	-0,3	125,3	+11,9		
24.61	HERSTELLUNG VON PYRO- TECHNISCHEN ERZEUGNISSEN	INSGESAMT	178,6	+151,9	+83,2	97,5	-6,9	+19,6	91,9	+9,8	138,1	+57,3		
		INLAND	151,5	+183,2	+92,5	78,7	-26,7	+25,1	82,0	+10,4	115,1	+43,0		
		AUSLAND	260,8	+110,8	+88,6	154,7	+60,1	+12,4	121,9	+8,6	207,8	+88,6		
24.62	HERSTELLUNG VON KLEB- STOFFEN UND GELATINE	INSGESAMT	117,9	+3,6	+1,7	115,9	+4,7	+3,1	110,9	-1,2	116,9	+4,1		
		INLAND	109,2	+1,7	+3,7	105,3	+0,4	-	103,7	-0,7	107,3	+1,0		
		AUSLAND	134,7	+6,8	-1,2	136,4	+11,9	+8,2	124,8	-2,0	135,6	+9,4		

STBA,FS 4,R 2.2,11/1999

FUER DAS VERARBEITENDE GEWERBE
= 100
ABTEILUNGEN, GRUPPEN UND KLASSEN
ZWEIGE, AUSGABE 1993 (WZ93)
WERT

INDEX

1998 NOV.	VER- AEND. IN % GEGEN	1998 3.VJ	1999 2.VJ	1999 3.VJ	VERAENDERUNG IN % 3.VJ 1999 GEGEN		1998 1.HJ	1998 2.HJ	1999 1.HJ	VERAENDERUNG IN % 1.HJ 1999 GEGEN		1997	1998	VER- AEND. IN % GEGEN	WZ93 SCHL.	
	NOV. 1997				3.VJ 1998	2.VJ 1999				1.HJ 1998	2.HJ 1998			1997		1998
361,2	+6,5	285,4	225,4	292,1	+2,3	+29,6	290,2	341,1	247,5	-14,7	-27,4	230,0	315,7	+37,3	22.33	
361,3	-4,3	320,1	200,4	268,0	-16,3	+33,7	337,2	368,2	243,1	-27,9	-34,0	257,7	352,7	+36,9		
361,0	+41,9	208,5	280,8	345,5	+65,7	+23,0	186,1	281,2	257,2	+38,2	-8,5	168,7	233,6	+38,5		
93,4	-6,7	99,8	103,1	102,8	+3,0	-0,3	108,6	97,5	102,4	-5,7	+5,0	105,6	103,0	-2,5	06	
92,0	-4,5	95,4	94,3	95,2	-0,2	+1,0	100,3	93,4	93,9	-6,4	+0,5	98,0	96,8	-1,2		
95,2	-9,2	105,1	113,6	112,0	+6,6	-1,4	118,5	102,4	112,6	-5,0	+10,0	114,8	110,5	-3,7		
88,0	-13,9	95,8	100,8	101,2	+5,6	+0,4	109,2	93,5	99,1	-9,2	+6,0	106,9	101,3	-5,2	24.1	
88,0	-13,0	94,6	93,5	96,2	+1,7	+2,9	103,8	91,5	92,7	-10,7	+1,3	101,1	97,6	-3,5		
88,0	-14,6	96,9	107,3	105,7	+9,1	-1,5	114,0	95,3	104,9	-8,0	+10,1	112,1	104,6	-6,7		
107,1	+3,2	109,6	101,1	103,0	-6,0	+1,9	103,3	107,8	98,5	-4,6	-8,6	99,7	105,6	+5,9	24.11	
107,5	+3,9	109,3	100,1	102,5	-6,2	+2,4	103,4	107,7	97,8	-5,4	-9,2	99,7	105,5	+5,8		
92,8	-17,2	118,8	134,3	122,9	+3,5	-8,5	99,1	112,6	120,5	+21,6	+7,0	100,4	105,8	+5,4		
84,6	-17,2	93,2	98,5	89,7	-3,8	-8,9	108,7	88,4	94,9	-12,7	+7,4	108,7	98,5	-9,4	24.12	
74,4	-15,5	82,1	83,7	81,2	-1,1	-3,0	92,5	77,7	79,1	-14,5	+1,8	90,3	85,1	-5,8		
89,6	-17,9	98,5	105,6	93,9	-4,7	-11,1	116,5	93,5	102,6	-11,9	+3,7	117,5	105,0	-10,6		
92,6	-10,8	100,1	100,3	96,9	-3,2	-3,4	104,7	99,0	101,2	-3,3	+2,2	101,4	101,9	+0,5	24.13	
95,7	-3,2	102,2	98,3	93,2	-8,8	-5,2	100,6	100,5	100,2	-0,4	-0,3	97,8	100,5	+2,8		
89,5	-17,7	97,9	102,3	100,7	+2,9	-1,6	109,0	97,4	102,3	-6,1	+5,0	105,2	103,2	-1,9		
82,4	-18,5	91,3	97,1	100,3	+9,9	+3,3	108,9	89,2	95,7	-12,1	+7,3	106,4	99,0	-7,0	24.14	
86,7	-20,7	93,4	91,0	95,2	+6,2	+9,0	109,0	90,2	89,8	-17,6	-0,4	106,4	99,6	-6,4		
78,7	-16,3	89,5	102,2	101,2	+13,1	-1,0	108,8	88,3	100,8	-7,4	+14,2	106,3	98,6	-7,2		
92,2	-9,3	81,2	92,4	85,3	+5,0	-7,7	101,8	91,5	97,1	-4,6	+6,1	104,2	96,6	-7,3	24.15	
80,2	-15,3	73,8	82,7	76,0	+3,0	-8,1	82,8	82,4	84,4	+1,9	+2,4	93,9	82,6	-12,0		
105,4	-3,7	89,4	103,1	95,5	+6,8	-7,4	122,8	101,5	111,3	-9,4	+9,7	115,6	112,1	-3,0		
91,6	-11,7	100,7	106,0	108,0	+7,2	+1,9	112,6	96,9	103,2	-8,3	+6,5	110,2	104,8	-4,9	24.16	
87,9	-9,9	96,7	96,7	98,7	+2,1	+2,1	104,8	91,7	95,9	-8,5	+4,6	100,7	98,2	-2,5		
95,2	-13,1	104,5	114,8	116,8	+11,8	+1,7	120,0	101,9	110,0	-8,3	+7,9	119,3	110,9	-7,0		
83,6	+6,5	89,9	99,0	96,5	+7,3	-2,5	90,8	91,4	98,1	+8,0	+7,3	80,5	91,1	+13,2	24.17	
93,6	+1,8	93,2	93,2	92,8	-0,4	-0,4	96,0	92,5	93,5	-2,6	+1,1	85,9	94,2	+8,7		
77,5	+10,2	88,0	102,6	98,8	+12,3	-3,7	87,7	90,7	100,9	+15,1	+11,2	77,3	89,2	+15,4		
67,3	+18,7	91,2	106,5	81,8	-10,3	-23,2	148,6	83,7	142,2	-4,3	+69,9	104,2	116,1	+11,4	24.2	
36,5	+13,4	81,9	106,7	83,1	+1,5	-22,1	129,8	60,2	120,9	-6,9	+100,8	81,6	95,0	+16,4		
84,7	+20,1	96,4	106,4	81,0	-16,0	-23,9	159,3	96,8	154,3	-3,1	+59,4	116,9	128,0	+9,5		
106,5	+4,1	113,6	114,6	117,4	+3,3	+2,4	107,7	107,5	107,7	-	+0,2	105,8	107,6	+1,7	24.3	
98,1	+1,3	108,0	106,3	109,9	+1,8	+3,4	99,9	100,5	99,2	-0,7	-1,3	100,1	100,2	+0,1		
132,1	+10,7	130,7	140,0	140,1	+7,2	+0,1	131,5	128,9	133,7	+1,7	+3,7	123,2	130,2	+5,7		
99,8	+0,5	105,9	110,8	110,8	+4,6	-	108,4	104,6	110,4	+1,8	+5,5	107,9	106,5	-1,3	24.4	
101,2	+5,0	95,6	95,4	94,4	-1,3	-1,0	98,6	98,1	97,4	-1,2	-0,7	98,2	98,3	+0,1		
97,6	-6,5	123,1	136,7	138,3	+12,3	+1,2	125,0	115,6	132,2	+5,8	+14,4	124,4	120,3	-3,3		
100,2	-2,5	110,5	118,6	114,3	+3,4	-3,6	121,1	107,0	113,8	-6,0	+6,4	125,4	114,0	-9,1	24.41	
111,9	-5,4	109,9	140,1	109,5	-0,4	-21,8	120,1	111,7	127,2	+5,9	+13,9	127,3	115,9	-9,0		
97,1	-1,5	110,7	112,9	115,5	+4,3	+2,3	121,3	105,7	110,2	-9,2	+4,3	124,9	113,5	-9,1		
99,8	+0,8	105,4	110,1	110,4	+4,7	+0,3	107,2	104,4	110,1	+2,7	+5,5	106,3	105,8	-0,5	24.42	
100,9	+5,4	95,2	94,1	93,9	-1,4	-0,2	97,9	97,7	96,5	-1,4	-1,2	97,3	97,8	+0,5		
97,7	-7,6	126,0	142,1	143,5	+13,9	+1,0	125,9	117,9	137,1	+8,9	+16,3	124,2	121,9	-1,9		
89,7	-3,7	91,6	88,4	89,1	-2,7	+0,8	96,5	90,8	88,9	-7,9	-2,1	94,1	93,6	-0,5	24.5	
86,1	-3,8	88,2	82,7	84,2	-4,5	+1,8	92,5	87,7	83,3	-3,9	-5,0	90,8	90,1	-0,8		
99,4	-3,1	101,0	104,1	102,4	+1,4	-1,6	107,1	99,2	104,3	-2,6	+5,1	103,1	103,1	-		
88,7	-3,9	92,6	90,4	92,1	-0,5	+1,9	91,6	89,6	91,3	-0,3	+1,9	93,9	90,6	-3,5	24.51	
85,2	-2,3	89,6	84,4	88,5	-1,2	+4,9	86,1	86,5	86,0	-0,1	-0,6	88,2	86,3	-2,2		
96,7	-6,7	99,2	103,9	100,2	+1,0	-3,6	103,9	96,6	103,3	-0,6	+6,9	106,9	100,2	-6,3		
90,6	-3,4	90,7	86,5	86,1	-5,1	-0,5	101,3	92,0	86,6	-14,5	-5,9	94,3	96,6	+2,4	24.52	
86,9	-5,1	86,9	81,2	80,3	-7,6	-1,1	98,2	88,8	80,9	-17,6	-8,9	93,2	93,5	+0,3		
103,0	+1,7	103,3	104,4	105,2	+1,8	+0,8	111,4	102,7	105,6	-5,2	+2,8	98,0	107,0	+9,2		
102,6	-3,4	105,6	107,3	108,6	+2,8	+1,2	110,6	103,8	104,7	-5,3	+0,9	106,0	107,2	+1,1	24.6	
96,7	-1,7	99,1	98,6	99,7	+0,6	+1,1	100,6	97,3	96,6	-4,0	-0,7	97,5	99,0	+1,5		
108,1	-4,7	111,7	115,1	116,8	+4,6	+1,5	119,8	109,8	112,1	-6,4	+2,1	113,9	114,8	+0,8		
70,9	-19,5	72,3	80,0	73,0	+1,0	-8,7	88,1	76,0	85,9	-2,5	+13,0	93,6	82,0	-12,4	24.61	
53,5	-34,8	64,7	77,7	73,2	+13,1	-5,8	77,0	70,7	75,3	-2,2	+6,5	92,3	73,8	-20,0		
123,7	+16,7	95,2	87,1	72,5	-23,8	-16,8	121,4	92,2	118,0	-2,8	+28,0	97,5	106,8	+9,5		
113,8	+3,5	106,8	111,3	108,6	+2,6	-1,5	115,0	105,9	109,6	-4,7	+3,5	108,8	110,4	+1,5	24.62	
107,4	+4,4	101,5	104,5	101,4	-0,1	-3,0	105,3	100,0	103,7	-1,5	+3,7	102,5	102,6	+0,1		
126,1	+1,9	117,0	124,5	125,3	+7,1	+0,6	133,7	117,2	121,0	-8,5	+3,2	121,0	125,5	+3,7		

1 INDEX DES AUFTRAGSEINGANGS
 1995
 NACH ABSCHNITTEN, UNTERABSCHNITTEN,
 DER KLASSIFIKATION DER WIRTSCHAFTS
 1.1 ORIGINAL

WERT

WZ93- SCHL.	WIRTSCHAFTSZWEIG		VERAENDERUNG IN % NOV. 1999 GEGEN			VERAENDERUNG IN % OKT. 1999 GEGEN			KUMULIERT		2-MONATS- DURCHSCHNITT	
			1999	NOV. 1998	OKT. 1999	1999	OKT. 1998	SEP. 1999	JAN. 1999	VER- AEND. IN % GEGEN VORJAHR	OKT. 1999	VER- AEND. IN % GEGEN VORJAHR
			NOV.	NOV.	OKT.	OKT.	OKT.	SEP.	NOV.	NOV.	NOV.	NOV.
24.63	HERSTELLUNG VON ETHERISCHEN ÖLEN	INSGESAMT	111,9	+11,1	-2,4	114,7	+24,8	-0,3	107,2	+4,8	113,3	+17,7
		INLAND	102,1	+14,2	+4,3	97,9	+5,5	-0,1	97,8	+1,6	100,0	+9,8
		AUSLAND	121,6	+8,7	-7,4	131,3	+44,4	-0,5	116,4	+7,5	126,5	+24,8
24.64	HERSTELLUNG VON FOTOCHEMISCHEN ERZEUGNISSEN	INSGESAMT	94,3	+9,1	+4,3	90,4	-1,8	-4,9	92,5	-5,1	92,4	+3,5
		INLAND	82,8	+2,6	+4,9	78,9	-7,0	+7,2	83,4	-0,8	80,9	-2,3
		AUSLAND	99,2	+11,7	+4,1	95,3	+0,1	-8,6	96,4	-6,6	97,3	+5,8
24.65	HERSTELLUNG VON UNBESPIELTEN TON-, BILD- UND DATENTRAEGERN	INSGESAMT	113,2	-15,2	+3,0	109,9	-20,8	+7,0	93,6	-20,9	111,6	-18,1
		INLAND	128,4	+2,6	+13,7	112,9	-22,7	+35,0	94,4	-25,2	120,7	-11,1
		AUSLAND	108,4	-20,4	-0,6	109,0	-20,1	+0,4	93,4	-19,5	108,7	-20,2
24.66	HERSTELLUNG VON CHEMISCHEN ERZEUGNISSEN A.N.G.	INSGESAMT	126,3	+20,5	+3,4	122,1	+6,0	+0,2	114,2	+1,8	124,2	+12,9
		INLAND	118,3	+17,0	+5,4	112,2	+4,2	+2,4	104,1	-	115,3	+10,4
		AUSLAND	139,9	+23,5	+1,8	131,5	+7,5	-1,5	123,9	+3,3	132,7	+15,0
24.7	HERSTELLUNG VON CHEMIEFASERN	INSGESAMT	88,3	-3,3	-2,8	90,8	-9,6	-3,1	85,5	-14,2	89,6	-6,6
		INLAND	84,2	-4,2	+1,9	82,6	-8,0	-1,5	80,3	-5,6	83,4	-6,2
		AUSLAND	90,6	-2,8	-5,0	95,4	-10,3	-3,8	88,5	-18,1	93,0	-6,8
DH	HERSTELLUNG VON GUMMI- UND KUNSTSTOFFWAREN	INSGESAMT	119,1	+11,4	+1,7	117,1	+4,4	-0,8	109,2	+1,4	118,1	+7,8
		INLAND	110,4	+8,7	+1,8	108,5	+1,0	-1,5	101,7	-0,5	109,5	+4,8
		AUSLAND	146,8	+18,7	+1,6	144,5	+13,3	+1,5	132,7	+6,2	145,7	+16,0
25.1	HERSTELLUNG VON GUMMIWAREN	INSGESAMT	129,7	+17,6	+9,3	118,7	+4,2	-1,9	111,6	+1,8	124,2	+10,8
		INLAND	125,4	+19,2	+13,3	110,7	+2,5	-2,5	105,3	+0,6	118,1	+10,8
		AUSLAND	139,3	+14,7	+2,1	136,5	+7,6	-0,8	125,5	+4,1	137,9	+11,0
25.11	HERSTELLUNG VON BEREIFUNGEN	INSGESAMT	125,6	+9,1	+3,6	121,2	+3,0	-3,3	110,5	+2,6	123,4	+6,0
		INLAND	114,9	+7,2	+8,8	105,6	-2,8	-6,3	97,7	-1,7	110,3	+2,2
		AUSLAND	143,4	+11,9	-2,6	147,2	+10,8	+0,5	131,8	+8,4	145,3	+11,3
25.13	HERSTELLUNG VON SONST. GUMMIWAREN	INSGESAMT	132,1	+23,0	+12,7	117,2	+5,0	-1,0	112,2	+1,4	124,7	+13,9
		INLAND	130,7	+25,4	+15,4	113,3	+5,2	-0,5	109,2	+1,8	122,0	+15,1
		AUSLAND	136,0	+17,1	+6,4	127,8	+4,8	-1,9	120,4	+0,4	131,9	+10,8
25.2	HERSTELLUNG VON KUNSTSTOFFWAREN	INSGESAMT	116,5	+9,8	-0,3	116,8	+4,5	-0,3	108,6	+1,3	116,7	+7,1
		INLAND	107,0	+6,2	-0,9	108,0	+0,7	-1,4	100,9	-0,8	107,5	+3,3
		AUSLAND	149,3	+20,0	+1,4	147,3	+15,3	+2,3	135,2	+6,9	148,3	+17,6
25.21	H.V. PLATTEN, FOLIEN, SCHLAUCHEN U. PROFILEN AUS KUNSTSTOFF	INSGESAMT	124,0	+18,3	-1,7	126,1	+10,9	-0,4	112,8	+1,9	125,1	+14,5
		INLAND	109,0	+14,9	-3,2	112,6	+6,6	-0,6	100,7	+0,2	110,8	+10,5
		AUSLAND	157,1	+24,1	+0,8	155,9	+18,4	-0,1	139,7	+4,9	156,5	+21,1
25.22	H.V. VERPACKUNGSMITTELN AUS KUNSTSTOFF	INSGESAMT	108,3	+13,2	+2,2	106,0	+7,7	+2,5	100,5	-1,1	107,2	+10,4
		INLAND	97,4	+9,3	+2,5	95,0	+3,3	+0,6	91,2	-3,8	96,2	+6,2
		AUSLAND	142,3	+22,6	+1,5	140,2	+18,4	+6,9	129,5	+5,6	141,3	+20,5
25.23	H.V. BAUBEDARFSARTIKELN AUS KUNSTSTOFF	INSGESAMT	105,0	+3,8	-5,1	110,6	-2,1	-2,4	97,8	-2,6	107,8	+0,7
		INLAND	101,6	+2,4	-5,5	107,5	-2,5	-2,1	94,9	-3,1	104,6	-0,1
		AUSLAND	146,1	+15,9	-1,6	148,5	+1,0	-4,5	134,2	+2,6	147,3	+7,8
25.24	HERSTELLUNG VON SONST. KUNSTSTOFFWAREN	INSGESAMT	118,0	+4,1	+2,4	115,2	+0,5	-0,4	112,6	+3,0	116,6	+2,3
		INLAND	111,8	+1,3	+2,4	109,2	-2,9	-2,2	107,7	+0,7	110,5	-0,9
		AUSLAND	142,4	+14,0	+2,9	138,4	+12,4	+5,6	131,7	+11,3	140,4	+13,2
DI	GLASGERBERE, KERAMIK, VERARBEITUNG VON STEINEN UND ERDEN	INSGESAMT	106,3	+12,7	-1,4	107,8	+3,1	-4,5	98,8	+2,0	107,1	+7,6
		INLAND	100,2	+9,5	-4,1	104,5	+1,4	-3,6	94,6	+1,0	102,4	+5,2
		AUSLAND	127,0	+22,4	+6,5	119,2	+8,6	-6,9	113,2	+5,2	123,1	+15,3
26.1	HERSTELLUNG UND VERARBEITUNG VON GLAS	INSGESAMT	113,6	+10,4	+2,5	110,8	+4,9	-2,4	102,3	+2,6	112,2	+7,6
		INLAND	108,8	+7,0	+1,6	107,1	+1,9	-0,3	97,5	+1,5	108,0	+4,4
		AUSLAND	126,0	+18,8	+4,7	120,3	+12,3	-6,9	114,7	+5,0	123,2	+15,6
26.11	HERSTELLUNG VON FLACHGLAS	INSGESAMT	123,8	+13,4	-6,4	132,3	-1,6	+4,5	113,4	+6,1	128,1	+5,1
		INLAND	130,2	+21,1	+0,5	129,6	-6,4	+3,8	112,0	+6,2	129,9	+5,6
		AUSLAND	113,9	+1,9	-16,6	136,6	+6,3	+5,6	115,6	+6,0	125,3	+4,2
26.12	VEREDLUNG UND VERARBEITUNG VON FLACHGLAS	INSGESAMT	120,6	+5,0	-1,1	121,9	+2,3	-1,2	109,3	+5,4	121,3	+3,6
		INLAND	119,3	+3,4	-0,8	120,3	+1,5	-0,3	106,6	+4,7	119,8	+2,4
		AUSLAND	127,5	+13,5	-3,0	131,4	+6,6	-5,5	124,4	+8,7	129,5	+9,9
26.13	HERSTELLUNG VON HOHLGLAS	INSGESAMT	89,7	+8,6	+3,7	86,5	+8,4	-5,8	85,4	-0,8	88,1	+8,5
		INLAND	83,2	+8,3	+3,2	80,6	+5,1	-9,1	81,2	+0,5	81,9	+6,6
		AUSLAND	107,2	+8,7	+4,5	102,6	+16,3	+2,3	96,6	-3,7	104,9	+12,3
26.14	HERSTELLUNG VON GLASFASER	INSGESAMT	110,1	+1,7	-10,8	123,4	+6,9	+2,7	107,9	-0,5	116,8	+4,4
		INLAND	113,5	+7,9	-4,0	118,2	+6,7	+14,0	98,5	-1,6	115,9	+7,3
		AUSLAND	100,8	-13,7	-27,0	138,0	+7,5	-17,2	134,3	+2,0	119,4	-2,6
26.15	HERSTELLUNG, VEREDLUNG U. VERARB. VON SONST. GLAS EINSCHL. TECHN. GLASW.	INSGESAMT	153,4	+29,0	+21,9	125,8	+7,8	-5,5	119,0	+3,0	139,6	+18,5
		INLAND	146,3	+8,2	+13,6	128,8	-1,7	+11,3	112,3	-8,0	137,6	+3,4
		AUSLAND	159,0	+49,9	+28,8	123,4	+17,0	-15,9	124,3	+12,6	141,2	+33,5

LAND

FUER DAS VERARBEITENDE GEWERBE
= 100
ABTEILUNGEN, GRUPPEN UND KLASSEN
ZWEIGE, AUSGABE 1993 (WZ93)
WERT

INDEX

1998 NOV.	VER- AEND. IN % GEGEN NOV. 1997	1998 3. VJ	1999 2. VJ	1999 3. VJ	VERAENDERUNG IN % 3. VJ 1999 GEGEN		1998 1. HJ	1998 2. HJ	1999 1. HJ	VERAENDERUNG IN % 1. HJ 1999 GEGEN		1997	1998	VER- AEND. IN % GEGEN 1997	WZ93 SCHL.
					3. VJ 1998	2. VJ 1999				1. HJ 1998	2. HJ 1998				
100,7	+1,5	98,6	107,1	109,7	+11,3	+2,4	106,2	95,3	103,9	-2,2	+9,0	109,6	100,7	-8,1	24.63
89,4	+0,4	90,1	96,3	95,7	+6,2	-0,6	101,1	87,3	98,1	-3,0	+12,4	94,9	94,2	-0,7	
111,9	+2,5	107,0	117,9	123,5	+15,4	+4,7	111,2	103,2	109,5	-1,5	+6,1	123,9	107,2	-13,5	
86,4	-1,1	96,2	93,6	99,2	+3,1	+6,0	100,9	90,8	89,2	-11,6	-1,8	93,8	95,8	+2,1	24.64
80,7	+0,2	91,3	85,7	87,7	-3,9	+2,3	81,0	85,6	82,1	+1,4	-4,1	81,5	83,3	+2,2	
88,8	-1,7	98,3	97,0	104,1	+5,9	+7,3	109,3	93,0	92,2	-15,6	-0,9	99,0	101,2	+2,2	
133,5	+10,2	110,0	87,2	87,5	-20,5	+0,3	116,7	122,1	90,7	-22,3	-25,7	109,0	119,4	+9,5	24.65
125,2	-5,1	108,4	84,4	78,5	-27,6	-7,0	131,9	121,2	93,6	-29,0	-22,8	123,3	126,5	+2,6	
136,1	+15,6	110,5	88,1	90,3	-18,3	+2,5	111,9	122,3	89,8	-19,7	-26,6	104,5	117,1	+12,1	
104,8	-5,6	110,5	113,8	115,2	+4,3	+1,2	113,8	108,0	110,4	-3,0	+2,2	109,1	110,9	+1,6	24.66
101,1	-0,2	104,0	102,5	105,3	+1,3	+2,7	104,0	101,4	99,8	-4,0	-1,6	98,5	102,7	+4,3	
108,4	-9,8	116,8	124,6	124,7	+6,8	+0,1	123,3	114,3	120,7	-2,1	+5,6	119,3	118,8	-0,4	
91,3	-11,4	93,5	86,5	78,3	-16,3	-9,5	104,2	91,0	87,8	-15,7	-3,5	108,3	97,6	-9,9	24.7
87,9	+5,5	81,8	81,2	72,4	-11,5	-10,8	85,4	82,0	83,2	-2,6	+1,5	90,9	83,7	-7,9	
93,2	-18,2	100,1	89,5	81,7	-18,4	-8,7	114,7	96,1	90,3	-21,3	-6,0	118,1	105,4	-10,8	
106,9	+1,0	107,6	107,4	111,6	+3,7	+3,9	107,1	105,2	105,0	-2,0	-0,2	102,7	106,2	+3,4	DH
101,6	+0,6	103,9	100,2	104,7	+0,8	+4,5	100,6	100,7	97,6	-3,0	-3,1	98,0	100,7	+2,8	
123,7	+2,2	119,2	130,4	133,0	+11,6	+2,0	127,6	119,6	128,2	+0,5	+7,2	117,5	123,6	+5,2	
110,3	-4,1	108,1	107,0	111,6	+3,2	+4,3	109,6	106,9	107,4	-2,0	+0,5	107,3	108,3	+0,9	25.1
105,2	-4,8	104,8	100,2	106,2	+1,3	+6,0	104,0	102,3	100,6	-3,3	-1,7	103,0	103,1	+0,1	
121,5	-2,8	115,2	122,2	123,6	+7,3	+1,1	122,1	117,0	122,4	+0,2	+4,6	116,8	119,6	+2,4	
115,1	-9,3	109,0	105,2	110,3	+1,2	+4,8	104,2	108,6	106,3	+2,0	-2,1	107,1	106,4	-0,7	25.11
107,2	-11,8	103,2	92,6	98,5	-4,6	+6,4	94,8	100,8	93,1	-1,8	-7,6	100,1	97,8	-2,3	
128,2	-5,6	118,7	126,3	129,9	+9,4	+2,9	120,0	121,6	128,2	+6,8	+5,4	118,8	120,8	+1,7	
107,4	-0,6	107,5	108,1	112,3	+4,5	+3,9	112,7	105,9	108,0	-4,2	+2,0	107,4	109,3	+1,8	25.13
104,2	-0,7	105,6	104,1	110,0	+4,2	+5,7	108,6	103,1	104,5	-3,8	+1,4	104,5	105,9	+1,3	
116,1	-0,1	112,5	118,8	118,4	+5,2	-0,3	123,9	113,3	117,6	-5,1	+3,8	115,2	118,6	+3,0	
106,1	+2,5	107,5	107,6	111,5	+3,7	+3,6	106,5	104,8	104,4	-2,0	-0,4	101,5	105,6	+4,0	25.2
100,8	+2,0	103,8	100,1	104,4	+0,6	+4,3	99,9	100,3	97,0	-2,9	-3,3	96,9	100,1	+3,3	
124,4	+4,0	120,7	133,3	136,3	+12,9	+2,3	129,6	120,5	130,3	+0,5	+8,1	117,7	125,0	+6,2	
104,8	-2,6	111,0	111,2	116,9	+5,3	+5,1	111,0	105,7	106,7	-3,9	+0,9	107,8	108,3	+0,5	25.21
94,9	-3,2	104,0	98,8	106,0	+1,9	+7,3	98,8	97,3	94,6	-4,3	-2,8	99,2	98,0	-1,2	
126,6	-1,7	126,6	138,6	140,9	+11,3	+1,7	137,9	124,2	133,4	-3,3	+7,4	126,8	131,0	+3,3	
95,7	-4,3	98,3	97,9	101,7	+3,5	+3,9	104,8	96,0	97,7	-6,8	+1,8	98,6	100,4	+1,8	25.22
89,1	-6,2	91,6	89,2	92,1	+0,5	+3,3	97,9	89,2	89,0	-9,1	-0,2	92,3	93,6	+1,4	
116,1	+0,6	119,0	125,0	131,5	+10,5	+5,2	126,1	117,3	124,6	-1,2	+6,2	117,9	121,7	+3,2	
101,2	-0,7	109,8	96,6	108,8	-0,9	+12,6	93,4	102,9	89,0	-4,7	-13,5	97,3	98,2	+0,9	25.23
99,2	-1,3	107,8	93,8	105,8	-1,9	+12,8	90,7	101,0	86,2	-5,0	-14,7	95,9	95,8	-0,1	
126,1	+6,0	133,4	131,7	146,2	+9,6	+11,0	127,5	127,0	123,8	-2,9	-2,5	114,9	127,2	+10,7	
113,3	+11,3	106,8	112,8	111,6	+4,5	-1,1	109,0	108,2	111,7	+2,5	+3,2	98,9	108,6	+9,8	25.24
110,4	+10,4	105,8	108,4	106,8	+0,9	-1,5	106,2	106,3	107,2	+0,9	+0,8	97,3	106,3	+9,2	
124,9	+14,8	111,0	130,1	130,4	+17,5	+0,2	120,0	115,6	129,5	+7,9	+12,0	105,5	117,8	+11,7	
94,3	-1,3	98,0	98,7	104,5	+6,6	+5,9	95,5	94,4	93,3	-2,3	-1,2	95,0	94,9	-0,1	DI
91,5	+0,1	98,4	95,3	102,6	+4,3	+7,7	90,2	93,1	88,1	-2,3	-5,4	91,4	91,6	+0,2	
103,8	-4,9	96,4	110,2	111,2	+15,4	+0,9	113,5	98,9	110,9	-2,3	+12,1	107,4	106,2	-1,1	
102,9	+3,8	95,5	99,1	103,5	+8,4	+4,4	100,3	96,5	98,4	-1,9	+2,0	98,8	98,4	-0,4	26.1
101,7	+8,8	95,1	93,9	100,8	+6,0	+7,3	94,1	95,5	92,4	-1,8	-3,2	94,6	94,8	+0,2	
106,1	-6,5	96,6	112,3	110,7	+14,6	-1,4	116,4	99,2	113,8	-2,2	+14,7	109,8	107,8	-1,8	
109,2	+14,7	113,7	109,8	117,7	+3,5	+7,2	98,5	113,1	106,3	+7,9	-6,0	97,2	105,8	+8,8	26.11
107,5	+10,9	117,5	108,5	118,8	+1,1	+9,5	93,7	114,4	102,6	+9,5	-10,3	96,1	104,0	+8,2	
111,8	+20,9	107,8	111,7	116,1	+7,7	+3,9	106,1	111,0	112,1	+5,7	+1,0	99,0	108,5	+9,6	
114,9	+6,5	104,3	104,9	112,9	+8,2	+7,6	99,0	105,8	103,4	+4,4	-2,3	101,7	102,4	+0,7	26.12
115,4	+14,6	104,0	102,1	111,2	+6,9	+8,9	95,7	105,3	99,9	+4,4	-5,1	97,3	100,5	+3,3	
112,3	-24,5	105,8	120,9	122,9	+16,2	+1,7	117,5	108,5	123,5	+5,1	+13,8	126,3	113,0	-10,5	
82,6	-4,1	79,3	86,5	85,4	+7,7	-1,3	91,1	79,4	84,4	-7,4	+6,3	90,4	85,2	-5,8	26.13
75,8	-5,1	75,5	82,3	83,1	+8,6	+1,0	84,4	78,0	80,1	-5,1	+5,4	88,0	80,2	-6,7	
96,6	+0,8	86,8	98,1	92,0	+6,0	+6,2	109,3	88,7	96,1	-12,1	+8,3	102,3	99,0	-3,2	
108,3	+14,8	106,3	100,6	114,7	+7,9	+14,0	108,2	103,5	101,5	-6,2	-1,9	102,4	105,9	+3,4	26.14
105,2	+20,2	103,8	87,4	105,5	+1,6	+20,7	95,6	100,0	89,2	-6,7	-10,8	96,9	97,8	+0,9	
116,8	+2,9	113,3	137,6	140,6	+24,1	+2,2	143,9	113,2	136,1	-5,4	+20,2	117,9	128,5	+9,0	
118,9	+2,7	99,1	109,9	112,2	+13,2	+2,1	122,9	104,2	115,6	-5,9	+10,9	111,8	113,6	+1,6	26.15
135,2	+19,6	106,0	100,8	108,9	+2,7	+8,0	126,4	112,7	105,6	-16,5	-6,3	114,0	119,5	+4,8	
106,1	-10,1	93,7	117,0	114,8	+22,5	-1,9	120,2	97,6	123,4	+2,7	+26,4	110,1	108,9	-1,1	

1 INDEX DES AUFTRAGSEINGANGS
 1995
 NACH ABSCHNITTEN, UNTERABSCHNITTEN,
 DER KLASSIFIKATION DER WIRTSCHAFTS
 1.1 ORIGINAL

WERT

WZ93- SCHL.	WIRTSCHAFTSZWEIG		VERAENDERUNG IN % NOV. 1999 GEGEN			VERAENDERUNG IN % OKT. 1999 GEGEN			KUMULIERT		2-MONATS- DURCHSCHNITT	
			1999			1999			JAN. 1999	VER- AEND. IN %	OKT. 1999	VER- AEND. IN %
			NOV.	NOV. 1998	OKT. 1999	OKT.	OKT. 1998	SEP. 1999	NOV. 1999	OKT. 1999	NOV. 1999	OKT. 1999
26.2	KERAMIK (OHNE ZIEGELEI, UND BAUKERAMIK)	INSGESAMT INLAND AUSLAND	102,8 87,0 129,0	+18,8 +10,8 +29,4	+13,0 +10,5 +15,9	91,0 78,7 111,3	-4,4 -7,3 -0,8	-7,6 -6,6 -8,7	90,2 80,3 106,5	-1,1 -3,7 +2,2	96,9 82,9 120,2	+6,6 +1,5 +13,4
26.21	H.V. KERAMISCHEN HAUS- HALTSWAREN UND ZIERGE- GENSTAENDEN	INSGESAMT INLAND AUSLAND	100,6 92,9 117,5	+15,0 +8,0 +29,4	+13,2 +14,4 +11,0	88,9 81,2 105,9	-7,1 -8,5 -4,6	-13,3 -12,6 -14,3	91,1 84,1 106,5	-0,7 -3,1 +4,0	94,8 87,1 111,7	+3,5 -0,3 +10,7
26.22	HERSTELLUNG VON SANI- TAERKERAMIK	INSGESAMT INLAND AUSLAND	61,2 50,1 127,1	+9,9 - +43,1	+9,3 - +9,8	56,0 46,0 115,8	+4,5 -1,9 +24,0	-2,9 -3,6 -1,2	59,8 50,1 117,4	-3,2 -6,2 +4,8	58,6 48,1 121,5	+7,1 -0,8 +33,4
26.23	H.V. ISOLATOREN UND ISOLIERTEILEN AUS KERAMIK	INSGESAMT INLAND AUSLAND	80,8 71,3 92,7	-2,9 -17,8 +17,6	+13,8 - +31,1	71,0 71,3 70,7	-6,9 +1,7 -16,0	-3,1 +16,3 -20,3	79,1 72,9 86,9	-10,3 -11,9 -8,8	75,9 71,3 81,7	-4,9 -9,1 +0,2
26.24	H.V. KERAMISCHEN ERZEUG- NISSEN F. SONST. TECHN. ZWECKE	INSGESAMT INLAND AUSLAND	172,8 117,9 240,1	+38,4 +2,8 +74,7	+37,3 +30,4 +41,8	125,9 90,4 169,3	-5,8 -21,6 +8,6	-32,6 -25,8 -36,4	142,7 118,7 172,2	+7,9 -1,1 +17,1	149,4 104,2 204,7	+15,5 -9,4 +39,5
26.25	HERSTELLUNG VON KERA- MISCHEN ERZEUGNISSEN A.N.G.	INSGESAMT INLAND AUSLAND	133,3 121,1 178,7	+34,6 +39,4 +24,1	-2,1 -4,5 +4,4	136,1 126,8 169,2	+16,4 +16,3 +16,6	+10,0 +10,3 +9,3	106,1 94,2 148,5	+2,0 -1,8 +11,6	134,7 124,0 173,0	+24,7 +26,5 +20,3
26.26	H.V. FEUERFESTEN KERA- MISCHEN WERKSTOFFEN	INSGESAMT INLAND AUSLAND	104,6 92,9 115,5	+19,0 +21,1 +17,5	+10,0 +9,6 +10,3	95,1 84,8 104,7	-7,6 -12,4 -3,6	+3,0 -3,5 +8,6	89,1 85,3 92,7	-3,0 -3,3 -2,6	99,9 88,3 110,1	+4,7 +2,4 +6,4
26.3	H.V. KERAMISCHEN WAND- U. BODENFLIESEN UND -PLATTEN	INSGESAMT INLAND AUSLAND	76,3 80,4 61,9	+4,4 +6,8 -5,2	-20,2 -22,5 -6,8	95,6 103,8 66,4	+9,0 +12,9 -9,0	+7,2 +10,8 -9,2	84,0 87,2 72,7	-2,2 -2,8 +0,6	86,0 92,1 64,2	+7,0 +10,2 -7,2
26.4	ZIEGELEI, HERSTELLUNG VON SONST. BAUKERAMIK	INSGESAMT INLAND AUSLAND	96,6 93,7 214,4	+19,1 +17,3 +60,8	-16,3 -16,6 -11,1	115,4 112,4 241,3	+2,9 +1,6 +37,5	-10,1 -10,4 -1,8	100,8 98,5 196,8	+7,2 +6,0 +41,1	106,0 103,1 227,9	+9,7 +9,2 +47,6
26.51	HERSTELLUNG VON ZEMENT	INSGESAMT INLAND AUSLAND	100,2 97,8 149,3	+8,7 +8,4 +13,4	-13,0 -13,5 -6,3	115,2 113,0 153,0	+3,1 +2,5 +11,4	-6,3 -6,7 -2,4	98,9 97,1 131,7	+0,8 +0,6 +5,3	107,7 105,4 148,2	+5,6 +5,2 +12,4
26.62	HERSTELLUNG VON GIPS- ERZEUGNISSEN FUER DEN BAU	INSGESAMT INLAND AUSLAND	137,6 126,1 574,7	+25,1 +21,1 +71,8	-0,4 +4,6 -28,5	138,1 120,5 803,5	+18,3 +8,5 +144,6	+3,1 +1,3 +13,8	125,5 109,6 726,1	+7,1 - +80,0	137,9 123,3 689,1	+21,6 +14,6 +107,9
DJ	METALLERZEUGUNG UND -BE- ARBEITUNG, HERSTELLUNG VON METALLERZEUGNISSEN	INSGESAMT INLAND AUSLAND	114,3 108,9 130,9	+9,5 +8,1 +12,7	+4,3 +4,0 +5,1	109,6 104,7 124,5	+3,8 +0,9 +12,3	-4,9 -0,5 -14,8	104,8 100,2 118,7	-2,4 -3,2 -0,6	112,0 106,8 127,7	+6,7 +4,4 +12,5
27	METALLERZEUGUNG UND -BEARBEITUNG	INSGESAMT INLAND AUSLAND	117,5 112,2 128,2	+18,8 +17,1 +22,0	+8,7 +9,4 +7,6	108,1 102,6 119,2	+9,5 +4,7 +19,3	+1,4 +1,4 +1,5	101,5 97,3 109,7	-5,3 -6,3 -3,9	112,8 107,4 123,7	+14,2 +10,8 +20,7
27.1	ERZEUGUNG VON ROHEISEN, STAHL UND FERROLEGIE- RUNGEN (EGKS) 1)	INSGESAMT INLAND AUSLAND	103,6 100,6 109,5	+10,8 +8,4 +15,3	+8,6 +10,2 +5,8	95,4 91,3 103,5	+3,6 -0,4 +11,4	+3,0 +5,9 -1,6	91,8 88,2 99,0	-10,1 -13,0 -4,3	99,5 96,0 106,5	+7,2 +4,0 +13,3
27.2	HERSTELLUNG VON ROHREN	INSGESAMT INLAND AUSLAND	106,6 90,8 130,0	+37,5 +13,5 +75,9	+25,6 +15,2 +38,6	84,9 78,8 93,8	+8,8 -5,4 +33,8	-0,5 -6,7 +8,6	83,1 80,9 86,3	-16,6 -11,5 -23,0	95,8 84,8 111,9	+23,1 +3,8 +55,4
27.21	H.V. ROHREN, ROHRFORM-, ROHRVERSCHLUSS- U. -VERBIND. A. GUSSEISEN	INSGESAMT INLAND AUSLAND	55,6 52,8 64,4	-8,3 +20,3 -42,9	-4,6 +18,1 -35,7	58,3 44,7 100,2	-8,8 -25,7 +32,9	-8,9 -21,7 +17,3	54,2 49,7 71,4	-15,3 -15,3 -15,1	57,0 48,8 82,3	-8,5 -6,3 -12,5
27.22	H.V. STAHLROHREN, ROHR- FORM-, VERSCHL.-VERBIND. AUS EISEN UND STAHL	INSGESAMT INLAND AUSLAND	116,3 100,5 137,0	+44,1 +12,8 +96,3	+29,4 +14,9 +47,2	89,9 87,5 93,1	+11,4 -1,9 +34,0	+0,7 -4,3 +7,6	88,5 89,1 87,8	-16,9 -10,8 -23,7	103,1 94,0 115,1	+27,8 +5,4 +65,1
27.3	SONST. ERSTE BEARBEITUNG V. EISEN U. STAHL, H.V. FERROLEG. (NICHT EGKS) 1)	INSGESAMT INLAND AUSLAND	130,1 120,9 152,4	+23,2 +19,7 +30,8	+10,2 +6,7 +17,4	118,1 113,3 129,8	+16,6 +15,7 +18,5	+6,6 +7,3 +5,3	109,7 107,1 115,9	-0,9 +0,4 -3,7	124,1 117,1 141,1	+19,9 +17,7 +24,9
27.31	HERSTELLUNG VON BLANK- STAHL	INSGESAMT INLAND AUSLAND	86,7 81,9 101,8	+15,1 +5,7 +48,4	+8,5 +5,3 +17,6	79,9 77,8 86,6	-2,6 -3,8 +1,2	-1,7 -3,5 +3,7	76,0 75,6 77,4	-13,5 -13,7 -12,8	83,3 79,9 94,2	+5,8 +0,9 +22,2
27.32	HERSTELLUNG VON KALTBAND UNTER 500 MM BREITE	INSGESAMT INLAND AUSLAND	168,9 163,5 179,3	+34,8 +35,2 +34,1	+10,8 +8,6 +14,6	152,5 150,5 156,5	+36,4 +36,2 +37,2	+16,9 +19,8 +12,1	134,1 135,1 132,3	+7,6 +10,6 +2,2	160,7 157,0 167,9	+35,5 +35,7 +35,5
27.33	HERSTELLUNG VON KALT- PROFILLEN	INSGESAMT INLAND AUSLAND	152,4 144,7 222,5	+6,6 +4,9 +17,4	-1,8 -1,6 -3,2	155,2 147,1 229,8	+0,8 +3,5 -12,2	-4,1 -6,3 +11,3	147,8 141,0 209,8	-1,3 -0,6 -4,9	153,8 145,9 226,2	+3,6 +4,2 +0,2

1) EUROPAEISCHE GEMEINSCHAFT FUER KOHLE UND STAHL.

STBA, FS 4, R 2.2, 11/1999

LAND

FUER DAS VERARBEITENDE GEWERBE
= 100
ABTEILUNGEN, GRUPPEN UND KLASSEN
ZWEIGE, AUSGABE 1993 (WZ93)
WERT

INDEX

1998 NOV.	VER- AEND. IN % GEGEN	1998 3.VJ	1999 2.VJ	1999 3.VJ	VERAENDERUNG IN % 3.VJ 1999 GEGEN		1998 1.HJ	1998 2.HJ	1999 1.HJ	VERAENDERUNG IN % 1.HJ 1999 GEGEN		1997	1998	VER- AEND. IN % GEGEN	WZ93 SCHL.
	NOV. 1997				3.VJ 1998	2.VJ 1999				1.HJ 1998	2.HJ 1998				
86,5	-6,9	84,5	84,4	89,0	+5,3	+5,5	94,8	85,4	88,5	-6,6	+3,6	90,6	90,1	-0,6	26.2
78,5	-9,0	79,1	75,4	79,3	+0,3	+5,2	86,1	78,3	79,9	-7,2	+2,0	83,0	82,2	-1,0	
99,7	-4,0	99,3	99,4	105,0	+12,5	+5,6	109,1	97,2	102,7	-5,9	+5,7	103,3	103,1	-0,2	
87,5	-2,0	85,3	84,2	91,1	+6,8	+8,2	94,9	84,2	89,9	-5,3	+6,8	90,1	89,5	-0,7	26.21
86,0	-4,3	83,2	75,6	85,1	+2,3	+12,6	88,4	81,7	82,6	-6,6	+1,1	85,9	85,0	-1,0	
90,8	+3,3	89,9	102,9	104,2	+15,9	+1,3	109,2	89,7	105,9	-3,0	+18,1	99,5	99,4	-0,1	
55,7	-4,8	62,6	55,2	56,8	-9,3	+2,9	63,9	59,3	61,7	-3,4	+4,0	56,7	61,6	+8,6	26.22
50,1	-5,8	53,7	46,1	47,2	-12,1	+2,4	54,9	51,0	52,3	-4,7	+2,5	51,5	52,9	+2,7	
88,8	-1,6	115,1	109,3	114,0	-1,0	+4,3	117,4	108,8	117,8	+0,3	+8,3	87,1	113,1	+29,9	
83,2	-29,4	77,5	80,8	69,1	-10,8	-14,5	96,4	78,2	85,1	-11,7	+8,8	97,7	87,3	-10,6	26.23
86,7	-6,6	77,9	76,6	60,5	-22,3	-21,0	86,6	73,5	79,6	-8,1	+8,3	87,2	80,0	-8,3	
78,8	-47,4	77,0	86,1	80,1	+4,0	-7,0	109,0	84,3	92,0	-15,6	+9,1	111,0	96,6	-13,0	
124,9	-0,5	126,1	137,6	151,8	+20,4	+10,3	136,2	126,4	136,0	-0,1	+7,6	122,9	131,3	+6,8	26.24
114,7	+9,4	118,8	122,0	120,1	+1,1	-1,6	122,3	117,3	122,9	+0,5	+4,8	110,5	119,8	+8,4	
137,4	-8,9	135,2	156,7	190,4	+40,8	+21,5	153,2	137,4	152,2	-0,7	+10,8	138,1	145,3	+5,2	
99,0	-10,7	98,4	99,7	99,8	+1,4	+0,1	105,6	101,0	99,7	-5,6	-1,3	106,7	103,3	-3,2	26.25
86,9	-16,0	91,5	85,0	91,0	-0,5	+7,1	97,4	91,2	85,8	-11,9	-5,9	103,7	94,3	-8,1	
142,4	+3,6	123,1	152,2	131,2	+6,6	-13,8	134,6	136,1	149,0	+10,7	+9,5	117,7	135,3	+15,0	
87,9	-6,9	82,2	82,5	88,0	+7,1	+6,7	95,5	86,4	86,2	-9,7	-0,2	93,3	90,9	-2,6	26.26
76,7	-19,1	79,3	80,9	86,1	+8,6	+6,4	93,1	81,4	83,8	-10,0	+2,9	88,5	87,3	-1,4	
98,3	+4,6	84,9	83,8	89,8	+5,8	+7,2	97,7	91,0	88,4	-9,5	-2,9	97,8	94,4	-3,5	
73,1	-11,7	86,8	83,8	87,9	+1,3	+4,9	87,2	79,3	81,5	-6,5	+2,8	91,0	83,3	-8,5	26.3
75,3	-13,7	92,4	85,4	92,6	+0,2	+8,4	90,4	83,6	82,9	-8,3	-0,8	93,0	87,0	-6,5	
65,3	-1,8	67,1	78,1	71,0	+5,8	-9,1	76,0	64,3	76,4	+0,5	+18,8	83,9	70,1	-16,4	
81,1	-5,5	113,0	113,8	123,5	+9,3	+8,5	83,7	97,6	87,7	+4,8	-10,1	88,8	90,7	+2,1	26.4
79,9	-6,4	112,0	111,3	120,9	+7,9	+8,6	82,7	96,5	85,8	+3,7	-11,1	88,1	89,6	+1,7	
133,3	+28,5	154,3	216,8	231,7	+50,2	+6,9	127,1	142,3	169,1	+33,0	+18,8	118,6	134,7	+13,6	
92,2	-3,3	112,3	107,7	115,6	+2,9	+7,3	89,6	99,7	87,7	-2,1	-12,0	94,0	94,7	+0,7	26.51
90,2	-3,4	111,9	105,6	114,8	+2,6	+8,7	87,6	98,6	85,5	-2,4	-13,3	92,4	93,1	+0,8	
126,4	-2,2	119,1	144,2	130,8	+9,8	-9,3	125,8	119,3	126,7	+0,7	+6,2	122,8	122,5	-0,2	
110,0	-6,0	122,8	115,9	131,6	+7,2	+13,5	115,6	113,0	118,3	+2,3	+4,7	101,9	114,3	+12,2	26.62
104,1	-7,5	116,3	100,9	110,2	-5,2	+9,2	106,9	107,2	104,8	-2,0	-2,2	97,7	107,0	+9,5	
334,5	+16,3	369,2	682,9	941,5	+155,0	+37,9	444,4	335,8	630,7	+41,9	+87,8	259,0	390,1	+50,6	
104,4	-5,0	103,9	102,3	106,7	+2,7	+4,3	110,0	101,6	101,4	-7,8	-0,2	104,4	105,8	+1,3	DJ
100,7	-3,0	103,3	98,3	101,6	-1,6	+3,4	104,1	100,1	97,4	-6,4	-2,7	98,8	102,1	+3,3	
116,1	-9,6	105,7	114,9	122,3	+15,7	+6,4	128,2	106,2	113,9	-11,2	+7,3	121,4	117,2	-3,5	
98,9	-15,5	97,4	97,4	101,3	+4,0	+4,0	115,0	95,4	97,8	-15,0	+2,5	110,1	105,2	-4,5	27
95,8	-11,9	97,1	92,8	97,6	+0,5	+5,2	109,4	94,3	93,8	-14,3	-0,5	102,7	101,8	-0,9	
105,1	-21,0	97,9	106,6	108,6	+10,9	+1,9	126,1	97,7	105,7	-16,2	+8,2	124,9	111,9	-10,4	
93,5	-19,3	91,0	88,5	92,2	+1,3	+4,2	110,7	89,9	89,0	-19,6	-1,0	104,5	100,3	-4,0	27.1
92,8	-11,5	90,2	83,6	88,1	-2,3	+5,4	110,0	88,5	85,6	-22,2	-3,3	98,4	99,3	+0,9	
95,0	-30,9	92,5	98,3	100,3	+8,4	+2,0	112,0	92,7	95,8	-14,5	+3,3	116,6	102,3	-12,3	
77,5	-30,6	83,9	78,0	81,1	-3,3	+4,0	114,9	77,8	79,8	-30,5	+2,6	114,6	96,3	-16,0	27.2
80,0	-27,0	88,5	78,1	79,2	-10,5	+1,4	96,1	82,3	80,4	-16,3	-2,3	100,8	89,2	-11,5	
73,9	-35,5	77,2	77,7	84,0	+8,8	+8,1	142,9	71,1	78,9	-44,8	+11,0	135,0	107,0	-20,7	
60,6	+8,8	62,4	54,5	61,1	-2,1	+12,1	65,4	58,3	49,9	-23,7	-14,4	60,7	61,8	+1,8	27.21
43,9	-18,9	63,7	53,3	52,0	-18,4	-2,4	56,2	53,6	47,0	-16,4	-12,3	57,5	54,9	-4,5	
112,7	+85,7	58,3	58,5	89,1	+52,8	+52,3	93,7	72,9	58,9	-37,1	-19,2	70,5	83,3	+18,2	
80,7	-34,0	88,0	82,4	84,9	-3,5	+3,0	124,4	81,5	85,5	-31,3	+4,9	124,8	102,9	-17,5	27.22
89,1	-28,0	94,7	84,5	86,0	-9,2	+1,8	106,2	89,6	88,9	-16,3	-0,8	111,8	97,9	-12,4	
69,8	-41,9	79,3	79,7	83,4	+5,2	+4,6	148,1	70,9	81,0	-45,3	+14,2	141,9	109,5	-22,8	
105,6	-15,0	98,5	103,1	104,3	+5,9	+1,2	119,2	99,4	107,6	-9,7	+8,2	111,5	109,3	-2,0	27.3
101,0	-14,6	98,4	101,1	102,1	+3,8	+1,0	113,2	97,6	106,3	-6,1	+8,9	105,3	105,4	+0,1	
116,5	-16,1	99,0	108,1	109,7	+10,8	+1,5	133,6	103,6	110,6	-17,2	+6,8	126,3	118,6	-6,1	
75,3	-22,5	79,7	70,4	73,1	-8,3	+3,8	95,0	78,0	75,0	-21,1	-3,8	82,9	86,5	+4,3	27.31
77,5	-21,4	79,6	70,0	72,0	-9,5	+2,9	94,3	78,5	76,0	-19,4	-3,2	81,9	86,4	+5,5	
68,6	-25,9	80,0	71,6	76,8	-4,0	+7,3	97,1	76,5	72,1	-25,7	-5,8	85,9	86,8	+1,0	
125,3	-15,4	104,1	124,0	123,8	+18,9	-0,2	136,9	110,6	130,5	-4,7	+18,0	129,9	123,8	-4,7	27.32
120,9	-12,3	106,7	123,7	124,9	+17,1	+1,0	131,9	111,3	132,9	+0,8	+19,4	123,9	121,6	-1,9	
133,7	-20,4	99,1	124,4	121,9	+23,0	-2,0	146,5	109,3	125,6	-14,3	+14,9	141,3	127,9	-9,5	
143,0	-6,6	154,9	146,1	151,1	-2,5	+3,4	147,5	143,2	144,1	-2,3	+0,6	136,4	145,3	+6,5	27.33
137,9	-6,5	146,1	140,9	145,7	-0,3	+3,4	140,5	135,2	137,0	-2,5	+1,3	133,1	137,8	+3,5	
189,6	-7,3	235,6	194,2	200,5	-14,9	+3,2	211,5	216,8	209,0	-1,2	-3,6	167,0	214,1	+28,2	

1 INDEX DES AUFTRAGSEINGANGS
 1995
 NACH ABSCHNITTEN, UNTERABSCHNITTEN,
 DER KLASSIFIKATION DER WIRTSCHAFTS
 1.1 ORIGINAL

WERT

WZ93- SCHL.	WIRTSCHAFTSZWEIG		VERAENDERUNG IN %			VERAENDERUNG IN %			KUMULIERT		2-MONATS- DURCHSCHNITT	
			1999	NOV. 1999 GEGEN		1999	OKT. 1999 GEGEN		JAN. 1999	VER- AEND. IN %	OKT. 1999	VER- AEND. IN %
			NOV.	NOV. 1998	OKT. 1999	OKT.	OKT. 1998	SEP. 1999	NOV. 1999	NOV. 1999	NOV. 1999	NOV. 1999
27.34	HERSTELLUNG VON GEZO- GENEM DRAHT	INSGESAMT INLAND AUSLAND	86,7 83,1 98,6	+16,2 +16,5 +15,5	+8,9 +8,8 +9,6	79,6 76,4 90,0	+4,5 +6,0 +0,6	-3,5 -3,4 -3,7	79,2 76,9 86,6	-2,7 -2,7 -2,7	83,2 79,8 94,3	+10,3 +11,3 +7,8
27.35	ERSTE BEARB. V. EISEN U. STAHL A.N.G., H.V.FERRO- LEG. (NICHT EGKS) 1)	INSGESAMT INLAND AUSLAND	147,0 123,5 180,1	+9,8 -4,0 +27,5	+17,7 +2,6 +37,3	124,9 120,4 131,2	+0,5 -2,4 +4,5	-1,2 +3,4 -6,6	125,9 123,0 129,9	-12,1 -10,7 -13,9	136,0 122,0 155,7	+5,3 -3,2 +16,6
27.4	ERZEUGUNG UND ERSTE BEAR- BEITUNG VON NE-METALLEN	INSGESAMT INLAND AUSLAND	128,4 122,2 138,4	+28,1 +36,2 +17,9	+6,3 +10,0 +1,3	120,8 111,1 136,6	+18,4 +12,9 +26,7	-0,2 -1,6 +1,8	109,9 101,0 124,3	+1,9 +1,3 +2,9	124,6 116,7 137,5	+23,2 +24,0 +22,1
27.41	ERZEUG. U. ERSTE BEAR- BEITUNG VON EDELMETALLEN	INSGESAMT INLAND AUSLAND	153,4 145,5 163,3	+20,5 +9,6 +35,3	-3,8 +8,9 -14,7	159,4 133,6 191,4	-1,1 -18,2 +20,8	+10,4 -17,7 +56,6	141,6 136,9 147,6	-7,2 -1,2 -13,2	156,4 139,6 177,4	+8,4 -5,7 +27,1
27.42	ERZEUG. U. ERSTE BEAR- BEITUNG VON ALUMINIUM	INSGESAMT INLAND AUSLAND	137,4 133,0 145,4	+30,7 +44,4 +12,5	+11,5 +14,7 +6,4	123,2 116,0 136,6	+24,4 +22,0 +28,7	+2,1 +2,4 +1,6	113,4 104,6 129,6	+6,5 +6,2 +6,8	130,3 124,5 141,0	+27,6 +39,0 +19,8
27.43	ERZEUG. U. ERSTE BEAR- BEITUNG VON BLEI, ZINK UND ZINN	INSGESAMT INLAND AUSLAND	166,6 156,5 197,7	+37,2 +42,3 +26,2	-3,7 -4,7 -1,3	173,0 164,2 200,4	+19,6 +21,9 +14,1	-2,9 -0,4 -8,4	148,8 141,1 172,7	+6,5 +5,5 +9,3	169,8 160,4 199,1	+27,6 +31,0 +19,9
27.44	ERZEUG. U. ERSTE BEAR- BEITUNG VON KUPFER	INSGESAMT INLAND AUSLAND	108,1 97,3 124,0	+26,7 +31,1 +21,9	+2,5 +5,0 -0,6	105,5 92,7 124,7	+21,0 +15,4 +27,8	-5,6 -3,2 -8,0	93,1 80,8 111,5	-4,1 -8,6 +1,5	106,8 95,0 124,4	+23,8 +22,9 +24,8
27.45	ERZEUG. U. ERSTE BEAR- BEITUNG VON SONSTIGEN NE-METALLEN	INSGESAMT INLAND AUSLAND	99,7 87,4 109,7	+11,0 +9,7 +11,9	+11,3 +19,1 +6,7	89,6 73,4 102,8	-9,9 -41,4 +30,6	-3,1 -7,8 -0,2	99,9 94,3 104,5	+6,3 +4,9 +7,4	94,7 80,4 106,3	- -21,6 +20,2
27.5	GIESSEREIINDUSTRIE	INSGESAMT INLAND AUSLAND	130,1 127,6 139,8	+6,0 +6,2 +5,3	+4,5 +6,5 -2,0	124,5 119,8 142,7	+0,7 -1,0 +7,0	-1,0 -1,6 +1,3	116,9 114,7 125,2	-5,6 -6,1 -4,1	127,3 123,7 141,3	+3,3 +2,6 +6,2
27.51	EISENGIesserei	INSGESAMT INLAND AUSLAND	128,3 124,9 138,2	+11,1 +10,8 +11,9	+6,7 +9,6 -0,1	120,3 114,0 138,3	-0,4 -3,8 +8,6	-1,7 -3,2 +2,3	113,3 110,4 121,7	-6,2 -8,2 -0,5	124,3 119,5 138,3	+5,2 +3,4 +10,3
27.52	STAHLGIesserei	INSGESAMT INLAND AUSLAND	96,7 89,5 121,6	-5,4 -13,8 +25,9	+4,4 +10,0 -7,7	92,6 81,4 131,8	-8,5 -16,2 +13,9	-8,5 -7,6 -10,3	92,3 86,2 113,5	-14,4 -15,8 -10,4	94,7 85,5 126,7	-6,9 -14,9 +19,3
27.53	LEICHTMETALLGIesserei	INSGESAMT INLAND AUSLAND	151,9 151,3 155,9	+2,3 +6,3 -16,5	+2,7 +3,8 -3,2	147,9 145,8 161,0	+2,5 +3,9 -4,8	+2,6 +2,0 +5,8	136,0 134,9 142,9	-3,1 -1,7 -11,0	149,9 148,6 158,5	+2,4 +5,1 -11,0
27.54	BUNTMETALLGIesserei	INSGESAMT INLAND AUSLAND	106,2 101,2 140,8	+10,1 +8,2 +20,5	-0,1 +1,0 -5,2	106,3 100,2 148,5	+14,3 +9,7 +41,4	-4,0 -4,8 +0,1	100,9 97,3 126,1	-0,8 -2,0 +6,6	106,3 100,7 144,7	+12,1 +9,0 +30,5
28	HERSTELLUNG VON METALL- ERZEUGNISSEN	INSGESAMT INLAND AUSLAND	111,8 106,9 134,9	+2,8 +3,1 +1,9	+1,0 +0,8 +1,9	110,7 106,1 132,4	-0,2 -1,3 +4,2	-9,2 -1,5 -29,7	107,3 102,1 131,8	-0,3 -1,3 +3,7	111,3 106,5 133,7	+1,3 +0,9 +3,0
28.1	STAHL- UND LEICHTMETALL- BAU	INSGESAMT INLAND AUSLAND	101,9 100,2 122,7	+2,5 +3,7 -7,5	-0,4 +1,2 -12,9	102,3 99,0 140,8	+3,9 +2,0 +21,2	-1,5 -2,2 +3,4	100,7 98,1 132,0	+3,8 +3,0 +11,7	102,1 99,6 131,8	+3,1 +2,8 +5,9
28.11	HERSTELLUNG VON STAHL- UND LEICHTMETALLKON- STRUKTIONEN	INSGESAMT INLAND AUSLAND	104,0 102,5 121,9	+7,3 +8,9 -6,4	+2,1 +3,5 -10,2	101,9 99,0 135,7	+3,7 +2,6 +13,4	-2,0 -1,9 -3,3	103,1 100,1 137,4	+4,6 +3,9 +10,3	103,0 100,8 128,8	+5,5 +5,8 +3,0
28.12	HERSTELLUNG VON AUSBAU- ELEMENTEN AUS STAHL UND LEICHTMETALL	INSGESAMT INLAND AUSLAND	94,7 92,1 125,4	-12,4 -12,6 -10,9	-8,8 -7,2 -20,9	103,8 99,2 158,5	+4,4 +0,2 +52,1	+0,2 -2,8 +30,1	92,6 90,9 113,1	+1,2 -0,3 +17,8	99,3 95,7 142,0	-4,3 -6,4 +15,9
28.2	KESSEL- UND BEHAELTERBAU (OHNE H.V. DAMPFKESSELN)	INSGESAMT INLAND AUSLAND	97,6 91,1 146,1	-2,6 +0,1 -13,8	-4,9 -5,9 +0,3	102,6 96,8 145,6	-9,0 -8,0 -14,3	-8,4 -6,4 -17,5	93,2 88,1 130,9	-6,1 -6,5 -4,6	100,1 94,0 145,9	-6,0 -4,2 -14,0
28.21	HERSTELLUNG VON TANKS UND SAMMELBEHAELTERN	INSGESAMT INLAND AUSLAND	86,8 81,4 121,0	-15,4 -6,4 -40,0	+3,1 +2,6 +5,0	84,2 79,3 115,2	-17,6 -13,0 -33,0	-10,2 -9,0 -15,8	90,6 85,8 120,6	-7,4 -4,7 -18,0	85,5 80,4 118,1	-16,5 -9,8 -36,8
28.22	H.V. HEIZKOEPRERN F. ZENTRALHEIZUNGEN UND ZENTRALHEIZUNGSKESSELN	INSGESAMT INLAND AUSLAND	105,2 97,6 169,7	+6,8 +4,2 +21,7	-8,8 -10,0 -2,6	115,4 108,5 174,2	-4,1 -5,4 +3,8	-7,5 -5,1 -18,4	95,0 89,6 140,7	-5,3 -7,7 +10,0	110,3 103,1 172,0	+0,8 -1,1 +11,9
28.3	HERSTELLUNG VON DAMPF- KESSELN (OHNE ZENTRAL- HEIZUNGSKESSELN)	INSGESAMT INLAND AUSLAND	65,6 58,5 110,8	-40,6 -33,4 -66,4	-10,9 -21,2 +58,7	73,6 74,2 69,8	-14,5 +5,0 -62,0	-63,9 +2,6 -93,3	83,3 68,3 178,6	-18,3 -21,9 -7,9	69,6 66,4 90,3	-29,2 -16,3 -58,7

1) EUROPAEISCHE GEMEINSCHAFT FUER KOHLE UND STAHL.

STBA, FS 4, R 2.2, 11/1999

LAND

FUER DAS VERARBEITENDE GEWERBE
= 100
ABTEILUNGEN, GRUPPEN UND KLASSEN
ZWEIGE, AUSGABE 1993 (WZ93)
WERT

INDEX

1998 NOV.	VER- AEND. IN % GEGEN NOV. 1997	1998 3.VJ	1999 2.VJ	1999 3.VJ	VERAENDERUNG IN % 3.VJ 1999 GEGEN		1998 1.HJ	1998 2.HJ	1999 1.HJ	VERAENDERUNG IN % 1.HJ 1999 GEGEN		1997	1998	VER- AEND. IN % GEGEN 1997	WZ93 SCHL.
					3.VJ	2.VJ				1.HJ	2.HJ				
					1998	1999				1998	1998				
74,6	-5,4	78,9	76,2	77,4	-1,9	+1,6	84,6	76,5	78,8	-6,9	+3,0	80,9	80,6	-0,4	27.34
71,3	-7,6	78,5	75,1	75,9	-3,3	+1,1	81,7	74,7	76,5	-6,4	+2,4	78,7	78,2	-0,6	
85,4	+1,1	80,2	79,6	82,3	+2,6	+3,4	94,0	82,4	86,2	-8,3	+4,6	88,0	88,2	+0,2	
133,9	-20,6	125,0	120,3	121,7	-2,6	+1,2	157,2	122,5	124,6	-20,7	+1,7	146,7	139,8	-4,7	27.35
128,6	-27,3	125,7	120,1	117,0	-6,9	-2,6	147,9	120,4	126,3	-14,6	+4,9	135,2	134,1	-0,8	
141,3	-10,0	123,8	120,5	128,3	+3,6	+6,5	170,3	125,4	122,1	-28,3	-2,6	162,9	147,8	-9,3	
100,2	-13,5	99,1	104,9	112,6	+13,6	+7,3	114,3	96,6	103,6	-9,4	+7,2	113,7	105,4	-7,3	27.4
89,7	-14,5	96,0	95,3	106,1	+10,5	+11,3	103,5	91,8	93,3	-9,9	+1,6	103,6	97,7	-5,7	
117,4	-12,1	104,2	120,7	123,1	+18,1	+2,0	131,8	104,3	120,5	-8,6	+15,5	130,1	118,1	-9,2	
127,3	-24,8	140,3	141,5	129,2	-7,9	-8,7	161,6	137,1	143,0	-11,5	+4,3	155,7	149,3	-4,1	27.41
132,7	-14,2	131,0	136,5	137,7	+5,1	+0,9	139,3	132,2	135,6	-2,7	+2,6	143,3	135,7	-5,3	
120,7	-35,6	151,8	147,6	118,6	-21,9	-19,6	189,3	143,1	152,1	-19,7	+6,3	171,2	166,2	-2,9	
105,1	-6,5	97,2	108,0	115,0	+18,3	+6,5	112,6	96,1	107,0	-5,0	+11,3	109,4	104,4	-4,6	27.42
92,1	-11,5	95,3	98,3	108,8	+14,2	+10,7	101,7	92,1	95,9	-5,7	+4,1	101,6	96,9	-4,6	
129,3	+1,3	100,8	125,9	126,5	+25,5	+0,5	132,7	103,6	127,4	-4,0	+23,0	123,7	118,1	-4,5	
121,4	-13,7	143,8	142,4	161,3	+12,2	+13,3	139,8	131,9	135,6	-3,0	+2,8	140,1	135,8	-3,1	27.43
110,0	-18,6	140,0	136,0	152,5	+8,9	+12,1	134,4	125,7	128,9	-4,1	+2,5	136,8	130,0	-5,0	
156,6	-0,5	155,6	161,9	188,2	+21,0	+16,2	156,5	151,0	156,2	-0,2	+3,4	150,2	153,7	+2,3	
85,3	-18,7	88,1	85,7	99,6	+13,1	+16,2	105,1	84,1	85,4	-18,7	+1,5	107,3	94,6	-11,8	27.44
74,2	-17,1	82,9	71,8	87,2	+5,2	+21,4	94,9	76,9	72,8	-23,3	-5,3	92,3	85,9	-6,9	
101,7	-20,4	95,8	106,3	118,0	+23,2	+11,0	120,4	94,9	104,0	-13,6	+9,6	129,7	107,6	-17,0	
89,8	-24,4	85,5	110,8	99,8	+16,7	-9,9	98,1	88,8	101,7	+3,7	+14,5	110,1	93,4	-15,2	27.45
79,7	-28,5	82,3	113,6	95,9	+16,5	-15,6	89,6	88,8	98,1	+9,5	+10,5	102,4	89,2	-12,9	
98,0	-21,4	88,1	108,5	103,0	+16,9	-5,1	105,0	88,8	104,7	-0,3	+17,9	116,4	96,9	-16,8	
122,7	+1,2	121,1	115,5	114,1	-5,8	-1,2	125,5	119,0	114,8	-8,5	-3,5	113,0	122,2	+8,1	27.5
120,1	+1,6	120,0	112,7	112,4	-6,3	-0,3	123,7	117,1	112,9	-8,7	-3,6	110,3	120,4	+9,2	
132,8	-0,2	125,4	126,4	120,5	-3,9	-4,7	132,3	126,3	122,3	-7,6	-3,2	123,7	129,3	+4,5	
115,5	-6,0	118,2	113,4	107,7	-8,9	-5,0	123,0	115,2	112,5	-8,5	-2,3	112,9	119,1	+5,5	27.51
112,7	-7,5	118,2	111,2	104,3	-11,8	-6,2	122,9	113,9	110,4	-10,2	-3,1	111,3	118,4	+6,4	
123,5	-2,0	118,3	119,6	117,2	-0,9	-2,0	123,3	118,9	118,5	-3,9	-0,3	117,5	121,1	+3,1	
102,2	-4,0	103,1	95,7	95,1	-7,8	-0,6	112,2	97,8	90,1	-19,7	-7,9	103,4	105,0	+1,5	27.52
103,8	+4,0	98,9	88,0	85,4	-13,7	-3,0	104,7	94,9	86,8	-17,1	-8,5	96,2	99,8	+3,7	
96,6	-25,7	117,6	122,4	128,9	+9,6	+5,3	138,1	107,8	101,3	-26,6	-6,0	128,6	123,0	-4,4	
148,5	+14,8	137,6	131,1	134,2	-2,5	+2,4	139,8	139,2	132,2	-5,4	-5,0	120,7	139,5	+15,6	27.53
142,4	+14,3	135,2	128,1	135,5	+0,2	+5,8	136,8	135,4	130,0	-5,0	-4,0	117,1	136,1	+16,2	
186,8	+17,6	152,6	149,4	126,0	-17,4	-15,7	158,6	162,8	146,3	-7,8	-10,1	143,5	160,7	+12,0	
96,5	-5,4	101,1	97,6	102,8	+1,7	+5,3	104,4	94,7	98,2	-5,9	+3,7	98,1	99,5	+1,4	27.54
93,5	-6,1	98,3	93,7	100,7	+2,4	+7,5	102,2	91,9	94,5	-7,5	+2,8	97,0	97,0	-	
116,8	-1,3	121,0	124,6	117,7	-2,7	-5,5	119,4	113,7	124,0	+3,9	+9,1	105,6	116,5	+10,3	
108,8	+4,3	109,0	106,1	110,8	+1,7	+4,4	106,2	106,4	104,3	-1,8	-2,0	99,9	106,3	+6,4	28
103,7	+3,1	107,2	101,7	104,1	-2,9	+2,4	100,8	103,8	99,7	-1,1	-3,9	96,4	102,3	+6,1	
132,4	+8,7	117,1	127,0	142,5	+21,7	+12,2	131,3	118,7	125,9	-4,1	+6,1	116,2	125,0	+7,6	
99,4	+7,8	100,3	103,9	105,3	+5,0	+1,3	94,7	97,2	98,0	+3,5	+0,8	92,1	96,0	+4,2	28.1
96,6	+5,3	99,1	100,8	102,3	+3,2	+1,5	92,7	95,7	95,5	+3,0	-0,2	90,9	94,2	+3,6	
132,7	+33,6	114,6	140,1	141,1	+23,1	+0,7	117,8	115,0	127,5	+8,2	+10,9	106,1	116,4	+9,7	
96,9	+6,5	101,5	106,8	107,7	+6,1	+0,8	97,4	97,1	100,8	+3,5	+3,8	91,6	97,3	+6,2	28.11
94,1	+4,3	99,8	103,6	104,0	+4,2	+0,4	95,0	95,2	98,0	+3,2	+2,9	90,0	95,1	+5,7	
130,3	+29,0	121,4	144,1	150,4	+23,9	+4,4	126,0	119,8	133,8	+6,2	+11,7	111,4	122,9	+10,3	
108,1	+11,9	96,0	93,7	97,1	+1,1	+3,6	85,2	97,4	88,1	+3,4	-9,5	93,9	91,3	-2,8	28.12
105,4	+8,8	96,4	91,0	96,2	-0,2	+5,7	84,9	97,3	86,7	+2,1	-10,9	94,4	91,1	-3,5	
140,8	+50,7	91,1	126,6	109,2	+19,9	-13,7	89,6	98,6	105,5	+17,7	+7,0	87,8	94,1	+7,2	
100,2	-1,5	104,2	88,9	103,5	-0,7	+16,4	94,5	102,6	85,7	-9,3	-16,5	97,3	98,5	+1,2	28.2
91,0	-8,9	101,0	84,3	99,4	-1,6	+17,9	89,6	96,2	80,5	-10,2	-16,3	93,8	82,9	-1,0	
169,5	+47,4	128,0	122,6	133,8	+4,5	+9,1	130,9	150,2	124,6	-4,8	-17,0	123,4	140,6	+13,9	
102,6	+4,4	90,2	91,9	94,7	+5,0	+3,0	100,1	96,5	90,2	-9,9	-6,5	97,2	98,3	+1,1	28.21
87,0	-12,5	87,0	88,3	93,2	+7,1	+5,5	91,9	89,0	84,0	-8,6	-5,6	92,3	90,4	-2,1	
201,5	+120,2	110,7	114,5	104,4	-5,7	-8,8	152,0	144,3	129,5	-14,8	-10,3	127,8	148,1	+15,9	
98,5	-5,4	113,9	86,8	109,6	-3,8	+26,3	90,5	106,8	82,5	-8,8	-22,8	97,3	98,6	+1,3	28.22
93,7	-6,6	110,3	81,7	103,6	-6,1	+26,8	88,1	101,0	78,1	-11,4	-22,7	94,8	94,5	-0,3	
139,4	+1,7	144,2	130,3	161,4	+11,9	+23,9	111,1	155,8	120,0	+8,0	-23,0	119,2	133,5	+12,0	
110,4	+58,6	121,7	70,6	111,0	-8,8	+57,2	93,4	109,2	74,0	-20,8	-32,2	85,3	101,3	+18,8	28.3
87,9	+43,4	122,7	68,5	86,7	-45,6	-2,6	72,7	104,2	69,8	-4,0	-33,0	76,6	88,5	+15,5	
253,9	+106,4	115,4	83,6	393,1	+240,6	+370,2	225,1	141,2	100,7	-55,3	-28,7	140,9	183,1	+30,0	

1 INDEX DES AUFTRAGSEINGANGS
 1995
 NACH ABSCHNITTEN, UNTERABSCHNITTEN,
 DER KLASSIFIKATION DER WIRTSCHAFTS
 1.1 ORIGINAL

WERT

WZ93- SCHL.	WIRTSCHAFTSZWEIG		VERAENDERUNG IN % NOV. 1999 GEGEN				VERAENDERUNG IN % OKT. 1999 GEGEN			KUMULIERT		2-MONATS- DURCHSCHNITT	
			1999			1999			JAN.	VER-	OKT.	VER-	
			NOV.	NOV.	OKT.	OKT.	OKT.	SEP.	NOV.	AEND.	NOV.	AEND.	
28.4	H.V. SCHMIEDE-, PRESS-, ZIEH-U. STANZTEILEN, GEW. RINGEN U. PULVERM. ERZ.	INSGESAMT	140,4	+10,4	+7,7	130,4	+1,3	-2,9	127,8	+5,0	135,4	+5,8	
		INLAND	137,4	+11,4	+6,8	128,7	+0,3	-0,8	124,6	+4,8	133,1	+5,8	
		AUSLAND	151,5	+6,8	+10,7	136,8	+5,4	-9,5	139,4	+5,9	144,2	+6,2	
28.5	OBERFLAECHEVEREDLUNG, WAERMEBEHANDLUNG UND MECHANIK A.N.G.	INSGESAMT	144,4	+7,3	+2,3	141,1	+6,4	-1,0	132,7	+3,9	142,8	+6,9	
		INLAND	141,0	+7,4	+3,0	136,9	+3,4	-1,8	130,5	+3,1	139,0	+5,4	
		AUSLAND	171,5	+7,1	-1,2	173,5	+28,8	+3,7	150,6	+10,6	172,5	+17,0	
28.51	OBERFLAECHEVEREDLUNG UND WAERMEBEHANDLUNG	INSGESAMT	139,8	+3,9	-0,1	139,9	+5,7	+0,4	129,7	+3,9	139,9	+4,8	
		INLAND	137,2	+4,7	+1,4	135,3	+3,0	-0,4	127,2	+3,1	136,3	+3,8	
		AUSLAND	157,5	-0,1	-7,5	170,3	+23,5	+4,6	146,9	+9,6	163,9	+10,9	
28.52	MECHANIK A.N.G.	INSGESAMT	149,6	+11,1	+5,1	142,4	+7,1	-2,6	136,1	+3,9	146,0	+9,1	
		INLAND	145,2	+10,3	+4,7	138,7	+4,0	-3,2	134,0	+3,0	142,0	+7,2	
		AUSLAND	193,4	+17,9	+8,3	178,6	+37,8	+2,4	156,4	+12,0	186,0	+26,6	
28.6	H.V. SCHNEIDWAREN, WERK- ZEUGEN, SCHLOSSERN UND BESCHLAEGEN	INSGESAMT	125,6	+7,7	-0,6	126,4	-	+0,6	118,1	+2,0	126,0	+3,7	
		INLAND	119,5	+4,5	-0,5	120,1	-4,3	+1,1	112,0	+0,4	119,8	-0,2	
		AUSLAND	139,8	+15,0	-1,1	141,3	+9,9	-0,4	132,5	+5,1	140,6	+12,4	
28.61	HERSTELLUNG VON SCHNEIDWAREN UND BESTECKEN	INSGESAMT	92,5	+10,1	+13,4	81,6	-5,8	-2,5	80,8	-14,2	87,1	+2,1	
		INLAND	73,1	-13,2	+21,0	60,4	-24,2	+1,3	67,5	-23,3	66,8	-18,5	
		AUSLAND	114,7	+36,9	+8,2	106,0	+12,2	-4,8	96,0	-5,1	110,4	+23,8	
28.62	HERSTELLUNG VON WERKZEUGEN	INSGESAMT	118,9	+5,7	+2,1	116,5	-8,6	+2,4	113,8	-	117,7	-1,9	
		INLAND	114,3	+3,7	+5,9	107,9	-15,8	-3,1	107,3	-2,0	111,1	-6,8	
		AUSLAND	129,3	+9,9	-4,9	136,0	+8,3	+13,9	128,7	+4,3	132,7	+9,0	
28.63	HERSTELLUNG VON SCHLOSSERN UND BESCHLAEGEN	INSGESAMT	137,5	+9,3	-4,1	143,4	+8,9	-0,6	128,3	+5,8	140,5	+9,1	
		INLAND	129,8	+6,5	-6,2	138,4	+8,0	+4,5	121,6	+4,8	134,1	+7,3	
		AUSLAND	159,3	+16,4	+1,1	157,5	+11,2	-11,1	147,3	+8,1	158,4	+13,8	
28.7	HERSTELLUNG VON SONST. EISEN-, BLECH- UND METALLWAREN	INSGESAMT	104,2	+7,4	+2,6	101,6	-1,9	-1,6	98,5	-3,8	102,9	+2,6	
		INLAND	99,0	+5,1	+3,0	98,1	-5,2	-2,6	93,8	-5,3	97,6	-0,2	
		AUSLAND	123,9	+15,4	+1,4	122,2	+9,0	+1,4	116,4	+1,6	123,1	+12,1	
28.71	HERSTELLUNG VON BE- HAELTERN AUS EISEN UND STAHL	INSGESAMT	92,2	+11,1	+2,0	90,4	+6,0	-4,6	88,0	-2,9	91,3	+8,4	
		INLAND	88,7	+12,4	+5,0	84,5	-2,1	-5,3	83,5	-3,0	86,6	+4,8	
		AUSLAND	102,9	+7,6	-5,3	108,7	+32,4	-2,9	102,0	-2,3	105,8	+19,0	
28.72	H.V. VERPACKUNGEN U. VERSCHLUESSEN AUS EI- SEN-, STAHL U. NE-METALL	INSGESAMT	94,3	+13,8	-3,4	97,6	+9,3	+3,1	97,2	-1,4	96,0	+11,5	
		INLAND	92,6	+13,1	-1,2	93,7	+7,3	+1,5	92,5	-2,6	93,2	+10,2	
		AUSLAND	99,9	+16,2	-9,3	110,2	+14,9	+7,4	112,6	+2,1	105,1	+15,5	
28.73	HERSTELLUNG VON DRAHT- WAREN	INSGESAMT	105,8	+14,5	+2,5	103,2	+2,8	-4,3	99,5	-1,8	104,5	+8,4	
		INLAND	98,7	+14,8	+7,4	91,9	-4,4	-7,3	92,9	-2,8	95,3	+4,6	
		AUSLAND	128,4	+13,9	-7,6	139,0	+22,1	+2,8	120,2	+0,5	133,7	+18,0	
28.74	H.V. SCHRAUBEN, NIETEN, KETTEN UND FEDERN	INSGESAMT	121,6	+9,5	+7,7	112,9	-3,7	-	108,7	-4,3	117,3	+2,8	
		INLAND	115,7	+5,2	+7,9	107,2	-6,7	-0,6	103,8	-6,8	111,5	-0,9	
		AUSLAND	138,7	+21,8	+7,3	129,3	+4,3	+1,7	122,9	+2,5	134,0	+12,6	
28.75	H.V. EISEN-, BLECH- UND METALLWAREN A.N.G.	INSGESAMT	98,9	+2,0	+1,4	97,5	-6,3	-3,2	94,2	-4,8	98,2	-2,4	
		INLAND	93,7	-0,2	+0,2	93,5	-8,5	-3,6	90,3	-6,3	93,6	-4,6	
		AUSLAND	124,8	+10,9	+6,2	117,5	+3,0	-1,6	113,5	+1,3	121,2	+7,0	
DK	MASCHINENBAU	INSGESAMT	115,6	+9,8	+9,8	105,3	+2,1	-7,0	105,2	-4,1	110,5	+6,0	
		INLAND	107,8	-0,8	+7,4	100,4	-3,7	-6,3	100,6	-4,8	104,1	-2,3	
		AUSLAND	125,2	+23,8	+12,5	111,3	+9,4	-7,7	110,8	-3,2	118,3	+16,7	
29.1	H.V. MASCHINEN F.D. ERZEUG. U. NUTZG.V. MECHAN. ENERGIE (O. LUFT-, STRASS. FAHRZ. BAU)	INSGESAMT	111,3	+2,5	+15,0	96,8	+3,0	-13,8	104,0	-4,3	104,1	+2,8	
		INLAND	105,4	-9,3	+13,6	92,8	-3,8	-4,7	96,6	-6,9	99,1	-6,9	
		AUSLAND	119,6	+21,9	+16,8	102,4	+13,1	-23,1	114,4	-1,0	111,0	+17,7	
29.11	H.V. VERBRENNUNGSMOTOREN U. TURBINEN (O. MOT. F. LUFT- U. STRASSENFAHRZEUGE)	INSGESAMT	97,2	-25,8	+92,1	50,6	+7,2	-61,3	96,8	-16,2	73,9	-17,1	
		INLAND	76,3	-62,8	+181,5	27,1	-49,3	-48,0	64,7	-36,6	51,7	-60,0	
		AUSLAND	112,2	+43,8	+66,2	67,5	+58,1	-63,9	119,8	-4,4	89,9	+48,8	
29.12	HERSTELLUNG VON PUMPEN UND KOMPRESSOREN	INSGESAMT	109,1	+6,5	+5,3	103,6	+3,6	+0,8	102,9	-0,2	106,4	+5,1	
		INLAND	100,7	+5,8	+6,2	94,8	+2,3	-3,5	96,2	-	97,8	+4,0	
		AUSLAND	119,8	+7,5	+4,5	114,6	+4,8	+5,6	111,3	-0,5	117,2	+6,2	
29.13	HERSTELLUNG VON ARMATUREN	INSGESAMT	108,7	+9,0	+3,9	104,6	+2,2	-3,0	104,2	-0,6	106,7	+5,6	
		INLAND	101,0	+4,7	+3,6	97,5	-2,6	-2,8	97,0	-4,1	99,3	+1,0	
		AUSLAND	128,2	+19,1	+4,6	122,6	+13,7	-3,1	122,3	+7,1	125,4	+16,4	
29.14	HERSTELLUNG VON LAGERN, GETRIEBEN, ZAHNRAEDERN UND ANTRIEBSELEMENTEN	INSGESAMT	126,1	+17,9	+8,7	116,0	+1,8	+2,8	110,2	-2,5	121,1	+9,6	
		INLAND	129,0	+14,4	+9,0	118,4	+0,6	+2,2	112,1	-2,2	123,7	+7,3	
		AUSLAND	121,6	+24,2	+8,3	112,3	+3,6	+4,0	107,2	-3,1	117,0	+13,4	
29.2	HERSTELLUNG VON SONST. MASCHINEN FUER UNSPEZI- FISCHE VERWENDUNG	INSGESAMT	109,1	+8,6	+0,2	108,9	+5,6	-2,0	105,3	-2,5	109,0	+7,1	
		INLAND	103,4	+6,1	+1,4	102,0	-0,4	-6,7	101,0	+0,2	102,7	+2,7	
		AUSLAND	119,0	+12,8	-1,2	120,5	+15,8	+5,6	112,6	-6,4	119,8	+14,3	

LAND

FUER DAS VERARBEITENDE GEWERBE
= 100
ABTEILUNGEN, GRUPPEN UND KLASSEN
ZWEIGE, AUSGABE 1993 (WZ93)
WERT

INDEX

1998 NOV.	VER- AEND. IN % GEGEN NOV. 1997	1998 3.VJ	1999 2.VJ	1999 3.VJ	VERAENDERUNG IN % 3.VJ 1999 GEGEN		1998 1.HJ	1998 2.HJ	1999 1.HJ	VERAENDERUNG IN % 1.HJ 1999 GEGEN		1997	1998	VER- AEND. IN % GEGEN 1997	WZ93 SCHL.
					3.VJ 1998	2.VJ 1999				1.HJ 1998	2.HJ 1998				
127,2	+7,4	119,4	126,9	125,4	+5,0	-1,2	120,7	121,0	126,4	+4,7	+4,5	108,1	120,8	+11,7	28.4
123,3	+7,7	117,7	122,7	122,3	+3,9	-0,3	117,2	119,4	123,0	+4,9	+3,0	105,2	118,3	+12,5	
141,8	+6,7	125,9	142,3	136,9	+8,7	-3,8	133,4	126,8	139,1	+4,3	+9,7	119,2	130,1	+9,1	
134,6	+10,6	128,4	131,3	135,1	+5,2	+2,9	125,4	127,4	128,2	+2,2	+0,6	110,9	126,4	+14,0	28.5
131,3	+9,1	128,0	129,4	132,4	+3,4	+2,3	124,2	126,5	126,6	+1,9	+0,1	109,5	125,4	+14,5	
160,1	+21,4	131,7	146,8	156,7	+19,0	+6,7	134,7	134,4	140,2	+4,1	+4,3	122,2	134,5	+10,1	
134,6	+11,8	126,4	128,4	132,8	+5,1	+3,4	121,2	125,5	124,8	+3,0	-0,6	111,4	123,3	+10,7	28.51
131,1	+9,8	126,6	125,3	129,9	+2,6	+3,7	119,3	124,5	122,8	+2,9	-1,4	109,3	121,9	+11,5	
157,6	+24,4	125,5	149,0	152,1	+21,2	+2,1	133,6	131,5	138,6	+3,7	+5,4	125,4	132,5	+5,7	
134,6	+9,3	130,7	134,6	137,8	+5,4	+2,4	130,2	129,7	131,9	+1,3	+1,7	110,4	129,9	+17,7	28.52
131,6	+8,3	129,6	133,8	135,2	+4,3	+1,0	129,6	128,7	130,8	+0,9	+1,6	109,8	129,1	+17,6	
164,1	+17,3	141,4	143,5	163,8	+15,8	+14,1	136,2	139,1	142,8	+4,8	+2,7	117,2	137,6	+17,4	
116,6	-4,2	111,2	115,4	115,6	+4,0	+0,2	116,2	112,0	116,8	+0,5	+4,3	106,9	114,1	+6,7	28.6
114,4	-2,4	108,7	109,2	110,9	+2,0	+1,6	110,1	109,9	110,0	-0,1	+0,1	102,5	110,0	+7,3	
121,6	-8,2	117,5	130,3	126,8	+7,9	-2,7	130,7	116,9	132,8	+1,6	+13,6	117,4	123,8	+5,5	
84,0	-35,5	91,2	76,5	78,4	-14,0	+2,5	98,6	87,1	79,9	-19,0	-8,3	104,8	92,8	-11,5	28.61
84,2	-40,4	87,5	69,3	55,0	-37,1	-20,6	90,3	84,8	73,9	-18,2	-12,9	96,1	87,6	-8,8	
83,8	-28,7	95,6	84,8	105,2	+10,0	+24,1	108,1	89,7	86,6	-19,9	-3,5	114,7	98,9	-13,8	
112,5	-7,1	106,6	109,7	109,0	+2,3	-0,6	115,3	109,5	114,9	-0,3	+4,9	105,5	112,4	+6,5	28.62
110,2	-7,0	104,3	102,8	106,6	+2,2	+3,7	108,9	108,0	106,3	-2,4	-1,6	101,3	108,5	+7,1	
117,7	-7,2	111,8	125,6	114,5	+2,4	-8,8	129,8	112,8	134,5	+3,6	+19,2	115,0	121,3	+5,5	
125,8	+4,0	119,1	127,2	128,1	+7,6	+0,7	119,9	118,5	124,5	+3,8	+5,1	108,7	119,2	+9,7	28.63
121,9	+7,6	115,2	119,6	121,2	+5,2	+1,3	113,5	114,6	117,6	+3,6	+2,6	104,4	114,0	+9,2	
136,8	-4,3	130,3	148,6	147,4	+13,1	-0,8	138,2	129,5	143,6	+3,9	+10,9	121,0	133,8	+10,6	
97,0	-5,2	101,9	98,2	99,9	-2,0	+1,7	103,3	98,0	96,4	-6,7	-1,6	99,6	100,6	+1,0	28.7
94,2	-5,0	99,7	93,0	96,1	-3,6	+3,3	99,2	95,4	91,4	-7,9	-4,2	96,5	97,3	+0,8	
107,4	-5,6	110,2	117,4	114,3	+3,7	-2,6	118,5	107,7	115,3	-2,7	+7,1	111,1	113,1	+1,8	
83,0	+4,1	90,8	85,1	92,2	+1,5	+8,3	92,6	85,7	84,8	-8,4	-1,1	90,8	89,1	-1,9	28.71
78,9	-4,4	86,9	84,0	85,1	-2,1	+1,3	86,9	82,7	81,7	-6,0	-1,2	86,9	84,8	-2,4	
95,6	+34,6	103,0	88,5	114,5	+11,2	+29,4	110,3	95,0	94,5	-14,3	-0,5	102,8	102,6	-0,2	
82,9	-7,3	100,8	100,9	100,5	-0,3	-0,4	101,7	91,6	96,0	-5,6	+4,8	99,9	96,7	-3,2	28.72
81,9	-7,8	96,5	93,3	96,3	-0,2	+3,2	97,8	88,7	90,4	-7,6	+1,9	96,6	93,3	-3,4	
86,0	-5,9	114,9	125,9	114,0	-0,8	-9,5	114,4	101,3	114,3	-0,1	+12,8	110,7	107,9	-2,5	
92,4	-12,7	98,2	101,5	103,6	+5,5	+2,1	104,6	93,8	95,8	-8,4	+2,1	104,1	99,2	-4,7	28.73
86,0	-11,7	95,2	96,7	97,1	+2,0	+0,4	97,2	89,2	90,0	-7,4	+0,9	99,5	93,2	-6,3	
112,7	-15,1	107,6	116,6	123,8	+15,1	+6,2	127,6	108,6	113,9	-10,7	+4,9	118,5	118,1	-0,3	
111,0	-5,3	109,5	106,2	106,4	-2,8	+0,2	115,4	108,5	107,1	-7,2	-1,3	106,3	112,0	+5,4	28.74
110,0	-3,0	108,7	101,1	102,8	-5,4	+1,7	112,4	107,1	101,8	-9,4	-4,9	103,6	109,7	+5,9	
113,9	-11,2	111,7	120,8	116,7	+4,5	-3,4	124,3	112,5	122,4	-1,5	+8,8	114,0	118,4	+3,9	
97,0	-3,0	100,4	93,2	95,8	-4,6	+2,8	97,8	96,8	92,0	-5,9	-5,0	95,4	97,3	+2,0	28.75
93,9	-3,8	98,7	88,8	93,3	-5,5	+5,1	94,7	94,5	87,7	-7,4	-7,2	93,0	94,6	+1,7	
112,5	+0,5	108,8	115,0	108,5	-0,3	-5,7	113,2	108,6	113,4	+0,2	+4,4	107,3	110,9	+3,4	
105,3	-5,1	105,6	104,4	104,7	-0,9	+0,3	113,5	106,3	103,7	-8,6	-2,4	106,5	109,9	+3,2	DK
108,7	+7,0	102,3	98,5	101,5	-0,8	+3,0	107,1	103,8	99,0	-7,6	-4,6	98,4	105,5	+7,2	
101,1	-17,5	109,6	111,6	108,7	-0,8	-2,6	121,4	109,4	109,4	-9,9	-	116,5	115,4	-0,9	
108,6	-3,6	106,0	103,1	103,3	-2,5	+0,2	112,5	103,9	104,4	-7,2	+0,5	105,3	108,2	+2,8	29.1
116,2	+13,8	101,1	96,1	94,7	-6,3	-1,5	104,3	100,5	96,6	-7,4	-3,9	94,4	102,4	+8,5	
98,1	-22,9	112,9	112,9	115,2	+2,0	+2,0	124,1	108,8	115,2	-7,2	+5,9	120,4	116,5	-3,2	
131,0	-4,1	120,2	97,7	101,1	-15,9	+3,5	122,1	118,3	102,2	-16,3	-13,6	114,4	120,2	+5,1	29.11
204,9	+105,7	100,3	71,5	53,3	-46,9	-25,5	93,8	110,5	74,8	-20,3	-32,3	75,3	102,1	+35,6	
78,0	-52,2	134,4	116,6	135,5	+0,8	+16,2	142,3	123,8	121,9	-14,3	-1,5	142,4	133,1	-6,5	
102,4	+1,0	100,3	104,1	99,5	-0,8	-4,4	105,2	98,7	103,4	-1,7	+4,8	99,9	101,9	+2,0	29.12
95,2	-0,6	95,4	96,1	95,9	+0,5	-0,2	97,3	93,3	95,9	-1,4	+2,8	91,4	95,3	+4,3	
111,4	+2,8	106,6	114,2	104,0	-2,4	-8,9	115,2	105,6	112,9	-2,0	+6,9	110,7	110,4	-0,3	
99,7	-3,1	101,7	103,8	102,9	+1,2	-0,9	107,7	97,4	104,1	-3,3	+6,9	103,7	102,5	-1,2	29.13
96,5	-2,0	100,8	95,5	96,6	-4,2	+1,2	102,2	95,5	96,4	-5,7	+0,9	98,9	98,9	-	
107,6	-5,7	104,1	124,8	118,6	+13,9	-5,0	121,4	101,9	123,2	+1,5	+20,9	115,7	111,7	-3,5	
107,0	-7,4	105,4	105,5	109,0	+3,4	+3,3	117,7	104,9	107,2	-8,9	+2,2	105,6	111,3	+5,4	29.14
112,8	-0,3	107,0	109,0	112,1	+4,8	+2,8	118,2	107,5	108,3	-8,4	+0,7	101,9	112,8	+10,7	
97,9	-18,1	103,1	100,0	104,3	+1,2	+4,3	116,8	101,0	105,5	-9,7	+4,5	111,3	108,9	-2,2	
100,5	-2,0	107,4	106,4	106,4	-0,9	-	110,5	107,4	103,5	-6,3	-3,6	104,3	108,9	+4,4	29.2
97,5	-	100,7	101,5	104,5	+3,8	+3,0	101,1	100,6	98,7	-2,4	-1,9	98,4	100,8	+2,4	
105,5	-5,1	118,6	114,8	109,6	-7,6	-4,5	126,3	118,8	111,7	-11,6	-6,0	114,3	122,5	+7,2	

1 INDEX DES AUFTRAGSEINGANGS
 1995
 NACH ABSCHNITTEN, UNTERABSCHNITTEN,
 DER KLASSIFIKATION DER WIRTSCHAFTS
 1.1 ORIGINAL

WERT

WZ93- SCHL.	WIRTSCHAFTSZWEIG		VERAENDERUNG IN %			VERAENDERUNG IN %			KUMULIERT		2-MONATS- DURCHSCHNITT	
			1999	NGV. 1999 GEGEN		1999	OKT. 1999 GEGEN		JAN. 1999	VER- AEND.	DURCHSCHNITT 1999	VER- AEND.
			NOV.	NOV. 1998	OKT. 1999	OKT.	OKT. 1998	SEP. 1999	BIS NOV. 1999	IN % GEGEN VORJAHR	NOV. 1999	IN % GEGEN VORJAHR
29.21	HERSTELLUNG VON OFEN UND BRENNERN	INSGESAMT	93,7	+1,0	+21,2	77,3	-21,6	+3,1	78,4	-17,5	85,5	-10,7
		INLAND	84,5	-9,0	+1,0	83,7	-17,0	+4,8	82,9	-11,1	84,1	-13,2
		AUSLAND	105,6	+13,9	+53,0	89,0	-27,9	+0,6	72,6	-25,3	87,3	-7,3
29.22	HERSTELLUNG VON HEBE- ZEUGEN UND FOERDERMIT- TELN	INSGESAMT	106,3	+9,2	+2,5	103,7	+8,0	+0,1	101,8	+0,5	105,0	+8,6
		INLAND	100,1	+8,0	+9,9	91,1	-1,8	-6,3	94,8	+0,5	95,6	+3,0
		AUSLAND	119,2	+11,5	-8,0	129,5	+26,3	+11,2	116,1	+0,3	124,4	+18,8
29.23	H.V. KAELTE- UND LUFT- TECHN. ERZEUGNISSEN F. GEWERBL. ZWECKE	INSGESAMT	108,9	+10,8	-8,8	119,4	+15,7	+8,4	110,9	-1,2	114,2	+13,3
		INLAND	107,9	+6,4	-5,2	113,8	+2,3	+2,7	109,3	+2,0	110,9	+4,3
		AUSLAND	111,3	+22,3	-15,9	132,4	+56,5	+22,0	114,4	-8,1	121,9	+38,8
29.24	H.V. MASCHINEN FUER UNSPECIFISCHE VERWEN- DUNG A.N.G.	INSGESAMT	114,1	+8,0	+2,0	111,9	+2,2	-9,5	109,1	-3,5	113,0	+5,0
		INLAND	106,2	+6,1	-0,7	106,9	+1,2	-14,5	103,8	+0,3	106,6	+3,6
		AUSLAND	124,2	+10,4	+5,1	118,2	+3,3	-3,1	115,9	-7,3	121,2	+6,8
29.3	HERSTELLUNG VON LAND- U. FORSTWIRTSCHAFTLICHEN MASCHINEN	INSGESAMT	111,6	+18,2	+5,2	106,1	-17,2	+33,3	102,4	-6,8	108,9	-2,2
		INLAND	101,4	+12,3	+12,3	90,3	-22,9	+22,0	91,5	-3,1	95,9	-7,5
		AUSLAND	122,3	+23,7	-0,2	122,6	12,2	+43,2	113,8	-9,7	122,5	+2,7
29.31	HERSTELLUNG VON ACKER- SCHLEPPERN	INSGESAMT	108,7	+77,3	+5,4	103,1	+7,3	+39,3	100,2	+10,0	105,9	+34,6
		INLAND	109,6	+35,6	+15,2	95,1	+2,7	+31,9	95,6	+29,9	102,4	+18,1
		AUSLAND	108,2	+121,7	-	108,2	+10,1	+43,9	103,2	+0,7	108,2	+47,0
29.32	H.V. SONST. LAND- UND FORSTWIRTSCH. MASCHINEN	INSGESAMT	113,3	-0,2	+5,1	107,8	-26,5	+30,0	103,7	-14,1	110,6	-15,0
		INLAND	98,2	+4,5	+11,1	88,4	-30,3	+18,3	89,9	-12,5	93,3	-15,6
		AUSLAND	133,9	-4,4	-0,4	134,4	-22,6	+42,8	122,6	-15,6	134,2	-14,4
29.4	HERSTELLUNG VON WERK- ZEUGMASCHINEN	INSGESAMT	119,9	+3,9	+11,5	107,5	-5,0	+4,2	106,7	-7,5	113,7	-0,5
		INLAND	111,2	-11,1	+3,2	107,8	-6,3	-3,1	107,6	-8,9	109,5	-8,8
		AUSLAND	128,9	+22,3	+20,2	107,2	-3,8	+13,0	105,7	-6,0	118,1	+8,9
29.5	H.V. MASCHINEN F. SONST. BESTIMMTE WIRTSCHAFTS- ZWEIGE	INSGESAMT	119,1	+19,9	+13,8	104,7	+5,7	-6,2	104,1	-2,3	111,9	+12,8
		INLAND	113,9	+5,5	+11,1	102,5	-3,8	-8,0	105,0	-1,8	108,2	+0,8
		AUSLAND	123,3	+33,4	+15,8	106,5	+14,4	-4,7	103,4	-2,5	114,9	+23,8
29.51	H.V. MASCHINEN F.D. ME- TALLERZ. V. WALZWERKS- EINR. U. GIESSMASCHINEN	INSGESAMT	103,7	+60,0	+115,6	48,1	-14,4	-47,4	70,9	-18,2	75,9	+25,5
		INLAND	213,1	+80,0	+199,3	71,2	-16,2	-41,0	118,0	+1,0	142,2	+39,8
		AUSLAND	58,6	+36,9	+52,2	38,5	-13,1	-51,5	51,4	-30,8	48,6	+11,5
29.52	H.V. BERGWERKS-, BAU- U. BAUSTOFFMASCHINEN	INSGESAMT	103,7	+26,6	+14,6	90,5	+10,4	-10,1	93,0	+2,4	97,1	+18,4
		INLAND	91,1	+15,9	+10,4	82,5	+6,6	-8,9	82,9	+6,1	86,8	+11,3
		AUSLAND	117,9	+37,6	+18,5	99,5	+14,1	-11,2	104,3	-0,9	108,7	+25,7
29.53	H.V. MASCHINEN F. DAS ERNAEHRUNGSGEWERBE U.D. TABAKVERARBEITUNG	INSGESAMT	88,1	-5,4	+4,4	84,4	-5,0	+1,0	78,9	-11,8	86,3	-5,2
		INLAND	75,6	-12,1	+10,2	68,6	-11,3	-15,0	70,2	-3,8	72,1	-11,8
		AUSLAND	99,5	-	+0,8	98,7	-0,5	+14,5	86,9	-16,9	99,1	-0,3
29.54	H.V. MASCHINEN F. DAS TEXTIL-, BEKLEIDUNGS- U. LEDERGERWERBE	INSGESAMT	96,8	+20,4	+15,1	84,1	+5,9	-2,4	79,3	-14,3	90,5	+13,3
		INLAND	104,6	+10,7	-2,8	107,6	+19,7	+10,8	94,7	-7,3	106,1	+15,1
		AUSLAND	94,7	+23,6	+21,7	77,8	+1,6	-6,6	75,2	-16,3	86,3	+12,7
29.55	H.V. MASCHINEN FUER DAS PAPIERGERWERBE	INSGESAMT	86,1	+37,1	+43,0	60,2	-5,8	-31,4	82,2	-9,6	73,2	+15,5
		INLAND	94,3	+26,6	+58,0	59,7	-26,0	-34,6	88,4	-16,1	77,0	-0,8
		AUSLAND	81,3	+45,2	+34,4	60,5	+11,8	-29,3	78,6	-4,6	70,9	+28,7
29.56	H.V. MASCHINEN FUER BESTIMMTE WIRTSCHAFTS- ZWEIGE A.N.G.	INSGESAMT	143,1	+18,6	+8,7	131,7	+7,8	-1,6	126,8	+2,6	137,4	+13,1
		INLAND	126,2	-0,8	+3,8	121,6	-5,7	-5,0	121,8	-1,9	123,9	-3,3
		AUSLAND	160,3	+40,4	+12,9	142,0	+23,1	+1,6	131,9	+7,1	151,2	+31,7
29.6	HERSTELLUNG VON WAFFEN UND MUNITION	INSGESAMT	126,3	+20,7	+55,9	81,0	-2,3	-73,8	125,0	-27,1	103,7	+10,6
		INLAND	75,8	-27,4	+1,6	74,6	+10,8	-45,3	80,4	-53,5	75,2	-12,5
		AUSLAND	263,3	+150,0	+167,3	98,5	-21,5	-87,4	246,0	+47,1	180,9	+56,8
29.7	HERSTELLUNG VON HAUS- HALTSGERAETEN A.N.G.	INSGESAMT	129,6	+5,6	+5,9	122,4	-1,1	-5,7	108,8	-2,9	126,0	+2,3
		INLAND	115,2	+3,3	+4,7	110,0	-3,8	-7,0	97,8	-3,0	112,6	-0,3
		AUSLAND	158,1	+9,3	+7,6	146,9	+3,3	-3,6	130,8	-2,4	152,5	+6,3
29.71	HERSTELLUNG VON ELEKTRI- SCHEN HAUSHALTSGERAETEN	INSGESAMT	130,8	+6,3	+5,6	123,9	+1,6	-5,9	109,8	-2,1	127,4	+4,0
		INLAND	115,5	+3,9	+4,7	110,3	-2,2	-8,3	98,6	-2,4	112,9	+0,8
		AUSLAND	159,9	+10,0	+6,7	149,9	+7,6	-2,2	131,1	-1,8	154,9	+8,9
29.72	H.V. NICHTELEKTR. HEIZ-, KOCH-, HEISSWASSER- U. HEISSLUFTGER. A.N.G.	INSGESAMT	121,2	+0,6	+8,8	111,4	-18,3	-3,9	102,0	-7,7	116,3	-9,4
		INLAND	113,6	-0,2	+4,9	108,3	-12,8	+2,7	92,4	-7,6	111,0	-6,7
		AUSLAND	141,7	+2,4	+18,5	119,6	-29,2	-16,9	127,6	-8,1	130,7	-15,0
DL	H.V. BUEROMASCH., DATENVERARB. GER. U. -EINRICHTG.; ELEKTROT., FEINMECHANIK U. OPTIK	INSGESAMT	138,9	+21,5	+5,9	131,1	+21,1	-4,3	121,7	+9,7	135,0	+21,3
		INLAND	126,9	+21,6	+10,3	115,1	+14,8	-2,9	108,8	+6,6	121,0	+18,2
		AUSLAND	160,2	+21,5	+0,6	159,2	+29,9	-6,2	144,6	+14,4	159,7	+25,5
30	H.V. BUEROMASCHINEN, DATENVERARBEITUNGSGE- RAETEN U. -EINRICHTUNGEN	INSGESAMT	148,4	+47,2	+9,3	135,8	+33,0	+23,6	106,0	-7,7	142,1	+40,0
		INLAND	153,5	+69,1	+13,9	134,8	+47,0	+36,0	99,1	-8,2	144,2	+57,9
		AUSLAND	139,2	+17,1	+1,3	137,4	+13,6	+6,3	118,4	-6,8	138,3	+15,3

LAND

FUER DAS VERARBEITENDE GEWERBE
= 100
ABTEILUNGEN, GRUPPEN UND KLASSEN
ZWEIGE, AUSSGABE 1993 (WZ93)
WERT

INDEX

1998 NOV.	VER- AEND. IN % GEGEN NOV. 1997	1998 3.VJ	1999 2.VJ	1999 3.VJ	VERAENDERUNG IN % 3.VJ 1999 GEGEN		1998 1.HJ	1998 2.HJ	1999 1.HJ	VERAENDERUNG IN % 1.HJ 1999 GEGEN		1997	1998	VER- AEND. IN % GEGEN 1997	WZ93 SCHL.
					3.VJ	2.VJ				1.HJ	2.HJ				
					1998	1999				1998	1998				
92,8	-9,8	102,4	76,4	75,5	-26,3	-1,2	91,0	100,9	77,5	-14,8	-23,2	98,2	95,9	-2,3	29.21
92,9	-9,2	97,5	83,7	80,5	-17,4	-3,8	89,8	98,0	83,8	-6,7	-14,5	101,3	93,9	-7,3	
92,7	-10,7	108,6	67,1	69,0	-36,5	+2,8	92,6	104,6	69,5	-24,9	-33,6	94,2	98,6	+4,7	
97,3	-5,4	102,7	105,2	102,0	-0,7	-3,0	102,2	101,3	100,6	-1,6	-0,7	103,2	101,7	-1,5	29.22
92,7	-2,2	94,6	96,8	97,4	+3,0	+0,6	94,7	94,4	93,2	-1,6	+1,3	96,6	94,5	-2,2	
106,9	-10,3	119,4	122,6	111,3	-6,8	-9,2	117,5	115,5	115,8	-1,4	+0,3	116,8	116,5	-0,3	
98,3	+2,9	110,1	107,3	115,4	+4,8	+7,5	117,3	106,3	107,5	-8,4	+1,1	105,6	111,8	+5,9	29.23
101,4	+3,6	108,1	105,0	116,1	+7,4	+10,6	107,0	107,7	105,5	-1,4	-2,0	102,8	107,3	+4,4	
91,0	+1,2	114,8	112,7	113,9	-0,8	+1,1	141,6	103,2	112,3	-20,7	+8,8	112,2	122,4	+9,1	
105,6	-1,0	110,3	111,7	109,6	-0,6	-1,9	116,2	114,0	107,6	-7,4	-5,6	105,5	115,1	+9,1	29.24
100,1	+0,9	101,6	106,4	106,8	+5,1	+0,4	104,7	101,8	101,4	-3,2	-0,4	96,4	103,2	+7,1	
112,5	-3,1	121,2	118,4	113,1	-6,7	-4,5	130,7	129,3	115,6	-11,6	-10,6	116,9	130,0	+11,2	
94,4	-1,4	80,6	98,2	78,6	-1,2	-18,9	124,0	94,8	111,7	-9,9	+17,8	108,4	109,4	+0,9	29.3
90,3	-1,4	72,1	88,6	69,9	-3,1	-21,1	102,5	87,6	100,9	-1,6	+15,2	97,9	95,0	-3,0	
98,9	-1,1	89,6	108,1	89,7	+0,1	-17,0	146,4	102,5	123,0	-16,0	+20,0	119,3	124,5	+4,4	
61,3	-12,6	71,8	89,5	83,3	+16,0	-6,9	105,0	76,0	106,8	+1,7	+40,5	91,8	90,5	-1,4	29.31
80,8	+9,2	50,7	80,8	65,4	+29,0	-19,1	80,7	73,8	108,4	+34,3	+46,9	79,9	77,2	-3,4	
48,8	-27,8	85,4	95,0	94,8	+11,0	-0,2	120,6	77,5	105,7	-12,4	+36,4	99,4	99,1	-0,3	
113,5	+2,7	85,8	103,2	77,5	-9,7	-24,9	135,0	105,7	114,5	-15,2	+8,3	118,0	120,3	+1,9	29.32
94,0	-4,7	80,5	91,7	71,7	-10,9	-21,8	111,2	93,0	97,9	-12,0	+5,3	105,0	102,1	-2,8	
140,0	+10,6	93,0	118,9	85,6	-8,0	-28,0	167,6	123,0	137,2	-18,1	+11,5	135,7	145,3	+7,1	
115,4	-1,4	114,0	111,0	99,7	-12,5	-10,2	116,3	114,4	107,8	-7,3	-5,8	101,4	115,3	+13,7	29.4
125,1	+22,2	120,6	108,0	104,2	-13,6	-3,5	116,2	119,1	108,6	-6,5	-8,8	96,0	117,7	+22,6	
105,4	+20,3	107,2	114,1	95,0	-11,4	-16,7	116,4	109,4	107,0	-8,1	-2,2	107,1	112,9	+5,4	
99,3	-11,1	102,4	102,7	104,9	+2,4	+2,1	110,9	103,1	101,1	-8,8	-1,9	108,8	107,0	-1,7	29.5
108,0	+7,6	103,5	100,7	108,7	+5,0	+7,9	108,6	107,1	102,2	-5,9	-4,6	100,0	107,8	+7,8	
92,4	-23,4	101,6	104,5	102,0	+0,4	-2,4	112,8	100,0	100,3	-11,1	+0,3	115,8	106,4	-8,1	
64,8	-53,8	67,1	91,4	70,3	+4,8	-23,1	105,2	66,0	69,4	-34,0	+5,2	101,3	85,6	-15,5	29.51
118,4	+7,1	103,5	119,9	128,6	+24,3	+7,3	128,5	117,1	104,6	-18,6	-10,7	131,0	122,8	-6,3	
42,8	-72,0	52,1	79,7	46,4	-10,9	-41,8	95,6	45,0	54,9	-42,6	+22,0	89,1	70,3	-21,1	
81,9	-3,8	83,9	90,7	92,2	+9,9	+1,7	97,3	84,8	92,0	-5,4	+8,5	89,4	91,1	+1,9	29.52
78,6	+0,9	74,5	81,8	82,3	+10,5	+0,6	79,9	77,3	81,9	+2,5	+6,0	77,5	78,6	+1,4	
85,7	-8,0	94,4	100,7	103,2	+9,3	+2,5	116,8	93,3	103,4	-11,5	+10,8	102,8	105,0	+2,1	
93,1	-3,3	91,6	75,6	82,1	-10,4	+8,6	88,1	88,8	74,9	-15,0	-15,7	91,2	88,4	-3,1	29.53
86,0	+11,4	71,7	64,6	70,6	-1,5	+9,3	70,7	74,6	69,4	-1,8	-7,0	75,9	72,6	-4,3	
99,5	-12,4	109,6	85,6	92,5	-15,6	+8,1	103,8	101,7	80,0	-22,9	-21,3	105,1	102,7	-2,3	
80,4	-31,7	81,8	77,5	81,3	-0,6	+4,9	102,0	79,8	74,6	-26,9	-6,5	115,8	90,9	-21,5	29.54
94,5	-25,1	93,8	86,1	97,0	+3,4	+12,7	109,8	91,9	89,8	-18,2	-2,3	105,2	100,8	-4,2	
76,6	-33,7	78,6	75,2	77,1	-1,9	+2,5	99,9	76,6	70,5	-29,4	-8,0	118,6	88,2	-25,6	
62,8	-25,9	86,4	83,4	77,0	-10,9	-7,7	102,2	79,2	87,9	-14,0	+11,0	101,1	90,7	-10,3	29.55
74,5	+17,3	93,5	88,4	81,0	-13,4	-8,4	120,6	87,0	95,9	-20,5	+10,2	94,9	103,8	+9,4	
56,0	-42,3	82,3	80,5	74,7	-9,2	-7,2	91,5	74,7	83,2	-9,1	+11,4	104,7	89,1	-20,6	
120,7	-1,5	123,2	123,6	128,3	+4,1	+3,8	124,6	126,4	122,5	-1,7	-3,1	118,7	125,5	+5,7	29.56
127,2	+13,0	122,3	116,1	128,3	+4,9	+10,5	123,6	127,4	117,8	-4,7	-7,5	110,7	125,5	+13,4	
114,2	-13,9	124,1	131,3	128,3	+3,4	-2,3	125,6	125,5	127,3	+1,4	+1,4	126,9	125,5	-1,1	
104,6	-18,1	107,3	102,7	193,0	+79,9	+87,9	229,3	124,1	98,1	-57,2	-21,0	133,8	176,7	+32,0	29.6
104,4	-3,9	86,4	64,5	118,0	+36,6	+82,9	245,3	98,2	63,4	-74,2	-35,4	120,0	171,7	+43,1	
105,3	-41,3	164,2	206,5	396,5	+141,5	+92,0	186,1	194,6	192,4	+3,4	-1,1	171,6	190,4	+11,0	
122,7	-2,1	109,2	101,1	109,3	+0,1	+8,1	109,6	113,0	102,9	-6,1	-8,9	111,7	111,3	-0,4	29.7
111,5	-4,6	99,5	88,6	98,0	-1,5	+10,6	97,4	102,9	92,7	-4,8	-9,9	104,9	100,2	-4,5	
144,6	+1,8	128,1	125,6	131,7	+2,8	+4,9	133,8	132,9	129,1	-8,0	-7,4	125,2	133,3	+6,5	
123,0	-2,9	109,1	101,8	110,4	+1,2	+8,4	110,3	112,7	103,6	-6,1	-8,1	111,6	111,5	-0,1	29.71
111,2	-5,0	99,4	89,4	99,0	-0,4	+10,7	98,1	102,5	93,6	-4,6	-8,7	105,1	100,3	-4,6	
145,3	-	127,5	125,3	132,2	+3,7	+5,5	133,5	132,0	122,7	-8,1	-7,0	123,8	132,7	+7,2	
120,5	+4,7	109,2	96,1	100,9	-7,6	+5,0	105,2	115,3	97,7	-7,1	-15,3	112,7	110,3	-2,1	29.72
113,8	-2,1	100,2	84,1	91,1	-9,1	+8,3	93,6	105,8	86,9	-7,2	-17,9	103,6	99,7	-3,8	
138,4	+23,8	133,6	128,4	127,2	-4,8	-0,9	136,5	140,9	126,7	-7,2	-10,1	137,2	138,7	+1,1	
114,3	-0,3	112,2	115,6	127,4	+13,5	+10,2	110,1	111,8	114,5	+4,0	+2,4	107,8	111,0	+3,0	DL
104,4	+1,2	101,8	105,2	111,1	+9,1	+5,6	102,3	102,0	103,6	+1,3	+1,6	98,9	102,1	+3,2	
131,9	-2,4	130,6	134,0	156,2	+19,6	+16,6	124,0	129,2	133,9	+8,0	+3,6	123,4	126,6	+2,6	
100,8	-22,4	124,3	91,6	98,0	-21,2	+7,0	114,4	112,0	98,0	-14,3	-12,5	113,7	113,2	-0,4	30
90,8	-23,0	111,4	80,4	89,2	-19,9	+10,9	111,8	101,3	89,1	-20,3	-12,0	113,2	106,5	-6,9	
118,9	-21,4	147,4	111,9	113,8	-22,8	+1,7	119,1	131,3	114,1	-4,2	-13,1	114,7	125,2	+9,2	

1 INDEX DES AUFTRAGSEINGANGS
 1995
 NACH ABSCHNITTEN, UNTERABSCHNITTEN,
 DER KLASSIFIKATION DER WIRTSCHAFTS
 1.1 ORIGINAL

WERT

WZ93- SCHL.	WIRTSCHAFTSZWEIG		VERÄNDERUNG IN %			VERÄNDERUNG IN %			KUMULIERT		2-MONATS- DURCHSCHNITT	
			1999	NOV. 1999 GEGEN		1999	OKT. 1999 GEGEN		JAN. 1999	VER- ÄEND. IN %	OKT. 1999	VER- ÄEND. IN %
			NOV.	NOV. 1998	OKT. 1999	OKT.	OKT. 1998	SEP. 1999	NOV. 1999	GEGEN VORJAHR	NOV. 1999	GEGEN VORJAHR
30.01	HERSTELLUNG VON BUERO- MASCHINEN	INSGESAMT INLAND AUSLAND	102,3 63,4 143,2	+53,4 +11,8 +85,5	+52,9 +11,0 +85,3	66,9 57,1 77,3	-13,5 -23,0 -4,0	-50,1 -60,4 -37,3	87,2 77,5 97,3	-2,1 +1,6 -5,3	84,6 60,3 110,3	+17,5 -7,9 +39,8
30.02	HERSTELLUNG VON DATEN- VERARBEITUNGSGERÄTEN UND -EINRICHTUNGEN	INSGESAMT INLAND AUSLAND	155,9 164,9 136,3	+46,5 +73,4 +7,5	+6,1 +14,0 -8,8	147,0 144,6 151,6	+38,4 +54,0 +16,2	+38,7 +54,8 +16,0	109,1 101,9 123,4	-8,2 -8,9 -7,0	151,5 154,8 145,0	+42,5 +63,8 +11,9
31	HERSTELLUNG VON GERÄTEN DER ELEKTRIZITÄT SERZUE- GUNG, -VERTEILUNG U. A.E.	INSGESAMT INLAND AUSLAND	119,9 115,6 129,5	+9,9 +6,4 +17,2	+5,1 +7,4 +0,5	114,1 107,6 128,8	+8,3 +5,9 +12,7	-5,9 -2,3 -12,1	112,5 105,8 127,8	+4,7 +3,4 +6,9	117,0 111,6 129,2	+9,0 +6,2 +14,9
31.1	HERSTELLUNG VON ELEKTRO- MOTOREN, GENERATOREN UND TRANSFORMATOREN	INSGESAMT INLAND AUSLAND	142,1 132,9 160,8	+30,5 +22,4 +46,8	+19,4 +24,8 +11,6	119,0 106,5 144,1	+17,5 +8,5 +33,8	-13,3 -1,9 -26,2	115,4 107,0 132,4	+20,2 +19,0 +22,5	130,6 119,7 152,5	+24,3 +15,8 +40,4
31.2	HERSTELLUNG VON ELEK- TRIZITÄTSVERTEILUNGS- U. -SCHALTEINRICHTUNGEN	INSGESAMT INLAND AUSLAND	107,7 106,4 110,4	-2,9 -3,9 -0,9	-3,2 +0,3 -10,1	111,3 112,2 122,8	+3,8 +2,9 +5,4	-4,3 -1,1 -10,0	111,8 106,7 123,2	-0,5 -0,7 -0,2	109,5 106,3 116,6	+0,4 -0,6 +2,3
31.3	H.V. ISOLIERTEN ELEK- TROMOTOREN, -LEITUNGEN U. -DRAHTEN	INSGESAMT INLAND AUSLAND	121,3 118,3 131,0	+14,0 +20,3 -1,6	+1,2 +5,4 -9,8	119,9 112,2 145,3	+3,1 +10,2 -11,2	-2,9 -4,7 +2,0	121,4 111,0 155,7	-5,9 -3,1 -11,8	120,6 115,3 138,2	+8,3 +15,2 -6,9
31.4	HERSTELLUNG VON AKKUMU- LATOREN UND BATTERIEN	INSGESAMT INLAND AUSLAND	125,0 122,1 129,9	+31,7 +24,1 +45,6	+3,4 +8,1 -3,2	120,9 112,9 134,2	+18,5 +13,2 +26,8	-1,8 -7,1 +6,9	103,4 99,9 109,1	+3,3 -3,7 +15,8	123,0 117,5 132,1	+24,9 +18,6 +35,5
31.5	HERSTELLUNG VON ELEK- TRISCHEN LAMPEN UND LEUCHTEN	INSGESAMT INLAND AUSLAND	142,6 122,1 191,4	+25,9 +14,0 +49,8	+15,1 +11,5 +21,1	123,9 109,5 158,1	+5,6 -0,3 +16,9	+0,3 -3,4 +7,0	111,1 100,3 136,6	+3,7 +1,9 +7,1	133,3 115,8 174,8	+15,6 +6,7 +32,9
31.6	HERSTELLUNG VON ELEK- TRISCHEN AUSRÜSTUNGEN A.N.G.	INSGESAMT INLAND AUSLAND	117,9 116,8 120,5	+10,5 +7,6 +17,8	+6,7 +7,1 +5,5	110,5 109,1 114,2	+11,4 +10,5 +13,6	-5,2 -2,8 -10,4	110,7 104,2 127,1	+7,4 +4,3 +14,3	114,2 113,0 117,4	+10,9 +9,1 +15,8
31.61	H.V. ELEKTR. AUSRUE- STUNGEN F. MOTOREN U. FAHRZEUGE A.N.G.	INSGESAMT INLAND AUSLAND	138,2 144,9 123,1	+14,2 +12,4 +19,1	+4,5 +6,0 +0,4	132,3 136,7 122,6	+2,7 +0,8 +7,6	+1,5 -0,6 +7,5	122,3 129,2 106,9	+3,1 +4,9 -1,6	135,3 140,8 122,9	+8,3 +6,4 +13,1
31.62	HERSTELLUNG VON SONST. ELEKTR. AUSRÜSTUNGEN A.N.G.	INSGESAMT INLAND AUSLAND	98,3 91,4 117,5	+5,8 +1,4 +16,2	+9,8 +8,7 +12,3	89,5 84,1 104,6	+26,8 +28,6 +22,6	-13,4 -5,8 -26,7	99,6 81,6 150,3	+12,9 +3,3 +31,7	93,9 87,8 111,1	+14,8 +12,9 +19,2
32	RUNDFUNK-, FERNSEH- UND NACHRICHTENTECHNIK	INSGESAMT INLAND AUSLAND	183,9 158,1 213,6	+38,4 +56,1 +26,1	+5,9 +14,6 -0,7	173,7 137,9 215,2	+52,6 +41,0 +62,4	-9,2 -15,8 -3,5	151,3 128,7 177,3	+31,2 +30,1 +32,1	178,8 148,0 214,4	+44,9 +48,6 +42,0
32.1	HERSTELLUNG VON ELEKTRO- NISCHEN BAUELEMENTEN	INSGESAMT INLAND AUSLAND	216,4 173,7 246,5	+25,2 +34,9 +21,0	+31,2 +24,2 +34,8	165,0 139,8 182,8	+28,9 +12,2 +40,2	-15,0 -5,4 -19,4	152,5 132,5 166,6	+14,1 +8,3 +17,5	190,7 156,8 214,7	+26,8 +23,8 +28,5
32.2	H.V. NACHRICHTENTECHNI- SCHEN GERÄTEN UND EINRICHTUNGEN	INSGESAMT INLAND AUSLAND	220,4 182,9 262,8	+57,0 +88,2 +33,0	-5,7 +14,0 -20,7	233,8 160,4 356,4	+80,0 +73,4 +85,2	-7,4 -22,1 +8,0	196,8 151,4 272,4	+54,6 +58,9 +50,8	227,1 171,7 319,6	+68,0 +80,9 +57,8
32.3	H.V. RUNDFUNK- U. FERN- SEHGER. SOWIE PHONO- U. VIDEOTECHN. GERÄTEN	INSGESAMT INLAND AUSLAND	78,5 91,5 63,5	+13,1 +10,1 +18,2	-0,1 +2,3 -4,2	78,6 89,4 66,3	+16,1 +8,4 +30,8	-1,1 -2,8 +1,7	69,4 78,2 59,4	-2,1 -6,6 +5,5	78,6 90,5 64,9	+14,6 +9,3 +24,3
33	MEDIZIN-, MESS-, STEUER- UND REGELUNGSTECHNIK, OPTIK	INSGESAMT INLAND AUSLAND	127,1 112,6 151,5	+14,3 +9,2 +21,5	+6,5 +9,5 +3,1	119,3 102,8 146,9	+7,0 -0,7 +17,6	-3,8 -1,8 -5,8	116,5 101,5 141,5	+4,2 -0,6 +10,5	123,2 107,7 149,2	+10,6 +4,3 +19,6
33.1	H.V. MEDIZINISCHEN GE- RÄTEN UND ORTHOPAEDI- SCHEN VORRICHTUNGEN	INSGESAMT INLAND AUSLAND	122,8 102,3 155,6	+8,4 +2,1 +16,1	+3,7 +1,0 +6,7	118,4 101,3 145,8	+0,3 -0,9 +1,8	+3,6 +10,3 -2,9	113,5 94,5 143,7	-2,4 -6,3 +2,0	120,6 101,8 150,7	+4,2 +0,6 +8,7
33.2	H.V. MESS-, KONTROLL-, NAVIGATIONS- U. A.E. INSTRU- MENTEN U. VORRICHTUNGEN	INSGESAMT INLAND AUSLAND	129,6 115,8 152,8	+16,8 +10,3 +26,3	+7,4 +11,5 +2,4	120,7 103,9 149,2	+8,0 -3,4 +25,6	-3,1 -2,8 -3,2	118,5 104,6 142,0	+7,0 +1,1 +15,5	125,2 109,9 151,0	+12,4 +3,4 +25,9
33.3	HERSTELLUNG VON INDU- STRIELLEN PROZESS- STEUERUNGSANLAGEN	INSGESAMT INLAND AUSLAND	120,7 121,2 117,5	-17,2 +8,4 -71,4	+6,4 +4,2 +26,8	113,4 116,3 91,2	+10,5 +10,7 +9,6	-23,0 -7,8 -70,8	129,8 123,9 176,0	+2,1 +6,3 -15,8	117,1 118,8 104,4	-5,7 +9,5 -57,7
33.4	HERSTELLUNG VON OPTI- SCHEN UND FOTOGRAFI- SCHEN GERÄTEN	INSGESAMT INLAND AUSLAND	134,8 125,5 146,5	+34,0 +20,8 +51,8	+9,9 +27,8 -4,5	122,7 98,2 153,4	+22,5 +5,6 +40,6	-14,2 -19,5 -9,3	116,9 101,2 136,6	+12,6 +3,9 +22,2	128,8 111,9 150,0	+28,3 +13,6 +45,9
33.5	HERSTELLUNG VON UHREN	INSGESAMT INLAND AUSLAND	106,6 97,9 119,3	+24,2 +26,8 +21,4	+9,7 +10,7 +8,4	97,2 88,4 110,1	+3,2 +2,3 +4,3	-6,6 -6,4 -6,9	95,1 79,8 117,4	+6,1 +0,5 +12,2	101,9 93,2 114,7	+13,2 +13,9 +12,5

LAND

FUER DAS VERARBEITENDE GEBERBE
= 100
ABTEILUNGEN, GRUPPEN UND KLASSEN
ZWEIGE, AUSSAGE 1993 (WZ93)
WERT

INDEX

1998 NOV.	VER- AEND. IN % GEGEN NOV. 1997	1998 3.VJ	1999 2.VJ	1999 3.VJ	VERAENDERUNG IN % 3.VJ 1999 GEGEN		1998 1.HJ	1998 2.HJ	1999 1.HJ	VERAENDERUNG IN % 1.HJ 1999 GEGEN		1997	1998	VER- AEND. IN % GEGEN 1997	WZ93 SCHL.
					3.VJ	2.VJ				1.HJ	2.HJ				
					1998	1999				1998	1998				
66,7	-18,2	93,2	77,0	91,2	-2,1	+18,4	92,9	81,5	86,1	-7,2	+5,6	85,0	87,2	+2,6	30.01
56,7	-26,3	67,4	71,6	86,0	+27,6	+20,1	84,4	66,3	79,1	-6,3	+19,3	80,6	75,3	-6,6	
77,2	-10,6	120,4	82,7	96,6	-19,8	+16,8	101,7	97,6	93,4	-8,2	-4,3	89,6	99,6	+11,2	
106,4	-22,8	129,4	94,0	99,1	-23,4	+5,4	117,9	117,0	100,0	-15,2	-14,5	118,4	117,5	-0,8	30.02
95,1	-22,7	116,9	81,5	89,6	-23,4	+9,9	115,3	105,7	90,4	-21,6	-14,5	117,3	110,5	-5,8	
128,7	-22,7	153,8	118,7	117,8	-23,4	-0,8	123,2	139,2	119,0	-3,4	-14,5	120,6	131,2	+8,8	
109,1	-3,9	107,5	108,1	117,0	+8,8	+8,2	107,7	106,8	108,7	+0,9	+1,8	105,1	107,2	+2,0	31
108,6	+4,1	101,6	104,6	106,9	+5,2	+2,2	101,8	102,4	103,3	+1,5	+0,9	98,2	102,1	+4,0	
110,5	-17,8	121,2	116,2	140,1	+15,6	+20,6	121,0	116,9	121,2	+0,2	+3,7	120,8	119,0	-1,5	
108,9	+11,3	92,0	109,8	128,4	+39,6	+16,9	94,9	97,3	103,9	+9,5	+6,8	89,3	96,1	+7,6	31.1
108,6	+15,9	87,6	109,5	109,5	+25,0	-	86,6	92,5	101,6	+17,3	+9,8	86,2	89,5	+3,8	
109,5	+3,2	100,8	110,4	166,6	+65,3	+50,9	111,6	107,0	108,6	-2,7	+1,5	95,5	109,3	+14,5	
110,9	-6,1	112,4	110,5	112,9	+0,4	+2,2	113,5	110,2	112,0	-1,3	+1,6	107,3	111,9	+4,3	31.2
110,7	+0,2	106,0	107,6	105,7	-0,3	-1,8	108,2	105,8	107,3	-0,8	+1,4	99,7	107,0	+7,3	
111,4	-17,4	126,5	117,1	129,1	+2,1	+10,2	125,2	120,1	122,5	-2,2	+2,0	124,1	122,7	-1,1	
106,4	-32,8	129,5	125,0	125,4	-3,2	+0,3	134,7	117,3	119,7	-11,1	+2,0	137,9	126,0	-8,6	31.3
98,3	-19,8	112,5	111,4	116,2	+3,3	+4,3	120,4	103,5	107,0	-11,1	+3,4	116,8	111,9	-4,2	
133,1	-51,7	185,4	169,7	155,7	-16,0	-8,2	181,5	162,7	161,6	-11,0	-0,7	207,0	172,1	-16,9	
94,9	-15,8	105,4	102,9	106,5	+1,0	+3,5	98,0	99,2	95,3	-2,8	-3,9	105,5	98,6	-6,5	31.4
98,4	-14,2	114,7	97,1	100,9	-12,0	+3,9	99,8	104,9	93,4	-6,4	-11,0	111,3	102,3	-8,1	
89,2	-18,6	90,2	112,3	115,5	+28,0	+2,8	95,2	89,9	98,3	+3,3	+9,3	95,9	92,6	-3,4	
113,3	+0,4	106,5	101,3	110,7	+3,9	+9,3	104,6	108,1	103,9	-0,7	-3,9	106,3	106,3	-	31.5
107,1	+0,9	100,0	89,9	101,8	+1,8	+13,2	94,3	101,0	94,4	+0,1	-6,5	98,8	97,7	-1,1	
127,8	-0,8	121,9	128,3	131,7	+8,0	+2,7	128,9	124,8	126,3	-2,0	+1,2	124,0	126,9	+2,3	
106,7	+0,1	105,7	101,1	116,9	+10,6	+15,6	101,9	105,5	106,5	+4,5	+0,9	104,9	103,7	-1,1	31.6
108,5	+14,6	100,0	99,3	106,8	+6,8	+7,6	98,7	103,1	99,9	+1,2	-3,1	98,0	100,9	+3,0	
102,3	-25,0	120,2	105,7	141,9	+18,1	+34,2	109,9	111,6	123,0	+11,9	+10,2	122,2	110,8	-9,3	
121,0	-3,0	118,2	120,6	120,5	+1,9	-0,1	116,8	119,2	118,9	+1,8	-0,3	114,1	118,0	+3,4	31.61
128,9	+5,5	124,7	126,8	127,5	+2,2	+0,6	119,4	126,2	126,2	+5,7	-	115,7	122,8	+6,1	
103,4	-20,8	103,8	106,7	104,7	+0,9	-1,9	110,9	103,6	102,6	-7,5	-1,0	110,6	107,3	-3,0	
92,9	+4,1	93,7	82,3	113,4	+21,0	+37,8	87,6	92,3	94,6	+8,0	+2,5	96,1	89,9	-6,5	31.62
90,1	+28,9	77,7	74,4	88,2	+13,5	+18,5	80,0	82,2	76,2	-4,7	-7,3	82,1	81,1	-1,2	
101,1	-29,4	138,9	104,5	184,3	+32,7	+76,4	108,8	120,7	146,3	+34,5	+21,2	135,5	114,7	-15,4	
132,9	+21,0	117,3	141,1	168,7	+43,8	+19,6	111,6	122,0	133,4	+19,5	+9,3	109,2	116,8	+7,0	32
101,3	+10,6	96,8	124,0	143,5	+48,2	+15,7	99,8	99,8	115,0	+15,2	+15,2	91,4	99,8	+9,2	
169,4	+29,5	141,0	160,8	197,9	+40,4	+23,1	125,2	147,6	154,7	+23,6	+4,8	129,8	136,4	+5,1	
172,8	+62,1	135,5	133,1	165,5	+22,1	+24,3	127,3	140,2	133,3	+4,7	-4,9	119,8	133,7	+11,6	32.1
128,8	+13,2	119,0	124,9	139,7	+17,4	+11,8	122,5	119,8	120,9	-1,3	+0,9	109,6	121,1	+10,5	
203,8	+100,6	147,2	138,8	163,6	+24,7	+32,3	130,7	154,6	142,1	+8,7	-8,1	126,9	142,6	+12,4	
140,4	+6,7	132,8	188,8	227,2	+71,1	+20,3	121,9	139,9	171,5	+40,7	+22,6	123,4	130,9	+6,1	32.2
97,2	+21,3	96,6	148,3	177,7	+84,0	+19,8	94,9	100,9	131,5	+38,6	+30,3	85,9	97,9	+14,0	
212,6	-2,3	193,1	256,4	309,8	+60,4	+20,8	167,0	205,1	238,0	+42,5	+16,0	185,9	186,1	+0,1	
69,4	-7,7	67,0	67,0	69,4	+3,6	+3,6	73,7	67,3	66,4	-9,9	-1,3	71,0	70,5	-0,7	32.3
83,1	-11,2	75,6	72,9	76,3	+0,9	+4,7	88,0	78,1	75,0	-14,8	-4,0	85,1	83,0	-2,5	
53,7	-0,9	57,1	60,2	61,5	+7,7	+2,2	57,2	54,9	56,5	-1,2	+2,9	54,8	56,1	+2,4	
111,2	-4,1	111,4	114,5	117,8	+5,7	+2,9	112,1	111,6	113,7	+1,4	+1,9	109,6	111,8	+2,0	33
103,1	-1,4	102,7	100,0	100,8	-1,9	+0,8	101,4	103,6	99,9	-1,5	-3,6	101,4	102,5	+1,1	
124,7	-8,0	126,2	138,9	146,2	+15,8	+5,3	129,9	125,2	138,6	+5,2	+9,1	123,2	127,5	+3,5	
113,3	-9,8	116,0	112,9	112,8	-2,8	-0,1	116,7	116,3	111,5	-4,5	-4,1	116,2	116,5	+0,3	33.1
100,2	-2,7	101,1	93,5	90,9	-10,1	-2,8	100,7	103,1	93,9	-6,8	-8,9	104,9	101,9	-2,9	
134,0	-17,1	139,9	143,9	147,7	+5,6	+2,6	142,2	137,4	139,4	-2,0	+1,5	134,3	139,8	+4,1	
111,0	-2,8	108,7	113,1	121,1	+11,4	+7,1	111,4	109,7	115,0	+3,2	+4,8	107,2	110,6	+3,2	33.2
105,0	-3,5	102,0	100,9	105,5	+3,4	+4,6	103,3	103,1	102,4	-0,9	-0,7	101,2	103,2	+2,0	
121,0	-1,9	120,1	133,6	147,4	+22,7	+10,3	125,2	120,9	136,3	+8,9	+12,7	117,4	123,1	+4,9	
145,8	+18,9	149,8	140,6	130,8	-12,7	-7,0	116,7	143,3	133,6	+14,5	-6,8	121,9	130,0	+6,6	33.3
111,8	+4,8	142,6	130,1	123,1	-13,7	-5,4	106,3	134,4	126,1	+18,6	-6,2	113,2	120,3	+6,3	
410,9	+66,4	206,1	222,6	190,9	-7,4	-14,2	197,8	211,9	192,5	-2,7	-9,2	189,1	204,8	+8,3	
100,6	+0,9	102,2	116,7	121,2	+18,6	+3,9	105,7	101,6	110,8	+4,8	+9,1	102,6	103,7	+1,1	33.4
103,9	+9,6	94,9	101,7	103,5	+9,1	+1,8	98,3	96,7	96,5	-1,8	-0,2	92,1	97,5	+5,9	
96,5	-8,9	111,3	135,4	143,4	+28,8	+5,9	115,1	107,8	128,7	+11,8	+19,4	115,8	111,5	-3,7	
85,8	-15,0	88,8	109,7	82,1	-7,5	-25,2	90,0	87,8	99,4	+10,4	+13,2	85,9	88,9	+3,5	33.5
77,2	-9,2	79,7	84,5	69,0	-13,4	-18,3	78,4	79,5	80,9	+3,2	+1,8	79,6	79,0	-0,8	
98,3	-21,0	102,1	146,4	101,3	-0,8	-30,8	106,7	99,8	126,4	+18,5	+26,7	95,1	103,3	+8,6	

1 INDEX DES AUFTRAGSEINGANGS
 1995
 NACH ABSCHNITTEN, UNTERABSCHNITTEN,
 DER KLASSIFIKATION DER WIRTSCHAFTS
 1.1 ORIGINAL

WERT

WZ93- SCHL.	WIRTSCHAFTSZWEIG		VERAENDERUNG IN %			VERAENDERUNG IN %			KUMULIERT		2-MONATS- DURCHSCHNITT	
			1999	NOV. 1999 GEGEN		1999	OKT. 1999 GEGEN		JAN. 1999	VER- AEND. IN %	OKT. 1999	VER- AEND. IN %
			NOV.	NOV. 1998	OKT. 1999	OKT.	OKT. 1998	SEP. 1999	BIS NOV. 1999	VORJAHR!	NOV. 1999	VORJAHR!
DM	FAHRZEUGBAU	INSGESAMT	151,4	+14,1	-0,6	152,3	+4,5	-0,1	140,5	+4,4	151,9	+9,0
		INLAND	120,0	+2,0	-8,7	131,5	+12,3	+10,2	117,9	-0,9	125,8	+7,2
		AUSLAND	187,7	+25,0	+6,6	176,1	-1,5	-7,6	166,6	+9,2	181,9	+10,6
34	HERSTELLUNG VON KRAFTWAGEN UND KRAFTWAGENTEILEN	INSGESAMT	157,7	+10,7	+2,5	153,8	+5,3	+1,0	146,7	+8,3	155,8	+8,0
		INLAND	127,0	-0,8	+1,7	124,9	-4,1	-0,7	126,9	+1,7	126,0	-2,4
		AUSLAND	190,1	+20,5	+3,1	184,3	+13,3	+2,2	167,7	+14,2	187,2	+16,9
34.1	HERSTELLUNG VON KRAFTWAGEN UND KRAFTWAGENMOTOREN	INSGESAMT	155,0	+5,7	+2,4	151,4	+2,7	-0,5	147,3	+7,8	153,2	+4,2
		INLAND	107,5	-10,9	+1,4	106,0	-12,4	-3,8	115,6	-2,6	106,8	-11,6
		AUSLAND	197,8	+16,4	+2,9	192,2	+12,3	+1,2	175,9	+15,1	196,0	+14,3
34.2	HERSTELLUNG VON KAROS- SERIEN, AUFBAUTEN UND ANHAENGERN	INSGESAMT	130,0	+7,8	-9,5	143,6	+19,7	+11,8	117,0	-1,8	136,8	+13,7
		INLAND	123,3	+8,3	-6,0	131,2	+7,8	+12,6	111,8	-0,4	127,3	+8,1
		AUSLAND	146,1	+7,0	-15,8	173,6	+49,9	+10,5	129,7	-4,8	159,9	+26,7
34.3	H.V. TEILEN UND ZUBE- HOER FUER KRAFTWAGEN UND KRAFTWAGENMOTOREN	INSGESAMT	169,1	+25,0	+4,6	161,7	+10,4	+3,4	150,0	+11,0	165,4	+17,4
		INLAND	168,7	+15,3	+3,2	163,4	+8,1	+1,9	153,6	+9,6	166,1	+11,6
		AUSLAND	169,7	+41,9	+6,6	159,2	+14,0	+5,7	144,8	+13,1	164,5	+26,8
35	SONSTIGER FAHRZEUGBAU	INSGESAMT	117,4	+47,7	-18,4	143,9	-0,7	-6,2	106,7	-17,7	130,7	+16,5
		INLAND	89,5	+23,3	-44,1	160,2	+164,8	+75,9	78,8	-16,2	124,9	+87,5
		AUSLAND	169,4	+83,3	+48,6	114,0	-62,2	-57,6	158,6	-19,0	141,7	-28,1
35.1	SCHIFFBAU	INSGESAMT	89,6	+169,1	+200,7	29,8	-39,1	-52,5	48,9	-37,0	59,7	+45,3
		INLAND	22,4	-44,1	-28,4	31,3	+272,6	-59,4	28,6	+9,2	26,9	+10,7
		AUSLAND	257,3	+1440,7	+856,5	26,9	-82,1	-3,6	99,7	-51,6	142,1	+70,4
35.11	SCHIFFBAU (OHNE BOOTS- UND YACHTBAU)	INSGESAMT	89,1	+203,1	+244,0	25,9	-46,5	-58,8	47,1	-38,8	57,5	+47,8
		INLAND	21,9	-42,6	-26,5	29,8	+313,9	-61,8	27,2	+6,7	25,9	+14,1
		AUSLAND	257,2	+3240,3	+1507,5	16,0	-89,4	-35,7	96,8	-53,0	136,6	+71,4
35.12	BOOTS- UND YACHTBAU	INSGESAMT	107,7	-41,8	-41,2	183,2	+166,3	+189,0	119,6	+18,9	145,5	+14,7
		INLAND	44,6	-64,3	-51,2	91,4	+57,6	+162,6	87,4	+65,5	68,0	-25,7
		AUSLAND	261,0	-21,0	-35,8	406,4	+327,8	+205,8	197,8	-8,8	339,7	+56,9
35.2	SCHIENENFAHRZEUGBAU	INSGESAMT	79,7	+11,2	+30,4	61,1	+11,1	+16,8	61,2	-22,2	70,4	+11,0
		INLAND	80,6	+18,0	+37,5	58,6	+3,5	+60,5	61,0	-22,0	69,6	+11,4
		AUSLAND	75,6	-13,9	+4,4	72,3	+51,9	-42,6	61,9	-23,4	73,9	+9,2
35.3	LUFT- UND RAUMFAHRZEUGBAU	INSGESAMT	172,1	+35,1	-45,7	317,2	+3,0	-1,1	191,1	-13,3	244,7	+12,4
		INLAND	201,6	+60,0	-61,5	523,8	+284,9	+180,3	167,3	-24,4	362,7	+176,7
		AUSLAND	150,1	+16,8	-8,4	163,8	-62,4	-61,0	208,7	-5,0	157,0	-44,4
35.4	H.V. KRAFTRAEDERN, FAHRRADERN UND BEHINDERTENFAHRZEUGEN	INSGESAMT	102,8	+24,8	+3,6	99,2	+11,5	+7,7	116,4	+20,9	101,0	+17,9
		INLAND	102,0	+27,2	+2,1	99,9	+13,5	+9,5	117,3	+22,4	101,0	+20,1
		AUSLAND	109,6	+7,7	+16,0	94,5	-3,4	-5,2	109,3	+8,6	102,1	+2,3
35.41	HERSTELLUNG VON KRAFTRAEDERN	INSGESAMT	128,9	+36,1	+13,1	114,0	+1,2	-24,4	188,4	+39,3	121,5	+17,2
		INLAND	128,2	+37,3	+11,0	115,5	+8,3	-24,0	188,3	+39,8	121,9	+21,9
		AUSLAND	147,7	+10,9	+108,6	70,8	-75,2	-38,1	188,2	+25,6	109,3	-47,8
35.42	HERSTELLUNG VON FAHRRADERN	INSGESAMT	94,5	+28,9	-0,6	95,1	+29,6	+61,5	88,9	+14,0	94,8	+29,2
		INLAND	95,2	+34,1	-2,0	97,1	+27,8	+71,9	88,8	+14,9	96,2	+30,9
		AUSLAND	89,2	-0,1	+9,3	81,6	+47,3	+8,4	89,5	+8,6	85,4	+18,0
35.43	HERSTELLUNG VON BEHINDERTENFAHRZEUGEN	INSGESAMT	88,7	-1,2	-1,1	89,7	-8,7	-9,8	89,7	-1,6	89,2	-5,1
		INLAND	79,4	-6,1	-3,9	82,6	-10,0	-8,8	83,0	-2,7	81,0	-8,2
		AUSLAND	146,3	+20,2	+9,5	133,6	-2,9	-13,2	131,2	+2,4	140,0	+7,9
35.5	FAHRZEUGBAU A.N.G.	INSGESAMT	118,3	+33,5	+8,2	109,3	+5,1	+17,0	100,7	+2,4	113,8	+18,2
		INLAND	100,8	+21,3	+8,9	92,6	+0,9	+10,9	86,0	-1,6	96,7	+10,5
		AUSLAND	164,0	+59,7	+7,5	152,6	+12,5	+28,0	139,1	+9,9	158,3	+32,8
36.1	HERSTELLUNG VON MOEBELN	INSGESAMT	114,3	+3,8	+2,4	111,6	-0,3	+2,1	102,4	-0,3	113,0	+1,8
		INLAND	110,3	+1,3	+2,5	107,6	-1,7	+2,3	99,0	-1,6	109,0	-0,2
		AUSLAND	141,9	+19,2	+1,9	139,3	+8,5	+1,3	126,3	+7,9	140,6	+13,7
36.11	HERSTELLUNG VON SITZ- MOEBELN	INSGESAMT	124,6	+0,2	+2,4	121,7	+0,5	+0,8	110,1	+1,9	123,2	+0,3
		INLAND	122,9	-2,8	+3,9	118,3	-2,4	+2,0	108,0	-0,2	120,6	-2,7
		AUSLAND	135,6	+21,9	-5,2	143,0	+19,0	-5,4	123,6	+15,5	139,3	+20,4
36.12	HERSTELLUNG VON BUERO- UND LADENMOEBELN	INSGESAMT	118,3	+7,7	+1,4	116,7	+7,5	+3,3	105,8	+4,1	117,5	+7,6
		INLAND	114,8	+5,4	+0,3	114,4	+5,4	+2,6	103,7	+3,9	114,6	+5,4
		AUSLAND	150,7	+28,3	+8,6	138,8	+26,1	+9,2	125,5	+5,4	144,8	+27,2
36.13	HERSTELLUNG VON KUECHENMOEBELN	INSGESAMT	112,8	+2,3	+1,6	111,0	-3,8	-2,4	104,8	+0,2	111,9	-0,9
		INLAND	108,2	+0,6	+2,1	106,0	-5,3	-2,0	100,4	-1,0	107,1	-2,5
		AUSLAND	141,1	+10,8	-0,2	141,4	+3,4	-4,2	132,0	+5,5	141,3	+7,0
36.14	HERSTELLUNG VON SONST. MOEBELN	INSGESAMT	106,2	+6,3	+3,3	102,8	-1,9	+5,1	94,7	-3,7	104,5	+2,1
		INLAND	100,7	+4,0	+2,5	98,2	-2,3	+4,5	90,3	-5,0	99,5	+0,8
		AUSLAND	145,0	+19,6	+7,1	135,4	+0,1	+8,7	125,6	+4,5	140,2	+9,4

LAND

FUER DAS VERARBEITENDE GEBERBE
= 100
ABTEILUNGEN, GRUPPEN UND KLASSEN
ZWEIGE, AUSGABE 1993 (WZ93)
WERT

INDEX

1998 NOV.	VER- AEND. IN % GEGEN	1998 3.VJ	1999 2.VJ	1999 3.VJ	VERAENDERUNG IN % 3.VJ 1999 GEGEN		1998 1.HJ	1998 2.HJ	1999 1.HJ	VERAENDERUNG IN % 1.HJ 1999 GEGEN		1997	1998	VER- AEND. IN % GEGEN	WZ93 SCHL.
	NOV. 1997				3.VJ 1998	2.VJ 1999				1.HJ 1998	2.HJ 1998			1.HJ 1998	
132,7	+17,7	132,9	138,8	140,3	+5,6	+1,1	133,8	134,4	136,9	+2,3	+1,9	117,1	134,1	+14,5	DM
117,6	+11,9	123,4	117,5	112,9	-8,5	-3,9	117,4	118,0	117,8	+0,3	-0,2	104,1	117,7	+13,1	
150,2	+23,6	144,0	163,3	171,8	+19,3	+5,2	152,7	153,4	158,9	+4,1	+3,6	132,1	153,1	+15,9	
142,6	+17,5	131,3	145,5	144,6	+10,1	-0,6	134,6	135,9	144,8	+7,6	+6,5	120,5	135,3	+12,3	34
128,0	+11,4	121,8	129,3	121,7	-0,1	-5,9	124,8	122,8	129,9	+4,1	+5,8	112,7	123,8	+8,8	
157,8	+23,2	141,4	162,6	169,0	+19,5	+3,9	145,0	149,7	160,5	+10,7	+7,2	128,8	147,4	+14,4	
146,6	+23,3	131,3	147,1	144,9	+10,4	-1,5	135,8	136,5	146,6	+8,0	+7,4	122,3	136,2	+11,4	34.1
120,6	+11,5	113,7	121,8	107,4	-5,5	-11,8	120,4	114,1	122,6	+1,8	+7,4	111,5	117,3	+5,2	
170,0	+32,2	147,2	169,8	178,6	+21,3	+5,2	149,6	156,6	168,1	+12,4	+7,3	132,1	153,1	+15,9	
120,6	+14,5	113,5	105,8	120,0	+5,7	+13,4	121,8	115,7	109,0	-10,5	-5,8	99,8	118,7	+18,9	34.2
113,9	+24,8	107,8	102,2	112,5	+4,4	+10,1	112,5	111,0	106,3	-5,5	-4,2	88,5	111,8	+26,3	
136,6	-1,9	127,2	114,5	138,0	+8,5	+20,5	144,2	126,9	115,5	-19,9	-9,0	127,1	135,6	+6,7	
135,3	+4,0	134,3	147,7	148,0	+10,2	+0,2	133,7	137,7	145,8	+9,1	+5,9	119,2	135,7	+13,8	34.3
146,3	+9,6	141,5	150,2	153,3	+8,3	+2,1	136,4	143,4	149,6	+9,7	+4,3	120,0	139,9	+16,6	
119,6	-4,5	123,8	144,0	140,4	+13,4	-2,5	129,6	129,5	140,4	+8,3	+8,4	118,1	129,6	+9,7	
79,5	+21,4	141,8	102,2	116,2	-18,1	+13,7	129,3	126,2	93,9	-27,4	-25,6	98,2	127,8	+30,1	35
72,6	+15,8	130,0	86,2	74,7	-42,5	+12,8	95,1	96,7	65,5	-23,0	-32,3	66,6	90,9	+36,5	
92,4	+30,0	163,6	169,2	193,2	+18,1	+14,2	211,6	180,9	146,9	-30,6	-18,8	157,1	196,3	+25,0	
33,3	+21,1	50,2	33,0	34,7	-30,9	+5,2	103,5	55,2	52,4	-49,4	-5,1	53,6	79,3	+47,9	35.1
40,1	+23,4	22,7	18,7	36,4	+60,4	+94,7	28,5	25,3	25,3	-11,2	-	38,8	26,9	-30,7	
16,7	+5,7	119,0	68,8	30,7	-74,2	-55,4	290,6	130,2	120,0	-58,7	-7,8	91,1	210,4	+131,0	
29,4	+15,3	49,7	31,9	34,2	-31,2	+7,2	103,4	54,0	50,1	-51,5	-7,2	53,1	78,7	+48,2	35.11
38,1	+17,6	22,4	18,1	36,6	+63,4	+102,2	28,0	24,4	23,0	-17,9	-5,7	38,7	26,2	-32,3	
7,7	-8,3	117,9	66,5	28,2	-76,1	-57,6	291,8	128,0	117,9	-69,6	-7,9	89,4	209,9	+134,8	
184,9	+75,8	69,2	74,3	57,5	-16,9	-22,6	107,6	103,9	142,0	+32,0	+36,7	73,5	105,8	+43,9	35.12
125,0	+250,1	33,9	43,6	31,5	-7,1	-27,8	49,3	62,4	121,8	+147,1	+95,2	41,8	55,9	+33,7	
330,3	+20,5	155,1	148,8	120,7	-22,2	-18,9	249,2	204,8	191,1	-23,3	-6,7	150,4	227,0	+50,9	
71,7	+45,4	125,8	61,5	65,6	-47,9	+6,7	60,3	91,8	55,8	-7,5	-39,2	65,2	76,0	+16,6	35.2
68,3	+69,5	139,0	66,3	64,0	-54,0	-3,5	53,1	96,9	56,6	+6,6	-41,6	52,8	75,0	+42,0	
87,7	-3,9	64,3	39,5	73,0	+13,5	+84,8	93,5	67,9	52,4	-44,0	-22,8	129,1	80,7	-34,4	
127,4	+17,6	250,9	189,4	232,3	-7,4	+22,7	205,9	225,4	152,6	-25,9	-32,3	163,9	215,7	+31,6	35.3
126,0	-4,1	308,2	113,3	143,0	-53,6	+26,2	207,9	215,9	114,4	-45,0	-47,0	117,9	211,9	+79,7	
128,5	+40,9	208,4	246,1	298,6	+43,3	+21,3	204,5	232,5	180,9	-11,5	-22,2	198,0	218,5	+10,4	
82,4	-1,8	75,7	138,8	92,5	+22,2	-33,4	110,1	78,9	133,5	+21,3	+69,2	93,9	94,5	+0,6	35.4
80,2	-1,8	74,9	141,2	91,6	+22,3	-35,1	110,3	78,0	135,5	+22,8	+73,7	94,0	94,1	+0,1	
101,8	-0,8	83,0	118,3	100,6	+21,2	-15,0	109,7	87,1	116,2	+5,9	+33,4	93,8	98,4	+4,9	
94,7	-2,9	107,5	232,9	141,4	+31,5	-39,3	159,6	104,6	234,2	+46,7	+123,9	120,4	132,1	+9,7	35.41
93,4	-5,5	105,5	233,3	139,7	+32,4	-40,1	160,8	102,4	234,9	+46,1	+129,4	119,5	131,6	+10,1	
133,2	+118,4	164,1	219,8	189,9	+15,7	-13,6	123,0	166,8	213,8	+73,8	+28,2	147,0	144,9	-1,4	
73,3	-2,5	50,1	108,6	64,7	+29,1	-40,4	93,4	60,0	99,0	+6,0	+65,0	83,0	76,7	-7,6	35.42
71,0	-1,7	49,8	109,6	63,4	+27,3	-42,2	92,4	60,0	99,0	+7,1	+65,0	83,8	76,2	-3,1	
89,3	-6,6	52,4	101,6	73,2	+39,7	-28,0	100,8	60,2	98,9	-1,9	+64,3	77,6	80,5	+3,7	
89,8	+1,7	100,1	88,3	99,2	-0,9	+12,3	85,8	94,0	85,2	-0,7	-9,4	86,3	89,9	+4,2	35.43
84,6	+4,4	95,3	82,4	93,0	-2,4	+12,9	79,3	88,9	78,8	-0,6	-11,4	81,7	84,1	+2,9	
121,7	-8,9	130,0	125,0	137,3	+5,6	+9,8	126,6	125,6	125,3	-1,0	-0,2	115,2	126,1	+9,5	
88,6	-10,5	113,2	98,3	96,9	-14,4	-1,4	91,5	101,0	98,3	+7,4	-2,7	92,1	96,2	+4,5	35.5
83,1	-13,7	96,8	83,4	79,9	-17,5	-4,2	82,7	89,3	85,5	+3,4	-4,3	86,9	86,0	-1,0	
102,7	-3,2	159,9	137,0	141,3	-9,4	+3,1	114,4	131,5	131,6	+15,0	+0,1	105,5	122,9	+16,5	
110,1	+4,9	97,1	98,1	97,9	+0,8	-0,2	102,8	99,9	101,2	-1,6	+1,3	97,9	101,3	+3,5	36.1
108,9	+5,5	95,1	94,5	94,7	-0,4	+0,2	100,5	98,0	97,9	-2,6	-0,1	95,6	99,3	+3,9	
119,0	+1,2	110,7	123,2	120,4	+8,8	-2,3	118,1	113,1	124,5	+5,4	+10,1	113,8	116,6	+1,6	
124,4	+9,9	99,1	106,1	102,2	+3,1	-3,7	107,6	106,3	109,7	+2,0	+3,2	101,6	106,9	+5,2	36.11
126,5	+12,2	98,8	103,7	99,7	+0,9	-3,9	107,7	106,4	107,9	+0,2	+1,4	98,5	107,0	+7,5	
111,2	-4,5	100,5	121,1	117,9	+17,3	-2,6	107,3	105,4	121,2	+13,0	+15,0	114,7	106,4	-7,2	
109,8	+6,9	107,3	100,8	109,0	+1,6	+8,1	96,3	105,7	100,4	+4,3	-5,0	92,5	101,0	+9,2	36.12
108,9	+6,8	106,8	99,8	106,9	+0,1	+7,1	93,3	104,8	98,5	+5,6	-6,0	91,1	99,1	+8,8	
117,5	+7,9	111,8	110,0	128,8	+15,2	+17,1	124,5	114,0	117,5	-5,6	+3,1	105,6	119,2	+12,9	
110,3	+6,5	96,7	104,2	101,6	+5,1	-2,5	106,0	99,3	104,2	-1,7	+4,9	98,2	102,7	+4,6	36.13
107,6	+5,8	93,8	98,6	97,4	+3,8	-1,2	102,4	96,4	99,7	-2,6	+3,4	96,0	99,4	+3,5	
127,3	+10,3	114,3	138,0	127,1	+11,2	-7,9	128,2	117,0	131,3	+2,4	+12,2	111,2	122,6	+10,3	
99,9	-0,6	92,4	88,7	89,4	-3,2	+0,8	99,9	93,7	94,1	-5,8	+0,4	96,9	96,8	-0,1	36.14
96,8	-0,6	88,9	84,1	85,5	-3,8	+1,7	97,1	90,4	89,6	-7,7	-0,9	94,1	93,8	-0,3	
121,2	-0,7	116,4	120,5	116,7	+0,3	-3,2	119,4	116,7	125,3	+4,9	+7,4	116,7	118,1	+1,2	

1 INDEX DES AUFTRAGSEINGANGS
 1995
 NACH ABSCHNITTEN, UNTERABSCHNITTEN,
 DER KLASSIFIKATION DER WIRTSCHAFTS
 1.1 ORIGINAL

VOLUMEN

WZ93- SCHL.	WIRTSCHAFTSZWEIG		VERAENDERUNG IN % NOV. 1999 GEGEN			VERAENDERUNG IN % OKT. 1999 GEGEN			KUMULIERT		2-MONATS- DURCHSCHNITT OKT. 1999 GEGEN	
			1999 NOV.	NOV. 1999	OKT. 1999	1999 OKT.	OKT. 1998	SEP. 1999	JAN. 1999 BIS NOV. 1999	VER- AEND. IN % GEGEN VORJAHR!	1999 NOV.	VER- AEND. IN % GEGEN VORJAHR!
D	VERARBEITENDES GEWERBE 1)	INSGESAMT	123,1	+13,5	+3,4	119,1	+6,6	-3,3	113,4	+2,3	121,1	+10,0
		INLAND	111,7	+8,2	+2,3	109,2	+4,6	-0,7	103,8	-	110,5	+6,5
		AUSLAND	143,5	+21,7	+4,9	136,8	+9,6	-6,9	130,7	+5,8	140,2	+15,5
	VORLEISTUNGSGUETER- PRODUZENTEN	INSGESAMT	125,6	+14,5	+4,2	120,5	+7,6	-1,3	114,7	+3,1	123,1	+11,0
		INLAND	118,6	+10,3	+3,8	114,3	+3,7	-0,3	109,0	+1,4	116,5	+7,0
		AUSLAND	140,1	+22,6	+5,1	133,3	+15,1	-2,8	126,7	+6,6	136,7	+18,8
	INVESTITIONSGUETER- PRODUZENTEN	INSGESAMT	126,7	+15,7	+2,9	123,1	+8,7	-4,3	115,2	+1,7	124,9	+12,1
		INLAND	111,1	+9,4	+0,4	110,7	+12,0	+3,0	101,4	-0,5	110,9	+10,7
		AUSLAND	149,9	+23,8	+5,9	141,5	+5,3	-11,5	135,6	+4,1	145,7	+14,0
	GEBRAUCHSGUETER- PRODUZENTEN	INSGESAMT	121,4	+3,8	+2,8	118,1	+0,4	-1,1	112,9	+2,5	119,8	+2,1
		INLAND	100,8	-3,4	+3,4	97,5	-7,0	-2,6	96,9	-3,2	99,2	-5,2
		AUSLAND	152,4	+12,3	+2,4	148,9	+8,7	+0,4	136,9	+9,3	150,7	+10,5
	VERBRAUCHSGUETER- PRODUZENTEN	INSGESAMT	90,5	+9,0	-0,7	91,1	-1,7	-16,7	96,3	-1,4	90,8	+3,3
		INLAND	85,1	+3,3	-1,9	86,2	-4,6	-16,1	89,7	-4,4	85,7	-0,8
		AUSLAND	104,7	+23,8	+0,9	103,8	+5,3	-18,1	113,7	+5,4	104,3	+13,9
08	TEXTIL- UND BEKLEIDUNGS- GEWERBE	INSGESAMT	81,5	-0,5	-4,1	85,0	-6,6	-24,8	94,1	-6,6	83,3	-3,7
		INLAND	75,8	-4,8	-6,3	80,9	-8,4	-22,8	87,5	-8,1	78,4	-6,7
		AUSLAND	97,7	+10,8	+0,9	96,8	-1,7	-29,1	112,9	-3,0	97,3	+4,2
17	TEXTILGEWERBE	INSGESAMT	96,9	-2,3	+1,8	95,2	-8,1	-6,0	91,9	-6,8	96,1	-5,2
		INLAND	87,6	-7,1	-	87,6	-10,8	-6,0	85,3	-7,7	87,6	-9,0
		AUSLAND	121,8	+8,4	+5,5	115,5	-2,1	-5,9	109,6	-4,8	118,7	+3,0
17.1	SPINNSTOFFAUFBEREITUNG UND SPINNEREI	INSGESAMT	100,1	-5,2	+16,5	85,9	-17,2	-15,9	78,5	-14,1	93,0	-11,2
		INLAND	80,9	-22,3	+2,4	79,0	-18,0	-15,0	71,6	-16,2	80,0	-20,2
		AUSLAND	128,5	+19,0	+33,7	96,1	-16,3	-17,1	88,6	-11,7	112,3	+0,8
17.11	BAUMWOLLAUFBEREITUNG UND -SPINNEREI	INSGESAMT	125,9	+22,8	+16,7	107,9	-11,3	-13,2	97,1	+0,3	116,9	+4,3
		INLAND	95,6	-1,1	-2,1	97,7	-10,2	-8,9	85,1	-4,1	96,7	-5,9
		AUSLAND	178,4	+58,7	+42,2	125,5	-12,7	-18,4	117,8	+6,4	152,0	+18,7
17.12,13	WOLLAUFBEREITUNG, STREICHGARN- UND KAMMGARNSPINNEREI	INSGESAMT	56,8	-54,5	+26,2	45,0	-48,9	-35,4	52,6	-43,4	50,9	-52,2
		INLAND	46,0	-62,8	+20,7	38,1	-47,5	-43,6	47,3	-42,0	42,1	-57,1
		AUSLAND	70,4	-44,3	+31,1	53,7	-50,0	-25,7	59,4	-44,6	62,1	-46,9
17.16	NAEHGARNFERTIGUNG	INSGESAMT	111,2	+53,8	+6,2	104,7	+33,0	+3,5	74,2	+6,3	108,0	+43,0
		INLAND	103,1	+17,6	+3,7	99,4	-2,1	+5,1	74,6	-8,8	101,3	+7,1
		AUSLAND	121,8	+133,3	+9,2	111,5	+127,6	+1,5	73,7	+36,0	116,7	+130,6
17.2	WEBEREI	INSGESAMT	91,7	-6,3	+1,1	90,7	-13,8	-5,6	90,7	-11,2	91,2	-10,2
		INLAND	79,2	-15,1	-1,6	80,5	-19,5	-8,2	82,2	-13,7	79,9	-17,4
		AUSLAND	118,6	+10,2	+5,4	112,5	-3,3	-1,5	109,0	-6,7	115,6	+3,2
17.21	BAUMWOLLWEBEREI	INSGESAMT	100,3	-8,2	-	100,3	-17,3	-2,4	94,9	-11,8	100,3	-13,0
		INLAND	92,3	-14,5	-0,6	92,9	-21,6	-1,5	87,1	-12,9	92,6	-18,2
		AUSLAND	116,0	+3,6	+1,2	114,6	-9,5	-3,9	110,1	-9,9	115,3	-3,4
17.22	STREICHGARNWEBEREI	INSGESAMT	43,2	-23,1	-18,9	53,3	-4,5	+48,1	53,2	-13,8	48,3	-13,7
		INLAND	38,9	-25,9	-17,6	47,2	-10,6	+33,7	47,2	-13,2	43,1	-18,2
		AUSLAND	60,1	-14,8	-22,0	77,1	+14,1	+97,2	76,9	-14,7	68,6	-0,7
17.23	KAMMGARNWEBEREI	INSGESAMT	72,5	-5,4	+9,4	66,3	-15,5	-14,5	80,4	-18,7	69,4	-10,6
		INLAND	56,5	-15,9	+14,4	49,4	-31,6	-33,0	70,7	-25,0	53,0	-24,0
		AUSLAND	131,6	+18,3	+2,3	128,6	+26,5	+40,5	115,9	-0,1	130,1	+22,2
17.24	SEIDEN- UND FILAMENTGARNWEBEREI	INSGESAMT	90,8	-0,7	+0,3	90,5	-2,6	-9,8	92,2	-3,2	90,7	-1,6
		INLAND	73,9	-15,6	-12,0	84,0	-3,9	-7,7	85,2	-4,2	79,0	-9,7
		AUSLAND	120,9	+23,4	+18,3	102,2	-0,6	-12,6	104,8	-1,6	111,6	+11,2
17.3	TEXTILVEREDLUNG	INSGESAMT	76,7	-8,1	-6,6	82,1	-9,9	-2,0	74,9	-12,4	79,4	-9,0
		INLAND	75,0	-13,1	-6,6	80,3	-12,7	-2,3	74,0	-13,3	77,7	-12,9
		AUSLAND	81,4	+8,0	-6,7	87,2	-1,5	-1,4	77,7	-9,7	84,3	+2,8
17.4	HERSTELLUNG VON KON- FEKTIONIERTE TEXTIL- WAREN (OHNE BEKLEIDUNG)	INSGESAMT	112,8	+5,2	+8,3	104,2	-8,1	-4,8	98,3	-2,0	108,5	-1,6
		INLAND	109,1	+5,9	+9,8	99,4	-9,2	-3,4	95,1	-3,4	104,3	-1,9
		AUSLAND	139,2	+1,5	+0,9	137,9	-2,3	-11,8	121,6	+6,7	138,6	-0,4
17.5	SONSTIGES TEXTILGEWERBE (OHNE HERSTELLUNG VON MASCHENWARE)	INSGESAMT	108,6	-	+0,1	108,5	-2,2	+2,2	104,1	-4,3	108,6	-1,1
		INLAND	98,8	-3,7	+1,1	95,7	-7,4	+1,1	93,7	-5,1	96,3	-5,5
		AUSLAND	136,2	+7,0	-1,7	138,6	+7,9	+4,0	128,6	-3,0	137,4	+7,4
17.51	HERSTELLUNG VON TEPPICHEN	INSGESAMT	96,1	-0,5	+3,3	93,0	-4,7	+2,6	87,8	-5,9	94,6	-2,6
		INLAND	91,7	-2,7	+4,6	87,7	-7,0	+1,9	83,7	-6,8	89,7	-4,9
		AUSLAND	133,4	+13,8	-2,8	137,2	+9,1	+6,4	122,7	-0,5	135,3	+11,4
17.52	HERSTELLUNG VON SEILERWAREN	INSGESAMT	147,2	+13,4	+4,5	140,9	-6,4	-5,9	139,6	+0,3	144,1	+2,8
		INLAND	147,5	+18,6	+2,9	143,3	-2,3	-6,9	137,8	+3,8	145,4	+7,3
		AUSLAND	146,4	+1,2	+8,9	134,4	-16,6	-2,9	144,5	-7,8	140,4	-8,2

1) AUSGEWAHLTE WIRTSCHAFTSZWEIGE (OHNE ERNAHRUNGSGEWERBE UND TABAKVERARBEITUNG).

STBA, FS 4, R 2.2, 11/1999

LAND

FUER DAS VERARBEITENDE GEWERBE
= 100
ABTEILUNGEN, GRUPPEN UND KLASSEN
ZWEIGE, AUSGABE 1993 (WZ93)
WERT

INDEX

1998 NOV.	VER- AEND. IN % GEGEN NOV. 1997	1998 3. VJ	1999 2. VJ	1999 3. VJ	VERAENDERUNG IN % 3. VJ 1999 GEGEN		1998 1. HJ	1998 2. HJ	1999 1. HJ	VERAENDERUNG IN % 1. HJ 1999 GEGEN		1997	1998	VER- AEND. IN % GEGEN 1997	WZ93 SCHL.
					3. VJ 1998	2. VJ 1999				1. HJ 1998	2. HJ 1998				
108,5	+1,2	109,3	110,5	114,8	+5,0	+3,9	111,9	108,5	110,1	-1,6	+1,5	106,2	110,2	+3,8	D
103,2	+2,4	104,1	101,1	104,3	+0,2	+3,2	103,7	102,1	101,3	-2,3	-0,8	98,8	102,9	+4,1	
117,9	-0,6	118,7	127,3	133,7	+12,6	+5,0	126,6	120,0	126,1	-0,4	+5,1	119,4	123,3	+3,3	
109,7	-1,7	108,3	112,5	115,5	+6,6	+2,7	112,8	107,8	111,6	-1,1	+3,5	108,2	110,3	+1,9	VORL.
107,5	-	106,2	107,1	110,1	+3,7	+2,8	107,8	105,2	106,0	-1,7	+0,8	102,8	106,5	+3,6	
114,3	-5,0	112,7	123,8	126,8	+12,5	+2,4	123,1	113,1	123,2	+0,1	+8,9	119,4	118,1	-1,1	
109,5	+2,8	113,0	113,0	117,8	+4,2	+4,2	114,1	112,3	110,7	-3,0	-1,4	106,0	113,2	+6,8	INV.
101,6	+6,6	105,0	99,1	101,9	-3,0	+2,8	100,9	101,8	98,0	-2,9	-3,7	94,3	101,3	+7,4	
121,1	-1,5	124,7	133,4	141,3	+13,3	+5,9	133,7	127,7	129,4	-3,2	+1,3	123,3	130,7	+6,0	
116,9	+11,5	104,8	110,7	109,3	+4,3	-1,3	110,4	108,5	112,4	+1,8	+3,6	103,4	109,4	+5,8	GEBR.
104,3	+4,3	94,4	96,3	90,9	-3,7	-5,6	101,5	96,5	99,1	-2,4	+2,7	97,3	99,0	+1,7	
135,7	+21,2	120,6	132,4	137,0	+13,6	+3,5	123,8	126,6	132,2	+6,8	+4,4	112,6	125,2	+11,2	
83,0	-2,0	104,7	84,8	103,3	-1,3	+21,8	97,5	94,8	94,7	-2,9	-0,1	97,3	96,1	-1,2	VERB.
82,4	-1,4	99,6	78,9	94,7	-4,9	+20,0	93,3	91,3	88,5	-5,1	-3,1	93,8	92,3	-1,6	
84,6	-3,5	117,9	100,2	126,0	+6,9	+25,7	108,4	103,7	110,7	+2,1	+6,8	106,4	106,1	-0,3	
81,9	+2,4	111,3	75,1	103,8	-6,7	+38,2	100,2	95,7	92,9	-7,3	-2,9	97,0	97,9	+0,9	DB
79,6	+4,6	104,6	71,9	94,6	-8,6	+31,6	94,2	90,9	87,0	-7,6	-4,3	93,0	92,6	-0,4	
88,2	-3,0	130,2	84,2	129,9	-0,2	+54,3	117,2	109,0	109,7	-6,4	+0,6	108,3	113,1	+4,4	
99,2	+1,5	93,1	88,8	87,9	-5,6	-1,0	100,5	93,6	92,6	-7,9	-1,1	96,8	97,0	+0,2	17
94,3	+5,0	88,6	82,3	81,7	-7,8	-0,7	93,1	88,8	86,3	-7,3	-2,8	91,6	91,0	-0,7	
112,4	-5,1	105,2	105,8	104,2	-1,0	-1,5	120,1	106,4	109,4	-8,9	+2,8	110,6	113,3	+2,4	
105,6	+3,7	81,7	74,7	74,3	-9,1	-0,5	91,9	88,3	75,7	-17,6	-14,3	96,4	90,1	-6,5	17.1
104,1	+16,8	78,6	68,0	68,8	-12,5	+1,2	83,9	83,9	70,2	-16,3	-16,3	90,2	83,9	-7,0	
108,0	-10,5	86,4	84,7	82,4	-4,6	-2,7	103,6	94,8	83,9	-19,0	-11,5	105,5	99,2	-6,0	
102,5	-7,4	86,1	86,5	92,3	+7,2	+6,7	97,0	96,3	92,9	-4,2	-3,5	104,7	96,7	-7,6	17.11
96,7	-5,0	81,6	77,4	82,7	+1,3	+6,8	87,5	88,6	82,5	-5,7	-6,9	98,9	88,1	-10,9	
112,4	-10,9	93,8	102,3	108,9	+16,1	+6,5	113,4	109,6	110,9	-2,2	+1,2	114,8	111,5	-2,9	
124,9	+24,9	84,3	60,6	48,4	-42,6	-20,1	92,8	86,7	55,4	-40,3	-36,1	94,6	89,8	-5,1	17.12,13
123,7	+68,3	77,8	53,2	45,8	-41,1	-13,9	77,8	79,0	49,7	-36,1	-37,1	82,4	78,4	-4,9	
126,4	-5,1	92,4	69,9	51,6	-44,2	-26,2	111,6	96,3	62,5	-44,0	-35,1	109,8	104,0	-5,3	
72,3	-4,6	61,0	67,0	72,0	+18,0	+7,5	72,4	64,4	64,1	-11,5	-0,5	72,4	68,4	-5,5	17.16
87,7	+16,0	68,6	65,5	66,9	-2,5	+2,1	84,1	76,5	69,6	-17,2	-9,0	74,7	80,3	+7,5	
52,2	-31,3	51,0	68,8	78,8	+54,5	+14,5	57,0	48,6	56,8	-0,4	+16,9	69,2	52,8	-23,7	
97,9	-6,8	91,1	84,8	81,8	-10,2	-3,5	107,8	91,8	95,0	-11,9	+3,5	101,2	99,8	-1,4	17.2
93,3	-2,2	87,6	76,3	74,5	-15,0	-2,4	98,6	87,5	86,9	-11,9	-0,7	96,6	93,1	-3,6	
107,6	-14,4	98,5	103,1	97,5	-1,0	-5,4	127,6	100,9	112,5	-11,8	+11,5	111,2	114,2	+2,7	
109,3	-2,9	92,8	89,0	85,9	-7,4	-3,5	112,4	97,4	97,6	-13,2	+0,2	106,8	104,9	-1,8	17.21
107,9	+1,0	88,3	81,2	78,5	-11,1	-3,3	101,5	94,0	89,5	-11,8	-4,8	102,1	97,8	-4,2	
112,0	-9,5	101,5	103,9	100,4	-1,1	-3,4	133,6	103,9	113,2	-15,3	+9,0	116,1	118,7	+2,2	
56,2	-6,0	42,8	54,3	40,0	-6,5	-26,3	73,0	47,6	61,5	-15,8	+29,2	88,8	60,3	-32,1	17.22
52,5	-2,8	40,2	45,4	36,8	-8,5	-18,9	62,1	45,7	53,8	-13,4	+17,7	76,0	53,9	-29,1	
70,5	-14,4	52,9	89,2	52,6	-0,6	-41,0	116,0	55,1	91,8	-20,9	+66,6	138,7	85,5	-38,4	
76,6	-18,4	89,8	71,0	68,7	-23,5	-3,2	110,6	82,8	89,8	-18,8	+8,5	97,1	96,7	-0,4	17.23
67,2	-20,3	88,2	62,4	62,9	-28,7	+0,8	105,5	79,0	80,6	-23,6	+2,0	95,7	92,2	-3,7	
111,2	-13,8	95,6	102,9	90,0	-5,9	-12,5	129,3	96,8	124,1	-4,0	+28,2	102,0	113,1	+10,9	
91,4	-8,5	92,0	88,7	85,9	-6,6	-3,2	97,9	89,4	95,9	-2,0	+7,3	92,6	93,7	+1,2	17.24
87,6	+5,7	90,1	81,1	80,0	-11,2	-1,4	88,8	84,6	90,0	+1,4	+6,4	86,5	86,7	+0,2	
98,0	-24,8	95,3	102,2	96,7	+1,5	-5,4	114,2	98,1	106,6	-6,7	+8,7	103,4	106,1	+2,6	
83,5	-6,1	81,1	72,2	70,0	-13,7	-3,0	87,2	81,5	75,9	-13,0	-6,9	90,9	84,3	-7,3	17.3
86,3	-1,8	81,7	71,7	69,3	-15,2	-3,3	86,0	82,5	75,1	-12,7	-9,0	89,2	84,3	-5,6	
75,4	-18,0	79,6	73,7	71,9	-9,7	-2,4	90,5	78,7	78,3	-13,5	-0,5	95,7	84,6	-11,6	
107,2	+7,5	95,6	96,8	97,5	+2,0	+0,7	99,4	99,5	95,4	-4,0	-4,1	93,7	99,5	+6,2	17.4
103,0	+6,2	94,2	95,0	93,4	-0,8	-1,7	97,9	97,3	92,8	-5,2	-4,6	92,5	97,6	+5,5	
137,2	+15,6	105,1	109,8	126,1	+20,0	+14,8	110,1	115,0	113,7	+3,3	-1,1	102,7	112,6	+9,6	
108,6	+3,4	104,0	105,4	99,1	-4,7	-6,0	110,9	103,4	105,1	-5,2	+1,6	102,3	107,2	+4,8	17.5
100,5	+6,0	94,8	94,4	89,5	-5,6	-5,2	99,5	94,9	94,9	-4,6	-	94,1	97,2	+3,3	
127,3	-1,2	125,7	131,1	121,8	-3,1	-7,1	137,7	123,3	129,0	-6,3	+4,6	121,4	130,5	+7,5	
96,6	-1,8	90,7	83,4	85,9	-5,3	+3,0	93,3	91,4	86,5	-7,3	-5,4	94,5	92,4	-2,2	17.51
94,2	-0,4	87,8	78,9	81,9	-6,7	+3,8	89,3	88,7	82,5	-7,6	-7,0	89,7	89,0	-0,8	
117,2	-10,5	116,1	121,2	120,1	+3,4	-0,9	127,5	115,0	119,8	-6,0	+4,2	135,0	121,2	-10,2	
129,8	-1,4	145,4	144,6	141,6	-2,6	-2,1	135,8	135,2	137,2	+1,0	+1,5	119,3	135,5	+13,6	17.52
124,4	+0,3	137,5	142,5	145,6	+5,9	+2,2	129,6	129,3	131,5	+1,5	+1,7	116,6	129,4	+11,0	
144,7	-5,1	167,0	150,1	130,8	-21,7	-12,9	152,9	151,2	152,7	-0,1	+1,0	126,8	152,1	+20,0	

1 INDEX DES AUFTRAGSEINGANGS
 1995
 NACH ABSCHNITTEN, UNTERABSCHNITTEN,
 DER KLASSIFIKATION DER WIRTSCHAFTS
 1.1 ORIGINAL

VOLUMEN

WZ93- SCHL.	WIRTSCHAFTSZWEIG		VERÄNDERUNG IN %			VERÄNDERUNG IN %			KUMULIERT		2-MONATS- DURCHSCHNITT	
			1999	NOV. 1999 GEGEN		1999	OKT. 1999 GEGEN		JAN. 1999	VER- ÄEND.	OKT. 1999	VER- ÄEND.
			NOV.	NOV. 1998	OKT. 1999	OKT.	OKT. 1998	SEP. 1999	BIS NOV. 1999	IN % GEGEN VORJAHR!	NOV. 1999	IN % GEGEN VORJAHR
17.53	HERSTELLUNG VON VLIES- STOFF U.ERZEUGN.DARAUS (OHNE BEKLEIDUNG)	INSGESAMT INLAND AUSLAND	122,5 110,1 136,2	-0,3 -11,9 +12,9	-7,0 -4,3 -9,3	131,7 115,1 150,1	-0,1 -15,4 +18,3	+5,4 +5,0 +5,8	118,5 109,4 128,5	-7,3 -11,6 -3,0	127,1 112,6 143,2	-0,2 -13,8 +15,7
17.54	TEXTILGEBWERBE A.N.G.	INSGESAMT INLAND AUSLAND	109,2 94,6 136,4	- -2,0 +2,6	+1,9 +0,6 +3,3	107,2 94,0 132,0	-1,5 -4,1 +2,2	+0,7 -0,6 +2,6	107,1 95,2 129,3	-2,1 -1,2 -3,4	108,2 94,3 134,2	-0,7 -3,1 +2,4
17.6	HERSTELLUNG VON GE- WIRKTEN UND GESTRIKTEM STOFF	INSGESAMT INLAND AUSLAND	114,4 97,4 153,7	-9,2 -7,4 -11,9	-1,5 -7,9 +9,7	116,1 105,7 140,1	-11,1 -6,5 -18,2	+1,7 +3,2 -1,0	108,5 93,6 142,9	-7,3 -6,9 -8,0	115,3 101,6 146,9	-10,1 -7,0 -15,0
17.7	HERSTELLUNG VON GE- WIRKTEN UND GESTRIKTEN FERTIGERZEUGNISSEN	INSGESAMT INLAND AUSLAND	67,7 66,4 74,8	+5,1 +2,0 +23,0	-8,3 -8,9 -4,8	73,8 72,9 78,6	+6,8 +4,7 +18,0	-28,0 -22,8 -46,1	82,2 78,6 101,8	+6,6 +4,2 +17,7	70,8 69,7 76,7	+6,0 +3,4 +20,4
17.71	HERSTELLUNG VON STRUMPFWAREN	INSGESAMT INLAND AUSLAND	88,0 82,5 139,5	+2,4 +1,1 +10,7	-9,5 -9,5 -9,7	97,2 91,2 154,4	+3,2 +3,6 +0,8	+5,1 +7,0 -4,3	86,5 80,5 143,1	+12,6 +8,8 +38,9	92,6 86,9 147,0	+2,8 +2,5 +5,3
17.72	HERSTELLUNG VON PULLOVERN, STRICK- JACKEN U.ÄE.	INSGESAMT INLAND AUSLAND	47,0 47,3 45,9	+10,6 +4,0 +44,3	-5,6 -7,6 +2,5	49,8 51,2 44,8	+14,5 +6,9 +60,6	-55,8 -51,4 -67,7	77,8 76,3 83,3	+0,4 -0,9 +5,2	48,4 49,3 45,4	+12,6 +5,6 +51,8
18	BEKLEIDUNGSGEBWERBE	INSGESAMT INLAND AUSLAND	60,3 60,2 60,4	+4,0 -0,2 +18,9	-15,1 -16,4 -11,0	71,0 72,0 67,9	-3,7 -4,5 -0,7	-45,1 -40,0 -57,0	97,2 90,5 118,1	-6,2 -8,4 -0,2	65,7 66,1 64,2	-0,3 -2,7 +7,7
18.1	HERSTELLUNG VON LEDERBEKLEIDUNG	INSGESAMT INLAND AUSLAND	44,8 45,9 39,2	+19,1 +24,1 -3,7	+2,3 +2,9 -2,0	43,8 44,6 40,0	-11,7 -10,1 -19,4	-63,5 -60,0 -75,6	68,8 66,3 81,1	-23,3 -23,4 -23,1	44,3 45,3 39,6	+1,6 +4,6 -12,4
18.2	HERSTELLUNG VON BEKLEI- DUNG (OHNE LEADERBEKLEI- DUNG)	INSGESAMT INLAND AUSLAND	60,4 60,3 60,5	+4,0 -0,3 +18,9	-15,2 -16,5 -11,0	71,2 72,2 68,0	-3,5 -4,5 -0,7	-45,0 -39,9 -56,9	97,4 90,7 118,2	-6,0 -8,3 -0,2	65,8 66,3 64,3	-0,3 -2,6 +7,7
18.21	HERSTELLUNG VON ARBEITS- UND BERUFSBEKLEIDUNG	INSGESAMT INLAND AUSLAND	92,9 92,1 102,5	-7,6 -9,6 +22,3	+10,7 +8,7 +36,3	83,9 84,7 75,2	-7,2 -8,4 +15,0	-10,2 -5,9 -43,4	84,1 84,7 77,4	-1,8 -2,4 +6,3	88,4 88,4 88,9	-7,4 -9,1 +19,2
18.22	HERSTELLUNG VON OBER- BEKLEIDUNG (OHNE AR- BEITS- U. BERUFSBEKL.)	INSGESAMT INLAND AUSLAND	55,6 54,6 58,0	+12,3 +7,7 +24,7	-15,6 -19,6 -4,9	65,9 67,9 61,0	+0,2 -0,3 +1,3	-49,1 -44,2 -58,9	100,0 92,4 118,7	-5,8 -8,2 -0,8	60,8 61,3 59,5	+5,4 +3,2 +11,4
18.23	HERSTELLUNG VON WAESCHE	INSGESAMT INLAND AUSLAND	68,3 68,1 70,0	-6,1 -8,2 +8,7	-18,1 -16,0 -27,6	83,4 81,1 96,7	-7,5 -7,8 -6,4	-41,3 -36,6 -57,0	97,5 92,6 126,8	-6,9 -9,0 +3,9	75,9 74,6 83,4	-6,9 -8,0 -0,6
18.24	HERSTELLUNG VON SONST. BEKLEIDUNG UND BEKLEI- DUNGSZUBEHOER	INSGESAMT INLAND AUSLAND	65,5 65,5 65,4	-13,7 -13,4 -15,3	-17,5 -11,0 -37,5	79,4 73,6 104,6	-15,2 -17,6 -6,9	-25,1 -25,1 -25,2	76,9 72,0 98,0	-8,3 -10,4 -1,3	72,5 69,6 85,0	-14,5 -15,6 -10,3
DC	LEDERGEBWERBE	INSGESAMT INLAND AUSLAND	81,7 73,9 109,5	+4,7 +6,0 +2,2	-25,4 -26,1 -23,5	109,5 100,0 143,2	+0,2 -2,2 +6,7	-19,5 -23,4 -7,9	101,6 96,5 120,0	-3,2 -5,0 +2,7	95,6 87,0 126,4	+2,0 +1,2 +4,7
19.1	LEDERERZEUGUNG	INSGESAMT INLAND AUSLAND	131,8 111,4 181,8	+47,8 +35,7 +70,7	+42,2 +50,9 +31,1	92,7 73,8 138,7	-8,7 -16,8 +4,6	-4,1 -11,8 +7,9	108,2 91,3 149,5	-2,2 -9,7 +11,8	112,3 92,6 160,3	+17,7 +8,4 +34,0
19.2	LEDERVERARBEITUNG (OHNE H.V. LEADERBEKLEI- DUNG UND SCHUHEN)	INSGESAMT INLAND AUSLAND	76,9 72,1 97,3	-9,1 -13,5 +8,8	-15,4 -18,1 -5,7	90,9 88,0 103,2	-5,1 -9,7 +15,3	- -2,4 +10,5	80,1 78,1 88,4	-0,1 -3,5 +14,5	83,9 80,1 100,3	-7,0 -11,4 +12,1
19.3	HERSTELLUNG VON SCHUHEN	INSGESAMT INLAND AUSLAND	74,9 68,9 96,7	+0,7 +7,3 -13,1	-36,0 -35,6 -36,9	117,1 107,0 153,3	+2,7 +1,4 +5,8	-24,0 -27,8 -12,7	106,2 102,1 120,9	-3,9 -4,8 -1,2	96,0 88,0 125,0	+1,9 +3,7 -2,4
DD	HOLZGEBWERBE (OHNE HERSTELLUNG VON MOEBELN)	INSGESAMT INLAND AUSLAND	112,9 106,8 179,4	+10,6 +8,2 +29,0	-0,3 +0,2 -2,6	113,2 106,6 184,2	+4,8 +2,6 +20,6	-0,2 -0,2 -0,7	104,1 98,6 164,6	+3,0 +1,1 +17,1	113,1 106,7 181,8	+7,6 +5,3 +24,6
20.1	SAEGE-, HOBEL- UND HOLZIMFRAEGNIERWERKE	INSGESAMT INLAND AUSLAND	109,8 101,5 201,7	+10,1 +7,0 +32,1	-3,8 -5,5 +7,2	114,1 107,4 188,2	+5,4 +3,9 +15,5	-1,4 -1,8 +1,5	104,2 97,4 180,1	+3,2 +0,5 +23,5	112,0 104,5 195,0	+7,7 +5,3 +23,6
20.2	FURNIER-, SPERRHOLZ-, HOLZFASERPLATTEN- UND HOLZSPANPLATTENWERKE	INSGESAMT INLAND AUSLAND	130,8 121,5 173,9	+11,1 +8,0 +22,6	-2,7 -1,6 -5,7	134,4 123,5 184,4	+9,3 +7,5 +15,1	-0,2 -0,2 -0,4	119,8 110,5 162,7	+1,9 - +8,2	132,6 122,5 179,2	+10,1 +7,7 +18,7
20.3	H.V. KONSTRUKTIONST., FERTIGBAUTEILEN, AUSBAU- ELEMENTEN AUS HOLZ	INSGESAMT INLAND AUSLAND	105,5 103,2 165,7	+10,6 +9,1 +43,6	+3,7 +4,3 -7,1	101,7 98,9 178,4	+1,5 -0,5 +46,8	+0,5 +0,9 -4,5	96,1 94,0 150,3	+3,7 +2,1 +36,6	103,6 101,1 172,1	+5,9 +4,2 +45,2

LAND

FUER DAS VERARBEITENDE GEWERBE
= 100
ABTEILUNGEN, GRUPPEN UND KLASSEN
ZWEIGE, AUSGABE 1993 (WZ93)
WERT

INDEX

1998 NOV.	VER- AEND. IN % GEGEN NOV. 1997	1998 3.VJ	1999 2.VJ	1999 3.VJ	VERAENDERUNG IN % 3.VJ 1999 GEGEN				VERAENDERUNG IN % 1.HJ 1999 GEGEN				1997	1998	VER- AEND. IN % GEGEN 1997	WZ93 SCHL.				
					3.VJ		2.VJ		1.HJ		2.HJ						1.HJ		2.HJ	
					1998	1999	1998	1999	1998	1999	1998	1999					1998	1999	1998	1999
122,9	-0,2	128,8	118,3	114,2	-11,3	-3,5	127,6	121,3	117,7	-7,8	-3,0	114,3	124,4	+8,8	17.53					
125,0	+3,1	125,2	111,4	102,3	-18,3	-8,2	120,6	121,8	111,8	-7,3	-8,2	113,6	121,2	+6,7						
120,6	-3,8	132,9	125,9	127,2	-4,3	+1,0	135,2	120,8	124,2	-8,1	+2,8	115,0	128,0	+11,3						
109,2	+8,9	100,2	112,6	99,6	-0,6	-11,5	114,2	102,1	110,5	-3,2	+8,2	101,4	108,2	+6,7	17.54					
96,5	+14,2	88,6	100,2	89,4	+0,9	-10,8	100,0	89,5	98,4	-1,6	+9,9	90,2	94,8	+5,1						
133,0	+2,5	122,1	135,7	118,6	-2,9	-12,6	140,8	125,8	133,1	-5,5	+5,8	122,5	133,3	+8,8						
126,0	+19,1	104,9	108,3	97,5	-7,1	-10,0	119,3	113,3	111,7	-6,4	-1,4	104,7	116,3	+11,1	17.6					
105,2	+23,2	92,2	91,7	83,1	-9,9	-9,4	101,7	97,3	96,2	-5,4	-1,1	91,8	99,5	+8,4						
174,4	+14,0	134,5	146,8	130,7	-2,8	-11,0	160,1	150,4	147,7	-7,7	-1,8	134,4	155,2	+15,5						
64,4	+5,9	87,4	68,9	91,2	+4,3	+32,4	75,5	74,9	81,5	+7,9	+8,8	80,4	75,2	-6,5	17.7					
65,1	+3,3	82,9	67,7	84,3	+1,7	+24,5	74,3	72,8	78,7	+5,9	+8,1	79,7	73,5	-7,8						
60,8	+23,8	111,5	75,7	128,5	+15,2	+63,7	81,6	86,4	96,8	+18,6	+12,0	83,8	84,0	+0,2						
85,9	+12,0	68,2	92,3	78,2	+14,7	-15,3	76,7	75,5	88,6	+15,5	+17,4	78,7	76,1	-3,3	17.71					
81,6	+7,4	68,4	85,5	72,4	+9,0	-15,3	74,3	72,4	82,4	+10,9	+13,8	77,5	73,3	-5,4						
126,0	+51,3	85,2	157,0	132,4	+55,4	-15,7	99,7	104,6	147,1	+47,5	+40,6	90,0	102,1	+13,4						
42,5	-4,7	106,9	45,1	104,5	-2,2	+131,7	74,2	74,3	74,2	-	-0,1	82,1	74,3	-9,5	17.72					
45,5	-4,4	102,3	46,7	98,3	-3,9	+110,5	74,4	73,2	74,2	-0,3	+1,4	82,4	73,8	-10,4						
31,8	-5,9	123,3	39,4	126,6	+2,7	+221,3	73,6	78,2	74,3	+1,0	-5,0	81,0	75,9	-6,3						
58,0	+4,3	136,2	56,4	125,8	-7,6	+123,0	99,8	98,4	93,4	-6,4	-5,1	97,2	99,1	+2,0	18					
60,3	+3,8	125,7	58,2	111,6	-11,2	+91,8	95,8	93,7	88,0	-8,1	-6,1	94,7	94,7	-						
50,8	+5,8	169,0	50,7	169,7	+0,4	+234,7	112,6	113,1	110,2	-2,1	-2,6	104,7	112,8	+7,7						
37,6	-51,8	105,1	50,7	99,5	-5,3	+96,3	97,4	74,2	61,6	-36,8	-17,0	105,4	85,8	-18,6	18.1					
37,0	-50,2	101,0	50,1	93,7	-7,2	+87,0	93,8	72,2	59,7	-36,4	-17,3	100,7	83,0	-17,6						
40,7	-57,9	125,7	53,5	128,7	+2,4	+140,6	115,4	84,6	71,1	-38,4	-16,0	129,2	100,0	-22,6						
58,1	+4,7	136,4	56,4	125,9	-7,7	+123,2	99,8	98,6	93,6	-6,2	-5,1	97,1	99,2	+2,2	18.2					
60,5	+4,3	125,8	58,3	111,8	-11,1	+91,8	95,8	93,8	88,2	-7,9	-6,0	94,7	94,8	+0,1						
50,9	+6,7	169,2	50,7	169,9	+0,4	+235,1	112,6	113,3	110,4	-2,0	-2,6	104,6	112,9	+7,9						
100,5	+19,8	82,3	78,6	79,8	-3,0	+1,5	84,0	88,1	84,8	+1,0	-3,7	88,1	86,1	-2,3	18.21					
101,9	+19,6	83,2	79,7	79,4	-4,6	-0,4	85,1	89,5	86,1	+1,2	-3,8	87,0	87,3	+0,3						
83,8	+22,9	72,2	65,9	84,3	+16,8	+27,9	72,5	72,3	70,2	-3,2	-2,9	101,7	72,4	-28,8						
49,5	+2,1	145,1	49,6	133,9	-7,7	+170,0	102,9	99,6	96,1	-6,6	-3,5	100,1	101,2	+1,1	18.22					
50,7	-0,6	133,4	51,4	118,3	-11,3	+130,2	98,1	93,9	89,8	-8,5	-4,4	97,7	96,0	-1,7						
46,5	+9,9	173,8	45,3	172,4	-0,8	+280,6	114,7	113,5	111,6	-2,7	-1,7	105,8	114,1	+7,8						
72,7	+6,8	131,1	72,0	119,9	-8,5	+66,5	99,3	101,7	93,6	-5,7	-8,0	92,4	100,5	+8,8	18.23					
74,2	+9,6	124,5	72,4	109,2	-12,3	+50,8	97,4	98,4	90,2	-7,4	-8,3	91,0	97,9	+7,6						
64,4	-8,7	170,5	69,5	182,9	+7,3	+163,2	110,4	121,7	113,2	+2,5	-7,0	100,8	116,0	+15,1						
75,9	+6,9	93,4	63,7	88,1	-5,7	+38,3	79,0	83,1	72,7	-8,0	-12,5	87,1	81,0	-7,0	18.24					
75,6	+6,5	88,5	59,0	81,5	-7,9	+38,1	75,6	80,0	68,1	-9,9	-14,9	85,0	77,8	-8,5						
77,2	+9,0	114,6	83,7	117,1	+2,2	+39,9	93,2	97,0	92,8	-0,4	-4,3	96,3	95,1	-1,2						
78,0	-23,2	117,5	81,3	111,6	-5,0	+37,3	102,5	101,6	98,7	-3,7	-2,9	105,8	102,1	-3,5	DC					
69,7	-25,5	117,7	74,7	108,8	-7,6	+45,6	98,8	98,4	93,5	-5,4	-5,0	104,4	98,6	-5,6						
107,1	-17,4	110,7	104,7	121,3	+3,7	+15,9	115,5	112,8	117,2	+1,5	+3,9	110,8	114,2	+3,1						
89,2	-45,2	104,9	115,0	92,7	-11,6	-19,4	118,6	101,4	114,6	-3,4	+13,0	119,8	110,0	-8,2	19.1					
82,1	-47,6	96,9	98,0	78,0	-19,5	-20,4	108,5	92,6	97,5	-10,1	+5,3	112,8	100,6	-10,7						
106,5	-39,9	124,2	156,6	128,5	+3,5	-17,9	143,2	122,9	156,4	+9,2	+27,3	137,1	133,0	-3,0						
84,6	-0,8	79,1	80,9	80,7	+2,0	-0,2	77,4	80,0	78,6	+1,6	-1,7	83,9	78,7	-6,2	19.2					
83,4	+2,1	79,9	77,7	80,2	+0,4	+3,2	78,2	80,5	76,4	-2,3	-5,1	81,8	79,3	-3,1						
89,4	-10,8	75,9	94,1	82,4	+8,6	-12,4	79,8	77,9	87,4	+18,4	+12,2	92,4	76,9	-17,9						
74,4	-22,4	129,5	76,1	122,6	-5,3	+61,1	106,5	107,2	101,4	-4,8	-5,4	109,3	106,8	-2,3	19.3					
64,2	-26,6	130,7	70,6	120,9	-7,5	+71,2	102,9	104,0	97,4	-5,3	-6,3	109,2	103,5	-5,2						
111,3	-11,8	124,9	95,9	128,7	+3,0	+34,2	119,2	118,6	115,6	-3,0	-2,5	109,4	118,9	+8,7						
102,1	-0,4	100,0	104,4	106,4	+6,4	+1,9	100,4	98,9	100,1	-0,3	+1,2	99,9	99,6	+0,3	DD					
98,7	-0,6	96,7	99,0	101,1	+4,6	+2,1	96,6	95,7	94,7	-2,0	-1,0	96,3	96,1	-0,2						
139,1	+1,5	134,9	163,5	164,1	+21,6	+0,4	141,8	134,0	159,1	+12,2	+18,7	131,9	137,9	+4,5						
99,7	-3,1	105,0	107,7	110,6	+5,3	+2,7	98,0	99,7	98,5	+0,5	-1,2	101,0	98,8	-2,2	20.1					
94,9	-5,2	102,1	101,1	105,0	+2,8	+3,9	93,6	96,1	91,2	-2,8	-5,1	96,0	94,8	-3,3						
152,7	+14,6	137,2	181,3	172,3	+25,6	-5,0	146,0	139,8	179,0	+22,6	+28,0	134,7	142,9	+8,1						
117,7	-2,6	109,0	114,1	117,9	+8,2	+3,3	121,0	109,0	116,5	-3,7	+6,9	112,5	115,0	+2,2	20.2					
112,5	-2,2	101,0	104,2	108,6	+7,5	+4,2	114,1	101,9	107,4	-5,9	+5,4	106,7	108,0	+1,2						
141,8	-4,0	145,5	159,3	160,7	+10,4	+0,9	152,6	141,7	158,1	+3,6	+11,6	139,1	147,2	+8,8						
95,4	+2,8	92,6	97,7	98,1	+5,9	+0,4	91,1	93,4	92,6	+1,6	-0,9	91,5	92,2	+0,8	20.3					
94,6	+2,8	92,1	95,7	95,6	+3,8	-0,1	90,4	92,8	90,9	+0,6	-2,0	90,8	91,6	+0,9						
115,4	+0,3	105,8	152,2	162,4	+53,5	+6,7	109,3	107,8	137,0	+25,3	+27,1	110,5	108,5	-1,8						

1 INDEX DES AUFTRAGSEINGANGS
 1995
 NACH ABSCHNITTEN, UNTERABSCHNITTEN,
 DER KLASSIFIKATION DER WIRTSCHAFTS
 1.1 ORIGINAL

VOLUMEN

WZ93- SCHL.	WIRTSCHAFTSZWEIG		VERÄNDERUNG IN % NOV. 1999 GEGEN			VERÄNDERUNG IN % OKT. 1999 GEGEN			KUMULIERT		2-MONATS- DURCHSCHNITT	
			1999 NOV.	NOV. 1998	OKT. 1999	1999 OKT.	OKT. 1998	SEP. 1999	JAN. 1999 BIS NOV. 1999	VER- ÄEND. IN % GEGEN VORJAHR	OKT. 1999 UND NOV. 1999	VER- ÄEND. IN % GEGEN VORJAHR
DE	PAPIER- UND DRUCKGEWERBE	INSGESAMT	121,2	+10,3	+5,8	114,6	+6,1	-	109,7	+4,2	117,9	+8,2
		INLAND	116,3	+7,0	+6,3	109,4	+2,1	+0,6	104,9	+2,2	112,9	+4,6
		AUSLAND	138,6	+21,5	+4,2	133,0	+19,8	-1,9	126,8	+10,5	135,8	+20,6
21	PAPIERGEWERBE	INSGESAMT	121,3	+14,3	+6,5	113,9	+7,6	-2,0	112,2	+4,5	117,6	+10,9
		INLAND	115,4	+11,5	+6,7	108,2	+3,9	-1,7	106,1	+2,4	111,8	+7,7
		AUSLAND	134,5	+20,2	+6,0	126,9	+15,7	-2,5	125,8	+8,4	130,7	+18,0
21.1	H.V. HOLZSTOFF, ZELLSTOFF, PAPIER, KARTON UND PAPPE	INSGESAMT	142,2	+19,6	+6,8	133,2	+13,1	-1,1	131,1	+6,9	137,7	+16,3
		INLAND	133,7	+15,8	+5,9	126,2	+9,6	-	121,1	+3,2	130,0	+12,7
		AUSLAND	152,5	+24,0	+7,7	141,6	+17,0	-2,3	143,3	+11,2	147,1	+20,6
21.11	HERSTELLUNG VON HOLZ- STOFF UND ZELLSTOFF	INSGESAMT	120,1	+13,0	+1,1	118,8	-4,7	-4,8	131,3	+16,2	119,5	+3,5
		INLAND	99,5	+29,7	+17,8	84,5	+18,0	-21,5	108,9	+49,0	92,0	+24,0
		AUSLAND	142,4	+3,0	-8,6	155,8	-14,4	+8,6	155,5	-0,4	149,1	-6,9
21.12	HERSTELLUNG VON PAPIER, KARTON UND PAPPE	INSGESAMT	142,6	+19,7	+6,8	133,5	+13,4	-1,0	131,2	+6,9	138,1	+16,6
		INLAND	134,3	+15,7	+5,8	126,9	+9,5	+0,3	121,3	+2,8	130,6	+12,6
		AUSLAND	152,7	+24,4	+8,0	141,4	+18,0	-2,5	143,1	+11,4	147,1	+21,3
21.2	PAPIER-, KARTON- UND PAPPEVERARBEITUNG	INSGESAMT	104,5	+9,1	+6,1	98,5	+2,3	-2,9	97,0	+1,8	101,5	+5,6
		INLAND	105,5	+8,8	+7,2	98,4	+0,2	-2,9	98,1	+2,1	102,0	+4,5
		AUSLAND	100,4	+10,3	+1,4	99,0	+12,0	-2,8	92,7	+1,3	99,7	+11,1
21.21	H.V. WELLPAPIER UND -PAPPE SOWIE V. VER- PACKUNGSM. A. PAPIER	INSGESAMT	113,8	+12,2	+5,3	108,1	+4,8	-3,3	105,8	+3,3	111,0	+8,5
		INLAND	109,8	+10,7	+6,6	103,0	+2,7	-3,1	102,1	+3,0	106,4	+6,6
		AUSLAND	137,1	+20,2	-0,7	138,1	+15,6	-4,0	128,0	+5,1	137,6	+17,8
21.22	H.V. HAUSHALTS-,HYGIENE- U. TOILETTENARTIKELN AUS ZELLSTOFF UND PAPIER	INSGESAMT	84,5	+16,4	+10,6	76,4	+4,8	-5,8	76,5	+5,5	80,5	+10,6
		INLAND	97,7	+12,8	+12,6	86,8	+0,9	-6,5	88,6	+2,8	92,3	+7,0
		AUSLAND	48,5	+41,4	+0,6	48,2	+30,6	-1,6	43,3	+23,0	48,4	+36,0
21.23	H.V. SCHREIBWAREN UND BUEROBEDARF AUS PAPIER, KARTON UND PAPPE	INSGESAMT	128,7	+2,1	+6,3	121,1	-0,2	+1,6	118,7	+7,8	124,9	+1,0
		INLAND	132,3	+6,9	+4,8	126,2	+1,7	+1,4	123,7	+9,4	129,3	+4,3
		AUSLAND	113,3	-16,8	+13,9	99,5	-8,9	+2,8	97,2	-	106,4	-13,3
21.24	HERSTELLUNG VON TAPETEN	INSGESAMT	99,7	+19,0	+8,1	92,2	+0,9	-2,2	88,2	-16,2	96,0	+9,6
		INLAND	99,8	+17,3	+13,4	88,0	-5,0	+1,9	84,0	-7,8	93,9	+5,6
		AUSLAND	99,5	+23,3	-3,0	102,6	+16,2	-10,0	98,7	-29,9	101,1	+19,6
21.25	HERSTELLUNG VON SONST. WAREN AUS PAPIER, KAR- TON UND PAPPE	INSGESAMT	93,0	-7,5	+2,4	90,8	-8,0	-0,9	90,6	-7,6	91,9	-7,7
		INLAND	85,8	-5,1	+2,1	84,0	-10,6	-0,8	84,6	-7,1	84,9	-7,9
		AUSLAND	121,2	-13,3	+3,6	117,0	-0,3	-1,5	114,0	-9,3	119,1	-7,4
22	DRUCKGEWERBE, VERVIEL- FAELTIGUNG VON BESPIELTEN TON-, BILD- U. DATENTRAEGERN	INSGESAMT	121,1	+4,8	+4,8	115,6	+4,0	+3,0	106,0	+3,8	118,4	+4,4
		INLAND	117,4	+2,4	+6,0	110,8	+0,2	+3,4	103,5	+2,0	114,1	+1,2
		AUSLAND	161,7	+28,1	-3,2	167,1	+41,7	+0,4	132,1	+21,8	164,4	+34,6
22.2	DRUCKGEWERBE	INSGESAMT	117,6	+3,3	+4,3	112,7	+4,0	+2,1	104,8	+3,6	115,2	+3,7
		INLAND	115,4	+2,3	+5,3	109,6	+1,1	+3,2	102,8	+2,5	112,5	+1,7
		AUSLAND	146,9	+16,3	-4,8	154,3	+42,6	-6,9	131,7	+17,4	150,6	+28,4
22.21	ZEITUNGSDRUCKEREI	INSGESAMT	93,2	-2,3	-7,1	100,3	+3,4	+3,2	89,7	-1,9	96,8	+0,6
		INLAND	93,1	-2,4	-7,0	100,1	+3,2	+3,1	89,7	-1,9	96,6	+0,4
		AUSLAND	286,0	+179,8	-12,4	326,6	+685,1	+26,1	143,5	+163,3	306,3	+326,0
22.22	DRUCKEREI (OHNE ZEI- TUNGSDRUCKEREI)	INSGESAMT	119,2	+3,3	+5,8	112,7	+3,8	+2,0	105,2	+4,0	116,0	+3,6
		INLAND	116,9	+2,1	+7,0	109,3	+0,2	+3,5	102,9	+2,6	113,1	+1,2
		AUSLAND	145,7	+16,3	-3,7	151,3	+46,3	-8,9	130,8	+17,1	148,5	+29,8
22.23	DRUCKWEITERVERARBEITUNG	INSGESAMT	165,5	+17,5	-0,5	166,4	+16,5	+5,3	144,1	+10,5	166,0	+17,0
		INLAND	159,4	+16,3	+0,6	158,4	+16,4	+4,1	139,6	+8,8	158,9	+16,3
		AUSLAND	284,7	+31,1	-12,2	324,2	+17,7	+18,6	233,8	+35,7	304,5	+23,6
22.24	SATZHERSTELLUNG UND REPRODUKTION	INSGESAMT	100,7	+2,9	+2,5	98,2	+0,3	+0,2	93,0	-0,4	99,5	+1,6
		INLAND	100,8	+3,2	+2,6	98,2	+0,3	+0,2	93,1	-0,6	99,5	+1,7
		AUSLAND	96,5	-5,9	-1,8	98,3	+2,3	+2,0	90,0	+3,9	97,4	-1,9
22.25	SONSTIGES DRUCKGEWERBE	INSGESAMT	133,4	-6,0	-1,8	135,8	-4,3	+0,6	141,7	+6,9	134,6	-5,1
		INLAND	134,4	-6,3	+4,2	129,0	-2,9	-5,5	142,1	+7,0	131,7	-4,7
		AUSLAND	79,7	+29,4	-83,6	485,1	-20,0	+748,1	121,7	-0,7	282,4	-15,4
22.3	VERVIELFAELTIGUNG VON BESPIELTEN TON-, BILD- UND DATENTRAEGERN	INSGESAMT	210,1	+29,3	+12,3	187,1	+2,6	+19,1	135,3	+8,2	198,6	+15,1
		INLAND	200,7	+4,7	+24,4	161,3	-20,2	+9,2	136,3	-9,3	181,0	-8,1
		AUSLAND	221,8	+76,5	+1,1	219,4	+39,2	+30,0	133,9	+43,7	220,6	+55,7
22.31	VERVIELFAELTIGUNG VON BESPIELTEN TONTRAEGERN	INSGESAMT	148,6	+15,2	-1,6	151,0	+2,6	+24,6	107,1	+8,7	149,8	+8,5
		INLAND	120,5	-16,8	-3,1	124,3	-17,1	+17,8	100,4	-8,3	122,4	-17,0
		AUSLAND	180,0	+61,9	-0,4	180,8	+25,5	+30,3	114,5	+32,7	180,4	+41,3
22.32	VERVIELFAELTIGUNG VON BESPIELTEN BILDTRAEGERN	INSGESAMT	598,8	+97,8	+70,5	351,2	+44,7	+40,9	239,6	+32,8	475,0	+74,2
		INLAND	558,5	+59,7	+134,1	238,6	-14,9	+16,7	228,9	+6,8	398,6	+26,5
		AUSLAND	740,7	+441,1	-0,9	747,6	+576,6	+83,9	277,3	+355,3	744,2	+501,6

STBA, FS 4, R 2.2, 11/1999

LAND

FUER DAS VERARBEITENDE GEWERBE
= 100
ABTEILUNGEN, GRUPPEN UND KLASSEN
ZWEIGE, AUSGABE 1993 (WZ93)
WERT

INDEX

1998 NOV.	VER- AEND. IN % GEGEN NOV. 1997	1998 3.VJ	1999 2.VJ	1999 3.VJ	VERAENDERUNG IN % 3.VJ 1999 GEGEN		1998 1.HJ	1998 2.HJ	1999 1.HJ	VERAENDERUNG IN % 1.HJ 1999 GEGEN		1997	1998	VER- AEND. IN % GEGEN 1997	WZ93 SCHL.
					3.VJ	2.VJ				1.HJ	2.HJ				
					1998	1999				1998	1998				
109,9	-2,7	103,0	106,8	110,7	+7,5	+3,7	105,3	105,2	106,5	+1,1	+1,2	105,9	105,2	-0,7	DE
108,7	-0,9	101,2	101,8	105,2	+4,0	+3,3	101,6	104,1	102,1	+0,5	-1,9	101,6	102,8	+1,2	
114,1	-8,2	109,5	124,5	130,3	+19,0	+4,7	118,3	109,2	122,0	+3,1	+11,7	121,3	113,8	-6,2	
106,1	-7,7	104,4	109,2	113,9	+9,1	+4,3	109,4	104,1	109,6	+0,2	+5,3	110,9	106,7	-3,8	21
103,5	-7,3	102,1	102,6	107,5	+5,3	+4,8	104,2	102,1	103,6	-0,6	+1,5	104,9	103,2	-1,6	
111,9	-8,4	109,6	124,1	128,3	+17,1	+3,4	121,0	108,4	122,9	+1,6	+13,4	124,4	114,7	-7,8	
118,9	-14,0	117,7	127,6	133,7	+13,6	+4,8	126,4	117,7	127,7	+1,0	+8,5	130,8	122,0	-6,7	21.1
115,5	-15,3	116,0	115,4	124,1	+7,0	+7,5	118,6	116,6	116,6	-1,7	-	121,9	117,6	-3,5	
123,0	-12,5	119,7	142,3	145,1	+21,2	+2,0	135,8	119,0	141,1	+3,9	+18,6	141,5	127,4	-10,0	
106,3	+26,4	109,4	151,2	118,7	+8,5	-21,5	114,0	110,9	141,5	+24,1	+27,6	118,1	112,4	-4,8	21.11
76,7	+8,5	70,4	123,2	108,4	+54,0	-12,0	74,1	72,2	114,8	+54,9	+59,0	85,6	73,1	-14,6	
138,3	+40,3	151,5	181,5	129,9	-14,3	-28,4	157,2	152,7	170,5	+8,5	+11,7	153,3	154,9	+1,0	
119,1	-14,4	117,8	127,2	133,9	+13,7	+5,3	126,6	117,8	127,5	+0,7	+8,2	131,0	122,2	-6,7	21.12
116,1	-15,6	116,8	115,2	124,4	+8,5	+8,0	119,3	117,3	116,6	-2,3	-0,6	122,5	118,3	-3,4	
122,7	-13,2	119,1	141,6	145,4	+22,1	+2,7	135,4	118,4	140,5	+3,8	+18,7	141,3	126,9	-10,2	
95,8	-0,4	93,8	94,5	98,1	+4,6	+3,8	95,7	93,2	95,0	-0,7	+1,9	95,0	94,4	-0,6	21.2
97,0	-1,3	94,6	95,7	98,5	+4,1	+2,9	96,5	94,3	96,5	-	+2,3	95,8	95,4	-0,4	
91,0	+4,4	90,3	89,5	96,6	+7,0	+7,9	92,7	88,2	88,5	-4,5	+0,3	91,9	90,5	-1,5	
101,4	-1,7	99,9	103,0	107,7	+7,8	+4,6	103,7	98,7	103,2	-0,5	+4,6	98,5	101,2	+2,7	21.21
99,2	-1,2	96,5	99,9	102,8	+6,5	+2,9	100,3	95,7	100,3	-	+4,8	95,4	98,0	+2,7	
114,1	-5,0	120,2	121,6	136,4	+13,5	+12,2	124,2	116,6	120,7	-2,8	+3,5	116,6	120,4	+3,3	
72,6	-2,4	71,9	76,6	77,0	+7,1	+0,5	72,7	72,3	74,9	+3,0	+3,6	79,7	72,5	-9,0	21.22
86,6	-4,0	84,7	89,4	88,7	+4,7	-0,8	86,9	85,6	87,4	+0,6	+2,1	91,0	86,2	-5,3	
34,3	+8,5	37,0	41,8	45,2	+22,2	+8,1	34,1	35,9	40,7	+19,4	+13,4	49,0	35,0	-28,6	
126,1	+11,8	115,9	110,5	121,2	+4,6	+9,7	102,6	117,8	115,5	+12,6	-2,0	106,7	110,2	+3,3	21.23
123,8	+3,9	120,9	114,6	127,0	+5,0	+10,8	105,5	120,7	120,3	+14,0	-0,3	111,9	113,1	+1,1	
136,2	+58,7	94,4	92,3	96,2	+1,9	+4,2	90,1	105,0	94,7	+5,1	-9,8	84,0	97,5	+16,1	
83,8	-26,0	98,7	79,0	87,1	-11,8	+10,3	114,6	88,5	86,2	-24,8	-2,6	109,4	101,5	-7,2	21.24
85,1	-14,3	82,6	73,9	77,5	-6,2	+4,9	96,0	81,2	84,0	-12,5	+3,4	91,9	88,6	-3,6	
80,7	-45,5	138,7	91,5	111,1	-19,9	+21,4	160,6	106,6	91,8	-42,8	-13,9	152,7	133,6	-12,5	
100,5	+6,0	95,0	89,8	89,7	-5,6	-0,1	99,2	95,5	90,6	-8,7	-5,1	98,7	97,4	-1,3	21.25
90,4	+0,6	88,7	82,9	84,3	-5,0	+1,7	91,9	88,9	84,6	-7,9	-4,8	95,0	90,4	-4,8	
139,8	+22,8	119,9	116,8	111,1	-7,3	-4,9	127,7	121,4	113,7	-11,0	-6,3	113,2	124,6	+10,1	
115,6	+5,2	100,9	103,1	105,9	+5,0	+2,7	98,9	106,9	101,9	+3,0	-4,7	98,2	102,9	+4,8	22
114,7	+6,7	100,1	100,9	102,6	+2,5	+1,7	98,5	106,3	100,5	+2,0	-5,5	97,6	102,4	+4,9	
126,2	-7,5	109,0	127,2	141,0	+29,4	+10,8	103,7	113,8	117,0	+12,8	+2,8	104,3	108,7	+4,2	
113,8	+5,1	100,2	102,8	104,6	+4,4	+1,8	98,4	105,6	101,5	+3,2	-3,9	97,5	102,0	+4,6	22.2
112,8	+6,5	99,2	100,6	101,8	+2,6	+1,2	97,5	104,9	100,0	+2,6	-4,7	96,7	101,2	+4,7	
126,3	-10,4	113,5	131,3	140,8	+24,1	+7,2	109,9	115,0	120,8	+9,9	+5,0	107,4	112,4	+4,7	
95,4	-0,1	90,5	89,8	91,1	+0,7	+1,4	90,2	92,5	86,6	-4,0	-6,4	89,0	91,4	+2,7	22.21
95,4	-0,2	90,5	89,8	91,1	+0,7	+1,4	90,2	92,6	86,6	-4,0	-6,5	89,0	91,4	+2,7	
102,2	+30,9	51,8	108,7	116,2	+124,3	+6,9	50,1	60,6	102,9	+105,4	+69,8	71,2	55,3	-22,3	
115,4	+5,9	99,9	102,9	104,5	+4,6	+1,6	98,3	106,0	101,9	+3,7	-3,9	97,3	102,1	+4,9	22.22
114,5	+8,0	98,7	100,5	101,3	+2,6	+0,8	97,3	105,3	100,3	+3,1	-4,7	96,4	101,3	+5,1	
125,3	-12,2	113,5	130,7	141,0	+24,2	+7,9	110,0	113,8	119,9	+9,0	+5,4	107,3	111,9	+4,3	
140,9	+3,8	133,1	138,6	147,6	+10,9	+6,5	125,2	138,0	135,2	+8,0	-2,0	121,3	131,6	+8,5	22.23
137,1	+1,0	131,4	134,2	144,2	+9,7	+7,5	123,9	134,6	130,9	+5,6	-2,7	119,9	129,3	+7,8	
217,2	+59,9	166,7	225,0	215,4	+29,2	-4,3	150,4	204,1	219,4	+45,9	+7,5	147,2	177,3	+20,4	
97,9	-0,7	94,1	91,8	93,9	-0,2	+2,3	91,5	95,6	90,4	-1,2	-5,4	95,5	93,6	-2,0	22.24
97,7	-1,0	94,6	91,9	94,0	-0,6	+2,3	91,8	95,9	90,5	-1,4	-5,6	96,1	93,8	-2,4	
102,5	+7,3	82,5	89,1	90,3	+9,5	+1,3	84,5	88,9	87,3	+3,3	-1,8	80,6	86,7	+7,6	
141,9	+10,0	136,8	146,5	145,9	+6,7	-0,4	127,5	141,7	142,0	+11,4	+0,2	117,8	134,6	+14,3	22.25
143,5	+10,8	138,3	147,0	147,1	+6,4	+0,1	128,3	141,5	143,1	+11,5	+1,1	117,2	134,9	+15,1	
61,6	-41,5	63,7	119,5	85,2	+33,8	-28,7	81,4	155,8	86,4	+6,1	-44,5	149,4	118,6	-20,6	
162,5	+7,6	118,3	111,4	137,8	+16,5	+23,7	112,6	140,8	112,9	+0,3	-19,8	117,1	126,7	+8,2	22.3
191,7	+8,6	140,2	112,1	134,9	-3,8	+20,3	139,9	166,2	122,1	-12,7	-26,5	137,2	153,0	+11,5	
125,7	+5,9	90,7	110,4	141,5	+56,0	+28,2	78,3	108,8	101,2	+29,2	-7,0	91,8	93,6	+2,0	
129,0	+4,0	95,4	91,6	110,9	+16,2	+21,1	86,9	111,4	91,0	+4,7	-18,3	100,0	99,2	-0,8	22.31
144,9	+8,9	104,4	88,3	102,1	-2,2	+15,6	99,3	122,6	92,3	-7,0	-24,7	109,2	111,0	+1,6	
111,2	-2,3	85,3	95,3	120,8	+41,6	+26,8	73,0	98,9	89,4	+22,5	-9,6	89,7	86,0	-4,1	
302,7	+43,9	148,3	169,9	217,4	+46,6	+28,0	165,7	210,1	172,2	+3,9	-18,0	165,0	187,9	+13,9	22.32
349,8	+33,8	177,4	174,4	202,1	+13,9	+15,9	199,3	241,6	185,7	-6,8	-23,1	204,0	220,5	+8,1	
136,9	+345,9	45,8	154,3	270,9	+491,5	+75,6	47,5	99,2	124,9	+162,9	+25,9	27,9	73,3	+162,7	

1 INDEX DES AUFTRAGSEINGANGS
 1995
 NACH ABSCHNITTEN, UNTERABSCHNITTEN,
 DER KLASSIFIKATION DER WIRTSCHAFTS
 1.1 ORIGINAL

VOLUMEN

WZ93- SCHL.	WIRTSCHAFTSZWEIG		VERÄNDERUNG IN %			VERÄNDERUNG IN %			KUMULIERT		2-MONATS- DURCHSCHNITT	
			1999	NOV. 1999 GEGEN		1999	OKT. 1999 GEGEN		JAN. 1999	VER- ÄND.	OKT. 1999	VER- ÄND.
			NOV.	NOV. 1998	OKT. 1999	OKT.	OKT. 1998	SEP. 1999	BIS NOV. 1999	IN % GEGEN VORJAHR	NOV. 1999	IN % GEGEN VORJAHR
22.33	VERVIELFÄLTIGUNG VON BESPIELTEN DATENTRAEGERN	INSGESAMT INLAND AUSLAND	505,2 484,0 552,1	+37,2 +23,2 +76,1	+26,5 +37,0 +10,0	399,5 353,3 501,9	-11,5 -28,5 +40,9	-3,2 -9,2 +8,2	316,1 310,3 328,9	-1,8 -17,8 +65,5	452,4 418,7 527,0	+10,4 -5,6 +57,4
DG	CHEMISCHE INDUSTRIE	INSGESAMT INLAND AUSLAND	114,4 109,2 120,8	+19,0 +14,3 +24,7	+2,5 +4,0 +1,1	111,6 105,0 119,5	+8,1 +3,8 +13,1	+0,7 +0,7 +0,8	108,1 101,5 116,0	+2,6 +1,1 +4,0	113,0 107,1 120,2	+13,3 +8,8 +18,7
24.1	HERSTELLUNG VON CHEMISCHEN GRUNDSTOFFEN	INSGESAMT INLAND AUSLAND	123,0 124,6 121,6	+26,0 +22,5 +29,5	+0,4 +2,8 -1,8	122,5 121,2 123,8	+16,3 +11,8 +20,7	+4,1 +5,0 +3,3	114,8 113,5 116,0	+4,9 +3,8 +5,9	122,8 122,9 122,7	+21,0 +16,9 +24,8
24.11	HERSTELLUNG VON INDUSTRIEGASEN	INSGESAMT INLAND AUSLAND	118,2 118,3 114,9	+2,4 +1,9 +23,5	+5,5 +6,5 -19,4	112,0 111,1 142,6	-3,4 -4,4 +32,2	+0,7 +0,5 +4,7	108,6 108,0 128,7	-1,5 -2,3 +23,2	115,1 114,7 128,8	-0,5 -1,3 +28,2
24.12	HERSTELLUNG VON FARB- STOFFEN UND PIGMENTEN	INSGESAMT INLAND AUSLAND	100,7 94,6 103,6	+18,9 +22,5 +17,3	+2,9 +4,3 +2,3	97,9 90,7 101,3	+12,0 +6,6 +14,3	+7,0 +4,4 +8,1	94,8 86,2 99,0	-4,8 -4,6 -4,9	99,3 92,7 102,5	+15,3 +14,2 +15,8
24.13	HERSTELLUNG VON SONSTIGEN ANORGANISCHEN GRUNDSTOFF- FEN UND CHEMIKALIEN	INSGESAMT INLAND AUSLAND	114,1 113,3 115,0	+20,6 +14,6 +27,4	+4,7 +5,7 +3,7	109,0 107,2 110,9	+8,5 +0,8 +17,5	+3,2 +6,7 -	105,9 103,9 108,1	+3,8 +1,5 +6,3	111,6 110,3 113,0	+14,3 +7,4 +22,3
24.14	HERSTELLUNG VON SONSTIGEN ORGANISCHEN GRUNDSTOFFEN UND CHEMIKALIEN	INSGESAMT INLAND AUSLAND	127,2 130,1 124,7	+26,9 +15,1 +39,6	-2,3 -1,2 -3,3	130,2 131,7 129,0	+21,6 +12,3 +31,0	+8,2 +7,9 +8,6	120,1 122,8 117,7	+5,9 +2,5 +8,9	128,7 130,9 126,9	+24,1 +13,6 +35,1
24.15	HERSTELLUNG VON DUENGE- MITTELN UND STICKSTOFF- VERBINDUNGEN	INSGESAMT INLAND AUSLAND	90,7 96,9 83,9	-10,9 +11,3 -29,0	-0,9 +15,6 -16,1	91,5 83,8 100,0	-9,6 +6,1 -20,5	-2,1 +5,9 -8,7	98,1 91,7 105,2	-2,4 +9,0 -11,3	91,1 90,4 92,0	-10,2 +8,8 -24,6
24.16	HERSTELLUNG VON KUNST- STOFF IN PRIMAERFORMEN	INSGESAMT INLAND AUSLAND	131,6 131,9 131,4	+33,9 +36,4 +31,5	+1,5 +4,5 -1,0	129,6 126,2 132,7	+18,2 +17,7 +18,8	+0,5 +2,7 -1,4	120,0 115,8 123,8	+7,3 +7,1 +7,5	130,6 129,1 132,1	+25,6 +26,6 +24,9
24.17	HERSTELLUNG VON SYNTHETISCHEM KAUTSCHUK IN PRIMAERFORMEN	INSGESAMT INLAND AUSLAND	110,8 131,0 98,5	+32,7 +34,2 +31,3	-5,3 -2,0 -7,8	117,0 133,7 106,8	+14,5 +12,4 +16,0	+8,1 +1,0 +14,2	105,4 110,4 102,3	+17,2 +10,3 +22,2	113,9 132,4 102,7	+22,6 +22,3 +22,8
24.2	HERSTELLUNG VON SCHAED- LINGSBEKÄMPFUNGS- UND PFLANZENSCHUTZMITTELN	INSGESAMT INLAND AUSLAND	61,9 35,6 76,7	-1,4 -2,7 -1,3	+7,3 +5,0 +7,9	57,7 33,9 71,1	+8,7 -19,9 +20,1	+4,0 -29,2 +18,7	104,2 95,2 109,3	-4,7 -4,6 -4,6	59,8 34,8 73,9	+3,1 -11,9 +7,9
24.3	HERSTELLUNG VON ANSTRICH- MITTELN, DRUCKFARBEN UND KITTEN	INSGESAMT INLAND AUSLAND	117,5 105,2 154,8	+12,3 +9,6 +18,5	-1,3 -1,8 -0,3	119,0 107,1 155,3	+3,7 +1,2 +9,5	-0,3 -2,5 +5,1	109,6 100,3 137,9	+1,6 -	118,3 106,2 155,1	+7,8 +5,3 +13,9
24.4	HERSTELLUNG VON PHARMA- ZEUTISCHEN ERZEUGNISSEN	INSGESAMT INLAND AUSLAND	112,2 102,0 123,4	+17,9 +5,3 +40,0	+8,7 +7,5 +10,3	103,2 94,9 117,3	+1,1 -3,0 +7,2	-4,2 -2,4 -6,5	106,1 94,0 126,4	+3,8 -0,6 +9,9	107,7 98,5 123,4	+9,1 +1,1 +22,3
24.41	HERSTELLUNG VON PHARMA- ZEUTISCHEN GRUNDSTOFFEN	INSGESAMT INLAND AUSLAND	110,5 95,7 114,4	+14,6 -3,6 +19,5	+10,5 +0,2 +13,0	100,0 95,5 101,2	+1,2 +1,6 +1,1	-6,3 +7,8 -9,2	110,3 108,2 110,9	+0,2 +4,5 -0,9	105,3 95,6 107,8	+7,9 -1,1 +10,1
24.42	H.V. PHARM. SPEZIALI- TAETEN UND SONSTIGEN PHARM. ERZEUGNISSEN	INSGESAMT INLAND AUSLAND	112,3 102,2 132,8	+18,1 +5,6 +44,8	+8,5 +7,7 +9,8	103,5 94,9 121,0	+1,0 -3,1 +8,4	-4,0 -2,7 -5,9	105,7 93,6 130,0	+4,2 -0,7 +12,4	107,9 98,6 126,9	+9,2 +1,2 +24,8
24.5	H.V. SEIFEN, WASCH- REINIGUNGS- UND KOERPER- PFLEGEMITTELN	INSGESAMT INLAND AUSLAND	90,5 85,4 104,4	+1,9 +0,5 +5,5	+1,0 +2,2 -1,3	89,6 83,6 105,8	-4,6 -8,2 +4,4	-4,9 -6,7 -0,8	89,0 83,8 102,9	-4,7 -6,8 -0,1	90,1 84,5 105,1	-1,4 -4,1 +4,9
24.51	H.V. SEIFEN, WASCH- REINIGUNGS- UND POLIER- MITTELN	INSGESAMT INLAND AUSLAND	95,1 91,1 104,2	+7,3 +6,3 +9,6	-0,9 +1,0 -4,3	96,0 90,2 108,9	+6,4 +2,3 +14,9	-3,5 -7,6 +4,9	93,8 90,5 101,1	+2,7 +2,8 +2,4	95,6 90,7 106,6	+6,9 +4,3 +12,2
24.52	HERSTELLUNG VON DUFT- U. KOERPERPFLEGEMITTELN	INSGESAMT INLAND AUSLAND	85,9 80,3 104,6	-3,4 -4,7 +0,4	+3,2 +3,5 +3,0	83,2 77,6 101,6	-14,8 -17,3 -7,6	-6,4 -5,8 -8,0	84,2 77,8 105,3	-11,8 -15,0 -3,2	84,6 79,0 103,1	-9,3 -11,3 -3,7
24.6	HERSTELLUNG VON SONST. CHEMISCHEN ERZEUGNISSEN	INSGESAMT INLAND AUSLAND	118,8 116,5 120,8	+20,2 +26,9 +14,9	+6,1 +9,4 +3,2	112,0 106,5 117,0	+5,0 +6,0 +4,0	+1,1 +3,8 -1,1	105,7 101,0 110,1	+1,0 +4,4 -1,7	115,4 111,5 118,9	+12,3 +15,9 +9,3
24.61	HERSTELLUNG VON PYRO- TECHNISCHEN ERZEUGNISSEN	INSGESAMT INLAND AUSLAND	168,0 139,2 255,2	+134,0 +150,8 +110,6	+82,8 +92,5 +68,6	91,9 72,3 151,4	-14,4 -35,1 +60,0	+20,0 +26,0 +12,4	85,9 74,9 119,3	+1,3 -2,1 +8,5	130,0 106,8 203,3	+45,1 +26,7 +88,4
24.62	HERSTELLUNG VON KLEB- STOFFEN UND GELATINE	INSGESAMT INLAND AUSLAND	110,1 100,8 127,8	+5,6 +5,0 +6,2	+1,7 +3,8 -1,5	108,3 97,1 129,8	+6,8 +3,9 +11,2	+3,1 -0,1 +8,3	103,0 95,0 118,4	-0,3 +1,2 -2,4	109,2 99,0 128,8	+6,1 +4,4 +8,7

LAND

FUER DAS VERARBEITENDE GEWERBE
= 100
ABTEILUNGEN, GRUPPEN UND KLASSEN
ZWEIGE, AUSGABE 1993 (WZ93)
WERT

INDEX

1998 NOV.	VER- AEND. IN % GEGEN NOV. 1997	1998 3.VJ	1999 2.VJ	1999 3.VJ	VERAENDERUNG IN % 3.VJ 1999 GEGEN				VERAENDERUNG IN % 1.HJ 1999 GEGEN				1997	1998	VER- AEND. IN % GEGEN 1997	WZ93 SCHL.	
					1998 1.HJ	1998 2.HJ	1999 1.HJ	VERAENDERUNG IN % GEGEN		1997	1998	VERAENDERUNG IN % GEGEN					
								1998 1.HJ	1998 2.HJ			1997					1998
368,1	+5,3	299,2	247,3	323,1	+8,0	+30,7	304,0	354,1	267,1	-12,1	-24,6	236,8	329,1	+39,0	22.33		
392,7	-3,7	352,5	227,0	306,5	-13,0	+35,0	368,1	403,6	276,0	-25,0	-31,6	277,5	385,9	+39,1			
313,6	+42,4	181,3	292,2	359,5	+98,3	+23,0	162,1	244,4	247,6	+52,7	+1,3	146,7	203,2	+38,5			
96,1	-4,5	101,7	107,9	106,8	+5,0	-1,0	109,2	99,8	107,1	-1,9	+7,3	106,7	104,5	-2,1	06		
95,5	-2,5	98,4	100,5	100,8	+2,4	+0,3	102,1	96,6	100,0	-2,1	+3,5	100,2	99,4	-0,8			
96,9	-6,8	105,8	116,8	114,1	+7,8	-2,3	117,8	103,7	115,6	-1,9	+11,5	114,6	110,8	-3,3			
97,6	-8,0	104,1	114,7	113,4	+8,9	-1,1	114,7	102,6	112,8	-1,7	+9,9	112,1	108,6	-3,1	24.1		
101,7	-5,5	106,6	111,7	112,8	+5,8	+1,0	112,0	104,3	110,7	-1,2	+6,1	108,9	108,2	-0,6			
93,9	-10,3	101,9	117,5	113,9	+11,8	-3,1	117,1	101,1	114,8	-2,0	+13,6	115,0	109,1	-5,1			
115,4	+8,5	114,5	107,5	110,5	-3,5	+2,8	106,4	113,9	105,5	-0,8	-7,4	102,0	110,2	+8,0	24.11		
116,1	+9,3	114,4	106,3	109,8	-4,0	+3,3	108,7	114,0	104,9	-1,7	-8,0	102,0	110,3	+8,1			
93,0	-17,9	119,0	146,9	132,1	+11,0	-10,1	98,6	112,8	127,0	+28,8	+12,6	101,9	105,7	+3,7			
84,7	-16,8	92,9	99,2	90,5	-2,6	-8,8	107,6	88,2	95,5	-11,2	+8,3	109,8	97,9	-10,8	24.12		
77,2	-16,4	85,5	88,7	86,5	+1,2	-2,5	96,0	80,8	83,9	-12,6	+3,8	95,0	88,4	-6,9			
88,3	-16,9	96,4	104,2	92,5	-4,0	-11,2	113,2	91,8	101,1	-10,7	+10,1	117,0	102,5	-12,4			
94,6	-8,7	101,3	105,1	103,6	+2,3	-1,4	103,9	100,7	105,3	+1,3	+4,6	101,6	102,3	+0,7	24.13		
98,9	-1,5	105,0	102,6	99,3	-5,4	-3,2	101,1	103,7	104,1	+3,0	+0,4	99,9	102,4	+2,5			
90,3	-15,4	97,7	107,8	108,0	+10,5	+0,2	106,8	97,7	106,5	-0,3	+9,0	103,3	102,2	-1,1			
100,2	-6,9	106,8	119,3	117,8	+10,3	-1,3	120,0	106,2	118,3	-1,4	+11,4	114,6	113,1	-1,3	24.14		
113,0	-3,9	115,4	120,7	122,7	+6,3	+1,7	123,5	114,3	120,3	-2,6	+5,2	116,5	118,9	+2,1			
89,3	-9,9	99,4	118,1	113,6	+14,3	-3,8	117,1	99,3	116,7	-0,3	+17,5	113,0	108,2	-4,2			
101,8	-5,1	87,2	95,8	90,9	+4,2	-5,1	106,8	99,8	104,1	-2,5	+4,3	105,4	103,3	-2,0	24.15		
87,1	-13,6	79,9	93,5	90,8	+13,6	-2,9	86,6	89,5	92,6	+6,9	+3,5	96,6	88,1	-8,8			
118,1	+3,1	95,3	98,4	90,9	-4,6	-7,6	129,2	111,1	116,8	-8,6	+5,1	115,2	120,1	+4,3			
98,3	-8,6	107,1	119,8	120,9	+12,9	+0,9	116,7	103,7	115,9	-0,7	+11,8	115,8	110,2	-4,8	24.16		
96,7	-7,6	105,4	113,2	115,5	+9,6	+2,0	111,5	100,5	111,6	+0,1	+11,0	110,0	106,0	-3,6			
99,9	-9,3	108,7	126,1	125,9	+15,8	+2,2	121,5	106,6	120,1	-1,2	+12,7	121,2	114,1	-5,9			
83,5	+5,4	89,2	107,7	102,7	+15,1	-4,6	89,3	90,7	103,8	+16,2	+14,4	80,7	90,0	+11,5	24.17		
97,6	+0,9	97,3	106,0	104,9	+7,8	-1,0	98,8	96,4	106,8	+7,1	+9,8	89,2	97,6	+9,4			
75,0	+9,2	84,2	108,7	101,4	+20,4	-6,7	83,5	87,3	102,7	+23,0	+17,6	75,5	85,4	+13,1			
62,8	+19,2	85,4	100,0	76,8	-10,1	-23,2	138,3	78,2	132,8	-4,0	+69,8	97,8	108,3	+10,7	24.2		
36,6	+16,6	82,0	107,1	83,4	+1,7	-22,1	129,7	60,4	121,3	-5,7	+100,8	80,3	94,5	+17,7			
77,7	+20,1	87,2	95,9	73,1	-16,2	-23,8	143,8	88,3	139,2	-3,2	+57,6	107,6	116,0	+7,8			
104,6	+3,9	111,3	111,1	113,7	+2,2	+2,3	105,6	105,4	104,7	-0,9	-0,7	104,1	105,5	+1,3	24.3		
96,0	+1,2	105,4	102,2	105,6	+0,2	+3,3	97,6	98,2	95,8	-1,8	-2,4	98,0	97,9	-0,1			
130,6	+10,0	129,3	138,3	138,5	+7,1	+0,1	129,9	127,5	132,0	+1,6	+3,5	122,4	128,7	+5,1			
95,2	-0,5	101,1	106,1	105,9	+4,7	-0,2	103,9	99,8	105,7	+1,7	+5,9	104,6	101,9	-2,6	24.4		
96,9	+3,9	91,9	92,0	90,9	-1,1	-1,2	95,0	94,1	94,2	-0,8	+0,1	95,6	94,5	-1,2			
92,4	-7,4	116,6	129,8	131,2	+12,5	+1,1	118,9	109,4	125,1	+5,2	+14,4	119,8	114,2	-4,7			
96,4	-2,4	106,5	115,9	112,3	+5,4	-3,1	116,1	103,1	111,0	-4,4	+7,7	121,6	109,6	-9,9	24.41		
99,3	-8,3	98,4	128,0	100,2	+1,8	-21,7	108,4	99,5	116,3	+7,3	+16,9	119,8	103,9	-13,3			
95,7	-0,6	108,6	112,7	115,5	+8,4	+2,5	118,2	104,0	109,6	-7,3	+5,4	122,1	111,1	-9,0			
95,1	-0,3	100,6	105,2	105,3	+4,7	+0,1	102,8	99,5	105,2	+2,3	+5,7	103,0	101,1	-1,8	24.42		
96,8	+4,2	91,7	90,9	90,6	-1,2	-0,3	94,6	93,9	93,5	-1,2	-0,4	94,8	94,2	-0,6			
91,7	-8,8	118,5	133,7	134,8	+13,8	+0,8	119,1	110,7	128,6	+8,0	+16,2	119,3	114,9	-3,7			
88,8	-4,2	90,7	88,3	88,7	-2,2	+0,5	95,5	89,8	88,8	-7,0	-1,1	94,3	92,6	-1,8	24.5		
85,0	-5,9	87,2	82,9	84,2	-3,4	+1,6	91,8	86,5	83,5	-9,0	-3,5	91,9	89,2	-2,9			
99,0	-0,4	100,3	103,0	101,1	+0,8	-1,8	105,3	98,7	103,1	-2,1	+4,5	100,8	102,0	+1,2			
88,6	-4,5	92,4	92,3	94,1	+1,8	+2,0	91,4	89,4	93,1	+1,9	+4,1	94,6	90,4	-4,4	24.51		
85,7	-4,9	90,2	88,2	92,5	+2,5	+4,9	87,3	86,9	89,5	+2,5	+3,0	90,8	87,1	-4,1			
95,1	-3,6	97,4	101,6	97,9	+0,5	-3,6	100,6	94,9	100,9	+0,3	+6,3	103,2	97,7	-5,3			
88,9	-4,1	89,0	84,3	83,3	-6,4	-1,2	99,6	90,2	84,5	-15,2	-6,3	94,0	94,9	+1,0	24.52		
84,3	-6,7	84,5	78,2	76,7	-9,2	-1,9	95,9	86,1	78,0	-18,7	-9,4	92,9	91,0	-2,0			
104,2	+3,9	104,1	104,8	105,4	+1,2	+0,6	111,7	103,7	105,9	-5,2	+2,1	97,6	107,7	+10,3			
98,8	-4,6	101,4	104,5	105,7	+4,2	+1,1	107,0	99,9	102,6	-4,1	+2,7	103,5	103,4	-0,1	24.6		
91,8	-5,2	94,7	99,5	101,1	+6,8	+1,6	97,9	92,9	97,4	-0,5	+4,8	95,7	95,4	-0,3			
105,1	-4,3	107,6	109,1	109,8	+2,0	+0,6	115,2	106,3	107,3	-6,9	+0,9	110,6	110,8	+0,2			
71,8	-20,0	73,1	74,4	67,9	-7,1	-8,7	89,1	77,3	80,3	-9,9	+3,9	93,6	83,2	-11,1	24.61		
55,5	-34,6	66,5	70,8	66,8	+0,5	-5,6	79,2	73,0	68,7	-13,3	-5,9	92,7	76,1	-17,9			
121,2	+15,9	93,3	85,3	71,0	-23,9	-16,8	119,1	90,3	115,6	-2,9	+28,0	96,2	104,7	+8,8			
104,3	-0,2	97,4	103,0	102,0	+4,7	-1,0	106,4	96,8	101,5	-4,6	+4,9	103,4	101,6	-1,7	24.62		
96,0	+0,5	90,2	95,1	93,1	+3,2	-2,1	95,5	89,1	94,7	-0,8	+6,3	95,4	92,3	-3,2			
120,3	-1,1	111,3	118,0	119,0	+6,9	+0,8	127,2	111,7	114,6	-8,9	+2,6	118,9	119,5	+0,5			

1 INDEX DES AUFTRAGSEINGANGS
 1995
 NACH ABSCHNITTEN, UNTERABSCHNITTEN,
 DER KLASSIFIKATION DER WIRTSCHAFTS
 1.1 ORIGINAL

VOLUMEN

WZ93- SCHL.	WIRTSCHAFTSZWEIG		VERÄNDERUNG IN % NOV. 1999 GEGEN				VERÄNDERUNG IN % OKT. 1999 GEGEN				KUMULIERT		2-MONATS- DURCHSCHNITT	
			1999				1999				JAN. 1999	VER- ÄEND. IN %	OKT. 1999	VER- ÄEND. IN %
			NOV.	NOV. 1998	OKT. 1999	OKT.	OKT. 1998	SEP. 1999	NOV. 1999	VORJAHR!	NOV. 1999	VORJAHR!		
24.63	HERSTELLUNG VON ETHERISCHEN ÖLEN	INSGESAMT	112,8	+9,9	-2,9	116,2	+23,9	-0,3	108,9	+4,3	114,5	+16,6		
		INLAND	104,1	+11,8	+4,3	99,8	+3,2	-0,1	100,2	-0,1	102,0	+7,5		
		AUSLAND	121,5	+8,5	-8,2	132,4	+45,5	-0,5	117,5	+8,4	127,0	+25,1		
24.64	HERSTELLUNG VON FOTOCHEMISCHEN ERZEUGNISSEN	INSGESAMT	79,4	+8,6	+4,5	76,0	-2,3	-3,7	78,3	-4,0	77,7	+2,9		
		INLAND	88,5	+11,7	+5,0	84,3	+1,3	+7,3	88,7	+7,5	86,4	+6,4		
		AUSLAND	75,5	+7,1	+4,3	72,4	-4,1	-8,4	73,8	-9,0	74,0	+1,4		
24.65	HERSTELLUNG VON UNBESPIELTEN TON-, BILD- UND DATENTRAEGERN	INSGESAMT	136,9	-12,2	+2,4	133,7	-15,9	+6,0	112,5	-17,2	135,3	-14,1		
		INLAND	132,3	+1,6	+13,8	116,3	-23,5	+35,1	97,3	-26,2	124,3	-11,9		
		AUSLAND	138,3	-15,7	-0,6	139,1	-13,7	+0,4	117,2	-14,6	138,7	-14,7		
24.66	HERSTELLUNG VON CHEMISCHEN ERZEUGNISSEN A.N.G.	INSGESAMT	125,3	+23,7	+3,4	121,2	+8,7	+0,2	113,9	+3,8	123,3	+15,9		
		INLAND	122,1	+28,1	+5,1	116,2	+14,3	+2,1	107,5	+7,3	119,2	+21,0		
		AUSLAND	128,5	+20,0	+2,0	126,0	+4,1	-1,3	120,1	+1,1	127,3	+11,6		
24.7	HERSTELLUNG VON CHEMIEFASERN	INSGESAMT	102,1	+3,3	-2,8	105,0	-1,6	-2,9	97,8	-5,7	103,6	+0,8		
		INLAND	99,5	+3,0	+1,5	98,0	+0,5	-0,8	93,7	+1,8	98,8	+1,8		
		AUSLAND	103,5	+3,5	-5,0	108,9	-2,6	-4,0	100,0	-9,3	106,2	+0,3		
DH	HERSTELLUNG VON GUMMI- UND KUNSTSTOFFWAREN	INSGESAMT	120,8	+11,2	+1,4	119,1	+4,6	-1,2	111,6	+2,3	120,0	+7,8		
		INLAND	111,8	+8,1	+1,5	110,2	+0,8	-2,0	103,9	-	111,0	+4,3		
		AUSLAND	149,3	+19,3	+1,3	147,4	+14,7	+1,0	135,8	+8,1	148,4	+17,0		
25.1	HERSTELLUNG VON GUMMIWAREN	INSGESAMT	131,3	+18,1	+9,3	120,1	+4,6	-2,1	112,8	+2,0	125,7	+11,2		
		INLAND	126,2	+18,2	+13,4	111,3	+1,6	-2,9	106,1	-0,3	118,8	+9,8		
		AUSLAND	142,4	+17,8	+1,9	139,8	+10,7	-0,7	127,7	+6,5	141,1	+14,2		
25.11	HERSTELLUNG VON BEIREFUNGEN	INSGESAMT	129,7	+10,5	+3,8	124,9	+4,0	-3,7	113,7	+3,0	127,3	+7,2		
		INLAND	118,6	+7,3	+9,4	108,4	-3,0	-7,1	100,8	-2,4	113,5	+2,1		
		AUSLAND	148,2	+15,0	-2,8	152,5	+14,0	+0,8	135,3	+10,9	150,4	+14,5		
25.13	HERSTELLUNG VON SONST. GUMMIWAREN	INSGESAMT	132,2	+22,9	+12,7	117,3	+5,0	-1,1	112,2	+1,3	124,8	+13,8		
		INLAND	130,1	+23,9	+15,3	112,8	+4,0	-0,6	108,7	+0,6	121,5	+13,8		
		AUSLAND	137,8	+20,3	+6,4	129,5	+7,7	-2,1	121,5	+2,8	133,7	+13,9		
25.2	HERSTELLUNG VON KUNSTSTOFFWAREN	INSGESAMT	118,2	+9,5	-0,6	118,9	+4,6	-0,8	111,3	+2,4	118,6	+7,0		
		INLAND	108,6	+5,8	-1,3	110,0	+0,7	-1,7	103,4	+0,1	109,3	+3,2		
		AUSLAND	151,6	+19,8	+1,1	150,0	+16,0	+1,6	138,5	+8,5	150,8	+17,9		
25.21	H.V. PLATTEN, FOLIEN, SCHLAUCHEN U. PROFILN AUS KUNSTSTOFF	INSGESAMT	128,9	+16,8	-2,4	132,1	+10,5	-1,0	119,6	+3,8	130,5	+13,5		
		INLAND	114,2	+12,6	-3,9	118,8	+5,2	-1,1	107,7	+1,3	116,5	+8,7		
		AUSLAND	161,5	+23,9	-	161,5	+20,0	-1,1	146,0	+8,1	161,5	+21,9		
25.22	H.V. VERPACKUNGSMITTELN AUS KUNSTSTOFF	INSGESAMT	113,5	+15,6	+1,7	111,6	+10,7	+2,3	106,6	+2,3	112,6	+13,2		
		INLAND	100,6	+10,8	+2,0	98,6	+5,5	+0,5	95,7	-1,0	99,6	+8,0		
		AUSLAND	153,5	+26,4	+1,1	151,9	+23,2	+5,9	140,5	+10,2	152,7	+24,8		
25.23	H.V. BAUBEDARFSARTIKELN AUS KUNSTSTOFF	INSGESAMT	106,2	+3,3	-5,2	112,0	-2,5	-2,1	99,0	-2,9	109,1	+0,2		
		INLAND	103,1	+2,5	-5,5	109,1	-2,5	-1,9	96,0	-3,3	106,1	-0,2		
		AUSLAND	145,0	+11,7	-1,6	147,3	-2,5	-4,5	134,7	+0,1	146,2	+4,1		
25.24	HERSTELLUNG VON SONST. KUNSTSTOFFWAREN	INSGESAMT	115,8	+3,7	+2,6	112,9	+0,2	-1,1	111,1	+3,3	114,4	+2,0		
		INLAND	110,1	+1,2	+2,3	107,6	-2,7	-3,0	106,7	+1,2	108,9	-0,7		
		AUSLAND	138,3	+12,3	+3,4	133,8	+10,7	+5,4	128,1	+10,2	136,1	+11,6		
DI	GLASGEWERBE, KERAMIK, VERARBEITUNG VON STEINEN UND ERDEN	INSGESAMT	109,3	+13,6	-1,8	111,3	+4,1	-4,4	101,8	+2,8	110,3	+8,6		
		INLAND	104,2	+10,7	-4,2	108,8	+2,4	-3,5	98,4	+1,9	106,5	+6,3		
		AUSLAND	126,5	+22,3	+5,4	120,0	+9,6	-6,7	113,3	+5,8	123,3	+15,8		
26.1	HERSTELLUNG UND VERARBEITUNG VON GLAS	INSGESAMT	119,2	+12,9	+1,6	117,3	+7,7	-2,2	107,7	+4,4	118,3	+10,3		
		INLAND	116,6	+11,0	+1,1	115,3	+5,9	-0,3	104,4	+4,0	116,0	+8,4		
		AUSLAND	126,0	+17,5	+3,0	122,3	+12,3	-6,6	116,1	+5,2	124,2	+14,9		
26.11	HERSTELLUNG VON FLACHGLAS	INSGESAMT	135,4	+17,1	-8,6	148,1	+3,1	+1,7	129,2	+12,2	141,8	+9,4		
		INLAND	141,7	+24,4	-2,9	145,9	-1,3	-0,6	130,3	+14,6	143,8	+9,9		
		AUSLAND	125,6	+6,3	-17,0	151,3	+10,5	+5,3	127,5	+8,4	138,5	+8,5		
26.12	VEREDLUNG UND VERARBEITUNG VON FLACHGLAS	INSGESAMT	130,7	+12,2	-1,7	132,9	+9,4	-0,5	117,0	+9,7	131,8	+10,8		
		INLAND	128,8	+11,3	-1,4	130,6	+9,4	+0,5	113,6	+9,7	129,7	+10,3		
		AUSLAND	141,5	+16,9	-2,9	145,8	+9,5	-5,5	136,2	+3,8	143,7	+13,1		
26.13	HERSTELLUNG VON HOHLGLAS	INSGESAMT	93,8	+9,8	+3,5	90,6	+9,6	-5,9	89,4	-	92,2	+9,6		
		INLAND	89,5	+10,2	+3,3	86,6	+6,7	-9,1	87,3	+1,2	88,1	+8,5		
		AUSLAND	105,7	+9,2	+4,2	101,4	+16,8	+2,3	95,3	-2,7	103,6	+12,9		
26.14	HERSTELLUNG VON GLASFASER	INSGESAMT	122,1	+4,9	-10,4	136,2	+9,7	+2,5	118,5	+2,3	129,2	+7,4		
		INLAND	124,1	+9,4	-3,3	128,4	+7,3	+13,8	106,7	-0,7	126,3	+8,3		
		AUSLAND	116,3	-6,7	-26,5	158,3	+15,7	-16,6	151,8	+9,0	137,3	+5,0		
26.15	HERSTELLUNG, VEREDLUNG U. VERARB. VON SONST. GLAS EINSCHL. TECHN. GLASW.	INSGESAMT	144,8	+22,0	+21,5	119,2	+2,1	-5,0	113,5	-1,7	132,0	+12,1		
		INLAND	146,8	+4,6	+13,6	129,2	-4,9	+11,3	112,5	-11,8	138,0	-0,1		
		AUSLAND	143,2	+40,7	+28,7	111,3	+9,5	-16,3	114,2	+7,6	127,3	+25,2		

STBA,FS 4,R 2.2,11/1999

FUER DAS VERARBEITENDE GEWERBE
= 100
ABTEILUNGEN, GRUPPEN UND KLASSEN
ZWEIGE, AUSGABE 1993 (WZ93)
WERT

INDEX

1998 NOV.	VER- AEND. IN % GEGEN	1998 3. VJ	1999 2. VJ	1999 3. VJ	VERAENDERUNG IN %		1998 1. HJ	1998 2. HJ	1999 1. HJ	VERAENDERUNG IN %		1997	1998	VER- AEND. IN % GEGEN	WZ93 SCHL.		
	NOV. 1997				3. VJ 1998	2. VJ 1999				1. HJ 1998	2. HJ 1998			1. HJ 1998		2. HJ 1998	1997
102,6	+1,6	100,5	108,9	111,1	+10,5	+2,0	108,3	97,2	105,9	-2,2	+9,0	111,5	102,7	-7,9	24.63		
93,1	+0,4	93,9	98,8	97,4	+3,7	-1,4	105,3	90,9	100,9	-4,2	+11,0	98,9	98,1	-0,8			
112,0	+2,7	107,1	118,8	124,6	+16,3	+4,9	111,3	103,3	110,9	-0,4	+7,4	123,8	107,3	-13,3			
73,1	-0,8	80,8	78,6	83,2	+3,0	+5,9	84,0	76,6	76,0	-9,5	-0,8	80,4	80,3	-0,1	24.64		
79,2	+1,1	89,6	91,0	93,4	+4,2	+2,6	79,4	83,9	87,1	+3,7	+3,8	80,9	81,7	+1,0			
70,5	-1,7	77,1	73,3	78,9	+2,3	+7,6	85,9	73,4	71,3	-17,0	-2,9	80,2	79,6	-0,7			
156,0	+14,6	126,3	106,0	106,9	-15,4	+0,8	133,5	140,9	107,6	-19,4	-23,6	121,5	137,2	+12,9	24.65		
130,2	-4,9	112,7	87,0	80,9	-28,2	-7,0	138,4	126,0	96,5	-30,3	-23,4	128,8	132,2	+2,6			
164,0	+20,8	130,5	111,9	115,1	-11,8	+2,9	132,0	145,6	111,1	-15,8	-23,7	119,2	138,8	+16,4			
101,3	-7,6	107,5	113,2	114,4	+6,4	+1,1	112,0	104,8	110,6	-1,2	+5,5	108,0	108,4	+0,4	24.66		
95,3	-4,8	99,2	105,7	108,3	+10,2	+3,4	101,3	96,3	102,8	+1,5	+6,7	96,8	98,8	+2,1			
107,1	-9,8	115,4	120,4	119,3	+3,4	-0,9	122,1	113,1	118,1	-3,3	+4,4	118,8	117,6	-1,0			
98,8	-6,3	98,0	99,1	90,5	-7,7	-8,7	106,9	96,6	99,5	-6,9	+3,0	112,2	101,7	-9,4	24.7		
96,6	+7,1	88,4	95,4	85,5	-3,3	-10,4	92,0	89,3	96,2	+4,6	+7,7	98,7	90,6	-8,2			
100,0	-12,3	103,3	101,2	93,3	-9,7	-7,8	115,2	100,7	101,3	-12,1	+0,6	119,7	107,9	-9,9			
108,6	+1,4	109,1	110,3	114,1	+4,6	+3,4	108,3	106,8	107,5	-0,7	+0,7	104,0	107,6	+3,5	DH		
103,4	+0,8	105,6	102,7	107,0	+1,3	+4,2	102,2	102,4	100,0	-2,2	-2,3	99,4	102,3	+2,9			
125,1	+3,0	120,1	134,5	136,5	+13,7	+1,5	127,9	120,6	131,2	+2,6	+8,8	118,5	124,3	+4,9			
111,2	-4,5	108,9	108,3	112,9	+3,7	+4,2	110,7	107,8	108,4	-2,1	+0,6	108,5	109,2	+0,6	25.1		
106,8	-5,7	106,3	101,0	106,9	+0,6	+5,8	105,9	103,9	101,4	-4,2	-2,4	105,0	104,9	-0,1			
120,9	-2,4	114,6	124,9	126,4	+10,3	+1,2	121,3	116,4	123,9	+2,1	+6,4	116,2	118,9	+2,3			
117,4	-10,2	111,3	108,5	113,8	+2,2	+4,9	107,1	110,9	109,2	+2,0	-1,5	111,0	109,0	-1,8	25.11		
110,5	-13,9	106,5	95,6	101,6	-4,6	+6,3	99,1	104,0	96,1	-3,0	-7,6	106,3	101,6	-4,4			
128,9	-4,4	119,2	130,1	134,0	+12,4	+3,0	120,4	122,3	131,0	+8,8	+7,1	118,8	121,3	+2,1			
107,6	-0,6	107,5	108,3	112,4	+4,6	+3,8	112,8	106,0	107,9	-4,3	+1,8	107,0	109,4	+2,2	25.13		
105,0	-0,6	106,2	103,7	109,5	+3,1	+5,6	109,3	103,8	104,1	-4,8	+0,3	104,4	106,6	+2,1			
114,5	-0,4	110,8	120,6	120,1	+8,4	-0,4	122,1	111,7	118,1	-3,3	+5,7	114,1	116,9	+2,5			
107,9	+3,0	109,2	110,8	114,4	+4,8	+3,2	107,8	106,5	107,3	-0,5	+0,8	102,8	107,1	+4,2	25.2		
102,6	+2,4	105,4	103,1	107,1	+1,6	+3,9	101,3	102,0	99,7	-1,6	-2,3	98,1	101,7	+3,7			
126,5	+4,9	122,0	137,8	140,0	+14,8	+1,6	130,2	122,1	133,7	+2,7	+9,5	119,3	126,1	+5,7			
110,4	-0,8	115,8	119,2	124,1	+7,2	+4,1	115,0	110,7	113,8	-1,0	+2,8	111,5	112,9	+1,3	25.21		
101,4	-1,4	109,9	106,7	113,4	+3,2	+6,3	104,2	103,4	101,9	-2,2	-1,5	103,5	103,8	+0,3			
130,3	-	128,8	146,9	147,8	+14,8	+0,6	138,8	126,9	140,0	+0,8	+10,3	129,2	132,9	+2,9			
98,2	-3,5	101,4	105,0	108,1	+6,6	+3,0	107,2	98,8	103,9	-3,1	+5,2	100,8	103,0	+2,2	25.22		
90,8	+1,9	93,9	94,2	96,4	+2,7	+2,3	99,7	91,2	94,0	-5,7	+3,1	93,9	96,4	+1,6			
121,4	+1,9	124,7	138,5	144,6	+16,0	+4,4	130,6	122,7	134,5	+3,0	+9,6	122,3	126,6	+3,5			
102,8	-1,0	111,3	97,8	109,9	-1,3	+12,4	95,1	104,5	90,1	-5,3	-13,8	98,9	99,8	+0,9	25.23		
100,6	-1,6	109,2	95,0	107,0	-2,0	+12,6	92,1	102,4	87,2	-5,3	-14,8	97,3	97,2	-0,1			
129,8	+5,4	137,3	131,4	145,1	+5,7	+10,4	131,3	130,7	125,7	-4,3	-3,8	118,6	131,0	+10,5			
111,7	+11,3	105,1	111,3	110,1	+4,8	-1,1	107,2	106,5	110,5	+3,1	+3,8	97,6	106,9	+9,5	25.24		
108,8	+10,5	104,2	107,6	106,0	+1,7	-1,5	104,5	104,7	106,4	+1,8	+1,6	95,9	104,6	+9,1			
123,1	+14,3	108,8	126,1	126,3	+16,1	+0,2	117,9	113,6	126,3	+7,1	+11,2	104,5	115,8	+10,8			
96,2	-1,4	100,2	101,8	107,9	+7,7	+6,0	97,5	96,5	95,9	-1,6	-0,6	97,0	97,0	-	DI		
94,1	-	101,5	99,1	106,7	+5,1	+7,7	93,0	96,0	91,5	-1,6	-4,7	93,7	94,5	+0,9			
103,4	-5,7	95,8	111,1	111,8	+16,7	+0,6	113,0	98,4	110,8	-1,9	+12,6	108,1	105,7	-2,2			
105,6	+1,8	98,6	104,6	109,6	+11,2	+4,8	104,2	99,4	103,3	-0,9	+3,9	102,8	101,8	-1,0	26.1		
105,0	+6,3	99,0	100,6	108,5	+9,6	+7,9	99,0	99,0	98,6	-0,4	-0,4	99,1	98,0	-0,1			
107,2	-7,8	97,6	114,8	112,5	+15,3	-2,0	117,7	100,3	115,3	-2,0	+15,0	112,4	109,0	-3,0			
115,6	+13,2	122,6	128,1	135,7	+10,7	+5,9	106,8	121,2	121,8	+14,0	+0,5	105,6	114,0	+8,0	26.11		
113,9	+10,4	127,1	128,9	140,3	+10,4	+8,8	101,3	122,8	120,9	+19,3	-1,5	103,5	112,1	+8,3			
118,2	+17,6	115,6	126,9	128,6	+11,2	+1,3	115,2	118,5	123,2	+6,9	+4,0	108,9	116,9	+7,3			
116,5	+1,2	106,5	112,2	121,8	+14,4	+8,6	102,7	107,7	109,7	+6,8	+1,9	108,3	105,2	-2,9	26.12		
115,7	+8,6	105,2	108,3	119,2	+13,3	+10,1	98,2	106,1	105,4	+7,3	-0,7	103,0	102,1	-0,9			
121,0	-25,8	114,3	133,7	136,2	+19,2	+1,9	127,8	117,1	133,7	+4,6	+14,2	138,2	122,4	-11,4			
85,4	-4,0	82,3	90,6	89,7	+9,0	-1,0	94,8	82,3	88,3	-6,9	+7,3	92,1	88,5	-3,9	26.13		
81,2	-6,2	81,4	88,4	89,3	+9,7	+1,0	90,5	80,6	86,0	-5,0	+6,7	89,1	85,5	-4,0			
96,8	+1,3	84,8	96,8	90,8	+7,1	-6,2	106,5	86,9	94,8	-11,0	+9,1	100,3	96,7	-3,6			
116,4	+16,1	113,2	112,3	126,9	+12,1	+13,0	115,5	110,8	110,7	-4,2	-0,1	107,5	113,2	+5,3	26.14		
113,4	+21,8	111,0	94,9	115,1	+3,7	+21,3	102,6	107,5	95,9	-6,5	-10,8	101,7	105,1	+3,3			
124,6	+3,2	119,3	161,4	160,2	+34,3	-0,7	152,1	120,0	152,4	+27,0	+27,0	123,7	136,0	+9,9			
118,7	+1,9	98,8	104,3	106,3	+7,6	+1,9	123,1	104,0	110,9	-8,9	+6,6	112,5	113,5	+0,9	26.15		
140,3	+20,3	110,6	100,8	109,2	-1,3	+8,3	132,4	117,3	105,6	-20,2	-10,0	116,9	124,8	+6,8			
101,8	-12,6	89,4	106,9	103,9	+16,2	-2,8	115,8	93,5	115,0	-0,7	+23,0	109,0	104,7	-3,9			

1 INDEX DES AUFTRAGSEINGANGS
 1995
 NACH ABSCHNITTEN, UNTERABSCHNITTEN,
 DER KLASSIFIKATION DER WIRTSCHAFTS
 1.1 ORIGINAL

VOLUMEN

WZ93- SCHL.	WIRTSCHAFTSZWEIG		VERAENDERUNG IN % NOV. 1999 GEGEN			VERAENDERUNG IN % OKT. 1999 GEGEN			KUMULIERT		2-MONATS- DURCHSCHNITT 1999	
			1999	NOV.	OKT.	1999	OKT.	SEP.	JAN.	VER-	DURCH-	VER-
			NOV.	NOV. 1998	OKT. 1999	OKT.	OKT. 1998	SEP. 1999	NOV. 1999	AEND. IN % GEGEN VORJAHR	NOV. 1999	AEND. IN % GEGEN VORJAHR
26.2	KERAMIK (OHNE ZIEGELEI, UND BAUKERAMIK)	INSGESAMT INLAND AUSLAND	99,9 83,8 126,4	+17,5 +7,4 +30,7	+13,1 +10,6 +16,1	88,3 75,8 108,9	-5,6 -10,2 +0,3	-7,4 -6,3 -8,6	87,5 77,7 103,8	-2,3 -6,0 +2,9	94,1 79,8 117,7	+5,4 -1,7 +14,6
26.21	H.V. KERAMISCHEN HAUS- HALTSWAREN UND ZIERGE- GENSTAENDEN	INSGESAMT INLAND AUSLAND	92,9 85,2 109,8	+11,4 +3,6 +27,8	+13,2 +14,7 +10,9	82,1 74,3 99,0	-10,0 -12,4 -5,7	-13,2 -12,6 -14,3	84,5 77,4 99,8	-3,3 -6,7 +2,8	87,5 79,8 104,4	+0,2 -4,4 +9,3
26.22	HERSTELLUNG VON SANI- TAERKERAMIK	INSGESAMT INLAND AUSLAND	57,4 46,4 123,0	+5,5 -5,1 +41,9	+8,9 +8,7 +9,7	52,7 42,7 112,1	+1,3 -5,9 +22,9	-2,4 -3,0 -1,1	57,0 47,4 113,9	-5,3 -8,7 +3,7	55,1 44,6 117,6	+3,6 -5,5 +32,1
26.23	H.V. ISOLATOREN UND ISOLIERTEILEN AUS KERAMIK	INSGESAMT INLAND AUSLAND	87,2 79,0 97,7	-2,0 -19,2 +25,7	+13,2 -	77,0 79,0 74,5	-4,7 -0,1 -10,2	-2,7 +16,5 -20,3	85,0 81,3 89,6	-8,2 -11,8 -3,9	82,1 79,0 86,1	-3,3 -10,7 +7,1
26.24	H.V. KERAMISCHEN ERZEUG- NISSEN F. SONST. TECHN. ZWECKE	INSGESAMT INLAND AUSLAND	168,3 112,4 236,8	+41,7 +2,5 +82,3	+37,4 +30,4 +41,8	122,5 86,2 167,0	-3,7 -22,1 +13,3	-32,7 -25,8 -36,4	137,7 113,3 167,7	+9,3 -1,7 +20,6	145,4 99,3 201,9	+18,2 -9,9 +45,6
26.25	HERSTELLUNG VON KERA- MISCHEN ERZEUGNISSEN A.N.G.	INSGESAMT INLAND AUSLAND	128,8 115,4 176,2	+34,7 +38,7 +25,8	-2,0 -4,5 +4,4	131,4 120,9 168,8	+16,3 +15,5 +18,3	+10,1 +10,3 +9,3	102,4 89,9 147,1	+1,6 -2,5 +11,9	130,1 118,2 172,5	+24,7 +25,7 +22,0
26.26	H.V. FEUERFESTEN KERA- MISCHEN WERKSTOFFEN	INSGESAMT INLAND AUSLAND	104,5 94,0 114,3	+18,2 +17,9 +18,4	+10,2 +9,9 +10,5	94,8 85,5 103,4	-8,6 -15,0 -2,9	+2,9 -3,7 +8,6	88,8 86,1 91,4	-3,8 -5,6 -2,0	99,7 89,8 108,9	+3,7 -0,4 +7,3
26.3	H.V. KERAMISCHEN WAND- U. BODENFLIESEN UND -PLATTEN	INSGESAMT INLAND AUSLAND	80,5 83,0 71,4	+5,2 +5,9 +2,4	-19,9 -22,6 -8,8	100,5 107,2 76,6	+9,4 +11,9 -1,7	+6,6 +10,5 -9,1	88,4 90,1 82,5	-1,6 -3,4 +7,0	90,5 95,1 74,0	+7,5 +9,2 +0,3
26.4	ZIEGELEI, HERSTELLUNG VON SONST. BAUKERAMIK	INSGESAMT INLAND AUSLAND	102,5 100,1 202,4	+14,5 +12,9 +62,2	-16,2 -18,6 -6,9	122,3 120,0 217,3	-0,6 -1,8 +37,4	-10,2 -10,5 -1,8	107,4 105,6 181,8	+5,1 +3,9 +44,3	112,4 110,1 209,9	+5,7 +4,4 +48,3
26.51	HERSTELLUNG VON ZEMENT	INSGESAMT INLAND AUSLAND	98,4 98,2 136,0	+9,3 +9,1 +10,9	-12,8 -13,4 -6,3	112,9 111,1 145,2	+3,5 +3,2 +9,1	-6,5 -6,8 -2,5	97,0 95,3 126,0	+1,3 +1,1 +3,9	105,7 103,7 140,6	+6,1 +5,8 +9,9
26.62	HERSTELLUNG VON GIPS- ERZEUGNISSEN FUER DEN BAU	INSGESAMT INLAND AUSLAND	156,9 141,4 744,1	+33,8 +27,0 +114,2	-0,6 +5,0 -28,3	157,9 134,7 1037,6	+26,5 +13,1 +204,2	+3,8 +2,4 +11,4	142,1 124,4 813,9	+16,5 +8,8 +86,5	157,4 138,1 890,3	+30,0 +19,9 +158,8
DJ	METALLERZEUGUNG UND -BE- ARBEITUNG, HERSTELLUNG VON METALLERZEUGNISSEN	INSGESAMT INLAND AUSLAND	115,5 109,5 133,8	+9,0 +7,9 +11,7	+4,1 +4,1 +4,4	110,9 105,2 128,2	+3,9 +0,9 +12,6	-4,9 -0,4 -14,6	107,0 101,6 123,7	-	113,2 107,4 131,0	+6,4 +4,4 +12,1
27	METALLERZEUGUNG UND -BEARBEITUNG	INSGESAMT INLAND AUSLAND	124,2 117,3 137,9	+18,4 +18,7 +21,3	+7,7 +8,7 +6,1	115,3 107,9 130,0	+11,2 +6,0 +21,0	+0,8 +1,0 +0,6	110,2 104,4 121,8	+1,3 -0,9 +5,5	119,8 112,6 134,0	+14,9 +11,3 +21,2
27.1	ERZEUGUNG VON ROHEISEN, STAHL UND FERROLEGIE- RUNGEN (EGKS) 1)	INSGESAMT INLAND AUSLAND	117,9 113,7 126,2	+14,2 +12,5 +17,7	+7,4 +9,4 +4,0	109,8 103,9 121,3	+10,6 +6,6 +18,0	+1,8 +4,2 -2,1	107,9 103,2 117,2	+2,2 -1,8 +10,0	113,9 108,8 123,8	+12,4 +9,6 +17,9
27.2	HERSTELLUNG VON ROHREN	INSGESAMT INLAND AUSLAND	110,1 95,4 131,8	+44,1 +23,1 +76,2	+25,5 +15,2 +38,6	87,7 82,8 95,1	+14,5 +2,9 +34,5	-0,6 -6,5 +8,6	85,4 83,7 87,8	-12,2 -5,4 -20,4	98,9 89,1 113,5	+29,3 +12,8 +55,9
27.21	H.V. ROHREN, ROHRFORM-, ROHRVERSCHLUSS- U. -VERBIND. A. GUSSEISEN	INSGESAMT INLAND AUSLAND	54,8 52,4 62,4	-8,7 +20,7 -44,0	-4,2 +18,0 -35,7	57,2 44,4 97,0	-8,5 -24,2 +30,2	-9,4 -21,8 +17,3	53,7 48,6 69,5	-14,4 -13,7 -15,8	56,0 48,4 79,7	-8,6 -5,1 -14,3
27.22	H.V. STAHLROHREN, ROHR- FORM-, VERSCHL.-VERBIND. AUS EISEN UND STAHL	INSGESAMT INLAND AUSLAND	120,5 106,2 139,2	+51,6 +23,2 +96,6	+28,9 +14,8 +46,7	93,5 92,5 94,9	+18,1 +7,4 +35,0	+0,6 -4,2 +7,6	91,4 92,6 89,8	-12,0 -4,2 -20,7	107,0 99,4 117,1	+34,8 +15,3 +65,9
27.3	SONST. ERSTE BEARBEITUNG V. EISEN U. STAHL, H.V. FERROLEG. (NICHT EGKS) 1)	INSGESAMT INLAND AUSLAND	132,4 122,2 157,2	+25,5 +18,4 +41,6	+9,6 +6,4 +16,4	120,8 114,9 135,0	+19,2 +15,2 +28,3	+6,4 +6,8 +5,6	111,5 108,7 118,4	+1,6 -0,2 +6,2	126,6 118,6 146,1	+22,4 +16,8 +35,2
27.31	HERSTELLUNG VON BLANK- STAHL	INSGESAMT INLAND AUSLAND	99,6 94,2 116,5	+21,5 +12,3 +53,9	+8,3 +5,4 +16,4	92,0 89,4 100,1	+2,9 +1,9 +5,9	-1,4 -3,1 +3,6	85,8 84,9 88,4	-10,5 -11,6 -7,4	95,8 91,8 108,3	+11,8 +7,0 +27,3
27.32	HERSTELLUNG VON KALTBAND UNTER 500 MM BREITE	INSGESAMT INLAND AUSLAND	170,2 163,3 183,5	+35,2 +31,7 +41,5	+10,3 +8,3 +14,0	154,3 150,8 161,0	+37,0 +33,1 +44,9	+16,8 +19,3 +12,4	135,4 135,8 134,7	+8,9 +8,5 +9,8	162,3 157,1 172,3	+36,0 +32,4 +43,1
27.33	HERSTELLUNG VON KALT- PROFILIEN	INSGESAMT INLAND AUSLAND	153,2 144,5 232,5	+3,8 +2,2 +14,1	-2,2 -2,0 -3,6	156,6 147,4 241,1	-1,6 +1,2 -14,3	-4,5 -6,6 +10,1	149,7 141,7 223,2	-3,0 -2,6 -4,6	154,9 146,0 236,8	+1,0 +1,7 -2,4

1) EUROPAEISCHE GEMEINSCHAFT FUER KOHLE UND STAHL.

STBA, FS 4, R 2.2, 11/1999

LAND

FUER DAS VERARBEITENDE GEWERBE
= 100
ABTEILUNGEN, GRUPPEN UND KLASSEN
ZWEIGE, AUSGABE 1993 (WZ93)
WERT

INDEX

1998 NOV.	VER- AEND. IN % GEGEN NOV. 1997	1998 3.VJ	1999 2.VJ	1999 3.VJ	VERAENDERUNG IN % 3.VJ 1999 GEGEN		1998 1.HJ	1998 2.HJ	1999 1.HJ	VERAENDERUNG IN % 1.HJ 1999 GEGEN		1997	1998 1998	VER- AEND. IN % GEGEN 1997	WZ93 SCHL.
					3.VJ	2.VJ				1.HJ	2.HJ				
					1998	1999				1998	1998				
85,0	-6,8	82,9	82,1	86,4	+4,2	+5,2	93,1	83,9	86,0	-7,6	+2,5	89,0	88,5	-0,6	26.2
78,0	-8,6	78,4	72,9	76,4	-2,6	+4,8	85,4	77,7	77,6	-9,1	-0,1	82,0	81,6	-0,5	
96,7	-4,1	90,2	97,3	102,7	+13,9	+5,5	105,6	94,1	99,8	-5,5	+6,1	100,7	99,8	-0,9	
83,4	-2,6	81,1	78,0	84,1	+3,7	+7,8	90,7	80,2	83,7	-7,7	+4,4	86,7	85,4	-1,5	26.21
82,2	-5,0	79,3	69,5	78,0	-1,6	+12,2	84,7	78,0	76,4	-9,8	-2,1	82,9	81,4	-1,8	
85,9	+2,6	85,1	96,5	97,4	+14,5	+0,9	103,6	84,8	99,5	-4,0	+17,3	95,0	94,2	-0,8	
54,4	-4,9	60,8	52,4	54,0	-11,2	+3,1	62,3	57,7	59,2	-5,0	+2,6	55,3	60,0	+8,5	26.22
48,9	-5,8	52,0	43,4	44,5	-14,4	+2,5	53,4	49,5	49,9	-6,6	+0,8	50,2	51,4	+2,4	
86,7	-2,0	112,8	105,8	110,3	-2,2	+4,3	115,3	106,5	114,5	-0,7	+7,5	85,7	110,9	+29,4	
89,0	-26,2	82,0	87,5	74,5	-9,1	-14,9	100,5	82,7	91,2	-9,3	+10,3	98,4	91,6	-6,9	26.23
97,8	-2,1	87,3	84,9	66,7	-23,6	-21,4	95,8	82,7	89,5	-6,6	+8,2	90,2	89,3	-1,0	
77,7	-47,1	75,2	90,8	84,4	+12,2	-7,0	106,5	82,7	93,4	-12,3	+12,9	108,7	94,6	-13,0	
118,8	-1,0	120,2	133,5	147,5	+22,7	+10,5	129,9	120,3	130,3	+0,3	+8,3	118,7	125,1	+5,4	26.24
109,7	+8,1	114,0	116,3	114,5	+0,4	-1,5	117,7	112,5	117,4	-0,3	+4,4	107,9	115,1	+6,7	
129,9	-8,9	127,8	154,6	187,9	+47,0	+21,5	144,8	129,8	146,2	+1,0	+12,6	131,9	137,3	+4,1	
95,6	-11,6	95,1	96,5	96,4	+1,4	-0,1	102,4	97,6	96,2	-6,1	-1,4	104,7	100,0	-4,5	26.25
83,2	-17,0	87,9	81,0	86,7	-1,4	+7,0	93,8	87,5	82,0	-12,6	-6,3	101,3	90,7	-10,5	
140,1	+2,6	121,1	151,9	130,9	+8,1	-13,8	133,3	133,9	146,7	+10,1	+9,6	117,1	133,6	+14,1	
88,4	-6,2	82,7	82,2	87,9	+6,3	+6,9	95,9	87,0	85,7	-10,6	-1,5	93,2	91,4	-1,9	26.26
79,7	-17,2	82,2	81,6	87,0	+5,8	+6,6	96,1	84,5	84,5	-12,1	-	89,7	90,3	+0,7	
96,5	+4,8	83,2	82,7	86,7	+6,6	+7,3	95,6	89,3	86,9	-9,1	-2,7	96,5	92,5	-4,1	
76,5	-10,1	91,0	88,8	92,8	+2,0	+4,5	91,1	83,1	85,6	-6,0	+3,0	93,5	87,1	-6,8	26.3
78,4	-12,0	96,4	88,4	95,8	-0,6	+8,4	93,9	87,2	85,5	-8,9	-1,9	94,7	90,5	-4,4	
69,7	-1,6	71,6	90,1	81,9	+14,4	-9,1	81,0	68,6	85,6	+5,7	+24,8	89,3	74,8	-16,2	
89,5	-2,6	123,9	121,3	131,1	+5,8	+8,1	90,0	107,2	94,0	+4,4	-12,3	94,8	98,6	+4,0	26.4
88,7	-3,4	123,5	119,4	129,1	+4,5	+8,1	89,4	106,7	92,4	+3,4	-13,4	94,4	98,1	+3,9	
124,8	+33,6	138,9	202,4	212,2	+52,8	+4,8	114,4	129,4	157,3	+37,5	+21,6	109,0	121,9	+11,8	
90,0	-3,5	109,7	105,5	113,6	+3,6	+7,7	87,5	97,3	85,8	-1,9	-11,8	92,3	92,4	+0,1	26.51
88,2	-3,6	109,3	103,6	113,0	+3,4	+9,1	85,6	96,3	83,7	-2,2	-13,1	90,7	90,9	+0,2	
122,6	-2,4	115,5	138,2	124,5	+7,8	-9,9	122,0	115,7	121,9	-0,1	+5,4	119,5	118,8	-0,6	
117,3	+2,3	130,4	131,9	145,9	+11,9	+10,6	118,2	120,4	135,1	+14,3	+12,2	99,6	119,3	+19,8	26.62
111,3	+1,2	123,7	116,7	121,2	-2,0	+3,9	109,4	114,4	121,4	+11,0	+6,1	95,3	111,9	+17,4	
347,4	+18,0	383,5	706,8	1082,8	+182,3	+53,2	452,7	348,7	653,8	+44,4	+87,5	262,2	400,7	+52,8	
106,0	-3,2	103,6	105,0	108,5	+4,7	+3,3	109,0	102,2	104,3	-4,3	+2,1	104,6	105,6	+1,0	DJ
101,5	-2,2	102,9	99,9	102,5	-0,4	+2,6	103,5	100,3	99,3	-4,1	-1,0	99,3	101,9	+2,6	
119,8	-5,5	105,7	120,7	126,7	+19,9	+5,0	125,8	108,0	119,7	-4,8	+10,8	120,7	116,9	-3,1	
104,9	-11,1	99,3	107,1	109,6	+10,4	+2,3	115,0	99,3	107,4	-6,6	+8,2	112,5	107,1	-4,8	27
100,5	-9,2	98,8	100,5	104,3	+5,6	+3,8	110,2	97,4	101,8	-7,6	+4,5	105,8	103,8	-1,9	
113,7	-14,2	100,3	120,2	120,2	+19,8	-	124,7	103,1	118,6	-4,9	+15,0	125,7	113,9	-9,4	
103,2	-14,1	94,4	105,4	108,2	+14,6	+2,7	112,6	96,2	105,8	-6,0	+10,0	112,0	104,4	-6,8	27.1
101,1	-8,0	93,4	99,3	103,0	+10,3	+3,7	112,9	94,0	101,4	-10,2	+7,9	106,6	103,4	-3,0	
107,2	-23,6	96,3	117,4	118,5	+23,1	+0,9	112,0	100,5	114,3	+2,1	+13,7	122,6	106,3	-13,3	
76,4	-30,4	81,8	79,7	84,0	+2,7	+5,4	112,0	76,2	81,6	-27,1	+7,1	114,4	94,1	-17,7	27.2
77,5	-27,8	85,6	80,6	83,1	-2,9	+3,1	93,2	79,7	82,3	-11,7	+3,3	99,5	86,4	-13,2	
74,8	-33,9	76,2	78,4	85,2	+11,8	+8,7	139,9	70,9	80,6	-42,4	+13,7	136,3	105,4	-22,7	
60,0	+10,1	61,0	53,9	60,2	-1,3	+11,7	64,0	57,2	49,6	-22,5	-13,3	59,0	60,6	+2,7	27.21
43,4	-17,8	62,3	53,0	51,8	-16,9	-2,3	55,1	52,5	47,0	-14,7	-10,5	55,7	53,8	-3,4	
111,5	+86,5	57,0	56,7	86,3	+51,4	+52,2	91,8	71,8	57,6	-37,3	-19,8	69,6	81,8	+17,5	
79,5	-33,8	85,8	84,6	88,4	+3,0	+4,5	121,2	79,7	87,7	-27,6	+10,0	124,8	100,5	-19,5	27.22
86,2	-28,8	91,5	87,5	91,0	-0,5	+4,0	102,9	86,6	91,2	-11,4	+5,3	110,6	94,7	-14,4	
70,8	-40,4	78,3	80,8	85,1	+8,7	+5,3	145,0	70,8	83,0	-42,8	+17,2	143,4	107,9	-24,8	
105,5	-16,0	97,7	105,1	106,7	+9,2	+1,5	117,7	99,0	108,9	-7,5	+10,0	113,5	108,3	-4,6	27.3
103,2	-16,4	99,8	102,7	103,9	+4,1	+1,2	115,9	99,3	107,8	-7,0	+8,6	110,2	107,6	-2,4	
111,0	-15,1	92,8	111,1	113,5	+22,3	+2,2	122,0	98,2	111,6	-8,5	+13,6	121,6	110,1	-9,5	
82,0	-24,1	86,3	79,6	83,8	-2,9	+5,3	104,2	84,7	83,4	-20,0	-1,5	90,8	94,4	+4,0	27.31
83,9	-24,1	86,2	78,7	82,3	-4,5	+4,6	104,4	85,1	83,9	-18,6	-1,4	90,3	94,7	+4,9	
75,7	-24,3	86,7	82,3	88,9	+2,5	+8,0	103,4	83,7	81,6	-21,1	-2,5	92,5	93,5	+1,1	
125,9	-14,5	104,4	125,1	125,3	+20,0	+0,2	136,0	111,2	131,5	-3,3	+18,3	130,3	123,6	-5,1	27.32
124,0	-12,2	109,4	124,4	125,6	+14,8	+1,0	135,3	114,2	133,7	-1,2	+17,1	127,1	124,7	-1,9	
129,7	-18,2	94,6	126,6	124,8	+31,9	-1,4	137,5	105,3	127,2	-7,5	+20,8	136,5	121,4	-11,1	
147,6	-6,5	159,7	147,9	153,0	-4,2	+3,4	151,9	147,8	146,3	-3,7	-1,0	140,6	149,8	+6,5	27.33
141,4	-6,5	149,8	141,8	146,5	-2,2	+3,3	144,1	138,6	137,8	-4,4	-0,6	136,5	141,3	+3,5	
203,8	-6,3	250,1	204,7	212,6	-15,0	+3,9	229,0	231,6	229,9	+0,4	-3,3	178,5	227,3	+27,3	

1 INDEX DES AUFTRAGSEINGANGS
1995
NACH ABSCHNITTEN, UNTERABSCHNITTEN,
DER KLASSIFIKATION DER WIRTSCHAFTS
1.1 ORIGINAL

VOLUMEN

WZ93- SCHL.	WIRTSCHAFTSZWEIG	INSGESAMT INLAND AUSLAND	VERAENDERUNG IN % NOV. 1999 GEGEN			INSGESAMT INLAND AUSLAND	VERAENDERUNG IN % OKT. 1999 GEGEN			KUMULIERT		2-MONATS- DURCHSCHNITT	
			1999	NOV.	OKT.		1999	OKT.	SEP.	JAN.	VER-	OKT.	VER-
			NOV.	1998	1999		OKT.	1998	1999	1999	AEND.	NOV.	AEND.
27.34	HERSTELLUNG VON GEZO- GENEM DRAHT	INSGESAMT 84,2 INLAND 74,3 AUSLAND 116,2	+19,4 +15,6 +28,4	+9,6 +8,8 +11,3	76,8 68,3 104,4	+6,2 +4,4 +10,0	-4,4 -4,6 -3,6	76,5 69,8 98,3	-0,5 -3,2 +6,4	80,5 71,3 110,3	+12,7 +9,9 +19,0		
27.35	ERSTE BEARB. V. EISEN U. STAHL A.N.G., H.V.FERRO- LEG. (NICHT EGKS) 1)	INSGESAMT 147,7 INLAND 137,8 AUSLAND 161,7	+16,0 -3,7 +54,0	+15,3 +2,1 +36,5	128,1 134,9 118,5	+10,0 +0,3 +30,1	-0,5 +3,5 -6,4	127,0 137,4 112,4	-2,2 -7,4 +8,1	137,9 136,4 140,1	+13,1 -1,7 +42,8		
27.4	ERZEUGUNG UND ERSTE BEAR- BEITUNG VON NE-METALLEN	INSGESAMT 129,9 INLAND 122,5 AUSLAND 142,1	+17,9 +26,3 +8,0	+5,1 +8,9 +0,4	123,6 112,5 141,6	+10,4 +5,6 +17,0	-0,8 -1,6 +0,1	117,4 106,5 135,1	+4,8 +3,6 +6,2	126,8 117,5 141,9	+14,1 +15,4 +12,4		
27.41	ERZEUG. U. ERSTE BEAR- BEITUNG VON EDELMETALLEN	INSGESAMT 137,7 INLAND 133,4 AUSLAND 143,1	+3,3 -2,3 +10,8	-4,8 +7,1 -15,6	144,6 124,6 169,5	-16,1 +7,1 -0,9	-0,6 -24,8 +40,7	139,2 134,9 144,7	-5,1 +2,1 -12,2	141,2 129,0 156,3	-7,6 -16,8 +4,1		
27.42	ERZEUG. U. ERSTE BEAR- BEITUNG VON ALUMINIUM	INSGESAMT 137,8 INLAND 132,9 AUSLAND 146,9	+24,7 +39,2 +6,3	+10,5 +13,4 +6,0	124,7 117,2 138,6	+20,7 +19,5 +22,9	+1,5 +1,8 +0,9	118,7 109,1 136,5	+10,5 +10,3 +11,1	131,3 125,1 142,8	+22,8 +29,2 +13,8		
27.43	ERZEUG. U. ERSTE BEAR- BEITUNG VON BLEI, ZINK UND ZINN	INSGESAMT 134,6 INLAND 124,6 AUSLAND 165,5	+18,0 +19,6 +14,5	-5,5 -6,5 -3,4	142,5 133,2 171,3	+2,7 +2,1 +4,2	+0,8 +4,2 -6,4	126,6 118,6 151,2	+6,5 +4,1 +12,7	138,6 128,9 168,4	+9,7 +9,9 +9,0		
27.44	ERZEUG. U. ERSTE BEAR- BEITUNG VON KUPFER	INSGESAMT 121,7 INLAND 107,2 AUSLAND 143,3	+16,2 +17,7 +14,7	+1,2 +4,3 -1,8	120,2 102,8 145,9	+12,2 +4,8 +21,2	-4,1 -1,0 -7,3	111,1 94,8 135,4	-1,1 -6,9 +5,8	121,0 105,0 144,6	+14,3 +11,0 +17,8		
27.45	ERZEUG. U. ERSTE BEAR- BEITUNG VON SONSTIGEN NE-METALLEN	INSGESAMT 92,9 INLAND 87,9 AUSLAND 96,9	-12,1 +0,9 -19,7	+7,4 +17,8 +0,7	86,5 74,6 96,2	-24,8 -45,4 -1,2	-4,4 -7,8 -2,1	104,9 100,4 108,5	+5,4 +6,8 +4,4	89,7 81,3 96,6	-18,7 -27,3 -11,5		
27.5	GIESSEREIINDUSTRIE	INSGESAMT 133,0 INLAND 125,6 AUSLAND 161,2	+11,6 +7,5 +25,3	+3,5 +6,1 -3,7	128,5 118,4 167,4	+7,2 +0,7 +30,2	-0,8 -1,4 +0,8	118,6 112,7 141,1	+0,1 -5,0 +19,2	130,8 122,0 164,3	+9,4 +4,1 +27,7		
27.51	EISENGIESSEREI	INSGESAMT 130,2 INLAND 120,0 AUSLAND 159,3	+19,9 +9,4 +51,4	+5,2 +8,8 -1,8	123,8 110,3 162,3	+8,8 -4,6 +49,6	-1,5 -3,1 +1,8	112,9 105,8 133,1	-1,2 -10,3 +27,9	127,0 115,2 160,8	+14,2 +2,2 +50,4		
27.52	STAHLGIESSEREI	INSGESAMT 96,3 INLAND 83,8 AUSLAND 140,1	-6,2 -9,0 +0,2	+3,0 +10,3 -9,3	93,5 76,0 154,5	-9,0 -11,8 -4,0	-7,8 -5,9 -10,7	92,2 78,2 141,2	-7,3 -14,3 +10,0	94,9 79,9 147,3	-7,7 -10,4 -2,1		
27.53	LEICHTMETALLGIESSEREI	INSGESAMT 158,0 INLAND 154,6 AUSLAND 179,8	+6,1 +9,0 -6,3	+2,3 +3,8 -4,9	154,4 148,9 189,0	+7,4 +7,0 +9,4	+2,2 +1,6 +5,3	141,7 138,2 164,0	+2,9 +2,3 +6,6	156,2 151,8 184,4	+6,8 +8,0 +0,8		
27.54	BUNTMETALLGIESSEREI	INSGESAMT 106,7 INLAND 98,5 AUSLAND 162,4	+14,6 +10,5 +35,0	-1,9 -0,7 -6,8	108,8 99,2 174,3	+21,4 +14,0 +61,2	-3,2 -4,0 -0,4	102,0 96,1 142,9	+4,1 +1,7 +17,3	107,8 98,9 168,4	+17,9 +12,3 +47,5		
28	HERSTELLUNG VON METALL- ERZEUGNISSEN	INSGESAMT 108,7 INLAND 104,6 AUSLAND 127,9	+1,8 +2,3 -0,7	+1,2 +1,0 +1,8	107,4 103,6 125,7	-1,5 -2,2 +1,9	-9,2 -1,1 -30,6	104,5 99,8 126,4	-1,0 -2,0 +2,4	108,1 104,1 126,8	+0,2 - +0,6		
28.1	STAHL- UND LEICHTMETALL- BAU	INSGESAMT 98,7 INLAND 96,8 AUSLAND 121,6	+1,1 +2,2 -7,7	-0,5 +1,0 -12,8	99,2 95,8 139,5	+2,5 +0,6 +21,1	-1,8 -2,3 +3,1	97,9 95,1 131,0	+2,6 +1,6 +11,8	99,0 96,3 130,6	+1,9 +1,4 +5,7		
28.11	HERSTELLUNG VON STAHL- UND LEICHTMETALLKON- STRUKTIONEN	INSGESAMT 100,8 INLAND 99,0 AUSLAND 121,8	+5,4 +6,7 -5,6	+1,8 +3,3 -10,2	99,0 95,8 135,6	+2,0 +0,5 +14,5	-2,3 -2,2 -3,4	100,3 97,2 137,1	+3,0 +2,1 +11,2	99,9 97,4 128,7	+3,6 +3,5 +4,0		
28.12	HERSTELLUNG VON AUSBAU- ELEMENTEN AUS STAHL UND LEICHTMETALL	INSGESAMT 91,2 INLAND 88,7 AUSLAND 121,0	-12,6 -12,5 -14,0	-8,8 -7,3 -20,9	100,0 95,7 152,9	+4,4 +0,6 +46,9	-0,2 -3,0 +30,1	89,3 87,6 110,1	+0,9 -0,3 +14,6	95,6 92,2 137,0	-4,5 -6,2 +11,9		
28.2	KESSEL- UND BEHAELTERBAU (OHNE H.V. DAMPKESSELN)	INSGESAMT 97,7 INLAND 91,3 AUSLAND 145,0	+0,3 +3,4 -12,6	-4,1 -5,2 +0,9	101,9 96,3 143,7	-6,8 -5,5 -13,0	-8,3 -6,0 -18,3	92,4 87,3 130,0	-4,7 -5,1 -3,4	99,8 93,8 144,4	-3,5 -1,4 -12,8		
28.21	HERSTELLUNG VON TANKS UND SAMMELBEHALTERN	INSGESAMT 89,5 INLAND 84,1 AUSLAND 123,9	-12,9 -3,2 -39,3	+3,5 +2,9 +6,4	86,5 81,7 116,5	-15,5 -10,3 -33,2	-9,5 -8,0 -15,8	91,6 86,8 122,0	-7,3 -4,5 -17,8	88,0 82,9 120,2	-14,2 -6,9 -36,5		
28.22	H.V. HEIZKOEPPERN F. ZENTRALHEIZUNGEN UND ZENTRALHEIZUNGSKESSELN	INSGESAMT 103,4 INLAND 96,2 AUSLAND 165,0	+10,6 +7,8 +26,8	-8,3 -9,2 -2,5	112,7 106,0 169,3	-1,3 -2,9 +8,0	-7,6 -4,9 -19,9	92,9 87,6 137,6	-3,0 -5,5 +13,2	108,1 101,1 167,2	+4,0 +1,9 +16,6		
28.3	HERSTELLUNG VON DAMPF- KESSELN (OHNE ZENTRAL- HEIZUNGSKESSEL)	INSGESAMT 65,2 INLAND 58,1 AUSLAND 110,0	-37,4 -29,1 -55,1	-10,8 -21,2 +58,7	73,1 73,7 69,3	-9,8 +11,8 -60,9	-63,2 +8,4 -93,3	79,8 64,6 176,4	-17,6 -21,7 -6,2	69,2 65,9 89,7	-25,3 -10,8 -57,5		

1) EUROPAEISCHE GEMEINSCHAFT FUER KOHLE UND STAHL.

STBA, FS 4, R 2.2, 11/1999

LAND

FUER DAS VERARBEITENDE GEBERBE
= 100
ABTEILUNGEN, GRUPPEN UND KLASSEN
ZWEIGE, AUSGABE 1993 (WZ93)
WERT

INDEX

1998 NOV.	VER- AEND. IN % GEGEN	1998 3.VJ	1999 2.VJ	1999 3.VJ	VERAENDERUNG IN % 3.VJ 1999 GEGEN		1998 1.HJ	1998 2.HJ	1999 1.HJ	VERAENDERUNG IN % 1.HJ 1999 GEGEN		1997	1998	VER- AEND. IN % GEGEN	WZ93 SCHL.	
	NOV. 1997				3.VJ 1998	2.VJ 1999				1.HJ 1998	2.HJ 1998			1997		1998
70,5	-10,9	74,0	73,7	75,0	+1,4	+1,8	80,1	72,1	75,9	-5,2	+5,3	84,6	76,1	-10,0	27.34	
64,3	-15,5	71,2	68,6	68,9	-3,2	+0,4	74,9	67,7	69,7	-6,9	+3,0	81,5	71,3	-12,5		
90,5	+1,9	83,1	90,3	94,9	+14,2	+5,1	97,0	86,5	95,9	-1,1	+10,9	94,7	91,7	-3,2		
127,3	-21,9	114,8	123,7	124,7	+8,6	+0,8	140,2	114,1	124,5	-11,2	+9,1	140,8	127,1	-9,7	27.35	
143,1	-25,8	134,1	134,2	131,1	-2,2	-2,3	158,7	130,6	140,9	-11,2	+7,9	146,8	144,7	-1,4		
105,0	-13,2	87,7	108,8	115,8	+32,0	+6,4	114,2	90,7	101,4	-11,2	+11,8	132,3	102,5	-22,5		
110,2	-5,7	104,3	113,8	117,5	+12,7	+3,3	116,2	104,2	114,2	-1,7	+9,6	113,6	110,2	-3,0	27.4	
97,0	-8,2	99,8	102,1	109,4	+9,6	+7,1	104,6	97,7	101,4	-3,1	+3,8	103,7	101,1	-2,5		
131,6	-2,4	111,6	133,0	130,9	+17,3	-1,6	135,2	114,7	135,0	-0,1	+17,7	129,8	124,9	-3,8		
133,3	-18,5	139,9	138,6	131,8	-5,8	-4,9	148,2	140,8	142,3	-4,0	+1,1	145,4	144,5	-0,6	27.41	
136,6	-8,0	129,8	132,1	141,7	+9,2	+7,3	125,6	134,7	133,4	+6,2	-1,0	133,6	130,2	-2,5		
129,2	-29,2	152,4	146,6	119,4	-21,7	-18,6	176,1	148,3	153,4	-12,9	+3,4	160,0	162,2	+1,4		
110,5	-1,1	99,3	114,9	118,2	+19,0	+2,9	111,6	99,7	114,9	+3,0	+15,2	113,3	105,6	-6,8	27.42	
95,5	-8,3	96,7	104,5	111,7	+15,5	+6,9	100,8	94,7	102,6	+1,8	+8,3	106,3	97,8	-8,0		
138,2	+10,1	104,1	134,3	130,1	+25,0	-3,1	131,5	108,9	137,7	+4,7	+26,4	126,3	120,2	-4,8		
114,1	+3,0	122,5	123,1	131,3	+7,2	+6,7	114,6	118,2	120,3	+5,0	+1,8	103,2	116,4	+12,8	27.43	
104,2	-3,1	119,4	116,2	121,7	+1,9	+4,7	110,1	113,0	113,7	+3,3	+0,6	99,8	111,6	+11,7		
144,6	+19,8	132,0	144,3	160,7	+21,7	+11,4	126,6	134,1	140,7	+9,4	+4,9	113,8	131,4	+15,5		
104,7	-9,0	103,0	105,1	114,2	+10,9	+8,7	119,1	101,1	106,4	-10,7	+5,2	109,7	110,1	+0,4	27.44	
91,1	-7,1	96,5	86,8	97,7	+1,2	+12,6	106,8	92,1	90,0	-15,7	-2,3	94,1	99,4	+5,6		
124,9	-11,0	112,7	132,2	138,6	+23,0	+4,8	137,5	114,5	130,7	-4,9	+14,1	133,0	126,0	-5,3		
105,7	-9,8	92,8	115,6	99,3	+7,0	-14,1	99,1	100,7	112,7	+13,7	+11,9	106,9	99,9	-6,5	27.45	
87,1	-23,4	86,8	122,7	99,5	+14,6	-18,9	91,6	95,8	107,1	+16,9	+11,8	103,6	93,7	-9,6		
120,7	+0,5	97,7	109,7	99,0	+1,3	-9,8	105,2	104,5	117,2	+11,4	+12,2	109,7	104,9	-4,4		
119,2	+3,1	116,4	118,9	117,2	+0,7	-1,4	119,3	115,0	115,2	-3,4	+0,2	108,7	117,1	+7,7	27.5	
116,8	+1,5	116,8	110,5	110,7	-5,2	+0,2	120,0	113,9	110,6	-7,8	-2,9	108,1	117,0	+8,2		
128,7	+9,5	114,9	151,1	142,5	+24,0	-5,7	116,8	119,0	132,6	+13,5	+11,4	111,1	117,9	+6,1		
108,6	-8,0	112,0	115,9	110,3	-1,5	-4,8	116,5	108,8	109,5	-6,0	+0,6	108,3	112,6	+4,0	27.51	
109,7	-8,7	116,2	106,4	100,4	-13,6	-5,6	120,6	111,4	105,4	-12,6	-5,4	109,5	116,0	+5,9		
105,2	-6,0	100,2	143,0	138,5	+38,2	-3,1	105,1	101,1	121,2	+15,3	+19,9	104,9	103,1	-1,7		
102,7	+8,4	96,0	93,7	94,1	-2,0	+0,4	100,1	94,9	90,4	-9,7	-4,7	95,0	97,5	+2,6	27.52	
92,1	+1,5	87,8	78,8	77,4	-11,8	-1,8	93,6	84,2	78,0	-16,7	-7,4	90,2	88,9	-1,4		
139,8	+28,8	124,6	146,1	152,3	+22,2	+4,2	123,0	132,1	133,7	+8,7	+1,2	111,9	127,5	+13,9		
148,9	+19,7	136,0	138,2	140,3	+3,2	+1,5	135,7	138,5	137,6	+1,4	-0,6	118,2	137,1	+16,0	27.53	
141,8	+16,0	133,8	131,8	138,9	+3,8	+5,4	134,1	134,3	133,3	-0,6	-0,7	116,4	134,2	+15,3		
193,2	+39,3	150,2	178,7	149,0	-0,8	-18,6	145,9	164,5	164,6	+12,8	+0,1	129,3	155,2	+20,0		
93,1	-4,5	97,5	99,4	104,2	+6,9	+4,8	100,5	91,3	99,0	-1,5	+8,4	94,9	95,9	+1,1	27.54	
88,1	-5,1	93,6	92,2	99,1	+5,9	+7,5	97,2	87,6	93,6	-3,7	+6,8	92,8	92,4	-0,4		
120,3	-1,5	124,6	149,0	139,2	+11,7	-6,6	123,0	117,1	136,3	+10,8	+16,4	109,0	120,0	+10,1		
106,8	+3,8	106,9	103,4	107,6	+0,7	+4,1	104,2	104,5	101,8	-2,3	-2,6	98,5	104,3	+5,9	28	
102,2	+2,7	105,5	99,6	101,4	-3,9	+1,8	99,3	102,2	97,7	-1,6	-4,4	95,3	100,7	+5,7		
128,8	+8,7	113,6	121,4	136,4	+20,1	+12,4	127,4	115,3	121,4	-4,7	+5,3	113,4	121,3	+7,0		
97,6	+6,6	98,4	101,1	102,4	+4,1	+1,3	93,4	95,4	95,3	+2,0	-0,1	91,5	94,4	+3,2	28.1	
94,7	+4,1	97,2	97,8	99,2	+2,1	+1,4	91,3	93,9	92,6	+1,4	-1,4	90,3	92,6	+2,5		
131,7	+33,2	113,4	139,6	140,4	+23,8	+0,6	117,0	113,9	126,5	+8,1	+11,1	106,0	115,4	+8,9		
95,6	+5,2	100,2	104,2	104,9	+4,7	+0,7	96,4	95,9	98,2	+1,9	+2,4	91,4	96,1	+5,1	28.11	
92,8	+3,0	98,5	100,8	101,0	+2,5	+0,2	94,0	94,0	95,2	+1,3	+1,3	89,7	94,0	+4,8		
129,0	+28,7	119,9	144,5	150,5	+25,5	+4,2	124,8	118,3	133,2	+6,7	+12,6	110,7	121,5	+9,8		
104,4	+11,2	92,4	90,2	93,9	+1,6	+4,1	82,7	93,9	84,9	+2,7	-9,6	92,1	88,3	-4,1	28.12	
101,4	+8,0	92,5	87,5	92,9	+0,4	+5,2	82,1	93,5	83,4	+1,6	-10,8	92,4	87,8	-5,0		
140,7	+49,4	91,0	122,8	105,3	+15,7	-14,3	89,9	98,5	103,5	+15,1	+5,1	89,3	94,2	+5,5		
97,4	-2,9	101,2	87,9	102,7	+1,5	+16,8	92,7	99,6	84,7	-8,6	-15,0	95,7	96,2	+0,5	28.2	
88,3	-10,4	98,0	83,3	98,5	+0,5	+18,2	87,9	93,4	79,5	-9,6	-14,9	92,2	90,7	-1,6		
165,9	+47,1	124,8	122,1	133,4	+6,9	+9,3	129,2	146,3	123,6	-4,3	-15,5	122,0	137,7	+12,9		
102,8	+2,4	90,5	92,1	95,9	+6,0	+4,1	101,6	96,8	90,6	-10,8	-6,4	98,4	99,2	+0,8	28.21	
86,9	-14,6	87,1	88,4	94,4	+8,4	+6,8	93,4	89,0	84,3	-9,7	-5,3	93,5	91,2	-2,5		
204,0	+120,8	112,1	115,1	105,4	-6,0	-8,4	153,2	146,1	130,8	-14,6	-10,5	129,2	149,7	+15,9		
93,5	-6,8	108,7	85,0	107,5	-1,1	+26,5	86,6	101,6	80,6	-6,9	-20,7	93,9	94,1	+0,2	28.22	
89,2	-7,6	105,4	79,9	101,3	-3,9	+26,8	84,2	96,4	76,3	-9,4	-20,3	91,4	90,3	-1,2		
130,1	-1,4	136,7	128,8	159,7	+16,8	+24,0	106,7	146,5	116,8	+9,5	-20,3	115,2	126,6	+9,9		
104,1	+56,5	115,4	66,9	107,1	-7,2	+60,1	89,0	103,2	69,7	-21,7	-32,5	82,2	96,1	+16,9	28.3	
81,9	+41,5	115,9	64,3	62,7	-45,9	-2,5	68,7	97,9	65,2	-5,1	-33,4	73,2	83,3	+13,8		
246,2	+101,8	111,7	83,0	390,2	+249,3	+370,1	218,3	136,5	98,4	-54,9	-27,9	139,4	177,4	+27,3		

1 INDEX DES AUFTRAGSEINGANGS
 1995
 NACH ABSCHNITTEN, UNTERABSCHNITTEN,
 DER KLASSIFIKATION DER WIRTSCHAFTS
 1.1 ORIGINAL

VOLUMEN

WZ93- SCHL.	WIRTSCHAFTSZWEIG	1999 NOV.	VERAENDERUNG IN % NOV. 1999 GEGEN			1999 OKT.	VERAENDERUNG IN % OKT. 1999 GEGEN			KUMULIERT		2-MONATS- DURCHSCHNITT	
			NOV. 1998	OKT. 1999	OKT.		OKT. 1998	SEP. 1999	JAN. 1999 BIS NOV. 1999	VER- AEND. IN % GEGEN VORJAHR	OKT. 1999 UND NOV. 1999	VER- AEND. IN % GEGEN VORJAHR	
													NOV.
28.4	H.V. SCHMIEDE-, PRESS-, ZIEH-U. STANZTEILEN, GEW. RINGEN U. PULVERM. ERZ.	INSGESAMT INLAND AUSLAND	136,7 135,3 141,8	+5,4 +7,0 +0,4	+7,8 +7,0 +10,8	126,8 126,5 128,0	-3,2 -3,7 -1,2	-2,5 -0,3 -9,5	124,4 122,0 133,2	+0,6 +0,5 +1,3	131,8 130,9 134,9	+1,1 +1,5 -0,4	
28.5	OBERFLAECHEVEREDLUNG, WAERMEBEHANDLUNG UND MECHANIK A.N.G.	INSGESAMT INLAND AUSLAND	140,8 138,3 160,1	+6,1 +7,1 -1,1	+2,5 +3,0 -1,2	137,4 134,3 162,0	+5,0 +3,2 +18,1	-1,1 -1,8 +3,7	129,9 128,1 143,6	+2,9 +2,6 +4,9	139,1 136,3 161,1	+5,5 +5,2 +7,7	
28.51	OBERFLAECHEVEREDLUNG UND WAERMEBEHANDLUNG	INSGESAMT INLAND AUSLAND	136,2 134,6 147,1	+2,5 +4,4 -7,7	- +1,4 -7,5	136,2 132,8 159,0	+4,2 +2,8 +13,1	+0,4 -0,4 +4,6	126,9 125,0 140,1	+2,8 +2,6 +3,9	136,2 133,7 153,1	+3,3 +3,6 +2,1	
28.52	MECHANIK A.N.G.	INSGESAMT INLAND AUSLAND	145,8 142,3 180,3	+10,0 +10,1 +8,8	+5,0 +4,6 +8,3	138,8 136,0 166,5	+5,9 +3,8 +26,1	-2,6 -3,2 +2,4	133,2 131,6 149,0	+3,0 +2,7 +6,3	142,3 139,2 173,4	+7,9 +7,0 +16,5	
28.6	H.V. SCHNEIDWAREN, WERK- ZEUGEN, SCHLOSSERN UND BESCHLAEGEN	INSGESAMT INLAND AUSLAND	118,9 115,1 127,7	+7,2 +5,0 +12,0	-0,8 -0,5 -1,3	119,8 115,7 129,4	-0,6 -4,0 +7,5	+0,8 +1,2 -0,4	112,0 107,7 122,2	+1,4 +0,6 +3,3	119,4 115,4 128,6	+3,2 +0,3 +9,7	
28.61	HERSTELLUNG VON SCHNEIDWAREN UND BESTECKEN	INSGESAMT INLAND AUSLAND	80,6 67,7 95,4	+5,8 -13,4 +29,1	+13,5 +21,1 +8,0	71,0 55,9 88,3	-9,3 -24,5 +6,0	-2,3 +1,1 -4,7	71,3 63,0 80,9	-16,9 -23,6 -9,7	75,8 61,8 91,9	-1,9 -18,8 +16,9	
28.62	HERSTELLUNG VON WERKZEUGEN	INSGESAMT INLAND AUSLAND	111,8 109,2 117,7	+5,9 +5,8 +5,9	+2,0 +5,9 -5,3	109,6 103,1 124,3	-8,9 -14,8 +4,8	+2,3 -3,0 +14,1	107,2 102,3 118,5	-0,1 -0,8 +1,5	110,7 106,2 121,0	-2,0 -5,3 +5,3	
28.63	HERSTELLUNG VON SCHLOSSERN UND BESCHLAEGEN	INSGESAMT INLAND AUSLAND	132,1 126,2 148,7	+8,5 +5,8 +15,5	-4,1 -6,2 +1,2	137,8 134,5 147,0	+8,2 +7,4 +10,4	-0,4 +4,5 -11,1	123,2 117,9 138,1	+4,9 +3,8 +7,6	135,0 130,4 147,9	+8,4 +6,6 +13,0	
28.7	HERSTELLUNG VON SONST. EISEN-, BLECH- UND METALLWAREN	INSGESAMT INLAND AUSLAND	102,5 97,9 119,6	+6,0 +3,6 +13,9	+3,1 +3,8 +1,2	99,4 94,3 118,2	-3,8 -7,3 +7,9	-1,5 -2,5 +1,4	98,0 93,8 113,5	-3,2 -4,8 +1,9	101,0 96,1 118,9	+1,0 -2,0 +10,8	
28.71	HERSTELLUNG VON BE- HAELTERN AUS EISEN UND STAHL	INSGESAMT INLAND AUSLAND	95,7 93,6 102,3	+18,6 +21,9 +10,1	+1,3 +3,9 -5,4	94,5 90,1 108,1	+14,1 +7,5 +35,5	-4,4 -4,7 -3,6	90,9 87,4 101,6	+3,8 +5,2 +0,1	95,1 91,9 105,2	+16,3 +14,4 +21,8	
28.72	H.V. VERPACKUNGEN U. VERSCHLUESSEN AUS EI- SEN-, STAHL U. NE-METALL	INSGESAMT INLAND AUSLAND	97,5 95,8 102,9	+16,6 +14,7 +22,2	-3,2 -1,0 -9,3	100,7 96,8 113,4	+11,5 +8,5 +20,6	+3,6 +2,2 +7,7	99,7 95,4 113,7	+1,1 -0,4 +5,8	99,1 96,3 108,2	+13,9 +11,5 +21,4	
28.73	HERSTELLUNG VON DRAHT- WAREN	INSGESAMT INLAND AUSLAND	96,8 90,1 117,9	-0,9 -1,9 +1,2	+7,8 +16,4 -8,5	89,8 77,4 128,8	-14,6 -23,7 +9,8	-4,5 -8,0 +2,8	99,1 92,6 119,6	-1,6 -2,5 +0,8	93,3 83,8 123,4	-8,1 -13,3 +5,6	
28.74	H.V. SCHRAUBEN, NIETEN, KETTEN UND FEDERN	INSGESAMT INLAND AUSLAND	121,0 118,0 129,7	+10,1 +7,1 +18,8	+7,7 +7,9 +7,3	112,3 109,4 120,9	-3,2 -4,9 +1,7	- -0,5 +1,6	108,6 106,1 115,8	-3,3 -4,7 +0,3	116,7 113,7 125,3	+3,3 +1,0 +3,8	
28.75	H.V. EISEN-, BLECH- UND METALLWAREN A.N.G.	INSGESAMT INLAND AUSLAND	96,2 90,9 122,8	+0,8 -1,9 +12,4	+1,6 +0,4 +6,2	94,7 90,5 115,6	-7,7 -10,4 +4,3	-3,3 -3,7 -1,6	91,8 88,0 110,8	-5,8 -7,6 +2,0	95,5 90,7 119,2	-3,5 -6,4 +8,3	
DK	MASCHINENBAU	INSGESAMT INLAND AUSLAND	110,6 103,2 119,6	+9,3 -1,2 +23,0	+9,7 +7,2 +12,4	100,8 96,3 106,4	+1,6 -4,2 +8,9	-7,0 -6,3 -7,6	100,9 96,6 106,1	-4,5 -5,4 -3,8	105,7 99,8 113,0	+5,5 -2,6 +15,9	
29.1	H.V. MASCHINEN F.D. ERZEUG. U. NUTZG. V. MECHAN. ENERGIE (O. LUFT-, STRASS. FAHRZ. BAU)	INSGESAMT INLAND AUSLAND	105,7 99,6 114,1	+1,9 -9,9 +21,4	+15,3 +13,4 +17,3	91,7 87,8 97,3	+2,1 -4,8 +12,6	-14,4 -4,8 -23,9	99,0 91,4 109,4	-5,0 -8,0 -1,5	98,7 93,7 109,7	+2,0 -7,6 +17,2	
29.11	H.V. VERBRENNUNGSMOTOREN U. TURBINEN (O. MOT. F. LUFT- U. STRASSENFAHRZEUGE)	INSGESAMT INLAND AUSLAND	94,1 70,1 111,3	-24,8 -63,6 +44,5	+90,5 +181,5 +66,1	49,4 24,9 67,0	+8,6 -50,4 +58,8	-61,5 -48,1 -63,9	94,0 59,7 118,6	-15,8 -37,9 -3,5	71,8 47,5 89,2	-15,9 -60,8 +49,7	
29.12	HERSTELLUNG VON PUMPEN UND KOMPRESSOREN	INSGESAMT INLAND AUSLAND	102,8 93,8 114,3	+5,4 +2,4 +8,8	+5,3 +6,1 +4,7	97,6 88,4 109,2	+2,4 -0,7 +5,8	+0,8 -3,5 +5,6	96,8 90,0 105,4	-1,5 -2,6 -0,3	100,2 91,1 111,8	+3,9 +0,9 +7,3	
29.13	HERSTELLUNG VON ARMATUREN	INSGESAMT INLAND AUSLAND	103,5 95,6 123,5	+8,8 +4,5 +18,8	+3,9 +3,6 +4,6	99,6 92,3 118,1	+2,0 -2,7 +13,3	-3,0 -2,9 -3,1	99,4 92,1 117,9	-0,9 -4,2 +6,6	101,6 94,0 120,8	+5,4 +0,9 +16,0	
29.14	HERSTELLUNG VON LAGERN, GETRIEBEN, ZAHNRAEDERN UND ANTRIEBELEMENTEN	INSGESAMT INLAND AUSLAND	118,8 124,0 110,6	+16,2 +14,6 +19,1	+9,0 +9,9 +8,2	109,0 113,5 102,2	+0,1 +0,5 -0,5	+2,6 +1,9 +4,1	104,2 107,9 98,7	-3,9 -2,4 -5,9	113,9 118,8 106,4	+7,9 +7,4 +8,8	
29.2	HERSTELLUNG VON SONST. MASCHINEN FUER UNSPEZI- FISCHE VERWENDUNG	INSGESAMT INLAND AUSLAND	104,9 99,3 114,2	+8,4 +5,6 +12,5	+0,3 +1,3 -1,4	104,6 98,0 115,8	+5,3 -0,8 +15,6	-2,0 -6,7 +5,8	101,3 97,2 108,3	-2,9 -0,2 -6,6	104,8 98,7 115,0	+6,8 +2,4 +14,0	

LAND

FUER DAS VERARBEITENDE GEMERBE
= 100
ABTEILUNGEN, GRUPPEN UND KLASSEN
ZWEIGE, AUSGABE 1993 (WZ93)
WERT

INDEX

1998 NOV.	VER- AEND. IN % GEGEN NOV. 1997	1998 3.VJ	1999 2.VJ	1999 3.VJ	VERAENDERUNG IN % 3.VJ 1999 GEGEN				1998 1.HJ	1998 2.HJ	1999 1.HJ	VERAENDERUNG IN % 1.HJ 1999 GEGEN		1997	1998 1998	VER- AEND. IN % GEGEN 1997	WZ93 SCHL.
					3.VJ	2.VJ	1.HJ	2.HJ				1.HJ	2.HJ				
					1998	1999	1998	1998				1998	1998				
129,7	+7,7	121,4	122,8	121,4	-	-1,1	122,4	123,1	123,4	+0,8	+0,2	109,3	122,8	+12,4	28.4		
126,5	+8,2	120,3	119,9	119,6	-0,6	-0,3	119,5	122,2	120,2	+0,6	-1,6	106,5	120,9	+13,5			
141,3	+6,2	125,5	133,3	128,1	+2,1	-3,9	133,2	126,4	136,1	+1,4	+6,9	113,4	123,8	+8,7			
132,7	+10,1	126,7	128,3	131,7	+3,9	+2,7	124,1	125,7	125,9	+1,5	+0,2	110,1	124,9	+13,4	28.5		
129,1	+8,2	125,9	127,1	129,9	+3,2	+2,2	122,9	124,4	124,5	+1,3	+0,1	108,5	123,6	+13,8			
161,9	+23,8	133,2	137,1	146,3	+9,8	+6,7	134,5	136,2	136,4	+1,4	+0,1	122,4	135,4	+10,6			
132,9	+11,4	124,8	125,3	129,4	+3,7	+3,3	120,0	123,9	122,6	+2,2	-1,0	110,6	122,0	+10,3	28.51		
128,9	+9,0	124,5	123,2	127,5	+2,4	+3,5	118,0	122,5	120,8	+2,4	-1,4	108,4	120,2	+10,9			
159,4	+26,8	127,0	139,3	142,1	+11,9	+2,0	133,6	133,3	134,7	+0,8	+1,1	125,7	133,4	+6,1			
132,6	+8,7	128,7	131,6	134,4	+4,4	+2,1	128,8	127,7	129,5	+0,5	+1,4	109,5	128,3	+17,2	28.52		
129,2	+7,4	127,3	131,4	132,5	+4,1	+0,8	128,1	126,4	128,6	+0,4	+1,7	108,7	127,2	+17,0			
165,7	+19,6	142,9	133,9	152,8	+6,9	+14,1	135,9	140,8	139,0	+2,3	-1,3	117,2	138,4	+18,1			
110,9	-5,0	106,0	109,3	109,4	+3,2	+0,1	110,8	106,7	110,8	-	+3,8	103,0	108,8	+5,6	28.6		
109,6	-3,0	104,4	104,8	106,7	+2,2	+1,8	105,7	105,5	105,6	-0,1	+0,1	99,3	105,6	+6,3			
114,0	-8,9	109,8	119,8	115,9	+5,6	-3,3	123,0	109,5	123,2	+0,2	+12,5	111,6	116,2	+4,1			
76,2	-37,0	82,8	67,9	68,1	-17,8	+0,3	90,2	79,0	71,4	-20,8	-9,6	96,9	84,6	-12,7	28.61		
78,2	-42,0	81,8	65,1	51,1	-37,5	-21,5	84,9	79,0	69,3	-18,4	-12,3	91,9	82,0	-10,8			
73,9	-29,6	84,0	71,1	87,6	+4,3	+23,2	96,1	78,9	73,9	-23,1	-6,3	102,7	87,5	-14,8			
105,6	-8,0	100,7	103,1	102,6	+1,9	-0,5	108,7	103,2	108,4	-0,3	+5,0	100,7	105,9	+5,2	28.62		
103,2	-8,2	98,6	98,0	101,8	+3,2	+3,9	102,4	101,8	101,3	-1,1	-0,5	96,8	102,1	+5,5			
111,1	-7,6	105,3	114,8	104,4	-0,9	-9,1	122,9	106,3	124,8	+1,5	+17,4	109,8	114,6	+4,4			
121,7	+3,2	115,1	122,0	122,9	+6,8	+0,7	116,3	114,6	119,4	+2,7	+4,2	106,2	115,4	+8,7	28.63		
119,3	+7,3	112,5	115,8	117,7	+4,6	+1,6	111,2	112,0	113,9	+2,4	+1,7	102,6	111,6	+8,8			
128,7	-5,9	122,4	139,4	137,6	+12,4	-1,3	130,5	121,7	135,0	+3,4	+10,9	116,2	126,1	+8,6			
96,7	-4,4	101,1	98,4	98,2	-2,9	-0,2	101,7	97,4	96,8	-4,8	-0,6	98,4	99,5	+1,1	28.7		
94,5	-4,2	99,4	94,0	94,7	-4,7	+0,7	98,1	95,3	92,6	-5,6	-2,8	95,8	96,7	+0,9			
105,0	-5,1	107,3	115,2	111,3	+3,7	-3,4	114,9	105,1	112,8	-1,8	+7,3	107,8	110,0	+2,0			
80,7	+2,9	87,5	88,0	96,1	+9,8	+9,2	89,6	82,9	86,8	-3,1	+4,7	89,4	86,3	-3,5	28.71		
76,8	-5,5	83,6	87,9	90,1	+7,8	+2,5	83,9	80,0	84,5	+0,7	+5,6	85,7	81,9	-4,4			
92,9	+33,9	99,8	88,2	114,6	+14,8	+29,9	107,4	92,2	93,9	-12,6	+1,8	100,6	99,8	-0,8			
83,6	-6,5	100,8	103,7	103,2	+2,4	-0,5	101,3	92,0	98,1	-3,2	+6,6	99,7	96,7	-3,0	28.72		
83,5	-6,6	97,2	96,3	98,9	+1,7	+2,7	98,3	89,8	93,3	-5,1	+3,9	97,0	94,1	-3,0			
84,2	-5,9	112,2	127,8	117,3	+4,5	-8,2	111,2	99,0	113,7	+2,2	+14,8	108,6	105,1	-3,2			
97,7	-5,6	99,8	107,7	94,6	-5,2	-12,2	100,8	97,2	103,3	+2,5	+6,3	101,8	99,0	-2,8	28.73		
91,8	-4,1	97,1	103,4	86,7	-10,7	-16,2	93,3	92,9	98,5	+5,6	+6,0	98,1	93,1	-5,1			
116,5	-8,9	108,3	121,0	119,4	+10,2	-1,3	124,6	111,1	118,4	-5,0	+6,6	113,4	117,8	+3,9			
109,9	-5,2	108,5	105,7	106,0	-2,3	+0,3	114,0	107,5	107,2	-6,0	-0,3	104,9	110,7	+5,5	28.74		
110,2	-2,5	108,8	103,2	104,8	-3,7	+1,6	112,0	107,3	104,1	-7,1	-3,0	103,2	109,6	+6,2			
109,2	-12,1	107,3	113,1	109,1	+1,7	-3,5	119,9	108,0	115,9	-3,3	+7,3	109,8	113,9	+3,7			
95,4	-3,5	98,8	91,0	93,2	-5,7	+2,4	96,3	95,3	89,9	-6,6	-5,7	94,2	95,8	+1,7	28.75		
92,7	-4,2	97,5	86,6	90,6	-7,1	+4,6	93,6	93,3	85,8	-8,3	-8,0	92,1	93,4	+1,4			
109,3	+0,3	105,4	112,6	106,2	+0,8	-5,7	109,7	105,4	110,4	+0,6	+4,7	104,7	107,6	+2,7			
101,2	-6,1	101,7	100,1	100,3	-1,4	+0,2	109,6	102,3	99,5	-8,2	-2,7	103,7	106,0	+2,2	DK		
104,5	+5,8	98,6	94,5	97,3	-1,3	+3,0	103,7	100,0	95,2	-8,2	-4,8	95,8	101,8	+6,3			
97,2	-18,2	105,5	106,9	103,9	-1,5	-2,8	116,9	105,3	104,8	-10,4	-0,5	113,2	111,1	-1,9			
103,7	-4,3	101,6	98,1	98,2	-3,3	+0,1	108,0	99,5	99,4	-8,0	-0,1	101,4	103,8	+2,4	29.1		
110,6	+12,5	96,5	91,0	89,6	-7,2	-1,5	100,0	95,9	91,6	-8,4	-4,5	91,1	97,9	+7,5			
94,0	-23,3	108,7	108,1	110,3	+1,5	+2,0	119,2	104,7	110,3	-7,5	+5,3	115,8	112,0	-3,3			
125,2	-4,9	116,8	94,9	98,7	-15,5	+4,0	118,0	114,6	98,1	-16,0	-13,5	109,9	116,3	+5,8	29.11		
192,4	+102,5	94,5	65,9	49,1	-48,0	-25,5	88,5	103,9	89,0	-22,0	-33,6	71,8	96,2	+34,0			
77,0	-51,2	132,8	115,6	134,4	+1,2	+16,3	139,1	122,3	120,6	-13,3	-1,4	137,3	130,7	-4,8			
97,5	+0,1	95,6	98,2	93,8	-1,9	-4,5	100,3	94,0	97,2	-3,1	+3,4	95,9	97,2	+1,4	29.12		
91,6	-1,2	91,6	89,7	89,6	-2,2	-0,1	93,5	89,6	89,8	-4,0	+0,2	88,4	91,6	+3,6			
105,1	+1,7	100,5	108,9	99,1	-1,4	-9,0	108,9	99,6	106,5	-2,2	+6,9	105,5	104,2	-1,2			
95,1	-3,9	97,1	99,0	98,0	+0,9	-1,0	103,2	92,9	99,4	-3,7	+7,0	100,0	98,0	-2,0	29.13		
91,5	-2,9	95,6	90,5	91,6	-4,2	+1,2	97,4	90,6	91,8	-5,7	+1,3	95,0	94,0	-1,1			
104,0	-6,3	100,6	120,5	114,2	+13,5	-5,2	117,7	98,6	118,7	+0,8	+20,4	112,5	108,1	-3,9			
102,2	-8,4	100,9	99,5	102,6	+1,7	+3,1	113,1	100,3	101,9	-9,9	+1,6	102,1	106,7	+4,5	29.14		
108,2	-1,3	102,9	105,0	107,6	+4,6	+2,5	114,4	103,3	104,4	-8,7	+1,1	99,0	108,8	+9,9			
92,9	-19,0	97,7	90,9	94,9	-2,9	+4,4	110,9	95,7	98,0	-11,6	+2,4	106,9	103,3	-3,4			
96,8	-2,8	103,5	102,4	102,3	-1,2	-0,1	106,8	103,5	99,7	-6,6	-3,7	101,5	105,1	+3,5	29.2		
94,0	-0,8	97,2	97,5	100,5	+3,4	+3,1	97,8	97,1	95,0	-2,9	-2,2	95,7	97,4	+1,8			
101,5	-5,8	114,1	110,5	105,3	-7,7	-4,7	121,9	114,3	107,5	-11,8	-5,9	111,3	118,1	+6,1			

1 INDEX DES AUFTRAGSEINGANGS
 1995
 NACH ABSCHNITTEN, UNTERABSCHNITTEN,
 DER KLASSIFIKATION DER WIRTSCHAFTS
 1.1 ORIGINAL

VOLUMEN

WZ93- SCHL.	WIRTSCHAFTSZWEIG		VERAENDERUNG IN %			VERAENDERUNG IN %			KUMULIERT		2-MONATS- DURCHSCHNITT	
			1999	NOV. 1999 GEGEN		1999	OKT. 1999 GEGEN		JAN. 1999	VER- AEND.	OKT. 1999	VER- AEND.
			NOV.	NOV. 1998	OKT. 1999	OKT.	OKT. 1998	SEP. 1999	NOV. 1999	IN % GEGEN VORJAHR	NOV. 1999	IN % GEGEN VORJAHR
29.21	HERSTELLUNG VON OEFEN UND BRENNERN	INSGESAMT	87,9	-0,7	+21,2	72,5	-22,9	+3,1	73,6	-18,9	80,2	-12,2
		INLAND	78,8	-11,0	+0,8	78,2	-18,6	+4,7	77,6	-12,6	78,5	-15,0
		AUSLAND	99,5	+12,6	+52,8	65,1	-28,7	+0,6	68,6	-26,2	82,3	-8,5
29.22	HERSTELLUNG VON HEBE- ZEUGEN UND FOERDERMIT- TELN	INSGESAMT	102,6	+9,3	+2,6	100,0	+8,0	+0,1	98,3	+0,2	101,3	+8,6
		INLAND	96,8	+7,7	+9,9	88,1	-2,1	-6,4	91,8	-	92,5	+2,8
		AUSLAND	114,5	+12,0	-8,0	124,4	+28,9	+11,2	111,5	+0,5	119,5	+19,4
29.23	H.V. KAELTE- UND LUFT- TECHN. ERZEUGNISSEN F. GEWERBL. ZWECCKE	INSGESAMT	105,6	+10,6	-8,7	115,7	+15,4	+8,4	107,6	-1,6	110,7	+13,1
		INLAND	104,6	+6,2	-5,2	110,3	+2,1	+2,8	106,1	+1,9	107,5	+4,1
		AUSLAND	108,0	+22,2	-15,9	128,4	+56,2	+21,8	111,1	-8,4	118,2	+38,6
29.24	H.V. MASCHINEN FUER UNSPECIFISCHE VERWEN- DUNG A.N.G.	INSGESAMT	109,0	+7,6	+2,0	106,9	+1,7	-9,5	104,4	-3,9	108,0	+4,7
		INLAND	101,1	+5,8	-0,6	101,7	+0,7	-14,6	98,9	-0,3	101,4	+3,2
		AUSLAND	118,9	+9,8	+4,9	113,3	+2,8	-3,0	111,3	-7,6	116,1	+6,2
29.3	HERSTELLUNG VON LAND- U. FORSTWIRTSCHAFTLICHEN MASCHINEN	INSGESAMT	105,8	+17,7	+5,0	100,8	-17,4	+32,8	97,6	-7,2	103,3	-2,5
		INLAND	96,3	+11,3	+12,2	85,8	-23,4	+21,5	87,4	-3,6	91,1	-8,3
		AUSLAND	115,8	+23,7	-0,6	116,5	-12,2	+43,1	108,4	-9,9	116,2	+2,7
29.31	HERSTELLUNG VON ACKER- SCHLEPPERN	INSGESAMT	106,0	+74,9	+5,1	100,9	+6,5	+39,2	98,1	+9,5	103,5	+33,2
		INLAND	107,9	+33,2	+15,0	93,8	+1,0	+31,9	94,3	+27,6	100,9	+16,0
		AUSLAND	104,8	+120,6	-0,7	105,5	+10,1	+43,9	100,5	+0,8	105,2	+46,7
29.32	H.V. SONST. LAND- UND FORSTWIRTSCH. MASCHINEN	INSGESAMT	105,7	-0,9	+5,0	100,7	-27,0	+29,3	97,4	-14,7	103,2	-15,6
		INLAND	91,6	+3,4	+10,9	82,6	-30,9	+17,3	84,6	-13,1	87,1	-16,3
		AUSLAND	124,9	-4,9	-0,4	125,4	-23,0	+42,3	114,8	-16,3	125,2	-14,9
29.4	HERSTELLUNG VON WERK- ZEUGMASCHINEN	INSGESAMT	113,1	+2,5	+11,4	101,5	-6,1	+4,1	100,9	-8,8	107,3	-1,7
		INLAND	105,2	-12,2	+3,1	102,0	-7,3	-3,1	102,0	-10,2	103,6	-9,8
		AUSLAND	121,4	+21,0	+20,1	101,1	-4,7	+13,1	99,8	-7,1	111,3	+7,8
29.5	H.V. MASCHINEN F. SONST. BESTIMMTE WIRTSCHAFTS- ZWECCKE	INSGESAMT	113,9	+19,6	+13,6	100,3	+5,4	-6,1	99,8	-2,7	107,1	+12,5
		INLAND	108,8	+5,6	+10,8	98,2	-3,9	-8,0	100,8	-2,1	103,5	+0,9
		AUSLAND	118,2	+32,7	+15,7	102,2	+13,9	-4,5	99,2	-3,0	110,2	+23,3
29.51	H.V. MASCHINEN F.D. ME- TALLERZ. V. WALZWERKS- EINR.U. GIESSMASCHINEN	INSGESAMT	94,4	+57,9	+116,5	43,6	-15,7	-47,5	64,7	-19,2	69,0	+23,7
		INLAND	196,2	+79,0	+199,5	65,5	-16,8	-41,0	108,9	-1,5	130,9	+39,0
		AUSLAND	52,8	+34,0	+52,2	34,7	-14,5	-51,5	46,7	-30,9	43,8	+9,5
29.52	H.V. BERGWERKS-, BAU- U. BAUSTOFFMASCHINEN	INSGESAMT	99,7	+25,7	+14,6	87,0	+9,6	-10,0	89,4	+1,7	93,4	+17,6
		INLAND	88,3	+15,1	+10,1	80,2	+6,2	-8,9	80,6	+5,6	84,3	+10,8
		AUSLAND	112,4	+36,6	+18,6	94,8	+13,1	-10,9	99,2	-1,8	103,6	+24,7
29.53	H.V. MASCHINEN F. DAS ERNAEHRUNGSGEWERBE U.D. TABAKVERARBEITUNG	INSGESAMT	83,8	-6,1	+4,5	80,2	-5,8	+0,8	75,2	-12,4	82,0	-6,0
		INLAND	72,0	-12,5	+10,3	65,3	-11,8	-15,0	66,9	-4,2	68,7	-12,1
		AUSLAND	94,6	-0,8	+0,9	93,8	-1,4	+14,3	82,8	-17,5	94,2	-1,2
29.54	H.V. MASCHINEN F. DAS TEXTIL-, BEKLEIDUNGS- U. LEDERGERWERBE	INSGESAMT	93,9	+20,2	+15,1	81,6	+5,7	-2,4	77,0	-14,3	87,8	+13,0
		INLAND	103,4	+11,5	-2,7	106,3	+20,4	+10,8	93,6	-6,4	104,9	+15,9
		AUSLAND	91,3	+23,0	+21,7	75,0	+1,1	-6,6	72,5	-16,9	83,2	+12,1
29.55	H.V. MASCHINEN FUER DAS PAPIERGERWERBE	INSGESAMT	81,0	+35,0	+43,1	56,6	-7,4	-31,4	77,6	-11,1	68,8	+13,5
		INLAND	90,6	+25,7	+58,1	57,3	-26,6	-34,7	84,9	-17,0	74,0	-1,5
		AUSLAND	75,5	+42,7	+34,3	56,2	+9,8	-29,3	73,2	-6,9	65,9	+26,5
29.56	H.V. MASCHINEN FUER BESTIMMTE WIRTSCHAFTS- ZWECCKE A.N.G.	INSGESAMT	137,1	+18,7	+8,6	126,3	+7,7	-1,6	121,8	+2,2	131,7	+13,1
		INLAND	120,1	-0,2	+3,7	115,8	-5,8	-5,1	116,4	-2,1	118,0	-3,0
		AUSLAND	154,5	+39,8	+12,8	137,0	+22,8	+1,6	127,4	+6,6	145,8	+31,2
29.6	HERSTELLUNG VON WAFFEN UND MUNITION	INSGESAMT	115,4	+15,1	+52,2	75,8	-4,5	-73,0	115,6	-29,9	95,6	+6,3
		INLAND	72,6	-28,0	+1,5	71,5	+10,0	-45,4	77,2	-53,9	72,1	-13,0
		AUSLAND	231,6	+133,9	+165,0	87,4	-26,1	-87,3	219,7	+39,4	159,5	+46,7
29.7	HERSTELLUNG VON HAUS- HALTSGERAETEN A.N.G.	INSGESAMT	129,1	+5,6	+5,8	122,0	-1,1	-5,6	108,5	-2,6	125,6	+2,3
		INLAND	116,3	+3,8	+4,9	110,9	-3,5	-7,1	98,7	-2,5	113,6	+0,1
		AUSLAND	154,4	+8,5	+7,3	143,9	+2,8	-3,4	127,9	-3,0	149,2	+5,7
29.71	HERSTELLUNG VON ELEKTRI- SCHEN HAUSHALTSGERAETEN	INSGESAMT	131,2	+6,8	+5,4	124,5	+2,0	-5,8	110,2	-1,5	127,9	+4,4
		INLAND	117,6	+4,8	+4,8	112,2	-1,5	-8,3	100,4	-1,3	114,9	+1,6
		AUSLAND	157,3	+9,8	+6,4	147,9	+7,6	-2,0	129,0	-1,8	152,6	+8,8
29.72	H.V. NICHTELEKTR. HEIZ-, KOCH-, HEISSWASSER- U. HEISSLUFTGER. A.N.G.	INSGESAMT	113,5	-3,2	+8,8	104,3	-21,3	-3,8	96,0	-10,9	108,9	-12,8
		INLAND	108,0	-2,7	+5,0	102,9	-15,0	+2,6	87,9	-10,0	105,5	-9,1
		AUSLAND	128,0	-4,5	+18,4	108,1	-33,9	-16,9	117,6	-12,9	118,1	-20,6
DL	H.V. BUEROMASCH., DATENVERARB. GER. U. -EINRICHTG.; ELEKTROT., FEINMECHANIK U. OPTIK	INSGESAMT	142,8	+24,1	+6,3	134,4	+23,4	-3,7	123,8	+11,3	138,6	+23,8
		INLAND	132,1	+25,0	+10,4	119,7	+18,2	-2,0	111,8	+8,3	125,9	+21,6
		AUSLAND	161,8	+22,8	+0,9	160,4	+31,3	-5,9	145,1	+15,5	161,1	+26,9
30	H.V. BUEROMASCHINEN, DATENVERARBEITUNGSGE- RAETEN U. -EINRICHTUNGEN	INSGESAMT	183,3	+62,4	+10,3	166,2	+48,1	+27,2	125,5	-	174,8	+55,2
		INLAND	200,4	+89,6	+14,8	174,6	+68,4	+40,0	124,0	+1,6	187,5	+79,1
		AUSLAND	152,5	+21,2	+0,9	151,1	+18,5	+6,9	128,2	-2,7	151,8	+19,8

STBA, FS 4, R 2.2, 11/1999

LAND

FUER DAS VERARBEITENDE GEMERBE
= 100
ABTEILUNGEN, GRUPPEN UND KLASSEN
ZWEIGE, AUSGABE 1993 (WZ93)
WERT

INDEX

1998 NOV.	VER- AEND. IN % GEGEN	1998 3.VJ	1999 2.VJ	1999 3.VJ	VERAENDERUNG IN % 3.VJ 1999 GEGEN		1998 1.HJ	1998 2.HJ	1999 1.HJ	VERAENDERUNG IN % 1.HJ 1999 GEGEN		1997	1998	VER- AEND. IN % GEGEN	WZ93 SCHL.
	NOV. 1997				3.VJ 1998	2.VJ 1999				1.HJ 1998	2.HJ 1998			1997	
88,5	-10,7	97,5	71,7	70,8	-27,4	-1,3	87,0	96,2	72,9	-16,2	-24,2	94,8	91,6	-3,4	29.21
88,5	-10,0	92,8	78,3	75,2	-19,0	-4,0	85,7	93,3	78,5	-8,4	-15,9	97,7	89,5	-8,4	
88,4	-11,9	103,6	63,3	65,1	-37,2	+2,8	88,8	99,8	65,7	-26,0	-34,2	91,1	94,3	+3,5	
93,9	-6,6	99,2	101,7	98,4	-0,8	-3,2	99,1	97,8	97,2	-1,9	-0,6	100,8	98,5	-2,3	29.22
89,9	-3,3	91,9	93,7	94,3	+2,6	+0,6	92,4	91,6	90,4	-2,2	-1,3	94,5	92,0	-2,6	
102,2	-11,7	114,2	118,0	107,0	-6,3	-9,3	113,0	110,5	111,1	-1,7	+0,5	113,9	111,7	-1,9	
95,5	+2,5	107,0	104,0	111,8	+4,5	+7,5	114,2	103,3	104,4	-8,6	+1,1	103,2	108,7	+5,3	29.23
98,5	+3,2	105,0	101,7	112,4	+7,0	+10,5	104,0	104,6	102,4	-1,5	-2,1	100,3	104,3	+4,0	
88,4	+0,5	111,6	109,4	110,6	-0,9	+1,1	138,1	100,3	109,0	-21,1	+8,7	110,0	119,2	+8,4	
101,3	-1,6	105,9	106,8	104,7	-1,1	-2,0	111,7	109,5	103,1	-7,7	-5,8	102,0	110,6	+8,4	29.24
95,6	+0,2	97,2	101,3	101,7	+4,6	+0,4	100,5	97,3	96,6	-3,9	-0,7	93,1	98,9	+6,2	
108,3	-3,5	116,7	113,7	108,4	-7,1	-4,7	125,9	124,7	111,2	-11,7	-10,8	113,3	125,3	+10,6	
89,9	-2,4	77,3	93,6	76,0	-1,7	-18,8	118,9	90,6	106,6	-10,3	+17,7	105,0	104,8	-0,2	29.3
86,5	-2,3	69,1	84,6	66,6	-3,6	-21,3	98,6	84,0	96,5	-2,1	+14,9	95,1	91,3	-4,0	
93,6	-2,4	85,7	103,2	85,7	-	-17,0	140,0	97,5	117,1	-16,4	+20,1	115,3	118,8	+3,0	
60,6	-12,0	70,5	87,6	81,5	+15,6	-7,0	103,1	74,9	104,6	+1,5	+39,7	90,5	89,0	-1,7	29.31
81,0	+9,0	51,0	79,7	64,4	+26,3	-19,2	81,0	74,1	107,0	+32,1	+44,4	79,7	77,5	-2,8	
47,5	-27,5	83,2	92,7	92,4	+11,1	-0,3	117,3	75,5	103,0	-12,2	+36,4	97,4	96,4	-1,0	
106,7	+1,2	81,2	97,1	72,9	-10,2	-24,9	128,0	99,6	107,7	-15,9	+8,1	113,4	113,8	+0,4	29.32
88,6	-5,9	76,3	86,5	67,5	-11,5	-22,0	105,6	87,9	92,4	-12,5	+5,1	101,1	95,7	-4,4	
131,4	+8,8	87,7	111,6	80,2	-8,6	-28,1	158,7	115,6	128,6	-19,0	+11,2	130,1	137,2	+5,5	
110,3	-2,5	109,0	105,0	94,2	-13,6	-10,3	111,8	109,3	102,2	-8,6	-6,5	98,4	110,5	+12,3	29.4
119,8	+20,8	115,7	102,4	98,7	-14,7	-3,6	112,0	114,2	103,1	-7,9	-9,7	93,3	113,1	+21,2	
100,3	-21,3	102,1	107,8	89,5	-12,3	-17,0	111,5	104,2	101,2	-9,2	-2,9	103,7	107,8	+4,0	
95,2	-12,3	98,4	98,6	100,5	+2,1	+1,9	107,1	99,0	97,1	-9,3	-1,9	106,2	103,0	-3,0	29.5
103,0	+5,5	99,2	96,6	104,0	+4,8	+7,7	105,0	102,5	98,3	-6,4	-4,1	97,5	103,7	+6,4	
89,1	-24,1	97,9	100,2	97,7	-0,2	-2,5	108,9	96,3	96,2	-11,7	-0,1	113,2	102,6	-8,4	
59,8	-53,4	61,6	83,6	64,0	+3,9	-23,4	97,5	60,7	63,7	-34,7	+4,9	94,7	79,1	-16,5	29.51
109,6	+3,1	95,8	110,9	118,4	+23,6	+6,8	123,5	108,4	96,8	-21,6	-10,7	127,4	116,0	-8,9	
39,4	-71,3	47,6	72,4	41,7	-12,4	-42,4	86,9	41,2	50,1	-42,3	+21,6	81,2	64,0	-21,2	
79,3	-4,5	81,0	87,0	88,4	+9,1	+1,6	94,2	82,0	88,5	-6,1	+7,9	87,3	88,1	+0,9	29.52
76,7	+0,4	72,5	79,5	73,9	+10,2	+0,5	78,2	75,3	79,7	+1,9	+5,8	76,1	76,8	+0,9	
82,3	-8,9	90,4	95,5	97,9	+8,3	+2,5	112,2	89,5	98,4	-12,3	+9,9	99,9	100,9	+1,0	
89,2	-4,2	87,6	72,1	78,2	-10,7	+8,5	84,5	85,0	71,5	-15,4	-15,9	88,3	84,7	-4,1	29.53
82,3	+10,6	68,4	61,6	67,2	-1,8	+9,1	67,6	71,3	66,2	-2,1	-7,2	73,4	69,4	-5,4	
95,4	-13,3	104,9	81,6	88,1	-16,0	+8,0	99,8	97,4	76,3	-23,5	-21,7	101,7	98,6	-3,0	
78,1	-32,4	79,4	75,2	78,9	-0,6	+4,9	99,3	77,5	72,5	-27,0	-6,5	113,6	88,4	-22,2	29.54
92,7	-25,2	91,7	85,1	95,8	+4,5	+12,6	107,3	90,0	88,8	-17,2	-1,3	103,1	98,7	-4,3	
74,2	-34,5	76,1	72,5	74,4	-2,2	+2,6	97,1	74,2	68,1	-29,9	-8,2	116,4	85,6	-26,5	
60,0	-26,9	82,7	78,6	72,5	-12,3	-7,8	98,5	75,7	83,0	-15,7	+9,6	98,2	87,1	-11,3	29.55
72,1	+16,1	90,4	84,9	77,8	-13,9	-8,4	117,2	84,2	92,2	-21,3	+9,5	92,9	100,7	+8,4	
52,9	-43,5	78,2	74,8	69,4	-11,3	-7,2	87,6	70,8	77,6	-11,4	+9,6	101,3	79,2	-21,8	
115,5	-3,6	118,4	119,0	123,1	+4,0	+3,4	120,5	121,3	117,9	-2,2	-2,8	116,3	120,9	+4,0	29.56
120,4	+10,3	116,8	111,0	122,4	+4,8	+10,3	119,1	121,3	112,9	-5,2	-6,9	107,6	120,2	+11,7	
110,5	-15,4	120,1	127,2	123,9	+3,2	-2,6	122,0	121,4	123,1	+0,9	+1,4	125,1	121,7	-2,7	
100,3	-18,6	102,4	94,5	177,0	+72,9	+87,3	221,2	118,5	91,6	-58,6	-22,7	129,5	169,8	+31,1	29.6
100,8	-4,6	83,5	62,0	113,3	+35,7	+82,7	237,9	94,9	61,0	-74,4	-35,7	116,9	166,4	+42,3	
99,0	-41,9	153,8	182,7	350,0	+127,6	+91,6	175,8	182,8	174,7	-0,6	-4,4	163,6	179,3	+9,6	
122,2	-2,3	108,7	100,7	108,8	+0,1	+8,0	109,1	112,5	102,6	-6,0	-8,8	111,4	110,8	-0,5	29.7
112,0	-4,1	99,9	89,6	98,8	-1,1	+10,3	97,7	103,4	93,7	-4,1	-9,4	104,6	100,5	-3,9	
142,3	+0,6	125,9	122,8	128,6	+2,1	+4,7	131,6	130,7	120,4	-8,5	-7,9	124,8	131,1	+5,0	
122,9	-3,1	109,0	102,2	110,8	+1,7	+8,4	109,9	112,6	104,0	-5,4	-7,6	111,5	111,2	-0,3	29.71
112,2	-4,3	100,3	91,1	100,7	+0,4	+10,5	98,6	103,4	95,3	-3,3	-7,8	106,1	101,0	-3,9	
143,2	-1,3	125,5	123,5	130,1	+3,7	+5,3	131,4	130,0	120,6	-8,2	-7,2	123,7	130,7	+5,7	
117,2	+4,0	106,3	89,9	94,3	-11,3	+4,9	102,9	112,2	92,5	-10,1	-17,6	110,8	107,5	-3,0	29.72
111,0	-2,6	97,7	80,0	86,6	-11,4	+8,3	91,6	103,2	82,8	-9,6	-19,8	101,9	97,4	-4,4	
134,0	+22,7	129,4	116,4	114,9	-11,2	-1,3	133,3	136,5	118,8	-10,9	-13,0	134,9	134,9	-	
115,1	+0,7	112,8	117,2	129,6	+14,9	+10,6	110,2	112,5	116,0	+5,3	+3,1	107,2	111,4	+3,9	DL
105,7	+2,1	103,1	107,5	114,2	+10,8	+6,2	103,1	103,3	105,9	+2,7	+2,5	98,9	103,2	+4,3	
131,8	-1,3	130,0	134,4	156,8	+20,6	+16,7	122,9	128,8	133,9	+9,0	+4,0	122,0	125,9	+3,2	
112,9	-18,9	136,7	106,6	117,2	-14,3	+9,9	124,2	124,0	113,3	-8,8	-8,6	121,0	124,1	+2,6	30
105,7	-18,6	127,4	98,4	113,2	-11,1	+15,0	125,1	116,5	108,2	-13,5	-7,1	123,0	120,8	-1,8	
125,8	-19,2	153,3	121,5	124,4	-18,9	+2,4	122,7	137,5	122,3	-0,3	-11,1	117,4	130,1	+10,8	

1 INDEX DES AUFTRAGSEINGANGS
 1995
 NACH ABSCHNITTEN, UNTERABSCHNITTEN,
 DER KLASSIFIKATION DER WIRTSCHAFTS
 1.1 ORIGINAL

VOLUMEN

WZ93- SCHL.	WIRTSCHAFTSZWEIG		VERÄNDERUNG IN % NOV. 1999 GEGEN			VERÄNDERUNG IN % OKT. 1999 GEGEN			KUMULIERT		2-MONATS- DURCHSCHNITT OKT. 1999 VER- ÄEND. IN % GEGEN VORJAHR		2-MONATS- DURCHSCHNITT OKT. 1999 VER- ÄEND. IN % GEGEN VORJAHR	
			1999	NOV.	OKT.	1999	OKT.	SEP.	JAN.	VER- ÄEND. IN % GEGEN VORJAHR	OKT.	VER- ÄEND. IN % GEGEN VORJAHR		
			NOV.	NOV. 1998	OKT. 1999	OKT.	OKT. 1998	SEP. 1999	NOV. 1999	NOV. 1999	NOV. 1999	NOV. 1999		
30.01	HERSTELLUNG VON BUERO- MASCHINEN	INSGESAMT	104,6	+57,8	+53,8	68,0	-11,6	-49,7	87,9	-0,7	86,3	+20,5		
		INLAND	62,1	+11,5	+11,1	55,9	-23,3	-60,4	75,9	+0,9	59,0	-8,2		
		AUSLAND	149,4	+92,8	+84,9	80,8	-0,2	-37,3	100,6	-1,9	115,1	+45,1		
30.02	HERSTELLUNG VON DATEN- VERARBEITUNGSGERÄTEN UND -EINRICHTUNGEN	INSGESAMT	196,1	+62,7	+7,6	182,2	+54,4	+40,3	131,6	+0,1	189,2	+58,6		
		INLAND	217,9	+94,6	+14,9	189,6	+76,2	+54,6	130,1	+1,7	203,8	+85,6		
		AUSLAND	153,3	+11,8	-8,5	167,6	+21,0	+16,1	134,8	-2,7	160,5	+16,5		
31	HERSTELLUNG VON GERÄTEN DER ELEKTRIZITÄTHERZEUGUNG, -VERTEILUNG U.AE.	INSGESAMT	118,6	+10,5	+5,0	112,9	+8,9	-6,0	111,5	+5,7	115,8	+9,8		
		INLAND	115,6	+7,3	+7,1	107,9	+7,0	-2,5	106,3	+5,0	111,8	+7,2		
		AUSLAND	125,4	+18,0	+1,0	124,2	+12,8	-12,4	123,2	+6,9	124,8	+15,3		
31.1	HERSTELLUNG VON ELEKTRO- MOTOREN, GENERATOREN UND TRANSFORMATOREN	INSGESAMT	144,5	+32,7	+19,5	120,9	+19,3	-13,5	117,3	+22,6	132,7	+26,3		
		INLAND	135,8	+24,1	+24,8	108,8	+10,1	-2,2	109,6	+21,5	122,3	+17,5		
		AUSLAND	162,2	+50,2	+11,6	145,4	+36,8	-26,2	132,9	+24,6	153,8	+43,5		
31.2	HERSTELLUNG VON ELEK- TRIZITÄTVERTEILUNGS- U. -SCHALTEINRICHTUNGEN	INSGESAMT	104,3	-3,3	-3,6	108,2	+3,9	-4,7	109,3	+0,4	106,3	+0,3		
		INLAND	105,0	-3,3	-0,4	105,4	+4,5	-1,7	106,3	+1,4	105,2	+0,4		
		AUSLAND	102,9	-3,2	-10,1	114,5	+2,9	-10,2	115,9	-1,9	108,7	-0,1		
31.3	H.V. ISOLIERTEN ELEK- TROMOTOREN, -LEITUNGEN U. -DRAHTEN	INSGESAMT	130,2	+11,4	+1,2	128,7	+1,3	-3,3	131,1	-6,3	129,5	+6,1		
		INLAND	130,0	+16,6	+5,1	123,7	+7,2	-5,1	123,2	-4,1	126,9	+11,8		
		AUSLAND	130,6	-3,0	-9,9	145,0	-12,1	+2,0	156,9	-11,5	137,8	-8,0		
31.4	HERSTELLUNG VON AKKUMU- LATOREN UND BATTERIEN	INSGESAMT	131,8	+33,7	+3,6	127,2	+19,9	-1,4	108,2	+4,4	129,5	+26,5		
		INLAND	130,6	+27,7	+8,3	120,6	+16,2	-7,4	106,3	-0,8	125,6	+21,8		
		AUSLAND	133,9	+44,6	-2,9	137,9	+25,6	+8,5	111,3	+13,9	135,9	+34,3		
31.5	HERSTELLUNG VON ELEK- TRISCHEN LAMPEN UND LEUCHTEN	INSGESAMT	144,9	+29,0	+15,0	126,0	+8,3	+0,3	112,6	+6,2	135,5	+18,5		
		INLAND	125,6	+17,7	+11,3	112,8	+3,1	-3,3	103,0	+5,1	119,2	+10,3		
		AUSLAND	190,5	+51,8	+21,1	157,3	+18,4	+7,0	135,6	+8,4	173,9	+34,6		
31.6	HERSTELLUNG VON ELEK- TRISCHEN AUSRÜSTUNGEN A.N.G.	INSGESAMT	113,7	+11,5	+6,9	106,4	+12,1	-5,2	106,6	+8,1	110,1	+11,8		
		INLAND	112,8	+7,6	+7,0	105,4	+10,4	-2,6	100,8	+4,7	109,1	+8,9		
		AUSLAND	115,7	+21,8	+6,2	108,9	+16,6	-10,9	120,9	+16,1	112,3	+19,2		
31.61	H.V. ELEKTR. AUSRÜ- STUNGEN F. MOTOREN U. FAHRZEUGE A.N.G.	INSGESAMT	134,4	+14,7	+4,8	128,3	+3,0	+1,6	118,9	+3,4	131,4	+8,7		
		INLAND	142,8	+12,8	+6,0	134,7	+1,3	-0,4	127,7	+5,5	138,8	+6,9		
		AUSLAND	115,7	+20,3	+1,4	114,1	+7,6	+7,5	99,4	-2,3	114,9	+13,6		
31.62	HERSTELLUNG VON SONST. ELEKTR. AUSRÜSTUNGEN A.N.G.	INSGESAMT	93,6	+7,2	+9,9	85,2	+28,7	-13,6	94,6	+14,5	89,4	+16,4		
		INLAND	85,8	+0,9	+8,9	78,8	+27,7	-5,7	76,4	+3,2	82,3	+12,1		
		AUSLAND	115,7	+23,6	+12,3	103,0	+30,4	-26,7	145,6	+36,3	109,4	+26,8		
32	RUNDFUNK-, FERNSEH- UND NACHRICHTENTECHNIK	INSGESAMT	193,9	+39,5	+6,1	182,7	+53,1	-8,9	158,5	+32,2	188,3	+45,7		
		INLAND	167,7	+56,1	+14,5	146,5	+41,5	-15,6	135,3	+30,1	157,1	+48,9		
		AUSLAND	224,2	+27,7	-0,2	224,6	+63,2	-3,2	185,3	+34,0	224,4	+43,3		
32.1	HERSTELLUNG VON ELEKTRO- NISCHEN BAUELEMENTEN	INSGESAMT	225,8	+27,2	+32,7	170,1	+28,8	-14,7	157,5	+14,5	198,0	+27,9		
		INLAND	179,4	+32,3	+23,9	144,8	+10,3	-5,0	136,2	+5,8	162,1	+21,4		
		AUSLAND	258,5	+24,8	+37,6	187,9	+41,6	-19,2	172,5	+20,0	223,2	+31,3		
32.2	H.V. NACHRICHTENTECHNI- SCHEN GERÄTEN UND EINRICHTUNGEN	INSGESAMT	232,2	+56,7	-5,8	246,5	+80,3	-7,3	206,1	+55,2	239,4	+68,0		
		INLAND	193,3	+88,0	+14,2	169,3	+73,5	-22,1	158,1	+58,3	181,3	+80,9		
		AUSLAND	297,1	+32,8	-20,8	375,2	+85,8	+8,1	286,3	+52,4	336,2	+57,9		
32.3	H.V. RUNDFUNK- U. FERN- SEHGER. SOWIE PHONO- U. VIDEOTECHN. GERÄTEN	INSGESAMT	86,3	+15,8	+0,2	86,1	+18,9	-1,0	75,7	+1,1	86,2	+17,3		
		INLAND	103,3	+15,5	+2,6	100,7	+13,8	-2,5	87,2	-1,4	102,0	+14,6		
		AUSLAND	66,8	+16,6	-3,5	69,2	+28,1	+1,5	62,5	+5,2	68,0	+22,1		
33	MEDIZIN-, MESS-, STEUER- UND REGELUNGSTECHNIK, OPTIK	INSGESAMT	121,5	+13,7	+6,3	114,3	+6,4	-3,8	111,8	+3,5	117,9	+10,0		
		INLAND	106,8	+8,0	+9,3	97,7	-1,7	-2,1	97,0	-1,3	102,3	+3,1		
		AUSLAND	146,1	+21,3	+3,0	141,8	+17,3	-5,8	136,5	+9,8	144,0	+19,3		
33.1	H.V. MEDIZINISCHEN GE- RÄTEN UND ORTHOPAEDI- SCHEN VORRICHTUNGEN	INSGESAMT	118,7	+7,7	+3,8	114,4	-0,5	+3,4	110,0	-3,1	116,6	+3,6		
		INLAND	98,0	+1,1	+1,0	97,0	-2,0	+9,9	91,0	-7,0	97,5	-0,5		
		AUSLAND	151,7	+15,4	+6,8	142,0	+1,0	-2,9	140,3	+1,3	146,9	+8,0		
33.2	H.V. MESS-, KONTROLL-, NAVIGATIONS- U.AE. INSTRU- MENTEN U. VORRICHTUNGEN	INSGESAMT	123,0	+15,8	+6,9	115,1	+7,5	-3,1	113,1	+6,1	119,1	+11,6		
		INLAND	103,3	+8,8	+11,0	98,5	-4,5	-3,1	99,7	+0,3	103,9	+2,1		
		AUSLAND	146,1	+26,2	+2,0	143,2	+25,7	-3,1	135,9	+14,5	144,7	+25,9		
33.3	HERSTELLUNG VON INDU- STRIELLEN PROZESS- STEUERUNGSANLAGEN	INSGESAMT	114,2	-18,0	+6,0	107,7	+9,6	-23,3	123,9	+1,6	111,0	-6,6		
		INLAND	114,5	+6,9	+3,8	110,3	+9,4	-8,1	118,2	+5,4	112,4	+8,1		
		AUSLAND	112,3	-71,2	+28,3	87,5	+10,6	-70,8	168,2	-15,6	99,9	-57,4		
33.4	HERSTELLUNG VON OPTI- SCHEN UND FOTOGRAFI- SCHEN GERÄTEN	INSGESAMT	129,0	+34,5	+10,0	117,3	+22,7	-14,0	111,6	+12,6	123,2	+28,6		
		INLAND	118,6	+20,4	+28,2	92,5	+4,6	-19,5	95,4	+3,0	105,6	+12,9		
		AUSLAND	141,9	+53,4	-4,3	148,2	+41,5	-9,2	131,7	+22,7	145,1	+47,2		
33.5	HERSTELLUNG VON UHREN	INSGESAMT	103,0	+26,2	+9,5	94,1	+5,0	-6,5	92,0	+7,4	98,6	+15,2		
		INLAND	95,5	+30,8	+10,8	86,2	+5,5	-6,2	77,6	+3,2	90,9	+17,4		
		AUSLAND	114,1	+21,3	+7,9	105,7	+4,3	-6,8	113,0	+11,9	109,9	+12,5		

STBA, FS 4, R 2.2, 11/1999

LAND

FUER DAS VERARBEITENDE GEWERBE
= 100
ABTEILUNGEN, GRUPPEN UND KLASSEN
ZWEIGE, AUSGABE 1993 (WZ93)
WERT

INDEX

1998 NOV.	VER- AEND. IN % GEGEN NOV. 1997	1998 3. VJ	1999 2. VJ	1999 3. VJ	VERAENDERUNG IN % 3. VJ 1999 GEGEN		1998 1. HJ	1998 2. HJ	1999 1. HJ	VERAENDERUNG IN % 1. HJ 1999 GEGEN		1997	1998	VER- AEND. IN % GEGEN 1997	WZ93 SCHL.
					3. VJ	2. VJ				1. HJ	2. HJ				
					1998	1999				1998	1998				
66,3	-17,4	92,8	78,2	92,4	-0,4	+18,2	92,0	81,1	86,2	-6,3	+6,3	83,7	86,5	+3,3	30.01
55,7	-26,0	88,5	70,1	84,2	+26,6	+20,1	83,2	69,2	77,4	-7,0	+18,7	79,1	74,2	-6,2	
77,5	-9,4	120,6	86,7	101,0	-16,3	+16,5	101,3	97,8	95,5	-5,7	-2,4	88,4	93,5	+12,6	
120,5	-19,0	143,8	111,3	121,2	-15,7	+8,9	129,5	131,0	117,7	-9,1	-10,2	127,1	130,2	+2,4	30.02
112,0	-18,1	135,0	102,0	116,8	-13,5	+14,5	130,3	123,0	112,1	-14,0	-8,9	128,5	126,6	-1,5	
137,1	-20,4	161,0	129,6	129,9	-19,3	+0,2	127,7	146,8	128,6	+0,7	-12,4	124,3	137,3	+10,5	
107,3	-3,9	105,4	107,3	115,9	+10,0	+8,0	105,6	104,8	107,8	+2,1	+2,9	103,5	105,2	+1,6	31
107,7	+4,2	100,5	105,2	107,3	+6,8	+2,0	100,6	101,4	104,0	+3,4	+2,6	97,2	101,0	+3,9	
106,3	-18,5	116,5	112,1	135,4	+16,2	+20,8	116,9	112,5	116,6	-0,3	+3,6	117,8	114,7	-2,6	
108,9	+11,7	91,7	111,7	130,7	+42,5	+17,0	94,5	97,1	105,5	+11,6	+8,7	89,0	95,8	+7,6	31.1
109,4	+16,5	87,9	111,9	112,1	+27,5	+0,2	86,8	93,0	104,1	+19,9	+11,9	86,2	89,9	+4,3	
108,0	+3,1	99,4	111,4	168,1	+69,1	+50,9	110,3	105,5	108,3	-1,8	+2,7	94,6	107,9	+14,1	
107,9	-5,9	108,8	108,2	110,0	+1,1	+1,7	110,0	106,9	110,0	-	+2,9	104,6	108,4	+3,6	31.2
108,6	+0,5	103,5	107,4	105,2	+1,6	+2,0	105,5	103,4	107,3	+1,7	+3,8	97,6	104,4	+7,0	
106,3	-18,0	120,7	109,8	120,6	-0,1	+9,8	119,9	114,7	115,9	-3,3	+1,0	120,1	117,3	-2,3	
116,9	-30,1	140,8	135,2	135,2	-4,0	-	145,5	128,1	129,5	-11,0	+1,1	144,7	136,8	-5,5	31.3
111,5	-17,0	126,8	124,3	128,8	+1,6	+3,6	134,4	117,1	119,2	-11,3	+1,8	128,0	125,8	-0,2	
134,7	-51,0	186,5	170,8	158,5	-16,1	-8,4	181,8	164,1	163,5	-10,1	-0,4	205,9	172,9	-16,0	
98,6	-14,6	108,9	107,1	111,4	+2,3	+4,0	101,4	102,7	99,5	-1,9	-3,1	106,7	102,0	-4,4	31.4
102,3	-12,6	118,3	103,3	108,1	-8,6	+4,6	103,1	108,4	99,0	-4,0	-8,7	112,8	105,7	-6,3	
92,6	-17,8	93,6	113,3	116,8	+24,8	+3,1	98,6	93,3	100,3	+1,7	+7,5	96,8	96,0	-0,8	
112,3	-0,4	105,2	102,3	112,4	+6,8	+9,9	103,7	107,0	105,2	+1,4	-1,7	106,4	105,3	-1,0	31.5
106,7	-	99,2	91,6	104,5	+5,3	+14,1	94,0	100,4	96,8	+3,0	-3,6	99,3	97,2	-2,1	
125,5	-1,2	119,4	127,6	131,1	+9,8	+2,7	126,7	122,4	125,0	-1,3	+2,1	123,2	124,6	+1,1	
102,0	-1,1	100,8	97,6	112,9	+12,0	+15,7	97,5	100,7	102,3	+4,9	+1,6	101,6	99,1	-2,5	31.6
104,8	+14,0	96,3	96,1	103,3	+7,3	+7,5	95,1	99,4	96,7	+1,7	-2,7	95,1	97,2	+2,2	
95,0	-27,4	111,9	101,1	136,7	+22,2	+35,2	103,5	103,8	116,0	+12,1	+11,8	117,7	103,6	-12,0	
117,2	-4,4	114,4	117,3	117,3	+2,5	-	113,4	115,4	115,6	+1,9	+0,2	112,2	114,4	+2,0	31.61
126,6	+4,8	122,4	125,4	126,2	+3,1	+0,6	117,4	123,9	124,8	+6,3	+0,7	114,3	120,6	+5,5	
96,2	-24,0	96,6	99,3	97,5	+0,9	-1,8	104,5	96,5	95,2	-8,9	-1,3	107,5	100,5	-6,5	
87,3	+3,7	87,6	78,4	108,5	+23,9	+38,4	82,1	86,5	89,3	+8,8	+3,2	91,4	84,3	-7,8	31.62
85,0	+29,2	72,7	69,7	82,5	+13,5	+18,4	74,9	77,3	71,4	-4,7	-7,6	77,8	76,1	-2,2	
93,6	-31,1	129,4	103,2	181,5	+40,3	+75,9	102,2	112,2	139,7	+36,7	+24,5	129,4	107,2	-17,2	
139,0	+25,3	122,7	147,6	176,8	+44,1	+19,8	115,5	127,8	139,4	+20,7	+9,1	109,7	121,6	+10,8	32
107,4	+15,0	102,3	130,0	151,1	+47,7	+16,2	104,4	105,8	120,0	+14,9	+13,4	92,4	105,1	+13,7	
175,6	+33,8	146,2	167,9	206,5	+41,2	+23,0	128,3	153,3	161,7	+26,0	+5,5	129,8	140,8	+8,5	
177,5	+63,1	139,8	137,6	170,4	+21,9	+23,8	130,8	144,5	137,6	+5,2	-4,8	120,7	137,6	+14,0	32.1
135,6	+14,5	125,6	128,0	142,6	+13,5	+11,4	128,7	126,4	124,4	-3,9	-1,6	112,0	127,5	+13,8	
207,2	+103,1	149,8	144,3	190,0	+26,8	+31,7	132,2	157,4	146,9	+11,1	-6,7	126,9	144,8	+14,1	
148,2	+13,2	139,7	197,3	238,8	+70,9	+21,0	126,2	147,6	178,8	+41,7	+21,1	122,6	136,9	+11,7	32.2
102,8	+29,1	101,9	154,7	187,0	+83,5	+20,9	98,7	106,8	135,9	+37,7	+27,2	85,4	102,7	+20,3	
223,8	+3,4	202,8	268,3	325,2	+60,4	+21,2	172,1	215,6	250,2	+45,4	+16,0	184,6	193,8	+5,0	
74,5	-4,9	71,2	72,5	75,6	+6,2	+4,3	77,3	71,9	72,2	-6,6	+0,4	73,2	74,6	+1,9	32.3
89,4	-8,3	80,4	80,9	85,3	+6,1	+5,4	82,3	83,6	83,2	-8,9	-0,5	87,7	87,9	+0,2	
57,3	+1,6	60,6	62,7	64,5	+6,4	+2,9	60,0	58,4	59,6	-0,7	+2,1	56,5	59,2	+4,8	
106,9	-5,4	107,6	110,1	112,9	+4,9	+2,5	108,5	107,6	109,2	+0,6	+1,5	106,7	108,0	+1,2	33
98,9	-2,4	98,9	95,6	96,1	-2,8	+0,5	97,7	99,6	95,7	-2,0	-3,9	98,3	98,6	+0,3	
120,4	-9,3	122,4	134,2	141,1	+15,3	+5,1	126,4	121,2	131,8	+4,3	+8,7	120,8	123,8	+2,5	
110,2	-10,7	113,1	109,5	109,2	-3,4	-0,3	114,1	113,3	108,2	-5,2	-4,5	114,1	113,7	-0,4	33.1
96,9	-3,9	97,9	90,0	87,5	-10,6	-2,8	97,8	99,8	90,5	-7,5	-9,3	102,5	98,8	-3,6	
131,4	-17,6	137,2	140,5	143,9	+4,9	+2,4	139,9	134,7	136,3	-2,6	+1,2	132,7	137,3	+3,5	
106,2	-4,2	104,7	108,2	115,5	+10,3	+6,7	107,5	105,4	110,0	+2,3	+4,4	104,1	106,4	+2,2	33.2
100,5	-4,5	98,1	96,5	100,3	+2,2	+3,9	99,3	98,9	98,0	-1,3	-0,9	97,9	99,1	+1,2	
115,8	-4,0	116,0	128,0	141,4	+21,9	+10,5	121,3	116,3	130,2	+7,3	+12,0	114,7	118,8	+3,6	
139,3	+17,5	144,0	134,5	124,6	-13,5	-7,4	112,1	137,4	127,9	+14,1	-6,9	118,0	124,8	+5,8	33.3
107,1	+3,8	137,3	124,4	117,1	-14,7	-6,9	102,3	129,2	120,7	+18,0	-6,6	108,6	115,7	+5,6	
389,9	+63,2	196,9	213,3	183,1	-7,0	-14,2	189,1	201,8	183,5	-3,0	-9,1	183,2	196,4	+6,7	
96,9	+0,3	97,6	111,5	115,7	+18,5	+3,8	101,1	97,0	105,7	+4,5	+9,0	98,9	99,0	+0,1	33.4
98,5	+9,2	90,2	95,9	97,4	+8,0	+1,6	93,4	91,8	91,1	-2,5	-0,8	88,1	92,6	+5,1	
92,5	-9,6	106,8	131,0	138,4	+29,6	+5,6	110,6	103,5	124,0	+12,1	+19,8	112,4	107,0	-4,8	
81,6	-17,4	84,6	106,3	79,4	-6,1	-25,3	86,3	83,5	96,0	+11,2	+15,0	83,7	84,9	+1,4	33.5
79,0	-11,0	75,4	82,0	67,1	-11,0	-18,2	74,4	75,2	78,5	+5,5	+4,4	76,5	74,8	-2,2	
94,1	-23,7	98,0	141,9	97,5	-0,5	-31,3	103,6	95,7	121,7	+17,5	+27,2	94,1	99,7	+6,0	

1 INDEX DES AUFTRAGSEINGANGS
 1995
 NACH ABSCHNITTEN, UNTERABSCHNITTEN,
 DER KLASSIFIKATION DER WIRTSCHAFTS
 1.1 ORIGINAL

VOLUMEN

WZ93- SCHL.	WIRTSCHAFTSZWEIG		VERAENDERUNG IN %				VERAENDERUNG IN %			KUMULIERT		2-MONATS- DURCHSCHNITT		
			NOV. 1999		NOV. 1999 GEGEN		OKT. 1999		OKT. 1999 GEGEN		JAN. 1999	VER- AEND.	OKT. 1999	VER- AEND.
			NOV.	NOV. 1998	NOV.	OKT. 1999	OKT.	OKT. 1998	SEP. 1999	JAN. 1999 BIS NOV. 1999	IN % GEGEN VORJAHR	NOV. 1999	IN % GEGEN VORJAHR	
DM	FAHRZEUGBAU	INSGESAMT	145,0	+13,2	-0,5	145,8	+3,5	-0,1	135,0	+3,6	145,4	+8,1		
		INLAND	116,8	+1,8	-8,7	128,0	+12,0	+10,3	114,8	-1,4	122,4	+6,9		
		AUSLAND	177,4	+23,5	+6,6	166,4	-3,0	-7,8	158,2	+8,1	171,9	+9,1		
34	HERSTELLUNG VON KRAFTWAGEN UND KRAFTWAGENTEILEN	INSGESAMT	150,6	+9,6	+2,5	146,9	+4,3	+1,0	140,7	+7,3	148,8	+6,9		
		INLAND	123,7	-1,0	+1,7	121,6	-4,3	-0,5	123,6	+1,3	122,7	-2,6		
		AUSLAND	179,2	+18,9	+3,1	173,8	+11,6	+2,2	158,8	+12,9	176,5	+15,2		
34.1	HERSTELLUNG VON KRAFTWAGEN UND KRAFTWAGENMOTOREN	INSGESAMT	144,8	+3,9	+2,3	141,6	+0,9	-0,6	138,6	+6,3	143,2	+2,4		
		INLAND	101,4	-11,9	+1,5	99,9	-13,5	-3,9	109,6	-3,8	100,7	-12,7		
		AUSLAND	183,9	+14,1	+2,7	179,0	+10,1	+1,0	164,8	+13,4	181,5	+12,1		
34.2	HERSTELLUNG VON KAROS- SERIEN, AUFBAUTEN UND ANHAENGERN	INSGESAMT	126,6	+7,7	-9,5	139,9	+19,8	+11,8	114,1	-1,9	133,3	+13,7		
		INLAND	119,4	+8,1	-6,0	127,0	+7,6	+12,6	108,4	-0,5	123,2	+7,8		
		AUSLAND	143,9	+7,1	-15,9	171,2	+50,4	+10,5	127,9	-4,5	157,6	+27,0		
34.3	H.V. TEILEN UND ZUBE- HOER FUER KRAFTWAGEN UND KRAFTWAGENMOTOREN	INSGESAMT	169,8	+25,2	+4,8	162,0	+10,5	+3,6	150,3	+11,2	165,9	+17,6		
		INLAND	171,3	+15,7	+3,2	166,0	+8,6	+2,3	155,8	+10,0	168,7	+12,1		
		AUSLAND	167,5	+42,6	+7,1	156,4	+13,7	+5,7	142,4	+13,0	162,0	+27,1		
35	SONSTIGER FAHRZEUGBAU	INSGESAMT	114,0	+47,7	-18,5	139,8	-0,6	-6,0	103,6	-17,9	126,9	+16,4		
		INLAND	87,1	+23,0	-44,1	155,8	+163,6	+75,6	76,8	-16,4	121,5	+86,9		
		AUSLAND	163,9	+83,3	+48,6	110,3	-62,3	-57,6	153,4	-19,2	137,1	-28,2		
35.1	SCHIFFBAU	INSGESAMT	86,8	+168,7	+200,3	28,9	-39,2	-52,7	47,4	-37,1	57,9	+45,1		
		INLAND	21,8	-44,0	-28,3	30,4	+275,3	-59,4	27,8	+9,4	26,1	+11,1		
		AUSLAND	249,2	+1438,3	+858,5	26,0	-82,1	-3,7	96,5	-51,8	137,6	+70,1		
35.11	SCHIFFBAU (OHNE BOOTS- UND YACHTBAU)	INSGESAMT	86,4	+203,2	+244,2	25,1	-46,6	-58,9	45,7	-39,0	55,8	+47,6		
		INLAND	21,3	-42,4	-26,3	28,9	+312,9	-61,9	26,5	+6,4	25,1	+14,1		
		AUSLAND	249,1	+3221,3	+1507,1	15,5	-89,5	-35,7	93,8	-53,1	132,3	+71,2		
35.12	BOOTS- UND YACHTBAU	INSGESAMT	105,0	-41,4	-41,3	178,8	+168,5	+188,9	116,3	+19,2	141,9	+15,5		
		INLAND	43,9	-63,6	-51,2	89,9	+60,5	+162,9	85,2	+67,7	66,9	-24,2		
		AUSLAND	252,6	-21,1	-35,8	393,4	+327,1	+205,9	191,5	-9,0	323,0	+56,6		
35.2	SCHIENENFAHRZEUGBAU	INSGESAMT	77,0	+11,1	+30,7	58,9	+10,5	+16,4	59,0	-23,0	68,0	+10,9		
		INLAND	77,7	+17,2	+37,5	56,5	+2,7	+60,5	58,9	-23,0	67,1	+10,5		
		AUSLAND	73,5	-11,8	+4,4	70,4	+55,8	-42,6	59,8	-22,3	72,0	+12,0		
35.3	LUFT- UND RAUMFAHRZEUGBAU	INSGESAMT	166,7	+35,0	-45,8	307,5	+3,0	-1,0	185,0	-13,6	237,1	+12,3		
		INLAND	195,6	+60,2	-61,5	508,1	+285,2	+179,9	162,5	-24,5	351,9	+177,1		
		AUSLAND	145,2	+16,5	-8,4	158,5	-62,5	-61,0	201,8	-5,3	151,9	-44,5		
35.4	H.V. KRAFTRAEDERN, FAHRRADERN UND BEHINDERTENFAHRZEUGEN	INSGESAMT	104,5	+24,9	+3,3	101,2	+11,9	+9,6	117,5	+20,5	102,9	+18,1		
		INLAND	104,5	+27,6	+2,0	102,5	+14,0	+11,4	118,9	+21,9	103,5	+20,5		
		AUSLAND	104,9	+5,9	+16,0	90,4	-4,3	-5,3	105,1	+7,4	97,7	+0,9		
35.41	HERSTELLUNG VON KRAFTRAEDERN	INSGESAMT	125,8	+32,0	+13,0	111,3	-1,6	-24,4	185,2	+35,8	118,6	+13,8		
		INLAND	125,2	+32,9	+11,0	112,8	+4,9	-24,0	185,4	+36,1	119,0	+17,9		
		AUSLAND	143,5	+12,7	+108,6	68,8	-74,8	-38,1	181,9	+26,9	106,2	-47,0		
35.42	HERSTELLUNG VON FAHRRADERN	INSGESAMT	98,8	+31,2	-0,8	99,6	+31,7	+63,5	92,1	+15,8	99,2	+31,4		
		INLAND	100,8	+37,3	-1,9	102,8	+30,8	+73,4	92,9	+17,3	101,8	+33,9		
		AUSLAND	84,7	-4,3	+9,3	77,5	+40,9	+8,4	86,1	+5,3	81,1	+13,0		
35.43	HERSTELLUNG VON BEHINDERTENFAHRZEUGEN	INSGESAMT	90,0	+0,2	-1,2	91,1	-7,3	-9,3	90,7	-0,7	90,6	-3,7		
		INLAND	81,8	-4,6	-3,9	85,1	-8,6	-8,2	85,1	-1,5	83,5	-6,6		
		AUSLAND	140,8	+22,0	+9,5	128,6	-1,6	-13,2	125,7	+3,3	134,7	+9,4		
35.5	FAHRZEUGBAU A.N.G.	INSGESAMT	113,5	+32,1	+8,4	104,7	+4,1	+16,7	96,8	+1,6	109,1	+16,9		
		INLAND	98,7	+19,8	+8,8	90,7	-0,3	+10,9	84,5	-2,8	94,7	+9,2		
		AUSLAND	152,0	+60,0	+7,6	141,2	+12,5	+27,9	128,8	+10,0	146,6	+32,9		
36.1	HERSTELLUNG VON MOEBELN	INSGESAMT	107,0	+3,0	+2,4	104,5	-1,1	+2,1	96,2	-1,3	105,8	+1,0		
		INLAND	103,1	+0,6	+2,5	100,6	-2,6	+2,2	92,8	-2,7	101,9	-1,0		
		AUSLAND	133,7	+17,9	+1,8	131,3	+7,3	+1,3	119,2	+6,4	132,5	+12,4		
36.11	HERSTELLUNG VON SITZ- MOEBELN	INSGESAMT	119,7	+0,8	+2,6	116,7	+0,9	+0,7	105,9	+2,3	118,2	+0,8		
		INLAND	117,8	-2,4	+4,0	113,3	-2,1	+1,9	103,8	+0,3	115,6	-2,2		
		AUSLAND	131,4	+23,0	-5,2	138,6	+20,1	-5,2	119,4	+15,5	135,0	+21,5		
36.12	HERSTELLUNG VON BUERO- UND LADENMOEBELN	INSGESAMT	108,9	+5,6	+1,0	107,8	+5,5	+3,3	98,1	+1,6	108,4	+5,6		
		INLAND	106,1	+3,6	-	106,1	+3,9	+2,6	96,4	+1,5	106,1	+3,7		
		AUSLAND	135,2	+23,2	+8,5	124,6	+21,2	+9,2	114,1	+2,1	129,9	+22,2		
36.13	HERSTELLUNG VON KUECHENMOEBELN	INSGESAMT	102,8	+0,4	+1,7	101,1	-5,6	-2,5	95,6	-2,0	102,0	-2,7		
		INLAND	98,7	-1,1	+2,1	96,7	-6,8	-2,0	91,7	-3,0	97,7	-4,0		
		AUSLAND	128,2	+8,7	-0,2	128,5	+1,4	-4,2	119,7	+2,9	128,4	+5,0		
36.14	HERSTELLUNG VON SONST. MOEBELN	INSGESAMT	99,2	+5,4	+3,2	96,1	-2,9	+5,3	88,8	-4,9	97,7	+1,1		
		INLAND	93,6	+3,2	+2,4	91,4	-3,3	+4,5	84,3	-6,4	92,5	-0,1		
		AUSLAND	138,0	+17,7	+7,1	128,8	-1,5	+8,6	120,3	+3,3	133,4	+7,6		

STBA, FS 4, R 2.2, 11/1999

LAND

FUER DAS VERARBEITENDE GEMERBE
= 100
ABTEILUNGEN, GRUPPEN UND KLASSEN
ZWEIGE, AUSGABE 1993 (WZ93)
WERT

INDEX

1998 NOV.	VER- AEND. IN % GEGEN	1998 3.VJ	1999 2.VJ	1999 3.VJ	VERAENDERUNG IN % 3.VJ 1999 GEGEN		1998 1.HJ	1998 2.HJ	1999 1.HJ	VERAENDERUNG IN % 1.HJ 1999 GEGEN		1997	1998	VER- AEND. IN % GEGEN	WZ93 SCHL.
	NOV. 1997				3.VJ 1998	2.VJ 1999				1.HJ 1998	2.HJ 1998			1997	
128,1	+16,8	128,6	133,5	134,3	+4,4	+0,6	129,8	129,9	131,8	+1,5	+1,5	114,3	129,9	+13,6	DM
114,7	+11,1	120,4	114,4	109,8	-8,8	-4,0	115,0	115,1	114,8	-0,2	-0,3	102,5	115,1	+12,3	
143,6	+22,5	136,1	155,3	162,7	+17,8	+4,8	146,8	147,0	151,3	+3,1	+2,9	127,9	146,9	+14,9	
137,4	+16,4	127,0	139,7	138,3	+8,9	-1,0	130,5	131,3	139,2	+6,7	+6,0	117,6	130,9	+11,3	34
124,9	+10,7	118,9	125,9	118,3	-0,5	-6,0	122,3	119,9	126,6	+3,5	+5,6	111,0	121,1	+9,1	
150,7	+22,0	135,4	154,3	159,5	+17,8	+3,4	139,2	143,3	152,6	+9,6	+6,5	124,6	141,2	+13,3	
139,4	+22,0	125,1	138,8	135,8	+8,6	-2,2	130,0	129,9	138,5	+6,5	+6,6	118,2	129,9	+9,9	34.1
115,1	+9,9	108,7	115,8	101,5	-6,6	-12,3	116,0	109,0	116,7	+0,6	+7,1	108,6	112,5	+3,6	
161,2	+31,1	139,9	159,5	166,8	+19,2	+4,6	142,5	148,7	158,2	+11,0	+6,4	126,9	145,6	+14,7	
117,5	+14,1	110,5	103,4	117,0	+5,9	+13,2	118,8	112,7	106,2	-10,6	-5,8	98,0	115,7	+18,1	34.2
110,5	+23,7	104,5	99,3	109,1	+4,4	+9,9	109,4	107,6	103,0	-5,9	-4,3	86,8	108,5	+25,0	
134,3	-1,5	125,0	113,4	136,2	+9,0	+20,1	141,7	124,7	113,9	-19,6	-8,7	125,0	133,2	+6,6	
135,6	+4,3	134,4	147,9	148,2	+10,3	+0,2	133,7	137,9	146,2	+9,3	+6,0	119,0	135,8	+14,1	34.3
148,1	+10,2	143,2	152,3	155,2	+8,4	+1,9	138,0	145,1	151,8	+10,0	+4,6	120,6	141,6	+17,4	
117,5	-5,1	121,8	141,5	138,0	+13,3	-2,5	127,6	127,4	138,1	+8,2	+8,4	116,8	127,5	+9,2	
77,2	+20,2	137,9	99,3	112,7	-18,3	+13,5	126,0	122,6	91,3	-27,5	-25,5	96,2	124,3	+29,2	35
70,8	+14,7	126,8	64,8	72,8	-42,6	+12,3	83,5	94,4	64,0	-23,4	-32,2	65,6	88,9	+35,5	
89,4	+29,2	158,5	163,6	187,0	+18,0	+14,3	205,3	175,3	142,0	-30,8	-19,0	153,1	190,3	+24,3	
32,3	+20,1	48,7	32,0	33,8	-30,6	+5,6	100,6	53,6	50,8	-49,5	-5,2	52,5	77,1	+46,9	35.1
38,9	+22,3	22,0	18,2	35,5	+61,4	+95,1	27,8	24,5	24,6	-11,5	+0,4	37,9	26,2	-30,9	
16,2	+5,2	115,4	66,6	29,8	-74,2	-55,3	282,4	126,3	116,2	-58,9	-8,0	89,1	204,3	+129,3	
28,5	+14,0	48,3	31,0	33,2	-31,3	+7,1	100,5	52,4	48,6	-51,6	-7,3	52,0	76,5	+47,1	35.11
37,0	+16,7	21,8	17,6	35,6	+63,3	+102,3	27,4	23,7	22,4	-18,2	-5,5	37,9	25,5	-32,7	
7,5	-8,5	114,5	64,4	27,3	-76,2	-57,6	283,6	124,3	114,2	-59,7	-8,1	87,4	203,9	+133,3	
179,1	+74,2	67,1	72,3	56,1	-16,4	-22,4	104,4	100,8	137,9	+32,1	+36,8	71,7	102,6	+43,1	35.12
120,6	+248,6	32,7	42,5	31,0	-5,2	-27,1	47,4	60,2	118,5	+150,0	+98,8	40,7	53,8	+32,2	
320,3	+19,8	150,4	144,0	116,9	-22,3	-18,8	242,0	198,6	184,9	-23,6	-6,9	146,8	220,3	+50,1	
69,3	+43,8	122,6	59,5	63,4	-48,3	+6,6	58,7	89,2	53,9	-8,2	-39,6	63,8	73,9	+15,8	35.2
66,3	+67,0	135,8	64,0	61,7	-54,6	-3,6	52,2	94,5	54,7	+4,8	-42,1	52,2	73,3	+40,4	
83,3	-5,0	61,2	38,5	71,1	+16,2	+84,7	89,2	64,6	50,1	-43,8	-22,4	118,3	78,9	-35,0	
123,5	+16,7	243,4	183,3	225,0	-7,6	+22,7	200,3	218,6	147,7	-26,3	-32,4	160,0	209,4	+30,9	35.3
122,1	-5,0	299,0	110,0	138,8	-53,6	+26,2	202,8	209,4	111,1	-45,2	-46,9	115,4	206,1	+78,6	
124,6	+40,2	202,0	237,8	289,0	+43,1	+21,5	198,5	225,4	174,9	-11,9	-22,4	193,2	211,9	+9,7	
83,7	-1,4	76,4	140,0	93,2	+22,0	-33,4	111,5	79,9	134,4	+20,5	+68,2	94,6	95,7	+1,2	35.4
81,9	-1,3	76,0	143,2	92,9	+22,2	-35,1	112,1	79,4	137,1	+22,3	+72,7	94,8	95,8	+1,1	
99,1	-2,5	80,3	113,3	96,5	+20,2	-14,8	107,1	84,4	112,0	+4,6	+32,7	93,1	95,8	+2,9	
95,3	-3,3	108,2	229,5	138,8	+28,3	-39,5	161,3	105,3	230,7	+43,0	+119,1	121,4	133,3	+9,8	35.41
94,2	-5,8	106,5	230,1	137,2	+28,8	-40,4	162,8	103,4	231,6	+42,3	+124,0	120,5	133,1	+10,5	
127,3	+117,6	156,9	214,1	184,8	+17,8	-13,7	117,6	159,5	205,6	+74,8	+28,9	145,3	138,5	-4,7	
75,3	-1,7	51,1	112,2	66,9	+30,9	-40,4	95,1	61,5	102,3	+7,6	+66,3	83,8	78,3	-6,6	35.42
73,4	-0,3	51,0	114,5	66,5	+30,4	-41,9	94,4	61,8	103,2	+9,3	+67,0	84,5	78,1	-7,6	
88,5	-8,5	52,0	96,5	69,5	+33,7	-28,0	100,1	59,7	96,0	-4,1	+60,8	78,7	79,9	+1,5	
89,8	+1,6	100,3	89,4	100,5	+0,2	+12,4	86,0	94,1	85,9	-0,1	-8,7	86,3	90,0	+4,3	35.43
85,7	+4,4	96,5	84,4	95,4	-1,1	+13,0	80,4	90,0	80,6	+0,2	-10,4	82,4	85,2	+3,4	
115,4	-9,6	123,4	120,4	132,2	+7,1	+9,8	120,4	119,2	119,5	-0,7	+0,3	110,5	119,8	+8,4	
85,9	-11,4	109,4	94,6	92,9	-15,1	-1,8	88,9	97,7	94,7	+6,5	-3,1	90,3	93,3	+3,3	35.5
82,4	-14,7	96,0	82,1	78,3	-18,4	-4,6	82,4	88,5	84,3	+2,3	-4,7	87,2	85,4	-2,1	
95,0	-3,3	144,3	126,9	131,0	-9,2	+3,2	105,8	121,7	121,8	+15,1	+0,1	98,6	113,8	+15,4	
103,9	+3,2	91,9	92,1	91,7	-0,2	-0,4	97,9	94,5	95,3	-2,7	+0,8	94,3	96,2	+2,0	36.1
102,5	+3,6	90,0	88,6	88,5	-1,7	-0,1	95,6	92,6	92,0	-3,8	-0,6	92,0	94,1	+2,3	
113,4	-0,2	105,7	116,1	113,3	+7,2	-2,4	113,2	107,9	117,8	+4,1	+9,2	110,3	110,5	+0,2	
118,8	+9,1	94,9	102,3	98,1	+3,4	-4,1	103,2	101,7	105,7	+2,4	+3,9	98,0	102,5	+4,6	36.11
120,7	+11,7	94,6	99,9	95,7	+1,2	-4,2	103,1	101,7	103,9	+0,8	+2,2	95,9	102,4	+6,8	
106,8	-5,7	96,9	117,4	114,1	+17,8	-2,8	104,1	101,4	116,8	+12,2	+15,2	111,7	102,8	-8,0	
103,1	+3,7	101,3	93,3	100,7	-0,6	+7,9	92,3	99,6	93,3	+1,1	-6,3	89,7	95,9	+6,9	36.12
102,4	+3,4	101,0	92,6	99,1	-1,9	+7,0	89,6	98,8	91,8	+2,5	-7,1	88,6	94,2	+6,3	
109,7	+6,4	104,6	99,8	115,6	+10,5	+15,8	117,0	106,5	108,1	-7,6	+1,5	100,6	111,8	+11,1	
102,4	+4,5	89,9	95,0	92,6	+3,0	-2,5	99,0	92,2	95,0	-4,0	+3,0	93,3	95,6	+2,5	36.13
99,8	+3,7	87,2	90,0	88,8	+1,8	-1,3	95,7	89,5	91,2	-4,7	+1,9	91,3	92,6	+1,4	
117,9	+8,3	106,1	125,5	115,5	+8,9	-8,0	119,4	108,4	118,9	-0,4	+9,7	105,4	113,9	+8,1	
94,1	-2,6	87,5	83,1	83,5	-4,6	+0,5	95,3	88,6	88,6	-7,0	-	93,6	92,0	-1,7	36.14
90,7	-2,9	84,0	78,6	79,5	-5,4	+1,1	92,4	85,1	84,0	-9,1	-1,3	90,6	88,7	-2,1	
117,2	-1,7	112,6	114,7	111,0	-1,4	-3,2	116,0	112,9	120,6	+4,0	+6,8	114,4	114,5	+0,1	

DEUTSCHLAND

1 INDEX DES AUFTRAGSEINGANGS FUER DAS VERARBEITENDE GEWERBE
1995 = 100

1.2 ZEITREIHENANALYSE - BERLINER VERFAHREN (BV 4)
WERTINDEX

WZ93- SCHL.	WIRTSCHAFTSZWEIG		ORIGINALWERT		KALENDER- U. SAISON- BEREINIGTER WERT BERLINER VERFAHREN, VERSION 4		GLATTE KOMPONENTE	
			1999	VERAEND. GEGENUEBER VORJAHRES- MONAT IN %	1999	VERAEND. GEGENUEBER VORMONAT IN %	1999	VERAEND. GEGENUEBER VORMONAT IN %
			NOV.		NOV.		NOV.	
D	VERARBEITENDES GEWERBE 1)	INSGESAMT	123,8	+13,6	120,6	+2,4	118,5	+1,3
		INLAND	111,3	+7,8	108,7	+0,8	105,2	+0,9
		AUSLAND	146,3	+22,3	145,9	+5,0	142,6	+1,8
	VORLEISTUNGSGUETER- PRODUZENTEN	INSGESAMT	123,1	+14,9	118,6	+2,3	116,4	+1,4
		INLAND	115,8	+10,7	110,2	+1,9	108,4	+1,1
		AUSLAND	138,3	+22,9	136,1	+3,1	133,1	+1,9
	INVESTITIONSGUETER- PRODUZENTEN	INSGESAMT	129,9	+15,3	128,0	+3,0	125,3	+1,5
		INLAND	112,5	+7,8	108,4	-1,5	107,0	+1,1
		AUSLAND	155,7	+24,6	157,9	+8,6	153,0	+2,0
	GEBRAUCHSGUETER- PRODUZENTEN	INSGESAMT	127,4	+4,8	119,2	+0,8	119,4	+0,5
		INLAND	104,5	-3,3	98,7	+1,5	96,8	-0,3
		AUSLAND	161,8	+14,1	153,6	+1,2	153,5	+1,4
	VERBRAUCHSGUETER- PRODUZENTEN	INSGESAMT	92,7	+9,4	100,9	+3,6	98,2	+0,4
		INLAND	86,8	+3,5	92,3	+2,9	90,0	+0,2
		AUSLAND	108,0	+24,7	124,3	+6,5	119,7	+0,8
DB	TEXTIL- UND BEKLEIDUNGS- GEWERBE	INSGESAMT	81,4	-0,7	92,6	+1,5	90,9	0
		INLAND	78,0	-4,8	84,7	+0,4	83,4	-0,4
		AUSLAND	96,7	+9,3	115,6	+5,5	112,0	+0,5
17	TEXTILGEWERBE	INSGESAMT	96,2	-3,0	88,9	+1,1	88,4	-0,1
		INLAND	87,1	-7,6	79,6	-1,0	80,1	-0,6
		AUSLAND	120,5	+7,4	114,1	+6,0	110,5	+0,8
18	BEKLEIDUNGSGEWERBE	INSGESAMT	61,1	+4,8	97,9	+2,3	94,4	+0,1
		INLAND	61,5	+1,2	91,5	+2,0	87,8	0
		AUSLAND	59,9	+18,8	118,2	+4,6	114,6	+0,3
DC	LEDERGEWERBE	INSGESAMT	83,3	+5,3	100,8	+1,2	99,4	-0,3
		INLAND	75,6	+7,2	96,8	+2,8	94,1	-0,3
		AUSLAND	110,1	+0,9	114,0	-3,6	117,9	-0,3
DD	HOLZGEWERBE (OHNE HERSTELLUNG VON MOEBELN)	INSGESAMT	109,6	+8,5	104,1	+2,7	103,2	+0,9
		INLAND	103,2	+6,0	97,4	+2,6	96,5	+0,7
		AUSLAND	179,8	+28,1	177,6	+3,1	176,4	+1,8
DE	PAPIER- UND DRUCKGEWERBE	INSGESAMT	116,8	+12,1	109,5	+1,4	108,8	+1,0
		INLAND	112,6	+9,3	104,2	+1,9	103,3	+0,7
		AUSLAND	132,0	+21,9	129,1	+1,3	128,4	+2,0
21	PAPIERGEWERBE	INSGESAMT	113,6	+16,0	110,0	+3,0	108,4	+1,4
		INLAND	108,0	+13,1	103,3	+3,5	101,4	+1,1
		AUSLAND	126,2	+22,1	125,7	+2,8	124,2	+1,9
21.1	H.V. HOLZSTOFF, ZELLSTOFF, PAPIER, KARTON UND PAPPE	INSGESAMT	128,6	+23,2	126,8	+4,9	124,2	+1,7
		INLAND	118,6	+19,7	114,6	+4,7	112,1	+1,5
		AUSLAND	140,8	+27,1	141,5	+5,4	138,8	+1,8
21.2	PAPIER-, KARTON- UND PAPPEVERARBEITUNG	INSGESAMT	101,6	+9,6	96,8	+1,7	95,7	+1,1
		INLAND	102,3	+9,4	97,1	+3,0	95,5	+0,7
		AUSLAND	98,6	+10,3	95,5	-3,0	96,1	+1,8
22	DRUCKGEWERBE, VERVIEL- FAELTIGUNG VON BESPIELTEN TON-, BILD-U. DATENTRAEGERN	INSGESAMT	121,8	+7,1	108,8	-0,7	109,6	+0,6
		INLAND	117,8	+5,5	105,1	-0,1	105,6	+0,4
		AUSLAND	164,0	+21,0	147,4	-5,1	150,9	+2,4
DG	CHEMISCHE INDUSTRIE	INSGESAMT	112,1	+20,0	113,7	+3,9	109,8	+1,6
		INLAND	105,3	+14,5	103,4	+4,3	99,7	+1,3
		AUSLAND	120,4	+26,5	126,2	+4,0	121,9	+1,8
24.1	HERSTELLUNG VON CHEMISCHEN GRUNDSTOFFEN	INSGESAMT	114,7	+30,3	117,2	+3,5	112,5	+2,5
		INLAND	112,3	+27,6	111,0	+4,8	105,5	+2,4
		AUSLAND	116,9	+32,8	123,0	+2,8	118,9	+2,5
24.4	HERSTELLUNG VON PHARMA- ZEUTISCHEN ERZEUGNISSEN	INSGESAMT	117,6	+17,8	119,1	+7,7	113,9	+0,6
		INLAND	106,2	+4,9	101,6	+4,4	98,9	+0,4
		AUSLAND	136,9	+40,3	150,3	+12,9	139,8	+1,0
DH	HERSTELLUNG VON GUMMI- UND KUNSTSTOFFWAREN	INSGESAMT	119,1	+11,4	114,1	+2,8	112,1	+1,1
		INLAND	110,4	+8,7	105,2	+3,2	103,0	+0,8
		AUSLAND	146,8	+18,7	142,5	+1,9	141,0	+1,7
25.2	HERSTELLUNG VON KUNST- STOFFWAREN	INSGESAMT	116,5	+9,8	112,4	+1,8	111,2	+1,1
		INLAND	107,0	+6,2	102,8	+1,9	101,6	+0,7
		AUSLAND	149,3	+20,0	146,2	+2,0	144,5	+1,9
DI	GLASGEWERBE, KERAMIK, VERARBEITUNG VON STEINEN UND ERDEN	INSGESAMT	106,3	+12,7	102,6	+3,2	101,5	+1,3
		INLAND	100,2	+9,5	96,3	+2,2	95,5	+1,0
		AUSLAND	127,0	+22,4	124,0	+5,8	121,7	+2,1
26.1	HERSTELLUNG UND VERAR- BEITUNG VON GLAS	INSGESAMT	113,6	+10,4	106,7	+2,2	106,2	+1,2
		INLAND	108,8	+7,0	100,1	+1,7	99,6	+0,8
		AUSLAND	126,0	+18,8	123,4	+3,2	122,9	+2,0
DJ	METALLERZEUGUNG UND -BE- ARBEITUNG, HERSTELLUNG VON METALLERZEUGNISSEN	INSGESAMT	114,3	+9,5	108,3	+0,3	107,9	+1,2
		INLAND	108,9	+8,1	103,1	+1,0	101,6	+0,9
		AUSLAND	130,9	+12,7	124,1	-0,9	126,1	+2,2

1) AUSGEWAHLTE WIRTSCHAFTSZWEIGE (OHNE ERNAHRUNGSGEWERBE UND TABAKVERARBEITUNG).

STBA, FS 4, R 2.2, 11/1999

DEUTSCHLAND

1 INDEX DES AUFTRAGSEINGANGS FUER DAS VERARBEITENDE GEWERBE
1995 = 100

1.2 ZEITREIHENANALYSE - BERLINER VERFAHREN (BV 4)
WERTINDEX

WZ93- SCHL.	WIRTSCHAFTSZWEIG	ORIGINALWERT		KALENDER- U. SAISON- BEREINIGTER WERT BERLINER VERFAHREN		GLATTE KOMPONENTE BERLINER VERFAHREN, VERSION 4		
		1999 NOV.	VERAEND. GEGENUEBER VORJAHRES- MONAT IN %	1999 NOV.	VERAEND. GEGENUEBER VORMONAT IN %	1999 NOV.	VERAEND. GEGENUEBER VORMONAT IN %	
27	METALLERZEUGUNG UND -BEARBEITUNG	INSGESAMT INLAND AUSLAND	117,5 112,2 128,2	+18,8 +17,1 +22,0	111,1 106,7 120,8	+3,0 +4,5 +1,2	108,3 102,9 119,4	+2,3 +2,1 +2,6
27.1	ERZEUGUNG VON ROHEISEN, STAHL UND FERROLEGIE- RUNGEN (EGKS) 1)	INSGESAMT INLAND AUSLAND	103,6 100,6 109,5	+10,8 +8,4 +15,3	97,7 95,9 101,5	+3,0 +4,5 -0,5	96,3 92,7 103,8	+2,1 +2,3 +1,8
27.5	GIessereIINDUSTRIE	INSGESAMT INLAND AUSLAND	130,1 127,6 139,8	+6,0 +6,2 +5,3	121,6 119,9 129,5	+0,8 +1,8 -1,3	118,5 116,2 128,0	+1,0 +1,0 +1,2
28	HERSTELLUNG VON METALL- ERZEUGNISSEN	INSGESAMT INLAND AUSLAND	111,8 106,9 134,9	+2,8 +3,1 +1,9	106,4 101,4 129,6	-1,4 -0,5 -1,5	107,7 101,0 134,9	+0,5 +0,2 +1,4
28.1	STAHL- UND LEICHTMETALLBAU	INSGESAMT INLAND AUSLAND	101,9 100,2 122,7	+2,5 +3,7 -7,5	100,0 98,3 120,7	-1,0 +0,4 -11,5	100,8 98,2 132,4	+0,2 +0,3 +0,6
DK	MASCHINENBAU	INSGESAMT INLAND AUSLAND	115,6 107,8 125,2	+9,8 -0,8 +23,8	111,8 101,1 125,7	+2,0 -0,5 +5,5	109,5 101,4 119,8	+0,9 +0,6 +1,5
29.1	H.V. MASCHINEN F.D.ERZEUG. U.NUTZG.V.MECHAN.ENERGIE (O.LUFT-, STRASS.FAHRZ.BAU)	INSGESAMT INLAND AUSLAND	111,3 105,4 119,6	+2,5 -9,3 +21,9	104,7 90,3 124,8	-1,9 -5,2 +1,2	104,6 92,4 122,0	0 -0,5 +0,9
29.3	HERSTELLUNG VON LAND- U. FORSTWIRTSCHAFTLICHEN MASCHINEN	INSGESAMT INLAND AUSLAND	111,6 101,4 122,3	+18,2 +12,3 +23,7	115,5 93,1 133,0	+22,7 +24,8 +21,7	105,4 90,0 121,6	+1,2 -0,6 +2,6
29.4	HERSTELLUNG VON WERK- ZEUGMASCHINEN	INSGESAMT INLAND AUSLAND	119,9 111,2 128,9	+3,9 -11,1 +22,3	112,2 103,3 121,9	+4,6 -3,9 +14,0	106,9 103,7 110,4	+0,3 -0,3 +0,9
DL	H.V.BUEROMASCH.,DATENVERARB. GER.U.-EINRICHTG.,ELEKTROT., FEINMECHANIK U. OPTIK	INSGESAMT INLAND AUSLAND	138,9 126,9 160,2	+21,5 +21,6 +21,5	132,6 119,5 155,7	+0,6 +2,7 -2,1	131,6 117,0 157,5	+1,9 +1,8 +1,9
30	H.V. BUEROMASCHINEN, DATENVERARBEITUNGSGE- RAEATEN U. -EINRICHTUNGEN	INSGESAMT INLAND AUSLAND	148,4 153,5 139,2	+47,2 +69,1 +17,1	137,4 145,1 127,0	+3,2 +8,2 -1,2	116,5 115,9 119,8	+3,1 +4,5 +1,1
31	HERSTELLUNG VON GERAETEN DER ELEKTRIZITAETSERZEU- GUNG, -VERTEILUNG U.AE.	INSGESAMT INLAND AUSLAND	119,9 115,6 129,5	+9,9 +6,4 +17,2	115,1 107,9 132,1	-0,8 -1,2 0	115,8 108,2 133,6	+0,7 +0,7 +1,0
31.2	HERSTELLUNG VON ELEK- TRIZITAETSERZEUGUNGS- U. -SCHALTEINRICHTUNGEN	INSGESAMT INLAND AUSLAND	107,7 106,4 110,4	-2,9 -3,9 -0,9	107,0 101,2 118,9	-6,5 -8,0 -4,9	110,4 105,4 121,7	0 +0,1 0
31.6	HERSTELLUNG VON ELEK- TRISCHEN AUSRUESTUNGEN A.N.G.	INSGESAMT INLAND AUSLAND	117,9 116,8 120,5	+10,5 +7,6 +17,8	113,9 110,7 124,3	-0,9 +0,7 -3,0	113,5 108,9 127,1	0 +0,7 -0,9
32	RUNDFUNK-, FERNSEH- UND NACHRICHTENTECHNIK	INSGESAMT INLAND AUSLAND	183,9 158,1 213,6	+38,4 +56,1 +26,1	175,5 154,8 198,9	+0,3 +8,0 -6,3	177,2 153,4 204,8	+3,4 +3,9 +2,9
33	MEDIZIN-, MESS-, STEUER- UND REGELUNGSTECHNIK, OPTIK	INSGESAMT INLAND AUSLAND	127,1 112,6 151,5	+14,3 +9,2 +21,5	122,8 105,5 151,9	+2,4 +3,1 +1,8	122,1 103,3 153,4	+1,2 +0,5 +1,9
DM	FAHRZEUGBAU	INSGESAMT INLAND AUSLAND	151,4 120,0 187,7	+14,1 +2,0 +25,0	151,7 119,8 188,5	+6,0 -4,0 +14,1	147,1 118,4 180,5	+1,4 +0,6 +2,0
34	HERSTELLUNG VON KRAFTWAGEN UND KRAFTWAGENTEILEN	INSGESAMT INLAND AUSLAND	157,7 127,0 190,1	+10,7 -0,8 +20,5	153,0 124,5 183,6	+2,8 +2,6 +3,3	151,9 124,0 181,6	+0,9 -0,2 +1,8
34.1	HERSTELLUNG VON KRAFTWAGEN UND KRAFTWAGENMOTOREN	INSGESAMT INLAND AUSLAND	155,0 107,5 197,8	+5,7 -10,9 +16,4	150,1 106,8 188,8	+1,8 +2,0 +1,8	150,6 107,7 189,0	+0,7 -1,2 +1,6
35	SONSTIGER FAHRZEUGBAU	INSGESAMT INLAND AUSLAND	117,4 89,5 169,4	+47,7 +23,3 +83,3	143,1 98,3 227,7	+21,2 -31,4 +199,2	121,7 93,5 175,8	+4,9 +5,6 +4,3
35.1	SCHIFFBAU	INSGESAMT INLAND AUSLAND	89,6 22,4 257,3	+169,1 -44,1 +1440,7	108,7 22,7 314,9	+72,8 -41,9 +181,4	78,3 33,2 184,1	+9,5 -0,3 +13,4
35.3	LUFT- UND RAUMFAHRZEUGBAU	INSGESAMT INLAND AUSLAND	172,1 201,6 150,1	+35,1 +60,0 +16,8	226,8 223,9 222,8	+9,0 -46,8 +295,0	215,4 224,4 195,6	+5,2 +9,5 +0,5
36.1	HERSTELLUNG VON MOEBELN	INSGESAMT INLAND AUSLAND	114,3 110,3 141,9	+3,8 +1,3 +19,2	102,8 98,2 134,6	+0,5 -0,1 +3,7	102,6 98,3 132,1	+0,5 +0,3 +1,2

1) EUROPAEISCHE GEMEINSCHAFT FUER KOHLE UND STAHL.
STBA,FS 4,R 2.2,11/1999

DEUTSCHLAND

1 INDEX DES AUFTRAGSEINGANGS FUER DAS VERARBEITENDE GEWERBE
1995 = 1001.2 ZEITREIHENANALYSE - BERLINER VERFAHREN (BV 4)
VOLUMENINDEX

WZ93- SCHL.	WIRTSCHAFTSZWEIG	ORIGINALWERT		KALENDER- U. SAISON- BEREINIGTER WERT BERLINER VERFAHREN, VERSION 4		GLATTE KOMPONENTE		
		1999	VERAEND. GEGENUEBER VORJAHRES- MONAT IN %	1999	VERAEND. GEGENUEBER VORMONAT IN %	1999	VERAEND. GEGENUEBER VORMONAT IN %	
		NOV.		NOV.		NOV.		
D	VERARBEITENDES GEWERBE 1)	INSGESAMT	123,1	+13,5	119,9	+2,1	118,1	+1,2
		INLAND	111,7	+8,2	107,2	+0,8	105,8	+0,9
		AUSLAND	143,5	+21,7	143,1	+4,7	140,3	+1,7
	VORLEISTUNGSGUETER- PRODUZENTEN	INSGESAMT	125,6	+14,5	121,1	+2,0	119,5	+1,3
		INLAND	118,6	+10,3	113,1	+1,7	111,7	+0,9
		AUSLAND	140,1	+22,6	137,9	+2,8	135,6	+1,7
	INVESTITIONSGUETER- PRODUZENTEN	INSGESAMT	126,7	+15,7	124,7	+2,9	122,1	+1,6
		INLAND	111,1	+9,4	107,0	-1,3	105,3	+1,3
		AUSLAND	149,9	+23,8	152,0	+8,3	147,6	+1,9
	GEBRAUCHSGUETER- PRODUZENTEN	INSGESAMT	121,4	+3,8	113,5	+0,7	113,7	+0,4
		INLAND	100,8	-3,4	93,3	+1,5	93,3	-0,4
		AUSLAND	152,4	+12,3	144,4	+1,0	144,5	+1,3
	VERBRAUCHSGUETER- PRODUZENTEN	INSGESAMT	90,5	+9,0	98,7	+3,4	96,2	+0,4
		INLAND	85,1	+3,3	90,6	+2,7	88,4	+0,1
		AUSLAND	104,7	+23,8	120,7	+6,2	116,5	+0,8
DB	TEXTIL- UND BEKLEIDUNGS- GEWERBE	INSGESAMT	81,5	-0,5	92,6	+1,6	90,8	-0,1
		INLAND	75,8	-4,8	84,4	+0,4	83,0	-0,4
		AUSLAND	97,7	+10,8	116,6	+5,7	113,0	+0,6
17	TEXTILGEWERBE	INSGESAMT	96,9	-2,3	89,6	+1,2	89,1	-0,1
		INLAND	87,6	-7,1	80,2	-1,0	80,7	-0,6
		AUSLAND	121,8	+8,4	115,0	+6,3	111,4	+0,9
18	BEKLEIDUNGSGEWERBE	INSGESAMT	60,3	+4,0	97,0	+2,5	93,3	0
		INLAND	60,2	-0,2	89,9	+2,2	86,0	-0,1
		AUSLAND	60,4	+18,9	119,3	+4,6	115,7	+0,3
DC	LEDERGEWERBE	INSGESAMT	81,7	+4,7	98,8	+0,7	97,7	-0,4
		INLAND	73,9	+6,0	94,5	+2,1	92,2	-0,4
		AUSLAND	109,5	+2,2	113,1	-3,5	117,1	-0,3
DD	HOLZGEWERBE (OHNE HERSTELLUNG VON MOEBELN)	INSGESAMT	112,9	+10,6	107,3	+2,5	106,6	+0,9
		INLAND	106,8	+8,2	100,9	+2,6	100,2	+0,9
		AUSLAND	179,4	+29,0	177,3	+2,7	176,3	+1,3
DE	PAPIER- UND DRUCKGEWERBE	INSGESAMT	121,2	+10,3	113,7	+1,1	113,5	+0,8
		INLAND	116,3	+7,0	107,4	+1,3	107,0	+0,5
		AUSLAND	138,6	+21,5	136,6	+1,3	136,6	+1,8
21	PAPIERGEWERBE	INSGESAMT	121,3	+14,3	117,8	+2,6	116,9	+1,0
		INLAND	115,4	+11,5	110,6	+3,1	109,4	+0,8
		AUSLAND	134,5	+20,2	134,7	+2,7	134,0	+1,5
21.1	H.V. HOLZSTOFF, ZELLSTOFF, PAPIER, KARTON UND PAPPE	INSGESAMT	142,2	+19,6	140,4	+4,3	138,8	+1,2
		INLAND	133,7	+15,8	129,1	+4,1	127,4	+1,1
		AUSLAND	152,5	+24,0	154,1	+4,8	152,6	+1,3
21.2	PAPIER-, KARTON- UND PAPPEVERARBEITUNG	INSGESAMT	104,5	+9,1	99,9	+1,4	99,3	+0,9
		INLAND	105,5	+8,8	100,5	+2,4	99,6	+0,7
		AUSLAND	100,4	+10,3	97,4	-3,0	98,3	+1,9
22	DRUCKGEWERBE, VERVIEL- FAELTIGUNG VON BESPIELTEN TON-, BILD- U. DATENTRAEGERN	INSGESAMT	121,1	+4,8	107,3	-1,5	108,5	+0,6
		INLAND	117,4	+2,4	103,6	-0,9	104,5	+0,2
		AUSLAND	161,7	+28,1	146,7	-4,7	149,7	+2,9
DG	CHEMISCHE INDUSTRIE	INSGESAMT	114,4	+19,0	116,5	+3,4	113,4	+1,3
		INLAND	109,2	+14,3	107,9	+3,8	105,0	+1,1
		AUSLAND	120,8	+24,7	127,0	+3,3	123,6	+1,6
24.1	HERSTELLUNG VON CHEMISCHEN GRUNDSTOFFEN	INSGESAMT	123,0	+26,0	126,7	+2,4	123,7	+1,9
		INLAND	124,6	+22,5	124,2	+3,3	120,6	+1,6
		AUSLAND	121,6	+29,5	129,4	+2,1	126,6	+2,0
24.4	HERSTELLUNG VON PHARMA- ZEUTISCHEN ERZEUGNISSEN	INSGESAMT	112,2	+17,9	113,8	+7,6	108,9	+0,6
		INLAND	102,0	+5,3	97,9	+4,5	95,3	+0,4
		AUSLAND	129,4	+40,0	142,2	+12,7	132,4	+1,0
DH	HERSTELLUNG VON GUMMI- UND KUNSTSTOFFWAREN	INSGESAMT	120,8	+11,2	116,0	+2,7	114,4	+1,1
		INLAND	111,8	+8,1	106,8	+3,1	104,9	+0,8
		AUSLAND	149,3	+19,3	145,4	+1,7	144,4	+1,7
25.2	HERSTELLUNG VON KUNST- STOFFWAREN	INSGESAMT	118,2	+9,5	114,5	+1,7	113,7	+1,1
		INLAND	108,6	+5,8	104,7	+1,7	103,9	+0,7
		AUSLAND	151,6	+19,8	148,9	+1,8	147,8	+1,8
DI	GLASGEWERBE, KERAMIK, VERARBEITUNG VON STEINEN UND ERDEN	INSGESAMT	109,3	+13,6	105,8	+3,1	104,8	+1,3
		INLAND	104,2	+10,7	100,6	+2,4	99,7	+1,0
		AUSLAND	126,5	+22,3	123,7	+5,3	121,9	+2,1
26.1	HERSTELLUNG UND VERAR- BEITUNG VON GLAS	INSGESAMT	119,2	+12,9	113,0	+2,2	112,7	+1,4
		INLAND	116,6	+11,0	108,8	+2,1	108,3	+1,2
		AUSLAND	126,0	+17,5	123,8	+2,5	124,0	+1,9
DJ	METALLERZEUGUNG UND -BE- ARBEITUNG, HERSTELLUNG VON METALLERZEUGNISSEN	INSGESAMT	115,5	+9,0	109,3	-0,1	109,7	+1,0
		INLAND	109,5	+7,9	103,7	+0,9	102,6	+0,7
		AUSLAND	133,8	+11,7	126,7	-1,6	130,2	+1,8

1) AUSGEWAELTE WIRTSCHAFTSZWEIGE (OHNE ERNAHRUNGSGEWERBE UND TABAKVERARBEITUNG).

STBA, FS 4, R 2.2, 11/1999

DEUTSCHLAND

1 INDEX DES AUFTRAGSEINGANGS FUER DAS VERARBEITENDE GEWERBE
1995 = 100

1.2 ZEITREIHENANALYSE - BERLINER VERFAHREN (BV 4)
VOLUMENINDEX

WZ93- SCHL.	WIRTSCHAFTSZWEIG	ORIGINALWERT		KALENDER- U. SAISON- BEREINIGTER WERT BERLINER VERFAHREN, VERSION 4		GLATTE KOMPONENTE		
		1999 NOV.	VERAEND. GEGENUEBER VORJAHRES- MONAT IN %	1999 NOV.	VERAEND. GEGENUEBER VORMONAT IN %	1999 NOV.	VERAEND. GEGENUEBER VORMONAT IN %	
27	METALLERZEUGUNG UND -BEARBEITUNG	INSGESAMT INLAND AUSLAND	124,2 117,3 137,9	+18,4 +16,7 +21,3	117,9 112,1 130,0	+2,3 +4,0 +0,2	116,7 109,6 131,0	+1,7 +1,8 +1,9
27.1	ERZEUGUNG VON ROEISEN, STAHL UND FERROLEGIE- RUNGEN (EGKS) 1)	INSGESAMT INLAND AUSLAND	117,9 113,7 126,2	+14,2 +12,5 +17,7	112,2 109,7 117,8	+1,5 +3,2 -1,4	113,3 108,6 122,9	+1,6 +1,8 +1,2
27.5	GIESSEREIINDUSTRIE	INSGESAMT INLAND AUSLAND	133,0 125,6 161,2	+11,6 +7,5 +25,3	125,2 118,2 153,2	+0,7 +1,5 -0,6	122,9 114,7 154,8	+1,4 +1,1 +2,4
28	HERSTELLUNG VON METALL- ERZEUGNISSEN	INSGESAMT INLAND AUSLAND	108,7 104,6 127,9	+1,8 +2,3 -0,7	103,2 98,8 122,5	-1,2 -0,5 -2,1	104,4 98,3 128,0	+0,5 0 +1,2
28.1	STAHL- UND LEICHTMETALLBAU	INSGESAMT INLAND AUSLAND	98,7 96,8 121,6	+1,1 +2,2 -7,7	96,5 94,7 119,5	-1,2 0 -11,5	97,5 94,7 131,4	+0,2 +0,1 +0,6
DK	MASCHINENBAU	INSGESAMT INLAND AUSLAND	110,6 103,2 119,6	+9,3 -1,2 +23,0	106,9 96,8 120,0	+1,9 -0,6 +5,3	104,7 97,1 114,4	+0,9 +0,5 +1,4
29.1	H.V. MASCHINEN F.D.ERZEUG. U.NUTZG.V.MECHAN.ENERGIE (O.LUFT-, STRASS.FAHRZ.BAU)	INSGESAMT INLAND AUSLAND	105,7 99,6 114,1	+1,9 -9,9 +21,4	99,4 85,1 119,3	-1,9 -5,5 +1,3	99,4 87,2 116,6	+0,1 -0,7 +0,9
29.3	HERSTELLUNG VON LAND- U. FORSTWIRTSCHAFTLICHEN MASCHINEN	INSGESAMT INLAND AUSLAND	105,8 96,3 115,8	+17,7 +11,3 +23,7	109,7 94,1 126,5	+22,4 +24,6 +21,6	100,3 85,6 115,7	+1,2 -0,6 +2,6
29.4	HERSTELLUNG VON WERK- ZEUGMASCHINEN	INSGESAMT INLAND AUSLAND	113,1 105,2 121,4	+2,5 -12,2 +21,0	105,6 97,4 114,7	+4,2 -4,2 +13,9	100,6 97,8 109,8	+0,2 -0,4 +0,8
DL	H.V. BUEROMASCH., DATENVERARB. GER.U.-EINRICHTG.;ELEKTROT., FEINMECHANIK U. OPTIK	INSGESAMT INLAND AUSLAND	142,8 132,1 161,8	+24,1 +25,0 +22,8	136,4 124,7 157,2	+1,0 +3,1 -1,9	135,0 121,6 158,7	+2,0 +2,0 +2,0
30	H.V. BUEROMASCHINEN, DATENVERARBEITUNGSGE- RAETEN U. -EINRICHTUNGEN	INSGESAMT INLAND AUSLAND	183,3 200,4 152,5	+82,4 +89,6 +21,2	170,5 190,4 139,5	+2,3 +7,0 -1,3	139,4 144,7 132,3	+3,5 +4,6 +1,5
31	HERSTELLUNG VON GERAETEN DER ELEKTRIZITAETSERZEU- GUNG, -VERTEILUNG U.AE.	INSGESAMT INLAND AUSLAND	118,6 115,6 125,4	+10,5 +7,3 +18,0	114,0 108,4 127,8	-0,7 -1,2 +0,3	114,9 108,9 129,2	+0,8 +0,6 +1,1
31.2	HERSTELLUNG VON ELEK- TRIZITAETSERZEUGUNGS- U. -SCHALTEINRICHTUNGEN	INSGESAMT INLAND AUSLAND	104,3 105,0 102,9	-3,3 -3,3 -3,2	103,9 100,4 110,8	-6,8 -8,3 -4,9	107,6 105,1 113,2	-0,1 0 -0,4
31.6	HERSTELLUNG VON ELEK- TRISCHEN AUSRUESTUNGEN A.N.G.	INSGESAMT INLAND AUSLAND	113,7 112,8 115,7	+11,5 +7,6 +21,8	109,7 106,8 119,3	-0,7 +0,8 -2,7	109,5 105,2 122,3	0 +0,7 -0,6
32	RUNDFUNK-, FERNSEH- UND NACHRICHTENTECHNIK	INSGESAMT INLAND AUSLAND	193,9 167,7 224,2	+39,5 +56,1 +27,7	185,2 164,1 209,1	+0,7 +8,2 -5,8	186,4 162,2 214,6	+3,4 +4,1 +2,9
33	MEDIZIN-, MESS-, STEUER- UND REGELUNGSTECHNIK, OPTIK	INSGESAMT INLAND AUSLAND	121,5 106,8 146,1	+13,7 +8,0 +21,3	117,4 100,1 146,5	+2,2 +3,0 +1,9	116,8 98,1 148,0	+1,0 +0,3 +1,9
DM	FAHRZEUGBAU	INSGESAMT INLAND AUSLAND	145,0 116,8 177,4	+13,2 +1,8 +23,5	145,2 118,6 178,2	+6,1 -4,0 +14,3	140,8 115,2 170,6	+1,3 +0,6 +1,9
34	HERSTELLUNG VON KRAFTWAGEN UND KRAFTWAGENTEILEN	INSGESAMT INLAND AUSLAND	150,6 123,7 179,2	+9,6 -1,0 +18,9	146,1 121,2 172,9	+2,7 +2,6 +3,2	145,0 120,6 171,0	+0,8 -0,2 +1,7
34.1	HERSTELLUNG VON KRAFTWAGEN UND KRAFTWAGENMOTOREN	INSGESAMT INLAND AUSLAND	144,8 101,4 183,9	+3,9 -11,9 +14,1	140,1 100,7 175,2	+1,7 +2,0 +1,6	140,7 101,6 175,6	+0,5 -1,3 +1,4
35	SONSTIGER FAHRZEUGBAU	INSGESAMT INLAND AUSLAND	114,0 87,1 163,9	+47,7 +23,0 +83,3	139,0 95,7 220,4	+21,1 -31,3 +200,7	118,1 91,1 170,0	+4,8 +5,6 +4,3
35.1	SCHIFFBAU	INSGESAMT INLAND AUSLAND	86,8 21,8 249,2	+168,7 -44,0 +1438,3	105,5 22,2 305,4	+73,0 -41,8 +181,5	76,0 32,3 178,5	+9,5 -0,3 +13,3
35.3	LUFT- UND RAUMFAHRZEUGBAU	INSGESAMT INLAND AUSLAND	166,7 195,6 145,2	+35,0 +60,2 +16,5	219,7 217,5 215,5	+9,0 -46,7 +237,6	208,7 218,2 189,0	+5,2 +9,5 +0,4
36.1	HERSTELLUNG VON MOEBELN	INSGESAMT INLAND AUSLAND	107,0 103,1 133,7	+3,0 +0,6 +17,9	96,0 91,6 126,4	+0,2 -0,3 +3,4	95,9 91,8 124,2	+0,4 +0,3 +1,2

1) EUROPAEISCHE GEMEINSCHAFT FUER KOHLE UND STAHL.
STBA,FS 4,R 2.2,11/1999

2 INDEX DES UMSATZES FUER
1995
NACH ABSCHNITTEN, UNTERABSCHNITTEN,
DER KLASSIFIKATION DER WIRTSCHAFTS
2.1 ORIGINAL

WERT

WZ93- SCHL.	WIRTSCHAFTSZWEIG		VERAENDERUNG IN % NOV. 1999 GEGEN			VERAENDERUNG IN % OKT. 1999 GEGEN			KUMULIERT		2-MONATS- DURCHSCHNITT	
			1999	NOV. 1998	OKT. 1999	1999	OKT. 1998	SEP. 1999	JAN. 1999 BIS NOV. 1999	VER- AEND. IN % GEGEN VORJAHR!	OKT. 1999 UND NOV. 1999	VER- AEND. IN % GEGEN VORJAHR!
			NOV.	NOV.	OKT.	OKT.	OKT.	SEP.	NOV.	NOV.	NOV.	NOV.
D	VERARBEITENDES GEWERBE 1)	INSGESAMT	126,8	+8,2	+4,8	121,0	+2,0	-5,9	114,7	+2,2	123,9	+5,1
		INLAND	113,7	+4,1	+3,7	109,6	-1,2	-5,6	104,1	+0,4	111,7	+1,5
		AUSLAND	150,8	+14,4	+6,3	141,9	+6,8	-6,3	134,1	+4,9	146,4	+10,6
	VORLEISTUNGSGUETER- PRODUZENTEN	INSGESAMT	121,0	+9,4	+2,8	117,7	+3,0	-1,7	110,1	+0,3	119,4	+6,1
		INLAND	114,3	+5,4	+2,4	111,6	-0,1	-0,9	104,4	-0,5	113,0	+2,6
		AUSLAND	135,2	+17,2	+3,6	130,5	+8,8	-3,2	122,0	+1,5	132,9	+12,9
	INVESTITIONSGUETER- PRODUZENTEN	INSGESAMT	137,0	+7,7	+6,9	128,1	+2,9	-11,4	122,9	+5,2	132,6	+5,3
		INLAND	119,9	+5,1	+5,7	113,4	+1,0	-11,3	108,2	+3,6	116,7	+3,1
		AUSLAND	162,5	+10,6	+8,3	150,1	+5,2	-11,5	144,8	+6,9	156,3	+7,9
	GEBRAUCHSGUETER- PRODUZENTEN	INSGESAMT	139,9	+6,0	+7,0	130,7	-2,1	-	120,5	+3,4	135,3	+1,9
		INLAND	109,7	-4,4	+4,3	105,2	-9,9	-4,5	100,7	-2,1	107,5	-7,2
		AUSLAND	186,4	+17,6	+9,9	169,6	+6,3	+4,7	150,9	+9,8	178,0	+11,9
	VERBRAUCHSGUETER- PRODUZENTEN	INSGESAMT	96,6	+6,0	+2,0	94,7	-2,9	-12,3	98,1	-0,6	95,7	+1,5
		INLAND	90,0	+1,6	+2,7	87,6	-6,3	-11,7	90,5	-3,5	88,8	-2,5
		AUSLAND	114,6	+17,4	+0,6	113,9	+5,3	-13,6	118,6	+5,8	114,3	+11,1
DB	TEXTIL- UND BEKLEIDUNGS- GEWERBE	INSGESAMT	88,1	-1,9	-0,9	88,9	-8,9	-16,4	93,8	-5,5	88,5	-5,5
		INLAND	83,8	-4,8	-1,2	84,8	-10,8	-14,2	87,7	-6,0	84,3	-8,0
		AUSLAND	100,7	+6,1	-0,2	100,9	-3,8	-21,5	111,7	-4,2	100,8	+0,9
17	TEXTILGEWERBE	INSGESAMT	98,5	-3,0	+1,8	96,8	-8,9	-0,6	91,5	-6,4	97,7	-6,0
		INLAND	90,8	-6,6	+1,3	89,6	-11,9	-1,2	84,9	-7,0	90,2	-9,3
		AUSLAND	119,3	+5,7	+2,7	116,2	-1,9	+0,7	109,2	-5,5	117,8	+1,8
17.1	SPINNSTOFFAUFBEREITUNG UND SPINNEREI	INSGESAMT	79,3	-6,3	+1,0	78,5	-12,0	-4,7	73,3	-15,9	78,9	-9,2
		INLAND	69,5	-12,2	+0,1	69,4	-17,4	-6,7	67,5	-14,9	69,5	-14,8
		AUSLAND	96,1	+2,6	+2,2	94,0	-4,1	-2,2	83,1	-17,6	95,1	-0,8
17.11	BAUMWOLLAUFBEREITUNG UND -SPINNEREI	INSGESAMT	89,6	-5,8	-4,4	93,7	-6,9	-2,1	84,4	-9,9	91,7	-6,3
		INLAND	77,3	-11,7	-4,1	80,6	-13,4	-5,6	76,4	-9,4	79,0	-12,5
		AUSLAND	112,6	+3,0	-4,7	118,2	+3,2	+2,8	99,5	-10,7	115,4	+3,1
17.12,13	WOLLAUFBEREITUNG, STREICHGARN- UND KAMMGARNSPINNEREI	INSGESAMT	52,1	-29,2	+11,6	46,7	-39,0	-15,9	56,0	-33,7	49,4	-34,2
		INLAND	43,1	-32,0	+6,9	40,3	-37,4	-16,0	49,5	-30,3	41,7	-34,7
		AUSLAND	67,2	-25,8	+16,9	57,5	-40,6	-15,7	67,0	-37,6	62,4	-33,4
17.16	NAEHCARNFERTIGUNG	INSGESAMT	109,3	+49,1	+7,7	101,5	+28,5	+1,3	75,2	+7,4	105,4	+38,3
		INLAND	109,2	+24,8	+7,2	101,9	+2,5	+1,5	79,6	-1,7	105,6	+12,9
		AUSLAND	109,4	+100,7	+8,4	100,9	+94,0	+1,0	69,3	+25,1	105,2	+97,4
17.2	WEBEREI	INSGESAMT	95,8	-10,0	+1,7	94,2	-14,4	+3,5	90,8	-11,2	95,0	-12,3
		INLAND	87,1	-14,1	+2,1	85,3	-17,2	+5,6	83,2	-11,5	86,2	-15,9
		AUSLAND	114,6	-2,5	+1,3	113,1	-9,4	+0,2	107,1	-10,7	113,9	-6,0
17.21	BAUMWOLLWEBEREI	INSGESAMT	100,5	-6,4	+3,7	96,9	-12,7	+1,4	92,2	-11,2	98,7	-9,6
		INLAND	93,2	-7,6	+5,4	88,4	-14,3	+3,2	85,0	-9,8	90,8	-11,0
		AUSLAND	114,7	-4,3	+1,1	113,4	-10,2	-1,3	106,1	-13,3	114,1	-7,3
17.22	STREICHGARNWEBEREI	INSGESAMT	49,3	-26,5	-7,9	53,5	-17,3	+10,1	59,1	-16,8	51,4	-22,0
		INLAND	44,3	-28,0	-10,5	49,5	-17,9	+9,5	51,3	-17,0	46,9	-23,0
		AUSLAND	73,1	-22,4	+0,7	72,6	-15,9	+11,9	96,8	-16,2	72,9	-19,3
17.23	KAMMGARNWEBEREI	INSGESAMT	82,4	-26,8	-6,0	87,7	-22,9	+15,2	88,4	-14,7	85,1	-24,8
		INLAND	73,8	-33,5	-5,5	78,1	-27,6	+15,9	79,9	-18,8	76,0	-30,5
		AUSLAND	115,3	-2,8	-7,5	124,6	-8,6	+14,0	120,9	-2,3	120,0	-5,9
17.24	SEIDEN- UND FILAMENTGARNWEBEREI	INSGESAMT	98,4	-4,3	+2,9	95,6	-11,5	+1,0	91,6	-8,0	97,0	-8,0
		INLAND	88,8	-8,8	+1,0	87,9	-14,0	+3,4	84,7	-8,1	88,4	-11,4
		AUSLAND	115,4	+2,8	+5,9	109,0	-7,9	-2,5	103,7	-7,9	112,2	-2,7
17.3	TEXTILVEREDLUNG	INSGESAMT	83,8	-13,7	+1,9	82,2	-17,8	+10,0	76,0	-14,0	83,0	-15,8
		INLAND	82,7	-17,2	+1,6	81,4	-20,0	+6,0	75,2	-15,4	82,1	-18,6
		AUSLAND	86,8	-2,8	+2,8	84,4	-11,2	+22,5	78,0	-10,3	85,6	-7,2
17.4	HERSTELLUNG VON KON- FEKTIONIERTEN TEXTIL- WAREN (OHNE BEKLEIDUNG)	INSGESAMT	115,5	+9,3	+2,3	112,9	-4,2	-1,8	100,4	+2,7	114,2	+2,1
		INLAND	111,2	+8,1	+2,2	108,8	-6,4	-2,7	96,8	+0,8	110,0	+0,4
		AUSLAND	145,7	+16,3	+2,4	142,3	+9,1	+3,6	126,5	+14,3	144,0	+12,6
17.5	SONSTIGES TEXTILGEWERBE (OHNE HERSTELLUNG VON MASCHENWARE)	INSGESAMT	114,8	+2,0	+1,2	113,4	-2,7	+1,6	106,3	-2,8	114,1	-0,4
		INLAND	100,2	-4,4	+0,2	100,0	-8,1	+0,4	94,9	-4,2	100,1	-6,3
		AUSLAND	150,0	+14,4	+3,2	145,4	+7,5	+3,5	133,8	-0,4	147,7	+10,9
17.51	HERSTELLUNG VON TEPPICHEN	INSGESAMT	99,0	-3,3	-	99,0	-3,4	+0,2	91,3	-4,5	99,0	-3,4
		INLAND	94,6	-5,7	+1,2	93,5	-6,1	-1,2	87,6	-5,4	94,1	-5,9
		AUSLAND	133,4	+12,5	-6,1	142,1	+13,6	+7,9	120,0	+0,8	137,8	+13,0
17.52	HERSTELLUNG VON SEILERWAREN	INSGESAMT	143,6	+11,1	-0,9	144,9	+8,5	+3,5	140,0	+6,9	144,3	+9,7
		INLAND	141,1	+11,5	-5,6	149,5	+21,0	+3,6	138,4	+9,0	145,3	+16,1
		AUSLAND	150,4	+9,8	+13,5	132,5	-17,7	+3,1	144,7	+1,9	141,5	-5,0

1) AUSGEWAELTE WIRTSCHAFTSZWEIGE (OHNE ERNAHRUNGSGEWERBE UND TABAKVERARBEITUNG).

LAND

DAS VERARBEITENDE GEBERBE
= 100
ABTEILUNGEN, GRUPPEN UND KLASSEN
ZWEIGE, AUSGABE 1993 (WZ93)
WERT

INDEX

1998 NOV.	VER- ÄND. IN % GEGEN NOV. 1997	1998 3. VJ	1999 2. VJ	1999 3. VJ	VERÄNDERUNG IN % 3. VJ 1999 GEGEN		1998 1. HJ	1998 2. HJ	1999 1. HJ	VERÄNDERUNG IN % 1. HJ 1999 GEGEN		1997	1998	VER- ÄND. IN % GEGEN 1997	WZ93 SCHL.
					3. VJ 1998	2. VJ 1999				1. HJ 1998	2. HJ 1998				
117,2	+2,8	112,2	113,4	115,7	+3,1	+2,0	110,2	114,3	111,1	+0,8	-2,8	106,1	112,3	+5,8	D
109,2	+3,3	104,1	102,7	105,1	+1,0	+2,3	101,3	106,2	101,1	-0,2	-4,8	99,2	103,8	+4,6	
131,8	+2,1	127,1	133,1	135,1	+6,3	+1,5	126,6	129,2	129,6	+2,4	+0,3	118,8	127,9	+7,7	
110,6	+1,0	108,7	108,9	110,3	+1,5	+1,3	109,6	107,6	106,9	-2,5	-0,7	104,1	108,6	+4,3	VORL.
108,4	+3,0	105,2	103,1	104,9	-0,3	+1,7	103,1	104,3	101,3	-1,7	-2,9	98,8	103,7	+5,0	
115,4	-2,5	116,1	121,2	121,7	+4,8	+0,4	123,2	114,5	118,6	-3,7	+3,6	115,3	118,8	+3,0	
127,2	+3,0	119,0	122,8	126,4	+6,2	+2,9	112,8	125,6	117,9	+4,5	-6,1	111,0	119,2	+7,4	INV.
114,1	+3,6	105,8	107,8	111,6	+5,5	+3,5	100,7	112,9	103,7	+3,0	-8,1	102,0	106,8	+4,7	
146,9	+2,3	138,8	145,1	148,5	+7,0	+2,3	130,8	144,5	139,1	+6,3	-3,7	124,6	137,6	+10,4	
132,0	+10,9	110,7	121,1	112,8	+1,9	-6,9	114,0	119,1	119,4	+4,7	+0,3	105,5	116,6	+10,5	GEBR.
114,8	+6,1	97,2	102,1	93,3	-4,0	-8,6	101,5	104,3	102,1	+0,6	-2,1	97,2	102,9	+5,9	
158,5	+16,9	131,4	150,1	142,7	+8,6	-4,9	133,3	142,0	145,9	+9,5	+2,7	118,2	137,6	+18,4	
91,1	+0,1	105,5	87,2	104,8	-0,7	+20,2	96,8	98,5	95,5	-1,3	-3,0	96,9	97,7	+0,8	VERB.
88,6	+0,2	99,3	80,3	95,2	-4,1	+18,6	92,0	94,0	88,7	-3,6	-5,6	93,5	93,0	-0,5	
97,6	-0,3	122,6	106,0	131,0	+6,9	+23,6	109,8	110,8	114,0	+3,8	+2,9	106,2	110,3	+3,9	
89,8	-0,3	109,3	77,7	102,2	-6,5	+31,5	96,1	98,5	91,4	-4,9	-7,2	95,6	97,3	+1,8	DB
88,0	+2,2	101,5	73,7	93,7	-7,7	+27,1	89,9	93,5	85,8	-4,6	-8,2	91,4	91,7	+0,3	
94,9	-6,9	132,0	89,5	127,0	-3,8	+41,9	114,5	113,0	107,7	-5,9	-4,7	108,2	113,8	+5,2	
101,5	-0,1	92,7	90,1	86,9	-6,3	-3,6	98,4	94,1	91,7	-6,8	-2,6	95,4	96,3	+0,9	17
97,2	+1,4	87,2	83,1	80,7	-7,5	-2,9	90,6	89,3	85,2	-6,0	-4,6	90,5	89,9	-0,7	
112,9	-3,4	107,5	109,0	103,6	-3,6	-5,0	119,6	107,3	109,2	-8,7	+1,8	108,8	113,5	+4,3	
84,6	-12,4	74,9	71,1	65,3	-12,8	-8,2	93,5	75,7	75,4	-19,4	-0,4	81,3	84,6	-7,3	17.1
79,2	-5,9	68,2	65,1	60,0	-12,0	-7,8	84,1	69,9	70,6	-16,1	+1,0	82,3	77,0	-6,4	
93,7	-20,7	86,3	81,4	74,3	-13,9	-8,7	109,6	85,7	83,5	-23,8	-2,6	106,9	97,7	-8,6	
95,1	-2,2	83,0	80,7	75,9	-8,6	-5,9	97,8	84,5	86,3	-11,8	+2,1	93,4	91,1	-2,5	17.11
87,5	-3,6	75,1	72,3	69,6	-7,3	-3,7	86,9	76,9	78,9	-9,2	+2,6	87,1	81,9	-6,0	
109,3	+0,1	97,8	96,4	87,4	-10,6	-9,3	118,1	98,6	100,3	-15,1	+1,7	105,3	108,4	+2,9	
73,6	-28,8	68,6	58,2	47,1	-31,3	-19,1	95,7	67,3	62,7	-34,5	-6,8	95,6	81,5	-14,7	17.12,13
63,4	-11,6	57,3	52,4	40,6	-29,1	-22,5	80,2	56,7	56,5	-29,6	-0,4	77,6	68,5	-11,7	
90,6	-42,1	87,5	67,9	57,9	-33,8	-14,7	121,7	85,0	73,1	-39,9	-14,0	126,0	103,3	-18,0	
73,3	-6,3	61,0	68,2	71,5	+17,2	+4,8	72,5	64,7	67,0	-7,6	+3,6	73,2	68,6	-6,3	17.16
87,5	-3,2	69,3	69,7	72,2	+4,2	+3,6	82,8	76,5	74,7	-9,8	-2,4	74,8	79,6	+6,4	
54,5	-12,1	50,0	66,1	70,6	+41,2	+6,8	58,9	49,1	56,7	-3,7	+15,5	71,2	54,0	-24,2	
106,5	-1,8	91,7	96,3	80,2	-12,5	-16,7	105,4	94,2	94,7	-10,2	+0,5	98,5	99,8	+1,3	17.2
101,4	-0,5	83,3	89,0	71,2	-14,5	-20,0	96,6	86,9	88,1	-8,8	+1,4	93,0	91,7	-1,4	
117,5	-4,0	109,8	112,0	99,4	-9,5	-11,2	124,5	109,9	108,7	-12,7	-1,1	110,4	117,2	+6,2	
107,4	-5,9	92,9	94,2	80,6	-13,2	-14,4	107,5	95,9	95,9	-10,8	-	101,9	101,7	-0,2	17.21
100,9	-5,5	82,7	85,8	71,7	-13,3	-16,4	97,4	87,5	89,8	-7,8	+2,6	94,6	92,4	-2,3	
119,9	-6,5	112,7	110,5	97,8	-13,2	-11,5	127,1	112,3	107,6	-15,3	-4,2	116,1	119,7	+3,1	
67,1	-9,7	42,7	77,8	46,3	+8,4	-40,5	86,8	48,8	68,1	-21,5	+39,5	95,1	67,8	-28,7	17.22
61,5	-4,1	38,3	65,2	39,1	+2,1	-40,0	73,8	44,0	58,9	-20,2	+33,9	83,9	58,9	-29,8	
94,2	-23,8	63,8	138,6	81,4	+27,6	-41,3	149,7	72,3	112,4	-24,9	+56,5	149,2	111,0	-25,6	
112,6	+0,3	90,8	106,9	77,6	-14,5	-27,4	106,9	94,9	94,9	-11,2	-	101,9	100,9	-1,0	17.23
111,0	+0,4	85,3	100,1	68,1	-20,2	-32,0	101,3	89,5	87,2	-13,9	-2,6	100,2	95,4	-4,8	
118,6	-0,4	111,8	133,0	114,0	+2,0	-14,3	128,6	115,9	124,6	-3,1	+7,5	108,2	122,2	+12,9	
102,8	+8,8	93,3	94,5	83,8	-10,2	-11,3	100,8	92,9	93,7	-7,0	+0,9	88,1	96,8	+8,9	17.24
97,4	+14,5	87,1	88,3	76,2	-12,5	-13,7	92,2	87,0	87,7	-4,9	+0,8	83,0	89,6	+8,0	
112,3	+1,2	104,1	105,4	97,1	-6,7	-7,9	116,0	103,4	104,2	-10,2	+0,8	97,0	109,7	+13,1	
97,1	+0,3	77,2	77,6	64,9	-15,9	-16,4	90,7	84,6	79,2	-12,7	-6,4	87,7	87,6	-0,1	17.3
99,9	+1,9	79,2	76,0	65,9	-16,8	-13,3	89,8	96,4	77,6	-13,6	-10,2	88,7	88,1	-0,7	
89,3	-4,5	71,5	81,9	62,1	-13,1	-24,2	93,0	79,6	83,4	-10,3	+4,8	85,0	86,3	+1,5	
105,7	-3,6	93,4	96,4	101,1	+8,2	+4,9	95,3	100,7	95,5	+0,2	-5,2	96,6	98,0	+1,4	17.4
102,9	-6,4	92,6	92,6	97,7	+5,5	+5,5	93,2	99,3	91,9	-1,4	-7,5	96,5	96,2	-0,3	
125,3	+15,4	99,0	123,5	124,9	+26,2	+1,1	110,9	110,4	121,5	+9,6	+10,1	97,4	110,6	+13,6	
112,5	+5,0	105,5	105,8	102,4	-2,9	-3,2	109,7	105,7	105,7	-3,6	-	102,1	107,7	+5,5	17.5
104,8	+7,3	96,6	93,6	91,8	-6,0	-1,9	97,8	97,2	94,8	-3,1	-2,5	93,8	97,5	+3,9	
131,1	+1,0	127,0	136,0	126,1	+0,9	-5,1	138,3	126,0	131,9	-4,6	+4,7	122,0	132,1	+8,3	
102,4	-0,4	94,4	86,6	88,9	-5,8	+2,7	93,8	95,1	89,9	-4,2	-5,5	93,4	94,4	+1,1	17.51
100,3	+2,2	91,9	83,1	85,6	-6,9	+3,0	90,5	92,6	86,5	-4,4	-6,6	89,9	91,5	+1,8	
118,6	-15,1	115,0	114,7	114,4	-0,5	-0,3	120,2	114,5	116,8	-2,8	+2,0	121,1	117,3	-3,1	
129,3	+2,1	132,6	149,5	138,2	+4,2	-7,6	130,1	127,2	139,6	+7,3	+9,7	118,3	128,6	+8,7	17.52
126,5	+2,9	133,1	145,1	142,1	+6,8	-2,1	124,6	123,7	134,2	+7,7	+8,5	116,6	124,1	+6,4	
137,0	-	131,1	161,4	127,5	-2,7	-21,0	145,1	136,7	154,4	+6,4	+12,9	123,0	140,9	+14,6	

2 INDEX DES UMSATZES FUER
 1995
 NACH ABSCHNITTEN, UNTERABSCHNITTEN,
 DER KLASSIFIKATION DER WIRTSCHAFTS
 2.1 ORIGINAL

WERT

WZ93- SCHL.	WIRTSCHAFTSZWEIG		VERAENDERUNG IN % NOV. 1999 GEGEN			VERAENDERUNG IN % OKT. 1999 GEGEN			KUMULIERT		2-MONATS- DURCHSCHNITT	
			1999			1999			JAN. 1999	VER- AEND.	OKT. 1999	VER- AEND.
			NOV.	NOV. 1998	OKT. 1999	OKT.	OKT. 1998	SEP. 1999	BIS NOV. 1999	IN % GEGEN VORJAHR	NOV. 1999	IN % GEGEN VORJAHR
17.53	HERSTELLUNG VON VLIES- STOFF U.ERZEUGN.DARAUS (OHNE BEKLEIDUNG)	INSGESAMT INLAND AUSLAND	121,4 106,2 139,0	+5,4 -7,5 +20,1	-3,4 -4,7 -2,3	125,7 111,4 142,2	+1,8 -11,7 +18,0	+4,5 +4,1 +4,9	114,6 105,9 124,6	-1,8 -3,2 -0,5	123,6 108,8 140,6	+3,5 -9,7 +19,1
17.54	TEXTILGEMERBE A.N.G.	INSGESAMT INLAND AUSLAND	121,6 101,3 160,9	+3,3 -2,8 +11,9	+4,5 +1,7 +8,2	116,4 99,6 148,7	-5,0 -9,5 +1,5	+1,0 +0,2 +1,8	111,6 95,6 142,5	-2,8 -4,4 -0,7	119,0 100,5 154,8	-0,9 -6,2 +6,6
17.6	HERSTELLUNG VON GE- WIRKTEM UND GESTRIKTEM STOFF	INSGESAMT INLAND AUSLAND	112,6 95,1 152,9	-4,3 -7,8 +1,3	+3,1 +1,9 +5,0	109,2 93,3 145,6	-10,9 -11,7 -9,6	-2,2 -2,9 -1,2	105,1 90,0 139,9	-2,8 -2,1 -3,8	110,9 94,2 149,3	-7,7 -9,8 -4,3
17.7	HERSTELLUNG VON GE- WIRKTEM UND GESTRIKTEM FERTIGERZEUGNISSEN	INSGESAMT INLAND AUSLAND	74,2 75,6 67,3	-2,0 -3,1 +5,7	+2,1 +2,0 +3,5	72,7 74,1 65,0	-6,3 -6,9 -3,8	-19,1 -15,2 -36,6	77,5 74,3 93,8	-1,0 -3,1 +8,2	73,5 74,9 66,2	-4,2 -4,9 +0,8
17.71	HERSTELLUNG VON STRUMPFWAREN	INSGESAMT INLAND AUSLAND	82,1 77,8 125,4	+0,6 +2,0 -6,9	+0,7 +0,5 +2,5	81,5 77,4 122,3	-10,4 -8,9 -19,2	+1,4 +2,7 -6,4	79,7 73,6 141,3	+4,0 +0,5 +27,3	81,8 77,6 123,9	-5,2 -3,8 -13,4
17.72	HERSTELLUNG VON PULLOVERN, STRICK- JACKEN U.AE.	INSGESAMT INLAND AUSLAND	66,0 72,8 44,2	-5,0 -9,1 +24,5	+3,9 +3,9 +4,5	63,5 70,1 42,3	-0,5 -4,0 +23,0	-36,3 -31,5 -53,7	75,2 75,2 74,9	-6,1 -7,3 -2,7	64,8 71,5 43,3	-2,8 -6,7 +23,7
18	BEKLEIDUNGSGEMERBE	INSGESAMT INLAND AUSLAND	73,3 74,4 69,5	+0,3 -1,6 +7,6	-5,5 -5,0 -7,6	77,6 78,3 75,2	-8,9 -9,2 -8,4	-34,8 -28,6 -50,0	97,1 91,5 115,9	-4,1 -4,9 -2,0	75,5 76,4 72,4	-4,7 -5,6 -1,4
18.1	HERSTELLUNG VON LEDERBEKLEIDUNG	INSGESAMT INLAND AUSLAND	69,3 67,9 76,9	+6,1 +11,3 -13,4	-5,5 -4,1 -11,2	73,3 70,8 86,6	-15,9 -16,2 -14,8	-38,5 -37,6 -42,3	80,8 75,8 107,7	-12,0 -12,1 -11,7	71,3 69,4 81,8	-6,6 -4,7 -14,2
18.2	HERSTELLUNG VON BEKLEI- DUNG (OHNE LEADERBEKLEI- DUNG)	INSGESAMT INLAND AUSLAND	73,3 74,5 69,5	+0,3 -1,6 +7,9	-5,5 -4,9 -7,5	77,6 78,3 75,1	-8,9 -9,2 -8,4	-34,8 -28,6 -50,1	97,2 91,6 115,9	-4,0 -4,9 -2,0	75,5 76,4 72,3	-4,7 -5,7 -1,2
18.21	HERSTELLUNG VON ARBEITS- UND BERUFSBEKLEIDUNG	INSGESAMT INLAND AUSLAND	106,2 104,1 132,3	+9,0 +6,7 +38,5	+15,1 +11,6 +66,6	92,3 93,3 79,4	-2,0 -2,5 +5,4	-24,0 -20,7 -52,5	90,0 89,3 97,7	+2,5 +1,9 +8,0	99,3 98,7 105,9	+3,7 +2,1 +24,0
18.22	HERSTELLUNG VON OBER- BEKLEIDUNG (OHNE AR- BEITS- U. BERUFSBEKL.)	INSGESAMT INLAND AUSLAND	67,5 68,2 65,6	+1,4 -0,9 +8,1	-5,2 -4,9 -5,7	71,2 71,7 69,6	-5,8 -5,3 -7,7	-42,3 -36,4 -54,3	98,9 92,3 116,8	-4,9 -6,0 -2,6	69,4 70,0 67,6	-2,4 -3,2 -0,7
18.23	HERSTELLUNG VON WAESCHE	INSGESAMT INLAND AUSLAND	83,5 84,0 80,3	-1,9 -2,8 +3,5	-10,5 -9,1 -18,6	93,3 92,4 98,6	-13,6 -14,0 -11,6	-17,7 -13,3 -35,9	97,3 93,7 119,0	-1,7 -1,9 -0,9	88,4 88,2 89,5	-8,5 -9,0 -5,4
18.24	HERSTELLUNG VON SONST. BEKLEIDUNG UND BEKLEI- DUNGZUBEHOER	INSGESAMT INLAND AUSLAND	80,9 80,0 84,3	-6,1 -9,3 +7,9	-2,1 +0,3 -10,1	82,6 79,8 93,8	-19,0 -21,6 -8,9	-9,8 -7,1 -18,1	83,5 79,5 99,8	-6,0 -8,4 +3,0	81,8 79,9 89,1	-13,1 -15,9 -1,7
DC	LEDERGEMERBE	INSGESAMT INLAND AUSLAND	82,4 78,5 95,5	+0,6 -1,1 +5,9	-1,2 -2,0 +1,4	83,4 80,1 94,2	-7,0 -8,6 -2,7	-21,3 -23,0 -16,2	100,7 98,6 107,9	-4,9 -4,5 -5,9	82,9 79,3 94,9	-3,4 -5,0 +1,5
19.1	LEDERERZEUGUNG	INSGESAMT INLAND AUSLAND	130,9 112,3 173,8	+19,3 +11,1 +34,0	+7,9 +1,9 +18,2	121,3 110,2 147,0	-0,5 -2,7 +3,7	+4,5 +8,5 -1,6	114,8 100,8 147,1	-0,3 -2,8 +4,1	126,1 111,3 160,4	+8,9 +3,8 +18,1
19.2	LEDERVERARBEITUNG (OHNE H.V. LEADERBEKLEI- DUNG UND SCHUHEN)	INSGESAMT INLAND AUSLAND	91,1 89,0 99,7	+4,1 +11,9 -17,3	+4,7 +2,7 +12,9	87,0 86,7 88,3	-0,3 +6,5 -20,9	+5,8 +8,2 -2,8	76,9 76,1 80,5	+0,4 +1,9 -5,0	89,1 87,9 94,0	+1,9 +9,2 -19,0
19.3	HERSTELLUNG VON SCHUHEN	INSGESAMT INLAND AUSLAND	72,5 70,9 78,1	-4,7 -7,1 +3,3	-5,1 -4,3 -7,4	76,4 74,1 84,3	-10,2 -13,2 +0,1	-30,6 -32,9 -22,7	104,2 103,9 105,2	-6,5 -5,9 -8,8	74,5 72,5 81,2	-7,6 -10,4 +1,6
DD	HOLZGEMERBE (OHNE HERSTELLUNG VON MOEBELN)	INSGESAMT INLAND AUSLAND	114,5 108,8 176,0	+6,9 +5,0 +22,0	+3,3 +3,8 +0,3	110,8 104,8 175,5	+2,4 +0,3 +18,9	+0,9 +0,9 +1,3	98,1 92,4 159,3	+0,5 -1,7 +16,4	112,7 106,8 175,8	+4,6 +2,6 +20,4
20.1	SAEGE-, HOBEL- UND HOLZIMPRAGNIERWERKE	INSGESAMT INLAND AUSLAND	111,5 103,4 197,3	+8,0 +5,3 +26,3	-2,6 -3,4 +2,2	114,5 107,0 193,0	+3,5 +0,8 +23,0	-1,0 -1,7 +2,8	103,1 96,1 177,4	+2,0 -1,1 +25,4	113,0 105,2 195,2	+5,7 +2,9 +24,6
20.2	FURNIER-, SPERRHOLZ-, HOLZFASERPLATTEN- UND HOLZSPANPLATTENWERKE	INSGESAMT INLAND AUSLAND	120,1 109,0 168,9	+5,1 +1,8 +15,8	+0,4 +0,7 -0,4	119,6 108,2 169,6	+0,8 -2,0 +9,8	-0,3 -0,8 +1,1	109,5 99,1 155,1	-1,7 -4,4 +6,9	119,9 108,6 169,3	+2,9 -0,2 +12,8
20.3	H.V. KONSTRUKTIONST., FERTIGBAUTEILEN, AUSBAU- ELEMENTEN AUS HOLZ	INSGESAMT INLAND AUSLAND	113,5 111,5 166,7	+7,4 +6,3 +32,3	+8,5 +9,1 -0,8	104,6 102,2 168,0	+2,5 +0,9 +40,1	+2,9 +3,0 -0,4	90,0 87,9 146,7	+1,0 -0,5 +32,3	109,1 106,9 167,4	+5,0 +3,7 +36,1

STBA,FS 4,R 2.2,11/1999

LAND

DAS VERARBEITENDE GEMERBE
= 100
ABTEILUNGEN, GRUPPEN UND KLASSEN
ZWEIGE, AUSGABE 1993 (WZ93)
WERT

INDEX

1998 NOV.	VER- AEND. IN % GEGEN NOV. 1997	1998 3.VJ	1999 2.VJ	1999 3.VJ	VERAENDERUNG IN % 3.VJ 1999 GEGEN		1998 1.HJ	1998 2.HJ	1999 1.HJ	VERAENDERUNG IN % 1.HJ 1998 GEGEN		1997	1998	VER- AEND. IN % GEGEN 1997	WZ93 SCHL.
					3.VJ 1998	2.VJ 1999				1.HJ 1998	2.HJ 1998				
115,2	+5,9	114,9	115,2	108,2	-5,8	-6,1	116,8	110,9	114,8	-1,7	+3,5	105,4	113,8	+8,0	17.53
114,8	+12,5	108,5	108,3	97,9	-9,8	-9,6	106,2	108,6	108,9	+2,5	+0,3	99,6	107,4	+7,8	
115,7	-0,7	122,4	123,3	120,0	-2,0	-2,7	129,0	113,6	121,6	-5,7	+7,0	112,0	121,3	+8,3	
117,7	+8,4	107,7	112,8	107,8	+0,1	-4,4	116,5	109,8	111,1	-4,6	+1,2	106,0	113,2	+6,8	17.54
104,2	+10,3	94,8	95,4	93,0	-1,9	-2,5	100,1	96,1	95,3	-4,8	-0,8	94,3	98,1	+4,0	
143,8	+5,8	132,7	146,5	136,5	+2,9	-6,8	148,3	136,4	141,5	-4,6	+3,7	128,7	142,3	+10,6	
117,6	+12,9	97,7	108,8	93,7	-4,1	-13,9	109,3	103,9	108,9	-0,4	+4,8	101,4	106,6	+5,1	17.6
103,1	+15,8	83,8	91,5	80,2	-4,3	-12,3	91,7	89,2	93,4	+1,9	+4,7	88,8	90,5	+1,9	
151,0	+8,5	129,8	148,5	124,5	-4,1	-16,2	149,8	137,6	144,6	-3,5	+5,1	130,5	143,7	+10,1	
75,7	+3,6	99,1	58,4	92,7	-6,5	+58,7	68,6	85,3	71,3	+3,9	-16,4	81,5	76,9	-5,6	17.7
78,0	+4,4	93,8	58,7	85,2	-9,2	+45,1	67,5	83,6	68,7	+1,8	-17,8	81,1	75,5	-6,9	
63,7	-1,1	125,9	56,5	130,9	+4,0	+131,7	74,0	94,1	84,4	+14,1	-10,3	83,1	84,0	+1,1	
81,6	+10,1	78,7	78,2	77,9	-1,0	-0,4	72,4	79,3	80,0	+10,5	+0,9	77,2	75,9	-1,7	17.71
76,3	+3,7	74,4	72,2	70,6	-5,1	-2,2	70,1	74,8	73,8	+5,3	-1,3	75,5	72,4	-4,1	
134,7	+72,5	121,1	137,7	150,8	+24,5	+9,5	95,4	124,6	142,3	+49,2	+14,2	93,6	110,0	+17,5	
69,5	-3,5	120,2	37,9	107,9	-10,2	+184,7	64,6	91,5	62,2	-3,7	-32,0	85,9	78,0	-9,2	17.72
80,1	+5,3	117,8	42,1	103,2	-12,4	+145,1	64,3	94,5	62,5	-2,8	-33,9	88,1	79,4	-9,9	
35,5	-39,7	127,8	24,3	123,0	-3,8	+406,2	65,6	81,9	61,4	-6,4	-25,0	79,0	73,8	-6,6	
73,1	-0,8	132,9	60,1	123,9	-6,8	+106,2	92,8	104,6	91,0	-1,9	-13,0	95,9	98,7	+2,9	18
75,6	+3,8	120,9	61,0	111,3	-7,9	+82,5	89,0	93,3	86,7	-2,6	-12,7	92,6	94,1	+1,6	
64,6	-15,8	173,0	56,9	166,2	-3,9	+192,1	106,0	122,5	105,2	-0,8	-14,1	107,1	114,2	+6,6	
65,3	-26,6	122,4	54,2	111,3	-9,1	+105,4	81,7	98,0	68,8	-15,8	-29,8	103,8	89,8	-13,5	18.1
61,0	-29,2	114,2	51,9	104,4	-8,6	+101,2	76,6	92,1	63,7	-16,8	-30,8	95,6	84,4	-11,7	
88,8	-14,7	166,2	66,7	148,3	-10,8	+122,3	108,8	129,5	96,1	-11,7	-25,8	147,8	119,1	-19,4	
73,1	-0,7	133,0	60,1	124,0	-6,8	+106,3	92,9	104,7	91,1	-1,9	-13,0	95,9	98,8	+3,0	18.2
75,7	+4,1	121,0	61,1	111,4	-7,9	+82,3	89,0	99,4	88,9	-2,4	-12,6	92,6	94,2	+1,7	
64,4	-15,9	173,0	56,9	166,3	-3,9	+192,3	106,0	122,4	105,3	-0,7	-14,0	106,9	114,2	+6,8	
97,4	+10,6	98,1	74,4	101,5	+3,5	+36,4	79,9	95,3	81,1	+1,5	-14,9	86,3	87,6	+1,5	18.21
97,6	+7,8	96,2	73,9	100,2	+4,2	+35,6	80,2	94,7	80,8	+0,7	-14,7	87,7	87,4	-0,3	
95,5	+64,7	122,6	81,8	117,3	-4,3	+43,4	76,2	103,4	85,2	+11,8	-17,6	68,8	89,8	+30,5	
66,6	-5,9	144,5	54,0	134,8	-6,7	+149,6	94,8	107,5	90,9	-4,1	-15,4	99,2	101,2	+2,0	18.22
68,8	+0,7	130,8	54,4	120,2	-8,1	+121,0	90,5	100,9	85,8	-5,2	-15,0	95,3	96,7	+0,4	
60,7	-21,8	181,5	53,0	174,1	-4,1	+228,5	106,4	125,3	104,5	-1,8	-16,6	109,8	115,9	+5,6	
85,1	+11,8	115,5	74,8	106,9	-7,4	+42,9	91,6	102,2	95,5	+4,3	-6,6	88,7	96,9	+8,2	18.23
86,4	+12,2	108,7	76,0	99,6	-8,4	+31,1	88,4	99,3	92,5	+4,6	-8,8	87,1	93,8	+7,7	
77,6	+9,6	155,8	68,3	150,4	-3,5	+120,2	110,8	119,6	113,1	+2,1	-5,4	98,3	115,2	+17,2	
86,2	+0,3	92,5	65,1	83,7	-9,5	+28,6	85,2	88,7	84,0	-1,4	-5,3	90,9	86,9	-4,4	18.24
88,2	+1,0	89,1	62,0	78,5	-11,9	+26,6	82,9	87,9	79,9	-3,6	-9,1	89,8	85,4	-4,9	
78,1	-2,6	106,3	77,8	105,0	-1,2	+35,0	94,4	92,1	100,9	+6,9	+9,6	95,2	93,2	-2,1	
81,9	-1,1	114,8	86,1	110,2	-4,0	+29,0	108,1	100,3	102,0	-5,6	+1,7	103,7	104,2	+0,5	DC
79,4	+0,3	113,5	83,3	108,1	-4,8	+28,8	104,7	97,7	100,2	-4,3	+2,6	102,2	101,2	-1,0	
90,2	-4,9	119,4	95,4	116,8	-2,2	+22,4	119,4	109,0	107,7	-8,8	-1,2	108,4	114,2	+5,4	
109,7	-4,8	108,0	116,2	107,0	-0,9	-7,9	118,4	107,9	115,0	-2,9	+6,6	102,7	113,2	+10,2	19.1
101,1	-2,3	97,8	100,7	94,7	-3,2	-6,0	105,6	98,3	100,4	-4,9	+2,1	92,2	101,9	+10,5	
129,7	-8,8	131,7	152,0	135,3	+2,7	-11,0	147,9	130,1	148,6	+0,5	+14,2	128,9	139,0	+9,5	
87,5	-4,9	73,9	72,5	74,9	+1,4	+3,3	74,4	77,9	73,9	-0,7	-5,1	83,8	76,1	-9,2	19.2
79,5	-9,1	71,0	70,1	74,3	+4,6	+6,0	74,6	73,0	73,0	-2,1	-	79,9	73,8	-7,6	
120,5	+9,4	85,8	82,3	77,2	-10,0	-6,2	73,6	98,4	77,7	+5,6	-21,0	100,2	86,0	-14,2	
76,1	+0,9	125,8	84,6	119,2	-5,2	+40,9	114,6	104,4	106,7	-6,9	+2,2	108,6	109,5	+0,8	19.3
76,3	+3,7	128,5	84,1	118,6	-6,2	+41,0	112,2	103,8	107,1	-4,5	+3,2	109,3	106,0	-1,2	
75,6	-7,4	123,8	86,2	121,1	-2,2	+40,5	122,8	106,7	105,3	-14,3	-1,3	106,2	114,7	+8,0	
107,1	+1,4	97,7	96,3	99,8	+2,1	+3,6	94,3	99,6	92,5	-1,9	-7,1	95,2	96,9	+1,8	DD
103,6	+0,7	94,5	90,4	94,6	+0,1	+4,6	90,3	96,5	86,6	-4,1	-10,3	92,4	93,4	+1,1	
144,3	+7,5	131,2	158,9	155,6	+18,6	-2,1	136,5	132,6	155,6	+14,0	+17,3	125,6	134,5	+7,1	
103,2	-1,3	106,1	105,6	110,2	+3,9	+4,4	96,6	101,2	96,3	-0,3	-4,8	98,8	98,9	+0,1	20.1
98,2	-3,4	103,5	98,6	104,3	+0,8	+5,8	92,5	97,6	89,0	-3,8	-8,8	95,8	95,0	-0,8	
156,2	+15,7	133,7	180,2	171,9	+28,6	-4,6	140,4	138,5	174,3	+24,1	+25,8	130,2	138,4	+7,1	
114,3	+0,4	103,8	104,9	103,6	-0,2	-1,2	113,5	105,4	108,8	-4,1	+3,3	104,0	109,4	+5,2	20.2
107,1	-0,7	96,0	94,0	93,5	-2,6	-0,5	105,9	98,1	98,7	-6,8	+0,6	98,2	102,0	+3,9	
145,8	+4,6	137,9	152,6	148,4	+7,6	-2,8	147,1	137,3	153,8	+4,6	+12,0	129,2	142,2	+10,1	
105,7	+3,5	90,1	87,0	82,4	+2,6	+6,2	83,7	96,0	82,5	-1,4	-14,1	89,1	89,9	+0,9	20.3
104,9	+3,5	89,3	84,7	90,1	+0,9	+6,4	82,9	95,3	80,4	-3,0	-15,6	88,2	89,1	+1,0	
126,0	+4,4	112,2	147,3	152,8	+36,2	+3,7	106,2	114,1	136,7	+28,7	+19,8	111,0	110,2	-0,7	

2 INDEX DES UMSATZES FUER
 1995
 NACH ABSCHNITTEN, UNTERABSCHNITTEN,
 DER KLASSIFIKATION DER WIRTSCHAFTS
 2.1 ORIGINAL

WERT

WZ93- SCHL.	WIRTSCHAFTSZWEIG		VERAENDERUNG IN % NOV. 1999 GEGEN			VERAENDERUNG IN % OKT. 1999 GEGEN			KUMULIERT		2-MONATS- DURCHSCHNITT	
			1999 NOV.	NOV. 1998	OKT. 1999	1999 OKT.	OKT. 1998	SEP. 1999	JAN. 1999 BIS NOV. 1999	VER- AEND. IN % GEGEN VORJAHR	OKT. 1999 UND NOV. 1999	VER- AEND. IN % GEGEN VORJAHR
DE	PAPIER- UND DRUCKGEWERBE	INSGESAMT	114,0	+10,9	+4,6	109,0	+5,1	+1,4	99,4	+1,9	111,5	+7,9
		INLAND	110,1	+7,3	+5,3	104,6	+1,6	+1,2	96,7	+1,3	107,4	+4,5
		AUSLAND	127,8	+23,4	+2,6	124,6	+17,1	+2,1	108,9	+3,8	126,2	+20,2
21	PAPIERGEWERBE	INSGESAMT	108,5	+12,8	+5,3	103,0	+4,4	+0,4	96,0	+0,1	105,8	+8,5
		INLAND	103,9	+8,7	+7,1	97,0	-0,6	-0,9	92,2	-0,8	100,5	+4,0
		AUSLAND	118,9	+21,8	+2,1	116,4	+15,4	+3,0	104,3	+1,6	117,7	+18,5
21.1	H.V. HOLZSTOFF, ZELLSTOFF, PAPIER, KARTON UND PAPPE	INSGESAMT	116,2	+16,3	+4,9	110,8	+8,7	+1,8	101,4	-0,4	113,5	+12,5
		INLAND	106,1	+10,3	+8,6	97,7	-0,2	-0,8	92,6	-2,1	101,9	+4,9
		AUSLAND	128,6	+22,9	+1,4	126,8	+18,8	+4,2	112,2	+1,4	127,7	+20,8
21.11	HERSTELLUNG VON HOLZ- STOFF UND ZELLSTOFF	INSGESAMT	110,2	+9,7	+18,9	92,7	-6,6	-	104,6	-7,0	101,5	+1,6
		INLAND	77,4	+5,6	+24,8	62,0	-5,3	-16,0	70,2	-9,2	69,7	+0,4
		AUSLAND	147,1	+12,1	+15,6	127,2	-7,2	+11,6	143,3	-5,8	137,2	+2,2
21.12	HERSTELLUNG VON PAPIER, KARTON UND PAPPE	INSGESAMT	116,3	+16,4	+4,7	111,1	+9,0	+1,8	101,4	-0,2	113,7	+12,7
		INLAND	106,6	+10,4	+8,4	98,3	-0,1	-0,6	93,0	-2,0	102,5	+5,1
		AUSLAND	128,3	+23,2	+1,2	126,8	+19,4	+4,1	111,7	+1,6	127,6	+21,3
21.2	PAPIER-, KARTON- UND PAPPEVERARBEITUNG	INSGESAMT	102,1	+9,7	+5,9	96,4	+0,4	-0,9	91,3	+0,3	99,3	+5,0
		INLAND	102,6	+7,8	+6,2	96,6	-0,9	-1,0	91,9	-	99,6	+3,3
		AUSLAND	99,9	+18,9	+4,0	96,1	+7,3	+0,1	88,8	+2,0	98,0	+12,9
21.21	H.V. WELLPAPIER UND -PAPPE SOWIE V. VER- PACKUNGSM. A. PAPIER	INSGESAMT	111,4	+13,3	+5,5	105,6	+3,5	-0,4	98,6	+2,0	108,5	+8,3
		INLAND	106,6	+10,8	+5,9	100,7	+1,7	-0,5	94,8	+1,3	103,7	+6,3
		AUSLAND	139,2	+26,4	+3,6	134,4	+12,6	+0,7	120,5	+5,2	136,8	+19,2
21.22	H.V. HAUSHALTS-,HYGIENE- U. TOILETTENARTIKELN AUS ZELLSTOFF UND PAPIER	INSGESAMT	78,0	+15,6	+10,8	70,4	+3,5	-5,4	70,1	+4,9	74,2	+9,4
		INLAND	89,9	+13,1	+12,7	79,8	+1,1	-6,1	80,7	+2,3	84,9	+7,2
		AUSLAND	45,7	+32,1	+2,0	44,8	+16,7	-1,3	41,1	+22,0	45,3	+24,1
21.23	H.V. SCHREIBWAREN UND BUEROBEDARF AUS PAPIER, KARTON UND PAPPE	INSGESAMT	127,8	-0,5	+3,6	123,4	-4,5	+4,5	108,6	+0,9	125,6	-2,5
		INLAND	132,5	-2,5	+1,6	130,4	-5,2	+5,8	113,5	+0,3	131,5	-3,9
		AUSLAND	107,4	+12,9	+16,1	92,5	+0,3	-2,7	87,1	+4,7	100,0	+6,7
21.24	HERSTELLUNG VON TAPETEN	INSGESAMT	95,4	+14,5	+5,3	90,6	-3,7	-3,0	87,3	-14,8	93,0	+4,8
		INLAND	89,8	+8,3	+7,7	83,4	-12,2	-1,2	81,0	-10,6	86,6	-2,7
		AUSLAND	109,9	+30,4	+0,5	109,4	+19,2	-6,4	103,6	-22,4	109,7	+24,5
21.25	HERSTELLUNG VON SONST. WAREN AUS PAPIER, KAR- TON UND PAPPE	INSGESAMT	96,6	-2,7	+2,9	93,9	-8,7	-0,5	92,8	-6,8	95,3	-5,7
		INLAND	91,7	-1,6	+3,1	88,9	-7,8	-1,6	87,6	-5,7	90,3	-4,7
		AUSLAND	115,5	-5,8	+2,1	113,1	-11,1	+2,9	112,6	-10,1	114,3	-8,5
22	DRUCKGEWERBE, VERVIEL- FAELTIGUNG VON BESPIELTEN TON-, BILD-U. DATENTRAEGERN	INSGESAMT	122,3	+8,2	+3,4	118,3	+6,1	+2,8	104,7	+4,7	120,3	+7,1
		INLAND	117,3	+6,0	+3,4	113,4	+3,9	+3,3	101,9	+3,6	115,4	+5,0
		AUSLAND	176,7	+29,4	+4,0	169,9	+24,7	-1,0	134,1	+14,5	173,3	+27,0
22.2	DRUCKGEWERBE	INSGESAMT	119,2	+7,3	+2,8	116,0	+6,2	+2,2	103,5	+4,2	117,6	+6,7
		INLAND	115,5	+5,6	+2,9	112,2	+3,9	+2,9	101,2	+3,6	113,9	+4,8
		AUSLAND	167,7	+25,8	+1,7	164,9	+32,1	-3,3	133,5	+12,2	166,3	+28,8
22.21	ZEITUNGSDRUCKEREI	INSGESAMT	99,6	+6,6	-6,7	106,7	+10,8	+3,8	94,3	+4,5	103,2	+8,7
		INLAND	99,9	+6,6	-6,6	107,0	+10,7	+3,8	94,6	+4,5	103,5	+8,7
		AUSLAND	35,1	+72,1	-12,2	40,0	+244,8	+26,2	23,1	+75,0	37,6	+135,0
22.22	DRUCKEREI (OHNE ZEI- TUNGSDRUCKEREI)	INSGESAMT	121,2	+7,4	+3,9	116,7	+5,7	+2,2	103,9	+4,1	119,0	+6,5
		INLAND	117,0	+5,4	+4,1	112,4	+2,9	+3,1	101,2	+3,3	114,7	+4,2
		AUSLAND	168,9	+26,1	+2,8	164,3	+33,7	-4,4	133,9	+11,9	166,6	+29,8
22.23	DRUCKWEITERVERARBEITUNG	INSGESAMT	159,9	+17,5	-1,8	162,9	+19,2	+3,7	141,9	+14,5	161,4	+18,3
		INLAND	154,3	+16,5	-1,0	155,8	+18,3	+3,6	137,8	+13,6	155,1	+17,4
		AUSLAND	267,1	+29,9	-11,2	300,9	+29,1	+5,1	221,0	+26,0	284,0	+29,4
22.24	SATZHERSTELLUNG UND REPRODUKTION	INSGESAMT	94,5	+1,9	+3,1	91,7	-	-0,5	86,2	-0,7	93,1	+1,0
		INLAND	94,4	+1,9	+2,6	92,0	-	-0,5	86,4	-0,8	93,2	+1,0
		AUSLAND	96,1	+1,6	+13,1	85,0	-0,7	-0,7	82,9	+2,1	90,6	+0,6
22.25	SONSTIGES DRUCKGEWERBE	INSGESAMT	126,2	-8,2	-1,9	128,7	-4,1	+1,3	132,7	+4,9	127,5	-6,2
		INLAND	126,6	-8,9	+4,5	121,1	-3,0	-5,0	132,6	+4,9	123,9	-6,1
		AUSLAND	101,1	+58,5	-81,4	544,4	-14,8	+455,5	140,0	+6,5	322,8	-8,1
22.3	VERVIELFAELTIGUNG VON BESPIELTEN TON-, BILD- UND DATENTRAEGERN	INSGESAMT	202,5	+26,6	+15,4	175,5	+3,6	+13,1	132,8	+12,5	189,0	+14,8
		INLAND	192,7	+15,6	+17,8	163,6	+4,3	+17,4	129,8	+3,9	178,2	+10,1
		AUSLAND	216,0	+43,5	+12,8	191,5	+2,7	+8,4	136,9	+25,9	203,8	+20,9
22.31	VERVIELFAELTIGUNG VON BESPIELTEN TONTRAEGERN	INSGESAMT	150,4	+12,3	+9,1	137,9	-4,4	+10,1	108,3	+13,3	144,2	+3,7
		INLAND	128,9	-3,2	+6,1	121,5	+0,2	+15,7	99,7	+9,8	125,2	-1,6
		AUSLAND	176,4	+30,8	+11,9	157,6	-8,5	+5,2	118,7	+17,1	167,0	+8,7
22.32	VERVIELFAELTIGUNG VON BESPIELTEN BILDTRAEGERN	INSGESAMT	528,1	+99,7	+27,7	413,4	+106,4	+75,5	231,8	+57,0	470,8	+102,6
		INLAND	494,1	+66,3	+28,7	383,9	+71,5	+88,6	228,8	+33,8	439,0	+68,5
		AUSLAND	657,9	+372,3	+25,1	526,0	+377,3	+47,2	243,0	+315,4	592,0	+374,4

LAND

DAS VERARBEITENDE GEBERBE
= 100
ABTEILUNGEN, GRUPPEN UND KLASSEN
ZWEIGE, AUSGABE 1993 (WZ93)
WERT

INDEX

1998 NOV.	VER- ÄND. IN % GEGEN	1998 3.VJ	1999 2.VJ	1999 3.VJ	VERÄNDERUNG IN % 3.VJ 1999 GEGEN		1998 1.HJ	1998 2.HJ	1999 1.HJ	VERÄNDERUNG IN % 1.HJ 1999 GEGEN		1997	1998	VER- ÄND. IN % GEGEN	WZ93 SCHL.
	NOV. 1997				3.VJ 1998	2.VJ 1999				1.HJ 1998	2.HJ 1998			1997	
102,8	+3,8	96,8	95,6	99,7	+3,0	+4,3	96,0	98,7	95,2	-0,8	-3,5	94,0	97,3	+3,5	DE
102,6	+4,6	95,0	92,9	96,6	+1,7	+4,0	93,2	97,8	93,2	-	-4,7	82,2	95,5	+3,6	
103,6	+1,4	103,1	105,2	110,8	+7,5	+5,3	105,8	101,9	102,2	-3,4	+0,3	100,5	103,9	+3,4	
96,2	+1,3	94,8	92,3	96,6	+1,9	+4,7	96,0	93,7	92,4	-3,7	-1,4	92,8	94,8	+2,2	21
95,6	+2,4	92,5	88,1	92,6	+0,1	+5,1	91,9	92,1	89,3	-2,8	-3,0	89,5	92,0	+2,8	
97,6	-1,1	99,9	101,7	105,7	+5,8	+3,9	105,2	97,2	99,2	-5,7	+2,1	100,4	101,2	+0,8	
99,9	+0,9	99,0	98,0	102,0	+3,0	+4,1	103,6	97,3	97,1	-6,3	-0,2	96,6	100,4	+3,9	21.1
96,2	+3,7	93,3	88,3	92,9	-0,4	+5,2	94,5	92,5	89,4	-5,4	-3,4	87,9	93,5	+6,4	
104,6	-1,8	106,0	109,9	113,3	+6,9	+3,1	114,7	103,2	106,6	-7,1	+3,3	107,2	108,9	+1,6	
100,5	-6,9	102,2	118,7	99,6	-2,5	-16,1	121,9	100,1	108,2	-11,2	+8,1	110,7	111,0	+0,3	21.11
73,3	-15,1	71,1	78,0	70,3	-1,1	-9,9	83,0	88,2	70,3	-15,3	+3,1	82,7	75,6	-8,6	
131,2	-1,0	137,2	164,6	132,5	-3,4	-19,5	165,7	135,9	150,8	-9,0	+11,0	142,1	150,8	+6,1	
99,9	+1,1	98,9	97,6	102,0	+3,1	+4,5	103,3	97,2	96,9	-6,2	-0,3	96,3	100,2	+4,0	21.12
96,6	+4,0	93,6	88,4	93,2	-0,4	+5,4	94,7	92,9	89,7	-5,3	-3,4	88,0	93,8	+6,6	
104,1	-1,8	105,4	109,0	112,9	+7,1	+3,6	113,8	102,6	105,8	-7,0	+3,1	106,6	108,2	+1,5	
93,1	+1,5	91,2	87,5	92,1	+1,0	+5,3	89,7	90,7	88,3	-1,6	-2,6	89,8	90,2	+0,4	21.2
95,2	+1,6	92,0	87,9	92,4	+0,4	+5,1	90,4	91,9	89,2	-1,3	-2,9	90,3	91,1	+0,9	
84,0	+0,6	88,0	85,6	90,9	+3,3	+6,2	86,7	85,6	84,7	-2,3	-1,1	87,1	86,1	-1,1	
98,3	+4,4	96,6	94,4	99,3	+2,8	+5,2	96,6	95,1	94,9	-0,7	-0,2	91,3	95,3	+4,4	21.21
96,2	+4,8	93,5	90,6	95,0	+1,6	+4,9	92,4	92,2	91,8	-0,6	-0,4	86,3	92,3	+4,5	
110,1	+1,9	114,8	116,2	124,5	+8,4	+7,1	114,2	112,1	113,1	-1,0	+0,9	108,5	113,1	+4,2	
67,5	-2,3	67,1	69,7	70,6	+5,2	+1,3	66,4	67,3	68,6	+3,3	+1,9	74,0	66,8	-9,7	21.22
79,5	-4,3	78,5	81,0	80,8	+2,9	-0,2	79,0	78,9	79,3	+0,4	+0,5	84,0	79,0	-5,0	
34,6	+13,1	35,7	38,8	42,4	+18,8	+9,3	31,7	35,6	39,1	+23,3	+9,8	46,4	39,6	-27,6	
128,4	+3,8	114,2	94,0	112,7	-1,3	+19,9	97,3	120,0	100,8	+3,6	-16,0	106,0	108,6	+2,5	21.23
135,9	+2,7	120,8	97,1	118,1	-2,2	+21,6	101,5	127,1	105,2	+3,6	-17,2	112,6	114,3	+1,5	
95,1	+11,1	85,0	80,4	89,3	+5,1	+11,1	78,9	88,6	81,7	+3,5	-7,8	77,0	83,7	+8,7	
83,3	-26,7	97,7	79,2	85,5	-12,5	+8,0	109,4	88,1	86,3	-21,1	-2,0	107,9	98,8	-8,4	21.24
82,9	-15,6	81,7	72,1	74,5	-8,8	+3,3	95,7	80,3	82,5	-13,8	+2,7	93,2	88,0	-5,6	
84,3	-45,2	139,8	97,7	114,3	-18,2	+17,0	145,6	108,6	96,3	-33,9	-11,3	146,5	127,1	-13,2	
98,3	+2,3	98,4	91,8	92,7	-5,8	+1,0	99,7	97,6	92,0	-7,7	-5,7	97,1	98,7	+1,6	21.25
93,2	+1,4	91,8	86,4	88,3	-3,8	+2,2	92,8	91,3	86,4	-6,9	-5,4	93,2	92,0	-1,3	
122,6	+5,1	123,3	112,6	109,3	-11,4	-2,3	126,4	121,9	113,7	-10,0	-6,7	111,7	124,1	+11,1	
113,0	+7,6	99,8	100,7	104,4	+4,6	+3,7	96,0	106,4	99,6	+3,8	-6,4	95,8	101,2	+5,6	22
110,7	+7,0	97,9	98,6	101,2	+3,4	+2,6	94,8	104,4	97,8	+3,2	-6,3	96,3	99,6	+4,5	
136,6	+12,4	120,6	124,3	138,8	+15,1	+11,7	108,9	127,9	118,7	+9,0	-7,2	101,3	118,4	+16,9	
111,1	+7,3	99,8	100,4	103,5	+3,7	+3,1	95,4	105,5	98,9	+3,7	-6,3	95,1	100,5	+5,7	22.2
109,4	+6,9	97,8	98,4	100,7	+3,0	+2,3	94,1	103,8	97,3	+3,4	-6,3	94,7	98,9	+4,4	
133,3	+11,3	125,7	127,4	138,6	+10,3	+8,8	112,4	128,4	120,0	+6,8	-6,5	100,7	120,4	+19,6	
93,4	-1,4	90,0	94,1	96,0	+6,7	+2,0	88,8	91,4	90,4	+1,8	-1,1	87,4	90,1	+3,1	22.21
93,7	-1,5	90,3	94,5	96,4	+6,8	+2,0	89,1	91,7	90,7	+1,8	-1,1	87,7	90,4	+3,1	
20,4	+90,7	14,9	20,3	19,1	+28,2	-5,9	11,4	15,6	20,3	+78,1	+30,1	10,4	13,5	+29,8	
112,9	+8,3	100,1	100,2	103,3	+3,2	+3,1	95,7	106,5	99,1	+3,6	-6,9	95,1	101,1	+6,3	22.22
111,0	+8,1	97,7	97,8	100,1	+2,5	+2,4	94,1	104,4	97,2	+3,3	-6,9	94,6	99,3	+5,0	
133,9	+11,0	126,9	127,5	139,4	+9,9	+9,3	113,2	128,9	120,2	+8,2	-6,7	100,9	121,0	+19,9	
136,1	+15,0	130,0	136,1	145,6	+12,0	+7,0	116,8	137,1	133,5	+14,3	-2,6	115,9	126,9	+9,5	22.23
132,5	+13,7	127,2	132,1	141,5	+11,2	+7,1	114,7	133,8	130,1	+13,4	-2,8	114,4	124,3	+8,7	
205,6	+33,1	185,2	213,6	226,2	+21,6	+5,4	155,8	201,2	197,9	+27,0	-1,6	146,4	178,5	+21,9	
92,7	-2,2	87,6	86,0	87,5	-0,1	+1,7	84,7	90,2	83,3	-1,7	-7,6	91,3	87,4	-4,3	22.24
92,6	-2,5	88,0	86,0	87,7	-0,3	+2,0	84,9	90,5	83,5	-1,6	-7,7	92,0	87,7	-4,7	
94,6	+2,6	78,0	83,9	82,4	+5,6	-1,8	79,7	83,0	80,7	+1,3	-2,8	76,5	81,4	+6,4	
137,5	+9,1	129,4	137,1	136,6	+5,6	-0,4	122,0	134,6	132,5	+8,6	-1,6	115,6	128,3	+11,0	22.25
138,9	+10,1	130,7	137,3	137,2	+5,0	-0,1	122,5	134,1	133,2	+8,7	-0,7	114,8	128,3	+11,8	
63,8	-45,7	63,2	131,0	107,5	+70,1	-17,9	92,4	162,9	95,3	+3,1	-41,5	158,1	127,7	-19,2	
159,9	+11,9	100,4	109,3	128,2	+27,7	+17,3	111,3	128,2	116,4	+4,6	-9,2	112,8	119,7	+6,1	22.3
166,7	+8,9	102,0	107,8	119,5	+17,2	+10,9	124,0	130,2	118,8	-4,2	-8,8	119,6	127,1	+6,3	
150,5	+16,5	98,1	111,1	139,7	+42,4	+25,7	94,1	125,4	113,2	+20,3	-9,7	103,6	109,8	+6,0	
133,9	+12,3	85,2	90,7	106,4	+24,9	+17,3	86,3	106,8	97,4	+12,9	-8,8	97,4	96,5	-0,9	22.31
133,1	+14,1	79,6	86,2	93,8	+17,8	+8,8	84,3	100,4	94,3	+11,9	-6,1	94,3	92,4	-2,0	
134,9	+10,3	91,9	96,2	121,6	+32,3	+26,4	88,7	114,5	101,2	+14,1	-11,6	101,2	101,6	+0,4	
264,4	+85,7	126,0	175,5	189,2	+50,2	+7,8	130,2	178,9	173,4	+33,2	-3,1	137,4	154,6	+12,5	22.32
297,1	+73,6	149,5	177,5	183,8	+22,9	+3,5	151,9	199,8	181,2	+19,3	-9,3	166,1	175,9	+6,9	
139,3	+326,0	36,2	168,0	209,7	+479,3	+24,8	47,5	98,8	143,4	+201,9	+45,1	28,1	73,2	+160,5	

2 INDEX DES UMSATZES FUER
 1995
 NACH ABSCHNITTEN, UNTERABSCHNITTEN,
 DER KLASSIFIKATION DER WIRTSCHAFTS
 2.1 ORIGINAL

WERT

WZ93- SCHL.	WIRTSCHAFTSZWEIG		VERAENDERUNG IN % NOV. 1999 GEGEN			VERAENDERUNG IN % OKT. 1999 GEGEN			KUMULIERT		2-MONATS- DURCHSCHNITT 1999	
			1999	NOV.	OKT.	1999	OKT.	SEP.	JAN.	VER-	OKT.	VER-
			NOV.	1998	1999	OKT.	1998	1999	1999	AE- NOV.	NOV.	AE- NOV.
22.33	VERVIELFAELTIGUNG VON BESPIELTEN DATENTRAEGERN	INSGESAMT	453,3	+39,6	+27,9	354,3	-6,0	-4,9	287,6	-4,7	403,8	+15,1
		INLAND	417,1	+35,6	+41,4	294,9	-18,4	-12,8	269,3	-19,6	356,0	+6,4
		AUSLAND	532,0	+46,9	+10,1	483,4	+17,6	+8,2	327,3	+42,7	507,7	+31,4
DG	CHEMISCHE INDUSTRIE	INSGESAMT	113,9	+15,9	+2,7	110,9	+7,4	+1,4	105,4	-	112,4	+11,5
		INLAND	104,1	+10,6	+3,1	101,0	+2,7	+1,4	95,7	-2,5	102,6	+6,7
		AUSLAND	125,9	+21,5	+2,3	123,1	+12,3	+1,3	117,4	+2,5	124,5	+16,8
24.1	HERSTELLUNG VON CHEMISCHEN GRUNDSTOFFEN	INSGESAMT	116,0	+24,5	+2,3	113,4	+14,9	+6,8	102,7	-1,2	114,7	+19,5
		INLAND	110,7	+21,2	+3,3	107,2	+11,6	+8,8	96,0	-3,6	109,0	+16,3
		AUSLAND	121,0	+27,4	+1,5	119,2	+18,0	+5,2	109,0	+0,9	120,1	+22,6
24.11	HERSTELLUNG VON INDUSTRIEGASEN	INSGESAMT	110,0	+2,0	+6,2	103,6	-6,0	-0,7	101,3	-4,4	106,8	-2,0
		INLAND	109,9	+1,5	+7,0	102,7	-6,9	-0,8	100,7	-5,0	106,3	-2,7
		AUSLAND	110,6	+18,7	-18,1	135,1	+26,1	+1,8	121,2	+15,9	122,9	+22,7
24.12	HERSTELLUNG VON FARB- STOFFEN UND PIGMENTEN	INSGESAMT	98,6	+13,7	-2,1	100,7	+9,2	+9,7	94,0	-6,6	99,7	+11,4
		INLAND	85,4	+9,9	-2,8	87,9	+2,0	+7,6	80,5	-9,0	86,7	+5,7
		AUSLAND	105,1	+15,4	-1,7	106,9	+12,4	+10,4	100,7	-5,4	106,0	+13,9
24.13	HERSTELLUNG VON SONSTIGEN ANORGANISCHEN GRUNDSTOF- FEN UND CHEMIKALIEN	INSGESAMT	109,8	+9,1	+4,6	105,0	-0,8	+0,9	103,8	-2,6	107,4	+4,0
		INLAND	106,5	+4,7	+5,1	101,3	-5,1	+4,9	100,3	-3,2	103,9	-0,4
		AUSLAND	113,4	+14,2	+3,8	109,2	+4,1	-2,8	107,6	-2,1	111,3	+9,0
24.14	HERSTELLUNG VON SONSTIGEN ORGANISCHEN GRUNDSTOFFEN UND CHEMIKALIEN	INSGESAMT	120,2	+38,2	+3,1	116,6	+27,2	+13,3	100,9	+0,8	118,4	+32,4
		INLAND	115,8	+35,0	+2,8	112,6	+27,2	+16,7	93,7	-3,2	114,2	+31,0
		AUSLAND	124,2	+41,0	+3,3	120,2	+27,2	+10,7	107,4	+4,3	122,2	+33,8
24.15	HERSTELLUNG VON DUENGE- MITTELN UND STICKSTOFF- VERBINDUNGEN	INSGESAMT	84,3	-1,3	+3,7	81,3	-6,8	-1,9	92,0	-4,6	82,8	-4,1
		INLAND	79,6	-	+23,0	64,7	-7,7	+0,5	81,2	-3,3	72,2	-3,6
		AUSLAND	89,8	-2,6	-10,7	100,6	-6,1	-3,7	104,5	-5,8	95,2	-4,5
24.16	HERSTELLUNG VON KUNST- STOFF IN PRIMAERFORMEN	INSGESAMT	122,3	+23,7	+2,0	119,9	+13,8	+3,2	107,7	-1,2	121,1	+18,5
		INLAND	115,4	+21,5	+2,6	112,5	+9,5	+5,5	100,6	-3,5	114,0	+15,3
		AUSLAND	128,8	+25,5	+1,4	127,0	+17,6	+1,4	114,5	+0,9	127,9	+21,5
24.17	HERSTELLUNG VON SYNTHETISCHEM KAUTSCHUK IN PRIMAERFORMEN	INSGESAMT	105,5	+14,9	-7,0	113,4	+7,5	+9,1	98,9	+6,5	109,5	+10,9
		INLAND	110,5	+10,7	-10,7	123,8	+3,8	+2,1	101,5	+1,4	117,2	+6,9
		AUSLAND	102,6	+17,9	-4,4	107,3	+10,2	+14,8	97,3	+9,7	105,0	+13,9
24.2	HERSTELLUNG VON SCHAE- DLINGSBEKAEMPFUNGS- UND PFLANZENSCHUTZMITTELN	INSGESAMT	68,1	-5,4	+17,8	57,8	+18,0	-1,4	119,4	-5,8	63,0	+4,1
		INLAND	27,7	-7,4	-21,5	35,3	-6,9	-31,7	96,9	-7,6	31,5	-7,1
		AUSLAND	89,8	-5,2	+28,5	69,9	+27,3	+12,2	131,4	-5,1	79,9	+6,8
24.3	HERSTELLUNG VON ANSTRICH- MITTELN, DRUCKFARBEN UND KITTEN	INSGESAMT	119,9	+12,3	-1,2	121,3	+3,9	-3,7	113,8	+2,8	120,6	+7,9
		INLAND	106,1	+7,3	-3,6	110,1	+1,6	-5,9	105,0	+1,4	108,1	+4,2
		AUSLAND	162,4	+23,9	+4,2	155,9	+9,6	+1,2	141,0	+6,3	159,2	+16,5
24.4	HERSTELLUNG VON PHARMA- ZEUTISCHEN ERZEUGNISSEN	INSGESAMT	123,2	+12,2	+4,1	118,3	+3,0	-1,7	115,1	+4,4	120,8	+7,5
		INLAND	106,1	+4,3	+5,5	100,6	-1,3	-1,2	97,6	-0,8	103,4	+1,6
		AUSLAND	154,0	+23,9	+2,5	150,3	+8,7	-2,2	146,9	+11,3	152,2	+15,9
24.41	HERSTELLUNG VON PHARMA- ZEUTISCHEN GRUNDSTOFFEN	INSGESAMT	125,1	+3,8	-0,5	125,7	+0,9	-2,2	131,6	+3,2	125,4	+2,3
		INLAND	93,8	-12,6	-3,9	97,6	+2,0	+7,0	106,3	-1,2	95,7	-5,7
		AUSLAND	134,2	+8,0	+0,3	133,8	+0,7	-3,9	138,9	+4,3	134,0	+4,2
24.42	H.V. PHARM. SPEZIALI- TAETEN UND SONSTIGEN PHARM. ERZEUGNISSEN	INSGESAMT	123,0	+13,2	+4,6	117,6	+3,2	-1,6	113,5	+4,4	120,3	+8,1
		INLAND	106,5	+4,9	+5,8	100,7	-1,4	-1,4	97,3	-0,7	103,6	+1,8
		AUSLAND	158,8	+27,8	+2,9	154,3	+10,5	-1,8	148,8	+13,0	155,6	+18,6
24.5	H.V. SEIFEN, WASCH-, REINIGUNGS- UND KOERPER- PFLEGEMITTELN	INSGESAMT	89,6	+1,1	+1,0	88,7	-5,1	-6,7	88,6	-4,1	89,2	-2,1
		INLAND	83,7	-2,9	+1,7	82,3	-10,7	-7,8	83,0	-7,3	83,0	-7,0
		AUSLAND	105,3	+10,6	-0,5	105,8	+9,2	-4,6	103,6	+3,3	105,6	+9,9
24.51	H.V. SEIFEN, WASCH-, REINIGUNGS- UND POLIER- MITTELN	INSGESAMT	93,0	+7,6	-0,6	93,6	+4,1	-3,4	91,2	+2,1	93,3	+5,8
		INLAND	86,2	+1,4	+0,3	85,9	-3,0	-6,3	85,9	-0,7	86,1	-0,8
		AUSLAND	108,1	+20,6	-2,3	110,6	+19,3	+1,9	103,1	+8,1	109,4	+20,0
24.52	HERSTELLUNG VON DUFT- U. KOERPERPFLEGEMITTELN	INSGESAMT	86,2	-5,0	+2,9	83,8	-13,6	-10,3	86,0	-9,9	85,0	-9,5
		INLAND	81,5	-6,5	+2,9	79,2	-17,0	-9,2	80,6	-12,5	80,4	-11,9
		AUSLAND	101,6	-1,0	+2,2	99,4	-3,0	-12,8	104,3	-2,2	100,5	-2,0
24.6	HERSTELLUNG VON SONST. CHEMISCHEN ERZEUGNISSEN	INSGESAMT	121,9	+12,4	+4,1	117,1	+4,5	-	110,5	+1,5	119,5	+8,3
		INLAND	114,6	+11,0	+6,3	107,8	+2,4	+3,0	101,1	+1,4	111,2	+6,6
		AUSLAND	128,6	+13,5	+2,4	125,6	+6,2	-2,2	119,1	+1,6	127,1	+9,8
24.61	HERSTELLUNG VON PYRO- TECHNISCHEN ERZEUGNISSEN	INSGESAMT	138,6	+6,9	+30,4	106,3	-9,5	+2,5	94,9	+3,5	122,5	-0,9
		INLAND	142,7	+4,8	+41,3	101,0	-6,1	+4,1	89,3	+4,3	121,9	-
		AUSLAND	127,4	+13,8	+5,5	120,8	-16,3	-1,1	110,5	+1,8	124,1	-3,2
24.62	HERSTELLUNG VON KLEB- STOFFEN UND GELATINE	INSGESAMT	116,3	+3,5	+2,8	113,1	+1,4	+1,1	109,6	-1,5	114,7	+2,4
		INLAND	108,3	+1,2	+2,9	105,2	-2,0	-	104,0	-1,7	106,8	-0,4
		AUSLAND	131,2	+7,3	+2,6	127,9	+7,5	+2,8	119,9	-1,5	129,6	+7,4

STBA,FS 4,R 2.2,11/1999

LAND

DAS VERARBEITENDE GEMERBE
= 100
ABTEILUNGEN, GRUPPEN UND KLASSEN
ZWEIGE, AUSGABE 1993 (WZ93)
WERT

INDEX

1998 NOV.	VER- AEND. IN % GEGEN NOV. 1997	1998 3.VJ	1999 2.VJ	1999 3.VJ	VERAENDERUNG IN % 3.VJ 1999 GEGEN		1998 1.HJ	1998 2.HJ	1999 1.HJ	VERAENDERUNG IN % 1.HJ 1999 GEGEN		1997	1998	VER- AEND. IN % GEGEN 1997	WZ93 SCHL.
					3.VJ 1998	2.VJ 1999				1.HJ 1998	2.HJ 1998				
324,7	-8,7	221,0	232,6	284,3	+28,6	+22,2	325,7	288,4	250,6	-23,1	-13,1	236,6	307,0	+29,8	22.33
307,5	-23,6	226,5	210,1	255,7	+12,9	+21,7	389,3	291,4	247,3	-36,5	-15,1	268,9	340,3	+27,5	
362,1	+36,4	209,0	281,6	346,4	+65,7	+23,0	187,3	281,9	257,7	+37,6	-8,6	170,9	234,6	+37,3	
98,3	-4,7	101,8	104,7	104,9	+3,0	+0,2	108,8	99,3	103,4	-5,0	+4,1	104,9	104,0	-0,9	06
94,1	-3,8	96,3	94,0	95,7	-0,6	+1,8	99,8	94,2	93,5	-6,3	-0,7	97,3	97,0	-0,3	
103,6	-5,6	108,6	117,8	116,5	+7,3	-1,1	120,0	105,6	115,5	-3,7	+9,4	114,2	112,8	-1,2	
93,2	-11,2	98,8	101,3	102,3	+3,5	+1,0	109,2	95,6	98,9	-9,4	+3,5	106,0	102,4	-3,4	24.1
91,3	-10,9	96,2	92,7	96,3	+0,1	+3,9	103,3	92,7	91,5	-11,4	-1,3	99,4	98,0	-1,4	
95,0	-11,4	101,1	109,3	107,8	+6,6	-1,4	114,7	98,3	105,9	+7,7	+7,7	112,1	106,5	-5,0	
107,8	+3,3	109,8	100,8	103,5	-5,7	+2,7	103,0	108,2	98,4	-4,5	-9,1	99,7	105,6	+5,9	24.11
108,3	+3,9	109,6	99,9	102,9	-6,1	+3,0	103,2	108,0	97,7	-5,3	-9,5	99,6	105,6	+8,0	
93,2	-13,7	119,4	133,3	122,4	+2,5	-8,2	98,7	112,9	120,0	+21,6	+6,3	99,7	105,8	+6,1	
86,7	-15,3	96,4	99,2	92,7	-3,8	-6,6	106,3	90,7	92,8	-12,7	+2,3	107,1	98,5	-8,0	24.12
77,7	-11,3	85,4	82,2	80,8	-5,4	-1,7	92,2	80,1	78,3	-15,1	-2,2	88,9	86,1	-3,1	
91,1	-16,9	101,8	107,6	98,5	-3,2	-8,5	113,3	95,9	100,0	-11,7	+4,3	116,1	104,6	-3,9	
100,6	-2,6	105,0	104,4	101,7	-3,1	-2,6	108,4	103,1	103,6	-4,4	+0,5	104,3	105,8	+1,4	24.13
101,7	+2,1	105,0	100,6	96,6	-8,0	-4,0	102,6	103,5	101,0	-1,6	-2,4	98,3	103,1	+4,9	
99,3	-7,6	106,0	108,7	107,4	+2,3	-1,2	114,9	102,6	106,5	-7,3	+3,8	110,9	108,7	-2,0	
87,0	-16,5	93,8	96,8	100,7	+7,4	+4,0	106,8	90,9	95,2	-10,9	+4,7	105,6	98,9	-6,3	24.14
85,8	-20,8	91,4	87,4	96,6	+5,7	+10,5	102,8	88,3	85,4	-18,9	-3,3	103,5	95,5	-7,7	
88,1	-12,3	95,9	105,3	104,5	+9,0	-0,8	110,4	93,3	103,9	-5,9	+11,4	107,5	101,8	-5,3	
85,4	-8,3	86,6	94,9	83,1	-4,0	-12,4	104,7	88,8	99,5	-5,0	+12,0	102,7	96,7	-5,8	24.15
79,6	-5,5	77,9	85,2	73,4	-5,8	-13,8	90,1	77,4	88,2	-2,1	+14,0	90,3	83,7	-7,3	
92,2	-10,8	96,9	106,3	94,4	-2,6	-11,2	121,7	102,2	112,7	-7,4	+10,3	117,1	111,9	-4,4	
98,9	-9,3	103,4	106,3	108,5	+4,9	+2,1	114,0	99,5	102,9	-9,7	+3,4	108,4	106,8	-1,5	24.16
95,0	-7,5	100,7	97,0	100,5	-0,2	+3,6	107,7	95,9	96,1	-10,8	+0,2	99,2	101,8	+2,6	
102,6	-10,8	106,0	115,0	116,2	+9,6	+1,0	119,9	109,2	109,2	-8,9	+6,1	117,0	111,4	-4,8	
91,8	+8,8	90,9	94,2	96,1	+5,7	+2,0	92,1	91,6	96,7	+5,0	+5,6	80,5	91,8	+14,0	24.17
99,8	+1,6	96,5	97,5	99,7	+3,3	+2,3	98,7	96,3	97,2	-1,5	+0,9	87,7	97,5	+11,2	
87,0	+14,2	87,6	92,2	94,0	+7,3	+2,0	88,1	88,9	96,5	+9,5	+8,5	76,2	88,5	+16,1	
72,0	+28,1	95,7	122,3	80,7	-15,7	-34,0	164,4	80,6	157,5	-4,2	+95,4	111,6	122,5	+9,8	24.2
29,9	-14,8	90,0	105,3	74,7	-17,0	-29,1	136,1	61,2	129,9	-4,6	+112,3	85,4	98,6	+15,5	
94,7	+40,1	98,8	131,4	83,9	-15,1	-36,1	179,5	91,0	172,4	-4,0	+88,5	125,7	135,3	+7,6	
106,8	+2,5	114,6	116,3	119,2	+4,0	+2,5	108,4	108,1	108,9	+0,5	+0,7	106,2	108,2	+1,9	24.3
98,9	+0,6	108,9	108,4	111,5	+2,4	+2,9	100,9	101,2	100,8	-0,1	-0,4	101,0	101,0	-	
131,1	+7,0	132,0	140,6	143,3	+8,6	+1,9	131,5	129,5	133,8	+1,7	+3,3	122,2	130,5	+6,8	
109,8	+3,4	108,8	113,2	115,3	+6,0	+1,9	110,4	108,8	113,2	+2,5	+4,0	106,8	109,6	+2,6	24.4
101,7	+4,2	95,8	94,6	94,9	-0,9	+0,3	98,5	97,9	97,0	-1,5	-0,9	98,3	98,2	-0,1	
124,3	+2,3	132,5	146,9	152,0	+14,7	+3,5	132,1	128,4	142,7	+8,0	+11,1	122,2	130,2	+6,5	
120,5	-10,3	121,6	136,9	135,3	+11,3	-1,2	132,1	119,5	131,9	-0,2	+10,4	125,5	125,8	+0,2	24.41
107,3	-10,1	103,0	119,2	99,2	-3,7	-16,8	111,9	103,1	113,4	+1,3	+10,0	119,7	107,5	-10,2	
124,3	-10,3	127,0	142,0	145,7	+14,7	+2,6	137,9	124,2	137,2	-0,5	+10,5	127,2	131,1	+3,1	
108,7	+5,1	107,6	110,9	113,3	+5,3	+2,2	108,3	107,7	111,4	+2,9	+3,4	105,0	108,0	+2,9	24.42
101,5	+4,7	95,5	93,8	94,8	-0,7	+1,1	98,1	97,7	96,4	-1,7	-1,3	97,6	97,9	+0,3	
124,3	+5,9	133,8	148,1	153,5	+14,7	+3,6	130,7	129,4	143,9	+10,1	+11,2	121,0	130,0	+7,4	
88,6	-3,9	90,1	88,4	89,3	-0,9	+1,0	94,0	89,5	88,1	-6,3	-1,6	92,4	91,7	-0,8	24.5
86,2	-3,8	87,4	82,4	83,7	-4,2	+1,6	90,6	87,2	82,7	-8,7	-5,2	89,5	88,9	-0,7	
95,2	-3,7	97,4	104,7	104,3	+7,1	-0,4	103,1	95,5	102,6	-0,5	+7,4	100,0	99,3	-0,7	
86,4	-3,1	90,9	90,1	92,3	+1,5	+2,4	88,9	88,0	90,0	+1,2	+2,3	90,9	88,4	-2,8	24.51
85,0	-0,1	89,7	83,6	87,6	-2,3	+4,8	84,9	86,6	84,9	-	-2,0	86,1	85,7	-0,5	
89,6	-8,9	93,6	104,3	102,8	+9,8	-1,4	97,7	91,3	101,1	+3,5	+10,7	101,6	94,5	-7,0	
90,7	-4,6	89,3	86,8	86,3	-3,4	-0,6	99,1	90,9	86,2	-13,0	-5,2	93,8	95,0	+1,3	24.52
87,2	-6,8	85,4	81,3	80,3	-6,0	-1,2	95,7	87,8	80,8	-15,6	-8,0	92,6	91,8	-0,9	
102,6	+2,8	102,4	105,4	106,2	+3,7	+0,8	110,1	101,1	104,6	-5,0	+3,5	97,9	105,6	+7,9	
108,5	-1,0	107,5	110,7	112,3	+4,5	+1,4	109,1	106,4	106,7	-2,2	+0,3	106,3	107,7	+1,3	24.6
103,2	+1,3	100,1	99,3	102,4	+2,3	+3,1	98,0	100,1	97,1	-0,9	-3,0	97,0	99,1	+2,2	
113,3	-2,9	114,2	120,9	121,3	+6,2	+0,3	119,1	112,1	115,4	-3,1	+2,9	114,7	115,6	+0,8	
129,7	+5,7	87,3	87,1	96,3	+10,3	+10,6	83,4	117,9	85,1	+2,0	-27,8	101,0	100,6	-0,4	24.61
136,2	+1,5	81,1	79,1	93,4	+15,2	+18,1	75,7	118,5	76,3	+0,8	-35,6	100,5	97,1	-3,4	
112,0	+22,8	104,1	108,9	104,1	-	-4,4	104,1	116,2	109,1	+4,8	-6,1	102,3	110,2	+7,7	
112,4	+4,7	108,4	109,9	109,5	+1,0	-0,4	112,6	105,9	107,9	-4,2	+1,9	107,2	109,3	+2,0	24.62
107,0	+3,5	104,1	104,7	102,4	-1,6	-2,2	106,2	101,5	103,9	-2,2	+2,4	103,4	103,8	+0,4	
122,3	+6,3	116,4	119,7	122,7	+5,4	+2,5	124,6	114,3	115,4	-7,4	+1,0	114,6	119,4	+4,2	

2 INDEX DES UMSATZES FUER
 1995
 NACH ABSCHNITTEN, UNTERABSCHNITTEN,
 DER KLASSIFIKATION DER WIRTSCHAFTS
 2.1 ORIGINAL

WERT

WZ93- SCHL.	WIRTSCHAFTSZWEIG		VERAENDERUNG IN % NOV. 1999 GEGEN				VERAENDERUNG IN % OKT. 1999 GEGEN				KUMULIERT		2-MONATS- DURCHSCHNITT	
			1999		1999		1999		JAN. 1999	VER- AEND.	DURCHSCHNITT	VER- AEND.		
			NOV. 1998	NOV. 1999	OKT. 1998	OKT. 1999	OKT. 1998	SEP. 1999	NOV. 1999	IN % GEGEN VORJAHR	NOV. 1999	IN % GEGEN VORJAHR		
24.63	HERSTELLUNG VON ETHERISCHEN OELEN	INSGESAMT	116,7	+15,8	+0,3	116,3	+25,2	+4,1	106,4	+4,4	116,5	+20,2		
		INLAND	98,4	+12,7	+5,0	93,7	+5,4	+0,1	93,8	+1,7	96,1	+9,1		
		AUSLAND	135,9	+18,2	-3,1	140,2	+44,5	+7,3	119,7	+6,8	138,1	+30,3		
24.64	HERSTELLUNG VON FOTOCHEMISCHEN ERZEUGNISSEN	INSGESAMT	96,3	+11,2	+7,0	90,0	-1,1	-5,1	92,6	-1,9	93,2	+5,0		
		INLAND	81,2	+2,8	+6,3	76,4	-6,1	+7,3	81,6	+1,0	78,8	-1,7		
		AUSLAND	102,9	+14,5	+7,3	95,9	+0,8	-8,8	97,5	-2,9	99,4	+7,5		
24.65	HERSTELLUNG VON UNBESPIELTEN TON-, BILD- UND DATENTRAEGERN	INSGESAMT	109,0	-15,0	+2,5	106,3	-25,9	-2,7	97,8	-13,1	107,7	-20,7		
		INLAND	126,4	+4,2	+12,0	112,9	-22,7	+33,3	94,7	-20,9	119,7	-10,5		
		AUSLAND	103,7	-20,5	-0,6	104,3	-26,8	-10,8	98,7	-10,5	104,0	-23,8		
24.66	HERSTELLUNG VON CHEMISCHEN ERZEUGNISSEN A.N.G.	INSGESAMT	130,1	+17,4	+2,6	126,8	+9,3	+0,6	118,0	+3,9	128,5	+13,3		
		INLAND	119,4	+15,7	+3,7	115,1	+6,7	+2,3	105,6	+3,0	117,3	+11,1		
		AUSLAND	140,4	+18,8	+1,7	138,1	+11,6	-0,6	129,9	+4,5	139,3	+15,1		
24.7	HERSTELLUNG VON CHEMIEFASERN	INSGESAMT	93,6	+3,5	+2,7	91,1	-10,2	-8,5	88,8	-9,5	92,4	-3,7		
		INLAND	83,8	-5,1	+5,5	79,4	-14,0	-4,2	80,1	-7,0	81,6	-9,6		
		AUSLAND	99,2	+8,3	+1,5	97,7	-8,5	-10,4	93,8	-10,6	98,5	-0,7		
DH	HERSTELLUNG VON GUMMI- UND KUNSTSTOFFWAREN	INSGESAMT	119,3	+7,8	+1,5	117,5	+2,0	-0,1	108,4	+0,9	118,4	+4,8		
		INLAND	111,2	+5,1	+1,7	109,3	-0,5	-0,5	101,1	-0,7	110,3	+2,2		
		AUSLAND	145,4	+15,2	+1,2	143,7	+8,8	+1,0	131,7	+5,1	144,6	+11,9		
25.1	HERSTELLUNG VON GUMMIWAREN	INSGESAMT	124,1	+5,0	+4,2	119,1	-0,7	-3,2	112,5	+1,2	121,6	+2,1		
		INLAND	117,6	+3,1	+6,0	110,9	-2,9	-4,5	105,0	-0,3	114,3	+0,1		
		AUSLAND	138,6	+8,8	+0,7	137,6	+3,5	-0,7	127,2	+4,2	138,1	+6,1		
25.11	HERSTELLUNG VON BEBEREITUNGEN	INSGESAMT	124,7	+6,3	+3,1	121,0	+3,2	-3,7	109,7	+2,0	122,9	+4,8		
		INLAND	113,9	+2,7	+7,9	105,6	-2,0	-7,0	97,1	-2,4	109,8	+0,4		
		AUSLAND	142,6	+11,4	-2,9	146,8	+10,5	+0,6	130,8	+8,4	144,7	+11,0		
25.13	HERSTELLUNG VON SONST. GUMMIWAREN	INSGESAMT	123,7	+4,2	+4,8	118,0	-3,0	-2,9	114,2	+0,7	120,9	+0,6		
		INLAND	119,5	+3,3	+5,2	113,6	-3,3	-3,2	110,5	+0,7	116,6	-		
		AUSLAND	135,3	+8,6	+4,2	129,9	-2,4	-2,0	124,2	+0,7	132,6	+2,0		
25.2	HERSTELLUNG VON KUNSTSTOFFWAREN	INSGESAMT	118,2	+8,6	+0,9	117,1	+2,7	+0,7	107,4	+0,9	117,7	+5,7		
		INLAND	109,8	+5,6	+0,7	109,0	-	+0,4	100,0	-0,8	109,4	+2,7		
		AUSLAND	147,7	+17,4	+1,3	145,8	+10,6	+1,5	133,2	+5,4	146,8	+14,0		
25.21	H.V. PLATTEN, FOLIEN, SCHLAEUCHEN U. PROFILN AUS KUNSTSTOFF	INSGESAMT	123,3	+14,7	-2,1	125,9	+7,9	+1,9	111,2	+0,5	124,6	+11,2		
		INLAND	109,9	+11,6	-3,6	114,0	+6,1	+1,0	100,3	-0,6	112,0	+8,7		
		AUSLAND	152,9	+20,0	+0,5	152,2	+10,9	+3,3	135,4	+2,4	152,6	+15,3		
25.22	H.V. VERPACKUNGSMITTELN AUS KUNSTSTOFF	INSGESAMT	108,0	+11,2	+4,0	103,8	+4,8	-3,0	99,7	-0,6	105,9	+8,0		
		INLAND	97,2	+8,7	+4,6	92,9	+1,2	-2,9	90,6	-2,4	95,1	+5,0		
		AUSLAND	141,7	+16,7	+2,8	137,8	+13,2	-3,2	128,0	+3,2	139,8	+15,0		
25.23	H.V. BAUBEDARFSARTIKELN AUS KUNSTSTOFF	INSGESAMT	112,8	+5,2	-0,4	113,2	-2,2	-1,0	95,5	-1,8	113,0	+1,3		
		INLAND	110,4	+4,2	-0,4	110,8	-2,3	-0,4	92,8	-2,4	110,6	+0,8		
		AUSLAND	141,9	+15,1	-0,4	142,5	-1,7	-6,4	127,9	+2,6	142,2	+6,0		
25.24	HERSTELLUNG VON SONST. KUNSTSTOFFWAREN	INSGESAMT	119,9	+4,1	+3,3	116,1	-0,3	+1,8	112,3	+2,7	118,0	+1,8		
		INLAND	113,9	+1,2	+3,6	109,9	-3,6	+1,4	107,0	+0,3	111,9	-1,2		
		AUSLAND	144,3	+14,4	+2,3	141,1	+11,6	+2,8	133,6	+11,6	142,7	+13,0		
DI	GLASGEWERBE, KERAMIK, VERARBEITUNG VON STEINEN UND ERDEN	INSGESAMT	107,4	+10,6	-1,6	109,2	+2,0	-3,3	100,3	+2,3	108,3	+6,1		
		INLAND	102,7	+8,4	-2,7	105,6	-0,2	-3,2	96,4	+1,9	104,2	+3,9		
		AUSLAND	123,7	+17,4	+1,6	121,8	+9,1	-3,3	113,6	+3,5	122,8	+13,2		
26.1	HERSTELLUNG UND VERARBEITUNG VON GLAS	INSGESAMT	117,5	+10,6	+3,2	113,9	+2,8	-0,9	104,8	+2,3	115,7	+6,6		
		INLAND	113,7	+7,5	+4,5	108,8	-1,2	-1,4	100,6	+2,0	111,3	+3,1		
		AUSLAND	127,0	+18,5	-	127,0	+12,7	+0,2	115,6	+3,3	127,0	+15,5		
26.11	HERSTELLUNG VON FLACHGLAS	INSGESAMT	133,1	+6,6	+6,7	124,7	-2,0	+5,0	111,3	+6,5	128,9	+2,2		
		INLAND	134,4	+10,8	+12,8	119,1	-8,6	+1,4	109,5	+5,5	126,8	+0,8		
		AUSLAND	130,9	+0,2	-1,9	133,5	+9,2	+10,3	114,1	+7,9	132,2	+4,5		
26.12	VEREDLUNG UND VERARBEITUNG VON FLACHGLAS	INSGESAMT	123,5	+5,6	+2,8	120,1	-2,4	-0,8	107,3	+3,1	121,8	+1,5		
		INLAND	123,5	+6,3	+3,8	119,0	-2,2	-1,0	105,8	+3,7	121,3	+1,9		
		AUSLAND	123,7	+1,8	-2,1	126,4	-2,8	+0,4	115,9	+0,3	125,1	-0,6		
26.13	HERSTELLUNG VON HOHLGLAS	INSGESAMT	95,5	+14,2	+4,7	91,2	+4,3	-3,7	90,0	+0,9	93,4	+9,2		
		INLAND	90,8	+9,3	+6,1	85,6	-	-4,3	86,8	+0,8	88,2	+4,5		
		AUSLAND	107,7	+26,9	+1,7	105,9	+14,9	-2,5	98,3	+0,9	106,8	+20,5		
26.14	HERSTELLUNG VON GLASFASER	INSGESAMT	118,6	+4,3	-6,6	127,0	+3,6	+0,1	112,3	-0,2	122,8	+3,9		
		INLAND	118,6	+10,0	-1,2	120,0	+5,3	+7,5	102,6	+0,2	119,3	+7,6		
		AUSLAND	118,4	-9,5	-19,8	147,7	-0,1	-14,0	140,7	-1,1	133,1	-4,5		
26.15	HERSTELLUNG, VEREDLUNG U. VERARB. VON SONST. GLAS EINSCHL. TECHN. GLAS.	INSGESAMT	147,7	+22,9	+4,9	140,8	+15,0	+0,1	127,1	+2,9	144,3	+19,0		
		INLAND	139,5	+3,6	+3,1	135,3	+0,4	-4,7	122,8	-2,4	137,4	+2,0		
		AUSLAND	154,3	+42,0	+6,3	145,2	+29,1	+3,9	130,5	+7,2	149,8	+35,4		

LAND

DAS VERARBEITENDE GEBERBE
= 100
ABTEILUNGEN, GRUPPEN UND KLASSEN
ZWEIGE, AUSGABE 1993 (WZ93)
WERT

INDEX

1998 NOV.	VER- AEND. IN % GEGEN	1998 3.VJ	1999 2.VJ	1999 3.VJ	VERAENDERUNG IN % 3.VJ 1999 GEGEN		1998 1.HJ	1998 2.HJ	1999 1.HJ	VERAENDERUNG IN % 1.HJ 1999 GEGEN		1997	1998	VER- AEND. IN % GEGEN	WZ93 SCHL.
	NOV. 1997				3.VJ 1998	2.VJ 1999				1.HJ 1998	2.HJ 1998			1997	
100,8	+3,9	98,1	106,4	108,8	+10,9	+2,3	105,4	95,2	101,9	-3,3	+7,0	104,3	100,3	-3,8	24.63
87,3	-2,2	86,3	92,1	92,7	+7,4	+0,7	96,5	83,6	93,6	-3,0	+12,0	90,1	90,0	-0,1	
115,0	+9,5	110,5	121,4	125,8	+13,8	+3,6	114,9	107,3	110,6	-3,7	+3,1	119,3	111,1	-6,9	
86,6	-0,2	95,9	93,2	98,6	+2,8	+5,8	95,6	90,2	89,4	-6,5	-0,9	93,7	92,9	-0,9	24.64
79,0	+1,2	89,1	83,7	85,3	-4,3	+1,9	76,8	83,0	80,6	+4,9	-2,9	80,9	79,9	-1,2	
89,9	-0,8	98,9	97,4	104,5	+5,7	+7,3	103,8	93,4	93,3	-10,1	-0,1	99,3	98,6	-0,7	
128,2	+6,7	96,6	97,5	88,0	-8,9	-9,7	112,6	112,0	99,3	-11,8	-11,3	107,2	112,3	+4,8	24.65
121,3	-3,2	99,0	84,8	79,1	-20,1	-6,7	125,4	112,5	94,1	-25,0	-16,4	119,4	118,9	-0,4	
130,4	+9,9	95,9	101,4	90,8	-5,3	-10,5	108,7	111,8	100,9	-7,2	-9,7	103,4	110,3	+6,7	
110,8	-3,7	113,4	118,5	120,0	+5,8	+1,3	113,7	110,2	113,5	-0,2	+3,0	109,9	112,0	+1,9	24.66
103,2	+1,2	103,9	103,8	107,8	+3,8	+3,9	100,8	101,3	100,7	-0,1	-0,6	97,3	101,0	+3,8	
118,2	-7,4	122,5	132,6	131,8	+7,6	-0,6	126,2	118,8	125,9	-0,2	+6,0	121,9	122,5	+0,5	
90,4	-10,9	91,0	88,7	85,0	-6,6	-4,2	102,4	89,4	89,6	-12,5	+0,2	103,5	95,9	-7,3	24.7
88,3	+2,9	83,5	81,8	71,2	-14,7	-13,0	86,1	82,7	84,1	-2,3	+1,7	87,0	84,4	-3,0	
91,6	-17,0	95,2	92,7	92,8	-2,5	+0,1	111,6	93,2	92,7	-16,9	-0,5	112,9	102,4	-8,3	
110,7	+3,1	107,9	107,0	110,0	+1,9	+2,8	105,3	106,3	104,2	-1,0	-2,0	101,1	105,8	+4,6	DM
105,8	+2,3	103,2	98,6	103,3	+0,1	+3,7	99,1	101,5	96,9	-2,2	-4,5	96,6	100,3	+3,8	
126,2	+4,9	122,9	130,5	131,2	+6,8	+0,5	125,2	121,6	127,7	+2,0	+5,0	115,3	123,4	+7,0	
118,2	+3,0	110,0	109,9	111,6	+1,5	+1,5	109,1	109,8	110,0	+0,8	+0,2	105,4	109,5	+3,9	25.1
114,1	+2,1	106,3	102,7	106,0	-0,3	+3,2	103,7	105,2	103,2	-0,5	-1,9	101,4	104,4	+3,0	
127,4	+4,6	118,2	125,9	124,0	+4,9	-1,5	121,4	120,2	125,2	+3,1	+4,2	114,4	120,8	+5,6	
117,3	-6,1	108,7	104,6	109,9	+1,1	+5,1	103,7	108,5	105,3	+1,5	-2,9	106,3	106,1	-0,2	25.11
110,9	-8,9	103,2	92,1	98,3	-4,7	+6,7	94,4	101,0	92,3	-2,2	-8,6	99,8	97,7	-2,1	
128,0	-1,5	117,7	125,3	129,2	+9,8	+3,1	119,0	120,9	127,0	+6,7	+5,0	117,2	119,9	+2,3	
118,7	+9,1	110,7	113,2	112,6	+1,7	-0,5	112,4	110,6	112,8	+0,4	+2,0	104,9	111,5	+6,3	25.13
115,7	+8,6	107,8	108,2	110,0	+2,0	+1,7	108,4	107,2	108,8	+0,4	+1,5	102,3	107,8	+5,4	
126,9	+10,4	118,6	126,5	119,7	+0,9	-5,4	123,4	119,6	123,7	+0,2	+3,4	112,1	121,5	+8,4	
108,8	+3,0	107,4	106,2	109,6	+2,0	+3,2	104,3	105,4	102,8	-1,4	-2,5	100,0	104,9	+4,9	25.2
104,0	+2,4	102,5	98,9	102,8	+0,3	+3,9	98,1	100,7	95,5	-2,7	-5,2	95,6	99,4	+4,0	
125,8	+4,9	124,5	132,1	133,7	+7,4	+1,2	126,5	122,1	128,5	+1,6	+5,2	115,6	124,3	+7,5	
107,5	-1,0	112,5	109,6	114,4	+1,7	+4,4	109,3	106,3	105,2	-3,8	-1,0	105,5	107,8	+2,2	25.21
98,5	-2,0	104,2	98,9	104,9	+0,7	+6,1	98,6	97,6	94,2	-4,5	-3,5	98,1	98,1	-	
127,4	+0,7	130,6	133,4	135,6	+3,8	+1,6	132,3	125,5	129,6	-2,5	+3,3	121,9	129,2	+6,0	
97,1	-4,1	99,2	96,6	102,6	+3,4	+6,2	101,7	96,6	96,2	-5,4	-0,4	97,1	99,2	+2,2	25.22
89,4	-6,0	91,5	88,1	93,3	+2,0	+5,9	94,1	89,1	87,8	-6,7	-1,5	90,8	91,6	+0,9	
121,4	+0,9	123,3	123,3	131,7	+6,8	+6,8	125,3	120,3	122,3	-2,4	+1,7	117,0	122,8	+5,0	
107,2	-3,2	105,5	92,6	105,4	-0,1	+13,8	88,5	105,1	84,7	-4,3	-19,4	96,1	96,8	+0,7	25.23
105,9	-3,9	103,7	89,9	102,7	-1,0	+14,2	86,0	103,5	82,0	-4,7	-20,8	94,9	94,8	-0,1	
123,3	+3,7	128,7	126,1	138,2	+7,4	+10,5	119,4	124,0	118,0	-1,2	-4,8	110,8	121,7	+9,8	
115,2	+12,7	106,8	113,2	109,8	+2,8	-3,0	108,3	108,1	111,6	+3,0	+3,2	98,0	108,2	+10,4	25.24
112,5	+12,4	104,6	107,6	104,6	-	-2,8	105,5	105,6	106,6	+1,0	+0,9	95,8	105,6	+10,2	
126,1	+14,1	115,8	135,6	131,1	+13,2	-3,3	119,4	117,9	131,9	+10,5	+11,9	106,8	118,7	+11,1	
97,1	-2,0	101,9	102,6	105,8	+3,8	+3,1	94,8	97,5	94,8	-	-2,8	95,7	96,1	+0,4	DI
94,7	-1,0	100,3	99,3	103,7	+3,4	+4,4	89,9	95,4	90,2	+0,3	-5,5	92,1	92,7	+0,7	
105,4	-5,0	107,3	114,2	113,2	+5,5	-0,9	111,5	104,6	110,7	-0,7	+5,8	108,2	108,0	-0,2	
106,2	-0,6	101,2	103,5	105,9	+4,6	+2,3	100,9	100,7	100,6	-0,3	-0,1	100,8	100,8	-	26.1
105,8	+2,7	98,3	98,8	103,1	+4,9	+4,4	95,7	98,9	95,7	-	-3,2	96,7	97,3	+0,6	
107,2	-8,1	108,3	115,4	113,1	+4,4	-2,0	114,4	105,1	113,0	-1,2	+7,5	111,4	109,7	-1,5	
124,9	+19,8	106,8	108,0	112,1	+5,0	+3,8	96,3	108,5	105,1	+9,1	-3,1	97,8	102,4	+4,7	26.11
121,3	+11,0	110,5	105,5	114,0	+3,2	+8,1	93,2	110,2	101,6	+9,0	-7,8	97,7	101,7	+4,1	
130,7	+35,6	100,9	111,8	109,0	+8,0	-2,5	101,2	105,8	110,6	+9,3	+4,5	98,0	103,5	+5,6	
117,0	+4,9	104,0	104,5	110,1	+5,9	+5,4	98,9	106,6	101,1	+2,2	-5,2	99,8	102,7	+2,9	26.12
116,2	+8,2	103,2	102,0	109,7	+6,3	+7,5	95,8	105,7	98,6	+2,9	-6,7	96,4	100,7	+4,5	
121,5	-9,1	108,2	118,3	112,2	+3,7	-5,2	115,7	111,2	114,6	-1,0	+3,1	118,4	113,5	-4,1	
83,6	-9,1	87,2	93,0	89,2	+2,3	-4,1	91,5	84,6	89,2	-2,5	+5,4	92,8	88,0	-5,2	26.13
83,1	-6,2	82,8	90,3	86,1	+4,0	-4,7	88,3	81,9	86,6	-1,9	+5,7	89,1	85,1	-4,5	
84,9	-15,9	98,4	100,3	97,3	-1,1	-3,0	99,9	91,7	95,9	-4,0	+4,6	102,4	96,8	-6,4	
113,7	+4,5	115,3	105,9	119,1	+3,3	+12,5	109,2	110,4	105,4	-3,5	-4,5	108,0	109,8	+1,7	26.14
107,8	+7,4	107,0	92,2	110,0	+2,8	+19,3	97,2	103,1	93,3	-4,0	-9,5	101,6	100,2	-1,4	
130,9	-1,8	139,8	146,1	145,6	+4,1	-0,3	144,5	131,6	140,8	-2,6	+7,0	126,8	138,0	+8,8	
120,2	-9,4	117,3	122,8	125,2	+6,7	+2,0	127,4	115,7	122,3	-4,0	+5,7	120,7	121,5	+0,7	26.15
134,6	-2,6	119,8	119,7	124,4	+3,8	+3,9	125,9	122,9	117,1	-7,0	-4,7	122,6	124,4	+1,5	
108,7	-15,1	115,3	125,3	125,9	+9,2	+0,5	128,7	109,9	126,4	-1,8	+15,0	119,2	119,3	+0,1	

2 INDEX DES UMSATZES FUER
 1995
 NACH ABSCHNITTEN, UNTERABSCHNITTEN,
 DER KLASSIFIKATION DER WIRTSCHAFTS
 2.1 ORIGINAL

WERT

W293- SCHL.	WIRTSCHAFTSZWEIG		VERAENDERUNG IN % NOV. 1999 GEGEN			VERAENDERUNG IN % OKT. 1999 GEGEN			KUMULIERT		2-MONATS- DURCHSCHNITT	
			1999 NOV.	NOV. 1998	OKT. 1999	1999 OKT.	OKT. 1998	SEP. 1999	JAN. 1999 BIS NOV. 1999	VER- AEND. IN % GEGEN VORJAHR!	OKT. 1999 UND NOV. 1999	VER- AEND. IN % GEGEN VORJAHR!
26.2	KERAMIK (OHNE ZIEGELEI, UND BAUKERAMIK)	INSGESAMT	99,0	+8,4	+7,7	91,9	-2,5	-4,7	89,6	-2,2	95,5	+2,9
		INLAND	88,1	+4,1	+6,4	82,8	-4,3	-0,1	80,0	-3,8	85,5	-0,1
		AUSLAND	117,8	+14,8	+9,6	107,5	-0,1	-10,2	106,2	+0,1	112,7	+7,2
26.21	H.V. KERAMISCHEN HAUS- HALTSWAREN UND ZIERGE- GENSTAENDEN	INSGESAMT	102,5	+2,6	+18,4	86,6	-12,0	-1,6	84,6	-4,3	94,6	-4,6
		INLAND	99,2	+1,3	+24,6	79,6	-15,4	+0,9	78,2	-6,5	89,4	-6,9
		AUSLAND	110,4	+5,6	+7,2	103,0	-4,8	-5,8	99,7	+0,2	106,7	+0,3
26.22	HERSTELLUNG VON SANI- TAERKERAMIK	INSGESAMT	72,4	+27,2	-1,1	73,2	+38,1	+2,1	66,0	+13,8	72,8	+32,4
		INLAND	57,2	+24,1	-6,8	61,4	+50,1	+6,6	53,2	+11,8	59,3	+36,3
		AUSLAND	176,5	+34,5	+14,1	154,7	+12,9	-8,7	153,9	+18,8	165,6	+23,5
26.23	H.V. ISOLATOREN UND ISOLIERTEILEN AUS KERAMIK	INSGESAMT	80,3	-5,3	+7,2	74,9	-8,1	-9,3	81,9	-10,0	77,6	-6,7
		INLAND	68,5	-18,7	+4,4	65,6	-14,6	-6,2	70,7	-12,4	67,1	-16,7
		AUSLAND	96,2	+12,5	+10,2	87,3	-0,5	-12,4	97,0	-7,6	91,8	+6,0
26.24	H.V. KERAMISCHEN ERZEUG- NISSEN F. SONST. TECHN. ZNECKE	INSGESAMT	154,6	+20,4	+14,5	135,0	-1,7	-28,8	143,8	+9,0	144,8	+9,0
		INLAND	114,1	-5,0	+11,8	102,1	-19,0	-16,4	120,8	-1,9	108,1	-12,2
		AUSLAND	204,7	+47,8	+16,5	175,7	+16,1	-35,6	172,2	+20,6	190,2	+31,2
26.25	HERSTELLUNG VON KERA- MISCHEN ERZEUGNISSEN A.N.G.	INSGESAMT	128,0	+24,2	-0,9	129,1	+10,2	+5,8	107,7	+3,6	128,6	+16,8
		INLAND	119,2	+25,3	-4,6	124,9	+11,5	+6,5	100,5	+1,7	122,1	+17,9
		AUSLAND	161,0	+21,1	+10,8	145,3	+6,8	+3,9	134,7	+9,1	153,2	+13,9
26.26	H.V. FEUERFESTEN KERA- MISCHEN WERKSTOFFEN	INSGESAMT	92,0	+4,5	+2,4	89,8	-5,6	+0,6	88,4	-7,5	90,9	-0,8
		INLAND	84,9	+1,9	-2,7	87,3	-6,3	+0,1	85,6	-7,7	86,1	-2,5
		AUSLAND	98,7	+6,8	+7,0	92,2	-4,9	+1,1	91,1	-7,5	95,5	+0,8
26.3	H.V. KERAMISCHEN WAND- U. BODENFLIESEN UND -PLATTEN	INSGESAMT	77,1	+4,0	-6,4	82,4	-5,6	-11,0	83,6	-1,2	79,8	-1,1
		INLAND	81,8	+4,3	-7,8	88,7	-3,7	-9,5	87,1	-1,2	85,3	-
		AUSLAND	60,8	+2,9	+0,3	60,6	-14,3	-17,9	71,4	-0,6	60,7	-6,5
26.4	ZIEGELEI, HERSTELLUNG VON SONST. BAUKERAMIK	INSGESAMT	94,7	+19,9	-19,3	117,4	+7,5	-5,6	98,6	+9,4	106,1	+12,8
		INLAND	92,2	+18,4	-19,5	114,6	+6,2	-5,8	96,5	+8,4	103,4	+11,3
		AUSLAND	191,4	+57,4	-16,1	228,0	+41,5	+0,4	179,6	+35,2	209,7	+48,3
26.51	HERSTELLUNG VON ZEMENT	INSGESAMT	102,1	+8,5	-11,9	115,9	+2,8	-5,8	103,1	+3,5	109,0	+5,4
		INLAND	99,7	+7,9	-12,4	113,8	+2,2	-6,2	101,5	+3,4	106,8	+4,8
		AUSLAND	144,4	+16,3	-5,2	152,4	+13,2	-1,2	131,3	+6,7	148,4	+14,7
26.62	HERSTELLUNG VON GIPS- ERZEUGNISSEN FUER DEN BAU	INSGESAMT	144,1	+13,0	+5,0	137,2	-2,6	+3,3	128,3	+1,0	140,7	+4,8
		INLAND	131,0	+12,0	+12,5	116,4	-10,7	+1,0	111,2	-5,4	123,7	-
		AUSLAND	645,4	+21,0	-31,2	937,9	+71,7	+16,3	783,1	+60,3	791,7	+46,7
DJ	METALLERZEUGUNG UND -BE- ARBEITUNG, HERSTELLUNG VON METALLERZEUGNISSEN	INSGESAMT	111,0	+2,8	+3,3	107,5	-2,8	-9,0	102,6	-3,3	109,3	-
		INLAND	106,6	+1,6	+3,7	102,8	-4,4	-10,4	99,2	-2,6	104,7	-1,4
		AUSLAND	124,6	+6,0	+1,9	122,3	+1,6	-5,3	113,5	-5,3	123,5	+3,8
27	METALLERZEUGUNG UND -BEARBEITUNG	INSGESAMT	104,8	+4,4	+2,4	102,3	-3,5	-3,3	97,1	-8,1	103,6	+0,4
		INLAND	99,2	+1,4	+1,7	97,5	-5,6	-2,1	93,6	-6,7	98,4	-2,2
		AUSLAND	116,3	+9,9	+3,6	112,3	+0,8	-5,5	104,2	-10,7	114,3	+5,2
27.1	ERZEUGUNG VON ROHEISEN, STAHL UND FERROLEGIE- RUNGEN (EGKS) 1)	INSGESAMT	94,9	+4,3	+2,9	92,2	-3,9	-4,3	86,8	-12,7	93,6	+0,1
		INLAND	90,8	-1,2	+1,3	89,6	-7,8	-1,2	86,1	-10,3	90,2	-4,7
		AUSLAND	103,2	+15,7	+6,0	97,4	+4,5	-8,6	88,1	-16,9	100,3	+10,0
27.2	HERSTELLUNG VON ROHREN	INSGESAMT	76,8	-26,5	-1,2	77,7	-28,7	-10,5	84,1	-20,3	77,3	-27,6
		INLAND	70,6	-21,3	-3,0	72,8	-23,9	-7,0	77,6	-15,4	71,7	-22,7
		AUSLAND	88,2	-32,9	+1,7	86,7	-34,9	-15,2	96,0	-26,5	87,5	-33,9
27.21	H.V. ROHREN, ROHRFORM-, ROHRVERSCHLUSS- U. -VERBIND. A. GUSSEISEN	INSGESAMT	48,3	-1,0	-8,3	52,7	-15,7	-11,1	51,2	-14,8	50,5	-9,3
		INLAND	39,1	-9,5	-18,0	47,7	-18,3	-15,4	45,8	-16,6	43,4	-14,6
		AUSLAND	75,8	+16,1	+12,1	67,6	-9,6	-0,6	67,2	-11,0	71,7	+2,3
27.22	H.V. STAHLROHREN, ROHR- FORM-, VERSCHL.-VERBIND. AUS EISEN UND STAHL	INSGESAMT	81,7	-28,4	-0,4	82,0	-29,9	-10,4	89,7	-20,8	81,9	-29,2
		INLAND	77,1	-22,4	-1,2	78,0	-24,6	-5,8	84,1	-15,3	77,6	-23,5
		AUSLAND	89,6	-35,6	+0,8	88,9	-36,5	-16,4	99,3	-27,6	89,3	-36,0
27.3	SONST. ERSTE BEARBEITUNG V. EISEN U. STAHL, H.V. FERROLEG. (NICHT EGKS) 1)	INSGESAMT	114,4	+7,8	+4,6	109,4	-3,3	-2,0	105,4	-3,7	111,9	+2,1
		INLAND	108,9	+5,2	+4,8	103,9	-4,3	-2,9	102,8	-2,0	106,4	+0,3
		AUSLAND	128,0	+14,0	+4,1	123,0	-0,9	-	111,6	-7,3	125,5	+6,2
27.31	HERSTELLUNG VON BLANK- STAHL	INSGESAMT	84,8	+1,6	+7,6	78,8	-10,9	-4,6	77,6	-7,5	81,8	-4,9
		INLAND	81,6	-3,3	+5,4	77,4	-11,1	-3,4	77,5	-6,6	79,5	-7,3
		AUSLAND	94,9	+18,0	+14,2	83,1	-10,4	-8,6	77,9	-10,3	89,0	+2,8
27.32	HERSTELLUNG VON KALTBAND UNTER 500 MM BREITE	INSGESAMT	131,6	+12,9	+5,7	124,5	+1,8	-2,0	118,7	-1,8	128,1	+7,2
		INLAND	129,2	+10,8	+6,7	121,1	+0,7	-4,3	120,3	+1,9	125,2	+5,7
		AUSLAND	136,2	+16,6	+3,9	131,1	+4,0	+2,5	115,8	-8,4	133,7	+10,0
27.33	HERSTELLUNG VON KALT- PROFILIEN	INSGESAMT	162,1	+6,0	+3,0	157,4	-2,9	+0,6	146,1	-4,4	159,8	+1,5
		INLAND	152,4	+4,7	+3,4	147,4	-4,8	-2,3	139,4	-5,2	149,9	-0,2
		AUSLAND	243,3	+13,5	+0,9	241,2	+8,1	+17,8	202,5	+1,2	242,3	+10,7

1) EUROPAEISCHE GEMEINSCHAFT FUER KOHLE UND STAHL.

STBA,FS 4,R 2.2,11/1999

DAS VERARBEITENDE GEWERBE
= 100
ABTEILUNGEN, GRUPPEN UND KLASSEN
ZWEIGE, AUSGABE 1993 (WZ93)
WERT

INDEX

1998 NOV.	VER- AEND. IN % GEGEN NOV. 1997	1998 3. VJ	1999 2. VJ	1999 3. VJ	VERAENDERUNG IN % 3. VJ 1999 GEGEN		1998 1. HJ	1998 2. HJ	1999 1. HJ	VERAENDERUNG IN % 1. HJ 1999 GEGEN		1997	1998	VER- AEND. IN % GEGEN 1997	WZ93 SCHL.
					3. VJ 1998	2. VJ 1999				1. HJ 1998	2. HJ 1998				
91,3	-4,1	90,3	87,6	88,7	-1,8	+1,3	91,9	90,6	88,1	-4,1	-2,8	89,9	91,2	+1,4	26.2
84,6	-5,9	82,1	76,9	78,6	-4,3	+2,2	83,1	83,0	78,8	-5,2	-5,1	82,6	83,0	+0,5	
102,6	-1,7	104,5	106,0	106,1	+1,5	+0,1	107,2	103,6	104,2	-2,8	+0,6	102,5	105,4	+2,8	
99,9	-4,0	82,3	81,7	78,9	-4,1	-3,4	87,8	89,2	84,2	-4,1	-5,6	87,7	88,5	+0,9	26.21
97,9	-7,9	77,4	72,5	71,4	-7,8	-1,5	82,5	86,4	77,8	-5,7	-10,0	84,5	84,4	-0,1	
104,5	+5,4	93,6	103,4	96,6	+3,2	-6,6	100,2	95,8	99,0	-1,2	+3,3	95,3	98,0	+2,8	
56,9	+2,2	61,1	65,1	69,7	+14,1	+7,1	57,5	56,4	61,9	+7,7	+9,8	51,7	56,9	+10,1	26.22
46,1	-5,9	51,0	52,3	56,6	+11,0	+8,2	47,4	46,3	49,5	+4,4	+6,9	45,4	46,8	+3,1	
131,2	+28,9	131,4	153,8	159,7	+21,5	+3,8	127,1	125,9	147,0	+15,7	+16,8	95,1	126,5	+33,0	
84,8	-2,0	90,8	84,5	77,0	-15,2	-8,9	93,8	85,3	85,8	-8,5	+0,6	96,6	89,6	-7,2	26.23
84,3	+3,6	78,2	74,4	66,9	-14,5	-10,1	82,0	76,1	73,8	-10,0	-3,0	86,3	79,0	-8,5	
85,5	-8,4	107,7	98,1	90,5	-16,0	-7,7	109,7	97,7	101,9	-7,1	+4,3	110,4	103,7	-6,1	
128,4	+3,7	132,7	140,8	154,2	+16,2	+9,5	131,2	128,5	138,2	+5,3	+7,5	118,3	129,8	+9,7	26.24
120,1	+13,6	125,4	123,6	120,2	-4,1	-2,8	121,9	121,1	125,4	+2,9	+3,6	103,7	121,5	+17,2	
138,5	-5,3	141,7	162,1	196,2	+38,5	+21,0	142,6	137,6	154,1	+8,1	+12,0	136,3	140,1	+2,8	
103,1	-14,8	100,6	99,7	104,5	+3,9	+4,8	103,6	103,9	102,3	-1,3	-1,5	104,1	103,8	-0,3	26.25
95,1	-19,2	96,7	89,8	100,3	+3,7	+11,7	98,3	97,9	93,4	-5,0	-4,6	101,8	98,1	-3,6	
133,0	-0,2	115,6	137,1	120,1	+3,9	-12,4	123,9	126,8	135,8	+9,6	+7,1	112,7	125,3	+11,2	
88,0	-5,9	96,1	87,0	88,3	-8,1	+1,5	96,8	94,6	87,7	-9,4	-7,3	95,7	95,7	-	26.26
83,3	-5,7	94,0	83,5	87,3	-7,1	+4,6	93,5	91,3	84,6	-9,5	-7,3	93,5	92,4	-1,2	
92,4	-6,1	98,2	90,5	89,2	-9,2	-1,4	99,8	97,6	90,6	-9,2	-7,2	97,8	98,7	+0,9	
74,1	-0,3	87,4	85,6	89,8	+2,7	+4,9	84,4	78,6	81,9	-3,0	+4,2	90,7	81,5	-10,1	26.3
78,4	+2,1	92,4	87,4	95,1	+2,9	+8,8	87,1	83,0	83,8	-3,8	+1,0	91,2	85,0	-6,8	
59,1	-9,6	69,8	79,1	71,2	+2,0	-10,0	75,1	63,3	75,0	-0,1	+18,5	89,1	69,2	-22,3	
79,0	-6,4	107,7	111,8	119,9	+11,3	+7,2	79,9	93,7	85,5	+7,0	-8,8	88,0	86,8	-1,4	26.4
77,9	-6,8	106,8	109,6	117,5	+10,0	+7,2	78,8	92,8	83,7	+6,2	-9,8	87,3	85,8	-1,7	
121,6	+5,1	142,5	197,2	211,2	+48,2	+7,1	125,1	129,9	153,8	+22,9	+18,4	115,1	127,5	+10,8	
94,1	-4,5	113,7	115,1	118,7	+4,4	+3,1	91,2	101,1	93,4	+2,4	-7,6	95,3	96,2	+0,9	26.51
92,4	-4,4	113,6	113,5	117,9	+3,8	+3,9	89,3	100,2	91,5	+2,5	-8,7	93,7	94,8	+1,2	
124,2	-2,8	116,1	142,0	133,1	+14,6	-6,3	124,3	116,8	124,7	+0,3	+6,8	122,2	120,5	-1,4	
127,5	+13,9	137,5	122,6	130,6	-5,0	+6,5	119,4	129,6	123,0	+3,0	-5,1	99,4	124,5	+25,3	26.62
117,0	+9,3	125,6	107,7	107,3	-14,6	-0,4	111,6	119,1	108,9	-2,4	-8,6	95,5	115,4	+20,8	
533,3	+78,8	594,0	694,6	1020,4	+71,8	+46,9	418,7	531,9	661,6	+58,0	+24,4	250,9	475,3	+89,4	
108,0	+0,6	105,4	100,9	105,6	+0,2	+4,7	105,4	104,7	98,9	-6,2	-5,5	101,2	105,1	+3,9	0J
104,9	+1,6	102,6	97,3	102,8	+0,2	+5,7	99,8	102,3	95,5	-4,3	-6,6	97,2	101,1	+4,0	
117,5	-2,5	114,0	112,2	114,8	+0,7	+2,3	123,0	112,3	109,5	-11,0	-2,5	113,6	117,6	+3,5	
100,4	-6,1	101,2	95,6	97,2	-4,0	+1,7	108,7	97,3	94,9	-12,7	-2,6	100,4	103,0	+2,6	27
97,8	-1,9	97,7	92,1	93,8	-4,0	+1,8	101,6	94,1	92,0	-9,4	-2,2	94,5	97,8	+3,5	
105,8	-13,0	108,6	102,8	104,4	-3,9	+1,6	123,4	103,8	100,7	-18,4	-3,0	112,7	113,6	+0,8	
91,0	-12,2	90,7	85,4	87,3	-3,7	+2,2	105,7	87,2	84,3	-20,2	-3,3	95,1	96,4	+1,4	27.1
91,9	-6,4	89,5	85,4	85,8	-4,1	+0,5	99,8	87,0	84,9	-14,9	-2,4	91,1	93,4	+2,5	
89,2	-22,2	93,2	85,4	90,3	-3,1	+5,7	117,4	87,7	83,0	-29,3	-5,4	103,1	102,6	-0,5	
104,5	+0,1	107,7	88,0	81,4	-24,4	-7,5	104,0	102,1	87,7	-15,7	-14,1	95,8	103,1	+7,6	27.2
89,7	-1,1	93,6	80,0	75,0	-19,9	-6,2	90,4	88,9	80,9	-10,5	-9,0	86,6	89,7	+3,6	
131,5	+1,6	133,3	102,6	93,0	-30,2	-9,4	128,9	126,2	100,3	-22,2	-20,5	112,8	127,5	+13,0	
48,8	-16,7	67,4	54,3	54,9	-18,5	+1,1	57,9	57,8	49,6	-14,3	-14,2	60,5	57,9	-4,3	27.21
43,2	-23,7	63,3	49,8	50,7	-19,9	+1,8	52,1	52,0	44,2	-15,2	-15,0	56,6	52,1	-8,0	
65,3	+1,4	79,5	67,6	67,4	-15,2	-0,3	75,3	74,9	65,5	-13,0	-12,6	72,3	75,1	+3,9	
114,1	+1,6	114,6	93,8	85,9	-25,0	-8,4	111,9	109,8	94,3	-15,7	-14,1	101,9	110,8	+8,7	27.22
99,3	+1,6	99,9	86,2	80,0	-19,9	-7,2	98,3	96,5	88,4	-10,1	-8,4	92,7	97,4	+5,1	
139,2	+1,6	139,6	106,7	96,0	-31,2	-10,0	135,1	132,2	104,4	-22,7	-21,0	117,5	133,7	+13,8	
106,1	+0,9	106,4	104,8	101,7	-4,4	-3,0	110,9	102,5	105,1	-5,2	+2,5	100,5	106,7	+6,2	27.3
103,5	+4,0	104,4	101,1	100,3	-3,9	-0,8	104,8	98,6	102,9	-1,8	+3,3	96,4	102,2	+6,0	
112,3	-5,6	111,3	113,5	105,2	-5,5	-7,3	125,7	109,4	110,3	-12,3	+0,8	110,5	117,6	+6,4	
83,5	+4,0	80,1	74,7	73,2	-8,6	-2,0	85,2	78,0	78,4	-8,0	+0,5	75,4	81,6	+8,2	27.31
84,4	+8,1	80,5	74,7	72,3	-10,2	-3,2	83,4	78,1	79,4	-4,8	+1,7	74,8	80,7	+7,9	
80,4	-8,1	78,9	74,7	76,1	-3,5	+1,9	90,8	77,9	75,1	-17,3	-3,6	77,3	84,4	+9,2	
116,6	+0,6	117,8	115,2	114,9	-2,5	-0,3	122,9	112,8	117,5	-4,4	+4,2	111,3	117,9	+5,9	27.32
116,6	+4,9	118,1	117,1	117,5	-0,5	+0,3	117,9	112,9	120,1	+1,9	+6,9	109,2	115,1	+5,4	
116,8	-6,5	117,4	111,5	110,0	-6,3	-1,3	132,5	113,8	112,7	-14,9	-1,0	115,3	123,2	+6,9	
152,9	+5,2	157,7	144,4	150,5	-4,6	+4,2	148,7	147,6	139,4	-6,3	-5,6	131,5	148,2	+12,7	27.33
145,6	+0,8	152,2	137,8	144,0	-5,4	+4,5	143,5	141,5	133,7	-6,8	-6,5	130,4	142,5	+9,3	
214,3	+41,3	204,3	189,3	205,0	+0,3	+2,9	191,8	198,8	186,0	-2,0	-5,4	141,1	195,3	+38,4	

2 INDEX DES UMSATZES FUER
 1995
 NACH ABSCHNITTEN, UNTERABSCHNITTEN,
 DER KLASSIFIKATION DER WIRTSCHAFTS
 2.1 ORIGINAL

WERT

WZ93- SCHL.	WIRTSCHAFTSZWEIG		VERAENDERUNG IN % NOV. 1999 GEGEN			VERAENDERUNG IN % OKT. 1999 GEGEN			KUMULIERT		2-MONATS- DURCHSCHNITT	
			1999	NOV.	OKT.	1999	OKT.	SEP.	JAN.	VER-	OKT.	VER-
			NOV.	NOV. 1998	OKT. 1999	OKT.	OKT. 1998	SEP. 1999	1999 BIS NOV. 1999	AEND. IN % GEGEN VORJAHR!	NOV. 1999	AEND. IN % GEGEN VORJAHR!
27.34	HERSTELLUNG VON GEZO- GENEM DRAHT	INSGESAMT INLAND AUSLAND	82,6 79,8 92,1	+3,4 +3,5 +3,5	+0,7 -0,4 +4,3	82,0 80,1 88,3	-4,8 -3,6 -7,8	-2,1 -2,7 -0,6	79,0 77,7 83,3	-4,0 -4,0 -3,8	82,3 80,0 90,2	-0,8 -0,1 -2,4
27.35	ERSTE BEARB. V. EISEN U. STAHL A.N.G., H.V.FERRO- LEG. (NICHT EGKS) 1)	INSGESAMT INLAND AUSLAND	142,4 128,9 162,3	+5,2 -0,8 +13,1	+3,7 +7,1 -0,1	137,3 120,3 162,5	-9,4 -13,9 -4,0	-0,5 +3,1 -4,0	136,2 124,5 153,5	-5,4 -4,3 -6,7	139,9 124,6 162,4	-2,5 -7,6 +3,8
27.4	ERZEUGUNG UND ERSTE BEAR- BEITUNG VON NE-METALLEN	INSGESAMT INLAND AUSLAND	116,8 106,8 133,0	+19,2 +15,6 +24,0	+2,4 +2,1 +2,7	114,1 104,6 129,5	+9,3 +5,5 +14,5	-2,5 -2,6 -2,4	104,1 95,5 118,1	-1,9 -2,4 -1,3	115,5 105,7 131,3	+14,1 +10,3 +19,1
27.41	ERZEUG. U. ERSTE BEAR- BEITUNG VON EDELMETALLEN	INSGESAMT INLAND AUSLAND	144,5 128,3 166,0	+14,0 +0,5 +32,4	-0,3 +14,8 -12,1	144,9 111,8 188,8	-10,5 -31,1 +17,0	+6,0 -23,2 +51,0	136,3 126,6 149,3	-9,0 -4,6 -13,4	144,7 120,1 177,4	+0,3 -17,2 +23,7
27.42	ERZEUG. U. ERSTE BEAR- BEITUNG VON ALUMINIUM	INSGESAMT INLAND AUSLAND	119,8 109,9 138,5	+17,5 +12,7 +25,2	+3,2 +1,3 +6,2	116,1 108,5 130,4	+10,2 +8,0 +13,7	-0,2 +1,8 -3,2	106,8 98,3 123,0	- -0,6 +1,0	118,0 109,2 134,5	+13,8 +10,3 +19,3
27.43	ERZEUG. U. ERSTE BEAR- BEITUNG VON BLEI, ZINK UND ZINN	INSGESAMT INLAND AUSLAND	157,2 143,3 205,2	+30,0 +33,8 +21,9	-2,5 -2,4 -2,6	161,2 146,8 210,6	+17,9 +18,3 +16,9	+0,4 -0,8 +3,4	138,5 127,6 176,1	+4,2 +2,3 +9,2	159,2 145,1 207,9	+23,6 +25,5 +19,3
27.44	ERZEUG. U. ERSTE BEAR- BEITUNG VON KUPFER	INSGESAMT INLAND AUSLAND	100,5 89,2 115,8	+21,4 +19,1 +23,9	+2,1 +1,9 +2,4	98,4 87,5 113,1	+12,7 +9,8 +15,9	-8,8 -3,4 -13,9	88,4 77,6 103,1	-4,9 -6,6 -1,0	99,5 88,4 114,5	+16,9 +14,4 +19,8
27.45	ERZEUG. U. ERSTE BEAR- BEITUNG VON SONSTIGEN NE-METALLEN	INSGESAMT INLAND AUSLAND	110,3 103,1 116,9	+18,2 +37,1 +6,5	+8,2 +3,6 +12,2	101,9 99,2 104,2	+12,0 +19,7 +5,3	-7,0 -15,3 +1,4	97,1 90,8 102,8	+3,2 +13,2 -3,7	106,1 101,2 110,6	+15,1 +27,9 +6,2
27.5	GIESSEREIINDUSTRIE	INSGESAMT INLAND AUSLAND	121,5 118,4 133,8	-4,4 -4,7 -3,5	+1,7 +2,0 +0,3	119,5 116,1 133,4	-9,6 -9,2 -11,0	+0,4 -0,1 +2,1	115,7 113,4 125,4	-4,5 -4,1 -5,5	120,5 117,3 133,6	-7,1 -7,0 -7,4
27.51	EISENGIESSEREI	INSGESAMT INLAND AUSLAND	122,5 117,2 138,0	-2,2 -5,2 +5,8	+2,2 +1,6 +3,2	119,9 115,3 133,7	-8,5 -10,8 -2,0	+1,2 - +4,5	114,4 111,8 122,1	-4,6 -5,3 -2,8	121,2 116,3 135,9	-5,5 -8,1 +1,9
27.52	STAHLGIESSEREI	INSGESAMT INLAND AUSLAND	94,7 89,1 115,0	-21,7 -21,1 -23,2	+2,9 +6,2 -5,3	92,0 83,9 121,4	-28,8 -28,8 -28,9	-7,8 -10,5 -0,6	99,7 92,4 126,3	-14,1 -14,0 -13,9	93,4 86,5 118,2	-25,3 -25,0 -26,3
27.53	LEICHTMETALLGIESSEREI	INSGESAMT INLAND AUSLAND	133,0 133,4 130,7	-4,1 -1,9 -16,2	+1,1 +2,1 -4,4	131,5 130,7 136,7	-7,3 -4,2 -22,7	+1,2 +1,7 -2,3	127,7 126,8 133,2	-1,7 -0,5 -8,3	132,3 132,1 133,7	-5,7 -3,0 -19,7
27.54	BUNTMETALLGIESSEREI	INSGESAMT INLAND AUSLAND	104,7 99,5 143,6	+7,1 +6,5 +10,5	-1,0 -1,1 -0,7	105,8 100,6 144,6	+2,1 +1,3 +6,6	+2,7 +2,4 +3,9	96,2 92,2 126,0	-3,0 -3,6 +0,1	105,3 100,1 144,1	+4,6 +3,8 +8,5
28	HERSTELLUNG VON METALL- ERZEUGNISSEN	INSGESAMT INLAND AUSLAND	116,0 111,6 137,3	+1,6 +1,7 +1,1	+3,8 +5,0 -0,4	111,7 106,3 137,9	-2,4 -3,7 +2,6	-12,9 -14,8 -5,1	107,2 102,9 127,8	+0,7 +0,2 +2,6	113,9 109,0 137,6	-0,3 -1,0 +1,3
28.1	STAHL- UND LEICHTMETALL- BAU	INSGESAMT INLAND AUSLAND	113,2 109,2 168,4	+8,6 +8,2 +11,3	+12,1 +12,8 +3,8	101,0 96,8 162,2	-1,8 -0,9 -8,6	-8,0 -8,9 +1,3	95,1 91,2 149,6	+0,3 - +1,4	107,1 103,0 165,3	+3,4 +3,7 +0,5
28.11	HERSTELLUNG VON STAHL- UND LEICHTMETALLKON- STRUKTIONEN	INSGESAMT INLAND AUSLAND	114,7 111,0 163,0	+11,5 +10,9 +17,2	+14,9 +15,5 +9,0	99,8 96,1 149,5	-1,4 -1,0 -3,1	-12,0 -12,8 -3,8	96,6 93,0 144,8	+1,3 +0,9 +5,2	107,3 103,6 156,3	+5,1 +5,1 +6,5
28.12	HERSTELLUNG VON AUSBAU- ELEMENTEN AUS STAHL UND LEICHTMETALL	INSGESAMT INLAND AUSLAND	107,6 103,1 195,8	-1,3 -0,7 -7,9	+2,2 +3,8 -13,3	105,3 99,3 225,9	-3,5 -0,6 -23,1	+8,8 +7,5 +22,8	89,5 85,3 173,7	-3,6 -2,6 -12,2	106,5 101,2 210,9	-2,4 -0,7 -16,7
28.2	KESSEL- UND BEHAELTERBAU (OHNE H.V. DAMPFKESSELN)	INSGESAMT INLAND AUSLAND	101,1 95,5 142,3	-2,4 -3,0 +1,0	-3,8 -4,0 -2,6	105,1 99,5 146,1	-5,5 -6,5 -0,5	-7,7 -8,2 -5,5	91,3 86,7 125,5	-7,0 -7,2 -6,6	103,1 97,5 144,2	-4,0 -4,9 +0,2
28.21	HERSTELLUNG VON TANKS UND SAMMELBEHAELTERN	INSGESAMT INLAND AUSLAND	90,9 88,7 104,1	-10,6 -8,3 -21,3	+3,8 +3,7 +3,5	87,6 85,5 100,6	-9,8 -8,4 -16,4	-13,8 -16,5 +4,1	86,3 83,0 106,7	-10,6 -7,1 -24,1	89,3 87,1 102,4	-10,2 -8,3 -18,9
28.22	H.V. HEIZKOEPRERN F. ZENTRALHEIZUNGEN UND ZENTRALHEIZUNGSKESSELN	INSGESAMT INLAND AUSLAND	108,5 100,2 182,3	+3,4 +0,4 +21,7	-7,9 -8,2 -5,8	117,8 109,2 193,6	-3,0 -5,4 +10,8	-4,1 -2,9 -10,0	95,0 89,3 145,1	-4,4 -7,2 +13,4	113,2 104,7 188,0	- -2,7 +15,8
28.3	HERSTELLUNG VON DAMPF- KESSELN (OHNE ZENTRAL- HEIZUNGSKESSEL)	INSGESAMT INLAND AUSLAND	87,5 90,0 74,8	-37,1 -26,4 -66,6	+19,7 +22,3 +6,1	73,1 73,6 70,5	-19,3 -16,6 -31,0	-72,1 -73,5 -60,5	96,1 98,9 82,4	+0,4 +1,7 -6,3	80,3 81,8 72,7	-30,1 -22,3 -55,4

1) EUROPAEISCHE GEMEINSCHAFT FUER KOHLE UND STAHL.

STBA,FS 4,R 2.2,11/1999

LAND

DAS VERARBEITENDE GEWERBE
= 100
ABTEILUNGEN, GRUPPEN UND KLASSEN
ZWEIGE, AUSGABE 1993 (WZ93)
WERT

INDEX

1998 NOV.	VER- ÄND. IN % GEGEN NOV. 1997	1998 3.VJ	1999 2.VJ	1999 3.VJ	VERÄNDERUNG IN % 3.VJ 1999 GEGEN		1998 1.HJ	1998 2.HJ	1999 1.HJ	VERÄNDERUNG IN % 1.HJ 1999 GEGEN		1997	1998	VER- ÄND. IN % GEGEN 1997	WZ93 SCHL.
					3.VJ 1998	2.VJ 1999				1.HJ 1998	2.HJ 1998				
79,9	-1,8	81,4	78,0	77,5	-4,8	-0,6	82,4	77,9	78,7	-4,5	+1,0	78,0	80,2	+2,8	27.34
130,0	-1,2	81,4	76,6	77,6	-4,7	+1,3	81,0	76,4	77,0	-4,9	+0,8	76,1	78,7	+3,4	
89,0	-3,5	81,5	82,7	77,1	-5,4	-6,8	87,3	83,0	84,1	-3,7	+1,3	84,1	85,1	+1,2	
135,4	-0,4	133,7	151,5	125,6	-6,1	-17,1	149,3	132,9	140,3	-6,0	+5,6	133,1	141,1	+6,0	27.35
130,0	+8,2	124,7	130,1	116,6	-6,5	-10,4	131,2	123,9	128,5	-2,1	+3,7	117,9	127,6	+8,2	
143,5	-9,8	147,0	183,2	138,8	-5,6	-24,2	176,1	146,0	157,8	-10,4	+8,1	155,6	161,1	+3,5	
98,0	-9,7	104,6	99,9	108,9	+4,1	+9,0	108,5	98,2	97,9	-9,8	-0,3	105,9	103,3	-2,5	27.4
92,4	-5,9	98,6	91,0	101,4	+2,8	+11,4	98,2	92,1	89,1	-9,3	-3,3	95,8	95,2	-0,6	
107,3	-14,3	114,3	114,4	121,3	+6,1	+6,0	125,3	108,1	112,1	-10,5	+3,7	122,4	116,7	-4,7	
126,7	-23,9	138,7	138,2	124,9	-9,9	-9,6	157,3	136,2	139,3	-11,4	+2,3	151,7	146,7	-3,3	27.41
127,7	-13,2	125,1	128,2	127,9	+2,2	-0,2	132,4	127,8	128,1	-3,2	+0,2	136,0	130,1	-4,3	
125,4	-33,6	156,6	151,5	120,9	-22,8	-20,2	190,1	147,2	154,1	-18,9	+4,7	172,4	168,7	-2,1	
102,0	-4,0	107,7	102,8	111,6	+3,6	+8,6	107,4	100,8	100,7	-6,2	-0,1	101,1	104,1	+3,0	27.42
97,5	-1,3	100,8	94,3	102,8	+2,0	+9,0	97,9	94,9	92,3	-5,7	-2,7	93,4	96,4	+3,2	
110,6	-8,1	120,6	118,9	128,2	+6,3	+7,8	125,5	111,9	116,5	-7,2	+4,1	115,6	118,7	+2,7	
120,9	-13,3	135,3	134,0	148,4	+9,7	+10,7	133,1	125,7	126,6	-4,9	+0,7	134,9	129,4	-4,1	27.43
107,1	-17,9	129,0	125,1	137,5	+6,6	+9,9	125,6	116,8	116,8	-7,0	-	128,8	121,2	-5,9	
168,4	-1,2	157,0	164,8	186,1	+18,5	+12,9	159,2	156,4	160,5	+0,8	+2,6	155,9	157,8	+1,2	
82,8	-13,4	89,4	82,6	95,5	+6,8	+15,6	97,5	82,8	81,2	-16,7	-1,9	99,0	90,1	-9,0	27.44
74,9	-7,8	84,5	70,7	84,5	-	+19,5	87,6	78,0	70,5	-19,5	-7,2	84,9	81,8	-3,7	
93,5	-18,6	96,1	98,7	110,4	+14,9	+11,9	111,0	91,9	95,6	-13,9	+4,0	118,0	101,4	-14,1	
93,3	-6,1	91,3	93,5	106,2	+16,3	+13,6	96,2	90,2	89,5	-7,0	-0,8	104,0	93,2	-10,4	27.45
75,2	-10,7	80,4	83,1	109,1	+35,7	+31,3	80,4	78,0	78,3	-2,6	+0,4	90,0	79,2	-12,0	
109,8	-6,2	101,1	103,1	103,7	+2,6	+0,6	110,5	101,3	99,8	-9,7	-1,5	116,8	105,9	-3,3	
127,1	+9,3	116,2	115,7	108,6	-6,5	-6,1	120,8	117,6	117,7	-2,6	+0,1	107,3	119,2	+11,1	27.5
124,2	+10,6	114,6	113,2	107,4	-6,3	-5,1	117,5	115,2	115,1	-2,0	-0,1	104,3	116,3	+11,5	
138,6	+4,8	122,2	125,7	113,7	-7,0	-9,5	134,2	127,1	128,5	-4,2	+1,1	119,8	130,6	+9,0	
125,3	+7,4	112,9	114,6	105,8	-6,3	-7,7	120,6	114,9	116,4	-3,5	+1,3	108,1	117,7	+8,9	27.51
123,6	+8,5	112,5	112,4	104,1	-7,5	-7,4	117,9	113,9	114,2	-3,1	+0,3	106,3	115,9	+10,1	
130,4	+4,2	114,3	121,3	111,1	-2,8	-8,4	128,6	117,9	123,1	-4,3	+4,4	116,5	123,3	+5,8	
120,9	+12,7	115,5	100,3	94,9	-17,8	-5,4	113,3	116,3	104,3	-7,9	-10,3	104,1	114,8	+10,3	27.52
112,9	+10,0	106,7	92,8	89,4	-16,2	-3,7	105,3	107,1	95,9	-8,9	-10,5	99,9	106,2	+6,3	
149,7	+20,4	147,1	127,3	114,9	-21,9	-9,7	142,0	149,6	134,8	-5,1	-9,9	119,3	145,8	+22,2	
138,7	+13,1	125,1	127,7	120,4	-4,1	-5,7	128,6	127,6	129,8	+0,9	+1,7	110,9	128,1	+15,6	27.53
136,0	+15,9	125,1	126,2	120,6	-3,6	-4,4	125,8	125,7	128,2	+1,9	+2,0	107,7	125,7	+16,7	
156,0	-0,4	128,3	137,1	119,2	-7,1	-13,1	146,8	139,5	140,1	-4,6	+0,4	131,3	143,1	+9,0	
97,8	-2,3	97,1	93,7	95,1	-2,1	+1,5	99,8	93,6	93,8	-6,0	+0,2	92,7	96,7	+4,3	27.54
93,4	-3,3	93,1	89,7	92,1	-1,1	+2,7	96,7	88,5	89,6	-7,3	+0,1	90,7	93,1	+2,6	
130,0	+3,0	126,8	123,2	117,3	-7,5	-4,8	123,2	123,4	124,3	+0,9	+0,7	107,5	123,3	+14,7	
114,2	+5,8	108,7	105,2	112,6	+3,6	+7,0	102,7	110,8	102,2	-0,5	-7,8	101,8	106,8	+4,9	28
109,7	+3,9	105,9	100,8	108,8	+2,7	+7,9	98,7	107,8	97,9	-0,8	-9,2	99,0	103,2	+4,2	
135,8	+14,4	122,2	128,6	131,0	+7,2	+3,5	122,3	125,4	123,0	+0,6	-1,9	115,0	123,9	+7,7	
104,2	+2,3	101,3	94,9	103,1	+1,8	+8,6	88,7	104,4	87,1	-1,8	-16,6	94,6	96,5	+2,0	28.1
100,9	+1,2	98,3	90,1	99,9	+1,6	+10,9	84,9	101,5	83,0	-2,2	-18,2	92,3	93,2	+1,0	
151,3	+14,0	143,9	162,9	149,7	+4,0	-8,1	144,0	145,5	144,4	+0,3	-0,8	127,5	144,8	+13,6	
102,9	+4,4	104,1	97,2	106,0	+1,8	+9,1	88,9	105,8	88,4	-0,6	-16,4	94,7	97,3	+2,7	28.11
100,1	+3,8	101,1	92,2	103,0	+1,9	+11,7	85,6	103,3	84,4	-1,4	-18,3	92,2	94,4	+2,4	
139,1	+9,2	143,4	162,8	145,3	+1,3	-10,7	131,9	138,8	140,8	+6,7	+1,4	126,6	135,3	+6,9	
109,0	-4,0	91,2	86,5	93,0	+2,0	+7,5	88,2	99,4	82,2	-6,8	-17,3	94,3	93,8	-0,5	28.12
103,8	-6,7	88,5	82,7	89,0	+0,6	+7,6	82,3	95,4	78,1	-5,1	-18,1	92,4	88,9	-3,8	
212,7	+33,4	146,5	162,9	171,9	+17,3	+5,5	205,0	179,7	162,2	-20,9	-9,7	131,8	192,4	+46,0	
103,6	-1,9	107,7	85,7	102,5	-4,8	+19,6	90,4	105,7	81,8	-9,5	-22,6	101,0	98,1	-2,9	28.2
98,5	-1,7	103,2	80,8	98,3	-4,7	+21,7	85,5	99,6	77,3	-9,6	-22,4	97,2	92,6	-4,7	
140,9	-3,4	142,2	121,6	133,6	-6,0	+9,9	127,3	151,1	115,3	-9,4	-23,7	129,4	139,2	+7,6	
101,7	+2,0	101,8	85,2	94,1	-7,6	+10,4	92,9	104,1	81,5	-12,3	-21,7	102,7	98,5	-4,1	28.21
96,7	+1,5	94,9	80,5	92,8	-2,2	+15,3	84,6	97,5	76,7	-9,3	-21,3	97,2	91,0	-6,4	
132,3	+4,3	143,7	114,1	101,5	-29,4	-11,0	143,9	145,0	110,8	-23,0	-23,6	135,8	144,4	+6,3	
104,9	-4,5	112,1	86,0	108,6	-3,1	+26,3	88,5	106,9	82,1	-7,2	-23,2	99,8	97,7	-2,1	28.22
99,8	-3,7	108,9	81,1	102,1	-6,2	+25,9	86,1	101,2	77,8	-9,6	-23,1	97,3	93,6	-3,8	
149,8	-9,7	140,7	129,4	167,0	+18,7	+29,1	110,1	157,5	119,9	+8,9	-23,9	122,6	133,8	+9,1	
139,1	+61,4	103,7	78,8	139,0	+34,0	+76,4	85,3	132,2	80,0	-6,2	-39,5	107,7	108,7	+0,9	28.3
122,3	+29,8	104,0	84,2	139,3	+33,9	+65,4	91,1	130,7	84,3	-7,5	-35,5	109,2	110,9	+1,6	
224,0	+391,2	102,0	51,4	137,5	+34,8	+167,5	55,7	139,7	58,0	+4,1	-58,5	100,2	97,7	-2,5	

2 INDEX DES UMSATZES FUER
 1995
 NACH ABSCHNITTEN, UNTERABSCHNITTEN,
 DER KLASSIFIKATION DER WIRTSCHAFTS
 2.1 ORIGINAL

WERT

WZ93- SCHL.	WIRTSCHAFTSZWEIG		VERAENDERUNG IN % NOV. 1999 GEGEN			VERAENDERUNG IN % OKT. 1999 GEGEN			KUMULIERT		2-MONATS- DURCHSCHNITT	
			1999	NOV.	OKT.	1999	OKT.	SEP.	JAN. 1999 BIS NOV. 1999	VER- AEND. IN % GEGEN VORJAHR	OKT. 1999 UND NOV. 1999	VER- AEND. IN % GEGEN VORJAHR
			NOV.	NOV.	OKT.	OKT.	OKT.	SEP.	NOV.	NOV.	NOV.	
28.4	H.V. SCHMIEDE-, PRESS-, ZIEH-U. STANZTEILEN, GEW. RINGEN U. PULVERM. ERZ.	INSGESAMT INLAND AUSLAND	135,2 131,7 148,6	+7,3 +7,5 +6,8	+2,0 +1,9 +2,8	132,5 129,3 144,5	+1,5 +1,2 +2,3	+0,2 - +0,6	127,4 124,4 138,9	+6,0 +6,0 +6,5	133,9 130,5 146,6	+4,4 +4,2 +4,6
28.5	OBERFLAECHEVEREDLUNG, WAERMEBEHANDLUNG UND MECHANIK A.N.G.	INSGESAMT INLAND AUSLAND	147,1 145,2 162,8	+9,6 +9,2 +13,0	+2,1 +2,5 -0,7	144,1 141,6 163,9	+4,9 +3,7 +14,1	-0,3 -0,6 +1,8	136,2 134,7 148,8	+6,2 +5,8 +9,1	145,6 143,4 163,4	+7,2 +6,4 +13,6
28.51	OBERFLAECHEVEREDLUNG UND WAERMEBEHANDLUNG	INSGESAMT INLAND AUSLAND	142,1 141,5 146,4	+9,6 +9,4 +10,8	+1,0 +2,1 -5,2	140,7 138,6 154,4	+4,8 +3,6 +12,9	-0,1 -0,8 +4,5	130,3 129,4 136,0	+5,3 +5,1 +6,2	141,4 140,1 150,4	+7,1 +6,5 +11,9
28.52	MECHANIK A.N.G.	INSGESAMT INLAND AUSLAND	153,0 149,3 192,6	+9,7 +8,9 +16,2	+3,3 +3,0 +6,2	148,1 145,0 181,3	+5,0 +3,8 +16,0	-0,6 -0,4 -2,1	143,2 140,6 172,2	+7,3 +6,7 +13,7	150,6 147,2 187,0	+7,3 +6,4 +16,1
28.6	H.V. SCHNEIDWAREN, WERK- ZEUGEN, SCHLOSSERN UND BESCHLAGEN	INSGESAMT INLAND AUSLAND	125,2 117,9 143,0	+3,5 -0,4 +12,4	+0,1 +1,7 -2,9	125,1 115,9 147,2	-2,3 -8,1 +11,1	-0,8 -1,5 +0,7	116,2 110,0 130,9	+1,0 -0,8 +4,8	125,2 116,9 145,1	+0,6 -4,4 +11,7
28.61	HERSTELLUNG VON SCHNEIDWAREN UND BESTECKEN	INSGESAMT INLAND AUSLAND	95,8 73,8 121,7	+4,9 -15,5 +26,9	+9,0 +17,9 +3,3	87,9 62,6 117,8	-1,6 -25,4 +23,0	+2,1 +6,3 -0,3	79,9 67,5 94,6	-14,3 -23,3 -4,7	91,9 68,2 119,8	+1,8 -20,3 +24,9
28.62	HERSTELLUNG VON WERKZEUGEN	INSGESAMT INLAND AUSLAND	118,7 112,8 132,7	-0,8 -4,6 +7,8	-1,0 +1,0 -4,6	119,9 111,7 139,1	-7,1 -13,3 +7,6	+0,1 -1,5 +3,1	112,7 107,1 125,9	+0,5 -0,9 +3,6	119,3 112,3 135,9	-4,0 -9,1 +7,7
28.63	HERSTELLUNG VON SCHLOSSERN UND BESCHLAGEN	INSGESAMT INLAND AUSLAND	136,1 127,5 160,1	+7,3 +4,5 +14,4	+0,1 +1,4 -2,4	135,9 125,8 164,0	+2,3 -1,9 +12,6	-1,7 -1,9 -1,3	125,1 117,6 146,1	+3,3 +1,5 +7,9	136,0 126,7 162,1	+4,7 +1,2 +13,4
28.7	HERSTELLUNG VON SONST. EISEN-, BLECH- UND METALLWAREN	INSGESAMT INLAND AUSLAND	105,0 99,6 125,6	+1,9 +0,1 +8,0	- +0,5 -1,7	105,0 99,1 127,8	-3,7 -5,9 +3,6	-2,1 -2,3 -1,5	100,4 95,4 119,4	-2,9 -3,9 +0,3	105,0 99,4 126,7	-0,9 -2,9 +5,8
28.71	HERSTELLUNG VON BE- HAELTERN AUS EISEN UND STAHL	INSGESAMT INLAND AUSLAND	94,4 87,0 119,1	+14,0 +3,8 +50,0	-2,5 -1,2 -5,3	96,8 88,1 125,8	+3,0 -1,8 +16,4	+1,6 -3,8 +16,8	88,8 84,0 105,0	-4,0 -4,5 -2,4	95,6 87,6 122,5	+8,1 +0,9 +30,6
28.72	H.V. VERPACKUNGEN U. VERSCHLUESSEN AUS EI- SEN-, STAHL U. NE-METALL	INSGESAMT INLAND AUSLAND	96,9 94,6 104,1	+6,3 +5,8 +7,5	-3,7 -1,0 -10,3	100,6 95,6 116,1	+3,0 +1,2 +7,6	+0,3 +0,3 -	99,2 93,6 116,7	-1,2 -2,9 +3,6	98,8 95,1 110,1	+4,6 +3,4 +7,5
28.73	HERSTELLUNG VON DRAHT- WAREN	INSGESAMT INLAND AUSLAND	108,2 99,0 137,5	+19,8 +18,4 +23,0	-0,6 +0,6 -3,4	108,8 98,4 142,4	+7,0 +1,3 +22,2	-4,6 -5,1 -3,5	101,8 95,1 123,5	+1,3 +1,7 +0,2	108,5 98,7 140,0	+13,0 +9,2 +22,6
28.74	H.V. SCHRAUBEN, NIETEN, KETTEN UND FEDERN	INSGESAMT INLAND AUSLAND	116,4 108,7 140,4	-1,9 -4,7 +5,4	+3,2 +2,7 +4,1	112,8 105,8 134,9	-8,1 -9,8 -3,4	-4,1 -4,2 -3,7	111,9 106,0 130,3	-3,0 -4,8 +1,8	114,6 107,3 137,7	-5,1 -7,3 +1,0
28.75	H.V. EISEN-, BLECH- UND METALLWAREN A.N.G.	INSGESAMT INLAND AUSLAND	102,1 98,1 121,8	-2,4 -3,2 +0,8	-0,2 -0,1 -0,8	102,3 98,2 122,8	-6,5 -7,9 -0,7	-1,3 -1,1 -1,7	95,5 92,0 112,9	-4,4 -5,0 -2,3	102,2 98,2 122,3	-4,5 -5,6 -
DK	MASCHINENBAU	INSGESAMT INLAND AUSLAND	116,3 110,9 123,4	-2,5 -1,8 -3,4	+5,9 +6,0 +5,8	109,8 104,6 116,6	-2,4 -4,5 +0,1	-13,4 -10,3 -16,8	109,5 102,0 119,4	-1,7 -0,3 -3,2	113,1 107,8 120,0	-2,4 -3,1 -1,8
29.1	H.V. MASCHINEN F.D. ERZEUG. U. NUTZG. V. MECHAN. ENERGIE (D. LUFT-, STRASS. FAHRZ. BAU)	INSGESAMT INLAND AUSLAND	109,3 109,5 109,0	+2,6 +3,2 +1,7	+8,6 +8,4 +8,9	100,6 101,0 100,1	-4,7 -4,2 -5,7	-24,7 -6,5 -40,7	110,4 101,6 122,5	-2,4 -1,2 -3,7	105,0 105,3 104,6	-1,0 -0,5 -2,0
29.11	H.V. VERBRENNUNGSMOTOREN U. TURBINEN (D. MOT. F. LUFT- U. STRASSENFAHRZEUGE)	INSGESAMT INLAND AUSLAND	92,2 102,3 85,2	+0,1 +5,1 -3,8	+60,6 +91,2 +42,0	57,4 53,5 60,0	-22,7 -23,9 -22,2	-72,8 -46,2 -79,2	115,2 81,5 138,2	-7,0 -3,2 -8,5	74,8 77,9 72,6	-10,1 -7,0 -12,4
29.12	HERSTELLUNG VON PUMPEN UND KOMPRESSOREN	INSGESAMT INLAND AUSLAND	110,5 105,7 116,7	+1,0 +2,4 -0,8	+1,7 +4,1 -1,1	108,6 101,5 118,0	+1,1 -1,4 +4,1	+1,2 +0,5 +2,2	105,5 97,3 116,2	-0,1 +0,3 -0,6	109,6 103,6 117,4	+1,1 +0,5 +1,6
29.13	HERSTELLUNG VON ARMATUREN	INSGESAMT INLAND AUSLAND	106,4 100,4 121,5	+2,0 +0,9 +4,6	-0,4 -1,1 +1,2	106,8 101,5 120,1	-4,1 -4,9 -2,6	-3,4 -3,1 -4,2	104,0 98,1 118,5	-3,0 -4,3 -0,4	106,6 101,0 120,8	-1,2 -2,0 +0,8
29.14	HERSTELLUNG VON LAGERN, GETRIEBEN, ZAHNRAEDERN UND ANTRIEBSELEMENTEN	INSGESAMT INLAND AUSLAND	124,2 127,2 119,7	+6,2 +5,1 +7,9	+3,1 +1,4 +6,0	120,5 125,4 112,9	-2,2 +0,2 -6,1	-1,1 +1,7 -5,8	118,0 120,7 113,8	- +1,4 -2,2	122,4 126,3 116,3	+1,9 +2,6 +0,6
29.2	HERSTELLUNG VON SONST. MASCHINEN FUER UNSPEZI- FISCHE VERWENDUNG	INSGESAMT INLAND AUSLAND	116,1 111,1 125,2	-4,7 -2,3 -8,5	+0,3 +2,9 -3,9	115,8 108,0 130,3	+1,0 -1,6 +5,3	-8,2 -8,9 -7,3	108,7 100,1 124,4	+2,5 +1,3 +4,4	116,0 109,6 127,8	-1,9 -2,0 -1,9

LAND

DAS VERARBEITENDE GEWERBE
= 100
ABTEILUNGEN, GRUPPEN UND KLASSEN
ZWEIGE, AUSGABE 1993 (WZ93)
WERT

INDEX

1998 NOV.	VER- AEND. IN % GEGEN	1998 3.VJ	1999 2.VJ	1999 3.VJ	VERAENDERUNG IN % 3.VJ 1999 GEGEN		1998 1.HJ	1998 2.HJ	1999 1.HJ	VERAENDERUNG IN % 1.HJ 1999 GEGEN		1997	1998	VER- AEND. IN % GEGEN	WZ93 SCHL.
	NOV. 1997				3.VJ 1998	2.VJ 1999				1.HJ 1998	2.HJ 1998			1997	
126,0	+11,0	118,5	127,3	123,1	+3,9	-3,3	118,3	118,9	127,5	+7,8	+7,2	105,6	118,6	+12,9	28.4
122,5	+9,8	116,8	123,3	121,2	+3,8	-1,7	115,2	116,4	123,9	+7,6	+6,4	103,4	115,8	+12,0	
139,1	+15,4	124,8	142,4	130,5	+4,6	-8,4	130,0	128,4	140,7	+8,2	+9,6	113,9	129,2	+13,4	
134,2	+11,0	130,0	135,5	138,1	+6,2	+1,9	124,9	128,9	132,2	+5,8	+2,6	110,5	126,9	+14,8	28.5
133,0	+10,6	129,9	133,6	136,6	+5,2	+2,2	123,4	128,4	130,8	+6,0	+1,9	109,5	125,9	+15,0	
144,1	+13,6	130,4	150,4	150,5	+15,4	+0,1	136,9	132,8	143,1	+4,5	+7,8	118,7	134,9	+13,6	
129,7	+7,5	125,7	128,8	134,3	+6,8	+4,3	120,2	124,5	124,6	+3,7	+0,1	110,1	122,4	+11,2	28.51
129,3	+6,9	126,6	127,4	133,6	+5,5	+4,9	118,6	124,7	123,8	+4,4	-0,7	109,3	121,7	+11,3	
132,1	+11,0	119,1	137,9	138,8	+16,5	+0,7	130,5	123,1	129,7	-0,6	+5,4	115,4	126,8	+9,9	
139,5	+15,2	135,0	143,3	142,7	+5,7	-0,4	130,4	133,9	141,1	+8,2	+5,4	111,0	132,2	+19,1	28.52
137,1	+14,9	133,5	140,5	140,0	+4,9	-0,4	128,8	132,4	138,6	+7,6	+4,7	109,8	130,6	+18,9	
165,8	+17,7	150,9	173,0	171,7	+13,8	-0,8	148,6	150,4	167,5	+12,7	+11,4	124,6	149,5	+20,0	
121,0	-1,7	111,6	114,3	115,2	+3,2	+0,8	113,5	113,5	113,7	+0,2	+0,2	107,7	113,5	+5,4	28.6
118,4	-1,3	108,0	109,3	108,4	+0,4	-0,8	108,5	110,2	108,6	+0,1	-1,5	104,1	109,3	+5,0	
127,2	-2,6	120,2	126,4	131,7	+9,6	+4,2	125,5	121,5	125,8	+0,2	+3,5	116,3	123,5	+6,2	
91,3	-32,4	91,7	76,9	76,8	-16,2	-0,1	94,9	90,7	77,5	-18,3	-14,6	105,3	92,8	-11,9	28.61
87,3	-39,8	86,9	70,9	53,7	-38,2	-24,3	89,4	87,4	74,2	-17,0	-15,1	97,4	88,4	-9,2	
95,9	-22,0	97,4	84,1	104,3	+7,1	+24,0	101,4	94,6	81,4	-19,7	-14,0	114,7	98,0	-14,6	
119,6	-2,4	107,7	110,8	112,0	+4,0	+1,1	110,3	112,9	110,9	+0,5	-1,8	107,8	111,6	+3,5	28.62
118,2	-1,9	103,9	106,2	106,9	+2,9	+0,7	105,1	109,9	105,5	+0,4	-4,0	104,5	107,5	+2,9	
123,1	-3,1	116,7	121,7	123,9	+6,2	+1,8	122,4	120,0	123,6	+1,0	+3,0	115,6	121,2	+4,8	
126,8	+4,0	118,4	123,5	124,3	+5,0	+0,6	119,5	117,5	121,9	+2,0	+3,7	107,9	118,5	+9,8	28.63
122,0	+4,6	114,1	118,6	115,9	+1,6	-0,6	113,8	112,9	115,4	+1,4	+2,2	104,5	113,3	+8,4	
140,0	+2,6	130,2	142,7	147,6	+13,4	+3,4	135,4	130,4	140,1	+3,5	+7,4	117,4	132,9	+13,2	
103,0	-0,5	104,2	100,6	102,0	-2,1	+1,4	102,1	100,9	98,2	-3,8	-2,7	98,8	101,5	+2,7	28.7
99,5	-1,2	101,0	95,3	97,2	-3,8	+2,0	97,4	97,6	93,2	-4,3	-4,5	95,4	97,5	+2,2	
116,3	+2,2	116,5	120,8	119,8	+2,8	-0,8	120,1	113,9	116,8	+2,5	+2,5	111,2	117,0	+5,2	
82,8	-9,0	95,1	86,6	92,5	-2,7	+6,8	92,7	89,9	84,7	-8,6	-5,8	93,9	91,3	-2,8	28.71
83,8	-4,3	88,2	83,2	86,8	-1,6	+4,3	88,3	84,8	81,4	-7,8	-4,0	87,9	86,6	-1,5	
79,4	-22,3	118,0	97,8	111,8	-5,3	+14,3	107,0	106,7	95,8	-10,5	-10,2	113,5	106,8	-5,9	
91,2	-5,8	103,8	103,1	103,8	-	+0,7	100,6	95,7	97,1	-3,5	+1,5	100,5	98,2	-2,3	28.72
89,4	-8,5	99,2	95,1	97,9	-1,3	+2,9	96,6	92,5	91,0	-5,8	-1,6	98,3	94,5	-3,9	
96,8	+3,0	118,1	128,0	122,3	+3,6	-4,5	113,4	105,9	116,2	+2,5	+9,7	107,6	109,6	+1,9	
90,3	-16,8	101,3	103,0	108,5	+7,1	+5,3	101,6	93,9	96,3	-5,2	+2,6	102,2	97,8	-4,3	28.73
83,6	-20,5	97,3	96,8	103,5	+6,4	+6,9	92,6	88,6	89,7	-3,1	+1,2	98,0	90,6	-7,6	
111,8	-6,1	114,3	123,1	124,8	+9,2	+1,4	130,7	110,8	117,4	-10,2	+6,0	115,5	120,7	+4,5	
118,7	+7,9	112,6	112,3	108,3	-3,8	-3,6	115,0	111,8	112,8	-1,9	+0,9	103,0	113,4	+10,1	28.74
114,1	+8,4	110,0	106,2	103,0	-6,4	-3,0	110,6	108,1	107,1	-3,2	-0,9	99,5	109,3	+9,8	
133,2	+7,0	120,7	131,3	124,7	+3,3	-5,0	128,9	123,4	130,6	+1,3	+5,8	114,2	126,2	+10,5	
104,6	+2,2	101,6	94,2	97,0	-4,5	+3,0	96,8	100,1	92,5	-4,4	-7,6	95,3	98,4	+3,3	28.75
101,3	+1,7	99,3	90,8	93,6	-5,7	+3,1	93,2	97,6	89,2	-4,3	-8,6	92,6	95,4	+3,0	
120,8	+4,3	113,0	111,1	113,9	+0,8	+2,5	114,5	112,9	109,2	-4,6	-3,3	108,8	113,7	+4,5	
119,3	+1,3	115,0	111,0	110,9	-3,6	-0,1	108,1	120,1	107,6	-0,5	-10,4	107,4	114,1	+6,2	DK
112,9	+5,3	104,1	102,2	103,6	-0,5	+1,4	98,5	111,0	99,3	+0,8	-10,5	99,9	104,7	+4,8	
127,8	-2,9	129,3	122,7	120,6	-6,7	-1,7	120,7	132,0	118,6	-1,7	-10,2	117,3	126,4	+7,8	
106,5	+0,5	119,5	108,5	110,7	-7,4	+2,0	112,2	113,4	112,0	-0,2	-1,2	106,0	112,8	+6,4	29.1
106,1	-1,6	106,0	101,4	100,5	-5,2	-0,9	100,3	103,7	101,0	+0,7	-2,6	98,2	102,0	+3,9	
107,2	+3,6	138,1	118,3	124,7	-9,7	+5,4	128,6	126,7	127,3	-1,0	+0,5	116,7	127,6	+9,3	
92,1	-12,1	156,1	101,0	124,0	-20,6	+22,8	121,3	133,5	124,2	+2,4	-7,0	118,0	127,4	+8,0	29.11
97,3	-31,6	100,1	85,8	75,7	-24,4	-11,8	76,3	97,0	85,5	+12,1	-11,9	98,7	86,7	-12,2	
88,6	+12,0	194,5	111,5	157,0	-19,3	+40,8	162,2	158,6	150,7	-1,0	-5,0	131,3	155,4	+18,4	
109,4	+7,6	106,0	110,9	101,1	-4,6	-8,8	104,6	106,4	106,3	+1,6	-0,1	98,2	105,5	+7,4	29.12
103,2	+7,6	98,2	97,5	97,0	-1,2	-0,5	94,4	99,3	95,3	+1,0	-4,0	91,4	96,9	+6,0	
117,6	+7,6	118,2	128,5	106,5	-8,3	-17,1	117,8	115,8	120,7	+2,5	+4,2	107,2	116,8	+9,0	
104,3	-0,9	109,2	101,2	106,4	-2,6	+5,1	106,1	104,1	101,9	-4,0	-2,1	102,7	105,1	+2,3	29.13
99,5	-1,6	105,7	94,5	100,5	-4,9	+6,3	100,8	99,7	96,0	-4,8	-3,7	98,8	100,2	+1,4	
116,2	+0,3	118,0	118,2	121,0	+2,5	+2,4	119,3	114,9	116,5	-2,3	+1,4	112,4	117,1	+4,2	
117,0	+4,2	114,8	118,5	114,6	-0,2	-3,3	118,8	113,7	118,2	-0,5	+4,0	107,8	116,3	+7,9	29.14
121,0	+11,0	117,4	121,2	117,1	-0,3	-3,4	118,4	116,2	120,7	+1,9	+3,9	104,1	117,3	+12,7	
110,9	-5,6	110,8	114,2	110,7	-0,1	-3,1	119,5	109,9	114,5	-4,2	+4,2	113,6	114,7	+1,0	
121,8	+9,7	110,2	110,5	111,4	+1,1	+0,8	99,8	122,9	104,9	+5,1	-14,6	105,5	111,3	+5,5	29.2
113,7	+12,5	103,2	99,0	103,2	-	+4,2	92,4	114,4	95,5	+3,4	-16,6	99,2	103,4	+4,2	
136,8	+5,8	123,2	131,7	126,8	+2,9	-3,7	113,6	138,6	122,2	+7,6	-11,8	117,0	126,1	+7,8	

2 INDEX DES UMSATZES FUER
 1995
 NACH ABSCHNITTEN, UNTERABSCHNITTEN,
 DER KLASSIFIKATION DER WIRTSCHAFTS
 2.1 ORIGINAL

WERT

W293- SCHL.	WIRTSCHAFTSZWEIG		VERAENDERUNG IN % NOV. 1999 GEGEN			VERAENDERUNG IN % OKT. 1999 GEGEN			KUMULIERT		2-MONATS- DURCHSCHNITT	
			1999 NOV.	NOV. 1998	OKT. 1999	1999 OKT.	OKT. 1998	SEP. 1999	JAN. 1999 BIS NOV. 1999	VER- AEND. IN % GEGEN VORJAHR!	OKT. 1999 UND NOV. 1999	VER- AEND. IN % GEGEN VORJAHR!
29.21	HERSTELLUNG VON OFEN UND BRENNERN	INSGESAMT	136,8	+16,2	+31,9	103,7	-0,2	-6,6	92,8	+2,0	120,3	+8,6
		INLAND	128,5	+15,7	+30,3	98,6	+1,9	-0,4	91,3	+5,4	113,6	+9,2
		AUSLAND	149,0	+17,1	+34,0	111,2	-2,6	-13,3	95,1	-2,2	130,1	+7,8
29.22	HERSTELLUNG VON HEBE- ZEUGEN UND FOERDERMIT- TELN	INSGESAMT	108,8	-12,4	+9,8	99,1	-5,8	-19,8	102,4	+1,7	104,0	-9,3
		INLAND	98,5	-4,3	+9,4	90,0	-5,6	-20,4	91,1	+2,9	94,3	-4,8
		AUSLAND	134,3	-24,3	+10,4	121,7	-6,2	-18,6	130,7	-0,3	128,0	-16,7
29.23	H.V. KAELTE- UND LUFT- TECHN. ERZEUGNISSE F. GEWERBL. ZWECKE	INSGESAMT	127,6	+11,3	-5,8	135,4	+9,5	-7,7	119,4	+10,7	131,5	+10,4
		INLAND	133,7	+12,0	-7,4	132,5	+2,4	-2,2	111,9	+3,3	133,1	+7,0
		AUSLAND	112,7	+9,4	+20,9	142,5	+30,4	-18,1	137,5	+28,6	127,6	+20,2
29.24	H.V. MASCHINEN FUER UNSPECIFISCHE VERWEN- DUNG A.N.G.	INSGESAMT	112,3	-9,9	-6,6	120,2	+0,9	+1,1	110,1	-1,3	116,3	-4,6
		INLAND	105,0	-13,5	-5,0	110,5	-2,1	-3,9	102,5	-2,2	107,8	-8,0
		AUSLAND	121,7	-5,5	-8,6	133,1	+4,6	+7,3	120,0	-0,5	127,4	-0,5
29.3	HERSTELLUNG VON LAND- U. FORSTWIRTSCHAFTLICHEN MASCHINEN	INSGESAMT	83,8	-5,7	+3,7	80,8	-11,5	-9,3	104,1	-5,5	82,3	-8,7
		INLAND	72,5	-2,0	+13,5	63,9	-15,8	-22,7	100,6	-6,7	68,2	-9,1
		AUSLAND	95,5	-8,3	-2,7	98,2	-8,3	+2,7	107,8	-4,4	96,9	-8,3
29.31	HERSTELLUNG VON ACKER- SCHLEPPERN	INSGESAMT	96,3	-4,2	-12,5	110,0	-8,3	+10,8	99,8	+11,0	103,2	-6,4
		INLAND	74,0	+7,4	-7,2	79,7	-10,9	-3,0	99,0	+18,0	76,9	-2,9
		AUSLAND	108,7	-8,0	-14,3	126,9	-7,3	+16,6	100,2	+7,4	117,8	-7,7
29.32	H.V. SONST. LAND- UND FORSTWIRTSCH. MASCHINEN	INSGESAMT	76,7	-6,7	+19,7	84,1	-14,4	-23,0	106,6	-12,5	70,4	-10,4
		INLAND	72,0	-5,0	+23,1	58,5	-17,8	-29,4	101,1	-12,8	65,3	-11,2
		AUSLAND	83,7	-8,6	+15,6	72,4	-10,0	-13,6	114,7	-12,0	78,1	-9,2
29.4	HERSTELLUNG VON WERK- ZEUGMASCHINEN	INSGESAMT	128,3	+8,0	+20,4	106,6	-10,0	-21,1	111,3	+4,4	117,5	-0,9
		INLAND	126,6	+7,8	+19,2	106,2	-7,4	-14,8	109,5	+6,1	116,4	+0,3
		AUSLAND	130,3	+8,2	+21,7	107,1	-12,6	-27,1	113,4	+2,6	118,7	-2,3
29.5	H.V. MASCHINEN F. SONST. BESTIMMTE WIRTSCHAFTS- ZWEIGE	INSGESAMT	115,7	-7,6	+3,1	112,2	+0,7	-8,4	110,0	-5,3	114,0	-3,6
		INLAND	107,3	-5,9	+1,8	105,4	-5,0	-14,7	104,3	-0,7	106,4	-5,4
		AUSLAND	123,5	-8,7	+4,4	118,3	+5,8	-2,8	115,3	-8,6	120,9	-2,2
29.51	H.V. MASCHINEN F.D. ME- TALLERZ. V. WALZWERKS- EINR.U. GIESSMASCHINEN	INSGESAMT	84,1	-60,8	-50,3	169,3	+101,3	+206,7	139,6	+15,9	126,7	-15,1
		INLAND	133,4	+28,1	-4,4	139,5	+18,1	+9,3	168,0	+15,5	136,5	+22,9
		AUSLAND	63,9	-75,4	-64,8	181,6	+158,7	+609,4	127,9	+16,0	122,8	-25,5
29.52	H.V. BERGWERKS-, BAU- U. BAUSTOFFMASCHINEN	INSGESAMT	94,2	-8,5	+1,0	93,3	+1,2	-4,0	92,7	-8,6	93,8	-3,9
		INLAND	78,7	-6,1	+8,3	72,7	-10,8	-12,8	76,0	-2,4	75,7	-8,5
		AUSLAND	114,3	-10,6	-4,8	120,1	+13,2	+4,3	114,3	-13,3	117,2	+0,2
29.53	H.V. MASCHINEN F. DAS ERNAERHUNGS- U. D. TABAKVERARBEITUNG	INSGESAMT	95,7	+1,7	+13,5	84,3	-5,9	-5,2	85,3	-2,4	90,0	-2,1
		INLAND	82,8	+4,4	+10,4	75,0	-9,2	-4,8	74,5	+0,7	78,9	-2,6
		AUSLAND	108,3	-0,1	+16,1	93,3	-3,2	-5,5	95,7	-4,6	100,8	-1,6
29.54	H.V. MASCHINEN F. DAS TEXTIL-, BEKLEIDUNGS- U. LEDERGEWERBE	INSGESAMT	92,6	-0,9	+8,4	85,4	-7,7	-8,2	79,9	-23,0	89,0	-4,3
		INLAND	100,5	+6,1	+8,2	92,9	+5,9	+5,8	82,5	-9,0	96,7	+6,0
		AUSLAND	90,0	-3,2	+8,6	82,9	-11,8	-12,5	79,1	-26,8	86,5	-7,5
29.55	H.V. MASCHINEN FUER DAS PAPIERGEWERBE	INSGESAMT	104,0	-8,6	+13,7	91,5	-13,4	-50,7	104,0	-7,6	97,8	-10,9
		INLAND	86,0	-18,6	-10,8	96,4	-9,5	-63,5	105,3	+4,9	91,2	-13,0
		AUSLAND	118,7	-3,8	+32,3	88,2	-16,1	-32,5	103,1	-14,8	102,5	-9,5
29.56	H.V. MASCHINEN FUER BESTIMMTE WIRTSCHAFTS- ZWEIGE A.N.G.	INSGESAMT	139,4	-2,7	+6,6	130,8	-1,0	-10,7	129,2	-1,6	135,1	-1,9
		INLAND	124,7	-8,8	-0,2	124,9	-4,9	-10,5	120,9	-0,8	124,8	-6,9
		AUSLAND	156,4	+3,6	+13,7	137,5	+3,4	-11,1	138,7	-2,5	147,0	+3,5
29.6	HERSTELLUNG VON WAFFEN UND MUNITION	INSGESAMT	169,3	-32,4	+36,2	124,3	-24,3	+5,3	109,1	-16,7	146,8	-29,2
		INLAND	141,0	-40,9	+24,2	113,5	-24,9	+2,9	94,2	-20,0	127,3	-34,7
		AUSLAND	260,9	-9,4	+63,7	159,4	-22,9	+11,6	157,1	-9,5	210,2	-15,0
29.7	HERSTELLUNG VON HAUS- HALTSGERAETEN A.N.G.	INSGESAMT	129,7	+5,6	+3,2	125,7	+2,0	-4,3	107,5	-2,6	127,7	+3,8
		INLAND	114,0	+2,3	+1,1	112,8	-0,8	-6,0	95,9	-3,1	113,4	+0,7
		AUSLAND	161,2	+10,6	+6,6	151,2	+6,3	-1,9	130,6	-1,9	156,2	+8,4
29.71	HERSTELLUNG VON ELEKTRI- SCHEN HAUSHALTSGERAETEN	INSGESAMT	129,7	+6,7	+5,4	123,1	+1,8	-7,0	107,9	-2,4	126,4	+4,2
		INLAND	114,3	+3,9	+4,4	109,5	-1,9	-10,5	96,5	-2,6	111,9	+1,0
		AUSLAND	159,1	+10,6	+6,8	149,0	+7,4	-1,7	129,6	-1,9	154,1	+9,1
29.72	H.V. NICHTELEKTR. HEIZ-, KOCH-, HEISSWASSER- U. HEISSLUFTGER. A.N.G.	INSGESAMT	130,1	-1,1	-9,7	144,0	+2,9	+15,8	104,8	-4,5	137,1	+1,0
		INLAND	112,1	-6,6	-16,4	134,1	+5,4	+27,6	92,3	-6,0	123,1	-0,4
		AUSLAND	180,9	+10,2	+5,2	172,0	-2,3	-4,0	140,0	-1,5	176,5	+3,8
DL	H.V. BUEROMASCH., DATENVERARB. GER. U. -EINRICHTG.; ELEKTROT., FEINMECHANIK U. OPTIK	INSGESAMT	134,2	+15,8	+2,3	131,2	+14,7	-13,1	120,8	+6,9	132,7	+15,2
		INLAND	124,9	+15,5	+4,2	119,9	+13,1	-6,9	109,0	+5,2	122,4	+14,3
		AUSLAND	150,8	+15,9	-0,4	151,4	+16,8	-20,6	141,9	+9,2	151,1	+16,3
30	H.V. BUEROMASCHINEN, DATENVERARBEITUNGS- GERAETEN U. -EINRICHTUNGEN	INSGESAMT	147,1	+53,2	+20,3	122,3	+30,4	+22,8	98,2	-11,2	134,7	+41,9
		INLAND	155,9	+78,0	+19,1	130,9	+53,5	+50,3	94,1	-10,6	143,4	+65,8
		AUSLAND	131,2	+17,9	+22,6	107,0	-2,1	-12,5	105,7	-12,3	119,1	+8,0

LAND

DAS VERARBEITENDE GEWERBE
= 100
ABTEILUNGEN, GRUPPEN UND KLASSEN
ZWEITE, AUSGABE 1993 (WZ93)
WERT

INDEX

1998 NOV.	VER- AEND. IN % GEGEN NOV. 1997	1998 3.VJ	1999 2.VJ	1999 3.VJ	VERAENDERUNG IN % 3.VJ 1999 GEGEN		1998 1.HJ	1998 2.HJ	1999 1.HJ	VERAENDERUNG IN % 1.HJ 1999 GEGEN		1997	1998	VER- AEND. IN % GEGEN 1997	WZ93 SCHL.
					3.VJ	2.VJ				1.HJ	2.HJ				
					1998	1999				1998	1998				
117,7	+10,2	106,8	80,4	97,4	-8,8	+21,1	76,5	118,7	81,4	+6,4	-31,4	102,1	97,6	-4,4	29.21
111,1	+17,4	101,6	78,0	91,6	-9,8	+17,4	73,4	113,3	83,7	+14,0	-26,1	99,6	93,3	-6,3	
127,2	+2,2	114,3	84,0	105,7	-7,5	+25,8	80,9	126,7	78,1	-3,5	-38,4	105,8	103,8	-1,9	
124,2	+9,2	102,1	109,6	105,4	+3,2	-3,8	95,3	114,4	100,5	+5,5	-12,2	102,0	104,8	+2,7	29.22
102,9	+6,7	90,3	95,3	94,6	+4,8	-0,7	84,0	98,4	88,3	+5,1	-10,3	93,3	91,2	-2,3	
177,3	+13,0	131,7	145,4	132,4	+0,5	-8,9	123,3	154,3	130,7	+6,0	-15,3	123,8	138,8	+12,1	
114,6	+9,9	113,2	120,1	127,0	+12,2	+5,7	101,5	131,9	111,5	+9,9	-15,5	105,1	116,7	+11,0	29.23
119,4	+12,7	114,3	106,0	116,3	+1,7	+9,7	100,0	137,9	102,7	+2,7	-25,5	101,9	119,0	+16,8	
103,0	+2,7	110,7	154,3	153,1	+38,3	-0,8	105,2	117,0	133,0	+26,4	+13,7	112,9	111,1	-1,6	
124,6	+10,0	115,8	110,2	109,5	-5,4	-0,6	106,2	125,3	108,3	+2,0	-13,6	109,2	115,7	+6,0	29.24
121,4	+17,1	108,9	101,2	104,5	-4,0	+3,3	98,7	114,2	99,7	+1,0	-12,7	103,6	106,4	+2,7	
128,8	+2,3	124,7	121,9	116,2	-6,8	-4,7	116,1	140,0	119,4	+2,8	-14,7	116,5	128,0	+9,9	
88,9	+11,5	107,0	123,0	92,3	-13,7	-25,0	118,5	98,9	117,3	-1,0	+18,6	97,6	108,7	+11,4	29.3
74,0	+3,6	96,3	125,0	87,9	-8,7	-29,7	124,4	86,2	117,7	-5,4	+36,5	97,0	105,3	+8,6	
104,2	+18,1	118,3	121,0	96,9	-18,1	-19,9	112,4	112,1	117,0	+4,1	+4,4	98,2	112,2	+14,3	
100,5	+44,0	77,2	112,3	86,2	+11,7	-23,2	89,5	92,5	105,4	+17,8	+13,9	79,0	91,0	+15,2	29.31
68,9	+57,7	59,2	132,3	76,9	+29,9	-41,9	97,8	69,4	117,5	+20,1	+69,3	71,2	83,6	+17,4	
118,2	+40,2	87,2	101,1	91,4	+4,8	-9,6	84,9	105,4	98,7	+16,3	-6,4	83,4	95,2	+14,1	
82,2	-3,6	124,1	129,1	95,8	-22,8	-25,8	135,0	102,5	124,1	-8,1	+21,1	108,2	118,7	+9,7	29.32
75,8	-6,4	109,2	122,4	91,7	-16,0	-25,1	133,6	92,0	117,8	-11,8	+28,0	106,0	112,8	+6,4	
91,6	-0,1	146,2	139,0	101,9	-30,3	-26,7	137,1	118,0	133,4	-2,7	+13,1	111,5	127,5	+14,3	
118,8	+2,1	110,2	113,9	115,0	+4,4	+1,0	100,9	121,4	107,5	+6,5	-11,4	103,2	111,1	+7,7	29.4
117,4	+3,2	106,6	109,5	113,9	+6,8	+4,0	97,3	119,1	105,0	+7,9	-11,8	100,4	108,2	+7,8	
120,4	+0,9	114,4	118,9	116,2	+1,6	-2,3	105,0	124,1	110,2	+5,0	-11,2	106,5	114,5	+7,5	
125,2	-7,1	120,1	114,5	112,7	-6,2	-1,6	113,5	125,3	107,4	-5,4	-14,3	112,2	119,4	+6,4	29.5
114,0	+3,5	106,0	107,3	108,7	+2,5	+1,3	102,0	115,3	101,4	-0,6	-12,1	101,9	108,6	+6,6	
135,3	-13,7	132,9	120,9	116,4	-12,4	-3,7	123,8	134,4	112,8	-8,9	-16,1	121,4	128,1	+6,3	
214,4	+29,0	99,3	221,0	80,4	-19,0	-63,6	121,6	134,2	173,4	+42,6	+29,2	101,1	127,9	+26,5	29.51
104,1	-14,9	122,7	236,0	135,2	+10,2	-42,7	168,2	148,3	194,9	+15,9	+31,4	125,4	158,2	+26,2	
259,6	+40,9	89,7	214,9	58,0	-35,3	-73,0	102,5	128,4	164,6	+60,6	+28,2	91,2	115,4	+26,5	
103,0	-30,8	100,9	98,0	94,3	-6,5	-3,8	102,9	100,5	91,5	-11,1	-9,0	98,6	101,7	+3,1	29.52
83,8	+5,5	80,1	81,6	78,0	-2,6	-4,4	75,3	82,4	75,2	-0,1	-8,7	78,7	78,8	+0,1	
127,9	-46,5	127,9	119,3	115,5	-9,7	-3,2	138,7	124,1	112,7	-18,7	-9,2	124,5	131,4	+5,5	
94,1	-14,5	96,6	89,9	86,1	-10,9	-4,2	81,3	101,9	83,3	+2,5	-18,3	97,2	91,6	-5,8	29.53
79,3	-4,9	74,7	79,0	73,5	-1,6	-7,0	71,3	82,3	73,4	+2,9	-10,8	80,9	76,8	-5,1	
108,4	-20,2	117,8	100,4	98,4	-16,5	-2,0	91,0	120,8	92,7	+1,9	-23,3	112,9	105,9	-6,2	
93,4	-21,8	100,1	75,0	83,5	-16,6	+11,3	109,4	97,6	75,2	-31,3	-23,0	101,6	103,5	+1,9	29.54
94,7	-10,5	92,9	78,2	83,0	-10,7	+6,1	89,4	94,0	94,0	-13,3	-17,6	87,6	91,7	+4,7	
93,0	-24,9	102,4	73,9	83,7	-18,3	+13,3	115,9	98,7	74,4	-36,8	-24,6	106,1	107,3	+1,1	
113,8	-9,0	143,6	86,6	143,8	+0,1	+66,1	97,9	138,3	86,1	-12,1	-37,7	115,9	118,1	+1,9	29.55
103,1	+30,0	103,7	79,3	152,5	+47,1	+92,3	97,3	120,6	86,3	-11,3	-28,4	101,2	108,9	+7,6	
121,3	-22,8	171,6	91,7	137,7	-19,8	+50,2	98,2	150,7	86,0	-12,4	-42,9	126,2	124,5	-1,3	
143,3	+4,1	137,4	132,0	133,4	-2,9	+1,1	126,1	145,8	125,1	-0,8	-14,2	124,2	136,0	+9,5	29.56
136,7	+5,2	123,3	123,3	125,7	+1,9	+1,9	117,1	135,4	117,3	+0,2	-13,4	116,0	126,3	+8,9	
150,9	+3,2	153,7	142,0	142,3	-7,4	+0,2	136,5	157,8	134,2	-1,7	-15,0	133,6	147,1	+10,1	
250,3	+48,4	121,8	112,5	103,9	-14,7	-7,6	110,1	175,8	99,1	-10,0	-43,6	124,6	143,0	+14,8	29.6
238,6	+63,1	104,0	91,9	91,1	-12,4	-0,9	99,0	151,4	84,8	-14,3	-44,0	105,9	125,2	+18,2	
288,0	+19,4	179,5	179,1	145,2	-19,1	-18,9	145,9	254,9	145,4	-0,3	-43,0	185,0	200,4	+8,3	
122,8	-1,8	107,5	98,2	107,9	+0,4	+9,9	107,6	111,6	100,6	-6,5	-9,9	108,4	109,6	+1,1	29.7
111,4	-3,1	97,5	85,7	96,1	-1,4	+12,1	95,3	101,3	90,1	-5,5	-11,1	100,7	98,3	-2,4	
145,8	+0,4	127,4	123,1	131,3	+3,1	+6,7	132,3	132,1	121,7	-8,0	-7,9	123,8	132,2	+6,8	
121,6	-1,7	107,8	99,2	108,7	+0,8	+9,6	108,2	111,1	101,4	-6,3	-8,7	108,3	109,7	+1,3	29.71
110,0	-3,3	97,8	86,4	97,3	-0,5	+12,6	95,9	100,9	91,0	-6,1	-9,8	101,0	98,4	-2,6	
143,8	+0,8	127,0	123,5	130,5	+2,8	+5,7	131,7	130,6	121,0	-8,1	-7,4	122,3	131,1	+7,2	
131,6	-2,2	104,8	91,4	102,0	-2,7	+11,6	103,5	114,6	95,4	-7,8	-16,8	109,0	109,0	-	29.72
120,0	-2,0	95,6	81,5	88,7	-7,2	+8,8	91,1	103,4	83,9	-7,9	-18,9	98,6	97,3	-1,3	
164,2	-2,7	130,9	119,6	139,8	+6,8	+16,9	138,5	146,1	127,9	-7,7	-12,5	138,3	142,3	+2,9	
115,9	-1,3	117,9	114,4	129,5	+9,8	+13,2	109,8	117,5	112,5	+2,5	-4,3	108,9	113,7	+4,4	DL
108,1	+0,3	107,5	103,3	114,0	+6,0	+10,4	100,5	107,8	102,1	+1,6	-5,3	102,0	104,1	+2,1	
130,1	-3,4	136,7	134,2	157,2	+15,0	+17,1	128,5	135,0	131,2	+3,7	-2,8	121,4	130,8	+7,7	
96,0	-27,9	118,4	83,0	91,6	-22,6	+10,4	112,0	107,9	89,3	-20,3	-17,2	114,4	110,0	-3,8	30
87,6	-26,0	113,2	75,3	82,9	-28,8	+10,1	107,5	101,5	83,2	-22,6	-18,0	112,8	104,5	-7,4	
111,3	-30,4	127,8	97,1	107,4	-18,0	+10,6	120,3	119,6	100,4	-16,5	-16,1	117,1	120,0	+2,5	

2 INDEX DES UMSATZES FUER
 1995
 NACH ABSCHNITTEN, UNTERABSCHNITTEN,
 DER KLASSIFIKATION DER WIRTSCHAFTS
 2.1 ORIGINAL

WERT

WZ93- SCHL.	WIRTSCHAFTSZWEIG		VERAENDERUNG IN %				VERAENDERUNG IN %			KUMULIERT		2-MONATS- DURCHSCHNITT	
			1999	NOV. 1999 GEGEN		1999	OKT. 1999 GEGEN		JAN. 1999	VER- AEND.	DURCHSCHNITT	VER- AEND.	
			NOV.	NOV. 1998	OKT. 1999	OKT.	OKT. 1998	SEP. 1999	NOV. 1999	VORJAHR	NOV. 1999	VORJAHR	
30.01	HERSTELLUNG VON BUERC- MASCHINEN	INSGESAMT	88,1	+2,4	+9,6	80,4	+0,2	-40,8	83,1	-13,7	84,3	+1,4	
		AUSLAND	107,2	+0,7	+13,4	94,5	-1,0	-51,7	103,3	-10,9	100,9	-0,1	
30.02	HERSTELLUNG VON DATEN- VERARBEITUNGSGERAETEN UND -EINRICHTUNGEN	INSGESAMT	155,9	+59,9	+21,2	128,6	+34,2	+36,5	100,4	-11,0	142,3	+47,2	
		AUSLAND	136,2	+21,3	+24,3	109,6	-2,3	+2,6	106,2	-12,6	122,9	+9,4	
31	HERSTELLUNG VON GERAETEN DER ELEKTRIZITAETSERZUE- GUNG, -VERTEILUNG U.AE.	INSGESAMT	120,3	+9,3	+4,2	115,4	+2,8	-19,5	114,1	+2,8	117,9	+6,0	
		AUSLAND	126,7	+15,2	+3,2	122,8	+4,0	-33,9	128,3	+4,3	124,8	+9,4	
31.1	HERSTELLUNG VON ELEKTRO- MOTOREN, GENERATOREN UND TRANSFORMATOREN	INSGESAMT	140,2	+32,9	+16,4	120,4	+16,6	-37,8	121,3	+17,8	130,3	+24,8	
		AUSLAND	139,0	+28,6	+11,7	124,4	+13,6	-60,2	141,6	+21,2	131,7	+21,0	
31.2	HERSTELLUNG VON ELEK- TRIZITAETSERZEUGUNGS- U. -SCHALTEINRICHTUNGEN	INSGESAMT	107,5	+0,6	-1,4	109,0	-3,5	-16,2	110,5	-3,2	108,3	-1,5	
		AUSLAND	120,1	+10,6	+0,4	119,6	-0,3	-23,3	128,4	-0,8	119,9	+4,9	
31.3	H.V. ISOLIERTEN ELEK- TROMOTOREN, -LEITUNGEN U. -DRAEHTEN	INSGESAMT	113,4	-4,5	-10,4	126,5	+5,4	-14,8	114,7	-7,3	120,0	+0,5	
		AUSLAND	134,8	-9,9	-18,7	165,8	-7,3	-29,4	154,3	-15,1	150,3	-8,5	
31.4	HERSTELLUNG VON AKKUMU- LATOREN UND BATTERIEN	INSGESAMT	125,6	+22,7	+7,6	116,7	+6,1	+2,3	104,3	+0,6	121,2	+14,1	
		AUSLAND	135,7	+31,4	+7,3	126,5	+6,5	+4,6	110,5	+5,4	131,1	+18,0	
31.5	HERSTELLUNG VON ELEK- TRISCHEN LAMPEN UND LEUCHTEN	INSGESAMT	139,9	+20,6	+16,5	120,1	+6,2	+3,6	107,1	+4,6	130,0	+13,4	
		AUSLAND	174,6	+29,9	+16,6	149,8	+19,5	+10,0	131,6	+9,2	162,2	+24,9	
31.6	HERSTELLUNG VON ELEK- TRISCHEN AUSRUESTUNGEN A.N.G.	INSGESAMT	125,4	+7,5	+4,4	120,1	+3,7	-15,8	119,1	+7,4	122,8	+5,6	
		AUSLAND	111,1	+11,1	+0,4	110,7	+2,4	-29,1	113,7	+4,9	110,9	+6,5	
31.61	H.V.ELEKTR. AUSRUE- STUNGEN F. MOTOREN U. FAHRZEUGE A.N.G.	INSGESAMT	140,1	+10,2	+3,6	135,2	+3,7	+2,1	126,4	+5,9	137,7	+6,9	
		AUSLAND	119,7	+15,7	+0,3	119,3	+1,9	+1,1	111,9	+3,2	119,5	+8,3	
31.62	HERSTELLUNG VON SONST. ELEKTR. AUSRUESTUNGEN A.N.G.	INSGESAMT	109,0	+3,7	+5,6	103,2	+3,7	-33,0	110,8	+9,3	106,1	+3,7	
		AUSLAND	101,6	+5,6	+0,4	101,2	+3,2	-48,9	115,8	+6,8	101,4	+4,3	
32	RUNDFUNK-, FERNSEH- UND NACHRICHTENTECHNIK	INSGESAMT	162,8	+21,6	-8,8	178,6	+38,6	-15,4	150,0	+24,3	170,7	+29,9	
		AUSLAND	192,4	+15,8	-9,5	212,6	+40,2	-15,9	178,5	+22,7	202,5	+27,4	
32.1	HERSTELLUNG VON ELEKTRO- NISCHEN BAUELEMENTEN	INSGESAMT	190,1	+26,2	+15,3	164,9	+14,4	-15,0	153,7	+9,9	177,5	+20,4	
		AUSLAND	210,4	+27,2	+18,0	178,3	+16,5	-18,1	166,0	+12,5	194,4	+22,0	
32.2	H.V. NACHRICHTENTECHNI- SCHEN GERAETEN UND EINRICHTUNGEN	INSGESAMT	187,5	+22,4	-22,7	242,6	+63,4	-18,4	194,3	+43,5	215,1	+42,5	
		AUSLAND	253,7	+9,3	-27,0	347,6	+67,0	-16,9	277,0	+37,3	300,7	+36,6	
32.3	H.V. RUNDFUNK- U. FERN- SEHGER. SOWIE PHONO- U. VIDEOTECHN. GERAETEN	INSGESAMT	88,5	+8,7	+2,7	86,2	+11,4	+1,4	70,5	-3,6	87,4	+10,1	
		AUSLAND	78,2	+4,8	+1,3	77,2	+10,6	+2,4	60,2	-4,6	77,7	+7,6	
33	MEDIZIN-, MESS-, STEUER- UND REGELUNGSTECHNIK, OPTIK	INSGESAMT	128,1	+7,9	+7,6	119,1	+5,3	-6,7	114,8	+4,0	123,6	+6,6	
		AUSLAND	148,6	+16,5	+3,8	143,1	+9,6	-4,9	134,8	+6,8	145,9	+13,0	
33.1	H.V. MEDIZINISCHEN GE- RAETEN UND ORTHOPAEDI- SCHEN VORRICHTUNGEN	INSGESAMT	114,6	-2,5	-2,5	117,5	-1,1	-7,3	112,4	-2,9	116,1	-1,8	
		AUSLAND	143,7	+3,8	+0,4	143,1	-6,7	-6,5	138,0	-0,4	143,4	-1,7	
33.2	H.V. MESS-, KONTROLL-, NAVIGATIONS- U.AE. INSTRU- MENTEN U. VORRICHTUNGEN	INSGESAMT	133,9	+13,2	+10,0	121,7	+9,5	-3,8	115,9	+7,1	127,8	+11,4	
		AUSLAND	150,5	+19,6	+3,6	145,3	+21,2	-2,8	133,2	+10,6	147,9	+20,3	
33.3	HERSTELLUNG VON INDU- STRIELLEN PROZESS- STEUERUNGSANLAGEN	INSGESAMT	184,0	-3,1	+61,8	113,7	-9,5	-31,5	134,4	+13,9	148,9	-5,6	
		AUSLAND	206,5	+40,3	+116,2	95,5	-33,4	-50,8	154,2	+19,0	151,0	+3,9	
33.4	HERSTELLUNG VON OPTI- SCHEN UND FOTOGRAFI- SCHEN GERAETEN	INSGESAMT	126,6	+23,2	+5,1	120,4	+15,9	-4,4	117,3	+9,0	123,5	+19,4	
		AUSLAND	153,2	+39,3	+3,3	148,3	+32,6	-0,4	138,9	+15,7	150,8	+36,0	
33.5	HERSTELLUNG VON UHREN	INSGESAMT	106,9	+9,1	+12,9	94,7	-4,7	-7,2	82,7	-2,6	100,8	+2,1	
		AUSLAND	123,3	+21,0	+10,7	111,4	+1,6	-3,1	93,2	-2,1	117,4	+11,0	

LAND

DAS VERARBEITENDE GEWERBE
= 100
ABTEILUNGEN, GRUPPEN UND KLASSEN
ZWEIGE, AUSGABE 1993 (WZ93)
WERT

INDEX

1998 NOV.	VER- ÄND. IN % GEGEN NOV. 1997	1998 3. VJ	1999 2. VJ	1999 3. VJ	VERÄNDERUNG IN % 3. VJ 1999 GEGEN		1998 1. HJ	1998 2. HJ	1999 1. HJ	VERÄNDERUNG IN % 1. HJ 1999 GEGEN		1997	1998	VER- ÄND. IN % GEGEN 1997	WZ93 SCHL.
					3. VJ 1998	2. VJ 1999				1. HJ 1998	2. HJ 1998				
86,0	-23,5	107,2	80,9	91,9	-14,3	+13,6	85,3	98,7	78,4	-17,7	-20,6	93,6	97,0	+3,6	30.01
67,4	-37,5	71,4	65,6	65,6	-8,1	-	86,0	72,6	62,9	-26,9	-13,4	85,2	79,3	-6,9	
106,5	-9,3	146,7	97,7	120,8	-17,7	+23,6	105,4	127,3	95,4	-9,5	-25,1	102,8	116,4	+13,2	
97,5	-28,4	120,0	83,3	91,6	-23,7	+10,0	114,5	109,3	90,9	-20,6	-16,8	117,4	111,9	-4,7	30.02
90,0	-24,7	118,1	76,4	85,0	-28,0	+11,3	110,0	104,9	85,5	-22,3	-18,5	116,1	107,4	-7,5	
112,3	-33,6	123,8	97,0	104,5	-15,6	+7,7	123,4	118,0	101,5	-17,7	-14,0	120,2	120,7	+0,4	
110,1	-0,5	115,4	111,1	121,3	+5,1	+9,2	108,7	113,0	109,2	+0,5	-3,4	105,6	110,8	+4,9	31
110,2	+3,9	110,8	105,1	110,9	+0,1	+5,5	101,7	109,8	103,9	+2,2	-5,4	100,8	105,7	+4,9	
110,0	-9,0	125,9	124,9	144,9	+15,1	+16,0	124,6	120,4	121,2	-2,7	+0,7	116,5	122,5	+5,2	
105,5	+4,6	104,1	107,0	146,8	+41,0	+37,2	102,0	103,8	105,5	+3,4	+1,6	94,4	102,9	+9,0	31.1
104,1	+9,9	97,1	100,3	119,8	+23,4	+19,4	93,7	98,6	100,8	+7,6	+2,2	90,9	96,1	+5,7	
108,1	-4,5	118,3	120,5	201,4	+70,2	+67,1	118,7	114,3	114,9	-3,2	+0,5	101,4	116,5	+14,9	
108,9	-1,7	121,6	110,6	114,0	-6,2	+3,1	111,9	115,9	109,5	-2,1	-5,5	107,0	113,9	+6,4	31.2
106,2	+2,0	116,1	101,5	105,7	-9,0	+4,1	103,4	111,8	101,2	-2,1	-9,5	100,7	107,6	+6,9	
108,6	-9,1	134,5	132,1	133,4	-0,8	+1,0	131,9	125,6	128,8	-2,4	+2,5	121,6	128,8	+6,9	
118,8	-16,2	132,4	109,4	126,9	-4,2	+16,0	120,8	120,1	106,9	-11,5	-11,0	127,3	120,4	-5,4	31.3
110,2	-5,7	115,0	99,9	112,1	-2,5	+12,2	104,1	106,2	96,9	-6,9	-8,8	110,4	105,1	-4,8	
149,6	-35,5	195,3	143,7	180,2	-7,7	+25,4	181,0	170,0	142,6	-21,2	-16,1	188,4	175,5	-6,8	
102,4	-12,4	105,0	106,9	102,1	-2,8	-4,5	102,2	102,6	99,8	-2,3	-2,7	108,0	102,4	-5,2	31.4
101,9	-13,6	107,5	102,8	97,9	-8,9	-4,8	100,7	103,5	97,1	-3,6	-6,2	108,5	102,1	-6,8	
103,3	-10,4	100,9	113,4	109,1	+8,1	-3,8	104,7	101,3	104,4	-0,3	+3,1	105,5	103,0	-2,4	
116,0	+2,7	100,3	97,9	106,2	+5,9	+8,5	99,4	105,3	99,9	+0,5	-5,1	101,5	102,3	+0,8	31.5
108,1	-0,8	94,7	85,4	97,7	+11,2	+14,4	90,1	98,8	89,4	-0,8	-9,5	94,0	94,4	+0,4	
134,4	+10,0	113,1	126,9	125,9	+11,3	-0,8	121,1	120,1	124,3	+2,6	+3,5	118,9	120,6	+1,4	
116,7	+3,9	113,4	120,8	122,2	+7,8	+1,2	107,9	116,2	116,3	+7,8	+0,1	107,0	112,0	+4,7	31.6
124,4	+9,9	114,9	124,8	120,7	+5,0	-3,3	107,3	119,6	119,8	+11,6	+0,2	107,3	113,5	+5,8	
100,0	-9,3	110,2	112,1	125,6	+14,0	+12,0	109,0	108,8	108,8	-0,2	-	106,4	108,9	+2,3	
127,1	+1,3	117,4	126,8	122,5	+4,3	-3,4	117,3	119,7	124,7	+6,3	+4,2	114,4	118,5	+3,6	31.61
137,8	+9,0	123,2	132,6	128,5	+4,3	-3,1	120,8	127,0	131,1	+8,5	+3,2	116,6	123,9	+6,3	
103,5	-16,3	104,7	113,9	109,4	+4,5	-4,0	109,7	103,4	110,6	+0,8	+7,0	109,6	106,5	-2,8	
105,1	+7,9	108,9	114,1	121,9	+11,9	+6,8	97,3	112,3	106,9	+9,9	-4,8	98,7	104,8	+6,2	31.62
109,3	+11,2	105,5	116,0	111,8	+6,0	-3,6	92,2	111,2	106,9	+15,9	-3,9	96,8	101,7	+5,1	
96,2	+0,6	116,3	110,0	143,3	+23,2	+30,3	108,2	114,8	106,8	-1,3	-7,0	102,9	111,5	+8,4	
133,3	+2,1	128,7	136,5	175,7	+36,5	+28,7	113,1	132,6	130,3	+15,2	-1,7	116,3	122,9	+5,7	32
107,0	-2,9	102,6	116,3	150,0	+46,2	+29,0	96,0	106,7	108,4	+12,9	+1,6	102,1	101,3	-0,8	
166,1	+6,2	160,0	160,9	206,6	+29,1	+28,4	133,7	163,7	156,5	+17,1	-4,4	133,3	148,7	+11,6	
150,6	+28,6	150,8	139,6	163,4	+8,4	+17,0	131,9	147,2	140,8	+6,7	-4,3	123,3	139,5	+13,1	32.1
129,3	+11,1	131,2	131,2	144,1	+9,8	+9,8	126,9	127,3	126,1	-0,6	-0,9	113,8	127,1	+11,7	
165,4	+40,5	164,5	145,4	176,8	+7,5	+21,6	135,3	161,0	151,1	+11,7	-6,1	129,9	148,2	+14,1	
153,2	-8,4	144,0	177,5	245,9	+70,8	+38,5	125,9	154,8	161,6	+28,4	+4,4	135,6	140,4	+3,5	32.2
107,5	-5,4	97,1	133,0	189,3	+95,0	+42,3	92,3	108,0	118,7	+28,6	+9,9	104,2	100,2	-3,8	
232,1	-10,8	225,2	254,4	343,8	+52,7	+35,1	183,9	235,7	236,6	+28,1	-	189,9	209,8	+10,5	
81,4	-5,8	76,5	63,4	71,1	-7,1	+12,1	69,3	77,7	64,6	-6,8	-16,9	75,3	73,5	-2,4	32.3
86,8	-11,5	88,4	70,9	79,1	-10,5	+11,6	76,1	86,3	73,0	-4,1	-15,4	87,9	81,2	-7,6	
74,6	+4,0	61,6	54,0	61,0	-1,0	+13,0	60,8	66,9	53,9	-11,3	-19,4	59,3	63,8	+7,6	
118,7	+7,4	111,8	112,3	115,8	+3,6	+3,1	107,9	115,6	111,4	+3,2	-3,6	105,9	111,7	+5,5	33
113,7	+8,7	101,3	100,2	103,0	+1,7	+2,8	98,6	106,8	100,6	+2,0	-5,8	99,5	102,7	+3,2	
127,6	+6,0	129,7	132,7	137,7	+6,2	+3,8	123,5	130,8	129,8	+5,1	-0,8	116,7	127,1	+8,9	
117,5	+11,2	119,1	109,4	113,3	-4,9	+3,6	113,1	121,0	110,8	-2,0	-8,4	110,9	117,1	+5,6	33.1
104,4	+4,2	100,2	93,2	96,7	-3,5	+3,8	101,9	104,0	95,3	-6,5	-8,4	103,6	102,9	-0,7	
138,4	+21,0	149,1	135,0	139,8	-6,2	+3,6	130,9	148,0	135,3	+3,4	-8,6	122,5	139,5	+13,9	
118,3	+1,9	108,3	112,9	117,1	+8,1	+3,7	106,0	113,0	111,3	+5,0	-1,5	104,1	109,5	+5,2	33.2
114,0	+2,6	102,7	102,8	104,9	+2,1	+2,0	101,7	107,1	103,1	+5,7	-3,7	98,0	102,3	+4,4	
125,8	+0,8	118,0	130,5	138,4	+17,3	+6,1	120,8	123,2	125,6	+4,0	+1,9	114,6	122,0	+6,5	
189,9	+69,7	115,2	135,8	140,1	+21,6	+3,2	106,1	143,5	126,8	+19,5	-11,6	115,4	124,8	+8,1	33.3
196,9	+89,3	115,8	134,9	135,5	+17,0	+0,4	101,7	144,7	123,3	+21,2	-14,8	114,6	123,2	+7,5	
147,2	-8,1	111,7	141,1	168,4	+50,8	+19,3	133,2	136,4	148,2	+11,3	+8,7	120,3	134,8	+12,1	
102,8	-1,9	111,5	116,8	117,3	+5,2	+0,4	107,2	107,8	115,3	+7,6	+7,0	101,2	107,5	+6,2	33.4
97,3	+4,2	97,4	97,1	102,3	+5,0	+5,4	98,4	98,0	99,1	+0,7	+1,1	91,1	98,2	+7,8	
110,0	-7,9	129,6	142,2	136,5	+5,3	-4,0	118,5	120,2	136,1	+14,9	+13,2	114,1	119,3	+4,6	
98,0	+2,2	79,7	77,2	78,8	-1,1	+2,1	83,0	86,0	78,6	-5,3	-8,6	81,7	84,5	+3,4	33.5
95,1	+7,0	73,8	68,4	70,0	-5,1	+2,3	74,0	81,6	73,0	-1,4	-10,5	76,4	77,8	+1,8	
101,9	-3,4	87,8	89,4	90,9	+3,5	+1,7	95,5	92,1	86,4	-9,5	-6,2	89,0	99,8	+5,4	

2 INDEX DES UMSATZES FUER
 1995
 NACH ABSCHNITTEN, UNTERABSCHNITTEN,
 DER KLASSIFIKATION DER WIRTSCHAFTS
 2.1 ORIGINAL

WERT

WZ99- SCHL.	WIRTSCHAFTSZWEIG		1999 NOV.	VERAENDERUNG IN % NOV. 1999 GEGEN		1999 OKT.	VERAENDERUNG IN % OKT. 1999 GEGEN			KUMULIERT		2-MONATS- DURCHSCHNITT	
				NOV. 1998	OKT. 1999		OKT. 1998	SEP. 1999	JAN. 1999 BIS NOV. 1999	VER- AEND. IN % GEGEN VORJAHR!	OKT. 1999 UND NOV. 1999	VER- AEND. IN % GEGEN VORJAHR!	
													NOV.
DM	FAHRZEUGBAU	INSGESAMT	173,0	+12,2	+9,8	157,6	-1,1	+1,6	148,0	+9,1	165,3	+5,4	
		INLAND	136,9	-1,2	+3,4	132,4	-7,3	-3,0	128,8	+4,0	134,7	-4,3	
		AUSLAND	211,6	+23,7	+14,6	184,6	+4,2	+5,5	168,5	+13,6	198,1	+13,8	
34	HERSTELLUNG VON KRAFTWAGEN UND KRAFTWAGENTEILEN	INSGESAMT	172,3	+9,1	+6,0	162,6	+0,3	+2,8	149,7	+8,1	167,5	+4,6	
		INLAND	137,4	-2,3	+3,5	132,8	-9,2	-1,8	128,5	+2,5	135,1	-5,9	
		AUSLAND	209,6	+18,8	+7,7	194,6	+8,7	+6,4	172,5	+13,0	202,1	+13,7	
34.1	HERSTELLUNG VON KRAFTWAGEN UND KRAFTWAGENMOTOREN	INSGESAMT	177,4	+8,1	+6,7	166,3	-1,1	+2,1	153,3	+8,6	171,9	+3,4	
		INLAND	123,6	-8,6	+3,5	119,4	-15,9	-5,5	118,9	-0,2	121,5	-12,3	
		AUSLAND	226,3	+18,9	+8,2	209,1	+8,8	+6,6	184,7	+14,5	217,7	+13,8	
34.2	HERSTELLUNG VON KAROS- SERIEN, AUFBAUTEN UND ANHAENGERN	INSGESAMT	121,3	-0,1	+5,9	114,5	-7,1	+4,8	109,2	-0,9	117,9	-3,6	
		INLAND	111,4	-1,0	+2,4	108,8	-7,6	+5,1	104,2	-0,2	110,1	-4,4	
		AUSLAND	146,4	+1,7	+13,4	129,1	-5,8	+3,9	121,9	-2,3	137,8	-1,9	
34.3	H.V. TEILEN UND ZUBE- HOER FUER KRAFTWAGEN UND KRAFTWAGENMOTOREN	INSGESAMT	168,0	+13,1	+4,0	161,5	+5,5	+4,3	147,6	+8,0	164,8	+9,2	
		INLAND	171,3	+8,5	+3,5	165,5	+2,7	+3,5	153,3	+7,4	168,4	+5,6	
		AUSLAND	163,4	+20,6	+4,9	155,8	+9,9	+5,6	139,5	+9,1	159,6	+15,1	
35	SONSTIGER FAHRZEUGBAU	INSGESAMT	177,9	+40,3	+47,0	121,0	-13,0	-8,4	134,9	+17,9	149,5	+12,4	
		INLAND	133,5	+9,2	+2,9	129,8	+10,6	-11,2	130,9	+16,7	131,7	+9,8	
		AUSLAND	226,5	+72,2	+102,8	111,7	-31,2	-4,7	139,4	+19,3	169,1	+15,0	
35.1	SCHIFFBAU	INSGESAMT	63,8	-1,4	+18,4	53,9	-23,3	-8,3	77,3	+17,1	58,9	-12,7	
		INLAND	39,9	-59,0	-53,5	85,8	+5,9	-26,0	87,3	+2,6	62,9	-29,4	
		AUSLAND	83,1	+96,0	+158,1	32,2	-49,1	+63,5	70,8	+33,3	57,7	+9,3	
35.11	SCHIFFBAU (OHNE BOOTS- UND YACHTBAU)	INSGESAMT	32,7	-47,4	-36,0	51,1	-23,4	-11,0	72,4	+13,8	41,9	-35,0	
		INLAND	37,4	-60,6	-56,9	86,8	+6,5	-26,4	87,7	+3,7	62,1	-29,7	
		AUSLAND	29,5	-26,4	+9,3	27,0	-52,3	+64,6	62,0	+25,8	28,3	-41,5	
35.12	BOOTS- UND YACHTBAU	INSGESAMT	1055,9	+630,7	+644,1	141,9	-23,5	+36,7	233,4	+60,4	598,9	+263,0	
		INLAND	100,6	-32,6	+61,0	62,5	-8,8	-3,1	79,1	-17,9	81,6	-25,1	
		AUSLAND	2281,6	+1549,7	+835,5	249,9	-27,3	+58,2	431,4	+106,8	1262,8	+432,8	
35.2	SCHIENENFAHRZEUGBAU	INSGESAMT	130,4	+18,0	+9,8	118,8	+16,9	-29,6	132,5	+19,3	124,6	+17,4	
		INLAND	139,7	+23,8	+5,8	132,0	+26,2	-32,0	145,6	+33,5	135,9	+25,0	
		AUSLAND	103,1	-0,5	+28,4	80,3	-13,5	-15,6	94,3	-19,3	91,7	-6,6	
35.3	LUFT- UND RAUMFAHRZEUGBAU	INSGESAMT	298,4	+59,7	+67,6	178,0	-18,1	+0,3	182,3	+18,4	238,2	+17,9	
		INLAND	217,2	+30,4	+18,6	183,1	+5,8	+15,2	160,4	+13,4	200,2	+17,9	
		AUSLAND	356,6	+77,1	+104,6	174,3	-30,0	-8,6	198,0	+21,5	265,5	+17,9	
35.4	H.V. KRAFTRAEDERN, FAHRRADERN UND BEHINDERTENFAHRZEUGEN	INSGESAMT	82,5	+8,3	+5,4	78,3	+8,1	-10,0	111,0	+15,6	80,4	+8,2	
		INLAND	80,8	+5,9	+4,5	77,3	+7,8	-10,2	112,3	+16,7	79,1	+6,9	
		AUSLAND	96,9	+28,5	+10,7	87,5	+11,0	-7,6	100,8	+5,7	92,2	+19,6	
35.41	HERSTELLUNG VON KRAFTRAEDERN	INSGESAMT	122,8	+35,4	+4,5	117,5	+26,1	-19,2	185,0	+39,3	120,2	+30,7	
		INLAND	122,8	+36,0	+4,0	118,1	+28,4	-18,4	186,9	+39,9	120,5	+32,1	
		AUSLAND	121,6	+21,0	+18,9	102,3	-20,0	-37,0	134,2	+22,3	112,0	-1,9	
35.42	HERSTELLUNG VON FAHRRADERN	INSGESAMT	62,1	-2,2	+14,2	54,4	+2,3	-0,7	81,7	+3,0	58,3	-0,2	
		INLAND	59,8	-8,3	+13,7	52,6	-2,4	-0,2	81,2	+3,0	56,2	-5,7	
		AUSLAND	77,9	+50,7	+15,8	67,3	+40,5	-3,0	85,3	+3,6	72,6	+45,8	
35.43	HERSTELLUNG VON BEHINDERTENFAHRZEUGEN	INSGESAMT	87,7	-9,2	-10,2	97,7	-7,3	-5,8	92,2	-2,6	92,7	-8,2	
		INLAND	78,1	-13,3	-13,5	90,3	-7,8	-7,0	85,1	-4,3	84,2	-10,4	
		AUSLAND	141,0	+6,3	+1,6	138,8	-5,8	-1,5	132,0	+4,0	139,9	-0,1	
35.5	FAHRZEUGBAU A.N.G.	INSGESAMT	106,7	-12,0	+13,0	94,4	-	-11,8	89,1	+1,1	100,6	-6,8	
		INLAND	89,1	-18,2	+14,2	78,0	-3,5	-19,5	79,5	-2,7	83,6	-11,9	
		AUSLAND	149,6	-1,3	+11,1	134,7	+5,7	+2,1	112,6	+8,6	142,2	+1,9	
36.1	HERSTELLUNG VON MOEBELN	INSGESAMT	116,4	+0,5	+5,7	110,1	-4,2	-2,9	101,3	-1,2	113,3	-1,8	
		INLAND	112,1	-0,6	+6,1	105,7	-5,8	-3,0	97,4	-2,3	108,9	-3,2	
		AUSLAND	146,1	+6,4	+3,6	141,0	+5,2	-2,5	128,1	+5,0	143,6	+5,8	
36.11	HERSTELLUNG VON SITZ- MOEBELN	INSGESAMT	127,3	-	+6,8	119,2	-3,2	-1,9	111,3	+1,1	123,3	-1,6	
		INLAND	124,1	-2,4	+7,6	115,3	-5,5	-2,6	107,9	-0,5	119,7	-3,9	
		AUSLAND	148,6	+16,0	+2,7	144,7	+10,5	+2,1	133,0	+9,8	146,7	+13,2	
36.12	HERSTELLUNG VON BUERO- UND LADENMOEBELN	INSGESAMT	126,0	+4,4	+5,8	119,1	-0,3	-4,0	103,9	+2,5	122,6	+2,1	
		INLAND	122,8	+6,8	+5,5	116,4	-1,7	-4,8	102,0	+3,3	119,6	+2,5	
		AUSLAND	156,8	-10,1	+8,5	144,5	+11,8	+3,4	121,7	-4,0	150,7	-0,8	
36.13	HERSTELLUNG VON KUECHENMOEBELN	INSGESAMT	116,7	+4,3	+4,6	111,6	-3,1	-6,8	101,3	+0,2	114,2	+0,5	
		INLAND	111,5	+2,8	+5,4	105,8	-5,3	-6,3	96,5	-1,3	108,7	-1,3	
		AUSLAND	149,5	+12,0	+0,9	148,2	+7,9	-8,9	131,9	+8,7	148,9	+9,9	
36.14	HERSTELLUNG VON SONST. MOEBELN	INSGESAMT	105,0	-2,5	+5,2	99,8	-6,9	-1,3	93,2	-5,0	102,4	-4,7	
		INLAND	99,9	-3,6	+5,3	94,9	-8,0	-0,7	88,7	-6,2	97,4	-5,8	
		AUSLAND	139,7	+2,6	+4,5	133,7	-1,5	-4,0	124,3	+2,1	136,7	+0,5	

STBA,FS 4,R 2.2,11/1999

LAND

DAS VERARBEITENDE GEMERBE
= 100
ABTEILUNGEN, GRUPPEN UND KLASSEN
ZWEIGE, AUSGABE 1993 (WZ93)
WERT

INDEX

1998 NOV.	VER- ÄND. IN % GEGEN NOV. 1997	1998 3.VJ	1999 2.VJ	1999 3.VJ	VERÄNDERUNG IN % 3.VJ 1999 GEGEN		1998 1.HJ	1998 2.HJ	1999 1.HJ	VERÄNDERUNG IN % 1.HJ 1999 GEGEN		1997	1998	VER- ÄND. IN % GEGEN 1997	WZ93 SCHL.
					3.VJ	2.VJ				1.HJ	2.HJ				
					1998	1999				1998	1998				
154,2	+12,5	130,2	152,1	140,3	+7,8	-7,8	131,4	141,8	146,0	+11,1	+3,0	119,2	136,6	+14,6	DM
138,5	+10,4	119,0	135,5	121,4	+2,0	-10,4	120,7	129,8	130,5	+8,1	+0,5	110,2	125,2	+13,6	
171,1	+14,3	142,2	170,0	160,5	+12,9	-5,6	142,8	154,8	162,7	+13,9	+5,1	128,7	148,8	+15,6	
158,0	+16,3	132,1	154,0	140,6	+6,4	-8,7	134,6	142,7	148,4	+10,3	+4,0	119,4	138,6	+16,1	34
140,7	+13,7	120,2	134,7	119,9	-0,2	-11,0	122,0	129,2	130,6	+7,0	+1,1	109,5	125,6	+14,7	
176,5	+18,7	144,7	174,6	163,0	+12,6	-6,6	148,2	157,1	167,4	+13,0	+6,6	129,9	152,6	+17,5	
164,1	+17,9	133,8	159,2	142,9	+6,8	-10,2	136,6	146,5	152,4	+11,6	+4,0	121,4	141,5	+16,6	34.1
135,3	+11,1	112,6	128,5	108,8	-3,4	-15,3	115,9	123,7	123,1	+6,2	-0,5	106,9	119,8	+12,1	
190,4	+22,8	153,1	187,2	173,9	+13,6	-7,1	155,5	167,3	179,0	+15,1	+7,0	134,6	161,4	+19,9	
121,4	+29,7	104,6	113,2	100,9	-3,5	-10,9	109,0	111,7	110,4	+1,3	-1,2	90,9	110,3	+21,3	34.2
112,5	+30,8	99,7	110,1	97,6	-2,1	-11,4	103,2	107,0	105,6	+2,3	-1,3	83,8	105,1	+25,4	
143,9	+27,1	116,9	121,2	109,5	-6,3	-9,7	123,5	123,8	122,7	-0,6	-0,9	109,2	123,7	+13,3	
148,6	+10,6	132,4	147,7	141,9	+7,2	-3,9	134,1	138,2	144,7	+7,9	+4,7	119,0	136,1	+14,4	34.3
157,9	+16,2	140,4	152,7	147,3	+4,9	-3,5	138,5	145,2	151,3	+9,2	+4,2	120,2	141,9	+18,1	
135,5	+2,5	121,0	140,5	134,2	+10,9	-4,5	127,8	128,2	135,4	+5,9	+5,6	117,2	128,0	+9,2	
126,8	-13,9	116,2	138,4	137,6	+18,4	-0,6	107,4	135,8	128,7	+19,8	-5,2	117,7	121,6	+3,3	35
122,3	-11,2	109,4	141,2	132,8	+21,4	-5,9	111,1	134,0	129,7	+16,7	-3,2	115,4	122,5	+6,2	
131,5	-16,5	123,6	135,4	142,8	+15,5	+5,5	103,5	137,8	127,8	+23,5	-7,3	120,3	120,6	+0,2	
64,7	-20,7	76,9	83,1	92,9	+20,8	+11,8	60,2	108,0	75,7	+25,7	-29,9	87,2	84,1	-3,6	35.1
97,2	-28,1	81,5	124,5	70,4	-13,6	-43,5	85,5	153,5	104,0	+21,6	-32,2	109,1	119,5	+9,5	
42,4	-5,1	74,0	54,8	108,6	+46,8	+98,2	42,8	77,1	56,3	+31,5	-27,0	72,2	58,9	-17,0	
62,2	-21,6	73,1	80,6	89,8	+22,8	+11,4	58,5	99,0	73,9	+26,3	-25,4	84,8	78,8	-7,1	35.11
95,0	-29,5	81,0	125,8	70,7	-12,7	-43,8	85,2	148,9	104,7	+22,9	-29,7	109,6	117,0	+6,8	
40,1	-4,1	67,8	50,0	102,7	+51,5	+105,4	40,4	65,3	53,0	+31,2	-18,8	67,9	52,9	-22,1	
144,5	-6,5	196,8	162,4	190,0	-3,5	+17,0	113,4	362,9	133,3	+17,5	-66,1	163,5	253,1	+54,8	35.12
149,3	+1,4	94,9	93,1	63,7	-32,9	-31,6	92,8	282,9	86,0	-7,3	-67,3	97,5	177,8	+82,4	
138,3	-15,5	327,4	251,5	362,1	+7,5	+40,0	139,8	559,7	194,0	+38,8	-65,3	248,1	349,8	+41,0	
110,5	-17,0	126,8	133,9	156,9	+23,7	+17,2	104,9	126,4	123,0	+17,3	-2,7	119,2	115,6	-3,0	35.2
112,8	-21,6	113,5	146,7	179,4	+58,1	+22,3	107,0	119,4	131,9	+23,3	+10,5	121,4	113,2	-6,8	
103,6	+1,5	165,9	96,6	90,8	-45,3	-6,0	98,7	146,6	97,0	-1,7	-33,8	112,6	122,7	+9,0	
186,9	-13,5	148,2	180,8	171,9	+16,0	-4,9	141,0	172,7	168,9	+19,8	-2,2	144,9	156,8	+8,2	35.3
166,6	-0,3	141,4	152,6	162,3	+14,8	+6,4	132,2	160,0	146,2	+10,6	-8,6	127,8	146,1	+14,3	
201,4	-19,9	153,1	201,0	178,7	+16,7	-11,1	147,3	181,8	185,2	+25,7	+1,9	157,2	164,5	+4,6	
76,2	+10,4	75,4	136,3	88,6	+17,5	-35,0	113,6	72,9	132,4	+16,5	+81,6	90,5	93,3	+3,1	35.4
76,3	+11,5	75,3	139,7	88,2	+17,1	-36,9	114,0	72,8	135,3	+18,7	+85,9	90,1	93,4	+3,7	
75,4	+0,9	76,5	108,2	91,8	+20,0	-15,2	110,9	74,3	108,2	-2,4	+45,6	93,6	92,6	-1,1	
90,7	-3,5	102,6	232,7	139,7	+36,2	-40,0	161,4	97,3	229,3	+42,1	+135,7	113,3	129,4	+14,2	35.41
90,3	-4,7	102,5	236,2	138,9	+35,5	-41,2	163,3	97,0	233,0	+42,7	+140,2	113,5	130,1	+14,6	
100,5	+38,0	106,7	138,2	161,9	+51,7	+17,1	109,6	107,1	127,8	+16,6	+19,3	107,1	108,3	+1,1	
63,5	+25,2	54,7	104,5	61,1	+11,7	-41,5	98,5	54,4	99,8	+1,3	+83,5	80,0	76,5	-4,4	35.42
85,2	+28,3	54,5	105,5	60,2	+10,5	-42,9	97,4	54,7	100,0	+2,7	+82,8	79,7	76,0	-4,6	
51,7	+3,2	56,1	97,7	67,2	+19,8	-31,2	106,2	52,5	98,7	-7,1	+88,0	81,7	79,3	-2,9	
96,6	+5,2	103,2	89,5	100,9	-2,2	+12,7	88,4	97,4	87,7	-0,8	-10,0	89,6	92,9	+3,7	35.43
90,1	+9,3	99,6	82,8	94,7	-4,9	+14,4	81,9	92,7	80,5	-1,7	-13,2	83,9	87,3	+4,1	
132,6	-8,2	122,9	126,7	135,4	+10,2	+6,9	124,5	123,6	127,8	+2,7	+3,4	121,7	124,1	+2,0	
121,3	+34,9	86,2	90,7	90,9	+5,5	+0,2	82,5	95,5	84,4	+2,3	-11,6	83,3	89,0	+6,8	35.5
108,9	+24,5	80,7	81,4	81,5	+1,0	+0,1	77,9	86,4	77,1	-1,0	-10,8	82,0	82,2	+0,2	
151,6	+58,2	99,8	113,4	114,0	+14,2	+0,5	93,7	117,6	102,1	+9,0	-13,2	86,4	105,7	+22,3	
115,8	+8,2	94,6	100,0	94,2	-0,4	-5,8	102,1	101,6	100,9	-1,2	-0,7	96,5	101,9	+5,6	36.1
112,8	+8,1	91,9	96,9	90,3	-1,7	-6,8	99,3	98,8	97,2	-2,1	-1,6	94,4	99,1	+5,0	
137,3	+9,6	113,7	128,6	121,6	+6,9	-5,4	121,6	121,0	126,2	+3,8	+4,3	110,9	121,3	+9,4	
127,3	+12,5	98,7	111,9	99,7	+1,0	-10,9	110,7	108,2	113,0	+2,1	+4,4	101,1	109,5	+8,3	36.11
127,2	+14,8	96,9	108,3	96,3	-0,6	-11,1	108,7	106,8	109,8	+1,0	+2,8	99,4	107,7	+8,4	
128,1	-0,1	109,6	135,7	122,2	+11,5	-9,9	124,0	117,8	133,9	+8,0	+13,7	112,5	120,9	+7,5	
120,7	+16,6	103,1	98,3	104,9	+1,7	+6,7	94,3	109,7	97,1	+3,0	-11,5	90,8	102,0	+12,3	36.12
115,0	+14,0	101,3	96,5	103,2	+1,9	+6,9	91,5	107,2	95,5	+4,4	-10,9	89,2	99,3	+11,3	
174,5	+36,6	120,7	115,6	121,0	+0,2	+4,7	121,4	133,0	112,5	-7,3	-15,4	105,3	127,2	+20,8	
111,9	+1,8	92,7	101,7	97,0	+4,6	-4,6	101,1	98,5	99,2	-1,9	+0,7	96,5	99,8	+3,4	36.13
108,5	+0,4	89,0	95,9	92,0	+3,4	-4,1	98,2	95,1	94,8	-3,5	-0,3	94,3	96,6	+2,4	
133,5	+10,0	115,5	138,2	128,9	+11,6	-6,7	119,5	120,0	127,7	+6,9	+6,4	110,2	118,7	+8,6	
107,7	+5,3	89,7	91,3	85,2	-5,0	-6,7	99,1	95,5	94,1	-5,0	-1,5	95,1	97,3	+2,3	36.14
103,6	+4,5	86,2	86,8	80,6	-6,5	-7,1	96,0	91,9	89,8	-6,5	-2,3	92,8	93,9	+1,2	
136,2	+9,7	114,1	122,0	117,6	+3,1	-3,6	120,9	120,7	123,4	+2,1	+2,2	111,4	120,8	+8,4	

2 INDEX DES UMSATZES FUER
1995
NACH ABSCHNITTEN, UNTERABSCHNITTEN,
DER KLASSIFIKATION DER WIRTSCHAFTS
2.1 ORIGINAL

VOLUMEN

WZ93- SCHL.	WIRTSCHAFTSZWEIG		VERAENDERUNG IN % NOV. 1999 GEGEN			VERAENDERUNG IN % OKT. 1999 GEGEN			KUMULIERT		2-MONATS- DURCHSCHNITT	
			1999 NOV.	NOV. 1998	OKT. 1999	1999 OKT.	OKT. 1998	SEP. 1999	JAN. 1999 BIS NOV. 1999	VER- AEND. IN % GEGEN VORJAHR	OKT. 1999 UND NOV. 1999	VER- AEND. IN % GEGEN VORJAHR
D	VERARBEITENDES GEWERBE 1)	INSGESAMT	125,9	+8,1	+4,6	120,4	+2,1	-5,9	114,4	+2,9	123,2	+5,1
		INLAND	114,0	+4,3	+3,5	110,1	-0,7	-5,4	104,7	+1,2	112,1	+1,8
		AUSLAND	147,6	+13,7	+6,0	139,3	+6,4	-6,7	132,3	+5,5	143,5	+10,0
	VORLEISTUNGSGUETER- PRODUZENTEN	INSGESAMT	123,5	+9,0	+2,6	120,4	+3,0	-2,0	113,4	+1,9	122,0	+6,0
		INLAND	117,1	+5,1	+2,2	114,6	+0,1	-1,3	108,0	+1,0	115,9	+2,6
		AUSLAND	136,9	+16,8	+3,2	132,6	+8,9	-3,5	124,8	+3,7	134,8	+12,8
	INVESTITIONSGUETER- PRODUZENTEN	INSGESAMT	133,4	+8,0	+6,8	124,9	+3,4	-11,2	119,4	+5,0	129,2	+5,7
		INLAND	118,2	+6,5	+5,8	111,7	+2,2	-10,5	105,8	+3,7	115,0	+4,4
		AUSLAND	156,2	+9,9	+8,0	144,6	+4,7	-12,1	139,7	+6,4	150,4	+7,4
	GEBRAUCHSGUETER- PRODUZENTEN	INSGESAMT	133,3	+5,0	+7,0	124,6	-3,0	-0,1	115,2	+2,5	129,0	+1,0
		INLAND	105,8	-4,4	+4,3	101,4	-9,9	-4,6	97,2	-2,4	103,6	-7,3
		AUSLAND	175,6	+15,7	+9,8	160,0	+4,6	+4,6	142,9	+8,3	167,8	+10,1
	VERBRAUCHSGUETER- PRDUZENTEN	INSGESAMT	94,3	+5,7	+1,9	92,5	-3,0	-12,6	96,2	-0,8	93,4	+1,2
		INLAND	88,2	+1,4	+2,8	85,8	-6,3	-11,8	89,0	-3,7	87,0	-2,6
		AUSLAND	111,1	+16,6	+0,4	110,7	+4,9	-14,2	115,6	+5,7	110,9	+10,5
DB	TEXTIL- UND BEKLEIDUNGS- GEWERBE	INSGESAMT	88,1	-1,8	-0,9	88,9	-8,7	-16,3	93,7	-5,4	88,5	-5,4
		INLAND	83,5	-4,9	-1,2	84,5	-10,9	-14,0	87,4	-6,0	84,0	-8,0
		AUSLAND	101,5	+6,6	-0,3	101,8	-3,1	-21,5	112,5	-3,4	101,7	+1,5
17	TEXTILGEWERBE	INSGESAMT	99,2	-2,3	+1,6	97,6	-8,1	-0,5	92,0	-5,6	98,4	-5,3
		INLAND	91,4	-6,0	+1,3	90,2	-11,2	-1,2	85,4	-6,2	90,8	-8,7
		AUSLAND	120,3	+6,4	+2,6	117,3	-1,1	+0,9	109,8	-4,5	118,8	+2,5
17.1	SPINNSTOFFAUFBEREITUNG UND SPINNEREI	INSGESAMT	87,4	-2,6	+1,2	86,4	-8,3	-4,4	79,8	-10,4	86,9	-5,5
		INLAND	76,2	-8,0	+0,1	76,1	-13,2	-6,4	73,1	-9,8	76,2	-10,7
		AUSLAND	106,4	+4,9	+2,2	104,1	-1,2	-1,7	91,3	-11,3	105,3	+1,8
17.11	BAUMWOLLAUFBEREITUNG UND -SPINNEREI	INSGESAMT	100,9	-1,5	-4,3	105,4	-2,1	-1,6	94,1	-2,2	103,2	-1,8
		INLAND	88,2	-3,7	-3,8	91,7	-5,7	-5,0	85,2	-1,2	90,0	-4,7
		AUSLAND	124,7	+1,6	-4,8	131,0	+2,9	+3,3	110,8	-3,7	127,9	+2,3
17.12,13	WOLLAUFBEREITUNG, STREICHGARN- UND KAMMGARNSPINNEREI	INSGESAMT	57,5	-24,7	+11,7	51,5	-35,0	-15,6	60,4	-29,4	54,5	-29,9
		INLAND	47,4	-28,5	+7,2	44,2	-34,2	-16,0	53,5	-26,1	45,8	-31,4
		AUSLAND	74,5	-20,2	+17,0	63,7	-36,0	-15,4	72,1	-33,0	69,1	-28,4
17.16	NAEHGARNFERTIGUNG	INSGESAMT	111,9	+46,7	+7,8	103,8	+26,3	+1,5	76,0	+5,8	107,9	+36,1
		INLAND	104,9	+14,8	+7,2	97,9	-5,6	+1,5	76,5	-7,5	101,4	+3,9
		AUSLAND	121,2	+115,7	+8,5	111,7	+108,0	+1,5	75,3	+31,4	116,5	+111,8
17.2	WEBEREI	INSGESAMT	97,4	-8,2	+1,8	95,7	-12,6	+3,5	91,8	-9,6	96,6	-10,4
		INLAND	88,9	-12,8	+2,1	87,1	-15,8	+5,4	84,7	-10,0	88,0	-14,3
		AUSLAND	115,5	+0,5	+1,3	114,0	-6,9	+0,3	106,8	-9,1	114,8	-3,3
17.21	BAUMWOLLWEBEREI	INSGESAMT	101,1	-5,2	+3,7	97,5	-11,7	+1,4	92,2	-10,5	99,3	-8,6
		INLAND	93,6	-7,7	+5,4	88,8	-14,2	+3,0	85,2	-9,7	91,2	-11,0
		AUSLAND	115,7	-1,2	+1,3	114,2	-7,7	-1,2	105,8	-11,7	115,0	-4,5
17.22	STREICHGARNWEBEREI	INSGESAMT	50,2	-26,1	-7,9	54,5	-16,7	+10,1	60,2	-15,8	52,4	-21,4
		INLAND	45,3	-26,7	-10,5	50,6	-16,5	+9,5	52,4	-15,3	48,0	-21,6
		AUSLAND	73,8	-24,0	+0,8	73,2	-17,7	+11,9	97,8	-17,3	73,5	-21,0
17.23	KAMMGARNWEBEREI	INSGESAMT	82,8	-26,5	-6,0	88,1	-22,4	+15,5	88,4	-14,5	85,5	-24,5
		INLAND	74,0	-33,7	-5,6	78,4	-27,6	+16,0	80,0	-18,9	76,2	-30,7
		AUSLAND	116,3	-0,3	-7,4	125,6	-6,3	+14,1	120,8	-1,0	121,0	-3,5
17.24	SEIDEN- UND FILAMENTGARNWEBEREI	INSGESAMT	103,2	+0,9	+3,1	100,1	-6,8	+1,1	95,4	-3,5	101,7	-3,1
		INLAND	95,7	-2,2	+1,2	94,6	-7,8	+3,6	90,9	-1,5	95,2	-5,1
		AUSLAND	116,4	+5,9	+6,0	109,8	-5,3	-2,4	103,5	-6,3	113,1	+0,2
17.3	TEXTILVEREDLUNG	INSGESAMT	84,6	-13,1	+1,9	83,0	-17,1	+10,2	76,5	-13,3	83,8	-15,1
		INLAND	83,6	-16,6	+1,6	82,2	-19,3	+6,1	75,8	-14,7	82,9	-17,9
		AUSLAND	87,6	-1,9	+2,9	85,1	-10,3	+22,6	78,4	-9,4	86,4	-6,2
17.4	HERSTELLUNG VON KON- FEKTIONIERTE TEXTEL- WAREN (OHNE BEKLEIDUNG)	INSGESAMT	113,5	+8,3	+2,2	111,1	-5,0	-1,7	98,8	+1,9	112,3	+1,3
		INLAND	109,5	+7,1	+2,1	107,2	-7,1	-2,6	95,3	-	108,4	-0,4
		AUSLAND	141,8	+14,9	+2,4	138,5	+7,9	+3,6	123,6	+13,3	140,2	+11,4
17.5	SONSTIGES TEXTILGEWERBE (OHNE HERSTELLUNG VON MASCHENWARE)	INSGESAMT	113,4	+1,5	+1,2	112,1	-3,2	+1,8	105,1	-3,5	112,8	-0,9
		INLAND	99,1	-4,5	+0,1	99,0	-8,2	+0,7	93,9	-4,5	99,1	-6,3
		AUSLAND	147,6	+12,9	+2,7	143,7	+6,5	+3,8	132,1	-1,6	145,7	+9,7
17.51	HERSTELLUNG VON TEPPICHEN	INSGESAMT	94,7	-3,5	-0,5	95,2	-3,1	+0,8	87,6	-5,3	95,0	-3,3
		INLAND	89,8	-5,8	+0,9	89,0	-5,9	-0,8	83,4	-6,2	89,4	-5,9
		AUSLAND	133,5	+11,6	-7,3	144,0	+14,2	+9,1	120,3	-0,2	138,8	+12,9
17.52	HERSTELLUNG VON SEILERWAREN	INSGESAMT	141,6	+9,4	-1,0	143,1	+7,1	+3,8	138,4	+5,5	142,4	+8,3
		INLAND	133,3	+10,8	-5,7	147,7	+20,6	+3,9	136,5	+8,1	143,5	+15,6
		AUSLAND	147,8	+6,0	+13,3	130,4	-20,4	+3,4	143,8	-0,4	139,1	-8,2

1) AUSGEWAHLTE WIRTSCHAFTSZWEIGE (OHNE ERNAHRUNGSGEWERBE UND TABAKVERARBEITUNG).

STBA,FS 4,R 2.2,11/1999

LAND

DAS VERARBEITENDE GEWERBE
= 100
ABTEILUNGEN, GRUPPEN UND KLASSEN
ZWEIGE, AUSGABE 1993 (WZ93)
WERT

INDEX

1998 NOV.	VER- AEND. IN % GEGEN	1998 3.VJ	1999 2.VJ	1999 3.VJ	VERAENDERUNG IN %		1998 1.HJ	1998 2.HJ	1999 1.HJ	VERAENDERUNG IN %		1997	1998	VER- AEND. IN % GEGEN	WZ93 SCHL.		
	NOV. 1997				3.VJ 1998	2.VJ 1999				1.HJ 1998	2.HJ 1998			1.HJ 1998		2.HJ 1998	1997
116,5	+3,1	111,4	113,2	115,4	+3,6	+1,9	109,2	113,5	111,1	+1,7	-2,1	105,6	111,3	+5,4	D		
109,3	+3,6	104,0	103,3	105,7	+1,6	+2,3	101,0	106,1	101,8	+0,8	-4,1	99,3	103,6	+4,3			
129,8	+2,4	124,9	131,5	133,3	+6,7	+1,4	124,0	127,2	128,1	+3,3	+0,7	117,1	125,6	+7,3			
113,3	+2,5	110,3	112,7	113,6	+3,0	+0,8	110,5	109,7	110,5	-	+0,7	105,5	110,1	+4,4	VORL.		
111,4	+4,1	107,3	107,0	108,5	+1,1	+1,4	104,7	106,8	105,2	+0,5	-1,5	100,7	105,7	+5,0			
117,2	-0,8	116,6	124,5	124,3	+6,6	-0,2	122,5	115,7	121,8	-0,6	+5,3	115,6	119,1	+3,0			
123,5	+2,4	115,9	119,0	123,0	+6,1	+3,4	109,9	122,1	114,3	+4,0	-6,4	108,6	116,0	+6,8	INV.		
111,0	+2,9	103,3	105,0	109,1	+5,6	+3,9	98,6	110,1	101,0	+2,4	-8,3	100,1	104,4	+4,3			
142,1	+1,8	134,5	139,9	143,7	+6,8	+2,7	126,7	140,0	134,2	+5,9	-4,1	121,4	133,4	+3,9			
126,9	+9,9	106,7	115,8	107,7	+0,9	-7,0	110,1	114,7	114,4	+3,9	-0,3	102,7	112,4	+9,4	GEBR.		
110,7	+5,0	94,0	98,5	90,0	-4,3	-8,6	98,4	100,7	98,6	+0,2	-2,1	94,9	99,6	+5,0			
151,8	+15,8	126,0	142,2	134,7	+6,9	-5,3	128,0	136,1	138,7	+8,4	+1,9	114,6	132,1	+15,3			
89,2	-0,4	103,7	85,5	102,8	-0,9	+20,2	95,2	96,7	93,7	-1,6	-3,1	95,9	95,9	-	VERB.		
87,0	-0,6	97,7	79,0	93,5	-4,3	+18,4	90,7	92,4	87,4	-3,6	-5,4	92,9	91,5	-1,5			
95,3	-	119,8	103,1	128,0	+6,8	+24,2	107,2	108,3	110,9	+3,5	+2,4	104,2	107,7	+3,4			
89,7	+0,1	109,1	77,8	102,1	-6,4	+31,2	95,8	98,3	91,3	-4,7	-7,1	95,5	97,0	+1,6	DB		
87,8	+2,6	101,2	73,6	93,2	-7,9	+26,6	89,6	93,2	85,6	-4,5	-8,2	91,3	91,4	+0,1			
95,2	-5,9	132,2	90,0	128,1	-3,1	+42,3	114,2	113,2	108,3	-5,2	-4,3	107,8	113,7	+5,5			
101,5	+0,6	92,4	90,6	87,4	-5,4	-3,5	97,9	94,0	92,2	-5,8	-1,9	95,3	95,9	+0,6	17		
97,2	+2,0	87,0	83,6	81,2	-6,7	-2,9	90,2	89,1	85,7	-5,0	-3,8	90,5	89,6	-1,0			
113,1	-2,3	107,0	109,5	104,1	-2,7	-4,9	118,7	107,1	109,7	-7,6	+2,4	108,2	112,9	+4,3			
89,7	-6,7	77,2	77,4	71,3	-7,6	-7,9	94,0	79,2	81,8	-13,0	+3,3	91,5	86,6	-5,4	17.1		
82,8	-1,9	70,1	70,6	85,3	-6,8	-7,5	85,0	72,5	76,1	-10,5	+5,0	83,0	78,7	-5,2			
101,4	-12,6	89,3	89,1	81,5	-8,7	-8,5	109,6	90,6	91,6	-16,4	+1,1	106,0	100,1	-5,6			
102,4	+6,1	86,1	89,2	84,4	-2,0	-5,4	98,4	89,3	96,0	-2,4	+7,5	93,8	93,8	-	17.11		
91,6	+0,5	77,2	80,6	78,2	+1,3	-3,0	87,9	79,8	87,1	-0,9	+9,1	87,9	83,8	-4,7			
122,7	+15,2	102,6	105,5	96,0	-6,4	-9,0	118,0	107,1	112,5	-4,7	+5,0	104,8	112,5	+7,3			
76,4	-25,3	70,0	63,2	51,4	-26,6	-18,7	95,9	69,2	66,9	-30,2	-3,3	95,3	82,5	-13,4	17.12,13		
66,3	-7,8	59,0	56,6	44,2	-25,1	-21,9	81,0	58,8	60,7	-25,1	+3,2	78,3	69,9	-10,7			
93,4	-39,1	88,6	74,4	63,6	-28,2	-14,5	120,8	86,7	77,4	-35,9	-10,7	124,1	103,8	-16,4			
76,3	-3,8	62,7	89,3	72,8	+16,1	+5,1	73,9	67,0	67,0	-9,3	-	73,5	70,4	-4,2	17.16		
91,4	+0,9	71,1	67,0	89,4	-2,4	+3,6	83,6	79,2	71,7	-14,2	-9,5	75,4	81,4	+8,0			
56,2	-12,7	51,6	72,4	77,5	+50,2	+7,0	61,0	50,7	60,6	-0,7	+19,5	71,1	55,9	-21,4			
106,1	-1,8	91,2	97,5	81,4	-10,7	-16,5	104,7	93,8	95,3	-9,0	+1,6	98,6	99,2	+0,6	17.2		
101,9	-0,4	83,5	90,5	72,7	-12,9	-19,7	96,6	87,2	89,5	-7,3	+2,6	93,7	91,9	-1,9			
114,9	-4,3	107,7	112,1	100,0	-7,1	-10,8	122,1	107,7	107,6	-11,9	-0,1	109,0	114,9	+5,4			
106,7	-5,9	92,2	94,4	81,0	-12,1	-14,2	106,6	95,3	95,5	-10,4	+0,2	101,8	100,9	-0,9	17.21		
101,4	-5,4	82,9	86,0	72,0	-13,1	-16,3	97,4	87,8	89,8	-7,8	+2,3	95,3	92,6	-2,8			
117,1	-6,7	110,4	110,6	98,4	-10,9	-11,0	124,3	109,9	106,4	-14,4	-3,2	114,5	117,1	+2,3			
67,9	-9,6	43,1	78,9	47,1	+9,3	-40,3	87,4	49,3	69,3	-20,7	+40,6	96,4	68,4	-29,0	17.22		
81,8	-4,0	38,4	66,5	39,9	+3,9	-40,0	73,8	44,2	60,1	-18,6	+36,0	84,7	59,0	-30,3			
97,1	-23,6	65,6	138,9	82,0	+25,0	-41,0	153,0	74,5	113,8	-25,6	+52,8	153,3	113,7	-25,8			
112,7	+0,3	90,6	107,0	77,8	-14,1	-27,3	106,6	94,9	94,7	-11,2	-0,2	102,2	100,7	-1,5	17.23		
111,6	+0,5	85,5	100,2	68,2	-20,2	-31,9	101,3	89,8	87,1	-14,0	-3,0	101,0	95,6	-5,3			
116,7	-0,8	110,2	133,3	114,8	+4,2	-13,9	126,8	114,1	123,7	-2,4	+8,4	106,9	120,5	+12,7			
102,3	+8,8	92,7	98,7	87,6	-5,5	-11,2	100,1	92,4	97,3	-2,8	+5,3	88,1	96,2	+9,2	17.24		
97,9	+14,6	87,3	94,8	81,8	-6,3	-13,7	92,2	87,3	94,0	+2,0	+7,7	83,6	89,7	+7,3			
109,9	+0,7	102,1	105,5	97,7	-4,3	-7,4	113,9	101,3	103,2	-9,4	+1,9	96,0	107,6	+12,1			
97,3	+1,1	77,1	78,0	65,4	-15,2	-16,2	90,3	84,6	79,6	-11,8	-5,9	87,7	87,5	-0,2	17.3		
100,1	+2,6	79,2	76,6	66,4	-16,2	-13,3	89,6	86,5	78,2	-12,7	-9,6	88,8	88,1	-0,8			
89,3	-3,6	71,2	82,1	62,5	-12,2	-23,9	92,3	79,5	83,6	-9,4	+5,2	84,5	85,9	+1,7			
104,8	-3,9	92,6	94,8	99,3	+7,2	+4,7	94,5	99,9	94,0	-0,5	-5,9	96,3	97,2	+0,9	17.4		
102,2	-6,6	91,9	91,3	96,2	+4,7	+5,4	92,5	98,7	90,5	-2,2	-8,3	96,1	95,6	-0,5			
123,4	+14,8	97,5	120,3	121,5	+24,6	+1,0	109,3	108,8	119,1	+9,0	+9,5	96,9	109,0	+12,5			
111,7	+5,3	104,9	104,3	101,2	-3,5	-3,0	109,2	105,0	104,5	-4,3	-0,5	101,8	107,1	+5,2	17.5		
103,8	+7,9	95,9	92,5	90,8	-5,3	-1,8	97,1	96,4	93,7	-3,5	-2,8	93,3	96,8	+3,8			
130,7	+0,5	126,7	132,8	126,1	-0,5	-5,0	138,2	125,6	130,6	-5,5	+4,0	122,3	131,9	+7,8			
98,1	-0,8	91,4	83,1	85,2	-6,8	+2,5	91,1	91,6	86,4	-5,2	-5,7	90,8	91,4	+0,7	17.51		
95,3	+1,7	88,3	79,0	81,5	-7,7	+3,2	87,2	88,5	82,4	-6,5	-6,9	86,9	87,9	+1,2			
119,6	-14,6	116,4	114,8	114,6	-1,5	-0,2	121,8	115,7	117,0	-3,9	+1,1	121,1	118,7	-2,0			
129,4	+2,3	132,7	147,1	136,2	+2,6	-7,4	130,3	127,3	138,3	+6,1	+8,6	118,9	128,8	+8,3	17.52		
125,7	+3,5	132,5	142,9	140,3	+5,9	-1,8	124,0	123,0	132,3	+6,7	+7,6	116,3	123,5	+6,2			
139,4	-0,6	133,5	158,4	125,2	-6,2	-21,0	147,6	139,1	154,6	+4,7	+11,1	125,7	143,3	+14,0			

2 INDEX DES UMSATZES FUER
 1995
 NACH ABSCHNITTEN, UNTERABSCHNITTEN,
 DER KLASSIFIKATION DER WIRTSCHAFTS
 2.1 ORIGINAL

VOLUMEN

WZ93- SCHL.	WIRTSCHAFTSZWEIG		VERAENDERUNG IN % NOV. 1999 GEGEN			VERAENDERUNG IN % OKT. 1999 GEGEN			KUMULIERT		2-MONATS- DURCHSCHNITT	
			1999 NOV.	NOV. 1998	OKT. 1999	1999 OKT.	OKT. 1998	SEP. 1999	JAN. 1999 BIS NOV. 1999	VER- AEND. IN % GEGEN VORJAHR!	OKT. 1999 UND NOV. 1999	VER- AEND. IN % GEGEN VORJAHR!
17.53	HERSTELLUNG VON VLIES- STOFF U. ERZEUGN. DARAUS (OHNE BEKLEIDUNG)	INSGESAMT	123,5	+2,3	-3,4	127,9	-0,9	+4,4	116,6	-4,2	125,7	+0,6
		INLAND	106,9	-13,2	-4,6	112,0	-18,8	+3,9	106,8	-8,5	109,5	-15,1
		AUSLAND	142,5	+21,0	-2,5	146,1	+19,1	+4,9	127,9	+0,4	144,3	+20,0
17.54	TEXTILGEWERBE A.N.G.	INSGESAMT	120,5	+3,6	+4,5	115,3	-4,7	+1,1	110,5	-2,5	117,9	-0,7
		INLAND	103,0	-0,3	+1,8	101,2	-7,2	+0,4	96,7	-2,2	102,1	-3,9
		AUSLAND	154,2	+9,1	+8,2	142,5	-1,0	+2,1	137,2	-2,8	148,4	+4,0
17.6	HERSTELLUNG VON GE- WIRKTEM UND GESTRIKTEM STOFF	INSGESAMT	114,1	-2,5	+3,2	110,6	-9,3	-2,1	105,8	-1,9	112,4	-5,9
		INLAND	97,3	-5,7	+2,0	95,4	-10,0	-2,7	91,2	-1,1	96,4	-7,8
		AUSLAND	152,7	+2,6	+4,9	145,6	-8,1	-1,2	139,4	-3,1	149,2	-2,9
17.7	HERSTELLUNG VON GE- WIRKTEM UND GESTRIKTEM FERTIGERZEUGNISSEN	INSGESAMT	72,9	-1,0	+2,2	71,3	-5,7	-19,8	76,8	+0,3	72,1	-3,4
		INLAND	74,7	-1,8	+1,9	73,3	-5,7	-15,7	74,1	-1,3	74,0	-3,8
		AUSLAND	63,4	+3,6	+3,9	61,0	-5,9	-38,5	90,8	+7,5	62,2	-1,3
17.71	HERSTELLUNG VON STRUMPFWAREN	INSGESAMT	78,1	-0,5	+0,8	77,5	-11,6	+1,6	76,8	+4,1	77,8	-6,4
		INLAND	74,8	+1,6	+0,4	74,5	-9,4	+3,3	71,2	+0,7	74,7	-4,1
		AUSLAND	110,5	-13,2	+2,5	107,8	-24,5	-9,1	132,6	+25,7	109,2	-19,2
17.72	HERSTELLUNG VON PULLOVERN, STRICK- JACKEN U. AE.	INSGESAMT	67,5	-1,6	+4,2	64,8	+2,9	-36,4	76,8	-3,4	66,2	+0,6
		INLAND	74,6	-5,7	+3,9	71,8	-0,4	-31,7	77,6	-3,6	73,2	-3,2
		AUSLAND	44,7	+28,1	+5,4	42,4	+25,4	-53,7	74,2	-2,5	43,6	+26,7
18	BEKLEIDUNGSGEWERBE	INSGESAMT	72,3	-0,7	-5,5	76,5	-9,9	-35,1	96,2	-4,9	74,4	-5,7
		INLAND	72,9	-2,9	-5,0	76,7	-10,4	-28,7	90,0	-6,1	74,8	-7,0
		AUSLAND	70,1	+7,7	-7,5	75,8	-8,1	-50,2	116,9	-1,9	73,0	-1,1
18.1	HERSTELLUNG VON LEDERBEKLEIDUNG	INSGESAMT	66,3	+0,6	-5,4	70,1	-20,3	-41,0	81,0	-12,5	68,2	-11,4
		INLAND	64,2	+4,4	-4,0	66,9	-21,5	-40,7	75,9	-12,7	65,6	-10,6
		AUSLAND	77,6	-13,7	-10,8	87,0	-15,5	-42,2	108,6	-11,8	82,3	-14,6
18.2	HERSTELLUNG VON BEKLEI- DUNG (OHNE LEADERBEKLEI- DUNG)	INSGESAMT	72,3	-0,7	-5,5	76,5	-9,9	-35,1	96,3	-4,9	74,4	-5,7
		INLAND	73,0	-2,9	-4,9	76,8	-10,3	-28,6	90,1	-6,0	74,9	-6,8
		AUSLAND	70,0	+7,9	-7,5	75,7	-8,1	-50,3	116,9	-1,8	72,9	-1,1
18.21	HERSTELLUNG VON ARBEITS- UND BERUFSBEKLEIDUNG)	INSGESAMT	102,6	+8,2	+15,3	89,0	-2,8	-24,1	86,8	+1,4	95,8	+2,8
		INLAND	100,2	+5,7	+11,6	89,8	+3,3	-20,7	86,0	+1,1	95,0	+1,2
		AUSLAND	132,2	+38,0	+66,5	79,4	+5,0	-52,5	97,6	+7,1	105,8	+23,5
18.22	HERSTELLUNG VON OBER- BEKLEIDUNG (OHNE AR- BEITTS- U. BERUFSBEKL.)	INSGESAMT	67,4	+0,7	-5,1	71,0	-6,5	-42,4	98,9	-5,3	69,2	-3,1
		INLAND	67,6	-1,7	-4,8	71,0	-6,2	-36,3	91,6	-6,6	69,3	-4,1
		AUSLAND	66,8	+8,1	-5,8	70,9	-7,4	-54,3	118,8	-2,3	68,9	-0,4
18.23	HERSTELLUNG VON HAESCHE	INSGESAMT	81,6	-3,4	-10,6	91,3	-14,8	-17,7	95,3	-3,5	86,5	-9,7
		INLAND	81,9	-4,8	-9,2	90,2	-15,6	-13,2	91,6	-4,3	86,1	-10,8
		AUSLAND	79,7	+5,4	-18,8	98,1	-9,7	-35,9	116,9	-0,4	88,9	-3,5
18.24	HERSTELLUNG VON SONST. BEKLEIDUNG UND BEKLEI- DUNGZUBEHOER	INSGESAMT	75,3	-8,3	-2,1	76,9	-21,0	-9,6	78,0	-8,3	76,1	-15,3
		INLAND	74,4	-10,9	+0,1	74,3	-23,1	-6,8	73,9	-10,6	74,4	-17,4
		AUSLAND	78,6	+2,7	-10,2	87,5	-13,2	-18,1	94,6	-0,3	83,1	-6,3
DC	LEDERGEWERBE	INSGESAMT	80,9	-	-1,1	81,8	-6,6	-21,5	99,1	-4,3	81,4	-3,4
		INLAND	76,6	-2,5	-2,2	78,3	-8,2	-23,2	96,7	-4,2	77,5	-5,5
		AUSLAND	95,2	+7,3	+1,7	93,6	-1,6	-16,1	107,0	-4,6	94,4	+2,7
19.1	LEDERERZEUGUNG	INSGESAMT	129,3	+20,4	+8,0	119,7	+0,4	+3,5	113,8	+0,3	124,5	+9,9
		INLAND	108,8	+8,6	+1,7	107,0	-4,5	+7,1	98,9	-4,5	107,9	+1,6
		AUSLAND	176,6	+42,3	+18,6	148,9	+9,9	-2,1	148,2	+8,7	162,8	+25,4
19.2	LEDERVERARBEITUNG (OHNE H.V. LEADERBEKLEI- DUNG UND SCHUHEN)	INSGESAMT	89,6	+3,8	+4,7	85,6	-0,5	+5,8	75,6	+0,5	87,6	+1,6
		INLAND	86,6	+11,9	+2,6	84,4	+6,8	+8,2	73,9	+1,4	85,5	+9,2
		AUSLAND	102,1	-16,9	+12,9	90,4	-20,6	-2,8	82,4	-2,8	96,3	-18,7
19.3	HERSTELLUNG VON SCHUHEN	INSGESAMT	71,1	-5,6	-5,1	74,9	-9,7	-30,6	102,4	-5,9	73,0	-7,7
		INLAND	69,4	-8,3	-4,4	72,6	-12,5	-33,0	102,1	-5,1	71,0	-10,6
		AUSLAND	76,5	+3,2	-7,4	82,6	-0,1	-22,7	103,3	-8,3	79,6	+1,5
DD	HOLZGEWERBE (OHNE HERSTELLUNG VON MOEBELN)	INSGESAMT	117,9	+9,1	+3,1	114,4	+4,7	+1,1	100,7	+2,1	116,2	+6,9
		INLAND	112,6	+7,4	+3,7	108,6	+2,7	+1,0	95,3	+0,2	110,6	+5,0
		AUSLAND	175,9	+23,0	-0,6	177,0	+20,4	+2,2	158,8	+16,5	176,5	+21,7
20.1	SAEGE-, HOBEL- UND HOLZIMPRAEAGNIERWERKE	INSGESAMT	112,0	+9,1	-3,1	115,6	+5,3	-1,1	104,4	+3,8	113,8	+7,1
		INLAND	104,8	+7,0	-3,9	109,0	+3,2	-1,8	98,0	+1,0	106,9	+5,0
		AUSLAND	188,5	+22,8	+1,5	185,7	+20,5	+3,3	172,2	+23,9	187,1	+21,7
20.2	FURNIER-, SPERRHOLZ-, HOLZFASERPLATTEN- UND HOLZSPANPLATTENWERKE	INSGESAMT	138,5	+13,3	+0,6	137,7	+8,9	+0,5	122,1	+2,5	138,1	+11,0
		INLAND	129,6	+11,7	+1,3	128,0	+7,4	-0,2	113,9	+0,9	128,8	+9,5
		AUSLAND	177,4	+18,8	-1,5	180,1	+13,5	+2,6	160,7	+7,9	178,8	+16,1
20.3	H.V. KONSTRUKTIONST., FERTIGBAUTEILEN, AUSBAU- ELEMENTEN AUS HOLZ	INSGESAMT	111,2	+6,6	+8,5	102,5	+1,9	+2,9	88,4	+0,8	106,9	+4,3
		INLAND	109,5	+5,5	+9,1	100,4	+0,1	+3,2	86,5	-0,7	106,0	+2,8
		AUSLAND	156,3	+35,8	-1,5	158,7	+44,0	-0,3	137,3	+33,7	157,5	+39,8

STBA, FS 4, R 2.2, 11/1999

LAND

DAS VERARBEITENDE GEWERBE
= 100
ABTEILUNGEN, GRUPPEN UND KLASSEN
ZWEIGE, AUSGABE 1993 (WZ93)
WERT

INDEX

1998 NOV.	VER- AEND. IN % GEGEN	1998 3.VJ	1999 2.VJ	1999 3.VJ	VERAENDERUNG IN % 3.VJ 1999 GEGEN		1998 1.HJ	1998 2.HJ	1999 1.HJ	VERAENDERUNG IN % 1.HJ 1999 GEGEN		1997	1998	VER- AEND. IN % GEGEN	WZ93 SCHL.	
	NOV. 1997				3.VJ	2.VJ				1.HJ	2.HJ			1997		1998
	NOV. 1997				3.VJ	2.VJ				3.VJ ! 1998	2.VJ 1999			1.HJ 1998		2.HJ 1998
120,7	+6,8	119,7	117,3	110,2	-7,9	-6,1	121,6	115,8	116,8	-3,9	+0,9	109,6	118,7	+8,3	17.53	
123,2	+14,5	115,5	109,2	98,8	-14,5	-9,5	113,2	115,9	110,0	-2,8	-5,1	105,2	114,5	+8,8		
117,8	-1,3	124,5	126,6	123,3	-1,0	-2,6	131,3	115,7	124,7	-5,0	+7,8	114,6	123,5	+7,8		
116,3	+8,7	106,2	111,3	106,6	+0,4	-4,2	115,1	108,4	110,0	-4,4	+1,5	105,2	111,7	+6,2	17.54	
103,3	+11,2	93,8	96,4	94,2	+0,4	-2,3	98,9	95,1	96,2	-2,7	+1,2	93,6	97,0	+3,6		
141,4	+5,4	130,3	140,1	130,5	+0,2	-6,9	146,2	133,9	136,8	-6,4	+2,2	127,5	140,1	+9,9		
117,0	+12,5	97,3	109,3	94,6	-2,8	-13,4	109,2	103,4	109,3	+0,1	+5,7	101,9	106,3	+4,3	17.6	
103,2	+15,8	83,9	92,3	81,6	-2,7	-11,6	92,2	89,4	94,4	+2,4	+5,6	89,8	80,8	+1,1		
148,8	+7,4	128,2	148,5	124,5	-2,9	-16,2	148,4	135,7	143,6	-3,2	+5,8	129,9	142,0	+9,3		
73,6	+2,6	96,7	57,8	92,0	-4,9	+59,2	67,2	83,1	70,8	+5,4	-14,8	80,5	75,2	-6,6	17.7	
76,1	+3,8	91,7	58,3	85,0	-7,3	+45,8	66,2	81,6	68,7	+3,8	-15,8	80,1	73,9	-7,7		
61,2	-3,5	122,5	55,0	127,9	+4,4	+132,5	72,6	91,2	81,8	+12,7	-10,3	82,5	81,9	-0,7		
78,5	+8,9	75,5	76,0	74,7	-1,1	-1,7	69,9	76,2	77,6	+11,0	+1,8	75,9	73,0	-3,8	17.71	
73,6	+2,5	71,6	70,2	67,9	-5,2	-3,3	67,8	72,0	71,8	+5,9	-0,3	74,4	69,9	-6,0		
127,3	+70,0	114,5	133,6	142,3	+24,3	+6,5	91,1	117,8	135,6	+48,8	+15,1	91,1	104,5	+14,7		
68,6	-3,8	118,8	38,9	110,0	-7,4	+182,8	64,4	90,4	63,8	-0,9	-29,4	85,3	77,4	-9,3	17.72	
79,1	+5,2	116,6	43,6	106,2	-8,9	+143,6	64,1	93,4	64,9	+1,2	-30,5	87,3	78,8	-9,7		
34,9	-40,6	125,7	23,8	122,2	-2,8	+413,4	65,2	80,6	60,4	-7,4	-25,1	79,1	72,9	-7,8		
72,8	-1,0	132,9	59,4	123,0	-7,4	+107,1	92,8	104,5	90,1	-2,9	-13,8	95,8	98,6	+2,9	18	
75,1	+3,4	120,5	60,0	109,5	-9,1	+82,5	88,7	98,8	85,3	-3,8	-13,7	92,4	93,7	+1,4		
65,1	-15,1	174,6	57,4	168,3	-3,6	+193,2	106,7	123,5	105,9	-0,7	-14,3	107,1	115,1	+7,5		
65,9	-26,5	123,4	54,7	112,5	-8,8	+105,7	82,4	98,8	69,6	-15,5	-29,6	104,9	90,6	-13,6	18.1	
61,5	-29,2	115,2	52,4	105,7	-8,2	+101,7	77,3	92,9	64,4	-16,7	-30,7	96,5	85,1	-11,8		
89,9	-14,1	167,9	67,0	148,9	-11,3	+122,2	109,6	130,9	97,2	-11,3	-25,7	150,4	120,3	-20,0		
72,8	-0,8	133,0	59,4	123,1	-7,4	+107,2	92,9	104,5	90,2	-2,9	-13,7	95,7	98,7	+3,1	18.2	
75,2	+3,9	120,5	60,1	109,6	-9,0	+82,4	88,8	98,9	85,5	-3,7	-13,5	92,4	93,8	+1,5		
64,9	-15,2	174,6	57,3	168,4	-3,6	+193,9	106,6	123,4	105,9	-0,7	-14,2	106,9	115,0	+7,6		
94,8	+9,7	95,7	71,9	98,0	+2,4	+36,3	78,0	92,8	78,3	+0,4	-15,6	85,4	85,4	-	18.21	
94,8	+7,0	93,5	71,1	96,4	+3,1	+35,6	78,0	92,0	77,8	-0,3	-15,4	86,6	85,0	-1,8		
95,8	+63,8	123,3	81,9	117,4	-4,8	+43,3	76,8	103,8	85,0	+10,7	-18,1	69,7	90,3	+29,6		
66,9	-5,4	145,2	54,0	134,9	-7,1	+149,8	95,1	108,0	90,9	-4,4	-15,8	99,1	101,6	+2,5	18.22	
68,8	+1,0	130,7	54,0	119,1	-8,9	+120,6	90,4	100,9	85,3	-5,6	-15,5	95,1	95,6	+0,5		
61,8	-20,6	184,2	54,0	177,3	-3,7	+228,3	107,7	127,3	106,2	-1,4	-16,6	110,2	117,5	+6,6		
84,5	+10,5	115,0	73,5	104,3	-8,8	+42,7	91,8	101,6	93,4	+1,7	-8,1	89,3	96,7	+8,3	18.23	
86,0	+10,8	108,8	74,4	97,3	-10,6	+30,8	89,0	99,1	90,6	+1,8	-8,6	88,0	94,0	+6,8		
75,6	+8,8	152,2	68,1	149,8	-1,6	+120,0	108,5	116,7	109,8	+1,2	-5,9	96,7	112,6	+16,4		
82,1	-1,2	88,6	60,5	77,8	-12,2	+28,6	81,8	84,7	78,7	-3,8	-7,1	88,4	83,3	-5,8	18.24	
83,5	-0,7	84,8	57,6	72,9	-14,0	+26,6	79,2	83,4	74,2	-6,3	-11,0	87,0	81,3	-6,6		
76,5	-3,3	104,1	72,6	97,9	-6,0	+34,8	92,4	90,2	96,9	+4,9	+7,4	94,0	91,3	-2,9		
80,9	-0,4	112,2	84,8	108,3	-3,5	+27,7	105,6	98,3	100,4	-4,9	+2,1	102,1	101,9	-0,2	DC	
78,6	+1,3	110,8	81,7	106,1	-4,2	+29,9	102,3	95,7	98,5	-3,7	+2,9	100,5	99,0	-1,5		
88,7	-4,9	116,7	95,0	115,9	-0,7	+22,0	116,6	106,8	106,7	-8,5	-0,1	107,4	111,7	+4,0		
107,4	-6,1	105,9	115,8	106,8	+0,8	-7,8	117,4	105,7	113,7	-3,2	+7,6	102,8	111,5	+8,5	19.1	
100,2	-3,3	97,2	99,1	93,2	-4,1	-6,0	106,0	97,6	98,8	-6,8	+1,2	92,9	101,8	+9,6		
124,1	-10,8	125,9	154,4	138,4	+9,9	-10,4	143,6	124,5	148,3	+3,3	+19,1	125,5	134,0	+6,8		
86,3	-4,1	72,7	71,4	73,7	+1,4	+3,2	72,8	76,8	72,6	-0,3	-5,5	82,4	74,8	-9,2	19.2	
77,4	-9,4	69,3	68,3	72,3	+4,3	+5,9	72,9	71,1	70,9	-2,7	-0,3	78,3	72,0	-8,0		
122,9	+13,0	86,9	84,4	79,1	-9,0	-6,3	72,5	100,0	79,4	+9,5	-20,6	99,1	86,3	-12,9		
75,3	+2,0	122,8	83,0	117,0	-4,7	+41,0	111,7	102,3	104,9	-6,1	+2,5	106,8	107,0	+0,2	19.3	
75,7	+5,3	123,3	82,5	116,5	-5,5	+41,2	109,2	101,6	105,3	-3,6	+3,6	107,3	105,4	-1,8		
74,1	-7,8	120,9	84,6	118,7	-1,8	+40,3	120,1	104,4	103,5	-13,8	-0,9	105,3	112,3	+6,6		
108,1	+0,9	98,2	98,6	102,6	+4,5	+4,1	95,5	100,4	94,6	-0,9	-5,8	97,1	97,9	+0,8	DD	
104,8	+0,3	95,2	93,1	97,7	+2,6	+4,9	91,6	97,4	89,0	-2,8	-8,6	94,2	94,5	+0,3		
143,0	+5,3	130,4	158,7	155,3	+19,1	-2,1	136,4	131,6	154,6	+13,3	+17,5	127,8	134,0	+4,9		
102,7	-2,3	105,2	107,2	111,6	+6,1	+4,1	96,4	100,4	97,7	+1,3	-2,7	100,2	98,4	-1,8	20.1	
97,9	-4,4	102,7	100,8	106,5	+3,7	+5,7	92,5	97,1	90,8	-1,8	-6,5	97,4	94,8	-2,7		
153,5	+14,8	131,3	175,5	165,9	+26,4	-5,5	137,8	136,1	170,4	+23,7	+25,2	129,9	137,0	+5,5		
122,2	-1,2	110,0	116,2	117,8	+7,1	+1,4	122,0	112,1	119,0	-2,5	+6,2	113,1	117,0	+3,4	20.2	
116,0	-2,4	102,8	106,8	109,3	+6,3	+2,3	115,4	105,6	110,2	-4,5	+4,4	108,1	110,5	+2,2		
149,3	+2,9	141,4	157,5	155,2	+9,8	-1,5	151,1	140,6	157,5	+4,2	+12,0	135,4	145,9	+7,8		
104,3	+4,0	88,7	85,6	90,5	+2,0	+5,7	82,2	94,6	81,1	-1,3	-14,3	87,7	88,4	+0,8	20.3	
103,8	+4,1	88,2	83,5	88,6	+0,5	+6,1	81,5	94,2	79,4	-2,6	-15,7	87,0	87,9	+1,0		
115,1	-0,8	102,8	140,5	142,2	+38,3	+1,2	99,3	104,5	128,1	+29,0	+22,6	106,8	101,9	-4,6		

2 INDEX DES UMSATZES FUER
 1995
 NACH ABSCHNITTEN, UNTERABSCHNITTEN,
 DER KLASSIFIKATION DER WIRTSCHAFTS
 2.1 ORIGINAL

VOLUMEN

WZ93- SCHL.	WIRTSCHAFTSZWEIG		VERAENDERUNG IN % NOV. 1999 GEGEN			VERAENDERUNG IN % OKT. 1999 GEGEN			KUMULIERT		2-MONATS- DURCHSCHNITT	
			1999 NOV.	NOV. 1998	OKT. 1999	1999 OKT.	OKT. 1998	SEP. 1999	JAN. 1999 BIS NOV. 1999	VER- AEND. IN % GEGEN VORJAHR!	OKT. 1999 UND NOV. 1999	VER- AEND. IN % GEGEN VORJAHR!
DE	PAPIER- UND DRUCKGEWERBE	INSGESAMT	118,2	+8,8	+4,2	113,4	+3,9	+1,0	104,4	+2,0	115,8	+6,3
		INLAND	113,7	+4,9	+5,1	108,2	-0,1	+0,6	100,9	+0,8	111,0	+2,4
		AUSLAND	134,2	+22,8	+1,9	131,7	+17,7	+1,9	116,5	+5,5	133,0	+20,3
21	PAPIERGEWERBE	INSGESAMT	116,0	+11,1	+4,9	110,6	+3,8	-0,2	104,5	+1,2	113,3	+7,4
		INLAND	111,0	+7,0	+6,7	104,0	-1,4	-1,6	100,2	+0,1	107,5	+2,8
		AUSLAND	127,0	+19,7	+1,4	125,3	+14,6	+2,6	114,0	+3,2	126,2	+17,2
21.1	H.V. HOLZSTOFF, ZELLSTOFF, PAPIER, KARTON UND PAPPE	INSGESAMT	128,9	+12,8	+4,1	123,8	+6,6	+1,1	115,6	+0,7	126,4	+9,7
		INLAND	119,9	+6,7	+7,7	111,3	-2,4	-1,4	107,3	-1,6	115,6	+2,1
		AUSLAND	140,0	+20,0	+0,6	139,2	+17,4	+3,6	125,9	+3,2	139,6	+18,6
21.11	HERSTELLUNG VON HOLZ- STOFF UND ZELLSTOFF	INSGESAMT	123,2	-3,5	+12,7	109,3	-11,4	-3,8	135,0	+5,6	116,3	-7,3
		INLAND	100,1	+12,0	+10,4	90,7	+21,6	-15,9	111,0	+40,5	95,4	+16,3
		AUSLAND	149,0	-12,6	+14,6	130,0	-26,9	+8,5	161,9	-11,3	139,5	-19,9
21.12	HERSTELLUNG VON PAPIER, KARTON UND PAPPE	INSGESAMT	129,0	+13,1	+3,9	124,1	+7,1	+1,1	115,3	+0,6	126,6	+10,1
		INLAND	120,2	+6,6	+7,7	111,6	-2,6	-1,2	107,2	-2,1	115,9	+1,9
		AUSLAND	139,8	+20,8	+0,3	139,4	+18,6	+3,5	125,2	+3,6	139,6	+19,7
21.2	PAPIER-, KARTON- UND PAPPEVERARBEITUNG	INSGESAMT	105,0	+9,3	+5,5	99,5	+0,8	-1,4	95,1	+1,5	102,3	+5,0
		INLAND	105,8	+7,2	+5,9	99,9	-0,7	-1,7	96,2	+1,3	102,9	+3,2
		AUSLAND	101,6	+19,1	+3,8	97,9	+7,6	-0,2	90,8	+2,9	99,8	+13,2
21.21	H.V. WELLPAPIER UND -PAPPE SOWIE V. VER- PACKUNGSM. A. PAPIER	INSGESAMT	113,9	+11,8	+5,1	108,4	+3,0	-1,5	103,0	+3,1	111,2	+7,3
		INLAND	109,8	+9,4	+5,5	104,1	+1,4	-1,9	99,9	+2,8	107,0	+5,3
		AUSLAND	137,8	+24,6	+3,2	133,5	+11,2	+0,3	120,8	+5,0	135,7	+17,6
21.22	H.V. HAUSHALTS-,HYGIENE- U. TOILETTENARTIKELN AUS ZELLSTOFF UND PAPIER	INSGESAMT	83,2	+15,4	+10,6	75,2	+4,0	-5,1	75,0	+5,3	79,2	+9,7
		INLAND	95,0	+11,5	+12,6	84,4	+0,4	-5,8	85,8	+1,7	89,7	+5,9
		AUSLAND	51,0	+40,9	+2,0	50,0	+24,7	-1,6	45,3	+28,7	50,5	+32,2
21.23	H.V. SCHREIBWAREN UND BUEROBEDARF AUS PAPIER, KARTON UND PAPPE	INSGESAMT	136,8	+7,0	+3,4	132,3	+3,0	+4,4	117,0	+9,7	134,6	+5,0
		INLAND	142,0	+6,3	+1,4	140,0	+3,7	+5,6	122,4	+10,5	141,0	+5,0
		AUSLAND	114,2	+11,0	+16,4	98,1	-1,6	-2,9	93,3	+5,2	106,2	+4,8
21.24	HERSTELLUNG VON TAPETEN	INSGESAMT	95,0	+15,2	+5,3	90,2	-3,5	-2,1	85,9	-15,7	92,6	+5,2
		INLAND	91,9	+10,7	+7,6	85,4	-10,6	-	81,4	-11,2	88,7	-0,7
		AUSLAND	103,1	+26,8	+0,5	102,6	+15,9	-6,5	97,9	-24,0	102,9	+21,2
21.25	HERSTELLUNG VON SONST. WAREN AUS PAPIER, KAR- TON UND PAPPE	INSGESAMT	94,4	-6,2	+2,7	91,9	-11,8	-0,6	91,2	-9,3	93,2	-9,0
		INLAND	88,3	-6,8	+2,8	85,9	-12,3	-1,8	85,1	-9,4	87,1	-9,6
		AUSLAND	117,3	-4,7	+2,3	114,7	-10,2	+2,8	114,5	-9,1	116,0	-7,5
22	DRUCKGEWERBE, VERVIEL- FAELTIGUNG VON BESPIELTEN TON-,BILD-U. DATENTRAEGERN	INSGESAMT	121,7	+5,9	+3,5	117,6	+4,3	+2,5	104,1	+3,1	119,7	+5,1
		INLAND	116,9	+2,8	+3,5	113,0	+1,3	+3,0	101,7	+1,6	115,0	+2,1
		AUSLAND	173,8	+36,6	+4,1	166,9	+32,0	-0,9	130,1	+18,6	170,4	+34,4
22.2	DRUCKGEWERBE	INSGESAMT	118,4	+4,7	+2,6	115,4	+4,3	+2,0	103,1	+2,9	116,9	+4,5
		INLAND	115,0	+2,6	+2,8	111,9	+1,7	+2,7	101,1	+1,9	113,5	+2,2
		AUSLAND	162,1	+28,2	+1,7	159,4	+34,9	-3,3	128,6	+13,6	160,8	+31,5
22.21	ZEITUNGSDRUCKEREI	INSGESAMT	94,0	-1,3	-6,8	100,9	+3,4	+3,8	89,4	-1,9	97,5	+1,1
		INLAND	94,3	-1,4	-6,8	101,2	+3,3	+3,8	89,8	-1,9	97,8	+1,0
		AUSLAND	33,8	+92,0	-12,2	38,5	+285,0	+26,2	21,7	+92,0	36,2	+162,3
22.22	DRUCKEREI (OHNE ZEI- TUNGSDRUCKEREI)	INSGESAMT	120,2	+5,1	+3,7	115,9	+4,1	+1,9	103,2	+2,9	118,1	+4,6
		INLAND	116,4	+2,7	+3,9	112,0	+1,1	+2,8	100,9	+1,8	114,2	+1,9
		AUSLAND	163,4	+28,9	+2,8	158,9	+36,6	-4,4	129,0	+13,5	161,2	+32,6
22.23	DRUCKWEITERVERARBEITUNG	INSGESAMT	158,5	+14,0	-2,0	161,8	+16,5	+3,5	141,1	+12,3	160,2	+15,3
		INLAND	153,4	+12,8	-1,2	155,2	+15,4	+3,4	137,4	+11,9	154,9	+14,0
		AUSLAND	257,8	+30,8	-11,2	230,4	+29,8	+5,1	212,5	+26,6	274,1	+30,3
22.24	SATZHERSTELLUNG UND REPRODUKTION	INSGESAMT	101,8	+2,5	+3,0	98,8	+0,5	-0,2	92,6	+0,2	100,3	+1,5
		INLAND	102,2	+2,4	+2,6	99,6	+0,6	-0,3	93,2	+0,2	100,9	+1,5
		AUSLAND	91,2	+0,7	+13,2	80,6	-1,8	-0,6	78,6	+1,3	85,9	-0,6
22.25	SONSTIGES DRUCKGEWERBE	INSGESAMT	136,4	-7,8	-1,3	138,2	-3,4	+0,9	142,8	+5,9	137,3	-5,6
		INLAND	137,1	-8,4	+4,5	131,2	-2,4	-4,7	143,0	+5,8	134,2	-5,6
		AUSLAND	96,9	+59,6	-81,4	521,6	-14,3	+455,5	133,9	+7,0	309,3	-7,6
22.3	VERVIELFAELTIGUNG VON BESPIELTEN TON-, BILD- UND DATENTRAEGERN	INSGESAMT	206,8	+29,3	+18,0	175,3	+4,5	+11,9	131,2	+10,5	191,1	+16,6
		INLAND	193,7	+6,8	+22,8	157,7	-8,4	+15,4	126,9	-7,1	175,7	-0,6
		AUSLAND	224,7	+71,8	+12,7	199,3	+23,0	+8,4	137,0	+44,8	212,0	+44,8
22.31	VERVIELFAELTIGUNG VON BESPIELTEN TONTRAEGERN	INSGESAMT	150,7	+13,9	+11,3	135,4	-3,7	+9,7	104,4	+10,7	143,1	+4,8
		INLAND	123,5	-14,7	+10,6	111,7	-16,1	+15,8	92,7	-6,7	117,6	-15,4
		AUSLAND	183,5	+56,6	+12,0	163,9	+9,6	+5,2	118,5	+34,4	173,7	+30,2
22.32	VERVIELFAELTIGUNG VON BESPIELTEN BILDTRAEGERN	INSGESAMT	516,8	+83,9	+31,5	393,0	+83,3	+74,4	220,0	+38,6	454,9	+83,6
		INLAND	472,8	+46,4	+34,1	352,5	+43,6	+88,5	212,8	+13,9	412,7	+45,2
		AUSLAND	684,6	+465,8	+25,1	547,4	+472,0	+47,2	247,3	+385,9	616,0	+468,3

STBA,FS 4,R 2.2,11/1999

LAND

DAS VERARBEITENDE GEMERBE
= 100
ABTEILUNGEN, GRUPPEN UND KLASSEN
ZWEIGE, AUSGABE 1993 (WZ93)
WERT

INDEX

1998 NOV.	VER- AEND. IN % GEGEN	1998 3.VJ	1999 2.VJ	1999 3.VJ	VERAENDERUNG IN % 3.VJ 1999 GEGEN		1998 1.HJ	1998 2.HJ	1999 1.HJ	VERAENDERUNG IN % 1.HJ 1999 GEGEN		1997	1998	VER- AEND. IN % GEGEN	WZ93 SCHL.
	NOV. 1997				3.VJ 1998	2.VJ 1999				1.HJ 1998	2.HJ 1998			1997	
108,6	+4,4	101,4	101,0	104,7	+3,3	+3,7	100,8	103,8	100,4	-0,4	-3,3	99,8	102,3	+2,5	DE
108,4	+5,6	99,5	97,5	100,9	+1,4	+3,5	97,7	102,8	97,6	-0,1	-5,1	97,2	100,3	+3,2	
109,3	+0,6	108,1	113,6	118,3	+9,4	+4,1	111,5	107,2	110,1	-1,3	+2,7	108,8	109,3	+0,5	
104,4	+1,2	102,0	101,4	105,2	+3,1	+3,7	103,3	101,2	101,2	-2,0	-	102,0	102,2	+0,2	21
103,7	+2,5	99,6	96,5	100,8	+1,2	+4,5	98,9	99,5	97,6	-1,3	-1,9	98,0	99,2	+1,2	
106,1	-1,4	107,3	112,1	115,1	+7,3	+2,7	113,1	105,0	109,4	-3,3	+4,2	111,0	109,1	-1,7	
114,3	+0,7	111,7	113,0	116,1	+3,9	+2,7	116,3	110,5	111,8	-3,9	+1,2	112,4	113,4	+0,9	21.1
112,4	+3,6	107,9	103,5	107,8	-0,1	+4,2	108,2	107,5	104,3	-3,6	-3,0	104,2	107,9	+3,6	
116,7	-2,4	116,5	124,6	126,4	+8,5	+1,4	126,1	114,3	121,0	-4,0	+5,9	122,4	120,2	-1,8	
127,7	+10,1	115,3	151,2	120,1	+4,2	-20,6	135,1	119,6	148,7	+10,1	+24,3	129,1	127,4	-1,3	21.11
89,4	+11,2	70,7	123,2	102,9	+45,5	-16,5	82,1	74,4	120,3	+46,5	+61,7	87,3	78,2	-10,4	
170,4	+9,4	165,0	182,6	139,4	-15,5	-23,7	194,2	170,2	180,5	-7,1	+6,1	175,7	182,2	+3,7	
114,1	+0,6	111,7	112,3	116,0	+3,8	+3,3	116,0	110,4	111,2	-4,1	+0,7	112,1	113,2	+1,0	21.12
112,8	+3,5	108,5	103,2	107,9	-0,6	+4,6	108,7	108,0	104,0	-4,3	-3,7	104,5	108,3	+3,6	
115,7	-2,7	115,6	123,5	126,2	+9,2	+2,2	124,9	113,3	120,0	-3,9	+5,9	121,4	119,1	-1,9	
96,1	+1,6	93,7	91,6	96,0	+2,5	+4,8	92,4	93,3	92,4	-	-1,0	93,3	92,9	-0,4	21.2
98,7	+1,8	94,8	92,5	96,7	+2,0	+4,5	93,5	94,9	93,7	+0,2	-1,3	94,4	94,2	-0,2	
85,3	+1,3	89,2	87,7	93,0	+4,3	+6,0	87,7	86,9	86,8	-1,0	-0,1	88,8	87,3	-1,7	
101,9	+4,2	99,5	99,3	104,0	+4,5	+4,7	98,8	98,2	99,8	+1,0	+1,6	95,8	98,5	+2,8	21.21
100,4	+4,7	96,7	96,3	100,4	+3,8	+4,3	96,1	95,8	97,3	+1,2	+1,6	93,5	95,9	+2,6	
110,6	+1,8	115,3	116,5	124,6	+8,1	+7,0	114,9	112,7	113,9	-0,9	+1,1	109,4	113,8	+4,0	
72,1	-1,9	71,2	75,0	75,3	+5,8	+0,4	70,9	71,7	73,4	+3,5	+2,4	78,6	71,3	-9,3	21.22
85,2	-3,9	83,6	86,5	85,5	+2,3	-1,2	84,7	84,3	84,7	-	+0,5	89,4	84,5	-5,5	
36,2	+13,1	37,3	43,4	47,5	+27,3	+9,4	33,2	37,2	42,4	+27,7	+14,0	49,4	35,2	-28,7	
127,9	+4,5	113,4	101,5	121,5	+7,1	+19,7	96,2	119,5	108,9	+13,2	-8,9	106,1	107,8	+1,6	21.23
133,6	+3,0	118,3	105,3	127,7	+7,9	+21,3	99,3	124,8	113,5	+14,3	-9,1	111,2	112,0	+0,7	
102,9	+14,1	91,8	84,8	94,5	+2,9	+11,4	82,9	96,1	88,5	+6,8	-7,9	83,5	89,5	+7,2	
82,5	-26,9	97,0	77,3	84,1	-13,3	+8,8	109,0	87,5	84,6	-22,4	-3,3	106,5	98,2	-7,8	21.24
83,0	-16,3	82,6	71,9	75,3	-8,8	+4,7	97,0	80,9	82,0	-15,5	+1,4	93,2	89,0	-4,5	
81,3	-45,2	134,9	91,6	107,3	-20,5	+17,1	140,4	104,7	91,6	-34,8	-12,5	141,3	122,6	-13,2	
100,6	+2,5	99,2	90,6	90,8	-8,5	+0,2	100,7	98,7	90,8	-9,8	-8,0	98,6	99,7	+1,1	21.25
94,7	+1,5	92,8	84,1	85,5	-7,9	+1,7	93,7	92,5	94,2	-10,1	-9,0	95,2	93,1	-2,2	
123,1	+6,0	123,7	115,1	111,1	-10,2	-3,5	127,1	122,4	115,7	-9,0	-5,5	111,7	124,8	+11,7	
114,9	+9,1	100,6	100,5	104,0	+3,4	+3,5	96,8	107,7	99,0	+2,3	-8,1	96,3	102,3	+6,2	22
113,7	+8,9	99,5	98,5	101,1	+1,6	+2,6	96,3	106,6	97,7	+1,5	-8,3	96,3	101,5	+5,4	
127,2	+11,1	112,8	121,8	136,1	+20,7	+11,7	102,4	119,3	113,8	+11,1	-4,6	96,5	110,9	+14,9	
113,1	+9,0	100,6	100,2	103,1	+2,5	+2,9	96,2	106,9	98,5	+2,4	-7,9	95,7	101,5	+6,1	22.2
112,1	+8,9	99,2	98,3	100,7	+1,5	+2,4	95,3	105,8	97,2	+2,0	-8,1	95,5	100,5	+5,2	
126,4	+9,8	119,1	123,3	134,0	+12,5	+8,7	107,2	121,7	115,1	+7,4	-5,4	98,0	114,4	+16,7	
95,2	+0,3	90,7	89,6	90,9	+0,2	+1,5	89,5	92,6	86,1	-3,8	-7,0	87,8	91,1	+3,8	22.21
95,6	+0,3	91,1	89,9	91,2	+0,1	+1,4	89,9	93,0	86,4	-3,9	-7,1	88,2	91,4	+3,6	
17,6	+91,3	12,8	19,5	18,3	+43,0	-6,2	9,8	13,4	18,5	+88,8	+38,1	9,1	11,6	+27,5	
114,4	+10,0	100,4	99,8	102,8	+2,4	+3,0	96,1	107,3	98,5	+2,5	-8,2	95,4	101,7	+6,6	22.22
113,3	+10,0	98,7	97,7	99,9	+1,2	+2,3	95,0	106,0	97,0	+2,1	-8,5	95,2	100,5	+5,6	
126,8	+9,4	120,2	123,5	134,8	+12,1	+9,1	107,9	122,1	115,4	+7,0	-5,5	98,2	115,0	+17,1	
139,0	+16,8	131,7	135,6	144,9	+10,0	+6,9	118,1	139,4	132,8	+12,4	-4,7	116,8	128,8	+10,3	22.23
136,0	+15,8	129,3	131,9	141,1	+9,1	+7,0	116,5	136,7	129,9	+11,5	-5,0	115,5	126,6	+9,6	
197,1	+32,0	176,3	206,4	217,4	+23,3	+5,3	149,5	192,0	189,5	+26,8	-1,3	141,3	170,8	+20,9	
99,3	-0,4	93,3	92,1	93,9	+0,6	+2,0	89,7	96,4	89,3	-0,4	-7,4	95,2	93,1	-2,2	22.24
99,8	-0,4	94,2	92,7	94,7	+0,5	+2,2	90,3	97,2	89,9	-0,4	-7,5	96,2	93,8	-2,5	
90,6	+1,8	74,2	79,5	78,1	+5,3	-1,8	76,5	79,2	76,4	-0,1	-3,5	73,8	77,8	+5,4	
148,0	+11,5	138,4	147,5	147,2	+6,4	-0,2	129,6	144,2	142,5	+10,0	-1,2	120,7	136,9	+13,4	22.25
149,7	+12,5	139,9	147,9	148,1	+5,9	+0,1	130,4	144,0	143,5	+10,0	-0,3	120,1	137,2	+14,2	
60,7	-46,2	59,7	125,7	103,0	+72,5	-18,1	88,0	154,8	91,0	+3,4	-41,2	151,2	121,4	-19,7	
159,9	+12,1	100,9	109,2	128,7	+27,6	+17,9	112,6	128,4	112,5	-0,1	-12,4	112,4	120,5	+7,2	22.3
181,3	+9,6	112,4	104,5	116,4	+3,6	+11,4	135,3	142,8	115,9	-14,3	-18,8	128,8	139,0	+7,9	
130,8	+16,9	85,4	115,7	145,4	+70,3	+25,7	82,0	109,0	107,9	+31,6	-1,0	90,1	95,5	+6,0	
132,3	+13,1	84,3	88,9	104,5	+24,0	+17,5	85,3	105,3	91,4	+7,2	-13,2	95,4	95,3	-0,1	22.31
144,8	+14,7	87,9	79,6	86,3	-1,8	+8,4	92,0	110,1	87,5	-4,9	-20,5	101,6	101,1	-0,5	
117,2	+10,8	79,9	100,1	126,5	+58,3	+26,4	77,2	99,5	96,1	+24,5	-3,4	88,0	88,4	+0,5	
281,0	+84,5	137,0	166,1	179,3	+30,9	+7,9	139,8	191,3	162,0	+15,9	-15,3	146,7	165,6	+12,9	22.32
322,9	+74,7	164,7	163,9	163,1	+2,7	+3,2	165,6	218,9	168,0	+1,4	-23,3	178,7	192,2	+7,6	
121,0	+327,6	31,5	174,8	218,2	+592,7	+24,8	41,4	85,8	139,0	+235,7	+62,0	24,5	63,6	+159,6	

2 INDEX DES UMSATZES FUER
 1995
 NACH ABSCHNITTEN, UNTERABSCHNITTEN,
 DER KLASSIFIKATION DER WIRTSCHAFTS
 2.1 ORIGINAL

VOLUMEN

WZ93- SCHL.	WIRTSCHAFTSZWEIG		VERAENDERUNG IN % NOV. 1999 GEGEN			VERAENDERUNG IN % OKT. 1999 GEGEN			KUMULIERT		2-MONATS- DURCHSCHNITT OKT. 1999 UND NOV. 1999		VER- AEND. IN % GEGEN VORJAHR	
			1999 NOV.	NOV. 1998	OKT. 1999	1999 OKT.	OKT. 1998	SEP. 1999	JAN. 1999 BIS NOV. 1999	VER- AEND. IN % GEGEN VORJAHR	NOV. 1999	OKT. 1999	NOV. 1999	NOV. 1999
22.33	VERVIELFAELTIGUNG VON BESPIELTEN DATENTRAEGERN	INSGESAMT INLAND AUSLAND	505,1 482,8 553,6	+53,9 +44,5 +76,0	+29,6 +43,1 +10,1	389,6 337,4 503,0	+1,5 -14,9 +40,9	-5,3 -12,8 +8,2	314,4 307,4 329,7	+0,3 -16,0 +65,2	447,4 410,1 528,3	+25,7 +12,3 +57,3		
DG	CHEMISCHE INDUSTRIE	INSGESAMT INLAND AUSLAND	116,3 108,0 126,5	+14,9 +10,4 +20,0	+1,9 +2,4 +1,4	114,1 105,5 124,7	+7,4 +3,4 +11,9	+0,5 +0,4 +0,7	109,7 101,3 120,0	+2,6 +0,6 +4,6	115,2 106,8 125,6	+11,1 +6,9 +15,9		
24.1	HERSTELLUNG VON CHEMISCHEN GRUNDSTOFFEN	INSGESAMT INLAND AUSLAND	124,5 122,9 125,9	+20,5 +16,7 +24,0	+0,8 +1,6 -	123,5 121,0 125,9	+13,4 +9,7 +17,0	+4,4 +5,2 +3,7	115,2 112,5 117,9	+3,6 +2,4 +4,9	124,0 122,0 125,9	+16,9 +13,2 +20,4		
24.11	HERSTELLUNG VON INDUSTRIEGASEN	INSGESAMT INLAND AUSLAND	118,3 118,4 114,8	+1,7 +1,2 +23,0	+6,6 -7,5 +19,3	111,0 110,1 142,2	-4,4 -5,4 +32,6	-0,7 -0,7 +0,4	108,6 108,0 128,1	-1,6 -2,3 +22,7	114,7 114,3 128,5	-1,3 -2,1 +28,1		
24.12	HERSTELLUNG VON FARB- STOFFEN UND PIGMENTEN	INSGESAMT INLAND AUSLAND	99,3 91,8 102,9	+14,4 +13,9 +14,6	-2,0 -1,7 -2,2	101,3 93,4 105,2	+9,9 +4,5 +12,4	+9,4 +7,1 +10,4	94,6 95,6 99,1	-5,3 -6,9 -4,6	100,3 92,6 104,1	+12,1 +8,9 +13,5		
24.13	HERSTELLUNG VON SONSTIGEN ANORGANISCHEN GRUNDSTOF- FEN UND CHEMIKALIEN	INSGESAMT INLAND AUSLAND	118,3 114,5 122,5	+15,2 +8,9 +22,3	+4,9 +5,1 +4,6	112,8 108,9 117,1	+3,9 -2,2 +10,8	+0,7 +4,9 -3,3	109,5 105,6 113,7	+2,4 +0,3 +4,6	115,6 111,7 119,8	+9,4 +3,2 +16,3		
24.14	HERSTELLUNG VON SONSTIGEN ORGANISCHEN GRUNDSTOFFEN UND CHEMIKALIEN	INSGESAMT INLAND AUSLAND	130,7 128,1 133,0	+23,8 +14,5 +33,0	+0,5 -0,4 +1,1	130,1 128,6 131,5	+18,2 +12,8 +23,4	+8,2 +8,1 +8,5	120,1 118,2 121,7	+5,6 +2,9 +8,0	130,4 128,4 132,3	+20,9 +13,6 +28,1		
24.15	HERSTELLUNG VON DUENGE- MITTELN UND STICKSTOFF- VERBINDUNGEN	INSGESAMT INLAND AUSLAND	91,2 95,5 86,2	-3,2 +10,7 -16,6	+4,8 +23,1 -12,0	87,0 77,6 97,9	-9,5 +1,8 -18,0	-0,5 +0,6 -1,7	98,5 92,3 105,7	-3,9 +3,6 -10,6	89,1 86,6 92,1	-6,4 +6,5 -17,3		
24.16	HERSTELLUNG VON KUNST- STOFF IN PRIMAERFORMEN	INSGESAMT INLAND AUSLAND	131,0 129,5 132,5	+23,4 +23,9 +23,0	+0,4 +1,1 -0,2	130,5 128,1 132,8	+15,2 +13,0 +17,3	+1,3 +3,6 -0,7	120,0 116,5 123,3	+4,8 +3,7 +5,8	130,8 128,8 132,7	+19,1 +18,2 +20,1		
24.17	HERSTELLUNG VON SYNTHETIS- CHEM KAUTSCHUK IN PRIMAERFORMEN	INSGESAMT INLAND AUSLAND	111,3 126,5 102,3	+21,5 +21,6 +21,5	-7,2 -10,5 -4,6	119,9 141,4 107,2	+14,1 +14,4 +13,8	+8,1 +3,2 +12,4	104,9 115,1 98,8	+14,1 +11,2 +16,4	115,6 134,0 104,8	+17,5 +17,8 +17,5		
24.2	HERSTELLUNG VON SCHAEDE- LINGSBEKAEMPFUNGS- UND PFLANZENSCHUTZMITTELN	INSGESAMT INLAND AUSLAND	62,3 27,8 80,8	-6,9 -7,0 -6,9	+16,4 -21,5 +27,8	53,5 35,4 63,2	+15,8 -6,8 +25,1	-2,2 -31,8 +12,5	111,1 97,3 118,5	-5,8 -6,8 -5,4	57,9 31,6 72,0	+2,3 -7,1 +4,8		
24.3	HERSTELLUNG VON ANSTRICH- MITTELN, DRUCKFARBEN UND KITTEN	INSGESAMT INLAND AUSLAND	117,5 103,3 161,2	+12,0 +6,7 +24,4	-0,5 -2,6 +4,2	118,1 106,1 154,7	+2,9 -0,2 +9,9	-3,2 -5,4 +1,7	110,7 101,3 139,4	+1,3 +0,1 +6,4	117,8 104,7 158,0	+7,2 +3,1 +16,9		
24.4	HERSTELLUNG VON PHARMA- ZEUTISCHEN ERZEUGNISSEN	INSGESAMT INLAND AUSLAND	117,4 101,8 145,7	+12,2 +4,6 +23,8	+3,9 +5,5 +2,1	113,0 96,5 142,7	+3,3 -1,0 +8,9	-1,7 -1,3 -2,3	110,2 94,0 139,4	+4,4 -0,6 +11,2	115,2 99,2 144,2	+7,7 +1,8 +15,9		
24.41	HERSTELLUNG VON PHARMA- ZEUTISCHEN GRUNDSTOFFEN	INSGESAMT INLAND AUSLAND	123,2 86,1 133,9	+5,8 -9,6 +9,3	-0,5 -3,9 +0,1	123,8 89,6 133,7	+2,6 +5,5 +2,0	-2,5 +6,9 -4,2	129,3 97,3 138,5	+5,3 +0,7 +6,2	123,5 87,9 133,8	+4,1 -2,4 +5,5		
24.42	H.V. PHARM. SPEZIALI- TAETEN UND SONSTIGEN PHARM. ERZEUGNISSEN	INSGESAMT INLAND AUSLAND	116,9 102,3 148,5	+13,1 +5,1 +27,4	+4,5 +5,7 +2,5	111,9 96,8 144,9	+3,3 -1,1 +10,7	-1,7 -1,5 -1,8	108,3 93,9 139,6	+4,2 -0,6 +12,4	114,4 99,6 146,7	+8,0 +2,0 +18,5		
24.5	H.V. SEIFEN, WASCH- REINIGUNGS- UND KOERPER- PFLEGE MITTELN	INSGESAMT INLAND AUSLAND	89,2 83,7 104,1	+1,7 -1,5 +9,7	+1,0 +1,7 -0,4	88,3 82,3 104,5	-4,4 -9,4 +8,2	-6,8 -7,8 -4,5	88,3 83,1 102,4	-3,5 -6,2 +3,3	88,8 83,0 104,3	-1,4 -5,6 +8,9		
24.51	H.V. SEIFEN, WASCH- REINIGUNGS- UND POLIER- MITTELN	INSGESAMT INLAND AUSLAND	95,3 90,5 106,2	+10,4 +5,8 +20,5	-0,5 +0,4 -2,1	95,8 90,1 108,5	+6,8 +1,2 +19,1	-3,2 -6,0 +2,5	93,1 89,6 100,8	+4,5 +2,5 +8,5	95,6 90,3 107,4	+8,6 +3,4 +19,9		
24.52	HERSTELLUNG VON DUFT- U. KOERPERPFLEGE MITTELN	INSGESAMT INLAND AUSLAND	83,3 77,8 101,4	-6,4 -8,0 -2,2	+2,8 +3,2 +2,1	81,0 75,4 99,3	-14,7 -18,3 -4,4	-10,6 -9,7 -13,0	83,6 77,3 104,5	-10,9 -13,8 -2,6	82,2 76,6 100,4	-10,7 -13,4 -3,3		
24.6	HERSTELLUNG VON SONST. CHEMISCHEN ERZEUGNISSEN	INSGESAMT INLAND AUSLAND	119,0 115,7 121,9	+13,8 +17,7 +10,5	+3,8 +5,8 +2,2	114,6 109,4 119,3	+6,1 +9,1 +3,6	+0,3 +3,0 -2,0	108,1 102,2 113,6	+3,0 +6,3 +0,4	116,8 112,6 120,6	+9,9 +13,4 +7,0		
24.61	HERSTELLUNG VON PYRO- TECHNISCHEN ERZEUGNISSEN	INSGESAMT INLAND AUSLAND	129,4 131,1 124,7	-2,6 -7,2 +13,7	+29,9 +41,3 +5,5	99,6 92,8 118,2	-16,8 -16,9 -16,5	+2,9 +4,9 -1,1	88,7 81,6 108,1	-4,7 -7,5 +1,6	114,5 112,0 121,5	-9,3 -11,5 -3,3		
24.62	HERSTELLUNG VON KLEB- STOFFEN UND GELATINE	INSGESAMT INLAND AUSLAND	108,5 100,0 124,5	+5,4 +4,6 +6,7	+2,7 +3,0 +2,3	105,6 97,1 121,7	+3,5 +1,5 +6,8	+1,1 -	101,7 95,4 113,7	-0,6 +0,3 -1,8	107,1 98,6 123,1	+4,5 +3,0 +6,8		

STBA, FS 4, R 2.2, 11/1999

LAND

DAS VERARBEITENDE GEBWERBE
= 100
ABTEILUNGEN, GRUPPEN UND KLASSEN
ZWEIGE, AUSGABE 1993 (WZ93)
WERT

INDEX

1998 NOV.	VER- AEND. IN % GEGEN	1998 3. VJ	1999 2. VJ	1999 3. VJ	VERAENDERUNG IN % 3. VJ 1999 GEGEN		1998 1. HJ	1998 2. HJ	1999 1. HJ	VERAENDERUNG IN % 1. HJ 1999 GEGEN		1997	1998	VER- AEND. IN % GEGEN	WZ93 SCHL.
	NOV. 1997				3. VJ 1998	2. VJ 1999				1. HJ 1998	2. HJ 1998			1997	
328,1	-11,4	228,0	255,2	313,9	+37,7	+23,0	342,3	295,9	270,3	-21,0	-8,7	243,6	319,1	+31,0	22.33
334,2	-23,2	249,3	237,9	292,5	+17,3	+23,0	424,8	319,2	280,6	-33,9	-12,1	287,3	372,0	+29,5	
314,6	+36,9	181,7	293,0	360,4	+98,3	+23,0	163,1	245,0	248,1	+52,1	+1,3	148,6	204,1	+37,3	
101,2	-2,4	103,9	109,6	109,1	+5,0	-0,5	109,5	101,8	108,2	-1,2	+6,3	106,0	105,7	-0,3	06
97,8	-1,7	99,4	100,2	101,3	+1,9	+1,1	101,6	97,5	99,6	-2,0	+2,2	99,5	99,5	-	
105,4	-3,3	109,4	121,2	118,8	+8,6	-2,0	119,4	107,0	118,8	-0,5	+11,0	114,1	113,2	-0,8	
103,3	-5,2	107,4	115,3	114,6	+6,7	-0,6	114,8	104,9	112,6	-1,9	+7,3	111,2	109,9	-1,2	24.1
105,3	-3,4	108,3	110,6	112,9	+4,2	+2,1	111,4	105,6	109,1	-2,1	+3,3	107,1	108,5	+1,3	
101,5	-7,0	106,4	113,8	116,2	+9,2	-3,0	117,9	104,3	116,0	-1,6	+11,2	115,0	111,1	-3,4	
116,3	+8,6	114,8	107,3	110,9	-3,4	+3,4	106,2	114,4	105,4	-0,8	-7,9	102,0	110,3	+8,1	24.11
117,0	+9,3	114,6	106,1	110,3	-3,8	+4,0	106,5	114,4	104,7	-1,7	-8,6	102,0	110,4	+8,2	
93,3	-14,5	113,5	145,7	131,5	+10,0	-9,7	98,1	113,0	126,3	+28,7	+11,8	101,1	105,6	+4,5	
86,8	-14,8	96,1	99,9	93,4	-2,8	-6,5	105,4	90,5	93,4	-11,4	+3,2	108,3	97,9	-9,6	24.12
80,6	-12,3	88,9	87,1	86,1	-3,1	-1,1	95,7	83,2	83,0	-13,3	-0,2	93,6	89,5	-4,4	
89,8	-15,9	99,6	106,2	97,1	-2,5	-8,6	110,1	94,1	98,5	-10,5	+4,7	115,5	102,1	-11,6	
102,7	-0,5	106,4	109,5	108,8	+2,3	-0,6	107,6	104,9	107,8	+0,2	+2,8	104,5	106,3	+1,7	24.13
105,1	+4,0	107,8	104,9	103,0	-4,5	-1,8	103,2	106,8	104,9	+1,6	-1,8	100,4	105,0	+4,6	
100,2	-5,1	104,8	114,5	115,2	+9,9	+0,6	112,5	102,9	110,9	-1,4	+7,8	109,0	107,7	-1,2	
105,6	-4,7	109,6	119,0	118,3	+7,9	-0,6	117,8	108,1	117,5	-0,3	+8,7	113,8	112,9	-0,8	24.14
111,9	-3,9	113,0	116,0	119,4	+5,7	+2,9	116,5	111,8	114,3	-1,9	+2,2	113,3	114,1	+0,7	
100,0	-5,5	106,6	121,7	117,3	+10,0	-3,6	118,9	104,8	120,4	+1,3	+14,9	114,2	111,9	-2,0	
94,2	-4,1	93,0	98,5	88,6	-4,7	-10,1	109,8	96,7	106,5	-3,0	+10,1	103,6	103,2	-0,4	24.15
86,3	-3,6	84,3	96,0	87,6	+3,9	-8,7	94,2	83,9	96,6	+2,5	+15,1	92,4	89,0	-3,7	
103,3	-4,6	103,2	101,4	89,9	-12,9	-11,3	128,1	111,6	118,2	-7,7	+5,9	116,7	119,8	+2,7	
106,2	-6,0	110,1	120,2	121,6	+10,4	+1,2	118,2	106,5	115,7	-2,1	+8,6	113,8	112,4	-1,2	24.16
104,5	-5,2	108,8	113,5	117,7	+7,2	+3,7	114,7	105,1	111,9	-2,4	+6,5	108,4	109,9	+1,4	
107,7	-6,9	110,3	126,4	125,3	+13,6	-0,9	121,5	107,8	119,3	-1,8	+10,7	118,9	114,7	-3,5	
91,6	+7,5	90,2	102,7	102,5	+13,6	-0,2	90,5	91,0	102,4	+13,1	+12,5	80,6	90,8	+12,7	24.17
104,0	+0,7	100,7	110,9	112,6	+11,8	+1,5	101,5	100,3	110,0	+8,4	+9,7	91,0	100,9	+10,9	
84,2	+13,0	83,8	97,7	96,5	+15,2	-1,2	84,0	85,5	97,9	+16,5	+14,5	74,5	84,8	+13,8	
66,9	+27,9	89,7	113,9	75,4	-15,9	-33,8	152,5	75,4	146,7	-3,8	+94,6	104,6	114,0	+9,0	24.2
29,9	-12,6	90,2	105,7	75,0	-16,9	-29,0	135,0	61,3	130,3	-3,5	+112,6	84,1	98,2	+16,8	
86,8	+40,0	89,4	118,4	75,6	-15,4	-36,1	162,0	82,9	155,5	-4,0	+87,6	115,7	122,4	+5,8	
104,3	+2,2	112,3	112,7	115,6	+2,9	+2,6	106,3	106,1	105,8	-0,5	-0,3	104,4	106,2	+1,7	24.3
96,8	+0,5	106,3	104,2	107,1	+0,8	+2,8	98,6	98,9	97,3	-1,3	-1,6	98,9	98,7	-0,2	
129,6	+6,4	130,6	138,8	141,7	+8,5	+2,1	129,9	128,1	132,1	+1,7	+3,1	121,3	129,0	+6,3	
104,6	+2,3	104,0	108,5	110,3	+6,1	+1,7	105,9	103,8	108,5	+2,5	+4,5	103,6	104,8	+1,2	24.4
97,3	+3,0	92,0	91,2	91,4	-0,7	+0,2	94,9	93,9	93,7	-1,3	-0,2	95,7	94,4	-1,4	
117,7	+1,2	125,5	139,7	144,5	+15,1	+3,4	125,8	121,6	135,2	+7,5	+11,2	117,8	123,7	+5,0	
116,4	-10,1	117,4	134,3	133,4	+13,6	-0,7	127,0	115,4	129,1	+1,7	+11,9	121,7	121,2	-0,4	24.41
95,2	-12,8	92,3	108,8	90,9	-1,5	-16,5	101,0	91,9	103,6	+2,6	+12,7	112,7	96,5	-14,4	
122,5	-9,5	124,7	141,7	145,7	+16,8	+2,8	134,5	122,2	136,5	+1,5	+11,7	124,4	128,3	+3,1	
103,4	+3,8	102,7	105,9	108,0	+5,2	+2,0	103,8	102,6	106,5	+2,6	+3,8	101,8	103,2	+1,4	24.42
97,3	+3,5	92,0	90,6	91,4	-0,7	+0,9	94,7	93,9	93,3	-1,5	-0,6	95,2	94,3	-0,9	
116,6	+4,4	125,7	139,2	144,2	+14,7	+3,6	123,6	121,5	134,9	+9,1	+11,0	116,2	122,6	+5,5	
87,7	-4,5	89,2	88,2	88,8	-0,4	+0,7	93,1	88,5	87,9	-5,6	-0,7	92,5	90,8	-1,8	24.5
85,0	-5,9	86,5	82,5	83,6	-3,4	+1,3	90,0	86,1	82,8	-8,0	-3,8	90,6	88,0	-2,9	
94,9	-1,0	96,7	103,6	103,0	+6,5	-0,6	101,5	95,1	101,4	-0,1	+6,6	97,9	98,3	+0,4	
86,3	-3,8	90,7	91,9	94,3	+4,0	+2,6	88,7	87,8	91,7	+3,4	+4,4	91,6	88,3	-3,6	24.51
85,5	-2,7	90,2	87,4	91,5	+1,4	+4,7	86,1	87,0	88,5	+2,8	+1,7	88,6	86,5	-2,4	
88,1	-6,0	91,9	102,0	100,5	+9,4	-1,5	94,6	89,7	98,8	+4,4	+10,1	98,1	92,1	-6,1	
89,0	-5,2	87,8	84,6	83,6	-4,8	-1,2	97,4	89,2	84,1	-13,7	-5,7	93,5	93,3	-0,2	24.52
84,6	-8,4	83,1	78,3	76,7	-7,7	-2,0	93,4	85,2	77,9	-16,6	-8,6	92,3	89,3	-3,3	
103,7	+5,0	103,2	105,8	106,3	+3,0	+0,5	110,5	102,2	104,9	-5,1	+2,6	97,5	106,3	+9,0	
104,6	-2,3	103,1	108,0	109,3	+6,0	+1,2	105,6	102,4	104,7	-0,9	+2,2	103,7	104,0	+0,3	24.6
98,3	-2,1	95,7	100,2	103,8	+8,5	+3,6	95,3	95,6	97,9	+2,7	+2,4	95,3	95,5	+0,2	
110,3	-2,6	109,9	115,1	114,3	+4,0	-0,7	114,9	108,5	110,8	-3,6	+2,1	111,4	111,7	+0,3	
132,8	+5,8	88,4	81,4	89,7	+1,5	+10,2	84,4	120,2	79,6	-5,7	-33,8	101,3	102,3	+1,0	24.61
141,3	+2,0	83,4	72,2	85,3	+2,3	+18,1	77,9	122,6	69,6	-10,7	-43,2	101,5	100,2	-1,3	
109,7	+21,9	102,0	106,6	101,9	-0,1	-4,4	102,2	113,9	106,9	+4,6	-6,1	100,9	108,0	+7,0	
102,9	+1,0	98,9	101,7	101,9	+3,0	+0,2	104,1	96,8	99,9	-4,0	+3,2	101,8	100,4	-1,4	24.62
95,6	-0,4	92,5	95,3	94,1	+1,7	-1,3	96,3	90,4	94,9	-1,5	+5,0	96,2	93,3	-3,0	
116,7	+3,3	110,7	113,5	116,6	+5,3	+2,7	118,5	108,9	109,2	-7,8	+0,3	112,6	113,7	+1,0	

2 INDEX DES UMSATZES FUER
 1995
 NACH ABSCHNITTEN, UNTERABSCHNITTEN,
 DER KLASSIFIKATION DER WIRTSCHAFTS-
 2.1 ORIGINAL

VOLUMEN

WZ93- SCHL.	WIRTSCHAFTSZWEIG		VERAENDERUNG IN % NOV. 1999 GEGEN			VERAENDERUNG IN % OKT. 1999 GEGEN			KUMULIERT		2-MONATS- DURCHSCHNITT	
			1999 NOV.	NOV. 1998	OKT. 1999	1999 OKT.	OKT. 1998	SEP. 1999	JAN. 1999 BIS NOV. 1999	VER- AEND. IN % GEGEN VORJAHR	OKT. 1999 NOV. 1999	VER- AEND. IN % GEGEN VORJAHR
24.63	HERSTELLUNG VON ETHE- RISCHEN OELEN	INSGESAMT	117,6	+14,4	-0,3	117,9	+24,4	+4,2	108,2	+4,1	117,8	+19,2
		INLAND	100,3	+10,3	+5,0	95,5	+3,1	+0,1	96,1	+0,1	97,9	+6,6
		AUSLAND	135,8	+18,0	-4,0	141,4	+45,6	+7,3	120,9	+7,8	138,6	+30,6
24.64	HERSTELLUNG VON FOTO- CHEMISCHEN ERZEUGNISSEN	INSGESAMT	80,9	+10,5	+7,2	75,5	-1,7	-3,8	78,4	-0,8	78,2	+4,3
		INLAND	86,7	+11,9	+6,3	81,6	+2,1	+7,2	86,7	+9,6	84,2	+7,0
		AUSLAND	78,3	+9,7	+7,4	72,9	-3,3	-8,4	74,7	-5,4	75,6	+3,0
24.65	HERSTELLUNG VON UNBE- SPIELTEN TON-, BILD- UND DATENTRAEGERN	INSGESAMT	131,9	-12,0	+2,1	129,2	-21,5	-4,0	117,7	-9,0	130,6	-16,9
		INLAND	130,2	+3,2	+12,0	116,3	-23,4	+33,2	97,6	-21,9	123,3	-11,4
		AUSLAND	132,4	-15,8	-0,6	133,2	-20,9	-10,7	123,9	-5,1	132,8	-18,4
24.66	HERSTELLUNG VON CHE- MISCHEN ERZEUGNISSEN A.N.G.	INSGESAMT	129,1	+20,3	+2,5	125,9	+12,0	+0,7	117,6	+5,9	127,5	+16,0
		INLAND	123,2	+26,5	+3,3	119,3	+17,1	+2,1	109,1	+10,5	121,3	+21,7
		AUSLAND	134,8	+15,4	+1,9	132,3	+8,0	-0,5	125,8	+2,3	133,6	+11,6
24.7	HERSTELLUNG VON CHEMIE- FASERN	INSGESAMT	108,2	+10,5	+2,8	105,3	-2,5	-8,4	101,6	-0,5	106,8	+3,7
		INLAND	99,0	+2,0	+5,1	94,2	-6,1	-3,5	93,6	+0,5	96,6	-2,1
		AUSLAND	113,4	+15,4	+1,6	111,6	-0,6	-10,4	106,1	-0,9	112,5	+6,8
DH	HERSTELLUNG VON GUMMI- UND KUNSTSTOFFWAREN	INSGESAMT	121,0	+7,7	+1,3	119,5	+2,2	-0,6	110,8	+1,8	120,3	+4,9
		INLAND	112,7	+4,6	+1,4	111,1	-0,7	-0,9	103,3	-0,1	111,9	+1,9
		AUSLAND	147,9	+15,8	+1,0	146,5	+10,0	+0,4	134,7	+7,0	147,2	+12,8
25.1	HERSTELLUNG VON GUMMI- WAREN	INSGESAMT	125,6	+5,4	+4,1	120,6	-0,3	-3,4	113,7	+1,3	123,1	+2,5
		INLAND	118,5	+2,3	+6,3	111,5	-3,8	-4,9	106,7	-1,3	115,0	-0,8
		AUSLAND	141,8	+11,8	+0,6	140,9	+6,5	-0,7	129,4	+6,6	141,4	+9,1
25.11	HERSTELLUNG VON BEREI- FUNGEN	INSGESAMT	128,7	+7,5	+3,1	124,8	+4,4	-3,9	113,0	+2,6	126,8	+6,0
		INLAND	117,5	+2,8	+8,4	108,4	-2,3	-7,7	100,2	-3,1	113,0	+0,3
		AUSLAND	147,4	+14,5	-3,1	152,1	+13,8	+0,9	134,3	+10,8	149,8	+14,2
25.13	HERSTELLUNG VON SONST. GUMMIWAREN	INSGESAMT	123,8	+4,1	+4,8	118,1	-3,1	-3,0	114,2	+0,7	121,0	+0,5
		INLAND	119,0	+2,1	+5,2	113,1	-4,5	-3,3	110,1	-0,3	116,1	-1,2
		AUSLAND	137,1	+9,6	+4,2	131,6	+0,3	-2,2	125,3	+3,1	134,4	+4,8
25.2	HERSTELLUNG VON KUNST- STOFFWAREN	INSGESAMT	119,9	+8,2	+0,5	119,3	+2,9	+0,3	110,0	+1,9	119,6	+5,5
		INLAND	111,4	+5,2	+0,4	111,0	-	-	102,5	+0,1	111,2	+2,5
		AUSLAND	150,0	+17,2	+1,0	148,5	+11,2	+0,8	136,6	+7,1	149,3	+14,1
25.21	H.V. PLATTEN, FOLIEN, SCHLAEUCHEN U. PROFILEN AUS KUNSTSTOFF	INSGESAMT	128,3	+13,2	-2,7	131,9	+7,4	+1,2	118,0	+2,4	130,1	+10,2
		INLAND	115,1	+3,3	-4,3	120,3	+4,8	+0,6	107,3	+0,6	117,7	+6,9
		AUSLAND	157,3	+19,9	-0,3	157,7	+12,4	+2,2	141,6	+5,7	157,5	+16,0
25.22	H.V. VERPACKUNGSMITTELN AUS KUNSTSTOFF	INSGESAMT	113,1	+13,3	+3,6	109,2	+7,7	-3,4	105,7	+2,6	111,2	+10,5
		INLAND	100,4	+10,2	+4,1	96,4	+3,3	-3,0	95,1	+0,5	98,4	+6,7
		AUSLAND	152,9	+20,4	+2,4	149,3	+17,7	-4,0	139,0	+7,8	151,1	+19,1
25.23	H.V. BAUBEDARFSARTIKELN AUS KUNSTSTOFF	INSGESAMT	114,2	+5,0	-0,3	114,6	-2,6	-0,9	96,6	-2,3	114,4	+1,0
		INLAND	112,0	+4,4	-0,4	112,4	-2,4	-0,3	94,0	-2,6	112,2	+0,8
		AUSLAND	140,8	+11,0	-0,4	141,4	-5,0	-6,5	128,4	+0,1	141,1	+2,3
25.24	HERSTELLUNG VON SONST. KUNSTSTOFFWAREN	INSGESAMT	117,7	+3,7	+3,3	113,9	-0,5	+1,1	110,8	+3,1	115,8	+1,6
		INLAND	112,1	+3,1	+3,5	108,3	-3,4	+0,6	106,1	+1,0	110,2	-1,2
		AUSLAND	140,2	+12,8	+2,8	136,4	+9,9	+2,6	129,9	+10,6	138,3	+11,4
DI	GLASGEWERBE, KERAMIK, VERARBEITUNG VON STEINEN UND ERDEN	INSGESAMT	110,6	+11,6	-1,9	112,7	+2,8	-3,3	103,3	+3,1	111,7	+7,0
		INLAND	106,8	+9,8	-2,8	109,9	+0,7	-3,2	100,2	+2,7	108,4	+5,0
		AUSLAND	123,9	+17,8	+1,1	122,6	+10,0	-3,4	113,9	+4,1	123,3	+13,7
26.1	HERSTELLUNG UND VERAR- BEITUNG VON GLAS	INSGESAMT	123,6	+13,3	+2,7	120,4	+5,3	-0,9	110,3	+4,1	122,0	+9,2
		INLAND	122,0	+11,6	+4,2	117,1	+2,6	-1,3	107,7	+4,5	119,6	+7,1
		AUSLAND	127,9	+17,6	-0,6	128,7	+12,2	+0,1	117,1	+3,4	128,3	+14,8
26.11	HERSTELLUNG VON FLACH- GLAS	INSGESAMT	145,5	+10,1	+4,4	139,4	+2,7	+2,0	126,9	+12,6	142,5	+6,3
		INLAND	146,2	+13,8	+9,0	134,1	-3,7	-2,8	127,5	+13,9	140,2	+4,7
		AUSLAND	144,4	+4,5	-2,4	147,9	+13,6	+10,1	125,9	+10,6	146,2	+8,9
26.12	VEREDLUNG UND VERARBEI- TUNG VON FLACHGLAS	INSGESAMT	133,9	+12,8	+2,3	130,9	+4,4	-0,1	114,9	+7,3	132,4	+8,4
		INLAND	133,3	+14,4	+3,3	129,1	+5,3	-0,2	112,7	+8,6	131,2	+9,7
		AUSLAND	137,4	+4,9	-2,1	140,4	-0,1	+0,4	127,0	+1,4	138,9	+2,3
26.13	HERSTELLUNG VON HOHLGLAS	INSGESAMT	100,1	+15,5	+4,7	95,6	+5,4	-3,6	94,3	+1,6	97,9	+10,4
		INLAND	97,7	+11,1	+6,2	92,0	+1,5	-4,3	93,2	+1,4	94,9	+6,3
		AUSLAND	106,3	+27,3	+1,4	104,8	+15,4	-2,4	97,1	+1,9	105,6	+21,1
26.14	HERSTELLUNG VON GLAS- FASER	INSGESAMT	131,5	+7,6	-6,3	140,3	+6,3	-	123,4	+2,6	135,9	+6,9
		INLAND	129,8	+11,6	-0,5	130,5	+5,8	+7,4	111,2	+1,1	130,2	+8,7
		AUSLAND	136,5	-2,2	-19,4	169,3	+7,6	-13,3	159,0	+5,8	152,9	+3,0
26.15	HERSTELLUNG, VEREDLUNG U. VERARB. VON SONST. GLAS EINSCHL. TECHN. GLASW.	INSGESAMT	139,4	+16,2	+4,7	133,1	+8,7	-0,4	121,2	-1,8	136,3	+12,5
		INLAND	139,9	+0,2	+3,1	135,7	-2,9	-4,7	122,9	-6,5	137,8	-1,4
		AUSLAND	139,0	+33,3	+6,0	131,1	+20,9	+3,6	119,9	+2,5	135,1	+27,0

STBA, FS 4, R 2.2, 11/1999

LAND

DAS VERARBEITENDE GEWERBE
= 100
ABTEILUNGEN, GRUPPEN UND KLASSEN
ZWEIGE, AUSGABE 1993 (WZ93)
WERT

INDEX

1998 NOV.	VER- AEND. IN % GEGEN	1998 3.VJ	1999 2.VJ	1999 3.VJ	VERAENDERUNG IN % 3.VJ 1999 GEGEN		1998 1.HJ	1998 2.HJ	1999 1.HJ	VERAENDERUNG IN % 1.HJ 1999 GEGEN		1997	1998	VER- AEND. IN % GEGEN	WZ93 SCHL.
	NOV. 1997				3.VJ 1998	2.VJ 1999				1.HJ 1998	2.HJ 1998			1997	
102,8	+4,0	100,0	108,1	110,2	+10,2	+1,9	107,6	97,0	103,9	-3,4	+7,1	106,2	102,3	-3,7	24.63
90,9	-2,3	89,9	94,5	94,4	+5,0	-0,1	100,5	87,1	96,3	-4,2	+10,6	93,8	93,8	-	
115,1	+9,7	110,6	122,4	126,8	+14,6	+3,6	115,0	107,4	112,0	-2,6	+4,3	119,2	111,2	-6,7	
73,2	-	80,6	78,3	82,7	+2,6	+5,6	79,6	76,1	76,2	-4,3	+0,1	80,4	77,8	-3,2	24.64
77,5	+2,0	87,4	88,9	90,9	+4,0	+2,2	75,2	81,4	85,5	+13,7	+5,0	80,3	78,3	-2,5	
71,4	-0,8	77,7	73,6	79,2	+1,9	+7,6	81,5	73,8	72,1	-11,5	-2,3	80,4	77,6	-3,5	
149,9	+10,8	110,8	119,1	107,7	-2,8	-9,6	129,2	129,3	118,4	-8,4	-8,4	119,5	129,3	+8,2	24.65
126,2	-2,9	103,0	87,4	81,5	-20,9	-6,8	131,4	117,0	97,0	-26,2	-17,1	124,8	124,2	-0,5	
157,2	+14,8	113,3	128,9	115,7	+2,1	-10,2	128,5	133,1	124,9	-2,8	-6,2	117,9	130,8	+10,9	
107,3	-5,6	110,4	117,8	119,1	+7,9	+1,1	111,9	107,0	113,6	+1,5	+6,2	108,8	109,5	+0,6	24.66
97,4	-3,4	99,2	107,1	111,9	+12,8	+4,5	98,2	96,2	103,7	+5,6	+7,8	95,7	97,2	+1,6	
116,8	-7,4	121,2	128,1	126,1	+4,0	-1,6	125,1	117,5	123,1	-1,6	+4,8	121,4	121,3	-0,1	
97,9	-6,0	95,4	101,7	98,1	+2,8	-3,5	105,1	94,9	101,6	-3,3	+7,1	107,2	100,0	-6,7	24.7
97,1	+4,5	90,2	96,2	84,1	-6,8	-12,6	92,7	90,0	97,3	+5,0	+8,1	94,5	91,3	-3,4	
98,3	-11,0	98,4	104,7	106,0	+7,7	+1,2	112,1	97,7	104,0	-7,2	+6,4	114,4	104,9	-8,3	
112,4	+3,3	109,4	109,8	112,6	+2,9	+2,6	106,5	107,8	106,7	+0,2	-1,0	102,4	107,2	+4,7	DH
107,7	+2,6	104,9	102,1	105,7	+0,8	+3,5	100,6	103,2	99,2	-1,4	-3,9	98,0	101,9	+4,0	
127,7	+5,6	123,8	134,5	134,6	+8,7	+0,1	125,5	122,7	130,6	+4,1	+6,4	116,3	124,1	+6,7	
119,2	+2,4	110,8	111,3	113,0	+2,0	+1,5	110,2	110,7	111,0	+0,7	+0,3	106,6	110,4	+3,6	25.1
115,8	+1,2	107,8	103,5	106,8	-0,9	+3,2	105,6	106,7	104,0	-1,5	-2,5	103,4	106,2	+2,7	
126,8	+5,1	117,5	128,7	126,8	+7,9	-1,5	120,6	119,5	126,7	+5,1	+6,0	113,8	120,1	+5,5	
119,7	-7,1	110,9	107,9	113,3	+2,2	+5,0	106,5	110,7	108,2	+1,6	-2,3	110,1	108,6	-1,4	25.11
114,3	-11,1	106,6	95,2	101,4	-4,9	+6,5	98,8	104,3	95,3	-3,5	-8,6	105,9	101,5	-4,2	
128,7	-0,2	118,2	129,1	133,3	+12,8	+3,3	119,4	121,5	129,7	+8,6	+6,7	117,2	120,4	+2,7	
118,9	+9,1	110,7	113,3	112,7	+1,8	-0,5	112,5	110,7	112,7	+0,2	+1,8	104,5	111,6	+6,8	25.13
116,6	+8,8	108,4	107,8	109,5	+1,0	+1,6	109,1	108,0	108,4	-0,6	+0,4	102,2	108,5	+6,2	
125,1	+10,0	116,8	128,4	121,5	+4,0	-5,4	121,6	117,9	124,2	+2,1	+5,3	111,0	119,7	+7,8	
110,8	+3,6	109,0	103,4	112,5	+3,2	+2,8	105,6	107,1	105,6	-	-1,4	101,3	106,3	+4,9	25.2
105,9	+2,8	104,2	101,8	105,4	+1,2	+3,5	99,5	102,4	98,2	-1,3	-4,1	96,8	100,9	+4,2	
128,0	+5,8	126,0	136,4	137,3	+9,0	+0,7	127,2	123,8	132,0	+3,8	+6,6	117,2	125,5	+7,1	
113,3	+0,8	117,3	117,6	121,5	+3,6	+3,3	113,3	111,4	112,2	-1,0	+0,7	109,2	112,3	+2,8	25.21
105,3	-0,1	110,2	106,9	112,1	+1,7	+4,9	103,9	103,8	101,5	-2,3	-2,2	102,4	103,8	+1,4	
131,2	+2,5	133,0	141,4	142,3	+7,0	+0,6	133,9	128,3	135,9	+1,5	+5,9	124,3	131,1	+5,5	
99,8	-3,2	102,4	103,6	109,0	+6,4	+5,2	104,1	99,5	102,2	-1,8	+2,7	99,3	101,8	+2,5	25.22
91,1	-5,5	93,8	93,0	97,6	+4,1	+4,9	95,9	91,1	92,8	-3,2	+1,9	92,3	93,5	+1,3	
127,0	+2,3	129,2	136,6	144,8	+12,1	+6,0	129,7	125,8	132,0	+1,8	+4,9	121,3	127,7	+5,3	
108,8	-3,6	107,0	93,6	106,4	-0,6	+13,7	90,0	106,7	85,7	-4,8	-19,7	97,7	98,3	+0,6	25.23
107,3	-4,2	105,0	91,0	103,9	-1,0	+14,2	87,3	105,0	82,9	-5,0	-21,0	96,3	96,1	-0,2	
126,9	+3,1	132,5	124,9	137,1	+3,5	+9,8	123,1	127,6	119,8	-2,7	-6,1	114,4	125,4	+9,6	
113,5	+12,6	105,1	111,7	108,4	+3,1	-3,0	106,5	106,4	110,4	+3,7	+3,8	96,6	106,5	+10,2	25.24
110,9	+12,5	103,0	106,7	103,8	+0,8	-2,7	103,8	104,1	105,8	+1,9	+1,6	94,4	103,9	+10,1	
124,3	+13,6	113,5	131,4	127,0	+11,9	-3,3	117,3	115,9	128,6	+9,6	+11,0	105,8	116,6	+10,2	
99,1	-2,3	104,2	105,9	109,2	+4,8	+3,1	96,9	99,6	97,5	+0,6	-2,1	97,8	98,2	+0,4	DI
97,3	-1,2	103,5	103,2	107,9	+4,3	+4,6	92,7	98,3	93,7	+1,1	-4,7	94,5	95,5	+1,1	
105,2	-5,7	106,6	115,2	113,8	+6,8	-1,2	111,1	104,1	110,8	-0,3	+6,4	109,0	107,6	-1,3	
109,1	-2,4	104,3	109,3	112,0	+7,4	+2,5	104,9	103,7	105,6	+0,7	+1,8	104,9	104,3	-0,6	26.1
109,3	+0,5	102,4	105,8	110,9	+8,3	+4,8	100,6	102,7	102,1	+1,5	-0,6	101,3	101,6	+0,3	
108,8	-8,9	109,2	118,2	114,6	+4,9	-3,0	115,8	106,3	114,6	-1,0	+7,8	114,1	111,0	-2,7	
132,2	+18,1	115,2	126,1	129,3	+12,2	+2,5	104,3	116,2	120,5	+15,5	+3,7	106,2	110,3	+3,9	26.11
128,5	+10,4	119,6	125,4	134,6	+12,5	+7,3	100,8	118,3	119,8	+18,8	+1,3	105,2	109,5	+4,1	
138,2	+32,0	108,2	127,1	120,8	+11,6	-5,0	109,9	112,9	121,7	+10,7	+7,8	107,8	111,4	+3,3	
118,7	-	106,3	111,8	119,7	+11,7	+6,2	102,6	108,6	107,2	+4,5	-1,3	106,3	105,6	-0,7	26.12
116,5	+2,6	104,3	108,3	117,7	+12,8	+8,7	98,3	106,4	104,1	+5,9	-2,2	102,0	102,4	+0,4	
131,0	-10,7	117,0	131,0	124,4	+6,3	-5,0	125,9	120,1	124,3	-1,3	+3,5	129,6	123,0	-5,1	
86,7	-8,9	90,4	97,6	93,6	+3,5	-4,1	95,4	87,7	93,5	-2,0	+6,6	94,7	91,6	-3,3	26.13
87,9	-6,3	88,1	97,0	92,6	+5,1	-4,5	94,7	86,8	93,0	-1,8	+7,1	92,4	90,7	-1,8	
89,5	-15,6	96,2	99,2	96,2	-	-3,0	97,5	90,0	94,7	-2,9	+5,2	100,5	93,7	-6,8	
122,2	+5,5	122,8	118,3	131,8	+7,3	+11,4	116,7	118,2	115,0	-1,5	-2,7	113,4	117,4	+3,5	26.14
116,3	+8,7	114,6	100,2	120,2	+4,9	+20,0	104,5	111,0	100,4	-3,9	-9,5	106,8	107,7	+0,8	
139,5	-1,5	147,0	171,2	165,7	+12,7	-3,2	152,5	139,4	157,7	+3,4	+13,1	133,0	145,9	+9,7	
120,0	-10,2	116,8	116,9	118,8	+1,7	+1,6	127,5	115,3	117,4	-7,9	+1,8	121,5	121,4	-0,1	26.15
139,6	-2,1	125,1	119,7	124,8	-0,2	+4,3	131,9	127,9	117,1	-11,2	-8,4	125,9	129,9	+3,2	
104,3	-17,5	110,2	114,6	114,1	+3,5	-0,4	123,9	105,3	117,7	-5,0	+11,8	118,0	114,6	-2,9	

2 INDEX DES UMSATZES FUER
 1995
 NACH ABSCHNITTEN, UNTERABSCHNITTEN,
 DER KLASSIFIKATION DER WIRTSCHAFTS
 2.1 ORIGINAL

VOLUMEN

WZ93- SCHL.	WIRTSCHAFTSZWEIG		VERAENDERUNG IN % NOV. 1999 GEGEN			VERAENDERUNG IN % OKT. 1999 GEGEN			KUMULIERT		2-MONATS- DURCHSCHNITT OKT. 1999 VER- AEND. IN % GEGEN NOV. 1999	
			1999	NOV.	OKT.	1999	OKT.	SEP.	JAN.	VER-	OKT.	VER-
			NOV.	NOV. 1998	NOV. 1999	OKT.	OKT. 1998	SEP. 1999	1999 BIS NOV. 1999	AE- ND. IN % GEGEN VORJAHR	NOV. 1999	AE- ND. IN % GEGEN VORJAHR
26.2	KERAMIK (OHNE ZIEGELEI, UND BAUKERAMIK)	INSGESAMT	96,0	+7,1	+7,7	89,1	-3,8	-4,8	87,1	-3,2	92,6	+1,6
		INLAND	84,6	+0,7	+6,1	79,7	-7,2	-0,1	77,5	-6,3	82,2	-3,3
		AUSLAND	115,5	+16,2	+9,7	105,3	+1,2	-10,2	103,7	+1,0	110,4	+8,4
26.21	H.V. KERAMISCHEN HAUS- HALTSWAREN UND ZIERGE- GENSTAENDEN	INSGESAMT	94,7	-0,6	+18,4	80,0	-14,7	-1,6	78,5	-7,0	87,4	-7,6
		INLAND	91,0	-2,9	+24,8	72,9	-19,0	+0,8	72,0	-10,0	82,0	-10,8
		AUSLAND	103,3	+4,3	+7,2	96,4	-6,0	-5,8	93,6	-0,8	99,9	-0,9
26.22	HERSTELLUNG VON SANI- TAERKERAMIK	INSGESAMT	67,9	+22,3	-1,2	68,7	+33,4	+2,2	62,8	+11,2	68,3	+27,7
		INLAND	53,0	+17,8	-7,0	57,0	+43,9	+7,3	50,3	+8,6	55,0	+30,0
		AUSLAND	170,8	+33,3	+14,1	149,7	+11,9	-8,8	149,2	+17,5	160,3	+22,4
26.23	H.V. ISOLATOREN UND ISOLIERTEILEN AUS KERAMIK	INSGESAMT	86,7	-4,2	+7,2	80,9	-6,6	-9,3	87,9	-7,8	83,8	-5,4
		INLAND	75,9	-20,2	+4,4	72,7	-18,1	-6,1	78,9	-12,2	74,3	-18,3
		AUSLAND	101,4	+20,3	+10,2	92,0	+6,4	-12,4	100,1	-2,4	96,7	+13,2
26.24	H.V. KERAMISCHEN ERZEUG- NISSEN F. SONST. TECHN. ZWECKE	INSGESAMT	150,4	+23,2	+14,5	131,3	+0,3	-29,0	138,7	+10,3	140,9	+11,4
		INLAND	108,8	-5,3	+11,8	97,3	-19,6	-16,5	115,4	-2,5	103,1	-12,6
		AUSLAND	202,0	+54,2	+16,5	173,4	+21,1	-35,6	167,7	+24,2	187,7	+36,9
26.25	HERSTELLUNG VON KERA- MISCHEN ERZEUGNISSEN A.N.G.	INSGESAMT	123,5	+24,2	-0,8	124,5	+10,1	+5,9	103,8	+3,1	124,0	+16,7
		INLAND	113,6	+24,8	-4,6	119,1	+10,7	+6,5	95,9	+0,9	116,4	+17,2
		AUSLAND	160,6	+22,8	+10,8	144,9	+8,3	+3,9	133,4	+9,3	152,8	+15,5
26.26	H.V. FEUERFESTEN KERA- MISCHEN WERKSTOFFEN	INSGESAMT	91,9	+3,6	+2,6	89,6	-6,6	+0,6	88,1	-8,4	90,8	-1,6
		INLAND	85,9	-0,7	-2,4	88,0	-9,1	-	86,4	-9,9	87,0	-5,1
		AUSLAND	97,7	+7,7	+7,2	91,1	-4,2	+1,1	89,8	-6,9	94,4	+1,6
26.3	H.V. KERAMISCHEN HAND- U. BODENFLIESEN UND -PLATTEN	INSGESAMT	81,3	+4,9	-6,3	86,8	-5,0	-11,3	88,0	-0,5	84,1	-0,5
		INLAND	84,5	+3,6	-7,8	91,6	-4,6	-9,8	90,0	-2,0	88,1	-0,8
		AUSLAND	70,1	+11,1	+0,3	69,9	-7,3	-17,9	81,0	+5,7	70,0	+1,0
26.4	ZIEGELEI, HERSTELLUNG VON SONST. BAUKERAMIK	INSGESAMT	100,6	+15,4	-19,1	124,4	+3,8	-5,8	105,1	+7,4	112,5	+8,6
		INLAND	98,5	+13,9	-19,5	122,3	+2,5	-6,1	103,5	+6,3	110,4	+7,3
		AUSLAND	180,7	+58,8	-12,0	205,4	+41,6	+0,4	165,9	+38,3	193,1	+49,1
26.51	HERSTELLUNG VON ZEMENT	INSGESAMT	100,2	+8,9	-11,9	113,7	+3,3	-5,9	101,0	+3,8	107,0	+5,8
		INLAND	98,1	+8,6	-12,3	111,9	+2,8	-6,3	99,6	+3,8	105,0	+5,4
		AUSLAND	137,1	+13,9	-5,2	144,6	+10,8	-1,2	125,6	+5,9	140,9	+12,3
26.62	HERSTELLUNG VON GIPS- ERZEUGNISSEN FUER DEN BAU	INSGESAMT	164,4	+21,0	+4,4	157,5	+4,7	+4,2	145,3	+9,7	161,0	+12,4
		INLAND	146,9	+17,4	+12,9	130,1	-6,9	+2,0	126,2	+2,8	138,5	+4,6
		AUSLAND	835,5	+50,9	-31,0	1211,1	+113,5	+13,9	881,1	+74,9	1023,3	+82,6
DJ	METALLERZEUGUNG UND -BE- ARBEITUNG, HERSTELLUNG VON METALLERZEUGNISSEN	INSGESAMT	112,1	+2,4	+3,0	108,8	-2,8	-8,9	104,9	-0,9	110,5	-0,2
		INLAND	107,1	+1,3	+3,6	103,4	-4,3	-9,9	100,6	-0,8	105,3	-1,5
		AUSLAND	127,5	+5,1	+1,3	125,9	+1,6	-6,0	118,3	-0,9	126,7	+3,3
27	METALLERZEUGUNG UND -BEARBEITUNG	INSGESAMT	111,1	+4,4	+1,6	109,3	-1,7	-4,1	105,6	-1,6	110,2	+1,3
		INLAND	103,9	+1,5	+1,1	102,8	-4,0	-2,7	100,7	-1,2	103,4	-1,3
		AUSLAND	125,7	+9,8	+2,5	122,6	+2,6	-6,5	115,6	-2,3	124,2	+6,2
27.1	ERZEUGUNG VON ROHEISEN, STAHL UND FERROLEGIE- RUNGEN (EGKS) 1)	INSGESAMT	108,1	+7,7	+1,9	106,1	+2,7	-5,5	102,0	-0,8	107,1	+5,1
		INLAND	102,7	+2,5	+0,7	102,0	-1,4	-2,9	100,8	+1,1	102,4	+0,6
		AUSLAND	119,0	+18,1	+4,1	114,3	+10,8	-10,0	104,4	-4,4	116,7	+14,4
27.2	HERSTELLUNG VON ROHREN	INSGESAMT	79,7	-23,0	-1,2	80,7	-25,0	-10,3	86,7	-16,1	80,2	-24,1
		INLAND	74,3	-14,7	-3,0	76,6	-17,3	-6,9	80,4	-9,7	75,5	-16,0
		AUSLAND	89,6	-33,0	+1,5	88,3	-34,6	-15,3	98,2	-24,2	89,0	-33,8
27.21	H.V. ROHREN, ROHRFORM- ROHRVERSCHLUSS- U. -VERBIND. A. GUSSEISEN	INSGESAMT	47,5	-1,5	-8,5	51,9	-15,1	-11,3	50,6	-13,9	49,7	-9,1
		INLAND	38,8	-9,1	-18,0	47,3	-16,9	-15,7	45,7	-14,9	43,1	-13,5
		AUSLAND	73,4	+13,6	+12,2	65,4	-11,4	-0,6	65,3	-11,6	69,4	+0,3
27.22	H.V. STAHLROHREN, ROHR- FORM-,VERSCHL.-VERBIND. AUS EISEN UND STAHL	INSGESAMT	85,3	-24,6	-0,5	85,7	-25,9	-10,3	92,9	-16,2	85,5	-25,3
		INLAND	81,6	-15,2	-1,2	82,6	-17,4	-5,8	87,5	-9,0	82,1	-16,3
		AUSLAND	91,4	-35,6	+0,4	91,0	-36,1	-16,4	102,0	-25,0	91,2	-35,8
27.3	SONST. ERSTE BEARBEITUNG V. EISEN U. STAHL, H.V. FERROLEG. (NICHT EGKS) 1)	INSGESAMT	116,9	+10,0	+4,6	111,8	-1,0	-2,1	107,1	-1,1	114,4	+4,4
		INLAND	110,5	+4,4	+4,7	105,5	-4,7	-3,2	104,5	-2,3	108,0	-0,3
		AUSLAND	132,2	+23,1	+4,0	127,1	+7,7	+0,2	113,5	+2,2	129,7	+15,1
27.31	HERSTELLUNG VON BLANK- STAHL	INSGESAMT	97,5	+7,3	+7,4	90,8	-5,8	-4,4	87,6	-4,5	94,2	+0,5
		INLAND	94,0	+2,7	+5,5	89,1	-5,8	-3,0	87,2	-4,3	91,6	-1,6
		AUSLAND	108,7	+22,4	+13,0	96,2	-6,1	-8,6	89,1	-4,8	102,5	+7,2
27.32	HERSTELLUNG VON KALTBAND UNTER 500 MM BREITE	INSGESAMT	132,6	+12,9	+5,2	126,0	+2,3	-2,1	119,9	-0,7	129,3	+7,4
		INLAND	129,1	+7,9	+6,4	121,3	-1,7	-4,8	120,9	-0,1	125,2	+3,0
		AUSLAND	139,5	+23,1	+3,4	134,9	+9,9	+2,8	117,9	-1,7	137,2	+16,2
27.33	HERSTELLUNG VON KALT- PROFILLEN	INSGESAMT	163,2	+3,3	+2,6	159,0	-5,1	+0,2	148,1	-5,9	161,1	-1,0
		INLAND	152,3	+2,0	+3,1	147,7	-7,0	-2,6	140,1	-7,2	150,0	-2,7
		AUSLAND	254,3	+10,3	+0,4	253,2	+5,5	+16,5	215,2	+1,4	253,8	+7,9

1) EUROPAEISCHE GEMEINSCHAFT FUER KOHLE UND STAHL.

STBA,FS 4,R 2.2,11/1999

LAND

DAS VERARBEITENDE GEWERBE
= 100
ABTEILUNGEN, GRUPPEN UND KLASSEN
ZWEIGE, AUSGABE 1993 (WZ93)
WERT

INDEX

1998 NOV.	VER- AEND. IN % GEGEN	1998 3. V.J	1999 2. V.J	1999 3. V.J	VERAENDERUNG IN % 3. V.J 1999 GEGEN		1998 1. HJ	1998 2. HJ	1999 1. HJ	VERAENDERUNG IN % 1. H.J 1999 GEGEN		1997	1998	VER- AEND. IN % GEGEN	WZ93 SCHL.
	NOV. 1997				3. V.J 1998	2. V.J 1999				1. H.J 1998	2. H.J 1998			1997	
89,6	-4,0	88,8	85,3	86,3	-2,8	+1,2	90,3	89,0	85,7	-5,1	-3,7	88,3	89,7	+1,6	26.2
84,0	-5,2	81,5	74,5	76,1	-6,6	+2,1	82,5	82,4	76,6	-7,2	-7,0	81,6	82,4	+1,0	
99,4	-1,8	101,2	103,9	104,0	+2,8	+0,1	103,8	100,4	101,3	-2,4	+0,9	100,0	102,1	+2,1	
95,3	-4,6	78,3	75,8	73,0	-6,8	-3,7	84,0	85,0	78,4	-6,7	-7,8	84,4	84,5	+0,1	26.21
93,7	-8,4	73,8	66,7	65,5	-11,2	-1,8	79,2	82,5	72,0	-9,1	-12,7	81,5	80,8	-0,9	
99,0	+4,9	88,7	97,0	90,4	+1,9	-6,8	95,1	90,7	93,1	-2,1	+2,6	91,0	92,9	+2,1	
55,5	+2,0	59,4	61,8	66,2	+11,4	+7,1	56,0	54,8	59,3	+5,9	+8,2	50,5	55,4	+9,7	26.22
45,0	-5,9	49,3	49,2	53,4	+8,3	+8,5	46,0	44,9	47,1	+2,4	+4,9	44,3	45,5	+2,7	
128,1	+28,2	128,8	148,8	154,6	+20,0	+3,9	124,7	123,2	142,9	+14,6	+16,0	93,5	123,9	+32,5	
90,5	+1,3	95,1	91,4	83,0	-12,7	-9,2	97,8	89,9	91,7	-6,2	+2,0	97,3	93,8	-3,6	26.23
95,1	+8,4	87,6	82,5	73,8	-15,8	-10,5	90,8	85,6	82,9	-8,7	-3,2	89,4	88,2	-1,3	
84,3	-7,9	105,1	103,3	95,4	-9,2	-7,6	107,1	95,8	103,5	-3,4	+8,0	108,1	101,5	-6,1	
122,1	+3,1	126,5	136,6	149,9	+18,5	+9,7	125,1	122,4	132,5	+5,9	+8,3	114,2	123,8	+8,4	26.24
114,9	+12,2	120,5	117,8	114,6	-4,9	-2,7	117,3	116,2	119,9	+2,2	+3,2	101,3	116,7	+15,2	
131,0	-5,3	134,0	159,9	193,6	+44,5	+21,1	134,8	130,1	148,1	+9,9	+13,8	130,2	132,4	+1,7	
99,4	-15,7	97,2	96,4	100,7	+3,6	+4,5	100,5	100,4	98,6	-1,9	-1,8	102,0	100,4	-1,6	26.25
91,0	-20,2	92,9	85,7	95,7	+3,0	+11,7	94,6	93,9	89,3	-5,6	-4,9	99,4	94,2	-5,2	
130,8	-1,3	113,7	136,7	119,7	+5,3	-12,4	122,7	124,7	133,7	+9,0	+7,2	112,1	123,7	+10,3	
88,7	-4,8	96,8	86,8	88,2	-8,9	+1,6	97,2	95,3	87,2	-10,3	-8,5	95,7	96,2	+0,5	26.26
86,5	-3,6	97,4	84,2	88,2	-9,4	+4,8	96,5	94,8	85,3	-11,6	-10,0	94,7	95,6	+1,0	
90,7	-5,9	96,3	89,3	88,1	-8,5	-1,3	97,8	95,8	89,1	-8,9	-7,0	96,5	96,8	+0,3	
77,5	+1,3	91,6	90,6	94,8	+3,5	+4,6	88,2	82,3	85,9	-2,6	+4,4	93,3	85,3	-8,6	26.3
81,6	+4,1	96,4	90,4	98,4	+2,1	+8,8	90,5	86,6	86,5	-4,4	-0,1	92,8	88,5	-4,6	
63,1	-9,3	74,5	91,2	82,1	+10,2	-10,0	80,1	67,5	84,1	+5,0	+24,6	94,9	73,8	-22,2	
87,2	-3,4	118,1	119,2	127,3	+7,8	+6,8	85,9	102,9	91,5	+6,5	-11,1	93,9	94,4	+0,5	26.4
86,5	-3,8	117,8	117,6	125,5	+6,5	+6,7	85,3	102,6	90,2	+5,7	-12,1	93,6	93,9	+0,3	
113,8	+9,2	128,4	184,2	193,5	+50,7	+5,0	112,7	118,1	143,1	+27,0	+21,2	105,7	115,4	+9,2	
92,0	-4,5	111,1	112,7	116,6	+5,0	+3,5	89,1	98,7	91,3	+2,5	-7,5	93,4	93,9	+0,5	26.51
90,3	-4,6	111,0	111,4	116,1	+4,6	+4,2	87,3	97,9	89,6	+2,6	-8,5	92,0	92,6	+0,7	
120,4	-3,0	112,5	136,1	126,6	+12,5	-7,0	120,6	113,2	119,9	-0,6	+5,9	118,8	116,9	-1,6	
135,9	+23,9	145,9	139,5	144,9	-0,7	+3,9	122,2	138,0	140,4	+14,9	+1,7	97,2	130,1	+33,8	26.62
125,1	+19,6	133,6	124,5	118,0	-11,7	-5,2	114,3	127,2	126,2	+10,4	-0,8	93,1	120,7	+29,6	
553,7	+81,4	616,8	718,6	1177,3	+90,9	+63,8	428,5	552,2	686,7	+60,0	+24,2	254,1	490,3	+93,0	
109,5	+2,3	105,2	103,7	107,4	+2,1	+3,6	104,4	105,3	101,8	-2,5	-3,3	101,3	104,8	+3,5	DJ
105,7	+2,4	102,3	99,3	103,7	+1,4	+4,4	99,2	102,4	97,6	-1,6	-4,7	97,6	100,8	+3,3	
121,3	+1,9	114,2	117,7	119,1	+4,3	+1,2	120,9	114,2	115,1	-4,8	+0,8	113,0	117,5	+4,0	
106,4	-1,3	103,3	105,2	105,3	+1,9	+0,1	108,7	101,1	104,2	-4,1	+3,1	102,6	104,9	+2,2	27
102,4	+1,1	99,4	100,1	100,4	+1,0	+0,3	102,2	97,1	100,0	-2,2	+3,0	97,3	99,6	+2,4	
114,5	-5,5	111,4	115,5	115,4	+3,6	-0,1	122,2	109,3	112,8	-7,7	+3,2	113,4	115,7	+2,0	
100,4	-6,8	94,2	101,7	102,5	+8,8	+0,8	107,5	93,2	100,1	-6,9	+7,4	101,9	100,3	-1,6	27.1
100,2	-2,6	92,8	101,5	100,4	+8,2	-1,1	102,4	92,3	100,6	-1,8	+9,0	98,7	97,3	-1,4	
100,8	-14,0	97,1	102,1	106,8	+10,0	+4,6	117,6	94,9	99,1	-15,7	+4,4	108,4	106,2	-2,0	
103,5	+0,7	105,3	90,1	84,5	-19,8	-6,2	101,5	100,5	89,9	-11,4	-10,5	95,6	101,0	+5,6	27.2
87,1	-2,0	90,7	82,6	78,9	-13,0	-4,5	87,8	86,2	82,8	-5,7	-3,9	85,6	87,0	+1,6	
133,8	+4,3	132,1	104,0	94,9	-28,2	-8,7	126,6	126,6	102,9	-18,7	-18,7	114,1	126,6	+11,0	
48,2	-15,9	65,8	53,6	54,2	-17,6	+1,1	56,7	56,6	49,2	-13,2	-13,1	58,9	56,7	-3,7	27.21
42,7	-22,8	61,9	49,6	50,5	-18,4	+1,8	51,0	51,0	44,2	-13,3	-13,3	54,7	51,0	-6,8	
64,6	+1,9	77,7	65,4	65,2	-16,1	-0,3	73,7	73,6	64,0	-13,2	-13,0	71,3	73,6	+3,2	
113,1	+2,2	112,1	96,5	89,8	-19,9	-6,9	109,2	108,0	96,9	-11,3	-10,3	102,0	108,6	+6,5	27.22
96,2	+0,4	96,7	89,4	84,8	-12,3	-5,1	95,3	93,5	90,8	-4,7	-2,9	91,9	94,4	+2,7	
141,9	+4,4	138,4	108,5	98,4	-28,9	-9,3	132,8	132,8	107,5	-19,1	-19,1	119,1	132,8	+11,5	
106,3	+0,4	105,4	106,7	104,0	-1,3	-2,5	109,3	102,0	106,3	-2,7	+4,2	102,4	105,6	+3,1	27.3
105,8	+2,2	106,0	103,1	102,2	-3,6	-0,9	107,2	101,4	104,5	-2,5	+3,1	100,8	104,3	+3,5	
107,4	-4,1	103,7	115,6	108,5	+4,6	-6,1	114,3	103,1	110,5	-3,3	+7,2	106,2	108,7	+2,4	
90,9	+1,7	86,8	84,6	84,0	-3,2	-0,7	93,4	84,8	87,3	-6,5	+2,9	82,8	89,1	+7,6	27.31
91,5	+4,2	87,3	84,1	82,8	-5,2	-1,5	92,4	84,7	87,9	-4,9	+3,8	82,6	88,5	+7,1	
88,8	-6,1	85,6	86,0	88,1	+2,9	+2,4	96,9	85,3	85,1	-12,2	-0,2	83,4	91,1	+9,2	
117,5	+1,8	118,1	116,3	116,4	-1,4	+0,1	122,2	113,3	118,5	-3,0	+4,6	111,8	117,7	+5,3	27.32
119,6	+4,8	121,1	117,8	118,3	-2,3	+0,4	120,9	115,2	120,8	-0,1	+4,9	112,0	118,0	+5,4	
113,3	-4,0	112,2	113,5	112,7	+0,4	-0,7	124,6	109,7	114,1	-8,4	+4,0	111,3	117,1	+5,2	
158,0	+5,6	162,6	146,3	152,6	-6,2	+4,3	153,1	152,4	141,6	-7,5	-7,1	135,6	152,7	+12,6	27.33
149,3	+0,7	156,1	138,7	144,9	-7,2	+4,5	147,2	145,2	134,5	-8,6	-7,4	133,8	146,2	+9,3	
230,5	+42,8	217,0	210,1	217,5	+0,2	+3,5	202,3	212,7	201,2	-0,5	-5,4	150,9	207,5	+37,5	

2 INDEX DES UMSATZES FUER
 1995
 NACH ABSCHNITTEN, UNTERABSCHNITTEN,
 DER KLASSIFIKATION DER WIRTSCHAFTS
 2.1 ORIGINAL

VOLUMEN

WZ93- SCHL.	WIRTSCHAFTSZWEIG		VERAENDERUNG IN % NOV. 1999 GEGEN			VERAENDERUNG IN % OKT. 1999 GEGEN			KUMULIERT		2-MONATS- DURCHSCHNITT	
			1999 NOV.	NOV. 1998	OKT. 1999	1999 OKT.	OKT. 1998	SEP. 1999	JAN. 1999 BIS NOV. 1999	VER- AEND. IN % GEGEN VORJAHR	OKT. 1999 UND NOV. 1999	VER- AEND. IN % GEGEN VORJAHR
27.34	HERSTELLUNG VON GEZO- GENEM DRAHT	INSGESAMT	80,1	+6,2	+1,6	78,8	-3,3	-3,0	76,1	-1,9	79,5	+1,3
		INLAND	71,4	+2,6	-0,4	71,7	-4,9	-3,9	70,6	-4,3	71,6	-1,2
		AUSLAND	108,5	+15,1	+6,1	102,3	+0,9	-0,5	94,5	+5,2	105,4	+7,7
27.35	ERSTE BEARB. V. EISEN U. STAHL A.N.G., H.V.FERRO- LEG. (NICHT EGKS) 1)	INSGESAMT	144,2	+11,8	+3,5	139,3	-0,5	-	136,4	+5,7	141,8	+5,4
		INLAND	143,9	-0,6	+6,7	134,9	-11,5	+3,1	139,2	-0,7	139,4	-6,2
		AUSLAND	144,6	+36,7	-0,8	145,7	+19,6	-3,9	132,4	+17,7	145,2	+27,6
27.4	ERZEUGUNG UND ERSTE BEAR- BEITUNG VON NE-METALLEN	INSGESAMT	118,2	+9,9	+1,4	116,6	+1,8	-3,4	111,2	+0,8	117,4	+5,7
		INLAND	106,9	+7,3	+1,0	105,8	-1,0	-2,7	100,6	-	106,4	+3,0
		AUSLAND	136,7	+13,3	+1,8	134,3	+5,7	-4,3	128,4	+1,8	135,5	+9,5
27.41	ERZEUG. U. ERSTE BEAR- BEITUNG VON EDELMETALLEN	INSGESAMT	129,7	-2,3	-1,3	131,4	-24,1	-4,6	134,1	-7,0	130,6	-14,6
		INLAND	117,8	-10,5	+12,9	104,3	-39,5	-29,8	124,9	-1,4	111,1	-26,9
		AUSLAND	145,5	+8,4	-13,0	167,2	-4,0	+35,6	146,3	-12,6	156,4	+1,4
27.42	ERZEUG. U. ERSTE BEAR- BEITUNG VON ALUMINIUM	INSGESAMT	120,3	+12,3	+2,4	117,5	+6,7	-0,8	111,9	+3,8	118,9	+9,5
		INLAND	109,8	+8,6	+0,2	109,6	+5,7	+1,2	102,6	+3,2	109,7	+7,1
		AUSLAND	140,1	+18,4	+5,8	132,4	+8,5	-3,8	129,5	+4,7	136,3	+13,4
27.43	ERZEUG. U. ERSTE BEAR- BEITUNG VON BLEI, ZINK UND ZINN	INSGESAMT	127,1	+11,8	-4,3	132,8	+1,3	+4,3	117,9	+4,1	130,0	+6,2
		INLAND	114,2	+12,4	-4,2	119,2	-0,8	+3,8	107,4	+0,9	116,7	+5,2
		AUSLAND	171,9	+10,5	-4,6	180,1	+6,7	+5,6	154,4	+12,5	176,0	+8,5
27.44	ERZEUG. U. ERSTE BEAR- BEITUNG VON KUPFER	INSGESAMT	113,4	+11,5	+1,2	112,1	+4,6	-7,6	105,6	-2,1	112,8	+7,9
		INLAND	98,3	+6,8	+1,2	97,1	-0,3	-1,2	91,1	-6,9	97,7	+3,2
		AUSLAND	133,8	+16,6	+1,1	132,4	+10,0	-13,1	125,1	+3,1	133,1	+13,2
27.45	ERZEUG. U. ERSTE BEAR- BEITUNG VON SONSTIGEN NE-METALLEN	INSGESAMT	103,3	-6,0	+4,4	98,9	-7,4	-8,3	101,3	+1,7	101,1	-6,7
		INLAND	103,6	+26,0	+2,8	100,8	+11,4	-15,3	96,0	+14,7	102,2	+18,3
		AUSLAND	103,0	-23,7	+6,0	97,2	-20,0	-0,6	106,1	-7,0	100,1	-22,0
27.5	GIESSEREIINDUSTRIE	INSGESAMT	124,0	-	+0,8	123,0	-4,4	+0,5	117,4	+1,1	123,5	-2,3
		INLAND	116,6	-3,5	+1,6	114,8	-7,6	+0,1	111,5	-3,0	115,7	-5,6
		AUSLAND	154,2	+12,8	-1,5	156,5	+6,5	+1,7	141,5	+16,9	155,4	+9,5
27.51	EISENGIESSEREI	INSGESAMT	124,2	+5,3	+1,1	122,9	-0,6	+1,3	113,6	+0,1	123,6	+2,2
		INLAND	112,6	-6,5	+1,0	111,5	-11,6	+0,1	107,2	-7,3	112,1	-9,1
		AUSLAND	159,1	+43,2	+1,4	156,9	+35,0	+4,0	132,9	+24,4	158,0	+39,0
27.52	STAHLGIESSEREI	INSGESAMT	94,1	-25,1	+2,0	92,3	-30,9	-6,4	100,8	-6,8	93,2	-28,1
		INLAND	83,5	-16,7	+6,5	78,4	-25,0	-8,8	83,8	-12,5	81,0	-21,0
		AUSLAND	132,4	-38,8	-6,9	142,2	-40,1	-1,0	162,0	+6,0	137,3	-39,5
27.53	LEICHTMETALLGIESSEREI	INSGESAMT	138,2	-0,5	+0,8	137,1	-3,0	+0,6	133,0	+4,4	137,7	-1,7
		INLAND	136,3	+0,6	+2,1	133,5	-1,3	+1,3	130,0	+3,5	134,9	-0,4
		AUSLAND	150,8	-6,5	-6,0	160,5	-11,0	-2,7	152,5	+9,6	155,7	-8,9
27.54	BUNTMETALLGIESSEREI	INSGESAMT	105,0	+11,2	-2,7	107,9	+8,0	+3,3	97,2	+1,7	106,5	+9,6
		INLAND	96,9	+8,9	-2,7	99,6	+5,3	+3,2	91,1	+0,1	98,3	+7,1
		AUSLAND	165,6	+23,7	-2,4	169,7	+21,5	+3,3	142,7	+10,0	167,7	+22,6
28	HERSTELLUNG VON METALL- ERZEUGNISSEN	INSGESAMT	112,9	+0,7	+4,1	108,5	-3,6	-12,5	104,4	-0,2	110,7	-1,4
		INLAND	109,2	+1,1	+5,2	103,8	-4,6	-14,2	100,6	-0,6	106,5	-1,8
		AUSLAND	130,4	-1,2	-0,5	131,0	+0,2	-5,3	122,6	+1,2	130,7	-0,5
28.1	STAHL- UND LEICHTMETALL- BAU	INSGESAMT	109,6	+7,0	+11,7	98,1	-3,1	-8,1	92,4	-1,1	103,9	+2,1
		INLAND	105,6	+6,7	+12,7	93,7	-2,3	-9,2	88,5	-1,3	99,7	+2,3
		AUSLAND	167,3	+11,3	+4,0	160,9	-8,7	+1,1	148,8	+1,5	164,1	+0,5
28.11	HERSTELLUNG VON STAHL- UND LEICHTMETALLKON- STRUKTIONEN	INSGESAMT	111,3	+9,5	+14,6	97,1	-2,8	-12,1	94,1	-0,3	104,2	+3,4
		INLAND	107,3	+8,6	+15,3	93,1	-2,9	-13,1	90,3	-1,0	100,2	+2,9
		AUSLAND	163,1	+18,3	+9,0	149,6	-2,1	-3,9	144,7	+6,1	156,4	+7,6
28.12	HERSTELLUNG VON AUSBAU- ELEMENTEN AUS STAHL UND LEICHTMETALL	INSGESAMT	103,7	-1,5	+2,0	101,7	-3,6	+8,7	86,4	-3,9	102,7	-2,6
		INLAND	99,4	-0,5	+3,8	95,8	-0,2	+7,2	82,2	-2,7	97,6	-0,4
		AUSLAND	188,8	-11,1	-13,3	217,8	-25,8	+22,8	169,1	-14,7	203,3	-19,6
28.2	KESSEL- UND BEHAELTERBAU (OHNE H.V. DAMPKESSELN)	INSGESAMT	101,2	+0,7	-3,2	104,5	-3,0	-7,7	90,6	-5,6	102,9	-1,2
		INLAND	95,8	+0,1	-3,3	99,1	-3,9	-7,9	86,0	-5,7	97,5	-1,9
		AUSLAND	141,1	+3,1	-2,0	144,0	+1,4	-6,5	124,6	-5,6	142,6	+2,3
28.21	HERSTELLUNG VON TANKS UND SAMMELBEHALTERN	INSGESAMT	93,7	-8,0	+4,1	90,0	-7,5	-13,0	87,4	-10,3	91,9	-7,7
		INLAND	91,6	-5,2	+4,0	88,1	-5,6	-15,7	84,0	-6,8	89,9	-5,4
		AUSLAND	106,6	-20,4	+4,7	101,8	-16,5	+4,2	107,9	-24,1	104,2	-18,6
28.22	H.V. HEIZKORPERN F. ZENTRALHEIZUNGEN UND ZENTRALHEIZUNGSKESSELN	INSGESAMT	106,7	+7,1	-7,2	115,0	-0,3	-4,3	92,9	-2,1	110,9	+3,2
		INLAND	98,7	+3,8	-7,6	106,8	-2,8	-2,7	87,4	-4,9	102,8	+0,3
		AUSLAND	177,2	+26,8	-5,8	188,2	+15,5	-11,6	142,0	+16,9	182,7	+20,7
28.3	HERSTELLUNG VON DAMPF- KESSELN (OHNE ZENTRAL- HEIZUNGSKESSEL)	INSGESAMT	87,0	-33,5	+19,7	72,7	-14,5	-70,6	91,5	+1,0	79,9	-26,0
		INLAND	89,5	-21,5	+22,3	73,2	-11,1	-72,0	93,6	+2,1	81,4	-17,1
		AUSLAND	74,3	-65,7	+6,1	70,0	-29,1	-60,5	81,3	-4,6	72,2	-54,2

1) EUROPAEISCHE GEMEINSCHAFT FUER KOHLE UND STAHL.

STBA,FS 4,R 2.2,11/1999

LAND

DAS VERARBEITENDE GEWERBE
= 100
ABTEILUNGEN, GRUPPEN UND KLASSEN
ZWEIGE, AUSGABE 1993 (WZ93)
WERT

INDEX

1998 NOV.	VER- AEND. IN % GEGEN	1998 3.VJ	1999 2.VJ	1999 3.VJ	VERAENDERUNG IN % 3.VJ 1999 GEGEN		1998 1.HJ	1998 2.HJ	1999 1.HJ	VERAENDERUNG IN % 1.HJ 1999 GEGEN		1997	1998	VER- AEND. IN % GEGEN	WZ93 SCHL.
	NOV. 1997				3.VJ 1998	2.VJ 1999				1.HJ 1998	2.HJ 1998			1997	
75,4	-7,6	76,4	75,5	74,8	-2,1	-0,9	77,9	73,4	75,7	-2,8	+3,1	81,5	75,6	-7,2	27.34
69,6	-9,6	73,9	70,0	70,6	-4,5	+0,9	74,2	69,2	70,2	-5,4	+1,4	78,9	71,7	-9,1	
94,3	-2,7	84,3	93,7	88,9	+5,5	-5,1	89,9	87,0	93,7	+4,2	+7,7	90,3	88,5	-2,0	
129,0	+1,4	121,0	153,2	128,2	+6,0	-16,3	131,1	122,5	138,8	+5,9	+13,3	126,9	126,8	-0,1	27.35
144,8	+10,5	133,2	145,5	130,7	-1,9	-10,2	140,9	134,7	143,4	+1,8	+6,5	128,0	137,8	+7,7	
105,8	-13,1	103,2	164,4	124,4	+20,5	-24,3	116,8	104,7	132,1	+13,1	+26,2	125,3	110,8	-11,6	
107,6	-1,4	110,0	108,4	113,8	+3,5	+5,0	110,2	105,6	107,8	-2,2	+2,1	105,5	107,9	+2,3	27.4
99,6	+1,1	102,4	97,3	104,5	+2,1	+7,4	98,8	97,6	96,7	-2,1	-0,9	95,6	98,2	+2,7	
120,6	-4,7	122,3	126,3	129,0	+5,5	+2,1	128,7	118,6	125,7	-2,3	+6,0	121,8	123,7	+1,6	
132,7	-16,9	138,4	135,4	127,5	-7,9	-5,8	144,2	139,9	138,7	-3,8	-0,9	141,7	142,1	+0,3	27.41
131,6	-6,9	124,1	124,2	131,8	+6,2	+6,1	119,6	130,4	126,1	+5,4	-3,3	126,9	125,0	-1,5	
134,2	-27,0	157,3	150,4	121,7	-22,6	-19,1	176,9	152,6	155,3	-12,2	+1,8	161,2	164,7	+2,2	
107,1	+1,4	110,0	109,4	114,7	+4,3	+4,8	106,5	104,4	108,1	+1,5	+3,5	104,6	105,5	+0,9	27.42
101,1	+2,2	102,2	100,2	105,5	+3,2	+5,3	97,0	97,5	98,7	+1,8	+1,2	97,5	97,2	-0,4	
118,3	-0,1	124,6	126,9	132,0	+5,9	+4,0	124,5	117,5	126,0	+1,2	+7,2	117,7	121,0	+2,8	
113,7	+3,5	115,3	115,9	120,9	+4,9	+4,3	109,2	112,8	112,4	+2,9	-0,4	99,3	111,0	+11,8	27.43
101,6	-2,2	110,2	106,9	109,8	-0,4	+2,7	103,0	105,2	103,1	+0,1	-2,0	93,9	104,1	+10,9	
155,6	+19,1	133,2	146,9	159,1	+19,4	+8,3	130,9	139,1	144,8	+10,6	+4,1	118,1	135,0	+14,3	
101,7	-3,0	104,7	101,4	109,6	+4,7	+8,1	110,6	99,4	101,2	-8,5	+1,8	101,0	105,0	+4,0	27.44
92,0	+3,4	98,6	85,5	94,8	-3,9	+10,9	98,7	91,0	87,2	-11,7	-4,2	86,3	94,8	+9,8	
114,8	-9,0	113,0	122,8	129,7	+14,8	+5,6	126,7	110,8	120,2	-5,1	+8,5	120,9	118,7	-1,8	
109,9	+10,1	98,8	97,2	105,9	+7,2	+9,0	97,1	102,2	99,1	+2,1	-3,0	100,6	99,7	-0,9	27.45
82,2	-4,2	84,8	89,7	112,8	+33,0	+25,8	82,3	84,0	85,6	+4,0	+1,9	90,8	83,1	-8,5	
135,0	+20,0	111,6	104,0	99,5	-10,8	-4,3	110,6	118,7	111,4	+0,7	-6,1	109,4	114,7	+4,8	
124,0	+11,9	111,8	118,9	111,4	-0,4	-6,3	114,8	114,0	118,3	+3,0	+3,8	103,3	114,4	+10,7	27.5
120,8	+10,5	111,7	111,3	105,8	-5,3	-4,9	114,0	112,1	112,9	-1,0	+0,7	102,3	113,1	+10,6	
136,7	+16,8	112,3	150,3	134,4	+19,7	-10,6	118,4	121,4	140,4	+18,6	+15,7	107,7	119,9	+11,3	
118,0	+5,4	107,1	116,9	108,0	+0,8	-7,6	114,2	108,7	113,2	-0,9	+4,1	103,7	111,4	+7,4	27.51
120,4	+7,2	110,6	107,6	100,2	-9,4	-6,9	115,7	111,5	109,1	-5,7	-2,2	103,5	113,6	+9,8	
111,1	-	96,8	145,0	131,3	+35,6	-9,4	109,5	100,3	125,4	+14,5	+25,0	104,1	104,9	+0,8	
125,6	+31,4	107,9	98,1	92,9	-13,9	-5,3	101,3	114,8	107,4	+6,0	-6,4	96,0	108,1	+12,6	27.52
100,3	+7,4	94,8	83,1	81,1	-14,5	-2,4	94,2	95,1	86,2	-8,5	-9,4	93,7	94,6	+1,0	
216,5	+109,0	155,0	152,0	135,6	-12,5	-10,8	127,2	185,9	183,4	+44,2	-1,3	104,1	156,5	+50,3	
138,9	+17,8	124,1	134,5	126,0	+1,5	-6,3	124,9	126,9	134,9	+8,0	+6,3	108,6	125,9	+15,9	27.53
135,5	+17,8	123,8	129,9	123,6	-0,2	-4,8	123,3	124,7	131,5	+6,7	+5,5	107,1	124,0	+15,8	
161,3	+18,0	126,2	164,0	140,9	+11,6	-14,1	135,1	140,8	157,3	+16,4	+11,7	118,4	138,0	+16,6	
94,4	-1,4	93,6	95,2	96,4	+3,0	+1,3	96,1	90,3	94,5	-1,7	+4,7	89,7	93,2	+3,9	27.54
89,0	-2,3	88,6	88,2	90,8	+2,5	+2,9	92,0	85,3	86,8	-3,5	+4,1	86,9	88,6	+2,0	
133,9	+2,8	130,5	147,3	138,8	+6,4	-5,8	126,9	127,1	136,4	+7,5	+7,3	110,9	127,0	+14,5	
112,1	+5,5	106,8	102,6	109,2	+2,2	+6,4	100,9	108,7	99,9	-1,0	-8,1	100,3	104,8	+4,5	28
108,0	+3,4	104,3	98,7	105,9	+1,5	+7,3	97,2	106,1	95,9	-1,3	-9,6	97,9	101,6	+3,8	
132,0	+14,2	118,6	121,2	125,0	+5,4	+3,1	118,9	121,8	118,7	-0,2	-2,5	112,3	120,3	+7,1	
102,4	+1,3	99,6	92,4	100,3	+0,7	+8,5	87,5	102,7	84,7	-3,2	-17,5	94,0	95,1	+1,2	28.1
99,0	+0,1	96,6	87,5	97,0	+0,4	+10,9	83,7	99,7	80,6	-3,7	-19,2	91,7	91,7	-	
150,3	+13,7	142,5	162,6	149,0	+4,6	-8,4	143,2	144,3	143,5	+0,2	-0,6	127,3	143,7	+12,9	
101,6	+3,1	102,8	94,9	103,3	+0,5	+8,9	88,0	104,5	86,2	-2,0	-17,5	94,5	96,3	+1,9	28.11
98,8	+2,5	99,8	89,7	100,1	+0,3	+11,6	84,8	102,0	82,1	-3,2	-19,5	92,1	93,4	+1,4	
137,9	+8,9	141,7	163,5	145,6	+2,8	-10,9	130,7	137,2	140,3	+7,3	+2,3	126,0	134,0	+6,3	
105,3	-4,6	87,9	83,3	89,8	+2,2	+7,8	85,8	95,9	79,3	-7,6	-17,3	92,6	90,8	-1,9	28.12
99,9	-7,3	85,0	79,6	86,0	+1,2	+8,0	79,7	91,7	75,2	-5,6	-18,0	90,5	85,7	-5,3	
212,4	+32,3	146,3	157,9	165,6	+13,2	+4,9	205,9	179,5	159,5	-22,5	-11,1	134,1	192,7	+43,7	
100,5	-3,5	105,0	84,7	101,8	-3,0	+20,2	88,8	102,9	80,9	-8,9	-21,4	99,5	95,8	-3,7	28.2
95,7	-3,1	100,3	79,9	97,5	-2,8	+22,0	83,8	96,9	76,4	-8,8	-21,2	95,7	90,4	-5,5	
136,8	-4,7	139,6	121,2	133,2	-4,6	+9,9	125,8	147,4	114,3	-9,1	-22,5	128,1	136,6	+6,6	
101,8	-	102,1	85,4	95,3	-6,7	+11,6	94,3	104,4	81,9	-13,1	-21,6	104,0	99,3	-4,5	28.21
96,6	-0,9	95,1	80,6	94,1	-1,1	+16,7	86,0	97,5	77,0	-10,5	-21,0	98,5	91,7	-6,9	
134,0	+4,6	145,6	114,7	102,5	-29,6	-10,6	145,1	146,9	111,9	-22,9	-23,8	137,3	146,0	+6,3	
99,6	-5,9	107,0	84,3	106,5	-0,5	+26,3	84,7	101,7	80,1	-5,4	-21,2	96,3	93,2	-3,2	28.22
95,1	-4,6	104,0	79,3	99,9	-3,9	+26,0	82,4	98,5	76,0	-7,8	-21,2	93,8	89,4	-4,7	
139,8	-12,5	133,3	128,0	165,3	+24,0	+29,1	105,7	148,0	116,8	+10,5	-21,1	118,5	126,8	+7,0	
130,9	+60,2	98,5	74,4	132,0	+34,0	+77,4	80,9	124,6	75,2	-7,0	-39,6	103,5	102,7	-0,8	28.3
114,0	+28,1	98,4	79,0	131,1	+33,2	+65,9	86,2	122,5	78,9	-8,5	-35,6	104,4	104,4	-	
216,4	+380,9	98,8	51,0	136,5	+38,2	+167,6	54,2	135,1	58,7	+4,6	-58,0	99,1	94,6	-4,5	

2 INDEX DES UMSATZES FUER
 1995
 NACH ABSCHNITTEN, UNTERABSCHNITTEN,
 DER KLASSIFIKATION DER WIRTSCHAFTS
 2.1 ORIGINAL

VOLUMEN

WZ93- SCHL.	WIRTSCHAFTSZWEIG		VERAENDERUNG IN % NOV. 1999 GEGEN			VERAENDERUNG IN % OKT. 1999 GEGEN			KUMULIERT		2-MONATS- DURCHSCHNITT OKT. 1999 VER- AEND. IN % GEGEN NOV. 1999	
			1999 NOV.	NOV. 1998	OKT. 1999	1999 OKT.	OKT. 1998	SEP. 1999	JAN. 1999 BIS NOV. 1999	VER- AEND. IN % GEGEN VORJAHR	OKT. 1999 UND NOV. 1999	VER- AEND. IN % GEGEN VORJAHR
28.4	H.V. SCHMIEDE-, PRESS-, ZIEH-U. STANZTEILEN, GEW. RINGEN U. PULVERM. ERZ.	INSGESAMT	131,7	+2,5	+2,3	128,8	-3,2	+0,5	124,1	+1,6	130,3	-0,4
		INLAND	129,7	+3,2	+2,0	127,1	-2,9	+0,5	121,7	+1,4	128,4	+0,1
		AUSLAND	139,1	+0,4	+2,8	135,3	-4,0	+0,6	132,8	+2,1	137,2	-1,9
28.5	OBERFLAECHEVEREDLUNG, WAERMEBEHANDLUNG UND MECHANIK A.N.G.	INSGESAMT	143,5	+8,4	+2,1	140,5	+3,6	-0,4	133,4	+5,2	142,0	+6,0
		INLAND	142,4	+9,0	+2,5	138,9	+3,4	-0,6	132,3	+5,4	140,7	+6,2
		AUSLAND	152,1	+4,3	-0,7	153,1	+4,5	+1,8	142,1	+3,5	152,6	+4,4
28.51	OBERFLAECHEVEREDLUNG UND WAERMEBEHANDLUNG	INSGESAMT	138,5	+8,3	+1,1	137,0	+3,4	-0,1	127,4	+4,1	137,8	+5,8
		INLAND	138,8	+9,2	+2,1	135,9	+3,3	-0,8	127,1	+4,7	137,4	+6,3
		AUSLAND	136,7	+2,3	-5,2	144,2	+3,4	+4,6	129,7	+0,6	140,5	+2,9
28.52	MECHANIK A.N.G.	INSGESAMT	149,3	+8,5	+3,3	144,6	+3,9	-0,6	140,3	+6,4	147,0	+6,2
		INLAND	146,5	+8,7	+3,0	142,3	+3,6	-0,4	138,1	+6,2	144,4	+6,1
		AUSLAND	180,0	+7,3	+6,3	189,4	+6,2	-2,1	164,5	+7,9	174,7	+6,7
28.6	H.V. SCHNEIDWAREN, WERK- ZEUGEN, SCHLOSSERN UND BESCHLAEGEN	INSGESAMT	118,6	+3,0	+0,1	118,5	-2,9	-0,7	110,2	+0,5	118,6	-
		INLAND	113,5	+0,2	+1,6	111,7	-7,8	-1,4	105,8	-0,7	112,6	-3,9
		AUSLAND	130,7	+9,6	-3,0	134,8	+8,5	+0,7	120,7	+2,9	132,8	+9,1
28.61	HERSTELLUNG VON SCHNEIDWAREN UND BESTECKEN	INSGESAMT	83,4	+0,8	+9,2	76,4	-5,6	+2,3	70,6	-16,9	79,9	-2,3
		INLAND	68,4	-15,7	+17,9	58,0	-25,5	+6,2	63,0	-23,6	63,2	-20,5
		AUSLAND	101,2	+19,8	+3,2	98,1	+16,1	-0,3	79,7	-9,3	99,7	+18,0
28.62	HERSTELLUNG VON WERKZEUGEN	INSGESAMT	111,7	-0,6	-1,1	112,9	-7,3	+0,3	106,3	+0,5	112,3	-4,1
		INLAND	107,8	-2,7	+0,9	106,8	-12,2	-1,3	102,2	+0,9	107,9	-7,7
		AUSLAND	120,9	+4,0	-5,0	127,2	+4,2	+3,3	115,9	+0,9	124,1	+4,1
28.63	HERSTELLUNG VON SCHLOSSERN UND BESCHLAEGEN	INSGESAMT	130,7	+6,6	+0,2	130,4	+1,5	-1,7	120,1	+2,5	130,6	+4,0
		INLAND	123,9	+3,8	+1,3	122,3	-2,5	-1,8	114,0	+0,4	123,1	+0,6
		AUSLAND	149,5	+13,5	-2,4	153,1	+11,8	-1,4	137,0	+7,4	151,3	+12,7
28.7	HERSTELLUNG VON SONST. EISEN-, BLECH- UND METALLWAEREN	INSGESAMT	103,2	+0,6	+0,5	102,7	-5,4	-1,9	99,9	-2,3	103,0	-2,5
		INLAND	98,4	-1,4	+1,3	97,1	-8,0	-2,2	95,4	-3,2	97,8	-4,8
		AUSLAND	121,5	+7,0	-1,9	123,9	+2,9	-1,4	116,6	+0,8	122,7	+4,9
28.71	HERSTELLUNG VON BE- HAELTERN AUS EISEN UND STAHL	INSGESAMT	98,1	+21,7	-3,2	101,3	+10,8	+1,6	91,9	+2,6	99,7	+15,9
		INLAND	91,9	+12,6	-2,2	94,0	+7,8	-3,2	87,9	+3,4	93,0	+10,2
		AUSLAND	118,9	+53,4	-5,3	125,6	+19,1	+16,0	105,0	-	122,3	+33,7
28.72	H.V. VERPACKUNGEN U. VERSCHLUESSEN AUS EI- SEN-, STAHL U. NE-METALL	INSGESAMT	100,2	+8,9	-3,5	103,8	+5,2	+0,8	101,7	+1,4	102,0	+6,9
		INLAND	97,9	+7,5	-0,8	98,7	+2,3	+0,9	96,5	-0,7	98,3	+4,8
		AUSLAND	107,3	+13,2	-10,2	119,5	+13,1	+0,3	118,0	+7,5	113,4	+13,1
28.73	HERSTELLUNG VON DRAHT- WAEREN	INSGESAMT	98,9	+3,6	+4,7	94,5	-11,4	-5,1	101,2	+1,3	96,7	-4,4
		INLAND	90,4	+1,3	+9,2	82,8	-19,1	-5,9	94,5	+1,6	86,6	-9,6
		AUSLAND	126,2	+9,2	-4,3	131,9	+9,8	-3,6	122,8	+0,3	129,1	+9,5
28.74	H.V. SCHRAUBEN, NIETEN, KETTEN UND FEDERN	INSGESAMT	115,9	-1,4	+3,1	112,4	-7,4	-4,0	111,8	-2,1	114,2	-4,4
		INLAND	111,0	-3,0	+2,8	108,0	-8,1	-4,1	108,4	-2,6	109,5	-5,6
		AUSLAND	131,3	+2,8	+4,0	126,2	-5,7	-3,7	122,7	-0,4	128,8	-1,5
28.75	H.V. EISEN-, BLECH- UND METALLWAEREN A.N.G.	INSGESAMT	99,2	-3,6	-0,1	99,3	-7,9	-1,3	93,1	-5,4	99,3	-5,8
		INLAND	95,1	-4,9	+0,1	95,0	-9,8	-1,2	89,6	-6,3	95,1	-7,4
		AUSLAND	119,9	+2,1	-0,8	120,9	+0,6	-1,6	110,3	-1,5	120,4	+1,3
DK	MASCHINENBAU	INSGESAMT	111,3	-3,0	+5,9	105,1	-3,0	-13,6	105,0	-2,3	108,2	-3,0
		INLAND	106,3	-2,3	+6,0	100,3	-5,0	-10,4	97,9	-1,0	103,3	-3,6
		AUSLAND	117,9	-4,0	+5,8	111,4	-0,6	-17,2	114,3	-3,8	114,7	-2,4
29.1	H.V. MASCHINEN F.D. ERZEUG. U. NUTZG.V. MECHAN. ENERGIE (O. LUFT-, STRASS.FAHRZ.BAU)	INSGESAMT	103,5	+1,6	+8,6	95,3	-5,7	-25,4	105,1	-3,1	99,4	-2,1
		INLAND	103,3	+2,0	+8,2	95,5	-5,1	-6,5	96,2	-2,2	99,4	-1,6
		AUSLAND	103,8	+0,9	+9,1	95,1	-6,5	-41,7	117,3	-4,2	99,5	-2,7
29.11	H.V. VERBRENNUNGSMOTOREN U. TURBINEN (O. MOT. F. LUFT- U. STRASSENFAHRZEUGE)	INSGESAMT	88,4	-0,7	+59,9	55,3	-23,3	-73,3	111,7	-7,3	71,9	-10,8
		INLAND	94,0	+2,8	+91,4	49,1	-25,7	-46,5	75,1	-5,4	71,6	-9,1
		AUSLAND	84,5	-3,3	+42,0	59,5	-21,9	-79,2	136,7	-8,1	72,0	-12,0
29.12	HERSTELLUNG VON PUMPEN UND KOMPRESSOREN	INSGESAMT	104,1	-0,3	+1,7	102,4	-	+1,3	99,3	-1,4	103,3	-0,1
		INLAND	98,5	-0,8	+4,0	94,7	-4,1	+0,4	90,9	-2,5	96,6	-2,5
		AUSLAND	111,4	+0,4	-1,0	112,5	+5,0	+2,2	110,2	-0,3	112,0	+2,7
29.13	HERSTELLUNG VON ARMATUREN	INSGESAMT	101,4	+1,9	-0,3	101,7	-4,4	-3,6	99,2	-3,3	101,6	-1,4
		INLAND	95,1	+0,7	-1,0	96,1	-5,0	-3,2	93,2	-4,4	95,6	-2,2
		AUSLAND	117,1	+4,3	+1,2	115,7	-2,9	-4,1	114,2	-1,0	116,4	+0,5
29.14	HERSTELLUNG VON LAGERN, GETRIEBEN, ZAHNRAEDERN UND ANTRIEBSBELEHMEN	INSGESAMT	117,1	+4,6	+3,3	113,4	-3,7	-1,2	111,7	-1,2	115,3	+0,4
		INLAND	122,3	+5,3	+1,7	120,3	+0,1	+1,4	116,2	+1,2	121,3	+2,6
		AUSLAND	108,9	+3,5	+5,9	102,8	-9,8	-5,6	104,7	-5,2	105,9	-3,4
29.2	HERSTELLUNG VON SONST. MASCHINEN FUER UNSPEZI- FISCHE VERWENDUNG	INSGESAMT	111,5	-5,0	+0,2	111,3	+0,6	-8,3	104,6	+2,1	111,4	-2,3
		INLAND	106,8	-2,6	+2,9	103,8	-2,1	-8,9	96,4	+0,8	105,3	-2,4
		AUSLAND	120,2	-8,7	-4,1	125,3	+5,2	-7,3	119,8	+4,3	122,8	-2,1

LAND

DAS VERARBEITENDE GEWERBE
= 100
ABTEILUNGEN, GRUPPEN UND KLASSEN
ZWEIGE, AUSGABE 1993 (WZ93)
WERT

INDEX

1998 NOV.	VER- AEND. IN % GEGEN	1998 3. VJ	1999 2. VJ	1999 3. VJ	VERAENDERUNG IN % 3. VJ 1999 GEGEN		1998 1. HJ	1998 2. HJ	1999 1. HJ	VERAENDERUNG IN % 1. HJ 1999 GEGEN		1997	1998	VER- AEND. IN % GEGEN	WZ93 SCHL.
	NOV. 1997				3. VJ 1998	2. VJ 1999				1. HJ 1998	2. HJ 1998				
128,5	+11,4	120,5	123,2	119,3	-1,0	-3,2	120,0	121,1	124,4	+3,7	+2,7	106,7	120,5	+12,9	28.4
125,7	+10,3	119,5	120,5	118,6	-0,8	-1,6	117,4	119,2	121,1	+3,2	+1,6	104,8	118,3	+12,9	
138,6	+14,8	124,4	133,4	122,2	-1,8	-8,4	123,8	128,0	136,7	+5,3	+6,8	114,2	128,9	+12,9	
132,4	+10,5	128,1	132,4	134,8	+5,2	+1,8	123,7	127,1	129,8	+4,9	+2,1	109,7	125,4	+14,3	28.5
130,7	+9,7	127,6	131,4	134,0	+5,0	+2,0	122,1	126,2	128,7	+5,4	+2,0	108,5	124,1	+14,4	
145,8	+15,9	132,0	140,6	140,7	+6,6	+0,1	136,9	134,7	139,3	+1,8	+3,4	118,9	135,8	+14,2	
127,9	+6,9	123,9	125,7	130,8	+5,6	+4,1	119,1	122,9	122,3	+2,7	-0,5	109,3	121,0	+10,7	28.51
127,1	+6,1	124,5	125,2	131,0	+5,2	+4,6	117,3	122,6	121,7	+3,8	-0,7	108,3	120,0	+10,8	
133,6	+13,1	120,6	128,9	129,7	+7,5	+0,6	130,5	124,8	126,2	-3,3	+1,1	115,7	127,7	+10,4	
137,6	+14,7	133,1	140,1	139,3	+4,7	-0,6	129,2	132,1	138,6	+7,3	+4,9	110,2	130,6	+18,5	28.52
134,8	+14,0	131,2	138,1	137,3	+4,6	-0,6	127,4	130,2	136,4	+7,1	+4,8	108,8	128,8	+18,4	
167,8	+19,9	132,9	161,8	160,5	+5,0	-0,8	148,6	152,6	163,1	+8,8	+6,9	124,9	150,6	+20,6	
115,1	-2,5	106,3	108,3	109,1	+2,6	+0,7	108,3	108,1	107,9	-0,4	-0,2	103,7	108,2	+4,3	28.6
113,3	-2,1	103,8	105,0	104,3	+0,5	-0,7	104,2	105,7	104,3	+0,1	-1,3	100,9	105,0	+4,1	
119,2	-3,6	112,5	116,3	120,5	+7,1	+3,6	118,2	113,8	116,8	-1,2	+2,6	110,5	116,0	+5,0	
82,7	-34,1	83,3	88,4	86,8	-19,8	-2,3	86,9	82,3	69,5	-20,0	-15,6	97,5	84,6	-13,2	28.61
81,1	-41,5	81,2	66,6	49,8	-38,7	-25,2	84,1	81,5	69,6	-17,2	-14,6	93,2	82,8	-11,2	
84,5	-23,0	85,7	70,5	86,9	+1,4	+23,3	90,2	83,3	69,4	-23,1	-16,7	102,7	86,7	-15,6	
112,4	-3,2	101,8	104,2	105,3	+3,4	+1,1	104,0	106,5	104,7	+0,7	-1,7	103,0	105,2	+2,1	28.62
110,8	-3,1	98,3	101,2	102,0	+3,8	+0,8	98,9	103,7	100,5	+1,6	-3,1	99,9	101,3	+1,4	
116,3	-3,5	110,0	111,4	113,0	+2,7	+1,4	116,0	113,2	114,6	-1,2	+1,2	110,4	114,6	+3,8	
122,6	+3,3	114,3	118,4	119,2	+4,3	+0,7	115,8	113,6	117,0	+1,0	+3,0	105,3	114,7	+8,9	28.63
119,4	+4,4	111,5	112,8	112,5	+0,9	-0,3	111,5	110,3	111,7	+0,2	+1,3	102,7	110,9	+8,0	
131,7	+0,8	122,3	133,9	137,8	+12,7	+2,9	127,9	122,6	131,8	+3,0	+7,5	112,7	125,3	+11,2	
102,6	+0,3	103,3	100,9	100,2	-3,0	-0,7	100,5	100,3	98,7	-1,8	-1,6	97,5	100,4	+3,0	28.7
99,8	-0,3	100,7	96,2	95,8	-4,9	-0,4	96,3	97,5	94,5	-1,9	-3,1	94,8	96,9	+2,2	
113,6	+2,6	113,4	118,7	116,9	+3,1	-1,5	116,5	111,1	114,5	-1,7	+3,1	108,0	113,8	+5,4	
80,6	-10,0	91,8	89,6	96,7	+5,3	+7,9	89,7	87,1	86,8	-3,2	-0,3	92,6	88,4	-4,5	28.71
81,6	-5,6	84,8	87,1	92,0	+8,5	+5,6	85,3	82,0	84,2	-1,3	+2,7	86,8	83,7	-3,6	
77,5	-22,7	114,8	97,8	112,4	-2,1	+14,9	104,6	104,0	95,6	-8,6	-8,1	111,5	104,3	-6,5	
92,0	-5,0	103,7	105,9	106,6	+2,8	+0,7	100,2	96,0	99,2	-1,0	+3,3	100,3	98,1	-2,2	28.72
91,1	-7,4	99,9	98,2	100,5	+0,6	+2,3	97,0	93,6	93,9	-3,2	+0,3	98,7	95,3	-3,4	
94,8	+3,0	115,3	129,9	125,8	+9,1	-3,2	110,2	103,5	115,6	+4,9	+11,7	105,5	106,8	+1,2	
95,5	-9,9	103,0	109,3	99,0	-3,9	-9,4	98,1	97,2	103,8	+5,8	+6,8	99,8	97,6	-2,2	28.73
89,2	-13,6	99,2	103,5	92,4	-6,9	-10,7	88,9	92,2	98,1	+10,3	+6,4	96,5	90,6	-6,1	
115,6	+0,8	115,0	127,7	120,1	+4,4	-6,0	127,6	113,2	122,1	-4,3	+7,9	110,5	120,4	+9,0	
117,6	+8,1	111,6	111,9	107,9	-3,3	-3,6	113,7	110,8	113,1	-0,5	+2,1	101,8	112,2	+10,2	28.74
114,4	+9,0	110,2	108,4	105,1	-4,6	-3,0	110,3	108,4	109,6	-0,6	+1,1	99,1	109,3	+10,3	
127,7	+5,8	116,0	122,9	116,7	+0,6	-5,0	124,4	118,5	123,7	-0,6	+4,4	110,1	121,4	+10,3	
102,9	+1,8	100,0	91,9	94,3	-5,7	+2,6	95,2	98,6	90,4	-5,0	-8,3	94,1	96,9	+3,0	28.75
100,0	+1,2	98,1	88,6	90,8	-7,4	+2,5	92,0	96,4	87,2	-5,2	-9,5	91,7	94,2	+2,7	
117,4	+4,0	109,5	108,8	111,5	+1,8	+2,5	111,0	109,6	106,3	-4,2	-3,0	106,1	110,3	+4,0	
114,8	+0,3	110,8	106,4	106,3	-4,1	-0,1	104,5	115,6	103,3	-1,1	-10,6	104,5	110,1	+5,4	DK
108,8	+4,4	100,4	98,0	99,3	-1,1	+1,3	95,3	107,0	95,4	+0,1	-10,8	97,3	101,1	+3,9	
122,8	-3,8	124,5	117,4	115,5	-7,2	-1,6	116,5	127,1	113,6	-2,5	-10,6	114,1	121,8	+6,7	
101,9	-0,1	114,8	103,1	105,4	-8,2	+2,2	107,8	108,8	106,8	-0,9	-1,8	102,1	108,3	+6,1	29.1
101,3	-2,4	101,2	96,0	95,0	-6,1	-1,0	96,2	99,0	95,8	-0,4	-3,2	94,7	97,6	+3,1	
102,9	+3,3	133,4	113,1	119,7	-10,3	+5,8	123,8	122,2	122,0	-1,5	-0,2	112,2	123,0	+9,6	
89,0	-11,5	152,3	97,8	120,7	-20,7	+23,4	117,9	130,0	120,4	+2,1	-7,4	113,3	124,0	+9,4	29.11
91,4	-32,6	94,3	79,2	89,8	-26,0	-11,9	72,1	91,3	79,0	+9,6	-13,5	94,1	81,7	-13,2	
87,4	+14,2	192,1	110,5	155,7	-18,9	+40,9	149,4	156,5	148,8	-0,4	-4,9	126,6	153,0	+20,9	
104,4	+6,7	100,9	104,8	95,3	-5,6	-9,1	99,7	101,4	99,9	+0,2	-1,5	94,4	100,6	+6,6	29.12
99,3	+7,0	94,3	91,1	90,6	-3,9	-0,5	90,8	95,4	89,2	-1,8	-6,5	88,4	93,1	+5,3	
111,0	+6,5	109,6	122,7	101,5	-7,4	-17,3	111,4	109,3	114,0	+2,3	+4,3	102,1	110,3	+8,0	
99,5	-1,8	104,2	96,6	101,4	-2,7	+5,0	101,7	99,3	97,4	-4,2	-1,9	99,1	100,5	+1,4	29.13
94,4	-2,5	100,3	89,6	95,4	-4,9	+6,5	96,0	94,6	91,4	-4,8	-3,4	94,9	95,3	+0,4	
112,3	-0,4	114,2	114,1	116,5	+2,0	+2,1	115,7	111,1	112,3	-2,9	+1,1	109,3	113,4	+3,8	
111,9	+3,2	109,8	111,7	107,9	-1,7	-3,4	114,2	108,7	112,4	-1,6	+3,4	104,3	111,5	+6,9	29.14
116,1	+9,9	113,0	116,8	112,5	-0,4	-3,7	114,7	111,7	116,3	+1,4	+4,1	101,1	113,2	+12,0	
105,2	-6,7	105,0	104,0	100,6	-4,2	-3,3	113,5	104,2	106,3	-6,3	+2,0	109,2	108,9	-0,3	
117,4	+8,8	106,3	106,3	107,2	+0,8	+0,8	96,5	118,5	101,0	+4,7	-14,8	102,7	107,5	+4,7	29.2
109,7	+11,6	99,6	95,3	99,2	-0,4	+4,1	89,5	110,4	92,0	+2,8	-16,7	96,6	99,9	+3,4	
131,6	+4,9	118,7	126,8	121,9	+2,7	-3,9	109,6	133,5	117,7	+7,4	-11,8	113,9	121,5	+6,7	

2 INDEX DES UMSATZES FUER
 1995
 NACH ABSCHNITTEN, UNTERABSCHNITTEN,
 DER KLASSIFIKATION DER WIRTSCHAFTS
 2.1 ORIGINAL

VOLUMEN

WZ93- SCHL.	WIRTSCHAFTSZWEIG	1999 NOV.	VERAENDERUNG IN % NOV. 1999 GEGEN		1999 OKT.	VERAENDERUNG IN % OKT. 1999 GEGEN		KUMULIERT		2-MONATS- DURCHSCHNITT		
			NOV. 1998	OKT. 1999		OKT. 1998	SEP. 1999	JAN. 1999 BIS NOV. 1999	VER- AEND. IN % GEGEN VORJAHR	OKT. 1999 UND NOV. 1999	VER- AEND. IN % GEGEN VORJAHR	
29.21	HERSTELLUNG VON OFEN UND BRENNERN	INSGESAMT INLAND AUSLAND	128,4 119,9 140,6	+14,4 +13,2 +15,7	+31,8 +30,0 +33,9	97,4 92,2 105,0	-1,7 -0,4 -3,8	-6,5 -0,4 -13,4	87,3 85,4 89,9	+0,5 +3,4 -3,4	112,9 106,1 122,8	+6,8 +7,1 +6,5
29.22	HERSTELLUNG VON HEBE- ZEUGEN UND FOERDERMIT- TELN	INSGESAMT INLAND AUSLAND	105,0 129,6 129,1	-12,4 -4,6 -23,9	+9,8 +9,4 +10,3	95,6 87,1 117,0	-5,8 -5,8 -5,8	-19,9 -20,4 -18,6	98,9 88,3 125,5	+1,4 +3,1 -0,2	100,3 91,2 123,1	-9,4 -5,2 -16,2
29.23	H.V. KAELTE- UND LUFT- TECHN. ERZEUGNISSEN F. GEWERBL. ZWECKE	INSGESAMT INLAND AUSLAND	123,8 129,6 109,4	+11,1 +11,7 +9,2	-5,7 +0,9 -21,0	131,3 128,5 138,4	+9,3 +2,2 +30,2	-7,7 -2,1 -18,2	115,9 108,6 133,6	+10,5 +3,1 +28,3	127,6 129,1 123,9	+10,2 +6,8 +19,9
29.24	H.V. MASCHINEN FUER UNSPECIFISCHE VERWEN- DUNG A.N.G.	INSGESAMT INLAND AUSLAND	107,2 100,1 116,6	-10,4 -13,8 -6,1	-6,8 -4,9 -8,7	115,0 105,3 127,7	+0,5 -2,6 +4,1	+1,1 -7,0 +4,0	105,3 97,8 115,4	-1,9 -2,7 -0,8	111,1 102,7 122,2	-5,0 -8,4 -1,1
29.3	HERSTELLUNG VON LAND- U. FORSTWIRTSCHAFTLICHEN MASCHINEN	INSGESAMT INLAND AUSLAND	79,6 68,7 90,9	-6,5 -3,1 -8,8	+3,1 +12,8 -3,4	77,2 60,9 94,1	-12,0 -15,6 -8,5	-9,3 -22,8 +2,8	99,3 96,0 102,8	-5,9 -7,2 -4,6	78,4 64,8 92,5	-9,3 -10,0 -8,7
29.31	HERSTELLUNG VON ACKER- SCHLEPPERN	INSGESAMT INLAND AUSLAND	93,7 72,9 105,3	-5,1 +5,5 -8,6	-12,9 -7,3 -14,9	107,6 78,6 123,8	-8,7 -12,5 -7,2	+10,8 -3,1 +16,7	97,6 97,7 97,6	+10,4 +16,0 +7,5	100,7 75,8 114,6	-7,0 -4,7 -7,8
29.32	H.V. SONST. LAND- UND FORSTWIRTSCH. MASCHINEN	INSGESAMT INLAND AUSLAND	71,6 67,2 78,0	-7,4 -6,0 -9,2	+19,5 +22,9 +15,6	59,9 54,7 67,5	-15,0 -18,6 -10,5	-23,5 -30,1 -13,9	100,2 95,3 107,4	-13,1 -13,4 -12,7	65,8 61,0 72,8	-11,0 -12,1 -9,8
29.4	HERSTELLUNG VON WERK- ZEUGMASCHINEN	INSGESAMT INLAND AUSLAND	121,2 119,8 122,9	+6,8 +6,5 +7,1	+20,2 +19,2 +21,6	100,8 100,5 101,1	-10,9 -8,5 -13,5	-21,0 -14,8 -27,0	105,4 103,8 107,1	+3,0 +4,6 +1,3	111,0 110,2 112,0	-2,0 -0,9 -3,3
29.5	H.V. MASCHINEN F. SONST. BESTIMMTE WIRTSCHAFTS- ZWEIGE	INSGESAMT INLAND AUSLAND	110,8 102,7 118,3	-7,7 -5,7 -9,0	+3,3 +1,8 +4,7	107,3 100,9 113,0	+0,2 -5,2 +4,9	-8,6 -14,8 -3,3	105,4 100,1 110,4	-5,8 -1,0 -9,3	109,1 101,8 115,7	-4,0 -5,5 -2,7
29.51	H.V. MASCHINEN F.D. ME- TALLERZ. V. WALZWERKS- EINR.U. GIESSMASCHINEN	INSGESAMT INLAND AUSLAND	76,5 122,8 57,6	-61,3 +27,4 -75,9	-50,2 -4,4 -64,8	153,5 128,5 163,7	+98,1 +17,5 +153,8	+204,6 +9,4 +608,7	127,5 155,1 116,2	+14,2 +12,5 +15,2	115,0 125,7 110,7	-16,5 +22,2 -27,1
29.52	H.V. BERGWERKS-, BAU- U. BAUSTOFFMASCHINEN	INSGESAMT INLAND AUSLAND	90,6 76,3 109,0	-9,1 -6,7 -11,3	+1,0 +7,9 -4,7	89,7 70,7 114,4	+0,4 -11,1 +12,2	-4,0 -12,8 +4,6	89,1 73,9 108,7	-9,2 -2,9 -14,1	90,2 73,5 111,7	-4,6 -8,9 -0,7
29.53	H.V. MASCHINEN F. DAS ERNAHRUNGSGEWERBE U.D. TABAKVERARBEITUNG	INSGESAMT INLAND AUSLAND	91,2 78,9 103,0	+1,1 +3,8 -1,0	+13,6 +10,3 +16,0	80,3 71,5 88,8	-6,5 -9,7 -4,0	-5,2 -4,8 -5,6	81,4 71,1 91,3	-2,9 +0,4 -5,3	85,8 75,2 95,9	-2,6 -3,1 -2,4
29.54	H.V. MASCHINEN F. DAS TEXTIL-, BEKLEIDUNGS- U. LEDERGERWERBE	INSGESAMT INLAND AUSLAND	89,9 99,4 86,8	-1,1 +7,0 -3,8	+8,4 +8,3 +8,5	82,9 91,8 80,0	-7,8 +6,6 -12,2	-8,1 +5,9 -12,5	77,6 81,5 76,4	-23,2 -8,1 -27,2	86,4 95,6 83,4	-4,4 +6,8 -8,0
29.55	H.V. MASCHINEN FUER DAS PAPIERGEWERBE	INSGESAMT INLAND AUSLAND	97,9 82,8 108,5	-9,9 -17,2 -5,5	+13,3 -10,8 +32,3	86,4 92,8 82,0	-14,5 -10,2 -17,6	-51,0 -63,5 -32,5	98,2 101,4 96,0	-9,1 +3,9 -16,8	92,2 87,8 95,3	-12,1 -13,7 -11,1
29.56	H.V. MASCHINEN FUER BESTIMMTE WIRTSCHAFTS- ZWEIGE A.N.G.	INSGESAMT INLAND AUSLAND	133,7 118,7 150,9	-2,6 -8,3 +3,3	+6,6 -0,3 +13,6	125,4 119,0 132,8	-1,1 -5,0 +3,2	-10,8 -10,5 -11,1	124,2 115,7 134,1	-1,9 -1,0 -2,7	129,6 118,9 141,9	-1,8 -6,7 +3,3
29.6	HERSTELLUNG VON WAFFEN UND MUNITION	INSGESAMT INLAND AUSLAND	157,4 135,1 229,5	-34,4 -41,3 -15,2	+35,1 +24,3 +62,3	116,5 108,7 141,4	-26,1 -25,6 -27,4	+5,2 +2,6 +12,0	102,3 90,5 140,4	-18,6 -20,6 -14,1	137,0 121,9 185,5	-31,1 -35,2 -20,3
29.7	HERSTELLUNG VON HAUS- HALTSGERAETEN A.N.G.	INSGESAMT INLAND AUSLAND	129,1 115,0 157,2	+5,6 +2,9 +9,6	+3,3 +1,3 +6,4	125,0 113,5 147,8	+1,7 -0,6 +5,5	-4,5 -6,3 -1,8	107,1 96,8 127,6	-2,5 -2,5 -2,5	127,1 114,3 152,5	+3,7 +1,2 +7,5
29.71	HERSTELLUNG VON ELEKTRI- SCHEN HAUSHALTSGERAETEN	INSGESAMT INLAND AUSLAND	130,2 116,4 156,5	+7,2 +4,9 +10,4	+5,3 +4,5 +6,5	123,6 111,4 147,0	+2,1 -1,2 +7,5	-7,0 -10,5 -1,5	108,3 98,3 127,5	-1,7 -1,5 -2,0	126,9 113,9 151,8	+4,6 +1,8 +9,0
29.72	H.V. NICHTELEKTR. HEIZ-, KOCH-, HEISSWASSER- U. HEISSLUFTGER. A.N.G.	INSGESAMT INLAND AUSLAND	121,5 106,6 163,5	-5,1 -8,9 +2,8	-9,8 -16,3 +5,1	134,7 127,4 155,5	-1,1 +2,7 -8,8	+16,0 +27,5 -4,0	98,6 87,8 129,1	-7,9 -8,4 -6,7	128,1 117,0 159,5	-3,0 -2,9 -3,2
DL	H.V. BUEROMASCH., DATENVERARB. GER. U. -EINRICHTG.; ELEKTROT., FEINMECHANIK U. OPTIK	INSGESAMT INLAND AUSLAND	137,9 130,1 151,9	+18,1 +18,9 +16,8	+2,5 +4,4 -0,2	134,5 124,6 152,2	+17,1 +16,3 +17,8	-12,5 -6,0 -20,6	122,8 111,9 142,2	+8,3 +7,0 +10,1	136,2 127,4 152,1	+17,5 +17,6 +17,4
30	H.V. BUEROMASCHINEN, DATENVERARBEITUNGSGE- RAETEN U. -EINRICHTUNGEN	INSGESAMT INLAND AUSLAND	182,3 203,3 144,1	+69,7 +99,7 +22,7	+21,0 +20,2 +22,8	150,7 169,1 117,3	+46,2 +75,2 +2,0	+26,5 +51,7 -11,8	116,7 118,1 114,4	-3,6 -0,7 -8,4	166,5 186,2 130,7	+58,1 +87,7 +12,5

STBA, FS 4, R 2.2, 11/1999

LAND

DAS VERARBEITENDE GEWERBE
= 100
ABTEILUNGEN, GRUPPEN UND KLASSEN
ZWEIGE, AUSGABE 1993 (WZ93)
WERT

INDEX

1998 NOV.	VER- AEND. IN % GEGEN	1998 3.VJ	1999 2.VJ	1999 3.VJ	VERAENDERUNG IN % 3.VJ 1999 GEGEN		1998 1.HJ	1998 2.HJ	1999 1.HJ	VERAENDERUNG IN % 1.HJ 1999 GEGEN		1997	1998	VER- AEND. IN % GEGEN	WZ93 SCHL.
	NOV. 1997				3.VJ 1998	2.VJ 1999				1.HJ 1998	2.HJ 1998				
112,2	+8,9	101,9	75,6	91,5	-10,2	+21,0	73,2	113,3	76,6	+4,6	-32,4	98,7	93,2	-5,6	29.21
105,9	+16,5	96,8	73,0	85,6	-11,6	+17,3	70,1	107,9	78,5	+12,0	-27,2	96,2	89,0	-7,5	
121,5	+0,9	109,2	79,4	99,9	-8,5	+25,8	77,7	121,0	74,0	-4,8	-38,8	102,4	99,3	-3,0	
119,8	+7,7	98,7	105,9	101,8	+3,1	-3,9	92,5	110,4	97,1	+5,0	-12,0	99,7	101,5	+1,8	29.22
99,9	+5,6	87,8	92,3	91,6	+4,3	-0,8	82,0	95,6	85,7	+4,5	-10,4	91,3	88,8	-2,7	
169,6	+11,3	126,1	139,9	127,3	+1,0	-9,0	118,6	147,7	125,5	+5,8	-15,0	120,6	133,1	+10,4	
111,4	+9,4	110,1	116,5	123,1	+11,8	+5,7	98,8	128,2	108,4	+9,7	-15,4	102,8	113,5	+10,4	29.23
116,0	+12,3	111,1	102,8	112,7	+1,4	+9,6	97,2	134,0	99,8	+2,7	-25,5	99,6	115,6	+16,1	
100,2	+2,0	107,7	150,0	148,8	+38,2	-0,8	102,6	113,8	129,3	+26,0	+13,6	110,7	108,2	-2,3	
119,6	+9,3	111,2	105,4	104,8	-5,8	-0,6	102,2	120,4	103,7	+1,5	-13,9	105,7	111,3	+5,3	29.24
116,1	+16,2	104,3	96,5	99,7	-4,4	+3,3	94,8	109,3	95,2	+0,4	-12,9	100,1	102,0	+1,9	
124,2	+2,0	120,2	117,1	111,5	-7,2	-4,8	111,9	135,1	115,0	+2,8	-14,9	113,1	123,5	+9,2	
85,1	+11,1	102,3	117,4	88,0	-14,0	-25,0	113,6	94,6	111,9	-1,5	+18,3	94,5	104,1	+10,2	29.3
70,9	+3,1	92,2	119,4	83,7	-9,2	-29,9	119,6	82,6	112,5	-5,9	+36,2	94,2	101,1	+7,3	
99,7	+17,7	112,8	115,4	92,4	-18,1	-19,9	107,5	107,1	111,4	+3,6	+4,0	94,9	107,3	+13,1	
98,7	+44,9	75,9	110,0	84,3	+11,1	-23,4	88,1	90,9	103,3	+17,3	+13,6	77,9	89,5	+14,9	29.31
69,1	+57,4	59,6	130,5	75,9	+27,3	-41,8	98,1	69,7	116,0	+18,2	+66,4	71,1	83,9	+18,0	
115,2	+41,0	85,0	98,7	89,1	+4,8	-9,7	82,5	102,7	96,2	+16,6	-6,3	81,7	92,6	+13,3	
77,3	-5,2	117,4	121,5	90,1	-23,3	-25,8	128,1	96,7	116,8	-8,8	+20,8	104,0	112,4	+8,1	29.32
71,5	-7,7	103,6	115,5	86,4	-16,6	-25,2	127,0	87,1	111,3	-12,4	+27,8	102,2	107,0	+4,7	
85,9	-1,7	137,8	130,4	95,4	-30,8	-26,8	129,8	111,0	125,0	-3,7	+12,6	106,8	120,4	+12,7	
113,5	+0,8	105,5	107,8	108,6	+2,9	+0,7	97,0	116,1	101,9	+5,1	-12,2	100,2	106,5	+6,3	29.4
112,5	+2,0	102,3	103,8	107,8	+5,4	+3,9	93,7	114,1	99,7	+6,4	-12,6	97,5	103,9	+6,6	
114,7	-0,4	109,1	112,3	109,5	+0,4	-2,5	100,7	118,3	104,3	+3,6	-11,8	103,2	109,5	+6,1	
120,0	-8,4	115,5	109,6	107,9	-6,6	-1,6	109,6	120,4	103,0	-6,0	-14,5	109,6	115,0	+4,9	29.5
108,9	+1,7	101,8	102,9	104,2	+2,4	+1,3	98,6	110,4	97,5	-1,1	-11,7	99,4	104,5	+5,1	
130,0	-14,7	127,9	115,6	111,5	-12,8	-3,5	119,5	129,4	108,0	-9,6	-16,5	118,7	124,4	+4,8	
197,9	+30,2	91,3	201,4	73,2	-19,8	-63,7	113,1	123,7	158,8	+40,4	+28,4	94,3	118,4	+25,6	29.51
96,4	-18,0	113,6	218,3	124,5	+9,6	-43,0	161,7	137,3	180,3	+11,5	+31,3	121,6	149,5	+22,9	
239,3	+44,2	82,2	194,6	52,3	-36,4	-73,1	93,2	118,1	150,1	+61,1	+27,1	83,1	105,7	+27,2	
99,7	-31,2	97,5	94,0	90,5	-7,2	-3,7	99,6	97,2	88,0	-11,6	-9,5	96,3	98,4	+2,2	29.52
81,8	+5,0	78,1	79,2	75,8	-2,9	-4,3	73,7	80,3	73,2	-0,7	-8,8	77,2	77,0	-0,3	
122,9	-47,0	122,6	113,2	109,6	-10,6	-3,2	133,3	119,1	107,3	-19,5	-9,9	121,0	126,2	+4,3	
90,2	-15,3	92,4	85,8	82,1	-11,1	-4,3	78,0	97,6	79,5	+1,9	-18,5	94,1	87,8	-6,7	29.53
76,0	-5,6	71,4	75,4	70,1	-1,8	-7,0	68,2	78,7	70,2	+2,9	-10,8	78,4	73,5	-6,2	
104,0	-21,0	112,8	95,8	93,8	-16,8	-2,1	87,6	115,9	88,6	+1,1	-23,6	109,3	101,7	-7,0	
90,9	-22,4	97,2	72,8	81,0	-16,7	+11,3	106,4	94,8	73,0	-31,4	-23,0	99,7	100,6	+0,9	29.54
92,9	-10,6	90,9	77,3	82,0	-9,8	+6,1	87,4	92,1	76,6	-12,4	-16,8	85,8	89,8	+4,7	
90,2	-25,8	99,3	71,3	80,8	-18,6	+13,3	112,6	95,7	71,9	-36,1	-24,9	104,1	104,2	+0,1	
108,7	-10,4	137,4	81,7	135,7	-1,2	+66,1	94,4	132,3	81,5	-13,7	-38,4	112,8	113,4	+0,5	29.55
100,0	+28,7	100,5	76,3	146,9	+46,2	+92,5	94,8	116,9	83,2	-12,2	-28,8	99,3	105,8	+6,5	
114,8	-24,4	163,3	85,4	128,0	-21,6	+49,9	94,1	143,1	80,3	-14,7	-43,9	122,3	118,6	-3,0	
137,2	+2,1	132,2	127,1	128,1	-3,1	+0,8	122,0	140,0	120,5	-1,2	-13,9	121,7	131,0	+7,6	29.56
129,5	+2,6	117,8	118,0	119,9	+1,8	+1,6	112,9	128,9	112,5	-0,4	-12,7	112,9	120,9	+7,1	
146,1	+1,5	148,8	137,6	137,5	-7,6	-0,1	132,5	152,8	129,8	-2,0	-15,1	131,8	142,6	+8,2	
239,9	+47,2	116,5	104,9	97,1	-16,7	-7,4	105,9	168,3	93,4	-11,8	-44,5	120,5	137,1	+13,8	29.6
230,3	+61,6	100,5	88,3	87,5	-12,9	-0,9	96,0	146,2	81,6	-15,0	-44,2	103,2	121,1	+17,3	
270,7	+18,1	168,1	158,5	128,3	-23,7	-19,1	137,9	239,4	131,5	-4,6	-45,1	176,4	188,6	+6,9	
122,3	-2,0	107,0	97,9	107,4	+0,4	+9,7	107,1	111,1	100,3	-6,3	-9,7	108,1	109,1	+0,9	29.7
111,8	-2,6	97,9	86,6	96,9	-1,0	+11,9	95,5	101,7	91,0	-4,7	-10,5	100,4	98,6	-1,8	
143,4	-0,8	125,2	120,4	128,2	+2,4	+6,5	130,2	129,9	119,1	-8,5	-8,3	123,5	130,0	+5,3	
121,5	-1,9	107,7	99,6	109,1	+1,3	+9,5	107,9	111,1	101,8	-5,7	-8,4	108,2	109,5	+1,2	29.71
111,0	-2,6	98,6	88,0	98,9	+0,3	+12,4	96,4	101,8	92,7	-3,8	-8,9	101,0	99,1	-1,9	
141,7	-0,6	125,0	121,7	128,5	+2,8	+5,6	129,6	128,7	118,9	-8,3	-7,6	122,1	129,2	+5,8	
128,0	-2,8	102,0	85,6	95,3	-6,6	+11,3	101,2	111,5	90,4	-10,7	-18,9	107,2	106,3	-0,8	29.72
117,0	-2,4	93,2	77,5	84,4	-9,4	+8,9	89,1	100,8	79,8	-10,4	-20,8	96,9	95,0	-2,0	
159,1	-3,6	126,8	108,5	126,4	-0,3	+16,5	135,3	141,5	120,3	-11,1	-15,0	136,1	138,4	+1,7	
116,8	-0,3	118,6	115,7	131,8	+11,1	+13,9	109,9	118,3	113,8	+3,5	-3,8	108,5	114,1	+5,2	DL
109,4	+1,2	108,9	105,4	117,2	+7,6	+11,2	101,3	109,1	104,2	+2,9	-4,5	102,0	105,2	+3,1	
130,0	-2,5	136,1	134,2	157,9	+16,0	+17,7	125,5	134,7	131,1	+4,5	-2,7	120,0	130,1	+8,4	
107,4	-24,5	130,5	96,9	109,9	-15,8	+13,4	121,5	119,6	103,6	-14,7	-13,4	121,6	120,6	-0,8	30
101,8	-21,6	129,3	92,3	105,9	-18,1	+14,7	120,2	116,6	101,4	-15,6	-13,0	122,6	118,4	-3,4	
117,4	-28,6	132,5	105,3	117,2	-11,5	+11,3	124,0	125,0	107,6	-13,2	-13,9	119,9	124,5	+3,8	

2 INDEX DES UMSATZES FUER
 1995
 NACH ABSCHNITTEN, UNTERABSCHNITTEN,
 DER KLASSIFIKATION DER WIRTSCHAFTS
 2.1 ORIGINAL

VOLUMEN

WZ93- SCHL.	WIRTSCHAFTSZWEIG		VERAENDERUNG IN % NOV. 1999 GEGEN			VERAENDERUNG IN % OKT. 1999 GEGEN			KUMULIERT		2-MONATS- DURCHSCHNITT	
			1999	NOV.	OKT.	1999	OKT.	SEP.	JAN.	VER-	OKT.	VER-
			NOV.	NOV. 1998	NOV. 1999	OKT.	OKT. 1998	SEP. 1999	NOV. 1999	AE- END. IN % GEGEN VORJAHR!	NOV. 1999	AE- END. IN % GEGEN VORJAHR!
30.01	HERSTELLUNG VON BUERO- MASCHINEN	INSGESAMT INLAND AUSLAND	89,5 69,2 111,8	+4,6 +4,5 +4,6	+9,5 +4,4 +13,3	81,7 86,3 98,7	+2,3 +1,5 +2,7	-41,3 -16,8 -51,8	84,1 63,4 106,9	-12,1 -18,1 -7,6	85,6 67,8 105,3	+3,4 +3,0 +3,7
30.02	HERSTELLUNG VON DATEN- VERARBEITUNGSGERAETEN UND -EINRICHTUNGEN	INSGESAMT INLAND AUSLAND	196,1 219,1 150,9	+77,3 +106,7 +26,2	+21,8 +20,9 +24,6	161,0 181,2 121,1	+51,0 +80,8 +1,8	+38,7 +57,3 +2,7	121,6 124,5 116,0	-2,6 +0,6 -8,5	178,6 200,2 136,0	+64,5 +94,2 +14,0
31	HERSTELLUNG VON GERAETEN DER ELEKTRIZITAETSERZUE- GUNG, -VERTEILUNG U.AE.	INSGESAMT INLAND AUSLAND	119,0 117,5 122,3	+9,8 +7,3 +15,5	+4,1 +4,4 +3,4	114,3 112,6 118,3	+3,6 +3,4 +4,0	-19,6 -3,4 -34,4	113,0 108,3 123,8	+3,9 +3,6 +4,3	116,7 115,1 120,3	+6,7 +5,4 +9,6
31.1	HERSTELLUNG VON ELEKTRO- MOTOREN, GENERATOREN UND TRANSFORMATOREN	INSGESAMT INLAND AUSLAND	142,6 143,7 140,3	+35,3 +37,1 +31,6	+16,4 +18,8 +11,7	122,5 121,0 125,6	+18,7 +20,0 +16,2	-37,8 -12,3 -60,2	123,2 113,8 142,2	+20,0 +17,9 +23,3	132,6 132,4 133,0	+27,1 +28,8 +23,8
31.2	HERSTELLUNG VON ELEK- TRIZITAETVERTEILUNGS- U. -SCHALTEINRICHTUNGEN	INSGESAMT INLAND AUSLAND	104,1 100,8 111,9	+0,1 -3,3 +8,0	-2,0 -3,0 +0,4	106,2 103,9 111,5	-3,2 -3,5 -2,6	-16,4 -12,7 -23,5	108,0 102,5 120,7	-2,4 -2,5 -2,4	105,2 102,4 111,7	-1,6 -3,4 +2,4
31.3	H.V. ISOLIERTEN ELEK- TROKABELN, -LEITUNGEN U. -DRAEHTEN	INSGESAMT INLAND AUSLAND	121,5 117,9 134,5	-6,9 -5,5 -11,3	-10,3 -7,2 -18,8	135,4 127,1 165,6	+3,4 +8,4 -8,3	-14,6 -7,6 -29,4	123,6 114,8 155,5	-7,8 -4,7 -14,9	128,5 122,5 150,1	-1,8 +1,2 -9,6
31.4	HERSTELLUNG VON AKKUMU- LATOREN UND BATTERIEN	INSGESAMT INLAND AUSLAND	132,4 127,8 139,9	+24,4 +20,7 +30,4	+8,0 +8,2 +7,6	122,6 118,1 130,0	+7,2 +8,4 +5,3	+2,5 +0,2 +6,1	109,2 107,0 112,7	+1,8 +0,5 +3,7	127,5 123,0 135,0	+15,5 +14,5 +17,0
31.5	HERSTELLUNG VON ELEK- TRISCHEN LAMPEN UND LEUCHTEN	INSGESAMT INLAND AUSLAND	142,2 128,6 173,7	+23,7 +19,4 +31,6	+16,5 +16,4 +16,5	122,1 110,5 149,1	+8,9 +3,0 +21,0	+3,7 +0,3 +10,0	108,6 99,1 130,6	+7,1 +5,3 +10,4	132,2 119,6 161,4	+16,4 +11,3 +26,5
31.6	HERSTELLUNG VON ELEK- TRISCHEN AUSRUESTUNGEN A.N.G.	INSGESAMT INLAND AUSLAND	121,0 127,7 106,6	+8,4 +6,2 +14,7	+4,6 +6,2 +0,8	115,7 120,3 105,6	+4,5 +4,2 +5,2	-15,8 -8,4 -29,8	114,6 117,5 108,2	+8,1 +8,8 +6,6	118,4 124,0 106,1	+6,5 +5,2 +9,7
31.61	H.V. ELEKTR. AUSRUE- STUNGEN F. MOTOREN U. FAHRZEUGE A.N.G.	INSGESAMT INLAND AUSLAND	136,4 147,2 112,5	+10,7 +8,7 +16,8	+3,9 +4,8 +1,4	131,3 140,4 111,0	+4,1 +4,9 +1,8	+2,3 +2,6 +1,1	123,0 131,6 104,0	+6,2 +7,7 +2,5	133,9 143,8 111,8	+7,4 +6,8 +8,9
31.62	HERSTELLUNG VON SONST. ELEKTR. AUSRUESTUNGEN A.N.G.	INSGESAMT INLAND AUSLAND	103,8 105,6 100,1	+5,2 +2,3 +12,3	+5,6 +8,2 +0,4	98,3 97,6 99,7	+5,2 +3,2 +9,7	-33,3 -22,0 -48,9	105,2 101,6 112,8	+10,7 +10,4 +11,2	101,1 101,6 99,9	+5,2 +2,7 +11,0
32	RUNDFUNK-, FERNSEH- UND NACHRICHTENTECHNIK	INSGESAMT INLAND AUSLAND	171,9 146,8 202,0	+22,4 +29,3 +16,9	-8,6 -8,1 -9,0	188,0 159,7 221,9	+39,3 +37,2 +41,0	-15,2 -14,7 -15,7	157,2 132,8 186,6	+25,2 +26,2 +24,3	180,0 153,3 212,0	+30,7 +33,3 +28,4
32.1	HERSTELLUNG VON ELEKTRO- NISCHEN BAUELEMENTEN	INSGESAMT INLAND AUSLAND	198,3 166,2 220,7	+27,9 +22,0 +31,2	+16,6 +10,1 +20,4	170,1 151,0 183,3	+14,4 +9,0 +17,7	-14,7 -8,7 -17,9	158,7 139,8 171,9	+10,2 +3,1 +14,8	184,2 158,6 202,0	+21,3 +15,4 +24,7
32.2	H.V. NACHRICHTENTECHNI- SCHEN GERAETEN UND EINRICHTUNGEN	INSGESAMT INLAND AUSLAND	197,5 157,6 266,6	+22,2 +38,6 +9,1	-22,8 -17,9 -27,2	255,7 191,9 366,0	+63,6 +59,5 +67,5	-18,4 -20,1 -16,8	203,5 153,0 291,1	+44,0 +50,6 +38,6	226,6 174,8 316,3	+42,5 +49,4 +36,6
32.3	H.V. RUNDFUNK- U. FERN- SEHGER. SOWIE PHONO- U. VIDEOTECHN. GERAETEN	INSGESAMT INLAND AUSLAND	97,2 109,1 82,3	+11,3 +16,8 +3,4	+3,1 +3,8 +2,1	94,3 105,1 80,6	+13,9 +17,4 +8,3	+1,5 +1,0 +2,2	76,9 87,7 63,3	-0,5 +2,2 -5,0	95,8 107,1 81,5	+12,6 +17,0 +5,8
33	MEDIZIN-, MESS-, STEUER- UND REGELUNGSTECHNIK, OPTIK	INSGESAMT INLAND AUSLAND	122,4 110,1 143,3	+7,2 +1,0 +16,2	+7,4 +10,4 +3,7	114,0 99,7 138,2	+4,6 +0,8 +9,2	-6,9 -8,5 -4,8	110,2 98,5 130,1	+3,3 +1,1 +6,2	118,2 104,9 140,8	+5,9 +0,9 +12,7
33.1	H.V. MEDIZINISCHEN GE- RAETEN UND ORTHOPAEDI- SCHEN VORRICHTUNGEN	INSGESAMT INLAND AUSLAND	110,8 92,4 140,2	-3,1 -8,5 +3,2	-2,4 -4,8 +0,6	113,5 97,1 139,4	-2,1 +3,2 -7,4	-7,5 -8,5 -6,5	108,9 92,7 134,7	-3,5 -5,6 -1,1	112,2 94,8 139,8	-2,6 -2,9 -2,4
33.2	H.V. MESS-, KONTROLL-, NAVIGATIONS- U.AE. INSTRU- MENTEN U. VORRICHTUNGEN	INSGESAMT INLAND AUSLAND	127,0 117,3 143,9	+12,1 +7,4 +19,5	+9,4 +14,3 +3,2	116,1 102,6 139,5	+9,0 +0,9 +21,3	-3,9 -4,9 -2,7	110,7 101,0 127,5	+6,2 +3,8 +9,6	121,6 110,0 141,7	+10,6 +4,3 +20,4
33.3	HERSTELLUNG VON INDU- STRIELLEN PROZESS- STEUERUNGSANLAGEN	INSGESAMT INLAND AUSLAND	174,2 170,4 197,4	-4,1 -9,7 +41,3	+61,3 +54,1 +115,3	108,0 110,6 91,7	-10,2 -6,0 -32,7	-31,8 -28,0 -50,8	128,2 125,1 147,4	+13,2 +12,1 +19,3	141,1 140,5 144,6	-6,6 -8,3 +4,8
33.4	HERSTELLUNG VON OPTI- SCHEN UND FOTOGRAFI- SCHEN GERAETEN	INSGESAMT INLAND AUSLAND	121,2 100,0 148,4	+23,7 +8,3 +40,7	+5,4 +7,5 +3,6	115,0 93,0 143,3	+16,0 +0,2 +33,6	-4,3 -8,6 -0,3	112,0 94,8 134,0	+8,9 +1,8 +16,2	118,1 96,5 145,9	+19,8 +4,2 +37,1
33.5	HERSTELLUNG VON UHREN	INSGESAMT INLAND AUSLAND	103,2 92,7 117,9	+10,8 +3,1 +20,9	+12,7 +15,0 +10,3	91,6 80,6 106,9	-3,2 -7,4 +1,7	-7,1 -10,5 -3,1	79,9 73,0 89,6	-1,7 -0,5 -2,7	97,4 86,7 112,4	+3,7 -2,0 +11,0

STBA,FS 4,R 2.2,11/1999

LAND

DAS VERARBEITENDE GEMERBE
= 100
ABTEILUNGEN, GRUPPEN UND KLASSEN
ZWEIGE, AUSGABE 1993 (WZ93)
WERT

INDEX

1998 NOV.	VER- AEND. IN % GEGEN	1998 3. VJ	1999 2. VJ	1999 3. VJ	VERAENDERUNG IN % 3. VJ 1999 GEGEN		1998 1. HJ	1998 2. HJ	1999 1. HJ	VERAENDERUNG IN % 1. HJ 1999 GEGEN		1997	1998	VER- AEND. IN % GEGEN	WZ93 SCHL.
	NOV. 1997				3. VJ 1998	2. VJ 1999				1. HJ 1998	2. HJ 1998			1997	
85,6	-22,7	106,8	82,5	93,7	-12,3	+13,6	94,4	98,2	78,8	-16,5	-19,8	92,1	96,3	+4,6	30.01
66,2	-37,4	70,4	64,2	64,2	-8,8	-	84,8	71,5	61,6	-27,4	-13,8	83,7	78,2	-6,6	
106,9	-7,9	146,8	102,5	126,2	-14,0	+23,1	104,9	127,6	97,8	-6,8	-23,4	101,4	116,3	+14,7	
110,6	-24,7	134,0	99,1	112,3	-16,2	+13,3	125,6	122,8	107,3	-14,6	-12,6	126,0	124,2	-1,4	30.02
106,0	-20,2	136,3	95,6	110,8	-18,7	+15,9	124,4	122,0	106,1	-14,7	-13,0	127,2	123,2	-3,1	
119,6	-31,5	129,5	105,9	115,2	-11,0	+8,8	128,0	124,4	109,6	-14,4	-11,9	123,8	126,2	+1,9	
108,4	-0,5	113,1	110,0	120,2	+6,3	+9,3	106,5	110,9	108,2	+1,6	-2,4	104,0	108,7	+4,5	31
109,5	+4,2	109,6	105,5	111,4	+1,6	+5,6	100,4	108,8	104,5	+4,1	-4,0	99,8	104,6	+4,8	
105,9	-9,9	121,1	120,4	140,2	+15,8	+16,4	120,4	115,9	116,7	-3,1	+0,7	113,7	118,1	+3,9	
105,4	+4,9	103,8	108,9	149,4	+49,9	+37,2	101,7	103,6	107,0	+5,2	+3,3	94,1	102,6	+9,0	31.1
104,8	+10,4	97,4	102,5	122,6	+25,9	+19,6	93,9	99,1	103,2	+9,9	+4,1	90,9	96,5	+6,2	
106,6	-4,7	116,7	121,7	203,3	+74,2	+67,1	117,3	112,7	114,7	-2,2	+1,8	100,3	115,0	+14,7	
104,0	-1,6	117,8	108,1	111,0	-5,8	+2,7	108,4	112,5	107,4	-0,9	-4,5	104,4	110,4	+5,7	31.2
104,2	+2,4	113,3	101,4	105,2	-7,1	+3,7	100,7	109,4	101,3	+0,6	-7,4	98,6	105,0	+6,5	
103,6	-9,8	123,8	123,8	124,6	-2,9	+0,6	126,3	120,0	121,8	-3,6	+1,5	117,8	123,2	+4,6	
130,5	-13,2	144,0	118,5	136,3	-5,3	+15,0	130,2	131,2	115,7	-11,1	-11,8	133,8	130,7	-2,3	31.3
124,7	-2,4	129,4	111,2	123,9	-4,3	+11,4	115,9	120,0	107,7	-7,1	-10,2	118,9	117,9	-0,8	
151,6	-34,6	196,7	144,9	181,1	-7,9	+25,0	181,5	171,6	144,6	-20,3	-15,7	187,6	176,5	-5,9	
106,4	-11,1	108,5	111,2	106,9	-1,5	-3,9	105,7	106,3	104,2	-1,4	-2,0	109,2	106,0	-2,9	31.4
105,9	-12,0	110,8	109,3	104,9	-5,3	-4,0	104,1	106,9	102,8	-1,2	-3,8	110,9	105,5	-4,9	
107,3	-9,5	104,7	114,4	110,3	+5,3	-3,6	108,5	105,2	106,6	-1,8	+1,3	106,4	106,9	+0,5	
115,0	+1,9	99,0	98,8	107,8	+8,9	+9,1	98,6	104,2	101,1	+2,5	-3,0	101,6	101,4	-0,2	31.5
107,7	-1,7	94,0	87,0	100,3	+6,7	+15,3	89,8	98,3	91,6	+2,0	-6,8	94,5	94,0	-0,5	
132,0	+9,5	110,8	126,2	125,2	+13,0	-0,8	119,0	117,8	123,0	+3,4	+4,4	118,2	118,4	+0,2	
111,6	+2,8	108,1	116,4	117,9	+9,1	+1,3	103,2	110,9	111,7	+8,2	+0,7	103,7	107,0	+3,2	31.6
120,3	+9,6	110,5	120,5	116,7	+5,6	-3,2	103,5	115,3	115,8	+11,9	+0,4	104,2	109,4	+5,0	
92,9	-12,4	102,7	107,2	120,5	+17,3	+12,4	102,5	101,2	102,7	+0,2	+1,5	102,6	101,9	-0,7	
123,2	-0,2	113,6	123,3	119,3	+5,0	-3,2	113,9	115,9	121,2	+6,4	+4,6	112,5	114,9	+2,1	31.61
135,4	+8,4	120,9	131,1	127,3	+5,3	-2,9	118,7	124,7	129,7	+9,3	+4,0	115,2	121,7	+5,6	
96,3	-19,6	97,4	106,0	101,8	+4,5	-4,0	103,2	96,3	102,5	-0,7	+6,4	106,5	99,8	-6,3	
98,7	+7,3	101,9	108,6	116,3	+14,1	+7,1	91,2	105,3	101,0	+10,7	-4,1	93,8	98,2	+4,7	31.62
103,2	+11,4	98,8	108,6	104,7	+6,0	-3,6	86,3	104,6	100,1	+16,0	-4,3	91,7	95,4	+4,0	
89,1	-1,9	108,5	108,6	141,2	+30,1	+30,0	101,7	106,7	102,9	+1,2	-3,6	98,4	104,2	+5,9	
140,4	+6,0	134,6	142,8	184,3	+36,9	+29,1	117,0	139,0	136,1	+16,3	-2,1	116,8	128,0	+9,6	32
113,5	+1,4	108,5	121,9	158,2	+46,8	+29,8	100,3	113,1	113,3	+13,0	+0,2	103,1	106,7	+3,5	
172,8	+10,1	166,1	167,9	215,8	+29,9	+28,5	137,1	170,2	163,6	+19,3	-3,9	133,4	153,6	+15,1	
155,0	+29,8	155,5	144,3	168,4	+8,3	+16,7	135,5	151,7	145,4	+7,3	-4,2	124,3	149,6	+15,5	32.1
136,2	+12,4	138,6	134,5	147,2	+6,2	+9,4	133,5	134,4	129,8	-2,8	-3,4	116,3	133,9	+15,1	
168,2	+42,3	167,4	151,2	183,0	+9,3	+21,0	136,9	163,9	156,3	+14,2	-4,6	130,0	150,4	+15,7	
161,6	-2,9	151,5	185,4	258,4	+70,6	+39,4	130,3	163,3	168,4	+29,2	+3,1	134,7	146,8	+9,0	32.2
113,7	+0,7	102,4	138,7	199,2	+94,5	+43,6	96,1	114,3	122,6	+27,6	+7,3	103,5	105,2	+1,6	
244,4	-5,7	236,5	266,3	360,9	+52,6	+35,5	189,6	247,9	247,7	+30,6	-0,1	188,6	218,7	+16,0	
87,3	-3,0	81,3	68,8	77,6	-4,6	+12,8	72,7	82,9	70,3	-3,3	-15,2	77,6	77,8	+0,3	32.3
93,4	-8,5	94,0	78,7	88,5	-5,9	+12,5	79,8	92,3	80,9	+1,4	-12,4	90,6	86,0	-4,6	
79,6	+6,7	65,3	56,3	63,9	-2,1	+13,5	63,8	71,2	57,0	-10,7	-19,9	61,3	67,5	+10,1	
114,2	+6,2	108,0	107,9	111,1	+2,9	+3,0	104,4	111,5	107,1	+2,6	-3,9	103,1	107,9	+4,7	33
109,0	+7,5	97,6	95,9	98,2	+0,6	+2,4	95,1	102,6	96,4	+1,4	-6,0	96,4	98,8	+2,5	
123,3	+4,7	125,8	128,2	132,9	+5,6	+3,7	120,1	126,7	125,2	+4,2	-1,2	114,4	123,4	+7,9	
114,4	+10,2	116,1	106,1	109,8	-5,4	+3,5	110,5	117,9	107,5	-2,7	-8,8	109,0	114,2	+4,8	33.1
101,0	+3,0	97,2	89,8	93,1	-4,2	+3,7	99,0	100,8	91,8	-7,3	-8,9	101,3	99,9	-1,4	
135,8	+20,3	146,2	131,9	136,2	-6,8	+3,3	128,8	145,2	132,3	+2,7	-8,9	121,1	137,0	+13,1	
113,3	+0,5	104,3	108,0	111,7	+7,1	+3,4	102,3	108,6	106,5	+4,1	-1,9	101,1	105,4	+4,3	33.2
109,2	+1,7	98,8	98,3	99,7	+0,9	+1,4	93,8	102,9	98,7	+5,2	-4,1	94,8	98,3	+3,7	
120,4	-1,3	113,9	125,1	132,7	+16,5	+6,1	117,0	118,5	120,1	+2,6	+1,4	112,0	117,7	+5,1	
181,7	+67,9	110,9	129,9	133,5	+20,4	+2,8	102,0	137,6	121,3	+18,9	-11,8	111,7	119,8	+7,3	33.3
188,6	+87,5	111,5	129,0	128,9	+15,6	-0,1	97,9	138,9	118,1	+20,6	-15,0	110,9	118,4	+6,8	
139,7	-9,8	106,7	135,2	161,5	+51,4	+19,5	127,4	129,8	141,2	+10,8	+8,8	116,4	128,6	+10,5	
98,0	-2,5	106,5	111,7	111,9	+5,1	+0,2	102,4	102,8	110,0	+7,4	+7,0	97,5	102,6	+5,2	33.4
92,3	+3,8	92,6	91,5	96,4	+4,1	+5,4	93,5	93,1	93,5	-	+0,4	87,1	93,3	+7,1	
105,5	-8,6	124,3	137,6	131,8	+6,0	-4,2	113,8	115,3	131,1	+15,2	+13,7	110,7	114,6	+3,5	
93,1	-0,6	75,9	74,9	76,3	+0,5	+1,9	79,7	81,9	76,0	-4,6	-7,2	79,6	80,8	+1,5	33.5
89,9	+4,8	69,8	66,4	68,1	-2,4	+2,6	70,2	77,2	70,8	+0,9	-8,3	73,5	73,7	+0,3	
97,5	-6,8	84,3	86,6	87,5	+3,8	+1,0	92,8	88,4	83,1	-10,5	-6,0	88,1	90,6	+2,8	

2 INDEX DES UMSATZES FUER
 1995
 NACH ABSCHNITTEN, UNTERABSCHNITTEN,
 DER KLASSIFIKATION DER WIRTSCHAFTS
 2.1 ORIGINAL

VOLUMEN

WZ93- SCHL.	WIRTSCHAFTSZWEIG		VERAENDERUNG IN %			VERAENDERUNG IN %			KUMULIERT		2-MONATS- DURCHSCHNITT	
			1999	NOV. 1999 GEGEN		1999	OKT. 1999 GEGEN		JAN. 1999	VER- AEND. IN %	OKT. 1999	VER- AEND. IN %
			NOV.	NOV. 1998	OKT. 1999	OKT.	OKT. 1998	SEP. 1999	NOV. 1999	VORJAHR!	NOV. 1999	VORJAHR!
DM	FAHRZEUGBAU	INSGESAMT	165,3	+11,1	+9,7	150,7	-2,1	+1,6	142,0	+8,1	158,0	+4,4
		INLAND	133,1	-1,5	+3,4	128,7	-7,5	-2,8	125,3	+3,5	130,9	-4,5
		AUSLAND	199,9	+22,2	+14,7	174,3	+2,7	+5,4	159,9	+12,4	187,1	+12,2
34	HERSTELLUNG VON KRAFTWAGEN UND KRAFTWAGENTEILEN	INSGESAMT	164,3	+7,8	+5,9	155,2	-0,8	+2,7	149,5	+7,1	159,8	+3,5
		INLAND	133,5	-2,7	+3,5	129,0	-9,5	-1,6	125,0	+2,0	131,3	-6,1
		AUSLAND	197,3	+17,1	+7,6	183,3	+6,9	+6,3	163,3	+11,7	190,3	+11,9
34.1	HERSTELLUNG VON KRAFTWAGEN UND KRAFTWAGENMOTOREN	INSGESAMT	165,7	+6,2	+6,5	155,6	-2,8	+2,0	144,3	+7,0	160,7	+1,6
		INLAND	116,5	-9,8	+3,5	112,6	-16,9	-5,6	112,7	-1,4	114,6	-13,4
		AUSLAND	210,4	+16,5	+8,0	194,8	+6,7	+6,5	173,0	+12,7	202,6	+11,6
34.2	HERSTELLUNG VON KAROS- SERIEN, AUFBAUTEN UND ANHANGERN	INSGESAMT	118,1	-0,2	+5,9	111,5	-7,1	+4,7	106,4	-0,9	114,8	-3,7
		INLAND	107,9	-1,2	+2,4	105,4	-7,8	+5,2	101,0	-0,4	106,7	-4,6
		AUSLAND	144,2	+1,9	+13,3	127,3	-5,5	+3,8	120,1	-2,1	135,8	-1,7
34.3	H.V. TEILEN UND ZUBE- HOER FUER KRAFTWAGEN UND KRAFTWAGENMOTOREN	INSGESAMT	168,7	+13,4	+4,2	161,9	+5,6	+4,5	147,9	+8,1	165,3	+9,4
		INLAND	174,0	+8,8	+3,5	168,1	+3,2	+3,8	155,5	+7,6	171,1	+6,0
		AUSLAND	161,3	+21,2	+5,4	153,0	+9,6	+5,5	137,2	+9,0	157,2	+15,2
35	SONSTIGER FAHRZEUGBAU	INSGESAMT	172,5	+40,1	+46,8	117,5	-13,0	-8,3	131,0	+17,6	145,0	+12,3
		INLAND	129,9	+8,9	+2,9	126,3	+10,4	-11,1	127,6	+16,1	128,1	+9,6
		AUSLAND	219,1	+72,2	+102,7	108,1	-31,2	-4,6	134,8	+19,2	163,6	+15,0
35.1	SCHIFFBAU	INSGESAMT	61,8	-1,4	+18,4	52,2	-23,3	-8,6	74,9	+16,8	57,0	-12,8
		INLAND	38,8	-58,8	-53,4	83,3	+6,1	-26,0	84,9	+2,7	61,1	-29,3
		AUSLAND	80,3	+95,4	+158,2	31,1	-49,3	+63,7	68,5	+33,0	55,7	+8,8
35.11	SCHIFFBAU (OHNE BOOTS- UND YACHTBAU)	INSGESAMT	31,7	-47,4	-36,1	49,6	-23,2	-11,0	70,2	+13,8	40,7	-34,9
		INLAND	36,3	-60,6	-56,9	84,3	+6,7	-26,5	85,2	+3,5	60,3	-29,6
		AUSLAND	28,5	-26,7	+9,2	26,1	-52,4	+64,2	60,0	+25,5	27,3	-41,8
35.12	BOOTS- UND YACHTBAU	INSGESAMT	1021,1	+635,1	+642,6	137,5	-23,3	+36,7	225,7	+61,0	579,3	+264,1
		INLAND	98,0	-31,3	+60,9	60,9	-6,9	-3,0	76,6	-16,6	79,5	-23,6
		AUSLAND	2208,6	+1547,0	+835,5	236,1	-27,5	+58,1	417,6	+106,3	1222,4	+431,7
35.2	SCHIENENFAHRZEUGBAU	INSGESAMT	126,0	+18,0	+9,8	114,8	+16,9	-29,6	128,0	+18,6	120,4	+17,5
		INLAND	134,8	+22,9	+5,9	127,3	+25,2	-32,0	140,6	+31,8	131,1	+24,0
		AUSLAND	100,3	+2,0	+28,4	78,1	-11,4	-15,6	91,1	-18,1	89,2	-4,3
35.3	LUFT- UND RAUMFAHRZEUGBAU	INSGESAMT	289,0	+59,5	+67,6	172,4	-18,1	+0,2	176,6	+18,0	230,7	+17,8
		INLAND	210,8	+30,5	+18,6	177,7	+6,0	+15,2	155,8	+13,2	194,3	+18,0
		AUSLAND	345,0	+76,7	+104,5	168,7	-30,1	-8,6	191,6	+21,2	256,9	+17,6
35.4	H.V. KRAFTRAEDERN, FAHRRADERN UND BEHINDERTENFAHRZEUGEN	INSGESAMT	83,4	+7,8	+5,3	79,2	+7,8	-9,3	112,0	+15,1	81,3	+7,7
		INLAND	82,3	+5,5	+4,6	78,7	+7,5	-9,4	113,8	+16,2	80,5	+6,5
		AUSLAND	92,7	+27,0	+10,6	83,8	+9,8	-7,6	97,0	+4,3	88,3	+18,2
35.41	HERSTELLUNG VON KRAFTRAEDERN	INSGESAMT	119,9	+31,3	+4,4	114,8	+22,3	-19,1	182,0	+35,7	117,4	+26,8
		INLAND	119,9	+31,6	+4,0	115,3	+24,2	-18,4	183,9	+36,0	117,6	+27,8
		AUSLAND	117,9	+22,9	+18,9	99,2	-18,7	-37,1	129,6	+23,9	108,6	-0,4
35.42	HERSTELLUNG VON FAHRRADERN	INSGESAMT	64,7	-1,1	+14,1	56,7	+3,7	-	84,6	+4,7	60,7	+1,0
		INLAND	63,3	-6,1	+13,6	55,7	-	+0,7	84,9	+5,2	59,5	-3,4
		AUSLAND	74,0	+44,2	+15,8	63,9	+34,5	-3,0	82,2	+0,6	69,0	+39,7
35.43	HERSTELLUNG VON BEHINDERTENFAHRZEUGEN	INSGESAMT	88,9	-7,9	-10,4	99,2	-6,0	-5,4	93,2	-1,7	94,1	-6,8
		INLAND	80,4	-11,9	-13,5	93,0	-6,3	-6,4	87,2	-3,2	86,7	-9,0
		AUSLAND	135,7	+8,0	+1,6	133,6	-4,6	-1,5	126,5	+4,9	134,7	+1,4
35.5	FAHRZEUGBAU A.N.G.	INSGESAMT	102,2	-12,9	+13,1	90,4	-0,8	-12,1	85,7	+0,2	96,3	-7,6
		INLAND	87,3	-19,2	+14,3	76,4	-4,6	-19,5	78,1	-3,9	81,9	-13,0
		AUSLAND	138,7	-1,1	+11,2	124,7	+5,8	+2,0	104,4	+8,8	131,7	+2,0
36.1	HERSTELLUNG VON MOEBELN	INSGESAMT	108,9	-0,4	+5,6	103,1	-5,0	-2,9	95,2	-2,2	106,0	-2,7
		INLAND	104,8	-1,3	+6,1	98,8	-6,5	-3,0	91,4	-3,3	101,8	-4,0
		AUSLAND	137,7	+5,3	+3,6	132,9	+4,0	-2,4	121,1	+3,7	135,3	+4,6
36.11	HERSTELLUNG VON SITZ- MOEBELN	INSGESAMT	122,3	+0,6	+6,9	114,4	-2,9	-2,0	107,0	+1,4	118,4	-1,1
		INLAND	119,0	-2,0	+7,8	110,4	-5,2	-2,7	103,7	-	114,7	-3,6
		AUSLAND	144,0	+17,1	+2,8	140,3	+11,5	+2,3	128,4	+9,7	142,2	+14,3
36.12	HERSTELLUNG VON BUERO- UND LADENMOEBELN	INSGESAMT	116,2	+2,5	+5,6	110,0	-2,0	-4,0	96,3	-0,1	113,1	+0,2
		INLAND	113,6	+5,1	+5,3	107,9	-3,1	-4,9	94,7	+0,7	110,8	+0,9
		AUSLAND	140,8	-13,6	+8,6	129,7	+7,5	+3,3	110,7	-6,9	135,3	-4,7
36.13	HERSTELLUNG VON KUECHENMOEBELN	INSGESAMT	106,4	+2,5	+4,6	101,7	-4,9	-6,8	92,5	-1,7	104,1	-1,2
		INLAND	101,7	+1,0	+5,4	96,5	-6,9	-6,3	88,2	-3,3	99,1	-3,0
		AUSLAND	135,9	+9,9	+0,9	134,7	+5,7	-8,9	119,6	+6,0	135,3	+7,7
36.14	HERSTELLUNG VON SONST. MOEBELN	INSGESAMT	98,0	-3,4	+5,2	93,2	-8,0	-1,4	87,4	-6,3	95,6	-5,7
		INLAND	92,9	-4,3	+5,2	88,3	-8,9	-0,8	82,9	-7,6	90,6	-6,6
		AUSLAND	132,9	+0,9	+4,5	127,2	-3,1	-4,0	119,0	+0,8	130,1	-1,1

STBA,FS 4,R 2.2,11/1999

LAND

DAS VERARBEITENDE GEWERBE
= 100
ABTEILUNGEN, GRUPPEN UND KLASSEN
ZWEIGE, AUSGABE 1993 (WZ93)
WERT

INDEX

1998 NOV.	VER- ÄEND. IN % GEGEN NOV. 1997	1998 3. VJ	1999 2. VJ	1999 3. VJ	VERÄNDERUNG IN % 3. VJ 1999 GEGEN		1998 1. HJ	1998 2. HJ	1999 1. HJ	VERÄNDERUNG IN % 1. HJ 1999 GEGEN		1997	1998	VER- ÄEND. IN % GEGEN 1997	WZ93 SCHL.
					3. VJ 1998	2. VJ 1999				1. HJ 1998	2. HJ 1998				
148,8	+11,5	125,9	146,2	134,4	+6,8	-8,1	127,4	137,0	140,5	+10,3	+2,6	116,3	132,2	+13,7	DM
135,1	+9,7	116,1	131,9	118,0	+1,6	-10,5	118,3	126,6	127,2	+7,5	+0,5	108,5	122,4	+12,8	
163,6	+13,3	136,3	161,4	151,9	+11,4	-5,9	137,1	148,2	154,8	+12,9	+4,5	124,6	142,7	+14,5	
152,4	+15,5	127,6	147,8	134,5	+5,4	-9,0	130,5	137,7	142,6	+9,3	+3,6	116,4	134,1	+15,2	34
137,2	+12,9	117,4	131,1	116,4	-0,9	-11,2	119,5	126,0	127,2	+6,4	+1,0	107,8	122,8	+13,9	
168,5	+17,7	138,6	165,6	153,8	+11,0	-7,1	142,2	150,3	159,0	+11,8	+5,8	125,6	146,2	+16,4	
156,0	+16,6	127,4	150,2	134,0	+5,2	-10,8	130,7	139,4	144,0	+10,2	+3,3	117,3	135,0	+15,1	34.1
129,2	+9,7	107,6	122,1	102,8	-4,5	-15,8	111,6	118,1	117,1	+4,9	-0,8	104,1	114,9	+10,4	
180,6	+21,7	145,5	175,8	162,4	+11,6	-7,6	148,0	156,9	168,5	+13,9	+6,0	129,3	153,4	+18,6	
118,3	+29,1	101,8	110,6	98,4	-3,3	-11,0	106,3	108,8	107,6	+1,2	-1,1	89,3	107,5	+20,4	34.2
109,2	+29,8	96,6	106,9	94,6	-2,1	-11,5	100,4	103,8	102,4	+2,0	-1,3	82,2	102,1	+24,2	
141,5	+27,8	114,9	120,0	108,1	-5,9	-9,9	121,4	121,7	121,0	-0,3	-0,6	107,4	121,6	+13,2	
148,8	+10,9	132,5	147,9	142,0	+7,2	-4,0	134,2	138,3	145,1	+8,1	+4,9	118,8	136,2	+14,6	34.3
159,9	+16,9	142,0	154,8	149,2	+5,1	-3,6	140,1	146,9	153,5	+9,6	+4,5	120,8	143,5	+18,8	
133,1	+1,9	119,0	138,2	131,9	+10,8	-4,6	125,8	126,1	133,2	+5,9	+5,6	115,9	125,9	+8,6	
123,1	-14,5	113,0	134,5	133,5	+18,1	-0,7	104,8	131,8	125,1	+19,4	-5,1	115,4	118,3	+2,5	35
119,3	-11,9	107,0	137,9	129,3	+20,8	-6,2	109,1	130,7	126,7	+16,1	-3,1	113,8	119,9	+5,4	
127,2	-17,0	119,5	131,0	138,1	+15,6	+5,4	100,3	133,2	123,5	+23,1	-7,3	117,2	116,7	-0,4	
62,7	-21,2	74,6	80,6	89,9	+20,5	+11,5	58,4	104,7	73,4	+25,7	-29,9	85,1	81,6	-4,1	35.1
94,2	-28,7	79,1	121,0	68,4	-13,5	-43,5	83,3	148,9	101,1	+21,4	-32,1	106,9	116,1	+8,6	
41,1	-5,7	71,7	53,0	105,1	+46,6	+98,3	41,5	74,7	54,5	+31,3	-27,0	70,4	58,1	-17,5	
60,3	-22,2	71,0	78,2	87,0	+22,5	+11,3	56,9	96,1	71,6	+25,8	-25,5	82,9	76,5	-7,7	35.11
92,1	-30,1	78,7	122,2	68,7	-12,7	-43,8	83,0	144,6	101,8	+22,7	-29,6	107,4	113,8	+6,0	
38,9	-4,4	65,7	48,4	99,4	+51,3	+105,4	39,2	63,3	51,2	+30,6	-19,1	66,2	51,2	-22,7	
138,9	-7,0	189,8	157,0	184,0	-3,1	+17,2	109,1	378,7	128,8	+18,1	-66,0	158,7	243,9	+53,7	35.12
142,6	+0,8	90,5	89,9	62,0	-31,5	-31,0	86,3	251,0	82,9	-6,1	-67,0	93,8	169,7	+80,9	
134,1	-16,0	317,5	243,4	340,9	+7,4	+40,1	135,8	542,9	187,7	+38,2	-65,4	242,2	333,3	+40,1	
106,8	-18,2	122,9	129,6	151,6	+23,4	+17,0	102,2	122,3	118,8	+16,2	-2,9	117,0	112,2	-4,1	35.2
109,7	-22,6	111,0	141,7	173,1	+55,9	+22,2	105,0	116,5	127,6	+21,5	+9,5	120,1	110,7	-7,8	
98,3	+0,3	157,7	94,1	88,4	-43,9	-6,1	94,1	139,3	93,0	-1,2	-33,2	108,0	116,7	+8,1	
181,2	-14,1	143,8	175,1	166,6	+15,9	-4,9	137,0	167,5	163,6	+19,4	-2,3	141,6	152,3	+7,6	35.3
161,5	-1,2	137,3	148,3	157,6	+14,8	+6,3	126,8	155,3	142,0	+10,2	-8,6	125,1	142,1	+13,6	
196,3	-20,3	148,4	194,4	173,0	+16,6	-11,0	142,9	176,2	179,1	+25,3	+1,6	153,5	159,6	+4,0	
77,4	+10,9	76,3	137,6	89,4	+17,2	-35,0	115,1	73,9	133,5	+16,0	+80,6	91,2	94,5	+3,6	35.4
78,0	+12,2	76,6	141,7	89,6	+17,0	-36,8	116,0	74,1	137,1	+18,2	+85,0	91,0	95,0	+4,4	
73,0	-0,4	74,4	103,5	88,0	+18,3	-15,0	108,5	72,1	104,4	-3,8	+44,8	93,0	90,3	-2,9	
91,3	-3,9	103,5	229,4	137,2	+32,6	-40,2	163,2	98,1	226,0	+38,5	+130,4	114,3	130,7	+14,3	35.41
91,1	-5,1	103,5	233,0	136,5	+31,9	-41,4	165,4	97,9	229,8	+38,9	+134,7	114,6	131,7	+14,9	
95,9	+37,6	101,8	134,2	157,2	+54,4	+17,1	104,6	102,2	122,8	+17,4	+20,2	105,7	103,4	-2,2	
65,4	+26,5	55,8	108,1	63,3	+13,4	-41,4	100,3	55,7	103,2	+2,9	+85,3	80,8	78,0	-3,5	35.42
67,4	+30,1	55,8	110,3	63,2	+13,3	-42,7	99,5	56,3	104,3	+4,8	+85,3	80,5	77,9	-3,2	
51,3	+1,2	55,6	92,8	63,8	+14,7	-31,2	105,5	52,0	96,8	-9,2	+84,2	82,9	78,8	-4,9	
96,5	+5,1	103,4	90,5	102,2	-1,2	+12,9	88,4	97,5	88,4	-	-9,3	89,6	93,0	+3,8	35.43
91,3	+9,3	100,9	84,9	97,2	-3,7	+14,5	83,0	94,0	82,4	-0,7	-12,3	84,7	88,5	+4,5	
125,7	-8,8	116,7	122,1	130,4	+11,7	+6,8	118,4	117,4	121,8	+2,9	+3,7	116,7	117,9	+1,0	
117,3	+33,1	83,6	87,4	87,4	+4,5	-	80,3	92,4	81,4	+1,4	-11,9	81,9	86,3	+5,4	35.5
108,0	+23,0	80,0	80,2	79,8	-0,2	-0,5	77,6	85,7	76,0	-2,1	-11,3	82,3	81,7	-0,7	
140,3	+58,2	92,4	105,1	105,7	+14,4	+0,6	86,7	108,9	94,6	+9,1	-13,1	80,8	97,8	+21,0	
109,3	+6,5	89,7	94,0	88,2	-1,7	-6,2	97,3	96,1	95,0	-2,4	-1,1	93,0	96,7	+4,0	36.1
106,2	+6,2	86,9	90,1	84,5	-2,8	-6,2	94,5	93,3	91,4	-3,3	-2,0	90,9	93,9	+3,3	
130,8	+8,0	108,6	121,4	114,5	+5,4	-5,7	116,7	115,4	119,6	+2,5	+3,6	107,5	116,1	+8,0	
121,6	+11,8	94,5	108,0	95,8	+1,4	-11,3	106,2	103,6	108,9	+2,5	+5,1	97,6	104,9	+7,5	36.11
121,4	+14,2	92,8	104,4	92,3	-0,5	-11,6	104,1	102,1	105,8	+1,6	+3,6	95,8	103,1	+7,6	
123,0	-1,4	105,6	131,5	118,2	+11,9	-10,1	120,2	113,3	129,0	+7,3	+13,9	109,6	116,8	+6,6	
113,4	+13,2	97,4	91,0	96,9	-0,5	+6,5	90,4	103,3	90,3	-0,1	-12,6	88,1	96,9	+10,0	36.12
108,1	+10,4	95,7	89,5	95,7	-	+6,9	87,9	101,0	89,0	+1,3	-11,9	86,7	94,5	+9,0	
163,0	+33,7	112,9	106,0	108,7	-3,7	+3,5	114,2	124,4	103,5	-9,4	-16,8	100,4	119,3	+18,8	
103,8	-0,2	86,2	92,8	88,5	+2,7	-4,6	94,4	91,4	90,6	-4,0	-0,9	91,7	92,9	+1,3	36.13
100,7	-1,6	82,9	87,6	83,9	+1,2	-4,2	91,8	88,4	86,7	-5,6	-1,9	89,7	90,1	+0,4	
123,7	+7,8	107,2	125,7	117,2	+9,3	-6,8	111,3	111,2	115,6	+3,9	+4,0	104,6	111,2	+6,3	
101,5	+3,2	85,1	85,6	79,7	-6,3	-6,9	94,6	90,3	88,6	-6,3	-1,9	91,9	92,5	+0,7	36.14
97,1	+2,1	81,4	81,1	75,0	-7,9	-7,5	91,3	86,5	84,2	-7,8	-2,7	89,4	88,9	-0,6	
131,7	+8,6	110,4	116,1	111,9	+1,4	-3,6	117,4	116,8	118,8	+1,2	+1,7	109,3	117,1	+7,1	

DEUTSCHLAND

2 INDEX DES UMSATZES FUER DAS VERARBEITENDE GEWERBE
1995 = 100

2.2 ZEITREIHENANALYSE - BERLINER VERFAHREN (BV 4)
WERTINDEX

WZ93- SCHL.	WIRTSCHAFTSZWEIG		ORIGINALWERT		KALENDER- U. SAISON- BEREINIGTER WERT		GLATTE KOMPONENTE	
			1999 NOV.	VERAEND. GEGENUEBER VORJAHRES- MONAT IN %	1999 NOV.	VERAEND. GEGENUEBER VORMONAT IN %	1999 NOV.	VERAEND. GEGENUEBER VORMONAT IN %
D	VERARBEITENDES GEWERBE 1)	INSGESAMT	126,8	+8,2	118,5	+1,0	117,7	+0,7
		INLAND	113,7	+4,1	105,2	0	105,2	+0,4
		AUSLAND	150,8	+14,4	142,9	+2,6	140,8	+1,2
	VORLEISTUNGSGUETER- PRODUZENTEN	INSGESAMT	121,0	+9,4	113,8	+1,1	112,4	+0,9
		INLAND	114,3	+5,4	105,5	+0,3	104,8	+0,6
		AUSLAND	135,2	+17,2	131,5	+2,9	128,4	+1,6
	INVESTITIONSGUETER- PRODUZENTEN	INSGESAMT	137,0	+7,7	127,7	+0,6	128,1	+0,6
		INLAND	119,9	+5,1	111,5	-0,2	112,5	+0,5
		AUSLAND	162,5	+10,6	152,0	+1,5	151,6	+0,7
	GEBRAUCHSGUETER- PRODUZENTEN	INSGESAMT	139,9	+6,0	123,0	+2,4	121,6	+0,3
		INLAND	109,7	-4,4	95,5	-1,2	96,6	-0,8
		AUSLAND	186,4	+17,6	165,1	+5,9	159,7	+1,3
	VERBRAUCHSGUETER- PRODUZENTEN	INSGESAMT	96,6	+6,0	99,2	+2,4	97,8	+0,3
		INLAND	90,0	+1,6	90,6	+2,4	89,0	0
		AUSLAND	114,6	+17,4	123,4	+3,4	121,9	+1,0
DB	TEXTIL- UND BEKLEIDUNGS- GEWERBE	INSGESAMT	88,1	-1,9	90,5	+0,7	89,5	-0,4
		INLAND	83,8	-4,8	83,3	+0,1	82,7	-0,8
		AUSLAND	100,7	+6,1	112,0	+2,8	109,6	+0,3
17	TEXTILGEWERBE	INSGESAMT	98,5	-3,0	88,3	+0,6	88,0	-0,2
		INLAND	90,8	-6,6	79,5	-0,5	80,0	-0,9
		AUSLAND	119,3	+5,7	112,1	+3,0	109,4	+0,7
18	BEKLEIDUNGSGEWERBE	INSGESAMT	73,3	+0,3	94,1	+1,3	91,9	-0,8
		INLAND	74,4	-1,6	88,7	+1,0	86,5	-0,8
		AUSLAND	69,5	+7,6	112,0	+2,6	110,0	-0,5
DC	LEDERGEWERBE	INSGESAMT	82,4	+0,6	99,4	+3,3	97,6	-0,4
		INLAND	78,5	-1,1	95,6	+2,4	94,3	-0,5
		AUSLAND	95,5	+5,9	112,0	+5,5	108,5	0
DD	HOLZGEWERBE (OHNE HERSTELLUNG VON MOEBELN)	INSGESAMT	114,5	+6,9	100,7	+1,1	100,0	+0,8
		INLAND	108,8	+5,0	94,4	+1,0	93,7	+0,8
		AUSLAND	176,0	+22,0	169,3	+2,4	168,1	+1,5
DE	PAPIER- UND DRUCKGEWERBE	INSGESAMT	114,0	+10,9	105,0	+1,4	103,4	+1,1
		INLAND	110,1	+7,3	99,9	+0,9	99,0	+0,7
		AUSLAND	127,8	+23,4	122,7	+2,3	119,1	+2,4
21	PAPIERGEWERBE	INSGESAMT	108,5	+12,8	102,0	+2,5	99,6	+1,3
		INLAND	103,9	+8,7	95,5	+2,4	93,7	+0,9
		AUSLAND	118,9	+21,8	116,4	+2,6	112,8	+2,3
21.1	H.V. HOLZSTOFF, ZELLSTOFF, PAPIER, KARTON UND PAPPE	INSGESAMT	116,2	+16,3	110,7	+3,4	107,3	+1,8
		INLAND	106,1	+10,3	97,8	+3,7	95,0	+1,1
		AUSLAND	128,6	+22,9	126,6	+2,8	122,4	+2,5
21.2	PAPIER-, KARTON- UND PAPPEVERARBEITUNG	INSGESAMT	102,1	+9,7	94,8	+2,2	93,1	+0,8
		INLAND	102,6	+7,8	94,2	+1,8	92,9	+0,7
		AUSLAND	99,9	+18,9	96,9	+2,8	94,3	+1,8
22	DRUCKGEWERBE, VERVIEL- FAELTIGUNG VON BESPIELTEN TON-, BILD-U. DATENTRAEGERN	INSGESAMT	122,3	+8,2	109,6	-0,1	109,3	+0,9
		INLAND	117,3	+6,0	105,2	-0,2	105,1	+0,5
		AUSLAND	176,7	+29,4	157,4	+1,9	151,8	+2,8
DG	CHEMISCHE INDUSTRIE	INSGESAMT	113,9	+15,9	112,9	+2,5	110,2	+1,5
		INLAND	104,1	+10,6	101,1	+2,5	98,5	+1,1
		AUSLAND	125,9	+21,5	127,6	+3,0	124,7	+1,8
24.1	HERSTELLUNG VON CHEMISCHEN GRUNDSTOFFEN	INSGESAMT	116,0	+24,5	115,1	+3,0	110,9	+2,3
		INLAND	110,7	+21,2	107,3	+3,0	103,0	+2,3
		AUSLAND	121,0	+27,4	122,5	+3,2	118,3	+2,2
24.4	HERSTELLUNG VON PHARMA- ZEUTISCHEN ERZEUGNISSEN	INSGESAMT	123,2	+12,2	120,8	+3,8	118,7	+0,9
		INLAND	106,1	+4,3	101,0	+2,7	99,0	+0,5
		AUSLAND	154,0	+23,9	156,7	+5,3	154,3	+1,4
DH	HERSTELLUNG VON GUMMI- UND KUNSTSTOFFWAREN	INSGESAMT	119,3	+7,8	110,6	+1,2	109,7	+0,8
		INLAND	111,2	+5,1	102,0	+1,2	101,2	+0,6
		AUSLAND	145,4	+15,2	138,5	+1,4	137,0	+1,3
25.2	HERSTELLUNG VON KUNST- STOFFWAREN	INSGESAMT	118,2	+8,6	110,1	+1,0	109,1	+0,9
		INLAND	109,8	+5,6	101,3	+1,1	100,4	+0,6
		AUSLAND	147,7	+17,4	141,7	+1,5	139,7	+1,6
DI	GLASGEWERBE, KERAMIK, VERARBEITUNG VON STEINEN UND ERDEN	INSGESAMT	107,4	+10,6	101,9	+2,0	101,1	+0,8
		INLAND	102,7	+8,4	96,6	+2,1	96,0	+0,5
		AUSLAND	123,7	+17,4	120,7	+2,7	118,4	+1,3
26.1	HERSTELLUNG UND VERAR- BEITUNG VON GLAS	INSGESAMT	117,5	+10,6	107,8	+2,3	106,6	+0,8
		INLAND	113,7	+7,5	101,7	+2,5	101,0	+0,5
		AUSLAND	127,0	+18,5	123,6	+2,1	120,9	+1,4
DJ	METALLERZEUGUNG UND -BE- ARBEITUNG, HERSTELLUNG VON METALLERZEUGNISSEN	INSGESAMT	111,0	+2,8	103,5	+0,7	103,6	+0,7
		INLAND	106,6	+1,6	99,2	+0,8	99,5	+0,4
		AUSLAND	124,6	+6,0	117,7	+1,1	116,7	+1,4

1) AUSGEWAELHTE WIRTSCHAFTSZWEIGE (OHNE ERNAERHUNGSGEWERBE UND TABAKVERARBEITUNG).

STBA, FS 4, R 2.2, 11/1999

DEUTSCHLAND

2 INDEX DES UMSATZES FUER DAS VERARBEITENDE GEWERBE
1995 = 100

2.2 ZEITREIHENANALYSE - BERLINER VERFAHREN (BV 4)
WERTINDEX

WZ93- SCHL.	WIRTSCHAFTSZWEIG		ORIGINALWERT		KALENDER- U. SAISON- BEREINIGTER WERT BERLINER VERFAHREN, VERSION 4		GLATTE KOMPONENTE	
			1999 NOV.	VERAEND. GEGENUEBER VORJAHRES- MONAT IN %	1999 NOV.	VERAEND. GEGENUEBER VORMONAT IN %	1999 NOV.	VERAEND. GEGENUEBER VORMONAT IN %
27	METALLERZEUGUNG UND -BEARBEITUNG	INSGESAMT INLAND AUSLAND	104,8 99,2 116,3	+4,4 +1,4 +9,9	98,6 92,9 110,9	+1,5 +1,1 +2,9	97,2 92,2 107,9	+1,0 +0,6 +1,9
27.1	ERZEUGUNG VON ROEISEN, STAHL UND FERROLEGIE- RUNGEN (EGKS) 1)	INSGESAMT INLAND AUSLAND	94,9 90,8 103,2	+4,3 -1,2 +15,7	89,5 85,0 99,1	+2,5 +1,3 +5,2	88,5 85,0 95,6	+1,7 +0,8 +3,5
27.5	GIESSEREIINDUSTRIE	INSGESAMT INLAND AUSLAND	121,5 118,4 133,8	-4,4 -4,7 -3,5	109,8 107,7 119,0	-0,9 -1,1 +0,6	109,9 107,8 118,8	-0,6 -0,6 -0,6
28	HERSTELLUNG VON METALL- ERZEUGNISSEN	INSGESAMT INLAND AUSLAND	116,0 111,6 137,3	+1,6 +1,7 +1,1	107,7 103,6 127,9	+0,3 +0,9 -1,5	108,9 104,4 130,0	+0,6 +0,4 +0,5
28.1	STAHL- UND LEICHTMETALLBAU	INSGESAMT INLAND AUSLAND	113,2 109,2 168,4	+8,6 +8,2 +11,3	101,9 98,0 157,3	+5,4 +4,7 +11,9	99,9 96,3 151,4	+1,0 +1,0 +1,0
DK	MASCHINENBAU	INSGESAMT INLAND AUSLAND	116,3 110,9 123,4	-2,5 -1,8 -3,4	109,2 101,7 119,4	-2,5 -1,0 -3,8	110,4 102,9 120,4	-0,3 -0,2 -0,5
29.1	H.V. MASCHINEN F.D.ERZEUG. U.NUTZG.V.MECHAN.ENERGIE (O.LUFT-, STRASS.FAHRZ.BAU)	INSGESAMT INLAND AUSLAND	109,3 109,5 109,0	+2,6 +3,2 +1,7	111,2 100,7 124,6	+1,7 +2,0 +1,8	108,2 99,0 120,1	-0,6 -0,5 -1,0
29.3	HERSTELLUNG VON LAND- U. FORSTWIRTSCHAFTLICHEN MASCHINEN	INSGESAMT INLAND AUSLAND	83,8 72,5 95,5	-5,7 -2,0 -8,3	101,4 98,0 105,4	+3,2 +5,3 +1,0	99,4 96,2 103,1	-0,6 -0,4 -0,8
29.4	HERSTELLUNG VON WERK- ZEUGMASCHINEN	INSGESAMT INLAND AUSLAND	128,3 126,6 130,3	+8,0 +7,8 +8,2	118,7 117,3 121,0	+10,7 +9,7 +12,2	116,5 114,6 118,8	+0,3 +0,1 +0,4
DL	H.V. BUEROMASCH., DATENVERARB. GER.U.-EINRICHTG.;ELEKTROT., FEINMECHANIK U. OPTIK	INSGESAMT INLAND AUSLAND	134,2 124,9 150,8	+15,8 +15,5 +15,9	128,5 116,4 149,8	-1,2 -1,2 -1,6	128,9 115,6 152,7	+1,5 +1,3 +1,8
30	H.V. BUEROMASCHINEN, DATENVERARBEITUNGSGE- RAETEN U. -EINRICHTUNGEN	INSGESAMT INLAND AUSLAND	147,1 155,9 131,2	+53,2 +78,0 +17,9	135,7 144,8 116,6	+11,6 +10,8 +5,3	109,0 108,0 109,0	+2,9 +3,8 +1,1
31	HERSTELLUNG VON GERAETEN DER ELEKTRIZITAETSERZEU- GUNG, -VERTEILUNG U.AE.	INSGESAMT INLAND AUSLAND	120,3 117,5 126,7	+9,3 +8,6 +15,2	117,3 109,5 134,8	+0,6 -1,4 +4,3	117,3 109,0 135,3	+0,9 +0,3 +1,7
31.2	HERSTELLUNG VON ELEK- TRIZITAETVERTEILUNGS- U. -SCHALTEINRICHTUNGEN	INSGESAMT INLAND AUSLAND	107,5 102,2 120,1	+0,6 -3,8 +10,6	108,3 98,7 131,5	-3,3 -5,5 +1,2	108,0 99,1 129,4	-0,3 -0,7 +0,4
31.6	HERSTELLUNG VON ELEK- TRISCHEN AUSRUESTUNGEN A.N.G.	INSGESAMT INLAND AUSLAND	125,4 132,1 111,1	+7,5 +6,2 +11,1	121,0 123,5 116,1	+1,2 +0,3 +3,7	122,1 124,0 118,4	+0,3 +0,1 +0,9
32	RUNDFUNK-, FERNSEH- UND NACHRICHTENTECHNIK	INSGESAMT INLAND AUSLAND	162,8 136,0 192,4	+21,6 +29,0 +15,8	159,5 136,2 186,6	-7,2 -4,7 -9,8	169,8 145,1 199,1	+2,7 +3,1 +2,4
33	MEDIZIN-, MESS-, STEUER- UND REGELUNGSTECHNIK, OPTIK	INSGESAMT INLAND AUSLAND	128,1 116,1 148,6	+7,9 +2,1 +16,5	119,6 104,9 145,7	+0,8 -0,2 +3,3	118,9 105,1 142,5	+0,6 +0,2 +1,1
DM	FAHRZEUGBAU	INSGESAMT INLAND AUSLAND	173,0 136,9 211,6	+12,2 -1,2 +23,7	156,0 125,2 189,1	+6,3 +0,3 +11,3	152,3 126,6 179,0	+0,6 -0,5 +1,4
34	HERSTELLUNG VON KRAFTWAGEN UND KRAFTWAGENTEILEN	INSGESAMT INLAND AUSLAND	172,3 137,4 209,6	+9,1 -2,3 +18,8	154,9 124,2 187,9	+3,3 +1,1 +4,9	152,9 124,7 183,3	+0,6 -0,6 +1,5
34.1	HERSTELLUNG VON KRAFTWAGEN UND KRAFTWAGENMOTOREN	INSGESAMT INLAND AUSLAND	177,4 123,6 226,3	+8,1 -8,6 +18,9	157,8 110,3 201,3	+3,3 +0,6 +5,0	156,1 112,0 196,5	+0,5 -1,3 +1,5
35	SONSTIGER FAHRZEUGBAU	INSGESAMT INLAND AUSLAND	177,9 133,5 226,5	+40,3 +9,2 +72,2	162,3 132,4 193,2	+32,9 -2,9 +80,4	146,8 139,6 153,9	+0,7 -0,1 +1,5
35.1	SCHIFFBAU	INSGESAMT INLAND AUSLAND	63,8 39,9 83,1	-1,4 -59,0 +96,0	77,5 60,7 87,0	+20,5 -41,2 +145,8	80,6 89,8 70,9	-4,6 -6,2 -3,0
35.3	LUFT- UND RAUMFAHRZEUGBAU	INSGESAMT INLAND AUSLAND	298,4 217,2 356,6	+59,7 +30,4 +77,1	251,0 187,5 294,5	+58,7 +11,8 +91,0	192,1 176,8 210,0	+1,5 +1,7 +1,7
36.1	HERSTELLUNG VON MOEBELN	INSGESAMT INLAND AUSLAND	116,4 112,1 146,1	+0,5 -0,6 +6,4	100,4 96,0 130,2	+0,4 +0,4 +0,2	100,5 96,1 130,7	+0,2 +0,1 +0,7

1) EUROPAAEISCHE GEMEINSCHAFT FUER KOHLE UND STAHL.
STBA,FS 4,R 2.2,11/1999

DEUTSCHLAND
2 INDEX DES UMSATZES FUER DAS VERARBEITENDE GEWERBE
1995 = 100
2.2 ZEITREIHENANALYSE - BERLINER VERFAHREN (BV 4)
VOLUMENINDEX

WZ93- SCHL.	WIRTSCHAFTSZWEIG		ORIGINALWERT		KALENDER- U. SAISON- BEREINIGTER WERT BERLINER VERFAHREN, VERSION 4		GLATTE KOMPONENTE	
			1999 NOV.	VERAEND. GEGENUEBER VORJAHRES- MONAT IN %	1999 NOV.	VERAEND. GEGENUEBER VORMONAT IN %	1999 NOV.	VERAEND. GEGENUEBER VORMONAT IN %
D	VERARBEITENDES GEWERBE 1)	INSGESAMT	125,9	+8,1	117,8	+0,9	117,2	+0,6
		INLAND	114,0	+4,3	105,6	-0,1	105,7	+0,3
		AUSLAND	147,6	+13,7	140,0	+2,3	138,4	+1,1
	VORLEISTUNGSUETER- PRODUZENTEN	INSGESAMT	123,5	+9,0	116,3	+0,9	115,4	+0,8
		INLAND	117,1	+5,1	108,3	0	108,1	+0,4
		AUSLAND	136,9	+16,8	133,3	+2,6	130,8	+1,4
	INVESTITIONSGUETER- PRODUZENTEN	INSGESAMT	133,4	+8,0	124,3	+0,5	124,7	+0,6
		INLAND	118,2	+6,5	109,9	-0,1	110,5	+0,6
		AUSLAND	156,2	+9,9	146,2	+1,4	146,1	+0,8
	GEBRAUCHSGUETER- PRODUZENTEN	INSGESAMT	133,3	+5,0	117,0	+2,4	115,7	+0,3
		INLAND	105,8	-4,4	92,1	-1,3	93,2	-0,7
		AUSLAND	175,6	+15,7	155,0	+5,7	150,2	+1,2
	VERBRAUCHSGUETER- PRODUZENTEN	INSGESAMT	94,3	+5,7	97,1	+2,4	95,7	+0,2
		INLAND	88,2	+1,4	89,0	+2,4	87,4	-0,1
		AUSLAND	111,1	+16,6	119,9	+3,2	118,7	+1,0
DB	TEXTIL- UND BEKLEIDUNGS- GEWERBE	INSGESAMT	88,1	-1,8	90,4	+0,6	89,5	-0,4
		INLAND	83,5	-4,9	82,9	0	82,3	-0,8
		AUSLAND	101,5	+6,6	112,9	+2,8	110,5	+0,3
17	TEXTILGEWERBE	INSGESAMT	99,2	-2,3	89,1	+0,7	88,8	-0,2
		INLAND	91,4	-6,0	80,2	-0,4	80,7	-0,7
		AUSLAND	120,3	+6,4	112,9	+3,0	110,3	+0,8
18	BEKLEIDUNGSGEWERBE	INSGESAMT	72,3	-0,7	93,0	+1,2	90,8	-0,8
		INLAND	72,9	-2,9	87,0	+1,0	84,6	-0,9
		AUSLAND	70,1	+7,7	113,1	+2,6	111,1	-0,4
DC	LEDERGEWERBE	INSGESAMT	80,9	0	97,3	+2,7	95,9	-0,4
		INLAND	76,6	-2,5	93,1	+1,5	92,3	-0,6
		AUSLAND	95,2	+7,3	111,2	+5,5	108,0	+0,2
DD	HOLZGEWERBE (OHNE HERSTELLUNG VON MOEBELN)	INSGESAMT	117,9	+9,1	104,1	+1,1	103,5	+1,0
		INLAND	112,6	+7,4	98,2	+1,1	97,6	+0,9
		AUSLAND	175,9	+23,0	169,2	+1,9	168,2	+1,6
DE	PAPIER- UND DRUCKGEWERBE	INSGESAMT	118,2	+8,8	108,7	+0,6	107,8	+0,9
		INLAND	113,7	+4,9	102,7	+0,2	102,3	+0,4
		AUSLAND	134,2	+22,8	129,8	+1,7	126,8	+2,3
21	PAPIERGEWERBE	INSGESAMT	116,0	+11,1	109,3	+1,9	107,5	+0,9
		INLAND	111,0	+7,0	102,1	+1,8	100,9	+0,5
		AUSLAND	127,0	+19,7	124,9	+1,8	122,1	+1,9
21.1	H.V. HOLZSTOFF, ZELLSTOFF, PAPIER, KARTON UND PAPPE	INSGESAMT	128,9	+12,8	123,0	+2,4	120,3	+1,3
		INLAND	119,9	+6,7	110,3	+2,8	108,2	+0,6
		AUSLAND	140,0	+20,0	138,8	+2,1	135,4	+2,0
21.2	PAPIER-, KARTON- UND PAPPEVERARBEITUNG	INSGESAMT	105,0	+9,3	97,9	+1,8	96,8	+0,7
		INLAND	105,8	+7,2	97,5	+1,2	96,8	+0,4
		AUSLAND	101,6	+19,1	99,0	+2,9	96,4	+1,7
22	DRUCKGEWERBE, VERVIEL- FAELTIGUNG VON BESPIELTEN TON-, BILD-U. DATENTRAEGERN	INSGESAMT	121,7	+5,9	108,1	-0,7	108,1	+0,7
		INLAND	116,9	+2,8	103,7	-1,0	104,0	+0,4
		AUSLAND	173,8	+36,6	156,2	+2,2	150,4	+3,3
DG	CHEMISCHE INDUSTRIE	INSGESAMT	116,3	+14,9	115,8	+2,1	113,9	+1,2
		INLAND	108,0	+10,4	105,5	+1,9	103,7	+0,9
		AUSLAND	126,5	+20,0	128,7	+2,5	126,5	+1,5
24.1	HERSTELLUNG VON CHEMISCHEN GRUNDSTOFFEN	INSGESAMT	124,5	+20,5	124,6	+2,0	122,0	+1,6
		INLAND	122,9	+16,7	120,2	+1,8	117,8	+1,5
		AUSLAND	125,9	+24,0	128,7	+2,1	126,0	+1,8
24.4	HERSTELLUNG VON PHARMA- ZEUTISCHEN ERZEUGNISSEN	INSGESAMT	117,4	+12,2	115,4	+3,7	113,5	+0,8
		INLAND	101,8	+4,6	97,3	+3,0	95,3	+0,4
		AUSLAND	145,7	+23,8	148,5	+5,2	146,4	+1,4
DH	HERSTELLUNG VON GUMMI- UND KUNSTSTOFFWAREN	INSGESAMT	121,0	+7,7	112,5	+1,0	111,9	+0,7
		INLAND	112,7	+4,6	103,6	+1,1	103,1	+0,5
		AUSLAND	147,9	+15,8	141,4	+1,3	140,4	+1,4
25.2	HERSTELLUNG VON KUNST- STOFFWAREN	INSGESAMT	119,9	+8,2	112,0	+0,7	111,5	+0,8
		INLAND	111,4	+5,2	103,1	+0,9	102,7	+0,6
		AUSLAND	150,0	+17,2	144,3	+1,3	142,9	+1,5
DI	GLASGEWERBE, KERAMIK, VERARBEITUNG VON STEINEN UND ERDEN	INSGESAMT	110,6	+11,6	105,3	+2,2	104,4	+0,8
		INLAND	106,8	+9,8	100,9	+2,3	100,2	+0,6
		AUSLAND	123,9	+17,8	120,9	+2,5	119,0	+1,4
26.1	HERSTELLUNG UND VERAR- BEITUNG VON GLAS	INSGESAMT	123,6	+13,3	114,4	+2,4	113,3	+1,0
		INLAND	122,0	+11,6	110,6	+2,9	109,8	+0,8
		AUSLAND	127,9	+17,6	124,3	+1,8	122,1	+1,3
DJ	METALLERZEUGUNG UND -BE- ARBEITUNG, HERSTELLUNG VON METALLERZEUGNISSEN	INSGESAMT	112,1	+2,4	104,5	+0,4	105,3	+0,5
		INLAND	107,1	+1,3	99,7	+0,7	100,4	+0,2
		AUSLAND	127,5	+5,1	120,0	+0,3	120,5	+0,9

1) AUSGEWAELHTE WIRTSCHAFTSZWEIGE (OHNE ERNAHRUNGSGEWERBE UND TABAKVERARBEITUNG).

STBA, FS 4, R 2.2, 11/1999

DEUTSCHLAND

2 INDEX DES UMSATZES FUER DAS VERARBEITENDE GEWERBE
1995 = 1002.2 ZEITREIHENANALYSE - BERLINER VERFAHREN (BV 4)
VOLUMENINDEX

WZ93- SCHL.	WIRTSCHAFTSZWEIG		ORIGINALWERT		KALENDER- U. SAISON- BEREINIGTER WERT BERLINER VERFAHREN, VERSION 4		GLATTE KOMPONENTE	
			1999 NOV.	VERAEND. GEGENUEBER VORJAHRES- MONAT IN %	1999 NOV.	VERAEND. GEGENUEBER VORMONAT IN %	1999 NOV.	VERAEND. GEGENUEBER VORMONAT IN %
27	METALLERZEUGUNG UND -BEARBEITUNG	INSGESAMT INLAND AUSLAND	111,1 103,9 125,7	+4,4 +1,5 +9,8	104,8 97,9 119,3	+0,7 +0,3 +1,6	105,2 98,7 118,7	+0,6 +0,2 +1,4
27.1	ERZEUGUNG VON ROHEISEN, STAHL UND FERROLEGIE- RUNGEN (EGKS) 1)	INSGESAMT INLAND AUSLAND	108,1 102,7 119,0	+7,7 +2,5 +18,1	103,0 97,9 113,7	+1,1 +0,3 +3,0	104,4 100,3 112,8	+1,3 +0,5 +2,7
27.5	GIESSEREIINDUSTRIE	INSGESAMT INLAND AUSLAND	124,0 116,6 154,2	0 -3,5 +12,8	113,0 106,3 141,7	-1,0 -1,4 +1,6	113,9 106,6 144,2	-0,2 -0,5 +0,6
28	HERSTELLUNG VON METALL- ERZEUGNISSEN	INSGESAMT INLAND AUSLAND	112,9 109,2 130,4	+0,7 +1,1 -1,2	104,5 101,0 121,1	+0,4 +1,0 -1,8	105,4 101,6 123,3	+0,4 +0,3 +0,3
28.1	STAHL- UND LEICHTMETALLBAU	INSGESAMT INLAND AUSLAND	109,6 105,6 167,3	+7,0 +6,7 +11,3	98,4 94,5 156,0	+5,0 +4,5 +12,1	96,7 93,0 150,3	+0,9 +1,0 +1,0
DK	MASCHINENBAU	INSGESAMT INLAND AUSLAND	111,3 106,3 117,9	-3,0 -2,3 -4,0	104,3 97,3 114,0	-2,7 -1,1 -3,9	105,6 98,5 115,0	-0,4 -0,2 -0,6
29.1	H.V. MASCHINEN F.D.ERZEUG. U.NUTZG.V.MECHAN.ENERGIE (O.LUFT-, STRASS.FAHRZ.BAU)	INSGESAMT INLAND AUSLAND	103,5 103,3 103,8	+1,6 +2,0 +0,9	105,4 94,7 119,3	+1,4 +1,6 +1,9	102,6 93,3 114,9	-0,7 -0,5 -1,1
29.3	HERSTELLUNG VON LAND- U. FORSTWIRTSCHAFTLICHEN MASCHINEN	INSGESAMT INLAND AUSLAND	79,6 68,7 90,9	-6,5 -3,1 -8,8	96,4 93,1 100,3	+3,0 +5,0 +0,8	94,6 91,5 98,2	-0,6 -0,5 -0,8
29.4	HERSTELLUNG VON WERK- ZEUGMASCHINEN	INSGESAMT INLAND AUSLAND	121,2 119,8 122,9	+6,8 +6,5 +7,1	111,8 110,7 113,8	+10,5 +9,5 +12,0	109,8 108,2 111,9	+0,2 0 +0,4
DL	H.V.BUEROMASCH.,DATENVERARB. GER.U.-EINRICHTG.;ELEKTROT., FEINMECHANIK U. OPTIK	INSGESAMT INLAND AUSLAND	137,9 130,1 151,9	+18,1 +18,9 +16,8	132,0 121,6 150,7	-1,0 -0,7 -1,6	132,1 120,0 153,6	+1,7 +1,5 +1,9
30	H.V. BUEROMASCHINEN, DATENVERARBEITUNGSGE- RAETEN U. -EINRICHTUNGEN	INSGESAMT INLAND AUSLAND	182,3 203,3 144,1	+69,7 +99,7 +22,7	169,8 190,9 128,5	+11,7 +10,9 +6,1	131,0 136,1 120,4	+3,3 +4,1 +1,5
31	HERSTELLUNG VON GERAETEN DER ELEKTRIZITAETSERZEU- GUNG, -VERTEILUNG U.AE.	INSGESAMT INLAND AUSLAND	119,0 117,5 122,3	+9,8 +7,3 +15,5	116,1 109,8 129,9	+0,5 -1,5 +4,3	116,4 109,6 130,5	+0,9 +0,3 +1,8
31.2	HERSTELLUNG VON ELEK- TRIZITAETSERZEUGUNGS- U. -SCHALTEINRICHTUNGEN	INSGESAMT INLAND AUSLAND	104,1 100,8 111,9	+0,1 -3,3 +8,0	105,0 97,9 122,4	-3,8 -5,8 +0,8	105,3 99,0 120,5	-0,4 -0,7 +0,2
31.6	HERSTELLUNG VON ELEK- TRISCHEN AUSRUESTUNGEN A.N.G.	INSGESAMT INLAND AUSLAND	121,0 127,7 106,6	+8,4 +6,2 +14,7	116,7 119,1 111,3	+1,3 +0,3 +4,0	117,9 119,8 113,7	+0,4 +0,1 +1,2
32	RUNDFUNK-, FERNSEH- UND NACHRICHTENTECHNIK	INSGESAMT INLAND AUSLAND	171,9 146,8 202,0	+22,4 +29,3 +16,9	168,6 144,4 196,1	-6,9 -4,5 -8,4	178,9 152,7 208,8	+2,8 +3,1 +2,4
33	MEDIZIN-, MESS-, STEUER- UND REGELUNGSTECHNIK, OPTIK	INSGESAMT INLAND AUSLAND	122,4 110,1 143,3	+7,2 +1,0 +16,2	114,3 99,5 140,5	+0,6 -0,5 +3,3	113,8 99,9 137,4	+0,5 +0,1 +1,0
DM	FAHRZEUGBAU	INSGESAMT INLAND AUSLAND	165,3 133,1 199,9	+11,1 -1,5 +22,2	149,0 121,7 178,3	+6,3 +0,2 +11,3	145,5 123,0 168,9	+0,5 -0,6 +1,3
34	HERSTELLUNG VON KRAFTWAGEN UND KRAFTWAGENTEILEN	INSGESAMT INLAND AUSLAND	164,3 133,5 197,3	+7,8 -2,7 +17,1	147,5 120,6 176,6	+3,1 +0,9 +4,9	145,8 121,1 172,3	+0,5 -0,6 +1,3
34.1	HERSTELLUNG VON KRAFTWAGEN UND KRAFTWAGENMOTOREN	INSGESAMT INLAND AUSLAND	165,7 116,5 210,4	+6,2 -9,8 +16,5	147,0 103,8 186,6	+3,0 +0,4 +4,7	145,8 105,5 182,5	+0,3 -1,5 +1,3
35	SONSTIGER FAHRZEUGBAU	INSGESAMT INLAND AUSLAND	172,5 129,9 219,1	+40,1 +8,9 +72,2	157,5 129,1 186,9	+32,7 -2,9 +80,6	142,6 136,1 148,9	+0,7 -0,1 +1,5
35.1	SCHIFFBAU	INSGESAMT INLAND AUSLAND	61,8 38,8 80,3	-1,4 -58,8 +95,4	75,4 59,6 84,2	+20,1 -41,0 +145,5	78,5 87,8 69,1	-4,7 -6,3 -2,9
35.3	LUFT- UND RAUMFAHRZEUGBAU	INSGESAMT INLAND AUSLAND	289,0 210,8 346,0	+59,5 +30,5 +76,7	242,9 182,0 284,4	+58,4 +11,7 +90,7	186,1 171,8 203,3	+1,5 +1,7 +1,7
36.1	HERSTELLUNG VON MOEBELN	INSGESAMT INLAND AUSLAND	108,9 104,8 137,7	-0,4 -1,3 +5,3	93,6 89,6 122,3	0 +0,2 -0,1	93,9 89,8 122,9	+0,1 0 +0,6

1) EUROPAEISCHE GEMEINSCHAFT FUER KOHLE UND STAHL.
STBA,FS 4,R 2.2,11/1999

3 INDEX DES AUFTRAGSEINGANGS
 1995
 NACH ABSCHNITTEN, UNTERABSCHNITTEN,
 DER KLASSIFIKATION DER WIRTSCHAFTS
 3.1 ORIGINAL

WERT

WZ93- SCHL.	WIRTSCHAFTSZWEIG		VERAENDERUNG IN % NOV. 1999 GEGEN			VERAENDERUNG IN % OKT. 1999 GEGEN			KUMULIERT		2-MONATS- DURCHSCHNITT OKT. 1999 VER- AEND. IN % GEGEN VORJAHR	
			1999			1999			JAN. 1999	VER- AEND. IN % GEGEN VORJAHR	OKT. 1999	VER- AEND. IN % GEGEN VORJAHR
			NOV.	NOV. 1998	OKT. 1999	OKT.	OKT. 1998	SEP. 1999	NOV. 1999	NOV. 1999	NOV. 1999	NOV. 1999
D	VERARBEITENDES GEWERBE 1)	INSGESAMT	121,6	+12,6	+2,6	118,5	+7,1	-3,6	112,6	+1,4	120,1	+9,9
		INLAND	109,5	+7,0	+1,8	107,6	+3,9	-0,7	102,2	-1,4	108,6	+5,4
		AUSLAND	142,2	+20,7	+3,7	137,1	+11,9	-7,2	130,4	+5,1	139,7	+16,2
	VORLEISTUNGSGUETER- PRODUZENTEN	INSGESAMT	121,1	+14,7	+4,8	115,6	+7,0	-1,2	109,5	+1,0	118,4	+10,9
		AUSLAND	136,1	+22,7	+5,3	129,2	+14,5	-2,9	121,8	+3,8	132,7	+18,6
INVESTITIONSGUETER- PRODUZENTEN	INSGESAMT	127,5	+13,0	+0,6	126,8	+10,6	-4,9	118,8	+1,6	127,2	+11,9	
	AUSLAND	149,3	+20,7	+2,8	145,3	+10,9	-11,8	138,7	+4,8	147,3	+15,6	
GEBRAUCHSGUETER- PRODUZENTEN	INSGESAMT	125,0	+4,4	+2,8	121,6	+1,2	-1,4	116,5	+3,1	123,3	+2,8	
	AUSLAND	156,5	+13,9	+2,4	152,8	+10,2	-0,2	140,6	+10,4	154,7	+12,0	
VERBRAUCHSGUETER- PRODUZENTEN	INSGESAMT	91,4	+9,5	-1,0	92,3	-1,8	-16,8	97,6	-1,2	91,9	+3,5	
	AUSLAND	106,9	+24,2	+0,9	105,9	+4,7	-17,6	116,3	+5,6	106,4	+13,7	
DB	TEXTIL- UND BEKLEIDUNGS- GEWERBE	INSGESAMT	79,1	-0,5	-4,6	82,9	-7,3	-25,9	93,0	-7,1	81,0	-4,1
		INLAND	73,3	-4,9	-6,7	78,6	-9,3	-24,2	86,3	-8,6	76,0	-7,2
		AUSLAND	95,1	+10,5	+0,3	94,8	-2,3	-29,6	111,5	-3,8	95,0	+3,7
17	TEXTILGEWERBE	INSGESAMT	93,2	-3,1	+2,3	91,1	-10,1	-6,2	88,8	-8,5	92,2	-6,7
		INLAND	83,4	-8,3	+1,1	82,5	-13,6	-6,6	81,5	-9,7	83,0	-10,9
		AUSLAND	118,5	+7,9	+5,0	112,9	-2,7	-5,7	107,4	-6,2	115,7	+2,5
18	BEKLEIDUNGSGEWERBE	INSGESAMT	60,5	+5,4	-16,1	72,1	-2,2	-45,2	98,5	-5,4	66,3	+1,1
		INLAND	60,7	+1,7	-17,5	73,6	-2,5	-40,2	92,2	-7,3	67,2	-0,6
		AUSLAND	59,8	+18,9	-11,5	67,6	-1,0	-57,0	117,6	-0,4	63,7	+7,4
DC	LEDERGEWERBE	INSGESAMT	82,3	+4,4	-26,6	112,1	-0,6	-19,8	103,8	-3,4	97,2	+1,5
		INLAND	74,2	+6,3	-27,5	102,4	-3,2	-23,8	98,6	-5,0	88,3	+0,6
		AUSLAND	109,8	+0,5	-24,4	145,2	+6,1	-8,3	121,7	+1,8	127,5	+3,6
DD	HOLZGEWERBE (OHNE HERSTELLUNG VON MOEBELN)	INSGESAMT	103,3	+7,9	+0,5	102,8	+0,9	-0,6	95,6	-	103,1	+4,4
		INLAND	98,2	+5,6	+0,6	97,6	-0,8	-0,3	91,3	-1,4	97,9	+2,3
		AUSLAND	157,8	+25,7	-1,3	159,9	+14,5	-1,7	142,5	+11,4	158,9	+19,8
DE	PAPIER- UND DRUCKGEWERBE	INSGESAMT	115,0	+12,0	+5,8	108,7	+7,3	+0,6	102,7	+3,8	111,9	+9,7
		INLAND	110,4	+9,0	+6,6	103,6	+3,4	+1,3	98,6	+2,2	107,0	+6,2
		AUSLAND	131,6	+22,1	+3,9	126,6	+20,5	-1,5	117,6	+9,3	129,1	+21,2
21	PAPIERGEWERBE	INSGESAMT	112,0	+16,1	+6,6	105,1	+8,9	-1,1	101,5	+3,3	108,6	+12,5
		INLAND	106,1	+13,0	+7,0	99,2	+4,9	-0,7	95,9	+1,1	102,7	+8,9
		AUSLAND	125,4	+22,6	+5,9	118,4	+17,5	-1,9	114,1	+7,6	121,9	+20,0
21.1	H.V. HOLZSTOFF, ZELLSTOFF, PAPIER, KARTON UND PAPPE	INSGESAMT	129,3	+24,9	+7,1	120,7	+17,4	+0,2	115,3	+6,4	125,0	+21,1
		INLAND	118,9	+21,6	+6,3	111,9	+14,9	+1,8	104,6	+3,0	115,4	+18,2
		AUSLAND	141,8	+28,6	+8,0	131,3	+20,0	-1,4	128,1	+9,9	136,6	+24,3
21.2	PAPIER-, KARTON- UND PAPPEVERARBEITUNG	INSGESAMT	98,5	+8,2	+6,0	92,9	+1,5	-2,5	90,7	+0,3	95,7	+4,8
		INLAND	99,3	+8,2	+7,4	92,5	-0,8	-2,3	91,3	-	95,9	+3,7
		AUSLAND	95,2	+8,6	+0,7	94,5	+11,6	-3,3	88,2	+2,2	94,9	+10,1
22	DRUCKGEWERBE, VERVIEL- FAELTIGUNG VON BESPIELTEN TON-, BILD- U. DATENTRAEGERN	INSGESAMT	119,6	+6,6	+4,9	114,0	+5,2	+3,1	104,7	+4,9	116,8	+5,9
		INLAND	115,4	+5,0	+6,2	108,7	+2,1	+3,6	101,8	+3,7	112,1	+3,6
		AUSLAND	164,9	+20,4	-3,2	170,3	+32,6	-	136,5	+17,5	167,6	+26,3
DG	CHEMISCHE INDUSTRIE	INSGESAMT	110,9	+19,5	+3,3	107,4	+7,2	+1,5	103,1	-0,5	109,2	+13,2
		INLAND	103,4	+13,3	+4,4	99,0	+2,1	+1,4	94,6	-2,8	101,2	+7,4
		AUSLAND	119,7	+26,5	+2,1	117,2	+12,7	+1,6	112,9	+1,7	118,5	+19,3
24.1	HERSTELLUNG VON CHEMISCHEN GRUNDSTOFFEN	INSGESAMT	113,4	+29,2	+1,5	111,7	+16,7	+6,3	101,4	-0,8	112,6	+22,7
		INLAND	109,6	+24,5	+4,1	105,3	+11,2	+8,1	95,0	-3,7	107,5	+17,6
		AUSLAND	116,6	+33,1	-0,5	117,2	+21,3	+5,0	106,9	+1,6	116,9	+26,9
24.4	HERSTELLUNG VON PHARMA- ZEUTISCHEN ERZEUGNISSEN	INSGESAMT	116,8	+18,0	+9,0	107,2	+0,8	-4,1	110,3	+4,1	112,0	+9,1
		INLAND	105,5	+5,3	+7,8	97,9	-3,1	-2,7	96,8	-0,8	101,7	+1,1
		AUSLAND	135,3	+39,3	+10,6	122,3	+6,2	-6,0	132,3	+10,4	128,8	+21,3
DH	HERSTELLUNG VON GUMMI- UND KUNSTSTOFFWAREN	INSGESAMT	116,9	+10,6	+2,0	114,6	+3,9	-0,6	107,2	+0,8	115,8	+7,2
		INLAND	108,2	+8,0	+2,4	105,7	+0,6	-1,5	99,6	-1,0	107,0	+4,2
		AUSLAND	143,1	+17,1	+1,3	141,2	+12,1	+1,4	129,9	+5,4	142,2	+14,6
25.2	HERSTELLUNG VON KUNST- STOFFWAREN	INSGESAMT	113,9	+8,7	-0,1	114,0	+3,8	-0,3	106,5	+0,7	114,0	+6,2
		INLAND	104,6	+5,3	-0,7	105,3	+0,5	-1,1	98,9	-1,1	105,0	+2,8
		AUSLAND	144,5	+17,7	+1,0	143,0	+13,4	+2,0	131,7	+5,6	143,8	+15,5
DI	GLASGEWERBE, KERAMIK, VERARBEITUNG VON STEINEN UND ERDEN	INSGESAMT	100,0	+11,2	-1,5	101,5	+2,1	-4,0	93,4	+1,1	100,8	+6,4
		INLAND	94,1	+8,5	-4,0	98,0	+0,6	-3,0	89,1	+0,5	96,1	+4,3
		AUSLAND	118,1	+18,6	+5,2	112,3	+6,4	-6,7	106,6	+2,9	115,2	+12,3
26.1	HERSTELLUNG UND VERAR- BEITUNG VON GLAS	INSGESAMT	104,4	+7,0	+2,2	102,2	+2,9	-1,9	95,1	+0,8	103,3	+4,9
		INLAND	101,3	+4,4	+2,5	98,8	-0,2	+0,3	90,9	+0,1	100,1	+2,1
		AUSLAND	112,0	+13,2	+1,6	110,2	+10,3	-6,6	105,0	+2,2	111,1	+11,8
DJ	METALLERZEUGUNG UND -BE- ARBEITUNG, HERSTELLUNG VON METALLERZEUGNISSEN	INSGESAMT	112,5	+9,0	+4,9	107,2	+2,8	-5,6	103,0	-2,9	109,9	+5,9
		INLAND	106,9	+7,4	+4,4	102,4	-0,4	-0,5	98,3	-3,8	104,7	+3,5
		AUSLAND	128,8	+13,0	+6,1	121,4	+11,5	-16,2	116,8	-0,7	125,1	+12,2

1) AUSGEWAHLTE WIRTSCHAFTSZWEIGE (OHNE ERNAHRUNGSGEWERBE UND TABAKVERARBEITUNG).

BUNDESGBIET

FUER DAS VERARBEITENDE GEBERBE
= 100
ABTEILUNGEN, GRUPPEN UND KLASSEN
ZWEIGE, AUSGABE 1993 (WZ93)
WERT

INDEX

1998 NOV.	VER- AEND. IN % GEGEN NOV. 1997	1998 3.VJ	1999 2.VJ	1999 3.VJ	VERAENDERUNG IN % 3.VJ 1999 GEGEN		1998 1.HJ	1998 2.HJ	1999 1.HJ	VERAENDERUNG IN % 1.HJ 1999 GEGEN		1997	1998	VER- AEND. IN % GEGEN 1997	WZ93 SCHL.
					3.VJ	2.VJ				1.HJ	2.HJ				
					1998	1999				1998	1998				
108,0	+0,4	109,4	109,7	114,2	+4,4	+4,1	112,6	108,2	109,4	-2,8	+1,1	106,7	110,4	+3,5	0
102,3	+1,9	103,9	99,6	102,8	-1,1	+3,2	103,6	101,5	99,9	-3,6	-1,6	98,5	102,6	+4,2	
117,8	-1,9	119,0	127,0	133,8	+12,4	+5,4	128,0	119,6	125,7	-1,8	+5,1	120,7	123,8	+2,6	
105,6	-3,6	105,1	106,9	110,1	+4,8	+3,0	110,6	104,2	106,2	-4,0	+1,9	106,0	107,4	+1,3	VORL.
102,9	-1,6	102,3	101,1	104,3	+2,0	+3,2	104,7	101,0	100,1	-4,4	-0,9	99,9	102,8	+2,9	
110,9	-7,2	110,7	118,4	121,6	+9,8	+2,7	122,4	110,5	118,2	-3,4	+7,0	118,2	116,5	-1,4	
112,8	+2,6	116,7	117,0	122,0	+4,5	+4,3	118,0	115,3	114,5	-3,0	-0,7	109,7	116,6	+6,3	INV.
105,0	+7,3	108,5	102,6	105,0	-4,1	+2,3	104,2	105,7	101,5	-2,6	-4,0	97,3	104,9	+7,8	
123,7	-2,2	126,7	137,0	145,3	+14,7	+5,1	136,9	128,5	132,5	-3,2	+3,1	126,7	132,7	+4,7	
119,7	+11,9	107,2	114,2	113,5	+5,9	-0,6	113,5	111,0	115,8	+2,0	+4,3	105,9	112,2	+5,9	GEBR.
107,4	+6,1	97,0	99,2	93,7	-3,4	-5,5	104,7	99,1	102,3	-2,3	+3,2	99,0	101,9	+2,9	
137,4	+19,1	122,0	135,7	141,8	+16,2	+4,5	126,3	128,1	135,2	+7,0	+5,5	115,9	127,2	+9,7	
83,5	-1,8	106,2	85,7	104,8	-1,3	+22,3	98,5	95,9	95,9	-2,6	-	97,8	97,2	-0,6	VERB.
82,5	-1,0	100,7	79,0	95,6	-5,1	+21,0	93,9	92,0	89,0	-5,2	-3,3	93,7	92,9	-0,9	
86,1	-3,6	120,4	102,9	128,4	+6,6	+24,8	110,5	106,0	113,5	+2,7	+7,1	108,2	108,2	-	
79,5	+1,0	111,2	73,4	103,2	-7,2	+40,6	99,8	94,7	91,8	-8,0	-3,1	96,6	97,2	+0,6	DB
77,1	+3,4	104,5	70,1	94,0	-10,0	+34,1	93,5	89,9	85,8	-8,2	-4,6	92,4	91,7	-0,8	
86,1	-4,2	130,1	82,5	128,8	-1,0	+56,1	117,0	108,1	108,4	-7,4	+0,3	108,1	112,6	+4,2	
96,2	-0,4	91,6	85,9	84,9	-7,3	-1,2	99,3	91,6	89,7	-9,7	-2,1	95,9	95,5	-0,4	17
90,9	+2,8	86,6	78,9	78,1	-9,8	-1,0	91,2	86,4	82,8	-9,2	-4,2	90,3	88,8	-1,7	
109,8	-6,8	104,5	103,7	102,2	-2,2	-1,4	120,1	105,0	107,3	-10,7	+2,2	110,2	112,5	+2,1	
57,4	+4,4	137,2	57,0	127,5	-7,1	+123,7	100,4	98,8	94,7	-5,7	-4,1	97,4	99,6	+2,3	18
59,7	+4,2	127,1	59,1	114,0	-10,3	+92,9	96,4	94,3	89,7	-7,0	-4,9	94,9	95,3	+0,4	
50,3	+5,2	168,6	50,5	168,8	+0,1	+234,3	112,4	112,8	110,0	-2,1	-2,5	105,1	112,6	+7,1	
78,8	-24,2	120,5	82,3	114,4	-5,1	+39,0	104,7	103,7	100,7	-3,8	-2,9	107,9	104,2	-3,4	DC
69,8	-27,1	120,7	75,5	111,9	-7,3	+48,2	100,7	100,3	95,3	-5,4	-5,0	106,7	100,5	-5,8	
109,3	-17,2	119,9	105,7	123,3	+2,8	+16,7	118,3	115,3	119,0	+0,6	+3,2	112,0	116,8	+4,3	
95,7	-1,6	94,0	96,4	97,0	+3,2	+0,6	95,3	93,1	92,4	-3,0	-0,8	94,6	94,2	-0,4	DD
93,0	-1,9	91,5	92,1	92,8	+1,4	+0,8	92,1	90,5	88,3	-4,1	-2,4	92,2	91,3	-1,0	
125,5	+0,6	120,7	143,0	142,4	+18,0	-0,4	129,9	120,7	137,2	+5,6	+13,7	120,9	125,3	+3,6	
102,7	-3,3	96,8	99,3	103,4	+6,8	+4,1	98,9	98,5	99,4	+0,5	+0,9	98,8	98,7	-0,1	DE
101,3	-1,8	95,0	95,2	98,5	+3,7	+3,5	95,7	97,3	95,9	+0,2	-1,4	95,3	96,5	+1,3	
107,8	-7,7	102,9	113,9	121,4	+18,0	+6,6	110,3	102,8	111,9	+1,5	+8,9	111,5	106,5	-4,5	
96,5	-7,7	95,6	97,7	102,9	+7,6	+5,3	100,2	94,8	98,4	-1,8	+3,8	100,2	97,5	-2,7	21
93,9	-7,4	93,5	91,9	96,7	+3,4	+5,2	95,8	92,9	93,2	-2,7	+0,3	95,1	94,3	-0,8	
102,3	-8,2	100,3	110,9	117,1	+16,7	+5,6	110,3	99,0	110,0	-0,3	+11,1	111,7	104,7	-6,3	
103,5	-14,0	103,7	110,1	117,8	+13,6	+7,0	112,6	102,8	110,7	-1,7	+7,7	113,0	107,7	-4,7	21.1
97,8	-15,3	100,1	97,6	107,0	+6,9	+9,6	103,7	99,4	99,7	-3,9	+0,3	103,2	101,5	-1,6	
110,3	-12,5	107,9	124,9	130,9	+21,3	+4,8	123,2	107,0	123,9	+0,6	+15,8	124,6	115,1	-7,6	
91,0	-1,2	89,3	88,1	91,3	+2,2	+3,6	90,6	88,5	88,7	-2,1	+0,2	90,2	89,5	-0,8	21.2
91,8	-2,2	90,0	88,8	91,3	+1,4	+2,8	91,6	89,4	89,7	-2,1	+0,3	90,7	90,5	-0,2	
87,7	+4,0	86,1	84,9	91,6	+6,4	+7,9	86,4	84,3	84,3	-2,4	-	87,8	85,3	-2,8	
112,2	+3,1	98,5	101,8	104,2	+5,8	+2,4	96,9	104,2	100,9	+4,1	-3,2	96,9	100,6	+3,8	22
109,9	+4,4	96,8	99,1	100,5	+3,8	+1,4	95,7	102,5	99,0	+3,4	-3,4	95,6	99,1	+3,7	
137,0	-5,8	116,9	129,9	144,2	+23,4	+11,0	110,4	122,6	122,2	+10,7	-0,3	110,3	116,5	+5,6	
92,8	-6,6	99,6	102,4	102,1	+2,5	-0,3	108,0	97,0	101,5	-6,0	+4,6	105,2	102,5	-2,6	06
91,3	-4,2	95,1	93,2	94,4	-0,7	+1,3	99,4	92,7	92,5	-6,9	-0,2	97,2	96,1	-1,1	
94,6	-9,1	104,7	113,1	111,1	+6,1	-1,8	118,0	102,1	112,0	-5,1	+9,7	114,4	110,1	-3,8	
87,8	-13,8	96,1	100,1	100,9	+5,0	+0,8	108,8	93,4	98,0	-9,9	+4,9	107,0	101,1	-5,5	24.1
88,0	-12,4	95,4	91,9	95,8	+0,4	+4,2	102,9	91,5	90,5	-12,1	-1,1	100,5	97,2	-3,3	
87,6	-14,8	96,7	107,0	105,3	+8,9	-1,6	113,8	95,1	104,4	-8,3	+9,8	112,5	104,4	-7,2	
99,0	+0,6	105,1	110,5	110,1	+4,8	-0,4	107,6	103,8	109,9	+2,1	+5,9	107,1	105,7	-1,3	24.4
100,2	+4,8	94,8	94,8	93,6	-1,3	-1,3	98,0	97,1	96,8	-1,2	-0,3	97,4	97,5	+0,1	
97,1	-5,7	121,9	136,1	136,8	+12,2	+0,5	123,3	114,7	131,3	+6,5	+14,5	123,1	119,0	-3,3	
105,7	+1,0	105,7	105,4	109,0	+3,1	+3,4	106,1	103,6	103,4	-2,5	-0,2	101,7	104,8	+3,0	DH
100,2	+0,4	101,9	97,9	101,9	-	+4,1	99,4	98,9	95,9	-3,5	-3,0	96,8	99,1	+2,4	
122,2	+2,2	117,3	127,7	130,0	+10,8	+1,8	126,1	117,8	125,7	-0,3	+6,7	116,4	121,9	+4,7	
104,8	+2,5	105,5	105,4	108,8	+3,1	+3,2	105,4	103,2	102,9	-2,4	-0,3	100,3	104,3	+4,0	25.2
99,3	+1,8	101,6	98,0	101,6	-	+3,7	98,6	98,5	95,5	-3,1	-3,0	95,4	98,6	+3,4	
122,8	+4,3	118,5	129,9	132,6	+11,9	+2,1	127,8	118,5	127,2	-0,5	+7,3	116,3	123,1	+5,8	
89,9	-1,2	92,2	93,2	98,0	+6,3	+5,2	91,7	89,5	88,6	-3,4	-1,0	91,8	90,6	-1,3	DI
86,7	-0,2	92,2	89,7	96,0	+4,1	+7,0	85,8	87,7	83,3	-2,9	-5,0	87,7	86,8	-1,0	
99,6	-4,0	92,2	104,0	104,5	+13,3	+0,5	109,6	94,7	104,8	-4,4	+10,7	104,6	102,2	-2,3	
97,6	+4,6	89,0	91,9	95,5	+7,3	+3,9	95,6	90,5	92,2	-3,6	+1,9	94,7	93,1	-1,7	26.1
97,0	+10,1	88,6	87,4	92,9	+4,9	+6,3	89,6	89,8	87,0	-2,9	-3,1	90,4	89,7	-0,8	
98,9	-6,5	90,0	102,7	101,7	+13,0	-1,0	110,1	92,3	104,6	-5,0	+13,3	105,0	101,2	-3,6	
103,2	-5,2	102,5	100,5	104,9	+2,3	+4,4	108,8	100,2	99,7	-8,4	-0,5	103,8	104,5	+0,7	DJ
99,5	-3,0	101,9	96,3	99,5	-2,4	+3,3	102,8	99,8	95,5	-7,1	-3,3	98,0	100,8	+2,9	
114,0	-10,3	104,3	112,6	120,7	+15,7	+7,2	126,4	104,6	112,0	-11,4	+7,1	120,4	115,5	-4,1	

FRUEHERES
3 INDEX DES AUFTRAGSEINGANGS
1995
NACH ABSCHNITTEN, UNTERABSCHNITTEN,
DER KLASSEIFIKATION DER WIRTSCHAFTS
3.1 ORIGINAL
WERT

WZ93- SCHL.	WIRTSCHAFTSZWEIG		VERAENDERUNG IN %				VERAENDERUNG IN %			KUMULIERT		2-MONATS- DURCHSCHNITT	
			1999	NOV. 1999 GEGEN		1999	OKT. 1999 GEGEN		JAN. 1999	VER- AEND.	DURCH- SCHNITT	VER- AEND.	
			NOV.	NOV. 1998	OKT. 1999	OKT.	OKT. 1998	SEP. 1999	BIS NOV. 1999	IN % GEGEN VORJAHR	NOV. 1999	IN % GEGEN VORJAHR	
27	METALLERZEUGUNG UND -BEARBEITUNG	INSGESAMT INLAND AUSLAND	116,1 110,6 126,5	+19,0 +16,4 +23,5	+10,0 +10,5 +9,3	105,5 100,1 115,7	+8,8 +3,3 +19,0	+0,8 +0,8 +0,6	99,7 95,4 107,8	-6,0 -7,2 -4,0	110,8 105,4 121,1	+13,9 +9,8 +21,3	
27.1	ERZEUGUNG VON ROHEISEN, STAHL UND FERROLEGIE- RUNGEN (EGKS) 1)	INSGESAMT INLAND AUSLAND	104,1 101,0 110,1	+12,3 +7,6 +22,2	+10,2 +10,9 +8,8	94,5 91,1 101,2	+4,0 -1,1 +14,4	+2,5 +6,5 -4,0	91,5 87,9 98,6	-10,0 -13,7 -3,0	99,3 96,1 105,7	+8,2 +3,3 +18,4	
27.5	GIESSEREIINDUSTRIE	INSGESAMT INLAND AUSLAND	125,8 122,7 136,9	+5,9 +6,3 +4,7	+4,2 +6,0 -0,9	120,7 115,8 138,2	-0,2 -2,4 +7,0	-1,1 -2,1 +1,8	113,1 110,8 121,3	-6,7 -7,4 -4,0	123,3 119,3 137,6	+2,8 +1,9 +5,9	
28	HERSTELLUNG VON METALL- ERZEUGNISSEN	INSGESAMT INLAND AUSLAND	109,7 104,6 132,2	+1,9 +2,1 +1,2	+1,0 +0,8 +2,0	108,6 103,8 129,6	-1,3 -2,5 +3,3	-10,0 -1,3 -30,8	105,5 100,0 129,5	-0,7 -1,8 +3,4	109,2 104,2 130,9	+0,3 -0,3 +2,2	
28.1	STAHL- UND LEICHTMETALL- BAU	INSGESAMT INLAND AUSLAND	97,3 95,6 115,8	+2,2 +4,1 -11,1	-1,1 +0,8 -15,0	98,4 94,8 136,3	+2,3 +0,4 +19,2	-0,6 -1,1 +3,7	96,7 93,7 127,6	+3,8 +2,9 +10,9	97,9 95,2 126,1	+2,3 +2,3 +3,1	
DK	MASCHINENBAU	INSGESAMT INLAND AUSLAND	115,2 106,8 125,1	+9,3 -1,9 +23,5	+9,6 +6,8 +12,5	105,1 100,0 111,2	+1,9 -4,0 +9,1	-7,1 -6,3 -7,9	105,1 100,3 110,8	-4,4 -5,1 -3,6	110,2 103,4 118,2	+5,7 -3,0 +16,3	
29.1	H.V. MASCHINEN F.D.ERZUEG. U.NUTZG.V.MECHAN.ENERGIE (O.LUFT-, STRASS.FAHRZ.BAU)	INSGESAMT INLAND AUSLAND	111,3 105,5 118,9	+3,2 -9,5 +23,3	+15,6 +13,4 +18,0	96,3 93,0 100,8	+2,9 -3,4 +11,9	-14,2 -4,9 -23,4	103,8 96,6 113,4	-4,5 -7,0 -1,5	103,8 99,3 109,9	+3,0 -6,8 +17,8	
29.3	HERSTELLUNG VON LAND- U. FORSTWIRTSCHAFTLICHEN MASCHINEN	INSGESAMT INLAND AUSLAND	112,2 104,4 120,0	+17,5 +12,7 +21,7	+4,4 +14,5 -2,8	107,5 91,2 123,4	-16,7 -24,6 -10,1	+33,0 +21,1 +43,0	103,0 94,1 111,7	-5,8 +0,6 -10,4	109,9 97,8 121,7	-2,1 -8,4 +3,2	
29.4	HERSTELLUNG VON WERK- ZEUGMASCHINEN	INSGESAMT INLAND AUSLAND	116,2 104,8 127,4	- -16,6 +19,2	+8,6 -0,9 +17,7	107,0 105,7 108,2	-7,0 -9,3 -4,7	+4,2 -4,6 +14,3	106,3 106,3 106,3	-8,3 -9,9 -6,6	111,6 105,3 117,8	-3,5 -13,1 +6,9	
DL	H.V.BUEROMASCH., DATENVERARB. GER.U.-EINRICHTG.;ELEKTROT., FEINMECHANIK U. OPTIK	INSGESAMT INLAND AUSLAND	135,7 123,7 156,0	+22,4 +23,1 +21,7	+5,0 +9,5 -0,2	129,2 113,0 156,3	+22,5 +16,1 +31,0	-4,6 -3,3 -6,1	119,5 106,8 141,1	+9,7 +6,7 +14,1	132,5 118,4 156,2	+22,5 +19,7 +26,2	
30	H.V. BUEROMASCHINEN, DATENVERARBEITUNGSGE- RAETEN U. -EINRICHTUNGEN	INSGESAMT INLAND AUSLAND	129,5 133,1 123,3	+51,6 +71,3 +24,8	+1,8 +5,9 -4,9	127,2 125,7 129,7	+48,9 +71,0 +22,1	+25,2 +39,5 +6,5	96,1 87,8 110,5	-9,7 -11,6 -6,8	128,4 129,4 126,5	+50,4 +71,2 +23,4	
31	HERSTELLUNG VON GERAETEN DER ELEKTRIZITAETSERZUE- GUNG, -VERTEILUNG U.AE.	INSGESAMT INLAND AUSLAND	119,1 114,9 128,0	+11,3 +8,3 +17,4	+4,6 +7,1 -0,2	113,9 107,3 128,2	+8,0 +5,4 +13,0	-6,0 -2,6 -11,5	112,2 106,1 125,2	+4,8 +3,8 +6,5	116,5 111,1 128,1	+9,6 +6,8 +15,1	
31.2	HERSTELLUNG VON ELEK- TRIZITAETSVERTeilUNGS- U. -SCHALTENRICHTUNGEN	INSGESAMT INLAND AUSLAND	109,2 109,4 108,7	-3,5 -4,4 -1,7	-4,0 -0,3 -10,9	113,7 109,7 122,0	+4,3 +3,8 +5,3	-4,1 -0,7 -9,6	113,8 109,7 122,4	-0,6 -0,6 -0,4	111,5 109,6 115,4	+0,4 -0,5 +1,9	
31.6	HERSTELLUNG VON ELEK- TRISCHEN AUSRUESTUNGEN A.N.G.	INSGESAMT INLAND AUSLAND	116,3 115,4 118,5	+11,6 +9,4 +17,2	+5,3 +5,9 +4,2	110,4 109,0 113,7	+12,9 +11,6 +16,0	-4,7 -2,4 -9,4	108,4 104,0 118,8	+8,3 +6,6 +12,3	113,4 112,2 116,1	+12,3 +10,4 +16,6	
32	RUNDFUNK-, FERNSEH- UND NACHRICHTENTECHNIK	INSGESAMT INLAND AUSLAND	180,7 156,5 207,8	+38,7 +58,4 +25,0	+5,9 +15,0 -1,5	170,7 134,9 210,9	+54,6 +42,8 +64,4	-9,8 -17,6 -3,1	148,4 126,8 172,8	+32,1 +32,5 +31,9	175,7 145,7 209,4	+45,9 +51,1 +42,2	
33	MEDIZIN-, MESS-, STEUER- UND REGELUNGSTECHNIK, OPTIK	INSGESAMT INLAND AUSLAND	124,2 108,6 149,3	+14,0 +8,6 +21,1	+6,7 +9,4 +4,0	116,4 99,3 143,6	+7,0 -0,8 +16,7	-3,6 -0,8 -6,7	113,6 97,5 139,4	+3,4 -1,9 +10,0	120,3 104,0 146,5	+10,5 +3,9 +18,9	
DM	FAHRZEUGBAU	INSGESAMT INLAND AUSLAND	148,2 121,9 176,2	+10,4 -0,2 +19,9	-3,5 -10,3 +2,1	153,6 135,9 172,6	+7,6 +11,4 +4,7	-0,7 +10,5 -8,4	141,7 122,0 162,7	+4,6 -1,4 +9,8	150,9 128,9 174,4	+9,0 +5,6 +11,9	
34	HERSTELLUNG VON KRAFTWAGEN UND KRAFTWAGENTEILEN	INSGESAMT INLAND AUSLAND	155,2 126,7 184,2	+10,9 -0,6 +20,7	+2,5 +1,8 +3,0	151,4 124,5 178,9	+5,3 -4,2 +13,4	+0,8 -0,6 +1,9	144,9 126,9 163,2	+8,1 +1,6 +14,0	153,3 125,6 181,6	+8,0 -2,4 +17,0	
34.1	HERSTELLUNG VON KRAFTWAGEN UND KRAFTWAGENMOTOREN	INSGESAMT INLAND AUSLAND	152,3 108,5 190,2	+5,6 -11,1 +16,4	+2,1 +0,8 +2,6	149,2 107,6 185,3	+2,8 -11,9 +12,2	-0,7 -3,1 +0,7	145,7 117,2 170,3	+7,8 -2,3 +15,0	150,8 108,1 187,8	+4,2 -11,5 +14,3	
35	SONSTIGER FAHRZEUGBAU	INSGESAMT INLAND AUSLAND	100,7 94,9 110,3	+6,2 +3,6 +9,4	-40,1 -53,0 -8,5	168,1 200,5 120,5	+24,0 +161,1 -45,9	-8,9 +81,9 -59,1	120,4 94,5 158,8	-17,6 -18,9 -16,6	134,4 147,4 115,4	+16,7 +75,7 -28,7	
35.1	SCHIFFBAU	INSGESAMT INLAND AUSLAND	28,7 27,7 31,6	-31,5 -47,4 +64,6	+15,3 +24,2 +0,6	24,9 22,3 31,4	-59,8 +137,2 -82,2	-61,5 -71,9 -3,1	48,2 29,9 88,5	-41,4 -1,6 -55,0	26,8 25,0 31,5	-48,4 -19,6 -57,9	
35.3	LUFT- UND RAUMFAHRZEUGBAU	INSGESAMT INLAND AUSLAND	162,3 184,0 146,3	+27,9 +46,7 +14,3	-48,8 -65,1 -9,9	316,7 527,7 162,3	+50,9 +290,9 -38,7	-0,8 +182,6 -61,0	183,1 164,0 197,1	-12,8 -25,9 -2,9	239,5 355,9 154,3	+42,2 +173,3 -21,4	
36.1	HERSTELLUNG VON MOEBELN	INSGESAMT INLAND AUSLAND	111,8 107,5 140,0	+3,4 +0,7 +19,0	+2,2 +2,2 +2,1	109,4 105,2 137,1	-0,5 -2,0 +7,9	+2,2 +2,5 +0,7	100,7 97,0 124,8	-1,0 -2,6 +7,3	110,6 106,4 138,6	+1,5 -0,6 +13,2	

1) EUROPAEISCHE GEMEINSCHAFT FUER KOHLE UND STAHL.

STBA, FS 4, R 2.2, 11/1999

BUNDESGBIET

FUER DAS VERARBEITENDE GEWERBE
= 100
ABTEILUNGEN, GRUPPEN UND KLASSEN
ZWEIGE, AUSGABE 1993 (WZ93)
WERT

INDEX

1998 NOV.	VER- AEND. IN % GEGEN NOV. 1997	1998 3.VJ	1999 2.VJ	1999 3.VJ	VERAENDERUNG IN % 3.VJ 1999 GEGEN		1998 1.HJ	1998 2.HJ	1999 1.HJ	VERAENDERUNG IN % 1.HJ 1999 GEGEN		1997	1998	VER- AEND. IN % GEGEN 1997	WZ93 SCHL.
					3.VJ	2.VJ				1.HJ	2.HJ				
					1998	1999				1998	1998				
97,6	-15,7	95,9	95,5	99,5	+3,8	+4,2	114,1	94,0	96,1	-15,8	+2,2	109,7	104,1	-5,1	27
95,0	-11,8	95,7	91,0	95,7	-	+5,2	108,7	93,0	92,0	-15,4	-1,1	102,2	100,8	-1,4	
102,4	-22,1	96,3	104,3	106,7	+10,8	+2,3	124,5	95,8	104,0	-16,5	+8,6	124,0	110,2	-11,1	
92,7	-19,2	90,8	87,7	92,0	+1,3	+4,9	110,6	89,5	88,7	-19,8	-0,9	104,2	100,0	-4,0	27.1
93,9	-9,3	90,4	83,1	88,0	-2,7	+5,9	110,5	88,8	85,2	-22,9	-4,1	97,9	99,7	+1,8	
90,1	-34,0	91,5	96,9	100,0	+9,3	+3,2	110,7	90,6	95,5	-13,7	+5,4	116,4	100,6	-13,6	
118,8	-0,3	118,7	112,4	110,4	-7,0	-1,8	122,8	116,4	111,0	-9,6	-4,6	111,0	119,6	+7,7	27.5
115,4	-0,9	117,4	109,6	108,5	-7,6	-1,0	121,6	114,4	109,1	-10,3	-4,6	108,8	118,0	+8,5	
130,7	+1,1	123,1	122,4	117,0	-5,0	-4,4	126,9	123,6	118,0	-7,0	-4,5	119,2	125,3	+5,1	
107,7	+4,1	107,6	104,3	109,1	+1,4	+4,6	104,6	105,2	102,5	-2,0	-2,6	99,1	104,9	+5,9	28
102,4	+3,0	105,7	99,7	101,8	-3,7	+2,1	99,0	102,4	97,7	-1,3	-4,6	95,4	100,7	+5,6	
130,6	+7,9	115,6	124,6	140,7	+21,7	+12,9	129,1	117,2	123,5	-4,3	+5,4	115,2	123,1	+6,9	
95,2	+7,3	95,9	99,5	101,7	+6,0	+2,2	91,0	93,2	93,8	+3,1	+0,6	90,3	92,1	+2,0	28.1
91,8	+4,6	94,4	96,0	98,3	+4,1	+2,4	88,7	91,4	91,0	+2,6	-0,4	89,0	90,0	+1,1	
130,2	+33,1	111,5	135,3	137,2	+23,0	+1,4	114,4	112,4	123,3	+7,8	+9,7	104,1	113,4	+8,9	
105,4	-5,5	105,5	104,6	104,4	-1,0	-0,2	114,0	106,4	103,8	-8,9	-2,4	106,8	110,2	+3,2	DK
108,9	+6,8	102,1	98,4	101,1	-1,0	+2,7	107,2	103,7	98,9	-7,7	-4,6	98,4	105,4	+7,1	
101,3	-17,5	109,6	112,0	108,3	-1,2	-3,3	121,9	109,6	109,6	-10,1	-	116,7	115,8	-0,8	
107,9	-4,6	105,9	103,0	103,0	-2,7	-	112,7	103,8	104,2	-7,5	+0,4	105,4	108,2	+2,7	29.1
116,6	+13,6	101,0	96,0	94,7	-6,2	-1,4	104,4	100,5	96,7	-7,4	-3,8	94,4	102,5	+8,6	
96,4	-24,2	112,5	112,3	114,2	+1,5	+1,7	123,7	108,2	114,2	-7,7	+5,5	120,1	115,9	-3,5	
95,5	+0,5	78,7	98,6	79,0	+0,4	-19,9	123,5	94,1	112,6	-8,8	+19,7	108,4	108,8	+0,4	29.3
92,6	+1,6	89,8	91,6	71,3	+2,1	-22,2	101,0	87,4	104,2	+3,2	+19,2	97,9	94,2	-3,8	
98,6	-0,4	87,3	105,5	86,5	-0,9	-18,0	145,6	100,7	120,9	-17,0	+20,1	118,7	123,1	+3,7	
116,2	+0,1	115,2	111,6	99,2	-13,9	-11,1	116,3	115,3	108,1	-7,1	-6,2	101,3	115,8	+14,3	29.4
125,7	+24,0	122,1	107,9	103,0	-15,6	-4,5	114,9	120,1	108,4	-5,7	-9,7	95,8	117,5	+22,7	
106,9	-18,2	108,5	115,3	95,4	-12,1	-17,3	117,8	110,7	108,0	-8,3	-2,4	106,7	114,2	+7,0	
110,9	-2,4	110,4	113,8	125,2	+13,4	+10,0	108,3	109,4	112,4	+3,8	+2,7	106,9	108,9	+1,9	DL
100,5	-1,8	100,2	103,4	109,7	+9,5	+6,1	100,4	99,6	101,4	+1,0	+1,8	98,1	100,0	+1,9	
128,2	-3,4	127,6	131,3	151,2	+19,5	+15,2	121,7	126,0	131,0	+7,6	+4,0	121,7	123,8	+1,7	
85,4	-28,5	118,3	84,5	90,0	-23,9	+6,5	107,4	101,9	88,3	-17,8	-13,3	109,2	104,7	-4,1	30
77,7	-28,8	105,2	71,7	79,8	-24,1	+11,3	104,3	91,2	78,0	-25,2	-14,5	109,4	97,8	-10,6	
98,8	-28,1	141,1	106,8	108,0	-23,5	+1,1	112,8	120,6	106,4	-5,7	-11,8	108,9	116,7	+7,2	
107,0	-6,6	106,9	108,6	115,6	+8,1	+6,4	107,5	106,0	109,1	+1,5	+2,9	105,5	106,7	+1,1	31
106,1	+0,5	102,1	105,5	107,4	+5,2	+1,8	101,7	102,0	103,9	+2,2	+1,9	98,7	101,9	+3,2	
109,0	-18,5	117,3	115,3	133,1	+13,5	+15,4	119,8	114,4	120,2	+0,3	+5,1	120,0	117,1	-2,4	
113,2	-6,8	114,8	112,8	115,0	+0,2	+2,0	115,5	112,3	114,1	-1,2	+1,6	109,7	113,9	+3,8	31.2
114,4	-0,4	109,3	111,0	108,5	-0,7	-2,3	111,1	108,7	110,3	-0,7	+1,5	102,9	109,9	+6,8	
110,6	-18,0	125,9	116,4	128,3	+1,9	+10,2	124,6	119,5	121,8	-2,2	+1,9	123,8	122,1	-1,4	
104,2	-2,3	99,9	100,8	109,0	+9,1	+8,1	99,9	101,8	106,5	+6,6	+4,6	103,7	100,8	-2,8	31.6
105,5	+12,1	97,9	99,2	106,8	+9,1	+7,7	96,2	101,3	99,8	+3,7	-1,5	96,4	98,7	+2,4	
101,1	-25,6	104,7	104,4	114,1	+9,0	+9,3	108,5	103,0	122,0	+12,4	+18,4	120,6	105,7	-12,4	
130,3	+20,6	114,6	137,9	166,7	+45,5	+20,9	108,5	119,0	130,2	+20,0	+9,4	107,1	113,8	+6,3	32
98,2	+9,7	93,0	121,5	142,8	+53,5	+17,5	96,9	96,5	112,5	+16,1	+16,6	89,1	96,7	+8,5	
166,3	+29,1	138,9	156,3	193,5	+39,3	+23,8	121,6	144,3	150,2	+23,5	+4,1	127,4	132,9	+4,3	
108,9	-5,4	109,7	111,2	115,2	+5,0	+3,6	110,3	109,5	110,7	+0,4	+1,1	108,5	109,9	+1,3	33
100,0	-3,2	100,3	95,3	97,1	-3,2	+1,9	98,8	100,6	95,6	-3,2	-5,0	99,9	99,7	-0,2	
123,3	-8,2	125,1	136,6	144,2	+15,3	+5,6	128,8	123,8	134,7	+4,6	+8,8	122,3	126,3	+3,3	
134,2	+17,3	133,9	140,2	142,2	+6,2	+1,4	135,4	134,4	138,4	+2,2	+3,0	119,6	134,9	+12,8	DM
122,1	+13,9	128,6	121,7	116,4	-9,5	-4,4	121,8	122,7	122,6	+0,7	-0,1	107,5	122,2	+13,7	
147,0	+20,4	139,6	160,0	169,7	+21,6	+6,1	149,9	146,9	155,4	+3,7	+5,8	132,5	148,4	+12,0	
140,0	+15,9	129,1	143,7	142,9	+10,7	-0,6	133,7	133,6	143,1	+7,0	+7,1	120,7	133,7	+10,8	34
127,5	+12,0	121,3	129,2	121,1	-0,2	-6,3	125,5	122,4	130,2	+3,7	+6,4	112,8	123,9	+9,8	
152,6	+19,2	137,0	158,4	165,1	+20,5	+4,2	142,1	145,1	156,2	+9,9	+7,6	128,8	143,6	+11,5	
144,2	+22,0	128,9	145,3	143,5	+11,3	-1,2	135,0	134,1	145,0	+7,4	+8,1	122,5	134,5	+9,8	34.1
122,0	+14,7	114,2	123,0	108,5	-5,0	-11,8	122,3	114,9	124,7	+2,0	+8,5	111,4	118,6	+6,5	
163,4	+27,3	141,6	164,6	173,8	+22,7	+5,6	146,0	150,7	162,7	+11,4	+8,0	132,0	148,3	+12,3	
94,8	+33,3	166,2	117,1	137,1	-17,5	+17,1	146,6	139,5	107,3	-26,8	-23,1	112,0	143,0	+27,7	35
91,0	+30,6	169,6	79,1	89,7	-47,1	+13,4	100,8	124,3	79,2	-21,4	-36,3	77,3	112,5	+45,5	
100,8	+37,7	161,4	173,6	207,5	+28,6	+19,5	214,7	162,2	148,9	-30,6	-8,2	163,5	188,5	+15,3	
41,9	+158,6	42,8	35,4	30,8	-28,0	-13,0	112,2	48,8	64,0	-43,0	+31,1	55,5	80,5	+45,0	35.1
52,7	+227,3	26,3	14,8	36,5	+38,8	+146,6	32,2	30,3	28,3	-12,1	-6,6	39,6	31,3	-21,0	
19,2	+10,3	79,5	81,0	18,8	-76,4	-76,8	287,8	89,8	142,4	-50,5	+58,6	90,5	188,8	+108,6	
128,9	+18,6	251,4	178,7	231,3	-8,0	+29,4	203,1	209,0	140,3	-30,9	-32,9	160,5	206,0	+28,3	35.3
125,4	-4,5	310,7	112,2	142,1	-54,3	+26,6	203,8	216,5	111,1	-45,5	-48,7	115,3	210,1	+82,2	
128,0	+43,5	208,0	227,3	296,6	+42,6	+30,5	202,6	203,6	161,7	-20,2	-20,6	193,7	203,1	+4,9	
108,1	+4,0	96,1	96,5	96,3	+0,2	-0,2	102,1	98,5	99,6	-2,4	+1,1	97,3	100,3	+3,1	36.1
106,7	+4,6	94,0	92,7	92,8	-1,3	+0,1	99,9	96,4	96,0	-3,9	-0,4	94,9	98,2	+3,5	
117,6	+0,3	110,2	112,6	119,3	+8,3	-1,9	117,3	112,3	123,0	+4,9	+9,5	113,6	114,8	+1,1	

FRUEHERES
3 INDEX DES AUFTRAGSEINGANGS
1995
NACH ABSCHNITTEN, UNTERABSCHNITTEN,
DER KLASSIFIKATION DER WIRTSCHAFTS
3.1 ORIGINAL

VOLUMEN

WZ93- SCHL.	WIRTSCHAFTSZWEIG		VERAENDERUNG IN %			VERAENDERUNG IN %			KUMULIERT		2-MONATS- DURCHSCHNITT	
			1999	NOV. 1999 GEGEN		1999	OKT. 1999 GEGEN		JAN. 1999	VER- AEND.	OKT. 1999	VER- AEND.
			NOV.	NOV.	OKT.	OKT.	OKT.	SEP.	NOV.	OKT.	NOV.	OKT.
D	VERARBEITENDES GEWERBE 1)	INSGESAMT	120,8	+12,5	+2,5	117,8	+7,3	-3,7	112,3	+2,0	119,3	+9,9
		INLAND	109,9	+7,4	+1,9	107,9	+4,3	-0,8	102,8	-0,5	108,9	+5,8
		AUSLAND	139,5	+20,2	+3,5	134,8	+11,8	-7,3	128,7	+5,8	137,2	+15,9
	VORLEISTUNGSGUETER- PRODUZENTEN	INSGESAMT	123,4	+14,3	+4,4	118,2	+7,2	-1,3	112,7	+2,7	120,8	+10,6
		INLAND	116,2	+9,9	+4,0	111,7	+3,1	-0,4	106,8	+0,8	114,0	+6,5
		AUSLAND	137,8	+22,4	+5,1	131,1	+14,7	-3,0	124,5	+6,1	134,5	+18,5
	INVESTITIONSGUETER- PRODUZENTEN	INSGESAMT	124,2	+13,4	+0,4	123,7	+11,2	-4,7	115,5	+1,7	124,0	+12,3
		INLAND	110,1	+7,8	-1,3	111,6	+11,8	-3,0	102,1	-1,0	110,9	+9,8
		AUSLAND	149,8	+20,1	+2,4	140,4	+10,7	+12,0	133,9	+4,4	142,1	+15,2
	GEBRAUCHSGUETER- PRODUZENTEN	INSGESAMT	119,1	+3,5	+2,7	116,0	+0,3	-1,4	111,4	+2,2	117,6	+1,9
		INLAND	99,4	-4,1	+3,2	96,3	-7,0	-2,6	96,3	-3,5	97,9	-5,6
		AUSLAND	147,5	+12,2	+2,3	144,2	+8,4	-0,3	133,2	+9,0	145,9	+10,3
	VERBRAUCHSGUETER- PRODUZENTEN	INSGESAMT	89,3	+9,0	-1,0	90,2	-2,0	-17,1	95,7	-1,4	89,8	+3,2
		INLAND	83,6	+3,3	-1,9	85,2	-4,8	-16,6	88,8	-4,5	84,4	-0,9
		AUSLAND	103,6	+23,0	+0,5	103,1	+4,7	-18,0	113,2	+5,3	103,4	+13,1
DB	TEXTIL- UND BEKLEIDUNGS- GEWERBE	INSGESAMT	79,1	-0,4	-4,5	82,8	-7,2	-25,9	92,8	-7,1	81,0	-3,9
		INLAND	73,0	-5,1	-6,6	78,2	-9,5	-24,1	85,8	-8,8	75,6	-7,5
		AUSLAND	96,0	+11,2	+0,5	95,5	-1,7	-29,7	112,1	-3,3	95,8	+4,4
17	TEXTILGEWERBE	INSGESAMT	93,8	-2,5	+2,4	91,6	-9,5	-6,2	89,2	-7,8	92,7	-6,1
		INLAND	83,8	-7,7	+1,0	83,0	-13,0	-6,5	81,9	-9,0	83,4	-10,4
		AUSLAND	119,6	+8,8	+5,3	113,6	-2,2	-5,8	107,8	-5,4	116,6	+3,2
18	BEKLEIDUNGSGEWERBE	INSGESAMT	59,7	+4,6	-16,0	71,1	-3,1	-45,4	97,7	-6,1	65,4	+0,2
		INLAND	58,5	+0,5	-17,5	72,1	-3,9	-40,3	90,8	-8,5	65,8	-1,9
		AUSLAND	60,4	+19,1	-11,3	68,1	-0,7	-57,1	118,7	-0,3	64,3	+7,7
DC	LEDERGEWERBE	INSGESAMT	80,8	+4,0	-26,5	110,0	-0,2	-19,9	102,1	-2,8	95,4	+1,5
		INLAND	72,5	+5,1	-27,6	100,2	-2,8	-24,0	96,7	-4,7	86,4	+0,3
		AUSLAND	109,2	+1,7	-24,0	143,6	+6,8	-8,2	120,5	+3,0	126,4	+4,5
DD	HOLZGEWERBE (OHNE HERSTELLUNG VON MOEBELN)	INSGESAMT	106,5	+10,0	+0,2	106,3	+3,3	-0,3	98,1	+1,7	106,4	+6,5
		INLAND	101,8	+8,0	+0,5	101,3	+1,7	-0,1	94,0	+0,3	101,6	+4,7
		AUSLAND	157,6	+27,0	-2,2	161,2	+16,3	-0,8	142,0	+11,7	159,4	+21,3
DE	PAPIER- UND DRUCKGEWERBE	INSGESAMT	119,4	+10,2	+5,7	113,0	+6,3	+0,1	108,0	+4,1	116,2	+8,3
		INLAND	114,1	+6,7	+6,3	107,3	+2,0	+0,8	103,0	+1,9	110,7	+4,3
		AUSLAND	138,2	+22,0	+3,7	133,3	+21,0	-1,8	125,7	+11,4	135,8	+21,5
21	PAPIERGEWERBE	INSGESAMT	119,6	+14,6	+6,1	112,7	+8,3	-1,7	110,4	+4,4	116,2	+11,4
		INLAND	113,3	+11,4	+6,5	106,4	+4,3	-1,4	104,2	+2,1	109,9	+7,9
		AUSLAND	133,7	+20,8	+5,4	126,9	+16,7	-2,4	124,4	+9,5	130,3	+18,8
21.1	H.V. HOLZSTOFF, ZELLSTOFF, PAPIER, KARTON UND PAPPE	INSGESAMT	142,9	+21,4	+6,2	134,5	+15,4	-0,4	130,8	+7,4	138,7	+18,3
		INLAND	134,0	+17,6	+5,4	127,1	+12,4	+1,2	120,7	+3,3	130,6	+15,1
		AUSLAND	153,5	+25,6	+7,0	143,4	+18,7	-2,0	142,9	+11,9	148,5	+22,2
21.2	PAPIER-, KARTON- UND PAPPEVERARBEITUNG	INSGESAMT	101,3	+7,8	+5,9	95,7	+1,5	-3,0	94,4	+1,5	98,5	+4,6
		INLAND	102,3	+7,5	+7,1	95,5	-0,7	-3,0	95,4	+1,1	98,9	+3,3
		AUSLAND	96,8	+8,5	+0,7	96,1	+11,6	-3,5	90,1	+3,1	96,5	+10,0
22	DRUCKGEWERBE, VERVIEL- FAELTIGUNG VON BESPIELTEN TON-, BILD- U. DATENTRAEGERN	INSGESAMT	119,1	+4,4	+5,0	113,4	+3,4	+2,8	104,2	+3,5	116,3	+3,9
		INLAND	115,0	+2,0	+6,2	108,3	-0,5	+3,2	101,5	+1,6	111,7	+0,8
		AUSLAND	162,5	+27,4	-3,1	167,7	+41,2	+0,4	132,5	+21,8	165,1	+34,0
D6	CHEMISCHE INDUSTRIE	INSGESAMT	113,0	+18,4	+2,4	110,4	+7,3	+0,7	107,1	+2,1	111,7	+12,6
		INLAND	106,9	+13,0	+3,7	103,1	+2,5	+0,3	99,9	+0,3	105,0	+7,6
		AUSLAND	120,1	+24,8	+1,1	118,8	+12,6	+1,2	115,3	+3,9	119,5	+18,4
24.1	HERSTELLUNG VON CHEMISCHEN GRUNDSTOFFEN	INSGESAMT	121,5	+24,7	-	121,5	+14,8	+3,8	113,8	+4,1	121,5	+19,6
		INLAND	121,6	+19,2	+2,4	118,8	+8,7	+4,2	111,7	+2,3	120,2	+13,7
		AUSLAND	121,4	+30,0	-1,9	123,8	+20,4	+3,5	115,6	+5,8	122,6	+25,0
24.4	HERSTELLUNG VON PHARMA- ZEUTISCHEN ERZEUGNISSEN	INSGESAMT	111,3	+17,9	+8,8	102,3	+1,0	-4,3	105,5	+4,0	106,8	+9,1
		INLAND	101,2	+5,5	+7,8	93,9	-2,9	-3,0	93,4	-0,5	97,6	+1,3
		AUSLAND	127,9	+39,2	+10,3	116,0	+6,5	-6,1	125,3	+10,2	122,0	+21,5
DH	HERSTELLUNG VON GUMMI- UND KUNSTSTOFFWAREN	INSGESAMT	118,6	+10,4	+1,7	116,6	+4,1	-1,0	109,6	+1,8	117,6	+7,2
		INLAND	109,6	+7,5	+2,0	107,4	+0,5	-1,9	101,8	-0,4	108,5	+3,8
		AUSLAND	145,6	+17,7	+1,1	144,0	+13,3	+0,8	132,9	+7,2	144,8	+15,5
25.2	HERSTELLUNG VON KUNST- STOFFWAREN	INSGESAMT	115,6	+8,3	-0,5	116,2	+4,1	-0,8	109,2	+1,9	115,9	+6,1
		INLAND	106,1	+4,9	-1,0	107,2	+0,4	-1,6	101,3	-0,3	106,7	+2,6
		AUSLAND	146,8	+17,5	+0,8	145,7	+14,1	+1,3	135,0	+7,4	146,3	+15,8
DI	GLASGEWERBE, KERAMIK, VERARBEITUNG VON STEINEN UND ERDEN	INSGESAMT	102,5	+12,1	-2,0	104,6	+3,2	-3,8	95,9	+1,8	103,6	+7,5
		INLAND	97,7	+9,9	-4,1	101,9	+1,7	-2,8	92,4	+1,2	99,8	+5,5
		AUSLAND	117,5	+18,6	+4,1	112,9	+7,4	-6,5	106,7	+3,5	115,2	+12,8
26.1	HERSTELLUNG UND VERAR- BEITUNG VON GLAS	INSGESAMT	109,4	+9,4	+1,2	108,1	+5,7	-1,6	100,0	+2,5	108,8	+7,5
		INLAND	108,4	+8,3	+1,9	106,4	+3,8	+0,5	97,3	+2,5	107,4	+6,0
		AUSLAND	111,9	+12,0	-0,4	112,3	+10,5	-6,1	106,4	+2,4	112,1	+11,2
DJ	METALLERZEUGUNG UND -BE- ARBEITUNG, HERSTELLUNG VON METALLERZEUGNISSEN	INSGESAMT	113,7	+8,6	+4,8	108,5	+2,9	-5,6	105,2	-0,5	111,1	+5,7
		INLAND	107,5	+7,1	+4,5	102,8	-0,4	-0,5	99,7	-2,2	105,2	+3,2
		AUSLAND	131,6	+12,1	+5,4	124,8	+11,8	-16,0	121,5	+3,9	128,2	+12,0

1) AUSGEWAELTE WIRTSCHAFTSZWEIGE (OHNE ERNAEHRUNGSGEWERBE UND TABAKVERARBEITUNG).

STBA, FS 4, R 2.2, 11/1999

BUNDESGBIET

FUER DAS VERARBEITENDE GEWERBE
= 100
ABTEILUNGEN, GRUPPEN UND KLASSEN
ZWEIGE, AUSGABE 1993 (WZ93)
WERT

INDEX

1998 NOV.	VER- AEND. IN % GEGEN NOV. 1997	1998 3.VJ	1999 2.VJ	1999 3.VJ	VERAENDERUNG IN % 3.VJ 1999 GEGEN		1998 1.HJ	1998 2.HJ	1999 1.HJ	VERAENDERUNG IN % 1.HJ 1999 GEGEN		1997	1998	VER- AEND. IN % GEGEN 1997	WZ93 SCHL.
					3.VJ	2.VJ				1.HJ	2.HJ				
					1998	1999				1998	1998				
107,4	+0,6	108,5	109,5	113,8	+4,9	+3,9	111,3	107,4	109,2	-1,9	+1,7	106,1	109,3	+3,0	D
102,3	+2,1	103,6	100,2	103,2	-0,4	+3,0	103,2	101,4	100,5	-2,6	-0,9	98,6	102,3	+3,8	
116,1	-1,5	116,8	125,6	131,8	+12,8	+4,9	125,2	117,6	124,3	-0,7	+5,7	119,0	121,4	+2,0	
108,0	-2,4	106,5	110,6	113,2	+6,3	+2,4	111,4	106,1	109,8	-1,4	+3,5	107,4	108,8	+1,3	VORL.
105,7	-0,6	104,3	104,9	107,7	+3,3	+2,7	106,3	103,4	103,9	-2,3	+0,5	101,8	104,8	+2,9	
112,6	-5,5	111,0	121,8	124,0	+11,7	+1,8	121,7	111,6	121,4	-0,2	+8,8	118,5	116,6	-1,6	
109,5	+2,1	113,6	113,5	118,6	+4,4	+4,5	114,7	112,0	111,1	-3,1	-0,8	107,2	113,4	+5,8	INV.
102,1	+6,5	106,9	100,0	102,7	-3,9	+2,7	101,9	103,0	98,9	-2,9	-4,0	95,5	102,5	+7,3	
119,7	-2,6	122,9	132,3	140,5	+14,3	+6,2	132,6	124,6	127,9	-3,5	+2,6	123,3	128,6	+4,3	
115,1	+10,8	103,3	109,2	108,2	+4,7	-0,9	109,6	106,8	111,0	+1,3	+3,9	103,1	108,2	+4,9	GEBR.
103,7	+5,2	93,8	95,7	90,3	-3,7	-5,6	101,5	95,8	98,8	-2,7	+3,1	96,7	98,6	+2,0	
131,5	+17,8	117,1	128,8	134,0	+14,4	+4,0	121,4	122,8	128,6	+5,9	+4,7	112,3	122,1	+8,7	
81,9	-2,2	104,4	84,0	102,8	-1,5	+22,4	96,9	94,1	94,1	-2,9	-	96,8	95,5	-1,3	VERB.
80,9	-1,9	99,2	77,8	94,0	-5,2	+20,8	92,6	90,4	87,7	-5,3	-3,0	93,2	91,5	-1,8	
84,2	-3,1	117,7	99,8	125,5	+6,6	+25,8	107,8	103,5	110,3	+2,3	+6,6	106,1	105,7	-0,4	
79,4	+1,5	111,1	73,3	103,1	-7,2	+40,7	99,5	94,6	91,6	-7,9	-3,2	96,4	97,0	+0,6	DB
76,9	+3,5	104,2	69,8	93,4	-10,4	+33,8	93,2	89,6	85,4	-8,4	-4,7	92,3	91,4	-1,0	
86,3	-3,3	130,3	82,8	129,8	-0,4	+56,8	116,7	108,3	108,7	-6,9	+0,4	107,8	112,5	+4,4	
96,2	+0,3	91,3	86,1	85,3	-6,6	-0,9	98,8	91,4	89,9	-9,0	-1,6	95,7	95,1	-0,6	17
90,8	+3,4	86,3	79,2	78,5	-9,0	-0,9	90,8	86,2	83,1	-8,5	-3,6	90,3	88,5	-2,0	
109,9	-5,7	104,0	103,9	102,7	-1,2	-1,2	119,1	104,8	107,4	-9,8	+2,5	109,6	111,9	+2,1	
57,1	+4,2	137,3	56,3	126,7	-7,7	+125,0	100,4	98,7	93,9	-6,5	-4,9	97,3	99,6	+2,4	18
59,2	+3,7	126,6	58,1	112,2	-11,4	+93,1	96,2	93,8	88,4	-8,1	-5,8	94,8	95,0	+0,2	
50,7	+6,3	170,0	50,8	170,8	+0,5	+236,2	113,2	113,7	110,8	-2,1	-2,6	105,1	113,4	+7,9	
77,7	-23,8	117,8	81,1	112,5	-4,5	+38,7	102,4	101,6	99,1	-3,2	-2,5	106,3	102,0	-4,0	DC
69,0	-26,5	117,9	74,0	109,7	-7,0	+48,2	98,5	98,2	93,6	-5,0	-4,7	105,0	98,3	-6,4	
107,4	-17,3	112,7	105,1	122,2	+4,3	+16,3	115,6	113,0	117,8	+1,9	+4,2	110,8	114,3	+3,2	
96,8	-2,2	94,5	98,7	99,7	+5,5	+1,0	96,4	93,8	94,5	-2,0	+0,7	96,6	95,1	-1,6	DD
94,3	-2,2	92,1	94,7	95,8	+4,0	+1,2	93,4	91,4	90,6	-3,0	-0,9	94,1	92,4	-1,8	
124,1	-1,7	119,6	142,9	141,9	+18,6	-0,7	129,4	119,5	136,3	+5,3	+14,1	122,9	124,5	+1,3	
108,3	-3,1	101,3	104,9	108,8	+7,4	+3,7	103,7	103,5	104,8	+1,1	+1,3	105,0	103,6	-1,3	DE
106,9	-1,4	99,6	99,9	103,0	+3,4	+3,1	100,3	102,3	100,4	+0,1	-1,9	100,7	101,3	+0,6	
113,3	-8,5	107,5	122,8	129,4	+20,4	+5,4	115,9	107,7	120,5	+4,0	+11,9	120,4	111,8	-7,1	
104,4	-6,2	102,7	107,2	112,1	+9,2	+4,6	107,7	102,2	107,7	-	+5,4	110,1	104,9	-4,7	21
101,7	-7,8	100,6	100,6	105,3	+4,7	+4,7	103,0	100,3	101,7	-1,3	+1,4	104,2	101,6	-2,5	
110,7	-8,7	107,2	122,0	127,2	+18,7	+4,3	118,1	106,5	121,1	+2,5	+13,7	123,2	112,3	-8,8	
117,7	-14,5	116,6	126,3	133,6	+14,6	+5,8	125,9	116,4	126,8	+0,7	+8,9	130,9	121,1	-7,5	21.1
113,9	-15,6	115,6	114,1	123,9	+7,2	+8,6	118,6	115,2	115,9	-2,3	+0,6	122,1	116,9	-4,3	
122,2	-13,2	117,9	140,8	145,3	+23,2	+3,2	134,7	117,7	139,9	+3,9	+18,9	141,4	126,2	-10,7	
94,0	-1,1	91,7	92,2	95,1	+3,7	+3,1	93,3	91,1	92,7	-0,6	+1,8	93,8	92,2	-1,7	21.2
95,2	-2,3	92,7	93,4	95,5	+3,0	+2,2	94,8	92,4	94,2	-0,6	+1,9	94,8	93,6	-1,3	
89,2	+4,9	87,2	86,9	93,5	+7,2	+7,6	87,3	85,6	86,3	-1,1	+0,8	89,5	86,5	-3,4	
114,1	+4,8	99,3	101,5	103,9	+4,6	+2,4	97,7	105,5	100,4	+2,8	-4,8	97,4	101,6	+4,3	22
112,8	+6,2	96,4	99,1	100,4	+2,0	+1,3	97,2	104,7	98,8	+1,6	-5,6	96,6	100,9	+4,5	
127,6	-7,0	109,1	127,3	141,4	+29,6	+11,1	103,8	114,2	117,2	+12,9	+2,6	105,1	109,0	+3,7	
95,4	-4,4	101,4	107,1	105,9	+4,4	-1,1	108,6	99,3	106,1	-2,3	+6,8	106,3	104,0	-2,2	D6
94,6	-2,3	98,0	99,1	99,7	+1,7	+0,6	101,1	95,9	98,3	-2,8	+2,5	99,4	98,5	-0,9	
96,2	-6,9	105,4	116,3	113,2	+7,4	-2,7	117,2	103,3	115,0	-1,9	+11,3	114,2	110,3	-3,4	
97,4	-7,8	104,4	114,1	113,1	+8,3	-0,9	114,3	102,6	111,7	-2,3	+8,9	112,2	108,4	-3,4	24.1
102,0	-4,6	107,8	110,2	112,6	+4,5	+2,2	111,1	104,6	108,5	-2,3	+3,7	108,3	107,9	-0,4	
93,4	-10,5	101,6	117,3	113,6	+11,8	-3,2	116,9	100,9	114,3	-2,2	+13,3	115,4	108,9	-5,6	
94,4	-0,4	100,3	105,8	105,2	+4,9	-0,6	103,1	99,0	105,2	+2,0	+6,3	103,8	101,0	-2,7	24.4
95,9	+3,6	91,1	91,4	90,2	-1,0	-1,3	94,5	93,1	93,5	-1,1	+0,4	94,8	93,8	-1,1	
91,9	-6,6	115,4	129,2	129,8	+12,5	+0,5	117,3	108,5	124,2	+5,9	+14,5	118,6	112,9	-4,8	
107,4	+1,2	107,1	108,2	111,6	+4,2	+3,1	107,3	105,2	105,9	-1,3	+0,7	103,0	106,2	+3,1	DH
102,0	+0,6	103,5	100,4	104,2	+0,7	+3,8	100,9	100,6	98,3	-2,6	-2,3	98,1	100,7	+2,7	
123,7	+3,0	118,2	131,6	133,5	+12,9	+1,4	126,4	118,8	128,7	+1,8	+8,3	117,4	122,6	+4,4	
106,7	+3,1	107,1	108,7	111,7	+4,3	+2,8	106,7	104,9	105,8	-0,8	+0,9	101,6	105,8	+4,1	25.2
101,1	+2,3	103,2	100,8	104,2	+1,0	+3,4	100,0	100,2	98,1	-2,1	+9,6	96,6	100,1	+3,6	
124,9	+5,1	119,9	134,3	136,3	+13,7	+1,5	128,5	120,1	130,7	+1,7	+8,8	117,9	124,3	+5,4	
91,4	-1,8	94,1	95,8	100,9	+7,2	+5,3	93,5	91,2	90,8	-2,9	-0,4	93,7	92,3	-1,5	DI
88,9	-0,6	94,9	92,9	95,6	+5,0	+7,2	88,4	90,2	86,3	-2,4	-4,3	89,9	89,3	-0,7	
99,1	-5,0	91,6	104,9	104,9	+14,5	-	109,2	94,2	104,8	-4,0	+11,3	105,2	101,7	-3,3	
100,0	+2,5	91,8	96,9	100,9	+9,9	+4,1	99,3	93,2	96,6	-2,7	+3,6	98,5	96,2	-2,3	26.1
100,1	+7,5	92,1	93,4	99,9	+8,5	+7,0	94,2	93,1	92,6	-1,7	-0,5	94,7	93,6	-1,2	
99,9	-8,0	90,9	105,1	103,3	+13,6	-1,7	111,4	93,4	106,1	-4,8	+13,6	107,6	102,4	-4,8	
104,7	-3,4	102,1	103,2	106,7	+4,5	+3,4	107,7	100,8	102,6	-4,7	+1,8	103,9	104,3	+0,4	DJ
100,4	-2,1	101,4	98,0	100,5	-0,9	+2,6	102,1	99,0	97,4	-4,6	-1,6	98,6	100,6	+2,0	
117,4	-6,3	104,2	118,1	124,8	+19,8	+5,7	124,0	106,3	117,6	-5,2	+10,6	119,7	115,1	-3,8	

3 INDEX DES AUFTRAGSEINGANGS
1995
NACH ABSCHNITTEN, UNTERABSCHNITTEN,
DER KLASSIFIKATION DER WIRTSCHAFTS
3.1 ORIGINAL

VOLUMEN

WZ93- SCHL.	WIRTSCHAFTSZWEIG		VERAENDERUNG IN %				VERAENDERUNG IN %			KUMULIERT		2-MONATS- DURCHSCHNITT	
			1999	NOV. 1999 GEGEN		1999	OKT. 1999 GEGEN		JAN. 1999	VER- AEND.	OKT. 1999	VER- AEND.	
			NOV.	NOV. 1998	OKT. 1999	OKT.	OKT. 1998	SEP. 1999	NOV. 1999	IN % GEGEN VORJAHR	NOV. 1999	IN % GEGEN VORJAHR	
27	METALLERZEUGUNG UND -BEARBEITUNG	INSGESAMT INLAND AUSLAND	122,7 115,8 136,0	+18,6 +16,1 +22,7	+9,1 +9,9 +7,9	112,5 105,4 126,1	+10,3 +4,7 +20,8	+0,2 +0,5 -0,4	108,4 102,5 119,7	+0,7 -1,8 +5,4	117,6 110,6 131,1	+14,4 +10,4 +21,8	
27.1	ERZEUGUNG VON ROHEISEN, STAHL UND FERROLEGIE- RUNGEN (EGKS) 1)	INSGESAMT INLAND AUSLAND	118,5 114,2 126,9	+16,1 +11,6 +24,8	+8,9 +10,1 +7,0	108,8 103,7 118,6	+11,1 +5,9 +21,1	+1,3 +4,9 -4,5	107,6 102,9 116,7	+2,3 -2,5 +11,7	113,7 109,0 122,8	+13,7 +8,9 +23,0	
27.5	GIESSEREIINDUSTRIE	INSGESAMT INLAND AUSLAND	128,9 120,8 157,8	+11,6 +7,7 +24,2	+3,3 +5,6 -2,7	124,8 114,4 162,1	+6,3 -0,9 +30,2	-1,1 -2,1 +1,3	114,9 108,8 136,7	-0,9 -6,4 +19,1	126,9 117,8 160,0	+8,9 +3,3 +27,2	
28	HERSTELLUNG VON METALL- ERZEUGNISSEN	INSGESAMT INLAND AUSLAND	106,6 102,3 125,3	+0,8 +1,4 -1,3	+1,1 +0,9 +1,9	105,4 101,4 123,0	+2,6 -3,4 +0,9	-9,9 -1,1 -31,7	102,8 97,9 124,2	-1,4 -2,4 +2,2	106,0 101,9 124,2	-0,9 -1,1 -0,2	
28.1	STAHL- UND LEICHTMETALL- BAU	INSGESAMT INLAND AUSLAND	94,3 92,3 114,7	+0,9 +2,6 -11,3	-1,3 +0,7 -15,0	95,5 91,7 135,0	+1,1 -1,0 +19,2	-0,9 -1,4 +3,4	94,0 90,8 126,7	+2,5 +1,5 +11,0	94,9 92,0 124,9	+1,0 +0,8 +3,0	
DK	MASCHINENBAU	INSGESAMT INLAND AUSLAND	110,2 102,3 119,5	+8,8 -2,3 +22,7	+9,4 +6,7 +12,4	100,7 95,9 106,3	+1,5 -4,5 +8,6	-7,0 -6,3 -7,8	100,7 96,3 106,0	-5,0 -5,7 -4,2	105,5 99,1 112,9	+5,2 -3,4 +15,6	
29.1	H.V. MASCHINEN F.O.ERZEUG. U.NUTZG.V.MECHAN.ENERGIE (O.LUFT-,STRASS.FAHRZ.BAU)	INSGESAMT INLAND AUSLAND	105,6 99,7 113,5	+2,5 -10,2 +23,0	+15,7 +13,3 +18,6	91,3 88,0 95,7	+2,1 -4,2 +11,1	-14,7 -4,9 -24,3	98,8 91,5 108,4	-5,1 -7,9 -1,9	98,5 93,9 104,6	+2,4 -7,5 +17,3	
29.3	HERSTELLUNG VON LAND- U. FORSTWIRTSCHAFTLICHEN MASCHINEN	INSGESAMT INLAND AUSLAND	106,5 99,1 113,7	+17,0 +11,7 +21,7	+4,3 +14,3 -3,0	102,1 86,7 117,2	-17,1 -25,1 -10,1	+32,4 +20,6 +42,8	98,2 89,9 106,4	-6,2 - -10,7	104,3 92,9 115,5	-2,6 -9,1 +3,2	
29.4	HERSTELLUNG VON WERK- ZEUGMASCHINEN	INSGESAMT INLAND AUSLAND	109,6 99,1 120,0	-1,3 -17,7 +18,0	+8,5 -0,9 +17,6	101,0 100,0 102,0	-8,0 -10,4 -5,6	+4,1 +4,7 -14,3	100,6 100,8 100,4	-9,5 -11,1 -7,7	105,3 99,6 111,0	-4,6 -14,1 +5,8	
DL	H.V.BUEROMASCH.,DATENVERARB. GER.U.-EINRICHTG.;ELEKTROT., FEINMECHANIK U. OPTIK	INSGESAMT INLAND AUSLAND	139,2 128,4 157,4	+24,8 +26,4 +23,0	+5,2 +3,4 -	132,3 117,4 157,4	+25,0 +19,7 +32,4	-4,0 -2,5 -5,7	121,4 109,5 141,4	+11,3 +8,4 +15,1	135,8 122,9 157,4	+24,9 +23,0 +27,4	
30	H.V. BUEROMASCHINEN, DATENVERARBEITUNGSGE- RAETEN U. -EINRICHTUNGEN	INSGESAMT INLAND AUSLAND	159,6 173,7 134,9	+66,9 +91,7 +29,1	+2,6 +6,6 -5,4	155,6 163,0 142,6	+66,2 +96,1 +27,3	+29,2 +44,2 +7,1	113,4 109,8 119,7	-2,4 -2,2 -2,8	157,6 168,4 138,8	+66,6 +93,8 +28,2	
31	HERSTELLUNG VON GERAETEN DER ELEKTRIZITAETSERZEU- GUNG, -VERTEILUNG U.AE.	INSGESAMT INLAND AUSLAND	117,8 114,8 124,0	+12,2 +9,2 +18,2	+4,6 +6,9 +0,3	112,6 107,4 123,6	+8,6 +6,3 +13,0	-6,2 -3,0 -11,8	111,1 106,5 120,7	+5,8 +5,4 +6,4	115,2 111,1 123,8	+10,3 +7,8 +15,5	
31.2	HERSTELLUNG VON ELEK- TRIZITAETSERZEUGUNGS- U. -SCHALTEINRICHTUNGEN	INSGESAMT INLAND AUSLAND	105,8 107,9 101,3	-3,8 -3,8 -4,1	-4,3 -1,0 -10,9	110,5 109,0 113,7	+4,3 +5,3 +2,7	-4,4 -1,3 -9,8	111,3 109,4 115,1	+0,3 +1,6 -2,1	108,2 108,5 107,5	+0,2 +0,6 -0,6	
31.6	HERSTELLUNG VON ELEK- TRISCHEN AUSRUESTUNGEN A.N.G.	INSGESAMT INLAND AUSLAND	112,1 111,4 113,8	+12,8 +9,4 +21,3	+5,6 +5,9 +5,0	106,2 105,2 108,4	+13,6 +11,3 +19,0	-4,8 -2,3 -10,0	104,2 100,5 112,8	+9,0 +6,8 +13,8	109,2 108,3 111,1	+13,2 +10,3 +20,1	
32	RUNDFUNK-, FERNSEH- UND NACHRICHTENTECHNIK	INSGESAMT INLAND AUSLAND	190,6 166,1 218,1	+39,9 +59,6 +26,5	+6,2 +15,9 -1,0	179,5 143,3 220,2	+55,1 +43,2 +65,2	-9,6 -17,5 -2,8	155,5 139,3 180,6	+33,1 +32,5 +33,7	185,1 154,7 219,2	+46,9 +51,5 +43,4	
33	MEDIZIN-, MESS-, STEUER- UND REGELUNGSTECHNIK, OPTIK	INSGESAMT INLAND AUSLAND	118,7 103,0 144,0	+13,4 +7,4 +20,9	+6,5 +9,1 +3,8	111,5 94,4 138,7	+6,3 -1,8 +16,5	-3,7 -1,0 -6,6	109,1 93,1 134,6	+2,7 -2,7 +9,3	115,1 98,7 141,4	+9,8 +2,8 +18,7	
DM	FAHRZEUGBAU	INSGESAMT INLAND AUSLAND	141,8 118,6 166,4	+9,6 -0,3 +18,3	-3,6 -10,2 +2,0	147,1 132,1 163,1	+6,7 +11,1 +3,2	-0,6 +10,5 -8,8	136,1 118,8 154,5	+3,7 -1,7 +8,6	144,5 125,4 164,8	+8,1 +5,4 +10,3	
34	HERSTELLUNG VON KRAFTWAGEN UND KRAFTWAGENTEILEN	INSGESAMT INLAND AUSLAND	148,3 123,3 173,6	+9,9 -0,8 +19,1	+2,5 +1,8 +2,9	144,7 121,1 168,7	+4,3 -4,4 +11,6	+0,8 -0,4 +1,9	138,9 123,5 154,6	+7,2 +1,1 +12,7	146,5 122,2 171,2	+7,0 -2,6 +15,4	
34.1	HERSTELLUNG VON KRAFTWAGEN UND KRAFTWAGENMOTOREN	INSGESAMT INLAND AUSLAND	142,3 102,3 176,9	+3,8 -12,1 +14,1	+1,9 +0,9 +2,5	139,6 101,4 172,6	+1,0 -13,0 +10,0	-0,7 -3,2 +0,5	137,1 111,2 159,5	+6,3 -3,5 +13,2	141,0 101,9 174,8	+2,4 -12,5 +12,1	
35	SONSTIGER FAHRZEUGBAU	INSGESAMT INLAND AUSLAND	97,8 91,9 106,7	+6,2 +3,6 +9,5	-40,1 -52,8 -8,5	163,2 194,9 116,6	+23,9 +160,2 -46,0	-8,8 +81,6 -59,1	116,8 92,2 153,6	-18,0 -19,1 -16,8	130,5 143,4 111,7	+16,6 +75,3 -28,7	
35.1	SCHIFFBAU	INSGESAMT INLAND AUSLAND	27,9 26,9 30,7	-31,4 -47,4 +64,2	+15,8 +24,0 +1,0	24,1 21,7 30,4	-59,9 +138,5 -82,3	-61,6 -71,9 -3,2	46,8 29,1 85,7	-41,5 -1,4 -55,1	26,0 24,3 30,6	-48,4 -19,3 -67,9	
35.3	LUFT- UND RAUMFAHRZEUGBAU	INSGESAMT INLAND AUSLAND	157,2 178,5 141,6	+27,8 +46,9 +14,1	-48,8 -65,1 -9,8	307,0 511,8 157,0	+50,9 +291,3 -38,8	-0,7 +182,5 -61,0	177,4 159,2 190,7	-13,0 -25,4 -3,1	232,1 345,2 149,3	+42,1 +173,5 -21,6	
36.1	HERSTELLUNG VON MOEBELN	INSGESAMT INLAND AUSLAND	104,6 100,5 131,9	+2,5 +0,1 +17,7	+2,1 +2,2 +2,1	102,4 98,3 129,2	-1,3 -2,8 +6,7	+2,2 +2,4 +0,8	94,5 91,0 117,8	-2,2 -3,6 +5,9	103,5 99,4 130,6	+0,6 -1,4 +12,0	

1) EUROPAEISCHE GEMEINSCHAFT FUER KOHLE UND STAHL.

STBA,FS 4,R 2.2,11/1999

BUNDESGBIET

FUER DAS VERARBEITENDE GEWERBE
= 100
ABTEILUNGEN, GRUPPEN UND KLASSEN
ZWEIGE, AUSGABE 1993 (WZ93)
WERT

INDEX

1998 NOV.	VER- AEND. IN % GEGEN NOV. 1997	1998 3. VJ	1999 2. VJ	1999 3. VJ	VERAENDERUNG IN % 3. VJ 1999 GEGEN		1998 1. HJ	1998 2. HJ	1999 1. HJ	VERAENDERUNG IN % 1. HJ 1999 GEGEN		1997	1998	VER- AEND. IN % GEGEN 1997	WZ93 SCHL.
					3. VJ 1998	2. VJ 1999				1. HJ 1998	2. HJ 1998				
103,5	-11,4	97,8	105,1	107,7	+10,1	+2,5	114,1	97,8	105,7	-7,4	+8,1	111,9	105,9	-5,4	27
99,7	-8,9	97,4	98,6	102,3	+5,0	+3,8	109,4	96,1	99,9	-8,7	+4,0	105,2	102,7	-2,4	
110,8	-15,2	98,7	117,5	118,0	+19,6	+0,4	123,1	101,1	116,7	-5,2	+15,4	124,7	112,1	-10,1	
102,1	-14,1	94,2	104,4	108,0	+14,6	+3,4	112,4	95,6	105,3	-6,3	+10,1	111,6	104,0	-6,8	27.1
102,3	-5,6	93,6	98,7	102,8	+9,8	+4,2	113,3	94,3	100,9	-10,9	+7,0	106,0	103,8	-2,1	
101,7	-27,0	95,3	115,7	118,1	+23,9	+2,1	110,7	98,2	114,0	+3,0	+16,1	122,4	104,5	-14,6	
115,5	+1,9	114,0	115,9	113,7	-0,3	-1,9	116,7	112,5	111,5	-4,5	-0,9	106,7	114,6	+7,4	27.5
112,2	-0,9	114,3	107,5	108,9	-6,5	-0,6	117,9	111,3	106,9	-9,3	-4,0	106,6	114,6	+7,5	
127,1	+11,3	112,9	146,3	138,4	+22,6	-5,4	112,2	116,7	128,2	+14,3	+9,9	107,0	114,4	+6,9	
105,8	+3,8	105,5	101,6	105,9	+0,4	+4,2	102,7	103,2	100,1	-2,5	-3,0	97,7	103,0	+5,4	28
100,9	+2,6	104,0	97,6	99,3	-4,5	+1,7	97,5	100,8	95,8	-1,7	-5,0	94,4	99,2	+5,1	
127,0	+7,9	112,1	119,1	134,6	+20,1	+13,0	125,2	113,7	119,0	-5,0	+4,7	112,4	119,5	+6,3	
93,5	+6,3	94,1	96,9	99,0	+5,2	+2,2	89,7	91,5	91,2	+1,7	-0,3	89,7	90,6	+1,0	28.1
90,0	+3,3	92,6	93,2	95,3	+2,9	+2,3	87,4	89,6	88,2	+0,9	-1,6	88,3	88,5	+0,2	
129,3	+32,8	110,4	134,7	136,4	+23,6	+1,3	113,6	111,3	122,4	+7,7	+10,0	103,9	112,4	+8,2	
101,3	-6,4	101,6	100,2	99,9	-1,7	-0,3	110,0	102,4	99,6	-9,5	-2,7	103,9	106,2	+2,2	DK
104,7	+5,7	98,4	94,4	96,9	-1,5	+2,6	103,7	99,8	95,1	-8,3	-4,7	95,8	101,8	+6,3	
97,4	-18,2	105,5	107,1	103,5	-1,9	-3,4	117,5	105,4	104,9	-10,7	-0,5	113,5	111,5	-1,8	
103,0	-5,3	101,5	98,0	98,0	-3,4	-	108,1	99,4	99,2	-8,2	-0,2	101,5	103,7	+2,2	29.1
111,0	+12,5	96,4	90,9	89,6	-7,1	-1,4	100,1	95,9	91,7	-8,4	-4,4	91,0	98,0	+7,7	
92,3	-24,6	108,3	107,4	109,3	+0,9	+1,8	118,8	104,1	109,3	-8,0	+5,0	115,5	111,4	-3,5	
91,0	-0,5	75,4	94,1	75,5	+0,1	-19,8	118,5	89,9	107,5	-9,3	+19,6	105,0	104,2	-0,8	29.3
88,7	+0,6	67,0	87,4	68,0	+1,5	-22,2	97,2	83,9	99,8	+2,7	+19,0	95,1	90,6	-4,7	
93,4	-1,6	83,6	100,7	82,7	-1,1	-17,9	139,3	95,9	115,2	-17,3	+20,1	114,7	117,6	+2,5	
111,0	-1,1	110,2	105,6	93,7	-15,0	-11,3	111,8	110,2	102,5	-8,3	-7,0	98,3	111,0	+12,9	29.4
120,4	+22,5	117,1	102,3	97,5	-16,7	-4,7	110,7	115,1	102,9	-7,0	-10,6	93,1	112,9	+21,3	
101,7	-19,3	103,3	108,9	89,9	-13,0	-17,4	112,8	105,4	102,1	-9,5	-3,1	103,4	109,1	+5,5	
111,5	-1,5	111,0	115,2	127,2	+14,6	+10,4	108,4	110,0	113,7	+4,9	+3,4	106,3	109,2	+2,7	DL
101,6	-0,9	101,4	105,5	112,6	+11,0	+6,7	101,1	100,8	103,5	+2,4	+2,7	98,0	100,9	+3,0	
128,0	-2,4	127,1	131,6	151,8	+19,4	+15,3	120,5	125,6	131,0	+8,7	+4,3	120,2	123,1	+2,4	
95,6	-25,3	129,9	98,0	107,4	-17,3	+9,6	116,5	112,7	101,7	-12,7	-9,8	116,2	114,6	-1,4	30
90,6	-24,7	120,3	87,7	101,2	-15,9	+15,4	116,7	104,9	94,6	-18,9	-9,8	118,9	110,8	-6,8	
104,5	-26,0	146,7	116,1	118,2	-19,4	+1,8	116,2	126,3	114,1	-1,8	-9,7	111,6	121,2	+8,6	
105,0	-6,8	104,7	107,7	114,4	+9,3	+6,2	105,4	103,9	108,0	+2,5	+3,9	103,9	104,6	+0,7	31
105,1	+0,5	100,9	106,0	107,8	+6,8	+1,7	100,5	101,0	104,4	+3,9	+3,4	97,7	100,7	+3,1	
104,9	-19,2	112,8	111,2	128,6	+14,0	+15,6	115,8	110,2	115,7	-0,1	+5,0	117,0	113,0	-3,4	
110,0	-6,8	111,1	110,3	111,9	+0,7	+1,5	111,9	108,9	112,0	+0,1	+2,8	107,1	110,4	+3,1	31.2
112,2	-0,2	106,6	110,9	108,0	+1,3	-2,6	108,3	106,3	110,4	+1,9	+3,9	100,8	107,3	+6,4	
105,6	-18,5	120,2	109,1	119,8	-0,3	+9,8	119,4	114,2	115,3	-3,4	+1,0	119,9	116,8	-2,6	
99,4	-3,6	95,3	97,2	105,1	+10,3	+8,1	95,5	97,2	102,2	+7,0	+5,1	100,4	96,3	-4,1	31.6
101,8	+11,5	94,3	96,0	103,2	+9,4	+7,5	92,6	97,7	96,6	+4,3	-1,1	93,6	95,1	+1,6	
93,8	-28,0	97,6	99,9	109,4	+12,1	+9,5	102,1	95,8	115,1	+12,7	+20,1	116,2	99,0	-14,8	
136,2	+24,8	119,9	144,2	174,8	+45,8	+21,2	112,2	124,7	136,1	+21,3	+9,1	107,6	118,5	+10,1	32
104,1	+14,1	98,4	127,4	150,6	+53,0	+18,2	101,3	102,3	117,6	+16,1	+15,0	90,0	101,8	+13,1	
172,4	+33,5	144,2	163,1	202,0	+40,1	+23,9	124,6	149,9	157,0	+26,0	+4,7	127,4	137,3	+7,8	
104,7	-6,6	106,0	106,9	110,5	+4,2	+3,4	106,7	105,5	106,3	-0,4	+0,8	105,7	106,1	+0,4	33
95,9	-4,2	96,6	91,2	92,6	-4,1	+1,5	95,2	96,7	91,6	-3,8	-5,3	96,8	95,9	-0,9	
119,1	-9,5	121,3	132,0	139,2	+14,8	+5,5	125,3	119,9	130,0	+3,8	+8,4	119,9	122,6	+2,3	
129,4	+16,3	129,5	134,8	136,2	+5,2	+1,0	131,3	129,9	133,2	+1,4	+2,5	116,7	130,6	+11,9	DM
119,0	+13,0	125,4	118,5	113,2	-9,7	-4,5	119,3	119,7	119,4	+0,1	-0,3	105,8	119,5	+12,9	
140,6	+19,4	133,9	152,2	160,7	+20,0	+5,6	144,1	140,8	148,0	+2,7	+5,1	128,3	142,4	+11,0	
135,0	+14,9	124,8	137,9	136,7	+9,5	-0,9	129,6	129,0	137,5	+6,1	+6,6	117,7	129,3	+9,9	34
124,3	+11,3	118,4	125,7	117,7	-0,6	-6,4	122,9	119,4	126,8	+3,2	+6,2	111,0	121,1	+9,1	
145,7	+18,1	131,2	150,3	155,9	+18,8	+3,7	136,4	138,8	148,4	+8,8	+6,9	124,5	137,6	+10,5	
137,1	+20,7	122,8	137,1	134,5	+9,5	-1,9	129,2	127,6	137,1	+6,1	+7,4	118,4	128,4	+8,4	34.1
116,4	+13,1	109,1	116,9	102,5	-6,0	-12,3	117,8	109,7	118,6	+0,7	+8,1	108,5	113,8	+4,9	
155,0	+26,2	134,6	154,6	162,3	+20,6	+5,0	139,0	143,1	153,1	+10,1	+7,0	126,9	141,1	+11,2	
92,1	+32,3	161,7	113,7	133,1	-17,7	+17,1	142,8	135,6	104,2	-27,0	-23,2	109,6	139,2	+27,0	35
88,7	+29,3	165,4	77,3	87,4	-47,2	+13,1	98,9	121,3	77,4	-21,7	-36,2	76,1	110,1	+44,7	
97,4	+36,6	156,4	167,8	200,9	+28,5	+19,7	208,3	157,2	143,9	-30,9	-8,5	159,4	182,7	+14,6	
40,7	+156,0	41,6	34,4	30,0	-27,9	-12,8	109,1	47,4	62,1	-43,1	+31,0	54,3	78,3	+44,2	35.1
51,1	+225,5	25,6	14,4	35,5	+38,7	+146,5	31,3	29,5	27,5	-12,1	-6,8	38,8	30,4	-21,6	
18,7	+10,0	77,1	78,5	18,2	-76,4	-76,8	279,7	87,2	137,9	-50,7	+58,1	88,4	183,5	+107,6	
123,0	+17,7	243,8	172,9	224,0	-8,1	+29,6	197,5	202,7	135,8	-31,2	-33,0	156,8	200,1	+27,6	35.3
121,5	-5,3	301,4	108,9	137,9	-54,2	+26,6	188,7	210,0	107,3	-45,7	-48,6	112,8	204,3	+81,1	
124,1	+42,6	201,7	219,7	287,0	+42,3	+30,6	196,6	197,4	156,3	-20,5	-20,8	189,0	197,0	+4,2	
102,0	+2,2	91,0	90,6	90,1	-1,0	-0,6	97,3	93,1	93,7	-3,7	+0,6	93,8	95,2	+1,5	36.1
100,4	+2,8	88,9	87,0	86,8	-2,4	-0,2	95,0	91,0	90,3	-4,9	-0,8	91,3	93,0	+1,9	
112,1	-1,1	105,2	114,7	112,3	+6,7	-2,1	112,4	107,0	116,4	+3,6	+8,8	110,1	109,7	-0,4	

FRUEHERES BUNDESGBIET

3 INDEX DES AUFTRAGSEINGANGS FUER DAS VERARBEITENDE GEWERBE
1995 = 1003.2 ZEITREIHENANALYSE - BERLINER VERFAHREN (BV 4)
WERTINDEX

WZ93- SCHL.	WIRTSCHAFTSZWEIG	ORIGINALWERT		KALENDER- U. SAISON- BEREINIGTER WERT BERLINER VERFAHREN, VERSION 4		GLATTE KOMPONENTE		
		1999 NOV.	VERAEND. GEGENUEBER VORJAHRES- MONAT IN %	1999 NOV.	VERAEND. GEGENUEBER VORMONAT IN %	1999 NOV.	VERAEND. GEGENUEBER VORMONAT IN %	
D	VERARBEITENDES GEWERBE 1)	INSGESAMT	121,6	+12,6	118,8	+1,6	117,3	+1,3
		INLAND	109,5	+7,0	105,2	+0,6	103,9	+0,8
		AUSLAND	142,2	+20,7	142,3	+3,3	140,2	+1,7
	VORLEISTUNGSGUETER- PRODUZENTEN	INSGESAMT	121,1	+14,7	116,4	+2,2	114,3	+1,3
		INLAND	113,5	+10,3	107,9	+2,0	106,1	+1,0
		AUSLAND	136,1	+22,7	133,7	+3,0	130,8	+1,9
	INVESTITIONSGUETER- PRODUZENTEN	INSGESAMT	127,5	+13,0	126,5	+1,0	125,3	+1,5
		INLAND	111,7	+6,4	108,2	-1,9	107,0	+0,9
		AUSLAND	149,3	+20,7	152,6	+4,4	150,9	+2,0
	GEBRAUCHSGUETER- PRODUZENTEN	INSGESAMT	125,0	+4,4	117,3	+0,7	117,8	+0,5
		INLAND	103,0	-4,1	95,8	+1,2	96,1	-0,4
		AUSLAND	156,5	+13,9	148,8	+1,1	149,1	+1,4
	VERBRAUCHSGUETER- PRODUZENTEN	INSGESAMT	91,4	+9,5	100,1	+3,6	97,5	+0,4
		INLAND	85,3	+3,4	91,3	+2,9	89,0	+0,2
		AUSLAND	106,9	+24,2	123,4	+6,6	118,9	+0,8
DB	TEXTIL- UND BEKLEIDUNGS- GEWERBE	INSGESAMT	79,1	-0,5	91,5	+2,0	89,5	-0,1
		INLAND	73,3	-4,9	83,1	+0,7	81,5	-0,5
		AUSLAND	95,1	+10,5	115,1	+5,8	111,4	+0,6
17	TEXTILGEWERBE	INSGESAMT	93,2	-3,1	86,4	+2,0	85,5	-0,2
		INLAND	83,4	-8,3	76,2	-0,3	76,4	-0,8
		AUSLAND	118,5	+7,9	112,7	+6,3	108,9	+0,8
18	BEKLEIDUNGSGEWERBE	INSGESAMT	60,5	+5,4	98,4	+2,3	94,9	+0,1
		INLAND	60,7	+1,7	91,9	+1,9	88,1	-0,1
		AUSLAND	59,8	+18,9	118,8	+4,7	115,2	+0,3
DC	LEDERGEWERBE	INSGESAMT	82,3	+4,4	100,4	+0,9	99,4	-0,3
		INLAND	74,2	+6,3	96,2	+2,6	93,8	-0,4
		AUSLAND	109,8	+0,5	114,1	-4,0	118,4	-0,3
DD	HOLZGEWERBE (OHNE HERSTELLUNG VON MOEBELN)	INSGESAMT	103,3	+7,9	97,9	+2,8	96,9	+0,8
		INLAND	98,2	+5,6	92,7	+2,8	91,8	+0,7
		AUSLAND	157,8	+25,7	153,9	+3,3	152,3	+1,9
DE	PAPIER- UND DRUCKGEWERBE	INSGESAMT	115,0	+12,0	107,6	+1,1	107,0	+1,0
		INLAND	110,4	+9,0	102,1	+1,7	101,3	+0,7
		AUSLAND	131,6	+22,1	127,8	+0,9	127,6	+2,0
21	PAPIERGEWERBE	INSGESAMT	112,0	+16,1	108,2	+2,7	106,6	+1,3
		INLAND	106,1	+13,0	101,4	+3,2	99,5	+1,1
		AUSLAND	125,4	+22,6	124,2	+2,6	122,9	+1,8
21.1	H.V. HOLZSTOFF, ZELLSTOFF, PAPIER, KARTON UND PAPPE	INSGESAMT	129,3	+24,9	127,3	+4,5	124,7	+1,9
		INLAND	118,9	+21,6	115,4	+4,3	112,6	+1,7
		AUSLAND	141,8	+28,6	141,8	+5,2	139,3	+2,0
21.2	PAPIER-, KARTON- UND PAPPEVERARBEITUNG	INSGESAMT	98,5	+8,2	93,4	+1,2	92,5	+0,8
		INLAND	99,3	+8,2	94,0	+2,6	92,6	+0,8
		AUSLAND	95,2	+8,6	91,3	-4,0	92,6	+1,5
22	DRUCKGEWERBE, VERVIEL- FAELTIGUNG VON BESPIELTEN TON-, BILD- U. DATENTRAEGERN	INSGESAMT	119,6	+6,6	106,7	-0,8	107,6	+0,6
		INLAND	115,4	+5,0	102,9	-0,1	103,4	+0,3
		AUSLAND	164,9	+20,4	147,3	-5,4	151,1	+2,4
DG	CHEMISCHE INDUSTRIE	INSGESAMT	110,9	+19,5	112,4	+4,0	108,5	+1,5
		INLAND	103,4	+13,3	101,3	+4,2	97,8	+1,2
		AUSLAND	119,7	+26,5	125,5	+4,2	121,0	+1,8
24.1	HERSTELLUNG VON CHEMISCHEN GRUNDSTOFFEN	INSGESAMT	113,4	+29,2	115,6	+3,5	111,1	+2,5
		INLAND	109,6	+24,5	107,5	+4,6	102,5	+2,3
		AUSLAND	116,6	+33,1	122,6	+2,9	118,4	+2,5
24.4	HERSTELLUNG VON PHARMA- ZEUTISCHEN ERZEUGNISSEN	INSGESAMT	116,8	+18,0	118,4	+7,9	113,1	+0,6
		INLAND	105,5	+5,3	101,1	+4,7	98,4	+0,5
		AUSLAND	135,3	+39,3	148,3	+12,9	138,0	+1,0
DH	HERSTELLUNG VON GUMMI- UND KUNSTSTOFFWAREN	INSGESAMT	116,9	+10,6	111,7	+2,5	109,9	+1,1
		INLAND	108,2	+8,0	102,7	+2,9	100,7	+0,8
		AUSLAND	143,1	+17,1	138,6	+1,6	137,5	+1,7
25.2	HERSTELLUNG VON KUNST- STOFFWAREN	INSGESAMT	113,9	+8,7	109,7	+1,4	108,8	+1,0
		INLAND	104,6	+5,3	100,3	+1,3	99,4	+0,7
		AUSLAND	144,5	+17,7	141,2	+1,7	140,0	+1,8
DI	GLASGEWERBE, KERAMIK, VERARBEITUNG VON STEINEN UND ERDEN	INSGESAMT	100,0	+11,2	96,3	+2,8	95,5	+1,2
		INLAND	94,1	+8,5	90,1	+1,9	89,5	+0,8
		AUSLAND	118,1	+18,6	115,3	+4,9	113,7	+2,0
26.1	HERSTELLUNG UND VERAR- BEITUNG VON GLAS	INSGESAMT	104,4	+7,0	97,4	+0,9	97,7	+1,0
		INLAND	101,3	+4,4	92,1	+0,9	92,0	+0,7
		AUSLAND	112,0	+13,2	110,1	+1,0	111,3	+1,8
DJ	METALLERZEUGUNG UND -BE- ARBEITUNG, HERSTELLUNG VON METALLERZEUGNISSEN	INSGESAMT	112,5	+9,0	106,1	+0,6	105,8	+1,2
		INLAND	106,9	+7,4	100,7	+1,3	99,1	+0,7
		AUSLAND	128,8	+13,0	122,0	-0,3	123,8	+2,1

1) AUSGEWAELTE WIRTSCHAFTSZWEIGE (OHNE ERNAHRUNGSGEWERBE UND TABAKVERARBEITUNG).

STBA, FS 4, R 2.2, 11/1999

FRUEHERES BUNDESGBEIT
3 INDEX DES AUFTRAGSEINGANGS FUER DAS VERARBEITENDE GEWERBE
1995 = 100

3.2 ZEITREIHENANALYSE - BERLINER VERFAHREN (BV 4)
WERTINDEX

WZ93- SCHL.	WIRTSCHAFTSZWEIG		ORIGINALWERT		KALENDER- U. SAISON- BEREINIGTER WERT		GLATTE KOMPONENTE	
			1999 NOV.	VERAEND. GEGENUEBER VORJAHRES- MONAT IN %	1999 NOV.	VERAEND. GEGENUEBER VORMONAT IN %	1999 NOV.	VERAEND. GEGENUEBER VORMONAT IN %
27	METALLERZEUGUNG UND -BEARBEITUNG	INSGESAMT INLAND AUSLAND	116,1 110,6 126,5	+19,0 +16,4 +23,5	109,4 104,6 119,5	+3,5 +4,8 +2,4	106,4 100,8 117,4	+2,3 +2,1 +2,6
27.1	ERZEUGUNG VON ROHEISEN, STAHL UND FERROLEGIE- RUNGEN (EGKS) 1)	INSGESAMT INLAND AUSLAND	104,1 101,0 110,1	+12,3 +7,6 +22,2	98,3 95,8 103,7	+3,9 +4,4 +2,0	96,4 92,4 104,6	+2,2 +2,3 +1,9
27.5	GIESSEREIINDUSTRIE	INSGESAMT INLAND AUSLAND	125,8 122,7 136,9	+5,9 +6,3 +4,7	117,8 116,1 125,3	+1,3 +2,6 -1,3	114,5 112,1 123,7	+1,1 +1,0 +1,2
28	HERSTELLUNG VON METALL- ERZEUGNISSEN	INSGESAMT INLAND AUSLAND	109,7 104,6 132,2	+1,9 +2,1 +1,2	103,9 98,6 126,6	-1,2 -0,3 -1,6	105,4 98,2 132,0	+0,5 -0,1 +1,4
28.1	STAHL- UND LEICHTMETALLBAU	INSGESAMT INLAND AUSLAND	97,3 95,6 115,8	+2,2 +4,1 -11,1	95,6 93,9 113,7	+0,1 +1,8 -13,3	96,3 93,5 126,5	+0,1 +0,2 +0,3
DK	MASCHINENBAU	INSGESAMT INLAND AUSLAND	115,2 106,8 125,1	+9,3 -1,9 +23,5	111,3 100,1 125,5	+1,7 -0,8 +5,3	109,2 100,7 119,7	+0,9 +0,5 +1,4
29.1	H.V. MASCHINEN F.D.ERZEUG. U.NUTZG.V.MECHAN.ENERGIE (O.LUFT-, STRASS.FAHRZ.BAU)	INSGESAMT INLAND AUSLAND	111,3 105,5 118,9	+3,2 -9,5 +23,3	104,8 90,1 124,3	-1,5 -5,9 +2,1	104,6 92,5 121,0	+0,1 -0,6 +0,9
29.3	HERSTELLUNG VON LAND- U. FORSTWIRTSCHAFTLICHEN MASCHINEN	INSGESAMT INLAND AUSLAND	112,2 104,4 120,0	+17,5 +12,7 +21,7	115,5 100,4 130,2	+22,6 +27,4 +19,6	105,6 91,6 119,3	+1,1 -0,9 +2,6
29.4	HERSTELLUNG VON WERK- ZEUGMASCHINEN	INSGESAMT INLAND AUSLAND	116,2 104,8 127,4	0 -16,6 +19,2	109,2 98,0 120,6	+3,6 -5,5 +13,0	104,8 99,9 109,8	-0,1 -0,8 +0,6
DL	H.V. BUEROMASCH., DATENVERARB. GER.U.-EINRICHTG.,ELEKTROT., FEINMECHANIK U. OPTIK	INSGESAMT INLAND AUSLAND	135,7 123,7 156,0	+22,4 +23,1 +21,7	130,4 117,6 152,1	+0,3 +2,6 -2,6	129,6 115,3 153,8	+1,9 +1,9 +1,9
30	H.V. BUEROMASCHINEN, DATENVERARBEITUNGSGE- RAETEN U. -EINRICHTUNGEN	INSGESAMT INLAND AUSLAND	129,5 133,1 123,3	+51,6 +71,3 +24,8	125,1 127,8 121,4	-2,0 -0,9 -2,3	108,8 107,4 114,1	+3,8 +5,3 +1,7
31	HERSTELLUNG VON GERAETEN DER ELEKTRIZITAETSERZEU- GUNG, -VERTEILUNG U.AE.	INSGESAMT INLAND AUSLAND	119,1 114,9 128,0	+11,3 +8,3 +17,4	115,1 108,6 130,0	-0,4 -0,5 -0,3	115,6 108,6 131,2	+0,7 +0,6 +1,0
31.2	HERSTELLUNG VON ELEK- TRIZITAETSERZEUGUNGSGE- U. -SCHALTEINRICHTUNGEN	INSGESAMT INLAND AUSLAND	109,2 109,4 108,7	-3,5 -4,4 -1,7	108,5 103,5 117,4	-7,2 -9,1 -5,4	112,3 108,3 120,5	0 +0,1 -0,2
31.6	HERSTELLUNG VON ELEK- TRISCHEN AUSRUESTUNGEN A.N.G.	INSGESAMT INLAND AUSLAND	116,3 115,4 118,5	+11,6 +9,4 +17,2	112,2 110,5 118,5	-0,9 +1,2 -4,3	111,8 109,1 120,0	-0,1 +0,7 -1,0
32	RUNDFUNK-, FERNSEH- UND NACHRICHTENTECHNIK	INSGESAMT INLAND AUSLAND	180,7 156,5 207,8	+38,7 +59,4 +25,0	172,1 153,6 192,6	+0,1 +9,2 -7,1	174,2 152,3 198,9	+3,4 +4,1 +2,8
33	MEDIZIN-, MESS-, STEUER- UND REGELUNGSTECHNIK, OPTIK	INSGESAMT INLAND AUSLAND	124,2 108,6 149,3	+14,0 +8,6 +21,1	120,1 101,5 149,9	+2,6 +3,4 +2,2	119,1 99,0 151,1	+1,2 +0,5 +1,9
DM	FAHRZEUGBAU	INSGESAMT INLAND AUSLAND	148,2 121,9 176,2	+10,4 -0,2 +19,9	149,7 122,5 178,8	+3,2 -4,4 +8,4	147,6 121,4 175,9	+1,3 +0,3 +1,9
34	HERSTELLUNG VON KRAFTWAGEN UND KRAFTWAGENTEILEN	INSGESAMT INLAND AUSLAND	155,2 126,7 184,2	+10,9 -0,6 +20,7	151,0 124,9 178,3	+2,9 +3,0 +3,2	150,1 124,1 176,7	+0,9 -0,2 +1,8
34.1	HERSTELLUNG VON KRAFTWAGEN UND KRAFTWAGENMOTOREN	INSGESAMT INLAND AUSLAND	152,3 108,5 190,2	+5,6 -11,1 +16,4	147,9 108,5 181,9	+1,6 +1,8 +1,7	148,9 109,6 182,8	+0,6 -1,1 +1,6
35	SONSTIGER FAHRZEUGBAU	INSGESAMT INLAND AUSLAND	100,7 94,3 110,3	+6,2 +3,6 +9,4	137,8 107,8 183,8	-4,4 -37,9 +71,8	131,1 105,7 170,9	+4,1 +4,7 +3,9
35.1	SCHIFFBAU	INSGESAMT INLAND AUSLAND	28,7 27,7 31,6	-31,5 -47,4 +64,6	61,0 23,7 134,3	+31,7 -29,7 +107,6	54,1 31,0 98,6	+4,4 -2,8 +7,4
35.3	LUFT- UND RAUMFAHRZEUGBAU	INSGESAMT INLAND AUSLAND	162,3 184,0 146,3	+27,9 +46,7 +14,3	218,2 209,7 217,7	-11,2 -50,0 +72,8	221,7 217,8 210,6	+6,4 +9,4 +3,0
36.1	HERSTELLUNG VON MOEBELN	INSGESAMT INLAND AUSLAND	111,8 107,5 140,0	+3,4 +0,7 +19,0	100,7 95,9 132,9	+0,1 -0,4 +3,7	100,6 96,1 130,5	+0,5 +0,3 +1,3

1) EUROPAEISCHE GEMEINSCHAFT FUER KOHLE UND STAHL.
STBA,FS 4,R 2.2,11/1999

FRUEHERES BUNDESGBIET

3 INDEX DES AUFTRAGSEINGANGS FUER DAS VERARBEITENDE GEWERBE
1995 = 1003.2 ZEITREIHENANALYSE - BERLINER VERFAHREN (BV 4)
VOLUMENINDEX

WZ93- SCHL.	WIRTSCHAFTSZWEIG	ORIGINALWERT		KALENDER- U. SAISON- BEREINIGTER WERT BERLINER VERFAHREN, VERSION 4		GLATTE KOMPONENTE		
		1999 NOV.	VERAEND. GEGENUEBER VORJAHRES- MONAT IN %	1999 NOV.	VERAEND. GEGENUEBER VORMONAT IN %	1999 NOV.	VERAEND. GEGENUEBER VORMONAT IN %	
D	VERARBEITENDES GEWERBE 1)	INSGESAMT	120,8	+12,5	117,9	+1,4	116,7	+1,1
		INLAND	109,9	+7,4	105,7	+0,6	104,5	+0,8
		AUSLAND	139,5	+20,2	139,6	+3,1	137,9	+1,7
	VORLEISTUNGSGUETER- PRODUZENTEN	INSGESAMT	123,4	+14,3	118,8	+2,0	117,2	+1,2
		INLAND	116,2	+9,9	110,6	+1,7	109,3	+0,9
		AUSLAND	137,8	+22,4	135,5	+2,8	133,1	+1,7
	INVESTITIONSGUETER- PRODUZENTEN	INSGESAMT	124,2	+13,4	123,2	+0,8	122,0	+1,5
		INLAND	110,1	+7,8	106,7	-1,7	105,3	+1,2
		AUSLAND	143,8	+20,1	147,1	+4,3	145,6	+2,0
	GEBRAUCHSGUETER- PRODUZENTEN	INSGESAMT	119,1	+3,5	111,6	+0,5	112,1	+0,4
		INLAND	99,4	-4,1	92,4	+1,2	92,6	-0,4
		AUSLAND	147,5	+12,2	139,9	+0,8	140,4	+1,2
	VERBRAUCHSGUETER- PRODUZENTEN	INSGESAMT	89,3	+9,0	98,0	+3,6	95,4	+0,3
		INLAND	83,6	+3,3	89,8	+3,0	87,5	+0,1
		AUSLAND	103,6	+23,0	119,8	+6,2	115,6	+0,7
DB	TEXTIL- UND BEKLEIDUNGS- GEWERBE	INSGESAMT	79,1	-0,4	91,4	+2,0	89,4	-0,1
		INLAND	73,0	-5,1	82,6	+0,6	81,1	-0,4
		AUSLAND	96,0	+11,2	116,0	+5,9	112,3	+0,7
17	TEXTILGEWERBE	INSGESAMT	93,8	-2,5	86,9	+2,0	86,1	-0,1
		INLAND	83,8	-7,7	76,8	-0,1	77,0	-0,8
		AUSLAND	119,6	+8,8	113,5	+6,6	109,6	+0,9
18	BEKLEIDUNGSGEWERBE	INSGESAMT	59,7	+4,6	97,6	+2,4	93,8	0
		INLAND	59,5	+0,5	90,4	+2,0	86,4	-0,1
		AUSLAND	60,4	+19,1	120,0	+4,7	116,4	+0,3
DC	LEDERGEWERBE	INSGESAMT	80,8	+4,0	98,5	+0,5	97,8	-0,4
		INLAND	72,5	+5,1	93,9	+2,0	91,9	-0,5
		AUSLAND	109,2	+1,7	113,3	-3,7	117,6	-0,3
DD	HOLZGEWERBE (OHNE HERSTELLUNG VON MOEBELN)	INSGESAMT	106,5	+10,0	101,0	+2,7	100,2	+0,9
		INLAND	101,8	+8,0	96,2	+2,9	95,4	+0,8
		AUSLAND	157,6	+27,0	153,7	+2,9	152,4	+2,1
DE	PAPIER- UND DRUCKGEWERBE	INSGESAMT	119,4	+10,2	111,7	+0,7	111,7	+0,8
		INLAND	114,1	+6,7	105,3	+1,3	104,9	+0,5
		AUSLAND	138,2	+22,0	135,3	+1,0	135,6	+1,7
21	PAPIERGEWERBE	INSGESAMT	119,6	+14,6	115,9	+2,2	115,1	+1,1
		INLAND	113,3	+11,4	108,6	+2,8	107,3	+0,8
		AUSLAND	133,7	+20,8	133,0	+2,3	132,6	+1,5
21.1	H.V. HOLZSTOFF, ZELLSTOFF, PAPIER, KARTON UND PAPPE	INSGESAMT	142,9	+21,4	141,0	+4,0	139,3	+1,3
		INLAND	134,0	+17,6	130,0	+3,8	127,9	+1,3
		AUSLAND	153,5	+25,6	154,5	+4,7	153,2	+1,5
21.2	PAPIER-, KARTON- UND PAPPEVERARBEITUNG	INSGESAMT	101,3	+7,8	96,5	+1,0	96,0	+0,6
		INLAND	102,3	+7,5	97,2	+2,2	96,3	+0,5
		AUSLAND	96,8	+8,5	93,0	-3,9	94,5	+1,5
22	DRUCKGEWERBE, VERVIEL- FAELTIGUNG VON BESPIELTEN TON-, BILD- U. DATENTRAEGERN	INSGESAMT	119,1	+4,4	105,4	-1,4	106,6	+0,5
		INLAND	115,0	+2,0	101,5	-0,8	102,3	+0,1
		AUSLAND	162,5	+27,4	146,6	-5,0	149,8	+2,8
DG	CHEMISCHE INDUSTRIE	INSGESAMT	113,0	+18,4	115,0	+3,3	112,0	+1,3
		INLAND	106,9	+13,0	105,5	+3,7	102,7	+1,0
		AUSLAND	120,1	+24,8	126,3	+3,4	122,7	+1,5
24.1	HERSTELLUNG VON CHEMISCHEN GRUNDSTOFFEN	INSGESAMT	121,5	+24,7	124,9	+2,4	122,1	+1,8
		INLAND	121,6	+19,2	120,2	+3,0	117,3	+1,5
		AUSLAND	121,4	+30,0	129,2	+2,2	126,3	+2,0
24.4	HERSTELLUNG VON PHARMA- ZEUTISCHEN ERZEUGNISSEN	INSGESAMT	111,3	+17,9	113,0	+7,7	108,1	+0,6
		INLAND	101,2	+5,5	97,3	+4,6	94,7	+0,4
		AUSLAND	127,9	+39,2	140,4	+12,8	130,8	+0,9
DH	HERSTELLUNG VON GUMMI- UND KUNSTSTOFFWAREN	INSGESAMT	118,6	+10,4	113,6	+2,3	112,2	+1,0
		INLAND	109,6	+7,5	104,3	+2,8	102,6	+0,7
		AUSLAND	145,6	+17,7	141,5	+1,5	140,8	+1,7
25.2	HERSTELLUNG VON KUNST- STOFFWAREN	INSGESAMT	115,6	+8,3	111,8	+1,2	111,3	+0,9
		INLAND	106,1	+4,9	102,1	+1,2	101,6	+0,6
		AUSLAND	146,8	+17,5	143,8	+1,4	143,3	+1,8
DI	GLASGEWERBE, KERAMIK, VERARBEITUNG VON STEINEN UND ERDEN	INSGESAMT	102,5	+12,1	99,0	+2,6	98,3	+1,2
		INLAND	97,7	+9,9	93,9	+2,1	93,3	+1,0
		AUSLAND	117,5	+18,6	115,0	+4,4	113,9	+2,0
26.1	HERSTELLUNG UND VERAR- BEITUNG VON GLAS	INSGESAMT	109,4	+9,4	103,1	+0,9	103,5	+1,2
		INLAND	108,4	+8,3	100,0	+1,1	99,9	+1,0
		AUSLAND	111,9	+12,0	110,4	+0,1	112,3	+1,6
DJ	METALLERZEUGUNG UND -BE- ARBEITUNG, HERSTELLUNG VON METALLERZEUGNISSEN	INSGESAMT	113,7	+8,6	107,2	+0,3	107,6	+1,0
		INLAND	107,5	+7,1	101,2	+1,1	100,1	+0,6
		AUSLAND	131,6	+12,1	124,5	-1,0	127,7	+1,7

1) AUSGEWAHLTE WIRTSCHAFTSZWEIGE (OHNE ERNAHRUNGSGEWERBE UND TABAKVERARBEITUNG).

STBA, FS 4, R 2.2, 11/1999

FRUEHERES BUNDESGBEIT
3 INDEX DES AUFTRAGSEINGANGS FUER DAS VERARBEITENDE GEMERBE
1995 = 100

3.2 ZEITREIHENANALYSE - BERLINER VERFAHREN (BV 4)
VOLUMENINDEX

WZ93- SCHL.	WIRTSCHAFTSZWEIG	ORIGINALWERT		KALENDER- U. SAISON- BEREINIGTER WERT BERLINER VERFAHREN, VERSION 4		GLATTE KOMPONENTE BERLINER VERFAHREN, VERSION 4		
		1999 NOV.	VERAEND. GEGENUEBER VORJAHRES- MONAT IN %	1999 NOV.	VERAEND. GEGENUEBER VORMONAT IN %	1999 NOV.	VERAEND. GEGENUEBER VORMONAT IN %	
27	METALLERZEUGUNG UND -BEARBEITUNG	INSGESAMT INLAND AUSLAND	122,7 115,8 136,0	+18,6 +16,1 +22,7	116,1 110,0 128,4	+2,8 +4,2 +1,2	114,7 107,4 128,8	+1,9 +1,7 +2,1
27.1	ERZEUGUNG VON ROHEISEN, STAHL UND FERROLEGIE- RUNGEN (EGKS) 1)	INSGESAMT INLAND AUSLAND	118,5 114,2 126,9	+16,1 +11,6 +24,8	113,0 109,5 120,3	+2,5 +3,0 +1,0	113,4 108,3 123,8	+1,7 +1,9 +1,4
27.5	GIESSEREIINDUSTRIE	INSGESAMT INLAND AUSLAND	128,9 120,8 157,8	+11,6 +7,7 +24,2	121,6 114,5 148,3	+1,2 +2,3 -0,7	119,0 110,7 149,8	+1,4 +1,1 +2,5
28	HERSTELLUNG VON METALL- ERZEUGNISSEN	INSGESAMT INLAND AUSLAND	106,6 102,3 125,3	+0,8 +1,4 -1,3	100,7 96,1 119,6	-1,2 -0,3 -2,1	102,1 95,7 125,2	+0,4 -0,1 +1,2
28.1	STAHL- UND LEICHTMETALLBAU	INSGESAMT INLAND AUSLAND	94,3 92,3 114,7	+0,9 +2,6 -11,3	92,4 90,4 112,4	-0,1 +1,5 -13,5	93,2 90,1 125,5	+0,1 0 +0,3
DK	MASCHINENBAU	INSGESAMT INLAND AUSLAND	110,2 102,3 119,5	+8,8 -2,3 +22,7	106,4 95,9 119,8	+1,5 -0,9 +5,2	104,5 96,5 114,3	+0,9 +0,4 +1,4
29.1	H.V. MASCHINEN F.D.ERZEUG. U.NUTZG.V.MECHAN.ENERGIE (O.LUFT-, STRASS.FAHRZ.BAU)	INSGESAMT INLAND AUSLAND	105,6 99,7 113,5	+2,5 -10,2 +23,0	99,5 85,0 118,9	-1,6 -6,1 +2,4	99,3 87,3 115,6	0 -0,7 +0,9
29.3	HERSTELLUNG VON LAND- U. FORSTWIRTSCHAFTLICHEN MASCHINEN	INSGESAMT INLAND AUSLAND	106,5 99,1 113,7	+17,0 +11,7 +21,7	109,8 95,4 123,9	+22,4 +27,2 +19,5	100,6 87,2 113,7	+1,1 -0,9 +2,6
29.4	HERSTELLUNG VON WERK- ZEUGMASCHINEN	INSGESAMT INLAND AUSLAND	109,6 99,1 120,0	-1,3 -17,7 +18,0	102,7 92,4 113,4	+3,3 -5,8 +12,9	98,6 94,2 103,3	-0,2 -0,8 +0,6
DL	H.V. BUEROMASCH., DATENVERARB. GER.U.-EINRICHTG.,ELEKTROT., FEINMECHANIK U. OPTIK	INSGESAMT INLAND AUSLAND	139,2 128,4 157,4	+24,8 +26,4 +23,0	133,9 122,4 153,4	+0,5 +2,9 -2,4	132,7 119,5 154,9	+2,1 +2,1 +2,0
30	H.V. BUEROMASCHINEN, DATENVERARBEITUNGSGE- RAETEN U. -EINRICHTUNGEN	INSGESAMT INLAND AUSLAND	159,6 173,7 134,9	+66,9 +91,7 +23,1	152,8 167,1 132,9	-4,5 -2,1 -2,4	131,0 133,4 126,0	+4,2 +5,5 +2,0
31	HERSTELLUNG VON GERAETEN DER ELEKTRIZITAETSERZEU- GUNG, -VERTEILUNG U.AE.	INSGESAMT INLAND AUSLAND	117,8 114,8 124,0	+12,2 +9,2 +18,2	114,1 108,9 125,7	-0,2 -0,4 0	114,7 109,2 126,8	+0,8 +0,6 +1,0
31.2	HERSTELLUNG VON ELEK- TRIZITAETSERZEUGUNGS- U. -SCHALTEINRICHTUNGEN	INSGESAMT INLAND AUSLAND	105,8 107,9 101,3	-3,8 -3,8 -4,1	105,4 102,6 109,4	-7,4 -9,4 -5,4	109,4 108,0 112,1	-0,2 +0,1 -0,4
31.6	HERSTELLUNG VON ELEK- TRISCHEN AUSRUESTUNGEN A.N.G.	INSGESAMT INLAND AUSLAND	112,1 111,4 113,8	+12,8 +9,4 +21,3	108,1 106,6 113,7	-0,6 +1,2 -3,9	107,7 105,3 115,1	0 +0,7 -0,8
32	RUNDFUNK-, FERNSEH- UND NACHRICHTENTECHNIK	INSGESAMT INLAND AUSLAND	190,6 166,1 218,1	+39,9 +59,6 +26,5	181,7 162,9 202,6	+0,6 +9,4 -6,6	183,3 161,1 208,5	+3,5 +4,3 +2,9
33	MEDIZIN-, MESS-, STEUER- UND REGELUNGSTECHNIK, OPTIK	INSGESAMT INLAND AUSLAND	118,7 103,0 144,0	+13,4 +7,4 +20,9	114,8 96,2 144,6	+2,4 +3,0 +2,2	113,9 94,0 145,8	+1,1 +0,3 +2,0
DM	FAHRZEUGBAU	INSGESAMT INLAND AUSLAND	141,8 118,6 166,4	+9,6 -0,3 +18,3	143,3 119,2 168,9	+3,2 -4,4 +8,5	141,2 118,1 166,2	+1,2 +0,4 +1,9
34	HERSTELLUNG VON KRAFTWAGEN UND KRAFTWAGENTEILEN	INSGESAMT INLAND AUSLAND	148,3 123,3 173,6	+9,9 -0,8 +19,1	144,2 121,5 167,8	+2,9 +3,0 +3,1	143,3 120,7 166,4	+0,8 -0,2 +1,6
34.1	HERSTELLUNG VON KRAFTWAGEN UND KRAFTWAGENMOTOREN	INSGESAMT INLAND AUSLAND	142,3 102,3 176,9	+3,8 -12,1 +14,1	138,1 102,3 168,8	+1,5 +1,7 +1,4	139,2 103,4 169,9	+0,5 -1,2 +1,4
35	SONSTIGER FAHRZEUGBAU	INSGESAMT INLAND AUSLAND	97,8 91,9 106,7	+6,2 +3,6 +9,5	133,8 105,1 178,0	-4,4 -37,8 +72,3	127,2 103,1 165,3	+4,1 +4,7 +3,8
35.1	SCHIFFBAU	INSGESAMT INLAND AUSLAND	27,9 26,9 30,7	-31,4 -47,4 +64,2	59,4 23,2 130,6	+32,0 -29,1 +107,6	52,7 30,2 95,9	+4,6 -2,6 +7,6
35.3	LUFT- UND RAUMFAHRZEUGBAU	INSGESAMT INLAND AUSLAND	157,2 178,5 141,6	+27,8 +46,9 +14,1	211,4 203,7 210,7	-11,2 -49,9 +73,3	214,8 211,7 203,6	+6,4 +9,5 +2,9
36.1	HERSTELLUNG VON MOEBELN	INSGESAMT INLAND AUSLAND	104,6 100,5 131,9	+2,5 +0,1 +17,7	94,0 89,5 124,8	-0,1 -0,6 +3,5	94,0 89,8 122,5	+0,4 +0,3 +1,2

1) EUROPÄISCHE GEMEINSCHAFT FUER KOHLE UND STAHL.
STBA,FS 4,R 2.2,11/1999

WZ93- SCHL.	WIRTSCHAFTSZWEIG		VERAENDERUNG IN % NOV. 1999 GEGEN			VERAENDERUNG IN % OKT. 1999 GEGEN			KUMULIERT		2-MONATS- DURCHSCHNITT	
			1999	NOV.	OKT.	1999	OKT.	SEP.	JAN.	VER-	DURCH-	VER-
			NOV.	NOV. 1998	OKT. 1999	OKT. 1998	SEP. 1999	NOV. 1999	NOV. 1999	AEND. IN % GEGEN VORJAHR	NOV. 1999	AEND. IN % GEGEN VORJAHR
D	VERARBEITENDES GEWERBE 1)	INSGESAMT	124,9	+8,0	+4,7	119,3	+1,8	-5,9	113,2	+2,0	122,1	+4,9
		INLAND	111,6	+3,6	+3,3	108,0	-1,3	-5,3	102,5	-	109,8	+1,1
		AUSLAND	148,0	+14,3	+6,3	139,2	+6,4	-6,5	131,9	+4,7	143,6	+10,3
	VORLEISTUNGSGUETER- PRODUZENTEN	INSGESAMT	118,5	+9,0	+2,6	115,5	+2,8	-1,5	108,1	-0,2	117,0	+5,8
		AUSLAND	132,8	+16,7	+3,4	128,4	+8,3	-2,7	120,0	+0,9	130,6	+12,4
INVESTITIONSGUETER- PRODUZENTEN	INSGESAMT	195,9	+7,8	+6,9	127,1	+2,9	-11,5	121,9	+4,9	131,5	+5,4	
	AUSLAND	159,5	+10,8	+8,6	146,9	+4,9	-12,4	142,4	+6,7	153,2	+7,8	
GEBRAUCHSGUETER- PRODUZENTEN	INSGESAMT	138,1	+5,9	+7,0	129,1	-2,3	+0,1	119,1	+3,2	133,6	+1,8	
	AUSLAND	181,4	+17,7	+9,9	165,0	+6,1	+4,6	147,0	+9,5	173,2	+11,9	
VERBRAUCHSGUETER- PRODUZENTEN	INSGESAMT	95,5	+6,0	+1,9	93,7	-3,2	-12,7	97,4	-0,7	94,6	+1,2	
	AUSLAND	113,9	+16,9	+0,4	113,4	+5,0	-13,3	118,1	+5,9	113,7	+10,7	
08	TEXTIL- UND BEKLEIDUNGS- GEWERBE	INSGESAMT	85,7	-2,3	-1,3	86,8	-9,4	-17,3	92,2	-6,1	86,3	-6,0
		INLAND	81,3	-5,1	-1,6	82,6	-11,3	-14,8	85,9	-6,6	82,0	-8,3
		AUSLAND	98,4	+5,4	-0,6	99,0	-4,5	-22,4	110,6	-4,7	98,7	+0,1
17	TEXTILGEWERBE	INSGESAMT	95,0	-3,7	+1,5	93,6	-9,5	-0,3	88,4	-7,5	94,3	-6,6
		INLAND	86,9	-7,4	+1,2	85,9	-12,7	-0,8	81,2	-8,1	86,4	-10,1
		AUSLAND	118,1	+4,6	+2,3	113,5	-2,7	+0,6	106,9	-6,4	114,8	+0,9
18	BEKLEIDUNGSGEWERBE	INSGESAMT	73,0	+0,4	-6,9	77,6	-9,1	-35,3	97,5	-4,2	75,9	-4,8
		INLAND	74,1	-1,3	-5,4	78,3	-9,3	-29,0	91,8	-5,1	76,2	-5,6
		AUSLAND	69,6	+7,7	-7,8	75,5	-8,5	-50,2	116,4	-2,1	72,6	-1,4
DC	LEDERGEWERBE	INSGESAMT	81,1	-	-1,8	82,6	-7,5	-22,4	101,2	-4,4	81,9	-3,9
		INLAND	76,7	-2,2	-3,0	79,1	-9,3	-24,2	99,0	-4,1	77,9	-5,9
		AUSLAND	95,2	+6,1	+1,5	93,8	-2,3	-16,8	108,2	-5,5	94,5	+1,7
DD	HOLZGEWERBE (OHNE HERSTELLUNG VON MOEBELN)	INSGESAMT	108,2	+6,4	+3,7	104,3	+1,1	+1,3	92,4	-1,3	106,3	+3,7
		INLAND	103,9	+4,9	+4,3	99,6	-0,6	+1,1	88,1	-2,9	101,8	+2,2
		AUSLAND	154,3	+18,8	-0,3	154,7	+13,6	+2,2	138,9	+11,5	154,5	+16,1
DE	PAPIER- UND DRUCKGEWERBE	INSGESAMT	111,9	+10,6	+4,3	107,3	+5,1	+1,9	97,5	+1,6	109,6	+7,8
		INLAND	107,6	+6,7	+5,0	102,5	+1,4	+1,6	94,6	+0,6	105,1	+4,1
		AUSLAND	128,8	+23,6	+2,1	124,2	+17,8	+2,7	107,6	+4,5	125,5	+20,7
21	PAPIERGEWERBE	INSGESAMT	106,4	+12,5	+5,0	101,3	+4,5	+0,8	94,0	-0,3	103,9	+8,5
		INLAND	101,6	+8,2	+7,1	94,9	-0,8	-0,7	90,1	-1,5	98,3	+3,7
		AUSLAND	117,4	+22,2	+1,6	115,6	+16,1	+3,6	102,8	+2,4	116,5	+19,0
21.1	H.V. HOLZSTOFF, ZELLSTOFF, PAPIER, KARTON UND PAPPE	INSGESAMT	116,0	+17,4	+4,9	110,6	+9,9	+2,4	100,6	-0,3	113,3	+13,6
		INLAND	105,8	+11,6	+9,1	97,0	+1,1	-0,3	91,7	-2,4	101,4	+6,3
		AUSLAND	128,7	+24,2	+1,1	127,3	+19,8	+5,1	111,5	+2,0	128,0	+21,9
21.2	PAPIER-, KARTON- UND PAPPEVERARBEITUNG	INSGESAMT	98,5	+8,1	+5,2	93,6	-0,3	-0,7	88,6	-0,2	96,1	+3,9
		INLAND	99,2	+6,2	+5,8	93,8	-1,9	-0,8	89,3	-1,0	96,5	+2,1
		AUSLAND	95,7	+17,1	+2,8	93,1	+7,3	-	85,9	+3,1	94,4	+12,0
22	DRUCKGEWERBE, VERVIEL- FAELTIGUNG VON BESPIELTEN TON-, BILD- U. DATENTRAEGERN	INSGESAMT	120,1	+8,1	+3,4	116,2	+5,8	+3,2	102,7	+4,3	118,2	+7,0
		INLAND	114,6	+5,4	+3,2	111,1	+3,5	+3,8	99,8	+3,1	112,9	+4,5
		AUSLAND	176,6	+29,1	+4,2	169,5	+24,4	-0,5	133,3	+14,4	173,1	+26,8
DG	CHEMISCHE INDUSTRIE	INSGESAMT	112,8	+15,6	+2,5	110,0	+7,1	+1,3	104,7	-0,1	111,4	+11,2
		INLAND	102,3	+10,1	+2,9	99,4	+2,5	+0,7	94,5	-2,7	100,9	+6,2
		AUSLAND	125,2	+21,4	+2,2	122,5	+12,0	+1,7	116,8	+2,5	123,9	+16,6
24.1	HERSTELLUNG VON CHEMISCHEN GRUNDSTOFFEN	INSGESAMT	115,0	+24,5	+2,0	112,8	+14,9	+6,6	102,0	-1,4	113,9	+19,5
		INLAND	108,4	+20,6	+2,7	105,5	+11,4	+8,0	94,4	-4,1	107,0	+15,9
		AUSLAND	120,6	+27,8	+1,4	118,9	+17,5	+5,4	108,5	+0,7	119,8	+22,5
24.4	HERSTELLUNG VON PHARMA- ZEUTISCHEN ERZEUGNISSEN	INSGESAMT	122,6	+12,6	+4,4	117,4	+2,9	-1,8	114,4	+4,6	120,0	+7,6
		INLAND	105,3	+4,9	+6,3	99,1	-1,7	-2,1	96,6	-0,8	102,2	+1,6
		AUSLAND	152,9	+23,4	+2,2	149,6	+8,8	-1,3	145,6	+11,6	151,3	+15,8
DH	HERSTELLUNG VON GUMMI- UND KUNSTSTOFFWAREN	INSGESAMT	116,1	+6,8	+1,4	114,5	+1,5	+0,1	106,2	+0,4	115,3	+4,1
		INLAND	107,8	+4,1	+1,7	106,0	-0,9	-0,3	98,8	-1,2	106,9	+1,5
		AUSLAND	141,1	+13,4	+0,6	140,2	+7,6	+0,9	128,8	+4,2	140,7	+10,4
25.2	HERSTELLUNG VON KUNST- STOFFWAREN	INSGESAMT	114,4	+7,0	+0,5	113,8	+2,1	+0,9	105,0	+0,1	114,1	+4,5
		INLAND	106,1	+4,2	+0,6	105,5	-0,5	+0,6	97,7	-1,3	105,8	+1,8
		AUSLAND	142,1	+14,8	+0,6	141,2	+8,9	+1,3	129,5	+4,1	141,7	+11,8
DI	GLASGEWERBE, KERAMIK, VERARBEITUNG VON STEINEN UND ERDEN	INSGESAMT	101,1	+9,5	-1,7	102,8	+1,4	-3,1	94,5	+1,4	102,0	+5,3
		INLAND	96,4	+7,8	-2,6	99,0	-0,8	-3,1	90,5	+1,3	97,7	+3,3
		AUSLAND	116,0	+14,2	+1,1	114,7	+7,4	-3,0	106,9	+1,4	115,4	+10,7
26.1	HERSTELLUNG UND VERAR- BEITUNG VON GLAS	INSGESAMT	109,0	+8,0	+2,9	105,9	+1,0	-0,8	97,9	+0,9	107,5	+4,5
		INLAND	106,6	+5,9	+5,3	101,2	-3,2	-2,0	94,5	+1,1	103,9	+1,3
		AUSLAND	114,8	+13,2	-2,0	117,1	+10,8	+1,9	105,9	+0,5	116,0	+12,0
DJ	METALLERZEUGUNG UND -BE- ARBEITUNG, HERSTELLUNG VON METALLERZEUGNISSEN	INSGESAMT	108,4	+1,6	+2,8	105,4	-3,7	-9,5	100,9	-3,7	106,9	-1,1
		INLAND	103,8	+0,2	+3,1	100,7	-5,1	-11,0	97,4	-3,0	102,3	-2,5
		AUSLAND	121,8	+5,0	+2,0	119,4	+0,2	-5,8	111,5	-5,6	120,6	+2,6

1) AUSGEWAHLTE WIRTSCHAFTSZWEIGE (OHNE ERNAHRUNGSGEWERBE UND TABAKVERARBEITUNG).

BUNDESGBEIT

DAS VERARBEITENDE GEWERBE
= 100
ABTEILUNGEN, GRUPPEN UND KLASSEN
ZWEIGE, AUSGABE 1993 (WZ93)
WERT

INDEX

1998 NOV.	VER- AEND. IN % GEGEN NOV. 1997	1998 3. VJ	1999 2. VJ	1999 3. VJ	VERAENDERUNG IN % 3. VJ 1999 GEGEN		1998 1. HJ	1998 2. HJ	1999 1. HJ	VERAENDERUNG IN % 1. HJ 1999 GEGEN		1997	1998	VER- AEND. IN % GEGEN 1997	WZ93 SCHL.
					3. VJ 1998	2. VJ 1999				1. HJ 1998	2. HJ 1998				
115,6	+2,0	110,8	111,9	114,0	+2,9	+1,9	109,4	112,9	109,8	+0,4	-2,7	105,6	111,1	+5,2	D
107,7	+3,1	102,7	101,0	103,2	+0,5	+2,2	100,4	104,8	99,7	-0,7	-4,9	98,4	102,6	+4,3	
129,5	+0,9	125,0	131,0	132,9	+6,3	+1,5	125,1	127,0	127,4	+1,8	+0,3	118,1	126,0	+6,7	
108,7	+0,4	106,9	107,1	108,2	+1,2	+1,0	108,3	105,8	105,1	-3,0	-0,7	103,3	107,0	+3,6	VORL.
106,2	+2,2	103,1	100,9	102,7	-0,4	+1,8	101,6	102,2	99,3	-2,3	-2,8	97,9	101,9	+4,1	
113,8	-2,9	114,6	119,4	119,5	+4,3	+0,1	121,7	113,0	116,8	-4,0	+3,4	114,3	117,3	+2,6	
126,1	+2,1	118,0	121,6	125,1	+6,0	+2,9	112,5	124,5	117,0	+4,0	-6,0	110,8	118,5	+6,9	INV.
113,4	+3,8	105,2	106,6	109,9	+4,5	+3,1	100,5	112,4	102,9	+2,4	-8,5	101,4	106,4	+4,9	
144,0	+0,6	136,1	142,8	146,3	+7,5	+2,5	129,4	141,6	136,8	+5,7	-3,4	124,0	135,5	+9,3	
130,4	+10,0	109,2	119,9	111,5	+2,1	-7,0	113,2	117,6	118,1	+4,3	+0,4	105,1	115,4	+9,8	GEBR.
114,2	+6,8	96,5	101,7	92,7	-3,9	-8,8	101,2	103,7	101,7	+0,5	-1,9	96,4	102,4	+6,2	
154,1	+13,7	127,7	146,6	139,2	+9,0	-5,0	130,7	138,0	142,2	+8,8	+3,0	118,0	134,4	+13,9	
90,1	+0,1	105,0	86,4	104,2	-0,8	+20,6	96,2	97,8	94,9	-1,4	-3,0	96,3	97,0	+0,7	VERB.
87,3	-	98,6	79,2	94,3	-4,4	+19,1	91,3	93,0	87,9	-3,7	-5,5	92,8	92,2	-0,6	
97,4	+0,2	122,2	105,5	130,4	+6,7	+23,6	109,1	110,5	113,5	+4,0	+2,7	105,7	109,8	+3,9	
87,7	-1,2	108,9	75,5	101,3	-7,0	+34,2	95,1	97,4	89,7	-5,7	-7,9	95,1	96,2	+1,2	DB
85,7	+1,4	100,8	71,2	92,4	-8,3	+29,8	88,5	92,2	83,9	-5,2	-9,0	90,7	90,3	-0,4	
93,4	-7,5	132,0	87,9	126,6	-4,1	+44,0	113,7	112,4	106,5	-6,3	-5,2	107,5	113,1	+5,2	
98,6	-1,6	90,4	87,0	84,0	-7,1	-3,4	96,3	91,7	88,6	-8,0	-3,4	94,3	94,0	-0,3	17
93,8	-0,4	84,3	79,5	77,1	-8,5	-3,0	87,9	86,3	81,6	-7,2	-5,4	89,2	87,1	-2,4	
111,0	-4,1	106,4	106,7	101,7	-4,4	-4,7	118,2	105,9	107,0	-9,5	+1,0	107,6	112,1	+4,2	
72,7	-0,7	134,1	59,8	125,0	-6,8	+109,0	93,3	105,2	91,3	-2,1	-13,2	96,1	99,2	+3,2	18
75,1	+4,2	122,1	60,6	112,1	-8,2	+85,0	89,3	99,8	86,9	-12,7	-12,9	92,6	94,5	+2,1	
64,6	-15,9	173,8	57,1	167,3	-3,7	+193,0	106,5	123,0	105,7	-0,8	-14,1	107,4	114,7	+6,8	
81,1	-1,2	115,1	86,1	111,2	-3,4	+29,2	108,1	100,1	102,6	-5,1	+2,5	104,0	104,1	+0,1	DC
78,4	+0,1	113,8	83,1	109,2	-4,0	+31,4	104,7	97,3	100,9	-3,6	+3,7	102,7	101,0	-1,7	
89,7	-5,0	119,4	95,6	117,5	-1,6	+22,9	113,2	108,8	108,1	-9,3	-0,6	108,2	114,0	+5,4	
101,7	-1,0	92,9	90,7	93,7	+0,9	+3,3	91,0	94,8	87,2	-4,2	-8,0	92,9	92,9	-	DD
99,0	-1,5	90,5	86,3	89,7	-0,9	+3,9	87,8	92,4	82,8	-5,7	-10,4	90,5	90,1	-0,4	
129,9	+3,3	118,1	139,1	136,7	+15,7	-1,7	125,1	119,6	134,9	+7,8	+12,8	118,1	122,3	+3,6	
101,2	+3,4	95,2	93,8	97,6	+2,5	+4,1	94,5	97,1	93,4	-1,2	-3,8	93,1	95,8	+2,9	DE
100,8	+3,9	93,5	91,0	94,2	+0,7	+3,5	91,9	96,2	91,4	-0,5	-5,0	91,3	94,1	+3,1	
102,6	+1,6	101,2	104,0	109,4	+8,1	+5,2	103,6	100,4	100,8	-2,7	+0,4	99,3	102,0	+2,7	
94,6	+0,7	93,1	90,5	94,5	+1,5	+4,4	94,4	91,9	90,6	-4,0	-1,4	91,9	93,2	+1,4	21
93,9	+1,5	91,1	86,1	90,2	-1,0	+4,8	90,7	90,5	87,4	-3,6	-3,4	88,7	90,6	+2,1	
96,1	-1,1	97,6	100,3	104,0	+6,6	+3,7	102,7	95,3	97,6	-5,0	+2,4	99,0	99,0	-	
98,8	+0,8	97,8	97,1	101,0	+3,3	+4,0	102,8	96,0	96,1	-6,5	+0,1	96,0	99,4	+3,5	21.1
94,8	+2,9	92,5	87,2	91,7	-0,9	+5,2	94,2	91,3	88,4	-6,2	-3,2	87,6	92,8	+5,9	
103,6	-1,7	104,2	109,3	112,5	+8,0	+2,9	113,4	101,8	105,6	-6,9	+3,7	106,3	107,6	+1,2	
91,1	+0,7	89,2	85,1	89,0	-0,2	+4,6	87,4	88,6	86,0	-1,6	-2,9	88,5	88,0	-0,6	21.2
93,4	+0,8	90,3	85,5	89,4	-1,0	+4,6	88,7	90,0	86,9	-2,0	-3,4	89,4	89,3	-0,1	
81,7	+0,5	85,0	82,9	87,7	+3,2	+5,8	82,1	82,7	82,1	-	-0,7	85,0	82,4	-3,1	
111,1	+7,0	98,3	98,8	102,3	+4,1	+3,5	94,6	104,9	97,7	+3,3	-6,9	94,8	99,7	+5,2	22
108,7	+6,5	96,2	96,5	98,9	+2,8	+2,5	93,3	102,7	95,9	+2,8	-6,6	94,2	98,0	+4,0	
136,8	+12,6	119,9	123,7	137,8	+14,9	+11,4	108,2	127,5	117,9	+9,0	-7,5	101,2	117,8	+16,4	
97,6	-4,8	101,2	104,1	104,3	+3,1	+0,2	108,2	98,6	102,7	-5,1	+4,2	104,6	103,4	-1,1	DG
92,9	-4,2	95,4	93,0	94,7	-0,7	+1,8	98,7	93,0	92,3	-6,5	-0,8	96,7	95,8	-0,9	
103,1	-5,5	108,1	117,4	115,6	+6,9	-1,5	119,5	105,2	115,0	-3,8	+9,3	113,9	112,3	-1,4	
92,4	-11,8	98,4	100,6	102,0	+3,7	+1,4	108,7	95,0	98,0	-9,8	+3,2	106,4	101,8	-4,3	24.1
89,9	-11,9	95,6	91,0	95,8	+0,2	+5,3	101,9	91,4	89,4	-12,3	-2,2	99,4	96,7	-2,7	
94,4	-11,8	100,8	108,9	107,3	+6,4	-1,5	114,5	98,0	105,3	-8,0	+7,4	112,4	106,2	-5,5	
108,9	+3,8	107,8	113,0	114,2	+5,9	+1,1	109,5	107,8	112,7	+2,9	+4,5	105,8	108,7	+2,7	24.4
100,4	+3,9	94,7	94,0	93,7	-1,1	-0,3	97,6	96,8	96,3	-1,3	-0,5	97,3	97,2	-0,1	
123,9	+3,8	130,7	146,0	150,1	+14,8	+2,8	130,4	127,2	141,4	+8,4	+11,2	120,7	128,8	+6,7	
108,7	+2,7	105,7	104,9	107,2	+1,4	+2,2	104,3	104,2	102,7	-1,5	-1,4	100,0	104,2	+4,2	DH
103,6	+2,3	100,6	97,4	100,3	-0,3	+3,0	97,9	99,1	95,3	-2,7	-3,8	95,9	98,5	+3,4	
124,4	+4,3	120,9	127,5	128,2	+6,0	+0,5	123,6	119,8	125,1	+1,2	+4,4	114,2	121,7	+6,6	
106,9	+3,1	105,0	104,0	106,6	+1,5	+2,5	103,3	103,3	101,2	-2,0	-2,0	98,7	103,3	+4,7	25.2
101,8	+2,6	99,8	96,7	99,7	-0,1	+3,1	96,9	98,2	94,0	-3,0	-4,3	94,0	97,6	+3,8	
123,8	+4,5	122,4	128,2	130,0	+6,2	+1,4	124,7	120,1	125,3	+0,5	+4,3	114,2	122,4	+7,2	
92,3	-3,0	95,9	96,6	99,5	+3,8	+3,0	90,7	92,2	89,5	-1,3	-2,9	92,6	91,4	-1,3	DI
89,4	-2,1	93,7	93,0	97,2	+3,7	+4,5	85,4	89,7	84,8	-0,7	-5,5	88,5	87,5	-1,1	
101,6	-5,5	102,9	107,8	106,6	+3,6	-1,1	107,1	100,2	104,3	-2,6	+4,1	105,4	103,7	-1,6	
100,9	-0,9	95,1	96,9	98,7	+3,8	+1,9	96,0	95,0	94,4	-1,7	-0,6	96,9	95,5	-1,4	26.1
100,7	+2,9	92,2	93,0	96,3	+4,4	+3,5	91,1	93,5	90,5	-0,7	-3,2	92,8	92,3	-0,5	
101,4	+8,6	102,0	105,9	104,2	+2,2	-1,6	107,7	98,6	103,4	-4,0	+4,9	106,6	103,1	-3,3	
106,7	+0,4	103,7	99,4	103,6	-0,1	+4,2	104,3	103,3	97,6	-6,4	-5,5	100,4	103,8	+3,4	DJ
103,6	+1,7	100,8	95,8	100,6	-0,2	+5,0	98,7	100,8	94,2	-4,6	-6,5	96,3	99,7	+3,5	
116,0	-3,0	112,2	110,4	112,9	+0,6	+2,3	121,2	110,7	107,7	-11,1	-2,7	112,6	116,0	+3,0	

WZ93- SCHL.	WIRTSCHAFTSZWEIG		VERAENDERUNG IN %			VERAENDERUNG IN %			KUMULIERT		2-MONATS- DURCHSCHNITT	
			1999	NOV. 1999 GEGEN		1999	OKT. 1999 GEGEN		JAN. 1999	VER- AEND. IN %	OKT. 1999	VER- AEND. IN %
			NOV.	NOV. 1998	OKT. 1999	OKT.	OKT. 1998	SEP. 1999	BIS NOV. 1999	GEGEN VORJAHR	NOV. 1999	GEGEN VORJAHR
27	METALLERZEUGUNG UND -BEARBEITUNG	INSGESAMT	102,4	+3,3	+2,2	100,2	-4,0	-3,5	95,3	-8,5	101,3	-0,5
		INLAND	96,8	+0,1	+1,1	95,7	-5,6	-2,0	91,8	-7,2	96,3	-2,8
		AUSLAND	113,5	+9,1	+3,9	109,2	-1,0	-6,0	102,2	-11,1	111,4	+3,9
27.1	ERZEUGUNG VON ROHEISEN, STAHL UND FERROLEGIE- RUNGEN (EGKS) 1)	INSGESAMT	94,4	+4,0	+3,3	91,4	-4,0	-5,0	86,1	-12,6	92,9	-0,1
		INLAND	90,4	-2,4	+0,8	89,7	-7,0	-1,4	85,9	-10,1	90,1	-4,7
		AUSLAND	102,2	+17,2	+7,9	94,7	+2,3	-11,2	86,5	-17,2	98,5	+9,6
27.5	GIessereIINDUSTRIE	INSGESAMT	116,5	-5,7	+0,7	115,7	-10,2	+1,0	111,6	-5,5	116,1	-8,0
		INLAND	113,1	-5,8	+1,0	112,0	-9,7	+0,5	108,9	-5,4	112,6	-7,8
		AUSLAND	129,3	-5,3	-0,3	129,7	-11,8	+2,4	122,1	-5,7	129,5	-8,7
28	HERSTELLUNG VON METALL- ERZEUGNISSEN	INSGESAMT	113,4	+0,3	+3,3	109,8	-3,3	-13,7	105,7	+0,4	111,6	-1,5
		INLAND	108,6	+0,3	+4,2	104,2	-4,7	-15,8	101,3	-0,1	106,4	-2,2
		AUSLAND	134,5	+0,2	-0,4	135,0	+1,7	-5,6	125,5	+2,0	134,8	+1,0
28.1	STAHL- UND LEICHTMETALL- BAU	INSGESAMT	108,9	+9,3	+11,6	97,6	-2,9	-7,2	91,8	+0,8	103,3	+3,2
		INLAND	104,6	+9,3	+12,4	93,1	-1,5	-8,1	87,5	+0,8	98,9	+4,0
		AUSLAND	162,3	+9,7	+4,6	155,2	-11,6	+1,0	144,5	+0,1	158,8	-1,9
DK	MASCHINENBAU	INSGESAMT	115,9	-2,9	+5,9	109,4	-2,2	-13,0	108,9	-2,0	112,7	-2,6
		INLAND	110,3	-2,2	+6,2	103,9	-4,7	-8,9	101,0	-0,8	107,1	-3,4
		AUSLAND	122,9	-3,8	+5,7	116,3	+0,8	-17,1	118,8	-3,3	119,6	-1,6
29.1	H.V. MASCHINEN F.D.ERZEUG. U.NUTZG.V.MECHAN.ENERGIE (O.LUFT-, STRASS.FAHRZ.BAU)	INSGESAMT	108,6	+2,5	+9,0	99,6	-4,7	-25,3	109,9	-2,4	104,1	-1,1
		INLAND	109,4	+3,3	+8,7	100,6	-3,7	-6,9	101,5	-0,7	105,0	-0,2
		AUSLAND	107,7	+1,6	+3,3	98,5	-5,7	-41,0	120,9	-4,4	103,1	-2,1
29.3	HERSTELLUNG VON LAND- U. FORSTWIRTSCHAFTLICHEN MASCHINEN	INSGESAMT	85,4	-5,4	+4,4	81,8	-10,0	-8,7	106,0	-1,9	83,6	-7,7
		INLAND	72,8	-3,1	+13,8	64,0	-16,6	-23,4	104,1	-4,4	68,4	-9,9
		AUSLAND	97,6	-7,1	-1,6	99,2	-5,3	+4,1	107,9	+0,7	98,4	-6,2
29.4	HERSTELLUNG VON WERK- ZEUGMASCHINEN	INSGESAMT	129,4	+8,5	+21,8	106,2	-8,2	-20,0	110,8	+4,3	117,8	+0,3
		INLAND	127,1	+8,0	+20,8	105,2	-8,2	-11,2	107,8	+4,9	118,2	-
		AUSLAND	131,8	+8,8	+23,1	107,1	-8,4	-27,7	113,9	+3,6	119,5	+0,4
DL	H.V.BUEROMASCH., DATENVERARB. GER.U.-EINRICHTG.;ELEKTROT., FEINMECHANIK U. OPTIK	INSGESAMT	130,9	+16,5	+1,0	129,6	+16,3	-12,7	118,6	+6,8	130,3	+16,4
		INLAND	121,7	+16,5	+2,7	118,5	+15,0	-6,9	106,8	+5,1	120,1	+15,7
		AUSLAND	146,7	+16,5	-1,2	148,5	+18,0	-19,6	138,5	+8,8	147,6	+17,2
30	H.V. BUEROMASCHINEN, DATENVERARBEITUNGSGE- RAETEN U. -EINRICHTUNGEN	INSGESAMT	128,4	+58,9	+13,4	113,2	+46,8	+23,7	88,1	-14,0	120,8	+52,9
		INLAND	135,7	+81,4	+11,8	121,4	+80,9	+55,2	82,6	-14,8	128,6	+81,1
		AUSLAND	115,3	+26,3	+16,7	98,8	+4,3	-14,0	97,8	-13,0	107,1	+15,2
31	HERSTELLUNG VON GERAETEN DER ELEKTRIZITAETSERZEU- GUNG, -VERTEILUNG U.AE.	INSGESAMT	119,8	+10,5	+3,6	115,6	+2,8	-18,5	113,8	+2,8	117,7	+6,6
		INLAND	117,2	+8,1	+4,0	112,7	+2,0	-9,8	107,8	+2,2	115,0	+5,0
		AUSLAND	125,4	+15,7	+2,8	122,0	+4,8	-31,5	126,5	+3,9	123,7	+10,1
31.2	HERSTELLUNG VON ELEK- TRIZITAETSERZEUGUNGS- U. -SCHALTEINRICHTUNGEN	INSGESAMT	108,0	+0,9	-2,2	110,4	-3,7	-16,5	112,4	-3,3	109,2	-1,4
		INLAND	103,0	-3,6	-3,5	106,7	-5,2	-12,4	105,4	-4,7	104,9	-4,5
		AUSLAND	118,7	+10,5	+0,1	118,6	-0,3	-23,4	127,4	-0,7	118,7	+4,9
31.6	HERSTELLUNG VON ELEK- TRISCHEN AUSRUESTUNGEN A.N.G.	INSGESAMT	122,6	+7,8	+2,8	119,3	+5,8	-12,0	116,2	+7,5	121,0	+6,8
		INLAND	129,3	+6,2	+4,2	124,1	+5,5	-9,2	119,5	+9,7	126,7	+5,8
		AUSLAND	109,2	+12,1	-0,5	109,8	+6,5	-17,7	109,7	+3,1	109,5	+9,2
32	RUNDFUNK-, FERNSEH- UND NACHRICHTENTECHNIK	INSGESAMT	180,3	+22,4	-9,4	176,9	+41,5	-15,4	147,6	+25,3	168,6	+31,7
		INLAND	137,0	+31,7	-8,7	150,0	+41,5	-15,3	125,0	+29,1	143,5	+36,7
		AUSLAND	187,4	+15,3	-10,0	208,3	+41,6	-15,4	173,8	+22,3	197,9	+27,8
33	MEDIZIN-, MESS-, STEUER- UND REGELUNGSTECHNIK, OPTIK	INSGESAMT	124,5	+7,3	+7,0	116,4	+5,0	-6,5	112,0	+2,9	120,5	+6,2
		INLAND	111,1	+0,7	+9,8	101,2	+1,3	-8,1	99,2	+0,2	106,2	+1,0
		AUSLAND	146,1	+16,6	+3,9	140,6	+9,2	-4,9	132,5	+6,3	143,4	+12,8
DM	FAHRZEUGBAU	INSGESAMT	171,9	+12,6	+10,3	155,8	-1,7	+1,4	146,6	+8,8	163,9	+5,3
		INLAND	138,0	-1,2	+3,7	133,1	-7,5	-2,2	129,0	+3,4	135,6	-4,4
		AUSLAND	206,4	+24,3	+15,5	178,7	+3,1	+4,4	164,4	+13,5	192,6	+13,5
34	HERSTELLUNG VON KRAFTWAGEN UND KRAFTWAGENTEILEN	INSGESAMT	170,3	+9,1	+5,8	161,0	+0,4	+2,9	148,2	+8,0	165,7	+4,7
		INLAND	137,5	-2,6	+3,2	133,3	-9,1	-1,4	128,7	+2,3	135,4	-6,0
		AUSLAND	203,8	+18,9	+7,7	189,2	+8,4	+6,1	168,1	+12,8	196,5	+13,6
34.1	HERSTELLUNG VON KRAFTWAGEN UND KRAFTWAGENMOTOREN	INSGESAMT	175,3	+8,0	+6,4	164,7	-1,2	+2,1	151,9	+8,6	170,0	+3,3
		INLAND	125,6	-8,8	+3,1	121,8	-15,6	-5,1	120,9	+0,2	123,7	-12,3
		AUSLAND	218,8	+19,0	+8,2	202,2	+8,5	+6,4	179,0	+14,2	210,5	+13,7
35	SONSTIGER FAHRZEUGBAU	INSGESAMT	185,1	+47,5	+63,1	113,5	-20,5	-12,5	133,5	+16,8	149,3	+11,3
		INLAND	142,6	+12,5	+8,1	131,9	+9,4	-8,5	131,9	+13,7	137,3	+11,0
		AUSLAND	226,4	+82,1	+135,6	96,1	-41,3	-17,2	135,2	+19,9	161,3	+12,0
35.1	SCHIFFBAU	INSGESAMT	74,5	+37,7	+86,7	39,9	-41,2	-34,8	80,2	+20,8	57,2	-6,2
		INLAND	46,1	-53,7	-45,6	84,7	+32,3	-37,4	92,9	-2,4	65,4	-20,0
		AUSLAND	93,5	+220,2	+491,8	15,8	-77,5	-24,4	73,9	+45,2	54,7	+9,8
35.3	LUFT- UND RAUMFAHRZEUGBAU	INSGESAMT	285,0	+58,8	+75,0	162,9	-22,6	-3,4	171,5	+15,5	224,0	+14,9
		INLAND	215,9	+33,1	+18,4	182,4	+5,7	+16,3	158,6	+13,7	199,2	+19,0
		AUSLAND	333,6	+74,1	+123,7	143,1	-37,1	-15,7	180,6	+16,7	241,4	+12,6
36.1	HERSTELLUNG VON MOEBELN	INSGESAMT	113,2	-0,2	+5,3	107,5	-4,6	-3,0	99,2	-2,0	110,4	-2,4
		INLAND	108,6	-1,3	+5,7	102,7	-6,4	-3,1	95,1	-3,2	105,7	-3,8
		AUSLAND	144,2	+5,8	+3,4	139,4	+5,2	-2,4	126,7	+4,5	141,8	+5,5

1) EUROPAEISCHE GEMEINSCHAFT FUER KOHLE UND STAHL.

BUNDESGBIET

DAS VERARBEITENDE GEMERBE
= 100
ABTEILUNGEN, GRUPPEN UND KLASSEN
ZWEIGE, AUSGABE 1993 (WZ93)
WERT

INDEX

1998 NOV.	VER- ÄND. IN % GEGEN NOV. 1997	1998 3.VJ	1999 2.VJ	1999 3.VJ	VERÄNDERUNG IN % 3.VJ 1999 GEGEN		1998 1.HJ	1998 2.HJ	1999 1.HJ	VERÄNDERUNG IN % 1.HJ 1999 GEGEN		1997	1998	VER- ÄND. IN % GEGEN 1997	WZ93 SCHL.
					3.VJ 1998	2.VJ 1999				1.HJ 1998	2.HJ 1998				
99,1	-6,4	99,4	94,1	95,3	-4,1	+1,3	107,4	95,7	93,2	-13,2	-2,6	99,7	101,6	+1,9	27
96,7	-1,7	95,9	90,4	91,8	-4,3	+1,5	100,3	92,5	90,3	-10,0	-2,4	93,6	96,4	+3,0	
104,0	-13,9	106,7	101,3	102,3	-4,1	+1,0	121,6	102,1	99,1	-18,5	-2,9	111,6	111,8	+0,2	
90,8	-11,4	89,7	84,6	86,8	-3,2	+2,6	104,8	86,5	83,5	-20,3	-3,5	94,4	95,6	+1,3	27.1
92,6	-3,9	89,1	84,9	85,8	-3,7	+1,1	99,0	86,8	84,7	-14,4	-2,4	90,5	92,9	+2,7	
87,2	-24,0	91,0	83,9	89,0	-2,2	+6,1	116,2	85,8	81,4	-29,9	-5,1	102,2	101,0	-1,2	
123,5	+7,7	112,8	111,8	104,4	-7,4	-6,6	118,0	114,3	113,8	-3,6	-0,4	105,4	116,2	+10,2	27.5
120,1	+8,3	110,9	109,0	102,9	-7,2	-5,6	114,8	111,6	110,7	-3,6	-0,8	102,4	113,2	+10,5	
136,5	+5,5	119,9	122,7	110,2	-8,1	-10,2	130,1	124,7	125,5	-3,5	+0,6	117,0	127,4	+8,9	
113,1	+6,0	107,2	103,9	110,7	+3,3	+6,5	101,7	109,6	101,2	-0,5	-7,7	101,0	105,6	+4,6	28
108,3	+3,8	104,2	99,4	106,7	+2,4	+7,3	97,5	106,4	96,9	-0,6	-8,9	98,2	101,9	+3,8	
134,2	+13,9	120,7	124,4	128,9	+6,8	+3,6	120,6	123,9	120,8	+0,2	-2,5	113,9	122,2	+7,3	
99,6	+1,9	97,1	92,2	98,2	+1,1	+6,5	85,1	100,7	84,7	-0,5	-15,9	91,6	92,9	+1,4	28.1
95,7	+0,6	93,6	86,9	94,6	+1,1	+8,9	80,7	97,3	80,2	-0,6	-17,6	89,0	89,0	-	
148,0	+13,1	140,9	158,2	143,5	+1,8	-9,3	140,3	142,7	140,3	-	-1,7	124,8	141,5	+13,4	
119,4	+1,1	114,6	110,3	110,2	-3,8	-0,1	107,9	119,8	107,1	-0,7	-10,6	107,2	113,9	+6,3	DK
112,8	+4,8	103,5	101,1	102,3	-1,2	+1,2	97,9	110,6	98,4	+0,5	-11,0	99,6	104,3	+4,7	
127,7	-2,7	128,5	122,0	120,2	-6,5	-1,5	120,5	131,4	117,9	-2,2	-10,3	116,9	125,9	+7,7	
106,0	+0,3	119,0	107,9	110,1	-7,5	+2,0	111,8	112,7	111,6	-0,2	-1,0	105,8	112,3	+6,1	29.1
105,9	-2,3	105,1	101,3	100,4	-4,5	-0,9	99,7	102,9	100,9	+1,2	-1,9	98,2	101,3	+3,2	
106,0	+3,7	137,5	116,7	123,0	-10,5	+5,4	127,9	125,8	125,9	-1,6	+0,1	116,0	126,8	+9,3	
90,3	+10,9	97,5	126,5	92,0	-5,6	-27,3	119,0	94,4	120,4	+1,2	+27,5	98,7	106,7	+8,1	29.3
75,1	+2,7	96,8	132,2	89,7	-7,3	-32,1	126,1	85,9	123,2	-2,3	+41,8	99,7	106,5	+6,8	
105,1	+17,7	98,2	121,1	94,2	-4,1	-22,2	112,3	101,7	117,9	+5,0	+15,9	97,7	107,0	+9,5	
119,3	+1,7	110,6	114,0	113,8	+2,9	-0,2	100,3	121,4	106,9	+6,6	-11,9	103,1	110,9	+7,6	29.4
117,7	+2,6	106,6	108,4	111,0	+4,1	+2,4	96,5	119,4	103,5	+7,3	-13,3	99,9	108,0	+8,1	
121,1	+0,9	114,7	119,9	116,8	+1,8	-2,6	104,5	123,6	110,6	+5,8	-10,5	106,5	114,0	+7,0	
112,4	-3,0	116,3	112,2	127,5	+9,6	+13,6	108,2	115,1	110,2	+1,8	-4,3	107,8	111,6	+3,5	DL
104,5	-1,9	105,6	100,9	112,4	+6,4	+11,4	98,9	105,3	99,7	+0,8	-5,3	101,2	102,1	+0,9	
125,9	-4,3	134,5	131,4	153,2	+13,9	+16,6	124,2	131,7	128,2	+3,2	-2,7	119,2	128,0	+7,4	
80,8	-34,5	112,5	75,5	83,9	-25,4	+11,1	105,3	98,2	79,4	-24,6	-19,1	109,9	101,8	-7,4	30
74,8	-32,2	107,3	66,3	73,7	-31,3	+11,2	100,3	92,0	71,8	-28,4	-22,0	109,2	96,1	-12,0	
91,3	-37,6	121,5	91,7	101,8	-16,2	+11,0	114,3	109,1	92,7	-18,9	-15,0	111,3	111,7	+0,4	
108,4	-1,9	115,0	110,6	120,7	+5,0	+9,1	108,7	112,2	109,0	+0,3	-2,9	105,6	110,4	+4,5	31
108,4	+2,3	110,6	104,5	111,1	+0,5	+6,3	101,7	109,3	103,8	+2,1	-5,0	101,0	105,5	+4,5	
108,4	-9,7	124,6	123,6	141,2	+13,3	+14,2	123,5	118,3	120,0	-2,8	+1,4	115,4	120,9	+4,8	
107,0	-3,2	124,0	112,8	115,9	-6,5	+2,7	114,0	117,7	111,6	-2,1	-5,2	108,9	115,8	+6,3	31.2
106,9	+0,4	119,7	104,3	108,3	-9,5	+3,8	106,3	114,5	104,2	-2,0	-9,0	103,4	110,4	+6,8	
107,4	-9,8	133,3	131,1	132,3	-0,8	+0,9	130,8	124,5	127,8	-2,3	+2,7	120,9	127,7	+5,6	
113,7	+2,5	110,1	117,6	118,7	+7,8	+0,9	105,3	111,6	113,4	+7,7	+1,6	105,7	108,5	+2,6	31.6
121,7	+9,0	110,6	121,5	120,5	+9,0	-0,8	104,4	115,5	116,6	+11,7	+1,0	106,0	109,9	+3,7	
97,4	-10,9	108,9	110,1	115,1	+5,7	+4,5	107,1	103,7	107,0	-0,1	+3,2	105,3	105,4	+0,1	
131,0	+1,0	126,0	133,9	173,5	+37,7	+29,6	110,3	129,6	127,6	+15,7	-1,5	114,4	119,9	+4,8	32
104,0	-5,2	99,0	114,4	149,4	+50,9	+30,6	93,1	103,4	106,6	+14,5	+3,1	100,5	98,2	-2,3	
162,5	+6,3	157,4	156,6	201,5	+28,0	+28,7	130,3	160,0	152,0	+16,7	-5,0	130,6	145,2	+11,2	
116,0	+6,5	110,3	109,4	113,0	+2,4	+3,3	106,5	113,6	108,6	+2,0	-4,4	104,5	110,1	+5,4	33
110,3	+7,2	99,3	96,3	99,3	-	+3,1	96,9	104,0	96,9	-	-6,8	98,2	100,4	+2,2	
125,3	+5,6	128,2	130,5	136,2	+5,5	+3,6	122,0	129,1	127,6	+4,6	-1,2	114,8	125,5	+9,3	
152,7	+11,3	128,2	150,7	138,5	+8,0	-8,1	131,0	139,9	144,9	+10,6	+3,6	119,1	135,5	+13,8	DM
139,7	+12,5	119,2	135,4	120,5	+1,1	-11,0	121,8	130,3	131,2	+7,7	+0,7	109,6	126,0	+15,0	
166,1	+10,4	137,6	166,2	156,7	+13,9	-5,7	140,4	149,9	158,9	+13,2	+6,0	128,9	145,1	+12,6	
156,1	+14,9	129,9	152,6	139,2	+7,2	-8,8	133,9	140,7	146,9	+9,7	+4,4	119,5	137,3	+14,9	34
141,2	+14,6	119,7	134,9	119,7	-	-11,3	122,7	129,2	131,0	+6,8	+1,4	109,4	125,9	+15,1	
171,4	+15,3	140,4	170,7	159,1	+13,3	-6,8	145,4	152,5	163,2	+12,2	+7,0	129,9	148,9	+14,6	
162,3	+16,6	131,5	157,9	141,5	+7,6	-10,4	135,9	144,4	151,1	+11,2	+4,6	121,6	140,1	+15,2	34.1
137,7	+13,9	113,1	130,2	110,1	-2,7	-15,4	117,6	125,1	125,4	+6,6	+0,2	106,7	121,4	+13,8	
183,9	+18,5	147,5	182,1	168,9	+14,5	-7,2	151,8	161,4	173,6	+14,4	+7,6	134,6	156,6	+16,3	
125,5	-15,5	115,0	135,3	133,0	+15,7	-1,7	107,4	134,3	128,5	+19,6	-4,3	116,0	120,9	+4,2	35
126,7	-4,4	114,7	140,1	127,7	+11,3	-8,9	114,1	139,4	132,2	+15,9	-5,2	110,9	126,8	+14,3	
124,3	-24,0	115,5	130,9	138,1	+19,6	+5,5	101,1	129,6	125,1	+23,7	-3,5	120,9	115,3	-4,6	
54,1	-29,9	81,0	77,3	104,4	+28,9	+35,1	61,0	109,0	75,8	+24,3	-30,5	85,9	85,0	-1,0	35.1
99,6	-21,3	90,1	122,8	81,6	-9,4	-33,6	102,2	172,3	107,8	+5,5	-37,4	106,1	137,2	+29,3	
29,2	-41,7	76,3	52,7	117,3	+53,7	+122,6	38,6	74,8	58,6	+51,8	-21,7	75,1	56,7	-24,5	
179,5	-16,7	140,6	171,3	159,3	+13,3	-7,0	136,9	164,4	160,2	+17,0	-2,6	141,5	150,7	+6,5	35.3
162,2	-3,1	139,2	151,0	161,0	+15,7	+6,6	130,4	157,8	144,0	+10,4	-8,7	125,9	144,1	+14,5	
191,6	-23,2	141,6	185,6	158,1	+11,7	-14,8	141,5	169,1	171,6	+21,3	+1,5	152,4	155,3	+1,9	
113,4	+7,3	93,4	98,3	92,3	-1,2	-6,1	101,2	99,9	99,0	-2,2	-0,9	95,8	100,5	+4,9	36.1
110,0	+7,0	90,4	93,9	88,1	-2,5	-6,2	98,2	96,8	95,1	-3,2	-1,8	93,5	97,5	+4,3	
136,3	+9,0	113,0	127,1	120,4	+6,5	-5,3	120,9	120,2	124,9	+3,3	+3,9	110,8	120,6	+8,8	

4 INDEX DES UMSATZES FUER
 1995
 NACH ABSCHNITTEN, UNTERABSCHNITTEN,
 DER KLASSIFIKATION DER WIRTSCHAFTS
 4.1 ORIGINAL

VOLUMEN

WZ93- SCHL.	WIRTSCHAFTSZWEIG		VERAENDERUNG IN % NOV. 1999 GEGEN			VERAENDERUNG IN % OKT. 1999 GEGEN			KUMULIERT		2-MONATS- DURCHSCHNITT	
			1999			1999			JAN. 1999	VER- AEND. IN %	OKT. 1999	VER- AEND. IN %
			NOV.	NOV. 1998	OKT. 1999	OKT.	OKT. 1998	SEP. 1999	BIS NOV. 1999	IN % GEGEN VORJAHR	NOV. 1999	IN % GEGEN VORJAHR
D	VERARBEITENDES GEWERBE 1)	INSGESAMT	123,8	+7,7	+4,3	118,7	+2,0	-5,9	112,9	+2,6	121,3	+4,8
		INLAND	111,9	+3,9	+3,2	108,4	-0,7	-5,2	103,1	+0,9	110,2	+1,6
		AUSLAND	144,8	+13,6	+6,0	136,6	+6,0	-6,9	130,0	+5,2	140,7	+9,8
	VORLEISTUNGSGUETER- PRODUZENTEN	INSGESAMT	120,8	+8,6	+2,3	118,1	+2,9	-1,9	111,4	+1,6	119,5	+5,8
		INLAND	114,1	+4,6	+1,8	112,1	-	-1,1	105,7	+0,7	113,1	+2,3
		AUSLAND	134,4	+16,4	+3,1	130,3	+8,4	-3,0	122,7	+3,3	132,4	+12,3
	INVESTITIONSGUETER- PRODUZENTEN	INSGESAMT	132,1	+8,0	+6,7	123,8	+3,4	-11,4	118,3	+4,6	128,0	+5,8
		INLAND	117,1	+6,2	+5,3	111,2	+2,5	-10,0	104,7	+3,2	114,2	+4,4
		AUSLAND	153,2	+10,1	+8,3	141,5	+4,4	-12,9	137,4	+6,3	147,4	+7,3
	GEBRAUCHSGUETER- PRODUZENTEN	INSGESAMT	131,5	+4,9	+6,8	123,1	-3,1	-	113,9	+2,3	127,3	+0,8
		INLAND	104,7	-5,0	+3,8	100,9	-10,0	-4,3	96,6	-2,6	102,8	-7,6
		AUSLAND	170,9	+15,8	+9,8	155,7	+4,4	+4,5	139,3	+8,1	163,3	+10,0
	VERBRAUCHSGUETER- PRODUZENTEN	INSGESAMT	93,3	+5,7	+1,9	91,6	-3,3	-12,9	95,5	-0,9	92,5	+1,1
		INLAND	86,8	+1,3	+2,7	84,5	-6,8	-12,5	88,1	-3,8	85,7	-2,8
		AUSLAND	110,4	+16,1	+0,1	110,3	+4,7	-13,8	115,1	+5,7	110,4	+10,2
DB	TEXTIL- UND BEKLEIDUNGS- GEWERBE	INSGESAMT	85,7	-2,1	-1,3	86,8	-9,2	-17,1	92,1	-6,0	86,3	-5,8
		INLAND	81,0	-5,2	-1,6	82,3	-11,3	-14,6	85,5	-6,8	81,7	-8,3
		AUSLAND	99,1	+5,9	-0,7	99,8	-3,9	-22,4	111,2	-4,1	99,5	+0,8
17	TEXTILGEWERBE	INSGESAMT	95,7	-2,8	+1,5	94,3	-8,8	-0,2	88,8	-6,7	95,0	-5,9
		INLAND	87,5	-6,6	+1,0	86,6	-11,9	-0,7	81,7	-7,4	87,1	-9,3
		AUSLAND	116,9	+5,2	+2,2	114,4	-1,9	+0,7	107,4	-5,4	115,7	+1,6
18	BEKLEIDUNGSGEWERBE	INSGESAMT	72,1	-0,4	-5,9	76,6	-10,0	-35,5	96,7	-5,0	74,4	-5,6
		INLAND	72,6	-2,7	-5,3	76,7	-10,5	-29,2	90,3	-6,2	74,7	-6,9
		AUSLAND	70,2	+7,8	-7,8	76,1	-8,2	-50,3	117,5	-1,8	73,2	-1,1
DC	LEDERGEWERBE	INSGESAMT	79,6	-0,6	-1,7	81,0	-7,1	-22,6	99,5	-3,9	80,3	-4,1
		INLAND	74,9	-3,4	-3,1	77,3	-9,1	-24,5	97,1	-3,7	76,1	-6,4
		AUSLAND	94,8	+7,5	+1,7	93,2	-1,3	-16,6	107,2	-4,3	94,0	+3,0
DD	HOLZGEWERBE (OHNE HERSTELLUNG VON MOEBELN)	INSGESAMT	111,4	+8,5	+3,4	107,7	+3,4	+1,4	94,9	+0,4	109,6	+5,9
		INLAND	107,4	+7,1	+4,1	103,2	+1,9	+1,2	90,8	-1,1	105,3	+4,5
		AUSLAND	154,2	+20,1	-1,2	156,0	+15,3	+3,0	138,5	+11,8	155,1	+17,6
DE	PAPIER- UND DRUCKGEWERBE	INSGESAMT	116,0	+8,7	+4,0	111,5	+4,0	+1,4	102,3	+1,6	113,8	+6,4
		INLAND	111,1	+4,4	+4,8	106,0	-0,2	+1,0	98,7	+0,1	108,6	+2,2
		AUSLAND	133,1	+23,2	+1,5	131,1	+18,4	+2,5	115,0	+6,3	132,1	+20,7
21	PAPIERGEWERBE	INSGESAMT	113,7	+10,8	+4,5	108,8	+3,9	+0,2	102,4	+0,9	111,3	+7,3
		INLAND	108,5	+6,6	+6,6	101,8	-1,5	-1,4	98,0	-0,6	105,2	+2,5
		AUSLAND	125,5	+20,2	+0,9	124,4	+15,4	+3,2	112,3	+3,9	125,0	+17,8
21.1	H.V. HOLZSTOFF, ZELLSTOFF, PAPIER, KARTON UND PAPPE	INSGESAMT	128,7	+14,0	+4,0	123,7	+8,0	+1,8	114,6	+0,8	126,2	+11,0
		INLAND	119,5	+7,9	+8,1	110,5	-1,1	-0,9	106,1	-2,0	115,0	+3,4
		AUSLAND	140,0	+21,2	+0,2	139,7	+18,4	+4,4	125,0	+3,8	139,9	+19,8
21.2	PAPIER-, KARTON- UND PAPPEVERARBEITUNG	INSGESAMT	101,3	+7,7	+5,0	96,5	-0,1	-1,3	92,3	+0,9	98,9	+3,7
		INLAND	102,2	+5,6	+5,5	96,9	-1,7	-1,6	93,3	+0,1	99,6	+1,9
		AUSLAND	97,4	+17,3	+2,7	94,8	+7,6	-0,3	87,8	+4,2	96,1	+12,3
22	DRUCKGEWERBE, VERVIEL- FAELTIGUNG VON BESPIELTEN TON-, BILD- U. DATENTRAEGERN	INSGESAMT	119,4	+5,7	+3,2	115,7	+4,2	+3,0	102,2	+2,8	117,6	+5,0
		INLAND	114,2	+2,3	+3,1	110,8	+1,1	+3,6	99,6	+1,1	112,5	+1,7
		AUSLAND	173,7	+36,3	+4,3	166,5	+31,9	-0,4	129,4	+18,6	170,1	+34,1
DG	CHEMISCHE INDUSTRIE	INSGESAMT	115,0	+14,7	+1,9	112,9	+7,1	+0,4	108,8	+2,4	114,0	+10,8
		INLAND	105,8	+9,8	+2,2	103,5	+2,9	-0,4	99,8	+0,3	104,7	+6,3
		AUSLAND	125,8	+19,9	+1,4	124,1	+11,7	+1,1	119,3	+4,6	125,0	+15,7
24.1	HERSTELLUNG VON CHEMISCHEN GRUNDSTOFFEN	INSGESAMT	123,2	+20,3	+0,5	122,6	+13,1	+4,0	114,4	+3,4	122,9	+16,6
		INLAND	120,2	+15,5	+0,9	119,1	+9,1	+4,3	110,9	+1,8	119,7	+12,2
		AUSLAND	125,7	+24,7	-	125,7	+16,6	+3,9	117,5	+4,8	125,7	+20,5
24.4	HERSTELLUNG VON PHARMA- ZEUTISCHEN ERZEUGNISSEN	INSGESAMT	116,9	+12,6	+4,3	112,1	+3,1	-1,8	109,5	+4,6	114,5	+7,7
		INLAND	101,0	+5,1	+6,2	95,1	-1,5	-2,3	93,2	-0,5	98,1	+1,9
		AUSLAND	144,6	+23,3	+1,8	142,0	+9,1	-1,3	138,1	+11,5	143,3	+15,8
DH	HERSTELLUNG VON GUMMI- UND KUNSTSTOFFWAREN	INSGESAMT	117,8	+6,6	+1,1	116,5	+1,7	-0,3	108,6	+1,3	117,2	+4,2
		INLAND	109,2	+3,6	+1,4	107,7	-1,1	-0,7	100,9	-0,7	108,5	+1,2
		AUSLAND	143,6	+14,1	+0,4	143,0	+8,8	+0,4	131,8	+6,1	143,3	+11,4
25.2	HERSTELLUNG VON KUNST- STOFFWAREN	INSGESAMT	116,1	+6,7	+0,2	115,9	+2,2	+0,3	107,7	+1,3	116,0	+4,4
		INLAND	107,6	+3,9	+0,1	107,5	-0,5	+0,2	100,2	-0,4	107,6	+1,7
		AUSLAND	144,3	+14,6	+0,3	143,8	+9,5	+0,5	132,8	+5,8	144,1	+12,1
DI	GLASGEWERBE, KERAMIK, VERARBEITUNG VON STEINEN UND ERDEN	INSGESAMT	103,9	+10,5	-1,8	105,8	+2,1	-3,1	97,1	+2,1	104,9	+6,2
		INLAND	100,1	+9,2	-2,7	102,9	+0,3	-3,1	93,9	+2,1	101,5	+4,4
		AUSLAND	116,0	+14,5	+0,7	115,2	+8,1	-3,0	107,1	+2,0	115,6	+11,2
26.1	HERSTELLUNG UND VERAR- BEITUNG VON GLAS	INSGESAMT	114,6	+10,5	+2,4	111,9	+3,5	-0,7	103,0	+2,6	113,3	+7,0
		INLAND	114,3	+9,9	+5,0	108,9	+0,6	-1,9	101,1	+3,5	111,6	+5,1
		AUSLAND	115,6	+12,3	-2,8	118,9	+10,4	+1,8	107,4	+0,7	117,3	+11,4
DJ	METALLERZEUGUNG UND -BE- ARBEITUNG, HERSTELLUNG VON METALLERZEUGNISSEN	INSGESAMT	109,4	+1,0	+2,4	106,8	-3,5	-9,4	103,2	-1,2	108,1	-1,3
		INLAND	104,3	-0,1	+2,8	101,5	-4,9	-10,4	98,9	-1,2	102,9	-2,6
		AUSLAND	124,6	+4,1	+1,5	122,7	+0,1	-6,5	116,1	-1,4	123,7	+2,1

1) AUSGEWAELTE WIRTSCHAFTSZWEIGE (OHNE ERNAHRUNGSGEWERBE UND TABAKVERARBEITUNG).

STBA, FS 4, R 2.2, 11/1999

BUNDESGBEIT

DAS VERARBEITENDE GEWERBE
= 100
ABTEILUNGEN, GRUPPEN UND KLASSEN
ZWEIGE, AUSGABE 1993 (WZ93)
WERT

INDEX

1998 NOV.	VER- AEND. IN % GEGEN NOV. 1997	1998 3. VJ	1999 2. VJ	1999 3. VJ	VERAENDERUNG IN % 3. VJ 1999 GEGEN		1998 1. HJ	1998 2. HJ	1999 1. HJ	VERAENDERUNG IN % 1. HJ 1999 GEGEN		1997	1998	VER- AEND. IN % GEGEN 1997	WZ93 SCHL.
					3. VJ 1998	2. VJ 1999				1. HJ 1998	2. HJ 1998				
114,9	+2,4	109,9	111,7	113,6	+3,4	+1,7	108,2	112,0	109,7	+1,4	-2,1	105,0	110,1	+4,9	D
107,7	+3,3	102,5	101,6	103,7	+1,2	+2,1	100,0	104,6	100,4	+0,4	-4,0	98,5	102,3	+3,9	
127,5	+1,2	122,8	129,4	131,0	+6,7	+1,2	122,5	124,9	125,9	+2,8	+0,8	116,4	123,7	+6,3	
111,2	+1,7	108,4	110,7	111,3	+2,7	+0,5	109,1	107,7	108,7	-0,4	+0,9	104,7	108,4	+3,5	VORL.
109,1	+3,3	105,1	104,7	106,0	+0,9	+1,2	103,2	104,6	103,1	-0,1	-1,4	99,7	103,9	+4,2	
115,5	-1,2	115,1	122,7	122,0	+6,0	-0,6	121,0	114,1	119,9	-0,9	+5,1	114,7	117,5	+2,4	
122,3	+1,5	114,9	117,8	121,6	+5,8	+3,2	109,5	121,0	113,4	+3,6	-6,3	108,4	115,3	+6,4	INV.
110,3	+3,0	102,7	103,7	107,5	+4,7	+3,7	98,3	109,6	100,2	+1,9	-8,6	99,6	103,9	+4,3	
139,2	-	132,0	137,6	141,6	+7,3	+2,9	125,4	137,2	132,0	+5,3	-3,8	120,7	131,3	+8,8	
125,4	+8,9	105,2	114,7	106,5	+1,2	-7,1	109,3	113,3	113,2	+3,6	-0,1	102,4	111,3	+8,7	GEBR.
110,2	+5,8	93,4	98,1	89,4	-4,3	-8,9	98,1	100,3	98,2	+0,1	-2,1	94,2	98,2	+5,3	
147,6	+12,7	122,5	139,0	131,5	+7,3	-5,4	125,6	132,4	135,1	+7,6	+2,0	114,3	129,0	+12,9	
88,3	-0,5	103,2	84,7	102,2	-1,0	+20,7	94,5	96,0	93,1	-1,5	-3,0	95,4	95,3	-0,1	VERB.
85,7	-0,8	97,1	77,9	92,7	-4,5	+19,0	90,0	91,5	86,6	-3,8	-5,4	92,2	90,7	-1,6	
95,1	+0,4	119,5	102,7	127,4	+6,6	+24,1	106,5	108,0	110,5	+3,8	+2,3	103,8	107,3	+3,4	
87,5	-0,9	108,7	75,5	101,1	-7,0	+33,9	94,7	97,2	89,6	-5,4	-7,8	94,9	96,0	+1,2	DB
85,4	+1,5	100,5	71,0	91,9	-8,6	+29,4	88,2	91,9	83,6	-5,2	-9,0	90,6	90,0	-0,7	
93,6	-6,7	132,2	88,2	127,6	-3,5	+44,7	113,4	112,6	106,9	-5,7	-5,1	107,2	113,0	+5,4	
98,5	-1,0	90,1	87,4	84,4	-6,3	-3,4	95,8	91,5	89,0	-7,1	-2,7	94,1	93,7	-0,4	17
93,7	+0,1	84,1	79,9	77,6	-7,7	-2,9	87,6	86,1	82,0	-6,4	-4,8	89,2	86,8	-2,7	
111,1	-3,1	105,8	107,1	102,0	-3,6	-4,8	117,2	105,6	107,3	-8,4	+1,6	107,0	111,4	+4,1	
72,4	-0,7	134,2	59,1	124,1	-7,5	+110,0	93,3	105,1	90,4	-3,1	-14,0	95,9	99,2	+3,4	18
74,6	+3,9	121,6	59,6	110,4	-9,2	+85,2	89,1	99,3	85,6	-3,9	-13,8	92,4	94,2	+1,9	
65,1	-15,2	175,4	57,5	169,3	-3,5	+194,4	107,1	124,0	106,3	-0,7	-14,3	107,4	115,6	+7,6	
80,1	-0,6	112,4	84,7	109,4	-2,7	+29,2	105,6	98,0	100,9	-4,5	+3,0	102,5	101,8	-0,7	DC
77,5	+1,0	111,1	81,5	107,1	-3,6	+31,4	102,3	95,3	99,1	-3,1	+4,0	101,0	98,8	-2,2	
88,2	-5,1	116,7	95,2	116,6	-0,1	+22,5	116,5	106,6	107,0	-8,2	+0,4	107,2	111,6	+4,1	
102,7	-1,4	93,4	93,1	96,4	+3,2	+3,5	92,2	95,4	89,3	-3,1	-6,4	94,7	93,8	-1,0	DD
100,3	-1,8	91,2	88,8	92,7	+1,6	+4,4	89,1	93,3	85,1	-4,5	-8,8	92,3	91,2	-1,2	
128,4	+1,2	117,0	138,9	136,3	+16,5	-1,9	124,7	118,3	134,0	+7,5	+13,3	120,1	121,5	+1,2	
106,7	+3,8	99,7	99,1	102,5	+2,8	+3,4	99,1	102,0	98,4	-0,7	-3,5	98,7	100,6	+1,9	DE
106,4	+4,8	98,0	95,4	98,5	+0,5	+3,2	96,3	101,1	95,6	-0,7	-5,4	96,3	98,7	+2,5	
108,0	+0,7	105,9	112,2	116,7	+10,2	+4,0	109,0	105,4	108,4	-0,6	+2,8	107,3	107,2	-0,1	
102,6	+0,6	100,1	99,3	102,8	+2,7	+3,5	101,6	99,3	99,2	-2,4	-0,1	100,9	100,4	-0,5	21
101,8	+1,5	98,1	94,4	98,1	-	+3,9	97,6	97,7	95,5	-2,2	-2,3	97,2	97,7	+0,5	
104,4	-1,4	104,7	110,5	113,3	+8,2	+2,5	110,4	102,9	107,6	-2,5	+4,6	109,4	106,6	-2,6	
112,9	+0,4	110,4	111,9	115,0	+4,2	+2,8	115,4	109,1	110,6	-4,2	+1,4	111,7	112,2	+0,4	21.1
110,7	+2,7	107,0	102,2	106,3	-0,7	+4,0	107,9	106,1	103,0	-4,5	-2,9	103,8	107,0	+3,1	
115,5	-2,4	114,4	123,8	125,5	+9,7	+1,4	124,6	112,7	119,8	-3,9	+6,3	121,2	118,6	-2,1	
94,1	+0,9	91,7	89,0	92,8	+1,2	+4,3	90,1	91,3	89,8	-0,3	-1,6	92,1	90,7	-1,5	21.2
96,8	+0,7	93,0	90,0	93,5	+0,5	+3,9	91,8	93,0	91,2	-0,7	-1,9	93,4	92,4	-1,1	
83,0	+1,2	86,0	84,9	89,7	+4,3	+5,7	83,0	83,9	84,0	+1,2	+0,1	86,6	83,5	-3,6	
113,0	+8,7	99,1	98,6	102,0	+2,9	+3,4	95,4	106,1	97,3	+2,0	-8,3	95,4	100,8	+5,7	22
111,6	+8,3	97,8	96,5	98,8	+1,0	+2,4	94,8	104,9	95,8	+1,1	-8,7	95,2	99,9	+4,9	
127,4	+11,4	112,1	121,2	135,2	+20,6	+11,6	101,7	118,9	113,0	+11,1	-5,0	96,4	110,3	+14,4	
100,3	-2,6	103,1	108,9	108,3	+5,0	-0,6	108,8	100,9	107,3	-1,4	+6,3	105,7	104,8	-0,9	D6
96,4	-2,1	98,4	98,8	100,1	+1,7	+1,3	100,3	96,1	98,1	-2,2	+2,1	98,9	98,2	-0,7	
104,9	-3,1	108,8	120,8	118,0	+8,5	-2,3	118,8	106,5	118,1	-0,6	+10,9	113,7	112,7	-0,9	
102,4	-5,9	106,9	114,7	114,4	+7,0	-0,3	114,2	104,2	111,6	-2,3	+7,1	111,6	109,2	-2,2	24.1
104,1	-4,2	107,9	109,0	112,6	+4,4	+3,3	110,1	104,5	107,1	-2,7	+2,5	107,2	107,3	+0,1	
100,8	-7,4	106,2	119,6	115,9	+9,1	-3,1	117,7	104,0	115,5	-1,9	+11,1	115,3	110,9	-3,8	
103,8	+2,7	103,0	108,2	109,2	+6,0	+0,9	105,0	102,9	107,9	+2,8	+4,9	102,6	103,9	+1,3	24.4
96,1	+2,7	91,1	90,7	90,2	-1,0	-0,6	94,1	92,8	93,1	-1,1	+0,3	94,8	93,5	-1,4	
117,3	+2,6	123,9	138,9	142,6	+15,1	+2,7	124,1	120,4	134,0	+8,0	+11,3	116,3	122,3	+5,2	
110,5	+3,2	107,1	107,7	109,8	+2,5	+1,9	105,5	105,7	105,1	-0,4	-0,6	101,2	105,6	+4,3	DH
105,4	+2,4	102,2	99,9	102,6	+0,4	+2,7	99,4	100,7	97,6	-1,8	-3,1	96,6	100,1	+3,6	
125,8	+5,0	121,8	131,4	131,7	+8,1	+0,2	123,9	120,9	128,0	+3,3	+5,9	115,3	122,4	+6,2	
108,8	+3,6	106,6	107,1	109,5	+2,7	+2,2	104,6	105,0	104,1	-0,5	-0,9	99,9	104,8	+4,9	25.2
103,6	+3,1	101,5	99,5	102,2	+0,7	+2,7	98,4	99,9	96,7	-1,7	-3,2	95,2	99,1	+4,1	
125,9	+5,2	123,9	132,5	133,6	+7,8	+0,8	125,4	121,8	128,7	+2,6	+5,7	115,8	123,6	+6,7	
94,0	-3,4	97,9	99,3	102,4	+4,6	+3,1	92,5	94,0	91,8	-0,8	-2,3	94,5	93,3	-1,3	DI
91,7	-2,3	96,5	96,9	101,0	+4,7	+4,9	88,0	92,2	87,8	-0,2	-4,8	90,8	90,1	-0,8	
101,3	-6,2	102,2	108,8	106,9	+4,6	-1,7	106,8	99,7	104,4	-2,2	+4,7	106,1	103,2	-2,7	
103,7	-2,6	98,0	102,1	104,1	+6,2	+2,0	99,8	97,8	98,9	-0,9	+1,1	100,8	98,8	-2,0	26.1
104,0	+0,6	96,0	99,4	103,5	+7,8	+4,1	95,8	97,0	96,4	+0,6	-0,6	97,3	96,4	-0,9	
102,9	-9,6	102,8	108,6	105,6	+2,7	-2,8	109,1	99,8	105,0	-3,8	+5,2	109,3	104,5	-4,4	
108,3	+2,3	103,5	102,3	105,5	+1,9	+3,1	103,3	103,9	100,5	-2,7	-3,3	100,6	103,6	+3,0	DJ
104,4	+2,6	100,6	97,7	101,6	+1,0	+4,0	98,0	100,9	96,3	-1,7	-4,6	96,8	99,5	+2,8	
119,7	+1,4	112,4	115,8	117,0	+4,1	+1,0	119,1	112,6	113,2	-5,0	+0,5	111,9	115,8	+3,5	

WZ93-	WIRTSCHAFTSZWEIG		VERAENDERUNG IN %			VERAENDERUNG IN %			KUMULIERT		2-MONATS- DURCHSCHNITT	
			1999	NOV. 1999 GEGEN		1999	OKT. 1999 GEGEN		JAN. 1999	VER- AEND.	OKT. 1999	VER- AEND.
			NOV.	NOV. 1998	OKT. 1999	OKT.	OKT. 1998	SEP. 1999	NOV. 1999	VORJAHR	NOV. 1999	VORJAHR
27	METALLERZEUGUNG UND -BEARBEITUNG	INSGESAMT	108,5	+3,3	+1,4	107,0	-2,3	-4,4	103,6	-2,0	107,8	+0,5
		AUSLAND	122,6	+9,0	+2,9	119,1	+0,7	-7,0	113,3	-2,7	120,9	+4,8
27.1	ERZEUGUNG VON ROHEISEN, STAHL UND FERROLEGIE- RUNGEN (EGKS) 1)	INSGESAMT	107,5	+7,3	+2,2	105,2	+2,5	-6,2	101,3	-0,7	106,4	+4,9
		AUSLAND	117,9	+19,7	+6,0	111,2	+8,4	-11,6	102,5	-4,7	114,6	+13,9
27.5	GIESSEREIINDUSTRIE	INSGESAMT	119,1	-1,2	-0,2	119,3	-4,9	+1,0	113,4	+0,3	119,2	-3,2
		AUSLAND	149,1	+10,6	-2,0	152,1	+5,2	+1,9	137,8	+16,6	150,6	+7,8
28	HERSTELLUNG VON METALL- ERZEUGNISSEN	INSGESAMT	110,2	-0,7	+3,4	106,6	-4,5	-13,3	102,9	-0,5	108,4	-2,6
		AUSLAND	127,7	-2,1	-0,4	128,2	-0,7	-5,9	120,4	+0,8	128,0	-1,4
28.1	STAHL- UND LEICHTMETALL- BAU	INSGESAMT	105,5	+7,9	+11,3	94,8	-4,0	-7,4	89,2	-0,6	100,2	+1,9
		AUSLAND	161,2	+9,7	+4,7	153,9	-11,7	+0,8	143,7	+0,2	157,6	-1,9
DK	MASCHINENBAU	INSGESAMT	110,9	-3,4	+5,8	104,8	-2,8	-13,2	104,5	-2,5	107,9	-3,1
		AUSLAND	117,4	-4,3	+5,7	111,1	-	-17,5	113,8	-3,9	114,3	-2,2
29.1	H.V. MASCHINEN F.D.ERZUEG. U.NUTZG.V.MECHAN.ENERGIE (O.LUFT-, STRASS.FAHRZ.BAU)	INSGESAMT	103,0	+1,6	+9,1	94,4	-5,5	-26,0	104,6	-3,2	98,7	-2,0
		AUSLAND	102,6	+0,8	+9,6	93,6	-6,6	-42,0	115,9	-4,8	98,1	-2,9
29.3	HERSTELLUNG VON LAND- U. FORSTWIRTSCHAFTLICHEN MASCHINEN	INSGESAMT	81,1	-6,2	+3,6	78,3	-10,5	-8,5	101,1	-2,3	79,7	-8,4
		AUSLAND	92,9	-7,7	-2,3	95,1	-5,5	+4,2	102,9	+0,4	94,0	-6,7
29.4	HERSTELLUNG VON WERK- ZEUGMASCHINEN	INSGESAMT	122,2	+7,2	+21,8	100,3	-9,3	-20,1	104,8	+2,8	111,3	-0,9
		AUSLAND	124,3	+7,7	+22,9	101,1	-9,3	-27,6	107,6	+2,4	112,7	-0,7
DL	H.V.BUEROMASCH., DATENVERARB. GER.U.-EINRICHTG.;ELEKTROT., FEINMECHANIK U. OPTIK	INSGESAMT	134,3	+18,7	+1,1	132,8	+18,8	-12,1	120,4	+8,1	133,6	+18,8
		AUSLAND	147,6	+17,3	-1,1	148,2	+19,1	-19,5	138,8	+9,7	148,4	+18,2
30	H.V. BUEROMASCHINEN, DATENVERARBEITUNGSGE- RAETEN U. -EINRICHTUNGEN	INSGESAMT	158,8	+75,9	+13,8	139,5	+65,3	+28,0	104,5	-6,6	149,2	+70,7
		AUSLAND	126,6	+31,6	+17,0	108,2	+8,6	-13,3	105,8	-9,1	117,4	+19,9
31	HERSTELLUNG VON GERAETEN DER ELEKTRIZITAETSERZUE- GUNG, -VERTEILUNG U.AE.	INSGESAMT	119,4	+11,2	+3,5	114,4	+3,6	-18,6	112,6	+3,8	116,4	+7,3
		AUSLAND	121,1	+16,0	+3,1	117,5	+4,8	-32,0	122,0	+3,9	119,3	+10,2
31.2	HERSTELLUNG VON ELEK- TRIZITAETSERZUEGUNG- U. -SCHALTENRICHTUNGEN	INSGESAMT	104,5	+0,4	-2,7	107,4	-3,5	-16,7	109,7	-2,6	106,0	-1,6
		AUSLAND	110,6	+7,9	+0,1	110,5	-2,8	-23,6	119,7	-2,4	110,6	+2,3
31.6	HERSTELLUNG VON ELEK- TRISCHEN AUSRUESTUNGEN A.N.G.	INSGESAMT	118,3	+8,9	+3,0	114,9	+6,7	-11,8	111,8	+8,3	116,6	+7,8
		AUSLAND	104,8	+15,9	-	104,8	+9,4	-18,2	104,2	+4,6	104,8	+12,6
32	RUNDFUNK-, FERNSEH- UND NACHRICHTENTECHNIK	INSGESAMT	169,4	+23,2	-9,1	186,3	+42,2	-15,2	154,7	+26,2	177,9	+32,5
		AUSLAND	196,7	+16,3	-9,6	217,5	+42,2	-15,2	181,7	+23,9	207,1	+37,1
33	MEDIZIN-, MESS-, STEUER- UND REGELUNGSTECHNIK, OPTIK	INSGESAMT	118,9	+6,5	+6,6	111,5	+4,3	-6,7	107,5	+2,2	115,2	+5,4
		AUSLAND	140,9	+16,5	+3,8	135,8	+8,9	-4,8	127,9	+5,7	138,4	+12,6
DM	FAHRZEUGBAU	INSGESAMT	164,3	+11,5	+10,4	148,8	-2,7	+1,4	140,7	+7,9	156,6	+4,3
		AUSLAND	195,0	+22,8	+15,7	168,6	+1,6	+4,2	156,0	+12,2	181,8	+11,9
34	HERSTELLUNG VON KRAFTWAGEN UND KRAFTWAGENTEILEN	INSGESAMT	162,4	+7,9	+5,7	153,6	-0,8	+2,9	142,0	+6,9	158,0	+3,5
		AUSLAND	191,9	+17,2	+7,6	178,3	+6,8	+6,1	159,2	+11,5	185,1	+11,9
34.1	HERSTELLUNG VON KRAFTWAGEN UND KRAFTWAGENMOTOREN	INSGESAMT	163,8	+6,1	+6,3	154,1	-2,9	+2,0	143,0	+7,1	159,0	+1,5
		AUSLAND	203,4	+16,6	+8,0	188,3	+6,4	+6,3	167,7	+12,6	195,9	+11,5
35	SONSTIGER FAHRZEUGBAU	INSGESAMT	179,4	+47,2	+62,9	110,1	-20,6	-12,5	129,6	+16,3	144,8	+11,1
		AUSLAND	219,0	+82,0	+135,5	93,0	-41,4	-17,2	130,7	+19,6	156,0	+11,8
35.1	SCHIFFBAU	INSGESAMT	72,1	+37,6	+86,3	38,7	-41,1	-34,8	77,7	+20,5	55,4	-6,3
		AUSLAND	90,4	+219,4	+494,7	15,2	-77,7	-24,8	71,4	+44,5	52,8	+9,5
35.3	LUFT- UND RAUMFAHRZEUGBAU	INSGESAMT	276,0	+58,6	+74,9	157,8	-22,7	-3,4	166,2	+15,3	216,9	+14,7
		AUSLAND	322,8	+73,7	+123,7	144,3	-37,3	-15,7	174,7	+16,4	233,6	+12,4
36.1	HERSTELLUNG VON MOEBELN	INSGESAMT	106,0	-0,8	+5,4	100,6	-5,5	-3,0	93,2	-3,0	103,3	-3,2
		AUSLAND	135,8	+4,5	+3,3	131,4	+4,0	-2,2	119,7	+3,2	133,6	+4,3

1) EUROPAEISCHE GEMEINSCHAFT FUER KOHLE UND STAHL.

BUNDES GEBIET

DAS VERARBEITENDE GEWERBE
= 100
ABTEILUNGEN, GRUPPEN UND KLASSEN
ZWEIGE, AUSGABE 1993 (WZ93)
WERT

INDEX

1998 NOV.	VER- ÄND. IN % GEGEN NOV. 1997	1998 3. VJ	1999 2. VJ	1999 3. VJ	VERÄNDERUNG IN % 3. VJ 1999 GEGEN		1998 1. HJ	1998 2. HJ	1999 1. HJ	VERÄNDERUNG IN % 1. HJ 1999 GEGEN		1997	1998	VER- ÄND. IN % GEGEN 1997	WZ93 SCHL.
					3. VJ 1998	2. VJ 1999				1. HJ 1998	2. HJ 1998				
105,0	-1,6	101,5	103,4	103,2	+1,7	-0,2	107,4	99,4	102,5	-4,6	+3,1	101,7	103,4	+1,7	27
101,2	+1,2	97,5	98,3	98,3	+0,8	-	100,9	95,4	98,2	-2,7	+2,9	96,4	98,1	+1,8	
112,5	-6,4	109,4	113,6	113,0	+3,3	-0,5	120,4	107,5	110,9	-7,9	+3,2	112,3	113,9	+1,4	
100,2	-5,9	93,2	100,8	102,0	+9,4	+1,2	106,5	92,4	99,3	-6,8	+7,5	101,2	99,5	-1,7	27.1
101,0	-0,1	92,4	101,0	100,3	+8,5	-0,7	101,6	92,2	100,3	-1,3	+8,8	98,0	96,9	-1,1	
98,5	-16,0	94,9	100,4	105,2	+10,9	+4,8	116,3	92,8	97,2	-16,4	+4,7	107,5	104,6	-2,7	
120,6	+10,4	108,5	115,3	107,4	-1,0	-6,9	112,1	110,8	114,5	+2,1	+3,3	101,4	111,4	+9,9	27.5
116,8	+8,3	108,0	107,1	101,4	-6,1	-5,3	111,4	108,5	108,6	-2,5	+0,1	100,4	110,0	+9,6	
134,8	+17,8	110,4	146,7	130,3	+18,0	-11,2	115,0	119,4	137,4	+19,5	+15,1	105,2	117,2	+11,4	
111,0	+5,5	105,3	101,3	107,3	+1,9	+5,9	99,9	107,5	98,9	-1,0	-8,0	99,6	103,7	+4,1	28
106,7	+3,5	102,6	97,4	103,8	+1,2	+6,6	96,1	104,7	95,0	-1,1	-9,3	97,0	100,4	+3,5	
130,5	+13,9	117,1	119,0	123,0	+5,0	+3,4	117,2	120,3	116,6	-0,5	-3,1	111,2	118,8	+6,8	
97,8	+0,8	95,4	89,9	95,6	+0,2	+6,3	83,9	98,9	82,4	-1,8	-16,7	91,1	91,4	+0,3	28.1
93,9	-0,4	91,9	84,4	91,8	-0,1	+8,8	79,5	95,6	77,8	-2,1	-18,6	88,4	87,5	-1,0	
147,0	+12,7	139,5	157,9	142,7	+2,3	-9,6	139,5	141,4	139,5	-	-1,3	124,7	140,4	+12,6	
114,8	+0,1	110,4	105,7	105,6	-4,3	-0,1	104,3	115,4	102,8	-1,4	-10,9	104,4	109,8	+5,2	DK
108,6	+3,8	99,8	96,9	98,1	-1,7	+1,2	94,8	106,6	94,6	-0,2	-11,3	96,9	100,7	+3,9	
122,7	-3,7	123,8	116,8	115,1	-7,0	-1,5	116,2	126,5	113,1	-2,7	-10,6	113,7	121,4	+6,8	
101,4	-0,3	114,4	102,6	104,8	-8,4	+2,1	107,5	108,2	106,5	-0,9	-1,6	102,0	107,8	+5,7	29.1
101,1	-3,1	100,3	95,9	94,9	-5,4	-1,0	95,6	98,2	95,7	+0,1	-2,5	94,8	96,9	+2,2	
101,8	+3,7	132,9	111,5	118,0	-11,2	+5,8	123,2	121,3	120,7	-2,0	-0,5	111,5	122,2	+9,6	
86,5	+10,5	93,3	120,7	87,8	-5,9	-27,3	114,1	90,5	114,9	+0,7	+27,0	95,6	102,3	+7,0	29.3
71,9	+2,0	92,7	126,3	85,5	-7,8	-32,3	121,2	83,4	117,7	-2,9	+41,1	96,8	102,3	+5,7	
100,7	+17,4	93,9	115,5	90,0	-4,2	-22,1	107,3	97,4	112,3	+4,7	+15,3	94,5	102,3	+8,3	
114,0	+0,5	105,7	107,9	107,5	+1,7	-0,4	96,5	116,1	101,4	+5,1	-12,7	100,0	106,3	+6,3	29.4
112,8	+1,4	102,3	102,8	105,1	+2,7	+2,2	93,0	114,5	98,3	+5,7	-14,1	97,1	103,8	+6,9	
115,4	-0,4	109,4	113,3	110,1	+0,6	-2,8	100,2	117,8	104,7	+4,5	-11,1	103,1	109,0	+5,7	
113,1	-2,1	116,9	113,4	129,6	+10,9	+14,3	108,3	115,7	111,4	+2,9	-3,7	107,3	112,0	+4,4	DL
105,6	-1,1	106,9	102,8	115,3	+7,9	+12,2	99,6	106,5	101,6	+2,0	-4,6	101,1	103,0	+1,9	
125,8	-3,5	133,9	131,4	153,8	+14,9	+17,0	123,1	131,4	128,0	+4,0	-2,6	117,9	127,2	+7,9	
90,3	-31,4	123,9	87,9	100,2	-19,1	+14,0	114,2	108,7	91,8	-19,6	-15,5	116,9	111,4	-4,7	30
86,9	-28,2	122,8	81,3	94,1	-23,4	+15,7	112,2	105,8	87,6	-21,9	-17,2	118,7	109,0	-8,2	
96,2	-36,0	125,9	99,5	111,1	-11,8	+11,7	117,7	113,9	99,3	-15,6	-12,8	113,9	115,8	+1,7	
106,5	-2,0	112,6	109,4	119,5	+6,1	+9,2	106,5	110,0	107,8	+1,2	-2,0	104,0	108,2	+4,0	31
107,5	+2,4	109,2	104,9	111,5	+2,1	+6,3	100,5	108,1	104,3	+3,8	-3,5	100,0	104,3	+4,3	
104,4	-10,5	119,8	119,0	136,6	+14,0	+14,8	119,3	113,9	115,5	-3,2	+1,4	112,6	116,6	+3,6	
104,1	-3,1	120,1	110,1	112,8	-6,1	+2,5	110,5	114,2	109,5	-0,9	-4,1	106,3	112,3	+5,6	31.2
104,9	+0,7	116,9	104,2	107,8	-7,8	+3,5	103,6	112,0	104,2	+0,6	-7,0	101,3	107,8	+6,4	
102,5	-10,4	127,2	122,9	123,6	-2,8	+0,6	125,3	119,0	120,8	-3,6	+1,5	117,1	122,1	+4,3	
108,6	+1,3	104,8	113,3	114,4	+9,2	+1,0	100,7	106,4	108,9	+8,1	+2,3	102,5	103,6	+1,1	31.6
117,6	+8,6	106,5	117,3	116,4	+9,3	-0,8	100,7	111,3	112,8	+12,0	+1,3	102,9	106,0	+3,0	
90,4	-14,0	101,5	105,3	110,3	+8,7	+4,7	100,8	96,5	101,0	+0,2	+4,7	101,6	98,7	-2,9	
137,5	+5,1	131,8	140,1	182,1	+38,2	+30,0	114,1	135,9	133,4	+16,9	-1,8	114,9	125,0	+8,8	32
110,3	-1,0	104,6	120,0	157,6	+50,7	+31,3	97,3	109,6	111,5	+14,6	+1,7	101,3	103,4	+2,1	
169,1	+10,2	163,4	163,4	210,5	+28,8	+28,8	133,6	166,5	158,9	+18,9	-4,6	130,7	150,1	+14,8	
111,6	+5,3	106,6	105,2	108,5	+1,8	+3,1	103,1	109,6	104,4	+1,3	-4,7	101,8	106,3	+4,4	33
105,8	+6,1	95,7	92,1	94,7	-1,0	+2,8	93,3	100,1	92,8	-0,5	-7,3	95,1	96,7	+1,7	
121,1	+4,3	124,5	126,1	130,6	+4,9	+3,6	118,7	125,0	123,2	+3,8	-1,4	112,5	121,9	+8,4	
147,4	+10,5	124,0	144,8	132,6	+6,9	-8,4	127,0	135,2	139,4	+9,8	+3,1	116,2	131,1	+12,8	DM
136,1	+11,6	116,4	131,9	117,1	+0,6	-11,2	119,4	127,0	127,8	+7,0	+0,6	107,9	123,2	+14,2	
158,8	+9,4	131,8	157,9	148,3	+12,5	-6,1	134,8	143,5	151,2	+12,2	+5,4	124,7	139,2	+11,6	
150,5	+14,0	125,5	146,4	133,0	+6,0	-9,2	129,8	135,8	141,2	+8,8	+4,0	116,6	132,8	+13,9	34
137,6	+13,8	116,9	131,3	116,2	-0,6	-11,5	120,2	125,9	127,6	+6,2	+1,4	107,8	123,1	+14,2	
163,7	+14,3	134,4	161,9	150,2	+11,8	-7,2	139,5	145,9	155,1	+11,2	+6,3	125,6	142,7	+13,6	
154,4	+15,4	125,2	149,0	132,7	+6,0	-10,9	130,0	137,5	142,8	+9,8	+3,9	117,5	133,7	+13,8	34.1
131,5	+12,4	108,1	123,8	104,1	-3,7	-15,9	113,3	119,5	119,3	+5,3	-0,2	103,9	116,4	+12,0	
174,4	+17,5	140,2	171,0	157,7	+12,5	-7,8	144,6	153,2	163,4	+13,0	+6,7	129,3	148,9	+15,2	
121,9	-16,0	111,8	131,5	129,1	+15,5	-1,8	104,8	130,5	124,9	+19,2	-4,3	113,6	117,6	+3,5	35
123,5	-5,2	112,1	136,8	124,5	+11,1	-9,0	112,1	136,0	129,2	+15,3	-5,0	109,3	124,0	+13,4	
120,3	-24,5	111,7	126,6	133,6	+19,6	+5,5	98,0	125,4	120,9	+23,4	-3,6	117,8	111,7	-5,2	
52,4	-30,4	78,5	75,0	101,1	+28,8	+34,8	59,9	105,6	73,5	+23,9	-30,4	83,9	82,5	-1,7	35.1
96,4	-22,0	87,5	119,3	79,2	-9,5	-33,6	99,4	167,1	104,7	+5,3	-37,3	103,9	133,2	+28,2	
28,3	-42,1	74,0	51,0	113,5	+53,4	+122,5	37,4	72,5	56,6	+51,3	-21,9	73,3	55,0	-25,0	
174,0	-17,3	136,4	165,9	154,4	+13,2	-6,9	133,1	159,5	155,2	+16,6	-2,7	138,3	146,3	+5,8	35.3
157,2	-4,0	135,1	146,7	156,3	+15,7	+6,5	127,1	153,1	139,9	+10,1	-8,6	123,3	140,1	+13,6	
185,8	-23,6	137,3	179,4	153,1	+11,5	-14,7	137,3	163,9	166,0	+20,9	+1,3	148,8	150,6	+1,2	
106,9	+5,4	88,4	92,4	86,4	-2,3	-6,5	96,4	94,4	93,2	-3,3	-1,3	92,3	95,4	+3,4	36.1
103,5	+5,1	85,5	88,2	82,4	-3,6	-6,6	93,5	91,4	89,4	-4,4	-2,2	90,0	92,4	+2,7	
129,9	+7,6	107,9	119,9	113,3	+5,0	-5,5	116,0	114,6	118,3	+2,0	+3,2	107,4	115,3	+7,4	

FRUEHERES BUNDESGBIET

4 INDEX DES UMSATZES FUER DAS VERARBEITENDE GEBERBE
1995 = 1004.2 ZEITREIHENANALYSE - BERLINER VERFAHREN (BV 4)
WERTINDEX

WZ93- SCHL.	WIRTSCHAFTSZWEIG		ORIGINALWERT		KALENDER- U. SAISON- BEREINIGTER WERT		GLATTE KOMPONENTE	
			1999 NOV.	VERAEND. GEGENUEBER VORJAHRES- MONAT IN %	1999 NOV.	VERAEND. GEGENUEBER VORMONAT IN %	1999 NOV.	VERAEND. GEGENUEBER VORMONAT IN %
0	VERARBEITENDES GEBERBE 1)	INSGESAMT	124,9	+8,0	116,8	+1,0	116,1	+0,8
		INLAND	111,6	+3,6	103,4	-0,3	103,4	+0,3
		AUSLAND	148,0	+14,3	140,2	+2,6	138,2	+1,2
	VORLEISTUNGSGUETER- PRODUZENTEN	INSGESAMT	118,5	+9,0	111,5	+0,9	110,2	+0,9
		INLAND	111,5	+5,0	102,9	-0,1	102,4	+0,5
		AUSLAND	132,8	+16,7	129,0	+2,8	126,0	+1,6
	INVESTITIONSGUETER- PRODUZENTEN	INSGESAMT	135,9	+7,8	126,7	+0,6	127,1	+0,6
		INLAND	119,0	+4,9	110,8	-0,4	111,6	+0,5
		AUSLAND	159,5	+10,8	149,2	+1,6	149,0	+0,7
	GEBRAUCHSGUETER- PRODUZENTEN	INSGESAMT	138,1	+5,9	121,3	+2,4	120,1	+0,3
		INLAND	108,6	-4,9	94,6	-1,7	96,0	-0,8
		AUSLAND	181,4	+17,7	160,4	+5,9	155,4	+1,3
	VERBRAUCHSGUETER- PRODUZENTEN	INSGESAMT	95,5	+6,0	98,4	+2,6	96,9	+0,2
		INLAND	88,6	+1,5	89,6	+2,6	88,0	0
		AUSLAND	113,9	+16,9	122,6	+3,4	121,1	+0,9
08	TEXTIL- UND BEKLEIDUNGS- GEBERBE	INSGESAMT	85,7	-2,3	88,8	+0,6	87,8	-0,6
		INLAND	81,3	-5,1	81,4	0	80,7	-0,9
		AUSLAND	98,4	+5,4	110,4	+2,7	108,1	+0,2
17	TEXTILGEBERBE	INSGESAMT	95,0	-3,7	85,0	+0,4	84,7	-0,4
		INLAND	86,9	-7,4	75,7	-0,7	76,2	-0,9
		AUSLAND	116,1	+4,6	109,1	+2,5	106,7	+0,7
18	BEKLEIDUNGSGEBERBE	INSGESAMT	73,0	+0,4	94,7	+1,5	92,4	-0,6
		INLAND	74,1	-1,3	89,2	+1,1	86,8	-0,8
		AUSLAND	69,6	+7,7	112,7	+2,8	110,6	-0,5
0C	LEDERGEBERBE	INSGESAMT	81,1	0	99,2	+3,2	97,7	-0,5
		INLAND	76,7	-2,2	95,2	+2,3	94,3	-0,6
		AUSLAND	95,2	+6,1	112,2	+5,4	108,9	0
0D	HOLZGEBERBE (OHNE HERSTELLUNG VON MOEBELN)	INSGESAMT	108,2	+6,4	94,7	+1,3	93,9	+0,8
		INLAND	103,9	+4,9	89,9	+1,1	89,1	+0,7
		AUSLAND	154,3	+18,8	146,6	+2,6	145,7	+1,5
0E	PAPIER- UND DRUCKGEBERBE	INSGESAMT	111,9	+10,6	102,9	+1,2	101,4	+1,1
		INLAND	107,6	+8,7	97,6	+0,7	96,7	+0,6
		AUSLAND	126,8	+23,6	121,3	+2,0	117,8	+2,4
21	PAPIERGEBERBE	INSGESAMT	106,4	+12,5	99,8	+2,3	97,5	+1,2
		INLAND	101,6	+8,2	93,3	+2,3	91,4	+0,8
		AUSLAND	117,4	+22,2	114,5	+2,3	111,2	+2,3
21.1	H.V. HOLZSTOFF, ZELLSTOFF, PAPIER, KARTON UND PAPPE	INSGESAMT	116,0	+17,4	110,5	+3,4	106,9	+1,9
		INLAND	105,8	+11,6	97,9	+4,1	94,6	+1,2
		AUSLAND	128,7	+24,2	126,4	+2,9	122,1	+2,5
21.2	PAPIER-, KARTON- UND PAPPEVERARBEITUNG	INSGESAMT	98,5	+8,1	91,1	+1,6	89,7	+0,7
		INLAND	99,2	+6,2	90,7	+1,2	89,6	+0,4
		AUSLAND	95,7	+17,1	92,5	+2,0	90,4	+1,5
22	DRUCKGEBERBE, VERVIEL- FAELTIGUNG VON BESPIELTEN TON-, -BILD-U. DATENTRAEGERN	INSGESAMT	120,1	+8,1	107,5	-0,2	107,1	+0,8
		INLAND	114,6	+5,4	102,7	-0,4	102,7	+0,5
		AUSLAND	176,6	+29,1	156,5	+1,9	151,0	+2,9
0G	CHEMISCHE INDUSTRIE	INSGESAMT	112,8	+15,6	111,9	+2,6	109,3	+1,5
		INLAND	102,3	+10,1	99,3	+2,4	97,0	+1,1
		AUSLAND	125,2	+21,4	126,9	+3,1	123,8	+1,7
24.1	HERSTELLUNG VON CHEMISCHEN GRUNDSTOFFEN	INSGESAMT	115,0	+24,5	114,1	+3,0	110,1	+2,3
		INLAND	108,4	+20,6	104,9	+2,7	101,0	+2,2
		AUSLAND	120,6	+27,8	122,1	+3,4	117,8	+2,3
24.4	HERSTELLUNG VON PHARMA- ZEUTISCHEN ERZEUGNISSEN	INSGESAMT	122,6	+12,6	120,3	+4,2	118,0	+0,9
		INLAND	105,3	+4,9	100,3	+3,4	98,1	+0,5
		AUSLAND	152,9	+23,4	155,2	+5,4	152,7	+1,3
0H	HERSTELLUNG VON GUMMI- UND KUNSTSTOFFWAREN	INSGESAMT	116,1	+6,8	107,8	+0,7	107,2	+0,8
		INLAND	107,8	+4,1	99,2	+0,9	98,5	+0,4
		AUSLAND	141,1	+13,4	134,2	+0,9	133,3	+1,3
25.2	HERSTELLUNG VON KUNST- STOFFWAREN	INSGESAMT	114,4	+7,0	106,9	+0,5	106,3	+0,9
		INLAND	106,1	+4,2	98,4	+0,7	97,8	+0,6
		AUSLAND	142,1	+14,8	136,2	+0,9	134,8	+1,4
0I	GLASGEBERBE, KERAMIK, VERARBEITUNG VON STEINEN UND ERDEN	INSGESAMT	101,1	+9,5	95,4	+1,5	95,0	+0,7
		INLAND	96,4	+7,8	90,1	+1,6	89,9	+0,4
		AUSLAND	116,0	+14,2	112,1	+1,8	110,5	+1,2
26.1	HERSTELLUNG UND VERAR- BEITUNG VON GLAS	INSGESAMT	109,0	+8,0	99,2	+1,3	98,7	+0,6
		INLAND	106,6	+5,9	94,5	+2,2	94,2	+0,2
		AUSLAND	114,8	+13,2	110,3	-0,3	109,3	+1,2
0J	METALLERZEUGUNG UND -BE- ARBEITUNG, HERSTELLUNG VON METALLERZEUGNISSEN	INSGESAMT	108,4	+1,6	101,2	+0,4	101,6	+0,7
		INLAND	103,8	+0,2	96,7	+0,3	97,4	+0,4
		AUSLAND	121,8	+5,0	114,7	+1,1	113,9	+1,2

1) AUSGEWAELHTE WIRTSCHAFTSZWEIGE (OHNE ERNAHRUNGSGEBERBE UND TABAKVERARBEITUNG).

STBA, FS 4, R 2.2, 11/1999

FRUEHERES BUNDESGBEIT
4 INDEX DES UMSATZES FUER DAS VERARBEITENDE GEBWERBE
1995 = 100

4.2 ZEITREIHENANALYSE - BERLINER VERFAHREN (BV 4)
WERTINDEX

WZ93- SCHL.	WIRTSCHAFTSZWEIG		ORIGINALWERT		KALENDER- U. SAISON- BEREINIGTER WERT BERLINER VERFAHREN, VERSION 4		GLATTE KOMponente	
			1999 NOV.	VERAEND. GEGENUEBER VORJAHRES- MONAT IN %	1999 NOV.	VERAEND. GEGENUEBER VORMONAT IN %	1999 NOV.	VERAEND. GEGENUEBER VORMONAT IN %
27	METALLERZEUGUNG UND -BEARBEITUNG	INSGESAMT INLAND AUSLAND	102,4 96,8 113,5	+3,3 +0,1 +9,1	96,1 90,5 107,9	+1,2 +0,2 +3,4	95,1 90,2 105,1	+1,0 +0,4 +1,7
27.1	ERZEUGUNG VON ROHEISEN, STAHL UND FERROLEGIE- RUNGEN (EGKS) 1)	INSGESAMT INLAND AUSLAND	94,4 90,4 102,2	+4,0 -2,4 +17,2	88,7 84,4 97,6	+2,4 +0,1 +7,1	87,8 84,9 93,8	+1,7 +0,8 +3,5
27.5	GIESSEREIINDUSTRIE	INSGESAMT INLAND AUSLAND	116,5 113,1 129,3	-5,7 -5,8 -5,3	105,0 102,7 114,1	-1,5 -1,7 -0,3	105,4 103,2 114,4	-0,8 -0,6 -0,9
28	HERSTELLUNG VON METALL- ERZEUGNISSEN	INSGESAMT INLAND AUSLAND	113,4 108,6 134,5	+0,3 +0,3 +0,2	105,5 101,1 124,9	0 +0,5 -1,7	107,0 102,4 127,2	+0,4 +0,3 +0,5
28.1	STAHL- UND LEICHTMETALLBAU	INSGESAMT INLAND AUSLAND	108,9 104,6 162,3	+9,3 +9,3 +9,7	99,0 94,9 150,4	+6,7 +5,9 +13,2	96,6 92,8 144,3	+1,0 +1,1 +0,8
DK	MASCHINENBAU	INSGESAMT INLAND AUSLAND	115,9 110,3 122,9	-2,9 -2,2 -3,8	108,4 100,6 118,6	-2,9 -1,2 -4,4	109,7 101,7 120,0	-0,4 -0,3 -0,5
29.1	H.V. MASCHINEN F. D. ERZEUG. U. NUTZG. V. MECHAN. ENERGIE (O. LUFT-, STRASS. FAHRZ. BAU)	INSGESAMT INLAND AUSLAND	108,6 109,4 107,7	+2,5 +3,3 +1,6	110,5 100,3 123,4	+1,6 +1,8 +1,9	107,6 98,9 118,6	-0,6 -0,5 -1,1
29.3	HERSTELLUNG VON LAND- U. FORSTWIRTSCHAFTLICHEN MASCHINEN	INSGESAMT INLAND AUSLAND	85,4 72,8 97,6	-5,4 -3,1 -7,1	101,5 99,3 104,3	+2,1 +4,9 0	101,5 98,3 104,9	-0,7 -0,9 -0,6
29.4	HERSTELLUNG VON WERK- ZEUGMASCHINEN	INSGESAMT INLAND AUSLAND	129,4 127,1 131,8	+8,5 +8,0 +8,8	118,8 116,3 121,8	+10,5 +10,6 +10,6	116,1 112,6 120,1	+0,3 0 +0,5
DL	H.V. BUEROMASCH., DATENVERARB. GER. U. -EINRICHTG.; ELEKTROT., FEINMECHANIK U. OPTIK	INSGESAMT INLAND AUSLAND	130,9 121,7 146,7	+16,5 +16,5 +16,5	126,4 114,4 146,5	-1,7 -1,8 -1,9	126,9 113,9 149,0	+1,6 +1,5 +1,8
30	H.V. BUEROMASCHINEN, DATENVERARBEITUNGSGE- RAETEN U. -EINRICHTUNGEN	INSGESAMT INLAND AUSLAND	128,4 135,7 115,3	+58,9 +81,4 +26,3	121,6 127,1 110,9	+3,8 +0,3 +4,6	102,9 99,3 103,4	+3,8 +4,6 +1,8
31	HERSTELLUNG VON GERAETEN DER ELEKTRIZITAETSERZEU- GUNG, -VERTEILUNG U. A.E.	INSGESAMT INLAND AUSLAND	119,8 117,2 125,4	+10,5 +8,1 +15,7	117,4 110,0 133,3	+0,9 -0,7 +4,0	117,0 109,2 133,8	+0,9 +0,5 +1,7
31.2	HERSTELLUNG VON ELEK- TRIZITAETSVERTeilUNGS- U. -SCHALTEINRICHTUNGEN	INSGESAMT INLAND AUSLAND	108,0 103,0 118,7	+0,9 -3,6 +10,5	109,9 100,8 130,2	-3,3 -5,6 +1,2	109,6 101,2 128,3	-0,3 -0,7 +0,5
31.6	HERSTELLUNG VON ELEK- TRISCHEN AUSRUESTUNGEN A.N.G.	INSGESAMT INLAND AUSLAND	122,6 129,3 109,2	+7,8 +6,2 +12,1	117,6 120,7 111,9	+0,6 0 +2,4	118,8 122,3 111,9	+0,4 +0,2 +0,7
32	RUNDFUNK-, FERNSEH- UND NACHRICHTENTECHNIK	INSGESAMT INLAND AUSLAND	160,3 137,0 187,4	+22,4 +31,7 +15,3	157,1 135,5 181,2	-7,7 -5,2 -10,5	167,7 145,0 193,5	+2,8 +3,2 +2,3
33	MEDIZIN-, MESS-, STEUER- UND REGELUNGSTECHNIK, OPTIK	INSGESAMT INLAND AUSLAND	124,5 111,1 146,1	+7,3 +0,7 +16,6	116,6 100,4 143,6	+0,7 -1,1 +3,8	115,8 100,9 140,1	+0,6 +0,3 +1,1
DM	FAHRZEUGBAU	INSGESAMT INLAND AUSLAND	171,9 138,0 206,4	+12,6 -1,2 +24,3	154,8 126,0 184,1	+6,9 +0,5 +12,1	150,8 127,0 174,3	+0,6 -0,5 +1,4
34	HERSTELLUNG VON KRAFTWAGEN UND KRAFTWAGENTEILEN	INSGESAMT INLAND AUSLAND	170,3 137,5 203,8	+9,1 -2,6 +18,9	153,1 124,3 182,4	+3,2 +0,6 +4,8	151,4 125,1 178,3	+0,6 -0,6 +1,4
34.1	HERSTELLUNG VON KRAFTWAGEN UND KRAFTWAGENMOTOREN	INSGESAMT INLAND AUSLAND	175,3 125,6 218,8	+8,0 -8,8 +19,0	155,8 112,1 194,2	+3,2 +0,1 +4,9	154,7 114,2 190,1	+0,5 -1,3 +1,4
35	SONSTIGER FAHRZEUGBAU	INSGESAMT INLAND AUSLAND	185,1 142,6 226,4	+47,5 +12,5 +82,1	167,0 139,2 191,2	+43,5 -0,5 +107,4	146,1 141,5 148,3	+0,8 +0,1 +1,6
35.1	SCHIFFBAU	INSGESAMT INLAND AUSLAND	74,5 46,1 93,5	+37,7 -53,7 +220,2	94,1 78,1 99,0	+53,8 -39,2 +362,6	89,3 108,8 73,2	-2,8 -3,2 -2,5
35.3	LUFT- UND RAUMFAHRZEUGBAU	INSGESAMT INLAND AUSLAND	285,0 215,9 333,6	+58,8 +33,1 +74,1	236,3 187,0 268,5	+64,0 +12,7 +103,6	179,1 175,7 189,6	+1,4 +1,9 +1,6
36.1	HERSTELLUNG VON MOEBELN	INSGESAMT INLAND AUSLAND	113,2 108,6 144,2	-0,2 -1,3 +5,8	97,7 93,1 128,5	+0,1 +0,1 -0,2	98,0 93,3 129,2	+0,1 -0,1 +0,6

1) EUROPAEISCHE GEMEINSCHAFT FUER KOHLE UND STAHL.
STBA, FS 4, R 2.2, 11/1999

FRUEHERES BUNDESGBIET

4 INDEX DES UMSATZES FUER DAS VERARBEITENDE GEWERBE
1995 = 1004.2 ZEITREIHENANALYSE - BERLINER VERFAHREN (BV 4)
VOLUMENINDEX

WZ93- SCHL.	WIRTSCHAFTSZWEIG		ORIGINALWERT		KALENDER- U. SAISON- BEREINIGTER WERT		GLATTE KOMPONENTE	
			1999 NOV.	VERAEND. GEGENUEBER VORJAHRES- MONAT IN %	1999 NOV.	VERAEND. GEGENUEBER VORMONAT IN %	1999 NOV.	VERAEND. GEGENUEBER VORMONAT IN %
D	VERARBEITENDES GEWERBE 1)	INSGESAMT	123,8	+7,7	115,9	+0,7	115,5	+0,7
		INLAND	111,9	+3,9	103,8	-0,4	104,0	+0,4
		AUSLAND	144,8	+13,6	137,3	+2,4	135,7	+1,0
	VORLEISTUNGSGUETER- PRODUZENTEN	INSGESAMT	120,8	+8,6	113,9	+0,7	113,1	+0,7
		INLAND	114,1	+4,6	105,5	-0,5	105,6	+0,4
AUSLAND		134,4	+16,4	130,7	+2,5	128,3	+1,4	
INVESTITIONSGUETER- PRODUZENTEN	INSGESAMT	132,1	+8,0	123,3	+0,4	123,6	+0,7	
	INLAND	117,1	+6,2	109,0	-0,5	109,6	+0,7	
	AUSLAND	153,2	+10,1	143,5	+1,5	143,5	+0,7	
GEBRAUCHSGUETER- PRODUZENTEN	INSGESAMT	131,5	+4,9	115,3	+2,1	114,3	+0,2	
	INLAND	104,7	-5,0	91,2	-1,8	92,6	-0,9	
	AUSLAND	170,9	+15,8	150,6	+5,7	146,2	+1,2	
VERBRAUCHSGUETER- PRODUZENTEN	INSGESAMT	93,3	+5,7	96,3	+2,4	94,9	+0,2	
	INLAND	86,8	+1,3	88,0	+2,7	86,4	-0,1	
	AUSLAND	110,4	+16,1	119,1	+3,2	117,9	+0,9	
DB	TEXTIL- UND BEKLEIDUNGS- GEWERBE	INSGESAMT	85,7	-2,1	88,8	+0,6	87,8	-0,5
		AUSLAND	99,1	+5,9	111,2	+2,7	109,0	+0,3
17	TEXTILGEWERBE	INSGESAMT	95,7	-2,8	85,7	+0,5	85,4	-0,4
		AUSLAND	116,9	+5,2	109,8	+2,5	107,4	+0,7
18	BEKLEIDUNGSGEWERBE	INSGESAMT	72,1	-0,4	93,7	+1,4	91,3	-0,7
		AUSLAND	70,2	+7,8	113,8	+2,9	111,8	-0,4
DC	LEDERGEWERBE	INSGESAMT	79,6	-0,6	97,1	+2,8	96,0	-0,5
		AUSLAND	94,8	+7,5	111,3	+5,5	108,3	+0,1
DD	HOLZGEWERBE (OHNE HERSTELLUNG VON MOEBELN)	INSGESAMT	111,4	+8,5	97,9	+1,2	97,3	+1,0
		AUSLAND	154,2	+20,1	149,5	+2,2	145,9	+1,6
DE	PAPIER- UND DRUCKGEWERBE	INSGESAMT	116,0	+8,7	106,6	+0,6	105,6	+0,9
		AUSLAND	133,1	+23,2	128,2	+1,6	125,4	+2,3
21	PAPIERGEWERBE	INSGESAMT	113,7	+10,8	106,9	+1,5	105,3	+1,1
		AUSLAND	125,5	+20,2	123,0	+1,6	120,4	+1,9
21.1	H.V. HOLZSTOFF, ZELLSTOFF, PAPIER, KARTON UND PAPPE	INSGESAMT	128,7	+14,0	122,9	+2,6	120,0	+1,4
		AUSLAND	140,0	+21,2	138,5	+2,1	135,1	+2,1
21.2	PAPIER-, KARTON- UND PAPPEVERARBEITUNG	INSGESAMT	101,3	+7,7	94,1	+1,3	93,2	+0,5
		AUSLAND	97,4	+17,3	94,5	+2,2	92,5	+1,5
22	DRUCKGEWERBE, VERVIEL- FAELTIGUNG VON BESPIELTEN TON-, BILD- U. DATENTRAEGERN	INSGESAMT	119,4	+5,7	106,1	-0,9	106,1	+0,7
		AUSLAND	173,7	+36,3	155,4	+2,2	149,6	+3,3
DG	CHEMISCHE INDUSTRIE	INSGESAMT	115,0	+14,7	114,6	+2,1	112,8	+1,3
		AUSLAND	125,8	+19,9	128,0	+2,6	125,7	+1,5
24.1	HERSTELLUNG VON CHEMISCHEN GRUNDSTOFFEN	INSGESAMT	123,2	+20,3	123,4	+1,9	121,1	+1,7
		AUSLAND	125,7	+24,7	128,7	+2,5	125,8	+1,9
24.4	HERSTELLUNG VON PHARMA- ZEUTISCHEN ERZEUGNISSEN	INSGESAMT	116,9	+12,6	115,0	+4,3	112,8	+0,8
		AUSLAND	144,6	+23,3	147,0	+5,2	144,9	+1,3
DH	HERSTELLUNG VON GUMMI- UND KUNSTSTOFFWAREN	INSGESAMT	117,8	+6,6	109,7	+0,6	109,4	+0,6
		AUSLAND	143,6	+14,1	137,1	+0,8	136,6	+1,2
25.2	HERSTELLUNG VON KUNST- STOFFWAREN	INSGESAMT	116,1	+6,7	108,9	+0,4	108,7	+0,7
		AUSLAND	144,3	+14,6	138,7	+0,6	138,0	+1,3
DI	GLASGEWERBE, KERAMIK, VERARBEITUNG VON STEINEN UND ERDEN	INSGESAMT	103,9	+10,5	98,3	+1,7	97,8	+0,7
		AUSLAND	116,0	+14,5	112,2	+1,7	110,9	+1,2
26.1	HERSTELLUNG UND VERAR- BEITUNG VON GLAS	INSGESAMT	114,6	+10,5	105,1	+1,4	104,7	+0,8
		AUSLAND	115,6	+12,3	111,0	-0,5	110,5	+1,1
DJ	METALLERZEUGUNG UND -BE- ARBEITUNG, HERSTELLUNG VON METALLERZEUGNISSEN	INSGESAMT	109,4	+1,0	102,1	0	103,2	+0,4
		AUSLAND	124,6	+4,1	116,8	+0,3	117,5	+0,8

1) AUSGEWAELHTE WIRTSCHAFTSZWEIGE (OHNE ERNAHRUNGSGEWERBE UND TABAKVERARBEITUNG).

STBA, FS 4, R 2.2, 11/1999

FRUEHERES BUNDESGBIET
4 INDEX DES UMSATZES FUER DAS VERARBEITENDE GEWERBE
1995 = 100

4.2 ZEITREIHENANALYSE - BERLINER VERFAHREN (BV 4)
VOLUMENINDEX

WZ93- SCHL.	WIRTSCHAFTSZWEIG	ORIGINALWERT			KALENDER- U. SAISON- BEREINIGTER WERT BERLINER VERFAHREN, VERSION 4		GLATTE KOMPONENTE	
		1999 NOV.	VERAEND. GEGENUEBER VORJAHRES- MONAT IN %	1999 NOV.	VERAEND. GEGENUEBER VORMONAT IN %	1999 NOV.	VERAEND. GEGENUEBER VORMONAT IN %	
27	METALLERZEUGUNG UND -BEARBEITUNG	INSGESAMT INLAND AUSLAND	108,5 101,4 122,6	+3,3 +0,2 +9,0	102,2 95,4 116,0	+0,3 -0,5 +2,1	102,9 96,6 115,5	+0,6 +0,1 +1,2
27.1	ERZEUGUNG VON ROHEISEN, STAHL UND FERROLEGIE- RUNGEN (EGKS) 1)	INSGESAMT INLAND AUSLAND	107,5 102,3 117,9	+7,3 +1,3 +19,7	102,0 97,1 112,1	+0,9 -1,0 +5,0	103,6 100,1 110,7	+1,3 +0,4 +2,8
27.5	GIESSEREIINDUSTRIE	INSGESAMT INLAND AUSLAND	119,1 111,3 149,1	-1,2 -4,7 +10,6	108,3 101,4 136,2	-1,6 -2,0 +0,8	109,6 102,0 139,1	-0,3 -0,5 +0,4
28	HERSTELLUNG VON METALL- ERZEUGNISSEN	INSGESAMT INLAND AUSLAND	110,2 106,9 127,7	-0,7 -0,4 -2,1	102,2 98,6 118,2	0 +0,5 -1,9	103,5 99,7 120,6	+0,2 +0,2 +0,2
28.1	STAHL- UND LEICHTMETALLBAU	INSGESAMT INLAND AUSLAND	105,5 101,1 161,2	+7,9 +7,7 +9,7	95,7 91,4 149,1	+6,5 +5,7 +13,3	93,5 89,5 143,2	+1,0 +1,0 +0,8
DK	MASCHINENBAU	INSGESAMT INLAND AUSLAND	110,9 105,8 117,4	-3,4 -2,6 -4,3	103,6 96,3 113,2	-3,1 -1,3 -4,5	105,0 97,4 114,6	-0,4 -0,3 -0,6
29.1	H.V. MASCHINEN F.D.ERZEUG. U. NUTZG.V. MECHAN.ENERGIE (O. LUFT-, STRASS.FAHRZ.BAU)	INSGESAMT INLAND AUSLAND	103,0 103,2 102,6	+1,6 +2,1 +0,8	105,0 94,3 118,2	+1,4 +1,4 +2,0	102,2 93,2 113,5	-0,7 -0,5 -1,1
29.3	HERSTELLUNG VON LAND- U. FORSTWIRTSCHAFTLICHEN MASCHINEN	INSGESAMT INLAND AUSLAND	81,1 69,0 92,9	-6,2 -4,0 -7,7	96,5 94,4 99,1	+1,8 +4,7 -0,4	96,6 93,6 99,9	-0,7 -0,8 -0,6
29.4	HERSTELLUNG VON WERK- ZEUGMASCHINEN	INSGESAMT INLAND AUSLAND	122,2 120,3 124,3	+7,2 +6,6 +7,7	111,8 109,8 114,5	+10,3 +10,4 +10,4	109,4 106,3 113,0	+0,1 -0,1 +0,4
DL	H.V. BUEROMASCH., DATENVERARB. GER.U. -EINRICHG.;ELEKTROT., FEINMECHANIK U. OPTIK	INSGESAMT INLAND AUSLAND	134,3 126,4 147,6	+18,7 +19,7 +17,3	129,8 119,2 147,3	-1,4 -1,5 -1,9	130,0 118,2 149,8	+1,9 +1,7 +1,9
30	H.V. BUEROMASCHINEN, DATENVERARBEITUNGSGE- RAETEN U. -EINRICHTUNGEN	INSGESAMT INLAND AUSLAND	158,8 177,1 126,6	+75,9 +103,8 +31,6	151,6 167,7 121,7	+4,1 +1,0 +5,1	122,7 124,4 113,8	+4,1 +4,8 +2,1
31	HERSTELLUNG VON GERAETEN DER ELEKTRIZITAETSERZEU- GUNG, -VERTEILUNG U.AE.	INSGESAMT INLAND AUSLAND	118,4 117,2 121,1	+11,2 +9,0 +16,0	116,1 110,4 128,5	+0,9 -0,7 +4,1	116,0 109,8 129,0	+1,0 +0,5 +1,8
31.2	HERSTELLUNG VON ELEK- TRIZITAETVERTEILUNGS- U. -SCHALTEINRICHTUNGEN	INSGESAMT INLAND AUSLAND	104,5 101,6 110,6	+0,4 -3,1 +7,9	106,5 100,1 121,2	-3,8 -5,8 +0,8	106,7 101,1 119,3	-0,5 -0,7 +0,2
31.6	HERSTELLUNG VON ELEK- TRISCHEN AUSRUESTUNGEN A.N.G.	INSGESAMT INLAND AUSLAND	118,3 124,9 104,8	+8,9 +6,2 +15,9	113,4 116,4 107,5	+0,7 -0,1 +2,9	114,6 118,1 107,6	+0,4 +0,3 +0,9
32	RUNDFUNK-, FERNSEH- UND NACHRICHTENTECHNIK	INSGESAMT INLAND AUSLAND	169,4 145,8 196,7	+23,2 +32,2 +16,3	166,2 143,7 190,5	-7,3 -5,0 -10,1	176,7 152,7 203,1	+2,9 +3,3 +2,4
33	MEDIZIN-, MESS-, STEUER- UND REGELUNGSTECHNIK, OPTIK	INSGESAMT INLAND AUSLAND	118,9 105,3 140,9	+6,5 -0,5 +16,4	111,4 95,1 138,6	+0,5 -1,6 +3,8	110,8 95,8 135,2	+0,5 +0,1 +1,1
DM	FAHRZEUGBAU	INSGESAMT INLAND AUSLAND	164,3 134,1 195,0	+11,5 -1,5 +22,8	147,7 122,5 173,6	+6,8 +0,4 +12,1	144,0 123,4 164,4	+0,5 -0,6 +1,2
34	HERSTELLUNG VON KRAFTWAGEN UND KRAFTWAGENTEILEN	INSGESAMT INLAND AUSLAND	162,4 133,5 191,9	+7,9 -3,0 +17,2	145,8 120,7 171,4	+3,0 +0,6 +4,7	144,3 121,5 167,8	+0,5 -0,6 +1,3
34.1	HERSTELLUNG VON KRAFTWAGEN UND KRAFTWAGENMOTOREN	INSGESAMT INLAND AUSLAND	163,8 118,5 203,4	+6,1 -9,9 +16,6	145,2 105,6 179,9	+2,9 -0,1 +4,6	144,4 107,7 176,5	+0,3 -1,5 +1,3
35	SONSTIGER FAHRZEUGBAU	INSGESAMT INLAND AUSLAND	179,4 138,8 219,0	+47,2 +12,4 +82,0	161,9 135,7 184,8	+43,3 -0,7 -107,4	141,8 138,1 143,5	+0,9 +0,1 +1,6
35.1	SCHIFFBAU	INSGESAMT INLAND AUSLAND	72,1 44,8 90,4	+37,6 -53,5 +219,4	91,5 77,1 95,9	+53,3 -38,8 +361,1	87,0 106,9 71,5	-2,9 -3,3 -2,5
35.3	LUFT- UND RAUMFAHRZEUGBAU	INSGESAMT INLAND AUSLAND	276,0 209,5 322,8	+58,6 +33,3 +73,7	228,6 181,6 259,2	+63,8 +12,7 +103,3	173,6 170,7 183,6	+1,3 +1,8 +1,7
36.1	HERSTELLUNG VON MOEBELN	INSGESAMT INLAND AUSLAND	106,0 101,5 135,8	-0,8 -1,9 +4,5	91,2 86,9 120,5	-0,2 -0,1 -0,5	91,6 87,2 121,4	0 -0,1 +0,6

1) EUROPAEISCHE GEMEINSCHAFT FUER KOHLE UND STAHL.
STBA,FS 4,R 2.2,11/1999

WZ93- SCHL.	WIRTSCHAFTSZWEIG		VERAENDERUNG IN %				VERAENDERUNG IN %			KUMULIERT		2-MONATS- DURCHSCHNITT	
			1999	NOV. 1999 GEGEN		1999	OKT. 1999 GEGEN		JAN. 1999	VER- AEND. BIS IN %	OKT. 1999	VER- AEND. UND IN %	
			NOV.	NOV. 1998	OKT. 1999	OKT.	OKT. 1998	SEP. 1999	NOV. 1999	VORJAHR	NOV. 1999	VORJAHR	
D	VERARBEITENDES GEWERBE 1)	INSGESAMT	161,0	+27,8	+15,7	139,2	-2,1	+1,2	130,7	+5,1	150,1	+11,9	
		INLAND	133,3	+16,6	+7,1	124,5	+9,3	+0,7	115,0	+4,2	128,9	+13,0	
		AUSLAND	299,2	+62,0	+40,7	212,6	-25,2	+2,8	208,9	+7,6	255,9	+9,1	
	VORLEISTUNGSGUETER- PRODUZENTEN	INSGESAMT	158,3	+18,0	+2,2	154,9	+12,3	+0,3	144,0	+7,1	156,6	+15,1	
		INLAND	147,2	+15,3	+1,4	145,2	+9,4	+0,7	133,6	+4,9	146,2	+12,3	
		AUSLAND	211,4	+27,7	+5,3	200,8	+22,8	-1,5	193,8	+14,7	206,1	+25,2	
	INVESTITIONSGUETER- PRODUZENTEN	INSGESAMT	163,4	+47,1	+38,6	117,9	-18,5	+3,5	113,6	+2,5	140,7	+10,0	
		INLAND	120,3	+22,4	+16,1	103,6	+14,9	+2,8	95,7	+4,2	112,0	+18,8	
		AUSLAND	371,7	+114,6	+98,3	187,4	-54,1	+5,7	200,2	-1,3	279,6	-3,8	
	GEBRAUCHSGUETER- PRODUZENTEN	INSGESAMT	188,5	+12,3	+5,7	178,4	+2,1	+4,0	155,5	+7,2	183,5	+7,1	
		INLAND	129,5	+8,5	+6,4	121,7	-6,0	-3,2	110,7	+1,7	125,6	+1,0	
		AUSLAND	581,2	+18,6	+4,5	556,1	+16,9	+16,5	453,4	+17,6	568,7	+17,8	
	VERBRAUCHSGUETER- PRODUZENTEN	INSGESAMT	124,7	+9,3	+7,9	115,6	+2,6	-10,1	114,6	+0,4	120,2	+6,0	
		INLAND	118,7	+2,9	+7,3	110,6	-2,5	-6,8	109,9	-1,2	114,7	+0,3	
		AUSLAND	167,9	+47,0	+10,0	143,5	+32,1	-21,8	140,9	+7,7	150,7	+39,5	
DB	TEXTIL- UND BEKLEIDUNGS- GEWERBE	INSGESAMT	131,6	-3,1	-0,7	132,5	+3,5	-6,8	122,2	+2,4	132,1	+0,2	
		INLAND	126,8	-3,7	-2,8	130,4	+4,4	-6,0	118,8	+2,0	128,6	+0,2	
		AUSLAND	158,2	+0,1	+9,6	144,3	-0,3	-10,4	140,7	+4,4	151,3	-0,1	
17	TEXTILGEWERBE	INSGESAMT	144,0	-1,8	-4,3	150,4	+7,6	-3,3	134,6	+3,9	147,2	+2,7	
		INLAND	137,8	-2,3	-7,1	148,3	+9,7	-1,8	130,5	+3,9	143,1	+3,6	
		AUSLAND	175,0	-0,2	+8,9	160,7	-1,4	-10,1	155,4	+4,3	167,9	-0,7	
18	BEKLEIDUNGSGEWERBE	INSGESAMT	88,0	-9,4	+26,4	69,6	-19,3	-26,4	78,2	-6,0	78,8	-14,1	
		INLAND	91,0	-10,3	+26,9	71,7	-21,6	-27,2	80,6	-6,8	81,4	-15,6	
		AUSLAND	63,0	+4,3	+21,9	51,7	+25,2	-17,1	57,6	+5,5	57,4	+12,8	
OC	LEDERGEWERBE	INSGESAMT	110,5	+27,9	+10,4	100,1	+13,2	-2,4	91,8	-14,0	105,3	+20,5	
		INLAND	109,0	+27,3	+10,9	98,3	+16,6	-5,4	92,7	-12,5	103,7	+22,0	
		AUSLAND	125,1	+33,7	+7,8	116,0	-9,4	+28,3	83,0	-26,7	120,6	+8,8	
DD	HOLZGEWERBE (OHNE HERSTELLUNG VON MOEBELN)	INSGESAMT	195,3	+13,7	-2,2	199,7	+13,7	-0,3	182,9	+13,0	197,5	+13,7	
		INLAND	169,2	+8,7	-2,1	172,9	+8,0	-0,1	156,2	+6,3	171,1	+8,4	
		AUSLAND	514,4	+41,0	-2,6	528,3	+45,7	-1,2	508,4	+48,6	521,4	+43,4	
DE	PAPIER- UND DRUCKGEWERBE	INSGESAMT	150,9	+14,6	+8,8	138,7	+5,7	-1,1	136,0	+5,7	144,8	+10,1	
		INLAND	154,9	+13,9	+7,4	144,2	+5,7	-0,9	136,6	+9,3	149,6	+9,8	
		AUSLAND	138,1	+17,3	+14,1	121,0	+6,0	-1,9	134,0	-4,8	129,6	+11,8	
21	PAPIERGEWERBE	INSGESAMT	140,9	+14,5	+12,4	125,4	+0,2	-4,6	130,3	+2,5	133,2	+7,2	
		INLAND	142,2	+14,7	+10,7	128,5	-0,8	-5,7	128,2	+7,5	135,4	+6,8	
		AUSLAND	138,2	+14,2	+16,3	118,8	+2,3	-2,1	134,8	-6,1	128,5	+8,3	
21.1	H.V. HOLZSTOFF, ZELLSTOFF, PAPIER, KARTON UND PAPPE	INSGESAMT	119,8	+2,0	+15,9	103,4	-10,9	-9,9	118,3	+0,5	111,6	-4,5	
		INLAND	115,1	-0,9	+13,1	101,8	-16,0	-12,8	108,0	+0,7	108,5	-8,6	
		AUSLAND	126,1	+5,7	+19,5	105,5	-3,4	-5,9	132,2	+0,2	115,8	+1,3	
21.2	PAPIER-, KARTON- UND PAPPEVERARBEITUNG	INSGESAMT	165,7	+27,9	+9,5	151,3	+11,3	+0,2	144,4	+4,5	158,5	+19,4	
		INLAND	164,9	+26,3	+9,2	151,0	+10,6	-1,0	145,1	+12,0	158,0	+18,3	
		AUSLAND	168,8	+34,8	+10,6	152,6	+14,1	+5,6	141,5	-18,3	160,7	+24,1	
22	DRUCKGEWERBE, VERVIEL- FAELTIGUNG VON BESPIELTEN TON-, BILD- U. DATENTRAEGERN	INSGESAMT	171,6	+14,6	+3,2	166,2	+15,7	+4,8	147,7	+12,0	168,9	+15,1	
		INLAND	173,8	+13,0	+3,8	167,4	+14,2	+5,0	149,2	+11,8	170,6	+13,6	
		AUSLAND	136,0	+81,3	-9,5	150,3	+72,2	+0,5	122,6	+19,3	143,2	+76,4	
D6	CHEMISCHE INDUSTRIE	INSGESAMT	137,3	+29,4	+5,8	129,8	+21,9	+1,3	121,8	+7,4	133,6	+25,7	
		INLAND	134,6	+31,1	+7,7	125,0	+17,5	+6,8	115,9	+6,8	129,8	+24,1	
		AUSLAND	145,1	+25,7	+1,3	143,3	+34,3	-10,3	138,7	+9,1	144,2	+29,8	
24.1	HERSTELLUNG VON CHEMISCHEN GRUNDSTOFFEN	INSGESAMT	134,8	+46,5	+7,4	125,5	+39,1	+8,9	115,7	+10,8	130,2	+42,9	
		INLAND	137,9	+56,3	+7,7	128,0	+42,5	+14,2	113,7	+11,7	133,0	+49,4	
		AUSLAND	126,5	+24,0	+6,4	118,9	+30,2	-3,7	120,9	+8,4	122,7	+26,9	
24.4	HERSTELLUNG VON PHARMA- ZEUTISCHEN ERZEUGNISSEN	INSGESAMT	138,7	+14,3	+4,1	133,3	+2,9	-0,7	127,1	-0,5	136,0	+8,4	
		INLAND	120,8	-0,1	+2,3	118,1	-7,2	+8,0	111,2	-1,4	119,5	-3,7	
		AUSLAND	216,2	+74,8	+8,4	199,5	+43,4	-17,7	195,6	+1,7	207,9	+58,2	
DH	HERSTELLUNG VON GUMMI- UND KUNSTSTOFFWAREN	INSGESAMT	155,4	+22,7	-2,3	159,0	+10,5	-1,1	141,9	+8,7	157,2	+16,2	
		INLAND	139,7	+16,0	-3,7	145,1	+4,8	-2,5	129,9	+5,1	142,4	+10,0	
		AUSLAND	373,9	+74,9	+5,8	353,4	+60,2	+7,5	309,4	+35,9	363,7	+67,4	
25.2	HERSTELLUNG VON KUNST- STOFFWAREN	INSGESAMT	156,2	+24,0	-1,5	158,5	+10,7	-1,4	140,2	+8,2	157,4	+16,9	
		INLAND	138,1	+15,5	-3,1	142,5	+3,5	-3,4	126,9	+3,5	140,3	+9,0	
		AUSLAND	452,2	+96,8	+7,4	420,9	+80,6	+10,9	356,4	+46,4	436,6	+88,6	
DI	GLASGEWERBE, KERAMIK, VERARBEITUNG VON STEINEN UND ERDEN	INSGESAMT	158,2	+20,9	-0,8	159,4	+8,4	-7,1	143,5	+7,2	158,8	+14,2	
		INLAND	141,9	+13,8	-4,4	148,5	+4,9	-6,8	132,3	+3,4	145,2	+9,0	
		AUSLAND	290,7	+55,1	+23,2	235,9	+20,4	-10,1	227,2	+21,3	263,3	+37,4	
26.1	HERSTELLUNG UND VERAR- BEITUNG VON GLAS	INSGESAMT	200,3	+30,5	+4,6	191,4	+15,9	-4,6	170,3	+13,0	195,9	+22,9	
		INLAND	167,9	+21,1	-1,9	170,6	+12,5	-3,4	148,4	+8,6	169,0	+16,6	
		AUSLAND	397,9	+62,3	+25,9	316,1	+28,2	-8,4	301,7	+28,2	357,0	+45,2	
DJ	METALLERZEUGUNG UND -BE- ARBEITUNG, HERSTELLUNG VON METALLERZEUGNISSEN	INSGESAMT	138,5	+15,0	-1,7	140,9	+15,5	+3,1	128,6	+3,3	139,7	+15,3	
		INLAND	131,7	+16,7	+0,4	131,2	+13,6	+0,8	122,5	+3,5	131,5	+15,1	
		AUSLAND	185,4	+5,8	-12,0	210,6	+24,1	+15,2	172,4	+2,3	198,0	+14,8	

1) AUSGEWAHLTE WIRTSCHAFTSZWEIGE (OHNE ERNAHRUNGSGEWERBE UND TABAKVERARBEITUNG).

UND BERLIN-OST

FUER DAS VERARBEITENDE GEWERBE
= 100
ABTEILUNGEN, GRUPPEN UND KLASSEN
ZWEIGE, AUSGABE 1993 (WZ93)
WERT

INDEX

1998 NOV.	VER- AEND. IN % GEGEN NOV. 1997	1998 3.VJ	1999 2.VJ	1999 3.VJ	VERAENDERUNG IN % 1999 GEGEN		1998 1.HJ	1998 2.HJ	1999 1.HJ	VERAENDERUNG IN % 1.HJ 1999 GEGEN		1997	1998	VER- AEND. IN % GEGEN 1997	WZ93 SCHL.
					3.VJ	2.VJ				1.HJ	2.HJ				
					1998	1999				1998	1998				
126,0	+10,3	123,5	125,5	131,0	+6,1	+4,4	121,6	127,1	124,1	+2,1	-2,4	106,8	124,3	+16,4	D
114,3	+5,6	109,9	111,9	115,9	+5,5	+3,6	109,5	110,2	109,9	+0,4	-0,3	100,9	109,9	+8,9	
184,7	+28,2	191,5	193,7	205,8	+7,5	+6,2	182,0	211,7	194,8	+7,0	-8,0	136,3	196,8	+44,4	
134,1	+5,6	135,4	139,2	150,8	+11,4	+8,3	133,5	132,7	136,3	+2,1	+2,7	119,5	133,1	+11,4	VORL.
127,7	+6,0	128,7	130,1	137,2	+6,6	+5,5	125,8	126,6	127,6	+1,4	+0,8	113,9	126,2	+10,8	
165,6	+4,3	167,9	183,3	216,1	+28,7	+17,9	170,8	162,9	178,5	+4,5	+9,6	146,9	166,9	+13,6	
111,1	+14,2	106,9	107,7	108,3	+1,3	+0,6	107,1	117,5	107,2	+0,1	-8,8	91,2	112,3	+23,1	INV.
98,3	+7,9	89,1	92,8	94,6	+6,2	+1,9	92,3	91,5	90,8	-1,6	-0,8	84,1	91,9	+9,3	
173,2	+35,3	193,0	180,3	174,4	-9,6	-3,3	178,5	242,9	186,7	+4,6	-23,1	125,5	210,7	+67,9	
167,8	+28,4	149,2	153,6	143,9	-3,6	-6,3	134,1	156,1	151,9	+13,3	-2,7	113,4	145,1	+28,0	GEBR.
119,3	-6,1	108,0	110,9	105,3	-2,5	-5,0	104,1	111,9	108,5	+4,2	-3,0	109,8	108,0	-1,6	
490,1	+216,4	423,8	438,2	401,2	-5,3	-8,4	334,1	450,3	441,1	+32,0	-2,0	137,2	392,2	+185,9	
114,1	+1,7	114,9	106,0	118,1	+2,8	+11,4	114,1	113,3	111,1	-2,6	-1,9	110,4	113,7	+3,0	VERB.
115,3	+6,1	112,2	103,4	111,7	-0,4	+8,0	109,6	112,7	107,5	-1,9	-4,6	107,3	111,1	+3,5	
107,4	-18,4	129,8	120,4	153,9	+18,6	+27,8	139,0	116,7	131,2	-5,6	+12,4	127,2	127,9	+0,6	
135,8	+14,4	114,9	114,4	119,3	+3,8	+4,3	117,3	118,7	120,3	+2,6	+1,3	108,9	118,0	+8,4	DB
131,7	+17,8	113,1	110,5	117,4	+3,8	+6,2	114,2	115,9	116,2	+1,8	+0,3	105,2	115,0	+9,3	
158,0	+0,8	125,2	135,7	130,2	+4,0	-4,1	134,2	134,1	142,5	+6,2	+6,3	128,7	134,1	+4,2	
146,7	+15,8	122,0	129,5	127,7	+4,7	-1,4	128,8	127,8	133,9	+4,0	+4,8	114,0	128,3	+12,5	17
141,0	+19,9	119,3	124,6	124,8	+4,6	+0,2	124,7	123,7	129,1	+3,5	+4,4	109,1	124,2	+13,8	
175,3	+2,0	135,5	153,5	142,4	+5,1	-7,2	149,1	148,2	157,8	+5,8	+6,5	138,3	148,6	+7,4	
97,1	+7,2	90,0	61,1	89,7	-0,3	+46,8	76,9	86,6	72,2	-6,1	-16,6	90,7	81,8	-9,8	18
101,4	+9,1	92,7	64,1	93,1	+0,4	+45,2	80,1	90,3	74,0	-7,6	-18,1	92,6	85,2	-8,0	
60,4	-14,6	67,0	35,4	60,9	-9,1	+72,0	49,6	54,6	56,1	+13,1	+2,7	74,0	52,1	-29,6	
86,4	-4,0	113,4	90,5	87,0	-23,3	-3,9	109,8	103,3	89,7	-18,3	-13,2	95,0	106,6	+12,2	DC
85,6	-1,3	114,0	92,0	89,3	-21,7	-2,9	109,0	103,3	90,8	-16,7	-12,1	99,3	106,1	+13,7	
93,6	-23,2	106,8	75,9	85,2	-39,0	-14,1	117,3	103,3	79,4	-32,3	-23,1	111,4	110,3	-1,0	
171,8	+16,8	173,9	178,8	191,5	+10,1	+7,1	152,0	167,6	173,7	+14,3	+3,6	133,8	159,8	+19,4	DD
155,7	+15,3	158,2	154,3	166,3	+5,1	+7,8	137,7	152,3	146,2	+6,2	-4,0	123,3	145,0	+17,6	
364,9	+24,7	363,4	477,8	500,5	+37,7	+4,8	324,3	351,7	508,0	+56,6	+44,4	260,9	338,0	+29,6	
131,7	+4,1	128,3	134,3	139,7	+8,9	+4,0	128,0	129,3	131,2	+2,5	+1,5	114,7	128,6	+12,1	DE
136,0	+6,5	126,0	131,9	141,3	+12,1	+7,1	120,8	130,3	130,0	+7,6	-0,2	111,7	125,6	+12,4	
117,7	-4,2	135,6	142,3	134,4	-0,9	-5,6	151,5	126,0	135,3	-10,7	+7,4	124,9	138,8	+11,1	
123,1	+0,1	124,5	130,4	139,5	+7,2	+2,4	129,4	124,9	127,8	-1,2	+2,3	113,5	127,2	+12,1	21
124,0	+1,0	118,4	124,2	132,8	+12,2	+6,9	117,3	123,5	123,4	+5,2	-0,1	106,4	120,4	+13,2	
121,0	-2,0	137,3	143,5	134,9	-1,7	-6,0	155,1	127,7	136,9	-11,7	+7,2	128,5	141,4	+10,0	
117,5	-8,7	117,0	126,2	117,1	+0,1	-7,2	118,4	118,8	121,1	+2,3	+1,9	110,7	118,6	+7,1	21.1
116,1	-13,4	105,6	111,3	109,4	+3,6	-1,7	104,2	115,1	107,2	+2,9	-6,9	100,5	109,7	+9,2	
119,3	-1,6	132,4	146,4	127,5	-3,7	-12,9	137,5	123,8	140,0	+1,8	+13,1	124,5	130,7	+5,0	
129,6	+11,3	133,3	135,4	152,7	+14,6	+12,8	142,4	132,0	135,5	-4,8	+2,7	116,8	137,2	+17,5	21.2
130,6	+15,3	129,2	135,2	152,5	+18,0	+12,8	128,4	130,6	137,1	+6,8	+5,0	111,4	129,5	+16,2	
125,2	-2,9	149,9	136,3	153,4	+2,3	+12,5	199,3	137,8	129,1	-35,2	-6,3	138,7	168,6	+21,6	
149,8	+12,0	136,1	142,4	152,5	+12,0	+7,1	124,9	138,5	138,3	+10,7	-0,1	117,3	131,7	+12,3	22
153,8	+14,0	137,3	143,4	153,9	+12,1	+7,3	126,0	140,4	139,7	+10,9	-0,5	119,4	133,2	+11,6	
75,0	-33,6	112,3	125,8	127,2	+13,3	+1,1	105,2	102,5	113,4	+7,8	+10,6	77,1	103,9	+34,8	
106,1	-8,3	104,8	117,3	118,3	+12,9	+0,9	120,0	106,7	119,7	-0,2	+12,2	113,9	113,3	-0,5	06
102,7	-7,2	100,0	111,9	108,6	+8,6	-2,9	114,1	103,8	115,0	+0,8	+10,8	109,7	109,0	-0,6	
115,4	-11,1	118,3	132,7	145,9	+23,3	+9,9	136,9	114,7	133,2	-2,7	+16,1	126,0	125,8	-0,2	
92,0	-15,3	92,0	111,6	104,9	+14,0	-6,0	115,1	94,5	116,2	+1,0	+23,0	105,8	104,8	-0,9	24.1
88,2	-18,4	87,5	109,0	99,7	+13,9	-8,5	113,3	91,8	114,3	+0,9	+24,5	107,3	102,5	-4,5	
102,0	-7,2	103,9	118,7	118,9	+14,4	+0,2	120,2	101,6	121,3	+0,9	+19,4	101,8	110,9	+8,9	
121,4	-2,2	126,2	118,6	129,6	+2,7	+9,3	129,3	127,1	122,8	-5,0	-3,4	128,4	128,2	-0,2	24.4
120,9	+8,6	111,5	106,9	108,9	-2,3	+1,9	109,8	118,3	109,7	-0,1	-7,3	113,8	114,1	+0,3	
123,7	-31,3	189,9	169,2	219,2	+15,4	+29,6	214,1	164,9	179,7	-16,1	+9,0	191,8	189,5	-1,2	
126,6	+2,9	139,6	142,1	153,3	+9,8	+7,9	124,5	131,6	131,1	+5,3	-0,4	119,6	128,1	+7,1	DH
120,4	+3,1	132,4	130,5	141,5	+6,9	+8,4	117,4	124,4	120,0	+2,2	-3,5	114,7	120,9	+5,4	
213,8	+2,4	241,3	304,0	318,5	+32,0	+4,8	224,5	232,0	286,9	+27,8	+23,7	187,2	228,2	+21,9	
126,0	+2,1	138,7	140,8	152,8	+10,2	+8,5	123,4	130,3	128,1	+3,8	-1,7	120,5	126,8	+5,2	25.2
119,6	+2,8	131,7	128,1	139,7	+6,1	+9,1	116,1	123,2	116,1	-	-5,8	115,3	119,6	+3,7	
229,8	-3,9	252,6	349,2	367,5	+45,5	+5,2	242,8	246,1	324,2	+33,5	+31,7	204,2	244,4	+19,7	
130,9	-0,5	145,0	143,8	157,7	+8,8	+9,7	126,7	135,3	131,3	+3,6	-3,0	121,0	131,0	+8,3	DI
124,7	+2,0	141,0	133,8	148,0	+5,0	+10,6	119,7	130,1	120,1	+0,3	-7,7	116,3	124,9	+7,4	
187,4	-13,0	180,5	221,5	219,6	+21,7	-0,9	189,3	182,1	218,9	+15,6	+20,2	163,0	185,7	+13,9	
153,5	+0,1	156,7	166,3	179,5	+14,6	+7,9	144,8	152,7	157,3	+8,6	+3,0	137,1	148,8	+8,5	26.1
138,2	+2,1	145,4	144,4	162,0	+11,4	+12,2	129,4	139,5	134,8	+4,2	-3,4	126,4	134,4	+6,3	
245,2	+6,3	224,3	297,3	284,5	+26,8	-4,3	237,3	232,3	292,0	+23,1	+25,7	201,0	234,8	+16,8	
120,4	-2,0	123,0	126,8	130,2	+5,9	+2,7	126,4	119,5	124,0	-1,9	+3,8	112,4	123,0	+9,4	DJ
112,9	-3,3	119,9	119,8	124,9	+4,2	+4,3	119,2	115,1	118,3	-0,8	+2,8	107,3	117,1	+9,1	
175,2	+4,6	144,7	178,2	168,2	+16,2	-5,6	179,2	151,3	166,0	-7,4	+9,7	149,4	165,2	+10,6	

5 INDEX DES AUFTRAGSEINGANGS
 1995
 NACH ABSCHNITTEN, UNTERABSCHNITTEN,
 DER KLASSIFIKATION DER WIRTSCHAFTS
 5.1 ORIGINAL

WERT

WZ93- SCHL.	WIRTSCHAFTSZWEIG		VERAENDERUNG IN %				VERAENDERUNG IN %			KUMULIERT		2-MONATS- DURCHSCHNITT		
			NOV. 1999 GEGEN		OKT. 1999		OKT. 1999 GEGEN		OKT. 1999 GEGEN		VER- AEND. 1999 BIS NOV. 1999		OKT. 1999 VER- AEND. 1999 UND NOV. 1999	
			NOV.	NOV. 1998	OKT. 1999	OKT.	OKT. 1998	SEP. 1999	JAN. 1999	VER- AEND. 1999 BIS NOV. 1999	VER- AEND. 1999 UND NOV. 1999	OKT. 1999 VER- AEND. 1999 UND NOV. 1999	VER- AEND. 1999 UND NOV. 1999	
27	METALLERZEUGUNG UND -BEARBEITUNG	INSGESAMT	138,4	+17,1	-5,1	145,8	+19,3	+9,3	126,5	+2,4	142,1	+18,2		
		INLAND	130,8	+23,9	-1,0	132,1	+18,5	+7,1	119,5	+4,0	131,5	+21,1		
		AUSLAND	158,7	-0,6	-16,0	188,9	+20,2	+14,6	148,1	-1,7	173,8	+9,7		
27.1	ERZEUGUNG VON ROHEISEN, STAHL UND FERROLEGIE- RUNGEN (EGKS) 1)	INSGESAMT	97,6	-5,5	-7,8	105,8	-0,6	+10,1	95,0	-10,1	101,7	-3,1		
		INLAND	95,9	+20,6	+2,2	93,8	+7,6	+0,6	90,9	-5,6	94,9	+13,8		
		AUSLAND	101,5	-34,8	-23,0	131,9	-11,2	+28,7	103,8	-17,8	116,7	-23,3		
27.5	GIESSEREIINDUSTRIE	INSGESAMT	182,8	+7,0	+6,9	171,0	+10,3	+0,8	163,3	+4,2	176,9	+8,5		
		INLAND	177,8	+5,8	+10,8	160,5	+11,0	+2,2	155,1	+5,4	169,2	+8,3		
		AUSLAND	242,1	+18,7	-18,2	296,1	+5,9	-8,0	261,4	-3,7	269,1	+11,3		
28	HERSTELLUNG VON METALL- ERZEUGNISSEN	INSGESAMT	138,6	+13,6	+0,8	137,5	+12,9	-1,1	130,0	+3,8	138,1	+13,3		
		INLAND	132,2	+12,9	+1,1	130,7	+11,0	-2,5	124,2	+3,1	131,5	+12,0		
		AUSLAND	286,0	+22,1	-2,1	292,1	+34,6	+16,8	264,2	+12,0	289,1	+28,1		
28.1	STAHL- UND LEICHTMETALL- BAU	INSGESAMT	133,6	+4,7	+3,6	129,0	+12,7	-6,1	128,3	+4,3	131,3	+8,4		
		INLAND	129,5	+2,8	+2,7	126,1	+11,2	-6,2	125,6	+3,6	127,8	+6,8		
		AUSLAND	605,8	+97,2	+35,7	446,5	+78,5	-4,1	440,7	+29,6	526,2	+88,8		
DK	MASCHINENBAU	INSGESAMT	122,0	+18,6	+13,1	107,9	+4,9	-5,3	106,9	+1,6	115,0	+11,8		
		INLAND	120,4	+13,2	+13,9	105,7	+0,2	-6,8	104,9	-1,0	113,1	+6,7		
		AUSLAND	126,5	+35,4	+10,7	114,3	+18,9	-0,7	112,3	+9,1	120,4	+27,0		
29.1	H.V. MASCHINEN F.D.ERZEUG. U.NUTZG.V.MECHAN.ENERGIE (O.LUFT-,STRASS.FAHRZ.BAU)	INSGESAMT	113,1	-9,2	+4,6	108,1	+6,1	-5,2	109,3	-0,6	110,6	-2,3		
		INLAND	103,3	-5,3	+15,5	89,4	-10,8	-1,5	95,4	-6,4	96,4	-7,9		
		AUSLAND	153,1	-18,3	-16,9	184,3	+69,7	-11,6	166,1	+16,2	168,7	+14,0		
29.3	HERSTELLUNG VON LAND- U. FORSTWIRTSCHAFTLICHEN MASCHINEN	INSGESAMT	101,3	+38,4	+25,7	80,6	-27,3	+39,4	92,9	-23,5	91,0	-1,1		
		INLAND	88,1	+7,8	-14,1	79,3	+6,9	+34,6	62,1	-40,7	73,7	+7,3		
		AUSLAND	232,5	+106,7	+171,3	85,7	-66,5	+59,9	214,8	+14,7	159,1	-13,6		
29.4	HERSTELLUNG VON WERK- ZEUGMASCHINEN	INSGESAMT	175,0	+70,1	+52,0	115,1	+34,3	+4,0	111,4	+4,8	145,1	+53,9		
		INLAND	179,3	+51,2	+38,1	129,8	+33,1	+12,3	120,8	+1,1	154,6	+43,0		
		AUSLAND	165,1	+146,8	+102,6	81,5	+38,8	-18,0	89,8	+17,8	123,3	+96,3		
DL	H.V.BUEROMASCH.,DATENVERARB. GER.U.-EINRICHTG.;ELEKTROT., FEINMECHANIK U. OPTIK	INSGESAMT	202,3	+10,5	+19,7	169,0	+2,4	+0,1	165,1	+9,0	185,7	+6,7		
		INLAND	172,3	+8,0	+18,3	145,7	+1,8	+4,0	137,8	+4,4	159,0	+5,1		
		AUSLAND	399,1	+18,4	+23,5	323,2	+4,7	-9,8	344,0	+23,1	361,2	+11,9		
30	H.V. BUEROMASCHINEN, DATENVERARBEITUNGSGE- RAEATEN U. -EINRICHTUNGEN	INSGESAMT	703,8	+26,6	+81,4	387,9	-34,6	+10,3	398,5	+10,2	545,9	-5,0		
		INLAND	614,8	+58,9	+81,0	339,6	-32,2	+12,9	354,5	+17,1	477,2	+7,5		
		AUSLAND	1131,7	-17,3	+82,5	620,0	-40,1	+3,8	609,7	-5,5	875,9	-27,1		
31	HERSTELLUNG VON GERAETEN DER ELEKTRIZITAETSERZEU- GUNG, -VERTEILUNG U.AE.	INSGESAMT	130,8	-7,2	+13,1	115,7	+11,8	-3,2	116,4	+2,0	123,3	+0,9		
		INLAND	123,3	-9,6	+10,9	111,2	+12,9	+2,9	101,7	-1,8	117,3	-0,2		
		AUSLAND	208,2	+11,3	+28,7	161,8	+4,2	-31,6	266,9	+20,9	185,0	+8,1		
31.2	HERSTELLUNG VON ELEK- TRIZITAETSERZEUGUNGS- U. -SCHALTEINRICHTUNGEN	INSGESAMT	85,2	+9,2	+13,8	74,9	-7,2	-10,6	81,8	+0,4	80,1	+0,9		
		INLAND	75,1	+4,2	+10,6	67,9	-10,3	-7,2	75,2	-1,3	71,5	-3,2		
		AUSLAND	270,5	+45,5	+33,3	202,9	+17,2	-27,1	201,3	+12,0	236,7	+31,9		
31.6	HERSTELLUNG VON ELEK- TRISCHEN AUSRUESTUNGEN A.N.G.	INSGESAMT	143,0	-3,8	+27,8	111,9	-8,6	-12,0	147,9	-3,3	127,5	-6,0		
		INLAND	133,9	-7,3	+22,5	109,3	-1,2	-5,9	106,4	-16,5	121,6	-4,6		
		AUSLAND	383,0	+45,0	+109,4	182,9	-58,2	-52,7	1149,9	+38,2	283,0	-19,3		
32	RUNDFUNK-, FERNSEH- UND NACHRICHTENTECHNIK	INSGESAMT	282,2	+31,9	+5,6	267,3	+21,9	+5,4	238,3	+15,7	274,8	+26,9		
		INLAND	192,2	+14,3	-5,2	202,7	+20,9	+24,0	171,0	+1,4	197,5	+17,6		
		AUSLAND	546,6	+57,1	+19,5	467,3	+23,3	-11,9	436,2	+38,3	502,0	+39,6		
33	MEDIZIN-, MESS-, STEUER- UND REGULUNGSTECHNIK, OPTIK	INSGESAMT	197,2	+19,4	+4,3	189,0	+8,0	-5,9	185,5	+18,2	193,1	+13,5		
		INLAND	182,5	+15,6	+12,4	162,3	-1,2	-13,1	171,6	+14,8	172,4	+7,0		
		AUSLAND	275,3	+33,3	-17,2	332,4	+42,2	+20,4	260,2	+30,9	303,9	+38,1		
DM	FAHRZEUGBAU	INSGESAMT	202,8	+83,2	+54,3	131,4	-32,1	+11,2	122,0	+1,8	167,1	+9,9		
		INLAND	102,6	+36,3	+12,4	91,3	+27,0	+7,9	78,9	+4,8	97,0	+31,8		
		AUSLAND	736,6	+145,9	+113,4	345,2	-58,9	+16,0	352,1	-1,6	540,9	-5,2		
34	HERSTELLUNG VON KRAFTWAGEN UND KRAFTWAGENTEILEN	INSGESAMT	232,8	+7,3	+4,3	223,3	+5,7	+4,7	201,1	+10,5	228,1	+6,5		
		INLAND	133,9	-2,0	-0,1	134,1	-2,2	-1,8	128,3	+4,0	134,0	-2,1		
		AUSLAND	760,1	+17,6	+8,6	699,6	+15,2	+12,3	590,1	+19,1	729,9	+16,4		
34.1	HERSTELLUNG VON KRAFTWAGEN UND KRAFTWAGENMOTOREN	INSGESAMT	245,1	+9,6	+11,3	220,3	+1,1	+2,0	200,4	+7,5	232,7	+5,4		
		INLAND	88,9	-4,8	+15,2	77,2	-22,6	-18,0	84,3	-9,7	83,1	-14,0		
		AUSLAND	897,5	+16,9	+9,8	817,7	+15,0	+12,9	685,4	+19,1	857,6	+16,0		
35	SONSTIGER FAHRZEUGBAU	INSGESAMT	178,2	+664,8	+219,4	55,8	-68,8	+39,2	56,9	-17,3	117,0	+15,7		
		INLAND	76,9	+208,8	+37,3	56,0	+204,3	+33,7	38,2	+7,0	66,5	+206,5		
		AUSLAND	717,2	+4713,4	+1213,6	54,6	-94,7	+77,3	156,9	-36,0	385,9	-26,3		
35.1	SCHIFFBAU	INSGESAMT	287,3	+5646,0	+528,7	45,7	+562,3	-20,0	51,1	-17,7	166,5	+2675,0		
		INLAND	7,9	+46,3	-85,9	56,2	+869,0	-19,8	25,0	+71,2	32,1	+473,2		
		AUSLAND	1429,9	+9999,9	+9999,9	3,2	-71,2	-22,0	157,4	-38,5	714,6	+9825,0		
35.3	LUFT- UND RAUMFAHRZEUGBAU	INSGESAMT	1593,2	+692,2	+307,2	391,3	-96,1	-26,7	1337,3	+1,7	992,3	-80,5		
		INLAND		
		AUSLAND		
36.1	HERSTELLUNG VON MOEBELN	INSGESAMT	150,3	+7,7	+4,7	143,6	+1,4	+0,7	128,2	+10,0	147,0	+4,6		
		INLAND	146,9	+6,4	+5,5	139,3	-0,3	-0,4	125,3	+9,3	143,1	+3,0		
		AUSLAND	198,7	+24,7	-2,5	203,8	+21,8	+12,9	170,1	+18,8	201,3	+23,2		

1) EUROPAEISCHE GEMEINSCHAFT FUER KOHLE UND STAHL.

STBA,FS 4,R 2.2,11/1999

UND BERLIN-OST

FUER DAS VERARBEITENDE GEWERBE
= 100
ABTEILUNGEN, GRUPPEN UND KLASSEN
ZWEIGE, AUSGABE 1993 (WZ93)
WERT

INDEX

1998 NOV.	VER- AEND. IN % GEGEN NOV. 1997	1998 3. VJ	1999 2. VJ	1999 3. VJ	VERAENDERUNG IN % 3. VJ 1999 GEGEN		1998 1. HJ	1998 2. HJ	1999 1. HJ	VERAENDERUNG IN % 1. HJ 1999 GEGEN		1997	1998	VER- AEND. IN % GEGEN 1997	WZ93 SCHL.
					3. VJ 1998	2. VJ 1999				1. HJ 1998	2. HJ 1998				
118,2	-11,3	117,8	123,7	126,8	+7,6	+2,5	127,4	115,6	121,2	-4,9	+4,8	116,7	121,5	+4,1	27
105,6	-13,8	113,6	114,1	120,0	+5,6	+5,2	117,7	109,0	115,2	-2,1	+5,7	108,5	113,3	+4,4	
159,6	-4,9	129,9	154,8	147,3	+13,4	-4,8	158,6	136,2	139,9	-11,8	+2,7	143,0	147,4	+3,1	
103,3	-20,0	93,0	97,7	94,0	+1,1	-3,8	112,3	95,2	93,2	-17,0	-2,1	108,9	103,8	-4,7	27.1
79,5	-34,0	87,7	89,2	89,1	+1,6	-0,1	105,0	84,5	90,5	-13,8	+7,1	104,7	94,7	-9,6	
155,6	+5,1	104,9	116,3	104,7	-0,2	-10,0	128,4	118,8	99,1	-22,8	-16,6	117,9	123,6	+4,8	
170,8	+16,0	150,9	153,6	158,7	+5,2	+3,3	157,6	150,0	161,1	+2,2	+7,4	137,5	153,8	+11,9	27.5
168,0	+21,9	146,3	144,5	151,8	+3,8	+5,1	144,4	144,3	152,1	+5,3	+5,4	125,5	144,4	+15,1	
204,0	-21,0	206,1	263,1	242,6	+17,7	-7,8	314,1	218,3	268,3	-14,6	+22,9	279,9	266,2	-4,9	
122,0	+5,5	126,7	129,0	132,6	+4,7	+2,8	125,7	122,3	126,0	+0,2	+3,0	109,3	124,0	+13,4	28
117,1	+3,3	123,5	123,1	127,6	+3,3	+3,7	120,0	118,5	120,0	-	+1,3	106,6	119,3	+11,9	
234,3	+40,8	200,6	266,5	246,9	+23,1	-7,4	256,9	208,4	264,5	+3,0	+26,9	173,2	232,6	+34,3	
127,6	+9,5	129,9	133,8	130,0	+0,1	-2,8	120,3	124,1	126,5	+5,2	+1,9	104,5	122,2	+16,9	28.1
126,0	+8,9	128,1	130,7	127,5	-0,5	-2,4	118,2	122,6	123,9	+4,8	+1,1	103,3	120,4	+16,6	
307,2	+49,0	336,5	491,5	416,6	+23,8	-15,2	362,4	303,8	424,3	+17,1	+39,7	251,4	333,1	+32,5	
102,9	+1,6	106,3	100,5	111,4	+4,8	+10,8	105,4	104,7	101,9	-3,3	-2,7	101,1	105,0	+3,9	DK
106,4	+9,9	105,4	100,6	107,5	+2,0	+6,9	106,4	105,7	100,9	-5,2	-4,5	98,4	106,1	+7,8	
93,4	-17,6	108,7	100,6	121,8	+12,1	+21,1	102,7	102,1	104,8	+2,0	+2,6	108,7	102,4	-6,8	
124,5	+21,3	108,2	107,7	109,0	+0,7	+1,2	109,8	107,6	109,0	-0,7	+1,3	103,3	108,7	+5,2	29.1
109,1	+16,4	101,9	98,0	94,8	-7,0	-3,3	101,0	100,0	95,4	-5,5	-4,6	94,6	100,5	+6,2	
187,3	+36,0	134,1	146,9	167,0	+24,5	+13,7	145,6	138,5	164,7	+13,1	+18,9	138,3	142,1	+2,7	
73,2	-32,4	117,0	89,7	91,5	-21,8	+2,0	133,4	108,6	94,2	-29,4	-13,3	108,6	121,0	+11,4	29.3
63,2	-35,2	97,9	54,8	54,1	-44,7	-1,3	120,2	89,1	62,2	-48,3	-30,2	98,2	104,7	+6,6	
112,5	-25,3	192,8	227,7	239,7	+24,3	+5,3	185,7	185,7	221,0	+19,0	+19,0	149,5	185,7	+24,2	
102,9	-21,2	95,6	101,8	107,3	+12,2	+5,4	115,7	99,6	102,2	-11,7	+2,6	103,3	107,7	+4,3	29.4
118,6	+4,7	104,7	109,2	117,0	+11,7	+7,1	130,7	109,0	111,5	-14,7	+2,3	97,9	119,9	+22,5	
66,9	-60,6	74,8	84,7	85,1	+13,8	+0,5	81,4	78,2	81,1	-0,4	+3,7	115,9	79,8	-31,1	
183,0	+34,4	147,5	151,4	171,1	+16,0	+13,0	145,9	159,5	155,2	+6,4	-2,7	125,9	152,7	+21,3	DL
159,5	+37,3	124,6	131,3	130,9	+5,1	-0,3	129,2	136,5	134,3	+3,9	-1,6	111,2	132,9	+19,5	
337,0	+25,6	297,5	283,2	434,3	+46,0	+53,4	255,8	310,0	293,1	+14,6	-5,5	222,4	282,9	+27,2	
555,8	+27,5	302,5	301,7	330,8	+9,4	+9,6	320,5	408,7	383,1	+19,5	-6,3	245,9	364,6	+48,3	30
387,0	+22,7	252,7	276,6	301,5	+19,3	+9,0	280,8	328,9	340,2	+21,2	+3,4	198,8	304,8	+53,3	
1367,7	+34,7	541,7	422,3	472,1	-12,8	+11,8	511,3	792,4	589,8	+15,4	-25,6	472,1	651,9	+36,1	
140,9	+45,4	117,2	100,9	137,1	+17,0	+35,9	109,8	118,9	103,8	-5,5	-12,7	98,6	114,3	+15,9	31
136,4	+51,6	96,2	94,9	100,5	+4,5	+5,9	102,7	106,1	97,1	-8,5	-8,5	92,3	104,4	+13,1	
187,0	+12,0	331,5	162,3	511,3	+54,2	+215,0	181,8	250,0	172,0	-5,4	-31,2	162,9	215,9	+32,5	
78,0	+11,7	77,5	77,9	82,7	+6,7	+6,2	84,3	80,0	81,9	-2,8	+2,4	70,7	82,1	+16,1	31.2
72,1	+9,7	72,0	72,4	75,9	+5,4	+4,8	79,0	74,8	76,1	-3,7	+1,7	66,6	76,9	+15,5	
185,9	+27,6	178,2	179,7	205,8	+15,5	+14,5	180,7	174,0	187,2	+3,6	+7,6	144,8	177,4	+22,5	
148,7	+40,2	200,2	106,2	243,9	+21,8	+129,7	135,3	165,9	106,8	-21,1	-35,6	124,9	150,6	+20,6	31.6
144,4	+41,7	124,7	99,8	106,8	-14,4	+7,0	128,9	124,4	101,2	-21,5	-18,6	117,2	126,6	+8,0	
264,1	+19,4	2204,5	275,2	3517,6	+59,6	+1178,2	306,8	1267,9	255,0	-16,9	-79,9	330,2	787,4	+138,5	
213,9	+30,3	198,1	240,1	229,5	+15,9	-4,4	206,4	212,1	230,6	+11,7	+8,7	173,1	209,2	+20,9	32
168,2	+23,1	177,9	178,9	157,4	-11,5	-12,0	164,3	170,6	169,0	+2,9	-0,9	141,5	167,5	+18,4	
348,0	+42,3	257,4	420,4	441,7	+71,6	+5,1	329,8	333,8	411,6	+24,8	+23,3	266,0	331,8	+24,7	
165,2	+18,6	152,0	195,8	179,9	+18,4	-8,1	155,2	163,8	185,8	+19,7	+13,4	135,7	159,5	+17,5	33
157,9	+23,5	144,7	181,4	165,0	+14,0	-9,0	148,0	156,5	174,6	+18,0	+11,6	127,9	152,2	+19,0	
206,5	+1,2	191,0	271,5	259,8	+36,0	-4,3	195,5	203,1	245,9	+25,8	+21,1	178,7	199,3	+11,5	
110,7	+27,2	118,5	116,7	110,0	-7,2	-5,7	109,9	134,6	113,0	+2,8	-16,0	78,7	122,3	+55,4	DM
75,3	-12,2	74,6	78,1	78,2	+6,2	+1,4	76,2	73,4	72,7	-4,6	-1,0	72,0	74,8	+2,9	
299,6	+218,7	352,7	323,1	273,9	-22,3	-15,2	289,9	460,9	329,3	+13,2	-28,8	114,7	375,4	+237,3	
217,0	+57,7	198,9	200,0	195,1	-1,9	-2,4	162,9	204,3	195,1	+19,8	-4,5	115,9	183,6	+58,4	34
136,6	+0,3	131,5	132,8	131,7	+0,2	-0,8	114,8	131,9	124,7	+8,6	-5,5	112,2	123,3	+9,9	
646,6	+343,2	558,6	559,0	534,3	-4,4	-4,4	420,0	591,2	571,4	+36,0	-3,3	135,8	505,6	+272,3	
223,6	+55,9	211,5	204,8	188,4	-10,9	-8,0	162,6	214,0	195,7	+20,4	-8,6	117,1	188,3	+60,8	34.1
93,4	-34,7	105,8	99,9	86,1	-18,6	-13,8	86,1	97,7	83,8	-2,7	-15,1	112,9	92,4	-18,2	
767,6	+429,4	652,8	643,2	615,7	-5,7	-4,3	482,3	695,3	662,9	+37,4	-4,7	134,7	588,8	+337,1	
23,3	-48,8	52,4	48,1	39,9	-23,9	-17,0	66,3	77,3	45,4	-31,5	-41,3	48,2	71,8	+49,0	35
24,9	-43,9	27,8	33,0	36,1	+29,9	+9,4	44,4	25,4	29,8	-32,9	+17,3	38,9	34,9	-10,3	
14,9	-71,0	183,8	129,6	60,4	-67,1	-53,4	183,1	354,0	128,8	-29,7	-63,6	97,4	268,5	+175,7	
5,0	-92,2	73,9	24,9	47,5	-35,7	+90,8	74,9	75,9	14,4	-80,8	-81,0	47,8	75,4	+57,7	35.1
5,4	-93,1	12,7	29,6	36,5	+187,4	+23,3	18,5	11,4	16,9	-8,6	+48,2	36,4	14,9	-59,1	
3,3	-56,0	323,2	5,3	92,6	-71,3	+1647,2	304,9	338,8	4,1	-98,7	-98,8	94,3	321,8	+241,3	
201,1	-33,0	180,1	1748,7	380,9	+111,5	-78,2	619,9	1842,1	1930,5	+211,4	+4,8	648,3	1231,0	+89,9	35.3
.	
139,5	+16,7	110,5	121,3	121,7	+10,1	+0,3	111,5	120,5	125,2	+12,3	+3,9	105,8	116,0	+9,6	36.1
138,0	+16,1	109,3	118,0	119,5	+9,3	+1,3	109,2	119,2	122,2	+11,9	+2,5	104,7	114,2	+9,1	
159,4	+25,3	126,2	169,0	153,7	+21,8	-9,1	142,9	137,4	167,8	+17,4	+22,1	121,1	140,1	+15,7	

5 INDEX DES AUFTRAGSEINGANGS
 1995
 NACH ABSCHNITTEN, UNTERABSCHNITTEN,
 DER KLASSIFIKATION DER WIRTSCHAFTS
 5.1 ORIGINAL

VOLUMEN

WZ93- SCHL.	WIRTSCHAFTSZWEIG		VERAENDERUNG IN % NOV. 1999 GEGEN				VERAENDERUNG IN % OKT. 1999 GEGEN			KUMULIERT		2-MONATS- DURCHSCHNITT	
			1999			1999			JAN. 1999	VER- AEND.	OKT. 1999	VER- AEND.	
			NOV.	NOV.	OKT.	OKT.	OKT.	SEP.	NOV.	VORJAHR	NOV.	GEGEN VORJAHR	
D	VERARBEITENDES GEWERBE 1)	INSGESAMT	161,5	+27,6	+15,4	140,0	-1,5	+1,3	131,7	+6,1	150,8	+12,2	
		INLAND	135,1	+17,5	+7,2	126,0	+9,9	+0,9	116,7	+5,4	130,6	+13,7	
		AUSLAND	293,9	+59,0	+39,6	210,5	-24,9	+2,5	207,7	+8,5	252,2	+8,4	
	VORLEISTUNGSGUETER- PRODUZENTEN	INSGESAMT	162,8	+17,6	+1,9	159,8	+12,5	+0,1	149,4	+8,9	161,3	+15,0	
		INLAND	152,0	+15,6	+1,1	150,3	+10,0	+0,5	139,1	+6,8	151,2	+12,8	
		AUSLAND	216,4	+25,4	+4,4	207,2	+22,5	-1,3	200,8	+17,3	211,8	+24,0	
	INVESTITIONSGUETER- PRODUZENTEN	INSGESAMT	161,4	+47,5	+39,3	115,9	-18,2	+3,9	111,4	+2,8	138,7	+10,4	
		INLAND	120,5	+24,2	+17,3	102,7	+15,4	+3,5	94,5	+4,8	111,6	+20,0	
		AUSLAND	359,5	+112,1	+99,1	180,6	-54,4	+5,2	193,6	-1,7	270,1	-4,5	
	GEBRAUCHSGUETER- PRODUZENTEN	INSGESAMT	179,6	+11,8	+5,5	170,3	+1,5	+4,3	148,6	+6,6	175,0	+6,5	
		INLAND	125,0	+8,9	+6,4	117,5	-5,9	-2,6	106,7	+1,5	121,3	+1,2	
		AUSLAND	543,8	+16,6	+4,1	522,2	+15,2	+16,7	427,5	+16,2	533,0	+15,9	
	VERBRAUCHSGUETER- PRODUZENTEN	INSGESAMT	121,9	+9,2	+7,7	113,2	+2,7	-10,0	112,4	+0,4	117,6	+6,0	
		INLAND	116,4	+3,1	+7,3	108,5	-2,3	-6,9	108,1	-1,1	112,5	+0,4	
		AUSLAND	152,2	+46,1	+9,3	139,3	+32,2	-21,5	136,2	+7,6	145,8	+39,1	
DB	TEXTIL- UND BEKLEIDUNGS- GEWERBE	INSGESAMT	132,8	-2,6	-0,7	133,8	+4,0	-6,7	123,0	+3,3	133,3	+0,6	
		INLAND	127,2	-3,4	-3,0	131,2	+5,0	-5,9	119,2	+2,6	129,2	+0,6	
		AUSLAND	163,2	+1,0	+10,3	147,9	-0,6	-10,5	143,9	+6,5	155,6	+0,3	
17	TEXTILGEWERBE	INSGESAMT	146,2	-1,1	-4,1	152,4	+8,2	-3,5	136,2	+5,2	149,3	+3,4	
		INLAND	139,1	-1,7	-7,2	149,9	+10,6	-1,8	131,6	+4,9	144,5	+4,3	
		AUSLAND	180,9	+0,8	+9,6	165,0	-1,7	-10,1	159,3	+6,7	173,0	-0,4	
18	BEKLEIDUNGSGEWERBE	INSGESAMT	85,5	-10,4	+25,9	67,9	-20,4	-26,6	76,3	-7,5	76,7	-15,2	
		INLAND	88,2	-11,4	+26,4	69,8	-22,9	-27,4	78,6	-8,4	79,0	-16,8	
		AUSLAND	62,7	+4,2	+22,2	51,3	+24,8	-17,1	57,0	+5,2	57,0	+12,4	
DC	LEDERGEWERBE	INSGESAMT	108,3	+27,1	+10,4	98,1	+13,9	-2,7	90,1	-13,6	103,2	+20,4	
		INLAND	106,6	+25,9	+10,8	96,2	+17,0	-5,6	90,9	-12,3	101,4	+21,4	
		AUSLAND	125,3	+37,8	+7,9	116,1	-6,4	+28,9	82,6	-24,9	120,7	+12,3	
DD	HOLZGEWERBE (OHNE HERSTELLUNG VON MOEBELN)	INSGESAMT	199,4	+15,3	-2,8	205,2	+15,9	-	186,3	+14,2	202,3	+15,6	
		INLAND	174,0	+10,8	-2,6	178,6	+10,7	+0,2	160,0	+8,1	176,3	+10,7	
		AUSLAND	509,5	+39,2	-4,1	531,3	+45,5	-0,6	506,0	+46,6	520,4	+42,3	
DE	PAPIER- UND DRUCKGEWERBE	INSGESAMT	156,8	+11,6	+8,7	144,2	+3,3	-1,9	143,8	+5,8	150,5	+7,4	
		INLAND	160,0	+10,9	+7,5	148,8	+3,2	-1,8	143,1	+8,8	154,4	+7,0	
		AUSLAND	146,9	+14,5	+13,6	129,3	+3,9	-2,4	146,2	-3,1	138,1	+9,3	
21	PAPIERGEWERBE	INSGESAMT	150,9	+12,4	+11,9	134,9	-1,0	-5,3	142,9	+4,3	142,9	+5,6	
		INLAND	152,4	+12,8	+10,2	138,3	-1,5	-6,4	140,4	+9,3	145,4	+5,5	
		AUSLAND	147,8	+11,4	+15,6	127,9	+0,2	-2,7	148,3	-4,3	137,9	+5,9	
21.1	H.V. HOLZSTOFF, ZELLSTOFF, PAPIER, KARTON UND PAPPE	INSGESAMT	133,3	-1,6	+14,9	116,0	-13,4	-10,5	135,8	+1,9	124,7	-7,4	
		INLAND	129,9	-4,3	+12,3	115,7	-18,0	-13,3	125,7	+2,0	122,8	-11,3	
		AUSLAND	138,0	+2,4	+18,6	116,4	-6,3	-6,4	149,3	+1,6	127,2	-1,8	
21.2	PAPIER-, KARTON- UND PAPPEVERARBEITUNG	INSGESAMT	171,6	+28,8	+9,2	157,2	+12,9	-0,4	151,4	+7,1	164,4	+20,7	
		INLAND	171,4	+27,4	+9,0	157,3	+12,4	-1,6	152,9	+14,9	164,4	+19,8	
		AUSLAND	172,5	+35,1	+10,1	156,7	+14,9	+5,2	145,6	-16,8	164,6	+24,6	
22	DRUCKGEWERBE, VERVIEL- FALTIGUNG VON BESPIELTEN TON-, BILD- U. DATENTRAEGERN	INSGESAMT	169,1	+10,3	+3,6	163,3	+11,6	+4,6	145,5	+8,8	166,2	+10,9	
		INLAND	171,2	+8,5	+4,1	164,5	+9,9	+4,8	147,0	+8,3	167,9	+9,2	
		AUSLAND	134,6	+92,0	-8,9	147,7	+81,7	+0,8	118,6	+23,0	141,2	+86,5	
DG	CHEMISCHE INDUSTRIE	INSGESAMT	144,0	+29,6	+5,0	137,2	+24,1	+1,2	129,7	+11,2	140,6	+26,8	
		INLAND	143,8	+33,5	+6,9	134,5	+21,4	+6,2	125,5	+11,8	139,2	+27,4	
		AUSLAND	144,7	+20,0	-	144,7	+31,4	-10,2	141,8	+10,2	144,7	+25,4	
24.1	HERSTELLUNG VON CHEMISCHEN GRUNDSTOFFEN	INSGESAMT	147,3	+44,8	+6,3	138,6	+39,9	+7,9	129,5	+16,0	143,0	+42,4	
		INLAND	154,4	+57,1	+6,7	144,7	+45,4	+12,1	130,4	+18,8	149,6	+51,3	
		AUSLAND	128,4	+16,1	+5,2	122,1	+24,6	-3,7	127,1	+9,2	125,3	+20,1	
24.4	HERSTELLUNG VON PHARMA- ZEUTISCHEN ERZEUGNISSEN	INSGESAMT	132,5	+14,2	+3,8	127,6	+3,5	-0,7	121,9	-0,5	130,1	+8,7	
		INLAND	116,0	+0,2	+2,3	113,4	-6,5	+7,8	107,2	-1,2	114,7	-3,3	
		AUSLAND	204,1	+74,4	+7,9	189,2	+43,1	-17,6	185,5	+1,3	196,7	+57,9	
DH	HERSTELLUNG VON GUMMI- UND KUNSTSTOFFWAREN	INSGESAMT	157,6	+22,6	-2,6	161,8	+10,7	-1,3	144,8	+9,2	159,7	+16,2	
		INLAND	141,9	+15,9	-4,0	147,8	+4,9	-2,7	132,7	+5,6	144,9	+10,0	
		AUSLAND	377,6	+75,3	+5,8	356,8	+61,4	+6,9	314,0	+37,5	367,2	+68,3	
25.2	HERSTELLUNG VON KUNST- STOFFWAREN	INSGESAMT	158,6	+23,8	-1,8	161,5	+10,8	-1,7	143,3	+8,9	160,1	+16,9	
		INLAND	140,5	+15,4	-3,4	145,5	+3,7	-3,5	130,0	+4,3	143,0	+9,2	
		AUSLAND	456,0	+96,0	+7,5	424,3	+81,1	+10,2	361,9	+47,7	440,2	+88,5	
DI	GLASGEWERBE, KERAMIK, VERARBEITUNG VON STEINEN UND ERDEN	INSGESAMT	163,3	+21,0	-0,4	163,9	+7,8	-7,4	148,1	+7,3	163,6	+13,9	
		INLAND	149,1	+15,5	-4,4	156,0	+6,0	-6,9	139,3	+5,1	152,6	+10,4	
		AUSLAND	290,0	+54,7	+23,8	294,2	+19,3	-10,8	227,1	+21,7	262,1	+36,6	
26.1	HERSTELLUNG UND VERAR- BEITUNG VON GLAS	INSGESAMT	211,2	+33,6	+4,0	203,1	+18,7	-5,2	180,6	+15,4	207,2	+25,9	
		INLAND	179,8	+25,6	-2,5	184,4	+16,8	-3,9	160,0	+11,8	182,1	+20,9	
		AUSLAND	399,4	+61,5	+26,8	315,1	+25,9	-9,6	303,7	+28,2	357,3	+43,6	
DJ	METALLERZEUGUNG UND -BE- ARBEITUNG, HERSTELLUNG VON METALLERZEUGNISSEN	INSGESAMT	138,6	+13,8	-2,5	142,1	+15,3	+3,3	130,4	+5,2	140,4	+14,6	
		INLAND	131,4	+16,1	+0,2	131,1	+13,2	+0,9	123,3	+4,6	131,3	+14,7	
		AUSLAND	193,1	+3,4	-13,9	224,4	+25,5	+15,0	184,2	+8,7	208,8	+14,2	

1) AUSGEWAELTE WIRTSCHAFTSZWEIGE (OHNE ERNAHRUNGSGEWERBE UND TABAKVERARBEITUNG).

STBA, FS 4 R 2.2, 11/1999

UND BERLIN-OST

FUER DAS VERARBEITENDE GEWERBE
= 100
ABTEILUNGEN, GRUPPEN UND KLASSEN
ZWEIGE, AUSGABE 1993 (WZ93)
WERT

INDEX

1998 NOV.	VER- AEND. IN % GEGEN NOV. 1997	1998 3.VJ	1999 2.VJ	1999 3.VJ	VERAENDERUNG IN % 3.VJ 1999 GEGEN		1998 1.HJ	1998 2.HJ	1999 1.HJ	VERAENDERUNG IN % 1.HJ 1999 GEGEN		1997	1998	VER- AEND. IN % GEGEN 1997	WZ93 SCHL.
					3.VJ 1998	2.VJ 1999				1.HJ 1998	2.HJ 1998				
126,6	+10,7	123,1	126,8	131,7	+7,0	+3,9	121,2	127,1	125,4	+3,5	-1,3	107,1	124,2	+16,0	D
115,0	+5,9	110,2	113,5	117,3	+6,4	+3,3	109,6	110,8	111,7	+1,9	+0,8	101,3	110,2	+8,8	
184,8	+28,8	188,4	193,4	204,5	+8,5	+5,7	179,3	209,2	194,5	+8,5	-7,0	135,9	194,2	+42,9	
138,4	+6,8	138,1	145,3	155,8	+12,8	+7,2	135,7	136,3	142,3	+4,9	+4,4	122,2	136,0	+11,3	VORL.
131,5	+6,6	131,8	136,0	142,4	+8,0	+4,7	128,4	130,1	133,4	+3,9	+2,5	116,7	129,2	+10,7	
172,5	+7,4	169,6	191,3	222,2	+31,0	+16,2	172,1	166,9	186,5	+8,4	+11,7	149,4	169,5	+13,5	
109,4	+14,2	104,3	105,3	106,0	+1,6	+0,7	104,7	115,0	105,1	+0,4	-8,6	89,5	109,8	+22,7	INV.
97,0	+8,1	87,3	91,1	93,2	+6,8	+2,3	90,7	90,0	89,5	-1,3	-0,6	82,7	90,3	+9,2	
169,5	+34,8	186,9	174,3	168,4	-9,9	-3,4	173,2	236,0	180,8	+4,4	-23,4	122,9	204,6	+66,5	
160,7	+26,6	143,2	147,0	137,1	-4,3	-6,7	129,3	149,7	145,5	+12,5	-2,8	110,4	139,5	+26,4	GEBR.
114,8	-7,0	104,1	106,8	101,1	-2,9	-5,3	100,7	107,8	104,6	+3,9	-3,0	107,0	104,3	-2,5	
466,4	+210,3	404,0	414,6	376,6	-6,8	-9,2	319,5	428,9	417,7	+30,7	-2,6	133,2	374,2	+180,9	
111,6	+0,8	112,5	104,2	115,7	+2,8	+11,0	112,0	110,9	109,1	-2,6	-1,6	109,3	111,4	+1,9	VERB.
112,9	+4,8	110,2	101,8	109,8	-0,4	+7,9	108,0	110,5	105,9	-1,9	-4,2	106,6	109,2	+2,4	
104,2	-18,0	125,5	117,4	149,0	+18,7	+26,9	134,4	113,0	126,7	-5,7	+12,1	124,0	123,7	-0,2	
136,3	+15,7	114,8	115,1	120,1	+4,6	+4,3	116,8	118,9	121,0	+3,6	+1,8	108,7	117,8	+8,4	DB
131,7	+18,4	112,8	110,8	117,8	+4,4	+4,4	113,8	115,8	116,6	+2,5	+0,7	105,3	114,8	+9,0	
161,8	+4,8	125,5	133,2	133,2	+6,1	-3,9	133,2	136,1	145,5	+9,2	+6,9	127,8	134,7	+5,4	
147,9	+17,7	122,0	130,8	129,3	+6,0	-1,1	128,3	128,3	135,3	+5,5	+5,5	113,9	128,3	+12,6	17
141,5	+20,9	119,2	125,5	126,0	+5,7	+0,4	124,3	123,8	130,1	+4,7	+5,1	109,2	124,0	+13,6	
179,5	+6,2	135,9	156,9	146,0	+7,4	-6,9	148,0	150,6	161,3	+9,0	+7,1	137,4	149,3	+8,7	
95,4	+5,9	89,4	59,6	87,8	-1,8	+47,3	76,4	85,7	70,5	-7,7	-17,7	90,4	81,0	-10,4	18
99,5	+7,7	92,0	62,4	91,1	-1,0	+46,0	79,6	89,3	72,2	-9,3	-19,1	92,4	84,4	-8,7	
60,2	-14,2	86,7	35,1	60,4	-9,4	+72,1	49,2	54,3	55,3	+12,4	+1,8	73,5	51,8	-29,5	
85,2	-3,4	110,6	88,9	85,5	-22,7	-3,8	107,3	101,2	88,1	-17,9	-12,9	93,5	104,2	+11,4	DC
84,7	-0,4	111,4	90,2	87,6	-21,4	-2,9	106,6	101,3	89,1	-16,4	-12,0	91,8	104,0	+13,3	
90,9	-23,9	103,3	76,0	65,1	-37,0	-14,3	114,2	100,1	78,7	-31,1	-21,4	110,2	107,1	-2,8	
173,0	+15,9	174,5	181,8	196,0	+12,3	+7,8	153,5	168,5	176,1	+14,7	+4,5	136,2	161,0	+18,2	DD
157,0	+14,8	158,5	157,6	171,0	+7,9	+8,5	139,0	153,1	149,1	+7,3	-2,6	125,3	146,1	+16,6	
366,0	+22,1	366,3	476,1	500,9	+36,7	+5,2	327,9	353,9	503,8	+53,6	+42,4	268,1	340,9	+27,2	
140,5	+4,2	135,3	143,3	147,4	+8,9	+2,9	134,9	137,3	139,7	+3,6	+1,7	123,0	136,1	+10,7	DE
144,3	+6,7	132,3	139,3	148,0	+11,9	+6,2	126,8	137,7	136,8	+7,9	-0,7	118,5	132,2	+11,6	
128,3	-3,6	145,4	156,3	145,6	+0,1	-6,8	161,6	136,2	149,2	-7,7	+9,5	138,0	148,9	+7,9	
134,3	-0,4	134,1	144,6	146,0	+8,9	+1,0	139,0	135,6	141,4	+1,7	+4,3	125,3	137,3	+9,6	21
135,1	+0,3	127,4	137,9	145,5	+14,2	+5,5	126,0	133,9	136,2	+8,1	+1,7	116,9	130,0	+11,2	
132,7	-1,8	148,5	158,9	147,2	-0,9	-7,4	166,4	139,2	152,4	-8,4	+9,5	142,9	152,8	+6,9	
135,4	-8,5	132,5	146,3	133,8	+1,0	-8,5	133,2	135,9	140,4	+5,4	+3,3	129,3	134,6	+4,1	21.1
135,8	-13,0	121,7	131,6	127,1	+4,4	-3,4	118,8	133,8	125,9	+6,0	-5,9	118,6	126,3	+6,5	
134,7	-1,6	147,0	166,0	142,9	-2,8	-13,9	152,7	138,8	160,0	+4,8	+15,3	143,8	145,8	+1,4	
133,2	+11,6	136,1	142,7	160,5	+17,9	+12,5	145,8	135,2	142,6	-2,2	+5,5	120,5	140,5	+16,6	21.2
134,5	+15,3	132,2	143,2	161,0	+21,8	+12,4	132,1	134,0	144,9	+9,7	+8,1	115,5	133,1	+15,2	
127,7	-2,1	152,1	140,9	158,0	+3,9	+12,1	201,0	140,3	133,1	-33,8	-5,1	140,6	170,6	+21,3	
153,3	+13,9	137,7	140,4	150,1	+9,0	+6,9	126,4	140,9	136,2	+7,8	-3,3	118,3	133,6	+12,9	22
157,8	+15,9	139,5	141,4	151,6	+8,7	+7,2	127,9	143,3	137,7	+7,7	-3,9	120,7	135,6	+12,3	
70,1	-34,1	105,4	122,4	124,4	+18,0	+1,6	98,8	96,1	108,2	+9,5	+12,6	73,5	97,4	+32,5	
111,1	-6,1	108,0	125,2	125,1	+15,8	-0,1	122,7	110,9	128,4	+4,6	+15,8	116,7	116,8	+0,1	DG
107,7	-5,7	103,7	121,7	117,4	+13,2	-3,5	117,6	108,4	124,9	+6,2	+15,2	113,6	113,0	-0,5	
120,6	-7,1	120,3	135,0	147,2	+22,4	+9,0	137,5	118,0	138,1	+0,4	+17,0	125,2	127,7	+2,0	
101,7	-10,9	99,4	125,2	117,2	+17,9	-6,4	121,4	103,4	131,2	+8,1	+26,9	111,4	112,4	+0,9	24.1
98,3	-14,2	95,6	126,0	115,2	+20,5	-8,6	120,4	101,4	131,7	+9,4	+29,9	114,7	110,9	-3,3	
110,6	-2,0	109,4	123,0	122,5	+12,0	-0,4	124,0	108,5	130,1	+4,9	+19,9	102,5	116,3	+13,5	
116,0	-3,3	120,8	114,0	124,2	+2,8	+8,9	124,3	121,4	118,0	-5,1	-2,8	124,6	122,8	-1,4	24.4
115,8	+7,4	107,2	103,0	104,9	-2,1	+1,8	105,8	113,4	105,9	+0,1	-6,6	110,7	109,6	-1,0	
117,0	-32,0	180,1	161,7	207,9	+15,4	+28,6	204,3	156,6	170,5	-16,5	+8,9	185,1	180,4	-2,5	
128,6	+3,0	141,8	145,5	156,6	+10,4	+7,6	126,3	133,7	134,0	+6,1	+0,2	121,3	130,0	+7,2	DH
122,4	+3,0	134,5	133,7	144,6	+7,5	+8,2	119,3	126,5	122,7	+2,8	-3,0	116,5	122,9	+5,5	
215,4	+2,5	242,7	310,1	324,6	+33,7	+4,7	224,7	233,6	291,1	+29,6	+24,6	188,8	229,1	+21,3	
128,1	+2,2	141,0	144,6	156,4	+10,9	+8,2	125,2	132,5	131,2	+4,8	-1,0	122,3	128,8	+5,3	25.2
121,7	+3,0	134,0	131,6	143,1	+6,8	+8,7	118,0	125,4	119,2	+1,0	-4,9	117,1	121,7	+3,9	
232,6	-3,7	255,2	356,4	374,6	+46,8	+5,1	243,7	249,0	329,4	+35,2	+32,3	206,8	246,3	+19,1	
135,0	-0,1	149,8	149,7	161,9	+8,1	+8,1	130,3	139,8	136,0	+4,4	-2,7	124,2	135,0	+8,7	DI
129,1	+2,4	146,5	141,4	155,4	+6,1	+9,9	123,8	135,1	126,8	+2,4	-6,1	119,7	129,5	+8,2	
187,4	-13,1	179,5	223,9	221,0	+23,1	-1,3	188,5	181,5	218,5	+15,9	+20,4	164,0	185,0	+12,8	
158,1	-1,4	162,3	177,1	191,8	+18,2	+8,3	150,8	157,9	166,1	+10,1	+5,2	143,0	154,4	+8,0	26.1
143,2	+0,2	151,8	156,2	175,6	+15,7	+12,4	136,2	145,2	144,9	+6,4	-0,2	132,7	140,7	+6,0	
247,3	+6,9	225,4	302,5	288,9	+28,2	-4,5	238,6	233,9	293,3	+22,9	+25,4	205,2	236,3	+15,2	
121,8	-1,0	122,6	129,6	131,6	+7,3	+1,5	125,1	120,0	126,6	+1,2	+5,5	112,9	122,6	+8,6	DJ
113,2	-3,2	119,4	121,2	125,1	+4,8	+3,2	118,3	115,1	119,7	+1,2	+4,0	107,8	116,7	+8,3	
186,7	+11,3	146,5	192,9	180,1	+22,9	-6,6	176,4	156,9	178,0	+0,9	+13,4	151,0	166,7	+10,4	

5 INDEX DES AUFTRAGSEINGANGS
 1995
 NACH ABSCHNITTEN, UNTERABSCHNITTEN,
 DER KLASSIFIKATION DER WIRTSCHAFTS
 5.1 ORIGINAL

VOLUMEN

WZ93- SCHL.	WIRTSCHAFTSZWEIG		VERAENDERUNG IN % NOV. 1999 GEGEN			VERAENDERUNG IN % OKT. 1999 GEGEN			KUMULIERT		2-MONATS- DURCHSCHNITT	
			1999			1999			JAN. 1999	VER- AEND. IN %	OKT. 1999	VER- AEND. IN %
			NOV.	NOV. 1998	OKT. 1999	OKT.	OKT. 1998	SEP. 1999	BIS NOV. 1999	NOV. VORJAHR	NOV. 1999	NOV. VORJAHR
27	METALLERZEUGUNG UND -BEARBEITUNG	INSGESAMT	143,8	+15,5	-6,6	154,0	+20,2	+8,5	135,8	+8,4	148,9	+17,9
		INLAND	135,6	+23,6	-1,5	137,6	+18,7	+6,1	127,1	+8,5	136,6	+21,1
		AUSLAND	172,2	-1,7	-18,2	210,4	+23,8	+14,5	165,8	+8,0	191,3	+10,8
27.1	ERZEUGUNG VON ROHEISEN, STAHL UND FERROLEGIE- RUNGEN (EGKS 1)	INSGESAMT	111,1	-3,0	-8,8	121,8	+5,7	+8,8	111,6	+1,9	116,5	+1,4
		INLAND	108,4	+25,2	+1,5	106,8	+15,2	-0,9	106,4	+6,6	107,6	+20,0
		AUSLAND	117,0	-33,4	-24,4	154,7	-5,8	+28,1	123,0	-5,9	135,9	-20,1
27.5	GIESSEREIINDUSTRIE	INSGESAMT	182,6	+10,5	+5,5	173,1	+15,2	+0,5	162,8	+8,1	177,9	+12,7
		INLAND	174,6	+6,8	+10,1	158,6	+12,8	+2,4	152,3	+6,4	166,6	+9,5
		AUSLAND	279,1	+51,2	-19,7	347,5	+30,5	-8,4	289,5	+20,5	313,3	+38,9
28	HERSTELLUNG VON METALL- ERZEUGNISSEN	INSGESAMT	134,9	+12,4	+0,9	133,7	+11,6	-0,6	126,7	+3,0	134,3	+12,0
		INLAND	129,0	+12,0	+1,3	127,4	+10,0	-2,0	121,2	+2,4	128,2	+11,0
		AUSLAND	272,4	+18,4	-1,9	277,6	+30,8	+16,5	253,7	+10,4	275,0	+24,4
28.1	STAHL- UND LEICHTMETALL- BAU	INSGESAMT	129,3	+3,3	+3,5	124,9	+11,0	-6,4	124,5	+2,7	127,1	+6,9
		INLAND	125,1	+1,1	+2,5	122,1	+9,6	-6,4	121,8	+2,1	123,6	+5,1
		AUSLAND	604,3	+97,9	+35,8	445,0	+79,2	-4,3	439,7	+30,2	524,7	+89,6
DK	MASCHINENBAU	INSGESAMT	116,6	+17,8	+12,9	103,3	+4,2	-5,5	102,5	+1,0	110,0	+11,0
		INLAND	115,3	+12,6	+13,8	101,3	-0,4	-6,9	100,7	-1,7	108,3	+6,1
		AUSLAND	120,3	+33,7	+10,2	103,2	+18,3	-1,0	107,4	+8,4	114,8	+25,9
29.1	H.V. MASCHINEN F.D.ERZEUG. U.NUTZG.V.MECHAN.ENERGIE (O.LUFT-, STRASS.FAHRZ.BAU)	INSGESAMT	107,0	-10,3	+4,6	102,3	+5,1	-6,6	103,7	-1,6	104,7	-3,3
		INLAND	98,0	-6,0	+15,8	84,6	-11,6	-1,6	90,5	-7,3	91,3	-8,7
		AUSLAND	143,7	-20,5	-17,5	174,1	+67,9	-12,8	157,7	+15,1	158,9	+11,7
29.3	HERSTELLUNG VON LAND- U. FORSTWIRTSCHAFTLICHEN MASCHINEN	INSGESAMT	94,7	+36,5	+25,3	75,6	-27,7	+38,2	87,5	-24,2	85,2	-2,1
		INLAND	63,8	+6,2	-14,4	74,5	+5,8	+33,5	58,8	-41,1	69,2	+6,0
		AUSLAND	216,4	+104,0	+170,8	79,9	-68,7	+59,5	200,9	+13,6	148,2	-14,3
29.4	HERSTELLUNG VON WERK- ZEUGMASCHINEN	INSGESAMT	165,3	+68,0	+51,9	108,8	+32,8	+4,0	105,4	+3,2	137,1	+52,0
		INLAND	169,5	+49,3	+38,1	122,7	+31,7	+12,2	114,4	-0,3	146,1	+41,3
		AUSLAND	155,6	+144,3	+102,3	76,9	+37,3	-17,9	84,9	+16,5	116,3	+94,2
DL	H.V. BUEROMASCH., DATENVERARB. GER.U.-EINRICHTG., ELEKTROT., FEINMECHANIK U. OPTIK	INSGESAMT	214,6	+14,5	+21,9	176,1	+4,1	+0,7	171,2	+11,5	195,4	+9,5
		INLAND	184,4	+12,6	+20,5	153,0	+3,9	+4,7	144,1	+7,2	168,7	+8,5
		AUSLAND	412,4	+20,1	+25,4	328,8	+5,2	-9,6	349,1	+25,1	370,6	+13,0
30	H.V. BUEROMASCHINEN, DATENVERARBEITUNGSGE- RAETEN U. -EINRICHTUNGEN	INSGESAMT	878,5	+41,3	+83,6	478,6	-27,4	+10,8	480,8	+20,6	678,6	+5,9
		INLAND	801,9	+78,6	+83,6	436,7	-23,3	+13,2	443,7	+29,8	619,3	+21,6
		AUSLAND	1245,2	-14,0	+83,4	679,0	-37,7	+3,9	658,9	-1,7	962,1	-24,2
31	HERSTELLUNG VON GERAETEN DER ELEKTRIZITAETSERZEU- GUNG, -VERTEILUNG U.AE.	INSGESAMT	131,6	-6,5	+12,5	117,0	+13,7	-3,1	117,5	+3,8	124,3	+2,0
		INLAND	124,6	-8,9	+10,3	113,0	+15,0	+2,7	103,4	-	118,8	+1,0
		AUSLAND	202,7	+11,1	+28,5	157,8	+5,3	-31,6	261,3	+22,8	180,3	+8,5
31.2	HERSTELLUNG VON ELEK- TRIZITAETSERZEUGUNGSGE- RAETEN U. -EINRICHTUNGEN	INSGESAMT	83,3	+9,2	+12,9	73,8	-6,5	-11,0	81,0	+2,0	78,6	+1,3
		INLAND	74,1	+4,8	+9,8	67,5	-8,9	-7,8	75,0	+0,9	70,8	-2,2
		AUSLAND	252,4	+42,1	+33,3	189,3	+14,3	-27,2	189,3	+9,9	220,9	+28,7
31.6	HERSTELLUNG VON ELEK- TRISCHEN AUSRUESTUNGEN A.N.G.	INSGESAMT	139,1	-2,9	+27,4	109,2	-7,6	-11,5	144,6	-1,2	124,2	-5,0
		INLAND	130,4	-6,5	+22,2	107,0	-0,7	-6,5	104,0	-15,2	118,6	-4,0
		AUSLAND	370,2	+51,3	+114,0	173,0	-57,3	-53,1	1137,0	+47,0	271,6	-16,4
32	RUNDFUNK-, FERNSEH- UND NACHRICHTENTECHNIK	INSGESAMT	296,2	+32,6	+6,0	279,4	+22,3	+5,9	247,9	+15,8	287,8	+27,4
		INLAND	202,1	+13,7	-5,5	213,9	+20,9	+24,7	178,1	+0,5	208,0	+17,3
		AUSLAND	572,7	+60,3	+21,2	472,6	+24,4	-11,8	453,2	+40,7	522,7	+41,8
33	MEDIZIN-, MESS-, STEUER- UND REGELUNGSTECHNIK, OPTIK	INSGESAMT	187,8	+18,5	+3,9	180,7	+7,5	-6,9	177,6	+17,5	184,3	+12,9
		INLAND	173,1	+14,5	+12,1	154,4	-2,0	-13,3	163,9	+14,1	163,8	+6,1
		AUSLAND	266,1	+33,5	-17,3	321,7	+42,4	+20,6	251,4	+30,3	293,9	+38,2
DM	FAHRZEUGBAU	INSGESAMT	195,4	+81,9	+54,2	126,7	-32,5	+11,4	117,8	+1,0	161,1	+9,1
		INLAND	100,4	+35,5	+12,1	89,6	+26,7	+8,3	77,3	+4,5	95,0	+31,2
		AUSLAND	701,9	+146,1	+116,3	324,5	-60,0	+16,1	334,0	-2,8	513,2	-6,4
34	HERSTELLUNG VON KRAFTWAGEN UND KRAFTWAGENTEILEN	INSGESAMT	222,8	+6,0	+3,8	214,6	+4,8	+4,9	193,9	+9,7	218,7	+5,4
		INLAND	131,4	-2,2	-0,5	132,1	-1,9	-1,3	126,1	+4,0	131,8	-2,0
		AUSLAND	710,5	+15,5	+8,4	655,2	+13,1	+12,2	555,8	+17,6	682,9	+14,4
34.1	HERSTELLUNG VON KRAFTWAGEN UND KRAFTWAGENMOTOREN	INSGESAMT	228,8	+7,7	+11,1	205,9	-0,7	+1,8	188,6	+6,0	217,4	+3,6
		INLAND	83,8	-5,9	+15,1	72,8	-23,4	-18,1	79,9	-10,7	78,3	-15,0
		AUSLAND	834,7	+14,6	+9,6	761,9	+12,8	+12,8	642,5	+17,4	798,3	+13,7
35	SONSTIGER FAHRZEUGBAU	INSGESAMT	172,8	+657,9	+217,6	54,4	-68,7	+39,5	55,3	-17,6	113,6	+15,7
		INLAND	74,9	+207,0	+36,9	54,7	+200,5	+34,4	37,2	+6,0	64,8	+204,2
		AUSLAND	694,7	+4691,0	+1208,3	53,1	-94,7	+78,2	151,9	-36,1	373,9	+26,4
35.1	SCHIFFBAU	INSGESAMT	278,4	+5581,6	+525,6	44,5	+564,2	-19,8	49,6	-17,9	161,5	+2684,5
		INLAND	7,7	+45,3	-85,9	54,6	+875,0	-19,9	24,3	+71,1	31,2	+467,3
		AUSLAND	1377,1	+9999,9	+9999,9	3,1	-71,3	-22,5	152,0	-38,7	690,1	+9758,6
35.3	LUFT- UND RAUMFAHRZEUGBAU	INSGESAMT	1546,0	+692,8	+307,4	379,5	-96,2	-26,7	1295,8	-0,6	962,8	-81,1
		INLAND
		AUSLAND
36.1	HERSTELLUNG VON MOEBELN	INSGESAMT	140,7	+6,9	+4,6	134,5	+0,6	+0,7	120,4	+8,8	137,6	+3,7
		INLAND	137,4	+5,6	+5,4	130,3	-1,1	-0,4	117,5	+7,9	133,9	+2,2
		AUSLAND	187,5	+23,0	-2,8	192,9	+20,5	+13,0	161,0	+17,9	190,2	+21,7

1) EUROPAEISCHE GEMEINSCHAFT FUER KOHLE UND STAHL.

STBA,FS 4,R 2.2,11/1999

UND BERLIN-OST

FUER DAS VERARBEITENDE GEWERBE
= 100
ABTEILUNGEN, GRUPPEN UND KLASSEN
ZWEIGE, AUSGABE 1993 (WZ93)
WERT

INDEX

1998 NOV.	VER- AEND. IN % GEGEN NOV. 1997	1998 3. VJ	1999 2. VJ	1999 3. VJ	VERAENDERUNG IN % 3. VJ 1999 GEGEN		1998 1. HJ	1998 2. HJ	1999 1. HJ	VERAENDERUNG IN % 1. HJ 1999 GEGEN		1997	1998	VER- AEND. IN % GEGEN 1997	WZ93 SCHL.
					3. VJ 1998	2. VJ 1999				1. HJ 1998	2. HJ 1998				
124,5	-8,1	120,0	134,7	135,8	+13,2	+0,8	127,7	119,8	131,4	+2,9	+9,7	119,9	123,7	+3,2	27
109,7	-12,7	116,0	122,6	127,2	+9,7	+3,8	119,1	112,6	123,8	+3,9	+9,9	112,2	115,8	+3,2	
175,2	+3,7	133,4	176,3	165,6	+24,1	-6,1	157,2	144,5	157,5	+0,2	+9,0	146,0	150,8	+3,3	
114,5	-14,6	96,6	116,4	110,3	+14,2	-5,2	114,2	102,1	110,7	-3,1	+8,4	116,8	108,1	-7,4	27.1
86,6	-31,3	90,8	106,0	104,1	+14,6	-1,8	107,7	89,7	107,2	-0,5	+19,5	113,4	98,7	-13,0	
175,7	+16,2	109,0	139,1	123,7	+13,5	-11,1	128,5	129,1	118,4	-7,9	-8,3	124,2	128,8	+3,7	
165,2	+16,5	145,9	155,1	159,9	+9,6	+3,1	150,6	145,2	159,3	+5,8	+9,7	132,9	147,9	+11,3	27.5
163,5	+21,5	142,7	141,7	149,4	+4,7	+5,4	140,3	140,6	148,9	+6,1	+5,9	123,1	140,5	+14,1	
184,6	-19,0	184,1	314,6	286,8	+55,8	-8,8	273,4	199,3	282,9	+3,5	+41,9	250,0	236,3	-5,5	
120,0	+5,0	124,4	126,1	128,6	+3,4	+2,0	123,3	120,2	123,2	-0,1	+2,5	108,0	121,7	+12,7	28
115,2	+2,8	121,3	120,5	123,9	+2,1	+2,8	117,9	116,5	117,5	-0,3	+0,9	105,3	117,2	+11,3	
230,0	+41,0	196,1	255,7	235,5	+20,1	-7,9	249,4	203,8	255,7	+2,5	+25,5	169,8	226,6	+33,5	
125,2	+8,1	127,7	130,1	126,2	-1,2	-3,0	118,7	122,0	122,8	+3,5	+0,7	104,0	120,9	+15,7	28.1
123,7	+7,5	125,9	127,0	123,7	-1,7	-2,6	116,7	120,4	120,2	+3,0	-0,2	102,7	118,5	+15,4	
305,3	+48,6	333,4	492,4	416,5	+24,9	-15,4	360,1	301,2	422,9	+17,4	+40,4	250,7	330,6	+31,9	
99,0	+0,5	102,3	96,4	106,7	+4,3	+10,7	101,8	100,8	97,9	-3,8	-2,9	98,5	101,3	+2,8	DK
102,4	+8,7	101,5	96,4	103,0	+1,5	+6,8	102,9	101,8	97,0	-5,7	-4,7	95,8	102,3	+6,8	
90,0	-18,3	104,6	96,2	116,7	+11,6	+21,3	99,0	98,2	100,4	+1,4	+2,2	105,9	98,6	-6,9	
119,3	+20,7	103,6	102,0	103,3	-0,3	+1,3	105,3	102,9	103,6	-1,6	+0,7	99,6	104,1	+4,5	29.1
104,3	+15,4	97,4	92,9	89,8	-7,8	-3,3	96,9	95,6	90,6	-6,5	-5,2	91,4	96,3	+5,4	
180,7	+35,7	128,9	139,2	158,7	+23,1	+14,0	139,4	133,1	156,9	+12,6	+17,9	132,9	136,2	+2,5	
69,4	-33,1	111,3	84,7	86,3	-22,5	+1,9	127,0	103,0	89,0	-29,9	-13,6	104,8	115,0	+9,7	29.3
60,1	-35,9	93,4	52,1	51,3	-45,1	-1,5	114,6	84,8	59,1	-48,4	-30,3	95,1	99,7	+4,8	
106,1	-26,1	181,7	213,4	224,4	+23,5	+5,2	175,6	174,7	206,8	+18,4	+18,4	143,0	175,2	+22,5	
98,4	-22,0	91,5	96,3	101,4	+10,8	+5,3	111,4	95,3	96,9	-13,0	+1,7	100,3	103,3	+3,0	29.4
113,5	+3,5	100,4	103,4	110,7	+10,3	+7,1	125,9	104,4	105,8	-16,0	+1,3	95,1	115,1	+21,0	
63,7	-61,2	71,3	80,1	80,2	+12,5	+0,1	78,1	74,5	76,7	-1,8	+3,0	112,4	76,3	-32,1	
187,5	+36,0	149,1	156,1	176,5	+18,4	+13,1	147,5	162,5	160,5	+8,8	-1,2	126,1	155,0	+22,9	DL
163,7	+38,7	127,1	136,0	136,7	+7,6	+0,5	131,1	139,8	139,6	+6,5	-0,1	111,6	135,4	+21,3	
343,3	+27,6	293,4	287,9	437,3	+49,0	+51,9	255,7	310,7	297,8	+16,5	-4,2	221,3	283,2	+28,0	
621,7	+33,0	334,8	360,1	406,5	+21,4	+12,9	349,9	456,3	452,1	+29,2	-0,9	261,8	403,1	+54,0	30
449,1	+29,4	287,4	339,7	383,9	+33,6	+13,0	313,3	377,8	415,0	+32,5	+9,8	215,7	345,5	+60,2	
1447,7	+38,7	561,4	457,4	514,8	-8,3	+12,5	525,1	832,1	630,0	+20,0	-24,3	482,2	678,6	+40,7	
140,8	+45,6	115,7	102,1	137,8	+19,1	+35,0	109,0	118,0	105,0	-3,7	-11,0	98,0	113,5	+15,8	31
136,8	+51,8	96,2	96,6	102,1	+6,1	+5,7	102,3	106,1	98,9	-3,3	-6,8	92,0	104,2	+13,3	
182,4	+11,3	314,8	158,6	502,1	+59,5	+216,6	177,4	239,3	167,9	-5,4	-29,8	160,0	208,3	+30,2	
76,3	+11,9	75,5	77,3	81,7	+8,2	+5,7	82,0	78,1	81,4	-0,7	+4,2	69,2	80,0	+15,6	31.2
70,7	+10,0	70,3	72,3	75,6	+7,5	+4,6	77,0	73,2	76,2	-1,0	+4,1	65,3	75,1	+15,0	
177,6	+26,7	170,3	168,6	192,5	+13,0	+14,2	173,3	166,4	177,3	+2,3	+6,6	140,4	169,9	+21,0	
143,3	+39,1	189,9	103,6	239,0	+25,9	+130,7	129,7	158,4	104,2	-19,7	-34,2	120,8	144,0	+19,2	31.6
139,5	+41,1	120,0	97,6	104,3	-13,1	+6,9	123,7	120,0	99,0	-20,0	-17,5	113,4	121,9	+7,5	
244,7	+16,4	2043,4	261,5	3508,8	+71,7	+1241,8	288,2	1175,2	239,6	-16,9	-79,6	137,4	731,7	+130,5	
223,3	+34,2	207,4	249,9	238,8	+15,1	-4,4	213,4	221,9	239,2	+12,1	+7,8	174,2	217,7	+25,0	32
177,7	+27,2	187,8	186,1	164,1	-12,6	-11,8	172,0	180,4	175,2	+1,9	-2,9	143,2	176,2	+23,0	
357,2	+45,9	265,0	437,9	458,5	+73,0	+4,7	335,2	344,0	427,5	+27,5	+24,3	265,3	339,6	+28,0	
158,5	+17,1	146,3	187,9	172,0	+17,6	-8,5	149,6	157,4	178,2	+19,1	+13,2	131,7	153,5	+16,6	33
151,2	+22,1	139,1	173,6	157,3	+13,1	-3,4	142,3	150,2	167,3	+17,6	+11,4	123,8	146,3	+18,2	
199,3	-0,6	185,1	262,6	251,0	+35,6	-4,4	190,2	196,4	237,4	+24,8	+20,9	175,5	193,3	+10,1	
107,4	+26,2	114,9	112,8	106,1	-7,7	-5,9	107,1	130,5	109,3	+2,1	-16,2	77,2	118,8	+53,9	DM
74,1	-12,0	73,1	76,5	77,6	+6,2	+1,4	75,0	72,1	71,4	-4,8	-1,0	70,9	75,5	+3,7	
285,2	+214,1	337,8	306,8	258,3	-23,5	-15,8	278,4	442,2	312,2	+12,1	-29,4	111,3	360,3	+223,7	
210,2	+56,4	192,6	192,9	187,9	-2,4	-2,6	158,6	197,9	188,6	+18,9	-4,7	113,6	178,2	+56,9	34
134,4	+0,7	128,9	130,3	129,2	+0,2	-0,8	113,1	129,5	122,7	+8,5	-5,3	110,3	121,3	+10,0	
615,0	+337,1	532,7	527,7	501,7	-5,8	-4,9	401,5	563,1	540,6	+34,6	-4,0	131,4	482,3	+267,0	
212,5	+53,5	201,4	193,2	176,7	-12,3	-8,5	155,5	203,6	184,9	+18,9	-9,2	113,7	179,6	+58,0	34.1
89,1	-35,6	101,1	94,9	81,4	-19,5	-14,2	82,9	94,3	79,7	-3,9	-15,5	109,9	88,6	-19,4	
728,1	+424,9	620,6	604,1	574,9	-7,4	-4,8	459,3	660,3	624,4	+35,9	-5,4	129,4	559,8	+332,6	
22,8	-48,9	51,0	46,9	38,8	-23,9	-17,3	64,8	75,1	44,2	-31,8	-41,1	47,3	70,0	+48,0	35
24,4	-44,2	27,2	32,3	35,1	+29,0	+8,7	43,6	24,9	29,1	-33,3	+18,9	39,4	34,2	-10,9	
14,5	-70,8	177,8	125,5	58,5	-67,1	-53,4	177,4	343,0	124,7	-29,7	-63,6	94,9	260,2	+174,2	
4,9	-92,2	71,7	24,2	46,2	-35,6	+90,9	72,9	73,7	14,0	-80,8	-81,0	46,8	73,3	+56,6	35.1
5,3	-93,1	12,3	28,9	35,5	+188,6	+22,8	18,0	11,0	16,5	-8,3	+50,0	35,7	14,5	-59,4	
3,2	-56,2	312,7	5,1	89,5	-71,4	+1654,9	295,6	327,8	3,9	-98,7	-98,8	92,1	311,7	+238,4	
195,0	-33,5	174,9	1693,5	369,5	+111,3	-78,2	603,7	1837,0	1870,0	+209,8	+1,8	633,8	1220,3	+92,5	35.3
.	
131,6	+14,6	104,9	114,0	114,0	+8,7	-	106,4	114,0	117,9	+10,8	+3,4	102,0	110,2	+8,0	36.1
130,1	+13,9	103,7	110,8	111,8	+7,8	+0,9	104,1	112,7	115,0	+10,5	+2,0	100,9	108,4	+7,4	
152,5	+23,7	121,2	159,4	144,9	+19,6	-9,1	137,8	131,7	159,3	+15,6	+21,0	117,8	134,7	+14,3	

NEUE LAENDER UND BERLIN-OST
5 INDEX DES AUFTRAGSEINGANGS FUER DAS VERARBEITENDE GEWERBE
1995 = 100

5.2 ZEITREIHENANALYSE - BERLINER VERFAHREN (BV 4)
WERTINDEX

WZ93- SCHL.	WIRTSCHAFTSZWEIG	ORIGINALWERT		KALENDER- U. SAISON- BEREINIGTER WERT BERLINER VERFAHREN, VERSION 4		GLATTE KOMPONENTE		
		1999 NOV.	VERAEND. GEGENUEBER VORJAHRES- MONAT IN %	1999 NOV.	VERAEND. GEGENUEBER VORMONAT IN %	1999 NOV.	VERAEND. GEGENUEBER VORMONAT IN %	
0	VERARBEITENDES GEWERBE 1)	INSGESAMT	161,0	+27,8	152,5	+15,4	140,5	+1,8
		INLAND	133,3	+16,6	126,3	+3,9	122,1	+1,6
		AUSLAND	299,2	+62,0	286,3	+48,4	232,9	+2,5
	VORLEISTUNGSGUETER- PRODUZENTEN	INSGESAMT	158,3	+18,0	155,2	+2,7	152,5	+1,7
		INLAND	147,2	+15,3	142,8	+2,4	139,8	+1,4
		AUSLAND	211,4	+27,7	213,5	+4,9	208,5	+2,5
	INVESTITIONSGUETER- PRODUZENTEN	INSGESAMT	163,4	+47,1	150,1	+39,0	126,4	+2,3
		INLAND	120,3	+22,4	111,3	+5,4	105,6	+2,0
		AUSLAND	371,7	+114,6	344,1	+124,5	234,4	+3,1
	GEBRAUCHSGUETER- PRODUZENTEN	INSGESAMT	188,5	+12,3	170,0	+6,4	160,7	+0,9
		INLAND	129,5	+8,5	114,4	+7,5	109,6	+0,1
		AUSLAND	581,2	+18,6	536,2	+4,1	493,2	+2,1
	VERBRAUCHSGUETER- PRODUZENTEN	INSGESAMT	124,7	+9,3	121,0	+2,8	118,4	+0,9
		INLAND	118,7	+2,9	112,7	+2,2	110,6	+0,3
		AUSLAND	157,9	+47,0	168,0	+5,3	161,6	+3,5
08	TEXTIL- UND BEKLEIDUNGS- GEWERBE	INSGESAMT	131,6	-3,1	118,4	-3,7	120,9	+0,2
		INLAND	126,8	-3,7	115,1	-4,5	117,7	+0,3
		AUSLAND	158,2	+0,1	137,2	+0,1	138,8	-0,3
17	TEXTILGEWERBE	INSGESAMT	144,0	-1,8	131,0	-5,3	134,7	+0,5
		INLAND	137,8	-2,3	126,9	-6,6	130,9	+0,6
		AUSLAND	175,0	-0,2	151,9	+1,4	153,7	-0,2
18	BEKLEIDUNGSGEWERBE	INSGESAMT	88,0	-9,4	73,8	+7,1	72,2	-1,6
		INLAND	91,0	-10,3	76,0	+9,7	74,3	-1,7
		AUSLAND	63,0	+4,3	56,0	-11,1	54,5	-1,6
DC	LEDERGEWERBE	INSGESAMT	110,5	+27,9	111,2	+8,1	99,8	+2,5
		INLAND	109,0	+27,3	111,5	+6,9	101,1	+2,4
		AUSLAND	125,1	+33,7	110,2	+20,6	87,6	+2,7
DD	HOLZGEWERBE (OHNE HERSTELLUNG VON MOEBELN)	INSGESAMT	195,3	+13,7	188,9	+1,3	188,4	+1,0
		INLAND	169,2	+8,7	160,3	+1,1	159,5	+0,9
		AUSLAND	514,4	+41,0	534,0	+1,7	536,8	+1,6
DE	PAPIER- UND DRUCKGEWERBE	INSGESAMT	150,9	+14,6	146,0	+4,9	143,4	+1,3
		INLAND	154,9	+13,9	144,3	+4,3	143,1	+1,1
		AUSLAND	138,1	+17,3	148,6	+6,4	142,6	+1,9
21	PAPIERGEWERBE	INSGESAMT	140,9	+14,5	140,4	+7,8	137,1	+1,3
		INLAND	142,2	+14,7	136,0	+8,3	134,3	+1,1
		AUSLAND	138,2	+14,2	148,2	+7,2	142,1	+1,8
21.1	H.V. HOLZSTOFF, ZELLSTOFF, PAPIER, KARTON UND PAPPE	INSGESAMT	119,8	+2,0	118,0	+8,4	117,2	-0,5
		INLAND	115,1	-0,9	104,8	+9,6	106,5	-0,7
		AUSLAND	126,1	+5,7	133,8	+6,7	130,4	-0,4
21.2	PAPIER-, KARTON- UND PAPPEVERARBEITUNG	INSGESAMT	165,7	+27,9	166,0	+7,9	159,9	+2,8
		INLAND	164,9	+26,3	161,8	+7,4	157,6	+2,0
		AUSLAND	168,8	+34,8	182,3	+9,2	169,0	+5,8
22	DRUCKGEWERBE, VIEL- FAELTIGUNG VON BESPIELTEN TON-, BILD- U. DATENTRAEGERN	INSGESAMT	171,6	+14,6	157,9	+1,0	156,2	+1,3
		INLAND	173,8	+13,0	157,7	+0,4	156,6	+1,2
		AUSLAND	136,0	+81,3	153,0	-1,9	148,5	+4,1
06	CHEMISCHE INDUSTRIE	INSGESAMT	137,3	+29,4	139,7	+4,0	135,1	+2,3
		INLAND	134,6	+31,1	135,1	+6,3	128,1	+2,2
		AUSLAND	145,1	+25,7	152,5	+0,2	154,2	+2,6
24.1	HERSTELLUNG VON CHEMISCHEN GRUNDSTOFFEN	INSGESAMT	134,8	+46,5	141,0	+4,9	133,5	+3,0
		INLAND	137,9	+56,3	144,0	+6,7	134,1	+3,4
		AUSLAND	126,5	+24,0	133,2	+1,3	131,5	+1,9
24.4	HERSTELLUNG VON PHARMA- ZEUTISCHEN ERZEUGNISSEN	INSGESAMT	138,7	+14,3	138,5	+4,4	133,0	+1,0
		INLAND	120,8	-0,1	113,2	+2,2	110,4	-0,4
		AUSLAND	216,2	+74,8	251,4	+10,4	233,4	+4,1
DH	HERSTELLUNG VON GUMMI- UND KUNSTSTOFFWAREN	INSGESAMT	155,4	+22,7	153,9	+6,4	148,7	+1,6
		INLAND	139,7	+16,0	137,4	+6,1	133,4	+1,3
		AUSLAND	373,9	+74,9	385,5	+7,5	362,9	+3,3
25.2	HERSTELLUNG VON KUNST- STOFFWAREN	INSGESAMT	156,2	+24,0	152,8	+6,6	147,4	+1,7
		INLAND	138,1	+15,5	134,0	+6,2	130,0	+1,3
		AUSLAND	452,2	+96,8	463,4	+8,8	433,2	+4,1
DI	GLASGEWERBE, KERAMIK, VERARBEITUNG VON STEINEN UND ERDEN	INSGESAMT	158,2	+20,9	154,5	+5,4	151,0	+1,8
		INLAND	141,9	+13,8	138,5	+3,7	136,5	+1,5
		AUSLAND	290,7	+55,1	278,5	+15,3	258,2	+3,0
26.1	HERSTELLUNG UND VERAR- BEITUNG VON GLAS	INSGESAMT	200,3	+30,5	193,8	+9,4	185,6	+2,2
		INLAND	167,3	+21,1	162,7	+6,5	158,7	+1,9
		AUSLAND	397,9	+62,3	381,2	+17,1	347,3	+3,1
DJ	METALLERZEUGUNG UND -BE- ARBEITUNG, HERSTELLUNG VON METALLERZEUGNISSEN	INSGESAMT	138,5	+15,0	138,3	-1,4	137,0	+1,9
		INLAND	131,7	+16,7	132,7	+0,9	129,8	+1,7
		AUSLAND	185,4	+5,8	178,9	-10,1	188,2	+2,6

1) AUSGEWAHLTE WIRTSCHAFTSZWEIGE (OHNE ERNAHRUNGSGEWERBE UND TABAKVERARBEITUNG).

STBA, FS 4, R 2.2, 11/1999

NEUE LAENDER UND BERLIN-OST

5 INDEX DES AUFTRAGSEINGANGS FUER DAS VERARBEITENDE GEBWERBE
1995 = 100

5.2 ZEITREIHENANALYSE - BERLINER VERFAHREN (BV 4)
WERTINDEX

WZ93- SCHL.	WIRTSCHAFTSZWEIG		ORIGINALWERT		KALENDER- U. SAISON- BEREINIGTER WERT BERLINER VERFAHREN, VERSION 4		GLATTE KOMPONENTE	
			1999 NOV.	VERAEND. GEGENUEBER VORJAHRES- MONAT IN %	1999 NOV.	VERAEND. GEGENUEBER VORMONAT IN %	1999 NOV.	VERAEND. GEGENUEBER VORMONAT IN %
27	METALLERZEUGUNG UND -BEARBEITUNG	INSGESAMT INLAND AUSLAND	138,4 130,8 158,7	+17,1 +23,9 -0,6	135,9 131,4 148,6	-3,3 +0,8 -13,0	136,2 128,3 160,0	+2,3 +2,1 +2,6
27.1	ERZEUGUNG VON ROHEISEN, STAHL UND FERROLEGIE- RUNGEN (EGKS) 1)	INSGESAMT INLAND AUSLAND	97,6 95,9 101,5	-5,5 +20,6 -34,8	91,5 98,3 77,2	-6,6 +4,9 -27,6	96,1 96,1 96,0	+1,2 +1,8 -0,1
27.5	GIessereiINDUSTRIE	INSGESAMT INLAND AUSLAND	182,8 177,8 242,1	+7,0 +5,8 +18,7	167,6 159,0 277,9	-2,6 -2,5 -0,1	167,6 158,2 283,8	+1,0 +1,0 +2,0
28	HERSTELLUNG VON METALL- ERZEUGNISSEN	INSGESAMT INLAND AUSLAND	138,6 132,2 286,0	+13,6 +12,9 +22,1	139,8 133,4 291,3	0 +0,8 -2,9	137,5 130,7 292,2	+1,6 +1,5 +2,3
28.1	STAHL- UND LEICHTMETALLBAU	INSGESAMT INLAND AUSLAND	133,6 129,5 605,8	+4,7 +2,8 +97,2	131,5 127,4 610,2	-4,4 -5,1 +22,8	131,9 128,3 538,8	+0,7 +0,5 +4,6
DK	MASCHINENBAU	INSGESAMT INLAND AUSLAND	122,0 120,4 126,5	+18,6 +13,2 +35,4	119,7 116,2 130,3	+7,7 +7,6 +7,7	113,6 110,8 122,4	+1,4 +1,2 +2,1
29.1	H.V. MASCHINEN F.D.ERZUEG. U. NUTZG.V.MECHAN.ENERGIE (O. LUFT-, STRASS.FAHRZ.BAU)	INSGESAMT INLAND AUSLAND	113,1 103,3 153,1	-9,2 -5,3 -18,3	104,8 93,9 147,4	-5,8 +4,6 -26,1	107,2 90,8 172,9	-0,3 -1,0 +1,2
29.3	HERSTELLUNG VON LAND- U. FORSTWIRTSCHAFTLICHEN MASCHINEN	INSGESAMT INLAND AUSLAND	101,3 68,1 232,5	+38,4 +7,8 +106,7	119,5 80,7 270,1	+23,8 -9,1 +115,7	102,9 72,3 223,1	+3,7 +5,5 +1,3
29.4	HERSTELLUNG VON WERK- ZEUGMASCHINEN	INSGESAMT INLAND AUSLAND	175,0 179,3 165,1	+70,1 +51,2 +146,8	162,4 161,8 146,0	+23,5 +11,8 +39,8	133,2 144,1 119,7	+3,8 +3,8 +5,0
DL	H.V. BUEROMASCH., DATENVERARB. GER.U.-EINRICHTG.,ELEKTROT., FEINMECHANIK U. OPTIK	INSGESAMT INLAND AUSLAND	202,3 172,3 399,1	+10,5 +8,0 +18,4	177,1 149,1 357,5	+6,5 +5,4 +9,3	171,2 142,9 351,6	+0,9 +0,7 +1,5
30	H.V. BUEROMASCHINEN, DATENVERARBEITUNGSGE- RAETEN U. -EINRICHTUNGEN	INSGESAMT INLAND AUSLAND	703,8 614,8 1131,7	+26,6 +58,9 -17,3	489,3 485,6 535,7	+59,8 +70,8 +30,0	389,6 377,2 495,3	-0,6 +1,3 -5,6
31	HERSTELLUNG VON GERAETEN DER ELEKTRIZITAETSERZUE- GUNG, -VERTEILUNG U.AE.	INSGESAMT INLAND AUSLAND	130,8 123,3 208,2	-7,2 -9,6 +11,3	114,9 103,1 223,2	-3,9 -6,5 +6,8	115,3 104,7 228,0	+0,7 +0,7 +1,7
31.2	HERSTELLUNG VON ELEK- TRIZITAETSERZEUGUNGS- U. -SCHALTEINRICHTUNGEN	INSGESAMT INLAND AUSLAND	85,2 75,1 270,5	+9,2 +4,2 +45,5	87,5 78,2 253,6	+12,6 +10,6 +18,1	84,3 76,2 232,4	+1,1 +0,5 +3,8
31.6	HERSTELLUNG VON ELEK- TRISCHEN AUSRUESTUNGEN A.N.G.	INSGESAMT INLAND AUSLAND	143,0 133,9 383,0	-3,8 -7,3 +45,0	138,0 116,5 630,1	+3,9 -1,5 +47,8	128,5 107,4 615,4	+0,5 +0,6 +0,3
32	RUNDFUNK-, FERNSEH- UND NACHRICHTENTECHNIK	INSGESAMT INLAND AUSLAND	282,2 192,2 546,6	+31,9 +14,3 +57,1	280,8 186,2 556,2	+3,5 -6,2 +14,1	270,1 179,4 535,6	+2,3 +1,0 +3,6
33	MEDIZIN-, MESS-, STEUER- UND REGELUNGSTECHNIK, OPTIK	INSGESAMT INLAND AUSLAND	197,2 182,5 275,3	+19,4 +15,6 +33,3	196,5 182,2 274,9	+5,4 +9,0 -6,0	196,3 178,9 290,5	+0,7 +0,2 +2,2
DM	FAHRZEUGBAU	INSGESAMT INLAND AUSLAND	202,8 102,6 736,6	+83,2 +36,3 +145,9	186,0 95,0 675,1	+74,8 +3,3 +159,6	140,9 89,4 430,6	+3,3 +2,9 +3,9
34	HERSTELLUNG VON KRAFTWAGEN UND KRAFTWAGENTEILEN	INSGESAMT INLAND AUSLAND	232,8 133,9 760,1	+7,3 -2,0 +17,6	212,1 120,4 702,0	+0,6 -3,4 +5,2	205,6 122,4 648,7	+0,5 -1,0 +2,0
34.1	HERSTELLUNG VON KRAFTWAGEN UND KRAFTWAGENMOTOREN	INSGESAMT INLAND AUSLAND	245,1 88,9 897,5	+9,6 -4,8 +16,9	219,8 75,7 821,3	+5,9 +7,5 +5,2	204,9 72,7 756,6	+0,5 -3,2 +2,1
35	SONSTIGER FAHRZEUGBAU	INSGESAMT INLAND AUSLAND	178,2 76,9 717,2	+664,8 +208,8 +4713,4	164,0 72,3 649,0	+728,3 +13,3 -1387,7	87,3 60,8 275,0	+8,9 +9,5 +9,7
35.1	SCHIFFBAU	INSGESAMT INLAND AUSLAND	287,3 7,9 1425,9	+5646,0 +46,3 +3109,1	258,3 16,7 1240,6	+129,6 -69,2 +277,5	152,5 38,2 569,9	+15,3 +5,2 +17,0
35.3	LUFT- UND RAUMFAHRZEUGBAU	INSGESAMT INLAND AUSLAND	1593,2 . .	+692,2 . .	1788,9 . .	-402,9 . .	951,4 . .	-9,3 . .
36.1	HERSTELLUNG VON MOEBELN	INSGESAMT INLAND AUSLAND	150,3 146,9 198,7	+7,7 +6,4 +24,7	132,9 129,1 188,6	+4,2 +4,2 +4,8	131,4 127,7 184,3	+0,7 +0,6 +2,0

1) EUROPÄISCHE GEMEINSCHAFT FUER KOHLE UND STAHL.
STBA,FS 4,R 2.2,11/1999

NEUE LAENDER UND BERLIN-OST
5 INDEX DES AUFTRAGSEINGANGS FUER DAS VERARBEITENDE GEWERBE
1995 = 100

5.2 ZEITREIHENANALYSE - BERLINER VERFAHREN (BV 4)
VOLUMENINDEX

WZ93- SCHL.	WIRTSCHAFTSZWEIG		ORIGINALWERT		KALENDER- U. SAISON- BEREINIGTER WERT BERLINER VERFAHREN, VERSION 4		GLATTE KOMPONENTE	
			1999 NOV.	VERAEND. GEGENUEBER VORJAHRES- MONAT IN %	1999 NOV.	VERAEND. GEGENUEBER VORMONAT IN %	1999 NOV.	VERAEND. GEGENUEBER VORMONAT IN %
D	VERARBEITENDES GEWERBE 1)	INSGESAMT	161,5	+27,6	152,9	+15,0	141,5	+1,8
		INLAND	135,1	+17,5	128,1	+4,1	123,9	+1,6
		AUSLAND	293,9	+59,0	280,9	+46,5	230,5	+2,4
	VORLEISTUNGSGUETER- PRODUZENTEN	INSGESAMT	162,8	+17,6	159,7	+2,4	157,7	+1,5
		INLAND	152,0	+15,6	147,9	+2,3	145,4	+1,3
		AUSLAND	216,4	+25,4	217,8	+3,9	214,9	+2,2
	INVESTITIONSGUETER- PRODUZENTEN	INSGESAMT	161,4	+47,5	147,6	+39,0	124,3	+2,4
		INLAND	120,5	+24,2	111,0	+6,1	104,9	+2,1
		AUSLAND	359,5	+112,1	331,7	+125,2	226,3	+3,1
	GEBRAUCHSGUETER- PRODUZENTEN	INSGESAMT	179,6	+11,8	161,9	+6,3	153,0	+0,8
		INLAND	125,0	+8,9	110,4	+7,5	105,6	+0,1
		AUSLAND	543,8	+16,6	501,1	+3,8	467,2	+1,9
	VERBRAUCHSGUETER- PRODUZENTEN	INSGESAMT	121,9	+9,2	118,4	+2,6	116,0	+0,9
		INLAND	116,4	+3,1	110,8	+2,1	108,7	+0,3
		AUSLAND	152,2	+46,1	160,0	+5,0	156,1	+3,4
DB	TEXTIL- UND BEKLEIDUNGS- GEWERBE	INSGESAMT	132,8	-2,6	119,4	-3,7	122,0	+0,2
		INLAND	127,2	-3,4	115,6	-4,5	118,3	+0,3
		AUSLAND	163,2	+1,0	140,8	+0,9	142,3	-0,3
17	TEXTILGEWERBE	INSGESAMT	146,2	-1,1	132,8	-5,1	136,6	+0,5
		INLAND	139,1	-1,7	128,2	-6,7	132,4	+0,7
		AUSLAND	180,9	+0,8	156,2	+2,2	157,9	-0,2
18	BEKLEIDUNGSGEWERBE	INSGESAMT	85,5	-10,4	71,7	+7,0	70,1	-1,7
		INLAND	88,2	-11,4	73,7	+9,8	72,0	-1,8
		AUSLAND	62,7	+4,2	55,5	-11,2	54,0	-1,6
DC	LEDERGEWERBE	INSGESAMT	108,3	+27,1	108,8	+7,5	97,9	+2,4
		INLAND	106,6	+25,9	108,7	+6,3	99,0	+2,3
		AUSLAND	125,3	+37,8	110,8	+20,3	88,5	+2,9
DD	HOLZGEWERBE (OHNE HERSTELLUNG VON MOEBELN)	INSGESAMT	199,4	+15,3	193,2	+1,0	193,3	+1,2
		INLAND	174,0	+10,8	165,4	+1,1	165,0	+1,2
		AUSLAND	509,5	+39,2	529,1	+0,8	534,0	+1,6
DE	PAPIER- UND DRUCKGEWERBE	INSGESAMT	156,8	+11,6	151,5	+4,6	149,8	+0,9
		INLAND	160,0	+10,9	148,4	+4,1	148,1	+0,7
		AUSLAND	146,9	+14,5	158,2	+5,9	153,1	+1,4
21	PAPIERGEWERBE	INSGESAMT	150,9	+12,4	151,1	+7,5	148,7	+0,9
		INLAND	152,4	+12,8	146,2	+7,9	145,7	+0,7
		AUSLAND	147,8	+11,4	158,8	+6,5	153,6	+1,2
21.1	H.V. HOLZSTOFF, ZELLSTOFF, PAPIER, KARTON UND PAPPE	INSGESAMT	133,3	-1,6	131,4	+7,7	131,9	-1,1
		INLAND	129,9	-4,3	117,9	+8,8	121,3	-1,5
		AUSLAND	138,0	+2,4	147,0	+6,1	144,6	-1,0
21.2	PAPIER-, KARTON- UND PAPPEVERARBEITUNG	INSGESAMT	171,6	+28,8	172,9	+7,7	167,6	+2,7
		INLAND	171,4	+27,4	169,4	+7,1	166,1	+2,0
		AUSLAND	172,5	+35,1	186,4	+9,1	173,6	+5,7
22	DRUCKGEWERBE, VERVIEL- FAELTIGUNG VON BESPIELTEN TON-, BILD- U. DATENTRAEGERN	INSGESAMT	169,1	+10,3	153,4	+0,6	152,1	+1,1
		INLAND	171,2	+8,5	153,1	0	152,4	+1,0
		AUSLAND	134,6	+92,0	150,7	-1,4	146,1	+4,4
D6	CHEMISCHE INDUSTRIE	INSGESAMT	144,0	+29,6	147,1	+3,3	143,2	+2,1
		INLAND	143,8	+33,5	145,4	+5,7	138,9	+2,1
		AUSLAND	144,7	+20,0	151,7	-1,4	155,0	+2,1
24.1	HERSTELLUNG VON CHEMISCHEN GRUNDSTOFFEN	INSGESAMT	147,3	+44,8	154,7	+4,1	147,9	+2,6
		INLAND	154,4	+57,1	162,1	+6,2	152,6	+3,0
		AUSLAND	128,4	+16,1	135,0	-0,4	134,7	+1,2
24.4	HERSTELLUNG VON PHARMA- ZEUTISCHEN ERZEUGNISSEN	INSGESAMT	132,5	+14,2	132,5	+4,0	127,5	+1,0
		INLAND	116,0	+0,2	109,0	+1,9	106,5	-0,3
		AUSLAND	204,1	+74,4	238,1	+10,3	221,2	+4,1
DH	HERSTELLUNG VON GUMMI- UND KUNSTSTOFFWAREN	INSGESAMT	157,6	+22,6	156,3	+6,1	151,5	+1,5
		INLAND	141,9	+15,9	139,7	+5,8	136,1	+1,3
		AUSLAND	377,6	+75,3	389,9	+7,4	368,0	+3,3
25.2	HERSTELLUNG VON KUNST- STOFFWAREN	INSGESAMT	158,6	+23,8	155,5	+6,4	150,5	+1,7
		INLAND	140,5	+15,4	136,6	+6,0	132,9	+1,3
		AUSLAND	456,0	+96,0	467,9	+8,6	438,6	+4,1
DI	GLASGEWERBE, KERAMIK, VERARBEITUNG VON STEINEN UND ERDEN	INSGESAMT	163,3	+21,0	159,6	+6,0	155,5	+1,8
		INLAND	149,1	+15,5	146,5	+4,0	144,2	+1,5
		AUSLAND	290,0	+54,7	277,6	+15,9	257,8	+3,0
26.1	HERSTELLUNG UND VERAR- BEITUNG VON GLAS	INSGESAMT	211,2	+33,6	206,1	+9,1	198,2	+2,4
		INLAND	179,8	+25,6	177,1	+6,2	173,4	+2,2
		AUSLAND	399,4	+61,5	381,9	+17,8	349,1	+3,1
DJ	METALLERZEUGUNG UND -BE- ARBEITUNG, HERSTELLUNG VON METALLERZEUGNISSEN	INSGESAMT	138,6	+13,8	138,3	-2,0	138,1	+1,6
		INLAND	131,4	+16,1	132,5	+0,8	130,0	+1,5
		AUSLAND	193,1	+3,4	184,9	-11,7	198,8	+2,2

1) AUSGEWAELHTE WIRTSCHAFTSZWEIGE (OHNE ERNAHRUNGSGEWERBE UND TABAKVERARBEITUNG).

STBA, FS 4, R 2.2, 11/1999

NEUE LAENDER UND BERLIN-OST

5 INDEX DES AUFTRAGSEINGANGS FUER DAS VERARBEITENDE GEWERBE
1995 = 100

5.2 ZEITREIHENANALYSE - BERLINER VERFAHREN (BV 4)
VOLUMENINDEX

WZ93- SCHL.	WIRTSCHAFTSZWEIG		ORIGINALWERT		KALENDER- U. SAISON- BEREINIGTER WERT BERLINER VERFAHREN, VERSION 4		GLATTE KOMPONENTE	
			1999 NOV.	VERAEND. GEGENUEBER VORJAHRES- MONAT IN %	1999 NOV.	VERAEND. GEGENUEBER VORMONAT IN %	1999 NOV.	VERAEND. GEGENUEBER VORMONAT IN %
27	METALLERZEUGUNG UND -BEARBEITUNG	INSGESAMT INLAND AUSLAND	143,8 135,6 172,2	+15,5 +23,6 -1,7	141,9 137,3 160,4	-4,3 +0,8 -14,8	144,7 135,3 177,4	+1,8 +1,7 +2,1
27.1	ERZEUGUNG VON ROHEISEN, STAHL UND FERROLEGIE- RUNGEN (EGKS) 1)	INSGESAMT INLAND AUSLAND	111,1 108,4 117,0	-3,0 +25,2 -33,4	105,3 112,6 89,2	-7,9 +3,6 -28,6	113,3 112,6 114,0	+0,7 +1,4 -0,7
27.5	GIESSEREIINDUSTRIE	INSGESAMT INLAND AUSLAND	182,6 174,6 279,1	+10,5 +6,8 +51,2	168,7 156,6 323,3	-2,8 -2,7 +0,4	169,5 155,9 336,1	+1,3 +1,0 +3,4
28	HERSTELLUNG VON METALL- ERZEUGNISSEN	INSGESAMT INLAND AUSLAND	134,9 129,0 272,4	+12,4 +12,0 +18,4	135,7 129,8 276,0	-0,1 +0,7 -3,2	133,3 127,0 277,2	+1,4 +1,4 +2,0
28.1	STAHL- UND LEICHTMETALLBAU	INSGESAMT INLAND AUSLAND	129,3 125,1 604,3	+3,3 +1,1 +97,9	127,1 122,9 608,4	-4,6 -5,5 +22,9	127,5 123,9 537,7	+0,6 +0,5 +4,7
DK	MASCHINENBAU	INSGESAMT INLAND AUSLAND	116,6 115,3 120,3	+17,8 +12,6 +33,7	114,4 111,2 123,9	+7,6 +7,5 +7,2	108,7 106,1 116,7	+1,4 +1,1 +2,0
29.1	H.V. MASCHINEN F.D.ERZEUG. U.NUTZG.V.MECHAN.ENERGIE (G.LUFT-, STRASS.FAHRZ.BAU)	INSGESAMT INLAND AUSLAND	107,0 98,0 143,7	-10,3 -6,0 -20,5	98,9 88,8 137,7	-6,1 +4,6 -27,0	101,3 85,8 162,9	-0,4 -1,0 +0,9
29.3	HERSTELLUNG VON LAND- U. FORSTWIRTSCHAFTLICHEN MASCHINEN	INSGESAMT INLAND AUSLAND	94,7 63,8 216,4	+36,5 +6,2 +104,0	111,9 75,7 251,9	+23,0 -9,8 +114,2	96,6 68,0 208,4	+3,6 +5,4 +1,3
29.4	HERSTELLUNG VON WERK- ZEUGMASCHINEN	INSGESAMT INLAND AUSLAND	165,3 169,5 155,6	+68,0 +49,3 +144,3	152,6 152,8 137,5	+22,4 +11,5 +39,6	126,7 136,0 112,7	+3,9 +3,7 +4,9
DL	H.V. BUEROMASCH., DATENVERARB. GER.U.-EINRICHTG.;ELEKTROT., FEINMECHANIK U. OPTIK	INSGESAMT INLAND AUSLAND	214,6 184,4 412,4	+14,5 +12,6 +20,1	187,3 159,6 367,1	+8,0 +7,3 +10,2	179,6 151,4 359,4	+1,1 +0,9 +1,5
30	H.V. BUEROMASCHINEN, DATENVERARBEITUNGS- RAETEN U. -EINRICHTUNGEN	INSGESAMT INLAND AUSLAND	878,5 801,9 1245,2	+41,3 +78,6 -14,0	643,4 655,8 612,7	+62,8 +71,6 +32,4	489,4 488,1 558,1	+0,3 +2,1 -4,6
31	HERSTELLUNG VON GERAETEN DER ELEKTRIZITAETSERZEU- GUNG, -VERTEILUNG U.AE.	INSGESAMT INLAND AUSLAND	131,6 124,6 202,7	-6,5 -8,9 +11,1	115,8 104,8 217,1	-4,1 -6,7 +6,3	116,8 106,8 221,6	+0,8 +0,8 +1,7
31.2	HERSTELLUNG VON ELEK- TRIZITAETSVERTeilUNGS- U. -SCHALTEINRICHTUNGEN	INSGESAMT INLAND AUSLAND	83,3 74,1 252,4	+9,2 +4,8 +42,1	86,0 77,6 236,3	+12,1 +10,1 +17,9	83,3 76,1 216,6	+1,0 +0,5 +3,7
31.6	HERSTELLUNG VON ELEK- TRISCHEN AUSRUESTUNGEN A.N.G.	INSGESAMT INLAND AUSLAND	139,1 130,4 370,2	-2,9 -6,5 +51,3	134,1 113,6 611,0	+3,9 -1,3 +47,3	125,3 105,2 585,1	+0,6 +0,7 +0,3
32	RUNDFUNK-, FERNSEH- UND NACHRICHTENTECHNIK	INSGESAMT INLAND AUSLAND	296,2 202,1 572,7	+32,6 +13,7 +60,3	294,2 195,4 582,3	+3,8 -6,1 +15,0	281,9 187,7 558,2	+2,4 +1,2 +3,6
33	MEDIZIN-, MESS-, STEUER- UND REGULUNGSTECHNIK, OPTIK	INSGESAMT INLAND AUSLAND	187,8 173,1 266,1	+18,5 +14,5 +33,5	187,2 172,9 265,5	+5,0 +8,7 -6,1	187,3 170,1 280,8	+0,6 +0,1 +2,3
DM	FAHRZEUGBAU	INSGESAMT INLAND AUSLAND	195,4 100,4 701,9	+81,9 +35,5 +146,1	179,2 93,0 642,4	+75,0 +3,0 +163,5	135,7 87,6 408,9	+3,3 +2,8 +4,0
34	HERSTELLUNG VON KRAFTWAGEN UND KRAFTWAGENTEILEN	INSGESAMT INLAND AUSLAND	222,8 131,4 710,5	+6,0 -2,2 +15,5	202,9 118,2 655,7	+0,2 -3,8 +5,0	197,2 120,4 606,4	+0,4 -0,9 +1,9
34.1	HERSTELLUNG VON KRAFTWAGEN UND KRAFTWAGENMOTOREN	INSGESAMT INLAND AUSLAND	228,8 83,8 834,7	+7,7 -5,9 +14,6	204,8 71,1 762,9	+5,7 -7,1 +5,0	191,0 68,4 703,4	+0,3 -3,4 +1,9
35	SONSTIGER FAHRZEUGBAU	INSGESAMT INLAND AUSLAND	172,8 74,9 694,7	+657,9 +207,0 +4691,0	159,1 70,4 628,9	+715,9 +13,2 -1394,0	84,8 59,2 266,8	+8,9 +9,4 +9,8
35.1	SCHIFFBAU	INSGESAMT INLAND AUSLAND	278,4 7,7 1377,1	+5581,6 +45,3 +2934,4	250,6 16,2 1198,6	+128,9 -69,3 +276,7	148,2 37,2 551,4	+15,3 +5,4 +17,0
35.3	LUFT- UND RAUMFAHRZEUGBAU	INSGESAMT INLAND AUSLAND	1546,0 . .	+692,8 . .	1734,0 . .	-380,4 . .	908,2 . .	-9,6 . .
36.1	HERSTELLUNG VON MOEBELN	INSGESAMT INLAND AUSLAND	140,7 137,4 187,5	+6,9 +5,6 +23,0	124,3 120,6 177,8	+3,9 +4,0 +4,6	122,9 119,3 173,7	+0,6 +0,4 +2,0

1) EUROPAEISCHE GEMEINSCHAFT FUER KOHLE UND STAHL.
STBA,FS 4,R 2.2,11/1999

WZ93- SCHL.	WIRTSCHAFTSZWEIG	1999 NOV.	VERAENDERUNG IN % NOV. 1999 GEGEN			1999 OKT.	VERAENDERUNG IN % OKT. 1999 GEGEN			KUMULIERT		2-MONATS- DURCHSCHNITT	
			NOV. 1998	OKT. 1999	OKT. 1998		OKT. 1998	SEP. 1999	JAN. 1999 BIS NOV. 1999	VER- AEND. IN % GEGEN VORJAHR	OKT. 1999 UND NOV. 1999	VER- AEND. IN % GEGEN VORJAHR	
													NOV. 1999
D	VERARBEITENDES GEWERBE 1)	INSGESAMT 159,6	+10,8	+6,6	149,7	+3,9	-6,1	140,7	+6,8	154,7	+7,4		
		INLAND 140,4	+8,7	+7,3	130,9	+0,1	-7,6	125,0	+5,0	135,7	+4,4		
		AUSLAND 261,5	+17,1	+4,9	249,2	+16,1	-2,2	223,8	+12,0	255,4	+16,6		
	VORLEISTUNGSGUETER- PRODUZENTEN	INSGESAMT 162,2	+14,2	+5,7	153,5	+5,2	-4,1	142,5	+5,3	157,9	+9,7		
		INLAND 151,9	+10,9	+5,6	143,8	+1,7	-1,2	133,3	+3,7	147,9	+6,3		
		AUSLAND 214,9	+28,1	+6,2	202,4	+20,3	-13,5	188,9	+11,2	208,7	+24,2		
	INVESTITIONSGUETER- PRODUZENTEN	INSGESAMT 155,3	+7,1	+7,5	144,5	+3,0	-10,1	139,0	+9,7	149,9	+5,0		
		INLAND 130,0	+7,2	+9,7	118,5	-0,9	-17,1	118,9	+8,8	124,3	+3,2		
		AUSLAND 288,4	+7,0	+2,3	281,8	+13,0	+11,0	244,8	+11,8	285,1	+9,9		
	GEBRAUCHSGUETER- PRODUZENTEN	INSGESAMT 185,9	+8,5	+10,1	168,8	-0,1	-1,9	153,6	+6,0	177,4	+4,2		
		INLAND 129,1	+4,1	+11,0	116,3	-7,3	-7,7	110,4	+0,4	122,7	-1,7		
		AUSLAND 559,0	+15,9	+8,8	513,9	+13,2	+8,2	437,5	+17,0	536,5	+14,6		
	VERBRAUCHSGUETER- PRODUZENTEN	INSGESAMT 123,9	+7,5	+3,9	119,3	+3,2	-4,6	115,5	+0,7	121,6	+5,3		
		INLAND 119,8	+2,6	+2,9	116,4	+0,8	+1,5	110,7	-0,3	118,1	+1,6		
		AUSLAND 148,7	+39,5	+8,5	137,0	+17,3	-26,8	144,5	+5,1	142,9	+27,9		
DB	TEXTIL- UND BEKLEIDUNGS- GEWERBE	INSGESAMT 135,5	+2,5	+4,6	129,6	-2,3	-4,4	125,1	+4,0	132,6	+0,2		
		INLAND 127,9	-1,5	+3,7	123,3	-5,2	-5,8	120,4	+3,0	125,6	-3,4		
		AUSLAND 177,4	+22,3	+8,0	164,3	+11,6	+2,0	151,2	+8,5	170,9	+16,3		
17	TEXTILGEWERBE	INSGESAMT 150,1	+3,6	+3,9	144,5	-2,3	-3,6	137,8	+4,5	147,3	+0,6		
		INLAND 140,6	-1,0	+2,9	136,7	-5,6	-5,1	132,1	+3,2	138,7	-3,3		
		AUSLAND 197,3	+23,9	+7,5	183,5	+12,4	+2,7	165,6	+9,6	190,4	+18,0		
18	BEKLEIDUNGSGEWERBE	INSGESAMT 83,7	-4,3	+9,0	76,8	-2,4	-9,3	80,4	+1,4	80,3	-3,4		
		INLAND 86,5	-4,3	+8,3	79,9	-2,3	-9,2	82,1	+2,2	83,2	-3,4		
		AUSLAND 57,4	-4,5	+18,8	48,3	-4,0	-11,5	64,7	-7,3	52,9	-4,2		
DC	LEDERGEWERBE	INSGESAMT 115,5	+12,2	+12,0	103,1	+5,7	+6,8	90,2	-15,1	109,3	+9,1		
		INLAND 115,3	+14,4	+14,4	100,8	+8,9	+4,1	90,3	-13,5	108,1	+11,8		
		AUSLAND 118,2	-4,8	-6,6	126,6	-14,3	+35,8	88,9	-29,7	122,4	-10,0		
DD	HOLZGEWERBE (OHNE HERSTELLUNG VON MOEBELN)	INSGESAMT 194,0	+11,4	+1,1	191,9	+12,8	-0,8	168,9	+14,4	193,0	+12,1		
		INLAND 170,4	+6,5	+0,8	169,1	+6,6	-0,5	146,2	+8,9	169,8	+6,5		
		AUSLAND 457,2	+39,1	+2,8	444,8	+51,0	-2,5	421,5	+43,8	451,0	+44,7		
DE	PAPIER- UND DRUCKGEWERBE	INSGESAMT 155,7	+15,1	+8,5	143,5	+5,6	-4,3	136,3	+6,5	149,6	+10,3		
		INLAND 158,3	+14,1	+8,4	146,1	+5,0	-3,7	136,9	+10,4	152,2	+9,6		
		AUSLAND 147,4	+19,4	+9,4	134,7	+8,3	-6,7	134,3	-5,5	141,1	+13,9		
21	PAPIERGEWERBE	INSGESAMT 145,1	+16,2	+9,8	132,1	+2,5	-4,6	129,2	+3,4	138,6	+9,2		
		INLAND 145,4	+15,7	+9,4	132,9	+1,1	-4,1	128,2	+9,3	139,2	+8,2		
		AUSLAND 144,5	+17,3	+10,9	130,3	+5,8	-5,5	131,6	-7,1	137,4	+11,5		
21.1	H.V. HOLZSTOFF, ZELLSTOFF, PAPIER, KARTON UND PAPPE	INSGESAMT 117,8	+0,1	+4,3	112,9	-6,2	-7,2	113,9	-2,0	115,4	-3,1		
		INLAND 110,5	-4,8	+1,9	108,4	-13,8	-5,8	106,5	+1,9	109,5	-9,4		
		AUSLAND 127,9	+6,6	+7,4	119,1	+5,2	-8,6	123,9	-6,3	123,5	+5,9		
21.2	PAPIER-, KARTON- UND PAPPEVERARBEITUNG	INSGESAMT 175,6	+32,0	+14,5	153,4	+10,8	-2,4	146,4	+8,7	164,5	+21,2		
		INLAND 173,0	+29,8	+13,7	152,2	+11,7	-3,2	145,4	+14,0	162,6	+20,6		
		AUSLAND 186,3	+41,7	+17,4	158,7	+7,0	+1,1	150,8	-9,1	172,5	+23,3		
22	DRUCKGEWERBE, VERVIEL- FAELTIGUNG VON BESPIELTEN TON-, BILD- U. DATENTRAEGERN	INSGESAMT 176,9	+13,3	+6,4	166,3	+11,1	-4,0	150,5	+12,1	171,6	+12,2		
		INLAND 176,7	+12,3	+7,0	165,2	+10,1	-3,1	149,5	+11,8	171,0	+11,3		
		AUSLAND 192,5	+52,9	-4,3	201,2	+40,6	-17,7	177,1	+19,7	196,9	+46,4		
DG	CHEMISCHE INDUSTRIE	INSGESAMT 134,2	+18,6	+4,4	128,6	+11,2	+3,9	119,3	+1,4	131,4	+14,9		
		INLAND 128,9	+16,4	+4,4	123,5	+7,1	+10,3	112,4	-0,3	126,2	+11,7		
		AUSLAND 151,1	+24,7	+4,1	145,1	+24,3	-10,1	141,4	+6,3	148,1	+24,5		
24.1	HERSTELLUNG VON CHEMISCHEN GRUNDSTOFFEN	INSGESAMT 129,8	+23,7	+5,7	122,8	+17,0	+10,4	112,6	+1,5	126,3	+20,3		
		INLAND 129,6	+25,8	+6,8	121,3	+12,5	+15,3	109,2	-0,4	125,5	+19,1		
		AUSLAND 130,2	+17,5	+2,2	127,4	+32,7	-1,8	123,3	+7,3	128,8	+24,6		
24.4	HERSTELLUNG VON PHARMA- ZEUTISCHEN ERZEUGNISSEN	INSGESAMT 139,0	+4,3	-2,1	142,0	+4,7	+0,8	134,5	-0,7	140,5	+4,5		
		INLAND 122,9	-5,1	-7,0	132,2	+4,9	+17,1	116,4	-1,8	127,6	-0,2		
		AUSLAND 220,8	+44,0	+14,9	192,2	+3,9	-32,3	226,9	+2,1	206,5	+22,0		
DH	HERSTELLUNG VON GUMMI- UND KUNSTSTOFFWAREN	INSGESAMT 171,0	+20,8	+3,3	165,5	+7,8	-1,7	142,8	+8,3	168,3	+14,0		
		INLAND 154,7	+14,8	+1,8	152,0	+3,0	-2,6	131,1	+4,8	153,4	+8,6		
		AUSLAND 381,3	+67,3	+12,3	339,6	+47,1	+3,6	293,9	+33,3	360,5	+57,1		
25.2	HERSTELLUNG VON KUNST- STOFFWAREN	INSGESAMT 174,9	+26,9	+4,6	167,2	+9,9	-0,6	141,9	+8,9	171,1	+18,0		
		INLAND 155,6	+18,7	+2,6	151,6	+4,2	-1,7	128,7	+4,3	153,6	+11,1		
		AUSLAND 468,0	+94,5	+15,5	405,3	+60,2	+6,7	341,7	+44,5	436,7	+76,9		
DI	GLASGEWERBE, KERAMIK, VERARBEITUNG VON STEINEN UND ERDEN	INSGESAMT 156,8	+16,7	-1,8	159,6	+5,1	-4,2	145,7	+7,1	158,2	+10,5		
		INLAND 144,0	+11,1	-3,1	149,6	+1,8	-3,8	135,1	+4,1	146,3	+6,2		
		AUSLAND 260,9	+51,4	+9,1	239,2	+21,3	-8,2	226,0	+20,0	250,1	+35,3		
26.1	HERSTELLUNG UND VERAR- BEITUNG VON GLAS	INSGESAMT 191,2	+25,6	+4,7	182,7	+12,5	-1,7	164,3	+10,6	187,0	+18,9		
		INLAND 164,4	+15,8	+1,6	161,8	+8,2	+1,2	142,9	+5,0	163,1	+11,9		
		AUSLAND 362,0	+66,5	+14,3	316,8	+29,1	-9,9	300,8	+26,9	339,4	+46,7		
DJ	METALLERZEUGUNG UND -BE- ARBEITUNG, HERSTELLUNG VON METALLERZEUGNISSEN	INSGESAMT 145,1	+16,8	+8,2	134,1	+5,7	-3,6	124,5	+1,1	139,6	+11,1		
		INLAND 137,7	+15,2	+10,2	124,9	+1,4	-5,2	118,6	+1,2	131,3	+8,2		
		AUSLAND 204,2	+26,5	-1,4	207,2	+32,7	+4,6	172,0	+1,3	205,7	+29,5		

1) AUSGEWAELHTE WIRTSCHAFTSZWEIGE (OHNE ERNAHRUNGSGEWERBE UND TABAKVERARBEITUNG).

STBA, FS 4, R 2.2, 11/1999

UND BERLIN-OST

DAS VERARBEITENDE GEWERBE
= 100
ABTEILUNGEN, GRUPPEN UND KLASSEN
ZWEIGE, AUSGABE 1993 (WZ93)
WERT

INDEX

1998 NOV.	VER- AEND. IN % GEGEN NOV. 1997	1998 3.VJ	1999 2.VJ	1999 3.VJ	VERAENDERUNG IN % 3.VJ 1999 GEGEN		1998 1.HJ	1998 2.HJ	1999 1.HJ	VERAENDERUNG IN % 1.HJ 1999 GEGEN		1997	1998	VER- AEND. IN % GEGEN 1997	WZ93 SCHL.
					3.VJ	2.VJ				1.HJ	2.HJ				
					1998	1999				1998	1998				
144,1	+13,8	136,5	139,1	144,5	+5,9	+3,9	125,4	139,7	134,1	+6,9	-4,0	115,8	132,5	+14,4	D
129,2	+6,8	122,6	124,8	129,4	+5,5	+3,7	113,7	124,8	119,3	+4,9	-4,4	110,0	119,3	+8,5	
223,3	+42,3	210,7	215,0	224,8	+6,7	+4,6	188,0	218,4	212,7	+13,1	-2,6	146,5	203,2	+38,7	
142,0	+10,6	138,2	139,5	145,5	+5,3	+4,3	131,0	137,6	135,8	+3,7	-1,3	117,5	134,3	+14,3	VORL.
137,0	+11,6	133,1	131,6	135,2	+1,6	+2,7	122,8	132,1	127,5	+3,8	-3,5	111,9	127,4	+13,9	
167,7	+7,0	164,4	179,4	197,2	+20,0	+9,9	173,0	165,3	178,1	+2,9	+7,7	146,6	169,1	+15,3	
145,0	+16,0	134,5	140,5	146,7	+9,1	+4,4	117,6	142,4	131,5	+11,8	-7,7	114,5	130,0	+13,5	INV.
121,3	+2,8	112,8	121,4	129,1	+14,5	+6,3	103,8	118,9	112,1	+8,0	-5,7	107,9	111,4	+3,2	
269,6	+65,6	249,3	241,5	240,0	-3,7	-0,6	190,4	265,9	233,8	+22,8	-12,1	149,8	228,2	+52,3	
171,4	+30,9	147,5	149,8	143,5	-2,7	-4,2	135,2	155,4	150,8	+11,5	-3,0	113,5	145,3	+28,0	GEBR.
124,0	-4,1	107,8	110,4	104,2	-3,3	-5,6	106,3	112,8	109,5	+3,0	-2,9	109,8	109,5	-0,3	
482,5	+241,5	408,5	408,8	402,0	-1,6	-1,7	325,1	435,2	422,3	+29,9	-3,0	137,9	380,1	+175,6	
115,3	+0,9	117,6	107,6	120,3	+2,3	+11,8	113,0	116,1	111,1	-1,7	-4,3	111,1	114,5	+3,1	VERB.
116,8	+4,8	113,9	104,5	113,3	-0,5	+8,4	107,7	114,6	106,9	-0,7	-6,7	108,1	111,2	+2,9	
106,6	-18,6	140,0	126,2	162,7	+16,2	+28,9	144,8	124,9	136,0	-6,1	+8,9	129,0	134,8	+4,5	
132,2	+13,5	117,4	122,1	121,1	+3,2	-0,8	117,7	119,9	124,7	+5,9	+4,0	107,4	118,8	+10,6	DB
129,9	+14,8	115,1	117,7	117,7	+2,3	-	113,4	117,8	120,0	+5,8	+1,9	103,6	115,6	+11,6	
145,1	+7,6	130,2	146,6	139,9	+7,5	-4,6	141,6	131,2	150,3	+6,1	+14,6	128,9	136,4	+5,8	
144,9	+18,0	126,5	136,4	131,7	+4,1	-3,4	129,7	130,3	137,6	+6,1	+5,6	112,1	130,0	+16,0	17
142,0	+20,1	124,6	130,9	127,6	+2,4	-2,5	124,7	128,1	132,2	+6,0	+3,2	107,0	126,4	+18,1	
159,2	+9,6	136,1	164,0	151,8	+11,5	-7,4	154,8	140,7	164,2	+8,1	+16,7	137,1	147,7	+7,7	
87,5	-7,2	85,1	71,3	83,7	-1,6	+17,4	75,1	83,2	78,8	+4,9	-5,3	91,0	79,2	-13,0	18
90,4	-6,6	84,0	74,5	85,4	+1,7	+14,6	76,6	84,1	80,2	+4,7	-4,6	92,2	80,3	-12,9	
60,1	-16,8	94,9	42,0	68,2	-28,1	+62,4	62,1	74,2	66,8	+7,6	-10,0	79,4	68,1	-14,2	
102,9	+2,2	109,1	86,0	84,0	-23,0	-2,3	107,0	105,6	86,9	-18,8	-17,7	94,7	106,3	+12,2	DC
100,8	+2,0	108,3	86,6	85,5	-21,1	-1,3	104,9	104,1	86,8	-17,3	-16,6	92,2	104,5	+13,3	
124,2	+3,6	117,2	80,4	68,4	-41,6	-14,9	127,7	120,8	87,9	-31,2	-27,2	120,2	124,2	+3,3	
174,1	+23,0	157,0	164,5	175,6	+11,8	+6,7	134,7	160,1	157,5	+16,9	-1,6	124,2	147,4	+18,7	DD
160,0	+21,1	143,9	142,1	155,5	+8,1	+9,4	121,1	147,3	133,7	+10,4	-9,2	115,4	134,2	+16,3	
328,8	+34,9	300,2	414,1	400,0	+33,2	-3,4	283,6	299,9	422,4	+48,9	+40,8	221,1	291,8	+32,0	
135,3	+12,5	127,8	130,5	140,6	+10,0	+7,7	125,7	129,8	129,8	+3,3	-	112,1	127,7	+13,9	DE
138,7	+16,7	124,1	131,1	141,2	+13,8	+7,7	119,1	129,3	129,8	+9,0	+0,4	108,9	124,2	+14,0	
123,4	-1,4	140,9	128,1	138,8	-1,5	+8,4	148,8	131,6	129,9	-12,7	-1,3	123,5	140,2	+13,5	
124,9	+9,4	124,4	123,2	134,3	+8,0	+9,0	124,5	123,8	123,6	-0,7	-0,2	109,2	124,2	+13,7	21
125,7	+15,1	117,5	121,8	133,8	+13,9	+9,9	113,5	120,8	121,8	+7,3	+0,8	102,2	117,1	+14,6	
123,2	-1,5	139,8	126,3	135,3	-3,2	+7,1	148,9	130,4	127,8	-14,2	-2,0	124,7	139,7	+12,0	
117,7	+5,2	117,2	111,0	116,6	-0,5	+5,0	114,8	115,8	112,0	-2,4	-3,3	105,1	115,3	+9,7	21.1
116,1	+12,4	104,1	104,1	109,8	+5,5	+5,5	99,2	109,3	103,8	+4,6	-5,0	92,8	104,2	+12,3	
120,0	-2,8	135,0	120,3	125,9	-6,7	+4,7	136,0	124,8	123,1	-9,5	-1,4	121,8	130,4	+7,1	
133,0	+14,0	132,6	136,8	154,0	+16,1	+12,6	135,4	132,7	136,6	+0,9	+2,9	113,8	134,0	+17,8	21.2
133,3	+17,0	128,1	135,8	152,8	+19,3	+12,5	124,8	129,9	135,9	+8,9	+4,6	109,5	127,4	+16,3	
131,5	+1,8	151,9	141,1	159,1	+4,7	+12,8	181,6	144,7	139,4	-23,2	-3,7	132,0	163,2	+23,6	
156,1	+17,8	134,5	145,0	153,2	+13,9	+5,7	128,0	141,8	142,2	+11,1	+0,3	118,0	134,9	+14,3	22
157,4	+18,5	133,5	144,6	151,7	+13,6	+4,9	127,1	141,5	141,3	+11,2	-0,1	118,5	134,3	+13,3	
125,9	+1,0	157,5	157,3	192,4	+22,2	+22,3	147,7	148,7	162,8	+10,2	+9,5	104,8	148,2	+41,4	
113,2	-2,0	113,0	114,7	117,7	+4,2	+2,6	120,9	113,1	116,1	-4,0	+2,7	110,3	117,0	+6,1	D6
110,7	+1,3	108,6	108,4	108,4	-0,2	-	114,7	110,4	109,8	-4,3	-0,5	104,7	112,5	+7,4	
121,2	-10,2	126,9	134,8	147,5	+16,2	+9,4	140,7	121,6	136,2	-3,2	+12,0	128,0	131,1	+2,4	
104,9	-2,5	103,7	110,1	105,4	+1,6	-4,3	116,6	104,4	111,7	-4,2	+7,0	101,0	110,5	+9,4	24.1
103,0	-2,6	101,7	106,7	100,1	-1,6	-6,2	115,0	103,4	108,4	-5,7	+4,8	99,6	109,2	+9,6	
110,8	-2,3	109,6	120,5	122,2	+11,5	+1,4	121,4	107,1	122,0	+0,5	+13,9	105,2	114,3	+8,7	
133,3	-3,8	135,8	120,6	143,5	+5,7	+19,0	135,7	134,1	127,9	-5,7	-4,6	133,9	134,9	+0,7	24.4
129,5	+10,1	116,9	106,2	119,6	+2,3	+12,6	116,2	121,4	111,0	-4,5	-8,6	119,2	118,8	-0,3	
153,3	-37,4	232,1	193,8	265,7	+14,5	+37,1	235,1	199,2	214,2	-8,9	+7,5	209,2	217,1	+3,8	
141,6	+6,1	143,5	140,1	153,6	+7,0	+9,6	121,0	139,1	128,9	+6,5	-7,3	118,7	130,0	+9,5	DH
134,8	+3,6	136,7	127,9	142,7	+4,4	+11,6	114,0	132,8	117,9	+3,4	-11,2	114,5	123,4	+7,8	
227,9	+28,4	232,2	297,2	294,3	+26,7	-1,0	211,5	220,8	271,6	+28,4	+23,0	172,5	216,2	+25,3	
137,8	+2,2	142,8	140,0	153,6	+7,6	+9,7	119,2	137,6	126,3	+6,0	-8,2	120,2	128,4	+6,8	25.2
131,1	+0,1	136,2	128,4	141,3	+3,7	+11,8	112,0	131,2	114,2	+2,0	-13,0	115,6	121,6	+5,2	
240,6	+25,4	244,0	347,9	341,3	+39,9	-1,9	229,1	235,3	310,3	+35,4	+31,9	189,0	232,2	+22,9	
134,4	+3,3	148,5	150,5	155,7	+4,8	+3,5	127,4	139,1	136,5	+7,1	-1,9	120,4	133,2	+10,6	DI
129,6	+3,9	143,8	140,9	146,4	+1,8	+3,9	120,1	133,7	125,8	+4,7	-5,9	115,8	126,9	+9,6	
172,3	-4,0	184,7	226,6	217,0	+17,5	-4,2	191,4	182,0	222,5	+16,2	+22,3	162,8	186,7	+14,7	
152,2	+1,5	153,6	160,8	168,4	+9,6	+4,7	143,2	149,6	154,6	+8,0	+3,3	134,5	146,4	+8,8	26.1
142,0	+2,5	141,6	139,4	150,5	+6,3	+8,0	127,8	137,3	132,3	+3,5	-3,6	124,0	132,5	+6,9	
217,4	-2,7	230,8	296,9	283,0	+22,6	-4,7	242,3	228,3	296,8	+22,5	+30,0	202,1	235,3	+16,4	
124,2	+2,5	127,5	120,1	131,6	+3,2	+9,6	120,1	123,4	116,0	-3,4	-6,0	111,0	121,7	+9,6	DJ
119,5	+1,4	122,8	114,8	126,6	+3,1	+10,3	113,1	119,0	110,3	-2,5	-7,3	106,8	116,1	+8,7	
161,4	+9,4	165,0	162,1	171,5	+3,9	+5,8	175,8	157,6	160,9	-8,5	+2,1	144,3	166,7	+15,5	

6 INDEX DES UMSATZES FUER
 1995
 NACH ABSCHNITTEN, UNTERABSCHNITTEN,
 DER KLASSIFIKATION DER WIRTSCHAFTS
 6.1 ORIGINAL

WERT

WZ93- SCHL.	WIRTSCHAFTSZWEIG		VERAENDERUNG IN % NOV. 1999 GEGEN			VERAENDERUNG IN % OKT. 1999 GEGEN			KUMULIERT		2-MONATS- DURCHSCHNITT	
			1999			1999			JAN. 1999	VER- AEND. IN %	OKT. 1999	VER- AEND. IN %
			NOV.	NOV. 1998	OKT. 1999	OKT.	OKT. 1998	SEP. 1999	NOV. 1999	OKT. 1999	NOV. 1999	OKT. 1999
27	METALLERZEUGUNG UND -BEARBEITUNG	INSGESAMT INLAND AUSLAND	141,0 130,0 180,1	+17,8 +15,8 +23,6	+5,2 +8,1 -1,2	134,0 120,3 182,2	+3,4 -5,6 +33,1	-1,3 -2,7 +2,1	124,5 117,5 149,1	-2,4 -1,2 -5,5	137,5 125,2 181,2	+10,3 +4,4 +28,2
27.1	ERZEUGUNG VON ROHEISEN, STAHL UND FERROLEGIE- RUNGEN (EGKS) 1)	INSGESAMT INLAND AUSLAND	101,6 95,3 116,7	+8,5 +13,5 +0,3	+0,1 +8,4 -12,8	101,5 87,9 133,9	-2,9 -17,2 +33,0	+4,1 +0,7 +10,0	94,3 87,9 109,6	-13,9 -14,2 -13,4	101,6 91,6 125,3	+2,5 -3,7 +15,4
27.5	GIESSEREIINDUSTRIE	INSGESAMT INLAND AUSLAND	183,0 174,7 284,0	+7,4 +4,7 +34,0	+9,6 +9,6 +9,6	167,0 159,4 259,2	-4,4 -5,7 +7,4	-4,0 -4,4 -1,2	166,2 160,4 236,1	+4,7 +5,6 -2,5	175,0 167,1 271,6	+1,4 -0,5 +19,9
28	HERSTELLUNG VON METALL- ERZEUGNISSEN	INSGESAMT INLAND AUSLAND	147,8 141,9 293,0	+16,1 +14,9 +33,6	+10,2 +11,5 -2,0	134,1 127,3 299,1	+7,2 +5,3 +31,9	-5,1 -6,4 +10,6	124,6 119,1 256,1	+3,7 +2,4 +19,6	141,0 134,6 296,1	+11,7 +10,1 +32,7
28.1	STAHL- UND LEICHTMETALL- BAU	INSGESAMT INLAND AUSLAND	140,5 137,4 547,4	+4,7 +3,8 +51,8	+14,4 +15,4 -8,3	122,8 119,1 596,9	+4,2 +2,3 +102,1	-11,9 -12,5 +5,5	116,5 113,7 466,1	-2,3 -3,1 +31,1	131,7 128,3 572,2	+4,5 +3,1 +74,5
DK	MASCHINENBAU	INSGESAMT INLAND AUSLAND	124,4 118,9 144,6	+4,6 +2,6 +11,4	+5,8 +3,9 +11,8	117,6 114,4 129,3	-6,1 -1,1 -19,1	-21,4 -25,2 -6,0	121,2 115,6 141,9	+3,6 +4,8 +0,2	121,0 116,7 137,0	-0,9 +0,8 -5,4
29.1	H.V. MASCHINEN F.D.ERZEUG. U.NUTZG.V.MECHAN.ENERGIE (O.LUFT-, STRASS.FAHRZ.BAU)	INSGESAMT INLAND AUSLAND	124,7 110,7 197,6	+2,4 +0,7 +7,6	+0,1 +2,0 -5,1	124,6 108,5 208,2	-8,6 -11,1 -1,3	-9,1 +0,8 -28,2	123,3 103,9 224,2	-1,0 -9,1 +26,0	124,7 109,6 202,9	-3,4 -5,5 +2,8
29.3	HERSTELLUNG VON LAND- U. FORSTWIRTSCHAFTLICHEN MASCHINEN	INSGESAMT INLAND AUSLAND	58,8 89,3 23,7	-9,3 +10,4 -66,8	-6,4 +9,1 -60,8	62,8 63,5 60,4	-35,1 -5,1 -69,2	-23,0 -14,8 -42,3	73,3 63,4 106,0	-49,9 -33,5 -66,4	60,8 66,4 42,1	-24,8 +2,3 -68,5
29.4	HERSTELLUNG VON WERK- ZEUGMASCHINEN	INSGESAMT INLAND AUSLAND	112,2 121,2 86,6	+1,3 +6,1 -14,3	-1,7 +3,9 -18,7	114,1 116,7 106,5	-28,7 +0,5 -62,7	-33,1 -38,8 -5,2	119,9 127,5 98,2	+6,4 +18,6 -23,2	113,2 119,0 96,6	-16,4 +3,3 -50,1
DL	H.V.BUEROMASCH.,DATENVERARB. GER.U.-EINRICHTG.;ELEKTROT., FEINMECHANIK U. OPTIK	INSGESAMT INLAND AUSLAND	196,6 169,7 386,7	+7,1 +7,7 +4,8	+22,0 +22,6 +19,8	161,1 138,4 322,7	-6,0 -5,6 -7,3	-19,1 -7,2 -41,5	163,7 139,2 337,7	+9,4 +6,1 +20,1	178,9 154,1 354,7	+0,8 +1,3 -1,1
30	H.V. BUEROMASCHINEN, DATENVERARBEITUNGSGE- RAEATEN U. -EINRICHTUNGEN	INSGESAMT INLAND AUSLAND	694,9 607,1 1129,9	+28,0 +61,8 -17,7	+78,6 +77,8 +80,8	389,0 341,4 625,0	-33,4 -31,0 -39,1	+14,8 +18,7 +5,6	392,5 349,5 605,5	+12,2 +19,5 -4,5	542,0 474,3 877,5	-3,8 +9,0 -26,9
31	HERSTELLUNG VON GERAETEN DER ELEKTRIZITAETSERZEU- GUNG, -VERTEILUNG U.AE.	INSGESAMT INLAND AUSLAND	127,7 120,7 202,9	-6,7 -7,8 +0,5	+13,3 +12,6 +17,5	112,7 107,2 172,7	+1,9 +6,5 -20,8	-31,6 -11,8 -72,7	118,8 108,2 234,5	+3,6 +1,2 +17,9	120,2 114,0 187,8	-2,9 -1,6 -10,6
31.2	HERSTELLUNG VON ELEK- TRIZITAETVERTEILUNGS- U. -SCHALTEINRICHTUNGEN	INSGESAMT INLAND AUSLAND	101,3 93,3 286,9	-3,7 -6,1 +18,6	+13,9 +13,0 +22,1	88,9 82,6 234,9	+1,1 +0,7 +3,6	-9,6 -9,0 -14,6	82,8 75,7 250,1	-1,9 -1,7 -2,6	95,1 88,0 260,9	-1,6 -3,0 +11,4
31.6	HERSTELLUNG VON ELEK- TRISCHEN AUSRUESTUNGEN A.N.G.	INSGESAMT INLAND AUSLAND	172,4 164,4 348,3	+3,0 +5,9 -20,3	+30,1 +28,0 +56,4	132,5 128,4 222,7	-20,5 -8,7 -69,9	-48,7 -4,0 -92,6	165,6 144,7 631,0	+4,8 -2,6 +72,2	152,5 146,4 285,5	-8,7 -1,1 -51,5
32	RUNDFUNK-, FERNSEH- UND NACHRICHTENTECHNIK	INSGESAMT INLAND AUSLAND	230,0 157,9 465,8	+9,1 -4,8 +30,0	+3,1 +1,4 +5,1	223,0 155,7 443,4	-5,0 -16,9 +13,8	-17,5 -7,9 -26,4	216,5 150,4 432,9	+8,5 -6,9 +25,4	226,5 156,8 454,6	+1,7 -11,3 +21,6
33	MEDIZIN-, MESS-, STEUER- UND REGELUNGSTECHNIK, OPTIK	INSGESAMT INLAND AUSLAND	205,6 191,4 299,6	+15,3 +16,4 +10,6	+16,1 +20,5 -	177,1 158,9 299,6	+11,1 +7,3 +23,7	-9,1 -10,4 -2,3	176,5 161,3 278,2	+22,3 +21,3 +25,4	191,4 175,2 299,6	+13,3 +12,1 +16,8
DM	FAHRZEUGBAU	INSGESAMT INLAND AUSLAND	194,3 122,8 485,0	+5,2 -1,0 +12,7	-1,0 -0,3 -1,7	196,3 123,2 493,3	+11,5 -3,6 +32,8	+5,1 -12,6 +32,4	175,9 124,9 383,3	+13,9 +11,1 +17,8	195,3 123,0 489,2	+8,9 -2,4 +22,0
34	HERSTELLUNG VON KRAFTWAGEN UND KRAFTWAGENTEILEN	INSGESAMT INLAND AUSLAND	227,9 135,9 721,0	+8,2 +1,9 +15,5	+8,7 +9,3 +8,0	209,7 124,3 667,3	+0,9 -10,5 +15,5	+1,3 -7,9 +12,2	192,7 124,2 559,9	+9,9 +3,5 +18,7	218,8 130,1 694,2	+4,5 -4,5 +15,5
34.1	HERSTELLUNG VON KRAFTWAGEN UND KRAFTWAGENMOTOREN	INSGESAMT INLAND AUSLAND	241,2 87,9 895,3	+9,4 -3,8 +16,2	+11,0 +16,1 +9,0	217,3 75,7 821,1	+1,1 -23,2 +15,5	+2,0 -18,4 +13,1	196,9 82,5 684,8	+7,7 -9,7 +19,4	229,3 81,8 858,2	+5,3 -13,9 +15,8
35	SONSTIGER FAHRZEUGBAU	INSGESAMT INLAND AUSLAND	130,0 93,4 227,0	-3,8 -9,6 +3,7	-23,8 -22,5 -25,1	170,6 120,5 303,0	+48,3 +16,9 +107,4	+15,5 -22,0 +132,5	143,9 125,4 190,3	+25,3 +32,5 +14,8	150,3 107,0 265,0	+20,1 +3,7 +45,2
35.1	SCHIFFBAU	INSGESAMT INLAND AUSLAND	16,5 25,2 1,1	-85,0 -72,4 -99,2	-85,5 -71,5 -99,3	113,5 88,5 158,2	+40,3 -27,0 +1697,7	+136,0 +27,0 +1514,3	64,4 74,2 47,1	+0,2 +21,2 -32,6	65,0 56,9 79,7	-32,0 -46,5 +4,3
35.3	LUFT- UND RAUMFAHRZEUGBAU	INSGESAMT INLAND AUSLAND	1696,3 . .	+76,7 . .	-3,6 . .	1759,4 . .	+90,8 . .	+59,8 . .	1306,0 . .	+77,6 . .	1727,9 . .	+83,6 . .
36.1	HERSTELLUNG VON MOEBELN	INSGESAMT INLAND AUSLAND	161,1 158,2 198,2	+7,0 +5,8 +22,0	+9,1 +9,2 +7,7	147,6 144,9 184,0	+0,7 +0,2 +6,9	-2,4 -2,2 -4,2	130,8 128,2 164,7	+8,5 +7,8 +16,0	154,4 151,6 191,1	+3,9 +3,1 +14,2

1) EUROPAEISCHE GEMEINSCHAFT FUER KOHLE UND STAHL.

STBA,FS 4,R 2.2,11/1999

UND BERLIN-OST

DAS VERARBEITENDE GEBWERBE

= 100

ABTEILUNGEN, GRUPPEN UND KLASSEN

ZWEIGE, AUSGABE 1993 (WZ93)

WERT

INDEX

1998 NOV.	VER- AEND. IN % GEGEN NOV. 1997	1998 3. VJ	1999 2. VJ	1999 3. VJ	VERAENDERUNG IN % 3. VJ 1999 GEGEN		1998 1. HJ	1998 2. HJ	1999 1. HJ	VERAENDERUNG IN % 1. HJ 1999 GEGEN		1997	1998	VER- AEND. IN % GEGEN 1997	WZ93 SCHL.
					3. VJ 1998	2. VJ 1999				1. HJ 1998	2. HJ 1998				
119,7	-1,5	128,0	119,3	126,3	-1,3	+5,9	128,2	120,3	119,2	-7,0	-0,9	111,9	124,2	+11,0	27
112,3	-3,3	120,8	114,1	119,4	-1,2	+4,6	117,6	113,9	114,0	-3,1	+0,1	104,8	115,7	+10,4	
145,7	+3,7	153,3	137,6	150,5	-1,8	+9,4	165,4	142,7	137,7	-16,7	-3,5	136,7	154,1	+12,7	
93,6	-20,5	102,4	94,9	92,6	-9,6	-2,4	116,6	96,0	92,7	-20,5	-3,4	103,2	106,3	+3,0	27.1
84,0	-29,6	94,0	90,4	86,0	-8,5	-4,9	109,1	89,5	87,5	-19,8	-1,1	98,2	98,8	+0,6	
116,4	+1,9	122,3	105,6	108,1	-11,6	+2,4	134,6	113,8	105,1	-21,9	-7,6	114,9	124,2	+8,1	
170,4	+25,7	157,6	162,8	160,2	+1,6	-1,6	154,8	158,0	166,2	+7,4	+5,2	130,7	156,4	+19,7	27.5
166,9	+30,4	154,3	157,5	154,5	+0,1	-1,9	145,4	154,1	161,2	+10,9	+4,6	123,9	149,7	+20,8	
211,9	-7,2	198,6	226,7	230,0	+15,8	+1,5	269,1	205,6	227,4	-15,5	+10,6	213,2	237,4	+11,4	
127,3	+5,1	127,1	120,7	135,1	+6,3	+11,9	114,7	125,4	113,8	-0,8	-9,3	110,4	120,1	+8,8	28
123,5	+3,9	123,8	115,3	130,5	+5,4	+13,2	110,7	121,8	108,3	-2,2	-11,1	107,8	116,2	+7,8	
219,3	+26,8	208,3	252,0	248,8	+19,4	-1,3	214,0	212,2	246,3	+15,1	+16,1	172,1	213,1	+23,8	
134,2	+5,0	128,4	111,8	135,1	+5,2	+20,8	112,3	128,3	102,1	-9,1	-20,4	113,8	120,3	+5,7	28.1
132,4	-9,4	126,9	109,1	131,9	+3,9	+20,9	110,2	126,8	99,8	-9,4	-21,3	112,3	118,5	+5,5	
360,7	+43,8	330,1	448,7	540,6	+63,8	+20,5	377,2	326,6	393,4	+4,3	+20,5	295,6	351,9	+19,0	
118,9	+6,9	123,6	125,0	126,2	+2,1	+1,0	112,0	124,9	118,8	+6,1	-4,9	110,9	118,4	+6,8	DK
115,9	+13,5	113,8	117,8	122,6	+7,7	+4,1	106,7	116,5	111,7	+4,7	-4,1	104,5	111,6	+6,8	
129,8	-10,0	159,8	151,5	139,5	-12,7	-7,9	131,4	155,7	144,7	+10,1	-7,1	134,2	143,5	+6,9	
121,8	+6,6	131,1	121,9	125,1	-4,6	+2,6	119,8	129,7	122,0	+1,8	-5,9	108,1	124,8	+15,4	29.1
109,9	+11,3	121,6	101,9	102,1	-16,0	+0,2	110,2	117,7	102,9	-6,6	-12,6	97,0	113,9	+17,4	
183,6	-5,8	180,5	226,2	244,6	+35,5	+8,1	170,4	191,8	221,2	+29,8	+15,3	166,2	181,1	+9,0	
64,8	+24,4	263,7	65,2	96,7	-63,3	+48,3	109,7	172,0	65,7	-40,1	-61,8	79,9	140,8	+76,2	29.3
62,8	+18,5	92,5	48,8	68,2	-26,3	+39,8	107,1	78,8	60,0	-44,0	-23,9	68,8	92,9	+35,0	
71,4	+46,0	832,5	119,9	190,9	-77,1	+59,2	118,3	481,5	84,8	-28,3	-82,4	116,6	299,9	+157,2	
110,8	+7,7	105,8	112,6	133,6	+26,3	+18,7	108,6	121,3	115,4	+6,3	-4,9	106,0	115,0	+8,5	29.4
114,2	+9,6	106,6	121,0	145,8	+36,8	+20,5	105,3	115,4	121,3	+15,2	+5,1	105,2	110,4	+4,9	
101,0	+1,7	103,3	88,5	98,6	-4,5	+11,4	118,1	138,4	98,5	-16,6	-28,8	108,1	128,2	+18,6	
183,6	+24,1	150,0	156,5	168,3	+12,2	+7,5	140,2	164,9	158,4	+11,6	-5,2	130,1	152,6	+17,3	DL
157,5	+26,3	133,8	136,7	137,0	+2,4	+0,2	122,9	142,3	135,4	+10,2	-4,8	113,6	132,6	+16,7	
369,0	+17,6	264,8	297,3	390,3	+47,4	+31,3	263,5	325,6	305,8	+16,1	-6,1	247,1	294,5	+19,2	
542,9	+29,1	290,5	304,2	318,3	+9,6	+4,6	308,2	393,0	379,8	+23,2	-3,4	243,6	350,6	+43,9	30
375,3	+25,6	243,5	277,8	290,2	+19,2	+4,5	269,3	314,4	337,5	+7,3	+7,3	194,4	291,9	+50,2	
1373,2	+34,2	523,2	435,4	467,5	-12,6	+5,1	501,2	782,0	588,9	+17,5	-24,7	487,1	641,6	+31,7	
136,9	+22,5	121,4	119,4	129,7	+6,8	+8,6	100,3	126,8	113,0	+4,3	-10,9	105,5	117,6	+11,5	31
130,9	+23,1	114,1	111,4	108,9	-4,6	-2,2	100,4	116,3	106,0	+5,6	-8,9	98,9	108,3	+9,5	
201,9	+17,5	200,5	206,5	355,3	+77,2	+72,1	194,5	241,5	189,6	-2,5	-21,5	177,1	218,0	+23,1	
105,2	+26,9	85,4	79,0	85,9	+0,6	+8,7	79,8	90,5	77,2	-3,3	-14,7	77,5	85,1	+9,8	31.2
99,4	+25,5	77,9	71,9	78,7	+1,0	+9,5	72,0	83,7	70,1	-2,6	-16,2	72,3	77,9	+7,7	
241,9	+42,7	262,9	247,0	255,0	-3,0	+3,2	261,5	248,9	244,1	-6,7	-1,9	199,6	255,2	+27,9	
167,3	+23,9	168,2	172,4	179,1	+6,5	+3,9	149,8	192,8	163,3	+9,0	-15,3	128,2	171,3	+33,6	31.6
155,2	+18,6	163,4	163,7	121,9	-25,4	-25,5	141,3	167,0	155,5	+10,0	-6,9	122,9	154,2	+25,5	
437,0	+93,8	274,6	366,5	1448,6	+427,5	+295,3	338,1	764,2	337,4	-0,2	-55,8	246,1	551,1	+123,9	
210,9	+22,5	202,3	208,1	236,8	+17,1	+13,8	190,4	214,4	203,1	+6,7	-5,3	167,1	202,4	+21,1	32
165,9	+39,9	171,3	152,0	161,6	-5,7	+6,3	151,5	170,3	142,7	-5,8	-16,2	133,8	160,9	+20,3	
358,2	+3,1	303,8	391,8	489,0	+59,0	+23,3	317,7	358,8	400,6	+26,1	+11,6	275,9	338,2	+22,6	
178,3	+24,8	143,6	174,5	175,9	+22,5	+0,8	136,4	159,5	171,9	+26,0	+7,8	134,0	147,9	+10,4	33
164,5	+26,0	132,8	160,0	158,5	+19,4	-0,9	125,3	147,9	158,1	+26,2	+6,9	119,1	136,6	+14,7	
271,0	+18,1	218,0	271,3	290,6	+33,3	+7,1	212,2	239,9	264,8	+24,8	+10,4	234,7	226,1	-3,7	
184,7	+35,4	168,9	181,6	177,8	+5,3	-2,1	138,7	179,8	168,6	+21,6	-6,2	119,4	159,2	+33,3	DM
124,1	-12,5	116,2	136,2	132,9	+14,4	-2,4	106,0	123,5	121,6	+14,7	-1,5	118,2	114,8	-2,9	
430,5	+276,6	382,8	366,5	360,6	-5,8	-1,6	271,6	407,8	359,4	+32,3	-11,9	124,3	339,7	+173,3	
210,6	+55,8	192,7	193,8	183,4	-4,8	-5,4	155,3	198,0	188,7	+21,5	-4,7	114,4	176,6	+54,4	34
133,4	-0,1	129,7	131,7	122,9	-5,2	-6,7	109,8	129,8	123,0	+12,0	-5,2	110,6	119,8	+8,3	
624,2	+329,6	530,2	526,9	508,0	-4,2	-3,6	399,1	563,6	541,0	+35,6	-4,0	135,4	481,4	+255,5	
220,4	+58,8	207,4	201,0	185,8	-10,4	-7,6	159,1	210,7	191,7	+20,5	-9,0	114,5	184,9	+61,5	34.1
91,4	-33,7	103,5	97,6	84,9	-18,0	-13,0	84,2	97,1	81,6	-3,1	-16,0	110,0	90,6	-17,6	
770,6	+438,9	650,5	642,4	616,3	-5,3	-4,1	478,9	695,2	661,2	+38,1	-4,9	133,6	587,1	+339,4	
135,1	-2,5	123,5	158,4	167,2	+35,4	+5,6	107,0	144,9	130,1	+21,6	-10,2	128,9	125,9	-2,3	35
103,3	-35,6	86,2	146,1	155,2	+80,0	+6,2	97,5	109,6	118,4	+21,4	+8,0	135,2	103,5	-23,4	
218,8	+171,8	221,8	191,1	199,4	-10,1	+4,3	132,2	237,6	160,8	+21,6	-32,3	112,2	184,9	+64,8	
110,3	+9,6	59,1	107,7	43,0	-27,2	-60,1	56,5	103,2	74,9	+32,6	-27,4	92,4	79,9	-13,5	35.1
91,4	-41,3	61,2	128,6	44,0	-28,1	-65,8	46,2	108,4	95,1	+105,8	-12,3	116,3	77,3	-33,5	
144,0	+5900,0	55,5	70,8	41,3	-25,6	-41,7	75,0	94,1	99,2	-47,7	-58,3	49,7	84,5	+70,0	
959,8	+247,6	934,8	1171,9	1481,9	+58,5	+26,5	567,2	1036,8	1077,4	+90,0	+3,9	504,3	802,0	+59,0	35.3
.	
150,6	+20,7	112,2	125,0	121,5	+8,3	-2,8	115,5	126,5	127,7	+10,6	+0,9	106,3	121,0	+13,8	36.1
149,5	+20,7	110,6	121,6	119,0	+7,6	-2,1	113,7	125,2	125,1	+10,0	-0,1	105,7	119,4	+13,0	
162,5	+20,5	131,6	170,2	153,7	+16,8	-9,7	138,7	142,1	161,3	+16,3	+13,5	113,5	140,4	+23,7	

6 INDEX DES UMSATZES FUER
 1995
 NACH ABSCHNITTEN, UNTERABSCHNITTEN,
 DER KLASSIFIKATION DER WIRTSCHAFTS
 6.1 ORIGINAL

VOLUMEN

WZ93- SCHL.	WIRTSCHAFTSZWEIG		VERAENDERUNG IN % NOV. 1999 GEGEN			VERAENDERUNG IN % OKT. 1999 GEGEN			KUMULIERT		2-MONATS- DURCHSCHNITT OKT. 1999 UND NOV. 1999 GEGEN VORJAHR	
			1999			1999			JAN. 1999	VER- AEND. IN % GEGEN VORJAHR	OKT. 1999	VER- AEND. IN % GEGEN VORJAHR
			NOV.	NOV. 1998	OKT. 1999	OKT.	OKT. 1998	SEP. 1999	BIS NOV. 1999		NOV. 1999	NOV. 1999
D	VERARBEITENDES GEWERBE 1)	INSGESAMT	160,8	+11,0	+6,9	150,4	+3,9	-6,1	141,9	+7,7	155,6	+7,5
		INLAND	142,4	+9,4	+7,6	132,4	+0,4	-7,2	126,8	+6,1	137,4	+4,8
		AUSLAND	258,7	+16,3	+4,9	246,6	+15,8	-2,6	222,7	+12,8	252,7	+16,1
	VORLEISTUNGSUETTER- PRODUZENTEN	INSGESAMT	167,1	+13,8	+5,4	158,6	+5,5	-4,2	148,1	+7,1	162,9	+9,6
		INLAND	156,8	+10,8	+5,3	148,9	+2,1	-1,4	138,8	+5,4	152,9	+6,4
		AUSLAND	220,8	+26,8	+5,6	209,0	+20,7	-13,1	196,0	+13,8	214,9	+23,8
	INVESTITIONSGUETTER- PRODUZENTEN	INSGESAMT	154,2	+8,4	+8,8	141,7	+2,9	-9,9	136,3	+9,9	148,0	+5,7
		INLAND	130,4	+9,2	+11,4	117,1	-0,7	-16,5	117,3	+9,3	123,8	+4,3
		AUSLAND	279,3	+6,3	+2,8	271,7	+12,2	+10,2	236,8	+11,5	275,5	+9,1
	GEBRAUCHSGUETTER- PRODUZENTEN	INSGESAMT	176,8	+7,7	+10,1	160,6	-0,8	-2,0	146,8	+5,3	168,7	+3,5
		INLAND	124,2	+4,1	+11,1	111,8	-7,5	-7,5	106,4	-	118,0	-1,7
		AUSLAND	522,9	+13,9	+8,6	481,4	+11,3	+8,0	412,1	+15,5	502,2	+12,7
	VERBRAUCHSGUETTER- PRODUZENTEN	INSGESAMT	121,2	+7,4	+3,8	116,8	+3,3	-4,5	113,3	+0,7	119,0	+5,3
		INLAND	117,4	+2,6	+3,0	114,0	+0,9	+1,2	108,9	-0,1	115,7	+1,8
		AUSLAND	143,9	+38,5	+7,9	133,4	+17,5	-26,4	140,2	+5,2	138,7	+27,6
DB	TEXTIL- UND BEKLEIDUNGS- GEWERBE	INSGESAMT	136,8	+2,9	+4,4	131,0	-1,6	-4,2	126,1	+5,0	133,9	+0,7
		INLAND	128,7	-0,9	+3,7	124,1	-4,5	-5,8	120,9	+3,7	126,4	-2,7
		AUSLAND	162,0	+22,1	+7,6	169,1	+12,4	+2,6	154,8	+11,0	175,6	+17,3
17	TEXTILGEWERBE	INSGESAMT	152,4	+4,5	+3,7	146,9	-1,2	-3,4	139,5	+5,8	149,7	+1,6
		INLAND	142,2	-0,1	+2,8	138,3	-4,6	-5,1	133,4	+4,3	140,3	-2,4
		AUSLAND	202,6	+23,7	+7,1	189,1	+13,2	+3,3	168,8	+12,4	195,9	+18,4
18	BEKLEIDUNGSGEWERBE	INSGESAMT	81,7	-5,5	+9,2	74,8	-3,7	-9,4	78,5	-0,3	78,3	-4,6
		INLAND	84,3	-5,7	+8,5	77,7	-3,7	-9,3	80,1	+0,5	81,0	-4,8
		AUSLAND	57,5	-4,0	+19,3	48,2	-4,4	-11,7	64,3	-7,6	52,9	-4,2
DC	LEDERGEWERBE	INSGESAMT	113,2	+11,4	+12,0	101,1	+6,4	+6,6	88,5	-14,8	107,2	+9,1
		INLAND	112,7	+13,0	+14,3	98,6	+9,2	+3,8	88,5	-13,3	105,7	+11,3
		AUSLAND	118,3	-1,7	-6,6	126,6	-11,5	+36,4	88,4	-28,0	122,5	-7,0
DD	HOLZGEWERBE (OHNE HERSTELLUNG VON MOEBELN)	INSGESAMT	198,9	+13,3	+0,6	197,7	+15,1	-0,5	172,7	+15,9	198,3	+14,2
		INLAND	175,9	+9,0	+0,4	175,2	+9,4	-0,3	150,5	+11,1	175,6	+9,2
		AUSLAND	455,2	+37,8	+1,7	447,8	+51,0	-1,5	419,8	+41,8	451,5	+44,0
DE	PAPIER- UND DRUCKGEWERBE	INSGESAMT	161,5	+12,0	+8,2	149,3	+3,5	-4,9	143,8	+6,4	155,4	+7,8
		INLAND	163,2	+11,1	+8,1	151,0	+2,7	-4,2	143,2	+10,0	157,1	+6,9
		AUSLAND	156,6	+16,3	+8,7	144,1	+7,1	-7,2	146,1	-4,3	150,4	+11,7
21	PAPIERGEWERBE	INSGESAMT	155,1	+13,7	+9,1	142,2	+1,5	-5,3	141,6	+5,1	148,7	+7,5
		INLAND	155,5	+13,7	+8,7	143,0	+0,3	-4,9	140,3	+11,2	149,3	+6,9
		AUSLAND	154,4	+13,8	+9,9	140,5	+4,4	-6,1	144,4	-6,0	147,5	+9,1
21.1	H.V. HOLZSTOFF, ZELLSTOFF, PAPIER, KARTON UND PAPPE	INSGESAMT	131,3	-3,5	+3,5	126,9	-8,5	-7,6	130,8	-0,8	129,1	-6,0
		INLAND	124,9	-8,2	+1,2	123,4	-15,8	-6,4	124,1	+3,2	124,2	-12,1
		AUSLAND	140,1	+2,8	+6,4	131,7	+2,9	-9,0	140,1	-5,0	135,9	+2,8
21.2	PAPIER-, KARTON- UND PAPPEVERARBEITUNG	INSGESAMT	181,6	+32,7	+14,0	159,3	+12,3	-3,0	153,5	+11,2	170,5	+22,4
		INLAND	179,7	+30,8	+13,4	158,5	+13,5	-3,8	153,1	+16,9	169,1	+22,1
		AUSLAND	190,2	+41,7	+16,8	162,8	+7,7	+0,6	155,3	-7,9	176,5	+23,7
22	DRUCKGEWERBE, VERVIEL- FAELTIGUNG VON BESPIELTEN TON-, BILD- U. DATENTRAEGERN	INSGESAMT	174,4	+9,2	+6,7	163,5	+7,3	-4,3	148,3	+9,0	169,0	+8,3
		INLAND	174,1	+7,8	+7,2	162,4	+6,0	-3,4	147,4	+8,4	168,3	+6,9
		AUSLAND	190,3	+61,0	-3,8	197,9	+47,6	-17,2	171,2	+22,8	194,1	+53,8
D6	CHEMISCHE INDUSTRIE	INSGESAMT	141,4	+18,3	+3,8	136,2	+12,0	+3,6	127,6	+4,8	138,8	+15,1
		INLAND	138,0	+17,7	+3,9	132,8	+8,9	+9,2	122,1	+3,9	135,4	+13,2
		AUSLAND	152,2	+20,0	+3,5	147,0	+21,9	-9,9	145,1	+7,5	149,6	+20,9
24.1	HERSTELLUNG VON CHEMISCHEN GRUNDSTOFFEN	INSGESAMT	141,9	+22,0	+4,6	135,6	+16,8	+9,1	126,5	+6,2	138,8	+19,4
		INLAND	144,8	+25,8	+5,7	137,0	+14,0	+13,0	125,3	+5,6	140,9	+19,7
		AUSLAND	132,7	+10,5	+1,1	131,2	+27,1	-1,9	129,9	+8,0	132,0	+18,2
24.4	HERSTELLUNG VON PHARMA- ZEUTISCHEN ERZEUGNISSEN	INSGESAMT	132,9	+4,2	-2,3	136,0	+5,2	+0,8	129,1	-0,5	134,5	+4,8
		INLAND	117,9	-4,8	-7,0	126,8	+5,6	+16,9	112,1	-1,5	122,4	+0,3
		AUSLAND	209,7	+43,3	+14,7	182,9	+3,6	-32,2	215,8	+1,9	196,3	+21,5
DH	HERSTELLUNG VON GUMMI- UND KUNSTSTOFFWAEREN	INSGESAMT	173,4	+20,6	+3,0	168,4	+7,9	-2,0	145,7	+8,8	170,9	+13,9
		INLAND	157,0	+14,5	+1,4	154,9	+3,1	-2,8	133,9	+5,3	156,0	+8,6
		AUSLAND	385,7	+67,6	+12,3	343,4	+47,9	+3,0	298,6	+34,9	364,6	+57,7
25.2	HERSTELLUNG VON KUNST- STOFFWAEREN	INSGESAMT	177,6	+26,7	+4,2	170,4	+10,1	-0,9	145,1	+9,6	174,0	+18,0
		INLAND	158,2	+18,7	+2,3	154,7	+4,4	-2,0	131,8	+5,1	156,5	+11,2
		AUSLAND	473,0	+93,7	+15,6	409,2	+60,2	+5,9	347,3	+45,8	441,1	+76,6
DI	GLASGEWERBE, KERAMIK, VERARBEITUNG VON STEINEN UND ERDEN	INSGESAMT	161,9	+17,1	-1,2	163,9	+4,9	-4,7	150,3	+7,5	162,9	+10,7
		INLAND	151,2	+12,5	-3,0	155,9	+2,7	-3,9	142,1	+5,6	153,6	+7,3
		AUSLAND	260,7	+50,8	+9,6	237,8	+20,4	-8,9	226,0	+20,4	249,3	+34,6
26.1	HERSTELLUNG UND VERAR- BEITUNG VON GLAS	INSGESAMT	202,0	+28,7	+4,2	193,9	+15,4	-2,0	174,3	+13,0	198,0	+21,8
		INLAND	176,7	+20,2	+1,1	174,7	+12,4	+0,7	154,2	+9,3	175,7	+16,2
		AUSLAND	363,5	+64,7	+14,9	316,4	+27,1	-10,8	302,6	+26,7	340,0	+44,8
DJ	METALLERZEUGUNG UND -BE- ARBEITUNG, HERSTELLUNG VON METALLERZEUGNISSEN	INSGESAMT	146,1	+16,3	+7,8	135,5	+5,8	-3,4	126,7	+3,2	140,8	+11,0
		INLAND	137,6	+14,8	+10,3	124,7	+0,8	-5,0	119,5	+2,3	131,2	+7,7
		AUSLAND	213,8	+25,3	-3,1	220,7	+35,7	+4,3	184,1	+8,0	217,3	+30,4

1) AUSGEWAHLTE WIRTSCHAFTSZWEIGE (OHNE ERNAHRUNGSGEWERBE UND TABAKVERARBEITUNG).

STBA, FS 4, R 2.2, 11/1999

UND BERLIN-OST

DAS VERARBEITENDE GEWERBE
= 100
ABTEILUNGEN, GRUPPEN UND KLASSEN
ZWEIGE, AUSGABE 1993 (WZ93)
WERT

INDEX

1998 NOV.	VER- AEND. IN % GEGEN NOV. 1997	1998 3. VJ	1999 2. VJ	1999 3. VJ	VERAENDERUNG IN % 3. VJ 1999 GEGEN		1998 1. HJ	1998 2. HJ	1999 1. HJ	VERAENDERUNG IN % 1. HJ 1999 GEGEN		1997	1998	VER- AEND. IN % GEGEN 1997	WZ93 SCHL.
					3. VJ 1998	2. VJ 1999				1. HJ 1998	2. HJ 1998				
144,8	+14,2	136,4	140,3	145,5	+6,7	+3,7	125,2	139,8	135,6	+8,3	-3,0	116,1	132,5	+14,1	D
130,2	+7,2	123,1	126,5	130,8	+6,3	+3,4	114,0	125,5	121,2	+6,3	-3,4	110,5	119,7	+8,3	
222,4	+42,3	207,7	214,1	223,4	+7,6	+4,3	185,4	216,0	212,3	+14,5	-1,7	146,1	200,7	+37,4	
146,8	+12,1	141,6	145,5	150,9	+6,6	+3,7	133,3	141,4	141,8	+6,4	+0,3	120,2	137,4	+14,3	VORL.
141,5	+12,7	136,5	137,6	140,6	+3,0	+2,2	129,3	136,0	133,3	+6,4	-2,0	114,6	130,7	+14,0	
174,1	+9,7	167,5	186,7	203,6	+21,6	+9,1	174,3	163,4	186,0	+6,7	+9,8	149,0	171,9	+15,4	
142,3	+15,6	131,2	137,3	143,6	+9,5	+4,6	115,1	139,2	128,8	+11,9	-7,5	112,5	127,2	+13,1	INV.
119,4	+2,8	110,4	119,1	126,9	+14,9	+6,5	102,0	116,7	110,3	+8,1	-5,5	106,1	109,3	+3,0	
262,8	+64,4	240,8	233,4	232,0	-3,7	-0,6	184,6	257,7	226,3	+22,6	-12,2	146,5	221,2	+51,0	
164,1	+29,1	141,7	143,2	136,7	-3,5	-4,5	130,4	149,0	144,5	+10,8	-3,0	110,6	139,7	+26,3	GEBR.
119,3	-5,0	104,0	106,3	100,1	-3,7	-5,8	103,0	108,7	105,7	+2,6	-2,8	107,1	105,8	-1,2	
458,9	+235,9	389,4	385,5	377,7	-3,0	-2,0	310,9	414,4	399,4	+28,5	-3,6	133,8	362,7	+171,1	
112,9	+0,1	115,2	105,8	117,9	+2,3	+11,4	111,0	113,7	109,1	-1,7	-4,0	110,0	112,3	+2,1	VERB.
114,4	+3,6	111,8	103,0	111,4	-0,4	+8,2	106,1	112,4	105,4	-0,7	-6,2	107,4	109,2	+1,7	
103,9	-18,0	136,6	123,3	157,8	+16,4	+28,0	140,4	121,2	131,9	-6,1	+8,8	125,9	130,8	+3,9	
132,9	+14,9	117,2	122,9	121,9	+4,0	-0,8	117,2	120,0	125,6	+7,2	+4,7	107,3	118,6	+10,5	DB
129,9	+15,4	114,7	118,1	118,1	+3,0	-	113,0	117,6	120,5	+6,6	+2,5	103,6	115,3	+11,3	
149,0	+12,0	130,9	149,8	142,8	+9,1	-4,7	140,4	133,1	153,9	+9,6	+15,6	128,1	136,8	+6,8	
145,9	+19,7	126,5	138,0	133,3	+5,4	-3,4	129,3	130,6	139,3	+7,7	+6,7	112,0	129,9	+16,0	17
142,3	+21,0	124,4	132,0	128,8	+3,5	-2,4	124,3	128,2	133,4	+7,3	+4,1	107,1	126,2	+17,8	
163,8	+14,5	136,8	167,6	155,3	+13,5	-7,3	153,5	142,9	168,4	+9,7	+17,8	136,2	148,2	+8,8	
86,5	-7,7	84,4	69,6	81,7	-3,2	+17,4	74,7	82,3	77,0	+3,1	-6,4	90,6	78,5	-13,4	18
89,4	-7,0	83,2	72,6	83,2	-	+14,6	76,1	83,2	78,2	+2,8	-6,0	91,9	79,6	-13,4	
59,9	-16,6	94,9	42,2	67,6	-28,8	+60,2	61,8	74,1	66,5	+7,6	-10,3	79,0	68,0	-13,9	
101,6	+2,9	106,5	84,5	82,5	-22,5	-2,4	104,6	103,5	85,4	-18,4	-17,5	93,2	104,0	+11,6	DC
99,7	+3,0	105,8	84,9	83,8	-20,8	-1,3	102,6	102,2	85,2	-17,0	-16,6	90,6	102,4	+13,0	
120,3	+2,4	113,5	80,4	68,2	-39,9	-15,2	124,3	117,1	87,1	-29,9	-25,6	118,9	120,7	+1,5	
175,6	+22,1	157,8	167,9	180,2	+14,2	+7,3	136,4	161,3	160,5	+17,7	-0,5	126,6	148,8	+17,5	DD
161,4	+20,4	144,5	145,9	160,4	+11,0	+9,9	122,6	148,4	137,1	+11,8	-7,6	117,5	135,5	+15,3	
330,3	+32,2	302,7	412,6	399,7	+32,0	-3,1	286,8	301,8	419,4	+46,2	+39,0	226,7	294,3	+29,8	
144,2	+13,2	134,8	138,5	148,2	+9,9	+7,0	132,4	137,6	137,8	+4,1	+0,1	119,9	135,0	+12,6	DE
146,9	+17,7	130,1	138,0	147,7	+13,5	+7,0	124,7	136,3	136,3	+9,3	-	115,2	130,5	+13,3	
134,7	-1,2	151,2	140,4	150,0	-0,8	+6,8	159,4	142,3	142,7	-10,5	+0,3	136,7	150,8	+10,3	
136,4	+9,6	134,1	136,2	146,8	+9,5	+7,8	133,8	134,3	136,6	+2,1	+1,7	120,4	134,0	+11,3	21
136,8	+15,4	126,3	134,8	146,5	+16,0	+8,7	121,7	130,6	134,2	+10,3	+2,8	112,0	126,1	+12,6	
135,7	-1,4	151,4	139,5	147,5	-2,6	+5,7	160,8	142,4	141,9	-11,8	-0,4	139,1	151,6	+9,0	
136,1	+5,9	133,0	129,0	133,3	+0,2	+3,3	129,3	132,7	130,2	+0,7	-1,9	122,9	131,0	+6,6	21.1
136,0	+13,4	120,4	123,2	127,8	+6,1	+3,7	113,2	127,1	122,3	+8,0	-3,8	109,7	120,1	+9,5	
136,3	-2,9	150,2	137,0	140,9	-6,2	+2,8	151,4	140,3	141,1	-6,8	+0,6	140,9	145,8	+3,5	
136,8	+14,1	135,5	144,3	161,8	+19,4	+12,1	138,9	136,0	143,7	+3,5	+5,7	117,6	137,5	+16,9	21.2
137,4	+17,0	131,0	143,9	161,3	+23,1	+12,1	128,4	133,4	143,7	+11,9	+7,7	113,7	130,9	+15,1	
134,2	+2,4	154,7	145,9	164,0	+6,0	+12,4	184,3	147,6	143,8	-22,0	-2,6	134,7	166,0	+23,2	
159,7	+19,8	136,1	143,1	150,9	+10,9	+5,5	129,5	144,2	140,0	+8,1	-2,9	119,0	136,8	+15,0	22
161,5	+20,6	135,6	142,6	149,4	+10,2	+4,8	129,0	144,4	139,4	+8,1	-3,5	119,8	136,7	+14,1	
118,2	+0,5	148,3	154,0	188,0	+26,8	+22,1	139,3	139,9	155,2	+11,4	+10,9	100,4	139,6	+39,0	
119,5	+1,0	117,6	123,2	125,2	+6,5	+1,6	124,1	118,6	125,1	+0,8	+5,5	113,1	121,3	+7,3	DG
117,2	+3,8	113,9	118,7	117,7	+3,3	-0,8	118,6	116,4	119,9	+1,1	+3,0	108,6	117,5	+8,2	
126,8	-6,3	129,3	137,4	149,0	+15,2	+8,4	141,7	126,3	141,6	-0,1	+13,0	127,5	133,5	+4,7	
116,3	+2,7	112,7	124,0	118,3	+5,0	-4,6	123,2	114,7	126,4	+2,6	+10,2	106,3	119,0	+11,9	24.1
115,1	+2,7	111,8	123,6	115,7	+3,5	-6,4	122,5	114,8	125,0	+2,0	+8,9	106,4	118,6	+11,5	
120,1	+3,0	115,5	125,2	126,2	+9,3	+0,8	125,6	114,5	131,1	+4,4	+14,5	106,1	120,0	+13,1	
127,5	-4,6	129,9	116,0	137,7	+6,0	+18,7	130,2	128,2	123,0	-5,5	-4,1	130,0	129,2	-0,6	24.4
123,8	+8,8	112,2	102,4	115,1	+2,6	+12,4	111,8	116,2	107,2	-4,1	-7,7	115,9	114,0	-1,6	
146,3	-37,7	220,6	185,7	252,9	+14,6	+36,2	224,2	189,6	203,8	-9,1	+7,5	201,9	206,9	+2,5	
143,8	+6,0	145,8	143,5	156,9	+7,6	+9,3	122,7	141,3	131,7	+7,3	-6,8	120,4	132,0	+9,6	DH
137,1	+3,6	139,0	131,1	145,9	+5,0	+11,3	115,8	135,0	120,5	+4,1	-10,7	116,3	125,4	+7,8	
230,1	+29,1	233,6	303,7	299,6	+28,3	-1,4	211,9	222,5	276,0	+30,3	+24,0	174,1	217,2	+24,8	
140,2	+2,4	145,2	143,9	157,2	+8,3	+9,2	120,9	139,9	129,4	+7,0	-7,5	122,0	130,4	+6,9	25.2
133,3	+0,1	138,5	129,9	144,7	+4,5	+11,4	113,8	133,5	117,1	+2,9	-12,3	117,4	123,6	+5,3	
244,2	+26,2	246,7	355,8	347,4	+40,8	-2,4	230,2	238,2	316,0	+37,3	+32,7	191,6	234,2	+22,2	
138,2	+3,3	152,9	156,3	160,0	+4,6	+2,4	130,8	143,1	141,3	+8,0	-1,3	123,6	136,9	+10,8	DI
134,4	+4,3	149,5	148,5	153,7	+2,8	+3,5	124,3	138,9	132,5	+6,6	-4,6	119,2	131,6	+10,4	
172,9	-4,1	183,7	228,4	218,1	+18,7	-4,5	190,5	181,4	222,2	+16,6	+22,5	164,0	185,9	+13,4	
156,9	-0,3	159,1	171,2	180,0	+13,1	+5,1	149,3	154,6	163,5	+9,5	+5,8	140,5	152,0	+8,2	26.1
147,0	+0,4	147,7	150,8	163,3	+10,6	+8,3	134,5	142,9	142,5	+5,9	-0,3	130,2	138,7	+6,5	
220,7	-3,0	231,9	301,4	286,7	+23,6	-4,9	243,6	229,9	298,0	+22,3	+29,6	206,4	236,8	+14,7	
125,6	+3,5	127,3	122,9	133,1	+4,6	+8,3	119,3	123,9	118,8	-0,4	-4,1	111,6	121,6	+9,0	DJ
119,9	+1,6	122,3	116,4	126,7	+3,6	+8,8	112,4	119,0	112,0	-0,4	-5,9	107,2	115,7	+7,9	
170,6	+16,0	166,8	174,9	183,7	+10,1	+5,0	173,5	162,4	173,2	-0,2	+6,7	146,7	167,9	+15,2	

WZ93-	WIRTSCHAFTSZWEIG		VERAENDERUNG IN % NOV. 1999 GEGEN			VERAENDERUNG IN % OKT. 1999 GEGEN			KUMULIERT		2-MONATS- DURCHSCHNITT	
			1999			1999			JAN. 1999	VER- AEND. IN % GEGEN VORJAHR	OKT. 1999	VER- AEND. IN % GEGEN VORJAHR
			NOV.	NOV. 1998	OKT. 1999	OKT.	OKT. 1998	SEP. 1999	BIS NOV. 1999	NOV. 1999	NOV. 1999	NOV. 1999
27	METALLERZEUGUNG UND -BEARBEITUNG	INSGESAMT INLAND AUSLAND	149,1 135,7 196,4	+18,0 +15,8 +23,7	+4,1 +7,7 -3,4	143,2 126,0 203,4	+5,6 -4,9 +38,7	-1,4 -3,2 +2,3	134,6 125,3 167,2	+3,6 +3,3 +4,6	146,2 130,9 199,9	+11,6 +4,8 +30,9
27.1	ERZEUGUNG VON ROHEISEN, STAHL UND FERROLEGIE- RUNGEN (EGKS) 1)	INSGESAMT INLAND AUSLAND	115,7 107,8 134,5	+11,9 +17,7 +2,4	-1,1 +7,7 -14,3	117,0 100,1 157,0	+4,1 -11,3 +40,9	+3,0 -1,0 +9,5	110,9 102,9 129,8	-2,1 -3,1 -0,3	116,4 104,0 145,8	+7,9 +1,7 +20,1
27.5	GIESSEREIINDUSTRIE	INSGESAMT INLAND AUSLAND	184,0 172,2 327,8	+11,1 +5,8 +63,4	+9,2 +9,5 +7,7	188,5 157,3 304,4	-0,5 -4,4 +34,0	-3,9 -4,3 -1,6	185,6 157,6 269,9	+8,2 +6,6 +22,7	176,3 184,8 316,1	+5,3 +0,7 +47,8
28	HERSTELLUNG VON METALL- ERZEUGNISSEN	INSGESAMT INLAND AUSLAND	144,1 138,6 278,1	+15,3 +14,2 +29,9	+10,5 +11,7 -2,1	130,4 124,1 284,1	+5,9 +4,3 +28,2	-4,7 -5,8 +10,2	121,5 116,3 246,3	+2,9 +1,7 +17,7	137,3 131,4 281,1	+10,6 +9,3 +29,0
28.1	STAHL- UND LEICHTMETALL- BAU	INSGESAMT INLAND AUSLAND	136,0 132,8 545,7	+3,1 +2,1 +52,1	+14,3 +15,2 -8,4	119,0 115,3 595,7	+2,7 +0,7 +103,0	-12,2 -12,8 +5,3	113,1 110,4 465,2	-3,7 -4,5 +31,7	127,5 124,1 570,7	+2,9 +1,5 +75,0
DK	MASCHINENBAU	INSGESAMT INLAND AUSLAND	119,2 114,0 138,2	+4,1 +2,2 +10,7	+5,8 +3,9 +12,0	112,7 109,7 123,4	-6,5 -1,6 -19,5	-21,4 -25,2 -6,1	116,3 111,0 135,8	+3,0 +4,1 -0,2	116,0 111,9 130,8	-1,3 +0,3 -5,9
29.1	H.V. MASCHINEN F.D.ERZEUG. U.NUTZG.V.MECHAN.ENERGIE (O.LUFT-, STRASS.FAHRZ.BAU)	INSGESAMT INLAND AUSLAND	117,8 104,8 185,9	+1,1 -0,3 +5,8	-	117,8 102,6 196,3	-9,5 -11,9 -2,9	-9,5 +0,7 -29,1	116,9 98,4 213,0	-1,9 -10,1 +25,0	117,8 103,7 191,1	-4,5 -6,4 +1,2
29.3	HERSTELLUNG VON LAND- U. FORSTWIRTSCHAFTLICHEN MASCHINEN	INSGESAMT INLAND AUSLAND	55,1 65,0 22,0	-10,6 +8,5 -67,3	-6,6 +8,7 -60,9	59,0 59,8 56,3	-35,5 -6,0 -69,4	-23,4 -15,4 -42,5	69,2 60,1 99,3	-50,3 -34,1 -66,7	57,1 62,4 39,2	-25,5 +1,0 -68,8
29.4	HERSTELLUNG VON WERK- ZEUGMASCHINEN	INSGESAMT INLAND AUSLAND	106,2 114,7 81,7	+0,2 +4,8 -15,2	-1,6 +3,9 -18,8	107,9 110,4 100,6	-29,4 -0,6 -63,1	-33,2 -38,9 -5,1	113,7 120,9 92,8	+5,1 +17,0 -24,1	107,1 112,6 91,2	-17,2 +2,1 -50,6
DL	H.V.BUEROMASCH.,DATENVERARB. GER.U.-EINRICHTG.;ELEKTROT., FEINMECHANIK U. OPTIK	INSGESAMT INLAND AUSLAND	208,1 181,0 400,1	+10,5 +11,8 +6,6	+24,0 +24,7 +21,6	167,8 145,1 329,1	-4,4 -3,9 -6,4	-18,2 -6,5 -41,0	169,6 145,1 343,6	+11,7 +8,5 +21,8	188,0 163,1 364,6	+3,3 +4,2 +0,3
30	H.V. BUEROMASCHINEN, DATENVERARBEITUNGSGE- RAEYEN U. -EINRICHTUNGEN	INSGESAMT INLAND AUSLAND	867,8 791,7 1243,4	+42,8 +81,5 -14,4	+81,3 +81,1 +81,8	478,7 437,1 684,0	-26,3 -22,2 -36,7	+15,1 +18,5 +5,6	474,0 437,4 654,5	+23,0 +32,5 -0,7	673,3 614,4 963,7	+7,1 +23,1 -23,9
31	HERSTELLUNG VON GERAETEN DER ELEKTRIZITAETSERZEU- GUNG, -VERTEILUNG U.AE.	INSGESAMT INLAND AUSLAND	127,7 121,2 197,8	-6,9 -8,0 +1,0	+12,4 +11,6 +17,5	113,6 108,6 168,4	+3,7 +8,3 -19,6	-31,5 -12,1 -73,0	119,6 109,5 229,5	+4,9 +2,6 +18,7	120,7 114,9 183,1	-2,2 -1,0 -9,7
31.2	HERSTELLUNG VON ELEK- TRIZITAETSERZEUGUNGS- U. -SCHALTEINRICHTUNGEN	INSGESAMT INLAND AUSLAND	99,2 82,1 267,7	-3,7 -5,5 +15,8	+13,1 +12,2 +22,1	87,7 82,1 219,2	+2,1 +2,2 +1,1	-10,1 -9,6 -14,8	82,0 75,4 235,3	-0,2 +0,3 -4,3	93,5 87,1 243,5	-1,1 -2,0 +8,7
31.6	HERSTELLUNG VON ELEK- TRISCHEN AUSRUESTUNGEN A.N.G.	INSGESAMT INLAND AUSLAND	167,3 159,7 335,9	+3,7 +6,2 -17,2	+29,6 +27,5 +59,0	129,1 125,3 211,3	-19,5 -8,2 -69,2	-48,9 -3,8 -92,9	161,0 140,6 612,2	+6,1 -1,7 +78,7	148,2 142,5 273,6	-7,9 -0,7 -49,9
32	RUNDFUNK-, FERNSEH- UND NACHRICHTENTECHNIK	INSGESAMT INLAND AUSLAND	241,6 166,2 488,6	+9,6 -5,2 +32,8	+3,6 +1,1 +6,5	233,2 164,4 458,7	-4,8 -16,9 +14,8	-17,2 -7,5 -26,3	225,4 158,9 450,1	+8,6 -7,6 +35,8	237,4 165,3 473,7	+2,0 -11,4 +23,5
33	MEDIZIN-, MESS-, STEUER- UND REGELUNGSTECHNIK, OPTIK	INSGESAMT INLAND AUSLAND	195,7 181,6 289,3	+14,4 +15,2 +10,6	+15,7 +20,1 -0,1	169,1 151,2 289,7	+10,4 +6,5 +23,2	-9,2 -10,7 -2,1	169,0 154,1 268,6	+21,6 +20,5 +24,6	182,4 166,4 289,5	+12,5 +11,1 +16,5
DM	FAHRZEUGBAU	INSGESAMT INLAND AUSLAND	186,9 120,4 457,1	+4,4 -1,2 +11,2	-1,1 -0,2 -2,0	189,0 120,7 466,5	+10,7 -3,7 +31,4	+5,1 -12,3 +32,8	170,0 122,5 363,3	+13,2 +10,9 +16,7	188,0 120,6 461,8	+7,5 -2,5 +20,6
34	HERSTELLUNG VON KRAFTWAGEN UND KRAFTWAGENTEILEN	INSGESAMT INLAND AUSLAND	218,6 133,6 674,0	+7,1 +1,7 +13,5	+8,5 +9,2 +7,9	201,4 122,3 624,9	-0,2 -10,5 +13,4	+1,2 -7,5 +12,1	185,9 122,2 527,3	+9,2 +3,5 +17,2	210,0 128,0 649,5	+3,4 -4,5 +13,5
34.1	HERSTELLUNG VON KRAFTWAGEN UND KRAFTWAGENMOTOREN	INSGESAMT INLAND AUSLAND	225,2 82,9 832,4	+7,5 -4,9 +13,9	+10,9 +16,1 +8,8	203,1 71,4 764,8	-0,7 -24,1 +13,2	+1,8 -18,5 +13,0	185,2 78,2 641,7	+6,1 -10,8 +17,7	214,2 77,2 798,6	+3,5 -14,9 +13,6
35	SONSTIGER FAHRZEUGBAU	INSGESAMT INLAND AUSLAND	126,3 91,0 220,0	-3,6 -9,7 +4,4	-23,6 -22,2 -25,0	165,4 117,0 293,4	+48,3 +16,4 +108,8	+15,5 -21,9 +132,5	139,8 123,1 184,0	+25,0 +31,4 +15,4	145,9 104,0 256,7	+20,3 +3,3 +46,2
35.1	SCHIFFBAU	INSGESAMT INLAND AUSLAND	16,0 24,5 1,0	-85,0 -72,3 -99,3	-85,5 -71,5 -99,3	110,1 85,9 153,1	+40,4 -27,0 +1701,2	+135,8 +26,9 +1511,6	62,5 72,1 45,5	-	63,1 55,2 77,1	-31,9 -46,5 +4,0
35.3	LUFT- UND RAUMFAHRZEUGBAU	INSGESAMT INLAND AUSLAND	1643,6 : :	+76,5 : :	-3,6 : :	1704,6 : :	+90,5 : :	+59,8 : :	1265,7 : :	+77,1 : :	1674,1 : :	+83,3 : :
36.1	HERSTELLUNG VON MOEBELN	INSGESAMT INLAND AUSLAND	150,8 148,0 187,3	+6,1 +5,0 +20,2	+9,1 +9,2 +7,8	138,2 135,5 173,7	-0,1 -0,6 +5,2	-2,3 -2,2 -4,2	122,9 120,4 156,0	+7,1 +6,6 +14,1	144,5 141,8 180,5	+3,0 +2,3 +12,5

1) EUROPAEISCHE GEMEINSCHAFT FUER KOHLE UND STAHL.

STBA,FS 4,R 2.2,11/1999

UND BERLIN-OST

DAS VERARBEITENDE GEWERBE
= 100
ABTEILUNGEN, GRUPPEN UND KLASSEN
ZWEIGE, AUSGABE 1993 (WZ93)
WERT

INDEX

1998 NOV.	VER- ÄND. IN % GEGEN NOV. 1997	1998 3.VJ	1999 2.VJ	1999 3.VJ	VERÄNDERUNG IN % 3.VJ 1999 GEGEN		1998 1.HJ	1998 2.HJ	1999 1.HJ	VERÄNDERUNG IN % 1.HJ 1999 GEGEN		1997	1998	VER- ÄND. IN % GEGEN 1997	WZ93 SCHL.
					3.VJ 1998	2.VJ 1999				1.HJ 1998	2.HJ 1998				
126,4	+2,0	131,0	130,3	136,1	+3,9	+4,5	128,9	124,8	130,0	+0,9	+4,2	115,3	125,9	+10,1	27
117,2	-1,6	123,6	122,8	126,8	+2,6	+3,3	119,0	117,6	122,7	+3,1	+4,3	108,4	118,3	+9,1	
158,8	+12,5	156,8	156,7	168,9	+7,7	+7,8	163,8	150,2	155,4	-5,1	+3,5	139,5	157,0	+12,5	
103,4	-15,6	106,3	113,0	108,7	+2,3	-3,8	118,7	102,4	110,2	-7,2	+7,6	110,6	110,5	-0,1	27.1
91,6	-26,8	97,5	107,5	100,7	+3,3	-6,3	111,9	93,8	103,7	-7,3	+10,6	106,4	102,9	-3,3	
131,4	+12,8	127,2	126,2	127,8	+0,5	+1,3	134,7	122,9	125,5	-6,8	+2,1	120,7	128,8	+6,7	
165,6	+26,7	152,7	163,5	161,1	+5,5	-1,5	148,4	153,3	164,4	+10,8	+7,2	126,9	150,8	+18,8	27.5
162,7	+30,3	150,7	154,6	152,0	+0,9	-1,7	141,3	150,3	158,0	+11,8	+5,1	121,6	145,8	+19,9	
200,6	-0,4	177,5	271,3	272,1	+53,3	+0,3	234,2	189,1	242,4	+3,5	+28,2	190,7	211,6	+11,0	
125,0	+4,6	124,8	118,0	131,0	+5,0	+11,0	112,8	123,2	111,4	-1,2	-9,6	109,1	118,0	+8,2	28
121,4	+3,3	121,6	112,9	126,6	+4,1	+12,1	108,8	119,7	106,1	-2,5	-11,4	106,6	114,3	+7,2	
214,1	+26,4	203,5	242,2	238,1	+17,0	-1,7	209,1	207,4	238,8	+14,2	+15,1	168,6	208,2	+23,5	
131,9	+3,9	126,4	108,7	131,3	+3,9	+20,8	110,9	126,3	99,2	-10,6	-21,5	113,2	118,6	+4,8	28.1
130,1	+3,2	124,8	106,1	128,1	+2,6	+20,7	108,8	124,7	96,9	-10,9	-22,3	111,8	116,7	+4,4	
358,8	+43,5	327,5	449,6	540,8	+65,1	+20,3	375,0	324,1	392,3	+4,6	+21,0	294,9	349,5	+18,5	
114,5	+5,7	119,0	120,0	120,9	+1,6	+0,8	108,3	120,2	114,2	+5,4	-5,0	108,1	114,2	+5,6	DK
111,6	+12,3	109,7	113,2	117,5	+7,1	+3,8	103,3	112,2	107,4	+4,0	-4,3	101,9	107,8	+5,8	
124,8	-11,1	153,1	145,2	133,2	-13,0	-8,3	126,6	149,4	138,8	-8,6	-7,1	130,7	138,0	+5,6	
116,5	+5,7	125,3	115,5	118,6	-5,3	+2,7	114,8	124,0	115,8	+0,9	-6,6	104,3	119,4	+14,5	29.1
105,1	+10,4	116,1	96,5	96,7	-16,7	+0,2	105,7	112,5	97,6	-7,7	-13,2	99,6	109,1	+16,6	
175,7	-6,3	173,2	214,5	232,3	+34,1	+8,3	162,9	184,0	210,6	+29,3	+14,5	159,7	173,5	+8,6	
61,6	+23,2	250,1	61,7	91,2	-63,5	+47,8	104,6	163,1	62,3	-40,4	-61,8	77,1	133,8	+73,5	29.3
59,9	+17,5	88,5	46,4	64,8	-26,8	+39,7	102,3	75,2	57,1	-44,2	-24,1	66,7	88,7	+33,0	
67,3	+44,4	785,3	112,5	178,9	-77,2	+58,0	111,9	454,0	79,5	-29,0	-82,5	111,6	282,9	+153,5	
106,0	+6,3	101,4	106,7	126,5	+24,8	+18,6	104,6	116,1	109,6	+4,8	-5,6	102,9	110,4	+7,3	29.4
109,4	+8,3	102,3	114,7	138,1	+35,0	+20,4	101,6	110,6	115,2	+13,4	+4,2	102,2	106,1	+3,8	
96,3	+0,4	98,6	83,7	93,0	-5,7	+11,1	113,3	132,0	93,3	-17,7	-29,3	104,6	122,6	+17,2	
188,3	+26,0	152,2	160,8	174,1	+14,4	+8,3	141,8	167,9	161,3	+13,8	-3,9	130,4	154,8	+18,7	DL
161,9	+28,3	136,3	140,9	142,8	+4,8	+1,3	124,8	145,4	140,3	+12,4	-3,5	114,2	135,1	+18,3	
375,2	+19,2	265,9	302,2	395,6	+48,8	+30,9	263,3	327,6	310,6	+18,0	-5,2	245,9	295,4	+20,1	
607,6	+34,8	321,3	363,1	392,0	+22,0	+8,0	336,5	438,2	448,6	+33,3	+2,4	259,0	387,3	+49,5	30
436,3	+32,6	276,5	341,3	370,2	+33,9	+8,5	300,4	360,5	412,0	+37,2	+14,3	210,9	330,5	+56,7	
1452,3	+38,2	542,6	470,9	499,6	-7,9	+6,1	514,5	821,1	628,9	+22,2	-23,4	496,7	667,8	+34,4	
137,2	+23,0	120,8	120,0	130,9	+8,4	+9,1	107,5	126,0	113,6	+5,7	-9,8	105,1	116,7	+11,0	31
131,8	+24,1	113,9	112,5	110,7	-2,8	-1,6	99,9	116,2	107,1	+7,2	-7,8	98,7	108,0	+9,4	
195,8	+16,0	195,3	202,4	349,5	+79,0	+72,7	189,3	232,7	185,0	-2,3	-20,5	174,1	211,0	+21,2	
103,0	+27,2	83,2	78,4	84,9	+2,0	+8,3	77,6	88,3	76,7	-1,2	-13,1	75,8	83,0	+9,5	31.2
97,5	+25,8	76,0	71,9	78,3	+3,0	+8,9	70,2	81,9	70,1	-0,1	-14,4	70,8	76,1	+7,5	
231,1	+41,8	251,2	231,8	238,5	-5,1	+2,9	250,8	238,0	231,1	-7,9	-2,9	193,6	244,4	+26,2	
161,4	+23,3	161,3	166,7	175,6	+8,9	+5,3	143,9	184,6	157,9	+9,7	-14,5	124,4	164,2	+32,0	31.6
150,4	+18,3	157,0	158,2	119,4	-23,9	-24,5	136,1	160,9	150,6	+10,7	-6,4	119,3	148,5	+24,5	
405,6	+88,0	256,0	354,2	1420,1	+454,7	+300,9	318,0	709,2	321,0	+0,9	-54,7	236,9	513,6	+116,8	
220,4	+26,2	211,7	216,6	246,8	+18,6	+13,9	197,1	224,4	210,8	+7,0	-6,1	168,4	210,8	+25,2	32
175,3	+44,2	180,9	158,2	188,9	-6,6	+6,8	158,6	180,1	148,1	-6,6	-17,8	135,7	169,4	+24,8	
368,0	+5,7	312,7	408,1	502,1	+60,6	+23,0	323,4	369,7	416,2	+28,7	+12,6	275,6	346,6	+25,8	
171,1	+23,4	138,4	167,3	168,2	+21,5	+0,5	131,5	153,4	164,9	+25,4	+7,5	130,2	142,5	+9,4	33
157,6	+24,7	127,8	153,1	151,1	+18,2	-1,3	120,8	142,0	151,4	+25,5	+6,6	115,3	131,3	+13,9	
261,6	+16,2	211,6	262,4	280,7	+32,7	+7,0	206,6	232,4	255,6	+23,7	+10,0	230,2	219,5	-4,6	
179,0	+34,1	163,8	175,7	171,5	+4,7	-2,4	135,2	174,2	163,3	+20,8	-6,3	117,2	154,7	+32,0	DM
121,9	-12,5	114,0	133,3	129,8	+13,9	-2,6	104,4	121,2	119,5	+14,5	-1,4	116,5	112,8	-3,2	
410,9	+272,5	365,8	348,1	341,4	-6,7	-1,9	260,2	389,6	341,5	+31,2	-12,3	120,4	324,9	+169,9	
204,1	+54,3	186,8	187,1	176,5	-5,5	-5,7	151,2	191,9	182,6	+20,8	-4,8	112,3	171,6	+52,8	34
131,4	+0,4	127,3	129,2	120,5	-5,3	-6,7	108,3	127,5	121,2	+11,9	-4,9	108,9	117,9	+8,3	
593,9	+323,6	505,6	497,2	476,9	-5,7	-4,1	381,5	536,9	511,8	+34,2	-4,7	131,1	459,2	+250,3	
209,4	+56,3	197,6	189,7	174,2	-11,8	-8,2	152,3	200,5	181,1	+18,9	-9,7	111,1	176,4	+58,8	34.1
87,2	-34,6	98,9	92,7	80,2	-18,9	-13,5	81,1	92,7	77,6	-4,3	-16,3	107,1	86,9	-18,9	
730,7	+434,1	618,2	603,2	575,2	-7,0	-4,6	456,0	660,0	622,6	+36,5	-5,7	128,3	558,0	+334,9	
131,0	-3,5	119,8	154,1	162,1	+35,3	+5,2	104,7	140,5	126,6	+20,9	-9,9	126,6	122,6	-3,2	35
100,8	-36,2	84,4	142,4	150,5	+78,3	+5,7	96,0	107,1	115,8	+20,6	+8,1	133,4	101,5	-23,9	
210,7	+171,9	212,9	185,0	193,2	-9,3	+4,4	127,5	228,5	155,2	+21,7	-32,1	108,8	178,0	+63,6	
107,0	+8,7	57,4	104,5	41,7	-27,4	-60,1	55,0	100,2	72,7	+32,2	-27,4	90,4	77,6	-14,2	35.1
88,6	-41,8	59,3	124,9	42,8	-27,8	-65,7	45,0	105,1	92,4	+105,3	-12,1	113,9	75,1	-34,1	
139,6	+5969,6	53,8	68,3	39,9	-25,8	-41,6	72,8	91,2	37,8	-48,1	-58,6	82,0	82,0	+69,1	
931,4	+245,1	907,5	1135,3	1436,6	+58,3	+26,5	551,8	1006,4	1044,1	+89,2	+3,7	493,2	779,1	+58,0	35.3
.	
142,1	+18,5	106,4	117,5	113,7	+6,9	-3,2	110,2	119,6	120,3	+9,2	+0,6	102,5	114,9	+12,1	36.1
140,9	+18,4	104,9	114,2	111,3	+6,1	-2,5	108,4	118,3	117,8	+8,7	-0,4	101,8	113,3	+11,3	
155,8	+19,0	126,5	160,9	144,9	+14,5	-3,9	133,8	136,4	153,4	+14,6	+12,5	110,4	135,1	+22,4	

NEUE LAENDER UND BERLIN-OST
6 INDEX DES UMSATZES FUER DAS VERARBEITENDE GEWERBE
1995 = 100
6.2 ZEITREIHENANALYSE - BERLINER VERFAHREN (BV 4)
WERTINDEX

WZ93- SCHL.	WIRTSCHAFTSZWEIG	ORIGINALWERT		KALENDER- U. SAISON- BEREINIGTER WERT BERLINER VERFAHREN, VERSION 4		GLATTE KOMPONENTE		
		1999 NOV.	VERAEND. GEGENUEBER VORJAHRES- MONAT IN %	1999 NOV.	VERAEND. GEGENUEBER VORMONAT IN %	1999 NOV.	VERAEND. GEGENUEBER VORMONAT IN %	
D	VERARBEITENDES GEWERBE 1)	INSGESAMT	159,6	+10,8	148,3	+3,1	146,0	+0,8
		INLAND	140,4	+8,7	128,8	+3,5	127,4	+0,5
		AUSLAND	261,5	+17,1	252,0	+2,3	244,4	+1,7
	VORLEISTUNGSGUETER- PRODUZENTEN	INSGESAMT	162,2	+14,2	152,3	+4,0	148,3	+1,2
		INLAND	151,9	+10,9	139,8	+3,8	135,9	+0,7
		AUSLAND	214,9	+28,1	213,7	+5,1	207,3	+2,4
	INVESTITIONSGUETER- PRODUZENTEN	INSGESAMT	155,3	+7,1	143,7	+2,1	144,2	+0,3
		INLAND	130,0	+7,2	120,4	+3,7	122,5	+0,2
		AUSLAND	288,4	+7,0	268,0	-2,2	260,2	+0,4
	GEBRAUCHSGUETER- PRODUZENTEN	INSGESAMT	185,9	+8,5	165,7	+6,0	157,5	+0,6
		INLAND	129,1	+4,1	112,5	+7,1	108,4	-0,2
		AUSLAND	559,0	+15,9	512,3	+5,0	476,7	+1,8
	VERBRAUCHSGUETER- PRODUZENTEN	INSGESAMT	123,9	+7,5	119,3	0	118,4	+0,7
		INLAND	119,8	+2,6	112,1	-1,0	111,2	+0,1
		AUSLAND	148,7	+39,5	164,0	+5,2	162,3	+3,2
DB	TEXTIL- UND BEKLEIDUNGS- GEWERBE	INSGESAMT	135,5	+2,5	124,0	+2,7	123,2	0
		INLAND	127,9	-1,5	116,2	+1,1	117,0	-0,3
		AUSLAND	177,4	+22,3	166,6	+8,7	157,3	+1,3
17	TEXTILGEWERBE	INSGESAMT	150,1	+3,6	138,4	+3,9	136,9	+0,3
		INLAND	140,6	-1,0	128,9	+2,1	129,1	-0,1
		AUSLAND	197,3	+23,9	184,5	+9,7	174,6	+1,6
18	BEKLEIDUNGSGEWERBE	INSGESAMT	83,7	-4,3	73,5	-3,3	75,1	-1,8
		INLAND	86,5	-4,3	75,1	-2,8	77,5	-1,6
		AUSLAND	57,4	-4,5	60,2	-4,3	53,6	-4,8
DC	LEDERGEWERBE	INSGESAMT	115,5	+12,2	105,2	+5,9	95,8	+2,0
		INLAND	115,3	+14,4	105,7	+5,5	96,9	+2,2
		AUSLAND	118,2	-4,8	102,0	+7,8	86,2	+0,6
DD	HOLZGEWERBE (OHNE HERSTELLUNG VON MOEBELN)	INSGESAMT	194,0	+11,4	176,3	+0,6	176,0	+1,0
		INLAND	170,4	+6,5	150,5	+0,6	150,5	+0,8
		AUSLAND	457,2	+39,1	465,5	+1,1	460,0	+1,6
DE	PAPIER- UND DRUCKGEWERBE	INSGESAMT	155,7	+15,1	146,0	+3,8	143,8	+1,5
		INLAND	158,3	+14,1	144,5	+3,4	143,7	+1,3
		AUSLAND	147,4	+19,4	152,2	+6,0	144,5	+2,3
21	PAPIERGEWERBE	INSGESAMT	145,1	+16,2	139,3	+5,6	135,9	+1,5
		INLAND	145,4	+15,7	135,6	+5,8	134,0	+1,2
		AUSLAND	144,5	+17,3	148,5	+6,5	140,4	+2,1
21.1	H.V. HOLZSTOFF, ZELLSTOFF, PAPIER, KARTON UND PAPPE	INSGESAMT	117,8	+0,1	111,9	+1,0	112,1	-0,1
		INLAND	110,5	-4,8	99,0	+1,3	102,2	-0,7
		AUSLAND	127,9	+6,6	131,4	+2,7	126,3	+0,8
21.2	PAPIER-, KARTON- UND PAPPEVERARBEITUNG	INSGESAMT	175,6	+32,0	169,8	+9,6	162,2	+2,7
		INLAND	173,0	+29,8	164,5	+8,4	159,0	+2,3
		AUSLAND	186,3	+41,7	192,0	+14,4	175,6	+4,6
22	DRUCKGEWERBE, VERVIEL- FAELTIGUNG VON BESPIELTEN TON-, BILD- U. DATENTRAEGERN	INSGESAMT	176,9	+13,3	161,0	+2,4	160,1	+1,5
		INLAND	176,7	+12,3	159,1	+2,4	158,3	+1,3
		AUSLAND	192,5	+52,9	212,8	+4,2	208,1	+3,7
DG	CHEMISCHE INDUSTRIE	INSGESAMT	134,2	+18,6	131,9	+2,6	127,5	+1,8
		INLAND	128,9	+16,4	124,9	+3,4	119,0	+1,4
		AUSLAND	151,1	+24,7	153,5	+0,9	154,0	+2,4
24.1	HERSTELLUNG VON CHEMISCHEN GRUNDSTOFFEN	INSGESAMT	129,8	+23,7	128,8	+3,6	122,3	+2,1
		INLAND	129,6	+25,8	127,4	+5,6	118,8	+2,1
		AUSLAND	130,2	+17,5	132,0	-1,9	132,3	+1,8
24.4	HERSTELLUNG VON PHARMA- ZEUTISCHEN ERZEUGNISSEN	INSGESAMT	139,0	+4,3	135,7	-4,6	137,7	+0,7
		INLAND	122,9	-5,1	114,1	-8,6	116,6	0
		AUSLAND	220,8	+44,0	251,1	+9,2	247,8	+2,6
DH	HERSTELLUNG VON GUMMI- UND KUNSTSTOFFWAREN	INSGESAMT	171,0	+20,8	155,4	+6,4	149,9	+1,6
		INLAND	154,7	+14,8	138,8	+5,4	134,9	+1,1
		AUSLAND	381,3	+67,3	373,6	+12,0	344,4	+3,9
25.2	HERSTELLUNG VON KUNST- STOFFWAREN	INSGESAMT	174,9	+26,9	158,6	+7,8	151,2	+1,9
		INLAND	155,6	+18,7	139,1	+6,4	133,8	+1,4
		AUSLAND	468,0	+94,5	458,1	+14,9	416,1	+4,7
DI	GLASGEWERBE, KERAMIK, VERARBEITUNG VON STEINEN UND ERDEN	INSGESAMT	156,8	+16,7	153,4	+5,5	149,2	+1,1
		INLAND	144,0	+11,1	138,2	+3,8	135,6	+0,7
		AUSLAND	260,9	+51,4	272,7	+13,8	253,0	+2,6
26.1	HERSTELLUNG UND VERAR- BEITUNG VON GLAS	INSGESAMT	191,2	+25,6	183,3	+8,4	175,2	+1,7
		INLAND	184,4	+15,8	152,7	+5,0	148,7	+1,3
		AUSLAND	362,0	+66,5	377,5	+17,1	344,5	+3,0
DJ	METALLERZEUGUNG UND -BE- ARBEITUNG, HERSTELLUNG VON METALLERZEUGNISSEN	INSGESAMT	145,1	+16,8	135,6	+5,2	130,6	+1,6
		INLAND	137,7	+15,2	127,2	+6,7	122,4	+1,2
		AUSLAND	204,2	+26,5	203,6	-0,8	195,7	+3,5

1) AUSGEWAELTE WIRTSCHAFTSZWEIGE (OHNE ERNAERUNGSGEWERBE UND TABAKVERARBEITUNG).

STBA, FS 4, R 2.2, 11/1999

NEUE LAENDER UND BERLIN-OST

6 INDEX DES UMSATZES FUER DAS VERARBEITENDE GEWERBE
1995 = 100

6.2 ZEITREIHENANALYSE - BERLINER VERFAHREN (BV 4)
WERTINDEX

WZ93- SCHL.	WIRTSCHAFTSZWEIG		ORIGINALWERT		KALENDER- U. SAISON- BEREINIGTER WERT BERLINER VERFAHREN, VERSION 4		GLATTE KOMPONENTE	
			1999 NOV.	VERAEND. GEGENUEBER VORJAHRES- MONAT IN %	1999 NOV.	VERAEND. GEGENUEBER VORMONAT IN %	1999 NOV.	VERAEND. GEGENUEBER VORMONAT IN %
27	METALLERZEUGUNG UND -BEARBEITUNG	INSGESAMT INLAND AUSLAND	141,0 130,0 180,1	+17,8 +15,8 +23,6	136,3 124,6 178,9	+6,6 +11,3 -2,0	129,5 117,8 171,0	+1,8 +0,9 +4,0
27.1	ERZEUGUNG VON ROHEISEN, STAHL UND FERROLEGIE- RUNGEN (EGKS) 1)	INSGESAMT INLAND AUSLAND	101,6 95,3 116,7	+8,5 +13,5 +0,3	99,6 92,9 118,2	+3,9 +18,2 -13,2	96,0 86,6 119,3	+1,7 +1,2 +2,6
27.5	GIESSEREIINDUSTRIE	INSGESAMT INLAND AUSLAND	183,0 174,7 284,0	+7,4 +4,7 +34,0	170,3 161,0 283,0	+5,6 +4,5 +12,5	165,5 157,1 267,5	+0,4 -0,1 +3,5
28	HERSTELLUNG VON METALL- ERZEUGNISSEN	INSGESAMT INLAND AUSLAND	147,8 141,9 293,0	+16,1 +14,9 +33,6	135,3 128,8 294,5	+4,5 +4,8 +2,2	131,4 125,0 286,3	+1,4 +1,3 +2,4
28.1	STAHL- UND LEICHTMETALLBAU	INSGESAMT INLAND AUSLAND	140,5 137,4 547,4	+4,7 +3,8 +51,8	120,8 117,2 579,7	-0,3 -0,2 -3,4	121,6 118,0 584,5	+1,2 +1,0 +4,6
DK	MASCHINENBAU	INSGESAMT INLAND AUSLAND	124,4 118,9 144,6	+4,6 +2,6 +11,4	124,3 117,3 149,8	+5,2 +2,1 +14,0	123,6 119,1 137,8	+0,2 +0,5 -1,2
29.1	H.V. MASCHINEN F.D.ERZEUG. U. NUTZG.V. MECHAN.ENERGIE (O. LUFT-, STRASS.FAHRZ.BAU)	INSGESAMT INLAND AUSLAND	124,7 110,7 197,6	+2,4 +0,7 +7,6	122,9 106,5 206,4	+3,4 +4,7 +1,1	120,8 100,7 223,1	-0,7 -0,6 -0,2
29.3	HERSTELLUNG VON LAND- U. FORSTWIRTSCHAFTLICHEN MASCHINEN	INSGESAMT INLAND AUSLAND	58,8 69,3 23,7	-9,3 +10,4 -66,8	95,1 84,8 124,9	+18,6 +11,7 +38,6	62,6 73,2 33,2	+0,2 +5,6 -25,9
29.4	HERSTELLUNG VON WERK- ZEUGMASCHINEN	INSGESAMT INLAND AUSLAND	112,2 121,2 86,6	+1,3 +6,1 -14,3	119,6 127,3 95,0	+18,8 +3,3 +269,6	121,8 133,5 76,5	+0,5 +0,8 -3,0
DL	H.V. BUEROMASCH., DATENVERARB. GER.U. -EINRICHG.; ELEKTROT., FEINMECHANIK U. OPTIK	INSGESAMT INLAND AUSLAND	196,6 169,7 386,7	+7,1 +7,7 +4,8	170,4 145,6 341,2	+7,4 +7,8 +7,3	168,0 139,7 359,6	+0,1 -0,3 +0,8
30	H.V. BUEROMASCHINEN, DATENVERARBEITUNGSGE- RAETEN U. -EINRICHTUNGEN	INSGESAMT INLAND AUSLAND	694,9 607,1 1129,9	+28,0 +61,8 -17,7	476,8 474,5 503,4	+55,7 +68,1 +23,2	387,2 371,1 480,5	-0,4 +1,3 -6,3
31	HERSTELLUNG VON GERAETEN DER ELEKTRIZITAETSERZEUG- UNG, -VERTEILUNG U.AE.	INSGESAMT INLAND AUSLAND	127,7 120,7 202,9	-6,7 -7,8 +0,5	116,6 104,6 227,2	-3,4 -6,9 +14,4	121,6 106,7 248,5	-0,2 -1,0 +1,9
31.2	HERSTELLUNG VON ELEK- TRIZITAETSERZEUGUNGS- U. -SCHALTEINRICHTUNGEN	INSGESAMT INLAND AUSLAND	101,3 93,3 286,9	-3,7 -6,1 +18,6	85,2 76,2 290,5	-2,1 -3,9 +9,7	84,9 77,1 267,4	+0,2 0 +1,6
31.6	HERSTELLUNG VON ELEK- TRISCHEN AUSRUESTUNGEN A.N.G.	INSGESAMT INLAND AUSLAND	172,4 164,4 348,3	+3,0 +5,9 -20,3	178,1 158,4 509,5	+13,2 +7,2 +78,2	176,2 141,8 707,4	-0,5 -2,1 +3,7
32	RUNDFUNK-, FERNSEH- UND NACHRICHTENTECHNIK	INSGESAMT INLAND AUSLAND	230,0 157,9 465,8	+9,1 -4,8 +30,0	226,5 149,2 477,2	+5,8 +4,9 +6,7	227,8 145,4 494,9	+1,1 -0,2 +2,4
33	MEDIZIN-, MESS-, STEUER- UND REGELUNGSTECHNIK, OPTIK	INSGESAMT INLAND AUSLAND	205,6 191,4 299,6	+15,3 +16,4 +10,6	186,9 174,1 277,0	+3,5 +7,7 -7,0	186,5 170,8 290,3	+0,4 +0,5 0
DM	FAHRZEUGBAU	INSGESAMT INLAND AUSLAND	194,3 122,8 485,0	+5,2 -1,0 +12,7	182,6 115,9 452,0	-1,8 -1,4 -3,6	182,9 122,6 428,4	+0,2 -1,1 +1,7
34	HERSTELLUNG VON KRAFTWAGEN UND KRAFTWAGENTEILEN	INSGESAMT INLAND AUSLAND	227,9 135,9 721,0	+8,2 +1,9 +15,5	206,7 121,4 660,3	+5,2 +6,1 +4,4	196,3 117,9 611,5	+0,5 -1,1 +1,9
34.1	HERSTELLUNG VON KRAFTWAGEN UND KRAFTWAGENMOTOREN	INSGESAMT INLAND AUSLAND	241,2 87,9 895,3	+9,4 -3,8 +16,2	217,5 76,0 816,8	+6,6 +10,1 +4,8	202,1 72,1 752,6	+0,6 -3,0 +2,0
35	SONSTIGER FAHRZEUGBAU	INSGESAMT INLAND AUSLAND	130,0 93,4 227,0	-3,8 -9,6 +3,7	135,8 103,0 222,6	-17,6 -13,4 -23,3	156,9 131,4 225,3	-0,6 -1,4 +0,8
35.1	SCHIFFBAU	INSGESAMT INLAND AUSLAND	16,5 25,2 1,1	-86,0 -72,4 -99,2	9,3 20,9 -9,4	-88,2 -55,7 -106,8	46,9 47,7 44,4	-17,7 -20,5 -10,5
35.3	LUFT- UND RAUMFAHRZEUGBAU	INSGESAMT INLAND AUSLAND	1636,3 . .	+76,7 . .	1719,5 . .	+2,6 . .	1633,9 . .	+3,4 . .
36.1	HERSTELLUNG VON MOEBELN	INSGESAMT INLAND AUSLAND	161,1 158,2 198,2	+7,0 +5,8 +22,0	137,3 134,4 177,9	+3,8 +3,7 +7,3	134,7 132,0 171,9	+0,7 +0,7 +1,1

1) EUROPAEISCHE GEMEINSCHAFT FUER KOHLE UND STAHL.
STBA,FS 4,R 2.2,11/1999

NEUE LAENDER UND BERLIN-OST
6 INDEX DES UMSATZES FUER DAS VERARBEITENDE GEBERBE
1995 = 100

6.2 ZEITREIHENANALYSE - BERLINER VERFAHREN (BV 4)
VOLUMENINDEX

WZ93- SCHL.	WIRTSCHAFTSZWEIG	ORIGINALWERT		KALENDER- U. SAISON- BEREINIGTER WERT BERLINER VERFAHREN, VERSION 4		GLATTE KOMPONENTE		
		1999 NOV.	VERAEND. GEGENUEBER VORMONAT IN %	1999 NOV.	VERAEND. GEGENUEBER VORMONAT IN %	1999 NOV.	VERAEND. GEGENUEBER VORMONAT IN %	
D	VERARBEITENDES GEBERBE 1)	INSGESAMT	160,8	+11,0	149,3	+3,3	147,0	+0,8
		INLAND	142,4	+9,4	130,6	+3,7	129,1	+0,4
		AUSLAND	258,7	+16,3	248,9	+2,1	242,2	+1,6
	VORLEISTUNGSQUETER- PRODUZENTEN	INSGESAMT	167,1	+13,8	157,0	+3,8	153,6	+1,1
		INLAND	156,8	+10,8	144,6	+3,6	141,2	+0,6
		AUSLAND	220,8	+26,8	219,1	+4,3	214,0	+2,2
	INVESTITIONSGUETER- PRODUZENTEN	INSGESAMT	154,2	+8,4	141,9	+2,9	141,8	+0,4
		INLAND	130,4	+9,2	120,1	+4,7	121,3	+0,3
		AUSLAND	279,3	+6,3	258,2	-2,2	251,1	+0,4
	GEBRAUCHSGUETER- PRODUZENTEN	INSGESAMT	176,8	+7,7	157,6	+5,9	149,8	+0,5
		INLAND	124,2	+4,1	108,3	+7,1	104,3	-0,2
		AUSLAND	522,9	+13,9	479,2	+4,8	446,7	+1,7
	VERBRAUCHSGUETER- PRODUZENTEN	INSGESAMT	121,2	+7,4	116,7	-0,2	116,0	+0,6
		INLAND	117,4	+2,6	110,0	-1,1	109,3	+0,1
		AUSLAND	143,9	+38,5	158,4	+4,7	157,2	+3,1
DB	TEXTIL- UND BEKLEIDUNGS- GEBERBE	INSGESAMT	136,8	+2,9	125,1	+2,6	124,4	0
		INLAND	128,7	-0,9	117,0	+1,1	117,8	-0,3
		AUSLAND	182,0	+22,1	170,0	+8,3	161,0	+1,2
17	TEXTILGEBERBE	INSGESAMT	152,4	+4,5	140,6	+3,8	139,1	+0,4
		INLAND	142,2	-0,1	130,6	+2,2	130,8	-0,1
		AUSLAND	202,6	+23,7	188,4	+9,2	179,0	+1,5
18	BEKLEIDUNGSGEBERBE	INSGESAMT	81,7	-5,5	71,3	-3,6	72,9	-2,0
		INLAND	84,3	-5,7	72,7	-3,2	75,1	-1,7
		AUSLAND	57,5	-4,0	60,2	-3,8	53,3	-4,7
DC	LEDERGEBERBE	INSGESAMT	113,2	+11,4	102,8	+5,2	94,0	+2,0
		INLAND	112,7	+13,0	102,9	+4,8	94,7	+2,0
		AUSLAND	118,3	-1,7	102,8	+7,9	87,3	+0,8
DD	HOLZGEBERBE (OHNE HERSTELLUNG VON MOEBELN)	INSGESAMT	198,9	+13,3	181,5	+0,5	181,5	+1,2
		INLAND	175,9	+9,0	158,4	+0,6	156,7	+1,1
		AUSLAND	455,2	+37,8	462,6	+0,5	458,0	+1,6
DE	PAPIER- UND DRUCKGEBERBE	INSGESAMT	161,5	+12,0	151,1	+3,2	149,9	+1,1
		INLAND	163,2	+11,1	148,3	+2,8	148,5	+1,0
		AUSLAND	156,6	+16,3	162,0	+5,1	155,0	+1,8
21	PAPIERGEBERBE	INSGESAMT	155,1	+13,7	149,2	+4,8	147,0	+1,1
		INLAND	155,5	+13,7	145,2	+4,8	145,1	+0,9
		AUSLAND	154,4	+13,8	159,3	+5,7	151,8	+1,6
21.1	H.V. HOLZSTOFF, ZELLSTOFF, PAPIER, KARTON UND PAPPE	INSGESAMT	131,3	-3,5	124,5	-0,2	126,3	-0,6
		INLAND	124,9	-8,2	111,6	+0,2	116,6	-1,4
		AUSLAND	140,1	+2,8	144,2	+1,5	140,2	+0,2
21.2	PAPIER-, KARTON- UND PAPPEVERARBEITUNG	INSGESAMT	181,6	+32,7	176,7	+9,2	170,0	+2,7
		INLAND	179,7	+30,8	172,0	+8,0	167,4	+2,2
		AUSLAND	190,2	+41,7	196,8	+14,4	180,6	+4,5
22	DRUCKGEBERBE, VERVIEL- FAELTIGUNG VON BESPIELTEN TON-,BILD-U.D.ATENTRAEGERN	INSGESAMT	174,4	+9,2	156,6	+1,9	156,0	+1,2
		INLAND	174,1	+7,8	154,5	+1,7	154,1	+1,1
		AUSLAND	190,3	+61,0	209,8	+4,5	204,9	+4,2
DG	CHEMISCHE INDUSTRIE	INSGESAMT	141,4	+18,3	139,4	+2,1	135,6	+1,5
		INLAND	138,0	+17,7	134,5	+3,1	129,2	+1,3
		AUSLAND	152,2	+20,0	154,0	-0,2	155,5	+1,9
24.1	HERSTELLUNG VON CHEMISCHEN GRUNDSTOFFEN	INSGESAMT	141,9	+22,0	141,4	+3,0	135,6	+1,6
		INLAND	144,8	+25,8	143,3	+4,9	135,4	+1,8
		AUSLAND	132,7	+10,5	134,0	-3,7	135,9	+1,1
24.4	HERSTELLUNG VON PHARMA- ZEUTISCHEN ERZEUGNISSEN	INSGESAMT	132,9	+4,2	129,9	-4,8	132,1	+0,7
		INLAND	117,9	-4,8	109,8	-8,8	112,3	-0,1
		AUSLAND	209,7	+43,3	237,9	+8,9	235,3	+2,6
DH	HERSTELLUNG VON GUMMI- UND KUNSTSTOFFWAEREN	INSGESAMT	173,4	+20,6	157,9	+6,2	152,7	+1,5
		INLAND	157,0	+14,5	141,1	+5,1	137,6	+1,1
		AUSLAND	385,7	+67,6	378,3	+12,0	349,5	+3,9
25.2	HERSTELLUNG VON KUNST- STOFFWAEREN	INSGESAMT	177,6	+26,7	161,5	+7,7	154,4	+1,8
		INLAND	158,2	+18,7	141,9	+6,3	136,9	+1,4
		AUSLAND	473,0	+93,7	463,3	+14,9	421,6	+4,6
DI	GLASGEBERBE, KERAMIK, VERARBEITUNG VON STEINEN UND ERDEN	INSGESAMT	161,9	+17,1	158,5	+6,0	153,8	+1,1
		INLAND	151,2	+12,5	145,9	+4,1	143,0	+0,7
		AUSLAND	260,7	+50,8	271,7	+14,4	252,5	+2,6
26.1	HERSTELLUNG UND VERAR- BEITUNG VON GLAS	INSGESAMT	202,0	+28,7	195,1	+8,1	187,4	+1,9
		INLAND	176,7	+20,2	166,6	+5,1	162,7	+1,6
		AUSLAND	363,5	+64,7	377,7	+17,8	345,3	+3,0
DJ	METALLERZEUGUNG UND -BE- ARBEITUNG, HERSTELLUNG VON METALLERZEUGNISSEN	INSGESAMT	146,1	+16,3	136,5	+4,8	132,1	+1,3
		INLAND	137,6	+14,8	127,0	+6,6	122,6	+0,9
		AUSLAND	213,8	+25,3	212,6	-2,3	208,0	+3,1

1) AUSGEWAELTE WIRTSCHAFTSZWEIGE (OHNE ERNAEHRUNGS- UND TABAKVERARBEITUNG).

STBA, FS 4, R 2.2, 11/1999

NEUE LAENDER UND BERLIN-OST

6 INDEX DES UMSATZES FUER DAS VERARBEITENDE GEWERBE
1995 = 100

6.2 ZEITREIHENANALYSE - BERLINER VERFAHREN (BV 4)
VOLUMENINDEX

WZ93- SCHL.	WIRTSCHAFTSZWEIG		ORIGINALWERT		KALENDER- U. SAISON- BEREINIGTER WERT BERLINER VERFAHREN, VERSION 4		GLATTE KOMPONENTE	
			1999 NOV.	VERAEND. GEGENUEBER VORJAHRES- MONAT IN %	1999 NOV.	VERAEND. GEGENUEBER VORMONAT IN %	1999 NOV.	VERAEND. GEGENUEBER VORMONAT IN %
27	METALLERZEUGUNG UND -BEARBEITUNG	INSGESAMT INLAND AUSLAND	149,1 135,7 196,4	+18,0 +15,8 +23,7	144,4 130,6 194,3	+5,6 +11,0 -3,8	139,3 124,8 190,5	+1,4 +0,6 +3,5
27.1	ERZEUGUNG VON ROHEISEN, STAHL UND FERROLEGIE- RUNGEN (EGKS) 1)	INSGESAMT INLAND AUSLAND	115,7 107,8 134,5	+11,9 +17,7 +2,4	114,7 106,4 135,8	+2,4 +15,7 -14,2	113,4 102,0 140,9	+1,3 +0,7 +2,1
27.5	GIESSEREIINDUSTRIE	INSGESAMT INLAND AUSLAND	184,0 172,2 327,8	+11,1 +5,8 +63,4	171,8 158,9 328,7	+5,5 +4,4 +12,1	167,4 155,0 317,4	+0,7 0 +4,5
28	HERSTELLUNG VON METALL- ERZEUGNISSEN	INSGESAMT INLAND AUSLAND	144,1 138,6 278,1	+15,3 +14,2 +29,9	131,5 125,3 279,6	+4,6 +4,8 +2,0	127,4 121,4 272,2	+1,2 +1,2 +2,1
28.1	STAHL- UND LEICHTMETALLBAU	INSGESAMT INLAND AUSLAND	136,0 132,8 545,7	+3,1 +2,1 +52,1	116,3 112,7 578,3	-0,8 -0,6 -3,4	117,4 113,7 583,8	+1,0 +0,9 +4,6
DK	MASCHINENBAU	INSGESAMT INLAND AUSLAND	119,2 114,0 138,2	+4,1 +2,2 +10,7	118,9 112,4 143,0	+4,9 +1,9 +13,9	118,3 114,4 131,6	+0,1 +0,5 -1,3
29.1	H.V. MASCHINEN F.D.ERZEUG. U.NUTZG.V.MECHAN.ENERGIE (O.LUFT-, STRASS.FAHRZ.BAU)	INSGESAMT INLAND AUSLAND	117,8 104,8 185,9	+1,1 -0,3 +5,8	115,8 100,5 194,2	+3,1 +4,7 +0,8	114,0 95,0 210,7	-0,8 -0,7 -0,4
29.3	HERSTELLUNG VON LAND- U. FORSTWIRTSCHAFTLICHEN MASCHINEN	INSGESAMT INLAND AUSLAND	55,1 65,0 22,0	-10,6 +8,5 -67,3	89,9 79,9 120,1	+18,6 +11,4 +37,3	59,4 69,1 25,0	+0,2 +5,7 -32,2
29.4	HERSTELLUNG VON WERK- ZEUGMASCHINEN	INSGESAMT INLAND AUSLAND	106,2 114,7 81,7	+0,2 +4,8 -15,2	113,0 120,3 89,6	+18,7 +3,3 +281,3	115,1 126,2 71,9	+0,5 +0,7 -3,1
DL	H.V. BUEROMASCH., DATENVERARB. GER. U. -EINRICHTG.; ELEKTROT., FEINMECHANIK U. OPTIK	INSGESAMT INLAND AUSLAND	208,1 181,0 400,1	+10,5 +11,8 +6,6	179,8 155,9 350,1	+8,6 +10,5 +8,1	175,9 146,4 366,5	+0,3 -0,1 +0,9
30	H.V. BUEROMASCHINEN, DATENVERARBEITUNGSGE- RAEATEN U. -EINRICHTUNGEN	INSGESAMT INLAND AUSLAND	867,8 791,7 1243,4	+42,8 +81,5 -14,4	628,5 641,2 570,3	+58,9 +69,3 +24,3	485,7 480,2 538,8	+0,5 +2,1 -5,1
31	HERSTELLUNG VON GERAETEN DER ELEKTRIZITAETSERZEU- GUNG, -VERTEILUNG U.AE.	INSGESAMT INLAND AUSLAND	127,7 121,2 197,8	-6,9 -8,0 +1,0	116,5 105,0 221,7	-4,2 -7,7 +13,9	122,3 108,0 242,6	-0,2 -0,9 +1,9
31.2	HERSTELLUNG VON ELEK- TRIZITAETSVERTEILUNGS- U. -SCHALTENRICHTUNGEN	INSGESAMT INLAND AUSLAND	99,2 92,1 267,7	-3,7 -5,5 +15,8	83,8 75,8 271,1	-2,4 -4,1 +9,4	84,0 77,0 249,2	+0,1 0 +1,4
31.6	HERSTELLUNG VON ELEK- TRISCHEN AUSRUESTUNGEN A.N.G.	INSGESAMT INLAND AUSLAND	167,3 159,7 336,9	+3,7 +6,2 -17,2	172,6 151,7 494,5	+13,0 +7,1 +76,0	171,7 138,1 686,4	-0,3 -2,0 +3,9
32	RUNDFUNK-, FERNSEH- UND NACHRICHTENTECHNIK	INSGESAMT INLAND AUSLAND	241,6 166,2 488,6	+9,6 -5,2 +32,8	237,6 156,7 500,6	+6,2 +5,2 +7,6	238,0 152,1 516,7	+1,1 -0,1 +2,4
33	MEDIZIN-, MESS-, STEUER- UND REGELUNGSTECHNIK, OPTIK	INSGESAMT INLAND AUSLAND	195,7 181,6 289,3	+14,4 +15,2 +10,6	177,8 165,1 267,3	+3,1 +7,3 -7,0	177,8 162,4 280,1	+0,3 +0,4 0
DM	FAHRZEUGBAU	INSGESAMT INLAND AUSLAND	188,9 120,4 457,1	+4,4 -1,2 +11,2	175,6 113,6 426,9	-1,9 -1,4 -3,9	176,1 120,1 404,1	+0,1 -1,2 +1,6
34	HERSTELLUNG VON KRAFTWAGEN UND KRAFTWAGENTEILEN	INSGESAMT INLAND AUSLAND	218,6 133,6 674,0	+7,1 +1,7 +13,5	198,2 119,4 617,1	+5,1 +6,0 +4,2	188,3 116,0 572,4	+0,3 -1,1 +1,7
34.1	HERSTELLUNG VON KRAFTWAGEN UND KRAFTWAGENMOTOREN	INSGESAMT INLAND AUSLAND	225,2 82,9 832,4	+7,5 -4,9 +13,9	202,8 71,6 759,0	+6,4 +10,0 +4,6	188,5 67,8 700,5	+0,4 -3,1 +1,9
35	SONSTIGER FAHRZEUGBAU	INSGESAMT INLAND AUSLAND	126,3 91,0 220,0	-3,6 -9,7 +4,4	131,9 100,2 215,8	-17,6 -13,4 -23,2	152,4 127,7 218,4	-0,6 -1,5 +0,9
35.1	SCHIFFBAU	INSGESAMT INLAND AUSLAND	16,0 24,5 1,0	-85,0 -72,3 -99,3	8,9 20,3 -9,3	-88,3 -58,8 -106,9	44,5 46,3 42,9	-17,7 -20,7 -10,6
35.3	LUFT- UND RAUMFAHRZEUGBAU	INSGESAMT INLAND AUSLAND	1643,6 : :	+76,5 : :	1686,4 : :	+2,6 : :	1583,5 : :	+3,4 : :
36.1	HERSTELLUNG VON MOEBELN	INSGESAMT INLAND AUSLAND	150,8 148,0 187,3	+6,1 +5,0 +20,2	128,3 125,6 167,6	+3,6 +3,5 +7,2	126,0 123,4 161,8	+0,6 +0,7 +1,0

1) EUROPAEISCHE GEMEINSCHAFT FUER KOHLE UND STAHL.
STBA,FS 4,R 2.2,11/1999

Fachserie 4: Produzierendes Gewerbe

Reihe 1: Zusammenfassende Daten für das Produzierende Gewerbe (vorgesehen)

Reihe 2: Indizes für das Produzierende Gewerbe

Reihe 2.1: Indizes der Produktion und der Arbeitsproduktivität im Produzierenden Gewerbe

Monatlich (etwa 7 Wochen nach dem Berichtszeitraum): Index der Produktion für das Produzierende Gewerbe sowie vierteljährliche Produktionsindizes nach Wirtschaftszweigen.

Reihe 2.2: Auftragseingang und Umsatz im Verarbeitenden Gewerbe – Indizes –

Monatliche Indexberechnung für Inland, Ausland und Insgesamt nach Wirtschaftszweigen (vorläufige Ergebnisse ca. 8 Wochen nach dem Berichtszeitraum, endgültige Ergebnisse im Folgebericht).

Reihe 3: Produktion im Produzierenden Gewerbe

Reihe 3.1: Produktion im Produzierenden Gewerbe

Vierteljährliche und *jährliche* Darstellung der Produktion von rd. 6 400 Gütern (Menge und Wert) und ergänzende Angaben aus der Preisstatistik.

Reihe 3.S.1: Produktion im Produzierenden Gewerbe in den neuen Bundesländern 3. und 4. Vierteljahr 1990

Reihe 3.2: Struktur der Produktion im Produzierenden Gewerbe

Jährliche Darstellung der Produktion von rd. 1 100 Güterklassen nach der Herkunft aus den Wirtschaftszweigen.

Reihe 4: Verarbeitendes Gewerbe sowie Bergbau und Gewinnung von Steinen und Erden

Beschäftigung, Umsatz und Investitionen der Unternehmen

Reihe 4.1.1: Beschäftigung, Umsatz und Energieversorgung der Unternehmen und Betriebe des Verarbeitenden Gewerbes sowie des Bergbaus und der Gewinnung von Steinen und Erden

Monatsbericht (etwa 9 Wochen nach dem Berichtszeitraum): Unternehmen, Betriebe und fachliche Betriebsteile in wirtschaftssystematischer Gliederung und nach Ländern (für Bergbau und Verarbeitendes Gewerbe insgesamt). **Für Unternehmen:** Zahl der Einheiten, Beschäftigte, Lohn- und Gehaltssumme, Umsatz. **Für Betriebe:** zusätzlich Zahl der Angestellten und Arbeiter, geleistete Arbeiterstunden und Energieversorgung; **für fachliche Betriebsteile:** Zahl der Einheiten und der Beschäftigten sowie Umsatz.

Jahresergebnisse werden in einem gesonderten Jahresbericht veröffentlicht.

Reihe 4.1.2: Betriebe, Beschäftigte und Umsatz des Verarbeitenden Gewerbes sowie des Bergbaus und der Gewinnung von Steinen und Erden nach Beschäftigtengrößenklassen

Jährlich für September Ergebnisse für Betriebe nach Beschäftigtengrößenklassen (Betriebe, Beschäftigte und Umsatz in wirtschaftssystematischer Gliederung; Länderergebnisse für Bergbau und Verarbeitendes Gewerbe insgesamt).

Reihe 4.1.3: Regionale Verteilung der Betriebe im Bergbau und im Verarbeitenden Gewerbe und deren Beschäftigte

Alle 4 Jahre: Anzahl der Betriebe und deren Beschäftigte in wirtschaftssystematischer und regionaler Gliederung (bis einschl. Kreise).

Reihe 4.1.4: Beschäftigte und Umsatz der Betriebe des Verarbeitenden Gewerbes sowie des Bergbaus und der Gewinnung von Steinen und Erden nach Bundesländern

Jährlicher Bericht.

Reihe 4.2: Beschäftigte, Umsatz und Investitionen der Unternehmen und Betriebe des Verarbeitenden Gewerbes sowie des Bergbaus und der Gewinnung von Steinen und Erden – Investitionen –

Jährlicher Vorbericht mit vorläufigen Unternehmens- und Betriebsergebnissen der Investitionserhebung. Die endgültigen Ergebnisse erscheinen in tieferer systematischer Gliederung in den Reihen:

Reihe 4.2.1: Beschäftigte, Umsatz und Investitionen der Unternehmen und Betriebe des Verarbeitenden Gewerbes sowie des Bergbaus und der Gewinnung von Steinen und Erden

Jährlich: Beschäftigte, Umsatz, Investitionen, Lagerbestände, Zugänge an vermieteten Sachanlagen und Aufwendungen für gemietete und gepachtete Sachanlagen (jeweils nach Wirtschaftszweigen und Beschäftigten- und Umsatzgrößenklassen).

Reihe 4.2.3: Konzentrationsstatistische Daten für den Bergbau und das Verarbeitende Gewerbe sowie das Baugewerbe

2-jährlich: Konzentrationsraten und -koeffizienten für Unternehmen und Betriebe des Bergbaus und des Verarbeitenden Gewerbes sowie des Baugewerbes.

Reihe 4.2.4: Material- und Wareneingang im Bergbau und im Verarbeitenden Gewerbe

4-jährlich: Material- und Wareneingang der Unternehmen des Bergbaus und des Verarbeitenden Gewerbes nach Warenarten und Wirtschaftszweigen.

Reihe 4.3: Kostenstruktur der Unternehmen des Verarbeitenden Gewerbes sowie des Bergbaus und der Gewinnung von Steinen und Erden

Jährlich: Beschäftigte, Bestandteile der Gesamtleistung, wichtige Kostenarten sowie Kosten- und Leistungsstruktur (Gliederung: wirtschaftssystematisch sowie nach Beschäftigtengrößenklassen).

Reihe 4.S.2: Schätzung des Nettoproduktionswertes im Bergbau und im Verarbeitenden Gewerbe 1991 (Zensus)

– Regionale und sektorale Verflechtung der Unternehmen und Betriebe –

Reihe 5: Baugewerbe

Reihe 5.1: Beschäftigung und Umsatz der Betriebe im Baugewerbe

Jährliche Ergebnisse der zur Jahresmitte durchgeführten Erhebung nach Wirtschaftszweigen und Beschäftigtengrößenklassen z.T. in regionaler Gliederung bis zu Kreisen.

Reihe 5.2: Beschäftigung, Umsatz und Investitionen der Unternehmen im Baugewerbe

Jährlich: Beschäftigte, Bruttolohn- und -gehaltssumme, Jahresbauleistung, Umsatz und Investitionen nach Wirtschaftszweigen, Beschäftigten und Umsatzgrößenklassen (Bauhauptgewerbe: 20 Beschäftigte und mehr, Ausbaugewerbe: 10 Beschäftigte und mehr).

Reihe 5.3: Kostenstruktur der Unternehmen im Baugewerbe

Jährlich: Kosten- und Leistungsgrößen im Bauhaupt- und Ausbaugewerbe nach Wirtschaftszweigen, Beschäftigten- und Bruttoproduktionswertgrößenklassen. Unternehmen (mit 20 Beschäftigten und mehr).

Reihe 5.S.1: Beschäftigung, Umsatz und Gerätebestand der Betriebe im Baugewerbe nach der Klassifikation der Wirtschaftszweige, Ausgabe 1993 (WZ 93) – 1995 –

In diesem Sonderheft werden erstmalig Ergebnisse der zur Jahresmitte 1995 durchgeführten Jahreserhebung in der Gliederung nach der WZ 93 vorgelegt. Diese WZ 93 basiert auf der EU-einheitlichen Zweigklassifikation NACE Rev. 1.

Die Ergebnisse sind nach Wirtschaftszweigen und Beschäftigtengrößenklassen dargestellt, z.T. auch in regionaler Gliederung bis zu den Kreisen. Die qualitativen und quantitativen Veränderungen gegenüber der bisher in der Bundesrepublik angewandten Zweigsystematik „SYPRO“ werden erläutert.

Fortsetzung siehe folgende Seite

Reihe 6: Energie und Wasserversorgung

Reihe 6.1: Beschäftigung, Umsatz, Investitionen und Kostenstruktur der Unternehmen in der Energie- und Wasserversorgung

Jährlich (auch für fachliche Unternehmensteile): Beschäftigte, Arbeiterstunden, Löhne und Gehälter, Umsätze, Lagerbestände und Investitionen nach Wirtschaftszweigen und -bereichen sowie nach Beschäftigten- und Umsatzgrößenklassen. Außerdem Brutto- und Nettoproduktionswert, Brutto- und Nettowertschöpfung, Materialverbrauch und Wareneinsatz sowie Kosten nach Kostenarten.

Reihe 6.2 und 6.3 unbesetzt

Reihe 6.4: Stromerzeugungsanlagen der Betriebe im Bergbau und im Verarbeitenden Gewerbe

Jährlich: Betriebe mit Stromerzeugungsanlagen nach Wirtschaftszweigen und Ländern; Leistung und Belastung der Stromerzeugungsanlagen sowie Verbrauch an Brennstoffen für die Elektrizitätserzeugung.

Reihe 7: Handwerk

Reihe 7.1: Beschäftigte und Umsatz im Handwerk

Vierteljährlich: Beschäftigte und Umsatz in ausgewählten Gewerbebranchen. Saisonbereinigte Zahlen, Regionalangaben und weitere Strukturdaten wie Ausbildungsverhältnisse, Arbeitervdienste und Insolvenzen im Handwerk.

Reihe 8: Fachstatistiken

Reihe 8.1: Eisen- und Stahl (Eisenerzbergbau, eisenschaffende Industrie, Eisen-, Stahl- und Tempergießerei)

Monatlicher Vorbericht mit ersten vorläufigen Produktionszahlen und Monatsbericht über wesentliche Entwicklungstendenzen.

Der *Vierteljahresbericht* gibt Überblick über Struktur und Entwicklung der entsprechenden Bereiche, auch im Ausland.

Reihe 8.2: Düngemittelsversorgung

Vierteljährlicher und *jährlicher* Bericht mit Angaben über den Inlandsabsatz nach Ländern und Düngesorten sowie Nährstoffgehalten.

Reihe S: Sonderbeiträge

Reihe S.12: Dienstleistungen im Produzierenden Gewerbe 1988 - Ergebnisse einer Testerhebung -

Reihe S.13: Gegenüberstellung der Produktion im Produzierenden Gewerbe nach den Systematischen Güterverzeichnis für Produktionsstatistiken (GP) von 1989 und 1982

Reihe S.14: Neuberechnung der Auftragseingangs- und Umsatzindizes für das Verarbeitende Gewerbe sowie der Auftragseingangs- und Auftragsbestandsindizes für das Bauhauptgewerbe auf Basis 1991

Reihe S.15: Neuberechnung der Produktionsindizes auf Basis 1991

Reihe S.16: Neuberechnung der Auftragseingangs- und Umsatzindizes für das Verarbeitende Gewerbe auf Basis 1995

Reihe S.17: Neuberechnung der Produktionsindizes und des Index der Arbeitsproduktivität auf Basis 1995

Einzelveröffentlichungen

Zensus im Produzierenden Gewerbe 1979 (7 Hefte)

Handwerkszählung vom 31. März 1995

Die Handwerkszählung 1995 war die erste Totalerhebung in diesem Bereich seit 18 Jahren. Gleichzeitig war sie die erste Zählung des Handwerks, die im wiedervereinigten Deutschland durchgeführt wurde. Nach der Auswertung dieser Erhebung liegen nun-

mehr wieder aktuelle und zuverlässige Strukturdaten über diesen wichtigen Bereich des deutschen Mittelstandes vor. Damit konnte eine bedeutende Datenlücke geschlossen werden. So zeigte die Zählung u. a., daß das Handwerk einen wesentlich größeren Stellenwert besitzt, als die bisherigen Daten vermuten ließen. In der öffentlichen Diskussion ist dies bereits auf eine breite Resonanz gestoßen.

Die Ergebnisse der Handwerkszählung 1995 werden auf Diskette und in drei Sonderheften innerhalb der Fachserie 4 veröffentlicht:

Heft 1: Ergebnisse für Unternehmen und Nebenbetriebe nach Gewerbebranchen

Enthält u. a. Angaben über Beschäftigte, Umsatz, Umsatzarten und Absatzrichtung nach Beschäftigten- und Umsatzgrößenklassen, Daten über Beschäftigte und Umsatz nach Ländern sowie Ergebnisse der Handwerkszählungen 1977 und 1995 im Zeitvergleich.

Heft 2: Ergebnisse für Unternehmen und Nebenbetriebe nach Gewerbebranchen

- Beschäftigte nach ihrer Stellung im Unternehmen, Löhne, Gehälter und gesetzliche Sozialkosten

Enthält u. a. Angaben über Beschäftigte nach ihrer Stellung im Unternehmen, Umsatz, Löhne, Gehälter und gesetzliche Sozialkosten nach Beschäftigten- und Umsatzgrößenklassen.

Heft 3: Ergebnisse für Unternehmen und Nebenbetriebe nach ausgewählten Wirtschaftszweigen der Klassifikation der Wirtschaftszweige, Ausgabe 1993

Enthält u. a. Angaben über Beschäftigte nach ihrer Stellung im Unternehmen, Umsatz, Umsatzarten, Absatzrichtung, Löhne, Gehälter und gesetzliche Sozialkosten nach Beschäftigten- und Umsatzgrößenklassen.

Zählung im handwerksähnlichen Gewerbe vom 31. März 1996

Die Zählung im handwerksähnlichen Gewerbe 1996 war die erste Totalerhebung in diesem Bereich. Nach der Auswertung der Erhebung liegen nunmehr erstmals aktuelle und zuverlässige Informationen über diesen überwiegend kleingewerblich strukturierten Bereich vor. Die Bundesergebnisse aus dieser Zählung werden in einem Sonderheft innerhalb der Fachserie 4 sowie auf Diskette zur Verfügung gestellt.

„Ausgewählte Zahlen für die Bauwirtschaft“

Monatliche Querschnittsveröffentlichung mit den Hauptteilen Bauwerke und Bautätigkeit sowie mit ausgewählten Daten aus zahlreichen anderen Sachgebieten.

„Ausgewählte Zahlen zur Energiewirtschaft“

Monatliche und jährliche Querschnittsveröffentlichungen über Aufkommen und Verwendung von festen, flüssigen und gasförmigen Brennstoffen sowie Elektrizität. Preisindizes und Preise für ausgewählte Energiearten. Beschäftigung der Betriebe in der Energie- und Wasserversorgung, Mineralölsteuern, Klimadaten.

Klassifikationen

Klassifikation der Wirtschaftszweige mit Erläuterungen, Ausgabe 1993

Systematik der Wirtschaftszweige mit Betriebs- und ähnlichen Benennungen, Ausgabe 1979

Alphabetisches Verzeichnis der Betriebs- und ähnlichen Benennungen zur Systematik der Wirtschaftszweige, Ausgabe 1988

Systematisches Güterverzeichnis für Produktionsstatistiken, Ausgabe 1995



**Statistisches Bundesamt
Gustav-Stresemann-Ring 11
65189 Wiesbaden**

Veröffentlichungen und Prospekte sind durch den Verlag METZLER-POESCHEL, Verlagsauslieferung SFG - Servicecenter Fachverlage GmbH, Postfach 43 43, 72774 Reutlingen, erhältlich.