


Statistisches Bundesamt

Produzierendes Gewerbe



Fachserie 4

Reihe 2.2

Auftragseingang und Umsatz im Verarbeitenden Gewerbe
– Indizes –

Oktober 1999

Statistisches Bundesamt
Bibliothek - Dokumentation - Archiv

**METZLER
POESCHEL**

Herausgeber: Statistisches Bundesamt, Wiesbaden



Fachliche Informationen zu dieser Veröffentlichung können Sie direkt beim Statistischen Bundesamt erfragen:
Gruppe IV A, Telefon: 06 11 / 75 - 24 93 und 28 06 oder Fax: 06 11 / 75 39 53

Verlag: Metzler-Poeschel, Stuttgart

Verlagsauslieferung: SFG – Servicecenter Fachverlage GmbH
Postfach 43 43
72774 Reutlingen
Telefon: 0 70 71 / 93 53 50
Telefax: 0 70 71 / 93 53 35
Internet: <http://www.s-f-g.com>
E-Mail: staba@s-f-g.com

Erscheinungsfolge: monatlich

Erschienen im Januar 2000

Preis: DM 26,60 / EUR 13,60

Bestellnummer: 2040220 - 99110

Recyclingpapier aus 100 % Altpapier.



Daten aus dieser Veröffentlichung sind auch in unserer Datenbank STATIS-BUND als Zeitreihen gespeichert und können gegen Entgelt via Internet (www.statistik-bund.de/zeitreih/home.htm), auf Diskette, Magnetbandkassette oder CD-ROM bezogen werden.

Nähere Informationen dazu erhalten Sie telefonisch unter:

06 11 / 75 - 27 16 oder - 22 56 oder per Fax unter 06 11 / 72 40 00.



Informationen über das Statistische Bundesamt und sein Datenangebot erhalten Sie:

- im Internet: <http://www.statistik-bund.de>

oder bei unserem Informationsservice

65180 Wiesbaden

- Telefon: 06 11 / 75 24 05
- Telefax: 06 11 / 75 33 30
- E-Mail: info@statistik-bund.de

© Statistisches Bundesamt, Wiesbaden 1999

Für nichtgewerbliche Zwecke sind Vervielfältigung und unentgeltliche Verbreitung, auch auszugsweise, mit Quellenangabe gestattet. Die Verbreitung, auch auszugsweise, über elektronische Systeme/Datenträger bedarf der vorherigen Zustimmung. Alle übrigen Rechte bleiben vorbehalten.

Statist. Bundesamt - Bibliothek



13-05703

Inhalt

	Seite
Textteil	
1 Einführung	5
Schaubilder	
Auftragseingang und Umsatz im Verarbeitenden Gewerbe	6
Tabellenteil	
Deutschland	
1 Index des Auftragseingangs für das Verarbeitende Gewerbe	
1.1 Originalwert	
Wertindex	8
Volumenindex	30
1.2 Zeitreihenanalyse - Berliner Verfahren (BV 4)	
Wertindex	52
Volumenindex	54
2 Index des Umsatzes für das Verarbeitende Gewerbe	
2.1 Originalwert	
Wertindex	56
Volumenindex	78
2.2 Zeitreihenanalyse - Berliner Verfahren (BV 4)	
Wertindex	100
Volumenindex	102
Früheres Bundesgebiet	
3 Index des Auftragseingangs für das Verarbeitende Gewerbe	
3.1 Originalwert	
Wertindex	104
Volumenindex	108
3.2 Zeitreihenanalyse - Berliner Verfahren (BV 4)	
Wertindex	112
Volumenindex	114
4 Index des Umsatzes für das Verarbeitende Gewerbe	
4.1 Originalwert	
Wertindex	116
Volumenindex	120
4.2 Zeitreihenanalyse - Berliner Verfahren (BV 4)	
Wertindex	124
Volumenindex	126

Neue Länder und Berlin-Ost

5	Index des Auftragseingangs für das Verarbeitende Gewerbe	
5.1	Originalwert	
	Wertindex	128
	Volumenindex	132
5.2	Zeitreihenanalyse - Berliner Verfahren (BV 4)	
	Wertindex	136
	Volumenindex	138
6	Index des Umsatzes für das Verarbeitende Gewerbe	
6.1	Originalwert	
	Wertindex	140
	Volumenindex	144
6.2	Zeitreihenanalyse - Berliner Verfahren (BV 4)	
	Wertindex	148
	Volumenindex	150

Gebietsstand

Die Angaben für **Deutschland** beziehen sich auf die Bundesrepublik Deutschland nach dem Gebietsstand seit dem 03.10.1990.

Die Angaben für das **frühere Bundesgebiet** beziehen sich auf die Bundesrepublik Deutschland nach dem Gebietsstand bis zum 03.10.1990; sie schließen Berlin-West ein.

Die Angaben für die **neuen Länder und Berlin-Ost** beziehen sich auf die Länder Brandenburg, Mecklenburg-Vorpommern, Sachsen, Sachsen-Anhalt und Thüringen sowie auf Berlin-Ost.

Bei Veränderungsdaten größer/gleich 10 000 % werden aus technischen Gründen 9 999,9 % ausgewiesen.

Zeichenerklärung

. = aus Gründen der Geheimhaltung von Einzelangaben nicht veröffentlicht, aber im Gesamtindex enthalten

Abkürzungen bei den Kurzbezeichnungen der Wirtschaftszweige

A.	= aus	H.V.	= Herstellung von
A.N.G.	= anderweitig nicht genannt	KONSTRUKTIONST.	= Konstruktionsteilen
BEARB.	= Bearbeitung	MECHAN.	= mechanischer
BERUFSBEKL.	= Berufskleidung	MOT.	= Motoren
BESP.	= bespielen	NE-	= Nichteisen-
BUEROMASCH.	= Büromaschinen	NUTZG.	= Nutzung
D.	= der/die	O.	= ohne
DATENVERARB. GER.	= Datenverarbeitungsgeräten	PHARM.	= pharmazeutischen
U.-EINRICHTG.	und -einrichtungen	PULVERM.	= pulvermetallurgischen
EINSCHL.	= einschließlich	SONST.	= sonstigen/sonstiger
EINR.	= Einrichtungen	STRASS.FAHRZ.BAU	= Straßenfahrzeugbau
ELEKTR.	= elektrischen	TECHN.	= technische
ELEKTROT.	= Elektrotechnik	U.	= und
ERZ./ERZEUGN.	= Erzeugnisse	U.AE.	= und ähnliche
ERZEUG.	= Erzeugung	V.	= von
F.	= für	VERAEND.	= Veränderung
FERROLEG.	= Ferrolegierung	VERARB.	= Verarbeitung
FORSTWIRTSCH.	= forstwirtschaftlichen	VERBIND.	= Verbindung
GER.	= Geräten	VERPACKUNGSM.	= Verpackungsmitteln
GEW.	= gewalzten	VERSCHL.	= Verschluß
GEWERBL.	= gewerbliche	VERVIELF.	= Vervielfältigung
GLASW.	= Glaswaren		

Einführung

Auftragseingangsindizes für das Verarbeitende Gewerbe sind Frühindikatoren zur Analyse der Konjunkturentwicklung in den Bereichen des Produzierenden Gewerbes. Mit Berichtsmonat Mai 1998 sind die Indizes auf das Basisjahr 1995 = 100 umgestellt worden.

Rechtsgrundlagen für die Datenerhebung sind:

- Gesetz über die Statistik im Produzierenden Gewerbe (ProdGewG) in der Fassung der Bekanntmachung vom 30. Mai 1980 (BGBl. I S. 641) in Verbindung mit Artikel 3 § 1 der Statistikanpassungsverordnung vom 26. März 1991 (BGBl. I S. 846).
- Artikel 2 § 3 der Verordnung zur Änderung statistischer Rechtsvorschriften (Statistikbereinigungsverordnung) vom 14. September 1984 (BGBl. I S. 1247),
- Gesetz über die Statistik für Bundeszwecke (Bundesstatistikgesetz - BStatG) vom 22. Januar 1987 (BGBl. I S. 462, 565) geändert durch Artikel 6 Abs. 36 des Gesetzes vom 27. Dezember 1993 (BGBl. I S. 2378).

Die Erhebung der Daten erfolgt durch die Statistischen Landesämter, die Indexberechnungen werden vom Statistischen Bundesamt durchgeführt.

Die Darstellung der Methoden der Indexberechnung ist in der Zeitschrift "Wirtschaft und Statistik", Heft 5/1998, S. 386 ff erschienen. Rückgerechnete Ergebnisse für den Berichtszeitraum 1991 bis 1996 sind in einem Sonderheft der Fachserie 4, Reihe S. 16, veröffentlicht.

Indizes des Auftragseingangs und des Umsatzes für das Verarbeitende Gewerbe

Auftragseingang und Umsatz im Verarbeitenden Gewerbe werden im Rahmen des Monatsberichts für Betriebe im Verarbeitenden Gewerbe (einschl. Bergbau und Gewinnung von Steinen und Erden) erhoben. Der Berichtskreis umfaßt Betriebe des Verarbeitenden Gewerbes (einschl. Bergbau und Gewinnung von Steinen und Erden) von Unternehmen des Produzierenden Gewerbes mit im allgemeinen 20 oder mehr Beschäftigten sowie Betriebe des Verarbeitenden Gewerbes (einschl. Bergbau und Gewinnung von Steinen und Erden) mit im allgemeinen 20 oder mehr Beschäftigten von Unternehmen außerhalb des Produzierenden Gewerbes. Auftragseingang und Umsatz werden in der Gliederung der "Klassifikation der Wirtschaftszweige, Ausgabe 1993 (WZ 93)" nach fachlichen Betriebsteilen erfaßt und ausgewertet. Dabei ist zu beachten, daß in der Auftragseingangsstatistik nicht alle Bereiche des Verarbeitenden Gewerbes erfaßt werden, sondern daß das Ernährungsgewerbe und die Tabakverarbeitung ausgeklammert werden. Zur besseren Vergleichbarkeit wird der Umsatzindex in der gleichen Abgrenzung wie der Auftragseingangsindex berechnet.

Auftragseingang ist definiert als der Wert (ohne Umsatzsteuer) aller im Berichtsmonat vom Betrieb fest akzeptierten Aufträge auf Lieferung selbst hergestellter oder in Lohnarbeit gefertigter Erzeugnisse.

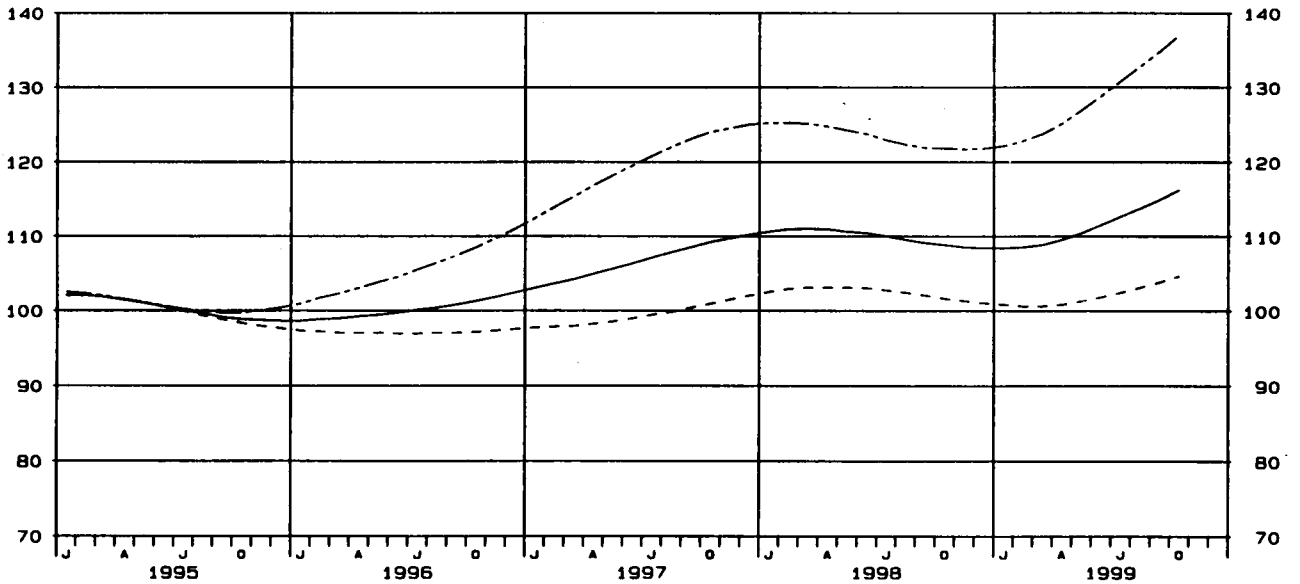
Umsatz ist der Wert (ohne Umsatzsteuer) aller im Berichtsmonat abgerechneten Lieferungen und Leistungen an Dritte.

Die Indizes werden in jeweiligen Preisen als Wertindizes und preisbereinigt als Volumenindizes berechnet. Zur Ermittlung der Volumenindizes aus den Wertindizes werden Erzeugerpreisindizes für gewerbliche Produkte (Inlands-Auftragseingang und -Umsatz) sowie Preisindizes für die Ausfuhr (Auslands-Auftragseingang und -Umsatz) auf der Ebene der Viersteller verwendet. Die Volumenindizes auf höherer Aggregationsstufe sind gewogene Durchschnitte der preisbereinigten Indizes für die Viersteller.

DEUTSCHLAND
AUFTRAGSEINGANG IM VERARBEITENDEN GEWERBE
VOLUMENINDEX 1995 = 100

GLATTE KOMPONENTE (BV 4)

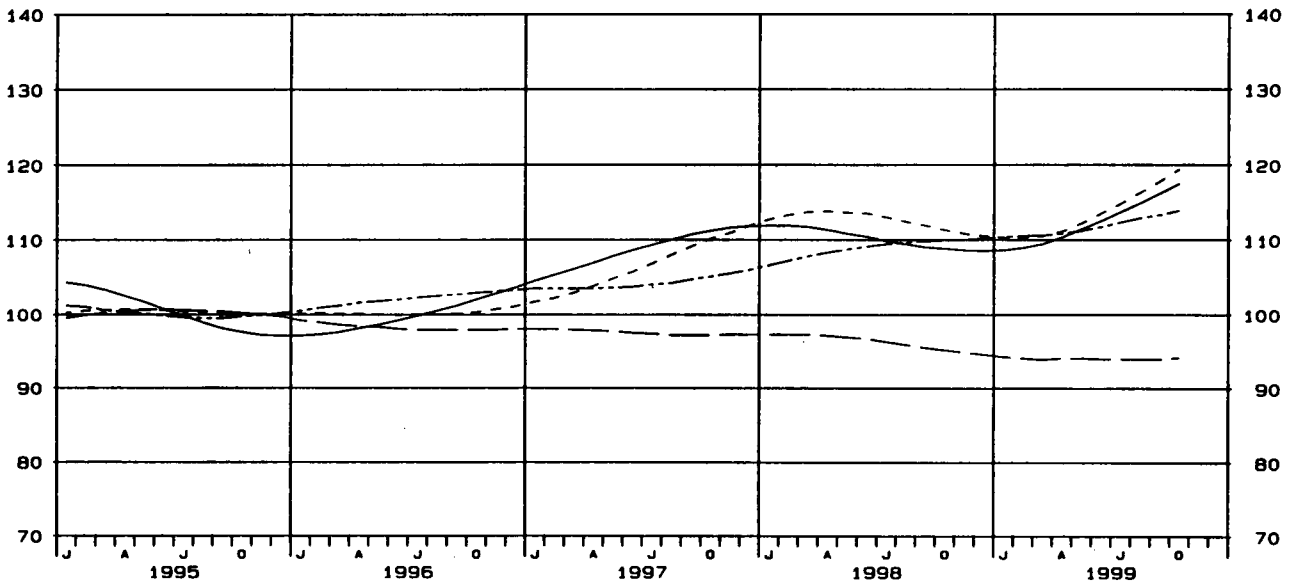
— VERARBEITENDES GEWERBE, INSGESAMT - - - VERARBEITENDES GEWERBE, INLAND
 - - - VERARBEITENDES GEWERBE, AUSLAND



DEUTSCHLAND
AUFTRAGSEINGANG IM VERARBEITENDEN GEWERBE
VOLUMENINDEX 1995 = 100

GLATTE KOMPONENTE (BV 4)

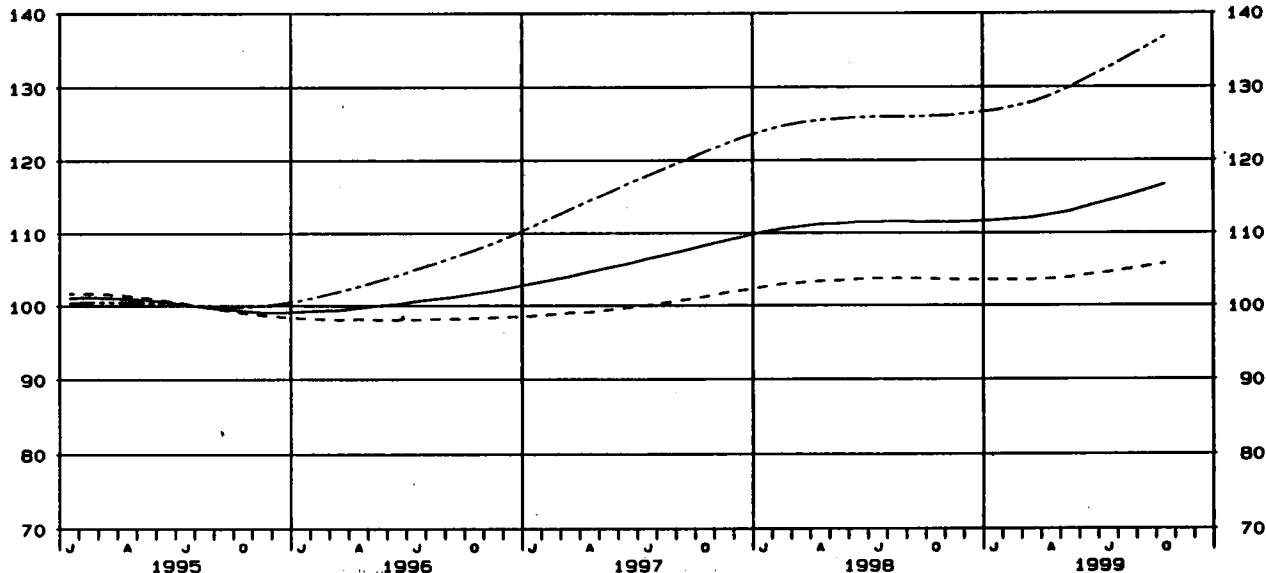
— VORLEISTUNGSGÜTERPRODUZENTEN, INSGESAMT - - - INVESTITIONSGÜTERPRODUZENTEN, INSGESAMT
 - - - GEBRAUCHSGÜTERPRODUZENTEN, INSGESAMT — VERBRAUCHSGÜTERPRODUZENTEN, INSGESAMT



DEUTSCHLAND
 UMSATZ IM VERARBEITENDEN GEWERBE
 VOLUMENINDEX 1995 = 100

GLATTE KOMPONENTE (BV 4)

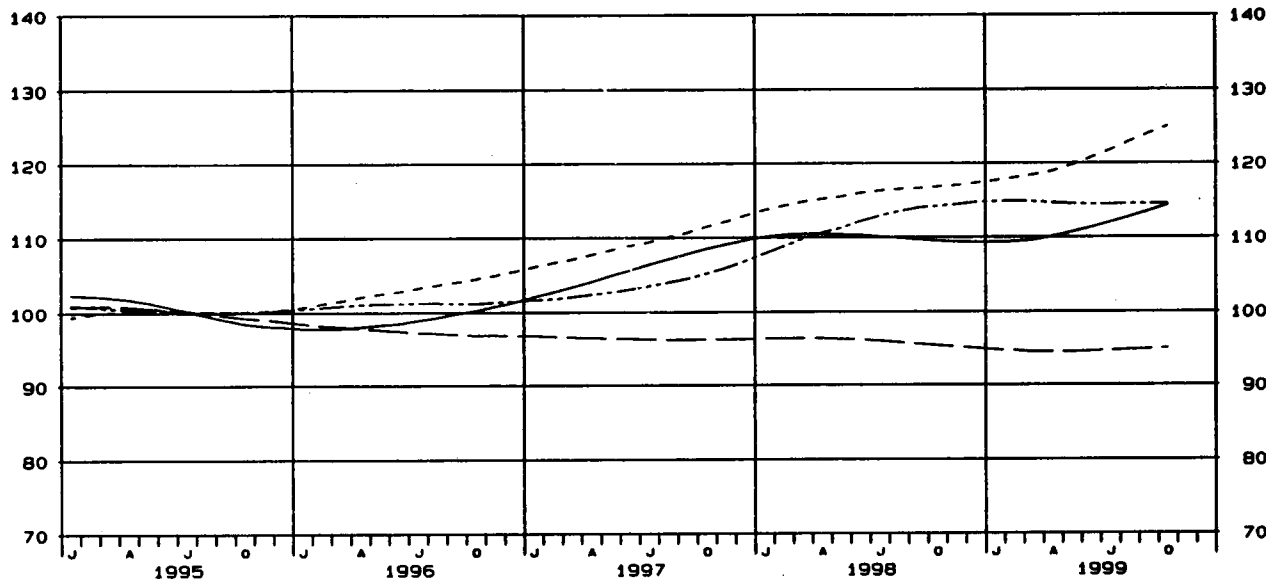
— VERARBEITENDES GEWERBE, INSGESAMT - - - - VERARBEITENDES GEWERBE, INLAND
 - · - · - VERARBEITENDES GEWERBE, AUSLAND



DEUTSCHLAND
 UMSATZ IM VERARBEITENDEN GEWERBE
 VOLUMENINDEX 1995 = 100

GLATTE KOMPONENTE (BV 4)

— VORLEISTUNGSGÜTERPRODUZENTEN, INSGESAMT - - - - INVESTITIONSGÜTERPRODUZENTEN, INSGESAMT
 - · - · - GEBRAUCHSGÜTERPRODUZENTEN, INSGESAMT — VERBRAUCHSGÜTERPRODUZENTEN, INSGESAMT



1 INDEX DES AUFTRAGSEINGANGS
 1995
 NACH ABSCHNITTEN, UNTERABSCHNITTEN,
 DER KLASSIFIKATION DER WIRTSCHAFTS
 1.1 ORIGINAL

WERT

WZ93- SCHL.	WIRTSCHAFTSZWEIG		VERAENDERUNG IN %			VERAENDERUNG IN %			KUMULIERT		2-MONATS- DURCHSCHNITT		
			1999		1999		1999		JAN.	VER-	SEP.	VER-	
			OKT.	OKT. 1998	SEP. 1999	SEP.	SEP. 1998	AUG. 1999	1999	AEND.	1999	AEND.	
			OKT.	OKT. 1998	SEP. 1999	SEP.	SEP. 1998	AUG. 1999	JAN. 1999	OKT. 1999	SEP. 1999	OKT. 1999	SEP. 1999
									BIS OKT. 1999	IN % GEGEN VORJAHR	UND OKT. 1999	IN % GEGEN VORJAHR	
D	VERARBEITENDES GEWERBE 1)	INSGESAMT	119,5	+6,3	-3,4	123,7	+4,2	+12,9	112,6	+0,4	121,6	+5,2	
		INLAND	108,5	+3,9	-0,9	109,5	-1,3	+10,2	102,3	-1,8	109,0	+1,2	
		AUSLAND	139,3	+9,9	-6,7	149,3	+12,4	+16,6	131,1	+3,6	144,3	+11,2	
	VORLEISTUNGSGUETER- PRODUZENTEN	INSGESAMT	117,5	+7,2	-1,3	119,0	+5,7	+12,5	110,2	+0,1	118,3	+6,5	
		INLAND	111,0	+3,4	-0,3	111,3	+3,1	+9,8	104,3	-1,2	111,2	+3,2	
		AUSLAND	131,0	+14,6	-3,0	135,0	+10,5	+17,5	122,4	+2,5	133,0	+12,4	
	INVESTITIONSGUETER- PRODUZENTEN	INSGESAMT	126,1	+8,1	-4,5	132,1	+3,8	+14,3	117,3	+0,4	129,1	+5,8	
		INLAND	111,9	+10,1	+2,0	109,7	-5,6	+9,6	102,7	-1,5	110,8	+1,7	
		AUSLAND	147,1	+5,9	-10,9	165,1	+14,9	+19,1	138,9	+2,7	156,1	+10,5	
	GEBRAUCHSGUETER- PRODUZENTEN	INSGESAMT	123,6	+1,1	-1,2	125,1	+4,4	+17,5	117,1	+3,2	124,4	+2,7	
		INLAND	100,8	-7,1	-2,9	103,8	-5,4	+20,1	100,0	-2,8	102,3	-6,2	
		AUSLAND	157,9	+10,5	+0,5	157,1	+16,4	+14,9	142,7	+10,4	157,5	+13,3	
	VERBRAUCHSGUETER- PRODUZENTEN	INSGESAMT	93,1	-1,8	-16,6	111,6	-3,0	+1,6	98,8	-2,1	102,4	-2,4	
		INLAND	88,1	-4,6	-15,9	104,7	-4,0	+4,3	91,6	-4,9	96,4	-4,3	
		AUSLAND	106,1	+4,8	-18,1	129,6	-0,8	-3,7	117,6	+4,1	117,9	+1,7	
08	TEXTIL- UND BEKLEIDUNGS- GEWERBE	INSGESAMT	84,6	-7,1	-25,3	113,2	-7,6	+0,7	95,5	-7,2	98,9	-7,4	
		INLAND	81,1	-8,5	-23,1	105,4	-9,7	+2,6	89,1	-8,2	93,3	-9,2	
		AUSLAND	94,4	-3,9	-30,2	135,3	-2,7	-3,1	113,6	-4,8	114,9	-3,1	
17	TEXTILGEWERBE	INSGESAMT	94,5	-8,8	-6,0	100,5	-5,9	+27,2	91,0	-8,1	97,5	-7,3	
		INLAND	87,5	-11,0	-5,4	92,5	-8,0	+23,7	84,7	-8,5	90,0	-9,5	
		AUSLAND	113,1	-3,9	-7,1	121,8	-1,4	+35,0	107,9	-7,1	117,5	-2,6	
17.1	SPINNSTOFFAUFBEREITUNG UND SPINNEREI	INSGESAMT	78,3	-20,2	-15,9	93,1	-5,2	+104,6	70,1	-20,8	85,7	-12,7	
		INLAND	72,6	-21,3	-14,5	84,9	-12,3	+97,4	65,4	-20,2	78,8	-16,7	
		AUSLAND	86,8	-18,8	-17,5	105,2	+4,9	+114,3	77,0	-21,5	96,0	-7,3	
17.11	BAUMWOLLAUFBEREITUNG UND -SPINNEREI	INSGESAMT	95,9	-15,5	-13,8	111,3	+2,9	+101,6	84,6	-10,2	103,6	-6,6	
		INLAND	85,8	-17,7	-9,7	95,0	-10,8	+84,1	75,5	-12,4	90,4	-14,2	
		AUSLAND	113,4	-12,4	-18,7	139,5	+25,6	+126,8	100,4	-7,0	126,5	+5,2	
17.12,13	WOLLAUFBEREITUNG, STREICHGARN- UND KAMMGARNSPINNEREI	INSGESAMT	41,7	-51,0	-34,2	63,4	-34,6	+95,1	48,5	-45,4	52,6	-42,2	
		INLAND	36,4	-47,7	-41,0	61,7	-29,5	+103,0	44,0	-42,0	49,1	-37,5	
		AUSLAND	48,4	-53,7	-26,2	65,6	-39,6	+86,9	54,2	-48,5	57,0	-46,5	
17.16	NAEHEGARNFERTIGUNG	INSGESAMT	102,3	+35,1	+3,3	99,0	+47,1	+134,6	69,9	+2,8	100,7	+40,8	
		INLAND	103,5	+8,4	+5,1	98,5	+21,9	+153,9	74,7	-5,4	101,0	+13,4	
		AUSLAND	100,7	+112,0	+1,1	99,6	+100,4	+113,7	63,5	+20,7	100,2	+106,2	
17.2	WEBEREI	INSGESAMT	87,5	-17,2	-7,6	94,7	-9,2	+34,5	89,7	-13,1	91,1	-13,2	
		INLAND	78,3	-21,4	-9,0	86,0	-12,0	+31,3	81,1	-15,0	82,2	-16,7	
		AUSLAND	107,3	-9,6	-5,5	113,5	-4,0	+40,6	108,2	-9,9	110,4	-6,8	
17.21	BAUMWOLLEWEBEREI	INSGESAMT	99,6	-18,3	-2,4	102,1	-8,0	+42,4	94,4	-12,8	100,9	-13,4	
		INLAND	93,6	-20,7	-0,1	93,7	-9,9	+36,6	86,5	-12,8	93,7	-15,7	
		AUSLAND	111,3	-13,9	-6,2	118,6	-4,7	+52,4	110,0	-12,7	115,0	-9,4	
17.22	STREICHGARNWEBEREI	INSGESAMT	52,4	-5,1	+48,0	35,4	-5,9	+46,3	53,4	-13,6	43,9	-5,4	
		INLAND	46,2	-12,2	+33,9	34,5	-1,4	+29,7	47,2	-13,6	40,4	-7,8	
		AUSLAND	76,9	+17,0	+98,2	38,8	-18,7	+162,2	77,6	-14,0	57,9	+2,1	
17.23	KAMMGARNWEBEREI	INSGESAMT	58,6	-25,5	-24,2	77,3	-22,2	+26,9	80,6	-20,5	68,0	-23,7	
		INLAND	45,8	-36,3	-37,7	73,5	-22,5	+38,2	71,8	-25,9	59,7	-28,4	
		AUSLAND	105,9	+2,3	+16,4	91,0	-21,8	+1,8	112,7	-4,7	98,5	-10,5	
17.24	SEIDEN- UND FILAMENTGARNWEBEREI	INSGESAMT	85,1	-8,9	-11,4	96,0	-1,9	+22,4	88,7	-7,9	90,6	-5,3	
		INLAND	76,4	-12,2	-9,8	84,7	-7,8	+14,5	80,4	-9,7	80,6	-9,9	
		AUSLAND	100,7	-4,0	-13,3	116,2	+6,9	+35,0	103,5	-5,4	108,5	+1,6	
17.3	TEXTILVEREDLUNG	INSGESAMT	81,5	-10,5	-1,9	83,1	-15,1	+36,7	74,3	-13,6	82,3	-12,9	
		INLAND	79,5	-13,5	-2,5	81,5	-16,5	+36,3	73,3	-14,2	80,5	-15,1	
		AUSLAND	87,1	-1,7	-0,8	87,8	-11,0	+38,1	77,0	-12,1	87,5	-6,5	
17.4	HERSTELLUNG VON KON- FEKTIONIERTEN TEXTIL- WAREN (OHNE BEKLEIDUNG)	INSGESAMT	106,1	-7,2	-4,8	111,4	+6,5	+17,9	98,5	-2,0	108,8	-0,6	
		INLAND	102,4	-7,1	-2,0	104,5	+1,4	+14,3	95,2	-3,5	103,5	-3,0	
		AUSLAND	132,3	-7,7	-17,7	160,7	+39,1	+38,7	121,7	+7,3	146,5	+13,2	
17.5	SONSTIGES TEXTILGEWERBE (OHNE HERSTELLUNG VON MASCHENWARE)	INSGESAMT	110,1	-1,4	+2,3	107,6	-7,1	+16,7	104,9	-4,1	108,9	-4,3	
		INLAND	97,2	-6,9	+1,5	95,8	-7,3	+13,6	94,4	-4,8	96,5	-7,1	
		AUSLAND	140,3	+8,9	+3,8	136,2	-7,0	+22,0	129,3	-3,0	137,8	+0,5	
17.51	HERSTELLUNG VON TEPPICHEN	INSGESAMT	98,8	-3,1	+4,2	94,8	-7,1	+10,5	90,8	-5,4	96,8	-5,2	
		INLAND	94,3	-5,0	+3,9	90,3	-7,7	+10,2	87,2	-6,1	92,6	-6,4	
		AUSLAND	137,1	+9,9	+6,5	128,7	-4,0	+12,9	121,4	-0,7	132,9	+2,7	
17.52	HERSTELLUNG VON SEILERWAREN	INSGESAMT	141,3	-6,2	-7,1	152,1	+4,2	+11,3	140,3	+0,3	146,7	-1,1	
		INLAND	144,7	-2,2	-7,4	156,3	+17,3	+11,1	138,7	+3,3	150,5	+7,0	
		AUSLAND	131,8	-16,7	-6,5	140,9	-22,1	+12,5	144,5	-6,9	136,4	-19,6	

1) AUSGEWAHLTE WIRTSCHAFTSZWEIGE (OHNE ERNAHRUNGSGEWERBE UND TABAKVERARBEITUNG).

STBA, FS 4, R 2.2, 10/1999

LAND

FUER DAS VERARBEITENDE GEWERBE
= 100
ABTEILUNGEN, GRUPPEN UND KLASSEN
ZWEIGE, AUSGABE 1993 (W293)
WERT

INDEX

1998 OKT.	VER- AEND. IN % GEGEN OKT. 1997	1998 3.VJ	1999 2.VJ	1999 3.VJ	VERAENDERUNG IN % 3.VJ 1999 GEGEN		1998 1.HJ	1998 2.HJ	1999 1.HJ	VERAENDERUNG IN % 1.HJ 1999 GEGEN		1997	1998	VER- AEND. IN % GEGEN 1997	W293 SCHL.
					3.VJ 1998	2.VJ 1999				1.HJ 1998	2.HJ 1998				
112,4	-1,6	110,2	110,6	115,1	+4,4	+4,1	113,1	109,2	110,2	-2,6	+0,9	106,7	111,2	+4,2	D
104,4	-0,5	104,3	100,5	103,7	-0,6	+3,2	104,0	102,2	100,6	-3,3	-1,6	98,6	103,1	+4,6	
126,7	-3,3	120,9	128,7	135,7	+12,2	+5,4	129,4	122,0	127,5	-1,5	+4,5	121,1	125,7	+3,8	
109,6	-5,3	106,8	108,7	112,3	+5,1	+3,3	111,9	105,7	107,9	-3,6	+2,1	106,8	108,8	+1,9	VORL.
107,4	-2,3	104,1	103,1	106,5	+2,3	+3,3	106,1	102,7	102,0	-3,9	-0,7	100,9	104,4	+3,5	
114,3	-10,5	112,3	120,3	124,3	+10,7	+3,3	123,8	112,1	120,0	-3,1	+7,0	119,0	117,9	-0,9	
116,6	+1,4	116,1	116,4	121,1	+4,3	+4,0	117,2	115,4	114,0	-2,7	-1,2	108,4	116,3	+7,3	INV.
101,6	+3,1	107,6	101,7	104,1	-3,3	+2,4	103,1	104,4	100,5	-2,5	-3,7	96,1	103,7	+7,9	
138,9	-0,4	128,6	138,2	146,1	+13,6	+5,7	138,1	131,7	134,0	-3,0	+1,7	126,6	134,9	+6,6	
122,3	+5,6	108,9	115,6	114,6	+5,2	-0,9	114,3	112,7	117,2	+2,5	+4,0	106,2	113,5	+6,9	GEBR.
108,5	+0,8	97,6	99,8	94,4	-3,3	-5,4	104,6	99,8	102,6	-1,9	+2,8	99,6	102,2	+2,6	
142,9	+11,6	125,7	139,5	145,1	+15,4	+4,0	128,9	132,1	139,0	+7,8	+5,2	116,2	130,5	+12,3	
94,8	-3,8	106,5	86,5	105,3	-1,1	+21,7	99,1	96,6	96,5	-2,6	-0,1	98,3	97,8	-0,5	VERB.
92,3	-4,6	101,2	80,1	96,3	-4,8	+20,2	94,5	92,9	89,8	-5,0	-3,3	94,3	93,7	-0,6	
101,2	-1,7	120,6	103,2	129,0	+7,0	+25,0	111,1	106,2	113,9	+2,5	+7,3	108,6	108,6	-	
91,1	-3,8	111,4	75,2	103,9	-6,7	+38,2	100,5	95,8	93,1	-7,4	-2,8	97,1	98,1	+1,0	DB
88,6	-2,9	104,9	72,2	95,1	-9,3	+31,7	94,5	91,2	87,4	-7,5	-4,2	93,0	92,9	-0,1	
98,2	-5,8	130,0	83,9	128,8	-0,9	+53,5	117,5	108,8	109,2	-7,1	+0,4	108,7	113,1	+4,0	
103,6	-2,9	93,5	88,5	87,4	-6,5	-1,2	101,0	93,8	92,3	-8,6	-1,6	97,0	97,4	+0,4	17
98,3	-0,1	88,8	82,0	81,2	-8,6	-1,0	93,5	89,0	85,9	-8,1	-3,5	91,6	91,2	-0,4	
117,7	-8,5	105,7	105,5	103,7	-1,9	-1,7	121,1	106,6	109,1	-9,9	+2,3	111,2	113,8	+2,3	
98,1	-9,7	79,4	68,7	67,9	-14,5	-1,2	91,4	84,4	69,7	-23,7	-17,4	96,3	87,9	-8,7	17.1
92,3	-3,7	76,5	62,9	63,1	-17,5	+0,3	83,1	80,9	65,3	-21,4	-19,3	89,4	82,0	-8,3	
106,9	-16,2	83,8	77,4	75,1	-10,4	-3,0	103,7	89,7	76,4	-26,3	-14,8	106,6	96,7	-9,3	
113,5	-7,5	83,1	78,3	83,1	-	+6,1	96,5	91,1	83,6	-13,4	-8,2	104,4	93,8	-10,2	17.11
104,3	-3,7	79,4	69,5	73,7	-7,2	+6,0	86,6	85,5	74,7	-13,7	-12,6	98,1	86,0	-12,3	
129,5	-12,3	89,5	93,5	99,2	+10,8	+6,1	113,6	100,7	98,9	-12,9	-1,8	115,4	107,2	-7,1	
85,1	-14,6	82,7	55,7	44,3	-46,4	-20,5	92,7	84,3	51,8	-44,1	-38,6	95,0	88,5	-6,8	17.12,13
69,6	-15,6	75,7	49,2	42,1	-44,4	-14,4	77,0	76,3	46,2	-40,0	-39,4	81,6	76,6	-6,1	
104,5	-13,6	91,4	63,9	47,0	-48,6	-26,4	112,4	94,4	58,7	-47,8	-37,8	111,7	103,4	-7,4	
75,7	-6,7	59,3	65,9	70,6	+19,1	+7,1	71,0	62,2	64,1	-9,7	+3,1	72,1	66,6	-7,6	17.16
97,3	+25,1	66,8	68,2	69,6	+4,2	+2,1	83,3	73,8	72,5	-13,0	-1,8	74,1	78,6	+6,1	
47,5	-44,4	49,4	62,9	71,8	+45,3	+14,1	55,0	47,0	53,1	-3,5	+13,0	69,3	51,0	-26,4	
105,7	-6,4	91,6	83,9	80,6	-12,0	-3,9	108,6	92,2	94,5	-13,0	+2,5	101,2	100,4	-0,8	17.2
99,6	-1,9	87,4	75,0	73,0	-16,5	-2,7	98,6	87,2	85,5	-13,3	-1,9	95,9	92,9	-3,1	
118,7	-13,5	100,4	103,1	97,0	-3,4	-5,9	130,1	102,9	113,9	-12,5	+10,7	112,6	116,5	+3,5	
121,9	-4,5	93,4	88,8	85,5	-8,5	-3,7	113,5	98,0	98,1	-13,6	+0,1	106,9	105,7	-1,1	17.21
118,1	-1,3	88,1	81,1	78,1	-11,4	-3,7	101,5	93,7	89,5	-11,8	-4,5	101,3	97,6	-3,7	
129,3	-9,6	103,7	103,9	99,9	-3,7	-3,8	136,6	106,2	114,8	-16,0	+8,1	117,9	121,4	+3,0	
55,2	-29,2	42,5	53,6	39,3	-7,5	-26,7	72,6	47,2	60,5	-16,7	+28,2	87,5	59,9	-31,5	17.22
52,6	-25,7	40,2	44,5	36,0	-10,4	-19,1	62,1	45,5	52,9	-14,8	+16,3	75,4	53,8	-28,6	
65,7	-38,1	51,5	89,0	52,2	+1,4	-41,3	113,6	53,6	90,4	-20,4	+68,7	135,1	83,6	-38,1	
78,7	-6,4	89,9	70,9	68,5	-23,8	-3,4	111,0	82,9	90,2	-18,7	+8,8	96,8	96,9	+0,1	17.23
71,9	+5,7	88,0	62,3	62,8	-28,6	+0,8	105,5	78,7	80,7	-23,5	+2,5	95,0	92,1	-3,1	
103,6	-27,9	97,1	102,8	89,6	-7,7	-12,8	131,3	98,4	125,4	-4,5	+27,4	103,3	114,8	+11,1	
93,4	-10,4	92,5	85,1	82,2	-11,1	-3,4	98,6	89,9	92,5	-6,2	+2,9	92,5	94,3	+1,9	17.24
87,0	-7,1	89,9	75,6	74,4	-17,2	-1,6	88,8	84,2	84,1	-5,3	-0,1	85,9	86,5	+0,7	
104,9	-14,8	97,2	102,1	96,1	-1,1	-5,9	116,2	100,1	107,7	-7,3	+7,6	104,5	108,2	+3,5	
91,1	-13,2	81,2	71,9	69,5	-14,4	-3,3	87,5	81,5	75,5	-13,7	-7,4	90,9	84,5	-7,0	17.3
91,9	-12,1	81,7	71,2	68,8	-15,8	-3,4	86,2	82,4	74,6	-13,5	-9,5	89,0	84,3	-5,3	
88,6	-16,1	80,0	73,6	71,4	-10,7	-3,0	91,3	78,8	78,1	-14,5	-0,9	96,3	85,1	-11,6	
114,3	+8,4	96,3	98,4	99,2	+3,0	+0,8	100,2	100,3	96,9	-3,3	-3,4	94,0	100,3	+6,7	17.4
110,2	+8,6	94,9	96,4	94,9	-	-1,6	98,6	98,0	84,2	-4,5	-3,9	92,8	98,3	+5,9	
143,3	+7,5	106,7	112,8	129,5	+21,4	+14,8	111,7	116,8	116,0	+3,8	-0,7	103,1	114,3	+10,9	
111,7	-1,2	104,5	106,8	100,4	-3,9	-6,0	111,5	104,1	106,2	-4,8	+2,0	102,6	107,8	+5,1	17.5
104,4	+3,0	95,5	95,5	90,5	-5,2	-5,2	100,3	95,7	96,0	-4,3	+0,3	94,6	98,0	+3,6	
128,8	-8,1	126,0	133,4	123,7	-1,6	-7,3	137,7	123,7	130,4	-5,3	+5,4	121,1	130,7	+7,9	
102,0	-4,1	93,8	87,0	89,7	-4,4	+3,1	96,1	94,9	90,1	-6,2	-5,1	97,2	95,5	-1,7	17.51
99,3	-2,8	91,3	83,0	86,1	-5,7	+3,7	92,7	92,7	86,6	-6,6	-6,6	92,8	92,7	-0,1	
124,7	-12,0	114,6	121,1	119,9	+4,6	-1,0	125,8	113,7	119,6	-4,9	+5,2	135,1	119,8	-11,3	
150,6	+4,1	145,1	146,9	143,6	-1,0	-2,2	135,5	135,0	138,4	+2,1	+2,5	118,8	135,3	+13,9	17.52
147,9	+10,4	138,2	144,7	147,5	+6,7	+1,9	130,1	130,0	133,3	+2,5	+2,5	116,8	130,1	+11,4	
158,2	-9,2	164,0	152,8	133,2	-18,8	-12,8	150,3	148,5	152,3	+1,3	+2,6	124,0	149,4	+20,5	

1 INDEX DES AUFTRAGSEINGANGS
 1995
 NACH ABSCHNITTEN, UNTERABSCHNITTEN,
 DER KLASSIFIKATION DER WIRTSCHAFTS
 1.1 ORIGINAL

WERT

WZ93- SCHL.	WIRTSCHAFTSZWEIG		VERÄNDERUNG IN % OKT. 1999 GEGEN			VERÄNDERUNG IN % SEP. 1999 GEGEN			KUMULIERT		2-MONATS- DURCHSCHNITT	
			1999 OKT.	OKT. 1998	SEP. 1999	1999 SEP.	SEP. 1998	AUG. 1999	JAN. 1999 BIS OKT. 1999	VER- ÄEND. IN % GEGEN VORJAHR!	SEP. 1999 UND OKT. 1999	VER- ÄEND. IN % GEGEN VORJAHR!
17.53	HERSTELLUNG VON VLIES- STOFF U. ERZEUGN. DARAUS (OHNE BEKLEIDUNG)	INSGESAMT INLAND AUSLAND	129,1 113,2 146,5	+2,3 -11,3 +17,5	+5,1 +4,0 +6,1	122,8 108,8 136,1	-11,7 -16,4 -7,1	+23,8 +18,5 +28,6	116,0 108,2 124,5	-5,9 -6,6 -5,2	126,0 111,0 142,3	-5,0 -13,9 +4,1
17.54	TEXTILGEWERBE A.N.G.	INSGESAMT INLAND AUSLAND	107,9 92,2 137,4	-2,1 -6,8 +4,6	+0,2 -1,2 +2,1	107,7 93,3 134,6	-5,0 -3,6 -7,0	+17,4 +15,2 +20,4	107,9 94,2 133,5	-2,7 -3,4 -1,9	107,8 92,8 136,0	-3,6 -5,2 -1,5
17.6	HERSTELLUNG VON GE- WIRKTEN UND GESTRICKTEM STOFF	INSGESAMT INLAND AUSLAND	114,8 104,3 139,0	-12,6 -7,5 -20,1	+1,8 +3,9 -1,8	112,8 101,4 141,5	-6,4 -7,1 -5,2	+31,6 +48,7 +10,6	107,3 92,1 142,4	-7,8 -7,5 -8,2	113,8 102,4 140,3	-9,6 -7,3 -13,2
17.7	HERSTELLUNG VON GE- WIRKTEN UND GESTRICKTEN FERTIGERZEUGNISSEN	INSGESAMT INLAND AUSLAND	77,0 75,4 86,0	+8,1 +5,5 +23,4	-25,9 -20,8 -42,9	103,9 95,2 150,6	-1,0 -3,2 +6,8	+2,7 +2,3 +4,1	84,5 80,1 107,9	+5,5 +2,6 +18,3	90,5 85,3 118,3	+2,7 +0,5 +12,2
17.71	HERSTELLUNG VON STRUMPFWAREN	INSGESAMT INLAND AUSLAND	102,1 94,4 174,5	+4,4 +3,7 +7,5	+4,6 +5,9 -1,8	97,6 89,1 177,7	+7,6 +3,6 +31,0	+33,5 +30,5 +49,3	89,5 82,8 152,4	+13,7 +9,1 +49,9	99,9 91,8 176,1	+5,9 +3,7 +18,2
17.72	HERSTELLUNG VON PULLOVERN, STRICK- JACKEN U.ÄE.	INSGESAMT INLAND AUSLAND	51,5 52,9 46,6	+16,8 +9,1 +64,1	-53,4 -48,4 -66,4	110,4 102,5 138,5	-7,6 -9,2 -3,4	-14,9 -16,3 -11,3	79,3 76,9 88,0	-2,7 -4,6 +3,9	81,0 77,7 92,6	-1,0 -3,7 +7,8
18	BEKLEIDUNGSGEWERBE	INSGESAMT INLAND AUSLAND	70,9 72,7 65,5	-4,2 -4,2 -3,8	-45,8 -40,7 -58,1	130,7 122,5 156,3	-9,3 -11,4 -4,1	-17,4 -12,1 -27,8	101,6 94,9 122,6	-6,0 -7,9 -1,3	100,8 97,6 110,9	-7,6 -8,9 -4,0
18.1	HERSTELLUNG VON LEDERBEKLEIDUNG	INSGESAMT INLAND AUSLAND	50,1 51,2 44,8	+1,8 +4,1 -8,6	-58,4 -54,3 -72,6	120,5 112,0 163,3	+3,9 +1,5 +12,7	-3,8 -4,8 -0,1	71,1 68,3 85,1	-24,4 -24,7 -23,3	85,3 81,6 104,1	+3,3 +2,3 +7,3
18.2	HERSTELLUNG VON BEKLEI- DUNG (OHNE LEADERBEKLEI- DUNG)	INSGESAMT INLAND AUSLAND	71,0 72,8 65,6	-4,3 -4,3 -3,8	-45,7 -40,6 -58,0	130,8 122,5 156,3	-9,4 -11,5 -4,1	-17,4 -12,2 -27,9	101,8 95,1 122,7	-5,9 -7,8 -1,2	100,9 97,7 111,0	-7,7 -8,9 -4,0
18.21	HERSTELLUNG VON ARBEITS- UND BERUFSBEKLEIDUNG	INSGESAMT INLAND AUSLAND	87,4 88,5 75,2	-5,9 -7,1 +15,5	-9,7 -5,4 -43,4	96,8 93,6 132,8	-0,5 -5,8 +82,4	+23,0 +17,6 +95,6	86,3 87,3 75,0	-0,1 -0,5 +5,3	92,1 91,1 104,0	-3,2 -6,5 +50,7
18.22	HERSTELLUNG VON OBER- BEKLEIDUNG (OHNE AR- BEITS- U. BERUFSBEKL.)	INSGESAMT INLAND AUSLAND	64,0 66,7 57,5	-2,3 -2,1 -2,9	-50,6 -45,8 -60,6	129,6 123,0 145,8	-10,6 -12,6 -6,4	-24,9 -19,1 -34,7	104,1 96,7 122,5	-6,5 -8,5 -2,2	96,8 94,9 101,7	-8,1 -9,1 -5,4
18.23	HERSTELLUNG VON WAESCHE	INSGESAMT INLAND AUSLAND	86,9 84,7 100,0	-4,5 -4,2 -5,7	-40,1 -35,5 -55,8	145,1 131,3 226,3	-6,4 -8,7 +2,3	+0,8 +0,6 +1,7	102,8 97,9 135,2	-4,8 -6,6 +3,4	116,0 108,0 163,2	-5,7 -7,0 -0,3
18.24	HERSTELLUNG VON SONST. BEKLEIDUNG UND BEKLEI- DUNGZUBEHOER	INSGESAMT INLAND AUSLAND	82,8 77,6 105,1	-15,5 -17,5 -8,4	-27,4 -26,7 -29,9	114,0 105,8 149,9	-10,8 -13,8 -	+11,3 +11,5 +11,1	83,4 78,1 106,4	-5,7 -8,0 +2,6	98,4 91,7 127,5	-12,8 -15,4 -3,7
DC	LEDERGEWERBE	INSGESAMT INLAND AUSLAND	111,2 101,7 144,6	-0,7 -3,1 +5,7	-19,7 -23,6 -8,1	138,5 133,1 157,4	-1,4 -4,5 +9,0	+20,1 +15,5 +36,4	105,3 100,5 122,2	-4,4 -6,3 +1,3	124,9 117,4 151,0	-1,0 -3,8 +7,4
19.1	LEDERERZEUGUNG	INSGESAMT INLAND AUSLAND	93,5 75,7 136,9	-10,0 -15,5 -1,3	-3,6 -11,0 +8,5	97,0 85,1 126,2	+7,3 +13,3 -1,2	+14,4 +19,9 +6,5	106,7 90,8 145,4	-6,6 -11,9 +2,9	95,3 80,4 131,6	-2,0 -2,4 -1,2
19.2	LEDERVERARBEITUNG (OHNE H.V. LEADERBEKLEI- DUNG UND SCHUHEN)	INSGESAMT INLAND AUSLAND	87,7 84,6 100,8	-10,1 -15,4 +14,8	-5,1 -8,7 +10,5	92,4 92,7 91,2	-0,2 -3,2 +15,2	+25,2 +25,8 +22,9	81,4 80,4 85,6	-	90,1 88,7 96,0	-5,3 -9,4 +15,0
19.3	HERSTELLUNG VON SCHUHEN	INSGESAMT INLAND AUSLAND	120,1 110,0 156,3	+2,6 +1,4 +5,9	-23,6 -27,1 -12,8	157,1 150,9 179,3	-2,3 -5,8 +10,0	+20,0 +13,7 +44,4	111,3 107,3 125,6	-4,9 -6,3 -0,6	138,6 130,5 167,8	-0,2 -2,9 +8,0
DD	HOLZGEWERBE (OHNE HERSTELLUNG VON MOEBELN)	INSGESAMT INLAND AUSLAND	109,0 102,4 181,1	+1,9 -0,3 +18,0	-0,9 -0,7 -2,5	110,0 103,1 185,7	+2,8 +0,4 +21,2	+10,6 +8,8 +23,7	100,8 95,0 163,6	+0,8 -1,3 +15,9	109,5 102,8 183,4	+2,3 +0,1 +19,6
20.1	SAEGE-, HOBEL- UND HOLZIMPRAGNIERWERKE	INSGESAMT INLAND AUSLAND	113,1 105,7 195,0	+3,8 +1,7 +17,5	-1,1 -1,5 +0,7	114,4 107,3 193,6	+2,1 -0,3 +21,3	+11,0 +8,8 +26,6	102,3 95,0 182,9	+0,8 -2,5 +23,8	113,8 106,5 194,3	+3,0 +0,7 +19,3
20.2	FURNIER-, SPERRHOLZ-, HOLZFASERPLATTEN- UND HOLZSPANPLATTENWERKE	INSGESAMT INLAND AUSLAND	115,5 103,4 170,6	-	-2,4 -2,0 +9,5	118,4 105,5 176,9	+1,6 -0,8 +8,7	+13,7 +10,2 +24,0	106,8 96,1 155,8	-3,1 -5,8 +5,8	117,0 104,5 173,8	+0,9 -2,0 +9,1
20.3	H.V. KONSTRUKTIONST., FERTIGBAUTEILEN, AUSBAU- ELEMENTEN AUS HOLZ	INSGESAMT INLAND AUSLAND	103,5 100,3 190,2	+2,0 -0,1 +43,8	+0,1 +0,4 -3,9	103,4 98,9 198,0	+3,9 +1,3 +62,7	+8,7 +8,0 +19,9	96,8 94,5 159,1	+2,9 +1,4 +34,7	103,5 100,1 194,1	+3,0 +0,6 +52,8

STBA, FS 4, R 2.2, 10/1999

LAND

FUER DAS VERARBEITENDE GEWERBE
= 100
ABTEILUNGEN, GRUPPEN UND KLASSEN
ZWEIGE, AUSGABE 1993 (WZ93)
WERT

INDEX

1998 OKT.	VER- AEND. IN % GEGEN OKT. 1997	1998 3.VJ	1999 2.VJ	1999 3.VJ	VERAENDERUNG IN % 3.VJ 1999 GEGEN		1998 1.HJ	1998 2.HJ	1999 1.HJ	VERAENDERUNG IN % 1.HJ 1999 GEGEN		1997	1998	VER- AEND. IN % GEGEN 1997	WZ93 SCHL.
					3.VJ 1998	2.VJ 1999				1.HJ 1998	2.HJ 1998				
126,2	+2,8	123,7	116,2	112,1	-9,4	-3,5	122,6	116,3	115,7	-5,6	-0,5	109,9	119,4	+8,6	17.53
127,6	+11,2	117,6	110,5	101,4	-13,8	-8,2	113,2	114,2	110,8	-2,1	-3,0	107,6	113,7	+5,7	
124,7	-5,2	130,5	122,6	123,8	-5,1	+1,0	132,8	118,7	121,1	-8,8	+2,0	112,5	125,8	+11,8	
110,2	-1,4	101,6	114,1	100,7	-0,9	-11,7	115,7	103,5	111,4	-3,7	+7,6	102,2	109,6	+7,2	17.54
98,9	+4,7	89,5	99,3	88,2	-1,5	-11,2	101,2	90,5	97,5	-3,7	+7,7	90,8	95,8	+5,5	
131,4	-8,8	124,4	141,9	124,0	-0,3	-12,6	142,8	128,1	137,5	-3,7	+7,3	123,6	135,4	+9,5	
131,3	+12,3	105,4	107,8	96,5	-8,4	-10,5	119,4	113,9	111,4	-6,7	-2,2	104,1	116,6	+12,0	17.6
112,8	+12,1	92,1	90,9	81,7	-11,3	-10,1	101,2	97,2	95,3	-5,8	-2,0	90,8	99,2	+9,3	
173,9	+12,4	136,1	146,8	130,7	-4,0	-11,0	161,6	152,5	148,8	-7,9	-2,4	135,0	157,0	+16,3	
71,2	-2,6	89,5	69,7	92,0	+2,8	+32,0	77,0	76,9	81,9	+6,4	+6,5	81,4	76,9	-5,5	17.7
71,5	-6,7	84,8	68,2	84,7	-0,1	+24,2	75,8	74,6	78,6	+3,7	+5,4	80,8	75,2	-6,9	
69,7	+29,6	114,4	77,7	131,4	+14,9	+69,1	83,3	89,1	99,7	+19,7	+11,9	84,4	86,2	+2,1	
97,8	+2,4	71,0	94,9	81,7	+15,1	-13,9	79,4	78,5	91,3	+15,0	+16,3	80,0	79,0	-1,2	17.71
91,0	-3,0	69,0	87,9	75,4	+9,3	-14,2	76,8	75,1	84,7	+10,3	+12,8	78,7	75,9	-3,6	
162,3	+44,9	90,1	161,8	141,6	+57,2	-12,5	104,3	110,7	154,1	+47,7	+39,2	92,5	107,5	+16,2	
44,1	-12,2	108,2	43,9	102,5	-5,3	+133,5	74,5	75,2	72,4	-2,8	-3,7	82,7	74,8	-9,6	17.72
48,5	-14,0	103,4	45,0	95,7	-7,4	+112,7	74,6	74,0	71,5	-4,2	-3,4	83,3	74,3	-10,8	
28,4	+1,8	125,3	40,3	126,9	+1,3	+214,9	73,9	79,5	75,5	+2,2	-5,0	80,9	76,7	-5,2	
74,0	-5,2	136,1	57,1	126,7	-6,9	+121,9	99,8	98,5	94,2	-5,6	-4,4	97,3	99,2	+2,0	18
75,9	-7,2	126,1	59,2	113,5	-10,0	+91,7	96,0	94,1	89,3	-7,0	-5,1	94,9	95,0	+0,1	
68,1	+2,4	167,6	50,4	167,8	+0,1	+232,9	111,8	112,2	109,5	-2,1	-2,4	104,8	112,0	+6,9	
49,2	-1,6	104,1	50,1	98,5	-5,4	+96,6	96,6	73,6	60,9	-37,0	-17,3	104,3	85,1	-18,4	18.1
49,2	+0,6	100,1	49,5	92,6	-7,5	+87,1	93,0	71,6	59,0	-36,6	-17,6	99,8	82,3	-17,5	
49,0	-11,6	124,3	53,3	128,2	+3,1	+140,5	114,6	83,7	70,3	-38,7	-16,0	127,1	99,1	-22,0	
74,2	-5,2	136,4	57,2	126,9	-7,0	+121,9	99,8	98,7	94,5	-5,3	-4,3	97,2	99,2	+2,1	18.2
76,1	-7,2	126,3	59,3	113,6	-10,1	+91,6	96,0	94,3	89,6	-6,7	-5,0	94,8	95,1	+0,3	
68,2	+2,4	167,8	50,3	167,9	+0,1	+233,8	111,8	112,3	109,6	-2,0	-2,4	104,7	112,1	+7,1	
92,9	-7,5	84,4	81,4	82,7	-2,0	+1,6	86,2	90,5	87,9	+2,0	-2,9	89,0	88,3	-0,8	18.21
95,3	-5,9	85,5	82,8	82,6	-3,4	-0,2	87,5	92,1	89,4	+2,2	-2,9	88,0	89,8	+2,0	
65,1	-27,1	71,7	65,8	84,3	+17,6	+28,1	71,9	72,0	70,3	-2,2	-2,4	100,4	72,0	-28,3	
65,5	-6,6	144,4	49,6	133,7	-7,4	+169,6	102,5	99,1	96,0	-6,3	-3,1	100,1	100,8	+0,7	18.22
68,1	-9,2	133,4	51,7	119,3	-10,6	+130,8	98,1	93,9	90,4	-7,8	-3,7	97,9	96,0	-1,9	
59,2	+1,9	171,3	44,5	169,3	-1,2	+280,4	113,2	111,8	109,9	-2,9	-1,7	105,5	112,5	+6,6	
91,0	-1,6	131,7	73,3	122,3	-7,1	+66,8	99,1	102,3	95,7	-3,4	-6,5	91,9	100,7	+9,6	18.23
88,4	-3,5	124,4	73,9	111,8	-10,1	+51,3	96,8	98,5	92,1	-4,9	-6,5	90,1	97,6	+8,3	
106,1	+8,5	174,6	69,7	183,8	+5,3	+163,7	112,8	124,7	116,7	+3,5	-6,4	102,5	118,7	+15,8	
98,0	-5,6	97,5	68,5	94,9	-2,7	+38,5	82,2	87,0	77,7	-5,5	-10,7	89,5	84,6	-5,5	18.24
94,1	-6,7	93,0	63,6	87,8	-5,6	+38,1	79,2	84,2	73,3	-7,4	-12,9	87,7	81,7	-6,8	
114,8	-1,1	117,0	89,7	125,5	+7,3	+39,9	95,2	99,0	97,0	+1,9	-2,0	97,5	97,1	-0,4	
112,0	-13,6	120,3	82,6	113,5	-5,7	+37,4	104,9	103,7	100,3	-4,4	-3,3	107,4	104,3	-2,9	DC
104,9	-14,8	120,4	76,2	110,9	-7,9	+45,5	101,1	100,5	95,2	-5,8	-5,3	106,1	100,8	-5,0	
136,8	-10,4	119,7	105,2	122,4	+2,3	+16,3	118,3	115,2	118,4	+0,1	+2,8	112,0	116,7	+4,2	
103,9	-37,0	106,8	115,4	92,7	-13,2	-19,7	119,6	103,5	115,9	-3,1	+12,0	119,7	111,5	-6,9	19.1
89,6	-45,1	97,4	99,5	79,2	-18,7	-20,4	108,2	93,3	99,1	-8,4	+6,2	111,9	100,7	-10,0	
138,7	-18,1	129,9	154,0	125,6	-3,3	-18,4	147,4	128,4	156,8	+6,4	+22,1	138,6	137,9	-0,5	
97,6	-7,6	80,6	82,1	82,1	+1,9	-	79,0	81,5	80,1	+1,4	-1,7	85,4	80,2	-6,1	19.2
100,0	-3,3	81,9	79,8	82,4	+0,6	+3,3	80,0	82,6	78,7	-1,6	-4,7	83,5	81,3	-2,6	
87,8	-23,5	75,1	91,9	80,5	+7,2	-12,4	75,0	76,7	85,6	+14,1	+11,6	93,4	75,9	-18,7	
117,0	-10,1	132,7	77,4	124,9	-5,9	+61,4	109,2	109,5	103,0	-5,7	-5,9	111,1	109,4	-1,5	19.3
108,5	-11,4	134,0	71,8	123,1	-8,1	+71,4	105,7	106,3	99,0	-6,3	-6,9	111,3	106,0	-4,8	
147,6	-6,4	127,8	97,8	131,3	+2,7	+34,3	122,0	121,1	117,7	-3,5	-2,8	110,5	121,6	+10,0	
107,0	-4,0	99,5	102,1	103,5	+4,0	+1,4	99,2	98,2	98,0	-1,2	-0,2	97,3	98,7	+1,4	DD
102,7	-4,8	96,1	96,5	97,9	+1,9	+1,5	95,3	94,8	92,3	-3,1	-2,6	94,4	95,0	+0,6	
153,5	+1,7	135,8	163,8	164,6	+21,2	+0,5	141,9	135,1	160,2	+12,9	+18,6	129,6	138,5	+6,9	
109,0	-4,1	105,9	106,1	109,1	+3,0	+2,8	98,1	100,4	97,1	-1,0	-3,3	99,5	99,2	-0,3	20.1
103,9	-5,8	102,8	98,8	102,9	+0,1	+4,1	93,6	95,6	89,3	-4,6	-7,6	96,3	95,1	-1,2	
165,9	+9,6	139,8	186,1	178,4	+27,6	-4,1	148,7	142,4	183,0	+23,1	+28,5	135,1	145,5	+7,7	
115,5	-4,5	103,1	103,2	104,0	+0,9	+0,8	112,8	102,7	106,8	-5,3	+4,0	103,6	107,8	+4,1	20.2
106,7	-5,3	94,6	92,0	93,1	-1,6	+1,2	105,0	94,9	96,4	-8,2	+1,6	97,2	99,9	+2,8	
155,8	-1,7	141,9	154,4	153,6	+8,2	-0,5	148,6	138,4	154,4	+3,9	+11,6	132,7	143,5	+8,1	
101,5	-3,8	94,1	99,4	100,1	+6,4	+0,7	92,8	94,8	94,1	+1,4	-0,7	93,0	93,8	+0,8	20.3
100,4	-3,9	93,3	97,1	97,3	+4,3	+0,2	91,9	93,9	92,1	+0,2	-1,9	92,1	92,9	+0,9	
132,3	+0,4	115,6	159,5	174,7	+51,1	+9,5	117,0	117,8	146,2	+25,0	+24,1	115,0	117,4	+2,1	

1 INDEX DES AUFTRAGSEINGANGS
 1995
 NACH ABSCHNITTEN, UNTERABSCHNITTEN,
 DER KLASSIFIKATION DER WIRTSCHAFTS
 1.1 ORIGINAL

WERT

MZ93- SCHL.	WIRTSCHAFTSZWEIG		VERAENDERUNG IN % OKT. 1999 GEGEN			VERAENDERUNG IN % SEP. 1999 GEGEN			KUMULIERT		2-MONATS- DURCHSCHNITT	
			1999 OKT.	OKT. 1998	SEP. 1999	1999 SEP.	SEP. 1998	AUG. 1999	JAN. 1999 BIS OKT. 1999	VER- AEND. IN % GEGEN VORJAHR!	SEP. 1999 UND OKT. 1999	VER- AEND. IN % GEGEN VORJAHR!
DE	PAPIER- UND DRUCKGEREBE	INSGESAMT	110,3	+7,4	+0,6	109,6	+8,4	+6,5	103,2	+3,2	110,0	+7,9
		INLAND	105,6	+3,5	+1,1	104,4	+4,4	+5,1	99,2	+2,0	105,0	+4,0
		AUSLAND	126,9	+20,2	-1,0	128,2	+22,3	+10,7	117,2	+7,1	127,6	+21,3
21	PAPIERGEWERBE	INSGESAMT	106,6	+8,7	-1,0	107,7	+11,0	+4,7	102,1	+2,0	107,2	+9,8
		INLAND	100,8	+4,5	-1,1	101,9	+6,5	+3,9	96,6	+0,3	101,4	+5,5
		AUSLAND	119,6	+17,7	-1,0	120,8	+20,8	+6,4	114,4	+5,3	120,2	+19,2
21.1	H.V. HOLZSTOFF, ZELLSTOFF, PAPIER, KARTON UND PAPPE	INSGESAMT	120,4	+16,1	+0,2	120,1	+17,5	+2,2	114,2	+4,2	120,3	+16,8
		INLAND	111,7	+12,7	+1,2	110,4	+12,7	+0,4	103,5	+1,2	111,1	+12,7
		AUSLAND	131,0	+19,7	-0,7	131,9	+22,9	+4,3	127,3	+7,6	131,5	+21,3
21.11	HERSTELLUNG VON HOLZ- STOFF UND ZELLSTOFF	INSGESAMT	103,4	+3,2	-0,5	103,9	+0,8	+23,1	102,2	+0,8	103,7	+2,0
		INLAND	57,8	-8,1	-21,5	73,6	-0,7	+5,3	68,6	-5,4	65,7	-4,1
		AUSLAND	153,1	+8,7	+11,8	137,0	+1,8	+36,3	138,9	+4,5	145,1	+5,3
21.12	HERSTELLUNG VON PAPIER, KARTON UND PAPPE	INSGESAMT	120,7	+16,3	+0,2	120,4	+17,8	+1,9	114,5	+4,4	120,6	+17,1
		INLAND	112,6	+12,9	+1,4	111,0	+12,8	+0,3	104,1	+1,3	111,8	+12,8
		AUSLAND	130,6	+20,0	-0,9	131,8	+23,4	+3,8	127,0	+7,6	131,2	+21,7
21.2	PAPIER-, KARTON- UND PAPPEVERARBEITUNG	INSGESAMT	95,5	+2,0	-2,4	97,8	+5,3	+7,2	92,3	-0,3	96,7	+3,6
		INLAND	94,9	-0,3	-2,5	97,3	+3,1	+6,1	92,8	-0,2	96,1	+1,4
		AUSLAND	98,0	+12,6	-1,9	99,9	+15,8	+12,2	90,0	-0,6	99,0	+14,2
21.21	H.V. WELLPAPIER UND -PAPPE SOWIE V. VER- PACKUNGSM. A. PAPIER	INSGESAMT	104,9	+4,9	-2,6	107,7	+8,2	+8,4	100,3	+0,9	106,3	+6,5
		INLAND	98,8	+2,1	-2,7	101,5	+5,5	+7,4	95,8	+0,3	100,2	+3,8
		AUSLAND	140,9	+18,6	-2,2	144,1	+21,3	+12,3	126,9	+4,1	142,5	+19,9
21.22	H.V. HAUSHALTS-,HYGIENE- U. TOILETTENARTIKELN AUS ZELLSTOFF UND PAPIER	INSGESAMT	71,6	+4,5	-6,0	76,2	+9,3	+8,1	70,8	+4,1	73,9	+6,9
		INLAND	82,0	+1,6	-6,8	88,0	+7,7	+6,8	82,5	+2,4	85,0	+4,7
		AUSLAND	43,3	+22,3	-1,1	43,8	+19,0	+15,0	39,0	+15,7	43,6	+20,8
21.23	H.V. SCHREIBWAREN UND BUEROBEDARF AUS PAPIER, KARTON UND PAPPE	INSGESAMT	115,7	-4,9	+4,1	111,1	-6,2	+3,7	109,5	+0,1	113,4	-5,6
		INLAND	120,2	-5,0	+3,9	115,7	-8,2	+3,2	114,1	-0,3	118,0	-6,6
		AUSLAND	96,0	-5,0	+5,3	91,2	+6,9	+6,8	89,4	+1,8	93,6	+0,4
21.24	HERSTELLUNG VON TAPETEN	INSGESAMT	92,6	+0,7	-3,3	95,8	+7,6	+8,9	88,6	-18,2	94,2	+4,1
		INLAND	85,9	-6,8	+0,6	85,4	-5,6	+11,2	82,3	-3,1	85,7	-6,2
		AUSLAND	109,4	+19,4	-10,0	121,5	+42,6	+4,8	104,4	-31,4	115,5	+30,7
21.25	HERSTELLUNG VON SONST. WAREN AUS PAPIER, KAR- TON UND PAPPE	INSGESAMT	92,5	-5,0	-1,0	93,4	-1,5	+4,7	91,9	-5,3	93,0	-3,2
		INLAND	86,8	-6,2	-0,7	87,4	-1,0	+1,6	86,9	-3,7	87,1	-3,7
		AUSLAND	114,9	-1,6	-1,8	117,0	-2,6	+15,5	111,3	-10,0	116,0	-2,1
22	DRUCKGEREBE, VERVIEL- FAELTIGUNG VON BESPIELTEN TON-, BILD- U. DATENTRAEGERN	INSGESAMT	115,9	+5,6	+3,0	112,5	+4,9	+9,2	104,9	+5,1	114,2	+5,3
		INLAND	111,2	+2,7	+3,6	107,3	+2,1	+6,7	102,4	+3,9	109,3	+2,4
		AUSLAND	167,4	+31,4	-1,3	169,6	+29,5	+31,7	133,0	+16,8	168,5	+30,4
22.2	DRUCKGEREBE	INSGESAMT	113,1	+5,7	+2,1	110,8	+4,8	+8,8	104,0	+4,9	112,0	+5,3
		INLAND	109,9	+3,2	+3,4	106,3	+2,5	+6,5	101,6	+4,0	108,1	+2,9
		AUSLAND	156,8	+37,3	-8,6	171,5	+29,5	+33,2	134,9	+15,8	164,2	+33,2
22.21	ZEITUNGSDRUCKEREI	INSGESAMT	105,9	+10,8	+3,0	102,8	+9,0	+13,1	94,1	+4,4	104,4	+9,9
		INLAND	105,8	+10,6	+3,0	102,7	+8,9	+13,0	94,1	+4,4	104,3	+9,8
		AUSLAND	336,8	+598,8	+25,5	268,4	+163,7	+436,8	137,3	+138,8	302,6	+303,5
22.22	DRUCKEREI (OHNE ZEI- TUNGSDRUCKEREI)	INSGESAMT	113,2	+5,2	+2,0	111,0	+4,3	+8,8	104,4	+5,0	112,1	+4,8
		INLAND	109,7	+2,0	+3,8	105,7	+1,4	+6,1	101,8	+4,0	107,7	+1,7
		AUSLAND	153,5	+40,4	-10,5	171,6	+29,8	+33,5	134,0	+15,4	162,6	+34,6
22.23	DRUCKWEITERVERARBEITUNG	INSGESAMT	167,2	+18,9	+5,3	168,8	+18,1	+8,9	142,8	+11,8	163,0	+18,5
		INLAND	159,0	+19,4	+4,3	152,5	+16,6	+6,6	138,0	+10,1	155,8	+18,0
		AUSLAND	329,7	+14,8	+16,4	283,2	+37,1	+41,5	237,4	+35,4	306,5	+24,2
22.24	SATZHERSTELLUNG UND REPRODUKTION	INSGESAMT	91,7	+0,3	+0,4	91,3	-1,1	+6,9	86,0	-1,6	91,5	-0,4
		INLAND	91,2	+0,2	+0,4	90,8	-1,7	+6,7	85,7	-1,9	91,0	-0,8
		AUSLAND	105,9	+5,6	+4,1	101,7	+10,5	+8,3	94,5	+6,3	103,8	+7,9
22.25	SONSTIGES DRUCKGEREBE	INSGESAMT	123,1	-7,6	-1,6	125,1	-0,8	-8,6	132,2	+6,9	124,1	-4,3
		INLAND	115,8	-6,2	-8,4	126,4	-0,4	-8,1	132,2	+7,1	121,1	-3,3
		AUSLAND	503,5	-20,9	+743,4	59,7	-33,4	-42,4	131,4	-2,8	281,6	-22,4
22.3	VERVIELFAELTIGUNG VON BESPIELTEN TON-, BILD- UND DATENTRAEGERN	INSGESAMT	185,6	+1,5	+19,1	155,9	+6,1	+17,1	129,8	+8,1	170,8	+3,5
		INLAND	165,6	-10,1	+9,8	150,8	-8,0	+10,6	133,3	-0,1	158,2	-9,2
		AUSLAND	210,8	+16,3	+30,0	162,2	+29,1	+25,8	125,5	+21,5	186,5	+21,5
22.31	VERVIELFAELTIGUNG VON BESPIELTEN TONTRAEGERN	INSGESAMT	153,1	+1,7	+23,9	123,6	+11,0	+14,1	107,4	+11,3	138,4	+5,6
		INLAND	134,7	-1,5	+17,3	114,8	+5,8	+5,7	106,4	+10,0	124,3	+1,8
		AUSLAND	173,8	+4,8	+30,3	133,4	+16,4	+23,5	108,6	+12,8	153,6	+9,6
22.32	VERVIELFAELTIGUNG VON BESPIELTEN BILDTRAEGERN	INSGESAMT	362,8	+59,7	+39,6	259,9	+22,5	+14,0	215,6	+37,8	311,4	+41,7
		INLAND	261,7	+2,4	+17,5	222,7	-10,7	+0,9	212,2	+15,6	242,2	-4,1
		AUSLAND	718,4	+464,8	+83,9	390,6	+379,9	+54,1	227,4	+271,0	554,5	+431,6

STBA, FS 4, R 2.2, 10/1999

LAND

FUER DAS VERARBEITENDE GEMERBE
= 100
ABTEILUNGEN, GRUPPEN UND KLASSEN
ZWEIGE, AUSGABE 1993 (WZ93)
WERT

INDEX

1998 OKT.	VER- AEND. IN % GEGEN	1998 3. VJ	1999 2. VJ	1999 3. VJ	VERAENDERUNG IN %		1998 1. HJ	1998 2. HJ	1999 1. HJ	VERAENDERUNG IN %		1997	1998	VER- AEND. IN % GEGEN	WZ93 SCHL.
	OKT. 1997				3. VJ 1999 GEGEN					1. HJ 1999 GEGEN				1997	
					3. VJ 1998	2. VJ 1999				1. HJ 1998	2. HJ 1998				
102,7	-6,8	98,4	101,1	105,3	+7,0	+4,2	100,4	100,1	101,0	+0,6	+0,9	99,6	100,2	+0,6	DE
102,0	-4,3	96,6	97,0	100,6	+4,1	+3,7	97,0	99,0	97,5	+0,5	-1,5	96,1	98,0	+2,0	
105,6	-13,9	104,6	115,3	122,0	+16,6	+5,8	112,5	104,0	113,1	+0,5	+8,8	112,2	108,2	-3,6	
98,1	-11,6	97,2	99,5	104,7	+7,7	+5,2	101,9	96,4	100,0	-1,9	+3,7	100,9	99,1	-1,8	21
96,5	-3,0	94,9	93,7	98,6	+3,9	+5,2	97,0	94,5	94,8	-2,3	+0,3	95,7	95,7	-	
101,6	-16,8	102,4	112,8	118,1	+15,3	+4,7	112,9	100,7	111,6	-1,2	+10,8	112,7	106,8	-5,2	
103,7	-20,6	104,6	111,1	117,8	+12,6	+6,0	113,0	103,9	111,4	-1,4	+7,2	112,8	108,5	-3,8	21.1
99,1	-18,8	100,5	98,6	107,1	+6,6	+8,6	103,8	100,5	100,3	-3,4	-0,2	103,0	102,1	-0,9	
109,4	-22,4	109,5	126,2	130,7	+19,4	+3,6	124,2	108,1	124,9	+0,6	+15,5	124,6	116,1	-6,8	
100,2	-31,1	97,8	119,8	98,0	+0,2	-18,2	103,4	93,5	104,1	+0,7	+11,3	101,7	98,4	-3,2	21.11
82,9	-34,1	71,0	78,4	74,2	+4,5	-5,4	74,9	86,5	87,6	-9,7	+1,7	81,1	70,7	-12,8	
140,9	-29,5	127,1	165,0	124,0	-2,4	-24,8	134,5	122,9	144,0	+7,1	+17,2	124,2	128,7	+3,6	
103,8	-20,3	104,7	111,0	118,2	+12,9	+6,5	113,2	104,1	111,6	-1,4	+7,2	113,0	108,6	-3,9	21.12
99,7	-18,6	101,0	99,0	107,7	+6,6	+8,8	104,3	101,1	100,8	-3,4	-0,3	103,4	102,7	-0,7	
108,8	-22,2	109,1	125,5	130,8	+19,9	+4,2	124,0	107,8	124,6	+0,5	+15,6	124,7	115,9	-7,1	
93,6	-1,9	91,3	90,3	94,2	+3,2	+4,3	93,0	90,5	90,9	-2,3	+0,4	91,4	91,7	+0,3	21.2
95,2	-2,4	91,8	90,9	94,1	+2,5	+3,5	93,3	91,3	91,9	-1,5	+0,7	91,7	92,3	+0,7	
87,0	+0,2	89,2	87,4	94,5	+5,9	+8,1	91,7	86,8	86,4	-5,8	-0,5	90,2	89,3	-1,0	
100,0	+1,3	97,1	98,0	102,9	+6,0	+5,0	100,4	95,6	98,3	-2,1	+2,8	93,9	98,0	+4,4	21.21
96,8	+0,4	93,3	94,0	97,3	+4,3	+3,5	96,5	92,2	94,6	+2,0	+2,6	90,2	94,3	+4,5	
118,8	+5,8	119,7	121,3	136,3	+13,9	+12,4	123,5	116,0	119,8	-3,0	+3,3	115,6	119,8	+3,6	
68,5	-6,8	67,6	71,3	72,2	+6,8	+1,3	68,1	67,8	70,0	+2,8	+3,2	75,0	67,9	-9,5	21.22
80,7	-9,1	79,5	83,7	83,8	+5,4	+0,1	81,1	80,1	81,9	+1,0	+2,2	85,6	80,6	-5,8	
35,4	+11,0	35,4	37,3	40,5	+14,4	+8,6	32,6	34,4	37,5	+15,0	+9,0	46,0	33,5	-27,2	
121,7	+8,0	116,7	102,3	112,4	-3,7	+9,9	103,8	118,1	106,9	+3,0	-9,5	106,6	110,9	+4,0	21.23
126,5	+5,1	123,4	105,7	117,4	-4,9	+11,1	107,9	123,0	111,4	+3,2	-9,4	113,3	115,5	+1,9	
101,0	+26,7	87,5	87,5	90,9	+3,9	+3,9	85,7	96,9	87,5	+2,1	-9,7	77,4	91,3	+18,0	
92,0	-28,2	99,5	80,9	88,7	-10,9	+9,6	115,3	89,2	87,9	-23,8	-1,5	110,9	102,2	-7,8	21.24
92,2	-13,4	81,7	74,2	76,8	-6,0	+3,5	94,7	80,5	84,4	-10,9	+4,8	91,9	87,6	-4,7	
91,6	-49,6	143,8	97,5	118,4	-17,7	+21,4	166,5	110,6	96,5	-42,0	-12,7	158,3	138,5	-12,5	
97,4	-5,9	94,2	91,1	91,7	-2,7	+0,7	98,4	94,5	91,8	-6,7	-2,9	97,2	96,4	-0,8	21.25
92,5	-6,5	87,8	85,2	87,1	-0,8	+2,2	91,1	87,7	86,8	-4,7	-1,0	93,1	89,4	-4,0	
116,8	-3,9	119,5	114,3	109,3	-8,5	-4,4	126,9	120,9	111,7	-12,0	-7,6	113,2	123,9	+9,5	
109,8	+0,9	100,0	103,4	106,2	+6,2	+2,7	98,1	105,6	102,5	+4,5	-2,9	97,7	101,8	+4,2	22
108,3	+1,0	98,5	101,0	102,8	+4,4	+1,8	97,0	104,1	100,7	+3,8	-3,3	96,6	100,5	+4,0	
127,4	+1,1	116,8	129,8	143,7	+23,0	+10,7	110,2	122,1	122,0	+10,7	-0,1	109,5	116,2	+6,1	
107,0	+0,5	99,4	103,1	105,0	+5,6	+1,8	97,6	104,3	101,9	+4,4	-2,3	96,9	100,9	+4,1	22.2
106,5	+0,9	97,9	100,6	102,0	+4,2	+1,4	96,2	100,0	100,1	+4,1	-2,8	95,9	99,6	+3,9	
114,2	-3,9	119,8	135,7	145,7	+21,6	+7,4	115,2	121,4	125,9	+9,3	+3,7	110,5	118,3	+7,1	
95,6	-0,9	89,7	94,3	96,3	+7,4	+2,1	89,4	91,3	91,0	+1,8	-0,3	88,5	90,3	+2,0	22.21
95,7	-0,8	89,7	94,3	96,3	+7,4	+2,1	89,4	91,3	91,0	+1,8	-0,3	88,5	90,3	+2,0	
48,2	-49,6	59,9	112,6	120,5	+101,2	+7,0	57,9	70,2	112,4	+94,1	+60,1	81,5	64,0	-21,5	
107,6	+0,8	99,6	103,4	105,1	+5,5	+1,6	97,9	105,1	102,6	+4,8	-2,4	97,0	101,5	+4,6	22.22
107,5	+1,5	97,8	100,6	101,5	+3,8	+0,9	96,4	103,8	100,6	+4,4	-3,1	95,9	100,1	+4,4	
109,3	-5,7	119,9	134,9	145,8	+21,6	+8,1	115,3	120,2	124,8	+8,2	+3,8	110,3	117,8	+6,8	
140,6	+4,1	131,5	139,2	148,3	+12,8	+6,5	123,7	135,8	135,9	+9,9	+0,1	120,4	129,7	+7,7	22.23
133,2	+2,0	129,2	134,4	144,5	+11,8	+7,5	122,0	131,8	131,2	+7,5	-0,5	118,8	126,9	+6,8	
287,1	+27,8	175,1	232,9	223,2	+27,5	-4,2	156,7	213,8	229,2	+46,3	+7,2	152,6	185,2	+21,4	
91,4	-6,4	88,3	85,7	87,5	-0,9	+2,1	86,4	89,4	84,4	-2,3	-5,6	91,5	87,9	-3,9	22.24
91,0	-7,1	88,4	85,3	87,1	-1,5	+2,1	86,3	89,3	84,0	-2,7	-5,9	91,9	87,8	-4,5	
100,3	+11,3	86,8	94,1	95,2	+9,7	+1,2	88,1	93,3	92,2	+4,7	-1,2	83,7	90,7	+8,4	
133,2	-2,0	128,0	136,2	135,3	+5,7	-0,7	119,9	132,4	132,1	+10,2	-0,2	112,8	126,1	+11,8	22.25
123,5	-2,4	129,2	136,4	136,3	+5,5	-0,1	120,6	131,7	132,9	+10,2	+0,9	112,0	126,1	+12,6	
636,2	+1,5	67,4	124,6	89,0	+32,0	-28,6	85,5	164,0	90,6	+6,0	-44,8	156,3	124,8	-20,2	
182,9	+9,8	117,1	111,6	137,5	+17,4	+23,2	111,2	139,9	116,7	+4,9	-16,6	117,7	125,6	+6,7	22.3
184,3	+5,1	127,2	116,0	138,8	+9,1	+19,7	128,2	151,6	125,1	-2,4	-17,5	127,5	139,9	+9,7	
181,3	+16,6	104,3	106,1	136,0	+30,4	+28,2	89,9	125,2	106,0	+17,9	-15,3	105,5	107,5	+1,9	
150,5	+4,2	96,3	93,7	113,3	+17,7	+20,9	87,6	112,7	96,9	+10,6	-14,0	102,2	100,2	-2,0	22.31
136,7	-0,1	34,7	95,6	110,8	+17,0	+15,9	91,0	111,8	99,5	+9,3	-11,0	101,4	101,4	-	
165,9	+8,5	98,1	91,6	116,1	+18,3	+26,7	83,8	113,8	93,9	+12,1	-17,5	103,1	98,8	-4,2	
227,2	+7,5	137,1	179,9	228,7	+66,8	+27,1	154,4	197,0	184,5	+19,5	-6,3	154,7	175,7	+13,6	22.32
255,6	-1,8	161,1	188,8	219,7	+36,4	+16,4	182,7	220,6	200,3	+9,6	-9,2	188,5	201,7	+6,4	
127,2	+224,5	52,7	148,3	260,3	+393,9	+75,5	54,6	114,1	129,1	+136,4	+13,1	32,1	84,3	+162,6	

1 INDEX DES AUFTRAGSEINGANGS
1995
NACH ABSCHNITTEN, UNTERABSCHNITTEN,
DER KLASSIFIKATION DER WIRTSCHAFTS
1.1 ORIGINAL

WERT

WZ93- SCHL.	WIRTSCHAFTSZWEIG		VERAENDERUNG IN % OKT. 1999 GEGEN			VERAENDERUNG IN % SEP. 1999 GEGEN			KUMULIERT		2-MONATS- DURCHSCHNITT	
			1999	OKT.	SEP.	1999	SEP.	AUG.	JAN. 1999 BIS OKT. 1999	VER- AEND. IN % GEGEN VORJAHR!	SEP. 1999 UND OKT. 1999	VER- AEND. IN % GEGEN VORJAHR!
			OKT.	OKT. 1998	SEP. 1999	SEP.	SEP. 1998	AUG. 1999	OKT. 1999	OKT. 1999	OKT. 1999	OKT. 1999
22.33	VERVIELFAELTIGUNG VON BESPIELTEN DATENTRAEGERN	INSGESAMT	359,4	-18,0	-3,6	373,0	-10,5	+28,4	272,1	-10,4	366,2	-14,3
		INLAND	303,9	-32,6	-10,7	340,2	-28,2	+29,6	256,7	-25,3	322,1	-30,3
		AUSLAND	482,3	+17,7	+8,2	445,8	+53,5	+26,5	306,2	+42,3	464,1	+32,5
06	CHEMISCHE INDUSTRIE	INSGESAMT	108,3	+7,8	+1,4	106,8	+4,5	+9,9	103,1	-1,9	107,6	+6,1
		INLAND	100,4	+2,9	+1,6	98,8	+2,7	+8,3	94,9	-3,8	99,6	+2,8
		AUSLAND	117,8	+13,3	+1,2	116,4	+6,4	+11,4	112,9	-0,1	117,1	+9,7
24.1	HERSTELLUNG VON CHEMISCHEN GRUNDSTOFFEN	INSGESAMT	111,9	+17,3	+5,9	105,7	+10,3	+11,4	101,0	-2,7	108,8	+13,8
		INLAND	106,4	+12,8	+7,7	98,8	+6,5	+7,4	95,1	-5,0	102,6	+9,6
		AUSLAND	116,9	+21,3	+4,4	112,0	+13,6	+14,9	106,4	-0,7	114,5	+17,4
24.11	HERSTELLUNG VON INDUSTRIEGASEN	INSGESAMT	105,0	-4,7	+1,2	103,8	-4,4	+1,7	100,5	-5,1	104,4	-4,6
		INLAND	104,1	-5,5	+1,0	103,1	-5,2	+1,4	99,8	-5,8	103,6	-5,4
		AUSLAND	135,4	+25,7	+6,2	127,5	+21,2	+9,5	122,7	+15,9	131,5	+23,5
24.12	HERSTELLUNG VON FARB- STOFFEN UND PIGMENTEN	INSGESAMT	97,1	+11,1	+7,1	90,7	-2,8	+11,0	93,6	-8,1	93,9	+3,9
		INLAND	85,3	+4,0	+4,8	81,4	+2,3	+4,6	80,3	-9,1	83,4	+3,2
		AUSLAND	102,8	+14,2	+8,0	95,2	-4,8	+14,0	100,0	-7,7	99,0	+4,2
24.13	HERSTELLUNG VON SONSTIGEN ANORGANISCHEN GRUNDSTOF- FEN UND CHEMIKALIEN	INSGESAMT	101,7	+3,8	+3,6	98,2	-3,7	+3,7	100,0	-2,6	100,0	-
		INLAND	100,0	-2,1	+7,0	93,5	-10,6	+4,2	98,1	-3,1	96,8	-6,4
		AUSLAND	103,4	+10,4	+0,4	103,0	+3,8	+3,2	101,9	-2,2	103,2	+6,9
24.14	HERSTELLUNG VON SONSTIGEN ORGANISCHEN GRUNDSTOFFEN UND CHEMIKALIEN	INSGESAMT	114,7	+28,9	+11,4	103,0	+16,9	+5,7	99,0	-2,6	108,9	+22,9
		INLAND	112,0	+23,1	+13,1	99,0	+12,9	+1,2	94,9	-7,4	105,5	+18,0
		AUSLAND	117,1	+34,0	+10,1	106,4	+20,2	+9,6	102,5	+1,6	111,8	+27,0
24.15	HERSTELLUNG VON DUENGE- MITTELN UND STICKSTOFF- VERBINDUNGEN	INSGESAMT	85,8	-6,5	-3,8	89,2	-1,2	+12,9	92,4	-2,3	87,5	-4,0
		INLAND	70,5	-2,9	+6,8	66,0	-10,4	-14,6	80,5	+1,8	68,3	-6,7
		AUSLAND	102,7	-9,0	-10,6	114,9	+5,7	+42,2	105,7	-5,5	108,8	-1,8
24.16	HERSTELLUNG VON KUNST- STOFF IN PRIMAERFORMEN	INSGESAMT	119,2	+16,7	+2,5	116,3	+14,6	+18,9	106,2	-1,7	117,8	+15,7
		INLAND	111,1	+14,3	+4,8	106,0	+10,3	+16,2	98,3	-3,2	108,6	+12,3
		AUSLAND	126,9	+18,9	+0,6	126,2	+18,4	+21,3	113,7	-0,3	126,6	+18,7
24.17	HERSTELLUNG VON SYNTHETISCHEM KAUTSCHUK IN PRIMAERFORMEN	INSGESAMT	110,8	+7,9	+9,4	101,3	-6,6	+21,8	98,9	+7,9	106,1	+0,5
		INLAND	117,0	+1,9	-0,2	117,2	+3,7	+67,9	95,6	-1,4	117,1	+2,8
		AUSLAND	107,0	+12,3	+16,7	91,7	-13,3	+0,4	100,9	+14,0	99,4	-1,2
24.2	HERSTELLUNG VON SCHAED- LINGSBEKAMPFUNGS- UND PFLANZENSCHUTZMITTELN	INSGESAMT	62,2	+10,3	+4,4	59,6	-2,8	-23,4	116,1	-5,0	60,9	+3,4
		INLAND	33,9	-19,7	-28,9	47,7	-17,5	-43,2	100,8	-5,4	40,8	-18,4
		AUSLAND	78,3	+21,8	+18,1	66,3	+4,9	-10,8	124,7	-4,7	72,3	+13,3
24.3	HERSTELLUNG VON ANSTRICH- MITTELN, DRUCKFARBEN UND KITTEN	INSGESAMT	123,6	+6,0	+0,3	123,2	+5,8	+11,6	112,2	+1,6	123,4	+5,8
		INLAND	112,2	+4,0	-2,1	114,6	+4,1	+10,2	103,7	+0,6	113,4	+4,0
		AUSLAND	158,3	+10,5	+5,9	149,5	+10,0	+15,0	138,1	+4,3	153,9	+10,2
24.4	HERSTELLUNG VON PHARMA- ZEUTISCHEN ERZEUGNISSEN	INSGESAMT	108,4	+1,1	-3,8	112,7	-3,8	+6,0	110,3	+2,6	110,6	-1,4
		INLAND	99,2	-2,9	-1,9	101,1	+1,2	+12,7	96,7	-1,3	100,2	-0,9
		AUSLAND	123,9	+7,1	-6,3	132,2	-9,6	-1,5	133,2	+7,9	128,1	-2,2
24.41	HERSTELLUNG VON PHARMA- ZEUTISCHEN GRUNDSTOFFEN	INSGESAMT	101,9	-0,5	-5,9	108,3	-14,7	-7,9	112,7	-2,8	105,1	-8,4
		INLAND	104,1	-1,7	+7,9	96,5	-16,3	-17,2	119,6	+3,5	100,3	-9,3
		AUSLAND	101,3	-0,2	-9,1	111,4	-14,4	-5,5	110,9	-4,5	106,4	-8,1
24.42	H.V. PHARM. SPEZIALI- TAETEN UND SONSTIGEN PHARM. ERZEUGNISSEN	INSGESAMT	109,0	+1,2	-3,6	113,1	-2,7	+7,5	110,1	+3,2	111,1	-0,8
		INLAND	99,0	-3,0	-2,2	101,2	+1,8	+13,8	96,0	-1,5	100,1	-0,7
		AUSLAND	129,0	+8,5	-5,8	136,9	-8,7	-0,7	138,2	+10,4	133,0	-1,1
24.5	H.V. SEIFEN, WASCH- REINIGUNGS- UND KOERPER- PFLEGE MITTELN	INSGESAMT	90,1	-5,3	-4,7	94,5	+2,8	+9,2	89,1	-6,1	92,3	-1,3
		INLAND	84,2	-9,1	-5,9	89,5	-1,8	+9,5	83,7	-8,2	86,9	-5,4
		AUSLAND	106,4	+4,7	-1,6	108,1	+15,0	+8,9	103,9	-0,8	107,3	+9,7
24.51	H.V. SEIFEN, WASCH- REINIGUNGS- UND POLIER- MITTELN	INSGESAMT	93,7	+3,7	-3,7	97,3	+6,7	+8,8	91,8	-	95,5	+5,2
		INLAND	86,0	-1,9	-7,8	93,3	+2,5	+7,5	86,7	-0,7	89,7	+0,3
		AUSLAND	111,1	+15,2	+4,4	106,4	+16,3	+11,9	103,1	+1,3	108,8	+15,7
24.52	HERSTELLUNG VON DUFT- U. KOERPERPFLEGE MITTELN	INSGESAMT	86,6	-13,1	-5,6	91,7	-0,9	+9,7	86,5	-11,6	89,2	-7,2
		INLAND	82,5	-14,9	-4,2	86,1	-5,5	+11,7	80,9	-14,6	84,3	-10,4
		AUSLAND	100,1	-7,7	-9,2	110,3	+13,2	+5,1	104,9	-3,5	105,2	+2,1
24.6	HERSTELLUNG VON SONST. CHEMISCHEN ERZEUGNISSEN	INSGESAMT	113,8	+2,6	+0,2	113,6	+5,8	+10,7	106,8	-2,1	113,7	+4,1
		INLAND	103,4	-1,9	+2,4	101,0	+0,4	+4,0	98,2	-2,4	102,2	-0,8
		AUSLAND	123,2	+6,3	-1,6	125,2	+10,3	+16,2	114,6	-2,0	124,2	+8,3
24.61	HERSTELLUNG VON PYRO- TECHNISCHEN ERZEUGNISSEN	INSGESAMT	91,2	-12,9	+11,9	81,5	+18,8	+31,7	82,6	-2,8	86,4	-0,3
		INLAND	69,9	-34,9	+11,1	62,9	-1,6	-4,8	74,2	-2,9	68,4	-22,5
		AUSLAND	155,5	+61,0	+13,0	137,6	+66,2	+180,2	108,1	-2,7	146,6	+63,4
24.62	HERSTELLUNG VON KLEB- STOFFEN UND GELATINE	INSGESAMT	116,7	+5,4	+3,8	112,4	-	+9,0	110,3	-1,6	114,6	+2,7
		INLAND	106,0	+1,0	+0,7	105,3	-0,3	+8,1	103,2	-0,9	105,7	+0,4
		AUSLAND	137,3	+12,6	+8,9	126,1	+0,5	+10,5	123,9	-2,8	131,7	+6,5

STBA, FS 4, R 2.2, 10/1999

LAND

FUER DAS VERARBEITENDE GEBWERBE
= 100
ABTEILUNGEN, GRUPPEN UND KLASSEN
ZWEIGE, AUSGABE 1993 (WZ93)
WERT

INDEX

1998 OKT.	VER- AEND. IN % GEGEN OKT. 1997	1998 3. VJ	1999 2. VJ	1999 3. VJ	VERAENDERUNG IN %		1998 1. HJ	1998 2. HJ	1999 1. HJ	VERAENDERUNG IN %		1997	1998	VER- AEND. IN % GEGEN 1997	WZ93 SCHL.
					3. VJ 1999 GEGEN					1. HJ 1999 GEGEN					
					3. VJ 1998	2. VJ 1999				1. HJ 1998	2. HJ 1998				
438,1	+32,3	285,4	225,4	292,1	+2,3	+29,6	290,2	341,1	247,5	-14,7	-27,4	230,0	315,7	+37,3	22.33
450,9	+21,3	320,1	200,4	268,0	-16,3	+33,7	337,2	368,2	243,1	-27,9	-34,0	257,7	352,7	+36,9	
409,9	+70,0	208,5	280,8	345,5	+65,7	+23,0	186,1	281,2	257,2	+38,2	-8,5	168,7	233,6	+38,5	
100,5	-10,3	99,8	103,1	102,8	+3,0	-0,3	108,6	97,5	102,4	-6,7	+5,0	105,6	103,0	-2,5	06
97,6	-6,7	95,4	94,3	95,2	-0,2	+1,0	100,3	93,4	93,9	-6,4	+0,5	98,0	96,8	-1,2	
104,0	-14,2	105,1	113,6	112,0	+6,6	-1,4	118,5	102,4	112,6	-5,0	+10,0	114,8	110,5	-3,7	
95,4	-15,9	95,8	100,8	101,2	+5,6	+0,4	109,2	93,5	99,1	-9,2	+6,0	106,9	101,3	-5,2	24.1
94,3	-12,4	94,6	93,5	96,2	+1,7	+2,9	103,8	91,5	92,7	-10,7	+1,3	101,1	97,6	-3,5	
96,4	-18,6	96,9	107,3	106,7	+9,1	-1,5	114,0	95,3	104,9	-8,0	+10,1	112,1	104,6	-6,7	
110,2	+5,3	109,6	101,1	103,0	-6,0	+1,9	103,3	107,8	98,5	-4,6	-8,6	99,7	105,6	+5,9	24.11
110,2	+5,9	109,3	100,1	102,5	-6,2	+2,4	103,4	107,7	97,8	-5,4	-9,2	99,7	105,5	+5,8	
107,7	-12,6	118,8	134,3	122,9	+3,5	-8,5	99,1	112,6	120,5	+21,6	+7,0	100,4	105,8	+5,4	
87,4	-26,0	93,2	98,5	89,7	-3,8	-8,9	108,7	88,4	94,9	-12,7	+7,4	108,7	98,5	-9,4	24.12
82,0	-17,1	82,1	83,7	81,2	-1,1	-3,0	92,5	77,7	79,1	-14,5	+1,8	90,3	85,1	-5,8	
90,0	-28,1	98,5	105,6	93,9	-4,7	-11,1	116,5	93,5	102,6	-11,9	+9,7	117,5	106,0	-10,6	
98,0	-9,5	100,1	100,9	96,9	-3,2	-3,4	104,7	99,0	101,2	-3,3	+2,2	101,4	101,9	+0,5	24.13
102,1	-2,1	102,2	98,3	93,2	-8,8	-5,2	100,6	100,5	100,2	-0,4	-0,3	97,8	100,5	+2,8	
93,7	-16,6	97,9	102,3	100,7	+2,9	-1,6	109,0	97,4	102,3	-6,1	+5,0	106,2	103,2	-1,9	
89,0	-18,9	91,3	97,1	100,3	+9,9	+3,3	108,9	89,2	95,7	-12,1	+7,3	106,4	99,0	-7,0	24.14
91,0	-18,4	93,4	91,0	99,2	+6,2	+9,0	109,0	90,2	89,8	-17,6	-0,4	106,4	99,6	-6,4	
87,4	-19,1	89,5	102,2	101,2	+13,1	-1,0	108,8	88,3	100,8	-7,4	+14,2	106,3	98,6	-7,2	
91,8	-6,1	81,2	92,4	85,3	+5,0	-7,7	101,8	91,5	97,1	-4,6	+6,1	104,2	96,6	-7,3	24.15
72,6	-5,6	73,8	82,7	76,0	+3,0	-8,1	82,8	82,4	84,4	+1,9	+2,4	93,9	82,6	-12,0	
112,9	-6,5	89,4	103,1	95,5	+6,8	-7,4	122,8	101,5	111,3	-9,4	+9,7	115,6	112,1	-3,0	
102,1	-15,6	100,7	106,0	108,0	+7,2	+1,9	112,6	96,9	103,2	-8,3	+6,5	110,2	104,8	-4,9	24.16
97,2	-12,7	96,7	96,7	98,7	+2,1	+2,1	104,8	91,7	95,9	-8,5	+4,6	100,7	98,2	-2,5	
106,7	-17,9	104,5	114,8	116,8	+11,8	+1,7	120,0	101,9	110,0	-8,3	+7,9	119,3	110,9	-7,0	
102,7	+24,2	89,9	99,0	96,5	+7,3	-2,5	90,8	91,4	98,1	+8,0	+7,3	80,5	91,1	+13,2	24.17
114,8	+21,7	93,2	93,2	92,8	-0,4	-0,4	96,0	92,5	93,5	-2,6	+1,1	85,9	94,2	+8,7	
95,3	+26,1	88,0	102,6	98,8	+12,3	-3,7	87,7	90,7	100,9	+15,1	+11,2	77,3	89,2	+15,4	
56,4	-35,1	91,2	106,5	81,8	-10,3	-23,2	148,6	83,7	142,2	-4,3	+69,9	104,2	116,1	+11,4	24.2
42,2	+9,3	81,9	106,7	83,1	+1,5	-22,1	129,8	60,2	120,9	-6,9	+100,8	81,6	95,0	+16,4	
64,3	-43,7	96,4	106,4	81,0	-16,0	-23,9	159,3	96,8	154,3	-3,1	+59,4	116,9	128,0	+9,5	
116,6	-1,4	113,6	114,6	117,4	+3,3	+2,4	107,7	107,5	107,7	-	+0,2	105,8	107,6	+1,7	24.3
107,9	-2,6	108,0	106,3	109,9	+1,8	+3,4	99,9	100,5	99,2	-0,7	-1,3	100,1	100,2	+0,1	
143,2	+1,6	130,7	140,0	140,1	+7,2	+0,1	131,5	128,9	133,7	+1,7	+3,7	123,2	130,2	+6,7	
107,2	-3,8	105,9	110,8	110,8	+4,6	-	108,4	104,6	110,4	+1,8	+5,5	107,9	106,5	-1,3	24.4
102,2	-1,7	95,6	95,4	94,4	-1,3	-1,0	98,6	98,1	97,4	-1,2	-0,7	98,2	98,3	+0,1	
115,7	-6,5	123,1	136,7	138,3	+12,3	+1,2	125,0	115,6	132,2	+5,8	+14,4	124,4	120,3	-3,3	
102,4	-23,9	110,5	118,6	114,3	+3,4	-3,6	121,1	107,0	113,8	-6,0	+6,4	125,4	114,0	-8,1	24.41
105,9	-21,3	109,9	140,1	108,5	-0,4	-21,8	120,1	111,7	127,2	+5,9	+13,9	127,3	115,9	-9,0	
101,5	-24,6	110,7	112,9	115,5	+4,3	+2,3	121,3	105,7	110,2	-9,2	+4,3	124,9	113,5	-8,1	
107,7	-1,4	105,4	110,1	110,4	+4,7	+0,3	107,2	104,4	110,1	+2,7	+5,5	106,3	105,8	-0,5	24.42
102,1	-1,0	95,2	94,1	93,9	-1,4	-0,2	97,9	97,7	96,5	-1,4	-1,2	97,3	97,8	+0,5	
118,9	-2,0	126,0	142,1	143,5	+13,9	+1,0	125,9	117,9	137,1	+8,9	+16,3	124,2	121,9	-1,9	
95,1	-6,2	91,6	88,4	89,1	-2,7	+0,8	96,5	90,8	88,9	-7,9	-2,1	94,1	93,6	-0,5	24.5
92,6	-6,5	88,2	82,7	84,2	-4,5	+1,8	92,5	87,7	83,3	-9,9	-5,0	90,8	90,1	-0,8	
101,6	-5,8	101,0	104,1	102,4	+1,4	-1,6	107,1	99,2	104,3	-2,6	+5,1	103,1	103,1	-	
90,4	-9,7	92,6	90,4	92,1	-0,5	+1,9	91,6	89,6	91,3	-0,3	+1,9	93,9	90,6	-3,5	24.51
87,7	-8,6	89,6	84,4	88,5	-1,2	+4,9	86,1	86,5	86,0	-0,1	-0,6	88,2	86,3	-2,2	
96,4	-11,9	99,2	103,9	100,2	+1,0	-3,6	103,9	96,6	103,3	-0,6	+6,9	106,9	100,2	-6,3	
99,7	-2,9	90,7	86,5	86,1	-5,1	-0,5	101,3	92,0	86,6	-14,5	-5,9	94,3	96,6	+2,4	24.52
97,0	-4,6	86,9	81,2	80,3	-7,6	-1,1	98,2	88,8	80,9	-17,6	-8,9	93,2	93,5	+0,3	
108,5	+2,4	103,3	104,4	105,2	+1,8	+0,8	111,4	102,7	105,6	-5,2	+2,8	98,0	107,0	+9,2	
110,9	-5,7	105,6	107,3	108,6	+2,8	+1,2	110,6	103,8	104,7	-5,3	+0,9	106,0	107,2	+1,1	24.6
105,4	-2,4	99,1	98,6	99,7	+0,6	+1,1	100,6	97,3	96,6	-4,0	-0,7	97,5	98,0	+1,5	
115,9	-8,4	111,7	115,1	116,8	+4,6	+1,5	119,8	109,8	112,1	-6,4	+2,1	113,9	114,8	+0,8	
104,7	+16,7	72,3	80,0	73,0	+1,0	-8,7	88,1	76,0	85,9	-2,5	+13,0	93,6	82,0	-12,4	24.61
107,4	+30,5	64,7	77,7	73,2	+13,1	-5,8	77,0	70,7	75,3	-2,2	+6,5	92,3	73,8	-20,0	
96,6	-14,0	95,2	87,1	72,5	-23,8	-16,8	121,4	92,2	118,0	-2,8	+28,0	97,5	106,8	+9,5	
110,7	-8,4	106,8	111,3	109,6	+2,6	-1,5	115,0	105,9	109,6	-4,7	+3,5	108,8	110,4	+1,5	24.62
104,9	-7,3	101,5	104,5	101,4	-0,1	-3,0	105,3	100,0	103,7	-1,5	+3,7	102,5	102,6	+0,1	
121,9	-10,2	117,0	124,5	125,3	+7,1	+0,6	133,7	117,2	121,0	-9,5	+3,2	121,0	125,5	+3,7	

1 INDEX DES AUFTRAGSEINGANGS
 1995
 NACH ABSCHNITTEN, UNTERABSCHNITTEN,
 DER KLASSIFIKATION DER WIRTSCHAFTS
 1.1 ORIGINAL

WERT

WZ93- SCHL.	WIRTSCHAFTSZWEIG		1999 OKT.	VERAENDERUNG IN % OKT. 1999 GEGEN			1999 SEP.	VERAENDERUNG IN % SEP. 1999 GEGEN		KUMULIERT			2-MONATS- DURCHSCHNITT	
				OKT. 1998	SEP. 1999	SEP. 1998		SEP. 1998	AUG. 1999	JAN. 1999 BIS OKT. 1999	VER- AEND. IN % GEGEN VORJAHR!	SEP. 1999 IN % GEGEN VORJAHR!	VER- AEND. IN % GEGEN VORJAHR!	
24.63	HERSTELLUNG VON ETHERISCHEN ÖLEN	INSGESAMT INLAND AUSLAND	114,8 98,6 130,9	+24,9 +6,1 +44,0	-0,3 +0,5 -0,8	115,1 98,0 131,9	+18,7 +16,9 +19,9	+14,0 +4,3 +22,1	106,7 97,4 115,9	+4,1 +0,5 +7,4	115,0 98,3 131,4	+21,7 +11,3 +30,7		
24.64	HERSTELLUNG VON FOTO-CHEMISCHEN ERZEUGNISSEN	INSGESAMT INLAND AUSLAND	89,7 76,8 95,2	-2,6 -9,4 -	-5,7 +4,3 -8,7	95,1 73,6 104,3	+3,1 -21,6 +14,1	-4,2 -25,3 +4,7	92,2 83,2 96,1	-6,5 -1,5 -8,1	92,4 75,2 99,8	+0,2 -15,9 +7,0		
24.65	HERSTELLUNG VON UNBESPIELTEN TON-, BILD- UND DATENTRAEGERN	INSGESAMT INLAND AUSLAND	106,8 105,1 107,3	-23,1 -28,1 -21,4	+4,0 +25,7 -1,2	102,7 83,6 108,6	-2,5 -21,9 +3,7	+27,1 +7,5 +32,9	91,4 90,2 91,7	-21,8 -28,6 -19,6	104,8 94,4 108,0	-14,2 -25,4 -10,4		
24.66	HERSTELLUNG VON CHEMISCHEN ERZEUGNISSEN A.N.G.	INSGESAMT INLAND AUSLAND	121,6 111,2 131,6	+5,6 +3,2 +7,6	-0,2 +1,5 -1,4	121,8 109,6 133,5	+6,7 +3,7 +9,2	+12,4 +8,1 +16,0	113,0 102,6 123,0	-	121,7 110,4 132,6	+6,1 +3,5 +8,4		
24.7	HERSTELLUNG VON CHEMIEFASERN	INSGESAMT INLAND AUSLAND	91,3 83,2 95,8	-9,1 -7,3 -9,9	-2,6 -0,8 -3,4	93,7 83,9 99,2	-11,4 -5,3 -14,0	+35,2 +29,9 +37,8	85,3 79,9 88,3	-15,2 -5,8 -19,4	92,5 83,6 97,5	-10,3 -6,3 -12,0		
DH	HERSTELLUNG VON GUMMI- UND KUNSTSTOFFWAREN	INSGESAMT INLAND AUSLAND	116,7 108,0 144,3	+4,0 +0,6 +13,2	-1,1 -2,0 +1,4	118,0 110,2 142,3	+5,3 +2,0 +13,7	+12,0 +10,3 +16,0	108,1 100,8 131,3	+0,3 -1,5 +5,0	117,4 109,1 143,3	+4,6 +1,3 +13,5		
25.1	HERSTELLUNG VON GUMMIWAREN	INSGESAMT INLAND AUSLAND	117,9 109,7 136,2	+3,5 +1,6 +7,4	-2,6 -3,3 -1,0	121,0 113,5 137,6	+4,7 +1,2 +11,7	+16,7 +14,6 +20,6	109,7 103,2 124,1	+0,1 -1,3 +3,0	119,5 111,6 136,9	+4,1 +1,4 +9,5		
25.11	HERSTELLUNG VON BEREIFUNGEN	INSGESAMT INLAND AUSLAND	121,2 105,6 147,2	+3,0 -2,8 +10,8	-3,3 -6,3 +0,5	125,4 112,7 146,5	+5,6 -1,0 +15,6	+22,1 +21,6 +22,9	109,0 96,0 130,6	+1,9 -2,7 +8,0	123,3 109,2 146,9	+4,3 -1,8 +13,2		
25.13	HERSTELLUNG VON SONST. GUMMIWAREN	INSGESAMT INLAND AUSLAND	115,9 111,7 127,2	+3,9 +3,7 +4,3	-2,1 -1,9 -2,4	118,4 113,9 130,3	+4,0 +2,3 +8,2	+13,5 +11,4 +18,6	110,1 106,8 118,8	-0,9 -0,7 -1,2	117,2 112,8 128,8	+4,0 +3,0 +6,3		
25.2	HERSTELLUNG VON KUNSTSTOFFWAREN	INSGESAMT INLAND AUSLAND	116,4 107,6 147,1	+4,1 +0,3 +15,2	-0,7 -1,7 +2,2	117,2 109,5 144,0	+5,4 +2,3 +14,5	+10,8 +9,4 +14,6	107,7 100,3 133,8	+0,4 -1,5 +5,6	116,8 108,6 145,6	+4,8 +1,3 +14,8		
25.21	H.V. PLATTEN, FOLIEN, SCHLAEUCHEN U. PROFILLEN AUS KUNSTSTOFF	INSGESAMT INLAND AUSLAND	125,6 112,2 155,3	+10,5 +6,3 +17,9	-0,8 -1,0 -0,4	126,6 113,3 156,0	+10,0 +5,5 +18,1	+15,7 +11,5 +23,2	111,7 99,8 137,9	+0,4 -1,2 +3,0	126,1 112,8 155,7	+10,2 +5,9 +18,0		
25.22	H.V. VERPACKUNGSMITTELN AUS KUNSTSTOFF	INSGESAMT INLAND AUSLAND	105,4 94,8 138,3	+7,1 +3,0 +16,8	+1,9 +0,4 +5,4	103,4 94,4 131,2	+4,4 +3,3 +7,0	+4,9 +4,8 +4,8	99,7 90,5 128,0	-2,4 -5,1 +3,9	104,4 94,6 134,8	+5,8 +3,2 +11,9		
25.23	H.V. BAUBEDARFSARTIKELN AUS KUNSTSTOFF	INSGESAMT INLAND AUSLAND	109,9 106,8 147,8	-2,7 -3,1 +0,5	-3,0 -2,7 -5,0	113,3 109,8 155,5	-0,8 -2,1 +12,2	+8,9 +7,9 +18,0	97,1 94,1 132,9	-3,2 -3,8 +1,3	111,6 108,3 151,7	-1,8 -2,6 +6,2		
25.24	HERSTELLUNG VON SONST. KUNSTSTOFFWAREN	INSGESAMT INLAND AUSLAND	115,3 109,1 139,7	+0,6 -3,0 +13,5	-0,3 -2,9 +6,6	115,7 111,7 131,1	+4,2 +1,9 +12,7	+9,2 +10,0 +6,1	112,1 107,3 130,8	+2,9 +0,6 +11,2	115,5 110,4 135,4	+2,4 -0,6 +13,1		
DI	GLASGERBERE, KERAMIK, VERARBEITUNG VON STEINEN UND ERDEN	INSGESAMT INLAND AUSLAND	107,6 104,8 116,9	+2,9 +1,6 +6,5	-4,7 -3,3 -8,7	112,9 108,4 128,1	+10,0 +5,8 +24,7	+16,0 +12,0 +29,7	98,1 94,1 111,6	+1,0 +0,2 +3,3	110,3 106,6 122,5	+6,5 +3,7 +15,2		
26.1	HERSTELLUNG UND VERARBEITUNG VON GLAS	INSGESAMT INLAND AUSLAND	108,9 106,4 115,2	+3,1 +1,2 +7,6	-4,1 -0,9 -10,8	113,5 107,4 129,2	+13,6 +8,4 +26,9	+19,1 +13,9 +31,7	101,0 96,3 113,0	+1,6 +0,8 +3,2	111,2 106,9 122,2	+8,2 +4,7 +16,9		
26.11	HERSTELLUNG VON FLACHGLAS	INSGESAMT INLAND AUSLAND	132,3 129,6 136,6	-1,6 -6,4 +6,3	+4,5 +3,8 +5,6	126,6 124,9 129,4	-1,9 -6,7 +6,4	+14,3 +10,3 +20,8	112,3 110,1 115,7	+5,2 +4,6 +6,3	129,5 127,3 133,0	-1,7 -6,5 +6,3		
26.12	VEREDLUNG UND VERARBEITUNG VON FLACHGLAS	INSGESAMT INLAND AUSLAND	121,0 120,0 126,2	+1,5 +1,3 +2,4	-1,9 -0,6 -9,2	123,4 120,7 139,0	+8,9 +8,1 +13,7	+17,1 +16,6 +20,0	108,0 105,3 123,6	+5,3 +4,8 +7,9	122,2 120,4 132,6	+5,1 +4,6 +8,0		
26.13	HERSTELLUNG VON HOHLGLAS	INSGESAMT INLAND AUSLAND	84,2 80,2 95,0	+5,5 +4,6 +7,7	-8,3 -9,6 -5,3	91,8 88,7 100,3	+14,8 +15,9 +11,8	+11,7 +10,7 +13,8	84,7 81,0 94,8	-2,0 -0,4 -5,7	88,0 84,5 97,7	+10,1 +10,3 +9,8		
26.14	HERSTELLUNG VON GLASFASER	INSGESAMT INLAND AUSLAND	123,4 118,2 138,0	+6,9 +6,7 +7,5	+2,7 +14,0 -17,2	120,2 103,7 166,7	+12,4 -1,0 +47,5	+12,1 +1,9 +36,1	107,6 97,0 137,6	-0,7 -2,6 +3,3	121,8 111,0 152,4	+9,5 +3,0 +26,3		
26.15	HERSTELLUNG, VEREDLUNG U. VERARB. VON SONST. GLAS EINSCHL. TECHN. GLASW.	INSGESAMT INLAND AUSLAND	121,0 124,7 118,0	+3,7 -4,8 +11,8	-9,1 +7,8 -19,6	133,1 115,7 146,8	+36,0 +10,8 +58,2	+49,4 +28,7 +65,7	115,1 108,5 120,3	-	127,1 120,2 132,4	+18,5 +2,1 +33,5		

STBA, FS 4, R 2.2, 10/1999

LAND

FUER DAS VERARBEITENDE GEBERBE
= 100
ABTEILUNGEN, GRUPPEN UND KLASSEN
ZWEIGE, AUSGABE 1993 (WZ93)
WERT

INDEX

1998 OKT.	VER- AEND. IN % GEGEN OKT. 1997	1998 3. VJ	1999 2. VJ	1999 3. VJ	VERAENDERUNG IN % 3. VJ 1999 GEGEN		1998 1. HJ	1998 2. HJ	1999 1. HJ	VERAENDERUNG IN % 1. HJ 1999 GEGEN		1997	1998	VER- AEND. IN % GEGEN 1997	WZ93 SCHL.
					3. VJ 1998	2. VJ 1999				1. HJ 1998	2. HJ 1998				
					3. VJ 1998	2. VJ 1999				1. HJ 1998	2. HJ 1998				
91,9	-21,2	98,6	107,1	109,7	+11,3	+2,4	106,2	95,3	103,9	-2,2	+9,0	109,6	100,7	-8,1	24.63
92,8	-6,6	90,1	96,3	95,7	+6,2	-0,6	101,1	87,3	98,1	-3,0	+12,4	94,9	94,2	-0,7	
90,9	-31,9	107,0	117,9	123,5	+15,4	+4,7	111,2	103,2	109,5	-1,5	+6,1	123,9	107,2	-13,5	
92,1	-6,7	96,2	93,6	99,2	+3,1	+6,0	100,9	90,8	89,2	-11,6	-1,8	93,8	95,8	+2,1	24.64
84,8	-10,1	91,3	85,7	87,7	-3,9	+2,3	81,0	85,6	82,1	+1,4	-4,1	81,5	83,3	+2,2	
95,2	-5,4	98,3	97,0	104,1	+6,9	+7,3	109,3	93,0	82,2	-15,6	-0,9	99,0	101,2	+2,2	
138,8	+10,4	110,0	87,2	87,5	-20,5	+0,3	116,7	122,1	90,7	-22,3	-25,7	109,0	119,4	+9,5	24.65
146,1	-9,1	108,4	84,4	78,5	-27,6	-7,0	131,9	121,2	93,6	-29,0	-22,8	123,3	126,5	+2,6	
136,5	+19,0	110,5	88,1	90,3	-18,3	+2,5	111,9	122,3	89,8	-19,7	-26,6	104,5	117,1	+12,1	
115,2	-6,6	110,5	113,8	115,2	+4,3	+1,2	113,8	108,0	110,4	-3,0	+2,2	109,1	110,9	+1,6	24.66
107,7	-2,4	104,0	102,5	105,3	+1,3	+2,7	104,0	101,4	99,8	-4,0	-1,6	98,5	102,7	+4,3	
122,3	-10,1	116,8	124,6	124,7	+6,8	+0,1	123,3	114,3	120,7	-2,1	+5,6	119,3	118,8	-0,4	
100,4	-14,0	93,5	86,5	78,3	-16,3	-9,5	104,2	91,0	87,8	-15,7	-3,5	108,3	97,6	-9,9	24.7
89,8	-4,2	81,8	81,2	72,4	-11,5	-10,8	85,4	82,0	83,2	-2,6	+1,5	90,9	83,7	-7,9	
106,3	-16,0	100,1	89,5	81,7	-18,4	-8,7	114,7	96,1	90,3	-21,3	-6,0	118,1	105,4	-10,8	
112,2	-2,9	107,6	107,4	111,6	+3,7	+3,9	107,1	105,2	105,0	-2,0	-0,2	102,7	106,2	+3,4	DI
107,4	-2,5	103,9	100,2	104,7	+0,8	+4,5	100,6	100,7	97,6	-3,0	-3,1	98,0	100,7	+2,8	
127,5	-3,5	119,2	130,4	133,0	+11,6	+2,0	127,6	119,6	128,2	+0,5	+7,2	117,5	123,6	+5,2	
113,9	-5,9	108,1	107,0	111,6	+3,2	+4,3	109,6	106,9	107,4	-2,0	+0,5	107,3	108,3	+0,9	25.1
108,0	-6,3	104,8	100,2	106,2	+1,3	+6,0	104,0	102,3	100,6	-3,3	-1,7	103,0	103,1	+0,1	
126,8	-5,0	115,2	122,2	123,6	+7,3	+1,1	122,1	117,0	122,4	+0,2	+4,6	116,8	119,6	+2,4	
117,7	-9,2	109,0	105,2	110,3	+1,2	+4,8	104,2	108,6	106,3	+2,0	-2,1	107,1	106,4	-0,7	25.11
108,6	-10,9	103,2	92,6	98,5	-4,6	+6,4	94,8	100,8	93,1	-1,8	-7,6	100,1	97,8	-2,3	
132,9	-6,6	118,7	126,3	129,9	+9,4	+2,9	120,0	121,6	128,2	+6,8	+5,4	118,8	120,8	+1,7	
111,6	-3,7	107,5	108,1	112,3	+4,5	+3,9	112,7	105,9	108,0	-4,2	+2,0	107,4	109,3	+1,8	25.13
107,7	-3,8	105,6	104,1	110,0	+4,2	+5,7	108,6	103,1	104,5	-3,8	+1,4	104,5	105,9	+1,3	
121,9	-3,5	112,5	118,8	118,4	+5,2	-0,3	123,9	113,3	117,6	-5,1	+3,8	115,2	118,6	+3,0	
111,8	-2,0	107,5	107,6	111,5	+3,7	+3,6	106,5	104,8	104,4	-2,0	-0,4	101,5	105,6	+4,0	25.2
107,3	-1,6	103,8	100,1	104,4	+0,6	+4,3	99,9	100,3	97,0	-2,9	-3,3	96,9	100,1	+3,3	
127,7	-3,0	120,7	133,3	136,3	+12,9	+2,3	129,6	120,5	130,3	+0,5	+8,1	117,7	125,0	+6,2	
113,7	-6,3	111,0	111,2	116,9	+5,3	+5,1	111,0	105,7	106,7	-3,9	+0,9	107,8	108,3	+0,5	25.21
105,6	-5,5	104,0	98,8	106,0	+1,9	+7,3	98,8	97,3	94,6	-4,3	-2,8	99,2	98,0	-1,2	
131,7	-7,9	126,6	138,6	140,9	+11,3	+1,7	137,9	124,2	133,4	-3,3	+7,4	128,8	131,0	+3,3	
98,4	-8,2	98,3	97,9	101,7	+3,5	+3,9	104,8	96,0	97,7	-6,8	+1,8	98,6	100,4	+1,8	25.22
92,0	-7,8	91,6	89,2	92,1	+0,5	+3,3	97,9	89,2	89,0	-8,1	-0,2	92,3	93,6	+1,4	
118,4	-9,0	119,0	125,0	131,5	+10,5	+5,2	126,1	117,3	124,6	-1,2	+6,2	117,9	121,7	+3,2	
113,0	-2,2	109,8	96,6	108,8	-0,9	+12,6	93,4	102,9	89,0	-4,7	-13,5	97,3	98,2	+0,9	25.23
110,2	-3,4	107,8	93,8	106,8	-1,9	+12,8	90,7	101,0	86,2	-5,0	-14,7	95,9	95,8	-0,1	
147,1	+10,9	133,4	131,7	146,2	+9,6	+11,0	127,5	127,0	123,8	-2,9	-2,5	114,9	127,2	+10,7	
114,6	+4,7	106,8	112,8	111,6	+4,5	-1,1	109,0	108,2	111,7	+2,5	+3,2	98,9	108,6	+9,8	25.24
112,5	+4,4	105,8	108,4	106,8	+0,9	-1,5	106,2	106,3	107,2	+0,9	+0,8	97,3	106,3	+9,2	
123,1	+5,6	111,0	130,1	130,4	+17,5	+0,2	120,0	115,6	129,5	+7,9	+12,0	105,5	117,8	+11,7	
104,6	-5,4	98,0	98,7	104,5	+6,6	+5,9	95,5	94,4	93,3	-2,3	-1,2	95,0	94,9	-0,1	DI
103,1	-4,3	98,4	95,3	102,6	+4,3	+7,7	90,2	93,1	88,1	-2,3	-5,4	91,4	91,6	+0,2	
109,8	-8,7	96,4	110,2	111,2	+15,4	+0,9	113,5	98,9	110,9	-2,3	+12,1	107,4	106,2	-1,1	
105,6	-9,0	95,5	99,1	103,5	+8,4	+4,4	100,3	96,5	98,4	-1,9	+2,0	98,8	98,4	-0,4	26.1
105,1	-6,2	95,1	93,9	100,8	+6,0	+7,3	94,1	95,5	92,4	-1,8	-3,2	94,6	94,8	+0,2	
107,1	-14,9	96,6	112,3	110,7	+14,6	-1,4	116,4	99,2	113,8	-2,2	+14,7	109,8	107,8	-1,8	
134,5	+12,4	113,7	109,8	117,7	+3,5	+7,2	98,5	113,1	106,3	+7,9	-6,0	97,2	105,8	+8,8	26.11
138,4	+9,6	117,5	108,5	118,8	+1,1	+9,5	93,7	114,4	102,6	+9,5	-10,3	96,1	104,0	+8,2	
128,5	+17,4	107,8	111,7	116,1	+7,7	+3,9	106,1	111,0	112,1	+5,7	+1,0	99,0	108,5	+9,6	
119,2	-2,5	104,3	104,9	112,9	+8,2	+7,6	99,0	105,8	103,4	+4,4	-2,3	101,7	102,4	+0,7	26.12
118,5	+1,0	104,0	102,1	111,2	+6,9	+8,9	96,7	105,3	99,8	+4,4	-5,1	97,3	100,5	+3,3	
123,3	-17,6	105,8	120,9	122,9	+16,2	+1,7	117,5	108,5	123,5	+5,1	+13,8	126,3	113,0	-10,5	
79,8	-16,4	79,3	86,5	85,4	+7,7	-1,3	91,1	79,4	84,4	-7,4	+6,3	90,4	85,2	-5,8	26.13
76,7	-14,4	76,5	82,3	83,1	+8,6	+1,0	84,4	76,0	80,1	-5,1	+5,4	86,0	80,2	-6,7	
88,2	-20,7	86,8	98,1	92,0	+6,0	-6,2	109,3	88,7	96,1	-12,1	+8,3	102,3	99,0	-3,2	
115,4	-0,5	106,3	100,6	114,7	+7,9	+14,0	108,2	103,5	101,5	-6,2	-1,9	102,4	105,9	+3,4	26.14
110,8	+1,7	103,8	87,4	105,5	+1,6	+20,7	55,6	100,0	89,2	-6,7	-10,8	96,9	97,8	+0,9	
128,4	-5,4	113,3	137,6	140,6	+24,1	+2,2	143,9	113,2	136,1	-5,4	+20,2	117,9	128,5	+9,0	
116,7	-22,4	99,1	109,9	112,2	+13,2	+2,1	122,9	104,2	115,6	-5,9	+10,9	111,8	113,6	+1,6	26.15
131,0	-24,6	106,0	100,8	108,9	+2,7	+8,0	126,4	112,7	105,6	-16,5	-6,3	114,0	119,5	+4,8	
105,5	-20,1	93,7	117,0	114,8	+22,5	-1,9	120,2	97,6	123,4	+2,7	+26,4	110,1	108,9	-1,1	

1 INDEX DES AUFTRAGSEINGANGS
 1995
 NACH ABSCHNITTEN, UNTERABSCHNITTEN,
 DER KLASSIFIKATION DER WIRTSCHAFTS
 1.1 ORIGINAL

WERT

WZ93- SCHL.	WIRTSCHAFTSZWEIG		VERÄNDERUNG IN %			VERÄNDERUNG IN %			KUMULIERT		2-MONATS- DURCHSCHNITT	
			1999	OKT. 1999 GEGEN		1999	SEP. 1999 GEGEN		JAN. 1999 BIS	VER- ÄND. IN %	SEP. 1999 UND	VER- ÄND. IN %
			OKT.	OKT.	SEP.	SEP.	SEP.	AUG.	OKT.	VER- ÄND. GEGEN!	OKT.	VER- ÄND. GEGEN!
26.2	KERAMIK (OHNE ZIEGELEI, UND BAUKERAMIK)	INSGESAMT	92,9	-2,4	-5,7	98,5	+8,1	+21,5	89,1	-2,8	95,7	+2,7
		INLAND	80,6	-5,1	-4,4	84,3	-0,7	+13,8	79,8	-4,9	82,5	-2,8
		AUSLAND	113,2	+0,9	-7,1	121,9	+20,6	+31,4	104,4	-0,3	117,6	+10,2
26.21	H.V. KERAMISCHEN HAUS- HALTSHAAREN UND ZIERGE- GENSTÄNDEN	INSGESAMT	90,2	-5,7	-12,0	102,5	+0,4	+25,0	90,3	-2,0	96,4	-2,5
		INLAND	82,5	-7,0	-11,2	92,9	-5,1	+19,0	83,4	-3,9	87,7	-6,0
		AUSLAND	107,0	-3,6	-13,4	123,5	+11,0	+36,3	105,5	+1,8	115,3	+3,7
26.22	HERSTELLUNG VON SANI- TAERKERAMIK	INSGESAMT	56,7	+5,8	-1,7	57,7	-6,3	+5,1	59,7	-4,5	57,2	-0,7
		INLAND	46,7	-0,4	-2,1	47,7	-9,3	+1,9	50,2	-6,5	47,2	-5,2
		AUSLAND	115,8	+24,0	-1,2	117,2	+2,2	+13,6	116,4	+1,8	116,5	+11,9
26.23	H.V. ISOLATOREN UND ISOLIERTEILEN AUS KERAMIK	INSGESAMT	71,0	-6,9	-3,1	73,3	-0,7	+12,6	78,9	-11,0	72,2	-3,9
		INLAND	71,3	+1,7	+16,3	61,3	-10,5	+8,5	73,1	-11,2	66,3	-4,3
		AUSLAND	70,7	-16,0	-20,3	88,7	+10,0	+16,7	86,3	-10,9	79,7	-3,3
26.24	H.V. KERAMISCHEN ERZEUG- NISSEN F. SONST. TECHN. ZWECKE	INSGESAMT	124,9	-6,5	-33,1	186,7	+48,1	+43,5	139,6	+5,0	155,8	+19,9
		INLAND	89,7	-22,2	-26,4	121,9	+1,4	+6,2	118,7	-1,5	105,8	-10,2
		AUSLAND	168,0	+7,8	-36,8	266,0	+99,7	+78,9	165,2	+11,6	217,0	+50,1
26.25	HERSTELLUNG VON KERA- MISCHEN ERZEUGNISSEN A.N.G.	INSGESAMT	139,9	+19,7	+13,1	123,7	+7,3	+46,0	103,7	-0,8	131,8	+13,5
		INLAND	131,9	+21,0	+14,7	115,0	+5,5	+49,7	92,0	-5,0	123,5	+13,3
		AUSLAND	168,3	+16,0	+8,7	154,8	+12,1	+37,6	145,6	+10,1	161,6	+14,1
26.26	H.V. FEUERFESTEN KERA- MISCHEN WERKSTOFFEN	INSGESAMT	98,9	-3,9	+7,2	92,3	+8,0	+12,0	88,0	-4,7	95,6	+1,5
		INLAND	88,6	-8,5	+0,8	87,9	+8,0	+7,6	85,0	-4,9	88,3	-0,9
		AUSLAND	108,4	-0,2	+12,4	96,4	+8,1	+16,0	90,8	-4,3	102,4	+3,5
26.3	H.V. KERAMISCHEN HAND- U. BODENFLIESEN UND -PLATTEN	INSGESAMT	95,5	+8,9	+7,1	89,2	-0,7	+7,1	84,8	-2,8	92,4	+4,1
		INLAND	104,1	+13,3	+11,1	93,7	-0,7	+5,4	87,9	-3,5	98,9	+6,1
		AUSLAND	65,2	-10,7	-10,8	73,1	-0,5	+15,7	73,7	+1,0	69,2	-5,6
26.4	ZIEGELEI, HERSTELLUNG VON SONST. BAUKERAMIK	INSGESAMT	116,3	+3,7	-9,4	128,3	+12,4	+7,2	101,3	+6,3	122,3	+8,1
		INLAND	113,4	+2,5	-9,6	125,4	+11,3	+7,0	99,1	+5,2	119,4	+6,9
		AUSLAND	240,2	+36,9	-2,2	245,6	+43,5	+8,7	195,0	+39,2	242,9	+40,2
26.51	HERSTELLUNG VON ZEMENT	INSGESAMT	115,8	+3,7	-5,9	123,0	+2,8	+13,5	98,9	+0,2	119,4	+3,2
		INLAND	113,7	+3,2	-6,1	121,1	+2,0	+11,9	97,1	-0,1	117,4	+2,5
		AUSLAND	153,3	+11,7	-2,2	156,8	+15,0	+38,9	130,6	+4,6	155,1	+13,3
26.62	HERSTELLUNG VON GIPS- ERZEUGNISSEN FUER DEN BAU	INSGESAMT	138,1	+18,3	+3,1	134,0	+16,5	+6,3	124,3	+5,4	136,1	+17,4
		INLAND	120,5	+8,5	+1,3	118,9	+6,0	+13,0	108,0	-2,0	119,7	+7,2
		AUSLAND	803,5	+144,6	+13,8	706,3	+217,4	-22,9	741,2	+80,6	754,9	+174,0
DJ	METALLERZEUGUNG UND -BE- ARBEITUNG, HERSTELLUNG VON METALLERZEUGNISSEN	INSGESAMT	109,8	+4,0	-4,7	115,2	+9,3	+16,2	103,8	-3,6	112,5	+6,6
		INLAND	105,0	+1,2	-0,2	105,2	+1,9	+8,6	99,4	-4,2	105,1	+1,5
		AUSLAND	124,8	+12,5	-14,6	146,1	+30,3	+38,2	117,5	-1,8	135,5	+21,5
27	METALLERZEUGUNG UND -BEARBEITUNG	INSGESAMT	107,4	+8,8	+0,8	106,6	+7,7	+11,7	99,8	-7,7	107,0	+8,2
		INLAND	101,9	+4,0	+0,7	101,2	+5,5	+9,9	95,7	-8,5	101,6	+4,7
		AUSLAND	118,4	+18,5	+0,9	117,4	+11,6	+15,3	107,8	-6,3	117,9	+14,9
27.1	ERZEUGUNG VON ROHEISEN, STAHL UND FERROLEGIE- RUNGEN (EGKS 1)	INSGESAMT	94,3	+2,4	+1,8	92,6	+3,5	+2,4	90,5	-12,1	93,5	+3,0
		INLAND	90,2	-1,6	+4,6	86,2	+2,5	-1,9	86,8	-15,1	88,2	+0,3
		AUSLAND	102,5	+10,3	-2,6	105,2	+5,0	+10,2	97,8	-6,1	103,9	+7,6
27.2	HERSTELLUNG VON ROHREN	INSGESAMT	83,1	+6,5	-2,6	85,3	+6,1	+6,5	80,5	-21,0	84,2	+6,3
		INLAND	77,8	-6,6	-7,9	84,5	+4,4	+15,4	79,8	-13,7	81,2	-1,1
		AUSLAND	91,0	+29,8	+5,3	86,4	+8,7	-4,1	81,6	-29,6	88,7	+18,6
27.21	H.V. ROHREN, ROHRFORM- ROHRVERSCHLUSS- U. -VERBIND. A. GUSSEISEN	INSGESAMT	58,2	-8,9	-9,1	64,0	+11,3	+1,4	54,1	-15,9	61,1	+0,7
		INLAND	44,7	-25,7	-21,7	57,1	+0,2	+23,9	48,3	-18,0	50,9	-13,1
		AUSLAND	100,2	+32,9	+17,3	85,4	+44,7	-26,3	72,1	-11,3	92,8	+38,1
27.22	H.V. STAHLROHREN, ROHR- FORM-, VERSCHL.-VERBIND. AUS EISEN UND STAHL	INSGESAMT	87,8	+8,8	-1,7	89,3	+5,4	+7,2	85,5	-21,6	88,6	+7,1
		INLAND	86,2	-3,4	-5,7	91,4	+5,1	+14,1	87,8	-13,1	88,8	+0,8
		AUSLAND	90,0	+29,5	+4,0	86,5	+5,9	-1,0	82,6	-30,9	88,3	+16,8
27.3	SONST. ERSTE BEARBEITUNG V. EISEN U. STAHL, H.V. FERROLEG. (NICHT EGKS 1)	INSGESAMT	118,0	+16,5	+6,5	110,8	+9,5	+17,0	107,6	-3,2	114,4	+12,9
		INLAND	113,1	+15,5	+7,1	105,6	+5,7	+11,6	105,7	-1,4	109,4	+10,6
		AUSLAND	130,0	+18,7	+5,4	123,3	+18,2	+29,8	112,2	-7,1	126,7	+18,5
27.31	HERSTELLUNG VON BLANK- STAHL	INSGESAMT	79,5	-3,0	-2,2	81,3	-5,2	+22,4	74,9	-15,9	80,4	-4,2
		INLAND	77,7	-4,0	-3,6	80,6	-5,4	+25,0	75,0	-15,3	79,2	-4,7
		AUSLAND	85,1	-0,6	+1,9	83,5	-4,8	+15,0	74,8	-17,6	84,3	-2,8
27.32	HERSTELLUNG VON KALT BAND UNTER 500 MM BREITE	INSGESAMT	153,4	+37,2	+17,6	130,4	+22,8	+18,5	130,8	+5,1	141,9	+30,2
		INLAND	150,6	+36,3	+19,9	125,6	+16,3	+9,2	132,3	+8,3	138,1	+26,3
		AUSLAND	158,8	+39,2	+13,8	139,6	+35,9	+38,9	127,8	-0,9	149,2	+37,6
27.33	HERSTELLUNG VON KALT- PROFILLEN	INSGESAMT	155,5	+1,0	-4,0	161,9	+9,2	+21,9	147,3	-2,0	158,7	+5,0
		INLAND	147,9	+4,1	-5,8	157,0	+11,2	+21,5	140,7	-1,1	152,5	+7,6
		AUSLAND	224,3	-14,3	+8,6	206,5	-3,2	+25,0	208,0	-7,0	215,4	-9,3

1) EUROPAEISCHE GEMEINSCHAFT FUER KOHLE UND STAHL.

STBA, FS 4, R 2.2, 10/1999

LAND

FUER DAS VERARBEITENDE GEBERBE
= 100
ABTEILUNGEN, GRUPPEN UND KLASSEN
ZWEIGE, AUSGABE 1993 (WZ93)
WERT

INDEX

1998 OKT.	VER- AEND. IN % GEGEN OKT. 1997	1998 3.VJ	1999 2.VJ	1999 3.VJ	VERAENDERUNG IN % 3.VJ 1999 GEGEN		1998 1.HJ	1998 2.HJ	1999 1.HJ	VERAENDERUNG IN % 1.HJ 1999 GEGEN		1997	1998	VER- AEND. IN % GEGEN 1997	WZ93 SCHL.
					3.VJ 1998	2.VJ 1999				1.HJ 1998	2.HJ 1998				
95,2	-3,4	84,5	84,4	89,0	+5,3	+5,5	94,8	85,4	88,5	-6,6	+3,6	90,6	90,1	-0,6	26.2
84,9	-7,7	79,1	75,4	79,3	+0,3	+5,2	86,1	78,3	79,9	-7,2	+2,0	83,0	82,2	-1,0	
112,2	+2,4	93,3	99,4	105,0	+12,5	+5,6	109,1	97,2	102,7	-5,9	+5,7	103,3	103,1	-0,2	
95,7	-3,8	85,3	84,2	91,1	+6,8	+8,2	94,9	84,2	89,9	-5,3	+6,8	90,1	89,5	-0,7	26.21
88,7	-9,2	83,2	75,6	85,1	+2,3	+12,6	88,4	81,7	82,6	-6,6	+1,1	85,9	85,0	-1,0	
111,0	+7,4	89,9	102,9	104,2	+15,9	+1,3	109,2	89,7	105,9	-3,0	+18,1	99,5	99,4	-0,1	
53,6	-15,5	62,6	55,2	56,8	-9,3	+2,9	63,9	59,3	61,7	-3,4	+4,0	56,7	61,6	+8,6	26.22
46,9	-17,0	53,7	46,1	47,2	-12,1	+2,4	54,9	51,0	52,3	-4,7	+2,5	51,5	52,9	+2,7	
93,4	-10,7	115,1	109,3	114,0	-1,0	+4,3	117,4	108,8	117,8	+0,3	+8,3	87,1	113,1	+29,9	
76,3	+2,0	77,5	80,8	69,1	-10,8	-14,5	96,4	78,2	85,1	-11,7	+8,8	97,7	87,3	-10,6	26.23
70,1	-10,2	77,9	76,6	60,5	-22,3	-21,0	86,6	73,5	79,6	-8,1	+8,3	87,2	80,0	-8,3	
84,2	+19,1	77,0	86,1	80,1	+4,0	-7,0	109,0	84,3	92,0	-15,6	+9,1	111,0	96,6	-13,0	
133,6	-2,7	126,1	137,6	151,8	+20,4	+10,3	136,2	126,4	136,0	-0,1	+7,6	122,9	131,3	+6,8	26.24
115,3	-1,7	118,8	122,0	120,1	+1,1	-1,6	122,3	117,3	122,9	+0,5	+4,8	110,5	119,8	+8,4	
156,9	-3,6	136,2	156,7	190,4	+40,8	+21,5	153,2	137,4	152,2	-0,7	+10,8	138,1	145,3	+5,2	
116,9	-3,7	98,4	99,7	99,8	+1,4	+0,1	105,6	101,0	99,7	-5,6	-1,3	106,7	103,3	-3,2	26.25
109,0	-6,4	91,5	85,0	91,0	-0,5	+7,1	97,4	91,2	85,8	-11,9	-5,9	103,7	94,3	-9,1	
146,1	+4,5	123,1	152,2	131,2	+6,6	-13,8	134,6	136,1	149,0	+10,7	+9,5	117,7	135,3	+15,0	
102,9	-1,2	82,2	82,5	88,0	+7,1	+6,7	95,5	86,4	86,2	-9,7	-0,2	93,3	90,9	-2,6	26.26
96,8	-3,9	79,3	80,9	86,1	+8,6	+6,4	93,1	81,4	83,8	-10,0	+2,9	88,5	87,3	-1,4	
108,6	+1,3	84,9	83,8	89,8	+5,8	+7,2	97,7	91,0	88,4	-9,5	-2,9	97,8	94,4	-3,5	
87,7	-11,8	86,8	83,8	87,9	+1,3	+4,9	87,2	79,3	81,5	-6,5	+2,8	91,0	83,3	-8,5	26.3
91,9	-13,0	92,4	85,4	92,6	+0,2	+8,4	90,4	83,6	82,9	-8,3	-0,8	93,0	87,0	-6,5	
73,0	-5,7	87,1	78,1	71,0	+5,8	-9,1	76,0	64,3	76,4	+0,5	+18,8	83,9	70,1	-16,4	
112,1	+0,2	113,0	113,8	123,5	+9,3	+8,5	83,7	97,6	87,7	+4,8	-10,1	88,8	90,7	+2,1	26.4
110,6	-0,3	112,0	111,3	120,9	+7,9	+8,6	82,7	96,5	85,8	+3,7	-11,1	88,1	89,6	+1,7	
176,5	+14,2	154,3	216,8	231,7	+50,2	+6,9	127,1	142,3	169,1	+33,0	+18,8	118,6	134,7	+13,6	
111,7	-1,0	112,3	107,7	115,6	+2,9	+7,3	89,6	99,7	87,7	-2,1	-12,0	94,0	94,7	+0,7	26.51
110,2	-0,4	111,9	105,6	114,8	+2,6	+8,7	87,6	98,6	85,5	-2,4	-13,3	92,4	93,1	+0,8	
137,3	-9,3	119,1	144,2	130,8	+9,8	-9,3	125,8	119,3	128,7	+0,7	+6,2	122,8	122,5	-0,2	
116,7	+7,8	122,8	115,9	131,6	+7,2	+13,5	115,6	113,0	118,3	+2,3	+4,7	101,9	114,3	+12,2	26.62
111,1	+9,9	116,3	100,9	110,2	-5,2	+9,2	106,9	107,2	104,8	-2,0	-2,2	97,7	107,0	+9,5	
328,5	-13,6	369,2	682,9	941,5	+155,0	+37,9	444,4	335,8	630,7	+41,9	+87,8	259,0	390,1	+50,6	
105,6	-7,3	103,9	102,3	106,7	+2,7	+4,3	110,0	101,6	101,4	-7,8	-0,2	104,4	105,8	+1,3	DJ
103,8	-2,8	103,3	98,3	101,6	-1,6	+3,4	104,1	100,1	97,4	-6,4	-2,7	98,8	102,1	+3,3	
110,9	-18,4	105,7	114,9	122,3	+15,7	+6,4	128,2	106,2	113,9	-11,2	+7,3	121,4	117,2	-3,5	
98,7	-18,2	97,4	97,4	101,3	+4,0	+4,0	115,0	95,4	97,8	-15,0	+2,5	110,1	105,2	-4,5	27
98,0	-11,6	97,1	92,8	97,6	+0,5	+5,2	109,4	94,3	93,8	-14,3	-0,5	102,7	101,8	-0,9	
99,9	-28,5	97,9	106,6	108,6	+10,9	+1,9	126,1	97,7	105,7	-16,2	+8,2	124,9	111,9	-10,4	
92,1	-14,2	91,0	88,5	92,2	+1,3	+4,2	110,7	89,9	89,0	-19,6	-1,0	104,5	100,3	-4,0	27.1
91,7	-10,6	90,2	83,6	88,1	-2,3	+5,4	110,0	88,5	85,6	-22,2	-3,3	98,4	99,3	+0,9	
92,9	-20,5	92,5	98,3	100,3	+8,4	+2,0	112,0	92,7	95,8	-14,5	+3,3	116,6	102,3	-12,3	
78,0	-47,4	83,9	78,0	81,1	-3,3	+4,0	114,9	77,8	79,8	-30,5	+2,6	114,6	96,3	-16,0	27.2
83,3	-23,2	88,5	78,1	79,2	-10,5	+1,4	96,1	82,3	80,4	-16,3	-2,3	100,8	89,2	-11,5	
70,1	-66,2	77,2	77,7	84,0	+8,8	+8,1	142,9	71,1	78,9	-44,8	+11,0	135,0	107,0	-20,7	
63,9	+4,9	62,4	54,5	61,1	-2,1	+12,1	65,4	58,3	49,9	-23,7	-14,4	60,7	61,8	+1,8	27.21
80,2	-1,8	83,7	53,3	52,0	-18,4	-2,4	56,2	53,6	47,0	-16,4	-12,3	57,5	54,9	-4,5	
75,4	+26,1	58,3	58,5	89,1	+52,8	+52,3	93,7	72,9	58,9	-37,1	-19,2	70,5	83,3	+18,2	
80,7	-51,1	88,0	82,4	84,9	-3,5	+3,0	124,4	81,5	85,5	-31,3	+4,9	124,8	102,9	-17,5	27.22
89,2	-25,9	94,7	84,5	86,0	-9,2	+1,8	106,2	89,8	88,9	-16,3	-0,8	111,8	97,9	-12,4	
69,5	-68,8	79,3	79,7	83,4	+5,2	+4,6	148,1	70,9	81,0	-45,3	+14,2	141,9	109,5	-22,8	
101,3	-17,2	98,5	103,1	104,3	+5,9	+1,2	119,2	99,4	107,6	-9,7	+8,2	111,5	109,3	-2,0	27.3
97,9	-14,1	98,4	101,1	102,1	+3,8	+1,0	113,2	97,6	106,3	-6,1	+8,9	105,3	105,4	+0,1	
109,5	-23,0	99,0	108,1	109,7	+10,8	+1,5	133,6	103,6	110,6	-17,2	+6,8	126,3	118,6	-6,1	
82,0	-7,2	79,7	70,4	73,1	-8,3	+3,8	95,0	78,0	75,0	-21,1	-3,8	82,9	86,5	+4,3	27.31
80,9	-5,4	79,6	70,0	72,0	-9,5	+2,9	94,3	78,5	76,0	-19,4	-3,2	81,9	86,4	+5,5	
85,6	-11,9	80,0	71,6	76,8	-4,0	+7,3	97,1	76,5	72,1	-25,7	-5,8	85,9	86,8	+1,0	
111,8	-18,6	104,1	124,0	123,8	+18,9	-0,2	136,9	110,6	130,5	-4,7	+18,0	129,9	123,8	-4,7	27.32
110,5	-10,9	106,7	123,7	124,9	+17,1	+1,0	131,9	111,3	132,9	+0,8	+19,4	123,9	121,6	-1,9	
114,1	-30,0	99,1	124,4	121,9	+23,0	-2,0	146,5	109,3	125,8	-14,3	+14,9	141,3	127,9	-9,5	
153,9	-5,0	154,9	146,1	151,1	-2,5	+3,4	147,5	143,2	144,1	-2,3	+0,6	136,4	145,3	+6,5	27.33
142,1	-8,8	146,1	140,9	145,7	-0,3	+3,4	140,5	136,2	137,0	-2,5	+1,3	133,1	137,8	+3,5	
261,7	+19,9	235,6	194,2	200,5	-14,9	+3,2	211,5	216,8	209,0	-1,2	-3,6	167,0	214,1	+28,2	

1 INDEX DES AUFTRAGSEINGANGS
 1995
 NACH ABSCHNITTEN, UNTERABSCHNITTEN,
 DER KLASSIFIKATION DER WIRTSCHAFTS
 1.1 ORIGINAL

WERT

WZ93- SCHL.	WIRTSCHAFTSZWEIG		VERAENDERUNG IN %			VERAENDERUNG IN %			KUMULIERT		2-MONATS- DURCHSCHNITT	
			1999	OKT. 1999 GEGEN		1999	SEP. 1999 GEGEN		JAN. 1999	VER- AEND. IN %	SEP. 1999	VER- AEND. IN %
			OKT.	OKT. 1998	SEP. 1999	SEP.	SEP. 1998	AUG. 1999	OKT. 1999	! VORJAHR!	OKT. 1999	! VORJAHR!
27.34	HERSTELLUNG VON GEZO- GENEM DRAHT	INSGESAMT	78,8	+3,4	-4,5	82,5	-0,6	+11,5	78,4	-4,5	80,7	+1,4
		INLAND	75,3	+4,4	-4,8	79,1	-4,0	+7,5	76,2	-4,5	77,2	-0,1
		AUSLAND	89,9	+0,4	-3,9	93,5	+10,1	+24,3	85,4	-4,5	91,7	+5,2
27.35	ERSTE BEARB. V. EISEN U. STAHL A.N.G., H.V.FERRO- LEG. (NICHT EGKS) 1)	INSGESAMT	123,2	-0,9	-2,5	126,4	+0,8	+11,9	123,6	-14,9	124,8	-0,1
		INLAND	120,1	-2,7	+3,2	116,4	-1,4	+5,1	122,9	-11,5	118,3	-2,0
		AUSLAND	127,6	+1,6	-9,1	140,4	+3,5	+20,8	124,5	-18,0	134,0	+2,5
27.4	ERZEUGUNG UND ERSTE BEAR- BEITUNG VON NE-METALLEN	INSGESAMT	120,4	+18,0	-0,5	121,0	+20,4	+18,5	108,0	-0,5	120,7	+19,2
		INLAND	110,6	+12,4	-2,0	112,9	+18,2	+17,1	98,8	-1,9	111,8	+15,3
		AUSLAND	136,4	+26,5	+1,6	134,2	+23,7	+20,6	122,9	+1,4	135,3	+25,0
27.41	ERZEUG. U. ERSTE BEAR- BEITUNG VON EDELMETALLEN	INSGESAMT	159,9	-0,8	+10,7	144,4	-11,6	+29,4	140,5	-9,5	152,2	-6,2
		INLAND	134,7	-17,5	-17,1	162,4	+0,1	+37,9	136,1	-2,2	148,6	-8,7
		AUSLAND	191,2	+20,6	+56,5	122,2	-25,9	+17,5	146,0	-16,6	156,7	-3,1
27.42	ERZEUG. U. ERSTE BEAR- BEITUNG VON ALUMINIUM	INSGESAMT	123,4	+24,6	+2,2	120,7	+28,1	+14,1	111,0	+4,1	122,1	+26,4
		INLAND	116,3	+22,3	+2,6	113,3	+20,4	+12,7	101,8	+2,7	114,8	+21,4
		AUSLAND	136,5	+28,7	+1,5	134,5	+42,5	+16,3	128,0	+6,2	135,5	+35,1
27.43	ERZEUG. U. ERSTE BEAR- BEITUNG VON BLEI, ZINK UND ZINN	INSGESAMT	171,1	+18,2	-3,9	178,1	+29,0	+22,4	146,8	+3,7	174,6	+23,5
		INLAND	160,5	+19,2	-2,7	164,9	+27,0	+15,6	139,1	+2,2	162,7	+23,0
		AUSLAND	203,7	+16,0	-6,9	218,8	+33,7	+41,5	170,6	+7,9	211,3	+24,6
27.44	ERZEUG. U. ERSTE BEAR- BEITUNG VON KUPFER	INSGESAMT	104,9	+20,3	-6,2	111,8	+21,0	+25,8	91,6	-6,7	108,4	+20,7
		INLAND	91,7	+14,2	-4,3	95,8	+20,4	+21,9	79,0	-12,0	93,8	+17,3
		AUSLAND	124,4	+27,5	-8,3	135,6	+21,8	+30,3	110,2	-0,5	130,0	+24,4
27.45	ERZEUG. U. ERSTE BEAR- BEITUNG VON SONSTIGEN NE-METALLEN	INSGESAMT	86,4	-13,2	-6,6	92,5	+6,7	-1,5	99,6	+5,5	89,5	-3,9
		INLAND	68,2	-45,5	-14,3	79,6	+1,9	+3,8	94,4	+3,7	73,9	-27,3
		AUSLAND	101,2	+28,6	-1,7	103,0	+9,9	-4,5	103,8	+6,7	102,1	+18,4
27.5	GIESSEREIINDUSTRIE	INSGESAMT	124,3	+0,6	-1,1	125,7	-7,2	+18,5	115,5	-6,9	125,0	-3,5
		INLAND	119,6	-1,2	-1,7	121,7	-6,7	+17,5	113,4	-7,3	120,7	-4,0
		AUSLAND	142,2	+6,6	+0,9	140,9	-8,8	+22,0	123,7	-5,1	141,6	-1,7
27.51	EISENGIESSEREI	INSGESAMT	120,0	-0,7	-2,0	122,4	-12,2	+19,3	111,8	-7,8	121,2	-6,8
		INLAND	113,6	-4,1	-3,6	117,8	-12,0	+22,2	108,9	-10,0	115,7	-8,3
		AUSLAND	138,1	+8,5	+2,1	135,2	-12,8	+12,5	120,0	-1,8	136,7	-3,2
27.52	STAHLGIESSEREI	INSGESAMT	92,3	-8,8	-8,8	101,2	-2,6	+20,9	91,8	-15,3	96,8	-5,7
		INLAND	81,8	-15,8	-7,2	88,1	-6,9	+15,3	85,9	-15,9	85,0	-11,4
		AUSLAND	128,7	+11,2	-12,4	147,0	+7,9	+34,5	112,4	-13,3	137,9	+9,4
27.53	LEICHTMETALLGIESSEREI	INSGESAMT	147,8	+2,4	+2,5	144,2	-3,1	+17,2	134,4	-3,7	146,0	-0,4
		INLAND	145,7	+3,8	+2,0	142,9	-1,4	+14,0	133,2	-2,6	144,3	+1,1
		AUSLAND	161,4	-4,6	+6,0	152,2	-11,9	+40,7	141,7	-10,2	156,8	-8,3
27.54	BUNTMETALLGIESSEREI	INSGESAMT	106,6	+14,6	-3,7	110,7	+5,2	+17,3	100,4	-1,9	108,7	+9,7
		INLAND	100,6	+10,2	-4,4	105,2	+1,9	+13,1	96,9	-3,0	102,9	+5,8
		AUSLAND	148,3	+41,2	-0,1	148,4	+24,6	+42,8	124,6	+5,1	148,4	+32,4
28	HERSTELLUNG VON METALL- ERZEUGNISSEN	INSGESAMT	111,8	+0,8	-8,3	121,9	+10,4	+19,5	107,0	-0,5	116,9	+5,6
		INLAND	107,0	-0,5	-0,6	107,7	-0,2	+7,7	101,7	-1,6	107,4	-0,3
		AUSLAND	134,2	+5,6	-28,8	188,4	+54,2	+69,3	131,7	+4,0	161,3	+29,4
28.1	STAHL- UND LEICHTMETALL- BAU	INSGESAMT	102,1	+3,7	-1,7	103,9	+5,8	+1,6	100,6	+3,9	103,0	+4,7
		INLAND	98,9	+1,9	-2,3	101,2	+6,0	+0,8	97,9	+2,9	100,1	+3,9
		AUSLAND	141,1	+21,4	+3,6	136,2	+5,3	+9,2	132,9	+13,9	138,7	+12,9
28.11	HERSTELLUNG VON STAHL- UND LEICHTMETALLKON- STRUKTIONEN	INSGESAMT	101,7	+3,5	-2,2	104,0	+6,0	-1,3	103,0	+4,4	102,9	+4,8
		INLAND	98,8	+2,4	-2,1	100,9	+6,5	-2,3	99,9	+3,4	99,9	+4,5
		AUSLAND	136,2	+13,8	-3,0	140,4	+1,9	+7,8	139,0	+12,1	138,3	+7,4
28.12	HERSTELLUNG VON AUSBAU- ELEMENTEN AUS STAHL UND LEICHTMETALL	INSGESAMT	103,6	+4,2	-	103,6	+5,1	+13,2	92,4	+2,8	103,6	+4,6
		INLAND	99,2	+0,2	-2,8	102,1	+3,7	+12,9	90,8	+1,2	100,7	+1,9
		AUSLAND	157,9	+51,5	+29,6	121,8	+21,4	+15,3	111,9	+22,3	139,9	+36,8
28.2	KESSEL- UND BEHAELTERBAU (OHNE H.V. DAMPKESSELN)	INSGESAMT	102,2	-9,4	-8,7	112,0	-1,0	+7,4	92,7	-6,6	107,1	-5,2
		INLAND	96,2	-8,6	-7,0	103,4	-6,0	+1,2	87,8	-7,2	99,8	-7,2
		AUSLAND	147,8	-13,0	-16,2	176,4	+29,9	+47,4	129,7	-3,2	162,1	+6,0
28.21	HERSTELLUNG VON TANKS UND SAMMELBEHAELTERN	INSGESAMT	83,7	-18,1	-10,8	93,8	+8,7	-9,5	90,9	-6,6	88,8	-5,8
		INLAND	78,0	-14,4	-10,4	87,1	+3,2	-17,1	86,2	-4,5	82,6	-5,9
		AUSLAND	120,1	-30,2	-12,2	136,8	+38,9	+45,8	121,0	-14,5	128,5	-5,0
28.22	H.V. HEIZKORPERN F. ZENTRALHEIZUNGEN UND ZENTRALHEIZUNGSKESSELN	INSGESAMT	115,2	-4,2	-7,6	124,7	-5,4	+19,0	93,9	-6,6	120,0	-4,8
		INLAND	108,4	-5,5	-5,2	114,3	-10,1	+14,1	88,8	-8,8	111,4	-7,9
		AUSLAND	173,8	+3,5	-18,6	213,6	+25,1	+48,2	137,8	+8,8	193,7	+14,3
28.3	HERSTELLUNG VON DAMPF- KESSELN (OHNE ZENTRAL- HEIZUNGSKESSEL)	INSGESAMT	80,7	-6,3	-60,4	203,6	+87,8	+219,1	85,8	-15,1	142,2	+46,1
		INLAND	80,8	+14,3	+11,8	72,3	-36,1	+7,7	69,9	-20,1	76,6	-16,7
		AUSLAND	80,2	-56,3	-92,3	1038,8	+1233,5	+2315,8	186,4	-0,9	559,5	+327,8

1) EUROPAEISCHE GEMEINSCHAFT FUER KOHLE UND STAHL.

STBA, FS 4, R 2.2, 10/1999

LAND

FUER DAS VERARBEITENDE GEMERBE
= 100
ABTEILUNGEN, GRUPPEN UND KLASSEN
ZWEIGE, AUSGABE 1993 (WZ93)
WERT

INDEX

1998 DKT.	VER- AEND. IN % GEGEN DKT. 1997	1998 3.VJ	1999 2.VJ	1999 3.VJ	VERAENDERUNG IN % 3.VJ 1999 GEGEN		1998 1.HJ	1998 2.HJ	1999 1.HJ	VERAENDERUNG IN % 1.HJ 1999 GEGEN		1997	1998	VER- AEND. IN % GEGEN 1997	WZ93 SCHL.
					3.VJ 1998	2.VJ 1999				1.HJ 1998	2.HJ 1998				
76,2	-11,4	78,9	76,2	77,4	-1,9	+1,6	84,6	76,5	78,8	-6,9	+3,0	80,9	80,6	-0,4	27.34
72,1	-14,8	78,5	75,1	75,9	-3,3	+1,1	81,7	74,7	76,5	-6,4	+2,4	78,7	78,2	-0,6	
89,5	-0,9	80,2	79,6	82,3	+2,6	+3,4	94,0	82,4	86,2	-8,3	+4,6	88,0	88,2	+0,2	
124,3	-32,1	125,0	120,3	121,7	-2,6	+1,2	157,2	122,5	124,6	-20,7	+1,7	146,7	139,8	-4,7	27.35
123,4	-33,6	125,7	120,1	117,0	-6,9	-2,6	147,9	120,4	126,3	-14,6	+4,9	135,2	134,1	-0,8	
125,6	-29,8	123,8	120,5	128,3	+3,6	+6,5	170,3	125,4	122,1	-28,3	-2,6	162,9	147,8	-9,3	
102,0	-16,4	99,1	104,9	112,6	+13,6	+7,3	114,3	96,6	103,6	-9,4	+7,2	113,7	105,4	-7,3	27.4
98,4	-12,4	96,0	95,3	106,1	+10,5	+11,3	103,5	91,8	93,3	-9,9	+1,6	103,6	97,7	-5,7	
107,8	-21,8	104,2	120,7	123,1	+18,1	+2,0	131,8	104,3	120,5	-8,6	+15,5	130,1	118,1	-8,2	
161,2	+9,4	140,3	141,5	129,2	-7,9	-8,7	161,6	137,1	143,0	-11,5	+4,3	155,7	149,3	-4,1	27.41
163,3	+22,3	131,0	136,5	137,7	+5,1	+0,9	139,3	132,2	136,6	-2,7	+2,6	143,3	136,7	-6,3	
158,5	-3,7	151,8	147,6	118,6	+21,9	+19,6	189,3	143,1	152,1	-19,7	+6,3	171,2	166,2	-2,9	
99,0	-16,9	97,2	108,0	115,0	+18,3	+6,5	112,6	96,1	107,0	-5,0	+11,3	109,4	104,4	-4,6	27.42
95,1	-14,6	95,3	98,3	108,8	+14,2	+10,7	101,7	92,1	95,9	-5,7	+4,1	101,6	96,9	-4,6	
106,1	-20,4	100,8	125,9	126,5	+26,5	+0,5	132,7	103,6	127,4	-4,0	+23,0	123,7	118,1	-4,5	
144,7	-10,7	143,8	142,4	161,3	+12,2	+13,3	139,8	131,9	136,6	-3,0	+2,8	140,1	136,8	-3,1	27.43
134,7	-15,0	140,0	136,0	152,5	+8,9	+12,1	134,4	125,7	128,9	-4,1	+2,5	136,8	130,0	-5,0	
175,6	+1,6	155,6	161,9	188,2	+21,0	+16,2	156,5	151,0	156,2	-0,2	+3,4	150,2	153,7	+2,3	
87,2	-25,2	88,1	85,7	98,6	+13,1	+16,2	105,1	84,1	85,4	-18,7	+1,5	107,3	94,6	-11,8	27.44
80,3	-20,7	82,9	71,8	87,2	+5,2	+21,4	94,9	76,9	72,8	-23,3	-5,3	92,3	85,9	-6,9	
97,6	-29,9	95,8	106,3	118,0	+23,2	+11,0	120,4	94,9	104,0	-13,6	+9,6	129,7	107,6	-17,0	
99,5	-8,7	85,5	110,8	99,8	+16,7	-9,9	98,1	88,8	101,7	+3,7	+14,5	110,1	93,4	-15,2	27.45
125,2	+21,0	82,3	113,6	95,9	+16,5	-15,6	89,6	88,8	98,1	+9,5	+10,5	102,4	89,2	-12,9	
78,7	-30,6	88,1	106,5	103,0	+16,9	-5,1	105,0	88,8	104,7	-0,3	+17,9	116,4	96,9	-16,8	
123,6	-5,9	121,1	115,5	114,1	-5,8	-1,2	125,5	119,0	114,8	-8,5	-3,5	113,0	122,2	+8,1	27.5
121,0	-4,6	120,0	112,7	112,4	-6,3	-0,3	123,7	117,1	112,9	-8,7	-3,6	110,3	120,4	+9,2	
139,4	-10,5	125,4	126,4	120,5	-3,9	-4,7	132,3	126,3	122,3	-7,6	-3,2	123,7	129,3	+4,5	
120,8	-6,9	118,2	113,4	107,7	-8,9	-5,0	123,0	115,2	112,5	-8,5	-2,3	112,9	119,1	+5,5	27.51
118,5	-7,4	118,2	111,2	104,3	-11,8	-6,2	122,9	113,9	110,4	-10,2	-3,1	111,3	118,4	+6,4	
127,3	-5,2	118,3	119,6	117,2	-0,9	-2,0	123,3	118,9	118,5	-3,9	-0,3	117,5	121,1	+3,1	
101,2	-10,9	103,1	95,7	95,1	-7,8	-0,6	112,2	97,8	90,1	-19,7	-7,9	103,4	105,0	+1,5	27.52
97,1	-12,5	98,9	88,0	85,4	-13,7	-3,0	104,7	94,9	86,8	-17,1	-8,5	96,2	99,8	+3,7	
115,7	-5,9	117,6	122,4	128,9	+9,6	+5,3	138,1	107,8	101,3	-26,6	-6,0	128,6	123,0	-4,4	
144,3	-0,9	137,6	131,1	134,2	-2,5	+2,4	139,8	139,2	132,2	-5,4	-5,0	120,7	139,5	+15,6	27.53
140,3	+4,0	135,2	128,1	135,5	+0,2	+5,8	136,8	135,4	130,0	-5,0	-4,0	117,1	136,1	+16,2	
169,2	-20,6	152,6	149,4	126,0	-17,4	-15,7	158,6	162,8	146,3	-7,8	-10,1	143,5	160,7	+12,0	
93,0	-17,5	101,1	97,6	102,8	+1,7	+5,3	104,4	94,7	98,2	-5,9	+3,7	98,1	99,5	+1,4	27.54
91,3	-17,2	98,3	93,7	100,7	+2,4	+7,5	102,2	91,9	94,5	-7,5	+2,8	97,0	97,0	-	
105,0	-19,2	121,0	124,6	117,7	-2,7	-6,5	119,4	113,7	124,0	+3,9	+9,1	105,6	116,5	+10,3	
110,9	+1,9	109,0	106,1	110,8	+1,7	+4,4	106,2	106,4	104,3	-1,8	-2,0	99,9	106,3	+6,4	28
107,5	+3,2	107,2	101,7	104,1	-2,9	+2,4	100,8	103,8	99,7	-1,1	-3,9	96,4	102,3	+6,1	
127,1	-2,3	117,1	127,0	142,5	+21,7	+12,2	131,3	118,7	125,9	-4,1	+6,1	116,2	125,0	+7,6	
98,5	-0,1	100,3	103,9	105,3	+5,0	+1,3	94,7	97,2	98,0	+3,5	+0,8	92,1	96,0	+4,2	28.1
97,1	-0,1	99,1	100,8	102,3	+3,2	+1,5	92,7	95,7	95,5	+3,0	-0,2	90,9	94,2	+3,6	
116,2	+0,3	114,6	140,1	141,1	+23,1	+0,7	117,8	115,0	127,5	+8,2	+10,9	106,1	116,4	+9,7	
98,3	+1,5	101,5	106,8	107,7	+6,1	+0,8	97,4	97,1	100,8	+3,5	+3,8	91,6	97,3	+6,2	28.11
96,5	+1,3	99,8	103,6	104,0	+4,2	+0,4	95,0	95,2	98,0	+3,2	+2,9	90,0	95,1	+5,7	
119,7	+4,5	121,4	144,1	150,4	+23,9	+4,4	126,0	119,8	133,8	+6,2	+11,7	111,4	122,9	+10,3	
99,4	-5,3	96,0	93,7	97,1	+1,1	+3,6	85,2	97,4	88,1	+3,4	-9,5	93,9	91,3	-2,8	28.12
99,0	-4,5	96,4	91,0	96,2	-0,2	+5,7	84,9	97,3	86,7	+2,1	-10,9	94,4	91,1	-3,5	
104,2	-13,3	91,1	126,6	109,2	+19,9	-13,7	89,6	98,6	105,5	+17,7	+7,0	87,8	94,1	+7,2	
112,8	-4,8	104,2	88,9	103,5	-0,7	+16,4	94,5	102,6	85,7	-9,3	-16,5	97,3	98,5	+1,2	28.2
105,2	-6,2	101,0	84,3	93,4	-1,6	+17,9	89,6	96,2	80,5	-10,2	-16,3	93,8	92,9	-1,0	
169,9	+2,5	126,0	122,6	133,8	+4,5	+9,1	130,9	150,2	124,6	-4,8	-17,0	123,4	140,6	+13,9	
102,2	-2,4	90,2	91,9	94,7	+5,0	+3,0	100,1	96,5	90,2	-9,9	-6,5	97,2	98,3	+1,1	28.21
91,1	-6,9	87,0	88,3	93,2	+7,1	+5,5	91,9	89,0	84,0	-6,6	-5,6	92,3	90,4	-2,1	
172,0	+15,7	110,7	114,5	104,4	-5,7	-8,8	162,0	144,3	129,5	-14,8	-10,3	127,8	148,1	+15,9	
120,3	-6,1	113,9	86,8	109,6	-3,8	+26,3	90,5	106,8	82,5	-8,8	-22,8	97,3	98,6	+1,3	28.22
114,7	-5,8	110,3	81,7	103,6	-6,1	+26,8	88,1	101,0	78,1	-11,4	-22,7	94,8	94,5	-0,3	
167,9	-7,6	144,2	130,3	161,4	+11,9	+23,9	111,1	155,8	120,0	+8,0	-23,0	119,2	133,5	+12,0	
86,1	+16,7	121,7	70,6	111,0	-8,8	+57,2	93,4	109,2	74,0	-20,8	-32,2	85,3	101,3	+18,8	28.3
70,7	+14,8	122,7	68,5	66,7	-45,6	-2,6	72,7	104,2	69,8	-4,0	-33,0	76,6	88,5	+15,5	
183,7	+21,3	115,4	83,6	393,1	+240,8	+370,2	225,1	141,2	100,7	-55,3	-28,7	140,9	183,1	+30,0	

1 INDEX DES AUFTRAGSEINGANGS
 1995
 NACH ABSCHNITTEN, UNTERABSCHNITTEN,
 DER KLASSIFIKATION DER WIRTSCHAFTS-
 1.1 ORIGINAL

WERT

WZ93- SCHL.	WIRTSCHAFTSZWEIG		VERÄNDERUNG IN % OKT. 1999 GEGEN			VERÄNDERUNG IN % SEP. 1999 GEGEN			KUMULIERT		2-MONATS- DURCHSCHNITT	
			1999	OKT.	SEP.	1999	SEP.	AUG.	JAN. 1999 BIS OKT. 1999	VER- ÄND. IN % GEGEN VORJAHR	SEP. 1999 UND OKT. 1999	VER- ÄND. IN % GEGEN VORJAHR
			OKT.	OKT. 1998	SEP. 1999	SEP.	SEP. 1998	AUG. 1999	OKT. 1999	VORJAHR	OKT. 1999	VORJAHR
28.4	H.V. SCHMIEDE-, PRESS-, ZIEH-U. STANZTEILEN, GEW. RINGEN U. PULVERM. ERZ.	INSGESAMT	135,2	+5,1	+0,7	134,3	+2,5	+14,1	127,0	+4,9	134,8	+3,8
		INLAND	133,1	+3,7	+2,6	129,7	+2,3	+12,4	123,8	+4,5	131,4	+3,0
		AUSLAND	142,7	+9,9	-5,6	151,2	+3,3	+20,2	138,8	+6,1	147,0	+6,4
28.5	OBERFLÄCHENVEREDLUNG, WÄRMEBEHANDLUNG UND MECHANIK A.N.G.	INSGESAMT	140,5	+6,0	-1,4	142,5	+11,5	+14,2	131,5	+3,5	141,5	+8,7
		INLAND	136,5	+3,1	-2,1	139,4	+9,4	+12,3	129,4	+2,5	138,0	+6,2
		AUSLAND	172,5	+28,1	+3,1	167,3	+27,6	+28,9	148,4	+10,9	169,9	+27,8
28.51	OBERFLÄCHENVEREDLUNG UND WÄRMEBEHANDLUNG	INSGESAMT	139,5	+5,4	+0,1	139,3	+9,9	+13,0	128,7	+4,0	139,4	+7,6
		INLAND	135,2	+2,9	-0,4	135,8	+7,4	+9,8	126,1	+2,8	135,5	+5,0
		AUSLAND	168,6	+22,3	+3,6	162,8	+27,0	+36,2	145,7	+10,7	165,7	+24,5
28.52	MECHANIK A.N.G.	INSGESAMT	141,6	+6,5	-3,1	146,2	+13,3	+15,7	134,7	+3,1	143,9	+9,8
		INLAND	137,9	+3,4	-3,8	143,3	+11,7	+15,0	132,8	+2,2	140,6	+7,4
		AUSLAND	178,5	+37,7	+2,4	174,4	+28,6	+20,8	152,7	+11,4	176,5	+33,1
28.6	H.V. SCHNEIDWAREN, WERK- ZEUGEN, SCHLOSSEERN UND BESCHLÄGEN	INSGESAMT	126,2	-0,2	+0,5	125,6	+8,9	+17,6	117,3	+1,4	125,9	+4,1
		INLAND	119,7	-4,6	+0,8	118,8	+4,6	+14,8	111,3	+0,1	119,3	-0,3
		AUSLAND	141,5	+10,0	-0,3	141,9	+18,6	+23,9	131,8	+4,2	141,7	+14,2
28.61	HERSTELLUNG VON SCHNEIDWAREN UND BESTECKEN	INSGESAMT	81,6	-5,8	-2,5	83,7	-15,5	+2,6	79,6	-16,4	82,7	-11,0
		INLAND	59,0	-26,0	-1,0	59,6	-42,2	+14,8	66,8	-24,4	59,3	-35,2
		AUSLAND	107,5	+13,8	-3,5	111,4	+18,0	-3,8	94,3	-8,4	109,5	+15,9
28.62	HERSTELLUNG VON WERKZEUGEN	INSGESAMT	116,5	-8,6	+2,4	113,8	+9,8	+11,7	113,3	-0,5	115,2	-0,3
		INLAND	107,8	-15,9	-3,2	111,4	+9,5	+9,2	106,6	-2,6	109,6	-4,7
		AUSLAND	136,3	+8,5	+14,2	119,4	+10,6	+17,5	128,7	+3,8	127,9	+9,5
28.63	HERSTELLUNG VON SCHLOSSEERN UND BESCHLÄGEN	INSGESAMT	143,0	+8,6	-0,8	144,2	+11,1	+24,6	127,4	+5,4	143,6	+9,8
		INLAND	138,0	+7,7	+4,2	132,5	+5,2	+19,6	120,8	+4,6	135,3	+6,5
		AUSLAND	157,2	+11,0	-11,3	177,2	+26,0	+36,7	146,1	+7,3	167,2	+18,5
28.7	HERSTELLUNG VON SONST. EISEN-, BLECH- UND METALLWAREN	INSGESAMT	102,0	-1,5	-1,3	103,3	-	+9,5	98,0	-4,8	102,7	-0,8
		INLAND	96,4	-4,9	-2,3	98,7	-1,4	+8,0	93,3	-6,3	97,6	-3,2
		AUSLAND	122,9	+9,6	+2,0	120,5	+4,2	+14,5	115,7	+0,3	121,7	+6,8
28.71	HERSTELLUNG VON BE- HÄLTERN AUS EISEN UND STAHL	INSGESAMT	91,7	+7,5	-3,3	94,8	+8,1	+9,1	87,7	-3,9	93,3	+7,9
		INLAND	85,6	+0,8	-4,0	89,2	-1,4	+8,3	83,1	-4,3	87,4	-1,1
		AUSLAND	110,7	+34,8	-1,1	111,9	+41,5	+11,0	102,1	-3,0	111,3	+38,1
28.72	H.V. VERPACKUNGEN U. VERSCHLIESSEN AUS EI- SEN-, STAHL U. NE-METALL	INSGESAMT	97,7	+9,4	+3,2	94,7	-0,1	-3,8	97,5	-2,7	96,2	+4,5
		INLAND	94,0	+7,7	+1,8	92,3	+1,8	-3,0	92,6	-3,9	93,2	+4,7
		AUSLAND	109,9	+14,6	+7,1	102,6	-5,2	-5,9	113,8	+1,0	106,3	+4,1
28.73	HERSTELLUNG VON DRAHT- WAREN	INSGESAMT	103,7	+3,3	-3,8	107,8	+10,7	+8,5	98,9	-3,2	105,8	+7,0
		INLAND	91,9	-4,4	-7,3	99,1	+7,8	+8,1	92,3	-4,4	95,5	+1,6
		AUSLAND	141,0	+23,9	+4,3	135,2	+18,0	+9,6	119,6	-0,6	138,1	+20,9
28.74	H.V. SCHRAUBEN, NIETEN, KETTEN UND FEDERN	INSGESAMT	113,2	-3,4	+0,3	112,9	-1,0	+15,0	107,5	-5,5	113,1	-2,2
		INLAND	107,6	-6,4	-0,3	107,9	-1,7	+13,0	102,7	-7,9	107,8	-4,1
		AUSLAND	129,4	+4,4	+1,7	127,2	+0,6	+20,1	121,4	+0,7	128,3	+2,5
28.75	H.V. EISEN-, BLECH- UND METALLWAREN A.N.G.	INSGESAMT	97,8	-6,1	-2,9	100,7	-3,0	+11,9	93,7	-5,5	99,3	-4,5
		INLAND	93,7	-8,3	-3,4	97,0	-4,2	+9,2	90,0	-6,9	95,4	-6,3
		AUSLAND	118,6	+3,9	-0,7	119,4	+2,8	+24,4	112,5	+0,5	119,0	+3,3
DK	MASCHINENBAU	INSGESAMT	105,2	+2,0	-7,1	113,2	+2,6	+16,8	104,2	-5,4	109,2	+2,3
		INLAND	99,6	-4,5	-7,0	107,1	+2,0	+11,8	99,8	-5,3	103,4	-1,2
		AUSLAND	112,2	+10,3	-7,0	120,6	+3,3	+22,7	109,5	-5,5	116,4	+6,6
29.1	H.V. MASCHINEN F.D. ERZEUG. U. NUTZG.V. MECHAN. ENERGIE (O. LUFT-, STRASS.FAHRZ. BAU)	INSGESAMT	98,1	+4,4	-12,6	112,3	+4,2	+13,8	103,4	-4,9	105,2	+4,3
		INLAND	92,5	-4,1	-5,0	97,4	-2,4	+8,6	95,6	-6,7	95,0	-3,3
		AUSLAND	105,8	+16,9	-20,5	133,1	+11,8	+19,7	114,3	-2,6	119,5	+14,0
29.11	H.V. VERBRENNUNGSMOTOREN U. TURBINEN (O. MOT. F. LUFT- U. STRASSENFAHRZEUGE)	INSGESAMT	59,5	+26,1	-54,5	130,8	+6,3	+21,3	97,6	-14,4	95,2	+11,9
		INLAND	28,9	-45,9	-44,5	52,1	-44,3	-	63,7	-30,5	40,5	-44,9
		AUSLAND	81,5	+90,9	-56,5	187,2	+29,9	+26,7	121,9	-6,2	134,4	+43,9
29.12	HERSTELLUNG VON PUMPEN UND KOMPRESSOREN	INSGESAMT	102,9	+2,9	+0,1	102,8	+1,9	+9,0	102,2	-1,0	102,9	+2,4
		INLAND	94,6	+2,0	-3,7	98,2	+4,2	+5,0	95,8	-0,5	96,4	+3,1
		AUSLAND	113,4	+3,8	+4,5	108,5	-0,8	+13,9	110,3	-1,5	111,0	+1,5
29.13	HERSTELLUNG VON ARMATUREN	INSGESAMT	103,5	+1,2	-4,0	107,8	+4,3	+15,0	103,6	-1,6	105,7	+2,7
		INLAND	95,9	-4,2	-4,4	100,3	-0,7	+11,3	96,4	-5,1	98,1	-2,5
		AUSLAND	122,5	+13,6	-3,2	126,5	+15,5	+23,2	121,7	+6,0	124,5	+14,5
29.14	HERSTELLUNG VON LAGERN, GETRIEBEN, ZAHNRAEDERN UND ANTRIEBSELEMENTEN	INSGESAMT	116,0	+1,8	+2,8	112,8	+4,5	+11,7	108,6	-4,4	114,4	+3,1
		INLAND	118,5	+0,7	+2,2	115,9	+8,5	+11,1	110,5	-3,7	117,2	+4,4
		AUSLAND	112,0	+3,3	+3,7	108,0	-1,5	+12,6	105,8	-5,5	110,0	+0,8
29.2	HERSTELLUNG VON SONST. MASCHINEN FUER UNSPEZI- FISCHE VERWENDUNG	INSGESAMT	107,0	+3,8	-3,7	111,1	-3,6	+12,9	104,7	-3,8	109,1	-0,1
		INLAND	100,4	-2,0	-8,1	109,3	+6,2	+13,3	100,6	-0,5	104,9	+2,1
		AUSLAND	118,2	+13,5	+3,6	114,1	-15,9	+12,4	111,7	-8,3	116,2	-3,1

LAND

FUER DAS VERARBEITENDE GEBERBE
= 100
ABTEILUNGEN, GRUPPEN UND KLASSEN
ZWEIGE, AUSGABE 1993 (WZ93)
WERT

INDEX

1998 OKT.	VER- AEND. IN % GEGEN OKT. 1997	1998 3.VJ	1999 2.VJ	1999 3.VJ	VERAENDERUNG IN % 3.VJ 1999 GEGEN		1998 1.HJ	1998 2.HJ	1999 1.HJ	VERAENDERUNG IN % 1.HJ 1999 GEGEN		1997	1998 1998	VER- AEND. IN % GEGEN 1997	WZ93 SCHL.
					3.VJ	2.VJ				1.HJ	2.HJ				
					1998	1999				1998	1998				
128,7	+11,5	119,4	126,9	125,4	+5,0	-1,2	120,7	121,0	126,4	+4,7	+4,5	108,1	120,8	+11,7	28.4
128,3	+14,0	117,7	122,7	122,3	+3,9	-0,3	117,2	119,4	123,0	+4,9	+3,0	105,2	118,3	+12,5	
129,8	+3,0	125,9	142,3	136,9	+8,7	-3,8	133,4	126,8	139,1	+4,3	+8,7	119,2	130,1	+9,1	
132,6	+4,9	128,4	131,3	135,1	+5,2	+2,9	125,4	127,4	128,2	+2,2	+0,6	110,9	126,4	+14,0	28.5
132,4	+6,4	128,0	129,4	132,4	+3,4	+2,3	124,2	126,5	126,6	+1,9	+0,1	109,5	125,4	+14,5	
134,7	-5,4	131,7	146,8	156,7	+19,0	+6,7	134,7	134,4	140,2	+4,1	+4,3	122,2	134,5	+10,1	
132,3	+5,6	126,4	128,4	132,8	+5,1	+3,4	121,2	125,5	124,8	+3,0	-0,6	111,4	123,3	+10,7	28.51
131,4	+6,5	126,6	125,3	129,9	+2,6	+3,7	119,3	124,5	122,8	+2,9	-1,4	109,3	121,9	+11,5	
137,9	-0,1	125,5	149,0	152,1	+21,2	+2,1	133,6	131,5	138,6	+3,7	+5,4	125,4	132,5	+5,7	
133,0	+4,2	130,7	134,6	137,8	+5,4	+2,4	130,2	129,7	131,9	+1,3	+1,7	110,4	129,9	+17,7	28.52
133,4	+6,3	129,6	133,8	135,2	+4,3	+1,0	129,6	128,7	130,8	+0,9	+1,6	109,8	129,1	+17,6	
129,6	-13,2	141,4	143,5	163,8	+15,8	+14,1	136,2	139,1	142,8	+4,8	+2,7	117,2	137,6	+17,4	
126,4	+5,9	111,2	115,4	115,6	+4,0	+0,2	116,2	112,0	116,8	+0,5	+4,3	106,9	114,1	+6,7	28.6
125,5	+10,3	108,7	109,2	110,9	+2,0	+1,6	110,1	109,9	110,0	-0,1	+0,1	102,5	110,0	+7,3	
128,6	-3,1	117,5	130,3	126,8	+7,9	-2,7	130,7	116,9	132,8	+1,6	+13,6	117,4	123,8	+5,5	
86,6	-18,8	91,2	76,5	78,4	-14,0	+2,5	98,6	87,1	79,9	-19,0	-8,3	104,8	92,8	-11,5	28.61
79,7	-18,5	87,5	69,3	55,0	-37,1	-20,6	90,3	84,8	73,9	-18,2	-12,9	96,1	87,6	-8,8	
94,5	-19,0	95,6	84,8	105,2	+10,0	+24,1	108,1	89,7	86,6	-19,9	-3,5	114,7	98,9	-13,8	
127,4	+10,7	106,6	109,7	109,0	+2,3	-0,6	115,3	109,5	114,9	-0,3	+4,9	105,5	112,4	+6,5	28.62
128,2	+17,5	104,3	102,8	106,6	+2,2	+3,7	108,9	108,0	106,3	-2,4	-1,6	101,3	108,5	+7,1	
125,6	-2,5	111,8	125,6	114,5	+2,4	-8,8	129,8	112,8	134,5	+3,6	+19,2	115,0	121,3	+5,5	
131,7	+4,8	119,1	127,2	128,1	+7,6	+0,7	119,9	118,5	124,5	+3,8	+5,1	108,7	119,2	+9,7	28.63
128,1	+6,8	115,2	119,6	121,2	+5,2	+1,3	113,5	114,6	117,6	+3,6	+2,6	104,4	114,0	+9,2	
141,6	-0,2	130,3	148,6	147,4	+13,1	-0,8	138,2	129,5	143,6	+3,9	+10,9	121,0	133,8	+10,6	
103,6	-6,0	101,9	98,2	99,9	-2,0	+1,7	103,3	98,0	96,4	-6,7	-1,6	99,6	100,6	+1,0	28.7
101,4	-4,5	99,7	93,0	96,1	-3,6	+3,3	99,2	95,4	91,4	-7,9	-4,2	96,5	97,3	+0,8	
112,1	-10,2	110,2	117,4	114,3	+3,7	-2,6	118,5	107,7	115,3	-2,7	+7,1	111,1	113,1	+1,8	
85,3	-15,4	90,8	85,1	92,2	+1,5	+8,3	92,6	85,7	84,8	-8,4	-1,1	90,8	89,1	-1,9	28.71
86,3	-8,7	86,9	84,0	85,1	-1,1	+1,3	86,9	82,7	81,7	-6,0	-1,2	86,9	84,8	-2,4	
82,1	-31,8	103,0	88,5	114,5	+21,2	+29,4	110,3	95,0	94,5	-14,3	-0,5	102,8	102,6	-0,2	
89,3	-14,3	100,8	100,9	100,5	-0,3	-0,4	101,7	91,6	96,0	-5,6	+4,8	99,9	96,7	-3,2	28.72
87,3	-15,1	96,5	93,3	96,3	-0,2	+3,2	97,8	88,7	90,4	-7,6	+1,9	96,6	93,3	-3,4	
95,9	-12,0	114,9	125,9	114,0	-0,8	-9,5	114,4	101,3	114,3	-0,1	+12,8	110,7	107,9	-2,5	
100,4	-12,2	98,2	101,5	103,6	+5,5	+2,1	104,6	93,8	95,8	-8,4	+2,1	104,1	99,2	-4,7	28.73
96,1	-9,8	95,2	96,7	97,1	+2,0	+0,4	97,2	89,2	90,0	-7,4	+0,9	99,5	93,2	-6,3	
113,8	-17,8	107,6	116,6	123,8	+15,1	+6,2	127,6	108,6	113,9	-10,7	+4,9	118,5	118,1	-0,3	
117,2	-0,9	109,5	106,2	106,4	-2,8	+0,2	115,4	108,5	107,1	-7,2	-1,3	106,3	112,0	+5,4	28.74
114,9	+0,9	108,7	101,1	102,8	-5,4	+1,7	112,4	107,1	101,8	-9,4	-4,9	103,6	109,7	+5,9	
124,0	-5,3	111,7	120,8	116,7	+4,5	-3,4	124,3	112,5	122,4	-1,5	+8,8	114,0	118,4	+3,9	
104,1	-3,3	100,4	93,2	95,8	-4,6	+2,8	97,8	96,8	92,0	-5,9	-5,0	95,4	97,3	+2,0	28.75
102,2	-2,2	98,7	88,8	93,3	-5,5	+5,1	94,7	94,5	87,7	-7,4	-7,2	93,0	94,6	+1,7	
114,1	-7,2	108,8	115,0	108,5	-0,3	-5,7	113,2	108,6	113,4	+0,2	+4,4	107,3	110,9	+3,4	
103,1	-7,9	105,6	104,4	104,7	-0,9	+0,3	113,5	106,3	103,7	-8,6	-2,4	106,5	109,9	+3,2	DK
104,3	-0,8	102,3	98,5	101,5	-0,8	+3,0	107,1	103,8	99,0	-7,6	-4,6	98,4	105,5	+7,2	
101,7	-15,4	109,6	111,6	108,7	-0,8	-2,6	121,4	109,4	109,4	-8,9	-	116,5	115,4	-0,9	
94,0	-9,1	106,0	103,1	103,3	-2,5	+0,2	112,5	103,9	104,4	-7,2	+0,5	105,3	108,2	+2,8	29.1
96,5	-5,2	101,1	96,1	94,7	-6,3	-1,5	104,3	100,5	96,6	-7,4	-3,9	94,4	102,4	+8,5	
90,5	-14,4	112,9	112,9	115,2	+2,0	+2,0	124,1	108,8	115,2	-7,2	+5,9	120,4	116,5	-3,2	
47,2	-14,0	120,2	97,7	101,1	-15,9	+3,5	122,1	118,3	102,2	-16,3	-13,6	114,4	120,2	+5,1	29.11
53,4	-7,1	100,3	71,5	53,3	-46,9	-25,5	93,8	110,5	74,8	-20,3	-32,3	75,3	102,1	+36,6	
42,7	-19,4	134,4	116,6	135,5	+0,8	+16,2	142,3	123,8	121,9	-14,3	-1,5	142,4	133,1	-6,5	
100,0	-3,9	100,3	104,1	99,5	-0,8	-4,4	105,2	98,7	103,4	-1,7	+4,8	99,9	101,9	+2,0	29.12
82,7	-2,7	95,4	96,1	95,9	+0,5	-0,2	97,3	93,3	95,9	-1,4	+2,8	91,4	95,3	+4,3	
109,3	-5,0	106,6	114,2	104,0	-2,4	-8,9	115,2	105,6	112,9	-2,0	+6,9	110,7	110,4	-0,3	
102,3	-14,0	101,7	103,8	102,9	+1,2	-0,9	107,7	97,4	104,1	-3,3	+6,9	103,7	102,5	-1,2	29.13
100,1	-10,2	100,8	95,5	96,6	-4,2	+1,2	102,2	95,5	96,4	-5,7	+0,9	98,9	98,9	-	
107,8	-21,7	104,1	124,8	118,6	+13,9	-5,0	121,4	101,9	123,2	+1,5	+20,9	115,7	111,7	-3,5	
114,0	-7,8	105,4	105,5	109,0	+3,4	+3,3	117,7	104,9	107,2	-8,9	+2,2	105,6	111,3	+5,4	29.14
117,7	-1,4	107,0	109,0	112,1	+4,8	+2,8	118,2	107,5	108,3	-8,4	+0,7	101,9	112,8	+10,7	
108,4	-16,7	103,1	100,0	104,3	+1,2	+4,3	116,8	101,0	105,5	-9,7	+4,5	111,3	108,9	-2,2	
103,1	-7,1	107,4	106,4	106,4	-0,9	-	110,5	107,4	103,5	-6,3	-3,6	104,3	108,9	+4,4	29.2
102,4	+2,2	100,7	101,5	104,5	+3,8	+3,0	101,1	100,6	98,7	-2,4	-1,9	98,4	100,8	+2,4	
104,1	-19,4	118,6	114,8	109,6	-7,6	-4,5	126,3	118,8	111,7	-11,6	-6,0	114,3	122,5	+7,2	

1 INDEX DES AUFTRAGSEINGANGS
 1995
 NACH ABSCHNITTEN, UNTERABSCHNITTEN,
 DER KLASSIFIKATION DER WIRTSCHAFTS
 1.1 ORIGINAL

WERT

WZ93- SCHL.	WIRTSCHAFTSZWEIG		VERAENDERUNG IN % OKT. 1999 GEGEN			VERAENDERUNG IN % SEP. 1999 GEGEN			KUMULIERT		2-MONATS- DURCHSCHNITT	
			1999 OKT.	OKT. 1998	SEP. 1999	1999 SEP.	SEP. 1998	AUG. 1999	JAN. 1999 BIS OKT. 1999	VER- AEND. IN % GEGEN VORJAHR!	SEP. 1999 UND OKT. 1999	VER- AEND. IN % GEGEN VORJAHR!
29.21	HERSTELLUNG VON OEFEN UND BRENNERN	INSGESAMT	77,3	-21,6	+3,1	75,0	-40,6	+4,3	76,9	-19,2	76,2	-32,2
		INLAND	84,0	-16,7	+5,1	79,9	-30,5	+0,6	82,8	-11,2	82,0	-24,0
		AUSLAND	68,7	-28,2	+0,1	68,6	-51,3	+10,3	69,3	-29,1	68,7	-41,9
29.22	HERSTELLUNG VON HEBE- ZEUGEN UND FOERDERMIT- TELN	INSGESAMT	103,8	+8,1	+0,2	103,6	-1,4	+8,7	101,4	-0,3	103,7	+3,1
		INLAND	91,8	-1,1	-5,6	97,2	+0,5	+5,8	94,3	-0,2	94,5	-0,3
		AUSLAND	128,3	+25,2	+10,1	116,5	-4,6	+14,0	115,7	-0,8	122,4	+9,0
29.23	H.V. KAELTE- UND LUFT- TECHN. ERZEUGNISSEN F. GEMEINL. ZWECKE	INSGESAMT	115,6	+12,0	+5,0	110,1	-2,7	+0,6	110,7	-2,6	112,9	+4,3
		INLAND	110,3	-0,8	-0,5	110,8	+4,8	+2,9	109,1	+1,3	110,6	+1,9
		AUSLAND	128,0	+51,3	+18,0	108,5	-17,0	-4,2	114,3	-10,6	118,3	+9,8
29.24	H.V. MASCHINEN FUER UNSPECIFISCHE VERMEN- DUNG A.N.G.	INSGESAMT	109,2	-0,3	-11,7	123,7	+0,7	+25,6	108,4	-4,7	116,5	+0,3
		INLAND	104,0	-1,5	-16,8	125,0	+18,9	+31,0	103,2	-0,6	114,5	+8,6
		AUSLAND	115,8	+1,2	-5,1	122,0	-16,0	+19,0	114,9	-9,0	118,9	+8,5
29.3	HERSTELLUNG VON LAND- U. FORSTWIRTSCHAFTLICHEN MASCHINEN	INSGESAMT	107,9	-15,8	+35,6	79,6	-10,3	+2,6	101,7	-8,7	93,8	-13,5
		INLAND	92,1	-21,3	+24,5	74,0	-8,2	+21,5	90,7	-4,3	83,1	-16,0
		AUSLAND	124,6	-10,8	+45,6	85,6	-12,1	-9,9	113,2	-12,0	105,1	-11,4
29.31	HERSTELLUNG VON ACKER- SCHLEPPERN	INSGESAMT	103,3	+7,5	+39,6	74,0	+5,6	-11,9	99,4	+5,6	88,7	+6,7
		INLAND	95,8	+3,5	+32,9	72,1	+13,9	+30,6	94,2	+29,2	84,0	+7,7
		AUSLAND	108,2	+10,1	+43,9	76,2	+0,8	-26,7	102,7	-4,7	91,7	+6,0
29.32	H.V. SONST. LAND- UND FORSTWIRTSCH. MASCHINEN	INSGESAMT	110,6	-24,6	+33,4	82,9	-16,7	+12,2	103,0	-15,2	96,8	-21,4
		INLAND	90,6	-28,5	+21,3	74,7	-14,5	+18,4	89,3	-13,7	82,7	-22,8
		AUSLAND	138,0	-20,5	+46,7	94,1	-18,9	+6,1	121,8	-16,5	116,1	-19,9
29.4	HERSTELLUNG VON WERK- ZEUGMASCHINEN	INSGESAMT	105,8	-6,5	+2,5	103,2	-10,6	+9,8	105,2	-8,8	104,5	-8,6
		INLAND	102,8	-10,6	-7,6	111,2	-8,6	+14,3	106,7	-9,1	107,0	-9,6
		AUSLAND	108,9	-2,2	+14,8	94,9	-12,9	+4,9	103,6	-8,4	101,9	-7,5
29.5	H.V. MASCHINEN F. SONST. BESTIMMTE WIRTSCHAFTS- ZWEIGE	INSGESAMT	105,7	+6,7	-5,3	111,6	+7,8	+13,9	102,7	-4,2	108,7	+7,3
		INLAND	103,6	-2,8	-7,0	111,4	+8,1	+2,5	104,3	-2,3	107,5	+2,5
		AUSLAND	107,5	+15,5	-3,8	111,8	+7,6	+25,1	101,5	-5,6	109,7	+11,4
29.51	H.V. MASCHINEN F.D. ME- TALLERZ. V. WALZWERKS- EINR.U. GIESSMASCHINEN	INSGESAMT	48,4	-13,9	-47,0	91,4	+11,5	+44,8	67,6	-23,9	69,9	+1,2
		INLAND	72,3	-14,9	-40,1	120,7	-2,6	-1,1	108,6	-6,9	96,5	-7,7
		AUSLAND	38,5	-13,1	-51,5	79,4	+22,5	+104,6	50,7	-34,5	59,0	+8,1
29.52	H.V. BERGWERKS-, BAU- U. BAUSTOFFMASCHINEN	INSGESAMT	90,5	+10,4	-10,1	100,7	+11,9	+17,6	91,9	+0,2	95,6	+11,2
		INLAND	81,2	+4,9	-10,4	90,6	+23,8	+27,1	82,0	+5,1	85,9	+14,1
		AUSLAND	101,1	+15,9	-9,7	112,0	+2,8	+10,2	103,1	-3,7	106,6	+8,7
29.53	H.V. MASCHINEN F. DAS ERNAERHUNGSGEWERBE U.D. TABAVERARBEITUNG	INSGESAMT	84,9	-4,4	+1,6	83,6	-10,4	-6,8	78,1	-12,4	84,3	-7,5
		INLAND	68,0	-12,0	-15,7	80,7	+8,8	+20,3	69,6	-2,9	74,4	-1,8
		AUSLAND	100,3	+1,1	+16,4	86,2	-22,1	-21,8	85,8	-18,4	93,3	-11,1
29.54	H.V. MASCHINEN F. DAS TEXTIL-, BEKLEIDUNGS- U. LEDERGERWERBE	INSGESAMT	83,9	+5,7	-2,7	86,2	+7,6	+17,9	77,5	-17,3	85,1	+6,6
		INLAND	108,3	+20,5	+11,5	97,1	+4,3	-1,6	93,8	-8,9	102,7	+12,2
		AUSLAND	77,4	+1,0	-7,1	83,3	+8,7	+25,6	73,2	-19,7	80,4	+5,0
29.55	H.V. MASCHINEN FUER DAS PAPIERGERWERBE	INSGESAMT	59,8	-6,4	-31,8	87,7	-15,3	+31,3	81,8	-12,7	73,8	-11,8
		INLAND	60,8	-24,7	-33,4	91,3	-8,0	+36,1	87,9	-19,0	76,1	-15,4
		AUSLAND	59,3	+9,6	-30,7	85,6	-19,2	+28,3	78,3	-7,9	72,5	-9,5
29.56	H.V. MASCHINEN FUER BESTIMMTE WIRTSCHAFTS- ZWEIGE A.N.G.	INSGESAMT	133,7	+9,4	-0,1	133,8	+11,8	+12,2	125,4	+1,2	133,8	+10,6
		INLAND	123,8	-4,0	-3,3	128,0	+6,8	-5,0	121,5	-1,8	125,9	+1,2
		AUSLAND	143,8	+24,6	+2,9	139,7	+16,8	+35,0	129,3	+4,1	141,8	+20,7
29.6	HERSTELLUNG VON WAFFEN UND MUNITION	INSGESAMT	79,6	-4,0	-74,3	309,6	+168,5	+267,7	124,7	-30,0	194,6	+96,4
		INLAND	72,9	+8,3	-46,6	136,4	+51,4	+79,7	80,7	-55,1	104,7	+33,0
		AUSLAND	97,6	-22,2	-87,5	779,7	+324,2	+630,7	244,1	+40,8	438,7	+183,6
29.7	HERSTELLUNG VON HAUS- HALTSGERAETEN A.N.G.	INSGESAMT	122,2	-1,2	-5,9	129,8	+0,2	+32,3	106,7	-3,8	126,0	-0,6
		INLAND	109,8	-3,9	-7,2	118,3	-3,5	+30,1	96,0	-3,8	114,1	-3,7
		AUSLAND	147,0	+3,4	-3,5	152,4	+6,3	+35,6	128,0	-3,7	149,7	+4,8
29.71	HERSTELLUNG VON ELEKTRI- SCHEN HAUSHALTSGERAETEN	INSGESAMT	123,9	+1,6	-5,9	131,7	+1,7	+34,0	107,7	-3,1	127,8	+1,7
		INLAND	110,2	-2,3	-8,4	120,3	-2,0	+31,0	96,9	-3,0	115,3	-2,1
		AUSLAND	150,0	+7,7	-2,2	153,3	+7,8	+38,4	128,3	-3,0	151,7	+7,7
29.72	H.V. NICHTELEKTR. HEIZ-, KOCH-, HEISSWASSER- U. HEISSLUFTGER. A.N.G.	INSGESAMT	110,3	-19,1	-4,8	115,9	-10,9	+20,2	99,9	-8,8	113,1	-15,1
		INLAND	106,9	-13,9	+1,3	105,5	-12,8	+24,4	90,2	-8,6	106,2	-13,4
		AUSLAND	119,4	-29,3	-17,1	144,0	-6,8	+12,9	126,1	-9,2	131,7	-18,6
DL	H.V. BUEROMASCH., DATENVERARB. GER.U. -EINRICHTG.; ELEKTROT., FEINMECHANIK U. OPTIK	INSGESAMT	130,8	+20,8	-4,5	137,0	+9,3	+12,9	120,0	+8,5	133,9	+14,6
		INLAND	114,2	+13,9	-3,6	118,5	+7,8	+11,2	106,9	+4,9	116,4	+10,8
		AUSLAND	160,2	+30,7	-5,7	169,8	+11,5	+15,3	143,2	+13,8	165,0	+20,0
30	H.V. BUEROMASCHINEN, DATENVERARBEITUNGSGE- RAETEN U. -EINRICHTUNGEN	INSGESAMT	135,6	+32,8	+23,4	109,9	-28,5	+23,2	101,8	-12,4	122,8	-4,0
		INLAND	134,7	+46,9	+35,9	99,1	-21,8	+19,3	93,7	-14,6	116,9	+7,0
		AUSLAND	137,4	+13,6	+6,3	129,3	-36,0	+29,2	116,4	-8,9	133,4	-17,5

LAND

FUER DAS VERARBEITENDE GEMERBE
= 100
ABTEILUNGEN, GRUPPEN UND KLASSEN
ZWEIGE, AUSGABE 1993 (WZ93)
WERT

INDEX

1998 OKT.	VER- AEND. IN % GEGEN OKT. 1997	1998 3.VJ	1999 2.VJ	1999 3.VJ	VERAENDERUNG IN % 3.VJ 1999 GEGEN				1998 1.HJ	1998 2.HJ	1999 1.HJ	VERAENDERUNG IN % 1.HJ 1999 GEGEN		1997	1998	VER- AEND. IN % GEGEN 1997	WZ93 SCHL.
					3.VJ	2.VJ	1.HJ	2.HJ				1.HJ	2.HJ				
					1998	1999	1998	1998				1998	1998				
98,6	-18,6	102,4	76,4	75,5	-26,3	-1,2	91,0	100,9	77,5	-14,8	-23,2	98,2	95,9	-2,3	29.21		
100,9	-9,2	97,5	83,7	80,5	-17,4	-3,8	89,8	98,0	83,8	-6,7	-14,5	101,3	93,9	-7,3			
95,7	-28,5	108,6	67,1	69,0	-36,5	+2,8	92,6	104,6	69,5	-24,9	-33,6	94,2	98,6	+4,7			
96,0	-11,9	102,7	105,2	102,0	-0,7	-3,0	102,2	101,3	100,6	-1,6	-0,7	103,2	101,7	-1,5	29.22		
92,8	-0,5	94,6	96,8	97,4	+3,0	+0,6	94,7	94,4	93,2	-1,6	-1,3	96,6	94,5	-2,2			
102,5	-27,4	119,4	122,6	111,3	-6,8	-9,2	117,5	115,5	115,8	-1,4	+0,3	116,8	116,5	-0,3			
103,2	-3,5	110,1	107,3	115,4	+4,8	+7,5	117,3	106,3	107,5	-8,4	+1,1	105,6	111,8	+5,9	29.23		
111,2	+5,7	108,1	105,0	118,1	+7,4	+10,6	107,0	107,7	105,5	-1,4	-2,0	102,8	107,3	+4,4			
84,6	-23,7	114,8	112,7	113,9	-0,8	+1,1	141,6	103,2	112,3	-20,7	+8,8	112,2	122,4	+9,1			
109,5	-3,4	110,3	111,7	109,6	-0,6	-1,9	116,2	114,0	107,6	-7,4	-5,6	105,5	115,1	+9,1	29.24		
105,6	+4,0	101,6	106,4	106,8	+5,1	+0,4	104,7	101,8	101,4	-3,2	-0,4	96,4	103,2	+7,1			
114,4	-11,0	121,2	118,4	113,1	-6,7	-4,5	130,7	123,3	115,6	-11,6	-10,6	116,9	130,0	+11,2			
128,1	+2,2	80,6	98,2	79,6	-1,2	-18,9	124,0	94,8	111,7	-9,9	+17,8	108,4	109,4	+0,9	29.3		
117,1	+14,0	72,1	88,6	69,9	-3,1	-21,1	102,5	87,6	100,9	-1,6	+15,2	97,9	95,0	-3,0			
139,7	-6,3	89,6	108,1	89,7	+0,1	-17,0	146,4	102,5	123,0	-16,0	+20,0	119,3	124,5	+4,4			
96,1	+61,8	71,8	89,5	83,3	+16,0	-6,9	105,0	76,0	106,8	+1,7	+40,5	91,8	90,5	-1,4	29.31		
92,6	+66,8	50,7	80,8	65,4	+29,0	-19,1	80,7	73,8	108,4	+34,3	+46,9	79,9	77,2	-3,4			
98,3	+58,5	85,4	95,0	94,8	+11,0	-0,2	120,6	77,5	105,7	-12,4	+36,4	99,4	99,1	-0,3			
146,6	-10,2	85,8	103,2	77,5	-9,7	-24,9	135,0	105,7	114,5	-15,2	+8,3	118,0	120,3	+1,9	29.32		
126,8	+4,4	80,5	91,7	71,7	-10,9	-21,8	111,2	93,0	97,9	-12,0	+5,3	105,0	102,1	-2,8			
173,6	-21,3	93,0	118,9	85,6	-8,0	-28,0	167,6	123,0	137,2	-18,1	+11,5	135,7	145,3	+7,1			
113,2	-0,4	114,0	111,0	99,7	-12,5	-10,2	116,3	114,4	107,8	-7,3	-5,8	101,4	115,3	+13,7	29.4		
115,0	+11,5	120,6	108,0	104,2	-13,6	-3,5	116,2	113,1	108,6	-6,5	-8,8	96,0	117,7	+22,6			
111,4	-10,6	107,2	114,1	95,0	-11,4	-16,7	116,4	109,4	107,0	-8,1	-2,2	107,1	112,9	+5,4			
99,1	-10,0	102,4	102,7	104,9	+2,4	+2,1	110,9	103,1	101,1	-8,8	-1,9	108,8	107,0	-1,7	29.5		
106,6	+2,5	103,5	100,7	108,7	+5,0	+7,9	108,6	107,1	102,2	-5,9	-4,6	100,0	107,8	+7,8			
93,1	-19,0	101,6	104,5	102,0	+0,4	-2,4	112,8	100,0	100,3	-11,1	+0,3	115,8	106,4	-8,1			
56,2	-48,2	67,1	91,4	70,3	+4,8	-23,1	105,2	66,0	69,4	-34,0	+5,2	101,3	85,6	-15,5	29.51		
85,0	-13,4	103,5	119,9	128,6	+24,3	+7,3	128,5	117,1	104,6	-18,6	-10,7	131,0	122,8	-6,3			
44,3	-60,7	52,1	79,7	46,4	-10,9	-41,8	95,6	45,0	54,9	-42,6	+22,0	89,1	70,3	-21,1			
82,0	-3,5	83,9	90,7	92,2	+9,9	+1,7	97,3	84,8	92,0	-5,4	+8,5	89,4	91,1	+1,9	29.52		
77,4	-0,3	74,5	81,8	82,3	+10,5	+0,6	79,9	77,3	81,9	+2,5	+6,0	77,5	78,6	+1,4			
87,2	-6,6	94,4	100,7	103,2	+9,3	+2,5	116,8	93,3	103,4	-11,5	+10,8	102,8	105,0	+2,1			
88,8	-7,7	91,6	75,6	82,1	-10,4	+8,6	88,1	88,8	74,9	-15,0	-15,7	91,2	88,4	-3,1	29.53		
77,3	-4,7	71,7	64,6	70,6	-1,5	+9,3	70,7	74,6	69,4	-1,8	-7,0	75,9	72,6	-4,3			
99,2	-9,7	109,6	85,6	92,5	-15,6	+8,1	103,8	101,7	80,0	-22,9	-21,3	105,1	102,7	-2,3			
79,4	-31,7	81,8	77,5	81,3	-0,6	+4,9	102,0	79,8	74,6	-26,9	-6,5	115,8	90,9	-21,5	29.54		
89,9	-12,2	93,8	86,1	97,0	+3,4	+12,7	109,8	91,9	89,8	-18,2	-2,3	106,2	100,8	-4,2			
76,6	-36,2	78,6	75,2	77,1	-1,9	+2,5	98,9	76,6	70,5	-29,4	-8,0	118,6	88,2	-25,6			
63,9	-29,4	86,4	83,4	77,0	-10,9	-7,7	102,2	79,2	87,9	-14,0	+11,0	101,1	90,7	-10,3	29.55		
80,7	-19,5	93,5	88,4	81,0	-13,4	-8,4	120,6	87,0	95,9	-20,5	+10,2	94,9	103,8	+9,4			
54,1	-36,3	82,3	80,5	74,7	-9,2	-7,2	91,5	74,7	83,2	-9,1	+11,4	104,7	83,1	-20,6			
122,2	-0,2	123,2	123,6	128,3	+4,1	+3,8	124,6	126,4	122,5	-1,7	-3,1	118,7	125,5	+5,7	29.56		
128,9	+8,3	122,3	116,1	128,3	+4,9	+10,5	123,6	127,4	117,8	-4,7	-7,5	110,7	125,5	+13,4			
115,4	-8,2	124,1	131,3	128,3	+3,4	-2,3	125,6	125,5	127,3	+1,4	+1,4	126,9	125,5	-1,1			
82,9	-45,6	107,3	102,7	193,0	+79,9	+87,9	229,3	124,1	98,1	-57,2	-21,0	133,9	176,7	+32,0	29.6		
67,3	-60,0	86,4	64,5	118,0	+36,6	+82,9	245,3	98,2	63,4	-74,2	-35,4	120,0	171,7	+43,1			
125,5	+14,9	164,2	206,5	396,5	+141,5	+82,0	186,1	194,6	192,4	+3,4	-1,1	171,6	190,4	+11,0			
123,7	-7,5	109,2	101,1	109,3	+0,1	+8,1	109,6	113,0	102,9	-6,1	-8,9	111,7	111,3	-0,4	29.7		
114,3	-8,5	99,5	88,6	98,0	-1,5	+10,6	97,4	102,9	92,7	-4,8	-9,9	104,9	100,2	-4,5			
142,2	-6,2	128,1	125,6	131,7	+2,8	+4,9	133,8	132,9	123,1	-8,0	-7,4	125,2	133,3	+6,5			
121,9	-7,7	109,1	101,8	110,4	+1,2	+8,4	110,3	112,7	103,6	-6,1	-8,1	111,6	111,5	-0,1	29.71		
112,8	-7,8	99,4	89,4	98,0	-0,4	+10,7	98,1	102,5	93,6	-4,6	-8,7	105,1	100,3	-4,6			
139,3	-7,4	127,5	125,3	132,2	+3,7	+5,5	133,5	132,0	122,7	-8,1	-7,0	123,8	132,7	+7,2			
136,3	-7,3	109,2	96,1	100,9	-7,6	+5,0	105,2	115,3	97,7	-7,1	-15,3	112,7	110,3	-2,1	29.72		
124,2	-12,1	100,2	84,1	91,1	-9,1	+8,3	93,6	105,8	86,9	-7,2	-17,9	103,6	99,7	-3,8			
168,9	+3,9	133,6	128,4	127,2	-4,8	-0,9	136,5	140,9	126,7	-7,2	-10,1	137,2	138,7	+1,1			
108,3	-0,5	112,2	115,6	127,4	+13,5	+10,2	110,1	111,8	114,5	+4,0	+2,4	107,8	111,0	+3,0	DL		
100,3	+1,6	101,8	105,2	111,1	+9,1	+5,6	102,3	102,0	103,6	+1,3	+1,6	98,9	102,1	+3,2			
122,6	-3,2	130,6	134,0	156,2	+19,6	+16,6	124,0	129,2	133,9	+8,0	+3,6	123,4	126,6	+2,6			
102,1	-7,4	124,3	91,6	98,0	-21,2	+7,0	114,4	112,0	98,0	-14,3	-12,5	113,7	113,2	-0,4	30		
91,7	-14,5	111,4	80,4	89,2	-19,9	+10,9	111,8	101,3	89,1	-20,3	-12,0	113,2	106,5	-5,9			
121,0	+4,4	147,4	111,9	113,8	-22,8	+1,7	119,1	131,3	114,1	-4,2	-13,1	114,7	125,2	+9,2			

1 INDEX DES AUFTRAGSEINGANGS
 1995
 NACH ABSCHNITTEN, UNTERABSCHNITTEN,
 DER KLASSIFIKATION DER WIRTSCHAFTS-
 1.1 ORIGINAL

WERT

WZ93- SCHL.	WIRTSCHAFTSZWEIG		VERAENDERUNG IN % OKT. 1999 GEGEN				VERAENDERUNG IN % SEP. 1999 GEGEN				KUMULIERT		2-MONATS- DURCHSCHNITT	
			1999			1999			JAN. 1999	VER- AEND.	SEP. 1999	VER- AEND.		
			Okt.	Okt. 1998	Sep. 1999	Sep.	Sep. 1998	Aug. 1999	Okt. 1999	IN % GEGEN VORJAHR	Okt. 1999	IN % GEGEN VORJAHR		
30.01	HERSTELLUNG VON BUERO- MASCHINEN	INSGESAMT	68,4	-11,5	-49,0	134,0	+14,4	+78,4	85,8	-6,1	101,2	+4,1		
		INLAND	58,8	-20,8	-59,2	144,1	+115,1	+170,4	79,1	+1,0	101,5	+43,8		
		AUSLAND	78,6	-2,4	-36,2	123,2	-27,4	+25,8	92,9	-11,7	100,9	-19,4		
30.02	HERSTELLUNG VON DATEN- VERARBEITUNGSGERAETEN UND -EINRICHTUNGEN	INSGESAMT	146,6	+38,0	+38,3	106,0	-33,6	+15,8	104,4	-13,1	126,3	-5,0		
		INLAND	144,3	+53,7	+54,5	93,4	-30,5	+7,5	95,5	-15,9	118,9	+4,2		
		AUSLAND	151,3	+15,9	+15,8	130,7	-37,7	+29,9	121,9	-8,4	141,0	-17,1		
31	HERSTELLUNG VON GERAETEN DER ELEKTRIZITAETSERZUE- GUNG, -VERTEILUNG U.AE.	INSGESAMT	113,5	+7,7	-6,4	121,2	+1,4	+5,3	111,7	+4,0	117,4	+4,4		
		INLAND	105,7	+4,0	-4,0	110,1	+1,5	+4,2	104,6	+2,9	107,9	+2,7		
		AUSLAND	131,5	+15,0	-10,3	146,6	+1,4	+7,2	127,9	+6,2	139,1	+7,4		
31.1	HERSTELLUNG VON ELEKTRO- MOTOREN, GENERATOREN UND TRANSFORMATOREN	INSGESAMT	119,2	+17,7	-13,2	137,3	+41,8	+7,5	112,8	+19,1	128,3	+29,5		
		INLAND	98,7	+0,5	-9,1	108,6	+19,5	-2,9	103,7	+17,7	103,7	+9,6		
		AUSLAND	160,7	+49,2	-17,7	195,3	+79,5	+22,4	131,2	+21,5	178,0	+64,4		
31.2	HERSTELLUNG VON ELEK- TRIZITAETSERZEUGUNGS- U. -SCHALTEINRICHTUNGEN	INSGESAMT	111,1	+3,6	-4,5	116,3	-7,2	+9,2	112,2	-0,3	113,7	-2,2		
		INLAND	105,6	+2,4	-1,6	107,3	-6,0	+0,7	106,6	-0,5	106,5	-1,9		
		AUSLAND	123,6	+6,1	-9,5	136,5	-9,1	+28,5	124,6	-0,1	130,1	-2,5		
31.3	H.V. ISOLIERTEN ELEK- TROKABELN, -LEITUNGEN U. -DRAEHTEN	INSGESAMT	120,1	+3,3	-2,8	123,5	-1,9	-4,0	121,5	-7,5	121,8	+0,6		
		INLAND	109,4	+7,5	-7,1	117,7	+9,9	+2,8	110,0	-5,3	113,6	+8,7		
		AUSLAND	155,2	-5,1	+9,0	142,4	-24,1	-18,5	159,2	-12,0	148,8	-15,3		
31.4	HERSTELLUNG VON AKKUMU- LATOREN UND BATTERIEN	INSGESAMT	121,1	+18,7	-1,6	123,1	+7,4	+26,5	101,2	+0,6	122,1	+12,7		
		INLAND	112,5	+12,8	-7,4	121,5	-1,0	+32,2	97,6	-6,3	117,0	+5,2		
		AUSLAND	135,1	+27,7	+7,6	125,5	+23,8	+18,4	107,1	+13,0	130,3	+25,8		
31.5	HERSTELLUNG VON ELEK- TRISCHEN LAMPEN UND LEUCHTEN	INSGESAMT	118,2	+0,8	-4,3	123,5	+2,2	+17,3	107,3	+0,8	120,9	+1,5		
		INLAND	108,8	-0,9	-4,0	113,3	+3,8	+16,4	98,1	+0,5	111,1	+1,5		
		AUSLAND	140,3	+3,8	-5,0	147,7	-0,5	+18,8	129,3	+1,5	144,0	+1,6		
31.6	HERSTELLUNG VON ELEK- TRISCHEN AUSRUESTUNGEN A.N.G.	INSGESAMT	110,1	+11,0	-5,6	116,6	-6,3	-5,6	110,0	+7,0	113,4	+1,3		
		INLAND	108,5	+9,9	-3,3	112,2	+2,1	+11,0	102,9	+3,8	110,4	+5,8		
		AUSLAND	114,1	+13,5	-10,4	127,4	-21,0	-29,0	127,8	+14,0	120,8	-7,7		
31.61	H.V. ELEKTR. AUSRUE- STUNGEN F. MOTOREN U. FAHRZEUGE A.N.G.	INSGESAMT	131,2	+1,9	+0,7	130,3	+0,5	+17,6	120,6	+1,9	130,8	+1,2		
		INLAND	135,2	-0,3	-1,7	137,5	+1,4	+17,6	127,5	+4,0	136,4	+0,6		
		AUSLAND	122,3	+7,4	+7,3	114,0	-2,3	+17,3	105,2	-3,6	118,2	+2,5		
31.62	HERSTELLUNG VON SONST. ELEKTR. AUSRUESTUNGEN A.N.G.	INSGESAMT	89,7	+27,1	-13,2	103,3	-13,6	-23,9	99,7	+13,7	96,5	+1,5		
		INLAND	84,4	+29,1	-5,5	89,3	+3,1	+2,9	80,6	+3,5	86,9	+14,3		
		AUSLAND	104,7	+22,7	-26,6	142,7	-32,7	-47,8	153,6	+33,0	123,7	-16,8		
32	RUNDFUNK-, FERNSEH- UND NACHRICHTENTECHNIK	INSGESAMT	172,8	+51,8	-9,6	191,2	+42,4	+20,7	147,9	+30,3	182,0	+46,7		
		INLAND	137,4	+40,5	-16,1	163,7	+56,4	+21,6	125,8	+27,5	150,6	+48,7		
		AUSLAND	213,8	+61,4	-4,1	223,0	+32,3	+19,9	173,6	+32,8	218,4	+45,1		
32.1	HERSTELLUNG VON ELEKTRO- NISCHEN BAUELEMENTEN	INSGESAMT	165,5	+29,3	-14,8	194,2	+23,1	+30,8	146,2	+12,6	179,9	+25,9		
		INLAND	141,0	+13,2	-4,6	147,8	+22,2	+19,4	128,5	+5,7	144,4	+17,6		
		AUSLAND	182,9	+40,3	-19,4	226,9	+23,4	+36,7	158,6	+17,0	204,9	+30,3		
32.2	H.V. NACHRICHTENTECHNI- SCHEN GERAETEN UND EINRICHTUNGEN	INSGESAMT	232,1	+78,7	-8,0	252,4	+69,5	+14,3	194,2	+54,1	242,3	+73,8		
		INLAND	159,6	+72,5	-22,5	205,9	+100,7	+18,5	148,2	+55,8	182,8	+87,3		
		AUSLAND	353,0	+83,5	+7,0	329,9	+45,8	+10,1	271,1	+52,8	341,5	+63,2		
32.3	H.V. RUNDFUNK- U. FERN- SEHGER. SOWIE PHONO- U. VIDEOTECHN. GERAETEN	INSGESAMT	77,3	+14,2	-2,8	79,5	+0,8	+31,2	68,4	-3,8	78,4	+7,0		
		INLAND	87,9	+6,5	-4,5	92,0	-1,5	+43,3	76,7	-8,4	90,0	+2,3		
		AUSLAND	65,1	+28,4	-0,2	65,2	+4,8	+15,6	58,9	+4,2	65,2	+15,4		
33	MEDIZIN-, MESS-, STEUER- UND REGELUNGSTECHNIK, OPTIK	INSGESAMT	120,3	+7,9	-3,0	124,0	+7,6	+14,9	115,6	+3,4	122,2	+7,8		
		INLAND	103,4	-0,1	-1,2	104,7	-5,2	+12,8	100,5	-1,5	104,1	-2,7		
		AUSLAND	148,2	+18,7	-5,0	156,0	+26,7	+16,9	140,6	+9,6	152,1	+22,7		
33.1	H.V. MEDIZINISCHEN GE- RAETEN UND ORTHOPAEDI- SCHEN VORRICHTUNGEN	INSGESAMT	118,4	+0,3	+3,6	114,3	-6,8	+5,8	112,6	-3,4	116,4	-3,2		
		INLAND	101,1	-1,1	+10,1	91,8	-22,4	+9,8	93,7	-7,2	96,5	-12,5		
		AUSLAND	146,0	+2,0	-2,8	150,2	+15,9	+2,3	142,6	+0,7	148,1	+8,6		
33.2	H.V. MESS-, KONTROLL-, NAVIGATIONS- U.AE. INSTRU- MENTEN U. VORRICHTUNGEN	INSGESAMT	121,1	+8,3	-2,7	124,5	+11,8	+12,1	117,4	+6,1	122,8	+10,0		
		INLAND	104,9	-2,5	-1,9	106,9	+0,7	+8,0	103,6	+0,3	105,9	-0,9		
		AUSLAND	148,6	+25,1	-3,6	154,1	+28,1	+17,1	140,8	+14,4	151,4	+26,6		
33.3	HERSTELLUNG VON INDU- STRIELLEN PROZESS- STEUERUNGSANLAGEN	INSGESAMT	113,4	+10,5	-23,0	147,3	+17,1	+23,5	130,7	+4,4	130,4	+14,2		
		INLAND	116,3	+10,7	-7,8	126,1	+2,3	+8,0	124,2	+6,2	121,2	+6,1		
		AUSLAND	90,8	+9,1	-70,9	312,4	+115,3	+123,9	181,8	-3,7	201,6	+76,5		
33.4	HERSTELLUNG VON OPTI- SCHEN UND FOTOGRAFI- SCHEN GERAETEN	INSGESAMT	128,4	+28,1	-10,2	143,0	+29,4	+38,6	115,7	+11,1	135,7	+28,7		
		INLAND	100,1	+7,6	-18,0	122,0	+15,3	+35,3	98,9	+2,3	111,1	+11,8		
		AUSLAND	163,9	+50,2	-3,1	169,1	+45,2	+41,6	136,6	+20,6	166,5	+47,6		
33.5	HERSTELLUNG VON UHREN	INSGESAMT	98,1	+4,1	-5,8	104,1	+5,0	+88,6	94,1	+4,6	101,1	+4,6		
		INLAND	90,0	+4,2	-4,7	94,4	+5,9	+107,9	78,2	-1,8	92,2	+5,0		
		AUSLAND	109,9	+4,1	-7,1	118,3	+4,0	+70,5	117,2	+11,4	114,1	+4,0		

STBA, FS 4, R 2.2, 10/1999

LAND

FUER DAS VERARBEITENDE GEBERBE
= 100
ABTEILUNGEN, GRUPPEN UND KLASSEN
ZWEIGE, AUSGABE 1993 (WZ93)
WERT

INDEX

1998 OKT.	VER- AEND. IN % GEGEN OKT. 1997	1998 3.VJ	1999 2.VJ	1999 3.VJ	VERAENDERUNG IN % 3.VJ 1999 GEGEN		1998 1.HJ	1998 2.HJ	1999 1.HJ	VERAENDERUNG IN % 1.HJ 1999 GEGEN		1997	1998	VER- AEND. IN % GEGEN 1997	WZ93 SCHL.
					3.VJ	2.VJ				1.HJ	2.HJ				
					1998	1999				1998	1998				
77,3	-20,3	93,2	77,0	91,2	-2,1	+18,4	92,8	81,5	86,1	-7,2	+5,6	85,0	87,2	+2,6	30.01
74,2	-25,9	67,4	71,6	86,0	+27,6	+20,1	84,4	66,3	79,1	-6,3	+19,3	80,6	75,3	-6,6	
80,5	-14,0	120,4	82,7	96,6	-19,8	+16,8	101,7	97,6	93,4	-8,2	-4,3	89,6	99,6	+11,2	
106,2	-5,6	129,4	94,0	99,1	-23,4	+5,4	117,9	117,0	100,0	-15,2	-14,5	118,4	117,5	-0,8	30.02
93,9	-13,1	116,9	81,5	89,6	-23,4	+9,9	105,7	105,7	90,4	-21,6	-14,5	117,3	110,5	-5,8	
130,5	+7,8	153,8	118,7	117,8	-23,4	-0,8	123,2	139,2	119,0	-3,4	-14,5	120,6	131,2	+8,8	
105,4	+2,4	107,5	108,1	117,0	+8,8	+8,2	107,7	106,8	108,7	+0,9	+1,8	105,1	107,2	+2,0	31
101,6	+4,2	101,6	104,6	106,9	+5,2	+2,2	101,8	102,4	103,3	+1,5	+0,9	98,2	102,1	+4,0	
114,3	-0,9	121,2	116,2	140,1	+15,6	+20,6	121,0	116,9	121,2	+0,2	+3,7	120,8	119,0	-1,5	
101,3	+9,6	92,0	109,8	128,4	+39,6	+16,9	94,9	97,3	103,9	+9,5	+6,8	89,3	96,1	+7,6	31.1
98,2	+10,7	87,6	109,5	109,5	+25,0	-	86,6	92,5	101,6	+17,3	+9,8	86,2	89,5	+3,8	
107,7	+7,7	100,8	110,4	166,6	+65,3	+50,9	111,6	107,0	108,6	-2,7	+1,5	95,6	108,3	+14,5	
107,2	+6,0	112,4	110,5	112,9	+0,4	+2,2	113,5	110,2	112,0	-1,3	+1,6	107,3	111,9	+4,3	31.2
103,1	+9,4	106,0	107,6	105,7	-0,3	-1,8	108,2	105,8	107,3	-0,8	+1,4	99,7	107,0	+7,3	
116,5	-0,1	128,5	117,1	129,1	+2,1	+10,2	125,2	120,1	122,5	-2,2	+2,0	124,1	122,7	-1,1	
116,3	-9,5	129,5	125,0	125,4	-3,2	+0,3	134,7	117,3	119,7	-11,1	+2,0	137,9	126,0	-8,6	31.3
101,8	-15,0	112,5	111,4	116,2	+3,3	+4,3	120,4	103,5	107,0	-11,1	+3,4	116,8	111,9	-4,2	
163,6	+4,3	185,4	169,7	155,7	-16,0	-8,2	181,5	162,7	161,6	-11,0	-0,7	207,0	172,1	-16,9	
102,0	-17,3	105,4	102,9	106,5	+1,0	+3,5	98,0	99,2	95,3	-2,8	-3,9	105,5	98,6	-6,5	31.4
99,7	-21,1	114,7	97,1	100,9	-12,0	+3,9	99,8	104,9	93,4	-6,4	-11,0	111,3	102,3	-8,1	
105,8	-10,4	90,2	112,3	115,5	+28,0	+2,8	95,2	89,9	98,3	+3,3	+9,3	95,9	92,6	-3,4	
117,3	-0,3	106,5	101,3	110,7	+3,9	+9,3	104,6	108,1	103,9	-0,7	-3,9	106,3	106,3	-	31.5
109,8	+0,5	100,0	89,9	101,8	+1,8	+13,2	94,3	101,0	94,4	+0,1	-6,5	98,8	97,7	-1,1	
135,2	-1,8	121,9	128,3	131,7	+8,0	+2,7	128,9	124,8	126,3	-2,0	+1,2	124,0	126,9	+2,3	
99,2	-2,5	105,7	101,1	116,9	+10,6	+15,6	101,9	105,5	106,5	+4,5	+0,9	104,9	103,7	-1,1	31.6
98,7	+0,6	100,0	99,3	106,8	+6,8	+7,6	98,7	103,1	99,9	+1,2	-3,1	98,0	100,9	+3,0	
100,5	-9,1	120,2	105,7	141,9	+18,1	+34,2	109,9	111,6	123,0	+11,9	+10,2	122,2	110,8	-9,3	
128,8	+1,1	118,2	120,6	120,5	+1,9	-0,1	116,8	119,2	118,9	+1,8	-0,3	114,1	118,0	+3,4	31.61
135,6	+6,8	124,7	126,8	127,5	+2,2	+0,6	119,4	126,2	126,2	+5,7	-	115,7	122,8	+6,1	
113,9	-11,1	103,8	106,7	104,7	+0,9	-1,9	110,9	103,6	102,6	-7,5	-1,0	110,6	107,3	-3,0	
70,6	-8,2	93,7	82,3	113,4	+21,0	+37,8	87,6	92,3	94,6	+8,0	+2,5	96,1	89,9	-6,5	31.62
65,4	-9,2	77,7	74,4	88,2	+13,5	+18,5	80,0	82,2	76,2	-4,7	-7,3	82,1	81,1	-1,2	
85,3	-6,0	138,9	104,5	184,3	+32,7	+76,4	108,8	120,7	146,3	+34,5	+21,2	135,5	114,7	-15,4	
113,8	-	117,3	141,1	168,7	+43,8	+19,6	111,6	122,0	133,4	+19,5	+9,3	109,2	116,8	+7,0	32
97,8	+8,1	96,8	124,0	143,5	+48,2	+15,7	99,8	99,8	115,0	+15,2	+15,2	91,4	99,8	+9,2	
132,5	-5,8	141,0	160,8	197,9	+40,4	+23,1	126,2	147,6	154,7	+23,6	+4,8	129,8	136,4	+5,1	
128,0	-6,0	135,5	133,1	165,5	+22,1	+24,3	127,3	140,2	133,3	+4,7	-4,9	119,8	133,7	+11,6	32.1
124,6	+8,0	119,0	124,9	139,7	+17,4	+11,8	122,5	119,8	120,9	-1,3	+0,9	109,6	121,1	+10,5	
130,4	-13,6	147,2	138,8	183,6	+24,7	+32,3	130,7	154,6	142,1	+8,7	-8,1	126,9	142,6	+12,4	
129,9	+11,4	132,8	188,8	227,2	+71,1	+20,3	121,9	139,9	171,5	+40,7	+22,6	123,4	130,9	+6,1	32.2
92,5	+24,8	96,6	148,3	177,7	+84,0	+19,8	94,9	100,9	131,5	+38,6	+30,3	85,9	97,9	+14,0	
192,4	+2,7	193,1	256,4	309,8	+60,4	+20,8	167,0	205,1	238,0	+42,5	+16,0	185,9	186,1	+0,1	
67,7	-16,1	67,0	67,0	69,4	+3,6	+3,6	73,7	67,3	66,4	-9,9	-1,3	71,0	70,5	-0,7	32.3
82,5	-17,7	75,6	72,9	76,3	+0,9	+4,7	88,0	78,1	75,0	-14,8	-4,0	85,1	83,0	-2,5	
50,7	-13,0	57,1	60,2	61,5	+7,7	+2,2	57,2	54,9	56,5	-1,2	+2,9	54,8	56,1	+2,4	
111,5	-3,6	111,4	114,5	117,8	+5,7	+2,9	112,1	111,6	113,7	+1,4	+1,9	109,6	111,8	+2,0	33
103,5	-2,0	102,7	100,0	100,8	-1,9	+0,8	101,4	103,6	99,9	-1,5	-3,6	101,4	102,5	+1,1	
124,9	-5,9	126,2	138,9	146,2	+15,8	+5,3	129,9	125,2	136,6	+5,2	+9,1	123,2	127,5	+3,5	
118,0	+0,2	116,0	112,9	112,8	-2,8	-0,1	116,7	116,3	111,5	-4,5	-4,1	116,2	116,5	+0,3	33.1
102,2	-1,9	101,1	93,5	90,9	-10,1	-2,8	100,7	103,1	93,9	-6,8	-8,9	104,9	101,9	-2,9	
149,2	+2,7	139,9	143,9	147,7	+5,6	+2,6	142,2	137,4	139,4	-2,0	+1,5	134,3	139,8	+4,1	
111,8	-6,8	108,7	113,1	121,1	+11,4	+7,1	111,4	109,7	115,0	+3,2	+4,8	107,2	110,6	+3,2	33.2
107,6	-4,9	102,0	100,9	105,5	+3,4	+4,6	103,3	103,1	102,4	-0,9	-0,7	101,2	103,2	+2,0	
118,8	-9,7	120,1	133,6	147,4	+22,7	+10,3	125,2	120,9	136,3	+8,9	+12,7	117,4	123,1	+4,9	
102,6	+12,5	149,8	140,6	130,8	-12,7	-7,0	116,7	143,3	133,6	+14,5	-6,8	121,9	130,0	+8,6	33.3
105,1	+16,8	142,6	130,1	123,1	-13,7	-5,4	106,3	134,4	126,1	+18,6	-6,2	113,2	120,3	+6,3	
83,2	-17,0	206,1	222,6	190,9	-7,4	-14,2	197,8	211,9	192,5	-2,7	-9,2	189,1	204,8	+8,3	
100,2	-6,4	102,2	116,7	121,2	+18,6	+3,9	105,7	101,6	110,8	+4,8	+9,1	102,6	103,7	+1,1	33.4
93,0	+2,0	94,9	101,7	103,5	+8,1	+1,8	98,3	96,7	96,5	-1,8	-0,2	92,1	97,5	+5,9	
109,1	-14,0	111,3	135,4	143,4	+28,8	+5,9	115,1	107,8	128,7	+11,8	+19,4	115,8	111,5	-3,7	
94,2	-2,0	88,8	109,7	82,1	-7,5	-25,2	90,0	87,8	99,4	+10,4	+13,2	85,9	88,9	+3,5	33.5
86,4	+3,5	79,7	84,5	69,0	-13,4	-18,3	78,4	79,5	80,9	+3,2	+1,8	79,6	79,0	-0,8	
105,6	-7,7	102,1	146,4	101,3	-0,8	-30,8	106,7	99,8	126,4	+18,5	+26,7	95,1	103,3	+8,6	

1 INDEX DES AUFTRAGSEINGANGS
 1995
 NACH ABSCHNITTEN, UNTERABSCHNITTEN,
 DER KLASSIFIKATION DER WIRTSCHAFTS
 1.1 ORIGINAL

WERT

WZ93- SCHL.	WIRTSCHAFTSZWEIG		VERAENDERUNG IN %			VERAENDERUNG IN %			KUMULIERT		2-MONATS- DURCHSCHNITT	
			1999	OKT. 1999 GEGEN		1999	SEP. 1999 GEGEN		JAN. 1999 BIS OKT. 1999	VER- AEND. IN % GEGEN VORJAHR!	SEP. 1999 UND OKT. 1999	VER- AEND. IN % GEGEN VORJAHR!
			OKT.	OKT.	SEP.	SEP.	SEP.	AUG.	OKT.	OKT.	OKT.	OKT.
DM	FAHRZEUGBAU	INSGESAMT	151,9	+4,2	-0,4	152,5	-0,3	+13,0	139,4	+3,4	152,2	+1,9
		INLAND	131,3	+12,1	+10,1	119,3	-16,7	+13,2	117,7	-1,3	125,3	-3,8
		AUSLAND	175,6	-1,8	-7,9	190,6	+16,1	+12,8	164,4	+7,7	183,1	+6,8
34	HERSTELLUNG VON KRAFTWAGEN UND KRAFTWAGENTEILEN	INSGESAMT	153,6	+5,2	+0,9	152,3	+7,6	+12,0	145,6	+8,0	153,0	+6,4
		INLAND	124,8	-4,1	-0,8	125,8	-4,5	+12,4	126,9	+1,9	125,3	-4,4
		AUSLAND	184,1	+13,2	+2,1	180,3	+18,8	+11,6	165,4	+13,5	182,2	+15,9
34.1	HERSTELLUNG VON KRAFTWAGEN UND KRAFTWAGENMOTOREN	INSGESAMT	151,2	+2,6	-0,7	152,2	+8,1	+10,9	146,5	+8,0	151,7	+5,3
		INLAND	105,8	-12,6	-4,0	110,2	-10,3	+12,0	116,4	-1,8	108,0	-11,5
		AUSLAND	192,0	+12,2	+1,1	190,0	+21,2	+10,3	173,6	+15,0	191,0	+16,5
34.2	HERSTELLUNG VON KAROS- SERIEN, AUFBAUTEN UND ANHAENGERN	INSGESAMT	144,1	+20,1	+12,2	128,4	+6,7	+20,6	115,8	-2,8	136,3	+13,4
		INLAND	132,0	+8,5	+13,3	116,5	+1,7	+11,8	110,7	-1,2	124,3	+5,2
		AUSLAND	173,5	+49,8	+10,4	157,1	+16,9	+40,0	128,1	-6,0	165,3	+32,1
34.3	H.V. TEILEN UND ZUBE- HOER FUER KRAFTWAGEN UND KRAFTWAGENMOTOREN	INSGESAMT	161,5	+10,2	+3,3	156,4	+6,5	+13,7	148,1	+9,6	159,0	+8,4
		INLAND	163,2	+7,9	+1,8	180,3	+4,5	+13,3	152,1	+3,1	161,8	+6,2
		AUSLAND	159,0	+13,8	+5,6	150,6	+9,8	+14,3	142,3	+10,4	154,8	+11,8
35	SONSTIGER FAHRZEUGBAU	INSGESAMT	142,3	-1,8	-7,2	153,4	-28,8	+18,6	105,5	-21,6	147,9	-17,9
		INLAND	159,2	+163,1	+74,8	91,1	-52,7	+17,4	77,6	-19,3	125,2	-1,2
		AUSLAND	111,0	-63,2	-58,7	269,0	+4,6	+19,4	157,2	-23,8	190,0	-32,0
35.1	SCHIFFBAU	INSGESAMT	25,3	-48,3	-59,7	62,8	+185,5	+100,0	44,4	-45,9	44,1	+24,2
		INLAND	28,4	+238,1	-63,1	77,0	+318,5	+264,9	29,0	+16,9	52,7	+293,3
		AUSLAND	18,2	-87,9	-34,8	27,9	-10,6	-51,1	83,0	-63,1	23,1	-74,5
35.11	SCHIFFBAU (OHNE BOOTS- UND YACHTBAU)	INSGESAMT	22,0	-54,5	-65,0	62,8	+209,4	+103,2	42,5	-48,0	42,4	+23,3
		INLAND	27,2	+277,8	-65,1	79,0	+338,2	+271,4	27,5	+13,2	52,6	+320,8
		AUSLAND	9,0	-94,1	-63,9	24,9	-6,7	-55,2	80,1	-64,5	17,0	-80,9
35.12	BOOTS- UND YACHTBAU	INSGESAMT	153,6	+123,3	+142,3	63,4	-27,0	+24,8	117,8	+27,8	108,5	+39,3
		INLAND	76,7	+32,2	+120,4	34,8	-22,8	+31,3	90,2	+97,8	55,8	+87,1
		AUSLAND	340,3	+258,2	+156,1	132,9	-29,5	+21,1	184,9	-10,0	236,6	+67,0
35.2	SCHIENENFAHRZEUGBAU	INSGESAMT	59,9	+8,9	+14,5	52,3	-5,1	-46,2	59,2	-25,4	56,1	+1,8
		INLAND	58,7	+3,7	+60,8	36,5	-34,8	-65,1	59,0	-25,5	47,6	-15,5
		AUSLAND	65,5	+37,6	-48,0	125,9	+149,3	+158,5	59,9	-25,2	95,7	+94,9
35.3	LUFT- UND RAUMFAHRZEUGBAU	INSGESAMT	317,4	+3,0	-1,0	320,7	-39,8	+25,6	193,0	-15,9	319,1	+24,1
		INLAND	523,9	+284,9	+180,3	186,9	-73,1	+41,6	163,9	-29,0	355,4	-14,3
		AUSLAND	164,0	-62,4	-61,0	420,0	+1,6	+21,0	214,6	-6,2	292,0	-31,2
35.4	H.V. KRAFTRAEDERN, FAHRRADERN UND BEHINDERTENFAHRZEUGEN	INSGESAMT	99,8	+12,1	+8,4	92,1	+13,1	+42,1	117,8	+20,6	96,0	+12,7
		INLAND	100,2	+13,9	+9,9	91,2	+13,2	+49,1	118,8	+22,0	95,7	+13,5
		AUSLAND	96,7	-1,1	-3,0	99,7	+12,0	+8,7	109,5	+9,0	98,2	+5,1
35.41	HERSTELLUNG VON KRAFTRAEDERN	INSGESAMT	114,2	+1,4	-24,2	150,7	+13,2	+177,5	194,3	+39,6	132,5	+7,8
		INLAND	115,7	+8,5	-23,9	152,0	+16,4	+195,7	194,4	+40,1	133,9	+12,9
		AUSLAND	70,8	-75,2	-38,1	114,3	-43,9	-16,1	192,3	+26,8	92,6	-62,2
35.42	HERSTELLUNG VON FAHRRADERN	INSGESAMT	95,7	+30,4	+62,5	58,9	+22,7	+0,3	88,4	+12,8	77,3	+27,3
		INLAND	97,3	+28,0	+72,2	56,5	+19,5	-	88,1	+12,9	76,9	+24,6
		AUSLAND	85,2	+53,8	+13,1	75,3	+42,6	+2,2	89,8	+9,9	80,3	+48,4
35.43	HERSTELLUNG VON BEHINDERTENFAHRZEUGEN	INSGESAMT	90,4	-7,9	-9,1	99,4	+0,1	+3,5	89,9	-1,5	94,9	-3,9
		INLAND	83,4	-8,2	-7,9	90,6	-2,7	-1,5	83,5	-2,1	87,0	-5,9
		AUSLAND	133,3	-3,1	-13,4	154,0	+11,4	+27,7	129,7	+0,8	143,7	+4,1
35.5	FAHRZEUGBAU A.N.G.	INSGESAMT	109,5	+5,3	+17,2	93,4	-34,5	-1,6	99,0	-0,3	101,5	-17,7
		INLAND	94,2	+2,6	+12,8	83,5	-33,7	+11,3	84,7	-3,5	88,9	-18,4
		AUSLAND	149,3	+10,1	+25,3	119,2	-36,0	-18,8	136,3	+5,7	134,3	-16,5
36.1	HERSTELLUNG VON MOEBELN	INSGESAMT	111,2	-0,6	+1,7	109,3	+1,9	+17,1	101,2	-0,8	110,3	+0,6
		INLAND	107,2	-2,1	+1,9	105,2	-0,3	+16,0	97,8	-2,0	106,2	-1,2
		AUSLAND	138,6	+7,9	+0,8	137,5	+14,9	+22,9	124,7	+6,7	138,1	+11,3
36.11	HERSTELLUNG VON SITZ- MOEBELN	INSGESAMT	121,9	+0,7	+1,0	120,7	+6,7	+35,9	108,6	+2,1	121,3	+3,6
		INLAND	118,7	-2,1	+2,3	116,0	+1,9	+32,1	106,5	+0,1	117,4	-0,1
		AUSLAND	142,3	+18,4	-5,8	151,1	+39,3	+58,6	122,4	+14,8	146,7	+28,2
36.12	HERSTELLUNG VON BUERO- UND LADENMOEBELN	INSGESAMT	116,4	+7,2	+3,0	113,0	+2,1	+4,2	104,6	+3,8	114,7	+4,6
		INLAND	114,2	+5,3	+2,4	111,5	+0,5	+5,6	102,6	+3,7	112,9	+2,8
		AUSLAND	137,6	+25,0	+8,3	127,1	+17,9	-5,6	122,9	+3,0	132,4	+21,5
36.13	HERSTELLUNG VON KUECHENMOEBELN	INSGESAMT	111,1	-3,7	-2,3	113,7	+4,4	+12,6	104,1	-0,1	112,4	+0,2
		INLAND	106,2	-5,1	-1,8	108,2	+2,1	+10,7	99,6	-1,2	107,2	-1,7
		AUSLAND	141,5	+3,4	-4,1	147,6	+16,4	+21,9	131,1	+5,0	144,6	+9,7
36.14	HERSTELLUNG VON SONST. MOEBELN	INSGESAMT	101,7	-3,0	+4,0	97,8	-3,3	+11,3	93,4	-4,8	99,8	-3,1
		INLAND	97,0	-3,5	+3,2	94,0	-3,4	+11,6	89,1	-6,2	95,5	-3,4
		AUSLAND	134,6	-0,4	+8,0	124,6	-2,6	+9,4	123,6	+2,9	129,6	-1,5

LAND

FUER DAS VERARBEITENDE GEMEINDE
= 100
ABTEILUNGEN, GRUPPEN UND KLASSEN
ZWEIGE, AUSGABE 1993 (WZ93)
WERT

INDEX

1998 OKT.	VER- AEND. IN % GEGEN OKT. 1997	1998 3. VJ	1999 2. VJ	1999 3. VJ	VERAENDERUNG IN % 3. VJ 1999 GEGEN		1998 1. HJ	1998 2. HJ	1999 1. HJ	VERAENDERUNG IN % 1. HJ 1999 GEGEN		1997	1998	VER- AEND. IN % GEGEN 1997	WZ93 SCHL.
					3. VJ	2. VJ				1. HJ	2. HJ				
					1998	1999				1998	1998				
145,8	+14,2	132,9	138,8	140,3	+5,6	+1,1	133,8	134,4	136,9	+2,3	+1,9	117,1	134,1	+14,5	DM
117,1	+9,4	123,4	117,5	112,9	-8,5	-3,9	117,4	118,0	117,8	+0,3	-0,2	104,1	117,7	+13,1	
178,8	+17,9	144,0	163,3	171,8	+19,3	+5,2	152,7	163,4	158,9	+4,1	+3,6	132,1	153,1	+15,9	
146,0	+14,5	131,3	145,5	144,6	+10,1	-0,6	134,6	135,9	144,8	+7,6	+6,5	120,5	135,3	+12,3	34
130,2	+10,7	121,8	129,3	121,7	-0,1	-5,9	124,8	122,8	129,9	+4,1	+5,8	112,7	123,8	+9,8	
162,6	+17,8	141,4	162,6	169,0	+19,5	+3,9	146,0	149,7	160,5	+10,7	+7,2	128,8	147,4	+14,4	
147,4	+14,6	131,3	147,1	144,9	+10,4	-1,5	135,8	136,5	146,6	+8,0	+7,4	122,3	136,2	+11,4	34.1
121,0	+7,7	113,7	121,8	107,4	-5,5	-11,8	120,4	114,1	122,6	+1,8	+7,4	111,5	117,3	+5,2	
171,1	+19,5	147,2	169,8	176,6	+21,3	+5,2	149,6	156,6	168,1	+12,4	+7,3	132,1	153,1	+15,9	
120,0	-0,7	113,5	105,8	120,0	+5,7	+13,4	121,8	115,7	109,0	-10,5	-5,8	99,8	118,7	+18,9	34.2
121,7	+18,8	107,8	102,2	112,5	+4,4	+10,1	112,5	111,0	106,3	-5,5	-4,2	88,5	111,8	+26,3	
115,8	-29,9	127,2	114,5	138,0	+8,5	+20,5	144,2	126,9	115,5	-19,9	-9,0	127,1	135,6	+6,7	
146,5	+16,6	134,3	147,7	148,0	+10,2	+0,2	133,7	137,7	145,8	+9,1	+5,9	119,2	135,7	+13,8	34.3
151,2	+15,2	141,5	150,2	153,3	+8,3	+2,1	136,4	143,4	149,6	+8,7	+4,3	120,0	139,9	+16,6	
139,7	+18,9	123,8	144,0	140,4	+13,4	-2,5	129,6	129,5	140,4	+8,3	+8,4	118,1	129,6	+9,7	
144,9	+12,2	141,8	102,2	116,2	-18,1	+13,7	129,3	126,2	93,9	-27,4	-25,6	98,2	127,8	+30,1	35
60,5	-1,0	130,0	66,2	74,7	-42,5	+12,8	65,1	96,7	65,5	-23,0	-32,3	66,5	90,9	+36,5	
301,6	+18,0	163,6	169,2	193,2	+18,1	+14,2	211,6	180,9	146,9	-30,6	-18,8	157,1	196,3	+25,0	
48,9	+28,7	50,2	33,0	34,7	-30,9	+5,2	103,5	55,2	52,4	-49,4	-5,1	53,6	79,3	+47,9	35.1
8,4	-82,5	22,7	18,7	36,4	+60,4	+94,7	28,5	25,3	25,3	-11,2	-	38,8	26,9	-30,7	
150,0	+1019,4	119,0	68,8	30,7	-74,2	-55,4	290,6	130,2	120,0	-58,7	-7,8	91,1	210,4	+131,0	
48,4	+30,8	49,7	31,9	34,2	-31,2	+7,2	103,4	54,0	50,1	-51,5	-7,2	53,1	78,7	+48,2	35.11
7,2	-85,1	22,4	18,1	36,6	+63,4	+102,2	28,0	24,4	23,0	-17,9	-5,7	38,7	26,2	-32,3	
151,6	+1622,7	117,9	66,5	28,2	-76,1	-57,6	291,8	128,0	117,9	-59,6	-7,9	88,4	209,9	+134,8	
68,8	-12,1	69,2	74,3	57,5	-16,9	-22,6	107,6	103,9	142,0	+32,0	+36,7	73,5	105,8	+43,9	35.12
58,0	+48,7	33,9	43,8	31,5	-7,1	-27,8	49,3	62,4	121,8	+147,1	+56,2	41,8	55,9	+33,7	
95,0	-45,3	155,1	148,8	120,7	-22,2	-18,9	249,2	204,8	191,1	-23,3	-6,7	150,4	227,0	+50,9	
55,0	+21,4	125,8	61,5	65,6	-47,9	+6,7	60,3	91,8	55,8	-7,5	-39,2	65,2	76,0	+16,6	35.2
56,6	+55,1	139,0	66,3	64,0	-54,0	-3,5	53,1	96,9	56,6	+6,6	-41,6	52,8	76,0	+42,0	
47,6	-44,8	64,3	39,5	73,0	+13,5	+84,8	93,5	67,9	52,4	-44,0	-22,8	123,1	80,7	-34,4	
308,1	+9,6	250,9	189,4	232,3	-7,4	+22,7	205,9	225,4	152,6	-25,9	-32,3	163,9	215,7	+31,6	35.3
136,1	+29,1	308,2	113,3	143,0	-53,6	+26,2	207,9	215,9	114,4	-45,0	-47,0	117,9	211,9	+79,7	
435,8	+5,9	208,4	245,1	298,6	+43,3	+21,3	204,5	232,5	180,9	-11,5	-22,2	198,0	218,5	+10,4	
89,0	+9,5	75,7	138,8	92,5	+22,2	-33,4	110,1	78,9	133,5	+21,3	+69,2	93,9	94,5	+0,6	35.4
88,0	+10,4	74,9	141,2	81,6	+22,3	-35,1	110,3	78,0	135,5	+22,8	+73,7	94,0	94,1	+0,1	
97,8	+3,1	83,0	118,3	100,6	+21,2	-15,0	109,7	87,1	116,2	+5,9	+33,4	93,8	98,4	+4,9	
112,6	+14,0	107,5	232,9	141,4	+31,5	-39,3	159,6	104,6	234,2	+46,7	+123,9	120,4	132,1	+9,7	35.41
106,6	+8,6	105,5	233,3	139,7	+32,4	-40,1	160,8	102,4	234,9	+46,1	+123,4	119,5	131,6	+10,1	
285,8	+144,1	164,1	219,8	189,9	+15,7	-13,6	123,0	166,8	213,8	+73,8	+28,2	147,0	144,9	-1,4	
73,4	+7,9	50,1	108,6	64,7	+29,1	-40,4	93,4	60,0	99,0	+6,0	+65,0	83,0	76,7	-7,6	35.42
76,0	+13,8	49,8	109,6	63,4	+27,3	-42,2	92,4	60,0	99,0	+7,1	+65,0	83,8	76,2	-9,1	
55,4	-27,5	52,4	101,6	73,2	+39,7	-28,0	100,8	60,2	98,9	-1,9	+64,3	77,6	80,5	+3,7	
98,2	+6,2	100,1	88,3	99,2	-0,9	+12,3	85,8	94,0	85,2	-0,7	-9,4	86,3	89,9	+4,2	35.43
91,8	+6,6	95,3	82,4	93,0	-2,4	+12,9	79,3	88,9	78,8	-0,6	-11,4	81,7	84,1	+2,9	
137,6	+4,0	130,0	125,0	137,3	+5,6	+9,8	126,6	125,8	125,3	-1,0	-0,2	115,2	126,1	+9,5	
104,0	-17,0	113,2	98,3	96,9	-14,4	-1,4	91,5	101,0	98,3	+7,4	-2,7	92,1	96,2	+4,5	35.5
91,8	-16,2	96,8	83,4	79,9	-17,5	-4,2	82,7	89,3	85,5	+3,4	-4,3	86,9	86,0	-1,0	
135,6	-18,6	155,9	137,0	141,3	-9,4	+3,1	114,4	131,5	131,6	+15,0	+0,1	105,5	122,9	+16,5	
111,9	+0,6	97,1	98,1	97,9	+0,8	-0,2	102,8	99,9	101,2	-1,6	+1,3	97,9	101,3	+3,5	36.1
109,5	+0,9	95,1	94,5	94,7	-0,4	+0,2	100,5	96,0	97,9	-2,6	-0,1	95,6	99,3	+3,9	
128,4	-1,1	110,7	123,2	120,4	+8,8	-2,3	118,1	113,1	124,5	+5,4	+10,1	113,8	115,6	+1,6	
121,1	+5,5	99,1	106,1	102,2	+3,1	-3,7	107,6	106,3	109,7	+2,0	+3,2	101,6	106,9	+5,2	36.11
121,2	+6,8	98,8	103,7	99,7	+0,9	-3,9	107,7	106,4	107,9	+0,2	+1,4	99,5	107,0	+7,5	
120,2	-2,2	100,5	121,1	117,9	+17,3	-2,6	107,3	105,4	121,2	+13,0	+15,0	114,7	106,4	-7,2	
108,6	+5,0	107,3	100,8	109,0	+1,6	+8,1	96,3	105,7	100,4	+4,3	-5,0	92,5	101,0	+8,2	36.12
108,5	+6,6	106,8	99,8	106,9	+0,1	+7,1	93,3	104,8	98,5	+5,6	-6,0	91,1	99,1	+8,8	
110,1	-6,9	111,8	110,0	128,8	+15,2	+17,1	124,5	114,0	117,5	-5,6	+3,1	106,6	119,2	+12,9	
115,4	+1,0	96,7	104,2	101,6	+5,1	-2,5	106,0	99,3	104,2	-1,7	+4,9	98,2	102,7	+4,6	36.13
111,9	-0,3	93,8	99,6	97,4	+3,8	-1,2	102,4	96,4	99,7	-2,6	+3,4	96,0	99,4	+3,5	
136,8	+7,4	114,3	138,0	127,1	+11,2	-7,9	128,2	117,0	131,3	+2,4	+12,2	111,2	122,6	+10,3	
104,8	-4,6	92,4	88,7	89,4	-3,2	+0,8	99,9	93,7	94,1	-5,8	+0,4	96,9	96,8	-0,1	36.14
100,5	-4,8	88,9	84,1	85,5	-3,8	+1,7	97,1	90,4	89,6	-7,7	-0,9	94,1	93,8	-0,3	
135,2	-3,1	116,4	120,5	116,7	+0,3	-3,2	119,4	116,7	125,3	+4,9	+7,4	116,7	118,1	+1,2	

1 INDEX DES AUFTRAGSEINGANGS
 1996
 NACH ABSCHNITTEN, UNTERABSCHNITTEN,
 DER KLASSIFIKATION DER WIRTSCHAFTS
 1.1 ORIGINAL

VOLUMEN

WZ93- SCHL.	WIRTSCHAFTSZWEIG		VERÄNDERUNG IN % OKT. 1999 GEGEN			VERÄNDERUNG IN % SEP. 1999 GEGEN			KUMULIERT		2-MONATS- DURCHSCHNITT	
			1999 OKT.	OKT. 1998	SEP. 1999	1999 SEP.	SEP. 1998	AUG. 1999	JAN. 1999 BIS OKT. 1999	VER- ÄEND. IN % GEGEN VORJAHR	SEP. 1999 OKT. 1999	VER- ÄEND. IN % GEGEN VORJAHR
D	VERARBEITENDES GEWERBE 1)	INSGESAMT	118,9	+6,4	-3,5	123,2	+4,6	+12,7	112,4	+1,2	121,1	+5,5
		INLAND	108,9	+4,3	-1,0	110,0	-0,6	+10,0	102,9	-1,0	109,5	+1,8
		AUSLAND	136,9	+9,7	-6,8	146,9	+12,6	+16,4	129,5	+4,4	141,9	+11,1
	VORLEISTUNGSGUETER- PRODUZENTEN	INSGESAMT	120,2	+7,3	-1,6	122,1	+6,6	+12,0	113,6	+2,0	121,2	+7,0
		INLAND	114,1	+3,5	-0,5	114,7	+3,9	+9,3	108,0	+0,5	114,4	+3,7
		AUSLAND	133,0	+14,9	-3,1	137,2	+11,5	+16,8	125,3	+5,0	135,1	+13,1
	INVESTITIONSGUETER- PRODUZENTEN	INSGESAMT	123,1	+8,7	-4,3	128,6	+3,7	+14,3	114,1	+0,4	125,9	+6,2
		INLAND	110,1	+11,4	+2,4	107,5	-5,2	+9,7	100,4	-1,5	108,8	+2,5
		AUSLAND	142,2	+5,8	-11,0	159,8	+14,6	+19,3	134,3	+2,4	151,0	+10,2
	GEBRAUCHSGUETER- PRODUZENTEN	INSGESAMT	117,9	+0,3	-1,3	119,4	+3,5	+17,8	112,0	+2,3	118,7	+1,9
		INLAND	97,2	-7,3	-2,9	100,1	-5,7	+20,5	96,5	-3,2	98,7	-6,4
		AUSLAND	149,0	+8,8	+0,5	148,3	+14,6	+14,9	135,3	+8,9	148,7	+11,6
	VERBRAUCHSGUETER- PRODUZENTEN	INSGESAMT	91,0	-1,8	-16,8	109,4	-3,1	+1,4	96,9	-2,3	100,2	-2,5
		INLAND	86,3	-4,5	-16,1	102,8	-4,3	+4,0	90,1	-5,1	94,6	-4,3
		AUSLAND	103,3	+4,8	-18,5	126,7	-0,4	-3,9	114,5	+3,8	115,0	+1,9
D8	TEXTIL- UND BEKLEIDUNGS- GEWERBE	INSGESAMT	84,5	-7,1	-25,3	113,1	-7,5	+0,8	95,4	-7,0	98,8	-7,4
		INLAND	80,8	-8,5	-22,9	104,8	-9,9	+2,7	88,7	-8,3	92,8	-9,3
		AUSLAND	95,1	-3,5	-30,3	136,5	-1,9	-3,1	114,3	-4,1	115,8	-2,6
17	TEXTILGEWERBE	INSGESAMT	95,1	-8,2	-6,1	101,3	-4,9	+27,7	91,4	-7,3	98,2	-6,6
		INLAND	88,0	-10,4	-5,6	93,2	-7,0	+23,9	85,1	-7,8	90,6	-8,7
		AUSLAND	113,9	-3,5	-7,2	122,8	-0,3	+35,8	108,3	-6,2	118,4	-1,8
17.1	SPINNSTOFFAUFBEREITUNG UND SPINNEREI	INSGESAMT	86,2	-16,9	-15,7	102,2	+0,2	+105,2	76,3	-15,2	94,2	-8,5
		INLAND	79,5	-17,4	-14,4	92,9	-7,1	+98,1	70,7	-15,4	86,2	-12,2
		AUSLAND	96,1	-16,3	-17,1	115,9	+10,5	+114,6	84,7	-15,0	106,0	-3,5
17.11	BAUMWOLLAUFBEREITUNG UND -SPINNEREI	INSGESAMT	107,8	-11,4	-13,3	124,3	+9,7	+102,8	94,2	-2,1	116,1	-1,2
		INLAND	97,6	-10,3	-9,0	107,3	-2,5	+86,3	84,1	-4,3	102,5	-6,3
		AUSLAND	125,5	-12,7	-18,4	153,8	+29,2	+127,5	111,8	+1,1	139,7	+6,3
17.12,13	WOLLAUFBEREITUNG, STREICHGARN- UND KAMMGARNSPINNEREI	INSGESAMT	46,0	-47,7	-34,0	69,7	-29,9	+96,9	52,3	-41,8	57,9	-38,2
		INLAND	39,9	-45,0	-41,0	67,6	-25,2	+105,5	47,6	-38,4	53,8	-34,0
		AUSLAND	53,6	-50,0	-25,9	72,3	-34,6	+87,3	58,3	-44,7	63,0	-42,2
17.16	NAEHGARNFERTIGUNG	INSGESAMT	104,7	+33,0	+3,5	101,2	+45,6	+133,7	70,5	+1,3	103,0	+39,0
		INLAND	99,4	-2,1	+5,1	94,6	+13,4	+153,6	71,8	-11,6	97,0	+4,9
		AUSLAND	111,5	+127,6	+1,5	109,8	+114,0	+114,0	68,9	+26,7	110,7	+120,5
17.2	WEBEREI	INSGESAMT	88,9	-15,5	-7,5	96,1	-7,3	+34,4	90,4	-11,8	92,5	-11,5
		INLAND	79,9	-20,1	-8,9	87,7	-10,5	+30,9	82,5	-13,6	83,8	-15,4
		AUSLAND	108,1	-7,1	-5,3	114,2	-1,5	+40,8	107,6	-8,6	111,2	-4,2
17.21	BAUMWOLLWEBEREI	INSGESAMT	100,2	-17,4	-2,5	102,8	-6,7	+42,6	94,3	-12,2	101,5	-12,3
		INLAND	94,1	-20,6	-0,2	94,3	-9,6	+36,9	86,7	-12,7	94,2	-15,4
		AUSLAND	112,0	-11,5	-6,1	119,3	-2,1	+52,6	109,3	-11,4	115,7	-6,8
17.22	STREICHGARNWEBEREI	INSGESAMT	53,4	-4,3	+48,3	36,0	-5,0	+45,7	54,3	-12,7	44,7	-4,7
		INLAND	47,2	-10,6	+33,7	35,3	+0,6	+29,8	48,0	-12,1	41,3	-6,1
		AUSLAND	77,6	+14,8	+98,5	39,1	-20,2	+162,4	78,6	-14,8	58,4	+0,2
17.23	KAMMGARNWEBEREI	INSGESAMT	58,9	-25,0	-24,0	77,5	-21,9	+26,8	80,4	-20,5	68,2	-23,3
		INLAND	45,9	-36,4	-37,7	73,7	-22,5	+38,3	71,8	-26,0	59,8	-28,6
		AUSLAND	106,6	+4,8	+16,5	91,5	-20,1	+1,9	112,1	-3,7	99,1	-8,3
17.24	SEIDEN- UND FILAMENTGARNWEBEREI	INSGESAMT	89,1	-4,1	-11,2	100,3	+3,1	+22,3	92,2	-3,6	94,7	-0,4
		INLAND	82,2	-5,9	-9,7	91,0	-1,3	+14,5	86,2	-3,3	86,6	-3,6
		AUSLAND	101,5	-1,3	-13,2	117,0	+9,9	+35,1	103,1	-4,0	109,3	+4,4
17.3	TEXTILVEREDLUNG	INSGESAMT	82,2	-9,8	-1,9	83,8	-14,3	+36,9	74,8	-12,8	83,0	-12,2
		INLAND	80,3	-12,7	-2,3	82,2	-15,9	+36,5	73,9	-13,4	81,3	-14,3
		AUSLAND	87,8	-0,8	-0,7	88,4	-10,1	+38,1	77,3	-11,3	88,1	-5,7
17.4	HERSTELLUNG VON KON- FEKTIONIERTEN TEXTIL- WAREN (OHNE BEKLEIDUNG)	INSGESAMT	104,4	-7,9	-4,7	109,5	+5,5	+18,0	96,9	-2,8	107,0	-1,5
		INLAND	100,9	-7,9	-1,9	102,9	+0,5	+14,3	93,8	-4,2	101,9	-3,9
		AUSLAND	128,7	-8,8	-17,7	156,4	+37,6	+38,7	118,9	+6,4	142,6	+11,9
17.5	SONSTIGES TEXTILGEWERBE (OHNE HERSTELLUNG VON MASCHENWARE)	INSGESAMT	108,9	-1,8	+2,5	106,2	-7,8	+16,6	103,7	-4,8	107,6	-4,9
		INLAND	96,2	-6,9	+1,6	94,7	-7,6	+13,4	93,4	-5,2	95,5	-7,2
		AUSLAND	138,7	+7,9	+4,1	133,3	-8,1	+22,2	127,8	-4,1	136,0	-0,6
17.51	HERSTELLUNG VON TEPPICHEN	INSGESAMT	94,9	-2,8	+4,7	90,6	-8,0	+9,7	87,2	-6,2	92,8	-5,4
		INLAND	89,7	-4,9	+4,2	86,1	-8,6	+9,1	83,1	-7,0	87,9	-6,8
		AUSLAND	138,9	+10,5	+7,7	129,0	-4,9	+13,0	121,8	-1,7	134,0	+2,5
17.52	HERSTELLUNG VON SEILERWAREN	INSGESAMT	139,5	-7,3	-6,9	149,8	+2,4	+11,0	138,7	-1,1	144,7	-2,5
		INLAND	143,0	-2,5	-7,1	154,0	+16,2	+10,6	136,9	+2,4	148,5	+6,4
		AUSLAND	129,8	-19,4	-6,2	138,4	-24,9	+12,5	143,9	-8,9	134,1	-22,4

1) AUSGEWÄHLTE WIRTSCHAFTSZWEIGE (OHNE ERNÄHRUNGSGEWERBE UND TABAKVERARBEITUNG).

LAND

FUER DAS VERARBEITENDE GEMERBE
= 100
ABTEILUNGEN, GRUPPEN UND KLASSEN
ZWEIGE, AUSGABE 1993 (M293)
WERT

INDEX

1998 OKT.	VER- AEND. IN % GEGEN OKT. 1997	1998 3.VJ	1999 2.VJ	1999 3.VJ	VERAENDERUNG IN % 3.VJ 1999 GEGEN		1998 1.HJ	1998 2.HJ	1999 1.HJ	VERAENDERUNG IN % 1.HJ 1999 GEGEN		1997	1998	VER- AEND. IN % GEGEN 1997	M293 SCHL.
					3.VJ 1998	2.VJ 1999				1.HJ 1998	2.HJ 1998				
111,7	-1,4	109,3	110,5	114,8	+5,0	+3,9	111,9	108,5	110,1	-1,6	+1,5	106,2	110,2	+3,8	D
104,4	-0,4	104,1	101,1	104,3	+0,2	+3,2	103,7	102,1	101,3	-2,3	-0,8	98,8	102,9	+4,1	
124,8	-3,0	118,7	127,3	133,7	+12,6	+5,0	126,6	120,0	126,1	-0,4	+5,1	119,4	123,3	+3,3	
112,0	-4,1	108,3	112,5	115,5	+6,6	+2,7	112,8	107,8	111,6	-1,1	+3,5	108,2	110,3	+1,9	VORL.
110,2	-1,3	106,2	107,1	110,1	+3,7	+2,8	107,8	105,2	106,0	-1,7	+0,8	102,8	106,5	+3,6	
115,8	-9,1	112,7	123,8	126,8	+12,5	+2,4	123,1	113,1	123,2	+0,1	+8,9	119,4	118,1	-1,1	
113,2	+1,0	113,0	113,0	117,8	+4,2	+4,2	114,1	112,3	110,7	-3,0	-1,4	106,0	113,2	+6,8	INV.
98,8	+2,5	105,0	99,1	101,9	-3,0	+2,8	100,9	101,8	98,0	-2,9	-3,7	94,3	101,3	+7,4	
134,4	-0,7	124,7	133,4	141,3	+13,3	+5,9	133,7	127,7	129,4	-3,2	+1,3	123,3	130,7	+6,0	
117,6	+4,6	104,8	110,7	109,3	+4,3	-1,3	110,4	108,5	112,4	+1,8	+3,6	103,4	109,4	+6,8	GEBR.
104,8	-0,1	94,4	96,3	90,9	-3,7	-5,6	101,5	96,5	99,1	-2,4	+2,7	97,3	99,0	+1,7	
137,0	+10,8	120,6	132,4	137,0	+13,6	+3,5	123,8	126,6	132,2	+6,8	+4,4	112,6	125,2	+11,2	
92,7	-4,6	104,7	84,8	103,3	-1,3	+21,8	97,5	94,8	94,7	-2,9	-0,1	97,3	96,1	-1,2	VERB.
90,4	-5,7	99,6	78,9	94,7	-4,9	+20,0	93,3	91,3	88,5	-5,1	-3,1	93,8	92,3	-1,6	
98,6	-1,8	117,9	100,2	126,0	+6,9	+25,7	108,4	103,7	110,7	+2,1	+6,8	106,4	106,1	-0,3	
91,0	-3,1	111,3	75,1	103,8	-6,7	+38,2	100,2	95,7	92,9	-7,3	-2,9	97,0	97,9	+0,9	DB
88,3	-2,5	104,6	71,9	94,6	-9,6	+31,6	94,2	90,9	87,0	-7,6	-4,3	93,0	92,6	-0,4	
98,5	-4,7	130,2	84,2	129,9	-0,2	+54,3	117,2	109,0	109,7	-6,4	+0,6	108,3	113,1	+4,4	
103,6	-2,1	93,1	88,8	87,9	-5,6	-1,0	100,5	93,6	92,6	-7,9	-1,1	96,8	97,0	+0,2	17
98,2	+0,5	88,6	82,3	81,7	-7,8	-0,7	93,1	88,8	86,3	-7,3	-2,8	91,6	91,0	-0,7	
118,0	-7,3	105,2	105,8	104,2	-1,0	-1,5	120,1	106,4	109,4	-8,9	+2,8	110,6	113,3	+2,4	
103,7	-3,4	81,7	74,7	74,3	-9,1	-0,5	91,9	88,3	75,7	-17,6	-14,3	96,4	90,1	-6,5	17.1
96,3	+0,6	78,6	68,0	68,8	-12,5	+1,2	83,9	83,9	70,2	-16,3	-16,3	90,2	83,9	-7,0	
114,8	-7,6	86,4	84,7	82,4	-4,6	-2,7	103,6	94,8	83,9	-19,0	-11,5	105,5	99,2	-6,0	
121,7	+0,6	86,1	86,5	92,3	+7,2	+6,7	97,0	96,3	92,9	-4,2	-3,5	104,7	96,7	-7,6	17.11
108,8	+0,5	81,6	77,4	82,7	+1,3	+6,8	87,5	88,6	82,5	-5,7	-6,9	98,9	88,1	-10,9	
143,8	+0,6	93,8	102,3	108,9	+16,1	+6,5	113,4	109,6	110,9	-2,2	+1,2	114,8	111,5	-2,9	
88,0	-10,3	84,3	60,6	48,4	-42,6	-20,1	92,8	86,7	55,4	-40,3	-36,1	94,6	89,8	-5,1	17.12,13
72,6	-12,0	77,8	53,2	45,8	-41,1	-13,9	77,8	79,0	49,7	-36,1	-37,1	82,4	78,4	-4,9	
107,3	-8,8	92,4	89,9	51,6	-44,2	-26,2	111,6	96,3	62,5	-44,0	-35,1	109,8	104,0	-5,3	
78,7	-3,7	61,0	67,0	72,0	+18,0	+7,5	72,4	64,4	64,1	-11,5	-0,5	72,4	68,4	-5,5	17.16
101,5	+30,6	68,6	65,5	66,9	-2,5	+2,1	84,1	76,5	69,6	-17,2	-9,0	74,7	80,3	+7,5	
49,0	-43,6	51,0	68,8	78,8	+54,5	+14,5	57,0	48,6	56,8	-0,4	+16,9	69,2	52,8	-23,7	
105,2	-6,2	91,1	84,8	81,8	-10,2	-3,5	107,8	91,8	95,0	-11,9	+3,5	101,2	99,8	-1,4	17.2
100,0	-1,5	87,6	76,3	74,5	-15,0	-2,4	98,6	87,5	86,9	-11,9	-0,7	96,6	93,1	-3,6	
116,3	-13,8	98,5	103,1	97,5	-1,0	-5,4	127,6	100,9	112,5	-11,8	+11,5	111,2	114,2	+2,7	
121,3	-4,2	92,8	89,0	85,9	-7,4	-3,5	112,4	97,4	97,6	-13,2	+0,2	106,8	104,9	-1,8	17.21
118,5	-1,0	88,3	81,2	78,5	-11,1	-3,3	101,5	94,0	89,5	-11,8	-4,8	102,1	97,8	-4,2	
126,6	-9,6	101,5	103,9	100,4	-1,1	-3,4	133,6	103,9	113,2	-15,3	+9,0	116,1	118,7	+2,2	
55,8	-29,0	42,8	54,3	40,0	-6,5	-26,3	73,0	47,6	61,5	-15,8	+29,2	88,8	60,3	-32,1	17.22
52,8	-25,4	40,2	45,4	36,8	-8,5	-18,9	62,1	45,7	53,8	-13,4	+17,7	76,0	53,9	-29,1	
67,6	-38,1	52,9	89,2	52,6	-0,6	-41,0	116,0	55,1	91,8	-20,9	+66,6	138,7	85,5	-38,4	
78,5	-6,3	89,8	71,0	68,7	-23,5	-3,2	110,6	82,8	89,8	-18,8	+8,5	97,1	96,7	-0,4	17.23
72,2	+6,2	88,2	62,4	62,9	-28,7	+0,8	105,5	79,0	80,6	-23,6	+2,0	96,7	92,2	-3,7	
101,7	-28,2	95,6	102,9	90,0	-5,9	-12,5	129,3	96,8	124,1	-4,0	+28,2	102,0	113,1	+10,9	
92,9	-10,2	92,0	88,7	85,9	-6,6	-3,2	97,9	89,4	95,9	-2,0	+7,3	92,6	93,7	+1,2	17.24
87,4	-6,6	90,1	81,1	80,0	-11,2	-1,4	88,8	84,6	90,0	+1,4	+6,4	86,5	86,7	+0,2	
102,8	-15,2	95,3	102,2	96,7	+1,5	-5,4	114,2	98,1	106,6	-6,7	+8,7	103,4	106,1	+2,6	
91,1	-12,5	81,1	72,2	70,0	-13,7	-3,0	87,2	81,5	75,9	-13,0	-6,9	90,9	84,3	-7,3	17.3
92,0	-11,5	81,7	71,7	69,3	-15,2	-3,3	86,0	82,5	75,1	-12,7	-9,0	89,2	84,9	-5,5	
88,5	-15,3	79,6	73,7	71,9	-9,7	-2,4	90,5	78,7	78,3	-13,5	-0,5	95,7	84,6	-11,6	
113,4	+8,2	95,6	96,8	97,5	+2,0	+0,7	99,4	99,5	95,4	-4,0	-4,1	93,7	99,5	+6,2	17.4
109,5	+8,4	94,2	95,0	93,4	-0,8	-1,7	97,9	97,3	92,8	-5,2	-4,6	92,5	97,6	+5,5	
141,1	+7,3	105,1	109,8	126,1	+20,0	+14,8	110,1	115,0	113,7	+3,3	-1,1	102,7	112,6	+8,6	
110,9	-0,8	104,0	105,4	99,1	-4,7	-6,0	110,9	103,4	105,1	-6,2	+1,6	102,3	107,2	+4,8	17.5
103,3	+3,6	94,8	94,4	89,5	-5,6	-5,2	99,5	94,9	94,9	-4,6	-	94,1	97,2	+3,3	
128,5	-8,3	125,7	131,1	121,8	-3,1	-7,1	137,7	123,3	129,0	-6,3	+4,6	121,4	130,5	+7,5	
97,6	-4,4	90,7	83,4	85,9	-5,3	+3,0	93,3	91,4	86,5	-7,3	-5,4	94,5	92,4	-2,2	17.51
94,3	-3,1	87,8	78,9	81,9	-6,7	+3,8	89,3	88,7	82,5	-7,6	-7,0	89,7	89,0	-0,8	
125,7	-11,9	116,1	121,2	120,1	+3,4	-0,9	127,5	115,0	119,8	-6,0	+4,2	135,0	121,2	-10,2	
150,5	+4,2	145,4	144,6	141,6	-2,6	-2,1	135,8	135,2	137,2	+1,0	+1,5	119,3	135,5	+13,6	17.52
146,6	+10,8	137,5	142,5	145,6	+5,9	+2,2	129,6	129,3	131,5	+1,5	+1,7	116,6	129,4	+11,0	
161,1	-9,2	167,0	150,1	130,8	-21,7	-12,9	152,9	151,2	152,7	-0,1	+1,0	126,8	152,1	+20,0	

1 INDEX DES AUFTRAGSEINGANGS
 1995
 NACH ABSCHNITTEN, UNTERABSCHNITTEN,
 DER KLASSIFIKATION DER WIRTSCHAFTS
 1.1 ORIGINAL

VOLUMEN

WZ93- SCHL.	WIRTSCHAFTSZWEIG		VERÄNDERUNG IN % OKT. 1999 GEGEN			VERÄNDERUNG IN % SEP. 1999 GEGEN			KUMULIERT		2-MONATS- DURCHSCHNITT	
			1999 OKT.	OKT. 1998	SEP. 1999	1999 SEP.	SEP. 1998	AUG. 1999	JAN. 1999 BIS OKT. 1999	VER- ÄND. IN % GEGEN VORJAHR	SEP. 1999 UND OKT. 1999	VER- ÄND. IN % GEGEN VORJAHR
17.53	HERSTELLUNG VON VLIES- STOFF U. ERZEUGN. DARAUSS (OHNE BEKLEIDUNG)	INSGESAMT	131,3	-0,4	+5,0	125,0	-13,6	+23,6	118,0	-8,1	128,2	-7,3
		INLAND	113,8	-16,4	+3,8	109,6	-21,0	+18,2	109,2	-11,6	111,7	-18,7
		AUSLAND	150,5	+18,6	+6,1	141,9	-6,3	+28,6	127,7	-4,5	146,2	+5,0
17.54	TEXTILGEMERBE A.N.G.	INSGESAMT	106,9	-1,7	+0,4	106,5	-4,8	+17,4	106,8	-2,5	106,7	-3,4
		INLAND	93,7	-4,4	-1,0	94,6	-1,3	+15,2	95,3	-1,1	94,2	-2,8
		AUSLAND	131,6	+1,9	+2,3	128,7	-9,4	+20,3	128,6	-4,0	130,2	-4,0
17.6	HERSTELLUNG VON GE- WIRKTEM UND GESTRICKTEM STOFF	INSGESAMT	116,4	-10,9	+1,9	114,2	-4,6	+31,7	107,9	-7,1	115,3	-7,9
		INLAND	106,6	-5,7	+4,1	102,4	-5,1	+48,6	93,3	-6,7	104,5	-5,4
		AUSLAND	139,0	-18,8	-1,8	141,5	-3,7	+10,6	141,8	-7,6	140,3	-11,8
17.7	HERSTELLUNG VON GE- WIRKTEM UND GESTRICKTEN FERTIGERZEUGNISSEN	INSGESAMT	74,9	+8,4	-26,9	102,5	+0,1	+1,7	83,8	+6,9	88,7	+3,4
		INLAND	74,0	+6,3	-21,6	94,4	-1,7	+1,5	79,9	+4,6	84,2	+1,7
		AUSLAND	79,8	+19,8	-45,3	145,9	+6,5	+2,2	104,6	+17,4	112,9	+10,9
17.71	HERSTELLUNG VON STRUMPFWAREN	INSGESAMT	96,8	+2,8	+4,6	92,5	+6,2	+32,5	86,3	+13,7	94,7	+4,4
		INLAND	90,8	+3,2	+6,6	85,2	+3,0	+30,5	80,2	+9,4	88,0	+3,0
		AUSLAND	153,8	+0,4	-4,7	161,4	+26,0	+44,6	143,4	+42,4	157,6	+12,0
17.72	HERSTELLUNG VON PULLOVERN, STRICK- JACKEN U.Ä.	INSGESAMT	52,6	+20,9	-53,3	112,7	-4,6	-14,9	81,2	+0,2	82,7	+2,4
		INLAND	54,2	+13,2	-48,5	105,3	-5,6	-16,3	79,5	-0,7	79,8	-
		AUSLAND	46,7	+67,4	-66,4	138,9	-1,5	-11,4	87,2	+3,9	92,8	+9,8
18	BEKLEIDUNGSGEMERBE	INSGESAMT	70,0	-5,0	-45,9	129,3	-10,2	-17,8	100,8	-6,8	99,7	-8,4
		INLAND	71,2	-5,6	-40,7	120,1	-12,7	-12,6	93,4	-9,1	95,7	-10,1
		AUSLAND	66,0	-3,5	-58,2	157,8	-3,8	-28,0	123,6	-1,2	111,9	-3,8
18.1	HERSTELLUNG VON LEDERBEKLEIDUNG	INSGESAMT	47,8	-3,6	-60,2	120,1	+2,6	-6,0	71,6	-24,6	84,0	+0,7
		INLAND	48,4	-2,4	-58,6	111,4	+0,2	-7,6	68,8	-24,8	79,9	-0,6
		AUSLAND	45,0	-9,3	-72,6	164,0	+11,8	-0,1	85,8	-23,3	104,5	+6,4
18.2	HERSTELLUNG VON BEKLEI- DUNG (OHNE LEADERBEKLEI- DUNG)	INSGESAMT	70,1	-5,0	-45,8	129,4	-10,3	-17,8	101,0	-6,7	99,8	-8,4
		INLAND	71,4	-5,6	-40,6	120,2	-12,7	-12,6	93,6	-8,9	95,8	-10,2
		AUSLAND	66,1	-3,5	-58,1	157,8	-3,9	-28,1	123,8	-1,0	112,0	-3,8
18.21	HERSTELLUNG VON ARBEITS- UND BERUFSBEKLEIDUNG	INSGESAMT	84,4	-6,6	-9,6	93,4	-1,4	+23,1	83,3	-1,0	88,9	-4,0
		INLAND	85,2	-7,9	-6,3	90,0	-6,8	+17,5	84,0	-1,4	87,6	-7,4
		AUSLAND	75,2	+15,0	-43,4	132,8	+81,4	+96,6	74,9	+4,5	104,0	+50,1
18.22	HERSTELLUNG VON OBER- BEKLEIDUNG (OHNE AR- BEITS- U. BERUFSBEKL.)	INSGESAMT	63,9	-2,9	-50,6	129,4	-11,1	-25,2	104,2	-6,8	96,7	-8,5
		INLAND	66,1	-2,9	-45,7	121,7	-13,4	-19,5	96,0	-9,2	93,9	-10,0
		AUSLAND	58,5	-2,8	-60,6	148,5	-6,2	-34,7	124,5	-2,0	103,5	-5,3
18.23	HERSTELLUNG VON WAESCHE	INSGESAMT	85,1	-5,7	-40,1	142,1	-8,0	+0,8	100,6	-6,8	113,6	-7,1
		INLAND	82,7	-6,0	-35,4	128,0	-11,1	+0,5	95,2	-9,0	105,4	-9,1
		AUSLAND	99,5	-3,7	-55,8	225,1	+4,2	+1,7	132,7	+3,9	162,3	+1,6
18.24	HERSTELLUNG VON SONST. BEKLEIDUNG UND BEKLEI- DUNGZUBEHOER	INSGESAMT	77,1	-17,6	-27,9	106,0	-13,3	+11,5	77,8	-8,1	91,6	-15,1
		INLAND	72,2	-19,1	-26,5	98,2	-15,8	+11,5	72,5	-10,4	85,2	-17,3
		AUSLAND	98,0	-12,7	-29,9	139,8	-4,8	+11,1	100,6	-0,9	118,9	-8,3
DC	LEDERGEMERBE	INSGESAMT	109,1	-0,2	-19,8	136,1	-0,9	+20,1	103,6	-3,8	122,6	-0,6
		INLAND	99,5	-2,6	-23,8	130,6	-4,0	+15,6	98,7	-5,8	115,1	-3,4
		AUSLAND	143,0	+6,6	-8,0	155,5	+9,9	+36,0	121,0	+2,6	149,3	+8,3
19.1	LEDERERZEUGUNG	INSGESAMT	92,5	-8,9	-4,3	96,7	+9,5	+13,9	105,8	-6,2	94,6	-0,3
		INLAND	73,5	-17,1	-12,2	83,7	+12,3	+19,6	89,3	-13,4	78,6	-3,7
		AUSLAND	138,7	+4,6	+7,9	128,5	+5,4	+5,9	146,3	+7,3	133,6	+4,9
19.2	LEDERVERARBEITUNG (OHNE H.V. LEADERBEKLEI- DUNG UND SCHUHEN)	INSGESAMT	86,4	-9,8	-5,0	90,9	-0,1	+25,2	80,0	+0,4	88,7	-5,0
		INLAND	82,4	-15,4	-8,6	90,2	-3,4	+25,8	78,2	-3,0	86,3	-9,5
		AUSLAND	103,2	+15,3	+10,5	93,4	+15,7	+22,9	87,5	+15,1	98,3	+15,5
19.3	HERSTELLUNG VON SCHUHEN	INSGESAMT	117,6	+3,2	-23,7	154,1	-1,9	+20,0	108,4	-4,1	135,9	+0,2
		INLAND	107,8	+2,2	-27,3	148,2	-5,2	+13,7	105,5	-5,4	128,0	-2,3
		AUSLAND	153,1	+5,7	-12,8	175,6	+10,0	+44,3	123,3	-0,2	164,4	+7,9
DD	HOLZGEMERBE (OHNE HERSTELLUNG VON MOEBELN)	INSGESAMT	112,6	+4,3	-0,7	113,4	+5,2	+10,6	103,2	+2,2	113,0	+4,7
		INLAND	106,2	+2,2	-0,6	106,8	+3,0	+8,8	97,7	+0,4	106,5	+2,6
		AUSLAND	182,5	+19,5	-1,6	185,5	+21,7	+24,2	162,9	+15,7	184,0	+20,6
20.1	SAEGE-, HOBEL- UND HOLZIMPRÄGNIERWERKE	INSGESAMT	114,4	+5,6	-1,1	115,7	+4,2	+10,5	103,7	+2,6	115,1	+4,9
		INLAND	107,8	+4,3	-1,5	109,4	+2,3	+8,6	97,0	-0,2	108,6	+3,2
		AUSLAND	187,6	+15,2	+1,2	185,4	+18,3	+26,0	177,8	+22,5	186,5	+16,7
20.2	FURNIER-, SPERRHOLZ-, HOLZFASERPLATTEN- UND HOLZSPANPLATTENWERKE	INSGESAMT	132,6	+7,8	-1,6	134,7	+9,2	+13,8	118,5	+0,8	133,7	+8,5
		INLAND	122,1	+6,3	-1,3	123,7	+8,5	+10,8	109,2	-1,0	122,9	+7,3
		AUSLAND	181,2	+13,1	-2,1	185,1	+10,9	+23,8	161,2	+6,6	183,2	+12,0
20.3	H.V. KONSTRUKTIONST. FERTIGBAUTEILEN, AUSBAU- ELEMENTEN AUS HOLZ	INSGESAMT	101,4	+1,2	+0,2	101,2	+3,2	+8,7	95,1	+2,8	101,3	+2,1
		INLAND	98,5	-0,9	+0,5	98,0	+0,4	+7,8	93,1	+1,4	98,3	-0,2
		AUSLAND	179,5	+47,7	-3,9	186,8	+68,3	+24,0	148,9	+36,0	183,2	+57,5

LAND

FUER DAS VERARBEITENDE GEWERBE
= 100
ABTEILUNGEN, GRUPPEN UND KLASSEN
ZWEIGE, AUSGABE 1993 (WZ93)
WERT

INDEX

1998 OKT.	VER- AEND. IN % GEGEN OKT. 1997	1998 3. VJ	1999 2. VJ	1999 3. VJ	VERAENDERUNG IN % 3. VJ 1999 GEGEN		1998 1. HJ	1998 2. HJ	1999 1. HJ	VERAENDERUNG IN % 1. HJ 1999 GEGEN		1997	1998	VER- AEND. IN % GEGEN 1997	WZ93 SCHL.
					3. VJ 1998	2. VJ 1999				1. HJ 1998	2. HJ 1998				
131,8	+3,8	128,8	118,3	114,2	-11,3	-3,5	127,6	121,3	117,7	-7,8	-3,0	114,3	124,4	+8,8	17.53
136,1	+12,9	125,2	111,4	102,3	-18,3	-8,2	120,6	121,8	111,8	-7,3	-8,2	113,6	121,2	+6,7	
126,9	-5,4	132,9	125,9	127,2	-4,3	+1,0	135,2	120,8	124,2	-8,1	+2,8	115,0	128,0	+11,3	
108,8	-1,3	100,2	112,6	99,6	-0,6	-11,5	114,2	102,1	110,5	-3,2	+8,2	101,4	108,2	+6,7	17.54
98,0	+5,4	88,6	100,2	89,4	+0,9	-10,8	100,0	89,5	98,4	-1,6	+9,9	90,2	94,8	+5,1	
129,1	-9,3	122,1	135,7	118,6	-2,9	-12,6	140,8	125,8	133,1	-5,5	+5,8	122,5	133,3	+8,8	
130,6	+11,5	104,9	108,3	97,5	-7,1	-10,0	119,3	113,3	111,7	-6,4	-1,4	104,7	116,3	+11,1	17.6
113,1	+11,9	92,2	91,7	83,1	-9,9	-9,4	101,7	97,3	96,2	-5,4	-1,1	91,8	99,5	+8,4	
171,2	+11,1	134,5	146,8	130,7	-2,8	-11,0	160,1	150,4	147,7	-7,7	-1,8	134,4	155,2	+15,5	
69,1	-3,5	87,4	68,9	91,2	+4,3	+32,4	75,5	74,9	81,5	+7,9	+8,8	80,4	75,2	-6,5	17.7
69,6	-7,3	82,9	67,7	84,3	+1,7	+24,5	74,3	72,8	78,7	+5,9	+8,1	79,7	73,5	-7,8	
66,6	+27,1	111,5	75,7	128,5	+15,2	+69,7	81,6	86,4	96,8	+18,6	+12,0	83,8	84,0	+0,2	
94,2	+1,2	68,2	92,3	78,2	+14,7	-15,3	76,7	75,5	88,6	+15,5	+17,4	78,7	76,1	-3,3	17.71
88,0	-3,9	66,4	85,5	72,4	+8,0	-15,3	74,3	72,4	82,4	+10,9	+13,8	77,5	73,3	-5,4	
153,2	+42,5	85,2	157,0	132,4	+55,4	-15,7	98,7	104,6	147,1	+47,5	+40,6	90,0	102,1	+13,4	
43,5	-12,3	106,9	45,1	104,5	-2,2	+131,7	74,2	74,3	74,2	-	-	82,1	74,3	-9,5	17.72
47,9	-14,0	102,3	46,7	98,3	-3,9	+110,5	74,4	73,2	74,2	-0,3	+1,4	82,4	73,8	-10,4	
27,9	-	123,3	39,4	126,6	+2,7	+221,3	73,6	78,2	74,3	+1,0	-5,0	81,0	75,9	-6,3	
73,7	-5,1	136,2	56,4	125,8	-7,6	+123,0	99,8	98,4	93,4	-6,4	-5,1	97,2	99,1	+2,0	18
75,4	-7,3	125,7	58,2	111,6	-11,2	+91,8	95,8	93,7	88,0	-8,1	-6,1	94,7	94,7	-	
68,4	+3,0	169,0	50,7	169,7	+0,4	+234,7	112,6	113,1	110,2	-2,1	-2,6	104,7	112,8	+7,7	
49,6	-1,6	105,1	50,7	99,5	-5,3	+96,3	97,4	74,2	61,6	-36,8	-17,0	105,4	85,8	-18,6	18.1
49,6	+0,6	101,0	50,1	93,7	-7,2	+87,0	93,8	72,2	59,7	-36,4	-17,3	100,7	83,0	-17,6	
49,6	-11,0	125,7	53,5	128,7	+2,4	+140,6	115,4	84,6	71,1	-38,4	-16,0	129,2	100,0	-22,6	
73,8	-5,3	136,4	56,4	125,9	-7,7	+123,2	99,8	98,6	93,6	-6,2	-5,1	97,1	99,2	+2,2	18.2
75,6	-7,4	125,8	58,3	111,8	-11,1	+91,8	95,8	93,8	88,2	-7,9	-6,0	94,7	94,8	+0,1	
68,5	+3,2	169,2	50,7	169,9	+0,4	+235,1	112,6	113,3	110,4	-2,0	-2,6	104,6	112,9	+7,9	
90,4	-8,2	82,3	78,6	79,8	-3,0	+1,5	84,0	88,1	84,8	+1,0	-3,7	88,1	86,1	-2,3	18.21
92,5	-6,8	83,2	79,7	79,4	-4,6	-0,4	85,1	89,5	86,1	+1,2	-3,8	87,0	87,3	+0,3	
65,4	-27,7	72,2	65,9	84,3	+16,8	+27,9	72,5	72,3	70,2	-3,2	-2,9	101,7	72,4	-28,8	
65,8	-5,7	145,1	49,6	133,9	-7,7	+170,0	102,9	99,6	96,1	-6,6	-3,5	100,1	101,2	+1,1	18.22
68,1	-8,6	133,4	51,4	118,3	-11,3	+130,2	98,1	93,9	89,8	-8,5	-4,4	97,7	96,0	-1,7	
60,2	+3,3	173,8	45,3	172,4	-0,8	+280,6	114,7	113,5	111,6	-2,7	-1,7	105,8	114,1	+7,8	
90,2	-2,9	131,1	72,0	119,9	-8,5	+66,5	99,3	101,7	93,6	-5,7	-8,0	92,4	100,5	+8,8	18.23
88,0	-4,8	124,5	72,4	109,2	-12,3	+50,8	97,4	96,4	90,2	-7,4	-6,3	91,0	97,9	+7,6	
103,3	+7,5	170,5	69,5	182,9	+7,3	+163,2	110,4	121,7	113,2	+2,5	-7,0	100,8	116,0	+15,1	
93,6	-7,0	93,4	63,7	88,1	-5,7	+38,3	79,0	83,1	72,7	-8,0	-12,5	87,1	81,0	-7,0	18.24
89,3	-8,2	88,5	59,0	81,5	-7,9	+38,1	75,6	80,0	68,1	-9,9	-14,9	85,0	77,8	-8,5	
112,3	-2,1	114,6	83,7	117,1	+2,2	+39,9	93,2	97,0	92,8	-0,4	-4,3	96,3	95,1	-1,2	
109,3	-14,0	117,5	81,3	111,6	-5,0	+37,3	102,5	101,6	98,7	-3,7	-2,9	105,8	102,1	-3,5	DC
102,2	-15,3	117,7	74,7	108,8	-7,6	+45,6	98,8	98,4	93,5	-5,4	-5,0	104,4	98,6	-5,6	
134,2	-10,7	117,0	104,7	121,3	+3,7	+15,9	115,5	112,8	117,2	+1,5	+3,9	110,8	114,2	+3,1	
101,5	-38,1	104,9	115,0	92,7	-11,6	-19,4	118,6	101,4	114,6	-3,4	+13,0	119,8	110,0	-8,2	19.1
88,7	-45,7	96,9	98,0	78,0	-19,5	-20,4	108,5	92,6	97,5	-10,1	+5,3	112,6	100,6	-10,7	
132,6	-20,1	124,2	156,6	128,5	+3,5	+17,9	143,2	122,9	156,4	+9,2	+27,3	137,1	133,0	-3,0	
95,8	-7,3	79,1	80,9	80,7	+2,0	-0,2	77,4	80,0	78,6	+1,6	-1,7	83,9	78,7	-6,2	19.2
97,4	-3,6	79,9	77,7	80,2	+0,4	+3,2	78,2	80,5	76,4	-2,3	-5,1	81,8	79,3	-3,1	
89,5	-21,1	75,9	94,1	82,4	+8,6	-12,4	73,8	77,9	87,4	+18,4	+12,2	92,4	75,9	-17,9	
114,0	-10,4	129,5	76,1	122,6	-5,3	+61,1	106,5	107,2	101,4	-4,8	-5,4	109,3	106,8	-2,3	19.3
105,5	-11,8	130,7	70,6	120,9	-7,5	+71,2	102,9	104,0	97,4	-5,3	-6,3	108,2	103,5	-5,2	
144,9	-6,6	124,9	95,9	128,7	+3,0	+34,2	119,2	118,6	115,6	-3,0	-2,5	109,4	118,9	+8,7	
108,0	-4,4	100,0	104,4	106,4	+6,4	+1,9	100,4	98,9	100,1	-0,3	+1,2	99,3	99,6	+0,3	DD
103,9	-4,9	96,7	99,0	101,1	+4,6	+2,1	96,6	95,7	94,7	-2,0	-1,0	96,3	96,1	-0,2	
152,7	-0,4	134,9	163,5	164,1	+21,6	+0,4	141,8	134,0	159,1	+12,2	+18,7	131,9	137,9	+4,5	
108,3	-5,2	105,0	107,7	110,6	+5,3	+2,7	98,0	99,7	98,5	+0,5	-1,2	101,0	98,8	-2,2	20.1
103,4	-6,8	102,1	101,1	105,0	+2,8	+3,9	93,6	96,1	91,2	-2,6	-5,1	98,0	94,8	-3,3	
162,9	+7,8	137,2	181,3	172,3	+25,6	-5,0	146,0	139,8	179,0	+22,6	+28,0	134,7	142,9	+6,1	
123,0	-5,6	109,0	114,1	117,9	+8,2	+3,3	121,0	109,0	116,5	-3,7	+6,9	112,5	115,0	+2,2	20.2
114,9	-6,4	101,0	104,2	108,6	+7,5	+4,2	114,1	101,9	107,4	-5,9	+5,4	106,7	108,0	+1,2	
160,2	-3,0	145,5	159,3	160,7	+10,4	+0,9	152,6	141,7	158,1	+3,6	+11,6	139,1	147,2	+5,8	
100,2	-3,2	92,6	97,7	98,1	+5,9	+0,4	91,1	93,4	92,6	+1,6	-0,9	91,5	92,2	+0,8	20.3
99,4	-3,1	92,1	95,7	95,6	+3,8	-0,1	90,4	92,8	90,9	+0,6	-2,0	90,8	91,6	+0,9	
121,5	-4,0	105,8	152,2	162,4	+53,5	+6,7	109,3	107,8	137,0	+25,3	+27,1	110,5	108,5	-1,8	

1 INDEX DES AUFTRAGSEINGANGS
 1995
 NACH ABSCHNITTEN, UNTERABSCHNITTEN,
 DER KLASSIFIKATION DER WIRTSCHAFTS
 1.1 ORIGINAL

VOLUMEN

WZ93- SCHL.	WIRTSCHAFTSZWEIG		VERAENDERUNG IN %			VERAENDERUNG IN %			KUMULIERT		2-MONATS- DURCHSCHNITT	
			1999	OKT. 1999 GEGEN		1999	SEP. 1999 GEGEN		JAN. 1999 BIS	VER- AEND. IN %	SEP. 1999 UND	VER- AEND. IN %
			OKT.	OKT. 1998	SEP. 1999	SEP.	SEP. 1998	AUG. 1999	OKT. 1999	GEGEN VORJAHR	OKT. 1999	GEGEN VORJAHR
DE	PAPIER- UND DRUCKGEWERBE	INSGESAMT	114,8	+6,3	+0,2	114,6	+8,3	+5,7	108,6	+3,5	114,7	+7,3
		INLAND	109,4	+2,1	+0,6	108,7	+3,7	+4,4	103,8	+1,8	109,1	+2,9
		AUSLAND	133,8	+20,5	-1,3	135,6	+23,9	+9,4	125,7	+9,4	134,7	+22,2
21	PAPIERGEWERBE	INSGESAMT	114,4	+8,0	-1,5	116,2	+11,4	+3,5	111,4	+3,5	115,3	+9,7
		INLAND	108,2	+3,9	-1,7	110,1	+6,9	+2,6	105,2	+1,5	109,2	+5,4
		AUSLAND	128,2	+16,9	-1,5	130,1	+21,4	+5,4	126,1	+7,5	129,2	+19,1
21.1	H.V. HOLZSTOFF, ZELLSTOFF, PAPIER, KARTON UND PAPPE	INSGESAMT	134,2	+13,9	-0,4	134,7	+16,7	+0,7	130,1	+5,9	134,5	+15,4
		INLAND	126,9	+10,3	+0,6	126,2	+11,1	-1,4	119,9	+2,0	126,6	+10,7
		AUSLAND	143,1	+18,3	-1,3	145,0	+23,4	+3,1	142,5	+10,0	144,1	+20,8
21.11	HERSTELLUNG VON HOLZ- STOFF UND ZELLSTOFF	INSGESAMT	118,8	-4,7	-4,8	124,8	+3,3	+20,6	132,4	+16,4	121,8	-0,7
		INLAND	84,5	+18,0	-21,5	107,6	+37,8	+5,8	109,8	+51,0	96,1	+28,3
		AUSLAND	155,8	-14,4	+8,6	143,4	-14,1	+36,2	156,9	-0,6	149,6	-14,3
21.12	HERSTELLUNG VON PAPIER, KARTON UND PAPPE	INSGESAMT	134,5	+14,3	-0,3	134,9	+17,0	+0,4	130,1	+5,7	134,7	+15,6
		INLAND	127,6	+10,1	+0,9	126,5	+10,8	-1,6	120,0	+1,5	127,1	+10,4
		AUSLAND	142,9	+19,3	-1,4	145,0	+24,4	+2,6	142,2	+10,2	144,0	+21,8
21.2	PAPIER-, KARTON- UND PAPPEVERARBEITUNG	INSGESAMT	98,5	+2,3	-2,9	101,4	+6,3	+6,6	96,3	+1,2	100,0	+4,3
		INLAND	98,1	-0,1	-3,2	101,3	+4,2	+5,4	97,3	+1,2	99,7	+2,0
		AUSLAND	99,8	+12,9	-2,1	101,9	+16,5	+12,1	92,1	+0,5	100,9	+14,7
21.21	H.V. WELLPAPIER UND -PAPPE SOWIE V. VER- PACKUNGSM. A. PAPIER	INSGESAMT	107,6	+4,4	-3,8	111,8	+9,2	+7,4	105,0	+2,4	109,7	+6,7
		INLAND	102,1	+1,8	-4,0	106,3	+6,8	+6,4	101,2	+2,1	104,2	+4,3
		AUSLAND	139,9	+17,1	-2,7	143,8	+20,4	+11,9	127,3	+3,9	141,9	+18,7
21.22	H.V. HAUSHALTS-,HYGIENE- U. TOILETTENARTIKELN AUS ZELLSTOFF UND PAPIER	INSGESAMT	76,5	+4,9	-5,7	81,1	+9,6	+7,7	75,7	+4,4	78,8	+7,2
		INLAND	86,8	+0,9	-6,5	92,8	+6,7	+6,2	87,7	+1,9	89,8	+3,8
		AUSLAND	48,4	+31,2	-1,2	49,0	+27,6	+15,3	42,8	+21,2	48,7	+29,2
21.23	H.V. SCHREIBWAREN UND BUEROBEDARF AUS PAPIER, KARTON UND PAPPE	INSGESAMT	123,9	+2,1	+3,9	119,2	+1,4	+3,0	118,0	+8,8	121,6	+1,8
		INLAND	129,1	+4,0	+3,8	124,4	+0,7	+2,4	123,2	+10,0	126,8	+2,4
		AUSLAND	101,8	-6,8	+5,2	96,8	+5,6	+7,1	95,9	+2,8	99,3	-1,2
21.24	HERSTELLUNG VON TAPETEN	INSGESAMT	92,2	+0,9	-2,2	94,3	+6,0	+8,9	87,1	-19,0	93,3	+3,4
		INLAND	88,0	-5,0	+1,9	86,4	-5,9	+11,2	82,4	-10,1	87,2	-5,4
		AUSLAND	102,6	+16,2	-10,0	114,0	+38,7	+4,9	98,7	-32,8	108,3	+27,0
21.25	HERSTELLUNG VON SONST. WAREN AUS PAPIER, KAR- TON UND PAPPE	INSGESAMT	90,5	-8,3	-1,2	91,6	-4,1	+5,2	90,3	-7,8	91,1	-6,2
		INLAND	83,8	-10,9	-1,1	84,7	-4,9	+1,9	84,4	-7,5	84,3	-8,0
		AUSLAND	116,5	-0,7	-1,9	118,8	-1,4	+15,3	113,2	-8,9	117,7	-1,0
22	DRUCKGEWERBE, VERVIEL- FAELTIGUNG VON BESPIELTEN TON-, BILD- U. DATENTRAEGERN	INSGESAMT	115,3	+3,7	+2,8	112,2	+3,8	+9,4	104,4	+3,7	113,8	+3,7
		INLAND	110,7	+0,1	+3,3	107,2	+0,3	+6,8	102,1	+1,9	109,0	+0,2
		AUSLAND	164,9	+39,9	-0,9	166,4	+36,2	+31,6	129,0	+20,9	165,7	+38,0
22.2	DRUCKGEWERBE	INSGESAMT	112,5	+3,8	+1,9	110,4	+3,6	+9,0	103,5	+3,6	111,5	+3,7
		INLAND	109,6	+1,1	+3,2	106,2	+1,0	+6,6	101,5	+2,4	107,9	+1,0
		AUSLAND	151,5	+40,0	-8,6	165,8	+32,2	+33,2	129,9	+17,2	158,7	+35,9
22.21	ZEITUNGSDRUCKEREI	INSGESAMT	100,2	+3,3	+3,1	97,2	+2,2	+13,2	89,3	-1,9	98,7	+2,7
		INLAND	100,0	+3,1	+3,0	97,1	+2,1	+12,9	89,3	-1,9	98,6	+2,6
		AUSLAND	324,8	+680,8	+25,5	258,9	+194,5	+437,1	129,1	+159,8	291,9	+350,5
22.22	DRUCKEREI (OHNE ZEI- TUNGSDRUCKEREI)	INSGESAMT	112,5	+3,6	+1,8	110,5	+3,5	+9,1	103,8	+4,0	111,5	+3,5
		INLAND	109,3	+0,2	+3,5	105,6	+0,4	+6,3	101,5	+2,6	107,5	+0,3
		AUSLAND	148,5	+43,6	-10,5	166,0	+32,6	+33,5	129,1	+16,9	157,3	+37,6
22.23	DRUCKWEITERVERARBEITUNG	INSGESAMT	166,1	+16,3	+5,1	158,0	+16,1	+8,9	142,0	+9,8	162,1	+16,2
		INLAND	158,4	+16,4	+4,1	152,2	+14,4	+6,7	137,6	+8,0	155,3	+15,4
		AUSLAND	318,2	+15,5	+16,4	273,4	+38,9	+41,5	228,1	+35,9	295,8	+25,2
22.24	SATZHERSTELLUNG UND REPRODUKTION	INSGESAMT	98,9	+1,0	+0,9	98,0	-0,6	+6,8	92,3	-0,8	98,5	+0,2
		INLAND	98,8	+0,9	+0,8	98,0	-1,0	+6,6	92,4	-1,0	98,4	-0,1
		AUSLAND	100,3	+4,4	+4,0	96,4	+10,0	+8,3	89,5	+5,3	98,4	+7,1
22.25	SONSTIGES DRUCKGEWERBE	INSGESAMT	132,2	-6,8	-2,1	135,0	-	-8,5	142,2	+8,0	139,6	-3,5
		INLAND	125,4	-5,6	-8,1	136,5	+0,4	-8,1	142,5	+8,1	131,0	-2,6
		AUSLAND	482,3	-20,4	+743,2	57,2	-32,5	-42,4	125,7	-2,3	269,8	-21,9
22.3	VERVIELFAELTIGUNG VON BESPIELTEN TON-, BILD- UND DATENTRAEGERN	INSGESAMT	186,5	+2,2	+18,7	157,1	+5,7	+17,9	127,7	+5,3	171,8	+3,8
		INLAND	160,3	-20,7	+8,5	147,7	-17,9	+11,4	129,8	-11,2	154,0	-19,4
		AUSLAND	219,4	+39,2	+30,0	168,8	+54,7	+25,9	125,1	+39,0	194,1	+45,5
22.31	VERVIELFAELTIGUNG VON BESPIELTEN TONTRAEGERN	INSGESAMT	150,7	+2,4	+24,3	121,2	+10,4	+14,6	102,9	+7,7	136,0	+5,8
		INLAND	123,8	-17,5	+17,3	106,5	-11,4	+5,5	98,4	-7,1	114,7	-14,8
		AUSLAND	180,8	+25,5	+30,3	138,8	+39,4	+23,5	108,0	+28,9	159,8	+31,1
22.32	VERVIELFAELTIGUNG VON BESPIELTEN BILDTRAEGERN	INSGESAMT	352,5	+45,2	+41,5	249,2	+9,1	+15,1	203,8	+21,2	300,9	+27,7
		INLAND	240,3	-14,3	+17,5	204,5	-25,2	+0,7	196,1	-2,3	222,4	-19,7
		AUSLAND	747,6	+576,6	+83,9	406,5	+475,0	+54,2	231,0	+333,4	577,1	+537,0

LAND

FUER DAS VERARBEITENDE GEWERBE
= 100
ABTEILUNGEN, GRUPPEN UND KLASSEN
ZWEIGE, AUSGABE 1993 (WZ93)
WERT

INDEX

1998 OKT.	VER- AEND. IN % GEGEN OKT. 1997	1998 3.VJ	1999 2.VJ	1999 3.VJ	VERAENDERUNG IN % 3.VJ 1999 GEGEN		1998 1.HJ	1998 2.HJ	1999 1.HJ	VERAENDERUNG IN % 1.HJ 1999 GEGEN		1997	1998 1997	VER- AEND. IN % GEGEN 1997	WZ93 SCHL.
					3.VJ 1998	2.VJ 1999				1.HJ 1998	2.HJ 1998				
108,0	-7,4	103,0	106,8	110,7	+7,5	+3,7	105,3	105,2	106,5	+1,1	+1,2	105,9	105,2	-0,7	DE
107,1	-4,7	101,2	101,8	105,2	+4,0	+3,3	101,6	104,1	102,1	+0,5	-1,9	101,6	102,8	+1,2	
111,0	-15,5	109,5	124,5	130,3	+19,0	+4,7	118,3	108,2	122,0	+3,1	+11,7	121,3	113,8	-6,2	
105,9	-12,8	104,4	109,2	113,9	+9,1	+4,3	109,4	104,1	109,6	+0,2	+5,3	110,9	106,7	-3,8	21
104,1	-10,9	102,1	102,6	107,5	+5,3	+4,8	104,2	102,1	103,6	-0,6	+1,5	104,9	103,2	-1,6	
109,7	-18,0	109,6	124,1	128,3	+17,1	+3,4	121,0	108,4	122,9	+1,6	+13,4	124,4	114,7	-7,8	
117,8	-21,3	117,7	127,6	133,7	+13,6	+4,8	126,4	117,7	127,7	+1,0	+8,5	130,8	122,0	-6,7	21.1
115,1	-19,3	116,0	115,4	124,1	+7,0	+7,5	118,6	116,6	116,6	-1,7	-	121,9	117,6	-3,5	
121,0	-23,4	119,7	142,3	146,1	+21,2	+2,0	135,8	119,0	141,1	+3,9	+18,6	141,5	127,4	-10,0	
124,6	-21,7	109,4	151,2	118,7	+8,5	-21,5	114,0	110,9	141,5	+24,1	+27,6	118,1	112,4	-4,8	21.11
71,6	-20,8	70,4	123,2	108,4	+54,0	-12,0	74,1	72,2	114,8	+54,9	+59,0	85,6	73,1	-14,6	
182,0	-22,0	151,5	181,5	129,9	-14,3	-28,4	157,2	152,7	170,5	+8,5	+11,7	153,3	154,9	+1,0	
117,7	-21,3	117,8	127,2	133,9	+13,7	+5,3	126,6	117,8	127,5	+0,7	+8,2	131,0	122,2	-6,7	21.12
115,9	-19,2	116,8	115,2	124,4	+6,5	+8,0	119,3	117,3	116,6	-2,3	-0,6	122,5	118,3	-3,4	
119,8	-23,5	119,1	141,6	146,4	+22,1	+2,7	135,4	118,4	140,5	+3,8	+18,7	141,3	126,9	-10,2	
96,3	-2,6	93,8	94,5	98,1	+4,6	+3,8	95,7	93,2	95,0	-0,7	+1,9	95,0	94,4	-0,6	21.2
98,2	-3,3	94,6	95,7	98,5	+4,1	+2,9	96,5	94,3	95,5	-	+2,3	95,8	95,4	-0,4	
88,4	+0,9	90,3	89,5	96,6	+7,0	+7,9	92,7	88,2	88,5	-4,5	+0,3	91,9	90,5	-1,5	
103,1	+0,1	99,9	103,0	107,7	+7,8	+4,6	103,7	98,7	103,2	-0,5	+4,6	98,5	101,2	+2,7	21.21
100,3	-1,0	96,5	99,9	102,8	+6,5	+2,9	100,3	95,7	100,3	-	+4,8	95,4	98,0	+2,7	
119,5	+5,7	120,2	121,6	136,4	+13,5	+12,2	124,2	116,6	120,7	-2,8	+3,5	116,6	120,4	+3,3	
72,9	-7,1	71,9	76,6	77,0	+7,1	+0,5	72,7	72,3	74,9	+3,0	+3,6	79,7	72,5	-9,0	21.22
86,0	-9,6	84,7	89,4	88,7	+4,7	-0,8	86,9	85,6	87,4	+0,6	+2,1	91,0	86,2	-5,3	
36,9	+10,5	37,0	41,8	45,2	+22,2	+8,1	34,1	35,9	40,7	+19,4	+13,4	49,0	35,0	-28,6	
121,3	+8,5	115,9	110,5	121,2	+4,6	+9,7	102,6	117,8	115,5	+12,6	-2,0	106,7	110,2	+3,3	21.23
124,1	+5,0	120,9	114,6	127,0	+5,0	+10,8	105,5	120,7	120,3	+14,0	-0,3	111,9	113,1	+1,1	
109,2	+29,5	94,4	92,3	96,2	+1,9	+4,2	90,1	105,0	94,7	+5,1	-9,8	84,0	97,5	+16,1	
91,4	-28,1	98,7	79,0	87,1	-11,8	+10,3	114,6	88,5	86,2	-24,8	-2,6	109,4	101,5	-7,2	21.24
92,6	-14,2	82,6	73,9	77,5	-6,2	+4,9	96,0	81,2	84,0	-12,5	+3,4	91,9	88,6	-3,6	
88,3	-49,6	138,7	91,5	111,1	-19,9	+21,4	160,6	106,6	91,8	-42,8	-13,9	152,7	133,6	-12,5	
98,7	-5,7	95,0	89,8	89,7	-5,6	-0,1	99,2	95,5	90,6	-8,7	-5,1	98,7	97,4	-1,3	21.25
94,0	-6,5	88,7	82,9	84,3	-5,0	+1,7	91,9	88,9	84,6	-7,9	-4,8	95,0	90,4	-4,8	
117,3	-3,1	119,9	116,8	111,1	-7,3	-4,9	127,7	121,4	113,7	-11,0	-6,3	113,2	124,6	+10,1	
111,2	+1,9	100,9	103,1	105,9	+5,0	+2,7	98,9	106,9	101,9	+3,0	-4,7	98,2	102,9	+4,8	22
110,6	+2,1	100,1	100,9	102,6	+2,5	+1,7	98,5	106,3	100,5	+2,0	-5,5	97,6	102,4	+4,9	
117,9	-0,1	109,0	127,2	141,0	+29,4	+10,8	103,7	113,8	117,0	+12,8	+2,8	104,3	108,7	+4,2	
108,4	+1,4	100,2	102,8	104,6	+4,4	+1,8	98,4	105,6	101,5	+3,2	-3,9	97,5	102,0	+4,6	22.2
108,4	+2,0	99,2	100,6	101,8	+2,6	+1,2	97,5	104,9	100,0	+2,6	-4,7	96,7	101,2	+4,7	
108,2	-5,0	113,5	131,3	140,8	+24,1	+7,2	109,9	115,0	120,8	+9,9	+5,0	107,4	112,4	+4,7	
97,0	+0,3	90,5	89,8	91,1	+0,7	+1,4	90,2	92,5	86,6	-4,0	-6,4	89,0	91,4	+2,7	22.21
97,0	+0,2	90,5	89,8	91,1	+0,7	+1,4	90,2	92,6	86,6	-4,0	-6,5	89,0	91,4	+2,7	
41,6	-49,6	51,8	108,7	116,2	+124,3	+6,9	50,1	60,6	102,9	+105,4	+69,8	71,2	55,3	-22,3	
108,6	+1,9	99,9	102,9	104,5	+4,6	+1,6	98,3	106,0	101,9	+3,7	-3,9	97,3	102,1	+4,9	22.22
109,1	+2,7	98,7	100,5	101,3	+2,6	+0,8	97,3	105,3	100,3	+3,1	-4,7	96,4	101,3	+5,1	
103,4	-6,9	113,5	130,7	141,0	+24,2	+7,9	110,0	113,8	119,9	+9,0	+5,4	107,3	111,9	+4,3	
142,8	+5,2	133,1	138,6	147,6	+10,9	+6,5	125,2	138,0	135,2	+8,0	-2,0	121,3	131,6	+8,5	22.23
136,1	+3,3	131,4	134,2	144,2	+9,7	+7,5	123,9	134,6	130,9	+5,6	-2,7	119,9	129,3	+7,8	
275,5	+27,5	166,7	225,0	215,4	+29,2	-4,3	150,4	204,1	219,4	+45,9	+7,5	147,2	177,3	+20,4	
97,9	-4,9	94,1	91,8	93,9	-0,2	+2,3	91,5	95,6	90,4	-1,2	-5,4	95,5	93,6	-2,0	22.24
97,9	-5,5	94,6	91,9	94,0	-0,6	+2,3	91,8	95,9	90,5	-1,4	-5,6	96,1	93,8	-2,4	
96,1	+11,1	82,5	89,1	90,3	+9,5	+1,3	84,5	88,9	87,3	+3,3	-1,8	80,6	86,7	+7,6	
141,9	-0,4	136,8	146,5	145,9	+6,7	-0,4	127,5	141,7	142,0	+11,4	+0,2	117,8	134,6	+14,3	22.25
132,9	-0,6	138,3	147,0	147,1	+6,4	+0,1	128,3	141,5	143,1	+11,5	+1,1	117,2	134,9	+15,1	
606,0	+1,3	63,7	119,5	85,2	+33,8	-28,7	81,4	155,8	86,4	+6,1	-44,5	149,4	118,6	-20,6	
182,4	+10,4	118,3	111,4	137,8	+16,5	+23,7	112,6	140,8	112,9	+0,3	-19,8	117,1	126,7	+8,2	22.3
202,1	+6,7	140,2	112,1	134,9	-3,8	+20,3	139,9	166,2	122,1	-12,7	-26,5	137,2	153,0	+11,5	
157,6	+17,0	90,7	110,4	141,5	+56,0	+28,2	78,3	108,8	101,2	+29,2	-7,0	91,8	93,6	+2,0	
147,2	+4,7	95,4	91,6	110,9	+16,2	+21,1	86,9	111,4	91,0	+4,7	-18,3	100,0	99,2	-0,8	22.31
150,0	+1,4	104,4	88,3	102,1	-2,2	+15,6	99,3	122,6	92,3	-7,0	-24,7	109,2	111,0	+1,6	
144,1	+8,8	85,3	95,3	120,8	+41,6	+26,8	73,0	98,9	89,4	+22,5	-9,6	89,7	86,0	-4,1	
242,7	+7,2	148,3	169,9	217,4	+46,6	+28,0	165,7	210,1	172,2	+3,9	-18,0	165,0	187,9	+13,9	22.32
280,3	-0,2	177,4	174,4	202,1	+13,9	+15,9	199,3	241,6	185,7	-6,8	-23,1	204,0	220,5	+8,1	
110,5	+226,0	45,8	154,3	270,9	+491,5	+75,6	47,5	99,2	124,9	+162,9	+25,9	27,9	73,3	+162,7	

1 INDEX DES AUFTRAGSEINGANGS
 1999
 NACH ABSCHNITTEN, UNTERABSCHNITTEN,
 DER KLASSIFIKATION DER WIRTSCHAFTS
 1.1 ORIGINAL

VOLUMEN

WZ93- SCHL.	WIRTSCHAFTSZWEIG		VERAENDERUNG IN %			VERAENDERUNG IN %			KUMULIERT		2-MONATS- DURCHSCHNITT	
			1999	OKT. 1999 GEGEN		1999	SEP. 1999 GEGEN		JAN. 1999	VER- AEND.	SEP. 1999	VER- AEND.
			Okt.	Okt. 1998	Sep. 1999	Sep.	Sep. 1998	Aug. 1999	1999	IN % GEGEN VORJAHR	Okt. 1999	IN % GEGEN VORJAHR
22.33	VERVIELFAELTIGUNG VON BESPIELTEN DATENTRAEGERN	INSGESAMT	395,7	-12,3	-4,1	412,5	-5,5	+28,5	296,8	-6,5	404,1	-9,0
		INLAND	347,7	-29,7	-10,7	389,2	-25,1	+29,6	292,3	-22,3	368,5	-27,3
		AUSLAND	501,9	+40,9	+8,2	463,9	+83,8	+26,5	306,6	+63,7	482,9	+58,7
D6	CHEMISCHE INDUSTRIE	INSGESAMT	111,4	+7,9	+0,5	110,8	+6,1	+9,6	107,4	+0,9	111,1	+7,0
		INLAND	104,7	+3,5	+0,4	104,3	+5,0	+8,0	100,7	-0,2	104,5	+4,2
		AUSLAND	119,4	+13,0	+0,7	118,6	+7,3	+11,4	115,5	+2,2	119,0	+10,1
24.1	HERSTELLUNG VON CHEMISCHEN GRUNDSTOFFEN	INSGESAMT	121,8	+15,7	+3,5	117,7	+12,4	+10,4	113,9	+3,0	119,8	+14,1
		INLAND	120,1	+10,8	+4,1	115,4	+9,7	+6,8	112,2	+2,0	117,8	+10,3
		AUSLAND	123,4	+20,3	+2,9	119,9	+15,0	+14,0	115,4	+3,9	121,7	+17,6
24.11	HERSTELLUNG VON INDUSTRIEGASEN	INSGESAMT	112,5	-3,0	+1,2	111,2	-2,6	+1,6	107,7	-1,9	111,9	-2,8
		INLAND	111,6	-4,0	+1,0	110,5	-3,5	+1,4	107,0	-2,6	111,1	-3,7
		AUSLAND	142,6	+32,2	+4,7	136,2	+29,2	+8,8	130,1	+23,2	139,4	+30,6
24.12	HERSTELLUNG VON FARB- STOFFEN UND PIGMENTEN	INSGESAMT	97,7	+11,8	+6,8	91,5	-1,8	+10,9	94,2	-6,8	94,6	+4,8
		INLAND	90,7	+5,6	+4,4	86,9	+4,3	+4,8	85,3	-7,1	88,8	+5,5
		AUSLAND	101,1	+14,1	+7,9	93,7	-4,4	+13,9	98,5	-6,8	97,4	+4,4
24.13	HERSTELLUNG VON SONSTIGEN ANORGANISCHEN GRUNDSTOF- FEN UND CHEMIKALIEN	INSGESAMT	109,2	+8,7	+3,4	105,6	+1,5	+3,9	105,2	+2,3	107,4	+5,0
		INLAND	107,6	+1,1	+7,1	100,5	-7,1	+4,8	103,0	+0,2	104,1	-3,0
		AUSLAND	110,9	+17,5	-	110,9	+11,1	+3,2	107,4	+4,5	110,9	+14,2
24.14	HERSTELLUNG VON SONSTIGEN ORGANISCHEN GRUNDSTOFFEN UND CHEMIKALIEN	INSGESAMT	128,0	+19,5	+6,4	120,3	+15,6	+5,2	119,1	+3,7	124,2	+17,6
		INLAND	127,9	+9,0	+4,8	122,1	+11,0	+1,0	121,7	+1,0	125,0	+9,9
		AUSLAND	128,1	+30,1	+7,8	118,8	+20,0	+9,3	116,9	+6,3	123,5	+25,0
24.15	HERSTELLUNG VON DUENGE- MITTELN UND STICKSTOFF- VERBINDUNGEN	INSGESAMT	91,9	-9,2	-1,7	93,5	-5,0	+9,5	98,9	-1,5	92,7	-7,1
		INLAND	84,7	+7,2	+7,1	79,1	-1,7	-14,8	91,3	+8,9	81,9	+2,6
		AUSLAND	99,9	-20,6	-6,8	109,5	-7,3	+41,8	107,4	-9,5	104,7	-14,2
24.16	HERSTELLUNG VON KUNST- STOFF IN PRIMAERFORMEN	INSGESAMT	129,6	+18,2	+0,5	128,9	+18,7	+17,3	118,8	+5,0	129,3	+18,5
		INLAND	126,5	+18,0	+2,9	122,9	+16,8	+14,8	114,3	+4,6	124,7	+17,4
		AUSLAND	132,6	+18,7	-1,5	134,6	+20,4	+19,8	123,1	+5,5	139,6	+19,5
24.17	HERSTELLUNG VON SYNTHETIS- CHEM KAUTSCHUK IN PRIMAERFORMEN	INSGESAMT	117,0	+14,5	+8,1	108,2	+0,6	+23,4	104,8	+15,8	112,6	+7,3
		INLAND	133,7	+12,4	+1,0	132,4	+12,3	+68,0	108,3	+7,9	133,1	+12,4
		AUSLAND	106,8	+16,0	+14,2	93,5	-7,7	+0,4	102,7	+21,4	100,2	+3,6
24.2	HERSTELLUNG VON SCHAE- DLINGSBEKAMPFUNGSMITTELN UND PFLANZENSCHUTZMITTELN	INSGESAMT	57,6	+8,5	+3,8	55,5	-4,0	-24,4	108,5	-4,7	56,6	+2,0
		INLAND	34,0	-19,6	-29,0	47,9	-17,3	-43,2	101,2	-4,6	41,0	-18,2
		AUSLAND	70,9	+19,8	+18,4	59,9	+3,8	-10,9	112,6	-4,8	65,4	+11,8
24.3	HERSTELLUNG VON ANSTRICH- MITTELN, DRUCKFARBEN UND KITTEN	INSGESAMT	120,3	+4,9	+0,8	119,3	+4,2	+11,3	109,0	+0,7	119,8	+4,5
		INLAND	108,1	+2,2	-1,6	109,9	+1,9	+9,7	99,9	-0,9	109,0	+2,0
		AUSLAND	157,1	+10,8	+6,4	147,7	+9,7	+14,9	136,4	+4,2	152,4	+10,3
24.4	HERSTELLUNG VON PHARMA- ZEUTISCHEN ERZEUGNISSEN	INSGESAMT	103,5	+1,4	-3,9	107,7	-3,7	+5,9	105,5	+2,5	105,6	-1,3
		INLAND	95,2	-2,7	-2,1	97,2	+1,4	+12,5	93,3	-1,1	96,2	-0,7
		AUSLAND	117,5	+7,4	-6,3	125,4	-9,5	-1,6	126,2	+7,6	121,5	-2,0
24.41	HERSTELLUNG VON PHARMA- ZEUTISCHEN GRUNDSTOFFEN	INSGESAMT	100,0	+1,2	-6,3	106,7	-13,0	-7,6	110,3	-1,1	103,4	-6,7
		INLAND	95,5	+1,6	+7,8	88,6	-14,1	-16,9	109,4	+5,3	92,1	-6,6
		AUSLAND	101,2	+1,1	-9,2	111,5	-12,8	-5,4	110,5	-2,6	106,4	-6,7
24.42	H.V. PHARM. SPEZIALI- TAETEN UND SONSTIGEN PHARM. ERZEUGNISSEN	INSGESAMT	103,8	+1,3	-3,7	107,8	-2,6	+7,4	105,1	+2,9	105,8	-0,8
		INLAND	95,1	-2,9	-2,5	97,5	+1,9	+13,6	92,8	-1,3	96,3	-0,5
		AUSLAND	121,1	+8,5	-5,8	126,6	-8,7	-0,8	129,7	+9,7	124,9	-1,1
24.5	H.V. SEIFEN, WASCH- REINIGUNGS- UND KOERPER- PFLEGEMITTELN	INSGESAMT	89,8	-4,4	-4,7	94,2	+3,5	+9,4	88,9	-5,3	92,0	-0,5
		INLAND	84,1	-7,7	-6,1	89,6	-0,4	+9,7	83,7	-7,4	86,9	-4,1
		AUSLAND	105,1	+3,8	-1,4	106,6	+13,9	+8,6	102,7	-0,7	105,9	+8,6
24.51	H.V. SEIFEN, WASCH- REINIGUNGS- UND POLIER- MITTELN	INSGESAMT	96,0	+6,4	-3,5	98,5	+9,2	+8,9	93,7	+2,3	97,8	+7,8
		INLAND	90,2	+2,3	-7,6	97,6	+6,6	+7,6	90,5	+2,5	93,9	+4,4
		AUSLAND	109,0	+15,0	+5,0	103,8	+15,5	+11,6	100,8	+1,8	106,4	+15,2
24.52	HERSTELLUNG VON DUFT- U. KOERPERPFLEGEMITTELN	INSGESAMT	83,5	-14,4	-6,1	88,9	-2,2	+10,0	84,0	-12,7	86,2	-8,6
		INLAND	78,6	-16,2	-4,6	82,4	-7,0	+12,1	77,7	-15,7	80,5	-11,7
		AUSLAND	100,0	-9,0	-9,4	110,4	+12,2	+5,1	105,2	-3,8	105,2	+1,0
24.6	HERSTELLUNG VON SONST. CHEMISCHEN ERZEUGNISSEN	INSGESAMT	111,2	+4,2	+0,4	110,8	+7,6	+10,8	104,4	-0,9	111,0	+5,8
		INLAND	105,0	+4,5	+2,3	102,6	+7,4	+4,0	99,3	+2,2	103,8	+5,9
		AUSLAND	116,9	+3,9	-1,2	118,3	+7,7	+16,9	109,0	-3,3	117,6	+5,8
24.61	HERSTELLUNG VON PYRO- TECHNISCHEN ERZEUGNISSEN	INSGESAMT	86,1	-19,8	+12,4	76,6	+10,2	+33,7	77,2	-10,3	81,4	-7,9
		INLAND	84,2	-42,4	+11,8	57,4	-12,6	-4,8	67,7	-13,9	60,8	-31,4
		AUSLAND	152,2	+60,9	+13,0	134,7	+66,1	+180,6	105,8	-2,8	143,5	+63,3
24.62	HERSTELLUNG VON KLEB- STOFFEN UND GELATINE	INSGESAMT	109,0	+7,5	+3,8	105,0	+2,5	+9,7	102,4	-0,8	107,0	+5,0
		INLAND	97,8	+4,6	+0,6	97,2	+4,1	+9,1	94,5	+0,9	97,5	+4,3
		AUSLAND	130,6	+11,9	+9,0	119,8	+0,2	+10,4	117,5	-3,2	125,2	+5,9

LAND

FUER DAS VERARBEITENDE GEWERBE
= 100
ABTEILUNGEN, GRUPPEN UND KLASSEN
ZWEIGE, AUSGABE 1993 (WZ93)
WERT

INDEX

1998 OKT.	VER- AEND. IN % GEGEN OKT. 1997	1998 3. VJ	1999 2. VJ	1999 3. VJ	VERAENDERUNG IN % 3. VJ 1999 GEGEN		1998 1. HJ	1998 2. HJ	1999 1. HJ	VERAENDERUNG IN % 1. HJ 1999 GEGEN		1997	1998	VER- AEND. IN % GEGEN 1997	WZ93 SCHL.
					3. VJ	2. VJ				1. HJ	2. HJ				
					1998	1999				1998	1998				
451,4	+32,1	299,2	247,3	323,1	+8,0	+30,7	304,0	354,1	267,1	-12,1	-24,6	236,8	329,1	+39,0	22.33
494,4	+23,1	352,5	227,0	306,5	-13,0	+35,0	368,1	403,6	276,0	-25,0	-31,6	277,5	385,9	+39,1	
356,1	+70,6	181,3	292,2	359,5	+98,3	+23,0	162,1	244,4	247,6	+52,7	+1,3	146,7	203,2	+38,5	
103,2	-8,5	101,7	107,9	106,8	+5,0	-1,0	109,2	99,8	107,1	-1,9	+7,3	106,7	104,5	-2,1	DG
101,2	-4,9	98,4	100,5	100,8	+2,4	+0,3	102,1	96,6	100,0	-2,1	+3,5	100,2	89,4	-0,8	
105,7	-12,3	105,8	116,8	114,1	+7,8	-2,3	117,8	103,7	115,6	-1,9	+11,5	114,6	110,8	-3,3	
105,3	-10,7	104,1	114,7	113,4	+8,9	-1,1	114,7	102,6	112,8	-1,7	+9,9	112,1	108,6	-3,1	24.1
108,4	-5,6	106,6	111,7	112,8	+5,8	+1,0	112,0	104,3	110,7	-1,2	+6,1	109,9	108,2	-0,6	
102,6	-15,0	101,9	117,5	113,9	+11,8	-3,1	117,1	101,1	114,8	-2,0	+13,6	115,0	109,1	-6,1	
116,0	+8,0	114,5	107,5	110,5	-3,5	+2,8	106,4	113,9	105,5	-0,8	-7,4	102,0	110,2	+8,0	24.11
116,2	+8,7	114,4	106,3	109,8	-4,0	+3,3	106,7	114,0	104,9	-1,7	-8,0	102,0	110,3	+8,1	
107,9	-13,3	119,0	146,9	132,1	+11,0	-10,1	98,6	112,8	127,0	+28,8	+12,6	101,9	105,7	+3,7	
87,4	-24,8	92,9	99,2	90,5	-2,6	-8,8	107,6	88,2	95,5	-11,2	+8,3	109,8	97,9	-10,8	24.12
85,1	-18,0	85,5	88,7	86,5	+1,2	-2,5	96,0	80,8	83,9	-12,6	+3,8	95,0	88,4	-6,9	
88,6	-27,5	96,4	104,2	92,5	-4,0	-11,2	113,2	91,8	101,1	-10,7	+10,1	117,0	102,5	-12,4	
100,5	-6,4	101,3	105,1	103,6	+2,3	-1,4	103,9	100,7	105,3	+1,3	+4,6	101,6	102,3	+0,7	24.13
106,4	+1,5	105,0	102,6	99,3	-5,4	-3,2	101,1	103,7	104,1	+3,0	+0,4	99,9	102,4	+2,5	
94,4	-14,2	97,7	107,8	108,0	+10,5	+0,2	106,8	97,7	106,5	-0,3	+9,0	103,3	102,2	-1,1	
107,1	-8,4	106,8	119,3	117,8	+10,3	-1,3	120,0	106,2	118,3	-1,4	+11,4	114,6	113,1	-1,3	24.14
117,3	-2,2	115,4	120,7	122,7	+6,3	+1,7	123,5	114,3	120,3	-2,6	+5,2	116,5	118,9	+2,1	
98,5	-13,8	99,4	118,1	113,6	+14,3	-3,8	117,1	99,3	116,7	-0,3	+17,5	113,0	108,2	-4,2	
101,2	-1,7	87,2	95,8	90,9	+4,2	-5,1	106,8	99,8	104,1	-2,5	+4,3	105,4	103,3	-2,0	24.15
79,0	-3,7	79,9	93,5	90,8	+13,6	-2,9	86,6	89,5	92,6	+6,9	+3,5	96,6	88,1	-8,8	
125,8	-0,2	95,3	98,4	90,9	-4,6	-7,6	129,2	111,1	116,8	-8,6	+5,1	115,2	120,1	+4,3	
109,6	-12,9	107,1	119,8	120,9	+12,9	+0,9	116,7	103,7	115,9	-0,7	+11,8	115,8	110,2	-4,8	24.16
107,2	-10,8	105,4	113,2	115,5	+9,6	+2,0	111,5	100,5	111,5	+0,1	+11,0	110,0	106,0	-3,6	
111,7	-14,8	108,7	126,1	125,9	+15,8	-0,2	121,5	106,6	120,1	-1,2	+12,7	121,2	114,1	-5,9	
102,2	+23,1	89,2	107,7	102,7	+15,1	-4,6	89,3	90,7	103,8	+16,2	+14,4	80,7	90,0	+11,5	24.17
118,9	+21,0	97,3	106,0	104,9	+7,8	-1,0	98,8	96,4	105,8	+7,1	+9,8	89,2	97,6	+8,4	
92,1	+25,0	84,2	108,7	101,4	+20,4	-6,7	83,5	87,3	102,7	+23,0	+17,6	75,5	85,4	+13,1	
53,1	-34,0	85,4	100,0	76,8	-10,1	-23,2	138,3	78,2	132,8	-4,0	+69,8	97,8	108,3	+10,7	24.2
42,3	+12,5	82,0	107,1	83,4	+1,7	-22,1	128,7	60,4	121,3	-5,7	+100,8	80,3	94,5	+17,7	
59,2	-43,4	87,2	95,9	73,1	-16,2	-23,8	143,8	88,3	139,2	-3,2	+57,6	107,6	116,0	+7,8	
114,7	-0,9	111,3	111,1	113,7	+2,2	+2,3	105,6	105,4	104,7	-0,9	-0,7	104,1	105,5	+1,3	24.3
105,8	-1,8	105,4	102,2	105,6	+0,2	+3,3	97,6	98,2	95,8	-1,8	-2,4	98,0	97,9	-0,1	
141,8	+1,1	129,3	138,3	138,5	+7,1	+0,1	129,9	127,5	132,0	+1,6	+3,5	122,4	128,7	+5,1	
102,1	-5,2	101,1	106,1	105,9	+4,7	-0,2	103,9	99,8	105,7	+1,7	+5,9	104,6	101,9	-2,6	24.4
97,8	-3,2	91,9	92,0	90,9	-1,1	-1,2	95,0	94,1	94,2	-0,8	+0,1	95,6	94,5	-1,2	
109,4	-8,1	116,6	129,8	131,2	+12,5	+1,1	118,9	109,4	125,1	+5,2	+14,4	119,8	114,2	-4,7	
98,8	-23,8	106,5	115,9	112,3	+5,4	-3,1	116,1	103,1	111,0	-4,4	+7,7	121,6	109,6	-9,9	24.41
94,0	-23,8	98,4	128,0	100,2	+1,8	-21,7	108,4	99,5	116,3	+7,3	+18,9	119,8	103,9	-13,3	
100,1	-23,8	108,6	112,7	115,5	+6,4	+2,5	118,2	104,0	109,6	-7,3	+5,4	122,1	111,1	-9,0	
102,5	-2,9	100,6	105,2	105,3	+4,7	+0,1	102,8	99,5	105,2	+2,3	+5,7	103,0	101,1	-1,8	24.42
97,9	-2,4	91,7	90,9	90,6	-1,2	-0,3	94,6	93,9	93,5	-1,2	-0,4	94,8	94,2	-0,6	
111,6	-4,0	118,5	133,7	134,8	+13,8	+0,8	119,1	110,7	128,6	+8,0	+16,2	119,3	114,9	-3,7	
93,9	-7,4	90,7	88,3	88,7	-2,2	+0,5	95,5	89,8	88,8	-7,0	-1,1	94,3	92,6	-1,8	24.5
91,1	-9,0	87,2	82,9	84,2	-3,4	+1,6	91,8	86,5	83,5	-9,0	-3,5	91,9	89,2	-2,9	
101,3	-3,3	100,3	103,0	101,1	+0,8	-1,8	105,3	98,7	103,1	-2,1	+4,5	100,8	102,0	+1,2	
90,2	-10,1	92,4	92,3	94,1	+1,8	+2,0	91,4	89,4	93,1	+1,9	+4,1	94,6	90,4	-4,4	24.51
88,2	-10,4	90,2	88,2	92,5	+2,5	+4,9	87,3	86,9	89,5	+2,5	+3,0	90,8	87,1	-4,1	
94,8	-8,5	97,4	101,6	97,9	+0,5	-3,6	100,6	94,9	100,9	+0,3	+6,3	103,2	97,7	-5,3	
97,6	-4,7	89,0	84,3	83,3	-6,4	-1,2	99,6	90,2	84,5	-15,2	-6,3	94,0	94,9	+1,0	24.52
93,8	-7,7	84,5	78,2	76,7	-9,2	-1,9	95,9	86,1	78,0	-18,7	-8,4	92,9	91,0	-2,0	
109,9	+4,7	104,1	104,8	105,4	+1,2	+0,6	111,7	103,7	105,9	-5,2	+2,1	97,6	107,7	+10,3	
106,7	-7,1	101,4	104,5	105,7	+4,2	+1,1	107,0	99,9	102,6	-4,1	+2,7	103,5	103,4	-0,1	24.6
100,5	-5,5	94,7	99,5	101,1	+6,8	+1,6	97,9	92,9	97,4	-0,5	+4,8	95,7	95,4	-0,3	
112,5	-8,5	107,6	109,1	109,8	+2,0	+0,6	115,2	106,3	107,3	-6,9	+0,9	110,6	110,8	+0,2	
107,3	+17,5	73,1	74,4	67,9	-7,1	-8,7	89,1	77,3	80,3	-9,9	+3,9	93,6	83,2	-11,1	24.61
111,4	+31,2	68,5	70,8	68,8	+0,5	-5,6	79,2	73,0	68,7	-13,3	-5,9	82,7	76,1	-17,9	
94,6	-14,6	93,3	85,3	71,0	-23,9	-16,8	119,1	90,3	115,6	-2,9	+28,0	96,2	104,7	+8,8	
101,4	-11,4	97,4	103,0	102,0	+4,7	-1,0	106,4	96,8	101,5	-4,6	+4,9	103,4	101,6	-1,7	24.62
93,5	-10,7	90,2	95,1	93,1	+3,2	-2,1	95,5	89,1	94,7	-0,8	+6,3	95,4	92,3	-3,2	
116,7	-12,4	111,3	118,0	119,0	+6,9	+0,8	127,2	111,7	114,6	-8,9	+2,6	118,9	119,5	+0,5	

1 INDEX DES AUFTRAGSEINGANGS
 1995
 NACH ABSCHNITTEN, UNTERABSCHNITTEN,
 DER KLASSIFIKATION DER WIRTSCHAFTS
 1.1 ORIGINAL

VOLUMEN

WZ93- SCHL.	WIRTSCHAFTSZWEIG		VERÄNDERUNG IN % GKT. 1999 GEGEN			VERÄNDERUNG IN % SEP. 1999 GEGEN			KUMULIERT		2-MONATS- DURCHSCHNITT	
			1999 OKT.	OKT. 1998	SEP. 1999	1999 SEP.	SEP. 1998	AUG. 1999	JAN. 1999 BIS OKT. 1999	VER- ÄND. IN % GEGEN VORJAHR!	SEP. 1999 UND OKT. 1999	VER- ÄND. IN % GEGEN VORJAHR!
24.63	HERSTELLUNG VON ETHERISCHEN ÖLEN	INSGESAMT	116,3	+24,0	-0,3	116,6	+18,0	+13,9	108,5	+3,8	116,5	+21,0
		INLAND	100,4	+3,8	+0,5	99,9	+14,4	+4,3	99,8	-1,2	100,2	+8,9
		AUSLAND	132,0	+45,1	-0,8	133,0	+20,8	+22,1	117,1	+8,4	132,5	+31,7
24.64	HERSTELLUNG VON FOTO-CHEMISCHEN ERZEUGNISSEN	INSGESAMT	75,2	-3,3	-4,7	78,9	+1,2	-6,6	78,1	-5,2	77,1	-1,0
		INLAND	82,1	-1,3	+4,5	78,6	-14,7	-25,0	88,5	+6,9	80,4	-8,3
		AUSLAND	72,3	-4,2	-8,5	79,0	+9,7	+4,1	73,7	-10,3	75,7	+2,6
24.65	HERSTELLUNG VON UNBESPIELTEN TON-, BILD- UND DATENTRÄGERN	INSGESAMT	130,1	-18,2	+3,2	126,1	+4,5	+28,3	109,7	-18,1	128,1	-8,4
		INLAND	108,3	-28,7	+25,8	86,1	-22,7	+7,4	93,0	-29,5	97,2	-26,2
		AUSLAND	136,9	-15,1	-1,2	138,6	+12,0	+33,3	114,9	-14,6	137,8	-3,3
24.66	HERSTELLUNG VON CHEMISCHEN ERZEUGNISSEN A.N.6.	INSGESAMT	120,7	+8,3	-0,2	120,9	+9,1	+12,0	112,7	+1,9	120,8	+8,6
		INLAND	115,2	+13,3	+1,2	113,8	+13,7	+8,0	106,0	+5,3	114,5	+13,5
		AUSLAND	126,1	+4,2	-1,3	127,7	+5,5	+15,8	119,2	-0,7	126,9	+4,8
24.7	HERSTELLUNG VON CHEMIEFASERN	INSGESAMT	105,6	-1,0	-2,3	108,1	-2,8	+34,8	97,4	-6,5	106,9	-1,9
		INLAND	98,7	+1,2	-0,1	98,8	+3,0	+28,6	93,2	+1,9	98,8	+2,2
		AUSLAND	109,4	-2,1	-3,5	113,4	-5,3	+38,0	99,7	-10,4	111,4	-3,8
DH	HERSTELLUNG VON GUMMI- UND KUNSTSTOFFWAREN	INSGESAMT	118,7	+4,2	-1,5	120,5	+6,0	+11,8	110,6	+1,4	119,6	+5,1
		INLAND	109,7	+0,4	-2,4	112,4	+2,5	+10,1	103,1	-0,8	111,1	+1,5
		AUSLAND	147,1	+14,5	+0,8	145,9	+15,6	+15,9	134,4	+6,9	146,5	+15,0
25.1	HERSTELLUNG VON GUMMIWAREN	INSGESAMT	119,3	+3,9	-2,8	122,7	+5,3	+17,0	110,8	+0,2	121,0	+4,6
		INLAND	110,3	+0,6	-3,8	114,6	+0,7	+15,1	103,9	-2,3	112,5	+0,7
		AUSLAND	139,4	+10,4	-1,0	140,8	+14,8	+20,5	126,2	+5,3	140,1	+12,5
25.11	HERSTELLUNG VON BEREIFUNGEN	INSGESAMT	124,9	+4,0	-3,7	129,7	+6,9	+22,6	112,1	+2,2	127,3	+5,5
		INLAND	108,4	-3,0	-7,1	116,7	-0,7	+22,5	99,0	-3,5	112,6	-1,8
		AUSLAND	152,5	+14,0	+0,8	151,3	+18,8	+22,8	134,0	+10,5	151,9	+16,3
25.13	HERSTELLUNG VON SONST. GUMMIWAREN	INSGESAMT	116,0	+3,8	-2,2	118,6	+4,2	+13,6	110,1	-0,9	117,3	+4,0
		INLAND	111,2	+2,5	-2,0	113,5	+1,4	+11,6	106,4	-1,8	112,4	+2,0
		AUSLAND	128,9	+7,2	-2,6	132,3	+11,5	+18,7	119,8	+1,1	130,6	+9,3
25.2	HERSTELLUNG VON KUNSTSTOFFWAREN	INSGESAMT	118,6	+4,3	-1,1	119,9	+6,1	+10,4	110,6	+1,7	119,3	+5,2
		INLAND	109,6	+0,4	-2,1	111,9	+2,8	+9,0	102,9	-0,4	110,8	+1,7
		AUSLAND	149,8	+15,9	+1,4	147,7	+15,9	+14,4	137,2	+7,4	148,8	+15,9
25.21	H.V. PLATTEN, FOLIEN, SCHLÄUCHEN U. PROFILEN AUS KUNSTSTOFF	INSGESAMT	131,6	+10,0	-1,4	133,5	+11,0	+14,7	118,6	+2,5	132,6	+10,5
		INLAND	118,4	+4,9	-1,4	120,1	+5,6	+10,3	107,0	+0,2	119,3	+5,3
		AUSLAND	160,8	+19,5	-1,5	163,3	+21,1	+22,9	144,4	+6,6	162,1	+20,3
25.22	H.V. VERPACKUNGSMITTELN AUS KUNSTSTOFF	INSGESAMT	110,9	+10,0	+1,6	109,1	+6,9	+4,0	105,8	+1,0	110,0	+8,4
		INLAND	98,4	+5,2	+0,3	98,1	+4,8	+4,0	95,2	-2,2	98,3	+5,0
		AUSLAND	149,9	+21,6	+4,5	143,4	+11,7	+4,1	139,0	+8,5	146,7	+16,5
25.23	H.V. BAUBEDARFSARTIKELN AUS KUNSTSTOFF	INSGESAMT	111,3	-3,1	-2,7	114,4	-1,1	+9,0	98,2	-3,6	112,9	-2,1
		INLAND	108,4	-3,1	-2,5	111,2	-2,0	+8,1	95,3	-3,9	109,8	-2,6
		AUSLAND	146,7	-2,9	-4,9	154,3	+8,2	+18,0	133,6	-1,1	150,5	+2,5
25.24	HERSTELLUNG VON SONST. KUNSTSTOFFWAREN	INSGESAMT	113,1	+0,4	-1,0	114,2	+4,5	+9,2	110,6	+3,3	113,7	+2,4
		INLAND	107,5	-2,8	-3,1	110,9	+2,7	+10,1	106,4	+1,3	109,2	-0,1
		AUSLAND	135,1	+11,7	+6,4	127,0	+11,2	+6,1	127,2	+10,1	131,1	+11,5
DI	GLASGEWERBE, KERAMIK, VERARBEITUNG VON STEINEN UND ERDEN	INSGESAMT	111,1	+3,9	-4,6	116,4	+11,0	+15,8	101,0	+1,7	113,8	+7,5
		INLAND	109,1	+2,7	-3,3	112,8	+6,7	+11,9	97,8	+1,0	111,0	+4,7
		AUSLAND	117,7	+7,5	-8,5	128,6	+25,7	+29,1	111,8	+4,0	123,2	+16,3
26.1	HERSTELLUNG UND VERARBEITUNG VON GLAS	INSGESAMT	115,4	+6,0	-3,8	120,0	+16,3	+18,6	106,4	+3,3	117,7	+10,9
		INLAND	114,7	+5,3	-0,9	115,7	+12,1	+13,9	103,2	+3,2	115,2	+8,6
		AUSLAND	117,3	+7,7	-10,4	130,9	+26,7	+30,8	114,7	+3,5	124,1	+17,0
26.11	HERSTELLUNG VON FLACHGLAS	INSGESAMT	148,1	+3,1	+1,7	145,6	+4,6	+13,3	128,6	+11,6	146,9	+3,9
		INLAND	145,9	-1,3	-0,6	146,8	+1,3	+8,4	129,2	+13,6	146,4	-
		AUSLAND	151,3	+10,5	+5,3	143,7	+10,4	+22,1	127,7	+8,7	147,5	+10,4
26.12	VEREDLUNG UND VERARBEITUNG VON FLACHGLAS	INSGESAMT	131,7	+8,4	-1,4	133,6	+15,0	+17,9	115,5	+9,3	132,7	+11,6
		INLAND	130,3	+9,1	+0,3	129,9	+14,6	+17,6	112,1	+9,5	130,1	+11,8
		AUSLAND	140,1	+5,3	-9,2	154,3	+16,8	+19,9	135,1	+8,7	147,2	+11,0
26.13	HERSTELLUNG VON HOHLGLAS	INSGESAMT	88,3	+6,8	-8,3	96,3	+16,0	+11,5	88,7	-1,2	92,3	+11,3
		INLAND	86,2	+6,2	-9,5	95,3	+17,4	+10,6	87,0	+0,2	90,8	+11,8
		AUSLAND	93,9	+8,2	-5,2	99,1	+12,4	+13,9	93,5	-4,6	96,5	+10,3
26.14	HERSTELLUNG VON GLASFASER	INSGESAMT	136,2	+9,7	+2,5	132,9	+16,6	+12,0	118,1	+2,1	134,6	+13,0
		INLAND	128,4	+7,3	+13,8	112,8	+0,4	+1,3	104,9	-1,8	120,6	+3,9
		AUSLAND	158,3	+15,7	-16,6	189,8	+60,3	+36,2	155,3	+10,4	174,1	+36,4
26.15	HERSTELLUNG, VEREDLUNG U. VERARB. VON SONST. GLAS EINSCHL. TECHN. GLASW.	INSGESAMT	114,7	-1,7	-8,6	125,5	+28,6	+48,2	109,9	-4,6	120,1	+12,0
		INLAND	125,1	-7,9	+7,8	118,1	+7,0	+28,7	108,6	-13,9	120,6	-1,3
		AUSLAND	106,5	+4,8	-19,9	132,9	+49,3	+65,5	110,8	+4,0	119,7	+25,6

STBA,FS 4,R 2.2,10/1999

LAND

FUER DAS VERARBEITENDE GEWERBE
= 100
ABTEILUNGEN, GRUPPEN UND KLASSEN
ZWEIGE, AUSGABE 1993 (WZ93)
WERT

INDEX

1998 OKT.	VER- AEND. IN % GEGEN OKT. 1997	1998 3.VJ	1999 2.VJ	1999 3.VJ	VERAENDERUNG IN % 3.VJ 1999 GEGEN		1998 1.HJ	1998 2.HJ	1999 1.HJ	VERAENDERUNG IN % 1.HJ 1999 GEGEN		1997	1998	VER- AEND. IN % GEGEN 1997	WZ93 SCHL.
					3.VJ 1998	2.VJ 1999				1.HJ 1998	2.HJ 1998				
93,8	-20,9	100,5	108,9	111,1	+10,5	+2,0	108,3	97,2	105,9	-2,2	+9,0	111,5	102,7	-7,9	24.63
96,7	-6,6	93,9	98,8	97,4	+3,7	-1,4	105,3	90,9	100,9	-4,2	+11,0	98,9	98,1	-0,8	
91,0	-31,8	107,1	118,8	124,6	+16,3	+4,9	111,3	103,3	110,9	-0,4	+7,4	123,8	107,3	-13,3	
77,8	-7,0	80,8	78,6	83,2	+3,0	+5,9	84,0	76,6	76,0	-9,5	-0,8	80,4	80,3	-0,1	24.64
83,2	-9,3	89,6	91,0	93,4	+4,2	+2,6	79,4	83,9	87,1	+9,7	+3,8	80,9	81,7	+1,0	
75,5	-5,9	77,1	73,3	78,9	+2,3	+7,6	85,9	73,4	71,3	-17,0	-2,9	80,2	79,6	-0,7	
159,0	+13,2	126,3	106,0	106,9	-15,4	+0,8	133,5	140,9	107,6	-19,4	-23,6	121,5	137,2	+12,9	24.65
152,0	-8,9	112,7	87,0	80,9	-28,2	-7,0	138,4	126,0	96,5	-30,3	-23,4	128,8	132,2	+2,6	
161,2	+21,8	130,5	111,9	115,1	-11,8	+2,9	132,0	145,6	111,1	-15,8	-23,7	119,2	138,8	+16,4	
111,5	-8,9	107,5	113,2	114,4	+6,4	+1,1	112,0	104,8	110,6	-1,2	+5,5	108,0	108,4	+0,4	24.66
101,7	-6,9	99,2	105,7	108,3	+10,2	+3,4	101,3	96,3	102,8	+1,5	+6,7	96,8	98,8	+2,1	
121,0	-10,4	115,4	120,4	119,3	+3,4	-0,9	122,1	113,1	118,1	-3,3	+4,4	118,8	117,6	+1,0	
106,7	-11,5	98,0	99,1	90,5	-7,7	-8,7	106,9	96,6	99,5	-6,9	+3,0	112,2	101,7	-9,4	24.7
97,5	-4,0	88,4	95,4	85,5	-3,3	-10,4	92,0	89,3	96,2	+4,6	+7,7	98,7	90,6	-8,2	
111,8	-14,7	103,3	101,2	93,3	-9,7	-7,8	115,2	100,7	101,3	-12,1	+0,6	119,7	107,9	-9,9	
113,9	-2,6	109,1	110,3	114,1	+4,6	+3,4	108,3	106,8	107,5	-0,7	+0,7	104,0	107,6	+3,5	DH
109,3	-2,3	105,6	102,7	107,0	+1,3	+4,2	102,2	102,4	100,0	-2,2	-2,3	99,4	102,3	+2,9	
128,5	-3,4	120,1	134,5	136,5	+13,7	+1,5	127,9	120,6	131,2	+2,6	+8,8	118,5	124,3	+4,9	
114,8	-6,3	108,9	108,3	112,9	+3,7	+4,2	110,7	107,8	108,4	-2,1	+0,6	108,5	109,2	+0,6	25.1
109,6	-7,2	106,3	101,0	106,9	+0,6	+5,8	105,9	103,9	101,4	-4,2	-2,4	105,0	104,9	-0,1	
126,3	-4,6	114,6	124,9	126,4	+10,3	+1,2	121,3	116,4	123,9	+2,1	+6,4	116,2	118,9	+2,3	
120,1	-10,1	111,3	108,5	113,8	+2,2	+4,9	107,1	110,9	109,2	+2,0	-1,5	111,0	109,0	-1,8	25.11
111,8	-13,3	106,5	95,6	101,6	-4,6	+6,3	99,1	104,0	96,1	-3,0	-7,6	106,3	101,6	-4,4	
133,8	-5,4	119,2	130,1	134,0	+12,4	+3,0	120,4	122,3	131,0	+8,8	+7,1	118,8	121,3	+2,1	
111,7	-3,7	107,5	108,3	112,4	+4,6	+3,8	112,8	106,0	107,9	-4,3	+1,8	107,0	109,4	+2,2	25.13
108,5	-3,6	106,2	103,7	109,5	+3,1	+5,6	109,3	103,8	104,1	-4,8	+0,3	104,4	106,6	+2,1	
120,2	-3,8	110,8	120,6	120,1	+8,4	-0,4	122,1	111,7	118,1	-3,3	+5,7	114,1	116,9	+2,5	
113,7	-1,6	109,2	110,8	114,4	+4,8	+3,2	107,8	106,5	107,3	-0,5	+0,8	102,8	107,1	+4,2	25.2
109,2	-1,3	105,4	103,1	107,1	+1,6	+3,9	101,3	102,0	99,7	-1,6	-2,3	98,1	101,7	+3,7	
129,3	-2,9	122,0	137,8	140,0	+14,8	+1,6	130,2	122,1	133,7	+2,7	+9,5	119,3	126,1	+5,7	
119,6	-4,7	115,8	119,2	124,1	+7,2	+4,1	115,0	110,7	113,8	-1,0	+2,8	111,5	112,9	+1,3	25.21
112,9	-3,2	109,9	106,7	113,4	+3,2	+6,3	104,2	103,4	101,9	-2,2	-1,5	103,5	103,8	+0,3	
134,6	-7,3	128,8	146,9	147,8	+14,8	+0,6	138,9	126,9	140,0	+0,8	+10,3	129,2	132,9	+2,9	
100,8	-8,0	101,4	105,0	108,1	+6,6	+3,0	107,2	98,8	103,9	-3,1	+5,2	100,8	103,0	+2,2	25.22
93,5	-7,9	93,9	94,2	96,4	+2,7	+2,3	99,7	91,2	94,0	-5,7	+3,1	93,9	95,4	+1,6	
123,3	-8,5	124,7	138,5	144,6	+16,0	+4,4	130,6	122,7	134,5	+3,0	+9,6	122,3	126,6	+3,5	
114,9	-2,0	111,3	97,8	109,9	-1,3	+12,4	95,1	104,5	90,1	-5,3	-13,8	98,9	99,8	+0,9	25.23
111,9	-3,2	109,2	95,0	107,0	-2,0	+12,6	92,1	102,4	87,2	-5,3	-14,8	97,3	97,2	-0,1	
151,1	+10,0	137,3	131,4	145,1	+5,7	+10,4	131,3	130,7	125,7	-4,3	-3,8	118,6	131,0	+10,5	
112,7	+4,2	105,1	111,3	110,1	+4,8	-1,1	107,2	106,5	110,5	+3,1	+3,8	97,6	106,9	+9,5	25.24
110,6	+3,9	104,2	107,6	106,0	+1,7	-1,5	104,5	104,7	106,4	+1,8	+1,6	95,9	104,6	+9,1	
120,9	+4,9	106,8	126,1	126,3	+16,1	+0,2	117,9	113,6	126,3	+7,1	+11,2	104,5	115,8	+10,8	
106,9	-5,5	100,2	101,8	107,9	+7,7	+6,0	97,5	96,5	95,9	-1,6	-0,6	97,0	97,0	-	DI
106,2	-4,2	101,5	99,1	106,7	+5,1	+7,7	93,0	96,0	91,5	-1,6	-4,7	93,7	94,5	+0,9	
109,5	-9,3	95,8	111,1	111,8	+16,7	+0,6	113,0	98,4	110,8	-1,9	+12,6	108,1	105,7	-2,2	
108,9	-10,2	98,6	104,6	109,6	+11,2	+4,8	104,2	99,4	103,3	-0,9	+3,9	102,8	101,8	-1,0	26.1
108,9	-7,9	99,0	100,6	108,5	+9,6	+7,9	99,0	99,0	98,6	-0,4	-0,4	99,1	99,0	-0,1	
108,9	-15,5	97,6	114,8	112,5	+15,3	-2,0	117,7	100,3	115,3	-2,0	+15,0	112,4	109,0	-3,0	
143,6	+11,2	122,6	128,1	135,7	+10,7	+5,9	106,8	121,2	121,8	+14,0	+0,5	105,6	114,0	+8,0	26.11
147,8	+9,3	127,1	128,9	140,3	+10,4	+8,8	101,3	122,8	120,9	+19,3	-1,5	103,5	112,1	+8,3	
136,9	+14,6	115,6	126,9	128,6	+11,2	+1,3	115,2	118,5	123,2	+6,9	+4,0	108,9	116,9	+7,3	
121,5	-6,9	106,5	112,2	121,8	+14,4	+8,6	102,7	107,7	109,7	+6,8	+1,9	106,3	105,2	-2,9	26.12
119,4	-4,2	105,2	108,3	119,2	+13,3	+10,1	98,2	106,1	105,4	+7,3	-0,7	103,0	102,1	-0,9	
133,1	-18,5	114,3	133,7	136,2	+19,2	+1,9	127,8	117,1	133,7	+4,6	+14,2	136,2	122,4	-11,4	
82,7	-16,0	82,3	90,6	89,7	+9,0	-1,0	94,8	82,3	88,3	-6,9	+7,3	92,1	88,5	-3,9	26.13
81,2	-14,1	81,4	88,4	89,3	+9,7	+1,0	90,5	80,6	86,0	-5,0	+6,7	89,1	85,5	-4,0	
86,8	-20,4	84,8	96,8	90,8	+7,1	-6,2	106,5	86,9	94,8	-11,0	+9,1	100,3	96,7	-3,6	
124,2	+1,1	113,2	112,3	126,9	+12,1	+13,0	115,5	110,8	110,7	-4,2	-0,1	107,5	113,2	+5,3	26.14
119,7	+3,9	111,0	94,9	115,1	+3,7	+21,3	102,6	107,5	95,9	-6,5	-10,8	101,7	105,1	+3,3	
136,8	-5,1	119,3	161,4	160,2	+34,3	-0,7	152,1	120,0	152,4	+0,2	+27,0	123,7	136,0	+9,9	
116,7	-23,1	98,8	104,3	106,3	+7,6	+1,9	123,1	104,0	110,9	-9,9	+6,6	112,5	113,5	+0,9	26.15
135,9	-24,2	110,6	100,8	109,2	-1,3	+8,9	132,4	117,3	105,6	-20,2	-10,0	116,9	124,8	+6,8	
101,6	-21,8	89,4	106,9	103,9	+16,2	-2,8	115,8	93,5	115,0	-0,7	+23,0	109,0	104,7	-3,9	

1 INDEX DES AUFTRAGSEINGANGS
 1995
 NACH ABSCHNITTEN, UNTERABSCHNITTEN,
 DER KLASSIFIKATION DER WIRTSCHAFTS
 1.1 ORIGINAL

VOLUMEN

WZ93- SCHL.	WIRTSCHAFTSZWEIG		VERÄNDERUNG IN % OKT. 1999 GEGEN			VERÄNDERUNG IN % SEP. 1999 GEGEN			KUMULIERT		2-MONATS- DURCHSCHNITT SEP. 1999 UND OCT. 1999 GEGEN VORJAHR	
			1999 OKT.	OKT. 1998	SEP. 1999	1999 SEP.	SEP. 1998	AUG. 1999	JAN. 1999 BIS OCT. 1999	VER- ÄND. IN % GEGEN VORJAHR	1999 OCT.	VER- ÄND. IN % GEGEN VORJAHR
26.2	KERAMIK (OHNE ZIEGELEI, UND BAUKERAMIK)	INSGESAMT	90,2	-3,5	-5,5	95,4	+7,1	+20,9	86,5	-3,9	92,8	+1,6
		INLAND	77,7	-7,9	-4,0	80,9	-3,6	+12,8	77,3	-7,1	79,3	-5,8
		AUSLAND	110,8	+2,0	-7,0	119,2	+22,0	+31,3	101,7	+0,4	115,0	+11,4
26.21	H.V. KERAMISCHEN HAUS- HALTSWAREN UND ZIERGE- GENSTÄNDEN	INSGESAMT	83,2	-8,8	-12,1	94,6	-2,6	+24,8	83,8	-4,7	88,9	-5,6
		INLAND	75,5	-11,0	-11,2	85,0	-8,9	+18,5	76,8	-7,6	80,3	-9,9
		AUSLAND	100,0	-4,8	-13,4	115,5	+9,7	+36,4	99,0	+0,8	107,8	+2,5
26.22	HERSTELLUNG VON SANI- TAERKERAMIK	INSGESAMT	53,2	+2,3	-1,5	54,0	-9,5	+2,3	57,0	-6,2	53,6	-4,1
		INLAND	43,4	-4,4	-1,4	44,0	-13,6	-2,0	47,6	-8,8	43,7	-9,3
		AUSLAND	112,1	+22,9	-1,1	113,4	+1,3	+13,5	113,0	+0,8	112,8	+11,0
26.23	H.V. ISOLATOREN UND ISOLIERTEILEN AUS KERAMIK	INSGESAMT	77,0	-4,7	-2,7	79,1	+1,8	+12,8	84,8	-8,8	78,1	-1,5
		INLAND	79,0	-0,1	+16,5	67,8	-11,8	+9,0	81,6	-10,9	73,4	-5,9
		AUSLAND	74,5	-10,2	-20,3	93,5	+18,8	+16,7	88,8	-6,2	84,0	+3,8
26.24	H.V. KERAMISCHEN ERZEUG- NISSEN F. SONST. TECHN. ZWECKE	INSGESAMT	121,5	-4,5	-33,2	181,9	+51,3	+44,1	134,6	+6,2	151,7	+22,6
		INLAND	85,5	-22,8	-26,4	116,2	+0,7	+6,2	113,3	-2,2	100,9	-10,8
		AUSLAND	165,7	+12,4	-36,9	262,4	+108,4	+78,9	160,7	+14,8	214,1	+56,6
26.25	HERSTELLUNG VON KERA- MISCHEN ERZEUGNISSEN A.N.G.	INSGESAMT	135,0	+19,5	+13,1	119,4	+7,1	+46,1	100,1	-1,2	127,2	+13,3
		INLAND	125,7	+20,1	+14,7	109,6	+4,7	+49,7	87,8	-5,7	117,7	+12,4
		AUSLAND	167,9	+17,7	+8,7	154,4	+13,7	+37,6	144,1	+10,3	161,2	+15,7
26.26	H.V. FEUERFESTEN KERA- MISCHEN MERKSTOFFEN	INSGESAMT	98,5	-5,0	+6,9	92,1	+7,1	+11,8	87,6	-5,5	95,3	+0,4
		INLAND	89,4	-11,1	+0,7	88,8	+5,2	+7,4	85,7	-7,3	89,1	-3,7
		AUSLAND	107,1	+0,6	+12,5	95,2	+8,9	+16,0	89,4	-3,9	101,2	+4,3
26.3	H.V. KERAMISCHEN HAND- U. BODENFLIESEN UND -PLATTEN	INSGESAMT	100,4	+9,2	+6,5	94,3	+0,2	+7,4	89,2	-2,1	97,4	+4,7
		INLAND	107,5	+12,2	+10,8	97,0	-1,5	+5,4	90,8	-4,2	102,3	+5,2
		AUSLAND	75,2	-3,5	-10,8	84,3	+7,5	+15,6	83,4	+7,1	79,8	+2,0
26.4	ZIEGELEI, HERSTELLUNG VON SONST. BAUKERAMIK	INSGESAMT	123,3	+0,2	-9,5	136,2	+8,6	+7,3	108,0	+4,3	129,8	+4,4
		INLAND	121,0	-1,0	-9,8	134,1	+7,5	+7,2	106,3	+3,3	127,6	+3,3
		AUSLAND	216,3	+36,8	-2,2	221,2	+43,5	+8,7	179,7	+42,4	218,8	+40,2
26.51	HERSTELLUNG VON ZEMENT	INSGESAMT	113,6	+4,1	-6,0	120,8	+3,4	+13,3	96,9	+0,6	117,2	+3,7
		INLAND	111,8	+3,8	-6,2	119,2	+2,8	+11,8	95,3	+0,4	115,5	+3,3
		AUSLAND	146,5	+9,3	-2,3	148,9	+12,6	+38,9	125,0	+3,1	147,2	+10,9
26.62	HERSTELLUNG VON GIPS- ERZEUGNISSEN FUER DEN BAU	INSGESAMT	157,9	+26,5	+3,8	152,1	+23,7	+9,2	140,6	+14,8	155,0	+25,1
		INLAND	134,7	+13,1	+2,4	131,6	+9,5	+14,6	122,7	+7,1	133,2	+11,3
		AUSLAND	1037,6	+204,2	+11,4	931,3	+303,0	-13,0	820,9	+95,1	984,5	+244,1
DJ	METALLERZEUGUNG UND -BE- ARBEITUNG, HERSTELLUNG VON METALLERZEUGNISSEN	INSGESAMT	111,1	+4,1	-4,7	116,6	+10,3	+15,4	106,2	-0,8	113,9	+7,3
		INLAND	105,5	+1,2	-0,1	105,6	+2,3	+7,8	100,9	-2,4	105,6	+1,7
		AUSLAND	128,4	+12,7	-14,5	150,2	+32,3	+36,3	122,7	+3,5	139,3	+22,5
27	METALLERZEUGUNG UND -BEARBEITUNG	INSGESAMT	114,5	+10,4	+0,1	114,4	+11,9	+10,3	108,8	-0,4	114,5	+11,2
		INLAND	107,1	+5,2	+0,3	106,8	+8,6	+8,0	103,1	-2,6	107,0	+6,9
		AUSLAND	129,1	+20,2	-0,1	129,2	+17,6	+14,2	120,1	+3,9	129,2	+18,9
27.1	ERZEUGUNG VON ROHEISEN, STAHL UND FERROLEGIE- RUNGEN (EGKS 1)	INSGESAMT	108,6	+9,4	+0,6	107,9	+14,3	+1,4	106,8	+0,9	108,3	+11,8
		INLAND	102,7	+5,3	+3,0	99,7	+13,4	-3,2	102,0	-3,3	101,2	+9,2
		AUSLAND	120,2	+16,9	-3,0	123,9	+15,6	+9,6	116,2	+9,2	122,1	+16,3
27.2	HERSTELLUNG VON ROHREN	INSGESAMT	85,9	+12,1	-2,6	88,2	+12,1	+6,4	82,7	-16,8	87,1	+12,1
		INLAND	81,7	+1,5	-7,8	88,6	+13,2	+15,2	82,5	-7,9	85,2	+7,3
		AUSLAND	92,2	+30,4	+5,3	87,6	+10,5	-4,4	83,1	-27,0	89,9	+19,9
27.21	H.V. ROHREN, ROHRFORM-, ROHRVERSCHLUSS- U. -VERBIND. A. GUSSEISEN	INSGESAMT	57,2	-8,5	-9,4	63,1	+12,5	+1,6	53,5	-14,9	60,2	+1,5
		INLAND	44,4	-24,2	-21,8	56,8	+2,3	+23,7	48,2	-16,3	50,6	-11,4
		AUSLAND	97,0	+30,2	+17,3	82,7	+42,6	-26,4	70,2	-11,8	89,9	+35,6
27.22	H.V. STAHLROHREN, ROHR- FORM-,VERSCHL.-VERBIND. AUS EISEN UND STAHL	INSGESAMT	91,4	+15,4	-1,6	92,9	+11,9	+7,0	88,3	-17,0	92,2	+13,7
		INLAND	91,1	+5,8	-5,7	96,6	+14,9	+13,9	91,1	-6,9	93,9	+10,3
		AUSLAND	91,7	+30,4	+4,0	88,2	+8,2	-1,3	84,5	-28,1	90,0	+18,6
27.3	SONST. ERSTE BEARBEITUNG V. EISEN U. STAHL, H.V. FERROLEG. (NICHT EGKS 1)	INSGESAMT	120,7	+19,2	+6,3	113,5	+12,8	+17,1	109,4	-0,6	117,1	+15,9
		INLAND	114,7	+15,0	+6,6	107,6	+6,0	+12,0	107,3	-2,0	111,2	+10,5
		AUSLAND	135,1	+28,4	+5,7	127,8	+29,7	+29,5	114,5	+2,6	131,5	+29,0
27.31	HERSTELLUNG VON BLANK- STAHL	INSGESAMT	91,5	+2,3	-1,9	93,3	+0,4	+22,4	84,3	-13,4	92,4	+1,3
		INLAND	89,3	+1,8	-3,3	92,3	+0,2	+25,1	84,0	-13,7	90,8	+1,0
		AUSLAND	98,4	+4,1	+1,9	96,6	+0,9	+15,0	85,5	-12,3	97,5	+2,5
27.32	HERSTELLUNG VON KALT BAND UNTER 500 MM BREITE	INSGESAMT	155,1	+37,7	+17,4	132,1	+23,7	+18,6	132,0	+6,3	143,6	+30,9
		INLAND	150,9	+33,2	+19,4	126,4	+14,1	+9,2	133,0	+6,1	138,7	+23,7
		AUSLAND	163,3	+47,0	+14,0	143,2	+44,6	+38,6	130,1	+6,6	153,3	+45,9
27.33	HERSTELLUNG VON KALT- PROFILLEN	INSGESAMT	156,8	-1,4	-4,3	163,9	+7,2	+21,9	149,4	-3,6	160,4	+2,8
		INLAND	148,2	+1,7	-6,1	157,9	+9,0	+21,5	141,5	-3,1	153,1	+5,4
		AUSLAND	235,3	-16,4	+7,4	219,0	-3,4	+25,0	221,7	-6,4	227,2	-10,6

1) EUROPAEISCHE GEMEINSCHAFT FUER KOHLE UND STAHL.

STBA, FS 4, R 2.2, 10/1999

LAND

FUER DAS VERARBEITENDE GEBERBE
= 100
ABTEILUNGEN, GRUPPEN UND KLASSEN
ZWEIGE, AUSGABE 1993 (WZ93)
WERT

INDEX

1998 OKT.	VER- AEND. IN % GEGEN OKT. 1997	1998 3.VJ	1999 2.VJ	1999 3.VJ	VERAENDERUNG IN % 3.VJ 1999 GEGEN				1998 1.HJ	1998 2.HJ	1999 1.HJ	VERAENDERUNG IN % 1.HJ 1999 GEGEN		1997	1998	VER- AEND. IN % GEGEN 1997	WZ93 SCHL.
					3.VJ 1998	2.VJ 1999	1.HJ 1999					1.HJ 1998	2.HJ 1998				
							1.HJ 1998	2.HJ 1998									
93,5	-3,2	82,9	82,1	86,4	+4,2	+5,2	93,1	83,9	86,0	-7,6	+2,5	89,0	88,5	-0,6	26.2		
84,4	-7,0	78,4	72,9	76,4	-2,6	+4,8	85,4	77,7	77,6	-9,1	-0,1	82,0	81,6	-0,5			
108,6	+2,2	90,2	97,3	102,7	+13,9	+5,5	105,6	94,1	99,8	-5,5	+6,1	100,7	99,8	-0,9			
91,2	-4,5	81,1	78,0	84,1	+3,7	+7,8	90,7	80,2	83,7	-7,7	+4,4	86,7	85,4	-1,5	26.21		
84,8	-9,9	79,3	69,5	78,0	-1,6	+12,2	84,7	78,0	76,4	-9,8	-2,1	82,9	81,4	-1,8			
105,0	+6,7	85,1	96,5	97,4	+14,5	+0,9	103,6	84,8	99,5	-4,0	+17,3	96,0	94,2	-0,8			
52,0	-16,1	60,8	52,4	54,0	-11,2	+3,1	62,3	57,7	59,2	-5,0	+2,6	55,3	60,0	+8,5	26.22		
45,4	-17,6	52,0	43,4	44,5	-14,4	+2,5	53,4	49,5	49,9	-6,6	+0,8	50,2	51,4	+2,4			
91,2	-11,2	112,8	105,8	110,3	-2,2	+4,3	115,3	106,5	114,5	-0,7	+7,5	85,7	110,9	+29,4			
80,8	+4,3	82,0	87,5	74,5	-9,1	-14,9	100,5	82,7	91,2	-9,3	+10,3	98,4	91,6	-6,9	26.23		
79,1	-5,7	87,3	84,9	66,7	-23,6	-21,4	95,8	82,7	89,5	-6,6	+8,2	90,2	89,3	-1,0			
83,0	+19,8	75,2	90,8	84,4	+12,2	-7,0	106,5	82,7	93,4	-12,3	+12,9	108,7	94,6	-13,0			
127,2	-3,4	120,2	133,5	147,5	+22,7	+10,5	129,9	120,3	130,3	+0,3	+8,3	118,7	125,1	+5,4	26.24		
110,7	-2,6	114,0	116,3	114,5	+0,4	-1,5	117,7	112,5	117,4	-0,3	+4,4	107,9	115,1	+6,7			
147,4	-4,1	127,8	154,6	187,9	+47,0	+21,5	144,8	129,8	146,2	+1,0	+12,6	131,9	137,3	+4,1			
113,0	-4,6	95,1	96,5	96,4	+1,4	-0,1	102,4	97,6	96,2	-6,1	-1,4	104,7	100,0	-4,5	26.25		
104,7	-7,3	87,9	81,0	86,7	-1,4	+7,0	93,8	87,5	82,0	-12,6	-6,3	101,3	90,7	-10,5			
142,7	+3,3	121,1	151,9	130,9	+8,1	-13,8	133,3	133,9	146,7	+10,1	+9,6	117,1	133,6	+14,1			
103,7	+0,1	82,7	82,2	87,9	+6,3	+6,9	95,9	87,0	85,7	-10,6	-1,5	93,2	91,4	-1,9	26.26		
100,6	-1,5	82,2	81,6	87,0	+5,8	+6,6	96,1	84,5	84,5	-12,1	-	89,7	90,3	+0,7			
106,5	+1,3	83,2	82,7	88,7	+6,6	+7,3	95,6	89,3	86,9	-9,1	-2,7	96,5	92,5	-4,1			
91,9	-9,8	91,0	88,8	92,8	+2,0	+4,5	91,1	83,1	85,6	-6,0	+3,0	93,5	87,1	-6,8	26.3		
95,8	-10,8	96,4	88,4	95,8	-0,6	+8,4	93,9	87,2	85,5	-8,9	-1,9	94,7	90,5	-4,4			
77,9	-5,5	71,6	90,1	81,9	+14,4	-9,1	81,0	68,6	85,6	+5,7	+24,8	83,3	74,8	-16,2			
123,1	+3,0	123,9	121,3	131,1	+5,8	+8,1	90,0	107,2	94,0	+4,4	-12,3	94,8	98,6	+4,0	26.4		
122,2	+2,7	123,5	119,4	129,1	+4,5	+8,1	89,4	106,7	92,4	+3,4	-13,4	94,4	98,1	+3,9			
158,1	+14,2	138,9	202,4	212,2	+52,8	+4,8	114,4	129,4	157,3	+37,5	+21,6	109,0	121,9	+11,8			
109,1	-1,2	109,7	105,5	113,6	+3,6	+7,7	87,5	97,3	85,8	-1,9	-11,8	92,3	92,4	+0,1	26.51		
107,7	-0,6	109,3	103,6	113,0	+3,4	+9,1	85,6	96,3	83,7	-2,2	-13,1	90,7	90,9	+0,2			
133,1	-9,5	115,5	138,2	124,5	+7,8	-9,9	122,0	115,7	121,9	-0,1	+5,4	119,5	118,8	-0,6			
124,8	+18,5	130,4	131,9	145,9	+11,9	+10,6	118,2	120,4	135,1	+14,3	+12,2	99,6	119,3	+19,8	26.62		
119,1	+22,0	123,7	116,7	121,2	-2,0	+3,9	109,4	114,4	121,4	+11,0	+6,1	95,3	111,9	+17,4			
341,1	-13,8	383,5	706,8	1082,8	+182,3	+53,2	452,7	348,7	653,8	+44,4	+87,5	262,2	400,7	+52,8			
106,7	-5,7	103,6	105,0	108,5	+4,7	+3,3	109,0	102,2	104,3	-4,3	+2,1	104,6	105,6	+1,0	DJ		
104,3	-2,1	102,9	99,9	102,5	-0,4	+2,6	103,5	100,3	99,3	-4,1	-1,0	99,3	101,9	+2,6			
113,9	-14,5	105,7	120,7	126,7	+19,9	+5,0	125,8	108,0	119,7	-4,8	+10,8	120,7	116,9	-3,1			
103,7	-14,1	99,3	107,1	109,6	+10,4	+2,3	115,0	99,3	107,4	-6,6	+8,2	112,5	107,1	-4,8	27		
101,8	-9,3	98,8	100,5	104,3	+5,6	+3,8	110,2	97,4	101,8	-7,6	+4,5	105,8	103,8	-1,9			
107,4	-21,9	100,3	120,2	120,2	+19,8	-	124,7	103,1	118,6	-4,9	+15,0	125,7	113,9	-9,4			
99,3	-11,1	94,4	105,4	108,2	+14,6	+2,7	112,6	96,2	105,8	-6,0	+10,0	112,0	104,4	-6,8	27.1		
97,5	-9,6	93,4	99,3	103,0	+10,3	+3,7	112,9	94,0	101,4	-10,2	+7,9	106,6	103,4	-3,0			
102,8	-13,8	96,3	117,4	118,5	+23,1	+0,9	112,0	100,5	114,3	+2,1	+13,7	122,6	106,3	-13,3			
76,6	-47,5	81,8	79,7	84,0	+2,7	+5,4	112,0	76,2	81,6	-27,1	+7,1	114,4	94,1	-17,7	27.2		
80,5	-24,2	85,6	80,6	83,1	-2,9	+3,1	93,2	79,7	82,3	-11,7	+3,3	99,5	86,4	-13,2			
70,7	-65,5	76,2	78,4	85,2	+11,8	+8,7	139,9	70,9	80,6	-42,4	+13,7	136,3	105,4	-22,7			
62,5	+4,9	61,0	53,9	60,2	-1,3	+11,7	64,0	57,2	49,6	-22,5	-13,3	59,0	60,6	+2,7	27.21		
58,6	-2,2	62,3	53,0	51,8	-16,9	-2,3	55,1	52,5	47,0	-14,7	-10,5	55,7	53,8	-3,4			
74,5	+26,5	57,0	56,7	86,3	+51,4	+52,2	91,8	71,8	57,6	-37,3	-19,8	69,6	81,8	+17,5			
79,2	-51,2	85,8	84,6	88,4	+3,0	+4,5	121,2	79,7	87,7	-27,6	+10,0	124,8	100,5	-19,5	27.22		
86,1	-27,0	91,5	87,5	91,0	-0,5	+4,0	102,9	86,6	91,2	-11,4	+5,3	110,6	94,7	-14,4			
70,3	-68,1	78,3	80,8	85,1	+8,7	+5,3	145,0	70,8	83,0	-42,8	+17,2	143,4	107,9	-24,8			
101,3	-18,0	97,7	105,1	106,7	+9,2	+1,5	117,7	99,0	108,9	-7,5	+10,0	113,5	108,3	-4,6	27.3		
99,7	-16,4	99,8	102,7	103,9	+4,1	+1,2	115,9	99,3	107,8	-7,0	+8,6	110,2	107,6	-2,4			
105,2	-21,4	92,8	111,1	113,5	+22,3	+2,2	122,0	98,2	111,6	-8,5	+13,6	121,6	110,1	-9,5			
89,4	-9,1	86,3	79,6	83,8	-2,9	+5,3	104,2	84,7	83,4	-20,0	-1,5	90,8	94,4	+4,0	27.31		
87,7	-9,0	86,2	78,7	82,3	-4,5	+4,6	104,4	85,1	83,9	-19,6	-1,4	90,3	94,7	+4,9			
94,5	-9,9	86,7	82,3	88,9	+2,5	+8,0	103,4	83,7	81,6	-21,1	-2,5	92,5	93,5	+1,1			
112,6	-17,4	104,4	126,1	126,3	+20,0	+0,2	136,0	111,2	131,5	-3,3	+18,3	130,3	123,6	-5,1	27.32		
113,3	-10,9	109,4	124,4	125,6	+14,8	+1,0	136,3	114,2	133,7	-1,2	+17,1	127,1	124,7	-1,9			
111,1	-28,0	94,6	126,6	124,8	+31,9	-1,4	137,5	105,3	127,2	-7,5	+20,8	136,5	121,4	-11,1			
159,1	-4,7	159,7	147,9	153,0	-4,2	+3,4	151,9	147,8	146,3	-3,7	-1,0	140,6	149,8	+6,5	27.33		
145,7	-8,8	149,8	141,8	146,5	-2,2	+3,3	144,1	138,6	137,8	-4,4	-0,6	136,5	141,3	+3,5			
281,4	+21,0	250,1	204,7	212,6	-15,0	+3,9	223,0	231,6	229,9	+0,4	-3,9	178,5	227,3	+27,3			

1 INDEX DES AUFTRAGSEINGANGS
1996
NACH ABSCHNITTEN, UNTERABSCHNITTEN,
DER KLASSIFIKATION DER WIRTSCHAFTS
1.1 ORIGINAL

VOLUMEN

WZ93- SCHL.	WIRTSCHAFTSZWEIG		VERÄNDERUNG IN %			VERÄNDERUNG IN %			KUMULIERT		2-MONATS- DURCHSCHNITT	
			1999	OKT. 1999 GEGEN		1999	SEP. 1999 GEGEN		JAN. 1999	VER- ÄEND. IN %	SEP. 1999	VER- ÄEND. IN %
			OKT.	OKT.	SEP.	SEP.	SEP.	AUG.	OKT. 1999	VORJAHR!	OKT. 1999	VORJAHR!
27.34	HERSTELLUNG VON GEZO- GEMEM DRAHT	INSGESAMT	76,0	+5,1	-5,4	80,3	+3,1	+12,3	75,6	-2,5	78,2	+4,1
		INLAND	67,3	+2,9	-6,0	71,6	-4,3	+7,9	69,2	-5,1	69,5	-0,9
		AUSLAND	104,3	+9,9	-3,7	108,3	+23,2	+24,5	96,5	+4,2	106,3	+16,3
27.35	ERSTE BEARB. V. EISEN U. STAHL A.N.G., H.V.FERRO- LEG. (NICHT EGKS) 1)	INSGESAMT	126,6	+8,7	-1,7	128,8	+11,0	+10,9	124,8	-4,1	127,7	+9,8
		INLAND	134,6	+0,1	+3,2	130,4	+1,4	+5,2	137,3	-7,8	132,5	+0,7
		AUSLAND	115,3	+26,6	-8,9	126,6	+28,8	+20,6	107,1	+3,0	121,0	+27,8
27.4	ERZEUGUNG UND ERSTE BEAR- BEITUNG VON NE-METALLEN	INSGESAMT	123,1	+9,9	-1,2	124,6	+15,5	+16,1	116,1	+3,5	123,9	+12,6
		INLAND	111,9	+5,1	-2,1	114,3	+12,9	+14,1	104,9	+1,5	113,1	+8,9
		AUSLAND	141,4	+16,9	-0,1	141,5	+19,2	+19,0	134,4	+6,1	141,5	+18,0
27.41	ERZEUG. U. ERSTE BEAR- BEITUNG VON EDELMETALLEN	INSGESAMT	145,1	-15,8	-0,3	145,5	-14,6	+26,6	139,4	-5,9	145,3	-15,2
		INLAND	125,6	-27,5	-24,2	165,6	-1,5	+36,5	135,1	+2,7	145,6	-14,8
		AUSLAND	169,4	-1,0	+40,6	120,5	-30,3	+12,7	144,8	-14,1	145,0	-15,7
27.42	ERZEUG. U. ERSTE BEAR- BEITUNG VON ALUMINIUM	INSGESAMT	124,9	+20,9	+1,6	122,9	+27,0	+12,9	116,9	+9,2	123,9	+23,8
		INLAND	117,5	+19,8	+2,1	115,1	+19,9	+11,4	106,8	+7,6	116,3	+19,8
		AUSLAND	138,5	+22,8	+0,9	137,3	+39,7	+15,2	135,5	+11,6	137,9	+30,6
27.43	ERZEUG. U. ERSTE BEAR- BEITUNG VON BLEI, ZINK UND ZINN	INSGESAMT	140,9	+1,6	-0,3	141,3	+15,3	+18,1	125,6	+5,2	141,1	+8,0
		INLAND	130,2	-0,2	+1,9	127,8	+10,1	+10,9	117,7	+2,4	129,0	+4,6
		AUSLAND	174,1	+5,9	-4,9	183,1	+28,3	+37,6	150,1	+12,7	178,6	+16,3
27.44	ERZEUG. U. ERSTE BEAR- BEITUNG VON KUPFER	INSGESAMT	119,4	+11,5	-4,8	125,4	+13,8	+21,0	110,0	-2,7	122,4	+12,6
		INLAND	101,7	+3,7	-2,0	103,8	+8,9	+15,0	93,5	-9,0	102,8	+6,3
		AUSLAND	145,6	+20,9	-7,5	157,4	+19,0	+27,7	134,5	+4,8	151,5	+19,9
27.45	ERZEUG. U. ERSTE BEAR- BEITUNG VON SONSTIGEN NE-METALLEN	INSGESAMT	83,3	-27,6	-8,0	90,5	-6,6	-3,0	105,7	+7,0	86,9	-18,0
		INLAND	69,4	-49,2	-14,2	80,9	-3,5	+1,0	101,1	+6,8	75,2	-31,8
		AUSLAND	94,7	-2,8	-3,7	98,3	-8,6	-5,4	109,5	+7,1	96,5	-5,9
27.5	GIESSEREIINDUSTRIE	INSGESAMT	128,3	+7,0	-1,0	129,6	-0,7	+18,8	117,1	-1,2	129,0	+3,0
		INLAND	118,3	+0,6	-1,5	120,1	-5,5	+17,9	111,4	-6,2	119,2	-2,6
		AUSLAND	166,8	+29,7	+0,4	166,1	+15,6	+21,4	139,0	+18,4	166,5	+22,2
27.51	EISENGIESSEREI	INSGESAMT	123,4	+8,4	-1,8	125,7	-4,6	+19,1	111,2	-3,2	124,6	+1,5
		INLAND	109,9	-4,9	-3,4	113,8	-13,5	+22,9	104,4	-12,1	111,9	-9,5
		AUSLAND	162,0	+49,3	+1,6	159,4	+20,7	+11,9	130,5	+25,6	160,7	+33,6
27.52	STAHLGIESSEREI	INSGESAMT	93,0	-9,5	-8,3	101,4	+0,1	+22,5	91,8	-7,4	97,2	-4,8
		INLAND	76,4	-11,4	-5,4	80,8	-3,7	+16,3	77,7	-14,7	78,6	-7,6
		AUSLAND	150,9	-6,2	-12,8	173,1	+6,8	+33,9	141,0	+10,8	162,0	+0,3
27.53	LEICHTMETALLGIESSEREI	INSGESAMT	154,4	+7,4	+2,2	151,1	+2,5	+17,8	140,1	+2,6	152,8	+4,9
		INLAND	148,8	+7,0	+1,5	146,6	+2,1	+14,2	136,5	+1,5	147,7	+4,5
		AUSLAND	189,4	+9,7	+5,5	179,5	+4,8	+40,0	162,4	+8,3	184,5	+7,3
27.54	BUNTMETALLGIESSEREI	INSGESAMT	109,1	+21,8	-2,9	112,4	+10,8	+17,6	101,6	+3,1	110,8	+16,0
		INLAND	99,6	+14,5	-3,6	103,3	+5,1	+12,8	95,9	+0,8	101,5	+9,5
		AUSLAND	174,1	+61,1	-0,5	175,0	+42,6	+42,2	140,9	+15,5	174,6	+51,3
28	HERSTELLUNG VON METALL- ERZEUGNISSEN	INSGESAMT	108,5	-0,5	-8,3	118,3	+9,1	+19,6	104,2	-1,2	113,4	+4,3
		INLAND	104,5	-1,3	-0,3	104,8	-1,3	+7,6	99,5	-2,3	104,7	-1,3
		AUSLAND	127,4	+3,2	-29,7	181,2	+52,7	+71,1	126,5	+2,9	154,3	+27,4
28.1	STAHL- UND LEICHTMETALL- BAU	INSGESAMT	99,1	+2,4	-1,9	101,0	+4,9	+1,5	97,8	+2,7	100,1	+3,6
		INLAND	95,6	+0,4	-2,5	98,1	+4,8	+0,7	94,9	+1,5	96,9	+2,6
		AUSLAND	139,7	+21,3	+3,3	135,3	+5,6	+9,2	132,0	+14,1	137,5	+13,0
28.11	HERSTELLUNG VON STAHL- UND LEICHTMETALLKON- STRUKTIONEN	INSGESAMT	98,8	+1,8	-2,5	101,3	+4,8	-1,3	100,3	+2,8	100,1	+3,3
		INLAND	95,6	+0,3	-2,4	98,0	+5,0	-2,3	97,0	+1,6	96,8	+2,7
		AUSLAND	136,1	+14,9	-3,1	140,4	+3,1	+7,8	138,7	+13,0	138,3	+8,6
28.12	HERSTELLUNG VON AUSBAU- ELEMENTEN AUS STAHL UND LEICHTMETALL	INSGESAMT	100,0	+4,4	-0,2	100,2	+5,5	+13,3	89,1	+2,5	100,1	+4,9
		INLAND	95,7	+0,6	-3,0	98,7	+4,4	+13,1	87,5	+1,2	97,2	+2,5
		AUSLAND	152,3	+46,3	+29,6	117,5	+17,3	+15,3	108,9	+18,9	134,9	+32,0
28.2	KESSEL- UND BEHAELTERBAU (OHNE H.V. DAMPKESSELN)	INSGESAMT	101,6	-7,0	-8,6	111,1	+1,5	+7,2	91,8	-5,3	106,4	-2,7
		INLAND	95,7	-6,1	-6,5	102,4	-3,9	+1,0	86,8	-6,1	99,1	-5,0
		AUSLAND	145,9	-11,7	-17,1	175,9	+34,2	+47,4	128,8	-2,1	160,9	+8,6
28.21	HERSTELLUNG VON TANKS UND SAMMELBEHAELTERN	INSGESAMT	86,0	-16,0	-10,0	95,6	+10,5	-8,7	91,8	-6,7	90,8	-3,9
		INLAND	80,4	-11,7	-9,5	88,8	+5,2	-16,4	86,9	-4,8	84,6	-3,6
		AUSLAND	121,5	-30,3	-12,1	138,3	+38,6	+46,0	122,3	-14,5	129,9	-5,3
28.22	H.V. HEIZKOERPERN F. ZENTRALHEIZUNGEN UND ZENTRALHEIZUNGSKESSELN	INSGESAMT	112,6	-1,4	-7,7	122,0	-2,9	+18,6	91,8	-4,4	117,3	-2,2
		INLAND	105,9	-3,0	-5,0	111,5	-8,2	+13,5	86,8	-6,8	108,7	-5,8
		AUSLAND	168,9	+7,8	-20,1	211,3	+31,6	+48,4	134,9	+11,8	190,1	+19,8
28.3	HERSTELLUNG VON DAMPF- KESSELN (OHNE ZENTRAL- HEIZUNGSKESSEL)	INSGESAMT	80,2	-1,0	-59,6	198,7	+93,5	+229,5	82,0	-14,7	139,5	+51,8
		INLAND	80,3	+21,9	+18,1	68,0	-36,4	+7,8	66,0	-20,1	74,2	-14,1
		AUSLAND	79,6	-55,1	-92,3	1031,1	+1267,5	+2314,8	184,0	+0,9	555,4	+339,4

1) EUROPAEISCHE GEMEINSCHAFT FUER KOHLE UND STAHL.

STBA,FS 4,R 2.2,10/1999

LAND

FUER DAS VERARBEITENDE GEBERBE
= 100
ABTEILUNGEN, GRUPPEN UND KLASSEN
ZWEIGE, AUSGABE 1993 (WZ93)
WERT

INDEX

1998 OKT.	VER- AEND. IN % GEGEN OKT. 1997	1998 3.VJ	1999 2.VJ	1999 3.VJ	VERAENDERUNG IN % 3.VJ 1999 GEGEN		1998 1.HJ	1998 2.HJ	1999 1.HJ	VERAENDERUNG IN % 1.HJ 1999 GEGEN		1997	1998	VER- AEND. IN % GEGEN 1997	WZ93 SCHL.
					3.VJ	2.VJ				1.HJ	2.HJ				
					1998	1999				1998	1998				
72,3	-17,2	74,0	73,7	75,0	+1,4	+1,8	80,1	72,1	75,9	-5,2	+5,3	84,6	76,1	-10,0	27.34
65,4	-23,0	71,2	68,6	68,9	-3,2	+0,4	74,9	67,7	69,7	-6,9	+3,0	81,5	71,3	-12,5	
94,9	-0,3	83,1	90,3	94,9	+14,2	+5,1	97,0	86,5	95,9	-1,1	+10,9	94,7	91,7	-3,2	
116,5	-33,8	114,8	123,7	124,7	+8,6	+0,8	140,2	114,1	124,5	-11,2	+9,1	140,8	127,1	-9,7	27.35
134,5	-33,6	134,1	134,2	131,1	-2,2	-2,3	158,7	130,6	140,9	-11,2	+7,9	146,8	144,7	-1,4	
91,1	-34,4	87,7	108,8	115,8	+32,0	+6,4	114,2	90,7	101,4	-11,2	+11,8	132,3	102,6	-22,5	
112,0	-7,0	104,3	113,8	117,5	+12,7	+3,3	116,2	104,2	114,2	-1,7	+9,6	113,6	110,2	-3,0	27.4
106,5	-3,8	99,8	102,1	109,4	+7,6	+7,1	104,6	97,7	101,4	-3,1	+3,8	103,7	101,1	-2,5	
121,0	-11,1	111,6	133,0	130,9	+19,3	-1,6	135,2	114,7	135,0	-0,1	+17,7	129,8	124,9	-3,8	
172,3	+27,1	139,9	138,6	131,8	-5,8	-4,9	148,2	140,8	142,3	-4,0	+1,1	145,4	144,5	-0,6	27.41
173,3	+40,6	129,8	132,1	141,7	+9,2	+7,3	125,6	134,7	133,4	+6,2	-1,0	133,6	130,2	-2,5	
171,1	+13,5	152,4	146,6	119,4	-21,7	-18,6	176,1	148,3	153,4	-12,9	+3,4	160,0	162,2	+1,4	
103,3	-13,4	99,3	114,9	118,2	+19,0	+2,9	111,6	99,7	114,9	+3,0	+15,2	113,3	105,6	-6,8	27.42
98,1	-13,0	96,7	104,5	111,7	+15,5	+6,9	100,8	94,7	102,6	+1,8	+8,3	106,3	97,8	-8,0	
112,8	-14,2	104,1	134,3	130,1	+25,0	-3,1	131,5	108,9	137,7	+4,7	+26,4	126,3	120,2	-4,8	
138,7	+16,6	122,5	123,1	131,3	+7,2	+6,7	114,6	118,2	120,3	+5,0	+1,8	103,2	116,4	+12,8	27.43
130,4	+11,5	119,4	116,2	121,7	+1,9	+4,7	110,1	113,0	113,7	+3,3	+0,6	99,8	111,5	+11,7	
164,4	+31,3	132,0	144,3	160,7	+21,7	+11,4	128,6	134,1	140,7	+9,4	+4,9	113,8	131,4	+15,5	
107,1	-11,6	103,0	105,1	114,2	+10,9	+8,7	119,1	101,1	106,4	-10,7	+5,2	109,7	110,1	+0,4	27.44
98,1	-6,2	96,5	86,8	97,7	+1,2	+12,6	106,8	92,1	90,0	-15,7	-2,3	94,1	99,4	+5,6	
120,4	-17,4	112,7	132,2	138,6	+23,0	+4,8	137,5	114,5	130,7	-4,9	+14,1	133,0	126,0	-5,3	
115,1	+9,3	92,8	115,6	99,3	+7,0	-14,1	99,1	100,7	112,7	+13,7	+11,9	106,9	99,9	-6,5	27.45
136,7	+32,2	86,8	122,7	99,5	+14,6	-18,9	91,6	95,8	107,1	+16,9	+11,8	103,6	93,7	-9,6	
97,4	-9,0	97,7	109,7	99,0	+1,3	-9,8	105,2	104,5	117,2	+11,4	+12,2	109,7	104,9	-4,4	
119,9	-4,1	116,4	118,9	117,2	+0,7	-1,4	119,3	115,0	115,2	-3,4	+0,2	108,7	117,1	+7,7	27.5
117,6	-4,8	116,8	110,5	110,7	-5,2	+0,2	120,0	113,9	110,6	-7,8	-2,9	108,1	117,0	+8,2	
128,6	-1,5	114,9	151,1	142,5	+24,0	-5,7	116,8	119,0	132,6	+13,5	+11,4	111,1	117,9	+6,1	
113,8	-8,4	112,0	115,9	110,3	-1,5	-4,8	116,5	108,8	109,5	-6,0	+0,6	108,3	112,6	+4,0	27.51
115,6	-8,6	116,2	106,4	100,4	-13,6	-5,6	120,6	111,4	105,4	-12,6	-5,4	109,5	116,0	+5,9	
108,5	-8,0	100,2	143,0	138,5	+38,2	-3,1	105,1	101,1	121,2	+15,3	+19,9	104,9	103,1	-1,7	
102,8	+1,4	96,0	93,7	94,1	-2,0	+0,4	100,1	94,9	90,4	-9,7	-4,7	95,0	97,5	+2,6	27.52
86,2	-14,7	87,8	78,8	77,4	-11,8	-1,8	93,6	84,2	78,0	-16,7	-7,4	90,2	88,9	-1,4	
160,9	+56,8	124,6	146,1	152,3	+22,2	+4,2	123,0	132,1	133,7	+8,7	+1,2	111,9	127,5	+13,9	
143,7	+2,9	136,0	138,2	140,3	+3,2	+1,5	135,7	138,5	137,6	+1,4	-0,6	118,2	137,1	+18,0	27.53
139,1	+5,1	133,8	131,8	138,9	+3,8	+5,4	134,1	134,3	133,3	-0,6	-0,7	116,4	134,2	+15,3	
172,7	-6,7	150,2	178,7	149,0	-0,8	-16,6	145,9	164,5	164,6	+12,8	+0,1	129,3	155,2	+20,0	
89,6	-16,4	97,5	99,4	104,2	+6,9	+4,8	100,5	91,3	99,0	-1,5	+8,4	94,9	95,9	+1,1	27.54
87,0	-15,8	93,6	92,2	99,1	+5,9	+7,5	97,2	87,6	93,6	-3,7	+6,8	92,8	92,4	-0,4	
108,1	-19,4	124,6	149,0	139,2	+11,7	-6,6	123,0	117,1	136,3	+10,8	+16,4	109,0	120,0	+10,1	
109,0	+1,8	106,9	103,4	107,6	+0,7	+4,1	104,2	104,5	101,8	-2,3	-2,6	98,5	104,3	+5,9	28
105,9	+2,9	105,5	99,6	101,4	-3,9	+1,8	99,3	102,2	97,7	-1,6	-4,4	95,3	100,7	+5,7	
123,4	-2,6	113,6	121,4	136,4	+20,1	+12,4	127,4	115,3	121,4	-4,7	+5,3	113,4	121,3	+7,0	
96,8	-1,0	98,4	101,1	102,4	+4,1	+1,3	93,4	95,4	95,3	+2,0	-0,1	91,5	94,4	+3,2	28.1
95,2	-1,2	97,2	97,8	99,2	+2,1	+1,4	91,3	93,9	92,6	+1,4	-1,4	90,3	92,6	+2,5	
115,2	-0,2	113,4	139,6	140,4	+23,8	+0,6	117,0	113,9	126,5	+8,1	+11,1	106,0	115,4	+8,9	
97,1	+0,5	100,2	104,2	104,9	+4,7	+0,7	96,4	95,9	98,2	+1,9	+2,4	91,4	96,1	+5,1	28.11
95,3	+0,2	98,5	100,8	101,0	+2,5	+0,2	94,0	94,0	95,2	+1,3	+1,3	89,7	94,0	+4,8	
118,4	+4,2	119,9	144,5	150,5	+25,5	+4,2	124,8	118,3	133,2	+6,7	+12,6	110,7	121,5	+9,8	
95,8	-6,4	92,4	90,2	93,9	+1,6	+4,1	82,7	93,9	84,9	+2,7	-9,6	92,1	88,3	-4,1	28.12
95,1	-5,7	92,5	87,5	92,9	+0,4	+6,2	82,1	93,5	83,4	+1,6	-10,8	92,4	87,8	-5,0	
104,1	-14,2	91,0	122,8	105,3	+15,7	-14,3	89,9	96,5	103,5	+15,1	+5,1	89,3	94,2	+5,5	
109,3	-5,9	101,2	87,9	102,7	+1,5	+16,8	92,7	99,6	84,7	-8,6	-15,0	95,7	96,2	+0,5	28.2
101,9	-7,2	98,0	83,3	98,5	+0,5	+18,2	87,9	93,4	79,5	-9,6	-14,9	92,2	90,7	-1,6	
165,2	+1,2	124,8	122,1	133,4	+6,9	+9,3	129,2	146,3	123,6	-4,3	-15,5	122,0	137,7	+12,9	
102,4	-3,5	90,5	92,1	95,9	+6,0	+4,1	101,6	96,8	90,6	-10,8	-6,4	98,4	99,2	+0,8	28.21
91,1	-8,1	87,1	86,4	94,4	+8,4	+6,8	93,4	89,0	84,3	-9,7	-5,3	93,5	91,2	-2,5	
174,3	+15,7	112,1	115,1	105,4	-6,0	-8,4	153,2	146,1	130,8	-14,6	-10,5	129,2	149,7	+15,9	
114,2	-7,3	108,7	85,0	107,5	-1,1	+26,5	86,6	101,6	80,6	-6,9	-20,7	93,9	94,1	+0,2	28.22
109,2	-6,7	105,4	79,9	101,3	-3,9	+26,8	84,2	96,4	76,3	-9,4	-20,9	91,4	90,3	-1,2	
158,7	-10,5	136,7	128,8	159,7	+16,8	+24,0	106,7	146,5	116,8	+9,5	-20,3	115,2	128,6	+9,9	
81,0	+14,9	115,4	86,9	107,1	-7,2	+60,1	89,0	103,2	69,7	-21,7	-32,5	82,2	96,1	+16,9	28.3
65,9	+13,4	115,9	64,3	82,7	-45,9	-2,5	68,7	97,9	65,2	-5,1	-33,4	73,2	83,3	+13,8	
177,4	+18,7	111,7	83,0	390,2	+249,3	+370,1	218,3	136,5	98,4	-54,9	-27,9	133,4	177,4	+27,3	

1 INDEX DES AUFTRAGSEINGANGS
 1995
 NACH ABSCHNITTEN, UNTERABSCHNITTEN,
 DER KLASSIFIKATION DER WIRTSCHAFTS
 1.1 ORIGINAL

VOLUMEN

WZ93- SCHL.	WIRTSCHAFTSZWEIG		VERAENDERUNG IN %				VERAENDERUNG IN %				KUMULIERT		2-MONATS- DURCHSCHNITT	
			1999	OKT. 1999 GEGEN		1999	SEP. 1999 GEGEN		JAN. 1999 BIS	VER- AEND. GEGEN	SEP. 1999 UND	VER- AEND. IN %		
			OKT.	OKT.	SEP.	SEP.	SEP.	AUG.	OKT.	VORJAHR!	OKT.	VORJAHR!		
28.4	H.V. SCHMIEDE-, PRESS-, ZIEH-U. STANZTEILEN, GEW. RINGEN U. PULVERM. ERZ.	INSGESAMT	131,4	+0,3	+1,1	130,0	-2,5	+14,1	123,6	+0,5	130,7	-1,1		
		INLAND	130,8	-0,5	+3,1	126,9	-2,3	+12,4	121,1	+0,2	128,9	-1,4		
		AUSLAND	133,5	+3,1	-5,7	141,5	-3,2	+20,2	132,9	+1,8	137,5	-0,3		
28.5	OBERFLAECHEVEREDLUNG, WAERMEBEHANDLUNG UND MECHANIK A.N.G.	INSGESAMT	136,9	+4,6	-1,4	138,9	+10,2	+14,1	128,7	+2,5	137,9	+7,3		
		INLAND	133,9	+2,9	-2,0	136,7	+9,2	+12,3	127,1	+2,1	135,3	+6,0		
		AUSLAND	161,0	+17,3	+3,1	166,2	+17,8	+29,0	141,8	+5,5	168,6	+17,6		
28.51	OBERFLAECHEVEREDLUNG UND WAERMEBEHANDLUNG	INSGESAMT	135,9	+4,0	+0,1	135,7	+8,5	+12,9	126,0	+2,9	135,8	+6,2		
		INLAND	132,7	+2,7	-0,5	133,3	+7,2	+9,8	124,0	+2,4	133,0	+4,9		
		AUSLAND	157,4	+11,9	+3,6	152,0	+17,1	+35,2	139,2	+5,2	154,7	+14,4		
28.52	MECHANIK A.N.G.	INSGESAMT	138,1	+5,3	-3,1	142,5	+12,2	+15,6	131,8	+2,2	140,3	+8,7		
		INLAND	135,2	+3,2	-3,8	140,5	+11,5	+15,1	130,4	+1,8	137,9	+7,3		
		AUSLAND	166,4	+28,1	+2,3	162,6	+18,6	+20,8	145,9	+6,0	164,5	+22,2		
28.6	H.V. SCHNEIDWAREN, WERK- ZEUGEN, SCHLOSSERN UND BESCHLAGEN	INSGESAMT	119,6	-0,7	+0,6	118,9	+8,1	+17,6	111,3	+0,8	119,3	+3,5		
		INLAND	115,4	-4,2	+1,0	114,3	+4,8	+14,8	106,9	+0,1	114,9	+0,1		
		AUSLAND	129,6	+7,6	-0,2	129,9	+16,0	+24,2	121,6	+2,4	129,8	+11,7		
28.61	HERSTELLUNG VON SCHNEIDWAREN UND BESTECKEN	INSGESAMT	70,9	-8,5	-2,5	72,7	-19,3	+3,0	70,4	-18,9	71,8	-14,7		
		INLAND	54,6	-26,2	-1,3	55,3	-42,6	+15,0	62,4	-24,7	55,0	-35,4		
		AUSLAND	89,5	+7,4	-3,5	92,7	+11,7	-3,8	79,6	-12,7	91,1	+9,5		
28.62	HERSTELLUNG VON WERKZEUGEN	INSGESAMT	109,6	-8,9	+2,3	107,1	+9,5	+11,7	106,8	-0,6	108,4	-0,6		
		INLAND	103,0	-14,9	-3,1	106,3	+10,7	+9,2	101,6	-1,5	104,7	-3,5		
		AUSLAND	124,6	+5,1	+14,4	108,9	+6,9	+17,3	118,7	+1,3	116,8	+5,9		
28.63	HERSTELLUNG VON SCHLOSSERN UND BESCHLAGEN	INSGESAMT	137,4	+7,9	-0,7	138,3	+10,3	+24,5	122,3	+4,5	137,9	+9,1		
		INLAND	134,1	+7,1	+4,2	128,7	+4,5	+19,6	117,1	+3,6	131,4	+5,8		
		AUSLAND	146,8	+10,3	-11,2	165,4	+25,3	+36,7	137,0	+6,8	156,1	+17,7		
28.7	HERSTELLUNG VON SONST. EISEN-, BLECH- UND METALLWAREN	INSGESAMT	99,7	-3,5	-1,2	100,9	-1,8	+8,8	97,5	-4,0	100,3	-2,6		
		INLAND	94,6	-7,0	-2,2	96,7	-3,3	+7,4	93,4	-5,6	95,7	-5,2		
		AUSLAND	118,9	+8,6	+2,0	116,6	+3,5	+13,8	113,0	+0,8	117,8	+6,0		
28.71	HERSTELLUNG VON BE- HAELTERN AUS EISEN UND STAHL	INSGESAMT	95,9	+15,8	-2,9	98,8	+16,4	+8,8	90,5	+2,5	97,4	+16,1		
		INLAND	91,3	+8,9	-3,4	94,5	+7,9	+8,0	86,9	+3,7	92,9	+8,4		
		AUSLAND	110,1	+38,0	-1,8	112,1	+46,0	+11,0	101,7	-0,6	111,1	+41,9		
28.72	H.V. VERPACKUNGEN U. VERSCHLIESSEN AUS EI- SEN-, STAHL U. NE-METALL	INSGESAMT	100,8	+11,6	+3,7	97,2	+2,3	-4,0	99,9	-0,2	99,0	+6,8		
		INLAND	97,1	+8,9	+2,5	94,7	+3,4	-3,2	95,4	-1,8	95,9	+6,1		
		AUSLAND	113,1	+20,3	+7,4	105,3	-0,6	-6,1	114,7	+4,5	109,2	+9,2		
28.73	HERSTELLUNG VON DRAHT- WAREN	INSGESAMT	90,2	-14,3	-4,0	94,0	-6,5	+4,6	99,4	-1,6	92,1	-10,5		
		INLAND	77,4	-23,7	-8,0	84,1	-11,8	+4,6	92,8	-2,6	80,8	-17,9		
		AUSLAND	130,7	+11,4	+4,3	125,3	+7,2	+4,7	119,9	+0,8	128,0	+9,3		
28.74	H.V. SCHRAUBEN, NIETEN, KETTEN UND FEDERN	INSGESAMT	112,7	-2,8	+0,4	112,3	-0,4	+14,8	107,4	-4,6	112,5	-1,7		
		INLAND	109,8	-4,5	-0,2	110,0	+0,1	+13,1	104,9	-5,8	109,9	-2,3		
		AUSLAND	121,0	+1,8	+1,7	119,0	-1,8	+20,2	114,4	-1,4	120,0	-0,1		
28.75	H.V. EISEN-, BLECH- UND METALLWAREN A.N.G.	INSGESAMT	95,0	-7,4	-3,0	97,9	-4,4	+11,8	91,4	-6,4	96,5	-5,9		
		INLAND	90,7	-10,2	-3,5	94,0	-6,3	+8,8	87,7	-8,2	92,4	-8,2		
		AUSLAND	116,7	+5,3	-0,7	117,5	+4,2	+25,3	109,8	+1,2	117,1	+4,7		
DK	MASCHINENBAU	INSGESAMT	100,8	+1,6	-7,0	108,4	+2,1	+16,7	99,9	-5,9	104,6	+1,9		
		INLAND	95,5	-5,0	-7,1	102,8	+1,5	+12,0	95,9	-5,8	99,2	-1,7		
		AUSLAND	107,3	+9,8	-6,9	115,2	+2,6	+22,4	104,8	-6,1	111,3	+6,0		
29.1	H.V. MASCHINEN F.D. ERZEUG. U. NUTZG. V. MECHAN. ENERGIE (O. LUFT-, STRASS. FAHRZ. BAU)	INSGESAMT	93,0	+3,6	-13,2	107,1	+3,7	+14,1	98,4	-5,7	100,1	+3,6		
		INLAND	87,5	-5,1	-5,1	92,2	-3,2	+8,7	90,6	-7,6	89,9	-4,1		
		AUSLAND	100,7	+16,6	-21,3	127,9	+11,5	+20,0	109,3	-3,1	114,3	+13,6		
29.11	H.V. VERBRENNUNGSMOTOREN U. TURBINEN (O. MOT. F. LUFT- U. STRASSENFAHRZEUGE)	INSGESAMT	58,2	+27,9	-54,6	128,2	+7,1	+21,7	94,9	-14,0	93,2	+12,8		
		INLAND	26,5	-47,2	-44,8	48,0	-45,5	-	58,8	-32,0	37,3	-46,0		
		AUSLAND	80,9	+91,7	-56,4	185,7	+30,4	+26,8	120,8	-5,3	133,3	+44,4		
29.12	HERSTELLUNG VON PUMPEN UND KOMPRESSOREN	INSGESAMT	97,0	+1,8	+0,2	96,8	+0,8	+9,0	96,1	-2,3	96,9	+1,3		
		INLAND	88,2	-0,9	-3,7	91,6	+1,3	+4,9	89,6	-3,1	89,9	+0,2		
		AUSLAND	108,1	+4,7	+4,5	103,4	+0,2	+13,9	104,5	-1,2	105,8	+2,5		
29.13	HERSTELLUNG VON ARMATUREN	INSGESAMT	98,5	+0,9	-4,1	102,7	+4,1	+15,0	98,9	-1,9	100,6	+2,4		
		INLAND	90,8	-4,3	-4,5	95,1	-0,7	+11,2	91,6	-5,2	93,0	-2,5		
		AUSLAND	118,0	+13,2	-3,2	121,9	+15,1	+23,3	117,3	+5,5	120,0	+14,2		
29.14	HERSTELLUNG VON LAGERN, GETRIEBEN, ZAHNRAEDERN UND ANTRIEBSELEMENTEN	INSGESAMT	109,0	+0,1	+2,6	106,2	+2,9	+11,8	102,8	-5,7	107,6	+1,4		
		INLAND	113,6	+0,6	+2,0	111,4	+8,5	+11,3	106,3	-4,1	112,5	+4,4		
		AUSLAND	101,9	-0,8	+3,8	98,2	-5,6	+12,7	97,4	-8,2	100,1	-3,2		
29.2	HERSTELLUNG VON SONST. MASCHINEN FUER UNSPEZI- FISCHE VERWENDUNG	INSGESAMT	102,8	+3,5	-3,7	106,7	-3,9	+12,8	100,8	-4,1	104,8	-0,4		
		INLAND	96,4	-2,4	-8,2	105,0	+5,6	+13,1	96,8	-0,9	100,7	+1,6		
		AUSLAND	113,6	+13,4	+3,7	109,5	-16,2	+12,1	107,5	-8,4	111,6	-3,3		

STBA, FS 4, R 2.2, 10/1999

LAND

FUER DAS VERARBEITENDE GEMERBE
= 100
ABTEILUNGEN, GRUPPEN UND KLASSEN
ZWEIGE, AUSGABE 1993 (WZ93)
WERT

INDEX

1998 OKT.	VER- AEND. IN % GEGEN OKT. 1997	1998 3. VJ	1999 2. VJ	1999 3. VJ	VERAENDERUNG IN % 3. VJ 1999 GEGEN				VERAENDERUNG IN % 1. HJ 1999 GEGEN				1997	1998	VER- AEND. IN % GEGEN 1997	WZ93 SCHL.
					3. VJ 1999		2. VJ 1999		1. HJ 1999		2. HJ 1999					
					3. VJ 1998	2. VJ 1999	1. HJ 1998	2. HJ 1998	1. HJ 1999	2. HJ 1999	1. HJ 1998	2. HJ 1998				
131,0	+11,9	121,4	122,8	121,4	-	-1,1	122,4	123,1	123,4	+0,8	+0,2	109,3	122,8	+12,4	28.4	
131,4	+14,7	120,3	119,9	119,6	-0,6	-0,3	119,5	122,2	120,2	+0,6	-1,6	106,5	120,9	+13,5		
129,5	+2,5	125,5	133,3	128,1	+2,1	-3,9	133,2	126,4	135,1	+1,4	+6,9	119,4	129,8	+8,7		
130,9	+4,6	126,7	128,3	131,7	+3,9	+2,7	124,1	125,7	125,9	+1,5	+0,2	110,1	124,9	+13,4	28.5	
130,1	+5,7	125,9	127,1	129,9	+3,2	+2,2	122,9	124,4	124,5	+1,3	+0,1	108,5	123,6	+13,9		
137,2	-2,8	133,2	137,1	146,3	+9,8	+6,7	134,5	136,2	136,4	+1,4	+0,1	122,4	135,4	+10,6		
130,7	+5,3	124,8	125,3	129,4	+3,7	+3,3	120,0	123,9	122,6	+2,2	-1,0	110,6	122,0	+10,3	28.51	
129,2	+5,7	124,5	123,2	127,5	+2,4	+3,5	118,0	122,5	120,8	+2,4	-1,4	108,4	120,2	+10,9		
140,6	+2,7	127,0	139,3	142,1	+11,9	+2,0	133,6	133,3	134,7	+0,8	+1,1	125,7	133,4	+6,1		
131,1	+3,8	128,7	131,6	134,4	+4,4	+2,1	128,8	127,7	129,5	+0,5	+1,4	109,5	128,3	+17,2	28.52	
131,0	+5,6	127,3	131,4	132,5	+4,1	+0,8	128,1	126,4	128,6	+0,4	+1,7	108,7	127,2	+17,0		
132,0	-10,8	142,9	133,9	152,8	+6,9	+14,1	135,9	140,8	139,0	+2,3	-1,3	117,2	138,4	+18,1		
120,5	+5,1	106,0	109,3	109,4	+3,2	+0,1	110,8	106,7	110,8	-	+3,8	103,0	108,8	+5,6	28.6	
120,5	+9,6	104,4	104,8	106,7	+2,2	+1,8	105,7	105,5	105,6	-0,1	+0,1	99,3	105,6	+6,3		
120,4	-4,1	109,8	119,8	115,9	+5,6	-3,3	123,0	109,5	123,2	+0,2	+12,5	111,6	116,2	+4,1		
78,3	-20,4	82,8	67,9	68,1	-17,8	+0,3	90,2	79,0	71,4	-20,8	-9,6	96,9	84,6	-12,7	28.61	
74,0	-20,8	81,8	65,1	51,1	-37,5	-21,5	84,9	79,0	69,3	-18,4	-12,3	91,9	82,0	-10,8		
83,3	-20,0	84,0	71,1	87,6	+4,3	+23,2	96,1	78,9	73,9	-23,1	-6,3	102,7	87,5	-14,8		
120,3	+10,3	100,7	103,1	102,6	+1,9	-0,5	108,7	103,2	108,4	-0,3	+5,0	100,7	105,9	+5,2	28.62	
121,0	+16,9	98,6	98,0	101,8	+3,2	+3,9	102,4	101,8	101,3	-1,1	-0,5	96,8	102,1	+5,5		
118,6	-2,9	105,3	114,8	104,4	-0,9	-9,1	122,9	106,3	124,8	+1,5	+17,4	109,8	114,6	+4,4		
127,3	+3,7	115,1	122,0	122,9	+6,8	+0,7	116,3	114,6	119,4	+2,7	+4,2	106,2	115,4	+8,7	28.63	
125,2	+6,1	112,5	115,8	117,7	+4,6	+1,6	111,2	112,0	113,9	+2,4	+1,7	102,6	111,6	+8,8		
133,1	-2,0	122,4	139,4	137,6	+12,4	-1,3	130,5	121,7	135,0	+3,4	+10,9	116,2	126,1	+8,5		
103,3	-4,8	101,1	98,4	98,2	-2,9	-0,2	101,7	97,4	96,8	-4,8	-0,6	98,4	99,5	+1,1	28.7	
101,7	-3,3	97,4	94,0	94,7	-4,7	+0,7	98,1	95,3	92,6	-5,6	-2,8	95,8	96,7	+0,9		
109,5	-9,5	103,3	115,2	111,3	+3,7	-3,4	114,9	105,1	112,8	-1,8	+7,3	107,8	110,0	+2,0		
82,8	-16,4	87,5	88,0	96,1	+9,8	+9,2	89,6	82,9	86,8	-3,1	+4,7	89,4	86,3	-3,5	28.71	
83,8	-10,1	83,6	87,9	90,1	+7,8	+2,5	83,9	80,0	84,5	+0,7	+5,6	86,7	81,9	-4,4		
79,8	-32,0	99,8	88,2	114,6	+14,8	+29,9	107,4	92,2	93,9	-12,6	+1,8	100,6	99,8	-0,8		
90,3	-13,3	100,8	103,7	103,2	+2,4	-0,5	101,3	92,0	98,1	-3,2	+5,6	99,7	96,7	-3,0	28.72	
89,2	-13,8	97,2	96,3	98,9	+1,7	+2,7	98,3	89,8	93,3	-5,1	+3,9	97,0	94,1	-3,0		
94,0	-11,8	112,2	127,8	117,3	+4,5	-8,2	111,2	99,0	113,7	+2,2	+14,8	108,6	105,1	-3,2		
105,2	-3,1	99,8	107,7	94,6	-5,2	-12,2	100,8	97,2	103,3	+2,5	+6,3	101,8	99,0	-2,8	28.73	
101,4	+0,2	97,1	103,4	86,7	-10,7	-16,2	93,3	92,9	96,5	+5,6	+6,0	98,1	93,1	-5,1		
117,3	-11,1	108,3	121,0	119,4	+10,2	-1,3	124,6	111,1	118,4	-5,0	+6,6	113,4	117,8	+3,9		
116,0	-0,9	108,5	105,7	106,0	-2,3	+0,3	114,0	107,5	107,2	-6,0	-0,3	104,9	110,7	+5,5	28.74	
115,0	+1,1	108,8	103,2	104,8	-3,7	+1,6	112,0	107,3	104,1	-7,1	-3,0	103,2	109,6	+6,2		
118,9	-6,3	107,3	113,1	109,1	+1,7	-3,5	119,9	108,0	115,9	-3,3	+7,3	108,8	113,9	+3,7		
102,6	-3,4	98,8	91,0	93,2	-5,7	+2,4	96,3	95,3	89,9	-6,6	-5,7	94,2	95,8	+1,7	28.75	
101,0	-2,4	97,5	86,6	90,6	-7,1	+4,6	93,6	93,3	85,8	-8,3	-8,0	92,1	93,4	+1,4		
110,8	-7,2	105,4	112,6	106,2	+0,8	-5,7	109,7	105,4	110,4	+0,6	+4,7	104,7	107,5	+2,7		
99,2	-8,7	101,7	100,1	100,3	-1,4	+0,2	109,6	102,3	99,5	-9,2	-2,7	103,7	106,0	+2,2	DK	
100,5	-1,7	98,6	94,5	97,3	-1,3	+3,0	103,7	100,0	95,2	-8,2	-4,8	95,8	101,8	+6,3		
97,7	-16,2	105,5	106,9	103,9	-1,5	-2,8	116,9	105,3	104,8	-10,4	-0,5	113,2	111,1	-1,9		
89,8	-9,7	101,6	98,1	98,2	-3,3	+0,1	108,0	99,5	99,4	-8,0	-0,1	101,4	103,8	+2,4	29.1	
92,2	-5,9	96,5	91,0	89,6	-7,2	-1,5	100,0	95,9	91,6	-8,4	-4,5	91,1	97,9	+7,5		
86,4	-15,0	108,7	108,1	110,3	+1,5	+2,0	119,2	104,7	110,3	-7,5	+5,3	115,8	112,0	-3,3		
45,5	-13,8	116,8	94,9	98,7	-15,5	+4,0	118,0	114,6	99,1	-16,0	-13,5	109,9	116,3	+5,8	29.11	
50,2	-8,4	94,5	65,9	49,1	-48,0	-25,5	88,5	103,9	69,0	-22,0	-39,6	71,8	96,2	+34,0		
42,2	-17,7	132,8	115,6	134,4	+1,2	+16,3	139,1	122,3	120,6	-13,3	-1,4	137,3	130,7	-4,8		
95,3	-4,6	95,6	98,2	93,8	-1,9	-4,5	100,3	94,0	97,2	-3,1	+3,4	95,8	97,2	+1,4	29.12	
89,0	-3,5	91,6	89,7	89,6	-2,2	-0,1	93,5	89,6	89,8	-4,0	+0,2	88,4	91,6	+3,6		
103,2	-5,8	100,5	108,9	99,1	-1,4	-9,0	108,9	99,6	106,5	-2,2	+6,9	105,5	104,2	-1,2		
97,6	-14,8	97,1	99,0	98,0	+0,9	-1,0	103,2	92,9	99,4	-3,7	+7,0	100,0	98,0	-2,0	29.13	
94,9	-11,1	95,6	90,5	91,6	-4,2	+1,2	97,4	90,6	91,8	-5,7	+1,3	95,0	94,0	-1,1		
104,2	-22,2	100,6	120,5	114,2	+13,5	-5,2	117,7	98,6	118,7	+0,8	+20,4	112,5	108,1	-3,9		
108,9	-8,6	100,9	99,5	102,6	+1,7	+3,1	113,1	100,3	101,9	-9,9	+1,6	102,1	106,7	+4,5	29.14	
112,9	-2,4	102,9	105,0	107,6	+4,6	+2,5	114,4	103,3	104,4	-8,7	+1,1	99,0	108,8	+3,9		
102,7	-17,6	97,7	90,9	94,9	-2,9	+4,4	110,9	95,7	98,0	-11,6	+2,4	106,9	103,3	-3,4		
99,3	-7,9	103,5	102,4	102,3	-1,2	-0,1	106,8	103,5	99,7	-6,6	-3,7	101,5	105,1	+3,5	29.2	
98,8	+1,4	97,2	97,5	100,5	+3,4	+3,1	97,8	97,1	95,0	-2,9	-2,2	95,7	97,4	+1,8		
100,2	-20,0	114,1	110,5	105,3	-7,7	-4,7	121,9	114,3	107,5	-11,8	-5,9	111,3	118,1	+6,1		

1 INDEX DES AUFTRAGSEINGANGS
 1995
 NACH ABSCHNITTEN, UNTERABSCHNITTEN,
 DER KLASSIFIKATION DER WIRTSCHAFTS
 1.1 ORIGINAL

VOLUMEN

WZ93- SCHL.	WIRTSCHAFTSZWEIG		VERAENDERUNG IN % OKT. 1999 GEGEN			VERAENDERUNG IN % SEP. 1999 GEGEN			KUMULIERT		2-MONATS- DURCHSCHNITT	
			1999 OKT.	OKT. 1998	SEP. 1999	1999 SEP.	SEP. 1998	AUG. 1999	JAN. 1999 BIS OKT. 1999	VER- AEND. IN % GEGEN VORJAHR	1999 OKT.	VER- AEND. IN % GEGEN VORJAHR
29.21	HERSTELLUNG VON DEFEN UND BRENNERN	INSGESAMT	72,5	-22,9	+3,1	70,3	-41,6	+4,3	72,2	-20,6	71,4	-33,4
		INLAND	78,5	-18,3	+5,1	74,7	-31,7	+0,7	77,5	-12,8	76,6	-25,5
		AUSLAND	64,8	-29,0	+0,2	64,7	-51,8	+10,2	65,5	-29,9	64,8	-42,6
29.22	HERSTELLUNG VON HEBE- ZEUGEN UND FOERDERMIT- TELN	INSGESAMT	100,1	+8,1	+0,2	99,9	-1,5	+8,6	97,8	-0,7	100,0	+3,1
		INLAND	88,7	-1,4	-5,7	94,1	+0,2	+5,8	91,4	-0,7	91,4	-0,7
		AUSLAND	123,3	+25,8	+10,2	111,9	-4,2	+13,8	111,1	-0,7	117,6	+9,5
29.23	H.V. KAELTE- UND LUFT- TECHN. ERZEUGNISSEN F. GEWERBL. ZWECKE	INSGESAMT	112,1	+11,8	+5,1	106,7	-3,0	+0,7	107,4	-2,9	109,4	+4,0
		INLAND	106,9	-1,0	-0,4	107,3	+4,5	+2,9	105,9	+1,1	107,1	+1,6
		AUSLAND	124,2	+51,1	+17,8	105,4	-17,1	-4,2	111,0	-10,8	114,8	+9,6
29.24	H.V. MASCHINEN FUER UNSPECIFISCHE VERWEN- DUNG A.N.G.	INSGESAMT	104,3	-0,8	-11,7	118,1	+0,1	+25,4	103,7	-5,1	111,2	-0,4
		INLAND	99,0	-2,0	-16,9	119,1	+18,5	+31,0	98,4	-1,1	109,1	+8,2
		AUSLAND	111,0	+0,7	-5,0	116,8	-16,5	+18,8	110,4	-9,2	113,9	-9,0
29.3	HERSTELLUNG VON LAND- U. FORSTWIRTSCHAFTLICHEN MASCHINEN	INSGESAMT	102,6	-16,0	+35,2	75,9	-10,7	+2,4	97,0	-9,1	89,3	-13,8
		INLAND	87,5	-21,9	+23,9	70,6	-8,8	+21,7	86,7	-4,8	79,1	-16,5
		AUSLAND	118,3	-10,9	+45,3	81,4	-12,3	-10,4	107,8	-12,4	99,9	-11,4
29.31	HERSTELLUNG VON ACKER- SCHLEPPERN	INSGESAMT	101,2	+6,9	+39,6	72,5	+4,9	-11,8	97,3	+5,2	86,9	+6,1
		INLAND	94,4	+1,6	+32,8	71,1	+11,6	+30,7	93,0	+27,0	82,8	+5,7
		AUSLAND	105,5	+10,1	+43,9	73,3	+0,8	-26,7	100,1	-4,6	89,4	+6,0
29.32	H.V. SONST. LAND- UND FORSTWIRTSCH. MASCHINEN	INSGESAMT	103,4	-25,0	+32,7	77,9	-17,2	+12,1	96,8	-15,8	90,7	-21,8
		INLAND	84,7	-29,1	+20,3	70,4	-15,1	+18,5	84,1	-14,4	77,6	-23,3
		AUSLAND	128,8	-20,9	+46,2	88,1	-19,5	+5,9	114,1	-17,2	108,5	-20,3
29.4	HERSTELLUNG VON WERK- ZEUGMASCHINEN	INSGESAMT	99,9	-7,6	+2,5	97,5	-11,6	+9,9	99,5	-10,0	98,7	-9,6
		INLAND	97,3	-11,5	-7,6	105,3	-9,7	+14,5	101,2	-10,4	101,3	-10,6
		AUSLAND	102,7	-3,2	+14,9	89,4	-13,8	+4,9	97,8	-9,5	96,1	-8,4
29.5	H.V. MASCHINEN F. SONST. BESTIMMTE WIRTSCHAFTS- ZWEIGE	INSGESAMT	101,3	+6,4	-5,1	106,8	+7,4	+13,9	98,5	-4,6	104,1	+7,0
		INLAND	99,1	-3,0	-7,1	106,7	+8,0	+2,6	100,1	-2,8	102,9	+2,4
		AUSLAND	103,1	+14,9	-3,6	107,0	+7,0	+25,0	97,4	-6,0	105,1	+10,7
29.51	H.V. MASCHINEN F.D. ME- TALLERZ. V. WALZWERKS- EINR.U. GIESSMASCHINEN	INSGESAMT	43,9	-15,1	-47,1	83,0	+10,1	+44,6	61,8	-24,8	63,5	-0,2
		INLAND	66,6	-15,4	-40,1	111,1	-3,1	-1,2	100,2	-9,5	88,9	-8,1
		AUSLAND	34,7	-14,5	-51,5	71,5	+20,6	+104,9	46,1	-34,6	53,1	+6,2
29.52	H.V. BERGWERKS-, BAU- U. BAUSTOFFMASCHINEN	INSGESAMT	87,1	+9,7	-9,9	96,7	+11,3	+17,9	88,4	-0,5	91,9	+10,5
		INLAND	78,9	+4,5	-10,3	88,0	+23,4	+27,0	79,7	+4,6	83,5	+13,8
		AUSLAND	96,3	+14,9	-9,5	106,4	+1,9	+10,5	98,0	-4,7	101,4	+7,8
29.53	H.V. MASCHINEN F. DAS ERNAHRUNGSGEWERBE U.D. TABAKVERARBEITUNG	INSGESAMT	80,8	-5,1	+1,5	79,6	-10,8	-6,8	74,4	-13,0	80,2	-8,0
		INLAND	64,7	-12,6	-15,8	76,8	+8,5	+20,2	66,4	-3,1	70,8	-2,2
		AUSLAND	95,3	+0,2	+16,1	82,1	-22,5	-21,8	81,7	-19,0	88,7	-11,7
29.54	H.V. MASCHINEN F. DAS TEXTIL-, BEKLEIDUNGS- U. LEDERGERWERBE	INSGESAMT	81,5	+5,6	-2,5	83,6	+7,5	+17,6	75,3	-17,3	82,6	+6,6
		INLAND	107,0	+21,2	+11,6	95,9	+5,2	-1,6	92,7	-7,9	101,5	+13,0
		AUSLAND	74,6	+0,5	-7,1	80,3	+8,2	+25,5	70,6	-20,2	77,5	+4,4
29.55	H.V. MASCHINEN FUER DAS PAPIERGEWERBE	INSGESAMT	56,3	-7,9	-31,8	82,5	-16,4	+31,2	77,2	-14,2	69,4	-13,1
		INLAND	58,4	-25,2	-33,4	87,7	-8,6	+36,2	84,5	-19,8	73,1	-16,0
		AUSLAND	55,1	+7,6	-30,7	79,5	-20,8	+28,4	72,9	-10,2	67,3	-11,2
29.56	H.V. MASCHINEN FUER BESTIMMTE WIRTSCHAFTS- ZWEIGE A.N.G.	INSGESAMT	128,2	+9,3	-0,1	128,3	+11,5	+12,2	120,5	+0,8	128,3	+10,4
		INLAND	117,9	-4,1	-3,4	122,0	+6,6	-5,0	116,2	-2,2	120,0	+1,1
		AUSLAND	138,8	+24,4	+3,0	134,8	+16,4	+34,9	124,9	+3,7	136,8	+20,3
29.6	HERSTELLUNG VON WAFFEN UND MUNITION	INSGESAMT	74,3	-6,4	-73,6	281,1	+155,5	+257,2	115,5	-32,6	177,7	+87,6
		INLAND	69,8	+7,4	-46,7	130,9	+50,3	+79,8	77,5	-55,5	100,4	+31,9
		AUSLAND	86,6	-26,8	-87,4	688,8	+299,5	+629,7	218,5	+33,6	387,7	+166,6
29.7	HERSTELLUNG VON HAUS- HALTSGERAETEN A.N.G.	INSGESAMT	121,9	-1,1	-5,7	129,3	+0,2	+32,2	106,4	-3,6	125,6	-0,5
		INLAND	110,7	-3,7	-7,3	119,4	-2,9	+30,2	96,9	-3,2	115,1	-3,3
		AUSLAND	144,0	+2,9	-3,3	148,9	+5,5	+35,7	125,2	-4,2	146,5	+4,2
29.71	HERSTELLUNG VON ELEKTRI- SCHEN HAUSHALTSGERAETEN	INSGESAMT	124,4	+2,0	-5,9	132,2	+2,2	+33,8	108,1	-2,4	128,3	+2,1
		INLAND	112,1	-1,6	-8,4	122,4	-1,1	+30,9	98,6	-2,1	117,3	-1,3
		AUSLAND	148,0	+7,7	-1,9	150,9	+7,7	+38,3	126,2	-3,1	149,5	+7,7
29.72	H.V. NICHTELEKTR. HEIZ-, KOCH-, HEISSWASSER- U. HEISSLUFTGER. A.N.G.	INSGESAMT	103,3	-22,1	-4,7	108,4	-14,4	+24,4	94,1	-12,0	105,9	-18,3
		INLAND	101,6	-16,1	+1,3	100,3	-15,0	+20,4	85,8	-11,0	101,0	-15,6
		AUSLAND	107,9	-34,0	-17,1	130,1	-13,0	+12,9	116,5	-13,8	119,0	-24,0
DL	H.V. BUEROMASCH., DATENVERARB. GER.U.-EINRICHTG.; ELEKTROT., FEINMECHANIK U. OPTIK	INSGESAMT	134,1	+23,1	-3,9	139,6	+10,7	+13,0	121,9	+9,9	136,9	+16,5
		INLAND	118,7	+17,2	-2,9	122,2	+9,6	+11,6	109,7	+6,6	120,5	+13,3
		AUSLAND	161,3	+32,0	-5,4	170,5	+12,2	+15,0	143,5	+14,8	165,9	+21,0
30	H.V. BUEROMASCHINEN, DATENVERARBEITUNGSGE- RAETEN U. -EINRICHTUNGEN	INSGESAMT	166,1	+48,0	+27,1	130,7	-22,6	+21,5	119,7	-5,6	148,4	+5,5
		INLAND	174,4	+68,2	+39,9	124,7	-14,3	+17,0	116,3	-5,9	149,6	+20,1
		AUSLAND	151,1	+18,5	+6,9	141,4	-33,0	+29,3	125,8	-4,9	146,3	-13,5

LAND

FUER DAS VERARBEITENDE GEBERBE
= 100
ABTEILUNGEN, GRUPPEN UND KLASSEN
ZWEIGE, AUSGABE 1993 (WZ93)
WERT

INDEX

1998 OKT.	VER- AEND. IN % GEGEN	1998 3.VJ	1999 2.VJ	1999 3.VJ	VERAENDERUNG IN % 3.VJ 1999 GEGEN		1998 1.HJ	1998 2.HJ	1999 1.HJ	VERAENDERUNG IN % 1.HJ 1999 GEGEN		1997	1998	VER- AEND. IN % GEGEN	WZ93 SCHL.
	OKT. 1997				3.VJ 1998	2.VJ 1999				1.HJ 1998	2.HJ 1998			1997	
94,0	-19,5	97,5	71,7	70,8	-27,4	-1,3	87,0	96,2	72,9	-16,2	-24,2	94,8	91,6	-3,4	29.21
96,1	-10,0	92,8	78,3	75,2	-19,0	-4,0	85,7	93,3	78,5	-8,4	-15,9	97,7	89,5	-8,4	
91,3	-29,4	103,6	63,3	65,1	-37,2	+2,8	88,8	99,8	65,7	-26,0	-34,2	91,1	94,3	+3,5	
92,6	-13,0	99,2	101,7	98,4	-0,8	-3,2	99,1	97,8	97,2	-1,9	-0,6	100,8	98,5	-2,3	29.22
90,0	-1,5	91,9	93,7	94,3	+2,6	+0,6	92,4	91,6	90,4	-2,2	-1,3	94,5	92,0	-2,6	
98,0	-28,5	114,2	118,0	107,0	-6,3	-9,3	113,0	110,5	111,1	-1,7	+0,5	113,9	111,7	-1,9	
100,3	-3,9	107,0	104,0	111,8	+4,5	+7,5	114,2	103,3	104,4	-8,6	+1,1	103,2	108,7	+5,3	29.23
108,0	+5,3	105,0	101,7	112,4	+7,0	+10,5	104,0	104,6	102,4	-1,5	-2,1	100,3	104,3	+4,0	
82,2	-24,2	111,6	109,4	110,6	-0,9	+1,1	138,1	100,3	109,0	-21,1	+8,7	110,0	119,2	+8,4	
105,1	-4,0	105,9	106,8	104,7	-1,1	-2,0	111,7	109,5	103,1	-7,7	-5,8	102,0	110,6	+8,4	29.24
101,0	+3,3	97,2	101,3	101,7	+4,6	+0,4	100,5	97,3	96,6	-3,9	-0,7	93,1	98,9	+6,2	
110,2	-11,2	116,7	113,7	108,4	-7,1	-4,7	125,9	124,7	111,2	-11,7	-10,8	113,3	125,3	+10,6	
122,1	+1,6	77,3	93,6	76,0	-1,7	-18,8	118,9	90,6	106,6	-10,3	+17,7	105,0	104,8	-0,2	29.3
112,0	+13,2	69,1	94,6	66,6	-3,6	-21,3	98,6	84,0	96,5	-2,1	+14,9	95,1	91,3	-4,0	
132,7	-6,9	85,7	103,2	85,7	-	-17,0	140,0	97,5	117,1	-16,4	+20,1	115,3	118,8	+3,0	
94,7	+62,7	70,5	87,6	81,5	+15,6	-7,0	103,1	74,9	104,6	+1,5	+39,7	90,5	89,0	-1,7	29.31
92,9	+67,7	51,0	79,7	64,4	+26,3	-19,2	81,0	74,1	107,0	+32,1	+44,4	79,7	77,5	-2,8	
95,8	+59,7	83,2	92,7	92,4	+11,1	-0,3	117,3	75,5	103,0	-12,2	+36,4	97,4	96,4	-1,0	
137,9	-11,6	81,2	97,1	72,9	-10,2	-24,9	128,0	99,6	107,7	-15,9	+8,1	113,4	113,8	+0,4	29.32
119,5	+2,9	76,3	86,5	67,5	-11,5	-22,0	105,6	87,9	92,4	-12,5	+5,1	101,1	96,7	-4,4	
162,9	-22,5	87,7	111,6	80,2	-8,6	-28,1	158,7	115,6	128,6	-19,0	+11,2	130,1	137,2	+5,5	
108,1	-1,5	109,0	105,0	94,2	-13,6	-10,3	111,8	109,3	102,2	-8,6	-6,5	98,4	110,5	+12,3	29.4
110,0	+10,1	115,7	102,4	98,7	-14,7	-3,6	112,0	114,2	103,1	-9,7	-9,7	93,3	113,1	+21,2	
106,1	-11,7	102,1	107,8	89,5	-12,3	-17,0	111,5	104,2	101,2	-8,2	-2,9	103,7	107,8	+4,0	
95,2	-11,1	98,4	98,6	100,5	+2,1	+1,9	107,1	99,0	97,1	-3,3	-1,9	106,2	103,0	-3,0	29.5
102,2	+1,0	99,2	96,6	104,0	+4,8	+7,7	105,0	102,5	98,3	-6,4	-4,1	97,5	103,7	+6,4	
89,7	-19,8	97,9	100,2	97,7	-0,2	-2,5	108,9	96,3	96,2	-11,7	-0,1	113,2	102,6	-9,4	
51,7	-48,0	61,6	83,6	64,0	+3,9	-23,4	97,5	60,7	63,7	-34,7	+4,9	94,7	79,1	-16,5	29.51
78,7	-16,5	95,8	110,9	118,4	+23,6	+6,8	123,5	108,4	96,8	-21,6	-10,7	127,4	116,0	-8,9	
40,6	-60,0	47,6	72,4	41,7	-12,4	-42,4	86,9	41,2	50,1	-42,3	+21,6	81,2	64,0	-21,2	
79,4	-4,2	81,0	87,0	88,4	+9,1	+1,6	94,2	82,0	88,5	-6,1	+7,9	87,3	88,1	+0,9	29.52
75,5	-0,8	72,5	79,5	79,9	+10,2	+0,5	78,2	75,3	79,7	+1,9	+5,8	78,1	76,8	+0,9	
83,8	-7,5	90,4	96,5	97,9	+8,3	+2,5	112,2	89,5	98,4	-12,3	+9,9	99,9	100,9	+1,0	
85,1	-8,4	87,6	72,1	78,2	-10,7	+8,5	84,5	85,0	71,5	-15,4	-15,9	88,3	84,7	-4,1	29.53
74,0	-5,4	68,4	61,6	67,2	-1,8	+9,1	67,6	71,3	66,2	-2,1	-7,2	73,4	69,4	-5,4	
95,1	-10,5	104,9	81,6	88,1	-16,0	+8,0	99,8	97,4	76,3	-23,5	-21,7	101,7	98,6	-3,0	
77,2	-32,2	79,4	75,2	78,9	-0,6	+4,9	99,3	77,5	72,5	-27,0	-6,5	113,6	88,4	-22,2	29.54
88,3	-12,1	91,7	85,1	95,8	+4,5	+12,6	107,3	90,0	88,8	-17,2	-1,3	103,1	98,7	-4,3	
74,2	-36,9	76,1	72,5	74,4	-2,2	+2,6	97,1	74,2	68,1	-29,9	-8,2	118,4	85,6	-26,5	
61,1	-30,5	82,7	78,6	72,5	-12,3	-7,8	98,5	75,7	83,0	-15,7	+9,6	98,2	87,1	-11,3	29.55
78,1	-20,3	90,4	84,9	77,8	-13,9	-8,4	117,2	84,2	92,2	-21,3	+9,5	92,9	100,7	+8,4	
51,2	-37,5	78,2	74,8	69,4	-11,3	-7,2	87,6	70,8	77,6	-11,4	+9,6	101,3	79,2	-21,8	
117,3	-1,9	118,4	119,0	123,1	+4,0	+3,4	120,5	121,3	117,9	-2,2	-2,8	116,3	120,9	+4,0	29.56
122,9	+6,4	116,8	111,0	122,4	+4,8	+10,3	119,1	121,3	112,9	-5,2	-6,9	107,6	120,2	+11,7	
111,6	-9,9	120,1	127,2	123,9	+3,2	-2,6	122,0	121,4	123,1	+0,9	+1,4	125,1	121,7	-2,7	
79,4	-46,2	102,4	94,5	177,0	+72,9	+87,3	221,2	118,5	91,6	-58,6	-22,7	129,5	169,8	+31,1	29.6
65,0	-60,3	83,5	62,0	113,3	+35,7	+82,7	237,9	94,9	61,0	-74,4	-35,7	116,9	166,4	+42,3	
118,3	+14,2	153,8	182,7	350,0	+127,6	+91,6	175,8	182,8	174,7	-0,6	-4,4	163,6	179,3	+9,6	
123,3	-7,6	108,7	100,7	108,8	+0,1	+8,0	109,1	112,5	102,6	-6,0	-8,8	111,4	110,8	-0,5	29.7
114,9	-7,9	99,9	89,6	98,8	-1,1	+10,3	97,7	103,4	93,7	-4,1	-9,4	104,6	100,5	-3,9	
140,0	-7,3	125,9	122,8	128,6	+2,1	+4,7	131,6	130,7	120,4	-8,5	-7,9	124,8	131,1	+5,0	
122,0	-7,6	109,0	102,2	110,8	+1,7	+8,4	109,9	112,6	104,0	-5,4	-7,6	111,5	111,2	-0,3	29.71
113,9	-7,1	100,3	91,1	100,7	+0,4	+10,5	98,6	103,4	95,3	-3,3	-7,8	105,1	101,0	-3,9	
137,4	-8,4	125,5	123,5	130,1	+3,7	+5,3	131,4	130,0	120,6	-8,2	-7,2	123,7	130,7	+5,7	
132,6	-8,2	106,3	89,9	94,3	-11,3	+4,9	102,9	112,2	92,5	-10,1	-17,6	110,8	107,5	-3,0	29.72
121,1	-12,6	97,7	80,0	86,6	-11,4	+8,3	91,6	103,2	82,8	-9,6	-19,8	101,9	97,4	-4,4	
163,6	+2,1	129,4	116,4	114,9	-11,2	-1,3	133,3	136,5	118,8	-10,9	-13,0	134,9	134,8	-	
108,9	+0,6	112,8	117,2	129,6	+14,9	+10,6	110,2	112,5	116,0	+5,3	+3,1	107,2	111,4	+3,9	DL
101,3	+2,5	103,1	107,5	114,2	+10,8	+6,2	103,1	103,3	105,9	+2,7	+2,5	98,9	103,2	+4,3	
122,2	-2,3	130,0	134,4	156,8	+20,6	+16,7	122,9	128,8	133,9	+8,0	+4,0	122,0	125,9	+3,2	
112,2	-4,6	136,7	106,6	117,2	-14,3	+9,9	124,2	124,0	113,3	-8,8	-6,6	121,0	124,1	+2,6	30
103,7	-11,6	127,4	98,4	113,2	-11,1	+15,0	125,1	116,5	108,2	-13,5	-7,1	123,0	120,8	-1,8	
127,5	+8,1	153,3	121,5	124,4	-18,9	+2,4	122,7	137,5	122,3	-0,3	-11,1	117,4	130,1	+10,8	

1 INDEX DES AUFTRAGSEINGANGS
 1995
 NACH ABSCHNITTEN, UNTERABSCHNITTEN,
 DER KLASSIFIKATION DER WIRTSCHAFTS
 1.1 ORIGINAL

VOLUMEN

WZ93- SCHL.	WIRTSCHAFTSZWEIG		VERAENDERUNG IN %			VERAENDERUNG IN %			KUMULIERT		2-MONATS- DURCHSCHNITT	
			1999	OKT. 1999 GEGEN		1999	SEP. 1999 GEGEN		JAN. 1999	VER- AEND.	SEP. 1999	VER- AEND.
			OKT.	OKT. 1998	SEP. 1999	SEP.	SEP. 1998	AUG. 1999	OKT. 1999	VORJAHR!	OKT. 1999	VORJAHR!
30.01	HERSTELLUNG VON BUERO- MASCHINEN	INSGESAMT	69,5	-9,6	-48,6	135,1	+15,6	+76,4	86,4	-4,7	102,3	+5,6
		INLAND	57,5	-21,1	-59,2	141,0	+113,6	+170,1	77,4	+0,4	99,3	+42,9
		AUSLAND	82,2	+1,5	-36,2	128,8	-24,5	+25,9	95,8	-8,8	105,5	-16,1
30.02	HERSTELLUNG VON DATEN- VERARBEITUNGSGERAETEN UND -EINRICHTUNGEN	INSGESAMT	181,8	+54,1	+40,0	129,9	-26,8	+15,3	125,2	-5,6	155,9	+5,6
		INLAND	189,2	+75,8	+54,3	122,6	-21,2	+8,0	121,3	-6,3	155,9	+18,5
		AUSLAND	167,3	+20,8	+15,9	144,3	-34,5	+29,9	132,9	-4,3	155,8	-13,2
31	HERSTELLUNG VON GERAETEN DER ELEKTRIZITAETSERZUE- GUNG, -VERTEILUNG U. AE.	INSGESAMT	112,4	+8,4	-6,4	120,1	+2,6	+5,2	110,7	+5,0	116,3	+5,3
		INLAND	106,0	+5,2	-4,2	110,7	+3,1	+4,3	105,2	+4,6	108,4	+4,1
		AUSLAND	128,9	+15,3	-10,4	141,7	+2,1	+6,8	123,3	+6,2	134,3	+7,9
31.1	HERSTELLUNG VON ELEKTRO- MOTOREN, GENERATOREN UND TRANSFORMATOREN	INSGESAMT	121,1	+19,5	-13,3	139,7	+44,6	+7,5	114,6	+21,4	130,4	+31,7
		INLAND	100,8	+2,0	-9,4	111,3	+21,9	-3,0	106,2	+20,3	106,1	+11,6
		AUSLAND	162,1	+52,5	-17,8	197,1	+83,7	+22,3	131,6	+23,5	179,6	+68,2
31.2	HERSTELLUNG VON ELEK- TRIZITAETSERZEUGUNGS- U. -SCHALTEINRICHTUNGEN	INSGESAMT	108,1	+3,8	-4,8	113,5	-6,6	+9,3	109,8	+0,7	110,8	-1,8
		INLAND	104,9	+4,0	-2,1	107,2	-4,0	+1,2	106,4	+1,9	106,1	-0,2
		AUSLAND	115,2	+3,5	-9,6	127,5	-11,0	+28,5	117,2	-1,8	121,4	-4,6
31.3	H.V. ISOLIERTEN ELEK- TROMOTOREN, -LEITUNGEN U. -DRAEHTEN	INSGESAMT	128,7	+1,3	-3,3	133,1	-2,9	-3,9	131,1	-7,8	130,9	-0,9
		INLAND	120,6	+4,5	-7,5	130,4	+7,5	+2,6	122,2	-6,1	125,5	+6,0
		AUSLAND	154,9	-6,1	+9,0	142,1	-24,8	-19,2	160,5	-11,6	148,5	-16,1
31.4	HERSTELLUNG VON AKKUMU- LATOREN UND BATTERIEN	INSGESAMT	127,3	+20,0	-1,3	129,0	+8,8	+26,7	105,8	+1,6	128,2	+14,1
		INLAND	120,2	+15,8	-7,7	130,2	+2,8	+32,3	103,9	-3,5	125,2	+8,6
		AUSLAND	138,8	+26,4	+9,2	127,1	+20,7	+18,5	109,1	+11,1	133,0	+23,6
31.5	HERSTELLUNG VON ELEK- TRISCHEN LAMPEN UND LEUCHTEN	INSGESAMT	120,2	+3,4	-4,3	125,6	+5,1	+17,6	108,8	+3,2	122,9	+4,2
		INLAND	112,1	+2,5	-3,9	116,6	+7,5	+17,0	100,6	+3,6	114,4	+5,0
		AUSLAND	139,6	+5,1	-5,0	147,0	+1,0	+18,8	128,3	+2,6	143,3	+2,9
31.6	HERSTELLUNG VON ELEK- TRISCHEN AUSRUESTUNGEN A.N.G.	INSGESAMT	106,0	+11,7	-5,5	112,2	-5,2	-6,2	105,8	+7,7	109,1	+2,2
		INLAND	104,8	+9,7	-3,1	108,2	+2,4	+10,6	99,5	+4,2	106,5	+5,9
		AUSLAND	108,8	+16,5	-11,0	122,2	-18,4	-29,7	121,5	+15,7	115,5	-5,0
31.61	H.V. ELEKTR. AUSRUE- STUNGEN F. MOTOREN U. FAHRZEUGE A.N.G.	INSGESAMT	127,2	+2,1	+0,7	126,3	+0,6	+16,7	117,3	+2,2	126,8	+1,4
		INLAND	133,2	+0,2	-1,6	135,3	+1,7	+16,5	126,1	+4,7	134,3	+0,9
		AUSLAND	113,9	+7,5	+7,4	106,1	-2,3	+17,2	97,7	-4,5	110,0	+2,5
31.62	HERSTELLUNG VON SONST. ELEKTR. AUSRUESTUNGEN A.N.G.	INSGESAMT	85,4	+29,0	-13,4	98,6	-11,5	-24,5	94,7	+15,2	92,0	+3,6
		INLAND	79,1	+28,2	-6,4	85,6	+3,2	+2,8	75,5	+3,6	81,4	+14,0
		AUSLAND	103,1	+30,5	-26,6	140,5	-28,6	-47,8	148,6	+37,5	121,8	-11,7
32	RUNDFUNK-, FERNSEH- UND NACHRICHTENTECHNIK	INSGESAMT	181,7	+52,3	-9,4	200,6	+42,8	+20,7	154,8	+31,2	191,2	+47,2
		INLAND	145,9	+41,0	-15,9	173,5	+66,6	+22,6	132,0	+27,3	169,7	+49,0
		AUSLAND	223,1	+62,1	-3,8	232,0	+32,6	+19,0	181,3	+34,7	227,6	+45,6
32.1	HERSTELLUNG VON ELEKTRO- NISCHEN BAUELEMENTEN	INSGESAMT	170,7	+29,2	-14,4	199,4	+22,6	+29,8	150,7	+12,8	185,1	+26,6
		INLAND	146,1	+11,3	-4,2	152,5	+19,6	+21,7	132,0	+3,1	149,3	+15,4
		AUSLAND	188,0	+41,7	-19,1	232,5	+24,1	+34,0	163,9	+19,2	210,3	+31,4
32.2	H.V. NACHRICHTENTECHNI- SCHEN GERAETEN UND EINRICHTUNGEN	INSGESAMT	244,6	+78,9	-8,0	265,9	+69,5	+14,6	203,3	+54,8	255,3	+73,9
		INLAND	168,5	+72,6	-22,5	217,3	+100,6	+18,9	154,5	+55,1	192,9	+87,3
		AUSLAND	371,7	+84,1	+7,1	347,0	+45,9	+10,3	284,9	+54,6	359,4	+63,4
32.3	H.V. RUNDFUNK- U. FERN- SEHGER. SOWIE PHONO- U. VIDEOTECHN. GERAETEN	INSGESAMT	84,6	+16,9	-2,8	87,0	+3,6	+31,8	74,5	-0,7	85,8	+9,7
		INLAND	99,1	+12,0	-4,1	103,3	+3,8	+43,7	85,4	-3,4	101,2	+7,7
		AUSLAND	68,0	+25,9	-0,3	68,2	+3,2	+15,2	61,9	+3,9	68,1	+13,3
33	MEDIZIN-, MESS-, STEUER- UND REGELUNGSTECHNIK, OPTIK	INSGESAMT	115,2	+7,3	-3,0	118,8	+6,8	+14,8	110,9	+2,6	117,0	+7,0
		INLAND	98,4	-1,0	-1,4	99,8	-6,2	+12,8	96,1	-2,1	99,1	-3,7
		AUSLAND	143,1	+18,4	-4,9	150,5	+26,3	+16,8	135,7	+8,8	146,8	+22,2
33.1	H.V. MEDIZINISCHEN GE- RAETEN UND ORTHOPAEDI- SCHEN VORRICHTUNGEN	INSGESAMT	114,3	-0,6	+3,3	110,6	-7,4	+5,7	109,1	-4,2	112,5	-4,0
		INLAND	96,8	-2,2	+9,6	88,3	-22,9	+9,7	90,2	-8,0	92,6	-13,3
		AUSLAND	142,2	+1,1	-2,8	146,3	+15,1	+2,2	139,1	-0,1	144,3	+7,8
33.2	H.V. MESS-, KONTROLL-, NAVIGATIONS- U. AE. INSTRU- MENTEN U. VORRICHTUNGEN	INSGESAMT	115,5	+7,8	-2,8	118,8	+10,7	+12,1	112,2	+5,9	117,2	+9,3
		INLAND	99,5	-3,5	-2,2	101,7	-0,5	+8,1	98,8	-0,5	100,6	-2,0
		AUSLAND	142,6	+25,2	-3,5	147,8	+27,5	+17,0	134,8	+13,3	145,2	+26,4
33.3	HERSTELLUNG VON INDU- STRIELLEN PROZESS- STEUERUNGSANLAGEN	INSGESAMT	107,7	+9,6	-23,3	140,4	+16,1	+23,6	124,9	+3,8	124,1	+13,2
		INLAND	110,3	+9,4	-8,1	120,0	+1,1	+8,1	118,6	+5,3	115,2	+4,9
		AUSLAND	87,1	+10,1	-70,9	299,5	+116,2	+123,7	173,7	-3,7	193,3	+77,7
33.4	HERSTELLUNG VON OPTI- SCHEN UND FOTOGRAFI- SCHEN GERAETEN	INSGESAMT	122,8	+28,5	-10,0	136,4	+29,2	+38,6	110,4	+11,0	129,6	+28,8
		INLAND	94,3	+6,7	-17,9	114,9	+14,3	+35,2	93,3	+1,4	104,6	+10,7
		AUSLAND	158,3	+51,2	-3,0	163,2	+45,8	+41,7	131,7	+21,0	160,8	+48,5
33.5	HERSTELLUNG VON UHREN	INSGESAMT	96,0	+6,0	-5,6	100,6	+6,6	+88,4	91,0	+5,7	97,8	+6,3
		INLAND	87,8	+7,5	-4,5	91,9	+9,0	+107,9	76,0	+0,7	89,9	+8,3
		AUSLAND	105,5	+4,1	-7,0	113,4	+3,8	+69,5	112,8	+10,9	109,5	+4,0

STBA, FS 4, R 2.2, 10/1999

LAND

FUER DAS VERARBEITENDE GEBERBE
= 100
ABTEILUNGEN, GRUPPEN UND KLASSEN
ZWEIGE, AUSGABE 1999 (WZ93)
WERT

INDEX

1998 OKT.	VER- AEND. IN % GEGEN OKT. 1997	1998 3. VJ	1999 2. VJ	1999 3. VJ	VERAENDERUNG IN % 3. VJ 1999 GEGEN		1998 1. HJ	1998 2. HJ	1999 1. HJ	VERAENDERUNG IN % 1. HJ 1999 GEGEN		1997	1998	VER- AEND. IN % GEGEN 1997	WZ93 SCHL.
					3. VJ	2. VJ				1. HJ	2. HJ				
					1998	1999				1998	1998				
76,9	-19,5	92,8	78,2	92,4	-0,4	+18,2	92,0	81,1	86,2	-6,3	+6,3	83,7	86,5	+3,3	30.01
72,9	-25,8	66,5	70,1	84,2	+26,6	+20,1	83,2	65,2	77,4	-7,0	+18,7	79,1	74,2	-6,2	
81,0	-12,5	120,6	86,7	101,0	-16,3	+16,5	101,3	97,8	95,5	-5,7	-2,4	88,4	99,5	+12,6	
118,0	-2,6	143,8	111,3	121,2	-15,7	+8,9	129,5	131,0	117,7	-9,1	-10,2	127,1	130,2	+2,4	30.02
107,6	-10,1	135,0	102,0	118,8	-13,5	+14,5	130,3	123,0	112,1	-14,0	-8,9	128,5	126,6	-1,5	
138,5	+11,7	161,0	128,6	129,9	-19,3	+0,2	127,7	146,8	128,6	+0,7	-12,4	124,3	137,3	+10,5	
103,7	+2,3	105,4	107,3	115,9	+10,0	+8,0	105,6	104,8	107,8	+2,1	+2,9	103,5	105,2	+1,6	31
100,8	+4,2	100,5	105,2	107,3	+5,8	+2,0	100,6	101,4	104,0	+3,4	+2,6	97,2	101,0	+3,9	
110,1	-2,0	116,5	112,1	135,4	+16,2	+20,8	116,9	112,5	116,6	-0,3	+3,6	117,8	114,7	-2,6	
101,3	+9,9	91,7	111,7	130,7	+42,5	+17,0	94,5	97,1	105,6	+11,6	+8,7	89,0	95,8	+7,6	31.1
98,8	+11,1	87,9	111,9	112,1	+27,5	+0,2	86,8	93,0	104,1	+19,9	+11,9	86,2	89,9	+4,3	
106,3	+7,6	99,4	111,4	168,1	+68,1	+50,9	110,3	105,5	108,3	-1,8	+2,7	94,6	107,9	+14,1	
104,1	+5,8	108,8	108,2	110,0	+1,1	+1,7	110,0	106,9	110,0	-	+2,9	104,6	108,4	+3,6	31.2
100,9	+9,6	103,5	107,4	105,2	+1,6	-2,0	105,5	103,4	107,3	+1,7	+3,8	97,6	104,4	+7,0	
111,3	-1,1	120,7	109,8	120,6	-0,1	+9,8	119,9	114,7	115,9	-3,3	+1,0	120,1	117,3	-2,3	
127,0	-6,8	140,8	136,2	135,2	-4,0	-	145,5	128,1	129,5	-11,0	+1,1	144,7	136,8	-5,5	31.3
115,4	-11,3	126,8	124,3	128,8	+1,6	+3,6	134,4	117,1	119,2	-11,3	+1,8	126,0	125,8	-0,2	
164,9	+5,3	186,5	170,8	156,5	-16,1	-8,4	181,8	164,1	163,5	-10,1	-0,4	205,9	172,9	-16,0	
106,1	-15,8	108,9	107,1	111,4	+2,3	+4,0	101,4	102,7	99,5	-1,9	-3,1	106,7	102,0	-4,4	31.4
103,8	-19,3	118,3	103,3	108,1	-8,6	+4,6	103,1	108,4	99,0	-4,0	-8,7	112,8	105,7	-6,3	
109,8	-9,6	93,6	113,3	116,8	+24,8	+3,1	98,6	93,3	100,3	+1,7	+7,5	96,8	96,0	-0,8	
116,3	-1,2	105,2	102,3	112,4	+6,8	+9,9	103,7	107,0	105,2	+1,4	-1,7	106,4	105,3	-1,0	31.5
109,4	-0,5	99,2	91,6	104,5	+5,3	+14,1	94,0	100,4	96,8	+3,0	-3,6	99,3	97,2	-2,1	
132,8	-2,4	119,4	127,6	131,1	+9,8	+2,7	126,7	122,4	125,0	-1,3	+2,1	123,2	124,6	+1,1	
94,9	-3,6	100,8	97,6	112,9	+12,0	+15,7	97,5	100,7	102,3	+4,9	+1,6	101,6	99,1	-2,5	31.6
95,5	+0,3	96,3	96,1	103,3	+7,3	+7,5	95,1	99,4	96,7	+1,7	-2,7	95,1	97,2	+2,2	
93,4	-12,3	111,9	101,1	136,7	+22,2	+35,2	103,5	103,8	116,0	+12,1	+11,8	117,7	103,6	-12,0	
124,6	-0,4	114,4	117,3	117,3	+2,5	-	113,4	115,4	115,6	+1,9	+0,2	112,2	114,4	+2,0	31.61
133,0	+6,1	122,4	125,4	126,2	+3,1	+0,6	117,4	123,9	124,8	+6,3	+0,7	114,3	120,6	+5,5	
106,0	-14,8	96,6	99,3	97,5	+0,9	-1,8	104,5	96,5	95,2	-8,9	-1,3	107,5	100,5	-6,5	
66,2	-8,9	87,6	78,4	108,5	+23,9	+38,4	82,1	86,5	89,3	+8,8	+3,2	91,4	84,3	-7,8	31.62
61,7	-9,1	72,7	69,7	82,5	+13,5	+18,4	74,9	77,3	71,4	-4,7	-7,6	77,8	76,1	-2,2	
79,0	-8,2	129,4	103,2	181,5	+40,3	+75,9	102,2	112,2	139,7	+36,7	+24,5	129,4	107,2	-17,2	
119,3	+4,0	122,7	147,6	176,8	+44,1	+19,8	115,5	127,8	139,4	+20,7	+9,1	109,7	121,6	+10,8	32
103,5	+12,3	102,3	130,0	151,1	+47,7	+16,2	104,4	105,8	120,0	+14,9	+13,4	92,4	105,1	+13,7	
137,6	-2,3	146,2	167,9	206,5	+41,2	+23,0	128,3	153,3	161,7	+26,0	+5,5	129,8	140,8	+8,5	
132,1	-4,3	139,8	137,6	170,4	+21,9	+23,8	130,8	144,5	137,6	+5,2	-4,8	120,7	137,6	+14,0	32.1
131,3	+9,3	125,6	128,0	142,6	+13,5	+11,4	128,7	126,4	124,4	-3,3	-1,6	112,0	127,5	+13,8	
132,7	-11,9	149,8	144,3	190,0	+26,8	+31,7	132,2	157,4	146,9	+11,1	-6,7	126,9	144,8	+14,1	
136,7	+18,3	139,7	197,3	238,8	+70,9	+21,0	126,2	147,6	178,8	+41,7	+21,1	122,6	136,9	+11,7	32.2
97,6	+33,2	101,9	154,7	187,0	+83,5	+20,9	98,7	106,8	135,9	+37,7	+27,2	85,4	102,7	+20,3	
201,9	+8,4	202,8	268,3	325,2	+60,4	+21,2	172,1	215,6	250,2	+45,4	+16,0	184,6	193,8	+5,0	
72,4	-13,7	71,2	72,5	75,6	+6,2	+4,3	77,3	71,9	72,2	-6,6	+0,4	73,2	74,6	+1,9	32.3
88,5	-15,1	80,4	80,9	85,3	+6,1	+5,4	92,3	83,6	83,2	-9,9	-0,5	87,7	87,9	+0,2	
54,0	-10,9	60,6	62,7	64,5	+6,4	+2,9	60,0	58,4	59,6	-0,7	+2,1	56,5	59,2	+4,8	
107,4	-4,5	107,6	110,1	112,9	+4,9	+2,5	108,5	107,6	109,2	+0,6	+1,5	106,7	108,0	+1,2	33
99,4	-2,6	98,9	95,6	96,1	-2,8	+0,5	97,7	99,6	95,7	-2,0	-3,9	98,3	98,6	+0,3	
120,9	-6,9	122,4	134,2	141,1	+15,3	+5,1	126,4	121,2	131,8	+4,3	+8,7	120,8	123,8	+2,5	
115,0	-0,5	113,1	109,5	109,2	-3,4	-0,3	114,1	113,3	108,2	-5,2	-4,5	114,1	113,7	-0,4	33.1
99,0	-2,8	97,9	90,0	87,5	-10,6	-2,8	97,8	99,8	90,5	-7,5	-9,3	102,5	98,8	-3,6	
140,6	+2,3	137,2	140,5	143,9	+4,9	+2,4	139,9	134,7	136,3	-2,6	+1,2	132,7	137,3	+3,5	
107,1	-7,8	104,7	108,2	115,5	+10,3	+6,7	107,5	105,4	110,0	+2,3	+4,4	104,1	106,4	+2,2	33.2
103,1	-5,4	98,1	96,5	100,3	+2,2	+3,9	99,3	98,9	98,0	-1,3	-0,9	97,9	99,1	+1,2	
113,9	-11,3	116,0	128,0	141,4	+21,9	+10,5	121,3	116,3	130,2	+7,3	+12,0	114,7	118,8	+3,6	
98,3	+11,8	144,0	134,5	124,6	-13,5	-7,4	112,1	137,4	127,9	+14,1	-6,9	118,0	124,8	+5,8	33.3
100,8	+16,1	137,3	124,4	117,1	-14,7	-5,9	102,3	129,2	120,7	+18,0	-6,8	109,6	115,7	+5,6	
79,1	-18,3	196,9	213,3	183,1	-7,0	-14,2	189,1	201,8	183,5	-3,0	-9,1	183,2	195,4	+6,7	
95,6	-6,8	97,6	111,5	115,7	+18,5	+3,8	101,1	97,0	105,7	+4,5	+9,0	96,9	99,0	+0,1	33.4
88,4	+2,0	90,2	95,9	97,4	+8,0	+1,6	93,4	91,8	91,1	-2,5	-0,8	88,1	92,6	+5,1	
104,7	-14,5	106,8	131,0	138,4	+29,6	+5,6	110,6	103,5	124,0	+12,1	+19,8	112,4	107,0	-4,8	
89,6	-4,6	84,6	106,3	79,4	-6,1	-25,3	86,3	83,5	96,0	+11,2	+15,0	83,7	84,9	+1,4	33.5
81,7	+1,4	75,4	82,0	67,1	-11,0	-18,2	74,4	75,2	78,5	+5,5	+4,4	76,5	74,8	-2,2	
101,3	-10,6	98,0	141,9	97,5	-0,5	-31,3	103,6	95,7	121,7	+17,5	+27,2	94,1	99,7	+6,0	

1 INDEX DES AUFTRAGSEINGANGS
 1996
 NACH ABSCHNITTEN, UNTERABSCHNITTEN,
 DER KLASSIFIKATION DER WIRTSCHAFTS
 1.1 ORIGINAL

VOLUMEN

WZ93- SCHL.	WIRTSCHAFTSZWEIG		VERÄNDERUNG IN % OKT. 1999 GEGEN			VERÄNDERUNG IN % SEP. 1999 GEGEN			KUMULIERT		2-MONATS- DURCHSCHNITT	
			1999 OKT.	OKT. 1998	SEP. 1999	1999 SEP.	SEP. 1998	AUG. 1999	JAN. 1999 BIS OKT. 1999	VER- ÄEND. IN % GEGEN VORJAHR	SEP. 1999 OKT. 1999	VER- ÄEND. IN % GEGEN VORJAHR
DM	FAHRZEUGBAU	INSGESAMT	145,4	+3,2	-0,3	145,9	-1,3	+12,8	133,9	+2,5	145,7	+0,9
		INLAND	127,7	+11,7	+10,1	116,0	-16,9	+13,2	114,6	-1,7	121,9	-4,0
		AUSLAND	165,9	-3,3	-8,1	180,5	+14,7	+12,7	156,2	+6,5	173,2	+5,3
34	HERSTELLUNG VON KRAFTWAGEN UND KRAFTWAGENTEILEN	INSGESAMT	146,8	+4,2	+1,0	145,4	+6,4	+11,8	139,7	+7,0	146,1	+5,3
		INLAND	121,5	-4,3	-0,6	122,2	-4,9	+12,4	123,6	+1,5	121,9	-4,6
		AUSLAND	173,6	+11,5	+2,1	170,0	+17,1	+11,4	156,8	+12,2	171,8	+14,2
34.1	HERSTELLUNG VON KRAFTWAGEN UND KRAFTWAGENMOTOREN	INSGESAMT	141,4	+0,8	-0,8	142,5	+6,5	+10,7	138,0	+6,6	142,0	+3,6
		INLAND	99,8	-13,6	-4,0	104,0	-11,3	+11,9	110,4	-3,0	101,9	-12,5
		AUSLAND	178,9	+10,0	+1,0	177,2	+19,2	+10,1	162,9	+13,4	178,1	+14,4
34.2	HERSTELLUNG VON KAROS- SERIEN, AUFBAUTEN UND ANHAENGERN	INSGESAMT	140,5	+20,3	+12,3	125,1	+6,8	+20,4	112,9	-2,8	132,8	+13,5
		INLAND	127,8	+8,3	+13,3	112,8	+1,8	+11,6	107,3	-1,4	120,3	+5,2
		AUSLAND	171,1	+50,4	+10,5	154,9	+17,3	+39,7	126,3	-5,7	163,0	+22,5
34.3	H.V. TEILEN UND ZUBE- HOER FUER KRAFTWAGEN UND KRAFTWAGENMOTOREN	INSGESAMT	161,8	+10,4	+3,5	156,4	+6,4	+13,6	148,4	+9,8	159,1	+8,4
		INLAND	165,8	+8,4	+2,2	162,3	+4,5	+13,3	154,2	+9,4	164,1	+6,5
		AUSLAND	156,2	+13,6	+5,6	147,9	+9,6	+14,1	139,9	+10,3	152,1	+11,6
35	SONSTIGER FAHRZEUGBAU	INSGESAMT	138,2	-1,8	-7,1	148,8	-28,8	+18,8	102,4	-21,9	143,5	-18,0
		INLAND	154,8	+161,9	+74,5	88,7	-52,7	+17,5	75,7	-19,6	121,8	-1,2
		AUSLAND	107,4	-63,3	-58,8	260,4	+4,5	+19,4	152,0	-24,0	183,9	-32,1
35.1	SCHIFFBAU	INSGESAMT	24,5	-48,4	-59,9	61,1	+186,9	+100,3	43,1	-45,9	42,8	+24,4
		INLAND	27,6	+240,7	-63,2	74,9	+318,4	+263,6	28,2	+17,0	51,3	+294,6
		AUSLAND	17,6	-87,9	-34,8	27,0	-10,9	-51,2	80,4	-63,2	22,3	-74,7
35.11	SCHIFFBAU (OHNE BOOTS- UND YACHTBAU)	INSGESAMT	21,4	-54,5	-65,0	61,1	+208,6	+103,7	41,3	-48,1	41,3	+23,7
		INLAND	26,4	+277,1	-65,2	75,9	+338,7	+272,1	26,7	+12,7	51,2	+319,7
		AUSLAND	8,7	-94,1	-63,9	24,1	-6,9	-55,3	77,6	-64,6	16,4	-81,0
35.12	BOOTS- UND YACHTBAU	INSGESAMT	149,9	+126,1	+142,2	61,9	-26,5	+25,1	114,6	+28,0	105,9	+40,5
		INLAND	75,5	+34,8	+120,8	34,2	-21,2	+31,0	87,9	+100,7	54,9	+10,5
		AUSLAND	329,4	+257,7	+156,1	128,6	-29,6	+21,1	179,0	-10,3	229,0	+66,7
35.2	SCHIENENFAHRZEUGBAU	INSGESAMT	57,9	+8,6	+14,4	50,6	-5,4	-46,1	57,1	-26,1	54,3	+1,7
		INLAND	56,6	+2,9	+60,8	35,2	-36,6	-66,1	57,0	-26,5	45,9	-16,4
		AUSLAND	63,8	+41,2	-48,0	122,6	+154,9	+158,6	57,8	-24,3	93,2	+89,6
35.3	LUFT- UND RAUMFAHRZEUGBAU	INSGESAMT	307,7	+3,0	-0,9	310,5	-39,9	+25,6	186,9	-16,2	309,1	-24,2
		INLAND	508,2	+285,3	+180,0	181,5	-73,0	+41,6	159,2	-29,1	344,9	-14,3
		AUSLAND	158,7	-62,4	-60,9	406,4	+1,4	+21,0	207,5	-6,5	282,6	-31,3
35.4	H.V. KRAFTRAEDERN, FAHRRADERN UND BEHINDERTENFAHRZEUGEN	INSGESAMT	101,7	+12,5	+10,2	92,3	+12,4	+40,3	118,8	+20,1	97,0	+12,4
		INLAND	102,8	+14,3	+11,7	92,0	+12,6	+45,3	120,4	+21,6	97,4	+13,5
		AUSLAND	92,5	-2,1	-3,1	95,5	+11,0	+8,6	105,4	+7,8	94,0	+4,1
35.41	HERSTELLUNG VON KRAFTRAEDERN	INSGESAMT	111,5	-1,4	-24,3	147,2	+9,9	+175,7	191,2	+36,0	129,4	+4,8
		INLAND	113,0	+5,1	-23,9	148,4	+12,6	+192,7	191,4	+36,3	130,7	+9,2
		AUSLAND	68,8	-74,8	-38,1	111,1	-42,9	-16,2	185,7	+28,2	90,0	-61,5
35.42	HERSTELLUNG VON FAHRRADERN	INSGESAMT	100,2	+32,5	+64,5	60,9	+24,5	+0,5	91,5	+14,4	80,6	+29,4
		INLAND	103,0	+31,0	+73,7	59,3	+22,5	-	92,2	+15,5	81,2	+27,9
		AUSLAND	80,9	+47,1	+13,1	71,5	+36,5	+2,1	86,5	+6,5	76,2	+41,9
35.43	HERSTELLUNG VON BEHINDERTENFAHRZEUGEN	INSGESAMT	91,8	-6,6	-8,6	100,4	+1,1	+3,0	90,9	-0,7	96,1	-2,7
		INLAND	85,9	-7,7	-7,3	92,7	-1,6	-1,9	85,6	-1,0	89,3	-4,7
		AUSLAND	128,3	-1,8	-13,4	148,2	+13,0	+27,5	124,2	+1,6	138,3	+5,7
35.5	FAHRZEUGBAU A.N.G.	INSGESAMT	105,0	+4,4	+17,1	89,7	-35,0	-1,3	95,2	-1,0	97,4	-18,4
		INLAND	92,3	+1,4	+12,8	81,8	-34,5	+11,3	83,3	-4,6	87,1	-19,4
		AUSLAND	138,2	+10,1	+25,2	110,4	-35,9	-18,9	126,2	+5,8	124,3	-16,5
36.1	HERSTELLUNG VON MOEBELN	INSGESAMT	104,1	-1,5	+1,7	102,4	+0,9	+17,3	95,1	-1,9	103,3	-0,3
		INLAND	100,3	-2,9	+1,9	98,4	-1,3	+16,2	91,8	-3,1	99,4	-2,1
		AUSLAND	130,7	+6,8	+0,8	129,6	+13,5	+23,3	117,7	+5,2	130,2	+10,1
36.11	HERSTELLUNG VON SITZ- MOEBELN	INSGESAMT	117,0	+1,1	+0,9	115,9	+7,2	+35,9	104,5	+2,5	116,5	+4,1
		INLAND	113,7	-1,7	+2,2	111,2	+2,3	+31,9	102,4	+0,6	112,5	+0,3
		AUSLAND	138,0	+19,6	-5,6	146,2	+40,3	+58,6	118,1	+14,5	142,1	+29,4
36.12	HERSTELLUNG VON BUERO- UND LADENMOEBELN	INSGESAMT	107,6	+5,3	+3,1	104,4	-0,1	+4,3	97,0	+1,0	106,0	+2,5
		INLAND	105,9	+3,7	+2,4	103,4	-1,4	+5,6	95,4	+1,2	104,7	+1,2
		AUSLAND	123,5	+20,1	+8,2	114,1	+13,2	-5,5	111,9	-	118,8	+16,7
36.13	HERSTELLUNG VON KUECHENMOEBELN	INSGESAMT	101,3	-5,4	-2,3	103,7	+2,4	+12,7	94,9	-2,3	102,5	-1,6
		INLAND	96,8	-6,7	-1,9	98,7	+0,1	+10,8	91,0	-3,2	97,8	-3,4
		AUSLAND	128,6	+1,5	-4,1	134,1	+14,1	+21,8	118,8	+2,3	131,4	+7,6
36.14	HERSTELLUNG VON SONST. MOEBELN	INSGESAMT	95,0	-4,0	+4,1	91,3	-4,8	+11,2	87,7	-6,1	93,2	-4,4
		INLAND	90,2	-4,6	+3,1	87,5	-4,8	+11,7	83,3	-7,5	88,9	-4,6
		AUSLAND	128,1	-2,1	+8,0	118,6	-4,2	+9,4	118,5	+1,7	123,4	-3,1

LAND

FUER DAS VERARBEITENDE GEBERBE
= 100
ABTEILUNGEN, GRUPPEN UND KLASSEN
ZWEIGE, AUSGABE 1993 (WZ93)
WERT

INDEX

1998 OKT.	VER- AEND. IN % GEGEN OKT. 1997	1998 3.VJ	1999 2.VJ	1999 3.VJ	VERAENDERUNG IN % 3.VJ 1999 GEGEN		1998 1.HJ	1998 2.HJ	1999 1.HJ	VERAENDERUNG IN % 1.HJ 1999 GEGEN		1997	1998	VER- AEND. IN % GEGEN 1997	WZ93 SCHL.
					3.VJ	2.VJ				1.HJ	2.HJ				
					1998	1999				1998	1998				
140,9	+13,4	128,6	133,5	134,3	+4,4	+0,6	129,8	129,9	131,8	+1,5	+1,5	114,3	129,9	+13,6	DM
114,3	+8,9	120,4	114,4	109,8	-8,8	-4,0	115,0	115,1	114,8	-0,2	-0,3	102,5	115,1	+12,3	
171,6	+17,2	138,1	155,3	162,7	+17,8	+4,8	146,8	147,0	151,3	+3,1	+2,9	127,9	146,9	+14,9	
140,9	+13,7	127,0	139,7	138,3	+8,9	-1,0	130,5	131,3	139,2	+6,7	+6,0	117,6	130,9	+11,3	34
127,0	+10,1	118,9	125,9	118,3	-0,5	-6,0	122,3	119,9	126,6	+3,5	+5,6	111,0	121,1	+9,1	
155,7	+17,2	135,4	154,3	159,5	+17,8	+3,4	139,2	143,3	152,6	+9,6	+6,5	124,6	141,2	+13,3	
140,3	+13,5	125,1	138,8	135,8	+8,6	-2,2	130,0	129,9	138,5	+6,5	+6,6	118,2	129,9	+9,9	34.1
115,5	+6,1	108,7	115,8	101,5	-6,6	-12,3	116,0	109,0	116,7	+0,6	+7,1	108,6	112,5	+3,6	
162,6	+18,9	139,9	159,5	166,8	+19,2	+4,6	142,5	148,7	158,2	+11,0	+6,4	126,9	145,6	+14,7	
116,8	-1,2	110,5	103,4	117,0	+5,9	+13,2	118,8	112,7	106,2	-10,6	-5,8	98,0	115,7	+18,1	34.2
118,0	+17,9	104,5	99,3	109,1	+4,4	+9,9	109,4	107,6	103,0	-5,9	-4,3	86,8	108,5	+26,0	
113,8	-29,8	125,0	113,4	136,2	+9,0	+20,1	141,7	124,7	113,9	-19,6	-8,7	125,0	133,2	+6,6	
146,6	+16,8	134,4	147,9	148,2	+10,3	+0,2	133,7	137,9	146,2	+9,3	+6,0	119,0	135,8	+14,1	34.3
152,9	+15,8	143,2	152,3	155,2	+8,4	+1,9	138,0	145,1	151,8	+10,0	+4,6	120,6	141,6	+17,4	
137,5	+18,3	121,8	141,5	138,0	+13,3	-2,5	127,6	127,4	138,1	+8,2	+8,4	116,8	127,5	+9,2	
140,7	+11,5	137,9	99,3	112,7	-18,3	+13,5	126,0	122,6	91,3	-27,5	-25,5	96,2	124,3	+29,2	35
59,1	-1,7	126,8	64,8	72,8	-42,6	+12,3	83,5	94,4	64,0	-23,4	-32,2	65,6	89,9	+35,5	
292,4	+17,3	158,5	163,6	187,0	+18,0	+14,3	205,3	175,3	142,0	-30,8	-19,0	153,1	190,3	+24,3	
47,5	+28,0	48,7	32,0	33,8	-30,6	+5,6	100,6	53,6	50,8	-49,5	-5,2	52,5	77,1	+46,9	35.1
8,1	-82,7	22,0	18,2	35,5	+61,4	+95,1	27,8	24,5	24,6	-11,5	+0,4	37,9	26,2	-30,9	
145,6	+1011,5	115,4	66,6	29,8	-74,2	-55,3	282,4	126,3	116,2	-58,9	-8,0	89,1	204,3	+129,3	
47,0	+30,2	48,3	31,0	33,2	-31,3	+7,1	100,5	52,4	48,6	-51,6	-7,3	52,0	76,5	+47,1	35.11
7,0	-85,1	21,8	17,6	35,6	+63,3	+102,3	27,4	23,7	22,4	-18,2	-5,5	37,9	25,5	-32,7	
147,1	+1610,5	114,5	64,4	27,3	-76,2	-57,6	283,6	124,3	114,2	-59,7	-8,1	87,4	203,9	+133,3	
66,6	-12,8	67,1	72,3	56,1	-16,4	-22,4	104,4	100,8	137,9	+32,1	+36,8	71,7	102,6	+43,1	35.12
56,0	+47,8	32,7	42,5	31,0	-5,2	-27,1	47,4	60,2	118,5	+150,0	+96,8	40,7	53,8	+32,2	
92,1	-45,7	150,4	144,0	116,9	-22,3	-18,8	242,0	198,6	184,9	-23,6	-6,9	146,8	220,3	+50,1	
53,3	+20,3	122,6	59,5	63,4	-48,3	+6,6	58,7	89,2	53,9	-8,2	-39,6	63,8	73,9	+15,8	35.2
55,0	+52,8	135,8	64,0	61,7	-54,6	-3,6	52,2	94,5	54,7	+4,8	-42,1	52,2	73,3	+40,4	
45,2	-45,4	61,2	38,5	71,1	+16,2	+84,7	89,2	64,6	50,1	-43,8	-22,4	118,3	76,9	-36,0	
298,6	+8,9	243,4	183,3	225,0	-7,6	+22,7	200,3	218,6	147,7	-26,3	-32,4	160,0	209,4	+30,9	35.3
131,9	+28,2	299,0	110,0	138,8	-53,6	+26,2	202,8	209,4	111,1	-45,2	-46,9	115,4	206,1	+78,6	
422,5	+5,3	202,0	237,8	289,0	+43,1	+21,5	198,5	225,4	174,9	-11,9	-22,4	193,2	211,9	+9,7	
90,4	+10,1	76,4	140,0	93,2	+22,0	-33,4	111,5	79,9	134,4	+20,5	+68,2	94,6	95,7	+1,2	35.4
89,9	+11,3	76,0	143,2	92,9	+22,2	-35,1	112,1	79,4	137,1	+22,3	+72,7	94,8	95,8	+1,1	
94,5	+1,1	80,3	113,3	96,5	+20,2	-14,8	107,1	84,4	112,0	+4,6	+32,7	93,1	95,8	+2,9	
113,1	+13,3	108,2	229,5	138,8	+28,3	-39,5	161,3	105,3	230,7	+43,0	+119,1	121,4	133,3	+9,8	35.41
107,5	+8,1	106,5	230,1	137,2	+28,8	-40,4	162,8	103,4	231,6	+42,3	+124,0	120,5	133,1	+10,5	
273,2	+142,4	156,9	214,1	184,8	+17,8	-13,7	117,6	159,5	205,6	+74,8	+26,9	145,3	138,5	-4,7	
75,6	+9,6	51,1	112,2	66,9	+30,9	-40,4	95,1	61,5	102,3	+7,6	+66,3	83,8	78,3	-6,6	35.42
78,6	+15,9	51,0	114,5	66,5	+30,4	-41,9	94,4	61,8	103,2	+9,3	+67,0	84,5	78,1	-7,6	
55,0	-28,9	52,0	96,5	69,5	+33,7	-28,0	100,1	59,7	96,0	-4,1	+60,8	78,7	79,9	+1,5	
98,3	+6,2	100,3	89,4	100,5	+0,2	+12,4	86,0	94,1	85,9	-0,1	-8,7	86,3	90,0	+4,3	35.43
93,1	+6,8	96,5	84,4	95,4	-1,1	+13,0	80,4	90,0	80,6	+0,2	-10,4	82,4	85,2	+3,4	
130,7	+3,6	123,4	120,4	132,2	+7,1	+9,8	120,4	119,2	119,5	-0,7	+0,3	110,5	119,8	+8,4	
100,6	-17,5	109,4	94,6	92,9	-15,1	-1,8	88,9	97,7	94,7	+6,5	-3,1	90,3	93,3	+3,3	35.5
91,0	-17,1	96,0	82,1	78,3	-18,4	-4,6	82,4	88,5	84,3	+2,3	-4,7	87,2	85,4	-2,1	
125,5	-18,3	144,3	126,9	131,0	-9,2	+3,2	105,8	121,7	121,8	+15,1	+0,1	98,6	113,8	+15,4	
105,7	-1,0	91,9	92,1	91,7	-0,2	-0,4	97,9	94,5	95,3	-2,7	+0,8	94,3	96,2	+2,0	36.1
103,3	-0,8	90,0	88,6	88,5	-1,7	-0,1	95,6	92,6	92,0	-3,8	-0,6	92,0	94,1	+2,3	
122,4	-2,5	105,7	116,1	113,3	+7,2	-2,4	113,2	107,9	117,8	+4,1	+9,2	110,3	110,5	+0,2	
115,7	+4,7	94,9	102,3	98,1	+3,4	-4,1	103,2	101,7	105,7	+2,4	+3,9	98,0	102,5	+4,6	36.11
115,7	+6,0	94,6	99,9	95,7	+1,2	-4,2	103,1	101,7	103,9	+0,8	+2,2	95,9	102,4	+6,8	
115,4	-3,5	96,9	117,4	114,1	+17,8	-2,8	104,1	101,4	116,8	+12,2	+15,2	111,7	102,8	-8,0	
102,2	+2,3	101,3	93,3	100,7	-0,6	+7,9	92,3	99,6	93,3	+1,1	-6,3	89,7	95,9	+6,9	36.12
102,1	+3,4	101,0	92,6	99,1	-1,9	+7,0	89,6	98,8	91,8	+2,5	-7,1	88,6	94,2	+6,3	
102,8	-8,2	104,6	99,8	115,6	+10,5	+15,8	117,0	106,5	108,1	-7,6	+1,5	100,6	111,8	+11,1	
107,1	-1,3	89,9	95,0	92,6	+3,0	-2,5	99,0	92,2	95,0	-4,0	+3,0	93,3	95,6	+2,5	36.13
103,8	-2,6	87,2	90,0	88,8	+1,8	-1,3	95,7	89,5	91,2	-4,7	+1,9	91,3	92,6	+1,4	
126,7	+5,3	106,1	125,5	115,5	+8,9	-8,0	119,4	108,4	118,9	-0,4	+9,7	105,4	113,9	+8,1	
99,0	-6,3	87,5	83,1	83,5	-4,6	+0,5	95,3	88,6	88,6	-7,0	-	93,6	92,0	-1,7	36.14
94,5	-6,7	84,0	78,6	79,5	-5,4	+1,1	92,4	85,1	84,0	-9,1	-1,3	90,6	88,7	-2,1	
130,8	-4,2	112,6	114,7	111,0	-1,4	-3,2	116,0	112,9	120,6	+4,0	+6,8	114,4	114,5	+0,1	

DEUTSCHLAND

1 INDEX DES AUFTRAGSEINGANGS FÜR DAS VERARBEITENDE GEWERBE
1995 = 100

1.2 ZEITREIHENANALYSE - BERLINER VERFAHREN (BV 4)
WERTINDEX

WZ93- SCHL.	WIRTSCHAFTSZWEIG	ORIGINALWERT		KALENDER- U. SAISON- BEREINIGTER WERT BERLINER VERFAHREN, VERSION 4		GLATTE KOMPONENTE		
		1999 OKT.	VERÄND. GEGENÜBER VORJAHRES- MONAT IN %	1999 OKT.	VERÄND. GEGENÜBER VORMONAT IN %	1999 OKT.	VERÄND. GEGENÜBER VORMONAT IN %	
D	VERARBEITENDES GEWERBE 1)	INSGESAMT	119,5	+6,3	117,6	+1,6	116,4	+1,1
		INLAND	108,5	+3,9	105,6	+2,8	103,9	+0,8
		AUSLAND	139,3	+9,9	138,7	-0,4	138,9	+1,7
	VORLEISTUNGSGÜTER- PRODUZENTEN	INSGESAMT	117,5	+7,2	115,7	+1,8	114,1	+1,2
		INLAND	111,0	+3,4	107,7	+1,4	106,5	+0,9
		AUSLAND	131,0	+14,6	131,7	+2,0	129,6	+1,7
	INVESTITIONSGÜTER- PRODUZENTEN	INSGESAMT	126,1	+8,1	124,0	+2,0	122,6	+1,2
		INLAND	111,9	+10,1	109,7	+7,3	105,6	+1,0
		AUSLAND	147,1	+5,9	144,9	-3,8	147,9	+1,7
	GEBRAUCHSGÜTER- PRODUZENTEN	INSGESAMT	123,6	+1,1	119,3	-0,5	119,4	+0,5
		INLAND	100,8	-7,1	95,1	-2,7	97,3	-0,4
		AUSLAND	157,9	+10,5	152,2	+0,7	152,3	+1,5
	VERBRAUCHSGÜTER- PRODUZENTEN	INSGESAMT	93,1	-1,8	96,6	+1,7	96,1	+0,2
		INLAND	88,1	-4,6	89,2	+1,1	88,4	-0,1
		AUSLAND	106,1	+4,8	115,0	+3,0	115,4	+0,6
DB	TEXTIL- UND BEKLEIDUNGS- GEWERBE	INSGESAMT	84,6	-7,1	90,5	+2,0	89,8	-0,3
		INLAND	81,1	-8,5	84,0	+2,6	83,0	-0,6
		AUSLAND	94,4	-3,9	107,4	-0,2	108,6	+0,4
17	TEXTILGEWERBE	INSGESAMT	94,5	-8,8	87,9	-1,9	88,6	-0,1
		INLAND	87,5	-11,0	81,0	-1,6	81,5	-0,6
		AUSLAND	113,1	-3,9	105,9	-2,9	107,3	+0,5
18	BEKLEIDUNGSGEWERBE	INSGESAMT	70,9	-4,2	93,9	+7,3	91,5	-0,3
		INLAND	72,7	-4,2	88,0	+7,7	85,1	-0,6
		AUSLAND	65,5	-3,8	110,5	+5,0	110,9	+0,3
DC	LEDERGEWERBE	INSGESAMT	111,2	-0,7	98,6	+0,7	97,6	-0,3
		INLAND	101,7	-3,1	92,7	+1,5	91,4	-0,5
		AUSLAND	144,6	+5,7	119,1	-2,2	119,6	+0,3
DD	HOLZGEWERBE (OHNE HERSTELLUNG VON MOEBELN)	INSGESAMT	109,0	+1,9	101,0	-0,5	101,8	+0,7
		INLAND	102,4	-0,3	94,5	-0,4	95,4	+0,6
		AUSLAND	181,1	+18,0	171,1	-0,9	172,3	+1,8
DE	PAPIER- UND DRUCKGEWERBE	INSGESAMT	110,3	+7,4	108,3	+0,8	107,7	+1,1
		INLAND	105,6	+3,5	102,2	+0,1	102,1	+0,7
		AUSLAND	126,9	+20,2	128,5	+1,7	126,8	+2,3
21	PAPIERGEWERBE	INSGESAMT	106,6	+8,7	107,0	+0,3	106,4	+1,4
		INLAND	100,8	+4,5	99,4	-0,4	99,1	+0,9
		AUSLAND	119,6	+17,7	123,5	+1,2	122,4	+2,1
21.1	H.V. HOLZSTOFF, ZELLSTOFF, PAPIER, KARTON UND PAPPE	INSGESAMT	120,4	+16,1	121,4	+0,2	121,2	+1,8
		INLAND	111,7	+12,7	109,4	-1,0	108,9	+1,5
		AUSLAND	131,0	+19,7	135,6	+0,5	136,2	+2,2
21.2	PAPIER-, KARTON- UND PAPPEVERARBEITUNG	INSGESAMT	95,5	+2,0	95,0	-0,1	94,3	+0,9
		INLAND	94,9	-0,3	93,8	-0,5	93,9	+0,6
		AUSLAND	98,0	+12,6	99,8	+1,0	96,1	+2,0
22	DRUCKGEWERBE, VERVIEL- FÄLTIGUNG VON BESPIELTEN TON-, BILD- U. DATENTRÄGERN	INSGESAMT	115,9	+5,6	109,9	+1,1	109,6	+0,7
		INLAND	111,2	+2,7	105,5	+0,7	105,7	+0,5
		AUSLAND	167,4	+31,4	155,9	+2,0	150,2	+2,8
DG	CHEMISCHE INDUSTRIE	INSGESAMT	108,3	+7,8	108,6	+3,1	106,1	+1,2
		INLAND	100,4	+2,9	98,3	+1,9	96,5	+0,9
		AUSLAND	117,8	+13,3	120,7	+4,2	117,6	+1,6
24.1	HERSTELLUNG VON CHEMISCHEN GRUNDSTOFFEN	INSGESAMT	111,9	+17,3	112,2	+5,3	107,5	+2,1
		INLAND	106,4	+12,8	104,3	+4,9	99,9	+1,8
		AUSLAND	116,9	+21,3	119,1	+5,4	114,3	+2,3
24.4	HERSTELLUNG VON PHARMA- ZEUTISCHEN ERZEUGNISSEN	INSGESAMT	108,4	+1,1	109,5	+3,1	110,0	+0,4
		INLAND	99,2	-2,9	96,8	-1,3	97,2	+0,1
		AUSLAND	123,9	+7,1	130,4	+10,1	131,2	+0,5
DH	HERSTELLUNG VON GUMMI- UND KUNSTSTOFFWAREN	INSGESAMT	116,7	+4,0	110,5	-0,5	110,1	+0,9
		INLAND	108,0	+0,6	101,2	-0,6	101,0	+0,6
		AUSLAND	144,3	+13,2	139,9	+0,4	138,6	+1,8
25.2	HERSTELLUNG VON KUNST- STOFFWAREN	INSGESAMT	116,4	+4,1	110,2	-0,3	109,7	+0,9
		INLAND	107,6	+0,3	100,6	-0,7	100,5	+0,6
		AUSLAND	147,1	+15,2	143,5	+1,1	142,0	+1,9
DI	GLASGEWERBE, KERAMIK, VERARBEITUNG VON STEINEN UND ERDEN	INSGESAMT	107,6	+2,9	99,2	-2,8	99,9	+1,1
		INLAND	104,8	+1,6	94,4	-1,5	94,6	+0,9
		AUSLAND	116,9	+6,5	115,4	-6,6	117,8	+1,9
26.1	HERSTELLUNG UND VERAR- BEITUNG VON GLAS	INSGESAMT	108,9	+3,1	103,2	-4,2	104,6	+1,2
		INLAND	106,4	+1,2	98,0	-2,6	98,8	+0,8
		AUSLAND	115,2	+7,6	116,3	-7,7	119,4	+1,9
DJ	METALLERZEUGUNG UND -BE- ARBEITUNG, HERSTELLUNG VON METALLERZEUGNISSEN	INSGESAMT	109,8	+4,0	108,6	-2,3	107,5	+1,4
		INLAND	105,0	+1,2	102,2	+0,4	100,5	+0,8
		AUSLAND	124,8	+12,5	127,4	-10,2	127,0	+2,6

1) AUSGEWÄHLTE WIRTSCHAFTSZWEIGE (OHNE ERNÄHRUNGSGEWERBE UND TABAKVERARBEITUNG).

STBA, FS 4, R 2.2, 10/1999

DEUTSCHLAND

1 INDEX DES AUFTRAGSEINGANGS FUER DAS VERARBEITENDE GEWERBE
1995 = 1001.2 ZEITREIHENANALYSE - BERLINER VERFAHREN (BV 4)
WERTINDEX

WZ93- SCHL.	WIRTSCHAFTSZWEIG		ORIGINALWERT		KALENDER- U. SAISON- BEREINIGTER WERT		GLATTE KOMPONENTE	
			1999	VERAEND. GEGENUEBER VORJAHRES- MONAT IN %	1999	VERAEND. GEGENUEBER VORMONAT IN %	1999	VERAEND. GEGENUEBER VORMONAT IN %
27	METALLERZEUGUNG UND -BEARBEITUNG	INSGESAMT INLAND AUSLAND	107,4 101,9 118,4	+8,8 +4,0 +18,5	107,7 101,4 119,8	-0,1 -0,8 +1,4	105,5 99,5 117,3	+2,1 +1,7 +2,8
27.1	ERZEUGUNG VON RÖHREISEN, STAHL UND FERROLEGIE- RUNGEN (EGKS) 1)	INSGESAMT INLAND AUSLAND	94,3 90,2 102,5	+2,4 -1,6 +10,3	94,9 91,3 103,3	-2,8 -2,4 -1,7	95,0 90,2 104,9	+2,2 +1,9 +2,5
27.5	GIESEREIINDUSTRIE	INSGESAMT INLAND AUSLAND	124,3 119,6 142,2	+0,6 -1,2 +6,6	120,3 117,1 131,6	+5,1 +4,0 +8,1	116,6 113,7 127,5	+0,9 +0,7 +1,3
28	HERSTELLUNG VON METALL- ERZEUGNISSEN	INSGESAMT INLAND AUSLAND	111,8 107,0 134,2	+0,8 -0,5 +5,6	109,2 102,4 135,4	-4,1 -0,7 +23,6	109,0 101,0 139,2	+0,7 +0,2 +2,1
28.1	STAHL- UND LEICHTMETALLBAU	INSGESAMT INLAND AUSLAND	102,1 98,9 141,1	+3,7 +1,9 +21,4	101,3 97,9 141,6	0 -0,6 +6,7	101,3 97,8 141,9	+0,5 +0,3 +1,6
DK	MASCHINENBAU	INSGESAMT INLAND AUSLAND	105,2 99,6 112,2	+2,0 -4,5 +10,3	109,3 101,6 118,4	+1,2 -1,9 +4,1	107,4 101,7 114,3	+0,8 +0,5 +1,1
29.1	H.V. MASCHINEN F.D.ERZUG. U.NUTZG.V.MECHAN.ENERGIE (O.LUFT-, STRASS.FAHRZ.BAU)	INSGESAMT INLAND AUSLAND	98,1 92,5 105,8	+4,4 -4,1 +16,9	108,0 96,2 125,1	+1,1 -0,5 +3,3	105,5 95,2 120,0	+0,4 -0,3 +1,2
29.3	HERSTELLUNG VON LAND- U. FORSTWIRTSCHAFTLICHEN MASCHINEN	INSGESAMT INLAND AUSLAND	107,9 92,1 124,6	-15,8 -21,3 -10,8	92,4 78,0 107,3	-8,7 -11,1 -6,6	98,5 84,9 112,5	-0,4 -1,8 +0,7
29.4	HERSTELLUNG VON WERK- ZEUGMASCHINEN	INSGESAMT INLAND AUSLAND	105,8 102,8 108,9	-6,5 -10,6 -2,2	104,7 104,2 104,7	+1,8 -4,1 +8,2	102,9 103,7 101,9	-0,4 -0,7 0
DL	H.V. BUEROMASCH., DATENVERARB. GER.U.-EINRICHTG.; ELEKTROT., FEINMECHANIK U. OPTIK	INSGESAMT INLAND AUSLAND	130,8 114,2 160,2	+20,8 +13,9 +30,7	131,9 115,4 161,1	+4,8 +3,0 +7,3	129,3 113,7 157,0	+1,9 +1,6 +2,3
30	H.V. BUEROMASCHINEN, DATENVERARBEITUNGS- RAETEN U. -EINRICHTUNGEN	INSGESAMT INLAND AUSLAND	135,6 134,7 137,4	+32,8 +46,9 +13,6	128,2 128,7 126,5	+46,8 +47,3 +28,3	100,7 96,4 113,2	+1,0 +1,8 +0,4
31	HERSTELLUNG VON GERAETEN DER ELEKTRIZITAETSERZUE- GUNG, -VERTEILUNG U.AE.	INSGESAMT INLAND AUSLAND	113,5 105,7 131,5	+7,7 +4,0 +15,0	116,1 108,5 134,8	+4,8 +4,0 +7,3	115,8 108,1 134,1	+1,1 +0,9 +1,6
31.2	HERSTELLUNG VON ELEK- TRIZITAETVERTEILUNGS- U. -SCHALTEINRICHTUNGEN	INSGESAMT INLAND AUSLAND	111,1 105,6 123,6	+3,6 +2,4 +6,1	115,8 111,5 126,8	+9,0 +8,9 +8,9	113,2 108,9 123,8	+0,6 +0,9 +0,4
31.6	HERSTELLUNG VON ELEK- TRISCHEN AUSRUESTUNGEN A.N.G.	INSGESAMT INLAND AUSLAND	110,1 108,5 114,1	+11,0 +9,9 +13,5	114,5 109,3 128,4	+13,3 +5,0 +34,2	112,9 107,7 127,4	+0,4 +0,7 +0,3
32	RUNDFUNK-, FERNSEH- UND NACHRICHTENTECHNIK	INSGESAMT INLAND AUSLAND	172,8 137,4 213,8	+51,8 +40,5 +61,4	176,2 143,2 214,4	+0,8 -7,4 +8,0	174,3 147,6 205,2	+3,6 +3,9 +3,3
33	MEDIZIN-, MESS-, STEUER- UND REGELUNGSTECHNIK, OPTIK	INSGESAMT INLAND AUSLAND	120,3 103,4 148,2	+7,9 -0,1 +18,7	120,7 102,0 151,2	-0,1 +2,0 -2,8	120,8 101,6 152,7	+1,2 +0,3 +2,3
DM	FAHRZEUGBAU	INSGESAMT INLAND AUSLAND	151,9 131,3 175,6	+4,2 +12,1 -1,8	141,8 124,9 163,0	+1,2 +15,9 -8,0	143,0 117,7 172,9	+0,9 +0,4 +1,3
34	HERSTELLUNG VON KRAFTWAGEN UND KRAFTWAGENTEILEN	INSGESAMT INLAND AUSLAND	153,6 124,8 184,1	+5,2 -4,1 +13,2	148,6 120,9 177,5	-0,4 -2,2 +0,6	150,3 124,0 178,1	+0,8 -0,3 +1,7
34.1	HERSTELLUNG VON KRAFTWAGEN UND KRAFTWAGENMOTOREN	INSGESAMT INLAND AUSLAND	151,2 105,8 192,0	+2,6 -12,6 +12,2	147,7 104,6 185,8	-1,5 -4,9 0	151,0 109,9 187,5	+0,8 -1,0 +1,7
35	SONSTIGER FAHRZEUGBAU	INSGESAMT INLAND AUSLAND	142,3 159,2 111,0	-1,8 +183,1 -63,2	112,8 144,1 60,2	+29,2 +291,6 -66,7	105,4 89,4 137,1	+2,3 +5,7 -1,2
35.1	SCHIFFBAU	INSGESAMT INLAND AUSLAND	25,3 28,4 18,2	-48,3 +238,1 -87,9	50,7 40,6 65,5	-33,7 -26,8 -47,2	51,0 40,2 73,5	+3,2 +3,9 +1,0
35.3	LUFT- UND RAUMFAHRZEUGBAU	INSGESAMT INLAND AUSLAND	317,4 523,9 164,0	+3,0 +284,9 -62,4	211,0 429,2 50,0	+30,7 +650,3 -77,4	207,7 218,9 181,0	+4,2 +9,9 -2,5
36.1	HERSTELLUNG VON MOEBELN	INSGESAMT INLAND AUSLAND	111,2 107,2 138,6	-0,6 -2,1 +7,9	102,1 98,3 128,3	-1,0 -0,7 -2,5	102,3 98,5 128,2	+0,6 +0,4 +0,9

1) EUROPAEISCHE GEMEINSCHAFT FUER KOHLE UND STAHL.
STBA, FS 4, R 2.2, 10/1999

DEUTSCHLAND

1 INDEX DES AUFTRAGSEINGANGS FÜR DAS VERARBEITENDE GEWERBE
1995 = 1001.2 ZEITREIHENANALYSE - BERLINER VERFAHREN (BV 4)
VOLUMENINDEX

WZ93- SCHL.	WIRTSCHAFTSZWEIG	ORIGINALWERT		KALENDER- U. SAISON- BEREINIGTER WERT BERLINER VERFAHREN, VERSION 4		GLATTE KOMPONENTE		
		1999 OKT.	VERAEND. GEGENUEBER VORJAHRES- MONAT IN %	1999 OKT.	VERAEND. GEGENUEBER VORMONAT IN %	1999 OKT.	VERAEND. GEGENUEBER VORMONAT IN %	
D	VERARBEITENDES GEWERBE 1)	INSGESAMT	118,9	+6,4	117,2	+1,6	116,2	+1,1
		INLAND	108,9	+4,3	106,1	+2,7	104,6	+0,8
		AUSLAND	136,9	+9,7	136,4	-0,6	136,9	+1,6
	VORLEISTUNGSGUETER- PRODUZENTEN	INSGESAMT	120,2	+7,3	118,6	+1,5	117,5	+1,1
		INLAND	114,1	+3,5	111,0	+1,2	110,2	+0,8
		AUSLAND	133,0	+14,9	133,9	+1,8	132,4	+1,6
	INVESTITIONSGUETER- PRODUZENTEN	INSGESAMT	123,1	+8,7	121,0	+2,3	119,4	+1,4
		INLAND	110,1	+11,4	107,9	+7,7	103,6	+1,1
		AUSLAND	142,2	+5,8	140,1	-3,7	142,9	+1,7
	GEBRAUCHSGUETER- PRODUZENTEN	INSGESAMT	117,9	+0,3	112,8	-0,5	113,9	+0,5
		INLAND	97,2	-7,3	91,7	-2,7	93,8	-0,5
		AUSLAND	149,0	+8,8	143,5	+0,6	143,6	+1,3
	VERBRAUCHSGUETER- PRODUZENTEN	INSGESAMT	91,0	-1,8	94,7	+1,7	94,2	+0,2
		INLAND	86,3	-4,5	87,7	+1,2	87,0	0
		AUSLAND	103,3	+4,8	112,2	+2,9	112,5	+0,6
D8	TEXTIL- UND BEKLEIDUNGS- GEWERBE	INSGESAMT	84,5	-7,1	90,3	+1,8	89,7	-0,2
		INLAND	80,8	-8,5	83,6	+2,6	82,5	-0,7
		AUSLAND	95,1	-3,5	108,2	-0,5	109,5	+0,4
17	TEXTILGEWERBE	INSGESAMT	95,1	-8,2	88,4	-2,3	89,2	-0,2
		INLAND	88,0	-10,4	81,6	-1,8	82,1	-0,5
		AUSLAND	113,9	-3,5	106,4	-3,2	108,0	+0,6
18	BEKLEIDUNGSGEWERBE	INSGESAMT	70,0	-5,0	92,9	+7,6	90,4	-0,4
		INLAND	71,2	-5,6	86,3	+8,3	83,2	-0,8
		AUSLAND	66,0	-3,5	111,6	+4,8	112,2	+0,4
DC	LEDERGEWERBE	INSGESAMT	109,1	-0,2	97,1	+0,7	96,2	-0,3
		INLAND	99,5	-2,6	91,2	+1,6	89,9	-0,6
		AUSLAND	143,0	+6,6	117,9	-2,3	118,7	+0,4
DD	HOLZGEWERBE (OHNE HERSTELLUNG VON MOEBELN)	INSGESAMT	112,6	+4,3	104,4	-0,6	105,3	+1,0
		INLAND	106,2	+2,2	98,1	-0,5	99,1	+0,8
		AUSLAND	182,5	+19,5	171,7	-0,5	172,3	+2,0
DE	PAPIER- UND DRUCKGEWERBE	INSGESAMT	114,8	+6,3	113,0	+0,4	113,0	+1,0
		INLAND	109,4	+2,1	106,1	-0,2	106,5	+0,6
		AUSLAND	133,8	+20,5	136,3	+1,2	135,5	+2,1
21	PAPIERGEWERBE	INSGESAMT	114,4	+8,0	115,3	-0,2	115,6	+1,2
		INLAND	108,2	+3,9	107,1	-1,0	107,7	+0,8
		AUSLAND	128,2	+16,9	132,9	+0,6	132,9	+1,8
21.1	H.V. HOLZSTOFF, ZELLSTOFF, PAPIER, KARTON UND PAPPE	INSGESAMT	134,2	+13,9	135,4	-0,6	136,8	+1,5
		INLAND	126,9	+10,3	124,1	-1,6	124,9	+1,1
		AUSLAND	143,1	+18,3	148,8	-0,1	151,1	+1,8
21.2	PAPIER-, KARTON- UND PAPPEVERARBEITUNG	INSGESAMT	98,5	+2,3	98,5	-0,5	98,3	+0,8
		INLAND	98,1	-0,1	97,7	-1,0	98,4	+0,5
		AUSLAND	99,8	+12,9	101,7	+0,7	98,2	+1,9
22	DRUCKGEWERBE, VERVIEL- FAELTIGUNG VON BESPIELTEN TON-, BILD- U. DATENTRAEGERN	INSGESAMT	115,3	+3,7	109,3	+0,9	109,0	+0,6
		INLAND	110,7	+0,1	104,9	+0,4	105,1	+0,3
		AUSLAND	164,9	+39,9	154,4	+1,8	147,9	+3,3
D6	CHEMISCHE INDUSTRIE	INSGESAMT	111,4	+7,9	112,0	+2,5	110,3	+1,1
		INLAND	104,7	+3,5	103,1	+1,0	102,1	+0,8
		AUSLAND	119,4	+13,0	122,4	+3,8	119,9	+1,4
24.1	HERSTELLUNG VON CHEMISCHEN GRUNDSTOFFEN	INSGESAMT	121,8	+15,7	122,9	+3,7	119,8	+1,7
		INLAND	120,1	+10,8	118,7	+2,5	116,3	+1,3
		AUSLAND	123,4	+20,3	126,5	+4,6	122,9	+2,0
24.4	HERSTELLUNG VON PHARMA- ZEUTISCHEN ERZEUGNISSEN	INSGESAMT	103,5	+1,4	104,8	+3,3	105,2	+0,3
		INLAND	95,2	-2,7	93,2	-1,4	93,6	+0,1
		AUSLAND	117,5	+7,4	123,7	+10,3	124,5	+0,6
DH	HERSTELLUNG VON GUMMI- UND KUNSTSTOFFWAREN	INSGESAMT	118,7	+4,2	112,7	-0,6	112,6	+0,9
		INLAND	109,7	+0,4	103,0	-1,0	103,2	+0,6
		AUSLAND	147,1	+14,5	143,0	+0,1	142,2	+1,7
25.2	HERSTELLUNG VON KUNST- STOFFWAREN	INSGESAMT	118,6	+4,3	112,5	-0,6	112,5	+0,9
		INLAND	109,6	+0,4	102,7	-1,1	103,0	+0,6
		AUSLAND	149,8	+15,9	146,6	+0,7	146,7	+1,9
DI	GLASGEWERBE, KERAMIK, VERARBEITUNG VON STEINEN UND ERDEN	INSGESAMT	111,1	+3,9	102,5	-2,8	103,2	+1,3
		INLAND	109,1	+2,7	98,4	-1,4	98,7	+1,0
		AUSLAND	117,7	+7,5	115,9	-6,6	118,3	+1,9
26.1	HERSTELLUNG UND VERAR- BEITUNG VON GLAS	INSGESAMT	115,4	+6,0	109,7	-3,8	111,0	+1,4
		INLAND	114,7	+5,3	106,5	-2,0	107,1	+1,1
		AUSLAND	117,3	+7,7	117,8	-7,5	121,1	+1,9
DJ	METALLERZEUGUNG UND -BE- ARBEITUNG, HERSTELLUNG VON METALLERZEUGNISSEN	INSGESAMT	111,1	+4,1	110,2	-2,4	109,8	+1,2
		INLAND	105,5	+1,2	102,9	+0,2	101,7	+0,6
		AUSLAND	128,4	+12,7	131,0	-10,4	132,2	+2,3

1) AUSGEWAHLTE WIRTSCHAFTSZWEIGE (OHNE ERNAHRUNGSGEWERBE UND TABAKVERARBEITUNG).

STBA, FS 4, R 2.2, 10/1999

DEUTSCHLAND

1 INDEX DES AUFTRAGSEINGANGS FUER DAS VERARBEITENDE GEBERBE
1995 = 100

1.2 ZEITREIHENANALYSE - BERLINER VERFAHREN (BV 4)
VOLUMENINDEX

WZ93- SCHL.	WIRTSCHAFTSZWEIG		ORIGINALWERT		KALENDER- U. SAISON- BEREINIGTER WERT BERLINER VERFAHREN, VERSION 4		GLATTE KOMPONENTE	
			1999 OKT.	VERAEND. GEGENUEBER VORJAHRSES- MONAT IN %	1999 OKT.	VERAEND. GEGENUEBER VORMONAT IN %	1999 OKT.	VERAEND. GEGENUEBER VORMONAT IN %
27	METALLERZEUGUNG UND -BEARBEITUNG	INSGESAMT INLAND AUSLAND	114,5 107,1 129,1	+10,4 +5,2 +20,2	115,3 107,2 130,7	-0,9 -1,5 +0,1	114,9 106,9 130,5	+1,9 +1,5 +2,4
27.1	ERZEUGUNG VON ROHEISEN, STAHL UND FERROLEGIE- RUNGEN (EGKS) 1)	INSGESAMT INLAND AUSLAND	108,6 102,7 120,2	+9,4 +5,3 +16,9	110,9 106,2 121,3	-3,1 -2,8 -2,3	113,3 107,2 125,6	+2,0 +1,8 +2,2
27.5	GIESSEREIINDUSTRIE	INSGESAMT INLAND AUSLAND	128,3 118,3 166,8	+7,0 +0,6 +29,7	124,2 115,8 155,8	+4,6 +4,2 +5,2	121,0 112,2 154,4	+1,4 +0,8 +3,0
28	HERSTELLUNG VON METALL- ERZEUGNISSEN	INSGESAMT INLAND AUSLAND	108,5 104,5 127,4	-0,5 -1,3 +3,2	105,8 99,7 128,8	-4,3 +0,7 -24,4	105,6 98,3 132,7	+0,6 0 +1,8
28.1	STAHL- UND LEICHTMETALLBAU	INSGESAMT INLAND AUSLAND	99,1 95,6 139,7	+2,4 +0,4 +21,3	98,2 94,6 140,3	-0,1 -0,7 +6,4	98,2 94,6 141,0	+0,4 +0,3 +1,7
DK	MASCHINENBAU	INSGESAMT INLAND AUSLAND	100,8 95,5 107,3	+1,6 -5,0 +9,8	104,7 97,5 113,3	+1,3 -1,9 +4,3	102,9 97,6 109,3	+0,8 +0,5 +1,1
29.1	H.V. MASCHINEN F.D.ERZEUG. U.NUTZG.V.MECHAN.ENERGIE (O.LUFT-, STRASS.FAHRZ.BAU)	INSGESAMT INLAND AUSLAND	93,0 87,5 100,7	+3,6 -5,1 +16,6	102,6 90,9 119,6	+1,0 -0,7 +3,0	100,2 90,0 114,7	+0,3 -0,3 +1,1
29.3	HERSTELLUNG VON LAND- U. FORSTWIRTSCHAFTLICHEN MASCHINEN	INSGESAMT INLAND AUSLAND	102,6 87,5 118,3	-16,0 -21,9 -10,9	98,1 74,3 102,2	-8,8 -11,3 -6,8	93,8 81,0 107,1	-0,4 -1,9 +0,8
29.4	HERSTELLUNG VON WERK- ZEUGMASCHINEN	INSGESAMT INLAND AUSLAND	99,9 97,3 102,7	-7,6 -11,5 -3,2	98,9 98,7 98,6	+1,9 -4,0 +8,1	97,1 96,0 96,0	-0,4 -0,8 0
DL	H.V.BUEROMASCH.,DATENVERARB. GER.U.-EINRICHTG.;ELEKTROT., FEINMECHANIK U. OPTIK	INSGESAMT INLAND AUSLAND	134,1 118,7 161,3	+23,1 +17,2 +32,0	135,0 119,8 162,0	+5,1 +3,6 +7,3	132,1 117,5 157,8	+2,0 +1,8 +2,3
30	H.V. BUEROMASCHINEN, DATENVERARBEITUNGSGE- RAETEN U. -EINRICHTUNGEN	INSGESAMT INLAND AUSLAND	166,1 174,4 151,1	+48,0 +68,2 +18,5	160,2 171,1 139,3	+51,4 +54,8 +28,0	120,3 120,7 124,9	+1,4 +2,1 +0,8
31	HERSTELLUNG VON GERAETEN DER ELEKTRIZITAETSERZEU- GUNG, -VERTEILUNG U.AE.	INSGESAMT INLAND AUSLAND	112,4 106,0 126,9	+8,4 +5,2 +15,3	115,0 108,9 130,0	+4,4 +3,6 +6,8	115,0 108,8 129,6	+1,1 +0,8 +1,6
31.2	HERSTELLUNG VON ELEK- TRIZITAETSVORTEILUNGS- U. -SCHALTEINRICHTUNGEN	INSGESAMT INLAND AUSLAND	108,1 104,9 115,2	+3,8 +4,0 +3,5	113,0 111,1 118,1	+8,8 +8,4 +8,9	110,7 108,9 115,3	+0,6 +0,9 +0,1
31.6	HERSTELLUNG VON ELEK- TRISCHEN AUSRUESTUNGEN A.N.G.	INSGESAMT INLAND AUSLAND	106,0 104,8 108,8	+11,7 +9,7 +16,5	110,3 105,4 122,9	+13,6 +4,8 +34,0	108,9 104,1 122,5	+0,6 +0,7 +0,7
32	RUNDFUNK-, FERNSEH- UND NACHRICHTENTECHNIK	INSGESAMT INLAND AUSLAND	181,7 145,9 223,1	+52,3 +41,0 +62,1	184,9 151,5 223,9	+0,8 -7,2 +8,2	182,8 155,7 214,4	+3,6 +4,0 +3,3
33	MEDIZIN-, MESS-, STEUER- UND REGELUNGSTECHNIK, OPTIK	INSGESAMT INLAND AUSLAND	115,2 98,4 143,1	+7,3 -1,0 +18,4	115,6 97,1 145,9	-0,1 +1,9 -2,7	115,7 96,7 147,3	+1,1 +0,1 +2,3
DM	FAHRZEUGBAU	INSGESAMT INLAND AUSLAND	145,4 127,7 165,9	+3,2 +11,7 -3,3	135,6 121,5 153,7	+1,1 +15,8 -8,3	136,9 114,5 163,4	+0,8 +0,4 +1,2
34	HERSTELLUNG VON KRAFTWAGEN UND KRAFTWAGENTEILEN	INSGESAMT INLAND AUSLAND	146,8 121,5 173,6	+4,2 -4,3 +11,5	142,0 117,7 167,2	-0,4 -2,1 +0,4	143,6 120,6 167,9	+0,7 -0,3 +1,6
34.1	HERSTELLUNG VON KRAFTWAGEN UND KRAFTWAGENMOTOREN	INSGESAMT INLAND AUSLAND	141,4 99,8 178,9	+0,8 -13,6 +10,0	138,1 98,8 172,9	-1,7 -5,0 -0,3	141,3 103,9 174,7	+0,6 -1,0 +1,5
35	SONSTIGER FAHRZEUGBAU	INSGESAMT INLAND AUSLAND	138,2 154,8 107,4	-1,8 +161,9 -63,3	109,6 140,3 57,9	+29,4 +289,7 -66,9	102,3 87,2 132,5	+2,3 +5,7 -1,3
35.1	SCHIFFBAU	INSGESAMT INLAND AUSLAND	24,5 27,6 17,6	-48,4 +240,7 -87,9	49,2 39,5 63,6	-33,8 -26,7 -47,2	49,5 39,1 71,3	+3,3 +3,7 +1,0
35.3	LUFT- UND RAUMFAHRZEUGBAU	INSGESAMT INLAND AUSLAND	307,7 508,2 158,7	+3,0 +285,3 -62,4	204,5 416,4 47,9	+30,8 +646,2 -77,6	201,3 213,0 174,8	+4,2 +10,0 -2,5
36.1	HERSTELLUNG VON MOEBELN	INSGESAMT INLAND AUSLAND	104,1 100,3 130,7	-1,5 -2,9 +6,8	95,7 92,0 120,8	-0,9 -0,6 -2,5	95,8 92,1 120,6	+0,5 +0,3 +0,8

1) EUROPAEISCHE GEMEINSCHAFT FUER KOHLE UND STAHL.
STBA,FS: 4,R 2.2,10/1999

2 INDEX DES UMSATZES FUER
 1995
 NACH ABSCHNITTEN, UNTERABSCHNITTEN,
 DER KLASSIFIKATION DER WIRTSCHAFTS
 2.1 ORIGINAL

WERT

WZ93- SCHL.	WIRTSCHAFTSZWEIG		VERAENDERUNG IN %			VERAENDERUNG IN %			KUMULIERT		2-MONATS- DURCHSCHNITT	
			1999	OKT. 1999 GEGEN		1999	SEP. 1999 GEGEN		JAN. 1999 BIS	VER- AEND. IN %	SEP. 1999 UND	VER- AEND. IN %
			OKT.	OKT. 1998	SEP. 1999	SEP.	SEP. 1998	AUG. 1999	OKT. 1999	! VORJAHR!	OKT. 1999	! VORJAHR!
D	VERARBEITENDES GEWERBE 1)	INSGESAMT	121,9	+2,8	-5,2	128,6	+5,2	+22,0	113,6	+1,7	125,3	+4,1
		INLAND	109,9	-0,9	-5,3	116,1	+2,5	+20,6	103,2	+0,1	113,0	+0,8
		AUSLAND	143,7	+8,1	-5,1	151,5	+8,4	+24,0	132,6	+4,1	147,6	+8,8
	VORLEISTUNGSGUETER- PRODUZENTEN	INSGESAMT	117,5	+2,8	-1,8	119,7	+2,6	+17,1	109,0	-0,7	118,6	+2,7
		INLAND	111,4	-0,3	-1,1	112,6	+0,2	+14,5	103,4	-1,1	112,0	-0,1
		AUSLAND	130,2	+8,5	-3,4	134,8	+7,1	+22,3	120,7	-	132,5	+7,7
	INVESTITIONSGUETER- PRODUZENTEN	INSGESAMT	130,9	+5,1	-9,5	144,6	+9,9	+28,0	121,7	+5,1	137,8	+7,6
		INLAND	114,6	+2,0	-10,3	127,8	+9,3	+29,5	107,1	+3,6	121,2	+5,8
		AUSLAND	155,3	+8,8	-8,5	169,7	+10,4	+26,5	143,5	+6,8	162,5	+9,6
	GEBRAUCHSGUETER- PRODUZENTEN	INSGESAMT	130,2	-2,5	-0,4	130,7	+3,7	+35,6	118,5	+3,0	130,5	+0,5
		INLAND	105,3	-9,8	-4,4	110,2	-3,6	+39,0	99,8	-1,9	107,8	-6,7
		AUSLAND	168,4	+5,6	+4,0	162,0	+12,7	+32,2	147,2	+8,8	165,2	+8,9
	VERBRAUCHSGUETER- PRODUZENTEN	INSGESAMT	95,5	-2,1	-11,6	108,0	-0,5	+3,1	98,3	-1,2	101,8	-1,2
		INLAND	88,2	-5,7	-11,1	99,2	-4,7	+5,0	90,6	-3,9	93,7	-5,2
		AUSLAND	115,6	+6,8	-12,4	131,9	+9,4	-0,5	119,2	+5,0	123,8	+8,2
D8	TEXTIL- UND BEKLEIDUNGS- GEWERBE	INSGESAMT	90,4	-7,4	-15,0	106,3	-9,4	+4,9	94,5	-5,7	98,4	-8,5
		INLAND	85,7	-9,9	-13,3	98,8	-10,4	+6,8	88,2	-6,1	92,3	-10,1
		AUSLAND	104,2	-0,7	-18,9	128,5	-6,9	+1,1	113,1	-4,8	116,4	-4,2
17	TEXTILGEWERBE	INSGESAMT	96,8	-8,9	-0,6	97,4	-7,1	+28,2	90,8	-6,9	97,1	-8,0
		INLAND	89,7	-11,8	-1,1	90,7	-7,7	+27,6	84,3	-7,1	90,2	-9,8
		AUSLAND	116,0	-2,1	+0,5	115,4	-5,6	+29,2	108,2	-6,6	115,7	-3,9
17.1	SPINNSTOFFAUFBEREITUNG UND SPINNEREI	INSGESAMT	78,6	-11,9	-4,6	82,4	-11,0	+65,1	72,7	-16,9	80,5	-11,4
		INLAND	69,8	-16,9	-6,2	74,4	-10,7	+61,7	67,3	-15,1	72,1	-13,9
		AUSLAND	93,8	-4,3	-2,4	96,1	-11,4	+70,1	81,8	-19,4	95,0	-8,0
17.11	BAUMWOLLAUFBEREITUNG UND -SPINNEREI	INSGESAMT	93,6	-7,0	-2,2	95,7	-5,4	+57,9	83,9	-10,4	94,7	-6,1
		INLAND	80,5	-13,5	-5,7	85,4	-5,5	+52,2	76,3	-9,2	83,0	-9,6
		AUSLAND	118,1	+3,1	+2,7	115,0	-5,3	+67,2	98,2	-12,1	116,6	-1,2
17.12,13	WOLLAUFBEREITUNG, STREICHGARN- UND KAMMGARNSPINNEREI	INSGESAMT	47,3	-38,2	-14,8	55,5	-37,1	+47,2	56,5	-34,0	51,4	-37,6
		INLAND	41,5	-35,6	-13,5	48,0	-33,0	+49,1	50,2	-30,1	44,8	-34,1
		AUSLAND	57,1	-41,0	-16,3	68,2	-41,4	+45,4	66,9	-38,6	62,7	-41,2
17.16	NAEHWOLLAUFBEREITUNG	INSGESAMT	101,5	+28,5	+1,3	100,2	+39,6	+143,8	71,8	+3,0	100,9	+33,9
		INLAND	101,9	+2,5	+1,5	100,4	+17,3	+142,5	76,6	-4,7	101,2	+9,4
		AUSLAND	100,9	+94,0	+1,0	99,9	+86,7	+145,5	65,3	+17,7	100,4	+90,2
17.2	WEBEREI	INSGESAMT	93,2	-15,3	+2,4	91,0	-14,1	+40,2	90,2	-11,4	92,1	-14,7
		INLAND	84,0	-18,4	+4,0	80,8	-17,9	+40,5	82,7	-11,3	82,4	-18,2
		AUSLAND	112,9	-9,6	-	112,9	-7,4	+39,9	106,3	-11,5	112,9	-8,5
17.21	BAUMWOLLWEBEREI	INSGESAMT	96,7	-12,9	+1,2	95,6	-11,8	+51,3	91,4	-11,7	96,2	-12,3
		INLAND	87,7	-14,9	+2,3	85,7	-12,6	+49,6	84,2	-10,0	86,7	-13,8
		AUSLAND	114,1	-9,7	-0,7	114,9	-10,7	+54,0	105,3	-14,2	114,5	-10,2
17.22	STREICHGARNWEBEREI	INSGESAMT	53,6	-17,2	+10,3	48,6	+3,8	+65,9	60,1	-15,8	51,1	-8,4
		INLAND	49,5	-17,9	+9,5	45,2	+3,0	+44,4	52,0	-15,9	47,4	-9,0
		AUSLAND	79,5	-14,8	+13,3	64,9	+6,2	+229,4	99,2	-15,6	69,2	-6,1
17.23	KAMMGARNWEBEREI	INSGESAMT	82,5	-27,4	+8,4	76,1	-25,6	+26,8	88,5	-13,8	79,3	-26,6
		INLAND	73,6	-31,7	+9,2	67,4	-33,0	+38,4	80,1	-17,5	70,5	-32,3
		AUSLAND	116,8	-14,3	+6,9	109,3	+0,3	+5,7	120,7	-2,9	113,1	-7,8
17.24	SEIDEN- UND FILAMENTGARNWEBEREI	INSGESAMT	95,9	-11,2	+1,3	94,7	-11,4	+25,9	91,0	-8,4	95,3	-11,3
		INLAND	87,9	-14,0	+3,4	85,0	-17,2	+23,7	84,3	-8,0	86,5	-15,5
		AUSLAND	110,0	-7,0	-1,6	111,8	-2,2	+29,2	102,7	-8,8	110,9	-4,6
17.3	TEXTILVEREDLUNG	INSGESAMT	81,7	-18,3	+9,4	74,7	-15,3	+37,3	75,1	-14,3	78,2	-16,9
		INLAND	80,9	-20,5	+5,3	76,8	-15,8	+41,7	74,4	-15,3	78,9	-18,2
		AUSLAND	83,9	-11,7	+21,8	68,9	-13,7	+25,7	77,1	-11,1	76,4	-12,6
17.4	HERSTELLUNG VON KON- FEKTIONIERTEN TEXTIL- WAREN (OHNE BEKLEIDUNG)	INSGESAMT	113,5	-3,7	-1,3	115,0	+8,6	+21,4	99,0	+2,1	114,3	+2,1
		INLAND	109,9	-5,4	-1,7	111,8	+6,8	+23,1	95,4	+0,1	110,9	+0,4
		AUSLAND	139,2	+6,7	+1,3	137,4	+20,2	+12,1	124,3	+13,7	138,3	+13,0
17.5	SONSTIGES TEXTILGEWERBE (OHNE HERSTELLUNG VON MASCHENWARE)	INSGESAMT	113,6	-2,6	+1,8	111,6	-4,6	+21,7	105,5	-3,3	112,6	-3,6
		INLAND	100,4	-7,7	+0,8	99,6	-4,3	+19,3	94,4	-4,2	100,0	-6,1
		AUSLAND	145,4	+7,5	+3,5	140,5	-5,0	+26,1	132,1	-1,9	143,0	+1,0
17.51	HERSTELLUNG VON TEPPICHEN	INSGESAMT	100,4	-2,0	+1,6	98,8	-4,4	+23,7	90,6	-4,5	99,6	-3,3
		INLAND	95,2	-4,4	+0,6	94,6	-4,3	+21,8	87,1	-5,1	94,9	-4,4
		AUSLAND	141,3	+12,9	+7,3	131,7	-5,0	+35,5	118,5	-0,5	136,5	+3,5
17.52	HERSTELLUNG VON SEILERWAREN	INSGESAMT	143,5	+7,4	+2,5	140,0	+9,6	+6,8	139,6	+6,4	141,8	+8,5
		INLAND	149,2	+20,7	+3,4	144,3	+15,1	+7,0	138,1	+8,7	146,8	+17,9
		AUSLAND	128,0	-20,5	-0,4	128,5	-4,1	+6,6	143,7	+0,8	128,3	-13,0

1) AUSGEWAHLTE WIRTSCHAFTSZWEIGE (OHNE ERNAHRUNGSGEWERBE UND TABAKVERARBEITUNG).

LAND

DAS VERARBEITENDE GEWERBE
= 100
ABTEILUNGEN, GRUPPEN UND KLASSEN
ZWEIGE, AUSGABE 1993 (WZ93)
WERT

INDEX

1998 OKT.	VER- ÄND. IN % GEGEN OKT. 1997	1998 3. VJ	1999 2. VJ	1999 3. VJ	VERÄNDERUNG IN %		1998 1. HJ	1998 2. HJ	1999 1. HJ	VERÄNDERUNG IN %		1997	1998	VER- ÄND. IN % GEGEN 1997	WZ93 SCHL.
					3. VJ 1999 GEGEN					1. HJ 1999 GEGEN					
					3. VJ 1998	2. VJ 1999				1. HJ 1998	2. HJ 1998				
118,6	+4,0	112,2	113,4	115,7	+3,1	+2,0	110,2	114,3	111,1	+0,8	-2,8	106,1	112,3	+5,8	D
110,9	+4,9	104,1	102,7	105,1	+1,0	+2,3	101,3	106,2	101,1	-0,2	-4,8	99,2	103,8	+4,6	
132,9	+2,9	127,1	133,1	135,1	+6,3	+1,5	126,6	129,2	129,6	+2,4	+0,3	118,8	127,9	+7,7	
114,3	-1,1	108,7	108,9	110,3	+1,5	+1,3	109,6	107,6	106,9	-2,5	-0,7	104,1	108,6	+4,3	VORL.
111,7	+2,0	105,2	103,1	104,9	-0,3	+1,7	103,1	104,3	101,3	-1,7	-2,9	98,8	103,7	+5,0	
120,0	-6,6	116,1	121,2	121,7	+4,8	+0,4	123,2	114,5	118,6	-3,7	+3,6	115,3	118,8	+3,0	
124,5	+8,9	119,0	122,8	126,4	+6,2	+2,9	112,8	125,6	117,9	+4,5	-6,1	111,0	119,2	+7,4	INV.
112,3	+9,5	105,8	107,8	111,6	+5,5	+3,5	100,7	112,9	103,7	+3,0	-8,1	102,0	105,8	+4,7	
142,7	+8,4	138,8	145,1	148,5	+7,0	+2,3	130,8	144,5	139,1	+6,3	-3,7	124,6	137,6	+10,4	
133,5	+15,5	110,7	121,1	112,8	+1,9	-6,9	114,0	119,1	119,4	+4,7	+0,3	105,5	118,6	+10,5	GEBR.
116,7	+12,8	97,2	102,1	93,3	-4,0	-8,6	101,5	104,3	102,1	+0,6	-2,1	97,2	102,9	+5,9	
155,5	+18,9	131,4	150,1	142,7	+8,6	-4,9	133,3	142,0	145,9	+9,5	+2,7	118,2	137,6	+16,4	
97,5	-1,4	105,5	87,2	104,8	-0,7	+20,2	96,8	98,5	95,5	-1,3	-3,0	96,9	97,7	+0,8	VERB.
93,5	-2,8	99,3	80,3	95,2	-4,1	+18,6	92,0	94,0	88,7	-3,6	-5,6	93,5	93,0	-0,5	
108,2	+1,6	122,6	106,0	131,0	+6,9	+23,6	109,8	110,8	114,0	+3,8	+2,9	106,2	110,3	+3,9	
97,6	-0,4	109,3	77,7	102,2	-6,5	+31,5	96,1	98,5	91,4	-4,9	-7,2	95,6	97,3	+1,8	DB
95,1	+0,7	101,5	73,7	93,7	-7,7	+27,1	89,9	93,5	85,8	-4,6	-8,2	91,4	91,7	+0,3	
104,9	-3,2	132,0	89,5	127,0	-3,8	+41,9	114,5	113,0	107,7	-5,9	-4,7	108,2	113,8	+5,2	
106,2	-3,3	92,7	90,1	86,9	-6,3	-3,6	98,4	94,1	91,7	-6,8	-2,6	95,4	96,3	+0,9	17
101,7	-1,4	87,2	83,1	80,7	-7,5	-2,9	90,6	89,3	85,2	-6,0	-4,6	90,5	89,9	-0,7	
118,5	-7,4	107,5	109,0	103,6	-3,6	-5,0	119,6	107,3	109,2	-8,7	+1,8	108,8	113,5	+4,3	
89,2	-17,2	74,9	71,1	65,3	-12,8	-8,2	93,5	75,7	75,4	-19,4	-0,4	91,3	84,6	-7,3	17.1
84,0	-9,5	68,2	65,1	60,0	-12,0	-7,8	84,1	69,9	70,6	-16,1	+1,0	82,3	77,0	-6,4	
98,0	-26,5	86,3	81,4	74,3	-13,9	-8,7	109,6	85,7	83,5	-23,8	-2,6	106,9	97,7	-8,6	
100,6	-9,5	83,0	80,7	75,9	-8,6	-5,9	97,8	84,5	86,3	-11,8	+2,1	93,4	91,1	-2,5	17.11
93,1	-6,4	75,1	72,3	69,6	-7,3	-3,7	86,9	76,9	78,9	-9,2	+2,6	87,1	81,9	-6,0	
114,5	-14,0	97,8	96,4	87,4	-10,6	-9,3	118,1	98,6	100,3	-15,1	+1,7	105,3	108,4	+2,9	
76,5	-32,1	68,6	58,2	47,1	-31,3	-19,1	95,7	67,3	62,7	-34,5	-6,8	95,6	81,5	-14,7	17.12,13
64,4	-26,8	57,3	52,4	40,6	-29,1	-22,5	80,2	56,7	56,5	-29,6	-0,4	77,6	68,5	-11,7	
96,8	-37,3	87,5	67,9	57,9	-33,8	-14,7	121,7	85,0	73,1	-39,9	-14,0	126,0	103,3	-18,0	
79,0	-4,8	61,0	68,2	71,5	+17,2	+4,8	72,5	64,7	67,0	-7,6	+3,6	73,2	68,6	-6,3	17.16
99,4	+26,9	69,3	69,7	72,2	+4,2	+3,6	82,8	76,5	74,7	-3,8	-2,4	74,8	79,6	+6,4	
52,0	-41,7	50,0	66,1	70,6	+41,2	+6,8	58,9	49,1	56,7	-3,7	+15,5	71,2	54,0	-24,2	
110,0	-5,6	91,7	96,3	80,2	-12,5	-16,7	105,4	94,2	94,7	-10,2	+0,5	98,5	99,8	+1,3	17.2
103,0	-6,3	83,3	89,0	71,2	-14,5	-20,0	96,6	86,9	88,1	-8,8	+1,4	93,0	91,7	-1,4	
124,9	-4,7	109,8	112,0	99,4	-9,5	-11,2	124,5	109,9	108,7	-12,7	-1,1	110,4	117,2	+6,2	
111,0	-6,0	92,9	94,2	80,6	-13,2	-14,4	107,5	95,9	95,9	-10,8	-	101,9	101,7	-0,2	17.21
103,1	-5,9	82,7	85,8	71,7	-13,3	-16,4	97,4	87,5	89,8	-7,8	+2,8	94,6	92,4	-2,3	
126,3	-6,3	112,7	110,5	97,8	-13,2	-11,5	127,1	112,3	107,6	-15,3	-4,2	116,1	119,7	+3,1	
64,7	-27,5	42,7	77,8	46,3	+8,4	-40,5	86,8	48,8	68,1	-21,5	+39,5	95,1	67,8	-28,7	17.22
60,3	-28,5	38,3	65,2	39,1	+2,1	-40,0	73,8	44,0	58,9	-20,2	+39,9	83,9	58,9	-29,8	
86,3	-24,2	63,8	138,6	81,4	+27,6	-41,3	149,7	72,3	112,4	-24,9	+55,5	149,2	111,0	-25,6	
113,7	-10,3	90,8	106,9	77,6	-14,5	-27,4	106,9	94,9	94,9	-11,2	-	101,9	100,9	-1,0	17.23
107,8	-14,5	85,3	100,1	68,1	-20,2	-32,0	101,3	89,5	87,2	-13,9	-2,6	100,2	95,4	-4,8	
136,3	+5,5	111,8	133,0	114,0	+2,0	-14,3	128,6	115,9	124,6	-3,1	+7,5	108,2	122,2	+12,9	
108,0	+0,9	93,3	94,5	83,8	-10,2	-11,3	100,8	92,9	93,7	-7,0	+0,9	88,1	96,8	+9,9	17.24
102,2	+4,8	87,1	88,3	76,2	-12,5	-13,7	92,2	87,0	87,7	-4,9	+0,8	83,0	89,6	+8,0	
118,3	-4,4	104,1	105,4	97,1	-6,7	-7,9	116,0	103,4	104,2	-10,2	+0,8	97,0	109,7	+13,1	
100,0	+0,5	77,2	77,6	64,9	-15,9	-16,4	90,7	84,6	79,2	-12,7	-6,4	87,7	87,6	-0,1	17.3
101,8	-0,6	79,2	76,0	65,9	-16,8	-13,3	89,8	86,4	77,6	-13,6	-10,2	88,7	88,1	-0,7	
95,0	+3,6	71,5	81,9	62,1	-13,1	-24,2	93,0	79,6	83,4	-10,3	+4,8	85,0	86,3	+1,5	
117,9	+1,6	93,4	96,4	101,1	+8,2	+4,9	95,3	100,7	95,5	+0,2	-5,2	96,6	98,0	+1,4	17.4
116,2	+1,7	92,6	92,6	97,7	+5,5	+5,5	93,2	99,3	91,9	-1,4	-7,5	96,5	96,2	-0,3	
130,4	+0,9	99,0	123,5	124,9	+26,2	+1,1	110,9	110,4	121,5	+9,6	+10,1	97,4	110,6	+13,6	
116,6	-0,5	105,5	105,8	102,4	-2,9	-3,2	109,7	105,7	105,7	-3,6	-	102,1	107,7	+5,5	17.5
108,8	+3,2	96,6	93,6	91,8	-5,0	-1,9	97,8	97,2	94,8	-3,1	-2,5	93,8	97,5	+3,9	
135,3	-7,1	127,0	135,0	128,1	+0,9	-5,1	138,3	126,0	131,9	-4,6	+4,7	122,0	132,1	+8,3	
102,5	-3,3	94,4	86,6	88,9	-5,8	+2,7	93,8	95,1	89,9	-4,2	-5,5	93,4	94,4	+1,1	17.51
99,6	-2,6	91,9	83,1	85,6	-6,9	+3,0	90,5	92,6	86,5	-4,4	-6,6	89,9	91,5	+1,8	
125,1	-7,3	115,0	114,7	114,4	-0,5	-0,3	120,2	114,5	116,8	-2,8	+2,0	121,1	117,3	-3,1	
133,6	+0,6	132,6	149,5	138,2	+4,2	-7,6	130,1	127,2	139,6	+7,3	+9,7	118,3	128,6	+8,7	17.52
123,6	-3,3	133,1	145,1	142,1	+6,8	-2,1	124,6	123,7	134,2	+7,7	+8,5	116,6	124,1	+6,4	
161,0	+9,9	131,1	161,4	127,5	-2,7	-21,0	145,1	136,7	154,4	+6,4	+12,9	123,0	140,9	+14,6	

2 INDEX DES UMSATZES FUER
 1995
 NACH ABSCHNITTEN, UNTERABSCHNITTEN,
 DER KLASSIFIKATION DER WIRTSCHAFTS
 2.1 ORIGINAL

WERT

WZ93- SCHL.	WIRTSCHAFTSZWEIG		VERAENDERUNG IN % OKT. 1999 GEGEN			VERAENDERUNG IN % SEP. 1999 GEGEN			KUMULIERT		2-MONATS- DURCHSCHNITT	
			1999	1999	1999	1999	1999	1999	JAN. 1999	VER- AEND. IN %	SEP. 1999	VER- AEND. IN %
			OKT.	OKT. 1998	SEP. 1999	SEP.	SEP. 1998	AUG. 1999	OKT. 1999	VER- AEND. GEGEN VORJAHR!	OKT. 1999	VER- AEND. GEGEN VORJAHR!
17.53	HERSTELLUNG VON VLIES- STOFF U. ERZEUGN. DARAUS (OHNE BEKLEIDUNG)	INSGESAMT	124,9	+1,1	+3,8	120,3	-6,8	+26,9	113,8	-2,7	122,6	-2,9
		INLAND	109,8	-12,9	+2,6	107,0	-9,4	+20,1	105,7	-2,9	108,4	-11,2
		AUSLAND	142,2	+18,0	+4,9	135,6	-4,4	+33,9	123,2	-2,4	138,9	+5,9
17.54	TEXTILGEWERBE A.N.G.	INSGESAMT	116,3	-5,1	+0,9	115,3	-4,2	+18,9	110,6	-3,4	115,8	-4,6
		INLAND	99,5	-9,6	+0,1	99,4	-3,2	+17,5	95,0	-4,5	99,5	-6,5
		AUSLAND	148,9	+1,6	+2,0	146,0	-5,4	+20,8	140,7	-1,9	147,5	-2,0
17.6	HERSTELLUNG VON GE- WIRKTEM UND GESTRICKTEM STOFF	INSGESAMT	109,3	-10,8	-2,1	111,7	+1,3	+46,2	104,4	-2,6	110,5	-5,1
		INLAND	93,4	-11,6	-2,8	96,1	+0,5	+48,1	89,5	-1,3	94,8	-5,9
		AUSLAND	146,0	-9,3	-0,9	147,3	+2,2	+43,3	138,7	-4,3	146,7	-3,9
17.7	HERSTELLUNG VON GE- WIRKTEM UND GESTRICKTEN FERTIGERZEUGNISSEN	INSGESAMT	73,4	-5,4	-18,4	89,9	-11,3	-3,0	77,9	-0,9	81,7	-8,7
		INLAND	74,9	-5,9	-14,3	87,4	-12,1	+3,8	74,3	-3,0	81,2	-9,3
		AUSLAND	65,8	-2,7	-35,8	102,5	-8,5	-24,7	96,5	+8,4	84,2	-6,2
17.71	HERSTELLUNG VON STRUMPFWAREN	INSGESAMT	80,7	-11,3	+0,4	80,4	-5,1	+17,7	79,4	+4,3	80,6	-8,3
		INLAND	76,6	-9,9	+1,6	75,4	-6,6	+20,6	73,1	+0,3	76,0	-8,3
		AUSLAND	122,5	-19,0	-6,2	130,6	+4,9	+3,5	142,9	+31,5	126,6	-8,2
17.72	HERSTELLUNG VON PULLOVERN, STRICK- JACKEN U. AE.	INSGESAMT	65,8	+3,1	-34,0	99,7	-16,0	-15,5	76,3	-6,0	82,8	-9,3
		INLAND	72,8	-0,3	-28,8	102,3	-16,4	-7,9	75,7	-6,8	87,6	-10,3
		AUSLAND	43,3	+25,9	-52,6	91,3	-14,8	-34,8	78,1	-3,7	67,3	-4,9
18	BEKLEIDUNGSGEWERBE	INSGESAMT	81,3	-4,6	-31,7	119,0	-12,0	-13,4	99,9	-4,0	100,2	-9,2
		INLAND	80,3	-6,8	-26,8	109,7	-13,3	-9,7	93,4	-5,0	95,0	-10,7
		AUSLAND	84,4	+2,8	-43,9	150,5	-8,5	-21,0	121,4	-1,9	117,5	-4,7
18.1	HERSTELLUNG VON LEDERBEKLEIDUNG	INSGESAMT	74,0	-15,1	-37,9	119,2	-1,4	-13,2	82,1	-13,0	96,6	-7,2
		INLAND	71,4	-15,5	-37,1	113,5	+1,2	-9,9	76,7	-13,5	92,5	-6,0
		AUSLAND	87,8	-13,7	-41,5	150,0	-10,8	-24,4	110,9	-11,5	118,9	-11,9
18.2	HERSTELLUNG VON BEKLEI- DUNG (OHNE LEADERBEKLEI- DUNG)	INSGESAMT	81,3	-4,6	-31,7	119,0	-12,1	-13,4	100,0	-4,0	100,2	-9,2
		INLAND	80,4	-6,7	-26,6	109,6	-13,5	-9,8	93,6	-4,8	95,0	-10,8
		AUSLAND	84,4	+2,9	-43,9	150,5	-8,5	-21,0	121,5	-1,8	117,5	-4,6
18.21	HERSTELLUNG VON ARBEITS- UND BERUFSBEKLEIDUNG	INSGESAMT	92,3	-2,0	-24,0	121,4	+1,2	+34,7	88,3	+1,7	106,9	-0,2
		INLAND	93,4	-2,4	-20,6	117,7	+0,2	+31,7	87,9	+1,5	105,6	-0,9
		AUSLAND	79,4	+5,4	-52,5	167,1	+10,3	+68,6	94,2	+4,7	123,3	+8,7
18.22	HERSTELLUNG VON OBER- BEKLEIDUNG (OHNE AR- BEITS- U. BERUFSBEKL.)	INSGESAMT	76,1	+0,7	-38,3	123,4	-12,3	-21,0	102,6	-4,8	99,8	-7,8
		INLAND	74,5	-1,6	-34,0	112,8	-13,6	-18,4	95,0	-6,0	93,7	-9,1
		AUSLAND	80,4	+6,8	-47,2	152,2	-9,5	-25,7	123,0	-2,2	116,3	-4,5
18.23	HERSTELLUNG VON WAESCHE	INSGESAMT	94,1	-12,9	-17,0	113,4	-12,1	+8,6	98,8	-1,6	103,8	-12,4
		INLAND	93,1	-13,3	-12,7	106,6	-13,8	+10,9	94,7	-1,8	99,9	-13,5
		AUSLAND	100,3	-10,0	-34,8	153,9	-4,7	+0,1	123,0	-1,1	127,1	-6,9
18.24	HERSTELLUNG VON SONST. BEKLEIDUNG UND BEKLEI- DUNGZUBEHOER	INSGESAMT	85,9	-15,8	-6,2	91,6	-17,6	+13,2	84,1	-5,6	88,8	-16,7
		INLAND	81,7	-19,7	-4,9	85,9	-20,6	+12,0	79,7	-8,1	83,8	-20,2
		AUSLAND	102,8	-0,2	-10,2	114,5	-6,7	+16,4	102,3	+3,5	108,7	-3,7
DC	LEDERGEWERBE	INSGESAMT	83,4	-7,0	-21,3	106,0	-6,4	-2,2	102,6	-5,3	94,7	-6,7
		INLAND	80,2	-8,4	-22,9	104,0	-7,7	-3,0	100,6	-4,7	92,1	-8,1
		AUSLAND	94,0	-2,9	-16,4	112,4	-2,3	+0,1	109,1	-6,8	103,2	-2,6
19.1	LEDERERZEUGUNG	INSGESAMT	121,1	-0,7	+4,3	116,1	-5,3	+28,9	113,2	-2,1	118,6	-3,0
		INLAND	109,9	-2,9	+8,2	101,6	-10,6	+21,5	99,6	-4,2	105,8	-6,8
		AUSLAND	147,0	+3,7	-1,6	149,4	+4,3	+41,9	144,4	+1,4	148,2	+4,0
19.2	LEDERVERARBEITUNG (OHNE H.V. LEADERBEKLEI- DUNG UND SCHUHEN)	INSGESAMT	87,6	+0,3	+6,6	82,2	-0,5	+24,2	75,6	+0,1	84,9	-0,1
		INLAND	87,4	+7,4	+9,1	80,1	+8,4	+20,6	74,9	+0,9	83,8	+7,9
		AUSLAND	88,7	-20,6	-2,3	90,8	-23,2	+38,8	78,6	-3,1	89,8	-21,9
19.3	HERSTELLUNG VON SCHUHEN	INSGESAMT	76,4	-10,2	-30,6	110,1	-7,6	-9,4	107,4	-6,6	93,3	-8,6
		INLAND	74,1	-13,2	-32,9	110,4	-9,7	-8,7	107,3	-5,7	92,3	-11,2
		AUSLAND	83,9	-0,4	-23,1	109,1	+0,6	-11,7	107,9	-9,5	96,5	+0,1
DD	HOLZGEWERBE (OHNE HERSTELLUNG VON MOEBELN)	INSGESAMT	110,3	+1,9	+0,5	109,8	+1,9	+18,8	96,5	-0,2	110,1	+1,9
		INLAND	104,3	-0,2	+0,4	103,9	-0,1	+18,2	90,8	-2,4	104,1	-0,2
		AUSLAND	174,2	+18,0	+0,5	173,3	+18,0	+23,0	157,5	+15,8	173,8	+18,0
20.1	SAEGE-, HOBEL- UND HOLZIMPRAEAGNIERWERKE	INSGESAMT	114,5	+3,5	-1,0	115,7	+3,4	+11,7	102,3	+1,4	115,1	+3,4
		INLAND	107,1	+0,8	-1,7	108,9	+0,6	+9,6	95,4	-1,9	108,0	+0,7
		AUSLAND	192,9	+22,9	+2,7	187,8	+24,4	+27,1	175,4	+25,3	190,4	+23,6
20.2	FURNIER-, SPERRHOLZ-, HOLZFASERPLATTEN- UND HOLZSPANPLATTENWERKE	INSGESAMT	119,5	+0,8	-0,3	119,9	-0,4	+20,9	108,4	-2,4	119,7	+0,2
		INLAND	108,3	-1,9	-0,7	109,1	-3,1	+21,1	98,1	-5,1	108,7	-2,5
		AUSLAND	168,8	+9,3	+0,6	167,8	+8,6	+20,5	153,7	+5,9	168,3	+8,9
20.3	H.V. KONSTRUKTIONST., FERTIGBAUTEILEN, AUSBAU- ELEMENTEN AUS HOLZ	INSGESAMT	103,6	+1,6	+1,9	101,7	+2,4	+22,2	87,6	+0,1	102,7	+2,0
		INLAND	101,3	-	+2,1	99,2	+0,8	+22,2	85,4	-1,5	100,3	+0,4
		AUSLAND	163,7	+36,5	-2,9	168,6	+36,3	+23,9	144,2	+31,8	166,2	+36,5

LAND

DAS VERARBEITENDE GEBERBE
= 100
ABTEILUNGEN, GRUPPEN UND KLASSEN
ZWEIGE, AUSGABE 1993 (WZ93)
WERT

INDEX

1998 OKT.	VER- ÄND. IN % GEGEN OKT. 1997	1998 3.VJ	1999 2.VJ	1999 3.VJ	VERÄNDERUNG IN % 3.VJ 1999 GEGEN		1998 1.HJ	1998 2.HJ	1999 1.HJ	VERÄNDERUNG IN % 1.HJ 1999 GEGEN		1997	1998	VER- ÄND. IN % GEGEN 1997	WZ93 SCHL.
					3.VJ	2.VJ				1.HJ	2.HJ				
					1998	1999				1998	1998				
123,5	-0,9	114,9	115,2	108,2	-5,8	-6,1	116,8	110,9	114,8	-1,7	+3,5	105,4	113,8	+8,0	17.53
126,1	+13,1	108,5	108,3	97,9	-9,8	-9,6	106,2	108,6	108,9	+2,5	+0,3	99,6	107,4	+7,8	
120,5	-13,7	122,4	123,3	120,0	-2,0	-2,7	129,0	113,6	121,6	-5,7	+7,0	112,0	121,3	+8,3	
122,5	+1,3	107,7	112,8	107,8	+0,1	-4,4	116,5	109,8	111,1	-4,6	+1,2	106,0	113,2	+6,8	17.54
110,1	+5,0	94,8	95,4	93,0	-1,9	-2,5	100,1	96,1	95,3	-4,8	-0,8	94,3	98,1	+4,0	
146,5	-3,6	132,7	146,5	136,5	+2,9	-6,8	148,3	136,4	141,5	-4,6	+3,7	128,7	142,3	+10,6	
122,5	+4,2	97,7	108,8	93,7	-4,1	-13,9	109,3	103,9	108,9	-0,4	+4,8	101,4	106,6	+5,1	17.6
105,7	+6,2	83,8	91,5	80,2	-4,3	-12,3	91,7	89,2	93,4	+1,9	+4,7	88,8	90,5	+1,9	
161,0	+1,1	129,8	148,5	124,5	-4,1	-16,2	149,8	137,6	144,6	-3,5	+5,1	130,5	143,7	+10,1	
77,6	-2,0	99,1	58,4	92,7	-6,5	+58,7	68,6	85,3	71,3	+3,9	-16,4	81,5	76,9	-5,6	17.7
79,6	-4,4	93,8	58,7	85,2	-9,2	+45,1	67,5	83,6	68,7	+1,8	-17,8	81,1	75,5	-6,9	
67,6	+16,0	125,9	56,5	130,9	+4,0	+131,7	74,0	94,1	84,4	+14,1	-10,3	83,1	84,0	+1,1	
91,0	+3,1	78,7	78,2	77,9	-1,0	-0,4	72,4	79,3	80,0	+10,5	+0,9	77,2	75,9	-1,7	17.71
85,0	-2,3	74,4	72,2	70,6	-5,1	-2,2	70,1	74,8	73,8	+5,3	-1,3	75,5	72,4	-4,1	
151,3	+48,9	121,1	137,7	150,8	+24,5	+9,5	96,4	124,6	142,3	+49,2	+14,2	93,6	110,0	+17,5	
63,8	-8,5	120,2	37,9	107,9	-10,2	+184,7	64,6	91,5	62,2	-3,7	-32,0	85,9	78,0	-9,2	17.72
73,0	-7,2	117,8	42,1	103,2	-12,4	+145,1	64,3	94,5	62,5	-2,8	-33,9	88,1	79,4	-9,9	
34,4	-16,3	127,8	24,3	123,0	-3,8	+406,2	85,6	81,9	61,4	-6,4	-25,0	79,0	73,8	-6,6	
85,2	+5,1	132,9	60,1	123,9	-6,8	+106,2	92,8	104,6	91,0	-1,9	-13,0	95,9	98,7	+2,9	18
86,2	+4,1	120,9	61,0	111,3	-7,9	+82,5	89,0	99,3	86,7	-2,6	-12,7	92,6	94,1	+1,6	
82,1	+8,5	173,0	56,9	166,2	-3,9	+192,1	106,0	122,5	105,2	-0,8	-14,1	107,1	114,2	+6,6	
87,2	+6,7	122,4	54,2	111,3	-9,1	+105,4	81,7	98,0	68,8	-15,8	-29,8	103,8	89,8	-13,5	18.1
84,5	+6,4	114,2	51,9	104,4	-8,6	+101,2	76,6	92,1	63,7	-16,8	-30,8	95,6	84,4	-11,7	
101,7	+8,5	166,2	86,7	148,3	-10,8	+122,3	108,8	129,5	96,1	-11,7	-25,8	147,8	119,1	-19,4	
85,2	+5,1	133,0	60,1	124,0	-6,8	+106,3	92,9	104,7	91,1	-1,9	-13,0	95,9	98,8	+3,0	18.2
86,2	+4,1	121,0	61,1	111,4	-7,9	+82,3	89,0	99,4	86,9	-2,4	-12,6	92,6	94,2	+1,7	
82,0	+8,5	173,0	56,9	166,3	-3,9	+192,3	106,0	122,4	105,3	-0,7	-14,0	106,9	114,2	+6,8	
94,2	-5,2	98,1	74,4	101,5	+3,5	+36,4	79,9	96,3	81,1	+1,5	-14,9	86,3	87,6	+1,5	18.21
95,7	-4,1	96,2	73,9	100,2	+4,2	+35,6	80,2	94,7	80,8	+0,7	-14,7	87,7	87,4	-0,3	
75,3	-20,6	122,6	81,8	117,3	-4,3	+43,4	76,2	103,4	85,2	+11,8	-17,6	68,8	89,8	+30,5	
75,6	+1,9	144,5	54,0	134,8	-6,7	+149,6	94,8	107,5	90,9	-4,1	-15,4	99,2	101,2	+2,0	18.22
75,7	-0,1	130,8	54,4	120,2	-8,1	+121,0	90,5	100,9	85,8	-5,2	-15,0	95,3	95,7	+0,4	
75,4	+7,9	181,5	53,0	174,1	-4,1	+228,5	106,4	125,3	104,5	-1,8	-16,6	109,8	115,9	+5,6	
108,0	+16,1	115,5	74,8	106,9	-7,4	+42,9	91,6	102,2	95,5	+4,3	-6,6	88,7	96,9	+9,2	18.23
107,4	+15,9	108,7	76,0	99,6	-8,4	+31,1	88,4	99,3	92,5	+4,6	-6,8	87,1	93,8	+7,7	
111,5	+17,2	155,8	68,3	150,4	-3,5	+120,2	110,8	119,6	113,1	+2,1	-5,4	98,3	115,2	+17,2	
102,0	-	92,5	65,1	83,7	-9,5	+28,6	85,2	88,7	84,0	-1,4	-5,3	90,9	86,9	-4,4	18.24
101,8	+0,1	89,1	62,0	78,5	-11,9	+26,6	82,9	87,9	79,9	-3,6	-9,1	89,8	85,4	-4,9	
103,0	-0,2	106,3	77,8	105,0	-1,2	+35,0	94,4	92,1	100,9	+6,9	+9,6	95,2	93,2	-2,1	
89,7	-12,4	114,8	86,1	110,2	-4,0	+28,0	108,1	100,3	102,0	-5,6	+1,7	103,7	104,2	+0,5	DC
87,6	-11,1	113,5	83,3	108,1	-4,8	+29,8	104,7	97,7	100,2	-4,3	+2,6	102,2	101,2	-1,0	
96,8	-15,8	119,4	95,4	116,8	-2,2	+22,4	119,4	109,0	107,7	-9,8	-1,2	108,4	114,2	+5,4	
121,9	+2,9	108,0	116,2	107,0	-0,9	-7,9	118,4	107,9	115,0	-2,9	+6,6	102,7	113,2	+10,2	19.1
113,2	+9,8	97,8	100,7	94,7	-3,2	-6,0	105,6	98,3	100,4	-4,9	+2,1	92,2	101,9	+10,5	
141,8	-8,0	131,7	152,0	135,3	+2,7	-11,0	147,9	130,1	148,6	+0,5	+14,2	126,9	139,0	+9,5	
87,3	-13,3	73,9	72,5	74,9	+1,4	+3,3	74,4	77,9	73,9	-0,7	-5,1	83,8	76,1	-9,2	19.2
81,4	-16,6	71,0	70,1	74,3	+4,6	+6,0	74,6	73,0	73,0	-2,1	-	79,9	73,8	-7,6	
111,7	-1,5	85,8	82,3	77,2	-10,0	-6,2	73,6	98,4	77,7	+5,6	-21,0	100,2	86,0	-14,2	
85,1	-15,1	125,8	84,6	119,2	-5,2	+40,9	114,6	104,4	106,7	-6,9	+2,2	108,6	109,5	+0,8	19.3
85,4	-12,9	126,5	84,1	118,6	-6,2	+41,0	112,2	103,8	107,1	-4,5	+3,2	109,3	108,0	-1,2	
84,2	-21,3	123,8	86,2	121,1	-2,2	+40,5	122,8	106,7	105,3	-14,3	-1,3	106,2	114,7	+8,0	
108,2	-3,3	97,7	96,3	99,8	+2,1	+3,6	94,3	99,6	92,5	-1,9	-7,1	95,2	96,9	+1,8	DD
104,5	-3,7	94,5	90,4	94,6	+0,1	+4,6	90,3	96,5	86,6	-4,1	-10,3	92,4	93,4	+1,1	
147,6	-0,9	131,2	158,9	155,6	+18,6	-2,1	136,5	132,6	155,6	+14,0	+17,3	125,6	134,5	+7,1	
110,6	-4,0	106,1	105,6	110,2	+3,9	+4,4	96,6	101,2	96,3	-0,3	-4,8	98,8	98,9	+0,1	20.1
106,2	-5,3	103,5	98,6	104,3	+0,8	+5,8	92,5	97,6	89,0	-3,8	-6,8	95,8	95,0	-0,8	
156,8	+5,3	133,7	180,2	171,9	+28,6	-4,6	140,4	138,5	174,3	+24,1	+25,8	130,2	139,4	+7,1	
118,6	-2,7	103,8	104,9	103,6	-0,2	-1,2	113,5	105,4	108,9	-4,1	+3,3	104,0	109,4	+5,2	20.2
110,4	-2,8	96,0	94,0	93,5	-2,6	-0,5	105,9	98,1	98,7	-6,8	+0,6	98,2	102,0	+3,9	
154,4	-2,7	137,9	152,6	148,4	+7,6	-2,8	147,1	137,3	153,8	+4,6	+12,0	129,2	142,2	+10,1	
102,0	-3,2	90,1	87,0	92,4	+2,6	+6,2	83,7	96,0	82,5	-1,4	-14,1	89,1	89,9	+0,9	20.3
101,3	-3,2	89,3	84,7	90,1	+0,9	+6,4	82,9	95,3	80,4	-3,0	-15,6	88,2	89,1	+1,0	
119,9	-4,8	112,2	147,3	152,8	+36,2	+3,7	106,2	114,1	136,7	+28,7	+19,8	111,0	110,2	-0,7	

2 INDEX DES UMSATZES FUER
1995
NACH ABSCHNITTEN, UNTERABSCHNITTEN,
DER KLASSIFIKATION DER WIRTSCHAFTS
2.1 ORIGINAL

WERT

WZ93- SCHL.	WIRTSCHAFTSZWEIG		VERAENDERUNG IN % OKT. 1999 GEGEN			VERAENDERUNG IN % SEP. 1999 GEGEN			KUMULIERT		2-MONATS- DURCHSCHNITT	
			1999			1999			JAN. 1999	VER- AEND.	DURCHSCHNITT 1999	VER- AEND.
			OKT.	OKT. 1998	SEP. 1999	SEP.	SEP. 1998	AUG. 1999	OKT. 1999	IN % GEGEN VORJAHR!	OKT. 1999	IN % GEGEN VORJAHR!
DE	PAPIER- UND DRUCKGEWERBE	INSGESAMT	109,2	+5,3	+1,6	107,5	+4,6	+13,0	98,0	+1,0	108,4	+4,9
		INLAND	104,6	+1,6	+1,2	103,4	+2,2	+11,2	95,4	+0,6	104,0	+1,9
		AUSLAND	125,2	+17,7	+2,6	122,0	+12,2	+18,7	107,1	+2,0	123,6	+14,9
21	PAPIERGEWERBE	INSGESAMT	103,3	+4,7	+0,7	102,6	+3,7	+11,4	94,7	-1,3	103,0	+4,3
		INLAND	97,0	-0,6	-0,9	97,9	+1,0	+9,6	91,0	-1,8	97,5	+0,2
		AUSLAND	117,3	+16,3	+3,8	113,0	+9,5	+15,0	103,0	-0,2	115,2	+12,8
21.1	H.V. HOLZSTOFF, ZELLSTOFF, PAPIER, KARTON UND PAPPE	INSGESAMT	111,5	+9,4	+2,5	108,8	+4,0	+13,1	100,0	-2,0	110,2	+6,7
		INLAND	97,9	-	-0,6	98,5	-0,4	+10,2	91,3	-3,4	98,2	-0,2
		AUSLAND	128,3	+20,2	+5,4	121,7	+9,0	+16,3	110,8	-0,4	125,0	+14,5
21.11	HERSTELLUNG VON HOLZ- STOFF UND ZELLSTOFF	INSGESAMT	92,7	-6,6	-	92,7	-24,3	+18,2	104,1	-8,4	92,7	-16,4
		INLAND	62,0	-5,3	-16,0	73,8	-6,1	+16,2	69,5	-10,6	67,9	-5,8
		AUSLAND	127,2	-7,2	+11,6	114,0	-33,7	+19,7	143,0	-7,3	120,6	-21,9
21.12	HERSTELLUNG VON PAPIER, KARTON UND PAPPE	INSGESAMT	111,8	+9,7	+2,5	109,1	+4,6	+13,1	99,9	-1,9	110,5	+7,2
		INLAND	98,5	+0,1	-0,4	98,9	-0,3	+10,1	91,7	-3,3	98,7	-0,1
		AUSLAND	128,3	+20,8	+5,3	121,8	+10,1	+16,2	110,2	-0,3	125,1	+15,4
21.2	PAPIER-, KARTON- UND PAPPEVERARBEITUNG	INSGESAMT	96,4	+0,4	-0,9	97,3	+3,5	+9,8	90,3	-0,6	96,9	+2,0
		INLAND	96,6	-0,9	-1,0	97,6	+1,9	+9,4	90,9	-0,8	97,1	+0,4
		AUSLAND	96,0	+7,1	-	96,0	+10,9	+11,9	87,7	+0,3	96,0	+9,0
21.21	H.V. WELLPAPIER UND -PAPPE SOWIE V. VER- PACKUNGSM. A. PAPIER	INSGESAMT	105,3	+3,2	-0,7	106,0	+5,3	+11,2	97,3	+0,8	105,7	+4,2
		INLAND	100,3	+1,3	-0,9	101,2	+3,3	+10,4	93,6	+0,2	100,8	+2,3
		AUSLAND	134,2	+12,4	+0,6	133,4	+14,5	+14,8	118,6	+3,2	133,8	+13,4
21.22	H.V. HAUSHALTS-,HYGIENE- U. TOILETTENARTIKELN AUS ZELLSTOFF UND PAPIER	INSGESAMT	70,4	+3,5	-5,4	74,4	+7,7	+7,8	69,4	+4,0	72,4	+5,5
		INLAND	79,8	+1,1	-6,1	85,0	+5,1	+7,1	79,8	+1,1	82,4	+3,1
		AUSLAND	44,9	+16,9	-1,1	45,4	+24,0	+12,4	40,7	+21,1	45,2	+20,5
21.23	H.V. SCHREIBWAREN UND BUEROBEDARF AUS PAPIER, KARTON UND PAPPE	INSGESAMT	125,1	-3,2	+5,9	118,1	-0,4	+11,4	106,8	+1,1	121,6	-1,9
		INLAND	132,4	-3,8	+7,4	123,3	-2,8	+11,8	111,8	+0,8	127,9	-3,3
		AUSLAND	92,7	+0,5	-2,5	95,1	+16,0	+9,4	85,1	+3,8	93,9	+7,8
21.24	HERSTELLUNG VON TAPETEN	INSGESAMT	90,6	-3,7	-3,0	93,4	+2,0	+11,9	86,5	-17,1	92,0	-1,0
		INLAND	83,4	-12,2	-1,2	84,4	-7,5	+16,4	80,2	-12,3	83,9	-9,9
		AUSLAND	109,4	+19,2	-6,4	116,9	+26,1	+4,2	103,0	-25,6	113,2	+22,6
21.25	HERSTELLUNG VON SONST. WAREN AUS PAPIER, KAR- TON UND PAPPE	INSGESAMT	93,9	-8,7	-0,5	94,4	-4,6	+5,8	92,4	-7,2	94,2	-6,6
		INLAND	89,1	-7,6	-1,3	90,3	-2,2	+5,2	87,2	-6,0	89,7	-5,0
		AUSLAND	112,3	-11,7	+2,2	109,9	-11,5	+7,3	112,2	-10,6	111,1	-11,6
22	DRUCKGEWERBE, VERVIEL- FAELTIGUNG VON BESPIELTEN TON-, BILD-U. DATENTRAEGERN	INSGESAMT	118,1	+5,9	+2,6	115,1	+5,8	+15,3	102,9	+4,3	116,6	+5,8
		INLAND	113,4	+3,9	+3,3	109,8	+3,5	+13,0	100,4	+3,3	111,6	+3,7
		AUSLAND	168,1	+23,3	-2,1	171,7	+23,9	+34,2	129,7	+12,6	169,9	+23,6
22.2	DRUCKGEWERBE	INSGESAMT	115,9	+6,1	+2,1	113,5	+5,0	+15,2	102,0	+4,0	114,7	+5,5
		INLAND	112,2	+3,9	+2,9	109,0	+3,4	+12,8	99,8	+3,3	110,6	+3,7
		AUSLAND	162,7	+30,4	-4,6	170,5	+19,0	+37,2	129,8	+10,4	166,6	+24,2
22.21	ZEITUNGSDRUCKEREI	INSGESAMT	106,6	+10,7	+3,7	102,8	+8,3	+14,1	93,7	+4,2	104,7	+9,5
		INLAND	106,9	+10,5	+3,7	103,1	+8,3	+13,9	94,0	+4,2	105,0	+9,4
		AUSLAND	39,7	+242,2	+25,2	31,7	+44,7	+140,2	21,9	+75,2	35,7	+112,5
22.22	DRUCKEREI (OHNE ZEI- TUNGSDRUCKEREI)	INSGESAMT	116,6	+5,6	+2,1	114,2	+4,6	+16,1	102,1	+3,7	115,4	+5,1
		INLAND	112,4	+2,9	+3,1	109,0	+2,8	+13,4	99,6	+3,0	110,7	+2,9
		AUSLAND	162,4	+32,1	-5,1	171,9	+18,4	+37,9	130,2	+10,2	167,2	+24,7
22.23	DRUCKWEITERVERARBEITUNG	INSGESAMT	161,6	+18,2	+2,9	157,1	+16,4	+15,4	139,9	+14,0	159,4	+17,3
		INLAND	155,6	+18,1	+3,5	150,4	+14,1	+13,3	136,1	+13,2	153,0	+16,1
		AUSLAND	277,8	+19,2	-2,9	286,2	+46,3	+41,3	214,1	+24,2	282,0	+31,5
22.24	SATZHERSTELLUNG UND REPRODUKTION	INSGESAMT	92,1	+0,4	-0,1	92,2	-1,7	+9,4	85,5	-0,8	92,2	-0,6
		INLAND	92,3	+0,3	-0,2	92,5	-1,9	+9,6	85,6	-1,0	92,4	-0,9
		AUSLAND	87,3	+2,0	+2,0	85,6	+2,9	+3,6	81,8	+2,5	86,5	+2,5
22.25	SONSTIGES DRUCKGEWERBE	INSGESAMT	126,0	-6,1	-0,8	127,0	-0,8	-8,4	133,1	+6,1	126,5	-3,5
		INLAND	118,0	-5,5	-7,5	127,5	-1,2	-8,4	132,9	+6,2	122,8	-3,3
		AUSLAND	560,1	-12,3	+471,5	98,0	+33,5	-14,0	145,4	+5,1	329,1	-7,6
22.3	VERVIELFAELTIGUNG VON BESPIELTEN TON-, BILD- UND DATENTRAEGERN	INSGESAMT	174,9	+3,2	+12,7	155,2	+23,4	+17,3	125,8	+10,5	165,1	+11,9
		INLAND	162,7	+3,8	+16,7	139,4	+6,1	+12,5	123,4	+2,2	151,1	+4,9
		AUSLAND	191,5	+2,7	+8,4	176,7	+43,5	+23,3	129,0	+23,4	184,1	+20,8
22.31	VERVIELFAELTIGUNG VON BESPIELTEN TONTRAEGERN	INSGESAMT	137,5	-4,7	+9,7	125,3	+27,9	+12,9	104,1	+13,4	131,4	+8,4
		INLAND	120,9	-0,3	+15,1	105,0	+16,4	+6,8	96,8	+11,8	113,0	+6,8
		AUSLAND	157,6	-8,5	+5,2	149,8	+39,5	+18,7	112,9	+15,2	153,7	+9,9
22.32	VERVIELFAELTIGUNG VON BESPIELTEN BILDTRAEGERN	INSGESAMT	414,7	+107,0	+76,1	235,5	+31,1	+21,3	202,3	+48,8	325,1	+71,1
		INLAND	385,6	+72,2	+89,4	203,6	-4,5	+2,6	202,4	+27,8	294,6	+34,8
		AUSLAND	526,0	+377,3	+47,2	357,3	+587,1	+100,7	201,6	+300,0	441,7	+444,6

LAND

DAS VERARBEITENDE GEWERBE
= 100
ABTEILUNGEN, GRUPPEN UND KLASSEN
ZWEIGE, AUSGABE 1993 (WZ93)
WERT

INDEX

1998 OKT.	VER- ÄEND. IN % GEGEN OKT. 1997	1998 3. VJ	1999 2. VJ	1999 3. VJ	VERÄNDERUNG IN % 3. VJ 1999 GEGEN		1998 1. HJ	1998 2. HJ	1999 1. HJ	VERÄNDERUNG IN % 1. HJ 1999 GEGEN		1997	1998	VER- ÄEND. IN % GEGEN 1997	WZ93 SCHL.
					3. VJ 1998	2. VJ 1999				1. HJ 1998	2. HJ 1998				
103,7	-	96,8	95,6	99,7	+3,0	+4,3	96,0	98,7	95,2	-0,8	-3,5	94,0	97,3	+3,5	DE
103,0	+1,2	95,0	92,9	96,6	+1,7	+4,0	93,2	97,8	93,2	-	-4,7	92,2	95,5	+3,6	
106,4	-3,5	103,1	105,2	110,8	+7,5	+5,3	105,8	101,9	102,2	-3,4	+0,3	100,5	103,9	+3,4	
98,7	-2,5	94,8	92,3	96,6	+1,9	+4,7	96,0	93,7	92,4	-3,7	-1,4	92,8	94,8	+2,2	21
97,6	-0,6	92,5	88,1	92,6	+0,1	+5,1	91,9	92,1	89,3	-2,8	-3,0	89,5	92,0	+2,8	
100,9	-6,6	99,9	101,7	106,7	+5,8	+3,9	105,2	97,2	99,2	-5,7	+2,1	100,4	101,2	+0,8	
101,9	-4,0	99,0	98,0	102,0	+3,0	+4,1	103,6	97,3	97,1	-6,3	-0,2	96,6	100,4	+3,9	21.1
97,9	+1,2	93,3	88,3	92,9	-0,4	+5,2	94,5	92,5	89,4	-5,4	-3,4	87,9	93,5	+6,4	
106,7	-9,3	106,0	109,9	113,3	+6,9	+3,1	114,7	103,2	106,6	-7,1	+3,3	107,2	108,9	+1,6	
99,2	-14,6	102,2	118,7	99,6	-2,5	-16,1	121,9	100,1	108,2	-11,2	+8,1	110,7	111,0	+0,3	21.11
85,5	-19,6	71,1	78,0	70,3	-1,1	-9,9	83,0	68,2	70,3	-15,3	+3,1	82,7	75,6	-8,6	
137,1	-11,7	137,2	164,6	132,5	-3,4	-19,5	165,7	135,9	150,8	-9,0	+11,0	142,1	150,8	+6,1	
101,9	-3,8	98,9	97,6	102,0	+3,1	+4,5	103,3	97,2	96,9	-6,2	-0,3	96,3	100,2	+4,0	21.12
98,4	+1,5	93,6	88,4	93,2	-0,4	+5,4	94,7	92,9	89,7	-5,3	-3,4	88,0	93,8	+6,6	
106,2	-8,2	105,4	109,0	112,9	+7,1	+3,6	113,8	102,6	105,8	-7,0	+3,1	106,6	108,2	+1,5	
96,0	-1,2	91,2	87,5	92,1	+1,0	+5,3	89,7	90,7	88,3	-1,6	-2,6	89,8	90,2	+0,4	21.2
97,5	-1,7	92,0	87,9	92,4	+0,4	+5,1	90,4	91,9	89,2	-1,3	-2,9	90,3	91,1	+0,9	
89,6	+0,6	88,0	85,6	90,9	+3,3	+6,2	86,7	85,6	84,7	-2,3	-1,1	87,1	86,1	-1,1	
102,0	+1,7	96,6	94,4	99,3	+2,8	+5,2	95,6	95,1	94,9	-0,7	-0,2	91,3	95,3	+4,4	21.21
99,0	+1,2	93,5	90,6	95,0	+1,6	+4,9	92,4	92,2	91,8	-0,6	-0,4	88,3	92,3	+4,5	
119,4	+3,6	114,8	116,2	124,5	+8,4	+7,1	114,2	112,1	113,1	-1,0	+0,9	108,5	113,1	+4,2	
68,0	-7,4	67,1	69,7	70,6	+5,2	+1,3	66,4	67,3	68,6	+3,3	+1,9	74,0	66,8	-9,7	21.22
78,9	-10,7	78,5	81,0	80,8	+2,9	-0,2	79,0	78,9	79,3	+0,4	+0,5	84,0	79,0	-6,0	
38,4	+17,8	35,7	38,8	42,4	+18,8	+9,3	31,7	35,6	39,1	+23,3	+9,8	46,4	33,6	-27,6	
129,2	+5,6	114,2	94,0	112,7	-1,3	+19,9	97,3	120,0	100,8	+3,6	-16,0	106,0	108,6	+2,5	21.23
137,6	+5,4	120,8	97,1	118,1	-2,2	+21,6	101,5	127,1	105,2	+3,6	-17,2	112,6	114,3	+1,5	
92,2	+7,6	85,0	80,4	89,3	+5,1	+11,1	78,9	88,6	81,7	+3,5	-7,8	77,0	83,7	+8,7	
94,1	-27,1	97,7	79,2	85,5	-12,5	+8,0	109,4	88,1	86,3	-21,1	-2,0	107,9	98,8	-8,4	21.24
95,0	-13,9	81,7	72,1	74,5	-8,8	+3,3	96,7	80,3	82,5	-13,8	+2,7	93,2	88,0	-5,6	
91,8	-48,5	139,8	97,7	114,3	-18,2	+17,0	146,6	108,6	96,3	-33,9	-11,3	146,5	127,1	-13,2	
102,8	-1,2	98,4	91,8	92,7	-5,8	+1,0	99,7	97,6	92,0	-7,7	-5,7	97,1	98,7	+1,6	21.25
96,4	-2,5	91,8	86,4	88,3	-3,8	+2,2	92,8	91,3	86,4	-6,9	-5,4	93,2	92,0	-1,3	
127,2	+3,2	123,3	112,6	109,3	-11,4	-2,9	126,4	121,9	113,7	-10,0	-6,7	111,7	124,1	+11,1	
111,5	+3,9	99,8	100,7	104,4	+4,6	+3,7	96,0	106,4	99,6	+3,8	-6,4	95,8	101,2	+5,6	
109,1	+3,0	97,9	98,6	101,2	+3,4	+2,6	94,8	104,4	97,8	+3,2	-6,3	95,3	99,6	+4,5	
136,3	+10,8	120,6	124,3	138,8	+15,1	+11,7	108,9	127,9	118,7	+9,0	-7,2	101,3	118,4	+16,9	
109,2	+3,0	99,8	100,4	103,5	+3,7	+3,1	95,4	105,5	98,9	+3,7	-6,3	95,1	100,5	+5,7	22.2
108,0	+2,8	97,8	98,4	100,7	+3,0	+2,3	94,1	103,8	97,3	+3,4	-6,3	94,7	98,9	+4,4	
124,8	+5,7	125,7	127,4	138,6	+10,3	+8,8	112,4	128,4	120,0	+6,8	-6,5	100,7	120,4	+19,6	
96,3	+0,3	90,0	94,1	96,0	+6,7	+2,0	88,8	91,4	90,4	+1,8	-1,1	87,4	90,1	+3,1	22.21
96,7	+0,3	90,3	94,5	96,4	+6,8	+2,0	89,1	91,7	90,7	+1,8	-1,1	87,7	90,4	+3,1	
11,6	+2,7	14,9	20,3	19,1	+28,2	+5,9	11,4	15,6	20,3	+78,1	+30,1	10,4	13,5	+29,8	
110,4	+3,9	100,1	100,2	103,3	+3,2	+3,1	95,7	106,5	99,1	+3,6	-6,9	95,1	101,1	+6,3	22.22
109,2	+3,7	97,7	97,8	100,1	+2,5	+2,4	94,1	104,4	97,2	+3,3	-6,9	94,6	99,3	+5,0	
122,9	+5,0	126,9	127,5	139,4	+9,9	+9,3	113,2	128,9	120,2	+6,2	-6,7	100,9	121,0	+19,9	
136,7	+6,0	130,0	136,1	145,6	+12,0	+7,0	116,8	137,1	133,5	+14,3	-2,6	115,9	126,9	+9,5	22.23
131,7	+4,4	127,2	132,1	141,5	+11,2	+7,1	114,7	133,8	130,1	+13,4	-2,8	114,4	124,3	+8,7	
233,1	+27,7	185,2	213,6	225,2	+21,6	+5,4	155,8	201,2	197,9	+27,0	-1,6	146,4	178,5	+21,9	
91,7	-6,5	87,6	86,0	87,5	-0,1	+1,7	84,7	90,2	83,3	-1,7	-7,6	91,3	87,4	-4,3	22.24
92,0	-7,0	88,0	86,0	87,7	-0,3	+2,0	84,9	90,5	83,5	-1,6	-7,7	92,0	87,7	-4,7	
85,6	+6,3	78,0	83,9	82,4	+5,6	-1,8	79,7	83,0	80,7	+1,3	-2,8	76,5	81,4	+6,4	
134,2	-2,9	129,4	137,1	136,6	+5,6	-0,4	122,0	134,6	132,5	+8,6	-1,6	115,6	128,3	+11,0	22.25
124,9	-3,0	130,7	137,3	137,2	+5,0	-0,1	122,5	134,1	133,2	+8,7	-0,7	114,8	128,3	+11,8	
638,8	-2,6	63,2	131,0	107,5	+70,1	-17,9	92,4	162,9	95,3	+3,1	-41,5	158,1	127,7	-19,2	
169,4	+20,1	100,4	109,3	128,2	+27,7	+17,3	111,3	128,2	116,4	+4,6	-9,2	112,8	119,7	+6,1	22.3
156,8	+13,0	102,0	107,8	119,5	+17,2	+10,9	124,0	130,2	118,8	-4,2	-8,8	119,6	127,1	+6,3	
186,5	+29,2	98,1	111,1	139,7	+42,4	+25,7	94,1	125,4	113,2	+20,3	-9,7	103,6	109,8	+6,0	
144,3	+14,6	85,2	90,7	106,4	+24,9	+17,3	86,3	106,8	97,4	+12,9	-8,8	97,4	96,5	-0,9	22.31
121,3	+6,8	79,6	86,2	93,8	+17,8	+8,8	84,3	100,4	94,3	+11,9	-6,1	94,3	92,4	-2,0	
172,2	+22,3	91,9	96,2	121,6	+32,3	+26,4	88,7	114,5	101,2	+14,1	-11,6	101,2	101,6	+0,4	
200,3	+10,7	126,0	175,5	189,2	+50,2	+7,8	130,2	178,9	173,4	+39,2	-3,1	137,4	154,6	+12,5	22.32
223,9	+2,2	149,5	177,5	183,8	+22,9	+3,5	151,9	199,8	181,2	+19,3	-9,3	166,1	175,9	+5,9	
110,2	+208,6	36,2	168,0	209,7	+479,3	+24,8	47,5	98,8	143,4	+201,9	+45,1	28,1	73,2	+160,5	

2 INDEX DES UMSATZES FUER
 1999
 NACH ABSCHNITTEN, UNTERABSCHNITTEN,
 DER KLASSIFIKATION DER WIRTSCHAFTS
 2.1 ORIGINAL

WERT

WZ93- SCHL.	WIRTSCHAFTSZWEIG		VERAENDERUNG IN %			VERAENDERUNG IN %			KUMULIERT		2-MONATS- DURCHSCHNITT	
			1999	OKT. 1999 GEGEN		1999	SEP. 1999 GEGEN		JAN. 1999	VER- AEND.	SEP. 1999	VER- AEND.
			OKT.	OKT.	SEP.	SEP.	SEP.	AUG.	1999 BIS OKT.	IN % GEGEN VORJAHR	1999 OKT.	IN % GEGEN VORJAHR
22.33	VERVIELFAELTIGUNG VON BESPIELTEN DATENTRAEGERN	INSGESAMT	350,9	-6,9	-5,8	372,4	+8,9	+31,5	270,7	-9,6	361,7	+0,6
		INLAND	289,9	-19,8	-14,3	338,2	-7,5	+34,7	254,1	-24,8	314,1	-13,6
		AUSLAND	483,4	+17,6	+8,2	446,9	+53,5	+26,6	306,9	+42,0	465,2	+32,5
06	CHEMISCHE INDUSTRIE	INSGESAMT	110,7	+7,2	+1,2	109,4	+5,7	+10,4	104,6	-1,5	110,1	+6,5
		INLAND	100,7	+2,4	+1,1	99,6	+1,3	+8,5	94,9	-3,8	100,2	+1,9
		AUSLAND	123,1	+12,3	+1,3	121,5	+10,5	+12,2	116,6	+0,9	122,3	+11,4
24.1	HERSTELLUNG VON CHEMISCHEN GRUNDSTOFFEN	INSGESAMT	112,8	+14,3	+6,2	106,2	+6,5	+10,6	101,3	-3,5	109,5	+10,4
		INLAND	106,1	+10,4	+7,7	98,5	+3,2	+5,6	94,4	-6,1	102,3	+6,8
		AUSLAND	119,0	+17,8	+5,0	113,3	+9,4	+15,1	107,8	-1,4	116,2	+13,6
24.11	HERSTELLUNG VON INDUSTRIEGASEN	INSGESAMT	104,4	-5,3	+0,1	104,3	-4,5	+2,3	100,5	-5,0	104,4	-4,8
		INLAND	103,4	-6,3	-0,1	103,5	-5,2	+2,0	99,8	-5,7	103,5	-5,7
		AUSLAND	135,1	+26,1	+1,8	132,7	+18,6	+12,0	122,2	+15,5	133,9	+22,3
24.12	HERSTELLUNG VON FARB- STOFFEN UND PIGMENTEN	INSGESAMT	100,5	+9,0	+9,5	91,8	-6,5	+9,3	93,5	-8,2	96,2	+1,1
		INLAND	87,9	+2,0	+7,6	81,7	-3,7	+7,1	80,0	-10,7	84,8	-0,8
		AUSLAND	106,7	+12,2	+10,2	96,8	-7,6	+10,3	100,2	-7,2	101,8	+1,8
24.13	HERSTELLUNG VON SONSTIGEN ANORGANISCHEN GRUNDSTOF- FEN UND CHEMIKALIEN	INSGESAMT	105,3	-0,6	+1,2	104,1	-2,7	+8,8	103,2	-3,7	104,7	-1,7
		INLAND	101,7	-4,8	+5,3	96,6	-10,4	+4,3	99,8	-3,9	99,2	-7,5
		AUSLAND	109,3	+4,2	-2,8	112,4	+5,9	+13,3	107,0	-3,5	110,9	+5,1
24.14	HERSTELLUNG VON SONSTIGEN ORGANISCHEN GRUNDSTOFFEN UND CHEMIKALIEN	INSGESAMT	115,1	+23,5	+11,9	102,9	+12,7	+5,4	98,8	-2,6	109,0	+19,1
		INLAND	109,3	+25,5	+13,3	96,5	+10,5	+1,6	91,1	-6,9	102,9	+17,1
		AUSLAND	120,3	+27,3	+10,8	108,6	+14,3	+8,7	105,7	+1,1	114,5	+20,8
24.15	HERSTELLUNG VON DUENGE- MITTELN UND STICKSTOFF- VERBINDUNGEN	INSGESAMT	81,7	-6,3	-1,4	82,9	-12,9	+3,1	92,8	-4,8	82,3	-9,8
		INLAND	65,6	-6,4	+1,9	64,4	-17,6	-17,3	81,5	-3,6	65,0	-12,4
		AUSLAND	100,5	-6,2	-3,8	104,5	-9,2	+25,3	106,0	-6,0	102,5	-7,7
24.16	HERSTELLUNG VON KUNST- STOFF IN PRIMAERFORMEN	INSGESAMT	119,5	+13,4	+2,8	116,2	+10,0	+17,0	106,2	-3,5	117,9	+11,8
		INLAND	112,2	+9,3	+5,3	106,6	+5,4	+10,9	99,1	-5,7	109,4	+7,4
		AUSLAND	126,4	+17,0	+0,9	125,3	+14,1	+22,4	113,0	-1,4	125,9	+15,6
24.17	HERSTELLUNG VON SYNTHETISCHEM KAUTSCHUK IN PRIMAERFORMEN	INSGESAMT	113,4	+7,5	+9,1	103,9	-5,0	+22,8	98,2	+5,5	108,7	+1,1
		INLAND	123,8	+3,8	+2,1	121,3	+4,0	+45,1	100,6	+0,5	122,6	+3,9
		AUSLAND	107,3	+10,2	+14,8	93,5	-11,0	+9,7	96,8	+8,9	100,4	-0,9
24.2	HERSTELLUNG VON SCHAED- LINGSBEKAEMPFUNGS- UND PFLANZENSCHUTZMITTELN	INSGESAMT	57,6	+17,6	-1,7	58,6	-13,4	-17,3	124,5	-5,8	58,1	-0,5
		INLAND	35,4	-6,6	-31,5	51,7	-29,1	-17,3	103,9	-7,6	43,6	-21,3
		AUSLAND	69,6	+26,8	+11,7	62,3	-4,2	-17,5	135,6	-5,1	66,0	+10,0
24.3	HERSTELLUNG VON ANSTRICH- MITTELN, DRUCKFARBEN UND KITTEN	INSGESAMT	122,7	+5,1	-2,6	126,0	+7,1	+12,5	113,4	+2,1	124,4	+6,1
		INLAND	111,2	+2,6	-5,0	117,0	+5,0	+11,3	105,0	+1,0	114,1	+3,8
		AUSLAND	158,0	+11,1	+2,6	154,0	+12,6	+15,4	139,1	+4,8	156,0	+11,8
24.4	HERSTELLUNG VON PHARMA- ZEUTISCHEN ERZEUGNISSEN	INSGESAMT	118,4	+3,0	-1,6	120,3	+6,6	+8,0	114,3	+3,5	119,4	+4,8
		INLAND	100,3	-1,6	-1,5	101,8	+0,7	+12,9	96,7	-1,3	101,1	-0,4
		AUSLAND	151,1	+9,3	-1,7	153,7	+14,5	+2,7	146,3	+10,2	152,4	+11,8
24.41	HERSTELLUNG VON PHARMA- ZEUTISCHEN GRUNDSTOFFEN	INSGESAMT	125,5	+0,7	-2,3	128,5	+1,5	-6,3	132,3	+3,2	127,0	+1,1
		INLAND	97,5	+1,9	+6,9	91,2	-11,5	-11,5	107,6	-	94,4	-5,0
		AUSLAND	133,6	+0,5	-4,1	139,3	+4,4	-5,2	139,4	+4,0	136,5	+2,5
24.42	H.V. PHARM. SPEZIALI- TAETEN UND SONSTIGEN PHARM. ERZEUGNISSEN	INSGESAMT	117,7	+3,3	-1,5	119,5	+7,2	+9,7	112,6	+3,6	118,6	+5,2
		INLAND	100,4	-1,7	-1,7	102,1	+1,1	+13,7	96,3	-1,4	101,3	-0,3
		AUSLAND	155,3	+11,2	-1,2	157,2	+17,0	+4,6	148,0	+11,7	156,3	+14,1
24.5	H.V. SEIFEN, WASCH- REINIGUNGS- UND KOERPER- PFLEGE MITTELN	INSGESAMT	88,9	-4,9	-6,5	95,1	+4,3	+11,0	88,5	-4,6	92,0	-0,4
		INLAND	82,8	-10,2	-7,3	83,3	-1,5	+10,8	83,0	-7,6	86,1	-5,9
		AUSLAND	105,1	+8,5	-5,2	110,9	+19,8	+11,7	103,3	+2,5	108,0	+13,9
24.51	H.V. SEIFEN, WASCH- REINIGUNGS- UND POLIER- MITTELN	INSGESAMT	93,6	+4,1	-3,4	96,9	+5,9	+8,5	91,0	+1,6	95,3	+5,1
		INLAND	85,9	-3,0	-6,3	91,7	+0,1	+6,6	85,8	-1,0	88,8	-1,4
		AUSLAND	110,7	+19,4	+2,0	108,5	+18,8	+12,2	102,6	+6,9	109,6	+19,1
24.52	HERSTELLUNG VON DUFT- U. KOERPERPFLEGE MITTELN	INSGESAMT	84,2	-13,2	-9,9	93,4	+2,8	+13,8	86,1	-10,2	88,8	-5,5
		INLAND	80,1	-16,0	-8,1	87,2	-3,0	+14,9	80,6	-13,0	83,7	-9,7
		AUSLAND	97,8	-4,6	-14,2	114,0	+20,8	+10,9	104,4	-2,5	105,9	+7,5
24.6	HERSTELLUNG VON SONST. CHEMISCHEN ERZEUGNISSEN	INSGESAMT	117,0	+4,4	-0,1	117,1	+6,1	+10,4	109,4	+0,5	117,1	+5,2
		INLAND	107,3	+1,9	+2,5	104,7	+1,0	+4,3	99,7	+0,3	106,0	+1,4
		AUSLAND	125,8	+6,3	-2,0	128,4	+10,2	+15,4	118,2	+0,5	127,1	+8,3
24.61	HERSTELLUNG VON PYRO- TECHNISCHEN ERZEUGNISSEN	INSGESAMT	111,9	-4,8	+7,9	103,7	+10,1	+15,9	91,1	+3,5	107,8	+1,8
		INLAND	104,8	-2,6	+8,0	97,0	+11,8	+8,4	84,3	+4,7	100,9	+3,8
		AUSLAND	131,4	-9,0	+7,6	122,1	+6,6	+36,4	109,8	+1,5	126,8	+2,1
24.62	HERSTELLUNG VON KLEB- STOFFEN UND GELATINE	INSGESAMT	113,9	+2,2	+1,8	111,9	-0,7	+6,9	109,0	-2,0	112,9	+0,7
		INLAND	105,9	-1,4	+0,7	105,2	-4,8	+5,6	103,7	-1,9	105,6	-3,1
		AUSLAND	128,8	+8,2	+3,5	124,4	+6,4	+8,8	118,9	-2,2	126,6	+7,3

STBA,FS 4,R 2.2,10/1999

LAND

DAS VERARBEITENDE GEBERBE
= 100
ABTEILUNGEN, GRUPPEN UND KLASSEN
ZWEIGE, AUSGABE 1993 (WZ93)
WERT

INDEX

1998 OKT.	VER- AEND. IN % GEGEN OKT. 1997	1998 3.VJ	1999 2.VJ	1999 3.VJ	VERAENDERUNG IN % 3.VJ 1999 GEGEN		1998 1.HJ	1998 2.HJ	1999 1.HJ	VERAENDERUNG IN % 1.HJ 1999 GEGEN		1997	1998	VER- AEND. IN % GEGEN 1997	WZ93 SCHL.
					3.VJ	2.VJ				1.HJ	2.HJ				
					1998	1999				1998	1998				
377,0	+49,5	221,0	232,6	284,3	+28,6	+22,2	325,7	288,4	250,6	-23,1	-13,1	236,6	307,0	+29,8	22.33
361,4	+40,6	226,5	210,1	255,7	+12,9	+21,7	389,3	291,4	247,3	-36,5	-15,1	266,9	340,3	+27,5	
410,9	+70,2	209,0	281,6	346,4	+65,7	+23,0	187,3	281,9	257,7	+37,6	-8,6	170,9	234,6	+37,3	
103,3	-8,7	101,8	104,7	104,9	+3,0	+0,2	108,8	99,3	103,4	-5,0	+4,1	104,9	104,0	-0,9	06
98,3	-6,3	96,3	94,0	95,7	-0,6	+1,8	99,8	94,2	93,5	-6,3	-0,7	97,3	97,0	-0,3	
109,6	-11,2	108,6	117,8	116,5	+7,3	-1,1	120,0	105,6	115,5	-3,7	+9,4	114,2	112,8	-1,2	
98,7	-13,9	98,8	101,3	102,3	+3,5	+1,0	109,2	95,6	98,9	-9,4	+3,5	106,0	102,4	-3,4	24.1
96,1	-10,1	96,2	92,7	96,3	+0,1	+3,9	103,3	92,7	91,5	-11,4	-1,3	99,4	98,0	-1,4	
101,0	-17,2	101,1	109,3	107,8	+6,6	-1,4	114,7	98,3	105,9	-7,7	+7,7	112,1	106,5	-5,0	
110,2	+4,9	109,8	100,8	103,5	-5,7	+2,7	103,0	108,2	98,4	-4,5	-9,1	99,7	105,6	+5,9	24.11
110,3	+5,4	109,6	99,9	102,9	-6,1	+3,0	103,2	108,0	97,7	-5,3	-9,5	99,6	105,6	+6,0	
107,1	-13,7	119,4	133,3	122,4	+2,5	-8,2	98,7	112,9	120,0	+21,6	+6,3	99,7	105,8	+6,1	
92,2	-21,9	96,4	99,2	92,7	-3,8	-6,6	106,3	90,7	92,8	-12,7	+2,3	107,1	98,5	-8,0	24.12
86,2	-10,5	85,4	82,2	80,8	-5,4	-1,7	92,2	80,1	78,3	-15,1	-2,2	88,9	86,1	-3,1	
95,1	-26,1	101,8	107,6	98,5	-3,2	-8,5	113,3	95,9	100,0	-11,7	+4,3	116,1	104,6	-9,9	
105,9	-6,9	105,0	104,4	101,7	-3,1	-2,6	108,4	103,1	103,6	-4,4	+0,5	104,3	105,8	+1,4	24.13
106,8	+1,0	105,0	100,6	96,6	-8,0	-4,0	102,6	103,5	101,0	-1,6	-2,4	98,3	103,1	+4,9	
104,9	-14,4	105,0	108,7	107,4	+2,3	-1,2	114,9	102,6	106,5	-7,3	+3,8	110,9	108,7	-2,0	
91,7	-17,9	93,8	96,8	100,7	+7,4	+4,0	106,8	90,9	95,2	-10,9	+4,7	105,6	98,9	-6,3	24.14
88,5	-19,0	91,4	87,4	96,6	+5,7	+10,5	102,8	88,3	85,4	-16,9	-3,3	103,5	95,5	-7,7	
94,5	-17,0	95,9	105,3	104,5	+9,0	-0,8	110,4	93,3	103,9	-5,9	+11,4	107,5	101,8	-5,3	
87,2	-7,1	86,6	94,9	83,1	-4,0	-12,4	104,7	88,8	99,5	-5,0	+12,0	102,7	96,7	-5,8	24.15
70,1	-13,7	77,9	85,2	73,4	-5,8	-13,8	90,1	77,4	88,2	-2,1	+14,0	90,3	83,7	-7,9	
107,1	-1,6	96,9	106,3	94,4	-2,6	-11,2	121,7	102,2	112,7	-7,4	+10,3	117,1	111,9	-4,4	
105,4	-13,0	103,4	106,3	108,5	+4,9	+2,1	114,0	99,5	102,9	-9,7	+3,4	108,4	106,8	-1,5	24.16
102,7	-7,1	100,7	97,0	100,5	-0,2	+3,6	107,7	95,9	96,1	-10,8	+0,2	99,2	101,8	+2,6	
108,0	-17,6	106,0	115,0	116,2	+9,6	+1,0	119,9	102,9	109,2	-8,9	+6,1	117,0	111,4	-4,8	
105,5	+24,1	90,9	94,2	96,1	+5,7	+2,0	92,1	91,6	96,7	+5,0	+5,6	80,5	91,8	+14,0	24.17
119,3	+24,1	96,5	97,5	99,7	+3,3	+2,3	98,7	96,3	97,2	-1,5	+0,9	87,7	97,5	+11,2	
97,4	+24,2	87,6	92,2	94,0	+7,3	+2,0	88,1	88,9	96,5	+9,5	+8,5	76,2	88,5	+16,1	
49,0	-10,7	95,7	122,3	80,7	-15,7	-34,0	164,4	80,6	157,5	-4,2	+95,4	111,6	122,5	+9,8	24.2
37,9	-13,1	90,0	105,3	74,7	-17,0	-29,1	136,1	61,2	129,9	-4,6	+112,3	85,4	98,6	+15,5	
54,9	-9,9	98,8	131,4	83,9	-15,1	-36,1	179,5	91,0	172,4	-4,0	+89,5	125,7	135,3	+7,6	
116,7	-3,2	114,6	116,3	119,2	+4,0	+2,5	108,4	108,1	108,9	+0,5	+0,7	106,2	108,2	+1,9	24.3
108,4	-4,9	108,9	108,4	111,5	+2,4	+2,9	100,9	101,2	100,8	-0,1	-0,4	101,0	101,0	-	
142,2	+1,0	132,0	140,6	143,3	+8,6	+1,9	131,5	129,5	133,8	+1,7	+3,3	122,2	130,5	+6,8	
114,9	-1,3	108,8	113,2	115,3	+6,0	+1,9	110,4	108,8	113,2	+2,5	+4,0	106,8	109,6	+2,6	24.4
101,9	-2,5	95,8	94,6	94,9	-0,9	+0,3	98,5	97,9	97,0	-1,5	-0,9	98,3	98,2	-0,1	
138,3	+0,3	132,5	146,9	152,0	+14,7	+3,5	132,1	128,4	142,7	+8,0	+11,1	122,2	130,2	+6,5	
124,6	-16,5	121,6	136,9	135,3	+11,3	-1,2	132,1	119,5	131,9	-0,2	+10,4	125,5	125,8	+0,2	24.41
95,7	-21,0	103,0	119,2	99,2	-3,7	-16,8	111,9	103,1	113,4	+1,3	+10,0	119,7	107,5	-10,2	
132,9	-15,6	127,0	142,0	145,7	+14,7	+2,6	137,9	124,2	137,2	-0,5	+10,5	127,2	131,1	+3,1	
113,9	+0,6	107,6	110,9	113,3	+5,3	+2,2	108,3	107,7	111,4	+2,9	+3,4	105,0	108,0	+2,9	24.42
102,1	-1,8	95,5	93,8	94,8	-0,7	+1,1	98,1	97,7	96,4	-1,7	-1,3	97,6	97,9	+0,3	
139,6	+4,8	133,8	148,1	153,5	+14,7	+3,6	130,7	129,4	143,9	+10,1	+11,2	121,0	130,0	+7,4	
93,5	-5,2	90,1	88,4	89,3	-0,9	+1,0	94,0	89,5	88,1	-6,3	-1,6	92,4	91,7	-0,8	24.5
92,2	-4,9	87,4	82,4	83,7	-4,2	+1,6	90,6	87,2	82,7	-8,7	-5,2	89,5	88,9	-0,7	
96,9	-5,9	97,4	104,7	104,3	+7,1	-0,4	103,1	95,5	102,6	-0,5	+7,4	100,0	99,3	-0,7	
89,9	-6,5	90,9	90,1	92,3	+1,5	+2,4	88,9	88,0	90,0	+1,2	+2,3	90,9	88,4	-2,8	24.51
88,6	-4,6	89,7	83,6	87,6	-2,3	+4,8	84,9	86,6	84,9	-	-2,0	86,1	85,7	-0,5	
92,7	-10,5	93,6	104,3	102,8	+9,8	-1,4	97,7	91,3	101,1	+3,5	+10,7	101,6	94,5	-7,0	
97,0	-4,0	89,3	86,8	86,3	-3,4	-0,6	99,1	90,9	86,2	-13,0	-5,2	93,8	95,0	+1,3	24.52
95,4	-5,3	85,4	81,3	80,3	-6,0	-1,2	95,7	87,8	80,8	-15,6	-8,0	92,6	91,8	-0,9	
102,5	+0,2	102,4	105,4	106,2	+3,7	+0,8	110,1	101,1	104,6	-5,0	+3,5	97,9	105,6	+7,9	
112,1	-6,3	107,5	110,7	112,3	+4,5	+1,4	109,1	106,4	106,7	-2,2	+0,3	106,3	107,7	+1,3	24.6
105,3	-4,1	100,1	99,3	102,4	+2,3	+3,1	98,0	100,1	97,1	-0,9	-3,0	97,0	99,1	+2,2	
118,3	-7,9	114,2	120,9	121,3	+6,2	+0,3	119,1	112,1	115,4	-3,1	+2,9	114,7	115,6	+0,8	
117,5	+5,8	87,3	87,1	96,3	+10,3	+10,6	83,4	117,9	85,1	+2,0	-27,8	101,0	100,6	-0,4	24.61
107,6	+3,5	81,1	79,1	53,4	+15,2	+18,1	75,7	118,5	76,3	+0,8	-35,6	100,5	97,1	-3,4	
144,4	+10,7	104,1	108,9	104,1	-	-4,4	104,1	116,2	109,1	+4,8	-6,1	102,3	110,2	+7,7	
111,5	-4,6	108,4	109,9	109,5	+1,0	-0,4	112,6	105,9	107,9	-4,2	+1,9	107,2	109,3	+2,0	24.62
107,4	-4,7	104,1	104,7	102,4	-1,6	-2,2	106,2	101,5	103,9	-2,2	+2,4	103,4	103,8	+0,4	
119,0	-4,7	116,4	119,7	122,7	+5,4	+2,5	124,6	114,3	115,4	-7,4	+1,0	114,6	119,4	+4,2	

2 INDEX DES UMSATZES FUER
1995
NACH ABSCHNITTEN, UNTERABSCHNITTEN,
DER KLASSIFIKATION DER WIRTSCHAFTS
2.1 ORIGINAL

WERT

WZ93- SCHL.	WIRTSCHAFTSZWEIG		VERAENDERUNG IN % OKT. 1999 GEGEN			VERAENDERUNG IN % SEP. 1999 GEGEN			KUMULIERT		2-MONATS- DURCHSCHNITT	
			1999			1999			JAN. 1999	VER- AEND.	SEP. 1999	VER- AEND.
			Okt.	Okt. 1998	SEP. 1999	SEP.	SEP. 1998	AUG. 1999	SEP. 1999	IN % GEGEN VORJAHR!	Okt. 1999	IN % GEGEN VORJAHR!
24.63	HERSTELLUNG VON ETHERISCHEN OELEN	INSGESAMT	116,4	+25,3	+4,2	111,7	+13,7	+7,6	105,4	+3,3	114,1	+19,4
		INLAND	94,2	+6,0	+0,6	93,6	+16,1	+3,4	93,4	+0,9	93,9	+10,7
		AUSLAND	139,7	+44,0	+6,9	130,7	+12,1	+10,9	118,1	+5,6	135,2	+26,6
24.64	HERSTELLUNG VON FOTO-CHEMISCHEN ERZEUGNISSEN	INSGESAMT	89,3	-1,9	-5,8	94,8	+3,7	-3,8	92,2	-3,2	92,1	+1,0
		INLAND	74,4	-8,6	+4,5	71,2	-22,4	-25,6	81,4	+0,6	72,8	-15,9
		AUSLAND	95,9	+0,8	-8,8	105,1	+15,1	+5,3	96,9	-4,5	100,5	+7,8
24.65	HERSTELLUNG VON UNBE-SPIELTEN TON-, BILD-UND DATENTRAEGERN	INSGESAMT	104,7	-27,0	-4,2	109,3	+8,8	+39,8	96,5	-13,0	107,0	-12,3
		INLAND	111,4	-23,7	+31,5	84,7	-18,7	+8,5	91,3	-23,7	98,1	-21,6
		AUSLAND	102,6	-28,0	-12,2	116,9	+17,6	+49,3	98,0	-9,4	109,8	-9,3
24.66	HERSTELLUNG VON CHE-MISCHEN ERZEUGNISSEN A.N.G.	INSGESAMT	126,4	+9,0	+0,3	126,0	+6,9	+12,3	116,7	+2,5	126,2	+7,9
		INLAND	114,1	+5,7	+1,4	112,5	+4,7	+8,0	104,1	+1,7	113,3	+5,2
		AUSLAND	138,2	+11,6	-0,6	139,0	+8,6	+15,9	128,9	+3,2	138,6	+10,1
24.7	HERSTELLUNG VON CHEMIE-FASERN	INSGESAMT	91,3	-10,0	-8,3	99,6	-5,1	+33,2	88,4	-10,6	95,5	-7,6
		INLAND	79,7	-13,7	-3,9	82,9	-12,5	+32,9	79,8	-7,1	81,3	-13,0
		AUSLAND	97,9	-8,3	-10,2	109,0	-1,6	+33,3	93,3	-12,1	103,5	-4,9
DH	HERSTELLUNG VON GUMMI-UND KUNSTSTOFFWAREN	INSGESAMT	117,2	+1,7	-0,3	117,6	+3,6	+13,6	107,3	+0,2	117,4	+2,6
		INLAND	108,8	-1,0	-1,0	109,9	+1,2	+12,4	100,0	-1,4	109,4	+0,1
		AUSLAND	143,8	+8,9	+1,1	142,3	+9,9	+17,2	130,3	+4,1	143,1	+9,4
25.1	HERSTELLUNG VON GUMMI-WAREN	INSGESAMT	119,0	-0,8	-3,3	123,0	+4,2	+19,0	111,4	+0,8	121,0	+1,7
		INLAND	110,7	-3,1	-4,7	116,1	+1,8	+17,4	104,8	-0,7	113,4	-0,6
		AUSLAND	137,7	+3,5	-0,6	138,6	+9,0	+22,3	126,1	+3,7	138,2	+6,2
25.11	HERSTELLUNG VON BEREI-FUNGEN	INSGESAMT	121,0	+3,2	-3,7	125,6	+6,8	+23,6	108,2	+1,6	123,3	+5,0
		INLAND	105,6	-2,0	-7,0	113,5	+0,6	+23,9	95,4	-3,0	109,6	-0,6
		AUSLAND	146,8	+10,5	+0,6	145,9	+16,1	+23,3	129,6	+8,0	146,4	+13,2
25.13	HERSTELLUNG VON SONST. GUMMIWAREN	INSGESAMT	117,8	-3,2	-3,0	121,5	+2,7	+16,4	113,2	+0,4	119,7	-0,2
		INLAND	113,3	-3,6	-3,5	117,4	+2,4	+14,3	109,6	+0,5	115,4	-0,6
		AUSLAND	130,2	-2,2	-1,8	132,6	+3,4	+21,4	123,2	+0,2	131,4	+0,5
25.2	HERSTELLUNG VON KUNST-STOFFWAREN	INSGESAMT	116,7	+2,4	+0,3	116,3	+3,5	+12,4	106,2	-	116,5	+2,9
		INLAND	108,4	-0,6	-0,2	108,6	+1,1	+11,3	99,0	-1,5	108,5	+0,3
		AUSLAND	145,8	+10,6	+1,5	143,6	+10,2	+15,6	131,8	+4,3	144,7	+10,4
25.21	H.V. PLATTEN, FOLIEN, SCHLAEUCHEN U. PROFILEN AUS KUNSTSTOFF	INSGESAMT	125,3	+7,4	+1,4	123,6	+5,6	+14,2	110,0	-0,9	124,5	+6,5
		INLAND	113,3	+5,5	+0,4	112,9	+4,2	+12,6	99,3	-1,9	113,1	+4,8
		AUSLAND	151,8	+10,6	+3,0	147,4	+8,0	+17,4	133,6	+0,8	149,6	+9,3
25.22	H.V. VERPACKUNGSMITTELN AUS KUNSTSTOFF	INSGESAMT	104,2	+5,3	-2,6	107,0	+6,9	+5,1	98,9	-1,8	105,6	+6,0
		INLAND	93,3	+1,6	-2,5	95,7	+4,5	+1,6	90,0	-3,3	94,5	+3,1
		AUSLAND	138,3	+13,6	-2,8	142,3	+12,0	+13,2	126,7	+1,9	140,3	+12,8
25.23	H.V. BAUBEDARFSARTIKELN AUS KUNSTSTOFF	INSGESAMT	111,8	-3,4	-2,3	114,4	+1,7	+16,1	93,6	-2,8	113,1	-0,9
		INLAND	109,2	-3,7	-1,9	111,3	+0,5	+15,2	90,9	-3,3	110,3	-1,6
		AUSLAND	144,5	-0,3	-5,1	152,3	+12,9	+25,0	126,7	+1,5	148,4	+6,0
25.24	HERSTELLUNG VON SONST. KUNSTSTOFFWAREN	INSGESAMT	116,0	-0,4	+1,7	114,1	+1,1	+11,6	111,5	+2,6	115,1	+0,3
		INLAND	109,7	-3,8	+1,2	108,4	-2,0	+11,4	106,3	+0,2	109,1	-2,8
		AUSLAND	141,1	+11,6	+2,8	137,3	+12,4	+12,5	132,5	+11,3	139,2	+12,0
DI	GLASGEWERBE, KERAMIK, VERARBEITUNG VON STEINEN UND ERDEN	INSGESAMT	109,6	+2,3	-2,9	112,9	+5,3	+14,2	99,6	+1,5	111,3	+3,8
		INLAND	106,2	+0,4	-2,7	109,1	+3,6	+11,6	95,8	+1,3	107,7	+2,0
		AUSLAND	121,4	+8,8	-3,7	126,0	+10,5	+22,6	112,5	+2,1	123,7	+9,7
26.1	HERSTELLUNG UND VERAR-BEITUNG VON GLAS	INSGESAMT	114,3	+3,2	-0,5	114,9	+6,1	+17,1	103,5	+1,5	114,6	+4,6
		INLAND	109,8	-0,3	-0,5	110,3	+5,8	+15,0	99,3	+1,4	110,1	+2,7
		AUSLAND	125,9	+11,7	-0,6	126,7	+6,9	+21,8	114,3	+1,7	126,3	+9,3
26.11	HERSTELLUNG VON FLACH-GLAS	INSGESAMT	124,7	-2,0	+5,0	118,8	-4,0	+9,7	109,1	+6,4	121,8	-2,9
		INLAND	119,1	-8,6	+1,4	117,4	-7,5	+4,4	107,1	+4,9	118,3	-8,0
		AUSLAND	133,5	+9,2	+10,3	121,0	+1,7	+18,9	112,4	+8,9	127,3	+5,6
26.12	VEREDLUNG UND VERARBEI-TUNG VON FLACHGLAS	INSGESAMT	120,2	-2,3	-0,7	121,1	+6,8	+19,8	105,7	+2,8	120,7	+2,1
		INLAND	119,2	-2,1	-0,8	120,2	+8,0	+20,3	104,0	+3,4	119,7	+2,7
		AUSLAND	126,1	-3,1	+0,2	125,9	+0,8	+16,9	115,0	+0,1	126,0	-1,2
26.13	HERSTELLUNG VON HOHLGLAS	INSGESAMT	92,2	+5,5	-2,6	94,7	+6,5	+12,1	89,5	-0,3	93,5	+6,0
		INLAND	86,9	+1,5	-2,8	89,4	+7,5	+8,8	86,5	+0,1	88,2	+4,5
		AUSLAND	106,0	+15,0	-2,4	108,6	+4,6	+19,9	97,4	-1,3	107,3	+9,5
26.14	HERSTELLUNG VON GLAS-FASER	INSGESAMT	127,0	+3,6	+0,1	126,9	+5,8	+13,1	111,6	-0,7	127,0	+4,7
		INLAND	120,0	+5,3	+7,5	111,6	+3,5	+4,0	101,0	-0,8	115,8	+4,4
		AUSLAND	147,7	-0,1	-14,0	171,8	+10,4	+35,7	143,0	-0,3	159,8	+5,3
26.15	HERSTELLUNG, VEREDLUNG U. VERARB. VON SONST. GLAS EINSCHL. TECHN. GLASW.	INSGESAMT	141,1	+15,3	+0,3	140,7	+10,1	+27,7	125,0	+0,9	140,9	+12,6
		INLAND	140,7	+4,4	-0,9	142,0	+5,3	+32,6	121,7	-2,6	141,4	+4,9
		AUSLAND	141,4	+25,7	+1,2	139,7	+14,4	+23,8	127,8	+3,9	140,6	+19,9

LAND

DAS VERARBEITENDE GEBWERBE
= 100
ABTEILUNGEN, GRUPPEN UND KLASSEN
ZWEIGE, AUSGABE 1993 (WZ93)
WERT

INDEX

1998 OKT.	VER- AEND. IN % GEGEN OKT. 1997	1998 3. VJ	1999 2. VJ	1999 3. VJ	VERAENDERUNG IN % 3. VJ 1999 GEGEN		1998 1. HJ	1998 2. HJ	1999 1. HJ	VERAENDERUNG IN % 1. HJ 1999 GEGEN		1997	1998	VER- AEND. IN % GEGEN 1997	WZ93 SCHL.
					3. VJ	2. VJ				1. HJ	2. HJ				
					1998	1999				1998	1998				
92,9	-14,4	98,1	106,4	108,8	+10,9	+2,3	105,4	95,2	101,9	-3,3	+7,0	104,3	100,3	-3,8	24.63
89,9	-3,6	86,3	92,1	92,7	+7,4	+0,7	96,5	83,6	93,6	-3,0	+12,0	90,1	90,0	-0,1	
97,0	-22,7	110,5	121,4	125,8	+13,8	+3,6	114,9	107,3	110,6	-3,7	+3,1	119,3	111,1	-6,9	
91,0	-7,4	95,9	93,2	98,6	+2,8	+5,8	95,6	90,2	89,4	-6,5	-0,9	93,7	92,9	-0,9	24.64
81,4	-11,6	89,1	83,7	85,3	-4,3	+1,9	78,8	83,0	80,6	+4,9	-2,9	80,9	79,9	-1,2	
95,1	-5,8	98,9	97,4	104,5	+5,7	+7,3	103,8	93,4	93,3	-10,1	-0,1	99,3	98,6	-0,7	
143,4	+9,5	96,6	97,5	88,0	-8,9	-9,7	112,6	112,0	99,3	-11,8	-11,3	107,2	112,3	+4,8	24.65
146,0	+5,5	99,0	84,8	79,1	-20,1	-6,7	125,4	112,5	94,1	-25,0	-16,4	119,4	118,9	-0,4	
142,5	+10,8	98,9	101,4	90,8	-5,3	-10,5	108,7	111,8	100,9	-7,2	-3,7	103,4	110,3	+6,7	
116,0	-8,0	113,4	118,5	120,0	+5,8	+1,3	113,7	110,2	113,5	-0,2	+3,0	109,9	112,0	+1,9	24.66
107,9	-4,3	103,9	103,8	107,8	+3,8	+3,9	100,8	101,3	100,7	-0,1	-0,6	97,3	101,0	+3,8	
123,8	-10,9	122,5	132,6	131,8	+7,6	-0,6	126,2	118,8	125,9	-0,2	+6,0	121,9	122,5	+0,5	
101,5	-14,0	91,0	88,7	85,0	-6,6	-4,2	102,4	89,4	89,6	-12,5	+0,2	103,5	95,9	-7,3	24.7
92,3	-2,5	83,5	81,8	71,2	-14,7	-13,0	86,1	82,7	84,1	-2,3	+1,7	87,0	84,4	-3,0	
106,8	-18,5	95,2	92,7	92,8	-2,5	+0,1	111,6	93,2	92,7	-16,9	-0,5	112,9	102,4	-9,3	
115,2	-0,4	107,9	107,0	110,0	+1,9	+2,8	105,3	106,3	104,2	-1,0	-2,0	101,1	105,8	+4,6	DH
109,9	-0,5	103,2	99,6	103,3	+0,1	+3,7	99,1	101,5	96,9	-2,2	-4,5	96,6	100,3	+3,8	
132,1	-0,1	122,9	130,5	131,2	+6,8	+0,5	125,2	121,6	127,7	+2,0	+5,0	115,3	123,4	+7,0	
120,0	-1,9	110,0	109,9	111,6	+1,5	+1,5	109,1	109,8	110,0	+0,8	+0,2	105,4	109,5	+3,9	25.1
114,2	-2,3	106,3	102,7	106,0	-0,3	+3,2	103,7	105,2	103,2	-0,5	-1,9	101,4	104,4	+3,0	
133,0	-1,1	118,2	125,9	124,0	+4,9	-1,5	121,4	120,2	125,2	+3,1	+4,2	114,4	120,8	+5,6	
117,2	-9,4	108,7	104,6	109,9	+1,1	+5,1	103,7	108,5	105,3	+1,5	-2,9	106,3	106,1	-0,2	25.11
107,8	-11,8	103,2	92,1	98,3	-4,7	+6,7	94,4	101,0	92,3	-2,2	-8,6	99,8	97,7	-2,1	
132,8	-6,1	117,7	125,3	129,2	+9,8	+3,1	119,0	120,9	127,0	+6,7	+5,0	117,2	119,9	+2,3	
121,7	+3,0	110,7	113,2	112,6	+1,7	-0,5	112,4	110,6	112,8	+0,4	+2,0	104,9	111,5	+6,3	25.13
117,5	+2,9	107,8	108,2	110,0	+2,0	+1,7	108,4	107,2	108,8	+0,4	+1,5	102,3	107,8	+5,4	
133,1	+3,4	118,6	126,5	119,7	+0,9	-5,4	123,4	119,6	123,7	+0,2	+3,4	112,1	121,5	+8,4	
114,0	-0,1	107,4	106,2	109,6	+2,0	+3,2	104,3	105,4	102,8	-1,4	-2,5	100,0	104,9	+4,9	25.2
109,0	-0,1	102,5	98,9	102,8	+0,3	+3,9	98,1	100,7	95,5	-2,7	-5,2	95,6	99,4	+4,0	
131,8	+0,3	124,5	132,1	133,7	+7,4	+1,2	126,5	122,1	128,5	+1,6	+5,2	115,6	124,3	+7,5	
116,7	-3,9	112,5	109,6	114,4	+1,7	+4,4	109,3	106,3	105,2	-3,8	-1,0	105,5	107,8	+2,2	25.21
107,4	-4,8	104,2	98,9	104,9	+0,7	+6,1	98,6	97,6	94,2	-4,5	-3,5	98,1	98,1	-	
137,3	-2,2	130,6	133,4	135,6	+3,8	+1,6	132,9	125,5	129,6	-2,5	+3,3	121,9	129,2	+6,0	
99,0	-5,4	99,2	96,6	102,6	+3,4	+6,2	101,7	96,6	96,2	-5,4	-0,4	97,1	99,2	+2,2	25.22
91,8	-5,7	91,5	88,1	93,3	+2,0	+5,9	94,1	89,1	87,8	-6,7	-1,5	90,8	91,6	+0,9	
121,7	-4,4	123,3	123,3	131,7	+6,8	+6,8	125,3	120,3	122,3	-2,4	+1,7	117,0	122,8	+5,0	
115,7	-3,3	105,5	92,6	105,4	-0,1	+13,8	88,5	105,1	84,7	-4,3	-19,4	96,1	96,8	+0,7	25.23
113,4	-4,6	103,7	89,9	102,7	-1,0	+14,2	86,0	103,5	82,0	-4,7	-20,8	94,9	94,8	-0,1	
145,0	+13,1	128,7	125,1	138,2	+7,4	+10,5	119,4	124,0	118,0	-1,2	-4,8	110,8	121,7	+9,8	
116,5	+7,4	106,8	113,2	109,8	+2,8	-3,0	108,3	108,1	111,6	+3,0	+3,2	98,0	108,2	+10,4	25.24
114,0	+8,3	104,6	107,6	104,6	-	-2,8	105,5	106,6	106,6	+1,0	+0,9	95,8	105,6	+10,2	
126,4	+4,4	115,8	135,6	131,1	+13,2	-3,3	119,4	117,9	131,9	+10,5	+11,9	106,8	118,7	+11,1	
107,1	-3,0	101,9	102,6	105,8	+3,8	+3,1	94,8	97,5	94,8	-	-2,8	95,7	96,1	+0,4	DI
105,8	-0,9	100,3	99,3	103,7	+3,4	+4,4	89,9	95,4	90,2	+0,3	-5,5	92,1	92,7	+0,7	
111,6	-8,8	107,3	114,2	113,2	+5,5	-0,9	111,5	104,6	110,7	-0,7	+5,8	108,2	108,0	-0,2	
110,8	-5,1	101,2	103,5	105,9	+4,6	+2,3	100,9	100,7	100,6	-0,3	-0,1	100,8	100,8	-	26.1
110,1	-1,6	98,3	98,8	103,1	+4,9	+4,4	95,7	98,9	95,7	-	-3,2	96,7	97,3	+0,6	
112,7	-12,8	108,3	115,4	113,1	+4,4	-2,0	114,4	105,1	113,0	-1,2	+7,5	111,4	109,7	-1,5	
127,2	+5,9	106,8	108,0	112,1	+5,0	+3,8	96,3	108,5	105,1	+9,1	-3,1	97,8	102,4	+4,7	26.11
130,3	+4,2	110,5	105,5	114,0	+3,2	+8,1	93,2	110,2	101,6	+9,0	-7,8	97,7	101,7	+4,1	
122,2	+9,0	100,9	111,8	109,0	+8,0	-2,5	101,2	105,8	110,6	+9,3	+4,5	98,0	103,5	+5,6	
123,0	+2,1	104,0	104,5	110,1	+5,9	+5,4	98,9	106,6	101,1	+2,2	-5,2	99,8	102,7	+2,9	26.12
121,7	+5,6	103,2	102,0	109,7	+6,3	+7,5	95,8	105,7	98,6	+2,9	-6,7	96,4	100,7	+4,5	
130,1	-12,5	108,2	118,3	112,2	+3,7	-5,2	115,7	111,2	114,6	-1,0	+3,1	118,4	113,5	-4,1	
87,4	-15,2	87,2	93,0	89,2	+2,3	-4,1	91,5	84,6	89,2	-2,5	+5,4	92,8	88,0	-5,2	26.13
85,6	-12,8	82,8	90,3	86,1	+4,0	-4,7	88,3	81,9	86,6	-1,9	+5,7	89,1	85,1	-4,5	
92,2	-20,5	98,4	100,3	97,3	-1,1	-3,0	99,9	91,7	95,9	-4,0	+4,6	102,4	96,8	-6,4	
122,8	-1,4	115,3	105,9	119,1	+3,3	+12,5	109,2	110,4	105,4	-3,5	-4,5	108,0	109,8	+1,7	26.14
114,0	-1,6	107,0	92,2	110,0	+2,8	+19,3	97,2	103,1	93,3	-4,0	-9,5	101,6	100,2	-1,4	
147,9	-1,1	139,8	146,1	145,6	+4,1	-0,3	144,5	131,6	140,8	-2,6	+7,0	126,8	138,0	+8,8	
122,4	-9,4	117,3	122,8	125,2	+6,7	+2,0	127,4	115,7	122,3	-4,0	+5,7	120,7	121,5	+0,7	26.15
134,8	-1,5	119,8	119,7	124,4	+3,8	+3,9	125,9	122,9	117,1	-7,0	-4,7	122,6	124,4	+1,5	
112,5	-15,9	115,3	125,3	125,9	+9,2	+0,5	128,7	109,9	126,4	-1,8	+15,0	119,2	119,3	+0,1	

2 INDEX DES UMSATZES FUER
 1995
 NACH ABSCHNITTEN, UNTERABSCHNITTEN,
 DER KLASSIFIKATION DER WIRTSCHAFTS
 2.1 ORIGINAL

WERT

WZ93- SCHL.	WIRTSCHAFTSZWEIG		VERAENDERUNG IN % OKT. 1999 GEGEN			VERAENDERUNG IN % SEP. 1999 GEGEN			KUMULIERT		2-MONATS- DURCHSCHNITT	
			1999 OKT.	OKT. 1998	SEP. 1999	1999 SEP.	SEP. 1998	AUG. 1999	JAN. 1999 BIS OKT. 1999	VER- AEND. IN % GEGEN VORJAHR	SEP. 1999 UND OKT. 1999	VER- AEND. IN % GEGEN VORJAHR
26.2	KERAMIK (OHNE ZIEGELEI, UND BAUKERAMIK)	INSGESAMT	92,1	-2,3	-4,5	96,4	+3,1	+16,7	88,7	-3,3	94,3	+0,4
		INLAND	82,6	-4,5	-0,4	82,9	-4,6	+9,5	79,1	-4,8	82,8	-4,5
		AUSLAND	108,2	+0,6	-9,6	119,7	+14,1	+26,7	105,2	-1,1	114,0	+7,2
26.21	H.V. KERAMISCHEN HAUS- HALTSWAEREN UND ZIERGE- GENSTAENDEN	INSGESAMT	85,5	-13,1	-2,8	88,0	-4,1	+25,4	82,7	-5,2	86,8	-8,7
		INLAND	78,0	-17,1	-1,1	78,9	-10,5	+23,5	75,9	-7,7	78,5	-13,9
		AUSLAND	102,9	-4,9	-5,9	109,3	+9,3	+28,6	98,7	-0,3	106,1	+1,9
26.22	HERSTELLUNG VON SANI- TAERKERAMIK	INSGESAMT	73,9	+39,4	+3,1	71,7	+15,6	+8,0	65,4	+12,6	72,8	+26,6
		INLAND	62,1	+51,8	+7,8	57,6	+11,6	+2,3	52,9	+10,7	59,9	+29,4
		AUSLAND	154,7	+12,9	-8,7	169,5	+27,0	+24,8	151,6	+17,2	162,1	+19,8
26.23	H.V. ISOLATOREN UND ISOLIERTEILEN AUS KERAMIK	INSGESAMT	74,9	-8,1	-9,3	82,6	-13,9	+18,7	82,1	-10,5	78,8	-11,2
		INLAND	65,6	-14,6	-6,2	69,9	-18,3	+9,7	70,9	-11,7	67,8	-16,5
		AUSLAND	87,3	-0,5	-12,4	99,7	-9,1	+28,6	97,0	-9,3	93,5	-5,3
26.24	H.V. KERAMISCHEN ERZEUG- NISSEN F. SONST. TECHN. ZWECKE	INSGESAMT	135,2	-1,6	-28,7	189,6	+35,2	+40,9	142,7	+7,9	162,4	+17,0
		INLAND	102,2	-18,9	-16,4	122,2	-2,6	+2,9	121,5	-1,5	112,2	-10,7
		AUSLAND	176,0	+16,2	-35,5	273,0	+72,2	+77,3	168,9	+17,9	224,5	+44,8
26.25	HERSTELLUNG VON KERA- MISCHEN ERZEUGNISSEN A.N.G.	INSGESAMT	132,4	+13,1	+8,5	122,0	+3,1	+35,4	106,0	+1,8	127,2	+8,1
		INLAND	129,2	+15,4	+10,1	117,3	+2,4	+35,1	99,1	-0,1	123,9	+8,8
		AUSLAND	144,5	+6,3	+3,3	139,9	+5,8	+36,6	132,0	+7,7	142,2	+6,0
26.26	H.V. FEUERFESTEN KERA- MISCHEN WERKSTOFFEN	INSGESAMT	90,3	-5,0	+1,1	89,3	-2,0	+1,5	88,1	-8,6	89,8	-3,5
		INLAND	86,8	-6,9	-0,5	87,2	-4,6	-3,9	85,6	-8,5	87,0	-5,7
		AUSLAND	93,6	-3,4	+2,6	91,2	+0,3	+6,8	90,5	-8,7	92,4	-1,6
26.3	H.V. KERAMISCHEN WAND- U. BODENFLIESEN UND -PLATTEN	INSGESAMT	82,4	-5,6	-11,0	92,6	+3,0	+7,4	84,3	-1,5	87,5	-1,2
		INLAND	89,0	-3,4	-9,2	98,0	+3,2	+5,7	87,7	-1,7	93,5	-0,1
		AUSLAND	59,4	-16,0	-19,5	73,8	+2,8	+16,6	72,3	-1,1	66,6	-6,6
26.4	ZIEGELEI, HERSTELLUNG VON SONST. BAUKERAMIK	INSGESAMT	118,3	+8,3	-4,9	124,4	+13,2	+7,9	99,1	+8,7	121,4	+10,8
		INLAND	115,5	+7,0	-5,1	121,7	+12,1	+7,6	97,0	+7,7	118,6	+9,5
		AUSLAND	226,4	+40,5	-0,3	227,0	+41,3	+13,1	178,3	+33,2	226,7	+40,9
26.51	HERSTELLUNG VON ZEMENT	INSGESAMT	116,5	+3,4	-5,4	123,1	+2,2	+12,1	103,3	+3,2	119,8	+2,7
		INLAND	114,4	+2,7	-5,7	121,3	+1,5	+10,5	101,7	+2,9	117,9	+2,1
		AUSLAND	152,8	+13,5	-1,0	154,3	+14,0	+38,6	130,0	+5,8	153,6	+13,8
26.62	HERSTELLUNG VON GIPS- ERZEUGNISSEN FUER DEN BAU	INSGESAMT	137,2	-2,6	+3,3	132,8	-5,2	+5,1	126,7	-0,2	135,0	-3,9
		INLAND	116,4	-10,7	+1,0	115,2	-12,3	+11,1	109,2	-7,2	115,8	-11,5
		AUSLAND	937,9	+71,7	+16,3	806,2	+69,4	-19,0	796,9	+64,6	872,1	+70,6
DJ	METALLERZEUGUNG UND -BE- ARBEITUNG, HERSTELLUNG VON METALLERZEUGNISSEN	INSGESAMT	107,6	-2,7	-8,9	118,1	+6,4	+20,4	101,8	-3,9	112,9	+1,9
		INLAND	103,0	-4,2	-10,2	114,7	+6,0	+20,1	98,5	-2,9	108,9	+0,9
		AUSLAND	122,0	+1,3	-5,6	129,2	+7,8	+21,5	112,3	-6,4	125,6	+4,5
27	METALLERZEUGUNG UND -BEARBEITUNG	INSGESAMT	101,9	-3,9	-3,7	105,8	+1,3	+15,8	96,3	-9,3	103,9	-1,2
		INLAND	97,3	-5,8	-2,3	99,6	-0,3	+11,2	93,1	-7,5	98,5	-3,1
		AUSLAND	111,2	-0,2	-6,4	118,8	+4,5	+24,8	102,9	-12,6	115,0	+2,1
27.1	ERZEUGUNG VON ROHEISEN, STAHL UND FERROLEGIE- RUNGEN (EGKS) 1)	INSGESAMT	91,3	-4,8	-5,2	96,3	+6,3	+14,8	85,9	-14,3	93,8	+0,5
		INLAND	89,0	-8,4	-1,9	90,7	+3,5	+7,0	85,6	-11,3	89,9	-2,7
		AUSLAND	95,9	+2,9	-11,0	107,7	+11,4	+31,0	86,5	-19,7	101,8	+7,2
27.2	HERSTELLUNG VON ROHREN	INSGESAMT	77,3	-29,1	-10,9	86,8	-19,7	+14,7	84,8	-19,7	82,1	-24,4
		INLAND	73,3	-23,4	-6,4	78,3	-17,9	+9,4	78,4	-14,7	75,8	-20,7
		AUSLAND	84,3	-36,7	-17,6	102,3	-22,1	+22,8	96,5	-26,1	93,3	-29,5
27.21	H.V. ROHREN, ROHRFORM- ROHRVERSCHLUSS- U. -VERBIND. A. GUSSEISEN	INSGESAMT	52,7	-15,7	-11,1	59,3	-8,2	+12,1	51,5	-15,8	56,0	-11,9
		INLAND	47,8	-18,2	-15,2	56,4	-10,0	+26,5	46,5	-17,1	52,1	-14,0
		AUSLAND	67,5	-9,8	-0,7	68,0	-3,3	-12,8	66,3	-13,3	67,8	-6,6
27.22	H.V. STAHLROHREN, ROHR- FORM-,VERSCHL.-VERBIND. AUS EISEN UND STAHL	INSGESAMT	81,5	-30,3	-10,9	91,5	-20,8	+14,9	90,5	-20,1	86,5	-25,6
		INLAND	78,6	-24,0	-5,1	82,8	-18,9	+7,4	84,9	-14,5	80,7	-21,5
		AUSLAND	86,3	-38,4	-18,8	106,3	-23,2	+26,7	100,1	-26,9	96,3	-30,9
27.3	SONST. ERSTE BEARBEITUNG V. EISEN U. STAHL, H.V. FERROLEG. (NICHT EGKS) 1)	INSGESAMT	109,0	-3,6	-2,3	111,6	-1,8	+15,1	104,4	-4,8	110,3	-2,7
		INLAND	103,8	-4,4	-3,0	107,0	-3,2	+10,2	102,2	-2,8	105,4	-3,8
		AUSLAND	121,6	-2,0	-1,1	123,0	+1,6	+27,2	109,9	-9,3	122,3	-0,2
27.31	HERSTELLUNG VON BLANK- STAHL	INSGESAMT	78,7	-11,0	-4,7	82,6	-6,9	+26,1	76,9	-8,5	80,7	-8,9
		INLAND	77,4	-11,1	-3,4	80,1	-8,0	+22,3	77,1	-7,0	78,8	-9,5
		AUSLAND	82,8	-10,7	-8,9	90,9	-3,4	+39,2	76,2	-12,8	86,9	-7,0
27.32	HERSTELLUNG VON KALT- BAND UNTER 500 MM BREITE	INSGESAMT	124,3	+1,6	-2,1	127,0	-0,4	+14,4	117,4	-3,2	125,7	+0,6
		INLAND	121,4	+0,9	-4,1	126,6	+0,3	+8,7	119,4	+1,0	124,0	+0,6
		AUSLAND	130,0	+3,1	+1,6	127,9	-1,6	+27,3	113,6	-10,8	129,0	+0,7
27.33	HERSTELLUNG VON KALT- PROFILIEN	INSGESAMT	157,3	-3,0	+0,5	156,5	-5,6	+9,1	144,5	-5,4	156,9	-4,3
		INLAND	147,8	-4,5	-2,0	150,8	-6,7	+10,2	138,2	-6,2	149,3	-5,6
		AUSLAND	237,1	+6,2	+15,8	204,8	+1,9	+2,6	198,0	-0,4	221,0	+4,2

1) EUROPAEISCHE GEMEINSCHAFT FUER KOHLE UND STAHL.

STBA, FS 4, R 2.2, 10/1999

LAND

DAS VERARBEITENDE GEMERBE
= 100
ABTEILUNGEN, GRUPPEN UND KLASSEN
ZWEIGE, AUSGABE 1993 (WZ93)
WERT

INDEX

1998 OKT.	VER- ÄND. IN % GEGEN OKT. 1997	1998 3.VJ	1999 2.VJ	1999 3.VJ	VERÄNDERUNG IN % 3.VJ 1999 GEGEN				VERÄNDERUNG IN % 1.HJ 1999 GEGEN				1997	1998	VER- ÄND. IN % GEGEN 1997	WZ93 SCHL.				
					3.VJ		2.VJ		1.HJ		2.HJ						1.HJ		2.HJ	
					1998	1999	1998	1999	1998	1999	1998	1999					1998	1999	1998	1999
94,3	-5,4	90,3	87,6	88,7	-1,8	+1,3	91,9	90,6	88,1	-4,1	-2,8	89,9	91,2	+1,4	26.2					
86,5	-6,6	82,1	76,9	78,6	-4,3	+2,2	83,1	83,0	78,8	-5,2	-5,1	82,6	83,0	+0,5						
107,6	-3,8	104,5	106,0	106,1	+1,5	+0,1	107,2	103,6	104,2	-2,8	+0,6	102,5	105,4	+2,8						
98,4	-0,4	82,3	81,7	78,9	-4,1	-3,4	87,8	89,2	84,2	-4,1	-5,6	87,7	88,5	+0,9	26.21					
94,1	-3,9	77,4	72,5	71,4	-7,8	-1,5	82,5	86,4	77,8	-5,7	-10,0	84,5	84,4	-0,1						
108,2	+7,4	93,6	103,4	96,6	+3,2	-6,6	100,2	95,8	99,0	-1,2	+3,3	95,3	98,0	+2,8						
53,0	-5,9	61,1	65,1	69,7	+14,1	+7,1	57,5	56,4	61,9	+7,7	+9,8	51,7	56,9	+10,1	26.22					
40,9	-18,2	51,0	52,3	56,6	+11,0	+8,2	47,4	46,3	49,5	+4,4	+6,9	45,4	46,8	+3,1						
137,0	+37,3	131,4	153,8	159,7	+21,5	+3,8	127,1	125,9	147,0	+15,7	+16,8	95,1	126,5	+33,0						
81,5	-6,6	90,8	84,5	77,0	-15,2	-8,9	93,8	85,3	85,8	-8,5	+0,6	96,6	89,6	-7,2	26.23					
76,8	-10,6	78,2	74,4	66,9	-14,5	-10,1	82,0	76,1	73,8	-10,0	-3,0	86,3	79,0	-8,5						
87,7	-1,7	107,7	98,1	90,5	-16,0	-7,7	109,7	97,7	101,9	-7,1	+4,3	110,4	103,7	-6,1						
137,4	-0,8	132,7	140,8	154,2	+16,2	+9,5	131,2	128,5	138,2	+5,3	+7,5	118,3	129,8	+9,7	26.24					
126,0	+8,6	125,4	123,6	120,2	-4,1	-2,8	121,9	121,1	125,4	+2,9	+3,6	103,7	121,5	+17,2						
151,4	-8,9	141,7	162,1	196,2	+38,5	+21,0	142,6	137,6	154,1	+8,1	+12,0	136,3	140,1	+2,8						
117,1	-8,0	100,6	99,7	104,5	+3,9	+4,8	103,6	103,9	102,3	-1,3	-1,5	104,1	103,8	-0,3	26.25					
112,0	-11,9	96,7	89,8	100,3	+3,7	+11,7	98,3	97,9	93,4	-5,0	-4,6	101,8	98,1	-3,6						
136,0	+6,2	115,6	137,1	120,1	+3,9	-12,4	123,9	126,8	135,8	+9,6	+7,1	112,7	125,3	+11,2						
95,1	-9,7	96,1	87,0	88,3	-8,1	+1,5	96,8	94,6	87,7	-9,4	-7,3	95,7	95,7	-	26.26					
93,2	-7,4	94,0	83,5	87,3	-7,1	+4,6	93,5	91,3	84,6	-9,5	-7,3	93,5	92,4	-1,2						
96,9	-11,7	98,2	90,5	89,2	-9,2	-1,4	99,8	97,6	90,6	-9,2	-7,2	97,8	98,7	+0,9						
87,3	-6,6	87,4	85,6	89,8	+2,7	+4,9	84,4	78,6	81,9	-3,0	+4,2	90,7	81,5	-10,1	26.3					
92,1	-6,2	92,4	87,4	95,1	+2,9	+8,8	87,1	83,0	83,8	-3,8	+1,0	91,2	85,0	-6,8						
70,7	-8,4	69,8	79,1	71,2	+2,0	-10,0	75,1	63,3	75,0	-0,1	+18,5	89,1	69,2	-22,3						
109,2	+0,8	107,7	111,8	119,9	+11,3	+7,2	79,9	93,7	85,5	+7,0	-8,8	88,0	86,8	-1,4	26.4					
107,9	+0,7	106,8	109,6	117,5	+10,0	+7,2	78,8	92,8	83,7	+6,2	-9,8	87,3	85,8	-1,7						
161,1	+6,5	142,5	197,2	211,2	+48,2	+7,1	125,1	129,9	153,8	+22,9	+18,4	115,1	127,5	+10,8						
112,7	-0,8	113,7	115,1	118,7	+4,4	+3,1	91,2	101,1	93,4	+2,4	-7,6	95,3	96,2	+0,9	26.51					
111,4	-0,1	113,6	113,5	117,9	+3,8	+3,9	89,3	100,2	91,5	+2,5	-8,7	93,7	94,8	+1,2						
134,6	-9,4	116,1	142,0	133,1	+14,6	-6,3	124,3	116,8	124,7	+0,3	+6,8	122,2	120,5	-1,4						
140,8	+40,0	137,5	122,6	130,6	-5,0	+6,5	119,4	129,6	123,0	+3,0	-5,1	99,4	124,5	+25,3	26.62					
130,3	+35,4	125,6	107,7	107,3	-14,6	-0,4	111,6	119,1	108,9	-2,4	-8,6	95,5	115,4	+20,8						
546,3	+105,0	594,0	694,6	1020,4	+71,8	+46,9	418,7	531,9	661,6	+58,0	+24,4	250,9	475,3	+89,4						
110,6	-1,1	105,4	100,9	105,6	+0,2	+4,7	105,4	104,7	98,9	-6,2	-5,5	101,2	105,1	+3,9	DJ					
107,5	+1,2	102,6	97,3	102,8	+0,2	+5,7	99,8	102,3	95,5	-4,3	-6,6	97,2	101,1	+4,0						
120,4	-6,9	114,0	112,2	114,8	+0,7	+2,3	123,0	112,3	109,5	-11,0	-2,5	113,6	117,6	+3,5						
106,0	-5,5	101,2	95,6	97,2	-4,0	+1,7	108,7	97,3	94,9	-12,7	-2,5	100,4	103,0	+2,6	27					
103,3	-2,0	97,7	92,1	93,8	-4,0	+1,8	101,6	94,1	92,0	-2,2	-9,4	94,5	97,8	+3,5						
111,4	-11,7	108,6	102,8	104,4	-3,9	+1,6	123,4	103,8	100,7	-18,4	-3,0	112,7	113,6	+0,8						
95,9	-10,4	90,7	85,4	87,3	-3,7	+2,2	105,7	87,2	84,3	-20,2	-3,3	95,1	96,4	+1,4	27.1					
97,2	-4,9	89,5	85,4	85,8	-4,1	+0,5	99,8	87,0	84,9	-14,9	-2,4	91,1	93,4	+2,5						
93,2	-20,1	93,2	85,4	90,3	-3,1	+5,7	117,4	87,7	83,0	-29,3	-5,4	103,1	102,6	-0,5						
109,0	+4,4	107,7	88,0	81,4	-24,4	-7,5	104,0	102,1	87,7	-15,7	-14,1	95,8	103,1	+7,6	27.2					
95,7	+1,2	93,6	80,0	75,0	-19,9	-6,2	90,4	88,9	80,9	-10,5	-9,0	86,6	89,7	+3,6						
133,2	+8,7	133,3	102,6	93,0	-30,2	-9,4	128,9	126,2	100,3	-22,2	-20,5	112,8	127,5	+13,0						
62,5	-6,2	67,4	54,3	54,9	-18,5	+1,1	57,9	57,8	49,6	-14,3	-14,2	60,5	57,9	-4,3	27.21					
58,4	-12,3	63,3	49,8	50,7	-19,9	+1,8	52,1	52,0	44,2	-15,2	-15,0	56,6	52,1	-8,0						
74,8	+12,3	79,5	67,6	67,4	-15,2	-0,3	75,3	74,9	65,5	-13,0	-12,6	72,3	75,1	+3,9						
117,0	+5,5	114,6	93,8	85,9	-25,0	-8,4	111,9	109,8	94,3	-15,7	-14,1	101,9	110,8	+8,7	27.22					
103,4	+3,1	99,9	86,2	80,0	-19,9	-7,2	98,3	96,5	88,4	-10,1	-8,4	92,7	97,4	+5,1						
140,0	+8,4	139,6	106,7	96,0	-31,2	-10,0	135,1	132,2	104,4	-22,7	-21,0	117,5	133,7	+13,8						
113,1	+0,5	106,4	104,8	101,7	-4,4	-3,0	110,9	102,5	105,1	-5,2	+2,5	100,5	106,7	+6,2	27.3					
108,6	+2,3	104,4	101,1	100,3	-3,9	-0,8	104,8	99,6	102,9	-1,8	+3,3	96,4	102,2	+6,0						
124,1	-3,0	111,3	113,5	105,2	-5,5	-7,3	125,7	109,4	110,3	-12,3	+0,8	110,5	117,6	+6,4						
88,4	+4,6	80,1	74,7	73,2	-8,6	-2,0	85,2	78,0	78,4	-8,0	+0,5	75,4	81,6	+8,2	27.31					
87,1	+4,3	80,5	74,7	72,3	-10,2	-3,2	83,4	78,1	79,4	-4,8	+1,7	74,8	80,7	+7,9						
92,7	+5,7	78,9	74,7	76,1	-3,5	+1,9	90,8	77,9	75,1	-17,3	-3,6	77,3	84,4	+9,2						
122,3	-0,3	117,8	115,2	114,9	-2,5	-0,3	122,9	112,8	117,5	-4,4	+4,2	111,3	117,9	+5,9	27.32					
120,3	+2,6	118,1	117,1	117,5	-0,5	+0,3	117,9	112,3	120,1	+1,9	+6,9	109,2	115,1	+5,4						
126,1	-5,1	117,4	111,5	110,0	-6,3	-1,3	132,5	113,8	112,7	-14,9	-1,0	115,3	129,2	+6,9						
162,1	+1,4	157,7	144,4	150,5	-4,6	+4,2	148,7	147,6	139,4	-6,3	-5,6	131,5	148,2	+12,7	27.33					
154,8	-1,7	152,2	137,8	144,0	-5,4	+4,5	143,5	141,5	133,7	-6,8	-5,5	130,4	142,5	+9,3						
223,2	+23,2	204,3	189,3	205,0	+0,3	+2,9	191,8	198,8	188,0	-2,0	-5,4	141,1	195,3	+38,4						

2 INDEX DES UMSATZES FUER
 1995
 NACH ABSCHNITTEN, UNTERABSCHNITTEN,
 DER KLASSIFIKATION DER WIRTSCHAFTS
 2.1 ORIGINAL

WERT

WZ93- SCHL.	WIRTSCHAFTSZWEIG		VERAENDERUNG IN % OKT. 1999 GEGEN			VERAENDERUNG IN % SEP. 1999 GEGEN			KUMULIERT		2-MONATS- DURCHSCHNITT	
			1999	OKT.	SEP.	1999	SEP.	AUG.	JAN. 1999	VER- AEND. IN % GEGEN VORJAHR!	SEP. 1999	VER- AEND. IN % GEGEN VORJAHR!
27.34	HERSTELLUNG VON GEZO- GEMEM DRAHT	INSGESAMT	81,2	-5,7	-3,1	83,8	-3,3	+10,7	78,6	-4,7	82,5	-4,5
		INLAND	79,4	-4,5	-3,5	82,3	-3,2	+7,3	77,5	-4,7	80,9	-3,8
		AUSLAND	87,3	-8,9	-1,7	88,8	-3,6	+23,2	82,3	-4,7	88,1	-6,3
27.35	ERSTE BEARB. V. EISEN U. STAHL A.N.G., H.V.FERRO- LEG. (NICHT EGKS) 1)	INSGESAMT	135,7	-10,5	-1,7	138,0	+3,8	+17,0	135,4	-6,6	136,9	-3,8
		INLAND	120,0	-14,1	+2,8	116,7	-7,2	+7,1	124,1	-4,6	118,4	-10,8
		AUSLAND	158,8	-6,1	-6,2	169,3	+17,7	+29,1	152,2	-8,7	164,1	+4,9
27.4	ERZEUGUNG UND ERSTE BEAR- BEITUNG VON NE-METALLEN	INSGESAMT	113,8	+9,0	-2,7	117,0	+9,0	+15,3	102,8	-3,8	115,4	+9,0
		INLAND	104,3	+5,2	-2,9	107,4	+7,2	+12,6	94,3	-4,2	105,9	+6,2
		AUSLAND	129,4	+14,4	-2,5	132,7	+11,6	+18,9	116,8	-3,5	131,1	+13,0
27.41	ERZEUG. U. ERSTE BEAR- BEITUNG VON EDELMETALLEN	INSGESAMT	146,1	-9,8	+6,9	136,7	-15,4	+27,3	135,6	-10,9	141,4	-12,6
		INLAND	114,0	-29,8	-21,6	145,5	-4,5	+33,0	126,6	-5,0	129,8	-17,5
		AUSLAND	188,6	+16,9	+50,9	125,0	-28,0	+19,4	147,6	-16,7	156,8	-6,4
27.42	ERZEUG. U. ERSTE BEAR- BEITUNG VON ALUMINIUM	INSGESAMT	116,1	+10,2	-0,2	116,3	+8,1	+9,4	105,5	-1,7	116,2	+9,1
		INLAND	108,6	+8,1	+1,9	106,6	+5,2	+9,1	97,1	-1,9	107,6	+6,6
		AUSLAND	130,3	+13,6	-3,3	134,7	+12,8	+9,9	121,4	-1,2	132,5	+13,2
27.43	ERZEUG. U. ERSTE BEAR- BEITUNG VON BLEI, ZINK UND ZINN	INSGESAMT	159,8	+16,9	-0,4	160,5	+25,2	+16,6	136,5	+1,8	160,2	+20,9
		INLAND	145,2	+17,0	-1,9	148,0	+26,0	+13,4	125,9	-0,5	146,6	+21,4
		AUSLAND	210,0	+16,5	+3,1	203,7	+23,5	+25,2	173,1	+7,8	206,9	+19,9
27.44	ERZEUG. U. ERSTE BEAR- BEITUNG VON KUPFER	INSGESAMT	97,7	+11,9	-9,5	107,9	+13,7	+24,0	87,1	-7,4	102,8	+12,8
		INLAND	86,5	+8,5	-4,5	90,6	+6,1	+14,2	76,3	-11,2	88,6	+7,3
		AUSLAND	112,9	+15,7	-14,0	131,3	+21,8	+34,9	101,8	-3,2	122,1	+18,9
27.45	ERZEUG. U. ERSTE BEAR- BEITUNG VON SONSTIGEN NE-METALLEN	INSGESAMT	102,0	+12,1	-6,9	109,6	+26,4	+7,3	95,8	+1,7	105,8	+19,0
		INLAND	98,6	+18,9	-15,8	117,1	+40,7	+11,2	89,5	+10,9	107,9	+29,8
		AUSLAND	105,1	+6,8	+2,2	102,8	+14,5	+3,5	101,5	-4,7	104,0	+10,5
27.5	GIESSEREIINDUSTRIE	INSGESAMT	119,7	-9,5	+0,6	119,0	-8,0	+20,8	115,2	-4,4	119,4	-8,7
		INLAND	116,5	-8,9	+0,3	116,2	-7,9	+18,7	112,9	-4,1	116,4	-8,4
		AUSLAND	133,0	-11,3	+1,8	130,6	-8,1	+29,6	124,5	-5,8	131,8	-9,7
27.51	EISENGIESSEREI	INSGESAMT	119,6	-8,8	+0,9	118,5	-8,7	+24,0	113,6	-4,8	119,1	-8,7
		INLAND	115,0	-11,1	-0,3	115,3	-8,3	+22,3	111,3	-5,2	115,2	-10,1
		AUSLAND	133,5	-2,1	+4,3	128,0	-7,3	+28,8	120,5	-3,7	130,8	-4,7
27.52	STAHLGIESSEREI	INSGESAMT	94,4	-27,0	-5,4	99,8	-19,5	+13,5	100,5	-13,1	97,1	-23,4
		INLAND	87,2	-26,0	-6,9	93,7	-18,4	+12,5	93,0	-13,1	90,5	-22,2
		AUSLAND	120,4	-29,5	-1,4	122,1	-22,3	+17,0	127,4	-13,0	121,3	-26,0
27.53	LEICHTMETALLGIESSEREI	INSGESAMT	131,6	-7,2	+1,2	130,0	-5,3	+18,3	127,2	-1,4	130,8	-6,3
		INLAND	131,0	-4,0	+1,9	128,5	-5,4	+16,3	126,2	-0,3	129,8	-4,7
		AUSLAND	135,9	-23,1	-2,9	139,9	-4,4	+36,2	133,4	-7,5	137,9	-14,7
27.54	BUNTMETALLGIESSEREI	INSGESAMT	106,0	+2,3	+2,9	103,0	+1,5	+21,3	95,4	-4,0	104,5	+1,9
		INLAND	100,8	+1,5	+2,6	98,2	+1,2	+18,5	91,5	-4,6	99,5	+1,3
		AUSLAND	144,8	+6,8	+4,0	139,2	+3,6	+39,5	124,3	-1,0	142,0	+5,2
28	HERSTELLUNG VON METALL- ERZEUGNISSEN	INSGESAMT	112,3	-1,8	-12,5	128,3	+10,2	+23,7	106,3	+0,6	120,3	+4,2
		INLAND	106,8	-3,3	-14,4	124,8	+9,8	+25,4	102,1	+0,1	115,8	+3,3
		AUSLAND	136,7	+3,2	-4,5	145,3	+12,3	+17,5	127,0	+2,8	142,0	+7,7
28.1	STAHL- UND LEICHTMETALL- BAU	INSGESAMT	101,5	-1,4	-7,6	109,8	+4,6	+10,6	93,3	-0,6	105,7	+1,6
		INLAND	97,2	-0,5	-8,5	106,2	+3,7	+9,6	89,5	-0,8	101,7	+1,6
		AUSLAND	161,9	-8,7	+1,1	160,1	+11,7	+19,1	147,7	+0,3	161,0	+0,4
28.11	HERSTELLUNG VON STAHL- UND LEICHTMETALLKON- STRUKTIONEN	INSGESAMT	100,6	-0,6	-11,3	113,4	+5,8	+10,7	94,9	+0,2	107,0	+2,7
		INLAND	96,8	-0,3	-12,2	110,2	+5,2	+10,1	91,2	-0,2	103,5	+2,5
		AUSLAND	149,9	-2,9	-3,5	155,4	+11,4	+17,3	143,1	+4,0	152,7	+3,9
28.12	HERSTELLUNG VON AUSBAU- ELEMENTEN AUS STAHL UND LEICHTMETALL	INSGESAMT	104,6	-4,1	+8,1	96,8	-0,4	+9,5	87,6	-3,9	100,7	-2,4
		INLAND	98,7	-1,2	+6,8	92,4	-1,6	+7,9	83,4	-2,9	95,6	-1,3
		AUSLAND	222,1	-24,4	+20,8	183,9	+13,0	+27,9	171,1	-12,8	203,0	-11,1
28.2	KESSEL- UND BEHAELTERBAU (OHNE H.V. DAMPKESSELN)	INSGESAMT	105,1	-5,5	-7,7	113,9	-0,2	+16,0	90,4	-7,5	109,5	-2,8
		INLAND	99,7	-6,3	-8,0	108,4	-2,1	+13,6	85,9	-7,5	104,1	-4,1
		AUSLAND	145,4	-1,0	-6,0	154,6	+10,4	+28,7	123,8	-7,5	150,0	+4,5
28.21	HERSTELLUNG VON TANKS UND SAMMELBEHAELTERN	INSGESAMT	87,2	-10,2	-14,2	101,6	+5,3	+12,8	85,8	-10,6	94,4	-2,5
		INLAND	85,2	-8,7	-16,8	102,4	+10,9	+13,4	82,4	-7,0	93,8	+1,1
		AUSLAND	99,5	-17,3	+3,0	96,6	-21,1	+8,5	106,9	-24,5	98,1	-19,2
28.22	H.V. HEIZKOEPPERN F. ZENTRALHEIZUNGEN UND ZENTRALHEIZUNGSKESSELN	INSGESAMT	118,2	-2,6	-3,8	122,9	-3,2	+18,1	93,7	-5,3	120,6	-2,9
		INLAND	109,8	-4,9	-2,4	112,5	-8,8	+13,8	86,3	-7,9	111,2	-6,9
		AUSLAND	193,4	+10,7	-10,1	215,1	+36,9	+42,7	141,4	+12,5	204,3	+22,7
28.3	HERSTELLUNG VON DAMPF- KESSELN (OHNE ZENTRAL- HEIZUNGSKESSEL)	INSGESAMT	80,3	-11,4	-69,3	261,6	+79,1	+183,1	97,7	+7,0	171,0	+44,4
		INLAND	79,7	-9,7	-71,3	278,1	+86,1	+271,8	100,4	+6,0	178,9	+50,5
		AUSLAND	83,7	-18,1	-53,1	178,3	+37,7	-1,8	84,4	+13,6	131,0	+13,0

1) EUROPAEISCHE GEMEINSCHAFT FUER KOHLE UND STAHL.

STBA,FS 4,R 2.2,10/1999

LAND

DAS VERARBEITENDE GEWERBE
= 100
ABTEILUNGEN, GRUPPEN UND KLASSEN
ZWEIGE, AUSGABE 1993 (WZ93)
WERT

INDEX

1998 OKT.	VER- ÄEND. IN % GEGEN	1998 3.VJ	1999 2.VJ	1999 3.VJ	VERÄNDERUNG IN % 3.VJ 1999 GEGEN		1998 1.HJ	1998 2.HJ	1999 1.HJ	VERÄNDERUNG IN % 1.HJ 1999 GEGEN		1997	1998	VER- ÄEND. IN % GEGEN	WZ93 SCHL.
	OKT. 1997				3.VJ 1998	2.VJ 1999				1.HJ 1998	2.HJ 1998				
86,1	-1,6	81,4	78,0	77,5	-4,8	-0,6	82,4	77,9	78,7	-4,5	+1,0	78,0	80,2	+2,8	27.34
83,1	-0,8	81,4	76,6	77,6	-4,7	+1,3	81,0	76,4	77,0	-4,9	+0,8	76,1	78,7	+3,4	
95,8	-4,1	81,5	82,7	77,1	-5,4	-6,8	87,3	83,0	84,1	-3,7	+1,3	84,1	85,1	+1,2	
151,6	+1,6	133,7	151,5	125,6	-6,1	-17,1	149,3	132,9	140,3	-6,0	+5,6	133,1	141,1	+6,0	27.35
139,7	+7,7	124,7	130,1	116,6	-6,5	-10,4	131,2	123,9	128,5	-2,1	+3,7	117,9	127,6	+8,2	
169,2	-4,9	147,0	183,2	138,8	-5,6	-24,2	176,1	146,0	157,8	-10,4	+8,1	155,6	161,1	+3,5	
104,4	-10,6	104,6	99,9	108,9	+4,1	+9,0	108,5	98,2	97,9	-9,8	-0,3	105,9	103,3	-2,5	27.4
99,1	-7,0	98,6	91,0	101,4	+2,8	+11,4	98,2	92,1	89,1	-9,3	-3,3	96,8	95,2	-0,6	
113,1	-15,3	114,3	114,4	121,3	+6,1	+6,0	125,3	108,1	112,1	-10,5	+3,7	122,4	116,7	-4,7	
161,9	+11,2	138,7	138,2	124,9	-9,9	-9,6	157,3	136,2	139,3	-11,4	+2,3	151,7	146,7	-3,3	27.41
162,3	+23,6	125,1	128,2	127,9	+2,2	-0,2	132,4	127,8	128,1	-3,2	+0,2	136,0	130,1	-4,3	
161,4	-1,9	156,6	151,5	120,9	-22,8	-20,2	190,1	147,2	154,1	-18,9	+4,7	172,4	168,7	-2,1	
105,4	-8,4	107,7	102,8	111,6	+3,6	+8,6	107,4	100,8	100,7	-6,2	-0,1	101,1	104,1	+3,0	27.42
100,5	-5,2	100,8	94,3	102,8	+2,0	+9,0	97,9	94,9	92,3	-5,7	-2,7	93,4	96,4	+3,2	
114,7	-13,4	120,6	118,9	128,2	+6,3	+7,8	125,5	111,9	116,5	-7,2	+4,1	115,6	118,7	+2,7	
136,7	-16,2	135,3	134,0	148,4	+9,7	+10,7	133,1	125,7	126,6	-4,9	+0,7	134,9	129,4	-4,1	27.43
124,1	-21,1	129,0	125,1	137,5	+6,6	+9,9	125,6	116,8	116,8	-7,0	-	126,8	121,2	-6,9	
180,2	-1,5	157,0	164,8	186,1	+18,5	+12,9	159,2	156,4	160,5	+0,8	+2,6	155,9	157,8	+1,2	
87,3	-18,2	89,4	82,6	95,5	+6,8	+15,6	97,5	82,8	81,2	-16,7	-1,9	99,0	90,1	-9,0	27.44
79,7	-12,7	84,5	70,7	84,5	-	+19,5	87,8	76,0	70,5	-19,5	-7,2	84,9	81,8	-3,7	
97,6	-23,5	96,1	98,7	110,4	+14,9	+11,9	111,0	91,9	95,6	-13,9	+4,0	118,0	101,4	-14,1	
91,0	-17,3	91,3	93,5	106,2	+16,3	+13,6	96,2	90,2	89,5	-7,0	-0,8	104,0	93,2	-10,4	27.45
82,9	-21,2	80,4	83,1	109,1	+35,7	+31,3	80,4	78,0	78,3	-2,6	+0,4	90,0	79,2	-12,0	
98,4	-14,0	101,1	103,1	103,7	+2,6	+0,6	110,5	101,3	99,8	-9,7	-1,5	116,8	105,9	-9,3	
132,2	+7,5	116,2	115,7	108,6	-6,5	-6,1	120,8	117,6	117,7	-2,6	+0,1	107,3	119,2	+11,1	27.5
127,9	+8,7	114,6	113,2	107,4	-6,3	-5,1	117,5	115,2	115,1	-2,0	-0,1	104,3	116,3	+11,5	
149,9	+3,5	122,2	125,7	113,7	-7,0	-9,5	134,2	127,1	128,5	-4,2	+1,1	119,8	130,6	+9,0	
131,1	+4,9	112,9	114,6	105,8	-6,3	-7,7	120,6	114,9	116,4	-3,5	+1,3	108,1	117,7	+8,9	27.51
129,3	+7,5	112,5	112,4	104,1	-7,5	-7,4	117,9	113,9	114,2	-3,1	+0,3	105,3	115,9	+10,1	
136,4	-1,9	114,3	121,3	111,1	-2,8	-8,4	128,6	117,9	123,1	-4,3	+4,4	116,5	123,3	+5,8	
129,3	+17,1	115,5	100,3	94,9	-17,8	-5,4	113,3	116,3	104,3	-7,9	-10,3	104,1	114,8	+10,3	27.52
117,8	+14,4	106,7	92,8	89,4	-16,2	-3,7	105,3	107,1	95,9	-8,9	-10,5	99,9	106,2	+6,3	
170,8	+24,5	147,1	127,3	114,9	-21,9	-9,7	142,0	149,6	134,8	-5,1	-9,9	119,3	148,8	+22,2	
141,8	+10,5	125,5	127,7	120,4	-4,1	-5,7	128,6	127,6	129,8	+0,9	+1,7	110,9	128,1	+15,5	27.53
136,4	+11,4	125,1	126,2	120,6	-3,6	-4,4	125,8	125,7	128,2	+1,9	+2,0	107,7	125,7	+16,7	
176,8	+6,2	128,3	137,1	119,2	-7,1	-13,1	146,8	139,5	140,1	-4,6	+0,4	131,3	143,1	+9,0	
103,6	-3,4	97,1	93,7	95,1	-2,1	+1,5	99,8	93,6	93,8	-6,0	+0,2	92,7	96,7	+4,3	27.54
99,3	-4,4	93,1	89,7	92,1	-1,1	+2,7	96,7	89,5	89,6	-7,3	+0,1	90,7	93,1	+2,6	
135,6	+2,1	126,8	123,2	117,3	-7,5	-4,8	123,2	123,4	124,3	+0,9	+0,7	107,5	123,3	+14,7	
114,4	+2,6	108,7	105,2	112,6	+3,6	+7,0	102,7	110,8	102,2	-0,5	-7,8	101,8	106,8	+4,9	28
110,4	+3,4	105,9	100,8	108,8	+2,7	+7,9	98,7	107,8	97,9	-0,8	-9,2	99,0	103,2	+4,2	
134,4	+0,2	122,2	126,6	131,0	+7,2	+3,5	122,3	125,4	123,0	+0,6	-1,9	115,0	123,9	+7,7	
102,9	+1,2	101,3	94,9	103,1	+1,8	+8,6	88,7	104,4	87,1	-1,8	-16,6	94,6	96,5	+2,0	28.1
97,7	-0,4	98,3	90,1	99,9	+1,6	+10,9	84,9	101,5	83,0	-2,2	-18,2	92,3	93,2	+1,0	
177,4	+15,6	143,9	162,9	149,7	+4,0	-8,1	144,0	145,5	144,4	+0,3	-0,8	127,5	144,8	+13,6	
101,2	+0,5	104,1	97,2	106,0	+1,8	+9,1	88,9	105,8	88,4	-0,6	-16,4	94,7	97,3	+2,7	28.11
97,1	+0,4	101,1	92,2	103,0	+1,9	+11,7	85,6	103,3	84,4	-1,4	-18,3	92,2	94,4	+2,4	
154,3	+0,8	143,4	162,8	145,3	+1,3	-10,7	131,9	138,8	140,8	+6,7	+1,4	126,6	135,3	+6,9	
109,1	+3,6	91,2	86,5	93,0	+2,0	+7,5	88,2	99,4	82,2	-6,8	-17,3	94,3	93,8	-0,5	28.12
99,9	-2,8	88,5	82,7	89,0	+0,6	+7,6	82,3	95,4	78,1	-5,1	-18,1	92,4	88,9	-3,8	
293,9	+89,1	146,5	162,9	171,9	+17,3	+5,5	205,0	179,7	162,2	-20,9	-3,7	131,8	192,4	+46,0	
111,2	-8,1	107,7	85,7	102,5	-4,8	+19,6	90,4	105,7	81,8	-9,5	-22,6	101,0	98,1	-2,9	28.2
106,4	-8,4	103,2	80,8	98,3	-4,7	+21,7	85,5	99,6	77,3	-9,6	-22,4	97,2	92,6	-4,7	
146,9	+0,3	142,2	121,6	133,6	-6,0	+9,9	127,3	151,1	115,3	-9,4	-23,7	129,4	139,2	+7,6	
97,1	-11,1	101,8	85,2	94,1	-7,6	+10,4	92,9	104,1	81,5	-12,3	-21,7	102,7	98,5	-4,1	28.21
93,3	-14,6	94,9	80,5	92,8	-2,2	+15,3	84,6	97,5	76,7	-9,3	-21,3	97,2	91,0	-6,4	
120,3	+10,8	143,7	114,1	101,5	-29,4	-11,0	143,9	145,0	110,8	-23,0	-23,6	135,8	144,4	+6,3	
121,4	-6,3	112,1	86,0	108,6	-3,1	+26,3	88,5	106,9	82,1	-7,2	-23,2	99,8	97,7	-2,1	28.22
115,4	-6,3	108,9	81,1	102,1	-6,2	+25,9	86,1	101,2	77,8	-9,6	-23,1	97,3	93,6	-3,8	
174,7	-6,1	140,7	129,4	167,0	+18,7	+29,1	110,1	157,5	119,9	+8,9	-23,9	122,6	133,8	+9,1	
90,6	+0,2	103,7	78,8	139,0	+34,0	+76,4	85,3	132,2	80,0	-6,2	-39,5	107,7	108,7	+0,9	28.3
88,3	+10,2	104,0	84,2	139,3	+33,9	+65,4	91,1	130,7	84,3	-7,5	-35,5	109,2	110,9	+1,6	
102,2	-28,3	102,0	51,4	137,5	+34,8	+167,5	55,7	139,7	58,0	+4,1	-58,5	100,2	97,7	-2,5	

2 INDEX DES UMSATZES FUER
 1995
 NACH ABSCHNITTEN, UNTERABSCHNITTEN,
 DER KLASSIFIKATION DER WIRTSCHAFTS-
 2.1 ORIGINAL

WERT

WZ93- SCHL.	WIRTSCHAFTSZWEIG		VERAENDERUNG IN %			VERAENDERUNG IN %			KUMULIERT		2-MONATS- DURCHSCHNITT	
			1999	OKT. 1999 GEGEN		1999	SEP. 1999 GEGEN		JAN. 1999	VER- AEND.	SEP. 1999	VER- AEND.
			OKT.	OKT. 1998	SEP. 1999	SEP.	SEP. 1998	AUG. 1999	BIS 1999	IN % GEGEN	OKT. 1999	IN % GEGEN
28.4	H.V. SCHMIEDE-, PRESS-, ZIEH-U. STANZTEILEN, GEW. RINGEN U. PULVERM. ERZ.	INSGESAMT INLAND AUSLAND	132,2 129,3 143,4	+1,2 +1,2 +1,5	-0,1 - -0,2	132,3 129,3 143,7	+4,3 +4,3 +4,5	+14,2 +13,3 +17,2	126,6 123,7 137,9	+5,9 +5,8 +6,5	132,3 129,3 143,6	+2,7 +2,7 +3,0
28.5	OBERFLAECHEVEREDLUNG, WAERMEBEHANDLUNG UND MECHANIK A.N.G.	INSGESAMT INLAND AUSLAND	144,4 141,7 185,7	+5,1 +3,7 +15,3	-0,1 -0,6 +2,9	144,6 142,5 161,0	+8,4 +7,5 +14,8	+12,7 +11,2 +24,0	135,2 133,7 147,6	+5,9 +5,5 +8,8	144,5 142,1 163,4	+6,7 +5,6 +15,1
28.51	OBERFLAECHEVEREDLUNG UND WAERMEBEHANDLUNG	INSGESAMT INLAND AUSLAND	140,9 138,5 156,5	+5,0 +3,5 +14,5	+0,1 -0,9 +6,0	140,8 139,7 147,7	+9,7 +8,5 +18,1	+11,7 +10,3 +20,7	129,1 128,2 135,1	+4,8 +4,7 +5,8	140,9 139,1 152,1	+7,3 +5,9 +16,2
28.52	MECHANIK A.N.G.	INSGESAMT INLAND AUSLAND	148,4 145,3 182,5	+5,2 +4,0 +16,8	-0,4 -0,2 -1,4	149,0 145,6 185,1	+7,0 +6,6 +10,4	+13,8 +12,2 +29,2	142,3 139,7 170,2	+7,1 +6,4 +13,5	148,7 145,5 183,8	+6,1 +5,3 +13,5
28.6	H.V. SCHNEIDWAREN, WERK- ZEUGEN, SCHLOSSERN UND BESCHLAEGEN	INSGESAMT INLAND AUSLAND	125,0 115,7 147,3	-2,3 -8,2 +11,2	-0,9 -1,7 +0,8	126,1 117,7 146,2	+6,1 +1,3 +17,0	+18,6 +17,5 +20,8	115,3 109,2 129,7	+0,8 -0,8 +4,1	125,6 116,7 146,8	+1,8 -3,7 +14,0
28.61	HERSTELLUNG VON SCHNEIDWAREN UND BESTECKEN	INSGESAMT INLAND AUSLAND	85,8 61,2 114,8	-3,9 -27,1 +19,8	-0,3 +3,9 -2,9	86,1 58,9 118,2	-13,7 -42,1 +21,4	+9,3 +17,1 +5,0	78,1 66,8 91,6	-16,4 -24,2 -8,0	86,0 60,1 116,5	-9,1 -35,3 +20,6
28.62	HERSTELLUNG VON WERKZEUGEN	INSGESAMT INLAND AUSLAND	119,9 111,4 139,8	-7,1 -13,6 +8,1	+0,1 -1,8 +3,6	119,8 113,4 134,9	+6,8 +3,6 +13,7	+17,5 +15,1 +22,4	112,1 106,5 125,3	+0,6 -0,6 +3,2	119,9 112,4 137,4	-0,6 -5,7 +10,8
28.63	HERSTELLUNG VON SCHLOSSERN UND BESCHLAEGEN	INSGESAMT INLAND AUSLAND	136,0 125,8 164,4	+2,3 -1,9 +12,8	-1,7 -1,9 -1,1	138,3 128,3 166,2	+8,0 +3,5 +19,1	+20,6 +19,6 +22,9	124,0 116,6 144,8	+2,9 +1,1 +7,3	137,2 127,1 165,3	+5,1 +0,7 +15,9
28.7	HERSTELLUNG VON SONST. EISEN-, BLECH- UND METALLWAEREN	INSGESAMT INLAND AUSLAND	105,0 99,0 127,7	-3,7 -6,0 +3,6	-2,1 -2,4 -1,5	107,3 101,4 129,7	-0,6 -2,7 +6,2	+10,8 +8,9 +17,3	100,0 95,0 118,8	-3,3 -4,2 -0,5	106,2 100,2 128,7	-2,1 -4,4 +4,9
28.71	HERSTELLUNG VON BE- HAELTERN AUS EISEN UND STAHL	INSGESAMT INLAND AUSLAND	96,3 88,2 123,4	+2,4 -1,7 +14,2	+1,0 -3,7 +14,6	95,3 91,6 107,7	-3,0 +0,3 -11,2	+1,5 +7,3 -12,0	88,2 83,7 103,3	-5,7 -5,3 -6,4	95,8 89,9 115,6	-0,3 -0,7 +0,8
28.72	H.V. VERPACKUNGEN U. VERSCHLUESSEN AUS EI- SEN-, STAHL U. NE-METALL	INSGESAMT INLAND AUSLAND	101,0 95,9 117,1	+3,4 +1,5 +8,5	+0,7 +0,6 +0,9	100,3 95,3 116,1	+2,9 +1,5 +6,9	-0,4 -1,3 +2,3	99,5 93,5 118,1	-1,8 -3,7 +3,4	100,7 95,6 116,6	+3,2 +1,5 +7,7
28.73	HERSTELLUNG VON DRAHT- WAEREN	INSGESAMT INLAND AUSLAND	108,8 98,4 142,3	+7,0 +1,3 +22,1	-4,6 -5,1 -3,6	114,1 103,7 147,6	+11,1 +7,2 +21,0	+12,3 +4,1 +36,5	101,2 94,7 122,1	-0,3 +0,2 -1,8	111,5 101,1 145,0	+9,1 +4,3 +21,5
28.74	H.V. SCHRAUBEN, NIETEN, KETTEN UND FEDERN	INSGESAMT INLAND AUSLAND	113,2 106,4 134,5	-7,7 -9,3 -3,7	-3,7 -3,6 -4,0	117,6 110,4 140,1	-0,8 -4,2 +8,9	+16,2 +13,9 +22,1	111,5 105,8 129,2	-3,1 -4,8 +1,3	115,4 108,4 137,3	-4,3 -6,8 +2,3
28.75	H.V. EISEN-, BLECH- UND METALLWAEREN A.N.G.	INSGESAMT INLAND AUSLAND	101,8 97,6 122,8	-6,9 -8,4 -0,7	-1,7 -1,7 -1,7	103,6 99,3 124,9	-4,5 -5,8 +0,4	+12,7 +11,3 +19,0	94,8 91,3 112,0	-4,7 -5,3 -2,6	102,7 98,5 123,9	-5,8 -7,1 -0,2
DK	MASCHINENBAU	INSGESAMT INLAND AUSLAND	114,1 106,9 123,5	+1,4 -2,4 +6,0	-10,0 -8,3 -11,9	126,8 116,6 140,2	+1,2 +2,7 -0,5	+29,8 +25,9 +34,0	109,2 101,3 119,7	-1,3 - -2,6	120,5 111,8 131,9	+1,3 +0,3 +2,5
29.1	H.V. MASCHINEN F.D. ERZEUG. U. NUTZG.V. MECHAN. ENERGIE (O. LUFT-, STRASS. FAHRZ. BAU)	INSGESAMT INLAND AUSLAND	104,5 101,9 108,0	-1,0 -3,3 +1,8	-21,8 -5,6 -36,0	133,6 108,0 168,8	+6,5 -5,8 +20,2	+43,3 +16,5 +79,8	110,9 100,9 124,6	-2,5 -1,6 -3,6	119,1 105,0 138,4	+3,1 -4,5 +12,2
29.11	H.V. VERBRENNUNGSMOTOREN U. TURBINEN (O. MOT. F. LUFT- U. STRASSENFAHRZEUGE)	INSGESAMT INLAND AUSLAND	75,5 68,4 87,3	+1,6 -16,9 +13,2	-64,3 -41,3 -69,7	211,4 99,5 288,1	+26,6 -26,9 +53,1	+193,6 +58,7 +267,9	119,3 79,9 146,3	-6,1 -3,6 -7,1	143,5 79,0 187,7	+18,9 -23,5 +41,4
29.12	HERSTELLUNG VON PUMPEN UND KOMPRESSOREN	INSGESAMT INLAND AUSLAND	109,0 101,7 118,5	+1,5 -1,2 +4,5	+1,6 +0,7 +2,6	107,3 101,0 115,5	-3,0 -1,8 -4,5	+16,0 +11,4 +21,7	105,0 96,4 116,2	-0,3 - -0,6	108,2 101,4 117,0	-0,7 -1,5 -0,2
29.13	HERSTELLUNG VON ARMATUREN	INSGESAMT INLAND AUSLAND	106,6 101,5 119,5	-4,3 -4,9 -3,1	-3,6 -3,1 -4,6	110,6 104,7 125,3	-0,5 -2,2 +3,3	+10,9 +10,7 +11,7	103,7 97,9 118,2	-3,5 -4,8 -0,9	108,6 103,1 122,4	-2,4 -3,6 +0,1
29.14	HERSTELLUNG VON LAGERN, GETRIEBEN, ZAHNRAEDERN UND ANTRIEBSELEMENTEN	INSGESAMT INLAND AUSLAND	120,6 125,8 112,5	-2,1 +0,5 -6,4	-1,1 +2,0 -6,1	121,9 123,3 119,8	+0,1 - +0,2	+16,4 +13,6 +21,0	117,4 120,1 113,1	-0,6 +1,1 -3,3	121,3 124,6 116,2	-1,0 +0,2 -3,1
29.2	HERSTELLUNG VON SONST. MASCHINEN FUER UNSPEZI- FISCHE VERWENDUNG	INSGESAMT INLAND AUSLAND	118,6 111,7 131,2	+3,4 +1,7 +6,1	-6,0 -5,7 -6,7	126,2 118,5 140,6	+2,5 +2,7 +2,3	+24,3 +29,6 +16,8	108,2 99,4 124,4	+3,6 +2,1 +5,9	122,4 115,1 135,9	+2,9 +2,2 +4,1

LAND

DAS VERARBEITENDE GEBERBE
= 100
ABTEILUNGEN, GRUPPEN UND KLASSEN
ZWEIGE, AUSGABE 1993 (WZ93)
WERT

INDEX

1998 OKT.	VER- ÄND. IN % GEGEN OKT. 1997	1998 3.VJ	1999 2.VJ	1999 3.VJ	VERÄNDERUNG IN % 3.VJ 1999 GEGEN		1998 1.HJ	1998 2.HJ	1999 1.HJ	VERÄNDERUNG IN % 1.HJ 1999 GEGEN		1997	1998	VER- ÄND. IN % GEGEN 1997	WZ93 SCHL.
					3.VJ 1998	2.VJ 1999				1.HJ 1998	2.HJ 1998				
130,6	+11,1	118,5	127,3	123,1	+3,9	-3,3	118,3	118,9	127,5	+7,8	+7,2	105,6	118,6	+12,3	28.4
127,8	+11,2	116,8	123,3	121,2	+3,8	-1,7	115,2	116,4	123,9	+7,6	+6,4	103,4	115,8	+12,0	
141,3	+10,6	124,8	142,4	130,5	+4,6	-8,4	130,0	128,4	140,7	+8,2	+9,6	113,9	129,2	+13,4	
137,4	+9,0	130,0	135,5	138,1	+6,2	+1,9	124,9	128,9	132,2	+5,8	+2,6	110,5	126,9	+14,8	28.5
136,6	+10,0	129,9	133,6	136,6	+5,2	+2,2	123,4	128,4	130,8	+6,0	+1,9	109,5	125,9	+15,0	
143,7	+1,9	130,4	150,4	150,5	+15,4	+0,1	136,9	132,8	143,1	+4,5	+7,8	118,7	134,9	+13,6	
134,2	+6,2	125,7	128,8	134,3	+6,8	+4,3	120,2	124,5	124,6	+3,7	+0,1	110,1	122,4	+11,2	28.51
133,8	+7,0	126,6	127,4	133,6	+5,5	+4,9	118,6	124,7	123,8	+4,4	-0,7	109,3	121,7	+11,3	
136,7	+0,7	119,1	137,9	138,8	+16,5	+0,7	130,5	123,1	129,7	-0,6	+5,4	115,4	126,8	+9,9	
141,1	+12,3	135,0	143,3	142,7	+5,7	-0,4	130,4	133,9	141,1	+8,2	+5,4	111,0	132,2	+19,1	28.52
139,7	+13,2	133,5	140,5	140,0	+4,9	-0,4	128,8	132,4	138,6	+7,6	+4,7	109,8	130,6	+18,9	
156,3	+3,7	150,9	173,0	171,7	+13,8	-0,8	148,6	150,4	167,5	+12,7	+11,4	124,6	149,5	+20,0	
128,0	+6,0	111,6	114,3	115,2	+3,2	+0,8	113,5	113,5	113,7	+0,2	+0,2	107,7	113,5	+5,4	28.6
126,1	+9,6	108,0	109,3	108,4	+0,4	-0,8	108,5	110,2	108,6	+0,1	-1,5	104,1	109,3	+5,0	
132,5	-1,3	120,2	126,4	131,7	+9,6	+4,2	125,5	121,5	125,8	+0,2	+3,5	116,3	123,5	+6,2	
89,3	-22,3	91,7	76,9	76,8	-16,2	-0,1	94,9	90,7	77,5	-18,3	-14,6	105,3	92,8	-11,9	28.61
83,9	-19,0	86,9	70,9	53,7	-38,2	-24,3	89,4	87,4	74,2	-17,0	-15,1	97,4	88,4	-9,2	
95,8	-25,3	97,4	84,1	104,3	+7,1	+24,0	101,4	94,6	81,4	-19,7	-14,0	114,7	98,0	-14,6	
129,0	+10,7	107,7	110,8	112,0	+4,0	+1,1	110,3	112,9	110,9	+0,5	-1,8	107,8	111,6	+3,5	28.62
128,9	+17,5	103,9	106,2	106,9	+2,9	+0,7	105,1	109,9	105,5	+0,4	-4,0	104,5	107,5	+2,9	
129,3	-2,5	116,7	121,7	123,9	+6,2	+1,8	122,4	120,0	123,6	+1,0	+3,0	115,6	121,2	+4,8	
132,9	+5,7	118,4	123,5	124,3	+5,0	+0,6	119,5	117,5	121,9	+2,0	+3,7	107,9	118,5	+9,8	28.63
128,3	+5,7	114,1	116,6	115,9	+1,6	-0,6	113,8	112,9	115,4	+1,4	+2,2	104,5	113,3	+8,4	
145,7	+6,0	130,2	142,7	147,6	+13,4	+3,4	135,4	130,4	140,1	+3,5	+7,4	117,4	132,9	+13,2	
109,0	-1,7	104,2	100,6	102,0	-2,1	+1,4	102,1	100,9	98,2	-3,8	-2,7	98,8	101,5	+2,7	28.7
105,3	-1,5	101,0	95,3	97,2	-3,8	+2,0	97,4	97,6	93,2	-4,3	-4,5	95,4	97,5	+2,2	
123,3	-2,5	116,5	120,8	119,8	+2,8	-0,8	120,1	113,9	116,8	-2,7	+2,5	111,2	117,0	+5,2	
94,0	-7,4	95,1	86,6	92,5	-2,7	+6,8	92,7	89,9	84,7	-8,6	-5,8	93,9	91,3	-2,8	28.71
89,7	-7,5	88,2	83,2	86,8	-1,6	+4,3	88,3	84,8	81,4	-7,8	-4,0	87,9	85,6	-1,5	
108,1	-7,1	118,0	97,8	111,8	-5,3	+14,3	107,0	106,7	95,8	-10,5	-10,2	113,5	106,8	-5,9	
97,7	-9,5	103,8	103,1	103,8	-	+0,7	100,6	95,7	97,1	-3,5	+1,5	100,5	98,2	-2,3	28.72
94,5	-12,2	99,2	95,1	97,9	-1,3	+2,9	96,6	92,5	91,0	-5,8	-1,6	98,3	94,5	-3,9	
107,9	-1,0	118,1	128,0	122,3	+3,6	-4,5	113,4	106,9	116,2	+2,5	+9,7	107,6	109,6	+1,9	
101,7	-8,6	101,3	103,0	108,5	+7,1	+5,3	101,6	93,9	96,3	-5,2	+2,6	102,2	97,8	-4,3	28.73
97,1	-6,6	97,3	96,8	103,5	+6,4	+6,9	92,6	88,6	89,7	-3,1	+1,2	98,0	90,6	-7,6	
116,5	-13,4	114,3	123,1	124,8	+9,2	+1,4	130,7	110,8	117,4	-10,2	+6,0	115,5	120,7	+4,5	
122,7	+4,7	112,6	112,3	108,3	-3,8	-3,6	115,0	111,8	112,8	-1,9	+0,9	103,0	113,4	+10,1	28.74
117,3	+4,7	110,0	106,2	103,0	-6,4	-3,0	110,6	108,1	107,1	-3,2	-0,9	99,5	109,3	+9,8	
139,6	+4,6	120,7	131,3	124,7	+3,3	-5,0	128,9	123,4	130,6	+1,3	+5,8	114,2	126,2	+10,5	
109,4	-0,1	101,6	94,2	97,0	-4,5	+3,0	96,8	100,1	92,5	-4,4	-7,6	95,3	98,4	+3,3	28.75
106,6	+0,8	99,3	90,8	93,6	-5,7	+3,1	93,2	97,6	89,2	-4,3	-8,6	92,6	95,4	+3,0	
123,7	-3,7	113,0	111,1	113,9	+0,8	+2,5	114,5	112,9	109,2	-4,6	-3,3	108,8	113,7	+4,5	
112,5	+0,5	115,0	111,0	110,9	-3,6	-0,1	108,1	120,1	107,6	-0,5	-10,4	107,4	114,1	+6,2	DK
109,5	+4,7	104,1	102,2	103,6	-0,5	+1,4	98,5	111,0	99,3	+0,8	-10,5	99,9	104,7	+4,8	
116,5	-4,0	129,3	122,7	120,6	-6,7	-1,7	120,7	132,0	118,6	-1,7	-10,2	117,3	126,4	+7,8	
105,6	+1,2	119,5	108,5	110,7	-7,4	+2,0	112,2	113,4	112,0	-0,2	-1,2	106,0	112,8	+6,4	29.1
105,4	+2,6	106,0	101,4	100,5	-5,2	-0,9	100,3	103,7	101,0	+0,7	-2,6	98,2	102,0	+3,9	
106,1	-0,4	138,1	118,3	124,7	-8,7	+5,4	128,6	126,7	127,3	-1,0	+0,5	116,7	127,6	+9,3	
74,3	+14,1	156,1	101,0	124,0	-20,6	+22,8	121,3	133,5	124,2	+2,4	-7,0	118,0	127,4	+8,0	29.11
70,3	+16,2	100,1	85,8	75,7	-24,4	-11,8	76,3	97,0	85,5	+12,1	-11,9	98,7	88,7	-12,2	
77,1	+12,9	194,5	111,5	157,0	-19,3	+40,8	152,2	158,6	150,7	-1,0	-5,0	131,3	155,4	+18,4	
107,4	-0,5	106,0	110,9	101,1	-4,6	-8,8	104,6	106,4	106,3	+1,6	-0,1	98,2	105,5	+7,4	29.12
102,9	+2,4	98,2	97,5	97,0	-1,2	-0,5	94,4	99,3	95,3	+1,0	-4,0	91,4	96,9	+6,0	
113,4	-3,6	116,2	128,5	106,5	-8,3	-17,1	117,8	115,8	120,7	+2,5	+4,2	107,2	116,8	+9,0	
111,4	-4,8	109,2	101,2	106,4	-2,6	+5,1	106,1	104,1	101,9	-4,0	-2,1	102,7	105,1	+2,3	29.13
106,7	-5,7	105,7	94,5	100,5	-4,9	+6,3	100,8	99,7	96,0	-4,8	-3,7	98,8	100,2	+1,4	
123,3	-2,6	118,0	118,2	121,0	+2,5	+2,4	119,3	114,9	116,5	-2,3	+1,4	112,4	117,1	+4,2	
123,2	+3,2	114,8	118,5	114,6	-0,2	-3,3	118,8	113,7	118,2	-0,5	+4,0	107,8	116,3	+7,9	29.14
125,2	+8,3	117,4	121,2	117,1	-0,3	-3,4	118,4	116,2	120,7	+1,9	+3,9	104,1	117,3	+12,7	
120,2	-4,1	110,8	114,2	110,7	-0,1	-3,1	119,5	109,9	114,5	-4,2	+4,2	113,6	114,7	+1,0	
114,7	+5,2	110,2	110,5	111,4	+1,1	+0,8	99,8	122,9	104,9	+5,1	-14,6	105,5	111,3	+5,5	29.2
109,8	+8,0	103,2	99,0	103,2	-	+4,2	92,4	114,4	95,5	+3,4	-16,5	99,2	103,4	+4,2	
123,7	-0,6	123,2	131,7	126,8	+2,9	-3,7	113,6	138,6	122,2	+7,6	-11,8	117,0	126,1	+7,8	

2 INDEX DES UMSATZES FUER
1995
NACH ABSCHNITTEN, UNTERABSCHNITTEN,
DER KLASSIFIKATION DER WIRTSCHAFTS
2.1 ORIGINAL

WERT

WZ93- SCHL.	WIRTSCHAFTSZWEIG		VERAENDERUNG IN %			VERAENDERUNG IN %			KUMULIERT		2-MONATS- DURCHSCHNITT	
			1999	OKT. 1999 GEGEN		1999	SEP. 1999 GEGEN		JAN. 1999	VER- AEND.	SEP. 1999	VER- AEND.
			OKT.	OKT. 1998	SEP. 1999	SEP.	SEP. 1998	AUG. 1999	OKT. 1999	IN % GEGEN VORJAHR!	OKT. 1999	IN % GEGEN VORJAHR!
29.21	HERSTELLUNG VON OFEN UND BRENNERN	INSGESAMT	103,4	-0,5	-6,8	111,0	-5,2	+35,4	88,4	+0,1	107,2	-3,0
		INLAND	98,9	+2,2	-0,1	99,0	-14,6	+17,0	87,6	+4,0	99,0	-7,0
		AUSLAND	109,9	-3,8	-14,3	128,9	+8,0	+64,1	89,6	-4,9	119,1	+2,2
29.22	HERSTELLUNG VON HEBE- ZEUGEN UND FOERDERMIT- TELN	INSGESAMT	104,9	-0,3	-15,1	123,5	+13,4	+33,7	102,4	+4,2	114,2	+6,6
		INLAND	97,6	+2,4	-13,6	113,0	+15,4	+40,0	91,1	+4,7	105,3	+9,0
		AUSLAND	123,2	-5,1	-17,6	149,6	+9,7	+23,0	130,5	+3,2	136,4	+2,5
29.23	H.V. KAELTE- UND LUFT- TECHN. ERZEUGNISSEN F. GEWERBL. ZWECKE	INSGESAMT	137,4	+11,2	-6,3	146,7	+11,1	+25,1	118,7	+10,7	142,1	+11,1
		INLAND	133,7	+3,3	-1,3	135,5	+3,9	+38,0	109,9	+2,5	134,6	+3,6
		AUSLAND	146,2	+33,8	-16,0	174,0	+27,6	+6,1	140,4	+31,0	160,1	+30,3
29.24	H.V. MASCHINEN FUER UNSPECIFISCHE VERMEN- DUNG A.N.G.	INSGESAMT	121,4	+1,9	+2,1	118,9	-9,0	+15,4	110,0	-0,3	120,2	-3,8
		INLAND	112,6	-0,3	-2,1	115,0	-6,4	+16,4	102,5	-0,7	113,8	-3,5
		AUSLAND	132,9	+4,4	+7,1	124,1	-12,0	+14,4	119,8	-	128,5	-4,2
29.3	HERSTELLUNG VON LAND- U. FORSTWIRTSCHAFTLICHEN MASCHINEN	INSGESAMT	83,4	-8,7	-6,4	89,1	-0,7	+30,5	106,4	-5,3	86,9	-4,6
		INLAND	87,7	-10,8	-18,1	82,7	-6,7	+28,4	103,8	-6,6	75,2	-8,6
		AUSLAND	99,8	-6,8	+4,4	95,6	+5,1	+31,9	109,2	-4,0	97,7	-1,4
29.31	HERSTELLUNG VON ACKER- SCHLEPPERN	INSGESAMT	109,9	-8,3	+10,7	99,3	+28,3	+129,9	100,1	+12,7	104,6	+6,0
		INLAND	79,4	-11,2	-3,4	82,2	+22,0	+172,2	101,5	+18,9	80,8	+3,1
		AUSLAND	126,9	-7,3	+16,6	108,8	+31,2	+115,4	99,3	+9,4	117,9	+7,3
29.32	H.V. SONST. LAND- UND FORSTWIRTSCH. MASCHINEN	INSGESAMT	68,3	-8,8	-18,0	83,3	-13,9	+0,8	110,0	-12,5	75,8	-11,8
		INLAND	63,6	-10,7	-23,3	82,9	-13,6	+8,8	104,5	-12,9	73,3	-12,3
		AUSLAND	75,4	-6,2	-10,0	83,8	-14,7	-9,1	118,1	-12,0	79,6	-10,9
29.4	HERSTELLUNG VON WERK- ZEUGMASCHINEN	INSGESAMT	121,5	+2,6	-10,1	135,1	+15,0	+35,5	111,1	+5,4	128,3	+8,7
		INLAND	111,2	-3,1	-10,8	124,6	+12,2	+17,8	108,3	+6,4	117,9	+4,4
		AUSLAND	133,3	+8,7	-9,3	146,9	+17,7	+58,1	114,3	+4,3	140,1	+13,3
29.5	H.V. MASCHINEN F. SONST. BESTIMMTE WIRTSCHAFTS- ZWEIGE	INSGESAMT	115,1	+3,3	-6,0	122,5	-8,0	+19,9	109,8	-4,7	118,8	-2,9
		INLAND	106,2	-4,2	-14,0	123,5	+10,7	+29,6	104,1	-	114,9	+3,2
		AUSLAND	123,2	+10,2	+1,2	121,7	-20,3	+12,3	114,9	-8,3	122,5	-7,4
29.51	H.V. MASCHINEN F.D. ME- TALLERZ. V. WALZWERKS- EINR.U. GIESSMASCHINEN	INSGESAMT	170,6	+102,9	+209,1	55,2	-45,8	-22,6	145,3	+30,8	112,9	+21,4
		INLAND	143,9	+21,8	+12,8	127,6	-1,2	-15,3	171,9	+15,0	135,8	+9,9
		AUSLAND	181,5	+158,5	+609,0	25,6	-71,8	-33,9	134,3	+40,8	103,6	+28,7
29.52	H.V. BERGWERKS-, BAU- U. BAUSTOFFMASCHINEN	INSGESAMT	94,0	+2,0	-3,3	97,2	-12,1	+14,0	92,6	-8,5	95,6	-5,7
		INLAND	74,0	-9,2	-11,3	83,4	+9,0	+21,4	75,9	-1,8	78,7	-0,4
		AUSLAND	120,0	+13,1	+4,2	115,2	-25,6	+7,9	114,3	-13,5	117,6	-9,9
29.53	H.V. MASCHINEN F. DAS ERNAHRUNGSGEWERBE U.D. TABAKVERARBEITUNG	INSGESAMT	86,7	-3,2	-2,5	88,9	-17,3	+7,5	84,5	-2,5	87,8	-11,0
		INLAND	76,9	-6,9	-2,4	78,8	-6,4	+9,0	73,8	+0,5	77,9	-6,6
		AUSLAND	96,3	-0,1	-2,4	98,7	-24,1	+6,2	94,8	-4,7	97,5	-13,9
29.54	H.V. MASCHINEN F. DAS TEXTIL-, BEKLEIDUNGS- U. LEDERGEWERBE	INSGESAMT	85,6	-7,5	-8,0	93,0	-8,9	+27,6	78,7	-25,0	89,3	-8,2
		INLAND	92,6	+5,6	+5,5	87,8	-11,4	+14,3	80,6	-10,7	90,2	-3,4
		AUSLAND	83,3	-11,4	-12,0	94,7	-8,1	+32,3	78,1	-28,8	89,0	-9,7
29.55	H.V. MASCHINEN FUER DAS PAPIERGWERBE	INSGESAMT	91,7	-13,2	-50,6	185,7	+57,5	+29,5	104,0	-7,5	138,7	+24,1
		INLAND	96,2	-9,7	-63,6	264,4	+134,2	+267,7	107,2	+7,1	180,3	+64,4
		AUSLAND	88,5	-15,8	-32,3	130,7	+7,6	-32,4	101,7	-15,9	109,6	-3,3
29.56	H.V. MASCHINEN FUER BESTIMMTE WIRTSCHAFTS- ZWEIGE A.N.G.	INSGESAMT	136,0	+3,0	-7,2	146,5	-9,2	+22,4	128,7	-1,1	141,3	-3,7
		INLAND	125,4	-4,5	-10,1	139,5	+6,2	+24,2	120,6	+0,2	132,5	+0,8
		AUSLAND	148,2	+11,4	-4,1	154,6	-21,0	+20,6	138,0	-2,3	151,4	-7,9
29.6	HERSTELLUNG VON WAFFEN UND MUNITION	INSGESAMT	131,9	-19,7	+11,8	118,0	-14,5	+15,9	103,8	-12,8	125,0	-17,3
		INLAND	121,9	-19,4	+10,5	110,3	-4,6	+37,0	90,4	-14,5	116,1	-13,0
		AUSLAND	164,1	-20,6	+14,9	142,8	-32,2	-16,4	147,2	-9,2	153,5	-26,4
29.7	HERSTELLUNG VON HAUS- HALTSGERAETEN A.N.G.	INSGESAMT	126,1	+2,4	-4,0	131,4	+1,3	+39,8	105,4	-3,4	128,8	+1,8
		INLAND	113,7	-	-5,2	120,0	-1,3	+39,2	94,2	-3,7	116,9	-0,7
		AUSLAND	150,8	+6,0	-2,2	154,2	+5,6	+41,0	127,5	-3,3	152,5	+5,8
29.71	HERSTELLUNG VON ELEKTRI- SCHEN HAUSHALTSGERAETEN	INSGESAMT	123,6	+2,2	-6,8	132,4	+2,5	+40,7	106,8	-3,3	128,0	+2,3
		INLAND	110,6	-0,9	-9,6	122,3	+0,3	+40,6	94,9	-3,2	116,5	-0,3
		AUSLAND	148,6	+7,1	-2,0	151,6	+5,9	+41,0	126,6	-3,4	150,1	+6,5
29.72	H.V. NICHTELEKTR. HEIZ-, KOCH-, HEISSWASSER- U. HEISSLUFTGER. A.N.G.	INSGESAMT	143,7	+2,6	+15,5	124,4	-6,5	+33,2	102,2	-4,9	134,1	-1,8
		INLAND	133,7	+5,1	+27,2	105,1	-12,0	+29,1	90,3	-6,0	119,4	-3,2
		AUSLAND	171,7	-2,4	-4,2	179,2	+4,2	+40,7	135,9	-2,9	175,5	+0,9
DL	H.V. BUEROMASCH., DATENVERARB. GER.U. -EINRICHTG.; ELEKTROT., FEINMECHANIK U. OPTIK	INSGESAMT	132,8	+16,1	-12,1	151,0	+10,5	+30,6	119,6	+6,1	141,9	+13,0
		INLAND	120,6	+13,8	-6,4	128,8	+5,0	+24,1	107,5	+4,2	124,7	+9,0
		AUSLAND	154,7	+19,4	-18,9	190,8	+17,9	+39,7	141,3	+8,8	172,8	+18,5
30	H.V. BUEROMASCHINEN, DATENVERARBEITUNGSGE- RAETEN U. -EINRICHTUNGEN	INSGESAMT	122,4	+30,5	+22,9	99,6	-26,6	+18,3	93,3	-16,8	111,0	-3,3
		INLAND	130,8	+53,3	+50,2	87,1	-35,0	+9,7	87,9	-17,9	109,0	-0,6
		AUSLAND	107,2	-1,9	-12,3	122,3	-11,8	+31,5	103,2	-15,1	114,8	-7,4

LAND

DAS VERARBEITENDE GEWERBE
= 100
ABTEILUNGEN, GRUPPEN UND KLASSEN
ZWEIGE, AUSGABE 1993 (WZ93)
WERT

INDEX

1998 OKT.	VER- AEND. IN % GEGEN OKT. 1997	1998 3. VJ	1999 2. VJ	1999 3. VJ	VERAENDERUNG IN % 3. VJ 1999 GEGEN		1998 1. HJ	1998 2. HJ	1999 1. HJ	VERAENDERUNG IN % 1. HJ 1999 GEGEN		1997	1998	VER- AEND. IN % GEGEN 1997	WZ93 SCHL.
					3. VJ 1998	2. VJ 1999				1. HJ 1998	2. HJ 1998				
103,9	-9,4	106,8	80,4	97,4	-8,8	+21,1	76,5	118,7	81,4	+6,4	-31,4	102,1	97,6	-4,4	29.21
96,8	+4,8	101,6	78,0	91,6	-9,8	+17,4	73,4	113,3	83,7	+14,0	-26,1	99,6	93,3	-6,3	
114,2	-22,4	114,3	84,0	105,7	-7,5	+25,8	80,9	126,7	78,1	-3,5	-38,4	105,8	103,8	-1,9	
105,2	+0,7	102,1	109,6	105,4	+3,2	-3,8	95,3	114,4	100,5	+5,5	-12,2	102,0	104,8	+2,7	29.22
95,3	-1,1	90,3	95,3	94,6	+4,8	-0,7	84,0	98,4	88,3	+5,1	-10,3	93,3	91,2	-2,3	
129,8	+4,1	131,7	145,4	132,4	+0,5	-8,9	123,3	154,3	130,7	+6,0	-15,3	123,8	138,8	+12,1	
123,6	+15,8	113,2	120,1	127,0	+12,2	+5,7	101,5	131,9	111,5	+9,9	-15,5	105,1	116,7	+11,0	29.23
129,4	+17,4	114,3	106,0	116,3	+1,7	+9,7	100,0	137,9	102,7	+2,7	-25,5	101,9	119,0	+16,8	
109,3	+11,1	110,7	154,3	153,1	+38,3	-0,8	105,2	117,0	133,0	+26,4	+13,7	112,9	111,1	-1,6	
119,1	+5,1	115,8	110,2	109,5	-5,4	-0,6	106,2	125,3	108,3	+2,0	-13,6	109,2	115,7	+6,0	29.24
112,9	+13,2	108,9	101,2	104,5	-4,0	+3,3	98,7	114,2	99,7	+1,0	-12,7	103,6	106,4	+2,7	
127,3	-3,0	124,7	121,9	116,2	-6,8	-4,7	116,1	140,0	119,4	+2,8	-14,7	116,5	128,0	+9,9	
91,3	+8,6	107,0	123,0	92,3	-13,7	-25,0	118,5	98,9	117,3	-1,0	+18,6	97,6	108,7	+11,4	29.3
75,9	-3,4	96,3	125,0	87,9	-8,7	-29,7	124,4	86,2	117,7	-5,4	+36,5	97,0	105,3	+8,6	
107,1	+19,3	118,3	121,0	96,9	-18,1	-19,9	112,4	112,1	117,0	+4,1	+4,4	98,2	112,2	+14,3	
119,9	+49,1	77,2	112,3	86,2	+11,7	-23,2	89,5	92,5	105,4	+17,8	+13,9	79,0	91,0	+15,2	29.31
89,4	+24,3	59,2	132,3	76,9	+29,9	-41,9	97,8	69,4	117,5	+20,1	+69,3	71,2	83,6	+17,4	
136,9	+60,7	87,2	101,1	91,4	+4,8	-9,6	84,9	105,4	98,7	+16,3	-6,4	83,4	95,2	+14,1	
74,9	-13,1	124,1	129,1	95,8	-22,8	-25,8	135,0	102,5	124,1	-8,1	+21,1	108,2	118,7	+9,7	29.32
71,2	-12,0	109,2	122,4	91,7	-16,0	-25,1	133,6	92,0	117,8	-11,8	+28,0	106,0	112,8	+6,4	
80,4	-14,5	146,2	139,0	101,9	-30,3	-26,7	137,1	118,0	133,4	-2,7	+13,1	111,5	127,5	+14,3	
118,4	+6,0	110,2	113,9	115,0	+4,4	+1,0	100,9	121,4	107,5	+6,5	-11,4	103,2	111,1	+7,7	29.4
114,7	+9,1	106,6	109,5	113,9	+6,8	+4,0	97,3	119,1	105,0	+7,9	-11,8	100,4	108,2	+7,8	
122,6	+2,9	114,4	116,9	116,2	+1,6	-2,3	105,0	124,1	110,2	+5,0	-11,2	106,5	114,5	+7,5	
111,4	-3,9	120,1	114,5	112,7	-6,2	-1,6	113,5	125,3	107,4	-5,4	-14,3	112,2	119,4	+6,4	29.5
110,9	+4,5	106,0	107,3	108,7	+2,5	+1,3	102,0	115,3	101,4	-0,6	-12,1	101,9	108,6	+6,6	
111,8	-10,4	132,9	120,9	116,4	-12,4	-3,7	123,8	134,4	112,8	-8,9	-16,1	121,4	129,1	+6,3	
84,1	+0,8	99,3	221,0	80,4	-19,0	-63,6	121,6	134,2	173,4	+42,6	+29,2	101,1	127,9	+26,5	29.51
118,1	-34,9	122,7	236,0	135,2	+10,2	-42,7	168,2	148,3	194,9	+15,9	+31,4	125,4	158,2	+26,2	
70,2	+62,1	89,7	214,9	58,0	-35,3	-73,0	102,5	128,4	164,6	+60,6	+28,2	91,2	115,4	+26,5	
92,2	-5,1	100,9	98,0	94,3	-6,5	-3,8	102,9	100,5	91,5	-11,1	-9,0	98,6	101,7	+3,1	29.52
81,5	-1,9	80,1	81,6	78,0	-2,6	-4,4	75,3	82,4	75,2	-0,1	-8,7	78,7	78,8	+0,1	
106,1	-8,1	127,9	119,3	115,5	-9,7	-3,2	138,7	124,1	112,7	-18,7	-9,2	124,5	131,4	+5,5	
89,6	-13,6	96,6	89,9	86,1	-10,9	-4,2	81,3	101,9	83,3	+2,5	-18,3	97,2	91,6	-5,8	29.53
82,6	+0,6	74,7	79,0	73,5	-1,6	-7,0	71,3	82,3	73,4	+2,9	-10,8	80,9	76,8	-5,1	
96,4	-22,6	117,8	100,4	98,4	-16,5	-2,0	91,0	120,8	92,7	+1,9	-23,3	112,9	109,9	-6,2	
92,5	-18,0	100,1	75,0	83,5	-16,6	+11,3	109,4	97,6	75,2	-31,3	-23,0	101,6	103,5	+1,9	29.54
87,7	-9,6	92,9	78,2	83,0	-10,7	+6,1	89,4	94,0	77,5	-13,3	-17,6	87,6	91,7	+4,7	
94,0	-20,3	102,4	73,9	83,7	-18,3	+13,3	115,9	98,7	74,4	-35,8	-24,6	106,1	107,3	+1,1	
105,7	-13,0	143,6	86,6	143,8	+0,1	+66,1	97,9	138,3	86,1	-12,1	-37,7	115,9	118,1	+1,9	29.55
106,5	+11,5	103,7	79,3	152,5	+47,1	+92,3	97,3	120,6	86,3	-11,3	-28,4	101,2	108,9	+7,6	
105,1	-24,7	171,6	91,7	137,7	-19,8	+50,2	98,2	150,7	86,0	-12,4	-42,9	126,2	124,5	-1,3	
132,1	+2,8	137,4	132,0	133,4	-2,9	+1,1	126,1	145,8	125,1	-0,8	-14,2	124,2	136,0	+9,5	29.56
131,3	+11,2	123,3	123,3	125,7	+1,9	+1,9	117,1	135,4	117,3	+0,2	-13,4	116,0	128,3	+8,9	
133,0	-5,3	153,7	142,0	142,3	-7,4	+0,2	136,5	157,8	134,2	-1,7	-15,0	133,6	147,1	+10,1	
164,3	-6,9	121,8	112,5	103,9	-14,7	-7,6	110,1	175,8	99,1	-10,0	-43,6	124,6	143,0	+14,8	29.6
151,2	+11,8	104,0	91,9	91,1	-12,4	-0,9	99,0	151,4	84,8	-14,3	-44,0	105,9	125,2	+18,2	
206,7	-33,3	179,5	179,1	145,2	-19,1	-18,9	145,9	254,9	145,4	-0,3	-43,0	185,0	200,4	+8,3	
123,2	-6,7	107,5	98,2	107,9	+0,4	+9,9	107,6	111,6	100,6	-6,5	-9,9	108,4	109,6	+1,1	29.7
113,7	-6,3	97,5	85,7	96,1	-1,4	+12,1	95,3	101,3	90,1	-5,5	-11,1	100,7	98,3	-2,4	
142,3	-7,4	127,4	123,1	131,3	+3,1	+6,7	132,3	132,1	121,7	-8,0	-7,9	123,8	132,2	+6,8	
120,9	-6,1	107,8	99,2	108,7	+0,8	+9,6	108,2	111,1	101,4	-6,3	-8,7	108,3	109,7	+1,3	29.71
111,6	-4,9	97,8	86,4	97,3	-0,5	+12,6	95,9	100,9	91,0	-5,1	-9,8	101,0	98,4	-2,6	
138,7	-7,7	127,0	123,5	130,5	+2,8	+5,7	131,7	130,6	121,0	-8,1	-7,4	122,3	131,1	+7,2	
140,0	-10,7	104,8	91,4	102,0	-2,7	+11,6	103,5	114,6	95,4	-7,8	-16,8	109,0	109,0	-	29.72
127,2	-13,1	95,6	81,5	88,7	-7,2	+8,8	91,1	103,4	83,9	-7,9	-18,9	98,6	97,3	-1,3	
176,0	-5,2	130,9	119,6	139,8	+6,8	+16,9	138,5	146,1	127,9	-7,7	-12,5	138,3	142,3	+2,9	
114,4	+4,3	117,9	114,4	129,5	+9,8	+13,2	109,8	117,5	112,5	+2,5	-4,3	108,9	113,7	+4,4	DL
106,0	+3,9	107,5	103,3	114,0	+6,0	+10,4	100,5	107,8	102,1	+1,6	-5,3	102,0	104,1	+2,1	
129,6	+5,0	136,7	134,2	157,2	+15,0	+17,1	126,5	135,0	131,2	+3,7	-2,8	121,4	130,8	+7,7	
93,8	-4,0	118,4	83,0	91,6	-22,6	+10,4	112,0	107,9	89,3	-20,3	-17,2	114,4	110,0	-3,8	30
85,3	-7,8	113,2	75,3	82,9	-26,8	+10,1	107,5	101,5	83,2	-22,6	-18,0	112,8	104,5	-7,4	
109,3	+2,0	127,8	97,1	107,4	-16,0	+10,6	120,3	119,6	100,4	-16,5	-16,1	117,1	120,0	+2,5	

2 INDEX DES UMSATZES FUER
 1995
 NACH ABSCHNITTEN, UNTERABSCHNITTEN,
 DER KLASSIFIKATION DER WIRTSCHAFTS
 2.1 ORIGINAL

WERT

WZ93- SCHL.	WIRTSCHAFTSZWEIG		VERAENDERUNG IN % OKT. 1999 GEGEN			VERAENDERUNG IN % SEP. 1999 GEGEN			KUMULIERT		2-MONATS- DURCHSCHNITT	
			1999 OKT.	OKT. 1998	SEP. 1999	1999 SEP.	SEP. 1998	AUG. 1999	JAN. 1999 BIS OKT. 1999	VER- AEND. IN % GEGEN VORJAHR!	SEP. 1999 UND OKT. 1999	VER- AEND. IN % GEGEN VORJAHR!
30.01	HERSTELLUNG VON BUERO- MASCHINEN	INSGESAMT	81,4	+1,5	-40,1	135,9	+15,4	+108,8	82,7	-15,1	108,7	+9,8
		INLAND	67,7	+2,0	-16,8	81,4	+11,2	+36,3	64,2	-19,4	74,6	+6,9
		AUSLAND	96,4	+0,9	-50,8	195,8	+17,3	+175,4	103,1	-11,7	146,1	+11,4
30.02	HERSTELLUNG VON DATEN- VERARBEITUNGSGERAETEN UND -EINRICHTUNGEN	INSGESAMT	128,5	+34,1	+36,4	94,2	-31,9	+8,2	94,9	-17,0	111,4	-4,9
		INLAND	138,2	+57,9	+57,4	87,8	-37,9	+7,5	90,6	-17,8	113,0	-1,2
		AUSLAND	109,5	-2,4	+2,5	106,8	-19,5	+9,4	103,2	-15,7	108,2	-11,6
31	HERSTELLUNG VON GERAETEN DER ELEKTRIZITAETSERZUE- GUNG, -VERTEILUNG U.AE.	INSGESAMT	117,1	+4,9	-18,9	143,9	+7,2	+32,9	113,6	+2,3	130,2	+5,9
		INLAND	112,6	+2,6	-9,7	124,7	-2,7	+21,2	106,9	+1,6	118,7	-0,3
		AUSLAND	127,4	+7,9	-31,4	185,8	+26,8	+56,4	128,9	+3,6	156,6	+18,4
31.1	HERSTELLUNG VON ELEKTRO- MOTOREN, GENERATOREN UND TRANSFORMATOREN	INSGESAMT	134,6	+30,3	-30,5	193,7	+69,3	+61,7	120,8	+17,5	164,2	+50,8
		INLAND	123,6	+23,4	-8,2	134,6	+23,9	+18,9	108,8	+14,0	129,1	+23,7
		AUSLAND	156,7	+43,1	-49,9	312,8	+147,9	+135,0	145,1	+23,3	234,8	+99,2
31.2	HERSTELLUNG VON ELEK- TRIZITAETVERTEILUNGS- U. -SCHALTEINRICHTUNGEN	INSGESAMT	108,9	-3,5	-16,3	130,1	-10,5	+25,1	110,8	-3,6	119,5	-7,5
		INLAND	104,4	-5,1	-12,3	119,1	-14,6	+20,5	102,9	-4,5	111,8	-10,4
		AUSLAND	119,6	-0,3	-23,3	156,0	-2,0	+34,3	129,3	-1,7	137,8	-1,3
31.3	H.V. ISOLIERTEN ELEK- TROMOTOREN, -LEITUNGEN U. -DRAEHTEN	INSGESAMT	124,4	+3,7	-16,2	148,5	+4,3	+30,3	114,6	-7,7	136,5	+4,0
		INLAND	112,5	+8,6	-9,6	124,5	+3,3	+24,3	103,0	-4,0	118,5	+5,7
		AUSLAND	167,3	-6,5	-28,7	234,7	+6,1	+43,3	156,4	-15,5	201,0	+0,4
31.4	HERSTELLUNG VON AKKUMU- LATOREN UND BATTERIEN	INSGESAMT	116,6	+6,0	+2,2	114,1	-7,8	+19,4	102,2	-1,5	115,4	-1,3
		INLAND	110,5	+5,6	+0,5	110,0	-15,8	+17,3	98,7	-4,3	110,3	-6,2
		AUSLAND	126,5	+6,5	+4,6	120,9	+7,1	+22,6	108,0	+2,9	123,7	+6,7
31.5	HERSTELLUNG VON ELEK- TRISCHEN LAMPEN UND LEUCHTEN	INSGESAMT	113,9	+0,7	-1,7	115,9	+1,9	+14,1	103,2	+2,2	114,9	+1,3
		INLAND	106,1	-1,5	-0,9	107,1	-0,6	+12,7	93,6	+0,4	106,6	-1,0
		AUSLAND	131,9	+5,2	-3,2	136,2	+6,7	+16,4	125,5	+5,4	134,1	+6,0
31.6	HERSTELLUNG VON ELEK- TRISCHEN AUSRUESTUNGEN A.N.G.	INSGESAMT	119,7	+3,4	-16,1	142,6	+9,3	+32,0	118,4	+7,3	131,2	+6,5
		INLAND	123,9	+3,8	-9,2	136,5	+6,5	+25,9	120,4	+8,7	130,2	+5,2
		AUSLAND	110,3	+2,0	-29,3	156,1	+15,3	+45,8	114,0	+4,4	133,2	+9,4
31.61	H.V. ELEKTR. AUSRUE- STUNGEN F. MOTOREN U. FAHRZEUGE A.N.G.	INSGESAMT	134,1	+2,8	+1,3	132,4	+1,3	+18,9	125,0	+5,4	133,3	+2,1
		INLAND	140,8	+3,2	+1,3	139,0	+2,3	+19,2	131,3	+6,7	139,9	+2,7
		AUSLAND	119,2	+1,8	+1,0	118,0	-0,9	+17,9	111,1	+2,0	118,6	+0,4
31.62	HERSTELLUNG VON SONST. ELEKTR. AUSRUESTUNGEN A.N.G.	INSGESAMT	103,5	+4,0	-32,8	154,1	+18,4	+48,0	111,0	+9,9	128,8	+12,1
		INLAND	104,8	+4,6	-21,6	133,6	+11,8	+34,8	108,2	+11,5	119,2	+8,5
		AUSLAND	100,6	+2,5	-49,2	198,0	+29,2	+72,6	117,2	+6,9	149,3	+18,8
32	RUNDFUNK-, FERNSEH- UND NACHRICHTENTECHNIK	INSGESAMT	182,0	+41,2	-13,8	211,2	+35,6	+34,1	149,1	+24,9	196,6	+38,2
		INLAND	151,5	+37,7	-14,3	176,7	+57,2	+34,7	125,2	+26,0	164,1	+47,6
		AUSLAND	218,6	+44,2	-13,5	252,7	+21,7	+33,7	177,8	+24,0	235,7	+31,2
32.1	HERSTELLUNG VON ELEKTRO- NISCHEN BAUELEMENTEN	INSGESAMT	165,2	+14,6	-14,9	194,1	+6,1	+30,5	150,0	+8,1	179,7	+9,8
		INLAND	146,0	+11,1	-8,8	160,1	+8,3	+23,3	133,5	+3,7	153,1	+9,7
		AUSLAND	178,6	+16,7	-18,0	217,8	+5,0	+34,6	161,6	+10,8	198,2	+9,9
32.2	H.V. NACHRICHTENTECHNI- SCHEN GERAETEN UND EINRICHTUNGEN	INSGESAMT	251,0	+69,0	-15,6	297,4	+72,2	+35,1	195,8	+46,6	274,2	+70,7
		INLAND	185,1	+62,4	-18,7	227,6	+132,2	+38,9	146,6	+52,9	206,4	+94,7
		AUSLAND	364,8	+75,2	-12,7	418,1	+38,5	+31,7	281,0	+41,4	391,5	+53,5
32.3	H.V. RUNDFUNK- U. FERN- SEHGER. SOWIE PHONO- U. VIDEOTECHN. GERAETEN	INSGESAMT	84,9	+9,7	-0,1	85,0	-10,1	+38,2	68,6	-5,1	85,0	-1,2
		INLAND	91,5	+9,6	-1,3	92,7	-15,4	+33,6	76,7	-4,7	92,1	-4,7
		AUSLAND	76,4	+9,5	+1,3	75,4	-	+46,4	58,3	-5,8	75,9	+4,5
33	MEDIZIN-, MESS-, STEUER- UND REGELUNGSTECHNIK, OPTIK	INSGESAMT	119,7	+5,8	-6,2	127,6	+3,2	+24,6	113,6	+3,6	123,7	+4,5
		INLAND	106,5	+3,4	-6,7	114,2	+0,5	+24,3	101,9	+2,0	110,4	+1,9
		AUSLAND	142,0	+8,7	-5,6	150,4	+6,8	+25,1	133,4	+5,9	146,2	+7,7
33.1	H.V. MEDIZINISCHEN GE- RAETEN UND ORTHOPAEDI- SCHEN VORRICHTUNGEN	INSGESAMT	117,0	-1,5	-7,7	126,8	-7,4	+29,4	112,1	-2,9	121,9	-4,7
		INLAND	100,7	+3,7	-8,7	110,3	-6,6	+31,3	96,2	-4,7	105,5	-2,0
		AUSLAND	142,7	-6,9	-6,7	153,0	-8,2	+27,2	137,4	-0,9	147,9	-7,6
33.2	H.V. MESS-, KONTROLL-, NAVIGATIONS- U.AE. INSTRU- MENTEN U. VORRICHTUNGEN	INSGESAMT	123,9	+11,5	-2,1	126,5	+8,4	+19,9	114,3	+6,6	125,2	+9,9
		INLAND	110,2	+3,9	-2,8	113,4	+2,0	+19,4	104,3	+4,4	111,8	+2,9
		AUSLAND	147,9	+23,4	-1,1	149,5	+18,5	+21,0	131,7	+9,8	148,7	+20,8
33.3	HERSTELLUNG VON INDU- STRIELLEN PROZESS- STEUERUNGSANLAGEN	INSGESAMT	113,1	-10,0	-31,9	166,1	+33,2	+42,3	129,4	+16,8	139,6	+11,5
		INLAND	117,4	-4,4	-27,3	161,5	+26,1	+39,3	126,4	+17,0	139,5	+11,2
		AUSLAND	86,4	-39,7	-55,5	194,3	+86,1	+60,2	148,1	+15,9	140,4	+13,3
33.4	HERSTELLUNG VON OPTI- SCHEN UND FOTOGRAFI- SCHEN GERAETEN	INSGESAMT	116,8	+12,4	-7,3	126,0	+6,1	+16,1	116,1	+7,4	121,4	+9,1
		INLAND	102,9	+5,3	-4,8	108,1	+1,3	+10,0	100,5	+2,6	105,5	+3,2
		AUSLAND	134,7	+20,5	-9,5	149,9	+11,0	+22,5	136,1	+12,4	141,8	+15,3
33.5	HERSTELLUNG VON UHREN	INSGESAMT	103,3	+3,9	+1,3	102,0	-1,2	+102,8	81,1	-3,0	102,7	+1,4
		INLAND	98,3	+6,8	+6,2	92,6	-6,1	+111,4	74,6	-1,5	95,5	+0,2
		AUSLAND	110,2	+0,5	-4,2	115,0	+4,9	+94,3	90,1	-4,8	112,6	+2,7

STBA, FS 4, R 2.2, 10/1999

LAND

DAS VERARBEITENDE GEBERBE
= 100
ABTEILUNGEN, GRUPPEN UND KLASSEN
ZWEIGE, AUSGABE 1993 (WZ93)
WERT

INDEX

1998 OKT.	VER- ÄND. IN % GEGEN OKT. 1997	1998 3.VJ	1999 2.VJ	1999 3.VJ	VERÄNDERUNG IN % 3.VJ 1999 GEGEN		1998 1.HJ	1998 2.HJ	1999 1.HJ	VERÄNDERUNG IN % 1.HJ 1999 GEGEN		1997	1998	VER- ÄND. IN % GEGEN 1997	WZ93 SCHL.
					3.VJ 1998	2.VJ 1999				1.HJ 1998	2.HJ 1998				
80,2	-24,7	107,2	80,9	91,9	-14,3	+13,6	95,3	98,7	78,4	-17,7	-20,6	93,6	97,0	+3,6	30.01
66,4	-36,8	71,4	65,6	65,6	-8,1	-	86,0	72,6	62,9	-26,9	-13,4	85,2	79,3	-6,9	
95,5	-11,7	146,7	97,7	120,8	-17,7	+23,6	105,4	127,3	95,4	-9,5	-25,1	102,8	116,4	+13,2	
95,8	-0,6	120,0	83,3	91,6	-23,7	+10,0	114,5	109,3	90,9	-20,6	-16,8	117,4	111,9	-4,7	30.02
87,5	-3,8	118,1	76,4	85,0	-28,0	+11,3	110,0	104,9	85,5	-22,3	-18,5	116,1	107,4	-7,5	
112,2	+4,9	123,8	97,0	104,5	-15,6	+7,7	123,4	118,0	101,5	-17,7	-14,0	120,2	120,7	+0,4	
112,3	+4,1	115,4	111,1	121,3	+5,1	+9,2	108,7	113,0	109,2	+0,5	-3,4	105,6	110,8	+4,9	31
109,8	+6,7	110,8	105,1	110,9	+0,1	+5,5	101,7	109,8	103,9	+2,2	-5,4	100,8	105,7	+4,9	
118,1	-0,9	125,9	124,9	144,9	+15,1	+16,0	124,6	120,4	121,2	-2,7	+0,7	116,5	122,5	+5,2	
103,3	+3,9	104,1	107,0	146,8	+41,0	+37,2	102,0	103,8	105,5	+3,4	+1,6	94,4	102,9	+9,0	31.1
100,2	+5,8	97,1	100,3	119,8	+23,4	+19,4	93,7	98,6	100,8	+7,6	+2,2	90,9	96,1	+5,7	
109,5	+0,5	118,3	120,5	201,4	+70,2	+67,1	118,7	114,3	114,9	-3,2	+0,5	101,4	116,5	+14,9	
112,9	+14,7	121,6	110,6	114,0	-6,2	+3,1	111,9	115,9	109,5	-2,1	-5,5	107,0	113,9	+6,4	31.2
110,0	+17,5	116,1	101,5	105,7	-9,0	+4,1	103,4	111,8	101,2	-2,1	-9,5	100,7	107,6	+6,9	
119,9	+9,4	134,5	132,1	133,4	-0,8	+1,0	131,9	126,6	128,8	-2,4	+2,5	121,6	128,8	+5,9	
120,0	-10,0	132,4	109,4	126,9	-4,2	+16,0	120,8	120,1	106,9	-11,5	-11,0	127,3	120,4	-5,4	31.3
103,6	-14,9	115,0	99,9	112,1	-2,5	+12,2	104,1	106,2	96,9	-6,9	-8,8	110,4	105,1	-4,8	
178,9	+1,8	195,3	143,7	180,2	-7,7	+25,4	181,0	170,0	142,6	-21,2	-16,1	188,4	175,5	-6,8	
110,0	-11,0	105,0	106,9	102,1	-2,8	-4,5	102,2	102,6	99,8	-2,3	-2,7	108,0	102,4	-5,2	31.4
104,6	-17,2	107,5	102,8	97,9	-8,9	-4,8	100,7	103,5	97,1	-3,6	-6,2	109,5	102,1	-6,8	
118,8	-0,4	100,9	113,4	109,1	+8,1	-3,8	104,7	101,3	104,4	-0,3	+3,1	105,5	103,0	-2,4	
113,1	-4,2	100,3	97,9	106,2	+5,9	+8,5	99,4	105,3	99,9	+0,5	-5,1	101,5	102,3	+0,8	31.5
107,7	-2,4	94,7	85,4	97,7	+3,2	+14,4	90,1	98,8	89,4	-0,8	-9,5	94,0	94,4	+0,4	
125,4	-7,9	113,1	126,9	125,9	+11,3	-0,8	121,1	120,1	124,3	+2,6	+3,5	118,9	120,6	+1,4	
115,8	-4,9	113,4	120,8	122,2	+7,8	+1,2	107,9	116,2	116,3	+7,8	+0,1	107,0	112,0	+4,7	31.6
119,4	+1,1	114,9	124,8	120,7	+5,0	-3,3	107,3	119,6	119,8	+11,6	+0,2	107,3	113,5	+5,8	
108,1	-16,8	110,2	112,1	125,6	+14,0	+12,0	109,0	108,8	108,8	-0,2	-	106,4	108,9	+2,3	
130,4	-2,2	117,4	126,8	122,5	+4,3	-3,4	117,3	119,7	124,7	+6,3	+4,2	114,4	118,5	+3,6	31.61
136,4	+2,0	123,2	132,6	128,5	+4,3	-3,1	120,8	127,0	131,1	+8,5	+3,2	116,6	123,9	+6,3	
117,1	-11,7	104,7	113,9	109,4	+4,5	-4,0	109,7	103,4	110,6	+0,8	+7,0	109,6	106,5	-2,8	
99,5	-8,6	108,9	114,1	121,9	+11,9	+6,8	97,3	112,3	106,9	+9,9	-4,8	98,7	104,8	+6,2	31.62
100,2	-0,2	105,5	116,0	111,8	+6,0	-3,6	92,2	111,2	106,9	+15,9	-3,9	96,8	101,7	+5,1	
98,1	-22,8	116,3	110,0	143,3	+23,2	+30,3	108,2	114,8	106,8	-1,3	-7,0	102,9	111,5	+8,4	
128,9	+10,3	128,7	136,5	175,7	+36,5	+28,7	113,1	132,6	130,3	+15,2	-1,7	116,3	122,9	+5,7	32
110,0	+6,4	102,6	116,3	150,0	+46,2	+29,0	96,0	106,7	108,4	+12,9	+1,6	102,1	101,3	-0,8	
151,6	+14,0	160,0	160,9	206,6	+29,1	+28,4	133,7	163,7	156,5	+17,1	-4,4	133,3	148,7	+11,6	
144,2	+0,5	150,8	139,6	163,4	+8,4	+17,0	131,9	147,2	140,8	+6,7	-4,3	123,3	139,5	+13,1	32.1
131,4	+5,8	131,2	131,2	144,1	+9,8	+9,8	126,9	127,3	126,1	-0,6	-0,9	113,8	127,1	+11,7	
153,1	-2,4	164,5	145,4	176,8	+7,5	+21,6	136,3	161,0	151,1	+11,7	-6,1	129,9	148,2	+14,1	
148,5	+30,6	144,0	177,5	245,9	+70,8	+38,5	125,9	154,8	161,6	+28,4	+4,4	135,6	140,4	+3,5	32.2
114,0	+19,2	97,1	133,0	189,3	+95,0	+42,3	92,3	108,0	118,7	+28,6	+9,9	104,2	100,2	-3,8	
208,2	+43,7	225,2	254,4	343,8	+52,7	+35,1	183,9	235,7	235,6	+28,1	-	189,9	209,8	+10,5	
77,4	-14,7	76,5	63,4	71,1	-7,1	+12,1	69,3	77,7	64,6	-6,8	-16,9	75,3	73,5	-2,4	32.3
83,5	-16,7	88,4	70,9	79,1	-10,5	+11,6	76,1	86,3	73,0	-4,1	-15,4	87,9	81,2	-7,6	
69,8	-11,4	61,6	54,0	61,0	-1,0	+13,0	60,8	66,9	53,9	-11,3	-19,4	59,3	63,8	+7,6	
113,1	+1,4	111,8	112,3	115,8	+3,6	+3,1	107,9	115,6	111,4	+3,2	-3,6	105,9	111,7	+5,5	33
103,0	-0,1	101,3	100,2	103,0	+1,7	+2,8	98,6	106,8	100,6	+2,0	-5,8	99,5	102,7	+3,2	
130,6	+4,1	129,7	132,7	137,7	+6,2	+3,8	123,5	130,8	129,8	+5,1	-0,8	116,7	127,1	+8,9	
118,8	+5,8	119,1	109,4	113,3	-4,9	+3,6	113,1	121,0	110,8	-2,0	-8,4	110,9	117,1	+5,6	33.1
97,1	-6,8	100,2	93,2	96,7	-3,5	+3,8	101,9	104,0	95,3	-6,5	-8,4	103,6	102,9	-0,7	
153,3	+22,4	149,1	135,0	139,8	-6,2	+3,6	130,9	148,0	135,3	+3,4	-8,6	122,5	139,5	+13,9	
111,1	-3,0	108,3	112,9	117,1	+8,1	+3,7	106,0	113,0	111,3	+5,0	-1,5	104,1	109,5	+5,2	33.2
106,1	-	102,7	102,8	104,9	+2,1	+2,0	97,5	107,1	103,1	+5,7	-3,7	98,0	102,3	+4,4	
119,9	-7,1	118,0	130,5	138,4	+17,3	+6,1	120,8	123,2	126,6	+4,0	+1,9	114,6	122,0	+6,5	
125,7	+30,3	115,2	135,8	140,1	+21,6	+3,2	106,1	143,5	126,8	+19,5	-11,6	115,4	124,8	+8,1	33.3
122,8	+25,2	115,8	134,9	135,5	+17,0	+0,4	101,7	144,7	123,3	+21,2	-14,8	114,6	123,2	+7,5	
143,3	+64,7	111,7	141,1	168,4	+50,8	+19,3	133,2	136,4	148,2	+11,3	+8,7	120,3	134,8	+12,1	
103,9	+0,5	111,5	116,8	117,3	+5,2	+0,4	107,2	107,8	115,3	+7,6	+7,0	101,2	107,5	+6,2	33.4
97,7	+8,3	97,4	97,1	102,3	+5,0	+5,4	98,4	98,0	99,1	+0,7	+1,1	91,1	98,2	+7,8	
111,8	-7,1	129,6	142,2	136,5	+5,3	-4,0	118,5	120,2	136,1	+14,9	+13,2	114,1	119,3	+4,6	
99,4	-9,7	79,7	77,2	78,8	-1,1	+2,1	83,0	86,0	78,6	-5,3	-8,6	81,7	84,5	+3,4	33.5
92,0	-8,7	73,8	68,4	70,0	-5,1	+2,3	74,0	81,6	73,0	-1,4	-10,5	76,4	77,8	+1,8	
109,6	-10,9	87,8	89,4	90,9	+3,5	+1,7	95,5	92,1	86,4	-9,5	-6,2	89,0	93,8	+5,4	

2 INDEX DES UMSATZES FUER
 1995
 NACH ABSCHNITTEN, UNTERABSCHNITTEN,
 DER KLASSIFIKATION DER WIRTSCHAFTS
 2.1 ORIGINAL

WERT

WZ93- SCHL.	WIRTSCHAFTSZWEIG		VERAENDERUNG IN % OKT. 1999 GEGEN			VERAENDERUNG IN % SEP. 1999 GEGEN			KUMULIERT		2-MONATS- DURCHSCHNITT SEP. 1999 UND OKT. 1999		VER- AEND. IN % GEGEN VORJAHR	
			1999	1999	1999	1999	1999	1999	JAN. 1999	VER- AEND. IN % GEGEN VORJAHR	SEP. 1999	VER- AEND. IN % GEGEN VORJAHR		
			OKT.	OKT. 1998	SEP. 1999	SEP.	SEP. 1998	AUG. 1999	OKT. 1999	OKT. 1999	OKT. 1999	OKT. 1999		
0M	FAHRZEUGBAU	INSGESAMT	157,0	-1,4	+1,2	155,1	+7,3	+24,8	145,4	+8,7	156,1	+2,8		
		INLAND	131,6	-7,8	-3,6	136,5	+2,2	+32,5	127,9	+4,5	134,1	-3,0		
		AUSLAND	184,3	+4,1	+5,3	175,0	+12,0	+18,9	164,2	+12,4	179,7	+7,8		
34	HERSTELLUNG VON KRAFTWAGEN UND KRAFTWAGENTEILEN	INSGESAMT	182,3	+0,1	+2,6	158,2	+8,8	+33,1	147,4	+7,9	160,3	+4,2		
		INLAND	132,5	-9,4	-2,0	135,2	+0,7	+35,3	127,5	+2,9	133,9	-4,5		
		AUSLAND	194,2	+8,4	+6,2	182,9	+16,3	+31,2	168,8	+12,4	188,6	+12,1		
34.1	HERSTELLUNG VON KRAFTWAGEN UND KRAFTWAGENMOTOREN	INSGESAMT	165,8	-1,4	+1,8	162,9	+10,7	+37,0	150,9	+8,6	164,4	+4,2		
		INLAND	118,9	-16,2	-5,9	126,4	-0,6	+45,6	118,4	+0,8	122,7	-8,8		
		AUSLAND	208,6	+8,5	+6,4	196,1	+18,7	+32,3	180,5	+14,0	202,4	+13,3		
34.2	HERSTELLUNG VON KAROS- SERIEN, AUFBAUTEN UND ANHAENGERN	INSGESAMT	114,9	-6,7	+5,1	109,3	-4,9	+26,1	108,0	-1,0	112,1	-5,9		
		INLAND	109,4	-7,1	+5,7	103,5	-6,1	+20,5	103,6	-	106,5	-6,6		
		AUSLAND	128,8	-6,0	+3,6	124,3	-1,9	+39,8	119,4	-2,8	126,6	-4,0		
34.3	H.V. TEILEN UND ZUBE- HOER FUER KRAFTWAGEN UND KRAFTWAGENMOTOREN	INSGESAMT	161,5	+5,5	+4,3	154,8	+5,8	+24,3	145,5	+7,4	158,2	+5,7		
		INLAND	165,6	+2,8	+3,6	159,9	+3,9	+23,2	151,5	+7,2	162,8	+3,4		
		AUSLAND	155,7	+9,8	+5,5	147,6	+8,9	+26,2	137,1	+7,9	151,7	+9,4		
35	SONSTIGER FAHRZEUGBAU	INSGESAMT	118,6	-14,7	-10,2	132,1	-4,5	-19,3	130,4	+15,2	125,4	-9,6		
		INLAND	124,8	+6,3	-14,6	146,1	+13,1	+16,2	130,1	+17,0	135,5	+9,9		
		AUSLAND	111,9	-31,1	-4,5	117,2	-20,8	-42,7	130,7	+13,3	114,6	-26,2		
35.1	SCHIFFBAU	INSGESAMT	44,4	-36,8	-24,5	58,8	-55,5	-69,4	77,7	+17,4	51,6	-49,0		
		INLAND	64,5	-20,4	-44,3	115,9	+19,4	+105,1	90,0	+7,3	90,2	+1,2		
		AUSLAND	30,7	-51,4	+55,8	19,7	-87,4	-93,1	69,5	+28,2	25,2	-77,0		
35.11	SCHIFFBAU (OHNE BOOTS- UND YACHTBAU)	INSGESAMT	42,7	-36,0	-25,6	57,4	-56,5	-69,3	75,5	+18,5	50,1	-49,5		
		INLAND	64,6	-20,7	-45,3	118,0	+21,9	+107,7	90,5	+8,3	91,3	+2,4		
		AUSLAND	27,9	-50,7	+70,1	16,4	-89,5	-94,0	65,4	+30,3	22,2	-79,1		
35.12	BOOTS- UND YACHTBAU	INSGESAMT	98,9	-46,7	-4,7	103,8	-23,7	-71,4	146,9	+0,9	101,4	-36,9		
		INLAND	62,8	-8,3	-2,6	64,5	-38,2	+32,7	77,0	-15,4	63,7	-26,4		
		AUSLAND	145,1	-56,8	-5,9	154,2	-12,6	-79,9	236,5	+9,6	149,7	-41,5		
35.2	SCHIENENFAHRZEUGBAU	INSGESAMT	120,4	+18,5	-28,7	168,8	+30,2	+15,4	132,9	+19,6	144,6	+25,1		
		INLAND	131,9	+26,1	-32,0	194,0	+47,2	+14,9	146,2	+34,5	163,0	+37,9		
		AUSLAND	86,5	-6,8	-9,0	95,1	-22,7	+18,9	94,1	-20,5	90,8	-15,9		
35.3	LUFT- UND RAUMFAHRZEUGBAU	INSGESAMT	178,1	-18,0	+0,3	177,5	+11,2	+2,3	170,7	+13,2	177,8	-5,7		
		INLAND	183,1	+5,8	+15,2	158,9	-8,3	-6,9	154,7	+11,3	171,0	-1,2		
		AUSLAND	174,5	-29,9	-8,5	190,8	+27,4	+8,7	182,2	+14,4	182,7	-8,4		
35.4	H.V. KRAFTRAEDERN, FAHRRADERN UND BEHINDERTENFAHRZEUGEN	INSGESAMT	78,8	+8,8	-9,4	87,0	+13,9	+35,1	113,9	+16,2	82,9	+11,4		
		INLAND	77,5	+8,1	-10,0	86,1	+12,4	+39,3	115,4	+17,5	81,8	+10,2		
		AUSLAND	89,7	+13,8	-5,3	94,7	+26,6	+8,7	101,4	+4,1	92,2	+20,1		
35.41	HERSTELLUNG VON KRAFTRAEDERN	INSGESAMT	117,4	+26,0	-19,3	145,4	+15,7	+154,2	191,2	+39,6	131,4	+20,0		
		INLAND	118,0	+28,3	-18,5	144,7	+15,9	+169,5	193,3	+40,2	131,4	+21,2		
		AUSLAND	102,3	-20,0	-37,0	162,5	+9,1	+6,4	135,5	+22,5	132,4	-4,4		
35.42	HERSTELLUNG VON FAHRRADERN	INSGESAMT	55,0	+3,4	+0,4	54,8	+19,9	-3,9	83,7	+3,6	54,9	+10,9		
		INLAND	52,8	-2,0	+0,2	52,7	+17,4	-6,4	83,3	+3,9	52,8	+6,9		
		AUSLAND	70,6	+47,4	+1,7	69,4	+35,5	+12,1	86,4	+1,3	70,0	+41,1		
35.43	HERSTELLUNG VON BEHINDERTENFAHRZEUGEN	INSGESAMT	98,5	-6,5	-5,0	103,7	+0,9	+1,6	92,8	-1,8	101,1	-2,9		
		INLAND	91,2	-6,8	-6,1	97,1	-3,7	+0,7	85,9	-3,3	94,2	-5,2		
		AUSLAND	138,8	-5,8	-1,5	140,9	+23,5	+5,3	131,1	+3,8	139,9	+7,0		
35.5	FAHRZEUGBAU A.N.G.	INSGESAMT	94,7	+0,3	-11,5	107,0	+4,7	+31,8	87,4	+3,1	100,9	+2,6		
		INLAND	79,8	-1,2	-17,6	96,9	+2,6	+39,8	78,7	-0,4	88,4	+0,9		
		AUSLAND	131,2	+3,0	-0,5	131,9	+8,7	+19,6	108,6	+9,8	131,6	+5,8		
36.1	HERSTELLUNG VON MOEBELN	INSGESAMT	109,6	-4,6	-3,4	113,4	-1,1	+34,2	99,7	-1,5	111,5	-2,9		
		INLAND	105,3	-6,1	-3,4	109,0	-2,4	+33,7	95,9	-2,6	107,2	-4,3		
		AUSLAND	139,7	+4,3	-3,4	144,6	+6,9	+37,8	126,2	+4,7	142,2	+5,6		
36.11	HERSTELLUNG VON SITZ- MOEBELN	INSGESAMT	119,4	-3,1	-1,7	121,5	+1,3	+53,8	109,7	+1,3	120,5	-0,9		
		INLAND	115,6	-5,2	-2,4	118,4	-0,3	+54,8	106,3	-0,2	117,0	-2,8		
		AUSLAND	144,3	+10,2	+1,8	141,7	+11,3	+49,8	131,4	+9,1	143,0	+10,7		
36.12	HERSTELLUNG VON BUERO- UND LADENMOEBELN	INSGESAMT	116,0	-2,8	-6,5	124,0	-0,3	+29,3	101,4	+1,9	120,0	-1,6		
		INLAND	113,9	-3,8	-6,9	122,3	-0,2	+29,3	99,6	+2,6	118,1	-2,0		
		AUSLAND	135,9	+5,2	-2,8	139,8	-1,8	+29,7	117,4	-3,8	137,9	+1,5		
36.13	HERSTELLUNG VON KUECHENMOEBELN	INSGESAMT	111,6	-3,1	-6,8	119,7	+3,8	+31,5	99,8	-0,2	115,7	+0,3		
		INLAND	105,8	-5,3	-6,3	112,9	+1,5	+29,6	95,0	-1,9	109,4	-1,9		
		AUSLAND	148,5	+8,1	-8,7	162,6	+15,2	+40,4	130,1	+8,3	155,6	+11,7		
36.14	HERSTELLUNG VON SONST. MOEBELN	INSGESAMT	99,5	-7,2	-1,6	101,1	-5,7	+24,0	92,0	-5,3	100,3	-6,4		
		INLAND	94,7	-8,1	-0,9	95,6	-7,2	+22,7	87,5	-6,6	95,2	-7,7		
		AUSLAND	132,9	-2,1	-4,5	139,2	+2,0	+30,8	122,6	+1,9	136,1	-0,1		

LAND

DAS VERARBEITENDE GEBWERE
= 100
ABTEILUNGEN, GRUPPEN UND KLASSEN
ZWEIGE, AUSGABE 1993 (WZ93)
WERT

INDEX

1998 OKT.	VER- ÄND. IN % GEGEN OKT. 1997	1998 3.VJ	1999 2.VJ	1999 3.VJ	VERÄNDERUNG IN % 3.VJ 1999 GEGEN		1998 1.HJ	1998 2.HJ	1999 1.HJ	VERÄNDERUNG IN % 1.HJ 1999 GEGEN		1997	1998	VER- ÄND. IN % GEGEN 1997	WZ93 SCHL.
					3.VJ 1998	2.VJ 1999				1.HJ 1998	2.HJ 1998				
159,3	+22,9	130,2	152,1	140,3	+7,8	-7,8	131,4	141,8	146,0	+11,1	+3,0	119,2	136,6	+14,6	DM
142,8	+26,5	119,0	135,5	121,4	+2,0	-10,4	120,7	129,8	130,5	+8,1	+0,5	110,2	125,2	+13,6	
177,1	+20,0	142,2	170,0	160,5	+12,9	-5,6	142,8	154,8	162,7	+13,9	+5,1	128,7	148,8	+15,6	
162,1	+26,0	132,1	154,0	140,6	+6,4	-8,7	134,6	142,7	148,4	+10,3	+4,0	119,4	138,6	+16,1	34
146,2	+29,4	120,2	134,7	119,9	-0,2	-11,0	122,0	129,2	130,6	+7,0	+1,1	109,5	125,6	+14,7	
179,1	+23,0	144,7	174,6	163,0	+12,6	-6,6	148,2	157,1	167,4	+13,0	+6,6	129,9	152,6	+17,5	
168,2	+31,4	133,8	159,2	142,9	+6,8	-10,2	136,6	146,5	152,4	+11,6	+4,0	121,4	141,5	+16,6	34.1
141,9	+35,0	112,6	128,5	108,8	-3,4	-15,3	115,9	123,7	123,1	+6,2	-0,5	106,9	119,8	+12,1	
192,2	+29,0	153,1	187,2	173,9	+13,6	-7,1	155,5	167,3	179,0	+15,1	+7,0	134,6	161,4	+19,9	
123,2	+22,6	104,6	113,2	100,9	-3,5	-10,9	109,0	111,7	110,4	+1,3	-1,2	90,9	110,3	+21,3	34.2
117,8	+31,2	99,7	110,1	97,6	-2,1	-11,4	103,2	107,0	105,6	+2,3	-1,3	83,8	105,1	+25,4	
137,0	+7,3	116,9	121,2	109,5	-6,3	-3,7	123,5	123,8	122,7	-0,6	-0,9	109,2	123,7	+13,3	
153,1	+13,2	132,4	147,7	141,9	+7,2	-3,9	134,1	138,2	144,7	+7,9	+4,7	119,0	136,1	+14,4	34.3
161,1	+20,1	140,4	152,7	147,3	+4,9	-3,5	138,5	145,2	151,3	+9,2	+4,2	120,2	141,9	+18,1	
141,8	+3,7	121,0	140,5	134,2	+10,9	-4,5	127,8	128,2	135,4	+5,9	+5,6	117,2	128,0	+9,2	
139,1	+1,8	116,2	138,4	137,6	+18,4	-0,6	107,4	135,8	128,7	+19,8	-5,2	117,7	121,6	+3,3	35
117,4	+4,1	109,4	141,2	132,8	+21,4	-5,9	111,1	134,0	129,7	+16,7	-3,2	115,4	122,5	+9,5	
162,4	+0,1	123,6	135,4	142,8	+15,5	+5,5	103,5	137,8	127,8	+23,5	-7,3	120,3	120,6	+0,2	
70,3	-50,3	76,9	83,1	92,9	+20,8	+11,8	60,2	108,0	75,7	+25,7	-29,9	87,2	84,1	-3,6	35.1
81,0	+3,7	81,5	124,5	70,4	-13,6	-43,5	85,5	153,5	104,0	+21,6	-32,2	109,1	119,5	+9,5	
63,2	-69,9	74,0	54,8	108,6	+46,8	+98,2	42,8	77,1	56,3	+31,5	-27,0	72,2	59,9	-17,0	
66,7	-53,2	73,1	80,6	89,8	+22,8	+11,4	58,5	99,0	73,9	+26,3	-25,4	84,8	78,8	-7,1	35.11
81,5	+3,8	81,0	125,8	70,7	-12,7	-43,8	85,2	148,8	104,7	+22,9	-29,7	109,6	117,0	+6,8	
56,6	-69,5	67,8	50,0	102,7	+51,5	+105,4	40,4	65,3	53,0	+31,2	-18,8	67,9	52,9	-22,1	
185,5	+65,2	196,8	162,4	190,0	-3,5	+17,0	113,4	392,9	133,3	+17,5	-66,1	163,5	253,1	+54,8	35.12
68,5	-0,7	94,9	93,1	63,7	-32,9	-31,6	92,8	262,9	86,0	-7,3	-67,3	97,5	177,8	+82,4	
335,7	+99,9	327,4	251,5	352,1	+7,5	+40,0	139,8	559,7	194,0	+38,8	-65,3	248,1	349,8	+41,0	
101,6	-20,0	126,8	133,9	156,9	+23,7	+17,2	104,9	126,4	123,0	+17,3	-2,7	119,2	115,6	-3,0	35.2
104,6	+25,8	113,5	146,7	173,4	+58,1	+22,3	107,0	119,4	131,9	+23,3	+10,5	121,4	113,2	-6,8	
92,8	+7,8	169,9	96,6	90,8	-45,3	-6,0	98,7	146,6	97,0	-1,7	-33,8	112,6	122,7	+9,0	
217,3	+45,1	148,2	180,8	171,9	+16,0	-4,9	141,0	172,7	168,9	+19,8	-2,2	144,9	156,8	+8,2	35.3
173,0	+32,0	141,4	152,6	162,3	+14,8	+6,4	132,2	160,0	146,2	+10,6	-8,6	127,8	146,1	+14,3	
249,0	+52,5	153,1	201,0	178,7	+16,7	-11,1	147,3	181,8	185,2	+25,7	+1,9	157,2	164,5	+4,6	
72,4	-8,9	75,4	136,3	88,6	+17,5	-35,0	113,6	72,9	132,4	+16,5	+81,6	90,5	93,3	+3,1	35.4
71,7	-8,4	75,3	139,7	88,2	+17,1	-36,9	114,0	72,8	135,3	+18,7	+85,9	90,1	93,4	+3,7	
78,8	-12,0	76,5	108,2	91,8	+20,0	-15,2	110,9	74,3	108,2	-2,4	+45,6	93,6	92,6	-1,1	
93,2	-6,1	102,6	232,7	139,7	+36,2	-40,0	161,4	97,3	229,3	+42,1	+135,7	113,3	129,4	+14,2	35.41
92,0	-7,2	102,5	236,2	138,9	+35,5	-41,2	163,3	97,0	233,0	+42,7	+140,2	113,5	130,1	+14,6	
127,9	+19,4	106,7	138,2	161,9	+51,7	+17,1	109,6	107,1	127,8	+16,6	+19,3	107,1	108,3	+1,1	
53,2	-16,7	54,7	104,5	61,1	+11,7	-41,5	98,5	54,4	99,8	+1,3	+83,5	80,0	76,5	-4,4	35.42
53,9	-15,0	54,5	105,5	60,2	+10,5	-42,9	97,4	54,7	100,0	+2,7	+82,8	79,7	76,0	-4,6	
47,9	-28,6	56,1	97,7	67,2	+19,8	-31,2	106,2	52,5	98,7	-7,1	+88,0	81,7	79,3	-2,9	
105,4	+3,9	103,2	89,5	100,9	-2,2	+12,7	88,4	97,4	87,7	-0,8	-10,0	89,6	92,9	+3,7	35.43
97,9	+4,8	99,6	82,8	94,7	-4,9	+14,4	81,9	92,7	80,5	-1,7	-13,2	83,9	87,3	+4,1	
147,4	+1,0	122,9	126,7	135,4	+10,2	+6,9	124,5	123,6	127,8	+2,7	+3,4	121,7	124,1	+2,0	
94,4	-6,5	86,2	90,7	90,9	+5,5	+0,2	82,5	95,5	84,4	+2,3	-11,6	83,3	89,0	+6,8	35.5
80,8	-13,4	80,7	81,4	81,5	+1,0	+0,1	77,9	86,4	77,1	-1,0	-10,8	82,0	82,2	+0,2	
127,4	+6,3	99,8	113,4	114,0	+14,2	+0,5	93,7	117,6	102,1	+9,0	-13,2	86,4	105,7	+22,3	
114,9	+4,9	94,6	100,0	94,2	-0,4	-5,8	102,1	101,6	100,9	-1,2	-0,7	96,5	101,9	+5,6	36.1
112,2	+5,7	91,9	95,9	90,3	-1,7	-5,8	99,3	98,8	97,2	-2,1	-1,6	94,4	99,1	+5,0	
134,0	+1,0	113,7	128,6	121,6	+6,9	-5,4	121,6	121,0	126,2	+3,8	+4,3	110,9	121,3	+9,4	
123,2	+8,2	98,7	111,9	99,7	+1,0	-10,9	110,7	108,2	113,0	+2,1	+4,4	101,1	109,5	+8,3	36.11
122,0	+10,4	96,9	108,3	96,3	-0,6	-11,1	108,7	106,8	109,8	+1,0	+2,8	99,4	107,7	+8,4	
131,0	-3,5	109,6	135,7	122,2	+11,5	-9,9	124,0	117,8	133,9	+8,0	+13,7	112,5	120,9	+7,5	
119,4	+11,7	103,1	98,3	104,9	+1,7	+6,7	94,3	109,7	97,1	+3,0	-11,5	90,8	102,0	+12,3	36.12
118,4	+13,1	101,3	96,5	103,2	+1,9	+6,9	91,5	107,2	96,5	+4,4	-10,9	89,2	99,3	+11,3	
129,2	+1,2	120,7	115,6	121,0	+0,2	+4,7	121,4	133,0	112,5	-7,3	-15,4	105,3	127,2	+20,8	
115,2	+4,6	92,7	101,7	97,0	+4,6	-4,6	101,1	98,5	99,2	-1,9	+0,7	96,5	99,8	+3,4	36.13
111,7	+3,9	89,0	95,9	92,0	+3,4	-4,1	98,2	95,1	94,8	-3,5	-0,3	94,3	96,6	+2,4	
137,4	+8,8	115,5	138,2	128,9	+11,6	-6,7	119,5	120,0	127,7	+6,9	+6,4	110,2	119,7	+8,6	
107,2	+0,3	89,7	91,3	85,2	-5,0	-6,7	99,1	95,5	94,1	-5,0	-1,5	95,1	97,3	+2,3	36.14
103,1	+0,2	86,2	86,8	80,6	-6,5	-7,1	96,0	91,9	89,8	-6,5	-2,3	92,8	93,9	+1,2	
135,8	+0,7	114,1	122,0	117,6	+3,1	-3,6	120,9	120,7	123,4	+2,1	+2,2	111,4	120,8	+8,4	

2 INDEX DES UMSATZES FUER
1995
NACH ABSCHNITTEN, UNTERABSCHNITTEN,
DER KLASSIFIKATION DER WIRTSCHAFTS
2.1 ORIGINAL

VOLUMEN

WZ93- SCHL.	WIRTSCHAFTSZWEIG		VERAENDERUNG IN %			VERAENDERUNG IN %			KUMULIERT		2-MONATS- DURCHSCHNITT	
			1999	OKT. 1999 GEGEN		1999	SEP. 1999 GEGEN		JAN. 1999 BIS	VER- AEND. IN %	SEP. 1999 UND	VER- AEND. IN %
			OKT.	OKT. 1998	SEP. 1999	SEP.	SEP. 1998	AUG. 1999	OKT. 1999	VORJAHR!	OKT. 1999	VORJAHR!
D	VERARBEITENDES GEWERBE 1)	INSGESAMT	121,3	+2,9	-5,2	128,0	+5,4	+21,6	113,4	+2,4	124,7	+4,2
		INLAND	110,4	-0,5	-5,2	116,4	+2,8	+20,0	103,8	+0,9	113,4	+1,2
		AUSLAND	141,2	+7,9	-5,4	149,3	+9,5	+23,7	130,9	+4,7	145,3	+8,7
	VORLEISTUNGSGUETER- PRODUZENTEN	INSGESAMT	120,2	+2,8	-2,2	122,9	+3,5	+16,6	112,4	+1,2	121,6	+3,2
		INLAND	114,4	-0,1	-1,5	116,1	+1,1	+14,0	107,1	+0,6	115,3	+0,5
		AUSLAND	132,3	+8,6	-3,7	137,4	+8,2	+21,8	123,6	+2,4	134,9	+8,4
	INVESTITIONSGUETER- PRODUZENTEN	INSGESAMT	127,6	+5,6	-9,3	140,7	+9,8	+27,9	118,3	+4,9	134,2	+7,8
		INLAND	112,8	+3,2	-9,6	124,8	+9,3	+29,1	104,6	+3,5	118,8	+6,3
		AUSLAND	149,8	+8,5	-8,9	164,5	+10,3	+26,7	138,6	+6,5	157,2	+9,4
	GEBRAUCHSGUETER- PRODUZENTEN	INSGESAMT	124,1	-3,4	-0,5	124,7	+2,7	+35,5	113,4	+2,3	124,4	-0,5
		INLAND	101,5	-9,9	-4,5	106,3	-3,9	+39,0	96,3	-2,2	103,9	-6,9
		AUSLAND	158,8	+3,9	+3,9	152,9	+10,9	+32,2	139,5	+7,4	155,9	+7,2
	VERBRAUCHSGUETER- PRODUZENTEN	INSGESAMT	93,4	-2,1	-11,7	105,8	-0,8	+2,8	96,4	-1,3	99,6	-1,4
		INLAND	86,4	-5,7	-11,2	97,3	-5,0	+4,6	89,2	-4,0	91,9	-5,3
		AUSLAND	112,5	+6,6	-12,8	129,0	+9,5	-0,5	116,2	+4,9	120,8	+8,1
DB	TEXTIL- UND BEKLEIDUNGS- GEWERBE	INSGESAMT	90,4	-7,2	-14,9	106,2	-9,3	+4,9	94,5	-5,4	98,3	-8,4
		INLAND	85,4	-9,9	-13,0	98,2	-10,6	+6,7	87,8	-6,2	91,8	-10,4
		AUSLAND	105,1	-	-19,0	129,7	-6,3	+1,2	113,9	-4,0	117,4	-3,6
17	TEXTILGEWERBE	INSGESAMT	97,5	-8,2	-0,6	98,1	-6,1	+28,4	91,3	-6,0	97,8	-7,2
		INLAND	90,3	-11,1	-1,1	91,3	-6,9	+27,7	84,8	-6,2	90,8	-9,1
		AUSLAND	117,0	-1,3	+0,6	116,3	-4,7	+29,8	108,7	-5,6	116,7	-3,0
17.1	SPINNSTOFFAUFBEREITUNG UND SPINNEREI	INSGESAMT	86,6	-8,1	-4,2	90,4	-6,1	+65,6	79,1	-11,1	88,5	-7,1
		INLAND	76,5	-12,8	-5,9	81,3	-5,6	+62,0	72,9	-12,8	78,9	-9,2
		AUSLAND	103,9	-1,4	-1,9	105,9	-6,9	+70,5	89,8	-9,9	104,9	-4,3
17.11	BAUMWOLLAUFBEREITUNG UND -SPINNEREI	INSGESAMT	105,3	-2,2	-1,7	107,1	+0,8	+59,4	93,4	-2,3	106,2	-0,7
		INLAND	91,6	-5,8	-5,1	96,5	+3,3	+53,9	84,9	-0,8	94,1	-1,3
		AUSLAND	130,8	+2,7	+3,2	126,8	-2,7	+67,5	109,4	-4,3	128,8	-
17.12,13	WOLLAUFBEREITUNG, STREICHGARN- UND KAMMGARNSPINNEREI	INSGESAMT	52,2	-34,1	-14,4	61,0	-32,7	+48,4	60,8	-29,6	56,6	-33,3
		INLAND	45,6	-32,1	-13,3	52,6	-28,9	+51,1	54,3	-25,6	49,1	-30,5
		AUSLAND	63,3	-36,4	-15,9	75,3	-36,5	+45,9	71,9	-34,0	69,3	-36,5
17.16	NAEHGARNFERTIGUNG	INSGESAMT	103,8	+26,3	+1,5	102,3	+38,1	+144,2	72,4	+1,4	103,1	+31,8
		INLAND	97,9	-5,6	+1,5	96,5	+9,3	+142,5	73,6	-10,1	97,2	+1,3
		AUSLAND	111,7	+108,0	+1,5	110,1	+99,5	+145,8	70,8	+23,1	110,9	+103,5
17.2	WEBEREI	INSGESAMT	94,7	-13,5	+2,4	92,5	-12,2	+40,4	91,1	-9,9	93,6	-12,8
		INLAND	85,8	-17,0	+3,9	82,6	-16,3	+40,5	84,1	-9,9	84,2	-16,7
		AUSLAND	113,8	-7,1	+0,1	113,7	-4,9	+40,2	105,9	-10,1	113,8	-6,0
17.21	BAUMWOLLWEBEREI	INSGESAMT	97,3	-11,9	+1,1	96,2	-10,7	+51,5	91,3	-11,1	96,8	-11,3
		INLAND	88,1	-14,9	+2,2	86,2	-12,3	+49,7	84,3	-10,0	87,2	-13,6
		AUSLAND	114,9	-7,1	-0,6	115,6	-8,3	+54,1	104,8	-12,7	115,3	-7,7
17.22	STREICHGARNWEBEREI	INSGESAMT	54,6	-16,5	+10,3	49,5	+4,7	+65,6	61,2	-14,9	52,1	-7,6
		INLAND	50,6	-16,5	+9,5	46,2	+5,0	+44,4	53,1	-14,2	48,4	-7,5
		AUSLAND	74,1	-16,6	+13,3	65,4	+4,0	+230,3	100,3	-16,7	69,8	-8,0
17.23	KAMMGARNWEBEREI	INSGESAMT	82,9	-27,0	+8,7	76,3	-25,4	+26,7	88,5	-13,7	79,6	-26,3
		INLAND	73,8	-31,9	+9,2	67,6	-33,0	+38,5	80,1	-17,7	70,7	-32,4
		AUSLAND	117,7	-12,2	+6,9	110,1	+2,5	+5,9	120,4	-1,8	113,9	-5,7
17.24	SEIDEN- UND FILAMENTGARNWEBEREI	INSGESAMT	100,5	-6,4	+1,5	99,0	-6,8	+26,0	94,7	-4,0	99,8	-6,6
		INLAND	94,6	-7,8	+3,6	91,3	-11,3	+23,7	90,4	-1,4	93,0	-9,5
		AUSLAND	110,8	-4,4	-1,5	112,5	+0,4	+29,3	102,3	-7,5	111,7	-2,0
17.3	TEXTILVEREDLUNG	INSGESAMT	82,5	-17,6	+9,6	75,3	-14,5	+37,4	75,6	-13,4	78,9	-16,2
		INLAND	81,7	-19,8	+5,4	77,5	-15,0	+41,9	75,0	-14,5	79,6	-17,6
		AUSLAND	84,6	-10,9	+21,9	69,4	-12,8	+25,7	77,4	-10,2	77,0	-11,8
17.4	HERSTELLUNG VON KON- FEKTIONIERTE TEXTIL- WAREN (OHNE BEKLEIDUNG)	INSGESAMT	111,7	-4,5	-1,2	113,0	+7,5	+21,4	97,4	+1,2	112,4	+1,2
		INLAND	108,3	-6,2	-1,6	110,1	+5,9	+23,2	94,0	-0,6	109,2	-0,5
		AUSLAND	135,5	+5,5	+1,3	133,7	+18,7	+12,1	121,5	+12,8	134,6	+11,7
17.5	SONSTIGES TEXTILGEWERBE (OHNE HERSTELLUNG VON MASCHENWARE)	INSGESAMT	112,4	-2,9	+2,1	110,1	-5,3	+21,4	104,3	-4,0	111,3	-4,1
		INLAND	99,3	-7,9	+1,0	98,3	-4,8	+18,7	93,4	-4,5	98,8	-6,4
		AUSLAND	143,6	+6,4	+3,8	138,4	-6,2	+26,3	130,6	-2,8	141,0	-0,1
17.51	HERSTELLUNG VON TEPPICHEN	INSGESAMT	96,5	-1,7	+2,2	94,4	-5,4	+22,6	87,0	-5,3	95,5	-3,5
		INLAND	90,6	-4,2	+1,0	89,7	-5,2	+20,6	83,0	-6,0	90,2	-4,7
		AUSLAND	143,2	+13,6	+8,5	132,0	-6,0	+35,5	118,9	-1,4	137,6	+3,2
17.52	HERSTELLUNG VON SEILERWAREN	INSGESAMT	141,7	+6,1	+2,8	137,9	+7,9	+6,6	138,0	+5,0	139,8	+7,0
		INLAND	147,4	+20,3	+3,7	142,2	+14,1	+6,6	136,2	+7,8	144,8	+17,2
		AUSLAND	126,0	-23,1	-0,1	126,1	-7,6	+6,6	142,9	-1,4	126,1	-16,0

1) AUSGEWAHLTE WIRTSCHAFTSZWEIGE (OHNE ERNAHRUNGSGEWERBE UND TABAKVERARBEITUNG).

STBA,FS 4,R 2.2,10/1999

LAND

DAS VERARBEITENDE GEBWERE
= 100
ABTEILUNGEN, GRUPPEN UND KLASSEN
ZWEIGE, AUSGABE 1993 (WZ93)
WERT

INDEX

1998 DKT.	VER- ÄND. IN % GEGEN OKT. 1997	1998 3.VJ	1999 2.VJ	1999 3.VJ	VERÄNDERUNG IN % 3.VJ 1999 GEGEN		1998 1.HJ	1998 2.HJ	1999 1.HJ	VERÄNDERUNG IN % 1.HJ 1999 GEGEN		1997	1998	VER- ÄND. IN % GEGEN 1997	WZ93 SCHL.
					3.VJ 1998	2.VJ 1999				1.HJ 1998	2.HJ 1998				
117,9	+4,2	111,4	113,2	115,4	+3,6	+1,9	109,2	113,5	111,1	+1,7	-2,1	105,6	111,3	+5,4	D
110,9	+5,0	104,0	103,3	105,7	+1,6	+2,3	101,0	106,1	101,8	+0,8	-4,1	99,3	103,6	+4,3	
130,9	+3,1	124,9	131,5	133,3	+6,7	+1,4	124,0	127,2	128,1	+3,3	+0,7	117,1	125,6	+7,3	
116,9	+0,2	110,3	112,7	113,6	+3,0	+0,8	110,5	109,7	110,5	-	+0,7	105,5	110,1	+4,4	VORL.
114,5	+3,0	107,3	107,0	108,5	+1,1	+1,4	104,7	106,8	105,2	+0,5	-1,5	100,7	105,7	+5,0	
121,8	-5,0	116,6	124,5	124,3	+6,6	-0,2	122,5	115,7	121,8	-0,6	+5,3	115,6	119,1	+3,0	
120,8	+8,3	115,9	119,0	123,0	+6,1	+3,4	109,9	122,1	114,3	+4,0	-6,4	108,6	116,0	+6,8	INV.
109,3	+8,8	103,3	105,0	109,1	+5,6	+3,9	98,6	110,1	101,0	+2,4	-8,3	100,1	104,4	+4,3	
138,1	+8,0	134,5	139,9	143,7	+6,8	+2,7	126,7	140,0	134,2	+5,9	-4,1	121,4	133,4	+9,9	
128,5	+14,4	106,7	115,8	107,7	+0,9	-7,0	110,1	114,7	114,4	+3,9	-0,3	102,7	112,4	+9,4	GEBR.
112,6	+11,6	94,0	98,5	90,0	-4,3	-8,6	98,4	100,7	98,6	+0,2	-2,1	94,9	99,6	+5,0	
152,9	+17,9	126,0	142,2	134,7	+6,9	-5,3	128,0	136,1	138,7	+8,4	+1,9	114,6	132,1	+15,3	
95,4	-2,4	103,7	85,5	102,8	-0,9	+20,2	95,2	96,7	93,7	-1,6	-3,1	95,9	95,9	-	VERB.
91,6	-4,0	97,7	79,0	93,5	-4,3	+18,4	90,7	92,4	87,4	-3,6	-5,4	92,9	91,5	-1,5	
105,5	+1,4	119,8	103,1	128,0	+6,8	+24,2	107,2	108,3	110,9	+3,5	+2,4	104,2	107,7	+3,4	
97,4	+0,1	109,1	77,8	102,1	-6,4	+31,2	95,8	98,3	91,3	-4,7	-7,1	95,5	97,0	+1,6	DB
94,8	+1,1	101,2	73,6	93,2	-7,9	+26,6	89,6	93,2	85,6	-4,5	-8,2	91,3	91,4	+0,1	
105,1	-2,2	132,2	90,0	128,1	-3,1	+42,3	114,2	113,2	108,3	-5,2	-4,3	107,8	113,7	+5,5	
106,2	-2,5	92,4	90,6	87,4	-5,4	-3,5	97,9	94,0	92,2	-5,8	-1,9	95,3	95,9	+0,6	17
101,6	-0,7	87,0	83,6	81,2	-6,7	-2,9	90,2	89,1	85,7	-5,0	-3,8	90,5	89,6	-1,0	
118,6	-6,3	107,0	109,5	104,1	-2,7	-4,9	118,7	107,1	109,7	-7,6	+2,4	108,2	112,9	+4,3	
94,2	-11,6	77,2	77,4	71,3	-7,6	-7,9	94,0	79,2	81,8	-13,0	+3,3	91,5	86,6	-5,4	17.1
87,7	-5,6	70,1	70,6	65,3	-6,8	-7,5	85,0	72,5	76,1	-10,5	+5,0	83,0	78,7	-5,2	
105,4	-19,0	89,3	89,1	81,5	-8,7	-8,5	109,6	90,6	91,6	-16,4	+1,1	106,0	100,1	-5,6	
107,7	-1,9	86,1	89,2	84,4	-2,0	-5,4	98,4	89,3	96,0	-2,4	+7,5	93,8	93,8	-	17.11
97,2	-2,3	77,2	80,6	78,2	+1,3	-3,0	87,9	79,8	87,1	-0,9	+9,1	87,9	83,8	-4,7	
127,3	-1,4	102,6	105,5	96,0	-6,4	-9,0	118,0	107,1	112,5	-4,7	+5,0	104,8	112,5	+7,3	
79,2	-28,8	70,0	63,2	51,4	-26,6	-18,7	95,9	69,2	66,9	-30,2	-3,3	95,3	82,5	-13,4	17.12,13
67,2	-23,6	59,0	56,6	44,2	-25,1	-21,9	81,0	58,8	60,7	-25,1	+3,2	78,3	69,9	-10,7	
99,5	-33,8	88,6	74,4	63,6	-28,2	-14,5	120,8	86,7	77,4	-35,9	-10,7	124,1	103,8	-16,4	
82,2	-1,7	62,7	69,3	72,8	+16,1	+5,1	73,9	67,0	67,0	-9,3	-	73,5	70,4	-4,2	17.16
103,7	+32,6	71,1	67,0	69,4	-2,4	+3,6	83,6	79,2	71,7	-14,2	-9,5	75,4	81,4	+8,0	
53,7	-40,8	51,6	72,4	77,5	+50,2	+7,0	61,0	50,7	60,6	-0,7	+19,5	71,1	55,9	-21,4	
109,5	-5,5	91,2	97,5	81,4	-10,7	-16,5	104,7	93,8	95,3	-9,0	+1,6	98,6	99,2	+0,6	17.2
103,4	-5,9	83,5	90,5	72,7	-12,9	-19,7	96,6	87,2	89,5	-7,3	+2,6	93,7	91,9	-1,9	
122,5	-4,8	107,7	112,1	100,0	-7,1	-10,8	122,1	107,7	107,6	-11,9	-0,1	109,0	114,9	+5,4	
110,4	-5,9	92,2	94,4	81,0	-12,1	-14,2	106,6	95,3	95,5	-10,4	+0,2	101,8	100,9	-0,9	17.21
103,5	-5,6	82,9	86,0	72,0	-13,1	-16,3	97,4	87,8	89,8	-7,8	+2,3	95,3	92,6	-2,8	
123,7	-6,4	110,4	110,6	98,4	-10,9	-11,0	124,3	109,9	106,4	-14,4	-3,2	114,5	117,1	+2,3	
65,4	-27,3	43,1	78,9	47,1	+9,3	-40,3	87,4	49,3	69,3	-20,7	+40,6	96,4	68,4	-29,0	17.22
60,6	-28,1	38,4	66,5	39,9	+3,9	-40,0	73,8	44,2	60,1	-18,6	+36,0	84,7	59,0	-30,3	
88,9	-24,2	65,6	138,9	82,0	+25,0	-41,0	153,0	74,5	113,8	-25,6	+52,8	153,3	113,7	-25,8	
113,6	-10,1	90,6	107,0	77,8	-14,1	-27,3	106,6	94,9	94,7	-11,2	-0,2	102,2	100,7	-1,5	17.23
108,3	-14,1	85,5	100,2	68,2	-20,2	-31,9	101,3	89,8	87,1	-14,0	-3,0	101,0	95,6	-5,3	
134,1	+5,0	110,2	133,3	114,8	+4,2	-13,9	126,8	114,1	123,7	-2,4	+8,4	106,9	120,5	+12,7	
107,4	+0,9	92,7	98,7	87,6	-5,5	-11,2	100,1	92,4	97,3	-2,8	+5,3	88,1	96,2	+9,2	17.24
102,6	+5,2	87,3	94,8	81,8	-6,3	-13,7	92,2	87,3	94,0	+2,0	+7,7	83,6	89,7	+7,3	
115,9	-4,9	102,1	105,5	97,7	-4,3	-7,4	113,9	101,3	103,2	-9,4	+1,9	96,0	107,6	+12,1	
100,1	+1,3	77,1	78,0	65,4	-15,2	-16,2	90,3	84,6	79,6	-11,8	-5,9	87,7	87,5	-0,2	17.3
101,9	+0,2	79,2	76,6	66,4	-16,2	-13,3	89,6	86,5	78,2	-12,7	-9,6	88,8	88,1	-0,8	
94,9	+4,6	71,2	82,1	62,5	-12,2	-23,9	92,3	79,5	83,6	-9,4	+5,2	84,5	85,9	+1,7	
117,0	+1,3	92,6	94,8	89,3	+7,2	+4,7	94,5	89,9	94,0	-0,5	-5,9	96,3	97,2	+0,9	17.4
115,4	+1,4	91,9	91,3	96,2	+4,7	+5,4	92,5	88,7	90,5	-2,2	-8,3	96,1	95,6	-0,5	
128,4	+0,7	97,5	120,3	121,5	+24,6	+1,0	109,3	108,8	119,1	+9,0	+9,5	96,9	108,0	+12,5	
115,8	-0,3	104,9	104,3	101,2	-3,5	-3,0	109,2	105,0	104,5	-4,3	-0,5	101,8	107,1	+5,2	17.5
107,8	+4,1	95,9	92,5	90,8	-5,3	-1,8	97,1	96,4	93,7	-3,5	-2,8	93,3	96,8	+3,8	
134,9	-7,5	126,7	132,8	126,1	-0,5	-5,0	138,2	125,6	130,6	-5,5	+4,0	122,3	131,9	+7,8	
98,2	-3,5	91,4	83,1	85,2	-6,8	+2,5	91,1	91,6	86,4	-5,2	-5,7	90,8	91,4	+0,7	17.51
94,6	-2,9	88,3	79,0	81,5	-7,7	+3,2	87,2	88,5	82,4	-5,5	-6,9	86,9	87,9	+1,2	
126,1	-7,3	116,4	114,8	114,6	-1,5	-0,2	121,8	115,7	117,0	-3,9	+1,1	121,1	118,7	-2,0	
133,6	+1,0	132,7	147,1	136,2	+2,6	-7,4	130,3	127,3	138,3	+6,1	+8,6	118,9	128,8	+8,3	17.52
122,5	-2,9	132,5	142,9	140,3	+5,9	-1,8	124,0	123,0	132,3	+6,7	+7,6	116,3	123,5	+6,2	
163,8	+9,8	133,5	158,4	125,2	-6,2	-21,0	147,6	139,1	154,6	+4,7	+11,1	125,7	143,3	+14,0	

2 INDEX DES UMSATZES FUER
 1995
 NACH ABSCHNITTEN, UNTERABSCHNITTEN,
 DER KLASSIFIKATION DER WIRTSCHAFTS
 2.1 ORIGINAL

VOLUMEN

WZ93- SCHL.	WIRTSCHAFTSZWEIG		VERAENDERUNG IN % OKT. 1999 GEGEN			VERAENDERUNG IN % SEP. 1999 GEGEN			KUMULIERT		2-MONATS- DURCHSCHNITT	
			1999 OKT.	OKT. 1998	SEP. 1999	1999 SEP.	SEP. 1998	AUG. 1999	JAN. 1999 BIS OCT. 1999	VER- AEND. IN % GEGEN VORJAHR!	SEP. 1999 UND OCT. 1999	VER- AEND. IN % GEGEN VORJAHR!
17.53	HERSTELLUNG VON VLIES- STOFF U. ERZEUGN. DARAUS (OHNE BEKLEIDUNG)	INSGESAMT	127,0	-1,6	+3,7	122,5	-8,9	+26,9	115,8	-4,9	124,8	-5,3
		INLAND	110,4	-18,0	+2,4	107,8	-14,4	+19,8	106,6	-8,1	109,1	-16,3
		AUSLAND	146,1	+19,1	+4,9	139,3	-3,5	+33,8	126,4	-1,6	142,7	+6,9
17.54	TEXTILGEWERBE A.N.G.	INSGESAMT	115,3	-4,7	+1,1	114,0	-4,0	+18,9	109,5	-3,1	114,7	-4,3
		INLAND	101,1	-7,3	+0,3	100,8	-0,9	+17,6	96,1	-2,3	101,0	-4,2
		AUSLAND	142,6	-0,9	+2,1	139,6	-7,9	+20,7	135,5	-4,0	141,1	-4,5
17.6	HERSTELLUNG VON GE- WIRKTEM UND GESTRICKTEM STOFF	INSGESAMT	110,8	-9,1	-1,9	113,0	+3,1	+46,2	105,0	-1,8	111,9	-3,4
		INLAND	95,5	-9,9	-2,6	98,0	+2,6	+48,0	90,6	-0,5	96,8	-4,0
		AUSLAND	146,0	-7,8	-0,9	147,3	+3,7	+43,3	138,1	-3,6	146,7	-2,3
17.7	HERSTELLUNG VON GE- WIRKTEM UND GESTRICKTEN FERTIGERZEUGNISSEN	INSGESAMT	72,1	-4,6	-18,9	88,9	-10,1	-3,7	77,3	+0,5	80,5	-7,8
		INLAND	74,1	-4,6	-14,7	86,9	-10,5	+3,3	74,1	-1,2	80,5	-7,9
		AUSLAND	61,7	-4,8	-37,8	99,2	-8,7	-26,0	93,6	+7,8	80,5	-7,3
17.71	HERSTELLUNG VON STRUMPFWAREN	INSGESAMT	76,8	-12,4	+0,7	76,3	-6,0	+17,2	76,6	+4,4	76,6	-9,3
		INLAND	73,7	-10,3	+2,2	72,1	-7,1	+20,6	70,8	+0,6	72,9	-8,8
		AUSLAND	108,0	-24,4	-8,9	118,6	+0,9	+0,2	134,9	+30,6	113,3	-13,0
17.72	HERSTELLUNG VON PULLOVERN, STRICK- JACKEN U.AE.	INSGESAMT	67,2	+6,7	-34,1	101,9	-13,1	-15,4	78,0	-3,2	84,6	-6,2
		INLAND	74,6	+3,5	-29,0	105,1	-13,2	-8,0	78,2	-3,1	89,9	-6,9
		AUSLAND	43,4	+28,4	-52,6	91,5	-13,0	-34,8	77,2	-3,7	67,5	-2,9
18	BEKLEIDUNGSGEWERBE	INSGESAMT	80,2	-5,5	-31,9	117,8	-12,8	-13,8	99,0	-4,8	99,0	-10,0
		INLAND	78,7	-8,1	-26,9	107,6	-14,5	-10,2	91,9	-5,1	93,2	-11,9
		AUSLAND	85,1	+3,2	-44,1	152,2	-8,3	-21,2	122,5	-1,7	118,7	-4,5
18.1	HERSTELLUNG VON LEDERBEKLEIDUNG	INSGESAMT	70,7	-19,7	-40,5	118,9	-2,6	-15,1	82,6	-13,3	94,8	-9,8
		INLAND	67,5	-20,8	-40,2	112,9	-0,2	-12,5	77,1	-13,9	90,2	-9,1
		AUSLAND	88,2	-14,3	-41,4	150,6	-11,5	-24,4	111,8	-11,6	119,4	-12,5
18.2	HERSTELLUNG VON BEKLEI- DUNG (OHNE LEADERBEKLEI- DUNG)	INSGESAMT	80,3	-5,4	-31,8	117,8	-12,9	-13,8	99,1	-4,8	99,1	-10,0
		INLAND	78,8	-7,9	-26,8	107,6	-14,6	-10,1	92,1	-6,0	93,2	-11,9
		AUSLAND	85,1	+3,3	-44,1	152,2	-8,3	-21,2	122,6	-1,6	118,7	-4,4
18.21	HERSTELLUNG VON ARBEITS- UND BERUFSBEKLEIDUNG)	INSGESAMT	89,1	-2,7	-24,0	117,2	+0,2	+34,7	85,3	+0,7	103,2	-1,1
		INLAND	89,9	-3,2	-20,6	113,2	-0,9	+31,6	84,6	+0,5	101,6	-1,9
		AUSLAND	79,4	+5,0	-52,5	167,1	+9,7	+68,6	94,2	+4,0	123,3	+8,2
18.22	HERSTELLUNG VON OBER- BEKLEIDUNG (OHNE AR- BEITS- U. BERUFSBEKL.)	INSGESAMT	75,9	-	-38,4	123,3	-12,7	-21,2	102,6	-5,2	99,6	-8,3
		INLAND	79,7	-2,6	-33,9	111,5	-14,4	-18,7	94,3	-6,6	92,6	-10,1
		AUSLAND	81,9	+6,9	-47,2	155,0	-9,3	-25,7	125,1	-2,0	118,5	-4,2
18.23	HERSTELLUNG VON WAESCHE	INSGESAMT	92,1	-14,0	-17,0	111,0	-13,7	+8,5	96,7	-3,6	101,6	-13,8
		INLAND	90,8	-15,1	-12,6	103,9	-16,0	+10,8	92,7	-4,1	97,4	-15,5
		AUSLAND	99,8	-8,1	-34,8	153,1	-2,9	+0,1	120,8	-0,7	126,5	-5,0
18.24	HERSTELLUNG VON SONST. BEKLEIDUNG UND BEKLEI- DUNGSZUBEHOER	INSGESAMT	79,9	-18,0	-6,1	85,1	-19,9	+13,2	78,6	-8,0	82,5	-19,0
		INLAND	76,0	-21,3	-4,6	79,7	-22,5	+11,9	74,0	-10,4	77,9	-21,9
		AUSLAND	95,9	-4,9	-10,2	106,8	-11,1	+16,3	97,1	+0,3	101,4	-8,2
DC	LEDERGEWERBE	INSGESAMT	81,9	-6,5	-21,4	104,2	-6,0	-2,2	100,9	-4,6	93,1	-6,1
		INLAND	78,4	-8,1	-23,1	102,0	-7,4	-3,0	98,7	-4,3	90,2	-7,7
		AUSLAND	93,4	-1,8	-16,3	111,6	-1,2	+0,5	108,1	-5,6	102,5	-1,4
19.1	LEDERERZEUGUNG	INSGESAMT	119,5	+0,3	+3,3	115,7	-3,6	+28,6	112,2	-1,7	117,6	-1,7
		INLAND	106,7	-4,8	+6,8	99,9	-11,4	+21,2	97,9	-5,9	103,3	-8,2
		AUSLAND	148,9	+9,9	-2,1	152,1	+11,3	+41,2	145,4	+5,7	150,5	+10,6
19.2	LEDERVERARBEITUNG (OHNE H.V. LEADERBEKLEI- DUNG UND SCHUHEN)	INSGESAMT	86,2	+0,2	+6,6	80,9	-0,7	+24,3	74,3	+0,3	83,6	-0,2
		INLAND	85,1	+7,4	+9,1	78,0	+8,2	+20,7	72,8	+0,6	81,6	+7,8
		AUSLAND	90,9	-20,2	-2,3	93,0	-22,8	+38,8	80,4	-0,7	92,0	-21,5
19.3	HERSTELLUNG VON SCHUHEN	INSGESAMT	74,8	-9,8	-30,7	108,0	-7,2	-9,4	105,5	-5,9	91,4	-8,3
		INLAND	72,6	-12,5	-33,0	108,4	-9,1	-8,7	105,4	-4,9	90,5	-10,6
		AUSLAND	82,2	-0,6	-23,1	106,9	+0,6	-11,7	105,9	-9,2	94,6	+0,1
DD	HOLZGEWERBE (OHNE HERSTELLUNG VON MOEBELN)	INSGESAMT	113,9	+4,2	+0,7	113,1	+4,1	+18,8	98,9	+1,2	113,5	+4,1
		INLAND	108,2	+2,4	+0,7	107,5	+2,3	+18,1	93,5	-0,6	107,9	+2,4
		AUSLAND	175,6	+19,5	+1,4	173,2	+18,7	+23,2	156,9	+15,6	174,4	+19,0
20.1	SAEGE-, HOBEL- UND HOLZIMPRAGNIERWERKE	INSGESAMT	115,7	+5,4	-1,0	116,9	+5,4	+11,2	103,7	+3,3	116,3	+5,3
		INLAND	109,1	+3,3	-1,7	111,0	+3,4	+9,4	97,4	+0,5	110,1	+3,4
		AUSLAND	185,6	+20,4	+3,2	179,8	+21,2	+25,5	170,6	+24,1	182,7	+20,8
20.2	FURNIER-, SPERRHOLZ-, HOLZFASERPLATTEN- UND HOLZSPANPLATTENWERKE	INSGESAMT	137,6	+8,8	+0,4	137,0	+7,1	+21,3	120,5	+1,4	137,3	+7,9
		INLAND	128,1	+7,5	-0,1	128,2	+6,0	+21,6	111,7	-0,3	128,2	+6,7
		AUSLAND	179,2	+12,9	+2,1	175,6	+10,8	+20,4	159,0	+6,8	177,4	+11,9
20.3	H.V. KONSTRUKTIONST., FERTIGBAUTEILEN, AUSBAU- ELEMENTEN AUS HOLZ	INSGESAMT	101,5	+0,9	+1,9	99,6	+1,6	+22,4	86,0	-	100,6	+1,3
		INLAND	99,5	-0,8	+2,3	97,3	-0,1	+21,9	84,1	-1,5	98,4	-0,5
		AUSLAND	154,6	+40,3	-2,9	159,2	+41,0	+28,1	135,0	+33,0	156,9	+40,6

STBA,FS 4,R 2.2,10/1999

LAND

 DAS VERARBEITENDE GEWERBE
 = 100
 ABTEILUNGEN, GRUPPEN UND KLASSEN
 ZWEIGE, AUSGABE 1993 (WZ93)
 WERT

INDEX

1998 OKT.	VER- ÄND. IN % GEGEN OKT. 1997	1998 3. VJ	1999 2. VJ	1999 3. VJ	VERÄNDERUNG IN % 3. VJ 1999 GEGEN		1998 1. HJ	1998 2. HJ	1999 1. HJ	VERÄNDERUNG IN % 1. HJ 1999 GEGEN		1997	1998	VER- ÄND. IN % GEGEN 1997	WZ93 SCHL.
					3. VJ 1998	2. VJ 1999				1. HJ 1998	2. HJ 1998				
129,0	+0,1	119,7	117,3	110,2	-7,9	-6,1	121,6	115,8	116,8	-3,9	+0,9	109,6	118,7	+8,3	17.53
134,6	+14,8	115,5	109,2	98,8	-14,5	-9,5	113,2	115,9	110,0	-2,8	-5,1	105,2	114,5	+8,8	
122,7	-13,8	124,5	126,6	123,3	-1,0	-2,6	131,3	115,7	124,7	-5,0	+7,8	114,6	123,5	+7,8	
121,0	+1,4	106,2	111,3	106,6	+0,4	-4,2	115,1	108,4	110,0	-4,4	+1,5	105,2	111,7	+6,2	17.54
109,1	+5,7	93,8	96,4	94,2	+0,4	-2,3	98,9	95,1	96,2	-2,7	+1,2	93,6	97,0	+3,6	
143,9	-4,2	130,3	140,1	130,5	+0,2	-6,9	146,2	133,9	136,8	-6,4	+2,2	127,5	140,1	+3,9	
121,9	+3,6	97,3	109,3	94,6	-2,8	-13,4	109,2	103,4	109,3	+0,1	+5,7	101,9	106,3	+4,3	17.6
106,0	+6,0	83,9	92,3	81,6	-2,7	-11,6	92,2	89,4	94,4	+2,4	+5,6	89,8	90,8	+1,1	
158,4	-0,1	128,2	148,5	124,5	-2,9	-16,2	148,4	135,7	143,6	-3,2	+5,8	129,9	142,0	+9,3	
75,6	-2,7	96,7	57,8	92,0	-4,9	+59,2	67,2	83,1	70,8	+5,4	-14,8	80,5	75,2	-6,6	17.7
77,7	-4,9	91,7	58,3	85,0	-7,3	+45,8	68,2	81,6	68,7	+3,8	-15,8	80,1	73,9	-7,7	
64,8	+13,7	122,5	55,0	127,9	+4,4	+132,5	72,6	91,2	81,8	+12,7	-10,3	82,5	81,9	-0,7	
87,7	+1,9	75,5	76,0	74,7	-1,1	-1,7	69,9	76,2	77,6	+11,0	+1,8	75,9	73,0	-3,8	17.71
82,2	-3,2	71,6	70,2	67,9	-5,2	-3,3	67,8	72,0	71,8	+5,9	-0,3	74,4	69,9	-6,0	
142,8	+46,5	114,5	133,6	142,3	+24,3	+6,5	91,1	117,8	136,6	+48,8	+15,1	91,1	104,5	+14,7	
63,0	-8,7	118,8	38,9	110,0	-7,4	+182,8	64,4	90,4	63,8	-0,9	-29,4	85,3	77,4	-9,3	17.72
72,1	-7,3	116,6	43,6	106,2	-8,9	+143,6	64,1	93,4	64,9	+1,2	-30,5	87,3	78,8	-9,7	
33,8	-17,6	125,7	23,8	122,2	-2,8	+413,4	65,2	80,6	60,4	-7,4	-25,1	79,1	72,9	-7,8	
84,9	+5,2	132,9	59,4	123,0	-7,4	+107,1	92,8	104,5	90,1	-2,9	-13,8	95,8	98,6	+2,9	18
85,6	+4,0	120,5	60,0	109,5	-9,1	+82,5	88,7	98,8	85,3	-3,8	-13,7	92,4	93,7	+1,4	
82,5	+9,3	174,6	57,4	168,3	-3,6	+193,2	106,7	123,5	105,9	-0,7	-14,3	107,1	115,1	+7,5	
88,0	+6,9	123,4	54,7	112,5	-8,8	+105,7	82,4	98,8	69,6	-15,5	-29,6	104,9	90,6	-13,6	18.1
85,2	+6,4	115,2	52,4	105,7	-8,2	+101,7	77,3	92,9	64,4	-16,7	-30,7	96,5	85,1	-11,8	
102,9	+9,2	167,9	67,0	148,9	-11,3	+122,2	109,6	130,9	97,2	-11,3	-25,7	150,4	120,3	-20,0	
84,9	+5,2	133,0	59,4	123,1	-7,4	+107,2	92,9	104,5	90,2	-2,9	-13,7	95,7	98,7	+3,1	18.2
85,6	+4,0	120,5	60,1	109,6	-9,0	+82,4	88,8	98,9	85,5	-3,7	-13,5	92,4	93,8	+1,5	
82,4	+9,3	174,6	57,3	168,4	-3,6	+193,9	106,6	123,4	105,9	-0,7	-14,2	106,9	115,0	+7,6	
91,6	-6,1	95,7	71,9	98,0	+2,4	+36,3	78,0	92,8	78,3	+0,4	-15,6	85,4	85,4	-	18.21
92,9	-5,0	93,5	71,1	96,4	+3,1	+35,6	78,0	92,0	77,8	-0,3	-15,4	86,6	85,0	-1,8	
75,6	-21,3	123,3	81,9	117,4	-4,8	+43,3	76,8	103,8	85,0	+10,7	-18,1	69,7	90,3	+29,6	
75,9	+2,7	145,2	54,0	134,9	-7,1	+149,8	95,1	108,0	90,9	-4,4	-15,8	99,1	101,6	+2,5	18.22
75,7	+0,5	130,7	54,0	119,1	-8,9	+120,6	90,4	100,9	85,3	-5,6	-15,5	95,1	95,6	+0,5	
76,6	+9,3	184,2	54,0	177,3	-3,7	+228,3	107,7	127,3	108,2	-1,4	-16,6	110,2	117,5	+6,6	
107,1	+14,5	115,0	73,5	104,9	-8,8	+42,7	91,8	101,6	93,4	+1,7	-8,1	89,3	96,7	+8,3	18.23
106,9	+14,3	108,8	74,4	97,3	-10,6	+30,8	89,0	99,1	90,6	+1,8	-8,6	88,0	94,0	+6,8	
108,6	+16,3	152,2	68,1	149,8	-1,6	+120,0	108,5	116,7	109,8	+1,2	-5,9	96,7	112,6	+16,4	
97,4	-1,5	88,6	60,5	77,8	-12,2	+28,6	81,8	84,7	78,7	-3,8	-7,1	88,4	83,3	-5,8	18.24
96,6	-1,5	84,8	57,6	72,9	-14,0	+26,6	79,2	83,4	74,2	-6,3	-11,0	87,0	81,3	-6,6	
100,8	-1,2	104,1	72,6	97,9	-6,0	+34,8	92,4	90,2	96,9	+4,9	+7,4	94,0	91,3	-2,9	
87,6	-12,7	112,2	84,8	108,3	-3,5	+27,7	105,6	98,3	100,4	-4,9	+2,1	102,1	101,9	-0,2	00
85,3	-11,5	110,8	81,7	106,1	-4,2	+29,9	102,3	95,7	98,5	-3,7	+2,9	100,5	99,0	-1,5	
95,1	-15,9	116,7	95,0	115,9	-0,7	+22,0	116,6	106,8	106,7	-8,5	-0,1	107,4	111,7	+4,0	
119,2	+1,4	105,9	115,8	106,8	+0,8	-7,8	117,4	105,7	113,7	-3,2	+7,6	102,8	111,5	+8,5	19.1
112,1	+8,6	97,2	99,1	93,2	-4,1	-6,0	106,0	97,6	98,8	-6,8	+1,2	92,9	101,8	+9,6	
135,5	-10,2	125,9	154,4	138,4	+8,9	-10,4	143,6	124,5	148,3	+3,3	+19,1	125,5	134,0	+6,8	
86,0	-12,8	72,7	71,4	73,7	+1,4	+3,2	72,8	76,8	72,6	-0,3	-5,5	82,4	74,8	-9,2	19.2
79,2	-16,9	69,3	68,3	72,3	+4,3	+5,9	72,9	71,1	70,9	-2,7	-0,3	78,3	72,0	-8,0	
113,9	+1,7	86,9	84,4	79,1	-9,0	-5,3	72,5	100,0	79,4	+9,5	-20,6	99,1	86,3	-12,9	
82,9	-15,3	122,8	83,0	117,0	-4,7	+41,0	111,7	102,3	104,9	-6,1	+2,5	106,8	107,0	+0,2	19.3
83,0	-13,3	123,3	82,5	116,5	-5,5	+41,2	109,2	101,6	105,3	-3,6	+3,6	107,3	105,4	-1,8	
82,7	-21,5	120,9	84,6	118,7	-1,8	+40,3	120,1	104,4	103,5	-13,8	-0,9	105,3	112,3	+6,6	
109,3	-3,7	98,2	98,6	102,6	+4,5	+4,1	95,5	100,4	94,6	-0,9	-5,8	97,1	97,9	+0,8	00
105,7	-3,8	95,2	93,1	97,7	+2,6	+4,9	91,6	97,4	89,0	-2,8	-8,6	94,2	94,5	+0,3	
147,0	-2,8	130,4	158,7	155,3	+19,1	-2,1	136,4	131,6	154,6	+13,3	+17,5	127,8	134,0	+4,9	
109,8	-5,2	105,2	107,2	111,6	+6,1	+4,1	96,4	100,4	97,7	+1,3	-2,7	100,2	98,4	-1,8	20.1
105,6	-6,3	102,7	100,8	106,5	+3,7	+5,7	92,5	97,1	90,8	-1,8	-6,5	97,4	94,8	-2,7	
154,1	+3,7	131,3	175,5	165,9	+26,4	-5,5	137,8	136,1	170,4	+23,7	+25,2	129,9	137,0	+5,5	
126,5	-3,9	110,0	116,2	117,8	+7,1	+1,4	122,0	112,1	119,0	-2,5	+6,2	113,1	117,0	+3,4	20.2
119,2	-3,9	102,8	106,8	109,3	+6,3	+2,3	115,4	105,6	110,2	-4,5	+4,4	108,1	110,5	+2,2	
158,7	-4,0	141,4	167,5	155,2	+9,8	-1,5	151,1	140,6	157,5	+4,2	+12,0	135,4	145,9	+7,8	
100,6	-2,7	88,7	85,6	90,5	+2,0	+5,7	82,2	94,6	81,1	-1,3	-14,3	87,7	88,4	+0,8	20.3
100,3	-2,3	88,2	83,5	88,6	+0,5	+6,1	81,5	94,2	79,4	-2,6	-15,7	87,0	87,9	+1,0	
110,2	-9,0	102,8	140,5	142,2	+38,3	+1,2	99,3	104,5	128,1	+29,0	+22,6	106,8	101,9	-4,6	

2 INDEX DES UMSATZES FUER
 1995
 NACH ABSCHNITTEN, UNTERABSCHNITTEN,
 DER KLASSIFIKATION DER WIRTSCHAFTS
 2.1 ORIGINAL

VOLUMEN

WZ93- SCHL.	WIRTSCHAFTSZWEIG		VERAENDERUNG IN %			VERAENDERUNG IN %			KUMULIERT		2-MONATS- DURCHSCHNITT	
			1999	OKT. 1999 GEGEN		1999	SEP. 1999 GEGEN		JAN. 1999	VER- AEND.	SEP. 1999	VER- AEND.
			OKT.	OKT.	SEP.	SEP.	SEP.	AUG.	1999	IN % GEGEN VORJAHR	1999	IN % GEGEN VORJAHR
DE	PAPIER- UND DRUCKGEWERBE	INSGESAMT	113,5	+4,0	+1,1	112,3	+4,2	+12,3	103,0	+1,2	112,9	+4,1
		INLAND	108,2	-0,1	+0,6	107,6	+1,4	+10,7	99,7	+0,4	107,9	+0,7
		AUSLAND	132,3	+18,2	+2,4	129,2	+13,4	+17,6	114,8	+3,9	130,8	+15,9
21	PAPIERGEWERBE	INSGESAMT	111,0	+4,1	+0,2	110,8	+3,9	+10,4	103,4	+0,2	110,9	+4,0
		INLAND	104,1	-1,3	-1,5	105,7	+1,1	+8,4	99,2	-0,6	104,9	-0,2
		AUSLAND	126,3	+15,6	+3,4	122,1	+9,9	+14,1	112,8	+1,6	124,2	+12,7
21.1	H.V. HOLZSTOFF, ZELLSTOFF, PAPIER, KARTON UND PAPPE	INSGESAMT	124,7	+7,4	+1,8	122,5	+3,4	+11,5	114,4	-0,4	123,6	+5,4
		INLAND	111,5	-2,2	-1,2	112,9	-1,7	+8,2	106,1	-2,4	112,2	-2,0
		AUSLAND	140,9	+18,8	+4,8	134,4	+9,3	+15,0	124,6	+1,7	137,7	+14,0
21.11	HERSTELLUNG VON HOLZ- STOFF UND ZELLSTOFF	INSGESAMT	109,3	-11,4	-3,8	113,6	-21,5	+18,0	136,2	+6,4	111,5	-16,9
		INLAND	90,7	+21,6	-15,9	107,9	+30,2	+16,1	112,1	+43,9	99,3	+26,0
		AUSLAND	130,0	-26,9	+8,5	119,8	-44,0	+19,6	163,1	-11,3	124,9	-36,2
21.12	HERSTELLUNG VON PAPIER, KARTON UND PAPPE	INSGESAMT	124,9	+7,8	+1,8	122,7	+4,0	+11,4	114,0	-0,6	123,8	+5,8
		INLAND	111,8	-2,4	-1,0	112,9	-2,2	+8,0	106,0	-2,9	112,4	-2,3
		AUSLAND	141,1	+20,1	+4,8	134,7	+11,0	+14,9	123,9	+2,1	137,9	+15,5
21.2	PAPIER-, KARTON- UND PAPPEVERARBEITUNG	INSGESAMT	99,5	+0,8	-1,4	100,9	+4,5	+9,2	94,2	+0,9	100,2	+2,6
		INLAND	99,9	-0,7	-1,7	101,6	+2,9	+8,7	95,2	+0,6	100,8	+1,1
		AUSLAND	97,8	+7,5	-0,3	98,1	+11,7	+11,7	89,8	+1,6	98,0	+9,6
21.21	H.V. WELLPAPIER UND -PAPPE SOWIE V. VER- PACKUNGSM. A. PAPIER	INSGESAMT	108,0	+2,7	-1,8	110,0	+6,1	+10,1	101,8	+2,1	109,0	+4,3
		INLAND	103,7	+1,0	-2,3	106,1	+4,6	+9,4	98,9	+2,1	104,9	+2,7
		AUSLAND	133,3	+11,0	+0,2	133,1	+13,7	+14,3	119,0	+3,0	133,2	+12,3
21.22	H.V. HAUSHALTS-,HYGIENE- U. TOILETTENARTIKELN AUS ZELLSTOFF UND PAPIER	INSGESAMT	75,2	+4,0	-5,1	79,2	+8,0	+7,5	74,1	+4,2	77,2	+6,0
		INLAND	84,4	+0,4	-5,8	89,6	+4,1	+6,4	84,9	+0,7	87,0	+2,2
		AUSLAND	50,1	+24,9	-1,4	50,8	+33,0	+12,6	44,7	+27,4	50,5	+28,8
21.23	H.V. SCHREIBWAREN UND BUEROBEDARF AUS PAPIER, KARTON UND PAPPE	INSGESAMT	134,0	+4,3	+5,8	126,7	+7,6	+10,7	115,2	+10,1	130,4	+5,9
		INLAND	142,2	+5,3	+7,2	132,6	+6,6	+10,9	120,6	+11,0	137,4	+5,9
		AUSLAND	98,3	-1,4	-2,7	101,0	+14,5	+9,8	91,3	+4,7	99,7	+6,1
21.24	HERSTELLUNG VON TAPETEN	INSGESAMT	90,2	-3,5	-2,1	92,1	+0,5	+12,0	85,0	-18,1	91,2	-1,5
		INLAND	85,4	-10,6	-	85,4	-7,7	+16,3	80,3	-13,2	85,4	-9,1
		AUSLAND	102,6	+15,9	-6,5	109,7	+22,7	+4,2	97,4	-27,0	106,2	+19,3
21.25	HERSTELLUNG VON SONST. WAREN AUS PAPIER, KAR- TON UND PAPPE	INSGESAMT	91,9	-11,8	-0,6	92,5	-7,2	+6,0	90,9	-9,6	92,2	-9,6
		INLAND	86,1	-12,1	-1,6	87,5	-6,0	+5,5	84,8	-9,6	86,8	-9,2
		AUSLAND	113,9	-10,8	+2,1	111,6	-10,4	+7,2	114,1	-9,6	112,8	-10,6
22	DRUCKGEWERBE, VERVIEL- FAELTIGUNG VON BESPIELTEN TON-, BILD- U. DATENTRAEGERN	INSGESAMT	117,4	+4,1	+2,4	114,7	+4,6	+15,4	102,4	+2,8	116,1	+4,3
		INLAND	113,0	+1,3	+3,0	109,7	+1,8	+13,1	100,2	+1,4	111,4	+1,5
		AUSLAND	165,2	+30,7	-1,9	168,4	+29,9	+34,1	125,6	+16,4	166,8	+30,3
22.2	DRUCKGEWERBE	INSGESAMT	115,2	+4,2	+1,9	113,1	+3,8	+15,3	101,6	+2,6	114,2	+4,0
		INLAND	111,9	+1,7	+2,7	109,0	+2,0	+13,1	99,7	+1,7	110,5	+1,8
		AUSLAND	157,3	+33,1	-4,6	164,9	+21,4	+37,2	125,0	+11,8	161,1	+26,9
22.21	ZEITUNGSDRUCKEREI	INSGESAMT	100,8	+3,3	+3,7	97,2	+1,6	+14,0	89,0	-1,9	99,0	+2,4
		INLAND	101,1	+3,2	+3,7	97,5	+1,6	+13,9	89,3	-1,9	99,3	+2,4
		AUSLAND	38,2	+282,0	+25,2	30,5	+61,4	+140,2	20,4	+90,7	34,4	+137,2
22.22	DRUCKEREI (OHNE ZEI- TUNGSDRUCKEREI)	INSGESAMT	115,7	+4,0	+1,8	113,7	+3,8	+16,1	101,5	+2,6	114,7	+3,9
		INLAND	112,0	+1,1	+2,8	108,9	+1,8	+13,6	99,4	+1,7	110,5	+1,5
		AUSLAND	157,1	+35,1	-5,5	166,3	+20,9	+37,9	125,4	+11,6	161,7	+27,4
22.23	DRUCKWEITERVERARBEITUNG	INSGESAMT	160,5	+15,6	+2,7	156,3	+14,3	+15,4	139,2	+12,0	158,4	+14,9
		INLAND	155,0	+15,2	+3,3	150,1	+11,9	+13,5	135,8	+11,1	152,6	+13,6
		AUSLAND	268,2	+19,9	-2,9	276,3	+48,2	+41,3	205,8	+24,7	272,3	+32,8
22.24	SATZHERSTELLUNG UND REPRODUKTION	INSGESAMT	99,2	+0,9	+0,2	99,0	-1,1	+9,4	91,7	-	99,1	-0,1
		INLAND	100,0	+1,0	+0,1	99,9	-1,1	+9,7	92,3	-0,1	100,0	-
		AUSLAND	82,7	+0,7	+2,0	81,1	+2,4	+3,6	77,5	+1,6	81,9	+1,5
22.25	SONSTIGES DRUCKGEWERBE	INSGESAMT	135,2	-5,5	-1,2	136,9	-0,1	-8,4	143,2	+7,2	136,1	-2,8
		INLAND	127,8	-4,9	-7,2	137,7	-0,4	-8,4	143,3	+7,3	132,8	-2,6
		AUSLAND	536,7	-11,8	+471,6	93,9	+35,1	-13,9	139,1	+5,7	315,3	-7,0
22.3	VERVIELFAELTIGUNG VON BESPIELTEN TON-, BILD- UND DATENTRAEGERN	INSGESAMT	174,8	+4,2	+11,6	156,6	+23,8	+18,2	123,6	+7,9	165,7	+12,6
		INLAND	156,7	-8,9	+14,7	136,6	-5,3	+13,5	120,1	-9,1	146,7	-7,3
		AUSLAND	199,3	+23,0	+8,4	189,8	+79,0	+23,3	128,3	+41,0	191,6	+44,7
22.31	VERVIELFAELTIGUNG VON BESPIELTEN TONTRAEGERN	INSGESAMT	135,1	-3,9	+9,5	123,4	+28,0	+13,2	99,7	+10,2	129,3	+9,1
		INLAND	111,1	-16,5	+15,1	96,5	-2,5	+6,6	89,5	-5,7	103,3	-10,6
		AUSLAND	163,9	+9,6	+5,2	155,8	+67,0	+18,7	112,0	+31,3	159,9	+31,6
22.32	VERVIELFAELTIGUNG VON BESPIELTEN BILDTRAEGERN	INSGESAMT	394,2	+83,9	+75,0	225,3	+15,8	+23,0	190,4	+30,0	309,8	+51,5
		INLAND	354,1	+44,2	+89,4	187,0	-20,0	+2,5	186,9	+7,8	270,6	+12,9
		AUSLAND	547,4	+472,0	+47,2	371,8	+722,6	+100,8	203,6	+363,8	459,6	+551,9

LAND

DAS VERARBEITENDE GEWERBE
= 100
ABTEILUNGEN, GRUPPEN UND KLASSEN
ZWEIGE, AUSGABE 1993 (WZ93)
WERT

INDEX

1998 OKT.	VER- AEND. IN % GEGEN OKT. 1997	1998 3. VJ	1999 2. VJ	1999 3. VJ	VERAENDERUNG IN % 3. VJ 1999 GEGEN		1998 1. HJ	1998 2. HJ	1999 1. HJ	VERAENDERUNG IN % 1. HJ 1999 GEGEN		1997	1998	VER- AEND. IN % GEGEN 1997	WZ93 SCHL.
					3. VJ 1998	2. VJ 1999				1. HJ 1998	2. HJ 1998				
109,1	-0,2	101,4	101,0	104,7	+3,3	+3,7	100,8	103,8	100,4	-0,4	-3,3	99,8	102,3	+2,5	DE
108,3	+1,3	99,5	97,5	100,9	+1,4	+3,5	97,7	102,8	97,6	-0,1	-5,1	97,2	100,3	+3,2	
111,9	-4,9	108,1	113,6	118,3	+8,4	+4,1	111,5	107,2	110,1	-1,3	+2,7	108,8	109,3	+0,5	
106,6	-3,4	102,0	101,4	105,2	+3,1	+3,7	103,3	101,2	101,2	-2,0	-	102,0	102,2	+0,2	21
105,5	-1,3	99,6	96,5	100,8	+1,2	+4,5	98,9	99,5	97,6	-1,3	-1,9	98,0	99,2	+1,2	
109,3	-7,5	107,3	112,1	115,1	+7,3	+2,7	113,1	105,0	109,4	-3,3	+4,2	111,0	109,1	-1,7	
116,1	-4,8	111,7	113,0	116,1	+3,9	+2,7	116,3	110,5	111,8	-3,9	+1,2	112,4	113,4	+0,9	21.1
114,0	+0,7	107,9	103,5	107,8	-0,1	+4,2	108,2	107,5	104,3	-3,6	-3,0	104,2	107,9	+3,6	
118,6	-10,6	116,5	124,6	126,4	+8,5	+1,4	126,1	114,3	121,0	-4,0	+5,9	122,4	120,2	-1,8	
123,3	-2,6	115,3	151,2	120,1	+4,2	-20,6	135,1	119,6	148,7	+10,1	+24,3	129,1	127,4	-1,3	21.11
74,6	-3,4	70,7	123,2	102,9	+45,5	-16,5	82,1	74,4	120,3	+46,5	+61,7	87,3	78,2	-10,4	
177,8	-2,2	165,0	182,6	139,4	-15,5	-23,7	194,2	170,2	180,5	-7,1	+6,1	175,7	182,2	+3,7	
115,9	-4,8	111,7	112,3	116,0	+3,8	+3,3	116,0	110,4	111,2	-4,1	+0,7	112,1	113,2	+1,0	21.12
114,6	+0,7	108,5	103,2	107,9	-0,6	+4,6	108,7	108,0	104,0	-4,3	-3,7	104,5	108,3	+3,6	
117,5	-10,8	115,6	123,5	126,2	+9,2	+2,2	124,9	113,3	120,0	-3,9	+5,9	121,4	119,1	-1,9	
98,7	-2,0	93,7	91,6	96,0	+2,5	+4,8	92,4	93,3	92,4	-	-1,0	93,3	92,9	-0,4	21.2
100,6	-2,5	94,8	92,5	96,7	+2,0	+4,5	93,5	94,9	93,7	+0,2	-1,3	94,4	94,2	-0,2	
91,0	+1,2	89,2	87,7	93,0	+4,3	+6,0	87,7	86,9	86,8	-1,0	-0,1	88,8	87,3	-1,7	
105,2	+0,4	99,5	99,3	104,0	+4,5	+4,7	98,8	98,2	99,8	+1,0	+1,6	95,8	98,5	+2,8	21.21
102,7	-0,1	96,7	96,3	100,4	+3,8	+4,3	96,1	95,8	97,3	+1,2	+1,6	93,5	95,9	+2,6	
120,1	+3,4	115,3	116,5	124,6	+8,1	+7,0	114,9	112,7	113,9	-0,9	+1,1	109,4	113,8	+4,0	
72,3	-7,8	71,2	75,0	75,3	+5,8	+0,4	70,9	71,7	73,4	+3,5	+2,4	78,6	71,3	-9,3	21.22
84,1	-11,1	83,6	86,5	85,5	+2,3	-1,2	84,7	84,3	84,7	-	+0,5	84,4	84,5	-5,5	
40,1	+17,6	37,3	43,4	47,5	+27,3	+9,4	33,2	37,2	42,4	+27,7	+14,0	49,4	35,2	-28,7	
128,5	+5,9	113,4	101,5	121,5	+7,1	+19,7	96,2	119,5	108,9	+13,2	-8,9	106,1	107,8	+1,6	21.23
135,0	+5,2	118,3	105,3	127,7	+7,9	+21,3	99,3	124,8	113,5	+14,3	-9,1	111,2	112,0	+0,7	
99,7	+10,0	91,8	84,8	94,5	+2,9	+11,4	82,9	96,1	88,5	+6,8	-7,9	83,5	89,5	+7,2	
93,5	-27,2	97,0	77,3	84,1	-13,3	+8,8	109,0	87,5	84,6	-22,4	-3,3	106,5	98,2	-7,8	21.24
95,5	-14,6	82,6	71,9	75,3	-8,8	+4,7	97,0	80,9	82,0	-15,5	+1,4	93,2	89,0	-4,5	
88,5	-48,5	134,9	91,6	107,3	-20,5	+17,1	140,4	104,7	91,6	-34,8	-12,5	141,3	122,6	-13,2	
104,2	-1,0	99,2	90,6	90,8	-8,5	+0,2	100,7	98,7	90,8	-9,8	-8,0	98,6	99,7	+1,1	21.25
98,0	-2,5	92,8	84,1	85,5	-7,9	+1,7	93,7	92,5	84,2	-10,1	-9,0	95,2	93,1	-2,2	
127,7	+3,9	123,7	115,1	111,1	-10,2	-3,5	127,1	122,4	115,7	-9,0	-6,5	111,7	124,8	+11,7	
112,8	+4,8	100,6	100,5	104,0	+3,4	+3,5	96,8	107,7	99,0	+2,3	-8,1	96,3	102,3	+6,2	22
111,5	+4,3	99,5	98,5	101,1	+1,6	+2,6	96,3	106,6	97,7	+1,5	-8,3	96,3	101,5	+5,4	
126,4	+9,4	112,8	121,8	136,1	+20,7	+11,7	102,4	119,3	113,8	+11,1	-4,6	96,5	110,9	+14,9	
110,6	+3,9	100,6	100,2	103,1	+2,5	+2,9	96,2	106,9	98,5	+2,4	-7,9	95,7	101,5	+6,1	22.2
110,0	+4,0	99,2	98,3	100,7	+1,5	+2,4	95,3	106,8	97,2	+2,0	-8,1	95,5	100,5	+5,2	
118,2	+4,3	119,1	123,3	134,0	+12,5	+8,7	107,2	121,7	115,1	+7,4	-5,4	98,0	114,4	+16,7	
97,6	+1,3	90,7	89,6	90,9	+0,2	+1,5	89,5	92,6	86,1	-3,8	-7,0	87,8	91,1	+3,8	22.21
98,0	+1,3	91,1	89,9	91,2	+0,1	+1,4	89,9	93,0	86,4	-3,9	-7,1	88,2	91,4	+3,6	
10,0	+3,1	12,8	19,5	18,3	+43,0	-6,2	9,8	13,4	18,5	+88,8	+38,1	9,1	11,6	+27,5	
111,3	+4,8	100,4	99,8	102,8	+2,4	+3,0	96,1	107,3	98,5	+2,5	-8,2	95,4	101,7	+6,6	22.22
110,8	+4,8	98,7	97,7	99,9	+1,2	+2,3	95,0	106,0	97,0	+2,1	-8,5	95,2	100,5	+5,6	
116,3	+3,6	120,2	123,5	134,8	+12,1	+9,1	107,9	122,1	115,4	+7,0	-5,5	98,2	115,0	+17,1	
138,9	+7,2	131,7	136,6	144,9	+10,0	+6,9	118,1	139,4	132,8	+12,4	-4,7	116,8	128,8	+10,3	22.23
134,5	+5,7	129,3	131,9	141,1	+9,1	+7,0	116,5	136,7	129,9	+11,5	-5,0	115,5	126,6	+9,6	
223,7	+27,5	176,3	206,4	217,4	+23,3	+5,3	149,5	192,0	189,5	+26,8	-1,3	141,3	170,8	+20,9	
98,3	-4,8	93,3	92,1	93,9	+0,6	+2,0	89,7	96,4	89,3	-0,4	-7,4	95,2	93,1	-2,2	22.24
99,0	-5,3	94,2	92,7	94,7	+0,5	+2,2	90,3	97,2	89,9	-0,4	-7,5	96,2	93,8	-2,5	
82,1	+6,2	74,2	79,5	78,1	+5,3	-1,8	76,5	79,2	76,4	-0,1	-3,5	73,8	77,8	+5,4	
143,0	-1,3	138,4	147,5	147,2	+6,4	-0,2	129,6	144,2	142,5	+10,0	-1,2	120,7	136,9	+13,4	22.25
134,4	-1,2	139,9	147,9	148,1	+5,9	+0,1	130,4	144,0	143,5	+10,0	-0,3	120,1	137,2	+14,2	
608,5	-2,7	59,7	125,7	103,0	+72,5	-18,1	88,0	154,8	91,0	+3,4	-41,2	151,2	121,4	-19,7	
167,8	+20,5	100,9	109,2	128,7	+27,6	+17,9	112,6	128,4	112,5	-0,1	-12,4	112,4	120,5	+7,2	22.3
172,1	+14,9	112,4	104,5	116,4	+3,6	+11,4	135,3	142,8	115,9	-14,3	-18,8	128,8	139,0	+7,9	
162,0	+29,7	85,4	115,7	145,4	+70,3	+25,7	82,0	109,0	107,9	+31,6	-1,0	90,1	95,5	+6,0	
140,6	+14,9	84,3	88,9	104,5	+24,0	+17,5	85,3	105,3	91,4	+7,2	-13,2	95,4	95,3	-0,1	22.31
133,1	+8,4	37,9	79,6	86,3	-1,8	+8,4	92,0	110,1	87,5	-4,9	-20,5	101,6	101,1	-0,5	
149,6	+22,7	79,9	100,1	126,5	+58,3	+26,4	77,2	99,5	96,1	+24,5	-3,4	88,0	88,4	+0,5	
214,4	+10,6	137,0	166,1	179,3	+30,9	+7,9	139,8	191,3	162,0	+15,9	-15,3	146,7	165,6	+12,9	22.32
245,5	+3,8	164,7	163,9	169,1	+2,7	+3,2	165,6	218,9	168,0	+1,4	-23,3	178,7	192,2	+7,6	
95,7	+210,7	31,5	174,8	218,2	+592,7	+24,8	41,4	85,8	139,0	+235,7	+62,0	24,5	63,6	+159,6	

2 INDEX DES UMSATZES FUER
 1995
 NACH ABSCHNITTEN, UNTERABSCHNITTEN,
 DER KLASSIFIKATION DER WIRTSCHAFTS
 2.1 ORIGINAL

VOLUMEN

WZ93- SCHL.	WIRTSCHAFTSZWEIG		VERAENDERUNG IN % OKT. 1999 GEGEN			VERAENDERUNG IN % SEP. 1999 GEGEN			KUMULIERT		2-MONATS- DURCHSCHNITT	
			1999			1999			JAN. 1999	VER- AEND. IN %	SEP. 1999	VER- AEND. IN %
			OKT.	OKT. 1998	SEP. 1999	SEP.	SEP. 1998	AUG. 1999	BIS OKT. 1999	! VORJAHR!	UND OKT. 1999	! VORJAHR!
22.33	VERVIELFAELTIGUNG VON BESPIELTEN DATENTRAEGERN	INSGESAMT	385,7	+0,5	-6,3	411,6	+16,2	+31,7	295,0	-5,5	398,7	+8,0
		INLAND	331,7	-16,3	-14,3	387,0	-3,4	+34,7	289,3	-21,7	359,4	-9,8
		AUSLAND	503,0	+40,9	+8,2	465,0	+83,9	+26,6	307,3	+63,4	484,0	+58,7
06	CHEMISCHE INDUSTRIE	INSGESAMT	113,9	+7,3	+0,4	113,5	+7,1	+10,0	109,0	+1,4	113,7	+7,2
		INLAND	105,1	+3,0	-	105,1	+3,5	+8,0	100,6	-0,4	105,1	+3,2
		AUSLAND	124,8	+12,0	+0,8	123,8	+11,0	+12,1	119,4	+3,3	124,3	+11,5
24.1	HERSTELLUNG VON CHEMISCHEN GRUNDSTOFFEN	INSGESAMT	122,8	+12,8	+3,8	118,3	+8,5	+9,6	114,2	+2,0	120,6	+10,6
		INLAND	119,7	+8,5	+4,1	115,0	+6,4	+4,8	111,3	+0,8	117,4	+7,5
		AUSLAND	125,6	+16,7	+3,5	121,4	+10,6	+14,2	117,0	+3,2	123,5	+13,6
24.11	HERSTELLUNG VON INDUSTRIEGASEN	INSGESAMT	111,8	-3,7	-	111,8	-2,8	+2,3	107,7	-1,9	111,8	-3,3
		INLAND	110,8	-4,8	-0,1	110,9	-3,6	+1,9	107,0	-2,6	110,9	-4,2
		AUSLAND	142,2	+32,6	+0,4	141,7	+26,5	+11,1	129,5	+22,7	142,0	+29,6
24.12	HERSTELLUNG VON FARB- STOFFEN UND PIGMENTEN	INSGESAMT	101,2	+9,8	+9,3	92,6	-5,6	+9,2	94,2	-7,0	96,9	+1,8
		INLAND	93,4	+4,5	+7,1	87,2	-1,7	+7,3	85,0	-8,6	90,3	+1,3
		AUSLAND	105,0	+12,2	+10,2	95,3	-7,2	+10,0	98,7	-6,3	100,2	+2,0
24.13	HERSTELLUNG VON SONSTIGEN ANORGANISCHEN GRUNDSTOF- FEN UND CHEMIKALIEN	INSGESAMT	113,1	+4,1	+1,0	112,0	+2,6	+9,1	108,6	+1,1	112,6	+3,4
		INLAND	109,4	-1,7	+5,4	103,8	-6,9	+4,8	104,8	-0,6	106,6	-4,3
		AUSLAND	117,2	+10,9	-3,2	121,1	+13,5	+13,3	112,8	+3,0	119,2	+12,2
24.14	HERSTELLUNG VON SONSTIGEN ORGANISCHEN GRUNDSTOFFEN UND CHEMIKALIEN	INSGESAMT	128,4	+16,6	+6,8	120,2	+11,5	+5,0	118,8	+3,7	124,3	+14,0
		INLAND	124,8	+9,5	+4,9	119,0	+8,7	+1,4	116,8	+1,4	121,9	+9,0
		AUSLAND	131,6	+23,5	+8,6	121,2	+14,0	+8,3	120,6	+5,8	126,4	+18,7
24.15	HERSTELLUNG VON DUENGE- MITTELN UND STICKSTOFF- VERBINDUNGEN	INSGESAMT	87,5	-8,9	+0,1	87,4	-15,6	+0,3	99,3	-4,0	87,5	-12,4
		INLAND	78,7	+3,3	+2,1	77,1	-9,6	-17,5	92,1	+3,0	77,9	-3,6
		AUSLAND	97,8	-18,1	-1,8	99,6	-20,4	+25,0	107,7	-10,0	98,7	-19,3
24.16	HERSTELLUNG VON KUNST- STOFF IN PRIMAERFORMEN	INSGESAMT	130,0	+14,7	+0,9	128,8	+14,0	+15,2	118,9	+3,1	129,4	+14,3
		INLAND	127,8	+12,7	+3,3	123,7	+11,7	+9,6	115,2	+1,9	125,8	+12,2
		AUSLAND	132,2	+16,8	-1,1	133,7	+16,1	+20,7	122,4	+4,3	133,0	+16,5
24.17	HERSTELLUNG VON SYNTHETISCHEN KAUTSCHUK IN PRIMAERFORMEN	INSGESAMT	119,9	+14,1	+8,1	110,9	+2,2	+23,6	104,2	+13,4	115,4	+8,1
		INLAND	141,4	+14,4	+3,2	137,0	+12,7	+45,3	113,9	+10,0	139,2	+13,5
		AUSLAND	107,2	+13,8	+12,4	95,4	-5,2	+9,8	98,4	+15,8	101,3	+4,0
24.2	HERSTELLUNG VON SCHAED- LINGSBEKAMPFUNGS- UND PFLANZENSCHUTZMITTELN	INSGESAMT	53,4	+15,6	-2,4	54,7	-14,8	-17,5	116,0	-5,8	54,1	-2,0
		INLAND	35,5	-6,6	-31,6	51,9	-29,0	-17,2	104,2	-6,8	43,7	-21,4
		AUSLAND	63,0	+24,8	+12,1	56,2	-5,2	-17,6	122,3	-5,3	59,6	+8,6
24.3	HERSTELLUNG VON ANSTRICH- MITTELN, DRUCKFARBEN UND KITTEN	INSGESAMT	119,4	+4,0	-2,1	122,0	+5,4	+12,1	110,1	+1,1	120,7	+4,7
		INLAND	107,2	+0,8	-4,5	112,2	+2,7	+10,8	101,2	-0,5	109,7	+1,8
		AUSLAND	156,8	+11,4	+3,1	152,1	+12,3	+15,3	137,4	+4,7	154,5	+11,8
24.4	HERSTELLUNG VON PHARMA- ZEUTISCHEN ERZEUGNISSEN	INSGESAMT	113,0	+3,3	-1,7	115,0	+6,7	+7,9	109,5	+3,6	114,0	+5,0
		INLAND	96,3	-1,2	-1,5	97,8	+0,7	+12,7	93,2	-1,2	97,1	-0,2
		AUSLAND	143,4	+9,5	-1,8	146,0	+14,8	+2,6	138,8	+10,0	144,7	+12,1
24.41	HERSTELLUNG VON PHARMA- ZEUTISCHEN GRUNDSTOFFEN	INSGESAMT	123,6	+2,4	-2,7	127,0	+3,8	-6,0	129,9	+5,2	125,3	+3,0
		INLAND	89,5	+5,4	+6,8	83,8	-9,1	-11,0	98,4	+1,7	86,7	-2,1
		AUSLAND	133,5	+1,8	-4,3	139,5	+6,3	-5,0	139,0	+5,9	136,5	+4,0
24.42	H.V. PHARM. SPEZIALI- TAETEN UND SONSTIGEN PHARM. ERZEUGNISSEN	INSGESAMT	112,0	+3,4	-1,6	113,8	+7,0	+9,6	107,5	+3,5	112,9	+5,1
		INLAND	96,5	-1,4	-1,8	98,3	+1,1	+13,5	93,1	-1,2	97,4	-0,2
		AUSLAND	145,8	+11,4	-1,2	147,6	+17,0	+4,5	138,8	+11,0	146,7	+14,1
24.5	H.V. SEIFEN, WASCH- REINIGUNGS- UND KOERPER- PFLEGEMITTELN	INSGESAMT	88,5	-4,2	-6,5	94,7	+4,9	+11,0	88,2	-4,0	91,6	+0,2
		INLAND	82,8	-8,8	-7,3	89,3	-0,4	+10,8	83,1	-6,6	86,1	-4,7
		AUSLAND	103,9	+7,6	-5,0	108,4	+18,7	+11,4	102,2	+2,6	106,7	+13,0
24.51	H.V. SEIFEN, WASCH- REINIGUNGS- UND POLIER- MITTELN	INSGESAMT	95,8	+6,8	-3,2	99,0	+8,3	+8,4	92,9	+3,9	97,4	+7,5
		INLAND	90,1	+1,2	-6,0	95,9	+4,0	+6,7	89,5	+2,2	93,0	+2,6
		AUSLAND	108,6	+19,2	+2,5	105,9	+17,9	+11,9	100,3	+7,4	107,3	+18,6
24.52	HERSTELLUNG VON DUFT- U. KOERPERPFLEGEMITTELN	INSGESAMT	81,3	-14,4	-10,3	90,6	+1,5	+14,1	83,7	-11,1	86,0	-6,7
		INLAND	76,3	-17,3	-8,6	83,5	-4,6	+15,3	77,4	-14,2	79,9	-11,1
		AUSLAND	97,7	-6,0	-14,4	114,1	+19,6	+10,9	104,6	-2,8	105,9	+6,2
24.6	HERSTELLUNG VON SONST. CHEMISCHEN ERZEUGNISSEN	INSGESAMT	114,4	+5,9	+0,1	114,3	+7,8	+10,5	107,0	+1,8	114,4	+6,9
		INLAND	108,8	+8,5	+2,4	106,2	+7,8	+4,2	100,8	+5,1	107,5	+8,1
		AUSLAND	119,4	+3,7	-1,9	121,7	+7,9	+16,2	112,7	-0,6	120,6	+5,8
24.61	HERSTELLUNG VON PYRO- TECHNISCHEN ERZEUGNISSEN	INSGESAMT	105,0	-12,3	+8,5	96,8	+1,5	+16,2	85,2	-4,4	100,9	-6,2
		INLAND	96,3	-13,8	+8,8	88,5	-0,8	+8,3	77,0	-7,1	92,4	-8,1
		AUSLAND	128,6	-9,1	+7,6	119,5	+6,5	+36,4	107,5	+1,3	124,1	-2,2
24.62	HERSTELLUNG VON KLEB- STOFFEN UND GELATINE	INSGESAMT	106,3	+4,2	+1,8	104,4	+1,9	+7,4	101,1	-1,2	105,4	+3,0
		INLAND	97,7	+2,1	+0,6	97,1	-0,6	+6,6	95,0	-0,1	97,4	+0,7
		AUSLAND	122,6	+7,6	+3,8	118,1	+6,0	+8,6	112,8	-2,5	120,4	+6,8

STBA, FS 4, R 2.2, 10/1999

LAND

DAS VERARBEITENDE GEMERBE
= 100
ABTEILUNGEN, GRUPPEN UND KLASSEN
ZWEIGE, AUSGABE 1993 (WZ93)
WERT

INDEX

1998 OKT.	VER- AEND. IN % GEGEN OKT. 1997	1998 3.VJ	1999 2.VJ	1999 3.VJ	VERAENDERUNG IN % 3.VJ 1999 GEGEN		1998 1.HJ	1998 2.HJ	1999 1.HJ	VERAENDERUNG IN % 1.HJ 1999 GEGEN		1997	1998	VER- AEND. IN % GEGEN 1997	WZ93 SCHL.
					3.VJ 1998	2.VJ 1999				1.HJ 1998	2.HJ 1998				
383,9	+50,0	228,0	255,2	313,9	+37,7	+23,0	342,3	295,9	270,3	-21,0	-8,7	243,6	319,1	+31,0	22.33
396,3	+42,8	249,3	237,9	292,5	+17,3	+23,0	424,8	319,2	280,6	-33,9	-12,1	287,3	372,0	+29,5	
357,0	+70,8	181,7	293,0	360,4	+98,3	+23,0	163,1	245,0	248,1	+52,1	+1,3	148,6	204,1	+37,3	
106,2	-6,8	103,9	108,6	109,1	+5,0	-0,5	109,5	101,8	108,2	-1,2	+6,3	106,0	105,7	-0,3	06
102,0	-4,4	99,4	100,2	101,3	+1,9	+1,9	101,6	97,5	99,6	-2,0	+2,2	99,5	99,5	-	
111,4	-9,4	109,4	121,2	118,8	+8,6	-2,0	119,4	107,0	118,8	-0,5	+11,0	114,1	113,2	-0,8	
108,9	-8,7	107,4	115,3	114,6	+6,7	-0,6	114,8	104,9	112,6	-1,9	+7,3	111,2	109,9	-1,2	24.1
110,3	-3,2	108,3	110,6	112,9	+4,2	+2,1	111,4	105,6	109,1	-2,1	+3,3	107,1	108,5	+1,3	
107,6	-13,4	106,4	119,8	116,2	+9,2	-3,0	117,9	104,3	116,0	-1,6	+11,2	115,0	111,1	-3,4	
116,1	+7,6	114,8	107,3	110,9	-3,4	+3,4	106,2	114,4	105,4	-0,8	-7,9	102,0	110,3	+8,1	24.11
116,4	+8,4	114,6	106,1	110,3	-3,8	+4,0	106,5	114,4	104,7	-1,7	-8,5	102,0	110,4	+8,2	
107,2	-14,5	119,5	145,7	131,5	+10,0	-9,7	98,1	113,0	126,3	+28,7	+11,8	101,1	105,6	+4,5	
92,2	-21,5	96,1	99,9	93,4	-2,8	-6,5	105,4	90,5	93,4	-11,4	+3,2	108,3	97,9	-9,6	24.12
89,4	-11,5	88,9	87,1	86,1	-3,1	-1,1	95,7	83,2	83,0	-13,3	-0,2	93,6	89,5	-4,4	
93,6	-25,5	99,6	106,2	97,1	-2,5	-8,6	110,1	94,1	98,5	-10,5	+4,7	115,5	102,1	-11,6	
108,6	-3,6	106,4	109,5	108,8	+2,3	-0,6	107,6	104,9	107,8	+0,2	+2,8	104,5	106,3	+1,7	24.13
111,3	+4,8	107,8	104,9	103,0	-4,5	-1,8	103,2	106,8	104,9	+1,6	-1,8	100,4	105,0	+4,6	
105,7	-11,8	104,8	114,5	115,2	+9,9	+0,6	112,5	102,9	110,9	-1,4	+7,8	109,0	107,7	-1,2	
110,1	-7,5	109,6	119,0	118,3	+7,9	-0,6	117,8	108,1	117,5	-0,3	+8,7	113,8	112,9	-0,8	24.14
114,0	-3,0	113,0	116,0	119,4	+5,7	+2,9	116,5	111,8	114,3	-1,9	+2,2	113,3	114,1	+0,7	
106,6	-11,5	106,6	121,7	117,3	+10,0	-3,6	118,9	104,8	120,4	+1,3	+14,9	114,2	111,9	-2,0	
96,1	-2,8	93,0	98,5	88,6	-4,7	-10,1	109,8	96,7	106,5	-3,0	+10,1	103,6	103,2	-0,4	24.15
76,2	-11,9	84,3	96,0	87,6	+3,9	-8,7	94,2	83,9	96,6	+2,5	+15,1	92,4	89,0	-3,7	
119,4	+5,2	103,2	101,4	89,9	-12,9	-11,3	128,1	111,6	118,2	-7,7	+5,9	116,7	119,8	+2,7	
113,3	-10,1	110,1	120,2	121,6	+10,4	+1,2	118,2	106,5	115,7	-2,1	+8,6	113,8	112,4	-1,2	24.16
113,4	-5,0	109,8	113,5	117,7	+7,2	+3,7	114,7	105,1	111,9	-2,4	+6,5	108,4	109,9	+1,4	
113,2	-14,4	110,3	126,4	125,3	+13,6	-0,9	121,5	107,8	119,3	-1,8	+10,7	118,9	114,7	-3,5	
105,1	+23,2	90,2	102,7	102,5	+13,6	-0,2	90,5	91,0	102,4	+13,1	+12,5	80,6	90,8	+12,7	24.17
123,6	+23,5	100,7	110,9	112,6	+11,8	+1,5	101,5	100,3	110,0	+8,4	+9,7	91,0	100,9	+10,9	
94,2	+23,1	83,8	97,7	96,5	+15,2	-1,2	84,0	85,5	97,9	+16,5	+14,5	74,5	84,8	+13,8	
46,2	-9,6	89,7	113,9	75,4	-15,9	-33,8	152,5	75,4	146,7	-3,8	+94,6	104,6	114,0	+9,0	24.2
38,0	-10,6	90,2	105,7	75,0	-16,9	-29,0	135,0	61,3	130,3	-3,5	+112,6	84,1	98,2	+16,8	
50,5	-9,5	89,4	118,4	75,6	-15,4	-36,1	162,0	82,9	155,5	-4,0	+87,6	115,7	122,4	+5,8	
114,8	-2,7	112,3	112,7	115,6	+2,9	+2,6	106,3	106,1	105,8	-0,5	-0,3	104,4	106,2	+1,7	24.3
106,3	-4,1	106,3	104,2	107,1	+0,8	+2,8	98,6	98,9	97,3	-1,3	-1,6	96,9	98,7	-0,2	
140,8	+0,6	130,6	138,8	141,7	+8,5	+2,1	129,9	128,1	132,1	+1,7	+3,1	121,3	129,0	+6,3	
109,4	-2,8	104,0	108,5	110,3	+6,1	+1,7	105,9	103,8	108,5	+2,5	+4,5	103,6	104,8	+1,2	24.4
97,5	-3,9	92,0	91,2	91,4	-0,7	+0,2	94,9	93,9	93,7	-1,3	-0,2	95,7	94,4	-1,4	
131,0	-1,2	125,5	139,7	144,5	+15,1	+3,4	125,8	121,6	135,2	+7,5	+11,2	117,8	123,7	+5,0	
120,7	-16,2	117,4	134,3	133,4	+13,6	-0,7	127,0	115,4	129,1	+1,7	+11,9	121,7	121,2	-0,4	24.41
84,9	-23,5	92,3	108,8	90,9	-1,5	-16,5	101,0	91,9	103,6	+2,6	+12,7	112,7	96,5	-14,4	
131,1	-14,6	124,7	141,7	145,7	+16,8	+2,8	134,5	122,2	136,5	+1,5	+11,7	124,4	128,3	+3,1	
108,3	-1,1	102,7	105,9	108,0	+5,2	+2,0	103,8	102,6	106,5	+2,6	+3,8	101,8	103,2	+1,4	24.42
97,9	-3,3	92,0	90,6	91,4	-0,7	+0,9	94,7	93,9	93,3	-1,5	-0,6	95,2	94,3	-0,9	
130,9	+2,6	125,7	139,2	144,2	+14,7	+3,6	123,6	121,5	134,9	+9,1	+11,0	116,2	122,6	+5,5	
92,4	-6,3	89,2	88,2	88,8	-0,4	+0,7	93,1	88,5	87,9	-5,6	-0,7	92,5	90,8	-1,8	24.5
90,8	-7,4	86,5	82,5	83,6	-3,4	+1,3	90,0	86,1	82,8	-8,0	-3,8	90,6	88,0	-2,9	
96,6	-3,5	96,7	103,6	103,0	+6,5	-0,6	101,5	95,1	101,4	-0,1	+6,6	97,9	98,3	+0,4	
89,7	-7,0	90,7	91,9	94,3	+4,0	+2,6	88,7	87,8	91,7	+3,4	+4,4	91,6	88,3	-3,6	24.51
89,0	-6,5	90,2	87,4	91,5	+1,4	+4,7	86,1	87,0	88,5	+2,8	+1,7	88,6	86,5	-2,4	
91,1	-8,2	91,9	102,0	100,5	+9,4	-1,5	94,6	89,7	98,8	+4,4	+10,1	98,1	92,1	-6,1	
95,0	-5,8	87,8	84,6	83,6	-4,8	-1,2	97,4	89,2	84,1	-13,7	-5,7	93,5	93,3	-0,2	24.52
92,3	-8,3	83,1	78,3	76,7	-7,7	-2,0	93,4	85,2	77,9	-16,6	-8,6	92,3	89,3	-3,3	
103,9	+2,6	103,2	105,8	106,3	+3,0	+0,5	110,5	102,2	104,9	-5,1	+2,6	97,5	106,3	+9,0	
108,0	-7,7	103,1	108,0	109,3	+6,0	+1,2	105,6	102,4	104,7	-0,9	+2,2	103,7	104,0	+0,3	24.6
100,3	-7,2	95,7	100,2	103,8	+8,5	+3,6	95,3	95,6	97,9	+2,7	+2,4	95,3	95,5	+0,2	
115,1	-8,0	108,9	115,1	114,3	+4,0	-0,7	114,9	108,5	110,8	-3,6	+2,1	111,4	111,7	+0,3	
119,7	+5,9	88,4	81,4	89,7	+1,5	+10,2	84,4	120,2	79,6	-5,7	-33,8	101,3	102,3	+1,0	24.61
111,7	+4,1	83,4	72,2	85,3	+2,3	+18,1	77,9	122,6	69,6	-10,7	-43,2	101,5	100,2	-1,3	
141,5	+10,0	102,0	106,6	101,9	-0,1	-4,4	102,2	113,9	106,9	+4,6	-6,1	100,9	108,0	+7,0	
102,0	-7,9	98,9	101,7	101,9	+3,0	+0,2	104,1	96,8	99,9	-4,0	+3,2	101,8	100,4	-1,4	24.62
95,7	-8,3	92,5	95,3	94,1	+1,7	-1,3	96,3	90,4	94,9	-1,5	+5,0	96,2	93,3	-3,0	
113,9	-7,1	110,7	113,5	116,6	+5,3	+2,7	118,5	108,9	109,2	-7,8	+0,3	112,6	113,7	+1,0	

2 INDEX DES UMSATZES FUER
 1995
 NACH ABSCHNITTEN, UNTERABSCHNITTEN,
 DER KLASSIFIKATION DER WIRTSCHAFTS
 2.1 ORIGINAL

VOLUMEN

WZ93- SCHL.	WIRTSCHAFTSZWEIG		VERAENDERUNG IN % OKT. 1999 GEGEN			VERAENDERUNG IN % SEP. 1999 GEGEN			KUMULIERT		2-MONATS- DURCHSCHNITT	
			1999			1999			JAN. 1999	VER- AEND. IN %	SEP. 1999	VER- AEND. IN %
			OKT.	OKT. 1998	SEP. 1999	SEP.	SEP. 1998	AUG. 1999	BIS OKT. 1999	IN % GEGEN VORJAHR	OKT. 1999	IN % GEGEN VORJAHR
24.63	HERSTELLUNG VON ETHERISCHEN DELEN	INSGESAMT	117,9	+24,4	+4,2	113,2	+13,3	+7,6	107,2	+3,1	115,6	+18,7
		INLAND	96,0	+3,7	+0,6	95,4	+13,6	+3,4	95,7	-0,8	95,7	+8,4
		AUSLAND	140,9	+45,1	+6,9	131,8	+12,9	+10,8	119,3	+6,6	136,4	+27,6
24.64	HERSTELLUNG VON FOTOCHEMISCHEN ERZEUGNISSEN	INSGESAMT	74,9	-2,5	-4,6	78,5	+1,4	-6,4	78,0	-2,0	76,7	-0,5
		INLAND	79,5	-0,5	+4,5	76,1	-15,4	-25,2	86,5	+9,1	77,8	-8,4
		AUSLAND	72,9	-3,3	-8,4	79,6	+10,6	+4,6	74,3	-6,9	76,3	+3,5
24.65	HERSTELLUNG VON UNBESPIELTEN TON-, BILD- UND DATENTRAEGERN	INSGESAMT	127,2	-22,7	-5,5	134,6	+16,7	+41,4	116,0	-8,8	130,9	-6,4
		INLAND	114,8	-24,4	+31,5	87,3	-19,5	+8,4	94,1	-24,7	101,1	-22,4
		AUSLAND	131,0	-22,2	-12,2	149,2	+27,1	+49,6	122,8	-4,0	140,1	-2,0
24.66	HERSTELLUNG VON CHEMISCHEN ERZEUGNISSEN A.N.G.	INSGESAMT	125,5	+11,7	+0,4	125,0	+9,2	+11,9	116,4	+4,4	125,3	+10,4
		INLAND	118,2	+16,0	+1,2	116,8	+14,8	+7,8	107,6	+8,8	117,5	+15,4
		AUSLAND	132,4	+8,1	-0,4	132,9	+4,8	+15,7	124,9	+1,0	132,7	+6,4
24.7	HERSTELLUNG VON CHEMIEFASERN	INSGESAMT	105,6	-2,2	-8,1	114,9	+4,0	+32,8	101,0	-1,5	110,3	+0,9
		INLAND	94,6	-5,7	-3,1	97,6	-4,8	+31,5	93,1	+0,4	96,1	-5,2
		AUSLAND	111,8	-0,4	-10,3	124,6	+8,3	+33,4	105,4	-2,4	118,2	+4,0
DH	HERSTELLUNG VON GUMMI- UND KUNSTSTOFFWAREN	INSGESAMT	119,2	+2,0	-0,8	120,2	+4,3	+13,4	109,7	+1,2	119,7	+3,1
		INLAND	110,6	-1,2	-1,3	112,1	+1,6	+12,0	102,3	-0,7	111,4	+0,3
		AUSLAND	146,6	+10,1	+0,5	145,9	+11,7	+17,0	133,4	+6,0	146,3	+10,9
25.1	HERSTELLUNG VON GUMMIWAREN	INSGESAMT	120,5	-0,4	-3,4	124,8	+4,9	+19,3	112,5	+0,9	122,7	+2,3
		INLAND	111,3	-4,0	-5,0	117,2	+1,3	+17,8	105,6	-1,6	114,3	-1,3
		AUSLAND	141,1	+6,7	-0,6	141,9	+12,2	+22,3	128,2	+6,1	141,5	+9,4
25.11	HERSTELLUNG VON BEREIFUNGEN	INSGESAMT	124,8	+4,4	-3,9	129,9	+8,1	+24,1	111,4	+2,1	127,4	+6,3
		INLAND	108,4	-2,3	-7,7	117,5	+0,9	+24,9	98,4	-3,9	113,0	-0,7
		AUSLAND	152,1	+13,8	+0,9	150,7	+19,2	+23,2	133,0	+10,4	151,4	+16,4
25.13	HERSTELLUNG VON SONST. GUMMIWAREN	INSGESAMT	117,9	-3,3	-3,1	121,7	+2,9	+16,3	113,2	+0,3	119,8	-0,2
		INLAND	112,8	-4,7	-3,6	117,0	+1,6	+14,5	109,2	-0,5	114,9	-1,6
		AUSLAND	131,9	+0,5	-2,0	134,6	+6,4	+21,5	124,2	+2,5	133,3	+3,4
25.2	HERSTELLUNG VON KUNSTSTOFFWAREN	INSGESAMT	118,8	+2,5	-0,2	119,0	+4,2	+11,9	109,0	+1,3	118,9	+3,3
		INLAND	110,4	-0,5	-0,5	111,0	+1,6	+10,8	101,6	-0,5	110,7	+0,5
		AUSLAND	148,5	+11,2	+0,8	147,3	+11,6	+15,3	135,2	+6,0	147,9	+11,4
25.21	H.V. PLATTEN, FOLIEN, SCHLAEUCHEN U. PROFILEN AUS KUNSTSTOFF	INSGESAMT	131,3	+6,9	+0,7	130,4	+6,5	+13,3	116,9	+1,3	130,9	+6,8
		INLAND	119,6	+4,2	-	119,6	+4,4	+11,3	106,5	-0,4	119,6	+4,3
		AUSLAND	157,3	+12,1	+1,9	154,3	+10,7	+17,0	140,0	+4,2	155,8	+11,4
25.22	H.V. VERPACKUNGSMITTELN AUS KUNSTSTOFF	INSGESAMT	109,7	+8,2	-2,9	113,0	+9,4	+4,4	105,0	+1,6	111,4	+8,8
		INLAND	96,8	+3,8	-2,6	99,4	+6,0	+0,8	94,6	-0,4	98,1	+4,8
		AUSLAND	149,9	+18,2	-3,7	155,6	+17,0	+12,5	137,6	+6,5	152,8	+17,6
25.23	H.V. BAUBEDARFSARTIKELN AUS KUNSTSTOFF	INSGESAMT	113,2	-3,8	-2,1	115,6	+1,4	+16,3	94,7	-3,3	114,4	-1,3
		INLAND	110,8	-3,8	-1,7	112,7	+0,6	+15,5	92,0	-3,6	111,8	-1,6
		AUSLAND	143,4	-3,7	-5,2	151,2	+8,9	+25,1	127,4	-0,9	147,3	+2,4
25.24	HERSTELLUNG VON SONST. KUNSTSTOFFWAREN	INSGESAMT	113,7	-0,7	+0,9	112,7	+1,3	+11,8	110,1	+3,0	113,2	+0,3
		INLAND	108,1	-3,6	+0,4	107,7	-1,2	+11,6	105,4	+1,0	107,9	-2,4
		AUSLAND	136,4	+9,9	+2,6	133,0	+10,8	+12,5	128,9	+10,4	134,7	+10,3
DI	GLASGEWERBE, KERAMIK, VERARBEITUNG VON STEINEN UND ERDEN	INSGESAMT	113,2	+3,3	-2,8	116,5	+6,2	+14,1	102,6	+2,3	114,9	+4,7
		INLAND	110,6	+1,4	-2,6	113,5	+4,5	+11,5	99,6	+2,0	112,1	+2,9
		AUSLAND	122,2	+9,6	-3,7	126,9	+11,8	+22,7	112,8	+2,7	124,6	+10,8
26.1	HERSTELLUNG UND VERARBEITUNG VON GLAS	INSGESAMT	120,9	+5,8	-0,5	121,5	+8,7	+16,9	109,1	+3,2	121,2	+7,2
		INLAND	118,2	+3,6	-0,4	118,7	+9,3	+14,9	106,4	+3,8	118,5	+6,4
		AUSLAND	127,7	+11,3	-0,7	128,6	+7,2	+21,9	115,9	+1,9	128,2	+9,2
26.11	HERSTELLUNG VON FLACHGLAS	INSGESAMT	139,4	+2,7	+2,0	136,6	+2,3	+8,6	125,0	+12,9	138,0	+2,5
		INLAND	134,1	-3,7	-2,8	137,9	+0,4	+2,6	125,7	+14,0	136,0	-1,7
		AUSLAND	147,9	+13,6	+10,1	134,3	+5,3	+20,0	124,0	+11,3	141,1	+9,5
26.12	VEREDLUNG UND VERARBEITUNG VON FLACHGLAS	INSGESAMT	131,0	+4,5	-	131,0	+12,5	+20,5	113,1	+6,7	131,0	+8,4
		INLAND	129,4	+5,5	+0,1	129,3	+14,5	+21,2	110,7	+8,0	129,4	+9,8
		AUSLAND	140,0	-0,4	+0,1	139,8	+3,6	+16,8	125,9	+1,0	139,9	+1,5
26.13	HERSTELLUNG VON HOHLGLAS	INSGESAMT	96,6	+6,5	-2,6	99,2	+7,7	+11,7	93,8	+0,4	97,9	+7,1
		INLAND	93,4	+3,1	-2,8	96,1	+8,8	+8,7	92,9	+0,7	94,8	+5,9
		AUSLAND	104,9	+15,5	-2,3	107,4	+5,1	+19,9	96,2	-0,2	106,2	+10,1
26.14	HERSTELLUNG VON GLASFASER	INSGESAMT	140,3	+6,3	-	140,3	+9,8	+13,0	122,5	+2,0	140,3	+8,0
		INLAND	130,5	+5,8	+7,4	121,5	+4,9	+3,5	109,3	-0,1	126,0	+5,4
		AUSLAND	169,3	+7,6	-13,3	195,3	+19,9	+35,7	161,3	+6,5	182,3	+13,8
26.15	HERSTELLUNG, VEREDLUNG U. VERARB. VON SONST. GLAS EINSCHL. TECHN. GLASW.	INSGESAMT	133,6	+9,2	-	133,6	+4,9	+27,7	119,5	-3,4	133,6	+7,0
		INLAND	141,1	+0,9	-0,9	142,4	+1,6	+32,6	121,8	-6,7	141,8	+1,3
		AUSLAND	127,6	+17,7	+0,8	126,6	+8,1	+23,8	117,6	-0,5	127,1	+12,7

LAND

DAS VERARBEITENDE GEWERBE
= 100
ABTEILUNGEN, GRUPPEN UND KLASSEN
ZWEIGE, AUSGABE 1993 (WZ93)
WERT

INDEX

1998 OKT.	VER- AEND. IN % GEGEN OKT. 1997	1998 3.VJ	1999 2.VJ	1999 3.VJ	VERAENDERUNG IN % 3.VJ 1999 GEGEN		1998 1.HJ	1998 2.HJ	1999 1.HJ	VERAENDERUNG IN % 1.HJ 1999 GEGEN		1997	1998	VER- AEND. IN % GEGEN 1997	WZ93 SCHL.
					3.VJ 1998	2.VJ 1999				1.HJ 1998	2.HJ 1998				
94,8	-14,1	100,0	108,1	110,2	+10,2	+1,9	107,6	97,0	103,9	-3,4	+7,1	106,2	102,3	-3,7	24.63
92,6	-3,5	89,9	94,5	94,4	+5,0	-0,1	100,5	87,1	96,3	-4,2	+10,6	93,8	93,8	-	
97,1	-22,6	110,6	122,4	126,8	+14,6	+3,6	115,0	107,4	112,0	-2,6	+4,3	119,2	111,2	-6,7	
76,8	-7,8	80,6	78,3	82,7	+2,6	+5,6	79,6	76,1	76,2	-4,3	+0,1	80,4	77,8	-3,2	24.64
79,9	-10,8	87,4	88,9	90,9	+4,0	+2,2	131,4	81,4	85,5	+13,7	+5,0	80,3	78,3	-2,5	
75,4	-6,3	77,7	73,6	79,2	+1,9	+7,6	81,5	73,8	72,1	-11,5	-2,3	80,4	77,6	-3,5	
164,5	+11,7	110,8	119,1	107,7	-2,8	-9,6	129,2	129,3	118,4	-8,4	-8,4	118,5	129,3	+8,2	24.65
151,9	+5,8	103,0	87,4	81,5	-20,9	-6,8	131,4	117,0	97,0	-26,2	-17,1	124,8	124,2	-0,5	
168,4	+13,5	113,3	128,9	115,7	+2,1	-10,2	128,5	133,1	124,9	-2,8	-6,2	117,9	130,8	+10,9	
112,4	-10,1	110,4	117,8	119,1	+7,9	+1,1	111,9	107,0	113,6	+1,5	+6,2	108,8	109,5	+0,6	24.66
101,9	-8,6	99,2	107,1	111,9	+12,8	+4,5	98,2	96,2	103,7	+5,6	+7,8	95,7	97,2	+1,6	
122,5	-11,3	121,2	128,1	126,1	+4,0	-1,6	125,1	117,5	123,1	-1,6	+4,8	121,4	121,3	-0,1	
108,0	-11,3	95,4	101,7	98,1	+2,8	-3,5	105,1	94,9	101,6	-3,3	+7,1	107,2	100,0	-6,7	24.7
100,3	-2,2	90,2	96,2	84,1	-6,8	-12,6	92,7	90,0	97,3	+5,0	+8,1	94,5	91,3	-3,4	
112,3	-15,4	98,4	104,7	106,0	+7,7	+1,2	112,1	97,7	104,0	-7,2	+6,4	114,4	104,9	-8,3	
116,9	-0,3	109,4	109,8	112,6	+2,9	+2,6	106,5	107,8	106,7	+0,2	-1,0	102,4	107,2	+4,7	DH
111,9	-0,4	104,9	102,1	105,7	+0,8	+3,5	100,6	103,2	99,2	-1,4	-3,9	98,0	101,9	+4,0	
133,2	+0,2	123,8	134,5	134,6	+8,7	+0,1	125,5	122,7	130,6	+4,1	+6,4	116,3	124,1	+6,7	
121,0	-2,3	110,8	111,3	113,0	+2,0	+1,5	110,2	110,7	111,0	+0,7	+0,3	106,6	110,4	+3,6	25.1
115,9	-3,2	107,8	103,5	106,8	-0,9	+3,2	105,6	106,7	104,0	-1,5	-2,5	103,4	106,2	+2,7	
132,3	-0,8	117,5	128,7	126,8	+7,9	-1,5	120,6	119,5	126,7	+5,1	+6,0	113,8	120,1	+5,5	
119,5	-10,5	110,9	107,9	113,3	+2,2	+5,0	106,5	110,7	108,2	+1,6	-2,3	110,1	108,6	-1,4	25.11
111,0	-14,2	106,6	95,2	101,4	-4,9	+6,5	98,8	104,3	95,3	-3,5	-8,6	105,9	101,5	-4,2	
133,7	-4,9	118,2	129,1	133,3	+12,8	+3,3	119,4	121,5	129,7	+8,6	+6,7	117,2	120,4	+2,7	
121,9	+3,1	110,7	113,3	112,7	+1,8	-0,5	112,5	110,7	112,7	+0,2	+1,8	104,5	111,6	+6,8	25.13
118,4	+3,1	108,4	107,8	109,5	+1,0	+1,6	109,1	108,0	108,4	-0,6	+0,4	102,2	108,5	+6,2	
131,2	+3,0	116,8	128,4	121,5	+4,0	-5,4	121,6	117,9	124,2	+2,1	+5,3	111,0	119,7	+7,8	
115,9	+0,3	109,0	109,4	112,5	+3,2	+2,8	105,6	107,1	105,6	-	-1,4	101,3	106,3	+4,9	25.2
111,0	+0,4	104,2	101,8	105,4	+1,2	+3,5	99,5	102,4	98,2	-1,3	-4,1	96,8	100,9	+4,2	
133,5	+0,5	126,0	136,4	137,3	+9,0	+0,7	127,2	123,8	132,0	+3,8	+6,6	117,2	125,5	+7,1	
122,8	-2,2	117,3	117,6	121,5	+3,6	+3,3	113,3	111,4	112,2	-1,0	+0,7	109,2	112,3	+2,8	25.21
114,8	-2,5	110,2	106,9	112,1	+1,7	+4,9	103,9	103,8	101,5	-2,3	-2,2	102,4	103,8	+1,4	
140,3	-1,6	133,0	141,4	142,3	+7,0	+0,6	133,9	128,3	135,9	+1,5	+5,9	124,3	131,1	+5,5	
101,4	-5,1	102,4	103,6	109,0	+6,4	+5,2	104,1	99,5	102,2	-1,8	+2,7	99,3	101,8	+2,5	25.22
93,3	-5,7	93,8	93,0	97,6	+4,1	+4,9	95,9	91,1	92,8	-3,2	+1,9	92,3	93,5	+1,3	
126,8	-3,9	129,2	136,6	144,8	+12,1	+6,0	129,7	125,8	132,0	+1,8	+4,9	121,3	127,7	+5,3	
117,7	-3,0	107,0	93,6	106,4	-0,6	+13,7	90,0	106,7	85,7	-4,8	-19,7	97,7	98,3	+0,6	25.23
115,2	-4,4	105,0	91,0	103,9	-1,0	+14,2	87,3	105,0	82,9	-5,0	-21,0	96,3	96,1	-0,2	
148,9	+12,1	132,5	124,9	137,1	+3,5	+9,8	123,1	127,6	119,8	-2,7	-6,1	114,4	125,4	+9,6	
114,5	+6,9	105,1	111,7	108,4	+3,1	-3,0	106,5	106,4	110,4	+3,7	+3,8	96,6	106,5	+10,2	25.24
112,1	+7,8	103,0	106,7	103,8	+0,8	-2,7	103,8	104,1	105,8	+1,9	+1,6	94,4	103,9	+10,1	
124,1	+3,7	113,5	131,4	127,0	+11,9	-3,3	117,3	115,9	128,6	+9,6	+11,0	105,8	116,6	+10,2	
109,6	-3,0	104,2	105,9	109,2	+4,8	+3,1	96,9	99,6	97,5	+0,6	-2,1	97,8	98,2	+0,4	DI
109,1	-0,9	103,5	103,2	107,9	+4,3	+4,6	92,7	98,3	93,7	+1,1	-4,7	94,5	95,5	+1,1	
111,5	-9,3	106,6	115,2	113,8	+6,8	-1,2	111,1	104,1	110,8	-0,3	+6,4	109,0	107,6	-1,3	
114,3	-6,5	104,3	109,3	112,0	+7,4	+2,5	104,9	103,7	105,6	+0,7	+1,8	104,9	104,3	-0,6	26.1
114,1	-3,6	102,4	105,8	110,9	+8,3	+4,8	100,6	102,7	102,1	+1,5	-0,6	101,3	101,6	+0,3	
114,7	-13,4	109,2	118,2	114,6	+4,9	-3,0	115,8	106,3	114,6	-1,0	+7,8	114,1	111,0	-2,7	
135,7	+4,9	115,2	126,1	129,3	+12,2	+2,5	104,3	116,2	120,5	+15,5	+3,7	106,2	110,3	+3,9	26.11
139,2	+4,0	119,6	125,4	134,6	+12,5	+7,3	100,8	118,3	119,8	+18,8	+1,3	105,2	109,5	+4,1	
130,2	+6,5	108,2	127,1	120,8	+11,6	-5,0	109,9	112,9	121,7	+10,7	+7,8	107,6	111,4	+3,3	
125,4	-2,6	106,3	111,8	118,7	+11,7	+6,2	102,6	108,6	107,2	+4,5	-1,3	106,3	105,6	-0,7	26.12
122,6	+0,1	104,3	108,3	117,7	+12,8	+8,7	98,3	106,4	104,1	+5,9	-2,2	102,0	102,4	+0,4	
140,6	-13,4	117,0	131,0	124,4	+6,3	-5,0	125,9	120,1	124,3	-1,3	+3,5	129,6	123,0	-5,1	
90,7	-14,8	90,4	97,6	93,6	+3,5	-4,1	95,4	87,7	93,5	-2,0	+6,6	94,7	91,6	-3,3	26.13
90,6	-12,5	88,1	97,0	92,6	+5,1	-4,5	94,7	86,8	93,0	-1,8	+7,1	92,4	90,7	-1,8	
90,8	-20,3	96,2	99,2	96,2	-	-3,0	97,5	90,0	94,7	-2,9	+5,2	100,5	93,7	-6,8	
132,0	+0,2	122,8	118,3	131,8	+7,3	+11,4	116,7	118,2	115,0	-1,5	-2,7	113,4	117,4	+3,5	26.14
123,3	+0,6	114,6	100,2	120,2	+4,9	+20,0	104,5	111,0	100,4	-3,9	-9,5	106,8	107,7	+0,8	
157,4	-0,8	147,0	171,2	165,7	+12,7	-3,2	152,5	139,4	157,7	+3,4	+13,1	133,0	145,9	+9,7	
122,4	-10,0	116,8	116,9	118,8	+1,7	+1,6	127,5	115,3	117,4	-7,9	+1,8	121,5	121,4	-0,1	26.15
139,8	-1,0	125,1	119,7	124,8	-0,2	+4,3	131,9	127,9	117,1	-11,2	-8,4	125,9	129,9	+3,2	
108,4	-17,8	110,2	114,6	114,1	+3,5	-0,4	123,9	105,3	117,7	-5,0	+11,8	118,0	114,6	-2,9	

2 INDEX DES UMSATZES FUER
 1995
 NACH ABSCHNITTEN, UNTERABSCHNITTEN,
 DER KLASSIFIKATION DER WIRTSCHAFTS
 2.1 ORIGINAL

VOLUMEN

WZ93- SCHL.	WIRTSCHAFTSZWEIG		VERAENDERUNG IN % OKT. 1999 GEGEN			VERAENDERUNG IN % SEP. 1999 GEGEN			KUMULIERT		2-MONATS- DURCHSCHNITT SEP. 1999 UND OKT. 1999 GEGEN VORJAHR	
			1999	OKT.	SEP.	1999	SEP.	AUG.	JAN. 1999	VER- AEND. IN % GEGEN VORJAHR!	SEP. 1999	VER- AEND. IN % GEGEN VORJAHR!
			OKT.	OKT. 1998	SEP. 1999	SEP.	SEP. 1998	AUG. 1999	OKT. 1999	OKT. 1999	OKT. 1999	OKT. 1999
26.2	KERAMIK (OHNE ZIEGELEI, UND BAUKERAMIK)	INSGESAMT INLAND AUSLAND	89,3 79,5 106,0	-3,6 -7,5 +1,8	-4,6 -0,4 -9,6	93,6 79,8 117,3	+2,0 -7,4 +15,7	+16,1 +8,4 +26,7	86,2 76,7 102,6	-4,3 -7,1 -0,4	91,5 79,7 111,7	-0,8 -7,4 +8,7
26.21	H.V. KERAMISCHEN HAUS- HALTSWAREN UND ZIERGE- GENSTAENDEN	INSGESAMT INLAND AUSLAND	78,9 71,4 96,3	-15,9 -20,7 -6,0	-3,0 -1,2 -5,9	81,3 72,3 102,3	-6,9 -14,1 +8,0	+25,1 +23,2 +28,5	76,8 70,0 92,6	-7,8 -11,1 -1,4	80,1 71,9 99,3	-11,6 -17,5 +0,7
26.22	HERSTELLUNG VON SANI- TAERKERAMIK	INSGESAMT INLAND AUSLAND	69,3 57,6 149,7	+34,6 +45,5 +11,9	+3,1 +8,5 -8,8	67,2 53,1 164,1	+11,8 +6,4 +25,8	+5,3 -1,7 +24,9	62,4 50,1 147,1	+10,2 +8,0 +15,9	68,3 55,4 156,9	+22,4 +23,7 +18,8
26.23	H.V. ISOLATOREN UND ISOLIERTHEILEN AUS KERAMIK	INSGESAMT INLAND AUSLAND	80,9 72,7 92,0	-6,6 -16,1 +6,4	-9,3 -6,1 -12,4	89,2 77,4 105,0	-11,5 -19,5 -2,0	+18,9 +10,4 +28,5	88,0 79,2 99,9	-8,1 -11,4 -4,4	85,1 75,1 98,5	-9,2 -17,8 +1,8
26.24	H.V. KERAMISCHEN ERZEUG- NISSEN F. SONST. TECHN. ZWECKE	INSGESAMT INLAND AUSLAND	131,5 97,4 173,7	+0,5 -19,5 +21,3	-28,8 -16,4 -35,5	184,8 116,5 269,4	+38,3 -3,3 +79,7	+41,6 +2,8 +77,4	137,6 116,0 164,3	+9,1 -2,2 +21,3	158,2 107,0 221,6	+19,6 -11,4 +51,2
26.25	HERSTELLUNG VON KERA- MISCHEN ERZEUGNISSEN A.N.G.	INSGESAMT INLAND AUSLAND	127,6 123,2 144,1	+12,8 +14,5 +7,7	+8,5 +10,2 +3,3	117,6 111,8 139,5	+2,9 +1,5 +7,3	+35,5 +35,0 +36,6	102,1 94,6 130,6	+1,3 -0,8 +7,8	122,6 117,5 141,8	+7,8 +7,9 +7,5
26.26	H.V. FEUERFESTEN KERA- MISCHEN WERKSTOFFEN	INSGESAMT INLAND AUSLAND	90,1 87,5 92,5	-6,0 -9,6 -2,7	+1,1 -0,6 +2,7	89,1 88,0 90,1	-3,0 -7,2 +1,1	+1,3 -4,1 +6,8	87,8 86,4 89,2	-9,4 -10,7 -8,1	89,6 87,8 91,3	-4,6 -8,4 -0,9
26.3	H.V. KERAMISCHEN WAND- U. BODENFLIESEN UND -PLATTEN	INSGESAMT INLAND AUSLAND	86,7 91,9 68,5	-5,1 -4,3 -9,2	-11,4 -9,5 -19,5	97,9 101,5 85,1	+4,0 +2,4 +11,1	+7,8 +5,8 +16,6	88,7 90,6 81,9	-0,9 -2,4 +5,1	92,3 96,7 76,8	-0,5 -0,9 +1,1
26.4	ZIEGELEI, HERSTELLUNG VON SONST. BAUKERAMIK	INSGESAMT INLAND AUSLAND	125,3 123,3 203,9	+4,5 +3,4 +40,5	-5,1 -5,3 -0,3	132,1 130,2 204,5	+9,4 +8,3 +41,3	+8,1 +7,9 +13,1	105,6 104,1 164,3	+6,7 +5,8 +36,2	128,7 126,8 204,2	+6,9 +5,8 +40,9
26.51	HERSTELLUNG VON ZEMENT	INSGESAMT INLAND AUSLAND	114,2 112,5 145,0	+3,7 +3,3 +11,1	-5,5 -5,8 -1,0	120,8 119,4 146,4	+2,8 +2,3 +11,6	+11,9 +10,5 +38,6	101,2 99,8 124,5	+3,5 +3,3 +4,4	117,5 116,0 145,7	+3,3 +2,8 +11,3
26.62	HERSTELLUNG VON GIPS- ERZEUGNISSEN FUER DEN BAU	INSGESAMT INLAND AUSLAND	157,5 130,1 1211,1	+4,7 -6,9 +113,5	+4,2 +2,0 +13,9	151,2 127,5 1062,9	+1,1 -9,3 +115,1	+8,2 +12,7 -8,6	143,4 124,2 885,7	+8,5 +1,3 +77,6	154,4 128,8 1137,0	+2,9 -8,1 +114,2
DJ	METALLERZEUGUNG UND -BE- ARBEITUNG, HERSTELLUNG VON METALLERZEUGNISSEN	INSGESAMT INLAND AUSLAND	108,9 103,6 125,5	-2,7 -4,2 +1,3	-8,8 -9,8 -6,3	119,4 114,8 133,9	+7,2 +6,2 +10,2	+19,3 +18,7 +21,3	104,2 100,0 117,4	-1,1 -1,0 -1,5	114,2 109,2 129,7	+2,2 +1,0 +5,7
27	METALLERZEUGUNG UND -BEARBEITUNG	INSGESAMT INLAND AUSLAND	108,8 102,6 121,5	-2,2 -4,2 +1,7	-4,6 -2,8 -7,3	114,0 105,6 131,1	+5,8 +3,0 +10,4	+14,7 +9,5 +24,3	105,0 100,4 114,5	-2,2 -1,4 -3,5	111,4 104,1 126,3	+1,7 -0,7 +6,0
27.1	ERZEUGUNG VON ROHEISEN, STAHL UND FERROLEGIE- RUNGEN (EGKS) 1)	INSGESAMT INLAND AUSLAND	105,1 101,4 112,6	+1,7 -1,9 +9,1	-6,4 -3,4 -11,3	112,3 105,0 127,0	+17,5 +14,6 +22,7	+13,8 +5,6 +30,4	101,3 100,6 102,8	-1,7 +1,0 -6,5	108,7 103,2 119,8	+9,2 +5,8 +15,9
27.2	HERSTELLUNG VON ROHREN	INSGESAMT INLAND AUSLAND	80,2 77,1 85,9	-25,5 -16,7 -36,4	-10,9 -6,3 -17,6	90,0 82,3 104,3	-15,3 -10,9 -20,7	+14,2 +9,2 +22,6	87,3 81,1 98,8	-15,4 -9,1 -23,5	85,1 79,7 95,1	-20,4 -13,8 -28,7
27.21	H.V. ROHREN, ROHRFORM- ROHRVERSCHLUSS- U. -VERBIND. A. GUSSEISEN	INSGESAMT INLAND AUSLAND	51,9 47,4 65,3	-15,1 -16,7 -11,5	-11,3 -15,5 -0,8	58,5 56,1 65,8	-7,3 -8,2 -4,8	+12,1 +26,4 -12,8	51,0 46,4 64,5	-14,9 -15,5 -13,9	55,2 51,8 65,6	-11,1 -12,2 -8,3
27.22	H.V. STAHLROHREN, ROHR- FORM-, VERSCHL.-VERBIND. AUS EISEN UND STAHL	INSGESAMT INLAND AUSLAND	85,1 83,2 88,3	-26,4 -16,8 -37,9	-10,9 -5,1 -18,8	95,5 87,7 108,8	-16,0 -11,3 -21,6	+14,5 +7,3 +26,2	93,6 88,2 102,8	-15,4 -8,3 -24,1	90,3 85,5 98,6	-21,3 -14,1 -29,9
27.3	SONST. ERSTE BEARBEITUNG V. EISEN U. STAHL, H.V. FERROLEG. (NICHT EGKS) 1)	INSGESAMT INLAND AUSLAND	111,3 105,4 125,7	-1,4 -4,8 +6,5	-2,5 -3,3 -0,9	114,2 109,0 126,9	+0,9 -3,1 +10,6	+15,2 +10,4 +27,0	106,1 103,9 111,5	-2,2 -3,1 -	112,8 107,2 126,3	-0,3 -3,9 +8,5
27.31	HERSTELLUNG VON BLANK- STAHL	INSGESAMT INLAND AUSLAND	90,7 89,1 95,8	-5,9 -5,8 -6,4	-4,5 -3,0 -8,9	95,0 91,9 105,2	-1,2 -2,5 +2,4	+26,3 +22,5 +33,2	86,6 86,5 87,1	-5,6 -5,0 -7,3	92,9 90,5 100,5	-3,5 -4,2 -2,0
27.32	HERSTELLUNG VON KALT BAND UNTER 500 MM BREITE	INSGESAMT INLAND AUSLAND	125,8 121,8 133,8	+2,1 -1,5 +9,0	-2,3 -4,6 +2,0	128,7 127,4 131,2	+0,5 -1,5 +4,6	+14,4 +8,7 +27,0	118,6 120,1 115,7	-2,0 -0,9 -4,1	127,3 124,5 132,5	+1,3 -1,5 +6,8
27.33	HERSTELLUNG VON KALT- PROFILLEN	INSGESAMT INLAND AUSLAND	158,9 148,1 248,9	-5,1 -6,7 +3,7	+0,1 -2,4 +14,5	158,7 151,7 217,3	-7,1 -8,5 +1,7	+9,1 +10,2 +2,6	146,6 138,9 210,8	-6,9 -8,0 +0,1	158,8 149,9 233,1	-6,1 -7,6 +2,7

1) EUROPAEISCHE GEMEINSCHAFT FUER KOHLE UND STAHL.

STBA,FS 4,R 2.2,10/1999

LAND

DAS VERARBEITENDE GEBWERE
= 100
ABTEILUNGEN, GRUPPEN UND KLASSEN
ZWEIGE, AUSGABE 1993 (WZ93)
WERT

INDEX

1998 OKT.	VER- AEND. IN % GEGEN OKT. 1997	1998 3. VJ	1999 2. VJ	1999 3. VJ	VERAENDERUNG IN % 3. VJ 1999 GEGEN		1998 1. HJ	1998 2. HJ	1999 1. HJ	VERAENDERUNG IN % 1. HJ 1999 GEGEN		1997	1998	VER- AEND. IN % GEGEN 1997	WZ93 SCHL.
					3. VJ 1998	2. VJ 1999				1. HJ 1998	2. HJ 1998				
92,6	-5,2	88,8	85,3	86,3	-2,8	+1,2	90,3	89,0	85,7	-5,1	-3,7	88,3	89,7	+1,6	26.2
85,9	-6,1	81,5	74,5	76,1	-6,6	+2,1	82,5	82,4	76,6	-7,2	-7,0	81,6	82,4	+1,0	
104,1	-4,1	101,2	103,9	104,0	+2,8	+0,1	103,8	100,4	101,3	-2,4	+0,9	100,0	102,1	+2,1	
93,8	-1,2	78,3	75,8	73,0	-6,8	-3,7	84,0	85,0	78,4	-6,7	-7,8	84,4	84,5	+0,1	26.21
90,0	-4,7	73,8	66,7	65,5	-11,2	-1,8	79,2	82,5	72,0	-9,1	-12,7	81,5	80,8	-0,9	
102,5	+6,8	88,7	97,0	90,4	+1,9	-6,8	95,1	90,7	93,1	-2,1	+2,6	91,0	92,9	+2,1	
51,5	-6,4	59,4	61,8	66,2	+11,4	+7,1	56,0	54,8	59,3	+5,9	+8,2	50,5	55,4	+9,7	26.22
39,6	-18,7	49,3	49,2	53,4	+8,3	+8,5	46,0	44,9	47,1	+2,4	+4,9	44,3	45,5	+2,7	
133,8	+36,5	128,8	148,8	154,6	+20,0	+3,9	124,7	123,2	142,9	+14,6	+16,0	93,5	123,9	+32,5	
86,6	-4,0	95,1	91,4	83,0	-12,7	-9,2	97,8	89,9	91,7	-6,2	+2,0	97,3	93,8	-3,6	26.23
86,6	-6,2	87,6	82,5	73,8	-15,8	-10,5	90,8	86,6	82,9	-8,7	-3,2	89,4	88,2	-1,3	
86,5	-1,0	105,1	103,3	96,4	-9,2	-7,6	107,1	95,8	103,5	-3,4	+8,0	108,1	101,5	-6,1	
130,9	-1,4	126,5	136,6	149,9	+18,5	+9,7	125,1	122,4	132,5	+5,9	+8,3	114,2	123,8	+8,4	26.24
121,0	+7,7	120,5	117,8	114,6	-4,9	-2,7	117,3	116,2	119,9	+2,2	+3,2	101,3	116,7	+15,2	
143,2	-9,4	134,0	159,9	193,6	+44,5	+21,1	134,8	130,1	148,1	+9,9	+13,8	130,2	132,4	+1,7	
113,1	-8,9	97,2	96,4	100,7	+3,6	+4,5	100,5	100,4	98,6	-1,9	-1,8	102,0	100,4	-1,6	26.25
107,6	-12,7	92,9	85,7	95,7	+3,0	+11,7	94,6	93,9	89,3	-5,6	-4,9	99,4	94,2	-5,2	
133,8	+5,0	113,7	136,7	119,7	+5,3	-12,4	122,7	124,7	133,7	+9,0	+7,2	112,1	123,7	+10,3	
95,9	-8,6	96,8	86,8	88,2	-8,9	+1,6	97,2	95,3	87,2	-10,3	-8,5	95,7	96,2	+0,5	26.26
96,8	-5,1	97,4	84,2	88,2	-9,4	+4,8	96,5	94,8	85,3	-11,6	-10,0	94,7	95,6	+1,0	
95,1	-11,6	96,3	89,3	88,1	-8,5	-1,3	97,8	95,8	89,1	-8,9	-7,0	96,5	96,8	+0,3	
91,4	-4,7	91,6	90,6	94,8	+3,5	+4,6	88,2	82,3	85,9	-2,6	+4,4	93,3	85,3	-8,6	26.3
96,0	-3,9	96,4	90,4	98,4	+2,1	+8,8	90,5	86,6	86,5	-4,4	-0,1	92,8	88,5	-4,6	
75,4	-8,3	74,5	91,2	82,1	+10,2	-10,0	80,1	67,5	84,1	+5,0	+24,6	94,9	73,8	-22,2	
119,9	+3,7	118,1	119,2	127,3	+7,8	+6,8	85,9	102,9	91,5	+6,5	-11,1	93,9	94,4	+0,5	26.4
119,3	+3,7	117,8	117,6	125,5	+6,5	+6,7	85,3	102,6	90,2	+5,7	-12,1	93,6	93,9	+0,3	
145,1	+6,5	128,4	184,2	193,5	+50,7	+5,0	112,7	118,1	143,1	+27,0	+21,2	105,7	115,4	+9,2	
110,1	-0,9	111,1	112,7	116,6	+5,0	+3,5	89,1	98,7	91,3	+2,5	-7,5	93,4	93,9	+0,5	26.51
108,9	-0,3	111,0	111,4	116,1	+4,6	+4,2	87,3	97,9	89,6	+2,6	-8,5	92,0	92,6	+0,7	
130,5	-9,6	112,5	136,1	126,6	+12,5	-7,0	120,6	113,2	119,9	-0,6	+5,9	118,8	116,9	-1,6	
150,5	+54,2	145,9	139,5	144,9	-0,7	+3,9	122,2	138,0	140,4	+14,9	+1,7	97,2	130,1	+33,8	26.62
139,7	+50,4	133,6	124,5	118,0	-11,7	-5,2	114,3	127,2	126,2	+10,4	-0,8	93,1	120,7	+29,6	
567,2	+104,3	616,8	718,6	1177,3	+90,9	+63,8	428,5	552,2	685,7	+60,0	+24,2	254,1	490,3	+93,0	
111,9	+0,8	105,2	103,7	107,4	+2,1	+3,6	104,4	105,3	101,8	-2,5	-3,3	101,3	104,8	+3,5	DJ
108,1	+2,0	104,3	99,3	103,7	+1,4	+4,4	99,2	102,4	97,6	-1,6	-4,7	97,6	100,8	+3,3	
123,9	-2,4	114,2	117,7	119,1	+4,3	+1,2	120,9	112,4	115,1	-4,8	+0,8	113,0	117,5	+4,0	
111,2	-1,2	103,3	105,2	105,3	+1,9	+0,1	108,7	101,1	104,2	-4,1	+3,1	102,6	104,9	+2,2	27
107,1	+0,4	93,4	100,1	100,4	+1,0	+0,3	102,2	97,1	100,0	-2,2	+3,0	97,3	99,6	+2,4	
119,5	-4,0	111,4	115,5	115,4	+3,6	-0,1	122,2	109,3	112,8	-7,7	+3,2	113,4	115,7	+2,0	
103,3	-7,3	94,2	101,7	102,5	+8,8	+0,8	107,5	93,2	100,1	-6,9	+7,4	101,9	100,3	-1,6	27.1
103,4	-3,9	92,8	101,5	100,4	+8,2	-1,1	102,4	92,3	100,6	-1,8	+9,0	98,7	97,3	-1,4	
103,2	-13,4	97,1	102,1	106,8	+10,0	+4,6	117,6	94,9	99,1	-15,7	+4,4	108,4	106,2	-2,0	
107,6	+4,6	105,3	90,1	84,5	-19,8	-6,2	101,5	100,5	89,9	-11,4	-10,5	95,6	101,0	+5,6	27.2
92,6	-0,1	90,7	82,6	78,9	-13,0	-4,5	87,8	86,2	82,8	-5,7	-3,9	85,6	87,0	+1,6	
135,1	+11,2	132,1	104,0	94,9	-28,2	-8,7	126,6	126,6	102,9	-18,7	-18,7	114,1	126,6	+11,0	
61,1	-6,3	65,8	53,6	54,2	-17,6	+1,1	56,7	56,6	49,2	-13,2	-13,1	58,9	56,7	-3,7	27.21
56,9	-12,6	61,9	49,8	50,5	-18,4	+1,8	51,0	51,0	44,2	-13,3	-13,3	54,7	51,0	-6,8	
73,8	+12,5	77,7	65,4	65,2	-16,1	-0,3	73,7	73,6	64,0	-13,2	-13,0	71,3	73,6	+3,2	
115,6	+5,7	112,1	96,5	89,8	-19,9	-6,9	109,2	108,0	96,9	-11,3	-10,3	102,0	108,6	+6,5	27.22
100,0	+1,6	96,7	89,4	84,8	-12,3	-5,1	95,3	93,5	90,8	-4,7	-2,9	91,9	94,4	+2,7	
142,3	+11,1	138,4	108,5	98,4	-28,9	-3,3	132,8	132,8	107,5	-19,1	-19,1	119,1	132,8	+11,5	
112,9	-0,7	105,4	106,7	104,0	-1,3	-2,5	109,3	102,0	106,3	-2,7	+4,2	102,4	105,6	+3,1	27.3
110,7	-0,2	106,0	103,1	102,2	-3,6	-0,9	107,2	101,4	104,5	-2,5	+3,1	100,8	104,3	+3,5	
118,0	-2,0	103,7	115,6	108,5	+4,6	-6,1	114,3	103,1	110,5	-3,3	+7,2	106,2	108,7	+2,4	
96,4	+2,1	86,8	84,6	84,0	-3,2	-0,7	93,4	84,8	87,3	-6,5	+2,9	82,8	89,1	+7,6	27.31
94,6	+0,3	87,3	84,1	82,8	-5,2	-1,5	92,4	84,7	87,9	-4,9	+3,8	82,6	86,5	+7,1	
102,4	+8,1	85,6	86,0	88,1	+2,9	+2,4	96,9	85,3	85,1	-12,2	-0,2	83,4	91,1	+9,2	
123,2	+0,8	118,1	116,3	116,4	-1,4	+0,1	122,2	113,3	118,5	-3,0	+4,6	111,8	117,7	+5,3	27.32
123,4	+2,6	121,1	117,8	118,3	-2,3	+0,4	120,9	115,2	120,8	-0,1	+4,9	112,0	118,0	+5,4	
122,8	-2,4	112,2	113,5	112,7	+0,4	-0,7	124,6	109,7	114,1	-8,4	+4,0	111,3	117,1	+5,2	
167,5	+1,6	162,6	146,3	152,6	-6,2	+4,3	153,1	152,4	141,6	-7,5	-7,1	136,6	152,7	+12,6	27.33
158,8	-1,7	156,1	138,7	144,9	-7,2	+4,5	147,2	145,2	134,5	-8,6	-7,4	133,8	146,2	+9,3	
240,1	+24,3	217,0	210,1	217,5	+0,2	+3,5	202,3	212,7	201,2	-0,5	-5,4	150,9	207,5	+37,5	

2 INDEX DES UMSATZES FUER
1995
NACH ABSCHNITTEN, UNTERABSCHNITTEN,
DER KLASSIFIKATION DER WIRTSCHAFTS
2.1 ORIGINAL

VOLUMEN

WZ93- SCHL.	WIRTSCHAFTSZWEIG		VERAENDERUNG IN %			VERAENDERUNG IN %			KUMULIERT		2-MONATS- DURCHSCHNITT	
			1999	OKT. 1999 GEGEN		1999	SEP. 1999 GEGEN		JAN. 1999	VER- AEND. IN %	SEP. 1999	VER- AEND. IN %
			OKT.	OKT.	SEP.	SEP.	SEP.	AUG.	BIS OKT.	IN % GEGEN VORJAHR	OKT.	IN % GEGEN VORJAHR
27.34	HERSTELLUNG VON GEZO- GENEM DRAHT	INSGESAMT	78,1	-4,2	-3,8	81,2	-0,2	+11,5	75,7	-2,7	79,7	-2,2
		INLAND	71,0	-5,8	-4,8	74,6	-3,4	+7,2	70,4	-5,1	72,8	-4,6
		AUSLAND	101,2	-0,3	-1,6	102,8	+8,0	+23,3	93,0	+4,0	102,0	+3,7
27.35	ERSTE BEARB. V. EISEN U. STAHL A.N.G., H.V.FERRO- LEG. (NICHT EGKS) 1)	INSGESAMT	137,7	-1,6	-1,1	139,3	+12,9	+15,8	135,5	+5,0	138,5	+5,2
		INLAND	134,6	-11,7	+2,8	130,9	-4,5	+7,1	138,7	-0,7	132,8	-8,3
		AUSLAND	142,4	+16,9	-6,1	151,6	+46,6	+28,9	130,8	+15,5	147,0	+30,6
27.4	ERZEUGUNG UND ERSTE BEAR- BEITUNG VON NE-METALLEN	INSGESAMT	116,4	+1,7	-3,6	120,7	+5,0	+13,1	110,5	-0,1	118,6	+3,3
		INLAND	105,5	-1,3	-2,9	108,7	+2,4	+9,7	100,0	-0,7	107,1	+0,5
		AUSLAND	134,2	+5,7	-4,3	140,3	+8,3	+17,7	127,6	+0,8	137,3	+7,0
27.41	ERZEUG. U. ERSTE BEAR- BEITUNG VON EDELMETALLEN	INSGESAMT	132,5	-23,5	-3,8	137,7	-18,2	+24,8	134,7	-7,4	135,1	-20,9
		INLAND	106,4	-38,3	-28,4	148,5	-6,1	+31,8	125,9	-0,2	127,5	-22,9
		AUSLAND	167,0	-4,1	+35,4	123,3	-32,3	+14,6	146,4	-14,3	145,2	-18,5
27.42	ERZEUG. U. ERSTE BEAR- BEITUNG VON ALUMINIUM	INSGESAMT	117,5	+6,7	-0,8	118,5	+7,1	+8,3	111,0	+2,9	118,0	+6,9
		INLAND	109,7	+5,8	+1,3	108,3	+4,8	+7,9	101,8	+2,6	109,0	+5,3
		AUSLAND	132,3	+8,4	-3,9	137,6	+10,6	+8,8	128,4	+3,3	135,0	+9,6
27.43	ERZEUG. U. ERSTE BEAR- BEITUNG VON BLEI, ZINK UND ZINN	INSGESAMT	131,7	+0,5	+3,5	127,3	+11,8	+12,4	116,9	+3,3	129,5	+5,7
		INLAND	117,9	-1,9	+2,7	114,8	+9,1	+8,8	106,6	-0,2	116,4	+3,3
		AUSLAND	179,6	+6,4	+5,3	170,5	+18,4	+21,6	152,6	+12,7	175,1	+12,0
27.44	ERZEUG. U. ERSTE BEAR- BEITUNG VON KUPFER	INSGESAMT	111,4	+3,9	-8,2	121,3	+7,1	+19,6	104,8	-3,4	116,4	+5,5
		INLAND	96,0	-1,4	-2,3	98,3	-3,9	+7,9	90,3	-8,3	97,2	-2,7
		AUSLAND	132,1	+9,7	-13,3	152,4	+19,0	+32,3	124,2	+1,8	142,3	+14,5
27.45	ERZEUG. U. ERSTE BEAR- BEITUNG VON SONSTIGEN NE-METALLEN	INSGESAMT	99,1	-7,2	-8,2	107,9	+12,0	+5,5	101,1	+2,5	103,5	+1,9
		INLAND	100,2	+10,7	-15,8	119,0	+33,4	+8,3	95,2	+13,6	109,6	+21,9
		AUSLAND	98,1	-19,3	+0,3	97,8	-4,9	+2,5	106,5	-4,9	98,0	-12,7
27.5	GIESSEREIINDUSTRIE	INSGESAMT	123,2	-4,3	+0,7	122,4	-2,1	+21,3	116,7	+1,2	122,8	-3,2
		INLAND	115,1	-7,3	+0,3	114,7	-6,7	+19,1	111,0	-2,9	114,9	-7,0
		AUSLAND	156,0	+6,1	+1,4	153,9	+15,3	+29,0	140,2	+17,4	155,0	+10,5
27.51	EISENGIESSEREI	INSGESAMT	122,6	-0,9	+1,1	121,3	-1,5	+24,5	112,6	-0,4	122,0	-1,1
		INLAND	111,2	-11,9	-0,2	111,4	-10,8	+23,0	106,6	-7,5	111,3	-11,4
		AUSLAND	156,6	+34,8	+3,8	150,9	+28,2	+28,2	130,3	+22,5	153,8	+31,5
27.52	STAHLGIESSEREI	INSGESAMT	94,5	-29,2	-4,2	98,6	-18,1	+14,4	101,7	-4,5	96,6	-23,9
		INLAND	81,5	-22,1	-5,2	86,0	-15,6	+13,3	84,2	-11,7	83,8	-18,9
		AUSLAND	141,0	-40,6	-1,9	143,7	-23,1	+16,4	164,8	+12,4	142,4	-32,9
27.53	LEICHTMETALLGIESSEREI	INSGESAMT	137,3	-2,8	+0,7	136,3	+0,2	+19,2	132,5	+4,9	136,8	-1,4
		INLAND	133,8	-1,0	+1,5	131,8	-2,1	+16,5	129,4	+3,9	132,8	-1,6
		AUSLAND	159,5	-11,6	-3,3	165,0	+13,7	+35,6	152,6	+11,4	162,3	-0,3
27.54	BUNTMETALLGIESSEREI	INSGESAMT	108,1	+8,2	+3,4	104,5	+6,9	+21,5	96,4	+0,7	106,3	+7,5
		INLAND	99,8	+5,5	+3,4	96,5	+4,4	+18,1	90,5	-0,8	98,2	+5,0
		AUSLAND	170,0	+21,7	+3,5	164,2	+18,7	+38,8	140,5	+8,7	167,1	+20,2
28	HERSTELLUNG VON METALL- ERZEUGNISSEN	INSGESAMT	109,0	-3,1	-12,1	124,0	+8,5	+23,3	103,6	-0,2	116,5	+2,7
		INLAND	104,3	-4,1	-13,8	121,0	+8,1	+24,9	99,8	-0,7	112,7	+2,1
		AUSLAND	131,8	+0,8	-4,8	138,4	+10,0	+17,1	121,9	+1,6	135,1	+5,3
28.1	STAHL- UND LEICHTMETALL- BAU	INSGESAMT	98,4	-2,8	-7,9	106,8	+3,6	+10,6	90,8	-1,8	102,6	+0,4
		INLAND	94,1	-1,9	-8,8	103,2	+2,8	+9,8	86,8	-2,3	98,7	+0,5
		AUSLAND	160,6	-8,9	+0,9	158,2	+12,0	+19,1	146,9	+0,4	159,9	+0,4
28.11	HERSTELLUNG VON STAHL- UND LEICHTMETALLKON- STRUKTIONEN	INSGESAMT	97,8	-2,1	-11,5	110,5	+4,4	+10,7	92,5	-1,3	104,2	+1,3
		INLAND	93,8	-2,2	-12,4	107,1	+3,7	+10,2	88,6	-2,0	100,5	+0,9
		AUSLAND	150,0	-1,8	-3,6	155,6	+12,8	+17,3	142,9	+4,9	152,8	+5,1
28.12	HERSTELLUNG VON AUSBAU- ELEMENTEN AUS STAHL UND LEICHTMETALL	INSGESAMT	100,9	-4,4	+7,8	93,6	-	+9,6	84,6	-4,3	97,3	-2,3
		INLAND	95,3	-0,7	+6,6	89,4	-0,9	+8,1	80,5	-2,9	92,4	-0,8
		AUSLAND	214,1	-27,1	+20,8	177,3	+9,1	+27,9	166,8	-15,2	195,7	-14,2
28.2	KESSEL- UND BEHAELTERBAU (OHNE H.V. DAMPKESSELN)	INSGESAMT	104,6	-2,9	-7,6	113,2	+2,2	+16,1	89,5	-6,3	108,9	-0,4
		INLAND	99,4	-3,6	-7,6	107,6	+0,2	+13,7	85,0	-6,3	103,5	-1,7
		AUSLAND	143,4	+1,0	-6,9	154,0	+13,1	+29,6	122,9	-6,6	148,7	+6,9
28.21	HERSTELLUNG VON TANKS UND SAMMELBEHAELTERN	INSGESAMT	89,6	-7,9	-13,4	103,5	+7,0	+13,6	86,7	-10,5	96,6	-0,4
		INLAND	87,8	-5,9	-16,0	104,5	+13,2	+14,5	83,2	-6,9	96,2	+3,7
		AUSLAND	100,7	-17,4	+3,1	97,7	-21,3	+8,8	108,0	-24,4	99,2	-19,3
28.22	H.V. HEIZKOEPPERN F. ZENTRALHEIZUNGEN UND ZENTRALHEIZUNGSKESSELN	INSGESAMT	115,5	+0,2	-3,9	120,2	-0,7	+17,6	91,6	-3,1	117,9	-0,3
		INLAND	107,3	-2,4	-2,3	109,8	-6,9	+13,2	86,3	-5,8	108,6	-4,7
		AUSLAND	188,0	+15,3	-11,7	212,8	+43,0	+42,8	138,4	+15,6	200,4	+28,5
28.3	HERSTELLUNG VON DAMPF- KESSELN (OHNE ZENTRAL- HEIZUNGSKESSEL)	INSGESAMT	79,9	-6,0	-67,7	247,7	+78,6	+179,6	92,7	+7,0	163,8	+46,4
		INLAND	79,3	-3,6	-69,7	261,7	+85,2	+271,7	94,6	+5,7	170,5	+52,5
		AUSLAND	83,1	-15,8	-53,1	177,0	+41,0	-1,8	83,3	+15,7	130,1	+16,1

1) EUROPAEISCHE GEMEINSCHAFT FUER KOHLE UND STAHL.

STBA,FS 4,R 2.2,10/1999

LAND

DAS VERARBEITENDE GEBWERBE
= 100
ABTEILUNGEN, GRUPPEN UND KLASSEN
ZWEIGE, AUSGABE 1993 (WZ93)
WERT

INDEX

1998 OKT.	VER- AEND. IN % GEGEN OKT. 1997	1998 3.VJ	1999 2.VJ	1999 3.VJ	VERAENDERUNG IN % 3.VJ 1999 GEGEN				1998 1.HJ	1998 2.HJ	1999 1.HJ	VERAENDERUNG IN % 1.HJ 1999 GEGEN		1997	1998	VER- AEND. IN % GEGEN 1997	WZ93 SCHL.
					3.VJ	2.VJ	1.HJ	2.HJ									
					1998	1999	1998	1998									
81,5	-8,4	76,4	75,5	74,8	-2,1	-0,9	77,9	73,4	75,7	-2,8	+3,1	81,5	75,6	-7,2	27.34		
75,4	-10,3	73,9	70,0	70,6	-4,5	+0,9	74,2	69,2	70,2	-5,4	+1,4	78,9	71,7	-9,1			
101,5	-3,6	84,3	93,7	88,9	+5,5	-5,1	89,9	87,0	93,7	+4,2	+7,7	90,3	88,5	-2,0			
140,0	+0,2	121,0	153,2	128,2	+6,0	-16,3	131,1	122,5	138,8	+5,9	+13,3	126,9	126,8	-0,1	27.35		
152,4	+7,7	133,2	145,5	130,7	-1,9	-10,2	140,9	134,7	143,4	+1,8	+6,5	128,0	137,8	+7,7			
121,8	-11,2	103,2	164,4	124,4	+20,5	-24,3	116,8	104,7	132,1	+13,1	+26,2	125,3	110,8	-11,6			
114,5	-0,5	110,0	108,4	113,8	+3,5	+5,0	110,2	105,6	107,8	-2,2	+2,1	105,5	107,9	+2,3	27.4		
106,9	+2,0	102,4	97,3	104,5	+2,1	+7,4	98,8	97,6	96,7	-2,1	-0,9	95,6	98,2	+2,7			
127,0	-3,6	122,3	126,3	129,0	+5,5	+2,1	128,7	118,6	125,7	-2,3	+6,0	121,8	123,7	+1,6			
173,1	+29,2	138,4	135,4	127,5	-7,9	-5,8	144,2	139,9	138,7	-3,8	-0,9	141,7	142,1	+0,3	27.41		
172,4	+42,0	124,1	124,2	131,8	+6,2	+6,1	119,6	130,4	126,1	+5,4	-3,3	126,9	125,0	-1,5			
174,2	+15,7	157,3	150,4	121,7	-22,6	-19,1	176,9	152,6	155,3	-12,2	+1,8	161,2	164,7	+2,2			
110,1	-4,6	110,0	109,4	114,7	+4,3	+4,8	106,5	104,4	108,1	+1,5	+3,5	104,6	105,5	+0,9	27.42		
103,7	-3,4	102,2	100,2	105,5	+3,2	+5,3	97,0	97,5	98,7	+1,8	+1,2	97,6	97,2	-0,4			
122,0	-6,7	124,6	126,9	132,0	+5,9	+4,0	124,5	117,5	126,0	+1,2	+7,2	117,7	121,0	+2,8			
131,1	+9,3	115,3	115,9	120,9	+4,9	+4,3	109,2	112,8	112,4	+2,9	-0,4	99,3	111,0	+11,8	27.43		
120,2	+3,4	110,2	106,9	109,8	-0,4	+2,7	103,0	105,2	103,1	+0,1	-2,0	93,9	104,1	+10,9			
168,8	+27,3	133,2	146,9	159,1	+19,4	+8,3	130,9	139,1	144,8	+10,6	+4,1	118,1	135,0	+14,3			
107,2	-3,4	104,7	101,4	109,6	+4,7	+8,1	110,6	99,4	101,2	-8,5	+1,8	101,0	105,0	+4,0	27.44		
97,4	+3,3	98,6	85,5	94,8	-3,9	+10,9	98,7	91,0	87,2	-11,7	-4,2	86,3	94,8	+9,8			
120,4	-8,9	113,0	122,8	129,7	+14,8	+5,6	126,7	110,8	120,2	-5,1	+8,5	120,9	118,7	-1,8			
106,8	+0,4	98,8	97,2	105,9	+7,2	+9,0	97,1	102,2	99,1	+2,1	-3,0	100,6	99,7	-0,9	27.45		
90,5	-13,8	84,8	89,7	112,8	+33,0	+25,8	82,3	84,0	85,6	+4,0	+1,9	90,8	83,1	-8,5			
121,5	+12,9	111,6	104,0	99,5	-10,8	-4,3	110,6	118,7	111,4	+0,7	-6,1	109,4	114,7	+4,8			
128,7	+9,9	111,8	118,9	111,4	-0,4	-6,3	114,8	114,0	118,3	+3,0	+3,8	103,3	114,4	+10,7	27.5		
124,2	+8,3	111,7	111,3	105,8	-5,3	-4,9	114,0	112,1	112,9	-1,0	+0,7	102,3	113,1	+10,6			
147,0	+15,7	112,3	150,3	134,4	+19,7	-10,6	118,4	121,4	140,4	+18,6	+15,7	107,7	119,9	+11,3			
123,7	+3,3	107,1	116,9	108,0	+0,8	-7,6	114,2	108,7	113,2	-0,9	+4,1	103,7	111,4	+7,4	27.51		
126,2	+6,1	110,6	107,6	100,2	-9,4	-6,9	115,7	111,5	109,1	-5,7	-2,2	103,5	113,6	+9,8			
116,2	-4,8	96,8	145,0	131,3	+35,6	-9,4	109,5	100,3	125,4	+14,5	+25,0	104,1	104,9	+0,8			
133,5	+35,8	107,9	98,1	92,9	-13,9	-5,3	101,3	114,8	107,4	+6,0	-6,4	96,0	108,1	+12,6	27.52		
104,6	+11,5	94,8	83,1	81,1	-14,5	-2,4	94,2	95,1	86,2	-8,5	-9,4	93,7	94,6	+1,0			
237,4	+107,5	155,0	152,0	135,6	-12,5	-10,8	127,2	185,9	183,4	+44,2	-1,3	104,1	156,5	+50,3			
141,3	+14,5	124,1	134,5	126,0	+1,5	-6,3	124,9	126,9	134,9	+8,0	+6,3	108,6	125,9	+15,9	27.53		
135,2	+12,6	123,8	129,9	123,6	-0,2	-4,8	123,3	124,7	131,5	+6,7	+5,5	107,1	124,0	+15,8			
180,4	+24,7	126,2	164,0	140,9	+11,6	-14,1	135,1	140,8	157,3	+16,4	+11,7	118,4	138,0	+16,6			
99,9	-2,2	93,6	95,2	96,4	+3,0	+1,3	96,1	90,3	94,5	-1,7	+4,7	89,7	93,2	+3,9	27.54		
94,6	-2,9	88,6	88,2	90,8	+2,5	+2,9	92,0	85,3	88,8	-3,5	+4,1	86,9	88,6	+2,0			
139,7	+1,8	130,5	147,3	138,8	+6,4	-5,8	126,9	127,1	136,4	+7,5	+7,3	110,9	127,0	+14,5			
112,5	+2,5	106,8	102,6	109,2	+2,2	+6,4	100,9	108,7	99,9	-1,0	-8,1	100,3	104,8	+4,5	28		
108,8	+3,1	104,3	98,7	105,9	+1,5	+7,3	97,2	106,1	95,9	-1,3	-9,6	97,9	101,6	+3,8			
130,7	+0,2	118,6	121,2	125,0	+5,4	+3,1	118,9	121,8	118,7	-0,2	-2,5	112,3	120,3	+7,1			
101,2	+0,2	99,6	92,4	100,3	+0,7	+8,5	87,5	102,7	84,7	-3,2	-17,5	94,0	95,1	+1,2	28.1		
95,9	-1,4	96,6	87,5	97,0	+0,4	+10,9	83,7	99,7	80,6	-3,7	-19,2	91,7	91,7	-			
176,2	+15,2	142,5	162,6	149,0	+4,6	-8,4	143,2	144,3	143,5	+0,2	-0,6	127,3	143,7	+12,9			
99,9	-0,6	102,8	94,9	103,3	+0,5	+8,9	88,0	104,5	86,2	-2,0	-17,5	94,5	96,3	+1,9	28.11		
95,9	-0,7	99,8	89,7	100,1	+0,3	+11,6	84,8	102,0	82,1	-3,2	-19,5	82,1	93,4	+1,4			
152,8	+0,5	141,7	163,5	145,6	+2,8	-10,9	130,7	137,2	140,3	+7,3	+2,3	126,0	134,0	+6,3			
105,5	+2,7	87,9	83,3	89,8	+2,2	+7,8	85,8	95,9	79,3	-7,6	-17,3	92,6	90,8	-1,9	28.12		
96,0	-4,0	85,0	79,6	86,0	+1,2	+8,0	79,7	91,7	75,2	-5,6	-18,0	90,5	85,7	-5,3			
293,5	+87,2	146,3	157,9	165,6	+13,2	+4,9	205,9	179,5	159,5	-22,5	-11,1	134,1	182,7	+43,7			
107,7	-9,3	105,0	84,7	101,8	-3,0	+20,2	88,8	102,9	80,9	-8,9	-21,4	99,5	95,8	-3,7	28.2		
103,1	-10,6	100,3	79,9	97,5	-2,8	+22,0	83,8	96,9	76,4	-8,8	-21,2	95,7	90,4	-5,5			
142,0	-1,3	139,6	121,2	133,2	-4,6	+9,9	125,8	147,4	114,3	-9,1	-22,5	128,1	136,6	+6,6			
97,3	-12,0	102,1	85,4	95,3	-6,7	+11,6	94,3	104,4	81,9	-13,1	-21,6	104,0	99,3	-4,5	28.21		
93,3	-15,7	95,1	80,6	94,1	-1,1	+16,7	86,0	97,5	77,0	-10,5	-21,0	96,5	91,7	-6,9			
121,9	+10,7	145,6	114,7	102,5	-29,6	-10,6	145,1	146,9	111,9	-22,9	-23,8	137,3	146,0	+6,3			
115,3	-7,5	107,0	84,3	106,5	-0,5	+26,3	84,7	101,7	80,1	-5,4	-21,2	96,3	93,2	-3,2	28.22		
109,9	-7,3	104,0	79,3	99,9	-3,9	+26,0	82,4	96,5	76,0	-7,8	-21,2	93,8	89,4	-4,7			
163,0	-9,1	133,3	128,0	165,3	+24,0	+29,1	105,7	148,0	116,8	+10,5	-21,1	118,5	126,8	+7,0			
85,0	-1,7	98,5	74,4	132,0	+34,0	+77,4	80,9	124,6	75,2	-7,0	-39,6	103,5	102,7	-0,8	28.3		
82,3	+8,7	98,4	79,0	131,1	+33,2	+65,9	86,2	122,5	78,9	-8,5	-35,6	104,4	104,4	-			
98,7	-30,0	98,8	51,0	136,5	+38,2	+167,6	54,2	135,1	56,7	+4,6	-58,0	99,1	94,6	-4,5			

2 INDEX DES UMSATZES FUER
 1995
 NACH ABSCHNITTEN, UNTERABSCHNITTEN,
 DER KLASSIFIKATION DER WIRTSCHAFTS
 2.1 ORIGINAL

VOLUMEN

WZ93- SCHL.	WIRTSCHAFTSZWEIG	1999 OKT.	VERAENDERUNG IN % OKT. 1999 GEGEN			1999 SEP.	VERAENDERUNG IN % SEP. 1999 GEGEN			KUMULIERT		2-MONATS- DURCHSCHNITT	
			OKT. 1998	SEP. 1999	SEP.		SEP. 1998	AUG. 1999	JAN. 1999 BIS OKT. 1999	VER- AEND. IN % GEGEN VORJAHR!	SEP. 1999 UND OKT. 1999	VER- AEND. IN % GEGEN VORJAHR!	
28.4	H.V. SCHMIEDE-, PRESS-, ZIEH-U. STANZTEILEN, GEW. RINGEN U. PULVERM. ERZ.	INSGESAMT	128,6	-3,3	+0,3	128,2	-0,8	+14,2	123,3	+1,5	128,4	-2,1	
		INLAND	127,1	-2,9	+0,5	126,5	-0,4	+13,4	121,0	+1,3	126,8	-1,7	
		AUSLAND	134,2	-4,8	-0,2	134,5	-2,0	+17,2	132,1	+2,2	134,4	-3,4	
28.5	OBERFLAECHEVEREDLUNG, WAERMEBEHANDLUNG UND MECHANIK A.N.G.	INSGESAMT	140,8	+3,8	-0,1	141,0	+7,2	+12,6	132,4	+4,9	140,9	+5,5	
		INLAND	139,0	+3,5	-0,6	139,8	+7,4	+11,2	131,3	+5,0	139,4	+5,4	
		AUSLAND	154,8	+5,7	+2,9	150,4	+5,9	+24,0	141,2	+3,5	152,6	+5,8	
28.51	OBERFLAECHEVEREDLUNG UND WAERMEBEHANDLUNG	INSGESAMT	137,2	+3,5	+0,1	137,1	+8,3	+11,6	126,4	+3,7	137,2	+5,9	
		INLAND	135,8	+3,3	-0,9	137,0	+8,2	+10,2	125,9	+4,1	136,4	+5,7	
		AUSLAND	146,2	+4,9	+6,0	137,9	+8,8	+20,6	129,2	+0,6	142,1	+6,8	
28.52	MECHANIK A.N.G.	INSGESAMT	144,9	+4,1	-0,3	145,4	+5,9	+13,7	139,5	+6,2	145,2	+5,0	
		INLAND	142,5	+3,8	-0,2	142,8	+6,3	+12,2	137,3	+6,0	142,7	+5,1	
		AUSLAND	170,5	+6,9	-1,4	173,0	+1,9	+29,2	163,1	+8,0	171,8	+4,3	
28.6	H.V. SCHNEIDWAREN, WERK- ZEUGEN, SCHLOSSERN UND BESCHLAEGEN	INSGESAMT	118,4	-3,0	-0,8	119,3	+5,4	+18,6	109,3	+0,2	118,9	+1,1	
		INLAND	111,5	-7,9	-1,6	113,3	+1,5	+17,5	105,0	-0,8	112,4	-3,4	
		AUSLAND	135,0	+8,7	+0,9	133,8	+14,3	+21,0	119,7	+2,2	134,4	+11,4	
28.61	HERSTELLUNG VON SCHNEIDWAREN UND BESTECKEN	INSGESAMT	74,6	-7,8	-0,1	74,7	-17,7	+9,5	69,2	-18,8	74,7	-13,0	
		INLAND	56,7	-27,2	+3,8	54,6	-42,6	+17,2	62,4	-24,5	55,7	-35,6	
		AUSLAND	95,6	+13,1	-2,8	98,4	+15,0	+5,0	77,3	-12,5	97,0	+14,0	
28.62	HERSTELLUNG VON WERKZEUGEN	INSGESAMT	112,8	-7,4	+0,2	112,6	+6,2	+17,3	105,7	+0,6	112,7	-1,1	
		INLAND	108,5	-12,5	-1,6	108,2	+4,6	+15,1	101,6	+0,6	107,4	-4,6	
		AUSLAND	127,8	+4,7	+3,8	123,1	+9,9	+22,2	115,5	+0,6	125,5	+7,2	
28.63	HERSTELLUNG VON SCHLOSSERN UND BESCHLAEGEN	INSGESAMT	130,5	+1,6	-1,7	132,7	+7,3	+20,6	119,0	+2,1	131,6	+4,4	
		INLAND	122,3	-2,5	-1,8	124,6	+2,9	+19,6	113,0	+0,1	123,5	+0,2	
		AUSLAND	153,5	+12,1	-1,1	155,2	+18,5	+23,0	135,8	+6,8	154,4	+15,2	
28.7	HERSTELLUNG VON SONST. EISEN-, BLECH- UND METALLWAREN	INSGESAMT	102,6	-5,5	-2,0	104,7	-2,4	+10,1	99,5	-2,6	103,7	-4,0	
		INLAND	97,0	-8,1	-2,3	99,3	-4,6	+8,3	95,1	-3,5	98,2	-6,3	
		AUSLAND	123,8	+2,8	-1,4	125,6	+5,4	+16,3	116,1	+0,1	124,7	+4,1	
28.71	HERSTELLUNG VON BE- HAELTERN AUS EISEN UND STAHL	INSGESAMT	100,8	+10,3	+1,1	99,7	+4,6	+1,5	91,2	+0,8	100,3	+7,4	
		INLAND	94,1	+7,9	-3,1	97,1	+9,8	+7,1	87,5	+2,6	95,6	+8,9	
		AUSLAND	123,2	+16,8	+13,8	108,3	-8,4	-12,0	103,4	-4,0	115,8	+3,5	
28.72	H.V. VERRACKLUNGEN U. VERSCHLUESSEN AUS EI- SEN-, STAHL U. NE-METALL	INSGESAMT	104,3	+5,7	+1,3	103,0	+5,5	-0,5	101,9	+0,8	103,7	+5,6	
		INLAND	99,0	+2,6	+1,2	97,8	+3,2	-1,4	96,4	-1,4	98,4	+2,8	
		AUSLAND	120,6	+14,1	+1,2	119,2	+12,1	+2,1	119,1	+7,0	119,9	+13,1	
28.73	HERSTELLUNG VON DRAHT- WAREN	INSGESAMT	94,5	-11,4	-5,1	99,6	-6,0	+8,9	101,4	+1,0	97,1	-8,7	
		INLAND	82,8	-19,1	-5,9	88,0	-12,3	+0,7	94,9	+1,7	85,4	-15,8	
		AUSLAND	131,9	+9,8	-3,6	136,8	+9,9	+30,5	122,5	-0,5	134,4	+9,9	
28.74	H.V. SCHRAUBEN, NIETEN, KETTEN UND FEDERN	INSGESAMT	112,8	-7,1	-3,7	117,1	-0,2	+16,1	111,5	-2,0	115,0	-3,7	
		INLAND	108,6	-7,6	-3,6	112,6	-2,3	+14,0	108,2	-2,5	110,6	-5,0	
		AUSLAND	125,8	-6,0	-4,0	131,0	+6,2	+22,1	121,8	-0,8	128,4	-0,2	
28.75	H.V. EISEN-, BLECH- UND METALLWAREN A.N.G.	INSGESAMT	98,8	-8,3	-1,8	100,6	-6,1	+12,5	92,4	-5,6	99,7	-7,3	
		INLAND	94,5	-10,3	-1,8	96,2	-7,8	+11,0	89,0	-6,5	95,4	-9,0	
		AUSLAND	120,9	+0,6	-1,6	122,9	+1,7	+19,8	109,3	-2,0	121,9	+1,2	
DK	MASCHINENBAU	INSGESAMT	109,3	+0,8	-10,2	121,7	+0,7	+30,0	104,8	-1,9	115,5	+0,8	
		INLAND	102,6	-2,8	-8,3	111,9	+2,2	+26,2	97,3	-0,6	107,3	-0,3	
		AUSLAND	118,1	+5,4	-12,3	134,6	-0,8	+34,6	114,6	-3,3	126,4	+2,0	
29.1	H.V. MASCHINEN F.D. ERZEUG. U. NUTZG. V. MECHAN. ENERGIE (D. LUFT-, STRASS. FAHRZ. BAU)	INSGESAMT	99,1	-2,0	-22,4	127,7	+6,2	+44,5	105,6	-3,3	113,4	+2,4	
		INLAND	96,3	-4,3	-5,7	102,1	-6,6	+16,6	95,6	-2,6	99,2	-5,5	
		AUSLAND	103,0	+1,3	-36,8	163,1	+20,4	+82,2	119,4	-4,1	133,1	+12,2	
29.11	H.V. VERBRENNUNGSMOTOREN U. TURBINEN (D. MOT. F. LUFT- U. STRASSENFAHRZEUGE)	INSGESAMT	73,2	+1,5	-64,6	206,8	+27,3	+197,6	115,8	-6,4	140,0	+19,4	
		INLAND	53,6	-18,9	-41,5	91,7	-28,5	+58,7	73,7	-5,8	72,7	-25,2	
		AUSLAND	86,6	+13,6	-69,7	295,7	+53,7	+268,2	144,7	-6,6	186,2	+42,0	
29.12	HERSTELLUNG VON PUMPEN UND KOMPRESSOREN	INSGESAMT	102,7	+0,3	+1,6	101,1	-4,0	+15,9	98,8	-1,5	101,9	-1,9	
		INLAND	94,9	-3,9	+0,6	94,3	-4,5	+11,3	90,2	-2,6	94,6	-4,3	
		AUSLAND	113,0	+5,5	+2,6	110,1	-3,5	+21,7	110,2	-0,2	111,6	+0,9	
29.13	HERSTELLUNG VON ARMATUREN	INSGESAMT	101,6	-4,5	-3,7	105,5	-0,6	+11,1	99,0	-3,8	103,6	-2,5	
		INLAND	96,1	-5,0	-3,2	99,3	-2,3	+10,6	93,0	-4,9	97,7	-3,6	
		AUSLAND	115,2	-3,4	-4,6	120,7	+2,9	+11,7	113,9	-1,5	118,0	-0,3	
29.14	HERSTELLUNG VON LAGERN, GETRIEBEN, ZAHNRADERN UND ANTRIEBSELEMENTEN	INSGESAMT	113,5	-3,6	-1,1	114,8	-1,5	+16,4	111,1	-1,9	114,2	-2,5	
		INLAND	120,6	+0,3	+1,7	118,6	-	+13,8	115,6	+0,8	119,6	+0,2	
		AUSLAND	102,4	-10,2	-6,0	108,9	-4,0	+21,1	104,2	-6,1	105,7	-7,0	
29.2	HERSTELLUNG VON SONST. MASCHINEN FUER UNSPEZI- FISCHE VERWENDUNG	INSGESAMT	114,0	+3,1	-6,1	121,4	+2,2	+24,3	104,2	+3,3	117,7	+2,6	
		INLAND	107,4	+1,3	-5,8	114,0	+2,3	+29,7	95,7	+1,6	110,7	+1,8	
		AUSLAND	126,2	+6,0	-6,6	135,1	+2,1	+16,6	119,8	+5,7	130,7	+4,0	

LAND

DAS VERARBEITENDE GEMERBE
= 100
ABTEILUNGEN, GRUPPEN UND KLASSEN
ZWEIGE, AUSGABE 1993 (WZ93)
WERT

INDEX

1998 OKT.	VER- AEND. IN % GEGEN OKT. 1997	1998 3. VJ	1999 2. VJ	1999 3. VJ	VERAENDERUNG IN % 3. VJ 1999 GEGEN		1998 1. HJ	1998 2. HJ	1999 1. HJ	VERAENDERUNG IN % 1. HJ 1999 GEGEN		1997	1998	VER- AEND. IN % GEGEN 1997	WZ93 SCHL.
					3. VJ 1998	2. VJ 1999				1. HJ 1998	2. HJ 1998				
133,0	+11,4	120,5	123,2	119,3	-1,0	-3,2	120,0	121,1	124,4	+3,7	+2,7	106,7	120,5	+12,9	28.4
130,9	+11,8	119,5	120,5	118,6	-0,8	-1,6	117,4	119,2	121,1	+3,2	+1,6	104,8	118,3	+12,9	
141,0	+10,2	124,4	133,4	122,2	-1,8	-8,4	129,8	128,0	136,7	+5,3	+6,8	114,2	128,9	+12,9	
135,6	+8,7	128,1	132,4	134,8	+5,2	+1,8	123,7	127,1	129,8	+4,9	+2,1	109,7	125,4	+14,3	28.5
134,3	+9,2	127,6	131,4	134,0	+5,0	+2,0	122,1	126,2	128,7	+5,4	+2,0	108,5	124,1	+14,4	
146,5	+4,6	132,0	140,6	140,7	+6,6	+0,1	136,9	134,7	139,3	+1,8	+3,4	118,9	135,8	+14,2	
132,5	+5,8	123,9	125,7	130,8	+5,6	+4,1	119,1	122,9	122,3	+2,7	-0,5	109,3	121,0	+10,7	28.51
131,5	+6,3	124,5	125,2	131,0	+5,2	+4,6	117,3	122,6	121,7	+3,8	-0,7	108,3	120,0	+10,8	
139,4	+3,5	120,6	128,9	129,7	+7,5	+0,6	130,5	124,8	126,2	-3,3	+1,1	115,7	127,7	+10,4	
139,2	+11,8	133,1	140,1	139,3	+4,7	-0,6	129,2	132,1	138,6	+7,3	+4,9	110,2	130,6	+18,5	28.52
137,3	+12,4	131,2	138,1	137,3	+4,6	-0,6	127,4	130,2	136,4	+7,1	+4,8	108,8	128,8	+18,4	
159,5	+6,5	152,9	161,8	160,5	+5,0	-0,8	148,6	152,6	163,1	+9,8	+6,9	124,9	150,6	+20,6	
122,0	+5,3	106,3	108,3	109,1	+2,6	+0,7	108,3	108,1	107,9	-0,4	-0,2	103,7	108,2	+4,3	28.6
121,1	+8,8	103,8	105,0	104,3	+0,5	-0,7	104,2	105,7	104,3	+0,1	-1,3	100,9	105,0	+4,1	
124,2	-2,1	112,5	116,3	120,5	+7,1	+3,6	118,2	113,8	116,8	-1,2	+2,6	110,5	116,0	+5,0	
80,9	-23,8	83,3	68,4	66,8	-19,8	-2,3	86,9	82,3	69,5	-20,0	-15,6	97,5	84,6	-13,2	28.61
77,9	-21,3	81,2	66,6	49,8	-38,7	-25,2	84,1	81,5	69,6	-17,2	-14,6	93,2	82,8	-11,2	
84,5	-26,2	85,7	70,5	86,9	+1,4	+23,3	90,2	83,3	69,4	-23,1	-16,7	102,7	86,7	-15,6	
121,8	+10,2	101,8	104,2	105,3	+3,4	+1,1	104,0	106,5	104,7	+0,7	-1,7	103,0	105,2	+2,1	28.62
121,7	+16,9	98,3	101,2	102,0	+3,8	+0,8	98,9	103,7	100,5	+1,6	-3,1	99,9	101,3	+1,4	
122,1	-2,9	110,0	111,4	113,0	+2,7	+1,4	116,0	113,2	114,6	-1,2	+1,2	110,4	114,6	+3,8	
128,5	+4,8	114,3	118,4	119,2	+4,3	+0,7	115,8	113,6	117,0	+1,0	+3,0	105,3	114,7	+8,9	28.63
125,4	+5,0	111,5	112,8	112,5	+0,9	-0,3	111,5	110,3	111,7	+0,2	+1,3	102,7	110,9	+8,0	
136,9	+4,0	122,3	133,9	137,8	+12,7	+2,9	127,9	122,6	131,8	+3,0	+7,5	112,7	125,3	+11,2	
108,6	-0,6	103,3	100,9	100,2	-3,0	-0,7	100,5	100,3	98,7	-1,8	-1,6	97,5	100,4	+3,0	28.7
105,5	-0,3	100,7	96,2	95,8	-4,9	-0,4	96,3	97,5	94,5	-1,9	-3,1	94,8	96,9	+2,2	
120,4	-1,8	113,4	118,7	116,9	+3,1	-1,5	116,5	111,1	114,5	-1,7	+3,1	108,0	113,8	+5,4	
91,4	-8,5	91,8	89,6	96,7	+5,3	+7,9	89,7	87,1	86,8	-3,2	-0,3	92,6	88,4	-4,5	28.71
87,2	-8,8	84,8	87,1	92,0	+8,5	+5,6	85,3	82,0	84,2	-1,3	+2,7	86,8	83,7	-3,6	
105,5	-7,4	114,8	97,8	112,4	-2,1	+14,9	104,6	104,0	95,6	-8,6	-8,1	111,5	104,3	-6,5	
98,7	-8,5	103,7	105,9	106,6	+2,8	+0,7	100,2	96,0	99,2	-1,0	+3,3	100,3	98,1	-2,2	28.72
96,5	-10,9	99,9	98,2	100,5	+0,6	+2,3	97,0	93,6	93,9	-3,2	+0,3	98,7	95,3	-3,4	
105,7	-0,8	115,3	129,9	125,8	+9,1	-3,2	110,2	103,5	115,6	+4,9	+11,7	105,5	106,8	+1,2	
106,6	+0,8	103,0	109,3	99,0	-3,9	-9,4	98,1	97,2	103,8	+5,8	+6,8	99,8	97,6	-2,2	28.73
102,4	+3,6	99,2	103,5	92,4	-6,9	-10,7	88,9	92,2	98,1	+10,3	+6,4	96,5	90,6	-6,1	
120,1	-6,4	115,0	127,7	120,1	+4,4	-6,0	127,6	113,2	122,1	-4,3	+7,9	110,5	120,4	+9,0	
121,4	+4,5	111,6	111,9	107,9	-3,3	-3,6	113,7	110,8	113,1	-0,5	+2,1	101,8	112,2	+10,2	28.74
117,5	+5,0	110,2	108,4	105,1	-4,6	-3,0	110,3	108,4	109,6	-0,6	+1,1	99,1	109,3	+10,3	
133,8	+3,3	116,0	122,9	116,7	+0,6	-5,0	124,4	118,5	123,7	-0,6	+4,4	110,1	121,4	+10,3	
107,8	-0,4	100,0	91,9	94,3	-5,7	+2,6	95,2	98,6	90,4	-5,0	-8,3	94,1	96,9	+3,0	28.75
105,3	+0,5	98,1	88,6	90,8	-7,4	+2,5	92,0	95,4	87,2	-5,2	-9,5	91,7	94,2	+2,7	
120,2	-3,8	109,5	108,8	111,5	+1,8	+2,5	111,0	109,6	106,3	-4,2	-3,0	106,1	110,3	+4,0	
108,4	-0,4	110,8	106,4	106,3	-4,1	-0,1	104,5	115,6	103,3	-1,1	-10,6	104,5	110,1	+5,4	DK
105,6	+3,7	100,4	98,0	99,3	-1,1	+1,3	95,3	107,0	95,4	+0,1	-10,8	97,3	101,1	+3,9	
112,1	-5,0	124,5	117,4	115,5	-7,2	-1,6	116,5	127,1	113,6	-2,5	-10,6	114,1	121,8	+6,7	
101,1	+0,7	114,8	103,1	105,4	-8,2	+2,2	107,8	108,8	106,8	-0,9	-1,8	102,1	108,3	+6,1	29.1
100,6	+1,7	101,2	96,0	95,0	-6,1	-1,0	96,2	99,0	95,8	-0,4	-3,2	94,7	97,6	+3,1	
101,7	-0,7	133,4	113,1	119,7	-10,3	+5,8	123,8	122,2	122,0	-1,5	-0,2	112,2	123,0	+9,6	
72,1	+15,0	152,3	97,8	120,7	-20,7	+23,4	117,9	130,0	120,4	+2,1	-7,4	113,3	124,0	+9,4	29.11
66,1	+14,6	94,3	79,2	69,8	-26,0	-11,9	72,1	91,3	79,0	+9,6	-13,5	94,1	81,7	-13,2	
76,2	+15,3	192,1	110,5	155,7	-18,9	+40,9	149,4	156,5	148,8	-0,4	-4,9	126,6	153,0	+20,9	
102,4	-1,3	100,9	104,8	95,3	-5,6	-9,1	99,7	101,4	99,9	+0,2	-1,5	94,4	100,6	+6,6	29.12
98,8	+1,5	94,3	91,1	90,6	-3,9	-0,5	90,8	95,4	89,2	-1,8	-6,5	88,4	93,1	+5,3	
107,1	-4,4	109,6	122,7	101,5	-7,4	-17,3	111,4	109,3	114,0	+2,3	+4,3	102,1	110,3	+8,0	
106,4	-5,6	104,2	96,6	101,4	-2,7	+5,0	101,7	99,3	97,4	-4,2	-1,9	99,1	100,5	+1,4	29.13
101,2	-6,6	100,3	89,6	95,4	-4,9	+6,5	96,0	94,6	91,4	-4,8	-3,4	94,9	95,3	+0,4	
119,2	-3,2	114,2	114,1	116,5	+2,0	+2,1	115,7	111,1	112,3	-2,9	+1,1	109,3	113,4	+3,8	
117,7	+2,2	109,8	111,7	107,9	-1,7	-3,4	114,2	108,7	112,4	-1,6	+3,4	104,3	111,5	+6,9	29.14
120,2	+7,3	113,0	116,8	112,5	-0,4	-3,7	114,7	111,7	116,3	+1,4	+4,1	101,1	113,2	+12,0	
114,0	-5,0	106,0	104,0	100,6	-4,2	-3,3	113,5	104,2	106,3	-6,3	+2,0	109,2	108,9	-0,3	
110,6	+4,3	106,3	106,3	107,2	+0,8	+0,8	96,5	118,5	101,0	+4,7	-14,8	102,7	107,5	+4,7	29.2
106,0	+8,2	99,6	95,3	99,2	-0,4	+4,1	89,5	110,4	92,0	+2,8	-16,7	96,6	99,9	+3,4	
119,1	-1,2	118,7	126,8	121,9	+2,7	-3,9	108,6	133,5	117,7	+7,4	-11,8	113,9	121,5	+6,7	

2 INDEX DES UMSATZES FUER
1995
NACH ABSCHNITTEN, UNTERABSCHNITTEN,
DER KLASSIFIKATION DER WIRTSCHAFTS
2.1 ORIGINAL

VOLUMEN

WZ93- SCHL.	WIRTSCHAFTSZWEIG		VERAENDERUNG IN %			VERAENDERUNG IN %			KUMULIERT		2-MONATS- DURCHSCHNITT	
			1999	OKT. 1999 GEGEN		1999	SEP. 1999 GEGEN		JAN. 1999 BIS	VER- AEND. IN %	SEP. 1999 UND	VER- AEND. IN %
			OKT.	OKT. 1998	SEP. 1999	SEP.	SEP. 1998	AUG. 1999	OKT. 1999	OKT. GEGEN VORJAHR!	OKT. 1999	OKT. GEGEN VORJAHR!
29.21	HERSTELLUNG VON OEFEN UND BRENNERN	INSGESAMT INLAND AUSLAND	97,1 92,5 103,8	-2,0 +0,3 -4,9	-6,8 -0,1 -14,4	104,2 92,6 121,2	-6,7 -16,1 +6,8	+35,3 +17,1 +64,2	83,1 82,0 84,7	-1,5 +2,1 -6,2	100,7 92,6 112,5	-4,5 -8,6 +1,1
29.22	HERSTELLUNG VON HEBE- ZEUGEN UND FOERDERMIT- TELN	INSGESAMT INLAND AUSLAND	101,3 94,4 118,4	-0,2 +2,1 -4,7	-15,1 -13,7 -17,7	119,3 109,4 143,8	+13,3 +14,9 +10,2	+33,6 +39,9 +22,9	98,9 88,3 125,3	+3,8 +4,1 +3,2	110,3 101,9 131,1	+6,7 +8,5 +2,9
29.23	H.V. KAELTE- UND LUFT- TECHN. ERZEUGNISSEN F. GWERBL. ZWECHE	INSGESAMT INLAND AUSLAND	133,2 129,6 141,9	+10,9 +3,1 +33,5	-6,3 -1,3 -16,1	142,2 131,3 169,1	+10,7 +3,5 +27,4	+25,0 +38,1 +6,1	115,3 106,6 136,4	+10,5 +2,3 +30,5	137,7 130,5 155,5	+10,8 +3,3 +30,1
29.24	H.V. MASCHINEN FUER UNSPECIFISCHE VERMEN- DUNG A.N.G.	INSGESAMT INLAND AUSLAND	116,0 107,3 127,5	+1,4 -0,7 +3,9	+2,0 -2,2 +7,2	113,7 109,7 118,9	-9,4 -6,7 -12,5	+15,4 +16,5 +14,1	105,3 97,7 115,2	-0,8 -1,3 -0,3	114,9 108,5 123,2	-4,2 -3,9 -4,7
29.3	HERSTELLUNG VON LAND- U. FORSTWIRTSCHAFTLICHEN MASCHINEN	INSGESAMT INLAND AUSLAND	79,7 84,3 95,6	-9,1 -11,9 -7,0	-6,3 -18,5 +4,5	85,1 78,9 91,5	-1,0 -7,2 +5,3	+31,3 +29,3 +33,0	101,5 99,0 104,1	-5,7 -7,2 -4,1	82,4 71,6 93,6	-5,2 -9,4 -1,4
29.31	HERSTELLUNG VON ACKER- SCHLEPPERN	INSGESAMT INLAND AUSLAND	107,5 78,3 123,8	-8,7 -12,8 -7,2	+10,7 -3,5 +16,7	97,1 81,1 106,1	+27,6 +19,6 +31,3	+129,6 +172,1 +115,2	98,0 100,2 96,9	+12,1 +16,9 +9,7	102,3 79,7 115,0	+5,5 +1,1 +7,4
29.32	H.V. SONST. LAND- UND FORSTWIRTSCH. MASCHINEN	INSGESAMT INLAND AUSLAND	63,9 59,5 70,3	-9,4 -11,5 -6,8	-18,4 -23,9 -10,3	78,3 78,2 78,4	-14,5 -14,1 -15,2	+0,8 +8,9 -9,3	103,5 98,6 110,6	-13,1 -13,5 -12,7	71,1 68,9 74,4	-12,3 -12,9 -11,4
29.4	HERSTELLUNG VON WERK- ZEUGMASCHINEN	INSGESAMT INLAND AUSLAND	114,9 105,2 125,8	+1,6 -4,2 +7,6	-10,0 -10,8 -9,2	127,6 118,0 138,5	+13,5 +10,7 +16,4	+35,5 +17,9 +58,1	105,2 102,7 108,0	+4,0 +4,9 +3,1	121,3 111,6 132,2	+7,5 +3,1 +12,0
29.5	H.V. MASCHINEN F. SONST. BESTIMMTE WIRTSCHAFTS- ZWEIGE	INSGESAMT INLAND AUSLAND	110,1 101,7 117,8	+2,8 -4,4 +9,4	-6,2 -14,1 +0,9	117,4 118,4 116,8	-8,4 +10,4 -20,6	+20,0 +29,7 +12,6	105,2 99,9 110,1	-5,3 -0,4 -8,9	113,8 110,1 117,3	-3,2 +3,1 -7,9
29.51	H.V. MASCHINEN F.D. ME- TALLERZ. V. WALZWERKS- EINR.U. GIESSMASCHINEN	INSGESAMT INLAND AUSLAND	154,6 132,5 163,6	+99,5 +21,1 +153,6	+206,7 +12,8 +608,2	50,4 117,5 23,1	-46,2 -1,7 -72,2	-22,5 -15,3 -33,8	132,7 158,8 122,1	+28,8 +11,8 +40,3	102,5 125,0 93,4	+19,7 +9,2 +26,4
29.52	H.V. BERGWERKS-, BAU- U. BAUSTOFFMASCHINEN	INSGESAMT INLAND AUSLAND	90,4 71,9 114,3	+1,2 -9,6 +12,1	-3,2 -11,3 +4,5	93,4 81,1 109,4	-12,5 +8,7 -26,4	+14,2 +21,4 +8,0	89,0 73,8 108,7	-9,1 -2,4 -14,3	91,9 76,5 111,9	-6,3 -0,8 -10,7
29.53	H.V. MASCHINEN F. DAS ERNAERHUNGSGEWERBE U.D. TABAKVERARBEITUNG	INSGESAMT INLAND AUSLAND	82,6 73,3 91,6	-3,8 -7,4 -1,0	-2,5 -2,4 -2,7	84,7 75,1 94,1	-17,6 -6,6 -24,4	+7,4 +9,0 +6,3	80,6 70,5 90,4	-3,0 +0,3 -5,4	83,7 74,2 92,9	-11,3 -7,0 -14,4
29.54	H.V. MASCHINEN F. DAS TEXTIL-, BEKLEIDUNGS- U. LEDERGEWERBE	INSGESAMT INLAND AUSLAND	83,1 91,5 80,4	-7,6 +6,3 -11,7	-7,9 +5,5 -12,0	90,2 86,7 91,4	-9,2 -10,7 -8,6	+27,4 +14,2 +32,1	76,4 79,7 75,4	-25,1 -9,7 -29,2	86,7 89,1 85,9	-8,4 -2,7 -10,1
29.55	H.V. MASCHINEN FUER DAS PAPIERGEWERBE	INSGESAMT INLAND AUSLAND	86,5 92,6 82,3	-14,4 -10,4 -17,3	-50,9 -63,6 -32,3	176,2 254,5 121,5	+56,2 +132,6 +5,5	+31,2 +267,8 -32,4	98,3 103,2 94,8	-9,0 +6,1 -17,9	131,4 173,6 101,9	+22,8 +63,2 -5,1
29.56	H.V. MASCHINEN FUER BESTIMMTE WIRTSCHAFTS- ZWEIGE A.N.G.	INSGESAMT INLAND AUSLAND	130,5 119,5 143,1	+2,9 -4,6 +11,2	-7,2 -10,2 -4,2	140,6 133,0 149,3	-9,5 +5,9 -21,2	+22,4 +24,2 +20,6	123,8 115,4 133,4	-1,4 -0,2 -2,6	135,6 126,3 146,2	-3,9 +0,7 -8,1
29.6	HERSTELLUNG VON WAFFEN UND MUNITION	INSGESAMT INLAND AUSLAND	123,6 116,8 145,6	-21,6 -20,1 -25,3	+11,7 +10,3 +15,4	110,7 105,9 126,2	-16,1 -5,2 -36,2	+16,9 +37,0 -16,5	97,5 86,9 131,9	-14,6 -15,1 -13,6	117,2 111,4 135,9	-19,1 -13,6 -30,8
29.7	HERSTELLUNG VON HAUS- HALTSGERAETEN A.N.G.	INSGESAMT INLAND AUSLAND	125,5 114,4 147,4	+2,1 +0,2 +5,2	-4,1 -5,5 -2,1	130,9 121,1 150,5	+1,3 -0,7 +4,9	+39,9 +39,2 +41,0	105,0 95,1 124,6	-3,3 -3,1 -3,9	128,2 117,8 149,0	+1,7 -0,3 +5,1
29.71	HERSTELLUNG VON ELEKTRI- SCHEN HAUSHALTSGERAETEN	INSGESAMT INLAND AUSLAND	124,2 112,5 146,6	+2,6 -0,2 +7,2	-6,5 -9,6 -1,8	132,9 124,4 149,3	+2,9 +1,3 +5,8	+40,6 +40,4 +41,1	106,2 96,6 124,6	-2,7 -2,1 -3,4	128,6 118,5 148,0	+2,8 +0,6 +6,5
29.72	H.V. NICHELEKTR. HEIZ-, KOCH-, HEISSWASSER- U. HEISSLUFTGER. A.N.G.	INSGESAMT INLAND AUSLAND	134,4 127,0 155,2	-1,3 +2,4 -9,0	+15,8 +27,1 -4,2	116,1 99,9 162,0	-10,3 -14,2 -2,7	+33,0 +29,1 +40,6	96,3 85,9 125,6	-8,2 -8,4 -7,8	125,3 113,5 158,6	-5,7 -5,6 -5,9
DL	H.V. BUEROMASCH., DATENVERARB. GER.U.-EINRICHTG.,ELEKTROT., FEINMECHANIK U. OPTIK	INSGESAMT INLAND AUSLAND	136,2 125,4 155,6	+18,5 +17,1 +20,4	-11,4 -5,4 -18,8	153,7 132,5 191,6	+11,6 +6,5 +18,6	+30,6 +24,2 +39,3	121,4 110,2 141,6	+7,4 +5,9 +9,8	145,0 129,0 173,6	+14,8 +11,4 +19,4
30	H.V. BUEROMASCHINEN, DATENVERARBEITUNGS- GERAETEN U. -EINRICHTUNGEN	INSGESAMT INLAND AUSLAND	150,7 169,0 117,5	+46,2 +75,1 +2,2	+26,5 +51,6 -11,7	119,1 111,5 133,0	-20,9 -27,6 -7,8	+17,1 +9,7 +30,4	110,2 109,5 111,5	-10,0 -9,2 -11,2	134,9 140,3 125,3	+6,4 +12,1 -3,3

LAND

DAS VERARBEITENDE GEBERBE
= 100
ABTEILUNGEN, GRUPPEN UND KLASSEN
ZWEIGE, AUSGABE 1993 (WZ93)
WERT

INDEX

1998 DKT.	VER- AEND. IN % GEGEN DKT. 1997	1998 3. VJ	1999 2. VJ	1999 3. VJ	VERAENDERUNG IN % 3. VJ 1999 GEGEN		1998 1. HJ	1998 2. HJ	1999 1. HJ	VERAENDERUNG IN % 1. HJ 1999 GEGEN		1997	1998	VER- AEND. IN % GEGEN 1997	WZ93 SCHL.
					3. VJ 1998	2. VJ 1999				1. HJ 1998	2. HJ 1998				
99,1	-10,5	101,9	75,6	91,5	-10,2	+21,0	73,2	113,3	76,6	+4,6	-32,4	98,7	93,2	-5,6	29.21
92,2	+3,7	96,8	73,0	85,6	-11,6	+17,3	70,1	107,9	78,5	+12,0	-27,2	96,2	89,0	-7,5	
109,1	-23,4	109,2	79,4	99,9	-8,5	+25,8	77,7	121,0	74,0	-4,8	-38,8	102,4	99,3	-3,0	
101,5	-0,7	98,7	105,9	101,8	+3,1	-3,9	92,5	110,4	97,1	+5,0	-12,0	99,7	101,5	+1,8	29.22
92,5	-2,2	87,8	92,3	91,6	+4,3	-0,8	82,0	95,6	85,7	+4,5	-10,4	91,3	88,8	-2,7	
124,2	+2,6	126,1	139,9	127,3	+1,0	-9,0	118,6	147,7	125,5	+5,8	-15,0	120,6	133,1	+10,4	
120,1	+15,1	110,1	118,5	123,1	+11,8	+5,7	98,8	128,2	108,4	+9,7	-15,4	102,8	113,5	+10,4	29.23
125,7	+16,8	111,1	102,8	112,7	+1,4	+9,6	97,2	134,0	99,8	+2,7	-25,5	99,6	115,6	+16,1	
106,3	+10,4	107,7	150,0	148,8	+38,2	-0,8	102,6	113,8	129,3	+26,0	+13,6	110,7	108,2	-2,3	
114,4	+4,6	111,2	105,4	104,8	-5,8	-0,6	102,2	120,4	103,7	+1,5	-13,9	105,7	111,3	+5,3	29.24
108,1	+12,4	104,3	96,5	99,7	-4,4	+3,3	94,8	109,3	95,2	+0,4	-12,9	100,1	102,0	+1,9	
122,7	-3,2	120,2	117,1	111,5	-7,2	-4,8	111,9	135,1	115,0	+2,8	-14,9	113,1	123,5	+9,2	
87,7	+8,3	102,3	117,4	88,0	-14,0	-25,0	113,6	94,6	111,9	-1,5	+18,3	94,5	104,1	+10,2	29.3
73,0	-3,9	92,2	119,4	83,7	-8,2	-29,9	119,6	82,6	112,5	-5,9	+36,2	94,2	101,1	+7,3	
102,8	+19,1	112,8	115,4	92,4	-18,1	-19,9	107,5	107,1	111,4	+3,6	+4,0	94,9	107,3	+13,1	
117,8	+49,7	75,9	110,0	84,3	+11,1	-23,4	88,1	90,9	103,3	+17,3	+13,6	77,9	89,5	+14,9	29.31
89,8	+25,1	59,6	130,5	75,9	+27,3	-41,8	98,1	69,7	116,0	+18,2	+66,4	71,1	83,9	+18,0	
133,4	+61,7	85,0	98,7	89,1	+4,8	-9,7	82,5	102,7	96,2	+16,6	-6,3	81,7	92,6	+13,3	
70,5	-14,3	117,4	121,5	90,1	-23,3	-25,8	128,1	96,7	116,8	-8,8	+20,8	104,0	112,4	+8,1	29.32
67,2	-13,2	103,6	115,5	86,4	-16,6	-25,2	127,0	87,1	111,3	-12,4	+27,8	102,2	107,0	+4,7	
75,4	-15,8	137,8	130,4	95,4	-30,8	-26,8	129,8	111,0	125,0	-3,7	+12,6	106,8	120,4	+12,7	
113,1	+4,6	105,5	107,8	108,6	+2,9	+0,7	97,0	116,1	101,9	+5,1	-12,2	100,2	106,5	+6,3	29.4
109,8	+7,8	102,3	103,8	107,8	+5,4	+3,9	93,7	114,1	99,7	+6,4	-12,6	97,5	103,9	+6,6	
116,9	+1,6	109,1	112,3	109,5	+0,4	-2,5	100,7	118,3	104,3	+3,6	-11,8	103,2	109,5	+6,1	
107,1	-5,3	115,5	109,6	107,9	-6,6	-1,6	109,6	120,4	103,0	-6,0	-14,5	109,6	115,0	+4,9	29.5
106,4	+3,1	101,8	102,9	104,2	+2,4	+1,3	98,6	110,4	97,5	-1,1	-11,7	99,4	104,5	+5,1	
107,7	-11,8	127,9	115,6	111,5	-12,8	-3,5	119,5	129,4	108,0	-9,6	-16,5	118,7	124,4	+4,8	
77,5	-1,0	91,3	201,4	73,2	-19,8	-63,7	113,1	123,7	158,8	+40,4	+28,4	94,3	118,4	+25,6	29.51
109,4	-37,3	113,6	218,3	124,5	+9,6	-43,0	161,7	137,3	180,3	+11,5	+31,3	121,6	149,5	+22,9	
64,5	+65,0	82,2	194,6	52,3	-36,4	-73,1	93,2	118,1	150,1	+61,1	+27,1	83,1	105,7	+27,2	
89,3	-5,8	97,5	94,0	90,5	-7,2	-3,7	99,6	97,2	88,0	-11,6	-9,5	96,3	98,4	+2,2	29.52
79,5	-2,5	78,1	79,2	75,8	-2,9	-4,3	73,7	80,3	73,2	-0,7	-8,8	77,2	77,0	-0,3	
102,0	-8,9	122,6	113,2	109,6	-10,6	-3,2	133,3	119,1	107,3	-19,5	-9,9	121,0	126,2	+4,3	
85,9	-14,4	92,4	85,8	82,1	-11,1	-4,3	78,0	97,6	79,5	+1,9	-18,5	94,1	87,8	-6,7	29.53
79,2	-0,1	71,4	75,4	70,1	-1,8	-7,0	68,2	78,7	70,2	+2,9	-10,8	78,4	73,5	-6,2	
92,5	-23,4	112,8	95,8	93,8	-16,8	-2,1	87,6	115,9	88,6	+1,1	-23,6	109,3	101,7	-7,0	
89,9	-18,6	97,2	72,8	81,0	-16,7	+11,3	106,4	94,8	73,0	-31,4	-23,0	99,7	100,6	+0,9	29.54
86,1	-9,6	90,9	77,3	82,0	-9,8	+6,1	87,4	92,1	76,6	-12,4	-16,8	85,8	89,8	+4,7	
91,1	-21,1	99,3	71,3	80,8	-18,6	+13,3	112,6	95,7	71,9	-36,1	-24,9	104,1	104,2	+0,1	
101,1	-14,2	137,4	81,7	135,7	-1,2	+66,1	94,4	132,3	81,5	-13,7	-38,4	112,8	113,4	+0,5	29.55
103,3	+10,4	100,5	76,3	146,9	+46,2	+92,5	94,8	116,9	83,2	-12,2	-28,8	99,3	105,8	+6,5	
99,5	-26,2	163,3	85,4	128,0	-21,6	+49,9	94,1	143,1	80,3	-14,7	-43,9	122,3	118,6	-3,0	
126,8	+0,8	132,2	127,1	128,1	-3,1	+0,8	122,0	140,0	120,5	-1,2	-13,9	121,7	131,0	+7,6	29.56
125,2	+9,2	117,8	118,0	119,9	+1,8	+1,6	112,9	128,9	112,5	-0,4	-12,7	112,9	120,9	+7,1	
128,7	-7,1	148,8	137,6	137,5	-7,6	-0,1	132,5	152,8	129,8	-2,0	-15,1	131,8	142,6	+8,2	
157,6	-7,3	116,5	104,9	97,1	-16,7	-7,4	105,9	168,3	93,4	-11,8	-44,5	120,5	137,1	+13,8	29.6
146,1	+10,9	100,5	88,3	87,5	-12,9	-0,9	96,0	146,2	81,6	-15,0	-44,2	103,2	121,1	+17,3	
194,8	-33,8	168,1	158,5	128,3	-23,7	-19,1	137,9	239,4	131,5	-4,6	-45,1	176,4	188,6	+6,9	
122,9	-6,8	107,0	97,9	107,4	+0,4	+9,7	107,1	111,1	100,3	-6,3	-9,7	108,1	109,1	+0,9	29.7
114,2	-5,7	97,9	86,6	96,9	-1,0	+11,9	95,5	101,7	91,0	-4,7	-10,5	100,4	98,6	-1,8	
140,1	-8,5	125,2	120,4	128,2	+2,4	+6,5	130,2	129,9	119,1	-8,5	-8,3	123,5	130,0	+5,3	
121,0	-6,0	107,7	99,6	109,1	+1,3	+9,5	107,9	111,1	101,8	-5,7	-8,4	108,2	109,5	+1,2	29.71
112,7	-4,2	98,6	88,0	98,9	+0,3	+12,4	96,4	101,8	92,7	-3,8	-8,9	101,0	99,1	-1,9	
136,8	-8,7	125,0	121,7	128,5	+2,8	+5,6	129,6	128,7	118,9	-8,3	-7,6	122,1	129,2	+5,8	
136,2	-11,4	102,0	85,6	95,3	-6,6	+11,3	101,2	111,5	90,4	-10,7	-18,9	107,2	106,3	-0,8	29.72
124,0	-13,5	93,2	77,5	84,4	-9,4	+8,9	89,1	100,8	79,8	-10,4	-20,8	96,9	95,0	-2,0	
170,5	-7,0	126,8	108,5	126,4	-0,3	+16,5	135,3	141,5	120,3	-11,1	-15,0	136,1	138,4	+1,7	
114,9	+5,3	118,6	115,7	131,8	+11,1	+13,9	109,9	118,3	113,8	+3,5	-3,8	108,5	114,1	+5,2	DL
107,1	+5,0	108,9	105,4	117,2	+7,6	+11,2	101,3	109,1	104,2	+2,9	-4,5	102,0	105,2	+3,1	
129,2	+6,1	138,1	134,2	157,9	+16,0	+17,7	125,5	134,7	131,1	+4,5	-2,7	120,0	130,1	+8,4	
103,1	-0,8	130,5	96,9	109,9	-15,8	+13,4	121,5	119,6	103,6	-14,7	-13,4	121,6	120,6	-0,8	30
96,5	-4,5	129,3	92,3	105,9	-18,1	+14,7	120,2	116,6	101,4	-15,6	-13,0	122,6	118,4	-3,4	
115,0	+5,4	132,5	105,3	117,2	-11,5	+11,3	124,0	125,0	107,6	-13,2	-13,9	119,9	124,5	+3,8	

2 INDEX DES UMSATZES FUER
 1995
 NACH ABSCHNITTEN, UNTERABSCHNITTEN,
 DER KLASSIFIKATION DER WIRTSCHAFTS
 2.1 ORIGINAL

VOLUMEN

WZ33- SCHL.	WIRTSCHAFTSZWEIG		VERAENDERUNG IN % OKT. 1999 GEGEN			VERAENDERUNG IN % SEP. 1999 GEGEN			KUMULIERT		2-MONATS- DURCHSCHNITT	
			1999			1999			JAN. 1999	VER- AEND. IN % GEGEN VORJAHR!	SEP. 1999	VER- AEND. IN % GEGEN VORJAHR!
			OKT.	OKT. 1998	SEP. 1999	SEP.	SEP. 1998	AUG. 1999	OKT. 1999	OKT. 1999	OKT. 1999	OKT. 1999
30.01	HERSTELLUNG VON BUERO- MASCHINEN	INSGESAMT	82,7	+3,5	-40,6	139,2	+18,4	+110,9	83,7	-13,4	111,0	+12,3
		INLAND	66,3	+1,5	-16,8	79,7	+10,4	+36,5	62,8	-20,0	73,0	+6,1
		AUSLAND	100,7	+4,8	-50,8	204,6	+22,1	+175,4	106,6	-8,6	152,7	+15,8
30.02	HERSTELLUNG VON DATEN- VERARBEITUNGSGERAETEN UND -EINRICHTUNGEN	INSGESAMT	160,8	+50,8	+38,5	116,1	-25,3	+8,5	114,1	-9,6	138,5	+5,7
		INLAND	181,1	+80,7	+57,2	115,2	-29,5	+8,1	115,0	-8,4	148,2	+12,4
		AUSLAND	121,0	+1,7	+2,6	117,9	-15,4	+9,4	112,5	-11,8	119,5	-7,5
31	HERSTELLUNG VON GERAETEN DER ELEKTRIZITAETSERZEU- GUNG, -VERTEILUNG U.AE.	INSGESAMT	116,0	+5,2	-18,4	142,1	+8,4	+33,1	112,6	+3,4	129,1	+7,0
		INLAND	112,9	+3,7	-9,9	125,3	-1,2	+21,2	107,4	+3,3	119,1	+1,0
		AUSLAND	123,0	+8,2	-31,8	180,4	+28,1	+57,4	124,4	+3,7	151,7	+19,2
31.1	HERSTELLUNG VON ELEKTRO- MOTOREN, GENERATOREN UND TRANSFORMATOREN	INSGESAMT	136,8	+32,6	-30,5	196,9	+72,4	+61,3	122,7	+19,7	166,9	+53,5
		INLAND	126,3	+25,3	-8,4	137,9	+26,4	+18,9	111,4	+16,5	132,1	+25,8
		AUSLAND	158,2	+46,3	-49,9	315,7	+153,6	+134,7	145,6	+25,3	237,0	+103,8
31.2	HERSTELLUNG VON ELEK- TRIZITAETVERTEILUNGS- U. -SCHALTEINRICHTUNGEN	INSGESAMT	106,0	-3,4	-16,5	127,0	-10,0	+25,5	108,3	-2,7	116,5	-7,1
		INLAND	103,7	-3,7	-12,9	119,0	-12,9	+21,3	102,7	-2,4	111,4	-8,8
		AUSLAND	111,5	-2,6	-23,5	146,7	-4,1	+34,3	121,6	-3,3	128,6	-3,5
31.3	H.V. ISOLIERTEN ELEK- TRIKABELN, -LEITUNGEN U. -DRAEHTEN	INSGESAMT	133,2	+1,7	-16,0	158,6	+2,3	+29,3	123,6	-8,0	145,9	+2,0
		INLAND	123,8	+5,6	-10,0	137,6	+1,0	+24,0	114,2	-4,9	130,7	+3,2
		AUSLAND	167,1	-7,4	-28,7	234,5	+5,1	+42,1	157,8	-15,2	200,8	-0,5
31.4	HERSTELLUNG VON AKKUMU- LATOREN UND BATTERIEN	INSGESAMT	122,6	+7,2	+2,5	119,6	-6,7	+19,4	106,9	-0,5	121,1	-0,2
		INLAND	118,0	+8,4	+0,1	117,9	-12,6	+17,4	105,0	-1,5	118,0	-3,2
		AUSLAND	130,0	+5,3	+6,1	122,5	+4,5	+22,7	110,0	+1,0	126,3	+5,0
31.5	HERSTELLUNG VON ELEK- TRISCHEN LAMPEN UND LEUCHTEN	INSGESAMT	115,9	+3,4	-1,6	117,8	+4,7	+14,3	104,6	+4,5	116,9	+4,1
		INLAND	109,3	+1,9	-0,8	110,2	+2,9	+13,1	96,0	+3,4	109,8	+2,4
		AUSLAND	131,2	+6,5	-3,2	135,5	+8,3	+16,4	124,5	+6,4	133,4	+7,4
31.6	HERSTELLUNG VON ELEK- TRISCHEN AUSRUESTUNGEN A.N.G.	INSGESAMT	115,2	+4,1	-16,2	137,4	+10,7	+31,7	113,9	+8,1	126,3	+7,6
		INLAND	119,8	+3,8	-8,8	131,4	+6,6	+25,1	116,5	+9,1	125,6	+5,2
		AUSLAND	105,3	+4,9	-30,0	150,4	+19,5	+46,6	108,3	+5,8	127,9	+13,0
31.61	H.V.ELEKTR. AUSRUE- STUNGEN F. MOTOREN U. FAHRZEUGE A.N.G.	INSGESAMT	130,1	+3,2	+1,3	128,4	+1,6	+18,0	121,5	+5,7	129,3	+2,4
		INLAND	138,8	+3,7	+1,4	136,9	+2,6	+18,2	129,9	+7,4	137,9	+3,2
		AUSLAND	111,0	+1,8	+1,1	109,8	-1,0	+17,8	103,1	+1,0	110,4	+0,4
31.62	HERSTELLUNG VON SONST. ELEKTR. AUSRUESTUNGEN A.N.G.	INSGESAMT	98,5	+5,5	-33,2	147,4	+21,2	+48,6	105,4	+11,4	123,0	+14,4
		INLAND	98,3	+3,9	-21,5	125,2	+12,0	+34,9	101,3	+11,4	111,8	+8,3
		AUSLAND	99,1	+9,0	-49,2	195,0	+36,9	+72,6	114,0	+11,0	147,1	+26,0
32	RUNDFUNK-, FERNSEH- UND NACHRICHTENTECHNIK	INSGESAMT	191,6	+41,9	-13,6	221,8	+36,2	+34,2	156,1	+25,8	206,7	+38,7
		INLAND	161,0	+38,3	-14,0	187,3	+57,4	+35,6	131,5	+26,0	174,2	+48,0
		AUSLAND	228,2	+45,0	-13,3	263,3	+22,0	+33,0	185,7	+25,6	245,8	+31,7
32.1	HERSTELLUNG VON ELEKTRO- NISCHEN BAUELEMENTEN	INSGESAMT	170,4	+14,6	-14,6	199,5	+5,8	+29,8	154,8	+8,3	185,0	+9,7
		INLAND	151,4	+9,3	-8,4	165,3	+8,0	+25,8	137,2	+1,3	158,4	+7,5
		AUSLAND	183,7	+17,9	-17,7	223,3	+5,6	+32,0	167,0	+12,8	203,5	+10,8
32.2	H.V. NACHRICHTENTECHNI- SCHEN GERAETEN UND EINRICHTUNGEN	INSGESAMT	264,5	+69,2	-15,6	313,3	+72,3	+35,5	205,0	+47,2	288,9	+70,8
		INLAND	195,4	+62,4	-18,7	240,2	+132,3	+39,3	152,9	+52,3	217,8	+94,6
		AUSLAND	384,1	+75,8	-12,7	439,8	+38,6	+32,0	295,3	+42,9	412,0	+53,7
32.3	H.V. RUNDFUNK- U. FERN- SEHER. SOWIE PHONO- U. VIDEOTECHN. GERAETEN	INSGESAMT	92,8	+12,1	-0,1	92,9	-7,7	+38,2	74,8	-2,0	92,9	+1,3
		INLAND	103,1	+15,2	-1,0	104,1	-10,9	+34,0	85,4	+0,5	103,6	+0,4
		AUSLAND	79,8	+7,3	+1,1	78,9	-1,6	+45,8	61,4	-6,0	79,4	+2,7
33	MEDIZIN-, MESS-, STEUER- UND REGELUNGSTECHNIK, OPTIK	INSGESAMT	114,6	+5,1	-6,4	122,4	+2,6	+24,6	109,0	+2,9	118,5	+3,8
		INLAND	101,3	+2,4	-7,1	109,0	-0,3	+24,4	97,5	+1,4	105,2	+1,1
		AUSLAND	137,1	+8,4	-5,5	145,1	+6,2	+25,0	128,7	+5,1	141,1	+7,2
33.1	H.V. MEDIZINISCHEN GE- RAETEN UND ORTHOPAEDI- SCHEN VORRICHTUNGEN	INSGESAMT	112,9	-2,6	-8,0	122,7	-8,0	+29,2	108,7	-3,6	117,8	-5,5
		INLAND	96,5	+2,6	-9,0	106,1	-7,3	+31,1	92,7	-5,4	101,3	-2,9
		AUSLAND	139,0	-7,6	-6,8	149,1	-8,8	+27,1	134,1	-1,5	144,1	-8,2
33.2	H.V. MESS-, KONTROLL-, NAVIGATIONS- U.AE. INSTRU- MENTEN U. VORRICHTUNGEN	INSGESAMT	118,2	+11,0	-2,2	120,8	+7,6	+20,1	109,2	+5,7	119,5	+9,2
		INLAND	104,5	+2,8	-3,2	107,9	+0,8	+19,5	99,6	+3,6	106,2	+1,7
		AUSLAND	142,0	+23,5	-1,0	143,4	+17,9	+20,9	126,1	+8,8	142,7	+20,6
33.3	HERSTELLUNG VON INDU- STRIELLEN PROZESS- STEUERUNGSANLAGEN	INSGESAMT	107,4	-10,7	-32,2	158,3	+31,9	+42,5	123,6	+16,1	132,9	+10,6
		INLAND	111,4	-5,4	-27,5	153,7	+24,7	+39,5	120,6	+16,0	132,6	+10,0
		AUSLAND	82,9	-39,1	-55,5	186,3	+87,0	+60,1	141,5	+16,0	134,6	+14,2
33.4	HERSTELLUNG VON OPTI- SCHEN UND FOTOGRAFI- SCHEN GERAETEN	INSGESAMT	111,5	+12,5	-7,2	120,2	+6,0	+16,2	110,7	+7,2	115,9	+9,0
		INLAND	96,9	+4,4	-4,8	101,8	+0,4	+9,9	94,7	+1,6	99,4	+2,4
		AUSLAND	130,1	+21,2	-9,5	143,7	+11,6	+22,4	131,2	+12,8	136,9	+15,9
33.5	HERSTELLUNG VON UHREN	INSGESAMT	100,0	+5,7	+1,4	98,6	+0,3	+102,5	78,5	-2,0	99,3	+2,9
		INLAND	95,9	+10,2	+6,4	90,1	-3,4	+111,5	72,5	+1,0	93,0	+3,1
		AUSLAND	105,8	+0,7	-4,1	110,3	+4,7	+93,2	86,7	-5,2	108,1	+2,8

STBA,FS 4,R 2.2,10/1999

LAND

DAS VERARBEITENDE GEWERBE
= 100
ABTEILUNGEN, GRUPPEN UND KLASSEN
ZWEIGE, AUSGABE 1993 (WZ93)
WERT

INDEX

1998 DKT.	VER- AEND. IN % GEGEN DKT. 1997	1998 3.VJ	1999 2.VJ	1999 3.VJ	VERAENDERUNG IN % 3.VJ 1999 GEGEN		1998 1.HJ	1998 2.HJ	1999 1.HJ	VERAENDERUNG IN % 1.HJ 1999 GEGEN		1997	1998	VER- AEND. IN % GEGEN 1997	WZ93 SCHL.
					3.VJ 1998	2.VJ 1999				1.HJ 1998	2.HJ 1998				
79,9															
65,3	-23,8	106,8	82,5	93,7	-12,3	+13,6	94,4	98,2	78,8	-16,5	-19,8	92,1	96,9	+4,6	30.01
96,1	-36,7	70,4	64,2	64,2	-8,8	-	84,8	71,5	61,6	-27,4	-13,8	83,7	78,2	-6,6	
106,6	-10,1	146,8	102,5	126,2	-14,0	+23,1	104,9	127,6	97,8	-6,8	-23,4	101,4	116,3	+14,7	
100,2	+2,8	134,0	99,1	112,3	-16,2	+13,3	125,6	122,8	107,3	-14,6	-12,6	126,0	124,2	-1,4	30.02
119,0	-0,6	136,3	95,6	110,8	-18,7	+15,9	124,4	122,0	106,1	-14,7	-13,0	127,2	123,2	-3,1	
110,3	+8,7	129,5	105,9	115,2	-11,0	+8,8	128,0	124,4	109,6	-14,4	-11,9	123,8	126,2	+1,9	
108,9	+3,8	113,1	110,0	120,2	+6,3	+9,3	106,5	110,9	108,2	+1,6	-2,4	104,0	108,7	+4,5	31
113,7	+6,8	109,6	105,5	111,4	+1,6	+5,6	100,4	108,8	104,5	+4,1	-4,0	99,8	104,6	+4,8	
103,2	-2,0	121,1	120,4	140,2	+15,8	+16,4	120,4	115,9	116,7	-3,1	+0,7	113,7	118,1	+3,9	
100,8	+4,0	103,8	108,9	149,4	+43,9	+37,2	101,7	103,6	107,0	+5,2	+3,3	94,1	102,6	+9,0	31.1
108,1	+6,2	97,4	102,5	122,6	+25,9	+19,6	99,9	99,1	103,2	+9,9	+4,1	90,9	96,5	+6,2	
107,7	+0,4	116,7	121,7	203,3	+74,2	+67,1	117,3	112,7	114,7	-2,2	+1,8	100,3	115,0	+14,7	
109,7	+14,5	117,8	108,1	111,0	-5,8	+2,7	108,4	112,5	107,4	-0,9	-4,5	104,4	110,4	+5,7	31.2
114,5	+17,7	113,3	101,4	105,2	-7,1	+3,7	100,7	109,4	101,3	+0,6	-7,4	98,6	105,0	+6,5	
131,0	+8,3	128,3	123,8	124,6	-2,9	+0,6	126,3	120,0	121,8	-3,6	+1,5	117,8	123,2	+4,6	
117,2	-7,3	144,0	118,5	136,3	-5,3	+15,0	130,2	131,2	115,7	-11,1	-11,8	133,8	130,7	-2,3	31.3
180,5	-11,1	129,4	111,2	123,9	-4,3	+11,4	115,9	120,0	107,7	-7,1	-10,2	118,9	117,9	-0,8	
108,9	+2,8	196,7	144,9	181,1	-7,9	+25,0	181,5	171,6	144,6	-20,3	-15,7	187,6	176,5	-5,9	
123,4	-9,5	108,5	111,2	106,9	-1,5	-3,9	105,7	106,3	104,2	-1,4	-2,0	109,2	106,0	-2,9	31.4
108,9	-15,3	110,8	109,3	104,9	-5,3	-4,0	104,1	106,9	102,8	-1,2	-3,8	110,9	105,5	-4,9	
123,4	+0,6	104,7	114,4	110,3	+5,3	-3,6	108,5	105,2	106,6	-1,8	+1,3	106,4	106,9	+0,5	
112,1	-5,1	99,0	98,8	107,8	+8,9	+9,1	98,6	104,2	101,1	+2,5	-3,0	101,6	101,4	-0,2	31.5
107,3	-3,3	94,0	87,0	100,3	+6,7	+15,3	89,8	98,3	91,6	+2,0	-6,8	94,5	94,0	-0,5	
123,2	-8,5	110,8	126,2	125,2	+13,0	-0,8	119,0	117,8	123,0	+3,4	+4,4	118,2	118,4	+0,2	
110,7	-6,0	108,1	116,4	117,9	+9,1	+1,3	103,2	110,9	111,7	+8,2	+0,7	103,7	107,0	+3,2	31.6
115,4	+0,8	110,5	120,5	116,7	+5,6	-3,2	103,5	115,3	115,8	+11,9	+0,4	104,2	109,4	+5,0	
100,4	-19,6	102,7	107,2	120,5	+17,3	+12,4	102,5	101,2	102,7	+0,2	+1,5	102,6	101,9	-0,7	
126,1	-3,7	113,6	123,3	119,3	+5,0	-3,2	113,9	115,9	121,2	+6,4	+4,6	112,5	114,9	+2,1	31.61
133,8	+1,4	120,9	131,1	127,3	+5,3	-2,9	118,7	124,7	129,7	+9,3	+4,0	115,2	121,7	+5,6	
109,0	-15,3	97,4	106,0	101,8	+4,5	-4,0	103,2	96,3	102,5	-0,7	+6,4	106,5	99,8	-6,3	
93,4	-9,2	101,9	108,6	116,3	+14,1	+7,1	91,2	105,3	101,0	+10,7	-4,1	93,8	98,2	+4,7	31.62
94,6	-0,1	98,8	108,6	104,7	+6,0	-3,6	86,3	104,6	100,1	+16,0	-4,3	91,7	95,4	+4,0	
90,9	-24,6	108,5	108,6	141,2	+30,1	+30,0	101,7	106,7	102,9	+1,2	-3,6	98,4	104,2	+5,9	
135,0	+14,5	134,6	142,8	184,3	+36,9	+29,1	117,0	139,0	136,1	+16,3	-2,1	116,8	128,0	+9,6	32
116,4	+10,8	108,5	121,9	158,2	+45,8	+29,8	100,3	113,1	113,3	+13,0	+0,2	103,1	108,7	+3,5	
157,4	+18,0	166,1	167,9	215,8	+29,9	+28,5	137,1	170,2	163,6	+19,3	-3,9	133,4	153,6	+15,1	
148,7	+2,3	155,5	144,3	168,4	+8,3	+16,7	135,5	151,7	145,4	+7,3	-4,2	124,3	143,6	+15,5	32.1
138,5	+7,1	138,6	134,5	147,2	+6,2	+9,4	133,5	134,4	129,8	-2,8	-3,4	116,3	133,9	+15,1	
155,8	-0,6	167,4	151,2	183,0	+9,3	+21,0	136,9	163,9	156,3	+14,2	-4,6	130,0	150,4	+15,7	
156,3	+38,7	151,5	185,4	258,4	+70,6	+39,4	130,3	163,3	168,4	+29,2	+3,1	134,7	146,8	+9,0	32.2
120,3	+27,3	102,4	138,7	193,2	+94,5	+43,6	96,1	114,3	122,6	+27,6	+7,3	103,5	105,2	+1,6	
218,5	+51,6	236,5	286,3	360,9	+52,6	+35,5	189,6	247,9	247,7	+30,6	-0,1	188,6	218,7	+16,0	
82,8	-12,3	81,3	68,8	77,6	-4,6	+12,8	72,7	82,9	70,3	-3,3	-15,2	77,6	77,8	+0,3	32.3
89,5	-14,2	94,0	78,7	88,5	-5,9	+12,5	79,8	92,3	80,9	+1,4	-12,4	90,6	86,0	-5,1	
74,4	-9,2	65,3	56,3	63,9	-2,1	+13,5	63,8	71,2	57,0	-10,7	-19,9	61,3	67,5	+10,1	
109,0	+0,6	108,0	107,9	111,1	+2,9	+3,0	104,4	111,5	107,1	+2,6	-3,9	103,1	107,9	+4,7	33
98,9	-0,8	97,6	95,9	98,2	+0,6	+2,4	95,1	102,6	96,4	+1,4	-6,0	96,4	98,8	+2,5	
126,5	+2,9	125,8	128,2	132,9	+5,6	+3,7	120,1	128,7	125,2	+4,2	-1,2	114,4	123,4	+7,9	
115,9	+5,1	116,1	106,1	109,8	-5,4	+3,5	110,5	117,9	107,5	-2,7	-8,8	109,0	114,2	+4,8	33.1
94,1	-7,7	97,2	89,8	93,1	-4,2	+3,7	98,0	100,8	91,8	-7,3	-8,9	101,3	99,9	-1,4	
150,5	+21,8	146,2	131,9	136,2	-6,8	+3,3	128,8	145,2	132,3	+2,7	-8,9	121,1	137,0	+13,1	
106,5	-4,0	104,3	108,0	111,7	+7,1	+3,4	102,3	108,6	106,5	+4,1	-1,9	101,1	105,4	+4,3	33.2
101,7	-0,6	99,8	98,3	99,7	+0,9	+1,4	93,8	102,9	98,7	+5,2	-4,1	94,8	98,3	+3,7	
115,0	-8,7	113,9	125,1	132,7	+16,5	+6,1	117,0	118,5	120,1	+2,6	+1,4	112,0	117,7	+5,1	
120,3	+29,2	110,9	129,9	133,5	+20,4	+2,8	102,0	137,6	121,3	+18,9	-11,8	111,7	119,8	+7,3	33.3
117,7	+24,4	111,5	129,0	128,9	+15,6	-0,1	97,9	138,9	118,1	+20,6	-15,0	110,9	118,4	+6,8	
136,2	+62,0	106,7	135,2	161,5	+51,4	+19,5	127,4	129,8	141,2	+10,8	+8,8	116,4	128,6	+10,5	
99,1	-	106,5	111,7	111,9	+5,1	+0,2	102,4	102,8	110,0	+7,4	+7,0	97,5	102,6	+5,2	33.4
92,8	+8,2	92,6	91,5	96,4	+4,1	+5,4	93,5	93,1	93,5	-	+0,4	87,1	93,3	+7,1	
107,3	-7,6	124,3	137,6	131,8	+6,0	-4,2	113,8	115,3	131,1	+15,2	+13,7	110,7	114,6	+3,5	
94,6	-12,0	75,9	74,9	76,3	+0,5	+1,9	79,7	81,9	76,0	-4,6	-7,2	79,6	80,8	+1,5	33.5
87,0	-10,6	69,8	66,4	68,1	-2,4	+2,6	70,2	77,2	70,8	+0,9	-8,3	73,5	73,7	+0,3	
105,1	-13,7	84,3	86,6	87,5	+3,8	+1,0	92,8	88,4	83,1	-10,5	-6,0	88,1	90,6	+2,8	

2 INDEX DES UMSATZES FUER
 1995
 NACH ABSCHNITTEN, UNTERABSCHNITTEN,
 DER KLASSIFIKATION DER WIRTSCHAFTS
 2.1 ORIGINAL

VOLUMEN

WZ93- SCHL.	WIRTSCHAFTSZWEIG		VERAENDERUNG IN % OKT. 1999 GEGEN			VERAENDERUNG IN % SEP. 1999 GEGEN			KUMULIERT		2-MONATS- DURCHSCHNITT	
			1999 OKT.	OKT. 1998	SEP. 1999	1999 SEP.	SEP. 1998	AUG. 1999	JAN. 1999 BIS OKT. 1999	VER- AEND. IN % GEGEN VORJAHR!	SEP. 1999 UND OKT. 1999	VER- AEND. IN % GEGEN VORJAHR!
DM	FAHRZEUGBAU	INSGESAMT	150,2	-2,4	+1,3	148,3	+6,2	+24,4	139,6	+7,7	149,3	+1,7
		INLAND	127,9	-8,1	-3,4	132,4	+1,6	+32,3	124,5	+4,0	130,2	-3,3
		AUSLAND	173,9	+2,5	+5,2	165,3	+10,6	+18,4	155,8	+11,2	169,6	+6,3
34	HERSTELLUNG VON KRAFTWAGEN UND KRAFTWAGENTEILEN	INSGESAMT	154,9	-1,0	+2,5	151,1	+7,7	+32,8	141,4	+7,0	153,0	+3,1
		INLAND	128,8	-9,6	-1,8	131,1	+0,2	+35,0	124,2	+2,5	130,0	-4,9
		AUSLAND	182,9	+6,7	+6,1	172,4	+14,6	+31,0	159,9	+11,0	177,7	+10,4
34.1	HERSTELLUNG VON KRAFTWAGEN UND KRAFTWAGENMOTOREN	INSGESAMT	155,1	-3,1	+1,6	152,6	+9,2	+36,9	142,1	+7,2	153,9	+2,6
		INLAND	112,1	-17,3	-6,0	119,3	-1,6	+45,7	112,3	-0,4	115,7	-9,9
		AUSLAND	194,3	+6,4	+6,2	182,9	+16,7	+32,2	169,2	+12,3	188,6	+11,1
34.2	HERSTELLUNG VON KAROS- SERIEN, AUFBAUTEN UND ANHAENGERN	INSGESAMT	111,9	-6,7	+5,1	106,5	-4,7	+25,9	105,3	-0,9	109,2	-5,8
		INLAND	105,9	-7,3	+5,7	100,2	-6,1	+20,3	100,4	-0,2	103,1	-6,7
		AUSLAND	127,0	-5,7	+3,6	122,6	-1,6	+39,6	117,7	-2,6	124,8	-3,8
34.3	H.V. TEILEN UND ZUBE- HOER FUER KRAFTWAGEN UND KRAFTWAGENMOTOREN	INSGESAMT	161,9	+5,6	+4,5	154,9	+5,7	+24,2	145,9	+7,6	158,4	+5,7
		INLAND	168,2	+3,3	+3,9	161,9	+3,9	+23,2	153,6	+7,5	165,1	+3,6
		AUSLAND	152,9	+9,5	+5,4	145,0	+8,7	+26,1	134,8	+7,7	149,0	+9,2
35	SONSTIGER FAHRZEUGBAU	INSGESAMT	115,1	-14,7	-10,2	128,2	-4,6	-19,2	126,6	+14,8	121,7	-9,7
		INLAND	121,5	+6,2	-14,5	142,1	+12,7	+16,2	126,9	+16,4	131,8	+9,6
		AUSLAND	108,2	-31,2	-4,5	113,3	-20,9	-42,8	126,3	+13,1	110,8	-26,2
35.1	SCHIFFBAU	INSGESAMT	43,0	-36,9	-24,7	57,1	-55,4	-69,3	75,3	+17,3	50,1	-48,9
		INLAND	62,7	-20,1	-44,3	112,6	+19,5	+105,1	87,4	+7,2	87,7	+1,5
		AUSLAND	29,7	-51,5	+56,3	19,0	-87,4	-93,1	67,2	+28,0	24,4	-77,0
35.11	SCHIFFBAU (OHNE BOOTS- UND YACHTBAU)	INSGESAMT	41,4	-35,9	-25,7	55,7	-56,5	-69,2	73,2	+18,3	48,6	-49,5
		INLAND	62,7	-20,6	-45,3	114,7	+22,0	+107,8	87,9	+8,1	88,7	+2,5
		AUSLAND	27,0	-50,7	+69,8	15,9	-89,5	-94,0	63,2	+29,8	21,5	-79,1
35.12	BOOTS- UND YACHTBAU	INSGESAMT	95,9	-46,5	-4,7	100,6	-23,1	-71,3	142,0	+1,2	98,3	-36,6
		INLAND	61,2	-6,4	-2,5	62,8	-36,9	-32,8	74,5	-14,1	62,0	-24,8
		AUSLAND	140,5	-56,8	-5,9	149,3	-12,8	-79,9	229,0	+9,4	144,9	-41,7
35.2	SCHIENENFAHRZEUGBAU	INSGESAMT	116,3	+18,4	-28,7	163,1	+29,5	+15,4	128,4	+18,9	139,7	+24,6
		INLAND	127,3	+25,2	-32,0	187,2	+45,2	+14,9	141,2	+32,6	157,3	+36,4
		AUSLAND	84,2	-4,4	-9,0	92,5	-20,9	+18,9	90,8	-19,3	88,4	-13,8
35.3	LUFT- UND RAUMFAHRZEUGBAU	INSGESAMT	172,5	-18,1	+0,3	172,0	+11,1	+2,3	165,4	+13,0	172,3	-5,7
		INLAND	177,7	+6,0	+15,2	154,3	-8,2	-6,9	150,3	+11,1	166,0	-1,1
		AUSLAND	168,8	-30,1	-8,6	184,6	+27,1	+8,7	176,2	+14,1	176,7	-8,6
35.4	H.V. KRAFTRAEDERN, FAHRRADERN UND BEHINDERTENFAHRZEUGEN	INSGESAMT	79,6	+8,3	-8,8	87,3	+13,1	+33,1	114,9	+15,7	83,5	+10,7
		INLAND	78,9	+7,8	-9,2	86,9	+11,8	+36,9	117,0	+17,1	82,9	+9,8
		AUSLAND	85,9	+12,6	-5,3	90,7	+24,9	+8,6	97,6	+2,6	88,3	+18,5
35.41	HERSTELLUNG VON KRAFTRAEDERN	INSGESAMT	114,7	+22,2	-19,2	141,9	+12,2	+152,0	188,2	+36,0	128,3	+16,4
		INLAND	115,2	+24,1	-18,5	141,3	+12,2	+166,6	190,3	+36,3	128,3	+17,3
		AUSLAND	99,2	-18,7	-37,1	157,6	+10,8	+6,2	130,7	+23,9	128,4	-2,8
35.42	HERSTELLUNG VON FAHRRADERN	INSGESAMT	57,3	+4,8	+1,1	56,7	+21,7	-3,9	86,6	+5,1	57,0	+12,4
		INLAND	55,9	+0,4	+1,1	55,3	+20,2	-6,4	87,1	+6,2	55,6	+9,2
		AUSLAND	67,1	+41,3	+1,8	65,9	+29,7	+12,1	83,3	-1,7	66,5	+35,2
35.43	HERSTELLUNG VON BEHINDERTENFAHRZEUGEN	INSGESAMT	100,0	-5,2	-4,7	104,9	+1,8	+1,4	93,7	-1,0	102,5	-1,7
		INLAND	93,9	-5,4	-5,5	99,4	-2,5	+0,4	88,0	-2,2	96,7	-4,0
		AUSLAND	133,6	-4,6	-1,5	135,6	+25,3	+5,2	125,5	+4,5	134,6	+8,5
35.5	FAHRZEUGBAU A.N.G.	INSGESAMT	90,7	-0,4	-11,9	102,9	+3,9	+32,1	84,1	+2,1	96,8	+1,8
		INLAND	78,2	-2,4	-17,6	94,9	+1,4	+39,8	77,4	-1,5	86,6	-0,3
		AUSLAND	121,4	+3,0	-0,7	122,2	+8,8	+19,5	100,6	+9,9	121,8	+5,8
36.1	HERSTELLUNG VON MOEBELN	INSGESAMT	102,7	-5,3	-3,3	106,2	-2,2	+34,4	93,7	-2,5	104,5	-3,8
		INLAND	98,5	-6,8	-3,3	101,9	-3,5	+33,7	90,1	-3,5	100,2	-5,2
		AUSLAND	131,7	+3,1	-3,2	136,1	+5,5	+37,9	119,3	+3,4	133,9	+4,3
36.11	HERSTELLUNG VON SITZ- MOEBELN	INSGESAMT	114,6	-2,7	-1,8	116,7	+1,8	+54,0	105,5	+1,5	115,7	-0,4
		INLAND	110,7	-5,0	-2,5	113,5	-	+54,6	102,2	+0,3	112,1	-2,5
		AUSLAND	139,9	+11,2	+2,0	137,1	+12,2	+49,8	126,8	+8,9	138,5	+11,7
36.12	HERSTELLUNG VON BUERO- UND LADENMOEBELN	INSGESAMT	107,2	-4,5	-6,5	114,6	-2,4	+29,3	94,0	-0,7	110,9	-3,5
		INLAND	105,6	-5,2	-6,9	113,4	-2,0	+29,3	92,6	-	109,5	-3,6
		AUSLAND	122,0	+1,1	-2,8	125,5	-5,8	+29,6	106,9	-6,6	123,8	-2,5
36.13	HERSTELLUNG VON KUECHENMOEBELN	INSGESAMT	101,7	-4,9	-6,8	109,1	+1,8	+31,4	91,1	-2,3	105,4	-1,6
		INLAND	96,5	-6,9	-6,3	103,0	-0,5	+29,7	86,8	-3,9	99,8	-3,7
		AUSLAND	135,0	+6,0	-8,7	147,8	+13,0	+40,4	118,0	+5,6	141,4	+9,5
36.14	HERSTELLUNG VON SONST. MOEBELN	INSGESAMT	93,0	-8,2	-1,6	94,5	-7,1	+24,2	86,4	-6,5	93,8	-7,6
		INLAND	88,1	-9,1	-1,0	89,0	-8,5	+22,8	81,8	-8,0	88,6	-8,8
		AUSLAND	126,5	-3,7	-4,5	132,5	+0,3	+30,9	117,5	+0,7	129,5	-1,7

STBA, FS 4, R 2.2, 10/1999

LAND

DAS VERARBEITENDE GEBERBE
= 100
ABTEILUNGEN, GRUPPEN UND KLASSEN
ZWEIGE, AUSGABE 1993 (WZ93)
WERT

INDEX

1998 OKT.	VER- AEND. IN % GEGEN OKT. 1997	1998 3.VJ	1999 2.VJ	1999 3.VJ	VERAENDERUNG IN % 3.VJ 1999 GEGEN		1998 1.HJ	1998 2.HJ	1999 1.HJ	VERAENDERUNG IN % 1.HJ 1999 GEGEN		1997	1998	VER- AEND. IN % GEGEN 1997	WZ93 SCHL.
					3.VJ	2.VJ				1.HJ	2.HJ				
					1998	1999				1998	1998				
153,9	+21,9	126,9	146,2	134,4	+6,8	-8,1	127,4	137,0	140,5	+10,3	+2,6	116,3	132,2	+13,7	DM
139,1	+25,3	116,1	131,9	118,0	+1,6	-10,5	118,3	126,6	127,2	+7,5	+0,5	108,5	122,4	+12,8	
169,7	+19,2	136,3	161,4	151,9	+11,4	-5,9	137,1	148,2	154,8	+12,9	+4,5	124,6	142,7	+14,5	
156,4	+25,0	127,6	147,8	134,5	+5,4	-9,0	130,5	137,7	142,6	+9,3	+3,6	116,4	134,1	+15,2	34
142,5	+28,4	117,4	131,1	116,4	-0,9	-11,2	119,5	126,0	127,2	+6,4	+1,0	107,8	122,8	+13,9	
171,4	+22,2	138,6	165,6	153,8	+11,0	-7,1	142,2	150,3	159,0	+11,8	+5,8	126,6	146,2	+16,4	
160,1	+30,2	127,4	150,2	134,0	+5,2	-10,8	130,7	139,4	144,0	+10,2	+3,3	117,3	135,0	+15,1	34.1
135,5	+33,1	107,6	122,1	102,8	-4,5	-15,8	111,6	118,1	117,1	+4,9	-0,8	104,1	114,9	+10,4	
182,6	+28,2	145,5	175,8	162,4	+11,6	-7,6	148,0	158,9	168,5	+13,9	+6,0	129,3	153,4	+18,6	
120,0	+22,1	101,8	110,6	98,4	-3,3	-11,0	106,3	108,8	107,6	+1,2	-1,1	89,3	107,5	+20,4	34.2
114,3	+30,2	96,6	106,9	94,6	-2,1	-11,5	100,4	103,8	102,4	+2,0	-1,3	82,2	102,1	+24,2	
134,7	+7,6	114,9	120,0	108,1	-5,9	-9,9	121,4	121,7	121,0	-0,3	-0,6	107,4	121,6	+13,2	
153,3	+13,6	132,5	147,9	142,0	+7,2	-4,0	134,2	138,3	145,1	+8,1	+4,9	118,8	136,2	+14,6	34.3
162,9	+20,8	142,0	154,8	149,2	+5,1	-3,6	140,1	146,9	153,5	+9,6	+4,5	120,8	143,5	+18,8	
139,6	+3,2	119,0	138,2	131,9	+10,8	-4,6	125,8	126,1	133,2	+5,9	+5,6	115,9	125,9	+8,6	
135,0	+0,9	113,0	134,5	133,5	+18,1	-0,7	104,8	131,8	125,1	+19,4	-5,1	115,4	118,3	+2,5	35
114,4	+3,0	107,0	137,9	129,3	+20,8	-6,2	109,1	130,7	126,7	+16,1	-3,1	113,8	119,9	+5,4	
157,2	-0,6	119,5	131,0	138,1	+15,6	+5,4	100,3	133,2	123,5	+23,1	-7,3	117,2	116,7	-0,4	
68,1	-50,7	74,6	80,6	89,9	+20,5	+11,5	58,4	104,7	73,4	+25,7	-29,9	85,1	81,6	-4,1	35.1
78,5	+2,9	79,1	121,0	68,4	-13,5	-43,5	83,3	148,9	101,1	+21,4	-32,1	106,9	116,1	+8,6	
61,3	-66,0	71,7	53,0	105,1	+46,6	+98,3	41,5	74,7	54,5	+31,3	-27,0	70,4	58,1	-17,5	
64,6	-53,5	71,0	78,2	87,0	+22,5	+11,3	56,9	96,1	71,6	+25,8	-25,5	82,9	76,5	-7,7	35.11
79,0	+3,0	78,7	122,2	68,7	-12,7	-43,8	83,0	144,6	101,8	+22,7	-29,6	107,4	113,8	+6,0	
54,8	-69,7	65,7	48,4	99,4	+51,3	+105,4	39,2	63,3	51,2	+30,6	-19,1	66,2	51,2	-22,7	
179,2	+64,6	189,8	157,0	184,0	-3,1	+17,2	109,1	378,7	128,8	+18,1	-66,0	158,7	243,9	+53,7	35.12
65,4	-1,4	90,5	89,9	62,0	-31,5	-31,0	88,3	251,0	82,9	-6,1	-67,0	93,8	169,7	+80,9	
325,6	+98,8	317,5	243,4	340,9	+7,4	+40,1	135,8	542,9	187,7	+38,2	-65,4	242,2	339,3	+40,1	
98,2	-21,3	122,9	129,6	151,6	+23,4	+17,0	102,2	122,3	118,8	+16,2	-2,9	117,0	112,2	-4,1	35.2
101,7	-26,9	111,0	141,7	173,1	+55,9	+22,2	105,0	116,5	127,6	+21,5	+9,5	120,1	110,7	-7,8	
88,1	+6,7	157,7	94,1	88,4	-43,9	-6,1	94,1	139,3	93,0	-1,2	-33,2	108,0	116,7	+8,1	
210,6	+44,0	143,8	175,1	166,6	+15,9	-4,9	137,0	167,5	163,6	+19,4	-2,3	141,6	152,3	+7,6	35.3
167,7	+30,9	137,3	148,3	157,6	+14,8	+6,3	128,8	155,3	142,0	+10,2	-8,6	125,1	142,1	+13,6	
241,4	+51,6	148,4	194,4	173,0	+16,6	-11,0	142,9	176,2	179,1	+25,3	+1,6	153,5	159,6	+4,0	
73,5	-8,5	76,3	137,6	89,4	+17,2	-35,0	115,1	73,9	133,5	+16,0	+80,6	91,2	94,5	+3,6	35.4
73,2	-7,8	76,6	141,7	89,6	+17,0	-36,8	118,0	74,1	137,1	+18,2	+85,0	91,0	95,0	+4,4	
76,3	-13,4	74,4	103,5	88,0	+18,3	-15,0	108,5	72,1	104,4	-3,8	+44,8	93,0	90,3	-2,9	
93,9	-6,5	103,5	229,4	137,2	+32,6	-40,2	163,2	98,1	226,0	+38,5	+130,4	114,3	130,7	+14,3	35.41
92,8	-7,5	103,5	233,0	136,5	+31,9	-41,4	165,4	97,9	229,8	+38,9	+134,7	114,6	131,7	+14,9	
122,0	+18,6	101,8	134,2	157,2	+54,4	+17,1	104,6	102,2	122,8	+17,4	+20,2	105,7	103,4	-2,2	
54,7	-15,6	55,8	108,1	63,3	+13,4	-41,4	100,3	55,7	103,2	+2,9	+85,3	80,8	78,0	-3,5	35.42
55,7	-13,5	55,8	110,3	63,2	+13,3	-42,7	99,5	56,3	104,3	+4,8	+85,3	80,5	77,9	-3,2	
47,5	-30,0	55,6	92,8	63,8	+14,7	-31,2	105,5	52,0	96,8	-9,2	+84,2	82,9	78,8	-4,9	
105,5	+4,0	103,4	90,5	102,2	-1,2	+12,9	88,4	97,5	88,4	-	-9,3	89,6	93,0	+3,8	35.43
99,3	+5,0	100,9	84,9	97,2	-3,7	+14,5	83,0	94,0	82,4	-0,7	-12,3	84,7	88,5	+4,5	
140,0	+0,5	116,7	122,1	130,4	+11,7	+6,8	118,4	117,4	121,8	+2,9	+3,7	116,7	117,9	+1,0	
91,1	-7,6	83,6	87,4	87,4	+4,5	-	80,3	92,4	81,4	+1,4	-11,9	81,9	86,3	+5,4	35.5
80,1	-14,4	80,0	80,2	79,8	-0,2	-0,5	77,6	85,7	76,0	-2,1	-11,9	82,3	81,7	-0,7	
117,9	+6,5	92,4	105,1	105,7	+14,4	+0,6	86,7	108,9	94,6	+9,1	-13,1	80,8	97,8	+21,0	
108,5	+3,1	89,7	94,0	88,2	-1,7	-6,2	97,3	96,1	95,0	-2,4	-1,1	93,0	96,7	+4,0	36.1
105,7	+3,8	86,9	90,1	84,5	-2,8	-6,2	94,5	93,3	91,4	-3,3	-2,0	90,9	93,9	+3,3	
127,8	-0,5	108,6	121,4	114,5	+5,4	-5,7	116,7	115,4	119,6	+2,5	+3,6	107,5	116,1	+8,0	
117,8	+7,4	94,5	108,0	95,8	+1,4	-11,3	106,2	103,6	108,9	+2,5	+5,1	97,6	104,9	+7,5	36.11
116,5	+9,6	92,8	104,4	92,3	-0,5	-11,6	104,1	102,1	105,8	+1,6	+3,6	95,8	103,1	+7,6	
125,8	-4,8	105,6	131,5	118,2	+11,9	-10,1	120,2	113,3	129,0	+7,3	+13,9	109,6	116,8	+6,6	
112,3	+8,6	97,4	91,0	96,9	-0,5	+6,5	90,4	103,3	90,3	-0,1	-12,6	88,1	96,9	+10,0	36.12
111,4	+9,8	95,7	89,5	95,7	-	+6,9	87,9	101,0	89,0	+1,3	-11,9	86,7	94,5	+9,0	
120,7	-0,2	112,9	105,0	108,7	-3,7	+3,5	114,2	124,4	103,5	-9,4	-16,8	100,4	119,3	+18,8	
106,9	+2,3	86,2	92,8	88,5	+2,7	-4,6	94,4	91,4	90,6	-4,0	-0,9	91,7	92,9	+1,3	36.13
103,7	+1,6	82,9	87,6	83,9	+1,2	-4,2	91,8	88,4	86,7	-5,6	-1,9	89,7	90,1	+0,4	
127,4	+6,8	107,2	125,7	117,2	+9,3	-6,8	111,3	111,2	115,6	+3,9	+4,0	104,6	111,2	+6,3	
101,3	-1,6	85,1	85,6	79,7	-6,3	-6,9	94,6	90,3	88,6	-6,3	-1,9	91,9	92,5	+0,7	36.14
96,9	-1,8	81,4	81,1	75,0	-7,9	-7,5	91,3	86,5	84,2	-7,8	-2,7	89,4	88,9	-0,6	
131,3	-0,5	110,4	116,1	111,9	+1,4	-3,6	117,4	116,8	118,8	+1,2	+1,7	109,3	117,1	+7,1	

DEUTSCHLAND
2 INDEX DES UMSATZES FUER DAS VERARBEITENDE GEWERBE
1995 = 100
2.2 ZEITREIHENANALYSE - BERLINER VERFAHREN (BV 4)
WERTINDEX

WZ93- SCHL.	WIRTSCHAFTSZWEIG		ORIGINALWERT		KALENDER- U. SAISON- BEREINIGTER WERT BERLINER VERFAHREN, VERSION 4		GLATTE KOMPONENTE	
			1999 OKT.	VERAEND. GEGENUEBER VORJAHRES- MONAT IN %	1999 OKT.	VERAEND. GEGENUEBER VORMONAT IN %	1999 OKT.	VERAEND. GEGENUEBER VORMONAT IN %
D	VERARBEITENDES GEWERBE 1)	INSGESAMT	121,9	+2,8	117,8	-0,1	117,0	+0,7
		INLAND	109,9	-0,9	105,5	-0,3	105,1	+0,4
		AUSLAND	143,7	+8,1	140,2	-0,1	138,8	+1,2
	VORLEISTUNGSGUETER- PRODUZENTEN	INSGESAMT	117,5	+2,8	112,4	+1,5	110,9	+0,7
		INLAND	111,4	-0,3	105,1	+1,3	104,1	+0,5
		AUSLAND	130,2	+8,5	127,4	+1,5	125,1	+1,4
	INVESTITIONSGUETER- PRODUZENTEN	INSGESAMT	130,9	+5,1	128,9	-1,6	128,5	+0,8
		INLAND	114,6	+2,0	112,8	-2,4	113,0	+0,6
		AUSLAND	155,3	+8,8	153,1	-0,6	151,8	+0,9
	GEBRAUCHSGUETER- PRODUZENTEN	INSGESAMT	130,2	-2,5	119,2	-1,9	120,1	+0,1
		INLAND	105,3	-9,8	96,9	-2,3	98,0	-0,7
		AUSLAND	168,4	+5,6	153,5	-1,5	154,0	+0,9
	VERBRAUCHSGUETER- PRODUZENTEN	INSGESAMT	95,5	-2,1	97,0	0	96,9	+0,2
		INLAND	88,2	-5,7	88,4	+0,5	88,2	-0,2
		AUSLAND	115,6	+6,8	120,2	-1,2	120,4	+1,0
08	TEXTIL- UND BEKLEIDUNGS- GEWERBE	INSGESAMT	90,4	-7,4	90,7	+3,3	89,8	-0,4
		INLAND	85,7	-9,9	83,6	+2,5	83,2	-0,8
		AUSLAND	104,2	-0,7	110,6	+4,3	108,8	+0,3
17	TEXTILGEWERBE	INSGESAMT	96,8	-8,9	87,8	-0,6	88,3	-0,2
		INLAND	89,7	-11,8	80,0	-2,1	81,1	-0,7
		AUSLAND	116,0	-2,1	108,3	+2,0	107,5	+0,6
18	BEKLEIDUNGSGEWERBE	INSGESAMT	81,3	-4,6	94,7	+9,2	91,8	-0,8
		INLAND	80,3	-6,8	88,4	+8,7	85,9	-1,2
		AUSLAND	84,4	+2,8	114,7	+8,3	111,2	-0,1
DC	LEDERGEWERBE	INSGESAMT	83,4	-7,0	95,5	-0,8	96,3	-0,7
		INLAND	80,2	-8,4	92,9	0	93,6	-0,7
		AUSLAND	94,0	-2,9	104,7	-1,8	105,5	-0,4
DD	HOLZGEWERBE (OHNE HERSTELLUNG VON MOEBELN)	INSGESAMT	110,3	+1,9	99,5	+0,8	99,1	+0,7
		INLAND	104,3	-0,2	93,2	+0,5	93,0	+0,6
		AUSLAND	174,2	+18,0	164,3	+0,9	164,6	+1,5
DE	PAPIER- UND DRUCKGEWERBE	INSGESAMT	109,2	+5,3	103,6	+1,9	101,8	+1,0
		INLAND	104,6	+1,6	98,9	+0,9	98,0	+0,6
		AUSLAND	125,2	+17,7	120,1	+4,8	115,1	+2,1
21	PAPIERGEWERBE	INSGESAMT	103,3	+4,7	99,4	+2,1	97,5	+1,0
		INLAND	97,0	-0,6	93,0	+0,6	92,2	+0,5
		AUSLAND	117,3	+16,3	113,8	+4,9	109,2	+1,9
21.1	H.V. HOLZSTOFF, ZELLSTOFF, PAPIER, KARTON UND PAPPE	INSGESAMT	111,5	+9,4	107,4	+4,1	104,4	+1,6
		INLAND	97,9	0	94,0	+1,6	92,9	+0,8
		AUSLAND	128,3	+20,2	124,0	+6,5	118,5	+2,2
21.2	PAPIER-, KARTON- UND PAPPEVERARBEITUNG	INSGESAMT	96,4	+0,4	92,4	0	91,5	+0,5
		INLAND	96,6	-0,9	92,3	0	91,7	+0,4
		AUSLAND	96,0	+7,1	93,5	+0,5	91,2	+1,4
22	DRUCKGEWERBE, VERVIEL- FAELTIGUNG VON BESPIELTEN TON-, BILD- U. DATENTRAEGERN	INSGESAMT	118,1	+5,9	109,6	+1,2	108,3	+0,7
		INLAND	113,4	+3,9	105,4	+0,8	104,6	+0,5
		AUSLAND	168,1	+23,3	152,7	+1,9	145,8	+2,5
06	CHEMISCHE INDUSTRIE	INSGESAMT	110,7	+7,2	109,8	+2,1	107,6	+1,3
		INLAND	100,7	+2,4	98,0	+2,0	96,2	+0,8
		AUSLAND	123,1	+12,3	123,9	+1,9	121,5	+1,6
24.1	HERSTELLUNG VON CHEMISCHEN GRUNDSTOFFEN	INSGESAMT	112,8	+14,3	110,9	+4,9	106,5	+1,9
		INLAND	106,1	+10,4	102,8	+5,0	98,5	+1,8
		AUSLAND	119,0	+17,8	118,3	+4,8	114,0	+2,0
24.4	HERSTELLUNG VON PHARMA- ZEUTISCHEN ERZEUGNISSEN	INSGESAMT	118,4	+3,0	116,1	-0,7	116,7	+0,8
		INLAND	100,3	-1,6	97,6	-0,3	97,5	+0,2
		AUSLAND	151,1	+9,3	149,0	-1,1	151,2	+1,4
DH	HERSTELLUNG VON GUMMI- UND KUNSTSTOFFWAREN	INSGESAMT	117,2	+1,7	109,1	-0,1	108,6	+0,7
		INLAND	108,8	-1,0	100,4	-0,4	100,3	+0,5
		AUSLAND	143,8	+8,9	136,7	+0,7	135,0	+1,3
25.2	HERSTELLUNG VON KUNST- STOFFWAREN	INSGESAMT	116,7	+2,4	108,7	+0,5	107,9	+0,8
		INLAND	108,4	-0,6	99,8	0	99,5	+0,6
		AUSLAND	145,8	+10,6	139,6	+1,7	137,1	+1,5
DI	GLASGEWERBE, KERAMIK, VERARBEITUNG VON STEINEN UND ERDEN	INSGESAMT	109,6	+2,3	100,0	-0,5	100,0	+0,8
		INLAND	106,2	+0,4	95,0	-0,8	95,5	+0,6
		AUSLAND	121,4	+8,8	116,7	-0,3	115,4	+1,1
26.1	HERSTELLUNG UND VERAR- BEITUNG VON GLAS	INSGESAMT	114,3	+3,2	105,5	+0,1	105,3	+0,8
		INLAND	109,8	-0,3	99,9	-1,6	100,7	+0,6
		AUSLAND	125,9	+11,7	119,8	+3,4	117,2	+1,2
DJ	METALLERZEUGUNG UND -BE- ARBEITUNG, HERSTELLUNG VON METALLERZEUGNISSEN	INSGESAMT	107,6	-2,7	103,3	-3,8	103,7	+0,8
		INLAND	103,0	-4,2	98,8	-4,7	99,8	+0,5
		AUSLAND	122,0	+1,3	116,8	-2,0	115,9	+1,4

1) AUSGEWAELTE WIRTSCHAFTSZWEIGE (OHNE ERNAHRUNGSGEWERBE UND TABAKVERARBEITUNG).

STBA, FS 4, R 2.2, 10/1999

DEUTSCHLAND

2 INDEX DES UMSATZES FUER DAS VERARBEITENDE GEWERBE
1995 = 100

2.2 ZEITREIHENANALYSE - BERLINER VERFAHREN (BV 4)
WERTINDEX

WZ93- SCHL.	WIRTSCHAFTSZWEIG		ORIGINALWERT		KALENDER- U. SAISON- BEREINIGTER WERT BERLINER VERFAHREN, VERSION 4		GLATTE KOMPONENTE	
			1999 OKT.	VERAEND. GEGENUEBER VORJAHRES- MONAT IN %	1999 OKT.	VERAEND. GEGENUEBER VORMONAT IN %	1999 OKT.	VERAEND. GEGENUEBER VORMONAT IN %
27	METALLERZEUGUNG UND -BEARBEITUNG	INSGESAMT INLAND AUSLAND	101,9 97,3 111,2	-3,9 -5,8 -0,2	97,0 91,9 107,1	-2,2 -2,4 -2,5	96,3 92,0 105,3	+0,8 +0,5 +1,6
27.1	ERZEUGUNG VON ROHEISEN, STAHL UND FERROLEGIE- RUNGEN (EGKS) 1)	INSGESAMT INLAND AUSLAND	91,3 89,0 95,9	-4,8 -8,4 +2,9	97,3 84,1 93,5	-6,3 -6,0 -6,8	87,6 85,3 92,0	+1,6 +0,8 +3,0
27.5	GIESSEREIINDUSTRIE	INSGESAMT INLAND AUSLAND	119,7 118,5 133,0	-9,5 -8,9 -11,3	110,9 109,1 117,9	+0,5 +1,0 -2,2	111,0 108,9 119,7	-0,5 -0,5 -0,6
28	HERSTELLUNG VON METALL- ERZEUGNISSEN	INSGESAMT INLAND AUSLAND	112,3 106,8 138,7	-1,8 -3,3 +3,2	108,3 103,3 131,7	-5,0 -6,0 -1,5	109,7 105,0 132,3	+0,5 +0,5 +1,0
28.1	STAHL- UND LEICHTMETALLBAU	INSGESAMT INLAND AUSLAND	101,5 97,2 161,9	-1,4 -0,5 -8,7	96,8 93,6 139,9	-3,3 -2,6 -9,6	98,4 94,9 148,3	+0,8 +1,0 +0,7
DK	MASCHINENBAU	INSGESAMT INLAND AUSLAND	114,1 106,9 123,5	+1,4 -2,4 +6,0	115,2 104,7 129,0	+0,9 -1,1 +3,4	112,6 104,6 123,2	0 0 -0,1
29.1	H.V. MASCHINEN F.D.ERZUEG. U.NUTZG.V.MECHAN.ENERGIE (D.LUFT-, STRASS.FAHRZ.BAU)	INSGESAMT INLAND AUSLAND	104,5 101,9 108,0	-1,0 -3,3 +1,8	110,5 98,4 125,2	-3,8 +2,1 -8,9	106,7 97,9 118,2	-1,0 -0,7 -1,7
29.3	HERSTELLUNG VON LAND- U. FORSTWIRTSCHAFTLICHEN MASCHINEN	INSGESAMT INLAND AUSLAND	83,4 67,7 99,8	-8,7 -10,8 -6,8	99,5 95,4 104,6	-4,8 -0,9 -6,9	99,5 96,5 103,0	-0,6 -0,4 -0,9
29.4	HERSTELLUNG VON WERK- ZEUGMASCHINEN	INSGESAMT INLAND AUSLAND	121,5 111,2 133,3	+2,6 -3,1 +8,7	117,0 109,1 129,7	-6,7 -7,9 -5,4	119,1 113,5 125,3	+0,5 -0,2 +1,3
DL	H.V. BUEROMASCH., DATENVERARB. GER.U.-EINRICHTG.;ELEKTROT., FEINMECHANIK U. OPTIK	INSGESAMT INLAND AUSLAND	132,8 120,6 154,7	+16,1 +13,8 +19,4	131,8 118,4 156,0	+2,4 +5,6 -1,5	128,5 114,2 154,0	+1,7 +1,3 +2,1
30	H.V. BUEROMASCHINEN, DATENVERARBEITUNGSGE- RAETEN U. -EINRICHTUNGEN	INSGESAMT INLAND AUSLAND	122,4 130,8 107,2	+30,5 +53,3 -1,9	118,4 125,7 108,6	+46,2 +81,6 +7,6	94,1 87,8 102,1	+1,0 +0,9 +0,5
31	HERSTELLUNG VON GERAETEN DER ELEKTRIZITAETSERZUE- GUNG, -VERTEILUNG U.AE.	INSGESAMT INLAND AUSLAND	117,1 112,6 127,4	+4,3 +2,6 +7,9	118,0 111,3 132,9	-0,8 +5,7 -13,1	117,3 108,7 135,3	+0,9 +0,4 +1,8
31.2	HERSTELLUNG VON ELEK- TRIZITAETSVERTeilUNGS- U. -SCHALTEINRICHTUNGEN	INSGESAMT INLAND AUSLAND	108,9 104,4 119,6	-3,5 -5,1 -0,3	111,9 104,6 129,2	+9,0 +12,2 +2,8	108,0 100,2 126,8	-0,3 -0,5 +0,1
31.6	HERSTELLUNG VON ELEK- TRISCHEN AUSRUESTUNGEN A.N.G.	INSGESAMT INLAND AUSLAND	119,7 123,9 110,3	+3,4 +3,8 +2,0	119,7 122,8 112,9	-2,8 0 -9,4	122,4 123,9 119,5	+0,6 +0,2 +1,4
32	RUNDFUNK-, FERNSEH- UND NACHRICHTENTECHNIK	INSGESAMT INLAND AUSLAND	182,0 151,5 218,6	+41,2 +37,7 +44,2	178,5 147,3 216,4	-0,1 -6,5 +5,5	175,3 148,3 207,3	+3,5 +3,9 +3,2
33	MEDIZIN-, MESS-, STEUER- UND REGELUNGSTECHNIK, OPTIK	INSGESAMT INLAND AUSLAND	119,7 106,5 142,0	+5,8 +3,4 +8,7	119,0 106,4 139,4	+1,9 +1,3 +2,3	118,1 105,8 138,5	+0,6 +0,3 +0,8
DM	FAHRZEUGBAU	INSGESAMT INLAND AUSLAND	157,0 131,6 184,3	-1,4 -7,8 +4,1	144,9 124,1 167,1	-2,9 -4,2 -2,3	148,4 127,4 171,0	+0,2 -0,5 +0,8
34	HERSTELLUNG VON KRAFTWAGEN UND KRAFTWAGENTEILEN	INSGESAMT INLAND AUSLAND	162,3 132,5 194,2	+0,1 -9,4 +8,4	149,1 122,6 177,6	-2,5 -4,1 -1,2	150,7 125,4 177,9	+0,3 -0,6 +1,1
34.1	HERSTELLUNG VON KRAFTWAGEN UND KRAFTWAGENMOTOREN	INSGESAMT INLAND AUSLAND	165,8 118,9 208,6	-1,4 -16,2 +8,5	151,8 109,5 190,0	-4,0 -8,0 -2,0	154,3 114,2 190,8	+0,2 -1,3 +1,1
35	SONSTIGER FAHRZEUGBAU	INSGESAMT INLAND AUSLAND	118,6 124,8 111,9	-14,7 +6,3 -31,1	114,3 134,2 93,9	-8,1 -3,5 -13,5	131,7 140,8 122,0	-0,6 +0,5 -1,7
35.1	SCHIFFBAU	INSGESAMT INLAND AUSLAND	44,4 64,5 30,7	-36,8 -20,4 -51,4	55,7 94,2 27,2	+33,3 -16,2 -449,7	77,8 102,9 56,7	-3,5 -3,4 -3,9
35.3	LUFT- UND RAUMFAHRZEUGBAU	INSGESAMT INLAND AUSLAND	178,1 183,1 174,5	-18,0 +5,8 -29,9	150,5 163,7 141,1	-15,3 +6,9 -27,3	170,7 164,6 175,3	-0,3 +0,9 -1,1
36.1	HERSTELLUNG VON MOEBELN	INSGESAMT INLAND AUSLAND	109,6 105,3 139,7	-4,6 -6,1 +4,3	99,7 96,4 129,7	-1,4 -1,3 -1,5	100,6 96,4 130,6	+0,1 +0,1 +0,8

1) EUROPÄISCHE GEMEINSCHAFT FUER KOHLE UND STAHL.
STBA, FS 4, R 2.2, 10/1999

DEUTSCHLAND
2 INDEX DES UMSATZES FUER DAS VERARBEITENDE GEWERBE
1995 = 100

2.2 ZEITREIHENANALYSE - BERLINER VERFAHREN (BV 4)
VOLUMENINDEX

WZ93- SCHL.	WIRTSCHAFTSZWEIG	ORIGINALWERT		KALENDER- U. SAISON- BEREINIGTER WERT BERLINER VERFAHREN, VERSION 4		GLATTE KOMPONENTE		
		1999	VERAEND. GEGENUEBER VORJAHRES- MONAT IN %	1999	VERAEND. GEGENUEBER VORMONAT IN %	1999	VERAEND. GEGENUEBER VORMONAT IN %	
		OKT.		OKT.		OKT.		
0	VERARBEITENDES GEWERBE 1)	INSGESAMT	121,3	+2,9	117,3	-0,1	116,7	+0,7
		INLAND	110,4	-0,5	106,1	-0,2	105,7	+0,4
		AUSLAND	141,2	+7,9	137,9	-0,1	136,8	+1,1
	VORLEISTUNGSGUETER- PRODUZENTEN	INSGESAMT	120,2	+2,8	115,2	+1,1	114,3	+0,7
		INLAND	114,4	-0,1	108,3	+0,8	107,8	+0,4
AUSLAND		132,3	+8,6	129,5	+1,2	128,0	+1,3	
INVESTITIONSGUETER- PRODUZENTEN	INSGESAMT	127,6	+5,6	125,7	-1,3	125,0	+0,8	
	INLAND	112,8	+3,2	111,0	-1,8	110,7	+0,7	
	AUSLAND	149,8	+8,5	147,7	-0,8	146,5	+1,0	
GEBRAUCHSGUETER- PRODUZENTEN	INSGESAMT	124,1	-3,4	113,5	-2,0	114,5	0	
	INLAND	101,5	-9,9	93,5	-2,1	94,5	-0,7	
	AUSLAND	158,8	+3,9	144,5	-1,7	145,1	+0,7	
VERBRAUCHSGUETER- PRODUZENTEN	INSGESAMT	93,4	-2,1	95,1	+0,1	94,9	+0,1	
	INLAND	86,4	-5,7	86,9	+0,6	86,7	-0,2	
	AUSLAND	112,5	+6,6	117,1	-1,3	117,4	+1,0	
08	TEXTIL- UND BEKLEIDUNGS- GEWERBE	INSGESAMT	90,4	-7,2	90,7	+3,3	89,8	-0,4
		INLAND	85,4	-9,9	83,3	+2,5	82,8	-0,8
		AUSLAND	105,1	0	111,5	+4,1	109,8	+0,4
17	TEXTILGEWERBE	INSGESAMT	97,5	-8,2	88,4	-0,9	89,0	-0,2
		INLAND	90,3	-11,1	80,7	-2,2	81,8	-0,6
		AUSLAND	117,0	-1,3	109,1	+2,0	108,3	+0,6
18	BEKLEIDUNGSGEWERBE	INSGESAMT	80,2	-5,5	93,6	+9,3	90,7	-0,8
		INLAND	78,7	-8,1	86,7	+9,2	84,1	-1,2
		AUSLAND	85,1	+3,2	115,8	+8,1	112,5	+0,1
0C	LEDERGEWERBE	INSGESAMT	81,9	-6,5	94,2	-0,7	95,0	-0,6
		INLAND	78,4	-8,1	91,4	+0,1	92,0	-0,9
		AUSLAND	93,4	-1,8	103,9	-1,9	104,9	-0,4
0D	HOLZGEWERBE (OHNE HERSTELLUNG VON MOEBELN)	INSGESAMT	113,9	+4,2	102,9	+0,8	102,6	+1,0
		INLAND	108,2	+2,4	97,0	+0,6	96,7	+0,8
		AUSLAND	175,6	+19,5	165,0	+1,3	164,8	+1,7
0E	PAPIER- UND DRUCKGEWERBE	INSGESAMT	113,5	+4,0	108,1	+1,7	106,7	+0,9
		INLAND	108,2	-0,1	102,5	+0,6	102,0	+0,4
		AUSLAND	132,3	+18,2	127,9	+4,8	123,2	+2,1
21	PAPIERGEWERBE	INSGESAMT	111,0	+4,1	107,5	+2,0	106,0	+0,9
		INLAND	104,1	-1,3	100,3	+0,4	100,1	+0,4
		AUSLAND	126,3	+15,6	123,3	+4,8	119,1	+1,7
21.1	H.V. HOLZSTOFF, ZELLSTOFF, PAPIER, KARTON UND PAPPE	INSGESAMT	124,7	+7,4	120,7	+4,1	118,3	+1,2
		INLAND	111,5	-2,2	107,2	+1,5	106,9	+0,5
		AUSLAND	140,9	+18,8	137,3	+6,5	132,3	+1,8
21.2	PAPIER-, KARTON- UND PAPPEVERARBEITUNG	INSGESAMT	99,5	+0,8	96,0	-0,2	95,5	+0,5
		INLAND	99,9	-0,7	96,2	-0,3	96,1	+0,4
		AUSLAND	97,8	+7,5	95,5	+0,3	93,3	+1,3
22	DRUCKGEWERBE, VERVIEL- FAELTIGUNG VON BESPIELTEN TON-, BILD- U. DATENTRAEGERN	INSGESAMT	117,4	+4,1	108,9	+0,9	107,6	+0,7
		INLAND	113,0	+1,3	104,8	+0,4	104,1	+0,3
		AUSLAND	165,2	+30,7	151,1	+1,8	143,4	+3,0
06	CHEMISCHE INDUSTRIE	INSGESAMT	113,9	+7,3	113,2	+1,5	111,8	+1,1
		INLAND	105,1	+3,0	102,9	+1,2	101,8	+0,7
		AUSLAND	124,8	+12,0	125,6	+1,6	123,9	+1,4
24.1	HERSTELLUNG VON CHEMISCHEN GRUNDSTOFFEN	INSGESAMT	122,8	+12,8	121,6	+3,4	118,8	+1,5
		INLAND	119,7	+8,5	116,9	+2,6	114,6	+1,2
		AUSLAND	125,6	+16,7	125,8	+4,0	122,8	+1,7
24.4	HERSTELLUNG VON PHARMA- ZEUTISCHEN ERZEUGNISSEN	INSGESAMT	113,0	+3,3	111,1	-0,6	111,7	+0,8
		INLAND	96,3	-1,2	93,9	-0,4	93,9	+0,2
		AUSLAND	143,4	+9,5	141,5	-1,0	143,6	+1,4
DH	HERSTELLUNG VON GUMMI- UND KUNSTSTOFFWAREN	INSGESAMT	119,2	+2,0	111,3	-0,4	111,2	+0,7
		INLAND	110,6	-1,2	102,2	-0,8	102,5	+0,5
		AUSLAND	146,6	+10,1	139,8	+0,4	138,6	+1,3
25.2	HERSTELLUNG VON KUNST- STOFFWAREN	INSGESAMT	118,8	+2,5	111,0	+0,2	110,6	+0,8
		INLAND	110,4	-0,5	101,9	-0,4	102,0	+0,5
		AUSLAND	148,5	+11,2	142,7	+1,3	140,8	+1,5
DI	GLASGEWERBE, KERAMIK, VERARBEITUNG VON STEINEN UND ERDEN	INSGESAMT	113,2	+3,3	103,3	-0,5	103,3	+0,8
		INLAND	110,6	+1,4	99,0	-0,8	99,5	+0,7
		AUSLAND	122,2	+9,6	117,2	-0,5	116,2	+1,2
26.1	HERSTELLUNG UND VERAR- BEITUNG VON GLAS	INSGESAMT	120,9	+5,8	112,0	0	111,9	+1,0
		INLAND	118,2	+3,6	108,4	-1,2	109,0	+0,8
		AUSLAND	127,7	+11,3	121,0	+2,9	118,9	+1,3
DJ	METALLERZEUGUNG UND -BE- ARBEITUNG, HERSTELLUNG VON METALLERZEUGNISSEN	INSGESAMT	108,9	-2,7	104,7	-4,0	105,9	+0,7
		INLAND	103,6	-4,2	99,5	-4,7	101,0	+0,3
		AUSLAND	125,5	+1,3	120,2	-3,0	120,8	+1,1

1) AUSGEWAELTE WIRTSCHAFTSZWEIGE (OHNE ERNAHRUNGSGEWERBE UND TABAKVERARBEITUNG).

STBA, FS 4, R 2.2, 10/1999

DEUTSCHLAND

2 INDEX DES UMSATZES FUER DAS VERARBEITENDE GEWERBE
1995 = 100

2.2 ZEITREIHENANALYSE - BERLINER VERFAHREN (BV 4)
VOLUMENINDEX

WZ93- SCHL.	WIRTSCHAFTSZWEIG		ORIGINALWERT		KALENDER- U. SAISON- BEREINIGTER WERT BERLINER VERFAHREN, VERSION 4		GLATTE KOMPONENTE	
			1999	VERAEND. GEGENUEBER VORJAHRES- MONAT IN %	1999	VERAEND. GEGENUEBER VORMONAT IN %	1999	VERAEND. GEGENUEBER VORMONAT IN %
			OKT.		OKT.		OKT.	
27	METALLERZEUGUNG UND -BEARBEITUNG	INSGESAMT INLAND AUSLAND	108,8 102,6 121,5	-2,2 -4,2 +1,7	104,3 97,9 117,1	-3,2 -2,9 -3,8	105,4 99,4 117,6	+0,8 +0,4 +1,4
27.1	ERZEUGUNG VON RÖHEISEN, STAHL UND FERROLEGIE- RUNGEN (EGKS) 1)	INSGESAMT INLAND AUSLAND	105,1 101,4 112,6	+1,7 -1,9 +3,1	102,3 98,3 110,1	-6,7 -6,6 -7,2	104,8 101,9 110,7	+1,5 +0,9 +2,7
27.5	GIESSEREIINDUSTRIE	INSGESAMT INLAND AUSLAND	123,2 115,1 156,0	-4,3 -7,3 +6,1	114,5 108,0 140,2	+0,4 +1,4 +3,2	115,0 107,6 145,2	-0,1 -0,4 +1,0
28	HERSTELLUNG VON METALL- ERZEUGNISSEN	INSGESAMT INLAND AUSLAND	109,0 104,3 131,8	-3,1 -4,1 +0,8	104,9 100,6 125,1	-4,8 -5,6 -1,7	106,2 102,1 125,9	+0,4 +0,4 +0,7
28.1	STAHL- UND LEICHTMETALLBAU	INSGESAMT INLAND AUSLAND	98,4 94,1 160,6	-2,8 -1,9 -8,9	93,7 90,6 138,7	-3,6 -2,9 -10,0	95,5 91,9 147,5	+0,8 +0,9 +0,8
DK	MASCHINENBAU	INSGESAMT INLAND AUSLAND	109,3 102,6 118,1	+0,8 -2,8 +5,4	110,3 100,4 123,4	+0,8 -1,1 +3,3	107,8 100,3 117,8	-0,1 0 -0,1
29.1	H.V. MASCHINEN F.D.ERZUEG. U.NUTZG.V.MECHAN.ENERGIE (D.LUFT-, STRASS.FAHRZ.BAU)	INSGESAMT INLAND AUSLAND	99,1 96,3 103,0	-2,0 -4,3 +1,3	105,0 93,0 119,9	-4,0 +2,1 -9,5	101,3 92,5 113,2	-1,1 -0,8 -1,7
29.3	HERSTELLUNG VON LAND- U. FORSTWIRTSCHAFTLICHEN MASCHINEN	INSGESAMT INLAND AUSLAND	79,7 64,3 95,6	-9,1 -11,9 -7,0	94,8 90,8 99,8	-5,0 -1,2 -7,2	94,8 91,9 98,3	-0,6 -0,4 -0,7
29.4	HERSTELLUNG VON WERK- ZEUGMASCHINEN	INSGESAMT INLAND AUSLAND	114,9 105,2 125,8	+1,6 -4,2 +7,6	110,4 103,1 118,5	-6,8 -7,9 -5,5	112,4 107,2 118,1	+0,4 -0,4 +1,2
DL	H.V. BUEROMASCH., DATENVERARB. GER.U.-EINRICHTG.;ELEKTROT., FEINMECHANIK U. OPTIK	INSGESAMT INLAND AUSLAND	136,2 125,4 155,6	+18,5 +17,1 +20,4	135,1 123,0 156,9	+2,9 +6,4 -1,4	131,3 118,1 154,8	+1,9 +1,5 +2,2
30	H.V. BUEROMASCHINEN, DATENVERARBEITUNGS- RAETEN U. -EINRICHTUNGEN	INSGESAMT INLAND AUSLAND	150,7 169,0 117,5	+46,2 +75,1 +2,2	148,2 165,7 118,9	+51,1 +82,9 +7,1	112,9 111,8 112,5	+1,3 +1,5 +0,9
31	HERSTELLUNG VON GERAETEN DER ELEKTRIZITAETSERZUE- GUNG, -VERTEILUNG U.AE.	INSGESAMT INLAND AUSLAND	116,0 112,9 123,0	+5,2 +3,7 +8,2	117,0 111,8 128,3	-1,0 +5,3 -13,8	116,5 109,5 130,5	+1,0 +0,4 +1,8
31.2	HERSTELLUNG VON ELEK- TRIZITAETSERZEUGUNGS- U. -SCHALTEINRICHTUNGEN	INSGESAMT INLAND AUSLAND	106,0 103,7 111,5	-3,4 -3,7 -2,6	109,1 104,1 120,7	+8,7 +11,2 +3,2	105,5 100,4 118,1	-0,4 -0,4 -0,2
31.6	HERSTELLUNG VON ELEK- TRISCHEN AUSRUESTUNGEN A.N.G.	INSGESAMT INLAND AUSLAND	115,2 119,8 105,3	+4,1 +3,8 +4,9	115,3 118,7 108,0	-3,1 0 -10,8	118,2 119,9 114,6	+0,7 +0,3 +1,7
32	RUNDFUNK-, FERNSEH- UND NACHRICHTENTECHNIK	INSGESAMT INLAND AUSLAND	191,6 161,0 228,2	+41,9 +38,3 +45,0	187,7 155,5 226,1	+0,1 -7,7 +5,6	184,1 155,2 216,6	+3,6 +3,9 +3,2
33	MEDIZIN-, MESS-, STEUER- UND REGELUNGSTECHNIK, OPTIK	INSGESAMT INLAND AUSLAND	114,6 101,3 137,1	+5,1 +2,4 +8,4	114,0 101,4 134,4	+1,9 +1,4 +2,4	113,1 100,8 133,5	+0,5 +0,2 +0,8
DM	FAHRZEUGBAU	INSGESAMT INLAND AUSLAND	150,2 127,9 173,9	-2,4 -8,1 +2,5	138,5 120,8 157,4	-2,9 -4,0 -2,5	142,0 123,8 161,4	+0,1 -0,6 +0,7
34	HERSTELLUNG VON KRAFTWAGEN UND KRAFTWAGENTEILEN	INSGESAMT INLAND AUSLAND	154,9 128,8 182,9	-1,0 -9,6 +6,7	142,3 119,2 166,9	-2,6 -4,0 -1,5	144,0 121,9 167,5	+0,3 -0,7 +1,0
34.1	HERSTELLUNG VON KRAFTWAGEN UND KRAFTWAGENMOTOREN	INSGESAMT INLAND AUSLAND	155,1 112,1 194,3	-3,1 -17,3 +6,4	141,8 103,3 176,6	-4,4 -8,2 -2,4	144,5 107,9 177,7	+0,1 -1,4 +1,0
35	SONSTIGER FAHRZEUGBAU	INSGESAMT INLAND AUSLAND	115,1 121,5 108,2	-14,7 +6,2 -31,2	111,1 131,0 90,7	-8,1 -3,3 -13,5	127,9 137,3 118,0	-0,6 +0,4 -1,7
35.1	SCHIFFBAU	INSGESAMT INLAND AUSLAND	43,0 62,7 29,7	-36,9 -20,1 -51,5	54,3 32,1 26,5	+33,1 -16,0 -458,1	75,7 100,5 55,7	-3,7 -3,5 -3,5
35.3	LUFT- UND RAUMFAHRZEUGBAU	INSGESAMT INLAND AUSLAND	172,5 177,7 168,8	-18,1 +6,0 -30,1	145,9 159,1 136,4	-15,3 +6,9 -27,3	165,5 160,0 169,6	-0,2 +0,9 -1,1
36.1	HERSTELLUNG VON MOEBELN	INSGESAMT INLAND AUSLAND	102,7 98,5 131,7	-5,3 -6,8 +3,1	93,5 89,3 122,2	-1,2 -1,3 -1,5	94,3 90,2 122,9	+0,1 0 +0,7

1) EUROPÄISCHE GEMEINSCHAFT FUER KOHLE UND STAHL.
STBA,FS 4,R 2.2,10/1998

3 INDEX DES AUFTRAGSEINGANGS
 1995
 NACH ABSCHNITTEN, UNTERABSCHNITTEN,
 DER KLASSIFIKATION DER WIRTSCHAFTS
 3.1 ORIGINAL

WERT

WZ93- SCHL.	WIRTSCHAFTSZWEIG		VERAENDERUNG IN %			VERAENDERUNG IN %			KUMULIERT		2-MONATS- DURCHSCHNITT	
			1999	OKT. 1999 GEGEN		1999	SEP. 1999 GEGEN		JAN. 1999	VER- AEND. IN %	SEP. 1999	VER- AEND. IN %
			OKT.	OKT. 1998	SEP. 1999	SEP.	SEP. 1998	AUG. 1999	BIS OKT. 1999	IN % GEGEN VORJAHR!	OKT. 1999	IN % GEGEN VORJAHR!
D	VERARBEITENDES GEWERBE 1)	INSGESAMT	118,4	+7,1	-3,7	122,9	+4,1	+13,3	111,7	+0,2	120,7	+5,5
		INLAND	107,4	+3,7	-0,9	108,4	-1,9	+9,7	101,5	-2,1	107,9	+0,7
		AUSLAND	137,3	+12,1	-7,1	147,8	+12,7	+18,0	129,3	+3,7	142,6	+12,4
	VORLEISTUNGSGUETER- PRODUZENTEN	INSGESAMT	115,4	+6,9	-1,4	117,0	+5,9	+13,5	108,3	-0,4	116,2	+6,3
		INLAND	108,6	+2,9	-0,3	108,9	+2,8	+9,4	102,2	-1,7	108,8	+2,9
AUSLAND		128,9	+14,3	-3,1	133,0	+11,0	+20,4	120,3	+2,0	131,0	+12,6	
INVESTITIONSGUETER- PRODUZENTEN	INSGESAMT	126,9	+10,7	-4,9	133,4	+3,3	+14,6	118,0	+0,6	130,2	+6,8	
	INLAND	113,2	+10,2	+2,4	110,6	-6,9	+9,3	103,7	-1,9	111,9	+1,0	
	AUSLAND	146,0	+11,5	-11,4	164,8	+14,9	+20,0	137,7	+3,3	155,4	+13,3	
GEBRAUCHSGUETER- PRODUZENTEN	INSGESAMT	121,6	+1,2	-1,4	123,3	+4,5	+16,3	115,7	+3,0	122,5	+2,9	
	INLAND	99,7	-7,1	-2,7	102,5	-6,8	+18,6	99,5	-3,0	101,1	-6,5	
	AUSLAND	153,0	+10,3	-0,1	153,1	+16,5	+14,1	139,0	+10,1	153,1	+13,3	
VERBRAUCHSGUETER- PRODUZENTEN	INSGESAMT	92,2	-1,9	-16,9	111,0	-3,3	+1,2	98,2	-2,2	101,6	-2,7	
	INLAND	87,0	-4,7	-16,4	104,1	-4,1	+4,0	90,8	-5,1	95,6	-4,3	
	AUSLAND	105,4	+4,3	-18,0	128,5	-1,8	-4,2	117,2	+4,2	117,0	+0,9	
DB	TEXTIL- UND BEKLEIDUNGS- GEWERBE	INSGESAMT	82,3	-7,9	-26,5	111,9	-8,1	-0,8	94,3	-7,7	97,1	-8,0
		INLAND	78,4	-9,6	-24,4	103,7	-10,3	+1,0	87,5	-8,9	91,1	-10,0
		AUSLAND	93,1	-4,0	-30,9	134,7	-2,9	-4,3	113,0	-5,0	113,9	-3,4
17	TEXTILGEWERBE	INSGESAMT	90,8	-10,4	-6,5	97,1	-6,6	+25,6	88,3	-9,2	94,0	-8,5
		INLAND	82,9	-13,2	-6,1	88,9	-9,0	+21,6	81,4	-9,8	85,6	-11,1
		AUSLAND	111,2	-4,1	-7,1	119,7	-1,9	+33,7	106,2	-7,7	115,5	-2,9
18	BEKLEIDUNGSGEWERBE	INSGESAMT	70,9	-3,8	-46,1	131,5	-9,4	-17,7	102,2	-6,1	101,2	-7,6
		INLAND	72,7	-3,7	-40,9	123,1	-11,5	-12,4	95,3	-7,9	97,9	-8,8
		AUSLAND	65,7	-3,8	-58,2	157,3	-4,1	-27,8	123,2	-1,4	111,5	-4,0
DC	LEDERGEWERBE	INSGESAMT	111,5	-1,2	-20,2	139,8	-0,9	+19,8	105,9	-4,0	125,7	-0,9
		INLAND	101,8	-3,8	-24,3	134,4	-4,1	+15,1	100,9	-5,9	118,1	-4,0
		AUSLAND	145,0	+5,9	-8,5	158,4	+9,6	+35,7	122,9	+1,8	151,7	+7,8
DD	HÖLZGEWERBE (OHNE HERSTELLUNG VON MOEBELN)	INSGESAMT	102,9	+1,0	-0,5	103,4	+2,2	+11,2	94,8	-0,8	103,2	+1,6
		INLAND	97,6	-0,8	-0,3	97,9	-0,1	+9,0	90,6	-2,1	97,8	-0,4
		AUSLAND	160,5	+15,0	-1,4	162,7	+20,6	+26,8	141,1	+10,1	161,6	+17,7
DE	PAPIER- UND DRUCKGEWERBE	INSGESAMT	108,8	+7,4	+0,7	108,0	+8,4	+6,9	101,5	+3,0	108,4	+7,9
		INLAND	103,6	+3,4	+1,3	102,3	+3,9	+4,9	97,4	+1,5	103,0	+3,6
		AUSLAND	127,3	+21,1	-0,9	128,5	+24,2	+12,8	116,3	+8,1	127,9	+22,6
21	PAPIERGEWERBE	INSGESAMT	105,4	+9,2	-0,8	106,3	+11,2	+5,4	100,4	+1,9	105,9	+10,2
		INLAND	99,2	+4,9	-0,7	99,9	+5,8	+3,5	94,8	-0,2	99,6	+5,4
		AUSLAND	119,7	+18,8	-0,8	120,7	+22,8	+8,6	113,1	+6,4	120,2	+20,7
21.1	H.V. HOLZSTOFF, ZELLSTOFF, PAPIER, KARTON UND PAPPE	INSGESAMT	121,6	+18,3	+0,9	120,5	+19,0	+3,0	113,9	+4,6	121,1	+18,6
		INLAND	112,3	+15,3	+2,2	109,9	+12,8	-0,9	103,2	+1,2	111,1	+14,1
		AUSLAND	132,9	+21,5	-0,2	133,2	+25,9	+7,0	126,9	+8,2	133,1	+23,7
21.2	PAPIER-, KARTON- UND PAPPEVERARBEITUNG	INSGESAMT	92,9	+1,5	-2,5	95,3	+4,5	+7,9	89,9	-0,4	94,1	+3,0
		INLAND	92,3	-1,0	-2,5	94,7	+2,0	+6,5	90,5	-0,9	93,5	+0,5
		AUSLAND	95,3	+12,5	-2,5	97,7	+15,9	+13,3	87,6	+1,7	96,5	+14,2
22	DRUCKGEWERBE, VERVIEL- FAELTIGUNG VON BESPIELTEN TON-, BILD- U. DATENTRAEGERN	INSGESAMT	113,7	+4,9	+2,8	110,6	+4,7	+9,3	103,2	+4,7	112,2	+4,9
		INLAND	108,7	+2,1	+3,6	104,9	+1,6	+6,3	100,4	+3,4	106,8	+1,8
		AUSLAND	168,0	+30,8	-1,4	170,3	+29,6	+32,2	133,4	+16,9	169,2	+30,3
DG	CHEMISCHE INDUSTRIE	INSGESAMT	107,2	+7,0	+1,3	105,8	+3,8	+9,3	102,3	-2,3	106,5	+5,3
		INLAND	98,7	+1,8	+1,1	97,6	+2,0	+7,3	93,7	-4,3	98,2	+1,9
		AUSLAND	117,1	+12,6	+1,6	115,3	+5,8	+11,2	112,3	-0,3	116,2	+9,1
24.1	HERSTELLUNG VON CHEMISCHEN GRUNDSTOFFEN	INSGESAMT	111,1	+16,1	+5,7	105,1	+9,7	+10,1	100,2	-3,4	108,1	+12,8
		INLAND	104,3	+10,1	+7,1	97,4	+4,6	+4,1	93,5	-6,3	100,9	+7,5
		AUSLAND	116,9	+21,0	+4,7	111,6	+13,9	+14,8	105,9	-0,9	114,3	+17,5
24.4	HERSTELLUNG VON PHARMA- ZEUTISCHEN ERZEUGNISSEN	INSGESAMT	107,4	+0,9	-3,9	111,8	-4,0	+6,1	109,7	+2,7	108,6	-1,7
		INLAND	98,1	-2,9	-2,5	100,6	+2,0	+13,2	96,0	-1,3	99,4	-0,4
		AUSLAND	122,6	+6,4	-5,8	130,1	-10,6	-1,6	132,0	+8,1	125,4	-3,1
DH	HERSTELLUNG VON GUMMI- UND KUNSTSTOFFWAEREN	INSGESAMT	114,1	+3,4	-1,0	115,3	+5,2	+12,1	106,2	-0,2	114,7	+4,3
		INLAND	105,2	+0,1	-2,0	107,3	+1,9	+10,5	98,7	-2,0	106,3	+1,0
		AUSLAND	140,9	+11,8	+1,1	139,3	+13,5	+16,2	128,5	+4,0	140,1	+12,6
25.2	HERSTELLUNG VON KUNST- STOFFWAEREN	INSGESAMT	113,7	+3,6	-0,5	114,3	+5,2	+10,8	105,7	-0,2	114,0	+4,3
		INLAND	104,9	+0,1	-1,5	106,5	+2,1	+9,3	98,3	-1,8	105,7	+1,1
		AUSLAND	142,7	+13,2	+1,8	140,2	+13,9	+14,6	130,4	+4,5	141,5	+13,6
DI	GLASGEWERBE, KERAMIK, VERARBEITUNG VON STEINEN UND ERDEN	INSGESAMT	101,2	+1,8	-4,3	105,7	+9,0	+16,2	92,7	+0,1	103,5	+5,4
		INLAND	98,3	+0,9	-2,7	101,0	+4,4	+11,8	88,6	-0,3	99,7	+2,7
		AUSLAND	110,2	+4,5	-8,5	120,4	+23,1	+29,2	105,2	+1,2	115,3	+13,4
26.1	HERSTELLUNG UND VERAR- BEITUNG VON GLAS	INSGESAMT	100,2	+0,9	-3,8	104,2	+11,9	+18,0	94,0	-	102,2	+6,2
		INLAND	98,1	-0,9	-0,4	98,5	+6,1	+12,8	89,8	-0,4	98,3	+2,5
		AUSLAND	105,4	+5,5	-10,7	118,0	+25,8	+30,0	103,8	+0,7	111,7	+15,3
DJ	METALLERZEUGUNG UND -BE- ARBEITUNG, HERSTELLUNG VON METALLERZEUGNISSEN	INSGESAMT	107,5	+3,1	-5,4	113,6	+9,2	+17,0	102,1	-4,0	110,6	+6,1
		INLAND	102,7	-0,1	-0,2	102,9	+1,3	+8,4	97,4	-5,0	102,8	+0,6
		AUSLAND	121,7	+11,8	-16,0	144,8	+30,5	+39,9	115,6	-2,0	133,3	+21,2

1) AUSGEWAELTE WIRTSCHAFTSZWEIGE (OHNE ERNAHRUNGSGEWERBE UND TABAKVERARBEITUNG).

STBA, FS 4, R 2.2, 10/1999

BUNDESGBEIT

FUER DAS VERARBEITENDE GEWERBE
= 100
ABTEILUNGEN, GRUPPEN UND KLASSEN
ZWEIGE, AUSGABE 1993 (WZ93)
WERT

INDEX

1998 OKT.	VER- AEND. IN % GEGEN OKT. 1997	1998 3.VJ	1999 2.VJ	1999 3.VJ	VERAENDERUNG IN % 3.VJ 1999 GEGEN		1998 1.HJ	1998 2.HJ	1999 1.HJ	VERAENDERUNG IN % 1.HJ 1999 GEGEN		1997	1998	VER- AEND. IN % GEGEN 1997	WZ93 SCHL.
					3.VJ 1998	2.VJ 1999				1.HJ 1998	2.HJ 1998				
110,6	-3,3	109,4	109,7	114,2	+4,4	+4,1	112,6	108,2	109,4	-2,8	+1,1	106,7	110,4	+3,5	D
103,6	-1,1	103,9	99,6	102,8	-1,1	+3,2	103,6	101,5	99,9	-3,6	-1,6	98,5	102,6	+4,2	
122,5	-6,3	119,0	127,0	133,8	+12,4	+5,4	128,0	119,6	125,7	-1,8	+5,1	120,7	123,8	+2,6	
108,0	-6,0	105,1	106,9	110,1	+4,8	+3,0	110,6	104,2	106,2	-4,0	+1,9	106,0	107,4	+1,3	VORL.
105,5	-3,0	102,3	101,1	104,3	+2,0	+3,2	104,7	101,0	100,1	-4,4	-0,9	99,9	102,8	+2,9	
112,8	-11,1	110,7	118,4	121,6	+9,8	+2,7	122,4	110,5	118,2	-3,4	+7,0	118,2	116,5	-1,4	
114,6	-2,0	116,7	117,0	122,0	+4,5	+4,3	118,0	115,3	114,5	-3,0	-0,7	109,7	116,6	+6,3	INV.
102,7	+2,7	109,5	102,6	105,0	-4,1	+2,3	104,2	105,7	101,5	-2,6	-4,0	97,3	104,9	+7,8	
131,0	-6,5	126,7	137,0	145,3	+14,7	+6,1	136,9	128,5	132,5	-3,2	+3,1	126,7	132,7	+4,7	
120,2	+4,2	107,2	114,2	113,5	+5,9	-0,6	113,5	111,0	115,8	+2,0	+4,3	105,9	112,2	+5,9	GEBR.
107,3	+0,2	97,0	99,2	93,7	-3,4	-5,5	104,7	99,1	102,3	-2,3	+3,2	99,0	101,9	+2,9	
138,7	+8,9	122,0	135,7	141,8	+16,2	+4,5	126,3	128,1	135,2	+7,0	+5,5	115,9	127,2	+9,7	
94,0	-3,9	106,2	85,7	104,8	-1,3	+22,3	98,5	95,9	95,9	-2,6	-	97,8	97,2	-0,6	VERB.
91,9	-4,9	100,7	79,0	95,6	-5,1	+21,0	93,9	92,0	89,0	-5,2	-3,3	93,7	92,9	-0,9	
101,1	-1,2	120,4	102,9	128,4	+8,6	+24,8	110,5	106,0	113,5	+2,7	+7,1	108,2	108,2	-	
89,4	-4,3	111,2	73,4	103,2	-7,2	+40,6	99,8	94,7	91,8	-8,0	-3,1	96,6	97,2	+0,6	DB
86,7	-3,5	104,5	70,1	94,0	-10,0	+34,1	93,5	89,9	85,8	-8,2	-4,6	92,4	91,7	-0,8	
97,0	-6,1	130,1	82,5	128,8	-1,0	+56,1	117,0	108,1	108,4	-7,4	+0,3	108,1	112,6	+4,2	
101,3	-4,0	91,6	85,9	84,9	-7,3	-1,2	99,3	91,6	89,7	-9,7	-2,1	95,9	95,5	-0,4	17
95,5	-1,3	86,6	78,9	78,1	-9,8	-1,0	91,2	86,4	82,8	-9,2	-4,2	90,3	88,8	-1,7	
116,0	-9,2	104,5	103,7	102,2	-2,2	-1,4	120,1	105,0	107,3	-10,7	+2,2	110,2	112,5	+2,1	
73,7	-4,8	137,2	57,0	127,5	-7,1	+123,7	100,4	98,8	94,7	-5,7	-4,1	97,4	99,6	+2,3	18
75,5	-6,7	127,1	59,1	114,0	-10,3	+82,9	96,4	94,3	88,7	-7,0	-4,9	94,9	95,3	+0,4	
68,3	+2,6	168,6	50,5	168,8	+0,1	+234,3	112,4	112,8	110,0	-2,1	-2,5	105,1	112,6	+7,1	
112,8	-13,4	120,5	82,3	114,4	-5,1	+39,0	104,7	103,7	100,7	-3,8	-2,9	107,9	104,2	-3,4	DC
105,8	-14,3	120,7	75,5	111,9	-7,3	+48,2	100,7	100,3	95,3	-5,4	-5,0	106,7	100,5	-5,8	
136,9	-10,6	119,9	105,7	123,3	+2,8	+16,7	118,3	115,3	119,0	+0,6	+3,2	112,0	116,8	+4,3	
101,9	-5,6	94,0	96,4	97,0	+3,2	+0,6	95,3	93,1	92,4	-3,0	-0,8	94,6	94,2	-0,4	DD
98,4	-6,3	91,5	92,1	92,8	+1,4	+0,8	92,1	90,5	88,3	-4,1	-2,4	92,2	91,3	-1,0	
139,6	-	120,7	143,0	142,4	+18,0	-0,4	129,9	120,7	137,2	+5,6	+13,7	120,9	125,3	+3,6	
101,3	-7,0	96,8	99,3	103,4	+6,8	+4,1	98,9	98,5	99,4	+0,5	+0,9	98,8	98,7	-0,1	DE
100,2	-5,0	95,0	95,2	98,5	+3,7	+3,5	95,7	97,3	95,9	+0,2	-1,4	95,3	96,5	+1,3	
105,1	-13,4	102,9	113,9	121,4	+18,0	+6,6	110,3	102,8	111,9	+1,5	+8,9	111,5	106,5	-4,5	
96,5	-11,9	95,6	97,7	102,9	+7,6	+5,3	100,2	94,8	98,4	-1,8	+3,8	100,2	97,5	-2,7	21
104,8	-9,6	93,5	91,9	96,7	+3,4	+5,2	96,8	92,9	93,2	-2,7	+0,3	95,1	94,3	-0,8	
100,9	-16,2	100,3	110,9	117,1	+16,7	+5,6	110,3	99,0	110,0	-0,3	+11,1	111,7	104,7	-6,3	
102,8	-20,6	103,7	110,1	117,8	+13,6	+7,0	112,6	102,8	110,7	-1,7	+7,7	113,0	107,7	-4,7	21.1
97,4	-19,2	100,1	97,6	107,0	+6,9	+9,6	103,7	99,4	99,7	-3,9	+0,3	103,2	101,5	-1,6	
109,4	-21,8	107,9	124,9	130,9	+21,3	+4,8	123,2	107,0	123,9	+0,6	+15,8	124,6	115,1	-7,6	
91,5	-2,7	89,3	88,1	91,3	+2,2	+3,6	90,6	88,5	88,7	-2,1	+0,2	90,2	89,5	-0,8	21.2
93,2	-3,3	90,0	88,8	91,3	+1,4	+2,8	91,6	89,4	89,7	-2,1	+0,3	90,7	90,5	-0,2	
84,7	+0,8	86,1	84,9	91,6	+6,4	+7,9	86,4	84,3	84,3	-2,4	-	87,8	85,3	-2,8	
108,4	+0,4	98,5	101,8	104,2	+5,8	+2,4	96,9	104,2	100,9	+4,1	-3,2	96,9	100,6	+3,8	22
106,5	+0,2	96,8	99,1	100,5	+3,8	+1,4	95,7	102,5	99,0	+3,4	-3,4	95,6	99,1	+3,7	
128,4	+1,0	116,9	129,9	144,2	+23,4	+11,0	110,4	122,6	122,2	+10,7	-0,3	110,3	116,5	+5,6	
100,2	-10,3	99,6	102,4	102,1	+2,5	-0,3	108,0	97,0	101,5	-6,0	+4,6	105,2	102,5	-2,6	D6
97,0	-6,7	95,1	93,2	94,4	-0,7	+1,3	99,4	92,7	92,5	-6,9	-0,2	97,2	96,1	-1,1	
104,0	-13,8	104,7	113,1	111,1	+6,1	-1,8	118,0	102,1	112,0	-5,1	+9,7	114,4	110,1	-3,8	
95,7	-15,7	96,1	100,1	100,9	+5,0	+0,8	108,8	93,4	98,0	-9,9	+4,9	107,0	101,1	-5,5	24.1
94,7	-11,7	95,4	91,9	95,8	+0,4	+4,2	102,9	91,5	90,5	-12,1	-1,1	100,5	97,2	-3,3	
96,6	-18,6	96,7	107,0	105,3	+8,9	-1,6	113,8	95,1	104,4	-8,3	+9,8	112,5	104,4	-7,2	
106,4	-3,6	105,1	110,5	110,1	+4,8	-0,4	107,6	103,8	109,9	+2,1	+5,9	107,1	105,7	-1,3	24.4
101,0	-2,3	94,8	94,8	93,6	-1,3	-1,3	98,0	97,1	96,8	-1,2	-0,3	97,4	97,5	+0,1	
115,2	-5,5	121,9	136,1	136,8	+12,2	+0,5	123,3	114,7	131,3	+6,5	+14,5	123,1	119,0	-3,3	
110,3	-3,4	105,7	105,4	109,0	+3,1	+3,4	106,1	103,6	103,4	-2,5	-0,2	101,7	104,8	+3,0	DH
105,1	-3,3	101,9	97,9	101,9	-	+4,1	98,4	98,9	95,9	-3,5	-3,0	96,8	99,1	+2,4	
126,0	-3,7	117,3	127,7	130,0	+10,8	+1,8	126,1	117,8	125,7	-0,3	+6,7	116,4	121,9	+4,7	
109,8	-2,5	105,5	105,4	108,8	+3,1	+3,2	105,4	103,2	102,9	-2,4	-0,3	100,3	104,3	+4,0	25.2
104,8	-2,3	101,6	98,0	101,6	-	+3,7	98,6	98,5	95,5	-3,1	-3,0	95,4	98,6	+3,4	
126,1	-2,9	118,5	129,9	132,6	+11,9	+2,1	127,8	118,5	127,2	-0,5	+7,3	116,3	123,1	+5,8	
99,4	-6,8	92,2	93,2	98,0	+6,3	+5,2	91,7	89,5	88,6	-3,4	-1,0	91,8	90,6	-1,3	DI
97,4	-5,5	92,2	89,7	96,0	+4,1	+7,0	85,8	87,7	83,3	-2,9	-5,0	87,7	86,8	-1,0	
105,5	-10,1	92,2	104,0	104,5	+13,3	+0,5	109,6	94,7	104,8	-4,4	+10,7	104,6	102,2	-2,3	
99,3	-10,1	89,0	91,9	95,5	+7,3	+3,9	95,6	90,5	92,2	-3,6	+1,9	94,7	93,1	-1,7	26.1
99,0	-7,0	88,6	87,4	92,3	+4,9	+6,3	89,6	89,8	87,0	-2,9	-3,1	90,4	89,7	-0,8	
99,9	-17,1	90,0	102,7	101,7	+13,0	-1,0	110,1	92,3	104,6	-5,0	+13,3	105,0	101,2	-3,6	
104,3	-8,4	102,5	100,5	104,9	+2,3	+4,4	108,8	100,2	99,7	-8,4	-0,5	103,8	104,5	+0,7	DJ
102,8	-3,4	101,9	96,3	99,5	-2,4	+3,3	102,8	98,8	95,5	-7,1	-3,3	98,0	100,8	+2,9	
108,9	-19,8	104,3	112,6	120,7	+15,7	+7,2	126,4	104,6	112,0	-11,4	+7,1	120,4	115,5	-4,1	

3 INDEX DES AUFTRAGSEINGANGS
 1995
 NACH ABSCHNITTEN, UNTERABSCHNITTEN,
 DER KLASSIFIKATION DER WIRTSCHAFTS
 3.1 ORIGINAL

WERT

WZ93- SCHL.	WIRTSCHAFTSZWEIG		VERAENDERUNG IN %			VERAENDERUNG IN %			KUMULIERT		2-MONATS- DURCHSCHNITT	
			1999	OKT. 1999 GEGEN		1999	SEP. 1999 GEGEN		JAN. 1999	VER- AEND. IN %	SEP. 1999	VER- AEND. IN %
			OKT.	OKT. 1998	SEP. 1999	SEP.	SEP. 1998	AUG. 1999	BIS OKT. 1999	!GEGEN !VORJAHR!	UND OKT. 1999	!GEGEN !VORJAHR!
27	METALLERZEUGUNG UND -BEARBEITUNG	INSGESAMT INLAND AUSLAND	104,8 99,5 115,0	+8,0 +2,7 +18,3	+0,1 +0,2 -	104,7 99,3 115,0	+7,7 +6,1 +10,5	+11,7 +9,8 +15,1	98,0 93,9 105,9	-8,4 -9,4 -6,5	104,8 99,4 115,0	+7,9 +4,3 +4,2
27.1	ERZEUGUNG VON ROHEISEN, STAHL UND FERROLEGIE- RUNGEN (EGKS) 1)	INSGESAMT INLAND AUSLAND	93,4 89,9 100,2	+2,8 -2,4 +13,2	+1,3 +5,1 -4,9	92,2 85,5 105,4	+3,8 +3,1 +5,1	+2,1 -2,7 +10,9	90,2 86,5 97,3	-12,2 -15,7 -5,3	92,8 87,7 102,8	+3,2 +0,2 +8,9
27.5	GIESSEREIINDUSTRIE	INSGESAMT INLAND AUSLAND	120,5 115,6 137,7	-0,4 -2,6 +6,7	-1,3 -2,3 +1,5	122,1 118,3 135,7	-8,5 -7,6 -11,2	+19,4 +19,0 +20,6	111,8 109,5 119,7	-7,9 -8,8 -5,0	121,3 117,0 136,7	-4,6 -5,2 -3,0
28	HERSTELLUNG VON METALL- ERZEUGNISSEN	INSGESAMT INLAND AUSLAND	109,7 104,7 131,4	-0,3 -1,7 +4,7	-9,0 -0,5 -29,8	120,6 105,2 187,3	+10,3 -1,3 +55,0	+20,8 +7,7 +72,3	105,2 99,7 129,4	-0,8 -2,1 +3,8	115,2 105,0 159,4	+5,0 -1,5 +29,4
28.1	STAHL- UND LEICHTMETALL- BAU	INSGESAMT INLAND AUSLAND	98,1 94,4 136,7	+2,0 - +19,6	-0,9 -1,6 +4,0	99,0 95,9 131,5	+4,8 +5,0 +3,5	+0,2 -0,7 +8,8	96,6 93,5 128,8	+3,9 +2,7 +13,5	98,6 95,2 134,1	+3,4 +2,5 +11,1
DK	MASCHINENBAU	INSGESAMT INLAND AUSLAND	105,3 99,4 112,2	+2,1 -4,6 +10,1	-6,9 -6,8 -7,0	113,1 106,7 120,7	+2,4 +1,5 +3,3	+17,4 +11,8 +23,8	104,1 99,6 109,4	-5,7 -5,5 -5,9	109,2 103,1 116,5	+2,2 -1,5 +6,5
29.1	H.V. MASCHINEN F.D.ERZEUG. U.NUTZG.V.MECHAN.ENERGIE (O.LUFT-,STRASS.FAHRZ.BAU)	INSGESAMT INLAND AUSLAND	97,8 92,7 104,6	+4,5 -3,7 +16,1	-12,8 -5,2 -20,5	112,2 97,8 131,6	+4,3 -1,8 +11,1	+13,7 +8,9 +18,9	103,2 95,7 113,2	-5,1 -6,7 -3,2	105,0 95,3 118,1	+4,4 -2,8 +13,2
29.3	HERSTELLUNG VON LAND- U. FORSTWIRTSCHAFTLICHEN MASCHINEN	INSGESAMT INLAND AUSLAND	109,3 93,0 125,3	-15,3 -23,1 -8,7	+35,3 +23,5 +45,2	80,8 75,3 86,3	-8,9 -6,2 -10,9	+11,3 +22,4 +3,6	102,2 93,2 111,0	-7,6 -0,4 -12,8	95,1 84,2 105,8	-12,7 -16,3 -9,6
29.4	HERSTELLUNG VON WERK- ZEUGMASCHINEN	INSGESAMT INLAND AUSLAND	105,1 99,9 110,1	-8,6 -14,3 -3,0	+2,3 -9,8 +16,3	102,7 110,8 94,7	-11,8 -9,6 -14,3	+10,5 +17,4 +3,5	105,2 105,9 104,4	-9,2 -9,6 -8,8	103,9 105,4 102,4	-10,3 -11,9 -8,6
DL	H.V. BUEROMASCH., DATENVERARB. GER.U.-EINRICHTG.;ELEKTROT., FEINMECHANIK U. OPTIK	INSGESAMT INLAND AUSLAND	129,3 112,7 157,3	+22,6 +15,8 +31,9	-4,5 -3,6 -5,5	135,4 116,9 166,4	+10,4 +8,3 +13,1	+15,4 +11,3 +20,4	117,9 105,0 139,7	+8,5 +5,0 +13,4	132,4 114,8 161,9	+16,0 +11,9 +21,5
30	H.V. BUEROMASCHINEN, DATENVERARBEITUNGSE- RAETEN U. -EINRICHTUNGEN	INSGESAMT INLAND AUSLAND	127,2 125,7 129,8	+48,9 +71,0 +22,2	+25,2 +39,5 +6,6	101,6 90,1 121,8	-29,3 -22,0 -37,0	+26,5 +24,3 +29,7	92,7 83,3 109,3	-14,6 -17,9 -9,4	114,4 107,9 125,8	-0,2 +14,2 -16,0
31	HERSTELLUNG VON GERAETEN DER ELEKTRIZITAETSERZEU- GUNG, -VERTEILUNG U.AE.	INSGESAMT INLAND AUSLAND	114,3 106,6 130,5	+8,3 +4,7 +15,0	-5,7 -3,3 -9,9	121,2 110,2 144,9	+3,6 +1,2 +7,9	+10,4 +4,2 +22,5	111,5 105,2 125,1	+4,1 +3,3 +5,7	117,8 108,4 137,7	+5,8 +2,8 +11,1
31.2	HERSTELLUNG VON ELEK- TRIZITAETVERTEILUNGS- U. -SCHALTEINRICHTUNGEN	INSGESAMT INLAND AUSLAND	113,6 109,1 122,7	+4,2 +3,2 +5,9	-4,1 -1,3 -9,1	118,5 110,5 135,0	-7,4 -5,8 -9,8	+9,5 +1,0 +27,7	114,3 109,7 123,8	-0,3 -0,3 -0,2	116,1 109,8 128,9	-2,0 -1,5 -2,9
31.6	HERSTELLUNG VON ELEK- TRISCHEN AUSRUESTUNGEN A.N.G.	INSGESAMT INLAND AUSLAND	109,9 108,4 113,4	+12,4 +11,0 +15,7	-5,2 -3,0 -9,6	115,9 111,7 125,5	+5,6 +4,2 +8,1	+15,7 +10,6 +27,7	107,6 102,8 118,8	+7,9 +6,2 +11,8	112,9 110,1 119,5	+8,8 +7,4 +11,6
32	RUNDFUNK-, FERNSEH- UND NACHRICHTENTECHNIK	INSGESAMT INLAND AUSLAND	169,6 134,0 209,6	+53,6 +41,8 +63,4	-10,4 -18,1 -3,7	189,2 163,7 217,7	+42,6 +61,6 +29,7	+20,7 +22,3 +19,2	145,1 123,7 169,1	+31,3 +29,5 +32,6	179,4 148,9 213,7	+47,5 +52,1 +44,3
33	MEDIZIN-, MESS-, STEUER- UND REGELUNGSTECHNIK, OPTIK	INSGESAMT INLAND AUSLAND	117,7 100,3 145,4	+8,2 +0,2 +18,2	-2,6 +0,2 -5,5	120,8 100,1 153,9	+6,1 -7,8 +25,7	+14,0 +11,3 +16,6	112,7 96,5 138,6	+2,5 -2,9 +9,0	119,3 100,2 149,7	+7,1 -4,0 +22,0
DM	FAHRZEUGBAU	INSGESAMT INLAND AUSLAND	153,2 135,4 172,0	+7,4 +11,0 +4,4	-1,0 +10,1 -8,7	154,7 123,0 188,4	-0,6 -17,8 +16,2	+12,5 +11,9 +12,9	141,1 122,0 161,3	+4,0 -1,5 +8,8	154,0 129,2 180,2	+3,2 -4,9 +10,2
34	HERSTELLUNG VON KRAFTWAGEN UND KRAFTWAGENTEILEN	INSGESAMT INLAND AUSLAND	151,3 124,3 178,6	+5,2 -4,3 +13,2	+0,7 -0,7 +1,7	150,2 125,2 175,6	+8,1 -4,1 +19,0	+11,0 +11,5 +10,7	143,9 126,9 161,1	+7,9 +1,8 +13,4	150,8 124,8 177,1	+6,6 -4,2 +16,0
34.1	HERSTELLUNG VON KRAFTWAGEN UND KRAFTWAGENMOTOREN	INSGESAMT INLAND AUSLAND	149,1 107,3 185,1	+2,7 -12,2 +12,1	-0,7 -3,3 +0,5	150,2 111,0 184,1	+8,8 -9,5 +21,5	+9,6 +10,6 +9,2	145,0 118,1 168,2	+8,0 -1,5 +14,7	149,7 109,2 184,6	+5,6 -10,9 +16,6
35	SONSTIGER FAHRZEUGBAU	INSGESAMT INLAND AUSLAND	165,9 199,1 117,0	+22,3 +159,2 -47,5	-10,1 +80,7 -60,3	184,5 110,2 294,7	-31,1 -57,2 +4,2	+21,3 +14,6 +25,4	122,1 94,4 163,3	-19,4 -20,7 -18,1	175,2 154,7 205,9	-13,1 -7,5 -18,6
35.1	SCHIFFBAU	INSGESAMT INLAND AUSLAND	18,8 18,2 21,1	-69,6 +93,6 -88,1	-70,9 -77,1 -34,9	64,6 79,5 32,4	+135,8 +239,7 -12,0	+306,3 +387,7 +107,7	49,5 29,8 93,2	-42,7 +6,0 -56,5	41,7 48,9 26,8	-6,7 +198,2 -74,9
35.3	LUFT- UND RAUMFAHRZEUGBAU	INSGESAMT INLAND AUSLAND	316,8 527,8 162,4	+50,9 +291,0 -38,7	-0,8 +182,7 -61,0	319,2 186,7 416,2	-40,3 -73,4 +0,7	+25,1 +42,4 +20,3	185,2 162,0 202,2	-15,2 -29,3 -3,9	318,0 357,3 289,3	-14,6 -14,6 -14,7
36.1	HERSTELLUNG VON MOEBELN	INSGESAMT INLAND AUSLAND	109,1 105,0 136,5	-0,7 -2,1 +7,4	+2,0 +2,3 +0,3	107,0 102,6 136,1	+0,9 -1,5 +14,9	+15,9 +14,6 +23,4	99,5 95,9 123,2	-1,6 -3,0 +6,1	108,1 103,8 136,3	+0,1 -1,9 +11,0

1) EUROPAEISCHE GEMEINSCHAFT FUER KOHLE UND STAHL.

STBA,FS 4,R 2.2,10/1999

BUNDESGBIET

FUER DAS VERARBEITENDE GEBERBE
= 100
ABTEILUNGEN, GRUPPEN UND KLASSEN
ZWEIGE, AUSGABE 1993 (WZ93)
WERT

INDEX

1998 OKT.	VER- AEND. IN % GEGEN OKT. 1997	1998 3.VJ	1999 2.VJ	1999 3.VJ	VERAENDERUNG IN % 3.VJ 1999 GEGEN				VERAENDERUNG IN % 1.HJ 1999 GEGEN				1997	1998	VER- AEND. IN % GEGEN 1997	WZ93 SCHL.				
					3.VJ		2.VJ		1.HJ		2.HJ						1.HJ		2.HJ	
					1998	1999	1998	1999	1998	1999	1998	1999					1998	1999	1998	1999
97,0	-19,6	95,9	95,5	99,5	+3,8	+4,2	114,1	94,0	96,1	-15,8	+2,2	109,7	104,1	-5,1	27					
96,9	-12,2	95,7	91,0	95,7	-	+5,2	108,7	93,0	92,0	-15,4	-1,1	102,2	100,8	-1,4						
97,2	-30,8	96,3	104,3	106,7	+10,8	+2,3	124,5	95,8	104,0	-16,5	+8,6	124,0	110,2	-11,1						
90,9	-15,6	90,8	87,7	92,0	+1,3	+4,9	110,6	89,5	88,7	-19,8	-0,9	104,2	100,0	-4,0	27.1					
92,1	-9,2	90,4	83,1	88,0	-2,7	+5,9	110,5	88,8	85,2	-22,9	-4,1	97,9	99,7	+1,8						
88,5	-26,2	91,5	96,9	100,0	+9,3	+3,2	110,7	90,6	95,5	-13,7	+5,4	116,4	100,6	-13,6						
121,0	-7,3	118,7	112,4	110,4	-7,0	-1,8	122,8	116,4	111,0	-9,6	-4,6	111,0	119,6	+7,7	27.5					
118,7	-6,3	117,4	109,6	108,5	-7,6	-1,0	121,6	114,4	109,1	-10,3	-4,6	108,8	118,0	+8,5						
129,1	-10,4	123,1	122,4	117,0	-5,0	-4,4	126,9	123,6	118,0	-7,0	-4,5	119,2	125,3	+5,1						
110,0	+1,3	107,6	104,3	109,1	+1,4	+4,6	104,6	105,2	102,5	-2,0	-2,6	99,1	104,9	+5,9	28					
106,5	+2,5	105,7	99,7	101,8	-3,7	+2,1	99,0	102,4	97,7	-1,3	-4,6	95,4	100,7	+5,6						
125,5	-2,6	115,6	124,6	140,7	+21,7	+12,9	129,1	117,2	123,5	-4,3	+5,4	115,2	123,1	+6,9						
96,2	-2,5	95,9	99,5	101,7	+6,0	+2,2	91,0	93,2	93,8	+3,1	+0,6	90,3	92,1	+2,0	28.1					
94,4	-3,3	94,4	96,0	98,3	+4,1	+2,4	88,7	91,4	91,0	+2,6	-0,4	89,0	90,0	+1,1						
114,3	+2,7	111,5	135,3	137,2	+23,0	+1,4	114,4	112,4	123,3	+7,8	+9,7	104,1	113,4	+8,9						
103,1	-8,5	105,5	104,6	104,4	-1,0	-0,2	114,0	106,4	103,8	-8,9	-2,4	106,8	110,2	+3,2	DK					
104,2	-1,1	102,1	98,4	101,1	-1,0	+2,7	107,2	103,7	98,9	-7,7	-4,6	98,4	105,4	+7,1						
101,9	-16,0	109,6	112,0	108,3	-1,2	-3,3	121,9	109,6	109,6	-10,1	-	116,7	115,8	-0,8						
93,6	-9,0	105,9	103,0	103,0	-2,7	-	112,7	103,8	104,2	-7,5	+0,4	105,4	108,2	+2,7	29.1					
96,3	-5,0	101,0	96,0	94,7	-6,2	-1,4	104,4	100,5	96,7	-7,4	-3,8	94,4	102,5	+8,6						
90,1	-14,2	112,5	112,3	114,2	+1,5	+1,7	123,7	108,2	114,2	-7,7	+5,5	120,1	115,9	-3,5						
129,1	+0,5	78,7	98,6	79,0	+0,4	-19,9	123,5	94,1	112,6	-8,8	+19,7	108,4	108,8	+0,4	29.3					
120,9	+13,3	69,8	91,6	71,3	+2,1	-22,2	101,0	87,4	104,2	+3,2	+19,2	97,9	94,2	-3,8						
137,2	-8,6	87,3	105,5	86,5	-0,9	-18,0	145,6	100,7	120,9	-17,0	+20,1	118,7	123,1	+3,7						
115,0	+0,3	115,2	111,6	99,2	-13,9	-11,1	116,3	115,3	108,1	-7,1	-6,2	101,3	115,8	+14,3	29.4					
116,6	+12,4	122,1	107,9	103,0	-15,6	-4,5	114,9	120,1	108,4	-5,7	-9,7	95,8	117,5	+22,7						
113,5	-9,6	108,5	115,3	95,4	-12,1	-17,3	117,8	110,7	108,0	-8,3	-2,4	106,7	114,2	+7,0						
105,5	-2,1	110,4	113,8	125,2	+13,4	+10,0	108,3	109,4	112,4	+3,8	+2,7	106,9	108,9	+1,9	DL					
97,3	-0,2	100,2	103,4	109,7	+9,5	+6,1	100,4	99,6	101,4	+1,0	+1,8	98,1	100,0	+1,9						
119,3	-4,8	127,6	131,3	151,2	+18,5	+15,2	121,7	126,0	131,0	+7,6	+4,0	121,7	123,8	+1,7						
85,4	-16,7	118,3	84,5	90,0	-23,9	+6,5	107,4	101,9	88,3	-17,8	-13,3	109,2	104,7	-4,1	30					
73,5	-26,1	105,2	71,7	79,8	-24,1	+11,3	104,3	91,2	78,0	-25,2	-14,5	109,4	97,8	-10,6						
106,2	-1,5	141,1	106,8	108,0	-23,5	+1,1	112,8	120,6	106,4	-5,7	-11,8	108,9	116,7	+7,2						
105,5	+2,0	106,9	108,6	115,6	+8,1	+6,4	107,5	106,0	109,1	+1,5	+2,9	105,5	106,7	+1,1	31					
101,8	+3,9	102,1	105,5	107,4	+5,2	+1,8	101,7	102,0	103,9	+2,2	+1,9	98,7	101,9	+3,2						
113,5	-1,0	117,3	115,3	133,1	+13,5	+15,4	119,8	114,4	120,2	+0,3	+5,1	120,0	117,1	-2,4						
109,0	+5,2	114,8	112,8	115,0	+0,2	+2,0	115,5	112,3	114,1	-1,2	+1,6	109,7	113,9	+3,8	31.2					
105,7	+8,4	109,3	111,0	108,5	-0,7	-2,3	111,1	108,7	110,3	-0,7	+1,5	102,9	109,9	+6,8						
115,9	-0,1	125,9	116,4	128,3	+1,9	+10,2	124,6	119,5	121,8	-2,2	+1,9	123,8	122,1	-1,4						
97,8	-3,9	99,9	100,8	109,0	+9,1	+8,1	99,9	101,8	106,5	+6,6	+4,6	103,7	100,8	-2,8	31.6					
97,7	-0,5	97,9	99,2	106,8	+9,1	+7,7	96,2	101,3	99,8	+3,7	-1,5	96,4	98,7	+2,4						
98,0	-10,9	104,7	104,4	114,1	+9,0	+9,3	108,5	103,0	122,0	+12,4	+18,4	120,6	105,7	-12,4						
110,4	-2,0	114,6	137,9	166,7	+45,5	+20,9	108,5	119,0	130,2	+20,0	+9,4	107,1	113,8	+6,3	32					
94,5	+6,8	93,0	121,5	142,8	+53,5	+17,5	96,9	96,5	112,5	+16,1	+16,6	89,1	96,7	+8,5						
128,3	-8,3	138,9	156,3	193,5	+39,3	+23,8	121,6	144,3	150,2	+23,5	+4,1	127,4	132,9	+4,3						
108,8	-5,1	109,7	111,2	115,2	+5,0	+3,6	110,3	109,5	110,7	+0,4	+1,1	108,5	109,9	+1,3	33					
100,1	-3,8	100,3	95,3	97,1	-3,2	+1,9	98,8	100,6	95,6	-3,2	-5,0	99,9	99,7	-0,2						
123,0	-6,5	125,1	136,6	144,2	+15,3	+5,6	128,8	123,8	134,7	+4,6	+8,8	122,3	126,3	+3,3						
142,7	+8,8	133,9	140,2	142,2	+6,2	+1,4	135,4	134,4	138,4	+2,2	+3,0	119,6	134,9	+12,8	DM					
122,0	+9,5	128,6	121,7	116,4	-9,5	-4,4	121,8	122,7	122,6	+0,7	-0,1	107,5	122,2	+13,7						
164,8	+8,3	139,6	160,0	169,7	+21,6	+6,1	149,9	146,9	155,4	+3,7	+5,8	132,5	148,4	+12,0						
143,8	+12,5	129,1	143,7	142,9	+10,7	-0,6	133,7	133,6	143,1	+7,0	+7,1	120,7	133,7	+10,8	34					
129,9	+10,1	121,3	129,2	121,1	-0,2	-6,3	125,5	122,4	130,2	+3,7	+6,4	112,8	123,9	+9,8						
157,8	+14,4	137,0	158,4	165,1	+20,5	+4,2	142,1	145,1	156,2	+9,9	+7,6	128,8	143,6	+11,5						
145,2	+12,6	128,9	145,3	143,5	+11,3	-1,2	135,0	134,1	145,0	+7,4	+8,1	122,5	134,5	+9,8	34.1					
122,2	+8,5	114,2	123,0	108,5	-5,0	-11,8	122,3	114,9	124,7	+2,0	+8,5	111,4	118,6	+6,5						
165,1	+15,5	141,6	164,6	173,8	+22,7	+5,6	146,0	150,7	162,7	+11,4	+8,0	132,0	148,3	+12,3						
135,6	-11,3	166,2	117,1	137,1	-17,5	+17,1	146,6	139,5	107,3	-26,8	-23,1	112,0	143,0	+27,7	35					
76,8	+3,9	169,6	79,1	89,7	-47,1	+13,4	100,8	124,3	79,2	-21,4	-36,3	77,3	112,5	+45,5						
222,9	-17,5	161,4	173,6	207,5	+28,6	+19,5	214,7	162,2	148,9	-30,6	-8,2	163,5	188,5	+15,3						
61,9	+30,0	42,8	35,4	30,8	-28,0	-13,0	112,2	48,8	64,0	-43,0	+31,1	55,5	80,5	+45,0	35.1					
9,4	-85,0	26,3	14,8	36,5	+38,8	+146,6	32,2	30,3	28,3	-12,1	-6,6	39,6	31,3	-21,0						
176,8	+1094,6	79,5	81,0	18,8	-76,4	-76,8	287,8	89,8	142,4	-50,5	+58,6	90,5	188,8	+108,6						
209,9	-24,6	251,4	178,7	231,3	-8,0	+29,4	203,1	209,0	140,3	-30,9	-32,9	160,5	206,0	+28,3	35.3					
135,0	+29,2	310,7	112,2	142,1	-54,3	+26,6	203,8	216,5	111,1	-45,5	-48,7	115,3	210,1	+82,2						
264,8	-34,7	208,0	227,3	296,6	+42,6	+30,5	202,6	203,6	161,7	-20,2	-20,6	193,7	203,1	+4,9						
109,9	-0,6	96,1	96,5	96,3	+0,2	-0,2	102,1	98,5	99,6	-2,4	+1,1	97,3	100,3	+3,1	36.1					
107,3	-0,5	94,0	92,7	92,8	-1,3	+0,1	99,9	96,4	96,0	-3,9	-0,4	94,9	98,2	+3,5						
127,1	-1,5	110,2	121,6	119,3	+8,9	-1,9	117,3	112,3	123,0	+4,9	+9,5	113,6	114,8	+1,1						

3 INDEX DES AUFTRAGSEINGANGS
 1995
 NACH ABSCHNITTEN, UNTERABSCHNITTEN,
 DER KLASSIFIKATION DER WIRTSCHAFTS
 3.1 ORIGINAL

VOLUMEN

WZ93- SCHL.	WIRTSCHAFTSZWEIG		VERAENDERUNG IN % OKT. 1999 GEGEN			VERAENDERUNG IN % SEP. 1999 GEGEN			KUMULIERT		2-MONATS- DURCHSCHNITT SEP. 1999 UND OKT. 1999	
			1999 OKT.	OKT. 1998	SEP. 1999	1999 SEP.	SEP. 1998	AUG. 1999	JAN. 1999 BIS OKT. 1999	VER- AEND. IN % GEGEN VORJAHR!	VER- AEND. IN % GEGEN VORJAHR!	VER- AEND. IN % GEGEN VORJAHR!
D	VERARBEITENDES GEWERBE 1)	INSGESAMT	117,7	+7,2	-3,8	122,3	+4,4	+13,0	111,4	+1,0	120,0	+5,7
		INLAND	107,7	+4,1	-1,0	108,8	-1,3	+9,6	102,0	-1,4	108,3	+1,3
		AUSLAND	135,0	+11,9	-7,2	145,4	+12,7	+17,7	127,6	+4,4	140,2	+12,3
	VORLEISTUNGSGUETER- PRODUZENTEN	INSGESAMT	117,9	+6,9	-1,6	119,8	+6,7	+12,7	111,6	+1,6	118,9	+6,8
		INLAND	111,4	+2,9	-0,7	112,2	+3,8	+9,0	105,8	-0,1	111,8	+3,3
AUSLAND		130,8	+14,4	-3,2	135,1	+12,0	+19,5	123,1	+4,5	133,0	+13,2	
INVESTITIONSGUETER- PRODUZENTEN	INSGESAMT	123,8	+11,3	-4,6	129,8	+3,3	+14,7	114,6	+0,5	126,8	+7,0	
	INLAND	111,3	+11,5	+2,8	108,3	-6,6	+9,4	101,3	-1,8	109,8	+1,8	
	AUSLAND	141,1	+11,3	-11,5	159,5	+14,6	+20,2	133,0	+3,0	150,3	+13,0	
GEBRAUCHSGUETER- PRODUZENTEN	INSGESAMT	115,9	+0,2	-1,4	117,6	+3,4	+16,6	110,6	+2,1	116,8	+1,8	
	INLAND	96,2	-7,1	-2,7	98,9	-6,0	+19,2	96,0	-3,4	97,6	-6,5	
	AUSLAND	144,4	+8,6	-0,1	144,6	+14,9	+14,1	131,8	+8,7	144,5	+11,6	
VERBRAUCHSGUETER- PRODUZENTEN	INSGESAMT	90,1	-2,1	-17,2	108,8	-3,4	+0,9	96,3	-2,3	99,5	-2,7	
	INLAND	85,3	-4,7	-16,5	102,2	-4,2	+3,8	89,4	-5,2	93,8	-4,4	
	AUSLAND	102,6	+4,2	-18,4	125,7	-1,3	-4,3	114,1	+3,8	114,2	+1,1	
DB	TEXTIL- UND BEKLEIDUNGS- GEWERBE	INSGESAMT	82,2	-7,8	-26,4	111,7	-8,1	-0,8	94,1	-7,7	97,0	-8,0
		INLAND	78,0	-9,7	-24,3	103,0	-10,6	+1,0	87,1	-9,1	90,5	-10,2
		AUSLAND	93,7	-3,6	-31,0	135,8	-2,3	-4,2	113,6	-4,5	114,8	-2,8
17	TEXTILGEWERBE	INSGESAMT	91,4	-9,7	-6,4	97,7	-5,8	+25,9	88,7	-8,4	94,6	-7,7
		INLAND	83,4	-12,6	-6,1	88,8	-8,2	+21,8	81,7	-9,1	86,1	-10,4
		AUSLAND	112,0	-3,5	-7,1	120,6	-0,8	+34,6	106,4	-6,9	116,3	-2,2
18	BEKLEIDUNGSGEWERBE	INSGESAMT	70,0	-4,6	-46,2	130,2	-10,2	-18,0	101,4	-6,8	100,1	-8,3
		INLAND	71,2	-5,1	-41,1	120,8	-12,7	-12,8	93,9	-9,0	96,0	-10,0
		AUSLAND	66,1	-3,6	-58,4	158,8	-3,9	-28,0	124,3	-1,2	112,5	-3,8
DC	LEDERGEWERBE	INSGESAMT	109,5	-0,6	-20,3	137,4	-0,4	+19,7	104,2	-3,3	123,5	-0,5
		INLAND	99,6	-3,4	-24,5	131,9	-3,6	+15,1	99,1	-5,4	115,8	-3,5
		AUSLAND	143,4	+6,7	-8,4	156,5	+10,5	+35,4	121,7	+3,1	150,0	+8,7
DD	HOLZGEWERBE (OHNE HERSTELLUNG VON MOEBELN)	INSGESAMT	106,4	+3,4	-0,2	106,6	+4,5	+11,2	97,2	+0,7	106,5	+3,9
		INLAND	101,3	+1,7	-0,1	101,4	+2,3	+9,0	93,2	-0,4	101,4	+2,0
		AUSLAND	161,8	+16,7	-0,4	162,5	+21,4	+27,5	140,5	+10,3	162,2	+19,0
DE	PAPIER- UND DRUCKGEWERBE	INSGESAMT	113,2	+6,5	+0,3	112,9	+8,3	+6,0	106,8	+3,5	113,1	+7,4
		INLAND	107,3	+2,0	+0,8	106,5	+3,3	+4,2	101,9	+1,3	106,9	+2,6
		AUSLAND	134,1	+21,7	-1,3	135,8	+25,9	+11,7	124,6	+10,5	135,0	+23,7
21	PAPIERGEWERBE	INSGESAMT	113,2	+8,7	-1,3	114,7	+11,7	+4,1	109,6	+3,6	114,0	+10,3
		INLAND	106,4	+4,3	-1,4	107,9	+6,2	+2,3	103,3	+1,1	107,2	+5,3
		AUSLAND	128,3	+18,0	-1,3	130,0	+23,6	+7,7	123,7	+8,6	129,2	+20,7
21.1	H.V. HOLZSTOFF, ZELLSTOFF, PAPIER, KARTON UND PAPPE	INSGESAMT	135,5	+16,2	+0,4	135,0	+18,2	+1,3	129,7	+6,1	135,3	+17,2
		INLAND	127,5	+12,7	+1,5	125,6	+11,2	-2,6	119,5	+2,0	126,6	+12,0
		AUSLAND	145,1	+20,1	-0,9	146,4	+26,5	+5,9	142,0	+10,8	145,8	+23,2
21.2	PAPIER-, KARTON- UND PAPPEVERARBEITUNG	INSGESAMT	95,6	+1,4	-3,1	98,7	+5,4	+7,2	93,7	+0,9	97,2	+3,4
		INLAND	95,3	-0,9	-3,2	98,5	+3,0	+5,8	94,7	+0,4	96,9	+1,0
		AUSLAND	97,0	+12,7	-2,6	99,6	+16,5	+13,2	89,5	+2,6	98,3	+14,6
22	DRUCKGEWERBE, VERVIEL- FAELTIGUNG VON BESPIELTEN TON-, BILD- U. DATENTRAEGERN	INSGESAMT	113,3	+3,3	+2,7	110,3	+3,6	+9,3	102,8	+3,4	111,8	+3,4
		INLAND	108,4	-0,4	+3,3	104,9	-0,1	+6,5	100,3	+1,6	106,7	-0,2
		AUSLAND	165,5	+39,3	-0,9	167,0	+36,3	+32,1	129,3	+21,0	166,3	+37,8
DG	CHEMISCHE INDUSTRIE	INSGESAMT	110,1	+7,0	+0,5	109,6	+5,5	+8,9	106,4	+0,5	109,9	+6,3
		INLAND	102,7	+2,1	-0,1	102,8	+4,2	+6,7	99,2	-0,9	102,8	+3,1
		AUSLAND	118,7	+12,5	+1,1	117,4	+6,7	+11,1	114,8	+2,0	118,1	+9,6
24.1	HERSTELLUNG VON CHEMISCHEN GRUNDSTOFFEN	INSGESAMT	120,8	+14,2	+3,2	117,0	+11,7	+8,9	113,0	+2,3	118,9	+12,9
		INLAND	117,6	+7,6	+3,2	114,0	+7,6	+3,4	110,6	+0,6	115,8	+7,6
		AUSLAND	123,5	+20,1	+3,3	119,6	+15,3	+13,8	115,0	+3,7	121,6	+17,7
24.4	HERSTELLUNG VON PHARMA- ZEUTISCHEN ERZEUGNISSEN	INSGESAMT	102,5	+1,2	-4,1	106,9	-3,7	+6,1	104,9	+2,7	104,7	-1,4
		INLAND	94,2	-2,6	-2,7	96,8	+2,2	+13,1	92,6	-1,2	95,5	-0,2
		AUSLAND	116,2	+6,7	-5,9	123,5	-10,3	-1,7	125,1	+7,9	119,9	-2,8
DH	HERSTELLUNG VON GUMMI- UND KUNSTSTOFFWAREN	INSGESAMT	116,1	+3,7	-1,4	117,8	+5,9	+11,9	108,6	+0,8	117,0	+4,8
		INLAND	106,9	-	-2,4	109,5	+2,3	+10,3	100,9	-1,4	108,2	+1,1
		AUSLAND	143,7	+13,1	+0,6	142,9	+15,4	+16,1	131,6	+6,1	143,3	+14,2
25.2	HERSTELLUNG VON KUNST- STOFFWAREN	INSGESAMT	115,8	+3,8	-1,1	117,1	+6,1	+10,5	108,6	+1,2	116,5	+5,0
		INLAND	106,8	-	-1,9	108,9	+2,6	+9,0	100,8	-0,9	107,9	+1,3
		AUSLAND	145,4	+13,9	+1,0	143,9	+15,4	+14,5	133,8	+6,4	144,7	+14,7
DI	GLASGEWERBE, KERAMIK, VERARBEITUNG VON STEINEN UND ERDEN	INSGESAMT	104,2	+2,8	-4,1	108,7	+9,8	+15,9	95,2	+0,7	106,5	+6,3
		INLAND	102,1	+1,9	-2,6	104,8	+5,3	+11,7	91,9	+0,3	103,5	+3,6
		AUSLAND	110,8	+5,4	-8,2	120,7	+23,9	+28,8	105,4	+1,8	115,8	+14,3
26.1	HERSTELLUNG UND VERAR- BEITUNG VON GLAS	INSGESAMT	106,2	+3,8	-3,4	109,9	+14,2	+17,4	98,8	+1,5	108,1	+8,9
		INLAND	105,6	+3,0	-0,3	105,9	+9,6	+12,7	96,1	+1,8	105,8	+6,2
		AUSLAND	107,5	+5,8	-10,1	119,6	+25,5	+29,0	105,4	+1,1	113,6	+15,3
DJ	METALLERZEUGUNG UND -BE- ARBEITUNG, HERSTELLUNG VON METALLERZEUGNISSEN	INSGESAMT	108,8	+3,2	-5,3	114,9	+10,3	+16,1	104,4	-1,3	111,9	+6,8
		INLAND	103,2	-0,1	-0,2	103,4	+1,9	+7,7	98,9	-3,0	103,3	+0,9
		AUSLAND	125,0	+12,0	-15,9	148,6	+32,4	+38,0	120,5	+3,2	136,8	+22,3

1) AUSGEWAELTE WIRTSCHAFTSZWEIGE (OHNE ERNAEHRUNGSGEWERBE UND TABAKVERARBEITUNG).

STBA, FS 4, R 2.2, 10/1999

BUNDESGBIET

FUER DAS VERARBEITENDE GEWERBE
= 100
ABTEILUNGEN, GRUPPEN UND KLASSEN
ZWEIGE, AUSGABE 1993 (WZ93)
WERT

INDEX

1998 OKT.	VER- AEND. IN % GEGEN OKT. 1997	1998 3.VJ	1999 2.VJ	1999 3.VJ	VERAENDERUNG IN % 3.VJ 1999 GEGEN		1998 1.HJ	1998 2.HJ	1999 1.HJ	VERAENDERUNG IN % 1.HJ 1999 GEGEN		1997	1998	VER- AEND. IN % GEGEN 1997	WZ93 SCHL.
					3.VJ 1998	2.VJ 1999				1.HJ 1998	2.HJ 1998				
109,8	-3,2	108,5	109,5	113,8	+4,9	+3,9	111,3	107,4	109,2	-1,9	+1,7	106,1	109,3	+3,0	D
103,5	-1,1	103,6	100,2	103,2	-0,4	+3,0	103,2	101,4	100,5	-2,6	-0,9	98,6	102,3	+3,8	
120,6	-6,1	116,8	125,6	131,8	+12,8	+4,9	125,2	117,6	124,3	-0,7	+5,7	119,0	121,4	+2,0	
110,3	-4,8	106,5	110,6	113,2	+6,3	+2,4	111,4	106,1	109,8	-1,4	+3,5	107,4	108,8	+1,3	VORL.
108,3	-2,1	104,3	104,9	107,7	+3,3	+2,7	106,3	103,4	103,9	-2,3	+0,5	101,8	104,8	+2,9	
114,3	-9,6	111,0	121,8	124,0	+11,7	+1,8	121,7	111,6	121,4	-0,2	+8,8	118,5	116,6	-1,6	
111,2	-2,4	113,6	113,5	118,6	+4,4	+4,5	114,7	112,0	111,1	-3,1	-0,8	107,2	113,4	+5,8	INV.
99,8	+1,9	106,9	100,0	102,7	-3,9	+2,7	101,9	103,0	98,9	-2,9	-4,0	95,5	102,5	+7,3	
126,8	-6,8	122,9	132,3	140,5	+14,3	+6,2	132,6	124,6	127,9	-3,5	+2,6	123,3	128,6	+4,3	
115,7	+3,2	103,3	109,2	108,2	+4,7	-0,9	109,6	106,8	111,0	+1,3	+3,9	103,1	108,2	+4,9	GEBR.
103,6	-0,8	93,8	95,7	90,3	-3,7	-5,6	101,5	95,8	98,8	-2,7	+3,1	96,7	98,6	+2,0	
133,0	+8,0	117,1	128,8	134,0	+14,4	+4,0	121,4	122,8	128,6	+5,9	+4,7	112,3	122,1	+8,7	
92,0	-4,7	104,4	84,0	102,8	-1,5	+22,4	96,9	94,1	94,1	-2,9	-	96,8	95,5	-1,3	VERB.
89,5	-6,0	99,2	77,8	94,0	-5,2	+20,8	92,6	90,4	87,7	-5,3	-3,0	93,2	91,5	-1,8	
98,5	-1,3	117,7	99,8	125,5	+6,6	+25,8	107,8	103,5	110,3	+2,3	+6,6	106,1	106,7	-0,4	
89,2	-3,8	111,1	73,3	103,1	-7,2	+40,7	99,5	94,6	91,6	-7,9	-3,2	96,4	97,0	+0,6	DB
86,4	-3,1	104,2	69,8	93,4	-10,4	+33,8	93,2	89,6	85,4	-8,4	-4,7	92,3	91,4	-1,0	
97,2	-5,1	130,3	82,8	129,8	-0,4	+56,8	116,7	108,3	108,7	-6,9	+0,4	107,8	112,5	+4,4	
101,2	-3,3	91,3	86,1	85,3	-6,6	-0,9	98,8	91,4	89,9	-9,0	-1,6	95,7	95,1	-0,6	17
95,4	-0,7	86,3	79,2	78,5	-9,0	-0,9	90,8	86,2	83,1	-8,5	-3,6	90,3	88,5	-2,0	
116,1	-8,1	104,0	103,9	102,7	-1,2	-1,2	119,1	104,8	107,4	-9,8	+2,5	109,6	111,9	+2,1	
73,4	-4,7	137,3	56,3	126,7	-7,7	+125,0	100,4	98,7	93,9	-6,5	-4,9	97,3	99,6	+2,4	18
75,0	-6,8	126,6	58,1	112,2	-11,4	+93,1	96,2	93,8	88,4	-8,1	-5,8	94,8	95,0	+0,2	
68,6	+3,2	170,0	50,8	170,8	+0,5	+236,2	113,2	113,7	110,8	-2,1	-2,6	105,1	113,4	+7,9	
110,2	-13,7	117,8	81,1	112,5	-4,5	+38,7	102,4	101,6	99,1	-3,2	-2,5	106,3	102,0	-4,0	DC
103,1	-14,8	117,9	74,0	109,7	-7,0	+48,2	96,5	98,2	93,6	-5,0	-4,7	105,0	98,3	-6,4	
134,4	-10,8	117,2	105,1	122,2	+4,3	+16,3	115,6	113,0	117,8	+1,9	+4,2	110,8	114,3	+3,2	
102,9	-5,9	94,5	98,7	99,7	+5,5	+1,0	96,4	93,8	94,5	-2,0	+0,7	96,6	95,1	-1,6	DD
99,6	-8,4	92,1	94,7	95,8	+4,0	+1,2	93,4	91,4	90,6	-3,0	-0,9	94,1	92,4	-1,8	
138,6	-2,0	119,6	142,9	141,9	+18,6	-0,7	129,4	119,5	136,3	+5,3	+14,1	122,9	124,5	+1,3	
106,3	-7,7	101,3	104,9	108,8	+7,4	+3,7	103,7	103,5	104,8	+1,1	+1,3	105,0	103,6	-1,3	DE
105,2	-5,3	99,6	99,9	103,0	+3,4	+3,1	100,3	102,3	100,4	+0,1	-1,9	100,7	101,3	+0,6	
110,2	-15,0	107,5	122,8	129,4	+20,4	+5,4	115,9	107,7	120,5	+4,0	+11,9	120,4	111,8	-7,1	
104,1	-13,0	102,7	107,2	112,1	+9,2	+4,6	107,7	102,2	107,7	-	+5,4	110,1	104,9	-4,7	21
102,0	-10,8	100,6	100,6	105,3	+4,7	+4,7	103,0	100,3	101,7	-1,3	+1,4	104,2	101,6	-2,5	
108,7	-17,3	107,2	122,0	127,2	+18,7	+4,3	118,1	106,5	121,1	+2,5	+13,7	123,2	112,3	-8,8	
116,6	-21,3	116,6	126,3	133,6	+14,6	+5,8	125,9	116,4	126,8	+0,7	+8,9	130,9	121,1	-7,5	21.1
113,1	-19,8	115,6	114,1	123,9	+7,2	+8,6	118,6	115,2	115,9	-2,3	+0,6	122,1	116,9	-4,3	
120,8	-22,9	117,9	140,8	146,3	+23,2	+3,2	134,7	117,7	139,9	+3,9	+18,9	141,4	126,2	-10,7	
94,3	-3,2	91,7	92,2	95,1	+3,7	+3,1	93,3	91,1	92,7	-0,6	+1,8	93,8	92,2	-1,7	21.2
96,2	-4,2	92,7	93,4	95,5	+3,0	+2,2	94,8	92,4	94,2	-0,6	+1,9	94,8	93,6	-1,3	
86,1	+1,7	87,2	86,9	93,5	+7,2	+7,6	87,3	85,6	86,3	-1,1	+0,8	89,5	86,5	-3,4	
109,7	+1,3	99,3	101,5	103,9	+4,6	+2,4	97,7	105,5	100,4	+2,8	-4,8	97,4	101,6	+4,3	22
108,8	+1,4	98,4	99,1	100,4	+2,0	+1,3	97,2	104,7	98,8	+1,6	-5,6	96,6	100,9	+4,5	
118,8	-0,2	109,1	127,3	141,4	+29,6	+11,1	103,8	114,2	117,2	+12,9	+2,6	105,1	109,0	+3,7	
102,9	-8,4	101,4	107,1	105,9	+4,4	-1,1	108,6	99,3	106,1	-2,3	+6,8	106,3	104,0	-2,2	D6
100,6	-4,8	98,0	99,1	99,7	+1,7	+0,6	101,1	95,9	98,3	-2,8	+2,5	98,4	98,5	-0,9	
105,5	-12,0	105,4	116,3	113,2	+7,4	-2,7	117,2	103,3	115,0	-1,9	+11,3	114,2	110,3	-3,4	
105,8	-10,3	104,4	114,1	113,1	+8,9	-0,9	114,3	102,6	111,7	-2,3	+8,9	112,2	108,4	-3,4	24.1
109,3	-4,5	107,8	110,2	112,6	+4,5	+2,2	111,1	104,6	108,5	-2,3	+3,7	108,3	107,9	-0,4	
102,8	-14,9	101,6	117,3	113,6	+11,8	-3,2	116,9	100,9	114,3	-2,2	+13,3	115,4	108,9	-5,6	
101,3	-5,1	100,3	105,8	105,2	+4,9	-0,6	103,1	99,0	105,2	+2,0	+6,3	103,8	101,0	-2,7	24.4
96,7	-3,7	91,1	91,4	90,2	-1,0	-1,3	94,5	93,1	93,5	-1,1	+0,4	94,8	93,8	-1,1	
108,9	-7,1	115,4	129,2	129,8	+12,5	+0,5	117,3	108,5	124,2	+5,9	+14,5	118,6	112,9	-4,8	
112,0	-3,2	107,1	108,2	111,6	+4,2	+3,1	107,3	105,2	105,9	-1,3	+0,7	103,0	106,2	+3,1	DH
106,9	-3,1	109,5	100,4	104,2	+0,7	+3,8	100,9	100,6	98,3	-2,6	-2,3	98,1	100,7	+2,7	
127,1	-3,4	118,2	131,6	133,5	+12,9	+1,4	126,4	118,8	128,7	+1,8	+8,3	117,4	122,6	+4,4	
111,6	-2,1	107,1	108,7	111,7	+4,3	+2,8	106,7	104,9	105,8	-0,8	+0,9	101,6	105,8	+4,1	25.2
106,8	-1,7	103,2	100,8	104,2	+1,0	+3,4	100,0	100,2	98,1	-1,9	-2,1	96,6	100,1	+3,6	
127,7	-2,8	119,9	134,3	136,3	+13,7	+1,5	128,5	120,1	130,7	+1,7	+8,8	117,9	124,3	+5,4	
101,4	-7,0	94,1	95,8	100,9	+7,2	+5,3	93,5	91,2	90,8	-2,9	-0,4	93,7	92,3	-1,5	DI
100,2	-5,6	94,9	92,9	99,6	+5,0	+7,2	88,4	90,2	86,3	-2,4	-4,3	89,9	89,3	-0,7	
105,1	-10,8	91,6	104,9	104,9	+14,5	-	109,2	94,2	104,8	-4,0	+11,3	105,2	101,7	-3,3	
102,3	-11,5	91,8	96,9	100,9	+9,9	+4,1	99,3	93,2	96,6	-2,7	+3,6	98,5	96,2	-2,3	26.1
102,5	-8,7	92,1	93,4	99,9	+8,5	+7,0	94,2	93,1	92,6	-1,7	-0,5	94,7	93,6	-1,2	
101,6	-17,6	90,9	105,1	103,3	+13,6	-1,7	111,4	93,4	106,1	-4,8	+13,6	107,6	102,4	-4,8	
105,4	-6,7	102,1	103,2	106,7	+4,5	+3,4	107,7	100,8	102,6	-4,7	+1,8	103,9	104,3	+0,4	DJ
103,3	-2,6	101,4	98,0	100,5	-0,9	+2,6	102,1	99,0	97,4	-4,8	-1,6	98,6	100,6	+2,0	
111,6	-16,1	104,2	118,1	124,8	+19,8	+5,7	124,0	106,3	117,6	-5,2	+10,6	119,7	115,1	-3,8	

FRUEHERES
3 INDEX DES AUFTRAGSEINGANGS
1996
NACH ABSCHNITTEN, UNTERABSCHNITTEN,
DER KLASSIFIKATION DER WIRTSCHAFTS
3.1 ORIGINAL

VOLUMEN

WZ93- SCHL.	WIRTSCHAFTSZWEIG		VERAENDERUNG IN %			VERAENDERUNG IN %			KUMULIERT		2-MONATS- DURCHSCHNITT	
			1999	OKT. 1999 GEGEN		1999	SEP. 1999 GEGEN		JAN. 1999	VER- AEND.	SEP. 1999	VER- AEND.
			OKT.	OKT. 1998	SEP. 1999	SEP.	SEP. 1998	AUG. 1999	BIS OKT. 1999	IN % GEGEN VORJAHR	OKT. 1999	IN % GEGEN VORJAHR
27	METALLERZEUGUNG UND -BEARBEITUNG	INSGESAMT	111,7	+9,5	-0,5	112,3	+12,0	+10,2	106,9	-1,0	112,0	+10,7
		INLAND	104,7	+4,0	-0,2	104,9	+9,3	+7,9	101,1	-3,6	104,8	+6,5
		AUSLAND	125,2	+19,9	-1,1	126,6	+16,5	+14,3	117,9	+3,5	125,9	+18,1
27.1	ERZEUGUNG VON ROHEISEN, STAHL UND FERROLEGIE- RUNGEN (EGKS) 1)	INSGESAMT	107,5	+9,8	+0,1	107,4	+14,7	+1,1	106,3	+0,8	107,5	+12,2
		INLAND	102,3	+4,5	+3,4	98,9	+14,1	-4,0	101,6	-4,1	100,6	+9,0
		AUSLAND	117,5	+20,0	-5,4	124,2	+15,8	+10,5	115,6	+10,3	120,9	+17,8
27.5	GIESSEREIINDUSTRIE	INSGESAMT	124,6	+6,1	-1,3	126,2	-1,9	+19,6	113,5	-2,2	125,4	+2,0
		INLAND	114,3	-1,0	-2,1	116,8	-6,3	+19,3	107,6	-7,7	115,6	-3,7
		AUSLAND	161,6	+29,8	+1,0	160,0	+12,4	+20,1	134,6	+18,5	160,8	+20,4
28	HERSTELLUNG VON METALL- ERZEUGNISSEN	INSGESAMT	106,5	-1,6	-9,0	117,0	+9,0	+20,9	102,5	-1,5	111,8	+3,7
		INLAND	102,3	-2,6	-0,2	102,5	-2,4	+7,6	97,5	-2,7	102,4	-2,5
		AUSLAND	124,7	+2,3	-30,8	180,1	+53,5	+74,2	124,2	+2,6	152,4	+27,4
28.1	STAHL- UND LEICHTMETALL- BAU	INSGESAMT	95,2	+0,7	-1,2	96,4	+4,1	+0,4	94,0	+2,7	95,8	+2,4
		INLAND	91,3	-1,4	-1,8	93,0	+4,0	-0,7	90,7	+1,5	92,2	+1,3
		AUSLAND	135,4	+19,5	+3,7	130,6	+3,7	+8,7	127,9	+13,6	133,0	+11,2
DK	MASCHINENBAU	INSGESAMT	100,8	+1,6	-6,9	108,3	+1,8	+17,3	99,8	-6,2	104,6	+1,8
		INLAND	95,4	-5,0	-6,8	102,4	+1,1	+23,0	95,7	-6,0	98,9	-2,0
		AUSLAND	107,3	+9,6	-6,9	115,3	+2,6	+12,6	104,7	-6,4	111,3	+5,8
29.1	H.V. MASCHINEN F.D.ERZEUG. U.NUTZG.V.MECHAN.ENERGIE (O.LUFT-, STRASS.FAHRZ.BAU)	INSGESAMT	92,8	+3,8	-13,3	107,0	+3,8	+13,8	98,2	-5,8	99,9	+3,7
		INLAND	87,7	-4,6	-5,2	92,5	-2,6	+9,0	90,7	-7,6	90,1	-3,6
		AUSLAND	99,5	+15,6	-21,3	126,4	+10,9	+19,1	108,3	-3,6	113,0	+12,9
29.3	HERSTELLUNG VON LAND- U. FORSTWIRTSCHAFTLICHEN MASCHINEN	INSGESAMT	103,9	-15,6	+34,8	77,1	-9,2	+11,1	97,5	-8,0	90,5	-13,0
		INLAND	88,4	-23,6	+22,9	71,9	-6,9	+22,7	89,1	-1,0	80,2	-16,9
		AUSLAND	119,1	-8,7	+45,1	82,1	-11,1	+2,8	105,8	-13,1	100,6	-9,7
29.4	HERSTELLUNG VON WERK- ZEUGMASCHINEN	INSGESAMT	99,2	-9,7	+2,3	97,0	-12,9	+10,6	99,5	-10,4	98,1	-11,3
		INLAND	94,5	-15,3	-9,9	104,9	-10,7	+17,5	100,4	-10,9	99,7	-10,0
		AUSLAND	103,8	-4,0	+16,4	89,2	-15,3	+3,5	98,6	-10,0	96,5	-9,6
DL	H.V. BUEROMASCH., DATENVERARB. GER.U.-EINRICHTG., ELEKTROT., FEINMECHANIK U. OPTIK	INSGESAMT	132,4	+25,1	-3,9	137,8	+11,7	+15,4	119,6	+9,8	135,1	+17,9
		INLAND	117,0	+19,3	-2,8	120,4	+10,1	+11,8	107,6	+6,6	118,7	+14,4
		AUSLAND	158,3	+33,1	-5,2	167,0	+13,6	+20,0	139,9	+14,3	162,7	+22,3
30	H.V. BUEROMASCHINEN, DATENVERARBEITUNGSGE- RAETEN U. -EINRICHTUNGEN	INSGESAMT	155,5	+66,1	+29,2	120,4	-23,7	+24,6	108,8	-8,0	138,0	+9,8
		INLAND	162,8	+95,9	+44,1	113,0	-14,7	+21,5	103,4	-9,6	137,9	+27,9
		AUSLAND	142,7	+27,4	+7,1	133,2	-33,9	+29,7	118,2	-5,4	138,0	-12,0
31	HERSTELLUNG VON GERAETEN DER ELEKTRIZITAETSERZEU- GUNG, -VERTEILUNG U.AE.	INSGESAMT	112,9	+8,9	-6,0	120,1	+4,9	+10,4	110,4	+5,1	116,5	+6,8
		INLAND	106,8	+5,7	-3,5	110,7	+2,8	+4,3	105,7	+5,1	108,8	+4,2
		AUSLAND	126,0	+15,2	-10,1	140,1	+8,5	+22,3	120,6	+5,5	133,1	+11,6
31.2	HERSTELLUNG VON ELEK- TRIZITAETSVERTeilUNGS- U. -SCHALTZEINRICHTUNGEN	INSGESAMT	110,4	+4,2	-4,5	115,6	-6,8	+9,7	111,8	+0,6	113,0	-1,7
		INLAND	108,4	+4,7	-1,8	110,4	-3,8	+1,6	109,5	+2,1	109,4	+0,2
		AUSLAND	114,4	+3,3	-9,3	126,1	-11,8	+27,8	116,5	-1,9	120,3	-5,1
31.6	HERSTELLUNG VON ELEK- TRISCHEN AUSRUESTUNGEN A.N.G.	INSGESAMT	105,7	+13,0	-5,2	111,5	+6,5	+15,4	103,4	+8,6	108,6	+9,6
		INLAND	104,6	+10,7	-2,9	107,7	+4,4	+10,2	99,4	+6,5	106,2	+7,4
		AUSLAND	108,2	+18,8	-10,1	120,4	+11,5	+28,1	112,7	+13,2	114,3	+14,8
32	RUNDFUNK-, FERNSEH- UND NACHRICHTENTECHNIK	INSGESAMT	178,4	+54,2	-10,1	198,5	+43,0	+20,6	151,9	+32,2	188,5	+48,1
		INLAND	142,4	+42,3	-18,0	173,6	+61,9	+23,2	129,9	+29,5	158,0	+52,4
		AUSLAND	218,9	+64,2	-3,4	226,6	+30,0	+18,5	176,7	+34,5	222,8	+44,9
33	MEDIZIN-, MESS-, STEUER- UND REGELUNGSTECHNIK, OPTIK	INSGESAMT	112,7	+7,4	-2,7	115,8	+5,4	+13,9	108,2	+1,8	114,3	+6,4
		INLAND	95,4	-0,7	-	95,4	-8,7	+11,3	92,3	-3,6	95,4	-4,9
		AUSLAND	140,4	+17,9	-5,5	148,5	+25,2	+16,4	133,8	+8,3	144,5	+21,5
DM	FAHRZEUGBAU	INSGESAMT	146,6	+6,3	-0,9	148,0	-1,6	+12,5	135,5	+3,1	147,3	+2,1
		INLAND	131,7	+10,8	+10,2	119,5	-18,0	+12,0	118,8	-1,9	125,6	-5,1
		AUSLAND	162,5	+2,8	-9,0	178,5	+14,9	+12,9	153,2	+7,6	170,5	+8,7
34	HERSTELLUNG VON KRAFTWAGEN UND KRAFTWAGENTEILEN	INSGESAMT	144,5	+4,1	+0,7	143,5	+6,9	+11,0	138,0	+6,9	144,0	+5,5
		INLAND	120,9	-4,6	-0,6	121,6	-4,6	+11,6	123,5	+1,3	121,3	-4,6
		AUSLAND	168,5	+11,5	+1,8	165,6	+17,3	+10,5	152,7	+12,0	167,1	+14,3
34.1	HERSTELLUNG VON KRAFTWAGEN UND KRAFTWAGENMOTOREN	INSGESAMT	139,4	+0,9	-0,9	140,6	+7,1	+9,5	136,6	+6,6	140,0	+3,9
		INLAND	101,2	-13,2	-3,3	104,7	-10,6	+10,6	112,0	-2,7	103,0	-11,9
		AUSLAND	172,4	+9,9	+0,4	171,7	+19,5	+9,0	157,8	+13,1	172,1	+14,5
35	SONSTIGER FAHRZEUGBAU	INSGESAMT	161,1	+22,3	-9,9	178,9	-31,2	+21,3	118,5	-19,6	170,0	-13,2
		INLAND	193,6	+158,5	+80,4	107,3	-57,1	+14,6	92,1	-20,9	150,5	-7,5
		AUSLAND	113,2	-47,6	-60,3	285,2	+4,0	+25,3	157,9	-18,4	199,2	-18,7
35.1	SCHIFFBAU	INSGESAMT	18,3	-69,6	-70,9	62,8	+136,1	+305,2	48,1	-42,7	40,6	-6,5
		INLAND	17,7	+94,5	-77,1	7,3	+240,5	+389,2	28,9	+5,5	47,5	+198,7
		AUSLAND	20,4	-88,1	-95,0	31,4	-12,0	+107,9	90,2	-56,7	25,9	-75,0
35.3	LUFT- UND RAUMFAHRZEUGBAU	INSGESAMT	307,1	+50,9	-0,6	309,1	-40,4	+25,1	179,4	-15,4	308,1	-14,7
		INLAND	511,9	+291,4	+182,5	181,2	-73,4	+42,3	157,3	-29,4	346,6	-14,5
		AUSLAND	157,1	-38,8	-61,0	402,7	+0,5	+20,2	195,6	-4,2	279,9	-14,8
36.1	HERSTELLUNG VON MOEBELN	INSGESAMT	102,2	-1,4	+2,0	100,2	-0,1	+16,2	93,5	-2,7	101,2	-0,8
		INLAND	98,2	-2,9	+2,9	96,0	-2,5	+14,8	90,0	-4,1	97,1	-2,7
		AUSLAND	128,6	+6,2	+0,9	128,2	+13,6	+23,7	116,4	+4,8	128,4	+9,7

1) EUROPAEISCHE GEMEINSCHAFT FUER KOHLE UND STAHL.

STBA,FS 4,R 2.2,10/1999

BUNDESGEBIET

FUER DAS VERARBEITENDE GEWERBE
= 100
ABTEILUNGEN, GRUPPEN UND KLASSEN
ZWEIGE, AUSGABE 1993 (WZ93)
WERT

INDEX

1998 OKT.	VER- AEND. IN % GEGEN OKT. 1997	1998 3.VJ	1999 2.VJ	1999 3.VJ	VERAENDERUNG IN % 3.VJ 1999 GEGEN		1998 1.HJ	1998 2.HJ	1999 1.HJ	VERAENDERUNG IN % 1.HJ 1999 GEGEN		1997	1998	VER- AEND. IN % GEGEN 1997	WZ93 SCHL.
					3.VJ	2.VJ				1.HJ	2.HJ				
					1998	1999				1998	1998				
102,0	-15,6	97,8	105,1	107,7	+10,1	+2,5	114,1	97,8	105,7	-7,4	+8,1	111,9	105,9	-5,4	27
100,7	-9,8	97,4	98,6	102,3	+5,0	+3,8	109,4	96,1	99,9	-8,7	+4,0	105,2	102,7	-2,4	
104,4	-24,5	98,7	117,5	118,0	+19,6	+0,4	123,1	101,1	116,7	-5,2	+15,4	124,7	112,1	-10,1	
97,9	-12,6	94,2	104,4	108,0	+14,6	+3,4	112,4	95,6	105,3	-6,3	+10,1	111,6	104,0	-6,8	27.1
97,9	-8,2	93,6	98,7	102,8	+9,8	+4,2	113,3	94,3	100,9	-10,9	+7,0	106,0	103,8	-2,1	
97,9	-20,0	95,3	115,7	118,1	+23,9	+2,1	110,7	98,2	114,0	+3,0	+16,1	122,4	104,5	-14,6	
117,4	-5,3	114,0	115,9	113,7	-0,3	-1,9	116,7	112,5	111,5	-4,5	-0,9	106,7	114,6	+7,4	27.5
115,4	-6,4	114,3	107,5	106,9	-6,5	-0,6	117,9	111,3	106,9	-9,3	-4,0	106,6	114,6	+7,5	
124,5	-1,5	112,9	146,3	138,4	+22,6	-5,4	112,2	116,7	128,2	+14,3	+9,9	107,0	114,4	+6,9	
108,2	+1,2	105,5	101,6	105,9	+0,4	+4,2	102,7	103,2	100,1	-2,5	-3,0	97,7	103,0	+5,4	28
105,0	+2,3	104,0	97,6	99,3	-4,5	+1,7	97,5	100,8	95,8	-1,7	-5,0	94,4	99,2	+5,1	
121,9	-2,8	112,1	119,1	134,6	+20,1	+13,0	125,2	113,7	119,0	-5,0	+4,7	112,4	119,5	+6,3	
94,5	-3,6	94,1	96,9	99,0	+5,2	+2,2	89,7	91,5	91,2	+1,7	-0,3	89,7	90,6	+1,0	28.1
92,6	-4,2	92,6	93,2	95,3	+2,9	+2,3	87,4	89,6	88,2	+0,9	-1,6	88,3	88,5	+0,2	
113,3	+2,2	110,4	134,7	136,4	+23,6	+1,3	113,6	111,3	122,4	+7,7	+10,0	103,9	112,4	+8,2	
99,2	-9,3	101,6	100,2	99,9	-1,7	-0,3	110,0	102,4	99,6	-9,5	-2,7	103,9	106,2	+2,2	DK
100,4	-2,0	98,4	94,4	96,9	-1,5	+2,6	103,7	99,8	95,1	-8,3	-4,7	95,8	101,8	+6,3	
97,9	-16,8	105,5	107,1	103,5	-1,9	-3,4	117,5	105,4	104,9	-10,7	-0,5	113,5	111,5	-1,8	
89,4	-9,8	101,5	98,0	98,0	-3,4	-	108,1	99,4	99,2	-8,2	-0,2	101,5	103,7	+2,2	29.1
91,9	-5,9	96,4	90,9	89,6	-7,1	-1,4	100,1	95,9	91,7	-8,4	-4,4	91,0	98,0	+7,7	
86,1	-14,7	108,3	107,4	109,3	+0,9	+1,8	118,8	104,1	109,3	-8,0	+5,0	115,5	111,4	-3,5	
123,1	-0,2	75,4	94,1	75,5	+0,1	-19,8	118,5	89,9	107,5	-9,3	+19,6	105,0	104,2	-0,8	29.3
115,7	+12,7	67,0	87,4	68,0	+1,5	-22,2	97,2	83,9	99,8	+2,7	+19,0	95,1	90,6	-4,7	
130,4	-9,3	83,6	100,7	82,7	-1,1	-17,9	139,3	95,9	115,2	-17,3	+20,1	114,7	117,6	+2,5	
109,8	-1,0	110,2	105,6	93,7	-15,0	-11,3	111,8	110,2	102,5	-8,3	-7,0	98,3	111,0	+12,9	29.4
111,6	+11,0	117,1	102,3	97,5	-16,7	-4,7	110,7	115,1	102,9	-7,0	-10,6	93,1	112,9	+21,3	
108,1	-10,7	103,3	108,9	89,9	-13,0	-17,4	112,8	105,4	102,1	-9,5	-3,1	103,4	109,1	+5,5	
105,8	-1,4	111,0	115,2	127,2	+14,6	+10,4	108,4	110,0	113,7	+4,9	+3,4	106,3	109,2	+2,7	DL
98,1	+0,6	101,4	105,5	112,6	+11,0	+6,7	101,1	100,8	103,5	+2,4	+2,7	98,0	100,9	+3,0	
118,9	-3,9	127,1	131,6	151,8	+19,4	+15,3	120,5	125,6	131,0	+8,7	+4,3	120,2	123,1	+2,4	
93,6	-14,2	129,9	98,0	107,4	-17,3	+9,6	116,5	112,7	101,7	-12,7	-9,8	116,2	114,6	-1,4	30
83,1	-23,6	120,3	87,7	101,2	-15,9	+15,4	116,7	104,9	94,6	-18,9	-9,8	118,9	110,8	-6,8	
112,0	+1,9	146,7	116,1	118,2	-19,4	+1,8	116,2	126,3	114,1	-1,8	-9,7	111,6	121,2	+8,6	
103,7	+2,0	104,7	107,7	114,4	+9,3	+6,2	105,4	103,9	108,0	+2,5	+3,9	103,9	104,6	+0,7	31
101,0	+4,1	100,9	106,0	107,8	+6,8	+1,7	100,5	101,0	104,4	+3,9	+3,4	97,7	100,7	+3,1	
109,4	-2,1	112,8	111,2	128,6	+14,0	+15,6	115,8	110,2	115,7	-0,1	+5,0	117,0	113,0	-3,4	
105,9	+5,1	111,1	110,3	111,9	+0,7	+1,5	111,9	108,9	112,0	+0,1	+2,8	107,1	110,4	+3,1	31.2
103,5	+8,6	106,6	110,9	108,0	+1,3	-2,6	108,3	106,3	110,4	+1,9	+3,9	100,8	107,3	+6,4	
110,7	-1,1	120,2	109,1	119,8	-0,3	+9,8	119,4	114,2	115,3	-3,4	+1,0	119,9	116,8	-2,6	
93,5	-5,1	95,3	97,2	105,1	+10,3	+8,1	95,5	97,2	102,2	+7,0	+5,1	100,4	96,3	-4,1	31.6
94,5	-0,8	94,3	96,0	103,2	+9,4	+7,5	92,6	97,7	96,6	+4,3	-1,1	95,6	95,1	+1,6	
91,1	-14,0	97,6	99,9	109,4	+12,1	+9,5	102,1	95,8	115,1	+12,7	+20,1	116,2	99,0	-14,8	
115,7	+1,8	119,9	144,2	174,8	+45,8	+21,2	112,2	124,7	136,1	+21,3	+9,1	107,6	118,5	+10,1	32
100,1	+11,0	98,4	127,4	150,6	+53,0	+18,2	101,3	102,3	117,6	+16,1	+15,0	90,0	101,8	+13,1	
133,3	-4,8	144,2	163,1	202,0	+40,1	+23,9	124,6	149,9	157,0	+26,0	+4,7	127,4	137,3	+7,8	
104,9	-5,8	106,0	106,9	110,5	+4,2	+3,4	106,7	105,5	106,3	-0,4	+0,8	105,7	106,1	+0,4	33
96,1	-4,6	96,6	91,2	92,6	-4,1	+1,5	95,2	96,7	91,6	-3,8	-5,3	96,8	95,9	-0,9	
119,1	-7,5	121,3	132,0	139,2	+14,8	+5,5	125,3	119,9	130,0	+3,8	+8,4	119,9	122,6	+2,3	
137,9	+8,2	129,5	134,8	136,2	+5,2	+1,0	131,3	129,9	133,2	+1,4	+2,5	116,7	130,6	+11,9	DM
118,9	+8,8	125,4	118,5	113,2	-9,7	-4,5	119,3	119,7	119,4	+0,1	-0,3	105,8	119,5	+12,9	
158,1	+7,7	133,9	152,2	160,7	+20,0	+5,6	144,1	140,8	148,0	+2,7	+5,1	128,3	142,4	+11,0	
138,8	+11,8	124,8	137,9	136,7	+9,5	-0,9	129,6	129,0	137,5	+6,1	+6,6	117,7	129,3	+9,9	34
126,7	+9,4	118,4	125,7	117,7	-0,6	-6,4	122,9	119,4	126,8	+3,2	+6,2	111,0	121,1	+9,1	
151,1	+13,9	131,2	150,3	155,9	+18,8	+3,7	136,4	138,8	148,4	+8,8	+6,9	124,5	137,6	+10,5	
138,2	+11,6	122,8	137,1	134,5	+9,5	-1,9	129,2	127,6	137,1	+6,1	+7,4	118,4	128,4	+8,4	34.1
116,6	+7,0	109,1	116,9	102,5	-6,0	-12,3	117,8	109,7	118,6	+0,7	+8,1	108,5	113,8	+4,9	
156,9	+14,9	134,6	154,6	162,3	+20,6	+5,0	139,0	143,1	153,1	+10,1	+7,0	126,9	141,1	+11,2	
131,7	-11,8	161,7	113,7	133,1	-17,7	+17,1	142,8	135,6	104,2	-27,0	-23,2	109,6	139,2	+27,0	35
74,9	+3,2	165,4	77,3	87,4	-47,2	+13,1	98,9	121,3	77,4	-21,7	-36,2	76,1	110,1	+44,7	
216,0	-18,1	156,4	167,8	200,9	+28,5	+19,7	208,3	157,2	143,9	-30,9	-8,5	159,4	182,7	+14,6	
60,1	+29,0	41,6	34,4	30,0	-27,9	-12,8	109,1	47,4	62,1	-43,1	+31,0	54,3	78,3	+44,2	35.1
9,1	-85,2	25,6	14,4	35,5	+38,7	+146,5	31,3	29,5	27,5	-12,1	-6,8	38,8	30,4	-21,6	
171,6	+1083,4	77,1	78,5	18,2	-76,4	-76,8	279,7	87,2	137,9	-50,7	+58,1	88,4	183,5	+107,6	
203,5	-25,0	243,8	172,8	224,0	-8,1	+29,6	197,5	202,7	135,8	-31,2	-33,0	156,8	200,1	+27,6	35.3
130,8	+28,2	301,4	108,9	137,9	-54,2	+26,6	198,7	210,0	107,9	-45,7	-48,6	112,8	204,3	+81,1	
256,7	-36,1	201,7	219,7	287,0	+42,3	+30,6	196,6	197,4	156,3	-20,5	-20,8	189,0	197,0	+4,2	
103,7	-2,4	91,0	90,6	90,1	-1,0	-0,6	97,3	93,1	93,7	-3,7	+0,6	93,8	95,2	+1,5	36.1
101,1	-2,2	88,9	87,0	86,8	-2,4	-0,2	95,0	91,0	90,9	-4,9	-0,8	91,3	93,0	+1,9	
121,1	-3,0	105,2	114,7	112,3	+6,7	-2,1	112,4	107,0	116,4	+3,6	+8,8	110,1	109,7	-0,4	

FRUEHERES BUNDESGBIET

3 INDEX DES AUFTRAGSEINGANGS FUER DAS VERARBEITENDE GEWERBE
1995 = 1003.2 ZEITREIHENANALYSE - BERLINER VERFAHREN (BV 4)
WERTINDEX

WZ93- SCHL.	WIRTSCHAFTSZWEIG		ORIGINALWERT		KALENDER- U. SAISON- BEREINIGTER WERT BERLINER VERFAHREN, VERSION 4		GLATTE KOMPONENTE	
			1999 OKT.	VERAEND. GEGENUEBER VORJAHRES- MONAT IN %	1999 OKT.	VERAEND. GEGENUEBER VORMONAT IN %	1999 OKT.	VERAEND. GEGENUEBER VORMONAT IN %
D	VERARBEITENDES GEWERBE 1)	INSGESAMT	118,4	+7,1	116,9	+1,7	115,6	+1,1
		INLAND	107,4	+3,7	104,5	+2,8	102,8	+0,7
		AUSLAND	137,3	+12,1	138,0	+0,4	137,5	+1,8
	VORLEISTUNGSGUETER- PRODUZENTEN	INSGESAMT	115,4	+6,9	113,7	+1,6	112,1	+1,3
		AUSLAND	128,9	+14,3	129,6	+1,8	127,3	+1,8
INVESTITIONSGUETER- PRODUZENTEN	INSGESAMT	126,9	+10,7	125,7	+2,8	123,8	+1,4	
	AUSLAND	146,0	+11,5	146,8	-1,7	148,2	+1,9	
GEBRAUCHSGUETER- PRODUZENTEN	INSGESAMT	121,6	+1,2	116,9	-0,5	118,2	+0,6	
	AUSLAND	153,0	+10,3	148,0	+0,7	148,4	+1,5	
VERBRAUCHSGUETER- PRODUZENTEN	INSGESAMT	92,2	-1,9	95,8	+1,8	95,3	+0,2	
	INLAND	87,0	-4,7	88,2	+1,0	87,5	0	
	AUSLAND	105,4	+4,3	114,1	+3,3	114,6	+0,5	
DB	TEXTIL- UND BEKLEIDUNGS- GEWERBE	INSGESAMT	82,3	-7,9	88,8	+2,0	88,2	-0,3
		INLAND	78,4	-9,6	81,9	+2,5	80,9	-0,7
		AUSLAND	93,1	-4,0	106,6	-0,1	107,8	+0,4
17	TEXTILGEWERBE	INSGESAMT	90,8	-10,4	84,4	-2,4	85,4	-0,4
		INLAND	82,9	-13,2	76,8	-2,2	77,6	-0,8
		AUSLAND	111,2	-4,1	104,1	-2,8	105,5	+0,6
18	BEKLEIDUNGSGEWERBE	INSGESAMT	70,9	-3,8	94,4	+7,5	91,9	-0,3
		INLAND	72,7	-3,7	88,4	+7,9	85,3	-0,7
		AUSLAND	65,7	-3,8	111,0	+4,9	111,5	+0,3
DC	LEDERGEWERBE	INSGESAMT	111,5	-1,2	98,4	+0,1	97,8	-0,3
		INLAND	101,8	-3,8	92,3	+0,9	91,4	-0,7
		AUSLAND	145,0	+5,9	119,6	-2,5	120,3	+0,3
DD	HOLZGEWERBE (OHNE HERSTELLUNG VON MOEBELN)	INSGESAMT	102,9	+1,0	95,2	-0,3	95,9	+0,8
		INLAND	97,6	-0,8	90,1	-0,2	90,9	+0,7
		AUSLAND	160,5	+15,0	149,6	-0,8	149,5	+2,0
DE	PAPIER- UND DRUCKGEWERBE	INSGESAMT	108,8	+7,4	106,6	+0,9	105,9	+1,0
		INLAND	103,6	+3,4	100,4	+0,4	100,2	+0,7
		AUSLAND	127,3	+21,1	127,9	+1,4	126,2	+2,3
21	PAPIERGEWERBE	INSGESAMT	105,4	+9,2	105,6	+0,6	104,7	+1,4
		INLAND	99,2	+4,9	97,9	+0,1	97,3	+0,9
		AUSLAND	119,7	+18,8	122,4	+0,7	121,3	+2,1
21.1	H.V. HOLZSTOFF, ZELLSTOFF, PAPIER, KARTON UND PAPPE	INSGESAMT	121,6	+18,3	122,2	+0,4	121,6	+2,0
		INLAND	112,3	+15,3	110,3	+0,2	109,0	+1,6
		AUSLAND	132,9	+21,5	136,3	+0,1	136,7	+2,3
21.2	PAPIER-, KARTON- UND PAPPEVERARBEITUNG	INSGESAMT	92,9	+1,5	92,1	-0,1	91,5	+0,8
		INLAND	92,3	-1,0	91,1	-0,4	91,1	+0,6
		AUSLAND	95,3	+12,5	96,4	+0,9	93,0	+1,6
22	DRUCKGEWERBE, VERVIEL- FAELTIGUNG VON BESPIELTEN TON-, BILD- U. DATENTRAEGERN	INSGESAMT	113,7	+4,9	107,9	+0,8	107,6	+0,7
		INLAND	108,7	+2,1	103,3	+0,5	103,5	+0,4
		AUSLAND	168,0	+30,8	156,3	+2,7	150,8	+2,7
DG	CHEMISCHE INDUSTRIE	INSGESAMT	107,2	+7,0	107,3	+3,0	104,9	+1,2
		INLAND	98,7	+1,8	96,4	+1,5	94,8	+0,9
		AUSLAND	117,1	+12,6	119,7	+4,2	116,6	+1,5
24.1	HERSTELLUNG VON CHEMISCHEN GRUNDSTOFFEN	INSGESAMT	111,1	+16,1	110,8	+4,7	106,4	+2,1
		INLAND	104,3	+10,1	101,3	+4,0	97,5	+1,8
		AUSLAND	116,9	+21,0	118,7	+5,2	113,8	+2,3
24.4	HERSTELLUNG VON PHARMA- ZEUTISCHEN ERZEUGNISSEN	INSGESAMT	107,4	+0,9	108,5	+3,1	109,2	+0,3
		INLAND	98,1	-2,9	96,1	-1,5	96,5	+0,1
		AUSLAND	122,6	+6,4	128,6	+10,4	129,7	+0,5
DH	HERSTELLUNG VON GUMMI- UND KUNSTSTOFFWAEREN	INSGESAMT	114,1	+3,4	108,5	-0,5	108,1	+0,9
		INLAND	105,2	+0,1	99,1	-0,7	98,8	+0,5
		AUSLAND	140,9	+11,8	136,6	-0,2	135,5	+1,7
25.2	HERSTELLUNG VON KUNST- STOFFWAEREN	INSGESAMT	113,7	+3,6	108,1	-0,4	107,6	+0,9
		INLAND	104,9	+0,1	98,7	-0,6	96,4	+0,5
		AUSLAND	142,7	+13,2	139,2	+0,4	137,9	+1,8
DI	GLASGEWERBE, KERAMIK, VERARBEITUNG VON STEINEN UND ERDEN	INSGESAMT	101,2	+1,8	93,6	-2,6	94,3	+1,1
		INLAND	98,3	+0,9	88,7	-1,0	88,9	+0,8
		AUSLAND	110,2	+4,5	108,5	-6,7	110,8	+1,7
26.1	HERSTELLUNG UND VERAR- BEITUNG VON GLAS	INSGESAMT	100,2	+0,8	95,5	-4,1	96,9	+1,0
		INLAND	98,1	-0,9	91,0	-2,2	91,7	+0,7
		AUSLAND	105,4	+5,5	106,5	-8,0	109,6	+1,9
DJ	METALLERZEUGUNG UND -BE- ARBEITUNG, HERSTELLUNG VON METALLERZEUGNISSEN	INSGESAMT	107,5	+3,1	106,2	-2,9	105,5	+1,3
		INLAND	102,7	-0,1	99,5	-0,2	98,1	+0,6
		AUSLAND	121,7	+11,8	124,4	-11,1	124,6	+2,6

1) AUSGEWAELTE WIRTSCHAFTSZWEIGE (OHNE ERNAHRUNGSGEWERBE UND TABAKVERARBEITUNG).

STBA, FS 4, R 2.2, 10/1999

FRUEHERES BUNDESGBIET

3 INDEX DES AUFTRAGSEINGANGS FUER DAS VERARBEITENDE GEWERBE
1995 = 1003.2 ZEITREIHENANALYSE - BERLINER VERFAHREN (BV 4)
WERTINDEX

WZ93- SCHL.	WIRTSCHAFTSZWEIG		ORIGINALWERT		KALENDER- U. SAISON- BEREINIGTER WERT BERLINER VERFAHREN, VERSION 4		GLATTE KOMPONENTE BERLINER VERFAHREN, VERSION 4	
			1999 OKT.	VERAEND. GEGENUEBER VORJAHRES- MONAT IN %	1999 OKT.	VERAEND. GEGENUEBER VORMONAT IN %	1999 OKT.	VERAEND. GEGENUEBER VORMONAT IN %
27	METALLERZEUGUNG UND -BEARBEITUNG	INSGESAMT INLAND AUSLAND	104,8 99,5 115,0	+8,0 +2,7 +18,3	105,5 99,2 116,9	-0,6 -1,5 +1,1	103,5 97,5 114,7	+2,2 +1,8 +2,7
27.1	ERZEUGUNG VON ROHEISEN, STAHL UND FERROLEGIE- RUNGEN (EGKS) 1)	INSGESAMT INLAND AUSLAND	93,4 89,9 100,2	+2,8 -2,4 +13,2	94,5 91,2 102,4	-3,1 -2,7 -1,8	94,7 90,0 104,2	+2,3 +2,0 +2,6
27.5	GIESSEREIINDUSTRIE	INSGESAMT INLAND AUSLAND	120,5 115,6 137,7	-0,4 -2,6 +6,7	115,9 112,4 127,3	+5,2 +3,7 +8,7	112,4 109,3 123,3	+0,8 +0,6 +1,3
28	HERSTELLUNG VON METALL- ERZEUGNISSEN	INSGESAMT INLAND AUSLAND	109,7 104,7 131,4	-0,3 -1,7 +4,7	106,6 99,4 132,4	-4,9 +0,3 -24,6	106,8 98,4 136,4	+0,7 0 +2,0
28.1	STAHL- UND LEICHTMETALLBAU	INSGESAMT INLAND AUSLAND	98,1 94,4 136,7	+2,0 0 +19,6	95,8 92,0 136,8	-0,7 -1,5 +7,0	96,8 93,0 137,1	+0,3 +0,2 +1,6
DK	MASCHINENBAU	INSGESAMT INLAND AUSLAND	105,3 99,4 112,2	+2,1 -4,6 +10,1	109,4 101,2 118,4	+1,5 -1,9 +4,2	107,4 101,5 114,3	+0,8 +0,6 +1,1
29.1	H.V. MASCHINEN F.D.ERZUEG. U.NUTZG.V.MECHAN.ENERGIE (D.LUFT-, STRASS.FAHRZ.BAU)	INSGESAMT INLAND AUSLAND	97,8 92,7 104,6	+4,5 -3,7 +16,1	107,8 96,6 123,6	+1,2 -0,6 +3,3	105,2 95,5 118,6	+0,4 -0,2 +1,1
29.3	HERSTELLUNG VON LAND- U. FORSTWIRTSCHAFTLICHEN MASCHINEN	INSGESAMT INLAND AUSLAND	109,3 93,0 125,3	-15,3 -23,1 -8,7	92,6 77,5 107,1	-8,9 -13,5 -5,6	98,8 86,8 110,5	-0,6 -2,1 +0,6
29.4	HERSTELLUNG VON WERK- ZEUGMASCHINEN	INSGESAMT INLAND AUSLAND	105,1 99,9 110,1	-8,6 -14,3 -3,0	102,9 100,3 104,8	+1,3 -6,1 +8,4	101,7 101,2 102,1	-0,6 -1,1 -0,1
DL	H.V. BUEROMASCH., DATENVERARB. GER.U.-EINRICHTG.;ELEKTROT., FEINMECHANIK U. OPTIK	INSGESAMT INLAND AUSLAND	129,3 112,7 157,3	+22,6 +15,8 +31,9	130,4 114,1 158,1	+4,7 +3,4 +7,0	127,4 112,1 153,2	+2,0 +1,7 +2,2
30	H.V. BUEROMASCHINEN, DATENVERARBEITUNGSGE- RAETEN U. -EINRICHTUNGEN	INSGESAMT INLAND AUSLAND	127,2 125,7 129,8	+48,9 +71,0 +22,2	123,2 123,5 122,3	+55,0 +56,1 +34,5	94,1 88,5 106,9	+1,8 +2,8 +1,0
31	HERSTELLUNG VON GERAETEN DER ELEKTRIZITAETSERZUE- GUNG, -VERTEILUNG U.AE.	INSGESAMT INLAND AUSLAND	114,3 106,6 130,5	+8,3 +4,7 +15,0	116,3 109,0 132,6	+4,3 +4,6 +4,2	115,6 108,5 131,1	+1,1 +0,9 +1,4
31.2	HERSTELLUNG VON ELEK- TRIZITAETSVERTeilUNGS- U. -SCHALTEINRICHTUNGEN	INSGESAMT INLAND AUSLAND	113,6 109,1 122,7	+4,2 +3,2 +5,9	118,5 115,5 125,9	+9,8 +9,9 +9,4	115,5 112,2 122,8	+0,7 +0,9 +0,2
31.6	HERSTELLUNG VON ELEK- TRISCHEN AUSRUESTUNGEN A.N.G.	INSGESAMT INLAND AUSLAND	109,9 108,4 113,4	+12,4 +11,0 +15,7	112,7 108,7 123,1	+7,6 +4,4 +12,4	110,7 107,9 118,5	+0,3 +0,7 -0,6
32	RUNDFUNK-, FERNSEH- UND NACHRICHTENTECHNIK	INSGESAMT INLAND AUSLAND	169,6 134,0 209,6	+53,6 +41,8 +63,4	173,0 140,4 209,8	+0,5 -9,1 +9,4	171,5 146,3 199,9	+3,6 +4,1 +3,3
33	MEDIZIN-, MESS-, STEUER- UND REGELUNGSTECHNIK, OPTIK	INSGESAMT INLAND AUSLAND	117,7 100,3 145,4	+8,2 +0,2 +18,2	117,9 98,2 149,0	+0,4 +3,0 -2,6	117,9 97,4 150,4	+1,3 +0,3 +2,2
DM	FAHRZEUGBAU	INSGESAMT INLAND AUSLAND	153,2 135,4 172,0	+7,4 +11,0 +4,4	144,7 128,2 164,3	+2,2 +15,3 -5,5	145,5 121,2 172,1	+1,0 +0,3 +1,7
34	HERSTELLUNG VON KRAFTWAGEN UND KRAFTWAGENTEILEN	INSGESAMT INLAND AUSLAND	151,3 124,3 178,6	+5,2 -4,3 +13,2	146,7 120,7 172,6	-0,5 -2,4 +0,5	148,7 124,0 173,6	+0,9 -0,3 +1,7
34.1	HERSTELLUNG VON KRAFTWAGEN UND KRAFTWAGENMOTOREN	INSGESAMT INLAND AUSLAND	149,1 107,3 185,1	+2,7 -12,2 +12,1	146,0 106,6 179,6	-1,7 -5,0 -0,1	149,6 111,9 181,9	+0,8 -1,0 +1,7
35	SONSTIGER FAHRZEUGBAU	INSGESAMT INLAND AUSLAND	165,9 199,1 117,0	+22,3 +159,2 -47,5	143,8 175,6 102,7	+48,1 +391,9 -45,3	126,9 104,7 161,9	+3,0 +4,7 +1,8
35.1	SCHIFFBAU	INSGESAMT INLAND AUSLAND	18,8 18,2 21,1	-69,6 +93,6 -88,1	40,6 32,9 48,9	-48,6 -44,9 -57,0	48,2 36,9 70,2	0 -0,5 -0,8
35.3	LUFT- UND RAUMFAHRZEUGBAU	INSGESAMT INLAND AUSLAND	316,8 527,8 162,4	+50,9 +291,0 -38,7	254,2 430,2 126,3	+56,0 +664,1 -42,2	223,4 218,7 207,3	+6,4 +10,2 +1,9
36.1	HERSTELLUNG VON MOEBELN	INSGESAMT INLAND AUSLAND	109,1 105,0 136,5	-0,7 -2,1 +7,4	100,6 96,5 128,7	-0,5 -0,2 -2,8	100,5 96,5 126,6	+0,5 +0,4 +0,9

1) EUROPAAEISCHE GEMEINSCHAFT FUER KOHLE UND STAHL.
STBA,FS 4,R 2.2,10/1999

FRUEHERES BUNDESGBIET

3 INDEX DES AUFTRAGSEINGANGS FUER DAS VERARBEITENDE GEWERBE
1995 = 1003.2 ZEITREIHENANALYSE - BERLINER VERFAHREN (BV 4)
VOLUMENINDEX

WZ93- SCHL.	WIRTSCHAFTSZWEIG	ORIGINALWERT		KALENDER- U. SAISON- BEREINIGTER WERT BERLINER VERFAHREN, VERSION 4		GLATTE KOMPONENTE		
		1999 OKT.	VERAEND. GEGENUEBER VORJAHRES- MONAT IN %	1999 OKT.	VERAEND. GEGENUEBER VORMONAT IN %	1999 OKT.	VERAEND. GEGENUEBER VORMONAT IN %	
D	VERARBEITENDES GEWERBE 1)	INSGESAMT	117,7	+7,2	116,4	+1,7	115,3	+1,1
		INLAND	107,7	+4,1	104,9	+2,6	103,4	+0,7
		AUSLAND	135,0	+11,9	135,7	+0,2	135,5	+1,7
	VORLEISTUNGSGUETER- PRODUZENTEN	INSGESAMT	117,9	+6,9	116,3	+1,2	115,3	+1,1
		INLAND	111,4	+2,9	108,5	+0,9	107,9	+0,8
		AUSLAND	130,8	+14,4	131,6	+1,5	130,0	+1,6
	INVESTITIONSGUETER- PRODUZENTEN	INSGESAMT	123,8	+11,3	122,5	+3,1	120,4	+1,4
		INLAND	111,3	+11,5	108,4	+7,6	104,1	+1,0
		AUSLAND	141,1	+11,3	141,9	-1,7	143,1	+1,9
	GEBRAUCHSGUETER- PRODUZENTEN	INSGESAMT	115,9	+0,2	111,3	-0,6	112,6	+0,5
		INLAND	96,2	-7,1	91,3	-2,5	93,4	-0,4
		AUSLAND	144,4	+8,6	139,5	+0,5	140,0	+1,4
	VERBRAUCHSGUETER- PRODUZENTEN	INSGESAMT	90,1	-2,1	93,8	+1,6	93,4	+0,2
		INLAND	85,3	-4,7	86,7	+1,0	86,0	-0,1
		AUSLAND	102,6	+4,2	111,3	+3,2	111,8	+0,6
08	TEXTIL- UND BEKLEIDUNGS- GEWERBE	INSGESAMT	82,2	-7,8	88,7	+2,0	88,1	-0,3
		INLAND	78,0	-9,7	81,4	+2,5	80,4	-0,9
		AUSLAND	93,7	-3,6	107,3	-0,4	108,6	+0,5
17	TEXTILGEWERBE	INSGESAMT	91,4	-9,7	85,0	-2,5	86,0	-0,2
		INLAND	83,4	-12,6	77,3	-2,3	78,2	-0,6
		AUSLAND	112,0	-3,5	104,6	-3,1	106,1	+0,6
18	BEKLEIDUNGSGEWERBE	INSGESAMT	70,0	-4,6	93,5	+7,8	90,9	-0,3
		INLAND	71,2	-5,1	88,7	+8,4	83,5	-0,7
		AUSLAND	66,1	-3,6	112,1	+4,7	112,7	+0,3
0C	LEDERGEWERBE	INSGESAMT	109,5	-0,6	97,0	+0,1	96,5	-0,3
		INLAND	99,6	-3,4	90,8	+0,8	89,9	-0,7
		AUSLAND	143,4	+6,7	118,4	-2,6	119,5	+0,4
0D	HOLZGEWERBE (OHNE HERSTELLUNG VON MOEBELN)	INSGESAMT	106,4	+3,4	98,5	-0,3	99,2	+1,0
		INLAND	101,3	+1,7	93,6	-0,3	94,4	+0,7
		AUSLAND	161,8	+16,7	150,1	-0,4	149,6	+2,2
0E	PAPIER- UND DRUCKGEWERBE	INSGESAMT	113,2	+6,5	111,4	+0,5	111,2	+1,0
		INLAND	107,3	+2,0	104,1	-0,1	104,4	+0,6
		AUSLAND	134,1	+21,7	135,6	+1,0	134,8	+2,2
21	PAPIERGEWERBE	INSGESAMT	113,2	+8,7	113,8	+0,1	113,8	+1,2
		INLAND	106,4	+4,3	105,4	-0,4	105,6	+0,8
		AUSLAND	128,3	+18,0	131,8	+0,2	131,8	+1,9
21.1	H.V. HOLZSTOFF, ZELLSTOFF, PAPIER, KARTON UND PAPPE	INSGESAMT	135,5	+16,2	136,4	-0,1	137,1	+1,6
		INLAND	127,5	+12,7	125,1	-0,4	124,9	+1,2
		AUSLAND	146,1	+20,1	149,6	-0,5	151,6	+2,0
21.2	PAPIER-, KARTON- UND PAPPEVERARBEITUNG	INSGESAMT	95,6	+1,4	95,4	-0,6	95,3	+0,7
		INLAND	95,3	-0,9	94,8	-0,8	95,4	+0,5
		AUSLAND	97,0	+12,7	98,2	+0,7	95,0	+1,6
22	DRUCKGEWERBE, VERVIEL- FAELTIGUNG VON BESPIELTEN TON-, BILD- U. DATENTRAEGERN	INSGESAMT	113,3	+3,3	107,5	+0,8	107,2	+0,7
		INLAND	108,4	-0,4	102,8	+0,2	103,1	+0,2
		AUSLAND	165,5	+39,3	154,9	+2,7	148,5	+3,3
0G	CHEMISCHE INDUSTRIE	INSGESAMT	110,1	+7,0	110,5	+2,2	108,9	+1,0
		INLAND	102,7	+2,1	100,8	+0,5	100,1	+0,7
		AUSLAND	118,7	+12,5	121,5	+3,9	118,9	+1,4
24.1	HERSTELLUNG VON CHEMISCHEN GRUNDSTOFFEN	INSGESAMT	120,8	+14,2	121,3	+3,1	118,5	+1,6
		INLAND	117,6	+7,6	115,3	+1,5	113,7	+1,2
		AUSLAND	123,5	+20,1	126,1	+4,3	122,5	+2,0
24.4	HERSTELLUNG VON PHARMA- ZEUTISCHEN ERZEUGNISSEN	INSGESAMT	102,5	+1,2	103,8	+3,2	104,5	+0,3
		INLAND	94,2	-2,6	92,5	-1,7	93,0	+0,1
		AUSLAND	116,2	+6,7	122,1	+10,6	123,1	+0,5
DH	HERSTELLUNG VON GUMMI- UND KUNSTSTOFFWAEREN	INSGESAMT	116,1	+3,7	110,6	-0,9	110,5	+0,8
		INLAND	106,9	0	100,9	-1,1	101,0	+0,5
		AUSLAND	143,7	+13,1	139,7	-0,4	139,1	+1,8
25.2	HERSTELLUNG VON KUNST- STOFFWAEREN	INSGESAMT	115,8	+3,8	110,5	-0,7	110,5	+0,9
		INLAND	106,8	0	100,7	-1,0	100,9	+0,5
		AUSLAND	145,4	+13,9	142,2	0	141,6	+1,7
DI	GLASGEWERBE, KERAMIK, VERARBEITUNG VON STEINEN UND ERDEN	INSGESAMT	104,2	+2,8	96,3	-2,6	97,1	+1,3
		INLAND	102,1	+1,9	92,2	-1,0	92,4	+0,9
		AUSLAND	110,8	+5,4	109,0	-6,5	111,3	+1,9
26.1	HERSTELLUNG UND VERAR- BEITUNG VON GLAS	INSGESAMT	106,2	+3,8	101,5	-3,5	102,8	+1,3
		INLAND	105,6	+3,0	98,7	-1,7	99,3	+1,0
		AUSLAND	107,5	+5,8	108,0	-7,8	111,3	+1,9
DJ	METALLERZEUGUNG UND -BE- ARBEITUNG, HERSTELLUNG VON METALLERZEUGNISSEN	INSGESAMT	108,8	+3,2	107,8	-3,1	107,7	+1,1
		INLAND	103,2	-0,1	100,2	-0,5	99,5	+0,6
		AUSLAND	125,0	+12,0	127,9	-11,2	129,4	+2,2

1) AUSGEWAELHTE WIRTSCHAFTSZWEIGE (OHNE ERNAHRUNGSGEWERBE UND TABAKVERARBEITUNG).

STBA, FS 4, R 2.2, 10/1999

FRUEHERES BUNDESGBIET
3 INDEX DES AUFTRAGSEINGANGS FUER DAS VERARBEITENDE GEBERBE
1995 = 100

3.2 ZEITREIHENANALYSE - BERLINER VERFAHREN (BV 4)
VOLUMENINDEX

WZ93- SCHL.	WIRTSCHAFTSZWEIG	ORIGINALWERT		KALENDER- U. SAISON- BEREINIGTER WERT BERLINER VERFAHREN, VERSION 4		GLATTE KOMPONENTE		
		1999 OKT.	VERAEND. GEGENUEBER VORJAHRES- MONAT IN %	1999 OKT.	VERAEND. GEGENUEBER VORMONAT IN %	1999 OKT.	VERAEND. GEGENUEBER VORMONAT IN %	
27	METALLERZEUGUNG UND -BEARBEITUNG	INSGESAMT INLAND AUSLAND	111,7 104,7 125,2	+9,5 +4,0 +19,9	112,9 105,1 127,4	-1,4 -2,1 -0,2	112,8 104,9 127,6	+1,9 +1,5 +2,4
27.1	ERZEUGUNG VON ROHEISEN, STAHL UND FERROLEGIE- RUNGEN (EGKS) 1)	INSGESAMT INLAND AUSLAND	107,5 102,3 117,5	+9,8 +4,5 +20,0	110,3 106,0 120,3	-3,5 -3,0 -2,4	112,8 106,9 124,8	+2,0 +1,9 +2,2
27.5	GIESSEREIINDUSTRIE	INSGESAMT INLAND AUSLAND	124,6 114,3 161,6	+6,1 -1,0 +29,8	119,9 111,2 151,0	+4,6 +4,0 +6,0	116,9 107,9 149,4	+1,3 +0,7 +2,9
28	HERSTELLUNG VON METALL- ERZEUGNISSEN	INSGESAMT INLAND AUSLAND	106,5 102,3 124,7	-1,6 -2,6 +2,3	103,2 96,9 125,9	-5,1 +0,3 -25,3	103,6 95,9 130,0	+0,6 -0,1 +1,8
28.1	STAHL- UND LEICHTMETALLBAU	INSGESAMT INLAND AUSLAND	95,2 91,3 135,4	+0,7 -1,4 +19,5	92,9 88,9 135,6	-1,0 -1,7 +6,7	93,9 89,9 136,3	+0,2 +0,1 +1,6
DK	MASCHINENBAU	INSGESAMT INLAND AUSLAND	100,8 95,4 107,3	+1,6 -5,0 +9,6	104,8 97,2 113,2	+1,6 -1,8 +4,3	102,8 97,3 109,2	+0,8 +0,5 +1,0
29.1	H.V. MASCHINEN F.D.ERZEUG. U.NUTZG.V.MECHAN.ENERGIE (O.LUFT-, STRASS.FAHRZ.BAU)	INSGESAMT INLAND AUSLAND	92,8 87,7 99,5	+3,8 -4,6 +15,6	102,4 91,4 118,0	+1,1 -0,5 +3,0	100,0 90,3 113,3	+0,3 -0,2 +1,1
29.3	HERSTELLUNG VON LAND- U. FORSTWIRTSCHAFTLICHEN MASCHINEN	INSGESAMT INLAND AUSLAND	103,9 88,4 119,1	-15,6 -23,6 -8,7	88,2 73,8 102,0	-9,2 -13,8 -5,9	94,2 82,8 105,4	-0,6 -2,2 +0,8
29.4	HERSTELLUNG VON WERK- ZEUGMASCHINEN	INSGESAMT INLAND AUSLAND	99,2 94,5 103,8	-9,7 -15,3 -4,0	97,1 94,9 98,6	+1,3 -6,1 +8,2	95,9 95,6 96,1	-0,7 -1,2 -0,1
DL	H.V. BUEROMASCH., DATENVERARB. GER.U.-EINRICHTG.; ELEKTROT., FEINMECHANIK U. OPTIK	INSGESAMT INLAND AUSLAND	132,4 117,0 158,3	+25,1 +19,3 +33,1	133,4 118,4 158,9	+5,3 +4,1 +7,2	130,0 115,7 153,9	+2,1 +1,9 +2,3
30	H.V. BUEROMASCHINEN, DATENVERARBEITUNGSGE- RAEATEN U. -EINRICHTUNGEN	INSGESAMT INLAND AUSLAND	155,5 162,8 142,7	+66,1 +95,9 +27,4	153,2 163,6 134,5	+59,3 +64,3 +32,0	111,8 110,0 118,4	+2,2 +3,0 +1,5
31	HERSTELLUNG VON GERAETEN DER ELEKTRIZITAETSERZEU- GUNG, -VERTEILUNG U.AE.	INSGESAMT INLAND AUSLAND	112,9 106,8 126,0	+8,9 +5,7 +15,2	115,0 109,4 128,0	+3,8 +4,3 +4,1	114,6 108,2 126,7	+1,1 +1,0 +1,4
31.2	HERSTELLUNG VON ELEK- TRIZITAETVERTEILUNGS- U. -SCHALTEINRICHTUNGEN	INSGESAMT INLAND AUSLAND	110,4 108,4 114,4	+4,2 +4,7 +3,3	115,5 115,1 117,3	+9,5 +9,4 +9,5	112,7 112,2 114,4	+0,5 +1,0 0
31.6	HERSTELLUNG VON ELEK- TRISCHEN AUSRUESTUNGEN A.N.G.	INSGESAMT INLAND AUSLAND	105,7 104,6 108,2	+13,0 +10,7 +18,8	108,3 104,7 117,7	+7,8 +4,3 +13,1	106,5 104,2 113,4	+0,3 +0,8 -0,4
32	RUNDFUNK-, FERNSEH- UND NACHRICHTENTECHNIK	INSGESAMT INLAND AUSLAND	178,4 142,4 218,9	+54,2 +42,3 +64,2	181,7 148,5 219,3	+0,6 -9,1 +9,5	179,9 154,4 208,9	+3,7 +4,2 +3,3
33	MEDIZIN-, MESS-, STEUER- UND REGELUNGSTECHNIK, OPTIK	INSGESAMT INLAND AUSLAND	112,7 95,4 140,4	+7,4 -0,7 +17,9	112,9 93,5 143,8	+0,4 +3,0 -2,5	112,9 92,8 145,1	+1,3 +0,2 +2,3
DM	FAHRZEUGBAU	INSGESAMT INLAND AUSLAND	146,6 131,7 162,5	+6,3 +10,8 +2,8	138,4 124,7 155,1	+2,1 +15,2 -5,8	139,2 117,9 162,7	+0,9 +0,3 +1,6
34	HERSTELLUNG VON KRAFTWAGEN UND KRAFTWAGENTEILEN	INSGESAMT INLAND AUSLAND	144,5 120,9 168,5	+4,1 -4,6 +11,5	140,0 117,5 162,7	-0,7 -2,3 +0,4	142,0 120,6 163,7	+0,8 -0,2 +1,6
34.1	HERSTELLUNG VON KRAFTWAGEN UND KRAFTWAGENMOTOREN	INSGESAMT INLAND AUSLAND	139,4 101,2 172,4	+0,9 -13,2 +9,9	136,5 100,7 167,1	-1,9 -5,0 -0,4	140,1 105,8 169,5	+0,7 -1,0 +1,6
35	SONSTIGER FAHRZEUGBAU	INSGESAMT INLAND AUSLAND	161,1 193,6 113,2	+22,3 +158,5 -47,6	139,7 171,0 99,1	+48,3 +388,6 -45,4	123,2 102,1 156,5	+3,0 +4,7 +1,8
35.1	SCHIFFBAU	INSGESAMT INLAND AUSLAND	18,3 17,7 20,4	-69,6 +94,5 -88,1	39,6 31,9 47,7	-48,4 -45,0 -56,8	46,9 35,8 68,2	0 -0,8 -0,7
35.3	LUFT- UND RAUMFAHRZEUGBAU	INSGESAMT INLAND AUSLAND	307,1 511,9 157,1	+50,9 +291,4 -38,8	246,3 417,3 121,9	+55,8 +661,5 -42,2	216,5 212,7 200,3	+6,4 +10,2 +1,8
36.1	HERSTELLUNG VON MOEBELN	INSGESAMT INLAND AUSLAND	102,2 98,2 128,6	-1,4 -2,9 +6,2	94,3 90,3 119,3	-0,4 -0,2 -2,7	94,1 90,2 119,1	+0,5 +0,3 +0,8

1) EUROPAEISCHE GEMEINSCHAFT FUER KOHLE UND STAHL.
STBA, FS 4, R 2.2, 10/1999

FRUEHERES
4 INDEX DES UMSATZES FUER
1995
NACH ABSCHNITTEN, UNTERABSCHNITTEN,
DER KLASSIFIKATION DER WIRTSCHAFTS
4.1 ORIGINAL

WERT

WZ93- SCHL.	WIRTSCHAFTSZWEIG		VERAENDERUNG IN % OKT. 1999 GEGEN				VERAENDERUNG IN % SEP. 1999 GEGEN				KUMULIERT		2-MONATS- DURCHSCHNITT	
			1999		1999		1999		1999		JAN. 1999	VER- AEND. BIS	SEP. 1999	VER- AEND. IN %
			OKT.	OKT.	SEP.	SEP.	SEP.	AUG.	OKT.	OKT.	SEP.	OKT.	SEP.	OKT.
D	VERARBEITENDES GEWERBE 1):	INSGESAMT	120,2	+2,6	-5,2	126,8	+5,1	+22,0	112,1	+1,4	123,5	+3,8		
		INLAND	108,3	-1,0	-5,1	114,1	+2,2	+20,7	101,6	-0,4	111,2	+0,6		
		AUSLAND	141,0	+7,8	-5,3	148,9	+9,1	+23,8	130,4	+3,8	145,0	+8,5		
	VORLEISTUNGSGUETER- PRODUZENTEN	INSGESAMT	115,3	+2,6	-1,7	117,3	+2,2	+16,9	107,1	-1,1	116,3	+2,4		
		INLAND	109,0	-0,4	-1,0	110,1	+0,1	+14,3	101,3	-1,5	109,6	-0,1		
AUSLAND		128,0	+7,9	-3,0	131,9	+5,9	+21,7	118,7	-0,5	130,0	+6,9			
INVESTITIONSGUETER- PRODUZENTEN	INSGESAMT	129,8	+5,1	-8,6	143,6	+10,0	+28,7	120,7	+4,7	136,7	+7,6			
	INLAND	114,0	+2,2	-9,8	126,4	+9,1	+30,7	106,1	+3,0	120,2	+5,6			
	AUSLAND	152,0	+8,5	-8,4	167,7	+10,9	+26,8	141,2	+6,6	159,9	+9,7			
GEBRAUCHSGUETER- PRODUZENTEN	INSGESAMT	128,6	-2,6	-0,3	129,0	+3,9	+34,9	117,2	+2,9	128,8	+0,5			
	INLAND	104,5	-10,0	-4,4	109,3	-3,5	+38,0	99,2	-2,1	106,9	-6,8			
	AUSLAND	163,7	+5,3	+3,7	157,8	+12,6	+31,7	143,5	+8,5	160,8	+8,8			
VERBRAUCHSGUETER- PRODUZENTEN	INSGESAMT	94,7	-2,2	-11,7	107,3	-0,5	+3,1	97,7	-1,2	101,0	-1,3			
	INLAND	86,9	-6,1	-11,8	98,5	-4,6	+5,1	89,7	-4,2	92,7	-5,3			
	AUSLAND	115,1	+6,6	-12,0	130,8	+8,8	-0,7	118,7	+5,1	123,0	+7,8			
DB	TEXTIL- UND BEKLEIDUNGS- GEWERBE	INSGESAMT	88,4	-7,7	-15,7	104,9	-9,9	+3,6	93,1	-6,2	96,7	-8,9		
		INLAND	83,5	-10,3	-13,9	97,0	-11,2	+5,3	86,4	-6,8	90,3	-10,8		
		AUSLAND	102,5	-1,2	-19,6	127,5	-7,1	-0,1	112,1	-5,2	115,0	-4,6		
17	TEXTILGEWERBE	INSGESAMT	93,5	-9,6	-0,4	93,9	-7,9	+27,2	87,7	-8,0	93,7	-8,8		
		INLAND	86,0	-12,6	-0,7	86,6	-8,6	+27,0	80,7	-8,2	86,3	-10,7		
		AUSLAND	113,3	-2,8	+0,4	112,8	-6,2	+28,0	106,0	-7,4	113,1	-4,6		
18	BEKLEIDUNGSGEWERBE	INSGESAMT	81,4	-4,7	-32,2	120,0	-12,0	-13,6	100,4	-4,2	100,7	-9,2		
		INLAND	80,3	-7,0	-27,2	110,3	-13,6	-10,3	93,8	-5,1	95,3	-10,9		
		AUSLAND	84,9	+2,9	-44,0	151,6	-8,1	-21,0	122,1	-1,8	118,3	-4,4		
DC	LEDERGEWERBE	INSGESAMT	82,6	-7,5	-22,4	106,4	-6,1	-3,2	103,2	-4,7	94,5	-6,7		
		INLAND	79,2	-9,2	-24,1	104,4	-7,5	-4,0	101,2	-4,3	91,8	-8,3		
		AUSLAND	93,6	-2,5	-16,9	112,7	-1,6	-0,6	109,5	-6,4	103,2	-2,0		
DD	HOLZGEWERBE (OHNE HERSTELLUNG VON MOEBELN)	INSGESAMT	103,8	+0,6	+0,8	103,0	+0,6	+18,3	90,8	-2,2	103,4	+0,6		
		INLAND	99,2	-1,0	+0,7	98,5	-1,2	+18,0	86,5	-3,8	98,9	-1,1		
		AUSLAND	153,2	+12,5	+1,2	151,4	+15,8	+20,9	137,3	+10,6	152,3	+14,1		
DE	PAPIER- UND DRUCKGEWERBE	INSGESAMT	107,4	+5,2	+2,0	106,3	+4,1	+13,0	96,1	+0,7	106,4	+4,6		
		INLAND	102,5	+1,4	+1,6	100,9	+1,3	+11,1	93,9	-	101,7	+1,3		
		AUSLAND	124,6	+18,2	+3,1	120,9	+12,9	+19,0	105,7	+2,6	122,8	+15,5		
21	PAPIERGEWERBE	INSGESAMT	101,7	+5,0	+1,2	100,5	+3,4	+11,5	92,8	-1,5	101,1	+4,1		
		INLAND	95,0	-0,7	-0,6	95,6	+0,1	+9,9	89,0	-2,5	95,3	-0,3		
		AUSLAND	116,5	+17,0	+4,4	111,6	+10,3	+15,3	101,4	+0,5	114,1	+13,6		
21.1	H.V. HOLZSTOFF, ZELLSTOFF, PAPIER, KARTON UND PAPPE	INSGESAMT	111,4	+10,7	+3,1	108,0	+4,5	+13,2	99,1	-2,0	109,7	+7,5		
		INLAND	97,2	+1,4	-0,1	97,3	-0,5	+10,3	90,3	-3,8	97,3	+0,4		
		AUSLAND	128,7	+21,1	+6,3	121,1	+10,1	+16,2	110,0	+0,1	124,9	+15,4		
21.2	PAPIER-, KARTON- UND PAPPEVERARBEITUNG	INSGESAMT	93,6	-0,3	-0,7	94,3	+2,3	+10,0	87,7	-1,0	94,0	+1,0		
		INLAND	93,8	-1,9	-0,8	94,6	+0,4	+9,5	88,3	-1,7	94,2	-0,7		
		AUSLAND	92,9	+7,0	-0,2	93,1	+10,6	+12,7	84,9	+1,7	93,0	+8,8		
22	DRUCKGEWERBE, VERVIEL- FAELTIGUNG VON BESPIELTEN TON-, BILD- U. DATENTRAEGERN	INSGESAMT	116,0	+5,6	+3,0	112,6	+4,9	+15,0	100,9	+3,8	114,3	+5,2		
		INLAND	111,1	+3,5	+3,8	107,0	+2,7	+12,5	98,3	+2,8	109,1	+3,1		
		AUSLAND	167,6	+23,1	-1,6	170,4	+23,3	+34,4	128,8	+12,5	169,0	+23,2		
DG	CHEMISCHE INDUSTRIE	INSGESAMT	109,8	+6,9	+1,1	108,6	+5,7	+10,4	103,9	-1,6	109,2	+6,3		
		INLAND	99,1	+2,2	+0,4	98,7	+1,8	+8,7	93,7	-3,9	98,9	+2,0		
		AUSLAND	122,5	+12,0	+1,7	120,4	+10,2	+12,0	115,9	+0,8	121,5	+11,1		
24.1	HERSTELLUNG VON CHEMISCHEN GRUNDSTOFFEN	INSGESAMT	112,1	+14,2	+6,0	105,8	+7,0	+10,3	100,6	-3,7	109,0	+10,5		
		INLAND	104,3	+10,1	+6,8	97,7	+3,8	+4,7	92,8	-6,5	101,0	+7,0		
		AUSLAND	118,7	+17,3	+5,2	112,8	+9,4	+14,9	107,2	-1,7	115,8	+13,3		
24.4	HERSTELLUNG VON PHARMA- ZEUTISCHEN ERZEUGNISSEN	INSGESAMT	117,7	+3,2	-1,5	119,5	+7,2	+9,0	113,6	+3,7	118,6	+5,1		
		INLAND	99,2	-1,6	-2,0	101,2	+1,8	+14,7	96,8	-1,3	100,2	+0,1		
		AUSLAND	150,1	+9,2	-0,9	151,5	+14,3	+3,1	144,9	+10,4	150,8	+11,7		
DH	HERSTELLUNG VON GUMMI- UND KUNSTSTOFFWAREN	INSGESAMT	114,1	+1,2	-0,3	114,4	+3,2	+13,2	105,2	-0,4	114,3	+2,1		
		INLAND	105,6	-1,3	-0,7	106,3	+0,7	+11,5	97,8	-1,8	106,0	-0,3		
		AUSLAND	140,1	+7,5	+0,8	139,0	+9,3	+17,1	127,5	+3,2	139,6	+8,4		
25.2	HERSTELLUNG VON KUNST- STOFFWAREN	INSGESAMT	113,3	+1,6	+0,4	112,8	+2,9	+11,8	104,1	-0,6	113,1	+2,3		
		INLAND	105,0	-0,9	+0,1	104,9	+0,7	+10,4	96,8	-1,9	105,0	-0,1		
		AUSLAND	141,0	+8,7	+1,1	139,4	+9,2	+15,4	128,3	+3,1	140,2	+8,9		
DI	GLASGEWERBE, KERAMIK, VERARBEITUNG VON STEINEN UND ERDEN	INSGESAMT	103,2	+1,8	-2,7	106,1	+4,8	+14,3	93,9	+0,6	104,7	+3,4		
		INLAND	99,7	-0,1	-2,4	102,2	+3,3	+11,7	90,0	+0,8	101,0	+1,6		
		AUSLAND	114,3	+7,0	-3,3	118,2	+8,7	+21,7	106,0	+0,2	116,3	+7,9		
26.1	HERSTELLUNG UND VERAR- BEITUNG VON GLAS	INSGESAMT	106,5	+1,5	-0,3	106,8	+4,7	+16,8	96,9	+0,3	106,7	+3,1		
		INLAND	102,5	-1,9	-0,8	103,3	+5,1	+15,8	93,5	+0,8	102,9	+1,5		
		AUSLAND	116,0	+9,7	+1,0	114,9	+3,7	+18,7	104,9	-0,9	115,5	+6,6		
DJ	METALLERZEUGUNG UND -BE- ARBEITUNG, HERSTELLUNG VON METALLERZEUGNISSEN	INSGESAMT	105,5	-3,6	-9,4	116,5	+6,9	+21,7	100,2	-4,2	111,0	+1,6		
		INLAND	101,0	-4,8	-10,7	113,1	+6,8	+21,7	96,8	-3,2	107,1	+1,0		
		AUSLAND	119,1	-0,1	-6,1	126,8	+7,2	+21,7	110,4	-6,7	123,0	+3,5		

1) AUSGEMAEHLTE WIRTSCHAFTSZWEIGE (OHNE ERNAHRUNGSGEWERBE UND TABAKVERARBEITUNG).

STBA, FS 4, R 2.2, 10/1999

BUNDESGBIET

DAS VERARBEITENDE GEWERBE
= 100
ABTEILUNGEN, GRUPPEN UND KLASSEN
ZWEIGE, AUSGABE 1993 (WZ93)
WERT

INDEX

1998 OKT.	VER- AEND. IN % GEGEN OKT. 1997	1998 3.VJ	1999 2.VJ	1999 3.VJ	VERAENDERUNG IN % 3.VJ 1999 GEGEN		1998 1.HJ	1998 2.HJ	1999 1.HJ	VERAENDERUNG IN % 1.HJ 1999 GEGEN		1997	1998	VER- AEND. IN % GEGEN 1997	WZ93 SCHL.
					3.VJ	2.VJ				1.HJ	2.HJ				
					1998	1999				1998	1998				
117,2	+3,5	110,8	111,9	114,0	+2,9	+1,9	109,4	112,9	109,8	+0,4	-2,7	105,6	111,1	+5,2	D
109,4	+4,7	102,7	101,0	103,2	+0,5	+2,2	100,4	104,8	99,7	-0,7	-4,9	98,4	102,6	+4,3	
130,8	+1,9	125,0	131,0	132,9	+6,3	+1,5	125,1	127,0	127,4	+1,8	+0,3	118,1	126,0	+6,7	
112,4	-1,9	106,9	107,1	108,2	+1,2	+1,0	108,3	105,8	105,1	-3,0	-0,7	103,3	107,0	+3,6	VORL.
103,4	+0,9	103,1	100,9	102,7	-0,4	+1,8	101,6	102,2	99,3	-2,3	-2,8	97,9	101,9	+4,1	
118,6	-6,8	114,6	113,4	119,5	+4,3	+0,1	121,7	113,0	116,8	-4,0	+3,4	114,3	117,3	+2,6	
123,5	+8,7	118,0	121,6	125,1	+6,0	+2,9	112,5	124,5	117,0	+4,0	-6,0	110,8	118,5	+6,9	INV.
111,6	+10,3	105,2	106,6	109,9	+4,5	+3,1	100,5	112,4	102,9	+2,4	-8,5	101,4	106,4	+4,9	
140,1	+6,9	136,1	142,8	146,3	+7,5	+2,5	129,4	141,6	136,8	+5,7	-3,4	124,0	135,5	+9,3	
132,1	+14,5	109,2	119,9	111,5	+2,1	-7,0	113,2	117,6	118,1	+4,3	+0,4	105,1	115,4	+9,8	GEBR.
116,1	+12,9	96,5	101,7	92,7	-3,9	-8,8	101,2	103,7	101,7	+0,5	-1,9	96,4	102,4	+6,2	
155,5	+16,1	127,7	146,6	139,2	+9,0	-5,0	130,7	138,0	142,2	+8,8	+3,0	118,0	134,4	+13,9	
96,8	-1,5	105,0	86,4	104,2	-0,8	+20,6	96,2	97,8	94,9	-1,4	-3,0	96,3	97,0	+0,7	VERB.
92,5	-3,1	98,6	79,2	94,3	-4,4	+19,1	91,3	93,0	87,9	-3,7	-5,5	92,8	92,2	-0,6	
108,0	+1,9	122,2	105,5	130,4	+6,7	+23,6	109,1	110,5	113,5	+4,0	+2,7	105,7	109,8	+3,9	
95,8	-1,1	108,9	75,5	101,3	-7,0	+34,2	95,1	97,4	89,7	-5,7	-7,9	95,1	96,2	+1,2	DB
93,1	-0,2	100,8	71,2	92,4	-8,3	+29,8	88,5	92,2	83,9	-5,2	-9,0	90,7	90,3	-0,4	
103,7	-3,1	132,0	87,9	126,6	-4,1	+44,0	113,7	112,4	106,5	-6,3	-5,2	107,5	113,1	+5,2	
103,4	-4,8	90,4	87,0	84,0	-7,1	-3,4	96,3	91,7	88,6	-8,0	-3,4	94,3	94,0	-0,3	17
98,4	-3,3	84,3	79,5	77,1	-8,5	-3,0	87,9	86,3	81,6	-7,2	-5,4	89,2	87,1	-2,4	
116,6	-7,6	106,4	106,7	101,7	-4,4	-4,7	118,2	105,9	107,0	-9,5	+1,0	107,6	112,1	+4,2	
85,4	+5,7	134,1	59,8	125,0	-6,8	+109,0	93,3	105,2	91,3	-2,1	-13,2	96,1	99,2	+3,2	18
86,3	+4,9	122,1	60,6	112,1	-8,2	+85,0	89,3	99,8	86,9	-2,7	-12,9	92,6	94,5	+2,1	
82,5	+9,0	173,8	57,1	167,3	-3,7	+193,0	106,5	123,0	105,7	-0,8	-14,1	107,4	114,7	+6,8	
89,3	-12,5	115,1	86,1	111,2	-3,4	+29,2	108,1	100,1	102,6	-5,1	+2,5	104,0	104,1	+0,1	DC
87,2	-11,1	113,8	83,1	109,2	-4,0	+31,4	104,7	97,3	100,9	-3,6	+3,7	102,7	101,0	-1,7	
98,0	-16,2	119,4	95,6	117,5	-1,6	+22,9	119,2	108,8	108,1	-9,3	-0,6	108,2	114,0	+5,4	
103,2	-5,7	92,9	90,7	93,7	+0,9	+3,3	91,0	94,8	87,2	-4,2	-8,0	92,9	92,9	-	DD
100,2	-5,9	90,5	86,3	89,7	-0,9	+3,9	87,8	92,4	82,8	-5,7	-10,4	90,5	90,1	-0,4	
136,2	-3,0	118,1	139,1	136,7	+15,7	-1,7	125,1	119,6	134,9	+7,8	+12,8	118,1	122,3	+3,6	
102,1	-0,6	95,2	93,8	97,6	+2,5	+4,1	94,5	97,1	93,4	-1,2	-3,8	93,1	95,8	+2,9	DE
101,1	+0,2	93,5	91,0	94,2	+0,7	+3,5	91,9	96,2	91,4	-0,5	-5,0	91,3	94,1	+3,1	
105,4	-3,3	101,2	104,0	109,4	+8,1	+5,2	103,6	100,4	100,8	-2,7	+0,4	99,3	102,0	+2,7	
96,9	-3,4	93,1	90,5	94,5	+1,5	+4,4	94,4	91,9	90,6	-4,0	-1,4	91,9	93,2	+1,4	21
95,7	-1,9	91,1	86,1	90,2	-1,0	+4,8	90,7	90,5	87,4	-3,6	-3,4	88,7	90,6	+2,1	
99,6	-6,5	97,6	100,3	104,0	+6,6	+3,7	102,7	95,3	97,6	-5,0	+2,4	99,0	99,0	-	
100,6	-4,6	97,8	97,1	101,0	+3,3	+4,0	102,8	96,0	96,1	-6,5	+0,1	96,0	99,4	+3,5	21.1
95,9	-0,6	92,5	87,2	91,7	-0,9	+5,2	94,2	91,3	88,4	-6,2	-3,2	87,6	92,8	+5,9	
106,3	-8,9	104,2	109,3	112,5	+8,0	+2,9	113,4	101,8	105,6	-6,9	+3,7	106,3	107,6	+1,2	
93,9	-2,1	89,2	85,1	89,0	-0,2	+4,6	87,4	88,6	86,0	-1,6	-2,9	88,5	88,0	-0,6	21.2
95,6	-2,5	90,3	85,5	89,4	-1,0	+4,6	88,7	90,0	86,9	-2,0	-3,4	89,4	89,3	-0,1	
86,8	-	85,0	82,9	87,7	+3,2	+5,8	82,1	82,7	82,1	-	-0,7	85,0	82,4	-3,1	
109,8	+3,3	98,3	98,8	102,3	+4,1	+3,5	94,6	104,9	97,7	+3,3	-6,9	94,8	99,7	+5,2	22
107,3	+2,5	96,2	96,5	98,9	+2,8	+2,5	93,3	102,7	95,9	+2,8	-6,6	94,2	98,0	+4,0	
136,2	+11,1	119,9	123,7	137,8	+14,9	+11,4	108,2	127,5	117,9	+9,0	-7,5	101,2	117,8	+16,4	
102,7	-9,0	101,2	104,1	104,3	+3,1	+0,2	108,2	98,6	102,7	-5,1	+4,2	104,6	103,4	-1,1	D6
97,0	-7,3	95,4	93,0	94,7	-0,7	+1,8	98,7	93,0	92,3	-6,5	-0,8	96,7	95,8	-0,9	
109,4	-11,0	108,1	117,4	115,6	+6,9	-1,5	119,5	105,2	115,0	-3,8	+9,3	113,9	112,3	-1,4	
98,2	-14,7	98,4	100,6	102,0	+3,7	+1,4	108,7	95,0	98,0	-9,8	+3,2	106,4	101,8	-4,3	24.1
94,7	-11,6	95,6	91,0	95,8	+0,2	+5,3	101,9	91,4	89,4	-12,3	-2,2	99,4	96,7	-2,7	
101,2	-17,0	100,8	108,9	107,3	+6,4	-1,5	114,5	98,0	105,3	-8,0	+7,4	112,4	106,2	-5,5	
114,1	-1,5	107,8	113,0	114,2	+5,9	+1,1	109,5	107,8	112,7	+2,9	+4,5	105,8	108,7	+2,7	24.4
100,8	-3,1	94,7	94,0	93,7	-1,1	-0,3	97,6	96,8	96,3	-1,3	-0,5	97,3	97,2	-0,1	
137,5	+0,7	130,7	146,0	150,1	+14,8	+2,8	130,4	127,2	141,4	+8,4	+11,2	120,7	128,8	+6,7	
112,8	-1,2	105,7	104,9	107,2	+1,4	+2,2	104,3	104,2	102,7	-1,5	-1,4	100,0	104,2	+4,2	DH
107,0	-1,6	100,6	97,4	100,3	-0,3	+3,0	97,9	99,1	95,3	-2,7	-3,8	95,3	98,5	+3,4	
130,3	-0,5	120,9	127,5	128,2	+6,0	+0,5	123,6	119,8	125,1	+1,2	+4,4	114,2	121,7	+6,6	
111,5	-0,7	105,0	104,0	106,6	+1,5	+2,5	103,3	103,3	101,2	-2,0	-2,0	98,7	103,3	+4,7	25.2
106,0	-0,9	99,8	96,7	99,7	-0,1	+3,1	96,9	98,2	94,0	-3,0	-4,3	94,0	97,6	+3,8	
129,7	-0,2	122,4	128,2	130,0	+6,2	+1,4	124,7	120,1	125,3	+0,5	+4,3	114,2	122,4	+7,2	
101,4	-4,5	95,9	96,6	98,5	+3,8	+3,0	90,7	92,2	89,5	-1,3	-2,9	92,6	91,4	-1,3	DI
99,8	-2,3	93,7	93,0	97,2	+3,7	+4,5	85,4	89,7	84,8	-0,7	-5,5	88,5	87,5	-1,1	
106,8	-9,9	102,9	107,8	106,6	+3,6	-1,1	107,1	100,2	104,3	-2,6	+4,1	105,4	103,7	-1,6	
104,9	-5,8	95,1	96,9	98,7	+3,8	+1,9	96,0	95,0	94,4	-1,7	-0,6	96,9	95,5	-1,4	26.1
104,5	-1,9	92,2	93,0	96,3	+4,4	+3,5	91,1	93,5	90,5	-0,7	-3,2	92,8	92,3	-0,5	
105,7	-13,9	102,0	105,9	104,2	+2,2	-1,6	107,7	98,6	103,4	-4,0	+4,9	106,6	103,1	-3,3	
109,4	-1,4	103,7	99,4	103,6	-0,1	+4,2	104,3	103,3	97,6	-6,4	-5,5	100,4	103,8	+3,4	DJ
106,1	+0,8	100,8	95,8	100,6	-0,2	+6,0	98,7	100,8	94,2	-4,6	-6,5	96,3	99,7	+3,5	
119,2	-6,9	112,2	110,4	112,9	+0,6	+2,3	121,2	110,7	107,7	-11,1	-2,7	112,6	116,0	+3,0	

4 INDEX DES UMSATZES FUER
1995
NACH ABSCHNITTEN, UNTERABSCHNITTEN,
DER KLASSIFIKATION DER WIRTSCHAFTS
4.1 ORIGINAL

WERT

WZ93- SCHL.	WIRTSCHAFTSZWEIG		VERAENDERUNG IN % OKT. 1999 GEGEN			VERAENDERUNG IN % SEP. 1999 GEGEN			KUMULIERT		2-MONATS- DURCHSCHNITT	
			1999 OKT.	OKT. 1998	SEP. 1999	1999 SEP.	SEP. 1998	AUG. 1999	JAN. 1999 BIS OKT. 1999	VER- AEND. IN % GEGEN VORJAHR	SEP. 1999 UND OKT. 1999	VER- AEND. IN % GEGEN VORJAHR
27	METALLERZEUGUNG UND -BEARBEITUNG	INSGESAMT	99,8	-4,4	-3,9	103,8	+1,3	+15,8	94,5	-9,7	101,8	-1,6
		INLAND	95,6	-5,7	-2,1	97,7	-	+10,9	91,2	-8,0	96,7	-2,9
		AUSLAND	108,1	-2,0	-7,0	116,2	+3,7	+25,4	101,0	-12,9	112,2	+0,9
27.1	ERZEUGUNG VON ROHEISEN, STAHL UND FERROLEGIE- RUNGEN (EGKS) 1)	INSGESAMT	90,4	-5,0	-6,0	96,2	+7,5	+15,2	85,2	-14,2	93,3	+1,0
		INLAND	89,1	-7,6	-2,1	91,0	+5,3	+6,8	85,4	-10,9	90,1	-1,4
		AUSLAND	93,1	+0,5	-12,7	106,7	+11,6	+32,9	84,8	-20,2	99,9	+6,2
27.5	GIESSEREIINDUSTRIE	INSGESAMT	115,9	-10,0	+1,2	114,5	-9,1	+20,9	111,2	-5,4	115,2	-9,6
		INLAND	112,4	-9,4	+0,9	111,4	-8,9	+18,5	108,5	-5,3	111,9	-9,2
		AUSLAND	129,2	-12,2	+2,1	126,6	-9,6	+30,2	121,3	-5,8	127,9	-10,9
28	HERSTELLUNG VON METALL- ERZEUGNISSEN	INSGESAMT	110,3	-2,8	-13,3	127,2	+11,2	+26,1	105,0	+0,5	118,8	+4,2
		INLAND	104,7	-4,2	-15,4	123,7	+10,9	+28,6	100,6	-0,1	114,2	+3,4
		AUSLAND	135,7	+2,3	-5,1	143,0	+12,0	+17,6	124,7	+2,4	139,4	+7,1
28.1	STAHL- UND LEICHTMETALL- BAU	INSGESAMT	98,0	-2,5	-6,8	105,2	+6,2	+13,5	90,1	-0,2	101,6	+1,8
		INLAND	93,5	-1,1	-7,7	101,3	+5,7	+12,7	85,9	-0,1	97,4	+2,3
		AUSLAND	154,9	-11,8	+0,8	153,6	+9,5	+19,9	142,7	-0,9	154,3	-2,3
DK	MASCHINENBAU	INSGESAMT	113,9	+1,8	-9,4	125,7	+0,4	+29,9	108,7	-1,5	119,8	+1,0
		INLAND	106,4	-2,4	-6,7	114,1	+0,9	+25,0	100,4	-0,3	110,3	-0,7
		AUSLAND	123,4	+6,9	-12,0	140,3	-0,1	+35,2	119,1	-2,7	131,9	+3,1
29.1	H.V. MASCHINEN F.D.ERZEUG. U.NUTZG.V.MECHAN.ENERGIE (O.LUFT-, STRASS.FAHRZ.BAU)	INSGESAMT	103,7	-0,8	-22,3	133,4	+6,9	+44,4	110,4	-2,6	118,6	+3,4
		INLAND	101,5	-2,9	-6,0	108,0	-5,0	+16,8	100,8	-1,0	104,8	-3,9
		AUSLAND	106,6	+2,0	-36,2	167,0	+19,7	+81,1	123,1	-4,2	136,8	+12,1
29.3	HERSTELLUNG VON LAND- U. FORSTWIRTSCHAFTLICHEN MASCHINEN	INSGESAMT	84,6	-6,9	-5,6	89,6	-0,3	+36,8	108,3	-1,3	87,1	-3,7
		INLAND	67,9	-11,5	-18,7	83,5	-6,1	+31,3	107,6	-4,2	75,7	-8,6
		AUSLAND	100,8	-3,7	+5,8	95,3	+4,8	+41,4	109,1	+1,7	98,1	+0,3
29.4	HERSTELLUNG VON WERK- ZEUGMASCHINEN	INSGESAMT	122,0	+5,4	-8,1	132,8	+13,1	+34,4	110,5	+5,3	127,4	+9,3
		INLAND	110,5	-3,6	-6,8	118,5	+6,5	+13,5	106,4	+4,9	114,5	+1,3
		AUSLAND	134,3	+14,9	-9,3	148,1	+19,6	+59,6	114,8	+5,5	141,2	+17,3
DL	H.V.BUEROMASCH.,DATENVERARB. GER.U.-EINRICHTG.;ELEKTROT., FEINMECHANIK U. OPTIK	INSGESAMT	130,9	+17,5	-11,9	148,5	+10,2	+30,4	117,5	+5,9	139,7	+13,5
		INLAND	119,0	+15,5	-6,5	127,3	+5,9	+24,6	105,4	+4,0	123,2	+10,4
		AUSLAND	151,1	+20,1	-18,1	184,6	+15,7	+38,0	138,0	+8,3	167,9	+17,7
30	H.V. BUEROMASCHINEN, DATENVERARBEITUNGSGE- RAETEN U. -EINRICHTUNGEN	INSGESAMT	113,4	+47,1	+23,9	91,5	-27,1	+21,0	84,1	-19,7	102,5	+1,2
		INLAND	121,5	+81,1	+55,4	78,2	-36,6	+13,2	77,4	-21,9	99,9	+4,8
		AUSLAND	99,1	+4,6	-13,8	114,9	-11,0	+31,8	96,1	-16,1	107,0	-4,4
31	HERSTELLUNG VON GERAETEN DER ELEKTRIZITAETSERZEU- GUNG, -VERTEILUNG U.AE.	INSGESAMT	116,4	+3,6	-18,0	141,9	+6,4	+31,4	113,2	+2,0	129,2	+5,1
		INLAND	112,6	+1,9	-9,8	124,9	-2,4	+20,9	106,8	+1,4	118,8	-0,7
		AUSLAND	124,6	+7,0	-30,0	178,1	+22,7	+51,1	126,9	+3,1	151,4	+15,4
31.2	HERSTELLUNG VON ELEK- TRIZITAETSVERTEILUNGS- U. -SCHALTEINRICHTUNGEN	INSGESAMT	110,3	-3,8	-16,6	132,2	-11,2	+25,1	112,8	-3,7	121,3	-8,0
		INLAND	106,5	-5,4	-12,6	121,8	-15,8	+20,4	105,6	-4,9	114,2	-11,3
		AUSLAND	118,6	-0,3	-23,4	154,9	-2,0	+34,5	128,3	-1,6	136,8	-1,2
31.6	HERSTELLUNG VON ELEK- TRISCHEN AUSRUESTUNGEN A.N.G.	INSGESAMT	119,0	+5,5	-12,2	135,6	+7,3	+26,5	115,6	+7,5	127,3	+6,4
		INLAND	123,7	+5,2	-9,5	136,7	+11,2	+26,6	118,5	+10,1	130,2	+8,2
		AUSLAND	109,5	+6,2	-17,9	133,4	-0,1	+26,4	109,7	+2,2	121,5	+2,7
32	RUNDFUNK-, FERNSEH- UND NACHRICHTENTECHNIK	INSGESAMT	180,4	+44,3	-13,7	209,0	+36,3	+34,5	146,6	+25,8	194,7	+39,9
		INLAND	151,2	+42,6	-14,6	177,0	+63,4	+35,4	123,9	+28,9	164,1	+53,1
		AUSLAND	214,4	+45,8	-12,9	246,1	+19,7	+33,7	173,1	+23,6	230,3	+30,6
33	MEDIZIN-, MESS-, STEUER- UND REGELUNGSTECHNIK, OPTIK	INSGESAMT	117,0	+5,5	-6,0	124,5	+2,1	+24,6	110,8	+2,5	120,8	+3,8
		INLAND	102,7	+2,8	-6,7	110,1	-1,2	+24,3	98,2	+0,3	106,4	+0,7
		AUSLAND	139,7	+8,5	-5,5	147,8	+6,2	+25,1	131,1	+5,2	143,8	+7,3
DM	FAHRZEUGBAU	INSGESAMT	155,1	-2,1	+1,0	153,6	+7,8	+24,9	144,0	+8,4	154,4	+2,6
		INLAND	132,2	-8,1	-2,9	136,1	+2,0	+33,4	129,1	+4,0	134,2	-3,2
		AUSLAND	178,4	+2,9	+4,2	171,2	+12,7	+18,6	160,2	+12,2	174,8	+7,5
34	HERSTELLUNG VON KRAFTWAGEN UND KRAFTWAGENTEILEN	INSGESAMT	160,6	+0,1	+2,6	156,5	+9,4	+32,9	146,0	+7,8	158,6	+4,5
		INLAND	132,9	-9,4	-1,7	135,2	+1,4	+35,5	127,8	+2,9	134,1	-4,2
		AUSLAND	188,8	+8,2	+5,9	178,3	+16,5	+30,9	164,5	+12,1	183,6	+12,1
34.1	HERSTELLUNG VON KRAFTWAGEN UND KRAFTWAGENMOTOREN	INSGESAMT	164,2	-1,5	+1,8	161,3	+11,5	+36,6	149,5	+8,6	162,8	+4,6
		INLAND	121,2	-16,0	-5,5	128,3	+0,8	+45,5	120,4	+1,3	124,8	-8,1
		AUSLAND	201,7	+8,3	+6,1	190,1	+19,0	+31,8	175,0	+13,6	195,9	+13,2
35	SONSTIGER FAHRZEUGBAU	INSGESAMT	110,7	-22,4	-14,6	129,7	-6,2	-21,4	128,1	+13,2	120,2	-14,4
		INLAND	125,9	+4,4	-12,6	144,1	+7,6	+19,5	130,3	+13,4	135,0	+6,0
		AUSLAND	96,3	-41,2	-17,1	116,1	-18,6	-44,0	126,1	+12,9	106,2	-30,7
35.1	SCHIFFBAU	INSGESAMT	28,3	-58,3	-53,8	61,2	-55,0	-73,9	79,6	+17,6	44,8	-56,0
		INLAND	54,5	-14,8	-59,7	135,4	+39,0	+77,0	94,6	-0,1	95,0	+17,7
		AUSLAND	14,2	-79,8	-32,1	20,9	-86,7	-93,5	71,8	+35,2	17,6	-84,5
35.3	LUFT- UND RAUMFAHRZEUGBAU	INSGESAMT	163,0	-22,6	-3,4	188,7	+10,0	+4,7	160,2	+10,2	165,9	-8,8
		INLAND	182,5	+5,7	+16,3	156,9	-8,9	-7,5	152,9	+11,4	169,7	-1,6
		AUSLAND	149,3	-37,1	-15,6	176,9	+26,4	+13,9	165,3	+9,4	163,1	-13,5
36.1	HERSTELLUNG VON MOEBELN	INSGESAMT	106,9	-5,1	-3,5	110,8	-2,0	+32,5	97,8	-2,2	108,9	-3,5
		INLAND	102,3	-6,7	-3,5	106,0	-3,6	+31,7	93,7	-3,4	104,2	-5,2
		AUSLAND	137,9	+4,1	-3,4	142,8	+7,0	+36,4	124,8	+4,3	140,4	+5,6

1) EUROPAEISCHE GEMEINSCHAFT FUER KOHLE UND STAHL.

STBA,FS 4,R 2.2,10/1999

BUNDESGBEIT

DAS VERARBEITENDE GEBWERE

= 100

ABTEILUNGEN, GRUPPEN UND KLASSEN

ZWEIGE, AUSGABE 1993 (WZ93)

WERT

INDEX

1998 DKT.	VER- AEND. IN % GEGEN OKT. 1997	1998 3. VJ	1999 2. VJ	1999 3. VJ	VERAENDERUNG IN % 3. VJ 1999 GEGEN		1998 1. HJ	1998 2. HJ	1999 1. HJ	VERAENDERUNG IN % 1. HJ 1999 GEGEN		1997	1998	VER- AEND. IN % GEGEN 1997	WZ93 SCHL.
					3. VJ 1998	2. VJ 1999				1. HJ 1998	2. HJ 1998				
104,4	-6,3	99,4	94,1	95,3	-4,1	+1,3	107,4	95,7	93,2	-13,2	-2,6	99,7	101,6	+1,9	27
101,4	-3,0	95,9	90,4	91,8	-4,3	+1,5	100,3	92,5	90,3	-10,0	-2,4	93,6	96,4	+3,0	
110,3	-11,8	106,7	101,3	102,3	-4,1	+1,0	121,6	102,1	99,1	-18,5	-2,9	111,6	111,8	+0,2	
95,2	-10,6	89,7	84,6	86,8	-3,2	+2,6	104,8	86,5	83,5	-20,3	-3,5	94,4	95,6	+1,3	27.1
96,4	-5,2	89,1	84,9	85,8	-3,7	+1,1	99,0	86,8	84,7	-14,4	-2,4	90,5	92,9	+2,7	
92,6	-20,2	91,0	83,9	89,0	-2,2	+6,1	116,2	85,8	81,4	-29,9	-5,1	102,2	101,0	-1,2	
128,8	+5,8	112,8	111,8	104,4	-7,4	-6,6	118,0	114,3	113,8	-3,6	-0,4	105,4	116,2	+10,2	27.5
124,0	+6,4	110,9	109,0	102,9	-7,2	-5,6	114,8	111,6	110,7	-3,6	-0,8	102,4	113,2	+10,5	
147,1	+4,0	119,9	122,7	110,2	-8,1	-10,2	130,1	124,7	125,5	-3,5	+0,6	117,0	127,4	+8,9	
113,5	+2,5	107,2	103,9	110,7	+3,3	+6,5	101,7	109,6	101,2	-0,5	-7,7	101,0	105,6	+4,6	28
109,3	+3,3	104,2	99,4	106,7	+2,4	+7,3	97,5	106,4	96,9	-0,6	-8,9	98,2	101,9	+3,8	
132,7	-0,1	120,7	124,4	128,9	+6,8	+3,6	120,6	123,9	120,8	+0,2	-2,5	113,9	122,2	+7,3	
100,5	+2,7	97,1	92,2	98,2	+1,1	+6,5	85,1	100,7	84,7	-0,5	-15,9	91,6	92,9	+1,4	28.1
94,5	+0,7	93,6	86,9	94,6	+1,1	+8,9	80,7	97,3	80,2	-0,6	-17,6	89,0	89,0	-	
175,6	+18,1	140,9	158,2	143,5	+1,8	-9,3	140,3	142,7	140,3	-	-1,7	124,8	141,5	+13,4	
111,9	-	114,6	110,3	110,2	-3,8	-0,1	107,9	119,8	107,1	-0,7	-10,6	107,2	113,9	+6,3	DK
109,0	+4,5	108,5	101,1	102,3	-1,2	+1,2	97,9	110,6	98,4	+0,5	-11,0	99,6	104,3	+4,7	
115,4	-5,0	129,5	122,0	120,2	-6,5	-1,5	120,5	131,4	117,9	-2,2	-10,3	116,9	125,9	+7,7	
104,5	+1,0	119,0	107,9	110,1	-7,5	+2,0	111,8	112,7	111,6	-0,2	-1,0	105,8	112,3	+6,1	29.1
104,5	+2,5	105,1	101,3	100,4	-4,5	-0,9	99,7	102,9	100,9	+1,2	-1,9	98,2	101,3	+3,2	
104,5	-0,9	137,5	116,7	123,0	-10,5	+5,4	127,9	125,8	125,9	-1,6	+0,1	116,0	126,8	+9,3	
90,9	+7,3	97,5	126,5	92,0	-5,6	-27,3	119,0	94,4	120,4	+1,2	+27,5	98,7	106,7	+8,1	29.3
76,7	-4,7	96,8	132,2	89,7	-7,3	-32,1	126,1	86,9	123,2	-2,3	+41,8	98,7	106,5	+6,8	
104,7	+18,0	98,2	121,1	94,2	-4,1	-22,2	112,3	101,7	117,9	+5,0	+15,9	97,7	107,0	+9,5	
115,7	+3,8	110,6	114,0	113,8	+2,9	-0,2	100,3	121,4	106,9	+6,6	-11,9	103,1	110,9	+7,6	29.4
114,6	+8,5	106,6	108,4	111,0	+4,1	+2,4	96,5	119,4	103,5	+7,3	-13,3	99,9	108,0	+8,1	
116,9	-0,8	114,7	119,9	116,8	+1,8	-2,6	104,5	123,6	110,6	+5,8	-10,5	106,5	114,0	+7,0	
111,4	+3,0	116,3	112,2	127,5	+9,6	+13,6	108,2	115,1	110,2	+1,8	-4,3	107,8	111,6	+3,5	DL
103,0	+2,3	105,6	100,9	112,4	+6,4	+11,4	98,9	105,3	99,7	+0,8	-5,3	101,2	102,1	+0,9	
125,8	+4,0	134,5	131,4	153,2	+13,9	+16,6	124,2	131,7	128,2	+3,2	-2,7	119,2	128,0	+7,4	
77,1	-14,0	112,5	75,5	83,9	-25,4	+11,1	105,3	98,2	79,4	-24,6	-19,1	109,9	101,8	-7,4	30
67,1	-20,7	107,3	66,3	73,7	-31,3	+11,2	100,3	92,0	71,8	-28,4	-22,0	109,2	96,1	-12,0	
94,7	-4,1	121,5	91,7	101,8	-16,2	+11,0	114,3	109,1	92,7	-18,9	-15,0	111,3	111,7	+0,4	
112,4	+4,2	115,0	110,6	120,7	+5,0	+9,1	108,7	112,2	109,0	+0,3	-2,9	105,6	110,4	+4,5	31
110,5	+7,2	110,6	104,5	111,1	+0,5	+6,3	101,7	109,3	103,8	+2,1	-5,0	101,0	105,5	+4,5	
116,4	-1,4	124,6	123,6	141,2	+13,3	+14,2	123,5	118,3	120,0	-2,8	+1,4	115,4	120,9	+4,8	
114,6	+14,9	124,0	112,8	115,9	-6,5	+2,7	114,0	117,7	111,6	-2,1	-5,2	108,9	115,8	+6,3	31.2
112,6	+17,8	119,7	104,3	108,3	-9,5	+3,8	106,3	114,5	104,2	-2,0	-9,0	103,4	110,4	+6,8	
119,0	+9,6	133,3	131,1	132,3	-0,8	+0,9	130,8	124,5	127,8	-2,3	+2,7	120,9	127,7	+5,6	
112,8	-7,5	110,1	117,6	118,7	+7,8	+0,9	105,3	111,6	113,4	+7,7	+1,6	105,7	108,5	+2,6	31.6
117,6	-0,8	110,6	121,5	120,5	+9,0	-0,8	104,4	115,5	116,6	+11,7	+1,0	106,0	109,9	+3,7	
103,1	-20,0	108,9	110,1	115,1	+5,7	+4,5	107,1	103,7	107,0	-0,1	+3,2	105,3	105,4	+0,1	
125,0	+8,8	126,0	133,9	173,5	+37,7	+29,6	110,3	129,6	127,6	+15,7	-1,5	114,4	119,9	+4,8	32
108,0	+4,1	99,0	114,4	149,4	+50,9	+30,6	93,1	103,4	106,6	+14,5	+3,1	100,5	98,2	-2,3	
147,1	+13,0	157,4	156,6	201,5	+28,0	+28,7	130,3	160,0	152,0	+16,7	-5,0	130,6	145,2	+11,2	
110,9	+0,6	110,3	108,4	113,0	+2,4	+3,3	106,5	113,6	108,6	+2,0	-4,4	104,5	110,1	+5,4	33
99,9	-1,7	99,3	96,3	99,3	-	+3,1	96,9	104,0	96,9	-	-6,8	98,2	100,4	+2,2	
128,8	+4,0	128,2	130,5	135,2	+5,5	+3,6	122,0	129,1	127,6	+4,6	-1,2	114,8	125,5	+9,3	
158,5	+22,9	128,2	150,7	138,5	+8,0	-8,1	131,0	139,9	144,9	+10,6	+3,6	119,1	135,5	+13,8	DM
143,9	+29,6	119,2	135,4	120,5	+1,1	-11,0	121,8	130,3	131,2	+7,7	+0,7	109,6	126,0	+15,0	
173,3	+17,7	137,6	166,2	156,7	+13,9	-5,7	140,4	149,9	158,9	+13,2	+6,0	128,9	145,1	+12,6	
160,4	+24,4	129,9	152,6	139,2	+7,2	-8,8	133,9	140,7	146,9	+9,7	+4,4	119,5	137,3	+14,9	34
146,7	+29,9	119,7	134,9	119,7	-	-11,3	122,7	129,2	131,0	+6,8	+1,4	109,4	125,9	+15,1	
174,5	+20,0	140,4	170,7	159,1	+13,3	-6,8	146,4	152,5	163,2	+12,2	+7,0	129,9	148,9	+14,6	
166,7	+29,8	131,5	157,9	141,5	+7,6	-10,4	135,9	144,4	151,1	+11,2	+4,6	121,6	140,1	+15,2	34.1
144,3	+37,3	113,1	130,2	110,1	-2,7	-15,4	117,6	125,1	125,4	+6,6	+0,2	106,7	121,4	+13,8	
186,3	+25,2	147,5	182,1	168,9	+14,5	-7,2	151,8	161,4	173,6	+14,4	+7,6	134,6	156,6	+16,3	
142,7	+10,1	115,0	135,3	133,0	+15,7	-1,7	107,4	134,3	128,5	+19,6	-4,3	116,0	120,9	+4,2	35
120,6	+27,1	114,7	140,1	127,7	+11,3	-8,9	114,1	139,4	132,2	+15,9	-5,2	110,9	126,8	+14,3	
163,7	+0,9	115,5	130,9	138,1	+19,6	+5,5	101,1	129,6	125,1	+23,7	-3,5	120,9	115,3	-4,6	
67,8	-49,9	81,0	77,3	104,4	+28,9	+35,1	61,0	109,0	75,8	+24,3	-30,5	85,9	85,0	-1,0	35.1
64,0	+103,8	90,1	122,8	81,6	-9,4	-33,6	102,2	172,3	107,8	+5,5	-37,4	106,1	137,2	+29,9	
70,3	-63,4	76,3	52,7	117,3	+53,7	+122,6	38,6	74,8	58,6	+51,8	-21,7	75,1	56,7	-24,5	
210,5	+45,2	140,6	171,3	159,3	+13,3	-7,0	136,9	164,4	160,2	+17,0	-2,6	141,5	150,7	+6,5	35.3
172,6	+34,0	139,2	151,0	161,0	+15,7	+6,6	130,4	157,8	144,0	+10,4	-8,7	125,9	144,1	+14,5	
237,2	+51,8	141,6	185,6	158,1	+11,7	-14,8	141,5	169,1	171,6	+21,3	+1,5	152,4	155,3	+1,9	
112,7	+3,4	93,4	98,3	92,3	-1,2	-6,1	101,2	99,9	99,0	-2,2	-0,9	95,8	100,5	+4,9	36.1
109,7	+4,0	90,4	93,9	88,1	-2,5	-6,2	98,2	96,8	95,1	-3,2	-1,8	93,5	97,5	+4,3	
132,5	-0,1	113,0	127,1	120,4	+6,5	-5,3	120,9	120,2	124,9	+3,3	+3,9	110,8	120,6	+8,8	

FRUEHERES
4 INDEX DES UMSATZES FUER
1995
NACH ABSCHNITTEN, UNTERABSCHNITTEN,
DER KLASSIFIKATION DER WIRTSCHAFTS
4.1 ORIGINAL

VOLUMEN

WZ93- SCHL.	WIRTSCHAFTSZWEIG		VERAENDERUNG IN % OKT. 1999 GEGEN			VERAENDERUNG IN % SEP. 1999 GEGEN			KUMULIERT		2-MONATS- DURCHSCHNITT SEP. 1999 UND OKT. 1999		VER- AEND. IN % GEGEN OKT. 1999	
			1999 OKT.	OKT. 1998	SEP. 1999	1999 SEP.	SEP. 1998	AUG. 1999	JAN. 1999 BIS OKT. 1999	VER- AEND. IN % GEGEN VORJAHR	SEP. 1999 UND OKT. 1999	VER- AEND. IN % GEGEN VORJAHR		
D	VERARBEITENDES GEWERBE 1)	INSGESAMT	119,5	+2,7	-5,2	126,1	+5,3	+21,6	111,8	+2,1	122,8	+4,0		
		INLAND	108,7	-0,5	-5,0	114,4	+2,7	+20,3	102,2	+0,5	111,6	+1,2		
		AUSLAND	138,4	+7,4	-5,7	146,7	+9,2	+23,6	128,7	+4,5	142,6	+8,3		
	VORLEISTUNGSGUETER- PRODUZENTEN	INSGESAMT	117,9	+2,7	-2,1	120,4	+3,2	+16,6	110,4	+0,9	119,2	+2,9		
		INLAND	111,9	-0,2	-1,3	113,4	+1,0	+13,9	104,9	+0,3	112,7	+0,4		
		AUSLAND	130,0	+8,2	-3,2	134,3	+7,1	+21,2	121,5	+1,9	132,2	+7,7		
	INVESTITIONSGUETER- PRODUZENTEN	INSGESAMT	126,5	+5,7	-9,4	139,7	+9,9	+28,8	117,2	+4,5	133,1	+7,9		
		INLAND	112,2	+3,4	-9,1	123,5	+9,2	+30,4	103,6	+3,0	117,9	+6,4		
		AUSLAND	146,5	+8,0	-9,8	162,5	+10,7	+27,0	136,3	+6,2	154,5	+9,4		
	GEBRAUCHSGUETER- PRODUZENTEN	INSGESAMT	122,6	-3,5	-0,4	123,1	+2,8	+34,8	112,1	+2,1	122,9	-0,4		
		INLAND	100,8	-10,1	-4,4	105,4	-3,9	+38,1	95,8	-2,3	103,1	-7,0		
		AUSLAND	154,4	+3,6	+3,6	149,0	+10,9	+31,5	136,0	+7,1	151,7	+7,1		
	VERBRAUCHSGUETER- PRODUZENTEN	INSGESAMT	92,5	-2,3	-12,1	105,2	-0,7	+2,8	95,8	-1,4	98,9	-1,4		
		INLAND	85,2	-6,1	-11,8	96,6	-4,8	+4,7	88,3	-4,2	90,9	-5,4		
		AUSLAND	111,9	+6,3	-12,5	127,9	+8,9	-0,7	115,7	+4,9	119,9	+7,6		
DB	TEXTIL- UND BEKLEIDUNGS- GEWERBE	INSGESAMT	88,4	-7,5	-15,6	104,7	-9,9	+3,6	92,9	-6,2	96,6	-8,8		
		INLAND	83,2	-10,3	-13,7	96,4	-11,3	+5,4	86,0	-6,9	89,8	-10,9		
		AUSLAND	103,3	-0,5	-19,7	128,6	-6,5	-	112,7	-4,6	116,0	-3,9		
17	TEXTILGEWERBE	INSGESAMT	94,2	-8,9	-0,3	94,5	-7,0	+27,5	88,1	-7,2	94,4	-7,9		
		INLAND	86,6	-11,9	-0,7	87,2	-7,8	+27,1	81,1	-7,4	86,9	-9,9		
		AUSLAND	114,2	-2,1	+0,5	113,6	-5,3	+28,7	106,4	-6,4	113,9	-3,7		
18	BEKLEIDUNGSGEWERBE	INSGESAMT	80,4	-5,5	-32,3	118,8	-12,8	-14,0	99,5	-5,0	99,6	-10,0		
		INLAND	78,8	-8,1	-27,2	108,3	-14,7	-10,6	92,3	-6,3	93,6	-12,0		
		AUSLAND	85,6	+3,3	-44,1	153,2	-8,0	-21,2	123,2	-1,6	119,4	-4,3		
DC	LEDERGEWERBE	INSGESAMT	81,1	-7,0	-22,5	104,6	-5,6	-3,1	101,5	-4,1	92,9	-6,2		
		INLAND	77,4	-8,9	-24,4	102,4	-7,2	-4,0	99,3	-3,8	89,9	-8,0		
		AUSLAND	93,0	-1,5	-16,8	111,8	-0,4	-0,4	108,5	-5,2	102,4	-1,0		
DD	HOLZGEWERBE (OHNE HERSTELLUNG VON MOEBELN)	INSGESAMT	107,3	+3,0	+1,0	106,2	+2,9	+18,4	93,2	-0,5	106,8	+3,0		
		INLAND	102,8	+1,5	+0,8	102,0	+1,2	+17,9	89,1	-2,1	102,4	+1,3		
		AUSLAND	154,5	+14,2	+2,0	151,4	+16,9	+21,5	136,8	+10,9	153,0	+15,6		
DE	PAPIER- UND DRUCKGEWERBE	INSGESAMT	111,7	+4,2	+1,5	110,0	+3,7	+12,4	101,0	+0,9	110,9	+3,9		
		INLAND	106,0	-0,2	+1,0	105,0	+0,6	+10,6	97,5	-0,3	105,5	+0,2		
		AUSLAND	131,6	+18,9	+2,9	127,9	+14,2	+17,9	113,2	+4,5	129,8	+16,5		
21	PAPIERGEWERBE	INSGESAMT	109,2	+4,3	+0,6	108,6	+3,6	+10,6	101,3	-0,1	108,9	+3,9		
		INLAND	101,9	-1,4	-1,3	103,2	+0,2	+8,7	96,9	-1,4	102,6	-0,6		
		AUSLAND	125,4	+16,3	+4,0	120,6	+10,8	+14,3	111,1	+2,5	123,0	+13,6		
21.1	H.V. HOLZSTOFF, ZELLSTOFF, PAPIER, KARTON UND PAPPE	INSGESAMT	124,5	+8,7	+2,5	121,5	+3,8	+11,6	113,3	-0,4	123,0	+6,2		
		INLAND	110,7	-0,9	-0,7	111,5	-1,9	+8,5	104,8	-3,0	111,1	-1,4		
		AUSLAND	141,2	+19,7	+5,5	133,8	+10,6	+15,0	123,6	+2,2	137,5	+15,1		
21.2	PAPIER-, KARTON- UND PAPPEVERARBEITUNG	INSGESAMT	96,5	-0,1	-1,3	97,8	+3,2	+9,5	91,4	+0,2	97,2	+1,6		
		INLAND	97,0	-1,6	-1,5	98,5	+1,5	+8,8	92,5	-0,3	97,8	-		
		AUSLAND	94,7	+7,5	-0,4	95,1	+11,5	+12,5	86,8	+2,8	94,9	+9,5		
22	DRUCKGEWERBE, VIEL- FAELTIGUNG VON BESPIELTEN TON-, BILD- U. DATENTRAEGERN	INSGESAMT	115,4	+4,0	+2,8	112,3	+4,0	+15,2	100,5	+2,4	113,9	+4,0		
		INLAND	110,7	+1,0	+3,5	107,0	+0,9	+12,8	98,2	+1,0	108,9	+1,0		
		AUSLAND	164,7	+30,5	-1,4	167,1	+29,3	+34,1	124,8	+16,3	165,9	+29,9		
DG	CHEMISCHE INDUSTRIE	INSGESAMT	112,7	+6,9	+0,2	112,5	+7,2	+10,0	108,1	+1,2	112,6	+7,0		
		INLAND	103,1	+2,5	-0,8	103,9	+3,8	+8,1	99,2	-0,6	103,5	+3,1		
		AUSLAND	124,1	+11,7	+1,1	122,8	+10,9	+12,0	118,7	+3,2	123,5	+11,4		
24.1	HERSTELLUNG VON CHEMISCHEN GRUNDSTOFFEN	INSGESAMT	121,8	+12,4	+3,3	117,9	+9,1	+9,3	113,5	+1,9	119,9	+10,7		
		INLAND	117,6	+7,7	+3,0	114,2	+6,8	+4,0	109,8	+0,5	115,9	+7,2		
		AUSLAND	125,4	+16,3	+3,6	121,0	+10,8	+13,9	116,6	+3,0	123,2	+13,5		
24.4	HERSTELLUNG VON PHARMA- ZEUTISCHEN ERZEUGNISSEN	INSGESAMT	112,4	+3,4	-1,6	114,2	+7,3	+9,0	108,8	+3,8	113,3	+5,3		
		INLAND	95,2	-1,3	-2,2	97,3	+1,9	+14,5	92,4	-1,1	96,3	+0,3		
		AUSLAND	142,5	+9,5	-0,9	143,8	+14,6	+2,9	137,5	+10,4	143,2	+12,1		
DH	HERSTELLUNG VON GUMMI- UND KUNSTSTOFFWAREN	INSGESAMT	116,1	+1,4	-0,7	116,9	+3,9	+12,8	107,6	+0,7	116,5	+2,6		
		INLAND	107,2	-1,6	-1,2	108,5	+1,1	+11,3	100,0	-1,2	107,9	-0,2		
		AUSLAND	142,9	+8,8	+0,3	142,5	+11,1	+16,8	130,6	+5,3	142,7	+9,9		
25.2	HERSTELLUNG VON KUNST- STOFFWAREN	INSGESAMT	115,4	+1,8	-0,1	115,5	+3,8	+11,4	106,8	+0,7	115,5	+2,8		
		INLAND	106,9	-1,0	-0,4	107,3	+1,3	+10,1	99,4	-0,9	107,1	+0,1		
		AUSLAND	143,6	+9,4	+0,3	143,1	+10,6	+15,1	131,7	+4,9	143,4	+10,0		
DI	GLASGEWERBE, KERAMIK, VERARBEITUNG VON STEINEN UND ERDEN	INSGESAMT	106,3	+2,6	-2,7	109,2	+5,6	+14,2	96,4	+1,3	107,8	+4,2		
		INLAND	103,6	+1,0	-2,4	106,2	+4,3	+11,7	93,4	+1,5	104,9	+2,6		
		AUSLAND	114,9	+7,8	-3,3	118,8	+9,7	+22,0	106,2	+0,8	116,9	+8,7		
26.1	HERSTELLUNG UND VERAR- BEITUNG VON GLAS	INSGESAMT	112,5	+4,1	-0,2	112,7	+7,0	+16,7	101,9	+1,8	112,6	+5,5		
		INLAND	110,2	+1,8	-0,7	111,0	+8,5	+15,7	99,9	+2,9	110,6	+5,0		
		AUSLAND	117,9	+9,5	+0,9	116,8	+4,0	+18,9	106,5	-0,6	117,4	+6,7		
DJ	METALLERZEUGUNG UND -BE- ARBEITUNG, HERSTELLUNG VON METALLERZEUGNISSEN	INSGESAMT	106,9	-3,4	-9,3	117,9	+7,8	+20,7	102,6	-1,4	112,4	+2,1		
		INLAND	101,7	-4,7	-10,2	113,3	+7,0	+20,3	98,4	-1,2	107,5	+1,1		
		AUSLAND	122,3	-0,2	-6,9	131,3	+9,5	+21,6	115,2	-2,0	126,8	+4,5		

1) AUSGEWAHLTE WIRTSCHAFTSZWEIGE (OHNE ERNAHRUNGSGEWERBE UND TABAKVERARBEITUNG).

STBA, FS 4 R 2.2, 10/1999

BUNDESGBEIT

DAS VERARBEITENDE GEWERBE
= 100
ABTEILUNGEN, GRUPPEN UND KLASSEN
ZWEIGE, AUSGABE 1993 (WZ93)
WERT

INDEX

1998 OKT.	VER- AEND. IN % GEGEN OKT. 1997	1998 3. VJ	1999 2. VJ	1999 3. VJ	VERAENDERUNG IN % 3. VJ 1999 GEGEN		1998 1. HJ	1998 2. HJ	1999 1. HJ	VERAENDERUNG IN % 1. HJ 1999 GEGEN		1997	1998	VER- AEND. IN % GEGEN 1997	WZ93 SCHL.
					3. VJ 1998	2. VJ 1999				1. HJ 1998	2. HJ 1998				
116,4	+3,7	109,9	111,7	113,6	+3,4	+1,7	108,2	112,0	109,7	+1,4	-2,1	105,0	110,1	+4,9	D
109,2	+4,7	102,5	101,6	103,7	+1,2	+2,1	100,0	104,6	100,4	+0,4	-4,0	98,5	102,3	+3,9	
128,9	+2,2	122,8	129,4	131,0	+6,7	+1,2	122,5	124,9	125,9	+2,8	+0,8	116,4	123,7	+6,3	
114,8	-0,7	108,4	110,7	111,3	+2,7	+0,5	109,1	107,7	108,7	-0,4	+0,9	104,7	108,4	+3,5	VORL.
112,1	+1,9	105,1	104,7	106,0	+0,9	+1,2	103,2	104,6	103,1	-0,1	-1,4	99,7	103,9	+4,2	
120,2	-5,3	115,1	122,7	122,0	+6,0	-0,6	121,0	114,1	119,9	-0,9	+5,1	114,7	117,5	+2,4	
119,7	+8,1	114,9	117,8	121,6	+5,8	+3,2	109,5	121,0	113,4	+3,6	-6,3	108,4	115,3	+6,4	INV.
108,5	+9,6	102,7	103,7	107,5	+4,7	+3,7	98,3	109,6	100,2	+1,9	-8,6	99,6	103,9	+4,3	
135,6	+6,6	132,0	137,6	141,8	+7,3	+2,9	125,4	137,2	132,0	+5,3	-3,8	120,7	131,3	+8,8	
127,1	+13,4	105,2	114,7	106,5	+1,2	-7,1	109,3	113,3	113,2	+3,6	-0,1	102,4	111,3	+8,7	GEBR.
112,1	+11,8	93,4	98,1	89,4	-4,3	-8,9	98,1	100,3	98,2	+0,1	-2,1	94,2	99,2	+5,3	
149,1	+15,2	122,5	139,0	131,5	+7,3	-5,4	125,6	132,4	135,1	+7,6	+2,0	114,3	129,0	+12,9	
94,7	-2,5	103,2	84,7	102,2	-1,0	+20,7	94,5	96,0	93,1	-1,5	-3,0	95,4	95,3	-0,1	VERB.
90,7	-4,1	97,1	77,9	92,7	-4,5	+19,0	90,0	91,5	86,6	-3,8	-5,4	92,2	90,7	-1,6	
105,3	+1,7	119,5	102,7	127,4	+6,6	+24,1	106,5	108,0	110,5	+3,8	+2,3	103,8	107,3	+3,4	
95,6	-0,6	108,7	75,5	101,1	-7,0	+33,9	94,7	97,2	89,6	-5,4	-7,8	94,9	96,0	+1,2	DB
92,8	+0,1	100,5	71,0	91,9	-8,6	+29,4	88,2	91,9	83,6	-5,2	-9,0	90,6	90,0	-0,7	
103,8	-2,2	132,2	88,2	127,6	-3,5	+44,7	113,4	112,8	106,9	-6,7	-5,1	107,2	113,0	+5,4	
103,4	-4,0	90,1	87,4	84,4	-6,3	-3,4	95,8	91,5	89,0	-7,1	-2,7	94,1	93,7	-0,4	17
98,3	-2,8	84,1	79,9	77,6	-7,7	-2,9	87,6	86,1	82,0	-6,4	-4,8	89,2	86,8	-2,7	
116,6	-6,6	105,8	107,1	102,0	-3,6	-4,8	117,2	105,6	107,3	-8,4	+1,6	107,0	111,4	+4,1	
85,1	+5,8	134,2	59,1	124,1	-7,5	+110,0	93,3	105,1	90,4	-3,1	-14,0	95,9	99,2	+3,4	18
95,7	+4,6	121,6	59,6	110,4	-9,2	+85,2	89,1	99,3	85,6	-3,9	-13,8	92,4	94,2	+1,9	
82,9	+9,7	175,4	57,5	169,3	-3,5	+194,4	107,1	124,0	106,3	-0,7	-14,3	107,4	115,6	+7,6	
87,2	-12,8	112,4	84,7	109,4	-2,7	+29,2	105,6	98,0	100,9	-4,5	+3,0	102,5	101,8	-0,7	DC
85,0	-11,5	111,1	81,5	107,1	-3,6	+31,4	102,3	95,3	99,1	-3,1	+4,0	101,0	98,8	-2,2	
94,4	-16,2	116,7	95,2	116,6	-0,1	+22,5	116,5	106,8	107,0	-8,2	+0,4	107,2	111,6	+4,1	
104,2	-6,0	93,4	93,1	96,4	+3,2	+3,5	92,2	95,4	89,3	-3,1	-6,4	94,7	93,8	-1,0	DD
101,3	-6,1	91,2	88,8	92,7	+1,6	+4,4	89,1	93,3	95,1	-4,5	-8,8	92,3	91,2	-1,2	
135,3	-5,0	117,0	138,9	136,3	+16,5	-1,9	124,7	118,3	134,0	+7,5	+13,3	120,1	121,5	+1,2	
107,2	-0,9	99,7	99,1	102,5	+2,8	+3,4	99,1	102,0	98,4	-0,7	-3,5	98,7	100,6	+1,9	DE
106,2	+0,3	98,0	95,4	98,5	+0,5	+3,2	96,3	101,1	95,6	-0,7	-5,4	96,3	98,7	+2,5	
110,7	-4,7	105,9	112,2	116,7	+10,2	+4,0	109,0	105,4	108,4	-0,6	+2,8	107,3	107,2	-0,1	
104,7	-4,2	100,1	99,3	102,8	+2,7	+3,5	101,6	99,3	99,2	-2,4	-0,1	100,9	100,4	-0,5	21
103,3	-2,6	98,1	94,4	98,1	-	+3,9	97,6	97,7	95,5	-2,2	-2,3	97,2	97,7	+0,5	
107,8	-7,4	104,7	110,5	113,3	+8,2	+2,5	110,4	102,9	107,6	-2,5	+4,6	109,4	106,6	-2,6	
114,5	-5,6	110,4	111,9	115,0	+4,2	+2,8	115,4	109,1	110,6	-4,2	+1,4	111,7	112,2	+0,4	21.1
111,7	-1,2	107,0	102,2	106,3	-0,7	+4,0	107,9	106,1	103,0	-4,5	-2,9	103,8	107,0	+3,1	
118,0	-10,2	114,4	123,8	125,5	+9,7	+1,4	124,6	112,7	119,8	-3,9	+6,3	121,2	118,6	-2,1	
96,6	-2,8	91,7	89,0	92,8	+1,2	+4,3	90,1	91,3	89,8	-0,3	-1,6	92,1	90,7	-1,5	21.2
98,6	-3,5	93,0	90,0	93,5	+0,5	+3,9	91,8	93,0	91,2	-0,7	-1,9	93,4	92,4	-1,1	
88,1	+0,6	86,0	84,9	89,7	+4,3	+5,7	83,0	83,9	84,0	+1,2	+0,1	86,6	83,5	-3,6	
111,0	+4,2	99,1	98,6	102,0	+2,9	+3,4	95,4	106,1	97,3	+2,0	-8,3	95,4	100,8	+5,7	22
109,6	+3,7	97,8	96,5	98,8	+1,0	+2,4	94,8	104,9	95,8	+1,1	-8,7	95,2	99,9	+4,9	
126,2	+9,7	112,1	121,2	136,2	+20,6	+11,6	101,7	118,9	113,0	+11,1	-5,0	96,4	110,3	+14,4	
105,4	-7,2	103,1	108,9	108,3	+5,0	-0,6	108,8	100,9	107,3	-1,4	+6,3	105,7	104,8	-0,9	24
100,6	-5,3	98,4	98,8	100,1	+1,7	+1,3	100,3	96,1	98,1	-2,2	+2,1	98,9	98,2	-0,7	D6
111,1	-9,2	108,8	120,8	118,0	+8,5	-2,3	118,8	106,5	118,1	-0,6	+10,9	113,7	112,7	-0,9	
108,4	-9,4	106,9	114,7	114,4	+7,0	-0,3	114,2	104,2	111,6	-2,3	+7,1	111,6	109,2	-2,2	24.1
109,2	-4,3	107,9	109,0	112,6	+4,4	+3,3	110,1	104,5	107,1	-2,7	+2,5	107,2	107,3	+0,1	
107,8	-13,3	106,2	119,6	115,9	+9,1	-3,1	117,7	104,0	115,5	-1,9	+11,1	115,3	110,9	-3,8	
108,7	-2,9	103,0	108,2	109,2	+6,0	+0,9	105,0	102,9	107,9	+2,8	+4,9	102,6	103,9	+1,3	24.4
96,5	-4,5	91,1	90,7	90,2	-1,0	-0,6	94,1	92,8	93,1	-1,1	+0,3	94,8	93,5	-1,4	
130,1	-0,9	123,9	138,9	142,6	+15,1	+2,7	124,1	120,4	134,0	+8,0	+11,3	116,3	122,3	+5,2	
114,5	-1,0	107,1	107,7	109,8	+2,5	+1,9	105,5	105,7	105,1	-0,4	-0,6	101,2	105,6	+4,3	DH
108,9	-1,4	102,2	99,9	102,6	+0,4	+2,7	99,4	100,7	97,6	-1,8	-3,1	96,6	100,1	+3,6	
131,4	-0,4	121,8	131,4	131,7	+8,1	+0,2	123,9	120,9	128,0	+3,3	+5,9	115,3	122,4	+6,2	
113,4	-0,4	106,6	107,1	109,5	+2,7	+2,2	104,6	105,0	104,1	-0,5	-0,9	99,9	104,8	+4,9	25.2
108,0	-0,4	101,5	99,5	102,2	+0,7	+2,7	98,4	99,3	96,7	-1,7	-3,2	95,2	99,1	+4,1	
131,3	-0,2	123,9	132,5	133,6	+7,8	+0,8	125,4	121,8	128,7	+2,6	+5,7	115,8	123,6	+6,7	
103,6	-4,6	97,9	99,3	102,4	+4,6	+3,1	92,5	94,0	91,8	-0,8	-2,3	94,5	93,3	-1,3	DI
102,6	-2,5	96,5	96,3	101,0	+4,7	+4,9	88,0	92,2	87,8	-0,2	-4,8	90,8	90,1	-0,8	
106,6	-10,6	102,2	108,8	106,9	+4,6	-1,7	106,8	99,7	104,4	-2,2	+4,7	106,1	103,2	-2,7	
108,1	-7,2	98,0	102,1	104,1	+6,2	+2,0	99,8	97,8	98,9	-0,9	+1,1	100,8	98,6	-2,0	26.1
108,3	-3,8	96,0	99,4	103,5	+7,8	+4,1	95,8	97,0	96,4	+0,6	-0,6	97,3	96,4	-0,9	
107,7	-14,4	102,8	108,6	105,6	+2,7	-2,8	109,1	99,8	105,0	-3,8	+5,2	108,3	104,5	-4,4	
110,7	+0,5	103,5	102,3	105,5	+1,9	+3,1	103,3	103,9	100,5	-2,7	-3,3	100,6	103,6	+3,0	DJ
106,7	+1,6	100,6	97,7	101,6	+1,0	+4,0	98,0	100,9	96,3	-1,7	-4,6	96,8	99,5	+2,8	
122,6	-2,5	112,4	115,8	117,0	+4,1	+1,0	119,1	112,6	113,2	-5,0	+0,5	111,9	115,6	+3,5	

4 INDEX DES UMSATZES FUER
1996
NACH ABSCHNITTEN, UNTERABSCHNITTEN,
DER KLASSIFIKATION DER WIRTSCHAFTS
4.1 ORIGINAL

VOLUMEN

WZ93-	WIRTSCHAFTSZWEIG		VERAENDERUNG IN % OKT. 1999 GEGEN			VERAENDERUNG IN % SEP. 1999 GEGEN			KUMULIERT		2-MONATS- DURCHSCHNITT	
			1999			1999			JAN. 1999	VER- AEND. IN % GEGEN	SEP. 1999	VER- AEND. IN % GEGEN
			OKT.	OKT. 1998	SEP. 1999	SEP.	SEP. 1998	AUG. 1999	BIS OKT. 1999	VORJAHR!	OKT. 1999	VORJAHR!
27	METALLERZEUGUNG UND -BEARBEITUNG	INSGESAMT INLAND AUSLAND	106,5 100,8 117,9	-2,7 -4,1 -0,3	-4,8 -2,8 -8,0	111,9 103,7 128,1	+5,7 +3,5 +9,4	+14,9 +9,4 +24,9	103,1 98,5 112,3	-2,6 -1,8 -3,9	109,2 102,3 123,0	+1,4 -0,4 +4,5
27.1	ERZEUGUNG VON ROHEISEN, STAHL UND FERROLEGIE- RUNGEN (EGKS) 1)	INSGESAMT INLAND AUSLAND	104,1 101,5 109,3	+1,5 -1,1 +6,5	-7,2 -3,6 -13,1	112,2 105,3 125,8	+18,9 +16,5 +22,9	+14,1 +5,4 +32,3	100,6 100,4 100,8	-1,5 +1,5 -7,1	108,2 103,4 117,6	+9,8 +7,2 +14,7
27.5	GIESSEREIINDUSTRIE	INSGESAMT INLAND AUSLAND	119,5 111,1 151,6	-4,8 -7,8 +4,8	+1,2 +1,0 +1,6	118,1 110,0 149,2	-3,0 -7,6 +13,3	+21,5 +18,9 +29,6	112,9 106,7 136,7	+0,4 -4,1 +17,2	118,8 110,6 150,4	-3,9 -7,7 +8,8
28	HERSTELLUNG VON METALL- ERZEUGNISSEN	INSGESAMT INLAND AUSLAND	107,2 102,3 129,0	-3,9 -5,0 -0,1	-12,8 -14,7 -5,3	122,9 119,9 136,2	+9,4 +9,3 +9,8	+25,5 +27,8 +17,2	102,3 98,4 119,7	-0,4 -0,8 +1,1	115,1 111,1 132,6	+2,8 +2,2 +4,7
28.1	STAHL- UND LEICHTMETALL- BAU	INSGESAMT INLAND AUSLAND	95,2 90,5 153,6	-3,6 -2,5 -11,9	-7,0 -7,9 +0,6	102,4 98,3 152,7	+5,2 +4,6 +9,8	+13,4 +12,6 +19,9	87,7 83,3 141,9	-1,3 -1,5 -0,8	98,8 94,4 153,2	+0,7 +1,1 -2,2
DK	MASCHINENBAU	INSGESAMT INLAND AUSLAND	109,1 102,1 117,9	+1,2 -2,9 +6,1	-9,6 -6,8 -12,5	120,7 109,5 134,7	- +0,4 -0,4	+30,2 +25,1 +35,8	104,3 96,4 114,2	-2,1 -0,9 -3,2	114,9 105,8 126,3	+0,5 -1,2 +2,5
29.1	H.V. MASCHINEN F.D.ERZEUG. U.NUTZG.V.MECHAN.ENERGIE (O.LUFT-, STRASS.FAHRZ.BAU)	INSGESAMT INLAND AUSLAND	98,4 95,9 101,6	-1,5 -3,8 +1,4	-22,9 -6,1 -37,1	127,6 102,1 161,4	+6,5 -5,9 +18,8	+45,7 +16,8 +83,6	105,2 95,5 118,0	-3,3 -2,1 -4,7	113,0 99,0 131,5	+2,8 -4,9 +11,9
29.3	HERSTELLUNG VON LAND- U. FORSTWIRTSCHAFTLICHEN MASCHINEN	INSGESAMT INLAND AUSLAND	80,9 64,7 96,7	-7,5 -12,4 -3,9	-5,5 -18,9 +5,9	85,6 79,8 91,3	-0,7 -6,6 +5,1	+37,6 +32,3 +42,4	103,4 102,7 104,1	-1,7 -4,8 +1,5	83,3 72,3 94,0	-4,1 -9,3 +0,2
29.4	HERSTELLUNG VON WERK- ZEUGMASCHINEN	INSGESAMT INLAND AUSLAND	115,3 104,6 126,7	+4,2 -4,6 +13,6	-8,1 -6,9 -9,2	125,5 112,3 139,6	+11,9 +5,2 +18,2	+34,5 +13,7 +59,5	104,6 100,9 108,5	+3,9 +3,5 +4,2	120,4 108,5 133,2	+8,1 +0,3 +16,0
DL	H.V. BUEROMASCH., DATENVERARB. GER.U.-EINRICHTG.,ELEKTROT., FEINMECHANIK U. OPTIK	INSGESAMT INLAND AUSLAND	134,1 123,6 151,9	+19,9 +19,0 +21,2	-11,2 -5,6 -18,0	151,0 130,9 185,3	+11,4 +7,5 +16,5	+30,3 +24,9 +37,7	119,1 107,9 138,2	+7,1 +5,6 +9,2	142,6 127,3 168,6	+15,3 +12,8 +18,6
30	H.V. BUEROMASCHINEN, DATENVERARBEITUNGSGE- RAETEN U. -EINRICHTUNGEN	INSGESAMT INLAND AUSLAND	139,6 157,2 108,6	+65,4 +107,1 +9,0	+28,1 +57,2 -13,0	109,0 100,0 124,8	-21,6 -29,4 -7,1	+19,8 +13,0 +30,5	99,1 96,5 103,7	-13,1 -13,6 -12,4	124,3 128,6 116,7	+11,3 +18,2 -0,3
31	HERSTELLUNG VON GERAETEN DER ELEKTRIZITAETSERZEU- GUNG, -VERTEILUNG U.AE.	INSGESAMT INLAND AUSLAND	115,2 112,8 120,1	+4,3 +2,9 +7,1	-18,1 -10,1 -30,5	140,6 125,5 172,8	+7,6 -0,8 +24,0	+31,6 +21,1 +51,8	112,1 107,3 122,3	+3,1 +3,2 +3,0	127,9 119,2 146,5	+6,1 +0,9 +16,5
31.2	HERSTELLUNG VON ELEK- TRIZITAETSERZEUGUNG U. -SCHALTEINRICHTUNGEN	INSGESAMT INLAND AUSLAND	107,3 105,8 110,5	-3,6 -4,0 -2,8	-16,8 -13,1 -23,6	129,0 121,7 144,6	-10,7 -14,1 -4,1	+25,5 +21,0 +34,4	110,3 105,5 120,6	-2,8 -2,6 -3,3	118,2 113,8 127,6	-7,6 -9,7 -3,6
31.6	HERSTELLUNG VON ELEK- TRISCHEN AUSRUESTUNGEN A.N.G.	INSGESAMT INLAND AUSLAND	114,5 119,5 104,5	+6,3 +5,2 +9,1	-12,1 -9,1 -18,4	130,3 131,4 128,1	+8,4 +11,1 +3,2	+26,0 +25,7 +26,7	111,1 114,5 104,1	+8,2 +10,4 +3,6	122,4 125,5 116,3	+7,4 +8,2 +5,7
32	RUNDFUNK-, FERNSEH- UND NACHRICHTENTECHNIK	INSGESAMT INLAND AUSLAND	190,0 160,7 224,0	+45,0 +43,2 +46,5	-13,5 -14,4 -12,7	219,6 187,7 256,6	+36,8 +63,8 +20,0	+34,6 +36,4 +33,0	153,6 130,2 180,9	+26,8 +28,9 +25,2	204,8 174,2 240,3	+40,5 +53,6 +31,0
33	MEDIZIN-, MESS-, STEUER- UND REGELUNGSTECHNIK, OPTIK	INSGESAMT INLAND AUSLAND	112,0 97,7 135,0	+4,8 +1,8 +8,3	-6,3 -7,0 -5,4	119,5 105,0 142,7	+1,4 -2,1 +5,7	+24,7 +24,3 +25,1	106,4 93,9 126,6	+1,8 -0,4 +4,6	115,8 101,4 138,9	+3,0 -0,3 +6,9
DM	FAHRZEUGBAU	INSGESAMT INLAND AUSLAND	148,2 128,4 168,3	-3,1 -8,4 +1,4	+1,0 -2,7 +4,0	146,8 132,0 161,8	+6,6 +1,5 +11,3	+24,6 +33,1 +18,3	138,3 124,7 152,0	+7,5 +3,4 +10,9	147,5 130,2 165,1	+1,4 -3,7 +6,0
34	HERSTELLUNG VON KRAFTWAGEN UND KRAFTWAGENTEILEN	INSGESAMT INLAND AUSLAND	153,2 129,1 177,9	-1,0 -9,7 +6,5	+2,6 -1,5 +5,8	149,3 131,0 168,1	+8,1 +0,8 +14,8	+32,5 +35,1 +30,7	140,0 124,4 155,9	+6,9 +2,4 +10,8	151,3 130,1 173,0	+3,3 -4,7 +10,4
34.1	HERSTELLUNG VON KRAFTWAGEN UND KRAFTWAGENMOTOREN	INSGESAMT INLAND AUSLAND	153,6 114,3 187,9	-3,2 -17,1 +6,2	+1,7 -5,6 +6,0	151,1 121,1 177,2	+9,9 -0,3 +17,0	+36,5 +45,4 +31,6	140,9 114,2 164,1	+7,2 - +12,0	152,4 117,7 182,6	+2,9 -9,3 +11,1
35	SONSTIGER FAHRZEUGBAU	INSGESAMT INLAND AUSLAND	107,4 122,6 93,2	-22,5 +4,3 -41,2	-14,7 -12,6 -17,0	125,9 140,3 112,3	-6,3 +7,3 -18,6	-21,4 +19,4 -44,0	124,4 127,1 121,9	+12,8 +12,9 +12,7	116,7 131,5 102,8	-14,5 +5,9 -30,7
35.1	SCHIFFBAU	INSGESAMT INLAND AUSLAND	27,5 52,9 13,7	-58,1 -14,8 -79,9	-53,7 -59,8 -32,2	59,4 131,5 20,2	-54,9 +39,2 -86,7	-73,8 +77,0 -93,5	77,2 91,9 69,4	+17,5 -0,2 +34,8	43,5 92,2 17,0	-56,0 +17,8 -84,6
35.3	LUFT- UND RAUMFAHRZEUGBAU	INSGESAMT INLAND AUSLAND	157,9 177,1 144,5	-22,6 +5,9 -37,2	-3,4 +18,2 -15,6	163,4 152,4 171,2	+9,9 -8,8 +26,2	+4,5 -7,5 +13,9	155,2 148,5 160,0	+9,9 +11,2 +9,1	160,7 164,8 157,9	-8,9 -1,4 -13,7
36.1	HERSTELLUNG VON MOEBELN	INSGESAMT INLAND AUSLAND	100,1 95,6 130,0	-5,9 -7,5 +2,9	-3,5 -3,5 -3,3	103,7 99,1 134,4	-3,1 -4,7 +5,6	+32,6 +31,8 +36,6	91,8 87,9 118,0	-3,4 -4,6 +3,0	101,9 97,4 132,2	-4,5 -6,1 +4,3

1) EUROPAEISCHE GEMEINSCHAFT FUER KOHLE UND STAHL.

STBA,FS 4,R 2.2,10/1999

BUNDESGBIET

DAS VERARBEITENDE GEMWERBE
= 100
ABTEILUNGEN, GRUPPEN UND KLASSEN
ZWEIGE, AUSGABE 1993 (M293)
WERT

INDEX

1998 DKT.	VER- AEND. IN % GEGEN DKT. 1997	1998 3.VJ	1999 2.VJ	1999 3.VJ	VERAENDERUNG IN % 3.VJ 1999 GEGEN		1998 1.HJ	1998 2.HJ	1999 1.HJ	VERAENDERUNG IN % 1.HJ 1999 GEGEN		1997	1998	VER- AEND. IN % GEGEN 1997	WZ93 SCHL.
					3.VJ 1998	2.VJ 1999				1.HJ 1998	2.HJ 1998				
109,5	-2,0	101,5	103,4	103,2	+1,7	-0,2	107,4	99,4	102,5	-4,6	+3,1	101,7	103,4	+1,7	27
105,1	-0,7	97,5	98,3	98,3	+0,8	-	100,9	95,4	98,2	-2,7	+2,9	96,4	98,1	+1,8	
118,3	-4,1	109,4	113,6	113,0	+3,3	-0,5	120,4	107,5	110,9	-7,9	+3,2	112,3	113,9	+1,4	
102,6	-7,5	93,2	100,8	102,0	+9,4	+1,2	106,5	92,4	99,3	-6,8	+7,5	101,2	99,5	-1,7	27.1
102,6	-4,2	92,4	101,0	100,3	+8,5	-0,7	101,6	92,2	100,3	-1,3	+8,8	98,0	96,9	-1,1	
102,6	-13,4	94,9	100,4	105,2	+10,9	+4,8	116,3	92,8	97,2	-16,4	+4,7	107,5	104,6	-2,7	
125,5	+8,5	108,5	115,3	107,4	-1,0	-6,9	112,1	110,8	114,5	+2,1	+3,3	101,4	111,4	+9,9	27.5
120,5	+6,2	108,0	107,1	101,4	-6,1	-5,3	111,4	108,5	108,6	-2,5	+0,1	100,4	110,0	+9,6	
144,6	+16,5	110,4	146,7	130,3	+18,0	-11,2	115,0	119,4	137,4	+19,5	+15,1	105,2	117,2	+11,4	
111,6	+2,4	105,3	101,3	107,3	+1,9	+5,9	99,9	107,5	98,9	-1,0	-8,0	99,6	103,7	+4,1	28
107,7	+3,1	102,6	97,4	103,8	+1,2	+6,6	96,1	104,7	95,0	-1,1	-9,3	97,0	100,4	+3,5	
129,1	-0,2	117,1	119,0	123,0	+5,0	+3,4	117,2	120,3	116,6	-0,5	-3,1	111,2	118,8	+6,8	
98,8	+1,8	95,4	89,9	95,6	+0,2	+6,3	83,9	98,9	82,4	-1,8	-16,7	91,1	91,4	+0,3	28.1
92,8	-0,3	91,9	84,4	91,8	-0,1	+8,8	79,5	95,6	77,8	-2,1	-18,6	88,4	87,5	-1,0	
174,3	+17,7	139,5	157,9	142,7	+2,3	-9,6	139,5	141,4	139,5	-	-1,3	124,7	140,4	+12,6	
107,8	-0,9	110,4	105,7	105,6	-4,3	-0,1	104,3	115,4	102,8	-1,4	-10,9	104,4	109,8	+5,2	DK
105,1	+3,5	99,8	96,9	98,1	-1,7	+1,2	94,8	106,6	94,6	-0,2	-11,3	96,9	100,7	+3,9	
111,1	-5,9	123,8	116,8	115,1	-1,7	-1,5	116,2	126,5	113,1	-2,7	-10,6	113,7	121,4	+6,8	
99,9	+0,3	114,4	102,6	104,8	-8,4	+2,1	107,5	108,2	106,5	-0,9	-1,6	102,0	107,8	+5,7	29.1
99,7	+1,4	100,3	95,9	94,9	-5,4	-1,0	95,6	98,2	95,7	+0,1	-2,5	94,8	96,9	+2,2	
100,2	-1,1	132,9	111,5	118,0	-11,2	+5,8	123,2	121,3	120,7	-2,0	-0,5	111,5	122,2	+9,6	
87,5	+7,2	93,3	120,7	87,8	-5,9	-27,3	114,1	90,5	114,9	+0,7	+27,0	95,6	102,3	+7,0	29.3
73,9	-5,1	92,7	126,3	85,5	-7,8	-32,3	121,2	83,4	117,7	-2,9	+41,1	96,8	102,3	+5,7	
100,6	+17,9	93,9	115,5	90,0	-4,2	-22,1	107,3	97,4	112,3	+4,7	+15,3	94,5	102,3	+8,3	
110,6	+2,5	105,7	107,9	107,5	+1,7	-0,4	96,5	116,1	101,4	+5,1	-12,7	100,0	106,3	+6,3	29.4
109,7	+7,1	102,3	102,8	105,1	+2,7	+2,2	93,0	114,5	98,3	+5,7	-14,1	97,1	103,8	+6,9	
111,5	-1,9	109,4	113,3	110,1	+0,6	-2,8	100,2	117,8	104,7	+4,5	-11,1	103,1	109,0	+5,7	
111,8	+4,0	116,9	113,4	129,6	+10,9	+14,3	108,3	115,7	111,4	+2,9	-3,7	107,3	112,0	+4,4	DL
103,9	+3,3	106,9	102,8	115,3	+7,9	+12,2	99,6	106,5	101,6	+2,0	-4,6	101,1	103,0	+1,9	
125,3	+4,9	133,9	131,4	153,8	+14,9	+17,0	123,1	131,4	128,0	+4,0	-2,6	117,9	127,2	+7,9	
84,4	-11,3	123,9	87,9	100,2	-19,1	+14,0	114,2	108,7	91,8	-19,6	-15,5	116,9	111,4	-4,7	30
75,9	-17,8	122,8	81,3	94,1	-23,4	+15,7	112,2	105,8	87,6	-21,9	-17,2	109,0	108,0	-8,2	
99,6	-0,8	125,9	99,5	111,1	-11,8	+11,7	117,7	113,9	99,3	-15,6	-12,8	113,9	115,8	+1,7	
110,4	+4,0	112,6	109,4	119,5	+6,1	+9,2	106,5	110,0	107,8	+1,2	-2,0	104,0	108,2	+4,0	31
109,6	+7,3	109,2	104,9	111,5	+2,1	+6,3	100,5	108,1	104,3	+3,8	-3,5	100,0	104,3	+4,3	
112,1	-2,4	119,8	119,0	136,6	+14,0	+14,8	119,3	113,9	115,5	-3,2	+1,4	112,6	116,6	+3,6	
111,3	+14,7	120,1	110,1	112,8	-6,1	+2,5	110,5	114,2	109,5	-0,9	-4,1	106,3	112,3	+5,6	31.2
110,2	+17,9	116,9	104,2	107,8	-7,8	+3,5	103,6	112,0	104,2	+0,6	-7,0	101,3	107,8	+6,4	
113,7	+8,6	127,2	122,9	123,6	-2,8	+0,6	125,3	119,0	120,8	-3,6	+1,5	117,1	122,1	+4,3	
107,7	-8,6	104,8	113,3	114,4	+9,2	+1,0	100,7	106,4	108,9	+8,1	+2,3	102,5	103,6	+1,1	31.6
113,6	-1,0	106,5	117,3	116,4	+9,3	-0,8	100,7	111,3	112,8	+12,0	+1,3	102,9	106,0	+3,0	
95,8	-22,6	101,5	105,3	110,3	+8,7	+4,7	100,8	96,5	101,0	+0,2	+4,7	101,8	98,7	-2,9	
131,0	+13,0	131,8	140,1	182,1	+38,2	+30,0	114,1	135,9	133,4	+16,9	-1,8	114,9	125,0	+8,8	32
112,2	+8,6	104,6	120,0	157,6	+50,7	+31,3	97,3	109,6	111,5	+14,8	+1,7	101,3	103,4	+2,1	
152,9	+17,1	163,4	163,4	210,5	+28,8	+28,8	133,6	166,5	158,9	+18,9	-4,6	130,7	150,1	+14,8	
106,9	-0,3	106,6	105,2	108,5	+1,8	+3,1	103,1	109,6	104,4	+1,3	-4,7	101,8	106,3	+4,4	33
96,0	-2,3	95,7	92,1	94,7	-1,0	+2,8	93,3	100,1	92,8	-0,5	-7,3	95,1	96,7	+1,7	
124,7	+2,8	124,5	126,1	130,6	+4,9	+3,6	118,7	125,0	123,2	+3,8	-1,4	112,5	121,9	+8,4	
153,0	+21,9	124,0	144,8	132,6	+6,9	-8,4	127,0	135,2	139,4	+9,8	+3,1	116,2	131,1	+12,8	DM
140,2	+28,5	116,4	131,9	117,1	+0,6	-11,2	119,4	127,0	127,8	+7,0	+0,6	107,9	123,2	+14,2	
166,0	+16,8	131,8	157,9	148,3	+12,5	-6,1	134,8	143,5	151,2	+12,2	+5,4	124,7	139,2	+11,6	
154,8	+23,5	125,5	146,4	133,0	+6,0	-9,2	129,8	135,8	141,2	+8,8	+4,0	116,6	132,8	+13,9	34
142,9	+28,9	116,9	131,3	116,2	-0,6	-11,5	120,2	125,9	127,6	+6,2	+1,4	107,8	123,1	+14,2	
167,0	+19,2	134,4	161,9	150,2	+11,8	-7,2	139,5	145,9	155,1	+11,2	+6,3	125,6	142,7	+13,6	
158,7	+28,6	125,2	149,0	132,7	+6,0	-10,9	130,0	137,5	142,8	+9,8	+3,9	117,5	133,7	+13,8	34.1
137,8	+35,4	108,1	123,8	104,1	-3,7	-15,9	113,3	119,5	119,3	+5,3	-0,2	103,9	116,4	+12,0	
177,0	+24,5	140,2	171,0	157,7	+12,5	-7,8	144,6	153,2	163,4	+13,0	+6,7	129,3	148,9	+15,2	
138,6	+9,4	111,8	131,5	129,1	+15,5	-1,8	104,8	130,5	124,9	+19,2	-4,3	113,6	117,6	+3,5	35
117,6	+25,9	112,1	136,8	124,5	+11,1	-9,0	112,1	136,0	129,2	+15,3	-5,0	109,3	124,0	+13,4	
158,6	+0,3	111,7	126,6	133,6	+19,6	+5,5	98,0	125,4	120,9	+23,4	-3,6	117,8	111,7	-5,2	
65,7	-50,2	78,5	75,0	101,1	+28,8	+34,8	59,3	105,6	73,5	+23,9	-30,4	83,9	82,5	-1,7	35.1
62,1	+102,9	87,5	119,3	79,2	-9,5	-33,6	99,4	167,1	104,7	+5,3	-37,3	103,9	133,2	+28,2	
68,1	-63,7	74,0	51,0	113,5	+53,4	+122,5	37,4	72,5	56,8	+51,3	-21,9	73,3	55,0	-25,0	
204,1	+44,3	136,4	165,9	154,4	+13,2	-6,9	133,1	159,5	155,2	+18,6	-2,7	138,3	146,3	+5,8	35.3
167,3	+33,0	135,1	146,7	156,3	+15,7	+6,5	127,1	153,1	139,9	+10,1	-8,6	123,3	140,1	+13,6	
230,0	+50,9	137,3	179,4	153,1	+11,5	-14,7	137,3	163,9	166,0	+20,9	+1,3	148,8	150,6	+1,2	
106,4	+1,6	88,4	92,4	86,4	-2,3	-6,5	96,4	94,4	93,2	-3,3	-1,3	92,3	95,4	+3,4	36.1
103,4	+2,2	85,5	88,2	82,4	-3,6	-6,6	93,5	91,4	89,4	-2,2	-4,4	90,0	92,4	+2,7	
126,3	-1,6	107,9	119,9	113,3	+5,0	-5,5	116,0	114,6	118,3	+2,0	+3,2	107,4	115,3	+7,4	

FRUEHERES BUNDESGBIET

4 INDEX DES UMSATZES FUER DAS VERARBEITENDE GEBERBE
1995 = 1004.2 ZEITREIHENANALYSE - BERLINER VERFAHREN (BV 4)
WERTINDEX

WZ93- SCHL.	WIRTSCHAFTSZWEIG		ORIGINALWERT		KALENDER- U. SAISON- BEREINIGTER WERT		GLATTE KOMPONENTE	
			1999	VERAEND. GEGENUEBER VORJAHRES- MONAT IN %	1999	VERAEND. GEGENUEBER VORMONAT IN %	1999	VERAEND. GEGENUEBER VORMONAT IN %
D	VERARBEITENDES GEBERBE 1)	INSGESAMT	120,2	+2,6	116,2	-0,1	115,4	+0,7
		INLAND	108,3	-1,0	104,0	-0,2	103,4	+0,3
		AUSLAND	141,0	+7,8	137,5	-0,1	136,3	+1,1
	VORLEISTUNGSGUETER- PRODUZENTEN	INSGESAMT	115,3	+2,6	110,4	+1,6	108,9	+0,8
		INLAND	109,0	-0,4	103,0	+1,3	102,0	+0,5
		AUSLAND	128,0	+7,9	125,0	+1,8	122,8	+1,3
	INVESTITIONSGUETER- PRODUZENTEN	INSGESAMT	129,8	+5,1	128,0	-1,5	127,4	+0,8
		INLAND	114,0	+2,2	112,2	-2,2	111,9	+0,5
		AUSLAND	152,0	+8,5	150,2	-1,1	149,3	+1,0
	GEBRAUCHSGUETER- PRODUZENTEN	INSGESAMT	128,6	-2,6	117,7	-2,1	118,8	+0,1
		INLAND	104,5	-10,0	96,4	-2,3	97,6	-0,7
		AUSLAND	163,7	+5,3	149,2	-1,7	150,0	+0,9
	VERBRAUCHSGUETER- PRODUZENTEN	INSGESAMT	94,7	-2,2	96,2	-0,1	96,1	+0,2
		INLAND	86,9	-6,1	87,3	+0,2	87,1	-0,3
		AUSLAND	115,1	+6,6	119,4	-1,1	119,6	+0,9
D8	TEXTIL- UND BEKLEIDUNGS- GEBERBE	INSGESAMT	88,4	-7,7	89,2	+3,6	88,1	-0,6
		INLAND	83,5	-10,3	81,8	+2,8	81,2	-1,0
		AUSLAND	102,5	-1,2	109,4	+4,2	107,6	+0,3
17	TEXTILGEBERBE	INSGESAMT	93,5	-9,6	84,7	-0,5	85,1	-0,4
		INLAND	86,0	-12,6	76,4	-2,1	77,4	-0,8
		AUSLAND	113,3	-2,8	106,0	+2,0	105,1	+0,6
18	BEKLEIDUNGSGEBERBE	INSGESAMT	81,4	-4,7	95,1	+9,1	92,2	-0,8
		INLAND	80,3	-7,0	88,7	+9,1	86,1	-1,0
		AUSLAND	84,9	+2,9	115,3	+8,0	111,9	0
DC	LEDERGEBERBE	INSGESAMT	82,6	-7,5	95,4	-1,2	96,6	-0,8
		INLAND	79,2	-9,2	92,7	-0,5	93,8	-0,8
		AUSLAND	93,6	-2,5	105,0	-2,1	105,9	-0,5
DD	HOLZGEBERBE (OHNE HERSTELLUNG VON MOEBELN)	INSGESAMT	103,8	+0,6	93,3	+0,6	93,1	+0,8
		INLAND	99,2	-1,0	88,7	+0,7	88,4	+0,7
		AUSLAND	153,2	+12,5	142,0	-0,4	143,2	+1,6
DE	PAPIER- UND DRUCKGEBERBE	INSGESAMT	107,4	+5,2	101,6	+2,1	99,7	+0,9
		INLAND	102,5	+1,4	96,8	+1,3	95,7	+0,5
		AUSLAND	124,6	+18,2	118,9	+4,9	113,9	+2,2
21	PAPIERGEBERBE	INSGESAMT	101,7	+5,0	97,6	+2,4	95,5	+1,1
		INLAND	95,0	-0,7	90,9	+1,0	89,9	+0,6
		AUSLAND	116,5	+17,0	112,3	+4,9	107,8	+2,0
21.1	H.V. HOLZSTOFF, ZELLSTOFF, PAPIER, KARTON UND PAPPE	INSGESAMT	111,4	+10,7	107,1	+4,4	103,8	+1,6
		INLAND	97,2	+1,4	93,6	+2,3	92,1	+0,9
		AUSLAND	128,7	+21,1	123,7	+6,5	118,2	+2,3
21.2	PAPIER-, KARTON- UND PAPPEVERARBEITUNG	INSGESAMT	93,6	-0,3	89,4	+0,2	88,4	+0,5
		INLAND	93,8	-1,9	89,3	+0,2	88,6	+0,2
		AUSLAND	92,9	+7,0	90,0	+0,7	87,7	+1,2
22	DRUCKGEBERBE, VERVIEL- FAELTIGUNG VON BESPIELTEN TON-, -BILD-U. DATENTRAEGERN	INSGESAMT	116,0	+5,6	107,6	+1,5	106,1	+0,8
		INLAND	111,1	+3,5	103,2	+1,1	102,3	+0,5
		AUSLAND	167,6	+23,1	151,8	+2,3	145,0	+2,5
D9	CHEMISCHE INDUSTRIE	INSGESAMT	109,8	+6,9	108,8	+2,0	106,7	+1,2
		INLAND	99,1	+2,2	96,6	+1,6	94,9	+0,9
		AUSLAND	122,5	+12,0	123,0	+1,9	120,7	+1,6
24.1	HERSTELLUNG VON CHEMISCHEN GRUNDSTOFFEN	INSGESAMT	112,1	+14,2	110,0	+4,5	105,9	+2,0
		INLAND	104,3	+10,1	100,9	+4,2	97,0	+1,9
		AUSLAND	118,7	+17,3	117,7	+4,6	113,5	+2,1
24.4	HERSTELLUNG VON PHARMA- ZEUTISCHEN ERZEUGNISSEN	INSGESAMT	117,7	+3,2	115,1	-1,0	115,9	+0,8
		INLAND	99,2	-1,6	96,5	-1,1	96,6	+0,3
		AUSLAND	150,1	+9,2	147,3	-0,9	149,6	+1,4
DH	HERSTELLUNG VON GUMMI- UND KUNSTSTOFFWAREN	INSGESAMT	114,1	+1,2	106,8	-0,1	106,3	+0,7
		INLAND	105,6	-1,3	98,1	-0,2	97,9	+0,4
		AUSLAND	140,1	+7,5	133,2	+0,4	131,7	+1,2
25.2	HERSTELLUNG VON KUNST- STOFFWAREN	INSGESAMT	113,3	+1,6	106,2	+0,5	105,4	+0,8
		INLAND	105,0	-0,9	97,5	+0,2	97,1	+0,5
		AUSLAND	141,0	+8,7	135,0	+1,3	132,8	+1,4
DI	GLASGEBERBE, KERAMIK, VERARBEITUNG VON STEINEN UND ERDEN	INSGESAMT	103,2	+1,8	94,4	-0,3	94,3	+0,7
		INLAND	99,7	-0,1	89,2	-0,9	88,8	+0,7
		AUSLAND	114,3	+7,0	109,6	-0,2	108,4	+1,1
26.1	HERSTELLUNG UND VERAR- BEITUNG VON GLAS	INSGESAMT	106,5	+1,5	98,4	+0,2	98,2	+0,6
		INLAND	102,5	-1,9	93,5	-1,8	94,4	+0,4
		AUSLAND	116,0	+9,7	109,8	+4,5	107,2	+1,2
DJ	METALLERZEUGUNG UND -BE- ARBEITUNG, HERSTELLUNG VON METALLERZEUGNISSEN	INSGESAMT	105,5	-3,6	101,3	-4,5	102,0	+0,7
		INLAND	101,0	-4,8	97,0	-5,4	98,1	+0,5
		AUSLAND	119,1	-0,1	113,7	-2,7	113,4	+1,3

1) AUSGEWAHLTE WIRTSCHAFTSZWEIGE (OHNE ERNAHRUNGSGEBERBE UND TABAKVERARBEITUNG).

STBA, FS 4, R 2.2, 10/1999

FRUEHERES BUNDESGBEIT

4 INDEX DES UMSATZES FUER DAS VERARBEITENDE GEMERBE
1996 = 1004.2 ZEITREIHENANALYSE - BERLINER VERFAHREN (BV 4)
WERTINDEX

WZ93- SCHL.	WIRTSCHAFTSZWEIG	ORIGINALWERT		KALENDER- U. SAISON- BEREINIGTER WERT BERLINER VERFAHREN, VERSION 4		GLATTE KOMPONENTE		
		1999 OKT.	VERAEND. GEGENUEBER VORJAHRES- MONAT IN %	1999 OKT.	VERAEND. GEGENUEBER VORMONAT IN %	1999 OKT.	VERAEND. GEGENUEBER VORMONAT IN %	
27	METALLERZEUGUNG UND -BEARBEITUNG	INSGESAMT INLAND AUSLAND	99,8 95,6 108,1	-4,4 -5,7 -2,0	95,1 90,6 103,7	-2,5 -2,3 -3,2	94,5 90,4 102,7	+0,9 +0,6 +1,6
27.1	ERZEUGUNG VON ROHEISEN, STAHL UND FERROLEGIE- RUNGEN (EGKS) 1)	INSGESAMT INLAND AUSLAND	90,4 89,1 93,1	-5,0 -7,6 +0,5	86,5 84,7 90,2	-7,0 -6,0 -8,7	87,1 85,6 90,0	+1,6 +0,9 +3,1
27.5	GLASSEREINDUSTRIE	INSGESAMT INLAND AUSLAND	115,9 112,4 129,2	-10,0 -9,4 -12,2	106,9 104,9 114,0	+0,9 +1,4 -1,9	106,9 104,5 115,7	-0,6 -0,6 -0,8
28	HERSTELLUNG VON METALL- ERZEUGNISSEN	INSGESAMT INLAND AUSLAND	110,3 104,7 135,7	-2,8 -4,2 +2,3	106,4 101,3 128,8	-6,0 -7,1 -2,0	108,2 103,3 129,7	+0,6 +0,4 +0,9
28.1	STAHL- UND LEICHTMETALLBAU	INSGESAMT INLAND AUSLAND	98,0 93,5 154,9	-2,5 -1,1 -11,8	92,6 89,4 132,0	-5,0 -4,2 -11,3	94,7 90,9 141,3	+0,7 +0,8 +0,4
DK	MASCHINENBAU	INSGESAMT INLAND AUSLAND	113,9 106,4 123,4	+1,8 -2,4 +6,9	115,0 103,9 129,2	+1,5 -0,1 +3,7	112,1 109,5 123,1	0 -0,1 0
29.1	H.V. MASCHINEN F.D.ERZEUG. U. NUTZG.V. MECHAN. ENERGIE (O. LUFT-, STRASS. FAHRZ. BAU)	INSGESAMT INLAND AUSLAND	103,7 101,5 106,6	-0,8 -2,9 +2,0	110,1 98,4 124,0	-3,8 +2,0 -8,6	106,1 98,0 116,5	-1,1 -0,6 -1,8
29.3	HERSTELLUNG VON LAND- U. FORSTWIRTSCHAFTLICHEN MASCHINEN	INSGESAMT INLAND AUSLAND	84,6 67,9 100,8	-6,9 -11,5 -3,7	101,4 97,2 105,5	-3,6 -1,6 -6,0	103,1 99,4 106,8	-0,4 -0,6 -0,3
29.4	HERSTELLUNG VON WERK- ZEUGMASCHINEN	INSGESAMT INLAND AUSLAND	122,0 110,5 134,3	+5,4 -3,6 +14,9	117,7 107,3 128,9	-4,9 -6,6 -4,2	118,7 110,9 127,0	+0,5 -0,4 +1,4
DL	H.V. BUEROMASCH., DATENVERARB. GER. U. -EINRICHTG.; ELEKTROT., FEINMECHANIK U. OPTIK	INSGESAMT INLAND AUSLAND	130,9 119,0 151,1	+17,5 +15,5 +20,1	130,1 117,1 152,6	+3,0 +6,0 -0,2	126,3 112,5 149,9	+1,8 +1,5 +2,1
30	H.V. BUEROMASCHINEN, DATENVERARBEITUNGSGE- RAETEN U. -EINRICHTUNGEN	INSGESAMT INLAND AUSLAND	113,4 121,5 99,1	+47,1 +81,1 +4,6	113,3 121,3 104,3	+54,1 +100,8 +10,7	87,0 78,6 95,9	+1,8 +1,7 +1,1
31	HERSTELLUNG VON GERAETEN DER ELEKTRIZITAETSERZEU- GUNG, -VERTEILUNG U. AE.	INSGESAMT INLAND AUSLAND	116,4 112,6 124,6	+3,6 +1,9 +7,0	116,9 110,6 130,4	-0,8 +5,1 -10,4	116,4 108,4 133,2	+1,0 +0,5 +1,8
31.2	HERSTELLUNG VON ELEK- TRIZITAETVERTEILUNGS- U. -SCHALTEINRICHTUNGEN	INSGESAMT INLAND AUSLAND	110,3 106,5 118,6	-3,8 -5,4 -0,3	113,5 106,8 128,0	+9,1 +12,9 +2,6	109,5 102,2 125,8	-0,4 -0,5 +0,1
31.6	HERSTELLUNG VON ELEK- TRISCHEN AUSRUESTUNGEN A.N.G.	INSGESAMT INLAND AUSLAND	119,0 123,7 109,5	+5,5 +5,2 +6,2	117,3 121,1 108,5	-0,8 -1,9 +1,5	119,3 123,3 111,5	+0,8 +0,7 +1,1
32	RUNDFUNK-, FERNSEH- UND NACHRICHTENTECHNIK	INSGESAMT INLAND AUSLAND	180,4 151,2 214,4	+44,3 +42,6 +45,8	177,0 147,5 212,1	+0,5 -6,8 +7,0	173,3 148,5 201,8	+3,6 +4,1 +3,2
33	MEDIZIN-, MESS-, STEUER- UND REGELUNGSTECHNIK, OPTIK	INSGESAMT INLAND AUSLAND	117,0 102,7 139,7	+5,5 +2,8 +8,5	116,2 102,8 136,8	+2,3 +2,2 +2,2	115,0 101,7 136,0	+0,5 +0,3 +0,8
DM	FAHRZEUGBAU	INSGESAMT INLAND AUSLAND	155,1 132,2 178,4	-2,1 -8,1 +2,9	142,8 124,6 161,5	-3,5 -4,1 -3,2	146,7 127,4 166,6	+0,2 -0,6 +0,9
34	HERSTELLUNG VON KRAFTWAGEN UND KRAFTWAGENTEILEN	INSGESAMT INLAND AUSLAND	160,6 132,9 188,8	+0,1 -9,4 +8,2	147,6 123,1 172,7	-2,7 -4,4 -1,4	149,5 126,0 173,5	+0,4 -0,6 +1,2
34.1	HERSTELLUNG VON KRAFTWAGEN UND KRAFTWAGENMOTOREN	INSGESAMT INLAND AUSLAND	164,2 121,2 201,7	-1,5 -16,0 +8,3	150,3 111,9 183,7	-4,4 -8,3 -2,2	153,2 116,7 185,1	+0,3 -1,2 +1,1
35	SONSTIGER FAHRZEUGBAU	INSGESAMT INLAND AUSLAND	110,7 125,9 96,3	-22,4 +4,4 -41,2	106,4 135,2 78,0	-12,4 -2,8 -25,6	126,5 138,8 113,6	-1,1 -0,1 -2,1
35.1	SCHIFFBAU	INSGESAMT INLAND AUSLAND	29,3 54,5 14,2	-58,3 -14,8 -79,8	48,2 113,3 9,7	+11,1 -17,8 -202,1	78,7 118,9 51,0	-3,2 -1,6 -5,7
35.3	LUFT- UND RAUMFAHRZEUGBAU	INSGESAMT INLAND AUSLAND	163,0 182,5 149,3	-22,6 +5,7 -37,1	136,3 161,8 118,4	-18,4 +7,3 -33,1	157,8 162,8 154,6	-0,6 +0,9 -1,7
36.1	HERSTELLUNG VON MOEBELN	INSGESAMT INLAND AUSLAND	106,9 102,3 137,9	-5,1 -6,7 +4,1	97,4 92,8 128,3	-1,2 -1,2 -1,6	98,4 93,8 129,2	+0,2 0 +0,8

1) EUROPAEISCHE GEMEINSCHAFT FUER KOHLE UND STAHL.
STBA, FS 4, R 2.2, 10/1999

FRUEHERES BUNDESGBIET

4 INDEX DES UMSATZES FUER DAS VERARBEITENDE GEWERBE
1995 = 1004.2 ZEITREIHENANALYSE - BERLINER VERFAHREN (BV 4)
VOLUMENINDEX

WZ93- SCHL.	WIRTSCHAFTSZWEIG	ORIGINALWERT		KALENDER- U. SAISON- BEREINIGTER WERT BERLINER VERFAHREN, VERSION 4		GLATTE KOMPONENTE		
		1999 OKT.	VERAEND. GEGENUEBER VORJAHRES- MONAT IN %	1999 OKT.	VERAEND. GEGENUEBER VORMONAT IN %	1999 OKT.	VERAEND. GEGENUEBER VORMONAT IN %	
D	VERARBEITENDES GEWERBE 1)	INSGESAMT	119,5	+2,7	115,7	0	115,0	+0,7
		INLAND	108,7	-0,5	104,6	-0,1	104,1	+0,4
		AUSLAND	138,4	+7,4	135,1	-0,3	134,2	+1,1
	VORLEISTUNGSUETTER- PRODUZENTEN	INSGESAMT	117,9	+2,7	113,1	+1,2	112,2	+0,7
		INLAND	111,9	-0,2	108,0	+0,9	105,5	+0,4
		AUSLAND	130,0	+8,2	127,1	+1,4	125,5	+1,2
	INVESTITIONSGUETTER- PRODUZENTEN	INSGESAMT	126,5	+5,7	124,8	-1,3	123,9	+0,8
		INLAND	112,2	+3,4	110,4	-1,5	108,6	+0,6
		AUSLAND	146,5	+8,0	144,8	-1,2	144,1	+1,1
	GEBRAUCHSGUETTER- PRODUZENTEN	INSGESAMT	122,6	-3,5	112,2	-2,1	113,3	0
		INLAND	100,8	-10,1	93,0	-2,2	94,1	-0,7
		AUSLAND	154,4	+3,6	140,4	-2,0	141,4	+0,7
	VERBRAUCHSGUETTER- PRODUZENTEN	INSGESAMT	92,5	-2,3	94,2	-0,2	94,1	+0,1
		INLAND	85,2	-6,1	85,8	+0,2	85,7	-0,2
		AUSLAND	111,9	+6,3	116,2	-1,3	116,6	+1,0
DB	TEXTIL- UND BEKLEIDUNGS- GEWERBE	INSGESAMT	88,4	-7,5	89,1	+3,5	88,0	-0,6
		INLAND	83,2	-10,3	81,4	+2,8	80,8	-0,9
		AUSLAND	103,3	-0,5	110,2	+4,0	108,5	+0,4
17	TEXTILGEWERBE	INSGESAMT	94,2	-8,9	85,2	-0,8	85,7	-0,2
		INLAND	86,6	-11,9	77,0	-2,2	78,0	-0,8
		AUSLAND	114,2	-2,1	108,7	+1,9	105,8	+0,6
18	BEKLEIDUNGSGEWERBE	INSGESAMT	80,4	-5,5	94,1	+9,4	91,1	-0,8
		INLAND	78,8	-8,1	87,1	+9,4	84,4	-1,2
		AUSLAND	85,6	+3,3	116,3	+7,7	113,1	0
DC	LEDERGEWERBE	INSGESAMT	81,1	-7,0	94,0	-1,3	95,3	-0,7
		INLAND	77,4	-8,9	91,1	-0,4	92,2	-0,9
		AUSLAND	93,0	-1,5	104,1	-2,2	105,4	-0,3
DD	HOLZGEWERBE (OHNE HERSTELLUNG VON MOEBELN)	INSGESAMT	107,3	+3,0	96,7	+0,6	96,4	+0,9
		INLAND	102,8	+1,5	92,2	+0,7	92,0	+0,9
		AUSLAND	154,5	+14,2	142,6	-0,1	143,4	+1,7
DE	PAPIER- UND DRUCKGEWERBE	INSGESAMT	111,7	+4,2	106,2	+2,0	104,5	+0,8
		INLAND	106,0	-0,2	100,4	+1,0	99,6	+0,3
		AUSLAND	131,6	+18,9	126,5	+4,9	121,8	+2,0
21	PAPIERGEWERBE	INSGESAMT	109,2	+4,3	105,4	+2,2	103,8	+0,9
		INLAND	101,9	-1,4	98,1	+0,8	97,6	+0,4
		AUSLAND	125,4	+16,3	121,8	+4,9	117,6	+1,8
21.1	H.V. HOLZSTOFF, ZELLSTOFF, PAPIER, KARTON UND PAPPE	INSGESAMT	124,5	+8,7	120,3	+4,4	117,6	+1,3
		INLAND	110,7	-0,9	106,7	+2,2	105,8	+0,6
		AUSLAND	141,2	+19,7	136,7	+6,4	131,8	+1,9
21.2	PAPIER-, KARTON- UND PAPPEVERARBEITUNG	INSGESAMT	96,5	-0,1	92,7	-0,1	92,2	+0,4
		INLAND	97,0	-1,6	93,1	-0,1	92,9	+0,3
		AUSLAND	94,7	+7,5	91,9	+0,3	89,9	+1,2
22	DRUCKGEWERBE, VERVIEL- FAELTIGUNG VON BESPIELTEN TON-, BILD- U. DATENTRAEGERN	INSGESAMT	115,4	+4,0	107,0	+1,2	105,6	+0,7
		INLAND	110,7	+1,0	102,7	+0,8	101,9	+0,3
		AUSLAND	164,7	+30,5	150,3	+2,2	142,6	+3,0
D6	CHEMISCHE INDUSTRIE	INSGESAMT	112,7	+6,9	112,0	+1,3	110,8	+1,1
		INLAND	103,1	+2,5	101,0	+0,6	100,2	+0,7
		AUSLAND	124,1	+11,7	124,8	+1,6	123,2	+1,5
24.1	HERSTELLUNG VON CHEMISCHEN GRUNDSTOFFEN	INSGESAMT	121,8	+12,4	120,5	+2,9	118,1	+1,5
		INLAND	117,6	+7,7	114,7	+1,6	113,0	+1,3
		AUSLAND	125,4	+16,3	125,3	+3,8	122,3	+1,7
24.4	HERSTELLUNG VON PHARMA- ZEUTISCHEN ERZEUGNISSEN	INSGESAMT	112,4	+3,4	110,2	-0,9	110,9	+0,7
		INLAND	95,2	-1,3	92,9	-1,2	93,0	+0,2
		AUSLAND	142,5	+9,5	140,0	-0,8	142,1	+1,4
DH	HERSTELLUNG VON GUMMI- UND KUNSTSTOFFWAREN	INSGESAMT	116,1	+1,4	108,9	-0,4	108,8	+0,6
		INLAND	107,2	-1,6	99,8	-0,6	100,1	+0,5
		AUSLAND	142,9	+8,8	136,3	+0,1	135,3	+1,3
25.2	HERSTELLUNG VON KUNST- STOFFWAREN	INSGESAMT	115,4	+1,8	108,4	+0,1	108,1	+0,7
		INLAND	106,9	-1,0	99,5	-0,3	99,6	+0,5
		AUSLAND	143,6	+9,4	138,0	+0,9	136,4	+1,3
DI	GLASGEWERBE, KERAMIK, VERARBEITUNG VON STEINEN UND ERDEN	INSGESAMT	106,3	+2,6	97,1	-0,4	97,2	+0,9
		INLAND	103,6	+1,0	92,9	-0,9	93,4	+0,6
		AUSLAND	114,9	+7,8	110,0	-0,3	109,0	+1,2
26.1	HERSTELLUNG UND VERAR- BEITUNG VON GLAS	INSGESAMT	112,5	+4,1	104,3	+0,4	104,1	+0,9
		INLAND	110,2	+1,8	101,3	-1,4	102,1	+0,8
		AUSLAND	117,9	+9,5	111,1	+4,0	108,8	+1,1
DJ	METALLERZEUGUNG UND -BE- ARBEITUNG, HERSTELLUNG VON METALLERZEUGNISSEN	INSGESAMT	106,9	-3,4	102,8	-4,7	104,2	+0,6
		INLAND	101,7	-4,7	97,8	-5,2	99,4	+0,3
		AUSLAND	122,3	-0,2	116,9	-3,6	118,1	+1,0

1) AUSGEWAELHTE WIRTSCHAFTSZWEIGE (OHNE ERNAEHRUNGSGEWERBE UND TABAKVERARBEITUNG).

STBA, FS 4, R 2.2, 10/1999

FRUEHERES BUNDESGBEIT

4 INDEX DES UMSATZES FUER DAS VERARBEITENDE GEMERBE
1995 = 1004.2 ZEITREIHENANALYSE - BERLINER VERFAHREN (BV 4)
VOLUMENINDEX

WZ93- SCHL.	WIRTSCHAFTSZWEIG		ORIGINALWERT		KALENDER- U. SAISON- BEREINIGTER WERT BERLINER VERFAHREN		GLATTE KOMPONENTE BERLINER VERFAHREN, VERSION 4	
			1999 OKT.	VERAEND. GEGENUEBER VORJAHRES- MONAT IN %	1999 OKT.	VERAEND. GEGENUEBER VORMONAT IN %	1999 OKT.	VERAEND. GEGENUEBER VORMONAT IN %
27	METALLERZEUGUNG UND -BEARBEITUNG	INSGESAMT INLAND AUSLAND	106,5 100,8 117,9	-2,7 -4,1 -0,3	102,2 96,5 113,2	-3,4 -2,8 -4,6	103,4 97,8 114,6	+0,7 +0,4 +1,3
27.1	ERZEUGUNG VON ROHEISEN, STAHL UND FERROLEGIE- RUNGEN (EGKS) 1)	INSGESAMT INLAND AUSLAND	104,1 101,5 109,3	+1,5 -1,1 +6,5	101,5 98,9 106,2	-7,3 -6,5 -9,0	104,3 102,2 108,2	+1,6 +1,0 +2,8
27.5	GIESSEREIINDUSTRIE	INSGESAMT INLAND AUSLAND	119,5 111,1 151,6	-4,8 -7,8 +4,8	110,6 103,9 136,7	+0,6 +1,8 -3,0	111,0 103,3 140,5	-0,1 -0,4 +0,7
28	HERSTELLUNG VON METALL- ERZEUGNISSEN	INSGESAMT INLAND AUSLAND	107,2 102,3 129,0	-3,9 -5,0 -0,1	103,2 98,7 122,3	-5,7 -6,7 -2,2	104,7 100,5 123,4	+0,4 +0,3 +0,7
28.1	STAHL- UND LEICHTMETALLBAU	INSGESAMT INLAND AUSLAND	96,2 90,5 153,6	-3,6 -2,5 -11,9	89,8 86,4 130,9	-5,3 -4,4 -11,6	91,9 88,0 140,6	+0,7 +0,8 +0,5
DK	MASCHINENBAU	INSGESAMT INLAND AUSLAND	109,1 102,1 117,9	+1,2 -2,9 +6,1	110,2 99,6 123,5	+1,6 -0,1 +3,5	107,4 99,2 117,7	0 -0,1 -0,1
29.1	H.V. MASCHINEN F.D.ERZUEG. U.NUTZG.V.MECHAN.ENERGIE (O.LUFT-, STRASS.FAHRZ.BAU)	INSGESAMT INLAND AUSLAND	98,4 95,9 101,6	-1,5 -3,8 +1,4	104,8 93,0 118,7	-3,9 +2,1 -9,3	100,8 92,5 111,5	-1,2 -0,8 -1,8
29.3	HERSTELLUNG VON LAND- U. FORSTWIRTSCHAFTLICHEN MASCHINEN	INSGESAMT INLAND AUSLAND	80,9 64,7 96,7	-7,5 -12,4 -3,9	96,6 92,6 100,8	-3,9 -1,9 -5,2	98,3 94,7 102,0	-0,4 -0,7 -0,2
29.4	HERSTELLUNG VON WERK- ZEUGMASCHINEN	INSGESAMT INLAND AUSLAND	115,3 104,6 126,7	+4,2 -4,6 +13,6	111,1 101,5 121,4	-5,0 -5,7 -4,3	112,0 104,8 119,6	+0,4 -0,5 +1,3
DL	H.V.BUEROMASCH., DATENVERARB. GER.U.-EINRICHTG.;ELEKTROT., FEINMECHANIK U. OPTIK	INSGESAMT INLAND AUSLAND	134,1 123,6 151,9	+19,9 +19,0 +21,2	133,2 121,5 153,4	+3,6 +6,8 -0,1	128,9 116,2 150,6	+1,9 +1,8 +2,2
30	H.V. BUEROMASCHINEN, DATENVERARBEITUNGSGE- RAETEN U. -EINRICHTUNGEN	INSGESAMT INLAND AUSLAND	139,6 157,2 108,6	+65,4 +107,1 +9,0	141,4 159,5 114,1	+59,6 +101,9 +10,3	103,7 99,6 105,6	+2,2 +2,2 +1,5
31	HERSTELLUNG VON GERAETEN DER ELEKTRIZITAETSERZUE- GUNG, -VERTEILUNG U.AE.	INSGESAMT INLAND AUSLAND	115,2 112,8 120,1	+4,3 +2,9 +7,1	115,8 111,0 126,7	-1,0 +4,6 -11,2	115,4 109,1 128,4	+1,0 +0,5 +1,8
31.2	HERSTELLUNG VON ELEK- TRIZITAETSVERTILGUNG- U. -SCHALTEINRICHTUNGEN	INSGESAMT INLAND AUSLAND	107,3 105,8 110,5	-3,6 -4,0 -2,8	110,6 106,4 119,5	+8,8 +12,0 +2,9	106,9 102,4 117,1	-0,5 -0,5 -0,2
31.6	HERSTELLUNG VON ELEK- TRISCHEN AUSRUESTUNGEN A.N.G.	INSGESAMT INLAND AUSLAND	114,5 119,5 104,5	+6,3 +5,2 +9,1	112,9 116,9 104,9	-1,0 -1,8 +0,8	115,1 119,1 107,2	+0,9 +0,6 +1,5
32	RUNDFUNK-, FERNSEH- UND NACHRICHTENTECHNIK	INSGESAMT INLAND AUSLAND	190,0 160,7 224,0	+45,0 +43,2 +46,5	186,2 155,8 221,8	+0,5 -8,0 +7,1	182,1 155,4 211,1	+3,7 +4,2 +3,3
33	MEDIZIN-, MESS-, STEUER- UND REGELUNGSTECHNIK, OPTIK	INSGESAMT INLAND AUSLAND	112,0 97,7 136,0	+4,8 +1,8 +8,3	111,3 97,9 132,1	+2,3 +2,2 +2,4	110,2 96,9 131,2	+0,5 +0,2 +0,8
DM	FAHRZEUGBAU	INSGESAMT INLAND AUSLAND	148,2 128,4 168,3	-3,1 -8,4 +1,4	136,4 121,1 152,1	-3,6 -4,0 -3,6	140,3 123,8 157,2	+0,1 -0,6 +0,7
34	HERSTELLUNG VON KRAFTWAGEN UND KRAFTWAGENTEILEN	INSGESAMT INLAND AUSLAND	153,2 129,1 177,9	-1,0 -9,7 +6,5	140,8 119,7 162,4	-2,8 -4,2 -1,7	142,7 122,3 163,4	+0,3 -0,6 +1,0
34.1	HERSTELLUNG VON KRAFTWAGEN UND KRAFTWAGENMOTOREN	INSGESAMT INLAND AUSLAND	153,6 114,3 187,9	-3,2 -17,1 +6,2	140,5 105,6 170,8	-4,7 -8,4 -2,6	143,5 110,2 172,4	+0,1 -1,3 +1,0
35	SONSTIGER FAHRZEUGBAU	INSGESAMT INLAND AUSLAND	107,4 122,6 93,2	-22,5 +4,3 -41,2	103,4 132,0 75,3	-12,4 -2,7 -26,7	122,9 135,2 109,8	-1,1 -0,1 -2,1
35.1	SCHIFFBAU	INSGESAMT INLAND AUSLAND	27,5 52,9 13,7	-58,1 -14,8 -79,9	47,2 111,1 9,7	+11,3 -17,6 -207,8	76,6 116,5 50,3	-3,4 -1,7 -5,5
35.3	LUFT- UND RAUMFAHRZEUGBAU	INSGESAMT INLAND AUSLAND	157,9 177,1 144,5	-22,6 +5,9 -37,2	132,1 157,3 114,4	-18,3 +7,4 -33,2	152,9 158,2 149,5	-0,6 +1,0 -1,7
36.1	HERSTELLUNG VON MOEBELN	INSGESAMT INLAND AUSLAND	100,1 95,6 130,0	-5,9 -7,5 +2,9	91,3 86,8 120,8	-1,1 -1,1 -1,6	92,1 87,7 121,6	+0,1 0 +0,7

1) EUROPÄISCHE GEMEINSCHAFT FUER KOHLE UND STAHL.
STBA,FS 4,R 2.2,10/1999

WZ93- SCHL.	WIRTSCHAFTSZWEIG	1999 OKT.	VERAENDERUNG IN % OKT. 1999 GEGEN		1999 SEP.	VERAENDERUNG IN % SEP. 1999 GEGEN		KUMULIERT		2-MONATS- DURCHSCHNITT		
			OKT. 1998	SEP. 1999		SEP. 1998	AUG. 1999	JAN. 1999 BIS OKT. 1999	VER- AEND. IN % GEGEN VORJAHR!	SEP. 1999 UND OKT. 1999	VER- AEND. IN % GEGEN VORJAHR	
												OKT. 1999
D	VERARBEITENDES GEWERBE 1)	INSGESAMT	137,4	-3,4	-0,1	137,5	+6,5	+7,8	127,5	+2,7	137,5	+1,3
		INLAND	122,5	+7,6	-0,9	123,6	+6,2	+15,0	113,0	+2,6	123,1	+6,9
		AUSLAND	211,7	-25,5	+2,3	206,9	+7,3	-8,9	193,8	+2,4	203,3	-12,3
	VORLEISTUNGSQUETER- PRODUZENTEN	INSGESAMT	154,7	+12,2	+0,2	154,4	+3,8	+2,3	142,5	+5,9	154,6	+7,9
		INLAND	145,0	+9,3	+0,6	144,2	+5,0	+12,7	132,2	+3,8	144,6	+7,1
		AUSLAND	200,8	+22,8	-1,5	203,8	-0,4	-22,3	192,0	+13,5	202,3	+9,9
	INVESTITIONSGUETER- PRODUZENTEN	INSGESAMT	114,2	-21,1	+0,3	113,9	+11,7	+8,7	108,2	-2,3	114,1	-7,5
		INLAND	99,4	+10,2	-1,4	100,8	+11,1	+13,5	92,8	+1,9	100,1	+10,6
		AUSLAND	186,2	-54,4	+5,0	177,3	+13,3	-2,8	183,0	-11,1	181,8	-35,6
	GEBRAUCHSGUETER- PRODUZENTEN	INSGESAMT	175,7	+0,6	+2,4	171,6	+3,9	+44,6	151,9	+6,4	173,7	+2,2
		INLAND	119,5	-7,7	-4,9	125,7	-0,1	+45,3	108,6	+0,7	122,6	-4,0
		AUSLAND	550,0	+15,6	+15,3	477,2	+11,5	+43,3	440,0	+17,3	513,6	+13,7
	VERBRAUCHSGUETER- PRODUZENTEN	INSGESAMT	116,1	+3,0	-9,7	128,6	+4,5	+13,4	113,7	-0,4	122,4	+3,8
		INLAND	111,6	-1,6	-6,0	118,7	-3,7	+12,4	109,1	-1,5	115,2	-2,7
		AUSLAND	141,4	+30,2	-23,0	183,6	+51,0	+17,2	139,0	+4,4	162,5	+41,2
D8	TEXTIL- UND BEKLEIDUNGS- GEWERBE	INSGESAMT	133,8	+4,5	-5,8	142,1	+1,4	+36,8	121,3	+3,1	138,0	+2,9
		INLAND	131,9	+5,6	-4,9	138,7	+0,1	+33,4	118,1	+2,8	135,3	+2,7
		AUSLAND	144,6	-0,1	-10,2	161,1	+8,2	+55,2	139,0	+4,9	152,9	+4,2
17	TEXTILGEWERBE	INSGESAMT	151,9	+8,7	-2,4	155,6	+3,0	+46,8	133,8	+4,7	153,8	+5,8
		INLAND	150,0	+10,9	-0,7	151,0	+1,9	+43,1	129,9	+4,7	150,5	+6,2
		AUSLAND	161,5	-0,9	-9,6	178,7	+8,6	+64,5	153,5	+4,8	170,1	+3,8
18	BEKLEIDUNGSGEWERBE	INSGESAMT	70,3	-18,4	-25,7	94,6	-7,5	-2,0	77,2	-5,6	82,5	-12,5
		INLAND	72,7	-20,5	-26,2	98,5	-8,1	-0,4	79,6	-6,4	85,6	-13,8
		AUSLAND	49,3	+19,4	-20,0	61,6	+3,0	-19,3	56,8	+5,2	55,5	+9,7
DC	LEDERGEWERBE	INSGESAMT	100,4	+13,6	-2,1	102,6	-15,7	+38,3	90,0	-17,2	101,5	-3,4
		INLAND	98,5	+16,8	-5,2	103,9	-13,8	+32,0	91,1	-15,6	101,2	-1,2
		AUSLAND	117,5	-8,2	+30,0	90,4	-32,1	+187,0	78,9	-31,5	104,0	-20,4
DD	HOLZGEWERBE (OHNE HERSTELLUNG VON MOEBELN)	INSGESAMT	191,1	+8,8	-4,6	200,3	+7,8	+7,5	180,8	+12,4	195,7	+8,3
		INLAND	166,4	+3,9	-3,8	173,0	+4,5	+6,5	154,3	+5,6	169,7	+4,2
		AUSLAND	494,9	+36,5	-7,4	534,6	+24,4	+11,2	504,4	+48,4	514,8	+29,9
DE	PAPIER- UND DRUCKGEWERBE	INSGESAMT	139,0	+5,9	-0,9	140,3	+8,5	+1,4	134,5	+4,8	139,7	+7,2
		INLAND	145,1	+6,4	-0,3	145,5	+12,1	+8,2	134,9	+8,9	145,3	+8,2
		AUSLAND	119,7	+4,9	-2,9	123,3	-3,3	-18,3	133,4	-6,7	121,5	+0,6
21	PAPIERGEWERBE	INSGESAMT	125,7	+0,4	-4,3	131,4	+8,1	-3,0	129,3	+1,4	128,6	+4,2
		INLAND	129,6	+0,1	-4,8	136,2	+15,2	+6,9	126,9	+6,7	132,9	+7,3
		AUSLAND	117,4	+1,1	-3,2	121,3	-5,6	-20,6	134,3	-7,9	119,4	-2,4
21.1	H.V. HOLZSTOFF, ZELLSTOFF, PAPIER, KARTON UND PAPPE	INSGESAMT	104,0	-10,4	-9,4	114,8	-1,1	-7,0	118,2	+0,4	109,4	-5,8
		INLAND	104,3	-13,9	-10,6	116,7	+10,1	+17,4	107,6	+1,2	110,5	-2,7
		AUSLAND	103,7	-5,0	-7,5	112,1	-13,5	-28,0	132,6	-0,5	107,9	-9,6
21.2	PAPIER-, KARTON- UND PAPPEVERARBEITUNG	INSGESAMT	151,2	+11,3	+0,1	151,0	+18,1	+0,8	142,2	+2,3	151,1	+14,6
		INLAND	150,9	+10,5	-1,0	152,5	+18,7	+0,9	143,1	+10,6	151,7	+14,5
		AUSLAND	152,2	+13,8	+5,3	144,5	+15,0	-0,2	138,7	-22,0	148,4	+14,4
22	DRUCKGEWERBE, VERVIEL- FAELTIGUNG VON BESPIELTEN TON-, BILD- U. DATENTRAEGERN	INSGESAMT	166,7	+16,1	+5,1	158,6	+9,2	+10,1	145,4	+11,8	162,7	+12,6
		INLAND	168,0	+14,6	+5,4	159,4	+8,5	+10,0	146,8	+11,7	163,7	+11,5
		AUSLAND	150,3	+72,2	+0,5	149,5	+30,3	+16,7	121,2	+14,9	149,9	+48,4
D6	CHEMISCHE INDUSTRIE	INSGESAMT	129,8	+21,9	+1,3	128,1	+17,1	+21,7	120,3	+5,4	129,0	+19,4
		INLAND	125,1	+17,6	+6,9	117,0	+12,3	+24,2	114,1	+4,6	121,1	+15,0
		AUSLAND	143,2	+34,2	-10,3	159,7	+28,6	+16,7	138,0	+7,6	151,5	+31,2
24.1	HERSTELLUNG VON CHEMISCHEN GRUNDSTOFFEN	INSGESAMT	124,8	+38,4	+8,3	115,2	+19,3	+35,8	113,7	+7,6	120,0	+28,5
		INLAND	127,2	+41,6	+13,5	112,1	+25,7	+46,2	111,2	+7,8	119,7	+33,7
		AUSLAND	118,1	+29,4	-4,4	123,5	+6,0	+16,1	120,3	+7,0	120,8	+16,3
24.4	HERSTELLUNG VON PHARMA- ZEUTISCHEN ERZEUGNISSEN	INSGESAMT	133,7	+3,2	-0,4	134,3	-1,8	+3,5	125,9	-1,9	134,0	+0,6
		INLAND	119,6	-6,0	+9,3	109,4	-12,4	+4,9	110,4	-1,4	114,5	-9,2
		AUSLAND	194,7	+40,0	-19,6	242,3	+29,2	+1,1	193,1	-3,1	218,5	+33,7
DH	HERSTELLUNG VON GUMMI- UND KUNSTSTOFFWAREN	INSGESAMT	159,2	+10,6	-1,0	160,8	+5,2	+9,3	140,6	+7,3	160,0	+7,8
		INLAND	145,0	+4,8	-2,6	148,8	+3,3	+8,2	128,9	+4,0	146,9	+4,0
		AUSLAND	357,2	+61,9	+8,6	328,8	+19,3	+10,4	303,4	+32,4	343,0	+38,3
25.2	HERSTELLUNG VON KUNST- STOFFWAREN	INSGESAMT	158,7	+10,8	-1,3	160,8	+7,2	+10,2	138,6	+6,6	159,8	+9,0
		INLAND	142,5	+3,5	-3,4	147,5	+4,5	+10,0	125,8	+2,4	145,0	+3,9
		AUSLAND	425,0	+82,3	+12,0	379,5	+29,4	+11,9	347,3	+41,9	402,3	+52,8
DI	GLASGEWERBE, KERAMIK, VERARBEITUNG VON STEINEN UND ERDEN	INSGESAMT	159,5	+8,5	-7,0	171,5	+15,8	+15,3	142,1	+5,9	165,5	+12,1
		INLAND	149,2	+5,4	-6,4	159,4	+12,0	+12,5	131,4	+2,4	154,3	+8,7
		AUSLAND	229,7	+17,3	-12,4	262,3	+31,1	+41,6	220,2	+17,6	246,0	+24,2
26.1	HERSTELLUNG UND VERAR- BEITUNG VON GLAS	INSGESAMT	190,5	+15,3	-5,1	200,7	+22,9	+24,3	167,3	+11,2	195,6	+19,1
		INLAND	171,1	+12,8	-3,1	176,6	+19,5	+18,9	146,6	+7,5	173,9	+16,1
		AUSLAND	306,6	+24,4	-11,1	345,0	+34,7	+44,2	291,2	+24,3	325,8	+29,6
DJ	METALLERZEUGUNG UND -BE- ARBEITUNG, HERSTELLUNG VON METALLERZEUGNISSEN	INSGESAMT	140,8	+15,4	+3,0	136,7	+9,7	+8,9	127,6	+2,2	138,8	+12,6
		INLAND	131,1	+13,5	+0,7	130,2	+6,9	+8,7	121,5	+2,1	130,7	+10,1
		AUSLAND	210,1	+23,8	+14,9	182,8	+26,9	+9,6	171,1	+1,9	196,5	+25,2

1) AUSGEWAHLTE WIRTSCHAFTSZWEIGE (OHNE ERNAHRUNGSGEWERBE UND TABAKVERARBEITUNG).

UND BERLIN-OST

FUER DAS VERARBEITENDE GEWERBE
= 100
ABTEILUNGEN, GRUPPEN UND KLASSEN
ZWEIGE, AUSGABE 1993 (WZ93)
WERT

INDEX

1998 OKT.	VER- AEND. IN % GEGEN OKT. 1997	1998 3.VJ	1999 2.VJ	1999 3.VJ	VERAENDERUNG IN % 3.VJ 1999 GEGEN		1998 1.HJ	1998 2.HJ	1999 1.HJ	VERAENDERUNG IN % 1.HJ 1999 GEGEN		1997	1998	VER- AEND. IN % GEGEN 1997	WZ93 SCHL.
					3.VJ 1998	2.VJ 1999				1.HJ 1998	2.HJ 1998				
142,2	+27,5	123,5	125,5	131,0	+6,1	+4,4	121,6	127,1	124,1	+2,1	-2,4	106,8	124,3	+16,4	0
113,9	+7,5	109,9	111,9	115,9	+5,5	+3,6	109,5	110,2	109,9	+0,4	-0,3	100,9	109,9	+8,9	
284,3	+105,1	191,5	193,7	205,8	+7,5	+6,2	182,0	211,7	194,8	+7,0	-8,0	136,3	196,8	+44,4	
137,9	+6,9	135,4	139,2	150,8	+11,4	+8,3	133,5	132,7	136,3	+2,1	+2,7	119,5	133,1	+11,4	VORL.
132,7	+7,1	128,7	130,1	137,2	+6,6	+5,5	125,8	126,6	127,6	+1,4	+0,8	113,9	126,2	+10,8	
163,5	+6,4	167,9	163,3	216,1	+28,7	+17,9	170,8	162,9	178,5	+4,5	+3,6	146,9	166,9	+13,6	
144,7	+61,9	106,9	107,7	108,3	+1,3	+0,6	107,1	117,5	107,2	+0,1	-8,8	91,2	112,3	+23,1	INV.
90,2	+7,9	89,1	92,8	94,6	+6,2	+1,9	92,3	91,5	90,8	-1,6	-0,8	84,1	91,9	+9,3	
407,9	+246,3	193,0	180,3	174,4	-9,6	-3,3	178,5	242,9	186,7	+4,6	-23,1	125,5	210,7	+67,9	
174,7	+41,0	149,2	153,6	143,9	-3,6	-6,3	134,1	156,1	151,9	+13,3	-2,7	113,4	145,1	+28,0	GEBR.
129,5	+11,4	108,0	110,9	105,3	-2,5	-5,0	104,1	111,9	106,5	+4,2	-3,0	109,8	108,0	-1,6	
475,6	+171,3	423,8	438,2	401,2	-5,3	-8,4	334,1	450,3	441,1	+32,0	-2,0	137,2	392,2	+185,9	
112,7	-3,1	114,9	106,0	118,1	+2,8	+11,4	114,1	113,3	111,1	-2,6	-1,9	110,4	113,7	+3,0	VERB.
113,4	+0,4	112,2	103,4	111,7	-0,4	+8,0	106,6	112,7	107,5	-1,9	-4,6	107,3	111,1	+3,5	
108,6	-19,7	129,8	120,4	153,9	+18,6	+27,8	139,0	116,7	131,2	-5,6	+12,4	127,2	127,9	+0,6	
128,0	+5,2	114,9	114,4	119,3	+3,8	+4,3	117,3	118,7	120,3	+2,6	+1,3	108,9	118,0	+8,4	DB
124,9	+5,8	113,1	110,5	117,4	+3,8	+6,2	114,2	115,9	116,2	+1,8	+0,3	105,2	115,0	+9,3	
144,7	+2,3	125,2	135,7	130,2	+4,0	-4,1	134,2	134,1	142,5	+6,2	+6,3	128,7	134,1	+4,2	
139,8	+10,7	122,0	129,5	127,7	+4,7	-1,4	128,8	127,8	133,9	+4,0	+4,8	114,0	128,3	+12,5	17
135,2	+12,6	119,3	124,6	124,8	+4,6	+0,2	124,7	123,7	129,1	+3,5	+4,4	109,1	124,2	+13,8	
162,9	+3,6	135,5	153,5	142,4	+5,1	-7,2	149,1	148,2	157,8	+5,8	+6,5	138,3	148,6	+7,4	
86,2	-18,4	90,0	61,1	89,7	-0,3	+46,8	76,9	86,6	72,2	-6,1	-16,6	90,7	81,8	-9,8	18
91,4	-18,2	92,7	64,1	93,1	+0,4	+45,2	80,1	90,3	74,0	-7,6	-18,1	92,6	85,2	-8,0	
41,3	-20,1	67,0	35,4	60,9	-9,1	+72,0	49,6	54,6	56,1	+13,1	+2,7	74,0	52,1	-23,6	
88,4	-22,3	113,4	90,5	87,0	-23,3	-3,9	109,8	103,3	89,7	-18,3	-13,2	95,0	106,6	+12,2	DC
84,3	-25,3	114,0	92,0	89,3	-21,7	-2,9	109,0	103,3	90,8	-16,7	-12,1	93,3	106,1	+13,7	
128,0	+4,8	106,8	75,9	65,2	-39,0	-14,1	117,3	103,3	79,4	-32,3	-23,1	111,4	110,3	-1,0	
175,6	+9,5	179,9	178,8	191,5	+10,1	+7,1	152,0	167,6	173,7	+14,3	+3,6	133,8	159,8	+19,4	DD
160,1	+9,0	158,2	154,3	166,3	+5,1	+7,8	137,7	152,3	146,2	+6,2	-4,0	123,3	145,0	+17,6	
362,5	+12,2	363,4	477,8	500,5	+37,7	+4,8	324,3	351,7	508,0	+56,6	+44,4	260,9	338,0	+29,6	
131,2	-1,9	128,3	134,3	139,7	+8,9	+4,0	128,0	129,3	131,2	+2,5	+1,5	114,7	128,6	+12,1	DE
136,4	+5,1	126,0	131,9	141,3	+12,1	+7,1	120,8	130,3	130,0	+7,8	-0,2	111,7	125,6	+12,4	
114,1	-22,4	135,6	142,3	134,4	-0,9	-5,6	151,5	126,0	135,3	-10,7	+7,4	124,9	138,8	+11,1	
125,2	-8,6	124,5	130,4	133,5	+7,2	+2,4	129,4	124,9	127,8	-1,2	+2,3	113,5	127,2	+12,1	21
129,5	-0,5	118,4	124,2	132,8	+12,2	+6,9	117,3	123,5	123,4	+5,2	-0,1	106,4	120,4	+13,2	
116,1	-23,5	137,3	143,5	134,9	-1,7	-6,0	155,1	127,7	136,9	-11,7	+7,2	128,5	141,4	+10,0	
116,1	-21,2	117,0	126,2	117,1	+0,1	-7,2	118,4	118,8	121,1	+2,3	+1,9	110,7	118,6	+7,1	21.1
121,2	-14,4	105,6	111,3	109,4	+3,6	-1,7	104,2	115,1	107,2	+2,9	-6,9	100,5	109,7	+9,2	
109,2	-29,6	132,4	146,4	127,5	-3,7	-12,9	137,5	123,8	140,0	+1,8	+13,1	124,5	130,7	+5,0	
135,9	+8,8	133,3	135,4	152,7	+14,6	+12,8	142,4	132,0	135,5	-4,8	+2,7	116,8	137,2	+17,5	21.2
136,5	+13,3	129,2	135,2	152,5	+18,0	+12,8	128,4	130,6	137,1	+6,8	+5,0	111,4	129,5	+16,2	
133,7	-6,4	149,9	136,3	153,4	+2,3	+12,5	189,3	137,8	129,1	-35,2	-6,3	138,7	168,6	+21,6	
143,6	+13,1	136,1	142,4	152,5	+12,0	+7,1	124,9	138,5	138,3	+10,7	-0,1	117,3	191,7	+12,3	22
146,6	+13,5	137,3	143,4	153,9	+12,1	+7,3	126,0	140,4	139,7	+10,9	-0,5	119,4	133,2	+11,6	
87,3	+2,5	112,3	125,8	127,2	+13,3	+1,1	105,2	102,5	113,4	+7,8	+10,6	77,1	103,9	+34,8	
106,5	-12,2	104,8	117,3	118,3	+12,9	+0,9	120,0	106,7	119,7	-0,2	+12,2	113,9	113,3	-0,5	DB
106,4	-6,8	100,0	111,9	108,6	+8,6	-2,9	114,1	103,8	115,0	+0,8	+10,8	109,7	109,0	-0,6	
106,7	-24,5	118,3	132,7	145,9	+23,3	+9,9	136,9	114,7	133,2	-2,7	+16,1	126,0	125,8	-0,2	
90,2	-18,5	92,0	111,6	104,9	+14,0	-6,0	115,1	94,5	116,2	+1,0	+23,0	105,8	104,8	-0,9	24.1
89,8	-19,3	87,5	109,0	99,7	+13,9	-8,5	113,3	91,8	114,3	+0,9	+24,5	107,3	102,5	-4,5	
91,3	-20,2	103,9	118,7	118,9	+14,4	+0,2	120,2	101,6	121,3	+0,9	+19,4	101,8	110,9	+8,9	
129,6	-5,5	126,2	118,6	129,6	+2,7	+9,3	129,3	127,1	122,8	-5,0	-3,4	128,4	128,2	-0,2	24.4
127,3	+8,9	111,5	106,9	108,9	-2,3	+1,9	109,8	118,3	109,7	-0,1	-7,3	113,8	114,1	+0,3	
139,1	-38,1	189,9	169,2	219,2	+15,4	+29,6	214,1	164,9	179,7	-16,1	+9,0	191,8	189,5	-1,2	
143,9	+5,4	139,6	142,1	153,3	+9,8	+7,9	124,5	131,6	131,1	+5,3	-0,4	119,6	128,1	+7,1	DH
138,4	+5,9	132,4	130,5	141,5	+6,9	+8,4	117,4	124,4	120,0	+2,2	-3,5	114,7	120,9	+5,4	
220,6	+1,0	241,3	304,0	318,5	+32,0	+4,8	224,5	232,0	286,9	+27,8	+23,7	187,2	228,2	+21,9	
143,2	+3,8	138,7	140,8	152,8	+10,2	+8,5	123,4	130,3	128,1	+3,8	-1,7	120,5	126,8	+5,2	25.2
137,7	+4,7	131,7	128,1	139,7	+8,1	+9,1	118,1	123,2	116,1	-	-5,8	115,3	119,6	+3,7	
233,1	-4,0	252,6	349,2	367,5	+45,5	+5,2	242,8	246,1	324,2	+33,5	+31,7	204,2	244,4	+19,7	
147,0	+3,0	145,0	143,8	157,7	+8,8	+9,7	126,7	135,3	131,3	+3,6	-3,0	121,0	131,0	+8,3	DI
141,6	+1,9	141,0	139,8	148,0	+5,0	+10,6	119,7	130,1	120,1	+0,3	-7,7	116,3	124,9	+7,4	
195,9	+11,2	180,5	221,5	219,8	+21,7	-0,9	189,3	182,1	218,9	+15,6	+20,2	163,0	185,7	+13,9	
165,2	-0,8	156,7	166,3	179,5	+14,6	+7,9	144,8	152,7	157,3	+8,6	+3,0	137,1	148,8	+8,5	26.1
151,7	-2,8	145,4	144,4	162,0	+11,4	+12,2	129,4	139,5	134,8	+4,2	-3,4	126,4	134,4	+6,3	
246,5	+7,3	224,3	297,3	284,5	+26,8	-4,3	237,3	232,3	292,0	+23,1	+25,7	201,0	234,8	+16,8	
122,0	+6,8	123,0	126,8	130,2	+5,9	+2,7	126,4	119,5	124,0	-1,9	+9,8	112,4	123,0	+9,4	DJ
115,5	+4,2	119,9	119,8	124,9	+4,2	+4,3	118,2	115,1	118,3	-0,8	+2,8	107,3	117,1	+9,1	
169,7	+22,8	144,7	178,2	168,2	+16,2	-5,6	179,2	151,3	166,0	-7,4	+9,7	149,4	185,2	+10,6	

5 INDEX DES AUFTRAGSEINGANGS
 1996
 NACH ABSCHNITTEN, UNTERABSCHNITTEN,
 DER KLASSIFIKATION DER WIRTSCHAFTS
 5.1 ORIGINAL

WERT

WZ93- SCHL.	WIRTSCHAFTSZWEIG		VERAENDERUNG IN %			VERAENDERUNG IN %			KUMULIERT		2-MONATS- DURCHSCHNITT	
			1999	OKT. 1999 GEGEN		1999	SEP. 1999 GEGEN		JAN. 1999	VER- AEND. IN %	SEP. 1999	VER- AEND. IN %
			OKT.	OKT. 1998	SEP. 1999	SEP.	SEP. 1998	AUG. 1999	BIS OKT. 1999	GEGEN VORJAHR!	OKT. 1999	GEGEN VORJAHR!
27	METALLERZEUGUNG UND -BEARBEITUNG	INSGESAMT INLAND AUSLAND	144,9 131,0 188,8	+18,6 +17,5 +20,2	+8,6 +6,2 +14,5	133,4 123,3 164,9	+7,3 +0,6 +28,6	+11,6 +9,9 +16,0	125,3 118,3 147,0	+1,0 +2,2 -1,9	199,2 127,2 176,9	+12,9 +8,6 +24,0
27.1	ERZEUGUNG VON ROHEISEN, STAHL UND FERROLEGIE- RUNGEN (EGKS) 1)	INSGESAMT INLAND AUSLAND	105,8 93,8 131,9	-0,6 +7,6 -11,2	+10,1 +0,6 +28,7	96,1 93,2 102,5	-2,0 -4,6 +3,6	+4,5 +6,4 +0,8	94,7 90,4 104,1	-10,6 -7,8 -15,6	101,0 93,5 117,2	-1,3 +1,1 -5,3
27.5	GIESSEREIINDUSTRIE	INSGESAMT INLAND AUSLAND	171,1 160,7 295,8	+10,3 +11,1 +5,8	+0,9 +2,4 -8,1	169,6 157,0 321,8	+6,4 +1,0 +55,5	+11,6 +7,3 +45,0	161,4 152,8 263,3	+3,9 +5,4 -5,4	170,4 168,9 308,8	+8,3 +5,9 +27,0
28	HERSTELLUNG VON METALL- ERZEUGNISSEN	INSGESAMT INLAND AUSLAND	137,9 131,2 290,7	+13,2 -11,5 +34,0	-0,8 -2,2 +16,2	139,0 134,1 250,1	+11,4 +10,5 +23,0	+7,1 +8,1 -3,8	129,2 123,4 261,9	+2,9 +2,2 +11,0	198,5 132,7 270,4	+12,3 +11,0 +28,6
28.1	STAHL- UND LEICHTMETALL- BAU	INSGESAMT INLAND AUSLAND	129,8 127,0 499,7	+13,4 +12,0 +75,7	-5,5 -5,6 -5,5	137,4 134,5 465,5	+11,4 +10,3 +60,0	+8,4 +8,0 +20,8	127,9 125,3 423,5	+4,3 +3,9 +23,3	133,6 130,8 452,6	+12,4 +11,1 +67,3
DK	MASCHINENBAU	INSGESAMT INLAND AUSLAND	104,3 101,5 112,4	+1,4 -3,8 +17,0	-8,4 -10,5 -2,3	113,9 113,4 115,1	+7,4 +8,2 +4,6	+5,6 +11,5 -7,9	105,0 103,0 110,7	-0,4 -2,8 +6,6	109,1 107,5 113,8	+4,4 +2,2 +10,4
29.1	H.V. MASCHINEN F.D.ERZEU- G. U. NUTZG.V.MECHAN.ENERGIE (O. LUFT-, STRASS.FAHRZ.BAU)	INSGESAMT INLAND AUSLAND	104,6 89,1 168,0	+2,6 -11,1 +54,7	-8,2 -1,9 -19,4	114,0 90,8 208,5	+1,4 -11,8 +37,8	+17,2 +2,9 +54,8	108,6 94,6 165,7	+0,1 -6,5 +19,7	109,3 90,0 188,3	+2,0 -11,4 +44,8
29.3	HERSTELLUNG VON LAND- U. FORSTWIRTSCHAFTLICHEN MASCHINEN	INSGESAMT INLAND AUSLAND	83,0 81,3 89,9	-25,1 +9,6 -64,8	+43,6 +38,0 +67,7	57,8 58,9 53,6	-36,5 -29,9 -55,0	-66,2 +8,7 -91,5	92,3 61,7 213,5	-26,9 -43,3 +9,6	70,4 70,1 71,8	-30,2 -11,4 -61,7
29.4	HERSTELLUNG VON WERK- ZEUGMASCHINEN	INSGESAMT INLAND AUSLAND	116,9 133,6 78,6	+36,4 +37,0 +33,9	+5,6 +15,6 -20,9	110,7 115,6 99,4	+12,4 +4,3 +41,4	+1,3 -10,0 +51,5	105,2 115,3 82,0	-1,4 -3,6 +6,2	113,8 124,6 89,0	+23,6 +19,6 +38,0
DL	H.V. BUEROMASCH., DATENVERARB. GER.U.-EINRICHTG.;ELEKTROT., FEINMECHANIK U. OPTIK	INSGESAMT INLAND AUSLAND	160,6 135,8 323,7	-2,7 -5,1 +4,8	-4,9 -3,1 -9,6	188,9 140,1 358,2	-5,4 +1,6 -19,3	-15,5 +7,9 -45,6	160,5 133,4 338,5	+8,2 +3,3 +23,7	164,8 138,0 341,0	-4,1 -1,8 -9,4
30	H.V. BUEROMASCHINEN, DATENVERARBEITUNGSGE- RAETEN U. -EINRICHTUNGEN	INSGESAMT INLAND AUSLAND	385,7 338,2 614,1	-35,0 -32,5 -40,7	+9,6 +12,5 +2,8	351,8 300,7 597,2	-21,5 -21,6 -21,0	-	367,7 328,4 556,9	+7,4 +11,5 -2,8	368,8 319,5 605,7	-29,1 -27,8 -32,4
31	HERSTELLUNG VON GERAETEN DER ELEKTRIZITAETSERZEU- GUNG, -VERTEILUNG U.AE.	INSGESAMT INLAND AUSLAND	103,3 95,5 182,4	-0,2 -3,0 +17,5	-13,6 -11,7 -2,8	119,5 108,1 236,4	-24,1 +3,5 -66,2	-38,6 +4,2 -79,0	113,8 98,0 274,8	+2,2 -2,4 +22,7	111,4 101,8 209,4	-14,6 +0,3 -51,0
31.2	HERSTELLUNG VON ELEK- TRIZITAETSERZEUGUNGS- U. -SCHALTEINRICHTUNGEN	INSGESAMT INLAND AUSLAND	75,8 68,8 202,8	-6,1 -9,1 +17,2	-9,5 -6,0 -27,1	83,8 73,2 78,2	-2,9 -8,8 +42,2	+2,7 -6,0 +87,7	81,5 75,3 194,3	-0,5 -1,7 +8,4	79,8 71,0 240,5	-4,4 -9,0 +30,4
31.6	HERSTELLUNG VON ELEK- TRISCHEN AUSRUESTUNGEN A.N.G.	INSGESAMT INLAND AUSLAND	113,2 109,4 213,1	-7,5 -1,1 -51,2	-11,0 -6,8 -44,9	127,2 117,4 386,9	-65,0 -17,4 -93,8	-74,6 +16,1 -96,1	148,6 103,7 1229,6	-3,2 -17,6 +38,3	120,2 113,4 300,0	-50,5 -10,3 -91,0
32	RUNDFUNK-, FERNSEH- UND NACHRICHTENTECHNIK	INSGESAMT INLAND AUSLAND	269,7 209,2 448,0	+23,0 +24,8 +20,8	+6,3 +28,0 -13,7	253,6 163,5 519,1	+37,5 -8,3 +156,5	+21,9 +9,0 +36,8	234,2 169,6 424,3	+14,1 +0,5 +35,9	261,7 186,4 483,6	+29,6 +7,7 +68,7
33	MEDIZIN-, MESS-, STEUER- UND REGELUNGSTECHNIK, OPTIK	INSGESAMT INLAND AUSLAND	182,8 158,9 310,0	+4,5 -3,3 +32,6	-9,0 -14,9 +12,3	200,8 186,7 276,1	+36,1 +29,1 +70,6	+30,4 +30,0 +31,3	183,7 170,2 256,5	+17,6 +14,5 +29,5	191,8 172,8 293,1	+18,9 +11,8 +48,2
DM	FAHRZEUGBAU	INSGESAMT INLAND AUSLAND	131,7 91,7 345,5	-31,9 +27,5 -58,9	+11,4 +8,4 +16,1	118,2 84,6 297,6	+6,7 +2,4 +14,2	+22,6 +33,4 +9,1	113,9 76,5 313,7	-5,7 +1,6 -13,8	125,0 88,2 321,6	-17,9 +14,1 -41,6
34	HERSTELLUNG VON KRAFTWAGEN UND KRAFTWAGENTEILEN	INSGESAMT INLAND AUSLAND	224,0 135,0 699,8	+6,0 -1,5 +15,2	+5,1 -1,2 +12,3	213,2 136,6 622,9	-1,3 -10,2 +11,8	+35,4 +31,0 +40,8	198,0 127,8 573,1	+10,9 +4,8 +19,3	218,6 135,8 661,4	+2,3 -6,1 +13,6
34.1	HERSTELLUNG VON KRAFTWAGEN UND KRAFTWAGENMOTOREN	INSGESAMT INLAND AUSLAND	220,5 77,5 817,8	+1,2 -22,3 +15,0	+2,1 -17,7 +12,9	215,9 94,2 724,3	-5,0 -25,8 +12,2	+47,3 +54,7 +43,6	196,0 83,9 664,3	+7,2 -10,2 +19,4	218,2 85,9 771,1	-1,9 -24,3 +13,7
35	SONSTIGER FAHRZEUGBAU	INSGESAMT INLAND AUSLAND	55,8 56,0 55,0	-68,8 +204,3 -94,7	+39,2 +33,7 +78,6	40,1 41,9 30,8	+65,7 +64,3 +77,0	-13,0 +41,6 -77,0	44,8 34,3 100,9	-39,0 -6,8 -62,4	48,0 49,0 42,9	-52,8 +122,7 -91,8
35.1	SCHIFFBAU	INSGESAMT INLAND AUSLAND	45,8 56,3 3,2	+563,8 +870,7 -71,2	-19,8 -19,7 -22,0	57,1 70,1 4,1	+1259,5 +1330,6 +127,8	-30,0 +101,4 -98,5	27,5 26,7 30,5	-59,4 +72,3 -89,1	51,5 63,2 3,7	+819,6 +1070,4 -43,1
35.3	LUFT- UND RAUMFAHRZEUGBAU	INSGESAMT INLAND AUSLAND	400,3 . .	-96,0 . .	-25,0 . .	534,0 . .	+168,3 . .	+86,7 . .	1312,6 . .	-8,0 . .	467,2 . .	-90,8 . .
36.1	HERSTELLUNG VON MOEBELN	INSGESAMT INLAND AUSLAND	140,5 136,2 202,8	-0,8 -2,5 +21,2	-1,5 -2,6 +12,4	142,6 139,9 180,5	+14,4 +14,4 +14,5	+30,6 +32,2 +13,7	125,7 122,8 167,1	+10,1 +9,3 +19,1	141,6 138,1 191,7	+6,3 +5,4 +18,0

1) EUROPAEISCHE GEMEINSCHAFT FUER KOHLE UND STAHL.

STBA,FS 4,R 2.2,10/1999

UND BERLIN-OST

FUER DAS VERARBEITENDE GEBERBE
= 100
ABTEILUNGEN, GRUPPEN UND KLASSEN
ZWEIGE, AUSGABE 1993 (WZ93)
WERT

INDEX

1998 OKT.	VER- AEND. IN % GEGEN OKT. 1997	1998 3.VJ	1999 2.VJ	1999 3.VJ	VERAENDERUNG IN % 3.VJ 1999 GEGEN		1998 1.HJ	1998 2.HJ	1999 1.HJ	VERAENDERUNG IN % 1.HJ 1999 GEGEN		1997	1998	VER- AEND. IN % GEGEN 1997	WZ93 SCHL.
					3.VJ	2.VJ				1.HJ	2.HJ				
					1998	1999				1998	1999				
122,2	+3,4	117,8	125,7	126,8	+7,6	+2,5	127,4	115,6	121,2	-4,9	+4,8	116,7	121,5	+4,1	27
111,5	-4,3	113,6	114,1	120,0	+5,6	+5,2	117,7	109,0	115,2	-2,1	+5,7	108,5	113,3	+4,4	
157,1	+28,9	129,9	154,8	147,3	+13,4	-4,8	158,6	136,2	139,9	-11,8	+2,7	143,0	147,4	+3,1	
106,4	+2,8	93,0	97,7	94,0	+1,1	-3,8	112,3	95,2	93,2	-17,0	-2,1	108,9	103,8	-4,7	27.1
87,2	-24,6	87,7	89,2	89,1	+1,6	-0,1	105,0	84,5	90,5	-13,8	+7,1	104,7	94,7	-8,6	
148,5	+93,4	104,9	116,3	104,7	-0,2	-10,0	128,4	118,8	99,1	-22,8	-16,6	117,9	123,6	+4,8	
155,1	+8,9	150,9	153,6	158,7	+5,2	+3,3	157,6	150,0	161,1	+2,2	+7,4	137,5	153,8	+11,9	27.5
144,6	+13,0	146,3	144,5	151,8	+3,8	+5,1	144,4	144,3	152,1	+5,3	+5,4	125,5	144,4	+15,1	
279,5	-10,9	206,1	263,1	242,6	+17,7	-7,8	314,1	218,3	268,3	-14,6	+22,9	279,9	266,2	-4,9	
121,8	+9,3	126,7	129,0	132,6	+4,7	+2,8	125,7	122,3	126,0	+0,2	+3,0	109,3	124,0	+13,4	28
117,7	+9,5	123,5	123,1	127,6	+3,3	+3,7	120,0	118,5	120,0	-	+1,3	106,6	119,3	+11,9	
217,0	+8,6	200,6	266,5	246,9	+23,1	-7,4	256,9	208,4	264,5	+3,0	+26,9	173,2	232,6	+34,3	
114,5	+17,3	129,9	133,8	130,0	+0,1	-2,8	120,3	124,1	126,5	+5,2	+1,9	104,5	122,2	+16,9	28.1
113,4	+19,9	128,1	130,7	127,5	-0,5	-2,4	118,2	122,6	123,9	+4,8	+1,1	103,3	120,4	+16,6	
250,2	-43,6	336,5	491,5	416,6	+23,8	-15,2	362,4	303,8	424,3	+17,1	+39,7	251,4	333,1	+32,5	
102,9	+5,9	106,3	100,5	111,4	+4,8	+10,8	105,4	104,7	101,9	-3,3	-2,7	101,1	105,0	+3,9	OK
105,5	+4,1	105,4	100,6	107,5	+2,0	+6,9	106,4	105,7	100,9	-5,2	-4,5	98,4	106,1	+7,8	
96,1	+11,7	108,7	100,6	121,8	+12,1	+21,1	102,7	102,1	104,8	+2,0	+2,6	106,7	102,4	-5,8	
101,9	-10,6	108,2	107,7	109,0	+0,7	+1,2	109,8	107,6	109,0	-0,7	+1,3	103,3	108,7	+5,2	29.1
100,2	-7,1	101,9	98,0	94,8	-7,0	-3,3	101,0	100,0	95,4	-5,5	-4,6	94,6	100,5	+6,2	
108,6	-22,0	134,1	146,9	167,0	+24,5	+13,7	145,6	138,5	164,7	+13,1	+18,9	138,3	142,1	+2,7	
110,8	+68,9	117,0	89,7	91,5	-21,8	+2,0	133,4	108,6	94,2	-29,4	-13,3	108,6	121,0	+11,4	29.3
74,2	+31,3	97,9	54,8	54,1	-44,7	-1,3	120,2	89,1	62,2	-48,3	-30,2	98,2	104,7	+6,6	
255,7	+152,9	192,8	227,7	239,7	+24,3	+5,3	186,7	186,7	221,0	+19,0	+19,0	149,5	186,7	+24,2	
85,7	-11,9	95,6	101,8	107,3	+12,2	+5,4	115,7	99,6	102,2	-11,7	+2,6	103,3	107,7	+4,3	29.4
97,5	+0,8	104,7	109,2	117,0	+11,7	+7,1	130,7	109,0	111,5	-14,7	+2,3	97,9	119,9	+22,5	
58,7	-40,6	74,8	84,7	85,1	+13,8	+0,5	81,4	78,2	81,1	-0,4	+3,7	115,9	79,8	-31,1	
165,0	+28,9	147,5	151,4	171,1	+16,0	+13,0	145,9	159,5	155,2	+6,4	-2,7	125,9	152,7	+21,3	DL
143,1	+23,4	124,6	131,3	130,9	+5,1	-0,3	129,2	136,5	134,3	+3,9	-1,6	111,2	132,9	+19,5	
308,8	+49,3	297,5	283,2	434,3	+46,0	+53,4	255,8	310,0	293,1	+14,6	-5,5	222,4	282,9	+27,2	
593,0	+73,8	302,5	301,7	330,8	+9,4	+9,6	320,5	408,7	393,1	+19,5	-6,3	245,9	364,6	+48,3	30
501,0	+76,0	252,7	276,6	301,5	+19,3	+9,0	280,8	328,9	340,2	+21,2	+3,4	198,8	304,8	+53,3	
1035,4	+68,9	541,7	422,3	472,1	-12,8	+11,8	511,3	792,4	589,8	+15,4	-25,6	472,1	651,9	+38,1	
103,5	+6,9	117,2	100,9	137,1	+17,0	+35,9	109,8	118,9	103,8	-5,5	-12,7	98,6	114,3	+15,9	31
98,5	+7,1	96,2	94,9	100,5	+4,5	+5,9	102,7	106,1	97,1	-5,5	-8,5	82,3	104,4	+13,1	
155,3	+6,9	331,5	162,3	511,3	+54,2	+215,0	181,8	250,0	172,0	-6,4	-31,2	162,9	215,9	+32,5	
80,7	+24,2	77,5	77,9	82,7	+6,7	+6,2	84,3	80,0	81,9	-2,8	+2,4	70,7	82,1	+16,1	31.2
75,7	+28,1	72,0	72,4	75,9	+5,4	+4,8	79,0	74,8	76,1	-3,7	+1,7	66,6	76,9	+15,5	
173,1	+0,6	178,2	179,7	205,8	+15,5	+14,5	180,7	174,0	187,2	+3,6	+7,6	144,8	177,4	+22,5	
122,4	+22,6	200,2	106,2	243,9	+21,8	+129,7	135,3	185,9	106,8	-21,1	-35,6	124,9	150,6	+20,6	31.6
110,6	+14,6	124,7	99,8	106,8	-14,4	+7,0	128,9	124,4	101,2	-21,5	-18,6	117,2	126,6	+8,0	
437,1	+131,0	2204,5	275,2	3517,6	+59,6	+1178,2	306,8	1267,9	255,0	-16,9	-79,9	330,2	787,4	+138,5	
219,3	+49,8	198,1	240,1	229,5	+15,9	-4,4	206,4	212,1	230,6	+11,7	+8,7	173,1	209,2	+20,9	32
167,6	+25,9	177,9	178,9	157,4	-11,5	-12,0	164,3	170,6	169,0	+2,9	-0,9	141,5	167,5	+18,4	
370,9	+100,3	257,4	420,4	441,7	+71,6	+5,1	329,8	333,8	411,6	+24,8	+23,3	266,0	331,8	+24,7	
175,0	+22,6	152,0	195,8	179,9	+18,4	-8,1	155,2	163,8	185,8	+19,7	+13,4	135,7	159,5	+17,5	33
164,3	+23,7	144,7	181,4	165,0	+14,0	-9,0	148,0	156,5	174,6	+18,0	+11,6	127,9	152,2	+19,0	
233,7	+19,2	191,0	271,5	259,8	+36,0	-4,3	195,5	203,1	245,9	+26,8	+21,1	178,7	199,3	+11,5	
193,5	+152,6	118,5	116,7	110,0	-7,2	-5,7	109,9	134,6	113,0	+2,8	-16,0	78,7	122,3	+55,4	DM
71,9	+10,3	74,6	78,1	79,2	+6,2	+1,4	76,2	73,4	72,7	-4,6	-1,0	72,0	74,8	+3,9	
840,9	+509,3	352,7	323,1	273,9	-22,3	-15,2	289,9	460,9	326,3	+13,2	-28,8	114,7	375,4	+227,3	
211,3	+78,9	198,9	200,0	195,1	-1,9	-2,4	162,9	204,3	195,1	+19,8	-4,5	115,9	189,6	+58,4	34
137,1	+24,3	131,5	132,8	131,7	+0,2	-0,8	114,8	131,9	124,7	+8,6	-5,5	112,2	123,3	+9,9	
607,4	+278,0	558,6	559,0	534,3	-4,4	-4,4	420,0	591,2	571,4	+36,0	-3,3	135,8	505,6	+272,3	
217,8	+82,6	211,5	204,8	188,4	-10,9	-8,0	162,6	214,0	195,7	+20,4	-8,6	117,1	188,3	+60,8	34.1
99,7	-8,2	105,8	99,9	86,1	-18,6	-13,8	86,1	98,7	83,8	-2,7	-15,1	112,9	92,4	-18,2	
711,0	+333,3	652,8	643,2	615,7	-5,7	-4,3	482,3	695,3	662,9	+37,4	-4,7	134,7	588,8	+337,1	
178,9	+320,0	52,4	48,1	39,9	-23,9	-17,0	66,3	77,3	45,4	-31,5	-41,3	48,2	71,8	+49,0	35
18,4	-34,8	27,8	33,0	36,1	+29,9	+9,4	44,4	25,4	29,8	-32,9	+17,3	38,9	34,9	-10,3	
1032,4	+765,4	183,8	129,6	60,4	-67,1	-53,4	183,1	354,0	126,8	-29,7	-63,6	97,4	268,5	+175,7	
6,9	+1,5	73,9	24,9	47,5	-35,7	+90,8	74,9	75,9	14,4	-80,8	-81,0	47,8	75,4	+57,7	35.1
5,8	-18,3	12,7	29,6	36,5	+187,4	+23,3	18,5	11,4	16,9	-8,6	+48,2	36,4	14,9	+59,1	
11,1	+85,0	323,2	5,3	92,6	-71,3	+1647,2	304,9	338,8	4,1	-98,7	-98,8	94,3	321,8	+241,3	
9999,9	+1352,6	180,1	1748,7	380,9	+111,5	-78,2	619,9	1842,1	1930,5	+211,4	+4,8	648,3	1231,0	+89,9	35.3
.	
141,6	+17,2	110,5	121,3	121,7	+10,1	+0,3	111,5	120,5	125,2	+12,3	+3,9	105,8	116,0	+9,6	36.1
139,7	+17,9	109,3	118,0	119,5	+9,3	+1,3	109,2	119,2	122,2	+11,9	+2,5	104,7	114,2	+9,1	
167,3	+9,7	126,2	169,0	153,7	+21,8	-9,1	142,9	137,4	187,8	+17,4	+22,1	121,1	140,1	+15,7	

5 INDEX DES AUFTRAGSEINGANGS
 1995
 NACH ABSCHNITTEN, UNTERABSCHNITTEN,
 DER KLASSIFIKATION DER WIRTSCHAFTS
 5.1 ORIGINAL

VOLUMEN

WZ93- SCHL.	WIRTSCHAFTSZWEIG	1999 OKT.	VERAENDERUNG IN % OKT. 1999 GEGEN			1999 SEP.	VERAENDERUNG IN % SEP. 1999 GEGEN			KUMULIERT		2-MONATS- DURCHSCHNITT	
			OKT. 1998	SEP. 1999	1999 SEP.		SEP. 1998	AUG. 1999	JAN. 1999 BIS OKT. 1999	VER- AEND. IN % GEGEN VORJAHR	1999 OKT.	VER- AEND. IN % GEGEN VORJAHR	
													1999 OKT.
D	VERARBEITENDES GEWERBE 1)	INSGESAMT INLAND AUSLAND	138,2 124,0 209,6	-2,8 +8,1 -25,2	- -0,7 +2,0	138,2 124,9 205,4	+7,1 +6,8 +8,2	+7,7 +14,7 -9,0	129,6 114,6 199,0	+3,8 +3,9 +3,6	138,2 124,5 207,5	+1,9 +7,5 -11,7	
	VORLEISTUNGSGUETER- PRODUZENTEN	INSGESAMT INLAND AUSLAND	159,5 149,9 207,1	+12,3 +9,7 +22,5	-0,1 +0,2 -1,4	159,7 149,6 210,0	+5,3 +6,3 +2,4	+2,8 +12,7 -21,6	148,1 137,8 199,3	+8,0 +5,8 +16,5	159,6 149,8 208,6	+8,7 +8,0 +11,5	
	INVESTITIONSGUETER- PRODUZENTEN	INSGESAMT INLAND AUSLAND	112,2 98,4 179,5	-20,8 +10,6 -54,7	+0,5 -0,8 +4,6	111,6 99,2 171,6	+11,7 +11,3 +12,9	+8,5 +13,0 -2,6	106,1 91,5 176,9	-2,0 +2,2 -11,4	111,9 98,8 175,6	-7,4 +10,9 -35,9	
	GEBRAUCHSGUETER- PRODUZENTEN	INSGESAMT INLAND AUSLAND	167,7 115,5 515,9	-0,1 -7,5 +13,8	+2,7 -4,2 +15,3	163,3 120,6 447,6	+3,0 -0,6 +9,9	+44,3 +45,0 +43,0	145,2 104,7 415,2	+5,8 +0,5 +15,9	165,5 118,1 481,8	+1,4 -4,1 +12,0	
	VERBRAUCHSGUETER- PRODUZENTEN	INSGESAMT INLAND AUSLAND	113,7 109,5 137,4	+3,2 -1,4 +30,4	-9,6 -6,0 -22,6	125,8 116,5 177,5	+4,4 -3,7 +50,9	+13,1 +12,0 +16,9	111,5 107,4 134,5	-0,4 -1,5 +4,4	119,8 113,0 157,5	+3,8 -2,7 +41,3	
DB	TEXTIL- UND BEKLEIDUNGS- GEWERBE	INSGESAMT INLAND AUSLAND	135,1 132,8 148,3	+5,1 +6,2 -0,3	-5,8 -4,8 -10,3	143,4 139,5 165,3	+2,2 +0,7 +10,1	+37,5 +34,0 +55,8	122,2 118,6 142,1	+4,1 +3,5 +7,2	139,3 136,2 156,8	+3,6 +3,3 +4,9	
17	TEXTILGEWERBE	INSGESAMT INLAND AUSLAND	154,1 151,7 165,8	+9,4 +12,0 -1,2	-2,4 -0,7 -9,6	157,9 152,7 183,5	+4,4 +3,0 +10,5	+47,4 +43,7 +64,6	135,4 131,0 157,2	+6,0 +5,7 +7,5	156,0 152,2 174,7	+6,8 +7,3 +4,6	
18	BEKLEIDUNGSGEWERBE	INSGESAMT INLAND AUSLAND	68,5 70,8 49,1	-19,7 -21,8 +19,5	-25,9 -26,3 -20,7	92,5 86,1 61,9	-8,8 -9,6 +4,4	-2,1 -0,7 -18,0	75,5 77,7 56,2	-7,0 -7,9 +4,7	80,5 83,5 55,5	-13,8 -15,1 +10,6	
DC	LEDERGEWERBE	INSGESAMT INLAND AUSLAND	98,4 96,4 117,6	+14,3 +17,3 -5,2	-2,4 -5,4 +30,5	100,8 101,9 90,1	-15,2 -13,5 -30,0	+38,5 +32,0 +189,7	88,4 89,4 78,5	-16,8 -15,3 -23,8	99,6 99,2 103,9	-2,8 -0,8 -17,9	
DD	HOLZGEWERBE (OHNE HERSTELLUNG VON MOEBELN)	INSGESAMT INLAND AUSLAND	195,8 171,4 496,3	+10,6 +6,2 +35,9	-4,6 -3,9 -7,1	205,2 178,3 534,4	+9,9 +7,2 +23,5	+7,6 +6,8 +11,1	184,0 157,9 502,2	+13,4 +7,3 +46,4	200,5 174,9 515,4	+10,2 +6,7 +29,2	
DE	PAPIER- UND DRUCKGEWERBE	INSGESAMT INLAND AUSLAND	144,6 149,8 127,8	+3,6 +3,9 +2,7	-1,6 -1,1 -3,5	147,0 151,5 132,5	+7,7 +11,2 -3,6	+0,4 +7,5 -19,5	142,5 141,5 146,0	+5,2 +8,7 -4,6	145,8 150,7 130,2	+5,6 +7,4 -0,5	
21	PAPIERGEWERBE	INSGESAMT INLAND AUSLAND	135,3 139,5 126,3	-0,7 -0,6 -1,1	-5,1 -5,6 -3,9	142,5 147,8 131,4	+8,4 +15,9 -5,9	-4,2 +5,8 -21,6	142,2 139,3 148,2	+3,6 +8,9 -5,7	138,9 143,7 128,9	+3,7 +7,2 -3,6	
21.1	H.V. HOLZSTOFF, ZELLSTOFF, PAPIER, KARTON UND PAPPE	INSGESAMT INLAND AUSLAND	116,8 118,5 114,4	-12,8 -16,0 -7,9	-9,9 -11,2 -8,0	129,6 133,4 124,4	-1,9 +8,5 -13,9	-8,2 +14,9 -28,8	136,1 125,5 150,3	+2,3 +3,0 +1,4	123,2 126,0 119,4	-7,4 -4,6 -11,1	
21.2	PAPIER-, KARTON- UND PAPPEVERARBEITUNG	INSGESAMT INLAND AUSLAND	157,0 157,2 156,2	+12,8 +12,4 +14,5	-0,5 -1,7 +4,9	157,8 159,9 148,9	+20,7 +21,7 +16,4	+0,1 +0,1 -0,5	149,4 151,0 142,9	+5,1 +13,6 -20,6	157,4 158,6 152,6	+16,6 +16,9 +15,4	
22	DRUCKGEWERBE, VERVIEL- FAELTIGUNG VON BESPIELTEN TON-, BILD- U. DATENTRAEGERN	INSGESAMT INLAND AUSLAND	163,8 165,1 147,7	+12,0 +10,3 +81,7	+4,9 +5,2 +0,8	156,1 156,9 146,6	+6,1 +5,2 +36,0	+10,2 +10,0 +17,3	143,1 144,6 117,0	+8,6 +8,3 +18,2	160,0 161,0 147,2	+9,1 +7,7 +55,6	
DG	CHEMISCHE INDUSTRIE	INSGESAMT INLAND AUSLAND	137,2 134,5 144,8	+24,1 +21,4 +31,5	+1,2 +6,2 -10,2	136,6 126,6 161,2	+19,6 +16,9 +26,0	+22,5 +25,2 +16,8	128,3 123,6 141,5	+9,6 +9,7 +9,2	136,4 130,6 153,0	+21,8 +19,2 +28,6	
24.1	HERSTELLUNG VON CHEMISCHEN GRUNDSTOFFEN	INSGESAMT INLAND AUSLAND	137,8 143,9 121,3	+39,1 +44,6 +23,8	+7,2 +11,5 -4,3	128,5 129,1 126,8	+22,0 +31,5 +2,0	+35,8 +45,7 +14,8	127,7 128,0 126,9	+13,4 +15,4 +8,5	133,2 136,5 124,1	+30,3 +38,0 +11,6	
24.4	HERSTELLUNG VON PHARMA- ZEUTISCHEN ERZEUGNISSEN	INSGESAMT INLAND AUSLAND	128,0 114,9 184,7	+3,8 -5,3 +39,7	-0,4 +9,2 -18,5	128,5 105,2 229,5	-1,8 -12,3 +28,8	+3,5 +4,7 +1,1	120,9 106,5 183,2	-1,8 -1,2 -3,5	128,3 110,1 207,1	+0,9 -8,7 +33,3	
DH	HERSTELLUNG VON GUMMI- UND KUNSTSTOFFWAEREN	INSGESAMT INLAND AUSLAND	161,9 147,7 360,4	+10,7 +4,8 +63,1	-1,3 -2,8 +7,9	164,0 151,9 333,9	+5,6 +3,7 +20,1	+9,2 +9,1 +10,0	143,5 131,7 308,1	+7,9 +4,5 +34,1	163,0 149,8 347,2	+8,1 +4,2 +39,1	
25.2	HERSTELLUNG VON KUNST- STOFFWAEREN	INSGESAMT INLAND AUSLAND	161,7 145,5 428,2	+11,0 +3,7 +82,8	-1,6 -3,5 +11,2	164,3 150,8 385,1	+7,7 +4,9 +29,5	+10,0 +9,8 +11,5	141,8 129,0 352,9	+7,4 +3,2 +43,3	163,0 148,2 406,7	+9,2 +4,3 +53,0	
DI	GLASGEWERBE, KERAMIK, VERARBEITUNG VON STEINEN UND ERDEN	INSGESAMT INLAND AUSLAND	164,0 156,8 228,1	+7,8 +6,5 +16,2	-7,3 -6,4 -13,1	177,0 167,5 262,5	+15,6 +13,2 +31,8	+16,1 +12,7 +40,4	146,6 138,4 220,2	+6,0 +4,1 +18,0	170,5 162,2 245,3	+11,7 +9,9 +24,1	
26.1	HERSTELLUNG UND VERAR- BEITUNG VON GLAS	INSGESAMT INLAND AUSLAND	202,3 185,0 306,1	+18,2 +17,2 +22,3	-5,6 -3,5 -12,2	214,2 191,8 348,5	+26,6 +24,1 +35,5	+24,0 +19,2 +42,8	177,4 158,1 293,2	+13,5 +10,5 +24,3	208,3 188,4 327,3	+22,4 +20,5 +28,0	
DJ	METALLERZEUGUNG UND -BE- ARBEITUNG, HERSTELLUNG VON METALLERZEUGNISSEN	INSGESAMT INLAND AUSLAND	141,9 130,9 223,9	+15,2 +13,0 +25,2	+3,1 +0,8 +14,8	137,6 129,9 195,1	+10,2 +6,6 +32,2	+8,4 +8,3 +9,1	129,6 122,5 183,2	+4,3 +3,5 +9,2	139,8 130,4 209,5	+12,7 +5,7 +28,4	

1) AUSGEWAELHTE WIRTSCHAFTSZWEIGE (OHNE ERNAHRUNGSGEWERBE UND TABAKVERARBEITUNG).

STBA, FS 4, R 2.2, 10/1999

UND BERLIN-OST

FUER DAS VERARBEITENDE GEWERBE
= 100
ABTEILUNGEN, GRUPPEN UND KLASSEN
ZWEIGE, AUSGABE 1993 (WZ93)
WERT

INDEX

1998 OKT.	VER- AEND. IN % GEGEN OKT. 1997	1998 3. VJ	1999 2. VJ	1999 3. VJ	VERAENDERUNG IN % 3. VJ 1999 GEGEN				VERAENDERUNG IN % 1. HJ 1999 GEGEN				1997	1998	VER- AEND. IN % GEGEN 1997	WZ93 SCHL.				
					3. VJ		2. VJ		1. HJ		2. HJ						1. HJ		2. HJ	
					1998	1999	1998	1999	1998	1999	1998	1999					1998	1999	1998	1999
142,2	+27,3	123,1	126,8	131,7	+7,0	+3,9	121,2	127,1	125,4	+3,5	-1,3	107,1	124,2	+16,0	D					
114,7	+7,7	110,2	113,5	117,3	+6,4	+3,3	109,6	110,8	111,7	+1,9	+0,8	101,3	110,2	+8,8						
280,4	+103,3	188,4	193,4	204,5	+8,5	+5,7	179,3	209,2	194,5	+8,5	-7,0	135,9	194,2	+42,9						
142,0	+7,8	138,1	145,3	155,8	+12,8	+7,2	135,7	136,3	142,3	+4,9	+4,4	122,2	136,0	+11,3	VORL.					
136,6	+7,7	131,8	136,0	142,4	+8,0	+4,7	128,4	130,1	133,4	+3,9	+2,5	116,7	129,2	+10,7						
169,1	+8,5	169,6	191,3	222,2	+31,0	+16,2	172,1	166,9	186,5	+8,4	+11,7	149,4	169,5	+13,5						
141,7	+61,6	104,3	105,3	106,0	+1,6	+0,7	104,7	115,0	105,1	+0,4	-8,6	89,5	109,8	+22,7	INV.					
89,0	+8,3	87,3	91,1	93,2	+6,8	+2,3	90,7	90,0	89,5	-1,3	-0,6	82,7	90,3	+9,2						
396,2	+244,8	186,9	174,3	168,4	-8,9	-3,4	173,2	236,0	180,8	+4,4	-23,4	122,9	204,6	+66,5						
167,8	+39,6	143,2	147,0	137,1	-4,3	-6,7	129,3	149,7	145,5	+12,5	-2,8	110,4	139,5	+26,4	GEBR.					
124,9	+10,7	104,1	106,8	101,1	-2,9	-5,3	100,7	107,8	104,6	+3,9	-3,0	107,0	104,3	-2,5						
453,2	+167,5	404,0	414,6	376,6	-6,8	-8,2	319,5	428,9	417,7	+30,7	-2,6	133,2	374,2	+180,9						
110,2	-4,0	112,5	104,2	115,7	+2,8	+11,0	112,0	110,9	109,1	-2,6	-1,6	109,3	111,4	+1,9	VERB.					
111,1	-0,7	110,2	101,8	109,8	-0,4	+7,9	108,0	110,5	105,9	-1,9	-4,2	106,6	109,2	+2,4						
105,4	-19,7	125,5	117,4	149,0	+18,7	+26,9	134,4	113,0	126,7	-5,7	+12,1	124,0	123,7	-0,2						
128,6	+6,5	114,8	115,1	120,1	+4,6	+4,3	116,8	118,9	121,0	+3,6	+1,8	108,7	117,8	+8,4	DB					
125,0	+6,5	112,8	110,8	117,8	+4,4	+6,3	113,8	115,8	116,6	+2,5	+0,7	105,3	114,8	+9,0						
148,8	+7,0	125,5	138,6	133,2	+6,1	-3,9	133,2	136,1	145,5	+9,2	+6,9	127,8	134,7	+5,4						
140,9	+12,5	122,0	130,8	129,3	+6,0	-1,1	128,3	128,3	135,3	+5,5	+5,5	113,9	128,3	+12,6	17					
135,5	+13,7	119,2	125,5	126,0	+5,7	+0,4	124,3	123,8	130,1	+4,7	+5,1	109,2	124,0	+13,6						
187,8	+8,5	135,9	156,9	146,0	+7,4	-6,9	148,0	150,6	161,3	+9,0	+7,1	137,4	149,3	+8,7						
85,3	-18,8	89,4	59,6	87,8	-1,8	+47,3	76,4	85,7	70,5	-7,7	-17,7	90,4	81,0	-10,4	18					
90,5	-18,6	92,0	62,4	91,1	-1,0	+46,0	79,6	89,3	72,2	-9,3	-19,1	92,4	84,4	-8,7						
41,1	-19,6	66,7	35,1	60,4	-9,4	+72,1	49,2	54,3	55,3	+12,4	+1,8	73,5	51,8	-29,5						
86,1	-22,7	110,6	88,9	85,5	-22,7	-3,8	107,3	101,2	88,1	-17,9	-12,9	93,5	104,2	+11,4	DC					
82,2	-25,6	111,4	90,2	87,6	-21,4	-2,9	106,6	101,3	89,1	-16,4	-12,0	91,8	104,0	+13,3						
124,1	+3,6	103,3	76,0	65,1	-37,0	-14,3	114,2	100,1	78,7	-31,1	-21,4	110,2	107,1	-2,8						
177,0	+8,7	174,5	181,8	196,0	+12,3	+7,8	153,5	188,5	176,1	+14,7	+4,5	136,2	161,0	+18,2	DO					
161,4	+8,5	158,5	157,6	171,0	+7,9	+8,5	139,0	153,1	149,1	+7,3	-2,6	125,3	146,1	+16,6						
365,2	+10,1	366,3	476,1	500,9	+36,7	+5,2	327,9	353,9	503,8	+53,6	+42,4	268,1	340,9	+27,2						
139,6	-2,6	135,3	143,3	147,4	+8,9	+2,9	134,9	137,3	139,7	+3,6	+1,7	123,0	136,1	+10,7	DE					
144,2	+4,6	132,3	139,3	148,0	+11,9	+6,2	126,8	137,7	136,8	+7,9	-0,7	118,5	132,2	+11,6						
124,4	-23,0	145,4	156,3	145,6	+0,1	-6,8	161,6	136,2	149,2	-7,7	+9,5	138,0	148,9	+7,9						
136,3	-9,6	134,1	144,6	146,0	+8,9	+1,0	139,0	135,6	141,4	+1,7	+4,3	125,3	137,3	+9,6	21					
140,4	-1,7	127,4	137,9	145,5	+14,2	+5,5	126,0	133,9	136,2	+8,1	+1,7	116,9	130,0	+11,2						
127,7	-23,9	148,5	158,9	147,2	-0,9	-7,4	166,4	139,2	152,4	-8,4	+9,5	142,9	152,8	+6,9						
133,9	-21,1	132,5	146,3	133,8	+1,0	-8,5	133,2	135,9	140,4	+5,4	+3,3	129,3	134,6	+4,1	21.1					
141,1	-14,2	121,7	131,6	127,1	+4,4	-3,4	118,8	133,8	125,9	+6,0	-5,9	118,6	126,3	+6,5						
124,2	-29,8	147,0	166,0	142,9	-2,8	-13,9	152,7	138,8	160,0	+4,8	+15,3	143,8	145,8	+1,4						
139,2	+8,3	136,1	142,7	160,5	+17,9	+12,5	145,8	135,2	142,6	-2,2	+5,5	120,5	140,5	+16,6	21.2					
139,9	+12,4	132,2	143,2	161,0	+21,8	+12,4	132,1	134,0	144,9	+9,7	+8,1	115,5	133,1	+15,2						
136,4	-5,6	152,1	140,9	158,0	+3,9	+12,1	201,0	140,3	133,1	-33,8	-5,1	140,6	170,6	+21,3						
146,3	+14,4	137,7	140,4	150,1	+9,0	+6,9	126,4	140,9	136,2	+7,8	-3,3	118,3	133,6	+12,9	22					
149,7	+14,8	139,5	141,4	151,6	+8,7	+7,2	127,9	143,3	137,7	+7,7	-3,9	120,7	135,6	+12,3						
81,3	+1,0	105,4	122,4	124,4	+18,0	+1,6	98,8	96,1	108,2	+9,5	+12,6	73,5	97,4	+32,5						
110,6	-10,8	108,0	125,2	125,1	+15,8	-0,1	122,7	110,9	128,4	+4,6	+15,8	116,7	116,8	+0,1	DB					
110,8	-5,9	103,7	121,7	117,4	+13,2	-3,5	117,6	108,4	124,9	+6,2	+15,2	113,6	113,0	-0,5						
110,1	-22,3	120,3	135,0	147,2	+22,4	+9,0	137,5	118,0	138,1	+0,4	+17,0	125,2	127,7	+2,0						
99,1	-15,9	99,4	125,2	117,2	+17,9	-6,4	121,4	103,4	131,2	+8,1	+26,9	111,4	112,4	+0,9	24.1					
99,5	-15,8	95,6	126,0	115,2	+20,5	-8,6	120,4	101,4	131,7	+9,4	+29,9	114,7	110,9	-3,3						
98,0	-16,3	109,4	123,0	122,5	+12,0	-0,4	124,0	108,5	130,1	+4,9	+19,8	102,5	116,3	+13,5						
123,3	-6,9	120,8	114,0	124,2	+2,8	+8,9	124,3	121,4	118,0	-5,1	-2,8	124,6	122,8	-1,4	24.4					
121,3	+7,3	107,2	103,0	104,9	-2,1	+1,8	105,8	113,4	105,9	+0,1	-6,6	110,7	109,6	-1,0						
132,2	-38,8	180,1	161,7	207,9	+15,4	+28,6	204,3	156,6	170,5	-18,5	+8,9	185,1	180,4	-2,5						
146,2	+5,6	141,8	145,5	156,6	+10,4	+7,6	126,3	133,7	134,0	+6,1	+0,2	121,3	130,0	+7,2	DH					
140,9	+6,2	134,5	133,7	144,6	+7,5	+8,2	119,9	126,5	122,7	+2,8	-3,0	116,5	122,9	+5,5						
221,0	+0,4	242,7	310,1	324,6	+33,7	+4,7	224,7	233,6	291,1	+29,6	+24,6	188,8	229,1	+21,3						
145,7	+4,1	141,0	144,6	156,4	+10,9	+8,2	125,2	132,5	131,2	+4,8	-1,0	122,3	128,8	+5,3	25.2					
140,3	+5,2	134,0	131,6	143,1	+6,8	+8,7	118,0	125,4	119,2	+1,0	-4,9	117,1	121,7	+3,9						
234,3	-4,6	255,2	356,4	374,6	+46,8	+5,1	243,7	249,0	329,4	+36,2	+32,3	206,8	246,3	+19,1						
152,1	+3,5	149,8	149,7	161,9	+8,1	+8,1	130,3	139,8	136,0	+4,4	-2,7	124,2	135,0	+8,7	DI					
147,2	+2,6	146,5	141,4	155,4	+6,1	+9,9	123,8	135,1	126,8	+2,4	-6,1	119,7	129,5	+8,2						
196,3	+10,5	179,5	223,9	221,0	+23,1	-1,3	188,5	181,5	218,5	+15,9	+20,4	164,0	185,0	+12,8						
171,1	-2,1	162,3	177,1	191,8	+18,2	+8,3	150,8	157,9	166,1	+10,1	+5,2	143,0	154,4	+8,0	26.1					
157,9	-4,1	151,8	156,2	175,6	+15,7	+12,4	136,2	145,2	144,9	+6,4	-0,2	132,7	140,7	+6,0						
250,2	+6,6	225,4	302,5	288,9	+28,2	-4,5	238,6	233,9	293,3	+22,9	+25,4	205,2	236,3	+15,2						
123,2	+8,5	122,6	129,6	131,6	+7,3	+1,5	125,1	120,0	126,6	+1,2	+5,5	112,9	122,6	+8,6	DJ					
115,8	+4,7	119,4	121,2	125,1	+4,8	+3,2	118,3	115,1	119,7	+1,2	+4,0	107,8	116,7	+8,9						
178,8	+30,9	146,5	192,9	180,1	+22,9	-6,6	176,4	156,9	178,0	+0,9	+13,4	151,0	166,7	+10,4						

5 INDEX DES AUFTRAGSEINGANGS
 1995
 NACH ABSCHNITTEN, UNTERABSCHNITTEN,
 DER KLASSIFIKATION DER WIRTSCHAFTS
 5.1 ORIGINAL

VOLUMEN

WZ93- SCHL.	WIRTSCHAFTSZWEIG		VERAENDERUNG IN % OKT. 1999 GEGEN			VERAENDERUNG IN % SEP. 1999 GEGEN			KUMULIERT		2-MONATS- DURCHSCHNITT	
			1999 OKT.	OKT. 1998	SEP. 1999	1999 SEP.	SEP. 1998	AUG. 1999	JAN. 1999 BIS OKT. 1999	VER- AEND. IN % GEGEN VORJAHR	1999 OKT.	VER- AEND. IN % GEGEN VORJAHR
27	METALLERZEUGUNG UND -BEARBEITUNG	INSGESAMT INLAND AUSLAND	152,9 136,3 210,2	+19,4 +17,6 +23,6	+7,8 +5,1 +14,4	141,9 129,7 183,8	+10,8 +2,7 +37,1	+10,3 +8,7 +14,3	134,9 126,1 165,2	+7,6 +7,0 +9,2	147,4 133,0 197,0	+15,1 +9,8 +29,5
27.1	ERZEUGUNG VON ROHEISEN, STAHL UND FERROLEGIE- RUNGEN (EGKS) 1)	INSGESAMT INLAND AUSLAND	121,8 106,8 154,7	+5,7 +15,2 -5,8	+8,8 -0,9 +28,1	111,9 107,8 120,8	+8,3 +5,6 +14,2	+3,4 +5,1 +0,3	111,7 106,2 123,6	+2,5 +5,0 -2,1	116,9 107,3 137,8	+7,0 +10,2 +2,0
27.5	GIESSEREIINDUSTRIE	INSGESAMT INLAND AUSLAND	173,2 158,8 347,1	+15,2 +12,9 +30,3	+0,6 +2,5 -8,5	172,2 154,9 379,4	+11,5 +2,1 +102,6	+12,7 +7,8 +44,3	160,9 150,0 290,5	+7,8 +6,3 +18,1	172,7 156,9 363,3	+13,3 +7,3 +60,2
28	HERSTELLUNG VON METALL- ERZEUGNISSEN	INSGESAMT INLAND AUSLAND	134,0 127,9 276,0	+11,9 +10,4 +30,1	-0,4 -1,6 +15,9	134,5 130,0 238,2	+9,7 +9,0 +19,8	+6,9 +7,9 -3,6	125,9 120,4 251,7	+2,1 +1,4 +9,6	134,3 129,0 257,1	+10,8 +9,7 +25,1
28.1	STAHL- UND LEICHTMETALL- BAU	INSGESAMT INLAND AUSLAND	125,7 123,0 438,1	+11,7 +10,4 +76,4	-5,8 -5,7 -5,8	133,4 130,5 465,0	+10,2 +9,2 +61,1	+8,4 +7,9 +20,6	124,1 121,6 422,5	+2,7 +2,3 +23,9	129,6 126,8 451,6	+11,0 +9,8 +68,2
DK	MASCHINENBAU	INSGESAMT INLAND AUSLAND	99,9 97,2 107,4	+0,8 -4,4 +16,4	-8,6 -10,7 -2,6	109,3 108,8 110,3	+6,9 +7,8 +4,3	+5,8 +11,7 -7,6	100,8 98,8 106,0	-0,9 -3,5 +6,0	104,6 103,0 108,9	+3,9 +1,7 +9,9
29.1	H.V. MASCHINEN F.D.ERZUEG. U.NUTZG.V.MECHAN.ENERGIE (O.LUFT-, STRASS.FAHRZ.BAU)	INSGESAMT INLAND AUSLAND	98,9 84,3 158,7	+1,6 -11,9 +53,0	-8,8 -2,0 -20,5	108,4 86,0 199,7	+0,7 -12,5 +37,2	+17,8 +3,0 +57,7	103,1 89,7 157,6	-0,9 -7,5 +18,8	103,7 85,2 179,2	+1,2 -12,2 +43,7
29.3	HERSTELLUNG VON LAND- U. FORSTWIRTSCHAFTLICHEN MASCHINEN	INSGESAMT INLAND AUSLAND	77,9 76,4 83,8	-25,5 +8,5 -65,0	+42,4 +36,9 +67,3	54,7 55,8 50,1	-36,8 -30,3 -55,3	-66,0 +8,6 -91,5	87,1 58,5 199,8	-27,4 -43,6 +8,6	66,3 66,1 67,0	-30,6 -12,2 -61,9
29.4	HERSTELLUNG VON WERK- ZEUGMASCHINEN	INSGESAMT INLAND AUSLAND	110,5 126,3 74,2	+34,9 +35,5 +32,5	+5,6 +15,4 -20,8	104,6 103,4 93,7	+10,9 +3,0 +39,9	+1,3 -9,9 +51,6	99,6 109,3 77,5	-2,8 -5,0 +5,0	107,6 117,9 84,0	+22,1 +18,3 +36,6
DL	H.V. BUEROMASCH., DATENVERARB. GER.U.-EINRICHG.; ELEKTROT., FEINMECHANIK U. OPTIK	INSGESAMT INLAND AUSLAND	167,5 142,9 329,3	-1,0 -3,0 +5,4	-4,2 -2,3 -9,4	174,9 146,2 363,6	-2,8 +3,3 -15,5	-14,9 +7,3 -44,7	166,0 139,0 342,8	+10,5 +5,7 +25,7	171,2 144,6 346,5	-1,9 +0,1 -6,7
30	H.V. MASCHINEN, DATENVERARB. DATENVERARBEITUNGSGE- RAETEN U. -EINRICHTUNGEN	INSGESAMT INLAND AUSLAND	475,9 434,8 672,6	-27,8 -23,6 -36,3	+10,2 +12,7 +3,0	432,0 385,8 653,3	-13,5 -12,2 -17,1	-0,2 -6,6 +23,5	440,8 407,6 599,7	+17,1 +23,1 +1,2	454,0 410,3 663,0	-21,6 -18,6 -29,4
31	HERSTELLUNG VON GERAETEN DER ELEKTRIZITAETSERZUE- GUNG, -VERTEILUNG U.AE.	INSGESAMT INLAND AUSLAND	104,1 96,8 178,5	+1,2 -1,5 +19,1	-13,8 -12,0 -22,6	120,7 110,0 230,6	-21,4 +5,7 -64,9	-38,1 +7,3 -79,1	114,8 99,6 269,2	+4,0 -0,5 +24,7	112,4 103,4 204,6	-12,3 +2,2 -49,3
31.2	HERSTELLUNG VON ELEK- TRIZITAETSERZEUGUNGS- U. -SCHALTEINRICHTUNGEN	INSGESAMT INLAND AUSLAND	74,6 68,4 189,3	-5,4 -7,7 +14,3	-10,0 -6,6 -27,2	82,9 73,2 260,1	-1,5 -6,9 +39,2	+2,9 -5,4 +87,7	80,8 75,2 183,0	+1,4 +0,7 +6,6	78,8 70,8 224,7	-3,4 -7,3 +27,5
31.6	HERSTELLUNG VON ELEK- TRISCHEN AUSRUESTUNGEN A.N.G.	INSGESAMT INLAND AUSLAND	110,3 106,8 202,6	-6,7 -0,6 -49,9	-10,6 -6,4 -45,1	123,4 114,1 369,1	-63,8 -16,4 -93,6	-74,9 +15,1 -96,3	145,2 101,4 1216,6	-1,0 -16,2 +47,2	116,9 110,5 285,9	-49,1 -9,4 -90,7
32	RUNDFAUNK-, FERNSEH- UND NACHRICHTENTECHNIK	INSGESAMT INLAND AUSLAND	282,0 220,6 462,9	+23,4 +24,7 +21,8	+6,9 +28,6 -13,6	263,8 171,5 535,9	+36,2 -8,9 +155,4	+21,7 +10,1 +35,1	243,4 176,4 440,3	+14,2 -0,5 +38,2	272,9 196,1 499,4	+29,3 +7,4 +69,3
33	MEDIZIN-, MESS-, STEUER- UND REGELUNGSTECHNIK, OPTIK	INSGESAMT INLAND AUSLAND	174,7 151,3 300,0	+3,9 -4,0 +32,8	-9,0 -15,0 +12,5	192,0 178,0 266,7	+35,3 +28,1 +70,1	+30,5 +30,2 +31,3	176,0 162,7 247,7	+16,9 +13,9 +28,9	183,4 154,7 283,4	+18,3 +11,1 +48,1
DM	FAHRZEUGBAU	INSGESAMT INLAND AUSLAND	127,0 90,0 324,7	-32,3 +27,3 -60,0	+11,7 +8,8 +16,1	113,7 82,7 279,6	+5,9 +2,2 +12,6	+22,1 +33,2 +8,1	110,1 75,1 297,2	-6,3 +1,5 -15,0	120,4 86,4 302,2	-18,4 +14,0 -43,0
34	HERSTELLUNG VON KRAFTWAGEN UND KRAFTWAGENTEILEN	INSGESAMT INLAND AUSLAND	215,2 132,9 655,4	+5,1 -1,3 +13,2	+5,2 -0,7 +12,2	204,6 133,8 584,0	-2,2 -10,1 +10,0	+34,7 +30,4 +40,5	191,1 125,7 540,4	+10,2 +4,8 +17,8	209,9 133,4 619,7	+1,4 -5,9 +11,7
34.1	HERSTELLUNG VON KRAFTWAGEN UND KRAFTWAGENMOTOREN	INSGESAMT INLAND AUSLAND	206,1 73,1 762,0	-0,6 -23,1 +12,8	+1,9 -17,8 +12,8	202,2 88,9 675,5	-6,4 -26,7 +10,3	+47,2 +54,6 +43,3	184,6 79,6 623,3	+5,8 -11,2 +17,7	204,2 81,0 718,8	-3,5 -25,1 +11,6
35	SONSTIGER FAHRZEUGBAU	INSGESAMT INLAND AUSLAND	54,5 54,7 53,4	-68,6 +200,5 -94,7	+39,7 +34,4 +79,2	39,0 40,7 29,8	+64,6 +62,8 +78,4	-12,8 +41,3 -77,0	43,6 33,5 97,7	-39,0 -7,5 -62,4	46,8 47,7 41,6	-52,6 +120,8 -81,8
35.1	SCHIFFBAU	INSGESAMT INLAND AUSLAND	44,5 54,7 3,1	+564,2 +876,8 -71,3	-19,8 -19,8 -22,5	55,5 68,2 4,0	+1253,7 +1351,1 +135,3	-29,9 +101,8 -98,5	26,7 26,0 29,5	-59,5 +72,2 -89,2	50,0 61,5 3,6	+825,9 +1082,7 -42,9
35.3	LUFT- UND RAUMFAHRZEUGBAU	INSGESAMT INLAND AUSLAND	388,3 . .	-96,1 . .	-25,0 . .	517,6 . .	+168,0 . .	+86,5 . .	1271,7 . .	-10,1 . .	453,0 . .	-91,1 . .
36.1	HERSTELLUNG VON MOEBELN	INSGESAMT INLAND AUSLAND	131,6 127,4 191,9	-1,6 -3,3 +19,9	-1,4 -2,6 +12,4	133,5 130,8 170,7	+12,9 +12,9 +12,6	+30,5 +32,1 +14,2	118,1 115,3 158,3	+8,6 +8,0 +17,2	132,6 129,1 181,3	+5,2 +4,2 +16,3

1) EUROPAEISCHE GEMEINSCHAFT FUER KOHLE UND STAHL.

STBA, FS 4, R 2.2, 10/1999

UND BERLIN-OST

FUER DAS VERARBEITENDE GEWERBE
= 100
ABTEILUNGEN, GRUPPEN UND KLASSEN
ZWEIGE, AUSGABE 1993 (WZ93)
WERT

INDEX

1998 DKT.	VER- AEND. IN % GEGEN OKT. 1997	1998 3.VJ	1999 2.VJ	1999 3.VJ	VERAENDERUNG IN % 3.VJ 1999 GEGEN		1998 1.HJ	1998 2.HJ	1999 1.HJ	VERAENDERUNG IN % 1.HJ 1999 GEGEN		1997	1998	VER- AEND. IN % GEGEN 1997	WZ93 SCHL.
					3.VJ	2.VJ				1.HJ	2.HJ				
					1998	1999				1998	1998				
128,1	+7,3	120,0	134,7	135,8	+13,2	+0,8	127,7	119,8	131,4	+2,9	+9,7	119,9	123,7	+3,2	27
115,9	-2,5	116,0	122,6	127,2	+9,7	+3,8	119,1	112,6	123,8	+3,9	+9,9	112,2	115,8	+3,2	
170,0	+40,6	133,4	176,3	165,6	+24,1	-6,1	157,2	144,5	157,5	+0,2	+9,0	146,0	150,8	+3,3	
115,2	+6,5	96,6	118,4	110,3	+14,2	-5,2	114,2	102,1	110,7	-3,1	+8,4	116,8	108,1	-7,4	27.1
92,7	-23,8	90,8	106,0	104,1	+14,6	-1,8	107,7	89,7	107,2	-0,5	+19,5	113,4	98,7	-13,0	
164,3	+109,6	109,0	139,1	123,7	+13,5	-11,1	126,5	129,1	118,4	-7,9	-8,3	124,2	128,8	+3,7	
150,3	+10,1	145,9	155,1	159,9	+9,6	+3,1	150,6	145,2	159,3	+5,8	+9,7	132,9	147,9	+11,3	27.5
140,6	+12,5	142,7	141,7	149,4	+4,7	+5,4	140,3	140,6	148,9	+6,1	+5,9	123,1	140,5	+14,1	
266,3	-2,9	184,1	314,6	286,8	+55,8	-8,8	273,4	199,3	282,9	+3,5	+41,9	250,0	236,3	-5,5	
119,8	+9,3	124,4	126,1	128,6	+3,4	+2,0	123,3	120,2	123,2	-0,1	+2,5	108,0	121,7	+12,7	28
115,8	+9,3	121,3	120,5	123,9	+2,1	+2,8	117,9	116,5	117,5	-0,3	+0,9	105,3	117,2	+11,3	
212,2	+8,2	196,1	255,7	235,5	+20,1	-7,9	249,4	203,8	255,7	+2,5	+25,5	169,8	226,6	+33,5	
112,5	+16,1	127,7	130,1	126,2	-1,2	-3,0	118,7	122,0	122,8	+3,5	+0,7	104,0	120,3	+15,7	28.1
111,4	+18,6	126,9	127,0	123,7	-1,7	-2,6	116,7	120,4	120,2	+3,0	-0,2	102,7	118,5	+15,4	
248,3	-43,8	333,4	492,4	416,5	+24,9	-15,4	360,1	301,2	422,9	+17,4	+40,4	250,7	330,6	+31,9	
99,1	+4,9	102,3	96,4	106,7	+4,3	+10,7	101,8	100,8	97,9	-3,8	-2,9	98,5	101,3	+2,8	DK
101,7	+3,2	101,5	96,4	103,0	+1,5	+6,8	102,9	101,8	97,0	-5,7	-4,7	96,8	102,3	+6,8	
92,3	+10,4	104,6	96,2	116,7	+11,6	+21,3	99,0	98,2	100,4	+1,4	+2,2	105,9	98,6	-6,9	
97,3	-11,3	103,6	102,0	103,3	-0,3	+1,3	105,3	102,9	103,6	-1,6	+0,7	99,6	104,1	+4,5	29.1
95,7	-7,8	97,4	92,9	89,8	-7,8	-3,3	96,9	95,6	90,6	-6,5	-5,2	91,4	96,3	+5,4	
103,7	-22,5	128,9	139,2	158,7	+23,1	+14,0	139,4	133,1	156,9	+12,6	+17,9	132,9	136,2	+2,5	
104,6	+66,3	111,3	84,7	86,3	-22,5	+1,9	127,0	103,0	89,0	-29,9	-13,6	104,8	115,0	+9,7	29.3
70,4	+29,4	93,4	52,1	51,3	-45,1	-1,5	114,6	84,8	59,1	-48,4	-30,3	95,1	99,7	+4,8	
239,7	+148,9	181,7	213,4	224,4	+23,5	+5,2	175,6	174,7	206,8	+17,8	+18,4	143,0	175,2	+22,5	
81,9	-13,1	91,5	96,3	101,4	+10,8	+5,9	111,4	95,3	96,9	-13,0	+1,7	100,3	103,3	+3,0	29.4
93,2	-0,4	100,4	103,4	110,7	+10,3	+7,1	125,9	104,4	105,8	-16,0	+1,3	95,1	115,1	+21,0	
56,0	-41,3	71,3	80,1	80,2	+12,5	+0,1	78,1	74,5	76,7	-1,8	+3,0	112,4	76,3	-32,1	
169,2	+31,0	149,1	156,1	176,5	+18,4	+13,1	147,5	162,5	160,5	+8,8	-1,2	126,1	155,0	+22,9	DL
147,3	+25,4	127,1	136,0	136,7	+7,6	+0,5	131,1	139,8	139,6	+6,5	-0,1	111,6	136,4	+21,3	
312,5	+52,0	293,4	287,9	437,3	+49,0	+51,9	255,7	310,7	297,8	+16,5	-4,2	221,3	283,2	+28,0	
659,2	+80,0	334,8	360,1	406,5	+21,4	+12,9	349,9	456,3	452,1	+29,2	-0,9	261,8	403,1	+54,0	30
569,2	+82,3	287,4	339,7	383,9	+33,6	+13,0	313,3	377,8	415,0	+32,5	+9,8	215,7	345,5	+60,2	
1090,0	+74,5	561,4	457,4	514,8	-8,3	+12,5	525,1	832,1	630,0	+20,0	-24,3	482,2	678,6	+40,7	
102,9	+6,3	115,7	102,1	137,8	+19,1	+35,0	109,0	118,0	106,0	-3,7	-11,0	98,0	113,5	+15,8	31
98,3	+6,5	96,2	96,6	102,1	+6,1	+5,7	102,3	106,1	98,9	-3,3	-6,8	92,0	104,2	+13,3	
149,9	+5,2	314,8	158,6	502,1	+59,5	+216,6	177,4	239,3	167,9	-5,4	-29,8	160,0	208,3	+30,2	
78,9	+24,4	75,5	77,3	81,7	+8,2	+5,7	82,0	78,1	81,4	-0,7	+4,2	69,2	80,0	+15,6	31.2
74,1	+28,2	70,3	72,3	75,6	+7,5	+4,6	77,0	73,2	76,2	-1,0	+4,1	65,3	75,1	+15,0	
165,6	-0,3	170,3	168,6	192,5	+13,0	+14,2	173,3	166,4	177,3	+2,3	+6,6	140,4	169,9	+21,0	
118,2	+22,0	189,9	103,6	239,0	+25,9	+130,7	129,7	158,4	104,2	-19,7	-34,2	120,8	144,0	+18,2	31.6
107,4	+14,6	120,0	97,6	104,3	-13,1	+6,9	123,7	120,0	99,0	-20,0	-17,5	113,4	121,9	+7,5	
404,7	+123,5	2043,4	261,5	3508,8	+71,7	+1241,8	298,2	1175,2	239,6	-16,9	-79,6	317,4	731,7	+130,5	
228,5	+53,8	207,4	249,9	238,8	+15,1	-4,4	213,4	221,9	239,2	+12,1	+7,8	174,2	217,7	+25,0	32
176,9	+29,7	187,8	186,1	164,1	-12,6	-11,8	172,0	180,4	175,2	+1,9	-2,9	143,2	176,2	+23,0	
380,0	+105,9	265,0	437,9	458,5	+73,0	+4,7	335,2	344,0	427,5	+27,5	+24,3	265,3	339,6	+28,0	
168,1	+21,7	146,3	187,9	172,0	+17,6	-8,5	149,6	157,4	178,2	+19,1	+13,2	131,7	153,6	+16,6	33
157,6	+22,9	139,1	173,6	157,3	+13,1	-8,4	142,3	150,2	167,3	+17,6	+11,4	123,8	146,3	+18,2	
225,9	+17,8	185,1	262,6	251,0	+35,6	-4,4	190,2	196,4	237,4	+24,8	+20,9	175,5	193,3	+10,1	
187,7	+150,3	114,9	112,8	106,1	-7,7	-5,9	107,1	130,5	109,3	+2,1	-16,2	77,2	118,8	+53,9	DM
70,7	+10,3	73,1	75,5	77,6	+6,2	+1,4	75,0	72,1	71,4	-4,8	-1,0	70,9	73,5	+3,7	
811,1	+509,4	337,8	306,8	258,3	-23,5	-15,8	278,4	442,2	312,2	+12,1	-29,4	111,3	360,3	+223,7	
204,7	+77,4	152,6	192,9	187,9	-2,4	-2,6	158,6	197,9	188,6	+18,9	-4,7	113,6	178,2	+66,9	34
134,6	+24,4	128,9	130,3	129,2	+0,2	-0,8	113,1	129,5	122,7	+8,5	-5,3	110,3	121,3	+10,0	
579,1	+274,3	532,7	527,7	501,7	-5,8	-4,9	401,5	563,1	540,6	+34,6	-4,0	131,4	482,3	+267,0	
207,3	+80,1	201,4	193,2	176,7	-12,3	-8,5	155,5	203,6	184,9	+18,9	-9,2	113,7	179,6	+58,0	34.1
95,1	-9,6	101,1	94,9	81,4	-19,5	-14,2	82,9	94,3	79,7	-3,9	-15,5	109,9	88,6	-19,4	
675,7	+330,9	620,6	604,1	574,9	-7,4	-4,8	459,3	660,3	624,4	+35,9	-5,4	129,4	559,8	+332,6	
173,6	+316,3	51,0	46,9	38,8	-23,9	-17,3	64,8	75,1	44,2	-31,8	-41,1	47,3	70,0	+48,0	35
18,2	-34,8	27,2	32,3	35,1	+29,0	+8,7	43,6	24,9	29,1	-33,3	+15,9	36,4	34,2	-10,9	
1001,4	+768,5	177,8	125,5	58,5	-67,1	-53,4	177,4	343,0	124,7	-29,7	-63,6	94,9	260,2	+174,2	
6,7	-	71,7	24,2	46,2	-35,6	+90,9	72,9	73,7	14,0	-80,8	-81,0	46,8	73,3	+56,6	35.1
5,6	-18,8	12,3	29,9	35,5	+188,6	+22,8	18,0	11,0	16,5	-6,3	+50,0	35,7	14,5	-59,4	
10,8	+86,2	312,7	5,1	89,5	-71,4	+1654,9	295,6	327,8	3,9	-98,7	-98,8	92,1	311,7	+238,4	
9999,9	+1388,1	174,9	1693,5	369,5	+111,3	-78,2	603,7	1837,0	1870,0	+209,8	+1,8	633,8	1220,3	+92,5	35.3
.	
133,7	+15,2	104,9	114,0	114,0	+8,7	-	106,4	114,0	117,9	+10,8	+3,4	102,0	110,2	+8,0	36.1
131,8	+15,8	103,7	110,8	111,8	+7,8	+0,9	104,1	112,7	115,0	+10,5	+2,0	100,9	108,4	+7,4	
160,1	+8,0	121,2	159,4	144,9	+19,6	-9,1	137,8	131,7	159,3	+15,6	+21,0	117,8	134,7	+14,3	

NEUE LAENDER UND BERLIN-OST
5 INDEX DES AUFTRAGSEINGANGS FUER DAS VERARBEITENDE GEWERBE
1995 = 100

5.2 ZEITREIHENANALYSE - BERLINER VERFAHREN (BV 4)
WERTINDEX

WZ93- SCHL.	WIRTSCHAFTSZWEIG		ORIGINALWERT		KALENDER- U. SAISON- BEREINIGTER WERT BERLINER VERFAHREN, VERSION 4		GLATTE KOMPONENTE	
			1999 OKT.	VERAEND. GEGENUEBER VORJAHRES- MONAT IN %	1999 OKT.	VERAEND. GEGENUEBER VORMONAT IN %	1999 OKT.	VERAEND. GEGENUEBER VORMONAT IN %
D	VERARBEITENDES GEWERBE 1)	INSGESAMT	137,4	-3,4	127,3	-2,7	129,5	+0,6
		INLAND	122,5	+7,6	119,2	+2,8	117,1	+1,0
		AUSLAND	211,7	-25,5	179,0	-12,3	196,0	-0,3
	VORLEISTUNGSGUETER- PRODUZENTEN	INSGESAMT	154,7	+12,2	150,6	+4,4	149,0	+1,6
		INLAND	145,0	+9,3	138,8	+2,7	136,3	+1,1
		AUSLAND	200,8	+22,8	203,9	+10,5	203,7	+2,7
	INVESTITIONSGUETER- PRODUZENTEN	INSGESAMT	114,2	-21,1	97,9	-14,0	105,8	-0,5
		INLAND	99,4	+10,2	101,2	+4,0	98,8	+1,4
		AUSLAND	186,2	-54,4	118,5	-39,2	155,7	-4,5
	GEBRAUCHSGUETER- PRODUZENTEN	INSGESAMT	175,7	+0,6	154,4	-1,0	151,8	-0,3
		INLAND	119,5	-7,7	103,2	-4,3	105,3	-0,7
		AUSLAND	550,0	+15,6	495,8	+4,1	461,2	+0,3
	VERBRAUCHSGUETER- PRODUZENTEN	INSGESAMT	116,1	+3,0	117,6	+0,4	116,2	+0,6
		INLAND	111,6	-1,6	110,5	+2,2	109,4	-0,1
		AUSLAND	141,4	+30,2	155,4	-8,0	153,7	+3,4
DB	TEXTIL- UND BEKLEIDUNGS- GEWERBE	INSGESAMT	133,8	+4,5	125,2	+1,6	123,9	+0,5
		INLAND	131,9	+5,6	123,0	+2,9	121,0	+0,7
		AUSLAND	144,6	-0,1	137,3	-5,2	140,0	-0,1
17	TEXTILGEWERBE	INSGESAMT	151,9	+8,7	141,0	+1,8	138,3	+0,8
		INLAND	150,0	+10,9	139,0	+3,8	134,9	+1,0
		AUSLAND	161,5	-0,9	150,5	-7,0	155,1	-0,1
18	BEKLEIDUNGSGEWERBE	INSGESAMT	70,3	-18,4	69,3	-1,1	73,2	-1,3
		INLAND	72,7	-20,5	69,9	-4,5	75,6	-1,4
		AUSLAND	49,3	+19,4	60,8	+19,0	53,6	-0,7
DC	LEDERGEWERBE	INSGESAMT	100,4	+13,6	99,5	+13,8	89,4	+0,6
		INLAND	98,5	+16,8	101,1	+13,3	91,4	+0,7
		AUSLAND	117,5	-8,2	85,6	+25,0	70,8	-1,0
DD	HOLZGEWERBE (OHNE HERSTELLUNG VON MOEBELN)	INSGESAMT	191,1	+8,8	180,0	-1,3	183,3	+0,7
		INLAND	166,4	+3,9	153,8	-1,4	155,8	+0,6
		AUSLAND	494,9	+36,5	501,2	+1,5	515,4	+1,5
DE	PAPIER- UND DRUCKGEWERBE	INSGESAMT	139,0	+5,9	139,0	-0,1	140,5	+1,2
		INLAND	145,1	+6,4	138,6	-2,2	141,1	+1,0
		AUSLAND	119,7	+4,9	138,1	+5,6	137,3	+1,8
21	PAPIERGEWERBE	INSGESAMT	125,7	+0,4	129,9	-2,9	133,8	+1,1
		INLAND	129,6	+0,1	125,8	-7,6	131,8	+0,8
		AUSLAND	117,4	+1,1	136,8	+5,2	137,1	+1,6
21.1	H.V. HOLZSTOFF, ZELLSTOFF, PAPIER, KARTON UND PAPPE	INSGESAMT	104,0	-10,4	108,8	-5,8	116,7	-0,3
		INLAND	104,3	-13,9	97,4	-15,7	107,7	-0,6
		AUSLAND	103,7	-5,0	123,4	+5,7	128,4	-0,1
21.2	PAPIER-, KARTON- UND PAPPEVERARBEITUNG	INSGESAMT	151,2	+11,3	153,0	-2,2	153,4	+2,4
		INLAND	150,9	+10,5	149,8	-2,9	152,5	+1,7
		AUSLAND	152,2	+13,8	165,7	+1,2	156,6	+4,9
22	DRUCKGEWERBE, VERVIEL- FAELTIGUNG VON BESPIELTEN TON,-BILD-U.DATENTRAEGERN	INSGESAMT	166,7	+16,1	156,6	+3,8	154,2	+1,4
		INLAND	168,0	+14,6	157,5	+4,2	155,2	+1,3
		AUSLAND	150,3	+72,2	155,0	+10,7	139,3	+4,0
DG	CHEMISCHE INDUSTRIE	INSGESAMT	129,8	+21,9	133,6	+4,0	129,7	+2,0
		INLAND	125,1	+17,6	125,5	+4,8	121,0	+1,4
		AUSLAND	143,2	+34,2	154,3	-0,3	153,5	+3,2
24.1	HERSTELLUNG VON CHEMISCHEN GRUNDSTOFFEN	INSGESAMT	124,8	+38,4	132,3	+9,8	124,7	+2,4
		INLAND	127,2	+41,6	131,7	+9,1	122,8	+2,3
		AUSLAND	118,1	+29,4	131,5	+8,6	128,9	+2,2
24.4	HERSTELLUNG VON PHARMA- ZEUTISCHEN ERZEUGNISSEN	INSGESAMT	133,7	+3,2	131,4	+2,8	128,4	+0,5
		INLAND	119,6	-6,0	111,0	+3,5	109,6	-0,7
		AUSLAND	194,7	+40,0	219,8	-0,1	211,2	+3,5
DH	HERSTELLUNG VON GUMMI- UND KUNSTSTOFFWAREN	INSGESAMT	159,2	+10,6	143,4	+2,1	143,4	+1,3
		INLAND	145,0	+4,8	128,6	-0,2	129,7	+1,0
		AUSLAND	357,2	+61,9	355,3	+16,8	336,4	+2,8
25.2	HERSTELLUNG VON KUNST- STOFFWAREN	INSGESAMT	158,7	+10,8	142,2	+1,4	141,9	+1,3
		INLAND	142,5	+3,5	125,4	-1,3	126,4	+1,0
		AUSLAND	425,0	+82,3	421,6	+16,9	397,7	+3,5
DI	GLASGEWERBE, KERAMIK, VERARBEITUNG VON STEINEN UND ERDEN	INSGESAMT	159,5	+8,5	145,6	-4,0	146,1	+1,5
		INLAND	149,2	+5,4	133,6	-3,5	133,7	+1,3
		AUSLAND	229,7	+17,3	230,4	-6,6	233,7	+1,8
26.1	HERSTELLUNG UND VERAR- BEITUNG VON GLAS	INSGESAMT	190,5	+15,3	174,3	-5,0	176,0	+1,6
		INLAND	171,1	+12,8	152,4	-4,3	153,7	+1,6
		AUSLAND	306,6	+24,4	307,8	-6,2	309,5	+1,7
DJ	METALLERZEUGUNG UND -BE- ARBEITUNG, HERSTELLUNG VON METALLERZEUGNISSEN	INSGESAMT	140,8	+15,4	140,2	+4,6	134,3	+1,7
		INLAND	131,1	+13,5	130,6	+4,0	125,8	+1,4
		AUSLAND	210,1	+23,8	204,0	+6,1	193,5	+3,3

1) AUSGEWAHLTE WIRTSCHAFTSZWEIGE (OHNE ERNAHRUNGSGEWERBE UND TABAKVERARBEITUNG).

STBA,FS 4,R 2.2,10/1999

NEUE LAENDER UND BERLIN-OST
5 INDEX DES AUFTRAGSEINGANGS FUER DAS VERARBEITENDE GEMERBE
1995 = 100

5.2 ZEITREIHENANALYSE - BERLINER VERFAHREN (BV 4)
WERTINDEX

WZ93- SCHL.	WIRTSCHAFTSZWEIG		ORIGINALWERT		KALENDER- U. SAISON- BEREINIGTER WERT BERLINER VERFAHREN, VERSION 4		GLATTE KOMPONENTE	
			1999 OKT.	VERAEND. GEGENUEBER VORJAHRES- MONAT IN %	1999 OKT.	VERAEND. GEGENUEBER VORMONAT IN %	1999 OKT.	VERAEND. GEGENUEBER VORMONAT IN %
27	METALLERZEUGUNG UND -BEARBEITUNG	INSGESAMT INLAND AUSLAND	144,9 131,0 188,8	+18,6 +17,5 +20,2	140,9 128,9 177,0	+7,5 +8,6 +4,9	134,3 123,3 168,0	+2,3 +1,7 +3,6
27.1	ERZEUGUNG VON ROHEISEN, STAHL UND FERROLEGIE- RUNGEN (EGKS) 1)	INSGESAMT INLAND AUSLAND	105,8 93,8 131,9	-0,6 +7,6 -11,2	100,4 93,5 115,4	+2,8 +5,1 +0,1	99,6 92,8 114,0	+1,8 +1,6 +2,2
27.5	GIESSEREIINDUSTRIE	INSGESAMT INLAND AUSLAND	171,1 160,7 295,8	+10,3 +11,1 +5,8	172,8 163,4 281,6	+4,0 +5,9 -10,7	167,6 157,8 284,4	+1,1 +1,0 +2,7
28	HERSTELLUNG VON METALL- ERZEUGNISSEN	INSGESAMT INLAND AUSLAND	137,9 131,2 290,7	+13,2 +11,5 +34,0	139,5 132,0 300,4	+2,7 +2,0 +8,8	134,3 127,4 287,7	+1,4 +1,3 +2,3
28.1	STAHL- UND LEICHTMETALLBAU	INSGESAMT INLAND AUSLAND	129,8 127,0 439,7	+13,4 +12,0 +76,7	138,2 135,1 472,4	+3,8 +3,8 +0,8	131,4 128,3 468,9	+0,8 +0,8 +3,7
DK	MASCHINENBAU	INSGESAMT INLAND AUSLAND	104,3 101,5 112,4	+1,4 -3,8 +17,0	107,0 103,3 118,1	-2,0 -4,4 +6,2	107,5 104,8 115,5	+0,8 +0,3 +2,0
29.1	H.V. MASCHINEN F.D.ERZEUG. U.NUTZG.V.MECHAN.ENERGIE (O.LUFT-, STRASS.FAHRZ.BAU)	INSGESAMT INLAND AUSLAND	104,6 89,1 168,0	+2,6 -11,1 +54,7	109,9 88,7 196,7	-1,0 +0,1 -1,9	109,4 90,0 187,7	0 -1,2 +2,5
29.3	HERSTELLUNG VON LAND- U. FORSTWIRTSCHAFTLICHEN MASCHINEN	INSGESAMT INLAND AUSLAND	83,0 81,3 89,9	-25,1 +8,6 -64,8	94,5 88,5 118,4	+10,1 +26,6 -19,1	92,2 65,9 196,9	+3,2 +3,6 +2,5
29.4	HERSTELLUNG VON WERK- ZEUGMASCHINEN	INSGESAMT INLAND AUSLAND	116,9 133,6 78,6	+36,4 +37,0 +33,9	128,2 142,6 95,1	+10,7 +17,1 -5,1	118,2 128,9 94,6	+2,8 +2,6 +3,5
DL	H.V.BUEROMASCH., DATENVERARB. GER.U.-EINRICHTG.;ELEKTROT., FEINMECHANIK U. OPTIK	INSGESAMT INLAND AUSLAND	160,6 135,8 323,7	-2,7 -5,1 +4,8	159,2 132,3 326,8	+2,9 -1,6 +12,9	165,8 135,2 345,7	+0,4 -0,4 +1,7
30	H.V. BUEROMASCHINEN, DATENVERARBEITUNGSGE- RAETEN U. -EINRICHTUNGEN	INSGESAMT INLAND AUSLAND	385,7 338,2 614,1	-35,0 -32,5 -40,7	270,5 230,9 385,2	-15,7 -15,8 -26,2	390,1 288,8 487,8	-4,3 -3,9 -6,8
31	HERSTELLUNG VON GERAETEN DER ELEKTRIZITAETSERZEU- GUNG, -VERTEILUNG U.AE.	INSGESAMT INLAND AUSLAND	103,3 95,5 182,4	-0,2 -3,0 +17,5	111,8 100,2 228,8	+16,7 -3,8 +108,0	114,0 102,3 242,6	+0,5 -0,1 +4,4
31.2	HERSTELLUNG VON ELEK- TRIZITAETSERZEUGUNGS- U. -SCHALTEINRICHTUNGEN	INSGESAMT INLAND AUSLAND	75,8 68,8 202,8	-6,1 -9,1 +17,2	77,2 70,5 208,9	-5,2 -2,8 -13,7	81,4 74,5 212,2	+0,1 0 +2,4
31.6	HERSTELLUNG VON ELEK- TRISCHEN AUSRUESTUNGEN A.N.G.	INSGESAMT INLAND AUSLAND	113,2 109,4 213,1	-7,5 -1,1 -51,2	132,8 116,1 476,1	+149,2 +13,7 -156,0	129,1 103,7 672,5	+1,5 -0,4 +8,2
32	RUNDFUNK-, FERNSEH- UND NACHRICHTENTECHNIK	INSGESAMT INLAND AUSLAND	269,7 209,2 448,0	+23,0 +24,8 +20,8	271,1 202,3 476,4	+3,8 +30,8 -17,0	259,1 175,9 504,1	+1,9 +0,9 +2,9
33	MEDIZIN-, MESS-, STEUER- UND REGELUNGSTECHNIK, OPTIK	INSGESAMT INLAND AUSLAND	182,8 159,9 310,0	+4,5 -3,3 +32,6	180,6 162,4 280,6	-10,2 -11,5 -6,5	189,9 172,8 283,0	+0,2 -0,3 +2,1
DM	FAHRZEUGBAU	INSGESAMT INLAND AUSLAND	131,7 91,7 345,5	-31,9 +27,5 -58,9	92,4 91,4 166,7	-21,4 +20,9 -50,6	104,4 83,8 241,7	-1,7 +2,8 -7,6
34	HERSTELLUNG VON KRAFTWAGEN UND KRAFTWAGENTEILEN	INSGESAMT INLAND AUSLAND	224,0 135,0 699,8	+6,0 -1,5 +15,2	208,1 125,7 645,1	+4,2 +4,2 +3,9	199,9 124,8 599,2	-0,2 -0,6 +0,1
34.1	HERSTELLUNG VON KRAFTWAGEN UND KRAFTWAGENMOTOREN	INSGESAMT INLAND AUSLAND	220,5 77,5 817,8	+1,2 -22,3 +15,0	201,8 69,7 753,4	+3,9 +4,2 +4,0	199,2 72,4 697,0	-0,9 -3,1 0
35	SONSTIGER FAHRZEUGBAU	INSGESAMT INLAND AUSLAND	55,8 56,0 55,0	-68,8 +204,3 -94,7	-3,3 61,9 -187,1	-106,3 +53,6 -259,1	26,1 49,3 -30,6	-10,0 +10,8 -6220,0
35.1	SCHIFFBAU	INSGESAMT INLAND AUSLAND	45,8 56,3 3,2	+563,8 +870,7 -71,2	80,1 62,7 135,0	+12,3 +34,5 -8,8	57,6 50,5 66,2	+12,3 +14,5 -1,0
35.3	LUFT- UND RAUMFAHRZEUGBAU	INSGESAMT INLAND AUSLAND	400,3 . .	-96,0 . .	-848,5 . .	-210,8 . .	351,5 . .	-37,1 . .
36.1	HERSTELLUNG VON MOEBELN	INSGESAMT INLAND AUSLAND	140,5 136,2 202,8	-0,8 -2,5 +21,2	124,8 121,1 178,3	-6,2 -7,1 +2,9	128,6 125,3 178,0	+0,3 +0,2 +1,8

1) EUROPAEISCHE GEMEINSCHAFT FUER KOHLE UND STAHL.
STBA,FS 4,R 2.2,10/1999

NEUE LAENDER UND BERLIN-OST
5 INDEX DES AUFTRAGSEINGANGS FUER DAS VERARBEITENDE GEWERBE
1995 = 100

5.2 ZEITREIHENANALYSE - BERLINER VERFAHREN (BV 4)
VOLUMENINDEX

WZ93- SCHL.	WIRTSCHAFTSZWEIG	ORIGINALWERT		KALENDER- U. SAISON- BEREINIGTER WERT BERLINER VERFAHREN, VERSION 4		GLATTE KOMPONENTE		
		1999 OKT.	VERAEND. GEGENUEBER VORJAHRES- MONAT IN %	1999 OKT.	VERAEND. GEGENUEBER VORMONAT IN %	1999 OKT.	VERAEND. GEGENUEBER VORMONAT IN %	
D	VERARBEITENDES GEWERBE 1)	INSGESAMT	138,2	-2,8	128,3	-2,7	130,7	+0,6
		INLAND	124,0	+8,1	120,7	+2,7	118,8	+1,0
		AUSLAND	209,6	-25,2	178,8	-12,1	195,9	-0,2
	VORLEISTUNGSGUETER- PRODUZENTEN	INSGESAMT	159,5	+12,3	155,6	+3,9	154,7	+1,5
		INLAND	149,9	+9,7	143,8	+2,2	142,0	+1,1
		AUSLAND	207,1	+22,5	210,4	+9,4	211,6	+2,5
	INVESTITIONSGUETER- PRODUZENTEN	INSGESAMT	112,2	-20,8	96,2	-13,8	103,8	-0,6
		INLAND	98,4	+10,6	100,0	+4,3	97,5	+1,4
		AUSLAND	179,5	-54,7	114,5	-39,4	150,7	-4,5
	GEBRAUCHSGUETER- PRODUZENTEN	INSGESAMT	167,7	-0,1	147,2	-0,8	144,6	-0,3
		INLAND	115,5	-7,5	99,6	-3,7	101,3	-0,7
		AUSLAND	515,9	+13,8	464,4	+3,9	432,6	+0,1
	VERBRAUCHSGUETER- PRODUZENTEN	INSGESAMT	113,7	+3,2	115,4	+0,6	114,0	+0,7
		INLAND	109,5	-1,4	108,6	+2,3	107,6	-0,1
		AUSLAND	137,4	+30,4	150,6	-7,8	148,9	+3,4
DB	TEXTIL- UND BEKLEIDUNGS- GEWERBE	INSGESAMT	135,1	+5,1	126,2	+1,4	124,9	+0,5
		INLAND	132,8	+6,2	123,7	+2,8	121,7	+0,7
		AUSLAND	148,3	-0,3	139,8	-6,2	143,3	-0,3
17	TEXTILGEWERBE	INSGESAMT	154,1	+9,4	142,8	+1,4	140,3	+0,9
		INLAND	151,7	+12,0	140,6	+3,7	136,4	+1,0
		AUSLAND	165,8	-1,2	153,3	-8,0	159,1	-0,2
18	BEKLEIDUNGSGEWERBE	INSGESAMT	68,5	-19,7	67,3	-1,2	71,0	-1,7
		INLAND	70,8	-21,8	67,8	-4,4	73,3	-1,6
		AUSLAND	49,1	+19,5	60,5	+18,2	53,2	-0,7
DC	LEDERGEWERBE	INSGESAMT	98,4	+14,3	97,9	+13,7	88,1	+0,6
		INLAND	96,4	+17,3	99,3	+13,2	89,9	+0,7
		AUSLAND	117,6	-5,2	86,5	+25,0	71,7	-0,6
DD	HOLZGEWERBE (OHNE HERSTELLUNG VON MOEBELN)	INSGESAMT	195,8	+10,6	184,6	-1,3	188,1	+0,9
		INLAND	171,4	+8,2	158,8	-1,6	161,2	+0,9
		AUSLAND	496,3	+36,9	500,5	+1,7	514,0	+1,5
DE	PAPIER- UND DRUCKGEWERBE	INSGESAMT	144,6	+3,6	144,9	-1,0	147,8	+1,0
		INLAND	149,8	+3,9	143,2	-3,2	147,1	+0,8
		AUSLAND	127,8	+2,7	148,0	+5,1	148,7	+1,4
21	PAPIERGEWERBE	INSGESAMT	135,3	-0,7	140,3	-3,6	146,2	+0,9
		INLAND	139,5	-0,6	136,1	-8,2	144,2	+0,6
		AUSLAND	126,3	-1,1	147,6	+4,8	149,6	+1,2
21.1	H.V. HOLZSTOFF, ZELLSTOFF, PAPIER, KARTON UND PAPPE	INSGESAMT	116,8	-12,8	122,2	-6,6	132,8	-0,7
		INLAND	118,5	-16,0	110,7	-18,4	124,2	-1,1
		AUSLAND	114,4	-7,9	136,6	+5,0	143,7	-0,6
21.2	PAPIER-, KARTON- UND PAPPEVERARBEITUNG	INSGESAMT	157,0	+12,8	160,0	-2,4	161,5	+2,5
		INLAND	157,2	+12,4	157,5	-3,1	161,4	+1,8
		AUSLAND	156,2	+14,5	169,7	+0,8	161,3	+4,9
22	DRUCKGEWERBE, VERVIEL- FAELTIGUNG VON BESPIELTEN TON-,BILD-U.DATENTRAEGERN	INSGESAMT	163,8	+12,0	153,0	+3,2	150,8	+1,1
		INLAND	165,1	+10,3	153,8	+3,8	151,7	+1,0
		AUSLAND	147,7	+81,7	152,0	+10,6	136,7	+4,4
DG	CHEMISCHE INDUSTRIE	INSGESAMT	137,2	+24,1	141,8	+3,8	138,1	+1,8
		INLAND	134,5	+21,4	136,9	+4,6	131,6	+1,4
		AUSLAND	144,8	+31,5	156,2	+0,1	155,7	+2,8
24.1	HERSTELLUNG VON CHEMISCHEN GRUNDSTOFFEN	INSGESAMT	137,8	+39,1	146,3	+8,9	139,1	+2,0
		INLAND	143,9	+44,6	149,4	+7,9	141,0	+2,2
		AUSLAND	121,3	+23,8	136,6	+9,2	133,3	+1,5
24.4	HERSTELLUNG VON PHARMA- ZEUTISCHEN ERZEUGNISSEN	INSGESAMT	128,0	+3,8	126,4	+3,3	123,3	+0,6
		INLAND	114,9	-5,3	107,2	+3,9	106,7	-0,8
		AUSLAND	184,7	+39,7	208,5	+0,1	200,4	+3,5
DH	HERSTELLUNG VON GUMMI- UND KUNSTSTOFFWAREN	INSGESAMT	161,9	+10,7	146,1	+1,9	146,4	+1,2
		INLAND	147,7	+4,8	131,1	-0,4	132,5	+0,9
		AUSLAND	360,4	+63,1	359,8	+16,6	341,8	+2,8
25.2	HERSTELLUNG VON KUNST- STOFFWAREN	INSGESAMT	161,7	+11,0	145,1	+1,1	145,3	+1,3
		INLAND	145,5	+3,7	128,2	-1,5	129,6	+0,9
		AUSLAND	428,2	+82,8	426,4	+16,6	403,8	+3,5
DI	GLASGEWERBE, KERAMIK, VERARBEITUNG VON STEINEN UND ERDEN	INSGESAMT	164,0	+7,8	149,4	-4,3	150,2	+1,3
		INLAND	156,8	+6,5	140,6	-3,6	141,0	+1,3
		AUSLAND	228,1	+16,2	228,7	-7,4	233,9	+1,8
26.1	HERSTELLUNG UND VERAR- BEITUNG VON GLAS	INSGESAMT	202,3	+18,2	186,3	-5,1	188,4	+1,9
		INLAND	185,0	+17,2	168,5	-4,0	168,0	+2,0
		AUSLAND	306,1	+22,3	307,0	-7,1	311,7	+1,7
DJ	METALLERZEUGUNG UND -BE- ARBEITUNG, HERSTELLUNG VON METALLERZEUGNISSEN	INSGESAMT	141,9	+15,2	141,2	+4,4	136,1	+1,6
		INLAND	130,9	+13,0	130,5	+4,0	126,3	+1,3
		AUSLAND	223,9	+25,2	215,8	+5,1	207,6	+3,1

1) AUSGEWAHLTE WIRTSCHAFTSZWEIGE (OHNE ERNAHRUNGSGEWERBE UND TABAKVERARBEITUNG).

STBA,FS 4,R 2.2,10/1999

NEUE LAENDER UND BERLIN-OST

5 INDEX DES AUFTRAGSEINGANGS FUER DAS VERARBEITENDE GEBERBE
1995 = 100

5.2 ZEITREIHENANALYSE - BERLINER VERFAHREN (BV 4)
VOLUMENINDEX

WZ93- SCHL.	WIRTSCHAFTSZWEIG		ORIGINALWERT		KALENDER- U. SAISON- BEREINIGTER WERT BERLINER VERFAHREN, VERSION 4		GLATTE KOMPONENTE BERLINER VERFAHREN, VERSION 4	
			1999 OKT.	VERAEND. GEGENUEBER VORJAHRES- MONAT IN %	1999 OKT.	VERAEND. GEGENUEBER VORMONAT IN %	1999 OKT.	VERAEND. GEGENUEBER VORMONAT IN %
27	METALLERZEUGUNG UND -BEARBEITUNG	INSGESAMT INLAND AUSLAND	152,9 136,3 210,2	+19,4 +17,6 +23,6	148,9 134,8 196,1	+6,2 +7,4 +3,9	144,3 131,0 189,6	+2,1 +1,6 +3,6
27.1	ERZEUGUNG VON ROHEISEN, STAHL UND FERROLEGIE- RUNGEN (EGKS) 1)	INSGESAMT INLAND AUSLAND	121,8 106,8 154,7	+5,7 +15,2 -5,8	117,6 108,9 136,4	+2,3 +3,5 -0,1	118,9 110,3 136,7	+1,7 +1,5 +1,9
27.5	GIESSEREIINDUSTRIE	INSGESAMT INLAND AUSLAND	173,2 158,8 347,1	+15,2 +12,9 +30,3	174,6 181,4 328,8	+3,8 +6,2 -11,0	169,6 155,6 336,8	+1,6 +1,1 +4,3
28	HERSTELLUNG VON METALL- ERZEUGNISSEN	INSGESAMT INLAND AUSLAND	134,0 127,9 276,0	+11,9 +10,4 +30,1	135,4 128,5 285,4	+3,0 +2,4 +8,5	130,2 123,8 273,8	+1,2 +1,1 +2,1
28.1	STAHL- UND LEICHTMETALLBAU	INSGESAMT INLAND AUSLAND	125,7 123,0 438,1	+11,7 +10,4 +76,4	133,9 130,8 470,9	+3,7 +3,7 +0,6	127,2 124,2 468,4	+0,8 +0,7 +3,8
DK	MASCHINENBAU	INSGESAMT INLAND AUSLAND	99,9 97,2 107,4	+0,8 -4,4 +16,4	102,5 98,9 113,0	-2,1 -4,5 +6,1	102,9 100,4 110,5	+0,7 +0,2 +2,0
29.1	H.V. MASCHINEN F.D.ERZUEG. U.NUTZG.V.MECHAN.ENERGIE (O.LUFT-, STRASS.FAHRZ.BAU)	INSGESAMT INLAND AUSLAND	98,9 84,3 158,7	+1,6 -11,9 +53,0	104,0 83,9 186,6	-1,2 +0,1 -2,4	103,6 85,1 178,0	-0,1 -1,3 +2,3
29.3	HERSTELLUNG VON LAND- U. FORSTWIRTSCHAFTLICHEN MASCHINEN	INSGESAMT INLAND AUSLAND	77,9 76,4 83,8	-25,5 +8,5 -65,0	89,3 83,6 111,5	+9,8 +26,7 -19,3	86,9 62,2 184,7	+3,2 +3,5 +2,6
29.4	HERSTELLUNG VON WERK- ZEUGMASCHINEN	INSGESAMT INLAND AUSLAND	110,5 126,3 74,2	+34,9 +35,5 +32,5	121,3 135,1 89,9	+10,8 +17,2 -5,0	111,6 121,8 89,3	+2,7 +2,4 +3,6
DL	H.V.BUEROMASCH., DATENVERARB. GER.U.-EINRICHTG.;ELEKTROT., FEINMECHANIK U. OPTIK	INSGESAMT INLAND AUSLAND	167,5 142,9 329,3	-1,0 -3,0 +5,4	185,6 138,8 332,1	+2,4 -1,3 +11,9	172,6 141,8 351,8	+0,5 -0,3 +1,7
30	H.V. BUEROMASCHINEN, DATENVERARBEITUNGSGE- RAEATEN U. -EINRICHTUNGEN	INSGESAMT INLAND AUSLAND	475,9 434,8 672,6	-27,8 -23,6 -38,3	348,7 317,0 435,1	-12,8 -11,5 -24,3	413,5 379,1 539,5	-3,1 -2,5 -6,1
31	HERSTELLUNG VON GERAETEN DER ELEKTRIZITAETSERZUE- GUNG, -VERTEILUNG U.AE.	INSGESAMT INLAND AUSLAND	104,1 96,8 178,5	+1,2 -1,5 +19,1	112,9 101,7 224,0	+14,4 -4,2 +112,5	115,7 104,3 235,7	+0,7 0 +4,3
31.2	HERSTELLUNG VON ELEK- TRIZITAETSERZEUGUNGS- U. -SCHALTEINRICHTUNGEN	INSGESAMT INLAND AUSLAND	74,6 68,4 189,3	-5,4 -7,7 +14,3	76,2 70,4 194,9	-5,6 -9,0 -13,9	80,7 74,5 198,1	+0,1 -0,1 +2,2
31.6	HERSTELLUNG VON ELEK- TRISCHEN AUSRUESTUNGEN A.N.G.	INSGESAMT INLAND AUSLAND	110,3 106,8 202,6	-6,7 -0,6 -49,9	129,0 113,0 459,8	+143,9 +13,2 -152,0	124,9 101,6 632,6	+1,5 -0,4 +8,2
32	RUNDFUNK-, FERNSEH- UND NACHRICHTENTECHNIK	INSGESAMT INLAND AUSLAND	282,0 220,6 462,9	+23,4 +24,7 +21,8	282,8 211,9 493,5	+4,3 +30,7 -16,7	269,5 183,5 522,7	+1,9 +1,0 +2,9
33	MEDIZIN-, MESS-, STEUER- UND REGELUNGSTECHNIK, OPTIK	INSGESAMT INLAND AUSLAND	174,7 151,3 300,0	+3,9 -4,0 +32,8	172,6 154,7 271,4	-10,2 -11,6 -6,4	181,6 164,7 273,6	+0,2 -0,4 +2,2
DM	FAHRZEUGBAU	INSGESAMT INLAND AUSLAND	127,0 90,0 324,7	-32,3 +27,3 -60,0	88,9 89,7 165,1	-21,5 +21,1 -51,3	100,6 82,2 227,0	-1,8 +2,9 -7,8
34	HERSTELLUNG VON KRAFTWAGEN UND KRAFTWAGEN TEILEN	INSGESAMT INLAND AUSLAND	215,2 132,9 655,4	+5,1 -1,3 +13,2	200,1 123,9 603,6	+4,3 +4,4 +3,7	192,2 122,8 561,2	-0,4 -0,6 -0,1
34.1	HERSTELLUNG VON KRAFTWAGEN UND KRAFTWAGENMOTOREN	INSGESAMT INLAND AUSLAND	206,1 73,1 762,0	-0,6 -23,1 +12,8	188,5 65,8 701,3	+3,7 +4,6 +3,7	180,6 68,3 649,3	-1,1 -3,1 -0,2
35	SONSTIGER FAHRZEUGBAU	INSGESAMT INLAND AUSLAND	54,5 54,7 53,4	-68,6 +200,5 -94,7	-2,7 60,4 -179,2	-106,3 +54,1 -256,8	25,6 48,1 -2292,3	-8,5 +10,8 -2292,3
35.1	SCHIFFBAU	INSGESAMT INLAND AUSLAND	44,5 54,7 3,1	+564,2 +876,8 -71,3	78,2 61,0 131,1	+12,5 +36,0 -8,8	56,2 49,1 64,3	+12,4 +14,5 -0,9
35.3	LUFT- UND RAUMFAHRZEUGBAU	INSGESAMT INLAND AUSLAND	388,3 : :	-96,1 : :	-873,1 : :	-218,1 : :	318,5 : :	-39,2 : :
36.1	HERSTELLUNG VON MOEBELN	INSGESAMT INLAND AUSLAND	131,6 127,4 191,9	-1,6 -3,3 +19,9	117,0 113,4 168,3	-8,0 -6,8 +3,1	120,5 117,1 167,8	+0,3 +0,2 +1,7

1) EUROPÄISCHE GEMEINSCHAFT FUER KOHLE UND STAHL.
STBA, FS 4, R 2.2, 10/1999

6 INDEX DES UMSATZES FUER
 1995
 NACH ABSCHNITTEN, UNTERABSCHNITTEN,
 DER KLASSEKATION DER WIRTSCHAFTS
 6.1 ORIGINAL

WERT

WZ93- SCHL.	WIRTSCHAFTSZWEIG		VERAENDERUNG IN %				VERAENDERUNG IN %				KUMULIERT		2-MONATS- DURCHSCHNITT	
			1999		OKT. 1999 GEGEN		1999		SEP. 1999 GEGEN		JAN. 1999	VER- AEND. IN %	SEP. 1999	VER- AEND. IN %
			OKT.	OKT. 1998	SEP. 1999	SEP.	SEP. 1998	AUG. 1999	OKT. 1999	VORJAHR	OKT. 1999	VORJAHR		
D	VERARBEITENDES GEMERBE 1)	INSGESAMT	151,0	+4,8	-5,3	159,5	+7,0	+20,8	138,9	+6,4	155,3	+5,9		
		INLAND	131,4	+0,5	-7,2	141,6	+4,2	+18,3	123,6	+4,7	136,5	+2,3		
		AUSLAND	254,8	+18,7	-	254,8	+16,3	+29,1	220,6	+11,7	254,8	+17,5		
	VORLEISTUNGSGUETER- PRODUZENTEN	INSGESAMT	153,1	+4,9	-4,4	160,1	+7,6	+20,0	140,4	+4,3	156,6	+6,2		
		INLAND	143,3	+1,3	-1,6	145,6	+1,4	+15,8	131,4	+2,9	144,5	+1,4		
AUSLAND		202,9	+20,6	-13,3	234,0	+33,7	+36,2	186,3	+9,6	218,5	+27,3			
INVESTITIONSGUETER- PRODUZENTEN	INSGESAMT	148,4	+5,8	-7,7	160,7	+8,4	+18,6	137,7	+10,2	154,6	+7,1			
	INLAND	120,6	+0,8	-15,7	143,0	+11,7	+18,5	118,0	+9,2	131,8	+6,5			
	AUSLAND	295,1	+18,3	+16,2	253,9	-0,5	+18,5	241,8	+13,0	274,5	+8,8			
GEBRAUCHSGUETER- PRODUZENTEN	INSGESAMT	170,6	+1,0	-0,9	172,1	+1,7	+51,0	150,6	+5,9	171,4	+1,4			
	INLAND	118,1	-5,9	-6,3	126,0	-3,6	+52,7	108,8	+0,2	122,1	-4,7			
	AUSLAND	515,3	+13,5	+8,5	475,0	+12,3	+47,9	425,5	+17,2	495,2	+12,9			
VERBRAUCHSGUETER- PRODUZENTEN	INSGESAMT	117,6	+1,7	-5,9	125,0	-1,0	+4,5	114,5	-0,2	121,3	+0,3			
	INLAND	113,5	-1,7	-1,0	114,7	-7,9	+3,7	109,5	-0,8	114,1	-4,9			
	AUSLAND	142,6	+22,1	-23,8	187,1	+37,1	+7,7	144,6	+2,8	164,9	+30,1			
DB	TEXTIL- UND BEKLEIDUNGS- GEMERBE	INSGESAMT	129,7	-2,2	-4,3	135,5	-0,5	+32,5	124,1	+4,2	132,6	-1,3		
		INLAND	123,7	-4,8	-5,5	130,9	-0,5	+30,0	119,7	+3,5	127,3	-2,7		
		AUSLAND	163,0	+10,7	+1,2	161,0	-0,6	+44,8	148,4	+6,9	162,0	+4,8		
17	TEXTILGEMERBE	INSGESAMT	144,7	-2,2	-3,5	149,9	+1,4	+36,8	136,5	+4,5	147,3	-0,4		
		INLAND	137,0	-5,4	-4,9	144,1	+0,5	+33,3	131,3	+3,7	140,6	-2,4		
		AUSLAND	182,4	+11,7	+2,1	178,6	+5,1	+52,6	162,3	+8,2	180,5	+8,3		
18	BEKLEIDUNGSGEMERBE	INSGESAMT	76,9	-2,3	-9,2	84,7	-10,7	+10,7	80,1	+2,0	80,8	-6,9		
		INLAND	80,3	-1,8	-8,7	88,0	-5,2	+15,0	81,7	+3,0	84,2	-3,6		
		AUSLAND	46,0	-8,5	-15,8	54,6	-62,0	-28,6	65,2	-7,9	50,3	-38,7		
DC	LEDERGEMERBE	INSGESAMT	103,2	+5,8	+6,9	96,5	-13,8	+37,7	87,6	-17,9	99,9	-4,7		
		INLAND	100,8	+8,9	+4,1	96,8	-10,4	+31,7	87,8	-16,1	98,8	-1,5		
		AUSLAND	126,7	+14,3	+35,9	93,2	-38,9	+171,7	85,9	-32,1	110,0	-26,8		
DD	HOLZGEMERBE (OHNE HERSTELLUNG VON MOEBELN)	INSGESAMT	191,2	+12,4	-1,2	193,5	+11,4	+21,7	166,3	+14,7	192,4	+11,9		
		INLAND	168,5	+6,2	-0,9	170,0	+8,1	+19,4	143,7	+9,1	169,3	+7,2		
		AUSLAND	445,0	+51,1	-2,5	456,4	+28,5	+32,9	417,9	+44,3	450,7	+38,8		
DE	PAPIER- UND DRUCKGEMERBE	INSGESAMT	143,5	+5,6	-4,3	150,0	+12,5	+13,0	134,4	+5,6	146,8	+9,1		
		INLAND	145,8	+4,8	-3,9	151,7	+15,3	+12,8	134,8	+10,0	148,8	+9,9		
		AUSLAND	136,9	+9,2	-5,9	144,4	+3,9	+13,8	133,2	-7,5	140,2	+6,5		
21	PAPIERGEMERBE	INSGESAMT	132,0	+2,4	-4,6	138,4	+9,1	+9,1	127,6	+2,2	135,2	+5,7		
		INLAND	132,2	+0,5	-4,6	138,6	+13,7	+7,8	126,4	+8,5	135,4	+6,9		
		AUSLAND	131,7	+7,0	-4,5	137,9	+0,1	+12,0	130,4	-9,2	134,8	+3,4		
21.1	H.V. HOLZSTOFF, ZELLSTOFF, PAPIER, KARTON UND PAPPE	INSGESAMT	113,2	-6,0	-6,9	121,6	-1,7	+12,0	113,5	-2,2	117,4	-3,8		
		INLAND	107,4	-14,6	-6,7	115,1	+1,5	+8,4	106,0	+2,6	111,3	-6,9		
		AUSLAND	121,1	+7,0	-7,1	130,3	-5,4	+16,5	123,7	-7,3	125,7	+0,2		
21.2	PAPIER-, KARTON- UND PAPPEVERARBEITUNG	INSGESAMT	153,0	+10,5	-2,7	157,2	+20,6	+6,7	143,4	+6,4	155,1	+15,4		
		INLAND	151,8	+11,5	-3,4	157,2	+22,1	+7,5	142,6	+12,4	154,5	+16,6		
		AUSLAND	158,2	+6,7	+0,8	157,0	+14,0	+3,5	147,2	-13,1	157,6	+10,2		
22	DRUCKGEMERBE, VERVIEL- FALTIGUNG VON BESPIELTEN TON-, BILD- U. DATENTRAEGERN	INSGESAMT	166,4	+11,2	-3,9	173,2	+18,5	+19,9	147,9	+12,0	169,8	+14,8		
		INLAND	165,3	+10,2	-3,0	170,5	+17,2	+19,4	146,8	+11,8	167,9	+13,6		
		AUSLAND	201,2	+40,6	-17,7	244,4	+53,2	+31,9	175,5	+16,8	222,8	+47,3		
D6	CHEMISCHE INDUSTRIE	INSGESAMT	127,9	+10,6	+3,3	123,8	+2,5	+9,2	117,8	-0,2	125,9	+6,5		
		INLAND	121,7	+5,6	+8,7	112,0	-3,5	+6,3	110,5	-2,1	116,9	+1,0		
		AUSLAND	147,6	+26,5	-8,6	161,4	+18,9	+16,0	140,7	+4,8	154,5	+22,3		
24.1	HERSTELLUNG VON CHEMISCHEN GRUNDSTOFFEN	INSGESAMT	122,9	+16,5	+10,0	111,2	+1,1	+15,5	110,9	-0,5	116,8	+8,7		
		INLAND	120,9	+12,2	+14,9	105,2	-1,5	+12,8	107,1	-2,9	113,1	+5,4		
		AUSLAND	126,7	+32,0	-2,4	129,8	+8,3	+22,6	122,5	+6,2	128,3	+18,8		
24.4	HERSTELLUNG VON PHARMA- ZEUTISCHEN ERZEUGNISSEN	INSGESAMT	136,2	+0,4	-3,3	140,9	-6,3	-12,5	133,4	-1,7	138,6	-3,1		
		INLAND	122,1	-3,1	+8,1	112,9	-16,0	-13,4	114,7	-2,3	117,5	-9,8		
		AUSLAND	208,6	+12,8	-26,5	283,8	+22,4	-10,7	229,1	-	246,2	+18,1		
DH	HERSTELLUNG VON GUMMI- UND KUNSTSTOFFWAREN	INSGESAMT	165,6	+7,9	-1,7	168,4	+8,6	+19,4	140,0	+6,9	167,0	+8,2		
		INLAND	151,5	+2,6	-2,9	156,1	+5,9	+19,2	128,7	+3,7	153,8	+4,3		
		AUSLAND	348,1	+50,8	+6,2	327,9	+28,7	+21,4	286,0	+30,2	338,0	+39,2		
25.2	HERSTELLUNG VON KUNST- STOFFWAREN	INSGESAMT	167,9	+10,0	-0,5	168,2	+8,7	+18,9	138,6	+6,9	167,8	+9,4		
		INLAND	150,8	+3,6	-2,3	154,3	+5,1	+18,5	126,0	+2,8	152,6	+4,4		
		AUSLAND	417,5	+65,0	+9,9	380,0	+38,0	+21,0	330,3	+40,0	398,8	+50,9		
DI	GLASGEMERBE, KERAMIK, VERARBEITUNG VON STEINEN UND ERDEN	INSGESAMT	160,0	+5,3	-4,0	166,6	+8,1	+14,0	144,6	+6,2	163,3	+6,7		
		INLAND	149,2	+2,2	-3,4	154,4	+4,7	+11,2	134,3	+3,5	151,8	+3,4		
		AUSLAND	237,7	+20,5	-8,8	260,7	+25,6	+39,3	222,4	+17,1	249,2	+23,1		
26.1	HERSTELLUNG UND VERAR- BEITUNG VON GLAS	INSGESAMT	182,0	+12,1	-2,0	185,8	+14,3	+19,1	161,5	+8,9	183,9	+13,2		
		INLAND	181,0	+7,7	+0,7	169,9	+9,4	+12,1	140,7	+4,9	160,5	+8,5		
		AUSLAND	315,6	+28,7	-10,2	351,5	+31,7	+45,2	294,5	+23,2	333,6	+30,3		
DJ	METALLERZEUGUNG UND -BE- ARBEITUNG, HERSTELLUNG VON METALLERZEUGNISSEN	INSGESAMT	134,1	+5,7	-3,6	139,1	+1,5	+7,3	122,5	-0,4	136,6	+3,5		
		INLAND	124,9	+1,4	-5,2	131,7	-1,3	+5,8	116,6	-0,3	128,3	-		
		AUSLAND	207,1	+32,7	+4,5	198,1	+19,0	+17,0	168,7	-1,1	202,6	+25,6		

1) AUSGEWAELTE WIRTSCHAFTSZWEIGE (OHNE ERNAHRUNGSGEMERBE UND TABAKVERARBEITUNG).

STBA, FS 4, R 2.2, 10/1999

UND BERLIN-OST

DAS VERARBEITENDE GEBWERE
= 100
ABTEILUNGEN, GRUPPEN UND KLASSEN
ZWEIGE, AUSGABE 1993 (WZ93)
WERT

INDEX

1998 OKT.	VER- AEND. IN % GEGEN OKT. 1997	1998 3.VJ	1999 2.VJ	1999 3.VJ	VERAENDERUNG IN % 3.VJ 1999 GEGEN		1998 1.HJ	1998 2.HJ	1999 1.HJ	VERAENDERUNG IN % 1.HJ 1999 GEGEN		1997	1998	VER- AEND. IN % GEGEN 1997	WZ93 SCHL.
					3.VJ	2.VJ				1.HJ	2.HJ				
					1998	1999				1998	1998				
144,1	+12,8	136,5	139,1	144,5	+5,9	+3,9	125,4	139,7	134,1	+6,9	-4,0	115,8	132,5	+14,4	D
130,8	+7,9	122,6	124,8	129,4	+5,5	+3,7	113,7	124,8	119,3	+4,9	-4,4	110,0	119,3	+8,5	
214,7	+32,0	210,7	215,0	224,8	+6,7	+4,6	188,0	218,4	212,7	+13,1	-2,6	146,5	203,2	+36,7	
145,9	+10,4	138,2	139,5	145,5	+5,3	+4,3	131,0	137,6	135,8	+3,7	-1,3	117,5	134,3	+14,3	VORL.
141,4	+13,1	133,1	131,6	135,2	+1,6	+2,7	122,8	132,1	127,5	+3,8	-3,5	111,9	127,4	+13,9	
168,3	-0,6	164,4	179,4	197,2	+20,0	+8,9	173,0	165,3	178,1	+2,9	+7,7	146,6	169,1	+15,3	
140,3	+12,2	134,5	140,5	146,7	+8,1	+4,4	117,6	142,4	131,5	+11,8	-7,7	114,5	130,0	+13,5	INV.
119,6	+0,7	112,8	121,4	129,1	+14,5	+6,3	103,8	118,9	112,1	+8,0	-5,7	107,9	111,4	+3,2	
249,4	+57,6	249,3	241,5	240,0	-3,7	-0,6	190,4	265,9	233,8	+22,8	-12,1	149,8	228,2	+52,3	
168,9	+40,8	147,5	149,8	143,5	-2,7	-4,2	135,2	155,4	150,8	+11,5	-3,0	113,5	145,3	+28,0	GEBR.
125,5	+9,5	107,8	110,4	104,2	-3,3	-5,6	106,3	112,8	109,5	+3,0	-2,9	109,8	109,5	-0,3	
454,0	+191,0	408,5	408,8	402,0	-1,6	-1,7	325,1	435,2	422,3	+29,9	-3,0	137,9	380,1	+175,6	
115,6	+0,9	117,6	107,6	120,3	+2,3	+11,8	113,0	116,1	111,1	-1,7	-4,3	111,1	114,5	+3,1	VERB.
115,5	+3,3	113,9	104,5	113,3	-0,5	+8,4	107,7	114,6	106,9	-0,7	-6,7	108,1	111,2	+2,9	
116,8	-10,8	140,0	126,2	162,7	+16,2	+28,9	144,8	124,9	136,0	-6,1	+8,9	129,0	134,8	+4,5	
132,6	+10,0	117,4	122,1	121,1	+3,2	-0,8	117,7	119,9	124,7	+5,9	+4,0	107,4	118,8	+10,6	DB
130,0	+13,9	115,1	117,7	117,7	+2,3	-	113,4	117,8	120,0	+5,8	+1,9	103,6	115,6	+11,6	
147,2	-5,7	130,2	146,6	139,9	+7,5	-4,6	141,8	131,2	150,3	+6,1	+14,6	128,9	136,4	+5,8	
147,9	+15,5	126,5	136,4	131,7	+4,1	-3,4	129,7	130,3	137,6	+6,1	+5,6	112,1	130,0	+16,0	17
144,8	+21,4	124,6	130,9	127,6	+2,4	-2,5	124,7	128,1	132,2	+6,0	+3,2	107,0	126,4	+18,1	
163,3	-4,7	136,1	164,0	151,8	+11,5	-7,4	154,8	140,7	164,2	+6,1	+16,7	137,1	147,7	+7,7	
78,7	-16,0	85,1	71,3	83,7	-1,6	+17,4	75,1	83,2	78,8	+4,9	-5,3	91,0	79,2	-13,0	18
81,8	-15,7	84,0	74,5	85,4	+1,7	+14,6	76,6	84,1	80,2	+4,7	-4,6	92,2	80,3	-12,9	
50,3	-21,0	94,9	42,0	68,2	-28,1	+62,4	62,1	74,2	66,8	+7,6	-10,0	79,4	68,1	-14,2	
97,5	-12,8	109,1	86,0	84,0	-23,0	-2,3	107,0	105,6	86,9	-18,8	-17,7	94,7	106,3	+12,2	DC
92,6	-14,6	108,3	86,6	85,5	-21,1	-1,3	104,9	104,1	86,8	-17,3	-16,6	92,2	104,5	+13,3	
147,8	+1,5	117,2	80,4	68,4	-41,6	-14,9	127,7	120,8	87,9	-31,2	-27,2	120,2	124,2	+3,3	
170,1	+18,0	157,0	164,5	175,6	+11,8	+6,7	134,7	160,1	157,5	+16,9	-1,6	124,2	147,4	+18,7	DD
158,7	+18,9	143,9	142,1	155,5	+8,1	+9,4	121,1	147,3	133,7	+10,4	-9,2	115,4	134,2	+16,3	
294,5	+13,6	300,2	414,1	400,0	+33,2	-3,4	283,6	299,9	422,4	+48,9	+40,8	221,1	291,8	+32,0	
135,9	+11,1	127,8	130,5	140,6	+10,0	+7,7	125,7	129,8	129,8	+3,3	-	112,1	127,7	+13,9	DE
139,1	+17,0	124,1	131,1	141,2	+13,8	+7,7	119,1	129,3	129,8	+9,0	+0,4	108,9	124,2	+14,0	
124,4	-7,4	140,9	128,1	138,8	-1,5	+8,4	148,8	131,6	129,9	-12,7	-1,3	123,5	140,2	+13,5	
128,9	+9,6	124,4	123,2	134,3	+8,0	+9,0	124,5	123,8	123,6	-0,7	-0,2	109,2	124,2	+13,7	21
131,5	+19,1	117,5	121,8	133,8	+13,9	+9,9	113,5	120,8	121,8	+7,3	+0,8	102,2	117,1	+14,6	
123,1	-7,9	139,8	126,3	135,3	-3,2	+7,1	148,9	130,4	127,8	-14,2	-2,0	124,7	139,7	+12,0	
120,4	+6,2	117,2	111,0	116,6	-0,5	+5,0	114,8	115,8	112,0	-2,4	-3,3	105,1	115,3	+9,7	21.1
125,7	+27,0	104,1	104,1	109,8	+5,5	+5,5	99,2	109,3	103,8	+4,6	-5,0	92,8	104,2	+12,3	
113,2	-14,9	135,0	120,3	125,9	-6,7	+4,7	136,0	124,8	123,1	-9,5	-1,4	121,8	130,4	+7,1	
138,4	+13,2	132,6	136,8	154,0	+16,1	+12,6	135,4	132,7	136,6	+0,9	+2,9	113,8	134,0	+17,8	21.2
136,2	+14,1	128,1	135,8	152,8	+19,3	+12,5	124,8	129,9	135,9	+8,9	+4,6	109,5	127,4	+16,3	
148,3	+9,8	151,9	141,1	159,1	+4,7	+12,8	181,6	144,7	139,4	-23,2	-3,7	132,0	163,2	+23,6	
149,7	+13,8	134,5	145,0	153,2	+13,9	+5,7	128,0	141,8	142,2	+11,1	+0,3	118,0	134,9	+14,3	22
150,0	+14,4	133,5	144,6	151,7	+13,6	+4,9	127,1	141,3	141,3	+11,2	-0,1	118,5	134,3	+13,3	
143,1	-1,4	157,5	157,3	192,4	+22,2	+22,3	147,7	148,7	162,8	+10,2	+9,5	104,8	148,2	+41,4	
115,6	-1,9	113,0	114,7	117,7	+4,2	+2,6	120,9	113,1	116,1	-4,0	+2,7	110,3	117,0	+6,1	DB
115,3	+5,2	108,6	108,4	108,4	-0,2	-	114,7	110,4	109,8	-4,3	-0,5	104,7	112,5	+7,4	
116,7	-18,8	126,9	134,8	147,5	+16,2	+9,4	140,7	121,6	136,2	-3,2	+12,0	128,0	131,1	+2,4	
105,0	-3,7	103,7	110,1	105,4	+1,6	-4,3	116,6	104,4	111,7	-4,2	+7,0	101,0	110,5	+9,4	24.1
107,8	+2,6	101,7	106,7	100,1	-1,6	-6,2	115,0	103,4	108,4	-5,7	+4,8	99,6	109,2	+9,6	
96,0	-20,7	109,6	120,5	122,2	+11,5	+1,4	121,4	107,1	122,0	+0,5	+13,9	106,2	114,3	+8,7	
135,6	+1,2	135,8	120,6	143,5	+5,7	+19,0	135,7	134,1	127,9	-5,7	-4,6	133,9	134,9	+0,7	24.4
126,0	+7,7	116,9	106,2	119,6	+2,3	+12,6	116,2	121,4	111,0	-4,5	-8,6	119,2	118,8	-0,3	
185,0	-16,2	232,1	193,8	265,7	+14,5	+37,1	235,1	199,2	214,2	-8,9	+7,5	208,2	217,1	+3,8	
153,5	+10,5	143,5	140,1	153,6	+7,0	+9,6	121,0	139,1	128,9	+6,5	-7,3	118,7	130,0	+9,5	DH
147,6	+9,7	136,7	127,9	142,7	+4,4	+11,6	114,0	132,8	117,9	+3,4	-11,2	114,5	123,4	+7,8	
230,8	+17,5	232,2	297,2	294,3	+26,7	-1,0	211,5	220,8	271,6	+28,4	+23,0	172,5	216,2	+25,3	
152,1	+8,3	142,8	140,0	153,6	+7,6	+9,7	119,2	137,6	126,3	+6,0	-8,2	120,2	128,4	+6,8	25.2
145,5	+7,2	136,2	126,4	141,3	+3,7	+11,8	112,0	131,2	114,2	+2,0	-13,0	115,6	121,6	+5,2	
253,0	+19,9	244,0	347,9	341,3	+39,9	-1,9	229,1	235,3	310,3	+35,4	+31,9	189,0	232,2	+22,9	
151,9	+6,1	148,5	150,5	155,7	+4,8	+3,5	127,4	139,1	136,5	+7,1	-1,9	120,4	139,2	+10,6	DI
146,0	+6,2	143,8	140,9	146,4	+1,8	+3,9	120,1	133,7	125,8	+4,7	-5,9	115,8	128,9	+9,6	
197,2	+1,0	184,7	226,6	217,0	+17,5	-4,2	191,4	182,0	222,5	+16,2	+22,3	162,8	186,7	+14,7	
162,4	-0,6	153,6	160,8	168,4	+9,6	+4,7	143,2	149,6	154,6	+8,0	+3,3	134,5	146,4	+8,8	26.1
149,5	-0,1	141,6	139,4	150,5	+6,3	+8,0	127,8	137,3	132,3	+3,5	-3,6	124,0	132,5	+6,9	
245,3	-2,5	230,8	296,9	283,0	+22,6	-4,7	242,3	228,3	296,8	+22,5	+30,0	202,1	235,3	+16,4	
126,9	+4,1	127,5	120,1	131,6	+3,2	+9,6	120,1	123,4	116,0	-3,4	-6,0	111,0	121,7	+9,6	DJ
123,2	+5,7	122,8	114,8	126,6	+3,1	+10,3	113,1	119,0	110,3	-2,5	-7,3	106,8	118,1	+8,7	
156,1	-4,8	165,0	162,1	171,5	+3,9	+5,8	175,8	157,6	160,9	-8,5	+2,1	144,3	166,7	+15,5	

WZ93- SCHL.	WIRTSCHAFTSZWEIG		VERAENDERUNG IN %			VERAENDERUNG IN %			KUMULIERT		2-MONATS- DURCHSCHNITT	
			1999 OKT.	OKT. 1998	SEP. 1999	1999 SEP.	SEP. 1998	AUG. 1999	JAN. 1999 BIS OKT. 1999	VER- AEND. IN % GEGEN VORJAHR	SEP. 1999 OKT. 1999	VER- AEND. IN % GEGEN VORJAHR
27	METALLERZEUGUNG UND -BEARBEITUNG	INSGESAMT	133,1	+2,7	-2,0	135,8	+2,3	+14,6	122,7	-4,4	134,5	+2,5
		INLAND	119,1	-6,6	-3,7	123,7	-3,1	+12,9	116,1	-2,9	121,4	-4,9
		AUSLAND	182,1	+33,0	+2,0	178,5	+18,5	+19,0	146,0	-8,1	180,3	+25,4
27.1	ERZEUGUNG VON ROHEISEN, STAHL UND FERROLEGIE- RUNGEN (EGKS) 1)	INSGESAMT	101,5	-2,9	+4,1	97,5	-6,3	+10,5	93,6	-15,8	99,5	-4,6
		INLAND	87,9	-17,2	+0,7	87,3	-13,5	+9,3	87,1	-16,4	87,6	-15,4
		AUSLAND	133,9	+33,0	+10,0	121,7	+8,9	+12,6	108,9	-14,6	127,8	+20,2
27.5	GIESSEREIINDUSTRIE	INSGESAMT	187,2	-4,2	-3,9	174,0	+1,9	+19,8	164,5	+4,4	170,6	-1,2
		INLAND	159,6	-5,6	-4,3	166,7	-0,5	+19,8	159,0	+5,7	163,2	-3,0
		AUSLAND	259,7	+7,6	-1,0	262,3	+23,8	+19,4	231,4	-5,6	261,0	+15,2
28	HERSTELLUNG VON METALL- ERZEUGNISSEN	INSGESAMT	134,8	+7,8	-4,6	141,3	+0,9	+3,2	122,3	+2,3	138,1	+4,1
		INLAND	128,0	+5,9	-5,9	136,0	-0,4	+2,5	116,9	+1,1	132,0	+2,6
		AUSLAND	299,2	+31,9	+10,7	270,4	+20,1	+12,5	252,4	+18,2	284,8	+26,0
28.1	STAHL- UND LEICHTMETALL- BAU	INSGESAMT	123,3	+4,7	-11,5	139,4	-2,7	-2,0	114,1	-3,1	131,4	+0,7
		INLAND	119,7	+2,8	-12,0	136,1	-4,0	-2,2	111,4	-3,8	127,9	-0,9
		AUSLAND	598,4	+102,6	+5,8	565,7	+69,2	+7,5	458,1	+29,1	582,1	+84,9
DK	MASCHINENBAU	INSGESAMT	117,7	-6,0	-21,4	149,7	+16,6	+27,6	120,9	+3,5	133,7	+5,4
		INLAND	114,3	-1,2	-25,3	153,0	+27,2	+37,5	115,2	+5,0	133,7	+13,3
		AUSLAND	130,2	-18,5	-5,3	137,5	-13,0	-1,4	141,7	-0,7	133,9	-15,7
29.1	H.V. MASCHINEN F.D.ERZEUG. U. NUTZG.V. MECHAN. ENERGIE (O. LUFT-, STRASS.FAHRZ. BAU)	INSGESAMT	124,8	-8,4	-9,0	137,1	-2,4	+19,8	123,2	-1,4	131,0	-5,3
		INLAND	108,5	-11,1	+0,8	107,6	-16,3	+11,6	103,2	-10,1	108,1	-13,7
		AUSLAND	209,4	-0,7	+27,8	290,1	+43,4	+39,1	227,0	+27,9	249,8	+20,9
29.3	HERSTELLUNG VON LAND- U. FORSTWIRTSCHAFTLICHEN MASCHINEN	INSGESAMT	63,6	-34,3	-22,1	81,6	-7,2	-28,1	74,8	-51,6	72,6	-21,4
		INLAND	64,3	-3,9	-13,7	74,5	-13,0	+3,9	62,9	-36,3	69,4	-9,0
		AUSLAND	61,0	-68,8	-41,7	104,7	+9,9	-58,6	114,2	-66,4	82,9	-43,1
29.4	HERSTELLUNG VON WERK- ZEUGMASCHINEN	INSGESAMT	114,8	-28,2	-32,7	170,6	+42,0	+49,5	120,8	+7,0	142,7	+1,9
		INLAND	118,0	+1,6	-38,2	190,8	+74,7	+57,8	128,3	+20,1	154,4	+37,0
		AUSLAND	105,3	-63,2	-6,3	112,4	-25,7	+18,7	99,2	-24,0	108,9	-50,2
DL	H.V. BUEROMASCH., DATENVERARB. GER.U.-EINRICHTG., ELEKTROT., FEINMECHANIK U. OPTIK	INSGESAMT	170,5	-0,5	-14,4	199,1	+13,7	+36,0	161,4	+10,3	184,8	+6,6
		INLAND	142,9	-2,5	-4,2	149,2	-5,1	+18,3	136,7	+6,3	146,1	-3,8
		AUSLAND	366,7	+5,3	-33,5	551,8	+82,6	+84,0	337,2	+23,8	459,3	+41,2
30	H.V. BUEROMASCHINEN, DATENVERARBEITUNGSE- RAETEN U. -EINRICHTUNGEN	INSGESAMT	386,9	-33,7	+14,2	338,8	-22,0	+0,8	362,0	+9,5	362,9	-28,7
		INLAND	340,0	-31,3	+19,2	287,6	-23,0	-7,6	323,6	+13,9	313,8	-27,7
		AUSLAND	619,0	-39,7	+4,6	592,0	-19,6	+26,6	552,5	-1,4	605,5	-31,3
31	HERSTELLUNG VON GERAETEN DER ELEKTRIZITAETSERZEU- GUNG, -VERTEILUNG U.AE.	INSGESAMT	128,2	+15,9	-22,2	164,7	+19,3	+57,3	119,5	+6,2	146,5	+17,9
		INLAND	112,9	+12,1	-7,2	121,6	-6,4	+23,2	107,5	+2,8	117,3	+1,7
		AUSLAND	293,6	+34,7	-53,6	632,1	+180,1	+272,5	249,7	+25,7	462,9	+108,6
31.2	HERSTELLUNG VON ELEK- TRIZITAETSERZEUGUNGS- U. -SCHALTEINRICHTUNGEN	INSGESAMT	88,6	+0,8	-9,9	98,3	+5,2	+23,5	80,9	-1,7	93,5	+3,1
		INLAND	82,3	+0,4	-9,4	90,8	+6,8	+24,4	73,9	-1,2	86,6	+3,7
		AUSLAND	236,2	+4,2	-14,1	275,1	-5,1	+17,3	246,6	-4,6	255,7	-1,0
31.6	HERSTELLUNG VON ELEK- TRISCHEN AUSRUESTUNGEN A.N.G.	INSGESAMT	130,7	-21,6	-49,4	258,3	+30,9	+113,8	164,8	+5,0	194,5	+6,9
		INLAND	126,5	-10,1	-5,4	133,7	-29,3	+19,1	142,5	-3,7	130,1	-21,1
		AUSLAND	223,2	-69,9	-92,6	3023,6	+689,5	+878,8	659,3	+83,5	1623,4	+188,9
32	RUNDFUNK-, FERNSEH- UND NACHRICHTENTECHNIK	INSGESAMT	224,3	-4,4	-17,0	270,3	+23,0	+26,0	215,3	+8,5	247,3	+8,8
		INLAND	157,3	-16,1	-6,9	169,0	-11,5	+19,2	149,9	-6,9	162,2	-13,7
		AUSLAND	443,5	+13,9	-26,4	602,2	+91,8	+33,0	429,6	+34,0	553,9	+48,7
33	MEDIZIN-, MESS-, STEUER- UND REGELUNGSTECHNIK, OPTIK	INSGESAMT	178,9	+12,2	-8,2	194,9	+22,0	+25,3	173,8	+23,3	186,9	+17,1
		INLAND	163,3	+10,3	-7,9	177,4	+20,2	+25,5	158,7	+22,3	170,4	+15,2
		AUSLAND	283,3	+17,0	-7,7	306,8	+25,9	+21,5	274,4	+26,5	295,1	+21,4
DM	FAHRZEUGBAU	INSGESAMT	196,8	+11,8	+5,4	186,7	+0,9	+22,8	174,2	+15,0	191,8	+6,2
		INLAND	123,8	-3,1	-12,2	141,0	+2,7	+22,6	125,2	+12,6	132,4	-0,2
		AUSLAND	493,2	+32,7	+32,3	372,7	-1,7	+23,2	373,1	+18,5	433,0	+15,3
34	HERSTELLUNG VON KRAFTWAGEN UND KRAFTWAGENTEILEN	INSGESAMT	210,6	+1,3	+1,7	207,1	-1,4	+37,4	189,3	+10,2	208,9	-
		INLAND	125,5	-9,6	-7,0	134,9	-10,2	+34,8	123,2	+3,8	130,2	-10,0
		AUSLAND	667,2	+15,5	+12,2	594,5	+11,9	+40,9	543,8	+19,2	630,9	+13,8
34.1	HERSTELLUNG VON KRAFTWAGEN UND KRAFTWAGENMOTOREN	INSGESAMT	217,7	+1,3	+2,2	213,1	-4,7	+47,6	192,5	+7,4	215,4	-1,7
		INLAND	76,2	-22,7	-17,9	92,8	-25,6	+54,4	82,1	-10,2	84,5	-24,4
		AUSLAND	821,3	+15,5	+13,1	726,2	+12,6	+44,2	663,7	+19,9	773,8	+14,1
35	SONSTIGER FAHRZEUGBAU	INSGESAMT	170,4	+48,2	+15,4	147,7	+7,6	-4,4	145,2	+28,7	159,1	+26,1
		INLAND	120,3	+16,7	-22,1	154,5	+42,4	+4,3	129,7	+37,1	137,4	+29,9
		AUSLAND	303,2	+107,5	+132,7	130,3	-38,8	-24,1	186,6	+16,3	216,8	+20,7
35.1	SCHIFFBAU	INSGESAMT	113,5	+40,3	+136,0	48,1	-58,2	+411,7	69,2	+15,9	80,8	-17,6
		INLAND	88,3	-27,2	+28,7	69,7	-27,8	+674,4	79,1	+35,9	79,0	-27,5
		AUSLAND	158,3	+1698,9	+1515,3	9,8	-83,4	-3,0	51,7	-17,3	84,1	+7,4
35.3	LUFT- UND RAUMFAHRZEUGBAU	INSGESAMT	1758,9	+90,7	+59,8	1100,7	+35,4	-24,1	1266,9	+77,7	1429,8	+64,8
		INLAND
		AUSLAND
36.1	HERSTELLUNG VON MOEBELN	INSGESAMT	148,0	+1,0	-2,1	151,2	+10,5	+57,0	127,9	+8,8	149,6	+5,6
		INLAND	145,0	+0,3	-2,1	148,1	+11,0	+55,7	125,3	+8,1	146,6	+5,5
		AUSLAND	187,2	+8,7	-2,6	192,1	+5,9	+74,3	161,6	+15,4	189,7	+7,3

1) EUROPAEISCHE GEMEINSCHAFT FUER KOHLE UND STAHL.

STBA, FS 4, R 2.2, 10/1999

UND BERLIN-OST

DAS VERARBEITENDE GEBIETE
= 100
ABTEILUNGEN, GRUPPEN UND KLASSEN
ZWEIGE, AUSGABE 1993 (WZ93)
WERT

INDEX

1998 OKT.	VER- ÄND. IN % GEGEN OKT. 1997	1998 3. VJ	1999 2. VJ	1999 3. VJ	VERÄNDERUNG IN % 3. VJ 1999 GEGEN		1998 1. HJ	1998 2. HJ	1999 1. HJ	VERÄNDERUNG IN % 1. HJ 1999 GEGEN		1997	1998	VER- ÄND. IN % GEGEN 1997	WZ93 SCHL.
					3. VJ	2. VJ				1. HJ	2. HJ				
					1998	1999				1998	1998				
129,6	+4,7	128,0	119,3	123,3	-1,3	+5,9	128,2	120,3	119,2	-7,0	-0,9	111,8	124,2	+11,0	27
127,5	+10,3	120,8	114,1	119,4	-1,2	+4,6	117,6	113,9	114,0	-3,1	+0,1	104,8	115,7	+10,4	
136,9	-10,3	153,3	137,6	150,5	-1,8	+9,4	165,4	142,7	137,7	-16,7	-3,5	136,7	154,1	+12,7	
104,5	-7,8	102,4	94,9	92,6	-8,6	-2,4	116,6	96,0	92,7	-20,5	-3,4	103,2	106,3	+3,0	27.1
106,1	-1,6	94,0	90,4	86,0	-8,5	-4,9	109,1	88,5	87,5	-19,8	-1,1	96,2	98,8	+0,6	
100,7	-20,3	122,3	105,6	108,1	-11,6	+2,4	134,6	113,8	105,1	-21,9	-7,6	114,9	124,2	+8,1	
174,6	+25,1	157,6	162,8	160,2	+1,6	-1,6	154,8	158,0	166,2	+7,4	+5,2	130,7	156,4	+19,7	27.5
169,1	+30,3	154,3	157,5	154,5	+0,1	-1,9	145,4	154,1	161,2	+10,9	+4,6	123,9	149,7	+20,8	
241,3	-6,5	198,6	226,7	230,0	+15,8	+1,5	269,1	205,6	227,4	-15,5	+10,6	131,2	237,4	+11,4	
125,1	+3,7	127,1	120,7	135,1	+8,3	+11,9	114,7	125,4	113,8	-0,8	-9,3	110,4	120,1	+8,8	28
120,9	+3,2	123,8	115,3	130,5	+5,4	+13,2	110,7	121,8	106,3	-2,2	-11,1	107,8	116,2	+7,8	
226,8	+10,4	208,3	252,0	248,8	+19,4	-1,3	214,0	212,2	246,3	+15,1	+16,1	172,1	213,1	+23,8	
117,8	-7,1	128,4	111,8	135,1	+5,2	+20,8	112,3	128,3	102,1	-8,1	-20,4	113,8	120,3	+5,7	28.1
116,4	-6,3	126,9	109,1	131,9	+3,9	+20,9	110,2	126,8	99,8	-9,4	-21,3	112,3	118,5	+5,6	
295,3	-34,9	330,1	448,7	540,6	+63,8	+20,5	377,2	326,6	393,4	+4,3	+20,5	295,6	351,9	+19,0	
125,2	+12,6	123,6	125,0	126,2	+2,1	+1,0	112,0	124,9	118,8	+6,1	-4,9	110,9	118,4	+6,8	DK
115,7	+6,2	113,8	117,8	122,6	+7,7	+4,1	106,7	116,5	111,7	+4,7	-4,1	104,5	111,6	+6,8	
159,8	+33,7	159,8	151,5	138,5	-12,7	-7,9	131,4	155,7	144,7	+10,1	-7,1	134,2	143,5	+6,9	
136,3	+9,2	131,1	121,9	125,1	-4,6	+2,6	119,8	129,7	122,0	+1,8	-5,9	108,1	124,8	+15,4	29.1
122,0	+7,8	121,6	101,9	102,1	-16,0	+0,2	110,2	117,7	102,9	-6,6	-12,6	97,0	113,9	+17,4	
210,9	+13,8	180,5	226,2	244,6	+35,5	+8,1	170,4	191,8	221,2	+29,8	+15,3	166,2	181,1	+9,0	
96,8	+29,8	263,7	65,2	96,7	-63,3	+48,3	109,7	172,0	65,7	-40,1	-61,8	79,9	140,8	+76,2	29.3
66,9	+14,6	92,5	48,8	68,2	-26,3	+39,8	107,1	78,8	60,0	-44,0	-23,9	66,8	92,9	+36,0	
195,8	+52,5	832,5	113,9	190,9	-77,1	+59,2	118,3	481,5	84,8	-28,3	-82,4	116,6	299,9	+157,2	
160,0	+38,3	105,8	112,6	133,6	+26,3	+18,7	108,6	121,3	115,4	+6,3	-4,9	106,0	115,0	+8,5	29.4
116,1	+15,9	106,6	121,0	145,8	+36,8	+20,5	105,3	115,4	121,3	+15,2	+5,1	105,2	110,4	+4,9	
285,8	+78,5	103,3	88,5	98,6	-4,5	+11,4	118,1	138,4	98,5	-16,6	-28,8	108,1	126,2	+18,6	
171,4	+24,2	150,0	156,5	168,3	+12,2	+7,5	140,2	164,9	156,4	+11,6	-5,2	130,1	152,6	+17,3	DL
146,6	+21,6	133,8	136,7	137,0	+2,4	+0,2	122,9	142,3	135,4	+10,2	-4,8	113,6	132,6	+16,7	
348,1	+32,8	264,8	297,3	390,3	+47,4	+31,3	263,5	325,6	306,8	+16,1	-6,1	247,1	294,5	+19,2	
584,0	+76,0	290,5	304,2	318,3	+9,6	+4,6	308,2	393,0	379,8	+23,2	-3,4	243,6	350,6	+43,9	30
494,6	+83,2	243,5	277,8	290,2	+19,2	+4,5	269,3	314,4	337,5	+25,3	+7,3	194,4	291,9	+50,2	
1027,0	+60,8	523,2	435,4	457,5	-12,6	+5,1	501,2	782,0	588,9	+17,5	-24,7	487,1	641,6	+31,7	
110,6	+2,5	121,4	119,4	129,7	+6,8	+8,6	108,3	126,8	113,0	+4,3	-10,9	105,5	117,6	+11,5	31
100,7	-0,4	114,1	111,4	108,9	-4,6	-2,2	100,4	116,3	106,0	+5,6	-8,9	98,9	108,3	+9,5	
218,0	+20,1	200,5	206,5	353,3	+77,2	+72,1	194,5	241,5	189,6	-2,5	-21,5	177,1	218,0	+23,1	
87,9	+11,0	85,4	79,0	85,9	+0,6	+8,7	79,8	90,5	77,2	-3,3	-14,7	77,5	85,1	+9,8	31.2
82,0	+12,6	77,9	71,9	78,7	+1,0	+9,5	72,0	83,7	70,1	-2,6	-16,2	72,9	77,9	+7,7	
226,7	-1,2	262,9	247,0	255,0	-3,0	+3,2	261,5	248,9	244,1	-6,7	-1,9	199,6	256,2	+27,9	
166,7	+37,5	168,2	172,4	179,1	+6,5	+3,9	149,8	192,8	163,3	+9,0	-15,3	126,2	171,3	+39,6	31.6
140,7	+22,9	163,4	163,7	121,9	-25,4	-25,5	141,3	167,0	155,5	+10,0	-6,9	122,9	154,2	+26,5	
740,8	+174,6	274,6	366,5	1448,6	+427,5	+295,3	338,1	764,2	337,4	-0,2	-55,8	246,1	551,1	+123,9	
234,7	+39,1	202,3	208,1	236,8	+17,1	+13,8	190,4	214,4	203,1	+8,7	-5,3	167,1	202,4	+21,1	32
187,4	+40,1	171,3	152,0	161,6	-5,7	+6,3	151,5	170,3	142,7	-5,8	-16,2	133,8	160,9	+20,3	
369,5	+37,7	303,8	391,8	483,0	+59,0	+23,3	317,7	358,8	400,6	+26,1	+11,6	275,9	338,2	+22,6	
159,4	+16,7	143,6	174,5	175,9	+22,5	+0,8	136,4	159,5	171,9	+26,0	+7,8	134,0	147,9	+10,4	33
148,1	+19,5	132,8	160,0	158,5	+19,4	-0,9	125,3	147,9	158,1	+26,2	+6,9	119,1	136,6	+14,7	
242,2	+8,7	218,0	271,3	290,6	+33,3	+7,1	212,2	239,9	264,8	+24,8	+10,4	234,7	226,1	-3,7	
176,0	+22,9	168,9	181,6	177,8	+5,3	-2,1	138,7	179,8	168,6	+21,6	-6,2	119,4	159,2	+33,3	DM
127,8	-7,3	116,2	136,2	132,9	+14,4	-2,4	106,0	123,5	121,6	+14,7	-1,5	118,2	114,8	-2,9	
371,6	+125,6	382,8	366,5	360,6	-5,8	-1,6	271,6	407,8	359,4	+32,3	-11,9	124,3	339,7	+173,3	
207,9	+70,3	182,7	193,8	189,4	-4,8	-5,4	155,3	198,0	188,7	+21,5	-4,7	114,4	176,6	+54,4	34
138,9	+22,2	129,7	131,7	122,9	-6,2	-6,7	109,8	129,8	123,0	+12,0	-5,2	110,6	119,8	+8,3	
577,8	+245,8	530,2	526,9	508,0	-4,2	-3,6	399,1	563,6	541,0	+36,6	-4,0	135,4	481,4	+255,5	
214,9	+86,2	207,4	201,0	185,8	-10,4	-7,6	159,1	210,7	191,7	+20,5	-9,0	114,5	184,9	+61,5	34.1
98,6	-5,1	103,5	97,6	84,9	-18,0	-13,0	84,2	97,1	81,6	-3,1	-16,0	110,0	90,6	-17,6	
711,1	+331,8	650,5	642,4	616,3	-5,3	-4,1	478,9	636,2	661,2	+38,1	-4,9	133,6	587,1	+339,4	
115,0	-37,4	123,5	158,4	167,2	+35,4	+5,6	107,0	144,9	130,1	+21,6	-10,2	128,9	125,9	-2,3	35
103,1	-46,2	86,2	146,1	155,2	+80,0	+6,2	97,5	105,6	118,4	+21,4	+9,0	135,2	103,5	-23,4	
146,1	-9,8	221,8	191,1	199,4	-10,1	+4,3	132,2	237,6	160,8	+21,6	-32,3	112,2	184,9	+64,8	
80,9	-51,9	59,1	107,7	43,0	-27,2	-60,1	56,5	103,2	74,9	+32,6	-27,4	82,4	79,9	-13,5	35.1
121,3	-35,9	61,2	128,6	44,0	-28,1	-65,8	46,2	108,4	95,1	+105,8	-12,3	116,3	77,3	-35,5	
8,8	-83,3	55,5	70,8	41,3	-25,6	-41,7	75,0	94,1	39,2	-47,7	-58,3	49,7	84,5	+70,0	
922,2	+39,6	934,8	1171,9	1481,9	+58,5	+26,5	567,2	1036,8	1077,4	+90,0	+3,9	504,3	802,0	+59,0	35.3
.	
146,6	+25,9	112,2	125,0	121,5	+8,3	-2,8	115,5	126,5	127,7	+10,6	+0,9	106,3	121,0	+13,8	36.1
144,6	+26,0	110,6	121,6	119,0	+7,6	-2,1	113,7	125,2	125,1	+10,0	-0,1	105,7	119,4	+13,0	
172,2	+26,3	131,6	170,2	153,7	+16,8	-8,7	138,7	142,1	161,3	+16,3	+13,5	113,5	140,4	+23,7	

WZ93- SCHL.	WIRTSCHAFTSZWEIG	1999 OKT.	VERAENDERUNG IN % OKT. 1999 GEGEN			1999 SEP.	VERAENDERUNG IN % SEP. 1999 GEGEN			KUMULIERT		2-MONATS- DURCHSCHNITT	
			OKT. 1998	SEP. 1999	SEP. 1998		AUG. 1999	JAN. 1999 BIS OKT. 1999	VER- AEND. IN % GEGEN VORJAHR	SEP. 1999 UND OKT. 1999	VER- AEND. IN % GEGEN VORJAHR		
												SEP. 1999	AUG. 1999
D	VERARBEITENDES GEWERBE 1)	INSGESAMT	151,8	+4,9	-5,2	160,2	+7,3	+20,4	140,2	+7,4	156,0	+6,1	
		INLAND	132,9	+0,8	-6,9	142,7	+4,5	+17,7	125,9	+5,7	137,8	+2,6	
		AUSLAND	252,2	+18,4	-0,4	253,3	+16,7	+28,7	219,7	+12,7	252,8	+17,5	
	VORLEISTUNGSGUETER- PRODUZENTEN	INSGESAMT	158,2	+5,3	-4,4	165,5	+8,2	+19,4	146,2	+6,3	161,9	+6,8	
		INLAND	148,3	+1,6	-1,8	151,0	+2,2	+15,4	137,0	+4,8	149,7	+2,0	
		AUSLAND	209,6	+21,1	-12,8	240,4	+34,0	+34,6	193,6	+12,5	225,0	+27,6	
	INVESTITIONSGUETER- PRODUZENTEN	INSGESAMT	145,7	+5,8	-7,3	157,2	+8,3	+18,4	134,9	+10,4	151,5	+7,1	
		INLAND	119,2	+1,1	-15,0	140,3	+11,6	+18,1	116,2	+9,5	129,8	+6,6	
		AUSLAND	285,1	+17,7	+15,7	246,5	-0,4	+18,9	233,9	+12,9	265,8	+8,5	
	GEBRAUCHSGUETER- PRODUZENTEN	INSGESAMT	162,3	+0,2	-0,9	163,8	+0,9	+50,6	143,9	+5,1	163,1	+0,6	
		INLAND	113,6	-6,0	-6,0	120,9	-4,0	+52,1	104,8	-0,3	117,3	-4,9	
		AUSLAND	482,8	+11,6	+8,3	445,9	+10,8	+47,7	401,2	+15,8	464,4	+11,2	
	VERBRAUCHSGUETER- PRODUZENTEN	INSGESAMT	115,1	+1,8	-5,9	122,3	-1,0	+4,4	112,4	-0,1	118,7	+0,3	
		INLAND	111,2	-1,6	-1,2	112,6	-7,8	+3,5	107,8	-0,6	111,9	-4,8	
		AUSLAND	138,7	+22,2	-23,5	181,2	+37,0	+7,7	140,3	+2,9	160,0	+30,2	
DB	TEXTIL- UND BEKLEIDUNGS- GEWERBE	INSGESAMT	131,1	-1,5	-4,1	136,7	+0,4	+33,0	125,0	+5,2	133,9	-0,6	
		INLAND	124,5	-4,2	-5,5	131,7	+0,3	+30,7	120,2	+4,3	128,1	-1,9	
		AUSLAND	167,8	+11,6	+1,8	164,8	+0,6	+45,1	152,0	+9,7	166,3	+5,9	
17	TEXTILGEWERBE	INSGESAMT	147,0	-1,1	-3,3	152,0	+2,6	+37,3	138,3	+6,1	149,5	+0,7	
		INLAND	138,7	-4,3	-4,9	145,8	+1,7	+33,9	132,6	+4,9	142,3	-1,3	
		AUSLAND	187,9	+12,5	+2,7	183,0	+6,4	+52,5	166,4	+11,1	185,5	+9,4	
18	BEKLEIDUNGSGEWERBE	INSGESAMT	75,0	-3,5	-9,2	82,6	-12,1	+10,7	78,2	+0,4	78,8	-8,3	
		INLAND	78,1	-3,2	-6,9	85,7	-6,6	+15,0	79,7	+1,3	81,9	-5,1	
		AUSLAND	46,1	-8,5	-15,6	54,6	-52,0	-27,7	64,8	-8,2	50,4	-38,6	
DC	LEDERGEWERBE	INSGESAMT	101,1	+6,4	+6,6	94,8	-13,3	+38,0	86,1	-17,4	98,0	-4,1	
		INLAND	98,6	+9,2	+3,8	95,0	-10,1	+31,8	86,1	-15,8	96,8	-1,2	
		AUSLAND	126,6	-11,5	+36,4	92,8	-37,2	+173,7	85,4	-30,6	109,7	-24,6	
DD	HOLZGEWERBE (OHNE HERSTELLUNG VON MOEBELN)	INSGESAMT	197,0	+14,7	-0,9	198,7	+13,6	+21,5	170,0	+16,2	197,9	+14,2	
		INLAND	174,5	+8,9	-0,7	175,8	+11,1	+19,5	147,9	+11,3	175,2	+10,1	
		AUSLAND	447,5	+50,9	-1,6	454,7	+27,2	+31,5	416,3	+42,3	451,1	+37,9	
DE	PAPIER- UND DRUCKGEWERBE	INSGESAMT	149,3	+3,5	-4,9	157,0	+11,4	+12,0	142,0	+5,7	153,2	+7,4	
		INLAND	150,6	+2,4	-4,4	157,6	+14,0	+11,8	141,2	+9,8	154,1	+8,0	
		AUSLAND	145,4	+8,0	-6,3	155,2	+3,3	+13,0	145,1	-6,1	150,3	+5,5	
21	PAPIERGEWERBE	INSGESAMT	142,2	+1,5	-5,3	150,1	+9,2	+7,8	140,2	+4,2	146,2	+5,3	
		INLAND	142,3	-0,2	-5,3	150,3	+14,1	+6,4	138,7	+10,8	146,3	+6,6	
		AUSLAND	142,0	+5,5	-5,1	149,7	-0,4	+11,4	143,6	-7,6	145,9	+2,4	
21.1	H.V. HOLZSTOFF, ZELLSTOFF, PAPIER, KARTON UND PAPPE	INSGESAMT	127,2	-8,3	-7,4	137,3	-2,8	+10,0	130,8	-0,4	132,3	-5,5	
		INLAND	122,3	-16,5	-7,3	131,9	+0,2	+6,1	123,9	+4,4	127,1	-8,6	
		AUSLAND	133,9	+4,6	-7,5	144,8	-6,2	+15,3	140,3	-5,6	139,4	-1,3	
21.2	PAPIER-, KARTON- UND PAPPEVERARBEITUNG	INSGESAMT	158,9	+12,1	-3,2	164,2	+23,2	+5,9	150,7	+9,0	161,6	+17,4	
		INLAND	158,1	+13,3	-4,1	164,8	+25,1	+6,5	150,4	+15,4	161,5	+19,0	
		AUSLAND	162,3	+7,3	+0,3	161,8	+15,4	+3,3	151,7	-11,9	162,1	+11,3	
22	DRUCKGEWERBE, VERVIEL- FAELTIGUNG VON BESPIELTEN TON-, BILD- U. DATENTRAEGERN	INSGESAMT	163,5	+7,3	-4,3	170,8	+15,5	+20,1	145,6	+8,8	167,2	+11,3	
		INLAND	162,4	+6,0	-3,4	168,1	+13,7	+19,6	144,7	+8,5	165,3	+9,8	
		AUSLAND	197,9	+47,6	-17,2	239,1	+59,1	+32,1	169,3	+19,6	218,5	+53,7	
DG	CHEMISCHE INDUSTRIE	INSGESAMT	135,5	+11,4	+3,0	131,5	+4,0	+9,2	126,2	+3,5	133,5	+7,6	
		INLAND	131,1	+7,5	+7,8	121,6	-0,5	+6,6	120,4	+2,5	126,4	+3,5	
		AUSLAND	149,4	+23,9	-8,4	163,1	+16,5	+16,4	144,6	+6,4	156,3	+20,0	
24.1	HERSTELLUNG VON CHEMISCHEN GRUNDSTOFFEN	INSGESAMT	135,1	+16,4	+8,7	124,3	+3,1	+14,5	124,9	+4,6	129,7	+9,5	
		INLAND	136,6	+13,6	+12,7	121,2	+2,5	+12,0	123,4	+3,7	128,9	+8,1	
		AUSLAND	130,5	+26,5	-2,5	133,8	+4,5	+21,7	129,6	+7,7	132,2	+14,4	
24.4	HERSTELLUNG VON PHARMA- ZEUTISCHEN ERZEUGNISSEN	INSGESAMT	130,4	+0,9	-3,3	134,9	-6,3	-12,6	128,2	-1,4	132,7	-2,9	
		INLAND	117,1	-2,5	+7,9	108,5	-15,8	-13,5	110,6	-2,0	112,8	-9,4	
		AUSLAND	198,3	+12,3	-26,4	269,6	+22,0	-10,9	218,0	-0,1	234,0	+17,7	
DH	HERSTELLUNG VON GUMMI- UND KUNSTSTOFFWAREN	INSGESAMT	168,5	+7,9	-1,9	171,8	+9,0	+19,3	143,0	+7,5	170,2	+8,5	
		INLAND	154,3	+2,7	-3,1	159,3	+6,3	+19,0	131,5	+4,2	156,8	+4,5	
		AUSLAND	351,9	+51,6	+5,5	333,5	+29,7	+21,2	290,7	+31,9	342,7	+40,0	
25.2	HERSTELLUNG VON KUNST- STOFFWAREN	INSGESAMT	170,4	+10,1	-0,9	171,9	+9,3	+18,6	141,9	+7,8	171,2	+9,7	
		INLAND	153,9	+3,8	-2,5	157,8	+5,7	+18,3	129,1	+3,6	155,9	+4,8	
		AUSLAND	421,6	+65,1	+9,1	386,4	+38,3	+20,8	336,0	+41,4	404,0	+51,1	
DI	GLASGEWERBE, KERAMIK, VERARBEITUNG VON STEINEN UND ERODEN	INSGESAMT	164,3	+5,2	-4,4	171,9	+8,2	+14,4	149,2	+6,6	168,1	+6,7	
		INLAND	156,6	+3,2	-3,5	162,2	+5,6	+11,0	141,3	+5,0	159,4	+4,4	
		AUSLAND	236,1	+19,5	-9,6	261,1	+26,4	+38,7	222,4	+17,5	248,6	+23,1	
26.1	HERSTELLUNG UND VERAR- BEITUNG VON GLAS	INSGESAMT	193,1	+14,9	-2,4	197,9	+17,5	+18,4	171,4	+11,2	195,5	+16,2	
		INLAND	174,0	+12,0	+0,3	173,4	+13,5	+11,9	151,9	+8,1	173,7	+12,7	
		AUSLAND	315,3	+26,7	-11,1	354,6	+32,2	+44,2	296,4	+23,2	335,0	+29,5	
DJ	METALLERZEUGUNG UND -BE- ARBEITUNG, HERSTELLUNG VON METALLERZEUGNISSEN	INSGESAMT	135,5	+5,8	-3,4	140,2	+2,1	+7,1	124,8	+1,8	137,9	+3,9	
		INLAND	124,7	+0,8	-5,0	131,2	-1,4	+5,5	117,7	+1,0	128,0	-0,3	
		AUSLAND	220,5	+35,6	+4,3	211,5	+24,0	+16,1	181,1	+6,3	216,0	+29,7	

1) AUSGEWAELTE WIRTSCHAFTSZWEIGE (OHNE ERNAHRUNGSGEWERBE UND TABAKVERARBEITUNG).

UND BERLIN-OST

DAS VERARBEITENDE GEBERBE
= 100
ABTEILUNGEN, GRUPPEN UND KLASSEN
ZWEIGE, AUSGABE 1993 (WZ93)
WERT

INDEX

1998 OKT.	VER- AEND. IN % GEGEN OKT. 1997	1998 3.VJ	1999 2.VJ	1999 3.VJ	VERAENDERUNG IN % 3.VJ 1999 GEGEN		1998 1.HJ	1998 2.HJ	1999 1.HJ	VERAENDERUNG IN % 1.HJ 1999 GEGEN		1997	1998	VER- AEND. IN % GEGEN 1997	WZ93 SCHL.
					3.VJ	2.VJ				1.HJ	2.HJ				
					1998	1999				1998	1998				
144,7	+13,1	136,4	140,3	145,5	+6,7	+3,7	125,2	139,8	135,6	+8,3	-3,0	116,1	132,5	+14,1	D
131,9	+8,6	123,1	126,5	130,8	+6,3	+3,4	114,0	125,5	121,2	+8,3	-3,4	110,5	119,7	+8,3	
213,0	+31,7	207,7	214,1	223,4	+7,6	+4,3	185,4	216,0	212,3	+14,5	-1,7	146,1	200,7	+37,4	
150,3	+11,5	141,6	145,5	150,9	+6,6	+3,7	133,3	141,4	141,8	+6,4	+0,3	120,2	137,4	+14,3	VORL.
145,9	+14,3	136,5	137,6	140,6	+3,0	+2,2	125,3	136,0	133,3	+6,4	-2,0	114,6	130,7	+14,0	
173,1	+1,1	167,5	186,7	203,6	+21,6	+9,1	174,3	189,4	186,0	+6,7	+9,8	149,0	171,9	+15,4	
137,7	+12,1	131,2	137,3	143,6	+9,5	+4,6	115,1	139,2	128,8	+11,9	-7,5	112,5	127,2	+13,1	INW.
117,9	+0,9	110,4	119,1	126,9	+14,9	+6,5	102,0	116,7	110,3	+8,1	-5,5	106,1	109,3	+3,0	
242,2	+56,8	240,8	233,4	232,0	-3,7	-0,6	184,6	257,7	226,3	+22,6	-12,2	146,5	221,2	+51,0	
161,9	+38,7	141,7	143,2	136,7	-3,5	-4,5	130,4	149,0	144,5	+10,8	-3,0	110,6	139,7	+26,3	GEBR.
120,8	+8,3	104,0	106,3	100,1	-3,7	-5,8	103,0	108,7	105,7	+2,6	-2,8	107,1	105,8	-1,2	
432,6	+187,1	389,4	385,5	377,7	-3,0	-2,0	310,9	414,4	399,4	+28,5	-3,6	133,8	362,7	+171,1	
113,1	-0,1	115,2	105,8	117,9	+2,3	+11,4	111,0	113,7	109,1	-1,7	-4,0	110,0	112,3	+2,1	VERB.
113,0	+2,0	111,8	103,0	111,4	-0,4	+8,2	106,1	112,4	105,4	-0,7	-6,2	107,4	109,2	+1,7	
119,5	-10,8	135,6	123,3	167,8	+16,4	+28,0	140,4	121,2	131,9	-6,1	+8,8	125,9	130,8	+3,9	
133,1	+11,5	117,2	122,9	121,9	+4,0	-0,8	117,2	120,0	125,6	+7,2	+4,7	107,3	118,6	+10,5	DB
129,9	+14,8	114,7	118,1	118,1	+3,0	-	113,0	117,6	120,5	+6,6	+2,5	103,6	115,3	+11,3	
150,4	-2,0	130,9	148,8	142,8	+9,1	-4,7	140,4	133,1	153,9	+9,6	+15,6	126,1	136,8	+6,8	
148,7	+17,2	126,5	138,0	133,3	+5,4	-3,4	129,3	130,6	139,3	+7,7	+6,7	112,0	129,9	+16,0	17
145,0	+22,4	124,4	132,0	128,8	+3,5	-2,4	124,3	128,2	133,4	+7,3	+4,1	107,1	126,2	+17,8	
167,0	-0,8	136,8	167,6	155,3	+13,5	-7,3	153,5	142,9	168,4	+9,7	+17,8	136,2	148,2	+8,8	
77,7	-16,4	84,4	69,6	81,7	-3,2	+17,4	74,7	82,3	77,0	+3,1	-6,4	90,6	78,5	-13,4	18
80,7	-16,1	83,2	72,6	83,2	-	+14,6	76,1	83,2	78,2	+2,8	-6,0	91,9	79,6	-13,4	
50,4	-20,5	94,9	42,2	67,6	-28,8	+60,2	61,8	74,1	66,5	+7,6	-10,3	79,0	68,0	-13,9	
95,0	-13,2	106,5	84,5	82,5	-22,5	-2,4	104,6	103,5	85,4	-18,4	-17,5	93,2	104,0	+11,6	DC
90,3	-14,9	105,8	84,9	83,8	-20,8	-1,3	102,6	102,2	85,2	-17,0	-16,6	90,6	102,4	+13,0	
143,1	+0,2	113,5	80,4	68,2	-39,9	-15,2	124,3	117,1	87,1	-29,9	-26,6	118,9	120,7	+1,5	
171,7	+17,6	157,8	167,9	180,2	+14,2	+7,3	136,4	161,3	160,5	+17,7	-0,5	126,6	148,8	+17,5	DD
160,2	+18,7	144,5	146,9	160,4	+11,0	+9,9	122,6	148,4	137,1	+11,8	-7,6	117,5	135,5	+15,3	
296,6	+11,5	302,7	412,6	398,7	+32,0	-3,1	286,8	301,8	419,4	+46,2	+39,0	226,7	294,3	+29,8	
144,2	+11,1	134,8	138,5	148,2	+9,9	+7,0	132,4	137,6	137,8	+4,1	+0,1	119,9	136,0	+12,6	DE
147,0	+17,6	130,1	138,0	147,7	+13,5	+7,0	124,7	136,3	136,3	+9,3	-	115,2	130,5	+13,3	
134,6	-8,2	151,2	140,4	150,0	-0,8	+6,8	159,4	142,3	142,7	-10,5	+0,3	136,7	150,8	+10,3	
140,1	+9,1	134,1	136,2	146,8	+9,5	+7,8	133,8	134,3	136,6	+2,1	+1,7	120,4	134,0	+11,3	21
142,6	+18,9	126,3	134,8	146,5	+16,0	+8,7	121,7	130,6	134,2	+10,3	+2,8	112,0	126,1	+12,6	
134,6	-8,6	151,4	139,5	147,5	-2,6	+5,7	160,8	142,4	141,9	-11,8	-0,4	139,1	151,6	+9,0	
138,7	+6,2	133,0	129,0	133,3	+0,2	+3,3	129,3	132,7	130,2	+0,7	-1,9	122,9	131,0	+6,6	21.1
146,5	+26,8	120,4	123,2	127,8	+6,1	+3,7	113,2	127,1	122,3	+8,0	-3,8	109,7	120,1	+9,5	
128,0	-15,4	150,2	137,0	140,9	-6,2	+2,8	151,4	140,3	141,1	-6,8	+0,6	140,9	146,8	+3,5	
141,8	+12,5	135,5	144,3	161,8	+19,4	+12,1	138,9	136,0	143,7	+3,5	+5,7	117,6	137,5	+16,9	21.2
139,6	+13,1	131,0	143,9	161,3	+23,1	+12,1	128,4	133,4	143,7	+11,9	+7,7	113,7	130,9	+15,1	
151,2	+10,2	154,7	145,9	164,0	+6,0	+12,4	184,3	147,6	143,8	-22,0	-2,6	134,7	166,0	+23,2	
152,4	+15,0	136,1	143,1	150,9	+10,9	+5,5	129,5	144,2	140,0	+8,1	-2,9	119,0	136,8	+15,0	22
153,2	+15,8	135,6	142,6	149,4	+10,2	+4,8	129,0	144,4	139,4	+8,1	-3,5	119,8	136,7	+14,1	
134,1	-2,7	148,3	154,0	188,0	+26,8	+22,1	139,3	139,9	155,2	+11,4	+10,9	100,4	139,6	+39,0	
121,6	+0,7	117,6	123,2	125,2	+6,5	+1,6	124,1	118,6	125,1	+0,8	+5,5	113,1	121,3	+7,3	DB
121,9	+7,6	113,9	118,7	117,7	+3,3	-0,8	118,6	116,4	119,9	+1,1	+3,0	108,6	117,5	+8,2	
120,6	-16,7	129,3	137,4	149,0	+15,2	+8,4	141,7	125,3	141,6	-0,1	+13,0	127,5	133,5	+4,7	
116,1	+1,2	112,7	124,0	118,3	+6,0	-4,6	123,2	114,7	126,4	+2,6	+10,2	106,3	119,0	+11,9	24.1
120,2	+7,7	111,8	123,6	115,7	+3,5	-6,4	122,5	114,8	125,0	+2,0	+8,9	106,4	118,6	+11,5	
103,2	-16,9	115,5	125,2	126,2	+9,3	+0,8	125,6	114,5	131,1	+4,4	+14,5	106,1	120,0	+13,1	
129,3	-0,2	129,9	116,0	137,7	+6,0	+18,7	130,2	128,2	123,0	-5,5	-4,1	130,0	129,2	-0,6	24.4
120,1	+5,9	112,2	102,4	115,1	+2,6	+12,4	111,8	116,2	107,2	-4,1	-7,7	115,9	114,0	-1,6	
176,6	-16,8	220,6	185,7	252,9	+14,6	+36,2	224,2	189,6	203,8	-9,1	+7,5	201,9	206,9	+2,5	
156,1	+10,7	145,8	143,5	156,9	+7,6	+9,3	122,7	141,3	131,7	+7,3	-6,8	120,4	132,0	+9,6	DH
150,2	+10,0	139,0	131,1	145,9	+5,0	+11,3	115,8	135,0	120,5	+4,1	-10,7	116,3	125,4	+7,8	
232,2	+17,5	233,6	303,7	299,6	+28,3	-1,4	211,9	222,5	276,0	+30,3	+24,0	174,1	217,2	+24,8	
154,8	+8,6	145,2	143,9	157,2	+8,3	+9,2	120,9	139,9	129,4	+7,0	-7,5	122,0	130,4	+6,9	25.2
148,2	+7,5	138,5	129,9	144,7	+4,5	+11,4	113,8	133,5	117,1	+2,9	-12,3	117,4	123,6	+5,3	
255,4	+19,7	246,7	355,8	347,4	+40,8	-2,4	230,2	238,2	316,0	+37,3	+32,7	191,6	234,2	+22,2	
156,2	+5,8	152,9	156,3	160,0	+4,6	+2,4	130,8	143,1	141,3	+8,0	-1,3	123,6	136,9	+10,8	DI
151,8	+6,8	149,5	148,5	153,7	+2,8	+3,5	124,3	138,9	132,5	+6,6	-4,6	119,2	131,6	+10,4	
197,5	+0,2	183,7	228,4	218,1	+18,7	-4,5	190,5	181,4	222,2	+16,6	+22,5	164,0	186,9	+13,4	
168,0	-2,1	159,1	171,2	180,0	+13,1	+5,1	149,3	154,6	163,5	+9,5	+5,8	140,5	152,0	+8,2	26.1
155,4	-1,7	147,7	150,8	163,3	+10,6	+8,3	134,5	142,9	142,5	+5,9	-0,3	130,2	138,7	+6,5	
248,9	-3,4	231,9	301,4	286,7	+23,6	-4,9	243,6	229,9	298,0	+22,3	+29,6	206,4	236,8	+14,7	
128,1	+5,9	127,3	122,9	133,1	+4,6	+8,3	119,3	123,9	118,8	-0,4	-4,1	111,6	121,6	+9,0	DJ
123,7	+6,2	122,3	116,4	126,7	+3,6	+8,8	112,4	119,0	112,0	-0,4	-5,9	107,2	115,7	+7,9	
162,6	+0,1	166,8	174,9	183,7	+10,1	+5,0	173,5	162,4	173,2	-0,2	+6,7	146,7	167,9	+15,2	

WZ93-	WIRTSCHAFTSZWEIG		VERAENDERUNG IN % OKT. 1999 GEGEN			VERAENDERUNG IN % SEP. 1999 GEGEN			KUMULIERT		2-MONATS- DURCHSCHNITT	
			1999			1999			JAN. 1999	VER- AEND. IN %	SEP. 1999	VER- AEND. IN %
			OKT.	OKT. 1998	SEP. 1999	SEP.	SEP. 1998	AUG. 1999	OKT. 1999	VORJAHR	OKT. 1999	GEGEN VORJAHR
27	METALLERZEUGUNG UND -BEARBEITUNG	INSGESAMT INLAND AUSLAND	142,1 124,7 203,3	+4,8 -5,9 +38,7	-2,2 -4,2 +2,2	145,3 130,1 198,9	+5,9 -1,1 +26,7	+13,3 +11,5 +17,6	133,0 124,1 164,2	+2,2 +2,0 +2,6	143,7 127,4 201,1	+5,4 -3,5 +32,5
27.1	ERZEUGUNG VON ROHEISEN, STAHL UND FERROLEGIE- RUNGEN (EGKS 1)	INSGESAMT INLAND AUSLAND	117,0 100,1 157,0	+4,1 -11,3 +40,9	+3,0 -1,0 +9,5	113,6 101,1 143,4	+3,6 -4,3 +19,9	+9,4 +7,9 +12,0	110,4 102,4 129,3	-3,4 -4,9 -0,6	115,3 100,6 150,2	+3,8 -8,0 +30,0
27.5	GIESSEREIINDUSTRIE	INSGESAMT INLAND AUSLAND	168,7 157,5 304,9	-0,4 -4,3 +34,3	-3,8 -4,2 -1,5	175,4 164,4 309,4	+5,9 +0,6 +60,1	+20,0 +20,2 +18,9	163,8 156,1 257,5	+7,9 +6,6 +18,9	172,1 161,0 307,2	+2,7 -1,8 +46,1
28	HERSTELLUNG VON METALL- ERZEUGNISSEN	INSGESAMT INLAND AUSLAND	131,0 124,7 284,1	+6,4 +4,8 +28,2	-4,2 -5,4 +10,2	136,8 131,8 257,7	-0,4 -1,6 +16,9	+3,2 +2,5 +11,8	119,3 114,1 243,1	+1,6 +0,4 +16,5	133,9 128,3 270,9	+2,8 +1,4 +22,6
28.1	STAHL- UND LEICHTMETALL- BAU	INSGESAMT INLAND AUSLAND	119,6 115,9 597,1	+3,2 +1,2 +103,5	-11,7 -12,3 +5,6	135,5 132,2 565,6	-3,7 -5,0 +70,5	-1,9 -2,1 +7,4	110,9 108,2 467,3	-4,4 -5,3 +29,7	127,6 124,1 581,4	-0,5 -2,2 +86,0
DK	MASCHINENBAU	INSGESAMT INLAND AUSLAND	112,7 109,6 124,3	-6,5 -1,7 -18,9	-21,4 -25,3 -5,4	143,4 146,7 131,4	+15,9 +26,4 -13,5	+27,7 +37,5 -1,2	116,0 110,7 135,7	+2,9 +4,3 -1,1	128,1 128,2 127,9	+4,9 +12,7 -16,2
29.1	H.V. MASCHINEN F.D.ERZUEG. U.NUTZG.V.MECHAN.ENERGIE (O.LUFT-, STRASS.FAHRZ.BAU)	INSGESAMT INLAND AUSLAND	118,0 102,7 197,5	-9,4 -11,8 -2,3	-9,4 +0,8 -28,7	130,2 101,9 277,0	-3,1 -17,0 +42,3	+20,2 +11,7 +40,7	116,9 97,8 215,8	-2,2 -11,0 +27,0	124,1 102,3 237,3	-6,2 -14,5 +19,6
29.3	HERSTELLUNG VON LAND- U. FORSTWIRTSCHAFTLICHEN MASCHINEN	INSGESAMT INLAND AUSLAND	59,7 60,5 56,9	-34,8 -4,9 -69,0	-22,5 -14,4 -41,9	77,0 70,7 97,9	-8,0 -13,7 +9,1	-28,2 +3,8 -58,7	70,7 59,7 107,1	-51,9 -36,7 -66,6	68,4 65,6 77,4	-21,9 -9,9 -43,4
29.4	HERSTELLUNG VON WERK- ZEUGMASCHINEN	INSGESAMT INLAND AUSLAND	108,5 111,7 99,4	-29,0 +0,5 -63,5	-32,8 -38,2 -6,2	161,5 180,7 106,0	+40,4 +72,6 -26,5	+49,7 +58,0 +18,7	114,5 121,7 93,8	+5,5 +18,5 -24,8	135,0 146,2 102,7	+0,8 +35,5 -50,7
DL	H.V.BUEROMASCH., DATENVERARB. GER.U.-EINRICHTG.;ELEKTROT., FEINMECHANIK U. OPTIK	INSGESAMT INLAND AUSLAND	177,2 149,6 373,6	+0,9 -0,9 +6,3	-13,6 -3,6 -33,0	205,2 155,2 557,8	+14,8 -3,7 +83,3	+33,5 +17,5 +81,7	166,7 142,0 342,4	+12,4 +8,6 +25,5	191,2 152,4 465,7	+7,9 -2,4 +42,0
30	H.V. BUEROMASCHINEN, DATENVERARBEITUNGSGE- RAETEN U. -EINRICHTUNGEN	INSGESAMT INLAND AUSLAND	476,1 435,3 677,5	-26,7 -22,5 -37,3	+14,5 +18,0 +4,6	415,9 368,9 647,8	-14,1 -13,6 -15,5	+0,3 -6,9 +28,7	434,4 401,8 595,0	+19,6 +25,8 +2,7	446,0 402,1 662,7	-21,3 -18,7 -28,3
31	HERSTELLUNG VON GERAETEN DER ELEKTRIZITAETSERZUEG- UNG, -VERTEILUNG U.AE.	INSGESAMT INLAND AUSLAND	129,2 114,4 290,5	+18,0 +14,1 +38,7	-22,1 -7,4 -53,5	165,9 123,6 624,1	+20,7 -4,9 +184,6	+56,5 +23,0 +276,9	120,3 108,9 244,9	+7,7 +4,5 +26,8	147,6 119,0 457,3	+19,5 +3,3 +113,3
31.2	HERSTELLUNG VON ELEK- TRIZITAETSERZEUGUNGS- U. -SCHALTENRICHTUNGEN	INSGESAMT INLAND AUSLAND	87,5 81,8 220,4	+1,9 +1,9 +1,7	-10,3 -9,9 -14,3	97,6 90,8 257,2	+7,1 -3,7 -7,2	+24,3 +25,2 +17,3	80,2 73,8 232,2	+0,1 +1,1 -6,2	92,6 86,3 238,8	+4,6 +5,5 -3,3
31.6	HERSTELLUNG VON ELEK- TRISCHEN AUSRUESTUNGEN A.N.G.	INSGESAMT INLAND AUSLAND	127,3 123,5 211,8	-20,6 -9,5 -69,2	-49,6 -5,1 -92,9	252,8 130,2 2971,1	+34,0 -28,1 +733,9	+113,2 +17,8 +897,0	160,2 138,5 639,8	+6,2 -2,7 +90,2	190,1 126,9 1591,5	+8,9 -20,1 +205,1
32	RUNDFUNK-, FERNSEH- UND NACHRICHTENTECHNIK	INSGESAMT INLAND AUSLAND	234,5 166,1 468,9	-4,3 -16,1 +14,9	-16,8 -6,6 -26,3	281,8 177,8 622,8	+22,3 -11,8 +91,9	+25,9 +20,5 +31,4	223,9 156,1 446,3	+8,5 -7,7 +36,2	258,2 172,0 540,9	+8,6 -13,9 +49,4
33	MEDIZIN-, MESS-, STEUER- UND REGELUNGSTECHNIK, OPTIK	INSGESAMT INLAND AUSLAND	170,9 155,5 273,9	+11,6 +9,5 +16,5	-8,3 -8,2 -7,5	186,3 169,3 296,0	+21,1 +19,3 +25,3	+26,3 +25,8 +21,3	166,5 151,8 265,0	+22,6 +21,5 +25,7	178,6 162,4 285,0	+16,3 +14,4 +20,9
DM	FAHRZEUGBAU	INSGESAMT INLAND AUSLAND	189,5 121,4 466,5	+10,9 -3,2 +31,4	+5,4 -11,8 +32,8	179,8 137,7 351,4	+0,2 +2,4 -3,0	+22,5 +22,4 +22,6	168,4 122,8 353,9	+14,2 +12,2 +17,4	184,7 129,6 409,0	+5,4 -0,3 +14,1
34	HERSTELLUNG VON KRAFTWAGEN UND KRAFTWAGENTEILEN	INSGESAMT INLAND AUSLAND	202,3 123,5 624,7	+0,2 -9,6 +13,4	+1,7 -6,6 +12,1	199,0 132,2 557,3	-2,3 -10,2 +10,2	+37,0 +34,2 +40,5	182,7 121,2 512,6	+9,4 +3,8 +17,6	200,7 127,9 591,0	-1,0 -9,9 +11,8
34.1	HERSTELLUNG VON KRAFTWAGEN UND KRAFTWAGENMOTOREN	INSGESAMT INLAND AUSLAND	203,5 71,8 765,0	-0,5 -23,7 +13,2	+2,0 -18,0 +13,0	199,5 87,6 677,1	-6,2 -26,4 +10,7	+47,5 +54,5 +43,9	181,3 77,8 622,6	+6,0 -11,3 +18,2	201,5 79,7 721,1	-3,4 -25,2 +12,0
35	SONSTIGER FAHRZEUGBAU	INSGESAMT INLAND AUSLAND	165,3 116,9 293,5	+48,3 +15,2 +108,9	+15,4 -22,0 +132,6	143,2 149,8 126,2	+7,3 +41,2 -38,5	-4,3 +4,3 -24,1	141,1 126,3 180,4	+28,4 +35,8 +16,8	154,3 133,3 209,9	+26,0 +29,0 +21,4
35.1	SCHIFFBAU	INSGESAMT INLAND AUSLAND	110,0 86,7 153,2	+40,3 -27,1 +1702,4	+135,5 +26,6 +1512,6	46,7 67,7 9,5	-58,1 -27,7 -93,4	+413,2 +669,3 -2,1	67,2 76,8 50,0	+15,9 +35,7 -17,6	78,4 76,7 81,4	-17,5 -27,4 +7,2
35.3	LUFT- UND RAUMFAHRZEUGBAU	INSGESAMT INLAND AUSLAND	1704,1 . .	+90,4 . .	+69,7 . .	1067,0 . .	+35,3 . .	-24,1 . .	1227,9 . .	+77,2 . .	1385,6 . .	+64,6 . .
36.1	HERSTELLUNG VON MOEBELN	INSGESAMT INLAND AUSLAND	138,6 135,6 176,8	+0,1 -0,5 +7,1	-2,0 -2,1 -2,5	141,5 138,5 181,4	+9,1 +9,7 +4,1	+57,0 +55,6 +74,6	120,1 117,6 153,2	+7,3 +6,8 +13,6	140,1 137,1 179,1	+4,5 +4,4 +5,5

1) EUROPAEISCHE GEMEINSCHAFT FUER KOHLE UND STAHL.

STBA,FS 4,R 2.2,10/1999

UND BERLIN-OST

DAS VERARBEITENDE GEWERBE
= 100
ABTEILUNGEN, GRUPPEN UND KLASSEN
ZWEIGE, AUSGABE 1993 (WZ93)
WERT

INDEX

1998 OKT.	VER- AEND. IN % GEGEN OKT. 1997	1998 3.VJ	1999 2.VJ	1999 3.VJ	VERAENDERUNG IN % 3.VJ 1999 GEGEN		1998 1.HJ	1998 2.HJ	1999 1.HJ	VERAENDERUNG IN % 1.HJ 1999 GEGEN		1997	1998	VER- AEND. IN % GEGEN 1997	WZ93 SCHL.
					3.VJ 1998	2.VJ 1999				1.HJ 1998	2.HJ 1998				
135,6	+8,0	131,0	130,3	136,1	+3,9	+4,5	128,9	124,8	130,0	+0,9	+4,2	115,3	126,9	+10,1	27
132,5	+12,3	123,6	122,8	126,8	+2,6	+3,3	119,0	117,6	122,7	+3,1	+4,3	108,4	118,3	+9,1	
146,6	-3,6	156,8	156,7	169,9	+7,7	+7,8	163,8	150,2	155,4	-5,1	+3,5	139,5	157,0	+12,5	
112,4	-4,7	106,3	113,0	108,7	+2,3	-3,8	118,7	102,4	110,2	-7,2	+7,6	110,6	110,5	-0,1	27.1
112,9	-0,5	97,5	107,5	100,7	+3,3	-6,3	111,9	93,8	103,7	-7,3	+10,6	106,4	102,9	-3,3	
111,4	-13,6	127,2	126,2	127,8	+0,5	+1,3	134,7	122,8	125,5	-6,8	+2,1	120,7	128,8	+6,7	
169,3	+26,1	152,7	163,5	161,1	+5,5	-1,5	148,4	153,3	164,4	+10,8	+7,2	126,9	150,8	+18,8	27.5
164,5	+29,7	150,7	154,6	152,0	+0,9	-1,7	141,3	150,3	158,0	+11,8	+5,1	121,6	146,8	+19,9	
227,1	+0,7	177,5	271,3	272,1	+53,3	+0,3	234,2	189,1	242,4	+3,5	+28,2	190,7	211,6	+11,0	
123,1	+3,4	124,8	118,0	131,0	+6,0	+11,0	112,8	123,2	111,4	-1,2	-9,6	109,1	118,0	+8,2	28
119,0	+2,9	121,6	112,9	126,6	+4,1	+12,1	108,8	119,7	106,1	-2,5	-11,4	106,6	114,3	+7,2	
221,6	+10,2	203,5	242,2	238,1	+17,0	-1,7	209,1	207,4	238,8	+14,2	+15,1	168,6	208,2	+23,5	
115,9	-8,1	126,4	108,7	131,3	+3,9	+20,8	110,9	126,3	99,2	-10,6	-21,5	113,2	118,6	+4,8	28.1
114,5	-7,4	124,8	106,1	128,1	+2,6	+20,7	108,8	124,7	96,9	-10,9	-22,3	111,8	116,7	+4,4	
293,4	-35,1	327,5	449,6	540,8	+65,1	+20,3	375,0	324,1	392,3	+4,6	+21,0	294,9	349,5	+18,5	
120,5	+11,5	119,0	120,0	120,9	+1,6	+0,8	108,3	120,2	114,2	+5,4	-5,0	108,1	114,2	+5,6	DK
111,5	+5,2	109,7	113,2	117,5	+7,1	+3,8	103,3	112,2	107,4	+4,0	-4,3	101,9	107,8	+5,8	
153,2	+32,1	153,1	145,2	133,2	-13,0	-8,3	126,6	149,4	138,8	+9,6	-7,1	130,7	138,0	+5,6	
130,2	+8,4	125,3	115,5	118,6	-5,3	+2,7	114,8	124,0	115,8	+0,9	-6,6	104,3	119,4	+14,5	29.1
116,5	+6,8	116,1	96,5	96,7	-16,7	+0,2	105,7	112,5	97,6	-7,7	-13,2	93,6	109,1	+16,6	
202,1	+13,6	173,2	214,5	232,3	+34,1	+8,3	162,9	184,0	210,6	+29,3	+14,5	159,7	173,5	+8,6	
91,5	+27,8	250,1	61,7	91,2	-63,5	+47,8	104,6	163,1	62,3	-40,4	-61,8	77,1	133,8	+73,5	29.3
63,6	+13,0	88,5	46,4	64,8	-26,8	+39,7	102,3	75,2	57,1	-44,2	-24,1	66,7	88,7	+33,0	
183,7	+50,1	785,3	112,5	178,9	-77,2	+59,0	111,9	454,0	79,5	-29,0	-82,5	111,6	282,9	+153,5	
152,8	+36,4	101,4	106,7	126,5	+24,8	+18,6	104,6	116,1	109,6	+4,8	-5,6	102,9	110,4	+7,3	29.4
111,1	+14,4	102,3	114,7	138,1	+35,0	+20,4	101,6	110,6	115,2	+13,4	+4,2	102,2	106,1	+3,8	
272,7	+76,3	98,6	83,7	93,0	-5,7	+11,1	113,3	132,0	93,3	-17,7	-29,3	104,6	122,6	+17,2	
175,6	+26,1	152,2	160,8	174,1	+14,4	+8,3	141,8	167,9	161,3	+13,8	-3,9	130,4	154,8	+18,7	DL
151,0	+23,6	136,3	140,9	142,8	+4,8	+1,3	124,8	145,4	140,3	+12,4	-3,5	114,2	135,1	+18,3	
351,5	+34,8	265,9	302,2	395,6	+48,8	+30,9	263,3	327,6	310,6	+18,0	-5,2	245,9	295,4	+20,1	
649,3	+82,6	321,3	363,1	392,0	+22,0	+8,0	336,5	438,2	448,8	+39,3	+2,4	259,0	387,3	+49,5	30
561,7	+89,7	276,5	341,3	370,2	+33,9	+8,5	300,4	360,5	412,0	+37,2	+14,3	210,9	330,5	+56,7	
1081,4	+68,5	542,6	470,9	499,6	-7,9	+6,1	514,5	621,1	628,9	+22,2	-23,4	496,7	667,8	+34,4	
109,5	+1,5	120,8	120,0	130,9	+8,4	+9,1	107,5	126,0	113,6	+5,7	-9,8	105,1	116,7	+11,0	31
100,3	-1,1	113,9	112,5	110,7	-2,8	-1,6	99,9	116,2	107,1	+7,2	-7,8	98,7	108,0	+9,4	
209,5	+17,7	195,3	202,4	349,5	+79,0	+72,7	189,3	232,7	185,0	-2,3	-20,5	174,1	211,0	+21,2	
85,9	+11,1	83,2	78,4	84,9	+2,0	+8,3	77,6	88,3	76,7	-1,2	-13,1	75,8	83,0	+9,5	31.2
80,3	+12,8	78,0	71,9	78,3	+3,0	+8,9	70,2	81,9	70,1	-0,1	-14,4	70,8	76,1	+7,5	
216,8	-2,1	251,2	231,8	238,5	-5,1	+2,9	250,8	238,0	231,1	-7,9	-2,9	193,6	244,4	+26,2	
160,3	+36,1	161,3	166,7	175,6	+8,9	+5,3	143,9	184,6	157,9	+9,7	-14,5	124,4	164,2	+32,0	31.6
138,5	+22,4	157,0	158,2	119,4	-23,9	-24,5	136,1	160,9	150,6	+10,7	-6,4	119,3	148,5	+24,5	
687,1	+166,3	256,0	354,2	1420,1	+454,7	+300,9	318,0	709,2	321,0	+0,9	-54,7	236,9	513,6	+116,8	
245,0	+43,0	211,7	216,6	246,8	+16,6	+13,9	197,1	224,4	210,8	+7,0	-6,1	168,4	210,8	+25,2	32
197,9	+44,0	180,9	158,2	168,9	-6,6	+6,8	158,6	180,1	148,1	-6,6	-17,8	136,7	169,4	+24,8	
399,4	+41,5	312,7	408,1	502,1	+60,6	+23,0	323,4	369,7	416,2	+28,7	+12,6	275,6	346,6	+25,8	
153,2	+15,7	138,4	167,3	168,2	+21,5	+0,5	131,5	153,4	164,9	+25,4	+7,5	130,2	142,5	+9,4	33
142,0	+18,5	127,8	153,1	151,1	+18,2	-1,3	120,6	142,0	151,4	+25,5	+6,6	115,3	131,3	+13,9	
235,1	+7,6	211,6	262,4	280,7	+32,7	+7,0	206,8	232,4	255,6	+23,7	+10,0	230,2	219,5	-4,6	
170,8	+21,7	163,8	175,7	171,5	+4,7	-2,4	135,2	174,2	163,3	+20,8	-6,3	117,2	154,7	+32,0	DM
125,4	-7,6	114,0	133,3	129,8	+13,9	-2,6	104,4	121,2	119,5	+14,5	-1,4	116,5	112,8	-3,2	
354,9	+122,6	365,8	348,1	341,4	-6,7	-1,9	260,2	389,6	341,5	+31,2	-12,3	120,4	324,9	+169,9	
201,8	+68,7	186,8	187,1	176,5	-5,5	-5,7	151,2	191,9	182,6	+20,8	-4,8	112,3	171,6	+52,8	34
136,6	+22,1	127,3	129,2	120,5	-5,3	-6,7	108,3	127,5	121,2	+11,9	-4,9	108,9	117,9	+8,3	
550,9	+241,7	505,6	497,2	476,9	-5,7	-4,1	381,5	536,9	511,8	+34,2	-4,7	131,1	459,2	+250,3	
204,5	+83,6	197,6	189,7	174,2	-11,8	-8,2	152,3	200,5	181,1	+18,9	-9,7	111,1	176,4	+58,8	34.1
94,1	-6,5	98,9	92,7	80,2	-18,9	-13,5	81,1	92,7	77,6	-4,3	-16,3	107,1	86,9	-18,9	
675,6	+329,2	618,2	603,2	575,2	-7,0	-4,6	456,0	660,0	622,6	+36,5	-5,7	128,3	558,0	+334,9	
111,5	-38,1	119,8	154,1	162,1	+35,3	+5,2	104,7	140,5	126,6	+20,9	-9,9	126,6	122,6	-3,2	35
100,5	-46,7	84,4	142,4	150,5	+78,3	+5,7	96,0	107,1	115,8	+20,8	+8,1	133,4	101,5	-23,9	
140,5	-10,8	212,9	186,0	193,2	-9,3	+4,4	127,5	228,5	155,2	+21,7	-32,1	108,8	178,0	+63,6	
78,4	-52,2	57,4	104,5	41,7	-27,4	-60,1	55,0	100,2	72,7	+32,2	-27,4	90,4	77,6	-14,2	35.1
117,6	-36,4	59,3	124,9	42,8	-27,8	-65,7	45,0	105,1	92,4	+105,3	-12,1	113,9	75,1	-34,1	
8,5	-93,3	53,8	68,3	39,9	-25,8	-41,6	72,8	91,2	37,8	-49,1	-58,6	48,5	82,0	+69,1	
895,0	+38,7	907,5	1135,3	1436,6	+58,3	+26,5	551,8	1006,4	1044,1	+89,2	+3,7	493,2	779,1	+58,0	35.3
.	
138,4	+23,7	106,4	117,5	113,7	+6,9	-3,2	110,2	119,6	120,3	+9,2	+0,6	102,5	114,9	+12,1	36.1
136,3	+23,6	104,9	114,2	111,3	+8,1	-2,5	108,4	118,3	117,8	+8,7	-0,4	101,8	113,3	+11,3	
165,1	+24,9	126,5	160,9	144,9	+14,5	-9,9	133,8	136,4	153,4	+14,6	+12,5	110,4	136,1	+22,4	

NEUE LAENDER UND BERLIN-OST

6 INDEX DES UMSATZES FUER DAS VERARBEITENDE GEWERBE
1995 = 100

6.2 ZEITREIHENANALYSE - BERLINER VERFAHREN (BV 4)
WERTINDEX

WZ93- SCHL.	WIRTSCHAFTSZWEIG	ORIGINALWERT		KALENDER- U. SAISON- BEREINIGTER WERT BERLINER VERFAHREN, VERSION 4		GLATTE KOMPONENTE		
		1999 OKT.	VERAEND. GEGENUEBER VORJAHRES- MONAT IN %	1999 OKT.	VERAEND. GEGENUEBER VORMONAT IN %	1999 OKT.	VERAEND. GEGENUEBER VORMONAT IN %	
D	VERARBEITENDES GEWERBE 1)	INSGESAMT	151,0	+4,8	144,1	-0,3	143,9	+0,6
		INLAND	131,4	+0,5	124,5	-1,3	126,2	+0,3
		AUSLAND	254,8	+18,7	248,0	+2,6	237,4	+1,1
	VORLEISTUNGSGUETER- PRODUZENTEN	INSGESAMT	153,1	+4,9	145,1	0	144,2	+0,8
		INLAND	149,3	+1,3	133,3	+1,3	132,4	+0,3
		AUSLAND	202,9	+20,6	203,5	-6,9	201,3	+2,2
	INVESTITIONSGUETER- PRODUZENTEN	INSGESAMT	148,4	+5,8	143,6	-1,1	145,3	+0,5
		INLAND	120,6	+0,8	118,4	-5,4	124,3	+0,7
		AUSLAND	296,1	+18,3	280,2	+13,6	257,1	-0,1
	GEBRAUCHSGUETER- PRODUZENTEN	INSGESAMT	170,6	+1,0	154,4	0	151,3	-0,3
		INLAND	118,1	-5,9	104,8	-2,9	106,1	-0,7
		AUSLAND	516,3	+13,5	476,9	+3,6	446,6	+0,2
	VERBRAUCHSGUETER- PRODUZENTEN	INSGESAMT	117,6	+1,7	118,0	+2,9	116,9	+0,6
		INLAND	113,5	-1,7	111,0	+5,2	109,9	-0,1
		AUSLAND	142,6	+22,1	160,1	-6,0	159,1	+3,4
DB	TEXTIL- UND BEKLEIDUNGS- GEWERBE	INSGESAMT	129,7	-2,2	120,5	-0,6	122,8	-0,2
		INLAND	123,7	-4,8	115,3	-2,0	118,2	-0,3
		AUSLAND	163,0	+10,7	150,0	+5,6	149,0	+0,5
17	TEXTILGEWERBE	INSGESAMT	144,7	-2,2	132,8	-1,8	135,8	+0,1
		INLAND	137,0	-5,4	126,4	-2,8	129,7	-0,2
		AUSLAND	182,4	+11,7	165,1	+2,8	165,5	+0,9
18	BEKLEIDUNGSGEWERBE	INSGESAMT	76,9	-2,3	76,5	+6,0	77,1	-1,4
		INLAND	80,3	-1,8	78,3	+1,6	80,1	-1,1
		AUSLAND	46,0	-8,5	58,7	+103,8	49,4	-6,4
DC	LEDERGEWERBE	INSGESAMT	103,2	+5,8	96,8	+7,9	88,4	+0,3
		INLAND	100,8	+8,9	97,8	+7,1	89,7	+0,7
		AUSLAND	126,7	-14,3	89,9	+26,8	76,1	-2,9
DD	HOLZGEWERBE (OHNE HERSTELLUNG VON MOEBELN)	INSGESAMT	191,2	+12,4	174,7	+1,2	174,0	+0,9
		INLAND	168,5	+6,2	149,3	-0,3	149,7	+0,7
		AUSLAND	446,0	+51,1	457,2	+6,9	444,9	+1,4
DE	PAPIER- UND DRUCKGEWERBE	INSGESAMT	143,5	+5,6	140,4	-1,9	141,0	+1,2
		INLAND	145,8	+4,8	139,5	-3,5	142,0	+1,1
		AUSLAND	136,9	+9,2	143,1	+3,2	137,8	+1,5
21	PAPIERGEWERBE	INSGESAMT	132,0	+2,4	131,2	-1,8	132,3	+1,1
		INLAND	132,2	+0,5	127,5	-4,5	131,6	+1,1
		AUSLAND	131,7	+7,0	139,0	+4,1	133,8	+1,4
21.1	H.V. HOLZSTOFF, ZELLSTOFF, PAPIER, KARTON UND PAPPE	INSGESAMT	113,2	-6,0	111,3	-1,2	112,6	-0,1
		INLAND	107,4	-14,6	97,9	-8,1	104,7	-0,4
		AUSLAND	121,1	+7,0	128,2	+6,6	122,8	+0,2
21.2	PAPIER-, KARTON- UND PAPPEVERARBEITUNG	INSGESAMT	153,0	+10,5	153,0	-2,7	154,0	+2,1
		INLAND	151,8	+11,5	150,2	-3,2	152,4	+1,8
		AUSLAND	158,2	+6,7	164,5	-0,8	160,3	+3,4
22	DRUCKGEWERBE, VERVIEL- FAELTIGUNG VON BESPIELTEN TON-, BILD- U. DATENTRAEGERN	INSGESAMT	186,4	+11,2	157,4	-2,8	158,1	+1,3
		INLAND	185,3	+10,2	155,5	-2,8	156,5	+1,2
		AUSLAND	201,2	+40,6	203,1	-6,6	198,3	+3,6
D6	CHEMISCHE INDUSTRIE	INSGESAMT	127,9	+10,6	127,2	+5,7	122,8	+1,3
		INLAND	121,7	+5,6	117,9	+7,1	113,9	+0,8
		AUSLAND	147,6	+26,5	155,2	+0,1	153,1	+2,8
24.1	HERSTELLUNG VON CHEMISCHEN GRUNDSTOFFEN	INSGESAMT	122,3	+16,5	122,3	+9,1	115,7	+1,3
		INLAND	120,9	+12,2	118,0	+9,6	110,8	+1,1
		AUSLAND	126,7	+32,0	135,1	+5,9	131,2	+2,0
24.4	HERSTELLUNG VON PHARMA- ZEUTISCHEN ERZEUGNISSEN	INSGESAMT	136,2	+0,4	138,9	+6,4	137,2	+1,0
		INLAND	122,1	-3,1	118,9	+12,6	116,2	+0,1
		AUSLAND	208,6	+12,8	241,1	-6,3	244,0	+3,3
DH	HERSTELLUNG VON GUMMI- UND KUNSTSTOFFWAREN	INSGESAMT	165,6	+7,9	144,8	-0,6	144,5	+1,1
		INLAND	151,5	+2,6	130,3	-2,3	131,1	+0,8
		AUSLAND	348,1	+50,8	332,3	+8,9	316,6	+3,0
25.2	HERSTELLUNG VON KUNST- STOFFWAREN	INSGESAMT	167,3	+10,0	145,3	+0,5	144,1	+1,3
		INLAND	150,8	+3,6	128,8	-1,2	128,7	+0,9
		AUSLAND	417,5	+66,0	396,2	+10,7	374,6	+3,7
DI	GLASGEWERBE, KERAMIK, VERARBEITUNG VON STEINEN UND ERDEN	INSGESAMT	160,0	+5,3	144,1	-1,4	144,4	+0,6
		INLAND	149,2	+2,2	132,6	-1,0	132,8	+0,5
		AUSLAND	237,7	+20,5	231,6	-3,2	231,0	+1,4
26.1	HERSTELLUNG UND VERAR- BEITUNG VON GLAS	INSGESAMT	182,0	+12,1	166,2	-1,8	166,4	+1,1
		INLAND	161,0	+7,7	143,9	-1,0	144,1	+0,9
		AUSLAND	315,6	+28,7	310,4	-3,7	309,6	+1,6
DJ	METALLERZEUGUNG UND -BE- ARBEITUNG, HERSTELLUNG VON METALLERZEUGNISSEN	INSGESAMT	134,1	+5,7	127,9	+2,8	126,0	+1,1
		INLAND	124,9	+1,4	118,1	+1,6	118,3	+0,7
		AUSLAND	207,1	+32,7	204,1	+8,4	186,0	+2,8

1) AUSGEWAELHTE WIRTSCHAFTSZWEIGE (OHNE ERNAHRUNGSGEWERBE UND TABAKVERARBEITUNG).

STBA, FS 4, R 2.2.10/1999

NEUE LAENDER UND BERLIN-OST

6 INDEX DES UMSATZES FUER DAS VERARBEITENDE GEBERBE
1995 = 1006.2 ZEITREIHENANALYSE - BERLINER VERFAHREN (BV 4)
WERTINDEX

WZ93- SCHL.	WIRTSCHAFTSZWEIG		ORIGINALWERT		KALENDER- U. SAISON- BEREINIGTER WERT BERLINER VERFAHREN, VERSION 4		GLATTE KOMPONENTE	
			1999 OKT.	VERAEND. GEGENUEBER VORJAHRES- MONAT IN %	1999 OKT.	VERAEND. GEGENUEBER VORMONAT IN %	1999 OKT.	VERAEND. GEGENUEBER VORMONAT IN %
27	METALLERZEUGUNG UND -BEARBEITUNG	INSGESAMT INLAND AUSLAND	133,1 119,1 182,1	+2,7 -6,6 +33,0	125,5 108,9 181,4	-0,1 -3,8 +7,5	122,9 111,6 161,9	+0,9 0 +3,1
27.1	ERZEUGUNG VON ROHEISEN, STAHL UND FERROLEGIE- RUNGEN (EGKS) 1)	INSGESAMT INLAND AUSLAND	101,5 87,9 133,9	-2,9 -17,2 +33,0	95,7 77,2 137,4	+1,4 -6,9 +13,1	92,8 81,7 118,8	+1,1 +0,4 +2,3
27.5	GIESSEREIINDUSTRIE	INSGESAMT INLAND AUSLAND	187,2 159,6 259,7	-4,2 -5,6 +7,6	159,7 152,3 249,9	-2,6 -2,4 -4,3	161,9 154,4 252,8	-0,2 -0,6 +3,1
28	HERSTELLUNG VON METALL- ERZEUGNISSEN	INSGESAMT INLAND AUSLAND	134,8 128,0 299,2	+7,8 +6,9 +31,9	129,4 122,9 286,5	+4,9 +4,3 +10,3	128,0 121,9 274,2	+1,2 +1,1 +2,1
28.1	STAHL- UND LEICHTMETALLBAU	INSGESAMT INLAND AUSLAND	123,3 119,7 598,4	+4,7 +2,8 +102,8	123,0 119,2 608,9	+4,4 +3,9 +15,2	123,0 119,5 573,5	+1,7 +1,5 +5,4
DK	MASCHINENBAU	INSGESAMT INLAND AUSLAND	117,7 114,3 130,2	-6,0 -1,2 -18,5	118,1 115,6 127,8	-11,1 -13,9 +0,8	123,1 120,6 129,7	+0,1 +0,7 -2,3
29.1	H.V. MASCHINEN F.D.ERZEUG. U.NUTZG.V.MECHAN.ENERGIE (O.LUFT-, STRASS.FAHRZ.BAU)	INSGESAMT INLAND AUSLAND	124,8 108,5 209,4	-8,4 -11,1 -0,7	117,8 99,2 210,4	-3,5 +2,8 -17,2	119,6 96,8 235,0	-0,7 -1,5 +1,2
29.3	HERSTELLUNG VON LAND- U. FORSTWIRTSCHAFTLICHEN MASCHINEN	INSGESAMT INLAND AUSLAND	63,6 64,3 61,0	-34,3 -3,9 -68,8	70,8 74,2 59,8	-15,1 +6,2 -45,6	41,4 64,8 -23,8	-7,8 +3,0 +440,9
29.4	HERSTELLUNG VON WERK- ZEUGMASCHINEN	INSGESAMT INLAND AUSLAND	114,8 118,0 105,3	-28,2 +1,5 -63,2	102,5 125,7 21,8	-31,4 -28,8 -75,9	124,6 137,4 70,4	+0,6 +1,2 -5,9
DL	H.V. BUEROMASCH., DATENVERARB. GER.U.-EINRICHTG.;ELEKTROT., FEINMECHANIK U. OPTIK	INSGESAMT INLAND AUSLAND	170,5 142,9 366,7	-0,5 -2,5 +5,3	164,0 136,4 352,4	-6,3 +3,3 -29,4	169,3 137,4 377,8	+0,1 -0,8 +1,5
30	H.V. BUEROMASCHINEN, DATENVERARBEITUNGSGE- RAETEN U. -EINRICHTUNGEN	INSGESAMT INLAND AUSLAND	386,9 340,0 619,0	-33,7 -31,3 -39,7	262,8 229,7 384,4	-14,6 -11,9 -26,3	320,4 281,6 487,4	-4,6 -3,9 -7,0
31	HERSTELLUNG VON GERAETEN DER ELEKTRIZITAETSERZEU- GUNG, -VERTEILUNG U.AE.	INSGESAMT INLAND AUSLAND	128,2 112,9 293,6	+15,9 +12,1 +34,7	133,5 117,4 290,1	-1,8 +13,8 -47,5	130,8 111,4 294,5	+0,8 -0,3 +3,9
31.2	HERSTELLUNG VON ELEK- TRIZITAETSERZEILUNGS- U. -SCHALTEINRICHTUNGEN	INSGESAMT INLAND AUSLAND	88,6 82,3 236,2	+0,8 +0,4 +4,2	87,2 79,8 259,9	+5,2 +3,8 +12,6	85,7 78,8 250,5	+0,4 +0,4 +0,8
31.6	HERSTELLUNG VON ELEK- TRISCHEN AUSRUESTUNGEN A.N.G.	INSGESAMT INLAND AUSLAND	130,7 126,5 223,2	-21,6 -10,1 -69,9	153,2 138,7 341,2	-26,6 +21,2 +86,5	172,2 130,6 825,7	-1,7 -4,0 +4,3
32	RUNDFUNK-, FERNSEH- UND NACHRICHTENTECHNIK	INSGESAMT INLAND AUSLAND	224,3 157,3 443,5	-4,4 -16,1 +13,9	216,7 143,2 453,1	-10,7 +0,2 -20,6	228,9 145,7 498,9	+1,1 -0,7 +3,0
33	MEDIZIN-, MESS-, STEUER- UND REGELUNGSTECHNIK, OPTIK	INSGESAMT INLAND AUSLAND	178,9 163,3 283,3	+12,2 +10,3 +17,0	181,3 163,2 290,3	-2,8 -4,8 +1,9	185,2 168,3 292,9	+0,4 +0,3 +0,7
DM	FAHRZEUGBAU	INSGESAMT INLAND AUSLAND	196,8 123,8 493,2	+11,8 -3,1 +32,7	185,8 119,6 458,5	+6,5 -2,6 +18,8	182,0 127,6 404,4	+0,1 +0,1 +0,2
34	HERSTELLUNG VON KRAFTWAGEN UND KRAFTWAGENTEILEN	INSGESAMT INLAND AUSLAND	210,6 125,5 687,2	+1,3 -9,6 +15,5	192,6 113,5 613,5	+1,9 -0,6 +4,1	187,9 116,3 570,3	-0,6 -1,4 +0,1
34.1	HERSTELLUNG VON KRAFTWAGEN UND KRAFTWAGENMOTOREN	INSGESAMT INLAND AUSLAND	217,7 76,2 821,3	+1,3 -22,7 +15,5	198,4 68,1 753,9	+3,8 +3,5 +4,0	190,2 71,0 698,0	-0,8 -3,0 0
35	SONSTIGER FAHRZEUGBAU	INSGESAMT INLAND AUSLAND	170,4 120,3 303,2	+48,2 +16,7 +107,5	170,8 127,9 289,5	+16,6 -10,7 +88,4	169,9 151,0 221,9	+1,6 +2,3 +0,4
35.1	SCHIFFBAU	INSGESAMT INLAND AUSLAND	113,5 88,3 158,3	+40,3 -27,2 +1698,9	87,9 51,8 155,1	+120,3 -12,8 +4746,9	75,5 68,7 88,7	-5,7 -11,1 +3,1
35.3	LUFT- UND RAUMFAHRZEUGBAU	INSGESAMT INLAND AUSLAND	1758,9 . .	+80,7 . .	1652,1 . .	+28,1 . .	1519,7 . .	+2,9 . .
36.1	HERSTELLUNG VON MOEBELN	INSGESAMT INLAND AUSLAND	148,0 145,0 187,2	+1,0 +0,3 +8,7	131,7 128,9 166,5	-3,0 -3,7 +2,4	132,6 129,9 168,9	+0,3 +0,2 +0,8

1) EUROPAEISCHE GEMEINSCHAFT FUER KOHLE UND STAHL.
STBA,FS 4,R 2.2,10/1999

NEUE LAENDER UND BERLIN-OST

6 INDEX DES UMSATZES FUER DAS VERARBEITENDE GEBERBE
1995 = 1006.2 ZEITREIHENANALYSE - BERLINER VERFAHREN (BV 4)
VOLUMENINDEX

WZ93- SCHL.	WIRTSCHAFTSZWEIG		ORIGINALWERT		KALENDER- U. SAISON- BEREINIGTER WERT BERLINER VERFAHREN, VERSION 4		GLATTE KOMPONENTE BERLINER VERFAHREN, VERSION 4	
			1999 OKT.	VERAEND. GEGENUEBER VORJAHRES- MONAT IN %	1999 OKT.	VERAEND. GEGENUEBER VORMONAT IN %	1999 OKT.	VERAEND. GEGENUEBER VORMONAT IN %
D	VERARBEITENDES GEBERBE 1)	INSGESAMT	151,8	+4,9	144,9	-0,4	145,0	+0,6
		INLAND	132,9	+0,8	125,9	-1,3	127,9	+0,4
		AUSLAND	252,2	+18,4	245,8	+2,3	236,1	+1,0
	VORLEISTUNGSGUETER- PRODUZENTEN	INSGESAMT	158,2	+6,3	150,2	-0,1	149,9	+0,7
		INLAND	148,3	+1,6	138,2	+1,0	138,0	+0,3
		AUSLAND	209,6	+21,1	210,6	-6,1	209,1	+2,0
	INVESTITIONSGUETER- PRODUZENTEN	INSGESAMT	145,7	+5,8	140,7	-1,1	142,4	+0,5
		INLAND	119,2	+1,1	116,7	-5,1	122,5	+0,7
		AUSLAND	285,1	+17,7	270,5	+13,2	248,7	-0,2
	GEBRAUCHSGUETER- PRODUZENTEN	INSGESAMT	162,3	+0,2	146,9	-0,1	144,1	-0,3
		INLAND	113,6	-6,0	101,0	-2,6	102,1	-0,8
		AUSLAND	482,8	+11,6	445,6	+3,3	418,5	0
	VERBRAUCHSGUETER- PRODUZENTEN	INSGESAMT	115,1	+1,8	115,6	+2,8	114,7	+0,6
		INLAND	111,2	-1,6	109,1	+5,2	108,1	-0,1
		AUSLAND	138,7	+22,2	155,5	-5,8	154,5	+3,4
08	TEXTIL- UND BEKLEIDUNGS- GEBERBE	INSGESAMT	131,1	-1,5	121,7	-0,7	124,0	-0,2
		INLAND	124,5	-4,2	116,1	-2,0	118,9	-0,3
		AUSLAND	167,8	+11,6	153,8	+5,5	152,9	+0,5
17	TEXTILGEBERBE	INSGESAMT	147,0	-1,1	134,9	-1,9	137,9	+0,1
		INLAND	138,7	-4,3	128,1	-2,8	131,4	-0,1
		AUSLAND	187,9	+12,5	169,5	+2,7	170,1	+0,8
18	BEKLEIDUNGSGEBERBE	INSGESAMT	75,0	-3,5	74,6	+6,4	75,0	-1,4
		INLAND	78,1	-3,2	76,2	+1,7	77,8	-1,1
		AUSLAND	46,1	-8,5	58,4	+104,9	49,0	-6,5
DC	LEDERGEBERBE	INSGESAMT	101,1	+6,4	95,3	+7,9	87,1	+0,3
		INLAND	98,6	+9,2	96,1	+7,1	88,1	+0,6
		AUSLAND	126,6	-11,5	90,7	+26,9	77,2	-2,4
DD	HOLZGEBERBE (OHNE HERSTELLUNG VON MOEBELN)	INSGESAMT	197,0	+14,7	180,3	+1,4	179,5	+1,1
		INLAND	174,5	+8,9	155,3	-0,2	155,6	+0,8
		AUSLAND	447,5	+50,9	457,6	+7,6	444,0	+1,5
DE	PAPIER- UND DRUCKGEBERBE	INSGESAMT	149,3	+3,5	146,5	-2,3	148,1	+1,0
		INLAND	150,6	+2,4	144,4	-3,9	147,8	+0,9
		AUSLAND	145,4	+8,0	153,9	+3,3	149,0	+1,2
21	PAPIERGEBERBE	INSGESAMT	142,2	+1,5	142,1	-2,1	144,4	+0,9
		INLAND	142,3	-0,2	138,1	-4,8	143,7	+0,8
		AUSLAND	142,0	+5,5	150,5	+3,9	145,9	+1,0
21.1	H.V. HOLZSTOFF, ZELLSTOFF, PAPIER, KARTON UND PAPPE	INSGESAMT	127,2	-8,3	125,6	-1,4	128,3	-0,5
		INLAND	122,3	-16,5	112,2	-8,0	121,1	-0,7
		AUSLAND	133,9	+4,6	142,8	+6,3	137,8	-0,2
21.2	PAPIER-, KARTON- UND PAPPEVERARBEITUNG	INSGESAMT	158,9	+12,1	160,1	-2,9	162,2	+2,2
		INLAND	158,1	+13,3	157,9	-3,4	161,3	+1,9
		AUSLAND	162,3	+7,3	168,7	-1,3	165,3	+3,3
22	DRUCKGEBERBE, VERVIEL- FAELTIGUNG VON BESPIELTEN TON-,BILD-U.DATENTRAEGERN	INSGESAMT	163,5	+7,3	153,9	-3,3	154,8	+1,1
		INLAND	162,4	+6,0	152,0	-3,2	153,2	+0,9
		AUSLAND	197,9	+47,6	199,8	-6,2	194,7	+4,0
D6	CHEMISCHE INDUSTRIE	INSGESAMT	135,5	+11,4	135,0	+5,5	131,2	+1,2
		INLAND	131,1	+7,5	127,7	+6,6	123,5	+0,7
		AUSLAND	149,4	+23,9	157,2	+0,4	155,4	+2,3
24.1	HERSTELLUNG VON CHEMISCHEN GRUNDSTOFFEN	INSGESAMT	135,1	+16,4	135,2	+8,1	129,5	+1,0
		INLAND	136,6	+13,6	133,8	+8,3	127,4	+0,9
		AUSLAND	130,5	+26,5	139,8	+6,3	136,1	+1,3
24.4	HERSTELLUNG VON PHARMA- ZEUTISCHEN ERZEUGNISSEN	INSGESAMT	130,4	+0,9	133,4	+6,6	131,7	+1,0
		INLAND	117,1	-2,5	114,6	+12,8	112,0	+0,1
		AUSLAND	198,3	+12,3	229,0	-6,3	232,1	+3,3
DH	HERSTELLUNG VON GUMMI- UND KUNSTSTOFFWAEREN	INSGESAMT	168,5	+7,9	147,5	-0,9	147,6	+1,1
		INLAND	154,3	+2,7	132,9	-2,4	134,0	+0,8
		AUSLAND	351,9	+51,6	336,7	+8,5	321,9	+3,0
25.2	HERSTELLUNG VON KUNST- STOFFWAEREN	INSGESAMT	170,4	+10,1	148,2	+0,2	147,5	+1,4
		INLAND	153,9	+3,8	131,6	-1,5	131,9	+0,9
		AUSLAND	421,6	+65,1	401,1	+10,4	380,6	+3,7
DI	GLASGEBERBE, KERAMIK, VERARBEITUNG VON STEINEN UND ERDEN	INSGESAMT	164,3	+5,2	148,0	-1,7	148,6	+0,5
		INLAND	156,6	+3,2	139,5	-1,0	139,9	+0,5
		AUSLAND	236,1	+19,5	229,8	-4,0	231,0	+1,4
26.1	HERSTELLUNG UND VERAR- BEITUNG VON GLAS	INSGESAMT	193,1	+14,9	177,6	-1,8	178,2	+1,4
		INLAND	174,0	+12,0	157,2	-0,6	157,6	+1,4
		AUSLAND	315,3	+26,7	309,0	-4,8	311,0	+1,5
DJ	METALLERZEUGUNG UND -BE- ARBEITUNG, HERSTELLUNG VON METALLERZEUGNISSEN	INSGESAMT	135,5	+5,8	129,2	+2,6	128,0	+0,9
		INLAND	124,7	+0,8	117,9	+1,4	118,8	+0,6
		AUSLAND	220,5	+35,6	217,2	+7,7	200,5	+2,7

1) AUSGEWAELHTE WIRTSCHAFTSZWEIGE (OHNE ERNAEHRUNGSGEBERBE UND TABAKVERARBEITUNG).

STBA,FS 4,R 2.2,10/1999

NEUE LAENDER UND BERLIN-OST

6 INDEX DES UMSATZES FUER DAS VERARBEITENDE GEBERBE
1995 = 100

6.2 ZEITREIHENANALYSE - BERLINER VERFAHREN (BV 4)
VOLUMENINDEX

WZ93- SCHL.	WIRTSCHAFTSZWEIG		ORIGINALWERT		KALENDER- U. SAISON- BEREINIGTER WERT BERLINER VERFAHREN		GLATTE KOMPONENTE BERLINER VERFAHREN, VERSION 4	
			1999	VERAEND. GEGENUEBER VORJAHRES- MONAT IN %	1999	VERAEND. GEGENUEBER VORMONAT IN %	1999	VERAEND. GEGENUEBER VORMONAT IN %
			OKT.		OKT.		OKT.	
27	METALLERZEUGUNG UND -BEARBEITUNG	INSGESAMT INLAND AUSLAND	142,1 124,7 203,3	+4,8 -5,9 +38,7	134,5 114,7 201,9	-0,6 -4,5 +6,5	133,7 119,3 183,9	+0,8 -0,2 +3,0
27.1	ERZEUGUNG VON ROHEISEN, STAHL UND FERROLEGIE- RUNGEN (EGKS) 1)	INSGESAMT INLAND AUSLAND	117,0 100,1 157,0	+4,1 -11,3 +40,9	112,2 91,0 160,5	+0,6 -7,3 +11,6	111,5 98,2 142,8	+1,1 +0,4 +2,2
27.5	GIESSEREIINDUSTRIE	INSGESAMT INLAND AUSLAND	168,7 157,5 304,9	-0,4 -4,3 +34,3	161,4 150,6 293,5	-2,4 -2,0 -4,2	163,5 152,2 301,4	+0,1 -0,6 +4,5
28	HERSTELLUNG VON METALL- ERZEUGNISSEN	INSGESAMT INLAND AUSLAND	131,0 124,7 284,1	+6,4 +4,8 +28,2	125,4 119,4 272,2	+5,0 +4,6 +10,2	124,1 118,4 261,3	+1,1 +1,0 +1,9
28.1	STAHL- UND LEICHTMETALLBAU	INSGESAMT INLAND AUSLAND	119,6 115,9 597,1	+3,2 +1,2 +103,5	119,2 115,3 607,8	+4,4 +3,8 +15,0	119,1 115,6 573,6	+1,5 +1,4 +5,5
DK	MASCHINENBAU	INSGESAMT INLAND AUSLAND	112,7 109,6 124,3	-6,5 -1,7 -18,9	113,1 111,0 122,2	-11,2 -13,4 +0,9	117,9 115,9 124,0	0 +0,6 -2,4
29.1	H.V. MASCHINEN F.D.ERZEUG. U.NUTZG.V.MECHAN.ENERGIE (O.LUFT-, STRASS.FAHRZ.BAU)	INSGESAMT INLAND AUSLAND	118,0 102,7 197,5	-9,4 -11,8 -2,3	111,3 93,8 198,7	-3,8 +2,7 -17,7	113,1 91,5 222,6	-0,9 -1,6 +1,0
29.3	HERSTELLUNG VON LAND- U. FORSTWIRTSCHAFTLICHEN MASCHINEN	INSGESAMT INLAND AUSLAND	59,7 60,5 56,9	-34,8 -4,9 -69,0	66,9 70,0 56,2	-19,1 +5,9 -37,1	39,5 61,2 -34,4	-7,5 +3,0 +140,6
29.4	HERSTELLUNG VON WERK- ZEUGMASCHINEN	INSGESAMT INLAND AUSLAND	108,5 111,7 99,4	-29,0 +0,5 -63,5	96,9 119,0 19,9	-31,5 -28,7 -76,7	117,8 130,0 66,3	+0,6 +1,1 -5,8
DL	H.V. BUEROMASCH., DATENVERARB. GER.U.-EINRICHTG.;ELEKTROT., FEINMECHANIK U. OPTIK	INSGESAMT INLAND AUSLAND	177,2 149,6 373,6	+0,9 -0,9 +6,3	170,0 142,3 358,6	-6,1 +3,2 -29,2	175,6 143,6 384,0	+0,2 -0,6 +1,6
30	H.V. BUEROMASCHINEN, DATENVERARBEITUNGSGE- RAETEN U. -EINRICHTUNGEN	INSGESAMT INLAND AUSLAND	476,1 435,3 677,5	-28,7 -22,5 -37,3	339,7 314,1 436,1	-11,6 -8,0 -24,2	402,1 369,9 540,4	-3,3 -2,5 -6,2
31	HERSTELLUNG VON GERAETEN DER ELEKTRIZITAETSERZUE- GUNG, -VERTEILUNG U.AE.	INSGESAMT INLAND AUSLAND	129,2 114,4 230,5	+18,0 +14,1 +38,7	134,7 119,2 287,0	-1,8 +13,5 -47,8	132,2 119,3 288,9	+1,0 -0,2 +4,0
31.2	HERSTELLUNG VON ELEK- TRIZITAETSVORTEILUNGS- U. -SCHALTEINRICHTUNGEN	INSGESAMT INLAND AUSLAND	87,5 81,8 220,4	+1,9 +1,9 +1,7	86,9 79,6 243,0	+4,6 +3,2 +12,9	85,1 78,9 233,9	+0,5 +0,4 +0,6
31.6	HERSTELLUNG VON ELEK- TRISCHEN AUSRUESTUNGEN A.N.G.	INSGESAMT INLAND AUSLAND	127,3 123,5 211,8	-20,6 -9,5 -69,2	149,2 134,9 334,4	-27,0 +20,1 -86,6	168,4 127,6 798,1	-1,4 -3,8 +4,5
32	RUNDFUNK-, FERNSEH- UND NACHRICHTENTECHNIK	INSGESAMT INLAND AUSLAND	234,5 166,1 468,9	-4,3 -16,1 +14,9	226,1 150,0 470,6	-10,5 +0,1 -20,3	238,4 152,1 518,3	+1,1 -0,7 +3,0
33	MEDIZIN-, MESS-, STEUER- UND REGELUNGSTECHNIK, OPTIK	INSGESAMT INLAND AUSLAND	170,9 155,5 273,9	+11,6 +9,5 +16,5	173,2 155,6 280,2	-2,8 -4,8 +1,9	177,0 160,4 282,6	+0,4 +0,3 +0,7
DM	FAHRZEUGBAU	INSGESAMT INLAND AUSLAND	189,5 121,4 466,5	+10,9 -3,2 +31,4	178,9 117,3 433,4	+6,4 -2,5 +20,0	175,4 125,0 382,3	0 +0,1 +0,1
34	HERSTELLUNG VON KRAFTWAGEN UND KRAFTWAGENTEILEN	INSGESAMT INLAND AUSLAND	202,3 123,5 624,7	+0,2 -9,6 +13,4	184,8 111,8 573,8	+1,7 -0,4 +3,8	180,6 114,4 534,0	-0,8 -1,5 -0,1
34.1	HERSTELLUNG VON KRAFTWAGEN UND KRAFTWAGENMOTOREN	INSGESAMT INLAND AUSLAND	203,5 71,8 765,0	-0,5 -23,7 +13,2	185,3 64,2 701,4	+3,7 +3,7 +3,7	177,8 66,9 649,9	-1,0 -3,2 -0,2
35	SONSTIGER FAHRZEUGBAU	INSGESAMT INLAND AUSLAND	165,3 116,8 293,5	+48,3 +16,2 +108,9	165,8 124,9 280,2	+16,7 -10,6 +88,3	164,9 146,6 215,0	+1,5 +2,2 +0,4
35.1	SCHIFFBAU	INSGESAMT INLAND AUSLAND	110,0 85,7 153,2	+40,3 -27,1 +1702,4	85,2 50,4 150,1	+119,6 -12,8 +4903,3	73,2 66,8 85,9	-5,8 -11,2 +3,2
35.3	LUFT- UND RAUMFAHRZEUGBAU	INSGESAMT INLAND AUSLAND	1704,1 : :	+90,4 : :	1600,8 : :	+28,0 : :	1472,8 : :	+2,8 : :
36.1	HERSTELLUNG VON MOEBELN	INSGESAMT INLAND AUSLAND	138,6 135,6 178,8	+0,1 -0,5 +7,1	123,4 120,6 156,9	-2,8 -3,6 +2,5	124,1 121,5 157,2	+0,2 +0,2 +0,6

1) EUROPAEISCHE GEMEINSCHAFT FUER KOHLE UND STAHL.
STBA,FS 4,R 2.2,10/1999

Fachserie 4: Produzierendes Gewerbe

Reihe 1: Zusammenfassende Daten für das Produzierende Gewerbe (vorgesehen)

Reihe 2: Indizes für das Produzierende Gewerbe

Reihe 2.1: Indizes der Produktion und der Arbeitsproduktivität, Produktion ausgewählter Erzeugnisse im Produzierenden Gewerbe

Monatlich (etwa 7 Wochen nach dem Berichtszeitraum): Index der Produktion für das Produzierende Gewerbe sowie vierteljährliche Produktionsindizes nach Wirtschaftszweigen. Außerdem für ca. 1 000 ausgewählte Erzeugnisse absolute Produktionszahlen.

Reihe 2.2: Auftragseingang und Umsatz im Verarbeitenden Gewerbe – Indizes –

Monatliche Indexberechnung für Inland, Ausland und Insgesamt nach Wirtschaftszweigen (vorläufige Ergebnisse ca. 8 Wochen nach dem Berichtszeitraum, endgültige Ergebnisse im Folgebericht).

Reihe 3: Produktion im Produzierenden Gewerbe

Reihe 3.1: Produktion im Produzierenden Gewerbe

Vierteljährliche und *jährliche* Darstellung der Produktion von rd. 6 400 Gütern (Menge und Wert) und ergänzende Angaben aus der Preisstatistik.

Reihe 3.S.1: Produktion im Produzierenden Gewerbe in den neuen Bundesländern 3. und 4. Vierteljahr 1990

Reihe 3.2: Struktur der Produktion im Produzierenden Gewerbe

Jährliche Darstellung der Produktion von rd. 1 100 Güterklassen nach der Herkunft aus den Wirtschaftszweigen.

Reihe 4: Verarbeitendes Gewerbe sowie Bergbau und Gewinnung von Steinen und Erden

Beschäftigung, Umsatz und Investitionen der Unternehmen

Reihe 4.1.1: Beschäftigung, Umsatz und Energieversorgung der Unternehmen und Betriebe des Verarbeitenden Gewerbes sowie des Bergbaus und der Gewinnung von Steinen und Erden

Monatsbericht (etwa 9 Wochen nach dem Berichtszeitraum): Unternehmen, Betriebe und fachliche Betriebsstelle in wirtschaftssystematischer Gliederung und nach Ländern (für Bergbau und Verarbeitendes Gewerbe insgesamt). Für **Unternehmen**: Zahl der Einheiten, Beschäftigte, Lohn- und Gehaltssumme, Umsatz. Für **Betriebe**: zusätzlich Zahl der Angestellten und Arbeiter, geleistete Arbeiterstunden und Energieversorgung; für **fachliche Betriebsstelle**: Zahl der Einheiten und der Beschäftigten sowie Umsatz.

Jahresergebnisse werden in einem gesonderten Jahresbericht veröffentlicht.

Reihe 4.1.2: Betriebe, Beschäftigte und Umsatz des Verarbeitenden Gewerbes sowie des Bergbaus und der Gewinnung von Steinen und Erden nach Beschäftigtengrößenklassen

Jährlich für September Ergebnisse für Betriebe nach Beschäftigtengrößenklassen (Betriebe, Beschäftigte und Umsatz in wirtschaftssystematischer Gliederung; Länderergebnisse für Bergbau und Verarbeitendes Gewerbe insgesamt).

Reihe 4.1.3: Regionale Verteilung der Betriebe im Bergbau und im Verarbeitenden Gewerbe und deren Beschäftigte

Alle 4 Jahre: Anzahl der Betriebe und deren Beschäftigte in wirtschaftssystematischer und regionaler Gliederung (bis einschl. Kreise).

Reihe 4.1.4: Beschäftigte und Umsatz der Betriebe des Verarbeitenden Gewerbes sowie des Bergbaus und der Gewinnung von Steinen und Erden nach Bundesländern

Jährlicher Bericht.

Reihe 4.2: Beschäftigte, Umsatz und Investitionen der Unternehmen und Betriebe des Verarbeitenden Gewerbes sowie des Bergbaus und der Gewinnung von Steinen und Erden – Investitionen –

Jährlicher Vorbericht mit vorläufigen Unternehmens- und Betriebsergebnissen der Investitionserhebung. Die endgültigen Ergebnisse erscheinen in tieferer systematischer Gliederung in den Reihen:

Reihe 4.2.1: Beschäftigte, Umsatz und Investitionen der Unternehmen und Betriebe des Verarbeitenden Gewerbes sowie des Bergbaus und der Gewinnung von Steinen und Erden

Jährlich: Beschäftigte, Umsatz, Investitionen, Lagerbestände, Zugänge an vermieteten Sachanlagen und Aufwendungen für gemietete und gepachtete Sachanlagen (jeweils nach Wirtschaftszweigen und Beschäftigten- und Umsatzgrößenklassen).

Reihe 4.2.3: Konzentrationsstatistische Daten für den Bergbau und das Verarbeitende Gewerbe sowie das Baugewerbe

2-jährlich: Konzentrationsraten und -koeffizienten für Unternehmen und Betriebe des Bergbaus und des Verarbeitenden Gewerbes sowie des Baugewerbes.

Reihe 4.2.4: Material- und Wareneingang im Bergbau und im Verarbeitenden Gewerbe

4-jährlich: Material- und Wareneingang der Unternehmen des Bergbaus und des Verarbeitenden Gewerbes nach Warenarten und Wirtschaftszweigen.

Reihe 4.3: Kostenstruktur der Unternehmen des Verarbeitenden Gewerbes sowie des Bergbaus und der Gewinnung von Steinen und Erden

Jährlich: Beschäftigte, Bestandteile der Gesamtleistung, wichtige Kostenarten sowie Kosten- und Leistungsstruktur (Gliederung: wirtschaftssystematisch sowie nach Beschäftigtengrößenklassen).

Reihe 4.S.2: Schätzung des Nettoproduktionswertes im Bergbau und im Verarbeitenden Gewerbe 1991 (Zensus)

– Regionale und sektorale Verflechtung der Unternehmen und Betriebe –

Reihe 5: Baugewerbe

Reihe 5.1: Beschäftigung und Umsatz der Betriebe im Baugewerbe

Jährliche Ergebnisse der zur Jahresmitte durchgeführten Erhebung nach Wirtschaftszweigen und Beschäftigtengrößenklassen z.T. in regionaler Gliederung bis zu Kreisen.

Reihe 5.2: Beschäftigung, Umsatz und Investitionen der Unternehmen im Baugewerbe

Jährlich: Beschäftigte, Bruttolohn- und -gehaltssumme, Jahresbauleistung, Umsatz und Investitionen nach Wirtschaftszweigen, Beschäftigten und Umsatzgrößenklassen (Bauhauptgewerbe: 20 Beschäftigte und mehr, Ausbaugewerbe: 10 Beschäftigte und mehr).

Reihe 5.3: Kostenstruktur der Unternehmen im Baugewerbe

Jährlich: Kosten- und Leistungsgrößen im Bauhaupt- und Ausbaugewerbe nach Wirtschaftszweigen, Beschäftigten- und Bruttoproduktionswertgrößenklassen. Unternehmen (mit 20 Beschäftigten und mehr).

Reihe 5.S.1: Beschäftigung, Umsatz und Gerätebestand der Betriebe im Baugewerbe nach der Klassifikation der Wirtschaftszweige, Ausgabe 1993 (WZ 93) – 1995 –

In diesem Sonderheft werden erstmalig Ergebnisse der zur Jahresmitte 1995 durchgeführten Jahreserhebung in der Gliederung nach der WZ 93 vorgelegt. Diese WZ 93 basiert auf der EU-einheitlichen Zweigklassifikation NACE Rev. 1.

Die Ergebnisse sind nach Wirtschaftszweigen und Beschäftigtengrößenklassen dargestellt, z.T. auch in regionaler Gliederung bis zu den Kreisen. Die qualitativen und quantitativen Veränderungen gegenüber der bisher in der Bundesrepublik angewandten Zweigsystematik „SYPRO“ werden erläutert.

Fortsetzung siehe folgende Seite

Reihe 6: Energie und Wasserversorgung

Reihe 6.1: Beschäftigung, Umsatz, Investitionen und Kostenstruktur der Unternehmen in der Energie- und Wasserversorgung

Jährlich (auch für fachliche Unternehmensteile): Beschäftigte, Arbeiterstunden, Löhne und Gehälter, Umsätze, Lagerbestände und Investitionen nach Wirtschaftszweigen und -bereichen sowie nach Beschäftigten- und Umsatzgrößenklassen. Außerdem Brutto- und Nettoproduktionswert, Brutto- und Nettowertschöpfung, Materialverbrauch und Wareneinsatz sowie Kosten nach Kostenarten.

Reihe 6.2 und 6.3 unbesetzt

Reihe 6.4: Stromerzeugungsanlagen der Betriebe im Bergbau und im Verarbeitenden Gewerbe

Jährlich: Betriebe mit Stromerzeugungsanlagen nach Wirtschaftszweigen und Ländern; Leistung und Belastung der Stromerzeugungsanlagen sowie Verbrauch an Brennstoffen für die Elektrizitätserzeugung.

Reihe 7: Handwerk

Reihe 7.1: Beschäftigte und Umsatz im Handwerk

Vierteljährlich: Beschäftigte und Umsatz in ausgewählten Gewerbebranchen. Saisonbereinigte Zahlen, Regionalangaben und weitere Strukturdaten wie Ausbildungsverhältnisse, Arbeiterverdienste und Insolvenzen im Handwerk.

Reihe 8: Fachstatistiken

Reihe 8.1: Eisen- und Stahl (Eisenerzbergbau, eisenschaffende Industrie, Eisen-, Stahl- und Tempergießerei)

Monatlicher Vorbericht mit ersten vorläufigen Produktionszahlen und Monatsbericht über wesentliche Entwicklungstendenzen.

Der *Vierteljahresbericht* gibt Überblick über Struktur und Entwicklung der entsprechenden Bereiche, auch im Ausland.

Reihe 8.2: Düngemittelversorgung

Vierteljährlicher und *jährlicher* Bericht mit Angaben über den Inlandsabsatz nach Ländern und Düngesorten sowie Nährstoffgehalten.

Reihe S: Sonderbeiträge

Reihe S.12: Dienstleistungen im Produzierenden Gewerbe 1988 - Ergebnisse einer Testerhebung -

Reihe S.13: Gegenüberstellung der Produktion im Produzierenden Gewerbe nach den Systematischen Güterverzeichnissen für Produktionsstatistiken (GP) von 1989 und 1982

Reihe S.14: Neuberechnung der Auftragsleistungs- und Umsatzindizes für das Verarbeitende Gewerbe sowie der Auftragsleistungs- und Auftragsbestandsindizes für das Bauhauptgewerbe auf Basis 1991

Reihe S.15: Neuberechnung der Produktionsindizes auf Basis 1991

Reihe S.16: Neuberechnung der Auftragsleistungs- und Umsatzindizes für das Verarbeitende Gewerbe auf Basis 1995

Reihe S.17: Neuberechnung der Produktionsindizes und des Index der Arbeitsproduktivität auf Basis 1995

Einzelveröffentlichungen

Zensus im Produzierenden Gewerbe 1979 (7 Hefte)

Handwerkszählung vom 31. März 1995

Die Handwerkszählung 1995 war die erste Totalerhebung in diesem Bereich seit 18 Jahren. Gleichzeitig war sie die erste Zählung des Handwerks, die im wiedervereinigten Deutschland durchgeführt wurde. Nach der Auswertung dieser Erhebung liegen nun-

mehr wieder aktuelle und zuverlässige Strukturdaten über diesen wichtigen Bereich des deutschen Mittelstandes vor. Damit konnte eine bedeutende Datenlücke geschlossen werden. So zeigte die Zählung u. a., daß das Handwerk einen wesentlich größeren Stellenwert besitzt, als die bisherigen Daten vermuten ließen. In der öffentlichen Diskussion ist dies bereits auf eine breite Resonanz gestoßen.

Die Ergebnisse der Handwerkszählung 1995 werden auf Diskette und in drei Sonderheften innerhalb der Fachserie 4 veröffentlicht:

Heft 1: Ergebnisse für Unternehmen und Nebenbetriebe nach Gewerbebranchen

Enthält u. a. Angaben über Beschäftigte, Umsatz, Umsatzarten und Absatzrichtung nach Beschäftigten- und Umsatzgrößenklassen, Daten über Beschäftigte und Umsatz nach Ländern sowie Ergebnisse der Handwerkszählungen 1977 und 1995 im Zeitvergleich.

Heft 2: Ergebnisse für Unternehmen und Nebenbetriebe nach Gewerbebranchen

- Beschäftigte nach ihrer Stellung im Unternehmen, Löhne, Gehälter und gesetzliche Sozialkosten

Enthält u. a. Angaben über Beschäftigte nach ihrer Stellung im Unternehmen, Umsatz, Löhne, Gehälter und gesetzliche Sozialkosten nach Beschäftigten- und Umsatzgrößenklassen.

Heft 3: Ergebnisse für Unternehmen und Nebenbetriebe nach ausgewählten Wirtschaftszweigen der Klassifikation der Wirtschaftszweige, Ausgabe 1993

Enthält u. a. Angaben über Beschäftigte nach ihrer Stellung im Unternehmen, Umsatz, Umsatzarten, Absatzrichtung, Löhne, Gehälter und gesetzliche Sozialkosten nach Beschäftigten- und Umsatzgrößenklassen.

Zählung im handwerksähnlichen Gewerbe vom 31. März 1996

Die Zählung im handwerksähnlichen Gewerbe 1996 war die erste Totalerhebung in diesem Bereich. Nach der Auswertung der Erhebung liegen nunmehr erstmals aktuelle und zuverlässige Informationen über diesen überwiegend kleingewerblich strukturierten Bereich vor. Die Bundesergebnisse aus dieser Zählung werden in einem Sonderheft innerhalb der Fachserie 4 sowie auf Diskette zur Verfügung gestellt.

„Ausgewählte Zahlen für die Bauwirtschaft“

Monatliche Querschnittsveröffentlichung mit den Hauptteilen Baugewerbe und Bautätigkeit sowie mit ausgewählten Daten aus zahlreichen anderen Sachgebieten.

„Ausgewählte Zahlen zur Energiewirtschaft“

Monatliche und jährliche Querschnittsveröffentlichungen über Aufkommen und Verwendung von festen, flüssigen und gasförmigen Brennstoffen sowie Elektrizität. Preisindizes und Preise für ausgewählte Energiearten. Beschäftigung der Betriebe in der Energie- und Wasserversorgung, Mineralölsteuern, Klimadaten.

Klassifikationen

Klassifikation der Wirtschaftszweige mit Erläuterungen, Ausgabe 1993

Systematik der Wirtschaftszweige mit Betriebs- und ähnlichen Benennungen, Ausgabe 1979

Alphabetisches Verzeichnis der Betriebs- und ähnlichen Benennungen zur Systematik der Wirtschaftszweige, Ausgabe 1988

Systematisches Güterverzeichnis für Produktionsstatistiken, Ausgabe 1995



**Statistisches Bundesamt
Gustav-Stresemann-Ring 11
65189 Wiesbaden**

Veröffentlichungen und Prospekte sind durch den Verlag METZLER-POESCHEL, Verlagsauslieferung SFG - Servicecenter Fachverlage GmbH, Postfach 43 43, 72774 Reutlingen, erhältlich.