


Statistisches Bundesamt

Produzierendes Gewerbe



Fachserie 4

Reihe 2.2

Auftragseingang und Umsatz im Verarbeitenden Gewerbe
– Indizes –

August 1999

**METZLER
POESCHEL**

Statistisches Bundesamt
Bibliothek - Dokumentation - Archiv

Herausgeber: Statistisches Bundesamt, Wiesbaden



Fachliche Informationen zu dieser Veröffentlichung können Sie direkt beim Statistischen Bundesamt erfragen:
Gruppe IV A, Telefon: 06 11 / 75 - 24 93 und 28 06 oder Fax: 06 11 / 75 39 53

Verlag: Metzler-Poeschel, Stuttgart

Verlagsauslieferung: SFG – Servicecenter Fachverlage GmbH
Postfach 43 43
72774 Reutlingen
Telefon: 0 70 71 / 93 53 50
Telefax: 0 70 71 / 93 53 35
Internet: <http://www.s-f-g.com>
E-Mail: staba@s-f-g.com

Erscheinungsfolge: monatlich

Erschienen im Oktober 1999

Preis: DM 25,60 / EUR 13,09

Bestellnummer: 2040220 - 99108

Recyclingpapier aus 100 % Altpapier.



Daten aus dieser Veröffentlichung sind auch in unserer Datenbank STATIS-BUND als Zeitreihen gespeichert und können gegen Entgelt via Internet (www.statistik-bund.de/zeitreih/home.htm), auf Diskette, Magnetbandkassette oder CD-ROM bezogen werden.

Nähere Informationen dazu erhalten Sie telefonisch unter:

06 11 / 75 - 27 16 oder - 22 56 oder per Fax unter 06 11 / 72 40 00.



Informationen über das Statistische Bundesamt und sein Datenangebot erhalten Sie:

- im Internet: <http://www.statistik-bund.de>

oder bei unserem Informationsservice

65180 Wiesbaden

- Telefon: 06 11 / 75 24 05
- Telefax: 06 11 / 75 33 30
- E-Mail: info@statistik-bund.de

© Statistisches Bundesamt, Wiesbaden 1999

Für nichtgewerbliche Zwecke sind Vervielfältigung und unentgeltliche Verbreitung, auch auszugsweise, mit Quellenangabe gestattet. Die Verbreitung, auch auszugsweise, über elektronische Systeme/Datenträger bedarf der vorherigen Zustimmung. Alle übrigen Rechte bleiben vorbehalten.

Statist. Bundesamt - Bibliothek



14-03443

Inhalt

	Seite
Textteil	
1 Einführung	5
Schaubilder	
Auftragseingang und Umsatz im Verarbeitenden Gewerbe	6
Tabellenteil	
Deutschland	
1 Index des Auftragseingangs für das Verarbeitende Gewerbe	
1.1 Originalwert	
Wertindex	8
Volumenindex	30
1.2 Zeitreihenanalyse - Berliner Verfahren (BV 4)	
Wertindex	52
Volumenindex	54
2 Index des Umsatzes für das Verarbeitende Gewerbe	
2.1 Originalwert	
Wertindex	56
Volumenindex	78
2.2 Zeitreihenanalyse - Berliner Verfahren (BV 4)	
Wertindex	100
Volumenindex	102
Früheres Bundesgebiet	
3 Index des Auftragseingangs für das Verarbeitende Gewerbe	
3.1 Originalwert	
Wertindex	104
Volumenindex	108
3.2 Zeitreihenanalyse - Berliner Verfahren (BV 4)	
Wertindex	112
Volumenindex	114
4 Index des Umsatzes für das Verarbeitende Gewerbe	
4.1 Originalwert	
Wertindex	116
Volumenindex	120
4.2 Zeitreihenanalyse - Berliner Verfahren (BV 4)	
Wertindex	124
Volumenindex	126

Neue Länder und Berlin-Ost

5	Index des Auftragseingangs für das Verarbeitende Gewerbe	
5.1	Originalwert	
	Wertindex	128
	Volumenindex	132
5.2	Zeitreihenanalyse - Berliner Verfahren (BV 4)	
	Wertindex	136
	Volumenindex	138
6	Index des Umsatzes für das Verarbeitende Gewerbe	
6.1	Originalwert	
	Wertindex	140
	Volumenindex	144
6.2	Zeitreihenanalyse - Berliner Verfahren (BV 4)	
	Wertindex	148
	Volumenindex	150

Gebietsstand

Die Angaben für **Deutschland** beziehen sich auf die Bundesrepublik Deutschland nach dem Gebietsstand seit dem 03.10.1990.

Die Angaben für das **frühere Bundesgebiet** beziehen sich auf die Bundesrepublik Deutschland nach dem Gebietsstand bis zum 03.10.1990; sie schließen Berlin-West ein.

Die Angaben für die **neuen Länder und Berlin-Ost** beziehen sich auf die Länder Brandenburg, Mecklenburg-Vorpommern, Sachsen, Sachsen-Anhalt und Thüringen sowie auf Berlin-Ost.

Bei Veränderungsraten größer/gleich 10 000 % werden aus technischen Gründen 9 999,9 % ausgewiesen.

Zeichenerklärung

= aus Gründen der Geheimhaltung von Einzelangaben nicht veröffentlicht, aber im Gesamtindex enthalten

Abkürzungen bei den Kurzbezeichnungen der Wirtschaftszweige

A.	= aus	H.V.	= Herstellung von
A.N.G.	= anderweitig nicht genannt	KONSTRUKTIONST.	= Konstruktionsteilen
BEARB.	= Bearbeitung	MECHAN.	= mechanischer
BERUFSBEKL.	= Berufskleidung	MOT.	= Motoren
BESP.	= bespielten	NE-	= Nichteisen-
BUEROMASCH.	= Büromaschinen	NUTZG.	= Nutzung
D.	= der/die	O.	= ohne
DATENVERARB. GER.	= Datenverarbeitungsgeräten	PHARM.	= pharmazeutischen
U.-EINRICHTG.	und -einrichtungen	PULVERM.	= pulvermetallurgischen
EINSCHL.	= einschließlich	SONST.	= sonstigen/sonstiger
EINR.	= Einrichtungen	STRASS.FAHRZ.BAU	= Straßenfahrzeugbau
ELEKTR.	= elektrischen	TECHN.	= technische
ELEKTROT.	= Elektrotechnik	U.	= und
ERZ./ERZEUGN.	= Erzeugnisse	U.AE.	= und ähnliche
ERZEUG.	= Erzeugung	V.	= von
F.	= für	VERAEND.	= Veränderung
FERROLEG.	= Ferrolegierung	VERARB.	= Verarbeitung
FORSTWIRTSCH.	= forstwirtschaftlichen	VERBIND.	= Verbindung
GER.	= Geräten	VERPACKUNGSM.	= Verpackungsmitteln
GEW.	= gewalzten	VERSCHL.	= Verschluß
GEWERBL.	= gewerbliche	VERVIELF.	= Vervielfältigung
GLASW.	= Glaswaren		

Einführung

Auftragseingangsindizes für das Verarbeitende Gewerbe sind Frühindikatoren zur Analyse der Konjunktorentwicklung in den Bereichen des Produzierenden Gewerbes. Mit Berichtsmonat Mai 1998 sind die Indizes auf das Basisjahr 1995 = 100 umgestellt worden.

Rechtsgrundlagen für die Datenerhebung sind:

- Gesetz über die Statistik im Produzierenden Gewerbe (ProdGewG) in der Fassung der Bekanntmachung vom 30. Mai 1980 (BGBl. I S. 641) in Verbindung mit Artikel 3 § 1 der Statistikanpassungsverordnung vom 26. März 1991 (BGBl. I S. 846).
- Artikel 2 § 3 der Verordnung zur Änderung statistischer Rechtsvorschriften (Statistikbereinigungsverordnung) vom 14. September 1984 (BGBl. I S. 1247),
- Gesetz über die Statistik für Bundeszwecke (Bundesstatistikgesetz - BStatG) vom 22. Januar 1987 (BGBl. I S. 462, 565) geändert durch Artikel 6 Abs. 36 des Gesetzes vom 27. Dezember 1993 (BGBl. I S. 2378).

Die Erhebung der Daten erfolgt durch die Statistischen Landesämter, die Indexberechnungen werden vom Statistischen Bundesamt durchgeführt.

Die Darstellung der Methoden der Indexberechnung ist in der Zeitschrift "Wirtschaft und Statistik", Heft 5/1998, S. 386 ff erschienen. Rückgerechnete Ergebnisse für den Berichtszeitraum 1991 bis 1996 sind in einem Sonderheft der Fachserie 4, Reihe S. 16, veröffentlicht.

Indizes des Auftragseingangs und des Umsatzes für das Verarbeitende Gewerbe

Auftragseingang und Umsatz im Verarbeitenden Gewerbe werden im Rahmen des Monatsberichts für Betriebe im Verarbeitenden Gewerbe (einschl. Bergbau und Gewinnung von Steinen und Erden) erhoben. Der Berichtskreis umfaßt Betriebe des Verarbeitenden Gewerbes (einschl. Bergbau und Gewinnung von Steinen und Erden) von Unternehmen des Produzierenden Gewerbes mit im allgemeinen 20 oder mehr Beschäftigten sowie Betriebe des Verarbeitenden Gewerbes (einschl. Bergbau und Gewinnung von Steinen und Erden) mit im allgemeinen 20 oder mehr Beschäftigten von Unternehmen außerhalb des Produzierenden Gewerbes. Auftragseingang und Umsatz werden in der Gliederung der "Klassifikation der Wirtschaftszweige, Ausgabe 1993 (WZ 93)" nach fachlichen Betriebsteilen erfaßt und ausgewertet. Dabei ist zu beachten, daß in der Auftragseingangsstatistik nicht alle Bereiche des Verarbeitenden Gewerbes erfaßt werden, sondern daß das Ernährungsgewerbe und die Tabakverarbeitung ausgeklammert werden. Zur besseren Vergleichbarkeit wird der Umsatzindex in der gleichen Abgrenzung wie der Auftragseingangindex berechnet.

Auftragseingang ist definiert als der Wert (ohne Umsatzsteuer) aller im Berichtsmonat vom Betrieb fest akzeptierten Aufträge auf Lieferung selbst hergestellter oder in Lohnarbeit gefertigter Erzeugnisse.

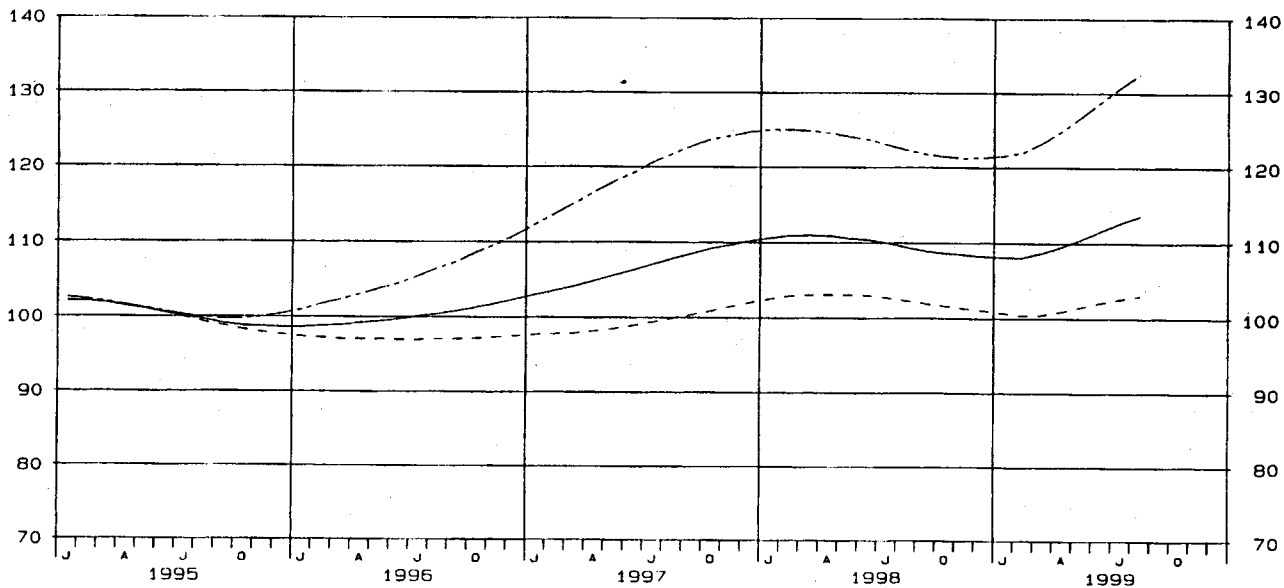
Umsatz ist der Wert (ohne Umsatzsteuer) aller im Berichtsmonat abgerechneten Lieferungen und Leistungen an Dritte.

Die Indizes werden in jeweiligen Preisen als Wertindizes und preisbereinigt als Volumenindizes berechnet. Zur Ermittlung der Volumenindizes aus den Wertindizes werden Erzeugerpreisindizes für gewerbliche Produkte (Inlands-Auftragseingang und -Umsatz) sowie Preisindizes für die Ausfuhr (Auslands-Auftragseingang und -Umsatz) auf der Ebene der Viersteller verwendet. Die Volumenindizes auf höherer Aggregationsstufe sind gewogene Durchschnitte der preisbereinigten Indizes für die Viersteller.

DEUTSCHLAND
 AUFTRAGSEINGANG IM VERARBEITENDEN GEWERBE
 VOLUMENINDEX 1995 = 100

GLATTE KOMPONENTE (BV 4)

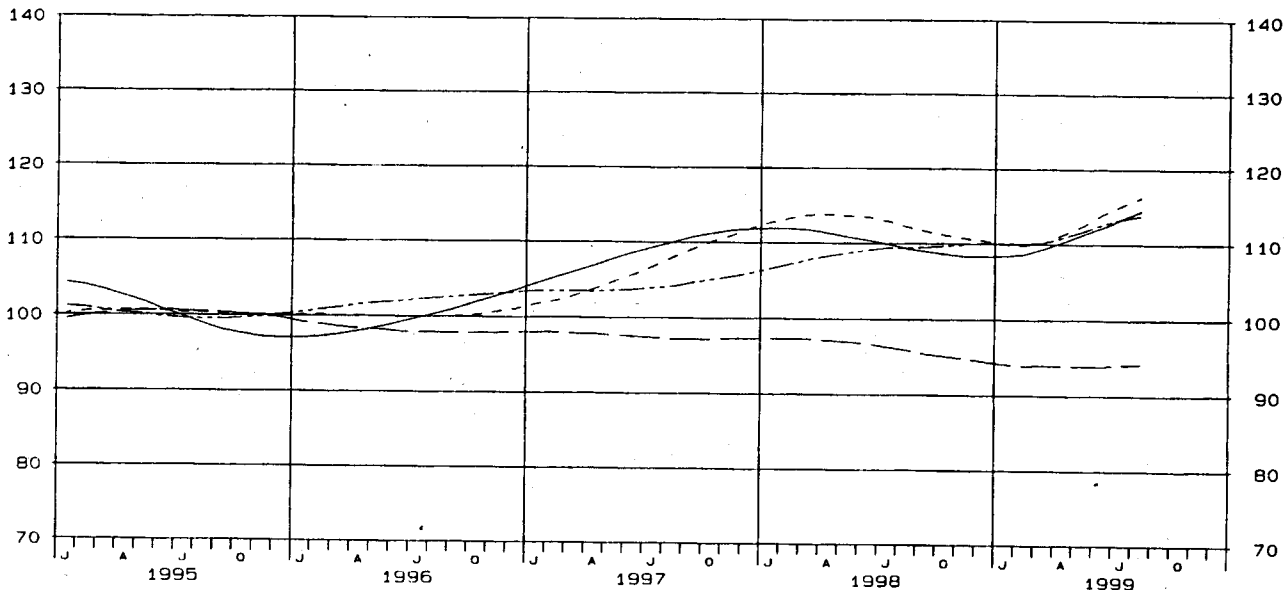
— VERARBEITENDES GEWERBE, INSGESAMT - - - VERARBEITENDES GEWERBE, INLAND
 - - - - VERARBEITENDES GEWERBE, AUSLAND



DEUTSCHLAND
 AUFTRAGSEINGANG IM VERARBEITENDEN GEWERBE
 VOLUMENINDEX 1995 = 100

GLATTE KOMPONENTE (BV 4)

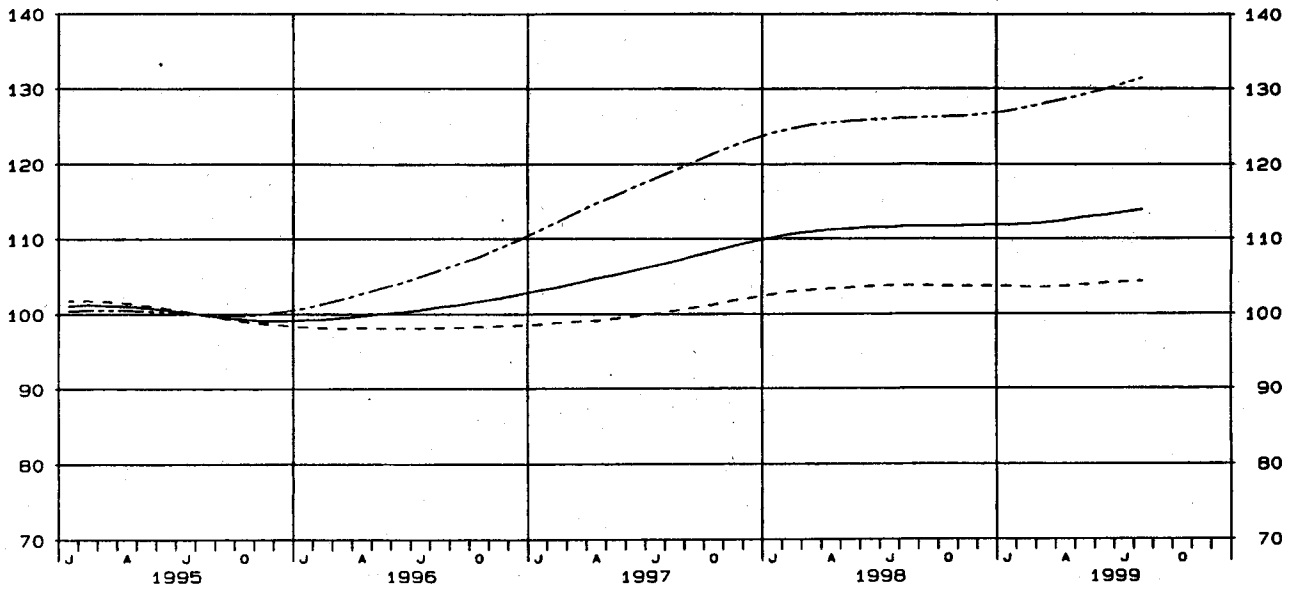
— VORLEISTUNGSGÜTERPRODUZENTEN, INSGESAMT - - - INVESTITIONSGÜTERPRODUZENTEN, INSGESAMT
 - - - - GEBRAUCHSGÜTERPRODUZENTEN, INSGESAMT — VERBRAUCHSGÜTERPRODUZENTEN, INSGESAMT



DEUTSCHLAND
 UMSATZ IM VERARBEITENDEN GEWERBE
 VOLUMENINDEX 1995 = 100

GLATTE KOMPONENTE (BV 4)

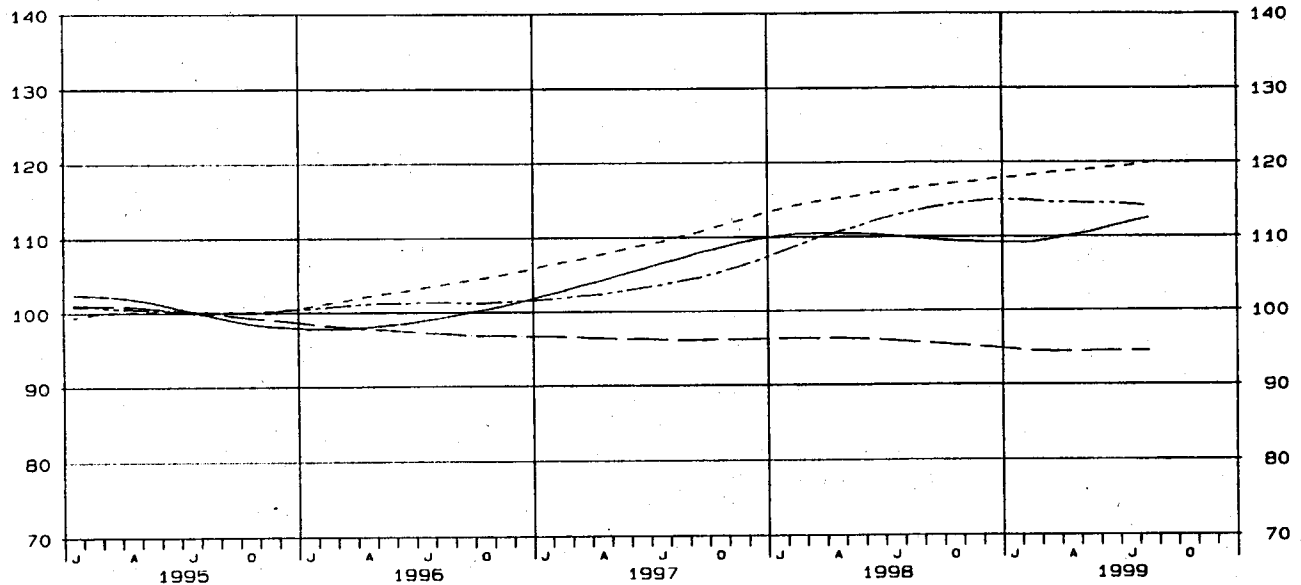
— VERARBEITENDES GEWERBE, INSGESAMT - - - VERARBEITENDES GEWERBE, INLAND
 - - - VERARBEITENDES GEWERBE, AUSLAND



DEUTSCHLAND
 UMSATZ IM VERARBEITENDEN GEWERBE
 VOLUMENINDEX 1995 = 100

GLATTE KOMPONENTE (BV 4)

— VORLEISTUNGSGÜTERPRODUZENTEN, INSGESAMT - - - INVESTITIONSGÜTERPRODUZENTEN, INSGESAMT
 - - - GEBRAUCHSGÜTERPRODUZENTEN, INSGESAMT - - - VERBRAUCHSGÜTERPRODUZENTEN, INSGESAMT



1 INDEX DES AUFTRAGSEINGANGS
 1995
 NACH ABSCHNITTEN, UNTERABSCHNITTEN,
 DER KLASSIFIKATION DER WIRTSCHAFTS
 1.1 ORIGINAL

WERT

WZ93- SCHL.	WIRTSCHAFTSZWEIG		VERAENDERUNG IN % AUG. 1999 GEGEN			VERAENDERUNG IN % JULI 1999 GEGEN			KUMULIERT		2-MONATS- DURCHSCHNITT	
			1999 AUG.	AUG. 1998	JULI 1999	1999 JULI	JULI 1998	JUNI 1999	JAN. 1999 BIS AUG. 1999	VER- AEND. IN % GEGEN VORJAHR!	JULI 1999 UND AUG. 1999	VER- AEND. IN % GEGEN VORJAHR!
D	VERARBEITENDES GEWERBE 1)	INSGESAMT	109,2	+11,7	-2,6	112,1	-1,8	-4,5	110,3	-0,9	110,7	+4,4
		INLAND	99,4	+5,6	-2,7	102,2	-5,4	-3,3	100,7	-2,5	100,8	-0,3
		AUSLAND	126,7	+21,2	-2,4	129,8	+3,6	-6,2	127,7	+1,5	128,3	+11,7
	VORLEISTUNGSGUETER- PRODUZENTEN	INSGESAMT	105,2	+9,1	-6,2	112,2	+0,8	-1,9	108,1	-1,6	108,7	+4,6
		INLAND	101,8	+6,8	-4,8	106,9	-1,8	-0,7	102,6	-2,4	104,4	+2,3
		AUSLAND	112,5	+14,2	-8,5	123,0	+5,8	-4,1	119,4	-0,3	117,8	+9,7
	INVESTITIONSGUETER- PRODUZENTEN	INSGESAMT	115,3	+15,8	-0,2	115,5	-4,8	-9,0	114,4	-1,0	115,4	+4,4
		INLAND	99,7	+6,4	-2,7	102,5	-9,3	-6,3	100,7	-2,4	101,1	-2,2
		AUSLAND	138,2	+27,6	+2,6	134,7	+0,7	-11,8	134,6	+0,6	136,5	+12,8
	GEBRAUCHSGUETER- PRODUZENTEN	INSGESAMT	106,7	+15,6	-5,0	112,3	-1,9	-7,0	115,3	+3,3	109,5	+5,9
		INLAND	86,3	+3,7	-7,1	92,9	-7,1	-10,7	99,4	-2,0	89,6	-2,2
		AUSLAND	137,3	+29,7	-2,9	141,4	+3,7	-3,0	139,1	+9,6	139,4	+15,1
	VERBRAUCHSGUETER- PRODUZENTEN	INSGESAMT	108,6	+1,3	+14,9	94,5	-3,0	+10,5	97,7	-2,2	101,6	-0,7
		INLAND	99,5	-2,4	+18,9	83,7	-9,5	+3,5	90,3	-5,1	91,6	-5,8
		AUSLAND	132,3	+9,4	+7,8	122,7	+11,2	+25,7	117,3	+4,5	127,5	+10,3
DB	TEXTIL- UND BEKLEIDUNGS- GEWERBE	INSGESAMT	109,6	-5,1	+27,1	86,2	-10,5	+17,1	94,3	-7,5	97,9	-7,6
		INLAND	100,5	-7,3	+30,0	77,3	-13,7	+11,2	87,8	-8,3	88,9	-10,2
		AUSLAND	135,5	-0,2	+21,7	111,3	-3,3	+30,5	112,8	-5,6	123,4	-1,7
17	TEXTILGEWERBE	INSGESAMT	79,4	-0,7	-3,9	82,6	-11,8	-7,3	89,5	-8,2	81,0	-6,7
		INLAND	75,2	-3,7	-1,6	76,4	-13,1	-7,3	83,4	-8,3	75,8	-8,7
		AUSLAND	90,4	+6,5	-8,7	99,0	-8,8	-7,2	105,5	-8,3	94,7	-2,2
17.1	SPINNSTOFFAUFBEREITUNG UND SPINNEREI	INSGESAMT	45,6	-20,6	-30,1	65,2	-21,0	+3,0	66,2	-23,0	55,4	-20,9
		INLAND	43,5	-23,3	-29,0	61,3	-19,2	+5,7	62,1	-21,3	52,4	-21,0
		AUSLAND	48,8	-16,7	-31,2	70,9	-23,3	-0,3	72,2	-25,3	59,9	-20,7
17.11	BAUMWOLLAUFBEREITUNG UND -SPINNEREI	INSGESAMT	54,7	-6,0	-33,9	82,7	-0,2	+10,0	79,8	-11,3	68,7	-2,7
		INLAND	51,3	-6,4	-31,2	74,6	-3,1	+11,3	71,8	-11,8	63,0	-4,4
		AUSLAND	60,8	-5,1	-37,1	96,7	+3,8	+8,3	93,8	-10,6	78,8	+0,1
17.12,13	WOLLAUFBEREITUNG, STREICHGARN- UND KAMMGARNSPINNEREI	INSGESAMT	33,5	-47,8	-9,2	36,9	-57,5	-15,2	47,6	-46,2	35,2	-53,4
		INLAND	32,3	-61,9	-5,6	34,2	-52,9	-11,2	43,0	-42,8	33,3	-52,4
		AUSLAND	35,1	-42,1	-12,7	40,2	-61,7	-19,3	53,4	-49,1	37,7	-54,5
17.16	NAEHEGARNFERTIGUNG	INSGESAMT	42,2	+7,4	-40,1	70,5	-1,0	+3,4	62,2	-7,3	56,4	+2,0
		INLAND	38,8	-4,0	-45,7	71,5	-9,8	+5,5	68,1	-12,1	55,2	-7,8
		AUSLAND	46,6	+23,0	-32,6	69,1	+13,8	+0,6	54,3	+1,5	57,9	+17,4
17.2	WEBEREI	INSGESAMT	70,0	-10,9	-8,9	76,8	-16,3	-5,2	89,3	-13,1	73,4	-13,8
		INLAND	65,9	-16,7	-2,4	67,5	-21,0	-3,7	80,8	-14,5	66,7	-19,0
		AUSLAND	78,8	+1,5	-18,5	96,7	-8,3	-7,2	107,4	-10,9	87,8	-4,1
17.21	BAUMWOLLWEBEREI	INSGESAMT	69,7	-8,5	-15,6	82,6	-11,3	-6,6	92,6	-12,9	76,2	-10,0
		INLAND	67,2	-10,4	-6,7	72,0	-15,6	-11,1	84,5	-12,2	69,6	-13,2
		AUSLAND	74,4	-5,3	-28,0	103,3	-4,4	+0,6	108,3	-13,9	88,9	-4,8
17.22	STREICHGARNWEBEREI	INSGESAMT	24,2	-27,3	-58,6	58,4	+3,4	+23,2	55,7	-15,2	41,3	-8,0
		INLAND	26,6	-28,7	-43,4	47,0	-2,5	+19,6	48,9	-14,7	36,8	-14,0
		AUSLAND	14,8	-17,3	-85,6	103,0	+15,9	+29,9	82,5	-16,2	58,9	+10,3
17.23	KAMMGARNWEBEREI	INSGESAMT	64,9	-26,4	-3,7	67,4	-18,0	+4,8	84,2	-19,4	66,2	-22,3
		INLAND	58,6	-35,2	-5,0	61,7	-21,7	+12,8	75,6	-24,6	60,2	-28,8
		AUSLAND	88,3	+10,2	-0,1	88,4	-6,8	-11,2	116,1	-3,5	88,4	+1,0
17.24	SEIDEN- UND FILAMENTGARNWEBEREI	INSGESAMT	78,4	-2,5	+8,6	72,2	-27,2	-9,2	88,2	-8,5	75,3	-16,1
		INLAND	73,7	-10,3	+14,1	64,6	-32,4	+4,2	80,3	-9,7	69,2	-22,2
		AUSLAND	86,9	+12,6	+1,2	85,9	-18,7	-22,5	102,4	-6,9	86,4	-5,5
17.3	TEXTILVEREDLUNG	INSGESAMT	61,4	-8,2	-4,8	64,5	-18,3	-7,5	72,4	-13,6	63,0	-13,6
		INLAND	60,6	-10,2	-6,9	65,1	-18,5	-4,4	71,6	-13,7	62,9	-14,7
		AUSLAND	63,4	-2,9	+0,8	62,9	-17,2	-15,1	74,4	-13,6	63,2	-10,6
17.4	HERSTELLUNG VON KON- FEKTIONIERTE TEXTEL- WAREN (OHNE BEKLEIDUNG)	INSGESAMT	94,2	+13,2	+2,7	91,7	-9,4	-10,9	95,9	-2,3	93,0	+0,9
		INLAND	90,7	+9,4	+2,1	88,8	-10,0	-11,7	93,1	-3,7	89,8	-1,1
		AUSLAND	118,7	+38,8	+6,0	112,0	-6,0	-5,7	115,8	+5,9	115,4	+12,8
17.5	SONSTIGES TEXTILGEWERBE (OHNE HERSTELLUNG VON MASCHENWARE)	INSGESAMT	93,3	+3,7	-8,0	101,4	-5,9	-11,1	104,0	-4,0	97,4	-1,5
		INLAND	85,0	+0,6	-6,9	91,3	-7,4	-11,1	94,0	-4,2	88,2	-3,7
		AUSLAND	113,0	+9,8	-9,6	125,0	-3,5	-11,3	127,5	-3,7	119,0	+2,3
17.51	HERSTELLUNG VON TEPPICHEN	INSGESAMT	87,6	+2,6	-0,9	88,4	-5,8	-3,9	89,6	-5,2	88,0	-1,8
		INLAND	84,5	+1,2	-0,6	85,0	-7,7	-1,8	86,1	-5,8	84,8	-3,4
		AUSLAND	114,1	+12,4	-2,6	117,1	+8,0	-14,8	118,6	-1,7	115,6	+10,1
17.52	HERSTELLUNG VON SEILERWAREN	INSGESAMT	138,2	-0,9	-2,8	142,2	-5,1	-12,4	138,9	+0,8	140,2	-3,0
		INLAND	142,1	+13,6	-2,3	145,5	-6,8	-11,4	136,0	+2,5	143,8	+2,3
		AUSLAND	127,4	-28,7	-4,5	133,4	+0,7	-14,9	146,9	-3,1	130,4	-16,2

1) AUSGEWAELHTE WIRTSCHAFTSZWEIGE (OHNE ERNAEHRUNGSGEWERBE UND TABAKVERARBEITUNG).

LAND

FUER DAS VERARBEITENDE GEMERBE
= 100
ABTEILUNGEN, GRUPPEN UND KLASSEN
ZWEIGE, AUSGABE 1993 (WZ93)
WERT

INDEX

1998 AUG.	VER- AEND. IN % GEGEN AUG. 1997				VERAENDERUNG IN % 2. VJ 1999 GEGEN					VERAENDERUNG IN % 1. HJ 1999 GEGEN				WZ93 SCHL.	
		1998	1999	1999	1998	1998	1999	1997	1998	VER- AEND. IN % GEGEN 1997					
		2. VJ	1. VJ	2. VJ	2. VJ 1998	1. VJ 1999	1. HJ	2. HJ	1. HJ	1. HJ 1998	2. HJ 1998	1997	1998		
97,8	+1,8	110,8	109,8	110,6	-0,2	+0,7	113,1	109,2	110,2	-2,6	+0,9	106,7	111,2	+4,2	0
94,1	+4,7	101,7	100,7	100,5	-1,2	-0,2	104,0	102,2	100,6	-3,3	-1,6	98,6	103,1	+4,6	
104,5	-2,5	127,2	126,2	128,7	+1,2	+2,0	129,4	122,0	127,5	-1,5	+4,5	121,1	125,7	+3,8	
96,4	-0,5	110,3	107,0	108,7	-1,5	+1,6	111,9	105,7	107,9	-3,6	+2,1	106,8	108,8	+1,9	VORL.
95,3	+3,5	105,5	100,9	103,1	-2,3	+2,2	106,1	102,7	102,0	-3,9	-0,7	100,9	104,4	+3,5	
98,5	-7,9	120,3	119,6	120,3	-	+0,6	123,8	112,1	120,0	-3,1	+7,0	119,0	117,9	-0,9	
99,6	+3,1	115,6	111,6	116,4	+0,7	+4,3	117,2	115,4	114,0	-2,7	-1,2	108,4	116,3	+7,3	INV.
93,7	+9,0	100,3	99,4	101,7	+1,4	+2,3	103,1	104,4	100,5	-2,5	-3,7	96,1	103,7	+7,9	
108,3	-3,4	138,1	129,8	138,2	+0,1	+6,5	138,1	131,7	134,0	-3,0	+1,7	126,6	134,9	+6,6	
92,3	+7,1	112,1	118,7	115,6	+3,1	-2,8	114,3	112,7	117,2	+2,5	+4,0	106,2	113,5	+6,9	GEBR.
83,2	+0,8	101,1	105,4	99,8	-1,3	-5,3	104,6	99,8	102,6	-1,9	+2,8	99,6	102,2	+2,6	
105,9	+15,4	128,7	138,6	139,5	+8,4	+0,6	128,9	132,1	139,0	+7,8	+5,2	116,2	130,5	+12,3	
107,2	+4,6	88,1	106,4	86,5	-1,8	-18,7	99,1	96,6	96,5	-2,6	-0,1	98,3	97,8	-0,5	VERB.
101,9	+1,0	84,5	99,5	80,1	-5,2	-19,5	94,5	92,9	89,8	-5,0	-3,3	94,3	93,7	-0,6	
120,9	+13,5	97,6	124,5	103,2	+5,7	-17,1	111,1	106,2	113,9	+2,5	+7,3	108,6	108,6	-	
115,5	+2,5	80,7	110,9	75,2	-6,8	-32,2	100,5	95,8	93,1	-7,4	-2,8	97,1	98,1	+1,0	DB
108,4	-1,5	77,5	102,6	72,2	-6,8	-29,6	94,5	91,2	87,4	-7,5	-4,2	93,0	92,9	-0,1	
135,8	+12,8	99,9	134,6	83,9	-6,7	-37,7	117,5	108,8	109,2	+0,4	+0,4	108,7	113,1	+4,0	
80,0	-1,1	95,4	96,1	88,5	-7,2	-7,9	101,0	93,8	92,3	-8,6	-1,6	97,0	97,4	+0,4	17
78,1	-1,5	88,0	89,8	82,0	-6,8	-8,7	93,5	89,0	85,9	-8,1	-3,5	91,6	91,2	-0,4	
84,9	-	114,9	112,7	105,5	-8,2	-6,4	121,1	106,6	109,1	-9,9	+2,3	111,2	113,8	+2,3	
57,4	-9,6	87,2	70,8	68,7	-21,2	-3,0	91,4	84,4	69,7	-23,7	-17,4	96,3	87,9	-8,7	17.1
56,7	-7,0	77,9	67,7	62,9	-19,3	-7,1	83,1	80,9	85,3	-21,4	-19,3	89,4	82,0	-8,3	
58,6	-12,8	100,9	75,3	77,4	-23,3	+2,8	103,7	89,7	76,4	-26,3	-14,8	106,6	96,7	-9,3	
58,2	+2,6	90,3	88,8	78,3	-13,3	-11,8	96,5	91,1	83,6	-13,4	-8,2	104,4	93,8	-10,2	17.11
54,8	-4,2	80,5	79,9	69,3	-13,7	-13,0	86,6	85,5	74,7	-13,7	-12,6	98,1	86,0	-12,3	
64,1	+14,7	107,4	104,2	93,5	-12,9	-10,3	113,6	100,7	98,9	-12,9	-1,8	115,4	107,2	-7,1	
64,2	-23,7	89,0	47,8	55,7	-37,4	+16,5	92,7	84,3	51,8	-44,1	-38,6	95,0	88,5	-6,8	17.12,13
67,1	-14,4	70,8	43,2	49,2	-30,5	+13,9	77,0	76,3	46,2	-40,0	-39,4	81,6	76,6	-6,1	
60,6	-33,5	111,9	53,5	63,9	-42,9	+19,4	112,4	94,4	58,7	-47,8	-37,8	111,7	103,4	-7,4	
39,3	-1,0	72,0	62,2	65,9	-8,5	+5,9	71,0	62,2	64,1	-9,7	+3,1	72,1	66,6	-7,6	17.16
40,4	+10,4	83,9	76,7	68,2	-18,7	-11,1	83,3	73,8	72,5	-13,0	-1,8	74,1	78,6	+6,1	
37,9	-13,3	56,4	43,3	62,9	+11,5	+45,3	55,0	47,0	53,1	-3,5	+13,0	69,3	51,0	-26,4	
78,6	-10,3	98,4	105,2	83,9	-14,7	-20,2	108,6	92,2	94,5	-13,0	+2,5	101,2	100,4	-0,8	17.2
79,1	-12,0	88,5	96,1	75,0	-15,3	-22,0	98,6	87,2	85,5	-13,3	-1,9	95,9	92,9	-3,1	
77,6	-5,9	119,9	124,7	103,1	-14,0	-17,3	130,1	102,9	113,9	-12,5	+10,7	112,6	116,5	+3,5	
76,2	+0,4	103,6	107,3	88,8	-14,3	-17,2	113,5	98,0	98,1	-13,6	+0,1	106,9	105,7	-1,1	17.21
75,0	-2,6	91,9	97,9	81,1	-11,8	-17,2	101,5	93,7	89,5	-11,8	-4,5	101,3	97,6	-3,7	
78,6	+6,5	126,3	125,6	103,9	-17,7	-17,3	136,6	106,2	114,8	-16,0	+8,1	117,9	121,4	+3,0	
33,3	-32,7	60,7	67,5	53,6	-11,7	-20,6	72,6	47,2	60,5	-16,7	+28,2	87,5	59,9	-31,5	17.22
37,3	-19,8	50,8	61,2	44,5	-12,4	-27,3	62,1	45,5	52,9	-14,8	+16,3	75,4	53,8	-28,6	
17,9	-70,8	99,5	91,8	89,0	-10,6	-3,1	113,6	53,6	90,4	-20,4	+68,7	135,1	83,6	-38,1	
88,2	-29,2	96,2	109,5	70,9	-26,3	-35,3	111,0	82,9	90,2	-18,7	+8,8	96,8	96,9	+0,1	17.23
90,4	-29,6	92,2	99,1	62,3	-32,4	-37,1	105,5	78,7	80,7	-23,5	+2,5	95,0	92,1	-3,1	
80,1	-27,2	111,0	148,0	102,8	-7,4	-30,5	131,3	98,4	125,4	-4,5	+27,4	103,3	114,8	+11,1	
80,4	-9,5	91,6	99,9	85,1	-7,1	-14,8	98,6	89,9	92,5	-6,2	+2,9	92,5	94,3	+1,9	17.24
82,2	-6,8	80,8	92,5	75,6	-6,4	-18,3	88,8	84,2	84,1	-5,3	-0,1	85,9	86,5	+0,7	
77,2	-13,9	110,9	113,3	102,1	-7,9	-9,9	116,2	100,1	107,7	-7,3	+7,6	104,5	108,2	+3,5	
66,9	-6,0	83,0	79,2	71,9	-13,4	-9,2	87,5	81,5	75,5	-13,7	-7,4	90,9	84,5	-7,0	17.3
67,5	-6,5	81,5	77,9	71,2	-12,6	-8,6	86,2	82,4	74,6	-13,5	-9,5	89,0	84,3	-5,3	
65,3	-4,4	87,1	82,7	73,6	-15,5	-11,0	91,3	78,8	78,1	-14,5	-0,9	96,3	85,1	-11,6	
83,2	+6,8	102,7	95,4	98,4	-4,2	+3,1	100,2	100,3	96,9	-3,3	-3,4	94,0	100,3	+6,7	17.4
82,9	+6,6	100,2	92,0	96,4	-3,8	+4,8	98,6	98,0	94,2	-4,5	-3,9	92,8	98,3	+5,9	
85,5	+8,6	120,7	119,1	112,8	-6,5	-5,3	111,7	116,8	116,0	+3,8	-0,7	103,1	114,3	+10,9	
90,0	+5,1	108,4	105,7	106,8	-1,5	+1,0	111,5	104,1	106,2	-4,8	+2,0	102,6	107,8	+5,1	17.5
84,5	+4,3	97,6	96,4	95,5	-2,2	-0,9	100,3	95,7	96,0	-4,3	+0,3	94,6	98,0	+3,6	
102,9	+6,6	134,0	127,3	133,4	-0,4	+4,8	137,7	123,7	130,4	-5,3	+5,4	121,1	130,7	+7,9	
85,4	-2,2	91,5	93,1	87,0	-4,9	-6,6	96,1	94,9	90,1	-6,2	-5,1	97,2	95,5	-1,7	17.51
83,5	-0,7	88,0	90,1	83,0	-5,7	-7,9	92,7	92,7	86,6	-6,6	-6,6	92,8	92,7	-0,1	
101,5	-11,4	121,3	118,1	121,1	-0,2	+2,5	125,8	113,7	119,6	-4,9	+5,2	135,1	119,8	-11,3	
139,4	+61,9	142,4	130,0	146,9	+3,2	+13,0	135,5	135,0	138,4	+2,1	+2,5	118,8	135,3	+13,9	17.52
125,1	+51,8	141,8	122,0	144,7	+2,0	+18,6	130,1	130,0	133,3	+2,5	+2,5	116,8	130,1	+11,4	
178,7	+85,6	143,9	151,8	152,8	+6,2	+0,7	150,3	148,5	152,3	+1,3	+2,6	124,0	149,4	+20,5	

1 INDEX DES AUFTRAGSEINGANGS
 1995
 NACH ABSCHNITTEN, UNTERABSCHNITTEN,
 DER KLASSIFIKATION DER WIRTSCHAFTS-
 1.1 ORIGINAL

WERT

WZ93- SCHL.	WIRTSCHAFTSZWEIG		VERÄNDERUNG IN %			VERÄNDERUNG IN %			KUMULIERT		2-MONATS- DURCHSCHNITT	
			1999 AUG.	AUG. 1998	JULI 1999	1999 JULI	JULI 1998	JUNI 1999	JAN. 1999 BIS AUG. 1999	VER- ÄEND. IN % GEGEN VORJAHR	JULI 1999 UND AUG. 1999	VER- ÄEND. IN % GEGEN VORJAHR
17.53	HERSTELLUNG VON VLIES- STOFF U.ERZEUGN.DARAUS (OHNE BEKLEIDUNG)	INSGESAMT	100,9	-2,0	-11,7	114,3	-11,5	-7,9	113,7	-6,0	107,6	-7,3
		INLAND	90,6	-9,9	-12,6	103,7	-15,1	-11,1	107,4	-4,7	97,2	-12,7
		AUSLAND	112,3	+6,0	-10,9	126,0	-8,0	-4,7	120,6	-7,2	119,2	-1,8
17.54	TEXTILGEWERBE A.N.G.	INSGESAMT	92,1	+7,7	-10,2	102,6	-3,2	-16,2	107,9	-2,5	97,4	+1,7
		INLAND	81,1	+3,8	-10,2	90,3	-3,6	-17,6	94,6	-2,9	85,7	-0,2
		AUSLAND	112,9	+13,7	-10,2	125,7	-2,7	-14,3	133,0	-1,9	119,3	+4,4
17.6	HERSTELLUNG VON GE- WIRKTEN UND GESTRICKTEM STOFF	INSGESAMT	86,9	+5,0	-4,5	91,0	-19,3	-11,0	105,8	-7,2	89,0	-9,0
		INLAND	68,8	-3,4	-11,0	77,3	-20,3	-15,5	89,7	-7,4	73,1	-13,1
		AUSLAND	128,7	+17,3	+4,9	122,7	-17,9	-3,6	143,0	-6,9	125,7	-3,0
17.7	HERSTELLUNG VON GE- WIRKTEN UND GESTRICKTEN FERTIGERZEUGNISSEN	INSGESAMT	101,2	+8,6	+42,7	70,9	+1,0	+4,1	83,0	+6,3	86,1	+5,4
		INLAND	93,4	+6,4	+42,2	65,7	-3,7	+1,1	78,9	+3,4	79,6	+2,1
		AUSLAND	143,9	+18,2	+45,4	99,0	+23,0	+16,6	105,2	+20,0	121,5	+20,2
17.71	HERSTELLUNG VON STRUMPFWAREN	INSGESAMT	74,0	+35,8	-0,5	74,4	+9,6	-17,9	87,0	+16,2	74,2	+21,2
		INLAND	69,2	+29,3	+0,7	68,7	+1,6	-17,9	80,7	+11,0	69,0	+13,9
		AUSLAND	119,7	+86,2	-6,6	128,1	+82,2	-17,8	146,6	+54,2	123,9	+84,1
17.72	HERSTELLUNG VON PULLOVERN, STRICK- JACKEN U.AE.	INSGESAMT	129,0	-2,7	+91,4	67,4	-7,0	+49,4	78,8	-3,3	98,2	-4,3
		INLAND	121,9	-5,1	+96,3	62,1	-10,0	+44,8	76,6	-5,0	92,0	-6,8
		AUSLAND	154,7	+5,0	+79,7	86,1	+1,2	+61,5	86,7	+2,6	120,4	+3,6
18	BEKLEIDUNGSGEWERBE	INSGESAMT	151,1	-8,1	+65,9	91,1	-8,8	+73,9	100,9	-6,5	121,1	-8,4
		INLAND	133,7	-9,8	+70,3	78,5	-14,5	+49,5	93,5	-8,3	106,1	-11,7
		AUSLAND	205,3	-4,3	+57,4	130,4	+4,2	+150,8	124,1	-1,7	167,9	-1,2
18.1	HERSTELLUNG VON LEDERBEKLEIDUNG	INSGESAMT	122,5	+11,3	+146,0	49,8	-42,3	+9,2	67,2	-30,7	86,2	-12,2
		INLAND	115,1	+9,1	+138,8	48,2	-43,0	+5,5	64,7	-30,8	81,7	-14,1
		AUSLAND	160,1	+19,9	+177,5	57,7	-39,0	+27,9	80,0	-30,1	108,9	-4,6
18.2	HERSTELLUNG VON BEKLEI- DUNG (OHNE LEADERBEKLEI- DUNG)	INSGESAMT	151,3	-8,2	+65,5	91,4	-8,6	+74,1	101,2	-6,3	121,4	-8,3
		INLAND	133,8	-10,0	+69,8	78,8	-14,2	+49,8	93,8	-8,0	106,3	-11,6
		AUSLAND	205,5	-4,4	+57,2	130,7	+4,3	+151,3	124,3	-1,7	168,1	-1,2
18.21	HERSTELLUNG VON ARBEITS- UND BERUFSBEKLEIDUNG	INSGESAMT	67,7	-8,9	-6,9	72,7	-11,0	-9,4	83,5	-0,8	70,2	-10,0
		INLAND	68,4	-5,9	-8,2	74,5	-11,8	-9,6	84,9	-0,4	71,5	-9,0
		AUSLAND	60,1	-35,3	+15,4	52,1	+5,5	-4,2	66,8	-6,8	56,1	-21,2
18.22	HERSTELLUNG VON OBER- BEKLEIDUNG (OHNE AR- BEITS- U. BERUFSBEKL.)	INSGESAMT	166,5	-6,7	+68,4	98,9	-9,8	+117,8	105,2	-6,8	132,7	-7,9
		INLAND	147,3	-7,9	+77,9	82,8	-17,0	+87,8	96,6	-9,0	115,1	-11,3
		AUSLAND	213,7	-4,6	+54,0	138,8	+3,5	+186,2	126,5	-2,5	176,3	-1,5
18.23	HERSTELLUNG VON WAESCHE	INSGESAMT	135,9	-13,4	+74,7	77,8	-6,3	+13,6	98,5	-5,6	106,9	-10,9
		INLAND	124,3	-16,1	+68,9	73,6	-9,4	+6,4	93,8	-7,3	99,0	-13,7
		AUSLAND	204,0	-2,5	+99,0	102,5	+9,7	+58,4	125,8	+2,8	153,3	+1,3
18.24	HERSTELLUNG VON SONST. BEKLEIDUNG UND BEKLEI- DUNGZUBEHOER	INSGESAMT	90,3	-8,4	+32,4	68,2	+3,0	+18,2	78,1	-5,1	79,3	-3,8
		INLAND	85,3	-9,6	+36,0	62,7	+1,1	+16,8	73,5	-7,0	74,0	-5,4
		AUSLAND	112,3	-3,7	+22,3	91,8	+8,8	+22,9	98,3	+1,8	102,1	+1,6
DC	LEDERGEWERBE	INSGESAMT	116,9	-7,5	+35,0	86,6	-7,9	+18,5	100,7	-5,2	101,8	-7,6
		INLAND	117,0	-9,7	+38,6	84,4	-8,6	+31,1	96,5	-6,9	100,7	-9,3
		AUSLAND	116,5	+1,5	+23,4	94,4	-5,6	-9,3	115,2	-0,3	105,5	-1,8
19.1	LEDERERZEUGUNG	INSGESAMT	84,8	-19,5	-11,9	96,3	-22,8	-9,7	109,5	-7,5	90,6	-21,3
		INLAND	71,0	-34,3	-13,0	81,6	-25,1	-3,0	93,4	-13,8	76,3	-29,7
		AUSLAND	118,5	+20,3	-10,3	132,1	-19,2	-18,2	148,9	+3,9	125,3	-4,4
19.2	LEDERVERARBEITUNG (OHNE H.V. LEADERBEKLEI- DUNG UND SCHUHEN)	INSGESAMT	82,8	+16,1	+3,5	80,0	+2,7	+1,1	80,4	+3,2	81,4	+9,1
		INLAND	83,4	+14,9	+3,1	80,9	+4,7	+1,5	79,6	+1,1	82,2	+9,6
		AUSLAND	80,4	+22,6	+5,8	76,0	-5,5	-0,9	83,8	+12,5	78,2	+7,1
19.3	HERSTELLUNG VON SCHUHEN	INSGESAMT	130,9	-9,1	+51,0	86,7	-7,0	+31,0	104,5	-6,4	108,8	-8,3
		INLAND	132,7	-10,3	+54,8	85,7	-8,7	+49,3	101,5	-7,3	109,2	-9,7
		AUSLAND	124,4	-4,1	+37,5	90,5	-0,3	-7,7	115,1	-3,4	107,5	-2,5
DD	HOLZGEWERBE (OHNE HERSTELLUNG VON MOEBELN)	INSGESAMT	100,4	+11,8	-0,5	100,9	-0,7	-5,7	98,7	+0,4	100,7	+5,2
		INLAND	95,7	+9,2	-	95,7	-2,4	-4,8	93,2	-1,6	95,7	+3,0
		AUSLAND	150,4	+31,8	-4,7	157,9	+12,7	-11,1	158,7	+14,8	154,2	+21,3
20.1	SAEGE-, HOBEL- UND HOLZIMPRAGNIERWERKE	INSGESAMT	102,8	+6,7	-6,5	109,9	+0,5	-2,7	99,4	+0,1	106,4	+3,4
		INLAND	98,6	+3,8	-4,0	102,7	-2,9	-2,4	92,1	-3,4	100,7	+0,3
		AUSLAND	149,4	+35,4	-20,9	188,8	+26,4	-4,6	179,6	+24,7	169,1	+30,2
20.2	FURNIER-, SPERRHOLZ-, HOLZFASERPLATTEN- UND HOLZSPANPLATTENWERKE	INSGESAMT	104,9	+6,4	+17,2	89,5	-5,0	-18,2	104,4	-4,0	97,2	+0,8
		INLAND	96,1	+3,7	+22,9	78,2	-7,7	-19,0	94,1	-6,7	87,2	-1,7
		AUSLAND	145,1	+15,9	+2,8	141,2	+2,4	-15,9	151,6	+5,1	143,2	+8,8
20.3	H.V. KONSTRUKTIONST., FERTIGBAUTEILEN, AUSBAU- ELEMENTEN AUS HOLZ	INSGESAMT	96,7	+18,2	-5,0	101,8	+0,8	-0,7	95,4	+3,1	99,3	+8,6
		INLAND	94,1	+15,5	-5,5	99,6	-0,2	-0,1	93,3	+1,9	96,9	+6,8
		AUSLAND	165,0	+80,7	+2,5	160,9	+20,2	-9,1	150,4	+29,8	163,0	+44,8

LAND

FUER DAS VERARBEITENDE GEWERBE
= 100
ABTEILUNGEN, GRUPPEN UND KLASSEN
ZWEIGE, AUSGABE 1993 (WZ93)
WERT

INDEX

1998 AUG.	VER- AEND. IN % GEGEN AUG. 1997	1998 2.VJ	1999 1.VJ	1999 2.VJ	VERAENDERUNG IN % 2.VJ 1999 GEGEN 1.VJ 1999		1998 1.HJ	1998 2.HJ	1999 1.HJ	VERAENDERUNG IN % 1.HJ 1999 GEGEN 1.HJ 1998		1997	1998	VER- AEND. IN % GEGEN 1997	WZ93 SCHL.
					2.VJ 1998	1.VJ 1999				1.HJ 1998	2.HJ 1998				
103,0	+8,8	121,7	115,2	116,2	-4,5	+0,9	122,6	116,3	115,7	-5,6	-0,5	109,9	119,4	+8,6	17.53
100,5	+6,0	111,0	111,2	110,5	-0,5	-0,6	113,2	114,2	110,8	-2,1	-3,0	107,6	113,7	+5,7	
105,9	+11,9	133,3	119,7	122,6	-8,0	+2,4	132,8	118,7	121,1	-8,8	+2,0	112,5	125,8	+11,8	
85,5	+6,3	112,5	108,8	114,1	+1,4	+4,9	115,7	103,5	111,4	-3,7	+7,6	102,2	109,6	+7,2	17.54
78,1	+8,7	99,5	95,8	99,3	-0,2	+3,7	101,2	90,5	97,5	-3,7	+7,7	90,8	95,8	+5,5	
99,3	+5,6	136,7	133,2	141,9	+3,8	+6,5	142,8	128,1	137,5	-3,7	+7,3	123,6	135,4	+9,5	
82,8	+7,3	115,9	115,0	107,8	-7,0	-6,3	119,4	113,9	111,4	-6,7	-2,2	104,1	116,6	+12,0	17.6
71,2	+14,8	97,3	99,6	90,9	-6,6	-8,7	101,2	97,2	95,3	-5,8	-2,0	90,8	89,2	+9,3	
109,7	-2,5	158,8	150,7	146,8	-7,6	-2,6	161,6	152,5	148,8	-7,9	-2,4	135,0	157,0	+16,3	
93,2	+0,9	58,4	94,2	89,7	+19,3	-26,0	77,0	76,9	81,9	+6,4	+6,5	81,4	76,9	-5,5	17.7
87,8	-2,2	60,5	89,0	68,2	+12,7	-23,4	75,8	74,6	78,6	+3,7	+5,4	80,8	75,2	-6,9	
121,7	+14,5	47,1	121,7	77,7	+65,0	-36,2	83,3	89,1	99,7	+19,7	+11,9	84,4	86,2	+2,1	
54,5	-1,8	80,0	87,6	94,9	+18,6	+8,3	79,4	78,5	91,3	+15,0	+16,3	80,0	79,0	-1,2	17.71
53,5	+1,1	78,2	81,4	87,9	+12,4	+8,0	76,8	75,1	84,7	+10,3	+12,8	78,7	75,9	-3,6	
64,3	-19,8	96,9	146,5	161,8	+67,0	+10,4	104,3	110,7	154,1	+47,7	+39,2	92,5	107,5	+16,2	
132,6	+2,0	36,4	100,8	43,9	+20,6	-56,4	74,5	75,2	72,4	-2,8	-3,7	82,7	74,8	-9,6	17.72
128,4	-3,7	39,6	98,0	45,0	+13,6	-54,1	74,6	74,0	71,5	-4,2	-3,4	83,3	74,3	-10,8	
147,3	+24,9	24,9	110,7	40,3	+61,8	-63,6	73,9	79,5	75,5	+2,2	-5,0	80,9	76,7	-5,2	
164,4	+5,1	60,5	131,3	57,1	-5,6	-56,5	99,8	98,5	94,2	-5,6	-4,4	97,3	99,2	+2,0	18
148,3	-1,3	63,6	119,4	59,2	-6,9	-50,4	96,0	94,1	89,3	-7,0	-5,1	94,9	95,0	+0,1	
214,6	+22,3	51,1	168,6	50,4	-1,4	-70,1	111,8	112,2	109,5	-2,1	-2,4	104,8	112,0	+6,9	
110,1	+25,5	58,6	71,6	50,1	-14,5	-30,0	96,6	73,6	60,9	-37,0	-17,3	104,3	85,1	-18,4	18.1
105,5	+29,0	58,1	68,5	49,5	-14,8	-27,7	93,0	71,6	59,0	-36,6	-17,6	99,8	82,3	-17,5	
133,5	+13,7	60,9	87,3	53,3	-12,5	-38,9	114,6	83,7	70,3	-38,7	-16,0	127,1	99,1	-22,0	
164,8	+5,0	80,5	131,7	57,2	-5,5	-56,6	99,8	98,7	94,5	-5,3	-4,3	97,2	99,2	+2,1	18.2
148,6	-1,5	63,6	119,8	59,3	-6,8	-50,5	96,0	94,3	89,6	-6,7	-5,0	94,8	95,1	+0,3	
215,0	+22,4	51,0	168,9	50,3	-1,4	-70,2	111,8	112,3	109,6	-2,0	-2,4	104,7	112,1	+7,1	
74,3	-30,2	82,4	94,3	81,4	-1,2	-13,7	86,2	90,5	87,9	+2,0	-2,9	89,0	88,3	-0,8	18.21
72,7	-33,6	84,0	96,0	82,8	-1,4	-13,7	87,5	92,1	89,4	+2,2	-2,9	88,0	89,8	+2,0	
92,9	+28,5	63,5	74,9	85,8	+3,6	-12,1	71,9	72,0	70,3	-2,2	-2,4	100,4	72,0	-28,3	
178,4	+2,6	53,2	142,4	49,6	-6,8	-65,2	102,5	99,1	96,0	-6,3	-3,1	100,1	100,8	+0,7	18.22
159,9	-5,9	56,7	129,1	51,7	-8,8	-60,0	98,1	93,9	90,4	-7,8	-3,7	97,9	96,0	-1,9	
223,9	+22,1	44,4	175,2	44,5	+0,2	-74,6	113,2	111,8	109,9	-2,9	-1,7	105,5	112,5	+6,6	
157,0	+22,4	76,3	118,0	73,3	-3,9	-37,9	99,1	102,3	95,7	-3,4	-6,5	91,9	100,7	+9,6	18.23
148,1	+21,6	76,4	110,3	73,9	-3,3	-33,0	96,8	98,5	92,1	-4,9	-6,5	90,1	97,6	+8,3	
209,3	+25,9	75,9	163,7	69,7	-8,2	-57,4	112,8	124,7	116,7	+3,5	-6,4	102,5	118,7	+15,8	
98,6	-3,9	73,1	87,0	69,5	-6,3	-21,3	82,2	87,0	77,7	-5,5	-10,7	89,5	84,6	-5,5	18.24
94,4	-8,2	69,2	83,0	63,6	-8,1	-23,4	79,2	84,2	73,3	-7,4	-12,9	87,7	81,7	-6,8	
116,6	+14,5	89,8	104,3	89,7	-0,1	-14,0	95,2	99,0	97,0	+1,9	-2,0	97,5	97,1	-0,4	
126,4	+5,9	92,2	118,0	82,6	-10,4	-30,0	104,9	103,7	100,3	-4,4	-3,3	107,4	104,3	-2,9	DC
129,6	+4,8	86,4	114,1	76,2	-11,8	-33,2	101,1	100,5	95,2	-5,8	-5,3	106,1	100,8	-5,0	
114,8	+10,0	112,7	131,6	105,2	-6,7	-20,1	118,3	115,2	118,4	+0,1	+2,8	112,0	116,7	+4,2	
105,3	-17,3	116,7	116,4	115,4	-1,1	-0,9	119,6	103,5	115,9	-3,1	+12,0	119,7	111,5	-6,9	19.1
108,1	-20,2	103,3	98,7	99,5	-3,7	+0,8	108,2	93,3	99,1	-8,4	+6,2	111,9	100,7	-10,0	
98,5	-8,5	149,6	159,5	154,0	+2,9	-3,4	147,4	128,4	156,8	+6,4	+22,1	138,6	137,9	-0,5	
71,3	-5,1	77,1	78,0	82,1	+6,5	+5,3	79,0	81,5	80,1	+1,4	-1,7	85,4	80,2	-6,1	19.2
72,6	-3,2	77,4	77,7	79,8	+3,1	+2,7	80,0	82,6	78,7	-1,6	-4,7	83,5	81,3	-2,6	
65,6	-13,0	76,1	79,3	91,9	+20,8	+15,9	75,0	76,7	85,6	+14,1	+11,6	93,4	75,9	-18,7	
144,0	+11,1	92,2	128,6	77,4	-16,1	-39,8	109,2	109,5	103,0	-5,7	-5,9	111,1	109,4	-1,5	19.3
147,9	+9,6	86,4	126,1	71,8	-16,9	-43,1	105,7	106,3	99,0	-6,3	-6,9	111,3	106,0	-4,8	
129,7	+17,5	113,1	137,5	97,8	-13,5	-28,9	122,0	121,1	117,7	-3,5	-2,8	110,5	121,6	+10,0	
89,8	-0,1	99,9	93,9	102,1	+2,2	+8,7	99,2	98,2	98,0	-1,2	-0,2	97,3	98,7	+1,4	DD
87,6	-0,6	95,9	88,2	96,5	+0,6	+9,4	95,3	94,8	92,3	-3,1	-2,6	94,4	95,0	+0,6	
114,1	+4,3	143,7	156,6	163,8	+14,0	+4,6	141,9	135,1	160,2	+12,9	+18,6	129,6	138,5	+6,9	
96,3	-0,4	103,7	88,0	106,1	+2,3	+20,6	98,1	100,4	97,1	-1,0	-3,3	99,5	99,2	-0,3	20.1
95,0	-0,9	99,2	79,7	98,8	-0,4	+24,0	93,6	96,6	89,3	-4,6	-7,6	96,3	95,1	-1,2	
110,3	+3,9	153,2	180,0	186,1	+21,5	+3,4	148,7	142,4	183,0	+23,1	+28,5	135,1	145,5	+7,7	
98,6	+6,9	107,1	110,5	103,2	-3,6	-6,6	112,8	102,7	106,8	-5,3	+4,0	103,6	107,8	+4,1	20.2
92,7	+6,7	98,6	100,8	92,0	-6,7	-8,7	105,0	94,9	96,4	-8,2	+1,6	97,2	99,9	+2,8	
125,2	+7,8	145,9	154,3	154,4	+5,8	+0,1	148,6	138,4	154,4	+3,9	+11,6	132,7	143,5	+8,1	
81,8	-3,8	94,2	88,7	99,4	+5,5	+12,1	92,8	94,8	94,1	+1,4	-0,7	93,0	93,8	+0,9	20.3
81,5	-3,6	93,0	87,1	97,1	+4,4	+11,5	91,9	93,9	92,1	+0,2	-1,9	92,1	92,9	+0,9	
91,3	-5,5	126,4	132,9	159,5	+26,2	+20,0	117,0	117,8	146,2	+25,0	+24,1	115,0	117,4	+2,1	

1 INDEX DES AUFTRAGSEINGANGS
 1995
 NACH ABSCHNITTEN, UNTERABSCHNITTEN,
 DER KLASSIFIKATION DER WIRTSCHAFTS
 1.1 ORIGINAL

WERT

WZ93- SCHL.	WIRTSCHAFTSZWEIG		VERAENDERUNG IN % AUG. 1999 GEGEN			VERAENDERUNG IN % JULI 1999 GEGEN			KUMULIERT		2-MONATS- DURCHSCHNITT JULI 1999	
			1999 AUG.	AUG. 1998	JULI 1999	1999 JULI	JULI 1998	JUNI 1999	JAN. 1999 BIS AUG. 1999	VER- AEND. IN % GEGEN VORJAHR	JULI 1999 UND AUG. 1999	VER- AEND. IN % GEGEN VORJAHR
DE	PAPIER- UND DRUCKGEWERBE	INSGESAMT	103,4	+11,8	+0,1	103,3	+1,8	-1,7	101,6	+2,1	103,4	+6,6
		INLAND	99,7	+9,1	+1,7	98,0	-0,3	-2,6	97,9	+1,6	98,9	+4,2
		AUSLAND	116,6	+21,1	-4,5	122,1	+8,2	+0,9	114,7	+3,8	119,4	+14,1
21	PAPIERGEWERBE	INSGESAMT	103,4	+12,8	-	103,4	+0,5	-0,6	100,8	+0,1	103,4	+6,3
		INLAND	98,7	+9,5	+2,9	95,9	-2,9	-1,8	95,5	-0,8	97,3	+3,0
		AUSLAND	113,8	+19,7	-5,2	120,1	+7,0	+1,7	112,9	+2,1	117,0	+12,8
21.1	H.V. HOLZSTOFF, ZELLSTOFF, PAPIER, KARTON UND PAPPE	INSGESAMT	117,5	+18,3	+1,5	115,8	+3,1	+1,6	112,7	+1,3	116,7	+10,3
		INLAND	110,0	+11,1	+8,9	101,0	-3,3	+0,7	101,6	-1,6	105,5	+3,6
		AUSLAND	126,5	+27,1	-5,3	133,6	+9,9	+2,2	126,2	+4,5	130,1	+17,6
21.11	HERSTELLUNG VON HOLZ- STOFF UND ZELLSTOFF	INSGESAMT	84,4	+12,1	-20,2	105,7	-8,2	-26,7	101,9	+0,5	95,1	-0,1
		INLAND	69,6	+16,2	-12,2	79,3	+0,4	-15,1	69,3	-5,7	74,5	+7,2
		AUSLAND	100,5	+9,0	-25,2	134,4	-13,0	-32,7	137,4	+4,3	117,5	-4,7
21.12	HERSTELLUNG VON PAPIER, KARTON UND PAPPE	INSGESAMT	118,1	+18,5	+1,8	116,0	+3,4	+2,2	112,9	+1,3	117,1	+10,5
		INLAND	110,7	+11,0	+9,2	101,4	-3,3	+1,0	102,1	-1,6	106,1	+3,7
		AUSLAND	127,0	+27,5	-4,9	133,6	+10,4	+3,2	126,0	+4,5	130,3	+18,1
21.2	PAPIER-, KARTON- UND PAPPEVERARBEITUNG	INSGESAMT	92,1	+7,6	-1,5	93,5	-2,1	-2,6	91,3	-1,2	92,8	+2,4
		INLAND	92,6	+8,6	-0,6	93,2	-2,7	-3,2	92,1	-0,5	92,9	+2,5
		AUSLAND	89,8	+3,5	-5,2	94,7	+0,3	+0,3	87,9	-3,9	92,3	+1,9
21.21	H.V. WELLPAPIER UND -PAPPE SOWIE V. VER- PACKUNGSM. A. PAPIER	INSGESAMT	99,6	+11,0	-2,1	101,7	-0,5	-1,0	98,9	-0,4	100,7	+4,9
		INLAND	94,7	+11,0	-1,1	95,8	-2,6	-2,2	94,8	-0,5	95,3	+3,7
		AUSLAND	128,6	+11,6	-5,7	136,4	+9,1	+4,9	123,0	+0,2	132,5	+10,3
21.22	H.V. HAUSHALTS-,HYGIENE- U. TOILETTENARTIKELN AUS ZELLSTOFF UND PAPIER	INSGESAMT	70,8	+9,9	+1,3	69,9	+1,6	-12,2	70,1	+3,5	70,4	+5,7
		INLAND	82,7	+9,5	+2,0	81,1	-0,1	-13,9	81,9	+1,9	81,9	+4,5
		AUSLAND	38,4	+11,6	-2,8	39,5	+12,5	-0,8	37,9	+14,5	39,0	+12,1
21.23	H.V. SCHREIBWAREN UND BUEROBEDARF AUS PAPIER, KARTON UND PAPPE	INSGESAMT	113,7	+3,0	-4,5	119,1	-1,8	+7,7	109,3	+2,3	116,4	+0,4
		INLAND	119,3	+2,3	-4,1	124,4	-2,6	+9,6	114,0	+2,2	121,9	-0,2
		AUSLAND	89,6	+7,2	-6,9	96,2	+2,8	-2,0	88,8	+2,8	92,9	+4,9
21.24	HERSTELLUNG VON TAPETEN	INSGESAMT	87,7	-11,7	+6,4	82,4	-25,3	+0,1	87,2	-22,6	85,1	-18,8
		INLAND	75,8	-1,2	+11,3	68,1	-12,5	-8,2	81,3	-10,0	72,0	-6,9
		AUSLAND	117,2	-24,5	-0,5	117,8	-38,3	+14,9	101,8	-39,4	117,5	-32,1
21.25	HERSTELLUNG VON SONST. WAREN AUS PAPIER, KAR- TON UND PAPPE	INSGESAMT	90,1	+0,9	-2,5	92,4	-6,3	-2,7	91,7	-5,8	91,3	-2,9
		INLAND	86,9	+5,2	-1,1	87,9	-4,9	+1,0	86,9	-3,7	87,4	-0,1
		AUSLAND	102,4	-11,5	-6,7	109,7	-10,6	-13,1	110,3	-11,8	106,1	-11,0
22	DRUCKGEWERBE, VERVIEL- FAELTIGUNG VON BESPIELTEN TON-,BILD-U.DATENTRAEGERN	INSGESAMT	103,5	+10,6	+0,3	103,2	+3,9	-3,4	102,7	+5,1	103,4	+7,2
		INLAND	100,8	+8,6	+0,4	100,4	+2,8	-3,5	100,7	+4,2	100,6	+5,6
		AUSLAND	132,3	+28,7	-0,4	132,8	+14,0	-3,3	124,6	+13,2	132,6	+20,9
22.2	DRUCKGEWERBE	INSGESAMT	102,2	+9,7	-0,2	102,4	+3,1	-3,4	102,0	+4,9	102,3	+6,2
		INLAND	100,0	+8,3	+0,2	99,8	+2,3	-3,6	100,1	+4,4	99,9	+5,2
		AUSLAND	130,8	+24,9	-4,3	136,7	+11,7	-2,1	127,9	+11,4	133,8	+17,8
22.21	ZEITUNGSDRUCKEREI	INSGESAMT	92,6	+7,1	-2,8	95,3	+7,8	+1,1	91,8	+3,3	94,0	+7,4
		INLAND	92,6	+7,1	-2,8	95,3	+7,8	+1,1	91,7	+3,1	94,0	+7,4
		AUSLAND	50,0	+11,9	+16,3	43,0	+29,1	-12,4	96,0	+80,5	46,5	+19,2
22.22	DRUCKEREI (OHNE ZEI- TUNGSDRUCKEREI)	INSGESAMT	102,3	+10,4	-	102,3	+2,7	-4,2	102,5	+5,1	102,3	+6,3
		INLAND	99,7	+8,8	+0,5	99,2	+1,6	-4,6	100,3	+4,6	99,5	+5,2
		AUSLAND	130,7	+24,5	-4,8	137,3	+12,1	-1,3	127,1	+10,6	134,0	+17,8
22.23	DRUCKWEITERVERARBEITUNG	INSGESAMT	146,2	+16,0	+4,2	140,3	+4,7	-2,3	137,8	+10,1	143,3	+10,2
		INLAND	143,3	+14,1	+3,8	138,0	+5,1	-1,4	133,5	+8,0	140,7	+9,5
		AUSLAND	203,1	+52,8	+9,1	186,2	+0,1	-14,0	220,6	+40,2	194,7	+22,1
22.24	SATZHERSTELLUNG UND REPRODUKTION	INSGESAMT	84,7	-1,1	-1,2	85,7	-1,5	-0,7	84,6	-2,0	85,2	-1,3
		INLAND	84,5	-1,4	-1,2	85,5	-1,7	-0,2	84,3	-2,3	85,0	-1,6
		AUSLAND	89,0	+7,5	-1,2	90,1	+5,1	-11,3	91,5	+5,1	89,6	+6,3
22.25	SONSTIGES DRUCKGEWERBE	INSGESAMT	137,3	+8,6	-4,7	144,0	+9,5	+8,7	134,2	+9,8	140,7	+9,1
		INLAND	137,9	+8,2	-4,8	144,8	+8,8	+9,9	135,0	+9,8	141,4	+8,5
		AUSLAND	103,5	+52,2	-	103,5	+131,5	-39,4	93,8	+19,9	103,5	+89,5
22.3	VERVIELFAELTIGUNG VON BESPIELTEN TON-, BILD- UND DATENTRAEGERN	INSGESAMT	137,5	+29,7	+11,2	123,6	+25,9	-2,9	120,2	+10,4	130,6	+27,9
		INLAND	137,0	+19,2	+6,1	129,1	+25,7	+2,2	127,1	+3,1	133,1	+22,3
		AUSLAND	138,2	+45,9	+18,3	116,8	+26,3	-9,1	111,4	+22,7	127,5	+36,2
22.31	VERVIELFAELTIGUNG VON BESPIELTEN TONTRAEGERN	INSGESAMT	113,9	+25,9	+5,4	108,1	+24,3	-2,2	100,4	+14,2	111,0	+25,0
		INLAND	109,2	+21,7	+0,1	109,1	+27,2	+1,1	101,9	+13,0	109,2	+24,4
		AUSLAND	119,2	+30,6	+11,4	107,0	+21,0	-5,6	98,7	+15,7	113,1	+25,8
22.32	VERVIELFAELTIGUNG VON BESPIELTEN BILDTRAEGERN	INSGESAMT	220,6	+100,7	+11,3	198,2	+121,9	+12,4	190,8	+35,6	209,4	+110,2
		INLAND	218,5	+64,9	+1,3	215,6	+112,2	+20,6	204,5	+23,0	217,1	+85,4
		AUSLAND	227,7	+644,1	+66,2	137,0	+197,8	-18,2	142,4	+182,0	182,4	+376,2

LAND

FUER DAS VERARBEITENDE GEWERBE
= 100
ABTEILUNGEN, GRUPPEN UND KLASSEN
ZWEIGE, AUSGABE 1993 (WZ93)
WERT

INDEX

1998 AUG.	VER- AEND. IN % GEGEN AUG. 1997	1998 2. VJ	1999 1. VJ	1999 2. VJ	VERAENDERUNG IN % 2. VJ 1999 GEGEN		1998 1. HJ	1998 2. HJ	1999 1. HJ	VERAENDERUNG IN % 1. HJ 1999 GEGEN		1997	1998	VER- AEND. IN % GEGEN 1997	WZ93 SCHL.
					2. VJ	1. VJ				1. HJ	2. HJ				
					1998	1999				1998	1998				
92,5	+0,4	99,0	100,9	101,1	+2,1	+0,2	100,4	100,1	101,0	+0,6	+0,9	99,6	100,2	+0,6	DE
91,4	+1,7	95,5	98,0	97,0	+1,6	-1,0	97,0	99,0	97,5	+0,5	-1,5	96,1	98,0	+2,0	
96,3	-3,7	111,2	110,9	117,3	+3,7	+4,0	112,5	104,0	113,1	+0,5	+8,8	112,2	108,2	-3,6	
91,7	-1,9	99,9	100,4	99,5	-0,4	-0,9	101,9	96,4	100,0	-1,9	+3,7	100,9	99,1	-1,8	21
90,1	-0,7	94,9	96,0	93,7	-1,3	-2,4	97,0	94,5	94,8	-2,3	+0,3	95,7	95,7	-	
95,1	-4,8	111,1	110,4	112,8	+1,5	+2,2	112,9	100,7	111,6	-1,2	+10,8	112,7	106,8	-5,2	
99,3	-7,5	110,4	111,7	111,1	+0,6	-0,5	113,0	103,9	111,4	-1,4	+7,2	112,8	109,5	-3,8	21.1
99,0	-5,0	101,3	101,9	98,6	-2,7	-3,2	103,8	100,5	100,3	-3,4	-0,2	103,0	102,1	-0,9	
99,5	-10,4	121,3	123,6	126,2	+4,0	+2,1	124,2	108,1	124,9	+0,6	+15,5	124,6	116,1	-6,8	
75,3	-10,9	91,7	88,4	119,8	+30,6	+35,5	103,4	93,5	104,1	+0,7	+11,3	101,7	98,4	-3,2	21.11
59,9	-22,5	65,7	56,8	78,4	+19,3	+38,0	74,9	86,5	67,6	-9,7	+1,7	81,1	70,7	-12,8	
92,2	-0,1	120,0	123,0	185,0	+37,5	+34,1	134,5	122,9	144,0	+7,1	+17,2	124,2	128,7	+3,6	
99,7	-7,4	110,7	112,1	111,0	+0,3	-1,0	113,2	104,1	111,6	-1,4	+7,2	113,0	108,6	-3,9	21.12
99,7	-4,8	101,9	102,6	99,0	-2,8	-3,5	104,3	101,1	100,8	-3,4	-0,3	103,4	102,7	-0,7	
99,6	-10,6	121,3	123,6	125,5	+3,5	+1,5	124,0	107,8	124,6	+0,5	+15,6	124,7	115,9	-7,1	
85,6	+3,8	91,5	91,4	90,3	-1,3	-1,2	93,0	90,5	90,9	-2,3	+0,4	91,4	91,7	+0,3	21.2
85,3	+2,3	91,4	92,8	90,9	-0,5	-2,0	93,3	91,3	91,9	-1,5	+0,7	91,7	92,3	+0,7	
86,8	+10,2	91,8	85,5	87,4	-4,8	+2,2	91,7	86,8	86,4	-5,8	-0,5	90,2	89,3	-1,0	
89,7	+5,3	99,4	98,6	98,0	-1,4	-0,6	100,4	95,6	98,3	-2,1	+2,8	93,9	98,0	+4,4	21.21
85,3	+4,4	95,1	95,2	94,0	-1,2	-1,3	96,5	92,2	94,6	-2,0	+2,6	90,2	94,3	+4,5	
115,2	+8,6	124,4	118,3	121,3	-2,5	+2,5	123,5	116,0	119,8	-3,0	+3,3	115,6	119,8	+3,6	
64,4	+3,4	68,1	68,7	71,3	+4,7	+3,8	68,1	67,8	70,0	+2,8	+3,2	75,0	67,9	-9,5	21.22
75,5	+0,4	80,9	80,0	83,7	+3,5	+4,6	81,1	80,1	81,9	+1,0	+2,2	85,6	80,6	-5,8	
34,4	+26,5	33,1	37,7	37,3	+12,7	-1,1	32,6	34,4	37,5	+15,0	+9,0	46,0	33,5	-27,2	
110,4	+7,7	99,3	111,6	102,3	+3,0	-8,3	103,8	118,1	106,9	+3,0	-9,5	106,6	110,9	+4,0	21.23
116,6	+7,9	101,9	117,2	105,7	+3,7	-9,9	107,3	123,0	111,4	+3,2	-9,4	113,3	115,5	+1,9	
83,6	+7,0	87,9	87,4	87,5	-0,5	+0,1	86,7	96,9	87,5	+2,1	-9,7	77,4	91,3	+18,0	
99,3	-6,1	104,5	94,9	80,9	-22,6	-14,8	115,3	89,2	87,9	-23,8	-1,5	110,9	102,2	-7,8	21.24
76,7	-0,6	83,5	94,7	74,2	-11,1	-21,6	94,7	80,5	84,4	-10,9	+4,8	91,9	87,6	-4,7	
155,2	-12,2	156,7	95,5	97,5	-37,8	+2,1	166,5	110,6	96,5	-42,0	-12,7	158,3	138,5	-12,5	
89,3	-0,8	97,0	92,6	91,1	-6,1	-1,6	98,4	94,5	91,8	-6,7	-2,9	97,2	96,4	-0,8	21.25
82,6	-6,2	89,5	88,4	85,2	-4,8	-3,6	91,1	87,7	86,8	-4,7	-1,0	93,1	89,4	-4,0	
115,7	+18,9	126,2	109,2	114,3	-9,4	+4,7	126,9	120,9	111,7	-12,0	-7,6	113,2	123,9	+9,5	
93,6	+4,1	97,6	101,5	103,4	+5,9	+1,9	98,1	105,6	102,5	+4,5	-2,9	97,7	101,8	+4,2	22
92,8	+4,4	96,3	100,4	101,0	+4,9	+0,6	97,0	104,1	100,7	+3,8	-3,3	96,6	100,5	+4,0	
102,8	+2,4	112,0	114,1	129,8	+15,9	+13,8	110,2	122,1	122,0	+10,7	-0,1	109,5	116,2	+6,1	
93,2	+3,8	97,3	100,7	103,1	+6,0	+2,4	97,6	104,3	101,9	+4,4	-2,3	96,9	100,9	+4,1	22.2
92,3	+4,4	96,6	99,6	100,6	+5,2	+1,0	96,2	103,0	100,1	+4,1	-2,8	95,9	99,6	+3,9	
104,7	-2,2	119,1	116,1	135,7	+13,9	+16,9	115,2	121,4	125,9	+9,3	+3,7	110,5	118,3	+7,1	
86,5	+1,6	90,2	87,7	94,3	+4,5	+7,5	89,4	91,3	91,0	+1,8	-0,3	88,5	90,3	+2,0	22.21
86,5	+1,6	90,2	87,7	94,3	+4,5	+7,5	89,4	91,3	91,0	+1,8	-0,3	88,5	90,3	+2,0	
44,7	-48,0	28,9	112,3	112,6	+289,6	+0,3	57,9	70,2	112,4	+94,1	+60,1	81,5	64,0	-21,5	
92,7	+3,7	97,6	101,7	103,4	+5,9	+1,7	97,9	105,1	102,6	+4,8	-2,4	97,0	101,5	+4,6	22.22
91,6	+4,4	95,6	100,6	100,6	+5,2	-	96,4	103,8	100,6	+4,4	-3,1	95,9	100,1	+4,4	
105,0	-2,4	119,7	114,7	134,9	+12,7	+17,6	115,3	120,2	124,8	+8,2	+3,8	110,3	117,8	+6,8	
126,0	+14,0	123,8	132,7	139,2	+12,4	+4,9	123,7	135,8	135,9	+9,9	+0,1	120,4	129,7	+7,7	22.23
125,6	+14,5	122,6	128,0	134,4	+9,6	+5,0	122,0	131,8	131,2	+7,5	-0,5	118,8	126,9	+6,8	
132,9	+5,1	146,8	225,5	232,9	+58,7	+3,3	156,7	213,8	229,2	+46,3	+7,2	152,6	185,2	+21,4	
85,6	-2,2	84,7	83,1	85,7	+1,2	+3,1	86,4	89,4	84,4	-2,3	-5,6	91,5	87,9	-3,9	22.24
85,7	-2,5	84,5	82,8	85,3	+0,9	+3,0	86,3	89,3	84,0	-2,7	-5,9	91,9	87,8	-4,5	
82,8	+7,1	87,2	90,3	94,1	+7,9	+4,2	88,1	93,3	92,2	+4,7	-1,2	83,7	90,7	+8,4	
126,4	+16,0	121,0	127,9	136,2	+12,6	+6,5	119,9	132,4	132,1	+10,2	-0,2	112,8	126,1	+11,8	22.25
127,5	+17,2	121,8	129,3	136,4	+12,0	+5,5	120,6	131,7	132,9	+10,2	+0,9	112,0	126,1	+12,6	
68,0	-43,1	76,5	56,6	124,6	+62,9	+120,1	85,5	164,0	90,6	+6,0	-44,8	156,3	124,8	-20,2	
106,0	+13,5	105,9	121,8	111,6	+5,4	-8,4	111,2	139,9	116,7	+4,9	-16,6	117,7	125,6	+6,7	22.3
114,9	+5,2	124,0	134,3	118,0	-6,5	-13,6	128,2	151,6	125,1	-2,4	-17,5	127,5	139,9	+9,7	
94,7	+28,7	83,0	105,9	106,1	+27,8	+0,2	89,9	125,2	106,0	+17,9	-15,3	105,5	107,5	+1,9	
90,5	+14,0	82,3	100,0	93,7	+13,9	-6,3	87,6	112,7	96,9	+10,6	-14,0	102,2	100,2	-2,0	22.31
89,7	+4,1	86,4	103,4	95,6	+10,6	-7,5	91,0	111,8	99,5	+9,3	-11,0	101,4	101,4	-	
91,3	+27,2	77,8	96,2	91,6	+17,7	-4,8	83,8	113,8	93,9	+12,1	-17,5	103,1	98,8	-4,2	
109,9	-16,4	151,6	189,2	179,9	+18,7	-4,9	154,4	197,0	184,5	+19,5	-6,3	154,7	175,7	+13,6	22.32
132,5	-16,7	177,1	211,7	188,8	+6,6	-10,8	182,7	220,6	200,3	+9,6	-9,2	189,5	201,7	+6,4	
30,6	-10,5	62,1	109,9	148,3	+138,8	+34,9	54,6	114,1	129,1	+136,4	+13,1	32,1	84,3	+162,6	

1 INDEX DES AUFTRAGSEINGANGS
 1995
 NACH ABSCHNITTEN, UNTERABSCHNITTEN,
 DER KLASSEIFIKATION DER WIRTSCHAFTS
 1.1 ORIGINAL

WERT

WZ93- SCHL.	WIRTSCHAFTSZWEIG		VERAENDERUNG IN % AUG. 1999 GEGEN			VERAENDERUNG IN % JULI 1999 GEGEN			KUMULIERT		2-MONATS- DURCHSCHNITT	
			1999 AUG.	AUG. 1998	JULI 1999	1999 JULI	JULI 1998	JUNI 1999	JAN. 1999 AUG. 1999	VER- AEND. IN % GEGEN VORJAHR!	JULI 1999 AUG. 1999	VER- AEND. IN % GEGEN VORJAHR!
22.33	VERVIELFAELTIGUNG VON BESPIELTEN DATENTRAEGERN	INSGESAMT INLAND AUSLAND	292,0 264,8 352,3	+22,5 -2,0 +110,1	+37,2 +31,5 +47,8	212,9 201,3 238,4	+5,9 -6,9 +42,6	-12,5 -4,9 -24,0	248,8 240,6 266,8	-8,7 -23,3 +47,1	252,5 233,1 295,4	+14,9 -4,2 +76,4
D6	CHEMISCHE INDUSTRIE	INSGESAMT INLAND AUSLAND	97,7 91,6 104,9	+6,2 +2,7 +10,2	-6,4 -4,3 -8,8	104,4 95,7 115,0	-0,9 -5,0 +3,9	-2,2 -3,2 -0,9	102,0 93,8 111,9	-3,9 -5,3 -2,4	101,1 93,7 110,0	+2,4 -1,4 +6,8
24.1	HERSTELLUNG VON CHEMISCHEN GRUNDSTOFFEN	INSGESAMT INLAND AUSLAND	95,6 92,7 98,3	+6,8 +3,1 +10,2	-7,1 -5,1 -8,6	102,9 97,7 107,6	+0,8 -3,5 +4,6	-4,4 -1,3 -6,8	99,2 93,3 104,4	-6,2 -8,3 -4,7	99,3 95,2 103,0	+3,7 -0,4 +7,2
24.11	HERSTELLUNG VON INDUSTRIEGASEN	INSGESAMT INLAND AUSLAND	102,1 101,7 116,4	-3,6 -4,1 +10,3	-1,1 -0,9 -6,7	103,2 102,6 124,7	-9,7 -9,4 -14,4	-5,1 -4,9 -10,3	99,5 98,9 120,5	-5,2 -5,8 +14,0	102,7 102,2 120,6	-6,7 -6,8 -4,0
24.12	HERSTELLUNG VON FARB- STOFFEN UND PIGMENTEN	INSGESAMT INLAND AUSLAND	86,2 80,0 89,2	+4,4 +5,8 +3,7	-11,0 -5,1 -13,3	96,8 84,3 102,9	-6,6 -7,5 -6,1	-6,9 -3,0 -8,4	94,1 79,9 101,0	-10,2 -11,4 -9,7	91,5 82,2 96,1	-1,7 -1,4 -1,7
24.13	HERSTELLUNG VON SONSTIGEN ANORGANISCHEN GRUNDSTOF- FEN UND CHEMIKALIEN	INSGESAMT INLAND AUSLAND	95,0 90,1 100,0	+0,3 -6,6 +7,8	-2,9 -5,4 +0,6	97,8 96,3 99,4	-5,7 -8,8 -2,4	-8,0 -4,7 -11,0	100,0 98,5 101,6	-3,3 -2,2 -4,2	96,4 93,2 99,7	-2,8 -7,8 +2,5
24.14	HERSTELLUNG VON SONSTIGEN ORGANISCHEN GRUNDSTOFFEN UND CHEMIKALIEN	INSGESAMT INLAND AUSLAND	98,1 99,1 97,3	+9,6 +5,8 +13,3	-2,4 -1,8 -2,8	100,5 100,9 100,1	+4,5 +2,2 +6,4	-1,4 +5,2 -6,4	96,6 92,4 100,2	-7,9 -12,7 -3,7	99,3 100,0 98,7	+6,9 +4,0 +9,7
24.15	HERSTELLUNG VON DUENGE- MITTELN UND STICKSTOFF- VERBINDUNGEN	INSGESAMT INLAND AUSLAND	78,8 77,0 80,8	+15,7 +33,7 +1,3	-10,0 -9,2 -10,9	87,6 84,8 90,7	+2,8 -6,0 +13,9	-14,7 -2,8 -24,3	93,7 83,5 104,9	-1,9 +3,7 -6,3	83,2 80,9 85,8	+8,5 +9,5 +7,7
24.16	HERSTELLUNG VON KUNST- STOFF IN PRIMAERFORMEN	INSGESAMT INLAND AUSLAND	97,9 91,3 104,1	+6,5 +2,0 +10,6	-10,8 -7,8 -13,5	109,8 98,8 120,3	+0,9 -5,4 +6,6	-4,5 -4,6 -4,3	103,3 95,7 110,6	-5,7 -6,9 -4,6	103,9 95,1 112,2	+3,5 -2,0 +8,4
24.17	HERSTELLUNG VON SYNTHETISCHEM KAUTSCHUK IN PRIMAERFORMEN	INSGESAMT INLAND AUSLAND	83,4 69,9 91,5	+7,2 -11,0 +18,2	-20,6 -23,5 -19,2	105,0 91,4 113,3	+25,7 +3,9 +40,2	+0,6 -7,5 +5,1	97,1 90,3 101,3	+10,0 -2,7 +18,5	94,2 80,7 102,4	+16,7 -3,1 +29,5
24.2	HERSTELLUNG VON SCHAE- LINGSBEKAMPFUNGS- UND PFLANZENSCHUTZMITTELN	INSGESAMT INLAND AUSLAND	77,8 83,9 74,3	-14,2 -7,8 -17,9	-27,9 -28,6 -27,4	107,9 117,5 102,4	-11,2 +21,4 -24,4	+21,4 +39,1 +12,0	129,9 115,8 137,8	-5,9 -4,1 -6,7	92,9 100,7 88,4	-12,4 +7,2 -21,8
24.3	HERSTELLUNG VON ANSTRICH- MITTELN, DRUCKFARBEN UND KITTEN	INSGESAMT INLAND AUSLAND	110,5 104,2 129,6	+4,9 +3,3 +9,4	-6,8 -8,2 -8,0	118,5 111,1 140,8	-0,4 -1,6 +2,3	-2,1 -0,6 -5,8	109,4 101,3 134,1	+0,6 -0,4 +2,7	114,5 107,7 135,2	+2,0 +0,5 +5,5
24.4	HERSTELLUNG VON PHARMA- ZEUTISCHEN ERZEUGNISSEN	INSGESAMT INLAND AUSLAND	106,3 89,8 134,0	+12,4 +2,4 +26,3	-6,2 -2,8 -9,8	113,3 92,4 148,5	+7,0 -6,9 +26,9	+7,0 -6,3 +25,7	110,2 95,9 134,5	+3,6 -1,4 +10,5	109,8 91,1 141,3	+9,5 -2,6 +26,6
24.41	HERSTELLUNG VON PHARMA- ZEUTISCHEN GRUNDSTOFFEN	INSGESAMT INLAND AUSLAND	117,9 116,9 118,2	+17,0 +19,7 +16,3	+0,9 +1,4 +0,8	116,9 115,3 117,3	+12,6 -1,1 +16,9	+6,4 -14,2 +13,4	114,7 124,4 112,1	-1,5 +6,5 -3,5	117,4 116,1 117,8	+14,8 +8,3 +16,6
24.42	H.V. PHARM. SPEZIALI- TAETEN UND SONSTIGEN PHARM. ERZEUGNISSEN	INSGESAMT INLAND AUSLAND	105,2 89,0 137,6	+11,9 +1,8 +28,5	-6,9 -2,9 -11,6	113,0 91,7 155,6	+6,5 -7,1 +28,8	+7,1 -5,9 +28,2	109,8 95,0 139,5	+4,2 -1,8 +13,5	109,1 90,4 146,6	+9,0 -2,9 +28,6
24.5	H.V. SEIFEN, WASCH- REINIGUNGS- UND KOERPER- PFLEGEMITTELN	INSGESAMT INLAND AUSLAND	86,6 82,3 98,3	+0,5 +1,0 -0,6	+0,5 +1,2 -1,4	86,2 81,3 99,7	-11,0 -11,6 -9,4	-8,9 -9,0 -8,9	88,3 82,9 103,0	-7,2 -9,0 -3,2	86,4 81,8 99,0	-5,6 -5,8 -5,3
24.51	H.V. SEIFEN, WASCH- REINIGUNGS- UND POLIER- MITTELN	INSGESAMT INLAND AUSLAND	89,7 87,2 95,4	+2,2 +6,5 -5,5	+0,2 +2,2 -3,7	89,5 85,3 99,1	-9,4 -11,1 -5,8	-7,7 -7,3 -8,7	90,9 86,0 101,8	-1,2 -0,9 -1,8	89,6 86,3 97,3	-4,0 -2,9 -5,6
24.52	HERSTELLUNG VON DUFT- U. KOERPERPFLEGEMITTELN	INSGESAMT INLAND AUSLAND	83,5 77,8 102,2	-1,3 -4,1 +6,2	+0,6 +0,1 +1,7	83,0 77,7 100,5	-12,5 -12,1 -13,6	-10,1 -10,5 -9,3	85,8 80,1 104,5	-12,8 -15,6 -5,1	83,3 77,8 101,4	-7,2 -8,3 -4,6
24.6	HERSTELLUNG VON SONST. CHEMISCHEN ERZEUGNISSEN	INSGESAMT INLAND AUSLAND	102,9 97,4 108,0	+6,6 +6,2 +6,9	-6,0 -3,5 -8,1	109,5 100,9 117,5	-3,1 -3,8 -2,5	-3,5 -3,1 -3,8	105,1 97,3 112,3	-3,7 -2,7 -4,4	106,2 99,2 112,8	+1,3 +0,9 +1,8
24.61	HERSTELLUNG VON PYRO- TECHNISCHEN ERZEUGNISSEN	INSGESAMT INLAND AUSLAND	62,2 66,9 47,9	+4,2 +15,7 -26,6	-17,8 -26,2 +55,0	75,7 90,6 30,9	-14,5 +25,1 -77,5	-7,9 +4,3 -54,5	81,7 76,2 98,3	-3,4 +2,8 -15,5	69,0 78,8 39,4	-6,9 +21,0 -61,1
24.62	HERSTELLUNG VON KLEB- STOFFEN UND GELATINE	INSGESAMT INLAND AUSLAND	103,2 97,5 114,2	+3,9 +3,8 +4,2	-8,8 -3,9 -15,8	113,2 101,5 135,7	+4,1 -3,3 +17,1	-7,0 -13,5 +4,2	109,2 102,6 122,0	-2,8 -1,2 -5,1	108,2 99,5 125,0	+4,0 - +10,8

STBA, FS 4, R 2.2, 8/1999

LAND

FUER DAS VERARBEITENDE GEWERBE
= 100
ABTEILUNGEN, GRUPPEN UND KLASSEN
ZWEIGE, AUSGABE 1993 (WZ93)
WERT

INDEX

1998 AUG.	VER- AEND. IN % GEGEN	1998 2. VJ	1999 1. VJ	1999 2. VJ	VERAENDERUNG IN % 2. VJ 1999 GEGEN		1998 1. HJ	1998 2. HJ	1999 1. HJ	VERAENDERUNG IN % 1. HJ 1999 GEGEN		1997	1998	VER- AEND. IN % GEGEN	WZ93 SCHL.
	AUG. 1997				2. VJ 1998	1. VJ 1999				1. HJ 1998	2. HJ 1998			1997	
238,3	+24,0	282,7	269,6	225,4	-20,3	-16,4	230,2	341,1	247,5	-14,7	-27,4	230,0	315,7	+37,3	22.33
270,2	+18,7	337,1	285,8	200,4	-40,6	-29,9	337,2	368,2	243,1	-27,9	-34,0	257,7	352,7	+36,9	
167,7	+47,2	162,2	233,7	280,8	+73,1	+20,2	186,1	281,2	257,2	+38,2	-8,5	168,7	233,6	+38,5	
92,0	-2,5	105,9	101,6	103,1	-2,6	+1,5	108,6	97,5	102,4	-5,7	+5,0	105,6	103,0	-2,5	D6
89,2	-0,6	99,1	93,4	94,3	-4,8	+1,0	100,3	93,4	93,9	-6,4	+0,5	98,0	96,8	-1,2	
95,2	-4,9	114,1	111,5	113,6	-0,4	+1,9	118,5	102,4	112,6	-5,0	+10,0	114,8	110,5	-3,7	
89,5	-8,6	104,9	97,5	100,8	-3,9	+3,4	109,2	93,5	99,1	-9,2	+6,0	106,9	101,3	-5,2	24.1
89,9	-6,0	100,8	91,9	93,5	-7,2	+1,7	103,8	91,5	92,7	-10,7	+1,3	101,1	97,6	-3,5	
89,2	-10,8	108,4	102,5	107,3	-1,0	+4,7	114,0	95,3	104,9	-8,0	+10,1	112,1	104,6	-6,7	
105,9	+8,8	103,4	95,8	101,1	-2,2	+5,5	103,3	107,8	98,5	-4,6	-8,6	99,7	105,6	+5,9	24.11
106,0	+8,7	103,3	95,6	100,1	-3,1	+4,7	103,4	107,7	97,8	-5,4	-9,2	99,7	105,5	+5,8	
105,5	+19,1	106,7	106,7	134,3	+25,9	+25,9	99,1	112,6	120,5	+21,6	+7,0	100,4	105,8	+5,4	
82,6	-19,9	104,0	91,4	98,5	-5,3	+7,8	108,7	88,4	94,9	-12,7	+7,4	108,7	98,5	-9,4	24.12
75,6	-9,6	87,3	74,4	83,7	-4,1	+12,5	92,5	77,7	79,1	-14,5	+1,8	90,3	85,1	-5,8	
86,0	-23,6	112,1	99,7	105,6	-5,8	+5,9	116,5	93,5	102,6	-11,9	+9,7	117,5	105,0	-10,6	
94,7	+0,9	103,0	102,2	100,3	-2,6	-1,9	104,7	99,0	101,2	-3,3	+2,2	101,4	101,9	+0,5	24.13
96,5	+6,9	100,8	102,1	98,3	-2,5	-3,7	100,6	100,5	100,2	-0,4	-0,3	97,8	100,5	+2,8	
92,8	-4,9	105,3	102,2	102,3	-2,8	+0,1	109,0	97,4	102,3	-6,1	+5,0	105,2	103,2	-1,9	
89,5	-11,8	101,1	94,4	97,1	-4,0	+2,9	108,9	89,2	95,7	-12,1	+7,3	106,4	99,0	-7,0	24.14
93,7	-10,7	103,5	88,7	91,0	-12,1	+2,6	109,0	90,2	89,8	-17,6	-0,4	106,4	99,6	-6,4	
85,9	-12,9	99,0	99,3	102,2	+3,2	+2,9	108,8	88,3	100,8	-7,4	+14,2	106,3	98,6	-7,2	
68,1	-8,3	98,9	101,9	92,4	-6,6	-9,3	101,8	91,5	97,1	-4,6	+6,1	104,2	96,6	-7,3	24.15
57,6	-19,3	86,0	86,0	82,7	-3,8	-3,8	82,8	82,4	84,4	+1,9	+2,4	93,9	82,6	-12,0	
79,8	+3,1	113,1	119,4	103,1	-8,8	-13,7	122,8	101,5	111,3	-9,4	+9,7	115,6	112,1	-3,0	
91,9	-6,0	110,3	100,3	106,0	-3,9	+5,7	112,6	96,9	103,2	-8,3	+6,5	110,2	104,8	-4,9	24.16
89,5	-4,7	102,5	95,1	96,7	-5,7	+1,7	104,8	91,7	95,9	-8,5	+4,6	100,7	98,2	-2,5	
94,1	-7,3	117,7	105,2	114,8	-2,5	+9,1	120,0	101,9	110,0	-8,3	+7,9	119,3	110,9	-7,0	
77,8	+5,3	94,1	97,1	99,0	+5,2	+2,0	90,8	91,4	98,1	+8,0	+7,3	80,5	91,1	+13,2	24.17
78,5	-1,4	96,1	93,8	93,2	-3,0	-0,6	96,0	92,5	93,5	-2,6	+1,1	85,9	94,2	+9,7	
77,4	+9,8	92,8	99,2	102,6	+10,6	+3,4	87,7	90,7	100,9	+15,1	+11,2	77,3	89,2	+15,4	
90,7	+25,6	126,6	177,9	106,5	-15,9	-40,1	148,6	83,7	142,2	-4,3	+69,9	104,2	116,1	+11,4	24.2
91,0	+58,8	110,9	135,1	106,7	-3,8	-21,0	129,8	60,2	120,9	-6,9	+100,8	81,6	95,0	+16,4	
90,5	+12,1	135,4	202,1	106,4	-21,4	-47,4	159,3	96,8	154,3	-3,1	+59,4	116,9	128,0	+9,5	
105,3	+2,1	113,4	100,8	114,6	+1,1	+13,7	107,7	107,5	107,7	-	+0,2	105,8	107,6	+1,7	24.3
100,9	+0,9	105,9	92,2	106,3	+0,4	+15,3	99,9	100,5	99,2	-0,7	-1,3	100,1	100,2	+0,1	
118,5	+5,2	136,3	127,4	140,0	+2,7	+9,9	131,5	128,9	133,7	+1,7	+3,7	123,2	130,2	+5,7	
94,6	+5,2	105,8	109,9	110,8	+4,7	+0,8	108,4	104,6	110,4	+1,8	+5,5	107,9	106,5	-1,3	24.4
87,7	+5,4	96,3	99,4	95,4	-0,9	-4,0	98,6	98,1	97,4	-1,2	-0,7	98,2	98,3	+0,1	
106,1	+4,8	121,7	127,6	136,7	+12,3	+7,1	125,0	115,6	132,2	+5,8	+14,4	124,4	120,3	-3,3	
100,8	-18,9	110,9	108,9	118,6	+6,9	+8,9	121,1	107,0	113,8	-6,0	+6,4	125,4	114,0	-9,1	24.41
97,7	-25,6	117,2	114,3	140,1	+19,5	+22,6	120,1	111,7	127,2	+5,9	+13,9	127,3	115,9	-9,0	
101,6	-17,0	109,2	107,5	112,9	+3,4	+5,0	121,3	105,7	110,2	-9,2	+4,3	124,9	113,5	-9,1	
94,0	+8,5	105,3	110,0	110,1	+4,6	+0,1	107,2	104,4	110,1	+2,7	+5,5	106,3	105,8	-0,5	24.42
87,4	+7,0	95,7	99,0	94,1	-1,7	-4,9	97,9	97,7	96,5	-1,4	-1,2	97,3	97,8	+0,5	
107,1	+11,1	124,6	132,2	142,1	+14,0	+7,5	125,9	117,9	137,1	+8,9	+16,3	124,2	121,9	-1,9	
86,2	-1,6	96,1	89,4	88,4	-8,0	-1,1	96,5	90,8	88,9	-7,9	-2,1	94,1	93,6	-0,5	24.5
81,5	-4,3	92,7	83,9	82,7	-10,8	-1,4	92,5	87,7	83,3	-9,9	-5,0	90,8	90,1	-0,8	
98,9	+5,4	105,2	104,4	104,1	-1,0	-0,3	107,1	99,2	104,3	-2,6	+5,1	103,1	103,1	-	
87,8	+2,1	90,5	92,2	90,4	-0,1	-2,0	91,6	89,6	91,3	-0,3	+1,9	93,9	90,6	-3,5	24.51
81,9	-1,3	85,1	87,5	84,4	-0,8	-3,5	86,1	86,5	86,0	-0,1	-0,6	88,2	86,3	-2,2	
101,0	+9,0	102,7	102,7	103,9	+1,2	+1,2	103,9	96,6	103,3	-0,6	+6,9	106,9	100,2	-6,3	
84,6	-5,1	101,5	86,7	86,5	-14,8	-0,2	101,3	92,0	86,6	-14,5	-5,9	94,3	96,6	+2,4	24.52
81,1	-7,0	99,4	80,6	81,2	-18,3	+0,7	98,2	88,8	80,9	-17,6	-8,9	93,2	93,5	+0,3	
96,2	+0,9	108,5	106,7	104,4	-3,8	-2,2	111,4	102,7	105,6	-5,2	+2,8	98,0	107,0	+9,2	
96,5	-0,2	110,5	102,1	107,3	-2,9	+5,1	110,6	103,8	104,7	-5,3	+0,9	106,0	107,2	+1,1	24.6
91,7	+4,3	101,8	94,6	98,6	-3,1	+4,2	100,6	97,3	96,6	-4,0	-0,7	97,5	99,0	+1,5	
101,0	-3,4	118,5	109,0	115,1	-2,9	+5,6	119,8	109,8	112,1	-6,4	+2,1	113,9	114,8	+0,8	
59,7	+0,8	98,2	91,8	80,0	-18,5	-12,9	88,1	76,0	85,9	-2,5	+13,0	93,6	82,0	-12,4	24.61
57,8	+10,1	83,2	73,0	77,7	-6,6	+6,4	77,0	70,7	75,3	-2,2	+6,5	92,3	73,8	-20,0	
65,3	-17,8	143,4	148,9	87,1	-39,3	-41,5	121,4	92,2	118,0	-2,8	+28,0	97,5	106,8	+9,5	
99,3	+5,1	112,7	107,9	111,3	-1,2	+3,2	115,0	105,9	109,6	-4,7	+3,5	108,8	110,4	+1,5	24.62
93,9	+3,4	102,8	102,8	104,5	+1,7	+1,7	105,3	100,0	103,7	-1,5	+3,7	102,5	102,6	+0,1	
109,6	+7,8	131,8	117,5	124,5	-5,5	+6,0	133,7	117,2	121,0	-9,5	+3,2	121,0	125,5	+3,7	

1 INDEX DES AUFTRAGSEINGANGS
 1995
 NACH ABSCHNITTEN, UNTERABSCHNITTEN,
 DER KLASSIFIKATION DER WIRTSCHAFTS
 1.1 ORIGINAL

WERT

WZ93- SCHL.	WIRTSCHAFTSZWEIG		VERAENDERUNG IN % AUG. 1999 GEGEN			VERAENDERUNG IN % JULI 1999 GEGEN			KUMULIERT		2-MONATS- DURCHSCHNITT	
			1999			1999			JAN. 1999	VER- AEND.	JULI 1999	VER- AEND.
			AUG.	AUG. 1998	JULI 1999	JULI	JULI 1998	JUNI 1999	BIS AUG. 1999	IN % GEGEN VORJAHR!	AUG. 1999	IN % GEGEN VORJAHR!
24.63	HERSTELLUNG VON ETHERISCHEN ÖLEN	INSGESAMT	101,0	+9,0	-10,6	113,0	+6,5	-	104,7	+0,2	107,0	+7,6
		INLAND	94,0	+9,9	-1,1	95,0	-5,9	-7,5	97,2	-1,9	94,5	+1,3
		AUSLAND	108,0	+8,2	-17,4	130,7	+17,5	+6,0	112,0	+2,0	119,4	+13,2
24.64	HERSTELLUNG VON FOTOCHEMISCHEN ERZEUGNISSEN	INSGESAMT	99,4	+9,1	-3,6	103,1	-2,2	+5,2	92,2	-8,0	101,9	+3,1
		INLAND	99,1	+15,0	+8,9	91,0	-3,1	+0,6	85,3	+2,4	95,1	+5,5
		AUSLAND	99,5	+6,8	-8,1	108,3	-1,8	+7,0	95,1	-11,5	103,9	+2,1
24.65	HERSTELLUNG VON UNBESPIELTEN TON-, BILD- UND DATENTRAEGERN	INSGESAMT	80,8	-26,9	+2,1	79,1	-30,7	-16,8	88,0	-23,9	80,0	-28,8
		INLAND	77,8	-25,2	+4,9	74,2	-34,9	-15,0	89,2	-29,3	76,0	-30,3
		AUSLAND	81,7	-27,4	+1,4	80,6	-29,5	-17,3	87,7	-21,9	81,2	-28,4
24.66	HERSTELLUNG VON CHEMISCHEN ERZEUGNISSEN A.N.G.	INSGESAMT	108,9	+9,6	-5,6	115,4	-2,2	-3,8	110,9	-1,4	112,2	+3,2
		INLAND	101,8	+6,0	-3,0	105,0	-4,8	-0,8	100,7	-3,0	103,4	+0,2
		AUSLAND	115,8	+12,8	-7,7	125,4	+0,1	-6,1	120,7	-0,2	120,8	+5,8
24.7	HERSTELLUNG VON CHEMIEFASERN	INSGESAMT	70,5	-10,0	-2,1	72,0	-25,3	-19,4	83,6	-16,4	71,3	-18,4
		INLAND	66,9	-5,8	-2,6	68,7	-20,0	-18,1	79,3	-5,3	67,8	-13,6
		AUSLAND	72,5	-12,1	-1,9	73,9	-27,8	-19,9	86,1	-21,1	73,2	-20,9
DH	HERSTELLUNG VON GUMMI- UND KUNSTSTOFFWAREN	INSGESAMT	106,1	+9,8	-4,7	111,3	-2,5	-1,5	105,9	-0,7	108,7	+3,1
		INLAND	100,4	+6,7	-3,6	104,1	-5,1	-0,5	98,8	-2,1	102,3	+0,4
		AUSLAND	123,9	+18,9	-7,5	134,0	+4,4	-4,1	128,4	+2,9	129,0	+10,9
25.1	HERSTELLUNG VON GUMMIWAREN	INSGESAMT	104,0	+8,9	-5,5	110,0	-2,8	-2,5	107,3	-0,9	107,0	+2,5
		INLAND	99,2	+6,0	-6,4	106,0	-2,5	+2,6	101,1	-2,1	102,6	+1,4
		AUSLAND	114,5	+15,1	-3,8	119,0	-3,3	-11,1	121,0	+1,3	116,8	+4,9
25.11	HERSTELLUNG VON BEREIFUNGEN	INSGESAMT	102,7	+7,7	-0,2	102,9	-8,9	-4,7	105,4	+1,2	102,8	-1,3
		INLAND	92,7	-0,2	+2,8	90,2	-12,3	-1,2	92,7	-2,9	91,5	-6,5
		AUSLAND	119,2	+19,7	-3,9	124,0	-4,4	-8,7	126,6	+6,7	121,6	+6,0
25.13	HERSTELLUNG VON SONST. GUMMIWAREN	INSGESAMT	104,7	+9,6	-8,3	114,2	+0,8	-1,2	108,4	-2,1	109,5	+4,9
		INLAND	102,5	+9,2	-10,0	113,9	+2,0	+4,1	105,4	-1,6	108,2	+5,3
		AUSLAND	110,6	+11,2	-3,7	114,9	-2,3	-13,2	116,4	-3,0	112,8	+3,9
25.2	HERSTELLUNG VON KUNSTSTOFFWAREN	INSGESAMT	106,6	+10,1	-4,5	111,6	-2,5	-1,3	105,6	-0,7	109,1	+3,2
		INLAND	100,7	+6,8	-2,9	103,7	-5,7	-1,1	98,3	-2,1	102,2	-
		AUSLAND	127,1	+20,0	-8,7	139,2	+6,8	-1,8	131,0	+3,4	133,2	+12,8
25.21	H.V. PLATTEN, FOLIEN, SCHLAUCHEN U. PROFILEN AUS KUNSTSTOFF	INSGESAMT	109,7	+10,8	-4,3	114,6	-3,6	-3,1	108,1	-2,2	112,2	+2,9
		INLAND	101,6	+7,2	-1,5	103,1	-6,0	-1,0	96,5	-3,2	102,4	+0,1
		AUSLAND	127,6	+17,7	-8,9	140,0	+0,6	-6,5	133,5	-0,7	133,8	+8,1
25.22	H.V. VERPACKUNGSMITTELN AUS KUNSTSTOFF	INSGESAMT	98,9	+9,0	-4,1	103,1	-1,9	+1,4	98,5	-4,4	101,0	+3,2
		INLAND	90,1	+5,9	-2,0	91,9	-6,5	-	89,5	-7,2	91,0	-0,8
		AUSLAND	126,4	+16,8	-8,4	138,0	+9,3	+4,4	126,5	+2,1	132,2	+12,7
25.23	H.V. BAUBEDARFSARTIKELN AUS KUNSTSTOFF	INSGESAMT	104,7	+4,1	-4,1	109,2	-4,6	+3,4	93,5	-3,6	107,0	-0,6
		INLAND	102,2	+2,9	-3,3	105,7	-5,6	+3,3	90,6	-4,0	104,0	-1,6
		AUSLAND	135,4	+16,8	-10,5	151,3	+3,8	+3,0	128,7	+0,3	143,4	+9,6
25.24	HERSTELLUNG VON SONST. KUNSTSTOFFWAREN	INSGESAMT	107,6	+12,7	-4,9	113,2	-0,7	-2,5	111,4	+3,2	110,4	+5,3
		INLAND	103,0	+9,0	-3,9	107,2	-5,4	-3,9	106,7	+1,0	105,1	+1,2
		AUSLAND	125,4	+25,9	-8,1	136,5	+16,6	+1,9	129,9	+10,9	131,0	+20,8
DI	GLASGEWERBE, KERAMIK, VERARBEITUNG VON STEINEN UND ERDEN	INSGESAMT	97,7	+11,7	-5,5	103,4	-0,4	-2,3	95,1	-0,4	100,6	+5,1
		INLAND	97,6	+10,7	-4,8	102,5	-2,0	+0,8	91,1	-0,7	100,1	+3,8
		AUSLAND	98,1	+15,1	-8,1	106,7	+5,3	-10,8	108,8	+0,4	102,4	+9,8
26.1	HERSTELLUNG UND VERARBEITUNG VON GLAS	INSGESAMT	95,4	+12,1	-6,3	101,8	+0,2	-3,6	98,5	-0,1	98,6	+5,6
		INLAND	94,6	+11,7	-6,0	100,6	-0,9	+1,0	93,7	-0,2	97,6	+4,8
		AUSLAND	97,3	+13,0	-7,2	104,8	+2,7	-13,5	110,6	-0,2	101,1	+7,4
26.11	HERSTELLUNG VON FLACHGLAS	INSGESAMT	110,8	+7,8	-4,3	115,8	+6,0	+1,1	108,0	+7,6	113,3	+6,9
		INLAND	113,2	+4,9	-4,3	118,3	+7,0	+1,7	105,9	+8,5	115,8	+5,9
		AUSLAND	107,1	+12,9	-4,2	111,8	+4,6	+0,3	111,4	+6,3	109,5	+8,5
26.12	VEREDLUNG UND VERARBEITUNG VON FLACHGLAS	INSGESAMT	105,7	+15,0	-3,9	110,0	+2,1	+2,1	104,5	+5,3	107,9	+8,1
		INLAND	103,6	+12,0	-5,3	109,4	+1,4	+5,9	101,5	+4,9	106,5	+6,3
		AUSLAND	117,4	+32,4	+3,1	113,9	+7,0	-13,8	121,6	+8,1	115,7	+18,5
26.13	HERSTELLUNG VON HOHLGLAS	INSGESAMT	81,0	+14,9	-1,6	82,3	-5,8	-12,7	83,7	-4,9	81,7	+3,4
		INLAND	79,9	+16,5	-0,6	80,4	-4,9	-9,0	80,1	-2,8	80,2	+4,7
		AUSLAND	83,9	+11,0	-4,2	87,6	-8,0	-20,7	93,5	-9,5	85,8	+0,5
26.14	HERSTELLUNG VON GLASFASER	INSGESAMT	108,0	+5,4	-7,4	116,6	+6,5	+0,3	104,2	-3,2	112,3	+5,9
		INLAND	102,1	+2,7	-7,9	110,9	+3,5	+6,3	93,5	-4,1	106,5	+3,1
		AUSLAND	124,8	+12,4	-5,8	132,5	+14,2	-11,8	134,2	-1,5	128,7	+13,4
26.15	HERSTELLUNG, VEREDLUNG U. VERARB. VON SONST. GLAS EINSCHL. TECHN. GLASW.	INSGESAMT	91,1	+6,8	-20,4	114,4	+0,4	-2,8	112,4	-4,0	102,8	+3,1
		INLAND	93,3	+11,7	-22,9	121,0	-6,9	+8,5	106,0	-12,8	107,2	+0,4
		AUSLAND	89,4	+3,1	-18,1	109,1	+7,5	-10,9	117,4	+3,3	99,3	+5,5

LAND

FUER DAS VERARBEITENDE GEWERBE
 = 100
 ABTEILUNGEN, GRUPPEN UND KLASSEN
 ZWEIGE, AUSGABE 1993 (WZ93)
 WERT

INDEX

1998 AUG.	VER- AEND. IN % GEGEN	1998 2. VJ	1999 1. VJ	1999 2. VJ	VERAENDERUNG IN % 2. VJ 1999 GEGEN		1998 1. HJ	1998 2. HJ	1999 1. HJ	VERAENDERUNG IN % 1. HJ 1999 GEGEN		1997	1998	VER- AEND. IN % GEGEN	WZ93 SCHL.
	AUG. 1997				2. VJ 1998	1. VJ 1999				1. HJ 1998	2. HJ 1998			1997	
92,7	-5,0	101,0	100,6	107,1	+6,0	+6,5	106,2	95,3	103,9	-2,2	+9,0	109,6	100,7	-8,1	24.63
85,5	-0,3	97,9	100,0	96,3	-1,6	-3,7	101,1	87,3	98,1	-3,0	+12,4	94,9	94,2	-0,7	
99,8	-8,6	104,2	101,2	117,9	+13,1	+16,5	111,2	103,2	109,5	-1,5	+6,1	123,9	107,2	-13,5	
91,1	-12,7	100,1	84,7	93,6	-6,5	+10,5	100,9	90,8	89,2	-11,6	-1,8	93,8	95,8	+2,1	24.64
86,2	+1,5	84,3	78,5	85,7	+1,7	+9,2	81,0	85,6	82,1	+1,4	-4,1	81,5	83,3	+2,2	
93,2	-17,2	106,8	87,4	97,0	-9,2	+11,0	109,3	93,0	92,2	-15,6	-0,9	99,0	101,2	+2,2	
110,5	+25,3	115,1	94,1	87,2	-24,2	-7,3	116,7	122,1	90,7	-22,3	-25,7	109,0	119,4	+9,5	24.65
104,0	+3,6	131,4	102,8	84,4	-35,8	-17,9	131,9	121,2	93,6	-29,0	-22,8	123,3	126,5	+2,6	
112,5	+33,3	110,0	91,5	88,1	-19,9	-3,7	111,9	122,3	89,8	-19,7	-26,6	104,5	117,1	+12,1	
99,4	+0,8	114,0	107,1	113,8	-0,2	+6,3	113,8	108,0	110,4	-3,0	+2,2	109,1	110,9	+1,6	24.66
96,0	+4,8	105,6	97,0	102,5	-2,9	+5,7	104,0	101,4	99,8	-4,0	-1,6	98,5	102,7	+4,3	
102,7	-2,5	122,1	116,8	124,6	+2,0	+6,7	123,3	114,3	120,7	-2,1	+5,6	119,3	118,8	-0,4	
78,3	-5,8	100,6	89,0	86,5	-14,0	-2,8	104,2	91,0	87,8	-15,7	-3,5	108,3	97,6	-9,9	24.7
71,0	+9,4	81,6	85,1	81,2	-0,5	-4,6	85,4	82,0	83,2	-2,6	+1,5	90,9	83,7	-7,9	
82,5	-11,7	111,3	91,2	89,5	-19,6	-1,9	114,7	96,1	90,3	-21,3	-6,0	118,1	105,4	-10,8	
96,6	+2,7	108,0	102,5	107,4	-0,6	+4,8	107,1	105,2	105,0	-2,0	-0,2	102,7	106,2	+3,4	DH
94,1	+2,4	101,8	95,1	100,2	-1,6	+5,4	100,6	100,7	97,6	-3,0	-3,1	98,0	100,7	+2,8	
104,2	+3,3	127,7	126,0	130,4	+2,1	+3,5	127,6	119,6	128,2	+0,5	+7,2	117,5	123,6	+5,2	
95,5	-2,9	108,7	107,7	107,0	-1,6	-0,6	109,6	106,9	107,4	-2,0	+0,5	107,3	108,3	+0,9	25.1
93,6	-3,3	102,5	101,1	100,2	-2,2	-0,9	104,0	102,3	100,6	-3,3	-1,7	103,0	103,1	+0,1	
99,5	-2,5	122,8	122,5	122,2	-0,5	-0,2	122,1	117,0	122,4	+0,2	+4,6	116,8	119,6	+2,4	
95,4	+1,1	104,4	107,3	105,2	+0,8	-2,0	104,2	108,6	106,3	+2,0	-2,1	107,1	106,4	-0,7	25.11
92,9	+0,8	95,2	93,6	92,6	-2,7	-1,1	94,8	100,8	93,1	-1,8	-7,6	100,1	97,8	-2,3	
99,6	+1,6	119,6	130,1	126,3	+5,6	-2,9	120,0	121,6	128,2	+6,8	+5,4	118,8	120,8	+1,7	
95,5	-5,3	111,3	108,0	108,1	-2,9	+0,1	112,7	105,9	108,0	-4,2	+2,0	107,4	109,3	+1,8	25.13
93,9	-5,2	106,1	104,8	104,1	-1,9	-0,7	108,6	103,1	104,5	-3,8	+1,4	104,5	105,9	+1,3	
99,5	-5,4	125,4	116,4	118,8	-5,3	+2,1	123,9	113,3	117,6	-5,1	+3,8	115,2	118,6	+3,0	
96,8	+4,1	107,8	101,2	107,6	-0,2	+6,3	106,5	104,8	104,4	-2,0	-0,4	101,5	105,6	+4,0	25.2
94,3	+3,7	101,6	93,8	100,1	-1,5	+6,7	99,9	100,3	97,0	-2,9	-3,3	96,9	100,1	+3,3	
105,9	+5,4	129,5	127,2	133,3	+2,9	+4,8	129,6	120,5	130,3	+0,5	+8,1	117,7	125,0	+6,2	
99,0	-0,4	112,4	102,3	111,2	-1,1	+8,7	111,0	105,7	106,7	-3,9	+0,9	107,8	108,3	+0,5	25.21
94,8	-1,2	101,5	90,4	98,8	-2,7	+9,3	98,8	97,3	94,6	-4,3	-2,8	99,2	98,0	-1,2	
108,4	+1,5	136,6	128,3	138,6	+1,5	+8,0	137,9	124,2	133,4	-3,3	+7,4	126,8	131,0	+3,3	
90,7	+1,6	103,4	97,5	97,9	-5,3	+0,4	104,8	96,0	97,7	-6,8	+1,8	98,6	100,4	+1,8	25.22
85,1	+0,6	96,0	88,9	89,2	-7,1	+0,3	97,9	89,2	89,0	-9,1	-0,2	92,3	93,6	+1,4	
108,2	+4,0	126,3	124,2	125,0	-1,0	+0,6	126,1	117,3	124,6	-1,2	+6,2	117,9	121,7	+3,2	
100,6	+3,1	99,4	81,4	96,6	-2,8	+18,7	93,4	102,9	89,0	-4,7	-13,5	97,3	98,2	+0,9	25.23
99,3	+2,0	96,8	78,6	93,8	-3,1	+19,3	90,7	101,0	86,2	-5,0	-14,7	95,9	95,8	-0,1	
115,9	+15,2	132,3	116,0	131,7	-0,5	+13,5	127,5	127,0	123,8	-2,9	-2,5	114,9	127,2	+10,7	
95,5	+10,3	109,1	110,6	112,8	+3,4	+2,0	109,0	108,2	111,7	+2,5	+3,2	98,9	108,6	+9,8	25.24
94,5	+10,3	106,2	106,0	108,4	+2,1	+2,3	106,2	106,3	107,2	+0,9	+0,8	97,3	106,3	+9,2	
99,6	+10,3	120,6	129,0	130,1	+7,9	+0,9	120,0	115,6	129,5	+7,9	+12,0	105,5	117,8	+11,7	
87,5	-2,0	99,6	87,8	98,7	-0,9	+12,4	95,5	94,4	93,3	-2,3	-1,2	95,0	94,9	-0,1	DI
88,2	-1,6	96,3	80,8	95,3	-1,0	+17,9	90,2	93,1	88,1	-2,3	-5,4	91,4	91,6	+0,2	
85,2	-3,7	111,0	111,5	110,2	-0,7	-1,2	113,5	98,9	110,9	-2,3	+12,1	107,4	106,2	-1,1	
85,1	-1,2	101,0	97,8	89,1	-1,9	+1,3	100,3	96,5	96,4	-1,9	+2,0	98,8	98,4	-0,4	26.1
84,7	-0,7	96,0	91,0	93,9	-2,2	+3,2	94,1	95,5	92,4	-1,8	-3,2	94,6	94,8	+0,2	
86,1	-2,3	114,0	115,4	112,3	-1,5	-2,7	116,4	99,2	113,8	-2,2	+14,7	109,8	107,8	-1,8	
102,8	+22,1	99,5	102,8	109,8	+10,4	+6,8	98,5	113,1	106,3	+7,9	-6,0	97,2	105,8	+8,8	26.11
107,9	+19,5	96,9	96,6	108,5	+12,0	+12,3	93,7	114,4	102,6	+9,5	-10,3	96,1	104,0	+8,2	
94,9	+26,9	103,7	112,4	111,7	+7,7	-0,6	106,1	111,0	112,1	+5,7	+1,0	99,0	108,5	+9,6	
91,9	-3,0	100,4	102,0	104,9	+4,5	+2,8	99,0	105,8	103,4	+4,4	-2,3	101,7	102,4	+0,7	26.12
92,5	+1,0	98,5	97,7	102,1	+3,7	+4,5	95,7	105,3	99,9	+4,4	-5,1	97,3	100,5	+3,3	
88,7	-20,8	111,0	126,2	120,9	+8,9	-4,2	117,5	108,5	123,5	+5,1	+13,8	126,3	113,0	-10,5	
70,5	-5,6	92,4	82,3	86,5	-6,4	+5,1	91,1	79,4	84,4	-7,4	+6,3	90,4	85,2	-5,8	26.13
68,6	-6,2	86,0	77,9	82,3	-4,3	+5,6	84,4	76,0	80,1	-5,1	+5,4	86,0	80,2	-6,7	
75,6	-4,4	110,1	94,1	98,1	-10,9	+4,3	109,3	88,7	96,1	-12,1	+8,3	102,3	99,0	-3,2	
102,5	+6,0	107,0	102,4	100,6	-6,0	-1,8	108,2	103,5	101,5	-6,2	-1,9	102,4	105,9	+3,4	26.14
99,4	+0,8	94,7	91,0	87,4	-7,7	-4,0	95,6	100,0	89,2	-6,7	-10,8	96,9	97,8	+0,9	
111,0	+21,6	141,5	134,6	137,6	-2,8	+2,2	143,9	113,2	136,1	-5,4	+20,2	117,9	128,5	+9,0	
85,3	-4,0	120,8	121,3	109,9	-9,0	-9,4	122,9	104,2	115,6	-5,9	+10,9	111,8	113,6	+1,6	26.15
83,5	-7,3	125,9	110,4	100,8	-19,0	-8,7	126,4	112,7	105,6	-16,5	-6,3	114,0	119,5	+4,8	
86,7	-1,4	116,7	129,8	117,0	+0,3	-9,9	120,2	97,6	123,4	+2,7	+26,4	110,1	108,9	-1,1	

1 INDEX DES AUFTRAGSEINGANGS
 1995
 NACH ABSCHNITTEN, UNTERABSCHNITTEN,
 DER KLASSIFIKATION DER WIRTSCHAFTS
 1.1 ORIGINAL

WERT

WZ93- SCHL.	WIRTSCHAFTSZWEIG		VERAENDERUNG IN % AUG. 1999 GEGEN			VERAENDERUNG IN % JULI 1999 GEGEN			KUMULIERT		2-MONATS- DURCHSCHNITT	
			1999 AUG.	AUG. 1998	JULI 1999	1999 JULI	JULI 1998	JUNI 1999	JAN. 1999 BIS AUG. 1999	VER- AEND. IN % GEGEN VORJAHR	JULI 1999 UND AUG. 1999	VER- AEND. IN % GEGEN VORJAHR
26.2	KERAMIK (OHNE ZIEGELEI, UND BAUKERAMIK)	INSGESAMT	82,1	+9,8	-6,0	87,3	-0,3	-1,7	87,6	-4,2	84,7	+4,3
		INLAND	76,2	+8,1	-4,2	79,5	-3,0	+2,8	79,4	-5,0	77,9	+2,1
		AUSLAND	92,0	+12,3	-8,2	100,2	+3,4	-7,1	101,1	-3,0	96,1	+7,5
26.21	H.V. KERAMISCHEN HAUS- HALTSWAAREN UND ZIERGE- GENSTAENDEN	INSGESAMT	85,9	+22,4	-3,2	88,7	+6,1	+4,8	89,3	-1,2	87,3	+13,5
		INLAND	83,7	+20,1	-0,6	84,2	+2,7	+13,6	83,0	-2,6	84,0	+10,7
		AUSLAND	90,7	+27,4	-7,9	98,5	+12,8	-8,3	103,1	+1,4	94,6	+19,3
26.22	HERSTELLUNG VON SANI- TAERKERAMIK	INSGESAMT	54,9	-5,0	-5,0	57,8	-15,4	-1,9	60,3	-5,3	56,4	-10,6
		INLAND	46,8	-7,1	-0,6	47,1	-19,1	-1,7	50,9	-6,9	47,0	-13,4
		AUSLAND	103,2	+1,5	-15,1	121,5	-5,7	-2,2	116,4	-0,4	112,4	-2,5
26.23	H.V. ISOLATOREN UND ISOLIERTEILEN AUS KERAMIK	INSGESAMT	65,1	-6,2	-5,7	69,0	-22,7	-14,8	80,6	-12,6	67,1	-15,5
		INLAND	56,5	-23,9	-11,4	63,8	-30,0	-10,8	74,8	-12,6	60,2	-27,2
		AUSLAND	76,0	+19,9	+0,7	75,5	-13,2	-18,9	87,9	-12,6	75,8	+0,8
26.24	H.V. KERAMISCHEN ERZEUG- NISSEN F. SONST. TECHN. ZWECKE	INSGESAMT	130,1	+20,0	-6,1	138,5	-3,8	-5,2	135,6	+1,4	134,3	+6,4
		INLAND	115,7	+4,9	-6,5	123,7	-1,7	-5,4	122,1	+0,7	119,7	+1,4
		AUSLAND	147,8	+39,3	-5,6	156,6	-5,8	-5,0	152,2	+2,2	152,2	+11,4
26.25	HERSTELLUNG VON KERA- MISCHEN ERZEUGNISSEN A.N.G.	INSGESAMT	82,6	+0,2	-9,2	91,0	-6,6	-18,0	96,4	-5,2	86,8	-3,4
		INLAND	76,8	-0,4	-5,4	81,2	-8,0	-13,8	84,1	-10,2	79,0	-4,5
		AUSLAND	103,3	+2,1	-18,2	126,3	-2,8	-26,2	140,4	+8,2	114,8	-0,7
26.26	H.V. FEUERFESTEN KERA- MISCHEN WERKSTOFFEN	INSGESAMT	82,4	+6,3	-7,7	89,3	+6,7	+0,3	86,1	-6,2	85,9	+6,6
		INLAND	82,7	+13,4	-6,8	88,7	+6,0	+4,6	84,3	-5,7	85,7	+9,5
		AUSLAND	82,2	+0,5	-8,5	89,8	+7,4	-3,3	87,8	-6,5	86,0	+4,0
26.3	H.V. KERAMISCHEN WAND- U. BODENFLIESEN UND -PLATTEN	INSGESAMT	83,8	+7,6	-8,0	91,1	-1,8	+4,2	83,0	-4,4	87,5	+2,5
		INLAND	89,7	+6,3	-5,7	95,1	-3,3	+7,8	85,3	-5,8	92,4	+1,1
		AUSLAND	62,9	+14,8	-18,1	76,8	+5,2	-9,2	74,8	+2,6	69,9	+9,4
26.4	ZIEGELEI, HERSTELLUNG VON SONST. BAUKERAMIK	INSGESAMT	120,6	+16,6	-1,6	122,5	+0,8	-7,0	96,2	+5,8	121,6	+8,1
		INLAND	118,1	+15,3	-1,7	120,1	-0,6	-6,8	94,1	+4,7	119,1	+6,7
		AUSLAND	222,2	+56,9	-0,6	223,6	+49,0	-11,6	182,5	+38,5	222,9	+52,8
26.51	HERSTELLUNG VON ZEMENT	INSGESAMT	109,1	+12,0	-5,5	115,4	-3,8	-	93,8	-0,6	112,3	+3,3
		INLAND	108,8	+11,5	-5,4	115,0	-3,8	+2,0	92,1	-0,8	111,9	+3,0
		AUSLAND	114,0	+22,1	-7,0	122,6	-3,8	-23,9	124,6	+2,2	118,3	+7,1
26.62	HERSTELLUNG VON GIPS- ERZEUGNISSEN FUER DEN BAU	INSGESAMT	126,1	-2,7	-6,4	134,7	+8,9	+25,9	121,3	+2,4	130,4	+2,9
		INLAND	105,2	-13,0	-1,2	106,5	-8,0	+19,4	105,0	-4,4	105,9	-10,5
		AUSLAND	916,5	+99,5	-23,7	1201,8	+182,3	+54,4	737,8	+66,2	1059,2	+139,3
DJ	METALLERZEUGUNG UND -BE- ARBEITUNG, HERSTELLUNG VON METALLERZEUGNISSEN	INSGESAMT	99,1	+0,8	-6,2	105,7	-2,1	-2,7	101,7	-6,1	102,4	-0,8
		INLAND	97,0	-3,0	-5,5	102,6	-3,8	-0,4	98,0	-5,7	99,8	-3,5
		AUSLAND	105,6	+13,7	-8,3	115,2	+2,9	-8,6	113,0	-7,2	110,4	+7,7
27	METALLERZEUGUNG UND -BEARBEITUNG	INSGESAMT	95,4	+8,0	-6,5	102,0	-2,7	-1,8	98,0	-11,2	98,7	+2,2
		INLAND	92,2	+0,7	-7,4	99,6	-4,1	+1,9	94,3	-11,5	95,9	-1,9
		AUSLAND	101,6	+24,2	-4,7	106,6	-0,1	-8,3	105,3	-10,8	104,1	+10,4
27.1	ERZEUGUNG VON ROHEISEN, STAHL UND FERROLEGIE- RUNGEN (EGKS) 1)	INSGESAMT	90,6	+8,0	-3,2	93,6	-5,9	-3,1	89,8	-15,3	92,1	+0,4
		INLAND	87,8	-1,5	-2,7	90,2	-7,3	-0,2	86,5	-18,2	89,0	-4,5
		AUSLAND	96,0	+30,6	-4,2	100,2	-3,6	-7,9	96,4	-9,2	98,1	+10,6
27.2	HERSTELLUNG VON ROHREN	INSGESAMT	78,5	-3,7	+0,6	78,0	-13,1	-3,9	79,4	-26,2	78,3	-8,6
		INLAND	72,7	-21,1	-8,9	79,8	-13,6	-1,4	79,4	-16,5	76,3	-17,3
		AUSLAND	87,0	+31,8	+15,4	75,4	-12,5	-7,7	79,4	-37,1	81,2	+6,7
27.21	H.V. ROHREN, ROHRFORM-, ROHRVERSCHLUSS- U. -VERBIND. A. GUSSEISEN	INSGESAMT	63,1	+4,8	+12,5	56,1	-19,3	+3,9	52,3	-19,8	59,6	-8,2
		INLAND	47,0	-25,6	-11,2	52,9	-25,4	-4,7	47,7	-19,0	50,0	-25,5
		AUSLAND	112,9	+121,4	+70,8	66,1	+1,8	+34,3	66,6	-21,5	89,5	+54,3
27.22	H.V. STAHLROHREN, ROHR- FORM-, VERSCHL.-VERBIND. AUS EISEN UND STAHL	INSGESAMT	81,4	-4,9	-1,0	82,2	-12,3	-4,9	84,6	-26,9	81,8	-8,8
		INLAND	79,2	-20,3	-8,5	86,6	-11,5	-0,9	87,4	-16,2	82,9	-15,9
		AUSLAND	84,2	+24,6	+10,2	76,4	-13,7	-10,3	80,8	-38,1	80,3	+2,8
27.3	SONST. ERSTE BEARBEITUNG V. EISEN U. STAHL, H.V. FERROLEG. (NICHT EGKS) 1)	INSGESAMT	95,1	+9,2	-11,5	107,4	+0,1	-0,8	106,0	-6,8	101,3	+4,2
		INLAND	94,9	+7,4	-10,5	106,0	-0,7	+1,1	104,9	-4,0	100,5	+3,0
		AUSLAND	95,5	+13,7	-13,7	110,7	+1,9	-5,3	108,7	-12,6	103,1	+7,1
27.31	HERSTELLUNG VON BLANK- STAHL	INSGESAMT	66,9	-3,3	-6,7	71,7	-14,7	-3,8	73,6	-18,6	69,3	-9,6
		INLAND	64,8	-8,9	-8,6	70,9	-14,2	+0,6	73,9	-17,9	67,9	-11,7
		AUSLAND	73,5	+16,3	-1,2	74,4	-16,4	-14,5	72,5	-21,0	74,0	-2,8
27.32	HERSTELLUNG VON KALTBAND UNTER 500 MM BREITE	INSGESAMT	110,0	+22,0	-16,1	131,1	+13,2	-	128,0	-0,3	120,6	+17,1
		INLAND	115,0	+23,5	-14,2	134,0	+12,7	+1,7	130,8	+4,3	124,5	+17,5
		AUSLAND	100,3	+18,6	-20,1	125,6	+14,3	-3,3	122,5	-8,7	113,0	+16,1
27.33	HERSTELLUNG VON KALT- PROFILIEN	INSGESAMT	135,3	-9,8	-14,6	158,5	-4,7	+1,1	144,8	-3,5	146,9	-7,1
		INLAND	130,1	-8,1	-13,7	150,8	-3,0	+1,5	137,9	-3,2	140,5	-5,4
		AUSLAND	183,4	-19,6	-20,2	229,8	-13,4	-0,8	208,4	-5,4	206,6	-16,3

1) EUROPAEISCHE GEMEINSCHAFT FUER KOHLE UND STAHL.

STBA, FS 4, R 2.2, 8/1999

LAND

FUER DAS VERARBEITENDE GEBERBE
= 100
ABTEILUNGEN, GRUPPEN UND KLASSEN
ZWEIGE, AUSGABE 1993 (WZ93)
WERT

INDEX

1998 AUG.	VER- AEND. IN % GEGEN AUG. 1997	1998 2.VJ	1999 1.VJ	1999 2.VJ	VERAENDERUNG IN % 2.VJ 1999 GEGEN		1998 1.HJ	1998 2.HJ	1999 1.HJ	VERAENDERUNG IN % 1.HJ 1999 GEGEN		1997	1998	VER- AEND. IN % GEGEN 1997	WZ93 SCHL.
					2.VJ	1.VJ				1.HJ	2.HJ				
					1998	1999				1998	1998				
74,8	-6,7	89,1	92,6	84,4	-5,3	-8,9	94,8	85,4	88,5	-6,6	+3,6	90,6	90,1	-0,6	26.2
70,5	-6,6	81,1	84,4	75,4	-7,0	-10,7	86,1	78,3	79,9	-7,2	+2,0	83,0	82,2	-1,0	
81,9	-6,9	102,5	106,0	99,4	-3,0	-6,2	109,1	97,2	102,7	-5,9	+5,7	103,3	103,1	-0,2	
70,2	-12,0	81,8	95,7	84,2	+2,9	-12,0	94,9	84,2	89,9	-5,3	+6,8	90,1	89,5	-0,7	26.21
69,7	-13,0	73,8	88,6	75,6	+2,4	-15,6	88,4	81,7	82,6	-6,6	+1,1	85,9	85,0	-1,0	
71,2	-10,3	99,3	108,9	102,9	+3,6	-5,5	109,2	89,7	105,9	-3,0	+18,1	99,5	99,4	-0,1	
57,8	+14,0	64,1	68,1	55,2	-13,9	-18,9	63,9	59,3	61,7	-3,4	+4,0	56,7	61,6	+8,6	26.22
50,4	+7,5	53,7	58,4	46,1	-14,2	-21,1	54,9	51,0	52,3	-4,7	+2,5	51,5	52,9	+2,7	
101,7	+39,1	125,8	126,2	109,3	-13,1	-13,4	117,4	108,8	117,8	+0,3	+8,3	87,1	113,1	+29,9	
69,4	-14,1	91,6	89,3	80,8	-11,8	-9,5	96,4	78,2	85,1	-11,7	+8,8	97,7	87,3	-10,6	26.23
74,2	-3,8	85,7	82,7	76,6	-10,6	-7,4	86,6	73,5	79,6	-8,1	+8,9	87,2	80,0	-8,3	
63,4	-25,9	99,1	97,8	86,1	-13,1	-12,0	109,0	84,3	92,0	-15,6	+9,1	111,0	96,6	-13,0	
108,4	+22,9	134,0	134,4	137,6	+2,7	+2,4	136,2	126,4	136,0	-0,1	+7,6	122,9	131,3	+6,8	26.24
110,3	+37,2	121,2	123,7	122,0	+0,7	-1,4	122,3	117,3	122,9	+0,5	+4,8	110,5	119,8	+8,4	
106,1	+8,6	149,6	147,6	156,7	+4,7	+6,2	153,2	137,4	152,2	-0,7	+10,8	138,1	145,3	+5,2	
82,4	-10,0	101,5	99,6	99,7	-1,8	+0,1	105,6	101,0	99,7	-5,6	-1,3	106,7	103,3	-3,2	26.25
77,1	-13,2	92,2	86,7	85,0	-7,8	-2,0	97,4	91,2	85,8	-11,9	-5,9	103,7	94,3	-9,1	
101,2	-0,2	134,5	145,7	152,2	+13,2	+4,5	134,6	136,1	149,0	+10,7	+9,5	117,7	135,3	+15,0	
77,5	-12,4	92,3	89,8	82,5	-10,6	-8,1	95,5	86,4	86,2	-9,7	-0,2	93,3	90,9	-2,6	26.26
72,9	-14,7	94,3	86,6	80,9	-14,2	-6,6	93,1	81,4	83,8	-10,0	+2,9	88,5	87,3	-1,4	
81,8	-10,5	90,5	92,9	83,8	-7,4	-9,8	97,7	91,0	88,4	-9,5	-2,9	97,8	94,4	-3,5	
77,9	-15,2	89,2	79,1	83,8	-6,1	+5,9	87,2	79,3	81,5	-6,5	+2,8	91,0	83,3	-8,5	26.3
84,4	-14,6	90,8	80,4	85,4	-5,9	+6,2	90,4	83,6	82,9	-8,3	-0,8	93,0	87,0	-6,5	
54,8	-18,8	83,1	74,6	78,1	-6,0	+4,7	76,0	64,3	76,4	+0,5	+18,8	83,9	70,1	-16,4	
103,4	-0,9	103,1	61,6	113,8	+10,4	+84,7	83,7	97,6	87,7	+4,8	-10,1	88,8	90,7	+2,1	26.4
102,4	-1,3	101,9	80,2	111,3	+9,2	+84,9	82,7	96,5	85,8	+3,7	-11,1	88,1	89,6	+1,7	
141,6	+11,9	155,1	121,4	216,8	+39,8	+78,6	127,1	142,3	169,1	+33,0	+18,8	118,6	134,7	+13,6	
97,4	-1,3	108,6	67,7	107,7	-0,8	+69,1	89,6	99,7	87,7	-2,1	-12,0	94,0	94,7	+0,7	26.51
97,6	-0,7	107,1	65,4	105,6	-1,4	+61,5	87,6	98,6	85,5	-2,4	-13,3	92,4	93,1	+0,8	
93,4	-12,3	136,2	109,2	144,2	+5,9	+32,1	125,8	119,3	126,7	+0,7	+6,2	122,8	122,5	-0,2	
129,6	+32,2	110,4	120,7	115,9	+5,0	-4,0	115,6	113,0	118,3	+2,3	+4,7	101,9	114,3	+12,2	26.62
120,9	+26,9	100,8	108,6	100,9	+0,1	-7,1	106,9	107,2	104,8	-2,0	-2,2	97,7	107,0	+9,5	
453,5	+133,6	472,8	578,4	682,9	+44,4	+18,1	444,4	335,8	630,7	+41,9	+87,8	259,0	390,1	+50,6	
98,3	+3,0	108,9	100,5	102,3	-6,1	+1,8	110,0	101,6	101,4	-7,8	-0,2	104,4	105,8	+1,3	DJ
100,0	+8,2	104,0	96,5	98,3	-5,5	+1,9	104,1	100,1	97,4	-6,4	-2,7	98,8	102,1	+3,3	
92,9	-11,0	123,7	112,8	114,9	-7,1	+1,9	128,2	106,2	113,9	-11,2	+7,3	121,4	117,2	-3,5	
88,3	-7,3	110,8	98,1	97,4	-12,1	-0,7	115,0	95,4	97,8	-15,0	+2,5	110,1	105,2	-4,5	27
91,6	-0,7	106,0	94,8	92,8	-12,5	-2,1	109,4	94,3	93,8	-14,3	-0,5	102,7	101,8	-0,9	
81,8	-19,5	120,4	104,7	106,6	-11,5	+1,8	126,1	97,7	105,7	-16,2	+8,2	124,9	111,9	-10,4	
83,9	-9,6	104,0	89,6	88,5	-14,9	-1,2	110,7	89,9	89,0	-19,6	-1,0	104,5	100,3	-4,0	27.1
89,1	-2,0	105,6	87,7	83,6	-20,8	-4,7	110,0	88,5	85,6	-22,2	-3,3	98,4	99,3	+0,9	
73,5	-23,9	100,9	93,3	98,3	-2,6	+5,4	112,0	92,7	95,8	-14,5	+3,3	116,6	102,3	-12,3	
81,5	-4,8	128,8	81,6	78,0	-39,4	-4,4	114,9	77,8	79,8	-30,5	+2,6	114,6	96,3	-16,0	27.2
92,1	+5,7	100,0	82,7	78,1	-21,9	-5,6	96,1	82,3	80,4	-16,3	-2,3	100,8	89,2	-11,5	
66,0	-20,8	171,3	80,0	77,7	-54,6	-2,9	142,9	71,1	78,9	-44,8	+11,0	135,0	107,0	-20,7	
60,2	+9,9	72,2	45,3	54,5	-24,5	+20,3	65,4	58,3	49,9	-23,7	-14,4	60,7	61,8	+1,8	27.21
63,2	+2,6	63,0	40,7	53,3	-15,4	+31,0	56,2	53,6	47,0	-16,4	-12,3	57,5	54,9	-4,5	
51,0	+50,0	100,6	59,4	58,5	-41,8	-1,5	93,7	72,9	58,9	-37,1	-19,2	70,5	83,3	+18,2	
85,6	-6,3	139,5	88,5	82,4	-40,9	-6,9	124,4	81,5	85,5	-31,3	+4,9	124,8	102,9	-17,5	27.22
99,4	+6,2	109,4	93,4	84,5	-22,8	-9,5	106,2	89,6	88,9	-16,3	-0,8	111,8	97,9	-12,4	
67,6	-23,7	178,9	82,2	79,7	-55,4	-3,0	148,1	70,9	81,0	-45,3	+14,2	141,9	109,5	-22,8	
87,1	-6,3	110,3	112,0	103,1	-6,5	-7,9	119,2	99,4	107,6	-9,7	+8,2	111,5	109,3	-2,0	27.3
88,4	-2,6	106,2	111,6	101,1	-4,8	-9,4	113,2	97,6	106,3	-6,1	+8,9	105,3	105,4	+0,1	
84,0	-14,5	120,1	113,1	108,1	-10,0	-4,4	133,6	103,6	110,6	-17,2	+6,8	126,3	118,6	-6,1	
69,2	-3,2	84,5	79,6	70,4	-16,7	-11,6	95,0	78,0	75,0	-21,1	-3,8	82,9	86,5	+4,3	27.31
71,1	-1,4	84,6	81,9	70,0	-17,3	-14,5	94,3	78,5	76,0	-19,4	-3,2	81,9	86,4	+5,5	
63,2	-9,1	84,3	72,6	71,6	-15,1	-1,4	97,1	76,5	72,1	-25,7	-5,8	85,9	86,8	+1,0	
90,2	-10,1	123,6	136,9	124,0	+0,3	-9,4	136,9	110,6	130,5	-4,7	+18,0	129,9	123,8	-4,7	27.32
93,1	-7,4	120,7	142,2	123,7	+2,5	-13,0	131,9	111,3	132,9	+0,8	+19,4	123,9	121,6	-1,9	
84,6	-15,3	129,1	126,9	124,4	-3,6	-2,0	146,5	109,3	125,6	-14,3	+14,9	141,3	127,9	-9,5	
150,0	+2,7	143,5	142,0	146,1	+1,8	+2,9	147,5	143,2	144,1	-2,3	+0,6	136,4	145,3	+6,5	27.33
141,5	-3,7	135,5	133,1	140,9	+4,0	+5,9	140,5	135,2	137,0	-2,5	+1,3	133,1	137,8	+3,5	
228,1	+64,6	217,2	223,8	194,2	-10,6	-13,2	211,5	216,8	209,0	-1,2	-3,6	167,0	214,1	+28,2	

STBA, FS 4, R 2.2, 8/1999

1 INDEX DES AUFTRAGSEINGANGS
 1995
 NACH ABSCHNITTEN, UNTERABSCHNITTEN,
 DER KLASSIFIKATION DER WIRTSCHAFTS-
 1.1 ORIGINAL

WERT

WZ93- SCHL.	WIRTSCHAFTSZWEIG		VERAENDERUNG IN % AUG. 1999 GEGEN			VERAENDERUNG IN % JULI 1999 GEGEN			KUMULIERT		2-MONATS- DURCHSCHNITT JULI 1999 VER- AEND. IN % GEGEN AUG. 1999	
			1999 AUG.	AUG. 1998	JULI 1999	1999 JULI	JULI 1998	JUNI 1999	JAN. 1999 BIS AUG. 1999	VER- AEND. IN % GEGEN VORJAHR	JULI 1999 UND AUG. 1999	VER- AEND. IN % GEGEN VORJAHR
27.34	HERSTELLUNG VON GEZO- GENEM DRAHT	INSGESAMT	74,4	+5,5	-1,7	75,7	-9,0	-9,4	77,8	-5,9	75,1	-2,3
		INLAND	74,0	+3,2	-1,2	74,9	-7,9	-6,6	76,0	-5,5	74,5	-2,6
		AUSLAND	75,6	+13,9	-3,3	78,2	-12,4	-17,2	83,9	-6,8	76,9	-1,3
27.35	ERSTE BEARB. V. EISEN U. STAHL A.N.G., H.V.FERRO- LEG. (NICHT EGKS) 1)	INSGESAMT	113,5	+2,3	-9,7	125,7	-9,3	+10,8	123,4	-17,2	119,6	-4,2
		INLAND	111,4	-2,0	-10,1	123,9	-14,8	+15,4	124,2	-13,3	117,7	-9,2
		AUSLAND	116,4	+8,9	-9,2	128,2	-0,5	+5,2	122,2	-22,3	122,3	+3,7
27.4	ERZEUGUNG UND ERSTE BEAR- BEITUNG VON NE-METALLEN	INSGESAMT	102,5	+17,1	-10,6	114,6	+4,8	+3,0	104,9	-4,9	108,6	+10,3
		INLAND	96,8	+11,6	-11,1	108,9	+3,0	+9,6	95,7	-5,9	102,9	+7,0
		AUSLAND	111,8	+26,0	-9,6	123,7	+7,1	-5,4	119,8	-3,7	117,8	+15,4
27.41	ERZEUG. U. ERSTE BEAR- BEITUNG VON EDELMETALLEN	INSGESAMT	112,0	+20,6	-14,8	131,5	-20,1	-0,7	137,7	-10,2	121,8	-5,4
		INLAND	118,2	+38,4	-11,1	132,9	-8,6	+3,3	133,1	-0,2	125,6	+8,8
		AUSLAND	104,2	+2,1	-19,7	129,7	-31,1	-5,3	143,3	-19,6	117,0	-19,4
27.42	ERZEUG. U. ERSTE BEAR- BEITUNG VON ALUMINIUM	INSGESAMT	106,2	+17,1	-10,4	118,5	+11,0	+3,4	108,3	-0,7	112,4	+13,8
		INLAND	101,0	+16,0	-10,3	112,6	+7,4	+10,8	98,6	-1,6	106,8	+11,3
		AUSLAND	116,0	+19,0	-10,3	129,3	+16,9	-6,8	126,2	+0,5	122,7	+17,9
27.43	ERZEUG. U. ERSTE BEAR- BEITUNG VON BLEI, ZINK UND ZINN	INSGESAMT	145,5	+8,5	-9,2	160,2	+0,6	+4,6	139,9	-1,1	152,9	+4,2
		INLAND	142,5	+7,6	-5,1	150,1	-4,8	+3,1	133,2	-2,8	146,3	+0,8
		AUSLAND	154,8	+11,2	-19,1	191,3	+16,6	+8,7	160,4	+3,3	173,1	+14,2
27.44	ERZEUG. U. ERSTE BEAR- BEITUNG VON KUPFER	INSGESAMT	89,5	+18,4	-8,8	98,1	+1,8	+4,9	87,5	-12,8	93,8	+9,1
		INLAND	79,2	+0,8	-9,2	87,2	-3,6	+13,0	75,4	-18,3	83,2	-1,7
		AUSLAND	104,7	+47,1	-8,3	114,2	+8,8	-3,0	105,3	-6,2	109,5	+24,3
27.45	ERZEUG. U. ERSTE BEAR- BEITUNG VON SONSTIGEN NE-METALLEN	INSGESAMT	93,7	+20,0	-17,1	113,0	+23,2	-7,5	102,1	+7,7	103,4	+21,8
		INLAND	75,5	-0,9	-42,6	131,5	+42,0	+1,2	99,4	+12,6	103,5	+22,6
		AUSLAND	108,5	+36,3	+10,7	98,0	+7,7	-15,3	104,3	+4,3	103,3	+21,1
27.5	GIESSEREIINDUSTRIE	INSGESAMT	105,6	-3,3	-4,3	110,4	-6,9	-9,3	113,1	-7,7	108,0	-5,2
		INLAND	103,8	-4,5	-7,2	111,8	-7,5	-4,3	111,6	-8,1	107,8	-6,1
		AUSLAND	112,6	+1,2	+7,0	105,2	-4,8	-24,9	118,9	-6,4	108,9	-1,8
27.51	EISENGIESSEREI	INSGESAMT	102,2	-3,4	+4,2	98,1	-10,2	-18,9	109,4	-8,1	100,2	-6,9
		INLAND	96,6	-9,0	-2,2	98,8	-13,7	-17,3	107,2	-10,5	97,7	-11,4
		AUSLAND	118,2	+12,4	+23,0	96,1	+1,6	-23,4	115,6	-1,5	107,2	+7,3
27.52	STAHLGIESSEREI	INSGESAMT	82,7	-12,9	-17,6	100,4	-9,1	-2,0	90,4	-17,7	91,6	-10,9
		INLAND	78,1	-16,2	-14,9	91,8	-15,8	-0,5	86,4	-16,8	85,0	-15,9
		AUSLAND	98,9	-2,1	-24,2	130,5	+12,8	-5,0	104,7	-19,3	114,7	+5,8
27.53	LEICHTMETALLGIESSEREI	INSGESAMT	122,4	-1,7	-9,5	135,3	-2,9	+0,4	131,4	-4,6	128,9	-2,3
		INLAND	124,9	+1,9	-9,6	138,1	+0,1	+9,1	130,4	-3,6	131,5	+0,9
		AUSLAND	106,8	-21,5	-9,2	117,6	-21,1	-36,6	137,7	-10,9	112,2	-21,3
27.54	BUNTMETALLGIESSEREI	INSGESAMT	95,1	+3,9	-8,0	103,4	-3,1	-0,3	98,5	-4,4	99,3	+0,2
		INLAND	94,1	+5,8	-9,3	103,8	+1,1	+5,3	95,6	-5,0	99,0	+3,3
		AUSLAND	102,1	-6,5	+1,3	100,8	-25,2	-27,4	118,4	-1,4	101,5	-16,8
28	HERSTELLUNG VON METALL- ERZEUGNISSEN	INSGESAMT	102,0	-3,8	-6,1	108,6	-1,7	-3,2	104,5	-2,1	105,3	-2,8
		INLAND	100,1	-4,9	-4,2	104,5	-3,7	-1,7	100,3	-2,0	102,3	-4,3
		AUSLAND	111,4	+1,9	-12,8	127,8	+6,7	-9,0	124,3	-2,2	119,6	+4,4
28.1	STAHL- UND LEICHTMETALL- BAU	INSGESAMT	101,9	+4,0	-7,2	109,8	+4,9	-0,2	100,0	+3,7	105,9	+4,4
		INLAND	100,1	+2,4	-4,9	105,3	+1,3	-	97,3	+2,6	102,7	+1,8
		AUSLAND	122,7	+22,3	-24,4	162,4	+42,2	-1,8	131,2	+13,9	142,6	+32,9
28.11	HERSTELLUNG VON STAHL- UND LEICHTMETALLKON- STRUKTIONEN	INSGESAMT	105,3	+5,2	-7,3	113,6	+6,8	+0,4	103,0	+4,1	109,5	+6,0
		INLAND	103,4	+3,7	-4,2	107,9	+2,7	-1,1	99,9	+3,2	105,7	+3,2
		AUSLAND	127,6	+21,5	-29,3	180,5	+48,6	+12,7	138,9	+13,1	154,1	+36,0
28.12	HERSTELLUNG VON AUSBAU- ELEMENTEN AUS STAHL UND LEICHTMETALL	INSGESAMT	89,8	-0,8	-6,7	96,3	-2,5	-2,8	89,4	+2,1	93,1	-1,7
		INLAND	88,5	-2,7	-7,8	96,0	-3,6	+4,2	88,1	+0,7	92,3	-3,1
		AUSLAND	105,8	+26,1	+5,6	100,2	+12,5	-45,2	104,9	+18,1	103,0	+19,1
28.2	KESSEL- UND BEHAELTERBAU (OHNE H.V. DAMPKESSELN)	INSGESAMT	104,1	+12,5	+10,5	94,2	-11,9	-6,4	89,1	-7,0	99,2	-0,5
		INLAND	101,9	+13,3	+9,9	92,7	-10,0	-0,9	84,7	-7,2	97,3	+0,8
		AUSLAND	120,4	+7,0	+14,4	105,2	-22,5	-31,7	121,6	-5,9	112,8	-9,2
28.21	HERSTELLUNG VON TANKS UND SAMMELBEHAELTERN	INSGESAMT	103,7	+22,4	+19,6	86,7	-13,0	-13,6	91,5	-6,7	95,2	+3,3
		INLAND	104,8	+29,4	+19,9	87,4	-8,7	-8,5	87,0	-4,4	96,1	+8,7
		AUSLAND	96,5	-11,2	+16,8	82,6	-33,9	-37,1	119,5	-16,6	89,6	-23,4
28.22	H.V. HEIZKOERPERN F. ZENTRALHEIZUNGEN UND ZENTRALHEIZUNGSKESSELN	INSGESAMT	104,4	+6,5	+5,0	99,4	-11,2	-1,4	87,4	-7,1	101,9	-3,0
		INLAND	99,9	+4,3	+3,7	96,3	-10,8	+4,6	83,1	-9,2	98,1	-3,7
		AUSLAND	142,9	+23,2	+13,1	126,4	-13,4	-27,9	123,6	+6,5	134,7	+2,8
28.3	HERSTELLUNG VON DAMPF- KESSELN (OHNE ZENTRAL- HEIZUNGSKESSEL)	INSGESAMT	64,0	-65,1	-2,4	65,6	-10,5	-7,5	71,7	-29,8	64,8	-49,5
		INLAND	67,3	-62,7	+11,1	60,6	-19,0	-7,8	68,3	-20,9	64,0	-49,8
		AUSLAND	43,1	-79,0	-55,8	97,5	+54,0	-5,9	93,1	-54,0	70,3	-47,6

1) EUROPAEISCHE GEMEINSCHAFT FUER KOHLE UND STAHL.

STBA, FS 4, R 2.2, 8/1999

LAND

FUER DAS VERARBEITENDE GEBERBE
= 100
ABTEILUNGEN, GRUPPEN UND KLASSEN
ZWEIGE, AUSGABE 1993 (WZ93)
WERT

INDEX

1998 AUG.	VER- AEND. IN % GEGEN AUG. 1997	1998 2.VJ	1999 1.VJ	1999 2.VJ	VERAENDERUNG IN % 2.VJ 1999 GEGEN		1998 1.HJ	1998 2.HJ	1999 1.HJ	VERAENDERUNG IN % 1.HJ 1999 GEGEN		1997	1998	VER- AEND. IN % GEGEN 1997	WZ93 SCHL.
					2.VJ 1998	1.VJ 1999				1.HJ 1998	2.HJ 1998				
70,5	+5,2	81,6	81,3	76,2	-6,6	-6,3	84,6	76,5	78,8	-6,9	+3,0	80,9	80,6	-0,4	27.34
71,7	+6,5	78,7	77,8	75,1	-4,6	-3,5	81,7	74,7	76,5	-6,4	+2,4	78,7	78,2	-0,6	
66,4	+0,3	90,8	92,8	79,6	-12,3	-14,2	94,0	82,4	86,2	-8,3	+4,6	88,0	88,2	+0,2	
110,9	-16,1	151,0	128,9	120,3	-20,3	-6,7	157,2	122,5	124,6	-20,7	+1,7	146,7	139,8	-4,7	27.35
113,7	-2,4	149,9	132,6	120,1	-19,9	-9,4	147,9	120,4	126,3	-14,6	+4,9	135,2	134,1	-0,8	
106,9	-30,7	152,6	123,7	120,5	-21,0	-2,6	170,3	125,4	122,1	-28,3	-2,6	162,9	147,8	-8,3	
87,5	-13,4	108,2	102,3	104,9	-3,0	+2,5	114,3	96,6	103,6	-9,4	+7,2	113,7	105,4	-7,3	27.4
86,7	-6,9	99,7	91,3	95,3	-4,4	+4,4	103,5	91,8	93,3	-9,9	+1,6	103,6	97,7	-5,7	
88,7	-22,2	122,1	120,3	120,7	-1,1	+0,3	131,8	104,3	120,5	-8,6	+15,5	130,1	118,1	-9,2	
92,9	-25,0	145,9	144,4	141,5	-3,0	-2,0	161,6	137,1	143,0	-11,5	+4,3	155,7	149,3	-4,1	27.41
85,4	-6,8	126,4	134,6	136,5	+8,0	+1,4	139,3	132,2	136,6	-2,7	+2,6	143,3	135,7	-5,3	
102,1	-37,7	170,1	156,6	147,6	-13,2	-5,7	189,3	143,1	152,1	-19,7	+6,3	171,2	166,2	-2,9	
90,7	-8,1	108,3	106,0	108,0	-0,3	+1,9	112,6	96,1	107,0	-5,0	+11,3	109,4	104,4	-4,6	27.42
87,1	-6,7	99,9	93,6	98,3	-1,6	+5,0	101,7	92,1	95,9	-5,7	+4,1	101,6	96,9	-4,6	
97,5	-10,1	123,9	128,9	126,9	+1,6	-2,3	132,7	103,6	127,4	-4,0	+23,0	123,7	118,1	-4,5	
134,1	-7,5	142,1	128,8	142,4	+0,2	+10,6	139,8	131,9	135,6	-3,0	+2,8	140,1	135,8	-3,1	27.43
132,4	-9,6	134,5	121,7	136,0	+1,1	+11,8	134,4	125,7	128,9	-4,1	+2,5	136,8	130,0	-5,0	
139,2	-0,9	165,6	150,5	161,9	-2,2	+7,6	156,5	151,0	156,2	-0,2	+3,4	150,2	153,7	+2,3	
75,6	-19,4	97,5	85,1	85,7	-12,1	+0,7	105,1	84,1	85,4	-18,7	+1,5	107,9	94,6	-11,8	27.44
78,6	-4,5	89,5	73,9	71,8	-19,8	-2,8	94,9	76,9	72,8	-23,3	-5,3	92,3	85,9	-6,9	
71,2	-35,9	109,5	101,6	106,3	-2,9	+4,6	120,4	94,9	104,0	-13,6	+9,6	129,7	107,6	-17,0	
78,1	-16,2	89,4	92,7	110,8	+23,9	+19,5	98,1	88,8	101,7	+3,7	+14,5	110,1	93,4	-15,2	27.45
76,2	-17,2	79,7	82,5	113,6	+42,5	+37,7	89,6	88,8	98,1	+9,5	+10,5	102,4	89,2	-12,9	
79,6	-15,5	97,2	100,8	108,5	+11,6	+7,6	105,0	88,8	104,7	-0,3	+17,9	116,4	96,9	-16,8	
109,2	+10,9	122,6	114,1	115,5	-5,8	+1,2	125,5	119,0	114,8	-8,5	-3,5	113,0	122,2	+8,1	27.5
108,7	+11,5	122,0	113,1	112,7	-7,6	-0,4	123,7	117,1	112,9	-8,7	-3,6	110,9	120,4	+9,2	
111,3	+8,5	124,7	118,1	126,4	+1,4	+7,0	132,3	126,3	122,3	-7,6	-3,2	123,7	129,3	+4,5	
105,8	+13,5	117,6	111,6	113,4	-3,6	+1,6	123,0	115,2	112,5	-8,5	-2,3	112,9	119,1	+5,5	27.51
106,1	+13,2	118,1	109,6	111,2	-5,8	+1,5	122,9	113,9	110,4	-10,2	-3,1	111,3	118,4	+6,4	
105,2	+14,6	115,9	117,3	119,6	+3,2	+2,0	123,3	118,9	118,5	-3,9	-0,3	117,5	121,1	+3,1	
95,0	-9,5	110,2	84,4	95,7	-13,2	+13,4	112,2	97,8	90,1	-19,7	-7,9	103,4	105,0	+1,5	27.52
93,2	+0,3	106,9	85,6	88,0	-17,7	+2,8	104,7	94,9	86,8	-17,1	-8,5	96,2	98,8	+3,7	
101,0	-31,4	121,7	80,3	122,4	+0,6	+52,4	138,1	107,8	101,3	-26,6	-6,0	128,6	123,0	-4,4	
124,5	+18,8	140,0	133,4	131,1	-6,4	-1,7	139,8	139,2	132,2	-5,4	-5,0	120,7	139,5	+15,6	27.53
122,6	+17,3	137,7	131,8	128,1	-7,0	-2,8	136,8	135,4	130,0	-5,0	-4,0	117,1	136,1	+16,2	
136,1	+27,6	154,4	143,1	149,4	-3,2	+4,4	158,6	162,8	146,3	-7,8	-10,1	143,5	160,7	+12,0	
91,5	-5,6	103,7	98,8	97,6	-5,9	-1,2	104,4	94,7	98,2	-5,9	+3,7	98,1	99,5	+1,4	27.54
88,9	-7,6	101,8	95,2	93,7	-8,0	-1,6	102,2	91,9	94,5	-7,5	+2,8	97,0	97,0	-	
109,2	+7,2	116,4	123,5	124,6	+7,0	+0,9	119,4	113,7	124,0	+3,9	+8,1	105,6	116,5	+10,3	
106,0	+11,1	107,4	102,4	106,1	-1,2	+3,6	106,2	106,4	104,3	-1,8	-2,0	99,9	106,3	+6,4	28
105,3	+13,7	102,8	97,6	101,7	-1,1	+4,2	100,8	103,8	99,7	-1,1	-3,9	96,4	102,3	+6,1	
109,3	+0,8	128,7	124,8	127,0	-1,3	+1,8	131,3	118,7	125,9	-4,1	+6,1	116,2	125,0	+7,6	
98,0	+5,0	100,9	92,1	103,9	+3,0	+12,8	94,7	97,2	98,0	+3,5	+0,8	92,1	96,0	+4,2	28.1
97,8	+6,5	98,7	90,2	100,8	+2,1	+11,8	92,7	95,7	95,5	+3,0	-0,2	90,9	94,2	+3,6	
100,3	-10,0	125,9	114,8	140,1	+11,3	+22,0	117,8	115,0	127,5	+8,2	+10,9	106,1	116,4	+9,7	
100,1	+6,4	104,5	94,9	106,8	+2,2	+12,5	97,4	97,1	100,8	+3,5	+3,8	91,6	97,3	+6,2	28.11
99,7	+8,5	101,9	92,4	103,6	+1,7	+12,1	95,0	95,2	98,0	+3,2	+2,9	90,0	95,1	+5,7	
105,0	-12,8	135,4	123,6	144,1	+6,4	+16,6	126,0	119,8	133,8	+6,2	+11,7	111,4	122,9	+10,3	
90,5	-0,2	87,9	82,6	93,7	+6,6	+13,4	85,2	97,4	88,1	+3,4	-9,5	93,9	91,3	-2,8	28.12
91,0	-0,7	87,5	82,4	91,0	+4,0	+10,4	84,9	97,3	86,7	+2,1	-10,9	94,4	91,1	-3,5	
83,9	+4,2	93,4	84,4	126,6	+35,5	+50,0	89,6	98,6	105,5	+17,7	+7,0	87,8	94,1	+7,2	
92,5	-12,5	93,1	82,5	88,9	-4,5	+7,8	94,5	102,6	85,7	-9,3	-16,5	97,3	98,5	+1,2	28.2
89,9	-10,8	88,2	76,7	84,3	-4,4	+9,9	89,6	96,2	80,5	-10,2	-16,3	93,8	92,9	-1,0	
112,5	-21,1	130,6	126,5	122,6	-6,1	-3,1	130,9	150,2	124,6	-4,8	-17,0	123,4	140,6	+13,9	
84,7	-25,0	95,0	88,6	91,9	-3,3	+3,7	100,1	96,5	90,2	-9,9	-6,5	97,2	98,3	+1,1	28.21
81,0	-22,3	87,3	79,7	88,3	+1,1	+10,8	91,9	89,0	84,0	-8,6	-5,6	92,3	90,4	-2,1	
108,7	-35,5	143,6	144,5	114,5	-20,3	-20,8	152,0	144,3	129,5	-14,8	-10,3	127,8	148,1	+15,9	
98,0	-2,6	91,8	78,3	86,8	-5,4	+10,9	90,5	106,8	82,5	-8,8	-22,8	97,3	98,6	+1,3	28.22
95,8	-2,7	88,7	74,6	81,7	-7,9	+9,5	88,1	101,0	78,1	-11,4	-22,7	94,8	94,5	-0,3	
116,0	-1,9	118,4	109,6	130,3	+10,1	+18,9	111,1	155,8	120,0	+8,0	-23,0	119,2	133,5	+12,0	
183,5	+104,6	85,6	77,4	70,6	-17,5	-8,8	93,4	109,2	74,0	-20,8	-32,2	85,3	101,3	+18,8	28.3
180,2	+136,8	71,2	71,0	68,5	-3,8	-3,5	72,7	104,2	69,8	-4,0	-33,0	76,6	88,5	+15,5	
204,9	+16,3	177,7	117,9	83,6	-53,0	-29,1	225,1	141,2	100,7	-55,3	-28,7	140,9	183,1	+30,0	

STBA,FS 4,R 2.2, 8/1999

1 INDEX DES AUFTRAGSEINGANGS
1995
NACH ABSCHNITTEN, UNTERABSCHNITTEN,
DER KLASSIFIKATION DER WIRTSCHAFTS-
1.1 ORIGINAL.

WERT

WZ93- SCHL.	WIRTSCHAFTSZWEIG		VERAENDERUNG IN % AUG. 1999 GEGEN			VERAENDERUNG IN % JULI 1999 GEGEN			KUMULIERT		2-MONATS- DURCHSCHNITT	
			1999 AUG.	AUG. 1998	JULI 1999	1999 JULI	JULI 1998	JUNI 1999	JAN. 1999 BIS AUG. 1999	VER- AEND. IN % GEGEN VORJAHR!	JULI 1999 UND AUG. 1999	VER- AEND. IN % GEGEN VORJAHR!
28.4	H.V. SCHMIEDE-, PRESS-, ZIEH-U. STANZTEILEN, GEW. RINGEN U. PULVERM. ERZ.	INSGESAMT	117,7	+8,8	-5,3	124,3	+4,4	-5,1	125,1	+5,2	121,0	+6,4
		INLAND	115,4	+6,6	-5,2	121,7	+3,2	-3,9	121,9	+4,9	118,6	+4,9
		AUSLAND	126,5	+17,3	-5,4	133,7	+8,3	-8,7	136,9	+6,1	130,1	+12,5
28.5	OBERFLAECHEVEREDLUNG, WAERMEBEHANDLUNG UND MECHANIK A.N.G.	INSGESAMT	125,6	+3,8	-9,1	138,1	+1,2	-0,3	129,1	+2,3	131,9	+2,4
		INLAND	125,1	+4,5	-6,5	133,8	-2,3	-1,3	127,3	+1,7	129,5	+0,9
		AUSLAND	129,7	-1,3	-25,0	172,9	+30,4	+7,3	143,0	+6,7	151,3	+14,6
28.51	OBERFLAECHEVEREDLUNG UND WAERMEBEHANDLUNG	INSGESAMT	123,6	+2,8	-8,9	135,7	+2,6	-0,9	126,0	+2,9	129,7	+2,7
		INLAND	124,2	+3,9	-4,6	130,2	-2,6	-2,0	123,9	+2,3	127,2	+0,5
		AUSLAND	119,4	-4,7	-31,0	173,1	+40,7	+5,3	140,5	+7,0	146,3	+17,8
28.52	MECHANIK A.N.G.	INSGESAMT	127,8	+4,8	-9,3	140,9	-0,2	+0,5	132,5	+1,5	134,4	+2,1
		INLAND	126,0	+5,0	-8,4	137,6	-2,1	-0,7	131,1	+1,1	131,8	+1,2
		AUSLAND	145,7	+3,5	-15,6	172,7	+16,9	+10,5	146,9	+6,3	159,2	+10,3
28.6	H.V. SCHNEIDWAREN, WERK- ZEUGEN, SCHLLESSERN UND BESCHLAEGEN	INSGESAMT	107,2	+8,1	-6,2	114,3	-4,1	-7,7	115,3	+0,8	110,8	+1,5
		INLAND	104,1	+7,7	-5,6	110,3	-4,7	-3,4	109,3	+0,2	107,2	+0,9
		AUSLAND	114,8	+9,0	-7,3	123,9	-2,8	-15,8	129,4	+1,8	119,4	+2,6
28.61	HERSTELLUNG VON SCHNEIDWAREN UND BESTECKEN	INSGESAMT	81,8	-4,1	+17,2	69,8	-21,8	-16,8	78,8	-17,7	75,8	-13,2
		INLAND	51,9	-32,9	-3,2	53,6	-34,5	-16,9	68,6	-21,7	52,8	-33,7
		AUSLAND	116,0	+22,9	+31,4	88,3	-9,9	-16,9	90,5	-13,9	102,2	+6,2
28.62	HERSTELLUNG VON WERKZEUGEN	INSGESAMT	102,7	+6,4	-7,8	111,4	-6,9	-5,6	112,9	-0,5	107,1	-0,9
		INLAND	103,0	+8,2	-3,3	106,5	-8,1	+1,1	105,9	-2,0	104,8	-0,8
		AUSLAND	102,1	+2,7	-16,7	122,6	-4,3	-16,7	129,0	+2,5	112,4	-1,2
28.63	HERSTELLUNG VON SCHLLESSERN UND BESCHLAEGEN	INSGESAMT	115,8	+11,1	-6,8	124,3	+0,7	-8,7	123,4	+4,2	120,1	+5,5
		INLAND	111,0	+10,7	-7,8	120,4	+0,9	-6,1	117,2	+4,1	115,7	+5,4
		AUSLAND	129,6	+12,4	-4,2	135,3	+0,2	-14,8	140,8	+4,4	132,5	+5,8
28.7	HERSTELLUNG VON SONST. EISEN-, BLECH- UND METALLWAREN	INSGESAMT	94,4	+1,1	-7,5	102,1	-6,4	-1,6	96,9	-5,7	98,3	-3,0
		INLAND	91,5	-1,3	-6,7	98,1	-7,8	-0,2	92,2	-7,2	94,8	-4,8
		AUSLAND	105,3	+9,7	-10,1	117,1	-1,7	-5,7	114,3	-1,2	111,2	+3,3
28.71	HERSTELLUNG VON BE- HAELTERN AUS EISEN UND STAHL	INSGESAMT	85,7	+1,7	-9,8	95,0	-5,5	+10,9	86,2	-6,8	90,4	-2,2
		INLAND	81,1	+1,6	-3,0	83,6	-7,6	-2,8	81,9	-5,3	82,4	-3,3
		AUSLAND	100,0	+1,6	-23,5	130,7	-0,6	+54,1	99,7	-10,6	115,4	+0,3
28.72	H.V. VERPACKUNGEN U. VERSCHLUESSEN AUS EI- SEN-, STAHL U. NE-METALL	INSGESAMT	98,5	+3,9	-9,0	108,3	-4,0	-0,1	97,9	-4,2	103,4	-0,4
		INLAND	95,3	+4,5	-6,1	101,5	-5,6	+1,0	92,4	-5,9	98,4	-1,0
		AUSLAND	109,2	+2,7	-16,3	130,5	+0,2	-2,9	115,7	+0,3	119,9	+1,4
28.73	HERSTELLUNG VON DRAHT- WAREN	INSGESAMT	99,4	+12,4	-4,0	103,5	-5,0	-4,5	97,2	-5,7	101,5	+2,8
		INLAND	92,8	+6,1	-7,8	100,6	-5,4	-2,0	91,7	-5,6	96,7	-0,2
		AUSLAND	120,3	+32,1	+6,6	112,9	-3,7	-10,5	114,6	-5,9	116,6	+11,9
28.74	H.V. SCHRAUBEN, NIETEN, KETTEN UND FEDERN	INSGESAMT	97,9	-0,7	-9,4	108,1	-6,6	-3,0	106,1	-6,4	103,0	-3,9
		INLAND	95,3	-4,3	-9,3	105,1	-9,9	-0,6	101,4	-8,9	100,2	-7,4
		AUSLAND	105,4	+10,4	-9,8	116,9	+3,3	-8,9	119,6	+0,3	111,2	+6,5
28.75	H.V. EISEN-, BLECH- UND METALLWAREN A.N.G.	INSGESAMT	90,4	-2,1	-6,6	96,8	-7,8	-1,6	92,4	-5,7	93,6	-5,2
		INLAND	88,9	-3,6	-5,6	94,2	-8,1	+0,3	88,7	-7,0	91,6	-6,0
		AUSLAND	98,1	+5,8	-10,8	110,0	-6,3	-9,0	111,1	-	104,1	-1,0
DK	MASCHINENBAU	INSGESAMT	96,4	+1,6	-7,4	104,1	-6,8	-7,2	102,8	-7,4	100,3	-2,9
		INLAND	95,3	+0,3	-6,2	101,6	-5,0	-5,6	98,9	-6,3	98,5	-2,5
		AUSLAND	97,7	+3,2	-8,9	107,2	-8,7	-9,0	107,7	-8,3	102,5	-3,4
29.1	H.V. MASCHINEN F.D. ERZEUG. U. NUTZG. V. MECHAN. ENERGIE (O. LUFT-, STRASS. FAHRZ. BAU)	INSGESAMT	98,6	-4,3	-0,2	98,8	-7,7	-9,8	103,0	-7,0	98,7	-6,1
		INLAND	91,0	-7,2	-6,2	97,0	-7,9	-8,1	96,0	-7,3	94,0	-7,6
		AUSLAND	109,3	-0,5	+7,8	101,4	-7,7	-11,9	112,7	-6,5	105,4	-4,1
29.11	H.V. VERBRENNUNGSMOTOREN U. TURBINEN (O. MOT. F. LUFT- U. STRASSENFAHRZEUGE)	INSGESAMT	106,0	-24,1	+63,6	64,8	-33,8	-34,5	98,0	-19,1	85,4	-28,1
		INLAND	57,8	-55,2	+4,0	55,6	-29,2	-42,6	70,2	-27,1	56,7	-45,3
		AUSLAND	140,5	-4,6	+96,5	71,5	-36,1	-28,9	117,9	-15,2	106,0	-18,2
29.12	HERSTELLUNG VON PUMPEN UND KOMPRESSOREN	INSGESAMT	94,6	+1,1	-6,7	101,4	-4,7	-11,6	102,1	-1,7	98,0	-2,0
		INLAND	93,5	+6,6	-2,7	96,1	-8,0	-9,5	95,6	-1,4	94,8	-1,4
		AUSLAND	96,0	-5,1	-11,3	108,2	-0,8	-13,8	110,2	-2,2	102,1	-2,9
29.13	HERSTELLUNG VON ARMATUREN	INSGESAMT	94,2	+4,1	-12,0	107,1	-3,8	-0,5	103,2	-2,6	100,7	-0,2
		INLAND	90,3	-1,3	-9,1	99,3	-9,7	+0,3	96,0	-5,7	94,8	-6,0
		AUSLAND	104,1	+18,3	-17,7	126,5	+10,3	-1,9	121,2	+4,1	115,3	+13,7
29.14	HERSTELLUNG VON LAGERN, GETRIEBEN, ZAHNRAEDERN UND ANTRIEBSSELEMENTEN	INSGESAMT	101,4	+3,9	-10,5	113,3	+2,3	-0,2	107,3	-6,1	107,4	+3,1
		INLAND	105,7	+6,0	-8,9	116,0	+1,4	-	109,0	-5,5	110,9	+3,5
		AUSLAND	94,7	+0,3	-13,2	109,1	+3,7	-0,5	104,6	-7,1	101,9	+2,1
29.2	HERSTELLUNG VON SONST. MASCHINEN FUER UNSPEZII- FISCHE VERWENDUNG	INSGESAMT	96,7	+2,0	-11,9	109,7	-2,1	-5,3	103,4	-4,9	103,2	-0,3
		INLAND	95,5	+3,9	-11,4	107,8	+0,5	-4,4	99,4	-1,3	101,7	+2,1
		AUSLAND	98,8	-1,1	-12,6	113,1	-5,8	-6,5	110,3	-9,7	106,0	-3,6

LAND

FUER DAS VERARBEITENDE GEBERBE
= 100
ABTEILUNGEN, GRUPPEN UND KLASSEN
ZWEIGE, AUSGABE 1993 (WZ93)
WERT

INDEX

1998 AUG.	VER- AEND. IN % GEGEN AUG. 1997	1998 2.VJ	1999 1.VJ	1999 2.VJ	VERAENDERUNG IN % 2.VJ 1999 GEGEN		1998 1.HJ	1998 2.HJ	1999 1.HJ	VERAENDERUNG IN % 1.HJ 1999 GEGEN		1997	1998	VER- AEND. IN % GEGEN 1997	WZ93 SCHL.
					2.VJ	1.VJ				1.HJ	2.HJ				
					1998	1999				1998	1998				
108,2	+8,4	120,6	125,9	126,9	+5,2	+0,8	120,7	121,0	126,4	+4,7	+4,5	108,1	120,8	+11,7	28.4
108,3	+12,0	117,0	123,2	122,7	+4,9	-0,4	117,2	119,4	123,0	+4,9	+3,0	105,2	118,3	+12,5	
107,8	-2,9	133,8	136,0	142,3	+6,4	+4,6	133,4	126,8	139,1	+4,3	+9,7	119,2	130,1	+9,1	
121,0	+17,6	126,4	125,0	131,3	+3,9	+5,0	125,4	127,4	128,2	+2,2	+0,6	110,9	126,4	+14,0	28.5
119,7	+17,4	125,6	123,9	129,4	+3,0	+4,4	124,2	126,5	126,6	+1,9	+0,1	109,5	125,4	+14,5	
131,4	+19,5	132,5	133,6	146,8	+10,8	+9,9	134,7	134,4	140,2	+4,1	+4,3	122,2	134,5	+10,1	
120,2	+15,2	123,5	121,3	128,4	+4,0	+5,9	121,2	125,5	124,8	+3,0	-0,6	111,4	123,3	+10,7	28.51
119,5	+16,1	122,0	120,2	125,3	+2,7	+4,2	119,3	124,5	122,8	+2,9	-1,4	109,3	121,9	+11,5	
125,3	+10,1	133,4	128,2	149,0	+11,7	+16,2	133,6	131,5	138,6	+3,7	+5,4	125,4	132,5	+5,7	
121,9	+20,2	129,6	129,2	134,6	+3,9	+4,2	130,2	129,7	131,9	+1,3	+1,7	110,4	129,9	+17,7	28.52
120,0	+18,7	129,5	127,9	133,8	+3,3	+4,6	129,6	128,7	130,8	+0,9	+1,6	109,8	129,1	+17,6	
140,8	+35,3	131,0	142,1	143,5	+9,5	+1,0	136,2	139,1	142,8	+4,8	+2,7	117,2	137,6	+17,4	
99,2	+5,0	115,7	118,1	115,4	-0,3	-2,3	116,2	112,0	118,8	+0,5	+4,3	106,9	114,1	+6,7	28.6
96,7	+4,4	110,7	110,9	109,2	-1,4	-1,5	110,1	109,9	110,0	-0,1	+0,1	102,5	110,0	+7,3	
105,3	+6,5	127,6	135,3	130,3	+2,1	-3,7	130,7	116,9	132,8	+1,6	+13,6	117,4	123,8	+5,5	
85,3	-21,0	97,8	83,2	76,5	-21,8	-8,1	98,6	87,1	79,9	-19,0	-8,3	104,8	92,8	-11,5	28.61
77,4	-27,9	89,6	78,6	69,3	-22,7	-11,8	90,3	84,8	73,9	-18,2	-12,9	96,1	87,6	-8,8	
94,4	-13,2	107,3	88,5	84,8	-21,0	-4,2	108,1	89,7	86,6	-19,9	-3,5	114,7	98,9	-13,8	
96,5	+6,5	115,1	120,0	109,7	-4,7	-8,6	115,3	109,5	114,9	-0,3	+4,9	105,5	112,4	+6,5	28.62
95,2	+6,6	109,5	109,8	102,8	-6,1	-6,4	108,9	108,0	106,3	-2,4	-1,6	101,3	108,5	+7,1	
99,4	+6,5	127,9	143,4	125,6	-1,8	-12,4	129,8	112,8	134,5	+3,6	+19,2	115,0	121,3	+5,5	
104,2	+8,2	119,1	121,7	127,2	+6,8	+4,5	119,9	118,5	124,5	+3,8	+5,1	108,7	119,2	+9,7	28.63
100,3	+6,7	114,3	115,6	119,6	+4,6	+3,5	113,5	114,6	117,6	+3,6	+2,6	104,4	114,0	+9,2	
115,3	+12,1	133,0	138,6	148,6	+11,7	+7,2	138,2	129,5	143,6	+3,9	+10,9	121,0	133,8	+10,6	
93,4	+0,5	104,8	94,7	98,2	-6,3	+3,7	103,3	98,0	96,4	-6,7	-1,6	99,6	100,6	+1,0	28.7
92,7	+1,4	101,0	89,7	93,0	-7,9	+3,7	99,2	95,4	91,4	-7,9	-4,2	96,5	97,3	+0,8	
96,0	-2,6	118,8	113,2	117,4	-1,2	+3,7	118,5	107,7	115,3	-2,7	+7,1	111,1	113,1	+1,8	
84,3	-4,4	92,4	84,6	85,1	-7,9	+0,6	92,6	85,7	84,8	-8,4	-1,1	90,8	89,1	-1,9	28.71
79,8	-5,0	88,0	79,5	84,0	-4,5	+5,7	86,9	82,7	81,7	-6,0	-1,2	86,9	84,8	-2,4	
98,4	-2,8	106,4	100,5	88,5	-16,8	-11,9	110,3	95,0	94,5	-14,3	-0,5	102,8	102,6	-0,2	
94,8	-4,1	106,8	91,1	100,9	-5,5	+10,8	101,7	91,6	96,0	-5,6	+4,8	99,9	96,7	-3,2	28.72
91,2	-6,1	101,5	87,6	93,3	-8,1	+6,5	97,8	88,7	90,4	-7,6	+1,9	96,6	93,3	-3,4	
106,3	+1,5	124,1	102,8	125,9	+1,5	+22,5	114,4	101,3	114,3	-0,1	+12,8	110,7	107,9	-2,5	
88,4	-4,8	107,7	90,0	101,5	-5,8	+12,8	104,6	93,8	95,8	-8,4	+2,1	104,1	99,2	-4,7	28.73
87,5	-5,0	101,7	83,3	96,7	-4,9	+16,1	97,2	89,2	90,0	-7,4	+0,9	99,5	93,2	-6,3	
91,1	-4,7	126,5	111,2	116,6	-7,8	+4,9	127,6	108,6	113,9	-10,7	+4,9	118,5	118,1	-0,3	
98,6	+3,9	113,6	108,0	106,2	-6,5	-1,7	115,4	108,5	107,1	-7,2	-1,3	106,3	112,0	+5,4	28.74
99,6	+5,0	111,0	102,4	101,1	-8,9	-1,3	112,4	107,1	101,8	-9,4	-4,9	103,6	109,7	+5,9	
95,5	+0,6	121,1	123,9	120,8	-0,2	-2,5	124,3	112,5	122,4	-1,5	+8,8	114,0	118,4	+3,9	
92,3	+2,4	99,7	90,8	93,2	-6,5	+2,6	97,8	96,8	92,0	-5,9	-5,0	95,4	97,3	+2,0	28.75
92,2	+4,5	97,1	86,6	88,8	-8,5	+2,5	94,7	94,5	87,7	-7,4	-7,2	93,0	94,6	+1,7	
92,7	-6,7	113,0	111,9	115,0	+1,8	+2,8	113,2	108,6	113,4	+0,2	+4,4	107,3	110,9	+3,4	
94,9	+1,3	112,6	103,0	104,4	-7,3	+1,4	113,5	106,3	103,7	-8,6	-2,4	106,5	109,9	+3,2	DK
95,0	+6,5	106,9	99,5	98,5	-7,9	-1,0	107,1	103,8	99,0	-7,6	-4,6	98,4	105,5	+7,2	
94,7	-4,6	119,8	107,2	111,6	-6,8	+4,1	121,4	109,4	109,4	-9,9	-	116,5	115,4	-0,9	
103,0	+12,2	111,8	105,6	103,1	-7,8	-2,4	112,5	103,9	104,4	-7,2	+0,5	105,3	108,2	+2,8	29.1
98,1	+11,2	105,0	97,1	96,1	-8,5	-1,0	104,3	100,5	96,6	-7,4	-3,9	94,4	102,4	+8,5	
109,9	+13,5	121,3	117,4	112,9	-6,9	-3,8	124,1	108,8	115,2	-7,2	+5,9	120,4	116,5	-3,2	
139,6	+78,5	124,1	106,6	97,7	-21,3	-8,3	122,1	118,3	102,2	-16,3	-13,6	114,4	120,2	+5,1	29.11
128,9	+85,9	106,8	78,0	71,5	-33,1	-8,3	93,8	110,5	74,8	-20,3	-32,3	75,3	102,1	+35,6	
147,3	+87,6	136,4	127,1	116,6	-14,5	-8,3	142,3	123,8	121,9	-14,3	-1,5	142,4	133,1	-8,5	
93,6	-1,8	106,1	102,7	104,1	-1,9	+1,4	105,2	98,7	103,4	-1,7	+4,8	99,9	101,9	+2,0	29.12
87,7	+6,6	96,5	95,7	96,1	-0,4	+0,4	97,3	93,3	95,9	-1,4	+2,8	91,4	95,3	+4,3	
101,2	-9,4	118,4	111,6	114,2	-3,5	+2,3	115,2	105,6	112,9	-2,0	+6,9	110,7	110,4	-0,3	
90,5	-4,0	104,7	104,3	103,8	-0,9	-0,5	107,7	97,4	104,1	-3,3	+6,9	103,7	102,5	-1,2	29.13
91,5	-2,2	99,7	97,4	95,5	-4,2	-2,0	102,2	95,5	96,4	-5,7	+0,9	98,9	98,9	-	
88,0	-8,3	117,1	121,6	124,8	+6,6	+2,6	121,4	101,9	123,2	+1,5	+20,9	115,7	111,7	-3,5	
97,6	+1,9	115,1	108,9	105,5	-8,3	-3,1	117,7	104,9	107,2	-8,8	+2,2	105,6	111,3	+5,4	29.14
99,7	+6,9	117,6	107,6	109,0	-7,3	+1,3	118,2	107,5	108,3	-8,4	+0,7	101,9	112,8	+10,7	
94,4	-5,3	111,2	110,9	100,0	-10,1	-9,8	116,8	101,0	105,5	-9,7	+4,5	111,3	108,9	-2,2	
94,8	+1,0	109,5	100,6	106,4	-2,8	+5,8	110,5	107,4	103,5	-6,3	-3,6	104,3	108,9	+4,4	29.2
91,9	+0,5	101,3	95,9	101,5	+0,2	+5,8	101,1	100,6	98,7	-2,4	-1,9	98,4	100,8	+2,4	
99,9	+1,8	123,3	108,6	114,8	-6,9	+5,7	126,3	118,8	111,7	-11,6	-6,0	114,3	122,5	+7,2	

1 INDEX DES AUFTRAGSEINGANGS
 1995
 NACH ABSCHNITTEN, UNTERABSCHNITTEN,
 DER KLASSIFIKATION DER WIRTSCHAFTS
 1.1 ORIGINAL

WERT

WZ93- SCHL.	WIRTSCHAFTSZWEIG		VERAENDERUNG IN % AUG. 1999 GEGEN				VERAENDERUNG IN % JULI 1999 GEGEN			KUMULIERT		2-MONATS- DURCHSCHNITT	
			1999			1999			JAN. 1999	VER- AEND.	JULI 1999	VER- AEND.	
			AUG.	AUG. 1998	JULI 1999	JULI 1998	JUNI 1999	JAN. BIS AUG. 1999	IN % GEGEN VORJAHR!	JULI 1999	IN % GEGEN VORJAHR!		
29.21	HERSTELLUNG VON OFEN UND BRENNERN	INSGESAMT	71,7	-13,4	-9,9	79,6	-18,9	-3,5	77,1	-15,2	75,7	-16,4	
		INLAND	79,2	-1,0	-3,6	82,2	-15,7	-7,0	83,0	-7,3	80,7	-9,1	
		AUSLAND	62,2	-27,8	-18,4	76,2	-22,9	+1,6	69,4	-25,1	69,2	-25,2	
29.22	HERSTELLUNG VON HEBE- ZEUGEN UND FOERDERMIT- TELN	INSGESAMT	94,6	+4,8	-11,7	107,1	-5,1	+0,3	100,7	-1,3	100,9	-0,7	
		INLAND	91,2	+7,2	-11,5	103,1	+1,0	+5,2	94,2	-0,2	97,2	+3,8	
		AUSLAND	101,7	+0,5	-11,7	115,2	-14,5	-7,7	114,0	-3,1	108,5	-8,1	
29.23	H.V. KAELTE- UND LUFT- TECHN. ERZEUGNISSEN F. GEMERBL. ZWECKE	INSGESAMT	106,7	+4,5	-15,8	126,7	+10,1	+7,2	109,8	-4,6	116,7	+7,5	
		INLAND	105,1	-0,8	-19,0	129,7	+15,0	+10,2	108,4	+0,7	117,4	+7,3	
		AUSLAND	110,6	+18,7	-7,7	119,8	-0,6	+0,3	113,0	-15,0	115,2	+7,8	
29.24	H.V. MASCHINEN FUER UNSPECIFISCHE VERMEN- DUNG A.N.G.	INSGESAMT	96,3	+0,3	-9,6	106,5	-4,8	-16,2	106,1	-6,3	101,4	-2,5	
		INLAND	95,0	+5,8	-4,9	99,9	-9,2	-21,8	100,4	-3,0	97,5	-2,4	
		AUSLAND	97,9	-5,8	-14,7	114,8	+0,4	-9,2	113,3	-9,6	106,4	-2,5	
29.3	HERSTELLUNG VON LAND- U. FORSTWIRTSCHAFTLICHEN MASCHINEN	INSGESAMT	77,8	+19,0	-4,8	81,7	-6,9	-13,2	103,7	-7,6	79,8	+4,2	
		INLAND	60,8	+2,4	-18,7	74,8	-1,8	-3,4	92,6	-1,3	67,8	-	
		AUSLAND	95,4	+33,1	+7,7	88,6	-11,1	-20,4	115,3	-12,1	92,0	+7,4	
29.31	HERSTELLUNG VON ACKER- SCHLEPPERN	INSGESAMT	84,0	+43,8	-8,5	91,8	+5,8	-1,4	102,1	+5,4	87,9	+21,1	
		INLAND	55,2	+27,5	-19,8	68,8	+51,2	-0,4	96,8	+35,2	62,0	+39,6	
		AUSLAND	102,6	+50,7	-3,8	106,6	-6,0	-1,8	105,5	-6,8	104,6	+15,2	
29.32	H.V. SONST. LAND- UND FORSTWIRTSCH. MASCHINEN	INSGESAMT	74,2	+6,8	-2,1	75,8	-14,2	-19,9	104,7	-13,5	75,0	-4,9	
		INLAND	63,0	-4,3	-18,4	77,2	-12,6	-4,3	90,9	-11,4	70,1	-9,1	
		AUSLAND	89,4	+19,8	+21,0	73,9	-16,4	-34,9	123,3	-15,5	81,7	+0,2	
29.4	HERSTELLUNG VON WERK- ZEUGMASCHINEN	INSGESAMT	94,0	-11,2	-7,8	102,0	-15,6	-13,2	105,4	-8,7	98,0	-13,6	
		INLAND	96,5	-19,7	-7,4	104,2	-17,2	-15,0	106,6	-9,0	100,4	-16,5	
		AUSLAND	91,4	-5,6	-8,2	99,6	-14,0	-11,2	104,1	-8,6	95,5	-10,2	
29.5	H.V. MASCHINEN F. SONST. BESTIMMTE WIRTSCHAFTS- ZWEIGE	INSGESAMT	97,4	+10,9	-7,4	105,2	-9,2	-4,7	101,1	-7,0	101,3	-0,6	
		INLAND	106,9	+12,8	+0,9	105,9	-5,9	+0,2	103,2	-3,8	106,4	+2,6	
		AUSLAND	89,9	+9,1	-14,2	104,8	-11,6	-8,3	99,6	-9,3	97,4	-3,1	
29.51	H.V. MASCHINEN F.D. ME- TALLERZ. V. WALZWERKS- EINR. U. GIESSMASCHINEN	INSGESAMT	64,3	+51,7	+13,8	56,5	-26,4	-56,3	67,2	-28,4	60,4	+1,3	
		INLAND	126,1	+17,3	-11,9	143,1	+81,1	-9,3	112,1	-6,3	134,6	+44,3	
		AUSLAND	38,8	+148,7	+85,6	20,9	-72,5	-82,2	48,7	-41,4	29,9	-34,7	
29.52	H.V. BERGWERKS-, BAU- U. BAUSTOFFMASCHINEN	INSGESAMT	85,7	+17,9	-5,0	90,2	+1,5	-4,0	91,0	-2,4	88,0	+8,9	
		INLAND	71,8	+4,8	-15,6	85,1	+4,2	-1,3	81,0	+2,9	78,5	+4,5	
		AUSLAND	101,2	+30,7	+5,5	95,9	-1,0	-6,6	102,2	-6,6	98,6	+13,1	
29.53	H.V. MASCHINEN F. DAS ERNAERUNGSGEWERBE U.D. TABAKVERARBEITUNG	INSGESAMT	89,9	+12,2	+23,2	73,0	-27,9	-17,6	76,5	-13,8	81,5	-10,1	
		INLAND	67,5	+0,7	+5,3	64,1	-13,4	-11,1	68,5	-3,1	65,8	-6,7	
		AUSLAND	110,3	+19,9	+36,0	81,1	-35,7	-21,7	83,9	-20,2	95,7	-12,3	
29.54	H.V. MASCHINEN F. DAS TEXTIL-, BEKLEIDUNGS- U. LEDERGERWERBE	INSGESAMT	70,8	+4,0	-16,2	84,5	-13,1	+0,7	75,4	-22,4	77,7	-6,0	
		INLAND	91,6	+9,0	-3,7	95,1	-8,7	+6,6	90,7	-14,4	93,4	-0,7	
		AUSLAND	65,2	+2,2	-20,2	81,7	-14,3	-0,8	71,2	-24,9	73,5	-7,7	
29.55	H.V. MASCHINEN FUER DAS PAPIERGEWERBE	INSGESAMT	66,3	-10,8	-13,3	76,5	-6,1	-12,8	83,8	-12,9	71,4	-8,3	
		INLAND	66,4	-22,2	-21,4	84,5	-12,1	-30,3	90,8	-19,7	75,5	-16,8	
		AUSLAND	66,2	-2,5	-7,8	71,8	-1,6	+5,4	79,7	-7,6	69,0	-2,1	
29.56	H.V. MASCHINEN FUER BESTIMMTE WIRTSCHAFTS- ZWEIGE A.N.G.	INSGESAMT	118,7	+10,6	-10,0	131,9	-7,4	+1,9	123,2	-1,2	125,3	+0,3	
		INLAND	131,7	+18,4	+7,7	122,3	-9,9	+5,0	120,1	-2,8	127,0	+2,8	
		AUSLAND	105,5	+2,0	-25,5	141,7	-5,1	-0,6	126,4	+0,5	123,6	-2,2	
29.6	HERSTELLUNG VON WAFFEN UND MUNITION	INSGESAMT	86,4	+11,9	-53,4	185,3	+43,2	+35,3	107,5	-45,7	135,9	+31,6	
		INLAND	78,8	-3,1	-44,4	141,8	+61,7	+50,9	75,1	-63,4	110,3	+30,5	
		AUSLAND	106,8	+61,8	-64,8	303,2	+24,9	+19,6	195,5	+9,8	205,0	+32,8	
29.7	HERSTELLUNG VON HAUS- HALTSGERAETEN A.N.G.	INSGESAMT	97,9	+2,4	-2,0	99,9	-2,3	-11,0	101,9	-4,8	98,9	-0,1	
		INLAND	90,8	+3,3	+7,2	84,7	-3,9	-13,3	91,5	-3,8	87,8	-0,2	
		AUSLAND	112,0	+1,1	-14,0	130,2	+0,1	-7,6	122,6	-6,1	121,1	+0,5	
29.71	HERSTELLUNG VON ELEKTRI- SCHEN HAUSHALTSGERAETEN	INSGESAMT	98,4	+3,6	-2,8	101,2	-1,7	-11,8	102,7	-4,4	99,8	+0,8	
		INLAND	91,7	+4,6	+8,0	84,9	-3,3	-14,8	92,3	-3,4	88,3	+0,6	
		AUSLAND	111,3	+2,3	-15,9	132,4	+0,7	-7,6	122,5	-5,9	121,9	+1,4	
29.72	H.V. NICHTELEKTR. HEIZ-, KOCH-, HEISSWASSER- U. HEISSLUFTGER. A.N.G.	INSGESAMT	94,0	-5,8	+4,0	90,4	-7,6	-4,6	96,3	-7,0	92,2	-6,7	
		INLAND	85,0	-4,6	+2,3	83,1	-8,1	-3,0	86,2	-7,0	84,1	-6,3	
		AUSLAND	118,2	-8,2	+7,5	110,0	-6,5	-7,8	123,6	-7,1	114,1	-7,4	
DL	H.V. BUEROMASCH., DATENVERARB. GER. U. -EINRICHTG.; ELEKTROT., FEINMECHANIK U. OPTIK	INSGESAMT	118,9	+22,2	-4,0	123,9	+8,7	-2,3	116,2	+6,6	121,4	+14,9	
		INLAND	106,5	+18,2	-1,7	108,3	+2,8	-4,9	104,5	+3,4	107,4	+9,8	
		AUSLAND	141,1	+28,2	-6,8	151,4	+17,1	+1,2	137,0	+11,5	146,3	+22,2	
30	H.V. BUEROMASCHINEN, DATENVERARBEITUNGSGE- RAETEN U. -EINRICHTUNGEN	INSGESAMT	89,3	-12,7	-5,9	94,9	-18,8	+3,8	96,5	-14,8	92,1	-16,0	
		INLAND	83,1	-14,0	-2,6	85,3	-23,0	+2,6	87,9	-19,9	84,2	-18,8	
		AUSLAND	100,2	-11,0	-10,5	112,0	-12,2	+5,3	112,1	-6,0	106,1	-11,7	

LAND

FUER DAS VERARBEITENDE GEWERBE
= 100
ABTEILUNGEN, GRUPPEN UND KLASSEN
ZWEIGE, AUSGABE 1993 (WZ93)
WERT

INDEX

1998 AUG.	VER- AEND. IN % GEGEN AUG. 1997	1998 2. VJ	1999 1. VJ	1999 2. VJ	VERAENDERUNG IN % 2. VJ 1999 GEGEN		1998 1. HJ	1998 2. HJ	1999 1. HJ	VERAENDERUNG IN % 1. HJ 1999 GEGEN		1997	1998	VER- AEND. IN % GEGEN 1997	WZ93 SCHL.
					2. VJ	1. VJ				1. HJ	2. HJ				
					1998	1999				1998	1998				
82,8	+1,3	92,4	78,6	76,4	-17,3	-2,8	91,0	100,9	77,5	-14,8	-23,2	98,2	95,9	-2,3	29.21
80,0	-20,9	88,0	83,8	83,7	-4,9	-0,1	89,8	98,0	83,8	-6,7	-14,5	101,3	93,9	-7,3	
86,2	+52,0	98,0	72,0	67,1	-31,5	-6,8	92,6	104,6	69,5	-24,9	-33,6	94,2	98,6	+4,7	
90,3	+1,5	104,2	96,0	105,2	+1,0	+9,6	102,2	101,3	100,6	-1,6	-0,7	103,2	101,7	-1,5	29.22
85,1	-4,2	96,2	89,6	96,8	+0,6	+8,0	94,7	94,4	93,2	-1,6	-1,3	96,6	94,5	-2,2	
101,2	+13,2	120,6	109,0	122,6	+1,7	+12,5	117,5	115,5	115,8	-1,4	+0,3	116,8	116,5	-0,3	
102,1	+9,4	113,7	107,7	107,3	-5,6	-0,4	117,3	106,3	107,5	-8,4	+1,1	105,6	111,8	+5,9	29.23
105,9	+9,4	111,5	105,9	105,0	-5,8	-0,8	107,0	107,7	105,5	-1,4	-2,0	102,8	107,3	+4,4	
93,2	+9,6	118,9	111,8	112,7	-5,2	+0,8	141,6	103,2	112,3	-20,7	+8,8	112,2	122,4	+9,1	
96,0	-4,2	113,9	103,6	111,7	-1,9	+7,8	116,2	114,0	107,6	-7,4	-5,6	105,5	115,1	+9,1	29.24
89,8	+1,7	100,6	96,3	106,4	+5,8	+0,2	104,7	101,8	101,4	-0,4	-0,4	96,4	103,2	+7,1	
103,9	-9,8	130,7	112,8	118,4	-9,4	+5,0	130,7	129,3	115,6	-11,6	-10,6	116,9	130,0	+11,2	
65,4	-32,0	109,9	125,2	98,2	-10,6	-21,6	124,0	94,8	111,7	-9,9	+17,8	108,4	109,4	+0,9	29.3
59,4	-23,7	87,6	113,1	88,6	+1,1	-21,7	102,5	87,6	100,9	-1,6	+15,2	97,9	95,0	-3,0	
71,7	-37,7	132,9	137,9	108,1	-18,7	-21,6	146,4	102,5	123,0	-16,0	+20,0	119,3	124,5	+4,4	
58,4	-56,3	98,6	124,1	89,5	-9,2	-27,9	105,0	76,0	106,8	+1,7	+40,5	91,8	90,5	-1,4	29.31
43,3	-53,6	55,4	135,9	80,8	+45,8	-40,5	80,7	73,8	108,4	+34,3	+46,9	79,9	77,2	-3,4	
68,1	-57,3	126,5	116,4	95,0	-24,9	-18,4	120,6	77,5	105,7	-12,4	+36,4	99,4	99,1	-0,3	
69,5	-7,0	116,3	125,8	103,2	-11,3	-18,0	135,0	105,7	114,5	-15,2	+8,3	118,0	120,3	+1,9	29.32
65,8	-8,2	100,4	104,0	91,7	-8,7	-11,8	111,2	93,0	97,9	-12,0	+5,3	105,0	102,1	-2,8	
74,6	-5,4	138,1	155,5	118,9	-13,9	-23,5	167,6	123,0	137,2	-18,1	+11,5	135,7	145,3	+7,1	
105,8	+20,5	119,2	104,6	111,0	-6,9	+6,1	116,3	114,4	107,8	-7,3	-5,8	101,4	115,3	+13,7	29.4
114,5	+24,6	122,4	109,2	108,0	-11,8	-1,1	116,2	119,1	108,6	-6,5	-8,8	96,0	117,7	+22,6	
96,8	+15,8	116,0	99,8	114,1	-1,6	+14,3	116,4	109,4	107,0	-8,1	-2,2	107,1	112,9	+5,4	
87,8	-8,6	110,5	99,4	102,7	-7,1	+3,3	110,9	103,1	101,1	-8,8	-1,9	108,8	107,0	-1,7	29.5
94,8	+7,2	105,7	103,7	100,7	-4,7	-2,9	108,6	107,1	102,2	-5,9	-4,6	100,0	107,8	+7,8	
82,4	-19,3	114,3	96,1	104,5	-8,6	+8,7	112,8	100,0	100,3	-11,1	+0,3	115,8	106,4	-8,1	
42,4	-32,2	124,7	47,4	91,4	-26,7	+92,8	105,2	66,0	69,4	-34,0	+5,2	101,3	85,6	-15,5	29.51
107,5	-6,6	116,3	89,3	119,9	+3,1	+34,3	128,5	117,1	104,6	-18,6	-10,7	131,0	122,8	-6,3	
15,6	-61,8	128,2	30,2	79,7	-37,8	+163,9	95,6	45,0	54,9	-42,6	+22,0	89,1	70,3	-21,1	
72,7	+1,7	99,9	93,3	90,7	-9,2	-2,8	97,3	84,8	92,0	-5,4	+8,5	89,4	91,1	+1,9	29.52
68,5	+7,4	76,6	82,0	81,8	+6,8	-0,2	79,9	77,3	81,9	+2,5	+6,0	77,5	78,6	+1,4	
77,4	-3,4	126,0	106,0	100,7	-20,1	-5,0	116,8	93,3	103,4	-11,5	+10,8	102,8	105,0	+2,1	
80,1	-7,2	90,3	74,2	75,6	-16,3	+1,9	88,1	88,8	74,9	-15,0	-15,7	91,2	88,4	-3,1	29.53
67,0	-6,9	71,3	74,1	64,6	-9,4	-12,8	70,7	74,6	69,4	-1,8	-7,0	75,9	72,6	-4,3	
92,0	-7,3	107,4	74,3	85,6	-20,3	+15,2	103,8	101,7	80,0	-22,9	-21,3	105,1	102,7	-2,3	
68,1	-43,2	97,5	71,7	77,5	-20,5	+8,1	102,0	79,8	74,6	-26,9	-6,5	115,8	90,9	-21,5	29.54
84,0	-4,4	103,6	93,5	86,1	-16,9	-7,9	109,8	91,9	89,8	-18,2	-2,3	105,2	100,8	-4,2	
63,8	-50,4	95,9	65,8	75,2	-21,6	+14,3	99,9	76,6	70,5	-29,4	-8,0	118,6	88,2	-25,6	
74,3	-17,3	99,3	92,4	83,4	-16,0	-9,7	102,2	79,2	87,9	-14,0	+11,0	101,1	90,7	-10,3	29.55
85,3	-22,2	119,7	103,4	88,4	-26,1	-14,5	120,6	87,0	95,9	-20,5	+10,2	94,9	103,8	+8,4	
67,9	-13,2	87,5	85,9	80,5	-8,0	-6,3	91,5	74,7	83,2	-9,1	+11,4	104,7	83,1	-20,6	
107,3	+3,5	121,9	121,4	123,6	+1,4	+1,8	124,6	126,4	122,5	-1,7	-3,1	118,7	125,5	+5,7	29.56
111,2	+14,6	121,1	119,4	116,1	-4,1	-2,8	123,6	127,4	117,8	-4,7	-7,5	110,7	125,5	+13,4	
103,4	-6,5	122,7	123,4	131,3	+7,0	+6,4	125,6	125,5	127,3	+1,4	+1,4	126,9	125,5	-1,1	
77,2	-16,6	254,5	93,4	102,7	-59,6	+10,0	229,3	124,1	98,1	-57,2	-21,0	139,9	176,7	+32,0	29.6
81,3	+45,7	286,1	62,2	64,5	-77,5	+3,7	245,3	98,2	63,4	-74,2	-35,4	120,0	171,7	+43,1	
66,0	-65,7	168,6	178,2	206,5	+22,5	+15,9	186,1	194,6	192,4	+3,4	-1,1	171,6	190,4	+11,0	
95,6	-2,9	103,7	104,7	101,1	-2,5	-3,4	109,6	113,0	102,9	-6,1	-8,9	111,7	111,3	-0,4	29.7
87,9	-5,7	90,3	96,8	88,6	-1,9	-8,5	97,4	102,9	92,7	-4,8	-9,9	104,9	100,2	-4,5	
110,8	+1,6	130,1	120,5	125,6	-3,5	+4,2	133,8	132,9	123,1	-8,0	-7,4	125,2	133,3	+6,5	
95,0	-3,6	104,5	105,5	101,8	-2,6	-3,5	110,3	112,7	103,6	-6,1	-8,1	111,6	111,5	-0,1	29.71
87,7	-7,7	90,9	97,8	89,4	-1,7	-8,6	98,1	102,5	93,6	-4,6	-8,7	105,1	100,3	-4,6	
108,8	+3,4	130,6	120,0	125,3	-4,1	+4,4	133,5	132,0	122,7	-8,1	-7,0	123,8	132,7	+7,2	
99,8	+1,0	97,5	99,3	96,1	-1,4	-3,2	105,2	115,3	97,7	-7,1	-15,3	112,7	110,3	-2,1	29.72
89,1	+8,9	86,9	89,8	84,1	-3,2	-6,3	93,6	105,8	86,9	-7,2	-17,9	103,6	99,7	-3,8	
128,7	-10,9	126,0	125,0	128,4	+1,9	+2,7	136,5	140,9	126,7	-7,2	-10,1	137,2	138,7	+1,1	
97,3	+2,0	107,7	113,4	115,6	+7,3	+1,9	110,1	111,8	114,5	+4,0	+2,4	107,8	111,0	+3,0	DL
90,1	+3,8	99,6	101,9	105,2	+5,6	+3,2	102,3	102,0	103,6	+1,3	+1,6	98,9	102,1	+3,2	
110,1	-0,5	122,2	133,7	134,0	+9,7	+0,2	124,0	129,2	133,9	+8,0	+3,6	123,4	126,6	+2,6	
102,3	+2,8	111,6	104,4	91,6	-17,9	-12,3	114,4	112,0	98,0	-14,3	-12,5	113,7	113,2	-0,4	30
96,6	-8,3	110,9	97,8	80,4	-27,5	-17,8	111,8	101,3	89,1	-20,3	-12,0	113,2	106,5	-5,9	
112,6	+26,7	112,8	116,4	111,9	-0,8	-3,9	119,1	131,3	114,1	-4,2	-13,1	114,7	125,2	+9,2	

1 INDEX DES AUFTRAGSEINGANGS
 1995
 NACH ABSCHNITTEN, UNTERABSCHNITTEN,
 DER KLASSIFIKATION DER WIRTSCHAFTS
 1.1 ORIGINAL

WERT

WZ93- SCHL.	WIRTSCHAFTSZWEIG		VERAENDERUNG IN % AUG. 1999 GEGEN			VERAENDERUNG IN % JULI 1999 GEGEN			KUMULIERT		2-MONATS- DURCHSCHNITT	
			1999 AUG.	AUG. 1998	JULI 1999	1999 JULI	JULI 1998	JUNI 1999	JAN. 1999 BIS AUG. 1999	VER- AEND. IN % GEGEN VORJAHR!	JULI 1999 UND AUG. 1999	VER- AEND. IN % GEGEN VORJAHR!
30.01	HERSTELLUNG VON BUERO- MASCHINEN	INSGESAMT	75,6	+2,7	+17,2	64,5	-27,5	-14,9	82,1	-8,7	70,1	-13,8
		INLAND	53,9	-4,6	-11,1	60,6	-23,1	-23,3	73,6	-8,2	57,3	-15,4
		AUSLAND	98,5	+7,4	+43,4	68,7	-31,2	-5,0	91,0	+3,2	83,6	-12,7
30.02	HERSTELLUNG VON DATEN- VERARBEITUNGSGERAETEN UND -EINRICHTUNGEN	INSGESAMT	91,5	-14,5	-8,3	99,8	-17,8	+6,2	98,9	-15,5	95,7	-16,2
		INLAND	86,8	-14,7	-1,8	88,4	-23,0	+5,7	89,7	-21,0	87,6	-19,1
		AUSLAND	100,6	-14,4	-17,7	122,2	-8,9	+6,8	117,1	-5,4	111,4	-11,5
31	HERSTELLUNG VON GERAETEN DER ELEKTRIZITAETSERZUE- GUNG, -VERTEILUNG U.AE.	INSGESAMT	109,3	+17,7	-4,6	114,6	+4,0	+0,4	109,5	+3,2	112,0	+10,2
		INLAND	105,4	+15,8	+0,6	104,8	-0,4	-3,9	103,7	+2,8	105,1	+7,1
		AUSLAND	118,2	+21,4	-13,7	136,9	+12,6	+8,5	122,8	+4,0	127,6	+16,5
31.1	HERSTELLUNG VON ELEKTRO- MOTOREN, GENERATOREN UND TRANSFORMATOREN	INSGESAMT	126,6	+58,4	+5,2	120,3	+21,1	+12,2	108,8	+16,2	123,5	+37,8
		INLAND	110,7	+41,7	+2,4	108,1	+15,1	+5,5	103,5	+19,7	109,4	+27,2
		AUSLAND	158,4	+89,7	+8,3	144,9	+31,5	+24,3	119,4	+10,7	151,7	+56,6
31.2	HERSTELLUNG VON ELEK- TRIZITAETSERZEUGUNGS- U. -SCHALTEINRICHTUNGEN	INSGESAMT	106,1	+11,1	-8,5	115,9	-0,4	-4,3	111,8	+0,2	111,0	+4,7
		INLAND	106,4	+14,4	+3,2	103,1	-7,1	-14,2	106,7	-	104,8	+2,7
		AUSLAND	105,5	+4,6	-27,0	144,6	+12,7	+17,2	123,1	+0,4	125,1	+9,2
31.3	H.V. ISOLIERTEN ELEK- TROMOTOREN, -LEITUNGEN U. -DRAEHTEN	INSGESAMT	131,4	+9,1	+5,8	124,2	-12,7	-12,7	121,8	-9,0	127,8	-2,7
		INLAND	118,7	+12,8	+2,1	116,3	-7,0	+1,6	109,6	-8,0	117,5	+2,0
		AUSLAND	173,3	+1,8	+15,5	150,0	-24,4	-35,8	161,6	-11,3	161,7	-12,3
31.4	HERSTELLUNG VON AKKUMU- LATOREN UND BATTERIEN	INSGESAMT	97,2	-8,8	-2,0	99,2	+4,4	+0,7	96,0	-2,7	98,2	-2,6
		INLAND	91,5	-26,9	+2,3	89,4	-7,2	+1,2	92,7	-9,6	90,5	-18,3
		AUSLAND	106,4	+39,6	-7,6	115,1	+23,9	+0,1	101,4	+9,6	110,8	+31,0
31.5	HERSTELLUNG VON ELEK- TRISCHEN LAMPEN UND LEUCHTEN	INSGESAMT	104,7	+10,1	+1,5	103,2	-0,4	-3,6	103,9	+0,6	104,0	+4,6
		INLAND	97,0	+4,9	+2,4	94,7	-3,7	+2,8	94,8	+0,2	95,9	+0,5
		AUSLAND	123,1	+21,6	-0,1	123,2	+6,1	-13,6	125,5	+1,4	123,2	+13,3
31.6	HERSTELLUNG VON ELEK- TRISCHEN AUSRUESTUNGEN A.N.G.	INSGESAMT	99,7	+11,3	-9,8	110,5	+7,2	+6,4	106,2	+5,7	105,1	+9,0
		INLAND	100,4	+12,2	-6,3	107,2	+6,6	+8,2	100,9	+3,2	103,8	+9,1
		AUSLAND	98,2	+8,9	-17,3	118,8	+8,9	+2,4	119,4	+11,2	108,5	+8,8
31.61	H.V. ELEKTR. AUSRUE- STUNGEN F. MOTOREN U. FAHRZEUGE A.N.G.	INSGESAMT	108,9	+6,1	-9,5	120,3	-1,6	+0,3	117,8	+1,8	114,6	+2,0
		INLAND	115,7	+5,1	-9,7	128,1	-0,2	+3,0	125,1	+4,9	121,9	+2,3
		AUSLAND	93,9	+9,2	-8,7	102,9	-5,2	-6,4	101,6	-5,5	98,4	+1,1
31.62	HERSTELLUNG VON SONST. ELEKTR. AUSRUESTUNGEN A.N.G.	INSGESAMT	90,9	+17,9	-10,1	101,1	+19,5	+14,2	95,0	+10,6	96,0	+18,7
		INLAND	86,5	+22,2	-2,1	88,4	+16,9	+16,0	79,0	+0,9	87,5	+19,5
		AUSLAND	103,2	+8,7	-24,7	137,0	+24,9	+11,5	139,8	+30,4	120,1	+17,4
32	RUNDFUNK-, FERNSEH- UND NACHRICHTENTECHNIK	INSGESAMT	159,3	+49,4	+1,9	156,4	+40,9	-4,9	139,5	+25,8	157,9	+45,1
		INLAND	134,8	+54,6	+2,0	132,1	+34,1	-8,8	119,6	+22,0	133,5	+43,7
		AUSLAND	187,7	+45,5	+1,7	184,6	+47,2	-1,4	162,6	+29,4	186,2	+46,4
32.1	HERSTELLUNG VON ELEKTRO- NISCHEN BAUELEMENTEN	INSGESAMT	148,7	+17,2	-3,3	153,7	+26,1	+3,2	137,8	+8,9	151,2	+21,5
		INLAND	123,8	+12,1	-16,1	147,5	+17,2	+4,9	124,6	+2,6	135,7	+14,9
		AUSLAND	166,3	+20,1	+5,3	158,0	+32,6	+2,1	147,1	+13,0	162,2	+25,8
32.2	H.V. NACHRICHTENTECHNI- SCHEN GERAETEN UND EINRICHTUNGEN	INSGESAMT	221,8	+79,0	+6,5	208,3	+66,0	-9,2	182,4	+48,8	215,1	+72,5
		INLAND	173,7	+90,3	+13,2	153,5	+60,2	-14,9	139,6	+47,7	163,6	+74,8
		AUSLAND	302,0	+69,5	+0,7	299,9	+71,4	-3,6	253,8	+49,8	301,0	+70,4
32.3	H.V. RUNDFUNK- U. FERN- SEHGER. SOWIE PHONO- U. VIDEOTECHN. GERAETEN	INSGESAMT	62,4	+23,3	-8,5	68,2	-4,7	-2,2	66,1	-6,2	65,3	+6,9
		INLAND	64,9	+15,7	-10,7	72,7	-6,1	-3,5	73,5	-11,1	68,8	+3,0
		AUSLAND	59,6	+34,8	-5,4	63,0	-2,9	-0,6	57,7	+1,9	61,3	+12,3
33	MEDIZIN-, MESS-, STEUER- UND REGELUNGSTECHNIK, OPTIK	INSGESAMT	108,6	+15,0	-10,5	121,4	-2,6	-5,7	114,0	+2,3	115,0	+5,0
		INLAND	92,5	+5,7	-11,7	104,8	-4,7	-5,5	98,6	-1,2	98,7	-0,1
		AUSLAND	135,7	+27,8	-9,0	149,1	-0,1	-6,0	138,1	+6,7	142,4	+11,4
33.1	H.V. MEDIZINISCHEN GE- RAETEN UND ORTHOPAEDI- SCHEN VORRICHTUNGEN	INSGESAMT	109,3	+15,4	-5,9	116,1	-11,2	-7,9	111,8	-3,4	112,7	-
		INLAND	84,8	+6,9	-12,8	97,3	-7,9	-7,6	93,2	-5,6	91,1	-1,5
		AUSLAND	148,3	+24,3	+1,5	146,1	-14,5	-8,1	141,4	-1,0	147,2	+1,4
33.2	H.V. MESS-, KONTROLL-, NAVIGATIONS- U. AE. INSTRU- MENTEN U. VORRICHTUNGEN	INSGESAMT	109,8	+21,5	-13,9	127,6	+2,6	-1,2	115,9	+5,0	118,7	+10,5
		INLAND	96,9	+11,3	-12,3	110,5	-1,9	-2,6	102,7	+0,3	103,7	+3,8
		AUSLAND	131,6	+37,4	-15,9	156,4	+8,4	+0,4	138,2	+11,5	144,0	+19,9
33.3	HERSTELLUNG VON INDU- STRIELLEN PROZESS- STEUERUNGSANLAGEN	INSGESAMT	120,0	-31,6	-4,7	125,9	-15,0	-17,6	130,9	+2,3	123,0	-24,0
		INLAND	117,5	-26,6	-7,1	126,5	-12,4	-9,2	125,1	+6,3	122,0	-19,8
		AUSLAND	139,4	-52,9	+15,4	120,8	-31,8	-53,1	176,9	-14,7	130,1	-45,0
33.4	HERSTELLUNG VON OPTI- SCHEN UND FOTOGRAFI- SCHEN GERAETEN	INSGESAMT	109,7	+22,8	-6,6	117,5	+10,1	-10,5	111,5	+7,4	113,6	+15,9
		INLAND	92,5	+14,2	-5,8	98,2	+0,4	-9,5	96,2	+0,1	95,4	+6,7
		AUSLAND	131,3	+31,7	-7,3	141,6	+20,3	-11,3	130,6	+15,1	136,5	+25,6
33.5	HERSTELLUNG VON UHREN	INSGESAMT	55,6	-11,7	-36,1	87,0	-16,6	-19,2	92,3	+4,4	71,3	-14,8
		INLAND	45,7	-23,7	-31,9	67,1	-25,5	-12,4	74,7	-3,7	56,4	-24,8
		AUSLAND	70,0	+3,6	-39,7	116,1	-7,1	-24,2	118,1	+13,4	93,1	-3,3

LAND

FUER DAS VERARBEITENDE GEMERBE
= 100
ABTEILUNGEN, GRUPPEN UND KLASSEN
ZWEIGE, AUSGABE 1993 (WZ93)
WERT

INDEX

1998 AUG.	VER- AEND. IN % GEGEN AUG. 1997	1998 2. VJ	1999 1. VJ	1999 2. VJ	VERAENDERUNG IN % 2. VJ 1999 GEGEN		1998 1. HJ	1998 2. HJ	1999 1. HJ	VERAENDERUNG IN % 1. HJ 1999 GEGEN		1997	1998	VER- AEND. IN % GEGEN 1997	WZ93 SCHL.
					2. VJ 1998	1. VJ 1999				1. HJ 1998	2. HJ 1998				
73,6	+29,6	96,1	95,1	77,0	-19,9	-19,0	92,8	81,5	86,1	-7,2	+5,6	85,0	87,2	+2,6	30.01
56,5	-7,5	83,9	86,5	71,6	-14,7	-17,2	84,4	86,3	79,1	-6,3	+19,3	80,6	75,3	-6,6	
91,7	+75,7	109,0	104,1	82,7	-24,1	-20,6	101,7	97,6	93,4	-8,2	-4,3	89,6	99,6	+11,2	
107,0	+0,5	114,1	106,0	94,0	-17,6	-11,3	117,9	117,0	100,0	-15,2	-14,5	118,4	117,5	-0,8	30.02
101,7	-8,4	114,3	99,3	81,5	-28,7	-17,9	115,3	105,7	90,4	-21,6	-14,5	117,3	110,5	-5,8	
117,5	+20,4	113,7	119,2	118,7	+4,4	-0,4	123,2	139,2	119,0	-3,4	-14,5	120,6	131,2	+8,8	
92,9	-	104,7	109,3	108,1	+3,2	-1,1	107,7	106,8	108,7	+0,9	+1,8	105,1	107,2	+2,0	31
91,0	+6,1	98,8	102,0	104,6	+5,9	+2,5	101,8	102,4	103,3	+1,5	+0,9	98,2	102,1	+4,0	
97,4	-10,7	118,1	126,1	116,2	-1,6	-7,9	121,0	116,9	121,2	+0,2	+3,7	120,8	119,0	-1,5	
79,9	+4,9	93,4	98,1	109,8	+17,6	+11,9	94,9	97,3	103,9	+9,5	+6,8	89,3	96,1	+7,6	31.1
78,1	+5,1	85,6	93,7	109,5	+27,9	+16,9	86,6	92,5	101,6	+17,3	+9,8	86,2	89,5	+3,8	
83,5	+4,4	109,3	106,9	110,4	+1,0	+3,3	111,6	107,0	108,6	-2,7	+1,5	95,5	109,3	+14,5	
95,5	-1,6	111,0	113,5	110,5	-0,5	-2,6	113,5	110,2	112,0	-1,3	+1,6	107,3	111,9	+4,3	31.2
93,0	+5,1	104,9	107,0	107,6	+2,6	+0,6	108,2	105,8	107,3	-0,8	+1,4	99,7	107,0	+7,3	
100,9	-13,2	124,8	127,9	117,1	-6,2	-8,4	125,2	120,1	122,5	-2,2	+2,0	124,1	122,7	-1,1	
120,4	-14,2	134,3	114,4	125,0	-6,9	+9,3	134,7	117,3	119,7	-11,1	+2,0	137,9	126,0	-8,6	31.3
105,2	-10,6	119,3	102,5	111,4	-6,6	+8,7	120,4	103,5	107,0	-11,1	+3,4	116,8	111,9	-4,2	
170,2	-20,8	183,7	153,5	169,7	-7,6	+10,6	181,5	162,7	161,6	-11,0	-0,7	207,0	172,1	-16,9	
106,6	+11,5	94,5	87,6	102,9	+8,9	+17,5	98,0	99,2	96,3	-2,8	-3,9	105,5	98,6	-6,5	31.4
125,2	+20,6	96,1	89,7	97,1	+1,0	+8,2	99,8	104,9	93,4	-6,4	-11,0	111,3	102,3	-8,1	
76,2	-7,2	91,9	84,2	112,3	+22,2	+33,4	95,2	89,9	98,3	+3,3	+9,3	95,9	92,6	-3,4	
95,1	+1,6	100,5	106,4	101,3	+0,8	-4,8	104,6	108,1	103,9	-0,7	-3,9	106,3	106,3	-	31.5
92,5	+4,8	90,3	99,0	89,9	-0,4	-9,2	94,3	101,0	94,4	+0,1	-6,5	98,8	97,7	-1,1	
101,2	-4,7	124,7	124,2	126,3	+2,9	+3,3	128,9	124,8	126,3	-2,0	+1,2	124,0	126,9	+2,3	
89,6	+3,8	96,6	111,9	101,1	+4,7	-9,7	101,9	105,5	106,5	+4,5	+0,9	104,9	103,7	-1,1	31.6
89,5	+13,4	94,8	100,6	99,3	+4,7	-1,3	98,7	103,1	99,9	+1,2	-3,1	98,0	100,9	+3,0	
90,2	-13,8	101,0	140,4	105,7	+4,7	-24,7	109,9	111,6	123,0	+11,9	+10,2	122,2	110,8	-9,3	
102,6	+6,4	114,4	117,2	120,6	+5,4	+2,9	116,8	119,2	118,9	+1,8	-0,3	114,1	118,0	+3,4	31.61
110,1	+12,6	118,9	125,5	126,8	+6,6	+1,0	119,4	126,2	126,2	+5,7	-	115,7	122,8	+8,1	
86,0	-7,8	104,4	98,6	106,7	+2,2	+8,2	110,9	103,6	102,6	-7,5	-1,0	110,6	107,3	-3,0	
77,1	+0,8	79,4	106,9	82,3	+3,7	-23,0	87,6	92,3	94,6	+8,0	+2,5	96,1	89,9	-6,5	31.62
70,8	+14,6	73,1	78,0	74,4	+1,8	-4,6	80,0	82,2	76,2	-4,7	-7,3	82,1	81,1	-1,2	
94,9	-19,4	97,2	188,1	104,5	+7,5	-44,4	108,8	120,7	146,3	+34,5	+21,2	135,5	114,7	-15,4	
106,6	+4,9	110,5	125,7	141,1	+27,7	+12,3	111,6	122,0	133,4	+19,5	+9,3	109,2	116,8	+7,0	32
87,2	+6,9	95,5	105,9	124,0	+29,8	+17,1	99,8	99,8	115,0	+15,2	+15,2	91,4	99,8	+9,2	
129,0	+3,4	127,7	148,5	160,8	+25,9	+8,3	125,2	147,6	154,7	+23,6	+4,8	129,8	136,4	+5,1	
126,9	+7,8	121,0	133,5	133,1	+10,0	-0,3	127,3	140,2	133,3	+4,7	-4,9	119,8	133,7	+11,6	32.1
110,4	+7,1	114,0	116,8	124,9	+9,6	+6,9	122,5	119,8	120,9	-1,3	+0,9	109,6	121,1	+10,5	
138,5	+8,2	126,0	145,3	138,8	+10,2	-4,5	130,7	154,6	142,1	+8,7	-8,1	126,9	142,6	+12,4	
123,9	+10,3	122,1	154,1	188,8	+54,6	+22,5	121,9	139,9	171,5	+40,7	+22,6	123,4	130,9	+6,1	32.2
91,3	+22,7	88,0	114,7	148,3	+68,5	+29,3	94,9	100,9	131,5	+38,6	+30,3	85,9	97,9	+14,0	
178,2	+1,5	179,0	219,7	256,4	+43,2	+16,7	167,0	205,1	238,0	+42,5	+16,0	185,9	186,1	+0,1	
50,6	-19,0	76,6	65,8	67,0	-12,5	+1,8	73,7	67,3	66,4	-9,9	-1,3	71,0	70,5	-0,7	32.3
56,1	-25,8	93,3	77,1	72,9	-21,9	-5,4	88,0	78,1	75,0	-14,8	-4,0	85,1	83,0	-2,5	
44,2	-7,1	57,5	52,7	60,2	+4,7	+14,2	57,2	54,9	56,5	-1,2	+2,9	54,8	56,1	+2,4	
94,4	+2,6	109,8	112,8	114,5	+4,3	+1,5	112,1	111,6	113,7	+1,4	+1,9	109,6	111,8	+2,0	33
87,5	+2,5	100,2	99,8	100,0	-0,2	+0,2	101,4	103,6	99,9	-1,5	-3,6	101,4	102,5	+1,1	
106,2	+3,1	125,9	134,3	138,9	+10,3	+3,4	129,9	126,2	136,6	+5,2	+9,1	123,2	127,5	+3,5	
84,7	-3,0	113,7	110,0	112,9	-0,7	+2,6	116,7	116,3	111,5	-4,5	-4,1	116,2	116,5	+0,3	33.1
79,3	-10,3	98,6	94,4	93,5	-5,2	-1,0	100,7	103,1	93,9	-6,8	-8,9	104,9	101,9	-2,9	
119,3	+6,1	137,7	134,9	143,9	+4,5	+6,7	142,2	137,4	139,4	-2,0	+1,5	134,3	139,8	+4,1	
90,4	-1,2	109,1	116,9	113,1	+3,7	-3,3	111,4	109,7	115,0	+3,2	+4,8	107,2	110,6	+3,2	33.2
87,1	+2,5	102,0	103,8	100,9	-1,1	-2,8	103,3	103,1	102,4	-0,9	-0,7	101,2	103,2	+2,0	
95,8	-6,5	121,2	138,9	133,6	+10,2	-3,8	125,2	120,9	136,3	+8,9	+12,7	117,4	123,1	+4,9	
175,5	+97,9	121,3	126,6	140,6	+15,9	+11,1	116,7	143,3	133,6	+14,5	-6,8	121,9	130,0	+6,6	33.3
160,0	+76,0	108,8	122,0	130,1	+19,6	+6,6	106,3	134,4	126,1	+18,6	-6,2	113,2	120,3	+6,3	
236,1	+316,5	218,3	162,3	222,6	+2,0	+37,2	197,8	211,9	192,5	-2,7	-9,2	189,1	204,8	+8,3	
89,3	+2,1	101,9	104,9	116,7	+14,5	+11,2	105,7	101,6	110,8	+4,8	+9,1	102,6	103,7	+1,1	33.4
81,0	-1,8	97,2	91,3	101,7	+4,6	+11,4	98,3	96,7	96,5	-1,8	-0,2	92,1	97,5	+5,9	
99,7	+6,5	107,7	121,9	135,4	+25,7	+11,1	115,1	107,8	128,7	+11,8	+19,4	115,8	111,5	-3,7	
63,0	+9,0	93,7	89,0	109,7	+17,1	+23,3	90,0	87,8	99,4	+10,4	+13,2	85,9	88,9	+3,5	33.5
59,9	+5,1	79,2	77,2	84,5	+6,7	+9,5	78,4	79,5	80,9	+3,2	+1,8	79,6	79,0	-0,8	
67,6	+14,8	114,7	106,3	146,4	+27,6	+37,7	106,7	99,8	126,4	+18,5	+26,7	95,1	103,3	+8,6	

1 INDEX DES AUFTRAGSEINGANGS
 1995
 NACH ABSCHNITTEN, UNTERABSCHNITTEN,
 DER KLASSIFIKATION DER WIRTSCHAFTS
 1.1 ORIGINAL

WERT

WZ93- SCHL.	WIRTSCHAFTSZWEIG		VERAENDERUNG IN % AUG. 1999 GEGEN			VERAENDERUNG IN % JULI 1999 GEGEN			KUMULIERT		2-MONATS- DURCHSCHNITT JULI 1999 VER- AEND. IN % GEGEN VORJAHR!	
			1999 AUG.	AUG. 1998	JULI 1999	1999 JULI	JULI 1998	JUNI 1999	JAN. 1999 BIS AUG. 1999	VER- AEND. IN % GEGEN VORJAHR!	JULI 1999 UND AUG. 1999	VER- AEND. IN % GEGEN VORJAHR!
DM	FAHRZEUGBAU	INSGESAMT	134,8	+27,5	+1,1	133,3	-4,9	-9,6	136,2	+3,9	134,1	+9,0
		INLAND	105,5	+12,1	-7,4	113,9	-14,3	-5,9	115,8	-0,5	109,7	-3,3
		AUSLAND	168,6	+41,4	+8,2	155,8	+4,8	-12,5	159,7	+7,9	162,2	+21,0
34	HERSTELLUNG VON KRAFTWAGEN UND KRAFTWAGENTEILEN	INSGESAMT	136,0	+22,1	-6,6	145,6	+3,2	-2,8	143,8	+8,5	140,8	+11,5
		INLAND	112,0	+8,9	-12,0	127,3	-2,8	-4,4	127,3	+3,6	119,7	+2,4
		AUSLAND	161,4	+33,9	-2,2	165,1	+8,7	-1,4	161,2	+12,9	163,3	+19,9
34.1	HERSTELLUNG VON KRAFTWAGEN UND KRAFTWAGENMOTOREN	INSGESAMT	137,2	+24,8	-5,4	145,1	+1,3	-4,7	145,2	+8,8	141,2	+11,5
		INLAND	98,4	+4,0	-13,4	113,6	-8,2	-11,0	118,5	+0,8	106,0	-2,9
		AUSLAND	172,2	+39,2	-0,8	173,6	+7,8	-0,5	169,3	+14,5	172,9	+21,4
34.2	HERSTELLUNG VON KAROS- SERIEN, AUFBAUTEN UND ANHAENGERN	INSGESAMT	107,2	+23,4	-14,2	125,0	-6,2	+10,5	110,8	-6,8	116,1	+5,4
		INLAND	105,1	+22,1	-10,1	116,9	-4,9	+8,0	107,5	-2,7	111,0	+6,2
		AUSLAND	112,3	+26,2	-22,4	144,8	-8,5	+15,7	118,8	-14,6	128,6	+4,0
34.3	H.V. TEILEN UND ZUBE- HOER FUER KRAFTWAGEN UND KRAFTWAGENMOTOREN	INSGESAMT	137,4	+15,3	-8,5	150,2	+9,8	+0,6	145,3	+9,8	143,8	+12,3
		INLAND	141,9	+15,3	-10,2	158,1	+6,8	+6,0	149,7	+9,9	150,0	+10,6
		AUSLAND	130,9	+15,2	-5,8	138,9	+15,2	-7,1	139,0	+9,9	134,9	+15,2
35	SONSTIGER FAHRZEUGBAU	INSGESAMT	128,6	+71,9	+95,1	65,9	-51,3	-51,2	94,8	-23,1	97,3	-7,3
		INLAND	77,4	+37,2	+39,5	55,5	-60,6	-19,4	65,7	-25,8	66,5	-32,6
		AUSLAND	223,9	+105,2	+162,5	85,3	-31,6	-66,9	148,8	-20,8	154,6	+32,2
35.1	SCHIFFBAU	INSGESAMT	30,4	-59,8	+204,0	10,0	-81,1	-87,6	44,3	-52,7	20,2	-68,6
		INLAND	21,6	-36,5	+92,9	11,2	-28,2	-71,2	23,1	-16,3	16,4	-33,9
		AUSLAND	52,5	-70,7	+629,2	7,2	-95,1	-96,1	97,4	-62,3	29,9	-81,6
35.11	SCHIFFBAU (OHNE BOOTS- UND YACHTBAU)	INSGESAMT	29,9	-60,7	+239,8	8,8	-83,3	-89,1	42,4	-54,7	19,4	-69,9
		INLAND	21,5	-37,1	+100,8	10,7	-29,6	-72,6	21,3	-21,7	16,1	-34,8
		AUSLAND	51,0	-71,8	+1175,0	4,0	-97,3	-97,8	95,3	-63,3	27,5	-83,2
35.12	BOOTS- UND YACHTBAU	INSGESAMT	49,8	-8,3	-14,7	58,4	-12,2	-18,2	120,0	+25,3	54,1	-10,4
		INLAND	27,2	+13,3	-18,1	33,2	+1,5	+2,5	98,9	+124,3	30,2	+6,3
		AUSLAND	104,6	-18,3	-12,5	119,6	-19,6	-28,0	171,4	-22,6	112,1	-19,0
35.2	SCHIENENFAHRZEUGBAU	INSGESAMT	95,0	+68,1	+100,4	47,4	-82,2	+9,7	59,7	-30,2	71,2	-55,8
		INLAND	105,0	+129,3	+118,8	48,0	-84,8	+9,1	61,6	-27,5	76,5	-57,6
		AUSLAND	48,5	-54,2	+9,0	44,5	+22,6	+12,1	50,9	-42,1	46,5	-34,7
35.3	LUFT- UND RAUMFAHRZEUGBAU	INSGESAMT	255,9	+182,1	+111,8	120,8	-6,5	-51,7	161,5	-11,2	188,4	+71,3
		INLAND	133,2	+23,4	+21,1	110,0	-10,6	-11,2	116,2	-37,1	121,6	+5,3
		AUSLAND	347,0	+344,9	+169,4	128,8	-3,7	-62,6	195,2	+8,6	237,9	+124,6
35.4	H.V. KRAFTRAEDERN, FAHRRADERN UND BEHINDERTENFAHRZEUGEN	INSGESAMT	65,7	+34,6	-45,6	120,7	+24,7	-10,7	123,4	+22,4	93,2	+28,0
		INLAND	62,8	+31,4	-48,5	121,9	+26,7	-10,4	124,7	+23,8	92,4	+28,3
		AUSLAND	30,9	+57,8	-17,7	110,4	+7,9	-13,0	112,3	+9,9	100,7	+25,9
35.41	HERSTELLUNG VON KRAFTRAEDERN	INSGESAMT	54,3	+46,4	-75,2	219,1	+44,0	-9,2	209,8	+46,4	136,7	+44,4
		INLAND	51,4	+43,2	-76,2	215,6	+43,8	-9,1	209,5	+45,6	133,5	+43,7
		AUSLAND	136,2	+90,0	-57,3	319,1	+47,1	-10,8	217,2	+69,3	227,7	+57,7
35.42	HERSTELLUNG VON FAHRRADERN	INSGESAMT	60,4	+53,3	-20,9	76,4	+21,3	-20,5	91,3	+10,1	68,4	+33,6
		INLAND	58,7	+46,0	-24,0	77,2	+24,5	-20,2	91,2	+11,1	68,0	+33,1
		AUSLAND	72,3	+114,5	+2,4	70,6	-	-23,2	92,1	+4,0	71,5	+37,0
35.43	HERSTELLUNG VON BEHINDERTENFAHRZEUGEN	INSGESAMT	96,0	+5,8	-6,0	102,1	-7,4	+11,7	88,7	-0,9	99,1	-1,4
		INLAND	92,1	+5,3	-4,5	96,4	-8,5	+14,2	82,6	-1,1	94,3	-2,2
		AUSLAND	120,7	+9,1	-12,0	137,2	-2,7	+1,9	126,2	-0,2	129,0	+2,5
35.5	FAHRZEUGBAU A.N.G.	INSGESAMT	94,9	+4,1	-7,4	102,5	-3,1	-12,3	98,4	+5,6	98,7	+0,2
		INLAND	75,0	+0,4	-7,6	81,2	-9,6	-18,5	83,6	+1,2	78,1	-5,1
		AUSLAND	146,8	+9,5	-7,1	158,0	+7,2	-2,5	136,8	+13,1	152,4	+8,2
36.1	HERSTELLUNG VON MOEBELN	INSGESAMT	92,8	+5,9	+1,9	91,1	-5,5	-10,9	98,9	-1,2	92,0	-
		INLAND	30,2	+4,5	+2,4	88,1	-5,8	-10,1	95,7	-2,2	89,2	-0,8
		AUSLAND	111,1	+15,2	-0,7	111,9	-3,6	-14,6	121,2	+5,3	111,5	+4,9
36.11	HERSTELLUNG VON SITZ- MOEBELN	INSGESAMT	87,7	+8,3	-9,6	97,0	-5,9	-12,8	105,3	+1,5	92,4	+0,3
		INLAND	86,7	+8,0	-9,1	95,4	-6,8	-12,2	103,7	+0,1	91,1	-0,3
		AUSLAND	93,9	+9,7	-12,6	107,4	-	-16,6	116,1	+11,0	100,7	+4,4
36.12	HERSTELLUNG VON BUERO- UND LADENMOEBELN	INSGESAMT	108,6	+9,6	+2,7	105,7	-5,6	-7,2	102,1	+3,5	107,2	+1,5
		INLAND	105,8	+7,0	+2,0	103,7	-6,2	-7,8	100,1	+4,1	104,8	+0,1
		AUSLAND	134,5	+32,6	+7,9	124,6	-1,3	-1,3	120,5	-1,1	129,6	+13,8
36.13	HERSTELLUNG VON KUECHENMOEBELN	INSGESAMT	100,7	+6,9	+11,9	90,0	+3,6	-15,5	102,0	-0,2	95,4	+5,3
		INLAND	97,6	+5,3	+13,2	86,2	+4,4	-13,8	97,7	-1,0	91,9	+4,8
		AUSLAND	119,6	+15,8	+6,2	112,6	-0,3	-23,0	127,5	+3,5	116,1	+7,4
36.14	HERSTELLUNG VON SONST. MOEBELN	INSGESAMT	87,5	+2,5	+6,2	82,4	-9,1	-8,0	91,8	-5,3	85,0	-3,4
		INLAND	83,7	+0,5	+7,0	78,2	-9,2	-7,2	87,5	-6,9	81,0	-4,4
		AUSLAND	113,8	+14,1	+2,1	111,5	-8,4	-11,6	122,1	+4,1	112,7	+1,8

LAND

FUER DAS VERARBEITENDE GEBERBE
= 100
ABTEILUNGEN, GRUPPEN UND KLASSEN
ZWEIGE, AUSGABE 1993 (WZ93)
WERT

INDEX

1998 AUG.	VER- AEND. IN % GEGEN	1998 2.VJ	1999 1.VJ	1999 2.VJ	VERAENDERUNG IN % 2.VJ 1999 GEGEN		1998 1.HJ	1998 2.HJ	1999 1.HJ	VERAENDERUNG IN % 1.HJ 1999 GEGEN		1997	1998	VER- AEND. IN % GEGEN	WZ93 SCHL.
	AUG. 1997				2.VJ 1998	1.VJ 1999				1.HJ 1998	2.HJ 1998			1997	
105,7	+3,9	131,4	135,0	138,8	+5,6	+2,8	133,8	134,4	136,9	+2,3	+1,9	117,1	134,1	+14,5	DM
94,1	+9,5	111,6	118,1	117,5	+5,3	-0,5	117,4	118,0	117,8	+0,3	-0,2	104,1	117,7	+13,1	
119,2	-0,6	154,3	154,4	163,3	+5,8	+5,8	152,7	153,4	158,9	+4,1	+3,6	132,1	153,1	+15,9	
111,4	+11,6	134,0	144,0	145,5	+8,6	+1,0	134,6	135,9	144,8	+7,6	+6,5	120,5	135,3	+12,3	34
102,8	+10,5	123,5	130,4	129,3	+4,7	-0,8	124,8	122,8	129,9	+4,1	+5,8	112,7	123,8	+9,8	
120,5	+12,5	145,1	158,4	162,6	+12,1	+2,7	145,0	149,7	160,5	+10,7	+7,2	128,8	147,4	+14,4	
109,9	+14,4	134,8	146,0	147,1	+9,1	+0,8	135,8	136,5	146,6	+8,0	+7,4	122,3	136,2	+11,4	34.1
94,6	+5,5	117,5	123,4	121,8	+3,7	-1,3	120,4	114,1	122,6	+1,8	+7,4	111,5	117,3	+5,2	
123,7	+21,4	150,3	166,3	169,8	+13,0	+2,1	149,6	156,6	168,1	+12,4	+7,3	132,1	153,1	+15,9	
86,9	+5,5	122,3	112,1	105,8	-13,5	-5,6	121,8	115,7	109,0	-10,5	-5,8	99,8	118,7	+18,9	34.2
86,1	+11,1	113,9	110,3	102,2	-10,3	-7,3	112,5	111,0	106,3	-5,5	-4,2	88,5	111,8	+26,3	
89,0	-5,6	142,7	116,5	114,5	-19,8	-1,7	144,2	126,9	115,5	-19,9	-9,0	127,1	135,6	+6,7	
119,2	+6,1	133,8	144,0	147,7	+10,4	+2,6	133,7	137,7	145,8	+9,1	+5,9	119,2	135,7	+13,8	34.3
123,1	+19,7	137,9	148,9	150,2	+8,9	+0,9	136,4	143,4	149,6	+9,7	+4,3	120,0	139,9	+16,6	
113,6	-9,8	128,0	136,9	144,0	+12,5	+6,2	123,6	129,5	140,4	+8,3	+8,4	118,1	129,6	+9,7	
74,8	-33,1	117,4	85,6	102,2	-12,9	+19,4	129,3	126,2	93,9	-27,4	-25,6	98,2	127,8	+30,1	35
56,4	+2,2	60,1	64,7	66,2	+10,1	+2,3	85,1	96,7	65,5	-23,0	-32,3	66,6	90,9	+36,5	
109,1	-49,7	223,9	124,6	169,2	-24,4	+35,8	211,6	180,9	146,9	-30,6	-18,8	157,1	196,3	+25,0	
75,6	+149,5	131,2	71,8	33,0	-74,8	-54,0	103,5	55,2	52,4	-49,4	-5,1	53,6	79,3	+47,9	35.1
34,0	-9,3	35,2	31,9	18,7	-46,9	-41,4	28,5	25,3	25,3	-11,2	-	38,8	26,9	-30,7	
179,3	+1357,7	370,7	171,1	68,8	-81,4	-59,8	290,6	130,2	120,0	-58,7	-7,8	91,1	210,4	+131,0	
76,1	+150,3	131,9	68,3	31,9	-75,8	-53,3	103,4	54,0	50,1	-51,5	-7,2	53,1	78,7	+48,2	35.11
34,2	-9,5	35,1	27,9	18,1	-48,4	-35,1	28,0	24,4	23,0	-17,9	-5,7	38,7	26,2	-32,3	
180,8	+1445,3	374,1	169,4	66,5	-82,2	-60,7	291,8	128,0	117,9	-59,6	-7,9	89,4	209,9	+134,8	
54,3	+97,5	104,0	209,8	74,3	-28,6	-64,6	107,6	103,9	142,0	+32,0	+36,7	73,5	105,8	+43,9	35.12
24,0	-5,1	42,7	200,0	49,6	+2,1	-78,2	49,3	62,4	121,8	+147,1	+95,2	41,8	55,9	+33,7	
128,1	+289,4	252,8	233,4	148,8	-41,1	-36,2	249,2	204,8	191,1	-23,3	-6,7	150,4	227,0	+50,9	
58,5	+65,7	54,4	50,1	61,5	+13,1	+22,8	60,3	91,8	55,8	-7,5	-39,2	65,2	76,0	+16,6	35.2
45,8	+44,0	45,0	48,9	66,3	+47,3	+41,4	53,1	96,9	56,6	+6,6	-41,6	52,8	75,0	+42,0	
106,0	+136,6	98,1	65,3	39,5	-59,7	-39,5	93,5	67,9	52,4	-44,0	-22,8	123,1	80,7	-34,4	
90,7	-63,8	150,0	115,7	189,4	+26,3	+63,7	205,9	225,4	152,6	-25,9	-32,3	163,9	215,7	+31,6	35.3
107,9	+0,2	100,1	115,6	113,3	+13,2	-2,0	207,9	215,9	114,4	-45,0	-47,0	117,9	211,9	+79,7	
78,0	-78,1	187,1	115,8	246,1	+31,5	+112,5	204,5	232,5	180,9	-11,5	-22,2	198,0	218,5	+10,4	
48,8	-30,4	109,3	128,2	138,8	+27,0	+8,3	110,1	78,9	133,5	+21,3	+69,2	93,9	94,5	+0,6	35.4
47,8	-32,5	109,6	129,8	141,2	+28,8	+8,8	110,3	78,0	135,5	+22,8	+73,7	94,0	94,1	+0,1	
57,6	-10,0	107,7	114,0	118,3	+9,8	+3,8	109,7	87,1	116,2	+5,9	+33,4	93,8	98,4	+4,9	
37,1	-61,0	152,5	235,4	232,9	+52,7	-1,1	159,6	104,6	234,2	+46,7	+123,9	120,4	132,1	+9,7	35.41
35,9	-62,2	153,7	236,4	233,3	+51,8	-1,3	160,8	102,4	234,9	+46,1	+129,4	119,5	131,6	+10,1	
71,7	-29,2	117,4	207,7	219,8	+87,2	+5,8	123,0	166,8	213,8	+73,8	+26,2	147,0	144,9	-1,4	
39,4	-24,2	94,9	89,4	108,6	+14,4	+21,5	93,4	60,0	99,0	+6,0	+65,0	83,0	76,7	-7,6	35.42
40,2	-25,4	94,7	88,4	109,6	+15,7	+24,0	92,4	60,0	99,0	+7,1	+65,0	83,8	76,2	-9,1	
33,7	-12,7	97,0	96,3	101,6	+4,7	+5,5	100,8	60,2	98,9	-1,9	+64,3	77,6	80,5	+3,7	
90,7	+8,2	87,5	82,1	88,3	+0,9	+7,6	85,8	94,0	85,2	-0,7	-9,4	86,3	89,9	+4,2	35.43
87,5	+10,6	80,6	75,1	82,4	+2,2	+9,7	79,3	88,9	78,8	-0,6	-11,4	81,7	84,1	+2,9	
110,6	-2,2	130,4	125,6	125,0	-4,1	-0,5	126,6	125,6	125,3	-1,0	-0,2	115,2	126,1	+9,5	
91,2	+19,4	96,3	98,2	98,3	+2,1	+0,1	91,5	101,0	98,3	+7,4	-2,7	92,1	96,2	+4,5	35.5
74,7	-1,3	86,5	87,5	83,4	-3,6	-4,7	82,7	89,3	85,5	+3,4	-4,3	86,9	86,0	-1,0	
134,1	+71,5	121,6	126,2	137,0	+12,7	+8,6	114,4	131,5	131,6	+15,0	+0,1	105,5	122,9	+16,5	
87,6	+7,1	98,4	104,3	98,1	-0,3	-5,9	102,8	99,9	101,2	-1,6	+1,3	97,9	101,3	+3,5	36.1
86,3	+8,1	95,6	101,2	94,5	-1,2	-6,6	100,5	98,0	97,9	-2,6	-0,1	95,6	99,3	+3,9	
96,4	+0,6	117,8	125,7	123,2	+4,6	-2,0	118,1	113,1	124,5	+5,4	+10,1	113,8	115,6	+1,6	
81,0	+11,7	102,5	113,3	106,1	+3,5	-6,4	107,6	106,3	109,7	+2,0	+3,2	101,6	106,9	+5,2	36.11
80,3	+11,7	101,8	112,0	103,7	+1,9	-7,4	107,7	108,4	107,9	+0,2	+1,4	99,5	107,0	+7,5	
85,6	+12,8	107,2	121,3	121,1	+13,0	-0,2	107,3	105,4	121,2	+13,0	+15,0	114,7	106,4	-7,2	
99,1	+18,5	94,9	99,9	100,8	+6,2	+0,9	96,3	105,7	100,4	+4,3	-5,0	92,5	101,0	+8,2	36.12
98,9	+19,9	92,1	97,2	99,8	+8,4	+2,7	93,3	104,8	98,5	+5,6	-6,0	91,1	99,1	+8,8	
101,4	+8,6	121,5	124,9	110,0	-9,5	-11,9	124,5	114,0	117,5	-5,6	+3,1	105,6	119,2	+12,9	
94,2	+13,1	105,1	104,1	104,2	-0,9	+0,1	106,0	99,3	104,2	-1,7	+4,9	98,2	102,7	+4,6	36.13
92,7	+12,0	100,3	100,8	98,6	-1,7	-2,2	102,4	96,4	99,7	-2,6	+3,4	96,0	99,4	+3,5	
103,3	+20,1	134,8	124,6	138,0	+2,4	+10,8	128,2	117,0	131,3	+2,4	+12,2	111,2	122,6	+10,3	
85,4	-2,2	93,4	99,5	88,7	-5,0	-10,9	99,9	93,7	94,1	-5,8	+0,4	96,9	96,8	-0,1	36.14
83,3	+0,2	90,1	95,1	84,1	-8,7	-11,6	97,1	90,4	89,6	-7,7	-0,9	94,1	93,8	-0,3	
99,7	-14,7	116,1	130,0	120,5	+3,8	-7,3	119,4	116,7	125,3	+4,9	+7,4	116,7	118,1	+1,2	

1 INDEX DES AUFTRAGSEINGANGS
 1995
 NACH ABSCHNITTEN, UNTERABSCHNITTEN,
 DER KLASSIFIKATION DER WIRTSCHAFTS
 1.1 ORIGINAL

VOLUMEN

WZ93- SCHL.	WIRTSCHAFTSZWEIG		VERAENDERUNG IN % AUG. 1999 GEGEN			VERAENDERUNG IN % JULI 1999 GEGEN			KUMULIERT		2-MONATS- DURCHSCHNITT	
			1999 AUG.	AUG. 1998	JULI 1999	1999 JULI	JULI 1998	JUNI 1999	JAN. 1999 BIS AUG. 1999	VER- AEND. IN % GEGEN VORJAHR	JULI 1999 UND AUG. 1999	VER- AEND. IN % GEGEN VORJAHR
D	VERARBEITENDES GEWERBE 1)	INSGESAMT	108,9	+12,2	-2,7	111,9	-1,0	-4,6	110,2	-	110,4	+5,0
		INLAND	100,0	+6,4	-2,7	102,8	-4,5	-3,4	101,3	-1,7	101,4	+0,6
		AUSLAND	125,0	+21,7	-2,4	128,1	+4,3	-6,4	126,2	+2,4	126,6	+12,2
	VORLEISTUNGSGUETER- PRODUZENTEN	INSGESAMT	108,5	+10,8	-6,1	115,5	+2,6	-2,4	111,7	+0,7	112,0	+6,4
		INLAND	105,3	+8,1	-4,8	110,6	-0,2	-1,1	106,5	-0,3	108,0	+3,7
		AUSLAND	115,2	+16,6	-8,4	125,7	+8,2	-4,6	122,5	+2,8	120,5	+12,1
	INVESTITIONSGUETER- PRODUZENTEN	INSGESAMT	112,2	+15,8	-	112,2	-4,9	-8,9	111,1	-1,2	112,2	+4,4
		INLAND	97,6	+6,8	-2,5	100,1	-9,2	-6,1	98,2	-2,7	98,9	-2,0
		AUSLAND	133,6	+27,1	+2,7	130,1	+0,5	-11,8	130,0	+0,3	131,9	+12,4
	GEBRAUCHSGUETER- PRODUZENTEN	INSGESAMT	101,7	+14,5	-5,0	107,1	-2,9	-7,2	110,4	+2,5	104,4	+4,8
		INLAND	83,0	+3,2	-7,3	89,5	-7,4	-10,8	95,9	-2,4	86,3	-2,6
		AUSLAND	129,7	+27,7	-3,0	133,7	+2,1	-3,2	132,1	+8,4	131,7	+13,2
	VERBRAUCHSGUETER- PRODUZENTEN	INSGESAMT	106,7	+1,0	+15,2	92,6	-3,2	+10,4	95,9	-2,4	99,7	-1,0
		INLAND	97,9	-2,6	+18,8	82,4	-9,5	+3,5	88,9	-5,3	90,2	-5,8
		AUSLAND	129,5	+9,0	+8,5	119,4	+10,8	+25,7	114,1	+4,1	124,5	+9,9
DB	TEXTIL- UND BEKLEIDUNGS- GEWERBE	INSGESAMT	109,4	-5,2	+26,9	86,2	-10,3	+17,3	94,2	-7,3	97,8	-7,6
		INLAND	99,8	-7,6	+29,6	77,0	-13,9	+11,1	87,4	-8,3	88,4	-10,4
		AUSLAND	136,6	+0,3	+21,7	112,2	-2,6	+31,1	113,4	-4,9	124,4	-1,0
17	TEXTILGEWERBE	INSGESAMT	79,7	+0,1	-4,0	83,0	-10,9	-7,1	89,8	-7,4	81,4	-5,8
		INLAND	75,5	-3,0	-1,7	76,8	-12,4	-7,0	83,8	-7,4	76,2	-8,0
		AUSLAND	90,7	+7,5	-8,8	99,4	-7,9	-7,1	105,8	-7,3	95,1	-1,1
17.1	SPINNSTOFFAUFBEREITUNG UND SPINNEREI	INSGESAMT	49,9	-15,4	-29,6	70,9	-15,8	+2,9	71,9	-17,2	60,4	-15,6
		INLAND	47,3	-18,6	-28,9	66,5	-14,4	+5,7	66,9	-16,3	56,9	-16,2
		AUSLAND	53,7	-10,9	-30,5	77,3	-17,7	-0,5	79,3	-18,2	65,5	-15,0
17.11	BAUMWOLLAUFBEREITUNG UND -SPINNEREI	INSGESAMT	60,8	+1,2	-33,5	91,4	+7,8	+9,9	88,7	-2,4	76,1	+5,0
		INLAND	57,3	+2,1	-31,2	83,3	+5,7	+11,4	79,4	-3,8	70,3	+4,1
		AUSLAND	66,9	-0,3	-36,5	105,4	+10,6	+7,9	104,7	-0,7	86,2	+6,2
17.12,13	WOLLAUFBEREITUNG, STREICHGARN- UND KAMMGARNSPINNEREI	INSGESAMT	36,6	-44,0	-8,5	40,0	-54,6	-15,6	51,1	-42,5	38,3	-50,1
		INLAND	34,9	-49,2	-5,7	37,0	-50,2	-11,3	46,3	-39,2	36,0	-49,7
		AUSLAND	38,6	-36,8	-11,9	43,8	-58,5	-19,6	57,2	-45,3	41,2	-50,5
17.16	NAEHCARNFERTIGUNG	INSGESAMT	43,3	+7,2	-39,5	71,6	-2,1	+3,0	62,4	-8,9	57,5	+1,2
		INLAND	37,3	-9,9	-45,7	68,7	-15,3	+5,5	65,5	-16,5	53,0	-13,5
		AUSLAND	51,3	+31,2	-32,0	75,4	+20,3	+0,3	58,4	+5,2	63,4	+24,6
17.2	WEBEREI	INSGESAMT	71,1	-9,1	-8,6	77,8	-14,8	-4,9	89,9	-11,9	74,5	-12,1
		INLAND	67,3	-15,0	-2,2	68,8	-19,5	-3,4	82,2	-13,1	68,1	-17,4
		AUSLAND	79,2	+4,1	-18,5	97,2	-6,1	-7,0	106,4	-9,9	88,2	-1,8
17.21	BAUMWOLLWEBEREI	INSGESAMT	70,0	-7,7	-15,6	82,9	-10,3	-6,4	92,3	-12,3	76,5	-9,0
		INLAND	67,5	-10,1	-6,5	72,2	-15,6	-11,0	84,6	-12,1	69,9	-13,0
		AUSLAND	74,7	-3,0	-28,0	103,8	-1,9	+0,8	107,2	-12,8	89,3	-2,3
17.22	STREICHGARNWEBEREI	INSGESAMT	24,7	-26,3	-58,3	59,3	+4,0	+23,3	56,7	-14,2	42,0	-7,3
		INLAND	27,2	-27,1	-43,2	47,9	-0,8	+19,5	49,7	-13,1	37,6	-12,1
		AUSLAND	14,9	-19,0	-85,6	103,7	+13,6	+30,1	83,7	-16,9	59,3	+8,0
17.23	KAMMGARNWEBEREI	INSGESAMT	65,1	-26,1	-3,6	67,5	-17,7	+4,8	84,0	-19,4	66,3	-22,1
		INLAND	58,7	-35,2	-5,0	61,8	-21,8	+12,8	75,5	-24,7	60,3	-28,9
		AUSLAND	88,7	+12,4	-0,1	88,8	-4,9	-11,0	115,3	-2,7	88,8	+3,0
17.24	SEIDEN- UND FILAMENTGARNWEBEREI	INSGESAMT	82,1	+2,6	+8,7	75,5	-23,4	-8,6	91,6	-4,4	78,8	-11,8
		INLAND	79,2	-3,9	+14,1	69,4	-27,6	+4,2	86,1	-3,1	74,3	-16,6
		AUSLAND	87,4	+15,5	+1,2	86,4	-16,7	-22,4	101,7	-5,8	86,9	-3,1
17.3	TEXTILVEREDLUNG	INSGESAMT	61,8	-7,5	-4,9	65,0	-17,5	-7,3	72,8	-12,9	63,4	-12,9
		INLAND	61,1	-9,5	-6,9	65,6	-17,9	-4,4	72,2	-12,9	63,4	-14,0
		AUSLAND	63,8	-1,8	+0,8	63,3	-16,3	-14,9	74,6	-12,7	63,6	-9,5
17.4	HERSTELLUNG VON KON- FEKTIONIERTEN TEXTIL- WAREN (OHNE BEKLEIDUNG)	INSGESAMT	92,5	+12,0	+2,7	90,1	-10,3	-10,9	94,4	-3,1	91,3	-0,2
		INLAND	89,3	+8,5	+2,2	87,4	-10,8	-11,7	91,7	-4,4	88,4	-2,0
		AUSLAND	115,5	+37,2	+6,0	109,0	-7,1	-5,7	113,4	+5,2	112,3	+11,4
17.5	SONSTIGES TEXTILGEWERBE (OHNE HERSTELLUNG VON MASCHENWARE)	INSGESAMT	92,3	+3,1	-7,8	100,1	-6,8	-11,2	102,9	-4,5	96,2	-2,3
		INLAND	84,1	+0,2	-6,9	90,3	-7,9	-11,1	93,0	-4,5	87,2	-4,2
		AUSLAND	111,4	+8,5	-9,5	123,1	-4,8	-11,2	126,0	-4,8	117,3	+1,1
17.51	HERSTELLUNG VON TEPPICHEN	INSGESAMT	84,4	+1,8	-0,2	84,6	-6,8	-3,8	86,0	-6,2	84,5	-2,8
		INLAND	80,9	+0,4	+0,1	80,8	-8,8	-1,6	82,1	-6,8	80,9	-4,4
		AUSLAND	114,3	+11,3	-2,5	117,2	+6,5	-14,8	118,8	-2,8	115,8	+8,8
17.52	HERSTELLUNG VON SEILERWAREN	INSGESAMT	136,5	-2,4	-2,6	140,2	-6,5	-12,2	137,5	-0,4	138,4	-4,5
		INLAND	140,6	+12,9	-2,0	143,5	-7,7	-11,3	134,1	+1,4	142,1	+1,5
		AUSLAND	125,1	-31,2	-4,5	131,0	-2,9	-14,9	146,6	-5,0	128,1	-19,1

1) AUSGEWAHLTE WIRTSCHAFTSZWEIGE (OHNE ERNAERHUNGSGEWERBE UND TABAKVERARBEITUNG).

LAND

FUER DAS VERARBEITENDE GEBWERBE
= 100
ABTEILUNGEN, GRUPPEN UND KLASSEN
ZWEIGE, AUSGABE 1993 (M293)
WERT

INDEX

1998 AUG.	VER- AEND. IN % GEGEN AUG. 1997	1998 2.VJ	1999 1.VJ	1999 2.VJ	VERAENDERUNG IN % 2.VJ 1999 GEGEN		1998 1.HJ	1998 2.HJ	1999 1.HJ	VERAENDERUNG IN % 1.HJ 1999 GEGEN		1997	1998	VER- AEND. IN % GEGEN 1997	M293 SCHL.
					2.VJ	1.VJ				1.HJ	2.HJ				
					1998	1999				1998	1998				
97,1	+1,8	109,6	109,8	110,5	+0,8	+0,6	111,9	108,5	110,1	-1,6	+1,5	106,2	110,2	+3,8	D
94,0	+4,6	101,4	101,4	101,1	-0,3	-0,3	103,7	102,1	101,3	-2,3	-0,8	98,8	102,9	+4,1	
102,7	-2,5	124,5	124,8	127,3	+2,2	+2,0	126,6	120,0	126,1	-0,4	+5,1	119,4	123,3	+3,3	
97,9	-	111,3	110,6	112,5	+1,1	+1,7	112,8	107,8	111,6	-1,1	+3,5	108,2	110,3	+1,9	VORL.
97,4	+4,1	107,3	104,8	107,1	-0,2	+2,2	107,8	105,2	106,0	-1,7	+0,8	102,8	106,5	+3,6	
98,8	-7,4	119,9	122,7	123,8	+3,3	+0,9	123,1	113,1	123,2	+0,1	+8,9	119,4	118,1	-1,1	
96,9	+2,8	112,4	108,4	113,0	+0,5	+4,2	114,1	112,3	110,7	-3,0	-1,4	106,0	113,2	+6,8	INV.
91,4	+8,3	98,0	96,9	99,1	+1,1	+2,3	100,9	101,8	98,0	-2,9	-3,7	94,3	101,3	+7,4	
105,1	-3,5	133,7	125,4	133,4	-0,2	+6,4	133,7	127,7	129,4	-3,2	+1,3	123,3	130,7	+6,0	
88,8	+6,1	108,2	114,0	110,7	+2,3	-2,9	110,4	108,5	112,4	+1,8	+3,6	103,4	109,4	+5,8	GEBR.
80,4	-0,2	98,0	101,9	96,3	-1,7	-5,5	101,5	96,5	99,1	-2,4	+2,7	97,3	99,0	+1,7	
101,6	+14,9	123,5	132,1	132,4	+7,2	+0,2	123,8	126,6	132,2	+6,8	+4,4	112,6	125,2	+11,2	
105,6	+4,0	86,4	104,5	84,8	-1,9	-18,9	97,5	94,8	94,7	-2,9	-0,1	97,3	96,1	-1,2	VERB.
100,5	+0,2	83,2	98,1	78,9	-5,2	-19,6	93,3	91,3	88,5	-5,1	-3,1	93,8	92,3	-1,6	
118,8	+13,7	94,8	121,1	100,2	+5,7	-17,3	108,4	103,7	110,7	+2,3	+6,8	108,4	106,1	-0,3	
115,4	+2,8	80,4	110,7	75,1	-6,6	-32,2	100,2	95,7	92,9	-7,3	-2,9	97,0	97,9	+0,9	DB
108,0	-1,5	77,2	102,1	71,9	-6,9	-29,6	94,2	90,9	87,0	-7,6	-4,3	93,0	92,6	-0,4	
136,2	+13,7	89,5	135,2	84,2	-5,9	-37,7	117,2	109,0	109,7	-6,4	+0,6	108,3	113,1	+4,4	
79,6	-1,1	94,9	96,4	88,8	-6,4	-7,9	100,5	93,6	92,6	-7,9	-1,1	96,8	97,0	+0,2	17
77,8	-1,6	87,7	90,2	82,3	-6,2	-8,8	93,1	88,8	86,3	-7,3	-2,8	91,6	91,0	-0,7	
84,4	+0,2	114,0	112,9	105,8	-7,2	-6,3	120,1	106,4	109,4	-8,9	+2,8	110,6	113,3	+2,4	
59,0	-5,9	88,1	76,7	74,7	-15,2	-2,6	91,9	88,3	75,7	-17,6	-14,3	96,4	90,1	-6,5	17.1
58,1	-4,4	79,0	72,4	68,0	-13,9	-6,1	83,9	83,9	70,2	-16,3	-16,3	90,2	83,9	-7,0	
60,3	-7,9	101,6	83,1	84,7	-16,6	+1,9	103,6	94,8	83,9	-19,0	-11,5	105,5	99,2	-6,0	
60,1	+7,1	91,5	99,2	86,5	-5,5	-12,8	97,0	96,3	92,9	-4,2	-3,5	104,7	96,7	-7,6	17.11
56,1	-1,6	81,7	87,5	77,4	-5,3	-11,5	87,5	88,6	82,5	-5,7	-6,9	98,9	88,1	-10,9	
67,1	+22,9	108,5	119,5	102,3	-5,7	-14,4	113,4	109,6	110,9	-2,2	+1,2	114,8	111,5	-2,9	
65,3	-20,8	89,5	50,1	60,6	-32,3	+21,0	92,8	86,7	55,4	-40,3	-36,1	94,6	89,8	-5,1	17.12,13
68,7	-12,1	71,8	48,2	53,2	-25,9	+15,2	77,8	79,0	49,7	-36,1	-37,1	82,4	78,4	-4,9	
61,1	-30,6	111,6	55,0	69,9	-37,4	+27,1	111,6	96,3	62,5	-44,0	-35,1	109,8	104,0	-5,3	
40,4	+1,3	73,5	61,1	67,0	-8,8	+9,7	72,4	64,4	64,1	-11,5	-0,5	72,4	68,4	-5,5	17.16
41,4	+13,4	85,1	73,7	65,5	-23,0	-11,1	84,1	76,5	69,6	-17,2	-9,0	74,7	80,3	+7,5	
39,1	-11,9	58,3	44,8	68,8	+18,0	+53,6	57,0	48,6	56,8	-0,4	+16,9	69,2	52,8	-23,7	
78,2	-10,4	97,8	105,2	84,8	-13,3	-19,4	107,8	91,8	95,0	-11,9	+3,5	101,2	99,8	-1,4	17.2
79,2	-12,1	88,6	97,4	76,3	-13,9	-21,7	98,6	87,5	86,9	-11,9	-0,7	96,6	93,1	-3,6	
76,1	-6,5	117,6	121,9	103,1	-12,3	-15,4	127,6	100,9	112,5	-11,8	+11,5	111,2	114,2	+2,7	
75,8	+0,3	102,7	106,1	89,0	-13,3	-16,1	112,4	97,4	97,6	-13,2	+0,2	106,8	104,9	-1,8	17.21
75,1	-2,6	92,0	97,8	81,2	-11,7	-17,0	101,5	94,0	89,5	-11,8	-4,8	102,1	97,8	-4,2	
77,0	+5,9	129,7	122,5	103,9	-16,0	-15,2	133,6	103,9	113,2	-15,3	+9,0	116,1	118,7	+2,2	
33,5	-32,9	61,1	68,8	54,3	-11,1	-21,1	73,0	47,6	61,5	-15,8	+29,2	88,8	60,3	-32,1	17.22
37,3	-20,0	50,8	62,2	45,4	-10,6	-27,0	62,1	45,7	53,8	-13,4	+17,7	76,0	53,9	-29,1	
18,4	-70,7	101,7	94,4	89,2	-12,3	-5,5	116,0	55,1	91,8	-20,9	+66,6	138,7	85,5	-38,4	
88,1	-29,2	95,9	108,7	71,0	-28,0	-34,7	110,6	82,8	89,8	-18,8	+8,5	97,1	96,7	-0,4	17.23
90,6	-29,7	92,3	98,7	62,4	-32,4	-36,8	105,5	79,0	80,6	-23,6	+2,0	95,7	92,2	-3,7	
78,9	-27,3	109,3	145,3	102,9	-5,9	-29,2	129,3	96,8	124,1	-4,0	+28,2	102,0	113,1	+10,9	
80,0	-9,6	90,9	103,2	88,7	-2,4	-14,1	97,9	89,4	95,9	-2,0	+7,3	92,6	93,7	+1,2	17.24
82,4	-6,8	80,9	98,8	81,1	+0,2	-17,9	88,8	84,6	90,0	+1,4	+6,4	86,5	86,7	+0,2	
75,7	-14,7	108,9	110,9	102,2	-6,2	-7,8	114,2	98,1	106,6	-6,7	+8,7	103,4	106,1	+2,6	
66,8	-5,9	82,7	79,6	72,2	-12,7	-9,3	87,2	81,5	75,9	-13,0	-6,9	90,9	84,3	-7,3	17.3
67,5	-6,4	81,4	78,5	71,7	-11,9	-8,7	86,0	82,5	75,1	-12,7	-9,0	89,2	84,3	-5,5	
65,0	-4,0	86,5	82,9	73,7	-14,8	-11,1	90,5	78,7	78,3	-13,5	-0,5	95,7	84,6	-11,6	
82,6	+6,6	101,9	94,0	96,8	-5,0	+3,0	99,4	99,5	95,4	-4,0	-4,1	93,7	99,5	+6,2	17.4
82,3	+6,2	99,5	90,6	95,0	-4,5	+4,9	97,9	97,3	92,8	-5,2	-4,6	92,5	97,6	+5,5	
84,2	+8,2	118,8	117,6	109,8	-7,6	-6,6	110,1	115,0	113,7	+3,3	-1,1	102,7	112,6	+9,6	
89,5	+4,8	107,9	104,8	105,4	-2,3	+0,6	110,9	103,4	105,1	-5,2	+1,6	102,3	107,2	+4,8	17.5
83,9	+4,1	96,9	95,3	94,4	-2,6	-0,9	99,5	94,9	94,9	-4,6	-	94,1	97,2	+3,3	
102,7	+6,3	133,7	126,8	131,1	-1,9	+3,4	137,7	123,3	129,0	-6,3	+4,6	121,4	130,5	+7,5	
82,9	-1,4	89,0	89,5	83,4	-6,3	-6,8	93,3	91,4	86,5	-7,3	-5,4	94,5	92,4	-2,2	17.51
80,6	-	85,0	86,1	78,9	-7,2	-8,4	89,3	88,7	82,5	-7,6	-7,0	89,7	89,0	-0,8	
102,7	-9,8	123,1	118,4	121,2	-1,5	+2,4	127,5	115,0	119,8	-6,0	+4,2	135,0	121,2	-10,2	
139,8	+61,4	142,6	129,8	144,6	+1,4	+11,4	135,8	135,2	137,2	+1,0	+1,5	119,3	135,5	+13,6	17.52
124,5	+51,3	141,2	120,4	142,5	+0,9	+18,4	129,6	129,3	131,5	+1,5	+1,7	116,6	129,4	+11,0	
181,9	+85,4	146,5	155,3	150,1	+2,5	-3,3	152,9	151,2	152,7	-0,1	+1,0	126,8	152,1	+20,0	

STBA, FS 4, R 2.2, 8/1999

1 INDEX DES AUFTRAGSEINGANGS
 1995
 NACH ABSCHNITTEN, UNTERABSCHNITTEN,
 DER KLASSIFIKATION DER WIRTSCHAFTS
 1.1 ORIGINAL

VOLUMEN

WZ93- SCHL.	WIRTSCHAFTSZWEIG		VERAENDERUNG IN % AUG. 1999 GEGEN			VERAENDERUNG IN % JULI 1999 GEGEN			KUMULIERT		2-MONATS- DURCHSCHNITT JULI UND AUG. GEGEN VORJAHR	
			1999 AUG.	AUG. 1998	JULI 1999	1999 JULI	JULI 1998	JUNI 1999	JAN. 1999 BIS AUG. 1999	VER- AEND. IN % GEGEN VORJAHR	1999 AUG.	VER- AEND. IN % GEGEN VORJAHR
17.53	HERSTELLUNG VON VLIES- STOFF U. ERZEUGN. DARAUS (OHNE BEKLEIDUNG)	INSGESAMT INLAND AUSLAND	102,9 91,5 115,4	-4,0 -14,2 +7,1	-11,6 -12,5 -10,8	116,4 104,6 129,4	-13,5 -19,6 -7,2	-7,8 -11,1 -4,7	115,7 108,4 123,8	-8,1 -9,7 -6,4	109,7 98,1 122,4	-9,3 -17,1 -1,0
17.54	TEXTILGEMERBE A.N.G.	INSGESAMT INLAND AUSLAND	91,2 82,2 108,1	+8,3 +6,6 +10,9	-10,1 -10,2 -10,1	101,5 91,5 120,2	-3,0 -1,4 -5,2	-16,2 -17,5 -14,3	106,9 95,5 128,3	-2,1 -0,7 -4,0	96,4 86,9 114,2	+2,1 +2,2 +1,8
17.6	HERSTELLUNG VON GE- WIRKTEM UND GESTRICKTEM STOFF	INSGESAMT INLAND AUSLAND	87,8 70,2 128,7	+6,3 -1,8 +18,8	-4,1 -10,1 +4,9	91,6 78,1 122,7	-18,6 -19,7 -17,2	-11,1 -15,6 -3,6	106,2 90,7 142,2	-6,8 -6,9 -6,5	89,7 74,2 125,7	-8,1 -12,1 -2,0
17.7	HERSTELLUNG VON GE- WIRKTEM UND GESTRICKTEN FERTIGERZEUGNISSEN	INSGESAMT INLAND AUSLAND	100,9 93,3 141,9	+10,5 +8,4 +19,2	+43,3 +42,4 +46,7	70,4 65,5 96,7	+2,9 -1,5 +23,0	+4,6 +1,6 +16,8	82,5 78,8 102,4	+7,7 +5,3 +19,2	85,7 79,4 119,3	+7,3 +4,1 +20,7
17.71	HERSTELLUNG VON STRUMPFWAREN	INSGESAMT INLAND AUSLAND	70,6 66,2 112,3	+34,7 +28,5 +84,4	-2,4 -0,9 -9,7	72,3 66,8 124,3	+10,9 +2,8 +86,6	-17,9 -17,9 -17,8	84,3 78,4 139,9	+16,8 +11,5 +54,2	71,5 66,5 118,3	+21,6 +14,1 +85,4
17.72	HERSTELLUNG VON PULLOVERN, STRICK- JACKEN U.Ä.	INSGESAMT INLAND AUSLAND	131,8 125,3 155,2	+0,6 -1,4 +7,1	+92,7 +96,1 +84,1	68,4 63,9 84,3	-4,6 -6,4 +0,5	+48,4 +43,9 +61,5	80,7 79,3 85,6	-0,4 -1,1 +2,1	100,1 94,6 119,8	-1,3 -3,2 +4,7
18	BEKLEIDUNGSGEMERBE	INSGESAMT INLAND AUSLAND	150,3 131,8 207,9	-8,6 -10,8 -3,9	+65,7 +70,3 +57,4	90,7 77,4 132,1	-9,4 -15,6 +4,5	+74,8 +49,7 +152,1	100,2 92,2 125,2	-7,2 -9,4 -1,6	120,5 104,6 170,0	-8,9 -12,7 -0,8
18.1	HERSTELLUNG VON LEDERBEKLEIDUNG	INSGESAMT INLAND AUSLAND	124,9 117,8 160,7	+12,4 +10,7 +18,9	+145,9 +138,9 +177,5	50,8 49,3 57,9	-41,6 -42,2 -39,3	+10,2 +6,7 +27,8	68,1 65,6 80,7	-30,4 -30,4 -30,1	87,9 83,6 109,3	-11,3 -12,8 -5,2
18.2	HERSTELLUNG VON BEKLEI- DUNG (OHNE LEADERBEKLEI- DUNG)	INSGESAMT INLAND AUSLAND	150,5 131,9 208,1	-8,7 -10,9 -4,0	+65,6 +70,0 +57,2	90,9 77,6 132,4	-9,3 -15,4 +4,6	+75,1 +50,1 +152,7	100,4 92,4 125,4	-7,0 -9,2 -1,5	120,7 104,8 170,3	-8,9 -12,6 -0,8
18.21	HERSTELLUNG VON ARBEITS- UND BERUFSBEKLEIDUNG	INSGESAMT INLAND AUSLAND	65,4 65,8 60,1	-9,8 -6,9 -35,8	-6,7 -8,2 +15,1	70,1 71,7 52,2	-11,9 -12,8 +5,0	-9,3 -9,6 -4,2	80,6 81,8 66,7	-1,7 -1,3 -7,7	67,8 68,8 56,2	-10,9 -10,1 -21,6
18.22	HERSTELLUNG VON OBER- BEKLEIDUNG (OHNE AR- BEITS- U. BERUFSBEKL.)	INSGESAMT INLAND AUSLAND	166,9 146,3 217,6	-6,9 -8,4 -4,2	+68,2 +78,0 +54,0	99,2 82,2 141,3	-10,1 -17,7 +3,8	+118,5 +87,2 +186,0	105,4 95,9 128,6	-7,1 -9,5 -2,1	133,1 114,3 179,5	-8,1 -12,0 -1,2
18.23	HERSTELLUNG VON MAESCHE	INSGESAMT INLAND AUSLAND	133,2 121,3 202,9	-14,7 -18,0 -0,7	+73,9 +68,0 +98,3	76,6 72,2 102,3	-7,5 -11,3 +12,2	+13,6 +6,3 +58,4	96,4 91,9 123,0	-7,6 -9,6 +2,8	104,9 96,8 152,6	-12,2 -15,6 +3,2
18.24	HERSTELLUNG VON SONST. BEKLEIDUNG UND BEKLEI- DUNGSSZUBEHOER	INSGESAMT INLAND AUSLAND	84,0 79,2 104,8	-11,0 -11,9 -8,2	+32,7 +36,1 +22,4	63,3 58,2 85,6	-0,3 -1,4 +3,5	+18,1 +16,9 +22,8	73,0 68,2 93,4	-7,6 -9,4 -1,2	73,7 68,7 95,2	-6,7 -7,8 -3,4
DC	LEDERGEMERBE	INSGESAMT INLAND AUSLAND	115,0 114,8 115,5	-6,9 -9,4 +3,0	+34,8 +38,8 +22,7	85,3 82,7 94,1	-7,1 -8,3 -3,5	+18,5 +31,1 -9,1	99,1 94,8 114,1	-4,5 -6,3 +1,1	100,2 98,8 104,8	-7,0 -8,9 -
19.1	LEDERERZEUGUNG	INSGESAMT INLAND AUSLAND	84,9 70,0 121,3	-18,1 -35,0 +29,2	-11,9 -12,8 -10,7	96,4 80,3 135,8	-21,4 -26,1 -13,4	-9,4 -3,3 -17,0	108,6 91,9 149,5	-7,3 -15,2 +7,8	90,7 75,2 128,6	-19,9 -30,5 +2,6
19.2	LEDERVERARBEITUNG (OHNE H.V. LEADERBEKLEI- DUNG UND SCHUHEN)	INSGESAMT INLAND AUSLAND	81,4 81,2 82,3	+16,3 +14,7 +23,2	+3,6 +3,0 +5,6	78,6 78,8 77,9	+2,9 +4,5 -3,0	+1,0 +1,5 -0,9	78,9 77,3 85,6	+3,4 +0,5 +16,0	80,0 80,0 80,1	+9,3 +9,4 +8,8
19.3	HERSTELLUNG VON SCHUHEN	INSGESAMT INLAND AUSLAND	128,5 130,3 121,9	-8,5 -9,8 -3,6	+50,8 +54,8 +37,3	85,2 84,2 88,8	-6,2 -7,9 +0,2	+31,1 +49,3 -7,7	102,7 99,9 113,0	-5,6 -6,4 -2,8	106,9 107,3 105,4	-7,6 -9,0 -2,0
DD	HOLZGEMERBE (OHNE HERSTELLUNG VON MOEBELN)	INSGESAMT INLAND AUSLAND	103,3 99,1 149,8	+14,3 +12,4 +31,8	+0,1 +0,9 -4,8	103,2 98,2 157,3	+1,5 -0,1 +13,4	-5,8 -5,1 -11,2	100,9 95,7 157,7	+1,6 - +14,4	103,3 98,7 153,6	+7,5 +5,8 +21,7
20.1	SAEGE-, HOBEL- UND HOLZIMPRAGNIERWERKE	INSGESAMT INLAND AUSLAND	104,4 100,7 144,9	+9,3 +6,8 +33,8	-6,4 -4,1 -20,9	111,5 105,0 183,1	+2,8 -0,1 +24,8	-3,0 -2,7 -4,9	100,8 94,1 175,3	+1,8 -1,2 +24,0	108,0 102,9 164,0	+5,9 +3,2 +28,6
20.2	FURNIER-, SPERRHOLZ-, HOLZFASERPLATTEN- UND HOLZSPANPLATTENWERKE	INSGESAMT INLAND AUSLAND	119,2 112,1 152,0	+14,4 +13,3 +18,4	+18,5 +24,0 +3,0	100,6 90,4 147,6	+1,2 +0,2 +4,5	-17,3 -18,1 -15,0	114,9 105,9 156,0	-1,1 -3,0 +5,3	109,9 101,3 149,8	+8,0 +7,1 +11,1
20.3	H.V. KONSTRUKTIONST., FERTIGBAUTEILEN, AUSBAU- ELEMENTEN AUS HOLZ	INSGESAMT INLAND AUSLAND	94,6 92,5 150,6	+17,5 +15,0 +79,7	-5,3 -5,6 +0,6	99,9 98,0 149,7	+0,7 -0,3 +22,1	-0,7 -0,1 -10,1	93,7 92,0 140,3	+3,2 +2,0 +30,1	97,3 95,3 150,2	+8,2 +6,6 +45,5

LAND

FUER DAS VERARBEITENDE GEBERBE
= 100
ABTEILUNGEN, GRUPPEN UND KLASSEN
ZWEIGE, AUSGABE 1993 (WZ93)
WERT

INDEX

1998 AUG.	VER- AEND. IN % GEGEN AUG. 1997	1998 2.VJ	1999 1.VJ	1999 2.VJ	VERAENDERUNG IN % 2.VJ 1999 GEGEN		1998 1.HJ	1998 2.HJ	1999 1.HJ	VERAENDERUNG IN % 1.HJ 1999 GEGEN		1997	1998	VER- AEND. IN % GEGEN 1997	WZ93 SCHL.
					2.VJ	1.VJ				1.HJ	2.HJ				
					1998	1999				1998	1998				
107,2	+8,7	126,4	117,2	118,3	-6,4	+0,9	127,6	121,3	117,7	-7,8	-3,0	114,3	124,4	+8,8	
106,7	+6,1	117,9	112,3	111,4	-5,5	-0,8	120,6	121,8	111,8	-7,3	-8,2	113,6	121,2	+6,7	17.53
107,8	+11,8	135,7	122,5	125,9	-7,2	+2,8	135,2	120,8	124,2	-8,1	+2,8	115,0	128,0	+11,3	
84,2	+5,0	110,8	108,3	112,6	+1,6	+4,0	114,2	102,1	110,5	-3,2	+8,2	101,4	108,2	+6,7	17.54
77,1	+5,0	98,4	96,6	100,2	+1,8	+3,7	100,0	89,5	98,4	-1,6	+9,9	90,2	94,8	+5,1	
97,5	+4,6	134,1	130,4	135,7	+1,2	+4,1	140,8	125,8	133,1	-5,5	+5,8	122,5	133,3	+8,8	
82,6	+6,0	115,5	115,2	108,3	-6,2	-6,0	119,3	113,3	111,7	-6,4	-1,4	104,7	116,3	+11,1	17.6
71,5	+13,1	97,5	100,7	91,7	-5,9	-8,9	101,7	97,3	96,2	-5,4	-1,1	91,8	99,5	+8,4	
108,3	-3,4	157,3	148,7	146,8	-6,7	-1,3	160,1	150,4	147,7	-7,7	-1,8	134,4	155,2	+15,5	
91,3	+0,2	58,9	94,0	68,9	+21,1	-26,7	75,5	74,9	81,5	+7,9	+8,8	80,4	75,2	-6,5	17.7
86,1	-2,6	59,0	89,6	67,7	+14,7	-24,4	74,3	72,8	78,7	+5,9	+8,1	79,7	73,5	-7,8	
119,0	+13,0	45,6	117,8	75,7	+66,0	-35,7	81,6	86,4	96,8	+18,6	+12,0	83,8	84,0	+0,2	
52,4	-3,1	77,2	84,9	92,3	+19,6	+8,7	76,7	75,5	88,6	+15,5	+17,4	78,7	76,1	-3,3	17.71
51,5	-0,4	75,5	79,3	85,5	+13,2	+7,8	74,3	72,4	82,4	+10,9	+13,8	77,5	73,3	-5,4	
60,9	-20,9	92,5	137,2	157,0	+69,7	+14,4	99,7	104,6	147,1	+47,5	+40,6	90,0	102,1	+13,4	
131,0	+1,7	36,3	103,4	45,1	+24,2	-56,4	74,2	74,3	74,2	-	-0,1	82,1	74,3	-9,5	17.72
127,1	-3,6	39,5	101,8	46,7	+18,2	-54,1	74,4	73,2	74,2	-0,3	+1,4	82,4	73,8	-10,4	
144,9	+22,9	24,8	109,1	39,4	+58,9	-63,9	73,6	78,2	74,3	+1,0	-5,0	81,0	75,9	-6,3	
164,5	+5,4	60,5	130,4	56,4	-6,8	-56,7	99,8	98,4	93,4	-6,4	-5,1	97,2	99,1	+2,0	18
147,8	-1,5	63,4	117,8	58,2	-8,2	-50,6	95,8	93,7	88,0	-8,1	-6,1	94,7	94,7	-	
216,4	+23,6	51,3	169,7	50,7	-1,2	-70,1	112,6	113,1	110,2	-2,1	-2,6	104,7	112,8	+7,7	
111,1	+25,7	59,1	72,4	50,7	-14,2	-30,0	97,4	74,2	61,6	-36,8	-17,0	105,4	85,8	-18,6	18.1
106,4	+29,0	58,7	69,2	50,1	-14,7	-27,6	93,8	72,2	59,7	-36,4	-17,3	100,7	83,0	-17,6	
135,1	+14,5	61,4	88,7	53,5	-12,9	-39,7	115,4	84,6	71,1	-38,4	-16,0	129,2	100,0	-22,6	
164,8	+5,2	60,5	130,8	56,4	-6,8	-56,9	99,8	98,6	93,6	-6,2	-5,1	97,1	99,2	+2,2	18.2
148,1	-1,6	63,4	118,2	58,3	-8,0	-50,7	95,8	93,8	88,2	-7,9	-6,0	94,7	94,8	+0,1	
216,8	+23,6	51,3	170,1	50,7	-1,2	-70,2	112,6	113,3	110,4	-2,0	-2,6	104,6	112,9	+7,9	
72,5	-31,4	80,2	91,0	78,6	-2,0	-13,6	84,0	88,1	84,8	+1,0	-3,7	88,1	86,1	-2,3	18.21
70,7	-34,8	81,7	92,5	79,7	-2,4	-13,8	85,1	89,5	86,1	+1,2	-3,8	87,0	87,3	+0,3	
93,6	+27,7	63,9	74,6	65,9	+3,1	-11,7	72,5	72,3	70,2	-3,2	-2,9	101,7	72,4	-28,8	
179,2	+3,3	53,4	142,6	49,6	-7,1	-65,2	102,9	99,6	96,1	-6,6	-3,5	100,1	101,2	+1,1	18.22
159,8	-5,7	56,8	128,3	51,4	-9,5	-59,9	98,1	93,9	89,8	-8,5	-4,4	97,7	96,0	-1,7	
227,1	+23,8	45,1	177,9	45,3	+0,4	-74,5	114,7	113,5	111,6	-2,7	-1,7	105,8	114,1	+7,8	
156,2	+20,9	76,4	115,1	72,0	-5,8	-37,4	99,3	101,7	93,6	-5,7	-8,0	92,4	100,5	+8,8	18.23
148,0	+19,9	76,8	108,1	72,4	-5,7	-33,0	97,4	98,4	90,2	-7,4	-8,3	91,0	97,9	+7,6	
204,3	+25,0	74,4	156,8	69,5	-6,6	-55,7	110,4	121,7	113,2	+2,5	-7,0	100,8	116,0	+15,1	
94,4	-5,1	70,1	81,7	63,7	-9,1	-22,0	79,0	83,1	72,7	-8,0	-12,5	87,1	81,0	-7,0	18.24
89,9	-9,5	66,0	77,1	59,0	-10,6	-23,5	75,6	80,0	68,1	-9,9	-14,9	85,0	77,8	-8,5	
114,2	+13,4	88,0	102,0	83,7	-4,9	-17,9	93,2	97,0	92,8	-0,4	-4,3	96,3	95,1	-1,2	
123,5	+5,1	90,1	116,1	81,3	-9,8	-30,0	102,5	101,6	98,7	-3,7	-2,9	105,8	102,1	-3,5	DC
126,7	+4,1	84,5	112,2	74,7	-11,6	-33,4	98,8	98,4	93,5	-5,4	-5,0	104,4	98,6	-5,6	
112,1	+9,2	109,9	129,7	104,7	-4,7	-19,3	115,5	112,8	117,2	+1,5	+3,9	110,8	114,2	+3,1	
103,7	-18,7	115,1	114,2	115,0	-0,1	+0,7	118,6	101,4	114,6	-3,4	+13,0	119,8	110,0	-8,2	19.1
107,7	-20,9	103,1	97,0	98,0	-4,9	+1,0	108,5	92,6	97,5	-10,1	+5,3	112,6	100,6	-10,7	
93,9	-11,6	144,6	156,3	156,6	+8,3	+0,2	143,2	122,9	156,4	+9,2	+27,3	137,1	133,0	-3,0	
70,0	-5,0	75,5	76,3	80,9	+7,2	+6,0	77,4	80,0	78,6	+1,6	-1,7	83,9	78,7	-6,2	19.2
70,8	-3,7	75,6	75,2	77,7	+2,8	+3,3	78,2	80,5	76,4	-2,3	-5,1	81,8	79,3	-3,1	
66,8	-10,3	74,9	80,7	94,1	+25,6	+16,6	73,8	77,9	87,4	+18,4	+12,2	92,4	76,9	-17,9	
140,5	+10,5	89,9	126,7	76,1	-15,4	-39,9	106,5	107,2	101,4	-4,8	-5,4	109,3	106,8	-2,3	19.3
144,4	+9,1	84,2	124,3	70,6	-16,2	-43,2	102,9	104,0	97,4	-5,3	-6,3	109,2	103,5	-5,2	
126,4	+16,6	110,4	135,2	95,9	-13,1	-29,1	119,2	118,6	115,6	-3,0	-2,5	109,4	118,9	+8,7	
90,4	-0,9	100,6	95,7	104,4	+3,8	+9,1	100,4	98,9	100,1	-0,3	+1,2	99,3	99,6	+0,3	DD
88,2	-1,2	96,8	90,3	99,0	+2,3	+9,6	96,6	95,7	94,7	-2,0	-1,0	96,3	96,1	-0,2	
113,7	+2,3	142,7	154,7	163,5	+14,6	+5,7	141,8	134,0	159,1	+12,2	+18,7	131,9	137,9	+4,5	
95,5	-2,2	103,1	89,2	107,7	+4,5	+20,7	98,0	99,7	98,5	+0,5	-1,2	101,0	98,8	-2,2	20.1
94,3	-2,6	98,7	81,3	101,1	+2,4	+24,4	93,6	96,1	91,2	-2,6	-5,1	98,0	94,8	-3,3	
108,3	+1,8	150,6	176,7	181,3	+20,4	+2,6	146,0	139,8	179,0	+22,6	+28,0	134,7	142,9	+6,1	
104,2	+4,8	113,8	118,9	114,1	+0,3	-4,0	121,0	109,0	116,5	-3,7	+6,9	112,5	115,0	+2,2	20.2
98,9	+4,4	106,0	110,6	104,2	-1,7	-5,8	114,1	101,9	107,4	-5,9	+5,4	106,7	108,0	+1,2	
128,4	+6,3	149,2	156,9	159,3	+6,8	+1,5	152,6	141,7	158,1	+3,6	+11,6	139,1	147,2	+5,8	
80,5	-3,5	92,5	87,4	97,7	+5,6	+11,8	91,1	93,4	92,6	+1,6	-0,9	91,5	92,2	+0,8	20.3
80,4	-3,2	91,7	86,1	95,7	+4,4	+11,1	90,4	92,8	90,9	+0,6	-2,0	90,8	91,6	+0,9	
83,8	-9,7	116,5	121,9	152,2	+30,6	+24,9	109,3	107,8	137,0	+25,3	+27,1	110,5	108,5	-1,8	

1 INDEX DES AUFTRAGSEINGANGS
 1995
 NACH ABSCHNITTEN, UNTERABSCHNITTEN,
 DER KLASSIFIKATION DER WIRTSCHAFTS
 1.1 ORIGINAL

VOLUMEN

WZ93- SCHL.	WIRTSCHAFTSZWEIG		VERÄNDERUNG IN % AUG. 1999 GEGEN			VERÄNDERUNG IN % JULI 1999 GEGEN			KUMULIERT		2-MONATS- DURCHSCHNITT	
			1999			1999			JAN. 1999	VER- ÄND. AUG.	JULI 1999	VER- ÄND. IN %
			AUG.	AUG. 1998	JULI 1999	JULI	JULI 1998	JUNI 1999	1999	VORJAHR!	1999	VORJAHR!
DE	PAPIER- UND DRUCKGEWERBE	INSGESAMT	109,0	+12,5	-0,1	109,1	+2,5	-1,7	107,2	+2,7	109,1	+7,3
		INLAND	104,5	+9,1	+1,7	102,8	-0,2	-2,7	102,5	+1,5	103,7	+4,3
		AUSLAND	124,7	+24,0	-5,0	131,3	+10,9	+0,6	123,5	+6,4	128,0	+16,9
21	PAPIERGEWERBE	INSGESAMT	112,8	+14,5	-0,4	113,3	+2,5	-0,6	110,4	+2,0	113,1	+8,2
		INLAND	107,9	+11,1	+2,7	105,1	-1,0	-1,9	104,3	+0,7	106,5	+4,7
		AUSLAND	123,7	+22,0	-5,9	131,5	+9,5	+1,5	124,1	+4,8	127,6	+15,2
21.1	H.V. HOLZSTOFF, ZELLSTOFF, PAPIER, KARTON UND PAPPE	INSGESAMT	133,8	+19,8	+1,0	132,5	+5,2	+1,4	129,1	+3,7	133,2	+12,0
		INLAND	128,0	+12,1	+8,4	118,1	-1,7	+0,7	118,2	-	123,1	+5,0
		AUSLAND	140,6	+29,5	-6,1	149,8	+12,6	+1,9	142,1	+7,6	145,2	+20,2
21.11	HERSTELLUNG VON HOLZ- STOFF UND ZELLSTOFF	INSGESAMT	103,5	+25,5	-19,1	127,9	+2,4	-25,8	135,1	+21,3	115,7	+11,6
		INLAND	101,7	+78,0	-12,3	115,9	+53,7	-15,1	113,3	+56,9	108,8	+63,4
		AUSLAND	105,3	-3,5	-25,3	140,9	-21,1	-33,2	158,7	+3,2	123,1	-14,4
21.12	HERSTELLUNG VON PAPIER, KARTON UND PAPPE	INSGESAMT	134,3	+19,7	+1,3	132,6	+5,2	+2,0	129,0	+3,4	133,5	+12,1
		INLAND	128,5	+11,5	+8,8	118,1	-2,3	+0,9	118,3	-0,6	123,3	+4,4
		AUSLAND	141,3	+30,1	-5,8	150,0	+13,6	+2,9	141,8	+7,7	145,7	+21,0
21.2	PAPIER-, KARTON- UND PAPPEVERARBEITUNG	INSGESAMT	96,0	+9,2	-1,8	97,8	-0,2	-2,8	95,5	+0,5	96,9	+4,2
		INLAND	97,0	+10,4	-1,1	98,1	-0,5	-3,4	96,8	+1,1	97,6	+4,6
		AUSLAND	91,7	+4,4	-5,4	96,9	+1,4	+0,1	90,0	-2,7	94,3	+2,8
21.21	H.V. WELLPAPIER UND -PAPPE SOWIE V. VER- PACKUNGSM. A. PAPIER	INSGESAMT	104,3	+13,1	-2,6	107,1	+1,8	-1,0	103,9	+1,4	105,7	+7,1
		INLAND	100,1	+13,5	-2,0	102,1	+0,4	-2,2	100,5	+1,6	101,1	+6,4
		AUSLAND	128,8	+11,5	-5,9	136,9	+9,0	+4,9	123,7	+0,3	132,9	+10,2
21.22	H.V. HAUSHALTS-,HYGIENE- U. TOILETTENARTIKELN AUS ZELLSTOFF UND PAPIER	INSGESAMT	75,7	+10,5	+1,3	74,7	+2,0	-12,5	75,0	+3,9	75,2	+6,1
		INLAND	87,7	+9,1	+2,1	85,9	-0,8	-14,4	87,3	+1,5	86,8	+4,0
		AUSLAND	42,9	+19,5	-2,9	44,2	+20,8	-0,7	41,4	+19,3	43,6	+20,1
21.23	H.V. SCHREIBWAREN UND BUEROBEDARF AUS PAPIER, KARTON UND PAPPE	INSGESAMT	122,9	+12,1	-4,5	128,7	+6,8	+7,8	118,1	+11,7	125,8	+9,3
		INLAND	129,3	+13,2	-4,2	135,0	+8,1	+9,8	123,2	+13,0	132,2	+10,5
		AUSLAND	94,8	+5,5	-6,6	101,5	-0,2	-2,3	95,6	+4,5	98,2	+2,5
21.24	HERSTELLUNG VON TAPETEN	INSGESAMT	86,2	-12,4	+7,1	80,5	-25,9	-0,7	85,5	-23,5	83,4	-19,4
		INLAND	76,7	-1,4	+12,1	68,4	-12,5	-8,8	81,1	-11,4	72,6	-6,9
		AUSLAND	110,0	-26,5	-0,5	110,5	-40,0	+14,9	96,4	-40,5	110,3	-33,9
21.25	HERSTELLUNG VON SONST. WAREN AUS PAPIER, KAR- TON UND PAPPE	INSGESAMT	88,0	-2,3	-2,7	90,4	-9,1	-3,6	90,2	-8,1	89,2	-5,9
		INLAND	83,9	+0,5	-1,3	85,0	-9,0	+0,4	84,6	-7,1	84,5	-4,5
		AUSLAND	104,1	+10,3	-6,7	111,6	-9,4	-13,6	112,2	-10,7	107,9	-9,9
22	DRUCKGEWERBE, VERVIEL- FAELTIGUNG VON BESPIELTEN TON-,BILD-U.DATENTRAEGERN	INSGESAMT	103,0	+9,1	+0,2	102,8	+2,7	-3,4	102,1	+3,7	102,9	+5,8
		INLAND	100,6	+6,7	+0,4	100,2	+1,0	-3,5	100,5	+2,4	100,4	+3,7
		AUSLAND	129,9	+36,6	-0,2	130,1	+19,2	-3,6	120,2	+16,2	130,0	+26,8
22.2	DRUCKGEWERBE	INSGESAMT	101,7	+8,3	-0,3	102,0	+1,9	-3,4	101,6	+3,7	101,9	+5,1
		INLAND	99,8	+6,7	+0,1	99,7	+0,8	-3,6	99,9	+2,8	99,8	+3,7
		AUSLAND	126,4	+27,5	-4,3	132,1	+13,9	-2,4	122,9	+12,4	129,3	+20,2
22.21	ZEITUNGSDRUCKEREI	INSGESAMT	87,6	+0,5	-3,0	90,3	+1,3	+0,6	87,2	-2,8	89,0	+0,9
		INLAND	87,6	+0,3	-3,0	90,3	+1,2	+0,6	87,2	-2,8	89,0	+0,8
		AUSLAND	48,2	+24,9	+16,1	41,5	+44,1	-12,6	88,4	+92,2	44,9	+33,2
22.22	DRUCKEREI (OHNE ZEI- TUNGSDRUCKEREI)	INSGESAMT	101,6	+9,2	-0,2	101,8	+1,9	-4,1	101,9	+4,2	101,7	+5,4
		INLAND	99,4	+7,6	+0,4	99,0	+0,5	-4,5	100,1	+3,4	99,2	+3,9
		AUSLAND	126,4	+27,3	-4,8	132,8	+14,4	-1,6	122,3	+11,8	129,6	+20,3
22.23	DRUCKWEITERVERARBEITUNG	INSGESAMT	145,4	+13,9	+4,2	139,6	+3,0	-2,4	137,0	+8,0	142,5	+8,3
		INLAND	142,9	+11,8	+3,9	137,6	+3,1	-1,4	133,2	+6,1	140,3	+7,4
		AUSLAND	196,0	+55,3	+9,1	179,7	+1,5	-14,2	211,5	+40,3	187,9	+23,9
22.24	SATZHERSTELLUNG UND REPRODUKTION	INSGESAMT	91,0	-0,3	-1,0	91,9	-0,6	-0,8	90,7	-1,0	91,5	-0,4
		INLAND	91,2	-0,7	-1,1	92,2	-0,8	-0,2	90,8	-1,3	91,7	-0,8
		AUSLAND	84,3	+7,4	-1,3	85,4	+4,9	-11,2	86,7	+4,1	84,9	+6,1
22.25	SONSTIGES DRUCKGEWERBE	INSGESAMT	147,9	+9,4	-4,6	155,1	+10,5	+8,8	144,4	+11,1	151,5	+9,9
		INLAND	148,9	+9,0	-4,7	156,2	+9,8	+10,0	145,5	+11,0	152,6	+9,5
		AUSLAND	99,1	+54,6	-	99,1	+134,8	-39,6	89,6	+20,4	99,1	+86,3
22.3	VERVIELFAELTIGUNG VON BESPIELTEN TON-, BILD- UND DATENTRAEGERN	INSGESAMT	137,9	+28,5	+12,0	123,1	+24,3	-3,3	117,3	+6,3	130,5	+26,5
		INLAND	133,2	+4,8	+7,1	124,4	+9,5	+1,9	123,8	-8,3	128,8	+7,0
		AUSLAND	143,8	+74,7	+18,3	121,6	+50,7	-9,1	109,1	+37,9	132,7	+62,8
22.31	VERVIELFAELTIGUNG VON BESPIELTEN TONTRAEGERN	INSGESAMT	111,6	+24,1	+5,6	105,7	+22,2	-2,4	95,4	+9,4	108,7	+23,2
		INLAND	100,5	+1,2	-0,2	100,7	+6,1	+0,9	94,4	-4,5	100,6	+3,6
		AUSLAND	124,0	+56,4	+11,4	111,3	+44,4	-5,6	96,5	+29,9	117,7	+50,5
22.32	VERVIELFAELTIGUNG VON BESPIELTEN BILDTRAEGERN	INSGESAMT	209,0	+74,2	+12,1	186,4	+93,6	+11,4	178,6	+18,0	197,7	+82,7
		INLAND	201,0	+37,1	+1,1	198,9	+77,1	+20,3	189,2	+4,1	200,0	+54,4
		AUSLAND	236,9	+790,6	+66,1	142,6	+255,6	-18,2	141,1	+220,7	189,8	+468,3

LAND

FUER DAS VERARBEITENDE GEWERBE
= 100
ABTEILUNGEN, GRUPPEN UND KLASSEN
ZWEIGE, AUSGABE 1993 (WZ93)
WERT

INDEX

1998 AUG.	VER- AEND. IN % GEGEN AUG. 1997	1998 2. VJ	1999 1. VJ	1999 2. VJ	VERAENDERUNG IN % 2. VJ 1999 GEGEN		1998 1. HJ	1998 2. HJ	1999 1. HJ	VERAENDERUNG IN % 1. HJ 1999 GEGEN		1997	1998	VER- AEND. IN % GEGEN 1997	WZ93 SCHL.
					2. VJ	1. VJ				1. HJ	2. HJ				
					1998	1999				1998	1998				
96,9	-1,2	103,7	106,2	106,8	+3,0	+0,6	105,3	105,2	106,5	+1,1	+1,2	105,9	105,2	-0,7	DE
95,8	+0,5	100,0	102,5	101,8	+1,8	-0,7	101,6	104,1	102,1	+0,5	-1,9	101,6	102,8	+1,2	
100,6	-6,9	116,7	119,5	124,5	+6,7	+4,2	118,3	109,2	122,0	+3,1	+11,7	121,3	113,8	-6,2	
98,5	-4,5	107,2	109,9	109,2	+1,9	-0,6	109,4	104,1	109,6	+0,2	+5,3	110,9	106,7	-3,8	21
97,1	-2,8	102,0	104,5	102,6	+0,6	-1,8	104,2	102,1	103,6	-0,6	+1,5	104,9	103,2	-1,6	
101,4	-8,0	118,8	121,8	124,1	+4,5	+1,9	121,0	108,4	122,9	+1,6	+13,4	124,4	114,7	-7,8	
111,7	-10,6	123,5	127,8	127,6	+3,3	-0,2	126,4	117,7	127,7	+1,0	+8,5	130,8	122,0	-6,7	21.1
114,2	-7,8	116,0	117,8	115,4	-0,5	-2,0	118,6	116,6	116,6	-1,7	-	121,9	117,6	-3,5	
108,6	-14,0	132,5	139,9	142,3	+7,4	+1,7	135,8	119,0	141,1	+3,9	+18,6	141,5	127,4	-10,0	
82,5	-11,5	101,6	131,9	151,2	+48,8	+14,6	114,0	110,9	141,5	+24,1	+27,6	118,1	112,4	-4,8	21.11
57,8	-25,4	66,3	106,3	123,2	+85,8	+15,9	74,1	72,2	114,8	+54,9	+59,0	85,6	73,1	-14,6	
109,1	-1,0	139,8	159,5	181,5	+29,8	+13,8	157,2	152,7	170,5	+8,5	+11,7	153,3	154,9	+1,0	
112,2	-10,7	123,9	127,8	127,2	+2,7	-0,5	126,6	117,8	127,5	+0,7	+8,2	131,0	122,2	-6,7	21.12
115,2	-7,6	116,9	118,0	115,2	-1,5	-2,4	119,3	117,3	116,6	-2,3	-0,6	122,5	118,3	-3,4	
108,6	-14,2	132,4	139,5	141,6	+6,9	+1,5	135,4	118,4	140,5	+3,8	+18,7	141,3	126,9	-10,2	
87,9	+2,8	94,1	95,4	94,5	+0,4	-0,9	95,7	93,2	95,0	-0,7	+1,9	95,0	94,4	-0,6	21.2
87,9	+1,2	94,4	97,3	95,7	+1,4	-1,6	96,5	94,3	96,5	-	+2,3	95,8	95,4	-0,4	
87,8	+10,2	92,8	87,5	89,5	-3,6	+2,3	92,7	88,2	88,5	-4,5	+0,3	91,9	90,5	-1,5	
92,2	+3,4	102,5	103,4	103,0	+0,5	-0,4	103,7	98,7	103,2	-0,5	+4,6	98,5	101,2	+2,7	21.21
88,2	+2,3	98,7	100,6	99,9	+1,2	-0,7	100,3	95,7	100,3	-	+4,8	95,4	98,0	+2,7	
115,5	+8,0	125,1	119,7	121,6	-2,8	+1,6	124,2	116,6	120,7	-2,8	+3,5	116,6	120,4	+3,3	
88,5	+3,3	72,5	73,1	76,6	+5,7	+4,8	72,7	72,3	74,9	+3,0	+3,6	79,7	72,5	-9,0	21.22
80,4	+0,1	86,4	85,4	89,4	+3,5	+4,7	86,9	85,6	87,4	+0,6	+2,1	91,0	86,2	-5,3	
35,9	+26,4	34,6	39,6	41,8	+20,8	+5,6	34,1	35,9	40,7	+19,4	+13,4	49,0	35,0	-28,6	
109,6	+7,3	98,2	120,5	110,5	+12,5	-8,3	102,6	117,8	115,5	+12,6	-2,0	106,7	110,2	+3,3	21.23
114,2	+7,3	99,5	125,9	114,6	+15,2	-9,0	105,5	120,7	120,3	+14,0	-0,3	111,9	113,1	+1,1	
89,9	+7,7	93,0	97,1	92,3	-0,8	-4,9	90,1	105,0	94,7	+5,1	-9,8	84,0	97,5	+16,1	
98,4	-5,5	103,5	93,4	79,0	-23,7	-15,4	114,6	88,5	86,2	-24,8	-2,6	109,4	101,5	-7,2	21.24
77,8	+0,6	84,3	94,0	73,9	-12,3	-21,4	96,0	81,2	84,0	-12,5	+3,4	91,9	88,6	-3,6	
149,7	-12,1	151,1	92,1	91,5	-39,4	-0,7	160,6	106,6	91,8	-42,8	-13,9	152,7	133,6	-12,5	
90,1	-1,2	97,8	91,3	89,8	-8,2	-1,6	99,2	95,5	90,6	-8,7	-5,1	98,7	97,4	-1,3	21.25
83,5	-6,8	90,5	86,3	82,9	-8,4	-3,9	91,9	88,9	84,6	-7,3	-4,8	95,0	90,4	-4,8	
116,1	+19,1	126,6	110,5	116,8	-7,7	+5,7	127,7	121,4	113,7	-11,0	-6,3	113,2	124,6	+10,1	
94,4	+4,4	98,4	100,7	103,1	+4,8	+2,4	98,9	106,9	101,9	+3,0	-4,7	98,2	102,9	+4,8	22
94,3	+4,9	97,7	100,1	100,9	+3,3	+0,8	98,5	106,3	100,5	+2,0	-5,5	97,6	102,4	+4,9	
95,8	-0,6	105,1	106,7	127,2	+21,0	+19,2	103,7	113,8	117,0	+12,8	+2,8	104,3	108,7	+4,2	
93,9	+4,0	98,0	100,1	102,8	+4,9	+2,7	98,4	105,6	101,5	+3,2	-3,9	97,5	102,0	+4,6	22.2
93,5	+4,7	96,8	99,3	100,6	+3,9	+1,3	97,5	104,9	100,5	+2,6	-4,7	96,7	101,2	+4,7	
99,1	-5,1	113,2	110,3	131,3	+16,0	+19,0	109,9	115,0	120,8	+9,9	+5,0	107,4	112,4	+4,7	
87,2	+1,9	90,9	83,4	89,8	-1,2	+7,7	90,2	92,5	86,6	-4,0	-6,4	89,0	91,4	+2,7	22.21
87,3	+2,0	90,9	83,4	89,8	-1,2	+7,7	90,2	92,6	86,6	-4,0	-6,5	89,0	91,4	+2,7	
38,6	-48,1	25,0	97,0	108,7	+334,8	+12,1	50,1	60,6	102,9	+105,4	+69,8	71,2	55,3	-22,3	
93,0	+3,8	97,8	100,9	102,9	+5,2	+2,0	98,3	106,0	101,9	+3,7	-3,9	97,3	102,1	+4,9	22.22
92,4	+4,8	96,4	100,2	100,5	+4,3	+0,3	97,3	105,3	100,3	+3,1	-4,7	96,4	101,3	+5,1	
99,3	-5,4	113,7	109,0	130,7	+15,0	+19,9	110,0	113,8	119,9	+9,0	+5,4	107,3	111,9	+4,3	
127,7	+14,5	125,3	131,7	138,6	+10,6	+5,2	125,2	138,0	135,2	+8,0	-2,0	121,3	131,6	+8,5	22.23
127,8	+15,2	124,5	127,6	134,2	+7,8	+5,2	123,9	134,6	130,9	+5,6	-2,7	119,9	129,3	+7,8	
126,2	+3,1	140,8	213,8	225,0	+59,8	+5,2	150,4	204,1	219,4	+45,9	+7,5	147,2	177,3	+20,4	
91,3	-0,7	90,1	89,0	91,8	+1,9	+3,1	91,5	95,6	90,4	-1,2	-5,4	95,5	93,6	-2,0	22.24
91,8	-0,9	90,3	89,1	91,9	+1,8	+3,1	91,8	95,9	90,5	-1,4	-5,6	96,1	93,8	-2,4	
78,5	+5,1	83,5	85,6	89,1	+6,7	+4,1	84,5	88,9	87,3	+3,3	-1,8	80,6	86,7	+7,6	
135,2	+18,0	129,1	137,6	146,5	+13,5	+6,5	127,5	141,7	142,0	+11,4	+0,2	117,8	134,6	+14,3	22.25
136,6	+19,2	130,2	139,2	147,0	+12,9	+5,6	128,3	141,5	143,1	+11,5	+1,1	117,2	134,9	+15,1	
64,1	-44,2	72,7	53,4	119,5	+64,4	+123,8	81,4	155,8	86,4	+6,1	-44,5	149,4	118,6	-20,6	
107,3	+14,6	107,9	114,3	111,4	+3,2	-2,5	112,6	140,8	112,9	+0,3	-19,8	117,1	126,7	+8,2	22.3
127,1	+8,3	136,0	132,1	112,1	-17,6	-15,1	139,9	166,2	122,1	-12,7	-26,5	137,2	153,0	+11,5	
82,3	+29,2	72,5	92,0	110,4	+52,3	+20,0	78,3	108,8	101,2	+29,2	-7,0	91,8	93,6	+2,0	
89,9	+15,0	82,1	90,3	91,6	+11,6	+1,4	86,9	111,4	91,0	+4,7	-18,3	100,0	99,2	-0,8	22.31
99,3	+7,1	94,8	96,3	88,3	-6,9	-8,3	99,3	122,6	92,3	-7,0	-24,7	109,2	111,0	+1,6	
79,3	+27,7	67,9	83,5	95,3	+40,4	+14,1	73,0	98,9	89,4	+22,5	-3,6	89,7	86,0	-4,1	
120,0	-14,0	163,2	174,5	169,9	+4,1	-2,6	165,7	210,1	172,2	+3,9	-18,0	165,0	187,9	+13,9	22.32
146,6	-14,2	194,1	197,0	174,4	-10,1	-11,5	199,3	241,6	185,7	-6,8	-23,1	204,0	220,5	+8,1	
26,6	-10,1	54,2	95,5	154,3	+184,7	+61,6	47,5	99,2	124,9	+162,9	+25,9	27,9	73,3	+162,7	

1 INDEX DES AUFTRAGSEINGANGS
 1996
 NACH ABSCHNITTEN, UNTERABSCHNITTEN,
 DER KLASSIFIKATION DER WIRTSCHAFTS-
 1.1 ORIGINAL

VOLUMEN

WZ93- SCHL.	WIRTSCHAFTSZWEIG		VERAENDERUNG IN % AUG. 1999 GEGEN			1999 JULI	VERAENDERUNG IN % JULI 1999 GEGEN			KUMULIERT		2-MONATS- DURCHSCHNITT JULI VER- 1999 AEND. UND IN % AUG. GEGEN 1999 VORJAHR!	
			1999 AUG.	AUG. 1998	JULI 1999		1999 JULI	JULI 1998	JUNI 1999	JAN. 1999 BIS AUG. 1999	VER- AEND. IN % GEGEN VORJAHR!	1999 AUG.	VER- AEND. IN % GEGEN VORJAHR!
22.33	VERVIELFAELTIGUNG VON BESPIELTEN DATENTRAEGERN	INSGESAMT	322,8	+28,5	+37,0	235,7	+12,2	-11,9	270,2	-5,4	279,3	+21,1	
		INLAND	303,0	+1,4	+31,7	230,1	-3,7	-4,4	273,6	-20,3	268,6	-0,9	
		AUSLAND	366,6	+151,6	+47,8	248,1	+70,2	-24,0	262,6	+66,2	307,4	+110,8	
DG	CHEMISCHE INDUSTRIE	INSGESAMT	101,6	+8,1	-6,4	108,6	+1,7	-2,9	106,6	-0,4	105,1	+4,7	
		INLAND	97,1	+5,1	-4,2	101,4	-1,9	-3,9	99,8	-1,2	99,3	+1,4	
		AUSLAND	106,9	+11,5	-8,8	117,2	+5,7	-1,9	114,7	+0,4	112,1	+8,4	
24.1	HERSTELLUNG VON CHEMISCHEN GRUNDSTOFFEN	INSGESAMT	107,4	+10,0	-7,3	115,8	+5,3	-5,2	112,5	+0,4	111,6	+7,5	
		INLAND	108,9	+6,9	-5,2	114,9	+2,0	-2,9	111,0	+0,2	111,9	+4,3	
		AUSLAND	106,1	+13,1	-9,0	116,6	+8,5	-7,3	113,9	+0,8	111,4	+10,6	
24.11	HERSTELLUNG VON INDUSTRIEGASEN	INSGESAMT	109,5	-0,8	-1,1	110,7	-6,9	-3,8	106,7	-1,7	110,1	-4,0	
		INLAND	109,0	-1,4	-0,8	109,9	-6,9	-3,6	106,0	-2,4	109,5	-4,2	
		AUSLAND	125,2	+18,4	-7,1	134,8	-7,5	-11,0	127,7	+21,2	130,0	+3,3	
24.12	HERSTELLUNG VON FARB- STOFFEN UND PIGMENTEN	INSGESAMT	87,1	+6,0	-10,8	97,6	-5,4	-6,9	94,7	-8,8	92,4	-0,3	
		INLAND	85,2	+8,7	-4,9	89,6	-5,5	-3,1	84,8	-9,4	87,4	+0,9	
		AUSLAND	87,9	+4,6	-13,3	101,4	-5,4	-8,5	99,5	-8,5	94,7	-0,9	
24.13	HERSTELLUNG VON SONSTIGEN ANORGANISCHEN GRUNDSTOFF- FEN UND CHEMIKALIEN	INSGESAMT	101,9	+6,4	-1,6	103,6	-0,6	-7,5	104,6	+1,7	102,8	+2,8	
		INLAND	96,3	-2,9	-5,2	101,6	-5,5	-3,8	102,8	+1,1	99,0	-4,3	
		AUSLAND	107,7	+16,6	+2,0	105,6	+4,7	-11,0	106,5	+2,1	106,7	+10,3	
24.14	HERSTELLUNG VON SONSTIGEN ORGANISCHEN GRUNDSTOFFEN UND CHEMIKALIEN	INSGESAMT	115,2	+9,7	-2,9	118,7	+6,7	-4,7	118,0	+0,8	117,0	+8,2	
		INLAND	122,5	+5,2	-2,0	125,0	+4,4	-1,3	121,1	-0,9	123,8	+4,8	
		AUSLAND	109,0	+14,4	-3,9	113,4	+9,0	-7,5	115,3	+2,2	111,2	+11,5	
24.15	HERSTELLUNG VON DUENGE- MITTELN UND STICKSTOFF- VERBINDUNGEN	INSGESAMT	85,2	+16,7	-9,1	93,7	+3,8	-12,7	100,5	-	89,5	+9,5	
		INLAND	92,5	+47,5	-8,0	100,5	+4,0	-1,1	93,6	+10,2	96,5	+21,1	
		AUSLAND	77,2	-8,5	-10,3	86,1	+3,4	-24,3	108,0	-8,4	81,7	-2,6	
24.16	HERSTELLUNG VON KUNST- STOFF IN PRIMAERFORMEN	INSGESAMT	110,0	+12,4	-11,2	123,9	+7,8	-4,5	116,2	+1,8	117,0	+10,0	
		INLAND	107,2	+9,4	-8,1	116,6	+3,1	-4,0	111,7	+1,5	111,9	+6,0	
		AUSLAND	112,6	+15,1	-13,9	130,8	+12,2	-5,0	120,5	+2,1	121,7	+13,5	
24.17	HERSTELLUNG VON SYNTHETISCHEM KAUTSCHUK IN PRIMAERFORMEN	INSGESAMT	87,9	+14,0	-21,7	112,3	+35,6	-1,1	102,9	+18,3	100,1	+25,1	
		INLAND	78,9	-3,9	-23,8	103,5	+12,7	-8,0	102,1	+6,6	91,2	+4,8	
		AUSLAND	93,3	+25,9	-20,7	117,6	+52,1	+2,9	103,4	+26,7	105,5	+39,4	
24.2	HERSTELLUNG VON SCHAED- LINGSBEKAEMPFUNGS- UND PFLANZENSCHUTZMITTELN	INSGESAMT	73,3	-14,0	-27,8	101,5	-10,3	+22,0	121,4	-5,5	87,4	-11,9	
		INLAND	84,2	-7,6	-28,6	117,9	+21,5	+39,0	116,2	-3,2	101,1	-7,4	
		AUSLAND	67,2	-17,8	-27,2	92,3	-24,5	+12,2	124,3	-6,8	79,8	+21,8	
24.3	HERSTELLUNG VON ANSTRICH- MITTELN, DRUCKFARBEN UND KITTEN	INSGESAMT	107,3	+4,0	-6,5	114,7	-1,3	-2,3	106,3	-0,3	111,0	+1,2	
		INLAND	100,4	+1,7	-5,9	106,7	-2,7	-0,7	97,7	-1,6	103,6	-0,6	
		AUSLAND	128,1	+9,3	-8,0	139,2	+2,4	-5,8	132,4	+2,6	133,7	+5,6	
24.4	HERSTELLUNG VON PHARMA- ZEUTISCHEN ERZEUGNISSEN	INSGESAMT	101,7	+12,5	-6,2	108,4	+7,1	+6,9	105,5	+3,5	105,1	+9,7	
		INLAND	86,5	+2,6	-2,9	89,1	-6,6	-6,3	92,6	-1,2	87,8	-2,3	
		AUSLAND	127,3	+26,5	-9,6	140,8	+27,1	+25,7	127,3	+10,1	134,1	+26,9	
24.41	HERSTELLUNG VON PHARMA- ZEUTISCHEN GRUNDSTOFFEN	INSGESAMT	115,8	+19,4	+1,0	114,7	+15,0	+6,9	112,1	+0,4	115,3	+17,2	
		INLAND	106,9	+22,3	+1,4	105,4	+0,9	-14,0	113,8	+8,1	106,2	+10,6	
		AUSLAND	118,2	+18,7	+0,9	117,2	+19,1	+13,6	111,6	-1,6	117,7	+18,9	
24.42	H.V. PHARM. SPEZIALI- TAETEN UND SONSTIGEN PHARM. ERZEUGNISSEN	INSGESAMT	100,3	+11,8	-7,0	107,8	+6,4	+6,9	104,9	+4,0	104,1	+9,0	
		INLAND	85,9	+2,0	-3,0	88,6	-6,8	-5,9	91,9	-1,5	87,3	-2,7	
		AUSLAND	129,3	+28,3	-11,5	146,1	+28,5	+28,2	130,9	+12,7	137,7	+28,3	
24.5	H.V. SEIFEN, WASCH-, REINIGUNGS- UND KOERPER- PFLEGE MITTELN	INSGESAMT	86,9	+1,1	+0,5	85,9	-10,3	-9,0	88,1	-6,6	86,1	-5,0	
		INLAND	82,2	+2,0	+1,2	81,2	-10,7	-9,1	83,0	-8,1	81,7	-4,8	
		AUSLAND	97,2	-0,9	-1,3	98,5	-9,7	-9,0	101,8	-3,0	97,9	-5,5	
24.51	H.V. SEIFEN, WASCH-, REINIGUNGS- UND POLIER- MITTELN	INSGESAMT	91,8	+4,9	+0,3	91,5	-7,2	-7,9	92,7	+1,0	91,7	-1,5	
		INLAND	91,1	+10,6	+2,2	89,1	-7,7	-7,6	89,7	+2,0	90,1	+0,7	
		AUSLAND	93,3	-5,8	-3,6	96,8	-6,2	-8,7	99,5	-1,2	95,1	-5,9	
24.52	HERSTELLUNG VON DUFT- U. KOERPERPFLEGE MITTELN	INSGESAMT	80,7	-3,0	+0,5	80,3	-13,7	-10,2	83,5	-13,7	80,5	-8,6	
		INLAND	74,2	-6,1	+0,1	74,1	-13,6	-10,6	77,0	-16,8	74,2	-10,0	
		AUSLAND	102,3	+5,5	+1,6	100,7	-13,9	-9,4	104,8	-5,2	101,5	-5,1	
24.6	HERSTELLUNG VON SONST. CHEMISCHEN ERZEUGNISSEN	INSGESAMT	100,4	+8,2	-5,5	106,2	-2,0	-3,8	102,8	-2,5	103,3	+2,7	
		INLAND	99,0	+12,5	-3,0	102,1	+1,5	-2,8	98,2	+1,2	100,6	+6,7	
		AUSLAND	101,6	+4,5	-7,6	109,9	-5,0	-4,8	106,9	-5,4	105,8	-0,7	
24.61	HERSTELLUNG VON PYRO- TECHNISCHEN ERZEUGNISSEN	INSGESAMT	57,5	-5,0	-17,5	69,7	-22,0	-8,4	76,1	-11,1	63,6	-15,2	
		INLAND	61,1	+2,9	-26,1	82,7	+11,2	+4,3	69,5	-8,7	71,9	+7,5	
		AUSLAND	46,9	-26,7	+55,3	30,2	-77,6	-54,6	96,3	-15,7	38,6	-61,2	
24.62	HERSTELLUNG VON KLEB- STOFFEN UND GELATINE	INSGESAMT	95,8	+5,5	-9,0	105,3	+6,3	-6,3	101,3	-2,1	100,6	+5,9	
		INLAND	89,2	+6,4	-4,1	93,0	-0,3	-12,8	93,8	+0,1	91,1	+2,8	
		AUSLAND	108,6	+4,3	-15,7	128,8	+17,0	+4,5	115,6	-5,4	118,7	+10,8	

LAND

FUER DAS VERARBEITENDE GEWERBE
= 100
ABTEILUNGEN, GRUPPEN UND KLASSEN
ZWEIGE, AUSGABE 1993 (WZ93)
WERT

INDEX

1998 AUG.	VER- AEND. IN % GEGEN AUG. 1997	1998 2.VJ	1999 1.VJ	1999 2.VJ	VERAENDERUNG IN % 2.VJ 1999 GEGEN		1998 1.HJ	1998 2.HJ	1999 1.HJ	VERAENDERUNG IN % 1.HJ 1999 GEGEN		1997	1998	VER- AEND. IN % GEGEN 1997	WZ93 SCHL.
					2.VJ 1998	1.VJ 1999				1.HJ 1998	2.HJ 1998				
251,3	+26,2	298,8	287,0	247,3	-17,2	-13,8	304,0	354,1	267,1	-12,1	-24,6	236,8	329,1	+39,0	
298,9	+22,2	369,8	325,0	227,0	-38,6	-30,2	368,1	403,6	276,0	-25,0	-31,6	277,5	385,9	+39,1	22.33
145,7	+47,8	141,5	203,1	292,2	+106,5	+43,9	162,1	244,4	247,6	+52,7	+1,3	146,7	203,2	+38,5	
94,0	-1,3	107,0	106,3	107,9	+0,8	+1,5	109,2	99,8	107,1	-1,9	+7,3	106,7	104,5	-2,1	D6
92,4	+0,9	101,3	99,5	100,5	-0,8	+1,0	102,1	96,6	100,0	-2,1	+3,5	100,2	99,4	-0,8	
95,9	-3,7	113,8	114,4	116,8	+2,6	+2,1	117,8	103,7	115,6	-1,9	+11,5	114,6	110,8	-3,3	
97,6	-4,7	111,4	110,9	114,7	+3,0	+3,4	114,7	102,6	112,8	-1,7	+9,9	112,1	108,6	-3,1	24.1
101,9	-0,7	110,4	109,6	111,7	+1,2	+1,9	112,0	104,3	110,7	-1,2	+6,1	108,9	108,2	-0,6	
93,8	-8,2	112,2	112,1	117,5	+4,7	+4,8	117,1	101,1	114,8	-2,0	+13,6	115,0	109,1	-5,1	
110,4	+10,6	107,0	103,6	107,5	+0,5	+3,8	106,4	113,9	105,5	-0,8	-7,4	102,0	110,2	+8,0	24.11
110,5	+10,4	107,0	103,5	106,3	-0,7	+2,7	106,7	114,0	104,9	-1,7	-8,0	102,0	110,3	+8,1	
105,7	+18,4	106,0	107,1	146,9	+38,6	+37,2	98,6	112,8	127,0	+28,8	+12,6	101,9	105,7	+3,7	
82,2	-20,6	103,2	91,8	99,2	-3,9	+8,1	107,6	88,2	95,5	-11,2	+8,3	109,8	97,9	-10,8	24.12
78,4	-10,7	90,6	79,1	88,7	-2,1	+12,1	96,0	80,8	83,9	-12,6	+3,8	95,0	88,4	-6,9	
84,0	-24,4	109,2	97,9	104,2	-4,6	+6,4	113,2	91,8	101,1	-10,7	+10,1	117,0	102,5	-12,4	
95,8	+1,7	102,5	105,4	105,1	+2,5	-0,3	103,9	100,7	106,3	+1,3	+4,6	101,6	102,3	+0,7	24.13
99,2	+6,4	101,7	105,6	102,6	+0,9	-2,8	101,1	103,7	104,1	+3,0	+0,4	99,9	102,4	+2,5	
92,4	-2,9	103,2	105,2	107,8	+4,5	+2,5	106,8	97,7	106,5	-0,3	+9,0	103,3	102,2	-1,1	
105,0	-3,5	113,9	117,4	119,3	+4,7	+1,6	120,0	106,2	118,3	-1,4	+11,4	114,6	113,1	-1,3	24.14
116,4	+2,5	121,0	119,8	120,7	-0,2	+0,8	123,5	114,3	120,3	-2,6	+5,2	116,5	118,9	+2,1	
99,3	-9,0	107,8	115,3	118,1	+9,6	+2,4	117,1	99,3	116,7	-0,3	+17,5	113,0	108,2	-4,2	
73,0	-6,5	104,8	112,5	95,8	-8,6	-14,8	106,8	99,8	104,1	-2,5	+4,3	105,4	103,3	-2,0	24.15
62,7	-17,1	90,5	91,8	93,5	+3,3	+1,9	86,6	89,5	92,6	+6,9	+3,5	96,6	88,1	-8,8	
84,4	+4,3	120,5	135,3	98,4	-18,3	-27,3	129,2	111,1	116,8	-9,6	+5,1	115,2	120,1	+4,3	
97,9	-4,3	115,3	112,0	119,8	+3,9	+7,0	116,7	103,7	115,9	-0,7	+11,8	115,8	110,2	-4,8	24.16
98,0	-4,0	109,9	110,0	113,2	+3,0	+2,9	111,5	100,5	111,6	+0,1	+11,0	110,0	106,0	-3,6	
97,8	-4,5	120,4	114,0	126,1	+4,7	+10,6	121,5	106,6	120,1	-1,2	+12,7	121,2	114,1	-5,9	
77,1	+3,5	92,0	100,0	107,7	+17,1	+7,7	89,3	90,7	103,8	+16,2	+14,4	80,7	90,0	+11,5	24.17
82,1	-2,1	99,1	105,6	106,0	+7,0	+0,4	98,8	96,4	105,8	+7,1	+9,8	89,2	97,6	+9,4	
74,1	+7,5	87,7	96,8	108,7	+23,9	+12,5	83,5	87,3	102,7	+23,0	+17,6	75,5	85,4	+13,1	
85,2	+27,0	118,4	165,5	100,0	-15,5	-39,6	138,3	78,2	132,8	-4,0	+69,8	97,8	108,3	+10,7	24.2
91,1	+63,0	111,3	135,5	107,1	-3,8	-21,0	128,7	60,4	121,3	-5,7	+100,8	80,3	94,5	+17,7	
81,8	+11,4	122,4	182,5	95,9	-21,7	-47,5	143,8	88,3	139,2	-3,2	+57,6	107,6	116,0	+7,8	
103,2	+2,1	111,2	98,3	111,1	-0,1	+13,0	105,6	105,4	104,7	-0,9	-0,7	104,1	105,5	+1,3	24.3
98,7	+1,0	103,6	89,3	102,2	-1,4	+14,4	97,6	98,2	95,8	-1,8	-2,4	98,0	97,9	-0,1	
117,2	+4,9	134,7	125,6	138,3	+2,7	+10,1	129,9	127,5	132,0	+1,6	+3,5	122,4	128,7	+5,1	
90,4	+3,8	101,2	105,2	106,1	+4,8	+0,9	103,9	99,8	105,7	+1,7	+5,9	104,6	101,9	-2,6	24.4
84,3	+4,1	92,7	96,3	92,0	-0,8	-4,5	95,0	94,1	94,2	-0,8	+0,1	95,6	94,5	-1,2	
100,6	+3,4	115,5	120,3	129,8	+12,4	+7,9	118,9	109,4	125,1	+5,2	+14,4	119,8	114,2	-4,7	
97,0	-19,2	106,4	106,1	115,9	+8,9	+9,2	116,1	103,1	111,0	-4,4	+7,7	121,6	109,6	-9,9	24.41
87,4	-29,5	105,2	104,7	128,0	+21,7	+22,3	108,4	99,5	116,3	+7,3	+16,9	119,8	103,9	-13,3	
99,6	-16,2	106,8	106,5	112,7	+5,5	+5,8	118,2	104,0	109,6	-7,3	+5,4	122,1	111,1	-9,0	
89,7	+6,9	100,7	105,1	105,2	+4,5	+0,1	102,8	99,5	105,2	+2,3	+5,7	103,0	101,1	-1,8	24.42
84,2	+5,5	92,3	96,0	90,9	-1,5	-5,3	94,6	93,9	93,5	-1,2	-0,4	94,8	94,2	-0,6	
100,8	+9,2	117,5	123,5	133,7	+13,8	+8,3	119,1	110,7	128,6	+8,0	+16,2	119,3	114,9	-3,7	
85,4	-2,4	95,0	89,2	88,3	-7,1	-1,0	95,5	89,8	88,8	-7,0	-1,1	94,3	92,6	-1,8	24.5
80,6	-6,2	91,6	84,0	82,9	-9,5	-1,3	91,8	86,5	83,5	-9,0	-3,5	91,9	89,2	-2,9	
98,1	+6,7	104,2	103,2	103,0	-1,2	-0,2	105,3	98,7	103,1	-2,1	+4,5	100,8	102,0	+1,2	
87,5	+1,2	90,4	93,8	92,3	+2,1	-1,6	91,4	89,4	93,1	+1,9	+4,1	94,6	90,4	-4,4	24.51
82,4	-2,9	85,8	90,9	88,2	+2,8	-3,0	87,3	86,9	89,5	+2,5	+3,0	90,8	87,1	-4,1	
99,0	+9,9	100,5	100,3	101,6	+1,1	+1,3	100,6	94,9	100,9	+0,3	+6,3	103,2	97,7	-5,3	
83,2	-6,1	99,6	84,6	84,3	-15,4	-0,4	99,6	90,2	84,5	-15,2	-6,3	94,0	94,9	+1,0	24.52
79,0	-9,1	96,7	77,8	78,2	-19,1	+0,5	95,9	86,1	78,0	-18,7	-9,4	82,9	91,0	-2,0	
97,0	+2,8	109,0	107,0	104,8	-3,9	-2,1	111,7	103,7	105,9	-5,2	+2,1	97,6	107,7	+10,3	
92,8	-0,9	106,6	100,7	104,5	-2,0	+3,8	107,0	99,9	102,6	-4,1	+2,7	103,5	103,4	-0,1	24.6
88,0	+2,1	98,7	95,3	99,5	+0,8	+4,4	97,9	92,9	97,4	-0,5	+4,8	95,7	95,4	-0,3	
97,2	-3,1	113,9	105,6	109,1	-4,2	+3,3	115,2	106,3	107,3	-6,9	+0,9	110,6	110,8	+0,2	
60,5	+2,9	99,2	86,2	74,4	-25,0	-13,7	89,1	77,3	80,3	-9,9	+3,9	93,6	83,2	-11,1	24.61
59,4	+13,6	85,5	66,5	70,8	-17,2	+6,5	79,2	73,0	68,7	-13,3	-5,9	82,7	76,1	-17,9	
64,0	-18,3	140,5	145,8	85,3	-39,3	-41,5	119,1	90,3	115,6	-2,9	+28,0	96,2	104,7	+8,8	
90,8	+1,3	103,3	100,1	103,0	-0,3	+2,9	106,4	96,8	101,5	-4,6	+4,9	103,4	101,6	-1,7	24.62
83,8	-0,8	91,9	94,3	95,1	+3,5	+0,8	95,5	89,1	94,7	-0,8	+6,3	95,4	92,3	-3,2	
104,1	+4,8	125,1	111,1	118,0	-5,7	+6,2	127,2	111,7	114,6	-9,9	+2,6	118,9	119,5	+0,5	

STBA,FS 4,R 2.2, 8/1999

1 INDEX DES AUFTRAGSEINGANGS
 1995
 NACH ABSCHNITTEN, UNTERABSCHNITTEN,
 DER KLASSIFIKATION DER WIRTSCHAFTS
 1.1 ORIGINAL

VOLUMEN

WZ93- SCHL.	WIRTSCHAFTSZWEIG		VERAENDERUNG IN % AUG. 1999 GEGEN			VERAENDERUNG IN % JULI 1999 GEGEN			KUMULIERT		2-MONATS- DURCHSCHNITT	
			1999 AUG.	AUG. 1998	JULI 1999	1999 JULI	JULI 1998	JUNI 1999	JAN. 1999 BIS AUG. 1999	VER- AEND. IN % GEGEN VORJAHR	JULI 1999 UND AUG. 1999	VER- AEND. IN % GEGEN VORJAHR
24.63	HERSTELLUNG VON ETHE- RISCHEN DELEN	INSGESAMT	102,4	+8,4	-10,4	114,3	+5,5	-0,1	106,5	-0,1	108,4	+6,9
		INLAND	95,8	+7,5	-0,7	96,5	-8,3	-7,6	99,7	-3,4	96,2	-1,0
		AUSLAND	108,9	+9,0	-17,4	131,8	+18,4	+6,0	113,3	+3,1	120,4	+14,0
24.64	HERSTELLUNG VON FOTO- CHEMISCHEN ERZEUGNISSEN	INSGESAMT	84,7	+10,7	-1,7	86,2	-2,0	+5,3	78,4	-6,1	85,5	+3,9
		INLAND	105,4	+24,7	+8,9	96,8	+5,1	+0,5	90,6	+11,0	101,1	+14,5
		AUSLAND	75,8	+3,8	-7,2	81,7	-5,3	+7,8	73,2	-13,2	78,8	-1,1
24.65	HERSTELLUNG VON UNBE- SPIELTEN TON-, BILD- UND DATENTRAEGERN	INSGESAMT	98,3	-22,6	+2,0	96,4	-26,5	-16,9	105,0	-20,7	97,4	-24,6
		INLAND	80,2	-25,9	+4,8	76,5	-35,5	-15,0	91,9	-30,4	78,4	-30,9
		AUSLAND	104,0	-21,7	+1,4	102,6	-24,0	-17,3	109,2	-17,6	103,3	-22,9
24.66	HERSTELLUNG VON CHE- MISCHEN ERZEUGNISSEN A.N.G.	INSGESAMT	108,4	+11,9	-5,3	114,5	-0,3	-3,9	110,8	+0,4	111,5	+5,3
		INLAND	105,8	+15,0	-2,8	108,8	+3,0	-0,7	103,9	+3,2	107,3	+8,6
		AUSLAND	110,9	+9,3	-7,5	119,9	-3,1	-6,7	117,4	-2,0	115,4	+2,5
24.7	HERSTELLUNG VON CHEMIE- FASERN	INSGESAMT	81,6	-1,0	-1,8	83,1	-17,1	-19,4	95,2	-7,6	82,4	-9,8
		INLAND	79,5	+3,5	-1,7	80,9	-12,6	-18,5	92,2	+2,2	80,2	-5,3
		AUSLAND	82,8	-3,2	-1,8	84,3	-19,5	-19,9	96,9	-12,1	83,6	-12,1
DH	HERSTELLUNG VON GUMMI- UND KUNSTSTOFFWAREN	INSGESAMT	108,6	+10,9	-4,7	114,0	-1,5	-1,9	108,5	+0,5	111,3	+4,2
		INLAND	102,7	+7,3	-3,7	106,6	-4,3	-0,7	101,2	-1,3	104,7	+1,1
		AUSLAND	127,1	+21,0	-7,6	137,6	+6,5	-4,4	131,5	+5,0	132,4	+13,1
25.1	HERSTELLUNG VON GUMMI- WAREN	INSGESAMT	105,2	+9,5	-5,4	111,2	-2,5	-2,6	108,3	-0,9	108,2	+2,9
		INLAND	99,8	+5,2	-6,3	106,5	-3,4	+2,2	101,8	-3,0	103,2	+0,6
		AUSLAND	117,2	+18,6	-3,5	121,5	-0,7	-11,1	122,7	+3,5	119,4	+8,0
25.11	HERSTELLUNG VON BEREI- FUNGEN	INSGESAMT	105,8	+8,6	-0,1	105,9	-8,1	-5,1	108,3	+1,3	105,9	-0,4
		INLAND	95,3	-0,7	+2,6	92,9	-12,4	-2,0	95,6	-4,0	94,1	-6,9
		AUSLAND	123,2	+23,4	-3,4	127,5	-2,1	-8,7	129,6	+8,9	125,4	+8,9
25.13	HERSTELLUNG VON SONST. GUMMIWAREN	INSGESAMT	104,8	+9,9	-8,3	114,3	+0,9	-1,3	108,3	-2,2	109,6	+5,0
		INLAND	102,0	+8,1	-10,1	113,4	+1,0	-4,1	105,0	-2,6	107,7	+4,2
		AUSLAND	112,3	+14,6	-3,7	116,6	+0,7	-13,1	117,2	-0,9	114,5	+7,1
25.2	HERSTELLUNG VON KUNST- STOFFWAREN	INSGESAMT	109,4	+11,2	-4,7	114,8	-1,1	-1,6	108,5	+0,8	112,1	+4,5
		INLAND	103,3	+7,9	-3,1	106,6	-4,5	-1,4	101,0	-0,9	105,0	+1,2
		AUSLAND	130,6	+21,9	-8,8	143,2	+8,8	-2,3	134,5	+5,5	136,9	+14,7
25.21	H.V. PLATTEN, FOLIEN, SCHLAEUCHEN U. PROFILLEN AUS KUNSTSTOFF	INSGESAMT	116,7	+12,8	-4,7	122,4	-1,0	-3,8	115,2	+0,5	119,6	+5,3
		INLAND	108,9	+8,4	-2,0	111,1	-3,8	-1,6	103,9	-1,1	110,0	+1,9
		AUSLAND	133,9	+21,4	-9,1	147,3	+4,2	-7,2	140,1	+3,3	140,6	+11,7
25.22	H.V. VERPACKUNGSMITTELN AUS KUNSTSTOFF	INSGESAMT	105,2	+12,3	-4,6	110,3	+1,7	+1,3	104,8	-0,9	107,8	+6,6
		INLAND	94,3	+8,0	-2,5	96,7	-4,1	-0,2	94,4	-4,0	95,5	+1,5
		AUSLAND	139,1	+22,7	-8,8	152,5	+15,2	+4,2	137,3	+6,8	145,8	+18,6
25.23	H.V. BAUBEDARFSARTIKELN AUS KUNSTSTOFF	INSGESAMT	105,6	+3,5	-4,3	110,3	-5,2	+3,3	94,6	-4,1	108,0	-1,1
		INLAND	103,3	+2,7	-3,5	107,0	-5,7	+3,3	91,7	-4,3	105,2	-1,8
		AUSLAND	134,4	+12,7	-10,5	150,1	-	+2,5	129,8	-1,8	142,3	+5,6
25.24	HERSTELLUNG VON SONST. KUNSTSTOFFWAREN	INSGESAMT	106,1	+12,9	-4,9	111,6	-0,4	-2,5	110,1	+3,7	108,9	+5,6
		INLAND	102,2	+9,9	-3,9	106,4	-4,6	-3,8	105,9	+1,8	104,3	+2,0
		AUSLAND	121,5	+24,4	-8,1	132,2	+15,5	+1,8	126,5	+10,0	126,9	+19,6
DI	GLASGERWERBE, KERAMIK, VERARBEITUNG VON STEINEN UND ERDEN	INSGESAMT	100,9	+12,6	-5,4	106,7	+0,6	-2,1	97,9	+0,3	103,8	+6,0
		INLAND	101,5	+11,4	-4,8	106,6	-1,0	+0,9	94,6	-	104,1	+4,7
		AUSLAND	99,0	+17,0	-7,6	107,2	+6,6	-10,9	108,9	+0,9	103,1	+11,3
26.1	HERSTELLUNG UND VERAR- BEITUNG VON GLAS	INSGESAMT	101,2	+15,3	-6,0	107,7	+2,9	-3,5	103,6	+1,4	104,5	+8,5
		INLAND	101,9	+15,5	-5,8	108,2	+2,6	+1,1	100,2	+1,7	105,1	+8,5
		AUSLAND	99,4	+14,6	-6,6	106,4	+3,6	-13,8	112,2	+0,3	102,9	+8,7
26.11	HERSTELLUNG VON FLACH- GLAS	INSGESAMT	128,5	+15,9	-3,5	133,1	+13,0	+0,7	124,0	+14,1	130,8	+14,3
		INLAND	135,4	+15,8	-2,4	138,7	+16,0	+2,1	124,9	+18,4	137,1	+15,9
		AUSLAND	117,7	+15,8	-5,4	124,4	+8,2	-1,7	122,7	+8,1	121,1	+11,8
26.12	VEREDLUNG UND VERARBEI- TUNG VON FLACHGLAS	INSGESAMT	113,6	+21,0	-4,2	118,6	+8,3	+2,2	111,3	+8,7	116,1	+14,2
		INLAND	110,6	+18,2	-5,7	117,3	+8,1	+6,0	107,6	+8,8	114,0	+12,8
		AUSLAND	130,4	+36,4	+3,7	125,7	+9,2	-14,0	132,3	+8,3	128,1	+21,5
26.13	HERSTELLUNG VON HOHLGLAS	INSGESAMT	85,1	+16,3	-1,6	86,5	-4,6	-12,4	87,7	-4,3	85,8	+4,6
		INLAND	86,0	+17,8	-0,6	86,5	-3,9	-8,9	86,0	-2,5	86,3	+5,9
		AUSLAND	82,9	+12,6	-4,1	86,4	-6,8	-20,7	92,2	-8,4	84,7	+1,8
26.14	HERSTELLUNG VON GLAS- FASER	INSGESAMT	119,6	+9,8	-7,4	129,1	+10,5	-0,3	114,1	-0,7	124,4	+10,2
		INLAND	111,7	+5,4	-7,9	121,3	+5,8	+7,0	101,1	-3,3	116,5	+5,5
		AUSLAND	142,1	+21,6	-6,1	151,3	+23,3	-13,4	151,0	+4,9	146,7	+22,5
26.15	HERSTELLUNG, VEREDLUNG U. VERARB. VON SONST. GLAS EINSCHL. TECHN. GLASW.	INSGESAMT	86,6	+2,2	-20,3	108,6	-4,7	-2,3	107,6	-8,2	97,6	-1,8
		INLAND	93,6	+7,2	-22,8	121,3	-10,9	+8,8	106,1	-16,6	107,5	-3,8
		AUSLAND	81,0	-1,9	-17,8	98,6	+2,0	-10,9	108,7	-0,5	89,8	+0,1

LAND

FUER DAS VERARBEITENDE GEWERBE
= 100
ABTEILUNGEN, GRUPPEN UND KLASSEN
ZWEIGE, AUSGABE 1993 (WZ93)
WERT

INDEX

1998 AUG.	VER- AEND. IN % GEGEN AUG. 1997	1998 2.VJ	1999 1.VJ	1999 2.VJ	VERAENDERUNG IN % 2.VJ 1999 GEGEN		1998 1.HJ	1998 2.HJ	1999 1.HJ	VERAENDERUNG IN % 1.HJ 1999 GEGEN		1997	1998	VER- AEND. IN % GEGEN 1997	WZ93 SCHL.
					2.VJ 1998	1.VJ 1999				1.HJ 1998	2.HJ 1998				
94,5	-4,8	103,1	103,0	108,9	+5,6	+5,7	108,3	97,2	105,9	-2,2	+9,0	111,5	102,7	-7,9	24.63
89,1	-0,3	102,0	103,1	98,8	-3,1	-4,2	105,3	90,9	100,9	-4,2	+11,0	98,9	98,1	-0,8	
99,9	-8,4	104,3	103,0	118,8	+13,9	+15,3	111,3	103,3	110,9	-0,4	+7,4	123,8	107,3	-13,3	
76,5	-12,3	83,4	73,4	78,6	-5,8	+7,1	84,0	76,6	76,0	-9,5	-0,8	80,4	80,3	-0,1	24.64
84,5	+1,8	82,6	83,1	91,0	+10,2	+9,5	79,4	83,9	87,1	+9,7	+3,8	80,9	81,7	+1,0	
73,0	-17,9	83,7	69,3	73,3	-12,4	+5,8	85,9	73,4	71,3	-17,0	-2,9	80,2	79,6	-0,7	
127,0	+28,4	131,8	109,2	106,0	-19,6	-2,9	133,5	140,9	107,6	-19,4	-23,6	121,5	137,2	+12,9	24.65
108,2	+4,0	136,7	105,9	87,0	-36,4	-17,8	138,4	126,0	96,5	-30,3	-23,4	128,8	132,2	+2,6	
132,9	+36,4	130,2	110,3	111,9	-14,1	+1,5	132,0	145,6	111,1	-15,8	-23,7	119,2	138,8	+16,4	
96,9	-0,8	111,9	107,9	113,2	+1,2	+4,9	112,0	104,8	110,6	-1,2	+5,5	108,0	108,4	+0,4	24.66
92,0	+2,1	102,5	99,8	105,7	+3,1	+5,9	101,3	96,3	102,8	+1,5	+6,7	96,8	98,8	+2,1	
101,5	-3,3	120,8	115,7	120,4	-0,3	+4,1	122,1	113,1	118,1	-3,3	+4,4	118,8	117,6	-1,0	
82,4	-4,1	103,5	99,8	99,1	-4,3	-0,7	106,9	96,6	99,5	-6,9	+3,0	112,2	101,7	-9,4	24.7
76,8	+9,1	87,9	97,0	95,4	+8,5	-1,6	92,0	89,3	96,2	+4,6	+7,7	98,7	90,6	-8,2	
85,5	-9,5	112,3	101,4	101,2	-9,9	-0,2	115,2	100,7	101,3	-12,1	+0,6	119,7	107,9	-9,9	
97,9	+2,7	109,3	104,7	110,3	+0,9	+5,3	108,3	106,8	107,5	-0,7	+0,7	104,0	107,6	+3,5	DH
95,7	+2,7	103,4	97,3	102,7	-0,7	+5,5	102,2	102,4	100,0	-2,2	-2,3	99,4	102,3	+2,9	
105,0	+3,2	128,3	128,0	134,5	+4,8	+5,1	127,9	120,6	131,2	+2,6	+8,8	118,5	124,3	+4,9	
96,1	-3,7	109,8	108,4	108,3	-1,4	-0,1	110,7	107,8	108,4	-2,1	+0,6	108,5	109,2	+0,6	25.1
94,9	-4,3	104,2	101,8	101,0	-3,1	-0,8	105,9	103,9	101,4	-4,2	-2,4	105,0	104,9	-0,1	
98,8	-2,2	122,1	122,8	124,9	+2,3	+1,7	121,3	116,4	123,9	+2,1	+6,4	116,2	118,9	+2,3	
97,4	-	107,0	109,8	108,5	+1,4	-1,2	107,1	110,9	109,2	+2,0	-1,5	111,0	109,0	-1,8	25.11
96,0	-1,6	99,0	96,6	95,6	-3,4	-1,0	99,1	104,0	96,1	-3,0	-7,6	106,3	101,6	-4,4	
99,8	+2,8	120,3	131,8	130,1	+8,1	-1,3	120,4	122,3	131,0	+8,8	+7,1	118,8	121,3	+2,1	
95,4	-5,7	111,4	107,5	108,3	-2,8	+0,7	112,8	106,0	107,9	-4,3	+1,8	107,0	109,4	+2,2	25.13
94,4	-5,6	106,8	104,5	103,7	-2,9	-0,8	109,3	103,8	104,1	-4,8	+0,3	104,4	106,6	+2,1	
98,0	-6,0	123,5	115,5	120,6	-2,3	+4,4	122,1	111,7	118,1	-3,3	+5,7	114,1	116,9	+2,5	
98,4	+4,5	109,2	103,7	110,8	+1,5	+6,8	107,8	106,5	107,3	-0,5	+0,8	102,8	107,1	+4,2	25.2
95,9	+4,4	103,1	96,2	103,1	-	+7,2	101,3	102,0	99,7	-1,6	-2,3	98,1	101,7	+3,7	
107,1	+5,0	130,4	129,7	137,8	+5,7	+6,2	130,2	122,1	133,7	+2,7	+9,5	119,3	126,1	+5,7	
103,5	+1,0	116,8	108,3	119,2	+2,1	+10,1	115,0	110,7	113,8	-1,0	+2,8	111,5	112,9	+1,3	25.21
100,5	+1,0	107,2	97,1	106,7	-0,5	+9,9	104,2	103,4	101,9	-2,2	-1,5	103,5	103,8	+0,3	
110,3	+1,2	138,1	133,0	146,9	+6,4	+10,5	138,9	126,9	140,0	+0,8	+10,3	129,2	132,9	+2,9	
93,7	+2,4	106,1	102,8	105,0	-1,0	+2,1	107,2	98,8	103,9	-3,1	+5,2	100,8	103,0	+2,2	25.22
87,3	+1,2	98,1	93,9	94,2	-4,0	+0,3	99,7	91,2	94,0	-5,7	+3,1	93,9	95,4	+1,6	
113,4	+5,3	131,2	130,4	138,5	+5,6	+6,2	130,6	122,7	134,5	+3,0	+9,6	122,3	126,6	+3,5	
102,0	+2,7	101,3	82,5	97,8	-3,5	+18,5	95,1	104,5	90,1	-5,3	-13,8	98,9	99,8	+0,9	25.23
100,6	+1,7	98,4	79,4	95,0	-3,5	+19,6	92,1	102,4	87,2	-5,3	-14,8	97,3	97,2	-0,1	
119,3	+14,6	136,5	120,0	131,4	-3,7	+9,5	131,3	130,7	125,7	-4,3	-3,8	118,6	131,0	+10,5	
94,0	+10,1	107,2	109,6	111,3	+3,8	+1,6	107,2	106,5	110,5	+3,1	+3,8	97,6	106,9	+9,5	25.24
93,0	+10,2	104,4	105,2	107,6	+3,1	+2,3	104,5	104,7	106,4	+1,8	+1,6	95,9	104,6	+9,1	
97,7	+9,2	118,5	126,6	126,1	+6,4	-0,4	117,9	113,6	126,3	+7,1	+11,2	104,5	115,8	+10,8	
89,6	-2,0	101,9	89,9	101,8	-0,1	+13,2	97,5	96,5	95,9	-1,6	-0,6	97,0	97,0	-	DI
91,1	-1,1	99,5	83,8	99,1	-0,4	+18,3	93,0	96,0	91,5	-1,6	-4,7	93,7	94,5	+0,9	
84,6	-4,8	110,3	110,5	111,1	+0,7	+0,5	113,0	98,4	110,8	-1,9	+12,6	108,1	105,7	-2,2	
87,8	-2,8	104,8	101,9	104,6	-0,2	+2,6	104,2	99,4	103,3	-0,9	+3,9	102,8	101,8	-1,0	26.1
88,2	-2,3	100,9	96,5	100,6	-0,3	+4,2	99,0	99,0	98,6	-0,4	-0,4	99,1	99,0	-0,1	
86,7	-3,9	115,0	115,8	114,8	-0,2	-0,9	117,7	100,3	115,3	-2,0	+15,0	112,4	109,0	-3,0	
110,9	+21,9	107,4	115,4	128,1	+19,3	+11,0	106,8	121,2	121,8	+14,0	+0,5	105,6	114,0	+8,0	26.11
116,9	+20,9	104,3	112,8	128,9	+23,6	+14,3	101,3	122,8	120,9	+19,3	-1,5	103,5	112,1	+8,3	
101,6	+23,8	112,1	119,5	126,9	+13,2	+6,2	115,2	118,5	123,2	+6,9	+4,0	108,9	116,9	+7,3	
93,9	-7,7	103,6	107,2	112,2	+8,3	+4,7	102,7	107,7	109,7	+6,8	+1,9	108,3	105,2	-2,9	26.12
93,6	-4,4	100,6	102,5	108,3	+7,7	+5,7	98,2	106,1	105,4	+7,3	-0,7	103,0	102,1	-0,9	
95,6	-22,3	120,3	133,7	133,7	+11,1	-	127,8	117,1	133,7	+4,6	+14,2	138,2	122,4	-11,4	
73,2	-4,3	96,4	86,0	90,6	-6,0	+5,3	94,8	82,3	88,3	-6,9	+7,3	92,1	88,5	-3,9	26.13
73,0	-4,3	92,3	83,5	88,4	-4,2	+5,9	90,5	80,6	86,0	-5,0	+6,7	89,1	85,5	-4,0	
73,6	-4,8	107,3	92,7	96,8	-9,8	+4,4	106,5	86,9	94,8	-11,0	+9,1	100,3	96,7	-3,6	
108,9	+5,5	115,5	109,1	112,3	-2,8	+2,9	115,5	110,8	110,7	-4,2	-0,1	107,5	113,2	+5,3	26.14
106,0	+0,3	103,3	97,0	94,9	-8,1	-2,2	102,6	107,5	96,9	-6,5	-10,8	101,7	105,1	+3,3	
116,9	+21,6	149,8	143,4	161,4	+7,7	+12,6	152,1	120,0	152,4	+0,2	+27,0	123,7	136,0	+9,9	
84,7	-5,6	121,0	117,5	104,3	-13,8	-11,2	123,1	104,0	110,9	-9,9	+6,6	112,5	113,5	+0,9	26.15
87,3	-6,8	132,5	110,4	100,8	-23,9	-8,7	132,4	117,3	105,6	-20,2	-10,0	116,9	124,8	+6,8	
82,6	-4,5	111,9	123,1	106,9	-4,5	-13,2	115,8	93,5	115,0	-0,7	+23,0	109,0	104,7	-3,9	

STBA, FS 4, R 2.2, 8/1999

1 INDEX DES AUFTRAGSEINGANGS
 1995
 NACH ABSCHNITTEN, UNTERABSCHNITTEN,
 DER KLASSIFIKATION DER WIRTSCHAFTS
 1.1 ORIGINAL

VOLUMEN

WZ93- SCHL.	WIRTSCHAFTSZWEIG		VERAENDERUNG IN % AUG. 1999 GEGEN			VERAENDERUNG IN % JULI 1999 GEGEN			KUMULIERT		2-MONATS- DURCHSCHNITT JULI 1999 VER- AEND. IN % GEGEN VORJAHR		2-MONATS- DURCHSCHNITT JULI 1999 VER- AEND. IN % GEGEN VORJAHR	
			1999 AUG.	AUG. 1998	JULI 1999	1999 JULI	JULI 1998	JUNI 1999	JAN. 1999 BIS AUG. 1999	VER- AEND. IN % GEGEN VORJAHR	JULI 1999 AUG. 1999	VER- AEND. IN % GEGEN VORJAHR		
26.2	KERAMIK (OHNE ZIEGELEI, UND BAUKERAMIK)	INSGESAMT INLAND AUSLAND	79,8 73,6 90,0	+8,6 +5,3 +13,5	-5,9 -4,0 -8,2	84,8 76,7 98,0	-1,4 -5,8 +4,6	-1,7 +2,7 -7,1	85,0 77,0 98,3	-5,2 -7,2 -2,5	82,3 75,2 94,0	+3,1 -0,7 +8,7		
26.21	H.V. KERAMISCHEN HAUS- HALTSWAREN UND ZIERGE- GENSTAENDEN	INSGESAMT INLAND AUSLAND	79,3 76,8 84,8	+18,9 +15,5 +25,8	-3,2 -0,6 -7,9	81,9 77,3 92,1	+2,9 -1,2 +11,5	+4,7 +13,7 -8,3	82,9 76,6 96,8	-3,9 -6,1 +0,3	80,6 77,1 88,5	+10,1 +6,5 +18,0		
26.22	HERSTELLUNG VON SANI- TAERKERAMIK	INSGESAMT INLAND AUSLAND	52,8 44,9 99,9	-6,0 -8,0 -	-4,3 +0,4 -15,1	55,2 44,7 117,6	-17,0 -20,7 -7,1	-1,1 -0,7 -2,2	57,9 48,6 113,1	-6,8 -8,6 -1,5	54,0 44,8 108,8	-12,1 -14,8 -4,0		
26.23	H.V. ISOLATOREN UND ISOLIERTEILEN AUS KERAMIK	INSGESAMT INLAND AUSLAND	70,1 62,2 80,1	-4,9 -25,1 +29,4	-5,7 -11,3 +0,6	74,3 70,1 79,6	-21,4 -31,3 -6,4	-14,9 -11,0 -18,9	86,5 83,6 90,0	-10,3 -12,0 -8,4	72,2 66,2 79,9	-14,1 -28,5 +8,7		
26.24	H.V. KERAMISCHEN ERZEUG- NISSEN F. SONST. TECHN. ZWECKE	INSGESAMT INLAND AUSLAND	126,2 110,3 145,8	+22,1 +4,2 +45,4	-6,0 -6,4 -5,6	134,3 117,9 154,5	-2,0 -2,4 -1,7	-5,2 -5,5 -5,0	130,3 116,6 147,2	+2,2 - +4,5	130,3 114,1 150,2	+8,3 +0,6 +16,7		
26.25	HERSTELLUNG VON KERA- MISCHEN ERZEUGNISSEN A.N.G.	INSGESAMT INLAND AUSLAND	79,7 73,2 103,0	+0,1 -1,2 +3,4	-9,4 -5,4 -18,3	88,0 77,4 126,0	-6,6 -8,7 -1,4	-18,1 -13,8 -26,2	93,1 80,4 138,6	-5,6 -10,9 +7,9	83,9 75,3 114,5	-3,5 -5,3 +0,7		
26.26	H.V. FEUERFESTEN KERA- MISCHEN WERKSTOFFEN	INSGESAMT INLAND AUSLAND	82,4 83,7 81,2	+5,8 +11,0 +1,2	-7,5 -6,5 -8,5	89,1 89,5 88,7	+5,7 +3,1 +8,3	+0,5 +4,7 -3,3	85,7 85,0 86,4	-7,0 -8,0 -6,1	85,8 86,6 85,0	+5,8 +6,8 +4,8		
26.3	H.V. KERAMISCHEN WAND- U. BODENFLIESEN UND -PLATTEN	INSGESAMT INLAND AUSLAND	88,4 92,8 72,5	+8,3 +5,5 +24,1	-8,2 -5,8 -18,2	96,3 98,5 88,6	-1,0 -4,2 +13,7	+4,0 +8,0 -9,2	87,3 88,1 84,3	-3,7 -6,6 +8,4	92,4 95,7 80,6	+3,2 +0,3 +18,2		
26.4	ZIEGELEI, HERSTELLUNG VON SONST. BAUKERAMIK	INSGESAMT INLAND AUSLAND	127,8 126,1 200,1	+12,6 +11,4 +56,9	-1,8 -1,6 -5,6	130,2 128,2 211,9	-1,9 -3,3 +56,7	-7,0 -6,8 -11,9	102,7 101,1 169,5	+4,5 +3,4 +42,8	129,0 127,2 206,0	+4,8 +3,5 +56,8		
26.51	HERSTELLUNG VON ZEMENT	INSGESAMT INLAND AUSLAND	107,2 107,2 108,2	+12,8 +12,5 +19,4	-5,6 -5,4 -7,8	113,5 113,3 117,3	-3,2 -3,0 -5,1	+0,4 +2,3 -23,9	91,9 90,3 119,6	-0,3 -0,4 +1,1	110,4 110,3 112,8	+4,1 +4,0 +5,3		
26.62	HERSTELLUNG VON GIPS- ERZEUGNISSEN FUER DEN BAU	INSGESAMT INLAND AUSLAND	139,3 114,8 1070,4	+0,8 -11,1 +124,3	-4,7 -2,0 -14,1	146,2 117,2 1246,7	+12,4 -3,8 +182,0	+23,6 +17,1 +54,4	137,0 120,1 780,0	+12,1 +5,9 +71,6	142,8 116,0 1158,6	+6,4 -7,6 +152,0		
DJ	METALLERZEUGUNG UND -BE- ARBEITUNG, HERSTELLUNG VON METALLERZEUGNISSEN	INSGESAMT INLAND AUSLAND	101,0 98,1 110,0	+3,4 -1,4 +19,0	-6,3 -5,7 -8,2	107,8 104,0 119,8	+0,5 -2,0 +7,8	-3,3 -0,7 -9,4	104,3 99,7 118,5	-2,8 -3,5 -1,1	104,4 101,1 114,9	+1,9 -1,7 +12,9		
27	METALLERZEUGUNG UND -BEARBEITUNG	INSGESAMT INLAND AUSLAND	103,7 99,0 112,8	+15,5 +6,2 +35,6	-6,4 -7,6 -4,6	110,8 107,1 118,2	+4,6 +2,0 +9,6	-3,1 +1,1 -9,7	107,4 102,1 117,8	-3,0 -4,9 +0,3	107,3 103,1 115,5	+9,6 +4,0 +20,9		
27.1	ERZEUGUNG VON ROHEISEN, STAHL UND FERROLEGIE- RUNGEN (EGKS 1)	INSGESAMT INLAND AUSLAND	106,5 102,9 113,6	+22,6 +11,5 +48,9	-3,5 -3,2 -4,2	110,4 106,3 118,6	+8,3 +6,3 +12,4	-3,8 -0,8 -8,6	106,4 102,2 114,8	-1,5 -6,0 +7,5	108,5 104,6 116,1	+14,9 +8,7 +27,7		
27.2	HERSTELLUNG VON ROHREN	INSGESAMT INLAND AUSLAND	81,2 76,3 88,4	+2,4 -14,5 +36,4	+0,5 -8,8 +15,6	80,8 83,7 76,5	-7,6 -6,3 -9,6	-3,8 -1,3 -7,6	81,4 81,7 81,0	-22,4 -11,4 -34,5	81,0 80,0 82,5	-2,9 -10,4 +10,4		
27.21	H.V. ROHREN, ROHRFORM- ROHRVERSCHLUSS- U. -VERBIND. A. GUSSEISEN	INSGESAMT INLAND AUSLAND	62,0 46,8 109,3	+5,3 -24,4 +119,9	+11,9 -11,2 +70,8	55,4 52,7 64,0	-18,4 -24,1 +1,1	+3,9 -4,4 +34,2	51,9 47,7 64,9	-18,8 -17,3 -21,7	58,7 49,8 86,7	-7,4 -24,2 +53,5		
27.22	H.V. STAHLROHREN, ROHR- FORM-, VERSCHL.-VERBIND. AUS EISEN UND STAHL	INSGESAMT INLAND AUSLAND	84,8 83,8 86,2	+1,9 -12,8 +29,8	-0,9 -8,4 +10,8	85,6 91,5 77,8	-6,0 -3,1 -10,5	-4,7 -0,9 +10,2	87,1 90,3 82,8	-22,7 -10,6 -35,3	85,2 87,7 82,0	-2,3 -8,0 +6,9		
27.3	SONST. ERSTE BEARBEITUNG V. EISEN U. STAHL, H.V. FERROLEG. (NICHT EGKS 1)	INSGESAMT INLAND AUSLAND	97,3 96,4 99,2	+12,7 +7,7 +26,5	-11,4 -10,7 -13,1	109,8 108,0 114,1	+3,3 -0,3 +12,3	-0,6 +1,6 -5,4	107,6 106,4 110,3	-4,3 -4,7 -3,2	103,6 102,2 106,7	+7,6 +3,3 +18,6		
27.31	HERSTELLUNG VON BLANK- STAHL	INSGESAMT INLAND AUSLAND	76,7 74,1 85,0	+2,3 -3,8 +24,1	-6,5 -8,2 -1,2	82,0 80,7 86,0	-9,9 -9,8 -10,4	-3,2 +1,3 -14,1	82,4 82,3 82,6	-16,7 -17,0 -15,8	79,4 77,4 85,5	-4,3 -7,1 +3,9		
27.32	HERSTELLUNG VON KALTBAND UNTER 500 MM BREITE	INSGESAMT INLAND AUSLAND	111,4 115,7 103,1	+23,2 +21,2 +27,9	-15,9 -14,2 -19,5	132,5 134,8 128,0	+14,3 +10,5 +23,0	+0,2 +1,7 -3,0	129,1 131,6 124,3	+1,0 +2,3 -1,5	122,0 125,3 115,6	+18,2 +15,2 +25,1		
27.33	HERSTELLUNG VON KALT- PROFILIEN	INSGESAMT INLAND AUSLAND	137,1 130,9 194,5	-11,4 -9,8 -19,6	-14,7 -13,7 -20,2	160,8 151,7 243,7	-6,2 -4,9 -13,5	+1,2 +1,5 -0,8	147,0 138,7 222,7	-5,0 -5,1 -4,3	149,0 141,3 219,1	-8,6 -7,2 -16,3		

1) EUROPAEISCHE GEMEINSCHAFT FUER KOHLE UND STAHL.

STBA, FS 4, R 2.2, 8/1999

LAND

FUER DAS VERARBEITENDE GEWERBE
= 100
ABTEILUNGEN, GRUPPEN UND KLASSEN
ZWEIGE, AUSGABE 1993 (WZ93)
WERT

INDEX

1998 AUG.	VER- AEND. IN % GEGEN AUG. 1997	1998 2. VJ	1999 1. VJ	1999 2. VJ	VERAENDERUNG IN % 2. VJ 1999 GEGEN		1998 1. HJ	1998 2. HJ	1999 1. HJ	VERAENDERUNG IN % 1. HJ 1999 GEGEN		1997	1998	VER- AEND. IN % GEGEN 1997	WZ93 SCHL.
					2. VJ 1998	1. VJ 1999				1. HJ 1998	2. HJ 1998				
73,5	-6,5	87,6	89,8	82,1	-6,3	-8,6	93,1	83,9	86,0	-7,6	+2,5	89,0	88,5	-0,6	26.2
89,9	-6,2	80,7	82,3	72,9	-9,7	-11,4	85,4	77,7	77,6	-9,1	-0,1	82,0	81,6	-0,5	
79,3	-7,3	99,1	102,2	97,3	-1,8	-4,8	105,6	94,1	99,8	-5,5	+6,1	100,7	99,8	-0,9	
66,7	-12,9	77,9	89,3	78,0	+0,1	-12,7	90,7	80,2	83,7	-7,7	+4,4	86,7	85,4	-1,5	26.21
66,5	-13,7	70,5	83,3	69,5	-1,4	-16,6	84,7	78,0	76,4	-9,8	-2,1	82,9	81,4	-1,8	
67,4	-10,8	94,0	102,6	96,5	+2,7	-5,9	103,6	84,8	99,5	-4,0	+17,3	96,0	94,2	-0,8	
56,2	+13,8	62,4	65,9	52,4	-16,0	-20,5	62,3	57,7	59,2	-5,0	+2,6	55,3	60,0	+8,5	26.22
48,8	+6,8	52,1	56,3	43,4	-16,7	-22,9	53,4	49,5	49,9	-6,6	+0,8	50,2	51,4	+2,4	
99,9	+38,9	123,5	123,3	105,8	-14,3	-14,2	115,3	106,5	114,5	-0,7	+7,5	85,7	110,9	+28,4	
73,7	-11,0	96,4	94,9	87,5	-9,2	-7,8	100,5	82,7	91,2	-9,3	+10,3	98,4	91,6	-6,9	26.23
83,0	+1,3	96,1	94,0	84,9	-11,7	-9,7	95,8	82,7	89,5	-6,6	+8,2	90,2	89,3	-1,0	
61,9	-26,2	96,8	96,0	90,8	-6,2	-5,4	106,5	82,7	93,4	-12,3	+12,9	108,7	94,6	-13,0	
103,4	+22,2	127,7	127,1	133,5	+4,5	+5,0	129,9	120,3	130,3	+0,3	+8,3	118,7	125,1	+5,4	26.24
105,9	+35,9	116,4	118,4	116,3	-0,1	-1,8	117,7	112,5	117,4	-0,3	+4,4	107,9	115,1	+6,7	
100,3	+8,0	141,4	137,8	154,6	+9,3	+12,2	144,8	129,8	146,2	+1,0	+12,6	131,9	137,3	+4,1	
79,6	-10,9	98,2	95,8	96,5	-1,7	+0,7	102,4	97,6	96,2	-6,1	-1,4	104,7	100,0	-4,5	26.25
74,1	-13,8	88,6	83,0	81,0	-8,6	-2,4	93,8	87,5	82,0	-12,6	-6,3	101,3	90,7	-10,5	
99,6	-1,2	132,8	141,5	151,9	+14,4	+7,3	133,3	133,9	146,7	+10,1	+9,6	117,1	133,6	+14,1	
77,9	-11,5	92,9	89,2	82,2	-11,5	-7,8	95,9	87,0	85,7	-10,6	-1,5	93,2	91,4	-1,9	26.26
75,4	-12,6	97,6	87,3	81,6	-16,4	-6,5	96,1	84,5	84,5	-12,1	-	89,7	90,3	+0,7	
80,2	-10,5	88,6	91,0	82,7	-6,7	-9,1	95,6	89,3	86,9	-9,1	-2,7	96,5	92,5	-4,1	
81,6	-13,0	93,4	82,3	88,8	-4,9	+7,9	91,1	83,1	85,6	-6,0	+3,0	93,5	87,1	-6,8	26.3
88,0	-11,9	94,7	82,7	88,4	-6,7	+6,9	93,9	87,2	85,5	-8,9	-1,9	94,7	90,5	-4,4	
58,4	-18,9	88,7	81,0	90,1	+1,6	+11,2	81,0	68,6	85,6	+5,7	+24,8	89,3	74,8	-16,2	
113,5	+2,4	111,2	66,6	121,3	+9,1	+82,1	90,0	107,2	94,0	+4,4	-12,3	94,8	98,6	+4,0	26.4
113,2	+2,3	110,6	85,5	119,4	+8,0	+82,3	89,4	106,7	92,4	+3,4	-13,4	94,4	98,1	+3,9	
127,5	+11,1	139,7	112,2	202,4	+44,9	+80,4	114,4	129,4	157,3	+37,5	+21,6	109,0	121,9	+11,8	
95,0	-1,6	106,1	66,0	105,5	-0,6	+59,8	87,5	97,3	85,8	-1,9	-11,8	92,3	92,4	+0,1	26.51
95,3	-0,8	104,7	63,7	103,6	-1,1	+62,6	85,6	96,3	83,7	-2,2	-13,1	90,7	90,9	+0,2	
90,6	-12,8	132,0	105,5	198,2	+4,7	+31,0	122,0	115,7	121,9	-0,1	+5,4	119,5	118,8	-0,6	
138,2	+44,0	115,5	138,4	131,9	+14,2	-4,7	118,2	120,4	135,1	+14,3	+12,2	99,6	119,3	+19,8	26.62
129,2	+38,3	105,7	126,2	116,7	+10,4	-7,5	109,4	114,4	121,4	+11,0	+6,1	95,3	111,9	+17,4	
477,2	+143,1	489,4	600,7	706,8	+44,4	+17,7	452,7	348,7	653,8	+44,4	+87,5	262,2	400,7	+52,8	
97,7	+3,4	107,8	103,5	105,0	-2,6	+1,4	109,0	102,2	104,3	-4,3	+2,1	104,6	105,6	+1,0	DJ
99,5	+8,0	103,3	98,6	99,9	-3,3	+1,3	103,5	100,3	99,3	-4,1	-1,0	99,3	101,9	+2,6	
92,4	-9,1	121,5	118,7	120,7	-0,7	+1,7	125,8	108,0	119,7	-4,8	+10,8	120,7	116,9	-3,1	
89,8	-5,6	110,9	107,7	107,1	-3,4	-0,6	115,0	99,3	107,4	-6,6	+8,2	112,5	107,1	-4,8	27
93,2	-	106,6	103,1	100,5	-5,7	-2,5	110,2	97,4	101,8	-7,6	+4,5	105,8	103,8	-1,9	
83,2	-16,0	119,3	116,9	120,2	+0,8	+2,8	124,7	103,1	118,6	-4,9	+15,0	125,7	113,9	-9,4	
86,9	-11,0	105,6	106,1	105,4	-0,2	-0,7	112,6	96,2	105,8	-6,0	+10,0	112,0	104,4	-6,8	27.1
92,3	-4,8	107,9	103,5	99,3	-8,0	-4,1	112,9	94,0	101,4	-10,2	+7,9	106,6	103,4	-3,0	
76,3	-22,9	101,1	111,2	117,4	+16,1	+5,6	112,0	100,5	114,3	+2,1	+13,7	122,6	106,3	-13,3	
79,3	-6,4	125,5	83,5	79,7	-36,5	-4,6	112,0	76,2	81,6	-27,1	+7,1	114,4	94,1	-17,7	27.2
89,2	+4,0	96,8	84,0	80,6	-16,7	-4,0	93,2	79,7	82,3	-11,7	+3,3	99,5	86,4	-13,2	
64,8	-21,9	167,9	82,7	78,4	-53,3	-5,2	139,9	70,9	80,6	-42,4	+13,7	136,3	105,4	-22,7	
58,9	+9,5	70,6	45,3	53,9	-23,7	+19,0	64,0	57,2	49,6	-22,5	-13,3	59,0	60,6	+2,7	27.21
61,9	+2,5	61,7	41,0	53,0	-14,1	+29,3	55,1	52,5	47,0	-14,7	-10,5	55,7	53,8	-3,4	
49,7	+48,4	98,3	58,5	56,7	-42,3	-3,1	91,8	71,8	57,6	-37,3	-19,8	69,6	81,8	+17,5	
83,2	-8,1	135,9	90,7	84,6	-37,7	-6,7	121,2	79,7	87,7	-27,6	+10,0	124,8	100,5	-19,5	27.22
96,1	+4,1	105,7	94,9	87,5	-17,2	-7,8	102,9	86,6	91,2	-11,4	+5,3	110,6	94,7	-14,4	
66,4	-24,7	175,3	85,3	80,8	-53,9	-5,3	145,0	70,8	83,0	-42,8	+17,2	143,4	107,9	-24,8	
86,3	-8,6	108,6	112,6	105,1	-3,2	-6,7	117,7	99,0	108,9	-7,5	+10,0	113,5	108,3	-4,6	27.3
89,5	-6,2	108,1	112,9	102,7	-5,0	-9,0	115,9	98,3	107,8	-7,0	+8,6	110,2	107,6	-2,4	
78,4	-14,9	109,7	112,0	111,1	+1,3	-0,8	122,0	98,2	111,6	-8,5	+13,6	121,6	110,1	-9,5	
75,0	-6,0	92,2	87,1	79,6	-13,7	-8,6	104,2	84,7	83,4	-20,0	-1,5	90,8	94,4	+4,0	27.31
77,0	-5,4	92,8	89,1	78,7	-15,2	-11,7	104,4	85,1	83,9	-19,6	-1,4	90,3	94,7	+4,9	
68,5	-8,4	90,2	80,9	82,3	-8,8	+1,7	103,4	83,7	81,6	-21,1	-2,5	92,5	93,5	+1,1	
90,4	-10,0	123,0	137,8	125,1	+1,7	-9,2	136,0	111,2	131,5	-3,3	+18,3	130,3	123,6	-5,1	27.32
95,5	-7,4	123,8	143,0	124,4	+0,5	-13,0	135,3	114,2	133,7	-1,2	+17,1	127,1	124,7	-1,9	
80,6	-15,3	121,5	127,7	126,6	+4,2	-0,9	137,5	105,3	127,2	-7,5	+20,8	136,5	121,4	-11,1	
154,7	+2,8	147,8	144,6	147,9	+0,1	+2,3	151,9	147,8	146,3	-3,7	-1,0	140,6	149,8	+6,5	27.33
145,1	-3,8	138,9	133,9	141,8	+2,1	+5,9	144,1	138,6	137,8	-4,4	-0,6	136,5	141,3	+3,5	
241,9	+63,8	228,9	243,1	204,7	-10,6	-15,8	223,0	231,6	223,9	+0,4	-3,3	178,5	227,3	+27,3	

1 INDEX DES AUFTRAGSEINGANGS
 1995
 NACH ABSCHNITTEN, UNTERABSCHNITTEN,
 DER KLASSIFIKATION DER WIRTSCHAFTS
 1.1 ORIGINAL

VOLUMEN

WZ93- SCHL.	WIRTSCHAFTSZWEIG		VERAENDERUNG IN % AUG. 1999 GEGEN			VERAENDERUNG IN % JULI 1999 GEGEN			KUMULIERT		2-MONATS- DURCHSCHNITT	
			1999 AUG.	AUG. 1998	JULI 1999	1999 JULI	JULI 1998	JUNI 1999	JAN. 1999 BIS AUG. 1999	VER- AEND. IN % GEGEN VORJAHR	JULI 1999 UND AUG. 1999	VER- AEND. IN % GEGEN VORJAHR
27.34	HERSTELLUNG VON GEZÖ- GENEM DRAHT	INSGESAMT	71,9	+9,1	-1,9	73,3	-6,4	-9,8	75,1	-3,8	72,6	+0,7
		INLAND	67,1	+3,1	-1,9	68,4	-7,3	-6,6	69,2	-5,9	67,8	-2,4
		AUSLAND	87,5	+27,7	-2,1	89,4	-3,7	-16,9	94,1	+1,3	88,5	+9,7
27.35	ERSTE BEARB. V. EISEN U. STAHL A.N.G., H.V.FERRO- LEG. (NICHT EGKS) 1)	INSGESAMT	116,7	+15,2	-9,7	129,3	+1,7	+11,6	124,1	-7,2	123,0	+7,6
		INLAND	124,8	+3,9	-10,1	138,8	-9,7	+15,4	138,6	-9,5	131,8	-3,7
		AUSLAND	105,2	+40,5	-9,2	115,9	+29,1	+5,7	103,7	-2,4	110,6	+34,2
27.4	ERZEUGUNG UND ERSTE BEAR- BEITUNG VON NE-METALLEN	INSGESAMT	107,8	+17,6	-10,7	120,7	+6,4	+0,2	114,2	+1,2	114,3	+11,4
		INLAND	100,6	+11,7	-11,4	113,6	+5,0	+6,8	102,8	-0,4	107,1	+8,0
		AUSLAND	119,4	+26,8	-9,7	132,2	+8,4	-7,9	132,7	+3,3	125,8	+16,4
27.41	ERZEUG. U. ERSTE BEAR- BEITUNG VON EDELMETALLEN	INSGESAMT	115,2	+25,4	-14,6	134,9	-14,3	+4,6	138,0	-3,0	125,1	+0,3
		INLAND	121,7	+45,2	-11,9	138,2	+0,6	+12,7	132,5	+8,7	130,0	+17,5
		AUSLAND	107,1	+5,1	-18,1	130,8	-28,3	-4,5	144,8	-13,6	119,0	-16,3
27.42	ERZEUG. U. ERSTE BEAR- BEITUNG VON ALUMINIUM	INSGESAMT	109,4	+18,0	-10,8	122,7	+13,3	+1,5	115,2	+5,9	116,1	+15,5
		INLAND	103,8	+17,4	-11,1	116,7	+10,5	+8,9	104,5	+4,7	110,3	+13,7
		AUSLAND	119,6	+18,8	-10,7	139,9	+18,2	-8,5	134,9	+7,6	126,8	+18,5
27.43	ERZEUG. U. ERSTE BEAR- BEITUNG VON BLEI, ZINK UND ZINN	INSGESAMT	119,5	+6,3	-10,1	132,9	+0,3	-0,2	121,8	+4,5	126,2	+3,0
		INLAND	115,1	+3,5	-5,7	122,1	-6,8	-2,9	114,9	+1,9	118,6	-2,1
		AUSLAND	133,3	+14,6	-19,7	166,0	+21,2	+6,3	143,0	+11,6	149,7	+18,2
27.44	ERZEUG. U. ERSTE BEAR- BEITUNG VON KUPFER	INSGESAMT	104,3	+18,7	-8,2	113,6	+2,3	-1,2	107,0	-6,3	109,0	+9,5
		INLAND	91,0	+0,1	-8,1	99,0	-4,3	+5,3	91,3	-12,5	95,0	-2,3
		AUSLAND	124,0	+48,9	-8,3	135,2	+10,5	-7,6	130,4	+1,2	129,6	+25,9
27.45	ERZEUG. U. ERSTE BEAR- BEITUNG VON SONSTIGEN NE-METALLEN	INSGESAMT	93,0	+10,1	-18,5	114,1	+17,6	-10,2	110,4	+13,8	103,6	+14,1
		INLAND	78,9	-1,6	-42,7	137,6	+42,9	-1,7	107,4	+18,3	108,3	+22,7
		AUSLAND	104,5	+18,8	+10,1	94,9	-2,8	-18,5	112,8	+10,5	99,7	+7,4
27.5	GIESSEREIINDUSTRIE	INSGESAMT	108,6	+3,5	-3,9	113,0	-0,8	-9,8	114,1	-2,3	110,8	+1,3
		INLAND	102,1	-3,6	-7,2	110,0	-6,4	-3,8	109,5	-7,1	106,1	-5,0
		AUSLAND	133,3	+31,8	+6,9	124,7	+24,8	-25,4	131,7	+16,9	129,0	+28,4
27.51	EISENGIESSEREI	INSGESAMT	105,1	+4,8	+5,3	99,8	-4,0	-19,1	107,8	-4,5	102,5	+0,3
		INLAND	92,8	-11,1	-2,2	94,9	-15,7	-16,9	102,5	-12,8	93,9	-13,5
		AUSLAND	140,0	+57,8	+23,0	113,8	+42,8	-24,0	122,6	+22,7	126,9	+50,7
27.52	STAHLGIESSEREI	INSGESAMT	81,3	-6,9	-17,0	98,0	-1,3	-2,6	90,2	-8,3	89,7	-3,9
		INLAND	71,1	-14,0	-13,2	81,9	-15,3	-0,8	77,7	-16,1	76,5	-14,7
		AUSLAND	117,0	+13,0	-24,2	154,4	+42,7	-5,7	134,2	+13,1	135,7	+28,1
27.53	LEICHTMETALLGIESSEREI	INSGESAMT	127,7	+3,8	-9,8	141,5	+2,8	-0,8	136,8	+1,8	134,6	+3,3
		INLAND	127,8	+5,4	-9,9	141,8	+4,0	+9,0	133,7	+0,7	134,8	+4,6
		AUSLAND	126,5	-5,5	-9,2	139,3	-4,2	-37,1	156,7	+8,6	132,9	-4,8
27.54	BUNTMETALLGIESSEREI	INSGESAMT	96,3	+9,3	-7,9	104,6	+1,6	-1,6	99,4	+0,2	100,5	+5,1
		INLAND	92,7	+9,6	-9,6	102,5	+4,8	+5,0	94,6	-1,1	97,6	+7,0
		AUSLAND	121,0	+7,6	+1,3	119,4	-13,9	-28,0	132,2	+6,9	120,2	-4,3
28	HERSTELLUNG VON METALL- ERZEUGNISSEN	INSGESAMT	99,0	-4,7	-6,2	105,5	-2,7	-3,4	101,9	-2,7	102,3	-3,7
		INLAND	97,5	-5,7	-4,4	102,0	-4,5	-1,9	98,2	-2,5	99,8	-5,0
		AUSLAND	105,9	-0,1	-13,3	122,1	+5,3	-8,9	119,5	-3,1	114,0	+2,7
28.1	STAHL- UND LEICHTMETALL- BAU	INSGESAMT	99,0	+2,9	-7,3	106,8	+3,9	-0,3	97,2	+2,4	102,9	+3,4
		INLAND	97,1	+1,1	-4,9	102,1	+0,1	-0,2	94,4	+1,2	99,6	+0,6
		AUSLAND	121,9	+22,9	-24,7	161,9	+43,4	-1,5	130,4	+14,2	141,9	+33,7
28.11	HERSTELLUNG VON STAHL- UND LEICHTMETALLKON- STRUKTIONEN	INSGESAMT	102,5	+3,7	-7,4	110,7	+5,4	+0,3	100,3	+2,6	106,6	+4,6
		INLAND	100,4	+2,0	-4,2	104,8	+1,0	-1,2	97,1	+1,4	102,6	+1,5
		AUSLAND	127,6	+23,0	-29,5	180,9	+51,0	+12,6	136,4	+13,9	154,3	+38,0
28.12	HERSTELLUNG VON AUSBAU- ELEMENTEN AUS STAHL UND LEICHTMETALL	INSGESAMT	86,7	-0,5	-6,8	93,0	-2,3	-2,5	86,2	+1,7	89,9	-1,4
		INLAND	85,4	-2,2	-7,9	92,7	-3,1	+4,6	84,8	+0,5	89,1	-2,6
		AUSLAND	102,1	+21,8	+5,8	96,5	+8,4	-45,6	102,5	+15,2	99,3	+14,9
28.2	KESSEL- UND BEHAELTERBAU (OHNE H.V. DAMPKESSELN)	INSGESAMT	103,4	+14,9	+10,7	93,4	-10,3	-6,5	88,1	-6,1	98,4	+1,3
		INLAND	101,1	+15,8	+10,1	91,8	-8,4	-1,0	83,7	-6,4	96,5	+2,9
		AUSLAND	120,0	+9,3	+14,4	104,9	-21,4	-31,5	120,8	-5,1	112,5	-7,5
28.21	HERSTELLUNG VON TANKS UND SAMMELBEHAELTERN	INSGESAMT	104,8	+23,1	+19,8	87,5	-12,5	-13,3	92,0	-7,4	96,2	+3,9
		INLAND	105,9	+30,6	+20,1	88,2	-8,0	-8,1	87,5	-5,1	97,1	+9,7
		AUSLAND	97,4	-11,5	+16,9	83,3	-34,2	-36,6	120,7	-16,5	90,4	-23,6
28.22	H.V. HEIZKÖRPERN F. ZENTRALHEIZUNGEN UND ZENTRALHEIZUNGSKESSELN	INSGESAMT	102,5	+9,7	+5,0	97,6	-8,8	-1,6	85,4	-5,1	100,1	-0,1
		INLAND	97,9	+7,0	+3,8	94,3	-8,5	+4,2	81,3	-7,1	96,1	-1,2
		AUSLAND	141,2	+28,7	+12,7	125,3	-10,4	-27,9	120,9	+8,7	133,3	+6,8
28.3	HERSTELLUNG VON DAMPF- KESSELN (OHNE ZENTRAL- HEIZUNGSKESSEL)	INSGESAMT	60,5	-65,2	-3,0	62,4	-10,1	-7,4	67,7	-30,3	61,5	-49,5
		INLAND	63,3	-62,8	+11,1	57,0	-19,4	-7,8	63,9	-21,7	60,2	-50,0
		AUSLAND	42,8	-78,4	-55,8	96,8	+57,9	-5,8	91,2	-53,5	69,8	-46,3

1) EUROPAEISCHE GEMEINSCHAFT FUER KOHLE UND STAHL.

STBA,FS 4,R 2.2, 8/1999

LAND

FUER DAS VERARBEITENDE GEWERBE
= 100
ABTEILUNGEN, GRUPPEN UND KLASSEN
ZWEIGE, AUSGABE 1993 (WZ93)
WERT

INDEX

1998 AUG.	VER- AEND. IN % GEGEN AUG. 1997	1998 2.VJ	1999 1.VJ	1999 2.VJ	VERAENDERUNG IN % 2.VJ 1999 GEGEN		1998 1.HJ	1998 2.HJ	1999 1.HJ	VERAENDERUNG IN % 1.HJ 1999 GEGEN		1997	1998	VER- AEND. IN % GEGEN 1997	WZ93 SCHL.
					2.VJ	1.VJ				1.HJ	2.HJ				
					1998	1999				1998	1998				
65,9	-5,3	76,9	78,0	73,7	-4,2	-5,5	80,1	72,1	75,9	-5,2	+5,3	84,6	76,1	-10,0	27.34
65,1	-6,3	71,7	70,7	68,6	-4,3	-3,0	74,9	67,7	69,7	-6,9	+3,0	81,5	71,3	-12,5	
68,5	-2,3	93,6	101,6	90,3	-3,5	-11,1	97,0	86,5	95,9	-1,1	+10,9	94,7	91,7	-3,2	
101,3	-18,2	134,2	125,3	123,7	-7,8	-1,3	140,2	114,1	124,5	-11,2	+9,1	140,8	127,1	-9,7	27.35
120,1	-5,4	158,4	147,5	134,2	-15,3	-9,0	158,7	130,6	140,9	-11,2	+7,9	146,8	144,7	-1,4	
74,9	-37,3	100,1	93,9	108,8	+8,7	+15,9	114,2	90,7	101,4	-11,2	+11,8	132,3	102,5	-22,5	
91,7	-4,9	110,6	114,6	113,8	+2,9	-0,7	116,2	104,2	114,2	-1,7	+9,6	113,6	110,2	-3,0	27.4
90,1	+1,3	101,2	100,8	102,1	+0,9	+1,3	104,6	97,7	101,4	-3,1	+3,8	103,7	101,1	-2,5	
94,2	-13,4	126,0	137,0	133,0	+5,6	-2,9	135,2	114,7	135,0	-0,1	+17,7	129,8	124,9	-3,8	
91,9	-17,4	136,0	146,0	138,6	+1,9	-5,1	148,2	140,8	142,3	-4,0	+1,1	145,4	144,5	-0,6	27.41
83,8	+0,2	116,6	134,7	132,1	+13,3	-1,9	125,6	134,7	133,4	+6,2	-1,0	133,6	130,2	-2,5	
101,9	-30,1	160,0	160,2	146,6	-8,4	-8,5	176,1	148,3	153,4	-12,9	+3,4	160,0	162,2	+1,4	
92,7	-6,4	108,2	114,8	114,9	+6,2	+0,1	111,6	99,7	114,9	+3,0	+15,2	113,3	105,6	-6,8	27.42
88,4	-6,7	99,6	100,6	104,5	+4,9	+3,9	100,8	94,7	102,6	+1,8	+8,3	106,3	97,8	-8,0	
100,7	-5,9	124,0	141,0	134,3	+8,3	-4,8	131,5	108,9	137,7	+4,7	+26,4	126,3	120,2	-4,8	
112,4	+26,4	117,0	117,5	123,1	+5,2	+4,8	114,6	118,2	120,3	+5,0	+1,8	103,2	116,4	+12,8	27.43
111,2	+25,9	110,7	111,1	116,2	+5,0	+4,6	110,1	113,0	113,7	+3,3	+0,6	99,8	111,5	+11,7	
116,3	+28,4	136,6	137,2	144,3	+5,6	+5,2	128,6	134,1	140,7	+9,4	+4,9	113,8	131,4	+15,5	
87,9	-4,7	110,9	107,6	105,1	-5,2	-2,3	119,1	101,1	106,4	-10,7	+5,2	109,7	110,1	+0,4	27.44
90,9	+12,8	101,0	93,2	86,8	-14,1	-6,9	106,8	92,1	90,0	-15,7	-2,3	94,1	89,4	+5,6	
83,3	-23,9	125,4	129,1	132,2	+5,4	+2,4	137,5	114,5	130,7	-4,9	+14,1	133,0	126,0	-5,3	
84,5	-2,2	91,3	109,8	115,6	+26,6	+5,3	99,1	100,7	112,7	+13,7	+11,9	106,9	99,9	-6,5	27.45
80,2	-9,7	82,1	91,5	122,7	+49,5	+34,1	91,6	95,8	107,1	+16,9	+11,8	103,6	93,7	-9,6	
88,0	+4,1	98,8	124,6	109,7	+11,0	-12,0	105,2	104,5	117,2	+11,4	+12,2	109,7	104,9	-4,4	
104,9	+11,7	116,8	111,4	118,9	+1,8	+6,7	119,3	115,0	115,2	-3,4	+0,2	108,7	117,1	+7,7	27.5
105,9	+11,7	118,4	110,7	110,5	-6,7	-0,2	120,0	113,9	110,6	-7,8	-2,9	108,1	117,0	+8,2	
101,1	+12,1	110,8	114,0	151,1	+36,4	+32,5	116,8	119,0	132,6	+13,5	+11,4	111,1	117,9	+6,1	
100,3	+12,3	111,2	103,1	115,9	+4,2	+12,4	116,5	108,8	109,5	-6,0	+0,6	108,3	112,6	+4,0	27.51
104,4	+13,2	115,9	104,5	106,4	-8,2	+1,8	120,6	111,4	105,4	-12,6	-5,4	109,5	116,0	+5,9	
88,7	+9,5	97,7	99,4	143,0	+46,4	+43,9	105,1	101,1	121,2	+15,3	+19,9	104,9	103,1	-1,7	
87,3	-8,2	99,1	87,1	93,7	-5,4	+7,6	100,1	94,9	90,4	-9,7	-4,7	95,0	97,5	+2,6	27.52
92,7	-5,2	95,0	77,3	78,8	-17,1	+1,9	93,6	84,2	78,0	-16,7	-7,4	90,2	88,9	-1,4	
103,5	-15,7	113,3	121,3	146,1	+28,9	+20,4	123,0	132,1	133,7	+8,7	+1,2	111,9	127,5	+13,9	
123,0	+21,8	136,6	136,9	138,2	+1,2	+0,9	135,7	138,5	137,6	+1,4	-0,6	118,2	137,1	+16,0	27.53
121,3	+18,7	135,1	134,7	131,8	-2,4	-2,2	134,1	134,3	133,3	-0,6	-0,7	116,4	134,2	+15,3	
133,8	+42,8	145,8	150,5	178,7	+22,6	+18,7	145,9	164,5	164,6	+12,8	+0,1	129,3	155,2	+20,0	
88,1	-4,6	99,9	98,6	99,4	-0,5	+0,8	100,5	91,3	99,0	-1,5	+8,4	94,9	95,9	+1,1	27.54
84,6	-6,4	96,9	95,0	92,2	-4,9	-2,9	97,2	87,6	93,6	-3,7	+6,8	92,8	92,4	-0,4	
112,5	+6,9	119,9	123,5	149,0	+24,3	+20,6	123,0	117,1	136,3	+10,8	+16,4	109,0	120,0	+10,1	
103,9	+10,6	105,3	100,2	103,4	-1,8	+3,2	104,2	104,5	101,8	-2,3	-2,6	98,5	104,3	+5,9	28
103,4	+13,1	101,2	95,7	99,6	-1,6	+4,1	99,3	102,2	97,7	-1,6	-4,4	95,3	100,7	+5,7	
106,0	+0,3	124,7	121,3	121,4	-2,6	+0,1	127,4	115,3	121,4	-4,7	+5,3	113,4	121,3	+7,0	
96,2	+3,7	99,2	89,4	101,1	+1,9	+13,1	93,4	95,4	95,3	+2,0	-0,1	91,5	94,4	+3,2	28.1
96,0	+5,3	97,0	87,4	97,8	+0,8	+11,9	91,3	93,9	92,6	+1,4	-1,4	90,3	92,6	+2,5	
99,2	-10,6	124,6	113,4	139,6	+12,0	+23,1	117,0	113,9	126,5	+8,1	+11,1	106,0	115,4	+8,9	
98,8	+5,2	103,2	92,2	104,2	+1,0	+13,0	96,4	95,9	98,2	+1,9	+2,4	91,4	96,1	+5,1	28.11
98,4	+7,3	100,6	89,6	100,8	+0,2	+12,5	94,0	94,0	95,2	+1,3	+1,3	89,7	94,0	+4,8	
103,7	-13,1	133,6	121,8	144,5	+8,2	+18,6	124,8	118,3	133,2	+6,7	+12,6	110,7	121,5	+9,8	
87,1	-2,1	85,1	79,7	90,2	+6,0	+13,2	82,7	93,9	84,9	+2,7	-9,6	92,1	88,3	-4,1	28.12
87,3	-2,5	84,4	79,3	87,5	+3,7	+10,3	82,1	93,5	83,4	+1,6	-10,8	92,4	87,8	-5,0	
83,8	+2,1	93,5	84,3	122,8	+31,3	+45,7	89,9	98,5	103,5	+15,1	+5,1	89,3	94,2	+5,5	
90,0	-13,5	91,0	81,5	87,9	-3,4	+7,9	92,7	99,6	84,7	-8,6	-15,0	95,7	96,2	+0,5	28.2
87,3	-11,9	86,1	75,7	83,3	-3,3	+10,0	87,9	93,4	79,5	-9,6	-14,9	92,2	90,7	-1,6	
109,8	-22,3	128,6	125,1	122,1	-5,1	-2,4	129,2	146,3	123,6	-4,3	-15,5	122,0	137,7	+12,9	
85,1	-25,6	95,9	89,2	92,1	-4,0	+3,3	101,6	96,8	90,6	-10,8	-6,4	98,4	99,2	+0,8	28.21
81,1	-23,1	86,2	80,1	88,4	+0,2	+10,4	93,4	89,0	84,3	-9,7	-5,3	93,5	91,2	-2,5	
110,0	-35,5	144,7	146,6	115,1	-20,5	-21,5	153,2	146,1	130,8	-14,6	-10,5	129,2	149,7	+15,9	
93,4	-3,5	87,6	76,1	85,0	-3,0	+11,7	86,6	101,6	80,6	-6,9	-20,7	93,9	94,1	+0,2	28.22
91,5	-3,5	84,6	72,7	79,9	-5,6	+9,9	84,2	96,4	76,3	-9,4	-20,9	91,4	90,3	-1,2	
109,7	-3,9	113,6	104,8	128,8	+13,4	+22,9	106,7	146,5	116,8	+9,5	-20,3	115,2	126,6	+9,9	
174,1	+101,0	81,5	72,6	66,9	-17,9	-7,9	89,0	103,2	69,7	-21,7	-32,5	82,2	96,1	+16,9	28.3
170,2	+133,5	67,2	66,1	84,3	-4,3	-2,7	68,7	97,9	65,2	-5,1	-33,4	73,2	83,3	+13,8	
198,4	+13,9	172,1	113,7	83,0	-51,8	-27,0	218,3	136,5	98,4	-54,9	-27,9	139,4	177,4	+27,3	

STBA, FS 4, R 2.2, 8/1999

I INDEX DES AUFTRAGSEINGANGS
 1995
 NACH ABSCHNITTEN, UNTERABSCHNITTEN,
 DER KLASSIFIKATION DER WIRTSCHAFTS
 1.1 ORIGINAL

VOLUMEN

WZ93- SCHL.	WIRTSCHAFTSZWEIG		VERAENDERUNG IN % AUG. 1999 GEGEN			VERAENDERUNG IN % JULI 1999 GEGEN			KUMULIERT		2-MONATS- DURCHSCHNITT JULI 1999 VER- AEND. IN % GEGEN	
			1999 AUG.	AUG. 1998	JULI 1999	1999 JULI	JULI 1998	JUNI 1999	JAN. 1999 BIS AUG. 1999	VER- AEND. IN % GEGEN VORJAHR!	JULI 1999 UND AUG. 1999	VER- AEND. IN % GEGEN VORJAHR!
28.4	H.V. SCHMIEDE-, PRESS-, ZIEH-U. STANZTEILEN, GEW. RINGEN U. PULVERM. ERZ.	INSGESAMT	114,1	+3,5	-5,2	120,4	-0,2	-4,9	121,9	+1,0	117,3	+1,6
		INLAND	112,9	+1,7	-5,1	119,0	-0,9	-3,8	119,1	+0,5	116,0	+0,3
		AUSLAND	118,4	+10,4	-5,4	125,2	+1,8	-8,7	131,8	+2,5	121,8	+5,8
28.5	OBERFLAECHEVEREDLUNG, WAERMEBEHANDLUNG UND MECHANIK A.N.G.	INSGESAMT	122,5	+2,6	-9,0	134,6	-	-0,4	126,5	+1,3	129,6	+1,3
		INLAND	122,7	+4,2	-6,5	131,2	-2,6	-1,5	125,1	+1,1	127,0	+0,6
		AUSLAND	121,0	-9,0	-25,1	161,6	+20,5	+7,3	137,6	+2,5	141,3	+5,8
28.51	OBERFLAECHEVEREDLUNG UND WAERMEBEHANDLUNG	INSGESAMT	120,5	+1,5	-8,9	132,2	+1,3	-1,0	123,5	+1,9	126,4	+1,4
		INLAND	121,9	+3,7	-4,6	127,8	-2,8	-2,1	121,8	+1,8	124,9	+0,3
		AUSLAND	111,5	-12,1	-31,1	161,8	+30,1	+5,3	135,2	+2,7	136,7	+8,8
28.52	MECHANIK A.N.G.	INSGESAMT	124,6	+3,7	-9,2	137,3	-1,3	+0,2	129,9	+0,7	131,0	+1,1
		INLAND	123,5	+4,7	-8,5	134,9	-2,3	-0,9	129,7	+0,5	129,2	+0,9
		AUSLAND	135,8	-4,6	-15,8	161,2	+8,0	+10,5	141,4	+2,2	148,5	+1,9
28.6	H.V. SCHNEIDWAREN, WERK- ZEUGEN, SCHLOSSERN UND BESCHLAGEN	INSGESAMT	101,5	+7,4	-6,3	108,3	-4,7	-7,6	109,4	+0,3	104,9	+0,8
		INLAND	100,1	+7,8	-5,7	106,1	-4,6	-3,3	105,0	+0,2	103,1	+1,0
		AUSLAND	104,8	+6,5	-7,5	113,3	-4,9	-16,0	119,6	+0,2	109,1	+0,3
28.61	HERSTELLUNG VON SCHNEIDWAREN UND BESTECKEN	INSGESAMT	70,7	-8,5	+15,9	61,0	-24,7	-17,1	70,0	-19,9	65,9	-16,8
		INLAND	48,1	-33,6	-3,4	49,8	-34,9	-17,3	64,2	-22,0	49,0	-34,2
		AUSLAND	96,5	+16,3	+30,8	73,8	-14,3	-17,1	76,7	-17,7	85,2	+0,7
28.62	HERSTELLUNG VON WERKZEUGEN	INSGESAMT	96,7	+6,0	-7,6	104,7	-7,4	-5,3	106,5	-0,5	100,7	-1,5
		INLAND	98,2	+3,0	-3,4	101,7	-7,4	+1,5	101,0	-0,8	100,0	-
		AUSLAND	93,2	-0,4	-16,5	111,6	-7,4	-16,8	119,2	+0,2	102,4	-4,4
28.63	HERSTELLUNG VON SCHLOSSERN UND BESCHLAGEN	INSGESAMT	111,2	+10,4	-6,8	119,3	+0,1	-8,7	118,4	+3,2	115,3	+4,8
		INLAND	107,8	+10,0	-7,7	116,8	+0,3	-6,1	113,5	+3,0	112,3	+4,7
		AUSLAND	121,0	+11,6	-4,2	126,3	-0,3	-15,1	132,2	+3,8	123,7	+5,2
28.7	HERSTELLUNG VON SONST. EISEN-, BLECH- UND METALLWAREN	INSGESAMT	92,7	+0,1	-8,3	101,1	-6,3	-2,2	96,9	-4,3	96,9	-3,4
		INLAND	90,1	-2,5	-7,5	97,4	-7,9	-1,2	92,9	-5,6	93,8	-5,3
		AUSLAND	102,6	+9,9	-10,5	114,7	-0,9	-5,7	111,8	-0,4	108,7	+3,9
28.71	HERSTELLUNG VON BE- HAELTERN AUS EISEN- UND STAHL	INSGESAMT	89,6	+10,6	-9,3	98,8	+2,2	+11,0	88,7	-0,8	94,2	+6,0
		INLAND	86,1	+12,5	-2,6	88,4	+2,0	-2,1	85,2	+2,3	87,3	+7,0
		AUSLAND	100,1	+5,1	-23,5	130,9	+2,7	+54,2	99,3	-8,4	115,5	+3,8
28.72	H.V. VERPACKUNGEN U. VERSCHLUESSEN AUS EI- SEN-, STAHL U. NE-METALL	INSGESAMT	101,3	+7,1	-9,0	111,3	-1,2	-0,1	100,1	-1,8	106,3	+2,5
		INLAND	97,9	+6,6	-6,1	104,3	-3,6	+0,7	95,3	-3,4	101,1	+1,1
		AUSLAND	112,4	+8,4	-16,3	134,3	+5,7	-2,0	116,1	+3,4	123,4	+6,9
28.73	HERSTELLUNG VON DRAHT- WAREN	INSGESAMT	89,9	-0,1	-9,9	99,8	-8,4	-9,9	101,2	+0,7	94,9	-4,6
		INLAND	81,4	-9,1	-14,9	95,6	-10,3	-8,9	96,0	+1,6	88,5	-9,8
		AUSLAND	116,7	+27,4	+3,2	113,1	-2,8	-12,7	117,5	-1,6	114,9	+10,5
28.74	H.V. SCHRAUBEN, NIETEN, KETTEN UND FEDERN	INSGESAMT	97,5	-0,2	-9,6	107,8	-6,2	-2,9	106,0	-5,4	102,7	-3,4
		INLAND	97,1	-2,6	-9,4	107,2	-8,3	-0,6	103,6	-6,8	102,2	-5,6
		AUSLAND	98,6	+7,3	-9,9	109,4	+0,5	-8,9	113,0	-1,7	104,0	+3,6
28.75	H.V. EISEN-, BLECH- UND METALLWAREN A.N.G.	INSGESAMT	88,0	-3,3	-6,5	94,1	-8,7	-1,8	90,2	-6,5	91,1	-6,2
		INLAND	86,5	-5,3	-5,5	91,5	-9,4	+0,1	86,6	-8,1	89,0	-7,5
		AUSLAND	95,9	+6,8	-10,5	107,2	-5,6	-8,9	108,2	+0,5	101,6	-0,1
DK	MASCHINENBAU	INSGESAMT	92,3	+1,0	-7,4	99,7	-7,3	-7,2	98,6	-7,9	96,0	-3,5
		INLAND	91,4	-0,1	-6,2	97,4	-5,5	-5,6	95,0	-7,0	94,4	-3,0
		AUSLAND	93,5	+2,4	-8,8	102,5	-9,2	-9,1	103,1	-8,9	98,0	-4,0
29.1	H.V. MASCHINEN F.D. ERZEUG. U. NUTZG. V. MECHAN. ENERGIE (O. LUFT-, STRASS. FAHRZ. BAU)	INSGESAMT	93,8	-5,1	+0,1	93,7	-8,7	-9,9	98,0	-7,7	93,8	-6,9
		INLAND	86,0	-8,1	-6,3	91,8	-8,7	-8,0	90,9	-8,4	88,9	-8,4
		AUSLAND	104,7	-1,2	+8,8	96,4	-8,6	-12,2	107,8	-7,0	100,6	-4,9
29.11	H.V. VERBRENNUNGSMOTOREN U. TURBINEN (O. MOT. F. LUFT- U. STRASSENFAHRZEUGE)	INSGESAMT	103,3	-23,8	+64,8	62,7	-34,1	-34,3	95,1	-18,9	83,0	-28,1
		INLAND	53,2	-56,2	+39,9	51,2	-30,8	-42,6	64,8	-28,6	52,2	-46,6
		AUSLAND	139,3	-4,3	+96,5	70,9	-35,8	-29,0	116,7	-14,4	105,1	-18,0
29.12	HERSTELLUNG VON PUMPEN UND KOMPRESSOREN	INSGESAMT	89,1	-0,1	-6,9	95,7	-5,7	-11,6	96,0	-3,1	92,4	-3,1
		INLAND	87,3	+3,7	-2,8	89,8	-10,5	-9,4	89,5	-4,0	88,6	-4,0
		AUSLAND	91,5	-4,2	-11,3	103,1	+0,2	-13,8	104,2	-2,2	97,3	-1,9
29.13	HERSTELLUNG VON ARMATUREN	INSGESAMT	89,8	+4,1	-12,0	102,1	-3,9	-0,3	98,6	-2,8	96,0	-0,3
		INLAND	85,6	-1,4	-9,1	94,2	-9,7	+0,5	91,3	-5,8	89,9	-6,0
		AUSLAND	100,3	+17,9	-17,7	121,9	+9,9	-2,0	116,8	+3,5	111,1	+13,4
29.14	HERSTELLUNG VON LAGERN, GETRIEBEN, ZAHNRAEDERN UND ANTRIEBSELEMENTEN	INSGESAMT	95,4	+2,1	-10,5	106,6	+0,6	-0,6	101,6	-7,4	101,0	+1,3
		INLAND	101,4	+5,7	-9,0	111,4	+1,2	-0,6	104,9	-6,0	106,4	+3,3
		AUSLAND	86,0	-3,9	-13,4	99,3	-0,3	-0,3	96,6	-9,6	92,7	-2,0
29.2	HERSTELLUNG VON SONST. MASCHINEN FUER UNSPEZI- FISCHE VERWENDUNG	INSGESAMT	93,0	+1,6	-11,8	105,5	-2,4	-5,2	99,6	-5,1	99,3	-0,5
		INLAND	91,8	+3,5	-11,5	103,7	+0,1	-4,2	95,7	-1,7	97,8	+1,7
		AUSLAND	95,0	-1,2	-12,6	108,7	-6,0	-6,5	106,1	-10,0	101,9	-3,8

LAND

FUER DAS VERARBEITENDE GEWERBE
= 100
ABTEILUNGEN, GRUPPEN UND KLASSEN
ZWEIGE, AUSGABE 1993 (WZ93)
WERT

INDEX

1998 AUG.	VER- AEND. IN % GEGEN AUG. 1997	1998 2.VJ	1999 1.VJ	1999 2.VJ	VERAENDERUNG IN % 2.VJ 1999 GEGEN		1998 1.HJ	1998 2.HJ	1999 1.HJ	VERAENDERUNG IN % 1.HJ 1999 GEGEN		1997	1998	VER- AEND. IN % GEGEN 1997	WZ93 SCHL.
					2.VJ 1998	1.VJ 1999				1.HJ 1998	2.HJ 1998				
110,2	+9,4	122,3	124,0	122,8	+0,4	-1,0	122,4	123,1	123,4	+0,8	+0,2	109,3	122,8	+12,4	28.4
111,0	+13,4	119,3	120,4	119,9	+0,5	-0,4	119,5	122,2	120,2	+0,6	-1,6	106,5	120,9	+13,5	
107,2	-3,6	133,4	137,0	133,3	-0,1	-2,7	133,2	126,4	135,1	+1,4	+6,9	119,4	129,8	+8,7	
119,4	+17,3	125,1	123,4	128,3	+2,6	+4,0	124,1	125,7	125,9	+1,5	+0,2	110,1	124,9	+13,4	28.5
117,7	+16,7	124,2	121,9	127,1	+2,3	+4,3	122,9	124,4	124,5	+1,3	+0,1	108,5	123,6	+13,9	
132,9	+21,8	132,3	135,6	137,1	+3,6	+1,1	134,5	136,2	136,4	+1,4	+0,1	122,4	135,4	+10,6	
118,7	+15,0	122,3	119,9	125,3	+2,5	+4,5	120,0	123,9	122,6	+2,2	-1,0	110,6	122,0	+10,3	28.51
117,5	+15,4	120,7	118,4	123,2	+2,1	+4,1	118,0	122,5	120,8	+2,4	-1,4	108,4	120,2	+10,9	
126,9	+12,4	133,3	130,2	139,3	+4,5	+7,0	133,6	133,3	134,7	+0,8	+1,1	125,7	133,4	+6,1	
120,1	+19,9	128,2	127,4	131,6	+2,7	+3,3	128,8	127,7	129,5	+0,5	+1,4	109,5	128,3	+17,2	28.52
117,9	+18,0	128,0	125,7	131,4	+2,7	+4,5	128,1	126,4	128,6	+0,4	+1,7	108,7	127,2	+17,0	
142,3	+38,0	130,6	144,0	133,9	+2,5	-7,0	135,9	140,8	139,0	+2,3	-1,3	117,2	138,4	+18,1	
94,5	+4,1	110,1	112,4	109,3	-0,7	-2,8	110,8	106,7	110,8	-	+3,8	103,0	108,8	+5,6	28.6
92,9	+3,6	106,1	106,5	104,8	-1,2	-1,6	105,7	105,5	105,6	-0,1	+0,1	99,3	105,6	+6,3	
98,4	+5,2	119,6	126,5	119,8	+0,2	-5,3	123,0	109,5	123,2	+0,2	+12,5	111,6	116,2	+4,1	
77,3	-22,7	89,1	75,0	67,9	-23,8	-9,5	90,2	79,0	71,4	-20,8	-9,6	96,9	84,6	-12,7	28.61
72,4	-29,5	84,1	73,5	65,1	-22,6	-11,4	84,9	79,0	69,3	-18,4	-12,3	91,9	82,0	-10,8	
83,0	-14,3	94,9	76,8	71,1	-25,1	-7,4	96,1	78,9	73,9	-23,1	-6,3	102,7	87,5	-14,8	
91,2	+5,8	108,3	113,7	103,1	-4,8	-9,3	108,7	103,2	108,4	-0,3	+5,0	100,7	105,9	+5,2	28.62
90,1	+5,8	102,8	104,6	98,0	-4,7	-6,3	102,4	101,8	101,3	-1,1	-0,5	96,8	102,1	+5,5	
93,6	+5,6	120,9	134,7	114,8	-5,0	-14,8	122,9	106,3	124,8	+1,5	+17,4	109,8	114,6	+4,4	
100,7	+7,1	115,2	116,9	122,0	+5,9	+4,4	116,3	114,6	119,4	+2,7	+4,2	106,2	115,4	+8,7	28.63
98,0	+6,1	111,8	112,0	115,8	+3,6	+3,4	111,2	112,0	113,9	+2,4	+1,7	102,6	111,6	+8,8	
108,4	+9,9	125,0	130,6	139,4	+11,5	+6,7	130,5	121,7	135,0	+3,4	+10,9	116,2	126,1	+8,5	
92,6	+1,4	103,3	95,3	98,4	-4,7	+3,3	101,7	97,4	96,8	-4,8	-0,6	98,4	99,5	+1,1	28.7
92,4	+2,4	100,0	91,2	94,0	-6,0	+3,1	98,1	95,3	92,6	-5,6	-2,8	95,8	96,7	+0,9	
93,4	-2,1	115,2	110,4	115,2	-	+4,3	114,9	105,1	112,8	-1,8	+7,3	107,8	110,0	+2,0	
81,0	-6,6	89,2	85,6	88,0	-1,3	+2,8	89,6	82,9	86,8	-3,1	+4,7	89,4	86,3	-3,5	28.71
76,5	-7,5	84,6	81,2	87,9	+3,9	+8,3	83,9	80,0	84,5	+0,7	+5,6	85,7	81,9	-4,4	
95,2	-3,7	103,4	99,5	88,2	-14,7	-11,4	107,4	92,2	93,9	-12,6	+1,8	100,6	99,8	-0,8	
94,6	-4,3	106,4	92,5	103,7	-2,5	+12,1	101,3	92,0	98,1	-3,2	+6,6	99,7	96,7	-3,0	28.72
91,8	-6,1	102,0	90,3	96,3	-5,6	+6,6	98,3	89,8	93,3	-5,1	+3,9	97,0	94,1	-3,0	
103,7	+1,1	121,0	99,7	127,8	+5,6	+28,2	111,2	99,0	113,7	+2,2	+14,8	108,6	105,1	-3,2	
90,0	+3,1	105,4	98,9	107,7	+2,2	+8,9	100,8	97,2	103,3	+2,5	+6,3	101,8	99,0	-2,8	28.73
89,5	+3,6	99,3	93,5	103,4	+4,1	+10,6	93,3	92,9	98,5	+5,6	+6,0	98,1	93,1	-5,1	
91,6	+1,6	124,7	115,8	121,0	-3,0	+4,5	124,6	111,1	118,4	-5,0	+6,6	113,4	117,8	+3,9	
97,7	+3,8	112,1	108,6	105,7	-5,7	-2,7	114,0	107,5	107,2	-6,0	-0,3	104,9	110,7	+5,5	28.74
99,7	+5,1	110,7	105,0	103,2	-6,8	-1,7	112,0	107,3	104,1	-7,1	-3,0	103,2	109,6	+6,2	
91,9	+0,1	116,2	118,8	113,1	-2,7	-4,8	119,9	108,0	115,9	-3,3	+7,3	109,8	113,9	+3,7	
91,0	+2,8	98,0	88,8	91,0	-7,1	+2,5	96,3	95,3	89,9	-6,6	-5,7	94,2	95,8	+1,7	28.75
91,3	+5,1	95,7	84,9	86,6	-9,5	+2,0	93,6	93,3	85,8	-8,3	-8,0	92,1	93,4	+1,4	
89,8	-6,9	109,3	108,2	112,6	+3,0	+4,1	109,7	105,4	110,4	+0,6	+4,7	104,7	107,5	+2,7	
91,4	+0,3	108,6	98,9	100,1	-7,8	+1,2	109,6	102,3	99,5	-9,2	-2,7	103,7	106,0	+2,2	DK
91,5	+5,5	103,2	95,9	94,5	-8,4	-1,5	103,7	100,0	95,2	-8,2	-4,8	95,8	101,8	+6,3	
91,3	-5,3	115,2	102,8	106,9	-7,2	+4,0	116,9	105,3	104,8	-10,4	-0,5	113,2	111,1	-1,9	
98,8	+12,0	107,2	100,7	98,1	-8,5	-2,6	108,0	99,5	99,4	-8,0	-0,1	101,4	103,8	+2,4	29.1
93,6	+10,1	100,5	92,2	91,0	-9,5	-1,3	100,0	95,9	91,6	-8,4	-4,5	91,1	97,9	+7,5	
106,0	+14,2	116,6	112,4	108,1	-7,3	-3,8	119,2	104,7	110,3	-7,5	+5,3	115,8	112,0	-3,3	
135,5	+80,4	120,4	103,3	94,9	-21,2	-8,1	118,0	114,6	99,1	-16,0	-13,5	109,9	116,3	+5,8	29.11
121,4	+63,8	100,7	72,2	65,9	-34,6	-8,7	88,5	103,9	69,0	-22,0	-33,6	71,8	96,2	+34,0	
145,6	+92,1	134,5	125,6	115,6	-14,1	-8,0	139,1	122,3	120,6	-13,3	-1,4	137,3	130,7	-4,8	
89,2	-2,3	101,0	96,1	98,2	-2,8	+2,2	100,3	94,0	97,2	-3,1	+3,4	95,9	97,2	+1,4	29.12
84,2	+5,9	92,7	89,8	89,7	-3,2	-0,1	93,5	89,6	89,8	-4,0	+0,2	88,4	91,6	+3,6	
95,5	-10,1	111,6	104,1	108,9	-2,4	+4,6	108,9	99,6	106,5	-2,2	+6,9	105,5	104,2	-1,2	
86,3	-4,6	100,0	99,8	99,0	-1,0	-0,8	103,2	92,9	99,4	-3,7	+7,0	100,0	98,0	-2,0	29.13
86,8	-3,2	94,7	93,0	90,5	-4,4	-2,7	97,4	90,6	91,8	-5,7	+1,3	95,0	94,0	-1,1	
85,1	-8,0	113,4	116,9	120,5	+6,3	+3,1	117,7	98,6	118,7	+0,8	+20,4	112,5	108,1	-3,9	
93,4	+1,0	110,5	104,2	99,5	-10,0	-4,5	113,1	100,3	101,9	-9,9	+1,6	102,1	106,7	+4,5	29.14
95,9	+5,8	113,8	103,7	105,0	-7,7	+1,3	114,4	103,3	104,4	-8,7	+1,1	99,0	108,8	+9,9	
89,5	-6,4	105,3	105,0	90,9	-13,7	-13,4	110,9	95,7	98,0	-11,6	+2,4	106,9	103,3	-3,4	
91,5	+0,3	105,6	96,9	102,4	-3,0	+5,7	106,8	103,5	99,7	-6,6	-3,7	101,5	105,1	+3,5	29.2
88,7	-0,1	97,9	92,4	97,5	-0,4	+5,5	97,8	97,1	95,0	-2,9	-2,2	95,7	97,4	+1,8	
96,2	+1,2	118,7	104,5	110,5	-6,9	+5,7	121,9	114,3	107,5	-11,8	-5,9	111,3	118,1	+6,1	

1 INDEX DES AUFTRAGSEINGANGS
 1995
 NACH ABSCHNITTEN, UNTERABSCHNITTEN,
 DER KLASSIFIKATION DER WIRTSCHAFTS
 1.1 ORIGINAL

VOLUMEN

WZ93- SCHL.	WIRTSCHAFTSZWEIG		VERAENDERUNG IN % AUG. 1999 GEGEN			VERAENDERUNG IN % JULI 1999 GEGEN			KUMULIERT		2-MONATS- DURCHSCHNITT JULI 1999	
			1999 AUG.	AUG. 1998	JULI 1999	1999 JULI	JULI 1998	JUNI 1999	JAN. 1999 BIS AUG. 1999	VER- AEND. IN % GEGEN VORJAHR	JULI 1999 UND AUG. 1999	VER- AEND. IN % GEGEN VORJAHR
29.21	HERSTELLUNG VON OEFEN UND BRENNERN	INSGESAMT	67,3	-14,6	-9,9	74,7	-20,1	-3,5	72,4	-16,6	71,0	-17,6
		INLAND	74,0	-2,9	-3,6	76,8	-17,3	-7,0	77,7	-9,0	75,4	-10,9
		AUSLAND	58,7	-28,6	-18,5	72,0	-23,6	+1,8	65,6	-26,0	65,4	-25,9
29.22	HERSTELLUNG VON HEBE- ZEUGEN UND FOERDERMIT- TELN	INSGESAMT	91,4	+4,7	-11,5	103,3	-5,2	+0,2	97,2	-1,7	97,4	-0,8
		INLAND	88,3	+6,8	-11,5	99,8	+0,6	+5,3	91,3	-0,8	94,1	+3,4
		AUSLAND	97,8	+0,9	-11,7	110,7	-14,2	-7,7	109,4	-3,2	104,3	-7,7
29.23	H.V. KAELTE- UND LUFT- TECHN. ERZEUGNISSEN F. GEWERBL. ZWECKE	INSGESAMT	103,4	+4,2	-15,8	122,8	+9,8	+7,2	106,6	-4,8	113,1	+7,2
		INLAND	101,8	-1,1	-18,9	125,6	+14,7	+10,1	105,3	+0,8	113,7	+7,1
		AUSLAND	107,4	+18,5	-7,7	116,3	-0,7	+0,3	109,7	-15,3	111,9	+7,7
29.24	H.V. MASCHINEN FUER UNSPECIFISCHE VERWEN- DUNG A.N.G.	INSGESAMT	92,0	-0,2	-9,6	101,8	-5,2	-16,1	101,5	-6,6	96,9	-2,9
		INLAND	90,5	+5,4	-4,9	95,2	-9,5	-21,6	95,7	-3,5	92,9	-2,8
		AUSLAND	93,9	-6,3	-14,7	110,1	-	-9,2	108,9	-9,8	102,0	-3,0
29.3	HERSTELLUNG VON LAND- U. FORSTWIRTSCHAFTLICHEN MASCHINEN	INSGESAMT	74,3	+18,5	-4,7	78,0	-7,4	-13,0	99,0	-7,9	76,2	+3,7
		INLAND	57,9	+2,8	-18,8	71,3	-2,3	-3,4	88,5	-1,9	64,6	-0,6
		AUSLAND	91,1	+32,8	+7,3	84,9	-11,2	-20,1	109,8	-12,5	88,0	+7,2
29.31	HERSTELLUNG VON ACKER- SCHLEPPERN	INSGESAMT	82,2	+43,2	-8,5	89,8	+5,5	-1,4	100,0	+5,2	86,0	+20,6
		INLAND	54,4	+25,1	-19,8	67,8	+48,0	-0,4	95,5	+32,8	61,1	+36,7
		AUSLAND	100,0	+50,8	-3,8	103,9	-6,0	-1,9	102,8	-6,5	102,0	+15,4
29.32	H.V. SONST. LAND- UND FORSTWIRTSCH. MASCHINEN	INSGESAMT	69,7	+5,9	-2,2	71,3	-14,7	-19,8	98,4	-14,2	70,5	-5,6
		INLAND	59,3	-5,0	-18,4	72,7	-13,1	-4,3	85,8	-12,0	66,0	-9,7
		AUSLAND	83,8	+19,0	+20,9	69,3	-16,9	-34,9	115,6	-16,4	76,6	-0,4
29.4	HERSTELLUNG VON WERK- ZEUGMASCHINEN	INSGESAMT	88,7	-12,4	-7,9	96,3	-16,7	-13,2	99,7	-10,1	92,5	-14,7
		INLAND	91,3	-16,9	-7,5	98,7	-18,2	-15,0	101,1	-10,4	95,0	-17,6
		AUSLAND	86,1	-6,6	-8,2	93,8	-15,0	-11,2	98,4	-9,6	90,0	-11,2
29.5	H.V. MASCHINEN F. SONST. BESTIMMTE WIRTSCHAFTS- ZWEIGE	INSGESAMT	93,2	+10,4	-7,6	100,9	-9,4	-4,6	97,1	-7,3	97,1	-0,8
		INLAND	102,2	+12,4	+0,9	101,3	-6,2	-	99,1	-4,3	101,8	+2,3
		AUSLAND	86,1	+8,4	-14,4	100,6	-11,9	-8,1	95,5	-9,7	93,4	-3,5
29.51	H.V. MASCHINEN F.D. ME- TALLERZ. V. WALZWERKS- EINR.U. GIESSMASCHINEN	INSGESAMT	58,5	+49,6	+13,4	51,6	-26,5	-56,1	61,5	-29,1	55,1	+0,7
		INLAND	116,1	+16,7	-11,8	131,7	+80,2	-9,7	103,5	-9,4	123,9	+43,6
		AUSLAND	34,9	+144,1	+85,6	18,8	-72,8	-82,3	44,3	-41,4	26,9	-35,5
29.52	H.V. BERGWERKS-, BAU- U. BAUSTOFFMASCHINEN	INSGESAMT	82,1	+17,0	-5,1	86,5	+0,8	-4,0	87,5	-3,0	84,3	+8,1
		INLAND	69,8	+4,6	-15,4	82,5	+3,6	-1,4	78,8	+2,5	76,2	+4,1
		AUSLAND	95,9	+29,4	+5,5	90,9	-2,0	-6,6	97,2	-7,4	93,4	+11,9
29.53	H.V. MASCHINEN F. DAS ERNAHRUNGSGEWERBE U.D. TABAKVERARBEITUNG	INSGESAMT	85,6	+11,7	+23,2	69,5	-28,3	-17,7	73,0	-14,2	77,6	-10,6
		INLAND	64,3	+0,6	+5,4	61,0	-13,6	-11,2	65,3	-3,3	62,7	-6,8
		AUSLAND	105,1	+19,4	+36,1	77,2	-36,1	-21,8	80,0	-20,8	91,2	-12,6
29.54	H.V. MASCHINEN F. DAS TEXTIL-, BEKLEIDUNGS- U. LEDERGERWERBE	INSGESAMT	68,8	+4,1	-16,1	82,0	-13,0	+0,9	73,2	-22,5	75,4	-6,0
		INLAND	90,5	+10,1	-3,6	93,9	-7,7	+6,6	89,6	-13,4	92,2	+0,2
		AUSLAND	62,9	+1,8	-20,2	78,8	-14,6	-0,9	68,8	-25,3	70,9	-8,0
29.55	H.V. MASCHINEN FUER DAS PAPIERGEWERBE	INSGESAMT	62,3	-12,4	-13,5	72,0	-8,0	-13,1	79,1	-14,6	67,2	-10,0
		INLAND	63,8	-22,7	-21,4	81,2	-12,6	-30,4	87,3	-20,6	72,5	-17,3
		AUSLAND	61,5	-4,7	-7,8	66,7	-4,4	+5,5	74,3	-9,9	64,1	-4,6
29.56	H.V. MASCHINEN FUER BESTIMMTE WIRTSCHAFTS- ZWEIGE A.N.G.	INSGESAMT	113,8	+10,4	-10,2	126,7	-7,5	+1,7	118,5	-1,6	120,3	+0,2
		INLAND	125,5	+18,2	+7,5	116,7	-10,1	+4,8	115,0	-3,2	121,1	+2,6
		AUSLAND	101,8	+1,8	-25,7	137,0	-5,1	-0,9	122,1	-	119,4	-2,3
29.6	HERSTELLUNG VON WAFFEN UND MUNITION	INSGESAMT	80,7	+9,1	-52,9	171,3	+39,0	+35,8	100,2	-47,4	126,0	+27,8
		INLAND	75,6	-3,8	-44,5	136,1	+60,5	+50,7	72,2	-63,7	105,9	+29,6
		AUSLAND	94,5	+53,4	-64,6	266,9	+17,3	+19,6	176,2	+4,9	180,7	+25,0
29.7	HERSTELLUNG VON HAUS- HALTSGERAETEN A.N.G.	INSGESAMT	97,6	+2,5	-1,8	99,4	-2,3	-11,2	101,6	-4,5	98,5	-
		INLAND	91,7	+3,9	+7,5	85,3	-3,6	-13,8	92,4	-3,1	88,5	+0,1
		AUSLAND	109,3	+0,5	-14,1	127,3	-0,4	-7,6	119,9	-6,5	118,3	-
29.71	HERSTELLUNG VON ELEKTRI- SCHEN HAUSHALTSGERAETEN	INSGESAMT	98,9	+4,2	-2,5	101,4	-1,2	-12,1	103,1	-3,7	100,2	+1,4
		INLAND	93,4	+5,5	+8,2	86,3	-2,6	-15,1	94,0	-2,2	89,9	+1,5
		AUSLAND	109,6	+2,3	-15,9	130,3	+0,8	-7,7	120,5	-5,9	120,0	+1,5
29.72	H.V. NICHELEKTR. HEIZ-, KOCH-, HEISSWASSER- U. HEISSLUFTGER. A.N.G.	INSGESAMT	87,9	-9,6	+4,0	84,5	-11,2	-4,7	90,9	-10,2	86,2	-10,4
		INLAND	80,8	-7,1	+2,3	79,0	-10,4	-2,9	82,0	-9,5	79,9	-8,8
		AUSLAND	106,8	-14,3	+7,4	99,4	-12,7	-8,1	114,8	-11,6	103,1	-13,6
DL	H.V. BUEROMASCH., DATENVERARB. GER.U.-EINRICHTG., ELEKTROT., FEINMECHANIK U. OPTIK	INSGESAMT	121,2	+23,8	-3,6	125,7	+10,0	-2,3	117,9	+8,0	123,5	+16,4
		INLAND	109,4	+19,8	-1,4	110,9	+4,2	-4,9	106,9	+4,8	110,2	+11,4
		AUSLAND	142,2	+29,5	-6,3	151,7	+18,1	+1,1	137,1	+12,5	147,0	+23,4
30	H.V. BUEROMASCHINEN, DATENVERARBEITUNGS- RAETEN U. -EINRICHTUNGEN	INSGESAMT	107,6	-4,6	-5,0	113,3	-11,7	+5,4	112,6	-8,7	110,5	-8,4
		INLAND	106,6	-3,6	-1,5	108,2	-14,1	+5,3	108,0	-12,5	107,4	-9,2
		AUSLAND	109,6	-6,1	-10,5	122,4	-7,5	+5,5	120,7	-1,9	116,0	-6,8

LAND

FUER DAS VERARBEITENDE GEBERBE
= 100
ABTEILUNGEN, GRUPPEN UND KLASSEN
ZWEIGE, AUSGABE 1993 (WZ93)
WERT

INDEX

1998 AUG.	VER- AEND. IN % GEGEN AUG. 1997	1998 2.VJ	1999 1.VJ	1999 2.VJ	VERAENDERUNG IN % 2.VJ 1999 GEGEN		1998 1.HJ	1998 2.HJ	1999 1.HJ	VERAENDERUNG IN % 1.HJ 1999 GEGEN		1997	1998	VER- AEND. IN % GEGEN 1997	WZ93 SCHL.
					2.VJ	1.VJ				1.HJ	2.HJ				
					1998	1999				1998	1998				
78,8	+0,1	88,1	74,0	71,7	-18,6	-3,1	87,0	96,2	72,9	-16,2	-24,2	94,8	91,6	-3,4	
76,2	-21,7	83,9	78,6	78,3	-6,7	-0,4	85,7	93,3	78,5	-8,4	-15,9	97,7	89,5	-8,4	29.21
82,2	+50,0	93,6	68,2	63,3	-32,4	-7,2	88,8	99,8	65,7	-26,0	-34,2	91,1	94,3	+3,5	
87,3	+0,6	100,8	92,6	101,7	+0,9	+9,8	99,1	97,8	97,2	-1,9	-0,6	100,8	98,5	-2,3	29.22
82,7	-4,8	93,7	87,0	93,7	-	+7,7	92,4	91,6	90,4	-2,2	-1,3	94,5	92,0	-2,6	
96,9	+11,6	115,5	104,3	118,0	+2,2	+13,1	113,0	110,5	111,1	-1,7	+0,5	113,9	111,7	-1,9	
99,2	+8,9	110,6	104,8	104,0	-6,0	-0,8	114,2	103,3	104,4	-8,6	+1,1	103,2	108,7	+5,3	29.23
102,9	+9,0	108,4	103,1	101,7	-6,2	-1,4	104,0	104,6	102,4	-1,5	-2,1	100,3	104,3	+4,0	
90,6	+9,0	115,8	108,6	109,4	-5,5	+0,7	138,1	100,3	109,0	-21,1	+8,7	110,0	119,2	+8,4	
92,2	-4,8	109,4	99,3	106,8	-2,4	+7,6	111,7	109,5	103,1	-7,7	-5,8	102,0	110,6	+8,4	29.24
85,9	+0,8	96,4	91,9	101,3	+5,1	+10,2	100,5	97,3	96,6	-3,9	-0,7	93,1	98,9	+6,2	
100,2	-10,1	125,8	108,7	113,7	-9,6	+4,6	125,9	124,7	111,2	-11,7	-10,8	113,3	125,3	+10,6	
62,7	-32,7	105,3	119,5	93,6	-11,1	-21,7	118,9	90,6	106,6	-10,3	+17,7	105,0	104,8	-0,2	29.3
57,0	-24,8	84,0	108,5	84,6	+0,7	-22,0	98,6	84,0	96,5	-2,1	+14,9	95,1	91,3	-4,0	
68,6	-38,1	127,3	131,0	103,2	-18,9	-21,2	140,0	97,5	117,1	-16,4	+20,1	115,3	118,8	+3,0	
57,4	-55,9	96,8	121,6	87,6	-9,5	-28,0	103,1	74,9	104,6	+1,5	+39,7	90,5	89,0	-1,7	29.31
43,5	-53,3	55,6	134,4	79,7	+43,3	-40,7	81,0	74,1	107,0	+32,1	+44,4	78,7	77,5	-2,8	
66,3	-57,0	123,3	113,3	92,7	-24,8	-18,2	117,3	75,5	103,0	-12,2	+36,4	97,4	96,4	-1,0	
65,8	-8,2	110,2	118,2	97,1	-11,9	-17,9	128,0	99,6	107,7	-15,9	+8,1	113,4	113,8	+0,4	29.32
62,4	-9,6	95,2	98,2	86,5	-9,1	-11,9	105,6	87,9	92,4	-12,5	+5,1	101,1	96,7	-4,4	
70,4	-6,5	130,6	145,6	111,6	-14,5	-23,4	158,7	115,6	128,6	-19,0	+11,2	130,1	137,2	+5,5	
101,2	+19,1	114,4	99,3	105,0	-8,2	+5,7	111,8	109,3	102,2	-8,6	-6,5	98,4	110,5	+12,3	29.4
109,9	+23,3	117,7	103,9	102,4	-13,0	-1,4	112,0	114,2	103,1	-7,9	-9,7	93,3	113,1	+21,2	
92,2	+14,3	110,9	94,6	107,8	-2,8	+14,0	111,5	104,2	101,2	-9,2	-2,9	103,7	107,8	+4,0	
84,4	-9,9	106,3	95,6	98,6	-7,2	+3,1	107,1	99,0	97,1	-9,3	-1,9	106,2	103,0	-3,0	29.5
90,9	+5,6	101,9	99,9	96,6	-5,2	-3,3	105,0	102,5	98,3	-6,4	-4,1	97,5	103,7	+6,4	
79,4	-20,4	108,8	92,2	100,2	-8,7	+8,7	108,9	96,3	96,2	-11,7	-0,1	113,2	102,6	-8,4	
39,1	-33,0	115,6	43,8	83,6	-27,7	+90,9	97,5	60,7	63,7	-34,7	+4,9	94,7	79,1	-16,5	29.51
99,5	-10,0	111,7	82,6	110,9	-0,7	+34,3	123,5	108,4	96,8	-21,6	-10,7	127,4	115,0	-8,9	
14,3	-61,4	117,2	27,8	72,4	-38,2	+160,4	86,9	41,2	50,1	-42,3	+21,6	81,2	64,0	-21,2	
70,2	+0,7	96,5	90,0	87,0	-9,8	-3,3	94,2	82,0	88,5	-6,1	+7,9	87,3	88,1	+0,9	29.52
66,7	+6,5	74,9	80,0	79,5	+6,1	-0,6	78,2	75,3	79,7	+1,9	+5,8	76,1	78,8	+0,9	
74,1	-4,5	120,9	101,3	95,5	-21,0	-5,7	112,2	89,5	98,4	-12,3	+9,9	99,9	100,9	+1,0	
76,6	-8,2	86,4	70,9	72,1	-16,6	+1,7	84,5	85,0	71,5	-15,4	-15,9	88,3	84,7	-4,1	29.53
63,9	-8,3	68,0	70,9	61,6	-9,4	-13,1	67,6	71,3	66,2	-2,1	-7,2	73,4	68,4	-5,4	
88,0	-8,2	103,1	70,9	81,6	-20,9	+15,1	99,8	97,4	76,3	-23,5	-21,7	101,7	98,6	-3,0	
66,1	-43,7	94,6	69,8	75,2	-20,5	+7,7	99,3	77,5	72,5	-27,0	-6,5	113,6	88,4	-22,2	29.54
82,2	-4,4	101,2	92,5	85,1	-15,9	-8,0	107,3	90,0	88,8	-17,2	-1,3	103,1	98,7	-4,3	
61,8	-50,9	92,8	63,7	72,5	-21,9	+13,8	97,1	74,2	68,1	-29,9	-8,2	116,4	85,6	-26,5	
71,1	-18,6	95,5	87,5	78,6	-17,7	-10,2	98,5	75,7	83,0	-15,7	+9,6	98,2	87,1	-11,3	29.55
82,5	-23,3	116,0	99,4	84,9	-26,8	-14,6	117,2	84,2	92,2	-21,3	+9,5	92,9	100,7	+8,4	
64,5	-14,6	83,6	80,4	74,8	-10,5	-7,0	87,6	70,8	77,6	-11,4	+9,6	101,3	79,2	-21,8	
103,1	+1,5	117,5	116,8	119,0	+1,3	+1,9	120,5	121,3	117,9	-2,2	-2,8	116,3	120,9	+4,0	29.56
106,2	+12,6	116,3	114,8	111,0	-4,6	-3,3	119,1	121,3	112,9	-5,2	-6,9	107,6	120,2	+11,7	
100,0	-8,3	118,8	118,9	127,2	+7,1	+7,0	122,0	121,4	123,1	+0,9	+1,4	125,1	121,7	-2,7	
74,0	-16,5	245,5	88,7	94,5	-61,5	+6,5	221,2	118,5	91,6	-58,6	-22,7	129,5	169,8	+31,1	29.6
78,6	+44,8	277,3	59,9	62,0	-77,6	+3,5	237,9	94,9	61,0	-74,4	-35,7	116,9	166,4	+42,3	
61,6	-66,1	159,2	166,6	182,7	+14,8	+9,7	175,8	182,8	174,7	-0,6	-4,4	163,6	179,3	+9,6	
95,2	-3,2	103,0	104,5	100,7	-2,2	-3,6	109,1	112,5	102,6	-6,0	-8,8	111,4	110,8	-0,5	29.7
88,3	-5,3	90,5	97,7	89,6	-1,0	-8,3	97,7	103,4	93,7	-4,1	-9,4	104,6	100,5	-3,9	
108,8	+0,3	127,9	118,0	122,8	-4,0	+4,1	131,6	130,7	120,4	-8,5	-7,9	124,8	131,1	+5,0	
94,9	-3,7	104,1	105,8	102,2	-1,8	-3,4	109,9	112,6	104,0	-5,4	-7,6	111,5	111,2	-0,3	29.71
88,5	-7,0	91,4	99,6	91,1	-0,3	-8,5	98,6	103,4	95,3	-3,3	-7,8	105,1	101,0	-3,9	
107,1	+2,2	128,4	117,7	123,5	-3,8	+4,9	131,4	130,0	120,6	-8,2	-7,2	123,7	130,7	+5,7	
97,2	-	95,2	95,2	89,9	-5,6	-5,6	102,9	112,2	92,5	-10,1	-17,6	110,8	107,5	-3,0	29.72
87,0	+8,3	84,8	85,5	80,0	-5,7	-6,4	91,6	103,2	82,8	-9,6	-19,8	101,9	97,4	-4,4	
124,6	-12,6	123,0	121,1	116,4	-5,4	-3,9	133,3	136,5	118,8	-10,9	-13,0	134,9	134,9	-	
97,9	+3,2	108,0	114,7	117,2	+8,5	+2,2	110,2	112,5	116,0	+5,3	+3,1	107,2	111,4	+3,9	DL
91,3	+5,1	100,5	104,2	107,5	+7,0	+3,2	103,1	103,3	105,9	+2,7	+2,5	98,9	103,2	+4,3	
109,8	+0,6	121,2	133,3	134,4	+10,9	+0,8	122,9	128,8	133,9	+9,0	+4,0	122,0	125,9	+3,2	
112,8	+5,6	121,8	119,9	106,6	-12,5	-11,1	124,2	124,0	113,3	-8,8	-8,6	121,0	124,1	+2,6	30
110,6	-4,4	124,8	118,1	98,4	-21,2	-16,7	125,1	116,5	108,2	-13,5	-7,1	123,0	120,8	-1,8	
116,7	+28,2	116,4	123,1	121,5	+4,4	-1,3	122,7	137,5	122,3	-0,3	-11,1	117,4	130,1	+10,8	

STBA,FS 4,R 2.2, 8/1999

1 INDEX DES AUFTRAGSEINGANGS
 1995
 NACH ABSCHNITTEN, UNTERABSCHNITTEN,
 DER KLASSIFIKATION DER WIRTSCHAFTS
 1.1 ORIGINAL

VOLUMEN

WZ93- SCHL.	WIRTSCHAFTSZWEIG		VERAENDERUNG IN % AUG. 1999 GEGEN			VERAENDERUNG IN % JULI 1999 GEGEN			KUMULIERT		2-MONATS- DURCHSCHNITT	
			1999 AUG.	AUG. 1998	JULI 1999	1999 JULI	JULI 1998	JUNI 1999	JAN. 1999 BIS AUG. 1999	VER- AEND. IN % GEGEN VORJAHR!	JULI 1999 UND AUG. 1999	VER- AEND. IN % GEGEN VORJAHR!
30.01	HERSTELLUNG VON BUERO- MASCHINEN	INSGESAMT	77,2	+5,3	+18,0	65,4	-25,9	-14,5	82,5	-7,5	71,3	-11,8
		INLAND	52,8	-5,2	-11,0	59,3	-23,7	-23,3	72,0	-9,0	56,1	-15,9
		AUSLAND	103,0	+12,2	+43,5	71,8	-27,8	-5,2	93,5	-6,4	87,4	-8,7
30.02	HERSTELLUNG VON DATEN- VERARBEITUNGSGERAETEN UND -EINRICHTUNGEN	INSGESAMT	112,6	-5,5	-7,0	121,1	-10,2	+7,5	117,5	-8,8	116,9	-8,0
		INLAND	113,4	-3,5	-0,9	114,4	-13,4	+7,9	112,6	-12,6	113,9	-8,7
		AUSLAND	111,1	-9,4	-17,3	134,4	-4,0	+7,1	127,1	-1,2	122,8	-6,5
31	HERSTELLUNG VON GERAETEN DER ELEKTRIZITAETSERZUE- GUNG, -VERTEILUNG U.AE.	INSGESAMT	108,5	+19,0	-4,2	113,3	+4,9	-0,2	108,6	+4,3	110,9	+11,3
		INLAND	106,9	+17,7	+0,7	105,2	+1,2	-4,2	104,4	+4,7	105,6	+8,9
		AUSLAND	114,5	+22,2	-13,2	131,9	+12,6	+8,3	118,3	+3,8	123,2	+16,9
31.1	HERSTELLUNG VON ELEKTRO- MOTOREN, GENERATOREN UND TRANSFORMATOREN	INSGESAMT	128,9	+61,7	+5,4	122,3	+23,7	+12,2	110,5	+18,6	125,6	+40,6
		INLAND	113,4	+44,6	+2,7	110,4	+17,3	+5,4	106,0	+22,4	111,9	+29,7
		AUSLAND	160,0	+94,4	+9,4	146,2	+34,6	+24,3	119,5	+12,1	153,1	+60,3
31.2	HERSTELLUNG VON ELEK- TRIZITAETSVERTILGUNG- U. -SCHALTZEINRICHTUNGEN	INSGESAMT	103,5	+12,0	-8,1	112,6	+0,1	-5,3	109,5	+1,3	108,1	+5,5
		INLAND	105,7	+16,5	+3,2	102,4	-5,2	-15,0	106,5	+2,5	104,1	+4,7
		AUSLAND	98,5	+2,3	-27,1	135,2	+10,5	+17,0	116,1	-1,0	116,9	+6,9
31.3	H.V. ISOLIERTEN ELEK- TROMOTOREN, -LEITUNGEN U. -DRAEHTEN	INSGESAMT	141,7	+8,3	+5,7	134,1	-13,1	-12,4	131,6	-9,1	137,9	-3,3
		INLAND	131,8	+11,1	+2,3	128,8	-8,4	+0,5	121,9	-8,5	130,3	+0,5
		AUSLAND	174,3	+1,8	+15,0	151,5	-24,0	-35,5	163,4	-10,6	162,9	-12,1
31.4	HERSTELLUNG VON AKKUMU- LATOREN UND BATTERIEN	INSGESAMT	101,6	-7,9	-1,8	103,5	+5,7	+1,2	100,2	-1,8	102,6	-1,4
		INLAND	97,9	-24,3	+2,2	95,8	-3,0	+2,0	98,5	-6,9	96,9	-15,1
		AUSLAND	107,7	+36,2	-7,2	116,1	+20,3	+0,1	103,2	+7,6	111,9	+27,4
31.5	HERSTELLUNG VON ELEK- TRISCHEN LAMPEN UND LEUCHTEN	INSGESAMT	106,3	+13,3	+1,4	104,8	+2,5	-3,3	105,3	+2,9	105,6	+7,8
		INLAND	99,4	+8,5	+2,3	97,2	-0,2	+3,1	97,2	+3,3	98,3	+4,0
		AUSLAND	122,5	+23,6	-0,1	122,6	+8,0	-13,5	124,4	+2,3	122,6	+15,3
31.6	HERSTELLUNG VON ELEK- TRISCHEN AUSRUESTUNGEN A.N.G.	INSGESAMT	96,2	+12,4	-9,9	106,8	+8,5	+6,5	102,1	+6,2	101,5	+10,3
		INLAND	97,1	+12,6	-6,5	103,9	+7,2	+8,2	97,7	+3,7	100,5	+9,7
		AUSLAND	94,0	+11,9	-17,5	114,0	+11,9	+2,7	113,0	+12,1	104,0	+11,8
31.61	H.V. ELEKTR. AUSRUE- STUNGEN F. MOTOREN U. FAHRZEUGE A.N.G.	INSGESAMT	106,4	+7,0	-9,4	117,5	-0,6	+0,6	114,7	+2,1	112,0	+2,9
		INLAND	114,9	+6,3	-9,7	127,2	+1,0	+3,2	123,9	+5,6	121,1	+3,5
		AUSLAND	87,4	+9,1	-8,8	95,8	-5,2	-6,4	94,3	-6,7	91,6	+1,1
31.62	HERSTELLUNG VON SONST. ELEKTR. AUSRUESTUNGEN A.N.G.	INSGESAMT	86,4	+19,7	-10,4	96,4	+21,7	+14,4	89,8	+11,6	91,4	+20,7
		INLAND	81,0	+22,0	-2,1	82,7	+17,0	+16,0	74,0	+1,0	81,9	+19,4
		AUSLAND	101,6	+14,7	-24,7	134,9	+31,2	+11,5	134,4	+33,6	118,3	+23,6
32	RUNDFUNK-, FERNSEH- UND NACHRICHTENTECHNIK	INSGESAMT	167,2	+50,0	+2,2	163,6	+40,9	-4,8	145,9	+26,9	165,4	+45,3
		INLAND	141,7	+53,7	+2,4	138,4	+33,1	-8,8	125,0	+21,6	140,1	+42,8
		AUSLAND	196,7	+47,0	+2,1	192,7	+48,2	-1,3	170,0	+31,6	194,7	+47,6
32.1	HERSTELLUNG VON ELEKTRO- NISCHEN BAUELEMENTEN	INSGESAMT	153,7	+17,4	-2,8	158,2	+25,7	+3,2	142,2	+9,2	156,0	+21,5
		INLAND	125,3	+7,4	-16,5	150,0	+13,0	+4,0	127,7	-	137,7	+10,4
		AUSLAND	173,8	+23,3	+6,0	163,9	+35,3	+2,6	152,4	+15,5	168,9	+28,9
32.2	H.V. NACHRICHTENTECHNI- SCHEN GERAETEN UND EINRICHTUNGEN	INSGESAMT	233,1	+78,8	+6,8	218,3	+65,6	-9,0	190,5	+49,5	225,7	+72,2
		INLAND	182,8	+89,6	+13,7	160,8	+59,2	-14,6	144,9	+46,8	171,8	+74,1
		AUSLAND	317,0	+69,3	+0,9	314,1	+71,4	-3,6	266,6	+52,0	315,6	+70,3
32.3	H.V. RUNDFUNK- U. FERN- SEHGER. SOWIE PHONO- U. VIDEOTECHN. GERAETEN	INSGESAMT	67,9	+26,4	-8,1	73,9	-2,6	-2,1	71,9	-3,1	70,9	+9,4
		INLAND	72,7	+21,8	-10,0	80,8	-1,6	-3,5	81,6	-6,1	76,8	+8,3
		AUSLAND	62,6	+33,5	-5,2	66,0	-3,9	-0,2	60,8	+2,2	64,3	+11,2
33	MEDIZIN-, MESS-, STEUER- UND REGELUNGSTECHNIK, OPTIK	INSGESAMT	104,2	+14,3	-10,5	116,4	-3,3	-6,0	109,5	+1,6	110,3	+4,3
		INLAND	88,2	+4,5	-11,7	99,9	-5,6	-5,8	95,3	-1,9	94,1	-1,1
		AUSLAND	131,1	+27,3	-8,9	143,9	-0,7	-6,1	133,2	+5,9	137,5	+10,9
33.1	H.V. MEDIZINISCHEN GE- RAETEN UND ORTHOPAEDI- SCHEN VORRICHTUNGEN	INSGESAMT	105,9	+14,6	-5,9	112,5	-11,8	-7,8	108,4	-4,1	109,2	-0,7
		INLAND	81,6	+6,1	-12,9	93,7	-8,5	-7,5	89,8	-6,3	87,7	-2,2
		AUSLAND	144,6	+23,6	+1,6	142,3	-15,0	-8,1	138,1	-1,7	143,5	+0,8
33.2	H.V. MESS-, KONTROLL-, NAVIGATIONS- U.AE. INSTRU- MENTEN U. VORRICHTUNGEN	INSGESAMT	104,8	+20,3	-13,9	121,7	+1,6	-1,5	110,8	+4,0	113,3	+9,5
		INLAND	92,1	+9,8	-12,4	105,1	-2,9	-3,0	98,1	-0,4	98,6	+2,6
		AUSLAND	126,3	+36,4	-15,8	150,0	+7,6	+0,3	132,2	+10,2	138,2	+19,1
33.3	HERSTELLUNG VON INDU- STRIELLEN PROZESS- STEUERUNGSANLAGEN	INSGESAMT	114,2	-32,4	-4,7	119,8	-15,8	-17,9	125,1	+1,7	117,0	-24,8
		INLAND	111,7	-27,6	-7,2	120,4	-13,3	-9,5	119,5	+5,4	116,1	-20,8
		AUSLAND	133,8	-52,7	+15,5	115,8	-31,6	-53,2	168,8	-14,9	124,8	-44,8
33.4	HERSTELLUNG VON OPTI- SCHEN UND FOTOGRAFI- SCHEN GERAETEN	INSGESAMT	104,8	+22,9	-6,6	112,2	+10,1	-10,6	106,4	+7,3	108,5	+15,9
		INLAND	87,1	+13,1	-5,7	92,4	-0,8	-9,7	90,7	-0,7	89,8	+5,5
		AUSLAND	126,7	+32,5	-7,4	136,8	+21,3	-11,4	125,9	+15,5	131,8	+26,5
33.5	HERSTELLUNG VON UHREN	INSGESAMT	53,8	-10,3	-36,2	84,3	-15,2	-19,2	89,3	+5,4	69,1	-13,3
		INLAND	44,5	-21,5	-31,9	65,3	-23,4	-12,1	72,6	-1,4	54,9	-22,7
		AUSLAND	67,5	+4,0	-39,8	112,2	-6,5	-24,2	113,7	+12,8	89,9	-2,8

LAND

FUER DAS VERARBEITENDE GEBERBE
= 100
ABTEILUNGEN, GRUPPEN UND KLASSEN
ZWEIGE, AUSGABE 1993 (WZ93)
WERT

INDEX

1998 AUG.	VER- AEND. IN % GEGEN AUG. 1997	1998 2.VJ	1999 1.VJ	1999 2.VJ	VERAENDERUNG IN % 2.VJ 1999 GEGEN				VERAENDERUNG IN % 1.HJ 1999 GEGEN				1997	1998	VER- AEND. IN % GEGEN 1997	WZ93 SCHL.				
					2.VJ		1.VJ		1.HJ		2.HJ						1.HJ		2.HJ	
					1998	1999	1998	1999	1998	1999	1998	1999					1998	1999	1998	1999
73,3	+31,4	95,4	94,2	78,2	-18,0	-17,0	92,0	81,1	86,2	-6,3	+6,3	83,7	86,5	+3,3	30.01					
55,7	-7,2	82,7	84,6	70,1	-15,2	-17,1	83,2	65,2	77,4	-7,0	+18,7	79,1	74,2	-6,2						
91,8	+78,6	108,7	104,3	86,7	-20,2	-16,9	101,3	97,8	95,5	-5,7	-2,4	88,4	99,5	+12,6						
119,2	+3,5	126,1	124,0	111,3	-11,7	-10,2	129,5	131,0	117,7	-9,1	-10,2	127,1	130,2	+2,4	30.02					
117,5	-4,2	130,1	122,3	102,0	-21,6	-16,6	130,3	123,0	112,1	-14,0	-8,9	128,5	126,6	-1,5						
122,6	+22,1	118,1	127,6	129,6	+9,7	+1,6	127,7	146,8	128,6	+0,7	-12,4	124,3	137,3	+10,5						
91,2	-0,3	102,6	108,3	107,3	+4,6	-0,9	105,6	104,8	107,8	+2,1	+2,9	103,5	105,2	+1,6	31					
90,0	+5,9	97,7	102,7	105,2	+7,7	+2,4	100,6	101,4	104,0	+3,4	+2,6	97,2	101,0	+3,9						
93,7	-11,9	113,9	121,1	112,1	-1,6	-7,4	116,9	112,5	116,6	-0,3	+3,6	117,8	114,7	-2,6						
79,7	+4,9	93,0	99,2	111,7	+20,1	+12,6	94,5	97,1	105,5	+11,6	+8,7	89,0	95,8	+7,6	31.1					
78,4	+5,2	85,7	96,2	111,9	+30,6	+16,3	86,8	93,0	104,1	+19,9	+11,9	86,2	89,9	+4,3						
82,3	+4,3	107,6	105,2	111,4	+3,5	+5,9	110,3	105,5	108,3	-1,8	+2,7	94,6	107,9	+14,1						
92,4	-2,4	107,6	111,7	108,2	+0,6	-3,1	110,0	106,9	110,0	-	+2,9	104,6	108,4	+3,6	31.2					
90,7	+4,7	102,2	107,2	107,4	+5,1	+0,2	105,5	103,4	107,3	+1,7	+3,8	97,6	104,4	+7,0						
96,3	-14,6	119,5	122,0	109,8	-8,1	-10,0	119,9	114,7	115,9	-3,3	+1,0	120,1	117,3	-2,3						
130,9	-10,7	145,3	123,8	135,2	-7,0	+9,2	145,5	128,1	129,5	-11,0	+1,1	144,7	136,8	-5,5	31.3					
118,6	-6,1	133,4	114,0	124,3	-6,8	+9,0	134,4	117,1	119,2	-11,3	+1,8	126,0	125,8	-0,2						
171,2	-19,7	184,2	156,2	170,8	-7,3	+9,3	181,8	164,1	163,5	-10,1	-0,4	205,9	172,9	-16,0						
110,3	+13,5	97,5	91,9	107,1	+9,8	+16,5	101,4	102,7	99,5	-1,9	-3,1	106,7	102,0	-4,4	31.4					
129,3	+22,3	98,9	94,7	103,3	+4,4	+9,1	103,1	108,4	99,0	-4,0	-8,7	112,8	105,7	-6,3						
79,1	-5,2	95,3	87,2	113,3	+18,9	+29,9	98,6	93,3	100,3	+1,7	+7,5	96,8	96,0	-0,8						
93,8	+0,3	99,4	108,0	102,3	+2,9	-5,3	103,7	107,0	105,2	+1,4	-1,7	106,4	105,3	-1,0	31.5					
91,6	+3,5	89,8	101,9	91,8	+2,0	-10,1	94,0	100,4	96,8	+3,0	-3,6	99,3	97,2	-2,1						
99,1	-5,9	122,2	122,4	127,6	+4,4	+4,2	126,7	122,4	125,0	-1,3	+2,1	123,2	124,6	+1,1						
85,6	+2,8	92,2	106,9	97,6	+5,9	-8,7	97,5	100,7	102,3	+4,9	+1,6	101,6	99,1	-2,5	31.6					
86,2	+12,8	91,3	97,4	96,1	+5,3	-1,3	95,1	99,4	96,7	+1,7	-2,7	95,1	97,2	+2,2						
84,0	-16,3	94,4	130,8	101,1	+7,1	-22,7	103,5	103,8	116,0	+12,1	+11,8	117,7	103,6	-12,0						
99,4	+5,0	110,8	113,9	117,3	+5,9	+3,0	113,4	115,4	115,6	+1,9	+0,2	112,2	114,4	+2,0	31.61					
108,1	+12,0	116,9	124,2	125,4	+7,3	+1,0	117,4	123,9	124,8	+6,3	+0,7	114,3	120,6	+5,5						
80,1	-11,6	97,2	91,0	99,3	+2,2	+9,1	104,5	96,5	95,2	-8,9	-1,3	107,5	100,5	-6,5						
72,2	-0,1	74,2	100,2	78,4	+5,7	-21,8	82,1	86,5	89,3	+8,8	+3,2	91,4	84,3	-7,8	31.62					
66,4	+13,9	68,1	73,1	69,7	+2,3	-4,7	74,9	77,3	71,4	-4,7	-7,6	77,8	76,1	-2,2						
88,6	-20,7	91,2	176,3	103,2	+13,2	-41,5	102,2	112,2	133,7	+36,7	+24,5	129,4	107,2	-17,2						
111,5	+9,4	114,9	131,2	147,6	+28,5	+12,5	115,5	127,8	139,4	+20,7	+9,1	109,7	121,6	+10,8	32					
92,2	+12,0	100,3	110,1	130,0	+29,6	+18,1	104,4	105,8	120,0	+14,9	+13,4	92,4	105,1	+13,7						
133,8	+7,4	131,7	155,5	167,9	+27,5	+8,0	128,3	153,3	161,7	+26,0	+5,5	129,8	140,8	+8,5						
130,9	+10,6	124,6	137,6	137,6	+10,4	-	130,8	144,5	137,6	+5,2	-4,8	120,7	137,6	+14,0	32.1					
116,7	+11,8	120,2	120,8	128,0	+6,5	+6,0	128,7	126,4	124,4	-3,3	-1,6	112,0	127,5	+13,8						
140,9	+9,8	127,7	149,5	144,3	+13,0	-3,5	132,2	157,4	146,9	+11,1	-6,7	126,9	144,8	+14,1						
130,4	+17,3	127,4	160,2	197,3	+54,9	+23,2	126,2	147,6	178,8	+41,7	+21,1	122,6	136,9	+11,7	32.2					
96,4	+30,6	92,0	117,1	154,7	+68,2	+32,1	98,7	106,8	135,9	+37,7	+27,2	85,4	102,7	+20,3						
187,2	+7,8	186,5	232,1	268,3	+43,9	+15,6	172,1	215,6	250,2	+45,4	+16,0	184,6	193,8	+5,0						
53,7	-16,9	80,6	71,9	72,5	-10,0	+0,8	77,3	71,9	72,2	-6,6	+0,4	73,2	74,6	+1,9	32.3					
59,7	-23,6	98,2	85,4	80,9	-17,6	-5,3	92,3	83,6	83,2	-3,9	-0,5	87,7	87,9	+0,2						
46,9	-4,3	60,5	56,5	62,7	+3,6	+11,0	60,0	58,4	59,6	-0,7	+2,1	56,5	59,2	+4,8						
91,2	+2,1	106,1	108,3	110,1	+3,8	+1,7	108,5	107,6	109,2	+0,6	+1,5	106,7	108,0	+1,2	33					
84,4	+2,3	96,4	95,7	95,6	-0,8	-0,1	97,7	99,6	95,7	-2,0	-3,9	98,3	98,6	+0,3						
103,0	+2,3	122,3	129,3	134,2	+9,7	+3,8	126,4	121,2	131,8	+4,3	+8,7	120,8	123,8	+2,5						
92,4	-3,4	111,0	106,8	109,5	-1,4	+2,5	114,1	113,3	108,2	-5,2	-4,5	114,1	113,7	-0,4	33.1					
76,9	-10,8	95,7	91,0	90,0	-6,0	-1,1	97,8	99,8	90,5	-7,5	-9,3	102,5	98,8	-4,3						
117,0	+5,5	135,2	132,0	140,5	+3,9	+6,4	139,9	134,7	136,3	-2,6	+1,2	132,7	137,3	+3,5						
87,1	-1,6	105,2	111,7	108,2	+2,9	-3,1	107,5	105,4	110,0	+2,3	+4,4	104,1	106,4	+2,2	33.2					
83,9	+2,6	98,0	99,5	96,5	-1,5	-3,0	99,3	98,8	98,0	-1,3	-0,9	97,9	99,1	+1,2						
92,6	-7,3	117,3	132,4	128,0	+9,1	-3,3	121,3	116,3	130,2	+7,3	+12,0	114,7	118,8	+3,6						
168,9	+98,0	116,4	121,2	134,5	+15,5	+11,0	112,1	137,4	127,9	+14,1	-6,9	118,0	124,8	+5,8	33.3					
154,3	+76,3	104,6	117,0	124,4	+18,9	+6,3	102,3	129,2	120,7	+18,0	-6,6	109,6	115,7	+5,6						
282,8	+312,2	208,4	153,8	213,3	+2,4	+38,7	189,1	201,8	183,5	-3,0	-9,1	183,2	195,4	+6,7						
85,3	+1,4	97,2	99,9	111,5	+14,7	+11,6	101,1	97,0	105,7	+4,5	+9,0	98,9	99,0	+0,1	33.4					
77,0	-2,4	92,3	86,2	95,9	+3,9	+11,3	93,4	91,8	91,1	-2,5	-0,8	88,1	92,6	+5,1						
95,6	+5,5	103,4	116,9	131,0	+26,7	+12,1	110,6	103,5	124,0	+12,1	+19,8	112,4	107,0	-4,8						
60,0	+7,0	89,2	85,7	106,3	+19,2	+24,0	86,3	83,5	96,0	+11,2	+15,0	83,7	84,9	+1,4	33.5					
56,7	+3,5	74,8	74,9	82,0	+9,6	+9,5	74,4	75,2	78,5	+5,5	+4,4	76,5	74,8	-2,2						
64,9	+11,7	110,1	101,5	141,9	+28,9	+39,8	103,6	95,7	121,7	+17,5	+27,2	94,1	99,7	+6,0						

1 INDEX DES AUFTRAGSEINGANGS
 1995
 NACH ABSCHNITTEN, UNTERABSCHNITTEN,
 DER KLASSIFIKATION DER WIRTSCHAFTS
 1.1 ORIGINAL

VOLUMEN

WZ93- SCHL.	WIRTSCHAFTSZWEIG		VERAENDERUNG IN %			1999 JULI	VERAENDERUNG IN %		KUMULIERT		2-MONATS- DURCHSCHNITT	
			1999 AUG.	AUG. 1998	JULI 1999		1999 JULI	JULI 1998	JUNI 1999	JAN. 1999 BIS AUG. 1999	VER- AEND. IN % GEGEN VORJAHR!	JULI 1999 UND AUG. 1999
DM	FAHRZEUGBAU	INSGESAMT	129,2	+26,3	+1,1	127,8	-5,9	-9,7	131,0	+3,1	128,5	+7,9
		INLAND	102,6	+11,6	-7,4	110,8	-14,6	-5,9	112,8	-1,1	106,7	-3,8
		AUSLAND	159,8	+39,7	+8,4	147,4	+3,4	-12,8	151,9	+6,8	153,6	+19,5
34	HERSTELLUNG VON KRAFTWAGEN UND KRAFTWAGENTEILEN	INSGESAMT	130,0	+20,6	-6,8	139,5	+2,2	-2,8	138,1	+7,6	134,8	+10,3
		INLAND	108,9	+8,5	-12,1	123,9	-3,1	-4,2	124,0	+3,1	116,4	+1,9
		AUSLAND	152,3	+31,9	-2,3	155,9	+7,1	-1,7	153,0	+11,7	154,1	+18,1
34.1	HERSTELLUNG VON KRAFTWAGEN UND KRAFTWAGENMOTOREN	INSGESAMT	128,6	+22,7	-5,6	136,3	-0,3	-4,9	137,0	+7,3	132,5	+9,7
		INLAND	92,9	+2,7	-13,7	107,6	-9,0	-11,2	112,6	-0,4	100,3	-3,9
		AUSLAND	160,9	+36,8	-0,8	162,2	+5,8	-0,6	159,1	+13,1	161,6	+19,3
34.2	HERSTELLUNG VON KAROS- SERIEN, AUFBAUTEN UND ANHAENGERN	INSGESAMT	104,6	+23,5	-14,3	122,1	-5,9	+10,4	108,0	-6,8	113,4	+5,7
		INLAND	101,9	+22,0	-10,2	113,5	-4,7	+8,0	104,2	-2,9	107,7	+6,3
		AUSLAND	111,0	+27,0	-22,3	142,9	-8,2	+15,2	117,2	-14,3	127,0	+4,5
34.3	H.V. TEILEN UND ZUBE- HOER FUER KRAFTWAGEN UND KRAFTWAGENMOTOREN	INSGESAMT	137,5	+15,3	-8,6	150,5	+9,9	+0,7	145,6	+10,1	144,0	+12,4
		INLAND	143,7	+15,4	-10,2	160,1	+6,9	+6,0	151,8	+10,2	151,9	+10,8
		AUSLAND	128,7	+15,1	-5,8	136,6	+15,3	-7,1	136,8	+9,9	132,7	+15,2
35	SONSTIGER FAHRZEUGBAU	INSGESAMT	124,7	+71,5	+94,5	64,1	-51,4	-51,1	92,1	-23,3	94,4	-7,7
		INLAND	75,2	+36,5	+38,7	54,2	-60,7	-19,6	64,2	-26,0	64,7	-33,0
		AUSLAND	216,7	+105,4	+162,3	82,6	-31,6	-66,9	143,9	-21,1	149,7	+32,2
35.1	SCHIFFBAU	INSGESAMT	29,5	-59,8	+204,1	9,7	-81,1	-87,6	43,0	-52,8	19,6	-68,6
		INLAND	21,0	-36,4	+92,7	10,9	-28,3	-71,2	22,5	-16,4	16,0	-33,6
		AUSLAND	50,8	-70,8	+625,7	7,0	-95,1	-96,1	94,3	-62,5	28,9	-81,7
35.11	SCHIFFBAU (OHNE BOOTS- UND YACHTBAU)	INSGESAMT	29,0	-60,8	+241,2	8,5	-83,4	-89,2	41,1	-54,8	18,8	-69,9
		INLAND	20,9	-37,2	+101,0	10,4	-29,7	-72,6	20,7	-21,9	15,7	-34,9
		AUSLAND	49,4	-71,9	+1166,7	3,9	-97,3	-97,8	92,3	-63,4	26,7	-83,2
35.12	BOOTS- UND YACHTBAU	INSGESAMT	48,6	-7,8	-14,7	57,0	-11,6	-18,2	116,6	+25,4	52,8	-9,9
		INLAND	26,8	+16,0	-18,0	32,7	+3,8	+2,5	96,3	+127,1	29,8	+9,2
		AUSLAND	101,2	-18,5	-12,7	115,9	-19,6	-28,0	165,8	-22,9	108,6	-19,1
35.2	SCHIENENFAHRZEUGBAU	INSGESAMT	91,7	+67,6	+100,2	45,8	-82,4	+9,6	57,6	-30,9	68,8	-56,2
		INLAND	101,2	+126,4	+118,6	46,3	-85,0	+8,9	59,5	-28,5	73,8	-58,1
		AUSLAND	47,2	-53,2	+8,8	43,4	+25,4	+12,1	48,9	-41,6	45,3	-33,2
35.3	LUFT- UND RAUMFAHRZEUGBAU	INSGESAMT	247,8	+181,6	+111,6	117,1	-6,6	-51,7	156,4	-11,6	182,5	+71,0
		INLAND	129,3	+23,4	+21,1	106,8	-10,6	-11,2	112,9	-37,3	118,1	+5,3
		AUSLAND	335,7	+344,0	+169,2	124,7	-3,9	-62,5	188,7	+8,1	230,2	+124,1
35.4	H.V. KRAFTRAEDERN, FAHRRADERN UND BEHINDERTENFAHRZEUGEN	INSGESAMT	66,8	+35,5	-45,1	121,6	+24,2	-10,7	124,4	+21,8	94,2	+28,0
		INLAND	64,5	+32,7	-47,7	123,4	+26,3	-10,4	126,3	+23,3	94,0	+28,4
		AUSLAND	87,0	+56,2	-17,9	106,0	+6,7	-13,0	108,1	+8,4	96,5	+24,5
35.41	HERSTELLUNG VON KRAFTRAEDERN	INSGESAMT	53,4	+42,8	-75,3	215,9	+40,7	-9,2	206,7	+42,7	134,7	+41,2
		INLAND	50,7	+39,7	-76,2	212,6	+40,3	-9,1	206,6	+41,9	131,7	+40,3
		AUSLAND	132,6	+93,6	-57,3	310,7	+49,7	-10,8	209,6	+70,8	221,7	+60,7
35.42	HERSTELLUNG VON FAHRRADERN	INSGESAMT	62,5	+55,5	-21,1	79,2	+23,2	-20,3	94,4	+11,8	70,9	+35,6
		INLAND	61,6	+49,5	-24,0	81,0	+27,6	-19,9	95,2	+13,5	71,3	+36,1
		AUSLAND	68,7	+105,7	+2,4	67,1	-4,3	-23,1	89,0	+1,1	67,9	+31,1
35.43	HERSTELLUNG VON BEHINDERTENFAHRZEUGEN	INSGESAMT	97,6	+7,3	-5,8	103,6	-6,2	+12,0	89,6	-0,1	100,6	-0,2
		INLAND	94,6	+6,7	-4,4	99,0	-7,2	+14,5	84,6	-0,1	96,8	-0,9
		AUSLAND	116,3	+10,7	-12,0	132,2	-1,3	+1,9	120,7	+0,4	124,3	+3,9
35.5	FAHRZEUGBAU A.N.G.	INSGESAMT	90,9	+3,4	-7,3	98,1	-4,0	-12,8	94,7	+4,8	94,5	-0,6
		INLAND	73,5	-0,7	-7,5	79,5	-10,7	-18,9	82,3	+0,1	76,5	-6,1
		AUSLAND	136,1	+9,7	-7,1	146,5	+7,4	-2,3	126,7	+13,2	141,3	+8,4
36.1	HERSTELLUNG VON MOEBELN	INSGESAMT	86,8	+4,7	+1,8	85,3	-6,7	-11,1	93,0	-2,3	86,1	-1,3
		INLAND	84,2	+3,2	+2,2	82,4	-7,0	-10,3	89,8	-3,4	83,3	-2,1
		AUSLAND	104,4	+13,5	-0,9	105,3	-5,1	-14,7	114,6	+3,9	104,9	+3,3
36.11	HERSTELLUNG VON SITZ- MOEBELN	INSGESAMT	84,2	+8,4	-9,7	93,2	-5,9	-13,3	101,4	+1,9	88,7	+0,3
		INLAND	83,2	+8,2	-9,1	91,5	-6,9	-12,7	99,7	+0,5	87,4	-0,2
		AUSLAND	90,9	+10,0	-12,6	104,0	+0,1	-16,5	112,0	+10,5	97,5	+4,5
36.12	HERSTELLUNG VON BUERO- UND LADENMOEBELN	INSGESAMT	100,3	+7,2	+2,8	97,6	-7,8	-7,3	94,7	+0,6	99,0	-0,7
		INLAND	98,1	+4,9	+2,1	96,1	-8,0	-7,9	93,1	+1,2	97,1	-1,9
		AUSLAND	120,7	+27,3	+8,0	111,8	-5,3	-2,4	110,2	-3,7	116,3	+9,2
36.13	HERSTELLUNG VON KUECHENMOEBELN	INSGESAMT	91,8	+4,8	+12,0	82,0	+1,5	-15,6	93,0	-2,4	86,9	+3,2
		INLAND	89,0	+3,2	+13,1	78,7	+2,3	-13,8	89,3	-3,0	83,9	+2,8
		AUSLAND	108,7	+13,2	+6,3	102,3	-2,5	-23,0	115,5	+0,7	105,5	+5,0
36.14	HERSTELLUNG VON SONST. MOEBELN	INSGESAMT	81,7	+1,1	+6,1	77,0	-10,4	-8,1	86,3	-6,5	79,4	-4,8
		INLAND	77,9	-0,9	+7,0	72,8	-10,6	-7,4	81,8	-8,4	75,4	-5,7
		AUSLAND	108,3	+12,3	+2,1	106,1	-9,9	-11,6	117,2	+3,0	107,2	+0,1

LAND

FUER DAS VERARBEITENDE GEBERBE
= 100
ABTEILUNGEN, GRUPPEN UND KLASSEN
ZWEIGE, AUSGABE 1993 (WZ93)
WERT

INDEX

1998 AUG.	VER- AEND. IN % GEGEN AUG. 1997	1998 2.VJ	1999 1.VJ	1999 2.VJ	VERAENDERUNG IN % 2.VJ 1999 GEGEN		1998 1.HJ	1998 2.HJ	1999 1.HJ	VERAENDERUNG IN % 1.HJ 1999 GEGEN		1997	1998	VER- AEND. IN % GEGEN 1997	WZ93 SCHL.
					2.VJ	1.VJ				1.HJ	2.HJ				
					1998	1999				1998	1998				
102,3	+3,4	127,3	130,1	133,5	+4,9	+2,6	129,8	129,9	131,8	+1,5	+1,5	114,3	129,9	+13,6	DM
91,9	+8,8	109,2	115,2	114,4	+4,8	-0,7	115,0	115,1	114,8	-0,2	-0,3	102,5	115,1	+12,3	
114,4	-1,0	148,2	147,3	155,3	+4,8	+5,4	146,8	147,0	151,3	+3,1	+2,9	127,9	146,9	+14,9	
107,8	+11,0	129,7	138,7	139,7	+7,7	+0,7	130,5	131,3	139,2	+6,7	+6,0	117,6	130,9	+11,3	34
100,4	+9,7	120,8	127,2	125,9	+4,2	-1,0	122,3	119,9	126,6	+3,5	+5,6	111,0	121,1	+9,1	
115,5	+12,1	139,2	150,8	154,3	+10,8	+2,3	139,2	143,3	152,6	+9,6	+6,5	124,6	141,2	+13,3	
104,8	+13,5	128,7	138,2	138,8	+7,8	+0,4	130,0	129,9	138,5	+6,5	+6,6	118,2	129,9	+9,9	34.1
90,5	+3,7	112,8	117,5	115,8	+2,7	-1,4	116,0	109,0	116,7	+0,6	+7,1	108,6	112,5	+3,6	
117,6	+21,4	143,1	157,0	159,5	+11,5	+1,6	142,5	148,7	158,2	+11,0	+6,4	126,9	145,6	+14,7	
84,7	+4,8	119,4	109,0	103,4	-13,4	-5,1	118,8	112,7	106,2	-10,6	-5,8	98,0	115,7	+18,1	34.2
83,5	+10,0	110,6	106,8	99,3	-10,2	-7,0	109,4	107,6	103,0	-5,9	-4,3	86,8	108,5	+25,0	
87,4	-5,4	140,6	114,4	113,4	-19,3	-0,9	141,7	124,7	113,9	-19,6	-8,7	125,0	133,2	+6,6	
119,3	+6,5	133,9	144,5	147,9	+10,5	+2,4	133,7	137,9	146,2	+9,3	+6,0	119,0	135,8	+14,1	34.3
124,5	+20,5	139,5	151,3	152,3	+3,2	+0,7	138,0	145,1	151,8	+10,0	+4,6	120,6	141,6	+17,4	
111,8	-10,2	125,9	134,7	141,5	+12,4	+5,0	127,6	127,4	138,1	+8,2	+8,4	116,8	127,5	+9,2	
72,7	-33,4	114,2	83,2	99,3	-13,0	+19,4	126,0	122,6	91,3	-27,5	-25,5	96,2	124,3	+29,2	35
55,1	+1,5	58,9	63,2	64,8	+10,0	+2,5	83,5	94,4	64,0	-23,4	-32,2	65,6	88,9	+35,5	
105,5	-50,0	217,0	120,4	163,6	-24,6	+35,9	205,3	175,3	142,0	-30,8	-19,0	153,1	190,3	+24,3	
73,4	+148,0	127,5	69,6	32,0	-74,9	-54,0	100,6	53,6	50,8	-49,5	-5,2	52,5	77,1	+46,9	35.1
33,0	-10,1	34,3	31,0	18,2	-46,9	-41,3	27,8	24,5	24,6	-11,5	+0,4	37,9	26,2	-30,9	
174,0	+1350,0	360,1	165,7	66,6	-81,5	-59,8	282,4	126,3	116,2	-58,9	-8,0	89,1	204,3	+129,3	
73,9	+148,8	128,2	66,2	31,0	-75,8	-53,2	100,5	52,4	48,6	-51,6	-7,3	52,0	76,5	+47,1	35.11
33,3	-10,0	34,1	27,1	17,6	-48,4	-35,1	27,4	23,7	22,4	-18,2	-5,5	37,9	25,5	-32,7	
175,5	+1439,5	363,3	164,0	64,4	-82,3	-60,7	283,6	124,3	114,2	-59,7	-8,1	87,4	203,9	+133,3	
52,7	+96,6	100,9	203,6	72,3	-28,3	-64,5	104,4	100,8	137,9	+32,1	+36,8	71,7	102,6	+43,1	35.12
23,1	-6,1	41,1	194,4	42,5	+3,4	-78,1	47,4	60,2	118,5	+150,0	+96,8	40,7	53,8	+32,2	
124,2	+286,9	245,3	225,9	144,0	-41,3	-36,3	242,0	198,6	184,9	-23,6	-6,9	146,8	220,3	+50,1	
54,7	+63,3	52,7	48,3	59,5	+12,9	+23,2	58,7	89,2	53,9	-8,2	-39,6	63,8	73,9	+15,8	35.2
44,7	+42,4	44,0	45,4	64,0	+45,5	+41,0	52,2	94,5	54,7	+4,8	-42,1	52,2	73,3	+40,4	
100,9	+134,7	93,5	61,8	38,5	-58,8	-37,7	89,2	64,6	50,1	-43,8	-22,4	118,3	76,9	-35,0	
88,0	-63,9	145,6	112,1	183,3	+25,9	+63,5	200,3	218,6	147,7	-26,3	-32,4	160,0	209,4	+30,9	35.3
104,8	-0,5	97,4	112,3	110,0	+12,9	-2,0	202,8	209,4	111,1	-45,2	-46,9	115,4	206,1	+78,6	
75,6	-78,2	181,4	112,0	237,8	+31,1	+112,3	198,5	225,4	174,9	-11,9	-22,4	193,2	211,9	+9,7	
49,3	-30,0	110,7	128,8	140,0	+26,5	+8,7	111,5	79,9	134,4	+20,5	+68,2	94,6	95,7	+1,2	35.4
48,6	-31,8	111,4	131,0	143,2	+28,5	+9,3	112,1	79,4	137,1	+22,3	+72,7	94,8	95,8	+1,1	
55,7	-11,2	105,2	110,6	113,3	+7,7	+2,4	107,1	84,4	112,0	+4,6	+32,7	93,1	95,8	+2,9	
37,4	-60,9	154,0	231,9	229,5	+49,0	-1,0	161,3	105,3	230,7	+43,0	+119,1	121,4	133,3	+9,8	35.41
36,3	-62,0	155,5	233,1	230,1	+48,0	-1,3	162,8	103,4	231,6	+42,3	+124,0	120,5	133,1	+10,5	
68,5	-31,4	112,2	197,2	214,1	+90,8	+8,6	117,6	159,5	205,6	+74,8	+28,9	145,3	138,5	-4,7	
40,2	-23,3	96,7	92,3	112,2	+16,0	+21,6	95,1	61,5	102,3	+7,6	+66,3	83,8	78,3	-6,6	35.42
41,2	-24,3	96,7	91,9	114,5	+18,4	+24,6	94,4	61,8	103,2	+9,3	+67,0	84,5	78,1	-7,6	
33,4	-14,6	96,4	95,4	96,5	+0,1	+1,2	100,1	59,7	96,0	-4,1	+60,8	78,7	79,9	+1,5	
91,0	+8,9	87,5	82,5	89,4	+2,2	+8,4	86,0	94,1	85,9	-0,1	-8,7	86,3	90,0	+4,3	35.43
88,7	+11,3	81,6	76,7	84,4	+3,4	+10,0	80,4	90,0	80,6	+0,2	-10,4	82,4	85,2	+3,4	
105,1	-2,1	124,0	118,5	120,4	-2,9	+1,6	120,4	119,2	119,5	-0,7	+0,3	110,5	119,8	+8,4	
87,9	+16,9	93,3	94,8	94,6	+1,4	-0,2	88,9	97,7	94,7	+6,5	-3,1	90,3	93,3	+3,3	35.5
74,0	-2,5	85,8	86,4	82,1	-4,3	-5,0	82,4	88,5	84,3	+2,3	-4,7	87,2	85,4	-2,1	
124,1	+69,5	112,6	116,8	126,9	+12,7	+8,6	105,8	121,7	121,8	+15,1	+0,1	98,6	113,8	+15,4	
82,9	+5,2	93,4	98,4	92,1	-1,4	-6,4	97,9	94,5	95,3	-2,7	+0,8	94,3	96,2	+2,0	36.1
81,6	+6,4	90,6	95,3	88,6	-2,2	-7,0	95,6	92,6	92,0	-3,8	-0,6	92,0	94,1	+2,3	
92,0	-0,9	112,5	119,4	116,1	+3,2	-2,8	113,2	107,9	117,8	+4,1	+9,2	110,3	110,5	+0,2	
77,7	+11,2	98,3	109,0	102,3	+4,1	-6,1	103,2	101,7	105,7	+2,4	+3,9	98,0	102,5	+4,6	36.11
76,9	+11,0	97,5	107,8	99,9	+2,5	-7,3	103,1	101,7	103,9	+0,8	+2,2	95,9	102,4	+6,8	
82,6	+11,8	103,9	116,3	117,4	+13,0	+0,9	104,1	101,4	116,8	+12,2	+15,2	111,7	102,8	-8,0	
93,6	+15,7	90,2	93,3	93,3	+3,4	-	92,3	99,6	93,3	+1,1	-6,3	89,7	95,9	+6,9	36.12
93,5	+16,9	87,7	90,9	92,6	+5,6	+1,9	89,6	98,8	91,8	+2,5	-7,1	88,6	94,2	+6,3	
94,8	+6,8	113,8	116,4	99,8	-12,3	-14,3	117,0	106,5	108,1	-7,6	+1,5	100,6	111,8	+11,1	
87,6	+10,7	98,0	95,1	95,0	-3,1	-0,1	99,0	92,2	95,0	-4,0	+3,0	93,3	95,6	+2,5	36.13
86,2	+3,4	93,6	92,3	90,0	-3,8	-2,5	95,7	89,5	91,2	-4,7	+1,9	91,3	92,6	+1,4	
96,0	+18,2	125,2	112,2	125,5	+0,2	+11,9	119,4	108,4	118,9	-0,4	+9,7	105,4	113,9	+8,1	
80,8	-4,2	88,8	94,0	83,1	-6,4	-11,6	95,3	88,6	88,6	-7,0	-	93,6	92,0	-1,7	36.14
78,6	-1,7	85,4	89,4	78,6	-8,0	-12,1	92,4	85,1	84,0	-9,1	-1,3	90,6	88,7	-2,1	
96,4	-15,9	112,3	126,5	114,7	+2,1	-9,3	116,0	112,9	120,6	+4,0	+6,8	114,4	114,5	+0,1	

DEUTSCHLAND

1 INDEX DES AUFTRAGSEINGANGS FUER DAS VERARBEITENDE GEWERBE
1995 = 1001.2 ZEITREIHENANALYSE - BERLINER VERFAHREN (BV 4)
WERTINDEX

WZ93- SCHL.	WIRTSCHAFTSZWEIG	ORIGINALWERT		KALENDER- U. SAISON- BEREINIGTER WERT BERLINER VERFAHREN, VERSION 4		GLATTE KOMPONENTE		
		1999 AUG.	VERAEND. GEGENUEBER VORJAHRES- MONAT IN %	1999 AUG.	VERAEND. GEGENUEBER VORMONAT IN %	1999 AUG.	VERAEND. GEGENUEBER VORMONAT IN %	
D	VERARBEITENDES GEWERBE 1)	INSGESAMT	109,2	+11,7	117,6	+5,2	113,6	+0,8
		INLAND	99,4	+5,6	105,0	+4,3	102,2	+0,3
		AUSLAND	126,7	+21,2	140,2	+6,5	134,1	+1,4
	VORLEISTUNGSGUETER- PRODUZENTEN	INSGESAMT	105,2	+9,1	113,1	+2,2	110,4	+0,8
		INLAND	101,8	+6,8	107,0	+2,7	104,3	+0,6
		AUSLAND	112,5	+14,2	126,0	+1,6	123,3	+1,3
	INVESTITIONSGUETER- PRODUZENTEN	INSGESAMT	115,3	+15,8	125,9	+9,8	119,7	+1,0
		INLAND	99,7	+6,4	106,9	+8,4	103,1	+0,3
		AUSLAND	138,2	+27,6	153,6	+10,8	144,0	+1,6
	GEBRAUCHSGUETER- PRODUZENTEN	INSGESAMT	106,7	+15,6	123,1	+6,8	119,1	+0,5
		INLAND	86,3	+3,7	101,2	+2,3	100,1	-0,1
		AUSLAND	137,3	+29,7	155,8	+11,3	147,7	+1,2
	VERBRAUCHSGUETER- PRODUZENTEN	INSGESAMT	108,6	+1,3	97,2	-0,5	96,1	+0,1
		INLAND	99,5	-2,4	88,8	-0,4	88,1	-0,3
		AUSLAND	132,3	+9,4	120,0	-0,2	117,3	+1,2
DB	TEXTIL- UND BEKLEIDUNGS- GEWERBE	INSGESAMT	109,6	-5,1	89,9	-1,4	89,8	-0,6
		INLAND	100,5	-7,3	82,5	-1,6	83,2	-1,1
		AUSLAND	135,5	-0,2	111,4	-0,3	108,8	+0,5
17	TEXTILGEWERBE	INSGESAMT	79,4	-0,7	91,4	+2,6	89,4	-0,3
		INLAND	75,2	-3,7	83,9	+2,2	82,7	-0,8
		AUSLAND	90,4	+6,5	112,0	+4,8	107,3	+0,6
18	BEKLEIDUNGSGEWERBE	INSGESAMT	151,1	-8,1	88,0	-6,5	90,6	-0,7
		INLAND	133,7	-9,8	80,9	-5,9	84,0	-1,2
		AUSLAND	205,3	-4,3	110,7	-7,0	111,2	+0,4
DC	LEDERGEWERBE	INSGESAMT	116,9	-7,5	96,6	-2,4	97,6	-0,2
		INLAND	117,0	-9,7	90,9	-4,2	92,3	-0,5
		AUSLAND	116,5	+1,5	117,1	+3,6	116,5	+0,5
DD	HOLZGEWERBE (OHNE HERSTELLUNG VON MOEBELN)	INSGESAMT	100,4	+11,8	104,2	+3,5	101,9	+0,9
		INLAND	95,7	+9,2	98,3	+3,5	96,0	+0,7
		AUSLAND	150,4	+31,8	169,7	+5,1	166,3	+2,0
DE	PAPIER- UND DRUCKGEWERBE	INSGESAMT	103,4	+11,8	107,2	+2,3	105,1	+1,1
		INLAND	99,7	+9,1	102,3	+1,9	100,8	+0,6
		AUSLAND	116,6	+21,1	125,0	+4,1	120,2	+2,1
21	PAPIERGEWERBE	INSGESAMT	103,4	+12,8	106,4	+3,8	103,0	+1,2
		INLAND	98,7	+9,5	99,6	+3,5	96,9	+0,7
		AUSLAND	113,8	+19,7	121,7	+4,4	116,6	+2,1
21.1	H.V. HOLZSTOFF, ZELLSTOFF, PAPIER, KARTON UND PAPPE	INSGESAMT	117,5	+18,3	121,6	+6,2	116,5	+1,8
		INLAND	110,0	+11,1	107,4	+5,6	103,8	+1,1
		AUSLAND	126,5	+27,1	138,2	+6,3	131,7	+2,6
21.2	PAPIER-, KARTON- UND PAPPEVERARBEITUNG	INSGESAMT	92,1	+7,6	94,4	+2,1	92,2	+0,5
		INLAND	92,6	+8,6	95,6	+2,9	93,3	+0,5
		AUSLAND	89,8	+3,5	89,8	-0,2	87,5	+0,3
22	DRUCKGEWERBE, VERVIEL- FAELTIGUNG VON BESPIELTEN TON-, BILD- U. DATENTRAEGERN	INSGESAMT	103,5	+10,6	108,7	+0,6	108,3	+0,7
		INLAND	100,8	+8,6	105,6	+0,5	105,3	+0,5
		AUSLAND	132,3	+28,7	143,0	+3,4	140,2	+2,6
D6	CHEMISCHE INDUSTRIE	INSGESAMT	97,7	+6,2	105,1	+2,1	102,5	+0,8
		INLAND	91,6	+2,7	96,2	+2,2	93,8	+0,4
		AUSLAND	104,9	+10,2	116,0	+1,8	113,1	+1,3
24.1	HERSTELLUNG VON CHEMISCHEN GRUNDSTOFFEN	INSGESAMT	95,6	+6,8	102,8	+1,9	100,4	+1,4
		INLAND	92,7	+3,1	96,9	+3,5	93,9	+1,0
		AUSLAND	98,3	+10,2	108,5	+1,0	106,4	+1,7
24.4	HERSTELLUNG VON PHARMA- ZEUTISCHEN ERZEUGNISSEN	INSGESAMT	106,3	+12,4	116,4	+1,5	113,4	+0,9
		INLAND	89,8	+2,4	98,5	+1,8	96,8	-0,1
		AUSLAND	134,0	+26,3	147,6	+1,1	142,1	+2,2
DH	HERSTELLUNG VON GUMMI- UND KUNSTSTOFFWAREN	INSGESAMT	106,1	+9,8	110,9	+4,4	107,5	+0,6
		INLAND	100,4	+6,7	102,7	+4,4	99,7	+0,2
		AUSLAND	123,9	+18,9	136,9	+4,8	132,3	+1,2
25.2	HERSTELLUNG VON KUNST- STOFFWAREN	INSGESAMT	106,6	+10,1	110,7	+4,5	107,3	+0,7
		INLAND	100,7	+6,8	102,2	+4,7	99,1	+0,3
		AUSLAND	127,1	+20,0	140,6	+4,2	135,7	+1,4
DI	GLASGEWERBE, KERAMIK, VERARBEITUNG VON STEINEN UND ERDEN	INSGESAMT	97,7	+11,7	99,6	+2,4	97,1	+0,8
		INLAND	97,6	+10,7	95,3	+2,6	92,8	+0,7
		AUSLAND	98,1	+15,1	114,7	+2,5	111,8	+1,5
26.1	HERSTELLUNG UND VERAR- BEITUNG VON GLAS	INSGESAMT	95,4	+12,1	103,7	+2,3	100,9	+0,9
		INLAND	94,6	+11,7	99,4	+2,5	96,4	+0,5
		AUSLAND	97,3	+13,0	115,4	+2,8	112,6	+1,4
DJ	METALLERZEUGUNG UND -BE- ARBEITUNG, HERSTELLUNG VON METALLERZEUGNISSEN	INSGESAMT	99,1	+0,8	103,4	+0,6	101,4	+0,4
		INLAND	97,0	-3,0	98,0	+0,3	97,0	0
		AUSLAND	105,6	+13,7	120,4	+1,8	115,5	+1,6

1) AUSGEWAELHTE WIRTSCHAFTSZWEIGE (OHNE ERNAHRUNGSGEWERBE UND TABAKVERARBEITUNG).

STBA, FS 4, R 2.2, 8/1999

DEUTSCHLAND

1 INDEX DES AUFTRAGSEINGANGS FUER DAS VERARBEITENDE GEWERBE
1995 = 100

1.2 ZEITREIHENANALYSE - BERLINER VERFAHREN (BV 4)
WERTINDEX

WZ93- SCHL.	WIRTSCHAFTSZWEIG		ORIGINALWERT		KALENDER- U. SAISON- BEREINIGTER WERT BERLINER VERFAHREN, VERSION 4		GLATTE KOMPONENTE	
			1999 AUG.	VERAEND. GEGENUEBER VORJAHRES- MONAT IN %	1999 AUG.	VERAEND. GEGENUEBER VORMONAT IN %	1999 AUG.	VERAEND. GEGENUEBER VORMONAT IN %
27	METALLERZEUGUNG UND -BEARBEITUNG	INSGESAMT INLAND AUSLAND	95,4 92,2 101,6	+8,0 +0,7 +24,2	105,2 98,2 119,8	+4,5 +1,7 +10,6	99,2 94,2 109,4	+1,2 +0,7 +2,1
27.1	ERZEUGUNG VON ROHEISEN, STAHL UND FERROLEGIE- RUNGEN (EGKS) 1)	INSGESAMT INLAND AUSLAND	90,6 87,8 96,0	+8,0 -1,5 +30,6	98,5 91,3 112,5	+7,3 +2,0 +16,1	92,0 85,8 104,2	+1,4 +0,7 +2,6
27.5	GIESSEREIINDUSTRIE	INSGESAMT INLAND AUSLAND	105,6 103,8 112,6	-3,3 -4,5 +1,2	115,2 112,4 126,6	+0,3 -0,7 +4,6	114,3 111,3 126,0	+0,1 -0,1 +0,6
28	HERSTELLUNG VON METALL- ERZEUGNISSEN	INSGESAMT INLAND AUSLAND	102,0 100,1 111,4	-3,8 -4,9 +1,9	101,6 97,7 122,0	-3,1 -1,0 -7,6	103,0 98,6 124,7	-0,3 -0,5 +0,8
28.1	STAHL- UND LEICHTMETALLBAU	INSGESAMT INLAND AUSLAND	101,9 100,1 122,7	+4,0 +2,4 +22,3	97,8 94,8 134,7	-4,2 -2,7 -13,0	99,3 95,7 142,5	+0,3 +0,1 +2,6
DK	MASCHINENBAU	INSGESAMT INLAND AUSLAND	96,4 95,3 97,7	+1,6 +0,3 +3,2	106,4 100,9 112,8	+3,6 0 +7,2	103,2 99,1 108,1	+0,1 -0,1 +0,4
29.1	H.V. MASCHINEN F.D.ERZEUG. U.NUTZG.V.MECHAN.ENERGIE (O.LUFT-,STRASS.FAHRZ.BAU)	INSGESAMT INLAND AUSLAND	98,6 91,0 109,3	-4,3 -7,2 -0,5	103,5 93,2 117,0	+5,9 -0,3 +12,3	99,6 92,6 109,3	-0,6 -0,8 -0,3
29.3	HERSTELLUNG VON LAND- U. FORSTWIRTSCHAFTLICHEN MASCHINEN	INSGESAMT INLAND AUSLAND	77,8 60,8 95,4	+19,0 +2,4 +33,1	109,5 92,5 127,4	+7,2 -0,9 +14,0	104,1 93,6 115,5	+0,1 -0,2 +0,5
29.4	HERSTELLUNG VON WERK- ZEUGMASCHINEN	INSGESAMT INLAND AUSLAND	94,0 96,5 91,4	-11,2 -15,7 -5,6	104,5 99,8 109,2	+2,5 -2,5 +7,5	103,3 100,9 105,7	-0,6 -1,7 +0,4
DL	H.V. BUEROMASCH., DATENVERARB. GER.U.-EINRICHTG.;ELEKTROT., FEINMECHANIK U. OPTIK	INSGESAMT INLAND AUSLAND	118,9 106,5 141,1	+22,2 +18,2 +28,2	128,6 113,7 155,1	+5,1 +5,8 +4,7	124,4 110,0 149,9	+1,6 +1,2 +2,0
30	H.V. BUEROMASCHINEN, DATENVERARBEITUNGSGE- RAETEN U. -EINRICHTUNGEN	INSGESAMT INLAND AUSLAND	89,3 83,1 100,2	-12,7 -14,0 -11,0	97,1 85,7 115,7	+0,9 +1,2 +0,7	95,1 81,7 117,2	-1,1 -2,0 0
31	HERSTELLUNG VON GERAETEN DER ELEKTRIZITAETSERZEU- GUNG, -VERTEILUNG U.AE.	INSGESAMT INLAND AUSLAND	109,3 105,4 118,2	+17,7 +15,8 +21,4	119,7 113,1 135,3	+6,2 +7,9 +2,6	115,5 108,9 131,2	+1,1 +0,9 +1,7
31.2	HERSTELLUNG VON ELEK- TRIZITAETSERZEUGUNGS- U. -SCHALTEINRICHTUNGEN	INSGESAMT INLAND AUSLAND	106,1 106,4 105,5	+11,1 +14,4 +4,6	118,9 114,4 127,4	+3,8 +9,2 -6,6	116,3 110,6 128,3	+1,0 +1,0 +1,2
31.6	HERSTELLUNG VON ELEK- TRISCHEN AUSRUESTUNGEN A.N.G.	INSGESAMT INLAND AUSLAND	99,7 100,4 98,2	+11,3 +12,2 +8,9	113,0 111,6 118,9	+2,4 +5,2 -2,0	111,2 106,8 123,1	+0,3 +0,1 +0,5
32	RUNDFUNK-, FERNSEH- UND NACHRICHTENTECHNIK	INSGESAMT INLAND AUSLAND	159,3 134,8 187,7	+49,4 +54,6 +45,5	163,7 139,6 191,9	+3,5 +5,9 +2,2	158,9 135,1 186,4	+3,0 +3,6 +2,5
33	MEDIZIN-, MESS-, STEUER- UND REGELUNGSTECHNIK, OPTIK	INSGESAMT INLAND AUSLAND	108,6 92,5 135,7	+15,0 +5,7 +27,8	123,3 104,9 154,2	+7,6 +3,9 +12,6	118,8 102,5 146,2	+1,2 +0,4 +2,3
DM	FAHRZEUGBAU	INSGESAMT INLAND AUSLAND	134,8 105,5 168,6	+27,5 +12,1 +41,4	154,1 125,5 188,7	+13,7 +14,6 +12,7	145,1 119,3 174,7	+1,1 +0,3 +1,7
34	HERSTELLUNG VON KRAFTWAGEN UND KRAFTWAGENTEILEN	INSGESAMT INLAND AUSLAND	136,0 112,0 161,4	+22,1 +8,9 +33,9	154,8 129,8 181,3	+6,9 +3,1 +10,2	149,8 128,2 172,6	+0,8 +0,1 +1,4
34.1	HERSTELLUNG VON KRAFTWAGEN UND KRAFTWAGENMOTOREN	INSGESAMT INLAND AUSLAND	137,2 98,4 172,2	+24,8 +4,0 +39,2	158,6 118,6 193,9	+9,5 +3,7 +13,2	151,8 117,8 182,3	+0,9 -0,1 +1,4
35	SONSTIGER FAHRZEUGBAU	INSGESAMT INLAND AUSLAND	128,6 77,4 223,9	+71,9 +37,2 +105,2	148,2 97,9 240,4	+70,7 +122,5 +41,9	118,8 78,2 194,4	+3,4 +2,0 +4,6
35.1	SCHIFFBAU	INSGESAMT INLAND AUSLAND	30,4 21,6 52,5	-59,8 -36,5 -70,7	40,6 22,3 74,0	+11,5 -9,7 +21,1	29,9 23,5 52,1	-5,1 +6,3 -12,9
35.3	LUFT- UND RAUMFAHRZEUGBAU	INSGESAMT INLAND AUSLAND	255,9 133,2 347,0	+182,1 +23,4 +344,9	288,4 178,4 364,9	+40,1 +18,3 +51,5	246,6 167,5 301,0	+6,2 +2,4 +6,9
36.1	HERSTELLUNG VON MOEBELN	INSGESAMT INLAND AUSLAND	92,8 90,2 111,1	+5,9 +4,5 +15,2	102,9 99,5 126,3	+3,8 +2,8 +9,4	100,8 97,7 122,2	+0,1 +0,1 +0,2

1) EUROPAEISCHE GEMEINSCHAFT FUER KOHLE UND STAHL.
STBA,FS 4,R 2.2, 8/1999

DEUTSCHLAND

1 INDEX DES AUFTRAGSEINGANGS FUER DAS VERARBEITENDE GEWERBE
1995 = 1001.2 ZEITREIHENANALYSE - BERLINER VERFAHREN (BV 4)
VOLUMENINDEX

WZ93- SCHL.	WIRTSCHAFTSZWEIG		ORIGINALWERT		KALENDER- U. SAISON- BEREINIGTER WERT BERLINER VERFAHREN, VERSION 4		GLATTE KOMPONENTE	
			1999 AUG.	VERAEND. GEGENUEBER VORJAHRES- MONAT IN %	1999 AUG.	VERAEND. GEGENUEBER VORMONAT IN %	1999 AUG.	VERAEND. GEGENUEBER VORMONAT IN %
D	VERARBEITENDES GEWERBE 1)	INSGESAMT	108,9	+12,2	117,3	+5,0	113,6	+0,8
		INLAND	100,0	+6,4	105,7	+4,2	103,0	+0,4
		AUSLAND	125,0	+21,7	138,3	+6,3	132,6	+1,4
	VORLEISTUNGSGUETER- PRODUZENTEN	INSGESAMT	108,5	+10,8	116,8	+2,2	114,5	+1,0
		INLAND	105,3	+8,1	110,8	+2,5	108,5	+0,6
		AUSLAND	115,2	+16,6	129,2	+1,6	127,0	+1,4
	INVESTITIONSGUETER- PRODUZENTEN	INSGESAMT	112,2	+15,8	122,4	+9,9	116,3	+1,0
		INLAND	97,6	+8,8	104,6	+8,6	100,7	+0,3
		AUSLAND	133,6	+27,1	148,5	+10,8	139,1	+1,5
	GEBRAUCHSGUETER- PRODUZENTEN	INSGESAMT	101,7	+14,5	117,7	+6,7	113,8	+0,4
		INLAND	83,0	+3,2	97,5	+2,2	96,5	-0,2
		AUSLAND	129,7	+27,7	147,5	+11,3	139,8	+1,0
	VERBRAUCHSGUETER- PRODUZENTEN	INSGESAMT	106,7	+1,0	95,2	-0,6	94,2	+0,1
		INLAND	97,9	-2,6	87,2	-0,8	86,7	-0,3
		AUSLAND	129,5	+9,0	116,8	-0,1	114,1	+1,2
DB	TEXTIL- UND BEKLEIDUNGS- GEWERBE	INSGESAMT	109,4	-5,2	89,6	-1,6	89,7	-0,6
		INLAND	99,8	-7,6	82,0	-1,6	82,8	-1,0
		AUSLAND	136,6	+0,3	112,1	-0,3	109,5	+0,5
17	TEXTILGEWERBE	INSGESAMT	79,7	+0,1	91,8	+2,7	89,8	-0,3
		INLAND	75,5	-3,0	84,3	+2,3	83,1	-0,8
		AUSLAND	90,7	+7,5	112,3	+4,6	107,7	+0,5
18	BEKLEIDUNGSGEWERBE	INSGESAMT	150,3	-8,6	87,1	-6,8	89,7	-0,8
		INLAND	131,8	-10,8	79,1	-6,6	82,4	-1,3
		AUSLAND	207,9	-3,9	112,4	-6,6	112,5	+0,4
DC	LEDERGEWERBE	INSGESAMT	115,0	-6,9	95,1	-2,6	96,2	-0,2
		INLAND	114,8	-9,4	89,2	-4,3	90,6	-0,5
		AUSLAND	115,5	+3,0	116,2	+3,4	115,9	+0,6
DD	HOLZGEWERBE (OHNE HERSTELLUNG VON MOEBELN)	INSGESAMT	103,3	+14,3	107,3	+4,0	104,8	+1,1
		INLAND	99,1	+12,4	101,9	+4,2	99,3	+0,9
		AUSLAND	149,8	+31,8	169,1	+5,0	165,8	+2,1
DE	PAPIER- UND DRUCKGEWERBE	INSGESAMT	109,0	+12,5	113,3	+2,5	111,1	+1,0
		INLAND	104,5	+9,1	107,3	+2,0	105,8	+0,6
		AUSLAND	124,7	+24,0	134,4	+4,3	129,8	+2,4
21	PAPIERGEWERBE	INSGESAMT	112,8	+14,5	116,6	+4,0	113,2	+1,3
		INLAND	107,9	+11,1	109,2	+3,9	106,5	+0,9
		AUSLAND	123,7	+22,0	133,4	+4,4	128,5	+2,1
21.1	H.V. HOLZSTOFF, ZELLSTOFF, PAPIER, KARTON UND PAPPE	INSGESAMT	133,8	+19,8	138,8	+6,2	133,8	+1,9
		INLAND	128,0	+12,1	125,3	+6,1	121,4	+1,1
		AUSLAND	140,6	+29,5	154,7	+6,0	148,6	+2,7
21.2	PAPIER-, KARTON- UND PAPPEVERARBEITUNG	INSGESAMT	96,0	+9,2	98,7	+2,0	96,7	+0,6
		INLAND	97,0	+10,4	100,5	+2,8	98,4	+0,7
		AUSLAND	91,7	+4,4	92,0	-0,2	89,8	+0,4
22	DRUCKGEWERBE, VIEL- FAELTIGUNG VON BESPIELTEN TON-, BILD- U. DATENTRAEGERN	INSGESAMT	103,0	+9,1	108,1	+0,4	107,8	+0,7
		INLAND	100,6	+6,7	105,4	+0,3	105,2	+0,4
		AUSLAND	129,9	+35,6	139,7	+3,7	136,8	+3,1
DG	CHEMISCHE INDUSTRIE	INSGESAMT	101,6	+8,1	109,4	+1,9	107,4	+0,9
		INLAND	97,1	+5,1	102,0	+2,2	100,1	+0,5
		AUSLAND	106,9	+11,5	118,3	+1,5	116,1	+1,2
24.1	HERSTELLUNG VON CHEMISCHEN GRUNDSTOFFEN	INSGESAMT	107,4	+10,0	115,5	+1,6	114,3	+1,3
		INLAND	108,9	+6,9	113,6	+2,9	112,0	+0,9
		AUSLAND	106,1	+13,1	117,6	+0,8	116,5	+1,7
24.4	HERSTELLUNG VON PHARMA- ZEUTISCHEN ERZEUGNISSEN	INSGESAMT	101,7	+12,5	111,4	+1,4	108,6	+0,9
		INLAND	86,5	+2,6	94,9	+1,6	93,3	-0,1
		AUSLAND	127,3	+26,5	140,4	+1,4	134,9	+2,3
DH	HERSTELLUNG VON GUMMI- UND KUNSTSTOFFWAREN	INSGESAMT	108,6	+10,9	113,6	+4,3	110,4	+0,6
		INLAND	102,7	+7,3	105,1	+4,3	102,3	+0,4
		AUSLAND	127,1	+21,0	140,5	+4,7	136,1	+1,3
25.2	HERSTELLUNG VON KUNST- STOFFWAREN	INSGESAMT	109,4	+11,2	113,7	+4,2	110,5	+0,7
		INLAND	103,3	+7,7	105,0	+4,6	102,1	+0,4
		AUSLAND	130,6	+21,9	144,4	+4,0	140,0	+1,6
DI	GLASGEWERBE, KERAMIK, VERARBEITUNG VON STEINEN UND ERDEN	INSGESAMT	100,9	+12,6	102,8	+2,5	100,2	+1,0
		INLAND	101,5	+11,4	99,2	+2,7	96,6	+0,7
		AUSLAND	99,0	+17,0	115,5	+2,7	112,5	+1,6
26.1	HERSTELLUNG UND VERAR- BEITUNG VON GLAS	INSGESAMT	101,2	+15,3	109,9	+2,6	106,8	+1,1
		INLAND	101,9	+15,5	107,0	+2,7	103,8	+1,0
		AUSLAND	99,4	+14,6	117,8	+3,2	114,9	+1,6
DJ	METALLERZEUGUNG UND -BE- ARBEITUNG, HERSTELLUNG VON METALLERZEUGNISSEN	INSGESAMT	101,0	+3,4	106,3	+0,8	104,7	+0,5
		INLAND	98,1	-1,4	99,9	+0,4	99,1	+0,1
		AUSLAND	110,0	+19,0	126,3	+1,9	122,3	+1,7

1) AUSGEWAHLTE WIRTSCHAFTSZWEIGE (OHNE ERNAHRUNGSGEWERBE UND TABAKVERARBEITUNG).

STBA, FS 4, R 2.2, 8/1999

DEUTSCHLAND

1 INDEX DES AUFTRAGSEINGANGS FUER DAS VERARBEITENDE GEWERBE
1995 = 100

1.2 ZEITREIHENANALYSE - BERLINER VERFAHREN (BV 4)
VOLUMENINDEX

WZ93- SCHL.	WIRTSCHAFTSZWEIG		ORIGINALWERT		KALENDER- U. SAISON- BEREINIGTER WERT BERLINER VERFAHREN, VERSION 4		GLATTE KOMPONTE	
			1999 AUG.	VERAEND. GEGENUEBER VORJAHRES- MONAT IN %	1999 AUG.	VERAEND. GEGENUEBER VORMONAT IN %	1999 AUG.	VERAEND. GEGENUEBER VORMONAT IN %
27	METALLERZEUGUNG UND -BEARBEITUNG	INSGESAMT INLAND AUSLAND	103,7 99,0 112,8	+15,5 +6,2 +35,6	115,4 106,6 133,3	+4,2 +1,5 +9,5	110,4 103,3 124,6	+1,6 +1,1 +2,4
27.1	ERZEUGUNG VON ROHEISEN, STAHL UND FERROLEGIE- RUNGEN (EGKS) 1)	INSGESAMT INLAND AUSLAND	106,5 102,9 113,6	+22,6 +11,5 +48,9	116,8 108,5 133,4	+6,4 +2,1 +13,7	111,7 104,1 126,9	+2,1 +1,5 +3,0
27.5	GIESSEREIINDUSTRIE	INSGESAMT INLAND AUSLAND	108,6 102,1 133,3	+3,5 -3,6 +31,8	117,9 110,4 147,5	+0,6 -0,7 +5,6	117,5 109,4 148,8	+0,7 0 +2,8
28	HERSTELLUNG VON METALL- ERZEUGNISSEN	INSGESAMT INLAND AUSLAND	99,0 97,5 105,9	-4,7 -5,7 -0,1	98,8 95,4 116,4	-3,0 -1,0 -8,1	100,2 96,3 119,2	-0,4 -0,6 +0,6
28.1	STAHL- UND LEICHTMETALLBAU	INSGESAMT INLAND AUSLAND	99,0 97,1 121,9	+2,9 +1,1 +22,9	94,9 91,8 134,0	-4,4 -2,8 -13,2	96,4 92,6 141,9	+0,3 0 +2,7
DK	MASCHINENBAU	INSGESAMT INLAND AUSLAND	92,3 91,4 93,5	+1,0 -0,1 +2,4	101,9 96,9 108,0	+3,6 0 +7,2	98,8 95,1 103,4	+0,1 -0,1 +0,3
29.1	H.V. MASCHINEN F.D.ERZEUG. U.NUTZG.V.MECHAN.ENERGIE (O.LUFT-,STRASS.FAHRZ.BAU)	INSGESAMT INLAND AUSLAND	93,8 86,0 104,7	-5,1 -8,1 -1,2	98,5 88,2 111,9	+6,3 -0,3 +12,6	94,6 87,5 104,3	-0,7 -0,9 -0,4
29.3	HERSTELLUNG VON LAND- U. FORSTWIRTSCHAFTLICHEN MASCHINEN	INSGESAMT INLAND AUSLAND	74,3 57,9 91,1	+18,5 +1,6 +32,8	104,5 88,3 121,4	+7,3 -0,9 +13,9	99,2 89,3 109,9	0 -0,3 +0,5
29.4	HERSTELLUNG VON WERK- ZEUGMASCHINEN	INSGESAMT INLAND AUSLAND	88,7 91,3 86,1	-12,4 -16,9 -6,6	98,7 94,4 103,2	+2,2 -2,8 +7,5	97,4 95,4 99,7	-0,7 -1,8 +0,4
DL	H.V. BUEROMASCH., DATENVERARB. GER.U.-EINRICHTG.;ELEKTROT., FEINMECHANIK U. OPTIK	INSGESAMT INLAND AUSLAND	121,2 109,4 142,2	+23,8 +19,8 +29,5	130,9 116,6 155,8	+5,3 +5,7 +4,8	126,5 112,9 150,5	+1,6 +1,3 +2,0
30	H.V. BUEROMASCHINEN, DATENVERARBEITUNGSGE- RAETEN U. -EINRICHTUNGEN	INSGESAMT INLAND AUSLAND	107,6 106,6 109,6	-4,6 -3,6 -6,1	115,8 109,2 126,3	+1,5 +2,3 +0,8	113,2 104,0 128,0	-0,4 -1,0 +0,4
31	HERSTELLUNG VON GERAETEN DER ELEKTRIZITAETSERZEU- GUNG, -VERTEILUNG U.AE.	INSGESAMT INLAND AUSLAND	108,5 105,9 114,5	+19,0 +17,7 +22,2	118,7 113,8 130,9	+6,3 +8,0 +3,0	114,7 109,7 126,6	+1,2 +1,0 +1,8
31.2	HERSTELLUNG VON ELEK- TRIZITAETSERZEUGUNGS- U. -SCHALTEINRICHTUNGEN	INSGESAMT INLAND AUSLAND	103,5 105,7 98,5	+12,0 +16,5 +2,3	116,1 114,0 119,4	+3,8 +9,1 -6,6	113,8 110,6 120,2	+1,1 +1,1 +1,0
31.6	HERSTELLUNG VON ELEK- TRISCHEN AUSRUESTUNGEN A.N.G.	INSGESAMT INLAND AUSLAND	96,2 97,1 94,0	+12,4 +12,6 +11,9	109,1 108,2 113,8	+2,6 +5,3 -2,0	107,4 103,5 117,7	+1,0 +0,2 +0,9
32	RUNDFUNK-, FERNSEH- UND NACHRICHTENTECHNIK	INSGESAMT INLAND AUSLAND	167,2 141,7 196,7	+50,0 +53,7 +47,0	171,5 146,6 200,6	+3,8 +6,2 +2,5	166,3 141,6 194,8	+3,0 +3,6 +2,5
33	MEDIZIN-, MESS-, STEUER- UND REGELUNGSTECHNIK, OPTIK	INSGESAMT INLAND AUSLAND	104,2 88,2 131,1	+14,3 +4,5 +27,3	118,5 100,1 149,1	+7,8 +3,8 +12,9	114,0 97,8 141,1	+1,2 +0,3 +2,3
DM	FAHRZEUGBAU	INSGESAMT INLAND AUSLAND	129,2 102,6 159,8	+26,3 +11,6 +39,7	148,0 122,2 177,3	+13,8 +14,6 +12,9	139,3 116,1 165,8	+1,1 +0,3 +1,7
34	HERSTELLUNG VON KRAFTWAGEN UND KRAFTWAGENTEILEN	INSGESAMT INLAND AUSLAND	130,0 108,9 152,3	+20,6 +8,5 +31,9	148,2 126,2 171,4	+6,8 +2,9 +10,1	143,4 124,7 163,3	+0,7 +0,1 +1,3
34.1	HERSTELLUNG VON KRAFTWAGEN UND KRAFTWAGENMOTOREN	INSGESAMT INLAND AUSLAND	128,6 92,9 160,9	+22,7 +2,7 +36,8	149,1 112,4 181,6	+9,4 +3,5 +13,3	142,7 111,6 170,6	+0,8 -0,2 +1,4
35	SONSTIGER FAHRZEUGBAU	INSGESAMT INLAND AUSLAND	124,7 75,2 216,7	+71,5 +36,5 +105,4	144,0 95,5 232,8	+71,0 +122,6 +41,8	115,4 76,2 188,2	+3,4 +1,9 +4,6
35.1	SCHIFFBAU	INSGESAMT INLAND AUSLAND	29,5 21,0 50,8	-59,8 -36,4 -70,8	39,5 21,7 72,0	+11,3 -9,6 +20,8	29,0 22,9 50,4	-5,2 +6,5 -13,0
35.3	LUFT- UND RAUMFAHRZEUGBAU	INSGESAMT INLAND AUSLAND	247,8 129,3 335,7	+181,6 +23,4 +344,0	279,5 173,4 353,0	+40,0 +18,4 +51,3	239,0 162,7 291,3	+6,3 +2,5 +6,9
36.1	HERSTELLUNG VON MOEBELN	INSGESAMT INLAND AUSLAND	86,8 84,2 104,4	+4,7 +3,2 +13,5	96,4 93,1 118,9	+3,7 +2,6 +9,4	94,4 91,5 115,1	0 +0,1 +0,2

1) EUROPAEISCHE GEMEINSCHAFT FUER KOHLE UND STAHL.
STBA,FS 4,R 2.2, 8/1999

2 INDEX DES UMSATZES-FUER
 1995
 NACH ABSCHNITTEN, UNTERABSCHNITTEN,
 DER KLASSIFIKATION DER WIRTSCHAFTS
 2.1 ORIGINAL

WERT

WZ93- SCHL.	WIRTSCHAFTSZWEIG		VERAENDERUNG IN % AUG. 1999 GEGEN			VERAENDERUNG IN % JULI 1999 GEGEN			KUMULIERT		2-MONATS- DURCHSCHNITT JULI 1999 VER- AEND. IN % GEGEN	
			1999 AUG.	AUG. 1998	JULI 1999	1999 JULI	JULI 1998	JUNI 1999	JAN. 1999 BIS AUG. 1999	VER- AEND. IN % GEGEN VORJAHR!	JULI 1999 UND AUG. 1999	VER- AEND. IN % GEGEN VORJAHR!
D	VERARBEITENDES GEWERBE 1)	INSGESAMT	105,1	+6,9	-7,1	113,1	-2,5	-7,6	110,6	+1,0	109,1	+1,8
		INLAND	96,4	+5,6	-6,3	102,9	-4,5	-6,5	100,8	-0,1	99,7	+0,2
		AUSLAND	120,9	+8,7	-8,2	131,7	+0,2	-9,3	128,7	+2,7	126,3	+4,0
	VORLEISTUNGSGUETER- PRODUZENTEN	INSGESAMT	102,5	+6,0	-6,0	109,1	-3,1	-5,6	106,6	-1,6	105,8	+1,1
		INLAND	98,6	+5,0	-5,1	103,9	-4,9	-4,3	101,3	-1,4	101,3	-0,3
		AUSLAND	110,7	+7,9	-7,8	120,1	+0,3	-8,0	117,8	-2,0	115,4	+3,8
	INVESTITIONSGUETER- PRODUZENTEN	INSGESAMT	111,6	+8,6	-8,2	121,6	-0,7	-11,0	117,6	+4,3	116,6	+3,5
		INLAND	98,8	+9,3	-8,7	108,2	-1,6	-9,5	103,6	+3,0	103,5	+3,3
		AUSLAND	130,7	+7,7	-7,8	141,7	+0,4	-12,7	138,4	+5,7	136,2	+3,7
	GEBRAUCHSGUETER- PRODUZENTEN	INSGESAMT	96,1	+7,7	-13,7	111,4	-4,7	-12,1	115,5	+3,8	103,8	+0,7
		INLAND	79,2	+0,6	-12,4	90,4	-8,2	-15,0	97,8	-0,5	84,8	-4,3
		AUSLAND	122,1	+16,0	-14,9	143,5	-1,0	-9,2	142,7	+8,8	132,8	+6,1
	VERBRAUCHSGUETER- PRODUZENTEN	INSGESAMT	104,4	+3,2	+2,7	101,7	-4,9	+9,2	97,4	-1,2	103,1	-1,0
		INLAND	94,5	+0,5	+2,9	91,8	-7,9	+6,7	89,8	-3,6	93,2	-3,8
		AUSLAND	131,2	+8,8	+2,1	128,5	+1,5	+14,2	117,9	+4,1	129,9	+5,1
DB	TEXTIL- UND BEKLEIDUNGS- GEWERBE	INSGESAMT	100,8	-1,4	+1,9	98,9	-8,7	+20,2	93,5	-5,0	99,9	-5,1
		INLAND	92,4	-1,9	+2,8	89,9	-10,2	+16,6	87,2	-4,9	91,2	-6,2
		AUSLAND	125,5	-0,2	+0,1	125,4	-5,1	+28,6	112,1	-5,1	125,5	-2,7
17	TEXTILGEWERBE	INSGESAMT	77,0	+1,3	-11,9	87,4	-10,2	-6,1	89,3	-6,5	82,2	-5,2
		INLAND	72,0	-	-10,4	80,4	-12,0	-5,9	83,0	-6,0	76,2	-6,7
		AUSLAND	90,4	+3,8	-14,9	106,2	-6,3	-6,7	106,5	-7,2	98,3	-1,9
17.1	SPINNSTOFFAUFBEREITUNG UND SPINNEREI	INSGESAMT	50,4	-6,7	-20,6	63,5	-18,6	-16,8	70,8	-18,2	57,0	-13,6
		INLAND	46,7	-3,9	-21,5	59,5	-18,3	-14,1	66,2	-15,5	53,1	-12,5
		AUSLAND	56,7	-10,6	-19,3	70,3	-19,2	-20,3	78,5	-22,3	63,5	-15,6
17.11	BAUMWOLLAUFBEREITUNG UND -SPINNEREI	INSGESAMT	61,1	-0,5	-14,3	71,3	-17,4	-19,3	81,3	-11,4	66,2	-10,4
		INLAND	56,7	+5,0	-15,9	67,4	-16,7	-14,8	74,7	-9,0	62,1	-8,0
		AUSLAND	69,3	-8,0	-11,7	78,5	-18,7	-25,8	93,7	-14,9	73,9	-14,0
17.12,13	WOLLAUFBEREITUNG, STREICHGARN- UND KAMMGARNSPINNEREI	INSGESAMT	38,4	-22,9	-20,0	48,0	-29,0	-21,1	57,8	-33,1	43,2	-26,4
		INLAND	33,3	-22,4	-20,1	41,7	-27,5	-23,1	51,7	-28,9	37,5	-25,3
		AUSLAND	46,9	-23,7	-19,8	58,5	-30,9	-18,5	68,0	-37,9	52,7	-27,9
17.16	NAEHGARNFERTIGUNG	INSGESAMT	41,1	+9,6	-43,9	73,2	-0,5	+3,5	64,5	-5,6	57,2	+2,9
		INLAND	41,4	-0,2	-44,6	74,7	-7,4	+6,7	70,5	-8,9	58,1	-4,9
		AUSLAND	40,7	+26,4	-42,8	71,2	+10,9	-0,7	56,5	+0,5	56,0	+16,2
17.2	WEBEREI	INSGESAMT	67,0	-5,1	-20,9	84,7	-14,2	-12,9	90,0	-10,2	75,9	-10,4
		INLAND	60,3	-5,6	-20,0	75,4	-13,8	-14,2	83,1	-9,0	67,9	-10,3
		AUSLAND	81,2	-4,5	-22,3	104,5	-14,7	-10,9	104,8	-12,2	92,9	-10,5
17.21	BAUMWOLLWEBEREI	INSGESAMT	63,8	-6,9	-23,0	82,9	-18,5	-13,6	90,2	-11,5	73,4	-13,7
		INLAND	58,5	-3,9	-18,9	72,1	-19,1	-15,9	83,7	-8,8	65,3	-12,9
		AUSLAND	74,0	-11,2	-28,8	103,9	-17,5	-10,0	102,9	-15,3	89,0	-15,0
17.22	STREICHGARNWEBEREI	INSGESAMT	29,3	+6,2	-52,0	61,0	+13,8	-10,0	62,4	-17,1	45,2	+11,3
		INLAND	31,3	+17,2	-23,1	40,7	-8,3	-23,9	53,2	-17,1	36,0	+1,1
		AUSLAND	19,7	-39,0	-87,7	159,7	+62,8	+16,6	106,7	-17,0	89,7	+37,6
17.23	KAMMGARNWEBEREI	INSGESAMT	68,9	-0,4	-28,7	96,7	-4,1	-11,6	91,9	-9,4	82,8	-2,6
		INLAND	58,4	-9,7	-33,8	88,2	-2,6	-12,2	83,7	-12,3	73,3	-5,7
		AUSLAND	109,0	+26,3	-15,8	129,4	-7,7	-10,3	123,3	-1,2	119,2	+5,2
17.24	SEIDEN- UND FILAMENTGARNWEBEREI	INSGESAMT	76,0	-4,8	-6,7	81,5	-12,5	-12,8	90,0	-7,4	78,8	-8,9
		INLAND	69,5	-6,1	-7,1	74,8	-11,6	-11,8	83,8	-5,7	72,2	-9,0
		AUSLAND	87,4	-2,9	-6,1	93,1	-13,8	-14,4	100,7	-9,8	90,3	-8,8
17.3	TEXTILVEREDLUNG	INSGESAMT	54,9	-6,2	-16,2	65,5	-22,9	-13,0	74,4	-13,4	60,2	-16,0
		INLAND	55,0	-7,1	-17,4	66,6	-23,7	-10,0	73,4	-14,4	60,8	-17,1
		AUSLAND	54,6	-3,5	-12,8	62,6	-19,7	-20,8	77,2	-10,9	58,6	-12,9
17.4	HERSTELLUNG VON KON- FEKTIONIERTE TEXTEL- WAREN (OHNE BEKLEIDUNG)	INSGESAMT	94,9	+16,6	+1,4	93,6	+0,9	-7,8	95,2	+2,0	94,3	+8,3
		INLAND	91,0	+11,9	+0,4	90,6	-1,2	-7,7	91,6	+0,1	90,8	+5,0
		AUSLAND	122,0	+49,0	+6,5	114,6	+13,8	-8,5	120,7	+13,9	118,3	+29,6
17.5	SONSTIGES TEXTILGEWERBE (OHNE HERSTELLUNG VON MASCHENWARE)	INSGESAMT	92,7	+3,0	-10,9	104,0	-5,1	-5,7	103,9	-3,1	98,4	-1,4
		INLAND	83,6	-0,5	-9,3	92,2	-9,3	-4,8	93,0	-3,6	87,9	-5,3
		AUSLAND	114,6	+9,7	-13,4	132,4	+3,0	-7,3	129,8	-2,3	123,5	+5,9
17.51	HERSTELLUNG VON TEPPICHEN	INSGESAMT	80,7	-0,4	-8,2	87,9	-11,1	-3,1	88,5	-4,7	84,3	-6,3
		INLAND	77,9	-2,5	-7,8	84,5	-12,7	-2,0	85,1	-5,4	81,2	-8,1
		AUSLAND	103,4	+14,4	-9,6	114,4	-1,2	-9,4	114,8	-0,9	108,9	+5,6
17.52	HERSTELLUNG VON SEILERWAREN	INSGESAMT	136,5	+20,4	-4,9	143,5	-8,4	-9,6	139,7	+6,4	140,0	+3,6
		INLAND	141,4	+20,4	-3,9	147,2	-6,0	-6,9	136,7	+7,0	144,3	+5,3
		AUSLAND	123,0	+20,4	-7,9	133,6	-15,0	-16,9	147,9	+4,7	128,3	-1,1

1) AUSGEWAHLTE WIRTSCHAFTSZWEIGE (OHNE ERNAHRUNGSGEWERBE UND TABAKVERARBEITUNG).

LAND

DAS VERARBEITENDE GEWERBE
= 100
ABTEILUNGEN, GRUPPEN UND KLASSEN
ZWEIGE, AUSGABE 1993 (WZ93)
WERT

INDEX

1998 AUG.	VER- AEND. IN % GEGEN AUG. 1997	1998 2. VJ	1999 1. VJ	1999 2. VJ	VERAENDERUNG IN % 2. VJ 1999 GEGEN		1998 1. HJ	1998 2. HJ	1999 1. HJ	VERAENDERUNG IN % 1. HJ 1999 GEGEN		1997	1998	VER- AEND. IN % GEGEN 1997	WZ93 SCHL.
					2. VJ 1999	1. VJ 1999				1. HJ 1998	2. HJ 1998				
98,3	+5,6	111,9	108,9	113,4	+1,3	+4,1	110,2	114,3	111,1	+0,8	-2,8	106,1	112,3	+5,8	D
91,3	+4,1	102,3	99,6	102,7	+0,4	+3,1	101,3	106,2	101,1	-0,2	-4,8	99,2	103,8	+4,6	
111,2	+8,0	129,6	126,0	133,1	+2,7	+5,6	126,6	129,2	129,6	+2,4	+0,3	118,8	127,9	+7,7	
96,7	+3,6	110,1	104,8	108,9	-1,1	+3,9	109,6	107,6	106,9	-2,5	-0,7	104,1	108,6	+4,3	VORL.
93,9	+5,9	104,1	99,5	103,1	-1,0	+3,6	103,1	104,3	101,3	-1,7	-2,9	98,8	103,7	+5,0	
102,6	-0,4	122,7	115,9	121,2	-1,2	+4,6	123,2	114,5	118,6	-3,7	+3,6	115,3	118,8	+3,0	
102,8	+6,7	118,2	113,0	122,8	+3,9	+8,7	112,8	125,6	117,9	+4,5	-6,1	111,0	119,2	+7,4	INV.
90,4	+1,3	104,0	99,5	107,8	+3,7	+8,3	100,7	112,9	103,7	+3,0	-8,1	102,0	106,8	+4,7	
121,4	+13,5	139,5	133,1	145,1	+4,0	+9,0	130,8	144,5	139,1	+6,3	-3,7	124,6	137,6	+10,4	
89,2	+14,9	115,8	117,7	121,1	+4,6	+2,9	114,0	119,1	119,4	+4,7	+0,3	105,5	116,6	+10,5	GEBR.
78,7	+8,4	102,7	102,0	102,1	-0,6	+0,1	101,5	104,3	102,1	+0,6	-2,1	97,2	102,9	+5,9	
105,3	+23,3	135,8	141,8	150,1	+10,5	+5,9	133,3	142,0	145,9	+9,5	+2,7	118,2	137,6	+16,4	
101,2	+1,9	88,7	103,8	87,2	-1,7	-16,0	96,8	98,5	95,5	-1,3	-3,0	96,9	97,7	+0,8	VERB.
94,0	-0,4	84,2	97,2	80,3	-4,6	-17,4	92,0	94,0	88,7	-3,6	-5,6	93,5	93,0	-0,5	
120,6	+7,3	100,8	121,9	106,0	+5,2	-13,0	109,8	110,8	114,0	+3,8	+2,9	106,2	110,3	+3,9	
102,2	+1,5	83,0	105,0	77,7	-6,4	-26,0	96,1	98,5	91,4	-4,9	-7,2	95,6	97,3	+1,8	DB
94,2	-0,8	78,3	97,9	73,7	-5,9	-24,7	89,9	93,5	85,8	-4,6	-8,2	91,4	91,7	+0,3	
125,7	+7,0	98,8	125,9	89,5	-7,5	-28,9	114,5	113,0	107,7	-5,9	-4,7	108,2	113,8	+5,2	
76,0	+2,2	96,8	93,3	90,1	-6,9	-3,4	98,4	94,1	91,7	-6,8	-2,6	95,4	96,3	+0,9	17
72,0	+2,0	88,8	87,3	83,1	-5,4	-4,8	90,6	89,3	85,2	-6,0	-4,6	90,5	89,9	-0,7	
87,1	+3,1	118,4	109,4	109,0	-7,9	-0,4	119,6	107,3	109,2	-8,7	+1,8	108,8	113,5	+4,3	
54,0	-8,9	90,2	79,7	71,1	-21,2	-10,8	93,5	75,7	75,4	-19,4	-0,4	91,3	84,6	-7,3	17.1
48,6	-8,0	81,4	76,1	65,1	-20,0	-14,5	84,1	69,9	70,6	-16,1	+1,0	82,3	77,0	-6,4	
63,4	-10,1	105,2	85,7	81,4	-22,6	-5,0	109,6	85,7	83,5	-23,8	-2,6	106,9	97,7	-8,6	
61,4	+7,2	94,3	92,0	80,7	-14,4	-12,3	97,8	84,5	86,3	-11,8	+2,1	93,4	91,1	-2,5	17.11
54,0	+1,1	83,7	85,5	72,3	-13,6	-15,4	86,9	76,9	78,9	-9,2	+2,6	87,1	81,9	-6,0	
75,3	+16,4	114,4	104,2	96,4	-15,7	-7,5	118,1	98,6	100,3	-15,1	+1,7	105,3	108,4	+2,9	
49,8	-29,3	90,8	67,1	58,2	-35,9	-13,3	95,7	67,3	62,7	-34,5	-6,8	95,6	81,5	-14,7	17.12,13
42,9	-25,9	77,2	60,5	52,4	-32,1	-13,4	80,2	56,7	56,5	-29,6	-0,4	77,6	68,5	-11,7	
61,5	-32,7	113,6	78,2	67,9	-40,2	-13,2	121,7	85,0	73,1	-39,9	-14,0	126,0	103,3	-18,0	
37,5	-4,6	73,6	65,7	68,2	-7,3	+3,8	72,5	64,7	67,0	-7,6	+3,6	73,2	68,6	-6,3	17.16
41,5	+13,7	83,5	79,6	69,7	-16,5	-12,4	82,8	76,5	74,7	-9,8	-2,4	74,8	79,6	+6,4	
32,2	-25,1	60,5	47,2	66,1	+9,3	+40,0	58,9	49,1	56,7	-3,7	+15,5	71,2	54,0	-24,2	
70,6	+2,2	110,1	93,1	96,3	-12,5	+3,4	105,4	94,2	94,7	-10,2	+0,5	98,5	99,8	+1,3	17.2
63,9	+1,6	100,3	87,3	89,0	-11,3	+1,9	96,6	86,9	88,1	-8,8	+1,4	93,0	91,7	-1,4	
85,0	+3,3	131,0	105,4	112,0	-14,5	+6,3	124,5	109,9	108,7	-12,7	-1,1	110,4	117,2	+6,2	
68,5	-1,3	109,0	97,5	94,2	-13,6	-3,4	107,5	95,9	95,9	-10,8	-	101,9	101,7	-0,2	17.21
60,9	-3,0	96,2	93,7	85,8	-10,8	-8,4	97,4	87,5	89,8	-7,8	+2,6	94,6	92,4	-2,3	
83,3	+1,5	133,7	104,7	110,5	-17,4	+5,5	127,1	112,3	107,6	-15,3	-4,2	116,1	119,7	+3,1	
27,6	-38,1	99,5	58,5	77,8	-21,8	+33,0	86,8	48,8	68,1	-21,5	+39,5	95,1	67,8	-28,7	17.22
26,7	-36,3	87,1	52,7	65,2	-25,1	+23,7	73,8	44,0	58,9	-20,2	+33,9	83,9	58,9	-29,8	
32,3	-44,1	159,7	86,2	138,6	-13,2	+60,8	149,7	72,3	112,4	-24,9	+55,5	149,2	111,0	-25,6	
69,2	-2,9	121,8	82,9	106,9	-12,2	+29,0	106,9	94,9	94,9	-11,2	-	101,9	100,9	-1,0	17.23
64,7	-2,7	117,3	74,3	100,1	-14,7	+34,7	101,3	89,5	87,2	-13,9	-2,6	100,2	95,4	-4,8	
86,3	-3,9	139,1	116,2	133,0	-4,4	+14,5	128,6	115,9	124,6	-3,1	+7,5	108,2	122,2	+12,9	
79,8	+16,8	104,5	92,9	94,5	-9,6	+1,7	100,8	92,9	93,7	-7,0	+0,9	88,1	96,8	+8,9	17.24
74,0	+20,3	95,5	87,1	88,3	-7,5	+1,4	92,2	87,0	87,7	-4,9	+0,8	83,0	89,6	+6,0	
90,0	+12,1	120,4	103,0	105,4	-12,5	+2,3	116,0	103,4	104,2	-10,2	+0,8	97,0	109,7	+13,1	
58,5	-	90,0	80,8	77,6	-13,8	-4,0	90,7	84,6	79,2	-12,7	-6,4	87,7	87,6	-0,1	17.3
59,2	+1,7	90,2	79,2	76,0	-15,7	-4,0	89,8	86,4	77,6	-13,6	-10,2	88,7	88,1	-0,7	
56,6	-4,6	89,4	84,9	81,9	-8,4	-3,5	93,0	79,6	83,4	-10,3	+4,8	85,0	86,3	+1,5	
81,4	+7,5	93,9	94,6	96,4	+2,7	+1,9	95,3	100,7	95,5	+0,2	-5,2	96,6	98,0	+1,4	17.4
81,3	+6,4	91,4	91,1	92,6	+1,3	+1,6	93,2	99,3	91,9	-1,4	-7,5	96,5	96,2	-0,3	
81,9	+15,0	111,9	119,4	123,5	+10,4	+3,4	110,9	110,4	121,5	+3,6	+10,1	97,4	110,6	+13,6	
90,0	+6,6	107,7	105,6	105,8	-1,8	+0,2	109,7	105,7	105,7	-3,6	-	102,1	107,7	+5,5	17.5
84,0	+6,2	95,5	95,9	93,6	-2,0	-2,4	97,8	97,2	94,8	-3,1	-2,5	93,8	97,5	+3,9	
104,5	+7,6	136,9	128,9	135,0	-1,4	+4,7	138,3	126,0	131,9	-4,6	+4,7	122,0	132,1	+8,3	
81,0	+2,8	88,7	93,1	86,6	-2,4	-7,0	93,8	95,1	89,9	-4,2	-5,5	93,4	94,4	+1,1	17.51
79,9	+3,8	85,1	89,8	83,1	-2,4	-7,5	90,5	92,6	86,5	-4,4	-6,6	89,9	91,5	+1,8	
90,4	-2,4	116,9	118,9	114,7	-1,9	-3,5	120,2	114,5	116,8	-2,8	+2,0	121,1	117,3	-3,1	
113,4	+14,7	139,3	129,7	149,5	+7,3	+15,3	130,1	127,2	139,6	+7,3	+9,7	118,3	128,6	+8,7	17.52
117,4	+19,3	136,0	123,2	145,1	+6,7	+17,8	124,6	123,7	134,2	+7,7	+8,5	116,6	124,1	+6,4	
102,2	+1,8	148,5	147,5	161,4	+8,7	+9,4	145,1	136,7	154,4	+6,4	+12,9	123,0	140,9	+14,6	

2 INDEX DES UMSATZES FUER
 1995
 NACH ABSCHNITTEN, UNTERABSCHNITTEN,
 DER KLASSIFIKATION DER WIRTSCHAFTS
 2.1 ORIGINAL

WERT

WZ93- SCHL.	WIRTSCHAFTSZWEIG		VERAENDERUNG IN % AUG. 1999 GEGEN			VERAENDERUNG IN % JULI 1999 GEGEN			KUMULIERT		2-MONATS- DURCHSCHNITT JULI VER- 1999 AEND. UND IN % AUG. GEGEN 1999 VORJAHR!	
			1999 AUG.	AUG. 1998	JULI 1999	1999 JULI	JULI 1998	JUNI 1999	JAN. 1999 BIS AUG. 1999	VER- AEND. IN % GEGEN VORJAHR!	1999 AUG.	1999 JULI
17.53	HERSTELLUNG VON VLIES- STOFF U. ERZEUGN. DARAUS (OHNE BEKLEIDUNG)	INSGESAMT	96,7	-0,2	-11,7	109,5	-7,8	-10,8	111,9	-2,3	103,1	-4,4
		INLAND	88,4	-8,6	-9,4	97,6	-11,8	-13,9	105,0	-0,6	93,0	-10,3
		AUSLAND	106,3	+9,4	-13,7	123,2	-3,8	-7,7	119,9	-4,0	114,8	+1,9
17.54	TEXTILGEWERBE A.N.G.	INSGESAMT	97,5	+6,0	-12,2	111,1	+0,3	-4,4	109,4	-3,0	104,3	+2,9
		INLAND	84,6	+3,9	-10,9	94,9	-5,4	-2,8	93,9	-4,0	89,8	-1,2
		AUSLAND	122,4	+8,7	-14,1	142,5	+8,7	-6,4	139,2	-1,8	132,5	+8,7
17.6	HERSTELLUNG VON GE- WIRKTEM UND GESTRICKTEM STOFF	INSGESAMT	77,7	+3,6	-16,4	92,9	-13,9	-12,8	103,0	-1,8	85,3	-6,8
		INLAND	66,3	+6,8	-16,7	79,6	-15,0	-10,9	88,3	-	73,0	-6,3
		AUSLAND	103,8	-1,0	-15,9	123,4	-12,1	-15,5	136,8	-4,3	113,6	-7,3
17.7	HERSTELLUNG VON GE- WIRKTEM UND GESTRICKTEN FERTIGERZEUGNISSEN	INSGESAMT	93,0	-0,3	-2,5	95,4	-6,9	+47,9	77,0	+1,4	94,2	-3,8
		INLAND	84,6	-1,9	+0,8	83,9	-12,5	+29,9	72,6	-1,1	84,3	-7,5
		AUSLAND	136,3	+5,1	-11,5	154,0	+13,2	+139,9	99,6	+12,3	145,2	+9,3
17.71	HERSTELLUNG VON STRUMPFWAREN	INSGESAMT	69,4	+8,9	-18,4	85,0	-3,0	+5,3	79,3	+8,3	77,2	+2,0
		INLAND	63,5	+8,4	-14,1	73,9	-11,9	+0,8	72,5	+3,0	68,7	-3,6
		AUSLAND	127,9	+12,0	-34,6	195,7	+57,2	+26,4	147,2	+45,2	161,8	+35,5
17.72	HERSTELLUNG VON PULLOVERN, STRICK- JACKEN U.ÄE.	INSGESAMT	117,5	-5,2	+10,7	106,1	-10,0	+122,0	74,6	-5,2	111,8	-7,5
		INLAND	110,6	-8,0	+14,8	96,3	-13,1	+78,7	72,7	-5,7	103,5	-10,4
		AUSLAND	139,6	+2,7	+1,5	137,5	-2,1	+385,9	80,7	-3,6	138,6	+0,3
18	BEKLEIDUNGSGEWERBE	INSGESAMT	134,7	-3,4	+16,7	115,4	-6,9	+72,5	99,5	-3,0	125,1	-5,0
		INLAND	119,9	-3,5	+16,6	102,8	-8,2	+56,0	92,9	-3,4	111,4	-5,7
		AUSLAND	184,4	-3,3	+17,1	157,5	-3,9	+124,7	121,6	-1,8	171,0	-3,6
18.1	HERSTELLUNG VON LEDERBEKLEIDUNG	INSGESAMT	136,3	+14,0	+76,6	77,2	-39,0	+62,2	78,3	-14,9	106,8	-13,2
		INLAND	125,5	+13,2	+70,5	73,6	-38,5	+57,9	72,7	-15,8	99,6	-13,6
		AUSLAND	194,3	+16,9	+101,6	96,4	-41,3	+80,9	108,4	-11,8	145,4	-12,0
18.2	HERSTELLUNG VON BEKLEI- DUNG (OHNE LEADERBEKLEI- DUNG)	INSGESAMT	134,7	-3,5	+16,5	115,6	-6,7	+72,5	99,6	-2,9	125,2	-5,0
		INLAND	119,9	-3,5	+16,4	103,0	-8,0	+55,8	93,0	-3,4	111,5	-5,6
		AUSLAND	184,3	-3,4	+16,8	157,8	-3,7	+124,8	121,7	-1,7	171,1	-3,5
18.21	HERSTELLUNG VON ARBEITS- UND BERUFSBEKLEIDUNG	INSGESAMT	86,3	-1,5	-7,2	93,0	+7,1	+26,7	83,2	+1,8	89,7	+2,9
		INLAND	85,4	+1,4	-8,8	93,6	+7,7	+26,8	83,0	+1,7	89,5	+4,6
		AUSLAND	97,5	-25,3	+13,6	85,8	+0,2	+23,3	86,8	+3,1	91,7	-15,2
18.22	HERSTELLUNG VON OBER- BEKLEIDUNG (OHNE AR- BEITS- U. BERUFSBEKL.)	INSGESAMT	152,5	-3,5	+22,4	124,6	-7,5	+100,3	102,8	-4,5	138,6	-5,3
		INLAND	135,8	-3,6	+24,0	109,5	-9,4	+85,0	95,0	-5,6	122,7	-6,3
		AUSLAND	197,5	-3,4	+19,5	165,3	-3,9	+135,5	123,7	-2,5	181,4	-3,6
18.23	HERSTELLUNG VON WAESCHE	INSGESAMT	104,1	-4,3	+1,1	103,0	-5,2	+26,7	97,5	+1,7	103,6	-4,8
		INLAND	96,2	-4,7	+0,1	96,1	-5,5	+15,4	93,4	+2,0	96,2	-5,0
		AUSLAND	151,0	-3,1	+5,2	143,6	-4,3	+105,7	121,6	+0,2	147,3	-3,7
18.24	HERSTELLUNG VON SONST. BEKLEIDUNG UND BEKLEI- DUNGZUBEHOER	INSGESAMT	82,3	+0,4	+4,6	78,7	-6,9	+20,9	83,1	-1,9	80,5	-3,4
		INLAND	78,1	-0,6	+7,1	72,9	-9,6	+14,6	78,8	-4,0	75,5	-5,2
		AUSLAND	99,4	+3,5	-2,5	102,0	+1,7	+43,3	100,8	+5,8	100,7	+2,5
DC	LEDERGEWERBE	INSGESAMT	108,7	+2,7	-6,4	116,1	-7,5	+19,0	104,6	-4,9	112,4	-2,9
		INLAND	107,5	+1,5	-5,0	113,2	-7,1	+17,8	102,8	-3,9	110,4	-3,1
		AUSLAND	112,8	+6,8	-10,3	125,7	-8,6	+22,8	110,6	-7,8	119,3	-1,9
19.1	LEDERERZEUGUNG	INSGESAMT	90,1	+12,6	-21,4	114,7	-5,6	-3,1	111,8	-1,9	102,4	+1,6
		INLAND	83,6	+9,6	-15,4	98,8	-4,4	-1,8	98,1	-3,5	91,2	+1,6
		AUSLAND	105,3	+18,7	-30,4	151,2	-7,4	-5,1	143,5	+0,8	128,3	+1,8
19.2	LEDERVERARBEITUNG (OHNE H.V. LEADERBEKLEI- DUNG UND SCHUHEN)	INSGESAMT	67,8	+7,4	-11,0	76,2	+0,3	+0,3	73,5	+0,4	72,0	+3,4
		INLAND	67,5	+5,5	-11,6	76,4	+1,6	+2,0	72,8	-0,7	72,0	+3,4
		AUSLAND	69,5	+16,8	-7,9	75,5	-5,3	-6,1	76,4	+5,2	72,5	+4,2
19.3	HERSTELLUNG VON SCHUHEN	INSGESAMT	121,6	+1,1	-3,5	126,0	-8,8	+26,6	111,0	-6,1	123,8	-4,2
		INLAND	121,0	+0,2	-2,9	124,6	-8,6	+23,6	111,0	-4,6	122,8	-4,5
		AUSLAND	123,4	+4,0	-5,6	130,7	-9,4	+37,7	110,8	-11,4	127,1	-3,3
DD	HOLZGEWERBE (OHNE HERSTELLUNG VON MOEBELN)	INSGESAMT	92,4	+7,7	-4,9	97,2	-2,3	-4,3	93,1	-0,9	94,8	+2,3
		INLAND	87,9	+5,3	-4,6	92,1	-4,1	-3,1	87,4	-3,1	90,0	+0,2
		AUSLAND	140,8	+27,3	-7,7	152,6	+12,0	-11,2	153,4	+15,2	146,7	+18,9
20.1	SAEGE-, HOBEL- UND HOLZIMPRAGNIERWERKE	INSGESAMT	103,5	+7,9	-6,9	111,2	+0,5	-1,7	99,1	+0,8	107,4	+4,0
		INLAND	99,6	+5,0	-4,9	104,7	-2,5	-1,3	92,3	-2,4	102,2	+1,0
		AUSLAND	144,4	+36,2	-19,8	180,0	+24,9	-4,0	171,3	+25,5	162,2	+29,7
20.2	FURNIER-, SPERRHOLZ-, HOLZFASERPLATTEN- UND HOLZSPANPLATTENWERKE	INSGESAMT	99,4	+7,3	+8,3	91,8	-6,8	-14,8	105,6	-3,1	95,6	-
		INLAND	90,0	+4,4	+10,7	81,3	-9,0	-14,7	95,4	-5,9	85,7	-2,4
		AUSLAND	140,8	+16,7	+2,0	138,0	-0,5	-14,9	150,2	+5,3	139,4	+7,5
20.3	H.V. KONSTRUKTIONST., FERTIGBAUTEILEN, AUSBAU- ELEMENTEN AUS HOLZ	INSGESAMT	89,1	+7,8	-10,0	92,3	-1,8	-0,1	83,8	-0,5	87,7	+2,5
		INLAND	81,1	+5,9	-9,9	90,0	-3,2	+0,9	81,7	-2,0	85,6	+0,9
		AUSLAND	136,2	+47,2	-11,4	153,7	+27,6	-12,7	138,8	+30,6	145,0	+36,2

LAND

DAS VERARBEITENDE GEWERBE
= 100
ABTEILUNGEN, GRUPPEN UND KLASSEN
ZWEIGE, AUSGABE 1993 (WZ93)
WERT

INDEX

1998 AUG.	VER- AEND. IN % GEGEN AUG. 1997	1998 2.VJ	1999 1.VJ	1999 2.VJ	VERAENDERUNG IN % 2.VJ 1999 GEGEN		1998 1.HJ	1998 2.HJ	1999 1.HJ	VERAENDERUNG IN % 1.HJ 1999 GEGEN		1997	1998	VER- AEND. IN % GEGEN 1997	WZ93 SCHL.
					2.VJ 1998	1.VJ 1999				1.HJ 1998	2.HJ 1998				
96,9	+10,0	118,0	114,4	115,2	-2,4	+0,7	116,8	110,9	114,8	-1,7	+3,5	105,4	113,8	+8,0	17.53
96,7	+14,0	105,9	109,6	108,3	+2,3	-1,2	106,2	108,6	108,9	+2,5	+0,3	99,6	107,4	+7,8	
97,2	+5,8	132,0	120,0	123,3	+6,6	+2,8	129,0	113,6	121,6	-5,7	+7,0	112,0	121,3	+8,3	
92,0	+7,1	114,8	109,3	112,8	-1,7	+3,2	116,5	109,8	111,1	-4,6	+1,2	106,0	113,2	+6,8	17.54
81,4	+4,5	99,4	95,2	95,4	-4,0	+0,2	100,1	95,1	95,3	-4,8	-0,8	94,3	98,1	+4,0	
112,6	+11,0	144,4	136,4	146,5	+1,5	+7,4	148,3	136,4	141,5	-4,6	+3,7	128,7	142,3	+10,6	
75,0	+3,2	111,6	109,1	108,8	-2,5	-0,3	109,3	103,9	108,9	-0,4	+4,8	101,4	106,6	+5,1	17.6
62,1	+1,6	91,8	95,3	91,5	-0,3	-4,0	91,7	89,2	93,4	+1,9	+4,7	88,8	90,5	+1,9	
104,8	+5,5	157,2	140,6	148,5	-5,5	+5,6	149,8	137,6	144,6	-3,5	+5,1	130,5	143,7	+10,1	
93,3	-3,2	53,9	84,1	58,4	+8,3	-30,6	68,6	85,3	71,3	+3,9	-16,4	81,5	76,9	-5,6	17.7
86,2	-5,4	55,8	78,7	58,7	+5,2	-25,4	67,5	83,6	68,7	+1,8	-17,8	81,1	75,5	-6,9	
129,7	+4,9	44,7	112,3	56,5	+26,4	-49,7	74,0	94,1	84,4	+14,1	-10,3	83,1	84,0	+1,1	
63,7	+5,1	69,1	81,8	78,2	+13,2	-4,4	72,4	79,3	80,0	+10,5	+0,9	77,2	75,9	-1,7	17.71
58,6	+3,5	67,6	75,3	72,2	+6,8	-4,1	70,1	74,8	73,8	+5,3	-1,3	75,5	72,4	-4,1	
114,2	+13,1	84,0	146,9	137,7	+63,9	-6,3	95,4	124,6	142,3	+49,2	+14,2	93,6	110,0	+17,5	
123,9	-7,2	38,2	86,6	37,9	-0,8	-56,2	64,6	91,5	62,2	-3,7	-32,0	85,9	78,0	-9,2	17.72
120,2	-10,2	41,1	82,9	42,1	+2,4	-49,2	64,3	94,5	62,5	-2,8	-33,9	88,1	79,4	-9,9	
135,9	+2,6	29,1	98,5	24,3	-16,5	-75,3	65,6	81,9	61,4	-6,4	-25,0	79,0	73,8	-6,6	
139,5	+0,9	63,2	121,8	60,1	-4,9	-50,7	92,8	104,6	91,0	-1,9	-13,0	95,9	98,7	+2,9	18
124,2	-2,9	64,0	112,3	61,0	-4,7	-45,7	89,0	99,3	86,7	-2,6	-12,7	92,6	94,1	+1,6	
190,6	+10,3	60,6	153,5	56,9	-6,1	-62,9	106,0	122,5	105,2	-0,8	-14,1	107,1	114,2	+6,6	
119,6	-10,4	73,1	83,4	54,2	-25,9	-35,0	81,7	98,0	68,8	-15,8	-29,8	103,8	89,8	-13,5	18.1
110,9	-9,1	69,1	75,6	51,9	-24,9	-31,3	76,6	92,1	63,7	-16,8	-30,8	95,6	84,4	-11,7	
166,2	-14,9	94,5	125,5	66,7	-29,4	-46,9	108,8	129,5	96,1	-11,7	-25,8	147,8	119,1	-19,4	
139,6	+0,9	63,1	122,0	60,1	-4,8	-50,7	92,9	104,7	91,1	-1,9	-13,0	95,9	98,8	+3,0	18.2
124,3	-2,8	64,0	112,6	61,1	-4,5	-45,7	89,0	99,4	86,9	-2,4	-12,6	92,6	94,2	+1,7	
190,7	+10,4	60,5	153,6	56,9	-6,0	-63,0	106,0	122,4	105,3	-0,7	-14,0	106,9	114,2	+6,8	
87,6	-1,5	78,4	87,7	74,4	-5,1	-15,2	79,9	95,3	81,1	+1,5	-14,9	86,3	87,6	+1,5	18.21
84,2	-6,4	79,6	87,7	73,9	-7,2	-15,7	80,2	94,7	80,8	+0,7	-14,7	87,7	87,4	-0,3	
130,6	+75,1	63,4	88,6	81,8	+29,0	-7,7	76,2	103,4	85,2	+11,8	-17,6	68,8	89,8	+30,5	
158,1	-0,2	58,1	127,7	54,0	-7,1	-57,7	94,8	107,5	90,9	-4,1	-15,4	99,2	101,2	+2,0	18.22
140,9	-4,5	58,6	117,3	54,4	-7,2	-53,6	90,5	100,9	85,8	-5,2	-15,0	95,3	95,7	+0,4	
204,4	+8,9	57,1	155,9	53,0	-7,2	-66,0	106,4	125,3	104,5	-1,8	-16,6	109,8	115,9	+5,6	
108,8	+11,0	73,7	116,1	74,8	+1,5	-35,6	91,6	102,2	95,5	+4,3	-6,6	88,7	96,9	+9,2	18.23
100,9	+7,6	73,9	109,1	76,0	+2,8	-30,3	88,4	99,3	92,5	+4,6	-6,8	87,1	93,8	+7,7	
155,9	+26,4	72,5	157,9	68,3	-5,8	-56,7	110,8	119,6	113,1	+2,1	-5,4	98,3	115,2	+17,2	
82,0	-13,1	70,4	102,9	65,1	-7,5	-36,7	85,2	88,7	84,0	-1,4	-5,3	90,9	86,9	-4,4	18.24
78,6	-14,7	68,4	97,8	62,0	-9,4	-36,6	82,9	87,9	79,9	-3,6	-9,1	89,8	85,4	-4,9	
96,0	-7,6	78,4	123,9	77,8	-0,8	-37,2	94,4	92,1	100,9	+6,9	+9,6	95,2	93,2	-2,1	
105,8	-5,9	96,2	117,8	86,1	-10,5	-26,9	108,1	100,3	102,0	-5,6	+1,7	103,7	104,2	+0,5	DC
105,9	-6,1	91,3	117,2	83,3	-8,8	-28,9	104,7	97,7	100,2	-4,3	+2,6	102,2	101,2	-1,0	
105,6	-4,9	112,5	120,0	95,4	-15,2	-20,5	119,4	109,0	107,7	-9,8	-1,2	108,4	114,2	+5,4	
80,0	+19,8	117,4	113,7	116,2	-1,0	+2,2	118,4	107,9	115,0	-2,9	+6,6	102,7	113,2	+10,2	19.1
76,3	+22,5	101,6	100,1	100,7	-0,9	+0,6	105,6	98,3	100,4	-4,9	+2,1	92,2	101,9	+10,5	
88,7	+14,9	153,7	145,2	152,0	-1,1	+4,7	147,9	130,1	148,6	+0,5	+14,2	126,9	139,0	+9,5	
63,1	-11,4	70,6	75,4	72,5	+2,7	-3,8	74,4	77,9	73,9	-0,7	-5,1	83,8	76,1	-9,2	19.2
64,0	-6,0	70,3	76,0	70,1	-0,3	-7,8	74,6	73,0	73,0	-2,1	-	79,9	73,8	-7,6	
59,5	-29,1	71,5	73,0	82,3	+15,1	+12,7	73,6	98,4	77,7	+5,6	-21,0	100,2	86,0	-14,2	
120,3	-7,2	99,0	128,8	84,6	-14,5	-34,3	114,6	104,4	106,7	-6,9	+2,2	108,6	109,5	+0,8	19.3
120,8	-8,1	95,0	130,1	84,1	-11,5	-35,4	112,2	103,8	107,1	-4,5	+3,2	109,3	108,0	-1,2	
118,7	-4,1	112,3	124,5	86,2	-23,2	-30,8	122,8	106,7	105,3	-14,3	-1,3	106,2	114,7	+8,0	
85,8	+3,9	95,5	88,7	96,3	+0,8	+8,6	94,3	99,6	92,5	-1,9	-7,1	95,2	96,9	+1,8	DD
83,5	+3,7	91,4	82,7	90,4	-1,1	+9,3	90,3	96,5	86,6	-4,1	-10,3	92,4	93,4	+1,1	
110,6	+4,8	139,6	152,3	158,9	+13,8	+4,3	136,5	132,6	155,6	+14,0	+17,3	125,6	134,5	+7,1	
95,9	+2,0	104,0	87,0	105,6	+1,5	+21,4	96,6	101,2	96,3	-0,3	-4,8	98,8	98,9	+0,1	20.1
94,9	+1,4	100,2	79,4	98,6	-1,6	+24,2	92,5	97,6	89,0	-3,8	-8,8	95,8	95,0	-0,8	
106,0	+7,7	144,1	168,4	180,2	+25,1	+7,0	140,4	138,5	174,3	+24,1	+25,8	130,2	139,4	+7,1	
92,6	+7,1	111,2	112,9	104,9	-5,7	-7,1	113,5	105,4	108,9	-4,1	+3,3	104,0	109,4	+5,2	20.2
86,2	+5,8	102,9	103,3	94,0	-8,6	-9,0	105,9	98,1	98,7	-6,8	+0,6	98,2	102,0	+3,9	
120,6	+11,4	147,8	154,9	152,6	+3,2	-1,5	147,1	137,3	153,8	+4,6	+12,0	129,2	142,2	+10,1	
77,1	+3,2	83,4	77,9	87,0	+4,3	+11,7	83,7	96,0	82,5	-1,4	-14,1	89,1	89,9	+0,9	20.3
76,6	+4,4	82,2	76,1	84,7	+3,0	+11,3	82,9	95,3	80,4	-3,0	-15,6	88,2	89,1	+1,0	
92,5	-13,9	114,5	126,1	147,3	+28,6	+16,8	106,2	114,1	136,7	+28,7	+19,8	111,0	110,2	-0,7	

2 INDEX DES UMSATZES FUER
 1995
 NACH ABSCHNITTEN, UNTERABSCHNITTEN,
 DER KLASSIFIKATION DER WIRTSCHAFTS
 2.1 ORIGINAL

WERT

WZ93- SCHL.	WIRTSCHAFTSZWEIG		VERAENDERUNG IN % AUG. 1999 GEGEN			VERAENDERUNG IN % JULI 1999 GEGEN			KUMULIERT		2-MONATS- DURCHSCHNITT JULI VER- 1999 AEND. UND IN % AUG. GEGEN 1999 VORJAHR	
			1999 AUG.	AUG. 1998	JULI 1999	1999 JULI	JULI 1998	JUNI 1999	JAN. 1999 BIS AUG. 1999	VER- AEND. IN % GEGEN VORJAHR	JULI 1999 UND AUG. 1999	VER- AEND. IN % GEGEN VORJAHR
DE	PAPIER- UND DRUCKGEWERBE	INSGESAMT	95,2	+5,7	-1,3	96,5	-0,9	-4,3	95,4	-	95,9	+2,2
		INLAND	93,2	+4,8	-0,1	93,3	-1,8	-4,1	93,2	+0,3	93,3	+1,4
		AUSLAND	102,3	+8,3	-4,9	107,6	+1,4	-4,8	102,9	-1,4	105,0	+4,7
21	PAPIERGEWERBE	INSGESAMT	92,3	+4,6	-3,0	95,2	-2,1	-3,2	92,7	-2,6	93,8	+1,2
		INLAND	89,6	+3,7	-1,0	90,5	-3,9	-3,1	89,5	-2,2	90,1	-0,2
		AUSLAND	98,2	+6,4	-7,3	105,9	+1,6	-3,0	99,9	-3,5	102,1	+3,9
21.1	H.V. HOLZSTOFF, ZELLSTOFF, PAPIER, KARTON UND PAPPE	INSGESAMT	96,2	+5,3	-4,8	101,0	+0,1	-3,3	97,5	-4,1	98,6	+2,5
		INLAND	89,4	+2,8	-1,4	90,7	-3,4	-3,2	89,6	-4,2	90,1	-0,4
		AUSLAND	104,6	+7,9	-7,8	113,5	+3,7	-3,5	107,2	-4,1	109,1	+5,7
21.11	HERSTELLUNG VON HOLZ- STOFF UND ZELLSTOFF	INSGESAMT	78,4	-8,8	-38,6	127,7	+30,2	+3,5	106,9	-6,6	103,1	+11,9
		INLAND	63,5	+0,5	-13,8	73,7	+3,1	-12,6	69,9	-11,6	68,6	+1,8
		AUSLAND	95,2	-14,7	-49,5	188,4	+47,2	+12,5	148,6	-3,6	141,8	+18,4
21.12	HERSTELLUNG VON PAPIER, KARTON UND PAPPE	INSGESAMT	96,5	+5,5	-4,0	100,5	-0,4	-3,5	97,3	-4,1	98,5	+2,4
		INLAND	89,8	+2,7	-1,3	91,0	-3,5	-3,1	89,9	-4,2	90,4	-0,6
		AUSLAND	104,8	+8,5	-6,6	112,2	+2,8	-3,9	106,5	-4,1	108,5	+5,4
21.2	PAPIER-, KARTON- UND PAPPEVERARBEITUNG	INSGESAMT	89,0	+4,1	-1,5	90,4	-4,0	-2,9	88,7	-1,1	89,7	-0,2
		INLAND	89,7	+4,3	-0,7	90,3	-4,2	-3,0	89,4	-1,0	90,0	-0,2
		AUSLAND	85,7	+2,6	-5,8	91,0	-3,2	-2,0	85,6	-1,8	88,4	-0,5
21.21	H.V. WELLPAPIER UND -PAPPE SOWIE V. VER- PACKUNGSM. A. PAPIER	INSGESAMT	95,5	+7,2	-1,2	96,7	-3,3	-2,1	95,2	-0,1	96,1	+1,6
		INLAND	91,9	+6,6	-0,2	92,1	-4,4	-1,9	91,9	-0,2	92,0	+0,8
		AUSLAND	116,4	+9,6	-6,0	123,8	+1,6	-2,4	114,8	+0,5	120,1	+5,4
21.22	H.V. HAUSHALTS-,HYGIENE- U. TOILETTENARTIKELN AUS ZELLSTOFF UND PAPIER	INSGESAMT	69,3	+8,6	+1,5	68,3	-	-13,1	68,6	+3,5	68,8	+4,1
		INLAND	79,7	+6,8	+2,0	78,1	-2,5	-15,0	79,2	+0,8	78,9	+1,9
		AUSLAND	40,8	+18,3	-1,7	41,5	+15,3	-1,4	39,6	+21,5	41,2	+16,7
21.23	H.V. SCHREIBWAREN UND BUEROBEDARF AUS PAPIER, KARTON UND PAPPE	INSGESAMT	107,2	-1,4	-6,0	114,1	-1,1	+12,5	103,3	+2,3	110,7	-1,2
		INLAND	113,0	-2,4	-6,3	120,6	+0,7	+14,9	108,1	+2,4	116,8	-0,8
		AUSLAND	82,1	+6,3	-4,3	85,8	-10,4	+0,1	82,3	+1,9	84,0	-2,9
21.24	HERSTELLUNG VON TAPETEN	INSGESAMT	83,4	-14,0	+4,6	79,7	-23,7	+1,3	85,1	-20,7	81,6	-19,0
		INLAND	71,9	-2,4	+7,8	66,7	-16,7	-5,4	79,2	-13,0	69,3	-9,9
		AUSLAND	113,7	-28,2	-0,1	113,8	-32,4	+13,7	100,6	-32,9	113,8	-30,4
21.25	HERSTELLUNG VON SONST. WAREN AUS PAPIER, KAR- TON UND PAPPE	INSGESAMT	90,0	-3,3	-4,7	94,4	-8,3	-2,2	92,1	-7,3	92,2	-6,0
		INLAND	86,6	-0,6	-2,6	88,9	-7,4	-0,7	86,7	-6,3	87,8	-4,1
		AUSLAND	102,9	-11,1	-10,9	115,5	-11,0	-6,2	112,6	-10,3	109,2	-11,1
22	DRUCKGEWERBE, VERVIEL- FAELTIGUNG VON BESPIELTEN TON-, BILD- U. DATENTRAEGERN	INSGESAMT	99,6	+7,2	+1,2	98,4	+0,7	-5,8	99,4	+3,8	99,0	+3,9
		INLAND	97,2	+6,0	+0,6	96,6	+0,6	-5,2	97,6	+3,3	96,9	+3,2
		AUSLAND	124,9	+17,4	+6,8	118,9	+0,2	-12,5	119,2	+8,8	120,9	+8,3
22.2	DRUCKGEWERBE	INSGESAMT	99,0	+6,5	+0,6	98,4	+0,2	-5,7	98,9	+3,7	98,7	+3,2
		INLAND	96,9	+5,7	+0,3	96,6	+0,3	-5,1	97,2	+3,3	96,8	+3,0
		AUSLAND	126,0	+14,1	+4,1	121,0	-1,9	-12,6	120,9	+6,5	123,5	+5,6
22.21	ZEITUNGSDRUCKEREI	INSGESAMT	92,0	+7,1	-3,3	95,1	+6,6	+0,3	91,2	+3,1	93,6	+6,8
		INLAND	92,3	+7,1	-3,4	95,5	+6,7	+0,3	91,5	+3,0	93,9	+6,8
		AUSLAND	13,2	+17,9	+7,3	12,3	+7,0	-7,5	18,4	+61,4	12,8	+12,3
22.22	DRUCKEREI (OHNE ZEI- TUNGSDRUCKEREI)	INSGESAMT	98,8	+6,4	+1,5	97,3	-0,9	-6,9	98,8	+3,3	98,1	+2,6
		INLAND	96,3	+5,5	+1,3	95,1	-0,8	-6,3	96,8	+3,0	95,7	+2,2
		AUSLAND	126,5	+13,7	+4,0	121,6	-2,0	-12,5	121,2	+6,0	124,1	+5,4
22.23	DRUCKWEITERVERARBEITUNG	INSGESAMT	137,2	+13,3	-4,5	143,7	+7,2	-2,9	135,2	+13,1	140,5	+10,1
		INLAND	133,6	+12,5	-5,5	141,4	+8,0	-1,9	132,0	+12,5	137,5	+10,1
		AUSLAND	208,0	+25,2	+11,3	186,8	-3,7	-16,0	197,8	+22,2	197,4	+9,6
22.24	SATZHERSTELLUNG UND REPRODUKTION	INSGESAMT	84,0	+0,8	-2,3	86,0	+0,5	-1,0	83,8	-0,9	85,0	+0,6
		INLAND	84,2	+0,4	-2,4	86,3	+0,6	-0,7	83,9	-1,2	85,3	+0,5
		AUSLAND	78,8	+12,9	-0,3	79,0	-2,6	-8,9	80,2	+1,9	78,9	+4,5
22.25	SONSTIGES DRUCKGEWERBE	INSGESAMT	138,9	+9,0	-3,7	144,2	+8,5	+7,3	134,8	+8,7	141,6	+8,8
		INLAND	139,4	+8,5	-3,7	144,8	+7,7	+8,4	135,4	+8,6	142,1	+8,1
		AUSLAND	113,7	+62,7	+2,9	110,5	+138,1	-38,7	99,5	+18,7	112,1	+92,6
22.3	VERVIELFAELTIGUNG VON BESPIELTEN TON-, BILD- UND DATENTRAEGERN	INSGESAMT	115,0	+26,8	+18,6	97,0	+14,5	-10,3	113,8	+8,0	106,0	+20,9
		INLAND	111,2	+20,6	+16,7	95,3	+15,7	-9,2	114,9	+0,1	103,3	+18,3
		AUSLAND	120,2	+35,7	+21,2	99,2	+13,2	-11,8	112,3	+21,3	109,7	+24,5
22.31	VERVIELFAELTIGUNG VON BESPIELTEN TONTRAEGERN	INSGESAMT	90,4	+11,3	+9,0	82,9	+8,5	-8,1	94,7	+12,2	86,7	+10,0
		INLAND	82,0	+4,6	+5,1	78,0	+11,0	-8,2	90,7	+10,9	80,0	+7,5
		AUSLAND	100,6	+18,8	+13,3	88,8	+6,1	-8,1	99,5	+13,6	94,7	+12,5
22.32	VERVIELFAELTIGUNG VON BESPIELTEN BILDTRAEGERN	INSGESAMT	194,3	+100,5	+40,9	137,9	+36,0	-2,5	171,6	+40,1	166,1	+67,4
		INLAND	198,9	+73,4	+33,0	149,5	+23,9	+3,5	179,5	+25,3	174,2	+48,0
		AUSLAND	177,0	+512,5	+88,9	93,7	+237,1	-27,8	141,4	+231,1	135,4	+376,8

LAND

DAS VERARBEITENDE GEWERBE
= 100
ABTEILUNGEN, GRUPPEN UND KLASSEN
ZWEIGE, AUSGABE 1993 (WZ93)
WERT

INDEX

1998 AUG.	VER- AEND. IN % GEGEN AUG. 1997	1998 2. VJ	1999 1. VJ	1999 2. VJ	VERAENDERUNG IN % 2. VJ 1999 GEGEN		1998 1. HJ	1998 2. HJ	1999 1. HJ	VERAENDERUNG IN % 1. HJ 1999 GEGEN		1997	1998	VER- AEND. IN % GEGEN 1997	WZ93 SCHL.
					2. VJ 1998	1. VJ 1999				1. HJ 1998	2. HJ 1998				
90,1	+4,4	95,2	94,8	95,6	+0,4	+0,8	96,0	98,7	95,2	-0,8	-3,5	94,0	97,3	+3,5	DE
88,9	+5,3	92,4	93,5	92,9	+0,5	-0,6	93,2	97,8	93,2	-	-4,7	92,2	95,5	+3,6	
94,5	+1,4	105,3	99,2	105,2	-0,1	+6,0	105,8	101,9	102,2	-3,4	+0,3	100,5	103,9	+3,4	
88,2	+2,7	94,7	92,4	92,3	-2,5	-0,1	96,0	93,7	92,4	-3,7	-1,4	92,8	94,8	+2,2	21
86,4	+5,0	90,4	90,5	88,1	-2,5	-2,7	91,9	92,1	89,3	-2,8	-3,0	89,5	92,0	+2,8	
92,3	-1,8	104,4	96,7	101,7	-2,6	+5,2	105,2	97,2	99,2	-5,7	+2,1	100,4	101,2	+0,8	
91,4	+1,6	102,4	96,2	98,0	-4,3	+1,9	103,6	97,3	97,1	-6,3	-0,2	96,6	100,4	+3,9	21.1
87,0	+7,8	93,1	90,6	88,3	-5,2	-2,5	94,5	92,5	89,4	-5,4	-3,4	87,9	93,5	+6,4	
96,9	-4,5	113,8	103,2	109,9	-3,4	+6,5	114,7	103,2	106,6	-7,1	+3,3	107,2	108,9	+1,6	
86,0	-22,5	118,5	97,6	118,7	+0,2	+21,6	121,9	100,1	108,2	-11,2	+8,1	110,7	111,0	+0,3	21.11
63,2	-15,2	79,4	62,6	78,0	-1,8	+24,6	83,0	68,2	70,3	-15,3	+3,1	82,7	75,6	-8,6	
111,6	-26,6	162,6	137,1	164,6	+1,2	+20,1	165,7	135,9	150,8	-9,0	+11,0	142,1	150,8	+6,1	
91,5	+2,1	102,1	96,2	97,6	-4,4	+1,5	103,3	97,2	96,9	-6,2	-0,3	96,3	100,2	+4,0	21.12
87,4	+8,2	93,4	91,0	88,4	-5,4	-2,9	94,7	92,9	89,7	-5,3	-3,4	88,0	93,8	+6,6	
96,6	-4,0	112,9	102,6	109,0	-3,5	+6,2	113,8	102,6	105,8	-7,0	+3,1	106,6	108,2	+1,5	
85,5	+3,5	88,2	89,2	87,5	-0,8	-1,9	89,7	90,7	88,3	-1,6	-2,6	89,8	90,2	+0,4	21.2
86,0	+3,4	88,8	90,5	87,9	-1,0	-2,9	90,4	91,9	89,2	-1,3	-2,9	90,3	91,1	+0,9	
83,5	+5,2	85,9	83,8	85,6	-0,3	+2,1	86,7	85,6	84,7	-2,3	-1,1	87,1	86,1	-1,1	
89,1	+4,6	94,6	95,5	94,4	-0,2	-1,2	95,6	95,1	94,9	-0,7	-0,2	91,3	95,3	+4,4	21.21
86,2	+5,4	91,3	93,0	90,6	-0,8	-2,6	92,4	92,2	91,8	-0,6	-0,4	88,3	92,3	+4,5	
106,2	+1,6	113,7	110,0	116,2	+2,2	+5,6	114,2	112,1	113,1	-1,0	+0,9	108,5	113,1	+4,2	
63,8	+2,6	66,2	67,4	69,7	+5,3	+3,4	66,4	67,3	68,6	+3,3	+1,9	74,0	66,8	-9,7	21.22
74,6	+0,1	79,0	77,7	81,0	+2,5	+4,2	79,0	78,9	79,3	+0,4	+0,5	84,0	79,0	-6,0	
34,5	+20,6	31,5	39,4	38,8	+23,2	-1,5	31,7	35,6	39,1	+23,3	+9,8	46,4	33,6	-27,6	
108,7	+3,6	91,6	107,6	94,0	+2,6	-12,6	97,3	120,0	100,8	+3,6	-16,0	106,0	108,6	+2,5	21.23
115,8	+4,5	94,6	113,2	97,1	+2,6	-14,2	101,5	127,1	105,2	+3,6	-17,2	112,6	114,3	+1,5	
77,2	-1,9	78,3	83,0	80,4	+2,7	-3,1	78,9	88,6	81,7	+3,5	-7,8	77,0	83,7	+8,7	
97,0	-4,7	99,2	93,4	79,2	-20,2	-15,2	109,4	88,1	86,3	-21,1	-2,0	107,9	98,8	-8,4	21.24
73,7	-4,0	84,2	92,8	72,1	-14,4	-22,3	95,7	80,3	82,5	-13,8	+2,7	93,2	88,0	-5,6	
158,4	-5,4	138,7	94,9	97,7	-28,6	+3,0	145,6	108,6	96,3	-33,9	-11,3	146,5	127,1	-13,2	
93,1	+3,6	99,1	92,2	91,8	-7,4	-0,4	99,7	97,6	92,0	-7,7	-5,7	97,1	98,7	+1,6	21.25
87,1	+0,8	92,2	85,3	86,4	-6,3	+0,1	92,8	91,3	86,4	-6,9	-5,4	93,2	92,0	-1,3	
115,8	+12,3	125,4	114,7	112,6	-10,2	-1,8	126,4	121,9	113,7	-10,0	-6,7	111,7	124,1	+11,1	
92,9	+6,9	96,0	98,4	100,7	+4,9	+2,3	96,0	106,4	99,6	+3,8	-6,4	95,8	101,2	+5,6	22
91,7	+5,6	94,7	97,0	98,6	+4,1	+1,6	94,8	104,4	97,8	+3,2	-6,3	95,3	99,6	+4,5	
106,4	+19,7	110,6	113,1	124,3	+12,4	+9,9	108,9	127,9	118,7	+9,0	-7,2	101,3	118,4	+16,9	
93,0	+7,1	96,1	97,4	100,4	+4,5	+3,1	95,4	105,5	98,9	+3,7	-6,3	95,1	100,5	+5,7	22.2
91,7	+5,8	94,5	96,2	98,4	+4,1	+2,3	94,1	103,8	97,3	+3,4	-6,3	94,7	98,9	+4,4	
110,4	+24,5	116,7	112,6	127,4	+9,2	+13,1	112,4	128,4	120,0	+6,8	-6,5	100,7	120,4	+19,6	
85,9	+3,1	89,9	86,7	94,1	+4,7	+8,5	88,8	91,4	90,4	+1,8	-1,1	87,4	90,1	+3,1	22.21
86,2	+3,1	90,3	87,0	94,5	+4,7	+8,6	89,1	91,7	90,7	+1,8	-1,1	87,7	90,4	+3,1	
11,2	+10,9	12,6	20,3	20,3	+61,1	-	11,4	15,6	20,3	+78,1	+30,1	10,4	13,5	+29,8	
92,9	+8,1	96,4	98,0	100,2	+3,9	+2,2	95,7	106,5	99,1	+3,6	-6,9	95,1	101,1	+6,3	22.22
91,3	+6,5	94,5	96,6	97,8	+3,5	+1,2	94,1	104,4	97,2	+3,3	-6,9	94,6	99,3	+5,0	
111,3	+25,2	118,0	112,9	127,5	+8,1	+12,9	113,2	128,9	120,2	+6,2	-6,7	100,9	121,0	+19,9	
121,1	+9,8	115,5	130,8	136,1	+17,8	+4,1	116,8	137,1	133,5	+14,3	-2,6	115,9	126,9	+9,5	22.23
118,8	+8,5	113,8	128,2	132,1	+16,1	+3,0	114,7	133,8	130,1	+13,4	-2,8	114,4	124,3	+8,7	
166,2	+32,5	147,1	182,2	213,6	+45,2	+17,2	155,8	201,2	197,9	+27,0	-1,6	146,4	178,5	+21,9	
83,3	-4,8	83,9	80,7	86,0	+2,5	+6,6	84,7	90,2	83,3	-1,7	-7,6	91,3	87,4	-4,3	22.24
83,9	-4,9	84,1	80,9	86,0	+2,3	+6,3	84,9	90,5	83,5	-1,6	-7,7	92,0	87,7	-4,7	
69,8	-1,0	78,0	77,4	83,9	+7,6	+8,4	79,7	83,0	80,7	+1,3	-2,8	76,5	81,4	+6,4	
127,4	+14,3	123,6	127,9	137,1	+10,9	+7,2	122,0	134,6	132,5	+8,6	-1,6	115,6	128,3	+11,0	22.25
128,5	+14,9	124,3	129,1	137,3	+10,5	+6,4	122,5	134,1	133,2	+8,7	-0,7	114,8	128,3	+11,8	
69,9	-25,4	82,7	59,6	131,0	+58,4	+119,8	92,4	162,9	95,3	+3,1	-41,5	158,1	127,7	-19,2	
90,7	+1,7	95,2	123,6	109,3	+14,8	-11,6	111,3	128,2	116,4	+4,6	-9,2	112,8	119,7	+6,1	22.3
92,2	+3,9	103,2	129,7	107,8	+4,5	-16,9	124,0	130,2	118,8	-4,2	-8,8	119,6	127,1	+6,3	
88,6	-1,3	84,3	115,2	111,1	+31,8	-3,6	94,1	125,4	113,2	+20,3	-9,7	103,6	109,8	+6,0	
81,2	-2,3	78,2	104,0	90,7	+16,0	-12,8	86,3	106,8	97,4	+12,9	-8,8	97,4	96,5	-0,9	22.31
78,4	+1,2	77,2	102,3	86,2	+11,7	-15,7	84,3	100,4	94,3	+11,9	-6,1	94,3	92,4	-2,0	
84,7	-5,7	79,4	106,1	96,2	+21,2	-9,3	88,7	114,5	101,2	+14,1	-11,6	101,2	101,6	+0,4	
96,9	-15,6	125,3	171,2	175,5	+40,1	+2,5	130,2	178,9	173,4	+33,2	-3,1	137,4	154,6	+12,5	22.32
114,7	-15,7	144,2	184,9	177,5	+23,1	-4,0	151,9	199,8	181,2	+19,3	-9,3	166,1	175,9	+5,9	
28,9	-14,0	53,1	118,9	168,0	+216,4	+41,3	47,5	98,8	143,4	+201,9	+45,1	28,1	73,2	+160,5	

2 INDEX DES UMSATZES FUER
 1995
 NACH ABSCHNITTEN, UNTERABSCHNITTEN,
 DER KLASSEKATION DER WIRTSCHAFTS
 2.1 ORIGINAL

WERT

WZ93- SCHL.	WIRTSCHAFTSZWEIG		VERAENDERUNG IN %			VERAENDERUNG IN %			KUMULIERT		2-MONATS- DURCHSCHNITT	
			1999 AUG.	AUG. 1998	JULI 1999	1999 JULI	JULI 1998	JUNI 1999	JAN. 1999 BIS AUG. 1999	VER- AEND. IN % GEGEN VORJAHR!	JULI 1999 UND AUG. 1999	VER- AEND. IN % GEGEN VORJAHR!
22.33	VERVIELFAELTIGUNG VON BESPIELTEN DATENTRAEGERN	INSGESAMT	284,9	+65,3	+44,5	197,2	+32,8	-20,5	248,2	-12,7	241,1	+50,2
		INLAND	253,4	+45,4	+42,4	177,9	+27,3	-18,3	239,4	-27,7	215,7	+37,4
		AUSLAND	353,1	+110,1	+47,6	239,2	+42,6	-23,9	267,3	+46,5	296,2	+76,4
DG	CHEMISCHE INDUSTRIE	INSGESAMT	99,4	+6,0	-6,5	106,3	-1,6	-3,0	103,2	-3,4	102,9	+2,0
		INLAND	92,0	+3,0	-3,7	95,6	-5,6	-3,0	93,6	-5,2	93,8	-1,6
		AUSLAND	108,6	+9,3	-9,2	119,6	+2,8	-2,8	115,2	-1,5	114,1	+5,7
24.1	HERSTELLUNG VON CHEMISCHEN GRUNDSTOFFEN	INSGESAMT	96,4	+5,7	-7,8	104,6	-0,8	-2,7	99,3	-6,8	100,5	+2,2
		INLAND	93,5	+3,3	-3,7	97,1	-5,5	-0,8	92,4	-9,1	95,3	-1,4
		AUSLAND	99,1	+7,8	-11,3	111,7	+3,6	-4,0	105,7	-4,8	105,4	+5,5
24.11	HERSTELLUNG VON INDUSTRIEGASEN	INSGESAMT	102,0	-3,8	-2,1	104,2	-8,8	-3,2	99,5	-5,1	103,1	-6,4
		INLAND	101,5	-4,4	-2,2	103,8	-8,4	-2,8	98,9	-5,6	102,7	-6,5
		AUSLAND	118,5	+17,4	+2,2	116,0	-20,2	-16,5	119,3	+13,8	117,3	-4,8
24.12	HERSTELLUNG VON FARB- STOFFEN UND PIGMENTEN	INSGESAMT	87,2	+1,3	-14,7	102,2	-2,6	-3,2	93,3	-9,9	94,7	-0,8
		INLAND	76,3	-2,2	-9,7	84,5	-9,5	-2,3	78,8	-13,0	80,4	-6,2
		AUSLAND	92,5	+2,8	-16,6	110,9	+0,4	-3,6	100,4	-8,7	101,7	+1,4
24.13	HERSTELLUNG VON SONSTIGEN ANORGANISCHEN GRUNDSTOF- FEN UND CHEMIKALIEN	INSGESAMT	96,1	-3,7	-8,8	105,4	-2,7	-2,9	102,9	-4,1	100,8	-3,2
		INLAND	93,0	-5,5	-7,6	100,7	-7,5	-1,9	100,0	-2,8	96,9	-6,6
		AUSLAND	99,4	-2,0	-10,1	110,6	+2,8	-4,0	106,1	-5,5	105,0	+0,5
24.14	HERSTELLUNG VON SONSTIGEN ORGANISCHEN GRUNDSTOFFEN UND CHEMIKALIEN	INSGESAMT	97,8	+7,8	-3,8	101,7	+2,3	-0,6	96,3	-7,3	99,8	+4,9
		INLAND	95,5	+5,4	-2,7	98,2	+1,9	+5,8	88,2	-12,2	96,9	+3,6
		AUSLAND	100,0	+10,3	-4,7	104,9	+2,7	-5,3	103,6	-3,1	102,5	+6,3
24.15	HERSTELLUNG VON DUENGE- MITTELN UND STICKSTOFF- VERBINDUNGEN	INSGESAMT	80,3	+7,1	-6,5	85,9	-4,2	-12,0	95,4	-3,7	83,1	+0,8
		INLAND	77,6	+14,1	-0,5	78,0	-11,0	-5,7	85,6	-1,6	77,8	-
		AUSLAND	83,4	+0,1	-12,4	95,2	+3,3	-17,2	106,8	-5,7	89,3	+1,7
24.16	HERSTELLUNG VON KUNST- STOFF IN PRIMAERFORMEN	INSGESAMT	99,3	+7,5	-9,8	110,1	-2,0	-3,8	103,3	-7,0	104,7	+2,2
		INLAND	96,0	+4,8	-2,8	98,8	-9,7	-4,6	96,5	-8,9	97,4	-3,1
		AUSLAND	102,5	+10,1	-15,1	120,8	+5,0	-3,2	109,8	-5,3	111,7	+7,3
24.17	HERSTELLUNG VON SYNTHETISCHEN KAUTSCHUK IN PRIMAERFORMEN	INSGESAMT	84,1	+11,1	-15,8	99,9	+14,0	+14,4	95,5	+6,7	92,0	+12,6
		INLAND	83,0	+4,8	-11,9	94,2	+0,5	-13,3	95,0	-0,6	88,6	+2,4
		AUSLAND	84,8	+15,2	-17,9	103,3	+23,0	+38,7	95,9	+11,8	94,1	+19,4
24.2	HERSTELLUNG VON SCHAED- LINGSBEKAMPFUNGS- UND PFLANZENSCHUTZMITTELN	INSGESAMT	70,9	-23,6	-37,0	112,5	-11,1	+20,3	141,1	-6,4	91,7	-16,4
		INLAND	62,4	-29,0	-43,3	110,0	+0,8	+50,3	118,9	-6,2	86,2	-12,5
		AUSLAND	75,5	-20,9	-33,7	113,8	-16,3	+9,0	153,0	-6,5	94,7	-18,2
24.3	HERSTELLUNG VON ANSTRICH- MITTELN, DRUCKFARBEN UND KITTEN	INSGESAMT	112,0	+5,8	-6,4	119,7	-0,3	-3,2	110,6	+1,0	115,9	+2,6
		INLAND	105,1	+3,8	-6,4	112,3	-1,4	-2,1	102,8	+0,2	108,7	+1,0
		AUSLAND	133,2	+10,9	-6,6	142,6	+2,4	-5,6	134,9	+2,9	137,9	+6,3
24.4	HERSTELLUNG VON PHARMA- ZEUTISCHEN ERZEUGNISSEN	INSGESAMT	111,4	+11,1	-2,4	114,1	+0,7	-1,3	113,1	+3,3	112,8	+5,6
		INLAND	90,4	+3,7	-2,5	92,7	-6,5	-5,2	95,6	-1,6	91,6	-1,7
		AUSLAND	149,3	+20,4	-2,2	152,7	+9,7	+3,4	144,7	+9,6	151,0	+14,7
24.41	HERSTELLUNG VON PHARMA- ZEUTISCHEN GRUNDSTOFFEN	INSGESAMT	137,2	+24,2	-2,2	140,3	+9,8	+6,8	133,6	+3,6	138,8	+16,4
		INLAND	102,8	+10,8	-0,7	103,5	-8,6	-13,7	110,8	+1,0	103,2	+0,1
		AUSLAND	147,1	+27,2	-2,5	150,9	+14,3	+12,0	140,2	+4,3	149,0	+20,4
24.42	H.V. PHARM. SPEZIALI- TAETEN UND SONSTIGEN PHARM. ERZEUGNISSEN	INSGESAMT	108,9	+9,7	-2,3	111,5	-0,4	-2,2	111,1	+3,3	110,2	+4,4
		INLAND	90,0	+3,4	-2,6	92,4	-6,3	-4,8	95,1	-1,7	91,2	-1,7
		AUSLAND	149,8	+18,9	-2,2	153,1	+8,7	+1,5	145,8	+11,0	151,5	+13,5
24.5	H.V. SEIFEN, WASCH- REINIGUNGS- UND KOERPER- PFLEGE MITTELN	INSGESAMT	85,7	+2,4	-1,5	87,0	-8,8	-9,4	87,6	-5,7	86,4	-3,6
		INLAND	81,1	+0,2	-0,1	81,2	-10,5	-9,6	82,3	-7,9	81,2	-5,4
		AUSLAND	98,2	+7,4	-4,4	102,7	-5,0	-9,0	102,0	-0,3	100,5	+0,7
24.51	H.V. SEIFEN, WASCH- REINIGUNGS- UND POLIER- MITTELN	INSGESAMT	89,5	+7,1	-1,2	90,6	-7,1	-7,8	90,0	+0,8	90,1	-0,6
		INLAND	86,3	+5,4	+1,5	85,0	-11,0	-7,3	85,1	-0,8	85,7	-3,4
		AUSLAND	96,7	+10,6	-6,4	103,3	+1,3	-8,5	100,8	+3,9	100,0	+5,6
24.52	HERSTELLUNG VON DUFT- U. KOERPERPFLEGE MITTELN	INSGESAMT	82,0	-2,1	-1,7	83,4	-10,6	-11,1	85,4	-11,4	82,7	-6,7
		INLAND	76,6	-4,2	-1,5	77,8	-10,0	-11,7	79,9	-13,7	77,2	-7,2
		AUSLAND	100,2	+3,7	-1,6	101,8	-12,4	-9,9	103,7	-5,0	101,0	-5,1
24.6	HERSTELLUNG VON SONST. CHEMISCHEN ERZEUGNISSEN	INSGESAMT	106,4	+8,2	-6,4	113,7	-	-4,0	107,5	-0,7	110,1	+3,9
		INLAND	100,9	+8,8	-1,7	102,0	-2,3	-3,2	98,1	-	101,2	+3,0
		AUSLAND	112,1	+8,0	-9,8	124,3	+1,6	-4,6	116,1	-1,3	118,2	+4,5
24.61	HERSTELLUNG VON PYRO- TECHNISCHEN ERZEUGNISSEN	INSGESAMT	82,6	+8,3	-13,6	95,6	+4,7	+1,6	86,1	+3,1	89,1	+6,3
		INLAND	80,6	+18,7	-14,1	93,8	+5,7	+10,4	79,0	+3,4	87,2	+11,4
		AUSLAND	88,1	-11,3	-12,4	100,6	+2,0	-15,4	105,4	+2,5	94,4	-4,6
24.62	HERSTELLUNG VON KLEB- STOFFEN UND GELATINE	INSGESAMT	104,7	+5,5	-6,4	111,9	-1,2	-8,6	108,0	-2,7	108,3	+1,9
		INLAND	99,7	+3,1	-2,7	102,5	-2,6	-13,8	103,2	-1,6	101,1	+0,1
		AUSLAND	114,3	+9,9	-11,7	129,5	+0,9	+0,5	117,0	-4,5	121,9	+4,9

LAND

DAS VERARBEITENDE GEWERBE
= 100
ABTEILUNGEN, GRUPPEN UND KLASSEN
ZWEIGE, AUSGABE 1993 (WZ93)
WERT

INDEX

1998 AUG.	VER- AEND. IN % GEGEN AUG. 1997	1998 2. VJ	1999 1. VJ	1999 2. VJ	VERAENDERUNG IN % 2. VJ 1999 GEGEN		1998 1. HJ	1998 2. HJ	1999 1. HJ	VERAENDERUNG IN % 1. HJ 1999 GEGEN		1997	1998	VER- AEND. IN % GEGEN 1997	WZ93 SCHL.
					2. VJ 1998	1. VJ 1999				1. HJ 1998	2. HJ 1998				
172,4	+35,7	228,9	268,5	232,6	+1,6	-13,4	325,7	288,4	250,6	-23,1	-13,1	236,6	307,0	+29,8	22.33
174,3	+31,7	258,8	284,4	210,1	-18,8	-26,1	389,3	291,4	247,3	-36,5	-15,1	266,9	340,3	+27,5	
168,1	+45,5	164,1	233,8	281,6	+71,6	+20,4	187,3	281,9	257,7	+37,6	-8,6	170,9	234,6	+37,3	
93,8	-1,7	107,3	102,0	104,7	-2,4	+2,6	108,8	99,3	103,4	-5,0	+4,1	104,9	104,0	-0,9	D6
89,3	+0,2	99,2	93,0	94,0	-5,2	+1,1	99,8	94,2	93,5	-6,3	-0,7	97,3	97,0	-0,3	
99,4	-3,8	117,2	113,2	117,8	+0,5	+4,1	120,0	105,6	115,5	-3,7	+9,4	114,2	112,8	-1,2	
91,2	-7,0	106,9	96,5	101,3	-5,2	+5,0	109,2	95,6	98,9	-9,4	+3,5	106,0	102,4	-3,4	24.1
90,5	-4,0	101,9	90,2	92,7	-9,0	+2,8	103,3	92,7	91,5	-11,4	-1,3	99,4	98,0	-1,4	
91,9	-9,7	111,5	102,4	109,3	-2,0	+6,7	114,7	98,3	105,9	-7,7	+7,7	112,1	106,5	-5,0	
106,0	+9,1	103,4	95,9	100,8	-2,5	+5,1	103,0	108,2	98,4	-4,5	-9,1	99,7	105,6	+5,9	24.11
106,2	+9,0	103,4	95,5	99,9	-3,4	+4,6	103,2	108,0	97,7	-5,3	-9,5	99,6	105,6	+6,0	
100,9	+11,2	106,5	106,6	133,3	+25,2	+25,0	98,7	112,9	120,0	+21,6	+6,3	99,7	105,8	+6,1	
86,1	-13,5	104,2	86,4	99,2	-4,8	+14,8	106,3	90,7	92,8	-12,7	+2,3	107,1	98,5	-8,0	24.12
78,0	-4,6	90,3	74,3	82,2	-9,0	+10,6	92,2	80,1	78,3	-15,1	-2,2	88,9	86,1	-3,1	
90,0	-16,9	111,1	92,3	107,6	-3,2	+16,3	113,3	95,9	100,0	-11,7	+4,3	116,1	104,6	-9,9	
99,8	+4,8	109,1	102,8	104,4	-4,3	+1,6	108,4	103,1	103,6	-4,4	+0,5	104,3	105,8	+1,4	24.13
98,4	+7,5	104,1	101,3	100,6	-3,4	-0,7	102,6	103,5	101,0	-1,6	-2,4	98,3	103,1	+4,9	
101,4	+2,1	114,7	104,3	108,7	-5,2	+4,2	114,9	102,6	106,5	-7,3	+3,8	110,9	108,7	-2,0	
90,7	-10,6	102,3	93,5	96,8	-5,4	+3,5	106,8	90,9	95,2	-10,9	+4,7	105,6	98,9	-6,3	24.14
90,6	-11,5	100,2	83,3	87,4	-12,8	+4,9	102,8	88,3	85,4	-16,9	-3,3	103,5	95,5	-7,7	
90,7	-9,8	104,1	102,6	105,3	+1,2	+2,6	110,4	93,3	103,9	-5,9	+11,4	107,5	101,8	-5,3	
75,0	-3,4	100,7	104,0	94,9	-5,8	-8,7	104,7	88,8	99,5	-5,0	+12,0	102,7	96,7	-5,8	24.15
68,0	-10,4	92,8	91,1	85,2	-8,2	-6,5	90,1	77,4	88,2	-2,1	+14,0	90,3	83,7	-7,3	
83,3	+4,5	110,0	119,1	106,3	-3,4	-10,7	121,7	102,2	112,7	-7,4	+10,3	117,1	111,9	-4,4	
92,4	-6,6	112,7	99,4	106,3	-5,7	+6,9	114,0	99,5	102,9	-9,7	+3,4	108,4	106,8	-1,5	24.16
91,6	-0,4	105,9	95,3	97,0	-8,4	+1,8	107,7	95,9	96,1	-10,8	+0,2	99,2	101,8	+2,6	
93,1	-11,8	119,2	103,4	115,0	-3,5	+11,2	119,9	102,9	109,2	-8,9	+6,1	117,0	111,4	-4,8	
75,7	+5,6	95,9	99,3	94,2	-1,8	-5,1	92,1	91,6	96,7	+5,0	+5,6	80,5	91,8	+14,0	24.17
79,2	+0,1	99,6	96,9	97,5	-2,1	+0,6	98,7	96,3	97,2	-1,5	+0,9	87,7	97,5	+11,2	
73,6	+9,5	93,7	100,7	92,2	-1,6	-8,4	88,1	88,9	96,5	+9,5	+8,6	76,2	88,5	+16,1	
92,8	+25,7	134,8	192,8	122,3	-9,3	-36,6	164,4	80,6	157,5	-4,2	+95,4	111,6	122,5	+9,8	24.2
87,9	+44,1	111,5	154,4	105,3	-5,6	-31,8	136,1	61,2	129,9	-4,6	+112,3	85,4	98,6	+15,5	
95,4	+18,2	147,2	213,4	131,4	-10,7	-38,4	179,5	91,0	172,4	-4,0	+89,5	125,7	135,3	+7,6	
105,9	+1,9	114,0	101,5	116,3	+2,0	+14,6	108,4	108,1	108,9	+0,5	+0,7	106,2	108,2	+1,9	24.3
101,3	+0,1	106,9	93,1	108,4	+1,4	+16,4	100,9	101,2	100,8	-0,1	-0,4	101,0	101,0	-	
120,1	+6,9	136,1	127,1	140,6	+3,3	+10,6	131,5	129,5	133,8	+1,7	+3,3	122,2	130,5	+6,8	
100,3	+6,4	108,6	113,2	113,2	+4,2	-	110,4	108,8	113,2	+2,5	+4,0	106,8	109,6	+2,6	24.4
87,2	+5,4	96,3	99,3	94,6	-1,8	-4,7	98,5	97,9	97,0	-1,5	-0,9	98,3	98,2	-0,1	
124,0	+7,7	130,8	138,4	146,9	+12,3	+6,1	132,1	128,4	142,7	+8,0	+11,1	122,2	130,2	+6,5	
110,5	-9,7	123,2	126,9	136,9	+11,1	+7,9	132,1	119,5	131,9	-0,2	+10,4	125,5	125,8	+0,2	24.41
92,8	-21,3	109,4	107,6	119,2	+9,0	+10,8	111,9	103,1	113,4	+1,3	+10,0	119,7	107,5	-10,2	
115,6	-6,5	127,2	132,5	142,0	+11,6	+7,2	137,9	124,2	137,2	-0,5	+10,5	127,2	131,1	+3,1	
99,3	+8,5	107,2	111,9	110,9	+3,5	-0,9	108,3	107,7	111,4	+2,9	+3,4	105,0	108,0	+2,9	24.42
87,0	+6,6	95,8	99,1	93,8	-2,1	-5,3	98,1	97,7	96,4	-1,7	-1,3	97,6	97,9	+0,3	
126,0	+11,5	131,7	139,8	148,1	+12,5	+5,9	130,7	129,4	143,9	+10,1	+11,2	121,0	130,0	+7,4	
83,7	-2,9	94,7	87,7	88,4	-6,7	+0,8	94,0	89,5	88,1	-6,3	-1,6	92,4	91,7	-0,8	24.5
80,9	-3,0	91,8	83,0	82,4	-10,2	-0,7	90,6	87,2	82,7	-8,7	-5,2	89,5	88,9	-0,7	
91,4	-2,5	102,3	100,4	104,7	+2,3	+4,3	103,1	95,5	102,6	-0,5	+7,4	100,0	99,3	-0,7	
83,6	-1,5	88,8	89,9	90,1	+1,5	+0,2	88,9	88,0	90,0	+1,2	+2,3	90,9	88,4	-2,8	24.51
81,9	+1,4	84,7	86,2	83,6	-1,3	-3,0	84,9	86,6	84,9	-	-2,0	86,1	85,7	-0,5	
87,4	-7,0	97,8	97,9	104,3	+6,6	+6,5	97,7	91,3	101,1	+3,5	+10,7	101,6	94,5	-7,0	
83,8	-4,1	100,4	85,6	86,8	-13,5	+1,4	99,1	90,9	86,2	-13,0	-5,2	93,8	95,0	+1,3	24.52
80,0	-6,7	98,1	80,2	81,3	-17,1	+1,4	95,7	87,8	80,8	-15,6	-8,0	92,6	91,8	-0,9	
96,6	+3,6	108,2	103,7	105,4	-2,6	+1,6	110,1	101,1	104,6	-5,0	+3,5	97,9	105,6	+7,9	
98,3	-0,4	110,0	102,7	110,7	+0,6	+7,8	109,1	106,4	106,7	-2,2	+0,3	106,3	107,7	+1,3	24.6
92,2	+4,7	99,3	94,8	99,3	-	+4,7	98,0	100,1	97,1	-0,9	-3,0	97,0	99,1	+2,2	
103,8	-4,1	119,7	109,8	120,9	+1,0	+10,1	119,1	112,1	115,4	-3,1	+2,9	114,7	115,6	+0,8	
76,3	+17,7	86,2	83,1	87,1	+1,0	+4,8	83,4	117,9	85,1	+2,0	-27,8	101,0	100,6	-0,4	24.61
67,9	+5,1	75,2	73,5	79,1	+5,2	+7,6	75,7	118,5	76,3	+0,8	-35,6	100,5	97,1	-3,4	
99,3	+51,6	116,4	109,3	108,9	-6,4	-0,4	104,1	116,2	109,1	+4,8	-6,1	102,3	110,2	+7,7	
99,2	+1,4	111,9	105,8	109,9	-1,8	+3,9	112,6	105,9	107,9	-4,2	+1,9	107,2	109,3	+2,0	24.62
96,7	+2,8	103,3	103,0	104,7	+1,4	+1,7	106,2	101,5	103,9	-2,2	+2,4	103,4	103,8	+0,4	
104,0	-0,8	128,1	111,0	119,7	-6,6	+7,8	124,6	114,3	115,4	-7,4	+1,0	114,6	119,4	+4,2	

2 INDEX DES UMSATZES FUER
1995
NACH ABSCHNITTEN, UNTERABSCHNITTEN,
DER KLASSIFIKATION DER WIRTSCHAFTS
2.1 ORIGINAL

WERT

WZ93- SCHL.	WIRTSCHAFTSZWEIG		VERAENDERUNG IN % AUG. 1999 GEGEN			VERAENDERUNG IN % JULI 1999 GEGEN			KUMULIERT		2-MONATS- DURCHSCHNITT	
			1999 AUG.	AUG. 1998	JULI 1999	1999 JULI	JULI 1998	JUNI 1999	JAN. 1999 BIS AUG. 1999	VER- AEND. IN % GEGEN VORJAHR!	JULI 1999 UND AUG. 1999	VER- AEND. IN % GEGEN VORJAHR!
24.63	HERSTELLUNG VON ETHERISCHEN DELEN	INSGESAMT	103,8	+15,3	-6,5	111,0	+4,7	-0,5	103,3	-0,3	107,4	+9,6
		INLAND	90,4	+9,3	-3,9	94,1	-1,5	-3,7	93,2	-1,5	92,3	+3,6
		AUSLAND	117,9	+20,7	-8,4	128,7	+9,9	+2,1	113,8	+0,7	123,3	+14,8
24.64	HERSTELLUNG VON FOTO-CHEMISCHEN ERZEUGNISSEN	INSGESAMT	98,6	+7,9	-3,9	102,6	-2,3	+3,6	92,2	-4,2	100,6	+2,4
		INLAND	97,2	+15,3	+9,1	89,1	-2,5	-0,7	83,7	+5,3	93,2	+6,0
		AUSLAND	99,2	+5,0	-8,6	108,5	-2,3	+5,2	95,9	-7,3	103,9	+1,1
24.65	HERSTELLUNG VON UNBESPIELTEN TON-, BILD- UND DATENTRAEGERN	INSGESAMT	78,2	-23,9	+2,1	76,6	-11,3	-24,8	93,8	-13,2	77,4	-18,2
		INLAND	78,1	-18,8	+4,8	74,5	-22,9	-15,1	89,7	-24,1	76,3	-20,9
		AUSLAND	78,3	-25,4	+1,4	77,2	-7,3	-27,4	95,1	-9,5	77,8	-17,3
24.66	HERSTELLUNG VON CHEMISCHEN ERZEUGNISSEN A.N.G.	INSGESAMT	113,2	+11,3	-7,1	121,8	+0,9	-3,7	114,5	+1,2	117,5	+5,7
		INLAND	104,6	+9,5	-1,9	106,6	-2,1	-1,4	101,9	+0,8	105,6	+3,3
		AUSLAND	121,5	+13,0	-10,9	136,4	+3,3	-5,4	126,6	+1,6	129,0	+7,7
24.7	HERSTELLUNG VON CHEMIEFASERN	INSGESAMT	76,2	-2,6	-5,6	80,7	-10,2	-9,6	86,8	-11,2	78,5	-6,7
		INLAND	64,4	-8,1	-5,8	68,4	-20,2	-15,9	79,7	-5,1	66,4	-14,8
		AUSLAND	82,9	+0,2	-5,5	87,7	-4,9	-6,6	90,9	-13,9	85,3	-2,5
DH	HERSTELLUNG VON GUMMI- UND KUNSTSTOFFWAREN	INSGESAMT	104,3	+8,5	-4,2	108,9	-4,6	-3,7	104,8	-0,4	106,6	+1,4
		INLAND	98,6	+6,6	-3,6	102,3	-5,8	-2,2	97,8	-1,6	100,5	-0,1
		AUSLAND	122,4	+13,9	-5,8	129,9	-1,4	-7,4	127,3	+2,8	126,2	+5,5
25.1	HERSTELLUNG VON GUMMIWAREN	INSGESAMT	103,7	+7,5	-4,2	108,3	-6,2	-6,9	109,0	+0,6	106,0	-
		INLAND	99,1	+4,8	-3,9	103,1	-6,5	-3,8	102,7	-0,7	101,1	-1,4
		AUSLAND	113,8	+12,9	-5,2	120,0	-5,2	-12,1	123,1	+3,0	116,9	+2,8
25.11	HERSTELLUNG VON BEREIFUNGEN	INSGESAMT	101,6	+6,6	-0,8	102,4	-9,5	-4,7	104,4	+0,6	102,0	-2,1
		INLAND	91,6	-2,0	+1,9	89,9	-13,1	-1,3	91,9	-3,7	90,8	-7,8
		AUSLAND	118,3	+20,5	-4,1	123,3	-4,6	-8,5	125,4	+6,5	120,8	+6,2
25.13	HERSTELLUNG VON SONST. GUMMIWAREN	INSGESAMT	104,9	+7,9	-6,2	111,8	-4,2	-8,1	111,7	+0,6	108,4	+1,3
		INLAND	103,0	+8,3	-6,2	109,8	-3,5	-4,9	108,2	+0,7	106,4	+1,8
		AUSLAND	110,0	+6,8	-6,1	117,2	-5,8	-15,1	121,2	+0,2	113,6	-0,1
25.2	HERSTELLUNG VON KUNSTSTOFFWAREN	INSGESAMT	104,4	+8,8	-4,2	109,0	-4,2	-2,9	103,8	-0,7	106,7	+1,7
		INLAND	98,5	+7,1	-3,5	102,1	-5,6	-1,8	96,7	-1,9	100,3	+0,2
		AUSLAND	125,4	+14,2	-5,9	133,2	-0,2	-5,9	128,7	+2,7	129,3	+6,2
25.21	H.V. PLATTEN, FOLIEN, SCHLAEUCHEN U. PROFILEN AUS KUNSTSTOFF	INSGESAMT	108,2	+6,9	-3,0	111,5	-6,4	-5,0	106,4	-2,8	109,9	-0,3
		INLAND	100,3	+5,4	-1,1	101,4	-7,1	-3,8	95,8	-3,7	100,9	-1,3
		AUSLAND	125,7	+9,8	-6,1	133,8	-5,0	-7,0	129,6	-1,5	129,8	+1,6
25.22	H.V. VERPACKUNGSMITTELN AUS KUNSTSTOFF	INSGESAMT	102,4	+12,5	+3,3	99,1	-6,9	-2,1	97,3	-3,6	100,8	+2,1
		INLAND	94,5	+11,6	+4,9	90,1	-8,2	-0,7	89,0	-4,8	92,3	+0,9
		AUSLAND	127,0	+14,6	-0,2	127,2	-3,7	-5,1	123,5	-0,6	127,1	+4,6
25.23	H.V. BAUBEDARFSARTIKELN AUS KUNSTSTOFF	INSGESAMT	99,6	+5,4	-3,5	103,2	-5,8	+2,2	88,9	-3,3	101,4	-0,7
		INLAND	97,6	+4,9	-2,6	100,2	-6,6	+2,3	86,2	-3,7	98,9	-1,3
		AUSLAND	124,5	+10,7	-11,3	140,4	+1,3	+1,0	121,6	+0,5	132,5	+5,5
25.24	HERSTELLUNG VON SONST. KUNSTSTOFFWAREN	INSGESAMT	104,0	+10,9	-8,1	113,2	-0,4	-3,5	110,9	+3,5	108,6	+4,6
		INLAND	98,9	+7,9	-8,5	108,1	-3,0	-2,6	105,8	+1,2	103,5	+1,9
		AUSLAND	124,3	+21,5	-7,2	133,9	+9,0	-6,0	131,2	+11,5	129,1	+14,7
DI	GLASGEWERBE, KERAMIK, VERARBEITUNG VON STEINEN UND ERDEN	INSGESAMT	99,4	+9,7	-6,0	105,7	-1,9	-3,6	96,7	+0,8	102,6	+3,4
		INLAND	98,2	+9,8	-5,8	104,2	-1,9	-2,0	92,9	+1,1	101,2	+3,5
		AUSLAND	103,2	+9,1	-6,9	110,8	-2,2	-8,4	109,8	+0,2	107,0	+2,9
26.1	HERSTELLUNG UND VERARBEITUNG VON GLAS	INSGESAMT	98,5	+10,7	-5,8	104,6	-1,5	-5,2	100,8	+0,7	101,6	+4,1
		INLAND	96,1	+10,1	-6,7	103,0	-0,4	-2,3	96,7	+1,2	99,6	+4,4
		AUSLAND	104,7	+12,2	-3,5	108,5	-4,2	-11,7	111,4	-0,2	106,6	+3,2
26.11	HERSTELLUNG VON FLACHGLAS	INSGESAMT	108,3	+20,6	-0,8	109,2	+2,3	-3,3	106,0	+9,5	108,8	+10,7
		INLAND	112,4	+16,6	+0,1	112,3	+3,8	-0,5	104,3	+9,2	112,4	+9,9
		AUSLAND	101,8	+28,2	-2,4	104,3	+0,1	-7,6	108,7	+10,0	103,1	+12,3
26.12	VEREDLUNG UND VERARBEITUNG VON FLACHGLAS	INSGESAMT	101,9	+11,6	-5,8	108,2	+0,9	-2,2	102,1	+3,1	105,1	+5,8
		INLAND	100,4	+9,4	-8,0	109,1	+2,5	+0,7	100,1	+3,6	104,8	+5,8
		AUSLAND	109,9	+23,9	+6,8	102,9	-7,4	-16,7	112,6	+0,8	106,4	+6,5
26.13	HERSTELLUNG VON HOHLGLAS	INSGESAMT	85,0	+8,3	-4,0	88,5	-6,0	-10,8	88,6	-1,8	86,8	+0,6
		INLAND	82,3	+9,6	-5,2	86,8	-3,8	-8,0	86,1	-0,9	84,6	+2,3
		AUSLAND	92,0	+5,4	-0,9	92,8	-10,8	-17,4	95,1	-3,7	92,4	-3,4
26.14	HERSTELLUNG VON GLASFASER	INSGESAMT	112,3	+8,1	-4,9	118,1	-3,3	-1,7	107,8	-2,2	115,2	+1,9
		INLAND	107,3	+8,6	-3,4	111,1	-2,8	+1,8	97,2	-2,4	109,2	+2,4
		AUSLAND	127,1	+7,0	-8,2	138,5	-4,5	-9,4	138,8	-1,8	132,8	+0,7
26.15	HERSTELLUNG, VEREDLUNG U. VERARB. VON SONST. GLAS EINSCHL. TECHN. GLASW.	INSGESAMT	110,0	+10,1	-11,9	124,8	+0,4	-3,7	121,0	-2,1	117,4	+4,7
		INLAND	107,6	+11,7	-13,4	124,2	-3,2	-2,3	116,8	-4,7	115,9	+3,2
		AUSLAND	111,9	+8,9	-10,7	125,3	+3,5	-4,8	124,4	-0,1	118,6	+5,9

LAND

DAS VERARBEITENDE GEWERBE
= 100
ABTEILUNGEN, GRUPPEN UND KLASSEN
ZWEIGE, AUSGABE 1993 (WZ93)
WERT

INDEX

1998 AUG.	VER- AEND. IN % GEGEN AUG. 1997	1998 2.VJ	1999 1.VJ	1999 2.VJ	VERAENDERUNG IN % 2.VJ 1999 GEGEN		1998 1.HJ	1998 2.HJ	1999 1.HJ	VERAENDERUNG IN % 1.HJ 1999 GEGEN		1997	1998	VER- AEND. IN % GEGEN 1997	WZ93 SCHL.
					2.VJ	1.VJ				1.HJ	2.HJ				
					1998	1999				1998	1998				
90,0	-5,5	102,9	97,3	106,4	+3,4	+9,4	105,4	95,2	101,9	-3,3	+7,0	104,3	100,3	-3,8	24.63
82,7	+0,5	94,5	95,0	92,1	-2,5	-3,1	96,5	83,6	93,6	-3,0	+12,0	90,1	90,0	-0,1	
97,7	-10,1	111,7	99,8	121,4	+8,7	+21,6	114,9	107,3	110,6	-3,7	+3,1	119,3	111,1	-6,9	
91,4	-11,3	98,6	85,7	93,2	-5,5	+8,8	95,6	90,2	89,4	-6,5	-0,9	93,7	92,9	-0,9	24.64
84,3	+3,4	82,3	77,5	83,7	+1,7	+8,0	76,8	83,0	80,6	+4,9	-2,9	80,9	79,9	-1,2	
94,5	-15,9	105,7	89,2	97,4	-7,9	+9,2	103,8	93,4	93,3	-10,1	-0,1	99,3	98,6	-0,7	
102,8	+15,4	112,4	101,1	97,5	-13,3	-3,6	112,6	112,0	99,3	-11,8	-11,3	107,2	112,3	+4,8	24.65
96,2	+10,8	126,8	103,4	84,8	-33,1	-18,0	125,4	112,5	94,1	-25,0	-16,4	119,4	118,9	-0,4	
104,9	+16,7	108,0	100,4	101,4	-6,1	+1,0	108,7	111,8	100,9	-7,2	-9,7	103,4	110,3	+6,7	
101,7	+0,6	114,6	108,5	118,5	+3,4	+9,2	113,7	110,2	113,5	-0,2	+3,0	109,9	112,0	+1,9	24.66
95,5	+5,4	102,8	97,5	103,8	+1,0	+6,5	100,8	101,3	100,7	-0,1	-0,6	97,3	101,0	+3,8	
107,5	-3,3	126,0	119,1	132,6	+5,2	+11,3	126,2	118,8	125,9	-0,2	+6,0	121,9	122,5	+0,5	
78,2	+0,1	99,7	90,4	88,7	-11,0	-1,9	102,4	89,4	89,6	-12,5	+0,2	103,5	95,9	-7,3	24.7
70,1	+10,6	83,4	86,3	81,8	-1,9	-5,2	86,1	82,7	84,1	-2,3	+1,7	87,0	84,4	-3,0	
82,7	-4,3	109,0	92,8	92,8	-15,0	-0,1	111,6	92,2	92,7	-16,9	-0,5	112,9	102,4	-9,3	
96,1	+6,2	107,2	101,5	107,0	-0,2	+5,4	105,3	106,3	104,2	-1,0	-2,0	101,1	105,8	+4,6	DH
92,5	+6,0	101,0	94,2	99,6	-1,4	+5,7	99,1	101,5	96,9	-2,2	-4,5	96,6	100,3	+3,8	
107,5	+6,9	127,1	124,8	130,5	+2,7	+4,6	125,2	121,6	127,7	+2,0	+5,0	115,3	123,4	+7,0	
96,5	+4,2	109,7	110,0	109,9	+0,2	-0,1	109,1	109,8	110,0	+0,8	+0,2	105,4	109,5	+3,9	25.1
94,6	+5,1	104,1	103,6	102,7	-1,3	-0,9	103,7	105,2	103,2	-0,5	-1,9	101,4	104,4	+3,0	
100,8	+2,3	122,1	124,4	125,9	+3,1	+1,2	121,4	120,2	125,2	+3,1	+4,2	114,4	120,8	+5,6	
95,3	+2,0	104,6	105,9	104,6	-	-1,2	103,7	108,5	105,3	+1,5	-2,9	106,3	106,1	-0,2	25.11
93,5	+2,6	96,1	82,4	92,1	-4,2	-0,3	94,4	101,0	92,3	-2,2	-8,6	99,8	97,7	-2,1	
98,2	+1,0	118,9	126,6	125,3	+5,4	-2,6	119,0	120,9	127,0	+6,7	+5,0	117,2	119,9	+2,3	
97,2	+5,5	112,7	112,5	113,2	+0,4	+0,6	112,4	110,6	112,8	+0,4	+2,0	104,9	111,5	+6,3	25.13
95,1	+6,4	108,2	109,4	108,2	-	-1,1	108,4	107,2	108,8	+0,4	+1,5	102,3	107,8	+5,4	
103,0	+3,5	124,8	120,9	126,5	+1,4	+4,6	123,4	119,6	123,7	+0,2	+3,4	112,1	121,5	+8,4	
96,0	+6,7	106,6	99,4	106,2	-0,4	+6,8	104,3	105,4	102,8	-1,4	-2,5	100,0	104,9	+4,9	25.2
92,0	+6,1	100,3	92,1	98,9	-1,4	+7,4	98,1	100,7	95,5	-2,7	+5,2	95,6	99,4	+4,0	
109,8	+8,3	128,9	125,0	132,1	+2,5	+5,7	126,5	122,1	128,5	+1,6	+5,2	115,6	124,3	+7,5	
101,2	+2,4	112,4	100,8	109,6	-2,5	+8,7	109,3	106,3	105,2	-3,8	-1,0	105,5	107,8	+2,2	25.21
95,2	+1,0	101,9	85,5	96,9	-2,9	+10,5	98,6	97,6	94,2	-4,5	-3,5	98,1	98,1	-	
114,5	+5,2	136,6	125,8	133,4	-1,6	+6,0	132,9	125,5	129,6	-2,5	+3,3	121,9	129,2	+6,0	
91,0	+3,6	102,2	95,7	96,6	-5,5	+0,9	101,7	96,6	96,2	-5,4	-0,4	97,1	99,2	+2,2	25.22
84,7	+2,7	94,6	87,6	88,1	-6,9	+0,6	94,1	89,1	87,8	-6,7	-1,5	90,8	91,6	+0,8	
110,8	+6,2	125,7	121,3	123,3	-1,9	+1,6	125,3	120,3	122,3	-2,4	+1,7	117,0	122,8	+5,0	
94,5	+4,0	93,3	76,8	92,6	-0,8	+20,6	88,5	105,1	84,7	-4,3	-19,4	96,1	96,8	+0,7	25.23
93,0	+3,0	90,8	74,0	89,9	-1,0	+21,5	86,0	103,5	82,0	-4,7	-20,8	94,9	94,8	-0,1	
112,5	+14,2	123,6	110,8	125,1	+1,2	+12,9	119,4	124,0	118,0	-1,2	-4,8	110,8	121,7	+9,8	
93,8	+13,7	109,3	110,0	113,2	+3,6	+2,9	108,3	108,1	111,6	+3,0	+3,2	98,0	108,2	+10,4	25.24
91,7	+13,9	106,2	105,6	107,6	+1,3	+1,9	105,5	105,6	106,6	+1,0	+0,9	95,8	105,6	+10,2	
102,3	+13,4	121,7	128,1	135,6	+11,4	+5,9	119,4	117,9	131,9	+10,5	+11,9	106,8	118,7	+11,1	
90,6	-0,5	101,5	86,9	102,6	+1,1	+18,1	94,8	97,5	94,8	-	-2,8	95,7	96,1	+0,4	DI
89,4	-0,4	97,7	81,1	99,3	+1,6	+22,4	89,9	95,4	90,2	+0,3	-5,5	92,1	92,7	+0,7	
94,6	-1,4	114,7	107,2	114,2	-0,4	+6,5	111,5	104,6	110,7	-0,7	+5,8	108,2	108,0	-0,2	
89,0	-0,3	103,9	97,7	103,5	-0,4	+5,9	100,9	100,7	100,6	-0,3	-0,1	100,8	100,8	-	26.1
87,3	+0,2	98,9	92,6	98,8	-0,1	+6,7	95,7	98,9	95,7	-	-3,2	96,7	97,3	+0,6	
93,3	-1,9	116,7	110,5	115,4	-1,1	+4,4	114,4	105,1	113,0	-1,2	+7,5	111,4	109,7	-1,5	
89,8	+7,4	98,4	102,1	108,0	+9,8	+5,8	96,3	108,5	105,1	+9,1	-3,1	97,8	102,4	+4,7	26.11
95,4	+6,6	95,6	97,6	105,5	+9,2	+8,1	93,2	110,2	101,6	+9,0	-7,8	97,7	101,7	+4,1	
79,4	+9,4	101,2	109,4	111,8	+10,5	+2,2	101,2	105,8	110,6	+9,3	+4,5	98,0	103,5	+5,6	
91,3	+2,9	101,9	97,6	104,5	+2,6	+7,1	98,9	106,6	101,1	+2,2	-5,2	99,8	102,7	+2,9	26.12
91,8	+6,4	99,6	95,2	102,0	+2,4	+7,1	95,8	105,7	98,6	+2,9	-6,7	96,4	100,7	+4,5	
88,7	-12,9	114,8	111,0	118,3	+3,0	+6,6	115,7	111,2	114,6	-1,0	+3,1	118,4	113,5	-4,1	
78,5	-4,8	96,0	85,4	93,0	-3,1	+8,9	91,5	84,6	89,2	-2,5	+5,4	92,8	88,0	-5,2	26.13
75,1	-6,0	92,4	83,0	90,3	-2,3	+8,8	88,3	81,9	86,6	-1,9	+5,7	89,1	85,1	-4,5	
87,3	-2,3	105,6	91,5	100,3	-5,0	+9,6	99,9	91,7	95,9	-4,0	+4,6	102,4	95,8	-6,4	
103,9	+0,1	109,3	104,8	105,9	-3,1	+1,0	109,2	110,4	105,4	-3,5	-4,5	108,0	109,8	+1,7	26.14
98,8	-6,4	96,9	94,3	92,2	-4,9	-2,2	97,2	103,1	93,3	-4,0	-9,5	101,6	100,2	-1,4	
118,8	+20,6	145,7	135,6	146,1	+0,3	+7,7	144,5	131,6	140,8	-2,6	+7,0	126,8	138,0	+8,8	
99,9	-2,7	128,5	121,7	122,8	-4,4	+0,9	127,4	115,7	122,3	-4,0	+5,7	120,7	121,5	+0,7	26.15
96,3	-2,1	126,3	114,4	119,7	-5,2	+4,6	125,9	122,9	117,1	-7,0	-4,7	122,6	124,4	+1,6	
102,8	-3,1	130,4	127,4	125,3	-3,9	-1,6	128,7	109,9	126,4	-1,8	+15,0	119,2	119,3	+0,1	

2 INDEX DES UMSATZES FUER
 1995
 NACH ABSCHNITTEN, UNTERABSCHNITTEN,
 DER KLASSIFIKATION DER WIRTSCHAFTS
 2.1 ORIGINAL

WERT

WZ93- SCHL.	WIRTSCHAFTSZWEIG		VERAENDERUNG IN % AUG. 1999 GEGEN			VERAENDERUNG IN % JULI 1999 GEGEN			KUMULIERT		2-MONATS- DURCHSCHNITT	
			1999 AUG.	AUG. 1998	JULI 1999	1999 JULI	JULI 1998	JUNI 1999	JAN. 1999 BIS AUG. 1999	VER- AEND. IN % GEGEN VORJAHR	JULI 1999 UND AUG. 1999	VER- AEND. IN % GEGEN VORJAHR
26.2	KERAMIK (OHNE ZIEGELEI, UND BAUKERAMIK)	INSGESAMT	83,6	+1,1	-4,1	87,2	-7,9	-2,2	87,5	-4,0	85,4	-3,7
		INLAND	77,1	+3,4	-0,3	77,3	-8,8	-0,6	78,4	-4,6	77,2	-3,1
		AUSLAND	94,7	-2,0	-9,1	104,2	-6,9	-4,1	103,0	-3,2	99,5	-4,6
26.21	H.V. KERAMISCHEN HAUS- HALTSWAAREN UND ZIERGE- GENSTAENDEN	INSGESAMT	76,4	+7,5	-2,8	78,6	-6,4	-2,7	82,5	-3,3	77,5	-0,1
		INLAND	71,5	+7,5	+0,1	71,4	-7,9	+1,1	76,2	-4,6	71,5	-0,7
		AUSLAND	87,9	+7,5	-7,9	95,4	-3,7	-8,9	97,2	-0,5	91,7	+1,3
26.22	HERSTELLUNG VON SANI- TAERKERAMIK	INSGESAMT	66,4	+20,1	-6,5	71,0	+7,4	+1,1	63,6	+9,1	68,7	+13,2
		INLAND	56,3	+21,6	+0,5	56,0	+1,8	+1,6	51,2	+6,2	56,2	+10,8
		AUSLAND	136,8	+15,4	-21,9	173,8	+21,5	-	149,0	+16,5	154,8	+18,7
26.23	H.V. ISOLATOREN UND ISOLIERTEILEN AUS KERAMIK	INSGESAMT	69,6	-18,6	-11,6	78,7	-13,4	-4,4	82,9	-10,3	74,2	-15,9
		INLAND	63,7	-5,9	-5,2	67,2	-17,2	-8,7	71,7	-10,5	65,5	-12,1
		AUSLAND	77,5	-29,2	-17,8	94,3	-9,2	+0,3	97,9	-10,2	85,9	-19,5
26.24	H.V. KERAMISCHEN ERZEUG- NISSEN F. SONST. TECHN. ZWECKE	INSGESAMT	136,0	+14,2	-2,5	138,4	-0,9	-4,4	137,8	+5,5	136,7	+6,0
		INLAND	119,0	+0,6	-0,4	119,5	-9,8	-3,9	123,9	+0,9	119,3	-4,9
		AUSLAND	154,6	+31,0	-4,4	161,7	+8,8	-4,8	155,1	+10,5	158,2	+18,7
26.25	HERSTELLUNG VON KERA- MISCHEN ERZEUGNISSEN A.N.G.	INSGESAMT	88,3	+3,4	-12,8	101,3	+3,2	-3,6	100,4	-0,3	94,8	+3,3
		INLAND	86,8	+4,1	-10,4	96,9	+5,3	+4,0	93,0	-2,7	91,9	+4,8
		AUSLAND	93,7	+0,8	-20,5	117,9	-3,0	-21,4	128,3	+7,2	105,8	-1,4
26.26	H.V. FEUERFESTEN KERA- MISCHEN WERKSTOFFEN	INSGESAMT	86,1	-7,6	-1,7	87,6	-15,9	-1,4	87,5	-10,0	86,9	-12,0
		INLAND	87,1	-4,1	+3,6	84,1	-15,6	-2,1	84,9	-9,7	85,6	-10,2
		AUSLAND	85,1	-10,9	-6,5	91,0	-16,0	-0,7	90,0	-10,4	88,1	-13,5
26.3	H.V. KERAMISCHEN WAND- U. BODENFLIESEN UND -PLATTEN	INSGESAMT	83,4	+7,2	-7,8	90,5	-4,2	+0,1	83,1	-2,1	87,0	+0,9
		INLAND	89,2	+7,2	-5,6	94,5	-4,4	+2,8	85,8	-2,6	91,9	+0,9
		AUSLAND	63,0	+7,0	-17,8	76,6	-2,8	-10,0	73,7	+0,3	69,8	+1,3
26.4	ZIEGELEI, HERSTELLUNG VON SONST. BAUKERAMIK	INSGESAMT	116,5	+18,6	-3,0	120,1	+4,3	-7,3	93,7	+8,2	118,3	+10,9
		INLAND	114,3	+17,5	-3,0	117,8	+2,8	-7,2	91,8	+7,2	116,1	+9,5
		AUSLAND	199,2	+49,9	-3,3	205,9	+53,7	-9,0	166,0	+30,5	202,6	+51,8
26.51	HERSTELLUNG VON ZEMENT	INSGESAMT	110,5	+12,5	-10,3	123,2	+0,5	-0,6	99,2	+3,3	116,9	+5,9
		INLAND	110,4	+11,7	-10,0	122,6	-	+0,5	97,8	+3,3	116,5	+5,2
		AUSLAND	112,3	+25,9	-16,0	133,7	+8,1	-15,8	124,3	+3,7	123,0	+15,5
26.62	HERSTELLUNG VON GIPS- ERZEUGNISSEN FUER DEN BAU	INSGESAMT	126,4	-1,5	-4,6	132,5	-8,0	+14,5	124,6	+0,8	129,5	-4,9
		INLAND	103,7	-9,8	+0,6	103,1	-21,0	+6,0	107,5	-6,0	103,4	-15,8
		AUSLAND	995,4	+55,1	-21,0	1259,6	+89,6	+53,1	778,1	+63,0	1127,5	+72,6
DJ	METALLERZEUGUNG UND -BE- ARBEITUNG, HERSTELLUNG VON METALLERZEUGNISSEN	INSGESAMT	98,4	+3,3	-2,3	100,7	-8,3	-5,4	99,0	-5,4	99,6	-2,9
		INLAND	95,8	+3,6	-2,3	98,1	-8,5	-4,4	95,9	-3,9	97,0	-2,9
		AUSLAND	106,6	+2,4	-2,1	108,9	-7,6	-8,4	109,0	-9,2	107,8	-2,9
27	METALLERZEUGUNG UND -BEARBEITUNG	INSGESAMT	91,6	-1,2	-3,0	94,4	-11,4	-5,0	94,4	-11,4	93,0	-6,7
		INLAND	89,8	+0,2	-2,5	92,1	-11,0	-3,7	91,7	-8,6	91,0	-5,8
		AUSLAND	95,3	-3,9	-3,9	99,2	-12,2	-7,5	99,9	-16,1	97,3	-8,3
27.1	ERZEUGUNG VON ROHEISEN, STAHL UND FERROLEGIE- RUNGEN (EGKS) 1)	INSGESAMT	84,1	-2,1	+2,9	81,7	-14,6	-8,6	83,9	-17,7	82,9	-8,7
		INLAND	84,7	-0,8	+3,3	82,0	-14,1	-7,7	84,5	-13,3	83,4	-7,8
		AUSLAND	82,7	-4,7	+2,1	81,0	-15,6	-10,7	82,7	-25,4	81,9	-10,4
27.2	HERSTELLUNG VON ROHREN	INSGESAMT	75,9	-26,5	-7,0	81,6	-26,9	-3,3	85,5	-18,5	78,8	-26,7
		INLAND	72,2	-16,4	-4,0	75,2	-24,1	-0,3	79,1	-13,1	73,7	-20,6
		AUSLAND	82,7	-38,3	-11,6	93,5	-30,5	-7,5	97,2	-25,3	88,1	-34,4
27.21	H.V. ROHREN, ROHRFORM-, ROHRVERSCHLUSS- U. -VERBIND. A. GUSSEISEN	INSGESAMT	53,0	-20,4	+1,1	52,4	-26,1	-4,4	50,4	-16,8	52,7	-23,4
		INLAND	45,6	-25,7	-10,8	51,1	-22,3	-2,3	45,3	-17,6	48,4	-23,9
		AUSLAND	75,3	-8,4	+34,0	56,2	-34,7	-9,9	65,6	-15,4	65,8	-21,9
27.22	H.V. STAHLROHREN, ROHR- FORM-, VERSCHL.-VERBIND. AUS EISEN UND STAHL	INSGESAMT	79,9	-27,0	-7,8	86,7	-27,0	-3,1	91,5	-18,7	83,3	-27,0
		INLAND	77,7	-15,1	-3,1	80,2	-24,3	+0,1	86,0	-12,6	79,0	-20,0
		AUSLAND	83,6	-40,3	-14,6	97,9	-30,2	-7,3	101,0	-26,0	90,8	-35,2
27.3	SONST. ERSTE BEARBEITUNG V. EISEN U. STAHL, H.V. FERROLEG. (NICHT EGKS) 1)	INSGESAMT	96,9	-0,9	+0,4	96,5	-10,5	-10,1	103,0	-5,3	96,7	-5,9
		INLAND	97,0	+0,8	+0,2	96,8	-9,2	-8,4	101,4	-2,5	96,9	-4,4
		AUSLAND	96,6	-5,1	+0,8	95,8	-13,6	-14,1	106,7	-11,7	96,2	-9,6
27.31	HERSTELLUNG VON BLANK- STAHL	INSGESAMT	65,7	-3,4	-8,1	71,5	-14,5	-9,4	76,0	-8,2	68,6	-9,5
		INLAND	65,6	-5,3	-8,1	71,4	-16,1	-7,9	76,7	-6,2	68,5	-11,3
		AUSLAND	65,9	+3,5	-8,6	72,1	-8,5	-13,8	73,6	-14,3	69,0	-3,2
27.32	HERSTELLUNG VON KALTBAND UNTER 500 MM BREITE	INSGESAMT	111,1	+1,0	+4,0	106,8	-7,9	-11,1	115,4	-4,2	109,0	-3,5
		INLAND	116,6	+5,3	+6,5	109,5	-6,6	-9,7	118,3	+1,2	113,1	-0,8
		AUSLAND	100,5	-7,5	-1,1	101,6	-10,6	-14,0	109,8	-13,7	101,1	-9,0
27.33	HERSTELLUNG VON KALT- PROFILLEN	INSGESAMT	143,5	-3,7	-5,2	151,4	-4,4	-5,8	141,4	-5,7	147,5	-4,0
		INLAND	137,4	-4,1	-4,8	144,4	-4,7	-4,8	135,5	-6,2	140,9	-4,5
		AUSLAND	194,3	-1,4	-7,8	210,7	-2,0	-10,7	191,7	-1,9	202,5	-1,7

1) EUROPAEISCHE GEMEINSCHAFT FUER KOHLE UND STAHL.

LAND

DAS VERARBEITENDE GEWERBE
= 100
ABTEILUNGEN, GRUPPEN UND KLASSEN
ZWEIGE, AUSGABE 1993 (WZ93)
WERT

INDEX

1998 AUG.	VER- AEND. IN % GEGEN AUG. 1997	1998 2.VJ	1999 1.VJ	1999 2.VJ	VERAENDERUNG IN % 2.VJ 1999 GEGEN			VERAENDERUNG IN % 1.HJ 1999 GEGEN			1997	1998	VER- AEND. IN % GEGEN 1997	WZ93 SCHL.		
					2.VJ		1.VJ		1.HJ						2.HJ	
					1998	1999	1998	1999	1998	1999					1998	1999
82,7	+2,0	91,2	88,7	87,6	-3,9	-1,2	91,9	90,6	88,1	-4,1	-2,8	89,9	91,2	+1,4	26.2	
74,6	+2,2	81,1	80,7	76,9	-5,2	-4,7	83,1	83,0	78,8	-5,2	-5,1	82,6	83,0	+0,5		
96,6	+1,8	108,7	102,4	106,0	-2,5	+3,5	107,2	103,6	104,2	-2,8	+0,6	102,5	105,4	+2,8		
71,1	+5,6	85,3	86,6	81,7	-4,2	-5,7	87,8	89,2	84,2	-4,1	-5,6	87,7	88,5	+0,9	26.21	
66,5	+4,6	78,9	83,2	72,5	-8,1	-12,9	82,5	86,4	77,8	-5,7	-10,0	84,5	84,4	-0,1		
81,8	+8,1	100,0	94,6	103,4	+3,4	+9,3	100,2	95,8	99,0	-1,2	+3,3	95,3	98,0	+2,8		
55,3	+10,6	55,8	58,6	65,1	+16,7	+11,1	57,5	56,4	61,9	+7,7	+9,8	51,7	56,9	+10,1	26.22	
46,3	+3,3	44,4	46,8	52,3	+17,8	+11,8	47,4	46,3	49,5	+4,4	+6,9	45,4	46,8	+3,1		
117,7	+37,7	134,7	140,3	153,8	+14,2	+9,6	127,1	125,9	147,0	+15,7	+16,8	95,1	126,5	+33,0		
85,5	-20,6	97,7	87,1	84,5	-13,5	-3,0	93,8	85,3	85,8	-8,5	+0,6	96,6	89,6	-7,2	26.23	
67,7	-16,1	80,2	73,3	74,4	-7,2	+1,5	82,0	76,1	73,8	-10,0	-3,0	86,3	79,0	-8,5		
109,5	-24,1	121,4	105,7	98,1	-19,2	-7,2	109,7	97,7	101,9	-7,1	+4,3	110,4	103,7	-6,1		
118,2	+21,5	133,9	135,7	140,8	+5,2	+3,8	131,2	128,5	138,2	+5,3	+7,5	118,3	129,8	+9,7	26.24	
118,3	+38,0	126,7	127,2	123,6	-2,4	-2,8	121,9	121,1	125,4	+2,9	+3,6	103,7	121,5	+17,2		
118,0	+5,7	142,9	146,1	162,1	+13,4	+11,0	142,6	137,6	154,1	+8,1	+12,0	136,3	140,1	+2,8		
85,4	-9,4	101,3	104,8	99,7	-1,6	-4,9	103,6	103,9	102,3	-1,3	-1,5	104,1	103,8	-0,3	26.25	
83,4	-11,0	94,3	97,0	89,8	-4,8	-7,4	98,3	97,9	93,4	-5,0	-4,6	101,8	98,1	-3,6		
93,0	-3,9	127,8	134,5	137,1	+7,3	+1,9	123,9	126,8	135,8	+9,6	+7,1	112,7	125,3	+11,2		
93,2	+0,9	96,6	88,3	87,0	-9,9	-1,5	96,8	94,6	87,7	-9,4	-7,3	95,7	95,7	-	26.26	
90,8	-0,9	93,1	85,7	83,5	-10,3	-2,6	93,5	91,3	84,6	-9,5	-7,3	93,6	92,4	-1,2		
95,5	+2,6	100,0	90,8	90,5	-9,5	-0,3	99,8	97,6	90,6	-9,2	-7,2	97,8	98,7	+0,9		
77,8	-17,4	87,7	78,1	85,6	-2,4	+9,6	84,4	78,6	81,9	-3,0	+4,2	90,7	81,5	-10,1	26.3	
83,2	-14,0	89,7	80,2	87,4	-2,6	+9,0	87,1	83,0	83,8	-3,8	+1,0	91,2	85,0	-6,8		
58,9	-31,2	80,9	70,8	79,1	-2,2	+11,7	75,1	63,3	75,0	-0,1	+18,5	89,1	69,2	-22,3		
98,2	-2,5	99,6	59,1	111,8	+12,2	+89,2	79,9	93,7	85,5	+7,0	-8,8	88,0	86,8	-1,4	26.4	
97,3	-3,0	98,1	57,8	109,6	+11,7	+89,6	78,8	92,8	83,7	+6,2	-9,8	87,3	85,8	-1,7		
132,9	+13,4	157,5	110,4	197,2	+25,2	+78,6	125,1	129,9	153,8	+22,9	+18,4	115,1	127,5	+10,8		
98,2	-2,0	110,4	71,6	115,1	+4,3	+60,8	91,2	101,1	93,4	+2,4	-7,6	95,3	96,2	+0,9	26.51	
98,8	-0,7	109,0	69,5	113,5	+4,1	+63,3	89,3	100,2	91,5	+2,5	-8,7	93,7	94,8	+1,2		
89,2	-19,7	133,3	107,4	142,0	+6,5	+32,2	124,3	116,8	124,7	+0,3	+6,8	122,2	120,5	-1,4		
128,3	+27,8	122,7	123,4	122,6	-0,1	-0,6	119,4	129,6	123,0	+3,0	-5,1	99,4	124,5	+25,3	26.62	
115,0	+19,7	111,9	110,2	107,7	-3,8	-2,3	111,6	119,1	108,9	-2,4	-8,6	95,5	115,4	+20,8		
641,6	+140,4	536,6	628,6	694,6	+29,4	+10,5	418,7	531,9	661,6	+58,0	+24,4	250,9	475,3	+89,4		
95,3	+3,0	106,4	96,8	100,9	-5,2	+4,2	105,4	104,7	98,9	-6,2	-5,5	101,2	105,1	+3,9	DJ	
92,5	+3,2	101,3	93,7	97,3	-3,9	+3,8	99,8	102,3	95,5	-4,3	-6,6	97,2	101,1	+4,0		
104,1	+2,6	122,4	106,8	112,2	-8,3	+5,1	123,0	112,3	109,5	-11,0	-2,5	113,6	117,6	+3,5		
92,7	+1,0	107,7	94,1	95,6	-11,2	+1,6	108,7	97,3	94,9	-12,7	-2,5	100,4	103,0	+2,6	27	
89,6	+3,3	101,3	91,8	92,1	-9,1	+0,3	101,6	94,1	92,0	-9,4	-2,2	94,5	97,8	+3,5		
99,2	-3,1	121,0	98,6	102,8	-15,0	+4,3	123,4	103,8	100,7	-18,4	-3,0	112,7	113,6	+0,8		
85,9	-3,9	104,0	83,1	85,4	-17,9	+2,8	105,7	87,2	84,3	-20,2	-3,3	95,1	96,4	+1,4	27.1	
85,4	-0,1	98,9	84,4	85,4	-13,7	+1,2	99,8	87,0	84,9	-14,9	-2,4	91,1	93,4	+2,5		
86,8	-10,8	114,1	80,6	85,4	-25,2	+6,0	117,4	87,7	83,0	-29,3	-5,4	103,1	102,6	-0,5		
103,2	+19,4	107,6	87,4	88,0	-18,2	+0,7	104,0	102,1	87,7	-15,7	-14,1	95,8	103,1	+7,6	27.2	
86,4	+3,3	94,1	81,7	80,0	-15,0	-2,1	90,4	88,9	80,9	-10,5	-9,0	86,6	89,7	+3,6		
134,0	+46,4	132,2	98,0	102,6	-22,4	+4,7	128,9	126,2	100,3	-22,2	-20,5	112,8	127,5	+13,0		
66,6	+10,8	63,1	44,9	54,3	-13,9	+20,9	57,9	57,8	49,6	-14,3	-14,2	60,5	57,9	-4,3	27.21	
61,4	-0,6	58,3	38,6	49,8	-14,6	+29,0	52,1	52,0	44,2	-15,2	-15,0	56,6	52,1	-8,0		
82,2	+48,9	77,2	63,5	67,6	-12,4	+6,5	75,3	74,9	65,5	-13,0	-12,6	72,3	75,1	+3,9		
109,5	+20,5	115,3	94,8	93,8	-18,6	-1,1	111,9	109,8	94,3	-15,7	-14,1	101,9	110,8	+8,7	27.22	
91,5	+3,9	101,5	90,5	86,2	-15,1	-4,8	98,3	96,5	88,4	-10,1	-8,4	92,7	97,4	+5,1		
140,1	+46,2	138,7	102,0	106,7	-23,1	+4,6	135,1	132,2	104,4	-22,7	-21,0	117,5	133,7	+13,8		
97,8	+7,5	110,4	105,3	104,8	-5,1	-0,5	110,9	102,5	105,1	-5,2	+2,5	100,5	106,7	+6,2	27.3	
96,2	+9,2	105,6	104,6	101,1	-4,3	-3,3	104,8	99,6	102,9	-1,8	+3,3	96,4	102,2	+6,0		
101,8	+4,1	122,3	107,0	113,5	-7,2	+6,1	125,7	109,4	110,3	-12,3	+0,8	110,5	117,6	+6,4		
68,0	+13,9	83,3	82,1	74,7	-10,3	-9,0	85,2	78,0	78,4	-8,0	+0,5	75,4	81,6	+8,2	27.31	
69,3	+13,6	82,0	84,1	74,7	-8,9	-11,2	83,4	78,1	79,4	-4,8	+1,7	74,8	80,7	+7,9		
63,7	+15,2	87,6	75,5	74,7	-14,7	-1,1	90,8	77,9	75,1	-17,3	-3,6	77,3	84,4	+9,2		
110,0	+8,6	123,1	119,9	115,2	-6,4	-3,9	122,9	112,8	117,5	-4,4	+4,2	111,3	117,9	+5,9	27.32	
110,7	+11,0	119,4	123,0	117,1	-1,9	-4,8	117,9	112,3	120,1	+1,9	+6,9	109,2	115,1	+5,4		
108,6	+4,2	130,1	113,9	111,5	-14,3	-2,1	132,5	113,8	112,7	-14,9	-1,0	115,3	123,2	+6,9		
149,0	+7,8	148,9	134,5	144,4	-3,0	+7,4	148,7	147,6	139,4	-6,3	-5,6	131,5	148,2	+12,7	27.33	
143,3	+2,9	142,2	129,5	137,8	-3,1	+6,4	143,5	141,5	133,7	-8,8	-5,5	130,4	142,5	+9,3		
197,0	+53,1	205,6	176,8	199,3	-3,1	+12,7	191,8	198,8	188,0	-2,0	-5,4	141,1	195,3	+38,4		

2 INDEX DES UMSATZES FUER
 1995
 NACH ABSCHNITTEN, UNTERABSCHNITTEN,
 DER KLASSIFIKATION DER WIRTSCHAFTS
 2.1 ORIGINAL

WERT

WZ93- SCHL.	WIRTSCHAFTSZWEIG		VERAENDERUNG IN % AUG. 1999 GEGEN			VERAENDERUNG IN % JULI 1999 GEGEN			KUMULIERT		2-MONATS- DURCHSCHNITT	
			1999 AUG.	AUG. 1998	JULI 1999	1999 JULI	JULI 1998	JUNI 1999	JAN. 1999 BIS AUG. 1999	VER- AEND. IN % GEGEN VORJAHR!	JULI 1999 UND JULI 1999	VER- AEND. IN % GEGEN VORJAHR!
27.34	HERSTELLUNG VON GEZO- GENEM DRAHT	INSGESAMT	75,0	+0,3	+2,6	73,1	-11,7	-10,6	77,5	-4,9	74,1	-6,0
		INLAND	75,8	+1,2	+2,6	73,9	-12,4	-7,5	76,5	-5,1	74,9	-6,0
		AUSLAND	72,5	-2,8	+3,0	70,4	-3,5	-20,0	81,0	-4,1	71,5	-6,2
27.35	ERSTE BEARB. V. EISEN U. STAHL A.N.G., H.V.FERRO- LEG. (NICHT EGKS) 1)	INSGESAMT	117,5	-5,3	-2,7	120,8	-16,1	-9,5	135,0	-7,2	119,2	-11,1
		INLAND	108,8	-5,3	-12,3	124,0	-7,1	-9,1	125,5	-3,1	116,4	-6,3
		AUSLAND	130,4	-5,3	+12,4	116,0	-27,3	-10,3	149,2	-11,8	123,2	-17,1
27.4	ERZEUGUNG UND ERSTE BEAR- BEITUNG VON NE-METALLEN	INSGESAMT	101,8	+7,8	-6,0	108,3	-3,3	+2,3	99,7	-7,0	105,1	+1,8
		INLAND	95,7	+6,3	-5,7	101,5	-3,8	+5,3	91,5	-6,7	98,6	+0,8
		AUSLAND	111,6	+10,0	-6,6	119,5	-2,4	-1,5	112,9	-7,5	115,6	+3,2
27.41	ERZEUG. U. ERSTE BEAR- BEITUNG VON EDELMETALLEN	INSGESAMT	107,8	+15,7	-17,5	130,6	-19,0	+1,2	134,2	-10,4	119,2	-6,4
		INLAND	110,0	+31,6	-14,7	128,9	-7,5	+6,4	125,9	-1,0	119,5	+7,2
		AUSLAND	104,9	-1,0	-21,1	133,0	-30,1	-4,5	145,3	-19,1	119,0	-19,7
27.42	ERZEUG. U. ERSTE BEAR- BEITUNG VON ALUMINIUM	INSGESAMT	106,4	+5,8	-5,1	112,1	-2,4	+1,9	102,8	-4,4	109,3	+1,5
		INLAND	97,8	+5,3	-6,1	104,1	-3,8	+3,4	94,5	-4,1	101,0	+0,4
		AUSLAND	122,6	+6,4	-3,8	127,4	+0,2	-0,2	118,6	-4,7	125,0	+3,1
27.43	ERZEUG. U. ERSTE BEAR- BEITUNG VON BLEI, ZINK UND ZINN	INSGESAMT	137,7	+3,6	-6,4	147,1	+1,5	+2,2	130,6	-3,0	142,4	+2,5
		INLAND	130,4	+1,2	-2,8	134,1	-4,7	+0,2	120,7	-5,6	132,3	-1,9
		AUSLAND	162,8	+10,9	-15,1	191,8	+20,5	+7,3	164,7	+4,5	177,3	+15,9
27.44	ERZEUG. U. ERSTE BEAR- BEITUNG VON KUPFER	INSGESAMT	87,5	+9,5	-4,5	91,6	-2,0	+1,9	83,3	-12,1	89,6	+3,3
		INLAND	80,1	-0,1	-4,1	83,5	-5,1	+9,4	73,3	-15,5	81,8	-2,7
		AUSLAND	97,4	+22,5	-5,1	102,6	+1,6	-5,4	96,7	-8,6	100,0	+10,7
27.45	ERZEUG. U. ERSTE BEAR- BEITUNG VON SONSTIGEN NE-METALLEN	INSGESAMT	102,3	+17,5	-4,4	107,0	+6,9	+11,8	93,3	-2,3	104,7	+11,9
		INLAND	105,6	+51,1	+0,8	104,8	+19,0	+16,7	85,0	+6,1	105,2	+33,2
		AUSLAND	99,3	-3,2	-8,9	109,0	-1,8	+7,8	100,9	-7,9	104,2	-2,4
27.5	GIESSEREIINDUSTRIE	INSGESAMT	98,8	+1,9	-8,8	108,3	-11,3	-10,0	114,2	-3,2	103,6	-5,5
		INLAND	98,3	+1,7	-9,0	108,0	-10,7	-8,2	112,1	-2,8	103,2	-5,2
		AUSLAND	100,8	+2,9	-8,2	109,8	-13,1	-16,6	122,7	-4,7	105,3	-6,1
27.51	EISENGIESSEREI	INSGESAMT	96,4	+5,4	-6,8	103,4	-12,0	-14,6	112,3	-3,7	99,9	-4,4
		INLAND	95,3	+1,8	-7,2	102,7	-12,1	-13,0	110,4	-3,8	99,0	-5,9
		AUSLAND	99,4	+16,7	-6,0	105,8	-11,5	-18,5	117,9	-3,4	102,6	+0,2
27.52	STAHLGIESSEREI	INSGESAMT	88,6	-14,0	-8,6	96,9	-18,9	-2,8	101,4	-10,1	92,8	-16,6
		INLAND	83,4	-10,0	-8,5	91,1	-19,2	-2,8	93,7	-10,4	87,3	-15,0
		AUSLAND	107,1	-23,6	-9,3	118,1	-18,0	-2,4	129,2	-9,1	112,6	-20,8
27.53	LEICHTMETALLGIESSEREI	INSGESAMT	109,0	+3,8	-10,4	121,7	-9,2	-8,0	126,2	-0,1	115,4	-3,5
		INLAND	110,2	+5,1	-10,2	122,7	-8,7	-6,2	125,3	+0,9	116,5	-2,7
		AUSLAND	101,4	-4,2	-11,7	114,9	-13,3	-18,9	132,1	-5,6	108,2	-9,3
27.54	BUNTMETALLGIESSEREI	INSGESAMT	84,8	-3,0	-12,9	97,4	-4,9	+1,1	93,1	-5,6	91,1	-4,0
		INLAND	82,7	-1,8	-13,2	95,3	-2,8	+4,4	89,5	-6,1	89,0	-2,3
		AUSLAND	100,2	-9,6	-11,2	112,9	-16,4	-15,4	119,9	-2,6	106,6	-13,3
28	HERSTELLUNG VON METALL- ERZEUGNISSEN	INSGESAMT	104,0	+6,8	-1,8	105,9	-5,8	-5,7	102,9	-0,4	105,0	+0,1
		INLAND	99,9	+5,8	-2,3	102,2	-6,8	-4,8	98,7	-0,8	101,1	-1,0
		AUSLAND	124,1	+11,1	+0,1	124,0	-1,2	-9,4	123,3	+1,6	124,1	+4,6
28.1	STAHL- UND LEICHTMETALL- BAU	INSGESAMT	99,9	+10,3	-0,4	100,3	-7,3	-3,5	90,3	-1,2	100,1	+0,7
		INLAND	97,5	+11,6	+1,0	96,5	-8,3	-1,3	86,5	-1,4	97,0	+0,7
		AUSLAND	134,5	-1,1	-13,1	154,7	+1,6	-19,2	144,4	+0,3	144,6	+0,3
28.11	HERSTELLUNG VON STAHL- UND LEICHTMETALLKON- STRUKTIONEN	INSGESAMT	103,0	+11,1	+0,8	102,2	-9,0	-3,8	92,0	-0,3	102,6	+0,1
		INLAND	100,8	+12,8	+2,1	98,7	-9,6	-1,1	88,3	-0,8	99,8	+0,5
		AUSLAND	132,5	-3,1	-10,5	148,1	-3,7	-22,2	140,7	+4,1	140,3	-3,4
28.12	HERSTELLUNG VON AUSBAU- ELEMENTEN AUS STAHL UND LEICHTMETALL	INSGESAMT	88,7	+7,0	-5,3	93,7	+0,1	-2,1	84,4	-4,3	91,2	+3,3
		INLAND	85,8	+6,6	-3,6	89,0	-2,3	-1,9	80,4	-3,4	87,4	+1,9
		AUSLAND	144,8	+9,6	-23,0	188,1	+30,0	-4,1	163,2	-13,4	166,5	+20,3
28.2	KESSEL- UND BEHAELTERBAU (OHNE H.V. DAMPFKESSELN)	INSGESAMT	97,5	-	+2,2	95,4	-14,5	-2,5	85,5	-8,9	96,5	-7,7
		INLAND	94,8	+3,2	+4,1	91,1	-14,8	+1,3	81,2	-8,8	93,0	-6,4
		AUSLAND	117,3	-16,4	-7,6	126,9	-13,3	-19,0	117,0	-10,9	122,1	-14,9
28.21	HERSTELLUNG VON TANKS UND SAMMELBEHAELTERN	INSGESAMT	89,3	-6,1	-1,3	90,5	-20,4	-6,0	83,6	-12,7	89,9	-13,9
		INLAND	89,7	+5,5	+4,5	85,8	-20,2	-3,9	79,5	-9,1	87,8	-8,8
		AUSLAND	86,8	-44,7	-27,1	119,0	-21,5	-14,5	108,8	-25,7	102,9	-33,4
28.22	H.V. HEIZKOERPERN F. ZENTRALHEIZUNGEN UND ZENTRALHEIZUNGSKESSELN	INSGESAMT	103,5	+4,2	+4,7	98,9	-10,1	-	86,9	-6,2	101,2	-3,3
		INLAND	98,3	+1,7	+3,7	94,8	-11,0	+4,9	82,5	-8,3	96,6	-4,9
		AUSLAND	149,1	+21,5	+10,3	135,2	-4,1	-22,7	125,5	+8,7	142,2	+7,8
28.3	HERSTELLUNG VON DAMPF- KESSELN (OHNE ZENTRAL- HEIZUNGSKESSEL)	INSGESAMT	92,9	+3,6	+47,5	63,0	-16,3	-26,3	79,5	-6,0	78,0	-5,5
		INLAND	75,3	-9,8	+15,7	65,1	-17,8	-29,2	80,8	-8,9	70,2	-13,8
		AUSLAND	181,5	+50,2	+245,1	52,6	-5,6	+0,4	72,8	+13,9	117,1	+32,6

1) EUROPAEISCHE GEMEINSCHAFT FUER KOHLE UND STAHL.

STBA, FS 4, R 2.2, 8/1999

LAND

DAS VERARBEITENDE GEMERBE
= 100
ABTEILUNGEN, GRUPPEN UND KLASSEN
ZWEIGE, AUSGABE 1993 (WZ93)
WERT

INDEX

1998 AUG.	VER- AEND. IN % GEGEN AUG. 1997	1998 2.VJ	1999 1.VJ	1999 2.VJ	VERAENDERUNG IN % 2.VJ 1999 GEGEN		1998 1.HJ	1998 2.HJ	1999 1.HJ	VERAENDERUNG IN % 1.HJ 1999 GEGEN		1997	1998	VER- AEND. IN % GEGEN 1997	WZ93 SCHL.
					2.VJ 1998	1.VJ 1999				1.HJ 1998	2.HJ 1998				
74,8	+10,8	83,4	79,3	78,0	-6,5	-1,6	82,4	77,9	78,7	-4,5	+1,0	78,0	80,2	+2,8	27.34
74,9	+11,0	82,2	77,5	76,6	-6,8	-1,2	81,0	76,4	77,0	-4,9	+0,8	76,1	78,7	+3,4	
74,6	+10,5	87,4	85,6	82,7	-5,4	-3,4	87,3	83,0	84,1	-3,7	+1,3	84,1	85,1	+1,2	
124,1	-4,0	145,3	129,1	151,5	+4,3	+17,4	149,3	132,9	140,3	-6,0	+5,6	133,1	141,1	+6,0	27.35
114,9	+0,5	133,5	126,9	130,1	-2,5	+2,5	131,2	123,9	128,5	-2,1	+3,7	117,9	127,6	+8,2	
137,7	-9,0	162,7	132,4	183,2	+12,6	+38,4	176,1	146,0	157,8	-10,4	+8,1	155,6	161,1	+3,5	
94,4	-5,4	106,0	95,8	99,9	-5,8	+4,3	108,5	98,2	97,9	-9,8	-0,3	105,9	103,3	-2,5	27.4
90,0	+0,2	96,4	87,3	91,0	-5,6	+4,2	98,2	92,1	89,1	-9,3	-3,3	95,8	95,2	-0,6	
101,5	-12,7	121,7	109,7	114,4	-6,0	+4,3	125,3	108,1	112,1	-10,5	+3,7	122,4	116,7	-4,7	
93,2	-23,2	143,5	140,3	138,2	-3,7	-1,5	157,3	136,2	139,3	-11,4	+2,3	151,7	146,7	-3,3	27.41
83,6	-3,9	122,6	127,9	128,2	+4,6	+0,2	132,4	127,8	128,1	-3,2	+0,2	136,0	130,1	-4,3	
106,0	-36,4	171,1	156,7	151,5	-11,5	-3,3	190,1	147,2	154,1	-18,9	+4,7	172,4	168,7	-2,1	
100,6	+3,6	105,9	98,6	102,8	-2,9	+4,3	107,4	100,8	100,7	-6,2	-0,1	101,1	104,1	+3,0	27.42
92,9	+4,4	96,7	90,4	94,3	-2,5	+4,3	97,9	94,9	92,3	-5,7	-2,7	93,4	96,4	+3,2	
115,2	+2,4	123,5	114,2	118,9	-3,7	+4,1	125,5	111,9	116,5	-7,2	+4,1	115,6	118,7	+2,7	
132,9	-6,5	134,3	119,2	134,0	-0,2	+12,4	133,1	125,7	126,6	-4,9	+0,7	134,9	129,4	-4,1	27.43
128,8	-10,1	123,3	108,5	125,1	+1,5	+15,3	125,6	116,8	116,8	-7,0	-	128,8	121,2	-5,9	
146,8	+5,8	172,3	156,2	164,8	-4,4	+5,5	159,2	156,4	160,5	+0,8	+2,6	155,9	157,8	+1,2	
79,9	-14,4	94,8	79,8	82,6	-12,9	+3,5	97,5	82,8	81,2	-16,7	-1,9	99,0	90,1	-9,0	27.44
80,2	-0,9	86,3	70,3	70,7	-18,1	+0,6	87,6	76,0	70,5	-19,5	-7,2	84,9	81,8	-3,7	
79,5	-27,7	106,4	92,6	98,7	-7,2	+6,6	111,0	91,9	95,6	-13,9	+4,0	118,0	101,4	-14,1	
87,1	-6,9	97,6	85,5	93,5	-4,2	+9,4	96,2	90,2	89,5	-7,0	-0,8	104,0	93,2	-10,4	27.45
69,9	-14,3	81,9	79,4	83,1	+1,5	+13,2	80,4	78,0	78,3	-2,6	+0,4	90,0	79,2	-12,0	
102,6	-1,8	111,8	96,4	103,1	-7,8	+7,0	110,5	101,3	99,8	-9,7	-1,5	116,8	105,9	-9,3	
97,0	+14,1	121,3	119,7	115,7	-4,6	-3,3	120,8	117,6	117,7	-2,6	+0,1	107,3	119,2	+11,1	27.5
96,7	+13,9	118,1	116,9	113,2	-4,1	-3,2	117,5	115,2	115,1	-2,0	-0,1	104,3	116,3	+11,5	
98,0	+14,6	134,5	131,2	125,7	-6,5	-4,2	134,2	127,1	128,5	-4,2	+1,1	119,8	130,6	+9,0	
91,5	+12,8	121,7	118,2	114,6	-5,8	-3,0	120,6	114,9	116,4	-3,5	+1,3	108,1	117,7	+8,9	27.51
93,6	+14,0	119,0	116,0	112,4	-5,5	-3,1	117,9	113,9	114,2	-3,1	+0,3	105,3	115,9	+10,1	
85,2	+9,0	130,0	124,8	121,3	-6,7	-2,8	128,6	117,9	123,1	-4,3	+4,4	116,5	123,3	+5,8	
103,0	+6,2	114,5	108,3	100,3	-12,4	-7,4	113,3	116,3	104,3	-7,9	-10,3	104,1	114,8	+10,3	27.52
92,7	-0,9	106,2	98,9	92,8	-12,6	-6,2	105,3	107,1	95,9	-8,9	-10,5	99,9	106,2	+6,3	
140,1	+28,1	144,2	142,2	127,3	-11,7	-10,5	142,0	149,6	134,8	-5,1	-9,9	119,3	145,8	+22,2	
105,0	+20,4	128,4	132,0	127,7	-0,5	-3,3	128,6	127,6	129,8	+0,9	+1,7	110,9	128,1	+15,5	27.53
104,9	+21,0	126,0	130,2	126,2	+0,2	-3,1	125,8	125,7	128,2	+1,9	+2,0	107,7	125,7	+16,7	
105,9	+17,0	143,9	143,2	137,1	-4,7	-4,3	146,8	139,5	140,1	-4,6	+0,4	131,3	143,1	+9,0	
87,4	+7,0	99,6	93,8	93,7	-5,9	-0,1	99,8	93,6	93,8	-6,0	+0,2	92,7	96,7	+4,3	27.54
84,2	+4,7	96,6	89,6	89,7	-7,1	+0,1	96,7	89,5	89,6	-7,3	+0,1	90,7	93,1	+2,6	
110,9	+21,6	121,3	125,4	123,2	+1,6	-1,8	123,2	123,4	124,3	+0,9	+0,7	107,5	123,3	+14,7	
97,4	+4,7	105,3	99,2	105,2	-0,1	+6,0	102,7	110,8	102,2	-0,5	-7,8	101,8	106,8	+4,9	28
94,4	+3,1	101,3	95,0	100,8	-0,5	+6,1	98,7	107,8	97,9	-0,8	-9,2	99,0	103,2	+4,2	
111,7	+11,6	124,6	119,4	126,6	+1,6	+6,0	122,3	125,4	123,0	+0,6	-1,9	115,0	123,9	+7,7	
90,6	+6,2	88,7	79,2	94,9	+7,0	+19,8	88,7	104,4	87,1	-1,8	-16,6	94,6	96,5	+2,0	28.1
87,4	+5,4	84,9	76,0	90,1	+6,1	+18,6	84,9	101,5	83,0	-2,2	-18,2	92,3	93,2	+1,0	
136,0	+14,6	142,9	125,8	162,9	+14,0	+29,5	144,0	145,5	144,4	+0,3	-0,8	127,5	144,8	+13,6	
92,7	+8,4	89,9	79,6	97,2	+8,1	+22,1	88,9	105,8	88,4	-0,6	-16,4	94,7	97,3	+2,7	28.11
89,4	+8,0	85,8	76,7	92,2	+7,5	+20,2	85,6	103,3	84,4	-1,4	-18,3	92,2	94,4	+2,4	
136,8	+13,2	143,6	118,8	162,8	+13,4	+37,0	131,9	138,8	140,8	+6,7	+1,4	126,6	135,3	+6,9	
82,9	-1,8	84,4	77,8	86,5	+2,5	+11,2	88,2	99,4	82,2	-6,8	-17,3	94,3	93,8	-0,5	28.12
80,5	-3,4	81,7	73,5	82,7	+1,2	+12,5	82,3	95,4	78,1	-5,1	-18,1	92,4	88,9	-3,8	
132,1	+22,2	139,4	161,5	162,9	+16,9	+0,9	205,0	179,7	182,2	-20,9	-9,7	131,8	192,4	+46,0	
97,5	-0,3	93,8	78,0	85,7	-8,6	+9,9	90,4	105,7	81,8	-9,5	-22,6	101,0	98,1	-2,9	28.2
91,9	-3,6	87,2	73,8	80,8	-7,3	+9,5	85,5	99,6	77,3	-9,6	-22,4	97,2	92,6	-4,7	
140,3	+19,6	143,4	108,9	121,6	-15,2	+11,7	127,3	151,1	115,3	-9,4	-23,7	129,4	139,2	+7,6	
95,1	+2,9	100,7	77,8	85,2	-15,4	+9,5	92,9	104,1	81,5	-12,3	-21,7	102,7	98,5	-4,1	28.21
85,0	-4,1	89,5	72,9	80,5	-10,1	+10,4	84,6	97,5	76,7	-9,3	-21,3	97,2	91,0	-6,4	
157,1	+35,4	169,4	107,5	114,1	-32,6	+6,1	143,9	145,0	110,8	-23,0	-23,6	135,8	144,4	+6,3	
99,3	-2,5	88,7	78,1	86,0	-3,0	+10,1	88,5	106,9	82,1	-7,2	-23,2	99,8	97,7	-2,1	28.22
96,7	-3,2	85,6	74,5	81,1	-5,3	+8,9	86,1	101,2	77,8	-9,6	-23,1	97,3	93,6	-3,8	
122,7	+9,5	116,3	110,4	129,4	+11,3	+17,2	110,1	157,5	119,9	+8,9	-23,9	122,6	133,8	+9,1	
89,7	-21,8	103,8	81,2	78,8	-24,1	-3,0	85,3	132,2	80,0	-6,2	-39,5	107,7	108,7	+0,9	28.3
83,5	-31,9	113,8	84,5	84,2	-26,0	-0,4	91,1	130,7	84,3	-7,5	-35,5	109,2	110,9	+1,6	
120,8	+61,5	53,5	64,6	51,4	-3,9	-20,4	55,7	139,7	58,0	+4,1	-58,5	100,2	97,7	-2,5	

2 INDEX DES UMSATZES FUER
 1995
 NACH ABSCHNITTEN, UNTERABSCHNITTEN,
 DER KLASSIFIKATION DER WIRTSCHAFTS
 2.1 ORIGINAL

WERT

WZ93- SCHL.	WIRTSCHAFTSZWEIG		VERAENDERUNG IN % AUG. 1999 GEGEN			1999 JULI	VERAENDERUNG IN % JULI 1999 GEGEN		KUMULIERT		2-MONATS- DURCHSCHNITT JULI 1999 VER- AEND. IN % GEGEN JULI 1999 VORJAHR	
			1999 AUG.	AUG. 1998	JULI 1999		1999 JULI	JULI 1998	JUNI 1999	JAN. 1999 BIS AUG. 1999	VER- AEND. IN % GEGEN VORJAHR	1999 AUG.
28.4	H.V. SCHMIEDE-, PRESS-, ZIEH-U. STANZTEILEN, GEW. RINGEN U. PULVERM. ERZ.	INSGESAMT	116,0	+9,7	-4,3	121,2	-1,4	-8,9	125,2	+6,7	118,6	+3,8
		INLAND	114,2	+9,0	-5,0	120,2	-1,2	-6,2	122,3	+6,6	117,2	+3,5
		AUSLAND	122,6	+12,4	-2,0	125,1	-2,0	-17,8	136,5	+7,4	123,9	+4,6
28.5	OBERFLAECHEVEREDLUNG, WAERMEBEHANDLUNG UND MECHANIK A.N.G.	INSGESAMT	129,2	+10,3	-8,7	141,5	+1,5	-0,1	133,0	+5,8	135,4	+5,5
		INLAND	129,1	+9,9	-7,3	139,2	-0,4	+0,2	131,7	+5,6	134,2	+4,4
		AUSLAND	130,8	+14,8	-18,6	160,7	+17,1	-1,8	143,8	+7,2	145,8	+16,1
28.51	OBERFLAECHEVEREDLUNG UND WAERMEBEHANDLUNG	INSGESAMT	126,7	+8,9	-6,8	135,9	+2,7	-0,1	126,3	+4,2	131,3	+5,6
		INLAND	127,5	+8,4	-5,1	134,3	+0,6	+0,1	125,6	+4,4	130,9	+4,2
		AUSLAND	121,8	+13,3	-16,8	146,4	+17,4	-1,1	130,8	+3,1	134,1	+15,5
28.52	MECHANIK A.N.G.	INSGESAMT	132,2	+12,0	-10,7	148,1	+0,3	-0,1	140,8	+7,5	140,2	+5,5
		INLAND	130,8	+11,5	-9,5	144,6	-1,4	+0,3	138,4	+6,8	137,7	+4,3
		AUSLAND	147,2	+17,4	-21,2	186,8	+16,9	-2,6	167,3	+13,7	167,0	+17,1
28.6	H.V. SCHNEIDWAREN, WERK- ZEUGEN, SCHLOSSERN UND BESCHLAGEN	INSGESAMT	106,4	+7,8	-6,1	113,3	-3,4	-6,3	112,7	+0,5	109,9	+1,8
		INLAND	100,2	+5,5	-6,6	107,3	-4,9	-6,8	107,4	-	103,8	-0,1
		AUSLAND	121,1	+12,7	-5,2	127,8	-0,3	-5,1	125,5	+1,5	124,5	+5,6
28.61	HERSTELLUNG VON SCHNEIDWAREN UND BESTECKEN	INSGESAMT	79,1	-5,5	+20,6	65,6	-28,5	-19,4	76,2	-18,2	72,4	-17,4
		INLAND	50,3	-33,2	-2,9	51,8	-38,0	-18,4	68,4	-21,3	51,1	-35,7
		AUSLAND	113,1	+20,8	+37,9	82,0	-19,1	-20,2	85,4	-14,9	97,6	+0,1
28.62	HERSTELLUNG VON WERKZEUGEN	INSGESAMT	102,4	+8,6	-10,3	114,1	-2,1	-1,6	110,2	+1,0	108,3	+2,8
		INLAND	98,9	+9,2	-9,1	108,8	-2,4	-2,6	105,1	+1,0	103,9	+2,8
		AUSLAND	110,4	+7,1	-12,8	126,6	-1,4	+0,7	122,3	+1,3	118,5	+2,3
28.63	HERSTELLUNG VON SCHLOSSERN UND BESCHLAGEN	INSGESAMT	114,4	+8,7	-4,5	119,8	-1,7	-9,1	120,7	+2,3	117,1	+3,1
		INLAND	107,0	+5,7	-4,5	112,1	-4,4	-9,7	113,9	+1,2	109,6	+0,4
		AUSLAND	135,1	+16,4	-4,4	141,3	+4,6	-7,8	139,7	+5,0	138,2	+10,0
28.7	HERSTELLUNG VON SONST. EISEN-, BLECH- UND METALLWAREN	INSGESAMT	97,3	+2,5	-4,4	101,8	-7,3	-4,1	98,5	-3,6	99,6	-2,7
		INLAND	93,6	+1,0	-3,7	97,2	-8,3	-3,7	93,8	-4,2	95,4	-3,0
		AUSLAND	111,6	+8,0	-6,4	119,2	-4,0	-5,1	116,5	-1,7	115,4	+1,4
28.71	HERSTELLUNG VON BE- HAELTERN AUS EISEN UND STAHL	INSGESAMT	93,1	+8,6	+5,3	88,4	-12,8	-5,5	86,2	-7,2	90,8	-3,0
		INLAND	84,3	+6,0	+1,2	83,3	-11,2	-5,6	82,0	-6,7	83,8	-3,3
		AUSLAND	122,2	+15,0	+16,2	105,2	-16,8	-5,4	100,3	-8,2	113,7	-2,3
28.72	H.V. VERPACKUNGEN U. VERSCHLUESSEN AUS EI- SEN-, STAHL U. NE-METALL	INSGESAMT	101,0	+2,6	-8,5	110,4	-4,3	-	99,3	-2,8	105,7	-1,1
		INLAND	96,8	+3,8	-4,8	101,7	-7,8	-2,1	93,1	-4,9	99,3	-2,5
		AUSLAND	114,0	-0,5	-17,0	137,3	+4,7	+5,4	118,6	+2,5	125,7	+2,3
28.73	HERSTELLUNG VON DRAHT- WAREN	INSGESAMT	102,4	+11,4	-6,8	109,9	+0,5	+2,7	98,8	-2,6	106,2	+5,5
		INLAND	100,0	+12,1	-6,7	107,2	+1,2	+5,7	93,2	-0,6	103,6	+6,1
		AUSLAND	110,2	+9,9	-7,1	118,6	-1,7	-5,3	116,7	-7,2	114,4	+3,5
28.74	H.V. SCHRAUBEN, NIETEN, KETTEN UND FEDERN	INSGESAMT	102,4	+0,5	-3,4	106,0	-9,8	-10,5	110,7	-2,6	104,2	-5,0
		INLAND	97,9	-2,0	-3,7	101,7	-11,6	-8,6	105,3	-4,1	99,8	-7,2
		AUSLAND	116,2	+7,6	-2,7	119,4	-4,8	-15,2	127,4	+1,2	117,8	+0,9
28.75	H.V. EISEN-, BLECH- UND METALLWAREN A.N.G.	INSGESAMT	92,2	+0,7	-3,4	95,4	-8,8	-3,4	92,8	-4,4	93,8	-4,4
		INLAND	89,6	-1,6	-2,8	92,2	-9,1	-3,9	89,6	-4,7	90,9	-5,6
		AUSLAND	105,5	+12,2	-5,6	111,7	-7,3	-1,4	109,1	-3,2	108,6	+1,2
DK	MASCHINENBAU	INSGESAMT	97,9	-5,6	-9,5	108,2	-6,7	-13,9	106,5	-1,8	103,1	-6,2
		INLAND	92,8	+1,8	-8,7	101,6	-5,6	-10,2	98,8	+0,1	97,2	-2,2
		AUSLAND	104,8	-12,6	-10,4	117,0	-7,9	-17,6	116,7	-3,9	110,9	-10,2
29.1	H.V. MASCHINEN F.D. ERZEUG. U. NUTZG. V. MECHAN. ENERGIE (O. LUFT-, STRASS. FAHRZ. BAU)	INSGESAMT	93,7	-16,9	-11,0	105,3	-12,5	-9,8	108,9	-3,9	99,5	-14,7
		INLAND	92,8	+1,5	-7,8	100,7	-10,2	-10,3	100,0	-0,6	96,8	-4,9
		AUSLAND	95,1	-33,2	-14,7	111,5	-15,3	-9,3	121,3	-7,2	103,3	-24,6
29.11	H.V. VERBRENNUNGSMOTOREN U. TURBINEN (O. MOT. F. LUFT- U. STRASSENFAHRZEUGE)	INSGESAMT	73,5	-56,4	-16,9	88,5	-33,3	-20,0	113,4	-11,9	81,0	-46,3
		INLAND	62,8	-7,1	-3,4	65,0	-32,6	-46,7	80,1	+3,0	63,9	-22,2
		AUSLAND	80,8	-66,0	-22,8	104,6	-33,6	+1,8	136,2	-16,7	92,7	-53,1
29.12	HERSTELLUNG VON PUMPEN UND KOMPRESSOREN	INSGESAMT	92,8	-3,3	-10,4	103,6	-6,9	-15,6	104,3	-	98,2	-5,3
		INLAND	90,7	+5,3	-8,8	93,4	-5,9	-7,4	95,2	+0,4	95,1	-0,8
		AUSLAND	95,5	-12,5	-12,5	109,1	-8,0	-23,8	116,1	-0,6	102,3	-10,2
29.13	HERSTELLUNG VON ARMATUREN	INSGESAMT	99,9	+2,1	-8,2	108,8	-8,3	+0,7	102,5	-3,8	104,4	-3,6
		INLAND	94,6	-1,1	-7,4	102,2	-10,5	+1,9	96,6	-5,1	98,4	-6,3
		AUSLAND	113,4	+10,2	-9,6	125,4	-3,5	-1,4	117,3	-1,1	119,4	+2,6
29.14	HERSTELLUNG VON LAGERN, GETRIEBEN, ZAHNRAEDERN UND ANTRIEBSSELEMENTEN	INSGESAMT	105,0	+4,3	-10,3	117,1	-3,9	-5,0	116,4	-0,4	111,1	-0,2
		INLAND	108,8	+4,1	-9,0	119,5	-4,0	-4,8	119,1	+1,4	114,2	-0,3
		AUSLAND	99,2	+4,5	-12,4	113,3	-3,8	-5,4	112,4	-3,3	106,3	-0,1
29.2	HERSTELLUNG VON SONST. MASCHINEN FUER UNSPEZI- FISCHE VERWENDUNG	INSGESAMT	103,0	+3,6	-3,3	106,5	-1,5	-16,9	104,8	+4,0	104,8	+1,0
		INLAND	93,2	+0,9	-6,4	99,6	-2,1	-11,2	95,7	+2,2	96,4	-0,7
		AUSLAND	121,0	+7,7	+1,4	119,3	-0,6	-24,2	121,7	+6,6	120,2	+3,4

LAND

DAS VERARBEITENDE GEWERBE
= 100
ABTEILUNGEN, GRUPPEN UND KLASSEN
ZWEIGE, AUSGABE 1993 (WZ93)
WERT

INDEX

1998 AUG.	VER- AEND. IN % GEGEN AUG. 1997	1998 2.VJ	1999 1.VJ	1999 2.VJ	VERAENDERUNG IN % 2.VJ 1999 GEGEN						VERAENDERUNG IN % 1.HJ 1999 GEGEN		1997	1998	VER- AEND. IN % GEGEN 1997	WZ93 SCHL.				
					2.VJ		1.VJ		1.HJ		2.HJ						1.HJ		2.HJ	
					1998	1999	1998	1999	1998	1999	1998	1999					1998	1999	1998	1999
105,7	+14,5	118,9	127,6	127,3	+7,1	-0,2	118,3	118,9	127,5	+7,8	+7,2	105,6	118,6	+12,3	28.4					
104,8	+16,2	115,6	124,6	123,3	+6,7	-1,0	115,2	116,4	123,9	+7,6	+6,4	103,4	115,8	+12,0						
109,1	+8,8	131,3	138,9	142,4	+8,5	+2,5	130,0	128,4	140,7	+8,2	+9,6	113,9	129,2	+13,4						
117,1	+17,0	127,2	128,8	135,5	+6,5	+5,2	124,9	128,9	132,2	+5,8	+2,6	110,5	126,9	+14,8	28.5					
117,5	+17,5	125,8	128,0	133,6	+6,2	+4,4	123,4	128,4	130,8	+6,0	+1,9	109,5	125,9	+15,0						
119,9	+12,5	139,3	135,9	150,4	+8,0	+10,7	136,9	132,8	143,1	+4,5	+7,8	118,7	134,9	+13,6						
116,3	+15,4	123,0	120,3	128,8	+4,7	+7,1	120,2	124,5	124,6	+3,7	+0,1	110,1	122,4	+11,2	28.51					
117,6	+16,2	121,5	120,1	127,4	+4,9	+6,1	118,6	124,7	123,8	+4,4	-0,7	109,3	121,7	+11,3						
107,5	+9,5	132,3	121,5	137,9	+4,2	+13,5	130,5	123,1	129,7	-0,6	+5,4	115,4	126,8	+9,9						
118,0	+19,0	132,2	138,9	143,3	+8,4	+3,2	130,4	133,9	141,1	+8,2	+5,4	111,0	132,2	+19,1	28.52					
117,3	+19,0	130,4	136,8	140,5	+7,7	+2,7	128,8	132,4	138,6	+7,6	+4,7	109,8	130,6	+18,9						
125,4	+17,6	152,0	161,9	173,0	+13,8	+6,9	148,6	150,4	167,5	+12,7	+11,4	124,6	149,5	+20,0						
98,7	+3,2	114,4	113,0	114,3	-0,1	+1,2	113,5	113,5	113,7	+0,2	+0,2	107,7	113,5	+5,4	28.6					
95,0	+1,6	108,8	107,9	109,3	+0,5	+1,3	108,5	110,2	108,6	+0,1	-1,5	104,1	109,3	+5,0						
107,5	+6,6	127,9	125,3	126,4	-1,2	+0,9	125,5	121,5	125,8	+0,2	+3,5	116,3	123,5	+6,2						
83,7	-23,2	97,3	78,1	76,9	-21,0	-1,5	94,9	90,7	77,5	-18,3	-14,6	105,3	92,8	-11,9	28.61					
75,3	-29,2	90,3	77,6	70,9	-21,5	-8,6	89,4	87,4	74,2	-17,0	-15,1	97,4	88,4	-9,2						
93,6	-16,7	105,7	78,7	84,1	-20,4	+6,9	101,4	94,6	81,4	-19,7	-14,0	114,7	98,0	-14,6						
94,3	+0,1	111,9	110,9	110,8	-1,0	-0,1	110,3	112,9	110,9	+0,5	-1,8	107,8	111,6	+3,5	28.62					
90,6	-3,2	106,0	104,8	106,2	+0,2	+1,3	105,1	109,9	105,5	+0,4	-4,0	104,5	107,5	+2,9						
103,1	+7,7	125,9	125,4	121,7	-3,3	-3,0	122,4	120,0	123,6	+1,0	+3,0	115,6	121,2	+4,8						
105,2	+10,7	119,4	120,3	123,5	+3,4	+2,7	119,5	117,5	121,9	+2,0	+3,7	107,9	118,5	+9,8	28.63					
101,2	+10,1	113,4	114,2	116,6	+2,8	+2,1	113,8	112,9	115,4	+1,4	+2,2	104,5	113,3	+8,4						
116,1	+12,3	136,2	137,6	142,7	+4,8	+3,7	135,4	130,4	140,1	+3,5	+7,4	117,4	132,9	+13,2						
94,9	+5,4	104,6	95,7	100,6	-3,8	+5,1	102,1	100,9	98,2	-3,8	-2,7	98,8	101,5	+2,7	28.7					
92,7	+5,1	99,8	91,2	95,3	-4,5	+4,5	97,4	97,6	93,2	-4,3	-4,5	95,4	97,5	+2,2						
103,3	+6,7	123,2	112,9	120,8	-1,9	+7,0	120,1	113,9	116,8	-2,7	+2,5	111,2	117,0	+5,2						
85,7	-2,3	94,3	82,8	86,6	-8,2	+4,6	92,7	89,9	84,7	-8,6	-5,8	93,9	91,3	-2,8	28.71					
79,5	-5,8	88,6	79,5	83,2	-6,1	+4,7	88,3	84,8	81,4	-7,8	-4,0	87,9	86,6	-1,5						
106,3	+7,5	113,1	93,8	97,8	-13,5	+4,3	107,0	106,7	95,8	-10,5	-10,2	113,5	106,8	-5,9						
98,4	-	106,0	91,1	103,1	-2,7	+13,2	100,6	95,7	97,1	-3,5	+1,5	100,5	98,2	-2,3	28.72					
93,3	-3,1	101,0	86,9	95,1	-5,8	+9,4	96,6	92,5	91,0	-5,8	-1,6	98,3	94,5	-3,9						
114,6	+9,2	121,6	104,3	128,0	+5,3	+22,7	113,4	105,9	116,2	+2,5	+9,7	107,6	109,6	+1,9						
91,9	-2,0	106,4	89,6	103,0	-3,2	+15,0	101,6	93,9	96,3	-5,2	+2,6	102,2	97,8	-4,3	28.73					
89,2	-4,3	98,5	82,7	96,8	-1,7	+17,0	92,6	88,6	89,7	-3,1	+1,2	98,0	90,6	-7,6						
100,3	+5,0	131,9	111,8	123,1	-6,7	+10,1	130,7	110,8	117,4	-10,2	+6,0	115,5	120,7	+4,5						
101,9	+12,7	116,4	113,4	112,3	-3,5	-1,0	115,0	111,8	112,8	-1,9	+0,9	103,0	113,4	+10,1	28.74					
99,9	+12,9	111,8	108,1	106,2	-5,0	-1,8	110,6	108,1	107,1	-3,2	-0,9	99,5	109,3	+9,8						
108,0	+12,4	130,8	129,9	131,3	+0,4	+1,1	128,9	123,4	130,6	+1,3	+5,8	114,2	126,2	+10,5						
91,6	+6,6	98,4	90,9	94,2	-4,3	+3,6	96,8	100,1	92,5	-4,4	-7,6	95,3	98,4	+3,3	28.75					
91,1	+7,8	94,8	87,6	90,8	-4,2	+3,7	93,2	97,6	89,2	-4,3	-8,6	92,6	95,4	+3,0						
94,0	+1,0	116,1	107,3	111,1	-4,3	+3,5	114,5	112,9	109,2	-4,6	-3,3	108,8	113,7	+4,5						
103,7	+5,8	114,0	104,2	111,0	-2,6	+6,5	108,1	120,1	107,6	-0,5	-10,4	107,4	114,1	+6,2	DK					
91,2	+1,8	100,7	96,4	102,2	+1,5	+6,0	98,5	111,0	99,3	+0,8	-10,5	99,9	104,7	+4,8						
119,9	+10,0	131,4	114,4	122,7	-6,6	+7,3	120,7	132,0	118,6	-1,7	-10,2	117,3	126,4	+7,8						
112,8	+0,7	122,4	115,6	108,5	-11,4	-6,1	112,2	113,4	112,0	-0,2	-1,2	106,0	112,8	+6,4	29.1					
91,4	-0,8	102,2	100,7	101,4	-0,8	+0,7	100,3	103,7	101,0	+0,7	-2,6	98,2	102,0	+3,9						
142,3	+2,1	150,2	136,3	118,3	-21,2	-13,2	128,6	126,7	127,3	-1,0	+0,5	116,7	127,6	+9,3						
168,6	-8,8	164,2	147,4	101,0	-38,5	-31,5	121,3	133,5	124,2	+2,4	-7,0	118,0	127,4	+8,0	29.11					
67,6	-33,1	85,3	85,2	85,8	+0,6	+0,7	76,3	97,0	85,5	+12,1	-11,9	98,7	86,7	-12,2						
237,9	-1,8	218,3	190,0	111,5	-48,9	-41,3	152,2	158,6	150,7	-1,0	-5,0	131,3	155,4	+18,4						
96,0	+9,5	108,9	101,6	110,9	+1,8	+9,2	104,6	106,4	106,3	+1,6	-0,1	98,2	105,5	+7,4	29.12					
86,1	+1,7	97,1	93,0	97,5	+0,4	+4,8	94,4	99,3	95,3	+1,0	-4,0	91,4	96,9	+6,0						
109,1	+19,1	124,3	112,9	128,5	+3,4	+13,8	117,8	115,8	120,7	+2,5	+4,2	107,2	116,8	+9,0						
97,8	+1,5	107,0	102,5	101,2	-5,4	-1,3	106,1	104,1	101,9	-4,0	-2,1	102,7	105,1	+2,3	29.13					
95,7	+1,1	101,3	97,5	94,5	-6,7	-3,1	100,8	99,7	96,0	-4,8	-3,7	98,8	100,2	+1,4						
102,9	+2,4	121,2	114,9	118,2	-2,5	+2,9	119,3	114,9	116,5	-2,3	+1,4	112,4	117,1	+4,2						
100,7	+5,8	118,4	118,0	118,5	+0,1	+0,4	118,8	113,7	118,2	-0,5	+4,0	107,8	116,3	+7,9	29.14					
104,5	+13,7	117,5	120,1	121,2	+3,1	+0,9	118,4	116,2	120,7	+1,9	+3,9	104,1	117,3	+12,7						
94,9	-5,4	119,8	114,7	114,2	-4,7	-0,4	119,5	109,9	114,5	-4,2	+4,2	113,6	114,7	+1,0						
99,4	+8,4	102,8	99,2	110,5	+7,5	+11,4	99,8	122,9	104,9	+5,1	-14,6	105,5	111,3	+5,5	29.2					
92,4	+3,2	94,6	92,0	99,0	+4,7	+7,6	92,4	114,4	95,5	+3,4	-16,5	99,2	103,4	+4,2						
112,3	+17,5	118,0	112,6	131,7	+11,6	+17,0	113,6	138,6	122,2	+7,6	-11,8	117,0	126,1	+7,8						

2 INDEX DES UMSATZES FUER
1995
NACH ABSCHNITTEN, UNTERABSCHNITTEN,
DER KLASSEKATION DER WIRTSCHAFTS
2.1 ORIGINAL

WERT

WZ93- SCHL.	WIRTSCHAFTSZWEIG		VERAENDERUNG IN % AUG. 1999 GEGEN			VERAENDERUNG IN % JULI 1999 GEGEN			KUMULIERT		2-MONATS- DURCHSCHNITT	
			1999 AUG.	AUG. 1998	JULI 1999	1999 JULI	JULI 1998	JUNI 1999	JAN. 1999 BIS AUG. 1999	VER- AEND. IN % GEGEN VORJAHR!	JULI 1999 UND AUG. 1999	VER- AEND. IN % GEGEN VORJAHR!
29.21	HERSTELLUNG VON OEFEN UND BRENNERN	INSGESAMT	81,3	-19,7	-18,0	99,1	-2,7	+24,8	83,6	+1,0	90,2	-11,2
		INLAND	83,4	-5,7	-8,5	91,1	-9,4	+13,2	84,6	+7,5	87,3	-7,6
		AUSLAND	78,2	-34,9	-29,4	110,7	+6,5	+42,5	82,2	-7,3	94,5	-15,7
29.22	HERSTELLUNG VON HEBE- ZEUGEN UND FOERDERMIT- TELN	INSGESAMT	93,3	-4,8	-7,1	100,4	+0,9	-24,3	99,6	+3,6	96,9	-1,9
		INLAND	82,5	-1,9	-8,4	90,1	+1,5	-24,3	87,8	+3,8	86,3	-0,2
		AUSLAND	120,2	-9,3	-4,6	126,0	-0,2	-24,1	128,8	+3,2	123,1	-4,9
29.23	H.V. KAELTE- UND LUFT- TECHN. ERZEUGNISSEN F. GENERBL. ZWECCKE	INSGESAMT	117,8	+21,2	+0,7	117,0	+6,0	-24,7	113,0	+10,7	117,4	+13,1
		INLAND	99,1	-1,3	-14,0	115,2	+2,9	-4,9	103,8	+2,3	107,2	+0,9
		AUSLAND	163,5	+83,1	+34,8	121,3	+13,9	-49,3	135,4	+31,1	142,4	+45,5
29.24	H.V. MASCHINEN FUER UNSPECIFISCHE VERWEN- DUNG A.N.G.	INSGESAMT	105,7	+4,0	-0,9	106,7	-7,2	-7,8	107,7	+0,9	106,2	-1,9
		INLAND	101,7	+6,0	+2,0	99,7	-7,8	-3,7	100,0	+0,5	100,7	-1,3
		AUSLAND	110,9	+1,7	-4,3	115,9	-6,6	-12,0	117,9	+1,5	113,4	-2,7
29.3	HERSTELLUNG VON LAND- U. FORSTWIRTSCHAFTLICHEN MASCHINEN	INSGESAMT	68,6	-25,0	-42,5	119,4	-14,7	-3,0	111,5	-5,3	94,0	-18,8
		INLAND	64,7	-6,6	-44,5	116,5	-11,1	-9,5	110,9	-6,3	90,6	-9,6
		AUSLAND	72,9	-36,5	-40,5	122,6	-17,8	+4,6	112,2	-4,3	97,8	-25,9
29.31	HERSTELLUNG VON ACKER- SCHLEPPERN	INSGESAMT	43,2	-20,1	-62,8	116,0	+16,0	+4,4	99,0	+14,6	79,6	+3,2
		INLAND	30,2	+6,3	-74,5	118,3	+44,6	-10,9	106,7	+22,5	74,3	+34,8
		AUSLAND	50,5	-26,3	-56,0	114,8	+4,2	+16,0	94,7	+10,1	82,7	-7,5
29.32	H.V. SONST. LAND- UND FORSTWIRTSCH. MASCHINEN	INSGESAMT	83,1	-26,3	-31,5	121,4	-25,3	-6,5	118,6	-12,6	102,3	-25,7
		INLAND	76,6	-8,2	-33,9	115,9	-21,8	-9,0	112,4	-13,0	96,3	-16,8
		AUSLAND	92,9	-40,6	-28,3	129,6	-29,6	-3,0	127,9	-12,0	111,3	-34,6
29.4	HERSTELLUNG VON WERK- ZEUGMASCHINEN	INSGESAMT	98,5	+4,2	-10,5	110,1	-7,2	-15,4	106,7	+4,3	104,3	-2,2
		INLAND	103,8	+7,9	-6,7	111,3	-1,1	-11,7	105,6	+6,7	107,6	+3,1
		AUSLAND	92,5	-0,1	-14,9	108,7	-13,6	-19,4	107,8	+1,7	100,6	-7,9
29.5	H.V. MASCHINEN F. SONST. BESTIMMTE WIRTSCHAFTS- ZWEIGE	INSGESAMT	101,8	-6,3	-10,2	113,4	-4,4	-15,5	107,5	-5,3	107,6	-5,3
		INLAND	95,1	+1,4	-11,3	107,2	-4,7	-7,2	101,3	-1,0	101,2	-1,9
		AUSLAND	107,9	-11,4	-9,3	119,0	-4,1	-21,1	113,0	-8,6	113,5	-7,7
29.51	H.V. MASCHINEN F.D. ME- TALLERZ. V. WALZWERKS- EINR. U. GIESSMASCHINEN	INSGESAMT	69,2	-48,6	-39,7	114,8	+87,6	-73,5	153,1	+32,3	92,0	-6,1
		INLAND	143,5	+17,2	+12,8	127,2	+9,1	-57,8	180,0	+15,4	135,4	+13,3
		AUSLAND	38,8	-72,2	-64,6	109,7	+184,9	-77,4	142,0	+43,1	74,3	-16,6
29.52	H.V. BERGWERKS-, BAU- U. BAUSTOFFMASCHINEN	INSGESAMT	86,0	-0,6	-14,4	100,5	-4,7	-9,9	91,9	-9,2	93,3	-2,8
		INLAND	68,5	-3,4	-16,5	82,0	-11,6	-9,0	75,2	-2,2	75,3	-8,1
		AUSLAND	108,7	+1,8	-12,8	124,6	+2,1	-10,5	113,7	-14,3	116,7	+2,0
29.53	H.V. MASCHINEN F. DAS ERNAERHUNGSGEWERBE U.D. TABAKVERARBEITUNG	INSGESAMT	82,9	-1,5	-4,5	86,8	-11,5	-11,1	83,7	-0,1	84,9	-6,9
		INLAND	72,9	+10,3	+4,9	69,5	-6,0	-21,4	72,9	+2,8	71,2	+1,7
		AUSLAND	92,6	-9,0	-10,6	103,6	-14,7	-2,6	94,1	-2,1	98,1	-12,2
29.54	H.V. MASCHINEN F. DAS TEXTIL-, BEKLEIDUNGS- U. LEDERGERWERBE	INSGESAMT	72,0	-17,4	-14,9	84,6	-23,7	-0,6	75,9	-28,9	78,3	-21,0
		INLAND	75,3	+2,7	-10,7	84,3	-20,7	-2,1	78,0	-12,8	79,8	-11,1
		AUSLAND	70,9	-22,8	-16,3	84,7	-24,6	-0,1	75,2	-33,1	77,8	-23,8
29.55	H.V. MASCHINEN FUER DAS PAPIERGEWERBE	INSGESAMT	145,8	-35,4	+42,5	102,3	+17,5	+24,0	95,6	-15,0	124,1	-20,7
		INLAND	78,6	-32,1	-35,2	121,3	+47,2	+71,3	89,7	-8,2	100,0	+0,9
		AUSLAND	192,8	-36,3	+116,9	88,9	-1,8	-1,9	99,7	-18,8	140,9	-28,4
29.56	H.V. MASCHINEN FUER BESTIMMTE WIRTSCHAFTS- ZWEIGE A.N.G.	INSGESAMT	118,8	+6,0	-11,3	133,9	-3,6	-7,7	125,4	-0,5	126,4	+0,7
		INLAND	111,8	+4,0	-10,7	125,2	-4,4	-3,6	117,6	-0,1	118,5	-0,6
		AUSLAND	126,9	+8,1	-11,9	144,0	-2,8	-11,4	134,5	-0,7	135,5	+2,0
29.6	HERSTELLUNG VON WAFFEN UND MUNITION	INSGESAMT	99,2	+3,5	+8,1	91,8	-30,2	-25,7	98,2	-11,5	95,5	-16,0
		INLAND	77,3	-10,4	-6,3	82,5	-25,0	-20,5	83,6	-15,4	79,9	-18,6
		AUSLAND	170,1	+34,4	+39,4	122,0	-39,3	-34,9	145,6	-3,2	146,1	-10,9
29.7	HERSTELLUNG VON HAUS- HALTSGERAETEN A.N.G.	INSGESAMT	93,9	+2,1	-4,5	98,3	-2,4	-9,9	99,5	-5,1	96,1	-0,3
		INLAND	86,2	+2,4	+5,0	82,1	-5,3	-12,5	88,6	-4,5	84,2	-1,5
		AUSLAND	109,3	+1,7	-16,2	130,4	+1,4	-6,6	121,2	-5,9	119,9	+1,5
29.71	HERSTELLUNG VON ELEKTRI- SCHEN HAUSHALTSGERAETEN	INSGESAMT	94,1	+2,0	-5,6	99,7	-2,3	-10,8	100,2	-5,0	96,9	-0,3
		INLAND	86,7	+2,7	+5,1	82,5	-5,3	-14,0	89,4	-4,3	84,6	-1,4
		AUSLAND	108,3	+0,8	-18,1	132,3	+1,5	-6,9	120,8	-6,0	120,3	+1,2
29.72	H.V. NICHELEKTR. HEIZ-, KOCH-, HEISSWASSER- U. HEISSLUFTGER. A.N.G.	INSGESAMT	92,3	+2,8	+4,5	88,3	-3,4	-1,3	94,1	-6,2	90,3	-0,3
		INLAND	82,8	-0,5	+3,9	79,7	-5,2	-0,7	83,2	-6,8	81,3	-2,9
		AUSLAND	119,2	+9,8	+5,7	112,8	+0,6	-2,4	124,9	-4,9	116,0	+5,1
DL	H.V. BUEROMASCH., DATENVERARB. GER. U. -EINRICHTG.; ELEKTROT., FEINMECHANIK U. OPTIK	INSGESAMT	115,7	+14,0	-5,2	122,0	+5,5	-4,5	114,1	+4,2	118,9	+9,5
		INLAND	103,8	+12,1	-5,2	109,5	+2,1	-3,8	103,2	+2,8	106,7	+6,7
		AUSLAND	137,1	+16,7	-5,0	144,3	+10,5	-5,5	133,5	+6,0	140,7	+13,4
30	H.V. BUEROMASCHINEN, DATENVERARBEITUNGSGE- RAETEN U. -EINRICHTUNGEN	INSGESAMT	84,5	-17,6	-7,1	91,0	-22,2	+1,1	88,9	-20,3	87,8	-20,0
		INLAND	79,7	-17,9	-3,2	82,3	-24,0	-1,1	82,6	-22,3	81,0	-21,1
		AUSLAND	93,1	-17,1	-12,8	106,8	-19,5	+4,3	100,3	-17,0	100,0	-18,4

LAND

DAS VERARBEITENDE GEWERBE
= 100
ABTEILUNGEN, GRUPPEN UND KLASSEN
ZWEIGE, AUSGABE 1993 (WZ93)
WERT

INDEX

1998 AUG.	VER- AEND. IN % GEGEN AUG. 1997	1998 2.VJ	1999 1.VJ	1999 2.VJ	VERAENDERUNG IN % 2.VJ 1999 GEGEN		1998 1.HJ	1998 2.HJ	1999 1.HJ	VERAENDERUNG IN % 1.HJ 1999 GEGEN		1997	1998	VER- AEND. IN % GEGEN 1997	WZ93 SCHL.
					2.VJ	1.VJ				1.HJ	2.HJ				
					1998	1999				1998	1998				
101,3	+28,9	76,2	82,4	80,4	+5,5	-2,4	76,5	118,7	81,4	+6,4	-31,4	102,1	97,6	-4,4	29.21
88,4	+4,1	71,0	89,4	78,0	+9,9	-12,8	73,4	113,3	83,7	+14,0	-26,1	99,6	93,3	-6,3	
120,2	+72,9	83,8	72,3	84,0	+0,2	+16,2	80,9	126,7	78,1	-3,5	-38,4	105,8	103,8	-1,9	
98,0	+14,6	97,7	91,3	109,6	+12,2	+20,0	95,3	114,4	100,5	+5,5	-12,2	102,0	104,8	+2,7	29.22
84,1	+6,3	85,1	81,4	95,3	+12,0	+17,1	84,0	98,4	88,3	+5,1	-10,3	93,3	91,2	-2,3	
132,5	+30,4	123,1	116,0	145,4	+12,6	+25,3	123,3	154,3	130,7	+6,0	-15,3	123,8	138,8	+12,1	
97,2	+10,3	106,8	102,9	120,1	+12,5	+16,7	101,5	131,9	111,5	+9,9	-15,5	105,1	116,7	+11,0	29.23
100,4	+10,8	106,8	99,3	106,0	-0,7	+6,7	100,0	137,9	102,7	+2,7	-25,5	101,9	119,0	+16,8	
89,3	+9,2	106,7	111,7	154,3	+44,6	+38,1	105,2	117,0	133,0	+26,4	+13,7	112,9	111,1	-1,6	
101,6	+0,6	108,7	106,3	110,2	+1,4	+3,7	106,2	125,3	108,3	+2,0	-13,6	109,2	115,7	+6,0	29.24
95,9	-4,7	99,3	98,2	101,2	+1,9	+3,1	98,7	114,2	99,7	+1,0	-12,7	103,6	106,4	+2,7	
109,0	+7,4	121,1	117,0	121,9	+0,7	+4,2	116,1	140,0	119,4	+2,8	-14,7	116,5	128,0	+9,9	
91,5	+52,0	119,3	111,6	123,0	+3,1	+10,2	118,5	98,9	117,3	-1,0	+18,6	97,6	108,7	+11,4	29.3
69,3	+4,7	124,7	110,4	125,0	+0,2	+13,2	124,4	86,2	117,7	-5,4	+36,5	97,0	105,3	+8,6	
114,8	+112,6	113,8	112,9	121,0	+6,3	+7,2	112,4	112,1	117,0	+4,1	+4,4	98,2	112,2	+14,3	
54,1	+98,2	92,3	98,6	112,3	+21,7	+13,9	89,5	92,5	105,4	+17,8	+13,9	79,0	91,0	+15,2	29.31
28,4	+10,1	94,3	102,6	132,3	+40,3	+28,9	97,8	69,4	117,5	+20,1	+69,3	71,2	83,6	+17,4	
68,5	+143,8	91,2	96,3	101,1	+10,9	+5,0	84,9	105,4	98,7	+16,3	-6,4	83,4	95,2	+14,1	
112,8	+42,8	134,7	119,1	129,1	-4,2	+8,4	135,0	102,5	124,1	-8,1	+21,1	108,2	118,7	+9,7	29.32
83,4	+4,0	135,1	113,1	122,4	-9,4	+8,2	133,6	92,0	117,8	-11,8	+28,0	106,0	112,8	+6,4	
156,3	+102,5	134,1	127,8	139,0	+3,7	+8,8	137,1	118,0	133,4	-2,7	+13,1	111,5	127,5	+14,3	
94,5	-0,5	107,6	101,0	113,9	+5,9	+12,8	100,9	121,4	107,5	+6,5	-11,4	103,2	111,1	+7,7	29.4
96,2	-2,8	104,4	100,5	109,5	+4,9	+9,0	97,3	119,1	105,0	+7,9	-11,8	100,4	108,2	+7,8	
92,6	+2,4	111,3	101,5	118,9	+6,8	+17,1	105,0	124,1	110,2	+5,0	-11,2	106,5	114,5	+7,5	
108,6	+9,0	121,0	100,3	114,5	-5,4	+14,2	113,5	125,3	107,4	-5,4	-14,3	112,2	119,4	+6,4	29.5
93,8	+5,5	105,0	95,5	107,3	+2,2	+12,4	102,0	115,3	101,4	-0,6	-12,1	101,9	108,6	+6,6	
121,8	+11,5	135,4	104,7	120,9	-10,7	+15,5	123,8	134,4	112,8	-8,9	-16,1	121,4	129,1	+6,3	
134,7	+39,7	120,5	125,8	221,0	+83,4	+75,7	121,6	134,2	173,4	+42,6	+29,2	101,1	127,9	+26,5	29.51
122,4	+28,7	132,3	153,8	236,0	+78,4	+53,4	168,2	148,3	194,9	+15,9	+31,4	125,4	158,2	+26,2	
139,7	+44,0	115,6	114,3	214,9	+85,9	+88,0	102,5	128,4	164,6	+60,6	+28,2	91,2	115,4	+26,5	
86,5	-11,6	125,2	84,9	98,0	-21,7	+15,4	102,9	100,5	91,5	-11,1	-9,0	98,6	101,7	+3,1	29.52
70,9	+8,2	84,9	68,7	81,6	-3,9	+18,8	75,3	82,4	75,2	-0,1	-8,7	78,7	78,8	+0,1	
106,8	-23,6	177,6	106,0	119,3	-32,8	+12,5	138,7	124,1	112,7	-18,7	-9,2	124,5	131,4	+5,5	
84,2	-8,0	85,0	76,6	89,9	+5,8	+17,4	81,3	101,9	83,3	+2,5	-18,3	97,2	91,6	-5,8	29.53
66,1	+0,8	72,9	67,9	79,0	+8,4	+16,3	71,3	82,3	73,4	+2,9	-10,8	80,9	76,8	-5,1	
101,8	-12,6	96,7	85,0	100,4	+3,8	+18,1	91,0	120,8	92,7	+1,9	-23,3	112,9	105,9	-6,2	
87,2	-1,5	107,4	75,3	75,0	-30,2	-0,4	109,4	97,6	75,2	-31,3	-23,0	101,6	103,5	+1,9	29.54
73,3	+1,1	90,6	75,7	78,2	-13,7	+2,0	89,4	94,0	77,5	-13,3	-17,6	87,6	91,7	+4,7	
91,8	-2,1	112,9	74,8	73,9	-34,5	-1,2	115,9	98,7	74,4	-35,8	-24,6	106,1	107,3	+1,1	
225,8	+114,4	98,6	85,7	86,6	-12,2	+1,1	97,9	138,3	86,1	-12,1	-37,7	115,9	118,1	+1,9	29.55
115,8	+40,4	94,3	93,3	79,3	-15,9	-15,0	97,3	120,6	86,3	-11,3	-28,4	101,2	108,9	+7,6	
302,8	+149,6	101,6	80,3	91,7	-9,7	+14,2	98,2	150,7	86,0	-12,4	-42,9	128,2	124,5	-1,3	
112,1	+6,7	133,7	118,3	132,0	-1,3	+11,6	126,1	145,8	125,1	-0,8	-14,2	124,2	136,0	+9,5	29.56
107,5	+2,3	120,5	111,3	123,3	+2,3	+10,8	117,1	135,4	117,3	+0,2	-13,4	116,0	126,3	+8,9	
117,4	+11,7	148,8	126,4	142,0	-4,6	+12,3	136,5	157,8	134,2	-1,7	-15,0	133,6	147,1	+10,1	
95,8	+1,9	134,0	85,8	112,5	-16,0	+31,1	110,1	175,8	99,1	-10,0	-43,6	124,6	143,0	+14,8	29.6
86,3	+20,4	120,6	77,7	91,9	-23,8	+18,3	99,0	151,4	84,8	-14,3	-44,0	105,9	125,2	+18,2	
126,6	-23,9	177,2	111,8	179,1	+1,1	+60,2	145,9	254,9	145,4	-0,3	-43,0	185,0	200,4	+8,3	
92,0	-1,2	101,9	103,0	98,2	-3,6	-4,7	107,6	111,6	100,6	-6,5	-9,9	108,4	109,6	+1,1	29.7
84,2	-2,3	86,0	94,4	85,7	-2,6	-9,2	95,3	101,3	90,1	-5,5	-11,1	100,7	98,3	-2,4	
107,5	+0,7	129,6	120,2	123,1	-5,0	+2,4	132,3	132,1	121,7	-8,0	-7,9	123,8	132,2	+6,8	
92,3	-2,0	103,2	103,5	99,2	-3,9	-4,2	108,2	111,1	101,4	-6,3	-8,7	108,3	109,7	+1,3	29.71
84,4	-4,4	98,9	95,7	86,4	-2,8	-9,7	95,9	100,9	91,0	-5,1	-9,8	101,0	93,4	-2,6	
107,4	+1,9	130,2	118,5	123,5	-5,1	+4,2	131,7	130,6	121,0	-8,1	-7,4	122,3	131,1	+7,2	
89,8	+5,4	93,1	99,3	91,4	-1,8	-8,0	103,5	114,6	95,4	-7,8	-16,8	109,0	109,0	-	29.72
83,2	+14,0	82,1	86,2	81,5	-0,7	-5,5	91,1	103,4	83,9	-7,9	-18,9	98,6	97,3	-1,3	
106,6	-9,3	124,0	136,2	119,6	-3,5	-12,2	138,5	146,1	127,9	-7,7	-12,5	138,3	142,3	+2,9	
101,5	+3,3	110,5	110,6	114,4	+3,5	+3,4	109,8	117,5	112,5	+2,5	-4,3	108,9	113,7	+4,4	DL
92,6	+2,0	100,3	100,8	103,3	+3,0	+2,5	100,5	107,8	102,1	+1,6	-5,3	102,0	104,1	+2,1	
117,5	+5,1	128,9	128,1	134,2	+4,1	+4,8	126,5	135,0	131,2	+3,7	-2,8	121,4	130,8	+7,7	
102,5	+4,9	111,6	95,6	83,0	-25,6	-13,2	112,0	107,9	89,3	-20,3	-17,2	114,4	110,0	-3,8	30
97,1	-2,8	107,8	91,0	75,3	-30,1	-17,3	107,5	101,5	83,2	-22,6	-18,0	112,8	104,5	-7,4	
112,3	+19,7	118,7	103,7	97,1	-18,2	-6,4	120,3	119,6	100,4	-16,5	-16,1	117,1	120,0	+2,5	

2 INDEX DES UMSATZES FUER
 1995
 NACH ABSCHNITTEN, UNTERABSCHNITTEN,
 DER KLASSIFIKATION DER WIRTSCHAFTS
 2.1 ORIGINAL

WERT

WZ93- SCHL.	WIRTSCHAFTSZWEIG		VERAENDERUNG IN % AUG. 1999 GEGEN			VERAENDERUNG IN % JULI 1999 GEGEN			KUMULIERT		2-MONATS- DURCHSCHNITT	
			1999 AUG.	AUG. 1998	JULI 1999	1999 JULI	JULI 1998	JUNI 1999	JAN. 1999 BIS AUG. 1999	VER- AEND. IN % GEGEN VORJAHR!	JULI 1999 UND AUG. 1999	VER- AEND. IN % GEGEN VORJAHR!
30.01	HERSTELLUNG VON BUERO- MASCHINEN	INSGESAMT	66,0	-28,3	-11,5	74,6	-34,8	-21,9	76,3	-21,3	70,3	-31,1
		INLAND	61,0	+5,9	+9,7	55,6	-33,3	-30,2	61,8	-24,7	58,3	-17,3
		AUSLAND	71,6	-42,5	-24,9	95,4	-35,8	-15,6	92,4	-18,4	83,5	-38,9
30.02	HERSTELLUNG VON DATEN- VERARBEITUNGSGERAETEN UND -EINRICHTUNGEN	INSGESAMT	87,2	-16,5	-6,6	93,4	-20,4	+4,7	90,8	-20,1	90,3	-18,6
		INLAND	81,9	-19,5	-4,1	85,4	-23,2	+2,2	85,1	-22,0	83,7	-21,4
		AUSLAND	97,6	-11,0	-10,6	109,2	-15,5	+9,0	102,0	-16,7	103,4	-13,5
31	HERSTELLUNG VON GERAETEN DER ELEKTRIZITAETSERZEU- GUNG, -VERTEILUNG U.AE.	INSGESAMT	108,0	+8,7	-4,3	112,8	-0,3	-9,2	109,5	+1,3	110,4	+3,9
		INLAND	102,9	+8,1	-2,2	105,2	-3,7	-8,0	104,0	+2,2	104,1	+1,9
		AUSLAND	119,7	+9,8	-7,9	130,0	+6,5	-11,2	122,1	-0,2	124,9	+8,0
31.1	HERSTELLUNG VON ELEKTRO- MOTOREN, GENERATOREN UND TRANSFORMATOREN	INSGESAMT	119,9	+32,9	-5,6	127,0	+17,8	+9,4	110,0	+8,6	123,5	+24,7
		INLAND	112,8	+35,7	+1,2	111,5	+11,9	+3,4	103,6	+11,3	112,2	+22,8
		AUSLAND	134,0	+28,2	-15,4	158,3	+27,4	+19,2	122,7	+4,3	146,2	+27,8
31.2	HERSTELLUNG VON ELEK- TRIZITAETSERZEUGUNGS- U. -SCHALTEINRICHTUNGEN	INSGESAMT	103,6	+1,0	-4,0	107,9	-7,5	-13,7	108,5	-2,5	105,8	-3,6
		INLAND	98,6	+2,3	-0,7	99,3	-11,7	-8,4	100,7	-2,8	99,0	-5,2
		AUSLAND	115,4	-1,5	-9,8	128,0	+0,8	-21,9	127,0	-1,9	121,7	-0,3
31.3	H.V. ISOLIERTEN ELEK- TROMOTOREN, -LEITUNGEN U. -DRAEHTEN	INSGESAMT	115,6	-5,6	-2,1	118,1	-10,8	+1,2	109,4	-10,7	116,9	-8,3
		INLAND	103,7	-3,3	-7,0	111,5	-4,9	+6,7	99,6	-6,1	107,6	-4,1
		AUSLAND	158,3	-10,8	+11,4	142,1	-24,1	-11,7	144,5	-20,3	150,2	-17,6
31.4	HERSTELLUNG VON AKKUMU- LATOREN UND BATTERIEN	INSGESAMT	96,1	+8,5	-0,6	96,7	-5,7	-7,9	99,0	-1,6	96,4	+0,8
		INLAND	94,1	+3,4	+4,7	89,9	-10,9	-11,6	95,8	-3,7	92,0	-4,2
		AUSLAND	99,3	+17,4	-7,8	107,7	+2,5	-2,4	104,1	+1,8	103,5	+9,1
31.5	HERSTELLUNG VON ELEK- TRISCHEN LAMPEN UND LEUCHTEN	INSGESAMT	100,8	+11,6	-0,2	101,0	+4,2	-1,8	100,2	+2,2	100,9	+7,8
		INLAND	94,1	+6,4	+3,4	91,0	+3,3	+1,0	90,2	+0,7	92,6	+4,9
		AUSLAND	116,4	+23,0	-6,4	124,4	+6,2	-6,0	123,3	+5,1	120,4	+13,7
31.6	HERSTELLUNG VON ELEK- TRISCHEN AUSRUESTUNGEN A.N.G.	INSGESAMT	109,8	+11,7	-5,3	116,0	+4,1	-17,1	115,4	+7,7	112,9	+7,6
		INLAND	108,3	+7,1	-7,5	117,1	+1,6	-19,0	118,0	+9,7	112,7	+4,2
		AUSLAND	112,9	+22,5	-0,5	113,5	+10,2	-12,8	109,9	+3,6	113,2	+16,0
31.61	H.V.ELEKTR. AUSRUE- STUNGEN F. MOTOREN U. FAHRZEUGE A.N.G.	INSGESAMT	111,0	+11,2	-10,3	123,7	+1,6	-5,4	122,9	+6,2	117,4	+6,0
		INLAND	115,7	+10,0	-10,9	129,9	+1,2	-4,1	129,0	+7,7	122,8	+5,1
		AUSLAND	100,6	+14,3	-8,5	110,0	+2,9	-8,6	109,3	+2,5	105,3	+8,0
31.62	HERSTELLUNG VON SONST. ELEKTR. AUSRUESTUNGEN A.N.G.	INSGESAMT	108,4	+12,2	+0,9	107,4	+7,5	-28,6	107,1	+9,8	107,9	+9,8
		INLAND	99,9	+3,5	-2,7	102,7	+2,2	-33,7	105,5	+12,5	101,3	+2,8
		AUSLAND	126,5	+30,5	+7,8	117,3	+18,7	-16,8	110,6	+4,7	121,9	+24,5
32	RUNDFUNK-, FERNSEH- UND NACHRICHTENTECHNIK	INSGESAMT	157,3	+41,7	-0,8	158,5	+32,6	+3,2	137,2	+20,7	157,9	+36,9
		INLAND	130,6	+45,4	-8,1	142,1	+34,7	+10,7	115,4	+19,7	136,4	+39,6
		AUSLAND	189,4	+39,0	+6,3	178,2	+30,8	-3,1	163,3	+21,5	183,8	+34,8
32.1	HERSTELLUNG VON ELEKTRO- NISCHEN BAUELEMENTEN	INSGESAMT	148,8	+11,0	+0,9	147,5	+8,9	-7,7	142,7	+7,6	148,2	+9,9
		INLAND	129,7	+13,2	-9,0	142,5	+8,5	-1,7	128,6	+2,1	136,1	+10,7
		AUSLAND	162,1	+9,8	+7,4	150,9	+9,1	-11,3	152,5	+11,2	156,5	+9,4
32.2	H.V. NACHRICHTENTECHNI- SCHEN GERAETEN UND EINRICHTUNGEN	INSGESAMT	219,2	+78,2	-0,5	220,2	+61,4	+9,1	176,1	+38,9	219,7	+69,4
		INLAND	162,3	+87,2	-8,0	176,5	+85,7	+17,8	131,4	+40,7	169,4	+75,4
		AUSLAND	317,6	+70,9	+7,3	295,9	+57,3	+1,4	253,4	+37,2	306,8	+64,1
32.3	H.V. RUNDFUNK- U. FERN- SEHGER. SOMIE PHONO- U. VIDEOTECHN. GERAETEN	INSGESAMT	62,4	-1,3	-6,6	66,8	-7,1	+3,6	64,6	-6,2	64,6	-4,4
		INLAND	70,2	-5,6	-6,8	75,3	-7,3	+3,7	72,9	-4,7	72,8	-6,4
		AUSLAND	52,6	+7,1	-6,2	56,1	-6,8	+3,5	54,0	-8,8	54,4	-0,5
33	MEDIZIN-, MESS-, STEUER- UND REGELUNGSTECHNIK, OPTIK	INSGESAMT	102,6	+7,4	-12,7	117,5	+1,0	-6,2	111,1	+3,4	110,1	+4,0
		INLAND	92,4	+6,6	-10,1	102,8	-0,9	-9,1	99,9	+2,1	97,6	+2,5
		AUSLAND	120,0	+8,5	-15,8	142,5	+3,6	-2,4	130,1	+5,3	131,3	+5,8
33.1	H.V. MEDIZINISCHEN GE- RAETEN UND ORTHOPAEDI- SCHEN VORRICHTUNGEN	INSGESAMT	98,5	-1,6	-14,4	115,1	-4,4	-1,6	109,8	-2,3	106,8	-3,2
		INLAND	84,7	+4,3	-11,5	95,7	-5,5	-7,1	94,0	-5,2	90,2	-1,2
		AUSLAND	120,4	-7,3	-17,5	146,0	-3,1	+4,9	134,8	+1,2	133,2	-5,1
33.2	H.V. MESS-, KONTROLL-, NAVIGATIONS- U.AE. INSTRU- MENTEN U. VORRICHTUNGEN	INSGESAMT	105,3	+11,7	-11,7	119,3	+4,7	-6,7	111,6	+5,8	112,3	+7,9
		INLAND	95,2	+5,3	-10,4	106,2	-0,2	-8,8	102,5	+4,9	100,7	+2,3
		AUSLAND	122,9	+21,6	-13,5	142,0	+12,0	-3,9	127,3	+6,9	132,5	+16,2
33.3	HERSTELLUNG VON INDU- STRIELLEN PROZESS- STEUERUNGSANLAGEN	INSGESAMT	117,6	+16,7	-14,5	137,5	+14,4	-20,9	127,0	+18,5	127,6	+15,5
		INLAND	117,0	+9,8	-9,3	129,0	+14,4	-24,0	123,2	+18,8	123,0	+12,1
		AUSLAND	121,4	+86,2	-36,0	189,7	+14,6	-4,5	150,1	+16,5	155,6	+34,8
33.4	HERSTELLUNG VON OPTI- SCHEN UND FOTOGRAFI- SCHEN GERAETEN	INSGESAMT	109,3	+13,7	-6,9	117,4	-1,9	-9,7	114,8	+7,0	113,4	+5,1
		INLAND	99,2	+16,7	-1,4	100,6	+0,2	-5,3	99,3	+2,5	99,9	+7,8
		AUSLAND	122,3	+10,9	-12,1	139,1	-3,7	-13,4	134,8	+11,7	130,7	+2,6
33.5	HERSTELLUNG VON UHREN	INSGESAMT	50,5	+0,8	-40,0	84,1	-1,9	+0,7	75,8	-4,3	67,3	-0,9
		INLAND	43,9	-4,6	-40,4	73,7	-4,0	+2,4	69,4	-2,0	58,8	-4,2
		AUSLAND	59,6	+6,8	-39,5	98,5	+0,5	-0,9	84,5	-6,9	79,1	+2,9

LAND

DAS VERARBEITENDE GEWERBE
= 100
ABTEILUNGEN, GRUPPEN UND KLASSEN
ZWEIGE, AUSGABE 1993 (WZ93)
WERT

INDEX

1998 AUG.	VER- AEND. IN % GEGEN AUG. 1997	1998 2.VJ	1999 1.VJ	1999 2.VJ	VERAENDERUNG IN % 2.VJ 1999 GEGEN		1998 1.HJ	1998 2.HJ	1999 1.HJ	VERAENDERUNG IN % 1.HJ 1999 GEGEN		1997	1998	VER- AEND. IN % GEGEN 1997	WZ93 SCHL.
					2.VJ 1998	1.VJ 1999				1.HJ 1998	2.HJ 1998				
89,5	+50,9	97,4	75,8	80,9	-16,9	+6,7	95,3	98,7	78,4	-17,7	-20,6	93,6	97,0	+3,6	30.01
57,6	-1,5	83,9	80,2	85,6	-21,8	+9,0	86,0	72,6	62,9	-26,9	-13,4	85,2	79,3	-6,9	
124,5	+106,8	112,2	93,0	97,7	-12,9	+5,1	105,4	127,3	95,4	-9,5	-25,1	102,8	116,4	+13,2	
104,4	+1,0	113,8	98,5	83,3	-26,8	-15,4	114,5	109,3	90,9	-20,6	-16,8	117,4	111,9	-4,7	30.02
101,7	-3,0	110,6	94,7	76,4	-30,9	-19,3	101,7	104,9	85,5	-22,3	-18,5	116,1	107,4	-7,5	
109,7	+8,7	120,1	106,0	97,0	-19,2	-8,5	123,4	118,0	101,5	-17,7	-14,0	120,2	120,7	+0,4	
99,4	+3,0	110,2	107,3	111,1	+0,8	+3,5	108,7	113,0	109,2	+0,5	-3,4	105,6	110,8	+4,9	31
95,2	+4,5	102,4	102,8	105,1	+2,6	+2,2	101,7	109,8	103,9	+2,2	-5,4	100,8	105,7	+4,9	
109,0	+0,1	127,9	117,5	124,9	-2,3	+6,3	124,6	120,4	121,2	-2,7	+0,7	116,5	122,5	+5,2	
90,2	+7,6	106,7	103,9	107,0	+0,3	+3,0	102,0	103,8	105,5	+3,4	+1,6	94,4	102,9	+9,0	31.1
83,1	+2,5	96,4	101,2	100,3	+4,0	-0,9	93,7	98,6	100,8	+7,6	+2,2	90,9	96,1	+5,7	
104,5	+17,2	127,4	109,4	120,5	-5,4	+10,1	118,7	114,3	114,9	-3,2	+0,5	101,4	116,5	+14,9	
102,6	-0,1	112,7	108,3	110,6	-1,9	+2,1	111,9	115,9	109,5	-2,1	-5,5	107,0	113,9	+6,4	31.2
96,4	+2,6	103,2	100,9	101,5	-1,6	+0,6	103,4	111,8	101,2	-2,1	-9,5	100,7	107,6	+6,9	
117,2	-4,9	134,9	125,5	132,1	-2,1	+5,3	131,9	125,6	128,8	-2,4	+2,5	121,6	128,8	+5,9	
122,5	-4,9	126,8	104,3	109,4	-13,7	+4,9	120,8	120,1	106,9	-11,5	-11,0	127,3	120,4	-5,4	31.3
107,2	-0,8	108,7	94,0	99,9	-8,1	+6,3	104,1	106,2	96,9	-6,9	-8,8	110,4	105,1	-4,8	
177,4	-12,7	192,2	141,5	143,7	-25,2	+1,6	181,0	170,0	142,6	-21,2	-16,1	188,4	175,5	-6,8	
88,6	-6,7	98,9	92,8	106,9	+8,1	+15,2	102,2	102,6	99,8	-2,3	-2,7	108,0	102,4	-5,2	31.4
91,0	-6,5	95,8	91,3	102,8	+7,3	+12,6	100,7	103,5	97,1	-3,6	-6,2	109,5	102,1	-6,8	
84,6	-7,1	104,0	95,3	113,4	+9,0	+19,0	104,7	101,3	104,4	-0,3	+3,1	105,5	103,0	-2,4	
90,3	+0,1	94,5	102,0	97,9	+3,6	-4,0	99,4	105,3	99,9	+0,5	-5,1	101,5	102,3	+0,8	31.5
88,4	+3,3	84,7	93,5	85,4	+0,8	-8,7	90,1	98,8	89,4	-0,8	-9,5	94,0	94,4	+0,4	
94,6	-6,2	117,1	121,7	126,9	+8,4	+4,3	121,1	120,1	124,3	+2,6	+3,5	118,9	120,6	+1,4	
98,3	+12,1	110,0	111,8	120,8	+9,8	+8,1	107,9	116,2	116,3	+7,8	+0,1	107,0	112,0	+4,7	31.6
101,1	+13,9	110,0	114,7	124,8	+13,5	+8,8	107,3	119,6	119,8	+11,6	+0,2	107,3	113,5	+5,8	
92,2	+8,3	110,0	105,5	112,1	+1,9	+6,3	109,0	108,8	108,8	-0,2	-	106,4	108,9	+2,3	
99,8	+13,2	117,0	122,6	126,8	+8,4	+3,4	117,3	119,7	124,7	+6,3	+4,2	114,4	118,5	+3,6	31.61
105,2	+17,4	120,2	129,6	132,6	+10,3	+2,3	120,8	127,0	131,1	+8,5	+3,2	116,6	123,9	+6,3	
88,0	+3,5	110,0	107,2	113,9	+3,5	+6,3	109,7	103,4	110,6	+0,8	+7,0	109,6	106,5	-2,8	
96,6	+10,9	102,2	99,6	114,1	+11,6	+14,6	97,3	112,3	106,9	+9,9	-4,8	98,7	104,8	+6,2	31.62
96,5	+9,7	98,6	97,8	116,0	+17,6	+18,6	92,2	111,2	106,9	+15,9	-3,9	96,8	101,7	+5,1	
96,9	+13,7	109,9	103,6	110,0	+0,1	+6,2	108,2	114,8	106,8	-1,3	-7,0	102,9	111,5	+8,4	
111,0	+1,6	113,1	124,0	136,5	+20,7	+10,1	113,1	132,6	130,3	+15,2	-1,7	116,3	122,9	+5,7	32
89,8	-2,3	93,4	100,5	116,3	+24,5	+15,7	96,0	106,7	108,4	+12,9	+1,6	102,1	101,3	-0,8	
136,3	+4,8	136,9	152,1	160,9	+17,5	+5,8	133,7	163,7	156,5	+17,1	-4,4	133,3	148,7	+11,6	
134,1	+3,6	128,3	142,1	139,6	+8,8	-1,8	131,9	147,2	140,8	+6,7	-4,3	123,3	139,5	+13,1	32.1
114,6	+5,8	122,2	120,9	131,2	+7,4	+8,5	126,9	127,3	126,1	-0,6	-0,9	113,8	127,1	+11,7	
147,6	+2,4	132,5	156,8	145,4	+9,7	-7,3	135,3	161,0	151,1	+11,7	-6,1	129,9	148,2	+14,1	
123,0	-1,4	130,0	145,7	177,5	+36,5	+21,8	125,9	154,8	161,6	+28,4	+4,4	135,6	140,4	+3,5	32.2
86,7	-10,1	91,6	104,5	133,0	+45,2	+27,3	92,3	108,0	118,7	+28,6	+9,9	104,2	100,2	-3,8	
185,8	+6,8	196,4	216,9	254,4	+29,5	+17,3	183,9	235,7	235,6	+28,1	-	189,9	209,8	+10,5	
63,2	+7,3	66,6	65,7	63,4	-4,8	-3,5	69,3	77,7	64,6	-6,8	-16,9	75,3	73,5	-2,4	32.3
74,4	+7,8	71,7	75,0	70,9	-1,1	-5,5	76,1	86,3	73,0	-4,1	-15,4	87,9	81,2	-7,6	
49,1	+6,5	60,1	53,8	54,0	-10,1	+0,4	60,8	66,9	53,9	-11,3	-19,4	59,3	63,8	+7,6	
95,5	+5,2	108,1	110,6	112,3	+3,9	+1,5	107,9	115,6	111,4	+3,2	-3,6	105,9	111,7	+5,5	33
86,7	+2,7	98,1	101,0	100,2	+2,1	-0,8	98,6	106,8	100,6	+2,0	-5,8	99,5	102,7	+3,2	
110,6	+8,9	125,2	126,8	132,7	+6,0	+4,7	123,5	130,8	129,8	+5,1	-0,8	116,7	127,1	+8,9	
100,1	+7,1	112,3	112,1	109,4	-2,6	-2,4	113,1	121,0	110,8	-2,0	-8,4	110,9	117,1	+5,6	33.1
81,2	-4,9	99,1	97,3	93,2	-6,0	-4,2	101,9	104,0	95,3	-6,5	-8,4	103,6	102,9	-0,7	
129,9	+22,3	133,2	135,6	135,0	+1,4	-0,4	130,9	148,0	135,3	+3,4	-8,6	122,5	139,5	+13,9	
94,3	+1,7	107,1	109,7	112,9	+5,4	+2,9	106,0	113,0	111,3	+5,0	-1,5	104,1	109,5	+5,2	33.2
90,4	+4,1	97,7	103,4	102,8	+5,2	-0,6	97,5	107,1	103,1	+5,7	-3,7	98,0	102,3	+4,4	
101,1	-1,9	123,5	120,8	130,5	+5,7	+8,0	120,8	123,2	125,6	+4,0	+1,9	114,6	122,0	+6,5	
100,8	+13,0	110,6	117,9	135,8	+22,8	+15,2	106,1	143,5	126,8	+19,5	-11,6	115,4	124,8	+8,1	33.3
106,6	+16,6	106,2	111,7	134,9	+27,0	+20,8	101,7	144,7	123,3	+21,2	-14,8	114,6	123,2	+7,5	
65,2	-13,4	137,3	155,4	141,1	+2,8	-9,2	133,2	136,4	148,2	+11,3	+8,7	120,3	134,8	+12,1	
96,1	+11,4	105,9	113,8	116,8	+10,3	+2,6	107,2	107,8	115,3	+7,6	+7,0	101,2	107,5	+6,2	33.4
85,0	+11,7	98,3	101,1	97,1	-1,2	-4,0	98,4	98,0	99,1	+0,7	+1,1	91,1	98,2	+7,8	
110,3	+11,1	115,7	130,1	142,2	+22,9	+9,3	118,5	120,2	136,1	+14,9	+13,2	114,1	119,3	+4,6	
50,1	+4,4	82,5	79,9	77,2	-6,4	-3,4	83,0	86,0	78,6	-5,3	-8,6	81,7	84,5	+3,4	33.5
46,0	-1,1	72,8	77,5	68,4	-6,0	-11,7	74,0	81,6	73,0	-1,4	-10,5	76,4	77,8	+1,8	
55,8	+11,4	95,9	83,3	89,4	-6,8	+7,3	95,5	92,1	86,4	-9,5	-6,2	89,0	93,8	+5,4	

2 INDEX DES UMSATZES FUER
 1995
 NACH ABSCHNITTEN, UNTERABSCHNITTEN,
 DER KLASSIFIKATION DER WIRTSCHAFTS
 2.1 ORIGINAL

WERT

WZ93- SCHL.	WIRTSCHAFTSZWEIG		VERAENDERUNG IN % AUG. 1999 GEGEN			VERAENDERUNG IN % JULI 1999 GEGEN			KUMULIERT		2-MONATS- DURCHSCHNITT	
			1999 AUG.	AUG. 1998	JULI 1999	1999 JULI	JULI 1998	JUNI 1999	JAN. 1999 BIS AUG. 1999	VER- AEND. IN % GEGEN VORJAHR	JULI 1999 UND AUG. 1999	VER- AEND. IN % GEGEN VORJAHR
DM	FAHRZEUGBAU	INSGESAMT	121,5	+16,6	-14,1	141,5	-0,2	-13,1	142,4	+10,1	131,5	+6,9
		INLAND	103,1	+8,5	-17,4	124,8	-2,7	-14,6	126,3	+6,7	114,0	+2,1
		AUSLAND	141,3	+23,8	-11,4	159,4	+2,0	-11,8	159,6	+13,3	150,4	+11,2
34	HERSTELLUNG VON KRAFTWAGEN UND KRAFTWAGENTEILEN	INSGESAMT	119,2	+13,6	-17,7	144,8	-0,8	-10,2	144,3	+9,1	132,0	+5,3
		INLAND	100,3	+5,0	-23,2	124,5	-5,0	-12,1	126,0	+5,2	112,4	-0,8
		AUSLAND	139,5	+21,2	-16,3	166,7	+3,0	-8,5	163,8	+12,3	153,1	+10,5
34.1	HERSTELLUNG VON KRAFTWAGEN UND KRAFTWAGENMOTOREN	INSGESAMT	119,0	+13,5	-18,9	146,8	-1,8	-11,7	147,5	+9,9	132,9	+4,5
		INLAND	86,9	-1,2	-23,2	113,2	-7,7	-16,4	117,3	+3,6	100,1	-5,0
		AUSLAND	148,3	+23,4	-16,5	177,5	+2,0	-8,7	175,0	+14,1	162,9	+10,7
34.2	HERSTELLUNG VON KAROS- SERIEN, AUFBAUTEN UND ANHAENGERN	INSGESAMT	87,3	+12,2	-18,2	106,7	-11,8	-10,9	107,0	+0,4	97,0	-2,4
		INLAND	86,5	+20,0	-16,3	103,4	-11,5	-11,7	102,9	+1,9	95,0	+0,5
		AUSLAND	89,4	-3,0	-22,5	115,4	-12,4	-8,6	117,6	-2,5	102,4	-8,6
34.3	H.V. TEILEN UND ZUBE- HOER FUER KRAFTWAGEN UND KRAFTWAGENMOTOREN	INSGESAMT	125,1	+13,8	-14,5	146,4	+3,9	-5,8	142,5	+8,0	135,8	+8,3
		INLAND	130,8	+12,9	-14,1	152,3	+0,7	-4,6	148,8	+8,4	141,6	+6,0
		AUSLAND	117,1	+15,4	-15,1	138,0	+9,5	-7,6	133,4	+7,3	127,6	+12,1
35	SONSTIGER FAHRZEUGBAU	INSGESAMT	138,7	+40,7	+18,6	116,9	+4,7	-33,2	128,5	+20,3	127,8	+21,5
		INLAND	123,9	+36,0	-2,2	126,7	+17,3	-29,2	128,6	+18,9	125,3	+25,8
		AUSLAND	154,7	+44,7	+45,4	106,4	-8,1	-37,7	128,5	+21,9	130,6	+17,2
35.1	SCHIFFBAU	INSGESAMT	112,5	+182,0	+307,6	27,6	-53,0	-80,2	74,3	+29,4	70,1	+42,2
		INLAND	54,4	+30,1	+40,2	38,8	-63,3	-84,4	89,6	+8,5	46,6	-36,9
		AUSLAND	153,2	+287,8	+669,8	19,9	-24,6	-68,8	63,9	+58,6	86,6	+162,4
35.11	SCHIFFBAU (OHNE BOOTS- UND YACHTBAU)	INSGESAMT	107,7	+261,4	+327,4	25,2	-56,3	-81,5	72,0	+31,4	66,5	+51,8
		INLAND	54,6	+38,2	+46,8	37,2	-65,1	-85,5	90,0	+9,5	45,9	-37,2
		AUSLAND	143,7	+516,7	+740,4	17,1	-30,5	-69,1	59,8	+64,7	80,4	+235,0
35.12	BOOTS- UND YACHTBAU	INSGESAMT	266,8	-26,4	+158,0	103,4	+12,9	-54,0	146,2	+3,1	185,1	-18,5
		INLAND	50,5	-47,7	-35,3	78,0	-7,0	+1,2	80,6	-12,6	64,3	-28,7
		AUSLAND	544,4	-22,7	+300,0	136,1	+34,2	-67,1	230,5	+12,1	340,3	-15,5
35.2	SCHIENENFAHRZEUGBAU	INSGESAMT	138,5	+21,9	-10,9	155,5	+13,3	-5,7	129,0	+17,3	147,0	+17,2
		INLAND	163,6	+41,3	-6,7	175,3	+88,9	-3,3	141,3	+32,9	163,5	+62,5
		AUSLAND	65,0	-39,4	-33,3	97,4	-63,6	-16,8	93,0	-23,0	81,2	-56,6
35.3	LUFT- UND RAUMFAHRZEUGBAU	INSGESAMT	173,4	+21,1	+5,3	164,6	+16,1	-23,3	168,9	+19,5	169,0	+18,6
		INLAND	170,6	+37,2	+8,5	157,2	+24,1	+3,7	150,6	+15,4	163,9	+30,6
		AUSLAND	175,4	+11,9	+3,2	169,9	+11,3	-34,6	182,0	+22,1	172,7	+11,6
35.4	H.V. KRAFTRAEDERN, FAHRRADERN UND BEHINDERTENFAHRZEUGEN	INSGESAMT	64,9	+22,9	-43,2	114,3	+17,7	-14,8	121,7	+17,1	89,6	+19,5
		INLAND	62,4	+20,5	-46,6	116,8	+19,7	-15,3	123,9	+18,9	89,6	+19,9
		AUSLAND	86,2	+41,1	-8,0	93,7	+0,1	-9,6	103,6	+1,1	90,0	+16,3
35.41	HERSTELLUNG VON KRAFTRAEDERN	INSGESAMT	57,2	+48,2	-73,6	216,5	+50,8	-8,6	206,2	+43,4	136,9	+50,3
		INLAND	53,7	+40,9	-75,4	218,2	+51,0	-9,3	208,7	+43,6	136,0	+49,0
		AUSLAND	152,7	+192,5	-10,4	170,4	+43,3	+24,3	136,2	+31,5	161,6	+88,8
35.42	HERSTELLUNG VON FAHRRADERN	INSGESAMT	57,8	+20,2	-19,0	71,4	+1,6	-27,3	91,0	+2,6	64,6	+9,1
		INLAND	57,4	+18,8	-19,8	71,6	+1,8	-27,8	91,1	+3,6	64,5	+8,8
		AUSLAND	60,5	+29,8	-13,9	70,3	-0,1	-23,3	90,4	-4,1	65,4	+11,8
35.43	HERSTELLUNG VON BEHINDERTENFAHRZEUGEN	INSGESAMT	102,2	+11,1	+5,5	96,9	-15,5	+5,3	90,7	-1,5	99,6	-3,7
		INLAND	96,5	+7,6	+6,4	90,7	-16,3	+5,3	83,8	-2,8	93,6	-5,5
		AUSLAND	133,9	+27,5	+1,9	131,4	-12,1	+5,2	129,0	+3,0	132,7	+4,2
35.5	FAHRZEUGBAU A.N.G.	INSGESAMT	81,2	+15,5	-3,9	84,5	-1,9	-23,4	84,0	+3,2	82,9	+6,0
		INLAND	69,3	+6,6	-11,5	78,3	-5,3	-20,2	76,3	-0,8	73,8	-0,1
		AUSLAND	110,3	+32,1	+10,4	99,9	+5,7	-28,7	102,8	+11,1	105,1	+18,1
36.1	HERSTELLUNG VON MOEBELN	INSGESAMT	83,9	+7,7	-0,9	84,7	-7,2	-17,6	96,7	-1,1	84,3	-0,4
		INLAND	81,0	+6,4	+0,9	80,3	-8,5	-17,9	93,1	-2,0	80,7	-1,6
		AUSLAND	104,2	+14,9	-9,5	115,2	+0,1	-16,3	122,1	+4,4	109,7	+6,6
36.11	HERSTELLUNG VON SITZ- MOEBELN	INSGESAMT	78,2	+9,7	-20,8	98,7	-5,7	-14,5	106,9	+1,8	88,5	+0,6
		INLAND	75,6	+8,0	-19,5	93,9	-7,9	-15,5	103,6	+0,6	84,8	-1,4
		AUSLAND	94,8	+18,8	-27,2	130,2	+7,0	-9,4	128,5	+8,7	112,5	+11,6
36.12	HERSTELLUNG VON BUERO- UND LADENMOEBELN	INSGESAMT	97,1	+11,4	+2,4	94,8	-3,1	-11,4	96,8	+3,1	96,0	+3,8
		INLAND	95,8	+10,9	+3,5	92,6	-2,5	-11,7	95,2	+4,3	94,2	+3,9
		AUSLAND	108,6	+14,2	-6,0	115,5	-7,3	-9,1	112,4	-5,1	112,1	+2,0
36.13	HERSTELLUNG VON KUECHENMOEBELN	INSGESAMT	90,3	+12,5	+12,5	80,3	-2,5	-22,9	95,8	-0,4	85,3	+4,8
		INLAND	86,8	+10,4	+14,4	75,9	-1,8	-21,3	91,4	-1,8	81,4	+4,4
		AUSLAND	112,5	+23,6	+3,8	108,4	-5,2	-28,8	123,4	+7,0	110,5	+7,6
36.14	HERSTELLUNG VON SONST. MOEBELN	INSGESAMT	80,6	+2,8	+10,3	73,1	-12,4	-20,3	89,8	-5,1	76,9	-4,9
		INLAND	76,9	+1,7	+12,8	68,2	-14,6	-21,0	85,5	-6,5	72,6	-6,7
		AUSLAND	105,9	+8,4	-1,3	107,3	-0,7	-16,6	119,2	+2,4	106,6	+3,6

LAND

DAS VERARBEITENDE GEWERBE
 = 100
 ABTEILUNGEN, GRUPPEN UND KLASSEN
 ZWEIGE, AUSGABE 1993 (WZ93)
 WERT

INDEX

1998 AUG.	VER- ÄND. IN % GEGEN AUG. 1997	1998			VERÄNDERUNG IN % Z.VJ 1999 GEGEN		1998			VERÄNDERUNG IN % 1.HJ 1999 GEGEN		1997		VER- ÄND. IN % GEGEN 1997	WZ93 SCHL.
		2.VJ	1.VJ	2.VJ	2.VJ	1.VJ	1.HJ	2.HJ	1.HJ	1.HJ	2.HJ	1997	1998		
		1998	1999	1999	1998	1999	1998	1998	1999	1998	1998	1998	1998		
104,2	+17,1	136,9	139,9	152,1	+11,1	+8,7	131,4	141,8	146,0	+11,1	+3,0	119,2	136,6	+14,6	DM
95,0	+13,1	126,4	125,4	135,5	+7,2	+8,1	120,7	129,8	130,5	+8,1	+0,5	110,2	125,2	+13,6	
114,1	+21,1	148,3	155,3	170,0	+14,6	+9,5	142,8	154,8	162,7	+13,9	+5,1	128,7	148,8	+15,6	
104,9	+21,6	139,3	142,7	154,0	+10,6	+7,9	134,6	142,7	148,4	+10,3	+4,0	119,4	138,6	+16,1	34
95,5	+16,3	127,5	126,4	134,7	+5,6	+6,6	122,0	129,2	130,6	+7,0	+1,1	109,5	125,6	+14,7	
115,1	+26,8	152,0	160,2	174,6	+14,9	+9,0	148,2	157,1	167,4	+13,0	+6,6	129,9	152,6	+17,5	
104,8	+23,3	142,1	145,5	159,2	+12,0	+9,4	136,6	146,5	152,4	+11,6	+4,0	121,4	141,5	+16,6	34.1
88,0	+13,0	122,8	117,7	128,5	+4,6	+9,2	115,9	123,7	123,1	+6,2	-0,5	109,9	119,8	+12,1	
120,2	+31,5	159,8	170,8	187,2	+17,1	+9,6	155,5	167,3	179,0	+15,1	+7,0	134,6	161,4	+19,9	
77,8	+13,2	114,1	107,5	113,2	-0,8	+5,3	109,0	111,7	110,4	+1,3	-1,2	90,9	110,3	+21,3	34.2
72,1	+11,3	109,7	101,0	110,1	+0,4	+9,0	103,2	107,0	105,6	+2,3	-1,3	83,8	105,1	+25,4	
92,2	+17,0	125,4	124,2	121,2	-3,3	-2,4	123,5	123,8	122,7	-0,6	-0,9	109,2	123,7	+13,3	
109,9	+18,6	136,6	141,7	147,7	+8,1	+4,2	134,1	138,2	144,7	+7,9	+4,7	119,0	136,1	+14,4	34.3
115,9	+22,9	140,9	149,8	152,7	+8,4	+1,9	138,5	145,2	151,3	+9,2	+4,2	120,2	141,9	+18,1	
101,5	+12,4	130,3	130,2	140,5	+7,8	+7,9	127,8	128,2	136,4	+5,9	+5,6	117,2	128,0	+9,2	
98,6	-9,0	119,2	119,1	138,4	+16,1	+16,2	107,4	135,8	128,7	+19,8	-5,2	117,7	121,6	+9,3	35
91,1	-7,3	118,1	118,1	141,2	+19,6	+19,6	111,1	134,0	129,7	+16,7	-3,2	115,4	122,5	+6,2	
106,9	-10,3	120,4	120,1	135,4	+12,5	+12,7	103,5	137,8	127,8	+23,5	-7,3	120,3	120,6	+0,2	
39,9	-49,6	77,2	68,2	83,1	+7,6	+21,8	60,2	108,0	75,7	+25,7	-29,9	87,2	84,1	-3,6	35.1
41,8	-48,6	98,5	83,4	124,5	+26,4	+49,3	85,5	153,5	104,0	+21,6	-32,2	109,1	119,5	+9,5	
39,5	-49,4	82,6	57,8	54,8	-12,5	-5,2	42,8	77,1	56,3	+31,5	-27,0	72,2	59,9	-17,0	
29,8	-59,0	75,8	67,1	80,6	+6,3	+20,1	58,5	99,0	73,9	+26,3	-25,4	84,8	78,8	-7,1	35.11
39,5	-51,9	98,8	83,6	125,8	+27,3	+50,5	85,2	148,9	104,7	+22,9	-29,7	109,6	117,0	+6,8	
23,3	-64,8	60,2	55,9	50,0	-16,9	-10,6	40,4	65,3	53,0	+31,2	-18,8	67,9	52,9	-22,1	
362,7	+28,6	122,2	104,1	162,4	+32,9	+56,0	113,4	392,9	133,3	+17,5	-66,1	163,5	253,1	+54,8	35.12
96,5	+53,7	92,6	79,0	93,1	+0,5	+17,8	92,8	262,9	86,0	-7,3	-67,3	97,5	177,8	+82,4	
704,3	+25,1	160,1	136,4	251,5	+57,1	+84,4	139,8	559,7	194,0	+38,8	-65,3	248,1	349,8	+41,0	
113,6	-2,7	122,0	112,1	133,9	+9,8	+19,4	104,9	126,4	123,0	+17,3	-2,7	119,2	115,6	-3,0	35.2
115,8	+2,2	121,8	117,2	146,7	+20,4	+25,2	107,0	119,4	131,9	+23,3	+10,5	121,4	113,2	-6,8	
107,2	-15,3	122,5	97,3	96,6	-21,1	-0,7	98,7	146,6	97,0	-1,7	-33,8	112,6	122,7	+9,0	
143,2	+6,7	148,7	156,9	180,8	+21,6	+15,2	141,0	172,7	168,9	+19,8	-2,2	144,9	156,8	+8,2	35.3
124,3	+10,2	131,3	139,7	152,6	+16,2	+9,2	132,2	160,0	146,2	+10,6	-8,6	127,8	146,1	+14,3	
156,7	+4,8	161,3	169,3	201,0	+24,6	+18,7	147,3	181,8	185,2	+25,7	+1,9	157,2	164,5	+4,6	
52,8	-23,5	117,6	128,5	136,3	+15,9	+6,1	113,6	72,9	132,4	+16,5	+81,6	90,5	93,3	+3,1	35.4
51,8	-24,6	116,9	131,0	139,7	+19,5	+6,6	114,0	72,8	135,3	+18,7	+85,9	90,1	93,4	+3,7	
61,1	-15,0	124,0	108,2	108,2	-12,7	-	110,9	74,3	108,2	-2,4	+45,6	93,6	92,6	-1,1	
38,6	-58,0	155,6	225,8	232,7	+49,6	+3,1	161,4	97,3	229,3	+42,1	+135,7	113,3	129,4	+14,2	35.41
38,1	-58,5	157,0	229,8	236,2	+50,4	+2,8	163,3	97,0	233,0	+42,7	+140,2	113,5	130,1	+14,6	
52,2	-44,8	117,7	117,4	138,2	+17,4	+17,7	109,6	107,1	127,8	+16,6	+19,3	107,1	108,3	+1,1	
48,1	-9,2	106,9	95,1	104,5	-2,2	+9,9	98,5	54,4	99,8	+1,3	+83,5	80,0	76,5	-4,4	35.42
48,3	-8,0	104,7	94,5	105,5	+0,8	+11,6	97,4	54,7	100,0	+2,7	+82,8	79,7	76,0	-4,6	
46,6	-16,6	122,3	99,6	97,7	-20,1	-1,9	106,2	52,5	98,7	-7,1	+88,0	81,7	79,3	-2,9	
92,0	+5,1	92,9	85,9	89,5	-3,7	+4,2	88,4	97,4	87,7	-0,8	-10,0	89,6	92,9	+3,7	35.43
89,7	+7,2	86,0	78,2	82,8	-3,7	+5,9	81,9	92,7	80,5	-1,7	-13,2	83,9	87,3	+4,1	
105,0	-3,0	131,0	128,8	126,7	-3,3	-1,6	124,5	123,6	127,8	+2,7	+3,4	121,7	124,1	+2,0	
70,3	+2,5	85,7	78,0	90,7	+5,8	+16,3	82,5	95,5	84,4	+2,3	-11,6	83,3	89,0	+6,8	35.5
65,0	-3,7	80,4	72,8	81,4	+1,2	+11,8	77,9	86,4	77,1	-1,0	-10,8	82,0	82,2	+0,2	
83,5	+17,1	98,6	90,8	113,4	+15,0	+24,9	93,7	117,6	102,1	+9,0	-13,2	86,4	105,7	+22,3	
77,9	+11,8	101,7	101,7	100,0	-1,7	-1,7	102,1	101,6	100,9	-1,2	-0,7	96,5	101,9	+5,6	36.1
76,1	+12,1	98,4	98,5	95,9	-2,5	-2,6	99,3	98,8	97,2	-2,1	-1,6	94,4	99,1	+5,0	
90,7	+10,6	124,1	123,8	128,6	+3,6	+3,9	121,6	121,0	126,2	+3,8	+4,3	110,9	121,3	+9,4	
71,3	+14,3	110,6	114,1	111,9	+1,2	-1,9	110,7	108,2	113,0	+2,1	+4,4	101,1	109,5	+8,3	36.11
70,0	+16,1	108,3	111,4	108,3	-	-2,8	108,7	106,8	109,8	+1,0	+2,8	99,4	107,7	+8,4	
79,8	+4,6	125,3	132,0	135,7	+8,3	+2,8	124,0	117,8	133,9	+8,0	+13,7	112,5	120,9	+7,5	
87,2	+23,0	92,0	96,0	98,3	+6,8	+2,4	94,3	109,7	97,1	+3,0	-11,5	90,8	102,0	+12,3	36.12
86,4	+22,2	88,4	94,5	96,5	+8,2	+2,1	91,5	107,2	95,5	+4,4	-10,9	89,2	99,3	+11,3	
95,1	+30,1	125,8	109,4	115,6	-8,1	+5,7	121,4	133,0	112,5	-7,3	-15,4	105,3	127,2	+20,8	
80,3	+12,2	103,2	96,8	101,7	-1,5	+5,1	101,1	98,5	99,2	-1,9	+0,7	96,5	99,8	+3,4	36.13
78,6	+11,0	99,3	93,6	95,9	-3,4	+2,5	98,2	95,1	94,8	-3,5	-0,3	94,3	96,6	+2,4	
91,0	+19,1	128,0	117,1	138,2	+8,0	+18,0	119,5	120,0	127,7	+6,9	+6,4	110,2	119,7	+8,6	
78,4	+6,5	97,9	96,9	91,3	-6,7	-5,8	99,1	95,5	94,1	-5,0	-1,5	95,1	97,3	+2,3	36.14
75,6	+6,5	94,6	92,9	86,8	-8,2	-6,6	96,0	91,9	89,8	-6,5	-2,3	92,8	93,9	+1,2	
97,7	+6,8	120,7	124,8	122,0	+1,1	-2,2	120,9	120,7	123,4	+2,1	+2,2	111,4	120,8	+8,4	

2 INDEX DES UMSATZES FUER
 1995
 NACH ABSCHNITTEN, UNTERABSCHNITTEN,
 DER KLASSIFIKATION DER WIRTSCHAFTS
 2.1 ORIGINAL

VOLUMEN

WZ93- SCHL.	WIRTSCHAFTSZWEIG		VERAENDERUNG IN % AUG. 1999 GEGEN			VERAENDERUNG IN % JULI 1999 GEGEN			KUMULIERT		2-MONATS- DURCHSCHNITT	
			1999 AUG.	AUG. 1998	JULI 1999	1999 JULI	JULI 1998	JUNI 1999	JAN. 1999 BIS AUG. 1999	VER- AEND. IN % GEGEN VORJAHR!	JULI 1999 UND AUG. 1999	VER- AEND. IN % GEGEN VORJAHR!
D	VERARBEITENDES GEWERBE 1)	INSGESAMT	105,0	+7,5	-7,0	112,9	-1,8	-7,5	110,5	+1,8	109,0	+2,4
		INLAND	97,2	+6,3	-6,2	103,6	-3,5	-6,4	101,5	+0,9	100,4	+1,0
		AUSLAND	119,4	+9,2	-8,1	129,9	+0,8	-9,2	127,2	+3,6	124,7	+4,7
	VORLEISTUNGSGUETER- PRODUZENTEN	INSGESAMT	105,7	+7,6	-6,0	112,5	-1,2	-5,9	110,2	+0,7	109,1	+2,8
		INLAND	102,1	+6,5	-5,1	107,6	-3,2	-4,5	105,1	+0,7	104,9	+1,4
AUSLAND		113,2	+9,9	-7,8	122,8	+2,5	-8,2	120,8	+0,8	118,0	+5,9	
INVESTITIONSGUETER- PRODUZENTEN	INSGESAMT	108,6	+8,4	-8,1	118,2	-0,8	-10,7	114,1	+3,9	113,4	+3,4	
	INLAND	96,7	+9,4	-8,6	105,8	-1,5	-9,1	101,1	+2,7	101,3	+3,5	
	AUSLAND	126,4	+7,4	-7,5	136,7	-	-12,5	133,6	+5,3	131,6	+3,5	
GEBRAUCHSGUETER- PRODUZENTEN	INSGESAMT	91,8	+6,7	-13,6	106,3	-5,6	-12,2	110,6	+3,0	99,1	-0,2	
	INLAND	76,4	+0,3	-12,4	87,2	-8,5	-15,0	94,4	-0,8	81,8	-4,7	
	AUSLAND	115,4	+14,1	-14,9	135,6	-2,5	-9,2	135,4	+7,4	125,5	+4,5	
VERBRAUCHSGUETER- PRODUZENTEN	INSGESAMT	102,5	+3,0	+2,7	99,8	-5,0	+9,2	95,6	-1,3	101,2	-1,1	
	INLAND	99,0	+0,4	+3,0	90,3	-8,0	+6,6	88,5	-3,7	91,7	-3,9	
	AUSLAND	128,3	+8,6	+2,2	125,5	+1,6	+14,6	114,9	+3,9	126,9	+5,0	
DB	TEXTIL- UND BEKLEIDUNGS- GEWERBE	INSGESAMT	100,7	-1,3	+1,8	98,9	-8,5	+20,0	93,4	-4,8	99,8	-5,0
		INLAND	91,9	-2,0	+2,7	89,5	-10,4	+16,2	86,8	-5,0	90,7	-6,4
		AUSLAND	126,6	+0,5	+0,2	126,3	-4,5	+28,6	112,8	-4,3	126,5	-2,1
17	TEXTILGEWERBE	INSGESAMT	77,3	+2,1	-12,0	87,8	-9,4	-6,3	89,8	-5,5	82,6	-4,3
		INLAND	72,4	+1,0	-10,5	80,9	-11,2	-5,8	83,4	-5,2	78,7	-5,8
		AUSLAND	90,7	+4,9	-14,8	106,5	-5,4	-7,0	106,9	-6,1	98,6	-1,0
17.1	SPINNSTOFFAUFBEREITUNG UND SPINNEREI	INSGESAMT	55,1	-0,7	-20,0	68,9	-13,6	-17,2	76,8	-12,1	62,0	-8,3
		INLAND	50,9	+2,2	-21,0	64,4	-13,6	-14,7	71,5	-9,8	57,7	-7,2
		AUSLAND	62,4	-4,6	-18,5	76,6	-13,5	-20,6	86,1	-15,1	69,5	-9,7
17.11	BAUMWOLLAUFBEREITUNG UND -SPINNEREI	INSGESAMT	67,9	+6,9	-13,9	78,9	-10,7	-19,4	90,3	-2,7	73,4	-3,4
		INLAND	63,4	+14,4	-15,8	75,3	-9,1	-14,8	82,7	-0,6	69,4	+0,4
		AUSLAND	76,3	-3,3	-10,9	85,6	-13,3	-26,1	104,6	-5,5	81,0	-8,8
17.12,13	WOLLAUFBEREITUNG, STREICHGARN- UND KAMMGARNSPINNEREI	INSGESAMT	41,8	-17,6	-19,8	52,1	-24,2	-21,2	61,9	-28,7	47,0	-21,3
		INLAND	36,0	-18,2	-20,2	45,1	-23,4	-23,2	55,7	-24,3	40,6	-21,2
		AUSLAND	51,6	-16,8	-19,1	63,8	-25,1	-18,8	72,5	-33,5	57,7	-21,6
17.16	NAEHEGARNFERTIGUNG	INSGESAMT	41,9	+8,8	-43,6	74,3	-1,7	+3,1	64,7	-7,2	58,1	+1,8
		INLAND	39,8	-6,4	-44,6	71,8	-13,0	+6,8	67,8	-13,4	55,8	-10,7
		AUSLAND	44,8	+34,9	-42,3	77,6	+17,0	-1,1	60,7	+4,3	61,2	+22,9
17.2	WEBEREI	INSGESAMT	68,0	-3,1	-20,7	85,8	-12,5	-12,9	90,7	-8,9	76,9	-8,7
		INLAND	61,7	-3,6	-19,7	76,8	-12,4	-14,2	84,5	-7,5	69,3	-8,7
		AUSLAND	81,7	-1,9	-22,3	105,1	-12,6	-10,7	104,1	-11,0	93,4	-8,3
17.21	BAUMWOLLWEBEREI	INSGESAMT	64,1	-5,7	-23,0	83,3	-17,4	-13,3	90,0	-11,0	73,7	-12,8
		INLAND	58,8	-3,6	-18,7	72,3	-19,0	-15,8	83,8	-8,8	65,6	-12,8
		AUSLAND	74,4	-8,8	-28,8	104,5	-15,3	-9,8	102,2	-14,0	89,5	-12,7
17.22	STREICHGARNWEBEREI	INSGESAMT	29,9	+7,2	-51,8	62,0	+14,6	-9,9	63,4	-16,4	46,0	+12,2
		INLAND	32,0	+19,4	-22,9	41,5	-6,7	-24,0	54,2	-15,7	36,8	+3,1
		AUSLAND	19,8	-40,4	-87,7	160,8	+59,5	+16,8	107,9	-17,9	90,3	+34,8
17.23	KAMMGARNWEBEREI	INSGESAMT	69,1	+0,1	-28,8	97,0	-3,6	-11,6	91,8	-9,2	83,1	-2,0
		INLAND	58,5	-9,7	-33,7	88,3	-2,8	-12,1	83,7	-12,4	73,4	-5,7
		AUSLAND	109,6	+28,8	-15,8	130,2	-5,8	-10,1	122,8	-0,2	119,9	+7,3
17.24	SEIDEN- UND FILAMENTGARNWEBEREI	INSGESAMT	79,5	+0,3	-6,7	85,2	-7,9	-12,8	93,6	-3,0	82,4	-4,1
		INLAND	74,7	+0,7	-7,0	80,3	-5,3	-11,9	89,8	+0,9	77,5	-2,5
		AUSLAND	87,9	-0,3	-6,1	93,6	-11,7	-14,3	100,1	-8,8	90,8	-6,5
17.3	TEXTILVEREDLUNG	INSGESAMT	55,3	-5,3	-16,2	66,0	-22,1	-12,9	74,9	-12,5	60,7	-15,2
		INLAND	55,4	-6,4	-17,4	67,1	-23,1	-10,1	73,9	-13,6	61,3	-16,3
		AUSLAND	55,0	-2,3	-12,7	63,0	-18,8	-20,7	77,5	-9,8	59,0	-11,9
17.4	HERSTELLUNG VON KON- FEKTIONIERTE TEXTIL- WAREN (OHNE BEKLEIDUNG)	INSGESAMT	93,2	+15,5	+1,4	91,9	-0,2	-7,9	93,7	+1,3	92,6	+7,2
		INLAND	89,6	+11,0	+0,4	89,2	-2,1	-7,8	90,2	-0,7	89,4	+4,1
		AUSLAND	118,7	+47,1	+6,5	111,5	+12,4	-8,5	118,1	+13,0	115,1	+27,9
17.5	SONSTIGES TEXTILGEWERBE (OHNE HERSTELLUNG VON MASCHENWARE)	INSGESAMT	91,7	+2,5	-10,7	102,7	-5,8	-5,6	102,7	-3,7	97,2	-2,1
		INLAND	82,9	-0,6	-9,1	91,2	-9,6	-4,6	92,0	-4,1	87,1	-5,5
		AUSLAND	112,9	+8,3	-13,4	130,3	+1,5	-7,3	128,4	-3,2	121,6	+4,6
17.51	HERSTELLUNG VON TEPPICHEN	INSGESAMT	77,8	-1,1	-7,6	84,2	-12,1	-3,0	85,0	-5,7	81,0	-7,2
		INLAND	74,6	-3,2	-7,1	80,3	-13,7	-1,7	81,2	-6,3	77,5	-8,9
		AUSLAND	103,6	+13,2	-9,5	114,5	-2,5	-9,3	115,0	-2,0	109,1	+4,4
17.52	HERSTELLUNG VON SEILERWAREN	INSGESAMT	134,8	+18,9	-4,7	141,4	-9,9	-9,5	138,2	+5,1	138,1	+2,1
		INLAND	139,8	+19,7	-3,7	145,2	-6,9	-6,7	134,8	+6,1	142,5	+4,5
		AUSLAND	120,7	+16,1	-7,9	131,1	-18,1	-16,9	147,5	+2,6	125,9	-4,6

1) AUSGEWAHLTE WIRTSCHAFTSZWEIGE (OHNE ERNAHRUNGSGEWERBE UND TABAKVERARBEITUNG).

LAND

DAS VERARBEITENDE GEWERBE
= 100
ABTEILUNGEN, GRUPPEN UND KLASSEN
ZWEIGE, AUSGABE 1993 (WZ93)
WERT

INDEX

1998 AUG.	VER- AEND. IN % GEGEN AUG. 1997	1998 2.VJ	1999 1.VJ	1999 2.VJ	VERAENDERUNG IN % 2.VJ 1999 GEGEN		1998 1.HJ	1998 2.HJ	1999 1.HJ	VERAENDERUNG IN % 1.HJ 1999 GEGEN		1997	1998	VER- AEND. IN % GEGEN 1997	WZ93 SCHL.
					2.VJ	1.VJ				1.HJ	2.HJ				
					1998	1999				1998	1998				
97,7	+5,6	110,8	108,9	113,2	+2,2	+3,9	109,2	113,5	111,1	+1,7	-2,1	105,6	111,3	+5,4	D
91,4	+4,2	102,0	100,3	103,3	+1,3	+3,0	101,0	106,1	101,8	+0,8	-4,1	99,3	103,6	+4,3	
109,3	+8,0	127,0	124,6	131,5	+3,5	+5,5	124,0	127,2	128,1	+3,3	+0,7	117,1	125,6	+7,3	
98,2	+4,2	111,1	108,4	112,7	+1,4	+4,0	110,5	109,7	110,5	-	+0,7	105,5	110,1	+4,4	VORL.
95,9	+5,4	105,8	103,4	107,0	+1,1	+3,5	104,7	106,8	105,2	+0,5	-1,5	100,7	105,7	+5,0	
103,0	+0,2	122,2	119,0	124,5	+1,9	+4,6	122,5	115,7	121,8	-0,6	+5,3	115,6	119,1	+3,0	
100,2	+6,5	115,0	109,7	119,0	+3,5	+8,5	109,9	122,1	114,3	+4,0	-6,4	108,6	116,0	+6,8	INW.
88,4	+0,9	101,5	97,1	105,0	+3,4	+8,1	98,6	110,1	101,0	+2,4	-8,3	100,1	104,4	+4,3	
117,7	+13,4	135,2	128,6	139,9	+3,5	+8,8	126,7	140,0	134,2	+5,9	-4,1	121,4	133,4	+9,9	
86,0	+14,1	111,6	113,0	115,8	+3,8	+2,5	110,1	114,7	114,4	+3,9	-0,3	102,7	112,4	+9,4	GEBR.
76,2	+7,3	99,3	98,7	98,5	-0,8	-0,2	98,4	100,7	98,6	+0,2	-2,1	94,9	99,6	+5,0	
101,1	+22,8	130,4	135,1	142,2	+9,0	+5,3	128,0	136,1	138,7	+8,4	+1,9	114,6	132,1	+15,3	
99,5	+1,3	87,0	101,9	85,5	-1,7	-16,1	95,2	96,7	93,7	-1,6	-3,1	95,9	95,9	-	VERB.
92,6	-1,3	82,9	95,8	79,0	-4,7	-17,5	90,7	92,4	87,4	-3,6	-5,4	92,9	91,5	-1,5	
118,1	+7,1	98,1	118,7	103,1	+5,1	-13,1	107,2	108,3	110,9	+3,5	+2,4	104,2	107,7	+3,4	
102,0	+1,7	82,7	104,8	77,8	-5,9	-25,8	95,8	98,3	91,3	-4,7	-7,1	95,5	97,0	+1,6	DB
93,8	-1,0	78,1	97,5	73,6	-5,8	-24,5	89,6	93,2	85,6	-4,5	-8,2	91,3	91,4	+0,1	
126,0	+7,7	96,4	126,5	90,0	-6,6	-28,9	114,2	113,2	108,3	-5,2	-4,3	107,8	113,7	+5,5	
75,7	+2,3	96,4	93,7	90,6	-6,0	-3,3	87,9	94,0	92,2	-5,8	-1,9	95,3	95,9	+0,6	17
71,7	+1,8	88,6	87,8	83,6	-5,6	-4,8	90,2	89,1	85,7	-5,0	-3,8	90,5	89,6	-1,0	
86,5	+3,2	117,4	109,8	109,5	-6,7	-0,3	118,7	107,1	109,7	-7,6	+2,4	108,2	112,9	+4,3	
55,5	-5,3	91,3	86,1	77,4	-15,2	-10,1	94,0	79,2	81,8	-13,0	+3,3	91,5	86,6	-5,4	17.1
49,8	-5,5	82,7	81,5	70,6	-14,6	-13,4	85,0	72,5	76,1	-10,5	+5,0	83,0	78,7	-5,2	
65,4	-4,9	106,0	94,1	89,1	-15,9	-5,3	109,6	90,6	91,6	-16,4	+1,1	106,0	100,1	-5,6	
63,5	+12,0	95,6	102,7	89,2	-6,7	-13,1	98,4	89,3	96,0	-2,4	+7,5	93,8	93,8	-	17.11
55,4	+3,9	85,0	93,7	80,6	-5,2	-14,0	87,9	79,8	87,1	-0,9	+9,1	87,9	83,8	-4,7	
78,9	+24,8	115,5	119,4	105,5	-8,7	-11,6	118,0	107,1	112,5	-4,7	+5,0	104,8	112,5	+7,3	
50,7	-26,6	91,4	70,6	63,2	-30,9	-10,5	95,9	69,2	66,9	-30,2	-3,3	95,3	82,5	-13,4	17.12,13
44,0	-23,7	78,4	64,9	56,6	-27,8	-12,8	81,0	58,8	60,7	-25,1	+3,2	78,3	69,9	-10,7	
62,0	-29,9	113,3	80,4	74,4	-34,3	-7,5	120,8	86,7	77,4	-35,9	-10,7	124,1	103,8	-16,4	
38,5	-2,5	75,2	64,6	69,3	-7,8	+7,3	73,9	67,0	67,0	-9,3	-	73,5	70,4	-4,2	17.16
42,5	+16,8	84,7	76,5	67,0	-20,9	-12,4	83,6	79,2	71,7	-14,2	-9,5	75,4	81,4	+8,0	
33,2	-24,0	62,6	48,7	72,4	+15,7	+48,7	61,0	50,7	60,6	-0,7	+19,5	71,1	55,9	-21,4	
70,2	+2,0	109,4	93,2	97,5	-10,9	+4,6	104,7	93,8	95,3	-9,0	+1,6	98,6	99,2	+0,6	17.2
64,0	+1,6	100,4	88,5	90,5	-9,3	+2,3	96,6	87,2	89,5	-7,3	+2,6	93,7	91,9	-1,9	
83,3	+2,6	128,6	103,1	112,1	-12,8	+8,7	122,1	107,7	107,6	-11,9	-0,1	109,0	114,9	+5,4	
68,0	-1,4	108,2	96,6	94,4	-12,8	-2,3	106,6	95,3	95,5	-10,4	+0,2	101,8	100,9	-0,9	17.21
61,0	-3,0	95,3	93,6	86,0	-10,7	-8,1	97,4	87,8	89,8	-7,8	+2,3	95,3	92,6	-2,8	
81,6	+0,9	131,0	102,2	110,6	-15,6	+8,2	124,3	109,9	106,4	-14,4	-3,2	114,5	117,1	+2,3	
27,9	-38,0	100,2	59,6	78,9	-21,3	+32,4	87,4	49,3	69,3	-20,7	+40,6	96,4	68,4	-29,0	17.22
26,8	-36,2	87,2	53,6	66,5	-23,7	+24,1	73,8	44,2	60,1	-18,6	+36,0	84,7	59,0	-30,3	
33,2	-44,1	163,1	88,7	138,9	-14,8	+56,6	153,0	74,5	113,8	-25,6	+52,8	153,3	113,7	-25,8	
69,0	-3,1	121,5	82,3	107,0	-11,9	+30,0	106,6	94,9	94,7	-11,2	-0,2	102,2	100,7	-1,5	17.23
64,8	-2,7	117,5	74,0	100,2	-14,7	+35,4	101,3	89,8	87,1	-14,0	-3,0	101,0	95,6	-5,3	
85,1	-4,0	137,1	114,2	133,3	-2,8	+16,7	126,8	114,1	123,7	-2,4	+8,4	106,9	120,5	+12,7	
79,3	+16,4	103,8	95,9	98,7	-4,9	+2,9	100,1	92,4	97,3	-2,8	+5,3	88,1	96,2	+9,2	17.24
74,2	+20,5	95,6	93,1	94,8	-0,8	+1,8	92,2	87,3	94,0	+2,0	+7,7	83,6	89,7	+7,3	
88,2	+11,1	118,2	100,9	105,5	-10,7	+4,6	113,9	101,3	103,2	-9,4	+1,9	96,0	107,6	+12,1	
58,4	+0,2	89,7	81,2	78,0	-13,0	-3,9	90,3	84,6	79,6	-11,8	-5,9	87,7	87,5	-0,2	17.3
59,2	+1,9	90,1	79,7	76,6	-15,0	-3,9	89,6	86,5	78,2	-12,7	-9,6	88,8	88,1	-0,8	
56,3	-4,3	88,8	85,1	82,1	-7,5	-3,5	92,3	79,5	83,6	-9,4	+5,2	84,5	85,9	+1,7	
80,7	+7,0	93,2	93,2	94,8	+1,7	+1,7	94,5	89,9	94,0	-0,5	-5,9	96,3	97,2	+0,9	17.4
80,7	+6,0	90,7	89,7	91,3	+0,7	+1,8	92,5	98,7	90,5	-2,2	-8,3	96,1	95,6	-0,5	
80,7	+14,6	110,2	117,9	120,3	+9,2	+2,0	109,3	108,8	119,1	+9,0	+9,5	96,9	109,0	+12,5	
89,5	+6,3	107,2	104,7	104,3	-2,7	-0,4	109,2	105,0	104,5	-4,3	-0,5	101,8	107,1	+5,2	17.5
83,4	+6,0	94,9	94,9	92,5	-2,5	-2,5	97,1	96,4	93,7	-3,5	-2,8	93,3	96,8	+3,8	
104,2	+7,2	136,5	128,4	132,8	-2,7	+3,4	138,2	125,6	130,6	-5,5	+4,0	122,3	131,9	+7,8	
78,7	+3,7	86,2	89,6	83,1	-3,6	-7,3	91,1	91,6	86,4	-5,2	-5,7	90,8	91,4	+0,7	17.51
77,1	+4,5	82,2	85,9	79,0	-3,9	-8,0	87,2	88,5	82,4	-5,5	-6,9	86,9	87,9	+1,2	
91,5	-0,7	118,6	119,1	114,8	-3,2	-3,6	121,8	115,7	117,0	-3,9	+1,1	121,1	118,7	-2,0	
113,4	+14,1	139,6	129,4	147,1	+5,4	+13,7	130,3	127,3	138,3	+6,1	+8,6	118,9	128,8	+8,3	17.52
116,8	+18,8	135,3	121,6	142,9	+5,6	+17,5	124,0	123,0	132,3	+6,7	+7,6	116,3	123,5	+6,2	
104,0	+1,7	151,1	150,9	158,4	+4,8	+5,0	147,6	139,1	154,6	+4,7	+11,1	125,7	143,3	+14,0	

2 INDEX DES UMSATZES FUER
 1995
 NACH ABSCHNITTEN, UNTERABSCHNITTEN,
 DER KLASSIFIKATION DER WIRTSCHAFTS
 2.1 ORIGINAL

VOLUMEN

WZ93- SCHL.	WIRTSCHAFTSZWEIG		VERAENDERUNG IN % AUG. 1999 GEGEN			1999 JULI	VERAENDERUNG IN % JULI 1999 GEGEN		KUMULIERT		2-MONATS- DURCHSCHNITT JULI 1999	
			1999 AUG.	AUG. 1998	JULI 1999		1999 JULI	JULI 1998	JUNI 1999	JAN. 1999 BIS AUG. 1999	VER- AEND. IN % GEGEN VORJAHR	JULI 1999 UND AUG. 1999
17.53	HERSTELLUNG VON VLIES- STOFF U. ERZEUGN. DARAUSS (OHNE BEKLEIDUNG)	INSGESAMT INLAND AUSLAND	98,5 89,3 109,2	-2,4 -13,0 +10,4	-11,7 -9,3 -13,7	111,5 98,5 126,6	-9,9 -16,5 -2,9	-10,7 -13,8 -7,7	113,9 105,9 123,0	-4,5 -5,8 -3,2	105,0 93,9 117,9	-6,5 -14,9 +2,8
17.54	TEXTILGEWERBE A.N.G.	INSGESAMT INLAND AUSLAND	96,4 85,7 117,2	+6,4 +6,6 +6,1	-12,2 -10,8 -14,0	109,8 96,1 136,3	+0,5 -3,2 +5,9	-4,3 -2,7 -6,3	108,3 94,9 134,3	-2,7 -1,9 -3,8	103,1 90,9 126,8	+3,1 +1,1 +6,0
17.6	HERSTELLUNG VON GE- WIRKTEM UND GESTRICKTEM STOFF	INSGESAMT INLAND AUSLAND	78,6 67,6 103,8	+5,1 +8,3 +0,4	-15,9 -16,0 -15,9	93,5 80,5 123,4	-13,1 -14,3 -11,3	-12,8 -10,9 -15,5	103,5 89,3 136,1	-1,1 +0,7 -3,9	86,1 74,1 113,6	-5,6 -5,2 -6,3
17.7	HERSTELLUNG VON GE- WIRKTEM UND GESTRICKTEN FERTIGERZEUGNISSEN	INSGESAMT INLAND AUSLAND	92,5 84,4 134,2	+1,4 - +6,3	-2,4 +0,4 -10,7	94,8 84,1 150,3	-5,2 -10,2 +13,3	+47,9 +30,6 +140,5	76,5 72,6 96,9	+3,0 +1,0 +11,6	93,7 84,3 142,3	-2,0 -5,4 +9,9
17.71	HERSTELLUNG VON STRUMPFWAREN	INSGESAMT INLAND AUSLAND	66,1 60,7 119,9	+8,2 +7,6 +10,9	-20,0 -15,6 -36,9	82,6 71,9 189,9	-1,8 -10,9 +61,1	+5,4 +0,8 +26,4	76,8 70,4 140,5	+8,8 +3,5 +45,4	74,4 66,3 154,9	+2,5 -3,4 +37,1
17.72	HERSTELLUNG VON PULLOVERN, STRICK- JACKEN U. AE.	INSGESAMT INLAND AUSLAND	119,9 113,7 139,9	-2,1 -4,5 +4,8	+11,4 +14,6 +3,9	107,6 99,2 134,6	-7,6 -9,6 -2,7	+118,7 +77,5 +385,9	76,3 75,3 79,6	-2,4 -1,8 -4,0	113,8 106,5 137,3	-4,8 -6,9 +1,0
18	BEKLEIDUNGSGEWERBE	INSGESAMT INLAND AUSLAND	134,0 118,2 186,8	-3,9 -4,4 -2,9	+16,9 +16,8 +17,1	114,6 101,2 159,5	-7,7 -9,5 -3,6	+72,9 +55,9 +125,0	98,6 91,4 122,7	-3,9 -4,7 -1,6	124,3 109,7 173,2	-5,7 -6,9 -3,2
18.1	HERSTELLUNG VON LEDERBEKLEIDUNG	INSGESAMT INLAND AUSLAND	138,9 128,5 195,1	+15,2 +14,9 +16,0	+76,5 +70,7 +101,5	78,7 75,3 96,8	-38,3 -37,6 -41,5	+63,6 +59,9 +80,9	79,4 73,8 109,4	-14,4 -15,2 -11,7	108,8 101,9 146,0	-12,9 -12,3 -12,5
18.2	HERSTELLUNG VON BEKLEI- DUNG (OHNE LEADERBEKLEI- DUNG)	INSGESAMT INLAND AUSLAND	133,9 118,1 186,7	-4,1 -4,6 -3,0	+16,5 +16,4 +16,8	114,9 101,5 159,8	-7,4 -9,1 -3,4	+73,0 +56,2 +125,4	98,8 91,6 122,8	-3,7 -4,6 -1,5	124,4 109,8 173,3	-5,7 -6,8 -3,1
18.21	HERSTELLUNG VON ARBEITS- UND BERUFSBEKLEIDUNG)	INSGESAMT INLAND AUSLAND	83,3 82,2 97,5	-2,6 +0,5 -25,9	-7,2 -8,8 +13,5	89,8 90,1 85,9	+6,0 +6,6 -0,2	+26,7 +26,9 +23,2	80,4 79,9 86,7	+0,8 +0,8 +2,2	86,6 86,2 91,7	+1,8 +3,6 -15,7
18.22	HERSTELLUNG VON OBER- BEKLEIDUNG (OHNE AR- BEITS- U. BERUFSBEKL.)	INSGESAMT INLAND AUSLAND	152,8 134,8 201,1	-3,7 -4,2 -3,0	+22,4 +24,1 +19,5	124,8 108,6 168,3	-8,0 -10,3 -3,6	+100,3 +84,7 +135,4	102,9 94,4 125,8	-4,8 -6,1 -2,1	138,8 121,7 184,7	-5,7 -7,0 -3,3
18.23	HERSTELLUNG VON WAESCHE	INSGESAMT INLAND AUSLAND	102,0 93,9 150,2	-5,7 -6,8 -1,3	+0,7 -0,3 +4,8	101,3 94,2 143,3	-6,5 -7,6 -2,3	+26,6 +15,3 +105,6	95,5 91,5 119,0	-0,4 -0,7 +0,3	101,7 94,1 146,8	-6,1 -7,2 -1,7
18.24	HERSTELLUNG VON SONST. BEKLEIDUNG UND BEKLEI- DUNGZUBEHOER	INSGESAMT INLAND AUSLAND	76,5 72,5 92,7	-2,7 -3,1 -1,4	+4,7 +7,1 -2,6	73,1 67,7 95,2	-9,8 -11,7 -3,1	+20,8 +14,7 +43,4	77,7 73,2 96,1	-4,4 -6,6 +3,0	74,8 70,1 94,0	-6,3 -7,5 -2,2
DC	LEDERGEWERBE	INSGESAMT INLAND AUSLAND	106,9 105,4 111,7	+3,4 +1,8 +8,4	-6,5 -5,1 -10,6	114,3 111,1 124,9	-6,6 -6,5 -6,9	+19,1 +17,8 +22,7	102,9 100,9 109,6	-4,2 -3,4 -6,4	110,6 108,3 118,3	-2,0 -2,6 -0,3
19.1	LEDERERZEUGUNG	INSGESAMT INLAND AUSLAND	90,0 82,4 107,7	+14,5 +8,4 +27,5	-21,6 -15,2 -30,7	114,8 97,2 155,3	-3,7 -5,5 -0,9	-2,8 -2,0 -3,9	110,9 96,5 144,1	-1,6 -5,2 +4,5	102,4 89,8 131,5	+3,5 +9,0 +0,3
19.2	LEDERVERARBEITUNG (OHNE H.V. LEADERBEKLEI- DUNG UND SCHUHEN)	INSGESAMT INLAND AUSLAND	66,8 65,7 71,2	+7,6 +5,3 +17,5	-10,9 -11,7 -8,0	75,0 74,4 77,4	+0,5 +1,4 -2,9	+0,3 +2,1 -6,1	72,1 70,7 78,1	+0,6 -1,3 +8,6	70,9 70,1 74,3	+3,7 +3,2 +5,8
19.3	HERSTELLUNG VON SCHUHEN	INSGESAMT INLAND AUSLAND	119,2 118,8 120,9	+1,5 +0,8 +4,5	-3,6 -2,9 -5,8	123,7 122,3 128,3	-8,0 -7,8 -8,8	+26,7 +23,7 +37,8	109,1 109,1 108,8	-5,3 -3,6 -10,9	121,5 120,6 124,6	-3,6 -3,8 -2,8
DD	HOLZGEWERBE (OHNE HERSTELLUNG VON MOEBELN)	INSGESAMT INLAND AUSLAND	95,2 91,0 140,5	+10,3 +8,3 +27,6	-4,4 -3,9 -7,6	99,6 94,7 152,1	-0,1 -1,8 +12,6	-4,3 -3,3 -11,2	95,3 90,0 152,6	+0,5 -1,4 +14,7	97,4 92,9 146,3	+4,7 +3,0 +19,3
20.1	SAEGE-, HOBEL- UND HOLZIMPRAGNIERWERKE	INSGESAMT INLAND AUSLAND	105,0 101,7 140,0	+10,5 +8,0 +34,5	-6,9 -5,0 -19,8	112,8 107,0 174,5	+2,9 +0,4 +23,3	-2,0 -1,7 -4,3	100,5 94,2 167,1	+2,7 -0,3 +24,6	108,9 104,4 157,3	+6,5 +4,0 +28,1
20.2	FURNIER-, SPERRHOLZ-, HOLZFASERPLATTEN- UND HOLZSPANPLATTENWERKE	INSGESAMT INLAND AUSLAND	113,1 105,2 147,5	+15,4 +14,1 +19,2	+9,3 +11,7 +2,3	103,5 94,2 144,2	-0,5 -1,3 +1,5	-13,7 -13,7 -14,0	116,3 107,6 154,6	-0,3 -2,2 +5,5	108,3 99,7 145,9	+7,2 +6,3 +9,8
20.3	H.V. KONSTRUKTIONST., FERTIGBAUTEILEN, AUSBAU- ELEMENTEN AUS HOLZ	INSGESAMT INLAND AUSLAND	81,3 79,7 124,4	+7,1 +5,6 +46,4	-10,2 -10,0 -13,1	90,5 88,6 143,1	-2,0 -3,3 +29,5	-0,1 +0,9 -13,7	82,3 80,6 129,5	-0,5 -1,7 +30,9	85,9 84,2 133,8	+2,1 +0,7 +36,8

LAND

DAS VERARBEITENDE GEWERBE
= 100
ABTEILUNGEN, GRUPPEN UND KLASSEN
ZWEIGE, AUSGABE 1993 (WZ93)
WERT

INDEX

1998 AUG.	VER- ÄND. IN % GEGEN AUG. 1997	1998 2. VJ	1999 1. VJ	1999 2. VJ	VERÄNDERUNG IN % 2. VJ 1999 GEGEN		1998 1. HJ	1998 2. HJ	1999 1. HJ	VERÄNDERUNG IN % 1. HJ 1999 GEGEN		1997	1998	VER- ÄND. IN % GEGEN 1997	WZ93 SCHL.
					2. VJ	1. VJ				1. HJ	2. HJ				
					1998	1999				1998	1998				
100,9	+10,0	122,7	116,3	117,3	-4,4	+0,9	121,6	115,8	116,8	-3,9	+0,9	109,6	118,7	+8,3	17.53
102,6	+14,0	112,6	110,7	109,2	-3,0	-1,4	113,2	115,9	110,0	-2,8	-5,1	105,2	114,5	+8,8	
98,9	+5,7	134,3	122,8	126,6	-5,7	+3,1	131,3	115,7	124,7	-5,0	+7,8	114,6	123,5	+7,8	
90,6	+5,7	113,1	108,8	111,3	-1,6	+2,3	115,1	108,4	110,0	-4,4	+1,5	105,2	111,7	+6,2	17.54
80,4	+2,9	98,3	96,0	96,4	-1,9	+0,4	98,9	95,1	96,2	-2,7	+1,2	93,6	97,0	+3,6	
110,5	+10,0	141,7	133,6	140,1	-1,1	+4,9	146,2	133,9	136,8	-6,4	+2,2	127,5	140,1	+9,9	
74,8	+1,9	111,2	109,2	109,3	-1,7	+0,1	109,2	103,4	109,3	+0,1	+5,7	101,9	106,3	+4,3	17.6
62,4	+0,2	91,9	92,4	92,3	+0,4	-4,3	92,2	89,4	94,4	+2,4	+5,6	89,8	90,8	+1,1	
103,4	+4,6	155,7	136,7	148,5	-4,6	+7,1	148,4	135,7	143,6	-3,2	+5,8	129,9	142,0	+9,3	
91,2	-4,0	52,6	83,8	57,8	+9,9	-31,0	67,2	83,1	70,8	+5,4	-14,8	80,5	75,2	-6,6	17.7
84,4	-5,9	54,4	79,0	58,3	+7,2	-26,2	66,2	81,6	68,7	+3,8	-15,8	80,1	73,9	-7,7	
126,3	+3,3	43,5	108,6	55,0	+26,4	-49,4	72,6	91,2	81,8	+12,7	-10,3	82,5	81,9	-0,7	
61,1	+3,4	66,6	79,1	76,0	+14,1	-3,9	69,9	76,2	77,6	+11,0	+1,8	75,9	73,0	-3,8	17.71
56,4	+1,8	65,3	73,3	70,2	+7,5	-4,2	67,8	72,0	71,8	+5,9	-0,3	74,4	69,9	-6,0	
108,1	+11,6	80,2	137,6	133,6	+66,6	-2,9	91,1	117,8	135,6	+48,8	+15,1	91,1	104,5	+14,7	
122,5	-7,4	38,0	88,6	38,9	+2,4	-56,1	64,4	90,4	63,8	-0,9	-29,4	85,3	77,4	-9,3	17.72
119,0	-10,0	40,9	86,1	43,6	+6,6	-49,4	64,1	93,4	64,9	+1,2	-30,5	87,3	78,8	-9,7	
135,5	+0,8	28,9	97,0	23,8	-17,6	-75,5	65,2	80,6	60,4	-7,4	-25,1	79,1	72,9	-7,8	
139,4	+1,1	63,2	120,7	59,4	-6,0	-50,8	92,8	104,5	90,1	-2,9	-13,8	95,8	98,6	+2,9	18
123,7	-3,1	63,8	110,7	60,0	-6,0	-45,8	88,7	98,8	85,3	-3,8	-13,7	92,4	93,7	+1,4	
192,3	+11,3	61,0	154,4	57,4	-5,9	-62,8	106,7	123,5	105,9	-0,7	-14,3	107,1	115,1	+7,5	
120,6	-10,4	73,7	84,4	54,7	-25,8	-35,2	82,4	98,8	69,6	-15,5	-29,6	104,9	90,6	-13,6	18.1
111,8	-9,2	69,7	76,4	52,4	-24,8	-31,4	77,3	92,9	64,4	-16,7	-30,7	96,5	85,1	-11,8	
168,2	-14,3	95,3	127,3	67,0	-29,7	-47,4	109,6	130,9	97,2	-11,3	-25,7	150,4	120,3	-20,0	
139,6	+1,2	63,1	121,0	59,4	-5,9	-50,9	92,9	104,5	90,2	-2,9	-13,7	95,7	98,7	+3,1	18.2
123,8	-3,0	63,8	110,9	60,1	-5,8	-45,8	88,8	98,9	85,5	-3,7	-13,5	92,4	93,8	+1,5	
192,4	+11,5	60,8	154,5	57,3	-5,8	-62,9	106,6	123,4	105,9	-0,7	-14,2	106,9	115,0	+7,6	
85,5	-3,1	76,4	84,7	71,9	-5,9	-15,1	78,0	92,8	78,3	+0,4	-15,6	85,4	85,4	-	18.21
81,8	-8,3	77,4	84,4	71,1	-8,1	-15,8	78,0	92,0	77,8	-0,3	-15,4	86,6	85,0	-1,8	
131,5	+73,9	63,7	88,2	81,9	+28,6	-7,1	76,8	103,8	85,0	+10,7	-18,1	69,7	90,3	+29,6	
158,7	+0,4	58,4	127,8	54,0	-7,5	-57,7	95,1	108,0	90,9	-4,4	-15,8	99,1	101,6	+2,5	18.22
140,7	-4,2	58,6	116,5	54,0	-7,8	-53,6	90,4	100,9	85,3	-5,6	-15,5	95,1	95,6	+0,5	
207,3	+10,3	57,9	158,4	54,0	-6,7	-65,9	107,7	127,3	106,2	-1,4	-16,6	110,2	117,5	+6,6	
108,2	+9,5	73,8	113,3	73,5	-0,4	-35,1	91,8	101,6	93,4	+1,7	-8,1	89,3	96,7	+8,3	18.23
100,8	+6,1	74,2	106,8	74,4	+0,3	-30,3	89,0	99,1	90,6	+1,8	-8,6	88,0	94,0	+6,8	
152,2	+25,6	71,1	151,4	68,1	-4,2	-55,0	108,5	116,7	109,8	+1,2	-5,9	96,7	112,6	+16,4	
78,6	-14,3	67,5	96,9	60,5	-10,4	-37,6	81,8	84,7	78,7	-3,8	-7,1	88,4	83,3	-5,8	18.24
74,8	-15,9	65,2	90,9	57,6	-11,7	-36,6	79,2	83,4	74,2	-6,3	-11,0	87,0	81,3	-6,6	
94,0	-8,6	76,7	121,1	72,6	-5,3	-40,0	92,4	90,2	96,9	+4,9	+7,4	94,0	91,3	-2,9	
103,4	-6,3	93,9	115,9	84,8	-9,7	-26,8	105,6	98,3	100,4	-4,9	+2,1	102,1	101,9	-0,2	DC
103,5	-6,6	89,1	115,2	81,7	-8,3	-29,1	102,3	95,7	98,5	-3,7	+2,9	100,5	99,0	-1,5	
103,0	-5,6	109,8	118,4	95,0	-13,5	-19,8	116,6	106,8	106,7	-8,5	-0,1	107,4	111,7	+4,0	
78,6	+17,8	115,7	111,6	115,8	+0,1	+3,8	117,4	105,7	113,7	-3,2	+7,6	102,8	111,5	+8,5	19.1
76,0	+21,4	101,4	98,4	99,1	-2,3	+0,7	106,0	97,6	98,8	-6,8	+1,2	92,9	101,8	+9,6	
84,5	+10,9	148,5	142,2	154,4	+4,0	+8,6	143,6	124,5	148,3	+3,3	+19,1	125,5	134,0	+6,8	
62,1	-11,2	69,1	73,7	71,4	+3,3	-3,1	72,8	76,8	72,6	-0,3	-5,5	82,4	74,8	-9,2	19.2
62,4	-6,4	68,7	73,5	68,3	-0,6	-7,1	72,9	71,1	70,9	-2,7	-0,3	78,3	72,0	-8,0	
60,6	-27,0	70,4	74,3	84,4	+19,9	+13,6	72,5	100,0	79,4	+9,5	-20,6	99,1	86,3	-12,9	
117,4	-7,7	96,5	126,9	83,0	-14,0	-34,6	111,7	102,3	104,9	-6,1	+2,5	106,8	107,0	+0,2	19.3
117,9	-8,5	92,5	128,1	82,5	-10,8	-35,6	109,2	101,6	105,3	-3,6	+3,6	107,3	105,4	-1,8	
115,7	-4,8	109,7	122,4	84,6	-22,9	-30,9	120,1	104,4	103,5	-13,8	-0,9	105,3	112,3	+6,6	
86,3	+3,0	96,3	90,5	98,6	+2,4	+9,0	95,5	100,4	94,6	-0,9	-5,8	97,1	97,9	+0,8	DD
84,0	+2,8	92,4	84,9	93,1	+0,8	+9,7	91,6	97,4	89,0	-2,8	-8,6	94,2	94,5	+0,3	
110,1	+3,0	138,8	150,6	158,7	+14,3	+5,4	136,4	131,6	154,6	+13,3	+17,5	127,8	134,0	+4,9	
95,0	+0,2	103,3	88,1	107,2	+3,8	+21,7	96,4	100,4	97,7	+1,3	-2,7	100,2	98,4	-1,8	20.1
94,2	-0,2	99,7	80,8	100,8	+1,1	+24,8	92,5	97,1	90,8	-1,8	-6,5	97,4	94,8	-2,7	
104,1	+5,6	141,6	165,4	175,5	+23,9	+6,1	137,8	136,1	170,4	+23,7	+25,2	129,9	137,0	+5,5	
98,0	+4,9	118,4	121,8	116,2	-1,9	-4,6	122,0	112,1	119,0	-2,5	+6,2	113,1	117,0	+3,4	20.2
92,2	+3,6	111,0	113,6	106,8	-3,8	-6,0	115,4	105,6	110,2	-4,5	+4,4	108,1	110,5	+2,2	
123,7	+9,8	151,1	157,4	157,5	+4,2	+0,1	151,1	140,6	157,5	+4,2	+12,0	135,4	145,9	+7,8	
75,9	+3,5	82,0	76,7	85,6	+4,4	+11,6	82,2	94,6	81,1	-1,3	-14,3	87,7	88,4	+0,8	20.3
75,5	+4,6	81,1	75,2	83,5	+3,0	+11,0	81,5	94,2	79,4	-2,6	-15,7	87,0	87,9	+1,0	
85,0	-17,7	105,6	115,7	140,5	+33,0	+21,4	99,3	104,5	128,1	+29,0	+22,6	106,8	101,9	-4,6	

2 INDEX DES UMSATZES FUER
 1995
 NACH ABSCHNITTEN, UNTERABSCHNITTEN,
 DER KLASSIFIKATION DER WIRTSCHAFTS
 2.1 ORIGINAL

VOLUMEN

WZ93- SCHL.	WIRTSCHAFTSZWEIG		VERAENDERUNG IN % AUG. 1999 GEGEN			VERAENDERUNG IN % JULI 1999 GEGEN			KUMULIERT		2-MONATS- DURCHSCHNITT	
			1999 AUG.	AUG. 1998	JULI 1999	1999 JULI	JULI 1998	JUNI 1999	JAN. 1999 BIS AUG. 1999	VER- AEND. IN % GEGEN VORJAHR	JULI 1999 UND AUG. 1999	VER- AEND. IN % GEGEN VORJAHR
DE	PAPIER- UND DRUCKGEWERBE	INSGESAMT	100,1	+6,0	-1,8	101,9	-0,2	-4,3	100,5	+0,4	101,0	+2,7
		INLAND	97,4	+4,6	-0,5	97,9	-1,5	-4,1	97,6	+0,3	97,7	+1,5
		AUSLAND	109,4	+10,5	-5,6	115,9	+4,0	-4,9	110,7	+0,7	112,7	+7,1
21	PAPIERGEWERBE	INSGESAMT	100,6	+6,1	-3,6	104,4	-0,1	-3,2	101,6	-0,8	102,5	+2,8
		INLAND	97,8	+5,2	-1,3	99,1	-2,1	-3,2	97,8	-0,6	98,5	+1,4
		AUSLAND	107,0	+8,2	-7,8	116,1	+3,8	-3,4	110,0	-1,1	111,6	+5,9
21.1	H.V. HOLZSTOFF, ZELLSTOFF, PAPIER, KARTON UND PAPPE	INSGESAMT	109,9	+6,6	-5,2	115,9	+2,0	-3,6	112,1	-1,9	112,9	+4,2
		INLAND	104,3	+3,8	-1,9	106,3	-1,8	-3,2	104,5	-2,6	105,3	+0,9
		AUSLAND	116,9	+10,0	-8,5	127,8	+6,3	-3,8	121,4	-1,2	122,4	+8,0
21.11	HERSTELLUNG VON HOLZ- STOFF UND ZELLSTOFF	INSGESAMT	96,3	+1,6	-36,0	150,5	+41,7	+1,0	142,4	+12,7	123,4	+22,8
		INLAND	92,9	+52,3	-13,8	107,8	+57,8	-12,6	115,3	+48,4	100,4	+55,2
		AUSLAND	100,2	-24,4	-49,5	198,3	+33,5	+11,5	172,7	-4,5	149,3	+6,2
21.12	HERSTELLUNG VON PAPIER, KARTON UND PAPPE	INSGESAMT	110,1	+6,6	-4,5	115,3	+1,3	-3,7	111,5	-2,3	112,7	+3,8
		INLAND	104,5	+3,3	-1,6	106,2	-2,5	-3,1	104,4	-3,2	105,4	+0,3
		AUSLAND	117,2	+10,7	-7,4	126,6	+5,8	-4,2	120,4	-1,2	121,9	+8,1
21.2	PAPIER-, KARTON- UND PAPPEVERARBEITUNG	INSGESAMT	92,8	+5,7	-2,0	94,7	-2,1	-3,0	92,7	+0,3	93,8	+1,6
		INLAND	94,1	+6,2	-0,9	95,0	-2,2	-3,3	93,9	+0,5	94,6	+1,8
		AUSLAND	87,8	+4,0	-5,8	93,2	-2,2	-2,2	87,7	-0,6	90,5	+0,7
21.21	H.V. WELLPAPIER UND -PAPPE SOWIE V. VER- PACKUNGSM. A. PAPIER	INSGESAMT	100,1	+9,0	-1,9	102,0	-0,9	-2,0	100,1	+1,6	101,1	+3,8
		INLAND	97,2	+9,0	-1,0	98,2	-1,4	-1,9	97,4	+1,8	97,7	+3,5
		AUSLAND	116,6	+9,5	-6,2	124,3	+1,6	-2,4	115,5	+0,6	120,5	+5,2
21.22	H.V. HAUSHALTS-,HYGIENE- U. TOILETTENARTIKELN AUS ZELLSTOFF UND PAPIER	INSGESAMT	74,1	+9,3	+1,5	73,0	+0,6	-13,4	73,4	+3,8	73,6	+4,8
		INLAND	84,5	+5,4	+2,2	82,7	-3,2	-15,6	84,4	+0,4	83,6	+1,5
		AUSLAND	45,6	+26,7	-1,9	46,5	+23,7	-1,3	43,3	+27,0	46,1	+25,3
21.23	H.V. SCHREIBWAREN UND BUEROBEDARF AUS PAPIER, KARTON UND PAPPE	INSGESAMT	115,9	+7,5	-6,1	123,4	+7,5	+12,7	111,6	+11,6	119,7	+7,5
		INLAND	122,5	+8,0	-6,4	130,9	+11,7	+15,1	116,8	+13,1	126,7	+9,9
		AUSLAND	86,9	+4,7	-4,0	90,5	-13,1	-0,2	88,5	+3,4	88,7	-5,2
21.24	HERSTELLUNG VON TAPETEN	INSGESAMT	82,1	-14,7	+5,4	77,9	-24,4	+0,5	83,5	-21,7	80,0	-19,8
		INLAND	72,8	-2,5	+8,7	67,0	-16,8	-6,0	79,0	-14,3	69,9	-9,9
		AUSLAND	106,7	-30,2	-0,1	106,8	-34,2	+13,7	95,4	-34,1	106,8	-32,2
21.25	HERSTELLUNG VON SONST. WAREN AUS PAPIER, KAR- TON UND PAPPE	INSGESAMT	88,0	-6,3	-4,9	92,5	-11,1	-2,8	90,6	-9,6	90,3	-8,8
		INLAND	83,7	-5,0	-2,7	86,0	-11,4	-1,4	84,4	-9,6	84,9	-8,3
		AUSLAND	104,6	-10,0	-11,0	117,5	-9,8	-6,7	114,5	-9,3	111,1	-9,9
22	DRUCKGEWERBE, VERVIEL- FAELTIGUNG VON BESPIELTEN TON-, BILD-U. DATENTRAEGERN	INSGESAMT	99,2	+5,9	+1,2	98,0	-0,5	-6,0	98,9	+2,3	98,6	+2,6
		INLAND	97,0	+4,1	+0,5	96,5	-0,9	-5,1	97,4	+1,4	96,8	+1,6
		AUSLAND	122,4	+23,1	+7,0	114,4	+4,6	-12,7	114,9	+11,7	118,4	+13,4
22.2	DRUCKGEWERBE	INSGESAMT	98,6	+5,1	+0,5	98,1	-0,9	-5,8	98,5	+2,3	98,4	+2,1
		INLAND	96,8	+4,1	+0,2	96,6	-1,0	-5,0	97,1	+1,9	96,7	+1,5
		AUSLAND	121,8	+16,6	+4,2	116,9	-0,1	-12,9	116,2	+7,5	119,4	+7,8
22.21	ZEITUNGSDRUCKEREI	INSGESAMT	87,0	+0,5	-3,4	90,1	+0,2	-0,2	86,7	-2,8	88,6	+0,3
		INLAND	87,3	+0,5	-3,5	90,5	+0,2	-0,1	87,0	-2,9	88,9	+0,3
		AUSLAND	12,7	+32,3	+7,6	11,8	+19,2	-7,8	16,9	+72,4	12,3	+25,5
22.22	DRUCKEREI (OHNE ZEI- TUNGSDRUCKEREI)	INSGESAMT	98,2	+5,3	+1,4	96,8	-1,7	-6,9	98,3	+2,4	97,5	+1,7
		INLAND	96,1	+4,2	+1,2	95,0	-1,9	-6,2	96,7	+1,9	95,6	+1,2
		AUSLAND	122,4	+16,2	+4,1	117,6	-0,1	-12,8	116,5	+7,1	120,0	+7,6
22.23	DRUCKWEITERVERARBEITUNG	INSGESAMT	136,5	+11,2	-4,5	142,9	+5,4	-3,1	134,5	+11,2	139,7	+8,1
		INLAND	133,2	+10,2	-5,5	141,0	+6,0	-2,0	131,7	+10,6	137,1	+8,0
		AUSLAND	200,8	+27,2	+11,4	180,3	-2,3	-16,2	189,8	+22,5	190,6	+11,3
22.24	SATZHERSTELLUNG UND REPRODUKTION	INSGESAMT	90,2	+1,5	-2,3	92,3	+1,4	-1,0	89,8	-	91,3	+1,4
		INLAND	90,9	+1,1	-2,4	93,1	+1,6	-0,6	90,4	-	92,0	+1,3
		AUSLAND	74,7	+12,8	-0,3	74,9	-2,9	-8,8	76,0	+0,9	74,8	+4,3
22.25	SONSTIGES DRUCKGEWERBE	INSGESAMT	149,8	+9,8	-3,5	155,2	+9,4	+7,3	145,0	+9,8	152,5	+9,6
		INLAND	150,5	+9,3	-3,6	156,2	+8,7	+8,4	146,0	+9,8	153,4	+9,0
		AUSLAND	108,9	+65,3	+2,8	105,9	+141,8	-38,9	95,1	+19,3	107,4	+95,6
22.3	VERVIELFAELTIGUNG VON BESPIELTEN TON-, BILD- UND DATENTRAEGERN	INSGESAMT	115,6	+26,5	+19,3	96,9	+14,1	-10,7	110,9	+4,1	106,3	+20,5
		INLAND	108,6	+6,5	+17,7	92,3	+1,3	-9,7	112,1	-10,7	100,5	+4,0
		AUSLAND	125,1	+62,5	+21,2	103,2	+35,1	-11,9	109,5	+35,7	114,2	+48,9
22.31	VERVIELFAELTIGUNG VON BESPIELTEN TONTRAEGERN	INSGESAMT	88,7	+9,8	+9,2	81,2	+7,4	-8,2	89,8	+7,5	85,0	+8,7
		INLAND	75,5	-13,0	+4,9	72,0	-7,5	-8,4	84,1	-6,1	73,8	-10,3
		AUSLAND	104,6	+42,1	+13,2	92,4	+26,7	-8,1	96,7	+26,9	98,5	+34,4
22.32	VERVIELFAELTIGUNG VON BESPIELTEN BILDTRAEGERN	INSGESAMT	183,2	+73,2	+41,5	129,5	+17,0	-3,2	160,6	+21,8	156,4	+44,4
		INLAND	183,0	+44,2	+32,7	137,9	+3,4	+3,2	166,1	+5,9	160,5	+23,3
		AUSLAND	184,2	+633,9	+88,9	97,5	+302,9	-27,8	139,5	+275,0	140,9	+470,4

LAND

DAS VERARBEITENDE GEBWERBE
 = 100
 ABTEILUNGEN, GRUPPEN UND KLASSEN
 ZWEIGE, AUSGABE 1993 (WZ93)
 WERT

INDEX

1998 AUG.	VER- AEND. IN % GEGEN AUG. 1997	1998 2.VJ	1999 1.VJ	1999 2.VJ	VERAENDERUNG IN % 2.VJ 1999 GEGEN		1998 1.HJ	1998 2.HJ	1999 1.HJ	VERAENDERUNG IN % 1.HJ 1999 GEGEN		1997	1998	VER- AEND. IN % GEGEN 1997	WZ93 SCHL.
					2.VJ	1.VJ				1.HJ	2.HJ				
					1998	1999				1998	1998				
94,4	+2,9	99,9	99,7	101,0	+1,1	+1,3	100,8	103,8	100,4	-0,4	-3,3	99,8	102,3	+2,5	DE
93,1	+4,5	96,7	97,7	97,5	+0,8	-0,2	97,7	102,8	97,6	-0,1	-5,1	97,2	100,3	+3,2	
99,0	-2,1	110,8	106,6	113,6	+2,5	+6,6	111,5	107,2	110,1	-1,3	+2,7	108,8	109,3	+0,5	
94,8	+0,3	101,9	101,1	101,4	-0,5	+0,3	103,3	101,2	101,2	-2,0	-	102,0	102,2	+0,2	21
93,0	+3,1	97,3	98,6	96,5	-0,8	-2,1	98,9	99,5	97,6	-1,3	-1,9	98,0	99,2	+1,2	
98,9	-4,9	112,0	106,8	112,1	+0,1	+5,0	113,1	105,0	109,4	-3,3	+4,2	111,0	109,1	-1,7	
103,1	-1,9	115,0	110,6	113,0	-1,7	+2,2	116,3	110,5	111,8	-3,9	+1,2	112,4	113,4	+0,9	21.1
100,5	+4,6	106,9	105,0	103,5	-3,2	-1,4	108,2	107,5	104,3	-3,6	-3,0	104,2	107,9	+3,6	
106,3	-8,4	124,9	117,5	124,6	-0,2	+6,0	126,1	114,3	121,0	-4,0	+5,9	122,4	120,2	-1,8	
94,8	-24,5	131,9	146,2	151,2	+14,6	+3,4	135,1	119,6	148,7	+10,1	+24,3	129,1	127,4	-1,3	21.11
132,6	-18,4	79,9	117,4	123,2	+54,2	+4,9	82,1	74,4	120,3	+46,5	+61,7	87,3	78,2	-10,4	
	-27,2	190,0	178,4	182,6	-3,9	+2,4	194,2	170,2	180,5	-7,1	+6,1	175,7	182,2	+3,7	
103,3	-1,3	114,7	110,0	112,3	-2,1	+2,1	116,0	110,4	111,2	-4,1	+0,7	112,1	113,2	+1,0	21.12
101,2	+4,9	107,4	104,8	103,2	-3,9	-1,5	108,7	108,0	104,0	-4,3	-3,7	104,5	108,3	+3,6	
105,9	-7,8	123,8	116,4	123,5	-0,2	+6,1	124,9	113,3	120,0	-3,9	+5,9	121,4	119,1	-1,9	
87,8	+2,6	90,8	93,1	91,6	+0,9	-1,6	92,4	93,3	92,4	-	-1,0	93,3	92,9	-0,4	21.2
88,6	+2,1	91,8	94,9	92,5	+0,8	-2,5	93,5	94,9	93,7	+0,2	-1,3	94,4	94,2	-0,2	
84,4	+5,0	86,8	85,8	87,7	+1,0	+2,2	87,7	86,9	86,8	-1,0	-0,1	88,8	87,3	-1,7	
91,8	+2,9	97,7	100,2	99,3	+1,6	-0,9	98,8	98,2	99,8	+1,0	+1,6	95,8	98,5	+2,8	21.21
89,2	+3,2	94,8	98,3	96,3	+1,6	-2,0	96,1	95,8	97,3	+1,2	+1,6	93,5	95,9	+2,6	
106,5	+1,1	114,4	111,3	116,5	+1,8	+4,7	114,9	112,7	113,9	-0,9	+1,1	109,4	113,8	+4,0	
67,8	+2,4	70,6	71,8	75,0	+6,2	+4,5	70,9	71,7	73,4	+3,5	+2,4	78,6	71,3	-9,3	21.22
79,4	-0,1	84,3	82,9	86,5	+2,6	+4,3	84,7	84,3	84,7	-	+0,5	89,4	84,5	-5,5	
36,0	+20,4	32,9	41,4	43,4	+31,9	+4,8	33,2	37,2	42,4	+27,7	+14,0	49,4	35,2	-28,7	
107,8	+3,3	90,6	116,2	101,5	+12,0	-12,7	96,2	119,5	108,9	+13,2	-8,9	106,1	107,8	+1,6	21.23
113,4	+4,0	92,4	121,6	105,3	+14,0	-13,4	99,3	124,8	113,5	+14,3	-9,1	111,2	112,0	+0,7	
83,0	-1,4	82,8	92,2	84,8	+2,4	-8,0	82,9	96,1	86,5	+6,8	-7,9	83,5	89,5	+7,2	
96,3	-4,0	98,4	91,9	77,3	-21,4	-15,9	109,0	87,5	84,6	-22,4	-3,3	106,5	98,2	-7,8	21.24
74,7	-2,9	85,0	92,1	71,9	-15,4	-21,9	97,0	80,9	82,0	-15,5	+1,4	93,2	89,0	-4,5	
152,8	-5,4	133,8	91,5	91,6	-31,5	+0,1	140,4	104,7	91,6	-34,8	-12,5	141,3	122,6	-13,2	
93,9	+3,1	100,0	90,9	90,6	-9,4	-0,3	100,7	98,7	90,8	-9,8	-8,0	98,6	99,7	+1,1	21.25
88,1	+0,2	93,2	84,3	84,1	-9,8	-0,2	93,7	92,5	84,2	-10,1	-9,0	95,2	93,1	-2,2	
116,2	+12,5	125,8	116,2	115,1	-8,5	-0,9	127,1	122,4	115,7	-9,0	-5,5	111,7	124,8	+11,7	
93,7	+7,1	96,8	97,5	100,5	+3,8	+3,1	96,8	107,7	99,0	+2,3	-8,1	96,3	102,3	+6,2	22
99,2	+6,2	96,1	96,8	98,5	+2,5	+1,8	96,3	106,6	97,7	+1,5	-8,3	96,3	101,5	+5,4	
99,4	+17,2	103,9	105,7	121,8	+17,2	+15,2	102,4	119,3	113,8	+11,1	-4,6	96,5	110,9	+14,9	
93,8	+7,2	96,8	96,9	100,2	+3,5	+3,4	96,2	106,9	98,5	+2,4	-7,9	95,7	101,5	+6,1	22.2
93,0	+6,2	95,6	96,1	98,3	+2,8	+2,3	95,3	105,8	97,2	+2,0	-8,1	95,5	100,5	+5,2	
104,5	+20,8	110,9	106,9	123,3	+11,2	+15,3	107,2	121,7	115,1	+7,4	-5,4	98,0	114,4	+16,7	
86,6	+3,5	90,6	82,5	89,6	-1,1	+8,6	89,5	92,6	86,1	-3,8	-7,0	87,8	91,1	+3,8	22.21
86,9	+3,3	91,0	82,8	89,9	-1,2	+8,6	89,9	93,0	86,4	-3,9	-7,1	88,2	91,4	+3,6	
9,6	+10,3	10,8	17,5	19,5	+80,6	+11,4	9,8	13,4	18,5	+88,8	+38,1	9,1	11,6	+27,5	
93,3	+8,1	96,7	97,2	99,8	+3,2	+2,7	96,1	107,3	98,5	+2,5	-8,2	95,4	101,7	+6,6	22.22
92,2	+6,8	95,3	96,3	97,7	+2,5	+1,5	95,0	106,0	97,0	+2,1	-8,5	95,2	100,5	+5,6	
105,3	+21,5	112,2	107,3	123,5	+10,1	+15,1	107,9	122,1	115,4	+7,0	-5,5	98,2	115,0	+17,1	
122,7	+10,3	116,8	130,0	135,6	+16,1	+4,3	118,1	139,4	132,8	+12,4	-4,7	116,8	128,8	+10,3	22.23
120,9	+9,2	115,5	127,8	131,9	+14,2	+3,2	116,5	136,7	129,9	+11,5	-5,0	115,5	126,6	+9,6	
157,8	+30,0	141,0	172,6	206,4	+46,4	+19,6	149,5	192,0	189,5	+26,8	-1,3	141,3	170,8	+20,9	
88,9	-3,2	89,2	86,4	92,1	+3,3	+6,6	89,7	96,4	89,3	-0,4	-7,4	95,2	93,1	-2,2	22.24
89,9	-3,2	89,9	87,1	92,7	+3,1	+6,4	90,3	97,2	89,9	-0,4	-7,5	96,2	93,8	-2,5	
66,2	-2,9	74,7	73,3	79,5	+6,4	+8,5	76,5	79,2	76,4	-0,1	-3,5	73,8	77,8	+5,4	
136,4	+16,3	131,8	137,5	147,5	+11,9	+7,3	129,6	144,2	142,5	+10,0	-1,2	120,7	136,9	+13,4	22.25
137,7	+16,9	132,8	139,0	147,9	+11,4	+6,4	130,4	144,0	143,5	+10,0	-0,3	120,1	137,2	+14,2	
65,9	-26,8	78,6	56,2	125,7	+59,9	+123,7	88,0	154,8	91,0	+3,4	-41,2	151,2	121,4	-19,7	
91,4	+4,0	96,4	115,7	109,2	+13,3	-5,6	112,6	128,4	112,5	-0,1	-12,4	112,4	120,5	+7,2	22.3
102,0	+7,0	113,2	127,3	104,5	-7,7	-17,9	135,3	142,8	115,9	-14,3	-18,8	128,8	139,0	+7,9	
77,0	-0,9	73,6	100,1	115,7	+57,2	+15,6	82,0	109,0	107,9	+31,6	-1,0	90,1	95,5	+6,0	
80,8	-	77,7	93,9	88,9	+14,4	-5,3	85,3	105,3	91,4	+7,2	-13,2	95,4	95,3	-0,1	22.31
86,8	+4,2	84,8	95,4	79,6	-6,1	-16,6	92,0	110,1	87,5	-4,9	-20,5	101,6	101,1	-0,5	
73,6	-5,3	69,2	92,1	100,1	+44,7	+8,7	77,2	99,5	96,1	+24,5	-3,4	88,0	88,4	+0,5	
105,8	-13,2	134,9	157,8	166,1	+23,1	+5,3	139,8	191,3	162,0	+15,9	-15,3	146,7	165,6	+12,9	22.32
126,9	-13,2	158,1	172,1	163,9	+3,7	-4,8	165,6	218,9	168,0	+1,4	-23,3	178,7	192,2	+7,6	
25,1	-13,7	46,4	103,3	174,8	+276,7	+69,2	41,4	85,8	139,0	+235,7	+62,0	24,5	63,6	+159,6	

STBA, FS 4, R 2.2, 8/1999

2 INDEX DES UMSATZES FUER
1995
NACH ABSCHNITTEN, UNTERABSCHNITTEN,
DER KLASSIFIKATION DER WIRTSCHAFTS
2.1 ORIGINAL

VOLUMEN

WZ93- SCHL.	WIRTSCHAFTSZWEIG		VERAENDERUNG IN % AUG. 1999 GEGEN			VERAENDERUNG IN % JULI 1999 GEGEN			KUMULIERT		2-MONATS- DURCHSCHNITT JULI VER- AEND. IN % GEGEN	
			1999 AUG.	AUG. 1998	JULI 1999	1999 JULI	JULI 1998	JUNI 1999	JAN. 1999 BIS AUG. 1999	VER- AEND. IN % GEGEN VORJAHR	JULI 1999 UND AUG. 1999	VER- AEND. IN % GEGEN VORJAHR
22.33	VERVIELFAELTIGUNG VON BESPIELTEN DATENTRAEGERN	INSGESAMT INLAND AUSLAND	314,4 289,9 367,4	+76,5 +50,4 +151,5	+44,4 +42,6 +47,6	217,7 203,3 248,9	+43,4 +31,7 +70,2	-20,2 -18,0 -24,0	269,3 272,1 263,1	-9,6 -24,8 +65,6	266,1 246,6 308,2	+61,3 +42,1 +110,8
DG	CHEMISCHE INDUSTRIE	INSGESAMT INLAND AUSLAND	103,5 97,6 110,8	+7,9 +5,5 +10,7	-6,4 -3,7 -9,3	110,6 101,4 122,1	+0,8 -2,6 +4,7	-3,6 -3,6 -3,5	107,9 99,6 118,2	- -1,2 +1,4	107,1 99,5 116,5	+4,2 +1,2 +7,5
24.1	HERSTELLUNG VON CHEMISCHEN GRUNDSTOFFEN	INSGESAMT INLAND AUSLAND	108,4 109,9 107,0	+8,9 +7,2 +10,7	-7,8 -3,7 -11,6	117,6 114,1 121,0	+3,5 -0,2 +7,3	-3,8 -2,5 -4,8	112,7 109,8 115,5	- -0,8 +0,8	113,0 112,0 114,0	+6,0 +3,3 +8,8
24.11	HERSTELLUNG VON INDUSTRIEGASEN	INSGESAMT INLAND AUSLAND	109,3 108,8 127,5	-1,1 -1,7 +26,2	-2,1 -2,2 +1,8	111,7 111,3 125,3	-6,1 -5,8 -13,9	-2,0 -1,4 -17,2	106,7 106,1 126,3	-1,5 -2,1 +21,0	110,5 110,1 126,4	-3,7 -3,8 +2,5
24.12	HERSTELLUNG VON FARB- STOFFEN UND PIGMENTEN	INSGESAMT INLAND AUSLAND	87,9 81,3 91,2	+2,7 +0,5 +3,6	-14,6 -9,5 -16,6	102,9 89,8 109,3	-1,5 -7,6 +1,1	-3,3 -2,4 -3,7	93,9 83,7 98,9	-8,7 -11,0 -7,7	95,4 85,6 100,3	+0,3 -3,9 +2,2
24.13	HERSTELLUNG VON SONSTIGEN ANORGANISCHEN GRUNDSTOF- FEN UND CHEMIKALIEN	INSGESAMT INLAND AUSLAND	103,0 99,4 107,1	+1,9 -1,7 +6,0	-7,7 -6,4 -8,9	111,6 106,2 117,5	+2,5 -4,2 +10,1	-2,5 -1,0 -4,0	107,7 104,4 111,3	+0,7 +0,5 +0,8	107,3 102,8 112,3	+2,2 -3,0 +8,1
24.14	HERSTELLUNG VON SONSTIGEN ORGANISCHEN GRUNDSTOFFEN UND CHEMIKALIEN	INSGESAMT INLAND AUSLAND	114,9 118,1 112,0	+8,1 +4,9 +11,2	-4,4 -3,0 -5,7	120,2 121,7 118,8	+4,8 +4,1 +5,3	-3,8 -0,7 -6,5	117,5 115,7 119,2	+1,3 -0,3 +2,8	117,6 119,9 115,4	+6,4 +4,4 +8,1
24.15	HERSTELLUNG VON DUENGE- MITTELN UND STICKSTOFF- VERBINDUNGEN	INSGESAMT INLAND AUSLAND	86,9 93,1 79,7	+8,0 +26,0 -9,5	-4,9 +0,9 -11,8	91,4 92,3 90,4	-3,8 -1,5 -6,3	-10,6 -4,1 -17,2	102,2 95,6 109,9	-2,0 +4,4 -7,7	89,2 92,7 85,1	+1,6 +10,6 -7,8
24.16	HERSTELLUNG VON KUNST- STOFF IN PRIMAERFORMEN	INSGESAMT INLAND AUSLAND	111,8 112,8 110,9	+13,5 +12,5 +14,6	-10,0 -3,3 -15,6	124,2 116,6 131,4	+4,5 -1,6 +10,4	-4,0 -4,1 -3,9	116,3 112,6 119,7	+0,4 -0,7 +1,4	118,0 114,7 121,2	+8,6 +4,8 +12,3
24.17	HERSTELLUNG VON SYNTHETISCHEM KAUTSCHUK IN PRIMAERFORMEN	INSGESAMT INLAND AUSLAND	89,2 93,6 86,5	+18,8 +13,0 +22,7	-16,6 -12,2 -19,3	107,0 106,6 107,2	+23,1 +9,0 +33,3	+11,8 -13,9 +35,7	101,4 107,5 97,7	+15,0 +8,9 +19,3	98,1 100,1 96,9	+21,1 +10,9 +28,3
24.2	HERSTELLUNG VON SCHAEDELINGS- BEKAMPFUNGS- UND PFLANZENSCHUTZMITTELN	INSGESAMT INLAND AUSLAND	66,3 62,6 68,2	-23,6 -28,9 -20,9	-37,0 -43,3 -33,5	105,3 110,4 102,5	-10,8 +0,9 -16,5	+21,3 +50,2 +9,0	131,5 119,4 138,0	-6,1 -5,2 -6,5	85,8 86,5 85,4	-16,3 -12,4 -18,3
24.3	HERSTELLUNG VON ANSTRICH- MITTELN, DRUCKFARBEN UND KITTEN	INSGESAMT INLAND AUSLAND	108,8 101,3 131,7	+4,7 +2,2 +11,0	-6,2 -6,0 -6,6	116,0 107,8 141,0	-1,1 -2,6 +2,5	-3,2 -2,3 -5,5	107,5 99,1 133,1	+0,2 -1,1 +2,8	112,4 104,6 136,4	+1,6 -0,3 +6,4
24.4	HERSTELLUNG VON PHARMA- ZEUTISCHEN ERZEUGNISSEN	INSGESAMT INLAND AUSLAND	106,6 87,0 142,0	+11,3 +3,8 +20,9	-2,5 -2,8 -2,1	109,3 89,5 145,1	+0,9 -6,0 +10,0	-1,3 -5,1 +3,5	108,3 92,3 137,3	+3,2 -1,3 +9,4	108,0 88,3 143,6	+5,8 -1,3 +15,2
24.41	HERSTELLUNG VON PHARMA- ZEUTISCHEN GRUNDSTOFFEN	INSGESAMT INLAND AUSLAND	135,2 94,0 147,1	+26,8 +13,3 +29,8	-2,2 -0,6 -2,5	138,2 94,6 150,8	+12,1 -6,9 +16,4	+7,3 -13,4 +12,2	131,0 101,3 139,6	+5,6 +2,5 +6,4	136,7 94,3 149,0	+18,9 +2,2 +22,6
24.42	H.V. PHARM. SPEZIALI- TAETEN UND SONSTIGEN PHARM. ERZEUGNISSEN	INSGESAMT INLAND AUSLAND	103,8 86,8 140,8	+9,5 +3,6 +18,8	-2,4 -2,8 -2,0	106,4 89,3 143,7	-0,4 -6,0 +8,5	-2,3 -4,8 +1,5	106,1 92,0 136,7	+2,9 -1,5 +10,2	105,1 88,1 142,3	+4,3 -1,5 +13,4
24.5	H.V. SEIFEN, WASCH- REINIGUNGS- UND KOERPER- PFLEGE MITTELN	INSGESAMT INLAND AUSLAND	85,4 81,1 97,1	+3,0 +1,2 +7,1	-1,3 +0,1 -4,2	86,5 81,0 101,4	-8,4 -9,6 -5,5	-9,5 -9,7 -9,1	87,4 82,4 100,9	-5,0 -7,1 +0,1	86,0 81,1 99,3	-3,0 -4,5 +0,3
24.51	H.V. SEIFEN, WASCH- REINIGUNGS- UND POLIER- MITTELN	INSGESAMT INLAND AUSLAND	91,5 90,2 94,6	+9,7 +9,5 +10,4	-1,1 +1,7 -6,3	92,5 88,7 101,0	-4,9 -7,7 +0,9	-8,0 -7,6 -8,5	91,8 88,7 98,6	+3,0 +2,1 +4,7	92,0 89,5 97,8	+1,8 +0,2 +5,3
24.52	HERSTELLUNG VON DUFT- U. KOERPERPFLEGE MITTELN	INSGESAMT INLAND AUSLAND	79,3 73,0 100,3	-3,9 -6,4 +3,0	-1,7 -1,7 -1,7	80,7 74,3 102,0	-11,8 -11,4 -12,7	-11,2 -11,8 -10,0	83,1 76,8 104,0	-12,3 -15,0 -5,1	80,0 73,7 101,2	-8,0 -9,0 -5,5
24.6	HERSTELLUNG VON SONST. CHEMISCHEN ERZEUGNISSEN	INSGESAMT INLAND AUSLAND	103,8 101,9 105,5	+9,8 +15,1 +5,6	-5,8 -1,4 -9,4	110,2 103,3 116,5	+1,2 +3,2 -0,4	-4,5 -2,9 -5,7	105,3 99,1 110,9	+0,7 +4,2 -2,1	107,0 102,6 111,0	+5,2 +8,8 +2,3
24.61	HERSTELLUNG VON PYRO- TECHNISCHEN ERZEUGNISSEN	INSGESAMT INLAND AUSLAND	77,0 73,6 86,2	-0,3 +5,4 -11,4	-13,6 -14,0 -12,5	89,1 85,6 98,5	-3,8 -6,1 +2,0	+1,3 +10,3 -15,4	80,5 72,1 103,2	-4,7 -8,2 +2,3	83,1 79,6 92,4	-2,1 -1,1 -4,7
24.62	HERSTELLUNG VON KLEB- STOFFEN UND GELATINE	INSGESAMT INLAND AUSLAND	97,3 91,2 108,7	+7,3 +5,7 +10,0	-6,4 -3,0 -11,6	104,0 94,0 122,9	+0,6 +0,5 +0,8	-8,0 -13,1 +0,7	100,1 94,4 110,9	-2,2 -0,3 -4,8	100,7 92,6 115,8	+3,7 +3,0 +4,9

LAND

DAS VERARBEITENDE GEMERBE
= 100
ABTEILUNGEN, GRUPPEN UND KLASSEN
ZWEIGE, AUSGABE 1993 (WZ93)
WERT

INDEX

1998 AUG.	VER- AEND. IN % GEGEN AUG. 1997	1998 2.VJ	1999 1.VJ	1999 2.VJ	VERAENDERUNG IN % 2.VJ 1999 GEGEN		1998 1.HJ	1998 2.HJ	1999 1.HJ	VERAENDERUNG IN % 1.HJ 1999 GEGEN		1997	1998	VER- AEND. IN % GEGEN 1997	WZ93 SCHL.
					2.VJ 1998	1.VJ 1999				1.HJ 1998	2.HJ 1998				
178,1	+38,3	239,6	285,4	255,2	+5,5	-10,6	342,3	295,9	270,3	-21,0	-8,7	243,6	319,1	+31,0	22.33
192,8	+35,7	283,9	323,3	237,9	-16,2	-26,4	424,8	319,2	280,6	-33,9	-12,1	287,3	372,0	+29,5	
146,1	+46,1	143,2	203,2	293,0	+104,6	+44,2	163,1	245,0	248,1	+52,1	+1,3	148,6	204,1	+37,3	
95,9	-0,4	108,5	106,7	109,6	+1,0	+2,7	109,5	101,8	108,2	-1,2	+6,3	106,0	105,7	-0,3	DG
92,5	+1,6	101,5	99,0	100,2	-1,3	+1,2	101,6	97,5	99,6	-2,0	+2,2	99,5	99,5	-	
100,1	-2,7	117,1	116,3	121,2	+3,5	+4,2	119,4	107,0	118,8	-0,5	+11,0	114,1	113,2	-0,8	
99,5	-3,1	113,6	109,9	115,3	+1,5	+4,9	114,8	104,9	112,6	-1,9	+7,3	111,2	109,9	-1,2	24.1
102,5	+1,3	111,5	107,5	110,6	-0,8	+2,9	111,4	105,6	109,1	-2,1	+3,3	107,1	108,5	+1,3	
96,7	-7,2	115,5	112,3	119,8	+3,7	+6,7	117,9	104,3	116,0	-1,6	+11,2	115,0	111,1	-3,4	
110,5	+10,7	107,1	103,5	107,3	+0,2	+3,7	106,2	114,4	105,4	-0,8	-7,9	102,0	110,3	+8,1	24.11
110,7	+10,7	107,2	103,4	106,1	-1,0	+2,6	106,5	114,4	104,7	-1,7	-8,5	102,0	110,4	+8,2	
101,0	+10,5	106,8	106,9	145,7	+37,7	+36,3	98,1	113,0	126,3	+28,7	+11,8	101,1	105,6	+4,5	
85,6	-14,4	103,5	86,8	99,9	-3,5	+15,1	105,4	90,5	93,4	-11,4	+3,2	108,3	97,9	-9,6	24.12
80,9	-5,8	93,7	79,0	87,1	-7,0	+10,3	95,7	83,2	83,0	-13,3	-0,2	93,6	89,5	-4,4	
88,0	-17,7	108,3	90,7	106,2	-1,9	+17,1	110,1	94,1	98,5	-10,5	+4,7	115,5	102,1	-11,6	
101,1	+5,8	108,5	106,0	109,5	+0,9	+3,3	107,6	104,9	107,8	+0,2	+2,8	104,5	106,3	+1,7	24.13
101,1	+7,1	105,8	104,8	104,9	-0,1	+0,1	103,2	106,8	104,9	+1,6	-1,8	100,4	105,0	+4,6	
101,0	+4,3	112,4	107,3	114,5	+1,9	+6,7	112,5	102,9	110,9	-1,4	+7,8	109,0	107,7	-1,2	
106,3	-2,2	115,1	116,0	119,0	+3,4	+2,6	117,8	108,1	117,5	-0,3	+8,7	113,8	112,9	-0,8	24.14
112,6	+1,5	117,2	112,5	116,0	-1,0	+3,1	116,5	111,8	114,3	-1,9	+2,2	113,3	114,1	+0,7	
100,7	-5,6	113,3	119,1	121,7	+7,4	+2,2	118,9	104,8	120,4	+1,3	+14,9	114,2	111,9	-2,0	
80,5	-1,5	106,6	114,5	98,5	-7,6	-14,0	109,8	96,7	106,5	-3,0	+10,1	103,6	103,2	-0,4	24.15
73,9	-7,9	97,5	97,1	96,0	-1,5	-1,1	94,2	83,9	96,6	+2,5	+15,1	92,4	89,0	-3,7	
88,1	+5,8	117,2	135,0	101,4	-13,5	-24,9	128,1	111,6	118,2	-7,7	+5,9	116,7	119,8	+2,7	
98,5	-4,7	117,9	111,2	120,2	+2,0	+8,1	118,2	106,5	115,7	-2,1	+8,6	113,8	112,4	-1,2	24.16
100,3	+0,2	113,5	110,2	113,5	-	+3,0	114,7	105,1	111,9	-2,4	+6,5	108,4	109,9	+1,4	
96,8	-9,1	122,0	112,1	126,4	+3,6	+12,8	121,5	107,8	119,3	-1,8	+10,7	118,9	114,7	-3,5	
75,1	+4,0	93,8	102,2	102,7	+9,5	+0,5	90,5	91,0	102,4	+13,1	+12,5	80,6	90,8	+12,7	24.17
82,8	-0,6	102,8	109,0	110,9	+7,9	+1,7	101,5	100,3	110,0	+8,4	+9,7	91,0	100,9	+10,9	
70,5	+7,3	88,5	98,1	97,7	+10,4	-0,4	84,0	85,5	97,9	+16,5	+14,5	74,5	84,8	+13,8	
86,8	+26,7	125,6	179,4	113,9	-9,3	-36,5	152,5	75,4	146,7	-3,8	+94,6	104,6	114,0	+9,0	24.2
88,0	+47,9	111,9	154,9	105,7	-5,5	-31,8	135,0	61,3	130,3	-3,5	+112,6	84,1	98,2	+16,8	
86,2	+17,6	133,0	192,6	118,4	-11,0	-38,5	182,0	82,9	155,5	-4,0	+87,6	115,7	122,4	+5,8	
103,9	+2,0	111,9	98,9	112,7	+0,7	+14,0	106,3	106,1	105,8	-0,5	-0,3	104,4	106,2	+1,7	24.3
99,1	+0,2	104,5	90,3	104,2	-0,3	+15,4	98,6	98,9	97,3	-1,3	-1,6	98,9	98,7	-0,2	
118,7	+6,6	134,5	125,3	138,8	+3,2	+10,8	129,9	128,1	132,1	+1,7	+3,1	121,3	129,0	+6,3	
95,8	+4,9	103,9	108,5	108,5	+4,4	-	105,9	103,8	108,5	+2,5	+4,5	103,6	104,8	+1,2	24.4
83,9	+4,0	92,6	96,1	91,2	-1,5	-5,1	94,9	93,9	93,7	-1,3	-0,2	95,7	94,4	-1,4	
117,5	+6,2	124,3	130,7	139,7	+12,4	+6,9	125,8	121,6	135,2	+7,5	+11,2	117,8	123,7	+5,0	
106,6	-9,8	118,5	124,0	134,3	+13,3	+8,3	127,0	115,4	129,1	+1,7	+11,9	121,7	121,2	-0,4	24.41
83,0	-25,4	98,2	98,5	108,8	+10,8	+10,5	101,0	91,9	103,6	+2,6	+12,7	112,7	96,5	-14,4	
113,3	-5,7	124,4	131,3	141,7	+13,9	+7,9	134,5	122,2	136,5	+1,5	+11,7	124,4	128,3	+3,1	
94,8	+7,0	102,4	107,0	105,9	+3,4	-1,0	103,8	102,6	106,5	+2,6	+3,8	101,8	103,2	+1,4	24.42
83,8	+5,3	92,5	96,1	90,6	-2,1	-5,7	94,7	93,9	93,3	-1,5	-0,6	95,2	94,3	-0,9	
118,5	+9,5	124,3	130,6	139,2	+12,0	+6,6	123,6	121,5	134,9	+9,1	+11,0	116,2	122,6	+5,5	
82,9	-3,8	93,6	87,5	88,2	-5,8	+0,8	93,1	88,5	87,9	-5,6	-0,7	92,5	90,8	-1,8	24.5
80,1	-4,8	90,8	83,1	82,5	-9,1	-0,7	90,0	86,1	82,8	-8,0	-3,8	90,6	88,0	-2,9	
90,7	-1,1	101,4	99,3	103,6	+2,2	+4,3	101,5	95,1	101,4	-0,1	+6,6	97,9	98,3	+0,4	
83,4	-2,2	88,7	91,4	91,9	+3,6	+0,5	88,7	87,8	91,7	+3,4	+4,4	91,6	88,3	-3,6	24.51
82,4	-0,2	85,6	89,5	87,4	+2,2	-2,3	86,1	87,0	88,5	+2,8	+1,7	88,6	86,5	-2,4	
85,7	+6,1	95,8	95,6	102,0	+6,5	+6,7	94,6	89,7	98,8	+4,4	+10,1	98,1	92,1	-6,1	
82,5	-5,2	98,5	83,6	84,6	-14,1	+1,2	97,4	89,2	84,1	-13,7	-5,7	93,5	93,3	-0,2	24.52
78,0	-8,7	95,4	77,4	78,3	-17,9	+1,2	93,4	85,2	77,9	-16,6	-8,6	92,3	89,3	-3,3	
97,4	+5,5	108,7	104,1	105,8	-2,7	+1,6	110,5	102,2	104,9	-5,1	+2,6	97,5	106,3	+9,0	
94,5	-1,2	106,2	101,3	108,0	+1,7	+6,6	105,6	102,4	104,7	-0,9	+2,2	103,7	104,0	+0,3	24.6
88,5	+2,5	96,2	95,6	100,2	+4,2	+4,8	95,3	95,6	97,9	+2,7	+2,4	95,3	95,5	+0,2	
99,9	-3,9	115,2	106,6	115,1	-0,1	+8,0	114,9	108,5	110,8	-3,6	+2,1	111,4	111,7	+0,3	
77,2	+19,9	87,1	77,8	81,4	-6,5	+4,6	84,4	120,2	79,6	-5,7	-33,8	101,3	102,3	+1,0	24.61
69,8	+8,4	77,3	67,0	72,2	-6,6	+7,8	77,9	122,6	69,6	-10,7	-43,2	101,5	100,2	-1,3	
97,3	+50,6	114,0	107,1	106,6	-6,5	-0,5	102,2	113,9	108,9	+4,6	-6,1	100,9	108,0	+7,0	
90,7	-2,2	102,5	98,1	101,7	-0,8	+3,7	104,1	96,8	99,9	-4,0	+3,2	101,8	100,4	-1,4	24.62
86,3	-1,5	92,3	94,5	95,3	+3,3	+0,8	96,3	90,4	94,9	-1,5	+5,0	96,2	93,3	-3,0	
98,8	-3,4	121,6	104,9	113,5	-6,7	+8,2	118,5	108,9	109,2	-7,8	+0,3	112,6	113,7	+1,0	

2 INDEX DES UMSATZES FUER
 1995
 NACH ABSCHNITTEN, UNTERABSCHNITTEN,
 DER KLASSIFIKATION DER WIRTSCHAFTS
 2.1 ORIGINAL

VOLUMEN

WZ93- SCHL.	WIRTSCHAFTSZWEIG		VERAENDERUNG IN % AUG. 1999 GEGEN			VERAENDERUNG IN % JULI 1999 GEGEN			KUMULIERT		2-MONATS- DURCHSCHNITT JULI 1999 UND AUG. 1999	
			1999 AUG.	AUG. 1998	JULI 1999	1999 JULI	JULI 1998	JUNI 1999	JAN. 1999 BIS AUG. 1999	VER- AEND. IN % GEGEN VORJAHR	JULI 1999 UND AUG. 1999	VER- AEND. IN % GEGEN VORJAHR
24.63	HERSTELLUNG VON ETHERISCHEN OELEN	INSGESAMT	105,2	+14,6	-6,3	112,3	+3,8	-0,5	105,1	-0,6	108,8	+8,8
		INLAND	92,2	+7,0	-3,6	95,6	-3,9	-3,7	95,7	-2,9	93,9	+1,1
		AUSLAND	118,9	+21,6	-8,4	129,8	+10,8	+2,1	115,1	+1,8	124,4	+15,7
24.64	HERSTELLUNG VON FOTO-CHEMISCHEN ERZEUGNISSEN	INSGESAMT	84,1	+9,6	-2,0	85,8	-2,2	+3,6	78,4	-2,4	85,0	+3,4
		INLAND	103,4	+25,2	+9,1	94,8	+5,8	-0,6	88,9	+14,1	99,1	+15,1
		AUSLAND	75,6	+2,0	-7,7	81,9	-5,8	+6,1	73,8	-9,2	78,8	-2,1
24.65	HERSTELLUNG VON UNBESPIELTEN TON-, BILD- UND DATENTRAEGERN	INSGESAMT	95,2	-19,5	+2,1	93,2	-5,8	-25,3	112,3	-9,5	94,2	-13,3
		INLAND	80,5	-19,5	+4,8	76,8	-23,6	-15,1	92,4	-25,2	78,7	-21,5
		AUSLAND	99,7	-19,6	+1,4	98,3	-0,1	-27,4	118,5	-4,6	99,0	-11,0
24.66	HERSTELLUNG VON CHEMISCHEN ERZEUGNISSEN A.N.G.	INSGESAMT	112,6	+13,7	-6,6	120,6	+2,6	-3,9	114,3	+3,0	116,6	+7,7
		INLAND	108,7	+18,7	-1,6	110,5	+5,9	-1,3	105,2	+7,1	109,6	+11,8
		AUSLAND	116,4	+9,5	-10,7	130,4	-	-6,0	123,2	-0,2	123,4	+4,2
24.7	HERSTELLUNG VON CHEMIEFASERN	INSGESAMT	88,1	+7,3	-5,3	93,0	-0,6	-9,9	98,8	-2,0	90,6	+3,1
		INLAND	76,5	+0,9	-5,0	80,5	-12,9	-16,4	92,6	+2,2	78,5	-6,7
		AUSLAND	94,7	+10,5	-5,3	100,0	+6,0	-6,6	102,3	-4,0	97,4	+8,2
DH	HERSTELLUNG VON GUMMI- UND KUNSTSTOFFWAREN	INSGESAMT	106,7	+9,4	-4,4	111,6	-3,4	-4,0	107,3	+0,8	109,2	+2,5
		INLAND	100,8	+7,1	-3,8	104,8	-4,9	-2,4	100,1	-0,9	102,8	+0,6
		AUSLAND	125,7	+16,1	-5,7	133,3	+0,5	-7,8	130,4	+5,0	129,5	+7,5
25.1	HERSTELLUNG VON GUMMIWAREN	INSGESAMT	104,9	+7,9	-4,2	109,5	-5,8	-7,0	110,0	+0,6	107,2	+0,5
		INLAND	99,7	+3,9	-3,8	103,6	-7,3	-4,2	103,4	-1,7	101,7	-2,1
		AUSLAND	116,5	+16,4	-4,9	122,5	-2,7	-12,1	124,9	+5,2	119,5	+5,8
25.11	HERSTELLUNG VON BEREIFUNGEN	INSGESAMT	104,7	+7,7	-0,7	105,4	-8,7	-5,1	107,4	+0,8	105,1	-1,1
		INLAND	94,1	-2,6	+1,6	92,6	-13,2	-2,1	94,8	-4,7	93,4	-8,2
		AUSLAND	122,3	+24,3	-3,5	126,8	-2,4	-8,5	128,4	+8,7	124,6	+9,1
25.13	HERSTELLUNG VON SONST. GUMMIWAREN	INSGESAMT	105,0	+8,0	-6,2	111,9	-4,0	-8,1	111,6	+0,5	108,5	+1,5
		INLAND	102,5	+7,2	-6,2	109,3	-4,5	-5,0	107,8	-0,3	105,9	+0,9
		AUSLAND	111,7	+10,0	-6,1	119,0	-2,9	-14,9	122,0	+2,3	115,4	+3,0
25.2	HERSTELLUNG VON KUNSTSTOFFWAREN	INSGESAMT	107,2	+9,9	-4,4	112,1	-2,9	-3,2	106,6	+0,8	109,7	+3,0
		INLAND	101,1	+7,9	-3,7	105,0	-4,4	-2,1	99,4	-0,7	103,1	+1,9
		AUSLAND	128,9	+16,0	-5,9	137,0	+1,6	-6,4	132,2	+4,8	133,0	+8,1
25.21	H.V. PLATTEN, FOLIEN, SCHLAEUCHEN U. PROFILEN AUS KUNSTSTOFF	INSGESAMT	115,2	+8,9	-3,3	119,1	-3,8	-5,6	113,4	-0,3	117,2	+2,1
		INLAND	107,5	+6,5	-1,6	109,3	-5,0	-4,5	103,2	-1,6	108,4	+0,4
		AUSLAND	132,0	+13,2	-6,2	140,8	-1,6	-7,6	136,0	+2,3	136,4	+5,0
25.22	H.V. VERPACKUNGSMITTELN AUS KUNSTSTOFF	INSGESAMT	108,8	+15,7	+2,7	105,9	-3,6	-2,3	103,5	-	107,4	+5,4
		INLAND	98,9	+13,8	+4,3	94,8	-5,9	-0,8	93,8	-1,7	96,9	+3,3
		AUSLAND	139,7	+20,2	-0,6	140,6	+1,5	-5,3	134,0	+3,8	140,2	+10,0
25.23	H.V. BAUBEDARFSARTIKELN AUS KUNSTSTOFF	INSGESAMT	100,5	+4,9	-3,6	104,3	-6,3	+2,2	89,9	-3,7	102,4	-1,2
		INLAND	98,6	+4,7	-2,9	101,5	-6,7	+2,4	87,2	-4,1	100,1	-1,4
		AUSLAND	123,6	+6,7	-11,3	139,3	-2,5	+0,5	122,7	-1,5	131,5	+1,7
25.24	HERSTELLUNG VON SONST. KUNSTSTOFFWAREN	INSGESAMT	102,6	+11,2	-8,1	111,7	-0,1	-3,5	109,6	+4,0	107,2	+5,0
		INLAND	98,1	+8,6	-8,6	107,3	-2,3	-2,5	105,0	+2,0	102,7	+2,6
		AUSLAND	120,4	+20,0	-7,2	129,7	+8,0	-5,9	127,7	+10,6	125,1	+13,5
DI	GLASGEWERBE, KERAMIK, VERARBEITUNG VON STEINEN UND ERDEN	INSGESAMT	102,6	+10,7	-5,9	109,0	-1,0	-3,5	99,6	+1,6	105,8	+4,3
		INLAND	102,2	+10,6	-5,7	108,4	-0,9	-1,9	96,6	+1,9	105,3	+4,4
		AUSLAND	103,9	+10,8	-6,4	111,0	-1,3	-8,8	110,0	+0,8	107,5	+4,2
26.1	HERSTELLUNG UND VERARBEITUNG VON GLAS	INSGESAMT	104,3	+13,7	-5,6	110,5	+1,0	-5,2	106,1	+2,2	107,4	+6,8
		INLAND	103,6	+13,8	-6,5	110,8	+3,0	-2,1	103,4	+3,1	107,2	+8,0
		AUSLAND	106,3	+13,4	-3,1	109,7	-3,8	-12,3	112,9	+0,1	108,0	+3,9
26.11	HERSTELLUNG VON FLACHGLAS	INSGESAMT	125,8	+29,7	+0,2	125,6	+9,1	-3,8	121,8	+16,2	125,7	+18,5
		INLAND	134,4	+28,7	+2,1	131,6	+12,5	-0,2	123,1	+19,2	133,0	+20,1
		AUSLAND	111,9	+31,6	-3,6	116,1	+3,6	-9,4	119,8	+11,9	114,0	+15,6
26.12	VEREDLUNG UND VERARBEITUNG VON FLACHGLAS	INSGESAMT	109,5	+17,4	-6,0	116,5	+6,8	-2,3	108,7	+6,4	113,0	+11,7
		INLAND	107,2	+15,4	-8,4	117,0	+9,3	+0,9	106,1	+7,5	112,1	+12,1
		AUSLAND	122,2	+27,8	+7,6	113,6	-5,6	-16,9	122,7	+1,1	117,9	+9,2
26.13	HERSTELLUNG VON HOHLGLAS	INSGESAMT	89,2	+9,6	-4,0	92,9	-4,8	-10,7	92,9	-1,2	91,1	+1,8
		INLAND	88,6	+10,9	-5,1	93,4	-2,8	-7,9	92,5	-0,5	91,0	+3,4
		AUSLAND	91,0	+6,8	-0,8	91,7	-9,5	-17,4	93,9	-2,6	91,4	-2,0
26.14	HERSTELLUNG VON GLASFASER	INSGESAMT	124,3	+12,6	-5,0	130,8	+0,5	-2,2	118,1	+0,4	127,6	+6,1
		INLAND	117,4	+11,3	-3,5	121,6	-0,7	+2,4	105,2	-1,5	119,5	+4,8
		AUSLAND	144,5	+15,6	-8,5	158,0	+3,1	-11,1	156,1	+4,6	151,3	+8,8
26.15	HERSTELLUNG, VEREDLUNG U. VERARB. VON SONST. GLAS EINSCHL. TECHN. GLASW.	INSGESAMT	104,3	+5,1	-11,8	118,3	-4,4	-3,5	115,9	-6,2	111,3	-0,2
		INLAND	107,9	+7,1	-13,3	124,5	-7,4	-2,0	116,9	-8,9	116,2	-1,2
		AUSLAND	101,5	+3,6	-10,4	113,3	-1,8	-4,8	115,1	-3,8	107,4	+0,7

LAND

DAS VERARBEITENDE GEWERBE
= 100
ABTEILUNGEN, GRUPPEN UND KLASSEN
ZWEIGE, AUSGABE 1993 (WZ93)
WERT

INDEX

1998 AUG.	VER- AEND. IN % GEGEN AUG. 1997	1998	1999	1999	VERÄNDERUNG IN % 2. VJ 1999 GEGEN		1998	1998	1999	VERÄNDERUNG IN % 1. HJ 1999 GEGEN		1997	1998	VER- AEND. IN % GEGEN 1997	WZ93 SCHL.
		2. VJ	1. VJ	2. VJ	2. VJ 1998	1. VJ 1999	1. HJ	2. HJ	1. HJ	1. HJ 1998	2. HJ 1998	1997	1998		
91,8	-5,3	105,0	99,7	108,1	+3,0	+8,4	107,6	97,0	103,9	-3,4	+7,1	106,2	102,3	-3,7	24.63
86,2	+0,6	98,4	98,0	94,5	-4,0	-3,6	100,5	87,1	96,3	-4,2	+10,6	93,8	93,8	-	
97,8	-9,9	111,8	101,6	122,4	+9,5	+20,5	115,0	107,4	112,0	-2,6	+4,3	119,2	111,2	-6,7	
76,7	-10,8	82,2	74,2	78,3	-4,7	+5,5	79,6	76,1	76,2	-4,3	+0,1	80,4	77,8	-3,2	24.64
82,6	+3,6	80,7	82,1	88,9	+10,2	+8,3	75,2	81,4	85,5	+13,7	+5,0	80,3	78,3	-2,5	
74,1	-16,6	82,8	70,7	73,6	-11,1	+4,1	81,5	73,8	72,1	-11,5	-2,3	80,4	77,6	-3,5	
118,3	+17,7	128,9	117,6	119,1	-7,6	+1,3	129,2	129,3	118,4	-8,4	-8,4	119,5	129,3	+8,2	24.65
100,0	+11,2	131,9	106,6	87,4	-33,7	-18,0	131,4	117,0	97,0	-26,2	-17,1	124,8	124,2	-0,5	
124,0	+18,5	128,0	121,0	128,9	+0,7	+6,5	128,5	133,1	124,9	-2,8	-6,2	117,9	130,8	+10,9	
99,0	-1,2	112,5	109,4	117,8	+4,7	+7,7	111,9	107,0	113,6	+1,5	+6,2	108,8	109,5	+0,6	24.66
91,6	+2,7	99,8	100,3	107,1	+7,3	+6,8	98,2	96,2	103,7	+5,6	+7,8	95,7	97,2	+1,6	
106,3	-4,1	124,7	118,1	128,1	+2,7	+8,5	125,1	117,5	123,1	-1,6	+4,8	121,4	121,3	-0,1	
82,1	+1,7	102,7	101,5	101,7	-1,0	+0,2	105,1	94,9	101,6	-3,3	+7,1	107,2	100,0	-6,7	24.7
75,8	+10,2	89,9	98,4	96,2	+7,0	-2,2	92,7	90,0	97,3	+5,0	+8,1	94,5	91,3	-3,4	
85,7	-1,9	110,0	103,2	104,7	-4,8	+1,5	112,1	97,7	104,0	-7,2	+6,4	114,4	104,9	-8,3	
97,5	+6,3	108,5	103,6	109,8	+1,2	+6,0	106,5	107,8	106,7	+0,2	-1,0	102,4	107,2	+4,7	DH
94,1	+6,2	102,6	96,3	102,1	-0,5	+6,0	100,6	103,2	99,2	-1,4	-3,9	98,0	101,9	+4,0	
108,3	+6,6	127,7	126,8	134,5	+5,3	+6,1	125,5	122,7	130,6	+4,1	+6,4	116,3	124,1	+6,7	
97,2	+3,5	110,7	110,7	111,3	+0,5	+0,5	110,2	110,7	111,0	+0,7	+0,3	106,6	110,4	+3,6	25.1
96,0	+4,0	105,9	104,4	103,5	-2,3	-0,9	105,6	106,7	104,0	-1,5	-2,5	103,4	106,2	+2,7	
100,1	+2,7	121,5	124,7	128,7	+5,9	+3,2	120,6	119,5	126,7	+5,1	+6,0	113,8	120,1	+5,5	
97,2	+0,8	107,3	108,5	107,9	+0,6	-0,6	106,5	110,7	108,2	+1,6	-2,3	110,1	108,6	-1,4	25.11
98,6	+0,2	99,9	95,4	95,2	-4,7	-0,2	98,8	104,3	95,3	-3,5	-8,6	105,9	101,5	-4,2	
98,4	+2,2	119,6	130,3	129,1	+7,9	-0,9	119,4	121,5	129,7	+8,6	+6,7	117,2	120,4	+2,7	
97,2	+5,1	112,7	112,0	113,3	+0,5	+1,2	112,5	110,7	112,7	+0,2	+1,8	104,5	111,6	+6,8	25.13
95,6	+5,9	108,9	109,0	107,8	-1,0	-1,1	109,1	108,0	108,4	-0,6	+0,4	102,2	108,5	+6,2	
101,5	+2,9	123,0	120,1	128,4	+4,4	+6,9	121,6	117,9	124,2	+2,1	+5,3	111,0	119,7	+7,8	
97,5	+7,0	108,0	101,9	109,4	+1,3	+7,4	105,6	107,1	105,6	-	-1,4	101,3	106,3	+4,9	25.2
93,7	+6,7	101,8	94,6	101,8	-	+7,6	99,5	102,4	98,2	-1,3	-4,1	96,8	100,9	+4,2	
111,1	+8,0	129,8	127,5	136,4	+5,1	+7,0	127,2	123,8	132,0	+3,8	+6,6	117,2	125,5	+7,1	
105,8	+3,8	116,8	106,8	117,6	+0,7	+10,1	113,3	111,4	112,2	-1,0	+0,7	109,2	112,3	+2,8	25.21
100,9	+3,2	107,6	96,0	106,9	-0,7	+11,4	103,9	103,8	101,5	-2,3	-2,2	102,4	103,8	+1,4	
116,6	+5,0	137,2	130,4	141,4	+3,1	+8,4	133,9	128,3	135,9	+1,5	+5,9	124,3	131,1	+5,5	
94,0	+4,6	104,9	100,9	103,6	-1,2	+2,7	104,1	99,5	102,2	-1,8	+2,7	99,3	101,8	+2,5	25.22
86,9	+3,3	96,7	92,5	93,0	-3,8	+0,5	95,9	91,1	92,8	-3,2	+1,9	92,3	93,5	+1,3	
116,2	+7,6	130,6	127,4	136,6	+4,6	+7,2	129,7	125,8	132,0	+1,8	+4,9	121,3	127,7	+5,3	
95,8	+3,6	94,9	77,8	93,6	-1,4	+20,3	90,0	106,7	85,7	-4,8	-19,7	97,7	98,3	+0,6	25.23
94,2	+2,7	92,3	74,8	91,0	-1,4	+21,7	87,3	105,0	82,9	-5,0	-21,0	96,3	96,1	-0,2	
115,8	+13,6	127,5	114,7	124,9	-2,0	+8,9	123,1	127,6	119,8	-2,7	-6,1	114,4	125,4	+9,6	
92,3	+13,5	107,4	109,0	111,7	+4,0	+2,5	106,5	106,4	110,4	+3,7	+3,8	96,6	106,5	+10,2	25.24
90,3	+14,0	104,4	104,8	106,7	+2,2	+1,8	103,8	104,1	105,8	+1,9	+1,6	94,4	103,9	+10,1	
100,3	+12,2	119,6	125,7	131,4	+9,9	+4,5	117,3	115,9	128,6	+9,6	+11,0	105,8	116,6	+10,2	
92,7	-0,5	103,8	89,2	105,9	+2,0	+18,7	96,9	99,6	97,5	+0,6	-2,1	97,8	98,2	+0,4	DI
92,4	+0,1	100,9	84,2	103,2	+2,3	+22,6	92,7	98,3	93,7	+1,1	-4,7	94,5	95,5	+1,1	
93,8	-2,5	114,1	106,3	115,2	+1,0	+8,4	111,1	104,1	110,8	-0,3	+6,4	109,0	107,6	-1,3	
91,7	-2,0	107,9	101,9	109,3	+1,3	+7,3	104,9	103,7	105,6	+0,7	+1,8	104,9	104,3	-0,6	26.1
91,0	-1,3	104,0	98,4	105,8	+1,7	+7,5	100,6	102,7	102,1	+1,5	-0,6	101,3	101,6	+0,3	
93,7	-3,5	117,8	110,9	118,2	+0,3	+6,6	115,8	106,3	114,6	-1,0	+7,8	114,1	111,0	-2,7	
97,0	+7,5	106,1	114,9	126,1	+18,9	+9,7	104,3	116,2	120,5	+15,5	+3,7	106,2	110,3	+3,9	26.11
104,4	+7,9	104,0	114,1	125,4	+20,6	+9,9	100,8	118,3	119,8	+18,8	+1,3	105,2	109,5	+4,1	
85,0	+6,6	109,5	116,3	127,1	+16,1	+9,3	109,9	112,9	121,7	+10,7	+7,8	107,8	111,4	+3,3	
93,3	-2,1	105,2	102,7	111,8	+6,3	+8,9	102,6	108,6	107,2	+4,5	-1,3	106,3	105,6	-0,7	26.12
92,9	+0,7	101,7	99,9	108,3	+6,5	+8,4	98,3	106,4	104,1	+5,9	-2,2	102,0	102,4	+0,4	
95,6	-14,6	124,5	117,7	131,0	+5,2	+11,3	125,9	120,1	124,3	-1,3	+3,5	129,6	123,0	-5,1	
81,4	-3,7	100,3	89,3	97,6	-2,7	+9,3	95,4	87,7	93,5	-2,0	+6,6	94,7	91,6	-3,3	26.13
79,9	-4,2	99,2	89,0	97,0	-2,2	+9,0	94,7	86,8	93,0	-1,8	+7,1	92,4	90,7	-1,8	
85,2	-2,6	103,2	90,2	99,2	-3,9	+10,0	97,5	90,0	94,7	-2,9	+5,2	100,5	93,7	-6,8	
110,4	-0,4	118,1	111,7	118,3	+0,2	+5,9	116,7	118,2	115,0	-1,5	-2,7	113,4	117,4	+3,5	26.14
105,5	-6,9	105,8	100,5	100,2	-5,3	-0,3	104,5	111,0	100,4	-3,9	-9,5	106,8	107,7	+0,8	
125,0	+20,8	154,0	144,3	171,2	+11,2	+18,6	152,5	139,4	157,7	+3,4	+13,1	133,0	145,9	+9,7	
99,2	-4,2	128,4	118,0	116,9	-9,0	-0,9	127,5	115,3	117,4	-7,9	+1,8	121,5	121,4	-0,1	26.15
100,7	-1,6	132,8	114,4	119,7	-9,9	+4,6	131,9	127,9	117,1	-11,2	-8,4	125,9	129,9	+3,2	
98,0	-6,2	124,9	120,7	114,6	-8,2	-5,1	123,9	105,3	117,7	-5,0	+11,8	118,0	114,6	-2,9	

2 INDEX DES UMSATZES FUER
 1995
 NACH ABSCHNITTEN, UNTERABSCHNITTEN,
 DER KLASSIFIKATION DER WIRTSCHAFTS
 2.1 ORIGINAL

VOLUMEN

WZ93- SCHL.	WIRTSCHAFTSZWEIG		VERAENDERUNG IN % AUG. 1999 GEGEN			VERAENDERUNG IN % JULI 1999 GEGEN			KUMULIERT		2-MONATS- DURCHSCHNITT JULI VER- AEND. IN % GEGEN	
			1999 AUG.	AUG. 1998	JULI 1999	1999 JULI	JULI 1998	JUNI 1999	JAN. 1999 BIS AUG. 1999	VER- AEND. IN % GEGEN VORJAHR!	JULI 1999 UND AUG. 1999	VER- AEND. IN % GEGEN VORJAHR!
26.2	KERAMIK (OHNE ZIEGELEI, UND BAUKERAMIK)	INSGESAMT	81,4	+0,1	-4,0	84,8	-9,0	-2,2	85,0	-5,1	83,1	-4,8
		INLAND	74,8	+0,9	-	74,8	-11,3	-0,7	76,1	-6,9	74,8	-5,6
		AUSLAND	92,8	-1,0	-9,1	102,1	-5,8	-4,0	100,4	-2,6	97,5	-3,6
26.21	H.V. KERAMISCHEN HAUS- HALTSWAREN UND ZIERGE- GENSTAENDEN	INSGESAMT	70,7	+4,4	-2,8	72,7	-9,1	-2,8	76,7	-5,9	71,7	-3,0
		INLAND	65,7	+3,6	+0,2	65,6	-11,2	+1,2	70,4	-8,0	65,7	-4,4
		AUSLAND	82,3	+6,2	-7,8	89,3	-4,9	-8,9	91,3	-1,6	85,8	+0,1
26.22	HERSTELLUNG VON SANI- TAERKERAMIK	INSGESAMT	63,8	+18,6	-5,8	67,7	+5,1	+1,8	60,9	+7,2	65,8	+11,3
		INLAND	54,0	+20,5	+1,7	53,1	-0,4	+2,5	48,7	+4,1	53,6	+9,2
		AUSLAND	131,4	+13,7	-21,9	168,2	+19,7	-	144,6	+15,1	149,8	+16,9
26.23	H.V. ISOLATOREN UND ISOLIERTEILEN AUS KERAMIK	INSGESAMT	75,0	-15,7	-11,5	84,7	-11,2	-4,5	88,7	-8,0	79,9	-13,3
		INLAND	70,1	-7,5	-5,1	73,9	-18,8	-8,9	80,2	-9,8	72,0	-13,7
		AUSLAND	81,7	-23,6	-17,8	99,4	-2,0	+0,4	100,3	-5,7	90,6	-13,1
26.24	H.V. KERAMISCHEN ERZEUG- NISSEN F. SONST. TECHN. ZWECKE	INSGESAMT	130,9	+16,1	-2,5	134,3	+0,8	-4,4	132,5	+6,3	132,6	+7,8
		INLAND	113,4	-0,2	-0,4	113,9	-10,5	-4,0	118,3	+0,2	113,7	-5,6
		AUSLAND	152,5	+36,6	-4,4	159,5	+13,5	-4,8	150,1	+13,2	156,0	+23,7
26.25	HERSTELLUNG VON KERA- MISCHEN ERZEUGNISSEN A.N.G.	INSGESAMT	85,0	+3,0	-13,0	97,7	+3,0	-3,8	96,8	-0,8	91,4	+3,0
		INLAND	82,8	+3,4	-10,4	92,4	+4,5	+3,9	88,9	-3,4	87,6	+3,9
		AUSLAND	93,5	+2,2	-20,5	117,6	-1,6	-21,4	126,7	+7,0	105,6	+0,1
26.26	H.V. FEUERFESTEN KERA- MISCHEN WERKSTOFFEN	INSGESAMT	86,0	-8,3	-1,6	87,4	-16,6	-1,2	87,1	-10,8	86,7	-12,7
		INLAND	88,1	-6,3	+3,9	84,8	-18,0	-2,0	85,6	-11,8	86,5	-12,4
		AUSLAND	84,1	-10,1	-6,5	89,9	-15,3	-0,6	88,6	-9,9	87,0	-12,9
26.3	H.V. KERAMISCHEN WAND- U. BODENFLIESEN UND -PLATTEN	INSGESAMT	87,9	+7,9	-8,2	95,8	-3,3	+0,1	87,4	-1,5	91,9	+1,8
		INLAND	92,3	+6,3	-5,7	97,9	-5,3	+3,1	88,6	-3,3	95,1	-
		AUSLAND	72,7	+15,9	-17,7	88,3	+5,0	-10,0	83,2	+6,1	80,5	+9,7
26.4	ZIEGELEI, HERSTELLUNG VON SONST. BAUKERAMIK	INSGESAMT	123,5	+14,6	-3,1	127,5	+1,4	-7,4	100,0	+6,8	125,5	+7,4
		INLAND	122,0	+13,5	-2,9	125,7	-0,1	-7,4	98,6	+5,9	123,9	+6,2
		AUSLAND	179,4	+49,9	-8,0	195,1	+61,6	-9,3	154,1	+34,5	187,3	+55,8
26.51	HERSTELLUNG VON ZEMENT	INSGESAMT	108,6	+13,2	-10,3	121,1	+1,1	-0,3	97,2	+3,6	114,9	+6,5
		INLAND	108,7	+12,6	-10,0	120,8	+0,8	+0,9	95,9	+3,7	114,8	+6,1
		AUSLAND	106,6	+23,2	-16,7	127,9	+6,7	-15,8	119,3	+2,6	117,3	+13,7
26.62	HERSTELLUNG VON GIPS- ERZEUGNISSEN FUER DEN BAU	INSGESAMT	139,7	+2,2	-2,8	143,7	-5,1	+12,2	140,7	+10,2	141,7	-1,7
		INLAND	113,1	-8,0	-0,4	113,5	-17,4	+3,8	123,0	+4,1	113,3	-13,0
		AUSLAND	1162,5	+74,5	-11,0	1306,5	+89,3	+53,1	822,9	+67,6	1234,5	+82,1
DJ	METALLERZEUGUNG UND -BE- ARBEITUNG, HERSTELLUNG VON METALLERZEUGNISSEN	INSGESAMT	100,3	+5,4	-2,4	102,8	-5,8	-6,0	101,7	-2,1	101,6	-0,6
		INLAND	97,0	+5,1	-2,5	99,5	-6,7	-4,8	97,7	-1,6	98,3	-1,2
		AUSLAND	110,7	+6,3	-2,1	113,1	-3,3	-9,2	114,3	-3,4	111,9	+1,2
27	METALLERZEUGUNG UND -BEARBEITUNG	INSGESAMT	99,6	+5,4	-2,8	102,5	-4,8	-6,3	103,4	-3,2	101,1	-
		INLAND	96,6	+6,0	-2,5	99,1	-5,3	-4,6	99,5	-1,6	97,9	-
		AUSLAND	105,6	+4,1	-3,6	109,6	-3,9	-9,1	111,5	-6,0	107,6	-0,1
27.1	ERZEUGUNG VON ROHEISEN, STAHL UND FERROLEGIE- RUNGEN (EGKS) 1)	INSGESAMT	98,9	+11,0	+2,5	96,5	-1,5	-9,2	99,5	-4,3	97,7	+4,4
		INLAND	99,3	+12,2	+2,7	96,7	-1,5	-8,2	99,9	-0,2	98,0	+4,9
		AUSLAND	98,0	+8,6	+2,1	96,0	-1,6	-11,3	98,6	-11,7	97,0	+3,3
27.2	HERSTELLUNG VON ROHREN	INSGESAMT	79,1	-21,5	-6,7	84,8	-22,1	-3,1	87,9	-14,1	82,0	-21,8
		INLAND	76,1	-9,2	-3,8	79,1	-17,6	-	81,5	-7,7	77,6	-13,7
		AUSLAND	84,6	-36,0	-11,2	95,3	-28,1	-7,3	99,7	-22,1	90,0	-32,0
27.21	H.V. RÖHREN, ROHRFORM-, ROHRVERSCHLUSS- U. -VERBIND. A. GUSSEISEN	INSGESAMT	52,3	-19,7	+1,0	51,8	-25,3	-4,3	49,9	-15,9	52,1	-22,5
		INLAND	45,4	-24,5	-10,8	50,9	-21,0	-2,1	45,2	-16,0	48,2	-22,6
		AUSLAND	72,9	-9,0	+34,0	54,4	-35,2	-9,9	63,9	-15,6	63,7	-22,3
27.22	H.V. STAHLROHREN, ROHR- FORM-, VERSCHL.-VERBIND. AUS EISEN UND STAHL	INSGESAMT	83,7	-21,8	-7,5	90,5	-21,8	-3,0	94,5	-13,9	87,1	-21,8
		INLAND	82,4	-7,0	-2,9	84,9	-17,2	+0,2	89,0	-6,7	83,7	-12,4
		AUSLAND	85,9	-37,8	-14,2	100,1	-27,6	-7,1	103,8	-22,7	93,0	-32,8
27.3	SONST. ERSTE BEARBEITUNG V. EISEN U. STAHL, H.V. FERROLEG. (NICHT EGKS) 1)	INSGESAMT	99,0	+2,5	+0,2	98,8	-7,1	-10,1	104,4	-2,7	98,9	-2,6
		INLAND	98,6	+1,1	-0,3	98,9	-8,5	-8,3	103,1	-2,8	98,8	-3,9
		AUSLAND	99,9	+5,9	+1,1	98,8	-3,3	-13,9	107,7	-2,4	99,4	+1,1
27.31	HERSTELLUNG VON BLANK- STAHL	INSGESAMT	75,4	+2,3	-7,9	81,9	-9,6	-8,8	85,1	-6,1	78,7	-4,3
		INLAND	75,2	-	-7,6	81,4	-11,8	-7,3	85,5	-5,2	78,3	-6,6
		AUSLAND	76,3	+10,4	-8,5	83,4	-2,0	-13,4	83,8	-8,8	79,9	+3,6
27.32	HERSTELLUNG VON KALT BAND UNTER 500 MM BREITE	INSGESAMT	112,5	+2,2	+4,3	107,9	-7,0	-11,1	116,4	-2,9	110,2	-2,6
		INLAND	117,3	+3,3	+6,4	110,2	-8,4	-9,7	119,0	-0,8	113,8	-2,7
		AUSLAND	103,3	-0,2	-0,3	103,6	-3,8	-13,7	111,5	-6,9	103,5	-2,0
27.33	HERSTELLUNG VON KALT- PROFILLEN	INSGESAMT	145,5	-5,3	-5,3	153,6	-5,9	-5,8	143,6	-7,0	149,6	-5,6
		INLAND	138,2	-6,0	-4,9	145,3	-6,6	-4,8	136,3	-8,0	141,8	-6,3
		AUSLAND	206,1	-1,4	-7,8	223,5	-2,1	-10,7	204,6	-0,9	214,8	-1,8

1) EUROPÄISCHE GEMEINSCHAFT FUER KOHLE UND STAHL.

STBA, FS 4, R 2.2, 8/1999

LAND

DAS VERARBEITENDE GEWERBE
= 100
ABTEILUNGEN, GRUPPEN UND KLASSEN
ZWEIGE, AUSGABE 1993 (WZ93)
WERT

INDEX

1998 AUG.	VER- ÄND. IN % GEGEN AUG. 1997					VERÄNDERUNG IN % 2. VJ 1999 GEGEN					VERÄNDERUNG IN % 1. HJ 1999 GEGEN				WZ93 SCHL.
		1998	1999	1999	1999	1998	1998	1999	1997	1998	VER- ÄND. IN % GEGEN 1997				
		2. VJ	1. VJ	2. VJ	2. VJ	1. VJ	1. VJ	2. VJ	1. HJ	2. HJ	1. HJ	2. HJ	1998	1998	
81,3	+2,3	89,7	86,0	85,3	-4,9	-0,8	90,3	89,0	85,7	-5,1	-3,7	88,3	89,7	+1,6	26.2
74,1	+2,8	80,6	78,7	74,5	-7,6	-5,3	82,5	82,4	76,6	-7,2	-7,0	81,6	82,4	+1,0	
93,7	+1,5	105,3	98,8	103,9	-1,3	+5,2	103,8	100,4	101,3	-2,4	+0,9	100,0	102,1	+2,1	
67,7	+5,0	81,3	80,9	75,8	-6,8	-6,3	84,0	85,0	78,4	-6,7	-7,8	84,4	84,5	+0,1	26.21
63,4	+3,4	75,5	77,3	66,7	-11,7	-13,7	79,2	82,5	72,0	-9,1	-12,7	81,5	80,8	-0,9	
77,5	+7,5	94,8	89,2	97,0	+2,3	+8,7	95,1	90,7	93,1	-2,1	+2,6	91,0	92,9	+2,1	
53,8	+10,5	54,3	56,7	61,8	+13,8	+9,0	56,0	54,8	59,3	+5,9	+8,2	50,5	55,4	+9,7	26.22
44,8	+2,8	43,0	45,1	49,2	+14,4	+9,1	46,0	44,9	47,1	+2,4	+4,9	44,3	45,5	+2,7	
115,6	+37,5	132,2	137,0	148,8	+12,6	+8,6	124,7	123,2	142,9	+14,6	+16,0	93,5	123,9	+32,5	
89,0	-18,7	102,1	92,0	91,4	-10,5	-0,7	97,8	89,9	91,7	-6,2	+2,0	97,3	93,8	-3,6	26.23
75,8	-11,6	89,9	83,3	82,5	-8,2	-1,0	90,8	85,6	82,9	-8,7	-3,2	89,4	88,2	-1,3	
106,9	-24,5	118,5	103,7	103,3	-12,8	-0,4	107,1	95,8	103,5	-3,4	+8,0	108,1	101,5	-6,1	
112,7	+20,7	127,7	128,3	136,6	+7,0	+6,5	125,1	122,4	132,5	+5,9	+8,3	114,2	123,8	+8,4	26.24
113,6	+38,9	121,7	121,9	117,8	-3,2	-3,4	117,3	116,2	119,9	+2,2	+3,2	101,3	116,7	+15,2	
111,6	+5,2	135,1	136,3	159,9	+18,4	+17,3	134,8	130,1	148,1	+9,9	+13,8	130,2	132,4	+1,7	
82,5	-10,3	98,1	100,8	96,4	-1,7	-4,4	100,5	100,4	98,6	-1,9	-1,8	102,0	100,4	-1,6	26.25
80,1	-11,8	90,6	92,9	85,7	-5,4	-7,8	94,6	93,9	89,3	-5,6	-4,9	99,4	94,2	-5,2	
91,5	-5,0	126,2	130,7	136,7	+8,3	+4,6	122,7	124,7	133,7	+9,0	+7,2	112,1	123,7	+10,3	
93,8	+2,2	97,1	87,7	86,8	-10,6	-1,0	97,2	95,3	87,2	-10,3	-8,5	95,7	96,2	+0,5	26.26
94,0	+1,7	96,2	86,4	84,2	-12,5	-2,5	96,5	94,8	85,3	-11,6	-10,0	94,7	95,6	+1,0	
93,6	+2,6	98,0	89,0	89,3	-8,9	+0,3	97,8	95,8	89,1	-8,9	-7,0	96,5	96,8	+0,3	
81,5	-15,5	91,9	81,3	90,6	-1,4	+11,4	88,2	82,3	85,9	-2,6	+4,4	93,3	85,3	-8,6	26.3
86,8	-11,2	93,5	82,5	90,4	-3,3	+9,6	90,5	86,6	86,5	-4,4	-0,1	92,8	88,5	-4,6	
62,7	-31,3	86,3	76,9	91,2	+5,7	+18,6	80,1	67,5	84,1	+5,0	+24,6	94,9	73,8	-22,2	
107,8	+0,8	107,4	63,8	119,2	+11,0	+86,8	85,9	102,9	91,5	+6,5	-11,1	93,9	94,4	+0,5	26.4
107,5	+0,5	106,5	62,8	117,6	+10,4	+87,3	85,3	102,6	90,2	+5,7	-12,1	93,6	93,9	+0,3	
119,7	+12,6	141,9	102,0	184,2	+29,8	+80,6	112,7	118,1	143,1	+27,0	+21,2	105,7	115,4	+9,2	
95,9	-1,9	107,8	69,8	112,7	+4,5	+61,5	89,1	98,7	91,3	+2,5	-7,5	93,4	93,9	+0,5	26.51
96,5	-0,7	106,6	67,8	111,4	+4,5	+64,3	87,3	97,9	89,6	+2,6	-8,5	92,0	92,6	+0,7	
86,5	-20,1	129,2	103,7	136,1	+5,3	+31,2	120,6	113,2	119,9	-0,6	+5,9	118,8	116,9	-1,6	
136,7	+38,8	128,4	141,2	139,5	+8,6	-1,2	122,2	138,0	140,4	+14,9	+1,7	97,2	130,1	+33,8	26.62
122,9	+30,5	117,3	127,9	124,5	+6,1	-2,7	114,3	127,2	126,2	+10,4	-0,8	93,1	120,7	+29,6	
666,2	+150,1	556,0	652,7	718,6	+29,2	+10,1	428,5	552,2	685,7	+60,0	+24,2	254,1	490,3	+93,0	
95,2	+3,9	105,3	99,9	103,7	-1,5	+3,8	104,4	105,3	101,8	-2,5	-3,3	101,3	104,8	+3,5	DJ
92,3	+3,5	100,5	95,8	99,3	-1,2	+3,7	99,2	102,4	97,6	-1,6	-4,7	97,6	100,8	+3,3	
104,1	+4,9	120,5	112,5	117,7	-2,3	+4,6	120,9	114,2	115,1	-4,8	+0,8	113,0	117,5	+4,0	
94,5	+2,9	107,9	103,3	105,2	-2,5	+1,8	108,7	101,1	104,2	-4,1	+3,1	102,6	104,9	+2,2	27
91,1	+4,0	101,9	99,9	100,1	-1,8	+0,2	102,2	97,1	100,0	-2,2	+3,0	97,3	99,6	+2,4	
101,4	+1,1	120,2	110,2	115,5	-3,9	+4,8	122,2	109,3	112,8	-7,7	+3,2	113,4	115,7	+2,0	
89,1	-5,3	105,6	98,5	101,7	-3,7	+3,2	107,5	93,2	100,1	-6,9	+7,4	101,9	100,3	-1,6	27.1
88,5	-3,0	101,2	99,6	101,5	+0,3	+1,9	102,4	92,3	100,6	-1,8	+9,0	98,7	97,3	-1,4	
90,2	-9,5	114,4	96,1	102,1	-10,8	+6,2	117,6	94,9	99,1	-15,7	+4,4	108,4	106,2	-2,0	
100,8	+17,6	104,9	89,7	90,1	-14,1	+0,4	101,5	100,5	89,9	-11,4	-10,5	95,6	101,0	+5,6	27.2
83,8	+1,6	91,2	83,1	82,6	-9,4	-0,6	87,8	86,2	82,8	-5,7	-3,9	85,6	87,0	+1,6	
132,1	+44,4	130,0	101,8	104,0	-20,0	+2,2	126,6	126,6	102,9	-18,7	-18,7	114,1	126,6	+11,0	
65,1	+10,3	61,7	44,8	53,6	-13,1	+19,6	56,7	56,6	49,2	-13,2	-13,1	58,9	56,7	-3,7	27.21
60,1	-0,7	57,1	38,9	49,6	-13,1	+27,5	51,0	51,0	44,2	-13,3	-13,3	54,7	51,0	-6,8	
80,1	+47,2	75,4	62,5	65,4	-13,3	+4,6	73,7	73,6	64,0	-13,2	-13,0	71,3	73,6	+3,2	
107,0	+18,5	112,3	97,4	96,5	-14,1	-0,9	109,2	108,0	96,9	-11,3	-10,3	102,0	108,6	+6,5	27.22
88,6	+1,8	98,2	92,1	89,4	-9,0	-2,9	95,3	93,5	90,8	-4,7	-2,9	91,9	94,4	+2,7	
138,2	+44,3	136,4	106,4	108,5	-20,5	+2,0	132,8	132,8	107,5	-19,1	-19,1	119,1	132,8	+11,5	
96,6	+4,8	108,6	105,8	106,7	-1,7	+0,9	109,3	102,0	106,3	-2,7	+4,2	102,4	105,6	+3,1	27.3
97,5	+5,5	107,4	106,0	103,1	-4,0	-2,7	107,2	101,4	104,5	-2,5	+3,1	100,8	104,3	+3,5	
94,3	+2,9	111,5	105,5	115,6	+3,7	+9,6	114,3	103,1	110,5	-3,3	+7,2	106,2	108,7	+2,4	
73,7	+10,5	91,0	89,9	84,6	-7,0	-5,9	93,4	84,8	87,3	-6,5	+2,9	82,8	89,1	+7,6	27.31
75,2	+9,1	90,1	91,7	84,1	-6,7	-8,3	92,4	84,7	87,9	-4,9	+3,8	82,6	88,5	+7,1	
69,1	+16,1	93,9	84,3	86,0	-8,4	+2,0	96,9	85,3	85,1	-12,2	-0,2	83,4	91,1	+9,2	
110,1	+8,7	122,5	120,7	116,3	-5,1	-3,6	122,2	113,3	118,5	-3,0	+4,6	111,8	117,7	+5,3	27.32
113,5	+10,9	122,5	123,8	117,8	-3,8	-4,8	120,9	115,2	120,8	-0,1	+4,9	112,0	118,0	+5,4	
103,5	+4,1	122,5	114,7	113,5	-7,3	-1,0	124,6	109,7	114,1	-8,4	+4,0	111,3	117,1	+5,2	
153,6	+7,9	153,4	138,9	146,3	-4,6	+6,9	153,1	152,4	141,6	-7,5	-7,1	135,6	152,7	+12,6	27.33
147,0	+2,9	145,8	130,2	138,7	-4,9	+6,5	147,2	145,2	134,5	-8,6	-7,4	133,8	146,2	+9,3	
209,0	+52,2	216,7	192,3	210,1	-3,0	+9,3	202,3	212,7	201,2	-0,5	-5,4	150,9	207,5	+37,5	

2 INDEX DES UMSATZES FUER
 1996
 NACH ABSCHNITTEN, UNTERABSCHNITTEN,
 DER KLASSIFIKATION DER WIRTSCHAFTS
 2.1 ORIGINAL

VOLUMEN

WZ93- SCHL.	WIRTSCHAFTSZWEIG		VERAENDERUNG IN % AUG. 1999 GEGEN			VERAENDERUNG IN % JULI 1999 GEGEN			KUMULIERT		2-MONATS- DURCHSCHNITT	
			1999 AUG.	AUG. 1998	JULI 1999	1999 JULI	JULI 1998	JUNI 1999	JAN. 1999 BIS AUG. 1999	VER- AEND. IN % GEGEN VORJAHR	JULI 1999 UND AUG. 1999	VER- AEND. IN % GEGEN VORJAHR
27.34	HERSTELLUNG VON GEZO- GENEM DRAHT	INSGESAMT	72,3	+3,1	+2,6	70,5	-9,1	-11,1	74,6	-3,0	71,4	-3,4
		INLAND	88,7	+1,0	+1,8	67,5	-11,9	-7,5	69,7	-5,4	68,1	-5,8
		AUSLAND	83,8	+9,0	+4,2	80,4	-0,5	-19,7	90,8	+4,2	82,1	+4,1
27.35	ERSTE BEARB. V. EISEN U. STAHL A.N.G., H.V.FERRO- LEG. (NICHT EGKS) 1)	INSGESAMT	119,9	+8,0	-4,0	124,9	-3,0	-9,3	134,7	+5,0	122,4	+2,1
		INLAND	122,0	+0,4	-12,2	139,0	-1,5	-9,1	140,2	+1,2	130,5	-0,6
		AUSLAND	116,9	+22,0	+12,3	104,1	-5,7	-9,8	126,7	+11,7	110,5	+7,2
27.4	ERZEUGUNG UND ERSTE BEAR- BEITUNG VON NE-METALLEN	INSGESAMT	107,0	+8,2	-6,2	114,1	-1,6	-0,5	108,5	-0,9	110,6	+2,9
		INLAND	99,5	+6,8	-6,0	105,8	-1,9	-2,7	98,2	-1,0	102,7	+2,2
		AUSLAND	119,3	+10,3	-6,5	127,6	-1,3	-4,5	125,2	-0,8	123,5	+4,0
27.41	ERZEUG. U. ERSTE BEAR- BEITUNG VON EDELMETALLEN	INSGESAMT	111,0	+20,3	-17,3	134,2	-13,1	+6,8	134,7	-3,1	122,6	-0,6
		INLAND	113,3	+37,8	-15,6	134,2	+1,8	+16,1	125,5	+7,8	123,8	+15,7
		AUSLAND	107,8	+1,9	-19,6	134,1	-27,2	-3,6	146,7	-13,1	121,0	-16,6
27.42	ERZEUG. U. ERSTE BEAR- BEITUNG VON ALUMINIUM	INSGESAMT	109,5	+6,4	-5,8	116,2	-0,2	+0,1	109,3	+1,9	112,9	+2,9
		INLAND	100,5	+6,6	-6,8	107,8	-1,1	+1,5	100,1	+1,9	104,2	+2,5
		AUSLAND	126,5	+6,3	-4,2	132,0	+1,3	-2,1	126,8	+1,8	129,3	+3,7
27.43	ERZEUG. U. ERSTE BEAR- BEITUNG VON BLEI, ZINK UND ZINN	INSGESAMT	113,3	+1,6	-7,2	122,1	+1,2	-2,5	113,7	+2,5	117,7	+1,4
		INLAND	105,4	-2,7	-3,5	109,2	-6,7	-5,5	104,1	-1,2	107,3	-4,8
		AUSLAND	140,3	+14,3	-15,8	166,6	+25,3	+5,0	147,0	+13,0	153,5	+20,0
27.44	ERZEUG. U. ERSTE BEAR- BEITUNG VON KUPFER	INSGESAMT	102,0	+9,8	-4,0	106,2	-1,6	-4,1	101,9	-5,7	104,1	+3,7
		INLAND	92,1	-0,8	-3,0	94,9	-5,7	+2,2	88,7	-9,7	93,5	-3,3
		AUSLAND	115,3	+24,0	-5,1	121,5	+3,1	-9,8	119,7	-1,4	118,4	+12,3
27.45	ERZEUG. U. ERSTE BEAR- BEITUNG VON SONSTIGEN NE-METALLEN	INSGESAMT	102,5	+8,7	-4,6	107,4	+1,5	+8,3	100,6	+2,8	105,0	+4,9
		INLAND	110,2	+49,9	+0,5	109,6	+19,7	+13,3	91,6	+11,3	109,9	+33,1
		AUSLAND	95,4	-15,7	-9,4	105,3	-11,4	+3,8	108,6	-3,0	100,4	-13,4
27.5	GIESSEREIINDUSTRIE	INSGESAMT	101,1	+8,2	-8,8	110,9	-5,2	-10,3	115,2	+2,5	106,0	+0,8
		INLAND	96,6	+2,5	-9,1	106,3	-9,8	-8,0	110,0	-1,8	101,5	-4,3
		AUSLAND	119,4	+32,5	-8,2	130,0	+14,6	-17,2	136,5	+19,5	124,7	+22,5
27.51	EISENGIESSEREI	INSGESAMT	98,1	+12,8	-6,8	105,3	-5,4	-14,7	110,3	-0,1	101,7	+2,5
		INLAND	91,6	-0,5	-7,2	98,7	-14,1	-12,6	105,6	-6,3	95,2	-8,0
		AUSLAND	117,7	+63,9	-6,1	125,3	+24,3	-19,1	124,4	+20,0	121,5	+40,8
27.52	STAHLGIESSEREI	INSGESAMT	87,0	-9,0	-7,4	94,0	-12,6	-3,1	103,1	+1,7	90,5	-10,9
		INLAND	76,0	-7,7	-6,5	81,3	-18,8	-3,1	84,3	-9,7	78,7	-13,7
		AUSLAND	126,7	-11,6	-9,3	139,7	+3,7	-3,1	170,8	+31,2	139,2	-4,2
27.53	LEICHTMETALLGIESSEREI	INSGESAMT	113,8	+9,6	-10,7	127,4	-3,8	-8,4	131,4	+6,7	120,6	+2,0
		INLAND	112,8	+8,7	-10,5	126,0	-5,2	-6,2	128,5	+5,3	119,4	+0,8
		AUSLAND	120,1	+15,4	-11,8	136,1	+5,2	-19,5	150,0	+14,9	128,1	+9,7
27.54	BUNTMETALLGIESSEREI	INSGESAMT	85,9	+2,0	-13,1	98,8	-	+0,2	93,9	-1,1	92,4	+1,0
		INLAND	81,5	+1,7	-13,4	94,1	+0,9	+4,1	88,6	-2,2	87,8	+1,3
		AUSLAND	118,7	+3,9	-11,3	133,8	-3,8	-16,0	133,9	+5,6	126,3	-0,3
28	HERSTELLUNG VON METALL- ERZEUGNISSEN	INSGESAMT	101,0	+5,5	-1,9	103,0	-6,6	-5,9	100,4	-1,0	102,0	-1,0
		INLAND	97,3	+4,5	-2,5	99,8	-7,6	-4,9	96,6	-1,4	98,6	-2,0
		AUSLAND	118,5	+9,4	-	118,5	-2,6	-9,4	118,7	+0,7	118,5	+3,0
28.1	STAHL- UND LEICHTMETALL- BAU	INSGESAMT	97,2	+9,1	-0,4	97,6	-8,4	-3,7	87,9	-2,4	97,4	-0,4
		INLAND	94,6	+10,1	+1,0	93,7	-9,4	-1,4	84,0	-2,8	94,2	-0,5
		AUSLAND	133,8	-0,7	-13,1	154,0	+2,2	-19,3	143,6	+0,3	143,9	+0,8
28.11	HERSTELLUNG VON STAHL- UND LEICHTMETALLKON- STRUKTIONEN	INSGESAMT	100,4	+9,6	+0,8	99,6	-10,3	-4,0	89,7	-1,9	100,0	-1,3
		INLAND	97,9	+10,9	+2,1	95,9	-11,1	-1,2	85,8	-2,6	96,9	-1,2
		AUSLAND	132,7	-1,8	-10,7	148,6	-2,2	-22,2	140,4	+4,9	140,7	-2,0
28.12	HERSTELLUNG VON AUSBAU- ELEMENTEN AUS STAHL UND LEICHTMETALL	INSGESAMT	85,6	+7,1	-5,4	90,5	+0,2	-1,8	81,5	-4,8	88,1	+3,5
		INLAND	82,9	+7,2	-3,6	86,0	-1,8	-1,5	77,5	-3,6	84,5	+2,4
		AUSLAND	139,6	+5,8	-22,9	181,0	+25,3	-4,8	159,7	-15,5	160,3	+16,0
28.2	KESSEL- UND BEHAELTERBAU (OHNE H.V. DAMPKESSELN)	INSGESAMT	96,8	+1,8	+2,3	94,6	-13,2	-2,6	84,6	-8,1	95,7	-6,3
		INLAND	94,1	+5,3	+4,2	90,3	-13,3	+1,2	80,4	-7,7	92,2	-4,8
		AUSLAND	116,9	-15,3	-7,9	126,9	-12,2	-18,7	116,2	-10,4	121,9	-13,7
28.21	HERSTELLUNG VON TANKS UND SAMMELBEHAELTERN	INSGESAMT	90,3	-5,4	-1,1	91,3	-20,0	-5,7	84,1	-13,2	90,8	-13,4
		INLAND	90,7	+6,5	+4,7	86,6	-19,6	-3,6	79,9	-9,8	88,7	-8,1
		AUSLAND	87,6	-44,9	-27,0	120,0	-21,8	-13,9	109,9	-25,7	103,8	-33,6
28.22	H.V. HEIZKORDERPERN F. ZENTRALHEIZUNGEN UND ZENTRALHEIZUNGSKESSELN	INSGESAMT	101,5	+7,1	+4,6	97,0	-7,8	-0,4	84,9	-4,1	99,3	-0,7
		INLAND	96,4	+4,3	+3,8	92,9	-8,7	+4,6	80,7	-6,2	94,7	-2,5
		AUSLAND	147,4	+27,1	+10,0	134,0	-0,8	-22,7	122,7	+10,8	140,7	+12,0
28.3	HERSTELLUNG VON DAMPF- KESSELN (OHNE ZENTRAL- HEIZUNGSKESSEL)	INSGESAMT	88,9	+4,2	+48,7	59,8	-16,2	-26,1	75,0	-6,6	74,4	-5,1
		INLAND	70,9	-10,3	+15,7	61,3	-18,2	-29,2	75,7	-9,8	66,1	-14,2
		AUSLAND	180,2	+54,0	+245,2	52,2	-3,3	+0,4	71,6	+15,5	116,2	+35,9

1) EUROPAEISCHE GEMEINSCHAFT FUER KOHLE UND STAHL.

STBA, FS 4, R 2.2, 8/1999

LAND

DAS VERARBEITENDE GEWERBE
= 100
ABTEILUNGEN, GRUPPEN UND KLASSEN
ZWEIGE, AUSGABE 1993 (WZ93)
WERT

INDEX

1998 AUG.	VER- AEND. IN % GEGEN	1998 2.VJ	1999 1.VJ	1999 2.VJ	VERAENDERUNG IN % 2.VJ 1999 GEGEN		1998 1.HJ	1998 2.HJ	1999 1.HJ	VERAENDERUNG IN % 1.HJ 1999 GEGEN		1997	1998	VER- AEND. IN % GEGEN	WZ93 SCHL.
	AUG. 1997				2.VJ 1998	1.VJ 1999				1.HJ 1998	2.HJ 1998			1.HJ 1998	
70,1	-	78,4	75,9	75,5	-3,7	-0,5	77,9	73,4	75,7	-2,8	+3,1	81,5	75,6	-7,2	27.34
68,0	-2,4	74,9	70,4	70,0	-6,5	-0,6	74,2	69,2	70,2	-5,4	+1,4	78,9	71,7	-9,1	
76,9	+7,7	90,0	93,6	93,7	+4,1	+0,1	89,9	87,0	93,7	+4,2	+7,7	90,3	88,5	-2,0	
111,0	-8,5	126,9	124,4	153,2	+20,7	+23,2	131,1	122,5	138,8	+5,9	+13,3	126,9	126,8	-0,1	27.35
121,5	-2,6	141,1	141,3	145,5	+3,1	+3,0	140,9	134,7	143,4	+1,8	+6,5	128,0	137,8	+7,7	
95,8	-17,7	105,9	99,8	164,4	+55,2	+64,7	116,8	104,7	132,1	+13,1	+26,2	125,3	110,8	-11,6	
98,9	+3,8	108,4	107,2	108,4	-	+1,1	110,2	105,6	107,8	-2,2	+2,1	105,5	107,9	+2,3	27.4
93,2	+9,0	97,7	96,2	97,3	-0,4	+1,1	98,8	97,6	96,7	-2,1	-0,9	95,6	98,2	+2,6	
108,2	-2,7	125,9	125,2	126,3	+0,3	+0,9	128,7	118,6	125,7	-2,3	+6,0	121,8	123,7	+1,6	
92,3	-15,4	133,8	141,9	135,4	+1,2	-4,6	144,2	139,9	138,7	-3,8	-0,9	141,7	142,1	+0,3	27.41
82,2	+3,4	113,2	128,1	124,2	+3,7	-3,0	119,6	130,4	126,1	+5,4	-3,3	126,9	125,0	-1,5	
105,8	-28,6	161,1	160,2	150,4	-6,6	-6,1	176,9	152,6	155,3	-12,2	+1,8	161,2	164,7	+2,2	
102,9	+5,5	105,8	106,8	109,4	+3,4	+2,4	106,5	104,4	108,1	+1,5	+3,5	104,6	105,5	+0,9	27.42
94,3	+4,5	96,3	97,2	100,2	+4,0	+3,1	97,0	97,5	98,7	+1,8	+1,2	97,6	97,2	-0,4	
119,0	+7,1	123,7	125,0	126,9	+2,6	+1,5	124,5	117,5	126,0	+1,2	+7,2	117,7	121,0	+2,8	
111,5	+28,0	110,7	108,9	115,9	+4,7	+6,4	109,2	112,8	112,4	+2,9	-0,4	99,3	111,0	+11,8	27.43
108,3	+25,3	101,6	99,2	108,9	+5,2	+7,8	103,0	105,2	103,1	+0,1	-2,0	93,9	104,1	+10,9	
122,7	+36,8	142,2	142,7	146,9	+3,3	+2,9	130,9	139,1	144,8	+10,6	+4,1	118,1	135,0	+14,3	
92,9	+1,3	107,9	101,0	101,4	-6,0	+0,4	110,6	99,4	101,2	-8,5	+1,8	101,0	105,0	+4,0	27.44
92,8	+17,2	97,5	88,8	85,5	-12,3	-3,7	98,7	91,0	87,2	-11,7	-4,2	86,3	94,8	+9,8	
93,0	-14,2	121,8	117,5	122,8	+0,8	+4,5	126,7	110,8	120,2	-5,1	+8,5	120,9	118,7	-1,8	
94,3	+9,1	99,5	101,0	97,2	-2,3	-3,8	97,1	102,2	99,1	+2,1	-3,0	100,6	99,7	-0,9	27.45
73,5	-6,6	84,2	81,4	89,7	+6,5	+10,2	82,3	84,0	85,6	+4,0	+1,9	90,8	83,1	-8,5	
113,2	+21,1	113,4	118,8	104,0	-8,3	-12,5	110,6	118,7	111,4	+0,7	-6,1	109,4	114,7	+4,8	
93,4	+15,2	115,6	117,6	118,9	+2,9	+1,1	114,8	114,0	118,3	+3,0	+3,8	103,3	114,4	+10,7	27.5
94,2	+14,2	114,6	114,5	111,3	-2,9	-2,8	114,0	112,1	112,9	-1,0	+0,7	102,3	113,1	+10,6	
90,1	+19,5	119,4	130,5	150,3	+25,9	+15,2	118,4	121,4	140,4	+18,6	+15,7	107,7	119,9	+11,3	
87,0	+11,7	115,0	109,4	116,9	+1,7	+6,9	114,2	108,7	113,2	-0,9	+4,1	103,7	111,4	+7,4	27.51
92,1	+14,0	116,8	110,6	107,6	-7,9	-2,7	115,7	111,5	109,1	-5,7	-2,2	103,5	113,6	+9,8	
71,8	+4,1	109,6	105,8	145,0	+32,3	+37,1	109,5	100,3	125,4	+14,5	+25,0	104,1	104,9	+0,8	
95,6	+7,9	103,1	116,6	98,1	-4,8	-15,9	101,3	114,8	107,4	+6,0	-6,4	96,0	108,1	+12,6	27.52
82,3	-6,3	94,5	89,3	83,1	-12,1	-6,9	94,2	95,1	86,2	-8,5	-9,4	93,7	94,6	+1,0	
143,4	+57,2	134,2	214,7	152,0	+13,3	-29,2	127,2	185,9	183,4	+44,2	-1,3	104,1	156,5	+50,3	
103,8	+23,6	125,3	135,4	134,5	+7,3	-0,7	124,9	126,9	134,9	+8,0	+6,3	108,6	125,9	+15,9	27.53
103,8	+22,4	123,7	133,1	129,9	+5,0	-2,4	123,3	124,7	131,5	+6,7	+5,5	107,1	124,0	+15,8	
104,1	+30,9	136,0	150,7	164,0	+20,6	+8,8	135,1	140,8	157,3	+16,4	+11,7	118,4	138,0	+16,6	
84,2	+8,2	95,9	93,7	95,2	-0,7	+1,6	96,1	90,3	94,5	-1,7	+4,7	89,7	93,2	+3,9	27.54
80,1	+6,0	92,0	89,4	88,2	-4,1	-1,3	92,0	85,3	88,8	-3,5	+4,1	86,9	88,6	+2,0	
114,2	+21,4	124,9	125,5	147,3	+17,9	+17,4	126,9	127,1	136,4	+7,5	+7,3	110,9	127,0	+14,5	
95,7	+4,6	103,2	97,1	102,6	-0,6	+5,7	100,9	108,7	99,9	-1,0	-8,1	100,3	104,8	+4,5	28
93,1	+3,1	99,6	93,1	98,7	-0,9	+6,0	97,2	106,1	95,9	-1,3	-9,6	97,9	101,6	+3,8	
108,3	+11,1	120,9	116,2	121,2	+0,2	+4,3	118,9	121,8	118,7	-0,2	-2,5	112,3	120,3	+7,1	
89,1	+5,1	87,3	77,0	92,4	+5,8	+20,0	87,5	102,7	84,7	-3,2	-17,5	94,0	95,1	+1,2	28.1
85,9	+4,2	83,5	73,7	87,5	+4,8	+18,7	83,7	99,7	80,6	-3,7	-19,2	91,7	91,7	-	
134,7	+13,9	141,5	124,5	162,6	+14,9	+30,6	143,2	144,3	143,5	+0,2	-0,6	127,3	143,7	+12,9	
91,6	+7,4	88,8	77,5	94,9	+6,9	+22,5	88,0	104,5	86,2	-2,0	-17,5	94,5	96,3	+1,9	28.11
88,3	+6,8	84,8	74,4	89,7	+5,8	+20,6	84,8	102,0	82,1	-3,2	-19,5	92,1	93,4	+1,4	
135,2	+12,8	141,9	117,2	163,5	+15,2	+39,5	130,7	137,2	140,3	+7,3	+2,3	126,0	134,0	+6,3	
79,9	-3,6	81,8	75,2	83,3	+1,8	+10,8	85,8	95,9	79,3	-7,6	-17,3	92,6	90,8	-1,9	28.12
77,3	-5,2	78,9	70,9	79,6	+0,9	+12,3	79,7	91,7	75,2	-5,6	-18,0	90,5	85,7	-5,3	
131,9	+19,7	139,4	161,1	157,9	+13,3	-2,0	205,9	179,5	159,5	-22,5	-11,1	134,1	192,7	+43,7	
95,1	-1,1	91,8	77,0	84,7	-7,7	+10,0	88,8	102,9	80,9	-8,9	-21,4	99,5	95,8	-3,7	28.2
89,4	-4,4	85,2	72,9	79,9	-6,2	+9,6	83,8	96,9	76,4	-8,8	-21,2	95,7	90,4	-5,5	
138,0	+19,0	141,8	107,4	121,2	-14,5	+12,8	125,8	147,4	114,3	-9,1	-22,5	128,1	136,6	+6,6	
95,5	+2,0	101,6	78,3	85,4	-15,9	+9,1	94,3	104,4	81,9	-13,1	-21,6	104,0	99,3	-4,5	28.21
85,2	-5,1	90,4	73,3	80,6	-10,8	+10,0	86,0	97,5	77,0	-10,5	-21,0	98,5	91,7	-6,9	
159,1	+35,4	170,8	109,1	114,7	-32,8	+5,1	145,1	146,9	111,9	-22,9	-23,8	137,3	146,0	+6,3	
94,8	-3,3	84,6	76,0	84,3	-0,4	+10,9	84,7	101,7	80,1	-5,4	-21,2	96,3	93,2	-3,2	28.22
92,4	-4,0	81,6	72,7	79,3	-2,8	+9,1	82,4	96,5	76,0	-7,8	-21,2	93,8	89,4	-4,7	
116,0	+1,4	111,5	105,5	128,0	+14,8	+21,3	105,7	148,0	116,8	+10,5	-21,1	118,5	126,8	+7,0	
85,3	-22,7	98,4	76,0	74,4	-24,4	-2,1	80,9	124,6	75,2	-7,0	-39,6	103,5	102,7	-0,8	28.3
79,0	-32,8	107,6	78,7	79,0	-26,6	+0,4	86,2	122,5	78,9	-8,5	-35,6	104,4	104,4	-	
117,0	+58,1	51,8	62,4	51,0	-1,5	-18,3	54,2	135,1	56,7	+4,6	-58,0	99,1	94,6	-4,5	

2 INDEX DES UMSATZES FUER
 1995
 NACH ABSCHNITTEN, UNTERABSCHNITTEN,
 DER KLASSIFIKATION DER WIRTSCHAFTS
 2.1 ORIGINAL

VOLUMEN

WZ93- SCHL.	WIRTSCHAFTSZWEIG		VERAENDERUNG IN % AUG. 1999 GEGEN			VERAENDERUNG IN % JULI 1999 GEGEN			KUMULIERT		2-MONATS- DURCHSCHNITT	
			1999 AUG.	AUG. 1999 AUG.	JULI 1999 JULI	1999 JULI	JULI 1999 JULI	JUNI 1999 JUNI	JAN. 1999 BIS AUG. 1999	VER- AEND. IN % GEGEN VORJAHR!	JULI 1999 UND AUG. 1999	VER- AEND. IN % GEGEN VORJAHR!
28.4	H.V. SCHMIEDE-, PRESS-, ZIEH-U. STANZTEILEN, GEW. RINGEN U. PULVERM. ERZ.	INSGESAMT	112,3	+4,3	-4,4	117,5	-5,7	-8,7	122,0	+2,5	114,9	-1,1
		INLAND	111,7	+3,9	-5,0	117,6	-5,1	-6,0	119,5	+2,1	114,7	-0,9
		AUSLAND	114,8	+5,8	-2,0	117,2	-7,9	-17,8	131,6	+3,8	116,0	-1,6
28.5	OBERFLAECHEVEREDLUNG, WAERMEBEHANDLUNG UND MECHANIK A.N.G.	INSGESAMT	126,1	+9,3	-8,7	138,1	+0,4	-0,1	130,4	+4,8	132,1	+4,4
		INLAND	126,6	+9,7	-7,3	136,5	-0,6	-	129,4	+5,0	131,6	+4,1
		AUSLAND	122,2	+6,0	-18,7	150,3	+8,3	-1,7	138,5	+3,1	136,3	+7,2
28.51	OBERFLAECHEVEREDLUNG UND WAERMEBEHANDLUNG	INSGESAMT	123,5	+7,7	-6,7	132,4	+1,5	-0,2	123,7	+3,1	128,0	+4,4
		INLAND	125,1	+8,2	-5,0	131,7	+0,4	-0,1	123,4	+3,9	128,4	+4,1
		AUSLAND	113,7	+4,4	-16,9	136,9	+8,6	-1,1	126,0	-0,9	125,3	+6,6
28.52	MECHANIK A.N.G.	INSGESAMT	129,1	+11,0	-10,7	144,6	-0,7	-0,2	138,2	+6,6	136,9	+4,5
		INLAND	128,3	+11,3	-9,6	141,9	-1,5	+0,1	136,0	+6,3	135,1	+4,2
		AUSLAND	137,6	+8,3	-21,2	174,7	+8,0	-2,6	161,4	+9,3	156,2	+8,2
28.6	H.V. SCHNEIDWAREN, WERK- ZEUGEN, SCHLOSSERN UND BESCHLAEGEN	INSGESAMT	100,6	+7,0	-6,2	107,3	-4,0	-6,2	106,9	-0,1	104,0	+1,1
		INLAND	96,4	+5,6	-6,6	103,2	-4,9	-6,7	103,2	-	99,8	-0,1
		AUSLAND	110,7	+10,1	-5,5	117,1	-2,3	-5,3	116,1	-0,1	113,9	+3,4
28.61	HERSTELLUNG VON SCHNEIDWAREN UND BESTECKEN	INSGESAMT	68,4	-9,9	+19,0	57,5	-30,9	-19,6	67,9	-20,2	63,0	-20,9
		INLAND	46,6	-33,8	-3,3	48,2	-38,4	-18,7	64,0	-21,6	47,4	-36,2
		AUSLAND	94,1	+14,3	+37,4	68,5	-23,1	-20,3	72,4	-18,7	81,3	-5,1
28.62	HERSTELLUNG VON WERKZEUGEN	INSGESAMT	96,3	+8,0	-10,3	107,3	-2,6	-1,4	104,0	+1,1	101,8	+2,1
		INLAND	94,4	+10,0	-9,1	103,9	-1,7	-2,3	100,2	+2,1	99,2	+3,5
		AUSLAND	100,8	+3,8	-12,6	115,3	-4,6	+0,5	113,0	-1,1	108,1	-0,8
28.63	HERSTELLUNG VON SCHLOSSERN UND BESCHLAEGEN	INSGESAMT	109,8	+8,2	-4,4	114,9	-2,4	-9,2	115,9	+1,4	112,4	+2,6
		INLAND	103,9	+5,2	-4,4	108,7	-5,1	-9,7	110,4	+0,1	106,3	-0,4
		AUSLAND	126,1	+15,6	-4,4	131,9	+3,9	-8,1	131,1	+4,5	129,0	+9,3
28.7	HERSTELLUNG VON SONST. EISEN-, BLECH- UND METALLWAREN	INSGESAMT	95,6	+1,6	-5,2	100,8	-7,1	-4,7	98,5	-2,2	98,2	-3,1
		INLAND	92,1	-0,4	-4,6	96,5	-8,4	-4,6	94,4	-2,7	94,3	-4,7
		AUSLAND	108,9	+8,4	-6,9	117,0	-3,0	-5,0	114,1	-0,8	113,0	+2,2
28.71	HERSTELLUNG VON BE- HAELTERN AUS EISEN UND STAHL	INSGESAMT	97,3	+17,9	+5,5	92,2	-5,5	-5,0	88,8	-1,1	94,8	+5,2
		INLAND	89,6	+17,6	+1,7	88,1	-2,0	-4,9	85,3	+0,7	88,9	+7,0
		AUSLAND	122,8	+19,0	+16,1	105,8	-14,0	-5,4	100,2	-6,1	114,3	+1,1
28.72	H.V. VERPACKUNGEN U. VERSCHLUESSEN AUS EI- SEN-, STAHL U. NE-METALL	INSGESAMT	103,8	+5,6	-8,5	113,4	-1,5	+0,1	101,5	-0,3	108,6	+1,8
		INLAND	99,5	+6,0	-4,8	104,5	-5,9	-2,4	95,9	-2,5	102,0	-0,5
		AUSLAND	117,4	+5,0	-16,9	141,3	+10,6	+6,3	119,0	+5,7	129,4	+8,0
28.73	HERSTELLUNG VON DRAHT- WAREN	INSGESAMT	92,3	-1,3	-12,8	105,9	-3,2	-3,3	102,6	+3,7	99,1	-2,4
		INLAND	87,7	-3,8	-13,9	101,9	-4,0	-1,6	97,3	+6,6	94,8	-4,0
		AUSLAND	106,9	+6,1	-10,0	118,8	-0,8	-7,5	119,8	-2,8	112,9	+2,4
28.74	H.V. SCHRAUBEN, NIETEN, KETTEN UND FEDERN	INSGESAMT	102,0	+1,0	-3,5	105,7	-9,3	-10,4	110,8	-1,5	103,9	-4,5
		INLAND	99,8	-0,2	-3,9	103,8	-10,0	-8,6	107,7	-1,7	101,8	-5,5
		AUSLAND	108,7	+4,6	-2,8	111,8	-7,4	-15,2	120,3	-0,9	110,3	-1,8
28.75	H.V. EISEN-, BLECH- UND METALLWAREN A.N.G.	INSGESAMT	89,8	-0,6	-3,2	92,8	-9,6	-3,5	90,6	-5,1	91,3	-5,4
		INLAND	87,1	-3,4	-2,8	89,6	-10,3	-4,1	87,5	-5,7	88,4	-7,0
		AUSLAND	103,1	+13,2	-5,3	108,9	-6,6	-1,3	106,2	-2,7	106,0	+2,0
DK	MASCHINENBAU	INSGESAMT	93,8	-6,1	-9,5	103,6	-7,3	-13,8	102,2	-2,5	98,7	-6,8
		INLAND	88,9	+1,0	-8,6	97,3	-6,2	-10,3	94,8	-0,7	93,1	-2,9
		AUSLAND	100,2	-13,2	-10,5	111,9	-8,6	-17,4	111,7	-4,6	106,1	-10,8
29.1	H.V. MASCHINEN F.D. ERZEUG. U. NUTZG.V. MECHAN. ENERGIE (O. LUFT-, STRASS. FAHRZ. BAU)	INSGESAMT	89,0	-18,0	-11,0	100,0	-13,3	-9,7	103,7	-4,7	94,5	-15,6
		INLAND	87,7	+0,5	-8,0	95,3	-11,0	-10,3	94,7	-1,9	91,5	-5,9
		AUSLAND	90,7	-34,2	-14,8	106,5	-16,1	-9,2	116,2	-7,7	98,6	-25,5
29.11	H.V. VERBRENNUNGSMOTOREN U. TURBINEN (O. MOT. F. LUFT- U. STRASSENFAHRZEUGE)	INSGESAMT	71,0	-57,0	-17,3	85,9	-33,5	-19,1	109,9	-12,3	78,5	-46,7
		INLAND	57,8	-9,3	-3,5	59,9	-34,2	-46,8	74,0	+0,8	58,9	-23,9
		AUSLAND	80,1	-65,9	-22,8	103,7	-33,3	+1,8	134,6	-16,3	91,9	-52,9
29.12	HERSTELLUNG VON PUMPEN UND KOMPRESSOREN	INSGESAMT	87,4	-4,5	-10,5	97,7	-7,8	-15,7	98,1	-1,4	92,6	-6,3
		INLAND	84,7	+2,4	-8,8	92,9	-8,5	-7,3	89,1	-2,2	88,8	-3,6
		AUSLAND	91,0	-11,6	-12,5	104,0	-7,1	-23,8	109,9	-0,5	97,5	-9,2
29.13	HERSTELLUNG VON ARMATUREN	INSGESAMT	95,3	+2,1	-8,2	103,8	-8,4	+0,9	97,9	-4,1	99,6	-3,6
		INLAND	89,8	-1,1	-7,4	97,0	-10,5	+2,1	91,9	-5,2	93,4	-6,2
		AUSLAND	109,3	+9,8	-9,5	120,8	-3,9	-1,5	113,0	-1,7	115,1	+2,2
29.14	HERSTELLUNG VON LAGERN, GETRIEBEN, ZAHNRAEDERN UND ANTRIEBSELEMENTEN	INSGESAMT	98,8	+2,5	-10,3	110,2	-5,5	-5,3	110,4	-1,7	104,5	-1,3
		INLAND	104,4	+3,8	-9,1	114,8	-4,3	-5,4	114,6	+0,9	109,6	-0,6
		AUSLAND	90,1	+0,1	-12,6	103,1	-7,6	-5,3	103,9	-5,9	96,6	-4,2
29.2	HERSTELLUNG VON SONST. MASCHINEN FUER UNSPEZI- FISCHE VERWENDUNG	INSGESAMT	99,0	+3,2	-3,4	102,5	-1,7	-16,9	100,9	+3,6	100,8	+0,7
		INLAND	89,6	+0,4	-6,5	95,8	-2,4	-11,3	92,2	+1,9	92,7	-1,1
		AUSLAND	116,5	+7,7	+1,6	114,7	-0,8	-24,3	117,2	+6,4	115,6	+3,3

LAND

DAS VERARBEITENDE GEBERBE
= 100
ABTEILLUNGEN, GRUPPEN UND KLASSEN
ZWEIGE, AUSGABE 1993 (WZ93)
WERT

INDEX

1998 AUG.	VER- AEND. IN % GEGEN AUG. 1997	1998 2.VJ	1999 1.VJ	1999 2.VJ	VERAENDERUNG IN % 2.VJ 1999 GEGEN		1998 1.HJ	1998 2.HJ	1999 1.HJ	VERAENDERUNG IN % 1.HJ 1999 GEGEN		1997	1998	VER- AEND. IN % GEGEN 1997	WZ93 SCHL.
					2.VJ 1998	1.VJ 1999				1.HJ 1998	2.HJ 1998				
107,7	+15,4	120,5	125,6	123,2	+2,2	-1,9	120,0	121,1	124,4	+3,7	+2,7	106,7	120,5	+12,9	28.4
107,5	+17,6	117,8	121,8	120,5	+2,3	-1,1	117,4	119,2	121,1	+3,2	+1,6	104,8	118,3	+12,9	
108,5	+8,0	130,9	140,0	133,4	+1,9	-4,7	129,8	128,0	136,7	+5,3	+6,8	114,2	128,9	+12,9	
115,4	+16,6	126,0	127,3	132,4	+5,1	+4,0	123,7	127,1	129,8	+4,9	+2,1	109,7	125,4	+14,3	28.5
115,4	+16,8	124,3	125,9	131,4	+5,7	+4,4	122,1	126,2	128,7	+5,4	+2,0	108,5	124,1	+14,4	
115,3	+14,8	139,2	138,0	140,6	+1,0	+1,9	136,9	134,7	139,3	+1,8	+3,4	118,9	135,8	+14,2	
114,7	+15,0	121,8	118,9	125,7	+3,2	+5,7	119,1	122,9	122,3	+2,7	-0,5	109,3	121,0	+10,7	28.51
115,6	+15,6	120,2	118,2	125,2	+4,2	+5,9	117,3	122,6	121,7	+3,8	-0,7	108,3	120,0	+10,8	
108,9	+11,7	132,2	123,4	128,9	-2,5	+4,5	130,5	124,8	126,2	-3,3	+1,1	115,7	127,7	+10,4	
116,3	+18,4	130,9	137,1	140,1	+7,0	+2,2	129,2	132,1	138,6	+7,3	+4,9	110,2	130,6	+18,5	28.52
115,3	+18,3	128,9	134,6	138,1	+7,1	+2,6	127,4	130,2	136,4	+7,1	+4,8	108,8	128,8	+18,4	
127,1	+20,0	151,9	164,5	161,8	+6,5	-1,6	148,6	152,6	163,1	+9,8	+6,9	124,9	150,6	+20,6	
94,0	+2,3	108,9	107,6	108,3	-0,6	+0,7	108,3	108,1	107,9	-0,4	-0,2	103,7	108,2	+4,3	28.6
91,3	+0,9	104,3	103,6	105,0	+0,7	+1,4	104,2	105,7	104,3	+0,1	-1,3	100,9	105,0	+4,1	
100,5	+5,5	120,0	117,3	116,3	-3,1	-0,9	118,2	113,8	116,8	-1,2	+2,6	110,5	116,0	+5,0	
75,9	-24,9	88,8	70,6	68,4	-23,0	-3,1	86,9	82,3	69,5	-20,0	-15,6	97,5	84,6	-13,2	28.61
70,4	-30,8	84,7	72,5	66,6	-21,4	-8,1	84,1	81,5	69,6	-17,2	-14,6	93,2	82,8	-11,2	
82,3	-17,7	93,6	68,3	70,5	-24,7	+3,2	90,2	83,3	68,4	-23,1	-16,7	102,7	86,7	-15,6	
89,2	-0,7	105,4	105,2	104,2	-1,1	-1,0	104,0	106,5	104,7	+0,7	-1,7	103,0	105,2	+2,1	28.62
85,8	-3,9	99,6	99,8	101,2	+1,6	+1,4	98,9	103,7	100,5	+1,6	-3,1	99,9	101,3	+1,4	
97,1	+6,8	119,0	117,8	111,4	-6,4	-5,4	116,0	113,2	114,6	-1,2	+1,2	110,4	114,6	+3,8	
101,5	+9,5	115,5	115,6	118,4	+2,5	+2,4	115,8	113,6	117,0	+1,0	+3,0	105,3	114,7	+8,9	28.63
98,8	+9,3	111,0	110,6	112,8	+1,6	+2,0	111,5	110,3	111,7	+0,2	+1,3	102,7	110,9	+8,0	
109,1	+10,1	128,0	129,7	133,9	+4,6	+3,2	127,9	122,6	131,8	+3,0	+7,5	112,7	125,3	+11,2	
94,1	+6,4	103,1	96,4	100,9	-2,1	+4,7	100,5	100,3	98,7	-1,8	-1,6	97,5	100,4	+3,0	28.7
92,5	+6,3	98,8	92,7	96,2	-2,6	+3,8	96,3	97,5	94,5	-1,9	-3,1	94,8	96,9	+2,2	
100,5	+7,3	119,5	110,2	118,7	-0,7	+7,7	116,5	111,1	114,5	-1,7	+3,1	108,0	113,8	+5,4	
82,5	-4,5	91,0	84,0	89,6	-1,5	+6,7	89,7	87,1	86,8	-3,2	-0,3	92,6	88,4	-4,5	28.71
76,2	-8,3	85,2	81,3	87,1	+2,2	+7,1	85,3	82,0	84,2	-1,3	+2,7	86,8	83,7	-3,6	
103,2	+6,3	110,4	93,3	97,8	-11,4	+4,8	104,6	104,0	96,6	-8,6	-8,1	111,5	104,3	-6,5	
98,3	-0,1	105,6	92,4	105,9	+0,3	+14,6	100,2	96,0	99,2	-1,0	+3,3	100,3	98,1	-2,2	28.72
93,9	-3,1	101,5	89,6	98,2	-3,3	+9,6	97,0	93,6	93,9	-3,2	+0,3	98,7	95,3	-3,4	
111,8	+8,8	118,7	101,2	129,9	+9,4	+28,4	110,2	103,5	115,6	+4,9	+11,7	105,5	106,8	+1,2	
93,5	+6,3	104,3	98,4	109,3	+4,8	+11,1	98,1	97,2	103,8	+5,8	+6,8	99,8	97,6	-2,2	28.73
91,2	+4,3	96,2	92,7	103,5	+7,6	+11,7	88,9	92,2	98,1	+10,3	+6,4	96,5	90,6	-6,1	
100,8	+11,9	130,1	116,4	127,7	-1,8	+9,7	127,6	113,2	122,1	-4,3	+7,9	110,5	120,4	+9,0	
101,0	+12,7	114,9	114,2	111,9	-2,6	-2,0	113,7	110,8	113,1	-0,5	+2,1	101,8	112,2	+10,2	28.74
100,0	+13,0	111,5	110,9	108,4	-2,9	-2,3	110,3	108,4	109,6	-0,6	+1,1	99,1	109,3	+10,3	
103,9	+11,8	125,6	124,5	122,9	-2,1	-1,3	124,4	118,5	123,7	-0,6	+4,4	110,1	121,4	+10,3	
90,3	+7,0	96,7	88,8	91,9	-5,0	+3,5	95,2	98,6	90,4	-5,0	-8,3	94,1	96,9	+3,0	28.75
90,2	+8,4	93,5	85,8	88,6	-5,2	+3,3	92,0	96,4	87,2	-5,2	-9,5	91,7	94,2	+2,7	
91,1	+0,8	112,3	103,8	108,8	-3,1	+4,8	111,0	109,6	106,3	-4,2	-3,0	106,1	110,3	+4,0	
99,9	+4,9	110,0	100,2	106,4	-3,3	+6,2	104,5	115,6	103,3	-1,1	-10,6	104,5	110,1	+5,4	DK
88,0	+1,0	97,3	92,8	98,0	+0,7	+5,6	95,3	107,0	95,4	+0,1	-10,8	97,3	101,1	+3,9	
115,5	+9,3	126,7	108,8	117,4	-7,3	+6,9	116,5	127,1	113,6	-2,5	-10,6	114,1	121,8	+6,7	
108,6	+0,8	117,7	110,5	103,1	-12,4	-6,7	107,8	108,8	106,8	-0,9	-1,8	102,1	108,3	+6,1	29.1
87,3	-1,6	97,9	95,7	96,0	-1,9	+0,3	96,2	99,0	95,8	-0,4	-3,2	94,7	97,6	+3,1	
137,9	+2,9	145,0	131,0	113,1	-22,0	-13,7	123,8	122,2	122,0	-1,5	-0,2	112,2	123,0	+9,6	
165,3	-7,0	160,4	143,1	97,8	-39,0	-31,7	117,9	130,0	120,4	+2,1	-7,4	113,3	124,0	+9,4	29.11
63,7	-33,9	80,4	78,8	79,2	-1,5	+0,5	72,1	91,3	79,0	+9,6	-13,5	94,1	81,7	-13,2	
235,0	+0,6	215,2	187,2	110,5	-48,7	-41,0	149,4	156,5	148,8	-0,4	-4,9	126,6	153,0	+20,9	
91,5	+8,8	103,6	95,1	104,8	+1,2	+10,2	99,7	101,4	99,9	+0,2	-1,5	94,4	100,6	+6,6	29.12
82,7	+1,1	93,3	87,3	91,1	-2,4	+4,4	90,8	95,4	89,2	-1,8	-6,5	88,4	93,1	+5,3	
102,9	+18,1	117,2	105,3	122,7	+4,7	+16,5	111,4	109,3	114,0	+2,3	+4,3	102,1	110,3	+8,0	
93,3	+0,9	102,3	98,1	96,6	-5,6	-1,5	101,7	99,3	97,4	-4,2	-1,9	99,1	100,5	+1,4	29.13
90,8	-	96,2	93,1	89,6	-6,9	-3,8	96,0	94,6	91,4	-4,8	-3,4	94,8	95,3	+0,4	
99,5	+2,8	117,3	110,5	114,1	-2,7	+3,3	115,7	111,1	112,3	-2,9	+1,1	109,3	113,4	+3,8	
96,4	+4,8	113,6	113,0	111,7	-1,7	-1,2	114,2	108,7	112,4	-1,6	+3,4	104,3	111,5	+6,9	29.14
100,6	+12,8	113,8	115,8	116,8	+2,6	+0,9	114,7	111,7	116,3	+1,4	+4,1	101,1	113,2	+12,0	
90,0	-6,4	113,5	108,6	104,0	-8,4	-4,2	113,5	104,2	106,3	-6,3	+2,0	109,2	108,9	-0,3	
95,9	+7,6	99,2	95,7	106,3	+7,2	+11,1	96,5	118,5	101,0	+4,7	-14,8	102,7	107,5	+4,7	29.2
89,2	+2,4	91,4	88,7	95,3	+4,3	+7,4	89,5	110,4	92,0	+2,8	-16,7	96,6	99,9	+3,4	
108,2	+16,5	113,7	108,5	126,8	+11,5	+16,9	109,6	133,5	117,7	+7,4	-11,8	113,9	121,5	+6,7	

2 INDEX DES UMSATZES FUER
 1995
 NACH ABSCHNITTEN, UNTERABSCHNITTEN,
 DER KLASSIFIKATION DER WIRTSCHAFTS
 2.1 ORIGINAL

VOLUMEN

WZ93- SCHL.	WIRTSCHAFTSZWEIG		VERAENDERUNG IN % AUG. 1999 GEGEN			VERAENDERUNG IN % JULI 1999 GEGEN			KUMULIERT		2-MONATS- DURCHSCHNITT JULI 1999 VER- AEND. IN % GEGEN AUG. 1999	
			1999 AUG.	AUG. 1998	JULI 1999	1999 JULI	JULI 1998	JUNI 1999	JAN. 1999 BIS AUG. 1999	VER- AEND. IN % GEGEN VORJAHR	JULI 1999 UND AUG. 1999	VER- AEND. IN % GEGEN VORJAHR
29.21	HERSTELLUNG VON OEFEN UND BRENNERN	INSGESAMT	76,3	-21,1	-18,1	93,2	-4,1	+25,1	78,7	-0,5	84,8	-12,6
		INLAND	78,0	-7,4	-8,5	85,2	-11,1	+13,1	79,3	+5,6	81,6	-9,3
		AUSLAND	73,8	-35,7	-29,5	104,7	+5,5	+42,6	77,8	-8,5	89,3	-16,5
29.22	HERSTELLUNG VON HEBE- ZEUGEN UND FOERDERMIT- TELN	INSGESAMT	90,1	-4,9	-7,0	96,9	+0,7	-24,3	96,2	+3,2	93,5	-2,1
		INLAND	79,9	-2,3	-8,5	87,3	+1,2	-24,4	85,2	+3,3	83,6	-0,6
		AUSLAND	115,6	-8,9	-4,5	121,1	+0,2	-24,1	123,7	+3,2	118,4	-4,4
29.23	H.V. KAELTE- UND LUFT- TECHN. ERZEUGNISSEN F. GEMERBL. ZWECCKE	INSGESAMT	114,3	+21,0	+0,8	113,4	+5,7	-24,8	109,7	+10,5	113,9	+12,9
		INLAND	96,0	-1,6	-14,0	111,6	+2,6	-4,9	100,8	+2,1	103,8	+0,6
		AUSLAND	158,9	+82,9	+34,8	117,9	+13,8	-49,3	131,6	+30,6	138,4	+45,2
29.24	H.V. MASCHINEN FUER UNSPECIFISCHE VERWEN- DUNG A.N.G.	INSGESAMT	101,1	+3,6	-1,0	102,1	-7,6	-7,7	103,2	+0,6	101,6	-2,4
		INLAND	97,0	+5,7	+2,0	95,1	-8,1	-3,5	95,4	-0,1	96,1	-1,6
		AUSLAND	106,5	+1,2	-4,3	111,3	-6,9	-12,0	113,5	+1,3	108,9	-3,1
29.3	HERSTELLUNG VON LAND- U. FORSTWIRTSCHAFTLICHEN MASCHINEN	INSGESAMT	65,1	-25,3	-42,9	114,0	-14,7	-2,8	106,3	-5,8	89,6	-18,9
		INLAND	61,3	-7,3	-44,9	111,2	-11,5	-9,4	105,9	-6,9	86,3	-10,0
		AUSLAND	69,2	-36,7	-40,9	117,0	-17,8	+4,7	106,8	-4,6	93,1	-26,0
29.31	HERSTELLUNG VON ACKER- SCHLEPPERN	INSGESAMT	42,3	-20,3	-62,8	113,6	+15,4	+4,4	96,9	+14,0	78,0	+2,9
		INLAND	29,8	+4,2	-74,5	116,7	+41,8	-10,8	105,3	+20,3	73,3	+32,1
		AUSLAND	49,3	-26,1	-56,0	112,0	+4,3	+15,9	92,3	+10,3	80,7	-7,3
29.32	H.V. SONST. LAND- UND FORSTWIRTSCH. MASCHINEN	INSGESAMT	78,2	-26,7	-31,5	114,2	-25,8	-6,5	111,6	-13,3	96,2	-26,2
		INLAND	72,2	-8,7	-33,9	109,3	-22,3	-8,9	106,1	-13,5	90,8	-17,4
		AUSLAND	87,1	-40,9	-28,3	121,5	-30,0	-3,0	119,8	-12,8	104,3	-35,0
29.4	HERSTELLUNG VON WERK- ZEUGMASCHINEN	INSGESAMT	93,1	+2,9	-10,6	104,1	-8,4	-15,4	101,0	+2,7	98,6	-3,4
		INLAND	98,2	+6,4	-6,8	105,4	-2,4	-11,7	100,2	+5,1	101,8	+1,6
		AUSLAND	87,2	-1,2	-14,9	102,5	-14,6	-19,4	102,0	+0,5	94,9	-8,9
29.5	H.V. MASCHINEN F. SONST. BESTIMMTE WIRTSCHAFTS- ZWEIGE	INSGESAMT	97,5	-6,4	-10,2	108,6	-4,9	-15,1	103,0	-5,9	103,1	-5,6
		INLAND	91,1	+1,2	-11,4	102,8	-4,9	-7,1	97,4	-1,3	97,0	-2,1
		AUSLAND	103,3	-11,6	-9,4	114,0	-4,8	-20,6	108,2	-9,2	108,7	-8,1
29.51	H.V. MASCHINEN F.D. ME- TALLERZ. V. WALZWERKS- EINR.U. GIESSMASCHINEN	INSGESAMT	63,1	-49,1	-39,4	104,2	+85,4	-73,4	140,0	+30,5	83,7	-7,1
		INLAND	132,1	+16,6	+12,8	117,1	+8,4	-58,0	166,4	+11,8	124,6	+12,6
		AUSLAND	35,0	-72,7	-64,6	98,9	+181,8	-77,4	129,3	+43,2	67,0	-18,0
29.52	H.V. BERGWERKS-, BAU- U. BAUSTOFFMASCHINEN	INSGESAMT	82,5	-1,3	-14,3	96,3	-5,6	-9,8	88,3	-9,8	89,4	-3,7
		INLAND	66,6	-3,6	-16,2	79,5	-12,2	-9,1	73,1	-2,8	73,1	-8,4
		AUSLAND	103,1	+0,8	-12,7	118,1	+1,0	-10,5	108,1	-15,1	110,6	+0,9
29.53	H.V. MASCHINEN F. DAS ERNAEHRUNGSGEWERBE U.D. TABAKVERARBEITUNG	INSGESAMT	79,0	-2,0	-4,6	82,8	-11,8	-11,0	79,9	-0,5	80,9	-7,3
		INLAND	69,5	+10,1	+5,0	66,2	-6,2	-21,5	69,6	+2,5	67,9	+1,5
		AUSLAND	88,3	-9,4	-10,5	98,7	-15,3	-2,7	89,8	-2,8	93,5	-12,6
29.54	H.V. MASCHINEN F. DAS TEXTIL-, BEKLEIDUNGS- U. LEDERGERWERBE	INSGESAMT	69,9	-17,5	-14,9	82,1	-23,8	-0,6	73,8	-29,0	76,0	-21,0
		INLAND	74,4	+3,8	-10,7	83,3	-19,7	-2,1	77,1	-11,9	78,9	-10,1
		AUSLAND	68,5	-23,0	-16,2	81,7	-25,0	-0,1	72,7	-33,4	75,1	-24,1
29.55	H.V. MASCHINEN FUER DAS PAPIERGEWERBE	INSGESAMT	136,6	-36,7	+41,3	96,7	+15,4	+24,6	90,9	-16,5	116,7	-22,1
		INLAND	75,6	-32,6	-35,3	116,9	+46,5	+71,4	86,5	-9,0	96,3	+0,3
		AUSLAND	179,2	-37,8	+116,9	82,6	-4,6	-1,9	93,0	-20,8	130,9	-30,1
29.56	H.V. MASCHINEN FUER BESTIMMTE WIRTSCHAFTS- ZWEIGE A.N.G.	INSGESAMT	114,0	+5,8	-11,4	128,7	-3,7	-7,9	120,7	-0,8	121,4	+0,6
		INLAND	106,6	+3,8	-10,8	119,5	-4,6	-3,9	112,7	-0,4	113,1	-0,8
		AUSLAND	122,5	+7,8	-12,1	139,3	-2,8	-11,6	130,0	-1,1	130,9	+1,9
29.6	HERSTELLUNG VON WAFFEN UND MUNITION	INSGESAMT	92,2	+0,5	+7,5	85,8	-31,8	-25,5	92,3	-13,4	89,0	-18,2
		INLAND	74,2	-11,1	-6,3	79,2	-25,6	-20,6	80,3	-16,1	76,7	-19,3
		AUSLAND	150,5	+27,4	+40,1	107,4	-43,0	-34,9	130,8	-7,7	129,0	-15,9
29.7	HERSTELLUNG VON HAUS- HALTSGERAETEN A.N.G.	INSGESAMT	93,6	+2,2	-4,2	97,7	-2,5	-10,2	99,2	-4,9	95,7	-0,2
		INLAND	87,0	+2,8	+5,2	82,7	-5,1	-12,9	89,4	-4,0	84,9	-1,2
		AUSLAND	106,7	+0,9	-16,3	127,5	+0,9	-6,6	118,6	-6,3	117,1	+0,9
29.71	HERSTELLUNG VON ELEKTRI- SCHEN HAUSHALTSGERAETEN	INSGESAMT	94,6	+2,6	-5,2	99,8	-2,0	-11,2	100,6	-4,3	97,2	+0,2
		INLAND	88,3	+3,8	+5,4	83,8	-4,7	-14,4	91,1	-3,1	86,1	-0,5
		AUSLAND	106,6	+0,9	-18,2	130,3	+1,6	-6,9	118,8	-6,1	118,5	+1,3
29.72	H.V. NICHELEKTR. HEIZ-, KOCH-, HEISSWASSER- U. HEISSLUFTGER. A.N.G.	INSGESAMT	86,3	-1,4	+4,5	82,6	-7,2	-1,3	88,9	-9,2	84,5	-4,3
		INLAND	78,7	-3,1	+3,8	75,8	-7,7	-0,7	79,2	-9,3	77,3	-5,4
		AUSLAND	107,8	+2,5	+5,7	102,0	-6,1	-2,8	116,4	-9,2	104,9	-1,9
DL	H.V. BUEROMASCH., DATENVERARB. GER. U. -EINRICHTG.; ELEKTROT., FEINMECHANIK U. OPTIK	INSGESAMT	117,9	+15,5	-4,8	123,9	+6,8	-4,0	115,6	+5,4	120,9	+10,8
		INLAND	106,7	+13,6	-5,0	112,3	+3,6	-3,3	105,5	+4,2	109,5	+8,2
		AUSLAND	138,0	+17,9	-4,6	144,6	+11,4	-5,2	133,6	+7,0	141,3	+14,5
30	H.V. BUEROMASCHINEN, DATENVERARBEITUNGSGE- RAETEN U. -EINRICHTUNGEN	INSGESAMT	102,0	-9,7	-6,2	108,8	-15,1	+2,6	104,1	-14,2	105,4	-12,5
		INLAND	101,9	-8,2	-2,6	104,6	-15,0	+1,6	101,9	-14,7	103,3	-11,8
		AUSLAND	102,0	-12,2	-12,4	116,5	-15,0	+4,6	108,0	-13,3	109,3	-13,7

LAND

DAS VERARBEITENDE GEBWERBE
= 100
ABTEILUNGEN, GRUPPEN UND KLASSEN
ZWEIGE, AUSGABE 1993 (WZ93)
WERT

INDEX

1998 AUG.	VER- AEND. IN % GEGEN AUG. 1997	1998 2.VJ	1999 1.VJ	1999 2.VJ	VERAENDERUNG IN % 2.VJ 1999 GEGEN		1998 1.HJ	1998 2.HJ	1999 1.HJ	VERAENDERUNG IN % 1.HJ 1999 GEGEN		1997	1998	VER- AEND. IN % GEGEN 1997	WZ93 SCHL.
					2.VJ	1.VJ				1.HJ	2.HJ				
					1998	1999				1998	1998				
96,7	+27,6	72,8	77,7	75,6	+3,8	-2,7	73,2	113,3	76,6	+4,6	-32,4	98,7	93,2	-5,6	29.21
84,2	+2,9	67,7	84,0	73,0	+7,8	-13,1	70,1	107,9	78,5	+12,0	-27,2	96,2	89,0	-7,5	
114,8	+70,8	80,1	68,6	79,4	-0,9	+15,7	77,7	121,0	74,0	-4,8	-38,8	102,4	99,3	-3,0	
94,7	+13,4	94,6	88,2	105,9	+11,9	+20,1	92,5	110,4	97,1	+5,0	-12,0	99,7	101,5	+1,8	29.22
81,8	+5,7	83,0	79,0	92,3	+11,2	+16,8	82,0	95,6	85,7	+4,5	-10,4	91,3	88,8	-2,7	
126,9	+28,6	123,7	111,0	139,9	+13,1	+26,0	118,6	147,7	125,5	+5,8	-15,0	120,6	133,1	+10,4	
94,5	+9,9	103,9	100,2	116,5	+12,1	+16,3	98,8	128,2	108,4	+9,7	-15,4	102,8	113,5	+10,4	29.23
97,6	+10,3	103,8	96,8	102,8	-1,0	+6,2	97,2	134,0	99,8	+2,7	-25,5	99,6	115,6	+16,1	
86,9	+8,6	104,0	108,6	150,0	+44,2	+38,1	102,6	113,8	129,3	+26,0	+13,6	110,7	108,2	-2,3	
97,6	-	104,5	102,0	105,4	+0,9	+3,3	102,2	120,4	103,7	+1,5	-13,9	105,7	111,3	+5,3	29.24
91,8	-5,5	95,2	93,8	96,5	+1,4	+2,9	94,8	108,3	95,2	+0,4	-12,9	100,1	102,0	+1,9	
105,2	+7,0	116,7	112,9	117,1	+0,3	+3,7	111,9	135,1	115,0	+2,8	-14,9	113,1	123,5	+9,2	
87,2	+50,3	114,3	106,4	117,4	+2,7	+10,3	113,6	94,6	111,9	-1,5	+18,3	94,5	104,1	+10,2	29.3
66,1	+3,3	119,7	105,5	119,4	-0,3	+13,2	119,6	82,6	112,5	-5,9	+36,2	94,2	101,1	+7,3	
109,3	+111,4	108,8	107,3	115,4	+6,1	+7,5	107,5	107,1	111,4	+3,6	+4,0	94,9	107,3	+13,1	
53,1	+98,9	91,0	96,5	110,0	+20,9	+14,0	88,1	90,9	103,3	+17,3	+13,6	77,9	89,5	+14,9	29.31
28,6	+11,3	94,8	101,4	130,5	+37,7	+28,7	98,1	69,7	116,0	+18,2	+66,4	71,1	83,9	+18,0	
66,7	+145,2	88,8	93,7	98,7	+11,1	+5,3	82,5	102,7	96,2	+16,6	-6,3	81,7	92,6	+13,3	
106,7	+40,8	127,7	112,0	121,5	-4,9	+8,5	128,1	96,7	116,8	-8,8	+20,8	104,0	112,4	+8,1	29.32
79,1	+2,3	128,3	107,0	115,5	-10,0	+7,9	127,0	87,1	111,3	-12,4	+27,8	102,2	107,0	+4,7	
147,4	+100,0	126,7	119,5	130,4	+2,9	+9,1	129,8	111,0	125,0	-3,7	+12,6	106,8	120,4	+12,7	
90,5	-1,6	103,3	95,9	107,8	+4,4	+12,4	97,0	116,1	101,9	+5,1	-12,2	100,2	106,5	+6,3	29.4
92,3	-3,9	100,4	95,6	103,8	+3,4	+8,6	93,7	114,1	99,7	+6,4	-12,6	97,5	103,9	+6,6	
88,3	+1,0	106,5	96,3	112,3	+5,4	+16,6	100,7	118,3	104,3	+3,6	-11,8	103,2	109,5	+6,1	
104,2	+7,3	116,6	96,4	109,6	-6,0	+13,7	109,6	120,4	103,0	-6,0	-14,5	109,6	115,0	+4,9	29.5
90,0	+3,9	101,3	92,1	102,9	+1,6	+11,7	98,6	110,4	97,5	-1,1	-11,7	99,4	104,5	+5,1	
116,9	+9,8	130,5	100,4	115,6	-11,4	+15,1	119,5	129,4	108,0	-9,6	-16,5	118,7	124,4	+4,8	
123,9	+39,2	112,1	116,2	201,4	+79,7	+73,3	113,1	123,7	158,8	+40,4	+28,4	94,3	118,4	+25,6	29.51
113,3	+24,0	127,2	142,3	218,3	+71,6	+53,4	161,7	137,3	180,3	+11,5	+31,3	121,6	149,5	+22,9	
128,2	+45,5	105,9	105,5	194,6	+83,8	+84,5	93,2	118,1	150,1	+61,1	+27,1	83,1	105,7	+27,2	
83,6	-12,3	121,0	81,9	94,0	-22,3	+14,8	99,6	97,2	88,0	-11,6	-9,5	96,3	98,4	+2,2	29.52
69,1	+7,5	82,9	67,1	79,2	-4,5	+18,0	73,7	80,3	73,2	-0,7	-8,8	77,2	77,0	-0,3	
102,3	-24,5	170,3	101,3	113,2	-33,5	+11,7	133,3	119,1	107,3	-19,5	-9,9	121,0	126,2	+4,3	
80,6	-8,9	81,4	73,3	85,8	+5,4	+17,1	78,0	97,6	79,5	+1,9	-18,5	94,1	87,8	-6,7	29.53
63,1	-0,8	69,6	65,0	75,4	+8,3	+16,0	68,2	78,7	70,2	+2,9	-10,8	78,4	73,5	-5,2	
97,5	-13,4	92,8	81,3	95,8	+3,2	+17,8	87,6	115,9	88,6	+1,1	-23,6	103,3	101,7	-7,0	
84,7	-2,3	104,3	73,2	72,8	-30,2	-0,5	106,4	94,8	73,0	-31,4	-23,0	99,7	100,6	+0,9	29.54
71,7	+1,1	88,5	75,9	77,3	-12,7	+1,8	87,4	92,1	76,6	-12,4	-16,8	85,8	89,8	+4,7	
89,0	-3,1	109,4	72,4	71,3	-34,8	-1,5	112,6	95,7	71,9	-36,1	-24,9	104,1	104,2	+0,1	
215,7	+110,6	95,0	81,4	81,7	-14,0	+0,4	94,4	132,3	81,5	-13,7	-38,4	112,8	113,4	+0,5	29.55
112,2	+38,3	91,6	90,0	76,3	-16,7	+15,2	94,8	116,9	83,2	-12,2	-28,8	99,3	105,8	+6,5	
288,1	+145,6	97,3	75,3	85,4	-12,2	+13,4	94,1	143,1	80,3	-14,7	-43,9	122,3	118,6	-3,0	
107,8	+4,8	129,0	113,9	127,1	-1,5	+11,6	122,0	140,0	120,5	-1,2	-13,9	121,7	131,0	+7,6	29.56
102,7	+0,5	115,8	107,0	118,0	+1,9	+10,3	112,9	128,9	112,5	-0,4	-12,7	112,9	120,9	+7,1	
113,6	+9,5	144,1	121,9	137,6	-4,5	+12,9	132,5	152,8	129,8	-2,0	-15,1	131,8	142,6	+8,2	
91,7	+1,4	128,7	81,8	104,9	-18,5	+28,2	105,9	168,3	93,4	-11,8	-44,5	120,5	137,1	+13,8	29.6
83,5	+19,6	116,7	74,8	88,3	-24,3	+18,0	96,0	146,2	81,6	-15,0	-44,2	103,2	121,1	+17,3	
118,1	-24,8	167,3	104,4	158,5	-5,3	+51,8	137,9	239,4	131,5	-4,6	-45,1	176,4	188,6	+6,9	
91,6	-1,4	101,3	102,8	97,9	-3,4	-4,8	107,1	111,1	100,3	-6,3	-9,7	108,1	109,1	+0,9	29.7
84,6	-1,9	88,1	95,3	86,6	-1,7	-9,1	95,5	101,7	91,0	-4,7	-10,5	100,4	98,6	-1,8	
105,7	-0,6	127,4	117,7	120,4	-5,5	+2,3	130,2	129,9	119,1	-8,5	-8,3	123,5	130,0	+5,3	
92,2	-2,1	102,7	103,9	99,6	-3,0	-4,1	107,9	111,1	101,8	-5,7	-8,4	108,2	109,5	+1,2	29.71
85,1	-3,8	89,4	97,4	88,0	-1,6	-9,7	96,4	101,8	92,7	-3,8	-8,9	101,0	99,1	-1,9	
105,7	+0,7	128,1	116,2	121,7	-5,0	+4,7	129,6	128,7	118,9	-8,3	-7,6	122,1	129,2	+5,8	
87,5	+4,4	90,8	95,1	95,6	-5,7	-10,0	101,2	111,5	90,4	-10,7	-18,9	107,2	106,3	-0,8	29.72
81,2	+13,2	80,2	82,1	77,5	-3,4	-5,6	89,1	100,8	79,8	-10,4	-20,8	96,9	95,0	-2,0	
105,2	-10,9	121,1	132,0	108,5	-10,4	-17,8	135,3	141,5	120,3	-11,1	-15,0	136,1	138,4	+1,7	
102,1	+4,4	110,8	111,9	115,7	+4,4	+3,4	109,9	118,3	113,8	+3,5	-3,8	108,5	114,1	+5,2	DL
93,9	+3,5	101,1	103,0	105,4	+4,3	+2,3	101,3	109,1	104,2	+2,9	-4,5	102,0	105,2	+3,1	
117,0	+6,0	128,0	127,9	134,2	+4,8	+4,9	125,5	134,7	131,1	+4,5	-2,7	120,0	130,1	+8,4	
112,9	+7,7	121,7	110,3	96,9	-20,4	-12,1	121,5	119,6	103,6	-14,7	-13,4	121,6	120,6	-0,8	30
111,0	+1,3	121,3	110,5	92,3	-23,9	-16,5	120,2	116,6	101,4	-15,6	-13,0	122,6	118,4	-3,4	
116,2	+21,0	122,6	109,9	105,3	-14,1	-4,2	124,0	125,0	107,6	-13,2	-13,9	119,9	124,5	+3,8	

2 INDEX DES UMSATZES FUER
 1995
 NACH ABSCHNITTEN, UNTERABSCHNITTEN,
 DER KLASSIFIKATION DER WIRTSCHAFTS
 2.1 ORIGINAL

VOLUMEN

WZ93- SCHL.	WIRTSCHAFTSZWEIG		VERAENDERUNG IN % AUG. 1999 GEGEN			VERAENDERUNG IN % JULI 1999 GEGEN			KUMULIERT		2-MONATS- DURCHSCHNITT JULI 1999 UND AUG. 1999		VER- AEND. IN % GEGEN VORJAHR	
			1999 AUG.	AUG. 1998	JULI 1999	1999 JULI	JULI 1998	JUNI 1999	JAN. 1999 BIS AUG. 1999	VER- AEND. IN % GEGEN VORJAHR	JULI 1999 UND AUG. 1999	VER- AEND. IN % GEGEN VORJAHR		
30.01	HERSTELLUNG VON BUERO- MASCHINEN	INSGESAMT	66,9	-24,9	-12,0	76,0	-33,1	-21,7	77,0	-19,9	71,5	-29,5		
		INLAND	59,7	+5,1	+9,7	54,4	-33,8	-30,2	60,5	-25,3	57,1	-17,8		
		AUSLAND	74,8	-40,0	-25,0	99,7	-32,7	-15,7	95,2	-15,6	87,3	-36,0		
30.02	HERSTELLUNG VON DATEN- VERARBEITUNGSGERAETEN UND -EINRICHTUNGEN	INSGESAMT	107,2	-7,9	-5,7	113,7	-12,7	+6,0	108,1	-13,5	110,5	-10,5		
		INLAND	106,9	-8,9	-3,3	110,5	-13,6	+4,3	106,7	-13,9	108,7	-11,4		
		AUSLAND	107,8	-5,8	-10,2	120,0	-11,0	+9,2	110,7	-12,9	113,9	-8,6		
31	HERSTELLUNG VON GERAETEN DER ELEKTRIZITAETSERZUE- GUNG, -VERTEILUNG U.AE.	INSGESAMT	107,1	+9,8	-4,1	111,7	+0,8	-9,0	108,5	+2,5	109,4	+5,0		
		INLAND	106,9	+9,8	-2,1	105,6	-2,0	-8,0	104,5	+3,9	104,5	+3,5		
		AUSLAND	115,5	+10,1	-8,0	125,5	+6,7	-10,9	117,7	-0,3	120,5	+8,3		
31.1	HERSTELLUNG VON ELEKTRO- MOTOREN, GENERATOREN UND TRANSFORMATOREN	INSGESAMT	122,2	+35,9	-5,3	129,1	+20,3	+9,3	111,7	+10,7	125,7	+27,5		
		INLAND	115,6	+38,6	+1,5	113,9	+14,1	+3,5	106,1	+13,7	114,8	+25,3		
		AUSLAND	135,4	+31,5	-15,3	159,8	+30,4	+19,2	122,9	+5,8	147,6	+30,9		
31.2	HERSTELLUNG VON ELEK- TRIZITAETSERZEUGUNGS- U. -SCHALTEINRICHTUNGEN	INSGESAMT	100,9	+1,6	-3,8	104,9	-7,1	-14,0	106,3	-1,4	102,9	-3,0		
		INLAND	97,9	+4,1	-0,7	98,6	-9,9	-9,3	100,5	-0,5	98,3	-3,3		
		AUSLAND	107,8	-3,6	-9,9	119,6	-1,3	-22,1	119,8	-3,3	113,7	-2,4		
31.3	H.V. ISOLIERTEN ELEK- TROMOTOREN, -LEITUNGEN U. -DRAEHTEN	INSGESAMT	124,5	-6,5	-2,5	127,7	-11,2	+0,9	118,3	-10,6	126,1	-9,0		
		INLAND	114,8	-4,8	-6,8	123,2	-6,2	+5,7	110,5	-6,7	119,0	-5,6		
		AUSLAND	159,4	-10,8	+10,9	143,7	-23,7	-11,3	146,3	-19,6	151,6	-17,4		
31.4	HERSTELLUNG VON AKKUMU- LATOREN UND BATTERIEN	INSGESAMT	100,6	+9,7	-0,4	101,0	-4,4	-7,7	103,4	-0,6	100,8	+2,1		
		INLAND	100,7	+7,1	+4,6	96,3	-7,0	-11,0	101,7	-1,0	98,5	-0,3		
		AUSLAND	100,5	+14,3	-7,5	108,7	-0,4	-2,3	106,1	+0,1	104,6	+6,2		
31.5	HERSTELLUNG VON ELEK- TRISCHEN LAMPEN UND LEUCHTEN	INSGESAMT	102,3	+14,8	-0,3	102,6	+7,4	-1,4	101,4	+4,5	102,5	+11,1		
		INLAND	96,4	+10,2	+3,2	93,4	+7,0	+1,3	92,5	+3,7	94,9	+8,6		
		AUSLAND	115,8	+24,9	-6,5	123,8	+8,1	-5,9	122,2	+6,1	119,8	+15,6		
31.6	HERSTELLUNG VON ELEK- TRISCHEN AUSRUESTUNGEN A.N.G.	INSGESAMT	106,0	+13,1	-5,4	112,0	+5,3	-16,9	111,0	+8,4	109,0	+8,9		
		INLAND	104,9	+7,8	-7,7	113,6	+2,3	-18,4	114,2	+10,1	109,3	+4,9		
		AUSLAND	108,4	+26,0	-0,2	108,6	+12,9	-13,0	104,2	+4,5	108,5	+19,1		
31.61	H.V. ELEKTR. AUSRUE- STUNGEN F. MOTOREN U. FAHRZEUGE A.N.G.	INSGESAMT	108,3	+12,1	-10,3	120,7	+2,5	-5,2	119,5	+6,5	114,5	+6,8		
		INLAND	114,9	+11,2	-11,0	129,1	+2,4	-3,8	127,8	+8,6	122,0	+6,4		
		AUSLAND	93,6	+14,3	-8,6	102,4	+2,9	-8,7	101,4	+1,3	98,0	+8,0		
31.62	HERSTELLUNG VON SONST. ELEKTR. AUSRUESTUNGEN A.N.G.	INSGESAMT	103,4	+14,3	+1,1	102,3	+9,3	-28,5	101,5	+11,1	102,9	+11,7		
		INLAND	93,6	+3,4	-2,6	96,1	+2,1	-33,7	98,8	+12,5	94,9	+2,8		
		AUSLAND	124,6	+37,8	+7,9	115,5	+24,6	-16,8	107,2	+8,1	120,1	+31,1		
32	RUNDFUNK-, FERNSEH- UND NACHRICHTENTECHNIK	INSGESAMT	165,2	+42,3	-0,4	165,9	+32,8	+3,4	143,5	+21,7	165,6	+37,4		
		INLAND	137,5	+44,7	-7,8	149,2	+33,9	+10,8	120,8	+19,5	143,4	+39,0		
		AUSLAND	198,5	+40,4	+6,7	186,1	+31,9	-2,8	170,7	+23,6	192,3	+36,1		
32.1	HERSTELLUNG VON ELEKTRO- NISCHEN BAUELEMENTEN	INSGESAMT	153,8	+11,2	+1,3	151,9	+8,7	-7,7	147,3	+8,0	152,9	+10,0		
		INLAND	131,3	+8,3	-9,4	145,0	+4,6	-2,5	131,9	-0,5	138,2	+6,4		
		AUSLAND	169,5	+12,8	+8,2	156,6	+11,5	-10,8	158,0	+13,7	163,1	+12,2		
32.2	H.V. NACHRICHTENTECHNI- SCHEN GERAETEN UND EINRICHTUNGEN	INSGESAMT	230,3	+77,8	-0,2	230,7	+61,0	+9,3	183,9	+39,5	230,5	+69,0		
		INLAND	170,8	+86,7	-7,6	184,9	+64,6	+18,3	136,4	+39,9	177,9	+74,6		
		AUSLAND	333,4	+70,8	+7,6	309,9	+57,3	+1,4	266,2	+39,2	321,7	+64,0		
32.3	H.V. RUNDFUNK- U. FERN- SEHGER. SOWIE PHONO- U. VIDEOTECHN. GERAETEN	INSGESAMT	68,2	+1,6	-6,2	72,7	-4,6	+3,9	70,4	-2,8	70,5	-1,7		
		INLAND	78,6	-0,6	-6,1	83,7	-2,9	+3,7	81,0	+0,6	81,2	-1,8		
		AUSLAND	55,2	+6,0	-6,1	58,8	-7,7	+4,1	57,0	-8,5	57,0	-1,6		
33	MEDIZIN-, MESS-, STEUER- UND REGELUNGSTECHNIK, OPTIK	INSGESAMT	98,4	+6,6	-12,7	112,7	+0,4	-6,4	106,7	+2,8	105,6	+3,2		
		INLAND	88,0	+5,3	-10,3	98,1	-1,8	-9,3	95,6	+1,5	93,1	+1,4		
		AUSLAND	115,9	+7,9	-15,8	137,6	+3,1	-2,4	125,6	+4,5	126,8	+5,2		
33.1	H.V. MEDIZINISCHEN GE- RAETEN UND ORTHOPAEDI- SCHEN VORRICHTUNGEN	INSGESAMT	95,4	-2,3	-14,5	111,6	-4,9	-1,5	106,5	-3,0	103,5	-3,7		
		INLAND	81,5	+3,4	-11,6	92,2	-6,2	-7,0	90,6	-6,0	86,9	-1,9		
		AUSLAND	117,4	-7,8	-17,5	142,3	-3,7	+4,8	131,7	+0,5	129,9	-5,6		
33.2	H.V. MESS-, KONTROLL-, NAVIGATIONS- U.AE. INSTRU- MENTEN U. VORRICHTUNGEN	INSGESAMT	100,5	+10,4	-11,7	113,8	+3,7	-7,0	106,7	+4,8	107,2	+6,8		
		INLAND	90,5	+3,9	-10,4	101,0	-1,3	-9,1	98,0	+4,3	95,8	+1,2		
		AUSLAND	118,0	+20,8	-13,4	136,2	+11,2	-3,9	121,9	+5,8	127,1	+15,4		
33.3	HERSTELLUNG VON INDU- STRIELLEN PROZESS- STEUERUNGSANLAGEN	INSGESAMT	112,0	+15,3	-14,6	131,1	+13,5	-21,1	121,4	+17,7	121,6	+14,4		
		INLAND	111,2	+8,2	-9,4	122,7	+13,1	-24,3	117,8	+18,0	117,0	+10,7		
		AUSLAND	116,5	+87,0	-36,0	181,9	+15,0	-4,6	143,2	+16,3	149,2	+35,3		
33.4	HERSTELLUNG VON OPTI- SCHEN UND FOTOGRAFI- SCHEN GERAETEN	INSGESAMT	104,2	+13,6	-7,0	112,1	-2,0	-9,8	109,5	+6,7	108,2	+4,9		
		INLAND	93,5	+15,7	-1,3	94,7	-0,9	-5,4	93,7	+1,6	94,1	+6,7		
		AUSLAND	118,0	+11,6	-12,2	134,4	-2,9	-13,5	129,9	+12,1	126,2	+3,4		
33.5	HERSTELLUNG VON UHREN	INSGESAMT	48,9	+2,3	-40,1	81,6	-0,1	+0,9	73,3	-3,6	65,3	+0,8		
		INLAND	42,7	-1,8	-40,4	71,7	-1,4	+2,6	67,4	+0,3	57,2	-1,5		
		AUSLAND	57,5	+7,3	-39,6	95,2	+1,2	-0,9	81,4	-7,6	76,4	+3,4		

2 INDEX DES UMSATZES FUER
 1995
 NACH ABSCHNITTEN, UNTERABSCHNITTEN,
 DER KLASSIFIKATION DER WIRTSCHAFTS
 2.1 ORIGINAL

VOLUMEN

W293- SCHL.	WIRTSCHAFTSZWEIG		VERAENDERUNG IN % AUG. 1999 GEGEN			VERAENDERUNG IN % JULI 1999 GEGEN			KUMULIERT		2-MONATS- DURCHSCHNITT JULI VER- 1999 AEND. UND IN % AUG. GEGEN 1999 VORJAHR	
			1999 AUG.	AUG. 1998	JULI 1999	1999 JULI	JULI 1998	JUNI 1999	JAN. 1999 BIS AUG. 1999	VER- AEND. IN % GEGEN VORJAHR	JULI 1999 AUG. 1999	VER- AEND. IN % GEGEN VORJAHR
DM	FAHRZEUGBAU	INSGESAMT	116,5	+15,5	-14,1	135,7	-1,0	-13,2	136,9	+9,3	126,1	+6,0
		INLAND	100,3	+8,1	-17,4	121,4	-3,1	-14,6	123,1	+6,1	110,9	+1,6
		AUSLAND	133,9	+22,3	-11,3	150,9	+0,7	-12,0	151,7	+12,1	142,4	+9,8
34	HERSTELLUNG VON KRAFTWAGEN UND KRAFTWAGENTEILEN	INSGESAMT	114,0	+12,2	-17,8	138,7	-1,6	-10,2	138,5	+8,0	126,4	+4,2
		INLAND	97,5	+4,5	-19,5	121,1	-5,4	-12,1	122,8	+4,7	109,3	-1,3
		AUSLAND	131,7	+19,4	-16,3	157,4	+1,5	-8,6	155,4	+11,2	144,6	+3,0
34.1	HERSTELLUNG VON KRAFTWAGEN UND KRAFTWAGENMOTOREN	INSGESAMT	111,6	+11,7	-19,1	137,9	-3,3	-11,9	139,2	+8,5	124,8	+2,9
		INLAND	82,0	-2,6	-23,6	107,3	-8,6	-16,5	111,5	+2,4	94,7	-6,1
		AUSLAND	138,5	+21,2	-16,5	165,8	+0,1	-8,9	164,4	+12,6	152,2	+8,7
34.2	HERSTELLUNG VON KAROS- SERIEN, AUFBAUTEN UND ANHAENGERN	INSGESAMT	85,2	+12,4	-18,2	104,2	-11,5	-10,9	104,4	+0,5	94,7	-2,2
		INLAND	83,9	+19,9	-16,4	100,4	-11,3	-11,7	99,8	+1,6	92,2	+0,7
		AUSLAND	88,3	-2,5	-22,5	113,9	-12,0	-9,0	116,0	-2,2	101,1	-8,2
34.3	H.V. TEILEN UND ZUBE- HOER FUER KRAFTWAGEN UND KRAFTWAGENMOTOREN	INSGESAMT	125,3	+13,8	-14,5	146,5	+4,0	-5,8	142,8	+8,2	135,9	+8,3
		INLAND	132,4	+13,0	-14,1	154,2	+0,8	-4,6	150,9	+8,7	143,3	+6,1
		AUSLAND	115,1	+15,2	-15,2	135,7	+9,6	-7,6	131,2	+7,3	125,4	+12,1
35	SONSTIGER FAHRZEUGBAU	INSGESAMT	134,6	+40,4	+18,5	113,6	+4,6	-33,2	124,8	+19,8	124,1	+21,3
		INLAND	120,6	+35,4	-2,3	123,5	+16,8	-29,2	125,5	+18,2	122,1	+25,4
		AUSLAND	149,7	+44,8	+45,3	103,0	-7,9	-37,7	124,2	+21,6	126,4	+17,5
35.1	SCHIFFBAU	INSGESAMT	109,0	+181,7	+306,7	26,8	-53,0	-80,1	72,0	+29,0	67,9	+41,8
		INLAND	52,9	+30,6	+39,9	37,8	-63,2	-84,4	87,1	+8,5	45,4	-36,6
		AUSLAND	148,2	+286,9	+667,9	19,3	-24,6	-68,7	61,8	+58,1	83,8	+161,9
35.11	SCHIFFBAU (OHNE BOOTS- UND YACHTBAU)	INSGESAMT	104,3	+259,7	+327,5	24,4	-56,4	-81,6	69,8	+31,0	64,4	+51,5
		INLAND	53,1	+38,3	+47,1	36,1	-65,2	-85,5	87,5	+9,4	44,6	-37,2
		AUSLAND	139,0	+515,0	+737,3	16,6	-30,3	-69,0	57,9	+64,5	77,8	+235,3
35.12	BOOTS- UND YACHTBAU	INSGESAMT	258,2	-26,3	+157,2	100,4	+14,1	-53,9	141,4	+3,5	179,3	-18,2
		INLAND	49,2	-46,5	-35,3	76,0	-5,0	+1,1	77,8	-11,4	62,6	-27,2
		AUSLAND	527,0	-22,9	+299,5	131,9	+34,2	-67,1	223,1	+11,8	329,5	-15,7
35.2	SCHIENENFAHRZEUGBAU	INSGESAMT	133,8	+21,2	-11,0	150,3	+13,6	-5,8	124,6	+16,4	142,1	+17,1
		INLAND	157,8	+39,3	-6,7	169,1	+86,2	-3,5	136,6	+31,1	163,5	+60,1
		AUSLAND	63,2	-38,0	-33,4	94,9	-62,7	-16,6	89,5	-22,2	79,1	-55,6
35.3	LUFT- UND RAUMFAHRZEUGBAU	INSGESAMT	168,0	+21,0	+5,3	159,6	+16,0	-23,2	163,7	+19,2	163,8	+18,4
		INLAND	165,7	+37,3	+8,5	152,7	+24,0	+3,7	146,3	+15,1	159,2	+30,6
		AUSLAND	169,7	+11,7	+3,1	164,6	+11,2	-34,5	176,1	+21,7	167,2	+11,5
35.4	H.V. KRAFTRAEDERN, FAHRRADERN UND BEHINDERTENFAHRZEUGEN	INSGESAMT	66,1	+23,6	-42,6	115,2	+17,2	-14,9	122,8	+16,6	90,7	+19,5
		INLAND	64,1	+21,4	-45,8	118,3	+19,3	-15,4	125,6	+18,5	91,2	+20,0
		AUSLAND	82,6	+39,1	-8,0	89,8	-1,4	-9,4	99,8	-0,4	86,2	+14,5
35.41	HERSTELLUNG VON KRAFTRAEDERN	INSGESAMT	56,3	+44,4	-73,6	213,4	+47,2	-8,6	203,2	+39,8	134,9	+46,6
		INLAND	53,0	+37,3	-75,4	215,2	+47,3	-9,3	205,9	+40,0	134,1	+45,1
		AUSLAND	148,4	+198,0	-10,4	165,6	+46,0	+24,3	131,3	+32,8	157,0	+92,4
35.42	HERSTELLUNG VON FAHRRADERN	INSGESAMT	59,9	+22,0	-19,2	74,1	+3,3	-27,1	94,2	+4,3	67,0	+10,9
		INLAND	60,2	+21,6	-19,8	75,1	+4,3	-27,6	95,1	+5,9	67,7	+11,3
		AUSLAND	57,5	+24,5	-13,9	66,8	-4,4	-23,3	87,4	-6,6	62,2	+7,1
35.43	HERSTELLUNG VON BEHINDERTENFAHRZEUGEN	INSGESAMT	103,6	+12,2	+5,5	98,2	-14,5	+5,5	91,5	-0,8	100,9	-2,6
		INLAND	99,1	+8,9	+6,4	93,1	-15,2	+5,6	85,8	-1,8	96,1	-4,3
		AUSLAND	129,0	+29,3	+1,9	126,6	-10,9	+5,2	123,3	+3,6	127,8	+5,6
35.5	FAHRZEUGBAU A.N.G.	INSGESAMT	77,9	+14,2	-4,2	81,3	-2,8	-23,5	81,0	+2,3	79,6	+4,9
		INLAND	67,9	+5,4	-11,5	76,7	-6,5	-20,6	75,1	-1,8	72,3	-1,2
		AUSLAND	102,3	+32,3	+10,5	92,6	+5,8	-28,7	95,3	+11,3	97,5	+18,3
36.1	HERSTELLUNG VON MOEBELN	INSGESAMT	78,5	+6,4	-1,3	79,5	-8,2	-17,7	91,0	-2,2	79,0	-1,5
		INLAND	75,7	+5,3	+0,5	75,3	-9,6	-18,0	87,5	-3,1	75,5	-2,7
		AUSLAND	98,0	+13,0	-9,9	108,8	-1,2	-16,2	115,5	+3,0	103,4	+5,1
36.11	HERSTELLUNG VON SITZ- MOEBELN	INSGESAMT	75,1	+9,8	-20,9	94,9	-5,6	-14,9	102,9	+2,1	85,0	+0,6
		INLAND	72,6	+8,2	-19,4	90,1	-8,0	-16,0	99,7	+1,0	81,4	-1,3
		AUSLAND	91,7	+19,1	-27,3	126,1	+7,1	-9,3	124,0	+8,3	108,9	+11,8
36.12	HERSTELLUNG VON BUERO- UND LADENMOEBELN	INSGESAMT	89,7	+8,9	+2,4	87,6	-5,2	-11,5	89,9	+0,2	88,7	+1,5
		INLAND	88,8	+8,7	+3,4	85,9	-4,3	-11,7	88,6	+1,4	87,4	+1,9
		AUSLAND	97,5	+9,6	-6,0	103,7	-11,1	-10,1	102,8	-7,7	100,6	-2,1
36.13	HERSTELLUNG VON KUECHENMOEBELN	INSGESAMT	82,3	+10,2	+12,3	73,3	-4,3	-22,8	87,4	-2,6	77,8	+2,8
		INLAND	79,2	+8,2	+14,3	69,3	-3,6	-21,3	83,6	-3,9	74,3	+2,3
		AUSLAND	102,3	+20,9	+3,8	98,6	-7,2	-28,8	111,8	+4,2	100,5	+5,3
36.14	HERSTELLUNG VON SONST. MOEBELN	INSGESAMT	75,3	+1,3	+10,1	68,4	-13,6	-20,3	84,4	-6,4	71,9	-6,4
		INLAND	71,6	+0,3	+12,8	63,5	-16,0	-21,1	80,0	-7,9	67,6	-8,0
		AUSLAND	100,8	+6,7	-1,3	102,1	-2,4	-16,6	114,4	+1,3	101,5	+1,9

LAND

DAS VERARBEITENDE GEWERBE
= 100
ABTEILUNGEN, GRUPPEN UND KLASSEN
ZWEIGE, AUSGABE 1993 (WZ93)
WERT

INDEX

1998 AUG.	VER- AEND. IN % GEGEN AUG. 1997	1998 2. VJ	1999 1. VJ	1999 2. VJ	VERAENDERUNG IN % 2. VJ 1999 GEGEN		1998 1. HJ	1998 2. HJ	1999 1. HJ	VERAENDERUNG IN % 1. HJ 1999 GEGEN		1997	1998	VER- AEND. IN % GEGEN 1997	WZ93 SCHL.
					2. VJ	1. VJ				1. HJ	2. HJ				
					1998	1999				1998	1998				
100,9	+16,6	132,6	134,8	146,2	+10,3	+8,5	127,4	137,0	140,5	+10,3	+2,6	116,3	132,2	+13,7	DM
92,8	+12,2	123,6	122,4	131,9	+6,7	+7,8	118,3	126,6	127,2	+7,5	+0,5	108,5	122,4	+12,8	
109,5	+20,9	142,3	148,1	161,4	+13,4	+9,0	137,1	148,2	154,8	+12,9	+4,5	124,6	142,7	+14,5	
101,6	+21,1	134,9	137,4	147,8	+9,6	+7,6	130,5	137,7	142,6	+9,3	+3,6	116,4	134,1	+15,2	34
93,3	+15,5	124,6	123,4	131,1	+5,2	+6,2	119,5	126,0	127,2	+6,4	+1,0	107,8	122,8	+13,9	
110,3	+26,5	145,8	152,5	165,6	+13,6	+8,6	142,2	150,3	159,0	+11,8	+5,8	125,6	146,2	+16,4	
99,9	+22,4	135,8	137,8	150,2	+10,6	+9,0	130,7	139,4	144,0	+10,2	+3,3	117,3	135,0	+15,1	34.1
84,2	+11,1	117,9	112,0	122,1	+3,6	+9,0	111,6	118,1	117,1	+4,9	-0,8	104,1	114,9	+10,4	
114,3	+31,5	152,1	161,2	175,8	+15,6	+9,1	148,0	158,9	168,5	+13,9	+6,0	129,3	153,4	+18,6	
75,8	+12,5	111,3	104,6	110,6	-0,6	+5,7	106,3	108,8	107,6	+1,2	-1,1	89,3	107,5	+20,4	34.2
70,0	+10,2	106,5	97,8	106,9	+0,4	+9,3	100,4	103,8	102,4	+2,0	-1,3	82,2	102,1	+10,4	
90,6	+17,4	123,6	121,9	120,0	-2,9	-1,6	121,4	121,7	121,0	-0,3	-0,6	107,4	121,6	+13,2	
110,1	+19,0	136,6	142,3	147,9	+8,3	+3,9	134,2	138,3	145,1	+8,1	+4,9	118,8	136,2	+14,6	34.3
117,2	+23,8	142,6	152,1	154,8	+8,6	+1,8	140,1	146,9	153,5	+9,6	+4,5	120,8	143,5	+18,8	
99,9	+11,9	128,2	128,2	138,2	+7,8	+7,8	125,8	126,1	133,2	+5,9	+5,6	115,9	125,9	+8,6	
95,9	-9,4	116,1	115,7	134,5	+15,8	+16,2	104,8	131,8	125,1	+19,4	-5,1	115,4	118,3	+2,5	35
89,1	-8,0	115,8	115,5	137,9	+19,1	+19,4	109,1	130,7	126,7	+16,1	-3,1	113,8	119,9	+5,4	
103,4	-10,8	116,6	116,0	131,0	+12,3	+12,9	100,3	133,2	123,5	+23,1	-7,3	117,2	116,7	-0,4	
38,7	-49,7	74,9	66,1	80,6	+7,6	+21,9	58,4	104,7	73,4	+25,7	-29,9	85,1	81,6	-4,1	35.1
40,5	-49,1	95,8	81,1	121,0	+26,3	+49,2	83,3	148,9	101,1	+21,4	-32,1	106,9	116,1	+8,6	
38,3	-49,6	60,7	55,9	53,0	-12,7	-5,2	41,5	74,7	54,5	+31,3	-27,0	70,4	58,1	-17,5	
29,0	-59,1	73,6	65,1	78,2	+6,3	+20,1	56,9	96,1	71,6	+25,8	-25,5	82,9	76,5	-7,7	35.11
38,4	-52,2	96,0	81,3	122,2	+27,3	+50,3	83,0	144,6	101,8	+22,7	-29,6	107,4	113,8	+6,0	
22,6	-65,0	58,4	54,0	48,4	-17,1	-10,4	39,2	63,3	51,2	+30,6	-19,1	66,2	51,2	-22,7	
350,5	+27,9	117,6	100,5	157,0	+33,5	+56,2	109,1	378,7	128,8	+18,1	-66,0	158,7	243,9	+53,7	35.12
92,0	+52,6	88,2	75,9	89,9	+1,9	+18,4	88,3	251,0	82,9	-6,1	-67,0	93,8	169,7	+80,9	
683,1	+24,5	155,4	132,0	243,4	+56,6	+84,4	135,8	542,9	187,7	+38,2	-65,4	242,2	339,3	+40,1	
110,4	-3,5	118,5	108,0	129,6	+9,4	+20,0	102,2	122,3	118,8	+16,2	-2,9	117,0	112,2	-4,1	35.2
113,3	+1,1	119,1	113,5	141,7	+19,0	+24,8	105,0	116,5	127,6	+21,5	+9,5	120,1	110,7	-7,8	
101,9	-15,9	116,6	92,0	94,1	-19,3	+2,3	94,1	139,3	93,0	-1,2	-33,2	108,0	116,7	+8,1	
138,9	+6,1	144,4	152,1	175,1	+21,3	+15,1	137,0	167,5	163,6	+19,4	-2,3	141,6	152,3	+7,6	35.3
120,7	+9,4	127,7	135,8	148,3	+16,1	+9,2	128,8	155,3	142,0	+10,2	-8,6	125,1	142,1	+13,6	
151,9	+4,3	156,4	163,8	194,4	+24,3	+18,7	142,9	176,2	179,1	+25,3	+1,6	153,5	159,6	+4,0	
53,5	-22,9	119,1	129,5	137,6	+15,5	+6,3	115,1	73,9	133,5	+16,0	+80,6	91,2	94,5	+3,6	35.4
52,8	-23,7	118,9	132,4	141,7	+19,2	+7,0	116,0	74,1	137,1	+18,2	+85,0	91,0	95,0	+4,4	
59,4	-16,2	121,5	105,3	103,5	-14,8	-1,7	108,5	72,1	104,4	-3,8	+44,8	93,0	90,3	-2,9	
39,0	-57,8	157,2	222,5	229,4	+45,9	+3,1	163,2	98,1	226,0	+38,5	+130,4	114,3	130,7	+14,3	35.41
38,6	-58,3	158,8	226,6	233,0	+46,7	+2,8	165,4	97,9	229,8	+38,9	+134,7	114,6	131,7	+14,9	
49,8	-46,5	112,3	111,3	134,2	+19,5	+20,6	104,6	102,2	122,8	+17,4	+20,2	105,7	103,4	-2,2	
49,1	-8,1	108,8	98,4	108,1	-0,6	+9,9	100,3	55,7	103,2	+2,9	+85,3	80,8	78,0	-3,5	35.42
49,5	-6,6	107,0	98,3	110,3	+3,1	+12,2	99,5	56,3	104,3	+4,8	+85,3	80,5	77,9	-3,2	
46,2	-18,4	121,6	98,7	92,8	-23,7	-6,0	105,5	52,0	95,8	-9,2	+84,2	82,9	78,8	-4,9	
92,3	+5,8	92,9	86,2	90,5	-2,6	+5,0	88,4	97,5	88,4	-	-9,3	89,6	93,0	+3,8	35.43
91,0	+7,8	87,2	79,9	84,9	-2,6	+6,3	83,0	94,0	82,4	-0,7	-12,3	84,7	88,5	+4,5	
99,8	-3,0	124,5	121,5	122,1	-1,9	+0,5	118,4	117,4	121,8	+2,9	+3,7	116,7	117,9	+1,0	
68,2	+1,0	83,1	75,4	87,4	+5,2	+15,9	80,3	92,4	81,4	+1,4	-11,9	81,9	86,3	+5,4	35.5
64,4	-4,9	79,8	71,8	80,2	+0,5	+11,7	77,6	85,7	76,0	-2,1	-11,3	82,3	81,7	-0,7	
77,3	+15,7	91,3	84,0	105,1	+15,1	+25,1	86,7	108,9	94,6	+9,1	-13,1	80,8	97,8	+21,0	
73,8	+10,0	96,6	96,0	94,0	-2,7	-2,1	97,3	96,1	95,0	-2,4	-1,1	93,0	96,7	+4,0	36.1
71,9	+10,1	93,4	92,8	90,1	-3,5	-2,9	94,5	93,3	91,4	-3,3	-2,0	90,9	93,9	+3,3	
86,7	+9,1	118,7	117,7	121,4	+2,3	+3,1	116,7	115,4	119,6	+2,5	+3,6	107,5	116,1	+8,0	
68,4	+13,6	106,1	109,8	108,0	+1,8	-1,6	106,2	103,6	108,9	+2,5	+5,1	97,6	104,9	+7,5	36.11
67,1	+15,5	103,7	107,2	104,4	+0,7	-2,6	104,1	102,1	105,8	+1,6	+3,6	95,8	103,1	+7,6	
77,0	+3,8	121,3	126,5	131,5	+8,4	+4,0	120,2	113,3	129,0	+7,3	+13,9	109,6	116,8	+6,6	
82,4	+19,9	87,5	89,7	91,0	+4,0	+1,4	90,4	103,3	90,3	-0,1	-12,6	88,1	96,9	+10,0	36.12
81,7	+19,1	84,3	88,4	89,5	+6,2	+1,2	87,9	101,0	89,0	+1,3	-11,9	86,7	94,5	+9,0	
89,0	+27,9	117,9	102,0	105,0	-10,9	+2,9	114,2	124,4	103,5	-9,4	-16,8	100,4	119,3	+18,8	
74,7	+9,9	96,2	88,4	92,8	-3,5	+5,0	94,4	91,4	90,6	-4,0	-0,9	91,7	92,9	+1,3	36.13
73,2	+8,6	92,6	85,7	87,6	-5,4	+2,2	91,8	88,4	86,7	-5,6	-1,9	89,7	90,1	+0,4	
84,6	+17,3	119,0	105,5	125,7	+5,6	+19,1	111,3	111,2	115,6	+3,9	+4,0	104,6	111,2	+6,3	
74,3	+4,5	93,2	91,6	85,6	-8,2	-6,6	94,6	90,3	88,6	-6,3	-1,9	91,9	92,5	+0,7	36.14
71,4	+4,4	89,7	87,3	81,1	-9,6	-7,1	91,3	86,5	84,2	-7,8	-2,7	89,4	88,9	-0,6	
94,5	+5,4	116,8	121,4	116,1	-0,6	-4,4	117,4	116,8	118,8	+1,2	+1,7	109,3	117,1	+7,1	

DEUTSCHLAND

2 INDEX DES UMSATZES FUER DAS VERARBEITENDE GEWERBE
1995 = 1002.2 ZEITREIHENANALYSE - BERLINER VERFAHREN (BV 4)
WERTINDEX

WZ93- SCHL.	WIRTSCHAFTSZWEIG	ORIGINALWERT		KALENDER- U. SAISON- BEREINIGTER WERT BERLINER VERFAHREN, VERSION 4		GLATTE KOMPONENTE BERLINER VERFAHREN, VERSION 4		
		1999 AUG.	VERAEND. GEGENUEBER VORJAHRES- MONAT IN %	1999 AUG.	VERAEND. GEGENUEBER VORMONAT IN %	1999 AUG.	VERAEND. GEGENUEBER VORMONAT IN %	
D	VERARBEITENDES GEWERBE 1)	INSGESAMT	105,1	+6,9	115,3	+2,4	113,9	+0,3
		INLAND	96,4	+5,6	104,7	+2,2	103,5	+0,1
		AUSLAND	120,9	+8,7	134,5	+2,4	132,9	+0,6
	VORLEISTUNGSGUETER- PRODUZENTEN	INSGESAMT	102,5	+6,0	110,4	+2,4	108,5	+0,5
		INLAND	98,6	+5,0	104,9	+3,1	102,9	+0,2
AUSLAND		110,7	+7,9	122,2	+1,3	120,2	+0,8	
INVESTITIONSGUETER- PRODUZENTEN	INSGESAMT	111,6	+8,6	124,1	+1,7	123,5	+0,2	
	INLAND	98,8	+9,3	109,9	+1,5	109,4	+0,1	
	AUSLAND	130,7	+7,7	145,7	+2,2	144,7	+0,4	
GEBRAUCHSGUETER- PRODUZENTEN	INSGESAMT	96,1	+7,7	120,5	+4,1	119,4	-0,2	
	INLAND	79,2	+0,6	99,8	+1,5	99,7	-0,7	
	AUSLAND	122,1	+16,0	151,7	+6,6	149,3	+0,4	
VERBRAUCHSGUETER- PRODUZENTEN	INSGESAMT	104,4	+3,2	97,9	+2,2	96,3	0	
	INLAND	94,5	+0,5	90,1	+1,5	88,8	-0,3	
	AUSLAND	131,2	+8,8	119,4	+4,2	117,0	+0,8	
DB	TEXTIL- UND BEKLEIDUNGS- GEWERBE	INSGESAMT	100,8	-1,4	93,1	+2,9	91,6	-0,4
		INLAND	92,4	-1,9	86,6	+3,0	85,5	-0,8
		AUSLAND	125,5	-0,2	112,1	+2,9	109,2	+0,2
17	TEXTILGEWERBE	INSGESAMT	77,0	+1,3	93,0	+3,9	90,3	-0,1
		INLAND	72,0	0	85,9	+4,2	83,6	-0,6
		AUSLAND	90,4	+3,8	111,9	+3,5	108,0	+0,4
18	BEKLEIDUNGSGEWERBE	INSGESAMT	134,7	-3,4	93,4	+1,5	93,5	-0,8
		INLAND	119,9	-3,5	87,6	+1,4	88,2	-1,0
		AUSLAND	184,4	-3,3	112,1	+1,9	111,1	-0,3
DC	LEDERGEWERBE	INSGESAMT	108,7	+2,7	100,3	+2,2	97,7	-0,4
		INLAND	107,5	+1,5	97,2	+1,1	95,8	-0,4
		AUSLAND	112,8	+6,8	111,8	+7,5	104,5	-0,4
DD	HOLZGEWERBE (OHNE HERSTELLUNG VON MOEBELN)	INSGESAMT	92,4	+7,7	99,7	+2,8	97,9	+0,5
		INLAND	87,9	+5,3	93,9	+2,6	92,1	+0,4
		AUSLAND	140,8	+27,3	162,8	+4,4	160,5	+1,8
DE	PAPIER- UND DRUCKGEWERBE	INSGESAMT	95,2	+5,7	99,5	+0,9	98,5	+0,5
		INLAND	93,2	+4,8	97,1	+1,1	96,2	+0,2
		AUSLAND	102,3	+8,3	108,0	+0,7	106,5	+1,1
21	PAPIERGEWERBE	INSGESAMT	92,3	+4,6	95,8	+0,9	94,2	+0,5
		INLAND	89,6	+3,7	92,2	+1,4	90,7	+0,2
		AUSLAND	98,2	+6,4	103,4	-0,3	101,9	+1,1
21.1	H. V. HOLZSTOFF, ZELLSTOFF, PAPIER, KARTON UND PAPPE	INSGESAMT	96,2	+5,3	102,3	+1,0	100,0	+0,9
		INLAND	89,4	+2,8	93,7	+1,8	91,4	+0,4
		AUSLAND	104,6	+7,9	112,6	-0,3	110,5	+1,4
21.2	PAPIER-, KARTON- UND PAPPEVERARBEITUNG	INSGESAMT	89,0	+4,1	90,3	+0,8	89,4	+0,2
		INLAND	89,7	+4,3	91,5	+1,3	90,3	+0,1
		AUSLAND	85,7	+2,6	86,0	+0,2	85,5	+0,5
22	DRUCKGEWERBE, VERVIEL- FAELTIGUNG VON BESPIELTEN TON-, -BILD-U. DATENTRAEGERN	INSGESAMT	99,6	+7,2	105,3	+1,1	104,9	+0,3
		INLAND	97,2	+6,0	102,7	+0,7	102,5	+0,2
		AUSLAND	124,9	+17,4	133,5	+6,0	131,3	+1,2
DG	CHEMISCHE INDUSTRIE	INSGESAMT	99,4	+6,0	105,8	+1,7	103,6	+0,8
		INLAND	92,0	+3,0	96,1	+2,3	93,6	+0,3
		AUSLAND	108,6	+9,3	117,7	+1,0	116,0	+1,3
24.1	HERSTELLUNG VON CHEMISCHEN GRUNDSTOFFEN	INSGESAMT	96,4	+5,7	102,7	+1,5	100,2	+1,1
		INLAND	93,5	+3,3	96,6	+4,2	92,7	+0,7
		AUSLAND	99,1	+7,8	108,5	-0,6	107,2	+1,5
24.4	HERSTELLUNG VON PHARMA- ZEUTISCHEN ERZEUGNISSEN	INSGESAMT	111,4	+11,1	118,5	+3,3	115,6	+0,7
		INLAND	90,4	+3,7	99,1	+2,1	96,8	-0,1
		AUSLAND	149,3	+20,4	153,8	+5,4	149,7	+1,8
DH	HERSTELLUNG VON GUMMI- UND KUNSTSTOFFWAREN	INSGESAMT	104,3	+8,5	109,7	+4,7	106,6	+0,4
		INLAND	98,6	+6,6	102,4	+4,4	99,4	+0,2
		AUSLAND	122,4	+13,9	133,3	+5,5	129,7	+0,9
25.2	HERSTELLUNG VON KUNST- STOFFWAREN	INSGESAMT	104,4	+8,8	108,9	+4,6	105,7	+0,5
		INLAND	98,5	+7,1	101,6	+4,5	98,5	+0,2
		AUSLAND	125,4	+14,2	135,1	+5,1	131,2	+1,0
DI	GLASGEWERBE, KERAMIK, VERARBEITUNG VON STEINEN UND ERDEN	INSGESAMT	99,4	+9,7	100,3	+2,7	98,4	+0,6
		INLAND	98,2	+9,8	96,5	+2,6	94,9	+0,5
		AUSLAND	103,2	+9,1	113,0	+3,1	110,5	+0,6
26.1	HERSTELLUNG UND VERAR- BEITUNG VON GLAS	INSGESAMT	98,5	+10,7	106,0	+3,6	103,3	+0,7
		INLAND	96,1	+10,1	101,6	+2,8	99,4	+0,4
		AUSLAND	104,7	+12,2	117,6	+6,1	113,3	+1,1
DJ	METALLERZEUGUNG UND -BE- ARBEITUNG, HERSTELLUNG VON METALLERZEUGNISSEN	INSGESAMT	98,4	+3,3	103,5	+4,7	100,4	+0,1
		INLAND	95,8	+3,6	100,0	+4,9	97,2	-0,1
		AUSLAND	106,6	+2,4	114,8	+4,6	110,4	+0,5

1) AUSGEWAHLTE WIRTSCHAFTSZWEIGE (OHNE ERNAHRUNGSGEWERBE UND TABAKVERARBEITUNG).

STBA, FS 4, R 2.2, 8/1999

DEUTSCHLAND

2 INDEX DES UMSATZES FUER DAS VERARBEITENDE GEWERBE
1995 = 100

2.2 ZEITREIHENANALYSE - BERLINER VERFAHREN (BV 4)
WERTINDEX

WZ93- SCHL.	WIRTSCHAFTSZWEIG		ORIGINALWERT		KALENDER- U. SAISON- BEREINIGTER WERT BERLINER VERFAHREN, VERSION 4		GLATTE KOMPONENTE	
			1999 AUG.	VERAEND. GEGENUEBER VORJAHRES- MONAT IN %	1999 AUG.	VERAEND. GEGENUEBER VORMONAT IN %	1999 AUG.	VERAEND. GEGENUEBER VORMONAT IN %
27	METALLERZEUGUNG UND -BEARBEITUNG	INSGESAMT INLAND AUSLAND	91,6 89,8 96,3	-1,2 +0,2 -3,9	97,4 94,5 103,7	+5,3 +6,2 +4,2	93,3 90,6 99,0	+0,2 0 +0,4
27.1	ERZEUGUNG VON ROHEISEN, STAHL UND FERROLEGIE- RUNGEN (EGKS) 1)	INSGESAMT INLAND AUSLAND	84,1 84,7 82,7	-2,1 -0,8 -4,7	88,8 88,4 89,5	+7,6 +8,2 +6,0	82,8 83,2 82,2	+0,5 +0,2 +1,1
27.5	GIessereIINDUSTRIE	INSGESAMT INLAND AUSLAND	98,8 98,3 100,8	+1,9 +1,7 +2,9	116,8 114,0 128,0	+6,6 +5,9 +8,1	113,4 111,1 123,0	-0,6 -0,6 -0,6
28	HERSTELLUNG VON METALL- ERZEUGNISSEN	INSGESAMT INLAND AUSLAND	104,0 99,9 124,1	+6,8 +5,8 +11,1	108,6 104,0 132,4	+4,4 +4,6 +5,7	106,3 101,8 126,3	+0,1 -0,1 +0,6
28.1	STAHL- UND LEICHTMETALLBAU	INSGESAMT INLAND AUSLAND	99,9 97,5 134,5	+10,3 +11,6 -1,1	101,7 98,7 145,3	+9,9 +11,4 -1,3	98,4 94,6 151,8	+0,9 +0,7 +1,6
DK	MASCHINENBAU	INSGESAMT INLAND AUSLAND	97,9 92,8 104,8	-5,6 +1,8 -12,6	106,5 102,6 112,9	-2,7 +0,3 -5,2	108,4 103,2 116,2	-0,7 -0,3 -1,0
29.1	H.V. MASCHINEN F.D.ERZUEG. U.NUTZG.V.MECHAN.ENERGIE (O.LUFT-,STRASS.FAHRZ.BAU)	INSGESAMT INLAND AUSLAND	93,7 92,8 95,1	-16,9 +1,5 -33,2	93,5 99,5 86,1	-6,8 +4,4 -19,4	97,3 99,4 97,3	-2,5 -0,3 -4,9
29.3	HERSTELLUNG VON LAND- U. FORSTWIRTSCHAFTLICHEN MASCHINEN	INSGESAMT INLAND AUSLAND	68,6 64,7 72,9	-25,0 -6,6 -36,5	92,8 97,5 89,3	-3,2 +3,4 -7,9	97,4 97,6 97,8	-1,9 -0,1 -2,5
29.4	HERSTELLUNG VON WERK- ZEUGMASCHINEN	INSGESAMT INLAND AUSLAND	98,5 103,8 92,5	+4,2 +7,9 -0,1	113,3 111,6 115,2	+3,3 +0,9 +6,7	114,3 112,7 116,0	+0,1 0 +0,3
DL	H.V. BUEROMASCH., DATENVERARB. GER.U.-EINRICHTG.;ELEKTROT., FEINMECHANIK U. OPTIK	INSGESAMT INLAND AUSLAND	115,7 103,8 137,1	+14,0 +12,1 +16,7	123,1 110,4 145,6	+1,6 +1,7 +1,4	121,3 109,0 143,4	+0,9 +0,8 +1,3
30	H.V. BUEROMASCHINEN, DATENVERARBEITUNGSGE- RAETEN U. -EINRICHTUNGEN	INSGESAMT INLAND AUSLAND	84,5 79,7 93,1	-17,6 -17,9 -17,1	89,0 81,6 102,6	+0,8 +1,1 +0,9	85,8 77,8 100,1	-1,3 -2,0 -0,5
31	HERSTELLUNG VON GERAETEN DER ELEKTRIZITAETSERZUE- GUNG, -VERTEILUNG U.AE.	INSGESAMT INLAND AUSLAND	108,0 102,9 119,7	+8,7 +8,1 +9,8	114,9 109,7 127,2	+2,2 +4,0 -0,7	113,6 108,2 126,0	+0,5 +0,3 +1,0
31.2	HERSTELLUNG VON ELEK- TRIZITAETSERZUEGUNG- U. -SCHALTEINRICHTUNGEN	INSGESAMT INLAND AUSLAND	103,6 98,6 115,4	+1,0 +2,3 -1,5	109,4 105,2 120,3	+1,3 +5,5 -5,3	108,8 103,6 124,8	-0,3 -0,3 -0,1
31.6	HERSTELLUNG VON ELEK- TRISCHEN AUSRUESTUNGEN A.N.G.	INSGESAMT INLAND AUSLAND	109,8 108,3 112,9	+11,7 +7,1 +22,5	123,1 121,3 127,3	+3,4 +1,3 +7,7	123,0 118,5 121,5	+1,2 +0,6 +2,3
32	RUNDFUNK-, FERNSEH- UND NACHRICHTENTECHNIK	INSGESAMT INLAND AUSLAND	157,3 130,6 189,4	+41,7 +45,4 +39,0	162,1 136,0 193,8	+2,5 +0,9 +4,4	158,0 132,9 188,2	+2,6 +3,4 +2,0
33	MEDIZIN-, MESS-, STEUER- UND REGELUNGSTECHNIK, OPTIK	INSGESAMT INLAND AUSLAND	102,6 92,4 120,0	+7,4 +6,6 +8,5	116,3 104,8 137,0	+0,5 +0,2 +1,8	116,2 104,6 136,4	+0,4 +0,1 +0,9
DM	FAHRZEUGBAU	INSGESAMT INLAND AUSLAND	121,5 103,1 141,3	+16,6 +8,5 +23,8	150,9 129,4 173,6	+5,5 +2,2 +8,2	149,3 129,9 169,8	+0,4 -0,4 +1,0
34	HERSTELLUNG VON KRAFTWAGEN UND KRAFTWAGENTEILEN	INSGESAMT INLAND AUSLAND	119,2 100,3 139,5	+13,6 +5,0 +21,2	150,3 127,4 174,5	+4,7 +2,2 +6,1	149,3 128,0 172,2	+0,1 -0,5 +0,8
34.1	HERSTELLUNG VON KRAFTWAGEN UND KRAFTWAGENMOTOREN	INSGESAMT INLAND AUSLAND	119,0 86,9 148,3	+13,5 -1,2 +23,4	153,3 116,4 186,7	+5,2 +0,5 +7,7	152,8 118,5 183,9	+0,1 -1,1 +0,7
35	SONSTIGER FAHRZEUGBAU	INSGESAMT INLAND AUSLAND	138,7 123,9 154,7	+40,7 +36,0 +44,7	154,1 145,9 163,5	+13,1 +4,7 +25,7	147,7 144,5 150,8	+1,9 +1,4 +2,4
35.1	SCHIFFBAU	INSGESAMT INLAND AUSLAND	112,5 54,4 153,2	+182,0 +30,1 +287,8	128,5 104,0 142,0	+86,8 +55,0 +110,7	102,4 102,8 99,7	+0,9 -3,9 +5,4
35.3	LUFT- UND RAUMFAHRZEUGBAU	INSGESAMT INLAND AUSLAND	173,4 170,6 175,4	+21,1 +37,2 +11,9	187,5 182,1 194,3	+2,0 +6,1 +1,3	190,0 173,1 203,0	+1,9 +1,3 +2,2
36.1	HERSTELLUNG VON MOEBELN	INSGESAMT INLAND AUSLAND	83,9 81,0 104,2	+7,7 +6,4 +14,9	104,0 100,2 130,4	+5,6 +5,8 +4,7	100,9 97,0 127,9	0 -0,2 +0,6

1) EUROPAEISCHE GEMEINSCHAFT FUER KOHLE UND STAHL.
STBA,FS 4,R 2.2, 8/1999

DEUTSCHLAND

2 INDEX DES UMSATZES FUER DAS VERARBEITENDE GEWERBE
1995 = 100

2.2 ZEITREIHENANALYSE - BERLINER VERFAHREN (BV 4)
VOLUMENINDEX

WZ93- SCHL.	WIRTSCHAFTSZWEIG	ORIGINALWERT		KALENDER- U. SAISON- BEREINIGTER WERT BERLINER VERFAHREN, VERSION 4		GLATTE KOMPONENTE		
		1999	VERAEND. GEGENUEBER VORJAHRES- MONAT IN %	1999	VERAEND. GEGENUEBER VORMONAT IN %	1999	VERAEND. GEGENUEBER VORMONAT IN %	
		AUG.		AUG.		AUG.		
D	VERARBEITENDES GEWERBE 1)	INSGESAMT	105,0	+7,5	115,1	+2,3	113,9	+0,4
		INLAND	97,2	+6,3	105,4	+2,2	104,3	+0,1
		AUSLAND	119,4	+9,2	132,9	+2,3	131,5	+0,6
	VORLEISTUNGSGUETER- PRODUZENTEN	INSGESAMT	105,7	+7,6	114,1	+2,3	112,5	+0,5
		INLAND	102,1	+6,5	108,8	+3,1	107,1	+0,3
		AUSLAND	113,2	+9,9	125,3	+1,2	123,8	+0,9
	INVESTITIONSGUETER- PRODUZENTEN	INSGESAMT	108,6	+8,4	120,5	+1,6	119,9	+0,3
		INLAND	96,7	+9,4	107,3	+1,4	106,8	+0,2
		AUSLAND	126,4	+7,4	140,8	+2,3	139,6	+0,4
	GEBRAUCHSGUETER- PRODUZENTEN	INSGESAMT	91,8	+6,7	115,2	+4,2	114,1	-0,2
		INLAND	76,4	+0,3	96,3	+1,5	96,2	-0,7
		AUSLAND	115,4	+14,1	143,7	+6,6	141,3	+0,3
	VERBRAUCHSGUETER- PRODUZENTEN	INSGESAMT	102,5	+3,0	96,0	+2,0	94,5	0
		INLAND	93,0	+0,4	88,6	+1,3	87,4	-0,3
		AUSLAND	128,3	+8,6	116,5	+4,0	114,0	+0,7
DB	TEXTIL- UND BEKLEIDUNGS- GEWERBE	INSGESAMT	100,7	-1,3	93,0	+2,9	91,5	-0,4
		INLAND	91,9	-2,0	86,2	+3,0	85,1	-0,8
		AUSLAND	126,6	+0,5	112,9	+2,9	110,1	+0,3
17	TEXTILGEWERBE	INSGESAMT	77,3	+2,1	93,4	+3,8	90,8	-0,2
		INLAND	72,4	+1,0	86,4	+4,2	84,2	-0,5
		AUSLAND	90,7	+4,9	112,3	+3,4	108,7	+0,6
18	BEKLEIDUNGSGEWERBE	INSGESAMT	134,0	-3,9	92,6	+1,6	92,6	-0,9
		INLAND	118,2	-4,4	85,9	+1,3	86,5	-1,1
		AUSLAND	186,8	-2,9	113,7	+2,1	112,3	-0,3
DC	LEDERGEWERBE	INSGESAMT	106,9	+3,4	98,7	+1,9	96,3	-0,4
		INLAND	105,4	+1,8	95,3	+0,6	94,1	-0,4
		AUSLAND	111,7	+8,4	111,1	+7,0	104,1	-0,3
DD	HOLZGEWERBE (OHNE HERSTELLUNG VON MOEBELN)	INSGESAMT	95,2	+10,3	102,8	+3,0	100,8	+0,8
		INLAND	91,0	+8,3	97,4	+3,1	95,3	+0,5
		AUSLAND	140,5	+27,6	162,2	+4,3	160,0	+1,8
DE	PAPIER- UND DRUCKGEWERBE	INSGESAMT	100,1	+6,0	104,9	+0,8	104,0	+0,5
		INLAND	97,4	+4,6	101,7	+0,9	100,8	+0,1
		AUSLAND	109,4	+10,5	116,1	+0,3	114,9	+1,3
21	PAPIERGEWERBE	INSGESAMT	100,6	+6,1	104,9	+0,7	103,6	+0,7
		INLAND	97,8	+5,2	100,9	+1,3	99,5	+0,3
		AUSLAND	107,0	+8,2	113,5	-0,7	112,5	+1,2
21.1	H.V. HOLZSTOFF, ZELLSTOFF, PAPIER, KARTON UND PAPPE	INSGESAMT	109,9	+6,6	117,5	+0,9	115,4	+0,9
		INLAND	104,3	+3,8	109,4	+1,9	107,1	+0,4
		AUSLAND	116,9	+10,0	127,3	-0,3	125,6	+1,5
21.2	PAPIER-, KARTON- UND PAPPEVERARBEITUNG	INSGESAMT	92,8	+5,7	94,6	+0,9	93,8	+0,3
		INLAND	94,1	+6,2	96,3	+1,4	95,2	+0,2
		AUSLAND	87,8	+4,0	88,5	+0,8	87,9	+0,6
22	DRUCKGEWERBE, VERVIEL- FAELTIGUNG VON BESPIELTEN TON-, BILD- U. DATENTRAEGERN	INSGESAMT	99,2	+5,9	104,8	+0,9	104,5	+0,2
		INLAND	97,0	+4,1	102,5	+0,4	102,3	0
		AUSLAND	122,4	+23,1	130,2	+6,2	128,0	+1,7
DG	CHEMISCHE INDUSTRIE	INSGESAMT	103,5	+7,9	110,2	+1,6	108,6	+0,8
		INLAND	97,6	+5,5	101,9	+2,2	99,9	+0,4
		AUSLAND	110,8	+10,7	120,4	+0,8	119,3	+1,3
24.1	HERSTELLUNG VON CHEMISCHEN GRUNDSTOFFEN	INSGESAMT	108,4	+8,9	115,5	+1,2	114,1	+1,1
		INLAND	109,9	+7,2	113,2	+3,5	110,7	+0,7
		AUSLAND	107,0	+10,7	117,6	-0,9	117,4	+1,5
24.4	HERSTELLUNG VON PHARMA- ZEUTISCHEN ERZEUGNISSEN	INSGESAMT	106,6	+11,3	113,5	+3,3	110,8	+0,8
		INLAND	87,0	+3,8	95,4	+1,8	93,4	0
		AUSLAND	142,0	+20,9	146,5	+5,5	142,3	+1,8
DH	HERSTELLUNG VON GUMMI- UND KUNSTSTOFFWAREN	INSGESAMT	106,7	+9,4	112,3	+4,4	109,4	+0,5
		INLAND	100,8	+7,1	104,7	+4,1	102,0	+0,3
		AUSLAND	125,7	+16,1	136,8	+5,5	133,4	+1,0
25.2	HERSTELLUNG VON KUNST- STOFFWAREN	INSGESAMT	107,2	+9,9	111,9	+4,5	108,9	+0,6
		INLAND	101,1	+7,9	104,3	+4,2	101,5	+0,4
		AUSLAND	128,9	+16,0	138,8	+5,0	135,3	+1,1
DI	GLASGEWERBE, KERAMIK, VERARBEITUNG VON STEINEN UND ERDEN	INSGESAMT	102,6	+10,7	103,5	+2,8	101,6	+0,7
		INLAND	102,2	+10,6	100,4	+2,7	98,7	+0,6
		AUSLAND	103,9	+10,8	113,9	+3,4	111,3	+0,8
26.1	HERSTELLUNG UND VERAR- BEITUNG VON GLAS	INSGESAMT	104,3	+13,7	112,3	+4,0	109,4	+0,9
		INLAND	103,6	+13,8	109,5	+3,3	107,0	+0,8
		AUSLAND	106,3	+13,4	119,8	+6,6	115,4	+1,1
DJ	METALLERZEUGUNG UND -BE- ARBEITUNG, HERSTELLUNG VON METALLERZEUGNISSEN	INSGESAMT	100,3	+5,4	106,1	+4,4	103,6	+0,2
		INLAND	97,0	+5,1	101,8	+4,8	99,4	+0,1
		AUSLAND	110,7	+6,3	120,2	+4,2	116,9	+0,7

1) AUSGEWAHLTE WIRTSCHAFTSZWEIGE (OHNE ERNAHRUNGSGEWERBE UND TABAKVERARBEITUNG).

STBA, FS 4, R 2.2, 8/1999

DEUTSCHLAND

2 INDEX DES UMSATZES FUER DAS VERARBEITENDE GEWERBE
1995 = 100

2.2 ZEITREIHENANALYSE - BERLINER VERFAHREN (BV 4)
VOLUMENINDEX

WZ93- SCHL.	WIRTSCHAFTSZWEIG		ORIGINALWERT		KALENDER- U. SAISON- BEREINIGTER WERT BERLINER VERFAHREN, VERSION 4		GLATTE KOMponente	
			1999 AUG.	VERAEND. GEGENUEBER VORJAHRES- MONAT IN %	1999 AUG.	VERAEND. GEGENUEBER VORMONAT IN %	1999 AUG.	VERAEND. GEGENUEBER VORMONAT IN %
27	METALLERZEUGUNG UND -BEARBEITUNG	INSGESAMT	99,6	+5,4	107,1	+5,2	103,9	+0,5
		INLAND	96,6	+8,0	102,6	+5,7	99,5	+0,4
		AUSLAND	105,8	+4,1	116,1	+3,8	113,0	+0,8
27.1	ERZEUGUNG VON ROEISEN, STAHL UND FERROLEGIE- RUNGEN (EGKS) 1)	INSGESAMT	98,9	+11,0	105,9	+7,1	101,1	+1,2
		INLAND	99,3	+12,2	105,0	+7,6	101,0	+1,1
		AUSLAND	98,0	+8,6	107,4	+5,7	101,5	+1,7
27.5	GIESSEREIINDUSTRIE	INSGESAMT	101,1	+8,2	118,9	+6,0	116,5	-0,1
		INLAND	96,6	+2,5	111,9	+5,9	109,2	-0,5
		AUSLAND	119,4	+32,5	147,2	+6,0	146,5	+1,5
28	HERSTELLUNG VON METALL- ERZEUGNISSEN	INSGESAMT	101,0	+5,5	105,6	+4,3	103,4	0
		INLAND	97,3	+4,5	101,4	+4,4	99,4	-0,2
		AUSLAND	118,5	+9,4	126,9	+5,8	123,0	+0,5
28.1	STAHL- UND LEICHTMETALLBAU	INSGESAMT	97,2	+9,1	99,0	+10,1	95,7	+0,8
		INLAND	94,6	+10,1	95,8	+11,4	91,8	+0,8
		AUSLAND	133,8	-0,7	144,7	-1,4	151,3	+0,7
DK	MASCHINENBAU	INSGESAMT	93,8	-6,1	102,1	-2,8	103,9	-0,7
		INLAND	88,9	+1,0	98,3	+0,2	99,0	-0,3
		AUSLAND	100,2	-13,2	108,0	-5,3	111,2	-1,1
29.1	H.V. MASCHINEN F.D.ERZEUG. U.NUTZG.V.MECHAN.ENERGIE (O.LUFT-, STRASS.FAHRZ.BAU)	INSGESAMT	89,0	-18,0	88,5	-7,0	92,1	-2,6
		INLAND	87,7	+0,5	94,1	+4,3	94,0	-0,4
		AUSLAND	90,7	-34,2	81,7	-19,9	92,6	-5,1
29.3	HERSTELLUNG VON LAND- U. FORSTWIRTSCHAFTLICHEN MASCHINEN	INSGESAMT	65,1	-25,3	88,4	-3,5	92,8	-1,4
		INLAND	61,3	-7,3	92,9	+3,2	93,0	-0,2
		AUSLAND	69,2	-36,7	85,1	-7,7	93,0	-2,6
29.4	HERSTELLUNG VON WERK- ZEUGMASCHINEN	INSGESAMT	93,1	+2,9	107,2	+3,3	108,0	0
		INLAND	98,2	+6,4	105,6	+0,8	106,6	-0,2
		AUSLAND	87,2	-1,2	109,0	+6,8	109,7	+0,3
DL	H.V.BUEROMASCH.,DATENVERARB. GER.U.-EINRICHTG.;ELEKTROT., FEINMECHANIK U. OPTIK	INSGESAMT	117,9	+15,5	125,1	+1,6	123,3	+1,1
		INLAND	106,7	+13,6	113,2	+1,7	111,7	+0,8
		AUSLAND	138,0	+17,9	146,3	+1,6	143,9	+1,3
30	H.V. BUEROMASCHINEN, DATENVERARBEITUNGSGE- RAEATEN U. -EINRICHTUNGEN	INSGESAMT	102,0	-9,7	106,7	+1,2	102,9	-0,6
		INLAND	101,9	-8,2	103,7	+1,6	99,2	-0,8
		AUSLAND	102,0	-12,2	112,1	+0,9	109,7	0
31	HERSTELLUNG VON GERAETEN DER ELEKTRIZITAETSERZEU- GUNG, -VERTEILUNG U.AE.	INSGESAMT	107,1	+9,8	113,9	+2,2	112,7	+0,5
		INLAND	103,4	+9,8	110,3	+4,0	109,0	+0,4
		AUSLAND	115,5	+10,1	122,7	-0,7	121,5	+1,1
31.2	HERSTELLUNG VON ELEK- TRIZITAETSERZEUGUNGS- U. -SCHALTEINRICHTUNGEN	INSGESAMT	100,9	+1,6	106,7	+1,2	107,4	-0,2
		INLAND	97,9	+4,1	104,8	+5,4	103,6	-0,2
		AUSLAND	107,8	-3,6	112,3	-5,5	116,7	-0,3
31.6	HERSTELLUNG VON ELEK- TRISCHEN AUSRUESTUNGEN A.N.G.	INSGESAMT	106,0	+13,1	118,9	+3,5	118,7	+1,3
		INLAND	104,9	+7,8	117,6	+1,2	119,9	+0,7
		AUSLAND	108,4	+26,0	121,9	+8,0	116,3	+2,6
32	RUNDFUNK-, FERNSEH- UND NACHRICHTENTECHNIK	INSGESAMT	165,2	+42,3	170,0	+2,7	165,4	+2,5
		INLAND	137,5	+44,7	142,9	+0,9	139,4	+3,3
		AUSLAND	198,5	+40,4	202,6	+4,6	196,5	+2,0
33	MEDIZIN-, MESS-, STEUER- UND REGELUNGSTECHNIK, OPTIK	INSGESAMT	98,4	+6,6	111,7	+0,6	111,5	+0,4
		INLAND	88,0	+5,3	99,9	0	99,8	0
		AUSLAND	115,9	+7,9	132,4	+1,8	131,7	+0,9
DM	FAHRZEUGBAU	INSGESAMT	116,5	+15,5	144,9	+5,4	143,3	+0,4
		INLAND	100,3	+8,1	126,0	+2,2	126,5	-0,4
		AUSLAND	133,9	+22,3	164,8	+8,2	161,0	+0,8
34	HERSTELLUNG VON KRAFTWAGEN UND KRAFTWAGENTEILEN	INSGESAMT	114,0	+12,2	144,0	+4,5	143,0	+0,1
		INLAND	97,5	+4,5	124,0	+2,2	124,5	-0,6
		AUSLAND	131,7	+19,4	165,2	+6,2	162,8	+0,6
34.1	HERSTELLUNG VON KRAFTWAGEN UND KRAFTWAGENMOTOREN	INSGESAMT	111,6	+11,7	144,3	+5,2	143,7	-0,1
		INLAND	82,0	-2,6	110,4	+0,4	112,4	-1,1
		AUSLAND	138,5	+21,2	175,0	+7,8	172,1	+0,5
35	SONSTIGER FAHRZEUGBAU	INSGESAMT	134,6	+40,4	149,7	+12,9	143,5	+1,8
		INLAND	120,6	+35,4	142,3	+4,6	141,0	+1,4
		AUSLAND	149,7	+44,8	158,3	+25,5	146,0	+2,5
35.1	SCHIFFBAU	INSGESAMT	109,0	+181,7	124,9	+86,1	99,6	+0,8
		INLAND	52,9	+30,6	101,6	+54,4	100,3	-4,0
		AUSLAND	148,2	+286,9	137,4	+110,1	96,6	+5,5
35.3	LUFT- UND RAUMFAHRZEUGBAU	INSGESAMT	168,0	+21,0	181,7	+1,8	184,1	+1,9
		INLAND	165,7	+37,3	177,0	+6,1	168,2	+1,4
		AUSLAND	169,7	+11,7	188,1	+1,1	196,5	+2,1
36.1	HERSTELLUNG VON MOEBELN	INSGESAMT	78,5	+6,4	97,6	+5,4	94,7	-0,1
		INLAND	75,7	+5,3	94,0	+5,7	90,9	-0,2
		AUSLAND	98,0	+13,0	123,0	+4,3	120,6	+0,5

1) EUROPÄISCHE GEMEINSCHAFT FUER KOHLE UND STAHL.
STBA,FS 4,R 2.2, 8/1999

3 INDEX DES AUFTRAGSEINGANGS
 1995
 NACH ABSCHNITTEN, UNTERABSCHNITTEN,
 DER KLASSIFIKATION DER WIRTSCHAFTS
 3.1 ORIGINAL

WERT

WZ93- SCHL.	WIRTSCHAFTSZWEIG		VERAENDERUNG IN % AUG. 1999 GEGEN			VERAENDERUNG IN % JULI 1999 GEGEN			KUMULIERT		2-MONATS- DURCHSCHNITT JULI 1999	
			1999			1999			JAN. 1999	VER- AEND.	JULI 1999	VER- AEND.
			AUG.	AUG. 1998	JULI 1999	JULI 1998	JUNI 1999	AUG. 1999	IN % GEGEN VORJAHR!	AUG. 1999	IN % GEGEN VORJAHR!	
D	VERARBEITENDES GEWERBE 1)	INSGESAMT	108,5	+12,4	-2,3	111,1	-2,3	-4,3	109,5	-1,1	109,8	+4,5
		INLAND	98,7	+5,6	-2,4	101,1	-6,1	-3,3	99,9	-2,9	99,9	-0,7
		AUSLAND	125,1	+23,0	-2,6	128,4	+3,5	-5,5	125,9	+1,4	126,8	+12,3
	VORLEISTUNGSGUETER- PRODUZENTEN	INSGESAMT	103,4	+8,8	-6,1	110,1	+0,4	-2,0	106,3	-2,1	106,8	+4,3
		INLAND	99,8	+6,4	-4,6	104,6	-2,3	-0,6	100,6	-2,9	102,2	+1,7
		AUSLAND	110,6	+13,7	-8,7	121,2	+5,5	-4,0	117,7	-0,5	115,9	+9,2
	INVESTITIONSGUETER- PRODUZENTEN	INSGESAMT	116,0	+18,0	-0,1	116,1	-5,5	-8,5	114,9	-1,0	116,1	+5,0
		INLAND	100,8	+6,7	-2,4	103,3	-10,4	-6,2	101,6	-2,7	102,1	-2,7
		AUSLAND	136,9	+32,3	+2,2	133,9	+0,5	-10,8	133,2	+0,7	135,4	+14,4
	GEBRAUCHSGUETER- PRODUZENTEN	INSGESAMT	106,3	+17,3	-4,3	111,1	-1,8	-6,6	114,0	+3,1	108,7	+6,7
		INLAND	86,4	+5,0	-6,3	92,2	-7,8	-10,6	99,1	-2,2	89,3	-2,1
		AUSLAND	134,9	+31,6	-2,4	138,2	+4,5	-2,4	135,6	+9,4	136,6	+16,4
	VERBRAUCHSGUETER- PRODUZENTEN	INSGESAMT	108,3	+1,0	+15,5	93,9	-3,0	+11,1	97,2	-2,2	101,1	-0,9
		INLAND	99,1	-2,8	+20,1	82,5	-9,9	+3,8	89,4	-5,5	90,8	-6,2
		AUSLAND	131,9	+9,4	+7,5	122,7	+11,7	+26,6	117,0	+4,7	127,3	+10,5
DB	TEXTIL- UND BEKLEIDUNGS- GEWERBE	INSGESAMT	109,8	-5,6	+29,2	85,0	-11,2	+18,4	93,2	-8,0	97,4	-8,1
		INLAND	100,3	-8,0	+32,7	75,6	-15,0	+12,3	86,4	-9,0	88,0	-11,1
		AUSLAND	136,3	-0,3	+22,9	110,9	-3,4	+31,9	112,2	-5,9	123,6	-1,7
17	TEXTILGEWERBE	INSGESAMT	77,7	-1,4	-3,1	80,2	-12,9	-7,3	87,0	-9,2	79,0	-7,6
		INLAND	73,0	-4,8	-0,5	73,4	-14,8	-7,3	80,4	-9,4	73,2	-10,1
		AUSLAND	89,7	+6,5	-8,0	97,5	-9,2	-7,3	103,9	-8,9	93,6	-2,3
18	BEKLEIDUNGSGEWERBE	INSGESAMT	152,4	-8,1	+66,7	91,4	-9,1	+74,8	101,5	-6,5	121,9	-8,6
		INLAND	134,7	-10,0	+71,8	78,4	-15,2	+49,9	93,9	-8,5	106,6	-12,0
		AUSLAND	206,6	-4,3	+57,5	131,2	+4,2	+151,3	124,7	-1,8	168,9	-1,2
DC	LEDERGEWERBE	INSGESAMT	118,5	-6,6	+36,7	86,7	-7,3	+20,6	101,2	-4,6	102,6	-6,9
		INLAND	118,7	-8,9	+40,6	84,4	-8,0	+35,5	96,9	-6,2	101,6	-8,5
		AUSLAND	117,8	+1,9	+24,4	94,7	-5,0	-9,5	115,8	+0,1	106,3	-1,3
DD	HOLZGEWERBE (OHNE HERSTELLUNG VON MOEBELN)	INSGESAMT	93,9	+11,0	-0,6	94,5	-1,8	-6,1	92,9	-1,3	94,2	+4,2
		INLAND	90,7	+9,1	+0,1	90,6	-2,9	-5,3	88,9	-2,4	90,7	+2,8
		AUSLAND	128,6	+28,0	-5,6	136,2	+7,4	-11,7	136,0	+8,1	132,4	+16,4
DE	PAPIER- UND DRUCKGEWERBE	INSGESAMT	101,6	+11,6	+0,3	101,3	+1,6	-1,7	99,9	+1,9	101,5	+6,4
		INLAND	97,9	+8,9	+2,3	95,7	-1,0	-2,8	96,1	+1,1	96,8	+3,8
		AUSLAND	114,7	+20,9	-5,8	121,7	+10,2	+1,7	113,5	+4,7	118,2	+15,1
21	PAPIERGEWERBE	INSGESAMT	101,5	+12,4	-0,1	101,6	+0,7	-0,1	99,2	+0,1	101,6	+6,3
		INLAND	97,1	+9,0	+3,6	93,7	-3,5	-1,7	93,7	-1,5	95,4	+2,5
		AUSLAND	111,3	+19,3	-6,9	119,5	+9,4	+2,8	111,4	+3,1	115,4	+13,9
21.1	H.V. HOLZSTOFF, ZELLSTOFF, PAPIER, KARTON UND PAPPE	INSGESAMT	117,0	+18,4	+0,9	115,9	+4,4	+3,0	112,2	+1,4	116,5	+11,1
		INLAND	110,9	+11,7	+10,7	100,2	-3,4	+2,0	101,2	-1,9	105,6	+4,0
		AUSLAND	124,5	+26,7	-7,8	135,0	+12,8	+4,2	125,4	+4,8	129,8	+19,1
21.2	PAPIER-, KARTON- UND PAPPEVERARBEITUNG	INSGESAMT	89,3	+6,6	-1,2	90,4	-2,7	-3,1	89,0	-1,1	89,9	+1,7
		INLAND	89,9	+7,4	-0,4	90,3	-3,5	-3,7	89,8	-1,2	90,1	+1,6
		AUSLAND	87,0	+3,3	-4,4	91,0	+1,2	-0,3	85,5	-1,2	89,0	+2,2
22	DRUCKGEWERBE, VERVIEL- FAELTIGUNG VON BESPIELTEN TON-, BILD- U. DATENTRAEGERN	INSGESAMT	101,8	+10,7	+0,9	100,9	+3,0	-4,2	101,0	+4,7	101,4	+6,7
		INLAND	98,9	+8,8	+1,0	97,9	+1,7	-4,2	98,8	+3,9	98,4	+5,1
		AUSLAND	132,6	+28,7	-0,7	133,5	+14,8	-3,7	124,9	+13,3	133,1	+21,3
DG	CHEMISCHE INDUSTRIE	INSGESAMT	97,3	+5,9	-6,1	103,6	-1,2	-2,0	101,3	-4,1	100,5	+2,1
		INLAND	91,4	+2,4	-3,3	94,5	-5,8	-3,1	92,6	-5,8	93,0	-1,9
		AUSLAND	104,1	+9,6	-8,9	114,3	+3,7	-0,9	111,3	-2,5	109,2	+6,4
24.1	HERSTELLUNG VON CHEMISCHEN GRUNDSTOFFEN	INSGESAMT	96,3	+6,8	-5,8	102,2	-	-4,2	98,3	-6,9	99,3	+3,2
		INLAND	94,3	+3,3	-2,3	96,5	-5,1	-0,3	91,7	-9,5	95,4	-1,1
		AUSLAND	98,0	+9,7	-8,4	107,0	+4,2	-7,0	103,9	-4,9	102,5	+6,8
24.4	HERSTELLUNG VON PHARMA- ZEUTISCHEN ERZEUGNISSEN	INSGESAMT	105,5	+12,5	-6,6	113,0	+7,6	+7,4	109,7	+3,9	109,3	+10,0
		INLAND	89,1	+2,2	-2,5	91,4	-7,2	-6,7	95,2	-1,6	90,3	-2,8
		AUSLAND	132,2	+26,4	-10,7	148,0	+28,0	+26,6	133,5	+11,3	140,1	+27,2
DH	HERSTELLUNG VON GUMMI- UND KUNSTSTOFFWAREN	INSGESAMT	103,7	+9,2	-4,7	108,8	-3,2	-1,5	104,1	-1,3	106,3	+2,5
		INLAND	97,9	+5,7	-3,5	101,4	-5,8	-0,5	96,9	-2,7	99,7	-0,5
		AUSLAND	121,1	+18,0	-7,5	130,9	+3,4	-3,9	125,8	+2,1	126,0	+9,9
25.2	HERSTELLUNG VON KUNST- STOFFWAREN	INSGESAMT	104,2	+9,3	-4,4	109,0	-3,2	-1,4	103,8	-1,1	106,6	+2,5
		INLAND	98,3	+6,2	-2,7	101,0	-6,3	-1,3	96,5	-2,5	99,7	-0,5
		AUSLAND	123,8	+18,8	-8,5	135,3	+5,5	-1,5	127,8	+2,3	129,6	+11,4
DI	GLASGEWERBE, KERAMIK, VERARBEITUNG VON STEINEN UND ERDEN	INSGESAMT	90,9	+10,9	-6,7	97,4	-0,3	-2,2	90,0	-1,3	94,2	+4,8
		INLAND	90,5	+10,1	-6,3	96,6	-1,2	+1,4	85,9	-1,2	93,6	+4,0
		AUSLAND	92,3	+13,1	-7,6	99,9	+2,9	-11,4	102,6	-1,9	96,1	+7,5
26.1	HERSTELLUNG UND VERAR- BEITUNG VON GLAS	INSGESAMT	87,9	+10,8	-6,4	93,9	-0,7	-4,0	91,9	-1,7	90,9	+4,5
		INLAND	87,1	+10,7	-6,1	92,8	-1,6	+0,4	87,7	-1,2	90,0	+4,0
		AUSLAND	89,8	+11,1	-6,7	96,3	+0,8	-12,8	101,7	-2,8	93,1	+5,6
DJ	METALLERZEUGUNG UND -BE- ARBEITUNG, HERSTELLUNG VON METALLERZEUGNISSEN	INSGESAMT	97,1	+0,2	-6,6	104,0	-2,3	-2,2	99,9	-6,6	100,6	-1,1
		INLAND	94,9	-3,9	-5,7	100,6	-4,4	+0,1	96,1	-6,3	97,8	-4,1
		AUSLAND	103,3	+12,9	-9,2	113,8	+3,2	-7,7	111,1	-7,4	108,6	+7,6

1) AUSGEWAELHTE WIRTSCHAFTSZWEIGE (OHNE ERNAERUNGSGEWERBE UND TABAKVERARBEITUNG).

STBA, FS 4, R 2.2, 8/1999

FRUEHERES
 3 INDEX DES AUFTRAGSEINGANGS
 1995
 NACH ABSCHNITTEN, UNTERABSCHNITTEN,
 DER KLASSIFIKATION DER WIRTSCHAFTS
 3.1 ORIGINAL
 WERT

WZ93- SCHL.	WIRTSCHAFTSZWEIG		1999	VERAENDERUNG IN % AUG. 1999 GEGEN		1999	VERAENDERUNG IN % JULI 1999 GEGEN		KUMULIERT		2-MONATS- DURCHSCHNITT JULI VER- AEND. IN %	
			AUG.	AUG. 1998	JULI 1999	JULI	JULI 1998	JUNI 1999	JAN. 1999 BIS AUG. 1999	VER- AEND. IN % GEGEN VORJAHR	1999 UND AUG. 1999	VER- AEND. IN % GEGEN VORJAHR
27	METALLERZEUGUNG UND -BEARBEITUNG	INSGESAMT	93,6	+7,2	-6,6	100,2	-3,0	-1,3	96,3	-12,0	96,9	+1,7
		INLAND	90,5	-0,7	-7,2	97,5	-4,9	+2,5	92,5	-12,5	94,0	-2,9
		AUSLAND	99,6	+24,3	-5,3	105,2	+0,5	-7,5	103,6	-11,1	102,4	+10,8
27.1	ERZEUGUNG VON ROHEISEN, STAHL UND FERROLEGIE- RUNGEN (EGKS) 1)	INSGESAMT	90,4	+7,0	-3,4	93,6	-5,5	-1,6	89,5	-15,5	92,0	+0,2
		INLAND	87,8	-3,5	-3,0	90,5	-7,0	+1,8	86,2	-19,0	89,2	-5,3
		AUSLAND	95,6	+32,8	-3,9	99,5	-2,7	-7,1	96,0	-8,4	97,6	+11,9
27.5	GIESSEREIINDUSTRIE	INSGESAMT	101,8	-4,7	-4,7	106,8	-7,8	-9,3	109,3	-8,8	104,3	-6,3
		INLAND	99,7	-6,2	-7,5	107,8	-8,6	-4,5	107,7	-9,7	103,8	-7,5
		AUSLAND	109,5	+0,9	+6,4	102,9	-4,5	-24,2	115,0	-5,9	106,2	-1,8
28	HERSTELLUNG VON METALL- ERZEUGNISSEN	INSGESAMT	99,7	-4,5	-6,7	106,9	-1,9	-2,8	102,7	-2,4	103,3	-3,2
		INLAND	97,7	-5,7	-4,8	102,6	-4,0	-1,2	98,3	-2,3	100,2	-4,8
		AUSLAND	108,7	+0,7	-13,7	126,0	+6,6	-8,0	121,9	-2,6	117,4	+3,8
28.1	STAHL- UND LEICHTMETALL- BAU	INSGESAMT	97,9	+6,3	-8,8	107,4	+6,1	+2,4	96,0	+3,9	102,7	+6,2
		INLAND	95,8	+4,4	-6,4	102,4	+2,2	+2,8	93,0	+2,8	99,1	+3,2
		AUSLAND	118,8	+23,2	-25,3	159,1	+43,2	+0,1	127,2	+13,8	139,0	+33,9
DK	MASCHINENBAU	INSGESAMT	95,7	+1,5	-7,7	103,7	-7,2	-7,9	102,8	-7,6	99,7	-3,3
		INLAND	94,8	+0,2	-6,3	101,2	-5,1	-6,2	98,7	-6,4	98,0	-2,6
		AUSLAND	96,8	+3,0	-9,2	106,6	-9,7	-9,9	107,6	-8,8	101,7	-4,1
29.1	H.V. MASCHINEN F.D.ERZUEG. U.NUTZG.V.MECHAN.ENERGIE (O.LUFT-, STRASS.FAHRZ.BAU)	INSGESAMT	98,7	-4,4	+0,6	98,1	-8,2	-10,6	102,7	-7,3	98,4	-6,4
		INLAND	91,1	-7,3	-5,6	96,5	-8,2	-8,8	96,0	-7,5	93,8	-7,8
		AUSLAND	108,9	-0,7	+8,6	100,3	-8,2	-12,8	111,8	-6,9	104,6	-4,5
29.3	HERSTELLUNG VON LAND- U. FORSTWIRTSCHAFTLICHEN MASCHINEN	INSGESAMT	72,8	+16,1	-12,9	83,6	-1,4	-10,6	104,0	-6,4	78,2	+6,0
		INLAND	61,5	+6,8	-20,1	77,0	+7,7	-3,4	95,5	+3,9	69,3	+7,3
		AUSLAND	83,7	+23,8	-6,8	89,8	-7,9	-16,0	112,4	-13,4	86,8	+5,1
29.4	HERSTELLUNG VON WERK- ZEUGMASCHINEN	INSGESAMT	92,8	-13,4	-9,0	102,0	-16,4	-13,7	105,5	-9,0	97,4	-15,0
		INLAND	93,4	-13,3	-10,1	103,9	-18,8	-15,3	105,9	-9,2	98,7	-19,0
		AUSLAND	92,3	-6,5	-7,7	100,0	-13,9	-12,1	105,0	-8,9	96,2	-10,5
DL	H.V. BUEROMASCH., DATENVERARB. GER.U.-EINRICHTG.;ELEKTROT., FEINMECHANIK U. OPTIK	INSGESAMT	117,5	+22,7	-4,3	122,8	+8,8	-1,9	114,4	+6,6	120,2	+15,1
		INLAND	104,9	+18,5	-2,2	107,3	+3,1	-4,5	102,6	+3,2	106,1	+10,2
		AUSLAND	138,8	+28,5	-6,8	149,0	+16,6	+1,4	134,2	+11,2	143,9	+22,1
30	H.V. BUEROMASCHINEN, DATENVERARBEITUNGSGE- RAEATEN U. -EINRICHTUNGEN	INSGESAMT	80,3	-18,3	-9,0	88,2	-21,8	+3,6	87,3	-18,3	84,3	-20,2
		INLAND	72,5	-22,3	-5,6	76,8	-28,1	+1,9	77,1	-25,4	74,7	-25,4
		AUSLAND	93,9	-12,2	-13,4	108,4	-11,9	+6,1	105,1	-7,2	101,2	-12,0
31	HERSTELLUNG VON GERAEATEN DER ELEKTRIZITAETERZUE- GUNG, -VERTEILUNG U.AE.	INSGESAMT	109,4	+17,6	-5,4	115,7	+4,4	+0,8	109,9	+3,6	112,6	+10,5
		INLAND	105,6	+15,7	-0,6	106,2	+0,2	-3,3	104,4	+3,5	105,9	+7,3
		AUSLAND	117,3	+21,6	-13,9	136,2	+12,5	+8,6	121,8	+4,0	126,8	+16,5
31.2	HERSTELLUNG VON ELEK- TRIZITAETSVERTEILUNGS- U. -SCHALTEINRICHTUNGEN	INSGESAMT	107,7	+10,9	-8,9	118,2	-0,9	-4,1	113,8	+0,1	113,0	+4,4
		INLAND	109,1	+14,4	+3,3	105,6	-8,3	-14,5	109,6	-	107,4	+2,0
		AUSLAND	104,9	+4,4	-27,2	144,1	+12,9	+17,5	122,5	+0,4	124,5	+9,1
31.6	HERSTELLUNG VON ELEK- TRISCHEN AUSRUESTUNGEN A.N.G.	INSGESAMT	99,7	+12,7	-10,2	111,0	+9,5	+7,4	106,2	+7,7	105,4	+10,9
		INLAND	100,6	+13,9	-6,6	107,7	+9,6	+9,3	100,9	+5,8	104,2	+11,7
		AUSLAND	97,4	+9,2	-17,8	118,5	+9,0	+3,2	118,5	+11,7	108,0	+9,1
32	RUNDFUNK-, FERNSEH- UND NACHRICHTENTECHNIK	INSGESAMT	157,7	+52,7	+2,3	154,1	+42,8	-4,4	136,7	+26,8	155,9	+47,6
		INLAND	134,1	+61,2	+2,5	130,8	+38,3	-8,2	117,5	+23,8	132,5	+49,0
		AUSLAND	184,3	+46,4	+2,2	180,3	+46,6	-1,0	158,2	+29,4	182,3	+46,4
33	MEDIZIN-, MESS-, STEUER- UND REGELUNGSTECHNIK, OPTIK	INSGESAMT	106,7	+15,7	-10,1	118,7	-3,6	-5,6	111,2	+1,5	112,7	+4,6
		INLAND	89,6	+5,8	-11,5	101,3	-5,8	-4,9	95,6	-2,5	95,5	-0,6
		AUSLAND	134,1	+28,2	-8,5	146,6	-1,1	-6,3	136,1	+6,2	140,4	+11,1
DM	FAHRZEUGBAU	INSGESAMT	137,4	+32,8	+2,2	134,5	-5,6	-8,6	137,8	+4,2	136,0	+10,6
		INLAND	110,0	+13,8	-5,5	116,4	-16,5	-6,1	120,2	-0,6	113,2	-4,1
		AUSLAND	166,5	+50,1	+8,3	153,8	+5,4	-10,6	156,6	+8,4	160,2	+24,8
34	HERSTELLUNG VON KRAFTWAGEN UND KRAFTWAGENTEILEN	INSGESAMT	135,3	+23,8	-5,6	143,3	+3,1	-2,9	142,1	+8,2	139,3	+12,2
		INLAND	112,5	+10,1	-10,6	125,8	-4,1	-4,9	127,4	+3,3	119,2	+2,1
		AUSLAND	158,4	+36,0	-1,7	161,1	+9,7	-1,2	157,1	+12,6	159,8	+21,3
34.1	HERSTELLUNG VON KRAFTWAGEN UND KRAFTWAGENMOTOREN	INSGESAMT	137,0	+27,1	-4,5	143,4	+1,9	-4,3	143,8	+8,7	140,2	+12,8
		INLAND	100,4	+5,5	-12,0	114,1	-8,4	-10,9	120,3	+0,9	107,3	-2,4
		AUSLAND	168,6	+41,9	-0,1	168,7	+9,1	-	164,2	+14,3	168,7	+23,4
35	SONSTIGER FAHRZEUGBAU	INSGESAMT	151,4	+134,4	+102,4	74,8	-55,0	-48,4	108,8	-21,6	113,1	-2,1
		INLAND	96,0	+47,2	+53,1	62,7	-66,3	-17,6	79,3	-25,9	79,4	-36,8
		AUSLAND	233,6	+265,6	+151,7	92,8	-32,5	-62,5	152,5	-18,1	163,2	+62,1
35.1	SCHIFFBAU	INSGESAMT	14,6	-58,4	+22,7	11,9	-82,0	-86,3	51,3	-47,0	13,3	-73,7
		INLAND	16,9	-56,6	+23,4	13,7	-17,5	-47,3	25,1	-19,3	15,3	-45,0
		AUSLAND	10,0	-63,2	+19,0	8,4	-95,2	-96,2	109,1	-54,7	9,2	-90,9
35.3	LUFT- UND RAUMFAHRZEUGBAU	INSGESAMT	255,7	+184,4	+114,2	119,4	-7,6	-45,5	152,1	-15,4	187,6	+71,2
		INLAND	132,3	+23,2	+22,0	108,4	-11,9	-11,7	113,4	-37,6	120,4	+4,4
		AUSLAND	346,0	+348,2	+171,6	127,4	-4,7	-56,1	180,5	+1,2	236,7	+124,4
36.1	HERSTELLUNG VON MOEBELN	INSGESAMT	91,9	+6,1	+2,7	89,5	-6,5	-10,9	97,4	-2,0	90,7	-0,5
		INLAND	89,2	+4,7	+3,5	86,2	-6,9	-10,3	93,9	-3,3	87,7	-1,3
		AUSLAND	109,9	+14,6	-1,4	111,5	-4,1	-13,7	119,9	+4,7	110,7	+4,3

1) EUROPAEISCHE GEMEINSCHAFT FUER KOHLE UND STAHL.

STBA,FS 4,R 2.2, 8/1999

BUNDESGBIET

FUER DAS VERARBEITENDE GEWERBE
= 100
ABTEILUNGEN, GRUPPEN UND KLASSEN
ZWEIGE, AUSGABE 1993 (WZ93)
WERT

INDEX

1998 AUG.	VER- AEND. IN % GEGEN AUG. 1997	1998 2.VJ	1999 1.VJ	1999 2.VJ	VERAENDERUNG IN % 2.VJ 1999 GEGEN						VERAENDERUNG IN % 1.HJ 1999 GEGEN				WZ93 SCHL.	
					2.VJ 1998		1.VJ 1999		1.HJ		2.HJ		1997	1998		VER- AEND. IN % GEGEN 1997
					1998	1999	1998	1999	1998	1999	1998	1999				
87,3 91,1 80,1	-7,2 -0,1 -19,7	109,7 104,9 119,0	96,7 99,0 103,7	95,5 91,0 104,3	-12,9 -13,3 -12,4	-1,2 -2,2 +0,6	114,1 108,7 124,5	94,0 93,0 99,8	96,1 92,0 104,0	-15,8 -15,4 -16,5	+2,2 -1,1 +8,6	109,7 102,2 124,0	104,1 100,8 110,2	-5,1 -1,4 -11,1	27	
84,5 91,0 72,0	-7,2 +1,7 -23,6	103,6 105,7 99,5	89,7 87,4 94,2	87,7 83,1 96,9	-15,3 -21,4 -2,6	-2,2 -4,9 +2,9	110,6 110,5 110,7	89,5 88,8 90,6	88,7 85,2 95,5	-19,8 -22,9 -13,7	-0,9 -4,1 +5,4	104,2 97,9 116,4	100,0 99,7 100,6	-4,0 +1,8 -13,6	27.1	
106,8 106,3 108,5	+10,1 +10,2 +9,7	119,9 119,8 120,0	109,7 108,5 113,6	112,4 109,6 122,4	-6,3 -8,5 +2,0	+2,5 +1,0 +7,7	122,8 121,6 126,9	116,4 114,4 123,6	111,0 109,1 118,0	-9,6 -10,3 -7,0	-4,6 -4,6 -4,5	111,0 108,8 119,2	119,6 118,0 125,3	+7,7 +8,5 +5,1	27.5	
104,4 103,6 107,9	+10,6 +13,5 +0,3	105,5 100,7 126,2	100,8 95,8 122,3	104,3 99,7 124,6	-1,1 -1,0 -1,3	+3,5 +4,1 +1,9	104,6 99,0 129,1	105,2 102,4 117,2	102,5 97,7 123,5	-2,0 -1,3 -4,3	-2,6 -4,6 +5,4	99,1 95,4 115,2	104,9 100,7 123,1	+5,9 +5,6 +6,9	28	
92,1 91,8 96,4	+0,3 +2,1 -12,6	96,2 93,7 122,2	88,2 85,9 111,4	99,5 96,0 135,3	+3,4 +2,5 +10,7	+12,8 +11,8 +21,5	91,0 88,7 114,4	93,2 91,4 112,4	93,8 91,0 123,3	+3,1 -0,4 +7,8	+0,6 -4,1 +9,7	90,3 97,9 104,1	92,1 90,0 113,4	+2,0 +1,1 +8,9	28.1	
94,3 94,6 94,0	+0,2 +5,9 -5,7	113,1 106,9 120,4	102,9 99,4 107,1	104,6 98,4 112,0	-7,5 -8,0 -7,0	+1,7 -1,0 +4,6	114,0 107,2 121,9	106,4 103,7 109,6	103,8 98,9 109,6	-8,9 -7,7 -10,1	-2,4 -4,6 -	106,8 98,4 116,7	110,2 105,4 115,8	+3,2 +7,1 -0,8	DK	
103,2 98,3 109,7	+12,1 +10,8 +13,6	111,6 104,9 120,7	105,4 97,4 116,1	103,0 96,0 112,3	-7,7 -8,5 -7,0	-2,3 -1,4 -3,3	112,7 104,4 123,7	103,8 100,5 108,2	104,2 96,7 114,2	-7,5 -7,4 -7,7	+0,4 -3,8 +5,5	105,4 94,4 120,1	108,2 102,5 115,9	+2,7 +8,6 -3,5	29.1	
62,7 57,6 67,6	-35,6 -28,5 -41,6	109,2 85,1 132,6	126,6 118,8 136,3	98,6 91,6 105,5	-9,7 +7,6 -20,4	-22,1 -21,6 -22,6	123,5 101,0 145,6	94,1 87,4 100,7	112,6 104,2 120,9	-8,8 +3,2 +20,1	+19,7 +19,2 +20,1	108,4 97,9 118,7	108,8 94,2 123,1	+0,4 -3,8 +3,7	29.3	
107,2 115,8 98,7	+20,4 +24,7 +16,0	118,9 119,6 118,0	104,7 108,8 100,6	111,6 107,9 115,3	-6,1 -9,8 -2,3	+6,6 +0,8 -14,6	116,3 114,9 117,8	115,3 120,1 110,7	108,1 108,4 108,0	-7,1 -5,7 -8,3	-6,2 -9,7 -2,4	101,3 95,8 106,7	115,8 117,5 114,2	+14,3 +22,7 +7,0	29.4	
95,8 88,5 108,0	+1,5 +3,1 -0,7	105,7 97,3 119,9	111,1 99,5 130,7	113,8 103,4 131,3	+7,7 +6,3 +9,5	+2,4 +3,9 +0,5	108,3 100,4 121,7	109,4 99,6 126,0	112,4 101,4 131,0	+3,8 +1,0 +7,6	+2,7 +1,8 +4,0	106,9 98,1 121,7	108,9 100,0 123,8	+1,9 +1,9 +1,7	DL	
98,3 93,3 106,9	+2,4 -9,2 +27,1	104,6 102,8 107,8	92,2 84,2 106,0	84,5 71,7 106,8	-19,2 -30,3 -0,9	-8,4 -14,8 +0,8	107,4 104,3 112,8	101,9 91,2 120,6	88,3 78,0 106,4	-17,8 -25,2 -5,7	-13,3 -14,5 -11,8	109,2 109,4 108,9	104,7 97,8 116,7	-4,1 -10,6 +7,2	30	
93,0 91,3 96,5	-0,3 +5,8 -10,9	104,2 98,2 117,0	109,5 102,2 125,1	108,6 105,5 115,3	+4,2 +7,4 -1,5	-0,8 +3,2 -7,8	107,5 101,7 119,8	106,0 102,0 114,4	109,1 103,9 120,2	+1,5 +2,2 +0,3	+2,9 +1,9 +5,1	105,5 98,7 120,0	106,7 101,9 117,1	+1,1 +3,2 -2,4	31	
97,1 95,4 100,5	-2,3 +4,6 -13,5	113,3 107,9 124,3	115,4 109,7 127,2	112,8 111,0 116,4	-0,4 +2,9 -6,4	-2,3 +1,2 -8,5	115,5 111,1 124,6	112,3 108,7 119,5	114,1 110,3 121,8	-1,2 -0,7 -2,2	+1,6 +1,5 +1,9	109,7 102,9 123,8	113,9 109,9 122,1	+3,8 +6,8 -1,4	31.2	
88,5 88,3 89,2	+2,3 +11,3 -13,6	93,2 90,4 99,8	112,2 100,4 139,7	100,8 99,2 104,4	+8,2 +9,7 +4,6	-10,2 -1,2 -25,3	99,9 96,2 108,5	101,8 101,3 103,0	106,5 99,8 122,0	+6,6 +3,7 +12,4	+4,6 -1,5 +18,4	103,7 96,4 120,6	100,8 98,7 105,7	-2,8 +2,4 -12,4	31.6	
103,3 83,2 125,9	+3,9 +5,7 +2,6	107,5 92,6 124,1	122,6 103,5 144,1	137,9 121,5 156,3	+28,3 +31,2 +25,9	+12,5 +17,4 +8,5	108,5 96,9 121,6	119,0 96,5 144,3	130,2 112,5 150,2	+20,0 +16,1 +23,5	+9,4 +16,6 +4,1	107,1 89,1 127,4	113,8 96,7 132,9	+6,3 +8,5 +4,3	32	
92,2 84,7 104,6	+2,1 +1,6 +3,1	107,8 97,4 124,5	110,1 95,9 132,9	111,2 95,3 136,6	+3,2 -2,2 +9,7	+1,0 -0,6 +2,8	110,3 98,8 128,8	109,5 100,6 123,8	110,7 95,6 134,7	+0,4 -3,2 +4,6	+1,1 -5,0 +8,8	108,5 99,9 122,3	109,9 99,7 126,3	+1,3 -0,2 +3,3	33	
103,5 96,7 110,9	-1,1 +8,0 -8,3	133,4 115,6 152,4	136,6 123,4 150,7	140,2 121,7 160,0	+5,1 +5,3 +5,0	+2,6 -1,4 +6,2	135,4 121,8 149,9	134,4 122,7 146,9	138,4 122,6 155,4	+2,2 +0,7 +3,7	+3,0 -0,1 +5,8	119,6 107,5 132,5	134,9 122,2 148,4	+12,8 +13,7 +12,0	DM	
109,3 102,2 116,5	+9,4 +10,4 +8,5	132,8 123,7 142,0	142,4 131,2 153,9	143,7 129,2 158,4	+8,2 +4,4 +11,5	+0,9 -1,5 +2,9	133,7 125,5 142,1	133,6 122,4 145,1	143,1 130,2 156,2	+7,0 +3,7 +9,9	+7,1 +6,4 +7,6	120,7 112,8 128,8	133,7 123,9 143,6	+10,8 +9,8 +11,5	34	
107,8 95,2 118,8	+12,1 +6,7 +16,1	133,8 119,3 146,4	144,7 126,3 160,7	145,3 123,0 164,6	+8,6 +3,1 +12,4	+0,4 -2,6 +2,4	135,0 122,3 146,0	134,1 114,9 150,7	145,0 124,7 162,7	+7,4 +2,0 +11,4	+8,1 +8,5 +8,0	122,5 111,4 132,0	134,5 118,6 148,3	+9,8 +6,5 +12,3	34.1	
64,6 65,2 63,9	-52,8 -9,2 -72,7	137,8 69,4 239,4	97,5 79,3 124,3	117,1 79,1 173,6	-15,0 +14,0 -27,5	+20,1 -0,3 +39,7	146,6 100,8 214,7	139,5 124,3 162,2	107,3 79,2 148,9	-26,8 -21,4 -30,6	-23,1 -36,3 -8,2	112,0 77,3 163,5	143,0 112,5 188,5	+27,7 +45,5 +15,3	35	
35,1 38,9 27,2	-8,1 -21,6 +103,0	158,2 38,5 420,4	92,6 41,8 203,7	35,4 14,8 81,0	-77,6 -61,6 -80,7	-61,8 -64,6 -60,2	112,2 32,2 287,8	48,8 30,3 89,8	64,0 28,3 142,4	-43,0 -12,1 -50,5	+31,1 -6,6 +58,6	55,5 39,6 90,5	80,5 31,3 188,8	+45,0 -21,0 +108,6	35.1	
89,9 107,4 77,2	-63,6 +0,1 -77,9	147,1 95,0 185,2	101,9 108,9 96,1	178,7 112,2 227,3	+21,5 +18,1 +22,7	+75,4 +2,1 +136,5	203,1 203,8 202,6	209,0 216,5 203,6	140,3 111,1 161,7	-30,9 -45,5 -20,2	-32,9 -48,7 -20,6	160,5 115,3 193,7	206,0 210,1 203,1	+28,3 +82,2 +4,9	35.3	
86,6 85,2 95,9	+6,0 +7,2 +0,1	97,8 95,0 117,0	102,6 99,3 124,3	96,5 92,7 121,6	-1,3 -2,4 +3,9	-5,9 -6,6 -2,2	102,1 99,9 117,3	98,5 96,4 112,3	99,6 96,0 123,0	-2,4 -3,9 +4,9	+1,1 -0,4 +9,5	97,3 94,9 113,6	100,3 98,2 114,8	+3,1 +3,5 +1,1	36.1	

3 INDEX DES AUFTRAGSEINGANGS
 1995
 NACH ABSCHNITTEN, UNTERABSCHNITTEN,
 DER KLASSIFIKATION DER WIRTSCHAFTS
 3.1 ORIGINAL

VOLUMEN

WZ93- SCHL.	WIRTSCHAFTSZWEIG		VERAENDERUNG IN % AUG. 1999 GEGEN			VERAENDERUNG IN % JULI 1999 GEGEN			KUMULIERT		2-MONATS- DURCHSCHNITT	
			1999 AUG.	AUG. 1998	JULI 1999	1999 JULI	JULI 1998	JUNI 1999	JAN. 1999 BIS AUG. 1999	VER- AEND. IN % GEGEN VORJAHR	JULI 1999 UND AUG. 1999	VER- AEND. IN % GEGEN VORJAHR
D	VERARBEITENDES GEWERBE 1)	INSGESAMT	108,2	+12,9	-2,3	110,8	-1,5	-4,4	109,3	-0,2	109,5	+5,1
		INLAND	99,3	+6,3	-2,3	101,6	-5,3	-3,3	100,5	-2,0	100,5	+0,1
		AUSLAND	123,4	+23,4	-2,5	126,6	+4,2	-5,7	124,4	+2,3	125,0	+12,8
	VORLEISTUNGSGUETER- PRODUZENTEN	INSGESAMT	106,6	+10,6	-6,0	113,4	+2,3	-2,3	109,8	+0,3	110,0	+6,1
		INLAND	103,3	+7,7	-4,4	108,1	-0,8	-1,0	104,4	-0,9	105,7	+3,1
		AUSLAND	113,2	+16,0	-8,6	123,8	+7,8	-4,5	120,7	+2,5	118,5	+11,6
	INVESTITIONSGUETER- PRODUZENTEN	INSGESAMT	112,8	+18,0	-	112,8	-5,5	-8,4	111,5	-1,2	112,8	+4,9
		INLAND	98,6	+6,9	-2,3	100,9	-10,3	-6,1	99,1	-2,8	99,8	-2,5
		AUSLAND	132,9	+31,8	+2,3	129,3	+0,2	-10,8	128,7	+0,5	130,8	+13,9
	GEBRAUCHSGUETER- PRODUZENTEN	INSGESAMT	101,3	+16,2	-4,4	106,0	-2,8	-6,8	109,2	+2,2	103,7	+5,6
		INLAND	83,1	+4,5	-6,5	88,9	-8,1	-10,7	95,6	-2,6	86,0	-2,4
		AUSLAND	127,4	+29,5	-2,5	130,7	+2,9	-2,5	128,7	+8,0	129,1	+14,6
	VERBRAUCHSGUETER- PRODUZENTEN	INSGESAMT	106,4	+0,8	+15,8	91,9	-3,3	+11,0	95,3	-2,5	99,2	-1,1
		INLAND	97,6	-3,0	+20,2	81,2	-10,0	+3,7	88,2	-5,5	89,4	-6,3
		AUSLAND	129,1	+8,9	+8,1	119,4	+11,3	+26,8	113,8	+4,3	124,3	+10,1
DB	TEXTIL- UND BEKLEIDUNGS- GEWERBE	INSGESAMT	109,7	-5,6	+29,1	85,0	-11,2	+18,7	93,1	-7,9	37,4	-8,1
		INLAND	99,6	-8,3	+32,3	75,3	-15,1	+12,4	85,9	-9,2	87,5	-11,3
		AUSLAND	137,4	+0,2	+22,9	111,8	-2,7	+32,5	112,7	-5,3	124,6	-1,1
17	TEXTILGEWERBE	INSGESAMT	77,9	-0,8	-3,2	80,5	-12,2	-7,2	87,2	-8,5	79,2	-6,9
		INLAND	73,3	-4,1	-0,5	73,7	-14,1	-7,2	80,7	-8,7	73,5	-9,4
		AUSLAND	89,9	+7,4	-8,1	97,8	-8,4	-7,2	104,0	-8,0	93,9	-1,5
18	BEKLEIDUNGSGEWERBE	INSGESAMT	151,7	-8,7	+66,7	91,0	-9,8	+76,0	100,8	-7,3	121,4	-9,1
		INLAND	132,8	-11,0	+71,8	77,3	-16,3	+50,4	92,6	-9,6	105,1	-13,0
		AUSLAND	209,3	-3,9	+57,5	132,9	+4,6	+152,7	125,8	-1,7	171,1	-0,8
DC	LEDERGEWERBE	INSGESAMT	116,5	-6,1	+36,4	85,4	-6,5	+20,6	99,6	-4,0	101,0	-6,2
		INLAND	116,4	-8,6	+40,7	82,7	-7,6	+35,4	95,1	-5,8	99,6	-8,2
		AUSLAND	116,8	+3,5	+23,7	94,4	-2,9	-9,1	114,7	+1,6	105,8	+0,5
DD	HOLZGEWERBE (OHNE HERSTELLUNG VON MOEBELN)	INSGESAMT	96,8	+13,7	+0,2	96,6	+0,3	-6,4	95,0	-	96,7	+6,6
		INLAND	94,0	+12,3	+1,1	93,0	-0,6	-5,7	91,3	-1,0	93,5	+5,4
		AUSLAND	127,9	+29,2	-5,7	135,6	+8,3	-11,8	135,2	+8,0	131,8	+17,2
DE	PAPIER- UND DRUCKGEWERBE	INSGESAMT	107,0	+12,3	-0,1	107,1	+2,6	-1,7	105,4	+2,6	107,1	+7,2
		INLAND	102,7	+8,9	+2,4	100,3	-1,0	-2,9	100,7	+1,0	101,5	+3,8
		AUSLAND	122,5	+23,9	-6,4	130,9	+13,2	+1,6	122,1	+7,4	126,7	+18,1
21	PAPIERGEWERBE	INSGESAMT	110,7	+14,0	-0,5	111,3	+2,9	-0,2	108,5	+2,0	111,0	+8,1
		INLAND	106,2	+10,6	+3,5	102,6	-1,6	-1,7	102,4	+0,1	104,4	+4,2
		AUSLAND	121,0	+21,6	-7,6	130,9	+12,0	+2,7	122,3	+5,7	126,0	+16,5
21.1	H.V. HOLZSTOFF, ZELLSTOFF, PAPIER, KARTON UND PAPPE	INSGESAMT	133,3	+19,9	+0,5	132,6	+6,5	+2,9	128,3	+3,6	133,0	+12,8
		INLAND	129,0	+12,7	+10,3	117,0	-1,9	+2,0	117,7	-0,4	123,0	+5,2
		AUSLAND	138,3	+29,0	-8,6	151,3	+15,8	+3,8	141,1	+8,0	144,8	+21,7
21.2	PAPIER-, KARTON- UND PAPPEVERARBEITUNG	INSGESAMT	93,1	+8,3	-1,6	94,6	-0,8	-3,4	93,0	+0,3	93,9	+3,5
		INLAND	94,1	+9,2	-0,8	94,9	-1,6	-4,0	94,3	+0,4	94,5	+3,5
		AUSLAND	88,8	+4,3	-4,5	93,0	+2,1	-0,6	87,4	-0,1	90,9	+3,2
22	DRUCKGEWERBE, VERVIEL- FAELTIGUNG VON BESPIELTEN TON-, BILD- U. DATENTRAEGERN	INSGESAMT	101,4	+9,4	+0,8	100,6	+1,8	-4,1	100,6	+3,5	101,0	+5,4
		INLAND	98,7	+6,8	+0,9	97,8	-	-4,1	98,7	+2,1	98,3	+3,4
		AUSLAND	130,3	+35,7	-0,4	130,8	+20,2	-4,0	120,5	+16,5	130,6	+27,5
DG	CHEMISCHE INDUSTRIE	INSGESAMT	101,1	+7,7	-6,0	107,6	+1,1	-2,8	105,6	-0,8	104,4	+4,2
		INLAND	96,8	+4,8	-3,1	99,9	-3,0	-3,7	98,3	-1,9	98,4	+0,7
		AUSLAND	106,1	+10,9	-8,9	116,5	+5,5	-1,9	114,1	+0,4	111,3	+8,0
24.1	HERSTELLUNG VON CHEMISCHEN GRUNDSTOFFEN	INSGESAMT	108,3	+10,1	-5,8	115,0	+4,4	-5,2	111,7	-0,1	111,7	+7,1
		INLAND	111,1	+7,1	-2,2	113,6	-0,1	-2,2	109,5	-0,9	112,4	+3,4
		AUSLAND	105,9	+12,8	-8,8	116,1	+8,2	-7,6	113,5	+0,6	111,0	+10,3
24.4	HERSTELLUNG VON PHARMA- ZEUTISCHEN ERZEUGNISSEN	INSGESAMT	100,9	+12,5	-6,6	108,0	+7,7	+7,2	105,0	+3,9	104,5	+10,0
		INLAND	85,8	+2,3	-2,7	88,2	-6,9	-6,7	91,9	-1,4	87,0	-2,6
		AUSLAND	125,6	+26,7	-10,5	140,3	+28,1	+26,5	126,4	+10,8	133,0	+27,5
DH	HERSTELLUNG VON GUMMI- UND KUNSTSTOFFWAREN	INSGESAMT	106,2	+10,2	-4,8	111,6	-1,9	-1,7	106,6	-0,1	108,9	+3,6
		INLAND	100,1	+6,4	-3,7	103,9	-4,9	-0,7	99,2	-1,9	102,0	+0,3
		AUSLAND	124,3	+20,3	-7,5	134,4	+5,5	-4,3	128,8	+4,2	129,4	+12,1
25.2	HERSTELLUNG VON KUNST- STOFFWAREN	INSGESAMT	107,0	+10,5	-4,5	112,1	-1,8	-1,7	106,7	+0,3	109,6	+3,9
		INLAND	100,9	+7,1	-2,9	103,9	-5,0	-1,4	99,2	-1,3	102,4	+0,6
		AUSLAND	127,1	+20,6	-8,7	139,2	+7,4	-2,0	131,3	+4,5	133,2	+13,4
DI	GLASGEWERBE, KERAMIK, VERARBEITUNG VON STEINEN UND ERDEN	INSGESAMT	93,7	+11,8	-6,5	100,2	+0,6	-2,1	92,4	-0,8	97,0	+5,8
		INLAND	94,0	+11,0	-6,2	100,2	-0,4	+1,4	89,0	-0,6	97,1	+4,7
		AUSLAND	92,9	+14,7	-7,3	100,2	+3,9	-11,6	102,7	-1,3	96,6	+8,9
26.1	HERSTELLUNG UND VERAR- BEITUNG VON GLAS	INSGESAMT	93,2	+13,9	-6,0	99,1	+1,7	-3,8	96,5	-0,3	96,2	+7,4
		INLAND	93,8	+14,5	-5,9	99,7	+1,8	+0,6	93,6	+0,5	96,8	+7,7
		AUSLAND	91,7	+12,7	-6,1	97,7	+1,7	-13,2	103,3	-2,3	94,7	+6,6
DJ	METALLERZEUGUNG UND -BE- ARBEITUNG, HERSTELLUNG VON METALLERZEUGNISSEN	INSGESAMT	99,0	+2,7	-6,7	106,1	+0,3	-2,7	102,6	-3,3	102,6	+1,5
		INLAND	96,0	-2,2	-5,9	102,0	-2,4	-0,2	97,8	-4,0	99,0	-2,4
		AUSLAND	107,6	+18,2	-8,9	118,1	+8,0	-8,5	116,4	-1,4	112,9	+12,7

1) AUSGEWAHLTE WIRTSCHAFTSZWEIGE (OHNE ERNAHRUNGSGEWERBE UND TABAKVERARBEITUNG).

STBA, FS 4, R 2.2, 8/1999

3 INDEX DES AUFTRAGSEINGANGS
 1995
 NACH ABSCHNITTEN, UNTERABSCHNITTEN,
 DER KLASSIFIKATION DER WIRTSCHAFTS
 3.1 ORIGINAL

VOLUMEN

WZ93- SCHL.	WIRTSCHAFTSZWEIG		VERAENDERUNG IN % AUG. 1999 GEGEN			VERAENDERUNG IN % JULI 1999 GEGEN			KUMULIERT		2-MONATS- DURCHSCHNITT	
			1999			1999			JAN. 1999	VER- AEND.	JULI 1999	VER- AEND.
			AUG.	AUG. 1998	JULI 1999	JULI	JULI 1998	JUNI 1999	AUG. 1999	IN % GEGEN VORJAHR!	AUG. 1999	IN % GEGEN VORJAHR
27	METALLERZEUGUNG UND -BEARBEITUNG	INSGESAMT INLAND AUSLAND	101,8 97,3 110,5	+14,6 +5,1 +35,6	-6,5 -7,2 -5,2	108,9 104,9 116,6	+4,4 +1,4 +10,1	-2,5 +1,8 -8,9	105,6 100,2 115,9	-3,7 -6,0 +0,2	105,4 101,1 113,6	+9,1 +3,1 +21,2
27.1	ERZEUGUNG VON ROHEISEN, STAHL UND FERROLEGIE- RUNGEN (EGKS) 1)	INSGESAMT INLAND AUSLAND	106,3 102,9 113,1	+21,3 +9,2 +51,2	-3,7 -3,5 -4,0	110,4 106,6 117,8	+9,0 +6,6 +13,5	-2,2 +1,1 -7,8	106,1 101,9 114,4	-1,7 -6,8 +8,5	108,4 104,8 115,5	+14,7 +7,9 +29,3
27.5	GIESSEREIINDUSTRIE	INSGESAMT INLAND AUSLAND	105,0 98,1 129,7	+2,5 -5,2 +31,4	-4,1 -7,5 +6,4	109,5 106,1 121,9	-1,4 -7,6 +25,0	-10,0 -4,0 -24,8	110,4 105,7 127,6	-3,3 -8,6 +17,5	107,3 102,1 125,8	+0,6 -6,5 +28,2
28	HERSTELLUNG VON METALL- ERZEUGNISSEN	INSGESAMT INLAND AUSLAND	96,7 95,2 103,4	-5,5 -6,5 -1,1	-6,9 -5,0 -14,0	103,9 100,2 120,3	-2,8 -4,8 +5,1	-2,9 -1,4 -8,0	100,2 96,3 117,2	-2,9 -2,7 -3,4	100,3 97,7 111,9	-4,1 -5,6 +2,2
28.1	STAHL- UND LEICHTMETALL- BAU	INSGESAMT INLAND AUSLAND	95,1 92,9 118,0	+5,1 +3,2 +23,7	-9,0 -6,4 -25,6	104,5 99,3 158,6	+5,2 +1,0 +44,4	+2,4 +2,7 +0,4	93,4 90,2 126,4	+2,6 +1,2 +14,1	99,8 96,1 138,3	+5,2 +2,0 +34,8
DK	MASCHINENBAU	INSGESAMT INLAND AUSLAND	91,7 90,9 92,6	+1,0 -0,2 +2,3	-7,6 -6,3 -9,1	99,2 97,0 101,9	-7,9 -5,6 -10,2	-8,0 -6,2 -9,8	98,5 94,8 103,0	-8,2 -7,1 -9,3	95,5 94,0 97,3	-3,8 -3,1 -4,6
29.1	H.V. MASCHINEN F.D. ERZUEG. U. NUTZG. V. MECHAN. ENERGIE (O. LUFT-, STRASS. FAHRZ. BAU)	INSGESAMT INLAND AUSLAND	93,9 86,1 104,4	-5,1 -8,1 -1,3	+1,0 -5,7 +9,5	93,0 91,3 95,3	-9,2 -9,2 -9,2	-10,7 -8,8 -13,1	97,8 90,9 107,0	-7,9 -8,6 -7,3	93,5 88,7 99,9	-7,1 -8,7 -5,2
29.3	HERSTELLUNG VON LAND- U. FORSTWIRTSCHAFTLICHEN MASCHINEN	INSGESAMT INLAND AUSLAND	69,6 58,6 80,2	+15,8 +6,0 +23,8	-12,9 -20,3 -6,9	79,9 73,5 86,1	-1,7 +7,1 -8,0	-10,5 -3,3 -15,7	99,3 91,4 107,2	-6,8 +3,4 -13,8	74,8 66,1 83,2	+5,8 +6,6 +5,1
29.4	HERSTELLUNG VON WERK- ZEUGMASCHINEN	INSGESAMT INLAND AUSLAND	87,6 88,4 86,9	-14,5 -20,4 -7,6	-9,0 -10,2 -7,7	96,3 98,4 94,2	-17,5 -19,8 -14,9	-13,8 -15,3 -12,1	99,9 100,5 99,2	-10,2 -10,5 -10,0	92,0 93,4 90,6	-16,1 -20,1 -11,5
DL	H.V. BUEROMASCH., DATENVERARB. GER. U. -EINRICHTG.; ELEKTROT., FEINMECHANIK U. OPTIK	INSGESAMT INLAND AUSLAND	119,6 107,6 139,8	+24,1 +20,0 +29,9	-3,9 -2,0 -6,3	124,5 109,8 149,2	+10,0 +4,5 +17,7	-1,9 -4,4 +1,4	115,8 104,8 134,3	+7,7 +4,6 +12,2	122,1 108,7 144,5	+16,5 +11,6 +23,3
30	H.V. BUEROMASCHINEN, DATENVERARBEITUNGSGE- RAEATEN U. -EINRICHTUNGEN	INSGESAMT INLAND AUSLAND	96,5 93,0 102,7	-10,8 -12,9 -7,3	-8,3 -4,6 -13,4	105,2 97,5 118,6	-15,0 -19,8 -7,1	+5,3 +4,6 +6,4	101,5 94,8 113,3	-12,8 -18,3 -3,2	100,9 95,3 110,7	-13,0 -16,5 -7,2
31	HERSTELLUNG VON GERAETEN DER ELEKTRIZITAETSERZUE- GUNG, -VERTEILUNG U. AE.	INSGESAMT INLAND AUSLAND	108,4 106,0 113,6	+19,0 +17,4 +22,3	-5,2 -0,5 -13,4	114,3 106,5 131,2	+5,4 +1,8 +12,6	+0,4 -3,6 +8,3	108,9 104,9 117,4	+4,7 +5,2 +3,9	111,4 106,3 122,4	+11,6 +9,0 +16,9
31.2	HERSTELLUNG VON ELEK- TRIZITAETSVERTEILUNGS- U. -SCHALTEINRICHTUNGEN	INSGESAMT INLAND AUSLAND	105,0 108,4 98,0	+11,7 +16,6 +2,2	-8,5 +3,3 -27,2	114,7 104,9 134,7	-0,5 -6,4 +10,6	-5,1 -15,3 +17,3	111,5 109,4 115,5	+1,3 +2,4 -1,1	109,9 106,7 116,4	+5,0 +4,0 +6,9
31.6	HERSTELLUNG VON ELEK- TRISCHEN AUSRUESTUNGEN A.N.G.	INSGESAMT INLAND AUSLAND	96,1 97,2 93,3	+13,7 +14,4 +12,3	-10,3 -6,7 -17,9	107,1 104,2 113,7	+10,6 +10,0 +11,9	+7,3 +9,3 +3,4	102,0 97,6 112,2	+8,2 +6,2 +12,5	101,6 100,7 103,5	+12,0 +12,0 +12,0
32	RUNDFUNK-, FERNSEH- UND NACHRICHTENTECHNIK	INSGESAMT INLAND AUSLAND	165,6 141,1 193,2	+53,3 +60,3 +47,9	+2,7 +2,8 +2,7	161,2 137,2 188,2	+42,8 +37,3 +47,5	-4,3 -8,2 -0,8	142,9 123,0 165,5	+27,8 +23,7 +31,7	163,4 139,2 190,7	+47,9 +48,1 +47,7
33	MEDIZIN-, MESS-, STEUER- UND REGELUNGSTECHNIK, OPTIK	INSGESAMT INLAND AUSLAND	102,3 85,4 129,6	+14,7 +4,5 +27,7	-10,2 -11,7 -8,4	113,9 96,7 141,5	-4,2 -6,6 -1,7	-5,7 -5,0 -6,4	106,8 91,4 131,4	+0,8 -3,4 +5,4	108,1 91,1 135,6	+3,8 -1,6 +10,5
DM	FAHRZEUGBAU	INSGESAMT INLAND AUSLAND	131,5 106,9 157,8	+31,2 +13,2 +48,3	+2,0 -5,6 +8,5	128,9 113,3 145,5	-6,6 -16,8 +3,9	-8,8 -5,9 -11,0	132,5 117,1 148,9	+3,3 -1,0 +7,2	130,2 110,1 151,7	+9,3 -4,5 +23,1
34	HERSTELLUNG VON KRAFTWAGEN UND KRAFTWAGENTEILEN	INSGESAMT INLAND AUSLAND	129,3 109,2 149,6	+22,2 +9,3 +33,9	-5,8 -10,8 -1,7	137,2 122,4 152,2	+2,2 -4,4 +8,1	-2,9 -4,7 -1,4	136,5 124,0 149,1	+7,3 +2,8 +11,4	133,3 115,8 150,9	+11,0 +1,6 +19,5
34.1	HERSTELLUNG VON KRAFTWAGEN UND KRAFTWAGENMOTOREN	INSGESAMT INLAND AUSLAND	128,4 94,7 157,5	+24,9 +4,1 +39,4	-4,6 -12,4 -0,1	134,6 108,1 157,6	+0,3 -9,2 +7,1	-4,5 -11,1 -0,2	135,7 114,3 154,2	+7,3 -0,3 +12,7	131,5 101,4 157,6	+11,0 -3,5 +21,1
35	SONSTIGER FAHRZEUGBAU	INSGESAMT INLAND AUSLAND	146,7 93,3 226,1	+133,2 +46,5 +265,9	+101,5 +52,0 +151,5	72,8 61,4 89,9	-55,1 -66,3 -32,5	-48,3 -17,5 -62,5	105,6 77,4 147,4	-22,0 -26,2 -18,4	109,8 77,4 158,0	-2,5 -37,0 +62,1
35.1	SCHIFFBAU	INSGESAMT INLAND AUSLAND	14,2 16,4 9,7	-58,4 -56,6 -63,3	+22,4 +23,3 +19,8	11,6 13,3 8,1	-81,9 -17,9 -95,2	-86,2 -47,4 -96,2	49,8 24,4 105,7	-47,1 -19,5 -54,9	12,9 14,9 8,9	-73,7 -44,8 -90,9
35.3	LUFT- UND RAUMFAHRZEUGBAU	INSGESAMT INLAND AUSLAND	247,6 128,4 334,8	+183,6 +23,1 +347,6	+114,0 +22,1 +171,3	115,7 105,2 123,4	-7,7 -12,0 -4,8	-45,5 -11,7 -56,0	147,3 110,1 174,5	-15,7 -37,8 +0,9	181,7 116,8 229,1	+70,9 +4,4 +124,2
36.1	HERSTELLUNG VON MUEBELN	INSGESAMT INLAND AUSLAND	85,9 83,3 103,2	+4,8 +3,5 +12,8	+2,4 +3,2 -1,7	83,9 80,7 105,0	-7,6 -8,1 -5,5	-11,0 -10,4 -13,7	91,5 88,2 113,3	-3,3 -4,4 +3,4	84,9 82,0 104,1	-1,7 -2,6 +2,8

1) EUROPAEISCHE GEMEINSCHAFT FUER KOHLE UND STAHL.

STBA, FS 4, R 2.2, 8/1999

FRUEHERES BUNDESGBIET

3 INDEX DES AUFTRAGSEINGANGS FUER DAS VERARBEITENDE GEWERBE
1995 = 1003.2 ZEITREIHENANALYSE - BERLINER VERFAHREN (BV 4)
WERTINDEX

WZ93- SCHL.	WIRTSCHAFTSZWEIG	ORIGINALWERT		KALENDER- U. SAISON- BEREINIGTER WERT BERLINER VERFAHREN, VERSION 4		GLATTE KOMPONENTE		
		1999	VERAEND. GEGENUEBER VORJAHRES- MONAT IN %	1999	VERAEND. GEGENUEBER VORMONAT IN %	1999	VERAEND. GEGENUEBER VORMONAT IN %	
		AUG.		AUG.		AUG.		
D	VERARBEITENDES GEWERBE 1)	INSGESAMT	108,5	+12,4	117,2	+6,2	112,8	+0,9
		INLAND	98,7	+5,6	104,4	+5,1	101,3	+0,3
		AUSLAND	125,1	+23,0	138,9	+7,2	132,4	+1,5
	VORLEISTUNGSGUETER- PRODUZENTEN	INSGESAMT	103,4	+8,8	111,2	+2,3	108,6	+0,8
		INLAND	99,8	+6,4	105,0	+2,8	102,2	+0,5
		AUSLAND	110,6	+13,7	123,8	+1,5	121,3	+1,3
	INVESTITIONSGUETER- PRODUZENTEN	INSGESAMT	116,0	+18,0	127,3	+11,5	120,3	+1,0
		INLAND	100,8	+6,7	107,9	+9,5	103,9	+0,2
		AUSLAND	136,9	+32,3	153,7	+12,6	142,8	+1,8
	GEBRAUCHSGUETER- PRODUZENTEN	INSGESAMT	106,3	+17,3	122,7	+7,6	118,1	+0,6
		INLAND	86,4	+5,0	101,5	+3,7	99,7	-0,1
		AUSLAND	134,9	+31,6	153,1	+11,8	144,5	+1,3
	VERBRAUCHSGUETER- PRODUZENTEN	INSGESAMT	108,3	+1,0	96,5	-0,4	95,4	+0,1
		INLAND	99,1	-2,8	87,6	-0,6	87,1	-0,3
		AUSLAND	131,9	+9,4	119,7	-0,3	117,1	+1,1
DB	TEXTIL- UND BEKLEIDUNGS- GEWERBE	INSGESAMT	109,8	-5,6	88,5	-1,2	88,4	-0,6
		INLAND	100,3	-8,0	80,7	-1,2	81,4	-1,0
		AUSLAND	136,3	-0,3	110,6	-0,4	108,0	+0,5
17	TEXTILGEWERBE	INSGESAMT	77,7	-1,4	88,9	+3,1	86,7	-0,3
		INLAND	73,0	-4,8	80,6	+2,5	79,3	-1,0
		AUSLAND	89,7	+6,5	110,4	+4,9	105,5	+0,5
18	BEKLEIDUNGSGEWERBE	INSGESAMT	152,4	-8,1	88,3	-6,3	90,8	-0,8
		INLAND	134,7	-10,0	80,9	-5,6	84,0	-1,2
		AUSLAND	206,6	-4,3	111,3	-7,0	111,8	+0,4
DC	LEDERGEWERBE	INSGESAMT	118,5	-6,6	97,3	-2,2	98,2	-0,1
		INLAND	118,7	-8,9	91,4	-4,0	92,7	-0,4
		AUSLAND	117,8	+1,9	117,9	+3,8	117,3	+0,5
DD	HOLZGEWERBE (OHNE HERSTELLUNG VON MOEBELN)	INSGESAMT	93,9	+11,0	98,5	+3,8	95,9	+0,8
		INLAND	90,7	+9,1	94,0	+3,5	91,6	+0,7
		AUSLAND	128,6	+28,0	147,4	+6,0	142,7	+1,8
DE	PAPIER- UND DRUCKGEWERBE	INSGESAMT	101,6	+11,6	105,4	+2,2	103,3	+1,0
		INLAND	97,9	+8,9	100,4	+1,9	98,8	+0,5
		AUSLAND	114,7	+20,9	123,3	+3,0	119,3	+2,2
21	PAPIERGEWERBE	INSGESAMT	101,5	+12,4	104,5	+3,7	101,2	+1,2
		INLAND	97,1	+9,0	97,7	+3,6	95,0	+0,7
		AUSLAND	111,3	+19,3	119,5	+3,1	115,2	+2,0
21.1	H.V. HOLZSTOFF, ZELLSTOFF, PAPIER, KARTON UND PAPPE	INSGESAMT	117,0	+18,4	121,0	+5,7	116,0	+1,9
		INLAND	110,9	+11,7	107,5	+6,4	103,2	+1,1
		AUSLAND	124,5	+26,7	136,8	+4,5	131,1	+2,7
21.2	PAPIER-, KARTON- UND PAPPEVERARBEITUNG	INSGESAMT	89,3	+6,6	91,6	+2,0	89,6	+0,3
		INLAND	89,9	+7,4	92,9	+2,8	90,8	+0,4
		AUSLAND	87,0	+3,3	86,8	-0,1	85,2	+0,2
22	DRUCKGEWERBE, VERVIEL- FAELTIGUNG VON BESPIELTEN TON-, BILD- U. DATENTRAEGERN	INSGESAMT	101,8	+10,7	106,9	+0,8	106,4	+0,7
		INLAND	98,9	+8,8	103,6	+0,6	103,3	+0,5
		AUSLAND	132,6	+28,7	143,4	+3,0	140,9	+2,6
D6	CHEMISCHE INDUSTRIE	INSGESAMT	97,3	+5,9	104,3	+2,2	101,6	+0,8
		INLAND	91,4	+2,4	95,1	+2,6	92,5	+0,4
		AUSLAND	104,1	+9,6	115,0	+1,6	112,3	+1,3
24.1	HERSTELLUNG VON CHEMISCHEN GRUNDSTOFFEN	INSGESAMT	96,3	+6,8	102,2	+2,3	99,5	+1,3
		INLAND	94,3	+3,3	96,1	+4,7	92,3	+1,0
		AUSLAND	98,0	+9,7	107,8	+1,1	105,7	+1,6
24.4	HERSTELLUNG VON PHARMA- ZEUTISCHEN ERZEUGNISSEN	INSGESAMT	105,5	+12,5	115,8	+1,4	113,0	+0,9
		INLAND	89,1	+2,2	97,7	+2,0	96,0	-0,1
		AUSLAND	132,2	+26,4	146,4	+0,8	141,4	+2,2
DH	HERSTELLUNG VON GUMMI- UND KUNSTSTOFFWAEREN	INSGESAMT	103,7	+9,2	108,8	+4,4	105,5	+0,6
		INLAND	97,9	+5,7	100,4	+4,5	97,5	+0,2
		AUSLAND	121,1	+18,0	134,0	+4,8	129,3	+1,2
25.2	HERSTELLUNG VON KUNST- STOFFWAEREN	INSGESAMT	104,2	+9,3	108,6	+4,5	105,2	+0,6
		INLAND	98,3	+6,2	100,1	+4,8	97,0	+0,2
		AUSLAND	123,8	+18,8	136,9	+4,2	132,0	+1,4
DI	GLASGEWERBE, KERAMIK, VERARBEITUNG VON STEINEN UND ERDEN	INSGESAMT	90,9	+10,9	94,1	+2,0	91,8	+0,8
		INLAND	90,5	+10,1	89,6	+1,8	87,5	+0,6
		AUSLAND	92,3	+13,1	108,2	+2,9	105,2	+1,3
26.1	HERSTELLUNG UND VERAR- BEITUNG VON GLAS	INSGESAMT	87,9	+10,8	96,6	+2,4	93,7	+0,6
		INLAND	87,1	+10,7	92,7	+2,5	89,8	+0,4
		AUSLAND	89,8	+11,1	106,5	+3,1	103,4	+1,4
DJ	METALLERZEUGUNG UND -BE- ARBEITUNG, HERSTELLUNG VON METALLERZEUGNISSEN	INSGESAMT	97,1	+0,2	101,6	+0,5	99,7	+0,4
		INLAND	94,9	-3,9	96,0	+0,4	95,0	-0,1
		AUSLAND	103,3	+12,9	118,0	+1,2	113,4	+1,5

1) AUSGEWAHLTE WIRTSCHAFTSZWEIGE (OHNE ERNAERHUNGSGEWERBE UND TABAKVERARBEITUNG).

STBA, FS 4, R 2.2, 8/1999

FRUEHERES BUNDESGBIET
3 INDEX DES AUFTRAGSEINGANGS FUER DAS VERARBEITENDE GEWERBE
1995 = 100

3.2 ZEITREIHENANALYSE - BERLINER VERFAHREN (BV 4)
WERTINDEX

WZ93- SCHL.	WIRTSCHAFTSZWEIG	ORIGINALWERT		KALENDER- U. SAISON- BEREINIGTER WERT BERLINER VERFAHREN, VERSION 4		GLATTE KOMPONENTE		
		1999 AUG.	VERAEND. GEGENUEBER VORJAHRES- MONAT IN %	1999 AUG.	VERAEND. GEGENUEBER VORMONAT IN %	1999 AUG.	VERAEND. GEGENUEBER VORMONAT IN %	
27	METALLERZEUGUNG UND -BEARBEITUNG	INSGESAMT INLAND AUSLAND	93,6 90,5 99,6	+7,2 -0,7 +24,3	103,3 96,2 117,9	+4,4 +1,8 +10,5	97,3 92,2 107,5	+1,2 +0,8 +2,2
27.1	ERZEUGUNG VON ROHEISEN, STAHL UND FERROLEGIE- RUNGEN (EGKS) 1)	INSGESAMT INLAND AUSLAND	90,4 87,8 95,6	+7,0 -3,5 +32,8	97,9 90,5 112,2	+7,2 +1,6 +16,4	91,3 85,1 103,7	+1,3 +0,6 +2,8
27.5	GIESEREIINDUSTRIE	INSGESAMT INLAND AUSLAND	101,8 98,7 109,5	-4,7 -6,2 +0,9	111,0 108,2 122,5	-0,3 -1,0 +4,1	110,5 107,4 122,3	0 -0,1 +0,5
28	HERSTELLUNG VON METALL- ERZEUGNISSEN	INSGESAMT INLAND AUSLAND	99,7 97,7 108,7	-4,5 -5,7 +0,7	99,8 95,7 119,2	-3,1 -0,9 -8,3	101,4 96,8 122,3	-0,3 -0,5 +0,7
28.1	STAHL- UND LEICHTMETALLBAU	INSGESAMT INLAND AUSLAND	97,9 95,8 118,8	+6,3 +4,4 +23,2	95,1 91,7 130,9	-3,5 -1,7 -13,6	96,3 92,2 138,6	+0,5 +0,2 +2,6
DK	MASCHINENBAU	INSGESAMT INLAND AUSLAND	95,7 94,8 96,8	+1,5 +0,2 +3,0	106,2 100,7 112,6	+3,9 -0,2 +8,0	103,0 99,0 107,8	+0,1 -0,1 +0,3
29.1	H.V. MASCHINEN F.D.ERZEUG. U.NUTZG.V.MECHAN.ENERGIE (O.LUFT-, STRASS.FAHRZ.BAU)	INSGESAMT INLAND AUSLAND	98,7 91,1 108,9	-4,4 -7,3 -0,7	103,3 93,1 116,1	+6,6 -0,1 +12,9	99,4 92,5 108,3	-0,5 -0,9 -0,3
29.3	HERSTELLUNG VON LAND- U. FORSTWIRTSCHAFTLICHEN MASCHINEN	INSGESAMT INLAND AUSLAND	72,8 61,5 83,7	+16,1 +6,8 +23,8	107,9 95,7 119,8	+3,3 -2,8 +7,7	104,6 98,1 111,2	0 +0,1 +0,2
29.4	HERSTELLUNG VON WERK- ZEUGMASCHINEN	INSGESAMT INLAND AUSLAND	92,8 93,4 92,3	-13,4 -19,3 -6,5	103,3 97,1 109,0	+1,9 -4,0 +7,0	103,1 100,1 106,0	-0,8 -1,8 +0,3
DL	H.V.BUEROMASCH.,DATENVERARB. GER.U.-EINRICHTG.;ELEKTROT., FEINMECHANIK U. OPTIK	INSGESAMT INLAND AUSLAND	117,5 104,9 138,8	+22,7 +18,5 +28,5	126,8 111,8 152,2	+5,3 +5,8 +5,1	122,6 108,2 146,8	+1,7 +1,4 +2,1
30	H.V. BUEROMASCHINEN, DATENVERARBEITUNGSGE- RAETEN U. -EINRICHTUNGEN	INSGESAMT INLAND AUSLAND	80,3 72,5 93,9	-18,3 -22,3 -12,2	85,2 71,6 107,4	-0,7 -1,0 0	84,1 68,8 108,9	-1,2 -2,5 +0,3
31	HERSTELLUNG VON GERAETEN DER ELEKTRIZITAETSERZEU- GUNG, -VERTEILUNG U.AE.	INSGESAMT INLAND AUSLAND	109,4 106,6 117,3	+17,6 +15,7 +21,6	119,7 119,5 133,8	+6,1 +8,0 +2,8	115,9 109,7 129,6	+1,3 +1,1 +1,8
31.2	HERSTELLUNG VON ELEK- TRIZITAETSVERTILUNGS- U. -SCHALTEINRICHTUNGEN	INSGESAMT INLAND AUSLAND	107,7 109,1 104,9	+10,9 +14,4 +4,4	121,2 117,9 126,8	+4,1 +10,5 -6,7	118,5 113,7 127,7	+1,1 +1,1 +1,3
31.6	HERSTELLUNG VON ELEK- TRISCHEN AUSRUESTUNGEN A.N.G.	INSGESAMT INLAND AUSLAND	99,7 100,6 97,4	+12,7 +13,9 +9,2	112,1 111,5 115,0	+2,3 +4,9 -1,9	111,1 107,9 119,0	+0,6 +0,6 +0,9
32	RUNDFUNK-, FERNSEH- UND NACHRICHTENTECHNIK	INSGESAMT INLAND AUSLAND	157,7 134,1 184,3	+52,7 +61,2 +46,4	161,8 139,2 187,8	+3,9 +6,3 +2,8	156,5 133,9 181,9	+3,1 +3,8 +2,5
33	MEDIZIN-, MESS-, STEUER- UND REGELUNGSTECHNIK, OPTIK	INSGESAMT INLAND AUSLAND	106,7 89,6 134,1	+15,7 +5,8 +28,2	121,5 101,9 152,8	+8,8 +4,8 +13,4	116,2 98,7 144,3	+1,3 +0,4 +2,3
DM	FAHRZEUGBAU	INSGESAMT INLAND AUSLAND	137,4 110,0 166,5	+32,8 +13,8 +50,1	158,2 130,7 186,7	+16,6 +17,3 +14,8	147,3 123,4 172,5	+1,2 +0,2 +2,1
34	HERSTELLUNG VON KRAFTWAGEN UND KRAFTWAGENTEILEN	INSGESAMT INLAND AUSLAND	135,3 112,5 158,4	+23,8 +10,1 +36,0	154,3 130,7 178,1	+8,1 +4,7 +10,7	148,4 128,1 169,0	+0,9 +0,1 +1,6
34.1	HERSTELLUNG VON KRAFTWAGEN UND KRAFTWAGENMOTOREN	INSGESAMT INLAND AUSLAND	137,0 100,4 168,6	+27,1 +5,5 +41,9	158,4 121,1 190,0	+10,4 +4,9 +13,8	150,8 119,4 177,8	+1,0 -0,1 +1,7
35	SONSTIGER FAHRZEUGBAU	INSGESAMT INLAND AUSLAND	151,4 96,0 233,6	+134,4 +47,2 +265,6	179,9 119,3 266,1	+94,5 +178,2 +56,2	137,7 92,7 202,9	+3,8 +0,7 +6,4
35.1	SCHIFFBAU	INSGESAMT INLAND AUSLAND	14,6 16,9 10,0	-58,4 -56,6 -63,2	50,2 15,8 119,0	+43,4 -40,4 +151,6	33,6 20,1 72,8	-4,3 -3,4 -2,0
35.3	LUFT- UND RAUMFAHRZEUGBAU	INSGESAMT INLAND AUSLAND	255,7 132,3 346,0	+184,4 +23,2 +348,2	277,4 176,4 348,3	+41,3 +19,1 +54,2	232,0 166,1 277,2	+7,0 +2,5 +7,9
36.1	HERSTELLUNG VON MOEBELN	INSGESAMT INLAND AUSLAND	91,9 89,2 109,9	+6,1 +4,7 +14,6	101,5 98,0 124,8	+4,5 +3,6 +9,6	99,0 95,8 120,6	+0,1 +0,1 +0,2

1) EUROPAEISCHE GEMEINSCHAFT FUER KOHLE UND STAHL.
STBA,FS 4,R 2.2, 8/1999

FRUEHERES BUNDESGBIET

3 INDEX DES AUFTRAGSEINGANGS FUER DAS VERARBEITENDE GEWERBE
1995 = 1003.2 ZEITREIHENANALYSE - BERLINER VERFAHREN (BV 4)
VOLUMENINDEX

WZ93- SCHL.	WIRTSCHAFTSZWEIG		ORIGINALWERT		KALENDER- U. SAISON- BEREINIGTER WERT BERLINER VERFAHREN, VERSION 4		GLATTE KOMPONENTE	
			1999	VERAEND. GEGENUEBER VORJAHRES- MONAT IN %	1999	VERAEND. GEGENUEBER VORMONAT IN %	1999	VERAEND. GEGENUEBER VORMONAT IN %
			AUG.		AUG.		AUG.	
D	VERARBEITENDES GEWERBE 1)	INSGESAMT	108,2	+12,9	116,8	+6,0	112,7	+0,9
		INLAND	99,3	+6,3	105,0	+5,1	102,1	+0,4
		AUSLAND	123,4	+23,4	137,1	+7,0	130,9	+1,6
	VORLEISTUNGSGUETER- PRODUZENTEN	INSGESAMT	106,6	+10,6	114,8	+2,2	112,5	+0,9
		INLAND	103,3	+7,7	108,8	+2,8	106,3	+0,7
		AUSLAND	113,2	+16,0	127,0	+1,5	124,8	+1,4
	INVESTITIONSGUETER- PRODUZENTEN	INSGESAMT	112,8	+18,0	123,7	+11,5	116,8	+1,0
		INLAND	98,6	+6,9	105,4	+9,6	101,4	+0,2
		AUSLAND	132,3	+31,8	148,6	+12,7	138,0	+1,8
	GEBRAUCHSGUETER- PRODUZENTEN	INSGESAMT	101,3	+16,2	117,3	+7,6	112,8	+0,5
		INLAND	83,1	+4,5	97,9	+3,6	96,2	-0,1
		AUSLAND	127,4	+29,5	144,9	+11,8	136,7	+1,2
	VERBRAUCHSGUETER- PRODUZENTEN	INSGESAMT	106,4	+0,8	94,4	-0,6	93,5	+0,1
		INLAND	97,6	-3,0	86,2	-0,6	85,7	-0,3
		AUSLAND	129,1	+8,9	116,5	-0,3	113,9	+1,2
DB	TEXTIL- UND BEKLEIDUNGS- GEWERBE	INSGESAMT	109,7	-5,6	88,2	-1,3	88,2	-0,6
		INLAND	99,6	-8,3	80,1	-1,5	80,8	-1,2
		AUSLAND	137,4	+0,2	111,4	-0,3	108,7	+0,6
17	TEXTILGEWERBE	INSGESAMT	77,9	-0,8	89,1	+3,0	87,0	-0,3
		INLAND	73,3	-4,1	81,0	+2,7	79,7	-0,9
		AUSLAND	89,9	+7,4	110,6	+4,8	105,9	+0,8
18	BEKLEIDUNGSGEWERBE	INSGESAMT	151,7	-8,7	87,3	-6,6	89,9	-0,9
		INLAND	132,8	-11,0	79,0	-6,4	82,3	-1,4
		AUSLAND	209,3	-3,9	113,1	-6,6	113,1	+0,4
DC	LEDERGEWERBE	INSGESAMT	116,5	-6,1	95,8	-2,3	96,8	-0,1
		INLAND	116,4	-8,6	89,6	-4,2	91,0	-0,4
		AUSLAND	116,8	+3,5	117,0	+3,4	116,7	+0,7
DD	HOLZGEWERBE (OHNE HERSTELLUNG VON MOEBELN)	INSGESAMT	96,8	+13,7	101,6	+4,3	98,8	+1,1
		INLAND	94,0	+12,3	97,5	+4,3	94,8	+1,0
		AUSLAND	127,9	+28,2	146,7	+5,8	142,3	+1,9
DE	PAPIER- UND DRUCKGEWERBE	INSGESAMT	107,0	+12,3	111,3	+2,4	109,2	+1,0
		INLAND	102,7	+8,9	105,4	+2,3	103,7	+0,6
		AUSLAND	122,5	+23,9	132,4	+3,0	128,6	+2,3
21	PAPIERGEWERBE	INSGESAMT	110,7	+14,0	114,4	+3,8	111,2	+1,3
		INLAND	106,2	+10,6	107,2	+4,1	104,3	+0,9
		AUSLAND	121,0	+21,6	130,8	+3,0	126,8	+2,1
21.1	H.V. HOLZSTOFF, ZELLSTOFF, PAPIER, KARTON UND PAPPE	INSGESAMT	133,3	+19,9	138,1	+5,7	133,1	+1,9
		INLAND	129,0	+12,7	125,3	+7,0	120,6	+1,1
		AUSLAND	138,3	+29,0	153,1	+4,2	147,8	+2,7
21.2	PAPIER-, KARTON- UND PAPPEVERARBEITUNG	INSGESAMT	93,1	+8,3	95,9	+2,0	94,0	+0,5
		INLAND	94,1	+9,2	97,6	+2,6	95,6	+0,6
		AUSLAND	88,8	+4,3	89,0	+0,2	87,4	+0,3
22	DRUCKGEWERBE, VERVIEL- FAELTIGUNG VON BESPIELTEN TON-, BILD- U. DATENTRAEGERN	INSGESAMT	101,4	+9,4	106,4	+0,5	106,0	+0,6
		INLAND	98,7	+6,8	103,4	+0,4	103,1	+0,3
		AUSLAND	130,3	+35,7	140,1	+3,3	137,5	+3,2
DG	CHEMISCHE INDUSTRIE	INSGESAMT	101,1	+7,7	108,3	+1,9	106,3	+0,9
		INLAND	98,8	+4,8	100,6	+2,5	98,5	+0,5
		AUSLAND	106,1	+10,9	117,3	+1,4	115,3	+1,2
24.1	HERSTELLUNG VON CHEMISCHEN GRUNDSTOFFEN	INSGESAMT	108,3	+10,1	114,9	+2,0	113,3	+1,3
		INLAND	111,1	+7,1	113,0	+4,1	110,5	+0,9
		AUSLAND	105,9	+12,8	116,9	+0,7	115,9	+1,7
24.4	HERSTELLUNG VON PHARMA- ZEUTISCHEN ERZEUGNISSEN	INSGESAMT	100,9	+12,5	110,9	+1,5	108,2	+0,9
		INLAND	85,8	+2,3	94,1	+1,8	92,6	0
		AUSLAND	125,6	+26,7	139,2	+1,1	134,2	+2,2
DH	HERSTELLUNG VON GUMMI- UND KUNSTSTOFFWAREN	INSGESAMT	106,2	+10,2	111,5	+4,3	108,3	+0,6
		INLAND	100,1	+6,4	102,8	+4,3	100,0	+0,3
		AUSLAND	124,3	+20,3	137,5	+4,6	133,1	+1,4
25.2	HERSTELLUNG VON KUNST- STOFFWAREN	INSGESAMT	107,0	+10,5	111,6	+4,3	108,4	+0,6
		INLAND	100,9	+7,1	102,9	+4,6	100,0	+0,3
		AUSLAND	127,1	+20,6	140,6	+4,0	136,2	+1,6
DI	GLASGEWERBE, KERAMIK, VERARBEITUNG VON STEINEN UND ERDEN	INSGESAMT	93,7	+11,8	96,8	+2,0	94,4	+0,9
		INLAND	94,0	+11,0	93,1	+2,0	90,8	+0,7
		AUSLAND	92,9	+14,7	108,8	+3,0	105,8	+1,5
26.1	HERSTELLUNG UND VERAR- BEITUNG VON GLAS	INSGESAMT	93,2	+13,9	102,2	+2,8	99,1	+1,0
		INLAND	93,8	+14,5	99,9	+2,9	96,6	+0,8
		AUSLAND	91,7	+12,7	108,7	+3,5	105,5	+1,4
DJ	METALLERZEUGUNG UND -BE- ARBEITUNG, HERSTELLUNG VON METALLERZEUGNISSEN	INSGESAMT	99,0	+2,7	104,4	+0,7	103,0	+0,5
		INLAND	96,0	-2,2	97,9	+0,5	97,2	0
		AUSLAND	107,6	+18,2	123,7	+1,3	120,0	+1,6

1) AUSGEWAELHTE WIRTSCHAFTSZWEIGE (OHNE ERNAERHUNGSGEWERBE UND TABAKVERARBEITUNG).

STBA, FS 4, R 2.2, 8/1999

FRUEHERES BUNDESGBIET

3 INDEX DES AUFTRAGSEINGANGS FUER DAS VERARBEITENDE GEWERBE
1995 = 1003.2 ZEITREIHENANALYSE - BERLINER VERFAHREN (BV 4)
VOLUMENINDEX

WZ93- SCHL.	WIRTSCHAFTSZWEIG	ORIGINALWERT		KALENDER- U. SAISON- BEREINIGTER WERT BERLINER VERFAHREN, VERSION 4		GLATTE KOMPONENTE		
		1999 AUG.	VERAEND. GEGENUEBER VORJAHRES- MONAT IN %	1999 AUG.	VERAEND. GEGENUEBER VORMONAT IN %	1999 AUG.	VERAEND. GEGENUEBER VORMONAT IN %	
27	METALLERZEUGUNG UND -BEARBEITUNG	INSGESAMT INLAND AUSLAND	101,8 97,3 110,5	+14,6 +5,1 +35,6	113,4 104,6 131,1	+4,2 +1,8 +9,3	108,3 101,2 122,2	+1,5 +1,0 +2,3
27.1	ERZEUGUNG VON ROHEISEN, STAHL UND FERROLEGIE- RUNGEN (EGKS) 1)	INSGESAMT INLAND AUSLAND	106,3 102,9 113,1	+21,3 +9,2 +51,2	118,1 107,7 133,0	+6,2 +1,7 +13,9	110,9 103,3 128,2	+2,0 +1,4 +3,1
27.5	GIESSEREIINDUSTRIE	INSGESAMT INLAND AUSLAND	105,0 98,1 129,7	+2,5 -5,2 +31,4	114,0 106,3 142,9	+0,2 -1,0 +5,2	113,9 105,6 144,5	+0,6 0 +2,7
28	HERSTELLUNG VON METALL- ERZEUGNISSEN	INSGESAMT INLAND AUSLAND	96,7 95,2 103,4	-5,5 -6,5 -1,1	97,0 93,5 113,8	-3,2 -1,0 -8,6	98,6 94,6 116,9	-0,4 -0,6 +0,5
28.1	STAHL- UND LEICHTMETALLBAU	INSGESAMT INLAND AUSLAND	95,1 92,9 118,0	+5,1 +3,2 +23,7	92,3 88,8 130,2	-3,8 -1,8 -13,8	93,5 89,3 137,9	+0,4 +0,1 +2,6
DK	MASCHINENBAU	INSGESAMT INLAND AUSLAND	91,7 90,9 92,6	+1,0 -0,2 +2,3	101,8 96,6 107,8	+4,0 -0,3 +8,1	98,7 95,0 103,1	+0,1 0 +0,2
29.1	H.V. MASCHINEN F.D.ERZEUG. U.NUTZG.V.MECHAN.ENERGIE (O.LUFT-, STRASS.FAHRZ.BAU)	INSGESAMT INLAND AUSLAND	93,9 86,1 104,4	-5,1 -8,1 -1,3	98,4 88,1 111,1	+7,1 -0,1 +13,4	94,4 87,4 103,4	-0,6 -0,9 -0,4
29.3	HERSTELLUNG VON LAND- U. FORSTWIRTSCHAFTLICHEN MASCHINEN	INSGESAMT INLAND AUSLAND	69,6 58,6 80,2	+15,8 +6,0 +23,8	103,0 91,4 114,3	+3,2 -3,1 +7,7	99,8 93,8 105,9	0 0 +0,2
29.4	HERSTELLUNG VON WERK- ZEUGMASCHINEN	INSGESAMT INLAND AUSLAND	87,6 88,4 86,9	-14,5 -20,4 -7,6	97,6 92,0 103,0	+1,8 -4,1 +7,1	97,3 94,6 99,9	-0,9 -2,0 +0,1
DL	H.V. BUEROMASCH., DATENVERARB. GER.U.-EINRICHTG.;ELEKTROT., FEINMECHANIK U. OPTIK	INSGESAMT INLAND AUSLAND	119,6 107,6 139,8	+24,1 +20,0 +29,9	128,8 114,4 152,8	+5,5 +5,7 +5,2	124,4 110,8 147,3	+1,7 +1,5 +2,1
30	H.V. BUEROMASCHINEN, DATENVERARBEITUNGSGE- RAETEN U. -EINRICHTUNGEN	INSGESAMT INLAND AUSLAND	96,5 93,0 102,7	-10,8 -12,9 -7,3	101,6 91,6 117,1	-0,1 +0,2 0	100,0 88,0 118,9	-0,6 -1,3 +0,7
31	HERSTELLUNG VON GERAETEN DER ELEKTRIZITAETSERZEU- GUNG, -VERTEILUNG U.AE.	INSGESAMT INLAND AUSLAND	108,4 106,0 113,6	+19,0 +17,4 +22,3	118,6 114,0 129,4	+6,2 +8,0 +3,1	115,0 110,4 125,2	+1,5 +1,2 +1,9
31.2	HERSTELLUNG VON ELEK- TRIZITAETSERZEUGUNGS- U. -SCHALTEINRICHTUNGEN	INSGESAMT INLAND AUSLAND	105,0 108,4 98,0	+11,7 +16,6 +2,2	118,3 117,4 118,9	+4,2 +10,3 -6,6	115,9 113,6 119,6	+1,1 +1,2 +0,9
31.6	HERSTELLUNG VON ELEK- TRISCHEN AUSRUESTUNGEN A.N.G.	INSGESAMT INLAND AUSLAND	96,1 97,2 93,3	+13,7 +14,4 +12,3	108,2 108,0 110,1	+2,6 +5,1 -2,0	107,2 104,5 113,9	+0,8 +0,6 +1,4
32	RUNDFUNK-, FERNSEH- UND NACHRICHTENTECHNIK	INSGESAMT INLAND AUSLAND	165,6 141,1 193,2	+53,3 +80,3 +47,9	169,6 146,3 196,4	+4,2 +6,6 +3,0	163,8 140,5 190,1	+3,1 +3,8 +2,5
33	MEDIZIN-, MESS-, STEUER- UND REGELUNGSTECHNIK, OPTIK	INSGESAMT INLAND AUSLAND	102,3 85,4 129,6	+14,7 +4,5 +27,7	116,6 97,2 147,7	+8,8 +4,7 +13,6	111,5 94,2 139,3	+1,3 +0,3 +2,4
DM	FAHRZEUGBAU	INSGESAMT INLAND AUSLAND	131,5 106,9 157,8	+31,2 +13,2 +48,3	151,7 127,2 177,3	+16,5 +17,3 +14,9	141,2 120,0 163,6	+1,1 +0,1 +2,0
34	HERSTELLUNG VON KRAFTWAGEN UND KRAFTWAGENTEILEN	INSGESAMT INLAND AUSLAND	129,3 109,2 149,6	+22,2 +9,3 +33,9	147,6 127,0 168,4	+7,8 +4,4 +10,6	142,1 124,6 159,8	+0,9 +0,1 +1,4
34.1	HERSTELLUNG VON KRAFTWAGEN UND KRAFTWAGENMOTOREN	INSGESAMT INLAND AUSLAND	128,4 94,7 157,5	+24,9 +4,1 +39,4	148,9 114,7 177,9	+10,3 +4,7 +13,9	141,7 113,1 166,3	+0,9 -0,3 +1,5
35	SONSTIGER FAHRZEUGBAU	INSGESAMT INLAND AUSLAND	146,7 93,3 226,1	+133,2 +46,5 +265,9	174,6 116,3 257,6	+94,6 +175,6 +55,9	133,6 90,5 196,4	+3,9 +0,7 +6,4
35.1	SCHIFFBAU	INSGESAMT INLAND AUSLAND	14,2 16,4 9,7	-58,4 -56,6 -63,3	48,9 15,4 115,8	+43,0 -40,1 +150,6	32,5 19,6 70,5	-4,1 -3,0 -1,8
35.3	LUFT- UND RAUMFAHRZEUGBAU	INSGESAMT INLAND AUSLAND	247,6 128,4 334,8	+183,6 +23,1 +347,6	268,7 171,4 337,0	+41,1 +19,1 +54,0	224,8 161,4 268,3	+7,0 +2,6 +7,9
36.1	HERSTELLUNG VON MOEBELN	INSGESAMT INLAND AUSLAND	85,9 83,3 103,2	+4,8 +3,5 +12,8	95,1 91,7 117,4	+4,4 +3,4 +9,4	92,8 89,7 113,5	+0,1 +0,1 +0,1

1) EUROPAEISCHE GEMEINSCHAFT FUER KOHLE UND STAHL.
STBA,FS 4,R 2.2, 8/1999

WZ93- SCHL.	WIRTSCHAFTSZWEIG	1999 AUG.	VERAENDERUNG IN % AUG. 1999 GEGEN			1999 JULI	VERAENDERUNG IN % JULI 1999 GEGEN			KUMULIERT		2-MONATS- DURCHSCHNITT	
			AUG.	JULI 1999	JULI		JULI 1999	JUNI 1999	JAN. 1999 BIS AUG. 1999	VER- AEND. IN % GEGEN VORJAHR	JULI 1999 UND AUG. 1999	VER- AEND. IN % GEGEN VORJAHR	
													AUG.
D	VERARBEITENDES GEWERBE 1)	INSGESAMT INLAND AUSLAND	103,5 94,7 118,9	+6,7 +5,2 +8,8	-7,1 -6,3 -8,1	111,4 101,1 129,4	-2,9 -5,0 +0,2	-7,6 -6,0 -9,4	109,2 99,3 126,6	+0,6 -0,5 +2,4	107,5 97,9 124,2	+1,5 -0,3 +4,2	
	VORLEISTUNGSGUETER- PRODUZENTEN	INSGESAMT INLAND AUSLAND	100,6 96,6 108,6	+5,8 +4,9 +7,3	-6,1 -4,9 -8,0	107,1 101,6 118,1	-3,3 -5,1 -0,1	-5,6 -4,1 -8,2	104,8 99,3 115,9	-2,0 -1,8 +2,4	103,9 99,1 113,4	+0,9 -0,5 +3,4	
	INVESTITIONSGUETER- PRODUZENTEN	INSGESAMT INLAND AUSLAND	110,2 97,0 128,7	+8,1 +8,3 +8,1	-8,3 -9,1 -7,4	120,2 106,7 139,0	-1,2 -3,0 +0,7	-10,9 -9,0 -13,0	116,6 102,7 136,1	+3,8 +2,4 +5,3	115,2 101,9 133,9	+3,0 +2,1 +4,1	
	GEBRAUCHSGUETER- PRODUZENTEN	INSGESAMT INLAND AUSLAND	95,4 79,1 119,4	+8,8 +1,5 +17,1	-13,3 -11,6 -14,7	110,0 89,5 140,0	-4,8 -9,0 -0,6	-12,3 -15,2 -9,3	114,3 97,3 139,1	+3,6 -0,6 +8,3	102,7 84,3 129,7	+1,0 -4,3 +6,7	
	VERBRAUCHSGUETER- PRODUZENTEN	INSGESAMT INLAND AUSLAND	103,7 93,6 130,5	+2,6 -0,2 +8,5	+2,6 +3,2 +1,5	101,1 90,7 128,6	-4,8 -8,1 +2,0	+9,8 +7,1 +15,0	96,8 89,0 117,5	-1,2 -3,8 +4,4	102,4 92,2 129,6	-1,3 -4,3 +5,2	
DB	TEXTIL- UND BEKLEIDUNGS- GEWERBE	INSGESAMT INLAND AUSLAND	100,7 91,9 126,0	-1,9 -2,5 -0,5	+3,2 +4,2 +1,0	97,6 88,2 124,7	-9,2 -10,8 -5,7	+22,2 +18,5 +30,2	92,1 85,4 111,2	-5,6 -5,6 -5,4	99,2 90,1 129,4	-5,6 -6,7 -3,1	
17	TEXTILGEWERBE	INSGESAMT INLAND AUSLAND	74,8 69,2 89,4	+0,1 -1,3 +3,1	-11,2 -9,7 -14,1	84,2 76,6 104,1	-11,1 -13,1 -7,2	-6,0 -5,8 -6,5	86,4 79,4 104,4	-7,5 -7,4 -8,0	79,5 72,9 96,8	-6,1 -7,8 -2,7	
18	BEKLEIDUNGSGEWERBE	INSGESAMT INLAND AUSLAND	136,2 121,2 185,7	-3,4 -3,5 -3,1	+17,4 +17,6 +17,2	116,0 103,1 158,4	-7,2 -8,7 -3,9	+74,2 +57,4 +125,0	100,0 93,2 122,3	-3,1 -3,7 -1,7	126,1 112,2 172,1	-5,2 -6,0 -3,5	
DC	LEDERGEWERBE	INSGESAMT INLAND AUSLAND	110,3 109,1 114,0	+4,1 +3,0 +7,0	-6,0 -4,7 -9,9	117,4 114,5 126,5	-6,8 -6,5 -7,9	+20,8 +20,0 +23,2	105,4 103,6 111,1	-4,3 -3,3 -7,3	113,9 111,8 120,3	-1,8 -2,1 -1,3	
DD	HOLZGEWERBE (OHNE HERSTELLUNG VON MOEBELN)	INSGESAMT INLAND AUSLAND	87,0 83,5 124,8	+7,0 +4,9 +25,8	-4,4 -4,1 -6,5	91,0 87,1 133,5	-4,2 -5,6 +7,3	-4,7 -3,4 -12,7	87,7 83,4 133,5	-2,9 -4,6 +9,7	89,0 85,3 129,2	+0,9 -0,8 +15,6	
DE	PAPIER- UND DRUCKGEWERBE	INSGESAMT INLAND AUSLAND	93,3 91,0 101,2	+5,4 +4,1 +9,3	-1,1 - - -4,3	94,3 91,0 105,7	-1,6 -2,7 +1,8	-4,5 -4,3 -5,2	93,5 91,3 101,4	-0,4 -0,3 -0,8	93,8 91,0 103,5	+1,7 +0,6 +5,4	
21	PAPIERGEWERBE	INSGESAMT INLAND AUSLAND	90,3 87,4 96,9	+4,2 +2,7 +7,3	-2,7 -0,7 -6,6	92,8 88,0 103,7	-2,6 -5,0 +2,3	-3,5 -3,5 -3,4	90,8 87,5 98,2	-2,9 -3,0 -2,8	91,6 87,7 100,3	+0,7 -1,3 +4,6	
21.1	H.V. HOLZSTOFF, ZELLSTOFF, PAPIER, KARTON UND PAPPE	INSGESAMT INLAND AUSLAND	95,4 88,2 104,3	+5,4 +1,8 +9,4	-4,3 -1,5 -7,0	99,7 89,5 112,2	+0,2 -4,0 +4,6	-3,7 -3,6 -3,9	96,5 88,5 106,2	-4,4 -4,9 -3,8	97,6 88,9 108,3	+2,7 -1,1 +6,9	
21.2	PAPIER-, KARTON- UND PAPPEVERARBEITUNG	INSGESAMT INLAND AUSLAND	86,1 86,9 82,6	+3,0 +3,1 +2,4	-1,1 -0,2 -5,4	87,1 87,1 87,3	-5,1 -5,6 -3,0	-3,4 -3,5 -2,3	86,1 86,9 82,8	-1,6 -1,9 -0,1	86,6 87,0 85,0	-1,3 -1,5 -0,5	
22	DRUCKGEWERBE, VERVIEL- FAELTIGUNG VON BESPIELTEN TON-, BILD- U. DATENTRAEGERN	INSGESAMT INLAND AUSLAND	97,7 95,2 124,0	+7,0 +5,8 +18,3	+1,3 +0,6 +6,6	96,4 94,6 116,3	- - +0,1 -0,3	-5,8 -4,9 -12,6	97,6 95,6 118,4	+3,4 +2,7 +8,8	97,1 94,9 120,2	+3,4 +2,8 +8,6	
DG	CHEMISCHE INDUSTRIE	INSGESAMT INLAND AUSLAND	98,7 91,0 107,8	+5,4 +2,5 +8,6	-6,7 -3,9 -9,4	105,8 94,7 119,0	-1,5 -5,7 +2,9	-2,8 -2,8 -2,9	102,6 92,4 114,6	-3,5 -5,4 -1,6	102,3 92,9 113,4	+1,8 -1,8 +5,5	
24.1	HERSTELLUNG VON CHEMISCHEN GRUNDSTOFFEN	INSGESAMT INLAND AUSLAND	96,4 93,5 98,8	+5,6 +3,3 +7,4	-7,6 -3,1 -11,0	104,3 96,5 111,0	-0,7 -5,5 +3,4	-2,2 +0,6 -4,3	98,6 90,8 105,2	-7,0 -9,7 -5,1	100,4 95,0 104,9	+2,2 -1,3 +5,2	
24.4	HERSTELLUNG VON PHARMA- ZEUTISCHEN ERZEUGNISSEN	INSGESAMT INLAND AUSLAND	109,7 88,4 146,7	+10,1 +2,1 +19,9	-3,3 -3,5 -3,5	113,5 91,6 152,0	+1,0 -6,6 +10,7	-1,4 -5,7 +3,7	112,4 94,7 143,4	+3,5 -1,7 +10,1	111,6 90,0 149,4	+5,3 -2,6 +15,0	
DH	HERSTELLUNG VON GUMMI- UND KUNSTSTOFFWAEREN	INSGESAMT INLAND AUSLAND	101,9 96,0 119,7	+8,3 +6,4 +13,0	-4,0 -3,3 -5,7	106,2 99,3 127,0	-5,2 -6,4 -2,1	-3,8 -2,5 -7,0	103,0 95,9 124,6	-1,0 -2,1 +2,0	104,1 97,7 123,4	+1,0 -0,5 +4,8	
25.2	HERSTELLUNG VON KUNST- STOFFWAEREN	INSGESAMT INLAND AUSLAND	101,9 95,8 122,0	+8,5 +6,9 +12,9	-4,0 -3,3 -5,9	106,2 99,1 129,7	-4,8 -6,2 -1,3	-2,9 -2,2 -5,1	101,9 94,9 125,4	-1,3 -2,3 +1,6	104,1 97,5 125,9	+1,3 -0,2 +5,1	
DI	GLASGEWERBE, KERAMIK, VERARBEITUNG VON STEINEN UND ERDEN	INSGESAMT INLAND AUSLAND	93,0 91,5 97,7	+9,4 +10,1 +7,5	-6,5 -6,6 -6,4	99,5 98,0 104,4	-2,0 -1,1 -4,3	-3,2 -1,2 -8,4	91,2 87,3 103,5	-0,1 +0,6 -1,8	96,3 94,8 101,1	+3,2 +4,1 +1,1	
26.1	HERSTELLUNG UND VERAR- BEITUNG VON GLAS	INSGESAMT INLAND AUSLAND	91,9 89,4 97,8	+9,8 +9,2 +10,9	-6,0 -7,4 -3,0	97,8 96,5 100,8	-1,8 +0,1 -5,7	-5,1 -2,4 -10,6	94,5 91,1 102,3	-0,4 +0,6 -2,7	94,9 93,0 99,3	+3,5 +4,3 +1,7	
DJ	METALLERZEUGUNG UND -BE- ARBEITUNG, HERSTELLUNG VON METALLERZEUGNISSEN	INSGESAMT INLAND AUSLAND	96,0 93,2 104,4	+2,5 +2,5 +2,1	-2,7 -2,7 -3,0	98,7 95,8 107,6	-8,9 -8,3 -7,3	-5,6 -4,7 -8,0	97,5 94,3 107,3	-5,8 -4,4 -9,2	97,4 94,5 106,0	-3,6 -3,9 -2,9	

1) AUSGEWAELTE WIRTSCHAFTSZWEIGE (OHNE ERNAHRUNGSGEWERBE UND TABAKVERARBEITUNG).

4 INDEX DES UMSATZES FUER
1995
NACH ABSCHNITTEN, UNTERABSCHNITTEN,
DER KLASSIFIKATION DER WIRTSCHAFTS
4.1 ORIGINAL

WERT

WZ93- SCHL.	WIRTSCHAFTSZWEIG		VERAENDERUNG IN % AUG. 1999 GEGEN			VERAENDERUNG IN % JULI 1999 GEGEN			KUMULIERT		2-MONATS- DURCHSCHNITT	
			1999	AUG.	JULI	1999	JULI	JUNI	JAN. 1999 BIS AUG. 1999	VER- AEND. IN % GEGEN VORJAHR!	JULI 1999 UND AUG. 1999	VER- AEND. IN % GEGEN VORJAHR!
			AUG.	AUG. 1998	JULI 1999	JULI 1998	JUNI 1999	JULI 1998	AUG. 1999	AUG. 1998	AUG. 1999	AUG. 1998
27	METALLERZEUGUNG UND -BEARBEITUNG	INSGESAMT INLAND AUSLAND	89,8 88,2 92,9	-1,5 -0,2 -4,2	-2,8 -1,5 -5,3	92,4 89,5 98,1	-11,7 -11,8 -11,6	-5,2 -4,0 -7,4	92,7 89,9 98,2	-11,7 -9,2 -16,2	91,1 88,9 95,5	-6,9 -6,4 -8,2
27.1	ERZEUGUNG VON ROHEISEN, STAHL UND FERROLEGIE- RUNGEN (EGKS) 1)	INSGESAMT INLAND AUSLAND	83,7 85,1 80,9	-1,9 -1,0 -3,7	+3,6 +4,8 +1,3	80,8 81,2 79,9	-14,4 -14,4 -14,5	-8,4 -7,2 -10,9	83,2 84,3 81,1	-17,6 -13,0 -25,8	82,3 83,2 80,4	-8,5 -8,1 -9,5
27.5	GIESSEREIINDUSTRIE	INSGESAMT INLAND AUSLAND	95,2 94,7 97,3	+1,2 +1,1 +1,8	-8,5 -8,3 -8,9	104,0 103,3 106,8	-12,1 -11,6 -13,9	-10,3 -8,3 -16,6	110,2 107,8 119,6	-4,3 -4,1 -4,4	99,6 99,0 102,1	-6,2 -6,0 -7,0
28	HERSTELLUNG VON METALL- ERZEUGNISSEN	INSGESAMT INLAND AUSLAND	101,3 96,7 121,9	+5,7 +4,4 +10,4	-2,7 -3,4 -0,1	104,1 100,1 122,0	-6,5 -7,7 -1,5	-5,9 -5,0 -8,9	101,6 97,2 121,1	-0,6 -1,1 +1,1	102,7 98,4 122,0	-0,9 -2,2 +4,1
28.1	STAHL- UND LEICHTMETALL- BAU	INSGESAMT INLAND AUSLAND	93,5 90,7 127,9	+8,5 +9,9 -3,7	-3,3 -1,9 -14,0	96,7 92,5 148,8	-8,8 -9,8 -0,5	-4,3 -1,7 -20,3	87,3 83,1 139,8	-0,7 -0,7 -0,5	95,1 91,6 138,4	-1,0 -1,0 -2,0
DK	MASCHINENBAU	INSGESAMT INLAND AUSLAND	97,0 91,5 103,9	-5,6 +1,8 -12,7	-10,2 -9,8 -10,7	108,0 101,4 116,4	-6,7 -5,6 -7,8	-13,2 -8,8 -17,5	105,9 97,9 116,0	-2,1 -0,2 -4,1	102,5 96,5 110,2	-6,2 -2,2 -10,1
29.1	H.V. MASCHINEN F.D.ERZEUG. U. NUTZG. V. MECHAN. ENERGIE (O. LUFT-, STRASS. FAHRZ. BAU)	INSGESAMT INLAND AUSLAND	92,9 92,6 93,4	-17,4 +2,4 -34,2	-11,2 -8,0 -14,9	104,6 100,6 109,7	-12,7 -9,5 -16,4	-9,9 -10,3 -9,6	108,4 99,8 119,8	-4,0 -0,2 -7,9	98,8 96,6 101,6	-15,0 -4,2 -25,6
29.3	HERSTELLUNG VON LAND- U. FORSTWIRTSCHAFTLICHEN MASCHINEN	INSGESAMT INLAND AUSLAND	65,9 64,0 67,8	-11,5 -6,8 -15,5	-45,5 -47,5 -43,5	121,0 122,0 120,0	-5,5 -8,1 -2,8	-3,7 -10,4 +3,8	113,7 115,6 111,9	-0,8 -3,4 +2,0	93,5 93,0 93,9	-7,7 -7,6 -7,9
29.4	HERSTELLUNG VON WERK- ZEUGMASCHINEN	INSGESAMT INLAND AUSLAND	97,5 102,2 92,5	+2,7 +6,5 -1,3	-11,1 -7,1 -15,4	109,7 110,0 109,4	-8,1 -2,3 -13,7	-16,3 -12,9 -19,6	106,1 104,1 108,2	+4,0 +5,7 +2,2	103,6 106,1 101,0	-3,4 +1,7 -8,3
DL	H.V. BUEROMASCH., DATENVERARB. GER. U. -EINRICHTG.; ELEKTROT., FEINMECHANIK U. OPTIK	INSGESAMT INLAND AUSLAND	113,8 102,1 133,8	+13,7 +12,0 +16,1	-5,2 -5,1 -5,3	120,1 107,6 141,3	+5,4 +2,0 +9,8	-4,1 -3,0 -5,5	111,9 101,0 130,5	+3,7 +2,2 +5,6	117,0 104,9 137,6	+9,2 +6,6 +12,8
30	H.V. BUEROMASCHINEN, DATENVERARBEITUNGSGE- RAETEN U. -EINRICHTUNGEN	INSGESAMT INLAND AUSLAND	75,8 69,3 87,3	-23,2 -26,1 -18,6	-10,3 -6,0 -15,6	84,5 73,7 103,4	-25,4 -29,6 -19,4	+1,3 -1,9 +5,5	79,6 71,8 93,3	-24,5 -28,2 -18,9	80,2 71,5 95,4	-24,3 -28,0 -19,0
31	HERSTELLUNG VON GERAETEN DER ELEKTRIZITAETSERZEU- GUNG, -VERTEILUNG U. AE.	INSGESAMT INLAND AUSLAND	107,8 103,2 117,5	+8,8 +8,6 +9,0	-4,0 -1,7 -8,0	112,3 105,0 127,7	-0,3 -3,4 +5,7	-8,7 -7,0 -11,7	109,2 103,8 120,7	+1,1 +2,0 -0,4	110,1 104,1 122,6	+4,0 +2,2 +7,3
31.2	HERSTELLUNG VON ELEK- TRIZITAETVERTEILUNGS- U. -SCHALTEINRICHTUNGEN	INSGESAMT INLAND AUSLAND	105,3 101,1 114,4	+0,7 +2,0 -1,7	-4,1 -0,7 -9,9	109,8 101,8 126,9	-7,4 -11,8 +1,1	-14,0 -8,7 -22,1	110,6 103,5 126,0	-2,5 -2,9 -1,8	107,6 101,5 120,7	-3,6 -5,4 -0,2
31.6	HERSTELLUNG VON ELEK- TRISCHEN AUSRUESTUNGEN A.N.G.	INSGESAMT INLAND AUSLAND	106,9 107,5 105,7	+11,2 +9,1 +16,0	-5,7 -8,0 -0,7	113,4 116,9 106,4	+5,2 +5,8 +4,1	-15,2 -14,7 -16,5	112,6 115,5 106,8	+7,8 +10,6 +2,2	110,2 112,2 106,1	+8,0 +7,4 +9,7
32	RUNDFUNK-, FERNSEH- UND NACHRICHTENTECHNIK	INSGESAMT INLAND AUSLAND	155,2 130,0 184,5	+43,4 +49,8 +38,7	-0,6 -7,4 +5,9	156,1 140,4 174,2	+34,0 +37,9 +30,5	+3,7 +11,2 -2,5	134,6 113,7 158,8	+21,5 +21,7 +21,2	155,7 135,2 179,4	+38,5 +43,4 +34,6
33	MEDIZIN-, MESS-, STEUER- UND REGELUNGSTECHNIK, OPTIK	INSGESAMT INLAND AUSLAND	100,2 89,0 118,0	+6,5 +5,0 +8,2	-12,6 -10,3 -15,5	114,7 99,2 139,7	-0,3 -2,5 +2,4	-6,3 -9,1 -2,9	108,3 96,2 127,9	+2,2 +0,2 +4,7	107,5 94,1 126,9	+2,8 +0,9 +5,0
DM	FAHRZEUGBAU	INSGESAMT INLAND AUSLAND	120,2 102,5 138,2	+17,3 +7,9 +25,3	-13,5 -16,9 -10,7	138,9 123,4 154,7	-0,6 -4,5 +2,8	-13,4 -14,4 -12,5	141,1 126,6 155,8	+9,8 +6,0 +13,0	129,6 113,0 146,5	+7,0 +0,8 +12,3
34	HERSTELLUNG VON KRAFTWAGEN UND KRAFTWAGENTEILEN	INSGESAMT INLAND AUSLAND	118,0 100,2 136,3	+14,8 +5,8 +22,7	-17,6 -19,2 -16,3	143,2 124,0 162,8	-0,5 -5,4 +3,8	-10,1 -12,2 -8,5	142,8 126,3 159,8	+8,8 +5,0 +12,1	130,6 112,1 149,6	+5,8 -0,7 +11,6
34.1	HERSTELLUNG VON KRAFTWAGEN UND KRAFTWAGENMOTOREN	INSGESAMT INLAND AUSLAND	118,2 88,3 144,3	+15,2 - - +25,4	-18,6 -22,4 -16,3	145,2 113,8 172,5	-1,4 -8,1 +2,9	-11,7 -16,6 -8,7	146,3 119,3 169,8	+9,9 +4,0 +13,8	131,7 101,1 158,4	+5,4 -4,7 +12,0
35	SONSTIGER FAHRZEUGBAU	INSGESAMT INLAND AUSLAND	137,9 121,8 153,4	+37,2 +25,3 +47,5	+32,2 +2,8 +68,8	104,3 118,5 90,9	-1,8 +5,0 -9,0	-38,3 -30,1 -46,2	126,7 129,2 124,4	+19,1 +15,6 +22,8	121,1 120,2 122,2	+17,1 +14,4 +19,8
35.1	SCHIFFBAU	INSGESAMT INLAND AUSLAND	136,5 73,5 171,7	+197,4 +38,9 +299,3	+689,0 +124,1 +1807,8	17,3 32,8 9,0	-71,7 -72,7 -68,9	-87,7 -87,8 -87,5	76,1 94,1 66,5	+28,8 -4,2 +75,5	76,9 53,2 90,4	+43,5 -38,5 +151,1
35.3	LUFT- UND RAUMFAHRZEUGBAU	INSGESAMT INLAND AUSLAND	161,2 169,6 155,3	+20,4 +39,2 +9,1	+8,9 +8,5 +9,2	148,0 156,3 142,2	+9,9 +26,5 -0,2	-26,9 +4,5 -40,7	158,8 148,7 165,9	+16,5 +15,7 +17,1	154,6 163,0 148,8	+15,1 +32,8 +4,4
36.1	HERSTELLUNG VON MOEBELN	INSGESAMT INLAND AUSLAND	83,1 80,0 103,6	+7,9 +6,8 +14,3	+0,7 +3,0 -8,8	82,5 77,7 113,6	-8,4 -10,1 -1,2	-18,1 -18,6 -16,5	94,9 91,0 120,8	-2,0 -3,0 +3,8	82,8 78,9 108,6	-1,0 -2,2 +5,6

1) EUROPAEISCHE GEMEINSCHAFT FUER KOHLE UND STAHL.

STBA, FS 4, R 2.2, 8/1999

4 INDEX DES UMSATZES FUER
 1995
 NACH ABSCHNITTEN, UNTERABSCHNITTEN,
 DER KLASSIFIKATION DER WIRTSCHAFTS
 4.1 ORIGINAL

VOLUMEN

WZ93- SCHL.	WIRTSCHAFTSZWEIG		VERAENDERUNG IN % AUG. 1999 GEGEN			VERAENDERUNG IN % JULI 1999 GEGEN			KUMULIERT		2-MONATS- DURCHSCHNITT JULI 1999 VER- AEND. UND AUG. GEGEN VORJAHR	
			1999			1999			JAN. 1999	VER- AEND. BIS IN % GEGEN VORJAHR	JULI 1999	VER- AEND. IN % GEGEN VORJAHR
			AUG.	AUG. 1998	JULI 1999	JULI	JULI 1998	JUNI 1999	AUG. 1999	AUG. 1998	AUG. 1999	AUG. 1998
D	VERARBEITENDES GEWERBE 1)	INSGESAMT	103,4	+7,3	-6,9	111,1	-2,1	-7,5	109,1	+1,6	107,3	+2,2
		INLAND	95,3	+5,9	-6,3	101,7	-4,1	-6,0	99,9	+0,4	98,5	+0,4
		AUSLAND	117,4	+9,2	-8,0	127,6	+0,9	-9,4	125,1	+3,3	122,5	+4,7
	VORLEISTUNGSGUETER- PRODUZENTEN	INSGESAMT	103,6	+7,4	-6,1	110,3	-1,5	-5,9	108,3	+0,4	107,0	+2,6
		INLAND	99,9	+6,3	-4,9	105,1	-3,5	-4,4	103,0	+0,3	102,5	+1,0
		AUSLAND	111,1	+9,4	-8,0	120,8	+2,2	-8,4	118,9	+0,5	116,0	+5,6
	INVESTITIONSGUETER- PRODUZENTEN	INSGESAMT	107,2	+8,1	-8,1	116,7	-1,4	-10,6	113,1	+3,5	112,0	+2,9
		INLAND	94,9	+8,3	-9,0	104,3	-2,9	-8,6	100,1	+2,0	95,6	+2,2
		AUSLAND	124,4	+7,7	-7,3	134,2	+0,4	-12,7	131,3	+4,9	129,3	+3,8
	GEBRAUCHSGUETER- PRODUZENTEN	INSGESAMT	91,1	+7,7	-13,2	105,0	-5,7	-12,3	109,4	+2,7	98,1	+0,1
		INLAND	76,2	+0,9	-11,8	86,4	-9,1	-15,2	94,0	-0,9	81,3	-4,7
		AUSLAND	112,8	+15,1	-14,7	132,3	-2,1	-9,3	132,0	+7,1	122,6	+5,1
	VERBRAUCHSGUETER- PRODUZENTEN	INSGESAMT	101,8	+2,3	+2,6	99,2	-4,9	+9,9	95,0	-1,5	100,5	-1,4
		INLAND	92,1	-0,4	+3,1	89,3	-8,1	+7,1	87,6	-3,9	90,7	-4,4
		AUSLAND	127,6	+8,2	+1,7	125,5	+2,0	+15,3	114,5	+4,1	126,6	+5,1
DB	TEXTIL- UND BEKLEIDUNGS- GEWERBE	INSGESAMT	100,6	-1,9	+3,2	97,5	-9,2	+22,0	92,0	-5,4	99,1	-5,6
		INLAND	91,4	-2,8	+4,2	87,7	-11,1	+18,2	85,1	-5,8	89,6	-7,1
		AUSLAND	127,0	+0,1	+1,1	125,6	-5,0	+30,4	111,7	-4,9	126,3	-2,5
17	TEXTILGEWERBE	INSGESAMT	75,1	+0,9	-11,1	84,5	-10,4	-6,2	86,7	-6,8	79,8	-5,5
		INLAND	69,6	-0,4	-9,6	77,0	-12,3	-5,8	79,8	-6,6	73,3	-7,1
		AUSLAND	89,6	+4,1	-14,0	104,2	-6,5	-6,8	104,7	-7,0	96,9	-1,9
18	BEKLEIDUNGSGEWERBE	INSGESAMT	135,5	-4,0	+17,5	115,3	-7,9	+74,7	99,1	-4,0	125,4	-5,9
		INLAND	119,5	-4,5	+17,6	101,6	-9,8	+57,5	91,8	-4,9	110,6	-7,0
		AUSLAND	188,1	-2,7	+17,3	160,4	-3,5	+125,6	123,3	-1,6	174,3	-3,1
DC	LEDERGEWERBE	INSGESAMT	108,4	+4,6	-6,1	115,5	-6,0	+20,8	103,7	-3,5	112,0	-1,1
		INLAND	107,0	+3,5	-4,7	112,3	-6,0	+20,0	101,7	-2,8	109,7	-1,6
		AUSLAND	112,9	+8,7	-10,2	125,7	-6,1	+23,1	110,0	-6,1	119,3	+0,3
DD	HOLZGEWERBE (OHNE HERSTELLUNG VON MOEBELN)	INSGESAMT	89,7	+9,8	-3,8	93,2	-2,1	-5,0	89,8	-1,5	91,5	+3,4
		INLAND	86,4	+7,9	-3,5	89,5	-3,3	-3,8	85,8	-2,9	88,0	+1,9
		AUSLAND	124,3	+26,3	-6,5	133,0	+8,1	-12,7	132,7	+9,5	129,7	+16,3
DE	PAPIER- UND DRUCKGEWERBE	INSGESAMT	98,0	+5,7	-1,5	99,5	-0,8	-4,5	98,5	-	98,8	+2,4
		INLAND	95,2	+3,9	-0,3	95,5	-2,5	-4,2	95,5	-0,4	95,4	+0,6
		AUSLAND	108,1	+11,6	-5,0	113,8	+4,6	-5,2	109,1	+1,5	111,0	+7,9
21	PAPIERGEWERBE	INSGESAMT	98,5	+5,7	-3,1	101,7	-0,7	-3,7	99,4	-1,2	100,1	+2,4
		INLAND	95,3	+3,9	-1,0	96,3	-3,2	-3,7	95,6	-1,5	95,8	+0,2
		AUSLAND	105,5	+9,1	-7,3	113,8	+4,7	-3,7	108,1	-0,4	109,7	+6,8
21.1	H.V. HOLZSTOFF, ZELLSTOFF, PAPIER, KARTON UND PAPPE	INSGESAMT	109,0	+6,9	-4,8	114,5	+2,1	-3,9	110,9	-2,1	111,8	+4,4
		INLAND	102,8	+2,8	-1,8	104,7	-2,5	-3,6	103,2	-3,4	103,8	+0,1
		AUSLAND	116,4	+11,4	-7,9	126,4	+7,3	-4,2	120,2	-0,8	121,4	+9,2
21.2	PAPIER-, KARTON- UND PAPPEVERARBEITUNG	INSGESAMT	89,8	+4,5	-1,5	91,2	-3,3	-3,5	90,0	-0,1	90,5	+0,4
		INLAND	91,0	+4,7	-0,7	91,6	-3,6	-3,8	91,2	-0,4	91,3	+0,3
		AUSLAND	84,5	+3,7	-5,5	89,4	-2,0	-2,5	84,8	+1,1	87,0	+0,7
22	DRUCKGEWERBE, VIELFACH- FAELTIGUNG VON BESPIELTEN TON-, BILD- U. DATENTRAEGERN	INSGESAMT	97,4	+5,9	+1,2	96,2	-1,0	-5,8	97,2	+2,1	96,8	+2,3
		INLAND	95,1	+3,9	+0,6	94,5	-1,6	-4,9	95,5	+1,0	94,8	+1,1
		AUSLAND	121,6	+24,3	+6,9	113,8	+4,1	-12,8	114,2	+11,7	117,7	+13,6
D6	CHEMISCHE INDUSTRIE	INSGESAMT	102,6	+7,4	-6,7	110,0	+0,9	-3,4	107,0	-0,2	106,3	+3,9
		INLAND	96,3	+4,8	-3,9	100,2	-2,8	-3,3	98,1	-1,5	98,3	+0,8
		AUSLAND	110,0	+10,1	-9,5	121,5	+4,8	-3,6	117,5	+1,2	115,8	+7,3
24.1	HERSTELLUNG VON CHEMISCHEN GRUNDSTOFFEN	INSGESAMT	108,3	+8,8	-7,7	117,3	+3,7	-3,4	111,9	-0,3	112,8	+6,1
		INLAND	110,1	+7,2	-3,2	113,7	-0,4	-1,2	108,3	-1,3	111,9	+3,2
		AUSLAND	106,8	+10,2	-11,4	120,5	+7,2	-5,0	115,0	+0,5	113,7	+8,6
24.4	HERSTELLUNG VON PHARMA- ZEUTISCHEN ERZEUGNISSEN	INSGESAMT	104,9	+10,2	-3,5	108,7	+1,2	-1,4	107,7	+3,5	106,8	+5,4
		INLAND	85,1	+2,2	-3,7	88,4	-6,4	-5,7	91,5	-1,4	86,8	-2,4
		AUSLAND	139,6	+20,3	-3,3	144,4	+11,0	+3,7	136,0	+9,9	142,0	+15,4
DH	HERSTELLUNG VON GUMMI- UND KUNSTSTOFFWAREN	INSGESAMT	104,4	+9,4	-4,0	108,8	-4,1	-4,1	105,5	+0,3	106,6	+2,1
		INLAND	98,2	+7,1	-3,4	101,7	-5,6	-2,7	98,2	-1,3	100,0	+0,3
		AUSLAND	123,0	+15,3	-5,7	130,5	-	-7,2	127,7	+4,2	126,8	+6,9
25.2	HERSTELLUNG VON KUNST- STOFFWAREN	INSGESAMT	104,6	+9,6	-4,2	109,2	-3,5	-3,3	104,8	+0,3	106,9	+2,5
		INLAND	98,4	+7,9	-3,4	101,9	-5,0	-2,4	97,5	-1,1	100,2	+0,9
		AUSLAND	125,4	+14,6	-6,1	133,5	+0,5	-5,5	128,9	+3,7	129,5	+6,9
DI	GLASGEWERBE, KERAMIK, VERARBEITUNG VON STEINEN UND ERDEN	INSGESAMT	95,8	+10,4	-6,4	102,4	-1,1	-3,1	93,6	+0,4	99,1	+4,1
		INLAND	95,1	+11,0	-6,5	101,7	-0,3	-1,2	90,5	+1,2	98,4	+4,8
		AUSLAND	98,1	+8,9	-6,1	104,5	-3,5	-8,9	103,6	-1,2	101,3	+2,1
26.1	HERSTELLUNG UND VERAR- BEITUNG VON GLAS	INSGESAMT	97,1	+12,5	-5,8	103,1	+0,6	-5,2	99,2	+0,8	100,1	+6,0
		INLAND	96,1	+12,7	-7,2	103,6	+3,9	-2,3	97,2	+2,2	99,9	+7,7
		AUSLAND	99,3	+12,1	-2,5	101,8	-5,4	-11,5	103,9	-2,3	100,6	+2,5
DJ	METALLERZEUGUNG UND -BE- ARBEITUNG, HERSTELLUNG VON METALLERZEUGNISSEN	INSGESAMT	98,0	+4,7	-2,8	100,8	-6,3	-6,2	100,2	-2,3	99,4	-1,2
		INLAND	94,6	+4,3	-2,7	97,2	-7,5	-5,1	96,2	-1,8	95,9	-2,0
		AUSLAND	108,2	+5,9	-3,0	111,6	-3,1	-8,9	112,3	-3,6	109,9	+1,1

1) AUSGEWAELHTE WIRTSCHAFTSZWEIGE (OHNE ERNAEHRUNGSGEWERBE UND TABAKVERARBEITUNG).

STBA, FS 4, R 2.2, 8/1999

4 INDEX DES UMSATZES FUER
 1995
 NACH ABSCHNITTEN, UNTERABSCHNITTEN,
 DER KLASSEIFIKATION DER WIRTSCHAFTS
 4.1 ORIGINAL

VOLUMEN

WZ93-	WIRTSCHAFTSZWEIG		VERAENDERUNG IN % AUG. 1999 GEGEN			VERAENDERUNG IN % JULI 1999 GEGEN			KUMULIERT		2-MONATS- DURCHSCHNITT JULI 1999 VER- AEND. IN % AUG. GEGEN VORJAHR	
			1999 AUG.	AUG. 1998	JULI 1999	1999 JULI	JULI 1998	JUNI 1999	JAN. 1999 BIS AUG. 1999	VER- AEND. IN % GEGEN VORJAHR	JULI 1999 AUG. 1999	VER- AEND. IN % GEGEN VORJAHR
27	METALLERZEUGUNG UND -BEARBEITUNG	INSGESAMT INLAND AUSLAND	97,6 95,0 102,9	+5,1 +5,7 +3,8	-2,8 -1,5 -5,0	100,4 96,4 108,3	-4,9 -5,9 -3,3	-6,4 -4,9 -8,9	101,6 97,6 109,6	-3,5 -2,1 -6,1	99,0 95,7 105,6	-0,3 -0,5 -
27.1	ERZEUGUNG VON ROHEISEN, STAHL UND FERROLEGIE- RUNGEN (EGKS) 1)	INSGESAMT INLAND AUSLAND	98,5 99,8 95,9	+11,3 +12,0 +9,9	+3,2 +4,2 +1,3	95,4 95,8 94,7	-1,4 -1,8 -0,3	-9,1 -7,7 -11,5	98,7 99,7 96,7	-4,3 +0,2 -12,1	97,0 97,8 95,3	+4,6 +4,7 +4,5
27.5	GIESSEREIINDUSTRIE	INSGESAMT INLAND AUSLAND	97,7 93,1 115,3	+8,0 +2,1 +30,9	-8,5 -8,5 -8,9	106,8 101,7 126,5	-5,7 -10,6 +13,6	-10,6 -8,1 -17,2	111,5 105,8 133,2	+1,8 -3,1 +19,8	102,3 97,4 120,9	+0,4 -5,0 +21,1
28	HERSTELLUNG VON METALL- ERZEUGNISSEN	INSGESAMT INLAND AUSLAND	98,3 94,3 116,4	+4,4 +3,3 +8,7	-2,9 -3,6 -0,1	101,2 97,8 116,5	-7,4 -8,5 -3,0	-6,0 -5,2 -9,0	99,1 95,2 116,5	-1,2 -1,7 +0,2	99,8 96,1 116,5	-2,0 -3,0 +2,6
28.1	STAHL- UND LEICHTMETALL- BAU	INSGESAMT INLAND AUSLAND	91,0 88,1 127,2	+7,4 +8,8 -3,3	-3,3 -1,9 -14,1	94,1 89,8 148,0	-9,7 -10,8 -	-4,4 -1,8 -20,5	85,0 80,6 139,0	-1,8 -2,1 -0,4	92,6 89,0 137,6	-2,0 -2,1 -1,6
DK	MASCHINENBAU	INSGESAMT INLAND AUSLAND	92,9 87,7 99,3	-6,3 +1,2 -13,4	-10,2 -9,8 -10,9	103,5 97,2 111,4	-7,2 -6,1 -8,4	-13,0 -8,8 -17,3	101,6 94,1 111,1	-2,8 -0,7 -4,8	98,2 92,5 105,4	-6,7 -2,7 -10,8
29.1	H.V. MASCHINEN F.D.ERZEUG. U. NUTZG. V. MECHAN. ENERGIE (D. LUFT-, STRASS. FAHRZ. BAU)	INSGESAMT INLAND AUSLAND	88,2 87,5 89,0	-18,6 +1,4 -3,4	-11,2 -8,1 -15,1	99,3 95,2 104,8	-13,6 -10,4 -17,1	-9,9 -10,2 -9,5	103,3 94,6 114,8	-4,8 -1,3 -8,5	93,8 91,4 96,9	-16,0 -5,1 -26,6
29.3	HERSTELLUNG VON LAND- U. FORSTWIRTSCHAFTLICHEN MASCHINEN	INSGESAMT INLAND AUSLAND	62,6 60,7 64,5	-12,1 -7,5 -15,9	-45,8 -47,9 -43,7	115,5 116,4 114,6	-5,8 -8,4 -3,0	-3,7 -10,5 +3,9	108,4 110,4 106,6	-1,3 -4,0 +1,6	89,1 88,6 89,6	-8,0 -8,1 -8,1
29.4	HERSTELLUNG VON WERK- ZEUGMASCHINEN	INSGESAMT INLAND AUSLAND	92,1 96,7 87,2	+1,4 +4,9 -2,5	-11,2 -7,2 -15,4	103,7 104,2 103,1	-9,2 -3,6 -14,7	-16,2 -12,9 -19,6	100,5 98,8 102,3	+2,6 +4,2 +0,9	97,9 100,5 95,2	-4,5 +0,3 -9,4
DL	H.V. BUEROMASCH., DATENVERARB. GER. U. -EINRICHTG.; ELEKTROT., FEINMECHANIK U. OPTIK	INSGESAMT INLAND AUSLAND	115,8 104,8 134,6	+15,1 +13,4 +17,3	-4,9 -4,9 -4,9	121,8 110,2 141,6	+6,5 +3,4 +10,8	-3,7 -2,7 -5,2	113,2 103,1 130,5	+4,7 +3,5 +6,4	118,8 107,5 138,1	+10,5 +8,0 +13,8
30	H.V. BUEROMASCHINEN, DATENVERARBEITUNGSGE- RAETEN U. -EINRICHTUNGEN	INSGESAMT INLAND AUSLAND	91,2 88,7 95,7	-16,1 -17,5 -13,7	-9,3 -5,3 -15,2	100,6 93,7 112,8	-18,9 -21,4 -14,9	+2,8 +0,8 +5,8	92,9 88,5 100,5	-19,0 -21,3 -15,3	95,9 91,2 104,3	-17,6 -19,6 -14,4
31	HERSTELLUNG VON GERAETEN DER ELEKTRIZITAETSERZEU- GUNG, -VERTEILUNG U. AE.	INSGESAMT INLAND AUSLAND	106,7 103,6 113,4	+10,0 +10,3 +9,4	-3,9 -1,6 -8,0	111,0 105,3 123,2	+0,7 -1,9 +5,8	-8,6 -7,1 -11,4	108,1 104,3 116,2	+2,3 +3,8 -0,7	108,9 104,5 118,3	+5,1 +3,9 +7,4
31.2	HERSTELLUNG VON ELEK- TRIZITAETSERZEUGUNGS- U. -SCHALTZEINRICHTUNGEN	INSGESAMT INLAND AUSLAND	102,5 100,5 106,8	+1,3 +4,0 -3,9	-3,9 -0,6 -9,9	106,7 101,1 118,6	-7,0 -10,0 -1,0	-14,4 -9,6 -22,2	108,3 103,4 118,8	-1,5 -0,4 -3,3	104,6 100,8 112,7	-3,1 -3,5 -2,4
31.6	HERSTELLUNG VON ELEK- TRISCHEN AUSRUESTUNGEN A.N.G.	INSGESAMT INLAND AUSLAND	103,2 104,1 101,3	+12,8 +9,8 +19,2	-5,7 -8,0 -0,4	109,4 113,2 101,7	+6,4 +6,3 +6,5	-15,1 -14,3 -16,7	108,2 111,8 101,1	+8,4 +11,0 +3,0	106,3 108,7 101,5	+9,4 +7,9 +12,4
32	RUNDFUNK-, FERNSEH- UND NACHRICHTENTECHNIK	INSGESAMT INLAND AUSLAND	163,0 136,9 193,4	+44,0 +49,1 +40,0	-0,2 -7,1 +6,3	163,4 147,4 181,9	+34,2 +37,1 +31,5	+3,9 +11,2 -2,3	140,8 119,1 166,1	+22,4 +21,7 +23,2	163,2 142,2 187,7	+38,9 +42,6 +35,8
33	MEDIZIN-, MESS-, STEUER- UND REGELUNGSTECHNIK, OPTIK	INSGESAMT INLAND AUSLAND	96,1 84,9 114,0	+5,7 +3,8 +7,5	-12,7 -10,3 -15,5	110,1 94,7 134,9	-0,9 -3,4 +1,9	-6,4 -9,2 -2,9	104,1 92,1 123,5	+1,5 -0,4 +4,0	103,1 89,8 124,5	+2,1 -0,1 +4,4
DM	FAHRZEUGBAU	INSGESAMT INLAND AUSLAND	115,2 99,6 131,0	+16,1 +7,3 +23,8	-13,4 -17,1 -10,5	133,1 120,1 146,3	-1,6 -4,8 +1,4	-13,5 -14,3 -12,8	135,6 123,3 148,1	+8,8 +5,5 +11,9	124,2 109,9 138,7	+6,0 +0,4 +10,9
34	HERSTELLUNG VON KRAFTWAGEN UND KRAFTWAGENTEILEN	INSGESAMT INLAND AUSLAND	112,9 97,4 128,7	+13,6 +5,2 +20,8	-17,6 -19,2 -16,3	137,0 120,6 153,8	-1,5 -5,8 +2,3	-10,2 -12,2 -8,6	137,2 123,0 151,6	+7,9 +4,4 +10,9	125,0 109,0 141,3	+4,8 -1,2 +10,0
34.1	HERSTELLUNG VON KRAFTWAGEN UND KRAFTWAGENMOTOREN	INSGESAMT INLAND AUSLAND	110,8 83,4 134,8	+13,3 -1,3 +23,1	-18,7 -22,6 -16,3	136,3 107,8 161,1	-2,9 -9,0 +0,9	-11,9 -16,8 -8,9	138,0 113,4 159,5	+8,5 +2,8 +12,2	123,6 95,6 148,0	+3,8 -5,8 +10,0
35	SONSTIGER FAHRZEUGBAU	INSGESAMT INLAND AUSLAND	133,8 118,7 148,4	+36,9 +24,9 +47,5	+32,0 +2,7 +68,6	101,4 115,6 88,0	-1,9 +4,5 -8,9	-38,3 -30,1 -46,1	123,1 126,2 120,2	+18,6 +14,9 +22,4	117,6 117,2 118,2	+16,9 +14,0 +19,9
35.1	SCHIFFBAU	INSGESAMT INLAND AUSLAND	132,1 71,4 166,0	+197,5 +39,2 +298,1	+686,3 +123,8 +1808,0	16,8 31,9 8,7	-71,7 -72,6 -68,9	-87,7 -87,8 -87,5	73,8 91,5 64,3	+28,6 -4,2 +74,7	74,5 51,7 87,4	+43,5 -38,5 +150,4
35.3	LUFT- UND RAUMFAHRZEUGBAU	INSGESAMT INLAND AUSLAND	156,2 164,7 150,3	+20,2 +39,2 +8,9	+8,8 +8,5 +9,2	143,6 151,8 137,7	+9,9 +26,5 -0,3	-26,8 +4,5 -40,7	153,9 144,5 160,5	+16,2 +15,5 +16,7	149,9 158,3 144,0	+15,0 +32,8 +4,3
36.1	HERSTELLUNG VON MOEBELN	INSGESAMT INLAND AUSLAND	77,7 74,7 97,4	+6,7 +5,5 +12,5	+0,5 +2,6 -9,1	77,3 72,8 107,2	-9,6 -11,0 -2,5	-18,3 -18,7 -16,4	89,3 85,5 114,3	-3,0 -4,1 +2,4	77,5 73,8 102,3	-2,1 -3,3 +4,1

1) EUROPAEISCHE GEMEINSCHAFT FUER KOHLE UND STAHL.

STBA, FS 4, R 2.2, 8/1999

WZ93- SCHL.	WIRTSCHAFTSZWEIG		ORIGINALWERT		KALENDER- U. SAISON- BEREINIGTER WERT BERLINER VERFAHREN, VERSION 4		GLATTE KOMponente	
			1999 AUG.	VERAEND. GEGENUEBER VORJAHRES- MONAT IN %	1999 AUG.	VERAEND. GEGENUEBER VORMONAT IN %	1999 AUG.	VERAEND. GEGENUEBER VORMONAT IN %
D	VERARBEITENDES GEWERBE 1)	INSGESAMT	103,5	+6,7	113,8	+2,6	112,3	+0,3
		INLAND	94,7	+5,2	103,0	+2,4	101,7	0
		AUSLAND	118,9	+8,8	132,6	+2,6	130,8	+0,6
	VORLEISTUNGS- GUTER- PRODUZENTEN	INSGESAMT	100,6	+5,8	108,6	+2,5	106,6	+0,5
		INLAND	96,6	+4,9	102,8	+3,2	100,7	+0,1
		AUSLAND	108,6	+7,3	120,1	+1,3	118,3	+0,9
	INVESTITIONSGUTER- PRODUZENTEN	INSGESAMT	110,2	+8,1	123,0	+2,0	122,2	+0,2
		INLAND	97,0	+8,3	108,4	+1,8	107,9	0
		AUSLAND	128,7	+8,1	143,8	+2,5	142,5	+0,5
	GEBRAUCHSGUTER- PRODUZENTEN	INSGESAMT	95,4	+8,8	119,8	+5,0	118,2	-0,2
		INLAND	79,1	+1,5	99,9	+2,9	99,2	-0,8
		AUSLAND	119,4	+17,1	148,6	+6,9	146,0	+0,6
	VERBRAUCHSGUTER- PRODUZENTEN	INSGESAMT	103,7	+2,6	96,8	+1,8	95,5	-0,1
		INLAND	93,6	-0,2	88,8	+1,1	87,7	-0,3
		AUSLAND	130,5	+8,5	118,8	+3,8	116,5	+0,7
D8	TEXTIL- UND BEKLEIDUNGS- GEWERBE	INSGESAMT	100,7	-1,9	91,4	+2,9	89,8	-0,6
		INLAND	91,9	-2,5	84,6	+3,0	83,5	-0,8
		AUSLAND	126,0	-0,5	110,9	+3,1	108,0	+0,2
17	TEXTILGEWERBE	INSGESAMT	74,8	+0,1	89,8	+3,9	87,0	-0,3
		INLAND	69,2	-1,3	82,2	+4,3	79,9	-0,6
		AUSLAND	89,4	+3,1	109,6	+3,8	105,7	+0,4
18	BEKLEIDUNGSGEWERBE	INSGESAMT	136,2	-3,4	93,9	+1,8	93,8	-0,8
		INLAND	121,2	-3,5	87,8	+1,6	88,3	-1,0
		AUSLAND	185,7	-3,1	112,8	+2,0	111,6	-0,3
DC	LEDERGEWERBE	INSGESAMT	110,3	+4,1	101,4	+2,8	98,5	-0,3
		INLAND	109,1	+3,0	98,2	+1,6	96,5	-0,3
		AUSLAND	114,0	+7,0	112,1	+7,2	104,9	-0,4
DD	HOLZGEWERBE (OHNE HERSTELLUNG VON MOEBELN)	INSGESAMT	87,0	+7,0	94,5	+3,6	92,1	+0,4
		INLAND	83,5	+4,9	89,9	+3,5	87,7	+0,3
		AUSLAND	124,8	+25,8	144,3	+6,0	140,2	+1,7
DE	PAPIER- UND DRUCKGEWERBE	INSGESAMT	93,3	+5,4	97,6	+1,0	96,5	+0,4
		INLAND	91,0	+4,1	94,9	+1,1	94,0	+0,2
		AUSLAND	101,2	+9,3	107,0	+1,1	105,4	+1,2
21	PAPIERGEWERBE	INSGESAMT	90,3	+4,2	93,7	+1,0	92,2	+0,5
		INLAND	87,4	+2,7	90,0	+1,6	88,5	+0,2
		AUSLAND	96,9	+7,3	102,0	0	100,6	+1,2
21.1	H.V. HOLZSTOFF, ZELLSTOFF, PAPIER, KARTON UND PAPPE	INSGESAMT	95,4	+5,4	101,4	+1,1	99,0	+0,9
		INLAND	88,2	+1,8	92,4	+1,9	90,0	+0,3
		AUSLAND	104,3	+9,4	112,4	+0,3	110,0	+1,5
21.2	PAPIER-, KARTON- UND PAPPEVERARBEITUNG	INSGESAMT	86,1	+3,0	87,3	+0,8	86,6	+0,1
		INLAND	86,9	+3,1	88,6	+1,4	87,5	0
		AUSLAND	82,6	+2,4	82,9	+0,6	82,8	+0,5
22	DRUCKGEWERBE, VERVIEL- FAELTIGUNG VON BESPIELTEN TON-, BILD- U. DATENTRAEGERN	INSGESAMT	97,7	+7,0	103,4	+1,2	102,9	+0,2
		INLAND	95,2	+5,8	100,7	+0,8	100,3	+0,1
		AUSLAND	124,0	+18,3	133,2	+6,4	130,8	+1,2
D6	CHEMISCHE INDUSTRIE	INSGESAMT	98,7	+5,4	104,7	+1,4	102,8	+0,8
		INLAND	91,0	+2,5	94,6	+2,0	92,4	+0,3
		AUSLAND	107,8	+8,6	116,7	+0,7	115,2	+1,2
24.1	HERSTELLUNG VON CHEMISCHEN GRUNDSTOFFEN	INSGESAMT	96,4	+5,6	101,9	+1,3	99,5	+1,2
		INLAND	93,5	+3,3	95,1	+3,9	91,4	+0,9
		AUSLAND	98,8	+7,4	107,8	-0,7	106,5	+1,4
24.4	HERSTELLUNG VON PHARMA- ZEUTISCHEN ERZEUGNISSEN	INSGESAMT	109,7	+10,1	117,0	+2,8	114,8	+0,7
		INLAND	88,4	+2,1	97,1	+1,4	95,5	-0,1
		AUSLAND	146,7	+19,9	151,9	+4,7	148,5	+1,7
DH	HERSTELLUNG VON GUMMI- UND KUNSTSTOFFWAREN	INSGESAMT	101,9	+8,3	107,6	+4,8	104,4	+0,3
		INLAND	96,0	+6,4	100,2	+4,6	97,1	+0,2
		AUSLAND	119,7	+13,0	130,3	+5,3	126,7	+0,7
25.2	HERSTELLUNG VON KUNST- STOFFWAREN	INSGESAMT	101,9	+8,5	106,7	+4,7	103,4	+0,4
		INLAND	95,8	+6,9	99,4	+4,7	96,2	+0,2
		AUSLAND	122,0	+12,9	131,3	+5,0	127,3	+0,8
DI	GLASGEWERBE, KERAMIK, VERARBEITUNG VON STEINEN UND ERDEN	INSGESAMT	93,0	+9,4	94,6	+2,4	92,8	+0,7
		INLAND	91,5	+10,1	90,7	+2,0	89,2	+0,6
		AUSLAND	97,7	+7,5	106,5	+3,4	104,0	+0,6
26.1	HERSTELLUNG UND VERAR- BEITUNG VON GLAS	INSGESAMT	91,9	+9,8	99,4	+3,5	96,7	+0,5
		INLAND	89,4	+9,2	95,4	+2,4	93,5	+0,3
		AUSLAND	97,8	+10,9	109,0	+6,7	104,3	+1,0
DJ	METALLERZEUGUNG UND -BE- ARBEITUNG, HERSTELLUNG VON METALLERZEUGNISSEN	INSGESAMT	96,0	+2,5	101,7	+4,7	98,7	+0,1
		INLAND	93,2	+2,5	97,9	+4,9	95,3	-0,1
		AUSLAND	104,4	+2,1	113,0	+4,3	108,9	+0,6

1) AUSGEWAHLTE WIRTSCHAFTSZWEIGE (OHNE ERNAHRUNGSGEWERBE UND TABAKVERARBEITUNG).

FRUEHERES BUNDESGBIET

4 INDEX DES UMSATZES FUER DAS VERARBEITENDE GEBERBE
1995 = 1004.2 ZEITREIHENANALYSE - BERLINER VERFAHREN (BV 4)
WERTINDEX

WZ93- SCHL.	WIRTSCHAFTSZWEIG		ORIGINALWERT		KALENDER- U. SAISON- BEREINIGTER WERT BERLINER VERFAHREN, VERSION 4		GLATTE KOMPONENTE	
			1999 AUG.	VERAEND. GEGENUEBER VORJAHRES- MONAT IN %	1999 AUG.	VERAEND. GEGENUEBER VORMONAT IN %	1999 AUG.	VERAEND. GEGENUEBER VORMONAT IN %
27	METALLERZEUGUNG UND -BEARBEITUNG	INSGESAMT INLAND AUSLAND	89,8 88,2 92,9	-1,5 -0,2 -4,2	95,8 92,7 102,2	+5,5 +6,6 +4,1	91,7 88,6 97,7	+0,2 -0,1 +0,5
27.1	ERZEUGUNG VON ROHEISEN, STAHL UND FERROLEGIE- RUNGEN (EGKS) 1)	INSGESAMT INLAND AUSLAND	83,7 85,1 80,9	-1,9 -1,0 -3,7	88,3 87,8 89,1	+7,9 +8,4 +6,5	82,2 82,6 81,4	+0,5 0 +1,2
27.5	GIESSEREIINDUSTRIE	INSGESAMT INLAND AUSLAND	95,2 94,7 97,3	+1,2 +1,1 +1,8	113,1 110,0 124,2	+6,9 +6,2 +8,2	109,5 106,8 119,6	-0,6 -0,7 -0,7
28	HERSTELLUNG VON METALL- ERZEUGNISSEN	INSGESAMT INLAND AUSLAND	101,9 96,7 121,9	+5,7 +4,4 +10,4	106,6 101,7 129,9	+4,3 +4,4 +5,5	104,6 99,9 126,0	0 -0,2 +0,6
28.1	STAHL- UND LEICHTMETALLBAU	INSGESAMT INLAND AUSLAND	93,5 90,7 127,9	+8,5 +9,9 -3,7	96,8 93,5 138,8	+9,9 +11,6 -1,6	94,4 90,2 146,0	+0,7 +0,6 +1,3
DK	MASCHINENBAU	INSGESAMT INLAND AUSLAND	97,0 91,5 103,9	-5,6 +1,8 -12,7	106,1 101,8 112,5	-2,8 0 -5,1	107,9 102,5 115,8	-0,7 -0,3 -1,0
29.1	H.V. MASCHINEN F.D.ERZEUG. U. NUTZG. V. MECHAN. ENERGIE (O. LUFT-, STRASS. FAHRZ. BAU)	INSGESAMT INLAND AUSLAND	92,9 92,6 93,4	-17,4 +2,4 -34,2	92,4 99,3 84,0	-7,2 +3,9 -19,9	96,4 99,5 95,3	-2,5 -0,2 -5,1
29.3	HERSTELLUNG VON LAND- U. FORSTWIRTSCHAFTLICHEN MASCHINEN	INSGESAMT INLAND AUSLAND	65,9 64,0 67,8	-11,5 -6,8 -15,5	100,6 100,0 102,8	-2,2 +1,2 -3,0	103,8 102,0 106,3	-0,4 0 -0,7
29.4	HERSTELLUNG VON WERK- ZEUGMASCHINEN	INSGESAMT INLAND AUSLAND	97,5 102,2 92,5	+2,7 +6,5 -1,3	111,9 110,0 113,9	+3,1 +0,5 +6,1	113,3 111,3 115,5	0 -0,2 +0,2
DL	H.V. BUEROMASCH., DATENVERARB. GER. U. -EINRICHTG.; ELEKTROT., FEINMECHANIK U. OPTIK	INSGESAMT INLAND AUSLAND	113,8 102,1 139,8	+13,7 +12,0 +16,1	120,7 108,1 142,0	+1,4 +1,6 +1,4	118,9 106,6 139,8	+1,0 +0,9 +1,2
30	H.V. BUEROMASCHINEN, DATENVERARBEITUNGSGE- RAETEN U. -EINRICHTUNGEN	INSGESAMT INLAND AUSLAND	75,8 69,3 87,3	-23,2 -26,1 -18,6	76,9 67,5 94,1	-1,4 -1,6 0	74,5 64,8 91,7	-1,5 -2,6 -0,1
31	HERSTELLUNG VON GERAETEN DER ELEKTRIZITAETSERZEU- GUNG, -VERTEILUNG U. AE.	INSGESAMT INLAND AUSLAND	107,8 103,2 117,5	+8,8 +8,6 +9,0	114,5 109,9 125,1	+2,3 +4,4 -0,6	113,1 108,1 124,0	+0,5 +0,3 +1,0
31.2	HERSTELLUNG VON ELEK- TRIZITAETSERZEUGUNGS- U. -SCHALTEINRICHTUNGEN	INSGESAMT INLAND AUSLAND	105,3 101,1 114,4	+0,7 +2,0 -1,7	111,0 107,7 119,2	+1,0 +5,4 -5,5	111,6 106,2 123,8	-0,3 -0,3 -0,1
31.6	HERSTELLUNG VON ELEK- TRISCHEN AUSRUESTUNGEN A.N.G.	INSGESAMT INLAND AUSLAND	106,9 107,5 105,7	+11,2 +9,1 +16,0	119,6 119,6 120,0	+2,8 +0,3 +8,2	119,9 122,2 115,5	+1,3 +0,9 +2,1
32	RUNDFUNK-, FERNSEH- UND NACHRICHTENTECHNIK	INSGESAMT INLAND AUSLAND	155,2 130,0 184,5	+43,4 +49,8 +38,7	159,9 135,4 188,6	+2,6 +1,3 +4,3	155,5 131,7 183,1	+2,7 +3,5 +1,9
33	MEDIZIN-, MESS-, STEUER- UND REGULUNGSTECHNIK, OPTIK	INSGESAMT INLAND AUSLAND	100,2 89,0 118,0	+6,5 +5,0 +8,2	113,6 100,9 134,8	+0,9 +0,2 +2,2	113,2 100,5 134,0	+0,4 0 +0,8
DM	FAHRZEUGBAU	INSGESAMT INLAND AUSLAND	120,2 102,5 138,2	+17,3 +7,9 +25,3	150,1 129,6 170,5	+6,5 +3,5 +8,7	147,8 129,4 166,3	+0,3 -0,6 +1,1
34	HERSTELLUNG VON KRAFTWAGEN UND KRAFTWAGENTEILEN	INSGESAMT INLAND AUSLAND	118,0 100,2 136,3	+14,8 +5,8 +22,7	149,5 128,2 171,1	+5,2 +3,2 +6,4	148,1 126,2 168,5	+0,2 -0,5 +0,9
34.1	HERSTELLUNG VON KRAFTWAGEN UND KRAFTWAGENMOTOREN	INSGESAMT INLAND AUSLAND	118,2 88,3 144,3	+15,2 0 +25,4	152,9 118,8 182,4	+5,9 +1,8 +8,1	151,8 120,3 179,2	+0,1 -1,2 +0,8
35	SONSTIGER FAHRZEUGBAU	INSGESAMT INLAND AUSLAND	137,9 121,8 153,4	+37,2 +25,3 +47,5	152,3 141,1 161,4	+18,0 +7,3 +30,0	144,2 139,5 147,3	+1,3 +0,1 +2,9
35.1	SCHIFFBAU	INSGESAMT INLAND AUSLAND	136,5 73,5 171,7	+197,4 +38,9 +299,3	142,0 117,6 151,5	+130,1 +93,7 +156,8	104,8 102,4 103,3	+1,3 -5,6 +6,2
35.3	LUFT- UND RAUMFAHRZEUGBAU	INSGESAMT INLAND AUSLAND	161,2 169,6 155,3	+20,4 +39,2 +9,1	176,8 181,3 176,5	+3,9 +5,8 +4,6	178,0 172,1 182,9	+1,7 +1,5 +1,8
36.1	HERSTELLUNG VON MOEBELN	INSGESAMT INLAND AUSLAND	83,1 80,0 103,6	+7,9 +6,8 +14,3	102,5 98,5 129,1	+6,8 +7,2 +5,4	98,9 94,7 126,2	0 -0,2 +0,6

1) EUROPAEISCHE GEMEINSCHAFT FUER KOHLE UND STAHL.
STBA, FS 4, R 2.2, 8/1999

FRUEHERES BUNDESGBIET

4 INDEX DES UMSATZES FUER DAS VERARBEITENDE GEWERBE
1995 = 1004.2 ZEITREIHENANALYSE - BERLINER VERFAHREN (BV 4)
VOLUMENINDEX

WZ93- SCHL.	WIRTSCHAFTSZWEIG		ORIGINALWERT		KALENDER- U. SAISON- BEREINIGTER WERT BERLINER VERFAHREN, VERSION 4		GLATTE KOMPONENTE	
			1999 AUG.	VERAEND. GEGENUEBER VORJAHRES- MONAT IN %	1999 AUG.	VERAEND. GEGENUEBER VORMONAT IN %	1999 AUG.	VERAEND. GEGENUEBER VORMONAT IN %
D	VERARBEITENDES GEWERBE 1)	INSGESAMT	103,4	+7,3	113,6	+2,4	112,3	+0,4
		INLAND	95,3	+5,9	103,6	+2,4	102,4	0
		AUSLAND	117,4	+9,2	130,9	+2,5	129,4	+0,7
	VORLEISTUNGSGUETER- PRODUZENTEN	INSGESAMT	103,6	+7,4	112,0	+2,4	110,4	+0,5
		INLAND	99,9	+6,3	106,6	+3,2	104,8	+0,3
		AUSLAND	111,1	+9,4	123,1	+1,2	121,8	+1,0
	INVESTITIONSGUETER- PRODUZENTEN	INSGESAMT	107,2	+8,1	119,5	+2,0	118,5	+0,2
		INLAND	94,9	+8,3	105,8	+1,6	105,2	0
		AUSLAND	124,4	+7,7	139,0	+2,5	137,5	+0,4
	GEBRAUCHSGUETER- PRODUZENTEN	INSGESAMT	91,1	+7,7	114,6	+4,9	113,0	-0,2
		INLAND	76,2	+0,9	96,4	+2,7	95,8	-0,7
		AUSLAND	112,8	+15,1	140,7	+6,8	138,1	+0,4
	VERBRAUCHSGUETER- PRODUZENTEN	INSGESAMT	101,8	+2,3	94,9	+1,7	93,7	0
		INLAND	92,1	-0,4	87,2	+0,9	86,3	-0,3
		AUSLAND	127,6	+8,2	115,8	+3,7	113,6	+0,7
DB	TEXTIL- UND BEKLEIDUNGS- GEWERBE	INSGESAMT	100,6	-1,9	91,3	+3,0	89,7	-0,6
		INLAND	91,4	-2,8	84,2	+3,2	83,1	-0,8
		AUSLAND	127,0	+0,1	111,6	+3,0	108,7	+0,2
17	TEXTILGEWERBE	INSGESAMT	75,1	+0,9	90,2	+4,0	87,5	-0,2
		INLAND	69,6	-0,4	82,7	+4,4	80,3	-0,6
		AUSLAND	89,6	+4,1	109,9	+3,7	106,1	+0,4
18	BEKLEIDUNGSGEWERBE	INSGESAMT	135,5	-4,0	93,0	+1,8	92,9	-0,9
		INLAND	119,5	-4,5	86,2	+1,5	86,7	-1,1
		AUSLAND	188,1	-2,7	114,4	+2,1	112,9	-0,2
DC	LEDERGEWERBE	INSGESAMT	108,4	+4,6	99,7	+2,4	97,0	-0,4
		INLAND	107,0	+3,5	96,3	+1,3	94,8	-0,3
		AUSLAND	112,9	+8,7	111,4	+6,7	104,6	-0,2
DD	HOLZGEWERBE (OHNE HERSTELLUNG VON MOEBELN)	INSGESAMT	89,7	+9,8	97,5	+4,1	94,9	+0,6
		INLAND	86,4	+7,9	93,2	+3,9	90,8	+0,7
		AUSLAND	124,3	+26,3	143,8	+6,0	139,8	+1,8
DE	PAPIER- UND DRUCKGEWERBE	INSGESAMT	98,0	+5,7	102,8	+0,9	101,8	+0,4
		INLAND	95,2	+3,9	99,4	+1,0	98,5	+0,1
		AUSLAND	108,1	+11,6	114,8	+0,6	113,6	+1,3
21	PAPIERGEWERBE	INSGESAMT	98,5	+5,7	102,7	+0,9	101,3	+0,6
		INLAND	95,3	+3,9	98,3	+1,3	97,0	+0,3
		AUSLAND	105,5	+9,1	111,9	-0,5	111,0	+1,3
21.1	H.V. HOLZSTOFF, ZELLSTOFF, PAPIER, KARTON UND PAPPE	INSGESAMT	109,0	+6,9	116,6	+1,0	114,3	+1,0
		INLAND	102,8	+2,8	107,7	+1,6	105,5	+0,5
		AUSLAND	116,4	+11,4	126,8	-0,1	124,9	+1,5
21.2	PAPIER-, KARTON- UND PAPPEVERARBEITUNG	INSGESAMT	89,8	+4,5	91,5	+0,9	90,8	+0,2
		INLAND	91,0	+4,7	93,2	+1,3	92,2	+0,1
		AUSLAND	84,5	+3,7	85,2	+0,9	85,0	+0,5
22	DRUCKGEWERBE, VERVIEL- FAELTIGUNG VON BESPIELTEN TON-, BILD- U. DATENTRAEGERN	INSGESAMT	97,4	+5,9	103,0	+1,0	102,6	+0,1
		INLAND	95,1	+3,9	100,6	+0,5	100,2	-0,1
		AUSLAND	121,6	+24,3	130,0	+6,8	127,5	+1,8
DG	CHEMISCHE INDUSTRIE	INSGESAMT	102,6	+7,4	109,0	+1,2	107,6	+0,8
		INLAND	96,3	+4,8	100,1	+1,9	98,4	+0,5
		AUSLAND	110,0	+10,1	119,5	+0,5	118,6	+1,3
24.1	HERSTELLUNG VON CHEMISCHEN GRUNDSTOFFEN	INSGESAMT	108,3	+8,8	114,6	+1,0	113,4	+1,2
		INLAND	110,1	+7,2	111,9	+3,6	109,4	+0,8
		AUSLAND	106,8	+10,2	117,0	-1,0	116,9	+1,5
24.4	HERSTELLUNG VON PHARMA- ZEUTISCHEN ERZEUGNISSEN	INSGESAMT	104,9	+10,2	112,1	+2,7	110,0	+0,8
		INLAND	85,1	+2,2	93,5	+1,2	92,1	-0,1
		AUSLAND	139,6	+20,3	144,7	+4,8	141,2	+1,8
DH	HERSTELLUNG VON GUMMI- UND KUNSTSTOFFWAREN	INSGESAMT	104,4	+9,4	110,3	+4,6	107,2	+0,4
		INLAND	98,2	+7,1	102,6	+4,5	99,6	+0,2
		AUSLAND	123,0	+15,3	133,8	+5,2	130,4	+0,9
25.2	HERSTELLUNG VON KUNST- STOFFWAREN	INSGESAMT	104,6	+9,6	109,7	+4,6	106,6	+0,5
		INLAND	98,4	+7,9	102,2	+4,6	99,2	+0,4
		AUSLAND	125,4	+14,6	135,0	+4,8	131,4	+0,9
DI	GLASGEWERBE, KERAMIK, VERARBEITUNG VON STEINEN UND ERDEN	INSGESAMT	95,8	+10,4	97,4	+2,5	95,5	+0,6
		INLAND	95,1	+11,0	94,3	+2,3	92,6	+0,7
		AUSLAND	98,1	+8,9	107,2	+3,7	104,7	+0,8
26.1	HERSTELLUNG UND VERAR- BEITUNG VON GLAS	INSGESAMT	97,1	+12,5	105,1	+4,0	102,2	+0,9
		INLAND	96,1	+12,7	102,6	+2,8	100,4	+0,7
		AUSLAND	99,3	+12,1	111,1	+7,1	106,4	+1,1
DJ	METALLERZEUGUNG UND -BE- ARBEITUNG, HERSTELLUNG VON METALLERZEUGNISSEN	INSGESAMT	98,0	+4,7	104,4	+4,6	101,9	+0,2
		INLAND	94,6	+4,3	99,9	+5,2	97,6	0
		AUSLAND	108,2	+5,9	118,2	+4,1	115,0	+0,6

1) AUSGEWAHLTE WIRTSCHAFTSZWEIGE (OHNE ERNAHRUNGSGEWERBE UND TABAKVERARBEITUNG).

STBA, FS 4, R 2.2, 8/1999

FRUEHERES BUNDESGBEIT

4 INDEX DES UMSATZES FUER DAS VERARBEITENDE GEBERBE
1995 = 1004.2 ZEITREIHENANALYSE - BERLINER VERFAHREN (BV 4)
VOLUMENINDEX

WZ93- SCHL.	WIRTSCHAFTSZWEIG		ORIGINALWERT		KALENDER- U. SAISON- BEREINIGTER WERT BERLINER VERFAHREN, VERSION 4		GLATTE KOMPONENTE	
			1999 AUG.	VERAEND. GEGENUEBER VORJAHRES- MONAT IN %	1999 AUG.	VERAEND. GEGENUEBER VORMONAT IN %	1999 AUG.	VERAEND. GEGENUEBER VORMONAT IN %
27	METALLERZEUGUNG UND -BEARBEITUNG	INSGESAMT INLAND AUSLAND	97,6 95,0 102,9	+5,1 +5,7 +3,8	105,3 100,8 114,3	+5,2 +6,1 +3,7	102,2 97,5 111,4	+0,6 -0,3 +0,9
27.1	ERZEUGUNG VON ROHEISEN, STAHL UND FERROLEGIE- RUNGEN (EGKS) 1)	INSGESAMT INLAND AUSLAND	98,5 99,8 95,9	+11,3 +12,0 +9,9	105,3 104,5 106,7	+7,4 +8,0 +6,0	100,4 100,4 100,5	+1,3 +1,0 +1,9
27.5	GIESSEREIINDUSTRIE	INSGESAMT INLAND AUSLAND	97,7 93,1 115,3	+8,0 +2,1 +30,9	115,4 108,1 142,9	+6,3 +6,1 +5,9	112,9 105,0 142,6	0 -0,6 +1,4
28	HERSTELLUNG VON METALL- ERZEUGNISSEN	INSGESAMT INLAND AUSLAND	98,3 94,3 116,4	+4,4 +3,3 +8,7	103,6 99,3 124,5	+4,2 +4,4 +5,7	101,7 97,6 120,7	-0,1 -0,3 +0,4
28.1	STAHL- UND LEICHTMETALLBAU	INSGESAMT INLAND AUSLAND	91,0 88,1 127,2	+7,4 +8,8 -3,3	94,3 90,7 138,1	+10,0 +11,7 -1,6	91,8 87,5 145,3	+0,5 +0,5 +1,4
DK	MASCHINENBAU	INSGESAMT INLAND AUSLAND	92,9 87,7 99,3	-6,3 +1,2 -13,4	101,6 97,5 107,7	-3,1 -0,2 -5,1	103,4 98,2 110,7	-0,8 -0,4 -1,2
29.1	H.V. MASCHINEN F.D. ERZEUG. U. NUTZG. V. MECHAN. ENERGIE (O. LUFT-, STRASS. FAHRZ. BAU)	INSGESAMT INLAND AUSLAND	88,2 87,5 89,0	-18,6 +1,4 -35,3	87,4 93,9 79,6	-7,6 +3,9 -20,6	91,2 94,1 90,7	-2,8 -0,2 -5,3
29.3	HERSTELLUNG VON LAND- U. FORSTWIRTSCHAFTLICHEN MASCHINEN	INSGESAMT INLAND AUSLAND	62,6 60,7 64,5	-12,1 -7,5 -15,9	95,9 95,3 98,0	-2,3 +1,1 -3,2	99,0 97,2 101,3	-0,4 0 -0,8
29.4	HERSTELLUNG VON WERK- ZEUGMASCHINEN	INSGESAMT INLAND AUSLAND	92,1 96,7 87,2	+1,4 +4,9 -2,5	105,8 104,0 107,6	+3,0 +0,3 +6,0	107,1 105,3 109,0	-0,1 -0,3 +0,1
DL	H.V. BUEROMASCH., DATENVERARB. GER. U. -EINRICHTG.; ELEKTROT., FEINMECHANIK U. OPTIK	INSGESAMT INLAND AUSLAND	115,8 104,8 134,6	+15,1 +13,4 +17,3	122,6 110,7 142,6	+1,6 +1,7 +1,6	120,6 109,1 140,3	+1,1 +0,9 +1,3
30	H.V. BUEROMASCHINEN, DATENVERARBEITUNGSGE- RAETEN U. -EINRICHTUNGEN	INSGESAMT INLAND AUSLAND	91,2 88,7 95,7	-16,1 -17,5 -13,7	92,2 86,3 103,1	-0,9 -0,8 0	89,3 83,1 100,6	-0,8 -1,3 +0,3
31	HERSTELLUNG VON GERAETEN DER ELEKTRIZITAETSERZEU- GUNG, -VERTEILUNG U. A.E.	INSGESAMT INLAND AUSLAND	106,7 103,6 113,4	+10,0 +10,3 +9,4	113,5 110,4 120,6	+2,4 +4,4 -0,7	112,1 108,8 119,5	+0,6 +0,5 +1,0
31.2	HERSTELLUNG VON ELEK- TRIZITAETSERZEUGUNGS- U. -SCHALTEINRICHTUNGEN	INSGESAMT INLAND AUSLAND	102,5 100,5 106,8	+1,3 +4,0 -3,9	108,2 107,4 111,2	+0,9 +5,3 -5,8	109,1 106,3 115,7	-0,3 -0,1 -0,3
31.6	HERSTELLUNG VON ELEK- TRISCHEN AUSRUESTUNGEN A.N.G.	INSGESAMT INLAND AUSLAND	103,2 104,1 101,3	+12,8 +9,8 +19,2	115,5 115,8 114,8	+2,9 +0,3 +8,5	115,7 118,3 110,4	+1,4 +0,9 +2,5
32	RUNDFUNK-, FERNSEH- UND NACHRICHTENTECHNIK	INSGESAMT INLAND AUSLAND	163,0 136,9 193,4	+44,0 +49,1 +40,0	167,6 142,4 197,1	+2,8 +1,5 +4,5	162,8 138,3 191,3	+2,6 +3,5 +2,0
33	MEDIZIN-, MESS-, STEUER- UND REGELUNGSTECHNIK, OPTIK	INSGESAMT INLAND AUSLAND	96,1 84,9 114,0	+5,7 +3,8 +7,5	109,1 96,3 130,3	+0,8 0 +2,3	108,7 95,9 129,4	+0,4 -0,1 +0,9
DM	FAHRZEUGBAU	INSGESAMT INLAND AUSLAND	115,2 99,6 131,0	+16,1 +7,3 +23,8	144,0 128,1 161,9	+6,4 +3,4 +8,8	141,8 125,9 157,7	+0,3 -0,6 +1,0
34	HERSTELLUNG VON KRAFTWAGEN UND KRAFTWAGENTEILEN	INSGESAMT INLAND AUSLAND	112,9 97,4 128,7	+13,6 +5,2 +20,8	143,3 124,8 162,1	+5,1 +3,2 +6,5	141,8 124,6 159,4	+0,1 -0,6 +0,8
34.1	HERSTELLUNG VON KRAFTWAGEN UND KRAFTWAGENMOTOREN	INSGESAMT INLAND AUSLAND	110,8 83,4 134,8	+13,3 -1,3 +23,1	143,9 112,7 170,9	+5,9 +1,6 +8,2	142,7 114,1 167,7	-0,1 -1,2 +0,7
35	SONSTIGER FAHRZEUGBAU	INSGESAMT INLAND AUSLAND	133,8 118,7 148,4	+36,9 +24,9 +47,5	147,9 137,8 156,3	+17,8 +7,3 +29,8	140,1 136,1 142,6	+1,3 0 +2,9
35.1	SCHIFFBAU	INSGESAMT INLAND AUSLAND	132,1 71,4 166,0	+197,5 +39,2 +298,1	138,0 115,1 146,6	+129,2 +92,2 +156,3	101,9 100,2 100,0	+1,2 -5,8 +6,3
35.3	LUFT- UND RAUMFAHRZEUGBAU	INSGESAMT INLAND AUSLAND	156,2 164,7 150,3	+20,2 +39,2 +8,9	171,4 176,1 171,0	+3,8 +5,8 +4,6	172,6 167,2 177,1	+1,8 +1,6 +1,8
36.1	HERSTELLUNG VON MOEBELN	INSGESAMT INLAND AUSLAND	77,7 74,7 97,4	+6,7 +5,5 +12,5	96,2 92,3 121,7	+6,7 +6,8 +5,2	92,7 88,8 119,0	-0,1 -0,2 +0,4

1) EUROPAEISCHE GEMEINSCHAFT FUER KOHLE UND STAHL.
STBA, FS 4, R 2.2, 8/1999

5 INDEX DES AUFTRAGSEINGANGS
1995
NACH ABSCHNITTEN, UNTERABSCHNITTEN,
DER KLASSIFIKATION DER WIRTSCHAFTS
5.1 ORIGINAL

WERT

WZ93- SCHL.	WIRTSCHAFTSZWEIG		VERAENDERUNG IN % AUG. 1999 GEGEN			VERAENDERUNG IN % JULI 1999 GEGEN			KUMULIERT		2-MONATS- DURCHSCHNITT	
			1999 AUG.	AUG. 1998	JULI 1999	1999 JULI	JULI 1998	JUNI 1999	JAN. 1999 BIS AUG. 1999	VER- AEND. IN % GEGEN VORJAHR	JULI 1999 UND AUG. 1999	VER- AEND. IN % GEGEN VORJAHR
D	VERARBEITENDES GEWERBE 1)	INSGESAMT	120,9	+1,3	-5,5	127,9	+4,9	-8,4	124,2	+2,4	124,4	+3,1
		INLAND	107,8	+6,3	-7,5	116,6	+4,2	-4,0	110,5	+1,6	112,2	+5,2
		AUSLAND	186,5	-11,1	+1,7	183,4	+6,8	-20,5	192,4	+4,5	185,0	-3,1
	VORLEISTUNGSGUETER- PRODUZENTEN	INSGESAMT	136,2	+13,9	-7,3	147,0	+6,7	-2,3	137,7	+4,1	141,6	+10,0
		INLAND	128,1	+10,5	-8,1	139,4	+4,9	-1,2	129,1	+2,9	133,8	+7,6
		AUSLAND	174,1	+26,6	-4,4	182,2	+12,8	-6,6	178,4	+7,8	178,2	+19,2
	INVESTITIONSGUETER- PRODUZENTEN	INSGESAMT	105,3	-10,9	-0,8	106,1	+5,6	-16,1	106,8	-0,7	105,7	-3,4
		INLAND	89,2	+3,8	-5,4	94,3	+4,0	-7,3	91,1	-0,2	91,8	+4,0
		AUSLAND	183,7	-33,0	+12,4	163,4	+10,3	-34,0	183,4	-1,8	173,6	-17,8
	GEBRAUCHSGUETER- PRODUZENTEN	INSGESAMT	118,0	-11,9	-16,6	141,5	-4,6	-14,2	146,4	+7,7	129,8	-8,1
		INLAND	85,2	-12,6	-17,8	103,7	+3,1	-12,5	105,0	+2,0	94,5	-4,6
		AUSLAND	336,4	-10,7	-14,4	393,2	-15,8	-17,1	422,1	+18,5	364,8	-13,5
	VERBRAUCHSGUETER- PRODUZENTEN	INSGESAMT	114,7	+7,4	+2,1	112,3	-2,2	-0,1	111,7	-1,4	113,5	+2,4
		INLAND	107,9	+5,9	-2,5	110,7	-0,6	+1,7	107,9	-0,9	109,3	+2,4
		AUSLAND	152,7	+14,1	+25,7	121,5	-9,3	-8,6	132,7	-3,6	137,1	+2,4
DB	TEXTIL- UND BEKLEIDUNGS- GEWERBE	INSGESAMT	104,0	+6,2	-7,1	112,0	+5,0	-1,6	117,2	+3,3	108,0	+5,6
		INLAND	104,1	+7,0	-4,9	109,5	+6,0	-1,4	113,9	+2,9	106,8	+6,5
		AUSLAND	103,9	+2,7	-17,3	126,6	+0,1	-2,4	135,6	+5,1	114,8	+1,2
17	TEXTILGEWERBE	INSGESAMT	106,0	+8,1	-12,8	121,6	+4,0	-6,1	128,9	+4,5	113,8	+5,9
		INLAND	105,6	+8,9	-10,4	117,9	+4,7	-6,5	124,8	+4,3	111,8	+6,7
		AUSLAND	108,7	+5,0	-22,2	139,8	+1,1	-4,4	149,4	+5,2	124,3	+2,8
18	BEKLEIDUNGSGEWERBE	INSGESAMT	96,8	-0,3	+23,9	78,1	+10,5	+33,7	76,0	-3,4	87,5	+4,3
		INLAND	99,3	+1,1	+21,1	82,0	+12,8	+32,9	78,2	-3,9	90,7	+6,1
		AUSLAND	76,3	-13,5	+70,7	44,7	-15,8	+51,0	57,2	+4,4	60,5	-14,4
DC	LEDERGEWERBE	INSGESAMT	74,0	-32,7	-12,2	84,3	-22,2	-21,1	87,1	-20,6	79,2	-27,5
		INLAND	78,4	-31,5	-8,1	85,3	-20,3	-22,5	88,6	-19,1	81,9	-26,1
		AUSLAND	31,5	-52,2	-57,2	73,6	-39,4	-2,4	72,7	-34,7	52,6	-43,9
DD	HOLZGEWERBE (OHNE HERSTELLUNG VON MOEBELN)	INSGESAMT	186,7	+15,8	-0,6	187,9	+7,5	-2,6	177,1	+13,5	187,3	+11,5
		INLAND	182,6	+9,9	-0,5	183,4	+1,5	-0,9	150,4	+6,0	163,0	+5,5
		AUSLAND	481,7	+50,3	-0,9	486,2	+43,1	-3,0	502,0	+54,1	484,0	+46,6
DE	PAPIER- UND DRUCKGEWERBE	INSGESAMT	138,1	+15,2	-1,6	140,4	+3,5	-1,6	133,2	+4,1	139,3	+9,0
		INLAND	134,4	+12,8	-6,7	144,0	+11,5	+1,6	132,3	+8,8	139,2	+12,1
		AUSLAND	150,3	+22,9	+16,7	128,8	-18,0	-11,7	136,3	-8,3	139,6	-0,1
21	PAPIERGEWERBE	INSGESAMT	135,4	+19,3	+1,4	133,5	-3,5	-6,2	129,4	+0,6	134,5	+6,7
		INLAND	127,1	+17,1	-5,7	134,8	+4,8	-2,8	125,3	+6,5	131,0	+10,5
		AUSLAND	152,8	+23,0	+17,0	130,6	-18,0	-13,0	138,1	-9,0	141,7	-0,1
21.1	H.V. HOLZSTOFF, ZELLSTOFF, PAPIER, KARTON UND PAPPE	INSGESAMT	123,5	+17,4	+9,1	113,2	-12,7	-16,9	120,4	+1,9	118,4	+0,8
		INLAND	99,5	+4,2	-11,2	112,1	-2,7	-12,4	106,8	+2,2	105,8	+0,4
		AUSLAND	155,8	+31,9	+35,8	114,7	-23,2	-22,2	138,8	+1,6	135,3	+1,1
21.2	PAPIER-, KARTON- UND PAPPEVERARBEITUNG	INSGESAMT	149,3	+21,1	-5,1	157,3	+5,8	+5,2	140,0	-0,6	153,3	+12,7
		INLAND	150,4	+26,1	-2,3	153,9	+10,1	+4,1	140,9	+9,5	152,2	+17,4
		AUSLAND	145,2	+4,0	-15,1	171,0	-7,3	+9,2	136,3	-28,3	158,1	-2,4
22	DRUCKGEWERBE, VERVIEL- FAELTIGUNG VON BESPIELTEN TON-, BILD- U. DATENTRAEGERN	INSGESAMT	143,9	+8,2	-7,0	154,8	+19,2	+7,9	141,1	+11,5	149,4	+13,6
		INLAND	145,3	+7,6	-7,7	157,5	+21,1	+7,7	142,6	+11,8	151,4	+14,2
		AUSLAND	117,1	+21,5	+12,5	104,1	-17,2	+15,8	112,7	+5,6	110,6	-0,5
DG	CHEMISCHE INDUSTRIE	INSGESAMT	105,6	+14,7	-13,1	121,5	+7,7	-3,9	118,2	+2,2	113,6	+10,8
		INLAND	94,8	+6,6	-17,3	114,6	+7,1	-5,2	112,4	+2,1	104,7	+6,8
		AUSLAND	136,3	+34,4	-3,4	141,1	+9,0	-0,6	134,6	+2,4	138,7	+20,2
24.1	HERSTELLUNG VON CHEMISCHEN GRUNDSTOFFEN	INSGESAMT	85,0	+7,3	-25,9	114,7	+14,6	-6,2	112,1	+3,0	99,9	+11,4
		INLAND	76,7	-0,1	-30,4	110,2	+14,2	-8,2	109,1	+2,3	93,5	+7,8
		AUSLAND	107,4	+25,6	-15,4	126,9	+15,6	-0,9	120,3	+5,1	117,2	+20,0
24.4	HERSTELLUNG VON PHARMA- ZEUTISCHEN ERZEUGNISSEN	INSGESAMT	126,5	+10,9	+1,4	124,8	-2,3	+2,3	123,5	-2,9	125,7	+3,9
		INLAND	102,6	+5,6	-9,2	113,0	+0,5	+4,1	109,2	+0,6	107,8	+2,9
		AUSLAND	230,5	+22,9	+31,2	175,7	-9,7	-2,6	185,6	-10,9	203,1	+6,3
DH	HERSTELLUNG VON GUMMI- UND KUNSTSTOFFWAREN	INSGESAMT	145,0	+19,1	-4,6	152,0	+5,3	-2,6	135,5	+6,9	148,5	+11,6
		INLAND	134,0	+15,8	-3,8	139,3	+1,4	-1,6	124,1	+3,7	136,7	+8,0
		AUSLAND	298,6	+45,2	-9,2	328,7	+35,5	-8,4	293,6	+30,8	313,7	+40,0
25.2	HERSTELLUNG VON KUNST- STOFFWAREN	INSGESAMT	143,3	+17,9	-5,5	151,6	+4,8	-1,9	133,0	+5,7	147,5	+10,8
		INLAND	131,2	+13,0	-4,5	137,4	-0,4	-0,7	120,7	+1,6	134,3	+5,7
		AUSLAND	340,4	+63,0	-11,4	384,1	+50,2	-8,2	333,7	+38,9	362,3	+56,0
DI	GLASGEWERBE, KERAMIK, VERARBEITUNG VON STEINEN UND ERDEN	INSGESAMT	153,2	+15,5	+0,3	152,8	-1,0	-2,2	136,8	+4,5	153,0	+6,6
		INLAND	146,5	+12,7	+2,6	142,8	-5,3	-1,6	126,3	+1,1	144,7	+3,1
		AUSLAND	186,7	+19,4	-11,6	211,2	+14,0	-13,9	213,9	+15,9	199,0	+16,5
26.1	HERSTELLUNG UND VERAR- BEITUNG VON GLAS	INSGESAMT	165,4	+18,7	-6,2	176,3	+5,4	-1,8	160,7	+9,4	170,9	+11,4
		INLAND	152,4	+16,1	-5,2	160,8	+2,3	+3,9	140,2	+5,3	156,6	+8,5
		AUSLAND	242,9	+29,0	-9,7	269,1	+17,8	-18,2	283,0	+23,0	256,0	+22,8
DJ	METALLERZEUGUNG UND -BE- ARBEITUNG, HERSTELLUNG VON METALLERZEUGNISSEN	INSGESAMT	126,4	+8,8	-1,6	128,4	+0,2	-8,2	124,9	-0,4	127,4	+4,3
		INLAND	120,6	+5,8	-3,2	124,6	+0,6	-5,0	119,4	+0,3	122,6	+3,1
		AUSLAND	168,3	+27,6	+8,6	155,0	-2,1	-23,8	164,9	-3,4	161,7	+11,4

1) AUSGEWAHLTE WIRTSCHAFTSZWEIGE (OHNE ERNAHRUNGSGEWERBE UND TABAKVERARBEITUNG).

STBA, FS 4, R 2.2, 8/1999

5 INDEX DES AUFTRAGSEINGANGS
 1995
 NACH ABSCHNITTEN, UNTERABSCHNITTEN,
 DER KLASSIFIKATION DER WIRTSCHAFTS
 5.1 ORIGINAL

WERT

WZ93- SCHL.	WIRTSCHAFTSZWEIG		VERAENDERUNG IN % AUG. 1999 GEGEN			VERAENDERUNG IN % JULI 1999 GEGEN			KUMULIERT		2-MONATS- DURCHSCHNITT	
			1999 AUG.	AUG. 1998	JULI 1999	1999 JULI	JULI 1998	JUNI 1999	JAN. 1999 BIS AUG. 1999	VER- AEND. IN % GEGEN VORJAHR	JULI 1999 UND AUG. 1999	VER- AEND. IN % GEGEN VORJAHR
27	METALLERZEUGUNG UND -BEARBEITUNG	INSGESAMT INLAND AUSLAND	119,9 112,5 143,1	+17,0 +14,8 +22,8	-6,0 -9,7 +6,1	127,6 124,6 134,9	+0,8 +3,7 -7,0	-7,8 -3,2 -20,3	121,8 116,1 139,6	-1,9 +0,5 -8,0	123,8 118,6 139,0	+8,0 +8,7 +6,3
27.1	ERZEUGUNG VON ROHEISEN, STAHL UND FERROLEGIE- RUNGEN (EGKS) 1)	INSGESAMT INLAND AUSLAND	92,0 87,6 101,7	+21,1 +27,7 +10,1	-1,9 +1,3 -7,4	93,8 86,5 109,8	-10,7 -10,5 -10,9	-18,2 -19,3 -16,3	93,1 89,7 100,8	-12,9 -9,8 -18,2	92,9 87,1 105,8	+2,7 +5,3 -1,9
27.5	GIESSEREIINDUSTRIE	INSGESAMT INLAND AUSLAND	151,6 146,1 217,9	+8,8 +9,2 +5,2	-1,9 -3,9 +18,4	154,6 152,1 184,0	+0,5 +1,6 -9,9	-7,9 -3,7 -36,0	159,1 151,3 251,4	+2,8 +5,2 -12,4	153,1 149,1 201,0	+4,4 +5,1 -2,3
28	HERSTELLUNG VON METALL- ERZEUGNISSEN	INSGESAMT INLAND AUSLAND	131,1 125,3 263,1	+4,1 +1,7 +38,5	+1,6 +0,6 +14,0	129,0 124,6 230,7	-0,2 -1,0 +10,6	-8,3 -6,0 -30,4	127,0 121,3 260,1	+0,6 +0,1 +7,3	130,1 125,0 246,9	+2,0 +0,3 +23,9
28.1	STAHL- UND LEICHTMETALL- BAU	INSGESAMT INLAND AUSLAND	129,2 126,8 399,3	-6,2 -6,6 +6,2	+2,7 +2,8 +0,2	125,8 123,4 398,4	-2,1 -2,6 +16,3	-13,5 -12,7 -36,4	126,7 124,2 417,9	+2,6 +2,2 +15,6	127,5 125,1 398,9	-4,3 -4,7 +11,1
DK	MASCHINENBAU	INSGESAMT INLAND AUSLAND	108,8 102,6 125,5	+3,6 +2,6 +5,7	-3,1 -4,6 +0,1	112,3 107,5 125,4	+4,3 -3,6 +28,7	+7,7 +3,2 +19,9	104,1 102,0 110,0	-1,4 -4,0 +5,8	110,6 105,1 125,5	+3,9 -0,7 +16,1
29.1	H.V. MASCHINEN F.D.ERZEUG. U.NUTZG.V.MECHAN.ENERGIE (O.LUFT-, STRASS.FAHRZ.BAU)	INSGESAMT INLAND AUSLAND	97,1 89,3 128,8	-3,1 -6,3 +7,2	-16,1 -15,2 -18,4	115,7 105,3 157,9	+3,3 -2,0 +20,6	+10,8 +5,2 +29,7	108,4 95,9 159,4	-0,4 -5,1 +13,4	106,4 97,3 149,4	+0,3 -4,0 +14,3
29.3	HERSTELLUNG VON LAND- U. FORSTWIRTSCHAFTLICHEN MASCHINEN	INSGESAMT INLAND AUSLAND	170,6 53,7 633,2	+45,8 -33,5 +143,3	+273,3 +9,1 +1866,5	45,7 49,2 32,2	-68,1 -61,8 -83,8	-56,2 -3,5 -89,8	97,7 59,5 248,9	-26,3 -48,9 +26,5	108,2 51,5 332,7	-16,8 -50,9 +44,8
29.4	HERSTELLUNG VON WERK- ZEUGMASCHINEN	INSGESAMT INLAND AUSLAND	110,9 128,7 70,1	+30,8 +28,6 +41,0	+8,8 +20,4 -22,5	101,9 106,9 90,4	-1,5 +3,6 -13,3	-3,8 -12,0 +29,0	103,3 113,0 80,9	-6,3 -8,5 +0,7	106,4 117,8 80,3	+13,0 +15,8 +4,3
DL	H.V.BUEROMASCH., DATENVERARB. GER.U.-EINRICHTG.;ELEKTROT., FEINMECHANIK U. OPTIK	INSGESAMT INLAND AUSLAND	147,9 129,6 269,2	+15,7 +15,5 +16,6	+2,4 +5,6 -6,2	144,4 122,7 286,9	+6,2 -0,7 +32,0	-8,8 -10,1 -4,8	153,0 132,2 289,3	+7,4 +4,6 +16,7	146,2 126,2 278,1	+10,8 +7,0 +24,0
30	H.V. BUEROMASCHINEN, DATENVERARBEITUNGSGE- RAETEN U. -EINRICHTUNGEN	INSGESAMT INLAND AUSLAND	351,8 324,0 485,2	+57,5 +87,1 +4,3	+21,7 +15,8 +45,3	289,0 279,7 333,9	+22,4 +39,0 -17,3	+4,4 +8,5 -9,2	367,5 330,6 544,7	+23,4 +28,4 +10,7	320,4 301,9 408,6	+39,4 +61,3 -5,7
31	HERSTELLUNG VON GERAETEN DER ELEKTRIZITAETSERZEU- GUNG, -VERTEILUNG U.AE.	INSGESAMT INLAND AUSLAND	108,8 103,2 165,5	+17,6 +17,8 +16,0	+11,9 +15,2 -4,9	97,2 89,6 174,0	-4,3 -7,3 +14,5	-8,0 -10,3 +6,2	103,6 96,9 171,5	-2,8 -3,2 -1,0	103,0 96,4 169,8	+6,1 +4,6 +15,2
31.2	HERSTELLUNG VON ELEK- TRIZITAETSERZEUGUNGS- U. -SCHALTEINRICHTUNGEN	INSGESAMT INLAND AUSLAND	83,2 79,1 157,8	+15,7 +16,0 +12,8	+0,6 +3,1 -17,4	82,7 76,7 191,1	+11,2 +13,5 -4,0	-8,9 -10,1 -0,3	82,1 76,6 184,0	+0,7 +0,5 +3,4	83,0 77,9 174,5	+13,4 +14,7 +2,9
31.6	HERSTELLUNG VON ELEK- TRISCHEN AUSRUESTUNGEN A.N.G.	INSGESAMT INLAND AUSLAND	101,4 97,5 206,2	-6,5 -6,4 -6,8	-2,6 -4,2 +24,3	104,1 101,8 165,9	-19,4 -20,3 +1,7	-6,8 -3,8 -38,3	105,8 100,8 237,8	-19,4 -19,7 -14,5	102,8 99,7 186,1	-13,5 -14,1 -3,2
32	RUNDFUNK-, FERNSEH- UND NACHRICHTENTECHNIK	INSGESAMT INLAND AUSLAND	208,3 150,2 379,3	+0,3 -13,2 +22,6	-8,1 -5,4 -11,1	226,7 158,7 426,5	+12,2 -12,9 +63,8	-15,1 -18,2 -11,7	227,3 165,4 409,4	+10,3 -1,4 +28,5	217,5 154,5 402,9	+6,1 -13,1 +41,4
33	MEDIZIN-, MESS-, STEUER- UND REGELUNGSTECHNIK, OPTIK	INSGESAMT INLAND AUSLAND	156,8 143,4 231,7	+7,0 +5,0 +15,8	-15,2 -13,0 -20,9	185,0 164,8 293,0	+14,3 +7,7 +38,9	-9,5 -12,4 +1,2	182,1 189,5 250,0	+17,5 +15,1 +26,3	170,9 154,1 262,4	+10,8 +5,4 +27,6
DM	FAHRZEUGBAU	INSGESAMT INLAND AUSLAND	96,1 63,0 272,9	-31,1 -9,0 -46,9	-16,7 -29,8 +8,6	115,3 89,7 251,4	+9,5 +24,8 -11,4	-24,2 -5,0 -45,7	111,1 73,6 311,7	-1,7 -1,6 -1,7	105,7 76,4 262,2	-13,6 +8,2 -34,2
34	HERSTELLUNG VON KRAFTWAGEN UND KRAFTWAGENTEILEN	INSGESAMT INLAND AUSLAND	157,5 104,1 442,6	-9,1 -7,5 -10,9	-26,6 -32,4 -17,7	214,6 154,1 537,6	+3,5 +18,7 -13,5	-1,3 +4,3 -9,1	192,9 125,8 551,1	+13,7 +8,1 +21,2	186,1 129,1 490,1	-2,2 +6,5 -12,4
34.1	HERSTELLUNG VON KRAFTWAGEN UND KRAFTWAGENMOTOREN	INSGESAMT INLAND AUSLAND	146,3 60,5 504,3	-17,8 -27,4 -12,0	-27,9 -41,4 -18,5	202,8 103,3 618,4	-11,6 -3,6 -16,4	-11,8 -13,8 -10,4	190,4 83,4 637,5	+10,1 -5,7 +21,2	174,6 81,9 561,4	-14,3 -14,1 -14,5
35	SONSTIGER FAHRZEUGBAU	INSGESAMT INLAND AUSLAND	45,7 29,2 133,8	-59,1 -12,8 -74,6	+36,0 -20,7 +706,0	33,6 36,8 16,6	+57,0 +51,4 +159,4	-65,9 -27,1 -95,4	43,9 30,6 115,4	-33,9 -24,4 -43,5	39,7 33,0 75,2	-40,4 +14,2 -71,8
35.1	SCHIFFBAU	INSGESAMT INLAND AUSLAND	81,6 34,8 272,4	-60,6 +69,8 -71,8	+1992,3 +673,3 +9999,9	3,9 4,5 1,4	-62,9 -64,8 -	-93,5 -94,0 +7,7	21,5 17,6 37,3	-74,2 -2,2 -89,3	42,8 19,7 136,9	-60,6 +18,0 -71,7
35.3	LUFT- UND RAUMFAHRZEUGBAU	INSGESAMT INLAND AUSLAND	286,0 . .	+38,7 . .	-11,4 . .	322,8 . .	+138,9 . .	-93,2 . .	1524,0 . .	+200,2 . .	304,4 . .	+78,3 . .
36.1	HERSTELLUNG VON MOEBELN	INSGESAMT INLAND AUSLAND	106,8 103,8 150,0	+5,1 +2,9 +36,0	-5,8 -8,0 +23,1	113,4 112,8 121,9	+7,8 +7,6 +10,3	-10,4 -8,1 -33,5	121,4 118,7 159,9	+11,0 +10,3 +18,6	110,1 108,3 136,0	+6,5 +5,2 +23,2

1) EUROPAEISCHE GEMEINSCHAFT FUER KOHLE UND STAHL.

STBA, FS 4, R 2.2, 8/1999

5 INDEX DES AUFTRAGSEINGANGS
1995
NACH ABSCHNITTEN, UNTERABSCHNITTEN,
DER KLASSEKATION DER WIRTSCHAFTS
5.1 ORIGINAL

VOLUMEN

WZ93- SCHL.	WIRTSCHAFTSZWEIG		VERAENDERUNG IN % AUG. 1999 GEGEN			1999 JULI	VERAENDERUNG IN % JULI 1999 GEGEN			KUMULIERT		2-MONATS- DURCHSCHNITT JULI 1999 UND JULI 1999 GEGEN	
			1999 AUG.	AUG. 1998	JULI 1999		1999 JULI	JULI 1998	JUNI 1999	JAN. 1999 BIS AUG. 1999	VER- AEND. IN % GEGEN VORJAHR	1999 AUG.	VER- AEND. IN % GEGEN VORJAHR
D	VERARBEITENDES GEWERBE 1)	INSGESAMT	121,9	+2,5	-5,3	128,7	+5,9	-8,6	125,4	+3,6	125,3	+4,2	
		INLAND	109,2	+7,5	-7,5	118,1	+5,4	-4,2	112,2	+3,0	113,7	+6,5	
		AUSLAND	185,8	-9,8	+1,9	182,3	+7,6	-20,5	191,9	+5,8	184,1	-1,9	
	VORLEISTUNGSGUETER- PRODUZENTEN	INSGESAMT	140,9	+15,2	-7,5	152,4	+8,5	-2,9	143,4	+6,5	146,7	+11,6	
		INLAND	132,8	+11,9	-8,4	145,0	+6,8	-1,8	134,8	+5,2	138,9	+9,1	
		AUSLAND	181,2	+29,5	-4,0	188,8	+15,3	-7,1	186,1	+11,4	185,0	+21,9	
	INVESTITIONSGUETER- PRODUZENTEN	INSGESAMT	103,4	-10,2	-0,2	103,6	+5,8	-16,0	104,7	-0,5	103,5	-2,8	
		INLAND	88,2	+4,9	-4,8	92,6	+4,5	-7,1	89,8	+0,2	90,4	+4,6	
		AUSLAND	177,5	-33,1	+12,8	157,3	+9,8	-34,2	177,4	-2,0	167,4	-18,1	
	GEBRAUCHSGUETER- PRODUZENTEN	INSGESAMT	112,5	-12,7	-16,5	134,7	-5,3	-14,5	140,0	+7,0	123,6	-8,8	
		INLAND	81,9	-13,1	-17,7	99,5	+2,8	-12,6	101,1	+1,7	90,7	-5,0	
		AUSLAND	316,3	-12,0	-14,4	369,3	-17,1	-17,5	399,0	+17,3	342,8	-14,8	
	VERBRAUCHSGUETER- PRODUZENTEN	INSGESAMT	112,4	+7,5	+2,0	110,2	-2,0	-0,3	109,5	-1,4	111,3	+2,5	
		INLAND	106,0	+5,8	-2,6	108,8	-0,6	+1,6	106,3	-0,8	107,4	+2,4	
		AUSLAND	148,0	+14,5	+25,7	117,7	-9,1	-8,9	128,2	-3,8	132,9	+2,7	
08	TEXTIL- UND BEKLEIDUNGS- GEWERBE	INSGESAMT	104,5	+7,1	-7,3	112,7	+5,8	-1,7	117,9	+4,2	108,6	+6,4	
		INLAND	104,2	+7,5	-5,2	109,9	+6,6	-1,3	114,2	+3,4	107,1	+7,1	
		AUSLAND	106,2	+4,6	-17,1	128,1	+2,5	-2,8	138,4	+8,0	117,2	+3,4	
17	TEXTILGEWERBE	INSGESAMT	107,2	+9,4	-12,8	123,0	+5,3	-6,0	130,3	+5,9	115,1	+7,2	
		INLAND	106,3	+9,8	-10,6	118,9	+5,7	-6,4	125,7	+5,3	112,6	+7,5	
		AUSLAND	111,6	+7,5	-22,0	143,0	+3,8	-4,5	152,8	+8,2	127,3	+5,4	
18	BEKLEIDUNGSGEWERBE	INSGESAMT	94,8	-1,7	+23,9	76,5	+8,8	+34,2	74,3	-4,9	85,7	+2,8	
		INLAND	97,1	-0,3	+20,8	80,4	+11,2	+33,6	76,3	-5,7	88,8	+4,6	
		AUSLAND	75,5	-14,3	+72,4	43,8	-17,0	+49,0	56,4	+3,5	59,7	-15,3	
0C	LEDERGEWERBE	INSGESAMT	72,6	-32,4	-12,3	82,8	-21,6	-21,1	85,5	-20,2	77,7	-27,0	
		INLAND	76,9	-31,3	-8,1	83,7	-19,8	-22,4	86,9	-18,8	80,3	-25,8	
		AUSLAND	31,1	-51,2	-58,0	74,0	-36,9	-2,1	72,2	-33,3	52,6	-41,9	
DD	HOLZGEWERBE (OHNE HERSTELLUNG VON MOEBELN)	INSGESAMT	190,9	+18,0	-0,6	192,0	+9,8	-2,2	179,9	+14,4	191,5	+13,8	
		INLAND	167,2	+12,8	-0,3	167,7	+4,2	-0,7	153,7	+7,6	167,5	+8,3	
		AUSLAND	482,0	+48,7	-1,1	487,3	+42,4	-8,5	499,0	+51,6	484,7	+45,5	
DE	PAPIER- UND DRUCKGEWERBE	INSGESAMT	146,2	+15,8	-1,7	148,8	+4,0	-2,3	141,7	+5,1	147,5	+9,5	
		INLAND	140,8	+12,7	-7,1	151,6	+11,8	+0,9	139,2	+9,0	146,2	+12,2	
		AUSLAND	164,0	+25,3	+17,5	139,6	-16,9	-12,3	149,9	-5,5	151,8	+1,6	
21	PAPIERGEWERBE	INSGESAMT	148,5	+21,5	+1,1	146,9	-1,3	-6,8	143,0	+3,5	147,7	+9,0	
		INLAND	139,4	+19,6	-6,4	149,0	+8,0	-3,4	138,2	+9,3	144,2	+13,3	
		AUSLAND	167,8	+25,2	+17,8	142,5	-17,0	-13,4	153,1	-6,1	155,2	+1,5	
21.1	H.V. HOLZSTOFF, ZELLSTOFF, PAPIER, KARTON UND PAPPE	INSGESAMT	141,1	+18,7	+7,9	130,8	-10,7	-16,9	139,3	+4,7	136,0	+2,5	
		INLAND	116,2	+5,4	-11,8	131,8	-0,2	-12,8	125,4	+5,0	124,0	+2,4	
		AUSLAND	174,8	+33,6	+35,1	129,4	-22,0	-21,9	158,0	+4,2	152,1	+2,6	
21.2	PAPIER-, KARTON- UND PAPPEVERARBEITUNG	INSGESAMT	157,1	+24,7	-5,3	165,9	+9,4	+5,1	147,3	+2,3	161,5	+16,4	
		INLAND	158,9	+30,1	-2,8	163,5	+14,3	+4,2	149,0	+12,7	161,2	+21,6	
		AUSLAND	150,0	+5,7	-14,6	175,6	-5,9	+8,5	140,5	-26,7	162,8	-0,9	
22	DRUCKGEWERBE, VERVIEL- FAELTIGUNG VON BESPIELTEN TON-, BILD- U. DATENTRAEGERN	INSGESAMT	141,5	+5,0	-7,3	152,6	+16,1	+8,0	138,9	+8,5	147,1	+10,5	
		INLAND	142,9	+4,2	-8,0	155,3	+17,6	+7,8	140,6	+8,6	149,1	+10,8	
		AUSLAND	114,1	+26,5	+12,2	101,7	-14,0	+16,8	108,1	+8,0	107,9	+3,6	
0G	CHEMISCHE INDUSTRIE	INSGESAMT	111,0	+16,6	-14,0	129,1	+11,8	-4,5	126,3	+6,7	120,1	+13,9	
		INLAND	101,7	+9,8	-18,2	124,4	+12,8	-5,8	122,0	+7,5	113,1	+11,4	
		AUSLAND	137,6	+34,2	-3,4	142,4	+9,2	-1,3	138,5	+4,8	140,0	+20,2	
24.1	HERSTELLUNG VON CHEMISCHEN GRUNDSTOFFEN	INSGESAMT	94,9	+10,3	-26,1	128,5	+20,3	-6,5	126,4	+9,7	111,7	+15,9	
		INLAND	88,7	+4,7	-30,6	127,8	+22,9	-8,2	125,8	+10,4	108,3	+14,7	
		AUSLAND	111,5	+24,4	-14,4	130,2	+13,9	-2,1	127,8	+7,8	120,9	+18,5	
24.4	HERSTELLUNG VON PHARMA- ZEUTISCHEN ERZEUGNISSEN	INSGESAMT	121,3	+11,2	+1,2	119,9	-2,1	+2,0	118,7	-2,8	120,6	+4,1	
		INLAND	98,8	+5,8	-9,4	109,0	+0,7	+4,0	105,4	+0,8	103,9	+3,1	
		AUSLAND	218,6	+23,3	+30,8	167,1	-9,4	-3,4	176,1	-11,2	132,9	+6,6	
DH	HERSTELLUNG VON GUMMI- UND KUNSTSTOFFWAREN	INSGESAMT	148,1	+19,8	-4,8	155,5	+6,1	-2,8	138,4	+7,7	151,8	+12,4	
		INLAND	136,9	+16,4	-4,0	142,6	+2,2	-1,7	126,9	+4,4	139,8	+8,7	
		AUSLAND	304,3	+47,4	-9,5	336,4	+38,2	-8,4	298,4	+32,7	320,4	+42,4	
25.2	HERSTELLUNG VON KUNST- STOFFWAREN	INSGESAMT	146,7	+18,8	-5,7	155,6	+5,9	-2,1	136,2	+6,7	151,2	+11,8	
		INLAND	134,4	+13,7	-4,7	141,1	+0,7	-0,9	123,8	+2,5	137,8	+6,7	
		AUSLAND	346,9	+64,7	-11,8	393,4	+52,7	-8,3	339,6	+40,7	370,2	+58,1	
DI	GLASGEWERBE, KERAMIK, VERARBEITUNG VON STEINEN UND ERDEN	INSGESAMT	156,8	+14,4	+0,3	156,3	-1,8	-3,8	141,1	+4,7	156,6	+5,7	
		INLAND	153,3	+13,5	+2,2	150,0	-4,1	-1,9	133,0	+2,9	151,7	+4,0	
		AUSLAND	188,5	+21,6	-11,8	213,7	+15,8	-13,8	214,2	+16,5	201,1	+18,4	
26.1	HERSTELLUNG UND VERAR- BEITUNG VON GLAS	INSGESAMT	176,8	+22,4	-6,2	188,5	+8,7	-1,6	170,2	+11,3	182,7	+15,0	
		INLAND	164,3	+20,5	-5,3	174,2	+6,3	+3,8	151,1	+8,1	169,6	+12,8	
		AUSLAND	247,9	+31,2	-9,6	274,1	+19,1	-18,0	285,2	+23,2	261,0	+24,5	
DJ	METALLERZEUGUNG UND -BE- ARBEITUNG, HERSTELLUNG VON METALLERZEUGNISSEN	INSGESAMT	127,8	+10,5	-1,8	130,2	+2,4	-8,8	127,2	+2,4	129,0	+6,2	
		INLAND	120,9	+6,7	-3,5	125,3	+1,8	-5,5	120,6	+1,9	123,1	+4,1	
		AUSLAND	180,3	+35,1	+8,3	166,5	+5,0	-23,9	176,9	+4,8	173,4	+18,8	

1) AUSGEWAHLTE WIRTSCHAFTSZWEIGE (OHNE ERNAHRUNGSGEWERBE UND TABAKVERARBEITUNG).

STBA, FS 4, R 2.2, 8/1999

UND BERLIN-OST

FUER DAS VERARBEITENDE GEWERBE
= 100
ABTEILUNGEN, GRUPPEN UND KLASSEN
ZWEIGE, AUSGABE 1993 (WZ93)
WERT

INDEX

1998 AUG.	VER- AEND. IN % GEGEN AUG. 1997	1998 2. VJ	1999 1. VJ	1999 2. VJ	VERAENDERUNG IN % 2. VJ 1999 GEGEN		1998 1. HJ	1998 2. HJ	1999 1. HJ	VERAENDERUNG IN % 1. HJ 1999 GEGEN		1997	1998	VER- AEND. IN % GEGEN 1997	WZ93 SCHL.
					2. VJ 1998	1. VJ 1999				1. HJ 1998	2. HJ 1998				
118,9	+24,1	120,3	124,1	126,8	+5,4	+2,2	121,2	127,1	125,4	+3,5	-1,3	107,1	124,2	+16,0	D
101,6	+10,3	110,9	109,9	113,5	+2,3	+3,3	109,6	110,8	111,7	+1,9	+0,8	101,3	110,2	+8,8	
206,0	+79,4	167,9	196,6	193,4	+15,2	-1,1	179,3	209,2	194,5	+8,5	-7,0	135,9	194,2	+42,9	
122,3	+6,2	137,4	139,3	145,9	+5,7	+4,3	135,7	136,3	142,3	+4,9	+4,4	122,2	136,0	+11,3	VORL.
118,7	+6,3	131,3	130,8	136,0	+3,6	+4,0	128,4	130,1	133,4	+3,9	+2,5	116,7	129,2	+10,7	
139,9	+5,2	167,9	181,7	191,3	+13,9	+5,3	172,1	166,9	186,5	+8,4	+11,7	149,4	169,5	+13,5	
115,1	+56,4	101,5	104,9	105,3	+3,7	+0,4	104,7	115,0	105,1	+0,4	-8,6	89,5	109,8	+22,7	INV.
84,1	+22,2	91,5	87,9	91,1	-0,4	+3,6	90,7	90,0	89,5	-1,3	-0,6	82,7	90,3	+9,2	
265,4	+172,2	150,2	187,2	174,3	+16,0	-6,9	173,2	236,0	180,8	+4,4	-23,4	122,9	204,6	+66,5	
128,8	+36,6	126,8	144,0	147,0	+15,9	+2,1	129,3	149,7	145,5	+12,5	-2,8	110,4	139,5	+26,4	GEBR.
94,2	-0,9	96,1	102,4	106,8	+11,1	+4,3	100,7	107,8	104,6	+3,9	-3,0	107,0	104,3	-2,5	
359,4	+302,5	331,4	420,8	414,6	+25,1	-1,5	319,5	428,9	417,7	+30,7	-2,6	133,2	374,2	+180,9	
104,6	+0,7	109,6	113,9	104,2	-4,9	-8,5	112,0	110,9	109,1	-2,6	-1,6	109,3	111,4	+1,9	VERB.
100,2	-0,1	105,9	110,0	101,8	-3,9	-7,5	108,0	110,5	105,9	-1,9	-4,2	106,6	109,2	+2,4	
129,3	+4,7	130,4	136,0	117,4	-10,0	-13,7	134,4	113,0	126,7	-5,7	+12,1	124,0	123,7	-0,2	
97,6	+5,9	110,5	126,9	115,1	+4,2	-9,3	116,8	118,9	121,0	+3,6	+1,8	108,7	117,8	+8,4	DB
96,9	+4,9	106,4	122,3	110,8	+4,1	-9,4	113,8	115,8	116,6	+2,5	+0,7	105,3	114,8	+9,0	
101,5	+11,8	133,0	152,3	138,6	+4,2	-9,0	133,2	136,1	145,5	+9,2	+6,9	127,8	134,7	+5,4	
98,0	+11,7	123,2	139,8	130,8	+6,2	-6,4	128,3	128,3	135,3	+5,5	+5,5	113,9	129,3	+12,6	17
96,8	+12,2	118,0	134,6	125,5	+6,4	-6,8	124,3	123,8	130,1	+4,7	+5,1	109,2	124,0	+13,6	
103,8	+9,3	148,9	165,8	156,9	+5,4	-5,4	148,0	150,6	161,3	+9,0	+7,1	137,4	149,3	+8,7	
96,4	-10,7	65,8	81,3	59,6	-9,4	-26,7	76,4	85,7	70,5	-7,7	-17,7	90,4	81,0	-10,4	18
97,4	-13,6	68,5	82,0	62,4	-8,9	-23,9	79,6	89,3	72,2	-9,3	-19,1	92,4	84,4	-8,7	
88,1	+31,9	42,8	75,6	35,1	-18,0	-53,6	49,2	54,3	55,3	+12,4	+1,8	73,5	51,8	-29,5	
107,4	+24,6	102,7	87,4	88,9	-13,4	+1,7	107,3	101,2	88,1	-17,9	-12,9	93,5	104,2	+11,4	DC
111,9	+27,3	101,2	88,0	90,2	-10,9	+2,5	106,6	101,3	89,1	-16,4	-12,0	91,8	104,0	+13,3	
63,7	-8,7	117,1	81,4	76,0	-35,1	-6,6	114,2	100,1	78,7	-31,1	-21,4	110,2	107,1	-2,8	
161,8	+18,6	154,4	170,3	181,8	+17,7	+6,8	153,5	168,5	176,1	+14,7	+4,5	136,2	161,0	+18,2	DD
148,2	+18,2	140,9	140,6	157,6	+11,9	+12,1	139,0	153,1	149,1	+7,3	-2,6	125,3	146,1	+16,6	
324,1	+20,6	317,5	531,4	476,1	+50,0	-10,4	327,9	353,9	503,8	+53,6	+42,4	268,1	340,9	+27,2	
126,3	+8,4	133,5	136,2	143,3	+7,3	+5,2	134,9	137,3	139,7	+3,6	+1,7	123,0	136,1	+10,7	DE
124,9	+11,6	125,8	134,4	139,3	+10,7	+3,6	126,8	137,7	136,8	+7,9	-0,7	118,5	132,2	+11,6	
130,9	-0,3	158,9	142,2	156,3	-1,6	+9,9	161,6	136,2	149,2	-7,7	+9,5	138,0	148,9	+7,9	
122,2	+0,1	137,4	138,2	144,6	+5,2	+4,6	139,0	135,6	141,4	+1,7	+4,9	125,3	137,3	+9,6	21
116,6	+1,0	125,2	134,5	137,9	+10,1	+2,5	126,0	133,9	136,2	+8,1	+1,7	116,9	130,0	+11,2	
134,0	-1,5	163,2	145,9	158,9	-2,6	+8,9	166,4	139,2	152,4	-8,4	+9,5	142,9	152,8	+6,9	
118,9	-8,8	134,4	134,6	146,3	+8,9	+8,7	133,2	135,9	140,4	+5,4	+3,3	129,3	134,6	+4,1	21.1
110,2	-10,6	122,6	120,2	131,6	+7,3	+9,5	118,8	133,8	125,9	+6,0	-5,9	118,6	126,3	+6,5	
130,8	-6,6	150,4	153,9	166,0	+10,4	+7,9	152,7	138,8	160,0	+4,8	+15,3	143,8	145,8	+1,4	
126,0	+12,1	140,9	142,4	142,7	+1,3	+0,2	145,8	135,2	142,6	-2,2	+5,5	120,5	140,5	+16,6	21.2
122,1	+12,0	127,4	146,7	143,2	+12,4	-2,4	132,1	134,0	144,9	+9,7	+8,1	115,5	133,1	+15,2	
141,9	+12,5	195,5	125,4	140,9	-27,9	+12,4	201,0	140,3	133,1	-33,8	-5,1	140,6	170,6	+21,3	
134,7	+28,5	125,4	132,0	140,4	+12,0	+6,4	126,4	140,9	136,2	+7,8	-3,3	118,3	133,6	+12,9	22
137,1	+28,5	126,6	134,0	141,4	+11,7	+5,5	127,9	143,3	137,7	+7,7	-3,9	120,7	136,6	+12,3	
90,2	+29,8	102,6	94,0	122,4	+19,3	+30,2	98,8	96,1	108,2	+9,5	+12,6	73,5	97,4	+32,5	
95,2	-8,5	120,5	131,5	125,2	+3,9	-4,8	122,7	110,9	128,4	+4,6	+15,8	116,7	116,8	+0,1	D6
92,6	-9,5	117,1	128,2	121,7	+3,9	-5,1	117,6	108,4	124,9	+6,2	+15,2	113,6	113,0	-0,5	
102,5	-6,1	130,1	141,1	135,0	+3,8	-4,3	137,5	118,0	138,1	+0,4	+17,0	125,2	127,7	+2,0	
86,0	-11,9	116,7	137,3	125,2	+7,3	-8,8	121,4	103,4	131,2	+8,1	+26,9	111,4	112,4	+0,9	24.1
84,7	-16,1	118,0	137,3	126,0	+6,8	-8,2	120,4	101,4	131,7	+9,4	+29,9	114,7	110,9	-3,3	
89,6	+0,7	113,1	137,1	123,0	+8,8	-10,3	124,0	108,5	130,1	+4,9	+19,9	102,5	116,3	+13,5	
109,1	+0,2	128,3	122,1	114,0	-11,1	-6,6	124,3	121,4	118,0	-5,1	-2,8	124,6	122,8	-1,4	24.4
93,4	+0,9	108,4	108,9	103,0	-5,0	-5,4	105,8	113,4	105,9	+0,1	-6,6	110,7	109,6	-1,0	
177,3	-1,4	214,6	179,3	161,7	-24,7	-9,8	204,3	156,6	170,5	-16,5	+8,9	185,1	180,4	-2,5	
123,6	+0,9	133,7	122,4	145,5	+8,8	+18,9	126,3	133,7	134,0	+6,1	+0,2	121,3	130,0	+7,2	DH
117,6	-0,7	126,6	111,7	133,7	+5,6	+19,7	119,3	126,5	122,7	+2,8	-3,0	116,5	122,9	+5,5	
206,4	+14,5	233,6	272,0	310,1	+32,7	+14,0	224,7	233,6	291,1	+29,6	+24,6	188,8	229,1	+21,3	
123,5	-0,3	134,3	117,9	144,6	+7,7	+22,6	125,2	132,5	131,2	+4,8	-1,0	122,3	128,8	+5,3	25.2
118,2	-0,8	126,8	106,7	131,6	+3,8	+23,3	118,0	125,4	119,2	+1,0	-4,9	117,1	121,7	+3,9	
210,6	+4,6	257,5	302,5	356,4	+38,4	+17,8	243,7	249,0	329,4	+35,2	+32,3	206,8	246,3	+19,1	
137,1	+6,7	141,6	122,3	149,7	+5,7	+22,4	130,3	139,8	136,0	+4,4	-2,7	124,2	135,0	+8,7	DI
135,1	+5,9	134,9	112,1	141,4	+4,8	+26,1	123,8	135,1	126,8	+2,4	-6,1	119,7	129,5	+8,2	
155,0	+13,3	201,7	213,2	223,9	+11,0	+5,0	188,5	181,5	218,5	+15,9	+20,4	164,0	185,0	+12,8	
144,4	+1,4	157,9	155,1	177,1	+12,2	+14,2	150,8	157,9	166,1	+10,1	+5,2	143,0	154,4	+8,0	26.1
136,9	-1,0	140,6	133,6	156,2	+11,1	+16,9	136,2	145,2	144,9	+6,4	-0,2	132,7	140,7	+6,0	
189,0	+13,3	261,4	284,0	302,5	+15,7	+6,5	238,6	233,9	293,3	+22,9	+25,4	205,2	236,3	+15,2	
115,7	+5,5	128,4	123,5	129,6	+0,9	+4,9	125,1	120,0	126,6	+1,2	+5,5	112,9	122,6	+8,6	DJ
113,3	+7,4	122,7	118,3	121,2	-1,2	+2,5	118,3	115,1	119,7	+1,2	+4,0	107,8	116,7	+8,3	
133,5	-5,9	171,5	163,1	192,9	+12,5	+18,3	178,4	156,9	178,0	+0,9	+13,4	151,0	166,7	+10,4	

5 INDEX DES AUFTRAGSEINGANGS
 1995
 NACH ABSCHNITTEN, UNTERABSCHNITTEN,
 DER KLASSIFIKATION DER WIRTSCHAFTS
 5.1 ORIGINAL

VOLUMEN

WZ93- SCHL.	WIRTSCHAFTSZWEIG		VERAENDERUNG IN % AUG. 1999 GEGEN			VERAENDERUNG IN % JULI 1999 GEGEN			KUMULIERT		2-MONATS- DURCHSCHNITT	
			1999 AUG.	AUG. 1998	JULI 1999	1999 JULI	JULI 1998	JUNI 1999	JAN. 1999 BIS AUG. 1999	VER- AEND. IN % GEGEN VORJAHR	JULI 1999 UND AUG. 1999	VER- AEND. IN % GEGEN VORJAHR
27	METALLERZEUGUNG UND -BEARBEITUNG	INSGESAMT INLAND AUSLAND	129,0 119,5 161,7	+23,8 +19,9 +35,3	-5,8 -9,8 +6,3	136,9 132,5 152,1	+7,2 +8,5 +3,7	-9,1 -4,2 -21,0	131,8 124,4 157,3	+5,7 +6,3 +4,1	133,0 126,0 156,9	+14,7 +13,6 +17,9
27.1	ERZEUGUNG VON ROHEISEN, STAHL UND FERROLEGIE- RUNGEN (EGKS) 1)	INSGESAMT INLAND AUSLAND	108,2 102,6 120,4	+37,1 +44,5 +25,4	-2,3 +0,7 -7,4	110,7 101,9 130,0	+3,0 +2,5 +3,8	-18,8 -19,8 -16,9	110,4 105,9 120,1	+1,4 +3,8 -3,1	109,5 102,3 125,2	+17,5 +20,1 +13,2
27.5	GIESSEREIINDUSTRIE	INSGESAMT INLAND AUSLAND	152,2 143,4 258,1	+13,1 +9,8 +40,9	-1,7 -4,1 +18,4	154,8 149,5 218,0	+4,2 +2,5 +19,9	-8,3 -3,1 -36,4	157,9 148,3 271,7	+6,4 +6,1 +8,4	153,5 146,5 238,1	+8,4 +6,0 +30,5
28	HERSTELLUNG VON METALL- ERZEUGNISSEN	INSGESAMT INLAND AUSLAND	127,0 121,6 250,3	+2,6 +0,4 +34,2	+1,3 +0,3 +13,3	125,4 121,2 221,0	-1,2 -1,9 +8,9	-8,6 -6,3 -30,4	123,9 118,4 250,7	+0,1 -0,5 +6,4	126,2 121,4 235,7	+0,6 -0,8 +21,0
28.1	STAHL- UND LEICHTMETALL- BAU	INSGESAMT INLAND AUSLAND	125,4 123,1 399,0	-7,5 -7,9 +7,1	+2,6 +2,8 -	122,2 119,8 399,0	-3,3 -3,9 +17,7	-13,6 -12,7 -36,5	123,1 120,5 416,9	+1,1 +0,6 +16,1	123,8 121,5 399,0	-5,5 -5,9 +12,1
DK	MASCHINENBAU	INSGESAMT INLAND AUSLAND	104,1 98,3 120,0	+2,9 +2,0 +5,0	-3,3 -4,5 -0,2	107,6 102,9 120,3	+3,9 -4,0 +28,4	+7,7 +3,0 +20,3	99,9 97,9 105,3	-2,1 -4,6 +5,0	105,9 100,6 120,2	+3,4 -1,2 +15,6
29.1	H.V. MASCHINEN F.D.ERZEUG. U.NUTZG.V.MECHAN.ENERGIE (O.LUFT-, STRASS.FAHRZ.BAU)	INSGESAMT INLAND AUSLAND	91,9 84,7 121,3	-4,2 -7,1 +5,2	-16,1 -15,1 -19,0	109,6 99,8 149,7	+2,1 -2,9 +19,1	+11,0 +5,2 +31,2	102,9 91,0 151,5	-1,4 -6,2 +12,5	100,8 92,3 135,5	-0,8 -4,8 +12,4
29.3	HERSTELLUNG VON LAND- U. FORSTWIRTSCHAFTLICHEN MASCHINEN	INSGESAMT INLAND AUSLAND	160,5 50,9 592,7	+44,3 -34,1 +141,6	+271,5 +9,2 +1849,7	43,2 46,6 30,4	-68,2 -62,1 -83,8	-56,1 -3,7 -89,7	92,2 56,5 233,0	-26,9 -49,1 +25,3	101,9 48,8 311,6	-17,6 -51,2 +43,9
29.4	HERSTELLUNG VON WERK- ZEUGMASCHINEN	INSGESAMT INLAND AUSLAND	104,8 121,7 66,1	+29,1 +26,8 +39,5	+8,8 +20,3 -22,4	96,3 101,2 85,2	-2,8 +2,2 -14,3	-3,8 -12,0 +28,9	97,8 107,2 76,5	-7,8 -9,8 -0,5	100,6 111,5 75,7	+11,5 +14,4 +3,1
DL	H.V. BUEROMASCH., DATENVERARB. GER.U.-EINRICHTG.;ELEKTROT., FEINMECHANIK U. OPTIK	INSGESAMT INLAND AUSLAND	154,3 136,0 275,2	+19,0 +19,2 +18,7	+3,6 +6,7 -5,3	149,0 127,5 290,7	+8,2 +1,5 +33,5	-8,6 -3,8 -4,9	158,3 137,6 294,1	+9,9 +7,2 +18,6	151,7 131,8 283,0	+13,5 +9,9 +25,9
30	H.V. BUEROMASCHINEN, DATENVERARBEITUNGSGE- RAEATEN U. -EINRICHTUNGEN	INSGESAMT INLAND AUSLAND	433,0 413,0 528,9	+76,5 +110,5 +10,2	+22,1 +17,0 +46,0	354,5 352,9 362,3	+36,7 +55,7 -13,0	+6,4 +10,4 -9,1	437,5 407,0 583,9	+34,4 +41,4 +15,4	393,8 383,0 445,6	+56,0 +81,2 -0,6
31	HERSTELLUNG VON GERAETEN DER ELEKTRIZITAETSERZEU- GUNG, -VERTEILUNG U.AE.	INSGESAMT INLAND AUSLAND	110,3 105,2 162,5	+19,5 +20,0 +16,7	+12,8 +16,0 -4,8	97,8 90,7 170,7	-3,5 -8,2 +15,1	-8,7 -11,1 +6,8	104,8 98,6 167,6	-1,1 -1,2 -0,8	104,1 98,0 166,6	+7,5 +6,3 +15,9
31.2	HERSTELLUNG VON ELEK- TRIZITAETSERZEUGUNGS- U. -SCHAETZEINRICHTUNGEN	INSGESAMT INLAND AUSLAND	82,2 78,6 147,5	+17,4 +18,2 +10,3	+0,9 +3,1 -17,5	81,5 76,2 178,8	+12,7 +15,8 -6,0	-9,8 -10,9 -0,4	81,5 76,5 173,7	+2,8 +3,0 +1,9	81,9 77,4 163,2	+15,0 +16,9 +0,7
31.6	HERSTELLUNG VON ELEK- TRISCHEN AUSRUESTUNGEN A.N.G.	INSGESAMT INLAND AUSLAND	99,4 95,8 196,0	-4,7 -4,7 -4,7	-2,5 -4,0 +24,6	101,9 99,8 157,3	-18,0 -18,9 +3,4	-6,8 -3,9 -38,2	103,3 98,7 223,9	-18,0 -18,2 -14,2	100,7 97,8 176,7	-11,9 -12,5 -1,2
32	RUNDFUNK-, FERNSEH- UND NACHRICHTENTECHNIK	INSGESAMT INLAND AUSLAND	217,0 156,0 396,6	-0,1 -14,7 +24,8	-7,9 -5,6 -10,5	235,7 165,2 442,9	+11,6 -14,0 +65,8	-15,1 -18,1 -11,6	236,0 171,6 425,5	+10,5 -2,4 +31,1	226,4 160,6 419,8	+5,7 -14,4 +43,5
33	MEDIZIN-, MESS-, STEUER- UND REGELUNGSTECHNIK, OPTIK	INSGESAMT INLAND AUSLAND	149,8 136,5 224,2	+6,1 +3,8 +15,7	-15,3 -13,1 -20,8	176,9 157,1 283,0	+13,5 +6,9 +38,3	-9,7 -12,6 +1,1	174,5 162,1 241,4	+16,9 +14,6 +25,4	163,4 146,8 253,6	+10,0 +5,4 +27,3
DM	FAHRZEUGBAU	INSGESAMT INLAND AUSLAND	92,9 61,8 258,7	-31,3 -9,0 -47,6	-16,6 -29,7 +9,3	111,4 87,9 236,6	+9,1 +24,7 -12,6	-24,1 -4,6 -46,3	107,5 72,2 296,0	-2,3 -1,9 -2,8	102,2 74,9 247,7	-13,9 +8,2 -35,2
34	HERSTELLUNG VON KRAFTWAGEN UND KRAFTWAGENTEILEN	INSGESAMT INLAND AUSLAND	151,8 102,4 416,0	-9,6 -7,4 -12,3	-26,7 -32,3 -17,7	207,2 151,3 505,2	+3,3 +18,9 -14,8	-0,9 +4,9 -9,1	186,3 123,7 520,6	+12,9 +7,9 +19,8	179,5 126,9 460,6	-2,6 +6,7 -13,7
34.1	HERSTELLUNG VON KRAFTWAGEN UND KRAFTWAGENMOTOREN	INSGESAMT INLAND AUSLAND	137,1 57,1 471,2	-19,2 -28,4 -13,6	-28,0 -41,6 -18,4	190,5 97,8 577,8	-12,9 -4,6 -18,0	-12,0 -14,0 -10,5	179,6 79,2 599,4	+8,7 -6,7 +19,7	163,8 77,5 524,5	-15,7 -14,9 -16,1
35	SONSTIGER FAHRZEUGBAU	INSGESAMT INLAND AUSLAND	44,4 28,4 129,6	-59,0 -13,4 -74,6	+36,2 -20,4 +705,0	32,6 35,7 16,1	+55,2 +50,0 +159,7	-65,9 -27,4 -95,3	42,7 29,9 111,7	-34,1 -24,9 -43,5	38,5 32,1 72,9	-40,5 +13,4 -71,8
35.1	SCHIFFBAU	INSGESAMT INLAND AUSLAND	79,2 33,8 263,1	-60,6 +69,8 -71,9	+1984,2 +668,2 +9999,9	3,8 4,4 1,3	-62,7 -64,5 -7,1	-93,5 -94,0 +8,3	20,9 17,1 36,0	-74,2 -2,8 -89,4	41,5 19,1 132,2	-60,7 +17,9 -71,8
35.3	LUFT- UND RAUMFAHRZEUGBAU	INSGESAMT INLAND AUSLAND	277,5 . .	+38,5 . .	-11,4 . .	313,3 . .	+138,8 . .	-93,2 . .	1476,4 . .	+198,7 . .	295,4 . .	+78,2 . .
36.1	HERSTELLUNG VON MOEBELN	INSGESAMT INLAND AUSLAND	99,9 97,0 141,2	+3,6 +1,4 +33,3	-5,9 -8,1 +23,2	106,2 105,5 114,6	+6,2 +6,0 +7,9	-10,7 -8,4 -33,6	114,2 111,6 151,5	+9,5 +8,9 +16,6	103,1 101,3 127,3	+5,0 +3,8 +20,5

1) EUROPAEISCHE GEMEINSCHAFT FUER KOHLE UND STAHL.

STBA, FS 4, R 2.2, 8/1999

UND BERLIN-OST

FUER DAS VERARBEITENDE GEWERBE
= 100
ABTEILUNGEN, GRUPPEN UND KLASSEN
ZWEIGE, AUSGABE 1993 (WZ93)
WERT

INDEX

1998 AUG.	VER- AEND. IN % GEGEN AUG. 1997				VERAENDERUNG IN % 2. VJ 1999 GEGEN					VERAENDERUNG IN % 1. HJ 1999 GEGEN					WZ93 SCHL.
		1998	1999	1999	1998	1998	1999	1997	1998	1998	1999	1997	1998		
		2. VJ	1. VJ	2. VJ	2. VJ 1998	1. VJ 1999	1. HJ	2. HJ	1. HJ	1. HJ 1998	2. HJ 1998		1997	1998	
104,2	-8,4	126,8	128,1	134,7	+6,2	+5,2	127,7	119,8	131,4	+2,9	+9,7	119,9	123,7	+3,2	27
99,7	-6,3	120,9	125,1	122,6	+1,4	-2,0	119,1	112,6	123,8	+3,9	+9,9	112,2	115,8	+3,2	
119,5	-13,8	147,2	138,7	176,3	+19,8	+27,1	157,2	144,5	157,5	+0,2	+9,0	146,0	150,8	+3,3	
78,9	-33,6	110,6	105,0	116,4	+5,2	+10,9	114,2	102,1	110,7	-3,1	+8,4	116,8	108,1	-7,4	27.1
71,0	-37,7	106,5	108,3	108,0	-0,5	-2,1	107,7	89,7	107,2	-0,5	+19,5	113,4	98,7	-13,0	
96,0	-25,7	119,7	97,7	139,1	+16,2	+42,4	128,5	129,1	118,4	-7,9	-8,3	124,2	128,8	+3,7	
134,6	+19,9	148,8	163,5	155,1	+4,2	-5,1	150,6	145,2	159,3	+5,8	+9,7	132,9	147,9	+11,3	27.5
130,6	+24,4	140,5	156,2	141,7	+0,9	-9,3	140,3	140,6	148,9	+8,1	+5,9	123,1	140,5	+14,1	
183,2	-8,0	247,5	251,2	314,6	+27,1	+25,2	273,4	199,3	282,9	+3,5	+41,9	250,0	236,3	-5,5	
123,8	+15,7	129,5	120,3	126,1	-2,6	+4,8	123,3	120,2	123,2	-0,1	+2,5	108,0	121,7	+12,7	28
121,1	+15,3	123,7	114,4	120,5	-2,6	+5,3	117,9	116,5	117,5	-0,3	+0,9	105,3	117,2	+11,3	
186,5	+21,7	263,6	255,7	255,7	-3,0	-	248,4	203,8	255,7	+2,5	+25,5	169,8	226,6	+33,5	
135,6	+31,0	130,8	115,5	130,1	-0,5	+12,6	118,7	122,0	122,8	+3,5	+0,7	104,0	120,3	+15,7	28.1
133,6	+30,0	128,6	113,4	127,0	-1,2	+12,0	116,7	120,4	120,2	+3,0	-0,2	102,7	118,5	+15,4	
372,4	+101,5	390,9	353,4	492,4	+26,0	+39,3	360,1	301,2	422,9	+17,4	+40,4	250,7	330,6	+31,9	
101,2	+18,6	101,0	99,5	96,4	-4,6	-3,1	101,8	100,8	97,9	-3,8	-2,9	98,5	101,3	+2,8	OK
96,4	+13,5	102,6	97,6	96,4	-6,0	-1,2	102,9	101,8	97,0	-5,7	-4,7	95,8	102,3	+6,8	
114,3	+31,8	96,7	104,5	96,2	-0,5	-7,9	99,0	98,2	100,4	+1,4	+2,2	105,9	98,6	-6,9	
95,9	+16,0	110,4	105,3	102,0	-7,6	-3,1	105,3	102,9	103,6	-1,6	+0,7	99,6	104,1	+4,5	29.1
91,2	+16,6	101,4	88,3	92,9	-8,4	+5,2	96,9	95,6	90,6	-6,5	-5,2	91,4	96,3	+5,4	
115,3	+14,2	147,1	174,5	139,2	-5,4	-20,2	139,4	133,1	156,9	+12,6	+17,9	132,9	136,2	+2,5	
111,2	+54,0	116,5	93,2	84,7	-27,3	-9,1	127,0	103,0	89,0	-29,9	-13,6	104,8	115,0	+9,7	29.3
77,2	+11,1	111,2	66,1	52,1	-53,1	-21,2	114,6	84,8	59,1	-48,4	-30,3	95,1	99,7	+4,8	
245,3	+196,6	137,5	200,2	213,4	+55,2	+6,6	175,6	174,7	206,8	+17,8	+18,4	143,0	175,2	+22,5	
81,2	+18,0	120,6	97,5	96,3	-20,1	-1,2	111,4	95,3	96,9	-13,0	+1,7	100,3	103,3	+3,0	29.4
96,0	+21,7	145,8	108,1	103,4	-29,1	-4,3	125,9	104,4	105,8	-16,0	+1,3	95,1	115,1	+21,0	
47,4	+3,9	62,8	73,4	80,1	+27,5	+9,1	78,1	74,5	76,7	-1,8	+3,0	112,4	76,3	-32,1	
129,7	+12,8	148,8	164,9	156,1	+4,9	-5,3	147,5	162,5	160,5	+8,8	-1,2	126,1	155,0	+22,9	DL
114,1	+12,9	133,9	143,2	136,0	+1,6	-5,0	131,1	139,8	139,6	+6,5	-0,1	111,6	135,4	+21,3	
231,9	+11,8	247,3	307,6	287,9	+16,4	-6,4	255,7	310,7	297,8	+16,5	-4,2	221,3	263,2	+28,0	
245,3	+13,3	351,4	544,2	360,1	+2,5	-33,8	349,9	456,3	452,1	+29,2	-0,9	261,8	403,1	+54,0	30
196,2	+10,0	333,5	490,2	339,7	+1,9	-30,7	313,3	377,8	415,0	+32,5	+9,8	215,7	345,5	+60,2	
480,1	+20,2	436,9	802,5	457,4	+4,7	-43,0	525,1	832,1	630,0	+20,0	-24,3	482,2	678,6	+40,7	
92,3	+6,3	111,0	107,9	102,1	-8,0	-5,4	109,0	118,0	105,0	-3,7	-11,0	98,0	113,5	+15,8	31
87,7	+9,1	105,0	101,1	96,6	-8,0	-4,5	102,3	106,1	98,9	-3,3	-6,8	92,0	104,2	+13,3	
139,2	-8,5	172,4	177,2	158,6	-8,0	-10,5	177,4	239,3	167,9	-5,4	-29,8	160,0	208,3	+30,2	
70,0	+13,1	76,5	85,5	77,3	+1,0	-9,6	82,0	78,1	81,4	-0,7	+4,2	69,2	80,0	+15,6	31.2
66,5	+13,5	71,8	80,0	72,3	+0,7	-9,6	77,0	73,2	76,2	-1,0	+4,1	65,3	75,1	+15,0	
133,7	+8,2	161,6	185,9	188,6	+4,3	-9,3	173,3	166,4	177,3	+2,3	+6,6	140,4	169,9	+21,0	
104,3	+30,5	145,2	104,7	103,6	-28,7	-1,1	129,7	158,4	104,2	-19,7	-34,2	120,8	144,0	+19,2	31.6
100,5	+39,0	141,5	100,5	97,6	-31,0	-2,9	123,7	120,0	99,0	-20,0	-17,5	113,4	121,9	+7,5	
205,7	-26,9	243,0	217,7	261,5	+7,6	+20,1	288,2	1175,2	239,6	-16,9	-79,6	317,4	731,7	+130,5	
217,2	+27,2	210,5	228,5	249,9	+18,7	+9,4	213,4	221,9	239,2	+12,1	+7,8	174,2	217,7	+25,0	32
182,9	+25,6	168,9	164,3	186,1	+10,2	+13,3	172,0	180,4	175,2	+1,9	-2,9	143,2	176,2	+23,0	
317,9	+30,1	332,7	417,0	437,9	+31,6	+5,0	335,2	344,0	427,5	+27,5	+24,3	285,3	339,6	+28,0	
141,2	+10,7	152,2	168,6	187,9	+23,5	+11,4	149,6	157,4	178,2	+19,1	+13,2	131,7	153,5	+16,6	33
131,5	+12,4	143,9	160,9	173,6	+20,6	+7,9	142,3	150,2	167,3	+17,6	+11,4	123,8	146,3	+18,2	
193,7	+3,2	198,6	212,2	262,6	+32,2	+23,8	190,2	196,4	237,4	+24,8	+20,9	175,5	193,3	+10,1	
135,3	+152,0	98,6	105,9	112,8	+14,4	+6,5	107,1	130,5	109,3	+2,1	-16,2	77,2	118,8	+53,9	DM
67,9	+32,6	73,0	66,2	76,5	+4,8	+15,6	75,0	72,1	71,4	-4,8	-1,0	70,9	73,5	+3,7	
494,1	+636,4	234,9	317,5	306,8	+30,6	-3,4	278,4	442,2	312,2	+12,1	-29,4	111,3	360,3	+223,7	
168,0	+76,1	167,5	184,3	192,9	+15,2	+4,7	158,6	197,9	188,6	+18,9	-4,7	113,6	178,2	+56,9	34
110,6	+12,3	119,1	115,1	130,3	+9,4	+13,2	113,1	129,5	122,7	+8,5	-5,3	110,3	121,3	+10,0	
474,3	+505,0	426,5	553,5	527,7	+23,7	-4,7	401,5	563,1	540,6	+34,6	-4,0	131,4	482,3	+267,0	
169,6	+87,4	159,9	176,6	193,2	+20,8	+9,4	155,5	203,6	184,9	+18,9	-9,2	113,7	179,6	+58,0	34.1
79,7	-17,3	82,3	64,5	94,9	+15,3	+47,1	82,9	94,3	79,7	-3,9	-15,5	109,9	88,6	-19,4	
545,3	+728,7	484,5	644,7	604,1	+24,7	-6,3	459,3	660,3	624,4	+35,9	-5,4	129,4	559,8	+332,6	
108,3	+455,4	41,9	41,4	46,9	+11,9	+13,3	64,8	75,1	44,2	-31,8	-41,1	47,3	70,0	+48,0	35
32,8	+166,7	35,1	26,0	32,3	-8,0	+24,2	43,6	24,9	29,1	-33,3	+16,9	38,4	34,2	-10,9	
510,4	+783,0	77,7	123,8	125,5	+61,5	+1,4	177,4	343,0	124,7	-29,7	-63,6	94,9	260,2	+174,2	
200,8	+4463,6	42,3	3,8	24,2	-42,8	+536,8	72,9	73,7	14,0	-80,8	-81,0	46,8	73,3	+56,6	35.1
19,9	+410,3	25,6	4,1	28,9	+12,9	+604,9	18,0	11,0	16,5	-8,9	+50,0	35,7	14,5	-69,4	
935,1	+9999,9	110,0	2,7	5,1	-95,4	+88,9	295,6	327,8	3,9	-98,7	-98,8	92,1	311,7	+238,4	
200,3	-71,9	562,4	2046,6	1693,5	+201,1	-17,3	603,7	1837,0	1870,0	+209,8	+1,8	633,8	1220,3	+92,5	35.3
.	
96,4	+18,3	100,8	121,8	114,0	+13,1	-6,4	106,4	114,0	117,9	+10,8	+3,4	102,0	110,2	+8,0	36.1
95,7	+18,7	98,2	119,2	110,8	+12,8	-7,0	104,1	112,7	115,0	+10,5	+2,0	100,9	108,4	+7,4	
105,9	+12,8	136,6	159,2	159,4	+16,7	+0,1	137,8	131,7	159,3	+15,6	+21,0	117,8	134,7	+14,3	

NEUE LAENDER UND BERLIN-OST

5 INDEX DES AUFTRAGSEINGANGS FUER DAS VERARBEITENDE GEWERBE
1995 = 1005.2 ZEITREIHENANALYSE - BERLINER VERFAHREN (8V 4)
WERTINDEX

WZ93- SCHL.	WIRTSCHAFTSZWEIG	ORIGINALWERT		KALENDER- U. SAISON- BEREINIGTER WERT BERLINER VERFAHREN, VERSION 4		GLATTE KOMponente		
		1999 AUG.	VERAEND. GEGENUEBER VORJAHRES- MONAT IN %	1999 AUG.	VERAEND. GEGENUEBER VORMONAT IN %	1999 AUG.	VERAEND. GEGENUEBER VORMONAT IN %	
D	VERARBEITENDES GEWERBE 1)	INSGESAMT	120,9	+1,3	126,7	-3,1	128,0	+0,3
		INLAND	107,8	+6,3	114,8	-1,1	113,9	+0,7
		AUSLAND	186,5	-11,1	187,1	-6,0	197,6	-0,8
	VORLEISTUNGSGUETER- PRODUZENTEN	INSGESAMT	136,2	+13,9	144,7	+0,9	142,5	+0,9
		INLAND	128,1	+10,5	133,5	-0,1	132,1	+0,5
		AUSLAND	174,1	+26,6	196,5	+4,7	190,8	+2,0
	INVESTITIONSGUETER- PRODUZENTEN	INSGESAMT	105,3	-10,9	106,2	-7,8	110,1	-0,4
		INLAND	89,2	+3,8	96,9	0	94,7	+1,1
		AUSLAND	183,7	-33,0	153,9	-21,3	182,8	-3,3
	GEBRAUCHSGUETER- PRODUZENTEN	INSGESAMT	118,0	-11,9	136,5	-7,8	147,0	-1,1
		INLAND	85,2	-12,6	99,2	-12,3	108,2	-0,1
		AUSLAND	336,4	-10,7	383,1	+2,0	404,1	-2,7
	VERBRAUCHSGUETER- PRODUZENTEN	INSGESAMT	114,7	+7,4	116,9	+1,0	113,3	+0,4
		INLAND	107,9	+5,9	112,5	-0,7	110,6	+0,1
		AUSLAND	152,7	+14,1	139,3	+11,7	128,7	+1,8
08	TEXTIL- UND BEKLEIDUNGS- GEWERBE	INSGESAMT	104,0	+6,2	121,4	-1,9	121,9	+0,1
		INLAND	104,1	+7,0	118,5	-2,1	118,9	+0,2
		AUSLAND	103,9	+2,7	137,0	-0,3	137,7	-0,5
17	TEXTILGEWERBE	INSGESAMT	106,0	+8,1	132,8	-0,7	133,1	0
		INLAND	105,6	+8,9	129,1	-0,4	129,2	+0,1
		AUSLAND	108,7	+5,0	152,0	-1,2	153,2	-0,4
18	BEKLEIDUNGSGEWERBE	INSGESAMT	96,8	-0,3	79,5	-8,2	81,1	+0,5
		INLAND	99,3	+1,1	83,1	-9,4	84,8	+0,7
		AUSLAND	76,3	-13,5	50,1	+12,6	48,9	-3,0
DC	LEDERGEWERBE	INSGESAMT	74,0	-32,7	75,9	-10,9	81,0	-2,2
		INLAND	78,4	-31,5	77,3	-10,4	82,8	-2,0
		AUSLAND	31,5	-52,2	67,7	-2,6	64,5	-5,0
DD	HOLZGEWERBE (OHNE HERSTELLUNG VON MOEBELN)	INSGESAMT	186,7	+15,8	182,8	+2,6	182,6	+0,9
		INLAND	162,6	+9,9	155,7	+2,2	154,6	+0,5
		AUSLAND	481,7	+50,3	512,3	+3,1	520,5	+2,9
DE	PAPIER- UND DRUCKGEWERBE	INSGESAMT	138,1	+15,2	143,3	+4,9	139,4	+1,3
		INLAND	134,4	+12,8	139,5	-0,2	139,8	+1,0
		AUSLAND	150,3	+22,9	153,2	+22,9	137,0	+1,9
21	PAPIERGEWERBE	INSGESAMT	136,4	+19,3	140,5	+8,7	134,0	+1,4
		INLAND	127,1	+17,1	132,1	+1,5	131,1	+1,1
		AUSLAND	152,8	+23,0	155,9	+23,0	139,0	+1,9
21.1	H.V. HOLZSTOFF, ZELLSTOFF, PAPIER, KARTON UND PAPPE	INSGESAMT	123,5	+17,4	129,8	+15,2	124,4	+1,1
		INLAND	99,5	+4,2	108,3	-1,5	111,8	+0,4
		AUSLAND	155,8	+31,9	156,4	+34,8	140,5	+2,0
21.2	PAPIER-, KARTON- UND PAPPEVERARBEITUNG	INSGESAMT	149,3	+21,1	151,8	+3,2	144,4	+1,5
		INLAND	150,4	+26,1	152,5	+4,6	147,3	+1,4
		AUSLAND	145,2	+4,0	151,0	-0,7	133,6	+1,8
22	DRUCKGEWERBE, VERVIEL- FAELTIGUNG VON BESPIELTEN TON-, BILD- U. DATENTRAEGERN	INSGESAMT	143,9	+8,2	149,3	-2,0	150,9	+1,1
		INLAND	145,3	+7,6	150,6	-2,8	152,9	+1,1
		AUSLAND	117,1	+21,5	118,2	+20,7	110,0	+0,8
08	CHEMISCHE INDUSTRIE	INSGESAMT	105,6	+14,7	123,3	+0,7	121,9	+1,6
		INLAND	94,8	+6,6	112,7	-2,3	114,1	+0,8
		AUSLAND	136,3	+34,4	152,3	+7,4	143,2	+3,2
24.1	HERSTELLUNG VON CHEMISCHEN GRUNDSTOFFEN	INSGESAMT	85,0	+7,3	110,6	-5,1	114,3	+1,7
		INLAND	76,7	-0,1	103,2	-7,5	109,0	+1,2
		AUSLAND	107,4	+25,6	130,6	+0,1	128,5	+3,0
24.4	HERSTELLUNG VON PHARMA- ZEUTISCHEN ERZEUGNISSEN	INSGESAMT	126,5	+10,9	132,5	+2,2	125,0	+0,2
		INLAND	102,6	+5,6	115,8	-1,1	112,7	-0,4
		AUSLAND	230,5	+22,9	211,0	+14,6	180,3	+2,4
DH	HERSTELLUNG VON GUMMI- UND KUNSTSTOFFWAREN	INSGESAMT	145,0	+19,1	145,6	+5,4	142,1	+1,4
		INLAND	134,0	+15,8	132,9	+5,2	129,3	+1,0
		AUSLAND	298,6	+45,2	320,8	+4,7	318,2	+3,0
25.2	HERSTELLUNG VON KUNST- STOFFWAREN	INSGESAMT	143,3	+17,9	142,5	+5,1	139,1	+1,3
		INLAND	131,2	+13,0	128,1	+4,9	124,8	+0,9
		AUSLAND	340,4	+63,0	371,3	+4,0	366,9	+3,7
DI	GLASGEWERBE, KERAMIK, VERARBEITUNG VON STEINEN UND ERDEN	INSGESAMT	153,2	+15,5	145,1	+4,9	140,3	+1,1
		INLAND	146,5	+12,7	134,4	+6,6	129,1	+0,9
		AUSLAND	186,7	+19,4	218,4	-0,4	219,5	+1,6
26.1	HERSTELLUNG UND VERAR- BEITUNG VON GLAS	INSGESAMT	165,4	+18,7	170,9	+2,5	168,0	+1,5
		INLAND	152,4	+16,1	151,3	+3,3	147,6	+1,5
		AUSLAND	242,9	+29,0	291,5	+2,2	291,2	+1,5
DJ	METALLERZEUGUNG UND -BE- ARBEITUNG, HERSTELLUNG VON METALLERZEUGNISSEN	INSGESAMT	126,4	+8,8	128,0	+1,3	125,0	+0,6
		INLAND	120,6	+5,8	120,4	-0,7	118,6	+0,4
		AUSLAND	168,3	+27,6	184,6	+11,9	173,2	+2,1

1) AUSGEWAHLTE WIRTSCHAFTSZWEIGE (OHNE ERNAHRUNGSGEWERBE UND TABAKVERARBEITUNG).

STBA, FS 4, R 2.2, 8/1999

NEUE LAENDER UND BERLIN-OST

5 INDEX DES AUFTRAGSEINGANGS FUER DAS VERARBEITENDE GEWERBE
1995 = 100

5.2 ZEITREIHENANALYSE - BERLINER VERFAHREN (BV 4)
WERTINDEX

WZ93- SCHL.	WIRTSCHAFTSZWEIG	ORIGINALWERT		KALENDER- U. SAISON- BEREINIGTER WERT BERLINER VERFAHREN, VERSION 4		GLATTE KOMPONENTE		
		1999 AUG.	VERAEND. GEGENUEBER VORJAHRES- MONAT IN %	1999 AUG.	VERAEND. GEGENUEBER VORMONAT IN %	1999 AUG.	VERAEND. GEGENUEBER VORMONAT IN %	
27	METALLERZEUGUNG UND -BEARBEITUNG	INSGESAMT	119,9	+17,0	130,8	+3,6	126,5	+1,6
		INLAND	112,5	+14,8	122,1	+0,2	119,1	+1,3
		AUSLAND	143,1	+22,8	159,1	+13,2	150,4	+2,3
27.1	ERZEUGUNG VON ROHEISEN, STAHL UND FERROLEGIE- RUNGEN (EGKS) 1)	INSGESAMT	92,0	+21,1	105,9	+8,6	99,9	+2,0
		INLAND	87,6	+27,7	100,9	+7,9	94,6	+2,6
		AUSLAND	101,7	+10,1	115,9	+7,5	111,6	+1,1
27.5	GIessereIINDUSTRIE	INSGESAMT	151,6	+8,8	164,7	+5,3	159,4	+0,4
		INLAND	148,1	+9,2	158,8	+4,2	152,0	+0,2
		AUSLAND	217,9	+5,2	280,7	+12,0	247,9	+1,8
28	HERSTELLUNG VON METALL- ERZEUGNISSEN	INSGESAMT	131,1	+4,1	126,3	-0,5	124,2	+0,1
		INLAND	125,3	+1,7	119,6	-1,3	118,4	0
		AUSLAND	263,1	+38,5	282,4	+10,7	283,9	+2,0
28.1	STAHL- UND LEICHTMETALLBAU	INSGESAMT	129,2	-6,2	117,9	-5,6	120,4	-0,5
		INLAND	126,8	-6,6	115,5	-5,7	117,8	-0,6
		AUSLAND	399,3	+6,2	400,9	+3,9	413,5	+3,4
DK	MASCHINENBAU	INSGESAMT	108,8	+3,6	109,6	+0,7	106,1	+0,6
		INLAND	102,6	+2,6	107,2	+5,1	102,7	0
		AUSLAND	125,5	+5,7	118,7	-5,9	116,3	+1,9
29.1	H.V. MASCHINEN F.D.ERZEUG. U.NUTZG.V.MECHAN.ENERGIE (O.LUFT-, STRASS.FAHRZ.BAU)	INSGESAMT	97,1	-3,1	109,9	-2,0	107,2	-0,3
		INLAND	89,3	-6,3	97,0	-0,3	94,6	-0,3
		AUSLAND	128,8	+7,2	157,2	-7,4	156,3	-0,2
29.3	HERSTELLUNG VON LAND- U. FORSTWIRTSCHAFTLICHEN MASCHINEN	INSGESAMT	170,6	+45,8	144,5	+140,8	98,2	+1,2
		INLAND	53,7	-33,5	57,6	+48,1	42,4	-8,4
		AUSLAND	633,2	+143,3	485,7	+258,5	318,6	+7,1
29.4	HERSTELLUNG VON WERK- ZEUGMASCHINEN	INSGESAMT	110,9	+30,8	124,2	+14,7	106,7	+1,9
		INLAND	128,7	+28,6	131,0	+13,8	113,7	+5,0
		AUSLAND	70,1	+41,0	103,7	+17,2	94,7	+6,0
DL	H.V. BUEROMASCH., DATENVERARB. GER.U.-EINRICHG.;ELEKTROT., FEINMECHANIK U. OPTIK	INSGESAMT	147,9	+15,7	165,8	+3,2	161,9	-0,2
		INLAND	129,6	+15,5	142,8	+8,8	136,9	-0,5
		AUSLAND	289,2	+16,6	314,9	-5,6	323,0	+0,4
30	H.V. BUEROMASCHINEN, DATENVERARBEITUNGSGE- RAETEN U. -EINRICHTUNGEN	INSGESAMT	351,8	+57,5	448,0	+11,9	420,9	-0,3
		INLAND	324,0	+87,1	411,0	+13,3	378,2	+0,8
		AUSLAND	485,2	+4,3	635,1	+8,2	632,3	-2,8
31	HERSTELLUNG VON GERAETEN DER ELEKTRIZITAETSERZEU- GUNG, -VERTEILUNG U.AE.	INSGESAMT	108,8	+17,6	119,9	+8,3	110,2	-1,3
		INLAND	103,2	+17,8	110,4	+10,7	100,3	-1,3
		AUSLAND	165,5	+16,0	194,9	-2,8	188,9	-0,3
31.2	HERSTELLUNG VON ELEK- TRIZITAETSERZEUGUNGS- U. -SCHALTEINRICHTUNGEN	INSGESAMT	83,2	+15,7	88,3	-0,2	85,8	+0,2
		INLAND	79,1	+16,0	83,0	-0,8	80,5	+0,2
		AUSLAND	157,8	+12,8	185,0	+2,8	184,4	+0,3
31.6	HERSTELLUNG VON ELEK- TRISCHEN AUSRUESTUNGEN A.N.G.	INSGESAMT	101,4	-6,5	126,0	+5,5	110,0	-4,8
		INLAND	97,5	-6,4	112,0	+7,9	94,2	-4,5
		AUSLAND	206,2	-6,8	386,7	-5,7	404,9	-5,1
32	RUNDFUNK-, FERNSEH- UND NACHRICHTENTECHNIK	INSGESAMT	208,3	+0,3	221,7	-4,6	233,7	+0,9
		INLAND	150,2	-13,2	153,7	+0,7	162,7	-0,2
		AUSLAND	379,3	+22,6	419,9	-9,4	441,8	+2,2
33	MEDIZIN-, MESS-, STEUER- UND REGELUNGSTECHNIK, OPTIK	INSGESAMT	156,8	+7,0	173,1	-6,0	184,1	+0,5
		INLAND	143,4	+5,0	160,5	-4,4	169,9	+0,1
		AUSLAND	231,7	+15,8	241,7	-10,9	260,1	+2,3
DM	FAHRZEUGBAU	INSGESAMT	96,1	-31,1	98,2	-22,2	114,5	-1,3
		INLAND	63,0	-9,0	76,2	-15,0	80,5	+2,9
		AUSLAND	272,9	-46,9	213,6	-28,0	289,5	-6,9
34	HERSTELLUNG VON KRAFTWAGEN UND KRAFTWAGENTEILEN	INSGESAMT	157,5	-9,1	176,6	-11,5	191,7	-1,3
		INLAND	104,1	-7,5	117,8	-17,9	130,1	+0,2
		AUSLAND	442,6	-10,9	492,4	-0,1	520,2	-3,3
34.1	HERSTELLUNG VON KRAFTWAGEN UND KRAFTWAGENMOTOREN	INSGESAMT	146,3	-17,8	170,6	-8,0	187,2	-1,9
		INLAND	60,5	-27,4	75,6	-20,1	88,3	+0,8
		AUSLAND	504,3	-12,0	566,3	+1,2	598,6	-3,6
35	SONSTIGER FAHRZEUGBAU	INSGESAMT	45,7	-59,1	32,9	-50,0	50,4	-1,8
		INLAND	29,2	-12,8	38,1	-18,1	37,8	+10,9
		AUSLAND	133,8	-74,6	-15,6	-110,9	96,8	-19,0
35.1	SCHIFFBAU	INSGESAMT	81,6	-60,6	-0,3	-100,7	14,6	-13,6
		INLAND	34,8	+69,8	38,2	+69,0	32,3	+28,2
		AUSLAND	272,4	-71,8	-176,9	-264,1	-67,6	+180,5
35.3	LUFT- UND RAUMFAHRZEUGBAU	INSGESAMT	286,0	+38,7	1089,9	+1,4	1628,8	+3,2
		INLAND
		AUSLAND
36.1	HERSTELLUNG VON MOEBELN	INSGESAMT	106,8	+5,1	123,9	-2,7	126,8	+0,2
		INLAND	103,8	+2,9	120,2	-3,8	123,7	0
		AUSLAND	150,0	+36,0	175,7	+9,6	170,8	+1,8

1) EUROPAEISCHE GEMEINSCHAFT FUER KOHLE UND STAHL.
STBA,FS 4,R 2.2, 8/1999

NEUE LAENDER UND BERLIN-OST

5 INDEX DES AUFTRAGSEINGANGS FUER DAS VERARBEITENDE GEWERBE
1995 = 1005.2 ZEITREIHENANALYSE - BERLINER VERFAHREN (BV 4)
VOLUMENINDEX

WZ93- SCHL.	WIRTSCHAFTSZWEIG	ORIGINALWERT		KALENDER- U. SAISON- BEREINIGTER WERT BERLINER VERFAHREN, VERSION 4		GLATTE KOMPONENTE		
		1999 AUG.	VERAEND. GEGENUEBER VORJAHRES- MONAT IN %	1999 AUG.	VERAEND. GEGENUEBER VORMONAT IN %	1999 AUG.	VERAEND. GEGENUEBER VORMONAT IN %	
D	VERARBEITENDES GEWERBE 1)	INSGESAMT	121,9	+2,5	128,1	-2,8	129,5	+0,4
		INLAND	109,2	+7,5	116,6	-1,0	115,8	+0,7
		AUSLAND	185,8	-9,8	187,1	-5,7	197,4	-0,7
	VORLEISTUNGSQUETER- PRODUZENTEN	INSGESAMT	140,9	+15,2	150,2	+0,7	148,7	+1,0
		INLAND	132,8	+11,9	139,0	-0,4	138,3	+0,7
AUSLAND		181,2	+29,5	204,7	+4,9	199,6	+2,0	
INVESTITIONSGUETER- PRODUZENTEN	INSGESAMT	103,4	-10,2	104,5	-7,5	108,1	-0,3	
	INLAND	88,2	+4,9	95,8	+0,2	93,6	+1,1	
	AUSLAND	177,5	-33,1	149,2	-21,2	177,0	-3,3	
GEBRAUCHSGUETER- PRODUZENTEN	INSGESAMT	112,5	-12,7	130,2	-8,0	140,4	-1,1	
	INLAND	81,9	-13,1	95,3	-12,5	104,1	-0,1	
	AUSLAND	316,3	-12,0	361,0	+2,2	380,7	-2,9	
VERBRAUCHSGUETER- PRODUZENTEN	INSGESAMT	112,4	+7,5	114,0	+0,9	111,2	+0,5	
	INLAND	106,0	+5,8	110,5	-0,8	108,7	+0,1	
	AUSLAND	148,0	+14,5	134,9	+11,6	124,8	+2,0	
DB	TEXTIL- UND BEKLEIDUNGS- GEWERBE	INSGESAMT	104,5	+7,1	122,1	-1,8	122,7	+0,1
		AUSLAND	106,2	+4,6	139,7	-0,6	141,1	-0,6
17	TEXTILGEWERBE	INSGESAMT	107,2	+9,4	134,2	-0,6	134,7	0
		AUSLAND	111,6	+7,5	155,3	-1,6	157,3	-0,4
18	BEKLEIDUNGSGEWERBE	INSGESAMT	94,8	-1,7	77,4	-8,6	79,0	+0,4
		AUSLAND	75,5	-14,3	49,2	+12,8	48,0	-3,2
DC	LEDERGEWERBE	INSGESAMT	72,6	-32,4	74,6	-11,2	79,7	-2,2
		AUSLAND	31,1	-51,2	67,0	-4,1	64,7	-4,6
DD	HOLZGEWERBE (OHNE HERSTELLUNG VON MOEBELN)	INSGESAMT	190,9	+18,0	187,2	+2,6	186,8	+1,1
		AUSLAND	482,0	+48,7	510,9	+2,8	518,8	+2,9
DE	PAPIER- UND DRUCKGEWERBE	INSGESAMT	146,2	+15,8	152,1	+4,8	148,4	+1,2
		AUSLAND	164,0	+25,3	167,8	+23,0	150,9	+1,9
21	PAPIERGEWERBE	INSGESAMT	148,5	+21,5	154,9	+8,7	148,6	+1,5
		AUSLAND	167,8	+25,2	171,8	+23,2	154,3	+1,9
21.1	H.V. HOLZSTOFF, ZELLSTOFF, PAPIER, KARTON UND PAPPE	INSGESAMT	141,1	+18,7	149,1	+14,2	144,2	+1,1
		AUSLAND	174,8	+33,6	176,8	+34,2	159,8	+1,8
21.2	PAPIER-, KARTON- UND PAPPEVERARBEITUNG	INSGESAMT	157,1	+24,7	160,2	+3,0	152,9	+1,7
		AUSLAND	150,0	+5,7	155,7	-0,5	138,5	+1,8
22	DRUCKGEWERBE, VERVIEL- FAELTIGUNG VON BESPIELTEN TON-, -BILD-U. DATENTRAEGERN	INSGESAMT	141,5	+5,0	146,5	-2,5	148,3	+0,9
		AUSLAND	114,1	+26,5	114,7	+20,1	106,9	+1,2
DG	CHEMISCHE INDUSTRIE	INSGESAMT	111,0	+16,6	130,2	-0,1	130,2	+1,6
		AUSLAND	137,6	+34,2	155,0	+7,3	146,7	+2,9
24.1	HERSTELLUNG VON CHEMISCHEN GRUNDSTOFFEN	INSGESAMT	94,9	+10,3	123,0	-6,0	128,8	+1,7
		AUSLAND	111,5	+24,4	136,5	+0,7	135,0	+2,5
24.4	HERSTELLUNG VON PHARMA- ZEUTISCHEN ERZEUGNISSEN	INSGESAMT	121,3	+11,2	127,2	+2,2	120,0	+0,3
		AUSLAND	218,6	+23,3	200,8	+14,3	171,6	+2,5
DH	HERSTELLUNG VON GUMMI- UND KUNSTSTOFFWAREN	INSGESAMT	148,1	+19,8	148,8	+5,2	145,5	+1,5
		AUSLAND	304,3	+47,4	326,9	+4,5	324,4	+3,1
25.2	HERSTELLUNG VON KUNST- STOFFWAREN	INSGESAMT	146,7	+18,8	146,1	+5,0	142,8	+1,3
		AUSLAND	346,9	+64,7	378,4	+3,6	374,4	+3,7
DI	GLASGEWERBE, KERAMIK, VERARBEITUNG VON STEINEN UND ERDEN	INSGESAMT	156,8	+14,4	148,7	+5,0	144,5	+1,0
		AUSLAND	188,5	+21,6	220,4	-0,4	221,6	+1,8
26.1	HERSTELLUNG UND VERAR- BEITUNG VON GLAS	INSGESAMT	176,8	+22,4	182,7	+2,6	179,5	+1,9
		AUSLAND	247,9	+31,2	296,7	+2,4	296,1	+1,6
DJ	METALLERZEUGUNG UND -BE- ARBEITUNG, HERSTELLUNG VON METALLERZEUGNISSEN	INSGESAMT	127,8	+10,5	130,5	+1,2	128,1	+0,8
		AUSLAND	180,3	+35,1	198,6	+11,3	189,0	+2,4

1) AUSGEWAHLTE WIRTSCHAFTSZWEIGE (OHNE ERNAHRUNGSGEWERBE UND TABAKVERARBEITUNG).

STBA, FS 4, R 2.2, 8/1999

NEUE LAENDER UND BERLIN-OST
5 INDEX DES AUFTRAGSEINGANGS FUER DAS VERARBEITENDE GEWERBE
1995 = 100

5.2 ZEITREIHENANALYSE - BERLINER VERFAHREN (BV 4)
VOLUMENINDEX

WZ93- SCHL.	WIRTSCHAFTSZWEIG	ORIGINALWERT		KALENDER- U. SAISON- BEREINIGTER WERT BERLINER VERFAHREN, VERSION 4		GLATTE KOMPONENTE	
		1999 AUG.	VERAEND. GEGENUEBER VORJAHRES- MONAT IN %	1999 AUG.	VERAEND. GEGENUEBER VORMONAT IN %	1999 AUG.	VERAEND. GEGENUEBER VORMONAT IN %
27	METALLERZEUGUNG UND -BEARBEITUNG	INSGESAMT INLAND AUSLAND	129,0 +23,8 119,5 +19,9 161,7 +35,3	141,9 +3,4 131,1 +0,3 180,2 +12,5	138,6 +1,8 128,9 +1,6 173,3 +2,7		
27.1	ERZEUGUNG VON ROHEISEN, STAHL UND FERROLEGIE- RUNGEN (EGKS) 1)	INSGESAMT INLAND AUSLAND	108,2 +37,1 102,6 +44,5 120,4 +25,4	125,4 +7,7 118,6 +7,2 138,2 +5,9	120,9 +2,5 113,6 +3,1 136,5 +1,6		
27.5	GIESSEREIINDUSTRIE	INSGESAMT INLAND AUSLAND	152,2 +13,1 143,4 +9,8 258,1 +40,9	164,9 +5,6 153,8 +4,1 299,5 +13,8	160,1 +0,8 149,2 +0,3 290,7 +4,1		
28	HERSTELLUNG VON METALL- ERZEUGNISSEN	INSGESAMT INLAND AUSLAND	127,0 +2,6 121,6 +0,4 250,3 +34,2	122,5 -0,8 116,2 -1,6 269,1 +9,9	120,8 0 115,3 -0,2 252,5 +1,8		
28.1	STAHL- UND LEICHTMETALLBAU	INSGESAMT INLAND AUSLAND	125,4 -7,5 123,1 -7,9 399,0 +7,1	114,2 -5,9 111,8 -6,0 401,0 +3,7	116,6 -0,6 114,0 -0,8 413,7 +3,5		
DK	MASCHINENBAU	INSGESAMT INLAND AUSLAND	104,1 +2,9 98,3 +2,0 120,0 +5,0	104,9 +0,5 102,8 +5,1 113,5 -6,3	101,6 +0,5 98,5 0 111,3 +1,9		
29.1	H.V. MASCHINEN F.D.ERZEUG. U.NUTZG.V.MECHAN.ENERGIE (O.LUFT-, STRASS.FAHRZ.BAU)	INSGESAMT INLAND AUSLAND	91,8 -4,2 84,7 -7,1 121,3 +5,2	104,3 -1,9 92,2 0 148,7 -7,8	101,6 -0,3 89,6 -0,4 147,9 -0,4		
29.3	HERSTELLUNG VON LAND- U. FORSTWIRTSCHAFTLICHEN MASCHINEN	INSGESAMT INLAND AUSLAND	160,5 +44,3 50,9 -34,1 592,7 +141,6	135,7 +139,3 54,4 +48,2 454,9 +256,2	92,3 +1,2 40,0 -8,7 298,1 +7,2		
29.4	HERSTELLUNG VON WERK- ZEUGMASCHINEN	INSGESAMT INLAND AUSLAND	104,8 +29,1 121,7 +26,8 66,1 +39,5	117,6 +14,6 124,0 +13,7 98,3 +17,2	100,8 +1,8 107,4 +0,9 89,6 +5,0		
DL	H.V. BUEROMASCH., DATENVERARB. GER.U.-EINRICHTG.;ELEKTROT., FEINMECHANIK U. OPTIK	INSGESAMT INLAND AUSLAND	154,3 +19,0 136,0 +19,2 275,2 +18,7	172,4 +3,9 149,5 +7,3 321,2 -5,2	168,1 -0,1 143,2 -0,3 329,1 +0,5		
30	H.V. BUEROMASCHINEN, DATENVERARBEITUNGS- RAETEN U. -EINRICHTUNGEN	INSGESAMT INLAND AUSLAND	433,0 +76,5 413,0 +110,5 528,9 +10,2	539,3 +12,6 511,1 +13,9 685,8 +9,0	505,5 +0,3 469,8 +1,2 681,2 -2,5		
31	HERSTELLUNG VON GERAETEN DER ELEKTRIZITAETSERZEU- GUNG, -VERTEILUNG U.AE.	INSGESAMT INLAND AUSLAND	110,3 +19,5 105,2 +20,0 162,5 +16,7	121,1 +8,7 112,3 +11,3 190,5 -2,8	111,6 -1,1 102,3 -1,1 184,4 -0,1		
31.2	HERSTELLUNG VON ELEK- TRIZITAETVERTEILUNGS- U. -SCHALTEINRICHTUNGEN	INSGESAMT INLAND AUSLAND	82,2 +17,4 78,6 +18,2 147,5 +10,3	87,4 -0,1 82,7 -0,7 173,4 +2,8	85,2 +0,4 80,5 +0,5 172,8 +0,1		
31.6	HERSTELLUNG VON ELEK- TRISCHEN AUSRUESTUNGEN A.N.G.	INSGESAMT INLAND AUSLAND	99,4 -4,7 95,8 -4,7 196,0 -4,7	122,9 +5,8 109,9 +8,0 365,1 -5,5	107,7 -4,5 93,0 -4,2 381,7 -4,9		
32	RUNDFUNK-, FERNSEH- UND NACHRICHTENTECHNIK	INSGESAMT INLAND AUSLAND	217,0 -0,1 156,0 -14,7 396,6 +24,8	230,3 +4,5 159,2 +0,4 437,6 -9,0	242,6 +0,8 188,5 -0,4 460,0 +2,2		
33	MEDIZIN-, MESS-, STEUER- UND REGELUNGSTECHNIK, OPTIK	INSGESAMT INLAND AUSLAND	149,8 +6,1 136,5 +3,8 224,2 +15,7	165,5 -6,1 152,9 -4,6 233,8 -10,8	176,2 +0,6 162,1 0 251,3 +2,3		
DM	FAHRZEUGBAU	INSGESAMT INLAND AUSLAND	92,9 -31,3 61,8 -9,0 258,7 -47,6	95,0 -22,3 74,8 -15,0 200,5 -28,6	110,6 -1,4 78,9 +2,9 273,5 -7,0		
34	HERSTELLUNG VON KRAFTWAGEN UND KRAFTWAGENTEILEN	INSGESAMT INLAND AUSLAND	151,8 -9,6 102,4 -7,4 416,0 -12,3	170,2 -11,8 115,7 -18,0 463,0 -0,1	184,8 -1,4 127,7 +0,1 489,0 -3,5		
34.1	HERSTELLUNG VON KRAFTWAGEN UND KRAFTWAGENMOTOREN	INSGESAMT INLAND AUSLAND	137,1 -19,2 57,1 -28,4 471,2 -13,6	160,2 -8,1 71,5 -20,4 529,5 +1,4	175,9 -2,1 83,6 +0,7 558,5 -3,9		
35	SONSTIGER FAHRZEUGBAU	INSGESAMT INLAND AUSLAND	44,4 -59,0 28,4 -13,4 129,6 -74,6	32,2 -49,8 37,2 -16,2 -14,7 -110,6	49,0 -1,8 36,9 +11,1 93,8 -18,9		
35.1	SCHIFFBAU	INSGESAMT INLAND AUSLAND	79,2 -60,6 33,8 +69,8 263,1 -71,9	0,1 -99,8 37,2 +67,6 -171,1 -263,3	14,4 -13,3 31,5 +28,6 -65,4 +180,7		
35.3	LUFT- UND RAUMFAHRZEUGBAU	INSGESAMT INLAND AUSLAND	277,5 +38,5	1062,8 +1,3	1584,5 +3,1		
36.1	HERSTELLUNG VON MOEBELN	INSGESAMT INLAND AUSLAND	99,9 +3,6 97,0 +1,4 141,2 +33,3	116,1 -2,9 112,5 -4,0 166,0 +9,5	118,9 +0,1 115,8 -0,1 161,3 +1,8		

1) EUROPAEISCHE GEMEINSCHAFT FUER KOHLE UND STAHL.
STBA,FS 4,R 2.2, 8/1999

6 INDEX DES UMSATZES FUER
1995
NACH ABSCHNITTEN, UNTERABSCHNITTEN,
DER KLASSEKATION DER WIRTSCHAFTS
6.1 ORIGINAL

WERT

WZ93- SCHL.	WIRTSCHAFTSZWEIG		VERAENDERUNG IN % AUG. 1999 GEGEN			VERAENDERUNG IN % JULI 1999 GEGEN			KUMULIERT		2-MONATS- DURCHSCHNITT JULI 1999 UND AUG. 1999 GEGEN VORJAHR	
			1999 AUG.	AUG. 1998	JULI 1999	1999 JULI	JULI 1998	JUNI 1999	JAN. 1999 BIS AUG. 1999	VER- AEND. IN % GEGEN VORJAHR	1999 AUG.	VER- AEND. IN % GEGEN VORJAHR
D	VERARBEITENDES GEWERBE 1)	INSGESAMT	132,3	+9,8	-6,9	142,1	+1,5	-8,9	134,9	+6,6	137,2	+5,3
		INLAND	119,3	+10,3	-6,1	127,0	+2,7	-10,1	120,3	+5,3	123,2	+6,2
		AUSLAND	200,8	+7,8	-9,6	222,2	-2,0	-5,4	212,4	+10,3	211,5	+2,4
	VORLEISTUNGSGUETER- PRODUZENTEN	INSGESAMT	134,9	+9,5	-5,7	143,0	+0,2	-6,2	136,6	+3,9	139,0	+4,5
		INLAND	126,3	+6,8	-6,0	134,3	-2,2	-6,3	128,2	+3,4	130,3	+2,0
		AUSLAND	177,9	+20,0	-4,3	185,8	+9,2	-4,0	179,0	+5,5	181,9	+14,3
	INVESTITIONSGUETER- PRODUZENTEN	INSGESAMT	134,1	+13,3	-6,9	144,0	+5,3	-12,6	133,4	+11,1	139,1	+9,0
		INLAND	118,8	+19,0	-4,0	123,7	+11,9	-14,7	114,4	+9,9	121,3	+15,3
		AUSLAND	215,4	-0,8	-14,4	251,7	-8,7	-6,4	233,8	+14,4	233,6	-5,2
	GEBRAUCHSGUETER- PRODUZENTEN	INSGESAMT	113,6	-9,3	-21,3	144,4	-2,5	-10,5	145,4	+7,3	129,0	-5,6
		INLAND	81,5	-10,2	-21,6	104,0	+2,1	-13,4	105,3	+1,4	92,8	-3,7
		AUSLAND	324,5	-7,6	-20,8	409,7	-9,3	-5,2	408,5	+18,7	367,1	-8,5
	VERBRAUCHSGUETER- PRODUZENTEN	INSGESAMT	121,3	+18,6	+4,2	116,4	-6,4	-2,3	113,0	-0,1	118,9	+4,9
		INLAND	113,9	+17,3	-0,6	114,6	-4,7	-0,1	108,8	+0,7	114,3	+5,2
		AUSLAND	165,7	+23,9	+30,3	127,2	-15,1	-12,5	138,6	-3,7	146,5	+3,3
DB	TEXTIL- UND BEKLEIDUNGS- GEWERBE	INSGESAMT	102,2	+10,8	-18,6	125,5	+1,4	-4,1	122,0	+5,8	113,9	+5,5
		AUSLAND	109,1	+13,5	-26,0	147,5	+11,2	-6,3	144,8	+7,4	128,3	+12,2
17	TEXTILGEWERBE	INSGESAMT	109,4	+14,0	-19,3	135,6	-	-6,9	133,8	+6,0	122,5	+5,8
		AUSLAND	114,3	+18,2	-28,4	159,7	+12,8	-9,1	157,4	+7,9	137,0	+14,9
18	BEKLEIDUNGSGEWERBE	INSGESAMT	76,6	-2,5	-14,8	89,9	+9,9	+15,0	79,9	+4,6	83,3	+3,9
		AUSLAND	78,2	-15,5	+6,3	73,6	-6,1	+56,3	69,1	+1,8	75,9	-11,2
DC	LEDERGEWERBE	INSGESAMT	70,1	-31,4	-17,8	85,3	-24,6	-20,7	84,6	-21,0	77,7	-27,9
		AUSLAND	34,3	-23,6	-55,8	77,6	-49,7	+0,9	79,9	-33,8	56,0	-43,8
DD	HOLZGEWERBE (OHNE HERSTELLUNG VON MOEBELN)	INSGESAMT	159,8	+12,5	-8,4	174,4	+12,3	-1,1	159,9	+15,7	167,1	+12,4
		AUSLAND	346,5	+34,6	-13,4	400,2	+39,0	-4,0	410,1	+46,0	373,4	+36,9
DE	PAPIER- UND DRUCKGEWERBE	INSGESAMT	132,8	+10,6	-4,5	139,0	+6,9	-1,7	131,3	+4,6	136,9	+8,6
		AUSLAND	126,2	-4,5	-13,0	145,1	-4,2	+1,8	131,3	-10,7	135,7	-4,3
21	PAPIERGEWERBE	INSGESAMT	127,0	+10,4	-7,6	137,5	+4,6	+2,2	125,8	+1,3	132,3	+7,4
		AUSLAND	123,3	-4,0	-15,0	145,0	+5,4	+2,5	129,4	+11,9	134,2	-4,7
21.1	H.V. HOLZSTOFF, ZELLSTOFF, PAPIER, KARTON UND PAPPE	INSGESAMT	108,7	+2,0	-9,2	119,7	-1,2	+0,8	112,6	-1,7	114,2	+0,3
		AUSLAND	111,8	-9,5	-17,5	135,5	-5,7	-2,9	123,3	-8,9	123,7	+7,4
21.2	PAPIER-, KARTON- UND PAPPEVERARBEITUNG	INSGESAMT	147,4	+18,5	-6,4	157,4	+10,1	+3,5	140,5	+4,1	152,4	+14,0
		AUSLAND	152,1	+8,1	-9,8	168,7	-4,9	+1,9	144,7	-17,8	160,4	+0,8
22	DRUCKGEWERBE, VERVIEL- FAELTIGUNG VON BESPIELTEN TON-, BILD- U. DATENTRAEGERN	INSGESAMT	144,2	+10,7	+1,5	142,0	+11,7	-8,5	142,4	+11,2	143,1	+11,2
		AUSLAND	172,1	-9,7	+16,8	147,4	+20,5	-8,7	162,0	+8,1	159,8	+2,1
DG	CHEMISCHE INDUSTRIE	INSGESAMT	113,6	+15,4	-2,0	115,9	-3,3	-5,0	115,8	-1,8	114,8	+5,2
		AUSLAND	138,2	+30,1	-2,7	142,0	+2,3	-0,8	137,2	+0,8	140,1	+14,4
24.1	HERSTELLUNG VON CHEMISCHEN GRUNDSTOFFEN	INSGESAMT	96,5	+7,0	-11,3	108,8	-1,8	-7,3	109,4	-2,8	102,7	+2,2
		AUSLAND	106,8	+21,1	-18,4	130,9	+8,5	+2,6	121,2	+3,4	118,9	+13,9
24.4	HERSTELLUNG VON PHARMA- ZEUTISCHEN ERZEUGNISSEN	INSGESAMT	159,0	+35,2	+23,5	128,7	-7,7	+0,5	131,9	-1,5	143,9	+12,0
		AUSLAND	298,7	+38,5	+52,7	195,6	-21,4	-6,5	222,4	-5,1	247,2	+6,4
DH	HERSTELLUNG VON GUMMI- UND KUNSTSTOFFWAREN	INSGESAMT	141,7	+11,0	-6,4	151,4	+2,4	-2,9	133,3	+6,5	146,6	+6,4
		AUSLAND	269,7	+36,1	-5,3	284,8	+17,0	-18,6	273,0	+27,7	277,3	+25,5
25.2	HERSTELLUNG VON KUNST- STOFFWAREN	INSGESAMT	142,2	+11,6	-5,8	151,0	+3,1	-3,0	131,4	+6,3	146,6	+7,1
		AUSLAND	313,8	+51,7	-4,8	329,7	+32,0	-21,6	313,1	+36,8	321,8	+41,0
DI	GLASGEWERBE, KERAMIK, VERARBEITUNG VON STEINEN UND ERDEN	INSGESAMT	149,3	+11,0	-3,3	154,4	-1,7	-5,5	140,4	+6,4	151,9	+4,2
		AUSLAND	183,7	+15,4	-9,6	203,1	+8,4	-17,0	215,3	+15,2	193,4	+11,6
26.1	HERSTELLUNG UND VERAR- BEITUNG VON GLAS	INSGESAMT	156,0	+15,9	-4,6	163,5	-0,1	-5,6	155,9	+7,7	159,8	+7,1
		AUSLAND	235,8	+22,9	-7,7	255,5	+9,3	-18,9	284,0	+20,9	245,7	+15,5
DJ	METALLERZEUGUNG UND -BE- ARBEITUNG, HERSTELLUNG VON METALLERZEUGNISSEN	INSGESAMT	129,3	+11,8	+2,5	126,1	-2,8	-3,7	118,9	-1,6	127,7	+4,1
		AUSLAND	169,5	+7,3	+15,1	147,2	-13,7	-15,4	160,3	-7,3	158,4	-3,6

1) AUSGEWAHLTE WIRTSCHAFTSZWEIGE (OHNE ERNAHRUNGSGEWERBE UND TABAKVERARBEITUNG).

STBA, FS 4, R 2.2, 8/1999

UND BERLIN-OST

DAS VERARBEITENDE GEBWERBE
= 100
ABTEILUNGEN, GRUPPEN UND KLASSEN
ZWEIGE, AUSGABE 1993 (WZ93)
WERT

INDEX

1998	VER- AEND. IN % GEGEN	1998	1999	1999	VERAENDERUNG IN % 2. VJ 1999 GEGEN		1998	1998	1999	VERAENDERUNG IN % 1. HJ 1999 GEGEN		1997	1998	VER- AEND. IN % GEGEN	WZ93
					2. VJ 1998	1. VJ 1999				1. HJ 1998	2. HJ 1998				
AUG.	AUG. 1997	2. VJ	1. VJ	2. VJ	2. VJ 1998	1. VJ 1999	1. HJ	2. HJ	1. HJ	1. HJ 1998	2. HJ 1998	1997	1998	1997	SCHL.
120,5	+9,4	130,4	129,2	139,1	+6,7	+7,7	125,4	139,7	134,1	+6,9	-4,0	115,8	132,5	+14,4	D
108,2	+5,4	117,7	113,8	124,8	+6,0	+9,7	113,7	124,8	119,3	+4,9	-4,4	110,0	119,3	+8,5	
186,3	+24,6	197,9	210,5	215,0	+8,6	+2,1	188,0	218,4	212,7	+13,1	-2,6	146,5	203,2	+36,7	
123,2	+9,0	135,5	132,1	139,5	+3,0	+5,6	131,0	137,6	135,8	+3,7	-1,3	117,5	134,3	+14,3	VORL.
118,3	+9,9	127,5	123,3	131,6	+3,2	+6,7	122,8	132,1	127,5	+3,8	-3,5	111,9	127,4	+13,9	
148,2	+5,3	175,9	176,7	179,4	+2,0	+1,5	173,0	169,3	178,1	+2,9	+7,7	146,6	169,1	+15,3	
118,4	+7,2	125,1	122,4	140,5	+12,3	+14,8	117,6	142,4	131,5	+11,8	-7,7	114,5	130,0	+13,5	INV.
99,8	+1,6	108,8	102,7	121,4	+11,6	+18,2	103,8	118,9	112,1	+8,0	-5,7	107,9	111,4	+3,2	
217,1	+23,8	211,3	226,1	241,5	+14,3	+6,8	190,4	265,9	233,8	+22,8	-12,1	149,8	228,2	+52,3	
125,2	+32,5	134,8	151,8	149,8	+11,1	-1,3	135,2	155,4	150,8	+11,5	-3,0	113,5	145,3	+28,0	GEBR.
90,8	-5,7	104,0	108,6	110,4	+6,2	+1,7	106,3	112,8	109,5	+3,0	-2,9	109,8	109,5	-0,3	
351,1	+323,0	337,1	435,9	408,8	+21,3	-6,2	325,1	435,2	422,3	+29,9	-3,0	137,9	380,1	+175,6	
102,3	-0,1	112,2	114,5	107,6	-4,1	-6,0	113,0	116,1	111,1	-1,7	-4,3	111,1	114,5	+3,1	VERB.
97,1	-0,4	107,4	109,4	104,5	-2,7	-4,5	107,7	114,6	106,9	-0,7	-6,7	108,1	111,2	+2,9	
133,7	+1,5	141,2	145,7	126,2	-10,6	-13,4	144,8	124,9	136,0	-6,1	+8,9	129,0	134,8	+4,5	
92,2	+4,5	115,2	127,2	122,1	+6,0	-4,0	117,7	119,9	124,7	+5,9	+4,0	107,4	118,8	+10,6	DB
91,5	+6,0	111,0	122,4	117,7	+6,0	-3,8	113,4	117,8	120,0	+5,8	+1,9	103,6	115,6	+11,6	
96,1	-2,3	138,5	153,9	146,6	+5,8	-4,7	141,6	131,2	150,3	+6,1	+14,6	128,9	136,4	+5,8	
96,0	+11,2	129,0	138,8	136,4	+5,7	-1,7	129,7	130,3	137,6	+6,1	+5,6	112,1	130,0	+15,0	17
95,9	+14,3	124,0	133,6	130,9	+5,6	-2,0	124,7	128,1	132,2	+6,0	+3,2	107,0	126,4	+18,1	
96,7	-1,8	153,7	164,3	164,0	+6,7	-0,2	154,8	140,7	164,2	+6,1	+16,7	137,1	147,7	+7,7	
78,6	-17,0	66,5	86,3	71,3	+7,2	-17,4	75,1	83,2	78,8	+4,9	-5,3	91,0	79,2	-13,0	18
77,1	-18,2	69,7	85,8	74,5	+8,4	-13,2	76,6	84,1	80,2	+4,7	-4,6	92,2	80,3	-12,9	
92,5	-5,5	46,4	91,6	42,0	+9,5	-54,1	62,1	74,2	66,8	+7,6	-10,0	79,4	68,1	-14,2	
102,2	+13,8	104,5	87,7	86,0	-17,7	-1,9	107,0	105,6	86,9	-18,8	-17,7	94,7	106,3	+12,2	DC
107,8	+19,0	102,1	87,0	86,6	-15,2	-0,5	104,9	104,1	86,8	-17,3	-16,6	92,2	104,5	+13,3	
44,9	-45,2	129,1	95,5	80,4	-37,7	-15,8	127,7	120,8	87,9	-31,2	-27,2	120,2	124,2	+3,3	
142,1	+17,6	138,4	150,6	164,5	+18,9	+9,2	134,7	160,1	157,5	+16,9	-1,6	124,2	147,4	+18,7	DD
131,5	+17,3	124,7	125,3	142,1	+14,0	+13,4	121,1	147,3	133,7	+10,4	-9,2	115,4	134,2	+16,3	
257,4	+18,9	287,9	430,6	414,1	+43,8	-3,8	283,6	299,9	422,4	+48,9	+40,8	221,1	291,8	+32,0	
120,1	+10,3	125,7	129,1	130,5	+3,8	+1,1	125,7	129,8	129,8	+3,3	-	112,1	127,7	+13,9	DE
116,6	+12,4	118,9	128,4	131,1	+10,3	+2,1	119,1	129,3	129,8	+9,0	+0,4	108,9	124,2	+14,0	
132,2	+3,8	149,8	131,6	128,1	-14,5	-2,7	148,8	131,6	123,9	-12,7	-1,3	123,5	140,2	+13,5	
115,0	+7,8	124,0	124,0	123,2	-0,6	-0,6	124,5	123,8	123,6	-0,7	-0,2	109,2	124,2	+13,7	21
108,9	+12,2	112,5	121,7	121,8	+8,3	+0,1	113,5	120,8	121,8	+7,3	+0,8	102,2	117,1	+14,6	
128,4	+0,6	149,6	129,3	126,3	-15,6	-2,3	148,9	130,4	127,8	-14,2	-2,0	124,7	139,7	+12,0	
106,6	+2,7	116,0	113,0	111,0	-4,3	-1,8	114,8	115,8	112,0	-2,4	-3,3	105,1	115,3	+9,7	21.1
94,2	+9,0	99,0	103,5	104,1	+5,2	+0,6	98,2	109,3	103,8	+4,6	-5,0	92,8	104,2	+12,3	
123,5	-3,1	139,1	125,9	120,3	-13,5	-4,4	136,0	124,8	123,1	-9,5	-1,4	121,8	130,4	+7,1	
124,4	+13,2	133,0	136,3	136,8	+2,9	+0,4	135,4	132,7	136,6	+0,9	+2,9	113,8	134,0	+17,8	21.2
120,6	+14,2	123,1	136,0	135,8	+10,3	-0,1	124,8	129,9	135,9	+8,9	+4,6	109,5	127,4	+16,3	
140,7	+9,8	176,2	137,7	141,1	-19,9	+2,5	181,6	144,7	139,4	-23,2	-3,7	132,0	163,2	+23,6	
130,3	+14,8	129,1	139,3	145,0	+12,3	+4,1	128,0	141,8	142,2	+11,1	+0,3	118,0	134,9	+14,3	22
127,7	+12,9	128,1	138,0	144,6	+12,9	+4,8	127,1	141,5	141,3	+11,2	-0,1	118,5	134,3	+13,3	
190,6	+54,6	153,2	168,3	157,3	+2,7	-6,5	147,7	148,7	162,8	+10,2	+9,5	104,8	148,2	+41,4	
98,4	+2,8	123,2	117,5	114,7	-6,9	-2,4	120,9	113,1	116,1	-4,0	+2,7	110,3	117,0	+6,1	D6
95,9	+4,6	119,2	111,1	108,4	-9,1	-2,4	114,7	110,4	109,8	-4,3	-0,5	104,7	112,5	+7,4	
106,2	-2,1	135,9	137,6	134,8	-0,8	-2,0	140,7	121,6	136,2	-3,2	+12,0	128,0	131,1	+2,4	
90,2	+3,8	119,0	113,3	110,1	-7,5	-2,8	116,6	104,4	111,7	-4,2	+7,0	101,0	110,5	+9,4	24.1
90,8	+5,2	120,1	110,0	106,7	-11,2	-3,0	115,0	103,4	108,4	-5,7	+4,8	99,6	109,2	+9,6	
88,2	-0,8	115,5	123,5	120,5	+4,3	-2,4	121,4	107,1	122,0	+0,5	+13,9	105,2	114,3	+8,7	
117,6	+6,4	138,0	135,3	120,6	-12,6	-10,9	135,7	134,1	127,9	-5,7	-4,6	133,9	134,9	+0,7	24.4
98,4	+4,6	118,8	115,8	106,2	-10,6	-8,3	116,2	121,4	111,0	-4,5	-8,6	119,2	118,8	-0,3	
215,7	+11,1	235,7	234,6	193,8	-17,8	-17,4	235,1	199,2	214,2	-8,9	+7,5	209,2	217,1	+3,8	
127,7	+9,2	129,1	117,7	140,1	+8,5	+19,0	121,0	139,1	128,9	+6,5	-7,3	118,7	130,0	+9,5	DH
122,2	+8,3	121,4	107,8	127,9	+5,4	+18,6	114,0	132,8	117,9	+3,4	-11,2	114,5	123,4	+7,8	
198,2	+17,3	229,3	245,9	297,2	+29,6	+20,9	211,5	220,8	271,6	+28,4	+23,0	172,5	216,2	+25,3	
127,4	+7,0	128,0	112,5	140,0	+9,4	+24,4	119,2	137,6	126,3	+6,0	-8,2	120,2	128,4	+6,8	25.2
122,1	+6,5	119,9	102,0	126,4	+5,4	+23,9	112,0	131,2	114,2	+2,0	-13,0	115,6	121,6	+5,2	
206,9	+11,7	251,7	272,6	347,9	+38,2	+27,6	229,1	235,3	310,3	+35,4	+31,9	189,0	232,2	+22,9	
134,5	+8,9	141,5	122,5	150,5	+6,4	+22,9	127,4	139,1	136,5	+7,1	-1,9	120,4	133,2	+10,6	DI
131,0	+8,2	133,0	110,6	140,9	+5,9	+27,4	120,1	133,7	125,8	+4,7	-5,9	115,8	126,9	+9,6	
159,2	+9,6	212,3	218,5	226,6	+6,7	+3,7	191,4	182,0	222,5	+16,2	+22,3	162,8	186,7	+14,7	
134,6	+2,5	149,5	148,4	160,8	+7,6	+8,4	143,2	149,6	154,6	+8,0	+3,3	134,5	146,4	+8,8	26.1
125,7	+1,6	131,6	125,3	139,4	+5,9	+11,3	127,8	137,3	132,3	+3,5	-3,6	124,0	132,5	+6,9	
191,9	+6,5	264,0	296,6	296,9	+12,5	+0,1	242,3	228,3	296,8	+22,5	+30,0	202,1	235,3	+16,4	
115,7	+6,0	123,8	111,8	120,1	-3,0	+7,4	120,1	123,4	116,0	-3,4	-6,0	111,0	121,7	+9,6	DJ
110,4	+7,2	116,6	105,8	114,8	-1,5	+8,5	113,1	119,0	110,3	-2,5	-7,3	106,8	116,1	+8,7	
157,9	+0,6	180,9	159,8	162,1	-10,4	+1,4	175,8	157,6	160,9	-8,5	+2,1	144,3	166,7	+15,5	

WZ93- SCHL.	WIRTSCHAFTSZWEIG		VERAENDERUNG IN % AUG. 1999 GEGEN			VERAENDERUNG IN % JULI 1999 GEGEN			KUMULIERT		2-MONATS- DURCHSCHNITT JULI VER- AEND. IN % GEGEN	
			1999 AUG.	AUG. 1998	JULI 1999	1999 JULI	JULI 1998	JUNI 1999	JAN. 1999 BIS AUG. 1999	VER- AEND. IN % GEGEN VORJAHR	1999 AUG.	1999 AUG.
27	METALLERZEUGUNG UND -BEARBEITUNG	INSGESAMT	118,4	+2,9	-4,9	124,5	-8,7	-3,2	119,8	-6,1	121,5	-3,3
		INLAND	109,5	+4,5	-12,3	124,9	-4,0	-0,2	114,8	-2,4	117,2	-0,3
		AUSLAND	149,7	-1,0	+21,6	123,1	-22,1	-12,2	137,3	-15,6	136,4	-11,8
27.1	ERZEUGUNG VON ROHEISEN, STAHL UND FERROLEGIE- RUNGEN (EGKS) 1)	INSGESAMT	88,2	-4,4	-4,1	92,0	-16,9	-11,1	92,1	-18,4	90,1	-11,2
		INLAND	79,9	+1,7	-12,1	90,9	-11,3	-11,7	87,0	-16,7	85,4	-5,7
		AUSLAND	108,1	-19,6	+14,3	94,6	-27,3	-9,6	104,2	-21,6	101,4	-20,5
27.5	GIESSEREIINDUSTRIE	INSGESAMT	142,8	+7,4	-11,5	161,4	-4,6	-8,1	162,7	+5,7	152,1	+0,7
		INLAND	136,5	+5,6	-13,4	157,6	-5,2	-7,0	157,7	+8,0	147,1	-0,5
		AUSLAND	218,9	+23,5	+5,2	208,0	+0,6	-17,1	223,9	-10,4	213,5	+11,2
28	HERSTELLUNG VON METALL- ERZEUGNISSEN	INSGESAMT	136,6	+17,7	+7,4	127,2	+1,6	-4,1	118,4	+1,9	131,9	+9,3
		INLAND	132,2	+16,6	+7,7	122,7	+1,1	-2,4	113,1	+0,7	127,5	+8,6
		AUSLAND	242,2	+32,6	+2,8	235,7	+8,6	-20,9	244,5	+16,2	239,0	+19,6
28.1	STAHL- UND LEICHTMETALL- BAU	INSGESAMT	141,4	+18,5	+14,2	123,8	+0,8	+1,1	109,7	-4,2	132,6	+9,5
		INLAND	138,3	+17,6	+14,7	120,6	-0,6	+0,8	107,2	-4,7	129,5	+8,4
		AUSLAND	550,2	+64,7	+3,8	530,0	+64,6	+10,2	430,1	+17,9	540,1	+64,7
DK	MASCHINENBAU	INSGESAMT	117,5	-2,6	+5,3	111,6	-8,4	-25,4	117,7	+3,0	114,6	-5,4
		INLAND	110,8	+0,5	+7,1	103,5	-6,7	-26,8	110,6	+2,7	107,2	-3,1
		AUSLAND	142,1	-10,8	+0,4	141,6	-12,6	-21,2	144,0	+3,8	141,9	-11,7
29.1	H.V. MASCHINEN F.D.ERZUEG. U.NUTZG.V.MECHAN.ENERGIE (O.LUFT-,STRASS.FAHRZ.BAU)	INSGESAMT	114,3	-4,0	-7,6	123,7	-7,5	-7,1	121,2	-0,2	119,0	-5,9
		INLAND	96,2	-11,2	-6,0	102,3	-20,0	-11,7	102,0	-9,0	99,3	-15,3
		AUSLAND	208,7	+19,3	-11,2	235,1	+43,1	+4,9	221,4	+30,1	221,9	+30,8
29.3	HERSTELLUNG VON LAND- U. FORSTWIRTSCHAFTLICHEN MASCHINEN	INSGESAMT	113,5	-69,3	+19,6	94,9	-71,6	+21,4	75,3	-55,8	104,2	-70,4
		INLAND	71,6	-6,5	+22,4	58,5	-49,3	+19,4	61,3	-41,2	65,1	-32,2
		AUSLAND	252,8	-81,2	+17,4	215,4	-79,7	+22,9	122,1	-68,6	234,1	-80,5
29.4	HERSTELLUNG VON WERK- ZEUGMASCHINEN	INSGESAMT	114,0	+27,7	-1,8	116,1	+7,5	-0,9	115,3	+8,7	115,1	+16,6
		INLAND	121,2	+22,1	-3,6	125,7	+12,8	+2,4	121,8	+15,7	123,5	+17,2
		AUSLAND	93,6	+54,2	+5,4	88,8	-9,4	-11,7	96,7	-10,8	91,2	+14,9
DL	H.V. BUEROMASCH., DATENVERARB. GER.U.-EINRICHTG.; ELEKTROT., FEINMECHANIK U. OPTIK	INSGESAMT	151,7	+17,3	-4,2	158,4	+8,9	-9,8	156,1	+11,9	155,1	+12,9
		INLAND	126,3	+12,7	-6,6	135,8	+3,1	-11,5	134,4	+9,5	131,4	+7,5
		AUSLAND	327,7	+31,9	+2,7	319,1	+30,9	-4,1	310,2	+19,7	323,4	+31,4
30	H.V. BUEROMASCHINEN, DATENVERARBEITUNGSGE- RAEATEN U. -EINRICHTUNGEN	INSGESAMT	336,2	+58,1	+20,1	279,9	+24,9	-1,7	361,8	+26,6	308,1	+41,1
		INLAND	311,1	+84,6	+14,5	271,8	+44,4	+2,2	326,0	+32,2	291,5	+63,4
		AUSLAND	460,5	+6,7	+43,9	320,0	-20,4	-15,3	539,3	+12,3	390,3	-6,4
31	HERSTELLUNG VON GERAETEN DER ELEKTRIZITAETSERZUE- GUNG, -VERTEILUNG U.AE.	INSGESAMT	112,0	+7,0	-6,4	119,6	-1,5	-15,5	113,7	+3,8	115,8	+2,4
		INLAND	99,6	+1,8	-6,4	106,4	-7,2	-19,3	105,2	+3,2	103,0	-3,0
		AUSLAND	246,4	+37,1	-6,7	264,1	+34,7	+6,4	206,0	+6,8	255,3	+35,9
31.2	HERSTELLUNG VON ELEK- TRIZITAETSERZUEGUNG U. -SCHALTEINRICHTUNGEN	INSGESAMT	79,3	+7,9	-0,5	79,7	-10,8	-5,7	77,8	-3,0	79,5	-2,3
		INLAND	72,7	+7,2	+0,7	72,2	-10,6	-4,5	70,7	-2,6	72,5	-2,4
		AUSLAND	232,1	+11,2	-9,1	255,4	-12,0	-13,4	244,0	-5,6	243,8	-2,2
31.6	HERSTELLUNG VON ELEK- TRISCHEN AUSRUESTUNGEN A.N.G.	INSGESAMT	155,9	+15,1	-1,5	158,3	-7,9	-34,5	161,8	+7,3	157,1	+2,2
		INLAND	116,5	-11,1	-2,8	119,8	-29,6	-48,0	146,1	+1,7	118,2	-21,5
		AUSLAND	1028,1	+343,0	+1,5	1013,4	+385,8	+106,8	508,2	+64,6	1020,8	+363,2
32	RUNDFUNK-, FERNSEH- UND NACHRICHTENTECHNIK	INSGESAMT	214,6	+15,4	-4,9	225,6	+12,1	-4,7	207,3	+8,4	220,1	+13,6
		INLAND	142,0	-3,4	-18,4	174,1	-1,1	+3,8	146,6	-4,8	158,1	-2,1
		AUSLAND	452,5	+44,4	+14,8	394,1	+38,7	-14,8	406,3	+29,8	423,3	+41,7
33	MEDIZIN-, MESS-, STEUER- UND REGELUNGSTECHNIK, OPTIK	INSGESAMT	155,1	+22,2	-12,5	177,3	+23,0	-6,3	170,5	+25,2	166,2	+22,6
		INLAND	142,4	+22,8	-9,2	156,8	+16,2	-10,4	155,9	+24,4	149,6	+19,2
		AUSLAND	240,8	+17,9	-22,9	312,5	+51,6	+10,7	267,8	+27,3	276,7	+34,8
DM	FAHRZEUGBAU	INSGESAMT	148,8	+8,1	-23,6	194,8	+5,8	-8,6	169,4	+17,4	171,8	+6,8
		INLAND	111,0	+17,8	-22,2	142,7	+21,8	-16,2	122,9	+16,1	126,9	+20,1
		AUSLAND	302,8	-3,4	-25,5	406,6	-10,8	+5,0	358,2	+19,5	354,7	-7,8
34	HERSTELLUNG VON KRAFTWAGEN UND KRAFTWAGENTEILEN	INSGESAMT	151,5	-8,1	-21,3	192,4	-5,3	-9,6	184,5	+13,5	172,0	-6,5
		INLAND	101,0	-6,2	-24,5	133,7	+1,9	-9,5	121,6	+8,4	117,4	-1,8
		AUSLAND	422,6	-10,2	-16,8	507,7	-13,7	-9,7	522,1	+20,9	465,2	-12,2
34.1	HERSTELLUNG VON KRAFTWAGEN UND KRAFTWAGENMOTOREN	INSGESAMT	144,4	-17,3	-27,8	200,0	-10,7	-11,0	186,8	+10,4	172,2	-13,6
		INLAND	60,2	-26,3	-40,9	101,8	-2,3	-12,6	81,5	-5,7	81,0	-12,9
		AUSLAND	503,7	-11,8	-18,6	618,9	-15,8	-9,8	636,2	+21,8	561,3	-14,1
35	SONSTIGER FAHRZEUGBAU	INSGESAMT	143,6	+67,8	-28,0	199,4	+35,0	-6,6	140,4	+28,3	171,5	+47,0
		INLAND	133,1	+107,3	-18,3	163,0	+89,8	-26,1	125,8	+36,9	149,1	+97,2
		AUSLAND	171,8	+21,0	-42,0	296,1	-4,6	+51,4	179,1	+15,0	234,0	+3,4
35.1	SCHIFFBAU	INSGESAMT	9,5	-32,6	-86,7	71,5	+48,3	-45,4	66,3	+32,1	40,5	+29,8
		INLAND	9,2	-39,9	-82,7	53,3	-25,7	-73,8	73,1	+73,8	31,3	-28,0
		AUSLAND	10,1	-16,5	-90,3	103,9	+1450,7	+4622,7	43,6	-25,6	57,0	+506,4
35.3	LUFT- UND RAUMFAHRZEUGBAU	INSGESAMT	1450,9	+31,1	-23,4	1894,2	+114,1	+29,7	1226,2	+81,8	1672,6	+67,9
		INLAND
		AUSLAND
36.1	HERSTELLUNG VON MOEBELN	INSGESAMT	95,9	+4,5	-18,0	116,9	+8,3	-12,3	122,4	+9,7	106,4	+6,5
		INLAND	94,0	+2,6	-17,3	113,7	+6,4	-12,3	119,8	+8,8	103,9	+4,6
		AUSLAND	120,5	+29,4	-24,2	158,9	+32,0	-12,5	155,9	+19,3	139,7	+30,8

1) EUROPAEISCHE GEMEINSCHAFT FUER KOHLE UND STAHL.

UND BERLIN-OST

DAS VERARBEITENDE GEWERBE
= 100
ABTEILUNGEN, GRUPPEN UND KLASSEN
ZWEIGE, AUSGABE 1993 (WZ93)
WERT

INDEX

1998 AUG.	VER- AEND. IN % GEGEN AUG. 1997	1998 2. VJ	1999 1. VJ	1999 2. VJ	VERAENDERUNG IN % 2. VJ 1999 GEGEN		1998 1. HJ	1998 2. HJ	1999 1. HJ	VERAENDERUNG IN % 1. HJ 1999 GEGEN		1997	1998	VER- AEND. IN % GEGEN 1997	WZ93 SCHL.	
					2. VJ 1998	1. VJ 1999				1. HJ 1998	2. HJ 1998					
115,1	-	129,5	119,2	119,3	-7,9	+0,1	128,2	120,3	119,2	-7,0	-0,9	111,9	124,2	+11,0	27	
104,8	+1,7	118,4	113,8	114,1	-3,6	+0,3	117,6	113,9	114,0	-3,1	+0,1	104,8	115,7	+10,4		
151,2	-4,1	168,9	137,7	137,6	-18,5	-0,1	165,4	142,7	137,7	-16,7	-3,5	136,7	154,1	+12,7		
92,3	-12,8	113,3	90,6	94,9	-16,2	+4,7	116,6	96,0	92,7	-20,5	-3,4	103,2	106,3	+3,0	27.1	
78,6	-13,1	105,2	84,6	90,4	-14,1	+6,9	109,1	88,5	87,5	-19,8	-1,1	98,2	98,8	+0,6		
125,1	-12,1	132,7	104,7	105,6	-20,4	+0,9	134,6	113,8	105,1	-21,9	-7,6	114,9	124,2	+8,1		
132,9	+15,2	155,6	169,7	162,8	+4,6	-4,1	154,8	158,0	166,2	+7,4	+5,2	130,7	156,4	+19,7	27.5	
129,3	+16,2	147,9	164,9	157,5	+6,5	-4,5	145,4	154,1	161,2	+10,9	+4,6	123,9	149,7	+20,8		
177,2	+6,8	249,2	228,0	226,7	-9,0	-0,6	269,1	205,6	227,4	-15,5	+10,6	213,2	237,4	+11,4		
116,1	+10,5	120,0	107,0	120,7	+0,6	+12,8	114,7	125,4	113,8	-0,8	-9,3	110,4	120,1	+8,8	28	
113,4	+10,0	115,7	101,4	115,3	-0,3	+13,7	110,7	121,8	108,3	-2,2	-11,1	107,8	116,2	+7,8		
182,6	+18,3	224,9	240,7	252,0	+12,0	+4,7	214,0	212,2	246,3	+15,1	+16,1	172,1	213,1	+23,8		
119,3	+9,3	115,6	92,4	111,8	-3,3	+21,0	112,3	128,3	102,1	-9,1	-20,4	113,8	120,3	+5,7	28.1	
117,6	+9,0	113,0	90,5	109,1	-3,5	+20,6	110,2	128,8	99,8	-3,4	-21,3	112,3	118,5	+5,5		
334,0	+28,1	446,0	338,1	448,7	+0,6	+32,7	377,2	326,6	393,4	+4,3	+20,5	295,6	351,9	+19,0		
120,6	+1,5	117,8	112,5	125,0	+6,1	+11,1	112,0	124,9	118,8	+6,1	-4,9	110,9	118,4	+6,8	DK	
110,2	+8,3	109,9	105,5	117,8	+7,2	+11,7	106,7	116,5	111,7	+4,7	-4,1	104,5	111,6	+6,8		
159,3	-12,3	146,9	137,9	151,5	+3,1	+9,9	131,4	155,7	144,7	+10,1	-7,1	134,2	143,5	+6,9		
119,1	+25,1	124,0	122,0	121,9	-1,7	-0,1	119,8	129,7	122,0	+1,8	-5,9	108,1	124,8	+15,4	29.1	
108,3	+25,9	115,6	103,9	101,9	-11,9	-1,9	110,2	117,7	102,9	-6,6	-12,6	97,0	113,9	+17,4		
174,9	+22,0	167,8	216,1	226,2	+34,8	+4,7	170,4	191,8	221,2	+29,8	+15,3	166,2	181,1	+9,0		
369,5	+344,1	112,0	66,2	65,2	-41,8	-1,5	109,7	172,0	65,7	-40,1	-61,8	79,9	140,8	+76,2	29.3	
76,6	+3,5	101,8	71,2	48,8	-52,1	-31,5	107,1	78,8	60,0	-44,0	-23,9	68,8	92,9	+35,0		
1349,2	+1080,3	146,6	49,6	119,9	-17,7	+141,7	118,3	481,5	84,8	-28,3	-82,4	116,6	299,9	+157,2		
89,3	-2,7	114,9	118,1	112,6	-2,0	-4,7	108,6	121,3	115,4	+6,3	-4,9	106,0	115,0	+8,5	29.4	
99,3	-5,9	110,5	121,5	121,0	+9,5	-0,4	105,3	115,4	121,3	+15,2	+5,1	105,2	110,4	+4,9		
60,7	+16,1	127,7	108,4	88,5	-30,7	-18,4	118,1	138,4	98,5	-16,6	-28,8	108,1	128,2	+18,6		
129,3	+5,2	143,8	156,3	156,5	+8,8	+0,1	140,2	164,9	156,4	+11,6	-5,2	130,1	152,6	+17,3	DL	
112,6	+4,7	127,1	134,2	136,7	+7,6	+1,9	122,9	142,3	135,4	+10,2	-4,8	113,6	132,6	+16,7		
248,4	+7,2	263,7	314,2	297,3	+12,7	-5,4	263,5	325,6	305,8	+16,1	-6,1	247,1	294,5	+19,2		
212,7	+6,9	305,6	455,3	304,2	-0,5	-33,2	308,2	393,0	379,8	+23,2	-3,4	243,6	350,6	+43,9	30	
168,5	+7,6	283,1	397,3	277,8	-1,9	-30,1	269,3	314,4	337,5	+25,3	+7,3	194,4	291,9	+50,2		
431,6	+5,7	417,1	742,5	435,4	+4,4	-41,4	501,2	782,0	588,9	+17,5	-24,7	487,1	641,6	+31,7		
104,7	+3,6	113,6	106,6	119,4	+5,1	+12,0	108,3	126,8	113,0	+4,3	-10,9	105,5	117,6	+11,5	31	
97,8	+4,8	105,2	100,5	111,4	+5,9	+10,8	100,4	116,3	106,0	+5,6	-8,9	98,9	108,3	+9,5		
179,7	-3,1	204,7	172,7	206,5	+0,9	+19,6	194,5	241,5	189,6	-2,5	-21,5	177,1	218,0	+23,1		
73,5	+1,4	80,5	75,3	79,0	-1,9	+4,9	79,8	90,5	77,2	-3,3	-14,7	77,5	85,1	+9,8	31.2	
67,8	+1,3	73,3	68,2	71,9	-1,9	+5,4	72,0	83,7	70,1	-2,6	-16,2	72,3	77,9	+7,7		
208,7	+3,2	247,5	241,1	247,0	-0,2	+2,4	261,5	248,9	244,1	-6,7	-1,9	199,6	255,2	+27,9		
135,4	+17,3	169,0	154,2	172,4	+2,0	+11,8	149,8	192,8	163,3	+9,0	-15,3	128,2	171,3	+33,6	31.6	
131,0	+19,3	159,1	147,3	163,7	+2,9	+11,1	141,3	167,0	155,5	+10,0	-6,9	122,9	154,2	+25,5		
232,1	-3,1	386,8	308,3	366,5	-5,2	+18,9	338,1	764,2	337,4	-0,2	-55,8	246,1	551,1	+123,9		
186,0	+2,8	190,1	198,0	208,1	+9,5	+5,1	190,4	214,4	203,1	+6,7	-5,3	167,1	202,4	+21,1	32	
147,0	-4,7	149,9	139,5	152,0	+1,4	+13,9	151,5	170,3	142,7	-5,8	-16,2	139,8	160,9	+20,3		
313,4	+16,9	321,7	409,5	391,8	+21,8	-4,3	317,7	358,8	400,6	+26,1	+11,6	275,9	338,2	+22,6		
126,9	+12,4	140,5	169,3	174,5	+24,2	+3,1	136,4	159,5	171,9	+26,0	+7,8	134,0	147,9	+10,4	33	
116,0	+14,3	128,6	156,1	160,0	+24,4	+2,5	125,3	147,9	158,1	+26,2	+6,9	119,1	136,6	+14,7		
204,2	+7,8	224,3	258,3	271,3	+21,0	+5,0	212,2	239,9	264,8	+24,8	+10,4	234,7	226,1	-3,7		
137,6	+29,9	148,9	155,5	181,6	+22,0	+16,8	138,7	179,8	168,6	+21,6	-6,2	119,4	159,2	+33,3	DM	
94,2	-8,3	111,2	107,0	136,2	+22,5	+27,3	106,0	123,5	121,6	+14,7	-1,5	118,2	114,8	-2,9		
313,6	+164,4	301,7	352,3	366,5	+21,5	+4,0	271,6	407,8	359,4	+32,3	-11,9	124,3	339,7	+173,3		
164,8	+74,2	161,6	183,6	193,8	+19,9	+5,6	155,3	198,0	188,7	+21,5	-4,7	114,4	176,6	+54,4	34	
107,7	+12,0	112,9	114,3	131,7	+16,7	+15,2	109,8	129,8	123,0	+12,0	-5,2	110,6	119,8	+8,3		
470,7	+453,1	422,8	555,1	526,9	+24,6	-5,1	399,1	563,6	541,0	+35,6	-4,0	135,4	481,4	+255,5		
174,7	+94,3	163,6	182,3	201,0	+22,9	+10,3	159,1	210,7	191,7	+20,5	-9,0	114,5	184,9	+61,5	34.1	
81,7	-13,7	83,6	65,7	97,6	+16,7	+48,6	84,2	97,1	81,6	-3,1	-16,0	110,0	90,6	-17,6		
571,3	+728,0	505,2	680,0	642,4	+27,2	-5,5	478,9	695,2	661,2	+38,1	-4,9	133,6	587,1	+339,4		
85,6	-33,0	124,5	101,7	158,4	+27,2	+55,8	107,0	144,9	130,1	+21,6	-10,2	128,9	125,9	-2,3	35	
64,2	-45,2	107,5	90,8	146,1	+35,9	+60,9	97,5	109,6	118,4	+21,4	+8,0	135,2	103,5	-23,4		
142,0	-8,4	169,2	130,5	191,1	+12,9	+46,4	132,2	237,6	160,8	+21,6	-32,3	112,2	184,9	+64,8		
14,1	-81,2	57,0	42,1	107,7	+88,9	+155,8	56,5	103,2	74,9	+32,6	-27,4	92,4	79,9	-13,5	35.1	
15,3	-86,9	32,5	61,6	128,6	+295,7	+108,8	46,2	108,4	95,1	+105,8	-12,3	116,3	77,3	-33,5		
12,1	+830,8	100,7	7,6	70,8	-29,7	+831,6	75,0	94,1	39,2	-47,7	-58,3	49,7	84,5	+70,0		
1106,9	+65,1	653,8	982,9	1171,9	+79,2	+19,2	567,2	1036,8	1077,4	+90,0	+3,9	504,3	802,0	+59,0	35.3	
.	
91,8	+13,2	113,4	130,4	125,0	+10,2	-4,1	115,5	126,5	127,7	+10,6	+0,9	106,3	121,0	+13,8	36.1	
91,6	+13,5	111,2	128,6	121,6	+9,4	-5,4	113,7	125,2	125,1	+10,0	-0,1	105,7	119,4	+13,0		
93,1	+9,5	142,5	152,5	170,2	+19,4	+11,6	138,7	142,1	161,3	+16,3	+13,5	113,5	140,4	+23,7		

6 INDEX DES UMSATZES FUER
 1995
 NACH ABSCHNITTEN, UNTERABSCHNITTEN,
 DER KLASSIFIKATION DER WIRTSCHAFTS
 6.1 ORIGINAL

VOLUMEN

WZ93- SCHL.	WIRTSCHAFTSZWEIG		VERAENDERUNG IN %			VERAENDERUNG IN %			KUMULIERT		2-MONATS- DURCHSCHNITT	
			1999	AUG. 1999 GEGEN		1999	JULI 1999 GEGEN		JAN. 1999	VER- AEND.	JULI 1999	VER- AEND.
			AUG.	AUG. 1998	JULI 1999	JULI	JULI 1998	JUNI 1999	AUG. 1999	IN % GEGEN VORJAHR	AUG. 1999	IN % GEGEN VORJAHR
D	VERARBEITENDES GEWERBE 1)	INSGESAMT	133,4	+10,7	-6,8	143,1	+2,6	-8,9	136,3	+7,8	138,3	+6,4
		INLAND	120,9	+11,2	-6,0	128,6	+3,9	-9,9	122,1	+6,6	124,8	+7,3
		AUSLAND	200,2	+9,0	-9,1	220,2	-1,0	-5,7	211,8	+11,6	210,2	+3,5
	VORLEISTUNGSGUETER- PRODUZENTEN	INSGESAMT	140,1	+11,0	-5,7	148,5	+2,0	-6,5	142,4	+6,3	144,3	+6,2
		INLAND	131,4	+8,1	-6,1	140,0	-0,2	-7,1	133,9	+5,7	135,7	+3,7
		AUSLAND	184,6	+22,5	-3,8	191,9	+11,3	-4,4	186,5	+9,0	188,3	+16,5
	INVESTITIONSGUETER- PRODUZENTEN	INSGESAMT	131,5	+14,0	-6,6	140,8	+5,9	-12,4	130,7	+11,3	136,2	+9,7
		INLAND	117,0	+19,9	-3,8	121,6	+12,7	-14,4	112,6	+10,2	119,3	+16,1
		AUSLAND	208,3	-0,6	-14,0	242,3	-8,6	-6,7	226,0	+14,3	225,3	-5,1
	GEBRAUCHSGUETER- PRODUZENTEN	INSGESAMT	108,4	-10,0	-21,1	137,4	-3,4	-10,7	139,1	+6,5	122,9	-6,4
		INLAND	78,5	-10,6	-21,3	99,8	+1,5	-13,6	101,6	+1,1	89,2	-4,2
		AUSLAND	305,1	-8,8	-20,8	385,3	-10,6	-5,2	385,8	+17,3	345,2	-9,8
	VERBRAUCHSGUETER- PRODUZENTEN	INSGESAMT	118,8	+18,4	+3,9	114,3	-6,2	-2,4	111,0	-	116,6	+5,0
		INLAND	111,8	+17,2	-0,8	112,7	-4,5	-0,3	107,1	+0,8	112,3	+5,2
		AUSLAND	160,7	+24,1	+29,8	123,8	-14,6	-12,9	134,5	-3,7	142,3	+3,6
DB	TEXTIL- UND BEKLEIDUNGS- GEWERBE	INSGESAMT	102,7	+11,6	-18,6	126,2	+2,4	-4,2	122,8	+7,0	114,5	+6,3
		INLAND	101,1	+10,9	-17,1	121,9	+0,2	-3,6	118,2	+6,1	111,5	+4,7
		AUSLAND	111,6	+15,4	-25,6	150,0	+13,5	-6,9	148,1	+10,6	130,8	+14,2
17	TEXTILGEWERBE	INSGESAMT	110,6	+15,2	-19,3	137,1	+1,4	-7,1	135,4	+7,6	123,9	+7,2
		INLAND	109,3	+14,2	-17,1	131,8	-1,6	-6,5	130,2	+6,7	120,6	+5,0
		AUSLAND	117,3	+20,4	-27,9	162,8	+15,4	-9,5	161,3	+11,3	140,1	+17,4
18	BEKLEIDUNGSGEWERBE	INSGESAMT	74,8	-4,1	-14,8	87,8	+8,1	+14,9	78,1	+2,9	81,3	+2,1
		INLAND	74,5	-2,5	-16,8	89,5	+9,8	+12,4	79,1	+3,0	82,0	+3,8
		AUSLAND	77,3	-16,4	+6,2	72,8	-7,0	+52,9	68,6	+1,3	75,1	-12,1
DC	LEDERGEWERBE	INSGESAMT	68,7	-31,2	-18,1	83,9	-23,9	-20,5	83,1	-20,6	76,3	-27,4
		INLAND	72,1	-31,6	-14,6	84,4	-20,7	-22,1	83,4	-19,3	78,3	-26,1
		AUSLAND	33,9	-22,8	-56,5	78,0	-47,7	+1,2	79,3	-32,5	56,0	-42,0
DD	HOLZGEWERBE (OHNE HERSTELLUNG VON MOEBELN)	INSGESAMT	164,4	+15,1	-7,7	178,2	+14,5	-1,0	163,2	+16,9	171,3	+14,7
		INLAND	147,6	+11,8	-6,8	158,4	+10,5	-0,3	141,1	+11,6	153,0	+11,1
		AUSLAND	349,1	+34,1	-12,4	398,5	+37,3	-3,8	408,0	+43,7	373,8	+35,8
DE	PAPIER- UND DRUCKGEWERBE	INSGESAMT	140,1	+10,8	-5,0	147,4	+7,6	-1,7	139,3	+5,4	143,8	+9,2
		INLAND	141,1	+15,5	-2,4	144,6	+11,3	-2,4	138,0	+10,3	142,9	+13,3
		AUSLAND	136,6	-3,3	-13,2	157,4	-3,0	+1,2	143,8	-8,7	147,0	-3,1
21	PAPIERGEWERBE	INSGESAMT	139,3	+12,6	-7,9	151,2	+7,1	+2,0	138,8	+4,0	145,3	+9,7
		INLAND	141,4	+21,0	-4,5	148,0	+13,6	+2,0	136,9	+12,0	144,7	+17,1
		AUSLAND	134,6	-3,0	-15,0	158,3	-4,2	+1,9	143,0	-9,8	146,5	-3,6
21.1	H.V. HOLZSTOFF, ZELLSTOFF, PAPIER, KARTON UND PAPPE	INSGESAMT	125,0	+3,6	-9,2	137,7	+0,6	+0,4	130,5	+1,0	131,4	+2,0
		INLAND	124,5	+14,4	-2,0	127,1	+5,4	-1,2	123,1	+8,5	125,8	+9,7
		AUSLAND	125,6	-8,3	-17,5	152,2	-4,4	+2,1	140,6	-6,6	138,9	-6,2
21.2	PAPIER-, KARTON- UND PAPPEVERARBEITUNG	INSGESAMT	155,2	+22,1	-6,6	166,2	+13,8	+3,5	148,0	+7,0	160,7	+17,6
		INLAND	154,7	+25,4	-6,0	164,5	+19,2	+4,0	147,7	+14,5	159,6	+22,1
		AUSLAND	157,1	+9,8	-9,5	173,5	-4,0	+1,5	149,2	-16,5	165,3	+2,1
22	DRUCKGEWERBE, VERRI- FAELTIGUNG VON BESPIELTEN TON-, BILD-U. DATENTRAEGERN	INSGESAMT	141,9	+7,7	+1,5	139,8	+8,6	-8,6	140,2	+8,1	140,9	+8,1
		INLAND	140,7	+8,4	+0,8	139,6	+8,0	-8,6	139,6	+8,1	140,2	+8,2
		AUSLAND	167,9	-6,4	+16,6	144,0	+25,0	-9,0	155,4	+10,0	156,0	+5,9
DG	CHEMISCHE INDUSTRIE	INSGESAMT	120,5	+17,3	-2,5	123,6	-	-5,8	124,4	+2,5	122,1	+7,9
		INLAND	114,6	+13,4	-2,3	117,3	-0,8	-7,3	118,9	+2,1	116,0	+5,7
		AUSLAND	139,3	+29,3	-3,2	143,9	+2,6	-1,2	141,6	+3,2	141,6	+14,2
24.1	HERSTELLUNG VON CHEMISCHEN GRUNDSTOFFEN	INSGESAMT	108,8	+10,2	-10,8	122,0	+2,7	-8,1	123,7	+3,4	115,4	+6,1
		INLAND	108,2	+7,6	-8,1	117,8	+1,1	-11,2	122,0	+2,5	113,0	+4,1
		AUSLAND	110,9	+19,8	-17,9	135,0	+7,3	+1,7	129,0	+6,2	123,0	+12,6
24.4	HERSTELLUNG VON PHARMA- ZEUTISCHEN ERZEUGNISSEN	INSGESAMT	152,5	+35,7	+23,3	123,7	-7,3	+0,4	126,8	-1,2	138,1	+12,4
		INLAND	126,7	+34,2	+13,7	111,4	-1,7	+3,0	110,2	+0,4	119,1	+14,6
		AUSLAND	284,4	+39,0	+52,5	186,5	-21,1	-6,7	211,7	-5,2	235,5	+6,8
DH	HERSTELLUNG VON GUMMI- UND KUNSTSTOFFWAREN	INSGESAMT	144,8	+11,6	-6,5	154,9	+3,3	-3,1	136,3	+7,3	149,9	+7,1
		INLAND	134,7	+8,4	-6,7	144,4	+1,2	-0,1	125,3	+4,2	139,6	+4,6
		AUSLAND	274,7	+37,8	-5,3	290,2	+18,8	-19,1	277,6	+29,5	282,5	+27,4
25.2	HERSTELLUNG VON KUNST- STOFFWAREN	INSGESAMT	145,6	+12,4	-6,0	154,9	+4,2	-3,2	134,6	+7,3	150,3	+8,1
		INLAND	134,2	+8,0	-6,2	143,0	+0,8	+0,6	122,5	+3,3	138,6	+4,1
		AUSLAND	319,5	+52,8	-4,9	336,0	+33,5	-22,3	318,9	+38,5	327,8	+42,3
DI	GLASGEWERBE, KERAMIK, VERARBEITUNG VON STEINEN UND ERDEN	INSGESAMT	153,2	+10,7	-3,0	157,9	-2,2	-6,6	144,8	+6,9	155,6	+3,8
		INLAND	149,8	+9,9	-2,0	152,8	-3,7	-5,0	137,2	+5,5	151,3	+2,6
		AUSLAND	185,0	+17,2	-9,7	204,8	+9,7	-16,5	215,4	+15,9	194,9	+13,1
26.1	HERSTELLUNG UND VERAR- BEITUNG VON GLAS	INSGESAMT	167,3	+20,1	-4,4	175,0	+3,2	-5,2	165,4	+9,8	171,2	+10,8
		INLAND	156,0	+19,1	-3,5	161,7	+1,5	-1,2	146,6	+6,9	158,9	+9,4
		AUSLAND	239,8	+24,9	-7,7	259,7	+10,3	-18,4	285,9	+21,0	249,8	+16,9
DJ	METALLERZEUGUNG UND -BE- ARBEITUNG, HERSTELLUNG VON METALLERZEUGNISSEN	INSGESAMT	130,7	+13,2	+2,0	128,1	-0,8	-4,3	121,5	+1,3	129,4	+5,8
		INLAND	124,1	+12,8	-0,2	124,4	+0,4	-2,2	115,1	+1,4	124,3	+6,2
		AUSLAND	182,4	+14,5	+15,9	157,4	-7,7	-15,6	172,4	+0,6	169,9	+3,0

1) AUSGEWAHLTE WIRTSCHAFTSZWEIGE (OHNE ERNAERUNGSGEWERBE UND TABAKVERARBEITUNG).

STBA, FS 4, R 2.2, 8/1999

UND BERLIN-OST

DAS VERARBEITENDE GEWERBE
= 100
ABTEILUNGEN, GRUPPEN UND KLASSEN
ZWEIGE, AUSGABE 1993 (WZ93)
WERT

INDEX

1998 AUG.	VER- ÄEND. IN % GEGEN AUG. 1997	1998 2. VJ	1999 1. VJ	1999 2. VJ	VERÄNDERUNG IN % 2. VJ 1999 GEGEN						VERÄNDERUNG IN % 1. HJ 1999 GEGEN				WZ93 SCHL.	
					2. VJ		1. VJ		1. HJ	2. HJ	1. HJ	1. HJ		1997		1998
					1998	1999	1998	1999				1998	1999			
120,5	+9,3	130,2	130,8	140,3	+7,8	+7,3	125,2	139,8	135,6	+8,3	-3,0	116,1	132,5	+14,1	D	
108,7	+5,5	118,0	115,9	126,5	+7,2	+9,1	114,0	125,5	121,2	+6,3	-3,4	110,5	119,7	+8,3		
183,6	+23,6	195,0	210,6	214,1	+9,8	+1,7	185,4	216,0	212,3	+14,5	-1,7	146,1	200,7	+37,4		
126,2	+9,5	138,0	138,1	145,5	+5,4	+5,4	133,3	141,4	141,8	+6,4	+0,3	120,2	137,4	+14,3	VORL.	
121,5	+10,7	130,4	128,9	137,6	+5,5	+6,7	125,3	136,0	133,3	+6,4	-2,0	114,6	130,7	+14,0		
150,7	+5,5	177,3	185,2	186,7	+5,3	+0,8	174,3	169,4	186,0	+6,7	+9,8	149,0	171,9	+15,4		
115,4	+6,6	122,3	120,3	137,3	+12,3	+14,1	115,1	139,2	128,8	+11,9	-7,5	112,5	127,2	+13,1	INV.	
97,6	+1,1	106,8	101,6	119,1	+11,5	+17,2	102,0	116,7	110,3	+8,1	-5,5	106,1	109,3	+3,0		
209,6	+22,9	204,5	219,1	233,4	+14,1	+6,5	184,6	257,7	226,3	+22,6	-12,2	146,5	221,2	+51,0		
120,4	+30,3	129,8	145,8	143,2	+10,3	-1,8	130,4	149,0	144,5	+10,8	-3,0	110,6	139,7	+26,3	GEBR.	
87,8	-6,9	100,6	105,1	106,3	+5,7	+1,1	103,0	108,7	105,7	+2,6	-2,8	107,1	105,8	-1,2		
334,7	+317,3	322,0	413,2	385,5	+19,7	-6,7	310,9	414,4	399,4	+28,5	-3,6	133,8	362,7	+171,1		
100,3	-1,1	110,0	112,4	105,8	-3,8	-5,9	111,0	113,7	109,1	-1,7	-4,0	110,0	112,3	+2,1	VERB.	
95,4	-1,5	105,5	107,8	103,0	-2,4	-4,5	106,1	112,4	105,4	-0,7	-6,2	107,4	109,2	+1,7		
129,5	+1,0	136,7	140,4	123,3	-9,8	-12,2	140,4	121,2	131,9	-6,1	+8,8	125,9	130,8	+3,9		
92,0	+4,8	114,9	128,2	122,9	+7,0	-4,1	117,2	120,0	125,6	+7,2	+4,7	107,3	118,6	+10,5	DB	
91,2	+5,9	110,8	122,8	118,1	+6,6	-3,8	113,0	117,6	120,5	+6,6	+2,5	103,6	115,3	+11,3		
96,7	-0,4	137,7	158,0	149,8	+8,8	-5,2	140,4	133,1	153,9	+9,6	+15,6	128,1	136,8	+6,8		
96,0	+11,8	128,7	140,6	138,0	+7,2	-1,8	129,3	130,6	139,3	+7,7	+6,7	112,0	129,9	+16,0	17	
95,7	+14,3	123,8	134,8	132,0	+6,6	-2,1	124,3	128,2	133,4	+7,3	+4,1	107,1	126,2	+17,8		
97,4	+0,4	152,9	169,1	167,6	+9,6	-0,9	153,5	142,9	168,4	+9,7	+17,8	136,2	148,2	+8,8		
78,0	-17,3	66,1	84,4	69,6	+5,3	-17,5	74,7	82,3	77,0	+3,1	-6,4	90,6	78,5	-13,4	18	
76,4	-18,7	68,2	83,7	72,6	+6,5	-13,3	76,1	83,2	78,2	+2,8	-6,0	91,9	79,6	-13,4		
92,5	-4,9	46,3	90,7	42,2	-8,9	-53,5	61,8	74,1	66,5	+7,6	-10,3	79,0	68,0	-13,9		
99,9	+13,3	102,0	86,2	84,5	-17,2	-2,0	104,6	103,5	85,4	-18,4	-17,5	93,2	104,0	+11,6	DC	
105,4	+18,4	99,8	85,4	84,9	-14,9	-0,6	102,6	102,2	85,2	-17,0	-16,6	90,6	102,4	+13,0		
43,9	-45,6	125,2	93,8	80,4	-35,8	-14,3	124,3	117,1	87,1	-29,9	-25,6	118,9	120,7	+1,5		
142,8	+16,8	139,5	153,0	167,9	+20,4	+9,7	136,4	161,3	160,5	+17,7	-0,5	126,6	148,8	+17,5	DD	
132,0	+16,6	125,7	128,3	145,9	+16,1	+13,7	122,6	148,4	137,1	+11,8	-7,6	117,5	135,5	+15,3		
260,4	+17,2	290,2	426,2	412,6	+42,2	-3,2	286,8	301,8	419,4	+46,2	+39,0	226,7	294,3	+29,8		
126,4	+8,5	132,4	137,0	138,5	+4,6	+1,1	132,4	137,6	137,8	+4,1	+0,1	119,9	135,0	+12,6	DE	
122,2	+11,5	124,5	134,7	138,0	+10,8	+2,4	124,7	136,3	136,3	+9,3	-	115,2	130,5	+13,3		
141,2	+0,1	160,4	145,0	140,4	-12,5	-3,2	159,4	142,3	142,7	-10,5	+0,3	136,7	150,8	+10,3		
123,7	+5,2	133,4	137,0	136,2	+2,1	-0,6	133,8	134,3	136,6	+2,1	+1,7	120,4	134,0	+11,3	21	
116,9	+10,0	120,8	133,7	134,8	+11,6	+0,8	121,7	130,6	134,2	+10,3	+2,8	112,0	126,1	+12,6		
138,7	-2,7	161,5	144,2	139,5	-13,6	-3,3	160,8	142,4	141,9	-11,8	-0,4	139,1	151,6	+9,0		
120,7	-0,6	130,8	131,5	129,0	-1,4	-1,9	129,3	132,7	130,2	+0,7	-1,9	122,9	131,0	+6,6	21.1	
108,8	+6,3	113,4	121,3	123,2	+8,6	+1,6	113,2	127,1	122,3	+8,0	-3,8	109,7	120,1	+9,5		
137,0	-7,0	154,6	145,2	137,0	-11,4	-5,6	151,4	140,3	141,1	-6,8	+0,6	140,9	145,8	+3,5		
127,1	+12,2	136,4	143,2	144,3	+5,8	+0,8	138,9	136,0	143,7	+3,5	+5,7	117,6	137,5	+16,9	21.2	
123,4	+12,9	126,6	143,5	143,9	+13,7	+0,3	128,4	133,4	143,7	+11,9	+7,7	113,7	130,9	+15,1		
143,1	+9,5	178,7	141,7	145,9	-18,4	+3,0	184,3	147,6	143,8	-22,0	-2,6	134,7	166,0	+23,2		
131,8	+15,1	130,5	136,9	143,1	+9,7	+4,5	129,5	144,2	140,0	+8,1	-2,9	119,0	136,8	+15,0	22	
129,8	+13,6	129,9	136,1	142,6	+9,8	+4,8	129,0	144,4	139,4	+8,1	-3,5	119,8	136,7	+14,1		
179,3	+51,6	143,5	156,5	154,0	+7,3	-1,6	139,3	139,9	155,2	+11,4	+10,9	100,4	139,6	+39,0		
102,7	+4,4	127,2	127,0	123,2	-3,1	-3,0	124,1	118,6	125,1	+0,8	+5,5	113,1	121,3	+7,3	D6	
101,1	+6,3	124,0	121,1	118,7	-4,3	-2,0	118,6	116,4	119,9	+1,1	+3,0	108,6	117,5	+8,2		
107,7	-1,1	137,4	145,7	137,4	-	-5,7	141,7	125,3	141,6	-0,1	+13,0	127,5	133,5	+4,7		
98,7	+7,2	127,1	128,9	124,0	-2,4	-3,8	123,2	114,7	126,4	+2,6	+10,2	106,3	119,0	+11,9	24.1	
100,6	+9,0	129,3	126,3	123,6	-4,4	-2,1	122,5	114,8	125,0	+2,0	+8,9	106,4	118,6	+11,5		
92,6	+1,3	120,4	136,9	125,2	+4,0	-8,5	125,6	114,5	131,1	+4,4	+14,5	106,1	120,0	+13,1		
112,4	+4,9	132,2	130,0	116,0	-12,3	-10,8	130,2	128,2	123,0	-5,5	-4,1	130,0	129,2	-0,6	24.4	
94,4	+2,9	114,2	112,0	102,4	-10,3	-8,6	111,8	116,2	107,2	-4,1	-7,7	115,9	114,0	-1,6		
204,6	+9,8	224,4	221,9	185,7	-17,2	-16,3	224,2	189,6	203,8	-9,1	+7,5	201,9	206,9	+2,5		
129,7	+9,3	131,1	119,9	143,5	+9,5	+19,7	122,7	141,3	131,7	+7,3	-6,8	120,4	132,0	+9,6	DH	
124,3	+8,5	123,4	110,0	131,1	+6,2	+19,2	115,8	135,0	120,5	+4,1	-10,7	116,3	125,4	+7,8		
199,3	+16,9	230,0	248,3	303,7	+32,0	+22,3	211,9	222,5	276,0	+30,3	+24,0	174,1	217,2	+24,8		
129,5	+7,1	130,0	115,0	143,9	+10,7	+25,1	120,9	139,9	129,4	+7,0	-7,5	122,0	130,4	+6,9	25.2	
124,3	+6,7	121,9	104,4	129,9	+6,6	+24,4	113,8	133,5	117,1	+2,9	-12,3	117,4	123,6	+5,3		
209,1	+11,3	253,3	276,1	355,8	+40,5	+28,9	230,2	238,2	316,0	+37,3	+32,7	191,6	234,2	+22,2		
138,4	+8,9	145,0	126,2	156,3	+7,8	+23,9	130,8	143,1	141,3	+8,0	-1,3	123,6	136,9	+10,8	DI	
136,3	+9,0	137,9	116,5	148,5	+7,7	+27,5	124,3	138,9	132,5	+6,6	-4,6	119,2	131,6	+10,4		
157,8	+8,5	210,5	216,0	228,4	+8,5	+5,7	190,5	181,4	222,2	+16,6	+22,5	164,0	185,9	+13,4		
139,3	+0,8	155,6	155,9	171,2	+10,0	+9,8	149,3	154,6	163,5	+9,5	+5,8	140,5	152,0	+8,2	26.1	
131,0	-0,2	138,5	134,2	150,8	+8,9	+12,4	134,5	142,9	142,5	+5,9	-0,3	130,2	138,7	+6,5		
192,0	+5,0	264,6	294,6	301,4	+13,9	+2,3	243,6	229,9	298,0	+22,3	+29,6	206,4	236,8	+14,7		
115,5	+6,2	122,8	114,7	122,9	+0,1	+7,1	119,3	123,9	118,8	-0,4	-4,1	111,6	121,6	+9,0	DJ	
110,0	+7,0	115,7	107,6	116,4	+0,6	+8,2	112,4	119,0	112,0	-0,4	-5,9	107,2	115,7	+7,9		
159,3	+2,1	178,7	171,4	174,9	-2,1	+2,0	173,5	162,4	173,2	-0,2	+6,7	145,7	167,9	+15,2		

WZ93-	WIRTSCHAFTSZWEIG		VERAENDERUNG IN %			VERAENDERUNG IN %			KUMULIERT		2-MONATS- DURCHSCHNITT	
			1999	AUG. 1999 GEGEN		1999	JULI 1999 GEGEN		JAN. 1999 BIS AUG. 1999	VER- AEND. IN % GEGEN VORJAHR!	JULI 1999 UND AUG. 1999	VER- AEND. IN % GEGEN VORJAHR!
			AUG.	AUG. 1998	JULI 1999	JULI	JULI 1998	JUNI 1999	1999	1999	1999	1999
27	METALLERZEUGUNG UND -BEARBEITUNG	INSGESAMT INLAND AUSLAND	128,2 116,6 168,8	+9,1 +8,9 +9,5	-4,8 -12,7 +21,7	134,7 133,5 138,7	-2,5 +1,1 -12,9	-4,1 -1,1 -12,9	130,3 123,3 155,0	+1,2 +3,4 -4,3	131,5 125,1 153,8	+2,8 +4,6 -1,9
27.1	ERZEUGUNG VON ROHEISEN, STAHL UND FERROLEGIE- RUNGEN (EGKS) 1)	INSGESAMT INLAND AUSLAND	103,8 93,7 128,0	+8,4 +15,0 -1,5	-4,4 -12,6 +14,3	108,6 107,2 112,0	-4,1 +1,6 -15,2	-11,7 -12,3 -10,3	109,2 102,9 124,1	-5,2 -4,1 -7,2	106,2 100,5 120,0	+1,5 +7,5 -8,4
27.5	GIESSEREIINDUSTRIE	INSGESAMT INLAND AUSLAND	143,6 134,1 259,5	+11,6 +6,2 +64,0	-11,1 -13,3 +5,3	161,6 154,7 246,5	-1,3 -4,7 +36,0	-8,4 -7,0 -17,7	161,4 154,6 245,0	+9,2 +8,8 +12,4	152,6 144,4 253,0	+4,3 +0,1 +49,1
28	HERSTELLUNG VON METALL- ERZEUGNISSEN	INSGESAMT INLAND AUSLAND	132,3 128,2 232,4	+16,0 +15,0 +30,4	+7,0 +7,3 +2,7	123,7 119,5 226,2	+0,6 +0,1 +6,7	-4,4 -2,8 -21,2	115,6 110,6 236,4	+1,2 +0,1 +15,0	128,0 123,9 229,3	+7,9 +7,3 +17,5
28.1	STAHL- UND LEICHTMETALL- BAU	INSGESAMT INLAND AUSLAND	137,5 134,3 550,7	+17,0 +16,0 +66,1	+14,3 +14,7 +3,9	120,3 117,1 530,1	-0,6 -1,9 +66,1	+1,0 +0,7 +10,0	106,6 104,1 429,3	-5,7 -6,2 +18,4	128,9 125,7 540,4	+8,0 +6,9 +66,1
DK	MASCHINENBAU	INSGESAMT INLAND AUSLAND	112,5 106,2 135,6	-3,2 -0,2 -11,0	+5,2 +7,1 +0,3	106,9 99,2 135,2	-8,7 -7,0 -12,8	-25,6 -27,0 -21,4	113,0 106,2 138,0	+2,4 +2,0 +3,4	109,7 102,7 135,4	-6,0 -3,7 -11,9
29.1	H.V. MASCHINEN F.D.ERZEUG. U.NUTZG.V.MECHAN.ENERGIE (O.LUFT-, STRASS.FAHRZ.BAU)	INSGESAMT INLAND AUSLAND	108,1 91,1 197,1	-5,1 -12,0 +17,3	-7,8 -6,0 -11,6	117,2 96,9 222,9	-8,3 -20,7 +42,0	-7,1 -11,6 +5,1	115,0 96,7 210,5	-1,1 -10,0 +29,3	112,7 94,0 210,0	-6,8 -16,7 +29,2
29.3	HERSTELLUNG VON LAND- U. FORSTWIRTSCHAFTLICHEN MASCHINEN	INSGESAMT INLAND AUSLAND	107,1 87,9 236,9	-63,4 -7,2 -81,3	+19,7 +22,3 +17,3	89,5 55,5 201,9	-71,7 -49,7 -79,8	+21,1 +19,1 +22,8	71,3 58,2 114,5	-55,9 -41,6 -68,8	98,3 61,7 219,4	-70,5 -32,8 -80,6
29.4	HERSTELLUNG VON WERK- ZEUGMASCHINEN	INSGESAMT INLAND AUSLAND	107,9 114,7 88,3	+25,9 +20,4 +52,5	-1,9 -3,7 +5,4	110,0 119,1 83,8	+6,3 +11,4 -10,4	-0,7 +2,4 -11,7	109,4 115,6 91,5	+7,1 +13,9 -11,9	109,0 116,9 86,1	+15,2 +15,6 +13,7
DL	H.V.BUEROMASCH., DATENVERARB. GER.U.-EINRICHTG.;ELEKTROT., FEINMECHANIK U. OPTIK	INSGESAMT INLAND AUSLAND	157,8 132,9 334,4	+20,4 +16,1 +34,0	-3,4 -5,8 +3,8	163,4 141,1 322,1	+11,2 +5,9 +32,1	-9,0 -10,4 -4,4	161,1 139,5 315,0	+14,2 +12,0 +21,5	160,6 137,0 328,3	+15,5 +10,6 +33,1
30	H.V. BUEROMASCHINEN, DATENVERARBEITUNGSGE- RAETEN U. -EINRICHTUNGEN	INSGESAMT INLAND AUSLAND	414,5 396,5 503,5	+77,3 +107,9 +12,8	+19,9 +14,8 +44,9	345,7 345,3 347,6	+40,6 +63,1 -16,1	+0,7 +4,6 -15,0	431,5 401,8 578,1	+38,2 +45,8 +17,1	380,1 370,9 425,6	+58,5 +84,3 -1,1
31	HERSTELLUNG VON GERAETEN DER ELEKTRIZITAETSERZEU- GUNG, -VERTEILUNG U.AE.	INSGESAMT INLAND AUSLAND	113,1 101,3 241,2	+8,3 +3,5 +37,6	-6,3 -6,1 -6,8	120,7 107,9 258,7	+0,2 -5,3 +35,3	-14,9 -18,6 +6,3	114,4 106,5 201,3	+5,2 +5,0 +7,2	116,9 104,6 250,0	+4,0 -1,2 +36,4
31.2	HERSTELLUNG VON ELEK- TRIZITAETSERZEUGUNG U. -SCHALTEINRICHTUNGEN	INSGESAMT INLAND AUSLAND	78,2 72,2 217,0	+9,2 +9,2 +8,8	-0,5 +0,7 -9,2	78,6 71,7 239,0	-9,4 -8,8 -13,8	-6,4 -5,4 -13,6	77,1 70,6 230,3	-1,2 -0,3 -7,0	78,4 72,0 228,0	-1,0 -0,6 -4,3
31.6	HERSTELLUNG VON ELEK- TRISCHEN AUSRUESTUNGEN A.N.G.	INSGESAMT INLAND AUSLAND	152,9 114,3 1006,5	+17,4 -9,5 +364,9	-1,5 -2,7 +1,5	155,3 117,5 991,3	-5,9 -28,2 +407,8	-33,1 -46,9 +108,9	157,0 141,9 490,5	+8,4 +2,6 +69,2	154,1 115,9 998,9	+4,4 -20,1 +385,1
32	RUNDFUNK-, FERNSEH- UND NACHRICHTENTECHNIK	INSGESAMT INLAND AUSLAND	223,8 147,6 473,6	+15,2 -5,0 +47,0	-4,6 -18,6 +15,6	234,7 181,4 409,8	+11,5 -2,3 +40,6	-4,6 +3,8 -14,6	215,4 152,2 422,6	+8,5 -5,8 +32,4	229,3 164,5 441,7	+13,3 -3,6 +44,0
33	MEDIZIN-, MESS-, STEUER- UND REGELENGSTECHNIK, OPTIK	INSGESAMT INLAND AUSLAND	148,2 135,7 232,7	+21,0 +21,4 +17,3	-12,7 -9,2 -22,9	169,7 149,5 302,0	+22,2 +15,2 +50,9	-6,4 -10,6 +10,7	163,4 149,2 258,5	+24,4 +23,6 +26,3	159,0 142,6 267,4	+21,7 +18,0 +34,2
DM	FAHRZEUGBAU	INSGESAMT INLAND AUSLAND	143,8 108,6 287,0	+7,6 +17,3 -4,4	-23,5 -22,0 -25,7	188,0 139,3 386,1	+5,5 +21,2 -11,2	-8,6 -16,2 +5,3	164,0 120,6 340,2	+16,8 +15,6 +18,5	165,9 124,0 336,6	+6,4 +19,5 -8,4
34	HERSTELLUNG VON KRAFTWAGEN UND KRAFTWAGENTEILEN	INSGESAMT INLAND AUSLAND	146,2 93,4 397,4	-8,6 -6,1 -11,6	-21,1 -24,1 -16,7	185,2 130,9 476,8	-5,9 +1,7 -15,1	-9,6 -9,5 -9,9	178,3 119,7 493,1	+12,8 +8,3 +19,5	165,7 115,2 437,1	-7,1 -1,8 -13,5
34.1	HERSTELLUNG VON KRAFTWAGEN UND KRAFTWAGENMOTOREN	INSGESAMT INLAND AUSLAND	135,4 56,8 470,5	-18,7 -27,3 -13,4	-27,9 -41,1 -18,6	187,9 96,4 578,1	-12,0 -3,3 -17,4	-11,2 -12,8 -10,0	176,3 77,4 598,0	+9,0 -6,7 +20,2	161,7 76,6 524,3	-14,9 -13,8 -15,7
35	SONSTIGER FAHRZEUGBAU	INSGESAMT INLAND AUSLAND	139,2 129,1 166,3	+66,9 +104,9 +21,4	-28,0 -18,3 -42,1	193,4 158,1 287,0	+35,6 +87,8 -3,2	-6,8 -26,3 +51,5	136,5 122,7 173,1	+27,9 +35,7 +15,6	166,3 143,6 226,7	+47,2 +95,1 +4,6
35.1	SCHIFFBAU	INSGESAMT INLAND AUSLAND	9,2 8,9 9,7	-32,8 -39,9 -17,1	-86,7 -82,8 -90,4	69,4 51,8 100,6	+48,0 -25,6 +1447,7	-45,5 -73,8 +4690,5	64,4 76,9 42,2	+32,0 +73,6 -25,8	39,3 30,4 55,2	+29,7 -28,0 +506,6
35.3	LUFT- UND RAUMFAHRZEUGBAU	INSGESAMT INLAND AUSLAND	1406,0 . .	+30,8 . .	-23,5 . .	1836,9 . .	+113,8 . .	+29,8 . .	1188,4 . .	+81,3 . .	1621,5 . .	+67,7 . .
36.1	HERSTELLUNG VON MOEBELN	INSGESAMT INLAND AUSLAND	89,8 87,9 113,8	+3,1 +1,2 +27,0	-17,9 -17,4 -23,9	109,4 106,4 149,5	+6,7 +4,9 +29,2	-12,6 -12,6 -12,9	115,1 112,6 147,9	+8,2 +7,4 +17,4	99,6 97,2 131,7	+5,1 +3,2 +28,2

1) EUROPAEISCHE GEMEINSCHAFT FUER KOHLE UND STAHL.

STBA, FS 4, R 2.2, 8/1999

UND BERLIN-OST

DAS VERARBEITENDE GEWERBE
= 100
ABTEILUNGEN, GRUPPEN UND KLASSEN
ZWEIGE, AUSGABE 1993 (W293)
WERT

INDEX

1998 AUG.	VER- ÄEND. IN % GEGEN AUG. 1997	1998 2.VJ	1999 1.VJ	1999 2.VJ	VERÄNDERUNG IN % 2.VJ 1999 GEGEN		1998 1.HJ	1998 2.HJ	1999 1.HJ	VERÄNDERUNG IN % 1.HJ 1999 GEGEN		1997	1998	VER- ÄEND. IN % GEGEN 1997	W293 SCHL.
					2.VJ 1998	1.VJ 1999				1.HJ 1998	2.HJ 1998				
					2.VJ 1998	1.VJ 1999				1.HJ 1998	2.HJ 1998				
117,5	+1,0	130,3	129,6	130,3	-	+0,5	128,9	124,8	130,0	+0,9	+4,2	115,3	126,9	+10,1	27
107,1	+2,3	119,7	122,6	122,8	+2,6	+0,2	119,0	117,6	122,7	+3,1	+4,3	108,4	118,3	+9,1	
154,2	-2,0	167,6	154,0	156,7	-6,5	+1,8	163,8	150,2	155,4	-5,1	+3,5	139,5	157,0	+12,5	
95,8	-13,8	115,1	107,3	113,0	-1,8	+5,3	118,7	102,4	110,2	-7,2	+7,6	110,6	110,5	-0,1	27.1
81,5	-15,6	107,6	99,9	107,5	-0,1	+7,6	111,9	93,8	103,7	-7,3	+10,6	106,4	102,9	-3,3	
129,9	-10,9	132,9	124,7	126,2	-5,0	+1,2	134,7	122,9	125,5	-6,8	+2,1	120,7	128,8	+6,7	
128,7	+15,5	149,4	165,2	163,5	+9,4	-1,0	148,4	153,3	164,4	+10,8	+7,2	126,9	150,8	+18,8	27.5
126,3	+16,3	143,9	161,3	154,6	+7,4	-4,2	141,3	150,3	158,0	+11,8	+5,1	121,6	145,8	+19,9	
158,2	+8,5	216,6	213,5	271,3	+25,3	+27,1	234,2	189,1	242,4	+3,5	+28,2	190,7	211,6	+11,0	
114,1	+10,0	117,7	104,8	118,0	+0,3	+12,6	112,8	123,2	111,4	-1,2	-9,6	109,1	118,0	+8,2	28
111,5	+9,5	113,5	99,3	112,9	-0,5	+13,7	108,8	119,7	106,1	-2,5	-11,4	106,6	114,3	+7,2	
178,2	+18,2	219,5	235,3	242,2	+10,3	+2,9	209,1	207,4	238,8	+14,2	+15,1	168,6	208,2	+23,5	
117,5	+8,2	113,8	98,6	108,7	-4,5	+21,3	110,9	126,3	99,2	-10,6	-21,5	113,2	118,6	+4,8	28.1
115,8	+7,8	111,2	87,7	106,1	-4,6	+21,0	108,8	124,7	96,9	-10,9	-22,3	111,8	116,7	+4,4	
331,6	+27,5	442,1	334,9	449,6	+1,7	+34,2	375,0	324,1	392,3	+4,6	+21,0	294,9	349,5	+18,5	
116,2	+0,5	113,7	108,3	120,0	+5,5	+10,8	108,3	120,2	114,2	+5,4	-5,0	108,1	114,2	+5,6	DK
106,4	+7,4	106,2	101,6	113,2	+6,6	+11,4	103,3	112,2	107,4	+4,0	-4,3	101,9	107,8	+5,8	
152,3	-13,7	141,2	132,4	145,2	+2,8	+9,7	126,6	149,4	138,8	+9,6	-7,1	130,7	138,0	+5,6	
113,9	+24,2	118,6	116,1	115,5	-2,6	-0,5	114,8	124,0	115,8	+0,9	-6,6	104,3	119,4	+14,5	29.1
103,5	+24,8	110,7	98,7	96,8	-12,8	-2,2	105,7	112,5	97,6	-7,7	-13,2	93,6	109,1	+16,6	
168,1	+22,4	160,1	206,8	214,5	+34,0	+3,7	162,9	184,0	210,6	+29,3	+14,5	159,7	173,5	+8,6	
350,1	+336,5	106,6	62,8	61,7	-42,1	-1,8	104,6	163,1	62,3	-40,4	-61,8	77,1	133,8	+73,5	29.3
73,2	+2,2	97,1	67,7	46,4	-52,2	-31,5	102,3	75,2	57,1	-44,2	-24,1	66,7	88,7	+33,0	
1267,1	+1065,7	137,7	46,5	112,5	-18,3	+141,9	111,9	454,0	79,5	-29,0	-82,5	111,6	282,9	+153,5	
85,7	-3,7	110,4	112,4	106,7	-3,4	-5,1	104,6	116,1	109,6	+4,8	-5,6	102,9	110,4	+7,3	29.4
95,3	-6,9	106,3	115,6	114,7	+7,9	-0,8	101,6	110,6	115,2	+13,4	+4,2	102,2	106,1	+3,8	
57,9	+14,4	122,3	102,9	83,7	-31,6	-18,7	113,3	132,0	93,3	-17,7	-29,3	104,6	122,6	+17,2	
131,1	+6,6	145,6	161,8	160,8	+10,4	-0,6	141,8	167,9	161,3	+13,8	-3,9	130,4	154,8	+18,7	DL
114,5	+6,1	129,1	139,7	140,9	+9,1	+0,9	124,8	145,4	140,3	+12,4	-3,5	114,2	135,1	+18,3	
249,5	+8,4	263,7	319,0	302,2	+14,6	-5,3	263,3	327,6	310,6	+18,0	-5,2	245,9	295,4	+20,1	
233,8	+10,4	337,0	534,1	363,1	+7,7	-32,0	336,5	438,2	448,6	+33,3	+2,4	259,0	387,3	+49,5	30
190,7	+12,0	318,2	482,8	341,3	+7,3	-29,3	300,4	360,5	412,0	+37,2	+14,3	210,9	330,5	+56,7	
446,5	+7,3	429,2	787,0	470,9	+9,7	-40,2	514,5	821,1	628,9	+22,2	-23,4	496,7	667,8	+34,4	
104,4	+3,7	112,5	107,2	120,0	+6,7	+11,9	107,5	126,0	113,6	+5,7	-9,8	105,1	116,7	+11,0	31
97,9	+5,0	104,5	101,6	112,5	+7,7	+10,7	99,9	116,2	107,1	+7,2	-7,8	98,7	108,0	+9,4	
175,3	-3,7	199,0	167,7	202,4	+1,7	+20,7	189,3	232,7	185,0	-2,3	-20,5	174,1	211,0	+21,2	
71,6	+1,0	78,3	75,0	78,4	+0,1	+4,5	77,6	88,3	76,7	-1,2	-13,1	75,8	83,0	+9,5	31.2
66,1	+0,9	71,5	68,4	71,9	+0,6	+5,1	70,2	81,9	70,1	-0,1	-14,4	70,8	76,1	+7,5	
199,4	+1,5	237,3	230,4	231,8	-2,3	+0,6	250,8	238,0	231,1	-7,9	-2,9	193,6	244,4	+26,2	
130,2	+16,8	161,6	149,2	166,7	+3,2	+11,7	149,9	184,6	157,9	+9,7	-14,5	124,4	164,2	+32,0	31.6
126,3	+18,9	152,5	142,9	158,2	+3,7	+10,7	136,1	160,9	150,6	+10,7	-6,4	119,3	148,5	+24,5	
216,5	-5,5	362,4	287,9	354,2	-2,3	+23,0	318,0	709,2	321,0	+0,9	-54,7	236,9	513,6	+116,8	
194,3	+6,6	197,6	204,9	216,6	+9,6	+5,7	197,1	224,4	210,8	+7,0	-6,1	168,4	210,8	+25,2	32
155,4	-0,4	157,5	138,0	158,2	+0,4	+14,6	158,6	180,1	148,1	-6,6	-17,8	135,7	169,4	+24,8	
322,1	+20,2	329,2	424,3	408,1	+24,0	-3,8	323,4	369,7	416,2	+28,7	+12,6	275,6	346,6	+25,8	
122,5	+12,1	135,3	162,5	167,3	+23,7	+3,0	131,5	153,4	164,9	+25,4	+7,5	130,2	142,5	+9,4	33
111,8	+14,2	123,5	149,8	153,1	+24,0	+2,2	120,6	142,0	151,4	+25,5	+6,6	115,3	131,3	+13,9	
198,4	+7,1	218,1	248,8	262,4	+20,3	+5,5	206,6	232,4	255,6	+23,7	+10,0	230,2	219,5	-4,6	
133,6	+28,7	144,9	150,9	175,7	+21,3	+16,4	135,2	174,2	163,3	+20,8	-6,3	117,2	154,7	+32,0	DM
92,6	-8,5	109,5	105,6	133,3	+21,7	+26,2	104,4	121,2	119,5	+14,5	-1,4	116,5	112,8	-3,2	
300,1	+162,3	288,9	334,8	348,1	+20,5	+4,0	260,2	389,6	341,5	+31,2	-12,3	120,4	324,9	+169,9	
159,9	+72,3	157,2	178,0	187,1	+19,0	+5,1	151,2	191,9	182,6	+20,8	-4,8	112,3	171,6	+52,8	34
105,9	+11,8	111,2	113,1	129,2	+16,2	+14,2	108,3	127,5	121,2	+11,9	-4,9	108,9	117,9	+8,3	
449,3	+446,6	404,0	526,4	497,2	+23,1	-5,5	381,5	536,9	511,8	+34,2	-4,7	131,1	459,2	+250,3	
166,5	+91,2	156,2	172,6	189,7	+21,4	+9,9	152,3	200,5	181,1	+18,9	-9,7	111,1	176,4	+58,8	34.1
78,1	-15,3	80,2	62,5	92,7	+15,6	+48,3	81,1	92,7	77,6	-4,3	-16,3	107,1	86,9	-18,9	
543,3	+728,2	480,7	642,0	603,2	+25,5	-6,0	456,0	660,0	622,6	+36,5	-5,7	128,3	558,0	+334,9	
83,4	-33,2	121,4	99,1	154,1	+26,9	+55,5	104,7	140,5	126,6	+20,9	-9,9	126,6	122,6	-3,2	35
63,0	-45,5	105,6	89,1	142,4	+34,8	+59,8	96,0	107,1	115,8	+20,6	+8,1	133,4	101,5	-23,9	
137,0	-8,4	163,1	125,4	185,0	+13,4	+47,5	127,5	228,5	155,2	+21,7	-32,1	108,8	178,0	+63,6	
13,7	-81,4	55,4	40,9	104,5	+88,6	+155,5	55,0	100,2	72,7	+32,2	-27,4	90,4	77,6	-14,2	35.1
14,8	-87,0	31,6	59,8	124,9	+295,3	+108,9	45,0	105,1	92,4	+105,3	-12,1	113,9	75,1	-34,1	
11,7	+875,0	97,7	7,3	68,3	-30,1	+835,6	72,8	91,2	37,8	-48,1	-58,6	48,5	82,0	+69,1	
1074,6	+64,2	635,2	952,9	1135,3	+78,7	+19,1	551,8	1006,4	1044,1	+89,2	+3,7	493,2	779,1	+58,0	35.3
.	
.	
87,1	+11,4	107,9	123,0	117,5	+8,9	-4,5	110,2	119,6	120,3	+9,2	+0,6	102,5	114,9	+12,1	36.1
86,9	+11,7	105,7	121,3	114,2	+8,0	-5,9	108,4	118,3	117,8	+8,7	-0,4	101,8	113,3	+11,3	
89,6	+8,3	136,9	145,8	160,9	+17,5	+10,4	133,8	136,4	153,4	+14,6	+12,5	110,4	135,1	+22,4	

NEUE LAENDER UND BERLIN-OST

6 INDEX DES UMSATZES FUER DAS VERARBEITENDE GEWERBE
1995 = 1006.2 ZEITREIHENANALYSE - BERLINER VERFAHREN (BV 4)
WERTINDEX

WZ93- SCHL.	WIRTSCHAFTSZWEIG	ORIGINALWERT		KALENDER- U. SAISON- BEREINIGTER WERT BERLINER VERFAHREN, VERSION 4		GLATTE KOMPONENTE		
		1999 AUG.	VERAEND. GEGENUEBER VORJAHRES- MONAT IN %	1999 AUG.	VERAEND. GEGENUEBER VORMONAT IN %	1999 AUG.	VERAEND. GEGENUEBER VORMONAT IN %	
D	VERARBEITENDES GEWERBE 1)	INSGESAMT	132,3	+9,8	140,7	+0,5	141,0	+0,5
		INLAND	119,3	+10,3	127,0	+0,9	126,8	+0,6
		AUSLAND	200,8	+7,8	214,5	+0,2	216,6	-0,1
	VORLEISTUNGSGUETER- PRODUZENTEN	INSGESAMT	134,9	+9,5	142,3	+2,8	140,5	+0,5
		INLAND	126,3	+6,8	132,5	+3,0	131,4	+0,2
		AUSLAND	177,9	+20,0	190,8	+1,9	185,8	+1,4
	INVESTITIONSGUETER- PRODUZENTEN	INSGESAMT	134,1	+13,3	142,2	-0,6	144,1	+0,8
		INLAND	118,8	+19,0	127,3	+0,9	126,7	+1,6
		AUSLAND	215,4	-0,8	228,0	-3,2	239,9	-1,1
	GEBRAUCHSGUETER- PRODUZENTEN	INSGESAMT	113,6	-9,3	138,1	-8,7	146,9	-1,0
		INLAND	81,5	-10,2	101,4	-11,8	109,0	-0,2
		AUSLAND	324,5	-7,6	379,3	-0,8	395,4	-2,6
	VERBRAUCHSGUETER- PRODUZENTEN	INSGESAMT	121,3	+18,6	124,9	+10,0	117,0	+0,5
		INLAND	113,9	+17,3	120,2	+8,0	113,8	+0,4
		AUSLAND	165,7	+23,9	153,8	+21,3	137,2	+1,7
DB	TEXTIL- UND BEKLEIDUNGS- GEWERBE	INSGESAMT	102,2	+10,8	126,0	+1,3	126,3	+0,5
		INLAND	101,0	+10,4	121,8	+2,2	121,8	+0,2
		AUSLAND	109,1	+13,5	148,7	-2,6	150,9	+1,2
17	TEXTILGEWERBE	INSGESAMT	109,4	+14,0	139,8	+2,5	138,7	+0,5
		INLAND	108,5	+13,1	134,9	+3,8	133,2	+0,2
		AUSLAND	114,3	+18,2	164,0	-2,3	165,6	+1,5
18	BEKLEIDUNGSGEWERBE	INSGESAMT	76,6	-2,5	77,5	-5,5	82,5	+0,1
		INLAND	76,5	-0,8	79,5	-6,0	84,6	+0,4
		AUSLAND	78,2	-15,5	57,4	-4,2	62,8	-3,1
DC	LEDERGEWERBE	INSGESAMT	70,1	-31,4	75,7	-9,0	79,7	-2,6
		INLAND	73,5	-31,8	74,3	-12,0	80,1	-2,3
		AUSLAND	34,3	-23,6	90,1	+31,9	75,4	-5,5
DD	HOLZGEWERBE (OHNE HERSTELLUNG VON MOEBELN)	INSGESAMT	159,8	+12,5	165,7	-2,0	169,6	+0,7
		INLAND	142,9	+8,7	144,6	-1,5	146,9	+0,5
		AUSLAND	346,5	+34,6	400,7	-3,0	422,3	+2,0
DE	PAPIER- UND DRUCKGEWERBE	INSGESAMT	132,8	+10,6	137,2	-0,2	136,4	+0,8
		INLAND	134,6	+15,4	139,1	+0,8	138,8	+1,0
		AUSLAND	126,2	-4,5	130,1	-3,0	128,1	+0,3
21	PAPIERGEWERBE	INSGESAMT	127,0	+10,4	131,4	+0,2	129,3	+0,9
		INLAND	128,7	+18,2	132,8	+1,6	130,9	+1,2
		AUSLAND	123,3	-4,0	129,2	-2,3	126,3	+0,3
21.1	H.V. HOLZSTOFF, ZELLSTOFF, PAPIER, KARTON UND PAPPE	INSGESAMT	108,7	+2,0	114,5	-0,3	114,0	+0,2
		INLAND	106,4	+13,0	112,4	+2,8	110,8	+0,5
		AUSLAND	111,8	-9,5	118,0	-3,8	118,7	-0,3
21.2	PAPIER-, KARTON- UND PAPPEVERARBEITUNG	INSGESAMT	147,4	+18,5	150,0	+0,6	146,4	+1,5
		INLAND	146,3	+21,3	148,3	+0,5	146,4	+1,5
		AUSLAND	152,1	+8,1	156,1	+1,3	144,9	+1,4
22	DRUCKGEWERBE, VERVIEL- FAELTIGUNG VON BESPIELTEN TON-, BILD- U. DATENTRAEGERN	INSGESAMT	144,2	+10,7	149,2	-0,3	151,0	+0,9
		INLAND	143,0	+12,0	149,3	+0,4	150,7	+0,9
		AUSLAND	172,1	-9,7	147,2	-11,7	158,3	+0,3
DG	CHEMISCHE INDUSTRIE	INSGESAMT	113,6	+15,4	125,4	+7,5	118,1	+0,6
		INLAND	105,8	+10,3	116,3	+6,9	110,1	-0,1
		AUSLAND	138,2	+30,1	152,9	+8,9	142,7	+2,2
24.1	HERSTELLUNG VON CHEMISCHEN GRUNDSTOFFEN	INSGESAMT	96,5	+7,0	113,0	+3,2	109,4	+0,4
		INLAND	93,2	+2,6	107,4	+3,8	103,8	-0,3
		AUSLAND	106,8	+21,1	128,2	+0,5	126,0	+2,0
24.4	HERSTELLUNG VON PHARMA- ZEUTISCHEN ERZEUGNISSEN	INSGESAMT	159,0	+35,2	160,6	+19,7	138,7	+0,9
		INLAND	131,6	+33,7	139,4	+14,0	122,9	+0,6
		AUSLAND	298,7	+38,5	271,2	+36,0	221,4	+2,4
DH	HERSTELLUNG VON GUMMI- UND KUNSTSTOFFWAREN	INSGESAMT	141,7	+11,0	142,1	+3,6	141,1	+0,9
		INLAND	131,8	+7,9	130,5	+2,9	129,4	+0,6
		AUSLAND	269,7	+36,1	292,3	+7,7	291,9	+2,9
25.2	HERSTELLUNG VON KUNST- STOFFWAREN	INSGESAMT	142,2	+11,6	140,9	+3,8	140,0	+1,2
		INLAND	130,9	+7,2	127,7	+3,2	126,6	+0,7
		AUSLAND	313,8	+51,7	341,2	+7,4	339,8	+3,6
DI	GLASGEWERBE, KERAMIK, VERARBEITUNG VON STEINEN UND ERDEN	INSGESAMT	149,3	+11,0	144,7	+3,9	142,5	+0,6
		INLAND	142,8	+9,0	134,8	+5,2	132,4	+0,5
		AUSLAND	183,7	+15,4	214,4	+0,9	215,1	+0,9
26.1	HERSTELLUNG UND VERAR- BEITUNG VON GLAS	INSGESAMT	156,0	+15,9	163,6	+4,8	160,5	+1,1
		INLAND	143,5	+14,2	145,2	+5,6	141,2	+1,0
		AUSLAND	235,8	+22,9	282,9	+3,4	283,9	+1,0
DJ	METALLERZEUGUNG UND -BE- ARBEITUNG, HERSTELLUNG VON METALLERZEUGNISSEN	INSGESAMT	129,3	+11,8	128,2	+5,3	123,0	+0,7
		INLAND	124,2	+12,5	123,8	+5,2	119,0	+0,8
		AUSLAND	169,5	+7,3	164,9	+7,6	155,9	+0,3

1) AUSGEWAHLTE WIRTSCHAFTSZWEIGE (OHNE ERNAHRUNGSGEWERBE UND TABAKVERARBEITUNG).

STBA, FS 4, R 2.2, 8/1999

NEUE LAENDER UND BERLIN-OST

6 INDEX DES UMSATZES FUER DAS VERARBEITENDE GEWERBE
1995 = 100

6.2 ZEITREIHENANALYSE - BERLINER VERFAHREN (BV 4)
WERTINDEX

WZ93- SCHL.	WIRTSCHAFTSZWEIG		ORIGINALWERT		KALENDER- U. SAISON- BEREINIGTER WERT BERLINER VERFAHREN, VERSION 4		GLATTE KOMPONENTE	
			1999	VERAEND. GEGENUEBER VORJAHRES- MONAT IN %	1999	VERAEND. GEGENUEBER VORMONAT IN %	1999	VERAEND. GEGENUEBER VORMONAT IN %
			AUG.		AUG.		AUG.	
27	METALLERZEUGUNG UND -BEARBEITUNG	INSGESAMT	118,4	+2,9	120,2	+2,4	117,2	+0,1
		INLAND	109,5	+4,5	119,2	+1,9	114,4	+0,3
		AUSLAND	149,7	-1,0	137,8	+8,2	128,0	-0,8
27.1	ERZEUGUNG VON ROHEISEN, STAHL UND FERROLEGIE- RUNGEN (EGKS) 1)	INSGESAMT	88,2	-4,4	93,0	+2,6	89,3	+0,3
		INLAND	79,9	+1,7	93,3	+4,1	88,9	+1,6
		AUSLAND	108,1	-13,6	95,1	+2,0	91,8	-1,9
27.5	GIESSEREIINDUSTRIE	INSGESAMT	142,8	+7,4	162,4	+3,6	161,6	-0,4
		INLAND	136,5	+5,6	154,2	+2,6	155,3	-0,7
		AUSLAND	218,9	+23,5	268,4	+9,7	237,4	+2,5
28	HERSTELLUNG VON METALL- ERZEUGNISSEN	INSGESAMT	136,6	+17,7	133,7	+7,0	127,1	+1,2
		INLAND	132,2	+16,6	128,0	+6,9	121,6	+1,2
		AUSLAND	242,2	+32,6	266,3	+8,0	257,9	+2,0
28.1	STAHL- UND LEICHTMETALLBAU	INSGESAMT	141,4	+18,5	133,3	+9,6	123,8	+1,6
		INLAND	138,3	+17,6	130,1	+10,0	120,8	+1,4
		AUSLAND	550,2	+64,7	547,5	+3,4	502,3	+5,9
DK	MASCHINENBAU	INSGESAMT	117,5	-2,6	116,9	+1,5	120,1	+0,2
		INLAND	110,8	+0,5	114,6	+5,9	114,6	+0,4
		AUSLAND	142,1	-10,8	130,8	-5,4	142,6	+0,1
29.1	H.V. MASCHINEN F.D.ERZEUG. U. NUTZG.V. MECHAN. ENERGIE (O. LUFT-, STRASS.FAHRZ.BAU)	INSGESAMT	114,3	-4,0	122,6	+5,6	120,8	-0,8
		INLAND	96,2	-11,2	101,6	+9,7	97,6	-2,2
		AUSLAND	208,7	+19,3	229,4	-3,6	238,3	+2,4
29.3	HERSTELLUNG VON LAND- U. FORSTWIRTSCHAFTLICHEN MASCHINEN	INSGESAMT	113,5	-69,3	-34,2	+500,0	-3,9	-131,5
		INLAND	71,6	-6,5	69,6	+52,3	50,1	-4,6
		AUSLAND	252,8	-81,2	-314,9	+149,3	-141,2	+63,0
29.4	HERSTELLUNG VON WERK- ZEUGMASCHINEN	INSGESAMT	114,0	+27,7	135,1	+8,0	129,2	+1,7
		INLAND	121,2	+22,1	130,1	+4,2	128,4	+1,0
		AUSLAND	93,6	+54,2	147,6	+17,0	130,4	+3,2
DL	H.V. BUEROMASCH., DATENVERARB. GER. U. -EINRICHTG.; ELEKTROT., FEINMECHANIK U. OPTIK	INSGESAMT	151,7	+17,3	168,8	+2,1	168,5	+0,4
		INLAND	126,9	+12,7	142,4	+2,8	142,6	+0,1
		AUSLAND	327,7	+31,9	358,2	+0,6	354,3	+0,9
30	H.V. BUEROMASCHINEN, DATENVERARBEITUNGSGE- RAETEN U. -EINRICHTUNGEN	INSGESAMT	336,2	+58,1	433,1	+10,5	414,1	-0,2
		INLAND	311,1	+84,6	395,9	+11,8	370,8	+0,7
		AUSLAND	460,5	+6,7	630,7	+8,4	631,2	-2,8
31	HERSTELLUNG VON GERAETEN DER ELEKTRIZITAETSERZUE- GUNG, -VERTEILUNG U. AE.	INSGESAMT	112,0	+7,0	121,2	+2,0	120,9	+0,1
		INLAND	99,6	+1,8	109,2	+2,7	108,7	-0,2
		AUSLAND	246,4	+37,1	250,0	-1,1	239,5	+1,7
31.2	HERSTELLUNG VON ELEK- TRIZITAETSVERTEILUNGS- U. -SCHALTEINRICHTUNGEN	INSGESAMT	79,3	+7,9	86,4	+8,4	83,1	-0,1
		INLAND	72,7	+7,2	79,5	+8,5	76,2	-0,1
		AUSLAND	232,1	+11,2	253,7	+10,4	246,5	+0,1
31.6	HERSTELLUNG VON ELEK- TRISCHEN AUSRUESTUNGEN A.N.G.	INSGESAMT	155,9	+15,1	180,0	+10,2	174,5	-0,8
		INLAND	116,5	-11,1	141,2	+14,0	144,6	-1,7
		AUSLAND	1028,1	+343,0	1024,7	+1,1	846,2	+6,0
32	RUNDFUNK-, FERNSEH- UND NACHRICHTENTECHNIK	INSGESAMT	214,6	+15,4	225,7	-0,3	226,6	+1,3
		INLAND	142,0	-3,4	148,9	-6,4	154,9	0
		AUSLAND	452,5	+44,4	473,9	+6,2	460,2	+2,8
33	MEDIZIN-, MESS-, STEUER- UND REGELUNGSTECHNIK, OPTIK	INSGESAMT	155,1	+22,2	178,7	-1,1	182,3	+0,9
		INLAND	142,4	+22,8	164,8	+1,2	166,8	+1,0
		AUSLAND	240,8	+17,9	272,9	-10,1	286,6	+1,1
DM	FAHRZEUGBAU	INSGESAMT	148,8	+8,1	171,7	-6,5	180,5	+0,3
		INLAND	111,0	+17,8	131,4	-8,9	138,6	+2,3
		AUSLAND	302,8	-3,4	338,7	-2,8	354,1	-2,5
34	HERSTELLUNG VON KRAFTWAGEN UND KRAFTWAGENTEILEN	INSGESAMT	151,5	-8,1	172,5	-6,3	184,3	-1,3
		INLAND	101,0	-6,2	116,8	-9,8	126,0	0
		AUSLAND	422,6	-10,2	470,8	+0,5	495,5	-3,3
34.1	HERSTELLUNG VON KRAFTWAGEN UND KRAFTWAGENMOTOREN	INSGESAMT	144,4	-17,3	169,0	-8,3	184,8	-1,9
		INLAND	80,2	-26,3	75,4	-20,0	87,0	+0,6
		AUSLAND	503,7	-11,8	567,2	+1,2	599,7	-3,6
35	SONSTIGER FAHRZEUGBAU	INSGESAMT	143,6	+67,8	171,9	-5,1	173,8	+3,8
		INLAND	133,1	+107,3	164,1	-5,7	166,3	+6,3
		AUSLAND	171,8	+21,0	194,2	-4,2	195,2	-1,0
35.1	SCHIFFBAU	INSGESAMT	9,5	-32,6	69,8	-29,7	92,6	-1,8
		INLAND	9,2	-39,9	70,5	-14,2	104,2	-1,3
		AUSLAND	10,1	-16,5	72,7	-44,4	73,9	-2,4
35.3	LUFT- UND RAUMFAHRZEUGBAU	INSGESAMT	1450,9	+31,1	1297,2	-20,2	1430,6	+3,6
		INLAND
		AUSLAND
36.1	HERSTELLUNG VON MOEBELN	INSGESAMT	95,9	+4,5	125,3	-5,6	129,7	-0,1
		INLAND	94,0	+2,6	122,2	-5,6	126,5	-0,3
		AUSLAND	120,5	+29,4	166,2	-6,6	171,7	+2,0

1) EUROPAEISCHE GEMEINSCHAFT FUER KOHLE UND STAHL.
STBA,FS 4,R 2.2, 8/1999

NEUE LAENDER UND BERLIN-OST

6 INDEX DES UMSATZES FUER DAS VERARBEITENDE GEWERBE
1995 = 1006.2 ZEITREIHENANALYSE - BERLINER VERFAHREN (BV 4)
VOLUMENINDEX

WZ93- SCHL.	WIRTSCHAFTSZWEIG	ORIGINALWERT		KALENDER- U. SAISON- BEREINIGTER WERT BERLINER VERFAHREN, VERSION 4		GLATTE KOMPONENTE		
		1999 AUG.	VERAEND. GEGENUEBER VORJAHRES- MONAT IN %	1999 AUG.	VERAEND. GEGENUEBER VORMONAT IN %	1999 AUG.	VERAEND. GEGENUEBER VORMONAT IN %	
D	VERARBEITENDES GEWERBE 1)	INSGESAMT	133,4	+10,7	142,1	+0,5	142,6	+0,6
		INLAND	120,9	+11,2	128,9	+1,0	128,8	+0,7
		AUSLAND	200,2	+9,0	214,3	+0,4	216,5	0
	VORLEISTUNGSUETER- PRODUZENTEN	INSGESAMT	140,1	+11,0	148,2	+2,8	146,8	+0,5
		INLAND	131,4	+8,1	138,3	+2,8	137,6	+0,3
		AUSLAND	184,6	+22,5	198,3	+2,0	194,0	+1,4
	INVESTITIONSGUETER- PRODUZENTEN	INSGESAMT	131,5	+14,0	139,6	-0,6	141,4	+0,9
		INLAND	117,0	+19,9	125,5	+0,9	124,9	+1,7
		AUSLAND	208,3	-0,6	221,0	-2,9	232,3	-1,1
	GEBRAUCHSGUETER- PRODUZENTEN	INSGESAMT	108,4	-10,0	131,8	-8,7	140,2	-1,1
		INLAND	78,5	-10,6	97,6	-11,8	104,9	-0,2
		AUSLAND	305,1	-8,8	357,3	-0,6	372,0	-2,8
	VERBRAUCHSGUETER- PRODUZENTEN	INSGESAMT	118,8	+18,4	122,4	+9,9	114,9	+0,6
		INLAND	111,8	+17,2	118,0	+7,7	111,9	+0,4
		AUSLAND	160,7	+24,1	149,3	+20,9	133,5	+1,8
DB	TEXTIL- UND BEKLEIDUNGS- GEWERBE	INSGESAMT	102,7	+11,6	126,7	+1,1	127,2	+0,4
		INLAND	101,1	+10,9	122,0	+1,9	122,2	+0,2
		AUSLAND	111,6	+15,4	151,6	-2,9	154,6	+1,1
17	TEXTILGEWERBE	INSGESAMT	110,6	+15,2	141,3	+2,3	140,5	+0,5
		INLAND	109,3	+14,2	138,0	+3,7	134,5	+0,3
		AUSLAND	117,3	+20,4	167,6	-2,4	170,0	+1,4
18	BEKLEIDUNGSGEWERBE	INSGESAMT	74,8	-4,1	75,4	-5,6	80,3	-0,1
		INLAND	74,5	-2,5	77,3	-6,2	82,2	+0,1
		AUSLAND	77,3	-16,4	56,6	-4,4	62,2	-3,3
DC	LEDERGEWERBE	INSGESAMT	68,7	-31,2	74,3	-9,4	78,5	-2,5
		INLAND	72,1	-31,6	72,8	-12,4	78,7	-2,4
		AUSLAND	33,9	-22,8	90,2	+30,9	75,9	-4,9
DD	HOLZGEWERBE (OHNE HERSTELLUNG VON MOEBELN)	INSGESAMT	164,4	+15,1	170,6	-1,6	174,2	+1,0
		INLAND	147,6	+11,8	149,8	-1,2	151,8	+0,7
		AUSLAND	349,1	+34,1	401,2	-2,6	421,2	+2,0
DE	PAPIER- UND DRUCKGEWERBE	INSGESAMT	140,1	+10,8	145,2	-0,3	144,8	+0,8
		INLAND	141,1	+15,5	146,1	+0,6	146,0	+0,9
		AUSLAND	136,6	-3,3	142,0	-2,9	140,6	+0,4
21	PAPIERGEWERBE	INSGESAMT	139,3	+12,6	144,8	+0,2	143,1	+1,0
		INLAND	141,4	+21,0	146,4	+1,4	144,9	+1,3
		AUSLAND	134,6	-3,0	142,2	-2,3	139,9	+0,3
21.1	H.V. HOLZSTOFF, ZELLSTOFF, PAPIER, KARTON UND PAPPE	INSGESAMT	125,0	+3,6	132,2	-0,5	132,5	+0,2
		INLAND	124,5	+14,4	131,7	+2,6	130,6	+0,5
		AUSLAND	125,6	-8,3	133,6	-4,3	135,5	-0,3
21.2	PAPIER-, KARTON- UND PAPPEVERARBEITUNG	INSGESAMT	155,2	+22,1	158,5	+0,6	155,0	+1,8
		INLAND	154,7	+25,4	157,5	+0,4	155,8	+1,8
		AUSLAND	157,1	+9,8	161,4	+1,8	149,9	+1,4
22	DRUCKGEWERBE, VERVIEL- FAELTIGUNG VON BESPIELTEN TON-, BILD- U. DATENTRAEGERN	INSGESAMT	141,9	+7,7	146,8	-0,6	148,5	+0,5
		INLAND	140,7	+8,4	146,9	+0,1	148,2	+0,5
		AUSLAND	167,9	-6,4	144,1	-10,9	154,4	+0,8
D6	CHEMISCHE INDUSTRIE	INSGESAMT	120,5	+17,3	133,4	+6,9	127,0	+0,6
		INLAND	114,6	+13,4	126,1	+6,2	120,8	+0,2
		AUSLAND	139,3	+29,3	155,6	+8,5	146,4	+1,9
24.1	HERSTELLUNG VON CHEMISCHEN GRUNDSTOFFEN	INSGESAMT	108,8	+10,2	126,7	+2,8	124,2	+0,4
		INLAND	108,2	+7,6	123,8	+3,3	121,2	0
		AUSLAND	110,9	+19,8	134,0	+0,8	132,6	+1,5
24.4	HERSTELLUNG VON PHARMA- ZEUTISCHEN ERZEUGNISSEN	INSGESAMT	152,5	+35,7	154,3	+19,6	133,4	+1,1
		INLAND	126,7	+34,2	134,3	+13,9	118,5	+0,7
		AUSLAND	284,4	+39,0	258,7	+35,8	211,3	+2,4
DH	HERSTELLUNG VON GUMMI- UND KUNSTSTOFFWAREN	INSGESAMT	144,8	+11,6	145,2	+3,4	144,5	+1,0
		INLAND	134,7	+8,4	133,4	+2,7	132,5	+0,7
		AUSLAND	274,7	+37,8	297,6	+7,6	297,7	+3,0
25.2	HERSTELLUNG VON KUNST- STOFFWAREN	INSGESAMT	145,6	+12,4	144,4	+3,6	143,8	+1,3
		INLAND	134,2	+8,0	130,9	+2,7	130,1	+0,8
		AUSLAND	319,5	+52,8	347,3	+7,2	346,6	+3,6
DI	GLASGEWERBE, KERAMIK, VERARBEITUNG VON STEINEN UND ERDEN	INSGESAMT	153,2	+10,7	148,8	+4,3	147,0	+0,7
		INLAND	149,8	+9,9	141,7	+5,3	139,4	+0,6
		AUSLAND	185,0	+17,2	216,1	+1,1	216,8	+1,1
26.1	HERSTELLUNG UND VERAR- BEITUNG VON GLAS	INSGESAMT	167,3	+20,1	175,3	+5,0	171,8	+1,4
		INLAND	156,0	+19,1	158,3	+6,0	153,7	+1,5
		AUSLAND	239,8	+24,9	287,5	+3,8	288,0	+1,2
DJ	METALLERZEUGUNG UND -BE- ARBEITUNG, HERSTELLUNG VON METALLERZEUGNISSEN	INSGESAMT	130,7	+13,2	130,6	+5,2	126,1	+0,8
		INLAND	124,1	+12,8	124,6	+4,9	120,5	+0,9
		AUSLAND	182,4	+14,5	179,2	+8,1	170,9	+0,6

1) AUSGEWAHLTE WIRTSCHAFTSZWEIGE (OHNE ERNAHRUNGSGEWERBE UND TABAKVERARBEITUNG).

STBA, FS 4, R 2.2, 8/1999

NEUE LAENDER UND BERLIN-OST

6 INDEX DES UMSATZES FUER DAS VERARBEITENDE GEWERBE
1995 = 100

6.2 ZEITREIHENANALYSE - BERLINER VERFAHREN (BV 4)
VOLUMENINDEX

WZ93- SCHL.	WIRTSCHAFTSZWEIG	ORIGINALWERT		KALENDER- U. SAISON- BEREINIGTER WERT BERLINER VERFAHREN, VERSION 4		GLATTE KOMPONENTE	
		1999 AUG.	VERAEND. GEGENUEBER VORJAHRES- MONAT IN %	1999 AUG.	VERAEND. GEGENUEBER VORMONAT IN %	1999 AUG.	VERAEND. GEGENUEBER VORMONAT IN %
27	METALLERZEUGUNG UND -BEARBEITUNG	INSGESAMT 128,2 INLAND 116,6 AUSLAND 168,8	+9,1 +8,9 +9,5	132,0 125,1 158,2	+2,7 +1,5 +8,4	129,8 124,3 149,7	+0,5 +0,6 0
27.1	ERZEUGUNG VON ROHEISEN, STAHL UND FERROLEGIE- RUNGEN (EGKS) 1)	INSGESAMT 103,8 INLAND 99,7 AUSLAND 128,0	+8,4 +15,0 -1,5	111,3 110,1 118,8	+2,3 +3,2 +2,6	109,5 107,5 115,3	+1,3 +2,3 -0,9
27.5	GIESSEEREIINDUSTRIE	INSGESAMT 143,6 INLAND 134,1 AUSLAND 259,5	+11,6 +6,2 +64,0	162,5 151,2 296,8	+3,7 +2,6 +9,6	162,2 152,4 280,4	+0,1 -0,7 +4,7
28	HERSTELLUNG VON METALL- ERZEUGNISSEN	INSGESAMT 132,3 INLAND 128,2 AUSLAND 232,4	+16,0 +15,0 +30,4	129,7 124,3 256,5	+6,7 +6,6 +8,0	123,7 118,4 248,6	+1,1 +1,0 +1,9
28.1	STAHL- UND LEICHTMETALLBAU	INSGESAMT 137,5 INLAND 134,3 AUSLAND 550,7	+17,0 +16,0 +66,1	129,4 126,2 548,0	+9,6 +9,9 +3,4	120,1 117,2 503,1	+1,4 +1,4 +6,0
DK	MASCHINENBAU	INSGESAMT 112,5 INLAND 106,2 AUSLAND 136,6	-3,2 -0,2 -11,0	112,0 109,9 125,2	+1,3 +5,8 -5,5	115,2 109,9 136,7	+0,2 +0,2 +0,1
29.1	H.V. MASCHINEN F.D.ERZUEG. U.NUTZG.V.MECHAN.ENERGIE (O.LUFT-, STRASS.FAHRZ.BAU)	INSGESAMT 108,1 INLAND 91,1 AUSLAND 197,1	-5,1 -12,0 +17,3	116,2 96,3 217,2	+5,7 +9,8 -3,9	114,4 92,3 226,3	-0,9 -2,3 +2,3
29.3	HERSTELLUNG VON LAND- U. FORSTWIRTSCHAFTLICHEN MASCHINEN	INSGESAMT 107,1 INLAND 67,9 AUSLAND 236,9	-69,4 -7,2 -81,3	-33,4 68,0 -325,8	+195,6 +53,1 +147,8	-6,1 47,5 -148,2	-163,5 -4,6 +59,5
29.4	HERSTELLUNG VON WERK- ZEUGMASCHINEN	INSGESAMT 107,9 INLAND 114,7 AUSLAND 88,3	+25,9 +20,4 +52,5	128,1 123,2 140,3	+7,8 +4,1 +16,6	122,4 121,6 123,9	+1,6 +1,0 +3,3
DL	H.V.BUEROMASCH., DATENVERARB. GER.U.-EINRICHTG.;ELEKTROT., FEINMECHANIK U. OPTIK	INSGESAMT 157,8 INLAND 132,9 AUSLAND 334,4	+20,4 +16,1 +34,0	175,3 148,9 364,7	+2,5 +3,0 +1,2	174,7 148,8 360,3	+0,5 +0,3 +1,0
30	H.V. BUEROMASCHINEN, DATENVERARBEITUNGSGE- RAETEN U. -EINRICHTUNGEN	INSGESAMT 414,5 INLAND 396,5 AUSLAND 503,5	+77,3 +107,9 +12,8	522,2 493,2 682,8	+11,0 +12,2 +9,2	498,0 461,4 682,0	+0,4 +1,3 -2,6
31	HERSTELLUNG VON GERAETEN DER ELEKTRIZITAETSERZUE- GUNG, -VERTEILUNG U.AE.	INSGESAMT 113,1 INLAND 101,3 AUSLAND 241,2	+8,3 +3,5 +37,6	122,1 110,7 244,1	+1,8 +2,6 -1,2	122,0 111,4 234,1	+0,2 0 +1,9
31.2	HERSTELLUNG VON ELEK- TRIZITAETSERZEUGUNGS- U. -SCHALTEINRICHTUNGEN	INSGESAMT 78,2 INLAND 72,2 AUSLAND 217,0	+9,2 +9,2 +8,8	85,4 79,2 237,5	+8,2 +8,3 +10,5	82,5 76,2 230,8	0 0 -0,1
31.6	HERSTELLUNG VON ELEK- TRISCHEN AUSRUESTUNGEN A.N.G.	INSGESAMT 152,9 INLAND 114,3 AUSLAND 1006,5	+17,4 -9,5 +364,9	175,8 138,1 996,9	+10,1 +13,8 +1,4	170,0 140,9 821,4	-0,5 -1,5 +6,5
32	RUNDFUNK-, FERNSEH- UND NACHRICHTENTECHNIK	INSGESAMT 223,8 INLAND 147,6 AUSLAND 473,6	+15,2 -5,0 +47,0	235,0 154,6 494,2	-0,1 -6,6 +6,6	235,5 160,8 479,1	+1,2 -0,2 +2,8
33	MEDIZIN-, MESS-, STEUER- UND REGELUNGSTECHNIK, OPTIK	INSGESAMT 148,2 INLAND 135,7 AUSLAND 232,7	+21,0 +21,4 +17,3	170,9 157,2 263,6	-1,2 +1,2 -10,1	174,5 159,3 276,7	+0,9 +1,0 +1,1
DM	FAHRZEUGBAU	INSGESAMT 143,8 INLAND 108,6 AUSLAND 287,0	+7,6 +17,3 -4,4	168,0 128,6 321,1	-6,6 -8,0 -3,1	174,5 135,6 335,8	+0,3 +2,2 -2,6
34	HERSTELLUNG VON KRAFTWAGEN UND KRAFTWAGENTEILEN	INSGESAMT 146,2 INLAND 99,4 AUSLAND 397,4	-8,6 -6,1 -11,6	166,5 114,8 442,8	-6,2 -9,7 +0,6	177,8 123,8 465,8	-1,4 -0,1 -3,4
34.1	HERSTELLUNG VON KRAFTWAGEN UND KRAFTWAGENMOTOREN	INSGESAMT 135,4 INLAND 56,8 AUSLAND 470,5	-18,7 -27,3 -13,4	159,7 71,4 530,2	-8,5 -20,2 +1,3	173,7 82,5 580,4	-2,0 +0,6 -3,9
35	SONSTIGER FAHRZEUGBAU	INSGESAMT 139,2 INLAND 129,1 AUSLAND 168,3	+66,9 +104,9 +21,4	166,9 159,4 188,0	-5,3 -5,8 -5,0	168,9 161,7 189,4	+3,9 +6,2 -0,8
35.1	SCHIFFBAU	INSGESAMT 9,2 INLAND 8,9 AUSLAND 9,7	-32,8 -39,9 -17,1	67,7 68,5 70,5	-29,8 -14,4 -44,4	89,9 101,2 71,5	-1,7 -1,4 -2,5
35.3	LUFT- UND RAUMFAHRZEUGBAU	INSGESAMT 1406,0 INLAND . AUSLAND .	+30,8 . .	1256,8 . .	-20,3 . .	1386,1 . .	+3,6 . .
36.1	HERSTELLUNG VON MOEBELN	INSGESAMT 89,8 INLAND 87,9 AUSLAND 113,8	+3,1 +1,2 +27,0	117,6 114,6 157,6	-5,8 -5,7 -6,5	121,7 118,6 162,6	-0,2 -0,3 +1,8

1) EUROPAEISCHE GEMEINSCHAFT FUER KOHLE UND STAHL.
STBA, FS 4, R 2.2, 8/1998