


Statistisches Bundesamt

Produzierendes Gewerbe



Fachserie 4

Reihe 2.2

Auftragseingang und Umsatz im Verarbeitenden Gewerbe
– Indizes –

Juli 1999

**METZLER
POESCHEL**

Statistisches Bundesamt
Bibliothek - Dokumentation - Archiv

Herausgeber: Statistisches Bundesamt, Wiesbaden



Fachliche Informationen zu dieser Veröffentlichung können Sie direkt beim Statistischen Bundesamt erfragen:
Gruppe IV A, Telefon: 06 11 / 75 - 24 93 und 28 06 oder Fax: 06 11 / 75 39 53

Verlag: Metzler-Poeschel, Stuttgart

Verlagsauslieferung: SFG – Servicecenter Fachverlage GmbH
Postfach 43 43
72774 Reutlingen
Telefon: 0 70 71 / 93 53 50
Telefax: 0 70 71 / 93 53 35
Internet: <http://www.s-f-g.com>
E-Mail: staba@s-f-g.com

Erscheinungsfolge: monatlich

Erschienen im September 1999

Preis: DM 25,60 / EUR 13,09

Bestellnummer: 2040220 – 99107

Recyclingpapier aus 100 % Altpapier.



Daten aus dieser Veröffentlichung sind auch in unserer Datenbank STATIS-BUND als Zeitreihen gespeichert und können gegen Entgelt via Internet (www.statistik-bund.de/zeitreih/home.htm), auf Diskette, Magnetbandkassette oder CD-ROM bezogen werden.

Nähere Informationen dazu erhalten Sie telefonisch unter:
06 11 / 75 - 27 16 oder - 22 56 oder per Fax unter 06 11 / 72 40 00.



Allgemeine Informationen über das Statistische Bundesamt und sein Datenangebot erhalten Sie:

- im Internet: <http://www.statistik-bund.de>

oder bei unserem Informationsservice

65180 Wiesbaden

- Telefon: 06 11 / 75 24 05
- Telefax: 06 11 / 75 33 30
- E-Mail: info@statistik-bund.de

Statistisches Bundesamt

Informationspunkt Berlin

Eurostat Data Shop

Otto-Braun-Straße 70-72

D-101178 Berlin

i-Punkt

- Telefon: 030 / 23 24 64 34
- Telefax: 030 / 23 24 64 40
- Internet: <http://www.statistik-bund.de>
- E-Mail: i-punkt@statistik-bund.de

Data Shop

- Telefon: 030 / 23 24 64 27
- Telefax: 030 / 23 24 64 30
- Internet: <http://europa.eu.int/eurostat.html>
- E-Mail: datashop@statistik-bund.de

© Statistisches Bundesamt, Wiesbaden 1999
Alle Rechte vorbehalten.

Für nichtgewerbliche Zwecke sind Nachdruck und Verbreitung mit Quellenangabe gestattet. Die Verbreitung über elektronische Systeme bedarf stets der vorherigen Genehmigung.

Statist. Bundesamt - Bibliothek



13-05697

Inhalt

	Seite
Textteil	
1 Einführung	5
Schaubilder	
Auftragseingang und Umsatz im Verarbeitenden Gewerbe	6
Tabellentell	
Deutschland	
1 Index des Auftragseingangs für das Verarbeitende Gewerbe	
1.1 Originalwert	
Wertindex	8
Volumenindex	30
1.2 Zeitreihenanalyse - Berliner Verfahren (BV 4)	
Wertindex	52
Volumenindex	54
2 Index des Umsatzes für das Verarbeitende Gewerbe	
2.1 Originalwert	
Wertindex	56
Volumenindex	78
2.2 Zeitreihenanalyse - Berliner Verfahren (BV 4)	
Wertindex	100
Volumenindex	102
Früheres Bundesgebiet	
3 Index des Auftragseingangs für das Verarbeitende Gewerbe	
3.1 Originalwert	
Wertindex	104
Volumenindex	108
3.2 Zeitreihenanalyse - Berliner Verfahren (BV 4)	
Wertindex	112
Volumenindex	114
4 Index des Umsatzes für das Verarbeitende Gewerbe	
4.1 Originalwert	
Wertindex	116
Volumenindex	120
4.2 Zeitreihenanalyse - Berliner Verfahren (BV 4)	
Wertindex	124
Volumenindex	126

Neue Länder und Berlin-Ost

5	Index des Auftragseingangs für das Verarbeitende Gewerbe	
5.1	Originalwert	
	Wertindex	128
	Volumenindex	132
5.2	Zeitreihenanalyse - Berliner Verfahren (BV 4)	
	Wertindex	136
	Volumenindex	138
6	Index des Umsatzes für das Verarbeitende Gewerbe	
6.1	Originalwert	
	Wertindex	140
	Volumenindex	144
6.2	Zeitreihenanalyse - Berliner Verfahren (BV 4)	
	Wertindex	148
	Volumenindex	150

Gebietsstand

Die Angaben für **Deutschland** beziehen sich auf die Bundesrepublik Deutschland nach dem Gebietsstand seit dem 03.10.1990.

Die Angaben für das **frühere Bundesgebiet** beziehen sich auf die Bundesrepublik Deutschland nach dem Gebietsstand bis zum 03.10.1990; sie schließen Berlin-West ein.

Die Angaben für die **neuen Länder und Berlin-Ost** beziehen sich auf die Länder Brandenburg, Mecklenburg-Vorpommern, Sachsen, Sachsen-Anhalt und Thüringen sowie auf Berlin-Ost.

Bei Veränderungsdaten größer/gleich 10 000 % werden aus technischen Gründen 9 999,9 % ausgewiesen.

Zeichenerklärung

= aus Gründen der Geheimhaltung von Einzelangaben nicht veröffentlicht, aber im Gesamtindex enthalten

Abkürzungen bei den Kurzbezeichnungen der Wirtschaftszweige

A.	= aus	H.V.	= Herstellung von
A.N.G.	= anderweitig nicht genannt	KONSTRUKTIONST.	= Konstruktionsteilen
BEARB.	= Bearbeitung	MECHAN.	= mechanischer
BERUFSBEKL.	= Berufskleidung	MOT.	= Motoren
BESP.	= bespielten	NE-	= Nichteisen-
BUEROMASCH.	= Büromaschinen	NUTZG.	= Nutzung
D.	= der/die	O.	= ohne
DATENVERARB. GER.	= Datenverarbeitungsgeräten	PHARM.	= pharmazeutischen
U.-EINRICHTG.	und -einrichtungen	PULVERM.	= pulvermetallurgischen
EINSCHL.	= einschließlich	SONST.	= sonstigen/sonstiger
EINR.	= Einrichtungen	STRASS.FAHRZ.BAU	= Straßenfahrzeugbau
ELEKTR.	= elektrischen	TECHN.	= technische
ELEKTROT.	= Elektrotechnik	U.	= und
ERZ./ERZEUGN.	= Erzeugnisse	U.AE.	= und ähnliche
ERZEUG.	= Erzeugung	V.	= von
F.	= für	VERAEND.	= Veränderung
FERROLEG.	= Ferrolegierung	VERARB.	= Verarbeitung
FORSTWIRTSCH.	= forstwirtschaftlichen	VERBIND.	= Verbindung
GER.	= Geräten	VERPACKUNGSM.	= Verpackungsmitteln
GEW.	= gewalzten	VERSCHL.	= Verschluß
GEWERBL.	= gewerbliche	VERVIELF.	= Vervielfältigung
GLASW.	= Glaswaren		

Einführung

Auftragseingangsindizes für das Verarbeitende Gewerbe sind Frühindikatoren zur Analyse der Konjunkturentwicklung in den Bereichen des Produzierenden Gewerbes. Mit Berichtsmonat Mai 1998 sind die Indizes auf das Basisjahr 1995 = 100 umgestellt worden.

Rechtsgrundlagen für die Datenerhebung sind:

- Gesetz über die Statistik im Produzierenden Gewerbe (ProdGewG) in der Fassung der Bekanntmachung vom 30. Mai 1980 (BGBl. I S. 641) in Verbindung mit Artikel 3 § 1 der Statistikanpassungsverordnung vom 26. März 1991 (BGBl. I S. 846).
- Artikel 2 § 3 der Verordnung zur Änderung statistischer Rechtsvorschriften (Statistikbereinigungsverordnung) vom 14. September 1984 (BGBl. I S. 1247),
- Gesetz über die Statistik für Bundeszwecke (Bundesstatistikgesetz - BStatG) vom 22. Januar 1987 (BGBl. I S. 462, 565) geändert durch Artikel 6 Abs. 36 des Gesetzes vom 27. Dezember 1993 (BGBl. I S. 2378).

Die Erhebung der Daten erfolgt durch die Statistischen Landesämter, die Indexberechnungen werden vom Statistischen Bundesamt durchgeführt.

Die Darstellung der Methoden der Indexberechnung ist in der Zeitschrift "Wirtschaft und Statistik", Heft 5/1998, S. 386 ff erschienen. Rückgerechnete Ergebnisse für den Berichtszeitraum 1991 bis 1996 sind in einem Sonderheft der Fachserie 4, Reihe S. 16, veröffentlicht.

Indizes des Auftragseingangs und des Umsatzes für das Verarbeitende Gewerbe

Auftragseingang und Umsatz im Verarbeitenden Gewerbe werden im Rahmen des Monatsberichts für Betriebe im Verarbeitenden Gewerbe (einschl. Bergbau und Gewinnung von Steinen und Erden) erhoben. Der **Bereich** umfaßt Betriebe des Verarbeitenden Gewerbes (einschl. Bergbau und Gewinnung von Steinen und Erden) von Unternehmen des Produzierenden Gewerbes mit im allgemeinen 20 oder mehr Beschäftigten sowie Betriebe des Verarbeitenden Gewerbes (einschl. Bergbau und Gewinnung von Steinen und Erden) mit im allgemeinen 20 oder mehr Beschäftigten von Unternehmen außerhalb des Produzierenden Gewerbes. Auftragseingang und Umsatz werden in der Gliederung der "Klassifikation der Wirtschaftszweige, Ausgabe 1993 (WZ 93)" nach fachlichen Betriebsteilen erfaßt und ausgewertet. Dabei ist zu beachten, daß in der Auftragseingangsstatik nicht alle Bereiche des Verarbeitenden Gewerbes erfaßt werden, sondern daß das Ernährungsgewerbe und die Tabakverarbeitung ausgeklammert werden. Zur besseren Vergleichbarkeit wird der Umsatzindex in der gleichen Abgrenzung wie der Auftragseingangsindex berechnet.

Auftragseingang ist definiert als der Wert (ohne Umsatzsteuer) aller im Berichtsmonat vom Betrieb fest akzeptierten Aufträge auf Lieferung selbst hergestellter oder in Lohnarbeit gefertigter Erzeugnisse.

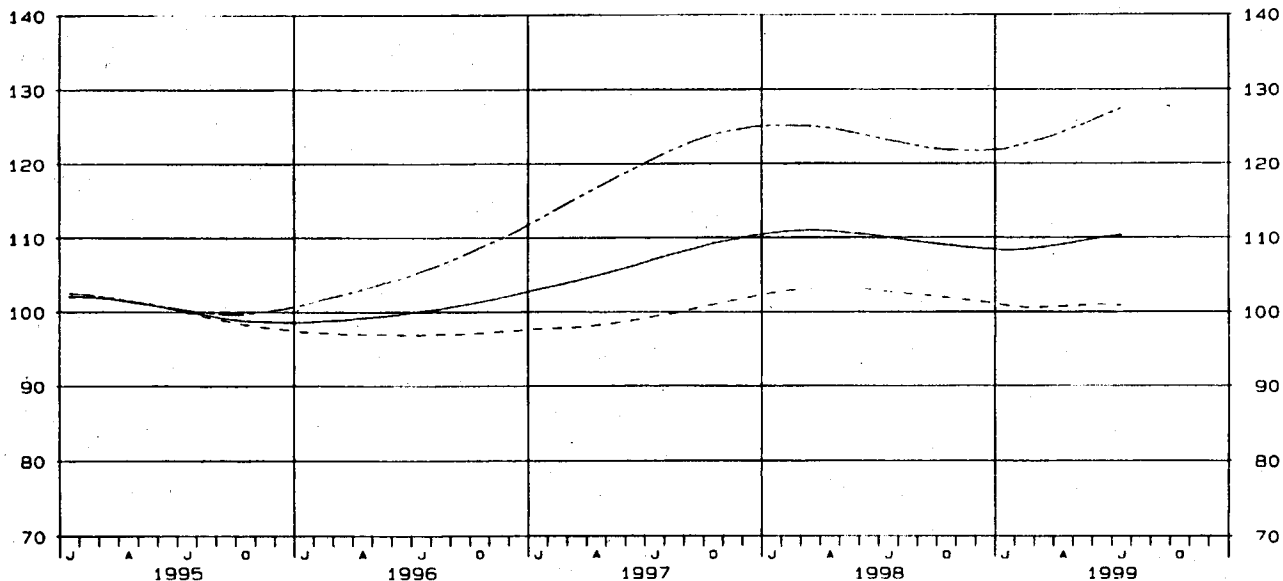
Umsatz ist der Wert (ohne Umsatzsteuer) aller im Berichtsmonat abgerechneten Lieferungen und Leistungen an Dritte.

Die Indizes werden in jeweiligen Preisen als **Wertindizes** und preisbereinigt als **Volumenindizes** berechnet. Zur Ermittlung der Volumenindizes aus den Wertindizes werden Erzeugerpreisindizes für gewerbliche Produkte (Inlands-Auftragseingang und -Umsatz) sowie Preisindizes für die Ausfuhr (Auslands-Auftragseingang und -Umsatz) auf der Ebene der Viersteller verwendet. Die Volumenindizes auf höherer Aggregationsstufe sind gewogene Durchschnitte der preisbereinigten Indizes für die Viersteller.

DEUTSCHLAND
 AUFTRAGSEINGANG IM VERARBEITENDEN GEWERBE
 VOLUMENINDEX 1995 = 100

GLATTE KOMPONENTE (BV 4)

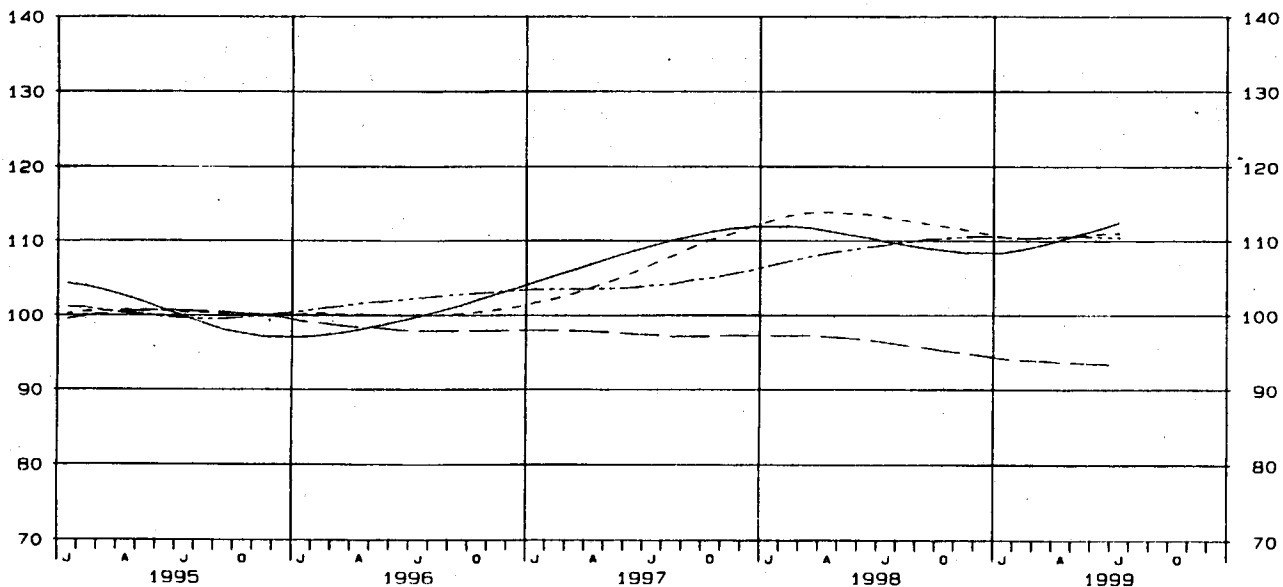
——— VERARBEITENDES GEWERBE, INSGESAMT - - - - VERARBEITENDES GEWERBE, INLAND
 - - - - VERARBEITENDES GEWERBE, AUSLAND



DEUTSCHLAND
 AUFTRAGSEINGANG IM VERARBEITENDEN GEWERBE
 VOLUMENINDEX 1995 = 100

GLATTE KOMPONENTE (BV 4)

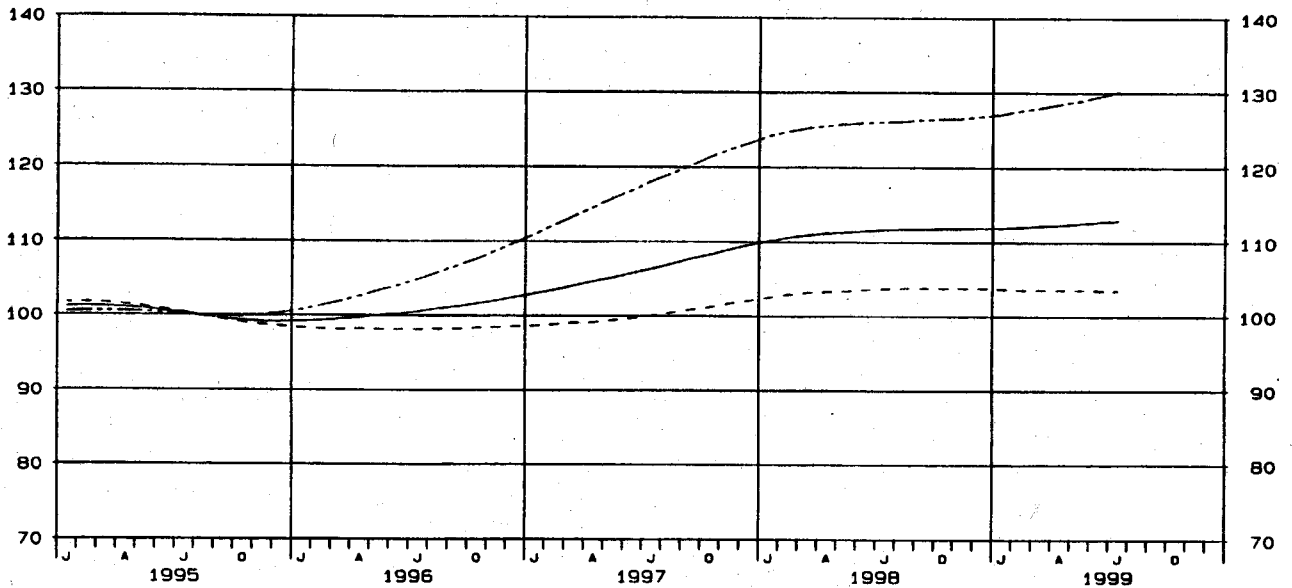
——— VORLEISTUNGSGÜTERPRODUZENTEN, INSGESAMT - - - - INVESTITIONSGÜTERPRODUZENTEN, INSGESAMT
 - - - - GEBRAUCHSGÜTERPRODUZENTEN, INSGESAMT ——— VERBRAUCHSGÜTERPRODUZENTEN, INSGESAMT



DEUTSCHLAND
 UMSATZ IM VERARBEITENDEN GEWERBE
 VOLUMENINDEX 1995 = 100

GLATTE KOMPONENTE (BV 4)

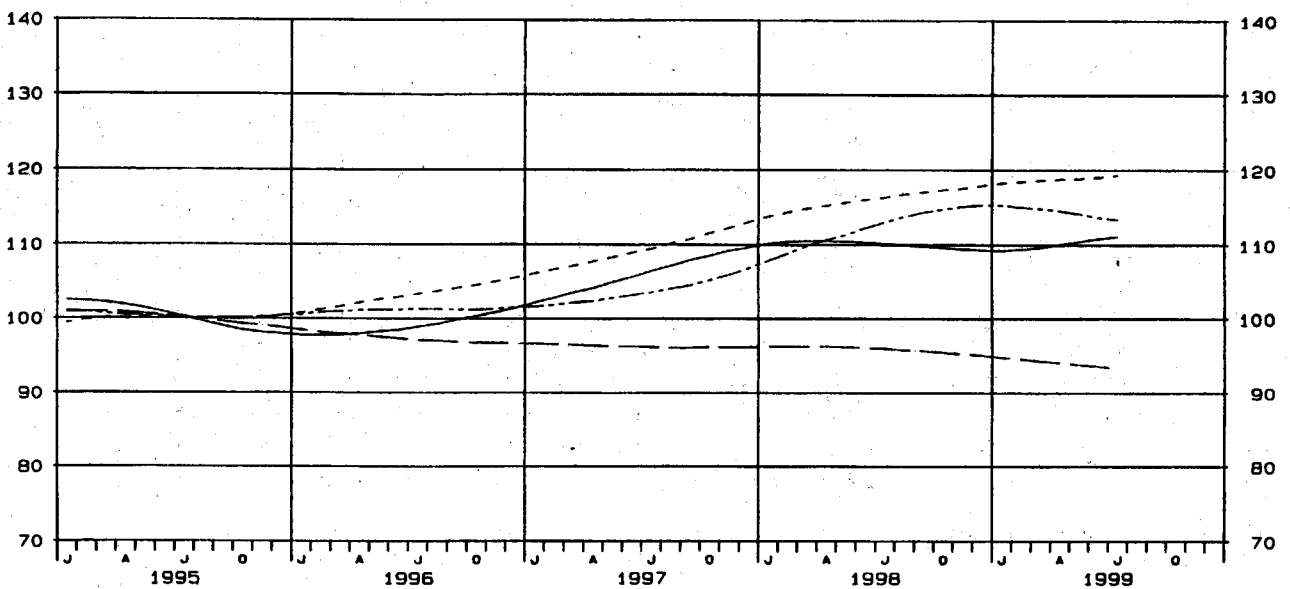
— VERARBEITENDES GEWERBE, INSGESAMT - - - VERARBEITENDES GEWERBE, INLAND
 - - - VERARBEITENDES GEWERBE, AUSLAND



DEUTSCHLAND
 UMSATZ IM VERARBEITENDEN GEWERBE
 VOLUMENINDEX 1995 = 100

GLATTE KOMPONENTE (BV 4)

— VORLEISTUNGSGÜTERPRODUZENTEN, INSGESAMT - - - INVESTITIONSGÜTERPRODUZENTEN, INSGESAMT
 - - - GEBRAUCHSGÜTERPRODUZENTEN, INSGESAMT — VERBRAUCHSGÜTERPRODUZENTEN, INSGESAMT



1 INDEX DES AUFTRAGSEINGANGS
 1995
 NACH ABSCHNITTEN, UNTERABSCHNITTEN,
 DER KLASSIFIKATION DER WIRTSCHAFTS
 1.1 ORIGINAL

WERT

WZ93- SCHL.	WIRTSCHAFTSZWEIG		VERÄNDERUNG IN % JULI 1999 GEGEN			VERÄNDERUNG IN % JUNI 1999 GEGEN			KUMULIERT JAN. 1999 BIS JULI 1999	VER- ÄEND. IN % GEGEN VORJAHR!	2-MONATS- DURCHSCHNITT	
			1999 JULI	JULI 1998	JUNI 1999	1999 JUNI	JUNI 1998	MAI 1999			JUNI 1999 UND JULI 1999	VER- ÄEND. IN % GEGEN VORJAHR!
D	VERARBEITENDES GEWERBE 1)	INSGESAMT	112,1	-1,8	-4,5	117,4	+3,6	+12,6	110,5	-2,5	114,8	+0,9
		INLAND	102,2	-5,4	-3,3	105,7	+2,2	+9,9	100,8	-3,6	104,0	-1,6
		AUSLAND	129,8	+3,6	-6,2	138,4	+5,5	+16,3	127,8	-0,8	134,1	+4,5
	VORLEISTUNGSGUETER- PRODUZENTEN	INSGESAMT	112,4	+1,0	-1,7	114,4	+1,5	+10,3	108,5	-3,0	113,4	+1,3
		AUSLAND	123,6	+6,3	-3,7	128,3	+2,7	+12,7	120,5	-1,8	126,0	+4,5
INVESTITIONSGUETER- PRODUZENTEN	INSGESAMT	115,3	-4,9	-9,1	126,9	+6,2	+17,6	114,2	-3,1	121,1	+0,6	
	AUSLAND	134,5	+0,6	-12,0	152,8	+7,6	+24,3	134,1	-2,5	143,7	+4,2	
GEBRAUCHSGUETER- PRODUZENTEN	INSGESAMT	112,4	-1,8	-6,9	120,7	+10,1	+9,9	116,5	+1,9	116,6	+4,0	
	AUSLAND	141,2	+3,6	-3,2	145,8	+15,8	+9,1	139,3	-2,5	143,5	+9,5	
VERBRAUCHSGUETER- PRODUZENTEN	INSGESAMT	93,1	-4,4	+8,9	85,5	-7,2	+4,4	96,0	-2,9	89,3	-5,8	
	AUSLAND	120,0	+8,8	+23,0	97,6	-13,0	-2,8	114,7	+3,3	108,8	-2,2	
DB	TEXTIL- UND BEKLEIDUNGS- GEWERBE	INSGESAMT	83,5	-13,3	+13,5	73,6	-6,4	+6,8	91,7	-8,2	78,6	-10,2
17	TEXTILGEWERBE	INSGESAMT	75,7	-15,5	+8,9	69,5	-5,4	+4,5	85,7	-8,6	72,6	-11,0
		AUSLAND	105,6	-8,3	+23,8	85,3	-8,2	+12,5	108,7	-7,2	95,5	-8,2
17.1	SPINNSTOFFAUFBEREITUNG UND SPINNEREI	INSGESAMT	82,6	-11,8	-7,3	89,1	-4,1	+6,7	90,9	-9,1	85,9	-7,9
		AUSLAND	98,6	-8,3	-6,7	106,7	-7,3	+7,7	107,8	-9,6	103,2	-7,8
17.1.1	BAUMWOLLAUFBEREITUNG UND -SPINNEREI	INSGESAMT	76,2	-13,3	-7,5	82,4	-2,6	+6,2	84,5	-8,8	79,3	-8,1
		AUSLAND	97,7	+4,8	+9,4	99,3	-25,3	+0,7	98,7	-10,8	93,5	-12,1
17.12,13	WOLLAUFBEREITUNG, STREICHGARN- UND KAMMGARNSPINNEREI	INSGESAMT	65,8	-20,2	+3,9	63,3	-29,8	-2,0	69,2	-23,2	64,6	-25,2
		AUSLAND	71,3	-22,8	+0,3	71,1	-32,5	+0,1	75,6	-26,0	71,2	-28,0
17.16	NAEKGARNFERTIGUNG	INSGESAMT	83,6	+0,8	+11,2	75,2	-20,3	+1,8	83,6	-11,5	79,4	-10,4
		AUSLAND	97,7	+4,8	+9,4	97,0	-15,9	+2,4	74,8	-12,2	71,2	-9,2
17.2	WEBEREI	INSGESAMT	76,2	-13,3	-7,5	82,4	-2,6	+6,2	84,5	-8,8	79,3	-8,1
		AUSLAND	98,6	-8,3	-6,7	106,7	-7,3	+7,7	107,8	-9,6	103,2	-7,8
17.2.1	BAUMWOLLWEBEREI	INSGESAMT	65,8	-20,2	+3,9	63,3	-29,8	-2,0	69,2	-23,2	64,6	-25,2
		AUSLAND	71,3	-22,8	+0,3	71,1	-32,5	+0,1	75,6	-26,0	71,2	-28,0
17.2.2	STREICHGARNWEBEREI	INSGESAMT	83,6	+0,8	+11,2	75,2	-20,3	+1,8	83,6	-11,5	79,4	-10,4
		AUSLAND	97,7	+4,8	+9,4	97,0	-15,9	+2,4	74,8	-12,2	71,2	-9,2
17.2.3	KAMMGARNWEBEREI	INSGESAMT	75,7	-15,5	+8,9	69,5	-5,4	+4,5	85,7	-8,6	72,6	-11,0
		AUSLAND	105,6	-8,3	+23,8	85,3	-8,2	+12,5	108,7	-7,2	95,5	-8,2
17.2.4	SEIDEN- UND FILAMENTGARNWEBEREI	INSGESAMT	70,1	-1,5	+2,8	68,2	-3,1	+6,7	64,9	-8,7	69,2	-2,3
		AUSLAND	68,6	+13,0	-0,1	68,7	+26,1	+13,4	55,3	-0,9	68,7	+19,3
17.2.1	BAUMWOLLWEBEREI	INSGESAMT	76,5	-16,7	-5,6	81,0	-11,9	+3,3	92,0	-13,4	78,8	-14,3
		AUSLAND	98,0	-7,1	-6,0	104,2	-10,1	+9,2	111,6	-11,8	101,1	-8,7
17.2.2	STREICHGARNWEBEREI	INSGESAMT	66,5	-22,1	-5,1	70,1	-13,2	-0,6	82,8	-14,4	69,3	-17,8
		AUSLAND	98,0	-7,1	-6,0	104,2	-10,1	+9,2	111,6	-11,8	101,1	-8,7
17.2.3	KAMMGARNWEBEREI	INSGESAMT	82,8	-11,1	-6,3	88,4	-8,9	+3,8	95,9	-13,3	85,6	-10,0
		AUSLAND	105,9	-2,0	+3,1	102,7	-14,7	+3,1	113,5	-14,3	104,3	-8,7
17.2.4	SEIDEN- UND FILAMENTGARNWEBEREI	INSGESAMT	45,7	-19,1	-3,6	47,4	-9,2	-13,7	58,4	-16,9	46,6	-14,3
		AUSLAND	76,5	-13,9	-3,5	79,3	-9,3	-24,3	88,4	-19,6	77,9	-11,7
17.2.1	BAUMWOLLWEBEREI	INSGESAMT	66,4	-19,2	+3,3	64,3	-21,7	-5,4	86,8	-18,8	65,4	-20,4
		AUSLAND	88,3	-6,9	-11,3	99,5	+4,7	+4,3	120,1	-4,7	93,9	-1,1
17.2.2	STREICHGARNWEBEREI	INSGESAMT	80,4	-23,4	+10,4	54,7	-30,4	-9,7	77,8	-23,5	57,6	-26,8
		AUSLAND	98,3	-6,9	-11,3	99,5	+4,7	+4,3	120,1	-4,7	93,9	-1,1
17.2.3	KAMMGARNWEBEREI	INSGESAMT	72,3	-27,1	-9,1	79,5	-12,8	+9,2	89,6	-9,2	75,9	-20,3
		AUSLAND	86,1	-18,5	-22,4	110,9	-5,4	+29,4	104,6	-8,8	98,5	-11,6
17.2.4	SEIDEN- UND FILAMENTGARNWEBEREI	INSGESAMT	64,6	-32,4	+4,2	62,0	-19,2	-5,3	81,3	-9,5	63,3	-26,6
		AUSLAND	86,1	-18,5	-22,4	110,9	-5,4	+29,4	104,6	-8,8	98,5	-11,6
17.3	TEXTILVEREDLUNG	INSGESAMT	65,9	-16,5	-5,5	69,7	-12,4	+6,3	74,1	-14,1	67,8	-14,5
		AUSLAND	64,2	-15,5	-13,4	74,1	-17,4	+16,1	76,1	-14,6	69,2	-16,5
17.4	HERSTELLUNG VON KON- FEKTIONIERTEN TEXTIL- WAREN (OHNE BEKLEIDUNG)	INSGESAMT	66,5	-16,8	-2,3	68,1	-10,4	+2,9	73,4	-14,0	67,3	-13,7
		AUSLAND	64,2	-15,5	-13,4	74,1	-17,4	+16,1	76,1	-14,6	69,2	-16,5
17.4	HERSTELLUNG VON KON- FEKTIONIERTEN TEXTIL- WAREN (OHNE BEKLEIDUNG)	INSGESAMT	90,5	-10,6	-12,1	102,9	+1,6	+10,4	96,0	-4,3	96,7	-4,5
		AUSLAND	113,4	-4,8	-4,5	118,8	-7,5	+2,4	115,6	+2,5	116,1	-6,2
17.5	SONSTIGES TEXTILGEWERBE (OHNE HERSTELLUNG VON MASCHENWARE)	INSGESAMT	87,3	-11,6	-13,2	100,6	+3,2	+11,8	93,2	-5,5	94,0	-4,2
		AUSLAND	113,4	-4,8	-4,5	118,8	-7,5	+2,4	115,6	+2,5	116,1	-6,2
17.5	SONSTIGES TEXTILGEWERBE (OHNE HERSTELLUNG VON MASCHENWARE)	INSGESAMT	101,9	-5,5	-10,7	114,1	+7,1	+13,3	105,6	-4,8	108,0	+0,7
		AUSLAND	126,2	-2,6	-10,5	141,0	+7,2	+11,6	129,8	-5,0	133,6	+2,3
17.5.1	HERSTELLUNG VON TEPPICHEN	INSGESAMT	91,6	-7,1	-10,8	102,7	+7,1	+14,4	95,3	-4,7	97,2	-0,1
		AUSLAND	126,2	-2,6	-10,5	141,0	+7,2	+11,6	129,8	-5,0	133,6	+2,3
17.5.1	HERSTELLUNG VON TEPPICHEN	INSGESAMT	88,5	-5,7	-3,8	92,0	+1,7	+12,1	89,8	-6,3	90,3	-2,1
		AUSLAND	114,1	+5,3	-17,0	137,4	+6,2	+23,6	118,8	-3,6	125,8	+5,8
17.5.2	HERSTELLUNG VON SEILERWAREN	INSGESAMT	85,5	-7,2	-1,3	86,6	+0,7	+10,0	86,4	-6,7	86,1	-3,4
		AUSLAND	135,1	+2,0	-13,8	156,8	-6,3	+17,2	149,9	+1,4	146,0	-2,6

1) AUSGEWAHLTE WIRTSCHAFTSZWEIGE (OHNE ERNÄHRUNGSGEWERBE UND TABAKVERARBEITUNG).

LAND

FUER DAS VERARBEITENDE GEWERBE
= 100
ABTEILUNGEN, GRUPPEN UND KLASSEN
ZWEIGE, AUSGABE 1993 (WZ93)
WERT

INDEX

1998 JULI	VER- AEND. IN % GEGEN JULI 1997	1998 2. VJ	1999 1. VJ	1999 2. VJ	VERAENDERUNG IN % 2. VJ 1999 GEGEN		1998 1. HJ	1998 2. HJ	1999 1. HJ	VERAENDERUNG IN % 1. HJ 1999 GEGEN		1997	1998	VER- AEND. IN % GEGEN 1997	WZ93 SCHL.
					2. VJ 1998	1. VJ 1999				1. HJ 1998	2. HJ 1998				
114,2	+4,4	110,8	109,8	110,6	-0,2	+0,7	113,1	109,2	110,2	-2,6	+0,9	106,7	111,2	+4,2	D
108,0	+5,2	101,7	100,7	100,5	-1,2	-0,2	104,0	102,2	100,6	-3,3	-1,6	98,6	103,1	+4,6	
125,3	+3,3	127,2	126,2	128,7	+1,2	+2,0	129,4	122,0	127,5	-1,5	+4,5	121,1	125,7	+3,8	
111,3	+0,2	110,3	107,0	108,7	-1,5	+1,6	111,9	105,7	107,9	-3,6	+2,1	106,8	108,8	+1,9	VORL.
108,9	+1,4	105,5	100,9	103,1	-2,3	+2,2	106,1	102,7	102,0	-3,9	-0,7	100,9	104,4	+3,5	
116,3	-2,1	120,3	119,6	120,3	-	+0,6	123,8	112,1	120,0	-3,1	+7,0	119,0	117,9	-0,9	
121,3	+9,2	115,6	111,6	116,4	+0,7	+4,3	117,2	115,4	114,0	-2,7	-1,2	108,4	116,3	+7,3	INV.
113,0	+12,2	100,3	99,4	101,7	+1,4	+2,3	103,1	104,4	100,5	-2,5	-3,7	96,1	103,7	+7,9	
133,7	+5,6	138,1	129,8	138,2	+0,1	+6,5	138,1	131,7	134,0	-3,0	+1,7	126,6	134,9	+6,6	
114,5	+7,7	112,1	118,7	115,6	+3,1	-2,6	114,3	112,7	117,2	+2,5	+4,0	106,2	113,5	+6,9	GEBR.
100,0	+2,6	101,1	105,4	99,8	-1,3	-5,3	104,6	99,8	102,6	-1,9	+2,8	99,6	102,2	+2,6	
136,3	+14,1	128,7	138,6	139,5	+8,4	+0,6	128,9	132,1	139,0	+7,8	+5,2	116,2	130,5	+12,3	
97,4	+4,4	88,1	106,4	86,5	-1,8	-18,7	99,1	96,6	96,5	-2,6	-0,1	98,3	97,8	-0,5	VERB.
92,5	+4,4	84,5	99,5	80,1	-5,2	-19,5	94,5	92,9	89,8	-5,0	-3,3	94,3	93,7	-0,6	
110,3	+4,4	97,6	124,5	103,2	+5,7	-17,1	111,1	106,2	113,9	+2,5	+7,3	108,6	108,6	-	
96,3	+6,3	80,7	110,9	75,2	-6,8	-32,2	100,5	95,8	93,1	-7,4	-2,8	97,1	98,1	+1,0	DB
89,6	+4,4	77,5	102,6	72,2	-6,8	-29,6	94,5	91,2	87,4	-7,5	-4,2	93,0	92,9	-0,1	
115,1	+10,6	89,9	134,6	83,9	-6,7	-37,7	117,5	108,8	109,2	-7,1	+0,4	108,7	113,1	+4,0	
93,6	+1,4	95,4	96,1	88,5	-7,2	-7,9	101,0	93,8	92,3	-8,6	-1,6	97,0	97,4	+0,4	17
87,9	-0,5	88,0	89,8	82,0	-6,8	-8,7	93,5	89,0	85,9	-8,1	-3,5	91,6	91,2	-0,4	
108,6	+5,3	114,9	112,7	105,5	-8,2	-6,4	121,1	106,6	109,1	-9,9	+2,3	111,2	113,8	+2,3	
82,5	-9,3	87,2	70,8	68,7	-21,2	-3,0	91,4	84,4	69,7	-23,7	-17,4	96,3	87,9	-8,7	17.1
75,9	-12,3	77,9	67,7	62,9	-19,3	-7,1	83,1	80,9	65,3	-21,4	-19,3	83,4	82,0	-8,3	
92,4	-5,5	100,9	75,3	77,4	-23,3	+2,8	103,7	89,7	76,4	-26,3	-14,8	106,6	96,7	-9,3	
82,9	-15,0	90,3	88,8	78,3	-13,3	-11,8	96,5	91,1	83,6	-13,4	-8,2	104,4	93,8	-10,2	17.11
77,0	-20,5	80,5	79,9	69,5	-13,7	-13,0	86,6	85,5	74,7	-13,7	-12,6	98,1	86,0	-12,3	
93,2	-5,7	107,4	104,2	93,5	-12,9	-10,3	113,6	100,7	98,9	-12,9	-1,8	115,4	107,2	-7,1	
86,9	+1,4	89,0	47,8	55,7	-37,4	+16,5	92,7	84,3	51,8	-44,1	-38,6	95,0	88,5	-6,8	17.12,13
72,6	+0,3	70,8	43,2	49,2	-30,5	+13,9	77,0	76,3	46,2	-40,0	-39,4	81,6	76,6	-6,1	
104,9	+2,5	111,9	53,5	63,9	-42,9	+18,4	112,4	94,4	58,7	-47,8	-37,8	111,7	103,4	-7,4	
71,2	-12,2	72,0	62,2	65,9	-8,5	+5,9	71,0	62,2	64,1	-9,7	+3,1	72,1	66,6	-7,6	17.16
79,3	+0,8	83,9	76,7	68,2	-18,7	-11,1	83,3	73,8	72,5	-13,0	-1,8	74,1	78,6	+6,1	
60,7	-27,8	56,4	43,3	62,9	+11,5	+45,3	55,0	47,0	53,1	-3,5	+13,0	69,3	51,0	-26,4	
91,8	-2,8	98,4	105,2	83,9	-14,7	-20,2	108,6	92,2	94,5	-13,0	+2,5	101,2	100,4	-0,8	17.2
85,4	-5,0	88,5	96,1	75,0	-15,3	-22,0	98,6	87,2	85,5	-13,3	-1,9	95,9	92,9	-3,1	
105,5	+1,4	119,9	124,7	103,1	-14,0	-17,3	130,1	102,9	113,9	-12,5	+10,7	112,6	116,5	+3,5	
93,1	-2,7	103,6	107,3	88,8	-14,3	-17,2	113,5	98,0	98,1	-13,6	+0,1	106,9	105,7	-1,1	17.21
85,3	-6,5	91,9	97,9	81,1	-11,8	-17,2	101,5	93,7	89,5	-11,8	-4,5	101,3	97,6	-3,7	
108,1	+3,5	126,3	125,6	103,9	-17,7	-17,3	136,6	106,2	114,8	-16,0	+8,1	117,9	121,4	+3,0	
56,5	-	60,7	67,5	53,6	-11,7	-20,6	72,6	47,2	60,5	-16,7	+28,2	87,5	59,9	-31,5	17.22
48,2	-17,0	50,8	61,2	44,5	-12,4	-27,9	62,1	45,5	52,9	-14,8	+16,3	75,4	53,8	-28,6	
88,9	+76,4	99,5	91,8	89,0	-10,6	-3,1	113,6	53,6	90,4	-20,4	+68,7	135,1	83,6	-38,1	
82,2	-13,2	96,2	109,5	70,9	-26,3	-35,3	111,0	82,9	90,2	-18,7	+8,8	96,8	96,9	+0,1	17.23
78,8	-16,3	92,2	99,1	62,3	-32,4	-37,1	105,5	78,7	80,7	-23,5	+2,5	95,0	92,1	-3,1	
94,8	-1,9	111,0	148,0	102,8	-7,4	-30,5	131,3	98,4	125,4	-4,5	+27,4	103,3	114,8	+11,1	
99,2	+5,3	91,6	99,9	85,1	-7,1	-14,8	98,6	89,9	92,5	-6,2	+2,9	92,5	94,3	+1,9	17.24
95,6	+11,4	80,8	92,5	75,6	-6,4	-18,3	88,8	84,2	84,1	-5,3	-0,1	85,9	86,5	+0,7	
105,6	-3,3	110,9	113,3	102,1	-7,9	-9,9	116,2	100,1	107,7	-7,3	+7,6	104,5	108,2	+3,5	
78,9	-6,4	83,0	79,2	71,9	-13,4	-9,2	87,5	81,5	75,5	-13,7	-7,4	90,9	84,5	-7,0	17.3
79,9	-3,2	81,5	77,9	71,2	-12,6	-8,6	86,2	82,4	74,6	-13,5	-9,5	89,0	84,3	-5,3	
76,0	-14,8	87,1	82,7	73,6	-15,5	-11,0	91,3	78,8	78,1	-14,5	-0,9	96,3	85,1	-11,6	
101,2	+9,8	102,7	95,4	98,4	-4,2	+3,1	100,2	100,3	96,9	-3,3	-3,4	94,0	100,3	+6,7	17.4
98,7	+8,2	100,2	92,0	96,4	-3,8	+4,8	98,6	98,0	94,2	-4,5	-3,9	92,8	98,3	+5,9	
119,1	+20,1	120,7	119,1	112,8	-6,5	-5,3	111,7	116,8	116,0	+3,8	-0,7	103,1	114,3	+10,9	
107,8	+5,3	108,4	105,7	106,8	-1,5	+1,0	111,5	104,1	106,2	-4,8	+2,0	102,6	107,8	+5,1	17.5
98,6	+3,2	97,6	96,4	95,5	-2,2	-0,9	100,3	95,7	98,0	-4,3	+0,3	94,6	98,0	+3,6	
129,6	+9,3	134,0	127,3	133,4	-0,4	+4,8	137,7	123,7	130,4	-5,3	+5,4	121,1	130,7	+7,9	
93,8	-2,0	91,5	93,1	87,0	-4,9	-6,6	96,1	94,9	90,1	-6,2	-5,1	97,2	95,5	-1,7	17.51
92,1	-1,2	88,0	90,1	83,0	-5,7	-7,9	92,7	92,7	86,6	-6,6	-6,6	92,8	92,7	-0,1	
108,4	-7,5	121,3	118,1	121,1	-0,2	+2,5	125,8	113,7	119,6	-4,9	+5,2	135,1	119,8	-11,3	
149,8	+15,7	142,4	130,0	146,9	+3,2	+13,0	135,5	135,0	138,4	+2,1	+2,5	118,8	135,3	+13,9	17.52
156,1	+16,3	141,8	122,0	144,7	+2,0	+18,6	130,1	130,0	133,3	+2,5	+2,5	116,8	130,1	+11,4	
132,5	+13,5	143,9	151,8	152,8	+6,2	+0,7	150,3	148,5	152,3	+1,3	+2,6	124,0	149,4	+20,5	

1 INDEX DES AUFTRAGSEINGANGS
 1995
 NACH ABSCHNITTEN, UNTERABSCHNITTEN,
 DER KLASSIFIKATION DER WIRTSCHAFTS
 1.1 ORIGINAL

WERT

WZ93- SCHL.	WIRTSCHAFTSZWEIG		VERÄNDERUNG IN % JULI 1999 GEGEN			VERÄNDERUNG IN % JUNI 1999 GEGEN			KUMULIERT		2-MONATS- DURCHSCHNITT JUNI 1999 UND JULI 1999	
			1999	JULI	JUNI	1999	JUNI	MAI	JAN. 1999 BIS JULI 1999	VER- ÄND. IN % GEGEN VORJAHR!	JUNI 1999 UND JULI 1999	VER- ÄND. IN % GEGEN VORJAHR
			JULI	JULI 1998	JUNI 1999	JUNI	JUNI 1998	MAI 1999	JULI 1999	JULI 1999	JULI 1999	JULI 1999
17.53	HERSTELLUNG VON VLIES- STOFF U.ERZEUGN.DARAUS (OHNE BEKLEIDUNG)	INSGESAMT	114,2	-11,6	-8,0	124,1	+0,6	+11,7	115,5	-6,5	119,2	-5,6
		INLAND	103,5	-15,2	-11,3	116,7	+4,3	+12,2	109,8	-4,1	110,1	-5,9
		AUSLAND	126,0	-8,0	-4,7	132,2	-2,6	+11,2	121,8	-8,7	129,1	-5,3
17.54	TEXTILGERWEBE A.N.G.	INSGESAMT	103,6	-2,3	-15,4	122,4	+13,2	+14,8	110,3	-3,5	113,0	+5,5
		INLAND	90,3	-3,6	-17,6	109,6	+12,6	+19,0	96,5	-3,6	100,0	+4,7
		AUSLAND	128,5	-0,5	-12,3	146,6	+14,3	+9,6	136,2	-3,3	137,6	+6,8
17.6	HERSTELLUNG VON GE- WIRKTEM UND GESTRICKTEM STOFF	INSGESAMT	89,4	-20,7	-12,6	102,3	-12,5	-5,0	108,3	-8,6	95,9	-16,5
		INLAND	77,0	-20,6	-15,8	91,5	-7,1	+2,2	92,7	-7,9	84,3	-13,8
		AUSLAND	118,3	-20,8	-7,1	127,3	-20,1	-15,1	144,4	-9,6	122,8	-20,5
17.7	HERSTELLUNG VON GE- WIRKTEM UND GESTRICKTEN FERTIGERZEUGNISSEN	INSGESAMT	70,1	-0,1	+2,9	68,1	+24,3	+1,3	80,2	+5,5	69,1	+10,6
		INLAND	65,1	-4,5	+0,2	65,0	+17,8	-3,0	76,7	+2,7	65,1	+5,5
		AUSLAND	96,9	+20,4	+14,1	84,9	+60,2	+23,8	99,3	+19,8	90,9	+36,1
17.71	HERSTELLUNG VON STRUMPFWAREN	INSGESAMT	74,4	+9,6	-17,9	90,6	+23,9	-3,3	88,9	+14,3	82,5	+17,0
		INLAND	68,7	+1,6	-17,9	83,7	+16,6	-3,7	82,4	+9,1	76,2	+9,3
		AUSLAND	128,1	+82,2	-17,8	155,9	+83,4	-1,7	150,4	+51,2	142,0	+82,8
17.72	HERSTELLUNG VON PULLOVERN, STRICK- JACKEN U.AE.	INSGESAMT	65,8	-9,2	+45,9	45,1	+24,6	+12,2	71,4	-3,8	55,5	+2,0
		INLAND	60,9	-11,7	+42,0	42,9	+20,5	-1,4	70,0	-5,1	51,9	-0,8
		AUSLAND	83,0	-2,5	+55,7	53,3	+37,7	+87,0	76,6	+1,5	68,2	+10,2
18	BEKLEIDUNGSGERWEBE	INSGESAMT	84,6	-15,3	+61,5	52,4	-10,9	+7,2	92,8	-7,0	68,5	-13,7
		INLAND	75,0	-18,3	+42,9	52,5	-10,9	+1,2	87,3	-8,5	63,8	-15,4
		AUSLAND	114,8	-8,3	+120,8	52,0	-11,1	+31,0	110,2	-3,1	83,4	-9,2
18.1	HERSTELLUNG VON LEDERBEKLEIDUNG	INSGESAMT	47,6	-44,8	+4,4	45,6	-18,1	+10,9	59,0	-38,0	46,6	-34,4
		INLAND	46,5	-45,0	+1,8	45,7	-16,3	+9,3	57,2	-37,7	46,1	-33,8
		AUSLAND	53,2	-43,8	+18,0	45,1	-26,4	+19,0	67,9	-39,2	49,2	-36,9
18.2	HERSTELLUNG VON BEKLEI- DUNG (OHNE LEADERBEKLEI- DUNG)	INSGESAMT	84,9	-15,1	+61,7	52,5	-10,7	+7,1	93,1	-6,7	68,7	-13,5
		INLAND	75,2	-18,1	+43,0	52,6	-10,8	+1,2	87,5	-8,3	63,9	-15,3
		AUSLAND	115,1	-8,1	+121,3	52,0	-11,1	+31,0	110,4	-2,9	83,6	-9,0
18.21	HERSTELLUNG VON ARBEITS- UND BERUFSBEKLEIDUNG	INSGESAMT	79,2	-3,1	-1,2	80,2	+4,6	-3,7	86,6	+1,2	79,7	+0,6
		INLAND	81,6	-3,4	-1,0	82,4	+5,2	-1,8	88,3	+1,5	82,0	+0,7
		AUSLAND	51,6	+4,5	-5,1	54,4	-5,7	-29,4	67,7	-1,5	53,0	-1,1
18.22	HERSTELLUNG VON OBER- BEKLEIDUNG (OHNE AR- BEITS- U. BERUFSBEKL.)	INSGESAMT	89,6	-18,3	+97,4	45,4	-17,2	+12,9	95,1	-8,1	67,5	-18,0
		INLAND	76,8	-23,0	+74,1	44,1	-18,3	+2,3	88,4	-10,2	60,5	-21,3
		AUSLAND	121,1	-9,7	+149,7	48,5	-14,9	+46,5	111,5	-4,0	84,8	-11,3
18.23	HERSTELLUNG VON WAESCHE	INSGESAMT	76,1	-8,3	+11,1	68,5	+0,1	+5,7	92,9	-4,0	72,3	-4,5
		INLAND	73,2	-9,9	+5,8	69,2	-	+5,3	89,4	-5,4	71,2	-5,3
		AUSLAND	93,1	-0,3	+43,9	64,7	+1,7	+8,9	113,3	+3,0	78,9	+0,5
18.24	HERSTELLUNG VON SONST. BEKLEIDUNG UND BEKLEI- DUNGSZUBEHOER	INSGESAMT	68,3	+3,2	+18,4	57,7	-2,4	-16,5	76,4	-4,4	63,0	+0,5
		INLAND	63,2	+1,9	+17,7	53,7	-5,5	-17,5	71,8	-6,5	58,5	-1,5
		AUSLAND	90,2	+6,9	+20,7	74,7	+7,9	-13,5	96,0	+2,5	82,5	+7,4
DC	LEDERGERWEBE	INSGESAMT	84,5	-10,1	+15,6	73,1	-0,9	-1,1	98,0	-5,1	78,8	-6,1
		INLAND	82,1	-11,1	+27,5	64,4	-8,8	-4,6	93,3	-6,5	73,3	-10,1
		AUSLAND	92,8	-7,2	-10,9	104,1	+22,5	+8,2	114,7	-0,9	98,5	+6,5
19.1	LEDERERZEUGUNG	INSGESAMT	96,3	-22,8	-9,7	106,6	-4,0	-9,3	113,1	-6,0	101,5	-13,9
		INLAND	81,6	-25,1	-3,0	84,1	-11,4	-18,4	96,6	-10,8	82,9	-18,7
		AUSLAND	132,1	-19,2	-18,2	161,4	+7,5	+5,8	153,2	+2,3	146,8	-6,4
19.2	LEDERVERARBEITUNG (OHNE H.V. LEADERBEKLEI- DUNG UND SCHUHEN)	INSGESAMT	80,4	+3,2	+1,6	79,1	+13,3	+8,5	80,1	+1,5	79,8	+8,0
		INLAND	81,3	+5,2	+2,0	79,7	+14,7	+15,8	79,1	-0,6	80,5	+9,7
		AUSLAND	76,6	-4,7	-0,1	76,7	+7,9	-14,6	84,3	+11,4	76,7	+1,2
19.3	HERSTELLUNG VON SCHUHEN	INSGESAMT	83,6	-10,3	+26,3	66,2	-3,8	-1,3	100,2	-6,3	74,9	-7,5
		INLAND	82,4	-12,2	+43,6	57,4	-14,8	-7,4	96,6	-7,1	69,9	-13,4
		AUSLAND	88,0	-3,1	-10,3	98,1	+32,4	+14,7	113,4	-3,5	93,1	+12,8
DD	HOLZGERWEBE (OHNE HERSTELLUNG VON MOEBELN)	INSGESAMT	101,7	+0,1	-5,0	107,0	+5,5	+7,8	98,5	-1,0	104,4	+2,9
		INLAND	96,3	-1,8	-4,2	100,5	+3,5	+6,6	92,9	-2,9	98,4	+0,8
		AUSLAND	161,3	+15,1	-9,2	177,7	+19,3	+15,9	160,3	+13,1	169,5	+17,3
20.1	SAEGE-, HOBEL- UND HOLZIMPRAGNIERWERKE	INSGESAMT	110,6	+1,1	-2,0	112,9	+7,7	+11,2	99,0	-0,7	111,8	+4,4
		INLAND	103,6	-2,1	-1,5	105,2	+4,4	+10,6	91,3	-4,2	104,4	+1,1
		AUSLAND	188,4	+26,1	-4,8	198,0	+32,9	+14,9	183,8	+23,5	193,2	+29,5
20.2	FURNIER-, SPERRHOLZ-, HOLZFASERPLATTEN- UND HOLZSPANPLATTENWERKE	INSGESAMT	91,5	-2,9	-16,4	109,4	+0,5	+15,2	104,6	-5,1	100,5	-1,1
		INLAND	79,3	-6,4	-17,9	96,6	-1,6	+13,6	94,0	-7,9	89,0	-3,8
		AUSLAND	147,7	+7,1	-12,0	167,9	+6,5	+19,3	153,4	+4,3	157,8	+6,8
20.3	H.V. KONSTRUKTIONST., FERTIGBAUTEILEN, AUSBAU- ELEMENTEN AUS HOLZ	INSGESAMT	102,0	+1,0	-0,5	102,5	+7,0	+2,3	95,2	+1,3	102,3	+4,0
		INLAND	99,8	-	+0,1	99,7	+5,3	+1,8	93,2	+0,2	99,8	+2,6
		AUSLAND	161,3	+20,5	-8,9	177,1	+39,1	+9,9	148,4	+24,3	169,2	+29,6

LAND

FUER DAS VERARBEITENDE GEWERBE
= 100
ABTEILUNGEN, GRUPPEN UND KLASSEN
ZWEIGE, AUSGABE 1993 (WZ93)
WERT

INDEX

1998 JULI	VER- AEND. IN % GEGEN JULI 1997	1998 2.VJ	1999 1.VJ	1999 2.VJ	VERAENDERUNG IN % 2.VJ 1999 GEGEN		1998 1.HJ	1998 2.HJ	1999 1.HJ	VERAENDERUNG IN % 1.HJ 1999 GEGEN		1997	1998	VER- AEND. IN % GEGEN 1997	WZ93 SCHL.
					2.VJ	1.VJ				1.HJ	2.HJ				
					1998	1999				1998	1998				
129,2	+17,7	121,7	115,2	116,2	-4,5	+0,9	122,6	116,3	115,7	-5,6	-0,5	109,9	119,4	+8,6	
122,1	+17,7	111,0	111,2	110,5	-0,5	-0,6	113,2	114,2	110,8	-2,1	-3,0	107,6	113,7	+5,7	17.53
136,9	+17,6	133,3	119,7	122,6	-8,0	+2,4	132,8	118,7	121,1	-8,8	+2,0	112,5	125,8	+11,8	
106,0	+3,4	112,5	108,8	114,1	+1,4	+4,9	115,7	103,5	111,4	-3,7	+7,6	102,2	109,6	+7,2	17.54
93,7	+0,8	99,5	95,8	99,3	-0,2	+3,7	101,2	90,5	97,5	-3,7	+7,7	90,8	95,8	+5,5	
129,2	+7,4	136,7	133,2	141,9	+3,8	+6,5	142,8	128,1	137,5	-3,7	+7,3	123,6	135,4	+9,5	
112,8	+7,0	115,9	115,0	107,8	-7,0	-6,3	119,4	113,9	111,4	-6,7	-2,2	104,1	116,6	+12,0	17.6
97,0	+1,5	97,3	99,6	90,9	-6,6	-8,7	101,2	97,2	95,3	-5,9	-2,0	90,8	99,2	+8,3	
149,4	+16,5	158,8	150,7	146,8	-7,6	-2,6	161,6	152,5	148,8	-7,9	-2,4	135,0	157,0	+16,3	
70,2	+7,2	58,4	94,2	69,7	+19,3	-26,0	77,0	76,9	81,9	+6,4	+6,5	81,4	76,9	-5,5	17.7
68,2	-2,2	60,5	89,0	68,2	+12,7	-23,4	75,8	74,6	78,6	+3,7	+5,4	80,8	75,2	-6,9	
80,5	+88,5	47,1	121,7	77,7	+65,0	-36,2	83,3	89,1	99,7	+19,7	+11,9	84,4	86,2	+2,1	
67,9	-7,9	80,0	87,6	94,9	+18,6	+8,3	79,4	78,5	91,3	+15,0	+16,3	80,0	79,0	-1,2	17.71
67,6	-8,2	78,2	81,4	87,9	+12,4	+8,0	76,8	75,1	84,7	+10,3	+12,8	78,7	75,9	-3,6	
70,3	-5,8	96,9	146,5	161,8	+67,0	+10,4	104,3	110,7	154,1	+47,7	+39,2	92,5	107,5	+16,2	
72,5	+27,0	36,4	100,8	43,9	+20,6	-56,4	74,5	75,2	72,4	-2,8	-3,7	82,7	74,8	-9,6	17.72
63,0	+6,0	39,6	98,0	45,0	+13,6	-54,1	74,6	74,0	71,5	-4,2	-3,4	83,3	74,3	-10,8	
85,1	+198,6	24,9	110,7	40,3	+61,8	-63,6	73,9	79,5	75,5	+2,2	-5,0	80,9	76,7	-5,2	
99,9	+13,1	60,5	131,3	57,1	-5,6	-56,5	99,8	98,5	94,2	-5,6	-4,4	97,3	99,2	+2,0	18
91,8	+11,0	63,6	119,4	59,2	-6,9	-50,4	96,0	94,1	89,3	-7,0	-5,1	94,9	95,0	+0,1	
125,2	+18,4	51,1	168,6	50,4	-1,4	-70,1	111,8	112,2	109,5	-2,1	-2,4	104,8	112,0	+6,9	
86,3	-15,8	58,6	71,6	50,1	-14,5	-30,0	96,6	73,6	60,9	-37,0	-17,3	104,3	85,1	-18,4	18.1
84,6	-18,9	58,1	68,5	49,5	-14,8	-27,7	93,0	71,6	59,0	-36,6	-17,6	99,8	82,3	-17,5	
94,6	+1,1	60,9	87,3	53,3	-12,5	-38,9	114,6	83,7	70,3	-38,7	-16,0	127,1	99,1	-22,0	
100,0	+13,4	60,5	131,7	57,2	-5,5	-56,6	99,8	98,7	94,5	-5,3	-4,3	97,2	99,2	+2,1	18.2
91,8	+11,3	63,6	119,8	59,3	-6,8	-50,5	96,0	94,3	89,6	-6,7	-5,0	94,8	95,1	+0,3	
125,3	+18,4	51,0	168,9	50,3	-1,4	-70,2	111,8	112,3	109,6	-2,0	-2,4	104,7	112,1	+7,1	
81,7	-29,3	82,4	94,3	81,4	-1,2	-13,7	86,2	90,5	87,9	+2,0	-2,9	89,0	88,3	-0,8	18.21
84,5	-10,5	84,0	96,0	82,8	-1,4	-13,7	87,5	92,1	89,4	+2,2	-2,9	88,0	89,8	+2,0	
49,4	-86,2	63,5	74,9	65,8	+3,6	-12,1	71,9	72,0	70,3	-2,2	-2,4	100,4	72,0	-28,3	
109,7	+17,1	53,2	142,4	49,6	-6,8	-65,2	102,5	99,1	96,0	-6,3	-3,1	100,1	100,8	+0,7	18.22
99,7	+14,1	56,7	129,1	51,7	-8,8	-60,0	98,1	93,9	90,4	-7,8	-3,7	97,9	96,0	-1,9	
134,1	+22,8	44,4	175,2	44,5	+0,2	-74,6	113,2	111,8	109,9	-2,9	-1,7	105,5	112,5	+6,8	
83,0	+18,2	76,3	118,0	73,3	-3,9	-37,9	99,1	102,3	95,7	-3,4	-6,5	91,9	100,7	+9,6	18.23
81,2	+17,3	76,4	110,3	73,9	-3,3	-33,0	96,8	98,5	92,1	-4,9	-6,5	90,1	97,6	+8,3	
93,4	+22,3	76,9	163,7	69,7	-8,2	-57,4	112,8	124,7	116,7	+3,5	-6,4	102,5	118,7	+15,8	
66,2	-11,9	73,1	87,0	68,5	-6,3	-21,3	82,2	87,0	77,7	-5,5	-10,7	89,5	84,6	-5,5	18.24
62,0	-19,3	69,2	83,0	63,6	-8,1	-23,4	79,2	84,2	73,3	-7,4	-12,9	87,7	81,7	-6,8	
84,4	+24,5	89,8	104,3	89,7	-0,1	-14,0	95,2	99,0	97,0	+1,9	-2,0	97,5	97,1	-0,4	
94,0	+1,5	92,2	118,0	82,6	-10,4	-30,0	104,9	103,7	100,3	-4,4	-3,3	107,4	104,3	-2,9	DC
92,3	+2,8	86,4	114,1	76,2	-11,8	-33,2	101,1	100,5	95,2	-5,8	-5,3	106,1	100,8	-5,0	
100,0	-2,7	112,7	131,6	105,2	-6,7	-20,1	118,3	115,2	118,4	+0,1	+2,8	112,0	116,7	+4,2	
124,8	+0,6	116,7	116,4	115,4	-1,1	-0,9	119,6	103,5	115,9	-3,1	+12,0	119,7	111,5	-6,9	19.1
109,0	-5,2	103,3	98,7	99,5	-3,7	+0,8	108,2	93,3	99,1	-8,4	+6,2	111,9	100,7	-10,0	
163,4	+12,0	149,6	159,5	154,0	+2,9	-3,4	147,4	128,4	156,8	+6,4	+22,1	138,6	137,9	-0,5	
77,9	-9,4	77,1	78,0	82,1	+6,5	+5,3	79,0	81,5	80,1	+1,4	-1,7	85,4	80,2	-6,1	19.2
77,3	-10,7	77,4	77,7	79,8	+3,1	+2,7	80,0	82,6	78,7	-1,6	-4,7	83,5	81,3	-2,6	
80,4	-3,4	76,1	79,3	91,9	+20,8	+15,9	75,0	76,7	85,6	+14,1	+11,6	93,4	75,9	-18,7	
93,2	+4,4	92,2	128,6	77,4	-16,1	-39,8	109,2	109,5	103,0	-5,7	-5,9	111,1	109,4	-1,5	19.3
93,9	+7,9	86,4	126,1	71,8	-16,9	-43,1	105,7	106,3	99,0	-6,3	-6,9	111,3	106,0	-4,8	
90,8	-7,3	113,1	137,5	97,8	-13,5	-28,9	122,0	121,1	117,7	-3,5	-2,8	110,5	121,6	+10,0	
101,6	+0,7	99,9	93,9	102,1	+2,2	+8,7	99,2	98,2	98,0	-1,2	-0,2	97,3	98,7	+1,4	DD
98,1	-0,4	95,9	88,2	96,5	+0,6	+9,4	95,3	94,8	92,3	-3,1	-2,6	94,4	95,0	+0,6	
140,1	+10,0	143,7	156,6	163,8	+14,0	+4,6	141,9	135,1	160,2	+12,9	+18,6	129,6	138,5	+6,9	
109,4	-2,3	103,7	88,0	106,1	+2,3	+20,6	98,1	100,4	97,1	-1,0	-3,3	99,5	99,2	-0,3	20.1
105,8	-3,6	99,2	79,7	98,8	-0,4	+24,0	93,6	96,6	89,3	-4,6	-7,6	96,3	95,1	-1,2	
149,4	+8,3	153,2	180,0	186,1	+21,5	+3,4	148,7	142,4	183,0	+23,1	+28,5	135,1	145,5	+7,7	
94,2	+0,4	107,1	110,5	103,2	-3,6	-6,6	112,8	102,7	106,8	-5,3	+4,0	103,6	107,8	+4,1	20.2
84,7	-3,0	98,6	100,8	92,0	-6,7	-8,7	105,0	94,9	96,4	-8,2	+1,6	97,2	99,9	+2,8	
137,9	+11,5	145,9	154,3	154,4	+5,8	+0,1	148,6	138,4	154,4	+3,9	+11,6	132,7	143,5	+8,1	
101,0	+2,6	94,2	88,7	99,4	+5,5	+12,1	92,8	94,8	94,1	+1,4	-0,7	93,0	93,8	+0,9	20.3
99,8	+2,4	93,0	87,1	97,1	+4,4	+11,5	91,9	93,9	92,1	+0,2	-1,9	92,1	92,9	+0,9	
133,9	+8,3	126,4	132,9	159,5	+26,2	+20,0	117,0	117,8	146,2	+25,0	+24,1	115,0	117,4	+2,1	

1 INDEX DES AUFTRAGSEINGANGS
 1995
 NACH ABSCHNITTEN, UNTERABSCHNITTEN,
 DER KLASSIFIKATION DER WIRTSCHAFTS
 1.1 ORIGINAL

WERT

WZ93- SCHL.	WIRTSCHAFTSZWEIG		VERÄNDERUNG IN % JULI 1999 GEGEN			VERÄNDERUNG IN % JUNI 1999 GEGEN		KUMULIERT		2-MONATS- DURCHSCHNITT JUNI 1999 UND JULI 1999		VER- ÄND. IN % GEGEN VORJAHR	
			1999	JULI	JUNI	1999	JUNI	MAI	JAN. 1999 BIS JULI 1999	VER- ÄND. IN % GEGEN VORJAHR	JUNI 1999	VER- ÄND. IN % GEGEN VORJAHR	
			JULI	1998	1999	JUNI	1998	1999	JULI 1999	JULI 1999	JULI 1999	JULI 1999	
DE	PAPIER- UND DRUCKGEWERBE	INSGESAMT	103,0	+1,5	-2,0	105,1	+4,6	+7,7	101,3	+0,8	104,1	+3,1	
		INLAND	97,7	-0,6	-2,9	100,6	+5,1	+7,8	97,5	+0,4	99,2	+2,3	
		AUSLAND	122,1	+8,2	+0,9	121,0	+3,0	+7,1	114,4	+1,7	121,6	+5,6	
21	PAPIERGEWERBE	INSGESAMT	102,9	-	-1,1	104,0	+2,6	+9,0	100,4	-1,6	103,5	+1,3	
		INLAND	95,2	-3,6	-2,6	97,7	+4,0	+9,3	94,9	-2,4	96,5	+0,1	
		AUSLAND	120,4	+7,3	+1,9	118,1	-	+8,2	112,8	-	119,3	+3,6	
21.1	H.V. HOLZSTOFF, ZELLSTOFF, PAPIER, KARTON UND PAPPE	INSGESAMT	115,9	+3,2	+1,7	114,0	+3,2	+5,5	112,0	-0,8	115,0	+3,2	
		INLAND	100,9	-3,4	+0,6	100,3	+6,0	+5,0	100,3	-3,5	100,6	+1,0	
		AUSLAND	134,2	+10,4	+2,7	130,7	+0,8	+5,9	126,3	+2,0	132,5	+5,5	
21.11	HERSTELLUNG VON HOLZ- STOFF UND ZELLSTOFF	INSGESAMT	105,7	-8,2	-26,7	144,2	+45,2	+27,6	104,4	-0,7	125,0	+16,6	
		INLAND	79,3	+0,4	-15,1	93,4	+29,7	+40,2	69,3	-8,1	86,4	+14,4	
		AUSLAND	134,4	-13,0	-32,7	199,6	+54,7	+22,0	142,6	+3,8	167,0	+17,9	
21.12	HERSTELLUNG VON PAPIER, KARTON UND PAPPE	INSGESAMT	116,1	+3,5	+2,3	113,5	+2,5	+5,1	112,2	-0,7	114,8	+3,0	
		INLAND	101,3	-3,4	+0,9	100,4	+5,7	+4,6	100,9	-3,3	100,9	+0,9	
		AUSLAND	134,2	+10,9	+3,7	129,4	-0,2	+5,5	125,9	+1,9	131,8	+5,2	
21.2	PAPIER-, KARTON- UND PAPPEVERARBEITUNG	INSGESAMT	92,5	-3,1	-3,6	96,0	+2,0	+12,5	91,1	-2,4	94,3	-0,5	
		INLAND	92,1	-3,9	-4,4	96,3	+3,0	+12,0	91,9	-1,8	94,2	-0,5	
		AUSLAND	94,3	-0,1	-0,1	94,4	-2,2	+14,4	87,6	-4,9	94,4	-1,2	
21.21	H.V. WELLPAPIER UND -PAPPE SOWIE V. VER- PACKUNGSM. A. PAPIER	INSGESAMT	101,9	-0,3	-0,8	102,7	+1,7	+10,8	98,8	-1,8	102,3	+0,7	
		INLAND	96,1	-2,3	-1,9	98,0	+2,9	+10,0	94,8	-2,0	97,1	+0,3	
		AUSLAND	136,6	+9,3	+5,1	130,0	-3,6	+13,9	122,2	-1,2	133,3	+2,5	
21.22	H.V. HAUSHALTS-,HYGIENE- U. TOILETTENARTIKELN AUS ZELLSTOFF UND PAPIER	INSGESAMT	69,4	+0,9	-12,8	79,6	+7,1	+17,9	69,9	+2,5	74,5	+4,1	
		INLAND	80,3	-1,1	-14,8	94,2	+6,1	+18,8	81,6	+0,6	87,3	+2,7	
		AUSLAND	39,6	+12,8	-0,5	39,8	+14,0	+12,7	37,8	+14,5	39,7	+13,4	
21.23	H.V. SCHREIBWAREN UND BUEROBEDARF AUS PAPIER, KARTON UND PAPPE	INSGESAMT	109,9	-9,4	-0,6	110,6	+9,6	+16,3	107,3	+0,9	110,3	-0,7	
		INLAND	114,6	-10,3	+1,0	113,5	+9,9	+16,1	111,9	+1,0	114,1	-1,2	
		AUSLAND	89,5	-4,4	-8,9	98,2	+8,5	+17,9	87,8	+1,2	93,9	+2,0	
21.24	HERSTELLUNG VON TAPETEN	INSGESAMT	85,0	-22,9	+3,3	82,3	-18,2	+11,4	87,5	-23,6	83,7	-20,7	
		INLAND	71,8	-7,7	-3,2	74,2	-4,7	+12,6	82,6	-10,5	73,0	-6,3	
		AUSLAND	117,8	-38,3	+14,9	102,5	-34,7	+9,3	99,5	-41,5	110,2	-36,7	
21.25	HERSTELLUNG VON SONST. WAREN AUS PAPIER, KAR- TON UND PAPPE	INSGESAMT	90,8	-7,9	-4,4	95,0	-3,7	+8,9	91,7	-6,8	92,9	-5,8	
		INLAND	85,9	-7,0	-1,3	87,0	-5,0	+6,1	86,6	-5,0	86,5	-6,0	
		AUSLAND	110,0	-10,4	-12,9	126,3	+0,3	+17,2	111,5	-11,7	118,2	-4,9	
22	DRUCKGEWERBE, VERVIEL- FAELTIGUNG VON BESPIELTEN TON-,BILD-U. DATENTRAEGERN	INSGESAMT	103,3	+4,0	-3,3	106,8	+7,7	+5,8	102,6	+4,5	105,1	+5,8	
		INLAND	100,6	+3,0	-3,3	104,0	+6,3	+6,3	100,7	+3,7	102,3	+4,6	
		AUSLAND	131,7	+13,0	-4,1	137,4	+20,2	+2,3	123,4	+11,1	134,6	+16,6	
22.2	DRUCKGEWERBE	INSGESAMT	102,6	+3,3	-3,2	106,0	+7,0	+5,0	102,0	+4,3	104,3	+5,1	
		INLAND	100,0	+2,5	-3,4	103,5	+6,5	+6,0	100,1	+3,8	101,8	+4,5	
		AUSLAND	135,9	+11,0	-2,7	139,6	+12,9	-4,1	127,3	+9,6	137,8	+11,9	
22.21	ZEITUNGSDRUCKEREI	INSGESAMT	92,6	+4,8	-1,8	94,3	+6,3	-2,4	91,2	+2,1	93,5	+5,5	
		INLAND	92,6	+4,8	-1,8	94,3	+6,3	-2,4	91,2	+2,1	93,5	+5,5	
		AUSLAND	43,0	+29,1	-12,4	49,1	+80,5	-73,8	102,5	+88,4	46,1	+52,1	
22.22	DRUCKEREI (OHNE ZEI- TUNGSDRUCKEREI)	INSGESAMT	102,8	+3,2	-3,7	106,8	+7,1	+6,3	102,6	+4,6	104,8	+5,1	
		INLAND	99,8	+2,3	-4,0	104,0	+6,7	+7,7	100,5	+4,1	101,9	+4,4	
		AUSLAND	136,4	+11,3	-1,9	139,1	+11,8	-4,0	126,5	+8,7	137,8	+11,6	
22.23	DRUCKWEITERVERARBEITUNG	INSGESAMT	140,4	+4,8	-2,2	143,6	+11,7	-1,2	136,6	+9,2	142,0	+8,1	
		INLAND	138,1	+5,2	-1,3	139,9	+10,0	+0,4	132,2	+7,2	139,0	+7,5	
		AUSLAND	186,0	-	-14,1	216,5	+38,1	-17,5	223,0	+38,6	201,3	+17,4	
22.24	SATZHERSTELLUNG UND REPRODUKTION	INSGESAMT	85,7	-1,5	-0,7	86,3	+1,4	+3,2	84,6	-2,1	86,0	-0,1	
		INLAND	85,6	-1,6	-0,1	85,7	+0,7	+3,0	84,3	-2,4	85,7	-0,5	
		AUSLAND	89,7	+4,7	-11,7	101,6	+19,7	+10,7	91,8	+4,7	95,7	+12,2	
22.25	SONSTIGES DRUCKGEWERBE	INSGESAMT	143,2	+8,9	+8,1	132,5	+6,4	-3,7	133,7	+10,0	137,9	+7,7	
		INLAND	143,4	+7,7	+8,9	131,7	+5,2	-4,7	134,4	+9,9	137,6	+6,5	
		AUSLAND	134,7	+201,3	-21,2	170,9	+99,0	+66,1	96,9	+21,6	152,8	+134,0	
22.3	VERVIELFAELTIGUNG VON BESPIELTEN TON-, BILD- UND DATENTRAEGERN	INSGESAMT	121,2	+23,4	-4,8	127,3	+26,2	+29,5	117,3	+7,3	124,3	+24,8	
		INLAND	126,4	+23,1	+0,1	126,3	+4,7	+18,9	125,3	+0,6	126,4	+13,2	
		AUSLAND	114,6	+23,9	-10,8	128,5	+68,9	+45,5	107,2	+18,8	121,6	+44,2	
22.31	VERVIELFAELTIGUNG VON BESPIELTEN TONTRAEGERN	INSGESAMT	104,7	+20,3	-5,2	110,5	+51,2	+32,8	98,0	+12,0	107,6	+34,3	
		INLAND	104,8	+22,1	-2,9	107,9	+38,9	+20,6	100,2	+11,0	106,4	+30,1	
		AUSLAND	104,6	+18,3	-7,7	113,3	+66,9	+48,7	95,4	+13,0	109,0	+39,4	
22.32	VERVIELFAELTIGUNG VON BESPIELTEN BILDTRAEGERN	INSGESAMT	205,3	+129,9	+16,4	176,3	+25,7	+33,1	187,5	+29,2	190,8	+66,2	
		INLAND	224,8	+121,3	+25,7	178,8	+12,0	+27,9	203,8	+19,1	201,8	+54,5	
		AUSLAND	136,8	+197,4	-18,3	167,5	+131,4	+57,0	130,2	+143,8	152,2	+157,1	

LAND

FUER DAS VERARBEITENDE GEWERBE
= 100
ABTEILUNGEN, GRUPPEN UND KLASSEN
ZWEIGE, AUSGABE 1993 (WZ93)
WERT

INDEX

1998 JULI	VER- AEND. IN % GEGEN	1998 2.VJ	1999 1.VJ	1999 2.VJ	VERAENDERUNG IN % 2.VJ 1999 GEGEN		1998 1.HJ	1998 2.HJ	1999 1.HJ	VERAENDERUNG IN % 1.HJ 1999 GEGEN		1997	1998	VER- AEND. IN % GEGEN	WZ93 SCHL.		
	JULI 1997				2.VJ 1998	1.VJ 1999				1.HJ 1998	2.HJ 1998			1.HJ 1998		2.HJ 1998	1997
101,5	+0,5	99,0	100,9	101,1	+2,1	+0,2	100,4	100,1	101,0	+0,6	+0,9	99,6	100,2	+0,6	DE		
98,3	+0,9	95,5	98,0	97,0	+1,6	-1,0	97,0	99,0	97,5	+0,5	-1,5	96,1	98,0	+2,0			
112,8	-1,1	111,2	110,9	115,3	+3,7	+4,0	112,5	104,0	113,1	+0,5	+8,8	112,2	108,2	-3,6			
102,9	-2,4	99,9	100,4	99,5	-0,4	-0,9	101,9	96,4	100,0	-1,9	+3,7	100,9	99,1	-1,8	21		
98,8	-1,0	94,9	96,0	93,7	-1,3	-2,4	97,0	94,5	94,8	-2,3	+0,3	95,7	95,7	-			
112,2	-4,8	111,1	110,4	112,8	+1,5	+2,2	112,9	100,7	111,6	-1,2	+10,8	112,7	108,8	-5,2			
112,3	-8,1	110,4	111,7	111,1	+0,6	-0,5	113,0	103,9	111,4	-1,4	+7,2	112,8	108,5	-3,8	21.1		
104,5	-6,5	101,3	101,9	98,6	-2,7	-3,2	103,8	100,5	100,3	-3,4	-0,2	103,0	102,1	-0,9			
121,6	-9,7	121,3	123,6	126,2	+4,0	+2,1	124,2	108,1	124,9	+0,6	+15,5	124,6	118,1	-6,8			
115,1	-13,3	91,7	88,4	119,8	+30,6	+35,5	103,4	93,5	104,1	+0,7	+11,3	101,7	98,4	-3,2	21.11		
79,0	-25,0	65,7	56,8	78,4	+19,3	+38,0	74,9	68,5	67,6	-9,7	+1,7	81,1	70,7	-12,8			
154,4	-5,0	120,0	123,0	165,0	+37,5	+34,1	134,5	122,9	144,0	+7,1	+17,2	124,2	128,7	+3,6			
112,2	-8,0	110,7	112,1	111,0	+0,3	-1,0	113,2	104,1	111,6	-1,4	+7,2	113,0	108,6	-3,9	21.12		
104,9	-6,3	101,9	102,6	99,0	-2,8	-3,5	104,3	101,1	100,8	-3,4	-0,3	103,4	102,7	-0,7			
121,0	-9,8	121,3	123,6	125,5	+3,5	+1,5	124,0	107,8	124,6	+0,5	+15,6	124,7	115,9	-7,1			
95,5	+3,8	91,5	91,4	90,3	-1,3	-1,2	93,0	90,5	90,9	-2,3	+0,4	91,4	91,7	+0,3	21.2		
95,8	+2,7	91,4	92,8	90,9	-0,5	-2,0	93,3	91,3	91,9	-1,5	+0,7	91,7	92,3	+0,7			
94,4	+9,4	91,8	85,5	87,4	-4,8	+2,2	91,7	86,8	86,4	-5,8	-0,5	90,2	89,3	-1,0			
102,2	+8,0	99,4	98,6	98,0	-1,4	-0,6	100,4	95,6	98,3	-2,1	+2,8	93,9	98,0	+4,4	21.21		
98,4	+7,2	95,1	95,2	94,0	-1,2	-1,3	96,5	92,2	94,6	-2,0	+2,6	90,2	94,3	+4,5			
125,0	+12,3	124,4	118,3	121,3	-2,5	+2,5	123,5	116,0	119,8	-3,0	+3,3	115,6	119,8	+3,6			
68,8	-1,0	68,1	68,7	71,3	+4,7	+3,8	68,1	67,8	70,0	+2,8	+3,2	75,0	67,9	-9,5	21.22		
81,2	-2,4	80,9	80,0	83,7	+3,5	+4,6	81,1	80,1	81,9	+1,0	+2,2	85,6	80,6	-5,8			
35,1	+10,0	33,1	37,7	37,3	+12,7	-1,1	32,6	34,4	37,5	+15,0	+9,0	46,0	33,5	-27,2			
121,3	-1,4	99,3	111,6	102,3	+3,0	-8,3	103,8	118,1	106,9	+3,0	-9,5	106,6	110,9	+4,0	21.23		
127,7	-1,6	101,9	117,2	105,7	+3,7	-9,8	107,9	123,0	111,4	+3,2	-9,4	113,3	115,5	+1,9			
93,6	+0,1	87,9	87,4	87,5	-0,5	+0,1	85,7	96,9	87,5	+2,1	-9,7	77,4	91,3	+18,0			
110,3	-5,2	104,5	94,9	80,9	-22,6	-14,8	115,3	89,2	87,9	-23,8	-1,5	110,9	102,2	-7,8	21.24		
77,8	-8,9	83,5	94,7	74,2	-11,1	-21,6	94,7	80,5	84,4	-10,9	+4,8	91,9	87,6	-4,7			
190,9	-1,3	156,7	95,5	97,5	-37,8	+2,1	166,5	110,6	96,5	-42,0	-12,7	158,3	138,5	-12,5			
98,6	+2,2	97,0	92,6	91,1	-6,1	-1,6	98,4	94,5	91,8	-6,7	-2,9	97,2	96,4	-0,8	21.25		
92,4	-1,0	89,5	88,4	85,2	-4,8	-3,6	91,1	87,7	86,8	-4,7	-1,0	93,1	89,4	-4,0			
122,7	+12,6	126,2	109,2	114,3	-9,4	+4,7	126,9	120,9	111,7	-12,0	-7,6	113,2	123,9	+9,5			
99,3	+5,3	97,6	101,5	103,4	+5,9	+1,9	98,1	105,6	102,5	+4,5	-2,9	97,7	101,8	+4,2	22		
87,7	+3,4	96,3	100,4	101,0	+4,9	+0,6	97,0	104,1	100,7	+3,8	-3,3	96,6	100,5	+4,0			
116,5	+26,1	112,0	114,1	129,8	+15,9	+13,8	110,2	122,1	122,0	+10,7	-0,1	108,5	116,2	+6,1			
99,3	+5,3	97,3	100,7	103,1	+6,0	+2,4	97,6	104,3	101,9	+4,4	-2,3	96,9	100,9	+4,1	22.2		
97,6	+3,6	95,6	99,6	100,6	+5,2	+1,0	98,2	103,0	100,1	+4,1	-2,8	95,9	99,6	+3,9			
122,4	+26,7	119,1	116,1	135,7	+13,9	+16,9	115,2	121,4	125,9	+9,3	+3,7	110,5	118,3	+7,1			
88,4	+2,3	90,2	87,7	94,3	+4,5	+7,5	89,4	91,3	91,0	+1,8	-0,3	88,5	90,3	+2,0	22.21		
88,4	+2,3	90,2	87,7	94,3	+4,5	+7,5	89,4	91,3	91,0	+1,8	-0,3	88,5	90,3	+2,0			
33,3	-64,5	28,9	112,3	112,6	+289,6	+0,3	57,9	70,2	112,4	+94,1	+60,1	81,5	64,0	-21,5			
99,6	+6,3	97,6	101,7	103,4	+5,9	+1,7	97,9	105,1	102,6	+4,8	-2,4	97,0	101,5	+4,6	22.22		
97,6	+4,3	95,6	100,6	100,6	+5,2	-	96,4	103,8	100,6	+4,4	-3,1	95,9	100,1	+4,4			
122,5	+28,8	119,7	114,7	134,9	+12,7	+17,6	115,3	120,2	124,8	+8,2	+3,8	110,3	117,8	+6,8			
134,0	-0,4	123,8	132,7	139,2	+12,4	+4,9	123,7	135,8	135,9	+9,9	+0,1	120,4	129,7	+7,7	22.23		
131,3	-0,5	122,6	128,0	134,4	+9,6	+5,0	122,0	131,8	131,2	+7,5	-0,5	118,8	126,9	+6,8			
186,0	+1,0	146,8	225,5	232,9	+58,7	+3,3	156,7	213,8	229,2	+46,3	+7,2	152,6	185,2	+21,4			
87,0	-3,5	84,7	83,1	85,7	+1,2	+3,1	86,4	89,4	84,4	-2,3	-5,6	91,5	87,9	-3,9	22.24		
87,0	-4,0	84,5	82,8	85,3	+0,9	+3,0	86,3	89,3	84,0	-2,7	-5,9	91,9	87,8	-4,5			
85,7	+6,3	87,2	90,3	94,1	+7,9	+4,2	88,1	93,3	92,2	+4,7	-1,2	83,7	90,7	+8,4			
131,5	+16,5	121,0	127,9	136,2	+12,6	+6,5	119,9	132,4	132,1	+10,2	-0,2	112,8	126,1	+11,8	22.25		
133,1	+18,3	121,8	129,3	136,4	+12,0	+5,5	120,6	131,7	132,9	+10,2	+0,9	112,0	126,1	+12,6			
44,7	-66,7	76,5	56,6	124,6	+62,9	+120,1	85,5	164,0	90,6	+6,0	-44,8	156,3	124,8	-20,2			
98,2	+5,3	105,9	121,8	111,6	+5,4	-8,4	111,2	139,9	116,7	+4,9	-16,6	117,7	125,6	+6,7	22.3		
102,7	-4,7	124,0	134,3	118,0	-6,5	-13,6	128,2	151,6	125,1	-2,4	-17,5	127,5	139,9	+9,7			
92,5	+23,0	83,0	105,9	106,1	+27,8	+0,2	89,9	125,2	106,0	+17,9	-15,3	106,5	107,5	+1,9			
87,0	+1,8	82,3	100,0	93,7	+13,9	-6,3	87,6	112,7	96,9	+10,6	-14,0	102,2	100,2	-2,0	22.31		
85,8	-9,1	86,4	103,4	95,6	+10,6	-7,5	91,0	111,8	99,5	+9,3	-11,0	101,4	101,4	-			
88,4	+16,9	77,8	96,2	91,6	+17,7	-4,8	83,8	113,8	93,9	+12,1	-17,5	103,1	98,8	-4,2			
89,3	-20,4	151,6	189,2	179,9	+18,7	-4,9	154,4	197,0	184,5	+19,5	-6,3	154,7	175,7	+13,6	22.32		
101,6	-26,6	177,1	211,7	188,8	+6,6	-10,8	182,7	220,6	200,3	+9,6	-9,2	189,5	201,7	+6,4			
46,0	+127,7	62,1	109,9	148,3	+138,8	+34,9	54,6	114,1	129,1	+138,4	+13,1	32,1	84,3	+162,6			

1 INDEX DES AUFTRAGSEINGANGS
 1995
 NACH ABSCHNITTEN, UNTERABSCHNITTEN,
 DER KLASSIFIKATION DER WIRTSCHAFTS
 1.1 ORIGINAL

WERT

WZ93- SCHL.	WIRTSCHAFTSZWEIG		VERÄNDERUNG IN % JULI 1999 GEGEN			1999 JUNI	VERÄNDERUNG IN % JUNI 1999 GEGEN		KUMULIERT		2-MONATS- DURCHSCHNITT		
			1999	JULI	JUNI		1999	JUNI	MAI	JAN. 1999	VER- ÄEND. IN %	JUNI 1999	VER- ÄEND. IN %
			JULI	1998	1999		JUNI	1998	1999	JULI 1999	VORJAHR!	JULI 1999	VORJAHR!
22.33	VERVIELFÄLTIGUNG VON BESPIELTEN DATENTRAEGERN	INSGESAMT INLAND AUSLAND	212,9 201,3 238,4	+5,9 -6,9 +42,6	-12,5 -4,9 -24,0	243,3 211,6 313,6	-23,8 -44,1 +67,5	+16,5 +9,0 +29,9	242,6 237,1 254,5	-12,6 -25,9 +38,8	228,1 206,5 276,0	-12,3 -30,6 +55,8	
DG	CHEMISCHE INDUSTRIE	INSGESAMT INLAND AUSLAND	104,7 95,7 115,5	-0,6 -5,0 +4,3	-1,9 -3,2 -0,4	106,7 98,9 116,0	-2,6 -1,9 -3,3	+7,6 +8,8 +6,2	102,7 93,4 113,0	-5,0 -6,3 -3,7	105,7 97,3 115,8	-1,6 -3,5 +0,3	
24.1	HERSTELLUNG VON CHEMISCHEN GRUNDSTOFFEN	INSGESAMT INLAND AUSLAND	102,8 97,8 107,2	+0,7 -3,4 +4,2	-4,5 -1,2 -7,1	107,6 99,0 115,4	+1,7 -1,7 +4,5	+12,1 +8,4 +15,2	99,7 94,1 105,2	-7,9 -9,7 -6,4	105,2 98,4 111,3	+1,2 -2,6 +4,3	
24.11	HERSTELLUNG VON INDUSTRIEGASEN	INSGESAMT INLAND AUSLAND	103,2 102,6 124,7	-9,7 -9,4 -14,4	-5,1 -4,9 -10,3	108,8 107,9 139,0	+2,6 +2,1 +18,2	+12,6 +11,9 +33,0	99,1 98,5 121,1	-5,5 -6,0 +14,5	106,0 105,3 131,9	-3,8 -3,8 +0,2	
24.12	HERSTELLUNG VON FARB- STOFFEN UND PIGMENTEN	INSGESAMT INLAND AUSLAND	96,8 84,4 102,8	-6,6 -7,4 -6,2	-6,9 -2,9 -8,5	104,0 86,9 112,3	-2,7 -0,1 -3,5	+8,9 +4,6 +10,6	95,2 79,8 102,7	-11,8 -13,5 -11,1	100,4 85,7 107,6	-4,7 -3,8 -4,8	
24.13	HERSTELLUNG VON SONSTIGEN ANORGANISCHEN GRUNDSTOF- FEN UND CHEMIKALIEN	INSGESAMT INLAND AUSLAND	98,3 96,8 99,9	-5,2 -8,3 -1,9	-7,5 -4,2 -10,6	106,3 101,0 111,7	+1,4 -2,3 +5,1	+11,1 +5,4 +16,7	100,8 99,7 101,9	-3,6 -1,6 -5,6	102,3 98,9 105,8	-1,9 -5,4 +1,6	
24.14	HERSTELLUNG VON SONSTIGEN ORGANISCHEN GRUNDSTOFFEN UND CHEMIKALIEN	INSGESAMT INLAND AUSLAND	100,1 100,8 99,4	+4,1 +2,1 +5,6	-1,8 +5,1 -7,0	101,9 95,9 106,9	+0,5 -6,9 +6,9	+9,9 +8,6 +10,9	96,4 91,4 100,6	-10,0 -15,0 -5,7	101,0 98,4 103,2	+2,2 -2,5 +6,3	
24.15	HERSTELLUNG VON DUENGE- MITTELN UND STICKSTOFF- VERBINDUNGEN	INSGESAMT INLAND AUSLAND	87,6 84,8 90,7	+2,8 -6,0 +13,9	-14,7 -2,8 -24,3	102,7 87,2 119,8	+3,9 +2,3 +5,3	+30,8 +13,4 +49,2	95,8 84,4 108,3	-3,6 +0,7 -7,1	95,2 86,0 105,3	+3,5 -1,9 +8,9	
24.16	HERSTELLUNG VON KUNST- STOFF IN PRIMAERFORMEN	INSGESAMT INLAND AUSLAND	109,6 98,8 119,8	+0,7 -5,4 +6,1	-4,7 -4,6 -4,7	115,0 103,6 125,7	+3,5 +1,9 +4,8	+13,7 +8,7 +17,8	104,1 96,3 111,4	-7,1 -8,0 -6,4	112,3 101,2 122,8	+2,1 -1,8 +5,4	
24.17	HERSTELLUNG VON SYNTHETIS- CHEM KAUTSCHUK IN PRIMAERFORMEN	INSGESAMT INLAND AUSLAND	105,3 93,1 112,7	+26,1 +5,8 +39,5	+0,9 -5,8 +4,5	104,4 98,8 107,8	+8,8 +5,8 +10,5	+7,9 +6,0 +8,9	99,1 93,4 102,6	+10,4 -1,5 +18,3	104,9 96,0 110,3	+16,8 +5,8 +23,7	
24.2	HERSTELLUNG VON SCHAE- DLINGSBEKAEMPFUNGS- UND PFLANZENSCHUTZMITTELN	INSGESAMT INLAND AUSLAND	108,1 118,2 102,4	-11,0 +22,1 -24,4	+21,6 +39,9 +12,0	88,9 84,5 91,4	-23,9 -3,1 -31,6	-6,3 -22,9 +5,5	137,3 120,5 146,8	-5,1 -3,6 -5,8	98,5 101,4 96,9	-17,4 +10,2 -28,0	
24.3	HERSTELLUNG VON ANSTRICH- MITTELN, DRUCKFARBEN UND KITTEN	INSGESAMT INLAND AUSLAND	123,5 111,7 159,5	+3,8 -1,1 +15,9	+2,0 -0,1 +6,7	121,1 111,8 149,5	+3,9 +3,7 +4,1	+10,0 +10,4 +9,4	110,0 101,0 137,4	+0,6 -0,8 +3,9	122,3 111,8 154,5	+3,8 +1,3 +9,9	
24.4	HERSTELLUNG VON PHARMA- ZEUTISCHEN ERZEUGNISSEN	INSGESAMT INLAND AUSLAND	113,7 92,8 148,8	+7,4 -6,5 +27,2	+7,4 -5,9 +26,0	105,9 98,6 118,1	-9,6 -1,6 -19,0	-3,5 +8,1 -16,2	110,8 96,8 134,6	+2,5 -1,9 +8,6	109,8 95,7 133,5	-1,6 -4,0 +1,6	
24.41	HERSTELLUNG VON PHARMA- ZEUTISCHEN GRUNDSTOFFEN	INSGESAMT INLAND AUSLAND	116,5 115,3 116,8	+12,2 -1,1 +16,5	+6,0 -14,2 +13,0	109,9 134,4 103,4	-2,6 +5,6 -5,1	-8,6 +1,5 -11,7	114,1 125,5 111,1	-3,8 +4,9 -6,1	113,2 124,9 110,1	+4,5 +2,4 +5,3	
24.42	H.V. PHARM. SPEZIALI- TAETEN UND SONSTIGEN PHARM. ERZEUGNISSEN	INSGESAMT INLAND AUSLAND	113,4 92,1 156,1	+6,9 -6,7 +29,2	+7,5 -5,5 +28,6	105,5 97,5 121,4	-10,3 -1,9 -21,3	-2,9 +8,5 -17,1	110,5 95,9 139,8	+3,3 -2,1 +11,8	109,5 94,8 138,8	-2,1 -4,3 +0,9	
24.5	H.V. SEIFEN, WASCH-, REINIGUNGS- UND KOERPER- PFLEGMITTELN	INSGESAMT INLAND AUSLAND	86,5 81,6 99,9	-10,6 -11,3 -9,2	-8,6 -8,6 -8,8	94,6 89,3 109,5	-6,8 -7,8 -3,8	+12,2 +14,5 +7,9	88,6 83,1 103,6	-8,2 -10,1 -3,6	90,6 85,5 104,7	-8,7 -9,5 -6,4	
24.51	H.V. SEIFEN, WASCH-, REINIGUNGS- UND POLIER- MITTELN	INSGESAMT INLAND AUSLAND	89,7 85,4 99,3	-9,2 -10,9 -5,6	-7,5 -7,2 -8,5	97,0 92,0 108,5	+2,6 +5,7 -2,4	+11,9 +15,7 +5,5	91,1 85,9 102,7	-1,6 -1,8 -1,3	93,4 88,7 103,9	-3,4 -3,1 -4,0	
24.52	HERSTELLUNG VON DUFT- U. KOERPERPFLEGMITTELN	INSGESAMT INLAND AUSLAND	83,4 78,2 100,6	-12,1 -11,5 -13,5	-9,6 -9,9 -9,2	92,3 86,8 110,8	-14,9 -18,0 -5,5	+12,6 +13,2 +11,0	86,1 80,5 104,8	-14,2 -16,8 -6,5	87,9 82,5 105,7	-13,6 -15,0 -9,5	
24.6	HERSTELLUNG VON SONST. CHEMISCHEN ERZEUGNISSEN	INSGESAMT INLAND AUSLAND	108,0 98,8 116,5	-4,4 -5,8 -3,3	-4,8 -5,1 -4,7	113,5 104,1 122,2	+0,9 - +1,7	+9,6 +10,3 +9,1	105,2 96,9 112,7	-5,1 -4,2 -6,0	110,8 101,5 119,4	-1,8 -2,9 -0,8	
24.61	HERSTELLUNG VON PYRO- TECHNISCHEN ERZEUGNISSEN	INSGESAMT INLAND AUSLAND	62,5 66,4 50,5	-29,4 -8,3 -63,3	-24,0 -23,6 -25,6	82,2 86,9 67,9	+10,2 +5,0 +37,2	+2,0 +34,1 -47,1	82,6 74,1 108,3	-6,2 -3,0 -12,4	72,4 76,7 59,2	-11,3 -1,2 -36,7	
24.62	HERSTELLUNG VON KLEB- STOFFEN UND GELATINE	INSGESAMT INLAND AUSLAND	113,0 101,2 135,5	+4,0 -3,6 +16,9	-7,1 -13,7 +4,1	121,7 117,3 130,2	+6,0 +14,1 -5,6	+14,3 +23,6 +1,1	110,1 103,3 123,1	-3,5 -1,8 -6,2	117,4 109,3 132,9	+5,0 +5,2 +4,7	

LAND

FUER DAS VERARBEITENDE GEWERBE
= 100
ABTEILUNGEN, GRUPPEN UND KLASSEN
ZWEIGE, AUSGABE 1993 (WZ93)
WERT

INDEX

1998 JULI	VER- AEND. IN % GEGEN	1998 2. VJ	1999 1. VJ	1999 2. VJ	VERAENDERUNG IN % 2. VJ 1999 GEGEN		1998 1. HJ	1998 2. HJ	1999 1. HJ	VERAENDERUNG IN % 1. HJ 1999 GEGEN		1997	1998 1998	VER- AEND. IN % GEGEN	WZ93 SCHL.	
	JULI 1997				2. VJ 1998	1. VJ 1999				1. HJ 1998	2. HJ 1998			1. HJ 1998		2. HJ 1998
201,0	+34,1	282,7	269,6	225,4	-20,3	-16,4	290,2	341,1	247,5	-14,7	-27,4	230,0	315,7	+37,3	22.33	
216,3	+23,2	337,1	285,8	200,4	-40,6	-29,9	337,2	368,2	243,1	-27,9	-34,0	257,7	352,7	+36,9		
167,2	+79,8	162,2	233,7	260,8	+73,1	+20,2	186,1	281,2	257,2	+38,2	-8,5	168,7	233,6	+38,5		
105,3	-2,8	105,9	101,6	103,1	-2,6	+1,5	108,6	97,5	102,4	-5,7	+5,0	105,6	103,0	-2,5	D6	
100,7	-1,0	99,1	93,4	94,3	-4,8	+1,0	100,3	93,4	93,9	-6,4	+0,5	98,0	96,8	-1,2		
110,7	-4,7	114,1	111,5	113,6	-0,4	+1,9	118,5	102,4	112,6	-5,0	+10,0	114,8	110,5	-3,7		
102,1	-8,4	104,9	97,5	100,8	-3,9	+3,4	109,2	93,5	99,1	-9,2	+6,0	106,9	101,3	-5,2	24.1	
101,2	-5,2	100,8	91,9	93,5	-7,2	+1,7	103,8	91,5	92,7	-10,7	+1,3	101,1	97,6	-3,5		
102,9	-11,1	108,4	102,5	107,3	-1,0	+4,7	114,0	95,3	104,9	-8,0	+10,1	112,1	104,6	-6,7		
114,3	+6,4	103,4	95,8	101,1	-2,2	+5,5	103,3	107,8	98,5	-4,6	-8,6	99,7	105,6	+5,9	24.11	
113,3	+5,4	103,3	95,6	100,1	-3,1	+4,7	103,4	107,7	97,8	-5,4	-9,2	99,7	105,5	+5,8		
145,6	+41,1	106,7	106,7	134,3	+25,9	+25,9	99,1	112,6	120,5	+21,6	+7,0	100,4	105,8	+5,4		
103,6	-9,1	104,0	91,4	98,5	-5,3	+7,8	108,7	88,4	94,9	-12,7	+7,4	108,7	98,5	-9,4	24.12	
91,1	-2,7	87,3	74,4	83,7	-4,1	+12,5	92,5	77,7	79,1	-14,5	+1,8	90,3	85,1	-5,8		
109,6	-11,5	112,1	99,7	105,6	-5,8	+5,9	116,5	93,5	102,6	-11,9	+9,7	117,5	105,0	-10,6		
103,7	+1,1	103,0	102,2	100,3	-2,6	-1,9	104,7	99,0	101,2	-3,3	+2,2	101,4	101,9	+0,5	24.13	
105,6	+4,3	100,8	102,1	98,3	-2,5	-3,7	100,6	100,5	100,2	-0,4	-0,3	97,8	100,5	+2,8		
101,8	-2,1	105,3	102,2	102,3	-2,8	+0,1	109,0	97,4	102,3	-6,1	+5,0	105,2	103,2	-1,9		
96,2	-15,3	101,1	94,4	97,1	-4,0	+2,9	108,9	89,2	95,7	-12,1	+7,3	106,4	99,0	-7,0	24.14	
98,7	-12,7	103,5	88,7	91,0	-12,1	+2,6	109,0	90,2	89,8	-17,6	-0,4	106,4	99,6	-6,4		
94,1	-17,5	99,0	99,3	102,2	+3,2	+2,9	108,8	88,3	100,8	-7,4	+14,2	106,3	98,6	-7,2		
85,2	-21,5	98,9	101,9	92,4	-6,6	-9,3	101,8	91,5	97,1	-4,6	+6,1	104,2	96,6	-7,3	24.15	
90,2	-22,3	86,0	86,0	82,7	-3,8	-3,8	82,8	82,4	84,4	+1,9	+2,4	93,9	82,6	-12,0		
79,6	-20,6	113,1	119,4	103,1	-8,8	-13,7	122,8	101,5	111,3	-8,4	+9,7	115,6	112,1	-3,0		
108,8	-3,5	110,3	100,3	106,0	-3,9	+5,7	112,6	96,9	103,2	-8,3	+6,5	110,2	104,8	-4,9	24.16	
104,4	+0,1	102,5	95,1	96,7	-5,7	+1,7	104,8	91,7	95,9	-8,5	+4,6	100,7	98,2	-2,5		
112,9	-6,5	117,7	105,2	114,8	-2,5	+9,1	120,0	101,9	110,0	-8,3	+7,9	119,3	110,9	-7,0		
83,5	-1,1	94,1	97,1	99,0	+5,2	+2,0	90,8	91,4	98,1	+8,0	+7,3	80,5	91,1	+13,2	24.17	
88,0	-3,2	96,1	93,8	93,2	-3,0	-0,6	96,0	92,5	93,5	-2,6	+1,1	85,9	94,2	+8,3		
80,8	+0,4	92,8	99,2	102,6	+10,6	+3,4	87,7	90,7	100,9	+15,1	+11,2	77,3	89,2	+15,4		
121,5	+37,0	126,6	177,9	106,5	-15,9	-40,1	148,6	83,7	142,2	-4,3	+69,9	104,2	116,1	+11,4	24.2	
96,8	+11,4	110,9	135,1	106,7	-3,8	-21,0	129,8	60,2	120,9	-6,9	+100,8	81,6	95,0	+16,4		
135,4	+50,9	135,4	202,1	106,4	-21,4	-47,4	159,3	96,8	154,3	-3,1	+59,4	116,9	128,0	+9,5		
119,0	+0,4	113,4	100,8	114,6	+1,1	+13,7	107,7	107,5	107,7	-	+0,2	105,8	107,6	+1,7	24.3	
112,9	-1,7	105,9	92,2	106,3	+0,4	+15,3	99,9	100,5	99,2	-0,7	-1,3	100,1	100,2	+0,1		
137,6	+6,0	136,3	127,4	140,0	+2,7	+9,9	131,5	128,9	133,7	+1,7	+3,7	123,2	130,2	+5,7		
105,9	+1,1	105,8	109,9	110,8	+4,7	+0,8	108,4	104,6	110,4	+1,8	+5,5	107,9	106,5	-1,3	24.4	
99,2	+4,0	96,3	99,4	95,4	-0,9	-4,0	98,6	98,1	97,4	-1,2	-0,7	98,2	98,3	+0,1		
117,0	-2,7	121,7	127,6	138,7	+12,3	+7,1	125,0	115,6	132,2	+5,8	+14,4	124,4	120,3	-3,3		
103,8	-21,8	110,9	108,9	118,6	+6,9	+8,9	121,1	107,0	113,8	-6,0	+6,4	125,4	114,0	-9,1	24.41	
116,6	-17,0	117,2	114,3	140,1	+19,5	+22,6	120,1	111,7	127,2	+5,9	+13,9	127,3	115,9	-9,0		
100,3	-23,3	109,2	107,5	112,9	+3,4	+5,0	121,3	105,7	110,2	-9,2	+4,3	124,9	113,5	-9,1		
106,1	+4,0	105,3	110,0	110,1	+4,6	+0,1	107,2	104,4	110,1	+2,7	+5,5	106,3	105,8	-0,5	24.42	
98,7	+5,0	95,7	99,0	94,1	-1,7	-4,9	97,9	97,7	96,5	-1,4	-1,2	97,3	97,8	+0,5		
120,8	+2,5	124,6	132,2	142,1	+14,0	+7,5	125,9	117,9	137,1	+8,9	+16,3	124,2	121,9	-1,9		
96,8	-1,0	96,1	89,4	88,4	-8,0	-1,1	96,5	90,8	88,9	-7,9	-2,1	94,1	93,6	-0,5	24.5	
92,0	-0,1	92,7	83,9	82,7	-10,8	-1,4	92,5	87,7	83,3	-9,9	-5,0	90,8	90,1	-0,8		
110,0	-2,7	105,2	104,4	104,1	-1,0	-0,3	107,1	99,2	104,3	-2,6	+5,1	103,1	103,1	-		
98,8	-1,1	90,5	92,2	90,4	-0,1	-2,0	91,6	89,6	91,3	-0,3	+1,9	93,9	90,6	-3,5	24.51	
95,9	+4,6	85,1	87,5	84,4	-0,8	-3,5	86,1	86,5	86,0	-0,1	-0,6	88,2	86,3	-2,2		
105,2	-11,0	102,7	102,7	103,9	+1,2	+1,2	103,9	96,6	103,3	-0,6	+6,9	106,9	100,2	-6,3		
94,9	-0,8	101,5	86,7	86,5	-14,8	-0,2	101,3	92,0	86,6	-14,5	-5,9	94,3	96,6	+2,4	24.52	
88,4	-4,4	99,4	80,6	81,2	-18,3	+0,7	98,2	88,8	80,9	-17,6	-8,9	93,2	93,5	+0,3		
116,3	+9,4	108,5	106,7	104,4	-3,8	-2,2	111,4	102,7	105,6	-5,2	+2,8	98,0	107,0	+9,2		
113,0	+1,8	110,5	102,1	107,3	-2,9	+5,1	110,6	103,8	104,7	-5,3	+0,9	106,0	107,2	+1,1	24.6	
104,9	+3,9	101,8	94,6	98,6	-3,1	+4,2	100,6	97,3	96,6	-4,0	-0,7	97,5	99,0	+1,5		
120,5	+0,3	118,5	109,0	115,1	-2,9	+5,6	119,8	109,8	112,1	-6,4	+2,1	113,9	114,8	+0,8		
88,5	+17,5	98,2	91,8	80,0	-18,5	-12,9	88,1	76,0	85,9	-2,5	+13,0	93,6	82,0	-12,4	24.61	
72,4	-9,6	83,2	73,0	77,7	-6,6	+6,4	77,0	70,7	75,3	-2,2	+6,5	92,3	73,8	-20,0		
137,5	+127,3	143,4	148,9	87,1	-39,3	+41,5	121,4	92,2	118,0	-2,8	+28,0	97,5	106,8	+9,5		
108,7	-1,9	112,7	107,9	111,3	-1,2	+3,2	115,0	105,9	109,6	-4,7	+3,5	108,8	110,4	+1,5	24.62	
105,0	+0,6	102,8	102,8	104,5	+1,7	+1,7	105,3	100,0	103,7	-1,5	+3,7	102,5	102,6	+0,1		
115,9	-6,0	131,8	117,5	124,5	-5,5	+6,0	133,7	117,2	121,0	-9,5	+3,2	121,0	125,5	+3,7		

1 INDEX DES AUFTRAGSEINGANGS
 1995
 NACH ABSCHNITTEN, UNTERABSCHNITTEN,
 DER KLASSIFIKATION DER WIRTSCHAFTS
 1.1 ORIGINAL

WERT

WZ93- SCHL.	WIRTSCHAFTSZWEIG		VERÄNDERUNG IN % JULI 1999 GEGEN			VERÄNDERUNG IN % JUNI 1999 GEGEN			KUMULIERT		2-MONATS- DURCHSCHNITT	
			1999			1999			JAN. 1999	VER- ÄEND. IN %	JUNI 1999	VER- ÄEND. IN %
			JULI	JULI 1998	JUNI 1999	JUNI	JUNI 1998	MAI 1999	JULI 1999	VORJAHR!	JULI 1999	VORJAHR!
24.63	HERSTELLUNG VON ETHERISCHEN ÖLEN	INSGESAMT INLAND AUSLAND	112,9 95,2 130,4	+6,4 -5,7 +17,3	-0,1 -7,3 +5,8	113,0 102,7 123,3	+5,6 +4,8 +6,4	+14,1 +10,9 +17,0	105,2 97,7 112,5	-0,9 -3,3 +1,2	113,0 99,0 126,9	+6,0 -0,5 +11,7
24.64	HERSTELLUNG VON FOTO-CHEMISCHEN ERZEUGNISSEN	INSGESAMT INLAND AUSLAND	98,3 90,1 101,8	-6,7 -4,0 -7,7	+0,3 -0,4 +0,6	98,0 90,5 101,2	-3,1 +6,6 -6,3	+3,6 +6,2 +2,6	90,5 83,2 93,6	-10,8 +0,5 -14,5	98,2 90,3 101,5	-4,9 +1,0 -7,1
24.65	HERSTELLUNG VON UNBESPIELTEN TON-, BILD- UND DATENTRAEGERN	INSGESAMT INLAND AUSLAND	79,0 73,8 80,7	-30,8 -35,3 -29,4	-16,9 -15,5 -17,2	95,1 87,3 97,5	-28,5 -34,4 -26,6	+18,9 +17,0 +19,3	89,0 90,7 88,5	-23,5 -29,9 -21,2	87,1 80,6 89,1	-29,5 -34,8 -27,9
24.66	HERSTELLUNG VON CHEMISCHEN ERZEUGNISSEN A.N.G.	INSGESAMT INLAND AUSLAND	115,2 104,6 125,4	-2,4 -5,2 +0,1	-4,0 -1,2 -6,1	120,0 105,9 133,8	+2,9 -3,0 +8,0	+9,7 +5,8 +12,9	111,1 100,4 121,3	-2,9 -4,3 -1,8	117,6 105,3 129,5	+0,3 -4,1 +4,0
24.7	HERSTELLUNG VON CHEMIEFASERN	INSGESAMT INLAND AUSLAND	72,0 68,7 73,9	-25,3 -20,0 -27,8	-19,4 -18,1 -19,9	89,3 83,9 92,3	-13,6 -8,1 -16,3	+5,3 +7,4 +4,2	85,5 81,1 88,0	-17,1 -5,1 -22,1	80,7 76,3 83,1	-19,2 -13,9 -21,9
DH	HERSTELLUNG VON GUMMI- UND KUNSTSTOFFWAREN	INSGESAMT INLAND AUSLAND	110,8 103,7 133,3	-3,0 -5,5 +3,8	-1,9 -0,9 -4,6	113,0 104,6 139,7	+2,4 +0,9 +6,2	+10,7 +9,2 +14,3	105,8 98,5 128,9	-2,1 -3,3 +0,9	111,9 104,2 136,5	-0,4 -2,3 +5,0
25.1	HERSTELLUNG VON GUMMIWAREN	INSGESAMT INLAND AUSLAND	110,5 106,0 120,3	-2,4 -2,5 -2,2	-2,0 +2,6 -10,2	112,8 103,3 133,9	+1,2 +0,8 +1,8	+13,4 +9,3 +21,1	107,8 101,4 122,1	-2,1 -3,1 -0,2	111,7 104,7 127,1	-0,6 -0,9 -0,2
25.11	HERSTELLUNG VON BEREIFUNGEN	INSGESAMT INLAND AUSLAND	104,0 89,9 127,4	-7,9 -12,5 -1,8	-3,7 -1,5 -6,2	108,0 91,3 135,8	+4,8 +0,2 +10,4	+14,3 +9,1 +20,6	105,9 92,6 128,1	+0,4 -3,4 +5,5	106,0 90,6 131,6	-1,9 -6,6 +4,1
25.13	HERSTELLUNG VON SONST. GUMMIWAREN	INSGESAMT INLAND AUSLAND	114,3 114,1 114,6	+0,9 +2,1 -2,6	-1,1 +4,3 -13,4	115,6 109,4 132,3	-0,8 +1,0 -4,4	+12,9 +9,4 +21,4	108,9 105,8 117,2	-3,5 -2,9 -4,7	115,0 111,8 123,5	+0,1 +1,6 -3,5
25.2	HERSTELLUNG VON KUNSTSTOFFWAREN	INSGESAMT INLAND AUSLAND	110,9 103,2 137,8	-3,1 -6,2 +5,8	-1,9 -1,6 -2,8	113,1 104,9 141,7	+2,7 +0,9 +7,6	+10,0 +9,3 +12,2	105,3 97,8 131,3	-2,1 -3,5 +1,2	112,0 104,1 139,8	-0,3 -2,7 +6,7
25.21	H.V. PLATTEN, FOLIEN, SCHLAEUCHEN U. PROFILN AUS KUNSTSTOFF	INSGESAMT INLAND AUSLAND	113,9 102,7 138,9	-4,2 -6,4 -0,2	-3,7 -1,3 -7,3	118,3 104,1 149,8	+4,0 +2,0 +7,3	+12,6 +10,9 +15,5	107,7 95,8 134,2	-3,9 -4,5 -2,8	116,1 103,4 144,4	-0,3 -2,4 +3,6
25.22	H.V. VERPACKUNGSMITTELN AUS KUNSTSTOFF	INSGESAMT INLAND AUSLAND	103,2 91,9 138,2	-1,8 -6,5 +9,4	+1,5 -	101,7 91,9 132,2	-4,0 -6,6 +2,2	+8,1 +6,5 +11,4	98,5 89,4 126,6	-6,0 -8,8 +0,3	102,5 91,9 135,2	-2,8 -6,6 +5,7
25.23	H.V. BAUBEDARFSARTIKELN AUS KUNSTSTOFF	INSGESAMT INLAND AUSLAND	107,9 104,6 148,2	-5,8 -6,6 +1,7	+2,2 +2,2 +0,9	105,6 102,3 146,9	-0,6 -1,4 +6,7	+15,2 +14,7 +19,2	91,7 88,8 127,3	-4,9 -5,2 -2,2	106,8 103,5 147,6	-3,3 -4,1 +4,2
25.24	HERSTELLUNG VON SONST. KUNSTSTOFFWAREN	INSGESAMT INLAND AUSLAND	112,4 106,9 134,2	-1,4 -5,6 +14,6	-3,2 -4,1 +0,1	116,1 111,5 134,0	+5,4 +3,7 +11,0	+6,6 +6,5 +6,8	111,8 107,2 130,2	+1,9 -	114,3 109,2 134,1	+2,0 -1,1 +12,8
DI	GLASGEWERBE, KERAMIK, VERARBEITUNG VON STEINEN UND ERDEN	INSGESAMT INLAND AUSLAND	103,8 102,3 108,8	-	-1,9 +0,6 -9,0	105,8 101,7 119,6	+3,3 +2,1 +6,8	+12,7 +12,6 +12,5	94,8 90,1 110,6	-1,9 -2,3 -1,0	104,8 102,0 114,2	+1,6 -0,1 +7,0
26.1	HERSTELLUNG UND VERARBEITUNG VON GLAS	INSGESAMT INLAND AUSLAND	102,5 100,5 107,7	+0,9 -1,0 +5,6	-2,9 +0,9 -11,1	105,6 99,6 121,1	+1,5 -0,6 +6,4	+9,3 +10,4 +7,5	99,0 93,6 113,0	-1,5 -1,7 -1,1	104,1 100,1 114,4	+1,3 -0,8 +6,0
26.11	HERSTELLUNG VON FLACHGLAS	INSGESAMT INLAND AUSLAND	115,8 118,3 111,8	+6,0 +7,0 +4,6	+1,1 +1,7 +0,3	114,5 116,3 111,5	+8,3 +9,8 +5,6	+10,2 +12,9 +6,0	107,6 104,8 112,0	+7,6 +9,1 +5,5	115,2 117,3 111,7	+7,2 +8,3 +5,1
26.12	VEREDLUNG UND VERARBEITUNG VON FLACHGLAS	INSGESAMT INLAND AUSLAND	110,0 108,5 118,3	+2,1 +0,6 +11,2	+2,1 +5,0 -10,5	107,7 103,3 132,2	+0,4 -2,5 +15,6	+5,6 +3,3 +16,8	104,4 101,1 122,8	+4,2 +3,8 +6,0	108,9 105,9 125,3	+1,3 -1,0 +13,5
26.13	HERSTELLUNG VON HOHLGLAS	INSGESAMT INLAND AUSLAND	85,0 81,9 93,7	-2,7 -3,1 -1,6	-9,9 -7,4 -15,1	94,3 88,4 110,4	-1,5 -1,4 -1,6	+15,4 +14,1 +18,7	84,5 80,4 95,7	-6,6 -4,7 -10,8	89,7 85,2 102,1	-2,1 -2,2 -1,5
26.14	HERSTELLUNG VON GLASFASER	INSGESAMT INLAND AUSLAND	116,9 111,3 132,6	+6,8 +3,8 +14,3	+0,5 +6,7 -11,7	116,3 104,3 150,2	-0,3 +1,4 -3,6	+20,3 +23,4 +14,7	103,7 92,4 135,6	-4,3 -4,9 -3,1	116,6 107,8 141,4	+3,1 +2,6 +4,0
26.15	HERSTELLUNG, VEREDLUNG U. VERARB. VON SONST. GLAS EINSCHL. TECHN. GLASW.	INSGESAMT INLAND AUSLAND	112,6 116,9 109,2	-1,2 -10,1 +7,6	-4,3 +4,8 -10,9	117,7 111,5 122,5	+8,6 +1,0 +14,7	+0,9 +17,2 -8,3	115,2 107,2 121,4	-5,3 -15,5 +3,2	115,2 114,2 115,9	+3,6 -5,0 +11,2

STBA, FS 4, R 2.2, 7/1999

LAND

FUER DAS VERARBEITENDE GEWERBE
= 100
ABTEILUNGEN, GRUPPEN UND KLASSEN
ZWEIGE, AUSGABE 1993 (W293)
WERT

INDEX

1998 JULI	VER- AEND. IN % GEGEN JULI 1997	1998 2.VJ	1999 1.VJ	1999 2.VJ	VERAENDERUNG IN % 2.VJ 1999 GEGEN			VERAENDERUNG IN % 1.HJ 1999 GEGEN			1997	1998	VER- AEND. IN % GEGEN 1997	W293 SCHL.		
					2.VJ		1.VJ		1.HJ						2.HJ	
					1998	1999	1998	1999	1998	1999					1998	1999
106,1	-5,1	101,0	100,6	107,1	+6,0	+6,5	106,2	95,3	103,9	-2,2	+9,0	109,6	100,7	-8,1		
101,0	+8,7	97,9	100,0	96,3	-1,6	-3,7	101,1	87,3	98,1	-3,0	+12,4	94,9	94,2	-0,7	24.63	
111,2	-14,7	104,2	101,2	117,9	+13,1	+16,5	111,2	103,2	109,5	-1,5	+6,1	123,9	107,2	-13,5		
105,4	-1,3	100,1	84,7	93,6	-6,5	+10,5	100,9	90,8	89,2	-11,6	-1,8	93,8	95,8	+2,1	24.64	
93,9	+8,2	84,3	78,5	85,7	+1,7	+9,2	81,0	85,6	82,1	+1,4	-4,1	81,5	83,3	+2,2		
110,3	-4,4	106,8	87,4	97,0	-9,2	+11,0	109,3	93,0	92,2	-15,6	-0,9	99,0	101,2	+2,2		
114,2	-1,2	115,1	94,1	87,2	-24,2	-7,3	116,7	122,1	90,7	-22,3	-25,7	109,0	119,4	+9,5	24.65	
114,0	-6,6	131,4	102,8	84,4	-35,8	-17,9	131,9	121,2	93,6	-29,0	-22,8	123,3	126,5	+2,6		
114,3	+0,7	110,0	91,5	88,1	-19,9	-3,7	111,9	122,3	89,8	-19,7	-26,6	104,5	117,1	+12,1		
118,0	+3,1	114,0	107,1	113,8	-0,2	+6,3	113,8	108,0	110,4	-3,0	+2,2	109,1	110,9	+1,6	24.66	
110,3	+5,4	105,6	97,0	102,5	-2,9	+5,7	104,0	101,4	99,8	-4,0	-1,6	98,5	102,7	+4,3		
125,3	+1,3	122,1	116,8	124,6	+2,0	+6,7	123,3	114,3	120,7	-2,1	+5,6	119,3	118,8	-0,4		
96,4	-2,8	100,6	89,0	86,5	-14,0	-2,8	104,2	91,0	87,8	-15,7	-3,5	108,3	97,6	-9,9	24.7	
85,9	-6,6	81,6	85,1	81,2	-0,5	-4,6	85,4	82,0	83,2	-2,6	+1,5	90,9	83,7	-7,9		
102,4	-0,9	111,3	91,2	89,5	-19,6	-1,9	114,7	96,1	90,3	-21,3	-6,0	118,1	105,4	-10,8		
114,2	+2,1	108,0	102,5	107,4	-0,6	+4,8	107,1	105,2	105,0	-2,0	-0,2	102,7	106,2	+3,4	OH	
109,7	+1,5	101,8	95,1	100,2	-1,6	+5,4	100,6	100,7	97,6	-3,0	-3,1	98,0	100,7	+2,8		
128,4	+3,7	127,7	126,0	130,4	+2,1	+3,5	127,6	119,6	128,2	+0,5	+7,2	117,5	123,6	+5,2		
113,2	-4,1	108,7	107,7	107,0	-1,6	-0,6	109,6	106,9	107,4	-2,0	+0,5	107,3	108,3	+0,9	25.1	
108,7	-4,9	102,5	101,1	100,2	-2,2	-0,9	104,0	102,3	100,6	-3,3	-1,7	103,0	103,1	+0,1		
123,0	-2,8	122,8	122,5	122,2	-0,5	-0,2	122,1	117,0	122,4	+0,2	+4,6	116,8	119,6	+2,4		
112,9	+3,1	104,4	107,3	105,2	+0,8	-2,0	104,2	108,6	106,3	+2,0	-2,1	107,1	106,4	-0,7	25.11	
102,8	+3,2	95,2	93,6	92,6	-2,7	-1,1	94,8	100,8	93,1	-1,8	-7,6	100,1	97,8	-2,3		
129,7	+2,9	119,6	130,1	126,3	+5,6	-2,9	120,0	121,6	128,2	+6,8	+5,4	118,8	120,8	+1,7		
113,3	-8,0	111,3	108,0	108,1	-2,9	+0,1	112,7	105,9	108,0	-4,2	+2,0	107,4	109,3	+1,8	25.13	
111,7	-8,2	106,1	104,8	104,1	-1,9	-0,7	108,6	103,1	104,5	-3,8	+1,4	104,5	105,9	+1,3		
117,6	-7,4	125,4	116,4	118,8	-5,3	+2,1	123,9	113,3	117,6	-5,1	+3,8	115,2	118,6	+3,0		
114,5	+3,8	107,8	101,2	107,6	-0,2	+6,3	106,5	104,8	104,4	-2,0	-0,4	101,5	105,6	+4,0	25.2	
110,0	+3,1	101,6	93,8	100,1	-1,5	+6,7	99,9	100,3	97,0	-2,9	-3,3	96,9	100,1	+3,3		
130,3	+6,1	129,5	127,2	133,3	+2,9	+4,8	129,6	120,5	130,3	+0,5	+8,1	117,7	125,0	+6,2		
118,9	+0,5	112,4	102,3	111,2	-1,1	+8,7	111,0	105,7	106,7	-3,9	+0,9	107,8	108,3	+0,5	25.21	
109,7	-1,9	101,5	90,4	98,8	-2,7	+9,3	98,8	97,3	94,6	-4,3	-2,8	99,2	98,0	-1,2		
139,2	+4,9	136,6	128,3	138,6	+1,5	+8,0	137,9	124,2	133,4	-3,3	+7,4	126,8	131,0	+3,3		
105,1	+3,4	103,4	97,5	97,9	-5,3	+0,4	104,8	96,0	97,7	-6,8	+1,8	98,6	100,4	+1,8	25.22	
98,3	+4,1	96,0	88,9	89,2	-7,1	+0,3	97,9	89,2	89,0	-9,1	-0,2	92,3	93,6	+1,4		
126,3	+1,7	126,3	124,2	125,0	-1,0	+0,6	126,1	117,3	124,6	-1,2	+6,2	117,9	121,7	+3,2		
114,5	-	99,4	81,4	96,6	-2,8	+18,7	93,4	102,9	89,0	-4,7	-13,5	97,3	98,2	+0,9	25.23	
112,0	-1,7	96,8	78,6	93,8	-3,1	+19,3	90,7	101,0	86,2	-5,0	-14,7	95,9	95,8	-0,1		
145,7	+19,5	132,3	116,0	131,7	-0,5	+13,5	127,5	127,0	123,8	-2,9	-2,5	114,9	127,2	+10,7		
114,0	+9,2	109,1	110,6	112,8	+3,4	+2,0	109,0	108,2	111,7	+2,5	+3,2	98,9	108,6	+9,8	25.24	
113,3	+9,7	106,2	106,0	108,4	+2,1	+2,3	106,2	106,3	107,2	+0,9	+0,8	97,3	106,3	+9,2		
117,1	+7,7	120,6	129,0	130,1	+7,9	+0,9	120,0	115,6	129,5	+7,9	+12,0	105,5	117,8	+11,7		
103,8	+1,2	99,6	87,8	98,7	-0,9	+12,4	95,5	94,4	93,3	-2,3	-1,2	95,0	94,9	-0,1	DI	
104,6	+2,2	96,3	80,8	95,3	-1,0	+17,9	90,2	93,1	88,1	-2,3	-5,4	91,4	91,6	+0,2		
101,3	-2,0	111,0	111,5	110,2	-0,7	-1,2	113,5	98,9	110,9	-2,3	+12,1	107,4	106,2	-1,1		
101,6	+1,5	101,0	97,8	99,1	-1,9	+1,3	100,3	96,5	98,4	-1,9	+2,0	98,8	98,4	-0,4	26.1	
101,5	+2,3	96,0	91,0	93,9	-2,2	+3,2	94,1	95,5	92,4	-1,8	-3,2	94,6	94,8	+0,2		
102,0	-0,2	114,0	115,4	112,3	-1,5	-2,7	116,4	99,2	113,8	-2,2	+14,7	109,8	107,8	-1,8		
109,2	+10,4	99,5	102,8	109,8	+10,4	+6,8	98,5	113,1	106,3	+7,9	-6,0	97,2	105,8	+8,8	26.11	
110,6	+2,7	96,9	96,6	108,5	+12,0	+12,3	93,7	114,4	102,6	+9,5	-10,3	96,1	104,0	+8,2		
106,9	+25,6	103,7	112,4	111,7	+7,7	-0,6	106,1	111,0	112,1	+5,7	+1,0	99,0	108,5	+9,6		
107,7	-2,5	100,4	102,0	104,9	+4,5	+2,8	99,0	105,8	103,4	+4,4	-2,3	101,7	102,4	+0,7	26.12	
107,9	+2,1	98,5	97,7	102,1	+3,7	+4,5	95,7	105,3	99,9	+4,4	-5,1	97,3	100,5	+3,3		
106,4	-22,8	111,0	126,2	120,9	+8,9	-4,2	117,5	108,5	123,5	+5,1	+13,8	126,3	113,0	-10,5		
87,4	-0,8	92,4	82,3	86,5	-6,4	+5,1	91,1	79,4	84,4	-7,4	+6,3	90,4	85,2	-5,8	26.13	
84,5	-4,0	86,0	77,9	82,3	-4,3	+5,6	84,4	76,0	80,1	-5,1	+5,4	86,0	80,2	-6,7		
95,2	+7,9	110,1	94,1	98,1	-10,9	+4,3	109,3	88,7	96,1	-12,1	+8,3	102,3	99,0	-3,2		
109,5	-3,4	107,0	102,4	100,6	-6,0	-1,8	108,2	103,5	101,5	-6,2	-1,9	102,4	105,9	+3,4	26.14	
107,2	-6,4	94,7	91,0	87,4	-7,7	-4,0	95,6	100,0	89,2	-6,7	-10,8	96,9	97,8	+0,9		
116,0	+5,1	141,5	134,6	137,6	-2,8	+2,2	143,9	113,2	136,1	-5,4	+20,2	117,9	128,5	+9,0		
114,0	+16,1	120,8	121,3	109,9	-9,0	-9,4	122,9	104,2	115,6	-5,9	+10,9	111,8	113,6	+1,6	26.15	
130,0	+37,1	125,9	110,4	100,8	-19,9	-8,7	126,4	112,7	105,6	-16,5	-6,3	114,0	119,5	+4,8		
101,5	+0,7	116,7	129,8	117,0	+0,3	-9,9	120,2	97,6	123,4	+2,7	+26,4	110,1	108,9	-1,1		

1 INDEX DES AUFTRAGSEINGANGS
 1995
 NACH ABSCHNITTEN, UNTERABSCHNITTEN,
 DER KLASSIFIKATION DER WIRTSCHAFTS
 1.1 ORIGINAL

WERT

WZ93- SCHL.	WIRTSCHAFTSZWEIG		VERÄNDERUNG IN % JULI 1999 GEGEN				VERÄNDERUNG IN % JUNI 1999 GEGEN			KUMULIERT		2-MONATS- DURCHSCHNITT JUNI 1999 VER- AEND. UND JULI 1999 GEGEN	
			1999	JULI	JUNI	JUNI	1999	JUNI	MAI	JAN. 1999 BIS JULI 1999	VER- AEND. IN % GEGEN VORJAHR	JUNI 1999 UND JULI 1999	VER- AEND. IN % GEGEN VORJAHR
			JULI	1998	1999	JUNI	1998	1999	1999	JULI 1999	VORJAHR	JULI 1999	VORJAHR
26.2	KERAMIK (OHNE ZIEGELEI, UND BAUKERAMIK)	INSGESAMT	88,0	+0,5	-0,9	88,8	-0,4	+12,3	88,4	-5,7	88,4	-	
		INLAND	80,1	-2,3	+3,6	77,3	-1,5	+7,1	79,9	-6,5	78,7	-2,0	
		AUSLAND	101,1	+4,3	-6,2	107,8	+0,9	+19,2	102,5	-4,6	104,5	+2,6	
26.21	H.V. KERAMISCHEN HAUS- HALTSGUTEN UND ZIERGE- GENSTAENDEN	INSGESAMT	86,8	+3,8	+2,6	84,6	+3,3	+6,3	89,5	-4,1	85,7	+3,5	
		INLAND	80,1	-2,3	+8,1	74,1	+1,8	-0,7	82,3	-5,8	77,1	-0,4	
		AUSLAND	101,5	+16,3	-5,5	107,4	+5,5	+18,7	105,3	-0,8	104,5	+10,5	
26.22	HERSTELLUNG VON SANI- TAERKERAMIK	INSGESAMT	57,8	-15,4	-1,9	58,9	-7,4	+8,9	61,1	-5,3	58,4	-11,5	
		INLAND	47,1	-19,1	-1,7	47,9	-9,1	+14,3	51,5	-7,0	47,5	-14,4	
		AUSLAND	121,5	-5,7	-2,2	124,2	-3,2	-2,3	118,3	-0,7	122,9	-4,4	
26.23	H.V. ISOLATOREN UND ISOLIERTEILEN AUS KERAMIK	INSGESAMT	70,8	-20,7	-12,6	81,0	-19,8	+0,5	83,0	-13,0	75,9	-20,3	
		INLAND	67,3	-26,1	-5,9	71,5	-26,4	-14,6	77,9	-10,7	69,4	-26,3	
		AUSLAND	75,2	-13,6	-19,2	93,1	-12,1	+21,7	89,6	-15,4	84,2	-12,7	
26.24	H.V. KERAMISCHEN ERZEUG- NISSEN F. SONST. TECHN. ZWECKE	INSGESAMT	152,4	+5,9	+4,3	146,1	+7,8	+13,6	138,4	+0,8	149,3	+6,9	
		INLAND	149,3	+18,7	+14,1	130,8	+17,5	+17,1	126,6	+3,1	140,1	+18,1	
		AUSLAND	156,2	-6,0	-5,3	164,9	-0,2	+10,4	152,8	-1,4	160,6	-3,1	
26.25	HERSTELLUNG VON KERA- MISCHEN ERZEUGNISSEN A.N.G.	INSGESAMT	91,3	-6,3	-17,7	111,0	+15,1	+29,7	98,5	-5,7	101,2	+4,4	
		INLAND	79,9	-9,5	-15,2	94,2	+12,3	+27,8	85,0	-11,6	87,1	+1,2	
		AUSLAND	131,8	+1,5	-23,0	171,2	+21,3	+33,5	146,5	+9,4	151,5	+11,8	
26.26	H.V. FEUERFESTEN KERA- MISCHEN WERKSTOFFEN	INSGESAMT	89,3	+6,7	+0,3	89,0	-2,4	+17,0	86,6	-7,7	89,2	+1,9	
		INLAND	88,6	+5,9	+4,5	84,8	-4,8	+9,0	84,5	-8,0	86,7	+0,3	
		AUSLAND	90,0	+7,7	-3,1	92,9	-0,2	+24,9	88,6	-7,4	91,5	+3,5	
26.3	H.V. KERAMISCHEN WAND- U. BODENFLIESEN UND -PLATTEN	INSGESAMT	85,4	-8,0	-2,3	87,4	-1,5	+9,5	82,0	-6,8	86,4	-4,8	
		INLAND	88,8	-9,7	+0,7	88,2	-2,1	+8,4	83,7	-8,5	88,5	-6,1	
		AUSLAND	73,4	+0,5	-13,2	84,6	+1,3	+14,3	76,0	+0,7	79,0	+0,9	
26.4	ZIEGELEI, HERSTELLUNG VON SONST. BAUKERAMIK	INSGESAMT	123,4	+1,6	-6,3	131,7	+16,4	+25,1	92,8	+4,2	127,6	+8,8	
		INLAND	120,8	-	-6,2	128,8	+15,2	+24,7	90,8	+3,1	124,8	+7,3	
		AUSLAND	231,9	+54,5	-8,3	253,0	+50,8	+32,5	178,0	+36,5	242,5	+52,5	
26.51	HERSTELLUNG VON ZEMENT	INSGESAMT	115,5	-3,7	+0,1	115,4	+4,0	+13,7	91,7	-2,4	115,5	-	
		INLAND	114,8	-3,9	+1,8	112,8	+2,9	+12,9	89,7	-2,6	113,8	-0,7	
		AUSLAND	126,8	-0,5	-21,3	161,1	+19,1	+23,4	126,7	+0,6	144,0	+9,6	
26.62	HERSTELLUNG VON GIPS- ERZEUGNISSEN FUER DEN BAU	INSGESAMT	134,7	+8,9	+25,9	107,0	+1,5	+13,1	120,7	+3,3	120,9	+5,5	
		INLAND	106,5	-8,0	+19,4	89,2	-11,2	+9,6	105,0	-3,0	97,9	-9,4	
		AUSLAND	1201,8	+182,3	+54,4	778,4	+164,5	+31,3	712,3	+61,2	990,1	+175,0	
DJ	METALLERZEUGUNG UND -BE- ARBEITUNG, HERSTELLUNG VON METALLERZEUGNISSEN	INSGESAMT	106,0	-1,9	-2,4	108,6	-5,4	+10,7	102,1	-6,9	107,3	-3,7	
		INLAND	103,0	-3,5	-	103,0	-3,5	+8,4	98,2	-6,0	103,0	-3,5	
		AUSLAND	115,0	+2,7	-8,7	126,0	-9,7	+17,0	114,0	-9,5	120,5	-4,2	
27	METALLERZEUGUNG UND -BEARBEITUNG	INSGESAMT	102,5	-2,2	-1,3	103,9	-10,8	+12,4	98,4	-13,3	103,2	-6,8	
		INLAND	100,3	-3,5	+2,7	97,7	-9,0	+10,5	94,7	-12,8	99,0	-6,3	
		AUSLAND	106,9	+0,2	-8,1	116,3	-13,5	+15,7	105,8	-14,2	111,6	-7,5	
27.1	ERZEUGUNG VON ROHEISEN, STAHL UND FERROLEGIE- RUNGEN (EGKS) 1)	INSGESAMT	94,6	-4,9	-2,1	96,6	-5,1	+16,0	89,8	-17,7	95,6	-5,1	
		INLAND	91,5	-6,0	+1,2	90,4	-11,8	+14,6	86,5	-20,1	91,0	-8,9	
		AUSLAND	100,7	-3,1	-7,4	108,8	+8,5	+18,1	96,5	-12,9	104,8	+2,6	
27.2	HERSTELLUNG VON ROHREN	INSGESAMT	78,5	-12,6	-3,3	81,2	-57,4	+9,9	79,6	-28,5	79,9	-43,0	
		INLAND	80,3	-13,1	-0,7	80,9	-31,5	+10,8	80,4	-15,8	80,6	-23,5	
		AUSLAND	75,8	-12,1	-7,2	81,7	-72,5	+8,8	78,4	-41,8	78,8	-58,9	
27.21	H.V. ROHREN, ROHRFORM-, ROHRVERSCHLUSS- U. -VERBIND. A. GUSSEISEN	INSGESAMT	56,2	-19,1	+4,1	54,0	-24,4	+8,2	50,8	-23,0	55,1	-21,8	
		INLAND	52,9	-25,4	-4,7	55,5	-17,7	+20,9	47,8	-18,0	54,2	-21,7	
		AUSLAND	66,1	+1,8	+34,3	49,2	-41,3	-21,3	60,0	-33,0	57,7	-22,4	
27.22	H.V. STAHLROHREN, ROHR- FORM-,VERSCHL.-VERBIND. AUS EISEN UND STAHL	INSGESAMT	82,7	-11,7	-4,3	86,4	-59,5	+10,2	85,1	-29,1	84,6	-44,9	
		INLAND	87,2	-10,8	-0,2	87,4	-33,3	+9,4	88,7	-15,5	87,3	-23,7	
		AUSLAND	76,8	-13,2	-9,9	85,2	-73,4	+11,5	80,4	-42,4	81,0	-60,4	
27.3	SONST. ERSTE BEARBEITUNG V. EISEN U. STAHL, H.V. FERROLEG. (NICHT EGKS) 1)	INSGESAMT	108,8	+1,4	+0,5	108,3	+1,4	+10,7	107,7	-8,3	108,6	+1,4	
		INLAND	108,1	+1,2	+3,1	104,8	+1,7	+7,2	106,6	-5,1	106,5	+1,5	
		AUSLAND	110,6	+1,8	-5,4	116,9	+0,7	+19,5	110,6	-14,9	113,8	+1,2	
27.31	HERSTELLUNG VON BLANK- STAHL	INSGESAMT	73,7	-12,4	-1,1	74,5	-10,9	+9,2	74,8	-19,9	74,1	-11,7	
		INLAND	72,1	-12,7	+2,3	70,5	-15,6	+4,4	75,4	-18,7	71,3	-14,2	
		AUSLAND	79,0	-11,2	-9,2	87,0	+3,9	+23,9	73,1	-23,8	83,0	-3,9	
27.32	HERSTELLUNG VON KALTBAND UNTER 500 MM BREITE	INSGESAMT	132,2	+14,2	+0,8	131,1	+11,0	+11,1	130,7	-2,4	131,7	+12,6	
		INLAND	136,3	+14,6	+3,5	131,7	+15,6	+10,1	133,4	+2,6	134,0	+15,1	
		AUSLAND	124,1	+12,9	-4,5	129,9	+2,9	+13,2	125,4	-11,3	127,0	+7,5	
27.33	HERSTELLUNG VON KALT- PROFILLEN	INSGESAMT	172,0	+3,4	+9,8	156,7	+1,8	+4,6	148,1	-1,4	164,4	+2,6	
		INLAND	166,3	+6,9	+12,0	148,5	+4,8	+2,0	141,2	-1,0	157,4	+5,9	
		AUSLAND	223,7	-15,7	-3,4	231,6	-13,2	+22,9	211,1	-3,7	227,7	-14,4	

1) EUROPÄISCHE GEMEINSCHAFT FUER KOHLE UND STAHL.

STBA, FS 4, R 2.2, 7/1999

LAND

FUER DAS VERARBEITENDE GEBERBE
= 100
ABTEILUNGEN, GRUPPEN UND KLASSEN
ZWEIGE, AUSGABE 1993 (WZ93)
WERT

INDEX

1998 JULI	VER- AEND. IN % GEGEN	1998 2.VJ	1999 1.VJ	1999 2.VJ	VERAENDERUNG IN % 2.VJ 1999 GEGEN		1998 1.HJ	1998 2.HJ	1999 1.HJ	VERAENDERUNG IN % 1.HJ 1999 GEGEN		1997	1998 1997	VER- AEND. IN % GEGEN	WZ93 SCHL.					
	JULI 1997				2.VJ 1998	1.VJ 1999				2.VJ 1998	1.VJ 1999			1.HJ 1998		2.HJ 1998	1.HJ 1998	2.HJ 1998	1997	1998 1997
87,6	-1,6	89,1	92,6	84,4	-5,3	-8,9	94,8	85,4	88,5	-6,6	+3,6	90,6	90,1	-0,6	26.2					
82,0	+1,5	81,1	84,4	75,4	-7,0	-10,7	86,1	78,3	79,9	-7,2	+2,0	83,0	82,2	-1,0						
96,9	-5,6	102,5	106,0	99,4	-3,0	-6,2	109,1	97,2	102,7	-5,9	+5,7	103,3	103,1	-0,2						
83,6	-1,4	81,8	95,7	84,2	+2,9	-12,0	94,9	84,2	89,9	-5,3	+6,8	90,1	89,5	-0,7	26.21					
82,0	+4,7	73,8	89,6	75,6	+2,4	-15,6	88,4	81,7	82,6	-6,6	+1,1	85,9	85,0	-1,0						
87,3	-12,0	99,3	108,9	102,9	+3,6	-5,5	109,2	89,7	105,9	-3,0	+18,1	99,5	99,4	-0,1						
68,3	+18,8	64,1	68,1	55,2	-13,9	-18,9	63,9	59,3	61,7	-3,4	+4,0	56,7	61,6	+8,6	26.22					
58,2	+10,4	53,7	58,4	46,1	-14,2	-21,1	54,9	51,0	52,3	-4,7	+2,5	51,5	52,9	+2,7						
128,9	+49,7	125,8	126,2	109,3	-13,1	-13,4	117,4	108,8	117,8	+0,3	+8,3	87,1	113,1	+29,9						
89,3	-13,0	91,6	89,3	80,8	-11,8	-9,5	96,4	78,2	85,1	-11,7	+8,8	97,7	87,3	-10,6	26.23					
91,1	+0,1	85,7	82,7	76,6	-10,6	-7,4	86,6	73,5	79,6	-8,1	+8,3	87,2	80,0	-8,3						
87,0	-26,0	99,1	97,8	86,1	-13,1	-12,0	109,0	84,3	92,0	-15,6	+3,1	111,0	96,6	-13,0						
143,9	+17,3	134,0	134,4	137,6	+2,7	+2,4	136,2	126,4	136,0	-0,1	+7,6	122,9	131,3	+6,8	26.24					
125,8	+16,6	121,2	123,7	122,0	+0,7	-1,4	122,3	117,3	122,9	+0,5	+4,8	110,5	119,8	+8,4						
166,2	+18,0	149,6	147,6	156,7	+4,7	+6,2	153,2	137,4	152,2	-0,7	+10,8	138,1	145,3	+5,2						
97,4	-1,4	101,5	99,6	99,7	-1,8	+0,1	105,6	101,0	99,7	-5,6	-1,3	106,7	103,3	-3,2	26.25					
88,3	-8,6	92,2	86,7	85,0	-7,8	-2,0	97,4	91,2	85,8	-11,9	-5,9	103,7	94,3	-9,1						
129,9	+21,9	134,5	145,7	152,2	+13,2	+4,5	134,6	136,1	149,0	+10,7	+8,5	117,7	135,3	+15,0						
83,7	-10,0	92,3	89,8	82,5	-10,6	-8,1	95,5	86,4	86,2	-9,7	-0,2	93,3	90,9	-2,6	26.26					
83,7	-6,9	94,3	86,6	80,9	-14,2	-6,6	93,1	81,4	83,8	-10,0	+2,9	88,5	87,3	-1,4						
83,6	-12,8	90,5	92,9	83,8	-7,4	-9,8	97,7	91,0	88,4	-9,5	-2,9	97,8	94,4	-3,5						
92,8	-7,6	89,2	79,1	83,8	-6,1	+5,9	87,2	79,3	81,5	-6,5	+2,8	91,0	83,3	-8,5	26.3					
98,3	-4,3	90,8	80,4	85,4	-5,9	+6,2	90,4	83,6	82,9	-8,3	-0,8	93,0	87,0	-6,5						
73,0	-20,9	83,1	74,6	78,1	-6,0	+4,7	76,0	64,3	76,4	+0,5	+18,8	83,9	70,1	-16,4						
121,5	+3,7	103,1	61,6	113,8	+10,4	+84,7	83,7	97,6	87,7	+4,8	-10,1	88,8	90,7	+2,1	26.4					
120,8	+3,5	101,9	60,2	111,3	+9,2	+84,9	82,7	96,5	85,8	+3,7	-11,1	88,1	89,6	+1,7						
150,1	+7,3	155,1	121,4	216,8	+39,8	+87,6	127,1	142,3	169,1	+33,0	+18,8	118,6	134,7	+13,6						
119,9	+2,4	108,6	67,7	107,7	-0,8	+59,1	89,6	99,7	87,7	-2,1	-12,0	94,0	94,7	+0,7	26.51					
119,5	+2,2	107,1	65,4	105,6	-1,4	+61,5	87,6	98,6	85,5	-2,4	-13,3	92,4	93,1	+0,8						
127,5	+6,5	136,2	109,2	144,2	+5,9	+32,1	125,8	119,3	126,7	+0,7	+6,2	122,8	122,5	-0,2						
123,7	+11,8	110,4	120,7	115,9	+5,0	-4,0	115,6	113,0	118,3	+2,3	+4,7	101,9	114,3	+12,2	26.62					
115,7	+8,3	100,8	108,6	100,9	+0,1	-7,1	106,9	107,2	104,8	-2,0	-2,2	97,7	107,0	+9,5						
425,7	+68,1	472,8	578,4	682,9	+44,4	+18,1	444,4	335,8	630,7	+41,9	+87,8	259,0	390,1	+50,6						
108,0	-3,7	108,9	100,5	102,3	-6,1	+1,8	110,0	101,6	101,4	-7,8	-0,2	104,4	105,8	+1,3	DJ					
106,7	-1,0	104,0	96,5	98,3	-5,5	+1,9	104,1	100,1	97,4	-6,4	-2,7	98,8	102,1	+3,3						
112,0	-10,8	123,7	112,8	114,9	-7,1	+1,9	128,2	106,2	113,9	-11,2	+7,3	121,4	117,2	-3,5						
104,8	-10,7	110,8	98,1	97,4	-12,1	-0,7	115,0	95,4	97,8	-15,0	+2,5	110,1	105,2	-4,5	27					
103,9	-5,4	106,0	94,8	92,8	-12,5	-2,1	108,4	94,3	93,8	-14,3	-0,5	102,7	101,8	-0,9						
106,7	-19,5	120,4	104,7	106,6	-11,5	+1,8	126,1	97,7	105,7	-18,2	+8,2	124,9	111,9	-10,4						
99,5	-13,2	104,0	89,6	88,5	-14,9	-1,2	110,7	89,9	89,0	-19,6	-1,0	104,5	100,3	-4,0	27.1					
97,3	-6,8	105,6	87,7	83,6	-20,8	-4,7	110,0	88,5	85,6	-22,2	-3,3	98,4	99,3	+0,9						
103,9	-23,0	100,9	93,3	98,3	-2,6	+5,4	112,0	92,7	95,8	-14,5	+3,3	116,6	102,3	-12,3						
89,8	-5,0	128,8	81,6	78,0	-39,4	-4,4	114,9	77,8	79,8	-30,5	+2,6	114,6	96,3	-16,0	27.2					
92,4	-2,0	100,0	82,7	78,1	-21,9	-5,6	96,1	82,3	80,4	-16,3	-2,3	100,8	89,2	-11,5						
86,2	-9,1	171,3	80,0	77,7	-54,6	-2,9	142,9	71,1	78,9	-44,8	+11,0	135,0	107,0	-20,7						
69,5	+1,8	72,2	45,3	54,5	-24,5	+20,3	65,4	58,3	49,9	-23,7	-14,4	60,7	61,8	+1,8	27.21					
70,9	+6,6	63,0	40,7	53,3	-15,4	+31,0	56,2	53,6	47,0	-16,4	-12,3	57,5	54,9	-4,5						
64,9	-12,2	100,6	59,4	58,5	-41,8	-1,5	93,7	72,9	58,9	-37,1	-19,2	70,5	83,3	+18,2						
93,7	-5,8	139,5	88,5	82,4	-40,9	-6,9	124,4	81,5	85,5	-31,3	+4,9	124,8	102,9	-17,5	27.22					
97,8	-3,6	109,4	93,4	84,5	-22,8	-9,5	106,2	89,6	88,9	-16,3	-0,8	111,8	97,9	-12,4						
88,5	-8,8	178,9	82,2	79,7	-55,4	-3,0	148,1	70,9	81,0	-45,3	+14,2	141,9	109,5	-22,8						
107,3	-7,7	110,3	112,0	103,1	-6,5	-7,9	119,2	99,4	107,6	-9,7	+8,2	111,5	109,3	-2,0	27.3					
106,8	-1,1	106,2	111,6	101,1	-4,8	-9,4	113,2	97,6	106,3	-6,1	+8,9	105,3	105,4	+0,1						
108,6	-20,1	120,1	113,1	108,1	-10,0	-4,4	133,6	103,6	110,6	-17,2	+6,8	126,3	118,6	-6,1						
84,1	-3,1	84,5	79,6	70,4	-16,7	-11,6	95,0	78,0	75,0	-21,1	-3,8	82,9	86,5	+4,3	27.31					
82,6	-4,1	84,6	81,9	70,0	-17,3	-14,5	94,3	78,5	76,0	-19,4	-3,2	81,9	86,4	+5,5						
89,0	-0,1	84,3	72,6	71,6	-15,1	-1,4	97,1	76,5	72,1	-25,7	-5,8	85,9	86,8	+1,0						
115,8	-15,1	123,6	136,9	124,0	+0,3	-9,4	136,9	110,6	130,5	-4,7	+18,0	129,9	123,8	-4,7	27.32					
118,9	-3,3	120,7	142,2	123,7	+2,5	-13,0	131,9	111,3	132,9	+0,8	+19,4	123,9	121,6	-1,9						
109,9	-32,2	129,1	126,9	124,4	-3,6	-2,0	146,5	109,3	125,6	-14,3	+14,9	141,3	127,9	-9,5						
166,3	-2,4	143,5	142,0	146,1	+1,8	+2,9	147,5	143,2	144,1	-2,3	+0,6	136,4	145,3	+6,5	27.33					
155,5	-7,8	135,5	133,1	140,9	+4,0	+5,9	140,5	135,2	137,0	-2,5	+1,3	133,1	137,8	+3,5						
265,4	+42,0	217,2	223,8	194,2	-10,6	-13,2	211,5	216,8	209,0	-1,2	-3,6	167,0	214,1	+28,2						

1 INDEX DES AUFTRAGSEINGANGS
 1995
 NACH ABSCHNITTEN, UNTERABSCHNITTEN,
 DER KLASSIFIKATION DER WIRTSCHAFTS
 1.1 ORIGINAL

WERT

WZ93- SCHL.	WIRTSCHAFTSZWEIG		VERAENDERUNG IN %			VERAENDERUNG IN %			KUMULIERT		2-MONATS- DURCHSCHNITT	
			1999	JULI 1999 GEGEN		1999	JUNI 1999 GEGEN		JAN. 1999 BIS	VER- AEND. IN %	JUNI 1 1999 UND	VER- AEND. IN %
			JULI	JULI 1998	JUNI 1999	JUNI	JUNI 1998	MAI 1999	JULI 1999	GE- GEN VORJAHR	JULI 1999	GE- GEN VORJAHR
27.34	HERSTELLUNG VON GEZO- GENEM DRAHT	INSGESAMT INLAND AUSLAND	75,3 74,3 78,9	-9,5 -8,6 -11,6	-9,9 -7,4 -16,5	83,6 80,2 94,5	+7,7 +6,8 +10,5	+19,4 +14,6 +35,0	78,3 76,2 85,1	-7,2 -6,7 -8,8	79,5 77,3 86,7	-1,1 -1,2 -0,8
27.35	ERSTE BEARB. V. EISEN U. STAHL A.N.G., H.V.FERRO- LEG. (NICHT EGKS) 1)	INSGESAMT INLAND AUSLAND	125,7 124,4 127,4	-9,3 -14,5 -1,1	+10,8 +15,8 +4,5	113,4 107,4 121,9	-21,8 -28,6 -11,5	+3,2 -8,8 +23,4	124,8 126,0 122,9	-19,2 -14,6 -25,2	119,6 115,9 124,7	-15,7 -21,7 -6,5
27.4	ERZEUGUNG UND ERSTE BEAR- BEITUNG VON NE-METALLEN	INSGESAMT INLAND AUSLAND	114,5 108,7 124,0	+4,7 +2,8 +7,4	+2,9 +9,4 -5,1	111,3 99,4 130,7	+1,3 -3,6 +8,2	+11,4 +10,1 +13,0	105,2 95,5 121,0	-7,4 -8,0 -6,6	112,9 104,1 127,4	+2,9 -0,3 +7,8
27.41	ERZEUG. U. ERSTE BEAR- BEITUNG VON EDELMETALLEN	INSGESAMT INLAND AUSLAND	131,4 132,8 129,7	-20,1 -8,7 -31,1	-0,8 +3,2 -5,3	132,4 128,7 137,0	-3,6 -2,8 -4,6	-11,8 -15,6 -6,9	141,3 135,2 148,9	-12,8 -3,5 -21,3	131,9 130,8 133,4	-12,6 -5,8 -19,6
27.42	ERZEUG. U. ERSTE BEAR- BEITUNG VON ALUMINIUM	INSGESAMT INLAND AUSLAND	118,3 112,3 129,4	+10,8 +7,2 +17,0	+3,2 +10,5 -6,7	114,6 101,6 138,7	+2,4 -5,1 +14,8	+13,5 +10,9 +17,1	108,6 98,3 127,7	-2,9 -3,7 -1,5	116,5 107,0 134,1	+6,5 +0,9 +15,9
27.43	ERZEUG. U. ERSTE BEAR- BEITUNG VON BLEI, ZINK UND ZINN	INSGESAMT INLAND AUSLAND	160,2 149,9 192,0	+0,6 -4,9 +17,1	+4,6 +3,0 +9,1	153,1 145,6 176,0	+2,3 +5,2 -4,4	+11,7 +12,2 +10,1	139,1 131,9 161,3	-2,5 -4,2 +2,4	156,7 147,8 184,0	+1,4 -0,2 +5,7
27.44	ERZEUG. U. ERSTE BEAR- BEITUNG VON KUPFER	INSGESAMT INLAND AUSLAND	98,0 87,2 114,1	+1,7 -3,6 +8,7	+4,8 +13,0 -3,1	93,5 77,2 117,7	-4,4 -10,5 +2,4	+14,0 +13,2 +14,8	87,2 74,9 105,4	-16,1 -20,5 -10,8	95,8 82,2 115,9	-1,3 -7,0 +5,4
27.45	ERZEUG. U. ERSTE BEAR- BEITUNG VON SONSTIGEN NE-METALLEN	INSGESAMT INLAND AUSLAND	114,9 131,5 101,4	+25,3 +42,0 +11,4	-5,9 +1,2 -12,4	122,1 130,0 115,7	+36,0 +57,2 +21,2	+26,1 +51,5 +9,5	103,6 102,8 104,2	+6,6 +14,2 +1,2	118,5 130,8 108,6	+30,5 +49,1 +16,4
27.5	GIESSEREIINDUSTRIE	INSGESAMT INLAND AUSLAND	110,5 112,1 104,5	-6,8 -7,2 -5,4	-9,2 -4,0 -25,4	121,7 116,8 140,1	-1,5 -5,4 +13,8	+9,8 +6,4 +22,3	114,2 112,8 119,7	-8,3 -8,5 -7,4	116,1 114,5 122,3	-4,1 -6,3 +4,7
27.51	EISENGIESSEREI	INSGESAMT INLAND AUSLAND	98,8 100,0 95,2	-9,6 -12,7 +0,6	-18,3 -16,2 -24,1	121,0 119,4 125,5	+0,9 -3,2 +14,1	+12,8 +12,9 +12,3	110,5 108,9 115,1	-8,7 -10,5 -3,4	109,9 109,7 110,4	-4,1 -7,7 +7,9
27.52	STAHLGIESSEREI	INSGESAMT INLAND AUSLAND	97,8 89,3 127,4	-11,5 -18,1 +10,1	-4,5 -3,3 -7,3	102,4 92,3 137,4	-3,8 -8,3 +8,4	+5,1 -0,1 +19,6	91,2 87,2 105,1	-18,5 -17,2 -22,1	100,1 90,8 132,4	-7,7 -13,4 +9,2
27.53	LEICHTMETALLGIESSEREI	INSGESAMT INLAND AUSLAND	135,5 138,2 118,4	-2,8 +0,2 -20,5	+0,6 +9,2 -36,2	134,7 126,6 185,5	-4,0 -7,9 +17,8	+7,8 +0,8 +52,9	132,7 131,2 142,3	-5,0 -4,2 -9,5	135,1 132,4 152,0	-3,4 -3,8 -0,8
27.54	BUNTMETALLGIESSEREI	INSGESAMT INLAND AUSLAND	103,8 104,0 101,8	-2,7 +1,3 -24,4	+0,1 +5,5 -26,7	103,7 98,6 138,9	-1,0 -2,0 +4,3	+7,5 +6,1 +14,6	99,0 95,8 120,9	-5,4 -6,3 -0,6	103,8 101,3 120,4	-1,8 -0,4 -10,1
28	HERSTELLUNG VON METALL- ERZEUGNISSEN	INSGESAMT INLAND AUSLAND	108,6 104,7 127,0	-1,7 -3,5 +6,0	-3,2 -1,5 -9,5	112,2 106,3 140,4	-1,2 - -4,6	+9,5 +7,3 +18,7	104,9 100,4 126,1	-1,8 -1,5 -2,8	110,4 105,5 133,7	-1,5 -1,8 +0,1
28.1	STAHL- UND LEICHTMETALL- BAU	INSGESAMT INLAND AUSLAND	109,4 106,1 147,6	+4,5 +2,1 +29,2	-0,5 +0,8 -10,7	110,0 105,3 165,3	+2,8 -0,3 +34,2	+10,2 +7,7 +34,5	99,6 97,0 130,3	+3,6 +2,9 +11,1	109,7 105,7 156,5	+3,6 +0,9 +31,8
28.11	HERSTELLUNG VON STAHL- UND LEICHTMETALLKON- STRUKTIONEN	INSGESAMT INLAND AUSLAND	113,1 109,0 161,5	+6,3 +3,7 +32,9	- -0,1 +0,8	113,1 109,1 160,2	+2,2 +0,2 +21,6	+10,2 +8,9 +22,9	102,6 99,6 137,8	+4,0 +3,3 +9,9	113,1 109,1 160,9	+4,1 +2,0 +27,1
28.12	HERSTELLUNG VON AUSBAU- ELEMENTEN AUS STAHL UND LEICHTMETALL	INSGESAMT INLAND AUSLAND	96,2 95,9 99,5	-2,6 -3,7 +11,7	-2,9 +4,1 -45,6	99,1 92,1 183,0	+5,7 -1,8 +94,9	+10,0 +2,9 +88,1	89,3 88,0 104,7	+2,4 +1,1 +17,0	97,7 94,0 141,3	+1,5 -2,8 +54,4
28.2	KESSEL- UND BEHAELTERBAU (OHNE H.V. DAMPKESSELN)	INSGESAMT INLAND AUSLAND	94,3 92,9 104,7	-11,8 -9,8 -22,9	-6,3 -0,6 -32,0	100,6 93,5 154,0	+2,2 +1,0 +8,8	+25,9 +21,1 +55,2	86,9 82,3 121,7	-9,7 -10,1 -7,5	97,5 93,2 129,4	-5,1 -4,7 -6,7
28.21	HERSTELLUNG VON TANKS UND SAMMELBEHAELTERN	INSGESAMT INLAND AUSLAND	86,2 87,6 77,5	-13,5 -8,5 -38,0	-14,1 -8,3 -41,0	100,4 95,5 131,4	+8,9 +15,3 -13,3	+26,4 +20,9 +61,0	89,6 84,5 122,1	-10,4 -8,5 -17,6	93,3 91,6 104,5	-2,8 +2,6 -24,4
28.22	H.V. HEIZKOEPPERN F. ZENTRALHEIZUNGEN UND ZENTRALHEIZUNGSKESSELN	INSGESAMT INLAND AUSLAND	99,9 96,4 130,3	-10,7 -10,7 -10,7	-0,9 +4,7 -25,7	100,8 97,3 125,1	-1,9 -7,2 +32,6	+25,7 +21,2 +51,5	85,0 80,7 121,4	-9,2 -11,2 +4,6	100,4 94,3 152,8	-6,4 -9,0 +9,8
28.3	HERSTELLUNG VON DAMPF- KESSELN (OHNE ZENTRAL- HEIZUNGSKESSEL)	INSGESAMT INLAND AUSLAND	66,9 62,2 96,8	-8,7 -16,8 +52,9	-5,6 -5,3 -6,6	70,9 65,7 103,6	-39,1 -8,4 -74,2	-12,6 -18,2 +20,3	73,0 68,7 100,2	-19,3 -5,9 -50,4	68,9 64,0 100,2	-27,4 -12,7 -56,9

1) EUROPÄISCHE GEMEINSCHAFT FUER KOHLE UND STAHL.

STBA,FS 4,R 2.2, 7/1999

LAND

FUER DAS VERARBEITENDE GEWERBE
= 100
ABTEILUNGEN, GRUPPEN UND KLASSEN
ZWEIGE, AUSGABE 1993 (WZ93)
WERT

INDEX

1998 JULI	VER- AEND. IN % GEGEN JULI 1997	1998 2.VJ	1999 1.VJ	1999 2.VJ	VERAENDERUNG IN % 2.VJ 1999 GEGEN		1998 1.HJ	1998 2.HJ	1999 1.HJ	VERAENDERUNG IN % 1.HJ 1999 GEGEN		1997	1998	VER- AEND. IN % GEGEN 1997	WZ93 SCHL.
					2.VJ 1998	1.VJ 1999				1.HJ 1998	2.HJ 1998				
83,2	+2,7	81,6	81,3	76,2	-6,6	-6,3	84,6	76,5	78,8	-6,9	+3,0	80,9	80,6	-0,4	27.34
81,3	-0,6	76,7	77,8	75,1	-4,6	-3,5	81,7	74,7	76,5	-6,4	+2,4	78,7	78,2	-0,6	
89,3	+13,9	90,8	92,8	79,6	-12,3	-14,2	94,0	82,4	86,2	-8,3	+4,6	88,0	88,2	+0,2	
138,6	-2,9	151,0	128,9	120,3	-20,3	-6,7	157,2	122,5	124,6	-20,7	+1,7	146,7	139,8	-4,7	27.35
145,5	+17,4	149,9	132,6	120,1	-19,9	-9,4	147,9	120,4	126,3	-14,6	+4,9	135,2	134,1	-0,8	
128,8	-23,9	152,6	123,7	120,5	-21,0	-2,6	170,3	125,4	122,1	-28,3	-2,6	162,9	147,8	-9,3	
109,4	-13,1	108,2	102,3	104,9	-3,0	+2,5	114,3	96,6	103,6	-9,4	+7,2	113,7	105,4	-7,3	27.4
105,7	-9,6	99,7	91,3	95,3	-4,4	+4,4	103,5	91,8	93,3	-9,9	+1,6	103,6	97,7	-5,7	
115,5	-17,9	122,1	120,3	120,7	-1,1	+0,3	131,8	104,3	120,5	-8,6	+15,5	130,1	118,1	-9,2	
164,5	-0,7	145,9	144,4	141,5	-3,0	-2,0	161,6	137,1	143,0	-11,5	+4,3	155,7	149,3	-4,1	27.41
145,4	-3,4	126,4	134,6	136,5	+8,0	+1,4	139,3	132,2	135,6	-2,7	+2,6	143,3	135,7	-5,3	
188,3	+2,1	170,1	156,6	147,6	-13,2	-5,7	189,3	143,1	152,1	-19,7	+6,3	171,2	166,2	-2,9	
106,8	-10,3	108,3	106,0	108,0	-0,3	+1,9	112,6	96,1	107,0	-5,0	+11,3	109,4	104,4	-4,6	27.42
104,8	-9,2	99,9	93,6	98,3	-1,6	+5,0	101,7	92,1	95,9	-5,7	+4,1	101,6	96,9	-4,6	
110,6	-12,2	123,9	128,9	125,9	+1,6	-2,3	132,7	103,6	127,4	-4,0	+23,0	123,7	118,1	-4,5	
159,3	+4,8	142,1	128,8	142,4	+0,2	+10,6	139,8	131,9	135,6	-3,0	+2,8	140,1	135,8	-3,1	27.43
157,7	+3,5	134,5	121,7	136,0	+1,1	+11,8	134,4	125,7	128,9	-4,1	+2,5	136,8	130,0	-5,0	
164,0	+8,8	165,6	150,5	161,9	-2,2	+7,6	156,5	151,0	156,2	-0,2	+3,4	150,2	153,7	+2,3	
96,4	-22,9	97,5	85,1	85,7	-12,1	+0,7	105,1	84,1	85,4	-18,7	+1,5	107,3	94,6	-11,8	27.44
90,5	-15,3	89,5	73,9	71,8	-19,8	-2,8	94,9	76,9	72,8	-23,3	-5,3	82,3	85,9	-6,9	
105,0	-30,9	109,5	101,6	106,3	-2,9	+4,6	120,4	94,9	104,0	-13,6	+9,6	129,7	107,6	-17,0	
91,7	-20,0	89,4	92,7	110,8	+23,9	+19,5	98,1	88,8	101,7	+3,7	+14,5	110,1	93,4	-15,2	27.45
92,6	-11,8	79,7	82,5	113,6	+42,5	+37,7	89,6	88,8	98,1	+9,5	+10,5	102,4	89,2	-12,9	
91,0	-25,7	97,2	100,8	108,5	+11,6	+7,6	105,0	88,8	104,7	-0,3	+17,9	116,4	96,9	-16,8	
118,6	-4,4	122,6	114,1	115,5	-5,8	+1,2	125,5	119,0	114,8	-8,5	-3,5	113,0	122,2	+8,1	27.5
120,8	+0,9	122,0	113,1	112,7	-7,6	-0,4	123,7	117,1	112,9	-8,7	-3,6	110,3	120,4	+9,2	
110,5	-21,5	124,7	118,1	126,4	+1,4	+7,0	132,3	126,3	122,3	-7,6	-3,2	123,7	129,3	+4,5	
109,3	-9,8	117,6	111,6	113,4	-3,6	+1,6	123,0	115,2	112,5	-8,5	-2,3	112,9	119,1	+5,5	27.51
114,5	-3,8	118,1	109,6	111,2	-5,8	+1,5	122,9	113,9	110,4	-10,2	-3,1	111,3	118,4	+6,4	
94,6	-25,9	115,9	117,3	119,6	+3,2	+2,0	123,3	118,9	118,5	-3,9	-0,3	117,5	121,1	+3,1	
110,5	-12,0	110,2	84,4	95,7	-13,2	+13,4	112,2	97,8	90,1	-19,7	-7,9	103,4	105,0	+1,5	27.52
109,0	+1,7	106,9	85,6	88,0	-17,7	+2,8	104,7	94,9	86,8	-17,1	-8,5	96,2	99,8	+3,7	
115,7	-39,0	121,7	80,3	122,4	+0,6	+52,4	138,1	107,8	101,3	-26,6	-6,0	128,6	123,0	-4,4	
139,4	+5,4	140,0	133,4	131,1	-6,4	-1,7	139,8	139,2	132,2	-5,4	-5,0	120,7	139,5	+15,6	27.53
137,9	+7,5	137,7	131,8	128,1	-7,0	-2,8	136,8	135,4	130,0	-5,0	-4,0	117,1	136,1	+16,2	
149,0	-4,9	154,4	143,1	149,4	-3,2	+4,4	158,6	162,8	146,3	-7,8	-10,1	143,5	160,7	+12,0	
106,7	+0,3	103,7	98,8	97,6	-5,9	-1,2	104,4	94,7	98,2	-5,9	+3,7	98,1	99,5	+1,4	27.54
102,7	-3,2	101,8	95,2	93,7	-8,0	-1,6	102,2	91,9	94,5	-7,5	+2,8	97,0	97,0	-	
134,7	+24,1	116,4	123,5	124,6	+7,0	+0,9	119,4	113,7	124,0	+3,9	+9,1	105,6	116,5	+10,3	
110,5	+2,2	107,4	102,4	106,1	-1,2	+3,6	106,2	106,4	104,3	-1,8	-2,0	99,9	106,3	+6,4	28
108,5	+1,8	102,8	97,6	101,7	-1,1	+4,2	100,8	103,8	99,7	-1,1	-3,9	96,4	102,3	+6,1	
119,8	+4,0	128,7	124,8	127,0	-1,3	+1,8	131,3	118,7	125,9	-4,1	+6,1	116,2	125,0	+7,6	
104,7	-4,1	100,9	92,1	103,9	+3,0	+12,8	94,7	97,2	98,0	+3,5	+0,8	92,1	96,0	+4,2	28.1
103,9	-4,4	98,7	90,2	100,8	+2,1	+11,8	92,7	95,7	95,5	+3,0	-0,2	90,9	94,2	+3,6	
114,2	-1,0	125,9	114,8	140,1	+11,3	+22,0	117,8	115,0	127,5	+8,2	+10,9	106,1	116,4	+9,7	
106,4	-3,3	104,5	94,9	106,8	+2,2	+12,5	97,4	97,1	100,8	+3,5	+3,8	91,6	97,3	+6,2	28.11
105,1	-3,8	101,9	92,4	103,6	+1,7	+12,1	95,0	95,2	98,0	+3,2	+2,9	90,0	95,1	+5,7	
121,5	+1,8	135,4	123,6	144,1	+6,4	+16,6	126,0	119,8	133,8	+6,2	+11,7	111,4	122,9	+10,3	
98,8	-7,1	87,9	82,6	93,7	+6,6	+13,4	85,2	97,4	88,1	+3,4	-9,5	93,9	91,3	-2,8	28.12
99,6	-6,7	87,5	82,4	91,0	+4,0	+10,4	84,8	97,3	86,7	+2,1	-10,9	94,4	91,1	-3,5	
89,1	-12,2	93,4	84,4	126,6	+35,5	+50,0	89,6	98,6	105,5	+17,7	+7,0	87,8	94,1	+7,2	
106,9	-3,9	93,1	82,5	88,9	-4,5	+7,8	94,5	102,6	85,7	-9,3	-16,5	97,3	98,5	+1,2	28.2
103,0	-5,5	88,2	76,7	84,3	-4,4	+9,9	89,6	96,2	80,5	-10,2	-16,3	93,8	92,9	-1,0	
135,8	+6,7	130,6	126,5	122,6	-6,1	-3,1	130,9	150,2	124,6	-4,8	-17,0	123,4	140,6	+13,9	
99,7	-7,8	95,0	88,6	91,9	-3,3	+3,7	100,1	96,5	90,2	-9,9	-6,5	97,2	98,3	+1,1	28.21
95,7	-10,5	87,3	79,7	88,3	+1,1	+10,8	91,9	89,0	84,0	-8,6	-5,6	92,3	90,4	-2,1	
125,0	+7,8	143,6	144,5	114,5	-20,3	-20,8	152,0	144,3	129,5	-14,8	-10,3	127,8	148,1	+15,9	
111,9	-1,2	91,8	78,3	86,8	-5,4	+10,9	90,5	106,8	82,5	-8,8	-22,8	97,3	98,6	+1,3	28.22
107,9	-2,3	88,7	74,6	81,7	-7,9	+9,5	88,1	101,0	78,1	-11,4	-22,7	94,8	94,5	-0,3	
145,9	+5,8	118,4	109,6	130,3	+10,1	+18,9	111,1	155,8	120,0	+8,0	-23,0	119,2	133,5	+12,0	
73,3	-2,4	85,6	77,4	70,6	-17,5	-8,8	93,4	109,2	74,0	-20,8	-32,2	85,3	101,3	+18,8	28.3
74,8	+0,3	71,2	71,0	68,5	-3,8	-3,5	72,7	104,2	69,8	-4,0	-33,0	76,6	88,5	+15,5	
63,3	-18,7	177,7	117,9	83,6	-53,0	-29,1	225,1	141,2	100,7	-55,3	-28,7	140,9	183,1	+30,0	

1 INDEX DES AUFTRAGSEINGANGS
 1995
 NACH ABSCHNITTEN, UNTERABSCHNITTEN,
 DER KLASSIFIKATION DER WIRTSCHAFTS
 1.1 ORIGINAL

WERT

WZ93- SCHL.	WIRTSCHAFTSZWEIG		VERAENDERUNG IN %			VERAENDERUNG IN %			KUMULIERT		2-MONATS- DURCHSCHNITT	
			1999	JULI 1999 GEGEN		1999	JUNI 1999 GEGEN		JAN. 1999	VER- AEND. 1999	JUNI 1999	VER- AEND. 1999
			JULI	JULI 1998	JUNI 1999	JUNI	JUNI 1998	MAI 1999	JAN. 1999 BIS JULI 1999	VER- AEND. IN % GEGEN VORJAHR	JUNI 1999	VER- AEND. IN % GEGEN VORJAHR
28.4	H.V. SCHMIEDE-, PRESS-, ZIEH-U. STANZTEILEN, GEW. RINGEN U. PULVERM. ERZ.	INSGESAMT	124,0	+4,1	-5,3	131,0	+2,8	+4,6	126,1	+4,6	127,5	+3,4
		INLAND	121,2	+2,8	-4,3	126,7	+3,3	+6,0	122,7	+4,6	124,0	+3,1
		AUSLAND	134,4	+8,9	-8,3	146,5	+1,2	+0,3	138,5	+4,9	140,5	+4,8
28.5	OBERFLAECHEVEREDLUNG, WAERMEBEHANDLUNG UND MECHANIK A.N.G.	INSGESAMT	138,6	+1,5	+0,1	138,5	+7,3	+8,9	129,6	+2,0	138,6	+4,4
		INLAND	134,2	-2,0	-1,0	135,6	+6,2	+8,5	127,7	+1,3	134,9	+1,9
		AUSLAND	173,4	+30,8	+7,6	161,2	+15,5	+11,3	145,0	+7,9	167,3	+22,9
28.51	OBERFLAECHEVEREDLUNG UND WAERMEBEHANDLUNG	INSGESAMT	136,0	+2,8	-0,7	136,9	+6,1	+11,1	126,4	+3,0	136,5	+4,4
		INLAND	130,4	-2,5	-1,8	132,8	+4,3	+11,8	123,8	+2,1	131,6	+0,8
		AUSLAND	173,4	+41,0	+5,5	164,4	+17,4	+7,7	143,6	+8,7	168,9	+28,4
28.52	MECHANIK A.N.G.	INSGESAMT	141,5	+0,2	+0,9	140,2	+8,5	+6,5	133,3	+1,2	140,9	+4,2
		INLAND	138,3	-1,6	-0,2	138,6	+8,1	+5,2	131,9	+0,6	138,5	+3,1
		AUSLAND	173,5	+17,5	+11,0	156,3	+12,5	+18,1	147,2	+6,7	164,9	+15,1
28.6	H.V. SCHNEIDWAREN, WERK- ZEUGEN, SCHLOSSERN UND BESCHLAEGEN	INSGESAMT	114,9	-3,6	-7,3	123,9	+1,3	+14,7	116,5	-0,1	119,4	-1,2
		INLAND	110,4	-4,6	-3,3	114,2	-0,2	+8,0	110,1	-0,7	112,3	-2,4
		AUSLAND	125,6	-1,5	-14,7	147,2	+4,5	+29,6	131,7	+1,2	136,4	+1,6
28.61	HERSTELLUNG VON SCHNEIDWAREN UND BESTECKEN	INSGESAMT	72,6	-18,7	-13,5	83,9	-24,9	+30,9	78,8	-19,0	78,3	-22,1
		INLAND	53,9	-34,1	-16,4	64,5	-35,4	-10,9	71,1	-20,2	59,2	-34,8
		AUSLAND	94,1	-4,0	-11,5	106,3	-15,2	+95,0	87,7	-17,7	100,2	-10,3
28.62	HERSTELLUNG VON WERKZEUGEN	INSGESAMT	112,2	-6,3	-4,9	118,0	-4,4	+15,5	114,5	-1,2	115,1	-5,3
		INLAND	106,7	-7,9	+1,3	105,3	-5,6	+5,6	106,4	-3,2	106,0	-6,8
		AUSLAND	124,7	-2,7	-15,2	147,1	-2,3	+36,2	133,1	+2,8	135,9	-2,4
28.63	HERSTELLUNG VON SCHLOSSERN UND BESCHLAEGEN	INSGESAMT	124,3	+0,7	-8,7	136,2	+10,9	+12,7	124,4	+3,3	130,3	+5,8
		INLAND	120,3	+0,8	-6,2	128,2	+7,8	+11,4	118,0	+3,2	124,3	+4,4
		AUSLAND	135,5	+0,4	-14,7	158,8	+18,6	+16,2	142,4	+3,4	147,2	+9,4
28.7	HERSTELLUNG VON SONST. EISEN-, BLECH- UND METALLWAREN	INSGESAMT	102,0	-6,5	-1,7	103,8	-1,1	+10,8	97,2	-6,6	102,9	-3,9
		INLAND	97,8	-8,1	-0,5	98,3	-2,8	+10,6	92,3	-7,9	98,1	-5,5
		AUSLAND	117,9	-1,0	-5,1	124,2	+4,0	+11,3	115,7	-2,4	121,1	+1,5
28.71	HERSTELLUNG VON BE- HAELTERN AUS EISEN UND STAHL	INSGESAMT	96,4	-4,1	+12,5	85,7	-6,6	+3,6	86,5	-7,7	91,1	-5,3
		INLAND	84,5	-6,6	-1,7	86,0	+0,8	+5,0	82,1	-6,1	85,3	-3,0
		AUSLAND	133,4	+1,4	+57,3	84,8	-24,4	-0,1	100,1	-11,7	109,1	-10,5
28.72	H.V. VERPACKUNGEN U. VERSCHLUESSEN AUS EI- SEN-, STAHL U. NE-METALL	INSGESAMT	109,5	-2,9	+1,0	108,4	+1,0	+14,6	97,9	-5,2	109,0	-1,0
		INLAND	102,2	-4,9	+1,7	100,5	-3,0	+13,0	92,1	-7,2	101,4	-4,0
		AUSLAND	133,3	+2,3	-0,8	134,4	+12,7	+18,6	117,0	+0,3	133,9	+7,3
28.73	HERSTELLUNG VON DRAHT- WAREN	INSGESAMT	103,5	-5,0	-4,5	108,4	+4,4	+12,2	96,9	-7,9	106,0	-0,4
		INLAND	100,5	-5,5	-2,1	102,7	+5,5	+11,5	91,5	-7,1	101,6	-0,2
		AUSLAND	113,0	-3,6	-10,5	126,2	+1,6	+13,6	113,8	-9,8	119,6	-0,9
28.74	H.V. SCHRAUBEN, NIETEN, KETTEN UND FEDERN	INSGESAMT	108,2	-6,6	-3,0	111,5	-2,4	+10,2	107,2	-7,2	109,9	-4,4
		INLAND	105,3	-9,8	-0,4	105,7	-5,0	+9,3	102,3	-9,5	105,5	-7,5
		AUSLAND	116,5	+2,9	-9,2	128,3	+4,6	+12,1	121,5	-1,0	122,4	+3,7
28.75	H.V. EISEN-, BLECH- UND METALLWAREN A.N.G.	INSGESAMT	96,0	-8,6	-2,4	98,4	-2,3	+9,9	92,6	-6,3	97,2	-5,5
		INLAND	93,1	-9,2	-0,9	93,9	-3,9	+10,6	88,5	-7,6	93,5	-6,6
		AUSLAND	110,6	-5,8	-8,5	120,9	+4,5	+7,4	113,0	-0,7	115,8	-0,7
DK	MASCHINENBAU	INSGESAMT	104,0	-6,9	-7,3	112,2	-7,3	+14,4	103,7	-8,4	108,1	-7,1
		INLAND	101,4	-5,2	-5,8	107,6	-5,2	+16,5	99,4	-7,2	104,5	-5,3
		AUSLAND	107,1	-8,8	-9,1	117,8	-9,6	+12,3	109,1	-9,7	112,5	-9,2
29.1	H.V. MASCHINEN F.D. ERZEUG. U. NUTZG.V. MECHAN. ENERGIE (D. LUFT-, STRASS. FAHRZ. BAU)	INSGESAMT	99,2	-7,4	-9,4	109,5	-16,0	+14,4	103,6	-7,3	104,4	-12,1
		INLAND	97,8	-7,1	-7,3	105,5	-11,3	+17,0	96,8	-7,3	101,7	-9,3
		AUSLAND	101,2	-7,8	-12,1	115,1	-21,4	+11,3	113,2	-7,3	108,2	-15,5
29.11	H.V. VERBRENNUNGSMOTOREN U. TURBINEN (D. MOT. F. LUFT- U. STRASSENFAHRZEUGE)	INSGESAMT	67,1	-31,5	-32,2	99,0	-52,6	+19,3	97,2	-18,0	83,1	-45,8
		INLAND	60,1	-23,4	-37,9	96,8	-47,6	+95,2	72,7	-20,6	78,5	-40,4
		AUSLAND	72,0	-35,7	-28,4	100,6	-55,5	-5,9	114,7	-16,9	86,3	-48,9
29.12	HERSTELLUNG VON PUMPEN UND KOMPRESSOREN	INSGESAMT	100,8	-5,3	-12,1	114,7	+5,3	+18,7	103,0	-2,2	107,8	+0,1
		INLAND	96,0	-8,0	-9,6	106,2	+6,1	+15,2	95,9	-2,4	101,1	-1,2
		AUSLAND	107,0	-1,9	-14,7	125,5	+4,5	+22,7	112,1	-1,9	116,3	+1,5
29.13	HERSTELLUNG VON ARMATUREN	INSGESAMT	107,2	-3,7	-0,4	107,6	+2,3	+9,1	104,5	-3,4	107,4	-0,8
		INLAND	99,0	-10,0	-	99,0	-1,0	+8,3	96,8	-6,3	99,0	-5,7
		AUSLAND	127,9	+11,5	-0,9	129,0	+9,2	+10,4	123,9	+2,9	128,5	+10,4
29.14	HERSTELLUNG VON LAGERN, GETRIEBEN, ZAHNRAEDERN UND ANTRIEBSELEMENTEN	INSGESAMT	113,6	+2,5	+0,1	113,5	-4,3	+12,2	108,1	-7,4	113,6	-1,0
		INLAND	116,9	+2,2	+0,8	116,0	-6,3	+8,4	109,6	-6,9	116,5	-2,2
		AUSLAND	108,4	+3,0	-1,1	109,6	-0,8	+19,0	105,9	-8,1	109,0	+1,0
29.2	HERSTELLUNG VON SONST. MASCHINEN FUER UNSPEZI- FISCHE VERWENDUNG	INSGESAMT	108,9	-2,9	-6,0	115,8	+2,0	+13,4	104,3	-5,8	112,4	-0,4
		INLAND	106,5	-0,7	-5,6	112,8	+6,0	+21,4	99,8	-2,2	109,7	+2,6
		AUSLAND	112,9	-6,0	-6,6	120,9	-3,7	+2,8	111,9	-10,8	116,9	-4,8

LAND

FUER DAS VERARBEITENDE GEBERBE
= 100
ABTEILUNGEN, GRUPPEN UND KLASSEN
ZWEIGE, AUSGABE 1993 (WZ93)
WERT

INDEX

1998 JULI	VER- AEND. IN % GEGEN	1998 2. VJ	1999 1. VJ	1999 2. VJ	VERAENDERUNG IN % 2. VJ 1999 GEGEN		1998 1. HJ	1998 2. HJ	1999 1. HJ	VERAENDERUNG IN % 1. HJ 1999 GEGEN		1997	1998	VER- AEND. IN % GEGEN	WZ93 SCHL.	
	JULI 1997				2. VJ 1998	1. VJ 1999				1. HJ 1998	2. HJ 1998			1. HJ 1998		2. HJ 1998
119,1	+6,7	120,6	125,9	126,9	+5,2	+0,8	120,7	121,0	126,4	+4,7	+4,5	108,1	120,8	+11,7	28.4	
117,9	+7,2	117,0	123,2	122,7	+4,9	-0,4	117,2	119,4	123,0	+4,9	+3,0	105,2	118,3	+12,5		
123,4	+4,8	133,8	136,0	142,3	+6,4	+4,6	133,4	126,8	139,1	+4,3	+9,7	119,2	130,1	+9,1		
136,5	+12,8	126,4	125,0	131,3	+3,9	+5,0	125,4	127,4	128,2	+2,2	+0,6	110,9	126,4	+14,0	28.5	
137,0	+13,9	125,6	123,9	129,4	+3,0	+4,4	124,2	126,5	126,6	+1,9	+0,1	109,5	125,4	+14,5		
132,6	+4,5	132,5	133,6	146,8	+10,8	+9,9	134,7	134,4	140,2	+4,1	+4,3	122,2	134,5	+10,1		
132,3	+10,8	123,5	121,3	128,4	+4,0	+5,9	121,2	125,5	124,8	+3,0	-0,6	111,4	123,3	+10,7	28.51	
133,7	+13,0	122,0	120,2	125,3	+2,7	+4,2	119,3	124,5	122,8	+2,9	-1,4	109,3	121,9	+11,5		
123,0	-2,8	133,4	128,2	149,0	+11,7	+16,2	133,6	131,5	138,6	+3,7	+5,4	125,4	132,5	+5,7		
141,2	+15,0	129,6	129,2	134,6	+3,9	+4,2	130,2	129,7	131,9	+1,3	+1,7	110,4	129,9	+17,7	28.52	
140,6	+14,9	129,5	127,9	133,8	+3,3	+4,6	129,6	128,7	130,8	+0,9	+1,6	109,8	129,1	+17,6		
147,7	+15,9	131,0	142,1	143,5	+9,5	+1,0	136,2	139,1	142,8	+4,8	+2,7	117,2	137,6	+17,4		
119,2	+7,2	115,7	118,1	115,4	-0,3	-2,3	116,2	112,0	116,8	+0,5	+4,3	106,9	114,1	+6,7	28.6	
115,7	+7,5	110,7	110,9	109,2	-1,4	-1,5	110,1	109,9	110,0	-0,1	+0,1	102,5	110,0	+7,3		
127,5	+6,4	127,6	135,3	130,3	+2,1	-3,7	130,7	116,9	132,8	+1,6	+13,6	117,4	123,8	+5,5		
89,3	-4,4	97,8	83,2	76,5	-21,8	-8,1	98,6	87,1	79,9	-19,0	-8,3	104,8	92,8	-11,5	28.61	
81,8	-2,6	89,6	78,6	69,3	-22,7	-11,8	90,3	84,8	73,9	-18,2	-12,9	96,1	87,6	-8,8		
98,0	-5,9	107,3	88,5	84,8	-21,0	-4,2	108,1	89,7	86,6	-19,9	-3,5	114,7	98,9	-13,8		
119,7	+9,8	115,1	120,0	109,7	-4,7	-8,6	115,3	109,5	114,9	-0,3	+4,9	105,5	112,4	+6,5	28.62	
115,9	+11,1	109,5	109,8	102,8	-6,1	-6,4	108,9	108,0	106,3	-2,4	-1,6	101,3	108,5	+7,1		
128,1	+7,0	127,9	143,4	125,6	-1,8	-12,4	129,8	112,8	134,5	+3,6	+19,2	115,0	121,3	+5,5		
123,4	+6,2	119,1	121,7	127,2	+6,8	+4,5	119,9	118,5	124,5	+3,8	+5,1	108,7	119,2	+9,7	28.63	
119,3	+5,2	114,3	115,6	119,6	+4,6	+3,5	113,5	114,6	117,6	+3,6	+2,6	104,4	114,0	+5,2		
135,0	+8,6	133,0	138,6	148,6	+11,7	+7,2	138,2	129,5	143,6	+3,9	+10,9	121,0	133,8	+10,6		
109,1	+1,0	104,8	94,7	98,2	-6,3	+3,7	103,3	98,0	96,4	-6,7	-1,6	99,6	100,6	+1,0	28.7	
106,4	-0,2	101,0	89,7	93,0	-7,9	+3,7	99,2	95,4	91,4	-7,9	-4,2	96,5	97,3	+0,8		
119,1	+5,5	118,8	113,2	117,4	-1,2	+3,7	118,5	107,7	115,3	-2,7	+7,1	111,1	113,1	+1,8		
100,5	-4,7	92,4	84,6	85,1	-7,9	+0,6	92,6	85,7	84,8	-8,4	-1,1	90,8	89,1	-1,9	28.71	
90,5	-6,7	88,0	79,5	84,0	-4,5	+5,7	86,9	82,7	81,7	-6,0	-1,2	88,9	84,8	-2,4		
131,5	-0,2	106,4	100,5	88,5	-16,8	-11,9	110,3	95,0	94,5	-14,3	-0,5	102,8	102,6	-0,2		
112,8	+1,0	106,8	91,1	100,9	-5,5	+10,8	101,7	91,6	96,0	-5,6	+4,8	99,9	96,7	-3,2	28.72	
107,5	+0,3	101,5	87,6	93,3	-8,1	+6,5	97,8	88,7	90,4	-7,6	+1,9	96,6	93,3	-3,4		
130,3	+3,0	124,1	102,8	125,9	+1,5	+22,5	114,4	101,3	114,3	-0,1	+12,8	110,7	107,9	-2,5		
108,9	-5,6	107,7	90,0	101,5	-5,8	+12,8	104,6	93,8	95,8	-8,4	+2,1	104,1	99,2	-4,7	28.73	
106,3	-7,2	101,7	83,3	96,7	-4,9	+16,1	97,2	89,2	90,0	-7,4	+0,9	99,5	93,2	-6,3		
117,2	-0,6	126,5	111,2	116,6	-7,8	+4,9	127,6	108,6	113,9	-10,7	+4,9	118,5	118,1	-0,3		
115,8	+3,5	113,6	108,0	106,2	-6,5	-1,7	115,4	108,5	107,1	-7,2	-1,3	106,3	112,0	+5,4	28.74	
116,7	+2,8	111,0	102,4	101,1	-8,9	-1,3	112,4	107,1	101,8	-9,4	-4,9	103,6	109,7	+5,9		
113,2	+5,6	121,1	123,9	120,8	-0,2	-2,5	124,3	112,5	122,4	-1,5	+8,8	114,0	118,4	+3,9		
105,0	+2,3	99,7	90,8	93,2	-6,5	+2,6	97,8	96,8	92,0	-5,9	-5,0	95,4	97,3	+2,0	28.75	
102,5	+0,6	97,1	86,8	88,8	-8,5	+2,5	94,7	94,5	87,7	-7,4	-7,2	93,0	94,6	+1,7		
117,4	+10,8	113,0	111,9	115,0	+1,8	+2,8	113,2	108,6	113,4	+0,2	+4,4	107,3	110,9	+3,4		
111,7	-2,2	112,6	103,0	104,4	-7,3	+1,4	113,5	106,3	103,7	-8,6	-2,4	106,5	109,9	+3,2	DK	
107,0	+1,5	106,9	99,5	98,5	-7,9	-1,0	107,1	103,8	99,0	-7,6	-4,6	98,4	105,5	+7,2		
117,4	-6,0	119,8	107,2	111,6	-6,8	+4,1	121,4	109,4	109,4	-9,9	-	116,5	115,4	-0,9		
107,1	-9,2	111,8	105,6	103,1	-7,8	-2,4	112,5	103,9	104,4	-7,2	+0,5	105,3	108,2	+2,8	29.1	
105,3	-0,5	106,0	97,1	96,1	-8,5	-1,0	104,3	100,5	96,6	-7,4	-3,9	94,4	102,4	+8,5		
109,8	-18,5	121,3	117,4	112,9	-6,9	-3,8	124,1	108,8	115,2	-7,2	+5,9	120,4	116,5	-3,2		
97,9	-31,8	124,1	106,6	97,7	-21,3	-8,3	122,1	118,3	102,2	-16,3	-13,6	114,4	120,2	+5,1	29.11	
78,5	+5,9	106,8	78,0	71,5	-33,1	-8,3	93,8	110,5	74,8	-20,3	-32,3	75,3	102,1	+35,6		
111,9	-42,1	136,4	127,1	116,6	-14,5	-8,3	142,3	123,8	121,9	-14,3	-1,5	142,4	133,1	-6,5		
106,4	+1,3	106,1	102,7	104,1	-1,9	+1,4	105,2	98,7	103,4	-1,7	+4,8	99,9	101,9	+2,0	29.12	
104,4	-0,4	96,5	95,7	96,1	-0,4	+0,4	97,3	93,3	95,9	-1,4	+2,8	91,4	95,3	+4,3		
109,1	+3,7	118,4	111,6	114,2	-3,5	+2,3	115,2	105,6	112,9	-2,0	+6,9	110,7	110,4	-0,3		
111,3	-3,7	104,7	104,3	103,8	-0,9	-0,5	107,7	97,4	104,1	-3,3	+6,8	103,7	102,5	-1,2	29.13	
110,0	-2,0	99,7	97,4	95,5	-4,2	-2,0	102,2	95,5	96,4	-5,7	+0,9	98,9	98,9	-		
114,7	-7,6	117,1	121,6	124,8	+6,6	+2,6	121,4	101,9	123,2	+1,5	+20,9	115,7	111,7	-3,5		
110,8	-3,4	115,1	108,9	105,5	-8,3	-3,1	117,7	104,9	107,2	-8,9	+2,2	105,6	111,3	+5,4	29.14	
114,4	-1,1	117,6	107,6	109,0	-7,3	+1,3	118,2	107,5	108,3	-8,4	+0,7	101,9	112,8	+10,7		
105,2	-7,1	111,2	110,9	100,0	-10,1	-9,8	116,8	101,0	105,5	-9,7	+4,5	111,3	108,9	-2,2		
112,1	-1,2	109,5	100,6	106,4	-2,8	+5,8	110,5	107,4	103,5	-6,3	-3,6	104,3	108,9	+4,4	29.2	
107,3	+2,0	101,3	95,9	101,5	+0,2	+5,8	101,1	100,6	98,7	-2,4	-1,9	98,4	100,8	+2,4		
120,1	-6,0	123,3	108,6	114,8	-6,9	+5,7	126,3	118,8	111,7	-11,6	-6,0	114,3	122,5	+7,2		

1 INDEX DES AUFTRAGSEINGANGS
 1995
 NACH ABSCHNITTEN, UNTERABSCHNITTEN,
 DER KLASSEIFIKATION DER WIRTSCHAFTS
 1.1 ORIGINAL

WERT

WZ93- SCHL.	WIRTSCHAFTSZWEIG		VERAENDERUNG IN % JULI 1999 GEGEN			VERAENDERUNG IN % JUNI 1999 GEGEN			KUMULIERT		2-MONATS- DURCHSCHNITT	
			1999	JULI 1998	JUNI 1999	1999	JUNI 1998	MAI 1999	JAN. 1999 BIS JULI 1999	VER- AEND. IN % GEGEN VORJAHR	JUNI 1999 UND JULI 1999	VER- AEND. IN % GEGEN VORJAHR
			JULI	JULI 1998	JUNI 1999	JUNI	JUNI 1998	MAI 1999	JULI 1999	VORJAHR	JULI 1999	VORJAHR
29.21	HERSTELLUNG VON OEFEN UND BRENNERN	INSGESAMT	81,3	-17,1	-1,5	82,5	-17,5	+12,7	78,1	-15,1	81,9	-17,4
		INLAND	85,2	-12,6	-3,6	88,4	+0,7	+10,6	84,0	-7,6	86,8	-6,4
		AUSLAND	76,4	-22,7	+1,9	75,0	-35,1	+15,9	70,5	-24,6	75,7	-29,4
29.22	HERSTELLUNG VON HEBE- ZEUGEN UND FOERDERMIT- TELN	INSGESAMT	104,0	-7,8	-2,6	106,8	-5,1	+4,6	101,1	-2,5	105,4	-6,5
		INLAND	100,0	-2,1	+2,0	98,0	-2,5	+8,8	94,2	-1,7	99,0	-2,3
		AUSLAND	112,3	-16,7	-10,0	124,8	-9,0	-1,5	115,3	-3,9	118,6	-12,8
29.23	H.V. KAELTE- UND LUFT- TECHN. ERZEUGNISSEN F. GEMERBL. ZWECKE	INSGESAMT	126,0	+9,5	+6,6	118,2	-6,7	+13,1	110,1	-5,9	122,1	+1,0
		INLAND	128,2	+13,7	+8,9	117,7	-2,9	+19,1	108,7	+0,8	123,0	+5,1
		AUSLAND	121,0	+0,4	+1,3	119,4	-14,6	+1,4	113,5	-18,1	120,2	-7,7
29.24	H.V. MASCHINEN FUER UNSPECIFISCHE VERWEN- DUNG A.N.G.	INSGESAMT	106,9	-4,5	-15,9	127,1	+17,3	+20,8	107,5	-7,0	117,0	+6,2
		INLAND	99,8	-9,3	-21,8	127,7	+22,9	+36,9	101,1	-4,1	113,8	+6,4
		AUSLAND	115,8	+1,3	-8,4	126,4	+10,8	+5,2	115,6	-10,0	121,1	+6,0
29.3	HERSTELLUNG VON LAND- U. FORSTWIRTSCHAFTLICHEN MASCHINEN	INSGESAMT	81,8	-6,8	-13,1	94,1	-6,9	+0,1	107,4	-9,6	88,0	-6,9
		INLAND	75,3	-1,2	-2,7	77,4	-11,8	-10,9	97,2	-1,5	76,4	-6,8
		AUSLAND	88,5	-11,2	-20,5	111,3	-3,2	+9,7	118,1	-15,5	99,9	+7,0
29.31	HERSTELLUNG VON ACKER- SCHLEPPERN	INSGESAMT	91,7	+5,6	-1,5	93,1	+20,1	+13,4	104,6	+2,1	92,4	+12,4
		INLAND	68,7	+51,0	-0,6	69,1	+44,0	-14,7	102,7	+35,7	68,9	+47,2
		AUSLAND	106,6	-6,0	-1,8	108,6	+12,5	+31,2	105,9	-11,5	107,6	+2,5
29.32	H.V. SONST. LAND- UND FORSTWIRTSCH. MASCHINEN	INSGESAMT	76,1	-13,8	-19,6	94,6	-17,6	-6,2	109,0	-15,0	85,4	-15,9
		INLAND	77,9	-11,8	-3,5	80,7	-22,1	-9,5	95,0	-12,0	79,3	-17,4
		AUSLAND	73,7	-16,6	-35,1	113,5	-12,8	-2,9	128,1	-18,0	93,6	-14,4
29.4	HERSTELLUNG VON WERK- ZEUGMASCHINEN	INSGESAMT	103,9	-14,1	-11,6	117,5	-6,7	+19,5	107,2	-8,3	110,7	-10,3
		INLAND	106,7	-15,2	-13,0	122,6	-3,6	+25,6	108,3	-7,9	114,7	-12,2
		AUSLAND	101,0	-12,8	-9,9	112,1	-3,3	+13,1	106,1	-8,8	106,6	-8,0
29.5	H.V. MASCHINEN F. SONST. BESTIMMTE WIRTSCHAFTS- ZWEIGE	INSGESAMT	103,9	-10,4	-5,9	110,4	-6,4	+12,5	101,5	-9,1	107,2	-8,3
		INLAND	103,9	-7,6	-1,7	105,7	-1,9	+5,7	102,4	-6,1	104,8	-4,8
		AUSLAND	104,0	-12,3	-9,0	114,3	-9,3	+18,3	100,8	-11,3	109,2	-10,7
29.51	H.V. MASCHINEN F.D. ME- TALLERZ. V. WALZWERKS- EINR.U. GIESSMASCHINEN	INSGESAMT	44,8	-41,7	-65,4	129,4	-38,4	+61,5	65,9	-34,8	87,1	-39,3
		INLAND	103,6	+31,1	-34,3	157,7	+60,8	+31,4	104,5	-14,0	130,7	+47,5
		AUSLAND	20,6	-72,9	-82,5	117,7	-54,0	+84,8	50,0	-46,1	69,2	-58,3
29.52	H.V. BERGWERKS-, BAU- U. BAUSTOFFMASCHINEN	INSGESAMT	91,0	+2,4	-3,2	94,0	-1,9	+14,5	91,9	-4,4	92,5	+0,1
		INLAND	85,6	+4,8	-0,7	86,2	+20,4	+13,9	82,4	+2,7	85,9	+12,0
		AUSLAND	97,2	+0,3	-5,4	102,7	-16,4	+14,9	102,5	-10,0	100,0	-3,0
29.53	H.V. MASCHINEN F. DAS ERNAEHRUNGSGEWERBE U.D. TABAKVERARBEITUNG	INSGESAMT	72,9	-28,0	-17,7	88,6	-18,9	+18,6	74,6	-17,0	80,8	-23,3
		INLAND	64,5	-12,8	-10,5	72,1	-6,4	+14,3	68,7	-3,5	68,3	-9,5
		AUSLAND	80,5	-36,2	-22,3	103,6	-25,1	+21,6	80,0	-25,2	92,1	-30,4
29.54	H.V. MASCHINEN F. DAS TEXTIL-, BEKLEIDUNGS- U. LEDEERGEWERBE	INSGESAMT	84,2	-13,4	+0,4	83,9	-8,1	+14,5	78,0	-25,0	84,1	-10,8
		INLAND	95,0	-8,8	+6,5	89,2	-11,7	+7,1	90,6	-16,9	92,1	-10,2
		AUSLAND	81,3	-14,7	-1,3	82,4	-7,1	+16,7	72,0	-27,4	81,9	-11,0
29.55	H.V. MASCHINEN FUER DAS PAPIERGEWERBE	INSGESAMT	76,5	-6,1	-12,8	87,7	-23,8	+2,0	86,3	-13,1	82,1	-16,5
		INLAND	84,3	-12,3	-30,5	121,3	-23,9	+72,8	94,2	-19,6	102,8	-19,6
		AUSLAND	72,0	-1,4	+5,7	68,1	-23,7	-28,4	81,6	-8,2	70,1	-13,7
29.56	H.V. MASCHINEN FUER BESTIMMTE WIRTSCHAFTS- ZWEIGE A.N.G.	INSGESAMT	130,3	-8,6	+0,7	129,4	+2,8	+8,5	123,6	-2,8	129,9	-3,2
		INLAND	120,9	-11,0	+3,8	116,5	-5,5	-2,6	118,2	-5,7	118,7	-8,4
		AUSLAND	139,8	-6,4	-2,0	142,6	+11,1	+19,9	129,1	+0,1	141,2	+1,7
29.6	HERSTELLUNG VON WAFFEN UND MUNITION	INSGESAMT	185,4	+43,3	+35,3	137,0	-48,9	+42,9	110,5	-48,6	161,2	-18,9
		INLAND	142,5	+62,5	+51,6	94,0	-64,9	+97,1	74,7	-66,5	118,3	-33,5
		AUSLAND	302,1	+24,5	+19,2	253,5	-5,3	+11,8	208,0	+7,1	277,8	+8,9
29.7	HERSTELLUNG VON HAUS- HALTSGERAETEN A.N.G.	INSGESAMT	101,5	-0,8	-9,6	112,3	+4,9	+19,1	102,7	-5,4	106,9	+2,1
		INLAND	85,8	-2,6	-12,2	97,7	+6,5	+20,0	91,7	-4,6	91,8	+2,1
		AUSLAND	132,4	+1,8	-6,0	140,9	+2,4	+17,5	124,4	-6,7	136,7	+2,1
29.71	HERSTELLUNG VON ELEKTRI- SCHEN HAUSHALTSGERAETEN	INSGESAMT	102,8	-0,1	-10,4	114,7	+5,5	+21,6	103,5	-5,2	108,8	+2,8
		INLAND	85,9	-2,2	-13,8	99,6	+6,8	+22,2	92,5	-4,2	92,8	+2,4
		AUSLAND	134,8	+2,5	-5,9	143,3	+3,8	+20,8	124,4	-6,6	139,1	+3,2
29.72	H.V. NICHELEKTR. HEIZ-, KOCH-, HEISSWASSER- U. HEISSLUFTGER. A.N.G.	INSGESAMT	91,8	-6,1	-3,2	94,8	-1,0	+0,2	96,9	-7,0	93,3	-3,6
		INLAND	84,8	-6,2	-1,1	85,7	+4,9	+6,1	86,6	-7,1	85,3	-0,9
		AUSLAND	110,5	-6,0	-7,4	119,3	-10,7	-9,4	124,4	-7,0	114,9	-8,5
DL	H.V. BUEROMASCH., DATENVERARB. GER.U. -EINRICHTG.; ELEKTROT., FEINMECHANIK U. OPTIK	INSGESAMT	124,1	+8,9	-2,1	126,8	+14,3	+13,9	115,9	+4,7	125,5	+11,6
		INLAND	109,0	+3,4	-4,3	113,9	+12,2	+10,5	104,3	+1,6	111,5	+7,7
		AUSLAND	150,7	+16,6	+0,7	149,6	+17,2	+18,9	136,3	+9,2	150,2	+16,9
30	H.V. BUEROMASCHINEN, DATENVERARBEITUNGSGE- RAETEN U. -EINRICHTUNGEN	INSGESAMT	94,7	-19,0	+3,6	91,4	-12,1	-4,3	97,5	-15,1	93,1	-15,7
		INLAND	85,1	-23,2	+2,4	83,1	-21,9	+3,2	88,5	-20,8	84,1	-22,6
		AUSLAND	111,7	-12,5	+5,0	106,4	+6,9	-13,2	113,8	-5,4	109,1	-4,0

LAND

FUER DAS VERARBEITENDE GEBERBE
= 100
ABTEILUNGEN, GRUPPEN UND KLASSEN
ZWEIGE, AUSGABE 1993 (W293)
WERT

INDEX

1998 JULI	VER- AEND. IN % GEGEN JULI 1997	1998 2.VJ	1999 1.VJ	1999 2.VJ	VERAENDERUNG IN % 2.VJ 1999 GEGEN				VERAENDERUNG IN % 1.HJ 1999 GEGEN				1997	1998	VER- AEND. IN % GEGEN 1997	W293 SCHL.				
					2.VJ 1999		1.VJ 1999		1.HJ 1999		2.HJ 1999						1.HJ 1998		2.HJ 1998	
					1998	1999	1998	1999	1998	1999	1998	1999					1998	1999	1998	1999
98,1	-2,8	92,4	78,6	76,4	-17,3	-2,8	91,0	100,9	77,5	-14,8	-23,2	98,2	95,9	-2,3	29.21					
97,5	-12,8	88,0	83,8	83,7	-4,9	-0,1	89,8	98,0	83,8	-6,7	-14,5	101,3	93,9	-7,3						
98,8	+13,6	98,0	72,0	67,1	-31,5	-6,8	92,6	104,6	69,5	-24,9	-33,6	94,2	98,6	+4,7						
112,8	-6,3	104,2	96,0	105,2	+1,0	+9,6	102,2	101,3	100,6	-1,6	-0,7	103,2	101,7	-1,5	29.22					
102,1	-3,8	96,2	89,6	96,8	+0,6	+8,0	94,7	94,4	93,2	-1,6	-1,3	96,6	94,5	-2,2						
134,8	-10,0	120,6	109,0	122,6	+1,7	+12,5	117,5	115,5	115,8	-1,4	+0,3	116,8	116,5	-0,3						
115,1	-1,9	113,7	107,7	107,3	-5,6	-0,4	117,3	106,3	107,5	-8,4	+1,1	105,6	111,8	+5,9	29.23					
112,8	+1,5	111,5	105,9	105,0	-5,8	-0,8	107,0	107,7	105,5	-1,4	-2,0	102,8	107,3	+4,4						
120,5	+8,7	118,9	111,8	112,7	-5,2	+0,8	141,6	103,2	112,3	-20,7	+8,8	112,2	122,4	+9,1						
111,9	+4,1	113,9	103,6	111,7	-1,9	+7,8	116,2	114,0	107,6	-7,4	-5,6	105,5	115,1	+9,1	29.24					
110,0	+11,6	100,6	96,3	106,4	+5,8	+10,5	104,7	101,8	101,4	-3,2	-0,4	96,4	103,2	+7,1						
114,3	-3,8	130,7	112,8	118,4	-9,4	+5,0	130,7	129,3	115,6	-11,6	-10,6	116,9	130,0	+11,2						
87,8	-8,4	109,9	125,2	98,2	-10,6	-21,6	124,0	94,8	111,7	-9,9	+17,8	108,4	109,4	+0,9	29.3					
76,2	+2,3	87,6	113,1	88,6	+1,1	-21,7	102,5	87,6	100,9	-1,6	+15,2	97,9	95,0	-3,0						
99,7	-15,4	132,9	137,9	108,1	-18,7	-21,6	146,4	102,5	123,0	-16,0	+20,0	119,3	124,5	+4,4						
86,8	-6,8	98,6	124,1	89,5	-9,2	-27,9	105,0	76,0	106,8	+1,7	+40,5	91,8	90,5	-1,4	29.31					
45,5	+6,3	55,4	135,9	80,8	+45,8	-40,5	80,7	73,8	108,4	+34,3	+46,9	79,9	77,2	-3,4						
113,4	-9,6	126,5	116,4	95,0	-24,9	-18,4	120,6	77,5	105,7	-12,4	+36,4	99,4	99,1	-0,3						
88,3	-9,3	116,3	125,8	103,2	-11,3	-18,0	135,0	105,7	114,5	-15,2	+8,3	118,0	120,3	+1,9	29.32					
88,3	+1,5	100,4	104,0	91,7	-8,7	-11,8	111,2	93,0	97,9	-12,0	+5,3	105,0	102,1	-2,8						
88,4	-20,7	138,1	155,5	118,9	-13,9	-23,5	167,6	123,0	137,2	-18,1	+11,5	135,7	145,3	+7,1						
120,9	+19,3	119,2	104,6	111,0	-6,9	+6,1	116,3	114,4	107,8	-7,3	-5,8	101,4	115,3	+13,7	29.4					
125,8	+29,4	122,4	109,2	108,0	-11,8	-1,1	116,2	119,1	108,6	-6,5	-8,8	96,0	117,7	+22,6						
115,8	+9,9	116,0	99,8	114,1	-1,6	+14,3	116,4	109,4	107,0	-8,1	-2,2	107,1	112,9	+5,4						
115,9	-0,9	110,5	99,4	102,7	-7,1	+3,3	110,9	103,1	101,1	-8,8	-1,9	108,8	107,0	-1,7	29.5					
112,5	+4,7	105,7	103,7	100,7	-4,7	-2,9	106,6	107,1	102,2	-5,9	-4,6	100,0	107,8	+7,8						
118,6	-4,7	114,3	96,1	104,5	-8,6	+8,7	112,8	100,0	100,3	-11,1	+0,3	115,8	106,4	-8,1						
76,8	+45,5	124,7	47,4	91,4	-26,7	+92,8	105,2	66,0	69,4	-34,0	+5,2	101,3	85,6	-15,5	29.51					
79,0	-21,1	116,3	89,3	119,9	+3,1	+34,3	128,5	117,1	104,6	-18,6	-10,7	131,0	122,8	-6,3						
75,9	+127,9	128,2	30,2	79,7	-37,8	+163,9	95,6	45,0	54,9	-42,6	+22,0	89,1	70,3	-21,1						
88,9	-10,2	99,9	93,3	90,7	-9,2	-2,8	97,3	84,8	92,0	-5,4	+8,5	89,4	91,1	+1,9	29.52					
81,7	+1,2	76,6	82,0	81,8	+6,8	-0,2	79,9	77,3	81,9	+2,5	+6,0	77,5	78,6	+1,4						
96,9	-19,0	126,0	106,0	100,7	-20,1	-5,0	116,8	93,3	103,4	-11,5	+10,8	102,8	105,0	+2,1						
101,3	-15,3	90,3	74,2	75,6	-16,3	+1,9	88,1	88,8	74,9	-15,0	-15,7	91,2	88,4	-3,1	29.53					
74,0	-3,6	71,3	74,1	64,6	-9,4	-12,8	70,7	74,6	69,4	-1,8	-7,0	75,9	72,6	-4,3						
126,1	-20,4	107,4	74,3	85,6	-20,3	+15,2	103,8	101,7	80,0	-22,9	-21,3	105,1	102,7	-2,3						
97,2	-18,0	97,5	71,7	77,5	-20,5	+8,1	102,0	79,8	74,6	-26,9	-6,5	115,8	90,9	-21,5	29.54					
104,2	-17,2	103,6	93,5	86,1	-16,9	-7,9	109,8	91,9	89,8	-18,2	-2,3	105,2	100,8	-4,2						
95,3	-18,2	95,9	65,8	75,2	-21,6	+14,3	99,9	76,6	70,5	-29,4	-8,0	118,6	88,2	-25,6						
81,5	-35,0	99,3	92,4	83,4	-16,0	-9,7	102,2	79,2	87,9	-14,0	+11,0	101,1	90,7	-10,3	29.55					
96,1	-10,0	119,7	103,4	88,4	-26,1	-14,5	120,6	87,0	95,9	-20,5	+10,2	94,9	103,8	+9,4						
73,0	-46,4	87,5	85,9	80,5	-8,0	-6,3	91,5	74,7	83,2	-9,1	+11,4	104,7	83,1	-20,6						
142,5	+11,3	121,9	121,4	123,6	+1,4	+1,8	124,6	126,4	122,5	-1,7	-3,1	118,7	125,5	+5,7	29.56					
135,8	+12,2	121,1	119,4	116,1	-4,1	-2,8	123,6	127,4	117,8	-4,7	-7,5	110,7	125,5	+13,4						
149,3	+10,5	122,7	123,4	131,3	+7,0	+6,4	125,6	125,5	127,3	+1,4	+1,4	126,9	125,5	-1,1						
129,4	-36,0	254,5	93,4	102,7	-59,6	+10,0	229,3	124,1	98,1	-57,2	-21,0	133,9	176,7	+32,0	29.6					
87,7	-63,1	286,1	62,2	64,5	-77,5	+3,7	245,3	98,2	63,4	-74,2	-35,4	120,0	171,7	+43,1						
242,7	+127,9	168,6	178,2	206,5	+22,5	+15,9	186,1	194,6	192,4	+3,4	-1,1	171,6	190,4	+11,0						
102,3	-6,2	103,7	104,7	101,1	-2,5	-3,4	109,6	113,0	102,9	-6,1	-8,9	111,7	111,3	-0,4	29.7					
88,1	-10,7	90,3	96,8	88,6	-1,9	-8,5	97,4	102,9	92,7	-4,8	-9,9	104,9	100,2	-4,5						
130,1	+0,3	130,1	120,5	125,6	-3,5	+4,2	133,8	132,9	123,1	-8,0	-7,4	125,2	133,3	+6,5						
102,9	-7,0	104,5	105,5	101,8	-2,6	-3,5	110,3	112,7	103,6	-6,1	-8,1	111,6	111,5	-0,1	29.71					
87,8	-13,3	90,9	97,8	89,4	-1,7	-8,6	98,1	102,5	93,6	-4,6	-8,7	105,1	100,3	-4,6						
131,5	+2,3	130,6	120,0	125,3	-4,1	+4,4	133,5	132,0	122,7	-8,1	-7,0	123,8	132,7	+7,2						
97,8	+0,1	97,5	99,3	96,1	-1,4	-3,2	105,2	115,3	97,7	-7,1	-15,3	112,7	110,3	-2,1	29.72					
90,4	+10,0	86,9	89,8	84,1	-3,2	-6,3	93,6	105,8	86,9	-7,2	-17,9	103,6	99,7	-3,8						
117,6	-15,8	126,0	125,0	128,4	+1,9	+2,7	136,5	140,9	126,7	-7,2	-10,1	137,2	138,7	+1,1						
114,0	+6,0	107,7	113,4	115,6	+7,3	+1,9	110,1	111,8	114,5	+4,0	+2,4	107,8	111,0	+3,0	DL					
105,4	+3,7	99,6	101,9	105,2	+5,6	+3,2	102,3	102,0	103,6	+1,3	+1,6	98,9	102,1	+3,2						
129,3	+9,8	122,2	133,7	134,0	+9,7	+0,2	124,0	129,2	133,9	+8,0	+3,6	123,4	126,6	+2,6						
116,9	+4,8	111,6	104,4	91,6	-17,9	-12,3	114,4	112,0	98,0	-14,3	-12,5	113,7	113,2	-0,4	30					
110,8	-7,7	110,9	97,8	80,4	-27,5	-17,8	111,8	101,3	89,1	-20,3	-12,0	113,2	106,5	-5,9						
127,6	+32,8	112,8	116,4	111,9	-0,8	-3,9	119,1	131,3	114,1	-4,2	-13,1	114,7	125,2	+9,2						

1 INDEX DES AUFTRAGSEINGANGS
 1995
 NACH ABSCHNITTEN, UNTERABSCHNITTEN,
 DER KLASSIFIKATION DER WIRTSCHAFTS
 1.1 ORIGINAL

WERT

WZ93- SCHL.	WIRTSCHAFTSZWEIG		VERAENDERUNG IN % JULI 1999 GEGEN			VERAENDERUNG IN % JUNI 1999 GEGEN			KUMULIERT		2-MONATS- DURCHSCHNITT	
			1999			1999			JAN. 1999	VER- AEND. IN %	JUNI 1999	VER- AEND. IN %
			JULI	JULI 1998	JUNI 1999	JUNI	JUNI 1998	MAI 1999	BIS JULI 1999	IN % GEGEN VORJAHR!	JULI 1999	IN % GEGEN VORJAHR!
30.01	HERSTELLUNG VON BUERO- MASCHINEN	INSGESAMT	63,7	-28,4	-16,0	75,8	-10,9	-14,4	82,9	-10,2	63,8	-19,9
		INLAND	60,4	-23,4	-23,5	79,0	+9,9	+11,7	76,4	-8,6	63,7	-7,6
		AUSLAND	67,2	-32,7	-7,1	72,3	-27,0	-32,7	89,7	-11,5	69,8	-29,8
30.02	HERSTELLUNG VON DATEN- VERARBEITUNGSGERAETEN UND -EINRICHTUNGEN	INSGESAMT	99,7	-17,9	+6,1	94,0	-12,2	-2,7	99,9	-15,6	96,9	-15,2
		INLAND	88,2	-23,2	+5,5	83,6	-24,5	+2,3	90,1	-21,8	85,9	-23,8
		AUSLAND	122,2	-8,9	+6,8	114,4	+14,9	-9,3	119,4	-4,3	118,3	+1,2
31	HERSTELLUNG VON GERAETEN DER ELEKTRIZITAETSERZEU- GUNG, -VERTEILUNG U.AE.	INSGESAMT	115,8	+5,1	+1,4	114,2	+7,9	+6,5	109,7	+1,6	115,0	+6,5
		INLAND	105,9	+0,7	-2,8	109,0	+10,2	+5,2	103,7	+1,4	107,5	+5,3
		AUSLAND	138,5	+13,9	+9,7	126,2	+3,9	+9,5	123,6	+2,1	132,4	+8,9
31.1	HERSTELLUNG VON ELEKTRO- MOTOREN, GENERATOREN UND TRANSFORMATOREN	INSGESAMT	120,0	+20,8	+11,9	107,2	+15,1	-13,3	106,2	+11,2	113,6	+18,1
		INLAND	109,0	+16,1	+6,3	102,5	+21,4	-20,8	102,6	+17,0	105,8	+18,6
		AUSLAND	142,2	+29,0	+22,0	116,6	+5,3	+4,2	113,4	+1,8	129,4	+17,1
31.2	HERSTELLUNG VON ELEK- TRIZITAETSVERTILGUNG- U. -SCHALTEINRICHTUNGEN	INSGESAMT	118,6	+1,9	-2,1	121,1	+8,2	+13,8	113,0	-0,8	119,9	+5,0
		INLAND	104,9	-5,5	-12,7	120,1	+17,1	+19,7	106,9	-1,6	112,5	+5,3
		AUSLAND	149,2	+16,3	+20,9	123,4	-6,9	+2,8	126,3	+0,5	136,3	+4,5
31.3	H.V. ISOLIERTEN ELEK- TROMOTOREN, -LEITUNGEN U. -DRAEHTEN	INSGESAMT	124,5	-12,5	-12,5	142,3	+6,5	+25,9	120,4	-11,3	133,4	-3,3
		INLAND	116,6	-6,8	+1,8	114,5	-2,0	+8,6	108,3	-10,6	115,6	-4,5
		AUSLAND	150,5	-24,1	-35,6	233,7	+23,9	+69,6	160,0	-13,0	192,1	-0,7
31.4	HERSTELLUNG VON AKKUMU- LATOREN UND BATTERIEN	INSGESAMT	99,2	+4,4	+0,7	98,5	+5,3	+8,8	95,8	-1,8	98,9	+4,9
		INLAND	89,5	-7,1	+1,4	88,3	-5,5	+2,8	92,9	-6,4	88,9	-6,3
		AUSLAND	115,1	+23,9	+0,1	115,0	+22,7	+17,3	100,7	+6,1	115,1	+23,4
31.5	HERSTELLUNG VON ELEK- TRISCHEN LAMPEN UND LEUCHTEN	INSGESAMT	103,7	+0,1	-3,2	107,1	+7,3	+12,0	103,8	-0,6	105,4	+3,6
		INLAND	95,0	-3,4	+3,1	92,1	+2,4	+9,0	94,5	-0,4	93,6	-0,5
		AUSLAND	124,4	+7,1	-12,8	142,6	+15,7	+17,2	126,0	-0,9	133,5	+11,5
31.6	HERSTELLUNG VON ELEK- TRISCHEN AUSRUESTUNGEN A.N.G.	INSGESAMT	110,8	+7,5	+6,6	103,9	+3,3	+3,6	107,1	+4,9	107,4	+5,4
		INLAND	107,7	+7,1	+8,7	99,1	-2,1	+0,6	101,0	+2,0	103,4	+2,5
		AUSLAND	118,7	+8,8	+2,3	116,0	+16,8	+10,8	122,4	+11,5	117,4	+12,7
31.61	H.V. ELEKTR. AUSRUE- STUNGEN F. MOTOREN U. FAHRZEUGE A.N.G.	INSGESAMT	120,4	-1,5	+0,4	119,9	+6,2	+0,1	119,1	+1,4	120,2	+2,2
		INLAND	128,1	-0,2	+3,0	124,4	+4,5	-2,4	126,5	+4,9	126,3	+2,1
		AUSLAND	103,3	-4,9	-6,0	109,9	+10,7	+6,8	102,7	-7,1	106,6	+2,5
31.62	HERSTELLUNG VON SONST. ELEKTR. AUSRUESTUNGEN A.N.G.	INSGESAMT	101,6	+20,1	+14,8	88,5	-0,3	+8,7	95,6	+9,6	95,1	+9,7
		INLAND	89,3	+18,1	+17,2	76,2	-10,4	+5,4	78,1	-1,6	82,8	+3,1
		AUSLAND	136,3	+24,2	+10,9	122,9	+23,9	+15,1	144,9	+33,1	129,6	+24,0
32	RUNDFUNK-, FERNSEH- UND NACHRICHTENTECHNIK	INSGESAMT	154,5	+39,2	-6,1	164,5	+40,0	+27,4	136,4	+22,3	159,5	+39,5
		INLAND	131,4	+33,4	-9,3	144,8	+50,1	+19,7	117,3	+17,8	138,1	+41,6
		AUSLAND	181,2	+44,5	-3,3	187,3	+32,1	+35,4	158,5	+26,6	184,3	+37,9
32.1	HERSTELLUNG VON ELEKTRO- NISCHEN BAUELEMENTEN	INSGESAMT	151,7	+24,4	+1,9	148,9	+20,1	+34,4	135,9	+7,4	150,3	+22,2
		INLAND	146,7	+16,6	+4,3	140,6	+19,9	+26,1	124,6	+1,4	143,7	+18,2
		AUSLAND	155,2	+30,2	+0,3	154,8	+20,3	+40,3	143,9	+11,6	155,0	+25,0
32.2	H.V. NACHRICHTENTECHNI- SCHEN GERAETEN UND EINRICHTUNGEN	INSGESAMT	205,4	+63,7	-10,4	229,3	+64,6	+28,0	176,3	+44,0	217,4	+64,2
		INLAND	152,5	+59,2	-15,5	180,4	+90,9	+20,3	134,5	+41,6	166,5	+74,9
		AUSLAND	293,8	+67,9	-5,5	311,0	+45,3	+36,4	246,0	+46,3	302,4	+55,5
32.3	H.V. RUNDFUNK- U. FERN- SEHGER. SOWIE PHONO- U. VIDEOTECHN. GERAETEN	INSGESAMT	68,1	-4,9	-2,3	69,7	-1,8	+9,8	66,6	-9,3	68,9	-3,4
		INLAND	72,9	-5,8	-3,2	75,3	-6,5	+6,5	74,7	-13,5	74,1	-6,2
		AUSLAND	62,5	-3,7	-1,4	63,4	+5,3	+14,4	57,3	-1,7	63,0	+0,6
33	MEDIZIN-, MESS-, STEUER- UND REGELUNGSTECHNIK, OPTIK	INSGESAMT	121,9	-2,2	-5,4	128,8	+9,1	+19,8	114,8	+0,8	125,4	+3,3
		INLAND	106,4	-3,3	-4,1	110,9	+0,3	+17,0	100,8	-1,9	108,7	-1,5
		AUSLAND	147,6	-1,1	-6,9	158,6	+21,3	+22,9	138,2	+4,1	153,1	+9,4
33.1	H.V. MEDIZINISCHEN GE- RAETEN UND ORTHOPAEDI- SCHEN VORRICHTUNGEN	INSGESAMT	119,2	-8,8	-5,4	126,0	+7,9	+19,8	112,6	-5,1	122,6	-1,0
		INLAND	102,1	-3,3	-3,0	105,3	+2,4	+23,6	95,1	-6,2	103,7	-0,5
		AUSLAND	146,5	-14,2	-7,8	158,9	+14,4	+15,8	140,4	-4,0	152,7	-1,4
33.2	H.V. MESS-, KONTROLL-, NAVIGATIONS- U. AE. INSTRU- MENTEN U. VORRICHTUNGEN	INSGESAMT	127,3	+2,3	-1,5	129,2	+5,5	+22,5	116,7	+3,0	128,3	+3,9
		INLAND	110,2	-2,1	-2,9	113,5	-4,0	+18,6	103,5	-1,1	111,9	-3,0
		AUSLAND	156,2	+8,2	+0,3	155,8	+19,9	+27,6	139,1	+8,8	156,0	+13,8
33.3	HERSTELLUNG VON INDU- STRIELLEN PROZESS- STEUERUNGSANLAGEN	INSGESAMT	127,2	-14,1	-16,7	152,7	+31,9	+33,7	132,7	+9,5	140,0	+6,1
		INLAND	126,2	-12,6	-9,4	139,3	+23,8	+23,6	126,1	+12,9	132,8	+3,3
		AUSLAND	135,6	-23,5	-47,4	257,7	+81,9	+103,6	184,3	-5,4	196,7	+23,3
33.4	HERSTELLUNG VON OPTI- SCHEN UND FOTOGRAFI- SCHEN GERAETEN	INSGESAMT	113,0	+5,9	-13,9	131,3	+18,9	+15,6	111,1	+4,9	122,2	+12,5
		INLAND	99,0	+1,2	-8,8	108,5	+1,7	+2,4	96,8	-1,4	103,8	+1,5
		AUSLAND	130,4	+10,8	-18,3	159,7	+38,9	+29,7	128,9	+11,7	145,1	+24,7
33.5	HERSTELLUNG VON UHREN	INSGESAMT	91,5	-12,3	-15,0	107,7	+14,3	-18,2	98,2	+6,7	99,6	+0,3
		INLAND	74,3	-17,5	-3,0	76,6	+4,2	-25,0	79,9	-0,2	75,5	-7,7
		AUSLAND	116,7	-6,6	-23,8	153,1	+23,1	-12,4	125,0	+14,4	134,9	+8,2

LAND

FUER DAS VERARBEITENDE GEWERBE
= 100
ABTEILUNGEN, GRUPPEN UND KLASSEN
ZWEIGE, AUSGABE 1993 (WZ93)
WERT

INDEX

1998 JULI	VER- AEND. IN % GEGEN JULI 1997	1998 2. VJ	1999 1. VJ	1999 2. VJ	VERAENDERUNG IN % 2. VJ 1999 GEGEN		1998 1. HJ	1998 2. HJ	1999 1. HJ	VERAENDERUNG IN % 1. HJ 1999 GEGEN		1997	1998	VER- AEND. IN % GEGEN 1997	WZ93 SCHL.
					2. VJ	1. VJ				1. HJ	2. HJ				
					1998	1999				1998	1998				
89,0	-6,1	96,1	95,1	77,0	-19,9	-19,0	92,8	81,5	86,1	-7,2	+5,6	85,0	87,2	+2,6	30.01
78,8	-18,2	83,9	86,5	71,6	-14,7	-17,2	84,4	66,3	79,1	-6,3	+19,3	80,6	75,3	-6,6	
99,8	+7,0	109,0	104,1	82,7	-24,1	-20,6	101,7	97,6	93,4	-8,2	-4,3	89,6	99,6	+11,2	
121,4	+6,3	114,1	106,0	94,0	-17,6	-11,3	117,9	117,0	100,0	-15,2	-14,5	118,4	117,5	-0,8	30.02
114,8	-6,7	114,3	99,3	81,5	-28,7	-17,9	115,3	106,7	90,4	-21,6	-14,5	117,3	110,5	-5,8	
134,2	+38,8	113,7	119,2	118,7	+4,4	-0,4	123,2	139,2	119,0	-3,4	-14,5	120,6	131,2	+8,8	
110,2	+4,8	104,7	109,3	108,1	+3,2	-1,1	107,7	106,8	108,7	+0,9	+1,8	105,1	107,2	+2,0	31
105,2	+3,8	98,8	102,0	104,6	+5,9	+2,5	101,8	102,4	103,9	+1,5	+0,9	98,2	102,1	+4,0	
121,6	+6,8	118,1	126,1	116,2	-1,6	-7,9	121,0	116,9	121,2	+0,2	+3,7	120,8	119,0	-1,5	
99,3	+3,1	93,4	98,1	109,8	+17,6	+11,9	94,9	97,3	103,9	+9,5	+6,8	89,3	96,1	+7,6	31.1
93,9	+0,9	85,6	93,7	109,5	+27,9	+16,9	86,6	92,5	101,6	+17,3	+9,8	86,2	89,5	+3,8	
110,2	+7,3	109,3	106,9	110,4	+1,0	+3,3	111,6	107,0	108,6	-2,7	+1,5	95,5	109,3	+14,5	
116,4	+8,8	111,0	113,5	110,5	-0,5	-2,6	113,5	110,2	112,0	-1,3	+1,6	107,3	111,9	+4,3	31.2
111,0	+6,4	104,9	107,0	107,6	+2,6	+0,6	108,2	105,8	107,3	-0,8	+1,4	99,7	107,0	+7,3	
128,3	+13,7	124,8	127,9	117,1	-6,2	-8,4	125,2	120,1	122,5	-2,2	+2,0	124,1	122,7	-1,1	
142,3	-3,7	134,3	114,4	125,0	-6,9	+9,3	134,7	117,3	119,7	-11,1	+2,0	137,9	126,0	-8,6	31.3
125,1	-7,2	119,3	102,5	111,4	-6,6	+8,7	120,4	103,5	107,0	-11,1	+3,4	116,8	111,9	-4,2	
198,4	+4,2	183,7	153,5	169,7	-7,6	+10,6	181,5	162,7	161,6	-11,0	-0,7	207,0	172,1	-16,9	
95,0	-19,9	94,5	87,6	102,9	+8,9	+17,5	98,0	99,2	95,3	-2,8	-3,9	105,5	98,6	-6,5	31.4
96,3	-20,5	96,1	89,7	97,1	+1,0	+8,2	99,8	104,9	93,4	-6,4	-11,0	111,3	102,3	-8,1	
92,9	-18,9	91,9	84,2	112,3	+22,2	+33,4	95,2	89,9	98,3	+3,3	+9,3	95,9	92,6	-3,4	
103,6	-2,3	100,5	106,4	101,3	+0,8	-4,8	104,6	108,1	103,9	-0,7	-3,9	106,3	106,3	-	31.5
98,3	+0,1	90,3	99,0	89,9	-0,4	-9,2	94,3	101,0	94,4	+0,1	-6,5	98,8	87,7	-1,1	
116,1	-6,8	124,7	124,2	128,3	+2,9	+3,3	128,9	124,8	126,3	-2,0	+1,2	124,0	126,9	+2,3	
103,1	+6,4	96,6	111,9	101,1	+4,7	-9,7	101,9	105,5	106,5	+4,5	+0,9	104,9	103,7	-1,1	31.6
100,6	+8,8	94,8	100,6	99,3	+4,7	-1,3	98,7	103,1	99,9	+1,2	-3,1	98,0	100,9	+3,0	
109,1	+1,1	101,0	140,4	109,7	+4,7	-24,7	109,9	111,6	123,0	+11,9	+10,2	122,2	110,8	-9,3	
122,2	+4,6	114,4	117,2	120,6	+5,4	+2,9	116,8	119,2	118,9	+1,8	-0,3	114,1	118,0	+3,4	31.61
128,3	+4,1	118,9	125,5	126,8	+6,6	+1,0	119,4	126,2	126,2	+5,7	-	115,7	122,8	+6,1	
108,6	+5,8	104,4	98,6	106,7	+2,2	+8,2	110,9	103,6	102,6	-7,5	-1,0	110,6	107,3	-3,0	
84,6	+8,9	79,4	106,9	82,3	+3,7	-23,0	87,6	92,3	94,6	+8,0	+2,5	96,1	89,9	-6,5	31.62
75,6	+16,7	73,1	78,0	74,4	+1,8	-4,6	80,0	82,2	76,2	-4,7	-7,3	82,1	81,1	-1,2	
109,7	-3,7	97,2	188,1	104,5	+7,5	-44,4	108,8	120,7	146,3	+34,5	+21,2	135,5	114,7	-15,4	
111,0	+4,4	110,5	125,7	141,1	+27,7	+12,3	111,6	122,0	133,4	+19,5	+9,3	109,2	116,8	+7,0	32
98,5	+7,1	95,5	105,9	124,0	+29,8	+17,1	99,8	99,8	115,0	+15,2	+15,2	91,4	99,8	+9,2	
125,4	+2,1	127,7	148,5	160,8	+25,9	+8,3	125,2	147,6	154,7	+23,6	+4,8	129,8	136,4	+5,1	
121,9	-3,2	121,0	133,5	133,1	+10,0	-0,3	127,3	140,2	133,3	+4,7	-4,9	119,8	133,7	+11,6	32.1
125,8	+8,2	114,0	116,8	124,9	+9,6	+6,9	122,5	119,8	120,9	-1,3	+0,9	109,6	121,1	+10,5	
119,2	-10,1	126,0	145,3	138,8	+10,2	-4,5	130,7	154,6	142,1	+8,7	-8,1	126,9	142,6	+12,4	
125,5	+13,3	122,1	154,1	188,8	+54,6	+22,5	121,9	139,9	171,5	+40,7	+22,6	123,4	130,9	+6,1	32.2
95,8	+14,6	88,0	114,7	148,3	+68,5	+29,3	94,9	100,9	131,5	+38,6	+30,3	85,9	87,9	+14,0	
175,0	+12,0	179,0	219,7	256,4	+43,2	+16,7	167,0	205,1	238,0	+42,5	+16,0	185,9	186,1	+0,1	
71,6	-3,0	76,6	65,8	67,0	-12,5	+1,8	73,7	67,3	66,4	-9,9	-1,3	71,0	70,5	-0,7	32.3
77,4	-9,9	93,3	77,1	72,9	-21,9	-5,4	88,0	78,1	75,0	-14,8	-4,0	85,1	83,0	-2,5	
64,9	+8,3	57,5	52,7	60,2	+4,7	+14,2	57,2	54,9	56,5	-1,2	+2,9	54,8	56,1	+2,4	
124,6	+11,2	109,8	112,8	114,5	+4,3	+1,5	112,1	111,6	113,7	+1,4	+1,9	109,6	111,8	+2,0	33
110,0	+6,5	100,2	99,8	100,0	-0,2	+0,2	101,4	103,6	99,9	-1,5	-3,6	101,4	102,5	+1,1	
149,3	+17,5	125,9	134,3	138,9	+10,3	+3,4	129,9	125,2	136,6	+5,2	+9,1	123,2	127,5	+3,5	
130,7	+11,6	113,7	110,0	112,9	-0,7	+2,6	116,7	116,3	111,5	-4,5	-4,1	116,2	116,5	+0,3	33.1
105,6	+2,9	98,6	94,4	93,5	-5,2	-1,0	100,7	103,1	93,9	-6,8	-8,9	104,9	101,9	-2,9	
170,8	+21,7	137,7	134,9	143,9	+4,5	+6,7	142,2	137,4	139,4	-2,0	+1,5	134,3	139,8	+4,1	
124,4	+11,9	109,1	116,9	113,1	+3,7	-3,3	111,4	109,7	115,0	+3,2	+4,8	107,2	110,6	+3,2	33.2
112,6	+7,1	102,0	103,8	100,9	-1,1	-2,8	103,3	103,1	102,4	-0,9	-0,7	101,2	103,2	+2,0	
144,3	+18,7	121,2	136,9	133,6	+10,2	-3,8	125,2	120,9	136,3	+8,9	+12,7	117,4	123,1	+4,9	
148,1	+34,5	121,3	126,6	140,6	+15,9	+11,1	116,7	143,3	133,6	+14,5	-6,8	121,9	130,0	+6,6	33.3
144,4	+35,6	108,8	122,0	130,1	+19,6	+6,6	106,3	134,4	126,1	+18,6	-6,2	113,2	120,3	+6,3	
177,2	+28,6	218,3	162,3	222,6	+2,0	+37,2	197,8	211,9	192,5	-2,7	-3,2	189,1	204,8	+8,3	
106,7	-2,1	101,9	104,9	116,7	+14,5	+11,2	105,7	101,6	110,8	+4,8	+9,1	102,6	103,7	+1,1	33.4
97,8	-3,2	97,2	91,3	101,7	+4,6	+11,4	98,3	96,7	96,5	-1,8	-0,2	92,1	97,5	+5,9	
117,7	-1,1	107,7	121,9	135,4	+25,7	+11,1	115,1	107,8	128,7	+11,8	+19,4	115,8	111,5	-3,7	
104,3	+22,3	93,7	89,0	109,7	+17,1	+23,3	90,0	87,8	99,4	+10,4	+13,2	85,9	88,9	+3,5	33.5
90,1	+13,5	79,2	77,2	84,5	+6,7	+9,5	78,4	79,5	80,9	+3,2	+1,8	79,6	79,0	-0,8	
125,0	+33,1	114,7	106,3	146,4	+27,6	+37,7	106,7	99,8	126,4	+18,5	+26,7	95,1	103,3	+8,6	

1 INDEX DES AUFTRAGSEINGANGS
 1999
 NACH ABSCHNITTEN, UNTERABSCHNITTEN,
 DER KLASSIFIKATION DER WIRTSCHAFTS
 1.1 ORIGINAL

WERT

WZ93- SCHL.	WIRTSCHAFTSZWEIG		VERÄNDERUNG IN % JULI 1999 GEGEN			VERÄNDERUNG IN % JUNI 1999 GEGEN			KUMULIERT		2-MONATS- DURCHSCHNITT	
			1999			1999			JAN. 1999	VER- ÄEND. 1999	JUNI 1999	VER- ÄEND. 1999
			JULI	JULI 1998	JUNI 1999	JUNI	JUNI 1998	MAI 1999	JULI 1999	VOR- JAHR!	JULI 1999	VOR- JAHR!
DM	FAHRZEUGBAU	INSGESAMT	133,4	-4,9	-9,6	147,5	+16,1	+16,7	136,4	+1,3	140,5	+5,2
		INLAND	113,1	-14,9	-6,6	121,1	+9,4	+8,7	117,1	-2,1	117,1	-3,9
		AUSLAND	156,7	+5,4	-12,0	178,0	+22,0	+23,9	158,6	+4,2	167,4	+13,6
34	HERSTELLUNG VON KRAFTWAGEN UND KRAFTWAGENTEILEN	INSGESAMT	145,4	+3,0	-2,9	149,8	+14,0	+7,8	144,9	+6,9	147,6	+8,3
		INLAND	126,7	-3,3	-4,8	133,1	+7,9	+7,8	129,4	+2,9	129,9	+2,1
		AUSLAND	165,2	+8,8	-1,4	167,5	+19,6	+7,8	161,2	+10,4	166,4	+14,0
34.1	HERSTELLUNG VON KRAFTWAGEN UND KRAFTWAGENMOTOREN	INSGESAMT	145,2	+1,3	-4,7	152,3	+18,0	+8,3	146,4	+6,9	148,8	+9,3
		INLAND	113,4	-8,3	-11,2	127,7	+11,8	+10,8	121,3	+0,3	120,6	+1,3
		AUSLAND	173,9	+8,0	-0,3	174,4	+22,4	+6,8	168,9	+11,7	174,2	+14,8
34.2	HERSTELLUNG VON KARDS- SERIEN, AUFBAUTEN UND ANHAENGERN	INSGESAMT	116,8	-12,4	+3,3	113,1	-11,3	+13,8	110,1	-10,8	115,0	-11,8
		INLAND	109,6	-10,8	+1,3	108,2	-7,8	+10,7	106,8	-6,3	108,9	-9,4
		AUSLAND	134,3	-15,2	+7,4	125,1	-17,8	+21,0	118,2	-19,2	129,7	-16,4
34.3	H.V. TEILEN UND ZUBE- HOER FUER KRAFTWAGEN UND KRAFTWAGENMOTOREN	INSGESAMT	150,6	+10,1	+0,9	149,3	+8,0	+5,7	146,5	+9,2	150,0	+9,1
		INLAND	157,9	+6,7	+5,8	149,2	+3,8	+2,5	150,8	+9,2	153,6	+5,3
		AUSLAND	140,0	+16,1	-6,4	149,5	+14,7	+10,7	140,4	+9,4	144,8	+15,4
35	SONSTIGER FAHRZEUGBAU	INSGESAMT	67,5	-50,1	-50,0	135,0	+31,2	+134,8	90,2	-30,7	101,3	-14,9
		INLAND	54,3	-61,5	-21,2	68,9	+23,9	+16,8	63,9	-31,4	61,6	-37,3
		AUSLAND	92,0	-26,2	-64,3	257,9	+35,1	+370,6	139,1	-30,2	175,0	+10,9
35.1	SCHIFFBAU	INSGESAMT	16,2	-69,4	-80,0	80,8	+60,6	+708,0	47,2	-50,9	48,5	-6,0
		INLAND	9,9	-36,5	-74,6	38,9	+10,8	+342,0	23,1	-13,6	24,4	-3,9
		AUSLAND	32,2	-78,0	-82,6	185,1	+108,0	+1291,7	107,4	-60,2	108,7	-7,6
35.11	SCHIFFBAU (OHNE BOOTS- UND YACHTBAU)	INSGESAMT	15,2	-71,1	-81,2	81,0	+69,8	+900,0	45,1	-53,1	48,1	-4,2
		INLAND	9,4	-38,2	-76,0	39,1	+12,4	+401,3	21,0	-19,8	24,3	-2,8
		AUSLAND	29,7	-79,7	-84,0	185,6	+132,3	+1985,4	105,3	-61,1	107,7	-4,8
35.12	BOOTS- UND YACHTBAU	INSGESAMT	57,4	-13,7	-19,6	71,4	-53,1	-15,3	129,9	+27,7	64,4	-41,1
		INLAND	31,8	-2,8	-1,9	32,4	-31,5	-36,2	109,0	+132,4	32,1	-19,7
		AUSLAND	119,6	-19,6	-28,0	166,2	-59,2	+0,2	180,9	-23,0	142,9	-48,6
35.2	SCHIENENFAHRZEUGBAU	INSGESAMT	47,2	-82,2	+9,3	43,2	-14,6	-17,7	54,6	-39,1	45,2	-71,4
		INLAND	47,9	-84,8	+8,9	44,0	+6,5	-24,9	55,4	-38,9	46,0	-74,2
		AUSLAND	43,9	+20,9	+10,6	39,7	-57,8	+64,7	51,2	-40,0	41,8	-35,9
35.3	LUFT- UND RAUMFAHRZEUGBAU	INSGESAMT	119,3	-7,7	-52,3	250,2	+32,0	+174,0	147,8	-24,2	184,8	+15,9
		INLAND	107,0	-13,1	-13,6	123,9	+36,5	+13,8	113,4	-42,1	115,5	+7,9
		AUSLAND	128,4	-4,0	-62,7	344,1	+30,9	+339,5	173,4	-10,8	236,3	+19,2
35.4	H.V. KRAFTRAEDERN, FAHRRADERN UND BEHINDERTENFAHRZEUGEN	INSGESAMT	122,1	+26,1	-9,6	135,1	+40,3	-0,8	131,9	+21,9	128,6	+33,1
		INLAND	122,6	+27,4	-9,9	136,1	+42,2	-2,7	133,7	+23,6	129,4	+34,8
		AUSLAND	118,4	+15,7	-6,7	126,9	+23,8	+21,8	116,5	+7,3	122,7	+19,8
35.41	HERSTELLUNG VON KRAFTRAEDERN	INSGESAMT	219,0	+43,9	-9,2	241,3	+67,6	+13,3	232,0	+46,4	230,2	+55,4
		INLAND	215,5	+43,8	-9,1	237,2	+63,7	+9,6	232,1	+45,7	226,4	+53,6
		AUSLAND	319,1	+47,1	-10,8	357,8	+203,5	+221,2	228,8	+67,7	338,5	+102,1
35.42	HERSTELLUNG VON FAHRRADERN	INSGESAMT	78,4	+24,4	-18,4	96,1	+30,2	-16,5	96,0	+7,7	87,3	+27,6
		INLAND	78,3	+26,3	-19,0	96,7	+35,1	-17,8	96,0	+9,1	87,5	+31,0
		AUSLAND	78,9	+11,8	-14,1	91,9	+2,7	-5,3	96,1	-0,4	85,4	+6,6
35.43	HERSTELLUNG VON BEHINDERTENFAHRZEUGEN	INSGESAMT	104,2	-5,5	+14,0	91,4	+1,3	+7,4	87,9	-1,6	97,8	-2,5
		INLAND	97,3	-7,6	+15,3	84,4	+0,5	+6,0	81,4	-1,9	90,9	-4,0
		AUSLAND	147,3	+4,5	+9,4	134,6	+4,4	+12,9	128,4	-0,2	141,0	+4,4
35.5	FAHRZEUGBAU A.N.G.	INSGESAMT	102,5	-3,1	-12,3	116,9	+12,8	+33,6	98,9	+5,8	109,7	+4,8
		INLAND	81,2	-9,6	-18,5	99,6	+10,2	+32,3	84,9	+1,4	90,4	+0,3
		AUSLAND	158,0	+7,2	-2,5	162,0	+17,2	+35,9	135,4	+13,7	160,0	+12,0
36.1	HERSTELLUNG VON MOEBELN	INSGESAMT	91,5	-5,1	-10,5	102,2	+3,4	+10,6	99,8	-2,0	96,9	-0,7
		INLAND	88,7	-5,1	-9,5	98,0	+3,0	+10,4	96,5	-3,0	93,4	-1,0
		AUSLAND	111,0	-4,4	-15,3	131,0	+5,4	+12,4	122,5	+4,0	121,0	+0,7
36.11	HERSTELLUNG VON SITZ- MOEBELN	INSGESAMT	97,8	-5,1	-12,1	111,3	+8,3	+12,0	108,0	+0,9	104,6	+1,6
		INLAND	96,3	-6,0	-11,3	108,6	+7,5	+10,9	106,2	-0,7	102,5	+0,8
		AUSLAND	107,6	+0,2	-16,4	128,7	+12,8	+18,3	119,3	+11,2	118,2	+6,7
36.12	HERSTELLUNG VON BUERO- UND LADENMOEBELN	INSGESAMT	106,2	-5,2	-6,8	113,9	+16,9	+26,0	101,2	+2,6	110,1	+5,2
		INLAND	104,1	-5,8	-7,5	112,5	+19,4	+24,6	99,3	+3,7	108,3	+5,8
		AUSLAND	126,4	-0,7	-0,6	126,2	-1,2	+38,8	118,6	-4,9	125,8	-0,9
36.13	HERSTELLUNG VON KUECHENMOEBELN	INSGESAMT	90,3	+3,9	-15,2	106,5	-0,1	+7,3	102,2	-1,1	98,4	+1,7
		INLAND	86,7	+5,0	-13,3	100,0	+0,5	+7,0	97,8	-1,8	93,4	+2,5
		AUSLAND	112,8	-0,1	-22,8	146,2	-2,6	+8,9	128,7	+2,1	129,5	-1,5
36.14	HERSTELLUNG VON SONST. MOEBELN	INSGESAMT	82,5	-8,9	-7,9	89,6	-3,3	+5,7	92,4	-6,3	86,1	-6,1
		INLAND	78,7	-8,6	-6,6	84,3	-5,4	+5,8	88,1	-7,7	81,5	-7,0
		AUSLAND	108,8	-10,6	-13,7	126,1	+7,0	+5,1	122,9	+2,6	117,5	-1,9

STBA,FS 4,R 2.2, 7/1999

LAND

FUER DAS VERARBEITENDE GEWERBE
= 100
ABTEILUNGEN, GRUPPEN UND KLASSEN
ZWEIGE, AUSGABE 1993 (WZ93)
WERT

INDEX

1998 JULI	VER- AEND. IN % GEGEN JULI 1997	1998 2. VJ	1999 1. VJ	1999 2. VJ	VERAENDERUNG IN % 2. VJ 1999 GEGEN		1998 1. HJ	1998 2. HJ	1999 1. HJ	VERAENDERUNG IN % 1. HJ 1999 GEGEN		1997	1998	VER- AEND. IN % GEGEN 1997	WZ93 SCHL.
					2. VJ 1998	1. VJ 1999				1. HJ 1998	2. HJ 1998				
140,2	+22,2	131,4	135,0	138,8	+5,6	+2,8	133,8	134,4	136,9	+2,3	+1,9	117,1	134,1	+14,5	DM
132,9	+26,9	111,6	118,1	117,5	+5,3	-0,5	117,4	118,0	117,8	+0,3	-0,2	104,1	117,7	+13,1	
148,7	+17,8	154,3	154,4	163,3	+5,8	+5,8	152,7	153,4	158,9	+4,1	+3,6	132,1	153,1	+15,9	
141,1	+14,8	134,0	144,0	145,5	+8,6	+1,0	134,6	135,9	144,8	+7,6	+6,5	120,5	135,3	+12,3	34
131,0	+12,8	123,5	130,4	129,3	+4,7	-0,8	124,8	122,8	129,9	+4,1	+5,8	112,7	123,8	+9,8	
151,9	+16,8	145,1	158,4	162,6	+12,1	+2,7	145,0	149,7	160,5	+10,7	+7,2	128,8	147,4	+14,4	
143,3	+15,1	134,8	146,0	147,1	+9,1	+0,8	135,8	136,5	146,6	+8,0	+7,4	122,3	136,2	+11,4	34.1
123,7	+10,8	117,5	123,4	121,8	+3,7	-1,3	120,4	114,1	122,6	+1,8	+7,4	111,5	117,3	+5,2	
161,0	+18,3	150,3	166,3	169,8	+13,0	+2,1	149,6	156,6	168,1	+12,4	+7,3	132,1	153,1	+15,9	
133,3	+12,7	122,3	112,1	105,8	-13,5	-5,6	121,8	115,7	109,0	-10,5	-5,8	99,8	118,7	+18,9	34.2
122,9	+14,8	113,9	110,3	102,2	-10,3	-7,3	112,5	111,0	106,3	-5,5	-4,2	88,5	111,8	+26,3	
158,3	+8,9	142,7	116,5	114,5	-19,8	-1,7	144,2	126,9	115,5	-19,9	-9,0	127,1	135,6	+6,7	
136,8	+14,6	133,8	144,0	147,7	+10,4	+2,6	133,7	137,7	145,8	+9,1	+5,9	119,2	135,7	+13,8	34.3
148,0	+16,2	137,9	148,9	150,2	+8,9	+0,9	136,4	143,4	149,6	+9,7	+4,3	120,0	139,9	+16,6	
120,6	+11,7	128,0	136,9	144,0	+12,5	+5,2	129,6	129,5	140,4	+8,3	+8,4	118,1	129,6	+9,7	
135,2	+93,1	117,4	85,6	102,2	-12,9	+19,4	129,3	126,2	93,9	-27,4	-25,6	98,2	127,8	+30,1	35
140,9	+154,8	60,1	64,7	66,2	+10,1	+2,3	85,1	96,7	65,5	-23,0	-32,3	66,6	90,9	+35,5	
124,7	+28,2	223,9	124,6	169,2	-24,4	+35,8	211,6	180,9	146,9	-30,6	-18,8	157,1	196,3	+25,0	
52,9	+122,3	131,2	71,8	33,0	-74,8	-54,0	103,5	55,2	52,4	-49,4	-5,1	53,6	79,3	+47,9	35.1
15,6	-4,9	35,2	31,9	18,7	-46,9	-41,4	28,5	25,3	25,3	-11,2	-	38,8	26,9	-30,7	
146,4	+243,7	370,7	171,1	68,8	-81,4	-59,8	290,6	130,2	120,0	-58,7	-7,8	91,1	210,4	+131,0	
52,6	+134,8	131,9	68,3	31,9	-75,8	-53,3	103,4	54,0	50,1	-51,5	-7,2	53,1	78,7	+48,2	35.11
15,2	-0,7	35,1	27,9	18,1	-48,4	-35,1	28,0	24,4	23,0	-17,9	-5,7	38,7	26,2	-32,3	
146,3	+264,8	374,1	169,4	66,5	-82,2	-60,7	291,8	128,0	117,9	-59,6	-7,9	98,4	209,9	+134,8	
66,5	-17,3	104,0	209,8	74,3	-28,6	-64,6	107,6	103,9	142,0	+32,0	+36,7	73,5	105,8	+43,9	35.12
32,7	-46,1	42,7	200,0	43,6	+2,1	-78,2	49,3	62,4	121,8	+147,1	+95,2	41,8	55,9	+33,7	
148,7	+15,9	252,8	233,4	148,8	-41,1	-36,2	249,2	204,8	191,1	-23,3	-6,7	150,4	227,0	+50,9	
265,8	+509,6	54,4	50,1	61,5	+13,1	+22,8	60,3	91,8	55,8	-7,5	-39,2	65,2	76,0	+16,6	35.2
315,1	+695,7	45,0	46,9	66,3	+47,3	+41,4	53,1	96,9	56,6	+6,6	-41,6	52,8	76,0	+42,0	
36,3	-41,9	98,1	65,3	39,5	-59,7	-39,5	93,5	67,9	52,4	-44,0	-22,8	123,1	80,7	-34,4	
129,2	-0,1	150,0	115,7	189,4	+26,3	+63,7	205,9	225,4	152,6	-25,9	-32,3	163,9	215,7	+31,6	35.3
123,1	-3,8	100,1	115,6	113,3	+13,2	-2,0	207,9	215,9	114,4	-45,0	-47,0	117,9	211,9	+79,7	
133,8	+2,7	187,1	115,8	246,1	+31,5	+112,5	204,5	232,5	180,9	-11,5	-22,2	198,0	218,5	+10,4	
96,8	+23,9	109,3	128,2	138,8	+27,0	+8,3	110,1	78,9	133,5	+21,3	+69,2	93,9	94,5	+0,6	35.4
96,2	+24,0	109,6	129,8	141,2	+28,8	+8,8	110,3	78,0	135,5	+22,8	+73,7	94,0	94,1	+0,1	
102,3	+23,6	107,7	114,0	118,3	+9,8	+3,8	109,7	87,1	116,2	+5,9	+33,4	93,8	98,4	+4,9	
152,2	+123,8	152,5	235,4	232,9	+52,7	-1,1	159,6	104,6	234,2	+46,7	+123,9	120,4	132,1	+9,7	35.41
149,9	+129,2	153,7	236,4	233,3	+51,8	-1,3	160,8	102,4	234,9	+46,1	+129,4	119,5	131,6	+10,1	
217,0	+51,2	117,4	207,7	219,8	+87,2	+5,8	123,0	166,8	213,8	+73,8	+28,2	147,0	144,9	-1,4	
63,0	-13,2	94,9	89,4	108,6	+14,4	+21,5	93,4	60,0	99,0	+6,0	+65,0	83,0	76,7	-7,6	35.42
62,0	-17,1	94,7	88,4	109,6	+15,7	+24,0	92,4	60,0	99,0	+7,1	+65,0	83,8	76,2	-9,1	
70,6	+22,4	97,0	96,3	101,6	+4,7	+5,5	100,8	60,2	98,9	+1,9	+64,3	77,6	80,5	+3,7	
110,3	+2,8	87,5	82,1	88,3	+0,9	+7,6	85,8	94,0	85,2	-0,7	-9,4	86,3	89,9	+4,2	35.43
105,3	+0,6	80,6	75,1	82,4	+2,2	+9,7	79,3	88,9	78,8	-0,8	-11,4	81,7	84,1	+2,9	
141,0	+14,2	130,4	125,6	125,0	-4,1	-0,5	126,6	125,6	125,3	-1,0	-0,2	115,2	126,1	+9,5	
105,8	+4,5	96,3	98,2	98,3	+2,1	+0,1	91,5	101,0	98,3	+7,4	-2,7	92,1	96,2	+4,5	35.5
89,8	+0,9	86,5	87,5	83,4	-3,6	-4,7	82,7	89,3	85,5	+3,4	-4,3	86,9	86,0	-1,0	
147,4	+10,9	121,6	126,2	137,0	+12,7	+8,6	114,4	131,5	131,6	+15,0	+0,1	105,5	122,9	+16,5	
96,4	+0,3	98,4	104,3	98,1	-0,3	-5,9	102,8	99,9	101,2	-1,6	+1,3	97,9	101,3	+3,5	36.1
93,5	+0,2	95,6	101,2	94,5	-1,2	-6,6	100,5	98,0	97,9	-2,6	-0,1	95,6	99,3	+3,9	
116,1	+0,7	117,8	125,7	123,2	+4,6	-2,0	118,1	113,1	124,5	+6,4	+10,1	113,8	115,6	+1,6	
103,1	+3,5	102,5	113,3	106,1	+3,5	-6,4	107,6	106,3	109,7	+2,0	+3,2	101,6	106,9	+5,2	36.11
102,4	+4,6	101,8	112,0	103,7	+1,9	-7,4	107,7	106,4	107,9	+0,2	+1,4	99,5	107,0	+7,5	
107,4	-2,7	107,2	121,3	121,1	+13,0	-0,2	107,3	105,4	121,2	+13,0	+15,0	114,7	106,4	-7,2	
112,0	+7,5	94,9	99,9	100,8	+6,2	+0,9	96,3	105,7	100,4	+4,3	-5,0	92,5	101,0	+9,2	36.12
110,5	+10,1	92,1	97,2	99,8	+8,4	+2,7	93,3	104,8	98,5	+5,6	-6,0	91,1	99,1	+8,8	
126,3	-9,5	121,5	124,9	110,0	-9,5	-11,9	124,5	114,0	117,5	-5,6	+3,1	105,6	119,2	+12,9	
85,9	-3,8	105,1	104,1	104,2	-0,9	+0,1	106,0	99,3	104,2	-1,7	+4,9	98,2	102,7	+4,6	36.13
82,6	-5,7	100,3	100,8	98,6	-1,7	-2,2	102,4	96,4	99,7	-2,6	+3,4	96,0	99,4	+3,6	
112,9	+5,3	134,8	124,6	138,0	+2,4	+10,8	128,2	117,0	131,3	+2,4	+12,2	111,2	122,6	+10,5	
90,6	-3,0	93,4	99,5	88,7	-5,0	-10,9	99,9	93,7	94,1	-5,8	+0,4	96,9	96,8	-0,1	36.14
86,1	-4,3	90,1	95,1	84,1	-6,7	-11,6	97,1	90,4	89,6	-7,7	-0,9	94,1	93,8	-0,3	
121,7	+4,1	116,1	130,0	120,5	+3,8	-7,3	119,4	116,7	125,3	+4,9	+7,4	116,7	118,1	+1,2	

1 INDEX DES AUFTRAGSEINGANGS
 1995
 NACH ABSCHNITTEN, UNTERABSCHNITTEN,
 DER KLASSIFIKATION DER WIRTSCHAFTS
 1.1 ORIGINAL

VOLUMEN

WZ93- SCHL.	WIRTSCHAFTSZWEIG		VERAENDERUNG IN % JULI 1999 GEGEN			VERAENDERUNG IN % JUNI 1999 GEGEN			KUMULIERT		2-MONATS- DURCHSCHNITT	
			1999	JULI	JUNI	1999	JUNI	MAI	JAN.	VER- AEND.	JUNI	VER- AEND.
			JULI	1998	1999	JUNI	JUNI	1998	1999	1999	BIS JULI	IN % GEGEN VORJAHR
D	VERARBEITENDES GEWERBE 1)	INSGESAMT	111,8	-1,1	-4,7	117,3	+4,6	+12,5	110,4	-1,4	114,6	+1,8
		INLAND	102,8	-4,5	-3,4	106,4	+3,3	+9,9	101,5	-2,7	104,6	-0,7
		AUSLAND	128,1	+4,3	-6,4	136,8	+6,5	+16,1	126,4	+0,2	132,5	+5,4
	VORLEISTUNGSUETTER- PRODUZENTEN	INSGESAMT	115,8	+2,8	-2,2	118,4	+4,0	+10,4	112,2	-0,4	117,1	+3,4
		INLAND	110,8	-	-0,9	111,8	+2,9	+9,1	106,6	-1,5	111,3	+1,5
		AUSLAND	126,3	+8,7	-4,2	131,8	+5,7	+12,6	123,7	+1,3	129,1	+7,1
INVESTITIONSGUETTER- PRODUZENTEN	INSGESAMT	112,0	-5,1	-9,0	123,1	+6,0	+17,3	110,9	-3,3	117,6	+0,4	
	INLAND	99,9	-9,4	-6,3	106,6	+4,8	+11,6	98,3	-3,8	103,3	-2,5	
	AUSLAND	129,9	+0,3	-11,9	147,5	+7,3	+24,2	129,5	-2,7	138,7	+3,9	
GEBRAUCHSGUETTER- PRODUZENTEN	INSGESAMT	107,3	-2,7	-7,0	115,4	+9,4	+9,1	111,6	+1,1	111,4	+3,2	
	INLAND	89,9	-7,0	-10,4	100,3	+5,1	+9,4	97,8	-3,0	95,1	-1,0	
	AUSLAND	133,5	+2,0	-3,3	138,1	+14,3	+8,7	132,4	+6,1	135,8	+7,9	
VERBRAUCHSGUETTER- PRODUZENTEN	INSGESAMT	91,1	-4,8	+8,6	83,9	-7,0	+4,5	94,2	-3,1	87,5	-5,9	
	INLAND	81,4	-10,5	+2,3	79,6	-4,2	+8,0	87,5	-5,8	80,5	-7,6	
	AUSLAND	116,6	+8,2	+22,7	95,0	-12,8	-2,5	111,5	+3,0	105,8	-2,4	
DB	TEXTIL- UND BEKLEIDUNGS- GEWERBE	INSGESAMT	83,5	-13,1	+13,6	73,5	-6,2	+6,8	91,6	-8,0	78,5	-10,1
		INLAND	75,4	-15,7	+8,8	69,3	-5,5	+4,7	85,4	-8,7	72,4	-11,1
		AUSLAND	106,4	-7,6	+24,3	85,6	-7,6	+12,5	109,2	-6,6	96,0	-7,6
17	TEXTILGEWERBE	INSGESAMT	83,0	-10,9	-7,1	89,3	-3,5	+6,6	91,2	-8,2	86,2	-7,2
		INLAND	76,6	-12,7	-7,3	82,6	-2,0	+6,0	84,9	-8,0	79,6	-7,4
		AUSLAND	100,0	-7,3	-6,5	107,0	-6,4	+7,6	108,0	-8,8	103,5	-6,8
17.1	SPINNSTOFFAUFBEREITUNG UND SPINNEREI	INSGESAMT	71,5	-15,1	+3,8	68,9	-24,7	-2,0	75,1	-17,3	70,2	-20,1
		INLAND	67,4	-13,3	+7,2	62,9	-22,7	-3,7	69,8	-15,9	65,2	-18,1
		AUSLAND	77,7	-17,3	-	77,7	-26,9	-	83,0	-18,8	77,7	-22,4
17.11	BAUMWOLLAUFBEREITUNG UND -SPINNEREI	INSGESAMT	92,4	+9,0	+11,1	83,2	-13,1	+1,7	92,8	-2,5	87,8	-2,8
		INLAND	84,2	+6,9	+12,6	74,8	-7,9	+2,5	82,7	-4,1	79,5	-0,6
		AUSLAND	106,5	+11,8	+9,0	97,7	-19,1	+0,6	110,3	-0,5	102,1	-5,5
17.12,13	WOLLAUFBEREITUNG, STREICHGARN- UND KAMMGARNSPINNEREI	INSGESAMT	40,8	-53,7	-13,9	47,4	-49,4	-14,9	53,3	-42,2	44,1	-51,5
		INLAND	38,4	-48,3	-7,9	41,7	-48,2	-21,5	48,1	-37,8	40,1	-48,2
		AUSLAND	43,7	-58,6	-19,8	54,5	-50,5	-7,5	59,8	-46,0	49,1	-54,5
17.16	NAEHGARNFERTIGUNG	INSGESAMT	71,2	-2,6	+2,4	69,5	-3,5	+7,1	65,1	-10,2	70,4	-3,0
		INLAND	68,4	-15,7	+5,1	65,1	-22,6	+2,0	69,4	-17,1	66,8	-19,1
		AUSLAND	74,8	+19,3	-0,5	75,2	+33,8	+13,3	59,4	+2,8	75,0	+26,1
17.2	WEBEREI	INSGESAMT	77,5	-15,1	-5,3	81,8	-10,4	+3,3	92,5	-12,3	79,7	-12,7
		INLAND	67,7	-20,8	-4,9	71,2	-12,0	-0,7	84,1	-13,1	69,5	-16,5
		AUSLAND	98,5	-4,8	-5,7	104,5	-8,1	+9,5	110,5	-11,0	101,5	-6,5
17.21	BAUMWOLLWEBEREI	INSGESAMT	83,1	-10,1	-6,2	88,6	-7,9	+3,9	95,5	-12,8	85,9	-8,9
		INLAND	71,1	-16,8	-12,3	81,1	-4,7	+4,1	86,9	-12,4	76,1	-10,8
		AUSLAND	106,4	+0,6	+3,3	103,0	-12,6	+3,4	112,2	-13,4	104,7	-6,4
17.22	STREICHGARNWEBEREI	INSGESAMT	46,4	-18,6	-3,5	48,1	-8,6	-13,5	59,4	-16,0	47,3	-13,7
		INLAND	38,5	-20,3	-4,0	40,1	-7,2	-6,7	51,6	-14,1	39,3	-14,2
		AUSLAND	77,0	-15,7	-3,4	79,7	-10,8	-24,0	89,7	-20,3	78,4	-13,2
17.23	KAMMGARNWEBEREI	INSGESAMT	66,5	-18,9	+3,3	64,4	-21,4	-5,4	86,5	-18,8	65,5	-20,1
		INLAND	60,5	-23,4	+10,4	54,8	-30,4	-9,7	77,7	-23,6	57,7	-26,9
		AUSLAND	88,7	-5,0	-11,1	99,8	+6,6	+4,6	119,0	-4,2	94,3	+0,9
17.24	SEIDEN- UND FILAMENTGARNWEBEREI	INSGESAMT	75,6	-23,3	-8,5	82,6	-8,7	+8,8	93,0	-5,1	79,1	-16,4
		INLAND	69,4	-27,6	+4,2	66,6	-13,3	-5,4	87,0	-3,1	68,0	-21,2
		AUSLAND	86,6	-16,5	-22,2	111,3	-3,3	+29,7	103,7	-8,0	99,0	-9,5
17.3	TEXTILVEREDLUNG	INSGESAMT	66,4	-15,7	-5,3	70,1	-11,7	+6,2	74,6	-13,3	68,3	-13,7
		INLAND	67,0	-16,1	-2,3	68,6	-9,7	+2,8	73,9	-13,2	67,8	-13,1
		AUSLAND	64,6	-14,6	-13,2	74,4	-16,5	+16,4	76,4	-13,6	69,5	-15,7
17.4	HERSTELLUNG VON KON- FEKTIONIERTE TEXTIL- WAREN (OHNE BEKLEIDUNG)	INSGESAMT	89,0	-11,4	-12,0	101,1	+0,6	+10,3	94,5	-5,0	95,1	-5,4
		INLAND	85,9	-12,3	-13,2	99,0	+2,3	+11,6	91,8	-6,2	92,5	-5,0
		AUSLAND	110,3	-6,0	-4,6	115,6	-8,6	+2,4	113,2	+1,9	113,0	-7,3
17.5	SONSTIGES TEXTILGEWERBE (OHNE HERSTELLUNG VON MASCHENWARE)	INSGESAMT	100,6	-6,3	-10,7	112,7	+6,3	+13,4	104,4	-5,4	106,7	-
		INLAND	90,5	-7,7	-10,9	101,6	+6,6	+14,4	94,2	-5,1	96,1	-0,6
		AUSLAND	124,3	-3,9	-10,4	138,7	+5,8	+11,7	128,3	-6,0	131,5	+1,0
17.51	HERSTELLUNG VON TEPPICHEN	INSGESAMT	84,8	-6,6	-3,5	87,9	-0,2	+11,8	86,2	-7,3	86,4	-3,5
		INLAND	81,3	-8,2	-1,0	82,1	-1,1	+9,9	82,4	-7,6	81,7	-4,8
		AUSLAND	114,2	+3,8	-17,0	137,6	+4,8	+23,6	119,0	-4,8	125,9	+4,3
17.52	HERSTELLUNG VON SEILERWAREN	INSGESAMT	145,2	-3,2	-9,1	159,7	+8,6	+10,2	138,3	+0,4	152,5	+2,6
		INLAND	149,7	-3,7	-7,4	161,7	+16,7	+7,9	134,1	+0,6	155,7	+5,8
		AUSLAND	132,7	-1,6	-13,8	154,0	-9,6	+17,2	149,9	-0,3	143,4	-6,0

1) AUSGEWAELTE WIRTSCHAFTSZWEIGE (OHNE ERNAHRUNGSGEWERBE UND TABAKVERARBEITUNG).

STBA, FS 4, R 2.2, 7/1999

LAND

FUER DAS VERARBEITENDE GEBWERBE
= 100
ABTEILUNGEN, GRUPPEN UND KLASSEN
ZWEIGE, AUSGABE 1993 (WZ93)
WERT

INDEX

1998 JULI	VER- AEND. IN % GEGEN JULI 1997	1998 2. VJ	1999 1. VJ	1999 2. VJ	VERAENDERUNG IN % 2. VJ 1999 GEGEN						VERAENDERUNG IN % 1. HJ 1999 GEGEN				1997	1998	VER- AEND. IN % GEGEN 1997	WZ93 SCHL.		
					2. VJ		1. VJ		1. HJ		2. HJ		1. HJ						2. HJ	
					1998	1999	1998	1999	1998	1999	1998	1999	1998	1999					1998	1999
113,0	+4,1	109,6	109,8	110,5	+0,8	+0,6	111,9	108,5	110,1	-1,6	+1,5	106,2	110,2	+3,8						
107,6	+4,8	101,4	101,4	101,1	-0,3	-0,3	103,7	102,1	101,3	-2,3	-0,8	98,8	102,9	+4,1	D					
122,8	+3,0	124,5	124,8	127,3	+2,2	+2,0	126,6	120,0	126,1	-0,4	+5,1	119,4	123,3	+3,3						
112,6	+0,2	111,3	110,6	112,5	+1,1	+1,7	112,8	107,8	111,6	-1,1	+3,5	108,2	110,3	+1,9	VORL.					
110,8	+1,4	107,3	104,8	107,1	-0,2	+2,2	107,8	105,2	106,0	-1,7	+0,8	102,8	106,5	+3,6						
116,2	-2,3	119,9	122,7	123,8	+3,3	+0,9	123,1	113,1	123,2	+0,1	+8,9	119,4	118,1	-1,1						
118,0	+8,8	112,4	108,4	113,0	+0,5	+4,2	114,1	112,3	110,7	-3,0	-1,4	106,0	113,2	+6,8	INV.					
110,3	+11,6	98,0	96,9	99,1	+1,1	+2,3	100,9	101,8	98,0	-2,9	-3,7	94,3	101,3	+7,4						
129,5	+5,4	133,7	125,4	133,4	-0,2	+6,4	133,7	127,7	129,4	-3,2	+1,3	123,3	130,7	+6,0						
110,3	+6,9	108,2	114,0	110,7	+2,3	-2,9	110,4	108,5	112,4	+1,8	+3,6	103,4	109,4	+5,8	GEBR.					
96,7	+1,6	98,0	101,9	96,3	-1,7	-5,5	101,5	96,5	99,1	-2,4	+2,7	97,3	99,0	+1,7						
130,9	+13,5	123,5	132,1	132,4	+7,2	+0,2	123,8	126,6	132,2	+6,8	+4,4	112,6	125,2	+11,2						
95,7	+3,7	86,4	104,5	84,8	-1,9	-18,9	97,5	94,8	94,7	-2,9	-0,1	97,3	96,1	-1,2	VERB.					
91,0	+3,4	83,2	98,1	78,9	-5,2	-19,6	93,3	91,3	88,5	-5,1	-3,1	93,8	92,3	-1,6						
107,8	+4,2	94,8	121,1	100,2	+5,7	-17,3	108,4	103,7	110,7	+2,1	+6,8	106,4	106,1	-0,3						
96,1	+6,3	80,4	110,7	75,1	-6,6	-32,2	100,2	95,7	92,9	-7,3	-2,9	97,0	97,9	+0,9	DB					
89,4	+4,3	77,2	102,1	71,9	-6,9	-29,6	94,2	90,9	87,0	-7,6	-4,3	93,0	92,6	-0,4						
115,2	+11,0	89,5	135,2	84,2	-5,9	-37,7	117,2	109,0	109,7	-6,4	+0,6	108,3	113,1	+4,4						
93,2	+1,3	94,9	96,4	88,8	-6,4	-7,9	100,5	93,6	92,6	-7,9	-1,1	96,8	97,0	+0,2	17					
87,7	-0,5	87,7	90,2	82,3	-6,2	-8,8	93,1	88,8	86,3	-7,3	-2,8	91,6	91,0	-0,7						
107,9	+5,5	114,0	112,9	105,8	-7,2	-6,3	120,1	106,4	109,4	-8,9	+2,8	110,6	113,3	+2,4						
84,2	-6,9	88,1	76,7	74,7	-15,2	-2,6	91,9	88,3	75,7	-17,6	-14,3	96,4	90,1	-6,5	17.1					
77,7	-10,3	79,0	72,4	68,0	-13,9	-6,1	83,9	83,9	70,2	-16,3	-16,3	90,2	83,9	-7,0						
93,9	-2,1	101,6	83,1	84,7	-16,6	+1,9	103,6	94,8	83,9	-19,0	-11,5	105,5	99,2	-6,0						
84,8	-12,7	91,5	99,2	86,5	-5,5	-12,8	97,0	96,3	92,9	-4,2	-3,5	104,7	96,7	-7,6	17.11					
78,8	-18,8	81,7	87,5	77,4	-5,3	-11,5	87,5	88,6	82,5	-5,7	-6,9	98,9	88,1	-10,9						
95,3	-2,1	108,5	119,5	102,3	-5,7	-14,4	113,4	109,6	110,9	-2,2	+1,2	114,8	111,5	-2,9						
88,2	+4,1	89,5	50,1	60,6	-32,3	+21,0	92,8	86,7	55,4	-40,3	-36,1	94,6	89,8	-5,1	17.12,13					
74,3	+2,5	71,8	46,2	53,2	-25,9	+15,2	77,8	79,0	49,7	-36,1	-37,1	82,4	78,4	-4,9						
105,5	+5,5	111,6	55,0	63,9	-37,4	+27,1	111,6	96,3	62,5	-44,0	-35,1	109,8	104,0	-5,3						
73,1	-9,2	73,5	61,1	67,0	-8,8	+9,7	72,4	64,4	64,1	-11,5	-0,5	72,4	68,4	-5,5	17.16					
81,1	+2,9	85,1	73,7	65,5	-23,0	-11,1	84,1	76,5	69,6	-17,2	-9,0	74,7	80,3	+7,5						
62,7	-24,2	58,3	44,8	68,8	+18,0	+53,6	57,0	48,6	56,8	-0,4	+16,9	69,2	52,8	-23,7						
91,3	-3,0	97,8	105,2	84,8	-13,3	-19,4	107,8	91,8	95,0	-11,9	+3,5	101,2	99,8	-1,4	17.2					
85,5	-5,1	88,6	97,4	76,3	-13,9	-21,7	98,6	87,5	86,9	-11,9	-0,7	96,6	93,1	-3,6						
103,5	+0,8	117,6	121,9	103,1	-12,3	-15,4	127,6	100,9	112,5	-11,8	+11,5	111,2	114,2	+2,7						
92,4	-3,1	102,7	106,1	89,0	-13,3	-16,1	112,4	97,4	97,6	-13,2	+0,2	106,8	104,9	-1,8	17.21					
85,5	-6,6	92,0	97,8	81,2	-11,7	-17,0	101,5	94,0	89,5	-11,8	-4,8	102,1	97,8	-4,2						
105,8	+2,8	123,7	122,5	103,9	-16,0	-15,2	133,6	103,9	113,2	-15,3	+9,0	118,1	118,7	+2,2						
57,0	+0,2	61,1	68,8	54,3	-11,1	-21,1	73,0	47,6	61,5	-15,8	+29,2	88,8	60,3	-32,1	17.22					
48,3	-17,0	50,8	62,2	45,4	-10,6	-27,0	62,1	45,7	53,8	-13,4	+17,7	78,0	53,9	-23,1						
91,3	+76,3	101,7	94,4	89,2	-12,3	-5,5	116,0	55,1	91,8	-20,9	+66,6	138,7	85,5	-38,4						
82,0	-13,3	95,9	108,7	71,0	-26,0	-34,7	110,6	82,8	89,8	-18,8	+8,5	97,1	96,7	-0,4	17.23					
79,0	-16,3	92,3	98,7	62,4	-32,4	-36,8	105,5	79,0	80,6	-23,6	+2,0	95,7	92,2	-3,7						
93,4	-1,9	109,3	145,3	102,9	-5,9	-29,2	129,3	96,8	124,1	-4,0	+28,2	102,0	113,1	+10,9						
98,6	+5,0	90,9	103,2	88,7	-2,4	-14,1	97,9	89,4	95,9	-2,0	+7,3	92,6	93,7	+1,2	17.24					
95,8	+11,3	80,9	96,8	81,1	+0,2	-17,9	88,8	84,6	90,0	+1,4	+6,4	86,5	86,7	+0,2						
103,7	-4,0	108,9	110,9	102,2	-6,2	-7,8	114,2	98,1	106,6	-6,7	+8,7	103,4	106,1	+2,6						
78,8	-6,2	82,7	79,6	72,2	-12,7	-9,3	87,2	81,5	75,9	-13,0	-6,9	90,9	84,3	-7,3	17.3					
79,9	-3,2	81,4	78,5	71,7	-11,9	-8,7	86,0	82,5	75,1	-12,7	-9,0	89,2	84,3	-5,5						
75,6	-14,6	86,5	82,9	73,7	-14,8	-11,1	90,5	78,7	78,3	-13,5	-0,5	95,7	84,6	-11,6						
100,4	+3,4	101,9	94,0	96,8	-5,0	+3,0	99,4	99,5	95,4	-4,0	-4,1	93,7	99,5	+6,2	17.4					
98,0	+7,8	99,5	90,6	95,0	-4,5	+4,9	97,9	97,3	92,8	-5,2	-4,6	92,5	97,6	+5,5						
117,3	+19,3	118,8	117,6	108,8	-7,6	-6,6	110,1	115,0	113,7	+3,3	-1,1	102,7	112,6	+9,6						
107,4	+5,1	107,9	104,8	105,4	-2,3	+0,6	110,9	103,4	105,1	-5,2	+1,6	102,3	107,2	+4,8	17.5					
98,0	+3,2	96,9	95,3	94,4	-2,6	-0,9	99,5	94,9	94,9	-4,6	-	94,1	97,2	+3,3						
129,3	+8,6	133,7	126,8	131,1	-1,9	+3,4	137,7	123,3	129,0	-6,3	+4,6	121,4	130,5	+7,5						
90,8	-1,8	89,0	89,5	83,4	-6,3	-6,8	93,3	91,4	86,5	-7,3	-5,4	94,5	92,4	-2,2	17.51					
88,6	-1,2	85,0	86,1	78,9	-7,2	-8,4	89,3	88,7	82,5	-7,6	-7,0	89,7	89,0	-0,8						
110,0	-5,7	123,1	118,4	121,2	-1,5	+2,4	127,5	115,0	119,8	-6,0	+4,2	135,0	121,2	-10,2						
150,0	+15,2	142,6	129,8	144,6	+1,4	+11,4	135,8	135,2	137,2	+1,0	+1,5	119,3	136,5	+13,6	17.52					
155,5	+16,0	141,2	120,4	142,5	+0,9	+18,4	129,6	129,3	131,5	+1,5	+1,7	116,6	129,4	+11,0						
134,9	+12,9	146,5	155,3	150,1	+2,5	-3,3	152,9	151,2	152,7	-0,1	+1,0	126,8	152,1	+20,0						

1 INDEX DES AUFTRAGSEINGANGS
 1995
 NACH ABSCHNITTEN, UNTERABSCHNITTEN,
 DER KLASSIFIKATION DER WIRTSCHAFTS
 1.1 ORIGINAL

VOLUMEN

WZ93- SCHL.	WIRTSCHAFTSZWEIG		VERAENDERUNG IN % JULI 1999 GEGEN			VERAENDERUNG IN % JUNI 1999 GEGEN			KUMULIERT		2-MONATS- DURCHSCHNITT	
			1999 JULI	JULI 1998	JUNI 1999	1999 JUNI	JUNI 1998	MAI 1999	JAN. 1999 BIS JULI 1999	VER- AEND. IN % GEGEN VORJAHR	JUNI 1999 UND JULI 1999	VER- AEND. IN % GEGEN VORJAHR
17.53	HERSTELLUNG VON VLIES- STOFF U.ERZEUGN.DARAUS (OHNE BEKLEIDUNG)	INSGESAMT INLAND AUSLAND	116,3 104,4 129,4	-13,5 -19,8 -7,2	-7,9 -11,2 -4,7	126,3 117,6 135,8	-1,4 -1,1 -1,7	+11,7 +12,1 +11,2	117,5 110,8 124,9	-8,6 -9,2 -8,0	121,3 111,0 132,6	-7,6 -10,8 -4,5
17.54	TEXTILGEWERBE A.N.G.	INSGESAMT INLAND AUSLAND	102,4 91,5 122,9	-2,1 -1,4 -3,1	-15,4 -17,5 -12,3	121,1 110,9 140,2	+13,7 +15,3 +11,5	+15,1 +19,1 +9,6	109,3 97,4 131,6	-3,1 -1,5 -5,2	111,8 101,2 131,6	+5,9 +7,1 +4,2
17.6	HERSTELLUNG VON GE- WIRKTEM UND GESTRIKTEM STOFF	INSGESAMT INLAND AUSLAND	90,0 77,8 118,3	-20,0 -20,0 -20,1	-12,6 -15,9 -7,1	103,0 92,5 127,3	-11,6 -6,3 -19,4	-4,9 +2,3 -15,1	108,6 93,6 143,5	-8,2 -7,3 -9,3	96,5 85,2 122,8	-15,7 -13,1 -19,7
17.7	HERSTELLUNG VON GE- WIRKTEN UND GESTRIKTEN FERTIGERZEUGNISSEN	INSGESAMT INLAND AUSLAND	69,6 64,9 94,6	+1,8 -2,4 +20,4	+3,4 +0,6 +14,3	67,3 64,5 82,8	+26,3 +20,1 +60,5	+1,2 -2,9 +24,1	79,8 76,7 96,4	+7,3 +4,8 +18,7	68,5 64,7 88,7	+12,5 +7,7 +36,3
17.71	HERSTELLUNG VON STRUMPFWAREN	INSGESAMT INLAND AUSLAND	72,3 66,8 124,3	+10,9 +2,8 +86,6	-17,9 -17,9 -17,8	88,1 81,4 151,3	+25,3 +17,8 +86,6	-3,3 -3,7 -1,7	86,3 80,2 143,9	+14,9 +10,0 +51,5	80,2 74,1 137,8	+18,3 +10,4 +86,5
17.72	HERSTELLUNG VON PULLOVERN, STRICK- JACKEN U.AE.	INSGESAMT INLAND AUSLAND	66,8 62,7 81,3	-6,8 -8,2 -3,1	+44,9 +41,2 +55,7	46,1 44,4 52,2	+27,7 +25,4 +35,6	+11,6 -1,6 +87,8	73,2 72,6 75,3	-0,8 -1,2 +0,4	56,5 53,6 66,8	+4,8 +3,3 +9,2
18	BEKLEIDUNGSGEWERBE	INSGESAMT INLAND AUSLAND	84,1 73,8 116,3	-16,0 -19,5 -8,0	+62,0 +42,7 +121,9	51,9 51,7 52,4	-11,7 -12,1 -11,2	+7,7 +1,6 +31,3	92,1 86,0 111,1	-7,8 -9,7 -3,0	68,0 62,8 84,4	-14,5 -16,6 -9,0
18.1	HERSTELLUNG VON LEDERBEKLEIDUNG	INSGESAMT INLAND AUSLAND	48,6 47,6 53,4	-44,1 -44,2 -44,0	+5,4 +3,0 +17,9	46,1 46,2 45,3	-18,0 -16,2 -26,7	+10,8 +9,2 +18,9	59,7 57,9 68,6	-37,7 -37,5 -39,1	47,4 46,9 49,4	-33,8 -33,2 -37,2
18.2	HERSTELLUNG VON BEKLEI- DUNG (OHNE LEADERBEKLEI- DUNG)	INSGESAMT INLAND AUSLAND	84,3 74,0 116,5	-15,9 -19,3 -8,0	+62,4 +43,1 +122,3	51,9 51,7 52,4	-11,9 -12,1 -11,2	+7,5 +1,4 +31,3	92,3 86,2 111,3	-7,6 -9,5 -2,9	68,1 62,9 84,5	-14,4 -16,5 -8,9
18.21	HERSTELLUNG VON ARBEITS- UND BERUFSBEKLEIDUNG	INSGESAMT INLAND AUSLAND	76,4 78,5 51,7	-4,0 -4,5 +4,0	-1,2 -1,0 -5,1	77,3 79,3 54,5	+3,6 +4,2 -6,0	-4,0 -1,9 -29,3	83,6 85,0 67,6	+0,2 +0,4 -2,3	76,9 78,9 53,1	-0,3 -0,4 -1,5
18.22	HERSTELLUNG VON OBER- BEKLEIDUNG (OHNE AR- BEITS- U. BERUFSBEKL.)	INSGESAMT INLAND AUSLAND	89,8 76,2 123,3	-18,7 -23,7 -9,4	+97,8 +73,6 +149,6	45,4 43,9 49,4	-17,8 -18,9 -14,7	+12,9 +2,6 +46,6	95,2 87,9 113,3	-8,4 -10,6 -3,8	67,6 60,1 86,4	-18,4 -21,9 -10,9
18.23	HERSTELLUNG VON WAESCHE	INSGESAMT INLAND AUSLAND	74,8 71,8 92,9	-9,7 -11,8 +1,9	+11,0 +5,7 +43,8	67,4 67,9 64,6	-1,5 -2,2 +3,7	+6,0 +5,6 +9,1	90,9 87,6 110,3	-6,2 -7,9 +2,5	71,1 69,9 78,8	-6,0 -7,3 +2,6
18.24	HERSTELLUNG VON SONST. BEKLEIDUNG UND BEKLEI- DUNGSSZUBEHOER	INSGESAMT INLAND AUSLAND	63,4 58,7 84,1	-0,2 -0,5 +1,7	+18,3 +17,9 +20,7	53,6 49,8 69,7	-5,5 -7,9 +2,8	-16,6 -17,7 -13,5	71,4 66,7 91,6	-6,9 -9,0 -0,1	58,5 54,3 76,9	-2,7 -4,1 +2,1
DC	LEDERGEWERBE	INSGESAMT INLAND AUSLAND	83,2 80,5 92,5	-9,4 -10,8 -5,1	+15,6 +27,6 -10,6	72,0 63,1 103,5	-0,1 -8,6 +25,2	-1,1 -4,7 +7,9	96,5 91,6 113,7	-4,5 -6,1 +0,6	77,6 71,8 98,0	-5,4 -9,8 +8,8
19.1	LEDERERZEUGUNG	INSGESAMT INLAND AUSLAND	96,4 80,3 135,8	-21,4 -26,1 -13,4	-9,4 -3,3 -17,0	106,4 83,0 163,7	-2,5 -12,3 +13,3	-9,1 -18,2 +5,4	112,0 95,0 153,5	-6,0 -12,4 +5,8	101,4 81,7 149,8	-12,5 -19,6 -0,6
19.2	LEDERVERARBEITUNG (OHNE H.V. LEADERBEKLEI- DUNG UND SCHUHEN)	INSGESAMT INLAND AUSLAND	79,0 79,1 78,5	+3,4 +4,9 -2,2	+1,5 +1,9 -0,1	77,8 77,6 78,6	+13,9 +14,3 +12,3	+8,4 +15,8 -14,7	78,6 76,8 86,1	+1,8 -1,3 +15,3	78,4 78,4 78,6	+8,3 +9,3 +4,5
19.3	HERSTELLUNG VON SCHUHEN	INSGESAMT INLAND AUSLAND	82,1 80,9 86,4	-9,6 -11,5 -2,5	+26,3 +43,4 -10,2	65,0 56,4 96,2	-3,1 -14,0 +32,9	-1,4 -7,4 +14,7	98,6 95,1 111,4	-5,4 -6,1 -3,0	73,6 68,7 91,3	-6,8 -12,5 +13,4
DD	HOLZGEWERBE (OHNE HERSTELLUNG VON MOEBELN)	INSGESAMT INLAND AUSLAND	104,0 98,8 160,9	+2,3 +0,5 +16,0	-5,1 -4,5 -9,1	109,6 103,5 177,1	+7,5 +5,9 +19,4	+8,2 +7,3 +15,4	100,6 95,2 159,4	+0,1 -1,7 +12,8	106,8 101,2 189,0	+4,8 +3,3 +17,8
20.1	SAEGE-, HOBEL- UND HOLZIMPRAEAGNIERWERKE	INSGESAMT INLAND AUSLAND	112,3 105,9 182,7	+3,5 +0,8 +24,5	-2,3 -1,9 -5,1	114,9 107,9 192,6	+10,5 +7,8 +31,4	+11,8 +11,4 +14,9	100,4 93,3 179,5	+0,9 -2,1 +22,9	113,6 106,9 187,7	+6,9 +4,2 +27,9
20.2	FURNIER-, SPERRHOLZ-, HOLZFASERPLATTEN- UND HOLZSPANPLATTENWERKE	INSGESAMT INLAND AUSLAND	102,9 91,7 154,4	+3,5 +1,7 +9,3	-15,4 -16,9 -11,1	121,7 110,4 173,7	+5,8 +5,3 +7,6	+15,8 +14,5 +19,9	114,6 105,2 157,6	-2,8 -5,0 +4,4	112,3 101,1 164,1	+4,8 +3,7 +8,4
20.3	H.V. KONSTRUKTIONST. FERTIGBAUTEILEN, AUSBAU- ELEMENTEN AUS HOLZ	INSGESAMT INLAND AUSLAND	100,1 98,2 150,1	+0,9 -0,1 +22,4	-0,5 +0,1 -9,9	100,6 98,1 166,6	+6,8 +5,0 +42,0	+2,1 +1,8 +5,8	93,6 92,0 138,9	+1,5 +0,4 +24,9	100,4 98,2 158,4	+3,8 +2,4 +32,0

LAND

FUER DAS VERARBEITENDE GEWERBE
= 100
ABTEILUNGEN, GRUPPEN UND KLASSEN
ZWEIGE, AUSGABE 1993 (WZ93)
WERT

INDEX

1998 JULI	VER- AEND. IN % GEGEN JULI 1997	1998 2.VJ	1999 1.VJ	1999 2.VJ	VERAENDERUNG IN % 2.VJ 1999 GEGEN		1998 1.HJ	1998 2.HJ	1999 1.HJ	VERAENDERUNG IN % 1.HJ 1999 GEGEN		1997	1998	VER- AEND. IN % GEGEN 1997	WZ93 SCHL.
					2.VJ	1.VJ				1.HJ	2.HJ				
					1998	1999				1998	1998				
134,5	+17,6	126,4	117,2	118,3	-6,4	+0,9	127,6	121,3	117,7	-7,8	-3,0	114,3	124,4	+8,8	17.53
130,1	+18,4	117,9	112,3	111,4	-5,5	-0,8	120,6	121,8	111,8	-7,3	-8,2	113,6	121,2	+6,7	
139,4	+16,9	135,7	122,5	125,9	-7,2	+2,8	135,2	120,8	124,2	-8,1	+2,8	115,0	128,0	+11,3	
104,6	+2,4	110,8	108,3	112,6	+1,6	+4,0	114,2	102,1	110,5	-3,2	+8,2	101,4	108,2	+6,7	17.54
92,8	-	98,4	96,6	100,2	+1,8	+3,7	100,0	89,5	96,4	-1,6	+9,9	90,2	94,8	+5,1	
126,8	+6,1	134,1	130,4	135,7	+1,2	+4,1	140,8	125,8	133,1	-5,5	+5,8	122,5	133,3	+8,8	
112,5	+5,9	115,5	115,2	108,3	-6,2	-6,0	119,3	113,3	111,7	-6,4	-1,4	104,7	116,3	+11,1	17.6
97,2	+0,3	97,5	100,7	91,7	-5,9	-8,9	101,7	97,3	96,2	-5,4	-1,1	91,8	99,5	+8,4	
148,1	+16,0	157,3	148,7	146,8	-6,7	-1,3	160,1	150,4	147,7	-7,7	-1,8	134,4	155,2	+15,5	
68,4	+5,9	56,9	94,0	68,9	+21,1	-26,7	75,5	74,9	81,5	+7,9	+8,8	80,4	75,2	-6,5	17.7
66,5	-3,3	59,0	89,6	67,7	+14,7	-24,4	74,3	72,8	78,7	+5,9	+8,1	79,7	73,5	-7,8	
78,6	+86,7	45,6	117,8	75,7	+66,0	-35,7	81,6	86,4	96,8	+18,6	+12,0	83,8	84,0	+0,2	
65,2	-9,6	77,2	84,9	92,3	+19,6	+8,7	76,7	75,5	88,6	+15,5	+17,4	78,7	76,1	-3,3	17.71
65,0	-9,7	75,5	79,3	85,5	+13,2	+7,8	74,3	72,4	82,4	+10,9	+13,8	77,5	73,3	-5,4	
66,6	-8,3	92,5	137,2	157,0	+69,7	+14,4	99,7	104,6	147,1	+47,5	+40,6	90,0	102,1	+13,4	
71,7	+25,8	36,3	103,4	45,1	+24,2	-56,4	74,2	74,3	74,2	-	-	82,1	74,3	-9,5	17.72
68,3	+5,1	39,5	101,8	46,7	+18,2	-54,1	74,4	73,2	74,2	-0,3	+1,4	82,4	73,8	-10,4	
83,9	+193,4	24,8	109,1	39,4	+58,9	-63,9	73,6	78,2	74,3	+1,0	-5,0	81,0	75,9	-6,3	
100,1	+13,5	60,5	130,4	56,4	-6,8	-56,7	99,8	98,4	93,4	-6,4	-5,1	97,2	99,1	+2,0	18
91,7	+11,2	63,4	117,8	58,2	-8,2	-50,6	95,8	93,7	88,0	-8,1	-6,1	94,7	94,7	-	
126,4	+19,4	51,3	169,7	50,7	-1,2	-70,1	112,6	113,1	110,2	-2,1	-2,6	104,7	112,8	+7,7	
87,0	-15,9	59,1	72,4	50,7	-14,2	-30,0	97,4	74,2	61,6	-36,8	-17,0	105,4	85,8	-18,6	18.1
85,3	-19,0	58,7	69,2	50,1	-14,7	-27,6	93,8	72,2	59,7	-36,4	-17,3	100,7	83,0	-17,6	
95,4	+1,4	61,4	88,7	53,5	-12,9	-39,7	115,4	84,6	71,1	-38,4	-16,0	129,2	100,0	-22,6	
100,2	+13,7	60,5	130,8	56,4	-6,8	-56,9	99,8	98,6	93,6	-6,2	-5,1	97,1	99,2	+2,2	18.2
91,7	+11,3	63,4	118,2	58,3	-8,0	-50,7	95,8	93,8	88,2	-7,9	-6,0	94,7	94,8	+0,1	
126,6	+19,4	51,3	170,1	50,7	-1,2	-70,2	112,6	113,3	110,4	-2,0	-2,6	104,6	112,9	+7,9	
79,6	-30,8	80,2	91,0	78,6	-2,0	-13,6	84,0	88,1	84,8	+1,0	-3,7	88,1	86,1	-2,3	18.21
82,2	-12,2	81,7	92,5	79,7	-2,4	-13,8	85,1	89,5	86,1	+1,2	-3,8	87,0	87,3	+0,3	
49,7	-86,3	63,9	74,6	65,9	+3,1	-11,7	72,5	72,3	70,2	-3,2	-2,9	101,7	72,4	-28,8	
110,4	+17,8	53,4	142,6	49,6	-7,1	-65,2	102,9	99,6	96,1	-6,6	-3,5	100,1	101,2	+1,1	18.22
99,9	+14,6	56,8	128,3	51,4	-9,5	-59,9	98,1	93,9	89,8	-8,5	-4,4	97,7	96,0	-1,7	
136,1	+24,2	45,1	177,9	45,3	+0,4	-74,5	114,7	113,5	111,6	-2,7	-1,7	105,8	114,1	+7,8	
82,8	+16,8	76,4	115,1	72,0	-5,8	-37,4	99,3	101,7	93,6	-5,7	-8,0	92,4	100,5	+8,8	18.23
81,4	+16,1	76,8	108,1	72,4	-5,7	-33,0	97,4	98,4	90,2	-7,4	-8,3	91,0	97,9	+7,6	
91,2	+21,4	74,4	156,8	69,5	-6,6	-55,7	110,4	121,7	113,2	+2,5	-7,0	100,8	116,0	+15,1	
63,5	-12,9	70,1	81,7	63,7	-9,1	-22,0	79,0	83,1	72,7	-8,0	-12,5	87,1	81,0	-7,0	18.24
59,0	-20,5	66,0	77,1	59,0	-10,6	-23,5	75,6	80,0	68,1	-9,9	-14,9	85,0	77,8	-8,5	
82,7	+23,2	88,0	102,0	83,7	-4,9	-17,9	93,2	97,0	92,8	-0,4	-4,3	96,3	95,1	-1,2	
91,8	+0,5	90,1	116,1	81,3	-9,8	-30,0	102,5	101,6	98,7	-3,7	-2,9	105,8	102,1	-3,5	DC
90,2	+2,0	84,5	112,2	74,7	-11,6	-33,4	98,8	98,4	93,5	-5,4	-5,0	104,4	98,6	-5,6	
97,5	-4,0	109,9	129,7	104,7	-4,7	-19,3	115,5	112,8	117,2	+1,5	+3,9	110,8	114,2	+3,1	
122,6	-1,3	115,1	114,2	115,0	-0,1	+0,7	118,6	101,4	114,6	-3,4	+13,0	119,8	110,0	-8,2	19.1
108,6	-6,1	103,1	97,0	98,0	-4,9	+1,0	108,5	92,6	97,5	-10,1	+5,3	112,6	100,6	-10,7	
156,8	+8,2	144,6	156,3	156,6	+8,3	+0,2	143,2	122,9	156,4	+9,2	+27,3	137,1	133,0	-3,0	
76,4	-9,5	75,5	76,3	80,9	+7,2	+6,0	77,4	80,0	78,6	+1,6	-1,7	83,9	78,7	-6,2	19.2
75,4	-11,2	75,6	75,2	77,7	+2,8	+3,3	78,2	80,5	76,4	-2,3	-5,1	81,8	79,3	-3,1	
80,3	-2,4	74,9	80,7	94,1	+25,6	+16,6	73,8	77,9	87,4	+18,4	+12,2	92,4	75,9	-17,9	
90,8	+3,4	89,9	126,7	76,1	-15,4	-39,9	106,5	107,2	101,4	-4,8	-5,4	109,3	106,8	-2,3	19.3
91,4	+7,0	84,2	124,3	70,6	-16,2	-43,2	102,9	104,0	97,4	-5,3	-6,3	109,2	103,5	-5,2	
88,6	-8,4	110,4	135,2	95,9	-13,1	-29,1	119,2	118,6	115,6	-3,0	-2,5	109,4	118,9	+8,7	
101,7	-0,6	100,6	95,7	104,4	+3,8	+9,1	100,4	98,9	100,1	-0,3	+1,2	99,3	99,6	+0,3	DD
98,3	-1,5	96,8	90,3	99,0	+2,3	+9,6	96,6	95,7	94,7	-2,0	-1,0	96,3	96,1	-0,2	
138,7	+7,4	142,7	154,7	163,5	+14,6	+5,7	141,8	134,0	159,1	+12,2	+18,7	131,9	137,9	+4,5	
108,5	-4,2	103,1	89,2	107,7	+4,5	+20,7	98,0	99,7	98,5	+0,5	-1,2	101,0	98,8	-2,2	20.1
105,1	-5,2	98,7	81,3	101,1	+2,4	+24,4	93,6	96,1	91,2	-2,6	-5,1	98,0	94,8	-3,3	
146,7	+6,2	150,6	176,7	181,3	+20,4	+2,6	146,0	139,8	179,0	+22,6	+28,0	134,7	142,9	+6,1	
99,4	-1,9	113,8	118,9	114,1	+0,3	-4,0	121,0	109,0	116,5	-3,7	+6,9	112,5	115,0	+2,2	20.2
90,2	-5,4	106,0	110,6	104,2	-1,7	-5,8	114,1	101,9	107,4	-5,9	+5,4	106,7	108,0	+1,2	
141,2	+9,5	149,2	156,9	159,3	+6,8	+1,5	152,6	141,7	158,1	+3,6	+11,6	139,1	147,2	+5,8	
99,2	+2,5	92,5	87,4	97,7	+5,6	+11,8	91,1	93,4	92,6	+1,6	-0,9	91,5	92,2	+0,8	20.3
98,3	+2,4	91,7	86,1	96,7	+4,4	+11,1	90,4	92,8	90,9	+0,6	-2,0	90,8	91,6	+0,9	
122,6	+3,2	116,5	121,9	152,2	+30,6	+24,9	109,3	107,8	137,0	+25,3	+27,1	110,5	108,5	-1,8	

1 INDEX DES AUFTRAGSEINGANGS
 1995
 NACH ABSCHNITTEN, UNTERABSCHNITTEN,
 DER KLASSIFIKATION DER WIRTSCHAFTS
 1.1 ORIGINAL

VOLUMEN

WZ93- SCHL.	WIRTSCHAFTSZWEIG		VERAENDERUNG IN % JULI 1999 GEGEN			VERAENDERUNG IN % JUNI 1999 GEGEN			KUMULIERT		2-MONATS- DURCHSCHNITT	
			1999			1999			JAN.	VER-	JUNI	VER-
			JULI	JULI	JUNI	JUNI	JUNI	MAI	1999	AEND.	1999	AEND.
			1998	1999	1998	1999	JULI	IN %	JULI	IN %	JULI	IN %
DE	PAPIER- UND DRUCKGEWERBE	INSGESAMT	108,9	+2,3	-1,9	111,0	+5,5	+7,6	106,9	+1,4	110,0	+4,0
		INLAND	102,5	-0,5	-2,9	105,6	+5,5	+8,0	102,2	+0,4	104,1	+2,5
		AUSLAND	131,4	+11,0	+0,7	130,5	+5,8	+7,0	123,3	+4,2	131,0	+8,4
21	PAPIERGEWERBE	INSGESAMT	112,8	+2,1	-1,1	114,0	+4,9	+8,7	110,0	+0,4	113,4	+3,5
		INLAND	104,3	-1,8	-2,6	107,1	+6,1	+9,3	103,7	-0,8	105,7	+2,0
		AUSLAND	131,8	+9,7	+1,7	129,6	+2,6	+7,6	124,2	+2,8	130,7	+6,1
21.1	H.V. HOLZSTOFF, ZELLSTOFF, PAPIER, KARTON UND PAPPE	INSGESAMT	132,7	+5,3	+1,5	130,7	+5,7	+5,2	128,4	+1,7	131,7	+5,4
		INLAND	118,0	-1,8	+0,6	117,3	+7,7	+5,0	116,8	-1,7	117,7	+2,7
		AUSLAND	150,5	+13,2	+2,4	147,0	+3,9	+5,5	142,4	+5,2	148,8	+8,4
21.11	HERSTELLUNG VON HOLZ- STOFF UND ZELLSTOFF	INSGESAMT	127,9	+2,4	-25,8	172,3	+58,9	+22,3	139,6	+20,9	150,1	+28,6
		INLAND	115,9	+53,7	-15,1	136,5	+92,3	+30,1	114,9	+54,9	126,2	+72,4
		AUSLAND	140,9	-21,1	-33,2	211,0	+41,8	+17,3	166,3	+3,8	176,0	+7,5
21.12	HERSTELLUNG VON PAPIER, KARTON UND PAPPE	INSGESAMT	132,8	+5,4	+2,2	130,0	+4,9	+4,8	128,2	+1,3	131,4	+5,1
		INLAND	118,0	-2,4	+0,9	117,0	+6,8	+4,7	116,8	-2,3	117,5	+2,0
		AUSLAND	150,7	+14,1	+3,4	145,8	+3,2	+5,2	142,0	+5,2	148,3	+8,5
21.2	PAPIER-, KARTON- UND PAPPEVERARBEITUNG	INSGESAMT	96,8	-1,2	-3,8	100,6	+3,9	+12,7	95,2	-0,9	98,7	+1,3
		INLAND	96,9	-1,7	-4,6	101,6	+5,2	+12,3	96,6	-0,2	99,3	+1,7
		AUSLAND	96,5	+0,9	-0,3	96,8	-0,8	+14,7	89,6	-3,8	96,7	+0,1
21.21	H.V. WELLPAPIER UND -PAPPE SOWIE V. VER- PACKUNGSM. A. PAPIER	INSGESAMT	107,4	+2,1	-0,7	108,2	+4,0	+11,1	103,8	-0,1	107,8	+3,1
		INLAND	102,4	+0,7	-1,9	104,4	+5,8	+10,5	100,6	+0,1	103,4	+3,2
		AUSLAND	137,1	+9,2	+5,1	130,5	-3,6	+14,2	123,0	-1,1	133,8	+2,5
21.22	H.V. HAUSHALTS-,HYGIENE- U. TOILETTENARTIKELN AUS ZELLSTOFF UND PAPIER	INSGESAMT	74,1	+1,2	-13,2	85,4	+8,0	+17,6	74,8	+2,7	79,8	+4,7
		INLAND	85,1	-1,7	-15,2	100,4	+5,9	+18,4	87,1	+0,3	92,8	+2,3
		AUSLAND	44,3	+21,0	-0,4	44,5	+21,9	+12,7	41,2	+19,4	44,4	+21,3
21.23	H.V. SCHREIBWAREN UND BUEROBEDARF AUS PAPIER, KARTON UND PAPPE	INSGESAMT	118,8	-1,4	-0,5	119,4	+19,3	+15,9	115,9	+10,2	119,1	+8,0
		INLAND	124,4	-0,4	+1,2	122,9	+21,8	+15,4	120,8	+11,5	123,7	+9,6
		AUSLAND	94,4	-7,2	-9,1	103,9	+7,4	+18,3	94,6	+3,2	99,2	-
21.24	HERSTELLUNG VON TAPETEN	INSGESAMT	83,1	-23,5	+2,5	81,1	-18,4	+13,0	85,8	-24,5	82,1	-21,1
		INLAND	72,1	-7,8	-3,9	75,0	-4,3	+15,0	82,3	-12,0	79,6	-6,0
		AUSLAND	110,5	-40,0	+14,9	96,2	-36,5	+9,3	94,5	-42,3	103,4	-38,4
21.25	HERSTELLUNG VON SONST. WAREN AUS PAPIER, KAR- TON UND PAPPE	INSGESAMT	88,9	-10,7	-5,2	93,8	-5,7	+9,1	90,3	-9,0	91,4	-8,1
		INLAND	83,1	-11,0	-1,9	84,7	-8,5	+6,1	84,4	-8,4	83,9	-9,8
		AUSLAND	111,9	-9,2	-13,3	129,1	+2,1	+17,4	113,4	-10,8	120,5	-3,4
22	DRUCKGEWERBE, VERVIEL- FAELTIGUNG VON BESPIELTEN TON-, BILD- U. DATENTRAEGERN	INSGESAMT	102,8	+2,7	-3,4	106,4	+6,6	+5,9	102,0	+2,9	104,6	+4,6
		INLAND	100,4	+1,2	-3,3	103,8	+4,7	+6,2	100,5	+1,9	102,1	+2,9
		AUSLAND	129,0	+18,2	-4,4	135,0	+25,9	+2,7	118,7	+13,7	132,0	+22,0
22.2	DRUCKGEWERBE	INSGESAMT	102,1	+2,0	-3,3	105,6	+5,9	+5,0	101,5	+2,9	103,9	+4,0
		INLAND	99,9	+1,0	-3,4	103,4	+5,2	+6,1	100,0	+2,4	101,7	+3,1
		AUSLAND	131,4	+13,3	-2,9	135,3	+15,4	-4,1	122,3	+10,5	133,4	+14,4
22.21	ZEITUNGSDRUCKEREI	INSGESAMT	87,7	-1,6	-2,3	89,8	+0,6	-2,4	86,8	-3,6	88,8	-0,4
		INLAND	87,7	-1,7	-2,3	89,8	+0,6	-2,4	86,8	-3,6	88,8	-0,6
		AUSLAND	41,5	+44,1	-12,6	47,5	+102,1	-73,8	94,1	+100,2	44,5	+69,8
22.22	DRUCKEREI (OHNE ZEI- TUNGSDRUCKEREI)	INSGESAMT	102,2	+2,3	-3,8	106,2	+6,4	+6,2	102,0	+3,6	104,2	+4,3
		INLAND	99,6	+1,1	-4,0	103,7	+5,6	+7,6	100,2	+2,8	101,7	+3,4
		AUSLAND	131,9	+13,6	-2,2	134,9	+14,4	-4,1	121,6	+9,7	133,4	+14,0
22.23	DRUCKWEITERVERARBEITUNG	INSGESAMT	139,7	+3,1	-2,3	143,0	+10,0	-1,1	135,8	+7,3	141,4	+6,5
		INLAND	137,7	+3,2	-1,4	139,6	+8,2	+0,4	131,8	+5,3	138,7	+5,7
		AUSLAND	179,5	+1,4	-14,3	209,4	+40,4	-17,6	213,7	+38,6	194,5	+19,3
22.24	SATZHERSTELLUNG UND REPRODUKTION	INSGESAMT	92,0	-0,5	-0,6	92,6	+2,3	+3,5	90,6	-1,2	92,3	+0,9
		INLAND	92,3	-0,6	-0,1	92,4	+1,7	+3,1	90,8	-1,3	92,4	+0,5
		AUSLAND	85,0	+4,4	-11,6	96,2	+19,4	+10,7	87,0	+3,6	90,6	+11,9
22.25	SONSTIGES DRUCKGEWERBE	INSGESAMT	154,2	+9,9	+8,2	142,5	+7,4	-3,7	143,8	+11,2	148,4	+8,7
		INLAND	154,7	+8,8	+8,9	142,0	+6,2	-4,6	144,8	+11,1	148,4	+7,5
		AUSLAND	129,0	+205,7	-21,3	164,0	+102,5	+65,8	92,5	+22,0	146,5	+137,8
22.3	VERVIELFAELTIGUNG VON BESPIELTEN TON-, BILD- UND DATENTRAEGERN	INSGESAMT	120,8	+22,0	-5,1	127,3	+22,8	+29,6	114,0	+3,0	124,1	+22,4
		INLAND	122,0	+7,4	-0,1	122,1	-8,3	+18,3	122,1	-10,3	122,1	-1,1
		AUSLAND	119,3	+47,8	-10,8	133,7	+101,1	+45,5	103,8	+32,1	126,5	+71,9
22.31	VERVIELFAELTIGUNG VON BESPIELTEN TONTRAEGERN	INSGESAMT	102,5	+18,5	-5,4	108,3	+47,7	+33,5	92,6	+6,7	105,4	+31,9
		INLAND	96,7	+1,9	-3,1	99,8	+16,3	+20,7	92,9	-5,9	98,3	+8,7
		AUSLAND	108,8	+41,1	-7,7	117,9	+98,8	+48,7	92,2	+25,3	113,4	+66,3
22.32	VERVIELFAELTIGUNG VON BESPIELTEN BILDTRAEGERN	INSGESAMT	193,0	+100,4	+15,4	167,3	+10,6	+33,7	175,2	+12,5	180,2	+45,6
		INLAND	207,4	+84,7	+25,5	165,3	-6,2	+28,0	188,8	+1,0	186,4	+29,2
		AUSLAND	142,4	+255,1	-18,3	174,3	+175,8	+57,0	127,4	+174,0	158,4	+206,4

STBA, FS 4, R 2.2, 7/1999

LAND

FUER DAS VERARBEITENDE GEWERBE
= 100
ABTEILUNGEN, GRUPPEN UND KLASSEN
ZWEIGE, AUSGABE 1993 (WZ93)
WERT

INDEX

1998	VER- AEND. IN % GEGEN	1998	1999	1999	VERAENDERUNG IN %		1998	1998	1999	VERAENDERUNG IN %		1997	1998	VER- AEND. IN % GEGEN	WZ93
					2. VJ 1998	1. VJ 1999				1. HJ 1998	2. HJ 1998				
JULI	JULI 1997	2. VJ	1. VJ	2. VJ	2. VJ 1998	1. VJ 1999	1. HJ	2. HJ	1. HJ	1. HJ 1998	2. HJ 1998	1997	1998	1997	SCHL.
106,4	-1,4	103,7	106,2	106,8	+3,0	+0,6	105,3	105,2	106,5	+1,1	+1,2	105,9	105,2	-0,7	DE
103,0	-0,3	100,0	102,5	101,8	+1,8	-0,7	101,6	104,1	102,1	+0,5	-1,9	101,6	102,8	+1,2	
118,4	-4,7	116,7	119,5	124,5	+6,7	+4,2	118,3	109,2	122,0	+3,1	+11,7	121,3	113,8	-6,2	
110,5	-5,0	107,2	109,9	109,2	+1,9	-0,6	109,4	104,1	109,6	+0,2	+5,3	110,9	106,7	-3,8	21
106,2	-3,4	102,0	104,5	102,6	+0,6	-1,8	104,2	102,1	103,6	-0,6	+1,5	104,9	103,2	-1,6	
120,1	-8,0	118,8	121,8	124,1	+4,5	+1,9	121,0	108,4	122,9	+1,8	+13,4	124,4	114,7	-7,8	
126,0	-11,5	123,5	127,8	127,6	+3,3	-0,2	126,4	117,7	127,7	+1,0	+8,5	130,8	122,0	-6,7	21.1
120,2	-9,9	116,0	117,8	115,4	-0,5	-2,0	118,6	116,6	116,6	-1,7	-	121,9	117,6	-3,5	
133,0	-13,2	132,5	139,9	142,3	+7,4	+1,7	135,8	119,0	141,1	+3,9	+18,6	141,5	127,4	-10,0	
124,9	-18,4	101,6	131,9	151,2	+48,8	+14,6	114,0	110,9	141,5	+24,1	+27,6	118,1	112,4	-4,8	21.11
75,4	-32,8	66,3	106,3	123,2	+85,8	+15,9	74,1	72,2	114,8	+54,9	+59,0	85,6	73,1	-14,6	
178,5	-9,5	139,8	159,5	181,5	+29,8	+13,8	157,2	152,7	170,5	+8,5	+11,7	153,3	154,9	+1,0	
126,0	-11,4	123,9	127,8	127,2	+2,7	-0,5	126,6	117,8	127,5	+0,7	+8,2	131,0	122,2	-6,7	21.12
120,9	-9,6	116,9	118,0	115,2	-1,5	-2,4	119,3	117,3	116,6	-2,3	-0,6	122,5	118,3	-3,4	
132,1	-13,3	132,4	139,5	141,6	+6,9	+1,5	135,4	118,4	140,5	+3,8	+18,7	141,3	126,9	-10,2	
98,0	+2,7	94,1	95,4	94,5	+0,4	-0,9	95,7	93,2	95,0	-0,7	+1,9	95,0	94,4	-0,6	21.2
98,6	+1,4	94,4	97,3	95,7	+1,4	-1,6	96,5	94,3	96,5	-	+2,3	95,8	95,4	-0,4	
95,6	+9,3	92,8	87,5	89,5	-3,6	+2,3	92,7	88,2	88,5	-4,5	+0,3	91,9	90,5	-1,5	
105,2	+6,3	102,5	103,4	103,0	+0,5	-0,4	103,7	98,7	103,2	-0,5	+4,6	98,5	101,2	+2,7	21.21
101,7	+5,2	98,7	100,6	99,9	+1,2	-0,7	100,3	95,7	100,3	-	+4,8	95,4	98,0	+2,7	
125,6	+11,7	125,1	119,7	121,6	-2,8	+1,6	124,2	116,6	120,7	-2,8	+3,5	116,6	120,4	+3,3	
73,2	-0,7	72,5	73,1	76,6	+5,7	+4,8	72,7	72,3	74,9	+3,0	+3,6	79,7	72,5	-9,0	21.22
86,6	-2,1	86,4	85,4	89,4	+3,5	+4,7	85,9	85,6	87,4	+0,6	+2,1	91,0	86,2	-5,3	
36,6	+9,3	34,6	39,6	41,8	+20,8	+5,6	34,1	35,9	40,7	+19,4	+13,4	49,0	35,0	-28,6	
120,5	-2,0	98,2	120,5	110,5	+12,5	-8,3	102,6	117,8	115,5	+12,6	-2,0	106,7	110,2	+3,3	21.23
124,9	-2,6	99,5	125,9	114,6	+15,2	-9,0	105,5	120,7	120,3	+14,0	-0,3	111,9	113,1	+1,1	
101,7	+1,4	93,0	97,1	92,3	-0,8	-4,9	90,1	105,0	94,7	+5,1	-9,8	84,0	97,5	+16,1	
108,6	-5,7	103,5	93,4	79,0	-23,7	-15,4	114,6	88,5	86,2	-24,8	-2,6	109,4	101,5	-7,2	21.24
78,2	-9,6	84,3	94,0	73,9	-12,3	-21,4	96,0	81,2	84,0	-12,5	+3,4	91,9	88,6	-3,6	
184,1	-1,3	151,1	92,1	91,5	-39,4	-0,7	160,6	106,6	91,8	-42,8	-13,9	152,7	133,6	-12,5	
99,5	+1,3	97,8	91,3	89,8	-8,2	-1,6	99,2	95,5	90,6	-8,7	-5,1	98,7	97,4	-1,3	21.25
93,4	-2,1	90,5	86,3	82,9	-8,4	-3,9	91,9	88,9	84,6	-7,9	-4,8	95,0	90,4	-4,8	
123,2	+12,8	126,6	110,5	116,8	-7,7	+5,7	127,7	121,4	113,7	-11,0	-6,3	113,2	124,6	+10,1	
100,1	+5,4	98,4	100,7	103,1	+4,8	+2,4	98,9	106,9	101,9	+3,0	-4,7	98,2	102,9	+4,8	22
99,2	+3,8	97,7	100,1	100,9	+3,3	+0,8	98,5	106,3	100,5	+2,0	-5,5	97,6	102,4	+4,9	
109,1	+22,7	105,1	106,7	127,2	+21,0	+19,2	103,7	113,8	117,0	+12,8	+2,8	104,3	108,7	+4,2	
100,1	+5,3	98,0	100,1	102,8	+4,9	+2,7	98,4	105,6	101,5	+3,2	-3,9	97,5	102,0	+4,6	22.2
98,9	+4,0	96,8	99,3	100,6	+3,9	+1,3	97,5	104,9	100,0	+2,6	-4,7	96,7	101,2	+4,7	
116,0	+22,5	113,2	110,3	131,3	+16,0	+19,0	109,9	115,0	120,8	+9,9	+5,0	107,4	112,4	+4,7	
89,1	+2,5	90,9	83,4	89,8	-1,2	+7,7	90,2	92,5	86,6	-4,0	-6,4	89,0	91,4	+2,7	22.21
89,2	+2,6	90,9	83,4	89,8	-1,2	+7,7	90,2	92,6	86,6	-4,0	-6,5	89,0	91,4	+2,7	
28,8	-64,6	25,0	97,0	108,7	+334,8	+12,1	50,1	60,6	102,9	+105,4	+69,8	71,2	55,3	-22,3	
99,9	+6,2	97,8	100,9	102,9	+5,2	+2,0	98,3	106,0	101,9	+3,7	-3,9	97,3	102,1	+4,9	22.22
98,5	+4,6	96,4	100,2	100,5	+4,3	+0,3	97,3	105,3	100,3	+3,1	-4,7	96,4	101,3	+5,1	
116,1	+24,4	113,7	109,0	130,7	+15,0	+19,9	110,0	113,8	119,9	+9,0	+5,4	107,3	111,9	+4,3	
135,5	-0,1	125,3	131,7	138,6	+10,6	+5,2	125,2	138,0	135,2	+8,0	-2,0	121,3	131,6	+8,5	22.23
133,4	-0,1	124,5	127,6	134,2	+7,8	+5,2	123,9	134,6	130,9	+5,6	-2,7	119,9	129,3	+7,8	
177,0	-0,2	140,8	213,8	225,0	+59,8	+5,2	150,4	204,1	219,4	+45,9	+7,5	147,2	177,3	+20,4	
92,5	-2,3	90,1	89,0	91,8	+1,9	+3,1	91,5	95,6	90,4	-1,2	-5,4	95,5	93,6	-2,0	22.24
92,9	-2,6	90,3	89,1	91,9	+1,8	+3,1	91,8	95,9	90,5	-1,4	-5,6	96,1	93,8	-2,4	
81,4	+5,0	83,5	85,6	89,1	+6,7	+4,1	84,5	88,9	87,3	+3,3	-1,8	80,6	86,7	+7,6	
140,3	+18,2	129,1	137,6	146,5	+13,5	+6,5	127,5	141,7	142,0	+11,4	+0,2	117,8	134,6	+14,3	22.25
142,2	+20,0	130,2	139,2	147,0	+12,9	+5,6	128,3	141,5	143,1	+11,5	+1,1	117,2	134,9	+15,1	
42,2	-67,1	72,7	53,4	119,5	+64,4	+123,8	81,4	155,8	86,4	+6,1	-44,5	149,4	118,6	-20,6	
99,0	+6,0	107,9	114,3	111,4	+3,2	-2,5	112,6	140,8	112,9	+0,3	-19,8	117,1	126,7	+8,2	22.3
113,6	-1,9	136,0	132,1	112,1	-17,6	-15,1	139,9	166,2	122,1	-12,7	-26,5	137,2	153,0	+11,5	
80,7	+24,0	72,5	92,0	110,4	+52,3	+20,0	78,3	108,8	101,2	+29,2	-7,0	91,8	93,6	+2,0	
86,5	+2,4	82,1	90,3	91,6	+11,6	+1,4	86,9	111,4	91,0	+4,7	-18,3	100,0	99,2	-0,8	22.31
94,9	-6,5	94,8	96,3	88,3	-6,9	-8,3	99,3	122,6	92,3	-7,0	-24,7	109,2	111,0	+1,6	
77,1	+17,9	67,9	83,5	95,3	+40,4	+14,1	73,0	98,9	89,4	+22,5	-9,6	89,7	86,0	-4,1	
96,3	-19,5	163,2	174,5	169,9	+4,1	-2,6	165,7	210,1	172,2	+3,9	-18,0	165,0	187,9	+13,9	22.32
112,3	-24,5	194,1	197,0	174,4	-10,1	-11,5	199,3	241,6	185,7	-6,8	-23,1	204,0	220,5	+8,1	
40,1	+129,1	54,2	95,5	154,3	+184,7	+61,6	47,5	99,2	124,9	+162,9	+25,9	27,9	73,3	+162,7	

1 INDEX DES AUFTRAGSEINGANGS
 1995
 NACH ABSCHNITTEN, UNTERABSCHNITTEN,
 DER KLASSIFIKATION DER WIRTSCHAFTS
 1.1 ORIGINAL

VOLUMEN

WZ93- SCHL.	WIRTSCHAFTSZWEIG		VERÄNDERUNG IN % JULI 1999 GEGEN			VERÄNDERUNG IN % JUNI 1999 GEGEN			KUMULIERT		2-MONATS- DURCHSCHNITT	
			1999	JULI	JUNI	1999	JUNI	MAI	JAN. 1999 BIS JULI 1999	VER- ÄEND. IN % GEGEN VORJAHR	JUNI 1999 UND JULI 1999	VER- ÄEND. IN % GEGEN VORJAHR
			JULI	JULI 1998	JUNI 1999	JUNI	JUNI 1998	MAI 1999	JULI 1999	JULI 1999	JULI 1999	JULI 1999
22.33	VERVIELFÄLTIGUNG VON BESPIELTEN DATENTRAEGERN	INSGESAMT INLAND AUSLAND	235,7 230,1 248,1	+12,2 -3,7 +70,2	-11,9 -4,4 -24,0	267,4 240,7 326,3	-21,1 -42,4 +99,6	+15,8 +8,6 +29,8	262,6 269,4 247,7	-9,6 -23,0 +55,0	251,6 235,4 287,2	-8,3 -28,3 +85,6
D6	CHEMISCHE INDUSTRIE	INSGESAMT INLAND AUSLAND	108,8 101,4 117,7	+1,9 -1,9 +6,1	-2,7 -3,9 -1,5	111,8 105,5 119,5	+1,0 +2,3 -0,3	+7,7 +9,0 +6,6	107,3 100,2 115,9	-1,5 -2,1 -0,8	110,3 103,5 118,6	+1,4 +0,2 +2,8
24.1	HERSTELLUNG VON CHEMISCHEN GRUNDSTOFFEN	INSGESAMT INLAND AUSLAND	115,6 115,0 116,1	+5,1 +2,0 +8,0	-5,4 -2,8 -7,7	122,2 118,3 125,8	+8,3 +6,6 +9,9	+11,8 +8,6 +14,7	113,2 111,3 115,0	-0,7 -0,7 -0,6	118,9 116,7 121,0	+6,7 +4,3 +9,0
24.11	HERSTELLUNG VON INDUSTRIEGASEN	INSGESAMT INLAND AUSLAND	110,7 109,9 134,8	-6,9 -6,9 -7,5	-3,8 -3,6 -11,0	115,1 114,0 151,4	+4,4 +3,5 +29,5	+12,6 +11,9 +32,5	106,3 105,6 128,1	-1,8 -2,5 +21,7	112,9 112,0 143,1	-1,5 -1,8 +8,9
24.12	HERSTELLUNG VON FARB- STOFFEN UND PIGMENTEN	INSGESAMT INLAND AUSLAND	97,6 89,7 101,3	-5,4 -5,4 -5,5	-6,9 -3,0 -8,6	104,8 92,5 110,8	-1,2 +2,3 -2,5	+8,9 +5,1 +10,6	95,8 84,7 101,1	-10,4 -11,6 -10,0	101,2 91,1 106,1	-3,3 -1,6 -3,9
24.13	HERSTELLUNG VON SONSTIGEN ANORGANISCHEN GRUNDSTOF- FEN UND CHEMIKALIEN	INSGESAMT INLAND AUSLAND	104,1 102,1 106,1	-0,1 -5,0 +5,2	-7,1 -3,3 -10,5	112,0 105,6 118,6	+6,8 +0,4 +13,3	+12,0 +6,0 +18,0	105,1 103,8 106,4	+1,2 +1,8 +0,4	108,1 103,9 112,4	+3,3 -2,3 +9,3
24.14	HERSTELLUNG VON SONSTIGEN ORGANISCHEN GRUNDSTOFFEN UND CHEMIKALIEN	INSGESAMT INLAND AUSLAND	118,3 124,9 112,6	+6,4 +4,3 +8,3	-5,0 -1,4 -8,2	124,5 126,7 122,6	+8,4 +4,6 +11,8	+9,4 +8,8 +9,9	118,3 120,9 116,1	-0,4 -1,7 +0,8	121,4 125,8 117,6	+7,3 +4,5 +10,0
24.15	HERSTELLUNG VON DUENGE- MITTELN UND STICKSTOFF- VERBINDUNGEN	INSGESAMT INLAND AUSLAND	93,7 100,5 86,1	+3,8 +4,0 +3,4	-12,7 -1,1 -24,3	107,3 101,6 113,7	+2,3 +11,8 -5,6	+30,1 +16,0 +48,0	102,6 93,7 112,4	-1,8 +6,5 -8,3	100,5 101,1 99,9	+3,0 +7,8 -2,0
24.16	HERSTELLUNG VON KUNST- STOFF IN PRIMAERFORMEN	INSGESAMT INLAND AUSLAND	123,6 116,6 130,2	+7,6 +3,1 +11,7	-4,8 -4,0 -5,4	129,8 121,5 137,7	+11,3 +10,5 +12,2	+13,4 +8,8 +17,6	117,0 112,3 121,5	+0,5 +0,5 +0,6	126,7 119,1 134,0	+9,4 +6,7 +11,9
24.17	HERSTELLUNG VON SYNTHETISCHEM KAUTSCHUK IN PRIMAERFORMEN	INSGESAMT INLAND AUSLAND	112,6 105,4 117,0	+36,0 +14,8 +51,4	-0,9 -6,3 +2,4	113,6 112,5 114,3	+21,1 +16,5 +24,0	+7,9 +6,1 +9,0	105,1 105,7 104,7	+18,9 +8,1 +26,8	113,1 109,0 115,7	+28,1 +16,7 +35,4
24.2	HERSTELLUNG VON SCHAED- LINGSBEKAEMPFUNGS- UND PFLANZENSCHUTZMITTELN	INSGESAMT INLAND AUSLAND	101,8 118,6 92,3	-10,0 +22,3 -24,5	+22,4 +39,9 +12,2	83,2 84,8 82,3	-23,5 -3,0 -31,8	-7,0 -23,0 +5,8	128,3 120,9 132,5	-4,8 -2,7 -5,8	92,5 101,7 87,3	-16,6 +10,3 -28,1
24.3	HERSTELLUNG VON ANSTRICH- MITTELN, DRUCKFARBEN UND KITTEN	INSGESAMT INLAND AUSLAND	119,7 107,2 157,7	+3,0 -2,3 +16,0	+2,0 -0,2 +6,8	117,4 107,4 147,7	+2,8 +2,2 +4,0	+10,3 +10,6 +9,5	106,8 97,4 135,6	-0,3 -1,9 +3,7	118,6 107,3 152,7	+3,0 -0,1 +9,9
24.4	HERSTELLUNG VON PHARMA- ZEUTISCHEN ERZEUGNISSEN	INSGESAMT INLAND AUSLAND	108,7 89,5 141,1	+7,4 -6,2 +27,3	+7,2 -5,9 +26,0	101,4 95,1 112,0	-9,5 -1,3 -19,0	-3,5 +8,2 -16,4	106,1 93,5 127,4	+2,5 -1,6 +8,1	105,1 92,3 126,6	-1,4 -3,8 +1,6
24.41	HERSTELLUNG VON PHARMA- ZEUTISCHEN GRUNDSTOFFEN	INSGESAMT INLAND AUSLAND	114,3 105,4 116,7	+14,6 +0,9 +18,6	+6,5 -14,0 +13,1	107,3 122,6 103,2	-0,9 +7,5 -3,3	-8,8 +1,2 -11,6	111,5 114,8 110,6	-2,0 +6,5 -4,2	110,8 114,0 110,0	+6,5 +4,3 +7,2
24.42	H.V. PHARM. SPEZIALI- TAETEN UND SONSTIGEN PHARM. ERZEUGNISSEN	INSGESAMT INLAND AUSLAND	108,2 89,0 146,6	+6,8 -6,4 +28,9	+7,3 -5,5 +28,6	100,8 94,2 114,0	-10,3 -1,8 -21,6	-3,0 +8,4 -17,3	105,6 92,8 131,2	+3,0 -1,9 +10,9	104,5 91,6 130,3	-2,2 -4,1 +0,5
24.5	H.V. SEIFEN, WASCH-, REINIGUNGS- UND KOERPER- PFLEGMITTELN	INSGESAMT INLAND AUSLAND	86,1 81,5 98,7	-10,1 -10,3 -9,5	-8,8 -8,7 -8,8	94,4 89,3 108,2	-6,0 -6,7 -4,3	+11,7 +13,5 +7,8	88,4 83,2 102,5	-7,4 -9,3 -3,2	90,3 85,4 103,5	-8,0 -8,5 -6,8
24.51	H.V. SEIFEN, WASCH-, REINIGUNGS- UND POLIER- MITTELN	INSGESAMT INLAND AUSLAND	91,6 89,2 97,0	-7,1 -7,6 -6,0	-7,8 -7,5 -8,5	99,4 96,4 106,0	+5,4 +10,2 -3,0	+11,7 +14,9 +5,4	92,8 89,5 100,4	+0,4 +1,0 -0,5	95,5 92,8 101,5	-1,0 +0,3 -4,5
24.52	HERSTELLUNG VON DUFT- U. KOERPERPFLEGMITTELN	INSGESAMT INLAND AUSLAND	80,7 74,6 100,8	-13,2 -13,1 -13,8	-9,7 -10,0 -9,3	89,4 82,9 111,1	-16,1 -19,5 -5,9	+11,8 +12,0 +10,9	83,9 77,5 105,2	-14,9 -17,9 -6,5	85,1 78,8 106,0	-14,7 -16,5 -9,8
24.6	HERSTELLUNG VON SONST. CHEMISCHEN ERZEUGNISSEN	INSGESAMT INLAND AUSLAND	104,9 100,1 109,3	-3,2 -0,5 -5,5	-5,0 -4,7 -5,3	110,4 105,0 115,4	+1,8 +4,5 -0,4	+9,5 +10,3 +9,0	102,9 97,8 107,6	-4,0 -0,5 -6,7	107,7 102,6 112,4	-0,7 +2,0 -2,9
24.61	HERSTELLUNG VON PYRO- TECHNISCHEN ERZEUGNISSEN	INSGESAMT INLAND AUSLAND	57,8 60,6 49,4	-35,3 -18,5 -63,3	-24,0 -23,6 -25,7	76,1 79,3 66,5	+0,1 -6,8 +37,1	+0,5 +34,2 -47,1	77,1 67,5 106,1	-13,6 -14,0 -12,5	67,0 70,0 58,0	-19,0 -12,3 -36,7
24.62	HERSTELLUNG VON KLEB- STOFFEN UND GELATINE	INSGESAMT INLAND AUSLAND	105,0 92,8 128,6	+6,0 -0,5 +16,8	-6,6 -13,0 +4,3	112,4 106,7 123,3	+6,7 +16,1 -5,9	+14,0 +23,6 +0,9	102,0 94,4 116,6	-3,1 -0,8 -6,6	108,7 99,8 126,0	+6,4 +7,8 +4,5

LAND

FUER DAS VERARBEITENDE GEBERBE
= 100
ABTEILUNGEN, GRUPPEN UND KLASSEN
ZWEIGE, AUSGABE 1993 (WZ93)
WERT

INDEX

1998 JULI	VER- AEND. IN % GEGEN	1998 2.VJ	1999 1.VJ	1999 2.VJ	VERAENDERUNG IN % 2.VJ 1999 GEGEN		1998 1.HJ	1998 2.HJ	1999 1.HJ	VERAENDERUNG IN % 1.HJ 1999 GEGEN		1997	1998	VER- AEND. IN % GEGEN	WZ93 SCHL.		
	JULI 1997				2.VJ 1998	1.VJ 1999				1.HJ 1998	2.HJ 1998			1.HJ 1998		2.HJ 1998	1997
210,0	+35,6	298,8	287,0	247,3	-17,2	-13,8	304,0	354,1	267,1	-12,1	-24,6	236,8	329,1	+39,0	22.33		
239,0	+26,8	369,8	325,0	227,0	-38,8	-30,2	368,1	403,6	276,0	-25,0	-31,6	277,5	385,9	+39,1			
145,8	+81,1	141,5	203,1	292,2	+106,5	+43,9	162,1	244,4	247,6	+52,7	+1,3	146,7	203,2	+38,5			
106,8	-2,3	107,0	106,3	107,9	+0,8	+1,5	109,2	99,8	107,1	-1,9	+7,3	106,7	104,5	-2,1	06		
103,4	-0,6	101,3	99,5	100,5	-0,8	+1,0	102,1	96,6	100,0	-2,1	+3,5	100,2	99,4	-0,8			
110,9	-4,1	113,8	114,4	116,8	+2,6	+2,1	117,8	103,7	115,6	-1,9	+11,5	114,6	110,8	-3,3			
110,0	-5,7	111,4	110,9	114,7	+3,0	+3,4	114,7	102,6	112,8	-1,7	+9,9	112,1	108,6	-3,1	24.1		
112,7	-2,1	110,4	109,6	111,7	+1,2	+1,9	112,0	104,3	110,7	-1,2	+6,1	108,9	108,2	-0,6			
107,5	-9,1	112,2	112,1	117,5	+4,7	+4,8	117,1	101,1	114,8	-2,0	+13,6	115,0	109,1	-5,1			
118,9	+7,9	107,0	103,6	107,5	+0,5	+3,8	106,4	113,9	105,5	-0,8	-7,4	102,0	110,2	+8,0	24.11		
118,1	+7,1	107,0	103,5	106,3	-0,7	+2,7	106,7	114,0	104,9	-1,7	-6,0	102,0	110,3	+8,1			
145,8	+40,1	106,0	107,1	146,9	+38,6	+37,2	98,6	112,8	127,0	+28,8	+12,6	101,9	105,7	+3,7			
103,2	-10,3	103,2	91,8	99,2	-3,9	+8,1	107,6	88,2	95,5	-11,2	+8,3	109,8	97,9	-10,8	24.12		
94,8	-3,3	90,6	79,1	88,7	-2,1	+12,1	96,0	80,8	83,9	-12,6	+3,8	95,0	88,4	-6,9			
107,2	-13,0	109,2	97,9	104,2	-4,6	+6,4	113,2	91,8	101,1	-10,7	+10,1	117,0	102,5	-12,4			
104,2	+0,5	102,5	105,4	105,1	+2,5	-0,3	103,9	100,7	105,3	+1,3	+4,6	101,6	102,3	+0,7	24.13		
107,5	+2,2	101,7	105,6	102,6	+0,9	-2,8	101,1	103,7	104,1	+3,0	+0,4	99,9	102,4	+2,5			
100,9	-1,2	103,2	105,2	107,8	+4,5	+2,5	106,8	97,7	106,5	-0,3	+9,0	103,3	102,2	-1,1			
111,2	-8,6	113,9	117,4	119,3	+4,7	+1,6	120,0	106,2	118,3	-1,4	+11,4	114,6	113,1	-1,3	24.14		
119,7	-2,4	121,0	119,8	120,7	-0,2	+0,8	123,5	114,3	120,3	-2,6	+5,2	116,5	118,9	+2,1			
104,0	-13,8	107,8	115,3	118,1	+9,6	+2,4	117,1	99,3	116,7	-0,3	+17,5	113,0	108,2	-4,2			
90,3	-20,7	104,8	112,5	95,8	-8,6	-14,8	106,8	99,8	104,1	-2,5	+4,3	105,4	103,3	-2,0	24.15		
96,6	-20,6	90,5	91,8	93,5	+3,3	+1,9	86,6	89,5	92,6	+6,9	+3,5	96,6	88,1	-8,8			
83,3	-20,9	120,5	135,3	98,4	-18,3	-27,3	129,2	111,1	116,8	-9,6	+5,1	115,2	120,1	+4,3			
114,9	-2,6	115,3	112,0	119,8	+3,9	+7,0	116,7	103,7	115,9	-0,7	+11,8	115,8	110,2	-4,8	24.16		
113,1	-1,0	109,9	110,0	113,2	+3,0	+2,9	111,5	100,5	111,6	+0,1	+11,0	110,0	106,0	-3,6			
116,6	-4,1	120,4	114,0	126,1	+4,7	+10,6	121,5	106,6	120,1	-1,2	+12,7	121,2	114,1	-5,9			
82,8	-2,7	92,0	100,0	107,7	+17,1	+7,7	89,3	90,7	103,8	+16,2	+14,4	80,7	90,0	+11,5	24.17		
91,8	-4,2	99,1	105,6	106,0	+7,0	+0,4	98,8	96,4	105,8	+7,1	+9,8	89,2	97,6	+9,4			
77,3	-1,7	87,7	96,6	108,7	+23,9	+12,5	83,5	87,3	102,7	+23,0	+17,6	75,5	85,4	+13,1			
113,1	+36,4	118,4	165,5	100,0	-15,5	-39,6	138,3	78,2	132,8	-4,0	+69,8	97,8	108,3	+10,7	24.2		
97,0	+14,5	111,3	135,5	107,1	-3,8	-21,0	128,7	60,4	121,3	-5,7	+100,8	80,3	94,5	+17,7			
122,2	+49,2	122,4	182,5	95,9	-21,7	-47,5	143,8	88,3	139,2	-3,2	+57,6	107,6	116,0	+7,8			
116,2	-	111,2	98,3	111,1	-0,1	+13,0	105,6	105,4	104,7	-0,9	-0,7	104,1	105,5	+1,3	24.3		
109,7	-2,0	103,6	89,3	102,2	-1,4	+14,4	97,6	98,2	95,8	-1,8	-2,4	98,0	97,9	-0,1			
136,0	+5,3	134,7	125,6	138,3	+2,7	+10,1	129,9	127,5	132,0	+1,6	+3,5	122,4	128,7	+5,1			
101,2	-0,2	101,2	105,2	106,1	+4,8	+0,9	103,9	99,8	105,7	+1,7	+5,9	104,6	101,9	-2,6	24.4		
95,4	+2,7	92,7	96,3	92,0	-0,8	-4,5	95,0	94,1	94,2	-0,8	+0,1	95,6	94,5	-1,2			
110,8	-4,2	115,5	120,3	129,8	+12,4	+7,9	118,9	109,4	125,1	+5,2	+14,4	119,8	114,2	-4,7			
99,7	-22,3	106,4	106,1	115,9	+8,9	+9,2	116,1	103,1	111,0	-4,4	+7,7	121,6	109,6	-9,9	24.41		
104,5	-21,1	105,2	104,7	128,0	+21,7	+22,3	108,4	99,5	116,3	+7,3	+18,9	119,8	103,9	-13,3			
98,4	-22,6	106,8	106,5	112,7	+5,5	+5,8	118,2	104,0	109,6	-7,3	+5,4	122,1	111,1	-9,0			
101,3	+2,5	100,7	105,1	105,2	+4,5	+0,1	102,8	99,5	105,2	+2,3	+5,7	103,0	101,1	-1,8	24.42		
95,1	+3,7	92,3	96,0	90,9	-1,5	-5,3	94,6	93,9	93,5	-1,2	-0,4	94,8	94,2	-0,6			
113,7	+0,5	117,5	123,5	133,7	+13,8	+8,3	119,1	110,7	128,6	+8,0	+16,2	119,3	114,9	-3,7			
95,8	-1,9	95,0	89,2	88,3	-7,1	-1,0	95,5	89,8	88,8	-7,0	-1,1	94,3	92,6	-1,8	24.5		
90,9	-2,2	91,6	84,0	82,9	-9,5	-1,3	91,8	86,5	83,5	-9,0	-3,5	91,9	89,2	-2,9			
109,1	-1,5	104,2	103,2	103,0	-1,2	-0,2	105,3	98,7	103,1	-2,1	+4,5	100,8	102,0	+1,2			
98,6	-1,8	90,4	93,8	92,3	+2,1	-1,6	91,4	89,4	93,1	+1,9	+4,1	94,6	90,4	-4,4	24.51		
96,5	+2,7	85,8	90,9	88,2	+2,8	-3,0	87,3	86,9	89,5	+2,5	+3,0	90,8	87,1	-4,1			
103,2	-10,2	100,5	100,3	101,6	+1,1	+1,3	100,6	94,9	100,9	+0,3	+6,3	103,2	97,7	-5,3			
93,0	-2,1	99,6	84,6	84,3	-15,4	-0,4	99,6	90,2	84,5	-15,2	-6,3	94,0	94,9	+1,0	24.52		
85,8	-6,7	96,7	77,8	78,2	-19,1	+0,5	95,9	86,1	78,0	-18,7	-9,4	92,9	91,0	-2,0			
116,9	+11,0	109,0	107,0	104,8	-3,9	-2,1	111,7	103,7	105,9	-5,2	+2,1	97,6	107,7	+10,3			
108,4	+0,4	106,6	100,7	104,5	-2,0	+3,8	107,0	99,9	102,6	-4,1	+2,7	103,5	103,4	-0,1	24.6		
100,6	+1,6	98,7	95,3	99,5	+0,8	+4,4	97,9	92,9	97,4	-0,5	+4,8	95,7	95,4	-0,3			
115,7	-0,5	113,9	105,6	109,1	-4,2	+3,3	115,2	106,3	107,3	-6,9	+0,9	110,6	110,8	+0,2			
89,4	+19,5	99,2	86,2	74,4	-25,0	-13,7	89,1	77,3	80,3	-9,9	+3,9	93,6	83,2	-11,1	24.61		
74,4	-6,8	85,5	66,5	70,8	-17,2	+6,5	79,2	73,0	68,7	-13,3	-5,9	92,7	76,1	-17,9			
134,7	+125,6	140,5	145,8	85,3	-39,3	-41,5	119,1	90,3	115,6	-2,9	+28,0	96,2	104,7	+8,8			
99,1	-5,9	103,3	100,1	103,0	-0,3	+2,9	106,4	96,8	101,5	-4,6	+4,8	103,4	101,6	-1,7	24.62		
93,3	-4,1	91,9	94,3	95,1	+3,5	+0,8	95,5	89,1	94,7	-0,8	+6,3	95,4	92,3	-3,2			
110,1	-8,9	125,1	111,1	118,0	-5,7	+6,2	127,2	111,7	114,6	-9,9	+2,6	118,9	119,5	+0,5			

1 INDEX DES AUFTRAGSEINGANGS
 1995
 NACH ABSCHNITTEN, UNTERABSCHNITTEN,
 DER KLASSIFIKATION DER WIRTSCHAFTS
 1.1 ORIGINAL

VOLUMEN

WZ93- SCHL.	WIRTSCHAFTSZWEIG		VERÄNDERUNG IN % JULI 1999 GEGEN			VERÄNDERUNG IN % JUNI 1999 GEGEN			KUMULIERT		2-MONATS- DURCHSCHNITT	
			1999			1999			JAN. 1999	VER- ÄEND. BIS	JUNI 1999	VER- ÄEND. BIS
			JULI	JULI 1998	JUNI 1999	JUNI	JUNI 1998	MAI 1999	JULI 1999	IN % GEGEN VORJAHR!	JULI 1999	IN % GEGEN VORJAHR!
24.63	HERSTELLUNG VON ETHERISCHEN ÖLEN	INSGESAMT	114,2	+5,4	-0,2	114,4	+4,9	+13,4	107,1	-1,1	114,3	+5,2
		INLAND	96,8	-8,0	-7,3	104,4	+2,3	+9,3	100,3	-4,7	100,6	-3,0
		AUSLAND	131,5	+18,1	+5,8	124,3	+7,2	+16,9	113,8	+2,2	127,9	+12,5
24.64	HERSTELLUNG VON FOTO-CHEMISCHEN ERZEUGNISSEN	INSGESAMT	82,5	-6,2	+0,7	81,9	-2,7	+3,0	76,9	-9,0	82,2	-4,5
		INLAND	95,9	+4,1	-0,4	96,3	+15,7	+6,3	88,3	+8,7	96,1	+9,6
		AUSLAND	76,8	-11,0	+1,3	75,8	-10,4	+1,5	72,1	-16,1	76,3	-10,8
24.65	HERSTELLUNG VON UNBESPIELTEN TON-, BILD- UND DATENTRAEGERN	INSGESAMT	96,4	-26,5	-16,9	116,0	-24,1	+19,3	106,0	-20,4	106,2	-25,2
		INLAND	76,0	-35,9	-15,6	90,0	-35,1	+17,0	93,5	-31,0	83,0	-35,5
		AUSLAND	102,7	-23,9	-17,2	124,1	-21,1	+19,8	109,9	-17,0	113,4	-22,4
24.66	HERSTELLUNG VON CHEMISCHEN ERZEUGNISSEN A.N.G.	INSGESAMT	114,3	-0,4	-4,1	119,2	+4,5	+9,6	111,1	-1,2	116,8	+2,0
		INLAND	108,4	+2,7	-1,1	109,6	+4,1	+6,4	103,6	+1,7	109,0	+3,3
		AUSLAND	119,9	-3,1	-6,7	128,5	+4,9	+12,4	118,3	-3,3	124,2	+0,9
24.7	HERSTELLUNG VON CHEMIEFASERN	INSGESAMT	83,1	-17,1	-19,4	103,1	-3,6	+6,2	97,1	-8,3	93,1	-10,1
		INLAND	80,9	-12,6	-18,5	99,3	+0,8	+7,8	94,0	+2,1	90,1	-5,8
		AUSLAND	84,3	-19,5	-19,9	105,3	-5,6	+5,4	98,9	-13,0	94,8	-12,4
DH	HERSTELLUNG VON GUMMI- UND KUNSTSTOFFWAREN	INSGESAMT	113,6	-1,8	-2,2	116,2	+4,0	+10,9	108,4	-0,9	114,9	+1,1
		INLAND	106,2	-4,7	-1,1	107,4	+2,1	+9,5	100,9	-2,5	106,8	-1,4
		AUSLAND	136,9	+6,0	-4,9	144,0	+8,8	+14,3	132,0	+3,0	140,5	+7,4
25.1	HERSTELLUNG VON GUMMIWAREN	INSGESAMT	111,6	-2,1	-2,3	114,2	+1,6	+13,3	108,8	-2,2	112,9	-0,3
		INLAND	106,5	-3,4	+2,2	104,2	+0,1	+9,3	102,1	-4,1	105,4	-1,7
		AUSLAND	122,9	+0,5	-10,0	136,6	+4,4	+20,8	123,7	+1,9	129,8	+2,5
25.11	HERSTELLUNG VON BEIREFUNGEN	INSGESAMT	107,0	-7,1	-4,1	111,6	+5,9	+14,0	108,9	+0,6	109,3	-0,9
		INLAND	92,6	-12,7	-2,3	94,8	+0,5	+9,0	95,6	-4,5	93,7	-6,5
		AUSLAND	131,0	+0,5	-6,2	139,7	+12,8	+20,4	131,0	+7,6	135,4	+6,5
25.13	HERSTELLUNG VON SONST. GUMMIWAREN	INSGESAMT	114,3	+0,9	-1,3	115,8	-0,6	+12,9	108,8	-3,5	115,1	+0,2
		INLAND	113,6	+1,2	+4,3	108,9	-0,1	+9,3	105,4	-3,9	111,3	+0,5
		AUSLAND	116,3	+0,4	-13,3	134,2	-1,7	+21,3	117,8	-2,8	125,3	-0,7
25.2	HERSTELLUNG VON KUNSTSTOFFWAREN	INSGESAMT	114,1	-1,7	-2,2	116,7	+4,7	+10,3	108,2	-0,7	115,4	+1,4
		INLAND	106,1	-4,9	-1,9	108,1	+2,6	+9,5	100,6	-2,1	107,1	-1,3
		AUSLAND	141,8	+7,8	-3,2	146,5	+10,3	+12,3	134,9	+3,5	144,2	+9,1
25.21	H.V. PLATTEN, FOLIEN, SCHLAUCHEN U. PROFILN AUS KUNSTSTOFF	INSGESAMT	121,7	-1,5	-4,3	127,2	+7,7	+13,2	114,9	-1,1	124,5	+3,0
		INLAND	110,7	-4,2	-1,9	112,9	+5,1	+11,7	103,2	-2,5	111,8	+0,3
		AUSLAND	146,1	+3,3	-8,0	158,8	+12,1	+15,5	140,8	+1,1	152,5	+7,8
25.22	H.V. VERPACKUNGSMITTELN AUS KUNSTSTOFF	INSGESAMT	110,3	+1,7	+1,3	108,9	-0,2	+7,7	104,8	-2,4	109,6	+0,7
		INLAND	96,7	-4,1	-0,2	95,9	-4,0	+6,1	94,4	-5,5	96,8	-4,1
		AUSLAND	152,7	+15,3	+4,3	146,4	+8,6	+11,3	137,1	+4,8	149,6	+12,0
25.23	H.V. BAUBEDARFSARTIKELN AUS KUNSTSTOFF	INSGESAMT	109,0	-6,3	+2,1	106,8	-0,9	+15,1	92,8	-5,4	107,9	-3,7
		INLAND	105,9	-6,7	+2,2	103,6	-1,3	+14,7	89,9	-5,6	104,8	-4,1
		AUSLAND	147,0	-2,1	+0,3	146,5	+3,3	+19,1	128,7	-4,0	146,8	+0,5
25.24	HERSTELLUNG VON SONST. KUNSTSTOFFWAREN	INSGESAMT	110,9	-1,1	-3,1	114,5	+5,7	+6,5	110,5	+2,4	112,7	+2,3
		INLAND	106,1	-4,8	-4,1	110,6	+4,6	+6,4	106,4	+0,9	108,4	-0,2
		AUSLAND	130,0	+13,5	+0,2	129,8	+3,7	+6,7	126,9	+8,1	129,9	+11,6
DI	GLASGEWERBE, KERAMIK, VERARBEITUNG VON STEINEN UND ERDEN	INSGESAMT	107,0	+0,8	-1,8	109,0	+3,9	+12,6	97,5	-1,2	108,0	+2,4
		INLAND	106,4	-1,2	+0,7	105,7	+2,6	+12,7	93,6	-1,6	106,1	+0,7
		AUSLAND	109,2	+8,5	-9,2	120,3	+8,2	+12,4	110,6	-0,5	114,8	+8,4
26.1	HERSTELLUNG UND VERARBEITUNG VON GLAS	INSGESAMT	108,5	+3,6	-2,8	111,6	+3,4	+10,0	104,0	-0,3	110,1	+3,6
		INLAND	108,1	+2,5	+1,0	107,0	+1,6	+11,1	99,9	-	107,6	+2,1
		AUSLAND	109,3	+6,4	-11,4	123,4	+7,6	+7,4	114,5	-0,9	116,4	+7,1
26.11	HERSTELLUNG VON FLACHGLAS	INSGESAMT	133,1	+13,0	+0,7	132,2	+16,3	+9,3	123,4	+13,9	132,7	+14,6
		INLAND	138,7	+16,0	+2,1	135,8	+19,4	+11,7	123,4	+18,8	137,3	+17,7
		AUSLAND	124,4	+8,2	-1,7	126,6	+11,3	+5,6	123,4	+7,1	125,5	+9,7
26.12	VEREDLUNG UND VERARBEITUNG VON FLACHGLAS	INSGESAMT	118,5	+8,2	+2,1	116,1	+5,1	+7,1	111,0	+7,0	117,3	+6,6
		INLAND	116,4	+7,3	+5,1	110,7	+2,4	+5,1	107,0	+7,3	113,6	+4,9
		AUSLAND	130,6	+13,5	-10,7	146,2	+18,2	+16,5	133,3	+5,8	138,4	+15,9
26.13	HERSTELLUNG VON HOHLGLAS	INSGESAMT	89,3	-1,5	-9,5	98,7	-0,8	+15,3	88,5	-6,1	94,0	-1,2
		INLAND	88,1	-2,1	-7,3	95,0	-0,9	+14,0	86,3	-4,5	91,6	-1,5
		AUSLAND	92,5	-0,2	-15,1	108,9	-0,4	+18,5	94,4	-9,7	100,7	-0,3
26.14	HERSTELLUNG VON GLASFASER	INSGESAMT	129,5	+10,9	-	129,5	+1,5	+19,5	113,4	-2,0	129,5	+6,0
		INLAND	121,7	+6,1	+7,3	113,4	-0,9	+23,3	99,6	-4,5	117,6	+2,6
		AUSLAND	151,5	+23,5	-13,3	174,7	+6,0	+13,0	152,3	+3,0	163,1	+13,4
26.15	HERSTELLUNG, VEREDLUNG U. VERARB. VON SONST. GLAS EINSCHL. TECHN. GLASW.	INSGESAMT	106,8	-6,3	-3,9	111,1	+2,8	+0,5	110,3	-9,4	109,0	-1,9
		INLAND	117,1	-14,0	+5,0	111,5	-4,0	+17,2	107,2	-19,3	114,3	-9,4
		AUSLAND	98,7	+2,1	-10,8	110,7	+8,7	-9,9	112,7	-0,4	104,7	+5,4

STBA, FS 4, R 2.2, 7/1999

LAND

FUER DAS VERARBEITENDE GEWERBE
= 100
ABTEILUNGEN, GRUPPEN UND KLASSEN
ZWEIGE, AUSGABE 1993 (WZ93)
WERT

INDEX

1998 JULI	VER- AEND. IN % GEGEN JULI 1997	1998 2. VJ	1999 1. VJ	1999 2. VJ	VERAENDERUNG IN % 2. VJ 1999 GEGEN		1998 1. HJ	1998 2. HJ	1999 1. HJ	VERAENDERUNG IN % 1. HJ 1999 GEGEN		1997	1998	VER- AEND. IN % GEGEN 1997	WZ93 SCHL.
					2. VJ 1998	1. VJ 1999				1. HJ 1998	2. HJ 1998				
108,3	-4,7	103,1	103,0	108,9	+5,6	+5,7	108,3	97,2	105,9	-2,2	+9,0	111,5	102,7	-7,9	24.63
105,2	+8,7	102,0	103,1	98,8	-3,1	-4,2	105,3	90,9	100,9	-4,2	+11,0	98,9	98,1	-0,8	
111,3	-14,6	104,3	103,0	118,8	+13,9	+15,3	111,3	103,3	110,9	-0,4	+7,4	123,8	107,3	-13,3	
88,0	-1,8	83,4	73,4	78,6	-5,8	+7,1	84,0	76,6	76,0	-9,5	-0,8	80,4	80,3	-0,1	24.64
92,1	+3,5	82,6	83,1	91,0	+10,2	+9,5	79,4	83,9	87,1	+9,7	+3,8	80,9	81,7	+1,0	
86,3	-6,1	83,7	69,3	73,3	-12,4	+5,8	85,9	73,4	71,3	-17,0	-2,9	80,2	79,6	-0,7	
131,1	+1,5	131,8	109,2	106,0	-19,6	-2,9	133,5	140,9	107,6	-19,4	-23,6	121,5	137,2	+12,9	24.65
118,6	-7,7	136,7	105,9	87,0	-36,4	-17,8	138,4	128,0	96,5	-30,3	-23,4	128,8	132,2	+2,6	
135,0	+4,2	130,2	110,3	111,9	-14,1	+1,5	132,0	145,6	111,1	-15,8	-23,7	119,2	138,8	+16,4	
114,8	+1,1	111,9	107,9	113,2	+1,2	+4,9	112,0	104,8	110,6	-1,2	+5,5	108,0	108,4	+0,4	24.66
105,6	+2,6	102,5	99,8	105,7	+3,1	+5,9	101,3	96,3	102,8	+1,5	+6,7	96,8	98,8	+2,1	
123,7	-	120,8	115,7	120,4	-0,3	+4,1	122,1	113,1	118,1	-3,3	+4,4	118,8	117,6	-1,0	
100,3	-2,3	103,5	99,8	99,1	-4,3	-0,7	106,9	96,6	99,5	-6,9	+3,0	112,2	101,7	-9,4	24.7
92,6	-7,2	87,9	97,0	95,4	+8,5	-1,6	92,0	89,3	96,2	+4,6	+7,7	98,7	90,6	-8,2	
104,7	+0,4	112,3	101,4	101,2	-9,9	-0,2	115,2	100,7	101,3	-12,1	+0,6	119,7	107,9	-9,9	
115,7	+2,3	109,3	104,7	110,3	+0,9	+5,3	108,3	106,8	107,5	-0,7	+0,7	104,0	107,6	+3,5	DH
111,4	+1,8	103,4	97,3	102,7	-0,7	+5,5	102,2	102,4	100,0	-2,2	-2,3	99,4	102,3	+2,9	
129,2	+3,5	128,3	128,0	134,5	+4,8	+5,1	127,9	120,6	131,2	+2,6	+8,8	118,5	124,3	+4,9	
114,0	-4,2	109,8	108,4	108,3	-1,4	-0,1	110,7	107,8	108,4	-2,1	+0,6	108,5	109,2	+0,6	25.1
110,2	-5,1	104,2	101,8	101,0	-3,1	-0,8	105,9	103,9	101,4	-4,2	-2,4	105,0	104,9	-0,1	
122,3	-2,5	122,1	122,8	124,9	+2,3	+1,7	121,3	116,4	123,9	+2,1	+6,4	116,2	118,9	+2,3	
115,2	+2,2	107,0	109,8	108,5	+1,4	-1,2	107,1	110,9	109,2	+2,0	-1,5	111,0	109,0	-1,8	25.11
106,1	+1,0	99,0	96,5	95,6	-3,4	-1,0	99,1	104,0	96,1	-3,0	-7,6	106,3	101,6	-4,4	
130,3	+4,0	120,3	131,8	130,1	+8,1	-1,3	120,4	122,3	131,0	+8,8	+7,1	118,8	121,3	+2,1	
113,3	-7,7	111,4	107,5	108,3	-2,8	+0,7	112,8	106,0	107,9	-4,3	+1,8	107,0	109,4	+2,2	25.13
112,3	-7,6	106,8	104,5	103,7	-2,9	-0,8	109,3	103,8	104,1	-4,8	+0,3	104,4	106,6	+2,1	
115,8	-7,9	123,5	115,5	120,6	-2,3	+4,4	122,1	111,7	118,1	-3,3	+5,7	114,1	116,9	+2,5	
116,1	+4,0	109,2	103,7	110,8	+1,5	+6,8	107,8	106,5	107,3	-0,5	+0,8	102,8	107,1	+4,2	25.2
111,6	+3,4	103,1	96,2	103,1	-	+7,2	101,3	102,0	99,7	-1,6	-2,3	98,1	101,7	+3,7	
131,6	+5,7	130,4	129,7	137,8	+5,7	+6,2	130,2	122,1	133,7	+2,7	+9,5	119,3	126,1	+5,7	
123,6	+1,3	116,8	108,3	119,2	+2,1	+10,1	115,0	110,7	113,8	-1,0	+2,8	111,5	112,9	+1,3	25.21
115,5	-0,4	107,2	97,1	106,7	-0,5	+9,9	104,2	103,4	101,9	-2,2	-1,5	103,5	103,8	+0,3	
141,4	+4,5	138,1	133,0	146,9	+6,4	+10,5	136,9	126,9	140,0	+0,8	+10,3	129,2	132,9	+2,9	
108,5	+4,2	106,1	102,8	105,0	-1,0	+2,1	107,2	98,8	103,9	-3,1	+5,2	100,8	103,0	+2,2	25.22
100,8	+4,8	98,1	93,9	94,2	-4,0	+0,3	99,7	91,2	94,0	-5,7	+3,1	93,9	95,4	+1,6	
132,4	+3,0	131,2	130,4	138,5	+5,6	+6,2	130,6	122,7	134,5	+3,0	+9,6	122,3	126,6	+3,5	
116,3	-	101,3	82,5	97,8	-3,5	+18,5	95,1	104,5	90,1	-5,3	-13,8	98,9	99,8	+0,9	25.23
113,5	-1,8	98,4	79,4	95,0	-3,5	+19,6	92,1	102,4	87,2	-5,3	-14,8	97,3	97,2	-0,1	
150,1	+19,3	136,5	120,0	131,4	-3,7	+9,5	131,3	130,7	125,7	-4,3	-3,8	118,6	131,0	+10,5	
112,1	+8,8	107,2	109,6	111,9	+3,8	+1,6	107,2	106,5	110,5	+3,1	+3,8	97,6	106,9	+9,5	25.24
111,5	+9,5	104,4	105,2	107,6	+3,1	+2,3	104,5	104,7	106,4	+1,8	+1,6	95,9	104,6	+9,1	
114,5	+6,3	118,5	126,6	126,1	+6,4	-0,4	117,9	113,6	126,3	+7,1	+11,2	104,5	115,8	+10,8	
106,1	+1,0	101,9	89,9	101,8	-0,1	+13,2	97,5	96,5	95,9	-1,6	-0,6	97,0	97,0	-	DI
107,7	+2,3	99,5	83,8	99,1	-0,4	+18,3	93,0	96,0	91,5	-1,6	-4,7	93,7	94,5	+0,9	
100,6	-3,4	110,3	110,5	111,1	+0,7	+0,5	113,0	98,4	110,8	-1,9	+12,6	108,1	105,7	-2,2	
104,7	-0,3	104,8	101,9	104,6	-0,2	+2,6	104,2	99,4	103,3	-0,9	+3,9	102,8	101,8	-1,0	26.1
105,5	+0,5	100,9	96,5	100,6	-0,3	+4,2	99,0	99,0	98,6	-0,4	-0,4	99,1	99,0	-0,1	
102,7	-2,3	115,0	115,8	114,8	-0,2	-0,9	117,7	100,3	115,3	-2,0	+15,0	112,4	109,0	-3,0	
117,8	+9,5	107,4	115,4	128,1	+19,3	+11,0	106,8	121,2	121,8	+14,0	+0,5	105,6	114,0	+8,0	26.11
119,6	+2,5	104,3	112,8	128,9	+23,6	+14,3	101,3	122,8	120,9	+19,3	-1,5	103,5	112,1	+8,3	
115,0	+23,0	112,1	119,5	126,9	+13,2	+6,2	115,2	118,5	123,2	+6,9	+4,0	108,9	116,9	+7,3	
109,5	-7,9	103,6	107,2	112,2	+8,3	+4,7	102,7	107,7	109,7	+6,8	+1,9	108,3	105,2	-2,9	26.12
108,5	-4,0	100,6	102,5	108,3	+7,7	+5,7	98,2	106,1	105,4	+7,3	-0,7	103,0	102,1	-0,9	
115,1	-24,1	120,3	133,7	133,7	+11,1	-	127,8	117,1	133,7	+4,6	+14,2	138,2	122,4	-11,4	
90,7	+0,3	96,4	86,0	90,6	-6,0	+5,3	94,8	82,3	88,3	-6,9	+7,3	92,1	88,5	-3,9	26.13
90,0	-2,1	92,3	83,5	88,4	-4,2	+5,9	90,5	80,6	86,0	-5,0	+6,7	89,1	85,5	-4,0	
92,7	+7,3	107,3	92,7	96,8	-9,8	+4,4	106,5	86,9	94,8	-11,0	+9,1	100,3	96,7	-3,6	
116,8	-2,4	115,5	109,1	112,3	-2,8	+2,9	115,5	110,8	110,7	-4,2	-0,1	107,5	113,2	+5,3	26.14
114,7	-5,0	103,3	97,0	94,9	-8,1	-2,2	102,6	107,5	95,9	-6,5	-10,8	101,7	105,1	+3,3	
122,7	+5,1	149,8	143,4	161,4	+7,7	+12,6	152,1	120,0	152,4	+0,2	+27,0	123,7	136,0	+9,9	
114,0	+15,3	121,0	117,5	104,3	-13,8	-11,2	123,1	104,0	110,9	-9,9	+6,6	112,5	113,5	+0,9	26.15
136,1	+38,7	132,5	110,4	100,8	-23,9	-8,7	132,4	117,3	105,6	-20,2	-10,0	116,9	124,8	+6,8	
96,7	-2,8	111,9	123,1	106,9	-4,5	-13,2	115,8	93,5	115,0	-0,7	+23,0	109,0	104,7	-3,9	

1 INDEX DES AUFTRAGSEINGANGS
 1995
 NACH ABSCHNITTEN, UNTERABSCHNITTEN,
 DER KLASSIFIKATION DER WIRTSCHAFTS
 1.1 ORIGINAL

VOLUMEN

WZ93- SCHL.	WIRTSCHAFTSZWEIG		VERAENDERUNG IN % JULI 1999 GEGEN			VERAENDERUNG IN % JUNI 1999 GEGEN			KUMULIERT		2-MONATS- DURCHSCHNITT	
			1999			1999			JAN. 1999	VER- AEND. IN %	JUNI 1999	VER- AEND. IN %
			JULI	JULI 1998	JUNI 1999	JUNI	JUNI 1998	MAI 1999	JULI 1999	VORJAHR	JULI 1999	VORJAHR
26.2	KERAMIK (OHNE ZIEGELEI, UND BAUKERAMIK)	INSGESAMT INLAND AUSLAND	85,5 77,4 98,9	-0,6 -4,9 +5,5	-0,9 +3,6 -6,3	86,3 74,7 105,5	-1,6 -4,6 +2,1	+12,2 +6,9 +19,3	85,9 77,6 99,6	-6,6 -8,6 -4,1	85,9 78,1 102,2	-1,2 -4,8 +3,8
26.21	H.V. KERAMISCHEN HAUS- HALTSWAREN UND ZIERGE- GENSTAENDEN	INSGESAMT INLAND AUSLAND	80,2 73,5 94,9	+0,8 -6,0 +14,9	+2,6 +8,1 -5,5	78,2 68,0 100,4	+0,3 -2,2 +4,3	+6,3 -0,9 +18,7	83,2 76,0 98,9	-6,6 -9,3 -1,7	79,2 70,8 97,7	+0,5 -4,2 +9,2
26.22	HERSTELLUNG VON SANI- TAERKERAMIK	INSGESAMT INLAND AUSLAND	55,2 44,7 117,6	-17,0 -20,7 -7,1	-1,1 -0,7 -2,2	55,8 45,0 120,2	-10,1 -12,3 -4,6	+8,6 +14,5 -2,3	58,6 49,1 115,0	-6,8 -8,7 -1,6	55,5 44,9 118,9	-13,7 -16,7 -5,9
26.23	H.V. ISOLATOREN UND ISOLIERTEILEN AUS KERAMIK	INSGESAMT INLAND AUSLAND	76,3 74,0 79,2	-19,3 -27,5 -6,8	-12,6 -6,1 -19,3	87,3 78,8 98,1	-18,0 -27,6 -5,1	-0,3 -15,3 +21,7	89,1 87,2 91,4	-10,6 -9,8 -11,6	81,8 76,4 88,7	-18,6 -27,6 -5,8
26.24	H.V. KERAMISCHEN ERZEUG- NISSEN F. SONST. TECHN. ZWECKE	INSGESAMT INLAND AUSLAND	147,6 142,3 154,1	+7,7 +17,8 -1,9	+4,2 +14,1 -5,3	141,7 124,7 162,7	+9,8 +16,7 +4,2	+13,5 +17,1 +10,5	132,8 120,9 147,3	+1,5 +2,4 +0,5	144,7 133,5 158,4	+8,7 +17,2 +1,1
26.25	HERSTELLUNG VON KERA- MISCHEN ERZEUGNISSEN A.N.G.	INSGESAMT INLAND AUSLAND	88,3 76,2 131,5	-6,3 -10,1 +2,9	-17,9 -15,1 -23,0	107,5 89,8 170,8	+15,2 +11,4 +23,1	+29,7 +27,7 +33,5	95,1 81,2 144,5	-6,1 -12,2 +9,1	97,9 83,0 151,2	+4,4 +0,4 +13,4
26.26	H.V. FEUERFESTEN KERA- MISCHEN WERKSTOFFEN	INSGESAMT INLAND AUSLAND	89,1 89,4 88,9	+5,7 +3,0 +8,5	+0,5 +4,6 -3,1	88,7 85,5 91,7	-3,4 -7,4 +0,5	+16,9 +8,9 +24,9	86,2 85,2 87,2	-8,5 -10,1 -6,9	88,9 87,5 90,3	+0,9 -2,3 +4,3
26.3	H.V. KERAMISCHEN WAND- U. BODENFLIESEN UND -PLATTEN	INSGESAMT INLAND AUSLAND	90,4 92,0 84,6	-7,1 -10,5 +8,6	-2,4 +0,9 -13,3	92,6 91,2 97,6	-0,6 -3,3 +9,5	+9,3 +7,9 +14,4	86,2 86,5 85,4	-6,3 -9,0 +6,0	91,5 91,6 91,1	-4,0 -7,1 +9,1
26.4	ZIEGELEI, HERSTELLUNG VON SONST. BAUKERAMIK	INSGESAMT INLAND AUSLAND	131,1 128,9 219,7	-1,2 -2,8 +62,5	-6,4 -6,3 -8,7	140,0 137,6 240,6	+13,9 +12,6 +53,2	+24,6 +24,1 +36,5	99,3 97,6 166,2	+3,3 +2,1 +41,6	135,6 133,3 230,2	+6,1 +4,6 +60,8
26.51	HERSTELLUNG VON ZEMENT	INSGESAMT INLAND AUSLAND	113,5 113,1 121,3	-3,2 -3,2 -1,9	+0,4 +2,2 -21,3	113,0 110,7 154,1	+4,4 +3,6 +17,5	+13,3 +12,7 +23,0	89,7 87,9 121,8	-2,3 -2,3 -0,3	113,3 111,9 137,7	+0,5 - +8,1
26.62	HERSTELLUNG VON GIPS- ERZEUGNISSEN FUER DEN BAU	INSGESAMT INLAND AUSLAND	146,2 117,2 1248,7	+12,4 -3,8 +182,0	+23,6 +17,1 +54,4	118,3 100,1 807,5	+7,1 -5,0 +164,2	+9,7 +5,7 +33,3	136,7 120,8 738,5	+14,0 +8,7 +63,7	132,3 108,7 1027,1	+10,0 -4,3 +174,7
DJ	METALLERZEUGUNG UND -BE- ARBEITUNG, HERSTELLUNG VON METALLERZEUGNISSEN	INSGESAMT INLAND AUSLAND	108,2 104,4 119,6	+0,8 -1,6 +7,7	-3,0 -0,3 -9,5	111,5 104,7 132,2	-2,0 -1,2 -4,0	+10,8 +8,5 +16,8	104,8 100,0 119,7	-3,6 -3,7 -3,2	109,9 104,6 125,9	-0,6 -1,4 +1,2
27	METALLERZEUGUNG UND -BEARBEITUNG	INSGESAMT INLAND AUSLAND	111,5 107,9 118,5	+5,3 +2,8 +9,9	-2,4 +1,9 -9,5	114,3 105,9 130,9	-2,4 -2,2 -2,7	+12,6 +10,8 +15,6	108,0 102,7 118,5	-5,0 -6,1 -3,0	112,9 106,9 124,7	+1,3 +0,2 +2,9
27.1	ERZEUGUNG VON ROEISEN, STAHL UND FERROLEGIE- RUNGEN (EGKS) 1)	INSGESAMT INLAND AUSLAND	111,7 107,8 119,2	+9,6 +7,8 +13,0	-2,7 +0,6 -8,1	114,8 107,2 129,7	+10,8 +2,1 +28,5	+15,5 +14,0 +17,7	106,6 102,3 115,0	-4,1 -7,8 +3,5	113,3 107,5 124,5	+10,2 +4,9 +20,6
27.2	HERSTELLUNG VON ROHREN	INSGESAMT INLAND AUSLAND	81,2 84,2 76,8	-7,1 -5,7 -9,2	-3,3 -0,7 -7,2	84,0 84,8 82,8	-54,9 -25,8 -71,7	+11,6 +13,2 +9,2	81,5 82,5 80,0	-24,9 -10,9 -39,4	82,6 84,5 79,8	-39,6 -17,0 -57,6
27.21	H.V. ROHREN, ROHRFORM- ROHRVERSCHLUSS- U. -VERBIND. A. GUSSEISEN	INSGESAMT INLAND AUSLAND	55,4 52,7 64,0	-18,4 -24,1 +1,1	+3,9 -4,4 +34,2	53,3 55,1 47,7	-23,7 -16,5 -41,8	+8,3 +20,8 -21,2	50,4 47,8 58,5	-22,0 -16,3 -33,3	54,4 53,9 55,9	-21,0 -20,4 -23,0
27.22	H.V. STAHLROHREN, ROHR- FORM-, VERSCHL.-VERBIND. AUS EISEN UND STAHL	INSGESAMT INLAND AUSLAND	86,1 92,2 78,2	-5,5 -2,3 -10,0	-4,1 -0,1 -9,7	89,8 92,3 86,6	-56,8 -27,1 -72,5	+12,0 +12,2 +11,7	87,4 91,3 82,3	-25,2 -10,1 -39,8	88,0 92,3 82,4	-41,2 -16,5 -58,9
27.3	SONST. ERSTE BEARBEITUNG V. EISEN U. STAHL, H.V. FERROLEG. (NICHT EGKS) 1)	INSGESAMT INLAND AUSLAND	111,3 110,1 114,1	+4,7 +1,7 +12,3	+0,7 +3,6 -5,4	110,5 106,3 120,6	+4,7 +1,5 +12,3	+10,6 +6,8 +19,3	109,2 108,1 111,9	-5,9 -5,8 -6,0	110,9 108,2 117,4	+4,7 +1,6 +12,3
27.31	HERSTELLUNG VON BLANK- STAHL	INSGESAMT INLAND AUSLAND	84,3 82,1 91,4	-7,4 -8,3 -4,8	-0,5 +3,0 -8,7	84,7 79,7 100,1	-6,6 -12,3 +11,5	+9,7 +4,7 +24,0	83,5 83,7 83,0	-18,4 -18,1 -18,9	84,5 80,9 95,8	-7,0 -10,3 +3,1
27.32	HERSTELLUNG VON KALT- BAND UNTER 500 MM BREITE	INSGESAMT INLAND AUSLAND	133,5 137,1 126,5	+15,2 +12,4 +21,5	+0,9 +3,5 -4,1	132,3 132,5 131,9	+12,5 +13,4 +10,7	+11,1 +10,1 +12,8	131,8 134,2 127,1	-1,1 +0,6 -4,2	132,9 134,8 129,2	+13,8 +12,9 +15,8
27.33	HERSTELLUNG VON KALT- PROFILIEN	INSGESAMT INLAND AUSLAND	174,2 167,3 237,2	+1,6 +4,9 -15,8	+9,6 +12,0 -3,4	158,9 149,4 245,6	+0,1 +2,8 -12,9	+4,9 +2,0 +24,2	150,3 142,0 225,8	-2,8 -2,9 -2,4	166,6 158,4 241,4	+0,8 +3,9 -14,4

1) EUROPAEISCHE GEMEINSCHAFT FUER KOHLE UND STAHL.

STBA, FS 4, R 2.2, 7/1999

LAND

FUER DAS VERARBEITENDE GEWERBE
= 100
ABTEILUNGEN, GRUPPEN UND KLASSEN
ZWEIGE, AUSGABE 1993 (WZ93)
WERT

INDEX

1998 JULI	VER- AEND. IN % GEGEN JULI 1997	1998 2. VJ	1999 1. VJ	1999 2. VJ	VERAENDERUNG IN % 2. VJ 1999 GEGEN		1998 1. HJ	1998 2. HJ	1999 1. HJ	VERAENDERUNG IN % 1. HJ 1999 GEGEN		1997	1998	VER- AEND. IN % GEGEN 1997	WZ93 SCHL.
					2. VJ	1. VJ				1. HJ	2. HJ				
					1998	1999				1998	1998				
86,0	-1,3	87,6	89,8	82,1	-6,3	-8,6	93,1	83,9	86,0	-7,6	+2,5	89,0	88,5	-0,6	26.2
81,4	+2,4	80,7	82,3	72,9	-9,7	-11,4	85,4	77,7	77,6	-9,1	-0,1	82,0	81,6	-0,5	
93,7	-6,0	99,1	102,2	97,3	-1,8	-4,8	105,6	94,1	99,8	-5,5	+6,1	100,7	99,8	-0,9	
79,6	-2,2	77,9	89,3	78,0	+0,1	-12,7	90,7	80,2	83,7	-7,7	+4,4	86,7	85,4	-1,5	26.21
78,2	+3,7	70,5	83,3	69,5	-1,4	-16,6	84,7	78,0	76,4	-9,8	-2,1	82,9	81,4	-1,8	
82,6	-12,5	94,0	102,6	96,5	+2,7	-5,9	103,6	84,8	99,5	-4,0	+17,3	95,0	94,2	-0,8	
66,5	+18,5	62,4	65,9	52,4	-16,0	-20,5	62,3	57,7	59,2	-5,0	+2,6	55,3	60,0	+8,5	26.22
56,4	+10,2	52,1	56,3	43,4	-16,7	-22,9	53,4	49,5	49,9	-6,6	+0,8	50,2	51,4	+2,4	
126,6	+49,5	123,5	123,3	105,8	-14,3	-14,2	115,3	106,5	114,5	-0,7	+7,5	85,7	110,9	+29,4	
94,5	-8,5	96,4	94,9	87,5	-9,2	-7,8	100,5	82,7	91,2	-9,3	+10,3	98,4	91,6	-6,9	26.23
102,1	+8,6	95,1	94,0	84,9	-11,7	-9,7	95,8	82,7	89,5	-6,6	+8,2	90,2	89,3	-1,0	
85,0	-26,3	96,8	96,0	90,8	-6,2	-5,4	106,5	82,7	93,4	-12,3	+12,9	108,7	94,6	-13,0	
137,1	+16,4	127,7	127,1	133,5	+4,5	+5,0	129,9	120,3	130,3	+0,3	+8,3	118,7	125,1	+5,4	26.24
120,8	+15,6	116,4	118,4	116,3	-0,1	-1,8	117,7	112,5	117,4	-0,3	+4,4	107,9	115,1	+6,7	
157,1	+17,2	141,4	137,8	154,6	+9,3	+12,2	144,8	129,8	146,2	+1,0	+12,6	131,9	137,3	+4,1	
94,2	-2,2	98,2	95,8	96,5	-1,7	+0,7	102,4	97,6	96,2	-6,1	-1,4	104,7	100,0	-4,5	26.25
84,8	-9,4	88,6	83,0	81,0	-8,6	-2,4	93,8	87,5	82,0	-12,6	-6,3	101,3	90,7	-10,5	
127,8	+20,6	132,8	141,5	151,9	+14,4	+7,3	133,3	133,9	146,7	+10,1	+9,6	117,1	133,6	+14,1	
84,3	-8,9	92,9	89,2	82,2	-11,5	-7,8	95,9	87,0	85,7	-10,6	-1,5	93,2	91,4	-1,9	26.26
86,8	-4,5	97,6	87,3	81,6	-16,4	-6,5	96,1	84,5	84,5	-12,1	-	89,7	90,3	+0,7	
81,9	-13,0	88,6	91,0	82,7	-6,7	-9,1	95,6	89,3	86,9	-9,1	-2,7	96,5	92,5	-4,1	
97,3	-5,4	93,4	82,3	88,8	-4,9	+7,9	91,1	83,1	85,6	-6,0	+3,0	93,5	87,1	-6,8	26.3
102,8	-1,2	94,7	82,7	88,4	-6,7	+6,9	93,9	87,2	85,5	-8,9	-1,9	94,7	90,5	-4,4	
77,9	-20,8	88,7	81,0	90,1	+1,6	+11,2	81,0	68,6	85,6	+5,7	+24,8	89,3	74,8	-16,2	
132,7	+6,4	111,2	86,6	121,3	+9,1	+82,1	90,0	107,2	94,0	+4,4	-12,3	94,8	98,6	+4,0	26.4
132,6	+8,4	110,6	119,4	119,4	+8,0	+82,3	89,4	106,7	92,4	+3,4	-13,4	94,4	98,1	+3,9	
135,2	+5,4	139,7	112,2	202,4	+44,9	+80,4	114,4	129,4	157,3	+37,5	+21,6	109,0	121,9	+11,8	
117,2	+1,9	106,1	66,0	105,5	-0,6	+59,8	87,5	97,3	85,8	-1,9	-11,8	92,3	92,4	+0,1	26.51
116,8	+1,7	104,7	63,7	103,6	-1,1	+62,6	85,6	96,3	83,7	-2,2	-13,1	90,7	90,9	+0,2	
123,6	+5,9	132,0	105,5	138,2	+4,7	+31,0	122,0	115,7	121,9	-0,1	+5,4	119,5	118,8	-0,6	
130,1	+19,7	115,5	138,4	131,9	+14,2	-4,7	118,2	120,4	135,1	+14,3	+12,2	99,6	119,3	+19,8	26.62
121,8	+16,4	105,7	126,2	116,7	+10,4	-7,5	109,4	114,4	121,4	+11,0	+6,1	95,3	111,9	+17,4	
442,1	+67,9	489,4	600,7	706,8	+44,4	+17,7	452,7	348,7	653,8	+44,4	+87,5	282,2	400,7	+52,8	
107,3	-3,8	107,8	103,5	105,0	-2,6	+1,4	109,0	102,2	104,3	-4,3	+2,1	104,6	105,6	+1,0	DJ
106,1	-1,5	103,3	98,6	99,9	-3,3	+1,3	103,5	100,3	99,3	-4,1	-1,0	99,3	101,9	+2,6	
111,1	-9,7	121,5	118,7	120,7	-0,7	+1,7	125,8	108,0	119,7	-4,8	+10,8	120,7	116,9	-3,1	
105,9	-10,2	110,9	107,7	107,1	-3,4	-0,6	115,0	99,3	107,4	-6,6	+8,2	112,5	107,1	-4,8	27
105,0	-5,7	106,6	103,1	100,5	-5,7	-2,5	110,2	97,4	101,8	-7,6	+4,5	105,8	103,8	-1,9	
107,8	-17,5	119,3	116,9	120,2	+0,8	+2,8	124,7	103,1	118,6	-4,9	+15,0	125,7	113,9	-9,4	
101,9	-15,9	105,6	106,1	105,4	-0,2	-0,7	112,6	96,2	105,8	-6,0	+10,0	112,0	104,4	-6,8	27.1
100,0	-10,6	107,9	103,5	99,3	-8,0	-4,1	112,9	94,0	101,4	-10,2	+7,9	106,6	103,4	-3,0	
105,5	-24,3	101,1	111,2	117,4	+16,1	+5,6	112,0	100,5	114,3	+2,1	+13,7	122,6	106,3	-13,3	
87,4	-6,9	125,5	83,5	79,7	-36,5	-4,6	112,0	76,2	81,6	-27,1	+7,1	114,4	94,1	-17,7	27.2
89,3	-4,2	96,8	84,0	80,6	-16,7	-4,0	93,2	79,7	82,3	-11,7	+3,3	99,5	86,4	-13,2	
84,6	-10,9	167,9	82,7	78,4	-53,3	-5,2	139,9	70,9	80,6	-42,4	+13,7	136,3	105,4	-22,7	
67,9	+1,3	70,6	45,3	53,9	-23,7	+19,0	64,0	57,2	49,6	-22,5	-13,3	59,0	60,6	+2,7	27.21
69,4	+6,4	61,7	41,0	53,0	-14,1	+29,3	55,1	52,5	47,0	-14,7	-10,5	55,7	53,8	-3,4	
63,3	-13,2	98,3	58,5	56,7	-42,3	-3,1	91,8	71,8	57,6	-37,3	-18,8	69,6	81,8	+17,5	
91,1	-8,0	135,9	90,7	84,6	-37,7	-6,7	121,2	79,7	87,7	-27,6	+10,0	124,8	100,5	-19,5	27.22
94,4	-5,9	105,7	94,9	87,5	-17,2	-7,8	102,9	86,6	91,2	-11,4	+5,9	110,6	94,7	-14,4	
86,9	-10,7	175,3	85,3	80,8	-53,9	-5,3	145,0	70,8	83,0	-42,8	+17,2	143,4	107,9	-24,8	
106,3	-10,0	108,6	112,6	105,1	-3,2	-6,7	117,7	99,0	108,9	-7,5	+10,0	113,5	108,3	-4,6	27.3
108,3	-4,4	108,1	112,9	102,7	-5,0	-9,0	115,9	99,3	107,8	-7,0	+8,6	110,2	107,6	-2,4	
101,6	-21,7	109,7	112,0	111,1	+1,3	-0,8	122,0	98,2	111,6	-8,5	+13,6	121,6	110,1	-9,5	
91,0	-5,6	92,2	87,1	79,6	-13,7	-8,6	104,2	84,7	83,4	-20,0	-1,5	90,8	94,4	+4,0	27.31
89,5	-7,3	92,8	89,1	78,7	-15,2	-11,7	104,4	85,1	83,9	-19,6	-1,4	90,3	94,7	+4,9	
96,0	+0,2	90,2	80,9	82,3	-8,8	+1,7	103,4	83,7	81,6	-21,1	-2,5	92,5	93,5	+1,1	
115,9	-15,0	123,0	137,8	125,1	+1,7	-9,2	136,0	111,2	131,5	-3,3	+18,3	130,3	123,6	-5,1	27.32
122,0	-3,3	123,8	143,0	124,4	+0,5	-13,0	135,3	114,2	133,7	-1,2	+17,1	127,1	124,7	-1,9	
104,1	-33,4	121,5	127,7	126,8	+4,2	-0,9	137,5	105,3	127,2	-7,5	+20,8	136,5	121,4	-11,1	
171,5	-2,4	147,8	144,6	147,9	+0,1	+2,3	151,9	147,8	146,3	-3,7	-1,0	140,6	149,8	+6,5	27.33
159,5	-7,8	138,9	133,9	141,8	+2,1	+5,9	144,1	138,6	137,8	-4,4	-0,6	136,5	141,3	+3,5	
281,7	+39,6	228,9	243,1	204,7	-10,6	-15,8	223,0	231,6	223,9	+0,4	-3,3	178,5	227,3	+27,3	

1 INDEX DES AUFTRAGSEINGANGS
 1995
 NACH ABSCHNITTEN, UNTERABSCHNITTEN,
 DER KLASSIFIKATION DER WIRTSCHAFTS
 1.1 ORIGINAL

VOLUMEN

WZ93- SCHL.	WIRTSCHAFTSZWEIG		VERAENDERUNG IN % JULI 1999 GEGEN			VERAENDERUNG IN % JUNI 1999 GEGEN			KUMULIERT		2-MONATS- DURCHSCHNITT	
			1999			1999			JAN. 1999	VER- AEND.	JUNI 1999	VER- AEND.
			JULI	JULI 1998	JUNI 1999	JUNI	JUNI 1998	MAI 1999	BIS JULI 1999	IN % GEGEN VORJAHR	JULI 1999	IN % GEGEN VORJAHR
27.34	HERSTELLUNG VON GEZOGENEM DRAHT	INSGESAMT	73,1	-6,6	-10,1	81,3	+11,5	+19,9	75,5	-5,4	77,2	+2,1
		AUSLAND	90,2	-2,8	-16,2	107,6	+22,1	+34,2	95,1	-1,3	98,9	+9,3
27.35	ERSTE BEARB. V. EISEN U. STAHL A.N.G., H.V.FERROLEG. (NICHT EGKS) 1)	INSGESAMT	129,3	+1,7	+11,6	115,9	-12,2	+1,3	125,2	-9,5	122,6	-5,4
		AUSLAND	115,2	+28,3	+5,1	108,6	+16,5	+22,3	103,3	-6,7	112,4	+22,2
27.4	ERZEUGUNG UND ERSTE BEARBEITUNG VON NE-METALLEN	INSGESAMT	120,7	+6,4	+0,2	120,5	+5,8	+11,6	115,1	-0,6	120,6	+6,1
		AUSLAND	132,5	+8,7	-7,7	143,6	+13,0	+12,9	134,7	+1,1	138,1	+20,7
27.41	ERZEUG. U. ERSTE BEARBEITUNG VON EDELMETALLEN	INSGESAMT	134,8	-14,4	+4,5	129,0	-2,8	-12,7	141,2	-5,6	131,9	-9,1
		AUSLAND	130,8	-28,3	-4,5	136,9	-3,4	-6,0	150,2	-15,1	133,9	-17,3
27.42	ERZEUG. U. ERSTE BEARBEITUNG VON ALUMINIUM	INSGESAMT	122,6	+13,2	+1,4	120,9	+7,4	+12,6	116,0	+4,4	121,8	+10,2
		AUSLAND	134,0	+18,3	-8,5	146,4	+20,0	+16,0	137,1	+6,4	140,2	+19,1
27.43	ERZEUG. U. ERSTE BEARBEITUNG VON BLEI, ZINK UND ZINN	INSGESAMT	132,9	+0,3	-0,2	133,1	+5,2	+13,8	122,1	+4,2	133,0	+2,7
		AUSLAND	166,6	+21,6	+6,7	156,1	+1,1	+9,7	144,4	+11,2	161,4	+10,8
27.44	ERZEUG. U. ERSTE BEARBEITUNG VON KUPFER	INSGESAMT	113,6	+2,3	-1,2	115,0	+1,8	+14,9	107,4	-9,0	114,3	+2,1
		AUSLAND	135,1	+10,4	-7,7	146,3	+9,6	+15,3	131,3	-3,0	140,7	+9,9
27.45	ERZEUG. U. ERSTE BEARBEITUNG VON SONSTIGEN NE-METALLEN	INSGESAMT	115,9	+19,5	-8,7	127,0	+34,8	+26,1	113,1	+14,5	121,5	+27,1
		AUSLAND	98,2	+0,6	-15,6	116,4	+15,5	+8,4	114,4	+9,9	107,3	+8,2
27.5	GIESSEREIINDUSTRIE	INSGESAMT	113,1	-0,7	-9,7	125,3	+6,1	+10,2	114,9	-3,0	119,2	+2,8
		AUSLAND	123,8	+23,9	-26,0	167,2	+51,2	+21,9	131,3	+14,9	145,5	+38,2
27.51	EISENGIESSEREI	INSGESAMT	100,4	-3,5	-18,6	123,4	+8,4	+12,6	108,2	-5,7	111,9	+2,8
		AUSLAND	112,8	+41,5	-24,6	149,7	+61,5	+11,9	120,0	+18,3	131,3	+52,3
27.52	STAHLGIESSEREI	INSGESAMT	95,5	-3,8	-5,1	100,6	+5,0	+6,1	91,1	-8,9	98,1	+0,5
		AUSLAND	150,8	+39,4	-7,9	163,7	+38,1	+19,1	136,2	+12,7	157,3	+38,7
27.53	LEICHTMETALLGIESSEREI	INSGESAMT	141,7	+3,0	-0,6	142,6	+3,6	+8,5	138,1	+1,5	142,2	+3,3
		AUSLAND	140,3	-3,5	-36,6	221,4	+45,1	+52,4	161,1	+10,5	180,9	+21,4
27.54	BUNTMETALLGIESSEREI	INSGESAMT	105,0	+1,9	-1,2	106,3	+4,8	+8,6	99,9	-0,9	105,7	+3,4
		AUSLAND	120,6	-13,0	-27,3	165,8	+20,8	+14,2	134,0	+7,0	143,2	+3,8
28	HERSTELLUNG VON METALLERZEUGNISSEN	INSGESAMT	105,6	-2,6	-3,3	109,2	-1,8	+9,3	102,3	-2,4	107,4	-2,2
		AUSLAND	121,2	+4,5	-9,6	134,0	-6,0	+18,3	121,3	-3,6	127,6	-1,3
28.1	STAHL- UND LEICHTMETALLBAU	INSGESAMT	106,4	+3,5	-0,7	107,1	+2,0	+10,3	96,8	+2,2	106,8	+2,8
		AUSLAND	147,0	+30,2	-10,6	164,4	+35,1	+34,1	129,4	+11,2	155,7	+32,7
28.11	HERSTELLUNG VON STAHL- UND LEICHTMETALLKONSTRUKTIONEN	INSGESAMT	110,2	+5,0	-0,2	110,4	+1,2	+10,3	99,9	+2,4	110,3	+3,0
		AUSLAND	161,9	+35,1	+0,8	160,6	+23,7	+22,9	137,3	+10,6	161,3	+29,2
28.12	HERSTELLUNG VON AUSBAUELEMENTEN AUS STAHL UND LEICHTMETALL	INSGESAMT	92,8	-2,5	-2,7	95,4	+5,3	+10,2	86,1	+1,9	94,1	+1,3
		AUSLAND	95,8	+7,6	-46,0	177,5	+89,2	+88,0	102,4	+14,2	136,7	+49,6
28.2	KESSEL- UND BEHAELTERBAU (OHNE H.V. DAMPFKESSELN)	INSGESAMT	93,5	-10,2	-6,4	99,9	+4,2	+26,8	86,0	-8,9	96,7	-3,3
		AUSLAND	104,4	-21,7	-31,9	153,2	+9,8	+55,1	120,9	-6,9	128,8	-5,6
28.21	HERSTELLUNG VON TANKS UND SAMMELBEHAELTERN	INSGESAMT	87,0	-13,0	-13,8	100,9	+8,6	+27,6	90,1	-11,1	94,0	-2,6
		AUSLAND	78,1	-38,3	-40,6	131,4	-14,2	+60,0	123,3	-17,5	104,8	-25,0
28.22	H.V. HEIZKOEPPERN F. ZENTRALHEIZUNGEN UND ZENTRALHEIZUNGSKESSELN	INSGESAMT	98,1	-8,3	-1,1	99,2	+1,1	+26,2	83,1	-7,2	98,7	-3,8
		AUSLAND	129,2	-7,6	-25,7	173,8	+37,1	+51,8	118,6	+6,5	151,5	+13,7
28.3	HERSTELLUNG VON DAMPFKESSELN (OHNE ZENTRALHEIZUNGSKESSEL)	INSGESAMT	63,6	-8,4	-5,6	67,4	-39,4	-12,4	68,8	-20,2	65,5	-27,5
		AUSLAND	96,1	+56,8	-6,5	102,8	-73,5	+20,2	98,0	-50,0	99,5	-55,8

1) EUROPAEISCHE GEMEINSCHAFT FUER KOHLE UND STAHL.

STBA, FS 4, R 2.2, 7/1999

LAND

FUER DAS VERARBEITENDE GEMERBE
= 100
ABTEILUNGEN, GRUPPEN UND KLASSEN
ZWEIGE, AUSGABE 1993 (WZ93)
WERT

INDEX

1998 JULI	VER- AEND. IN % GEGEN	1998 2. VJ	1999 1. VJ	1999 2. VJ	VERAENDERUNG IN % 2. VJ 1999 GEGEN		1998 1. HJ	1998 2. HJ	1999 1. HJ	VERAENDERUNG IN % 1. HJ 1999 GEGEN		1997	1998	VER- AEND. IN % GEGEN	WZ93 SCHL.	
	JULI 1997				2. VJ 1998	1. VJ 1999				1. HJ 1998	2. HJ 1998			1997		1998
78,3	-6,8	76,9	78,0	73,7	-4,2	-5,5	80,1	72,1	75,9	-5,2	+5,3	84,6	76,1	-10,0	27.34	
73,8	-12,7	71,7	70,7	68,6	-4,3	-3,0	74,9	67,7	69,7	-6,9	+3,0	81,5	71,3	-12,5		
92,8	+12,6	93,6	101,6	90,3	-3,5	-11,1	97,0	86,5	95,9	-1,1	+10,9	94,7	91,7	-3,2		
127,2	-5,8	134,2	125,3	123,7	-7,8	-1,3	140,2	114,1	124,5	-11,2	+9,1	140,8	127,1	-9,7	27.35	
153,7	+13,9	158,4	147,5	134,2	-15,3	-9,0	158,7	130,6	140,9	-11,2	+7,9	145,8	144,7	-1,4		
89,8	-33,5	100,1	93,9	108,8	+8,7	+15,9	114,2	90,7	101,4	-11,2	+11,8	132,3	102,5	-22,5		
113,4	-6,7	110,6	114,6	113,8	+2,9	-0,7	116,2	104,2	114,2	-1,7	+9,6	113,6	110,2	-3,0	27.4	
108,2	-4,3	101,2	100,8	102,1	+0,9	+1,3	104,6	97,7	101,4	-3,1	+3,8	103,7	101,1	-2,5		
121,9	-10,0	126,0	137,0	133,0	+5,6	-2,9	135,2	114,7	135,0	-0,1	+17,7	129,8	124,9	-3,8		
157,4	+2,1	136,0	146,0	138,6	+1,9	-5,1	148,2	140,8	142,3	-4,0	+1,1	145,4	144,5	-0,6	27.41	
137,4	-3,1	116,6	134,7	132,1	+13,3	-1,9	125,6	134,7	133,4	+6,2	-1,0	133,6	130,2	-2,5		
182,3	+7,4	160,0	160,2	146,6	-8,4	-8,5	176,1	148,3	153,4	-12,9	+3,4	160,0	162,2	+1,4		
108,3	-11,1	108,2	114,8	114,9	+6,2	+0,1	111,6	99,7	114,9	+3,0	+15,2	113,3	105,6	-6,8	27.42	
105,6	-11,1	99,6	100,6	104,5	+4,9	+3,9	100,8	94,7	102,6	+1,8	+8,3	106,3	97,8	-8,0		
113,3	-10,9	124,0	141,0	134,3	+8,3	-4,8	131,5	108,9	137,7	+4,7	+26,4	126,3	120,2	-4,8		
132,5	+31,2	117,0	117,5	123,1	+5,2	+4,8	114,6	118,2	120,3	+5,0	+1,8	103,2	116,4	+12,8	27.43	
131,0	+31,9	110,7	111,1	116,2	+5,0	+4,6	110,1	113,0	113,7	+3,3	+0,6	99,8	111,5	+11,7		
137,0	+28,6	136,6	137,2	144,3	+5,6	+5,2	128,6	134,1	140,7	+9,4	+4,9	113,8	131,4	+15,5		
111,0	-7,3	110,9	107,6	105,1	-5,2	-2,3	119,1	101,1	106,4	-10,7	+5,2	109,7	110,1	+0,4	27.44	
103,4	+1,4	101,0	93,2	86,8	-14,1	-6,9	106,8	92,1	90,0	-15,7	-2,3	94,1	99,4	+5,6		
122,4	-16,3	125,4	129,1	132,2	+5,4	+2,4	137,5	114,5	130,7	-4,9	+14,1	133,0	126,0	-5,3		
97,0	-8,4	91,3	109,8	115,6	+26,6	+5,3	99,1	100,7	112,7	+13,7	+11,9	106,9	99,9	-6,5	27.45	
96,3	-5,6	82,1	91,5	122,7	+49,5	+34,1	91,6	95,8	107,1	+16,9	+11,8	103,6	93,7	-9,6		
97,6	-10,5	98,8	124,6	109,7	+11,0	-12,0	105,2	104,5	117,2	+11,4	+12,2	109,7	104,9	-4,4		
113,9	-3,9	116,8	111,4	118,9	+1,8	+6,7	119,3	115,0	115,2	-3,4	+0,2	108,7	117,1	+7,7	27.5	
117,5	+0,7	118,4	110,7	110,5	-6,7	-0,2	120,0	113,9	110,6	-7,8	-2,9	108,1	117,0	+8,2		
99,9	-20,4	110,8	114,0	151,1	+36,4	+32,5	116,8	119,0	132,6	+13,5	+11,4	111,1	117,9	+6,1		
104,0	-10,4	111,2	103,1	115,9	+4,2	+12,4	116,5	108,8	109,5	-6,0	+0,6	108,3	112,6	+4,0	27.51	
112,6	-3,7	115,9	104,5	106,4	-8,2	+1,8	120,6	111,4	105,4	-12,6	-5,4	109,5	116,0	+5,9		
79,7	-30,0	97,7	99,4	143,0	+46,4	+43,9	105,1	101,1	121,2	+15,3	+19,9	104,9	103,1	-1,7		
99,3	-13,8	99,1	87,1	93,7	-5,4	+7,6	100,1	94,9	90,4	-9,7	-4,7	95,0	97,5	+2,6	27.52	
96,7	-5,0	95,0	77,3	78,8	-17,1	+1,9	93,6	84,2	78,0	-16,7	-7,4	90,2	88,9	-1,4		
108,2	-33,3	113,3	121,3	146,1	+28,9	+20,4	123,0	132,1	133,7	+8,7	+1,2	111,9	127,5	+13,9		
137,6	+8,0	136,6	136,9	138,2	+1,2	+0,9	135,7	138,5	137,6	+1,4	-0,6	118,2	137,1	+16,0	27.53	
136,4	+8,8	135,1	134,7	131,8	-2,4	-2,2	134,1	134,3	133,3	-0,6	-0,7	116,4	134,2	+15,3		
145,4	+3,8	145,8	150,5	178,7	+22,6	+18,7	145,9	164,5	164,6	+12,8	+0,1	129,3	155,2	+20,0		
103,0	-0,2	99,9	98,6	99,4	-0,5	+0,8	100,5	91,3	99,0	-1,5	+8,4	94,9	95,9	+1,1	27.54	
97,8	-4,0	96,9	95,0	92,2	-4,9	-2,9	97,2	87,6	93,6	-3,7	+6,8	92,8	92,4	-0,4		
138,7	+23,8	119,9	123,5	149,0	+24,3	+20,6	123,0	117,1	136,3	+10,8	+16,4	109,0	120,0	+10,1		
108,4	+1,7	105,3	100,2	103,4	-1,8	+3,2	104,2	104,5	101,8	-2,3	-2,6	98,5	104,3	+5,9	28	
106,8	+1,3	101,2	95,7	99,6	-1,6	+4,1	99,3	102,2	97,7	-1,6	-4,4	95,3	100,7	+5,7		
116,0	+3,5	124,7	121,3	121,4	-2,6	+0,1	127,4	115,3	121,4	-4,7	+5,3	113,4	121,3	+7,0		
102,8	-5,4	99,2	89,4	101,1	+1,9	+13,1	93,4	95,4	95,3	+2,0	-0,1	91,5	94,4	+3,2	28.1	
102,0	-5,6	97,0	87,4	97,8	+0,8	+11,9	91,3	93,9	92,6	+1,4	-1,4	90,3	92,6	+2,5		
112,9	-2,0	124,6	113,4	139,6	+12,0	+23,1	117,0	113,9	126,5	+8,1	+11,1	106,0	115,4	+8,9		
105,0	-4,5	103,2	92,2	104,2	+1,0	+13,0	96,4	95,9	98,2	+1,9	+2,4	91,4	96,1	+5,1	28.11	
103,8	-4,9	100,6	89,6	100,8	+0,2	+12,5	94,0	94,0	95,2	+1,3	+1,3	89,7	94,0	+4,8		
119,8	+1,0	133,6	121,8	144,5	+8,2	+18,6	124,8	118,3	133,2	+6,7	+12,6	110,7	121,5	+9,8		
95,2	-8,7	85,1	79,7	90,2	+6,0	+13,2	82,7	93,9	84,9	+2,7	-9,6	92,1	88,3	-4,1	28.12	
95,7	-8,2	84,4	79,3	87,5	+3,7	+10,3	82,1	93,5	83,4	+1,6	-10,8	92,4	87,8	-5,0		
89,0	-14,0	93,5	84,3	122,8	+31,3	+45,7	89,9	98,5	103,5	+15,1	+5,1	89,3	94,2	+5,5		
104,1	-4,5	91,0	81,5	87,9	-3,4	+7,9	92,7	99,6	84,7	-8,6	-15,0	95,7	96,2	+0,5	28.2	
100,2	-6,2	86,1	75,7	83,3	-3,3	+10,0	87,9	93,4	79,5	-9,6	-14,9	92,2	90,7	-1,6		
133,4	+6,4	128,6	125,1	122,1	-5,1	-2,4	129,2	146,3	123,6	-4,3	-15,5	122,0	137,7	+12,9		
100,0	-8,2	95,9	89,2	92,1	-4,0	+3,3	101,6	96,8	90,6	-10,8	-6,4	98,4	99,2	+0,8	28.21	
95,9	-10,9	88,2	80,1	88,4	+0,2	+10,4	93,4	89,0	84,3	-9,7	-5,3	93,5	91,2	-2,5		
126,5	+7,8	144,7	146,6	115,1	-20,5	-21,5	153,2	146,1	130,8	-14,6	-10,5	129,2	149,7	+15,9		
107,0	-1,9	87,6	76,1	85,0	-3,0	+11,7	86,6	101,6	80,6	-6,9	-20,7	93,9	94,1	+0,2	28.22	
103,1	-2,9	84,6	72,7	79,9	-5,6	+9,9	84,2	96,4	76,3	-9,4	-20,9	91,4	90,3	-1,2		
139,8	+5,1	113,6	104,8	128,8	+13,4	+22,9	106,7	146,5	116,8	+9,5	-20,3	115,2	126,6	+9,9		
69,4	-3,9	81,5	72,6	66,9	-17,9	-7,9	89,0	103,2	69,7	-21,7	-32,5	82,2	96,1	+16,9	28.3	
70,7	-1,0	67,2	66,1	64,3	-4,3	-2,7	68,7	97,9	65,2	-5,1	-33,4	73,2	83,3	+13,8		
61,3	-20,4	172,1	113,7	83,0	-51,8	-27,0	218,3	136,5	98,4	-54,9	-27,9	139,4	177,4	+27,3		

1 INDEX DES AUFTRAGSEINGANGS
 1995
 NACH ABSCHNITTEN, UNTERABSCHNITTEN,
 DER KLASSIFIKATION DER WIRTSCHAFTS
 1.1 ORIGINAL

VOLUMEN

WZ93- SCHL.	WIRTSCHAFTSZWEIG		VERAENDERUNG IN %			VERAENDERUNG IN %			KUMULIERT		2-MONATS- DURCHSCHNITT	
			1999	JULI 1999 GEGEN		1999	JUNI 1999 GEGEN		JAN. 1999 BIS JULI 1999	VER- AEND. IN % GEGEN VORJAHR	JUNI 1999 UND JULI 1999	VER- AEND. IN % GEGEN VORJAHR
			JULI	JULI 1998	JUNI 1999	JUNI	JUNI 1998	MAI 1999	JULI 1999	JULI 1999	JULI 1999	JULI 1999
28.4	H.V. SCHMIEDE-, PRESS-, ZIEH-U. STANZTEILEN, GEW. RINGEN U. PULVERM. ERZ.	INSGESAMT INLAND AUSLAND	120,1 118,5 125,9	-0,5 -1,3 +2,4	-5,1 -4,2 -8,2	126,6 123,7 137,2	-1,9 -1,0 -4,9	+4,6 +5,9 +0,4	122,9 119,9 133,8	+0,6 +0,3 +1,6	123,4 121,1 131,6	-1,2 -1,2 -1,6
28.5	OBERFLAECHEVEREDLUNG, WAERMEBEHANDLUNG UND MECHANIK A.N.G.	INSGESAMT INLAND AUSLAND	135,0 131,6 162,0	+0,3 -2,3 +20,8	-0,1 -1,2 +7,6	135,2 133,2 150,6	+5,9 +5,5 +8,1	+8,9 +8,5 +11,4	127,2 125,5 140,0	+1,3 +0,8 +4,1	135,1 132,4 156,3	+3,0 +1,5 +14,3
28.51	OBERFLAECHEVEREDLUNG UND WAERMEBEHANDLUNG	INSGESAMT INLAND AUSLAND	132,4 128,0 162,1	+1,5 -2,7 +30,3	-0,9 -2,0 +5,5	133,6 130,6 153,7	+4,6 +3,7 +9,9	+11,1 +11,8 +7,7	124,0 121,8 138,6	+2,1 +1,6 +4,8	133,0 129,3 157,9	+3,0 +0,5 +19,5
28.52	MECHANIK A.N.G.	INSGESAMT INLAND AUSLAND	138,0 135,6 161,9	-0,8 -1,8 +8,5	+0,7 -0,4 +11,0	137,0 136,1 145,9	+7,3 +7,4 +5,4	+6,4 +5,3 +18,0	130,7 129,6 142,2	+0,3 +0,1 +3,2	137,5 135,9 153,9	+3,1 +2,6 +7,0
28.6	H.V. SCHNEIDWAREN, WERK- ZEUGEN, SCHLOSSERN UND BESCHLAEGEN	INSGESAMT INLAND AUSLAND	108,8 106,2 114,8	-4,2 -4,5 -3,6	-7,2 -3,2 -14,9	117,2 109,7 134,9	+0,9 +0,1 +2,3	+14,3 +8,2 +28,6	110,5 105,7 122,0	-0,6 -0,8 -0,3	113,0 108,0 124,9	-1,7 -2,2 -0,5
28.61	HERSTELLUNG VON SCHNEIDWAREN UND BESTECKEN	INSGESAMT INLAND AUSLAND	63,4 50,1 78,6	-21,7 -34,5 -8,7	-13,9 -16,8 -11,7	73,6 60,2 89,0	-27,3 -35,6 -19,2	+27,1 +5,5 +94,7	70,3 66,6 74,6	-20,8 -20,4 -21,2	68,5 55,2 83,8	-24,9 -35,1 -14,6
28.62	HERSTELLUNG VON WERKZEUGEN	INSGESAMT INLAND AUSLAND	105,4 101,9 113,5	-6,8 -7,2 -5,8	-4,7 +1,7 -15,4	110,6 100,2 134,2	-4,7 -4,2 -5,6	+15,0 +5,5 +35,7	108,0 101,4 123,2	-1,2 -2,0 +0,5	108,0 101,1 123,9	-5,8 -5,7 -5,6
28.63	HERSTELLUNG VON SCHLOSSERN UND BESCHLAEGEN	INSGESAMT INLAND AUSLAND	119,3 118,7 126,5	+0,1 +0,2 -0,2	-8,7 -6,2 -14,9	130,7 124,4 148,7	+10,1 +7,1 +18,2	+12,9 +11,8 +15,6	119,4 114,3 133,8	+2,3 +2,1 +3,0	125,0 120,6 137,6	+5,0 +3,6 +8,9
28.7	HERSTELLUNG VON SONST. EISEN-, BLECH- UND METALLWAREN	INSGESAMT INLAND AUSLAND	101,0 97,2 115,4	-6,4 -8,1 -0,3	-2,3 -1,4 -5,1	103,4 98,6 121,6	-	+9,9 +8,6 +10,8	97,4 93,2 113,2	-5,0 -6,0 -1,6	102,2 97,9 118,5	-3,3 -4,9 +2,3
28.71	HERSTELLUNG VON BE- HAELTERN AUS EISEN UND STAHL	INSGESAMT INLAND AUSLAND	100,2 89,4 133,6	+3,6 +3,1 +4,9	+12,6 -1,0 +57,4	89,0 90,3 84,9	+0,6 +10,3 -21,9	+4,0 +5,0 +0,6	88,7 85,2 99,6	-2,1 +1,1 -9,6	94,6 89,9 109,3	+2,2 +6,6 -7,5
28.72	H.V. VERPACKUNGEN U. VERSCHLUESSEN AUS EI- SEN-, STAHL U. NE-METALL	INSGESAMT INLAND AUSLAND	112,6 105,0 137,2	-0,1 -3,0 +7,9	+1,1 +1,4 +0,1	111,4 103,6 137,1	+4,0 -0,7 +17,9	+14,3 +12,6 +18,6	100,2 95,0 117,1	-2,7 -4,7 +3,2	112,0 104,3 137,2	+1,9 -1,9 +12,7
28.73	HERSTELLUNG VON DRAHT- WAREN	INSGESAMT INLAND AUSLAND	99,8 95,5 113,2	-8,4 -10,4 -2,7	-9,9 -9,0 -12,7	110,8 104,9 129,6	+9,8 +11,7 +5,3	+7,3 +5,6 +11,7	102,8 98,1 117,7	+0,8 +3,0 -4,6	105,3 100,2 121,4	+0,4 -0,1 +1,4
28.74	H.V. SCHRAUBEN, NIETEN, KETTEN UND FEDERN	INSGESAMT INLAND AUSLAND	107,9 107,4 109,0	-6,1 -8,1 +0,1	-2,8 -0,4 -9,2	111,0 107,8 120,1	-1,7 -3,1 +2,0	+10,1 +9,2 +12,0	107,3 104,6 114,9	-6,0 -7,2 -2,9	109,5 107,6 114,6	-3,9 -5,7 +1,1
28.75	H.V. EISEN-, BLECH- UND METALLWAREN A.N.G.	INSGESAMT INLAND AUSLAND	93,4 90,5 107,8	-9,4 -10,4 -5,1	-2,5 -1,0 -8,4	95,8 91,4 117,7	-3,1 -5,0 +5,1	+9,5 +10,3 +6,7	90,4 86,4 110,0	-7,1 -8,7 -0,2	94,6 91,0 112,8	-6,3 -7,7 -
DK	MASCHINENBAU	INSGESAMT INLAND AUSLAND	99,5 97,2 102,4	-7,4 -5,7 -9,3	-7,4 -5,8 -9,1	107,4 103,2 112,7	-7,8 -5,7 -10,1	+14,3 +16,3 +12,3	99,5 95,5 104,5	-9,0 -7,8 -10,2	103,5 100,2 107,6	-7,6 -5,7 -9,7
29.1	H.V. MASCHINEN F.D. ERZEUG. U. NUTZG. V. MECHAN. ENERGIE (O. LUFT-, STRASS. FAHRZ. BAU)	INSGESAMT INLAND AUSLAND	94,1 92,6 96,3	-8,3 -8,0 -8,7	-9,5 -7,2 -12,3	104,0 99,8 109,8	-16,9 -12,1 -22,3	+14,3 +17,0 +11,0	98,6 91,7 108,3	-8,0 -8,3 -7,7	99,1 96,2 103,1	-13,0 -10,2 -16,5
29.11	H.V. VERBRENNUNGSMOTOREN U. TURBINEN (O. MOT. F. LUFT- U. STRASSENFAHRZEUGE)	INSGESAMT INLAND AUSLAND	64,7 55,3 71,4	-32,0 -25,3 -35,4	-32,2 -38,0 -28,5	95,4 89,2 99,8	-52,9 -48,8 -55,2	+18,1 +95,2 -5,8	94,2 67,1 113,6	-17,9 -22,3 -15,9	80,1 72,3 85,6	-46,2 -41,8 -48,7
29.12	HERSTELLUNG VON PUMPEN UND KOMPRESSOREN	INSGESAMT INLAND AUSLAND	95,1 89,7 102,0	-6,3 -10,6 -0,9	-12,1 -9,5 -14,7	108,2 99,1 119,6	+4,4 +3,2 +5,7	+18,6 +15,2 +22,5	96,9 89,8 105,9	-3,6 -5,0 -1,9	101,7 94,4 110,8	-0,9 -3,9 +2,5
29.13	HERSTELLUNG VON ARMATUREN	INSGESAMT INLAND AUSLAND	102,2 93,9 123,2	-3,8 -10,0 +11,1	-0,2 +0,2 -1,0	102,4 93,7 124,4	+2,0 -1,3 +8,9	+8,8 +8,1 +10,2	99,8 92,1 119,4	-3,7 -6,3 +2,3	102,3 93,8 123,8	-1,0 -5,8 +9,9
29.14	HERSTELLUNG VON LAGERN, GETRIEBEN, ZAHNRAEDERN UND ANTRIEBELEMENTEN	INSGESAMT INLAND AUSLAND	106,9 112,3 98,6	+0,8 +2,0 -1,0	-0,3 +0,2 -1,0	107,2 112,1 99,6	-5,8 -6,4 -4,7	+12,5 +9,2 +18,9	102,6 105,5 98,1	-8,4 -7,3 -10,2	107,1 112,2 99,1	-2,5 -2,4 -2,9
29.2	HERSTELLUNG VON SONST. MASCHINEN FUER UNSPEZI- FISCHE VERWENDUNG	INSGESAMT INLAND AUSLAND	104,7 102,4 108,6	-3,1 -1,2 -6,1	-5,9 -5,4 -6,5	111,3 108,3 116,2	+1,6 +5,5 -3,8	+13,3 +21,3 +2,7	100,4 96,0 107,7	-6,2 -2,6 -11,0	108,0 105,4 112,4	-0,7 +2,1 -4,9

LAND

FUER DAS VERARBEITENDE GEMERBE
= 100
ABTEILUNGEN, GRUPPEN UND KLASSEN
ZWEIGE, AUSGABE 1993 (WZ93)
WERT

INDEX

1998 JULI	VER- AEND. IN % GEGEN JULI 1997	1998 2. VJ	1999 1. VJ	1999 2. VJ	VERAENDERUNG IN % 2. VJ 1999 GEGEN		1998 1. HJ	1998 2. HJ	1999 1. HJ	VERAENDERUNG IN % 1. HJ 1999 GEGEN		1997	1998	VER- AEND. IN % GEGEN 1997	WZ93 SCHL.
					2. VJ	1. VJ				1. HJ	2. HJ				
					1998	1999				1998	1998				
120,7	+7,2	122,3	124,0	122,8	+0,4	-1,0	122,4	123,1	123,4	+0,8	+0,2	109,3	122,8	+12,4	28.4
120,1	+8,0	119,3	120,4	119,9	+0,5	-0,4	119,5	122,2	120,2	+0,6	-1,6	106,5	120,9	+13,5	
123,0	+4,6	133,4	137,0	133,3	-0,1	-2,7	133,2	126,4	135,1	+1,4	+6,9	119,4	129,8	+8,7	
134,6	+12,3	125,1	123,4	128,3	+2,6	+4,0	124,1	125,7	125,9	+1,5	+0,2	110,1	124,9	+13,4	28.5
134,7	+13,1	124,2	121,9	127,1	+2,3	+4,3	122,9	124,4	124,5	+1,3	+0,1	108,5	123,6	+13,9	
134,1	+6,3	132,3	135,6	137,1	+3,6	+1,1	134,5	136,2	136,4	+1,4	+0,1	122,4	135,4	+10,6	
130,5	+10,3	122,3	119,9	125,3	+2,5	+4,5	120,0	123,9	122,6	+2,2	-1,0	110,6	122,0	+10,3	28.51
131,5	+12,2	120,7	118,4	123,2	+2,1	+4,1	118,0	122,5	120,8	+2,4	-1,4	108,4	120,2	+10,9	
124,4	-1,1	133,3	130,2	139,3	+4,5	+7,0	133,6	133,3	134,7	+0,8	+1,1	125,7	133,4	+6,1	
139,1	+14,3	128,2	127,4	131,6	+2,7	+3,3	128,8	127,7	129,5	+0,5	+1,4	109,5	128,3	+17,2	28.52
138,1	+13,9	128,0	125,7	131,4	+2,7	+4,5	128,1	126,4	128,6	+0,4	+1,7	108,7	127,2	+17,0	
149,2	+17,9	130,6	144,0	139,9	+2,5	-7,0	135,9	140,8	139,0	+2,3	-1,3	117,2	138,4	+18,1	
113,6	+6,1	110,1	112,4	109,3	-0,7	-2,8	110,8	106,7	110,8	-	+3,8	103,0	108,8	+5,6	28.6
111,2	+6,6	106,1	106,5	104,8	-1,2	-1,6	105,7	105,5	105,6	-0,1	+0,1	99,3	105,6	+6,3	
119,1	+4,7	119,6	126,5	119,8	+0,2	-5,3	123,0	109,5	123,2	+0,2	+12,5	111,6	116,2	+4,1	
81,0	-6,0	89,1	75,0	67,9	-23,8	-9,5	90,2	79,0	71,4	-20,8	-9,6	96,9	84,6	-12,7	28.61
76,5	-5,0	84,1	73,5	65,1	-22,6	-11,4	84,9	78,0	69,3	-18,4	-12,3	91,9	82,0	-10,8	
86,1	-7,2	94,9	76,8	71,1	-25,1	-7,4	96,1	78,9	73,9	-23,1	-6,3	102,7	87,5	-14,8	
113,1	+8,8	108,3	113,7	103,1	-4,8	-9,3	108,7	103,2	108,4	-0,3	+5,0	100,7	105,9	+5,2	28.62
109,8	+10,2	102,8	104,6	98,0	-4,7	-6,3	102,4	101,8	101,3	-1,1	-0,5	96,8	102,1	+5,5	
120,5	+5,7	120,9	134,7	114,8	-5,0	-14,8	122,9	106,3	124,8	+1,5	+17,4	109,8	114,6	+4,4	
119,2	+5,0	115,2	116,9	122,0	+5,9	+4,4	116,3	114,6	119,4	+2,7	+4,2	106,2	115,4	+8,7	28.63
116,5	+4,5	111,8	112,0	115,8	+3,6	+3,4	111,2	112,0	113,9	+2,4	+1,7	102,6	111,6	+8,8	
126,7	+6,3	125,0	130,6	139,4	+11,5	+6,7	130,5	121,7	135,0	+3,4	+10,9	116,2	126,1	+8,5	
107,9	+1,3	103,3	95,3	98,4	-4,7	+3,3	101,7	97,4	96,8	-4,8	-0,6	98,4	99,5	+1,1	28.7
105,8	+0,1	100,0	91,2	94,0	-6,0	+3,1	98,1	95,3	92,6	-5,6	-2,8	95,8	96,7	+0,9	
115,7	+5,8	115,2	110,4	115,2	-	+4,3	114,9	105,1	112,8	-1,8	+7,3	107,8	110,0	+2,0	
96,7	-6,8	89,2	85,6	88,0	-1,3	+2,8	89,6	82,9	86,8	-3,1	+4,7	89,4	86,3	-3,5	28.71
86,7	-9,2	84,6	81,2	87,9	+3,9	+8,3	83,9	80,0	84,5	+0,7	+5,6	85,7	81,9	-4,4	
127,4	-1,2	103,4	99,5	88,2	-14,7	-11,4	107,4	92,2	93,9	-12,6	+1,8	100,6	99,8	-0,8	
112,7	+1,2	106,4	92,5	103,7	-2,5	+12,1	101,3	92,0	98,1	-3,2	+6,6	99,7	96,7	-3,0	28.72
108,2	+0,7	102,0	90,3	96,3	-5,6	+6,6	98,3	89,8	93,3	-5,1	+3,9	97,0	94,1	-3,0	
127,1	+2,4	121,0	99,7	127,8	+5,6	+28,2	111,2	98,0	113,7	+2,2	+14,8	108,6	105,1	-3,2	
108,9	-1,4	105,4	98,9	107,7	+2,2	+8,9	100,8	97,2	103,3	+2,5	+6,3	101,8	99,0	-2,8	28.73
106,6	-3,2	99,3	93,5	103,4	+4,1	+10,6	93,3	92,9	98,5	+5,6	+6,0	98,1	93,1	-5,1	
116,3	+4,1	124,7	115,8	121,0	-3,0	+4,5	124,6	111,1	118,4	-5,0	+6,6	113,4	117,8	+3,9	
114,9	+3,4	112,1	108,6	105,7	-5,7	-2,7	114,0	107,5	107,2	-6,0	-0,3	104,9	110,7	+5,5	28.74
116,9	+2,8	110,7	105,0	103,2	-6,8	-1,7	112,0	107,3	104,1	-7,1	-3,0	103,2	109,6	+6,2	
108,9	+5,0	116,2	118,8	113,1	-2,7	-4,8	113,9	108,0	115,9	-3,3	+7,3	109,8	113,9	+3,7	
103,1	+1,9	98,0	88,8	91,0	-7,1	+2,5	96,3	95,3	89,9	-6,6	-5,7	94,2	95,8	+1,7	28.75
101,0	+0,1	95,7	84,9	86,6	-9,5	+2,0	93,6	93,3	85,8	-8,3	-8,0	92,1	93,4	+1,4	
113,6	+10,4	109,3	108,2	112,6	+3,0	+4,1	109,7	105,4	110,4	+0,6	+4,7	104,7	107,5	+2,7	
107,5	-3,2	108,6	98,9	100,1	-7,8	+1,2	108,6	102,3	99,5	-9,2	-2,7	103,7	106,0	+2,2	DK
103,1	+0,6	103,2	95,9	94,5	-8,4	-1,5	103,7	100,0	98,2	-8,2	-4,8	95,8	101,8	+6,3	
112,9	-6,9	115,2	102,8	106,9	-7,2	+4,0	116,9	105,3	104,8	-10,4	-0,5	113,2	111,1	-1,9	
102,6	-9,5	107,2	100,7	98,1	-8,5	-2,6	108,0	99,5	99,4	-8,0	-0,1	101,4	103,8	+2,4	29.1
100,6	-1,4	100,5	92,2	91,0	-9,5	-1,3	100,0	95,9	91,6	-8,4	-4,5	91,1	97,9	+7,5	
105,5	-18,4	116,6	112,4	108,1	-7,3	-3,8	119,2	104,7	110,3	-7,5	+5,3	115,8	112,0	-3,3	
95,2	-30,9	120,4	103,3	94,9	-21,2	-8,1	118,0	114,6	99,1	-16,0	-13,5	109,9	116,3	+5,8	29.11
74,0	+5,1	100,7	72,2	65,9	-34,6	-8,7	88,5	103,9	69,0	-22,0	-33,6	71,8	96,2	+34,0	
110,5	-40,6	134,5	125,6	115,6	-14,1	-8,0	139,1	122,3	120,6	-13,3	-1,4	137,3	130,7	-4,8	
101,5	+0,8	101,0	96,1	98,2	-2,8	+2,2	100,3	94,0	97,2	-3,1	+3,4	95,9	97,2	+1,4	29.12
100,3	-1,0	92,7	89,8	89,7	-3,2	-0,1	93,5	89,6	89,8	-4,0	+0,2	88,4	91,6	+3,6	
102,9	+2,9	111,6	104,1	108,9	-2,4	+4,6	108,9	99,6	106,5	-2,2	+6,9	105,5	104,2	-1,2	
106,2	-4,4	100,0	99,8	99,0	-1,0	-0,8	103,2	92,9	99,4	-3,7	+7,0	100,0	98,0	-2,0	29.13
104,3	-3,1	94,7	93,0	90,5	-4,4	-2,7	97,4	90,6	91,8	-5,7	+1,3	95,0	94,0	-1,1	
110,9	-7,4	113,4	116,9	120,5	+6,3	+3,1	117,7	98,6	118,7	+0,8	+20,4	112,5	108,1	-3,9	
106,0	-4,4	110,5	104,2	99,5	-10,0	-4,5	113,1	100,3	101,9	-9,9	+1,6	102,1	106,7	+4,5	29.14
110,1	-2,0	113,8	103,7	105,0	-7,7	+1,3	114,4	103,3	104,4	-8,7	+1,1	99,0	108,8	+9,9	
99,6	-8,3	105,3	105,0	90,9	-13,7	-13,4	110,9	95,7	98,0	-11,6	+2,4	106,9	103,3	-3,4	
108,1	-2,0	105,6	96,9	102,4	-3,0	+5,7	106,8	103,5	99,7	-6,6	-3,7	101,5	105,1	+3,5	29.2
103,6	+1,3	97,9	92,4	97,5	-0,4	+5,5	97,8	97,1	95,0	-2,9	-2,2	95,7	97,4	+1,8	
115,6	-6,8	118,7	104,5	110,5	-6,9	+5,7	121,9	114,3	107,5	-11,8	-5,9	111,3	118,1	+6,1	

1 INDEX DES AUFTRAGSEINGANGS
 1995
 NACH ABSCHNITTEN, UNTERABSCHNITTEN,
 DER KLASSIFIKATION DER WIRTSCHAFTS
 1.1 ORIGINAL

VOLUMEN

WZ93- SCHL.	WIRTSCHAFTSZWEIG		VERÄNDERUNG IN %			VERÄNDERUNG IN %			KUMULIERT		2-MONATS- DURCHSCHNITT	
			1999	JULI 1999 GEGEN		1999	JUNI 1999 GEGEN		JAN. 1999	VER- ÄEND. IN %	JUNI 1999	VER- ÄEND. IN %
			JULI	JULI 1998	JUNI 1999	JUNI	JUNI 1998	MAI 1999	JULI 1999	VORJAHR!	JULI 1999	VORJAHR!
29.21	HERSTELLUNG VON OEFEN UND BRENNERN	INSGESAMT	76,4	-18,3	-1,3	77,4	-18,8	+12,7	73,4	-16,5	76,9	-18,5
		INLAND	79,6	-14,3	-3,6	82,6	-1,2	+10,6	78,6	-9,3	81,1	-8,2
		AUSLAND	72,2	-23,4	+2,1	70,7	-35,9	+15,9	66,7	-25,6	71,5	-30,1
29.22	HERSTELLUNG VON HEBE- ZEUGEN UND FOERDERMIT- TELN	INSGESAMT	100,4	-7,9	-2,6	103,1	-5,2	+4,5	97,6	-2,9	101,8	-6,5
		INLAND	96,8	-2,4	+2,1	94,8	-3,0	+8,6	91,3	-2,1	95,8	-2,7
		AUSLAND	107,9	-16,4	-10,0	119,9	-8,7	-1,7	110,7	-4,0	113,9	-12,5
29.23	H.V. KAELTE- UND LUFT- TECHN. ERZEUGNISSEN F. GEWERBL. ZWECHE	INSGESAMT	122,1	+9,2	+6,5	114,6	-7,0	+13,1	106,9	-6,1	118,4	+0,8
		INLAND	124,1	+13,3	+8,8	114,1	-3,1	+19,2	105,5	+0,7	119,1	+4,8
		AUSLAND	117,5	+0,3	+1,4	115,9	-14,8	+1,3	110,2	-18,4	116,7	-7,8
29.24	H.V. MASCHINEN FUER UNSPECIFISCHE VERWEN- DUNG A.N.G.	INSGESAMT	102,2	-4,8	-15,8	121,4	+16,6	+20,7	102,9	-7,4	111,8	+5,7
		INLAND	95,1	-9,6	-21,7	121,5	+22,1	+36,7	96,4	-4,6	108,3	+5,8
		AUSLAND	111,1	+0,9	-8,4	121,3	+10,4	+5,2	111,2	-10,0	116,2	+5,6
29.3	HERSTELLUNG VON LAND- U. FORSTWIRTSCHAFTLICHEN MASCHINEN	INSGESAMT	78,2	-7,1	-12,8	89,7	-7,2	+0,1	102,5	-10,0	84,0	-7,2
		INLAND	71,8	-1,6	-2,7	73,8	-12,2	-11,0	93,0	-2,1	72,8	-7,4
		AUSLAND	84,8	-11,3	-20,2	106,3	-3,2	+9,9	112,5	-15,9	95,6	-6,9
29.31	HERSTELLUNG VON ACKER- SCHLEPPERN	INSGESAMT	89,8	+5,5	-1,4	91,1	+19,7	+13,3	102,5	+2,0	90,5	+12,3
		INLAND	87,7	+47,8	+0,6	68,1	+41,0	-14,7	101,4	+33,6	67,9	+44,2
		AUSLAND	103,9	-6,0	-1,9	105,9	+12,7	+31,2	103,2	-11,3	104,9	+2,5
29.32	H.V. SONST. LAND- UND FORSTWIRTSCH. MASCHINEN	INSGESAMT	71,6	-14,4	-19,5	88,9	-18,1	-6,3	102,5	-15,8	80,3	-16,4
		INLAND	73,4	-12,3	-3,4	78,0	-22,6	-9,6	89,7	-12,5	74,7	-17,9
		AUSLAND	69,1	-17,1	-35,1	106,5	-13,3	-2,9	120,1	-18,8	87,8	-14,8
29.4	HERSTELLUNG VON WERK- ZEUGMASCHINEN	INSGESAMT	98,1	-15,1	-11,5	110,9	-8,1	+19,2	101,6	-9,5	104,5	-11,6
		INLAND	101,0	-16,3	-13,0	116,1	-10,8	+25,5	102,8	-9,3	108,6	-13,5
		AUSLAND	95,1	-13,8	-9,9	105,6	-4,6	+12,9	100,3	-9,9	100,4	-9,1
29.5	H.V. MASCHINEN F. SONST. BESTIMMTE WIRTSCHAFTS- ZWEIGE	INSGESAMT	99,6	-10,6	-5,9	105,8	-6,5	+12,4	97,4	-9,6	102,7	-8,5
		INLAND	99,5	-7,9	-1,8	101,3	-2,2	+5,6	98,4	-6,6	100,4	-5,1
		AUSLAND	99,9	-12,5	-8,8	109,5	-9,3	+18,3	96,7	-11,8	104,7	-10,9
29.51	H.V. MASCHINEN F.D. ME- TALLERZ. V. HALZWERKS- EINR. U. GIESSMASCHINEN	INSGESAMT	40,9	-41,7	-65,2	117,5	-39,4	+59,4	60,4	-35,5	79,2	-40,0
		INLAND	95,4	+30,5	-34,6	145,8	+54,6	+31,4	96,6	-18,9	120,6	+44,1
		AUSLAND	18,5	-73,2	-82,5	106,0	-54,8	+81,5	45,6	-45,9	62,3	-59,0
29.52	H.V. BERGWERKS-, BAU- U. BAUSTOFFMASCHINEN	INSGESAMT	87,3	+1,7	-3,1	90,1	-2,5	+14,3	88,4	-4,9	88,7	-0,4
		INLAND	83,0	+4,3	-0,8	83,7	+19,7	+13,9	80,2	+2,3	83,4	+11,5
		AUSLAND	92,1	-0,8	-5,3	97,3	-17,3	+14,8	97,5	-10,9	94,7	-10,1
29.53	H.V. MASCHINEN F. DAS ERNAHRUNGSGEWERBE U.D. TABAKVERARBEITUNG	INSGESAMT	69,4	-28,4	-17,8	84,4	-19,2	+18,5	71,2	-17,5	76,9	-23,6
		INLAND	61,4	-13,0	-10,6	68,7	-6,4	+14,3	65,5	-3,7	65,1	-9,6
		AUSLAND	76,7	-36,5	-22,3	98,7	-25,6	+21,4	76,3	-25,8	87,7	-30,8
29.54	H.V. MASCHINEN F. DAS TEXTIL-, BEKLEIDUNGS- U. LEDERGEWERBE	INSGESAMT	81,7	-13,4	+0,5	81,3	-8,2	+14,3	73,8	-25,1	81,5	-10,9
		INLAND	93,8	-7,8	+6,5	88,1	-10,6	+7,0	89,5	-16,0	91,0	-9,2
		AUSLAND	78,4	-15,1	-1,4	79,5	-7,5	+16,7	69,6	-27,8	79,0	-11,3
29.55	H.V. MASCHINEN FUER DAS PAPIERGEWERBE	INSGESAMT	72,1	-7,9	-13,0	82,9	-25,1	+2,9	81,5	-14,7	77,5	-18,0
		INLAND	81,0	-12,8	-30,5	116,6	-24,4	+72,7	90,6	-20,4	98,8	-20,1
		AUSLAND	66,9	-4,2	+5,9	63,2	-26,0	-28,4	76,1	-10,6	65,1	-16,1
29.56	H.V. MASCHINEN FUER BESTIMMTE WIRTSCHAFTS- ZWEIGE A.N.G.	INSGESAMT	125,2	-8,6	+0,5	124,6	+2,9	+8,6	119,0	-3,2	124,9	-3,3
		INLAND	115,3	-11,2	+3,5	111,4	-5,7	-2,5	113,2	-6,1	113,4	-8,5
		AUSLAND	135,2	-6,4	-2,2	138,2	+11,2	+20,0	124,8	-0,3	136,7	+1,7
29.6	HERSTELLUNG VON WAFFEN UND MUNITION	INSGESAMT	171,5	+39,2	+36,0	126,1	-51,0	+43,9	103,0	-50,3	148,8	-21,8
		INLAND	136,8	+61,3	+51,5	90,3	-65,1	+97,2	71,8	-66,8	113,6	-34,0
		AUSLAND	265,9	+16,9	+19,1	223,2	-11,5	+11,1	187,7	+2,5	244,6	+2,0
29.7	HERSTELLUNG VON HAUS- HALTSGERAETEN A.N.G.	INSGESAMT	100,8	-0,9	-10,0	112,0	+5,3	+19,1	102,4	-5,2	106,4	+2,2
		INLAND	86,4	-2,4	-12,7	99,0	+7,8	+20,1	92,6	-3,9	92,7	+2,8
		AUSLAND	129,5	+1,3	-6,0	137,8	+1,8	+17,7	121,7	-7,1	133,7	+1,6
29.71	HERSTELLUNG VON ELEKTRI- SCHEN HAUSHALTSGERAETEN	INSGESAMT	102,9	+0,3	-10,8	115,3	+6,6	+21,6	103,9	-4,6	109,1	+3,5
		INLAND	87,3	-1,5	-14,2	101,7	+8,5	+22,2	94,2	-3,1	94,5	+3,6
		AUSLAND	132,7	+2,6	-6,0	141,1	+3,8	+20,7	122,3	-6,7	136,9	+3,2
29.72	H.V. NICHTELEKTR. HEIZ-, KOCH-, HEISSWASSER- U. HEISSLUFTGER. A.N.G.	INSGESAMT	85,9	-9,8	-3,2	88,7	-5,0	+0,5	91,6	-10,0	87,3	-7,4
		INLAND	80,6	-8,6	-1,0	81,4	+2,3	+6,0	82,4	-9,5	81,0	-3,5
		AUSLAND	99,9	-12,3	-7,7	108,2	-17,0	-9,4	116,1	-11,0	104,1	-14,8
DL	H.V. BUEROMASCH., DATENVERARB. GER. U. -EINRICHTG.; ELEKTROT., FEINMECHANIK U. OPTIK	INSGESAMT	125,8	+10,1	-2,3	128,7	+15,7	+14,1	117,4	+6,0	127,3	+12,9
		INLAND	111,7	+5,0	-4,2	116,6	+13,9	+10,7	106,7	+3,0	114,2	+9,4
		AUSLAND	150,9	+17,5	+0,6	150,0	+18,4	+19,0	136,3	+10,2	150,5	+17,9
30	H.V. BUEROMASCHINEN, DATENVERARBEITUNGS- GERAETEN U. -EINRICHTUNGEN	INSGESAMT	113,1	-11,8	+5,2	107,5	-5,8	-3,3	113,2	-9,3	110,3	-9,0
		INLAND	108,0	-14,3	+5,1	102,8	-14,5	+3,9	108,2	-13,6	105,4	-14,4
		AUSLAND	122,1	-7,7	+5,3	116,0	+12,7	-13,0	122,3	-1,4	119,1	+1,3

STBA, FS 4, R 2.2, 7/1999

LAND

FUER DAS VERARBEITENDE GEWERBE
= 100
ABTEILUNGEN, GRUPPEN UND KLASSEN
ZWEIGE, AUSGABE 1993 (WZ93)
WERT

INDEX

1998 JULI	VER- AEND. IN % GEGEN JULI 1997	1998 2.VJ	1999 1.VJ	1999 2.VJ	VERAENDERUNG IN % 2.VJ 1999 GEGEN		1998 1.HJ	1998 2.HJ	1999 1.HJ	VERAENDERUNG IN % 1.HJ 1999 GEGEN		1997	1998	VER- AEND. IN % GEGEN 1997	WZ93 SCHL.
					2.VJ	1.VJ				1.HJ	2.HJ				
					1998	1999				1998	1998				
88,3	-5,4	95,4	94,2	78,2	-18,0	-17,0	92,0	81,1	86,2	-6,3	+6,3	83,7	86,5	+3,3	
77,7	-17,8	82,7	84,6	70,1	-15,2	-17,1	83,2	65,2	77,4	-7,0	+18,7	79,1	74,2	-6,2	30.01
99,5	+8,2	108,7	104,3	86,7	-20,2	-16,9	101,3	97,8	95,5	-5,7	-2,4	88,4	99,5	+12,6	
134,8	+9,3	126,1	124,0	111,3	-11,7	-10,2	129,5	131,0	117,7	-9,1	-10,2	127,1	130,2	+2,4	30.02
132,1	-2,4	130,1	122,3	102,0	-21,8	-16,6	130,3	123,0	112,1	-14,0	-8,9	128,5	126,6	-1,5	
140,0	+40,7	118,1	127,6	129,6	+9,7	+1,6	127,7	146,8	128,6	+0,7	-12,4	124,3	137,3	+10,5	
108,0	+4,2	102,6	108,3	107,3	+4,6	-0,9	105,6	104,8	107,8	+2,1	+2,9	103,5	105,2	+1,6	31
104,0	+3,7	97,7	102,7	105,2	+7,7	+2,4	100,6	101,4	104,0	+3,4	+2,6	97,2	101,0	+3,9	
117,1	+5,5	113,9	121,1	112,1	-1,6	-7,4	116,9	112,5	116,6	-0,3	+3,6	117,8	114,7	-2,6	
98,9	+3,3	93,0	99,2	111,7	+20,1	+12,6	94,5	97,1	105,5	+11,6	+8,7	89,0	95,8	+7,6	31.1
94,1	+1,2	85,7	96,2	111,9	+30,6	+16,3	86,8	93,0	104,1	+19,9	+11,9	86,2	89,9	+4,3	
108,6	+7,2	107,6	105,2	111,4	+3,5	+5,9	110,3	105,5	108,3	-1,8	+2,7	94,6	107,9	+14,1	
112,5	+7,9	107,6	111,7	108,2	+0,6	-3,1	110,0	106,9	110,0	-	+2,9	104,6	108,4	+3,6	31.2
108,0	+5,9	102,2	107,2	107,4	+5,1	+0,2	105,5	103,4	107,3	+1,7	+3,8	97,6	104,4	+7,0	
122,4	+11,9	119,5	122,0	109,8	-8,1	-10,0	119,9	114,7	115,9	-3,3	+1,0	120,1	117,3	-2,3	
154,3	-0,5	145,3	123,8	135,2	-7,0	+9,2	145,5	128,1	129,5	-11,0	+1,1	144,7	136,8	-5,5	31.3
140,6	-3,0	133,4	114,0	124,3	-6,8	+9,0	134,4	117,1	119,2	-11,3	+1,8	126,0	125,8	-0,2	
199,4	+5,9	184,2	156,2	170,8	-7,3	+9,3	181,8	164,1	163,5	-10,1	-0,4	205,9	172,9	-16,0	
97,9	-17,9	97,5	91,9	107,1	+9,8	+16,5	101,4	102,7	99,5	-1,9	-3,1	106,7	102,0	-4,4	31.4
98,8	-19,1	98,9	94,7	103,3	+4,4	+9,1	103,1	108,4	99,0	-4,0	-8,7	112,8	105,7	-6,3	
96,5	-16,0	95,3	87,2	113,3	+18,9	+29,9	98,6	93,3	100,3	+1,7	+7,5	96,8	96,0	-0,8	
102,2	-3,5	99,4	108,0	102,3	+2,9	-5,3	103,7	107,0	105,2	+1,4	-1,7	106,4	105,3	-1,0	31.5
97,4	-0,9	89,8	101,9	91,6	+2,0	-10,1	94,0	100,4	96,8	+3,0	-3,6	99,3	97,2	-2,1	
113,5	-8,2	122,2	122,4	127,6	+4,4	+4,2	126,7	122,4	125,0	-1,3	+2,1	123,2	124,6	+1,1	
98,4	+4,8	92,2	106,9	97,6	+5,9	-8,7	97,5	100,7	102,3	+4,9	+1,6	101,6	99,1	-2,5	31.6
96,9	+7,7	91,3	97,4	96,1	+5,3	-1,3	95,1	99,4	96,7	+1,7	-2,7	95,1	97,2	+2,2	
101,9	-1,6	94,4	130,8	101,1	+7,1	-22,7	103,5	103,8	116,0	+12,1	+11,8	117,7	103,6	-12,0	
118,2	+2,9	110,8	113,9	117,3	+5,9	+3,0	113,4	115,4	115,6	+1,9	+0,2	112,2	114,4	+2,0	31.61
125,9	+3,4	116,9	124,2	125,4	+7,3	+1,0	117,4	123,9	124,8	+6,3	+0,7	114,3	120,6	+5,5	
101,1	+1,5	97,2	91,0	99,3	+2,2	+9,1	104,5	96,5	95,2	-8,9	-1,3	107,5	100,5	-6,5	
79,2	+7,6	74,2	100,2	78,4	+5,7	-21,8	82,1	86,5	89,3	+8,8	+3,2	91,4	84,3	-7,8	31.62
70,7	+15,3	68,1	73,1	69,7	+2,3	-4,7	74,9	77,3	71,4	-4,7	-7,6	77,8	76,1	-2,2	
102,8	-4,9	91,2	176,3	103,2	+13,2	-41,5	102,2	112,2	139,7	+36,7	+24,5	129,4	107,2	-17,2	
116,1	+8,9	114,9	131,2	147,6	+28,5	+12,5	115,5	127,8	139,4	+20,7	+9,1	109,7	121,6	+10,8	32
104,0	+12,1	100,3	110,1	130,0	+29,6	+18,1	104,4	105,8	120,0	+14,9	+13,4	92,4	105,1	+13,7	
130,0	+6,0	131,7	155,5	167,9	+27,5	+8,0	128,3	153,3	161,7	+26,0	+5,5	129,8	140,8	+8,5	
125,9	-0,7	124,6	137,6	137,6	+10,4	-	130,8	144,5	137,6	+5,2	-4,8	120,7	137,6	+14,0	32.1
132,7	+11,9	120,2	120,8	128,0	+6,5	+6,0	128,7	126,4	124,4	-3,3	-1,6	112,0	127,5	+13,8	
121,1	-8,6	127,7	148,5	144,3	+13,0	-3,5	132,2	157,4	146,9	+11,1	-6,7	126,9	144,8	+14,1	
131,8	+20,3	127,4	160,2	197,3	+54,9	+23,2	126,2	147,6	178,8	+41,7	+21,1	122,6	136,9	+11,7	32.2
101,0	+22,1	92,0	117,1	154,7	+68,2	+32,1	98,7	106,8	135,9	+37,7	+27,2	85,4	102,7	+20,3	
183,3	+18,6	186,5	232,1	268,3	+43,9	+15,6	172,1	215,6	250,2	+45,4	+16,0	184,6	193,8	+5,0	
75,9	-0,3	80,6	71,9	72,5	-10,0	+0,8	77,3	71,9	72,2	-6,6	+0,4	73,2	74,6	+1,9	32.3
82,1	-7,3	98,2	85,4	80,9	-17,6	-5,3	92,3	83,6	83,2	-9,9	-0,5	87,7	87,9	+0,2	
68,7	+11,3	60,5	56,5	62,7	+3,8	+11,0	60,0	58,4	59,6	-0,7	+2,1	56,5	59,2	+4,8	
120,4	+10,5	106,1	108,3	110,1	+3,8	+1,7	108,5	107,6	109,2	+0,6	+1,5	106,7	108,0	+1,2	33
105,8	+5,9	96,4	95,7	95,6	-0,8	-0,1	97,7	99,6	95,7	-2,0	-3,9	98,3	98,6	+0,3	
144,9	+16,5	122,3	129,3	134,2	+9,7	+3,8	126,4	121,2	131,8	+4,3	+8,7	120,8	123,8	+2,5	
127,5	+11,1	111,0	106,8	109,5	-1,4	+2,5	114,1	113,3	108,2	-5,2	-4,5	114,1	113,7	-0,4	33.1
102,4	+2,4	95,7	91,0	90,0	-6,0	-1,1	97,8	98,8	90,5	-7,5	-9,3	102,5	98,8	-3,6	
167,5	+21,0	135,2	132,0	140,5	+3,9	+6,4	139,9	134,7	136,3	-2,6	+1,2	132,7	137,3	+3,5	
119,8	+11,1	105,2	111,7	108,2	+2,9	-3,1	107,5	105,4	110,0	+2,3	+4,4	104,1	106,4	+2,2	33.2
108,2	+6,7	98,0	99,5	96,5	-1,5	-3,0	99,3	98,9	98,0	-1,3	-0,9	97,9	99,1	+1,2	
139,4	+17,5	117,3	132,4	128,0	+9,1	-3,3	121,3	116,3	130,2	+7,3	+12,0	114,7	118,8	+3,6	
142,3	+33,9	116,4	121,2	134,5	+15,5	+11,0	112,1	137,4	127,9	+14,1	-6,9	118,0	124,8	+5,8	33.3
138,9	+35,1	104,6	117,0	124,4	+18,9	+6,3	102,3	129,2	120,7	+18,0	-6,6	109,6	115,7	+5,6	
169,3	+27,2	208,4	153,8	213,3	+2,4	+38,7	189,1	201,8	183,5	-3,0	-9,1	183,2	195,4	+6,7	
101,9	-3,0	97,2	99,9	111,5	+14,7	+11,6	101,1	97,0	105,7	+4,5	+9,0	98,9	99,0	+0,1	33.4
93,1	-3,6	92,3	86,2	95,9	+3,9	+11,3	93,4	91,8	91,1	-2,5	-0,8	88,1	92,6	+5,1	
112,8	-2,4	103,4	116,9	131,0	+26,7	+12,1	110,6	103,5	124,0	+12,1	+19,8	112,4	107,0	-4,8	
99,4	+20,0	89,2	85,7	106,3	+19,2	+24,0	86,3	83,5	96,0	+11,2	+15,0	83,7	84,9	+1,4	33.5
85,3	+12,2	74,8	74,9	82,0	+9,6	+9,5	74,4	75,2	78,5	+5,5	+4,4	76,5	74,8	-2,2	
120,0	+29,6	110,1	101,5	141,9	+28,9	+39,8	103,6	95,7	121,7	+17,5	+27,2	94,1	99,7	+6,0	

1 INDEX DES AUFTRAGSEINGANGS
 1995
 NACH ABSCHNITTEN, UNTERABSCHNITTEN,
 DER KLASSIFIKATION DER WIRTSCHAFTS
 1.1 ORIGINAL

VOLUMEN

WZ93- SCHL.	WIRTSCHAFTSZWEIG		VERAENDERUNG IN % JULI 1999 GEGEN			VERAENDERUNG IN % JUNI 1999 GEGEN			KUMULIERT		2-MONATS- DURCHSCHNITT	
			1999			1999			JAN. 1999	VER- AEND. IN %	JUNI 1999	VER- AEND. IN %
			JULI	JULI 1998	JUNI 1999	JUNI	JUNI 1998	MAI 1999	JULI 1999	!GEGEN! VORJAHR!	JULI 1999	!GEGEN! VORJAHR!
DM	FAHRZEUGBAU	INSGESAMT	127,9	-5,8	-9,7	141,6	+15,2	+16,4	131,2	+0,4	134,8	+4,2
		INLAND	110,2	-15,1	-6,4	117,7	+8,9	+8,5	114,1	-2,6	114,0	-4,2
		AUSLAND	148,3	+4,0	-12,3	169,1	+20,8	+23,8	150,9	+3,2	158,7	+12,3
34	HERSTELLUNG VON KRAFTWAGEN UND KRAFTWAGENTEILEN	INSGESAMT	139,2	+2,0	-3,0	143,5	+12,9	+7,5	139,2	+6,0	141,4	+7,3
		INLAND	123,3	-3,6	-4,6	129,3	+7,3	+7,5	126,1	+2,4	126,3	+1,7
		AUSLAND	156,1	+7,3	-1,6	158,6	+18,3	+7,5	153,1	+9,3	157,4	+12,6
34.1	HERSTELLUNG VON KRAFTWAGEN UND KRAFTWAGENMOTOREN	INSGESAMT	136,4	-0,2	-4,8	143,3	+16,5	+8,0	138,2	+5,6	139,9	+7,7
		INLAND	107,4	-9,2	-11,4	121,2	+11,0	+10,6	115,3	-0,9	114,3	+0,4
		AUSLAND	162,5	+6,0	-0,4	163,2	+20,5	+6,3	158,8	+10,3	162,9	+12,8
34.2	HERSTELLUNG VON KAROS- SERIEN, AUFBAUTEN UND ANHAENGERN	INSGESAMT	114,1	-12,1	+3,2	110,6	-11,2	+13,9	107,3	-10,9	112,4	-11,6
		INLAND	106,4	-10,7	+1,2	105,1	-7,8	+10,7	103,5	-6,5	105,8	-9,3
		AUSLAND	132,6	-14,8	+6,9	124,0	-17,2	+20,9	116,6	-18,9	128,3	-16,0
34.3	H.V. TEILEN UND ZUBE- HOER FUER KRAFTWAGEN UND KRAFTWAGENMOTOREN	INSGESAMT	150,8	+10,2	+0,9	149,4	+8,1	+5,7	146,8	+9,4	150,1	+9,1
		INLAND	159,9	+6,8	+5,8	151,1	+3,9	+2,5	152,9	+9,4	155,5	+5,4
		AUSLAND	137,6	+16,1	-6,4	147,0	+14,8	+10,7	138,0	+9,3	142,3	+15,4
35	SONSTIGER FAHRZEUGBAU	INSGESAMT	65,7	-50,2	-49,9	131,1	+31,1	+133,7	87,6	-31,0	98,4	-15,2
		INLAND	53,1	-61,5	-21,2	67,4	+23,7	+16,6	62,4	-31,7	60,3	-37,3
		AUSLAND	89,1	-26,2	-64,3	249,6	+35,0	+370,9	134,4	-30,4	169,4	+10,8
35.1	SCHIFFBAU	INSGESAMT	15,8	-89,3	-79,8	78,3	+60,5	+707,2	45,8	-51,1	47,1	-6,0
		INLAND	9,7	-36,2	-74,4	37,9	+11,1	+340,7	22,5	-13,5	23,8	-3,6
		AUSLAND	31,2	-78,0	-82,6	179,2	+107,4	+1289,1	104,0	-60,4	105,2	-7,9
35.11	SCHIFFBAU (OHNE BOOTS- UND YACHTBAU)	INSGESAMT	14,8	-71,0	-81,1	78,5	+69,5	+893,7	43,8	-53,2	46,7	-4,1
		INLAND	9,1	-38,5	-76,1	38,0	+12,4	+400,0	20,5	-19,9	23,6	-2,9
		AUSLAND	28,8	-79,7	-84,0	179,8	+132,0	+1990,7	102,0	-61,3	104,3	-5,0
35.12	BOOTS- UND YACHTBAU	INSGESAMT	56,1	-13,0	-19,5	69,7	-52,9	-15,0	126,2	+27,9	62,9	-40,8
		INLAND	31,3	-0,6	-1,9	31,9	-30,0	-35,4	106,0	+135,0	31,6	-18,1
		AUSLAND	115,9	-19,6	-28,0	160,9	-59,3	+0,2	175,1	-23,2	138,4	-48,7
35.2	SCHIENENFAHRZEUGBAU	INSGESAMT	45,6	-82,4	+9,1	41,8	-14,7	-17,6	52,7	-39,7	43,7	-71,7
		INLAND	46,2	-85,0	+8,7	42,5	+5,2	-24,8	53,5	-39,7	44,4	-74,5
		AUSLAND	42,8	+23,7	+10,6	38,7	-56,8	+64,7	49,1	-39,7	40,8	-34,3
35.3	LUFT- UND RAUMFAHRZEUGBAU	INSGESAMT	115,6	-7,8	-52,3	242,3	+31,9	+173,5	143,1	-24,5	179,0	+15,8
		INLAND	103,9	-13,1	-13,6	120,3	+36,4	+13,8	110,1	-42,3	112,1	+7,9
		AUSLAND	124,3	-4,2	-62,7	332,9	+30,7	+339,2	167,7	-11,1	228,6	+18,9
35.4	H.V. KRAFTRAEDERN, FAHRRADERN UND BEHINDERTENFAHRZEUGEN	INSGESAMT	123,0	+25,6	-9,6	136,1	+39,6	-1,1	132,8	+21,2	129,6	+32,7
		INLAND	124,1	+27,0	-9,9	137,8	+41,6	-3,0	135,2	+22,9	131,0	+34,4
		AUSLAND	113,7	+14,5	-6,7	121,8	+21,8	+22,3	112,2	+5,8	117,8	+18,2
35.41	HERSTELLUNG VON KRAFTRAEDERN	INSGESAMT	215,8	+40,7	-9,2	237,7	+63,6	+13,3	228,6	+42,7	226,8	+51,8
		INLAND	212,5	+40,3	-9,1	233,9	+59,7	+9,6	228,8	+41,9	223,2	+49,8
		AUSLAND	310,7	+49,7	-10,8	348,4	+209,1	+221,1	220,6	+69,2	329,6	+105,9
35.42	HERSTELLUNG VON FAHRRADERN	INSGESAMT	81,2	+26,3	-18,3	99,4	+32,0	-16,5	99,3	+9,5	90,3	+29,4
		INLAND	82,1	+29,3	-18,8	101,1	+37,9	-17,7	100,2	+11,5	91,6	+33,9
		AUSLAND	75,0	+7,0	-14,1	87,3	-1,8	-5,3	93,0	-2,9	81,2	+2,1
35.43	HERSTELLUNG VON BEHINDERTENFAHRZEUGEN	INSGESAMT	105,7	-4,3	+14,3	92,5	+2,4	+7,3	88,8	-0,8	99,1	-1,3
		INLAND	99,9	-6,4	+15,5	86,5	+1,6	+6,0	83,3	-1,0	93,2	-2,8
		AUSLAND	141,9	+5,9	+9,4	129,7	+6,0	+13,0	122,7	+0,3	135,8	+5,9
35.5	FAHRZEUGBAU A.N.G.	INSGESAMT	98,1	-4,0	-12,8	112,5	+12,2	+33,6	95,2	+4,8	105,3	+3,9
		INLAND	79,5	-10,7	-18,9	98,0	+9,3	+32,3	83,6	+0,4	88,8	-0,7
		AUSLAND	146,5	+7,4	-2,3	150,0	+17,3	+35,9	125,4	+13,8	148,3	+12,2
36.1	HERSTELLUNG VON MOEBELN	INSGESAMT	85,7	-6,2	-10,6	95,9	+2,5	+10,6	93,9	-3,1	90,8	-1,8
		INLAND	83,0	-6,3	-9,7	91,9	+2,2	+10,3	90,7	-4,1	87,5	-2,0
		AUSLAND	104,5	-5,9	-15,3	123,4	+4,0	+12,3	115,9	+2,7	114,0	-0,7
36.11	HERSTELLUNG VON SITZ- MOEBELN	INSGESAMT	94,0	-5,1	-12,6	107,5	+9,1	+12,1	104,0	+1,4	100,8	+2,0
		INLAND	32,4	-6,0	-11,8	104,8	+8,5	+11,0	102,2	-0,2	98,6	+1,1
		AUSLAND	104,2	+0,3	-16,3	124,5	+12,8	+18,0	115,0	+10,5	114,4	+6,7
36.12	HERSTELLUNG VON BUERO- UND LADENMOEBELN	INSGESAMT	98,0	-7,4	-6,9	105,3	+14,6	+25,8	94,0	-0,2	101,7	+2,8
		INLAND	96,5	-7,7	-7,5	104,3	+17,2	+24,5	92,4	+0,8	100,4	+3,7
		AUSLAND	112,5	-4,7	-1,8	114,6	-4,0	+38,9	108,8	-7,2	113,6	-4,4
36.13	HERSTELLUNG VON KUECHENMOEBELN	INSGESAMT	82,4	+2,0	-15,1	97,1	-2,1	+7,3	93,2	-3,3	89,8	-0,2
		INLAND	79,1	+2,9	-13,4	91,3	-1,4	+7,0	89,4	-3,9	85,2	+0,5
		AUSLAND	102,5	-2,3	-22,9	132,9	-4,7	+8,8	116,5	-0,7	117,7	+3,7
36.14	HERSTELLUNG VON SONST. MOEBELN	INSGESAMT	77,1	-10,2	-8,0	83,8	-4,7	+5,7	86,9	-7,6	80,5	-7,4
		INLAND	73,3	-10,0	-6,7	78,6	-6,7	+5,6	82,5	-9,1	76,0	-8,2
		AUSLAND	103,5	-12,1	-13,7	120,0	+5,4	+5,1	118,1	+1,6	111,8	-3,5

LAND

FUER DAS VERARBEITENDE GEWERBE
= 100
ABTEILUNGEN, GRUPPEN UND KLASSEN
ZWEIGE, AUSGABE 1993 (W293)
WERT

INDEX

1998 JULI	VER- AEND. IN % GEGEN	1998 2. VJ	1999 1. VJ	1999 2. VJ	VERAENDERUNG IN % 2. VJ 1999 GEGEN		1998 1. HJ	1998 2. HJ	1999 1. HJ	VERAENDERUNG IN % 1. HJ 1999 GEGEN		1997	1998	VER- AEND. IN % GEGEN	W293 SCHL.
	JULI 1997				2. VJ 1998	1. VJ 1999				1. HJ 1998	2. HJ 1998			1997	
135,8	+21,7	127,3	130,1	133,5	+4,9	+2,6	129,8	129,9	131,8	+1,5	+1,5	114,3	129,9	+13,6	DM
129,8	+25,9	109,2	115,2	114,4	+4,8	-0,7	115,0	115,1	114,8	-0,2	-0,3	102,5	115,1	+12,3	
142,6	+17,4	148,2	147,3	155,3	+4,8	+5,4	146,8	147,0	151,3	+3,1	+2,9	127,9	146,9	+14,9	
136,5	+14,2	129,7	138,7	139,7	+7,7	+0,7	130,5	131,3	139,2	+6,7	+6,0	117,6	130,9	+11,3	34
127,9	+11,9	120,8	127,2	125,9	+4,2	-1,0	122,3	119,9	126,6	+3,5	+5,6	111,0	121,1	+9,1	
145,5	+16,4	139,2	150,8	154,3	+10,8	+2,3	139,2	143,3	152,6	+9,6	+6,5	124,6	141,2	+13,3	
136,7	+14,2	128,7	138,2	138,8	+7,8	+0,4	130,0	129,9	138,5	+6,5	+6,6	118,2	129,9	+9,9	34.1
118,3	+8,9	112,8	117,5	115,8	+2,7	-1,4	116,0	109,0	116,7	+0,6	+7,1	108,6	112,5	+3,6	
153,9	+18,1	143,1	157,0	159,5	+11,5	+1,6	142,5	148,7	158,2	+11,0	+6,4	126,9	145,6	+14,7	
129,8	+11,7	119,4	109,0	103,4	-13,4	-5,1	118,8	112,7	106,2	-10,6	-5,8	98,0	115,7	+18,1	34.2
119,1	+13,4	110,6	106,8	99,3	-10,2	-7,0	109,4	107,6	103,0	-5,9	-4,3	86,8	108,5	+25,0	
155,6	+8,5	140,6	114,4	113,4	-19,3	-0,9	141,7	124,7	113,9	-19,6	-8,7	125,0	133,2	+6,6	
136,9	+14,8	133,9	144,5	147,9	+10,5	+2,4	133,7	137,9	146,2	+9,3	+6,0	119,0	135,8	+14,1	34.3
149,7	+17,0	139,5	151,3	152,3	+9,2	+0,7	138,0	145,1	151,8	+10,0	+4,6	120,6	141,6	+17,4	
118,5	+11,0	125,9	134,7	141,5	+12,4	+5,0	127,6	127,4	138,1	+8,2	+8,4	116,8	127,5	+9,2	
131,9	+92,6	114,2	83,2	99,3	-13,0	+19,4	126,0	122,6	91,3	-27,5	-25,5	96,2	124,3	+29,2	35
137,9	+153,0	58,9	63,2	64,8	+10,0	+2,5	83,5	94,4	64,0	-23,4	-32,2	85,6	88,9	+35,5	
120,8	+27,6	217,0	120,4	163,6	-24,6	+35,9	205,3	175,3	142,0	-30,8	-19,0	153,1	190,3	+24,3	
51,4	+120,6	127,5	69,6	32,0	-74,9	-54,0	100,6	53,6	50,8	-49,5	-5,2	52,5	77,1	+46,9	35.1
15,2	-5,0	34,3	31,0	18,2	-46,9	-41,3	27,8	24,5	24,6	-11,5	+0,4	37,9	26,2	-30,9	
142,0	+242,2	360,1	165,7	66,6	-81,5	-59,8	282,4	126,3	116,2	-58,9	-8,0	89,1	204,3	+129,3	
51,1	+133,3	128,2	66,2	31,0	-75,8	-53,2	100,5	52,4	48,6	-51,6	-7,3	52,0	76,5	+47,1	35.11
14,8	-1,3	34,1	27,1	17,6	-48,4	-35,1	27,4	23,7	22,4	-18,2	-5,5	37,9	25,5	-32,7	
142,0	+263,2	363,3	154,0	64,4	-82,3	-60,7	283,6	124,3	114,2	-59,7	-8,1	87,4	203,9	+133,3	
64,5	-17,6	100,9	203,6	72,3	-28,3	-64,5	104,4	100,8	137,9	+32,1	+36,8	71,7	102,6	+43,1	35.12
31,5	-46,5	41,1	194,4	42,5	+3,4	-78,1	47,4	60,2	118,5	+150,0	+96,8	40,7	53,8	+32,2	
144,2	+15,4	245,3	225,9	144,0	-41,3	-36,3	242,0	198,6	184,9	-23,6	-6,9	146,8	220,3	+50,1	
259,7	+506,8	52,7	48,3	59,5	+12,8	+23,2	58,7	89,2	53,9	-8,2	-39,6	63,8	73,9	+15,8	35.2
307,9	+687,5	44,0	45,4	64,0	+45,5	+41,0	52,2	94,5	54,7	+4,8	-42,1	52,2	73,3	+40,4	
34,6	-42,3	93,5	61,8	38,5	-58,8	-37,7	89,2	64,6	50,1	-43,8	-22,4	118,3	76,9	-35,0	
125,4	-0,6	145,6	112,1	183,3	+25,9	+63,5	200,3	218,6	147,7	-26,3	-32,4	160,0	209,4	+30,9	35.3
119,5	-4,4	97,4	112,3	110,0	+12,9	-2,0	202,8	209,4	111,1	-45,2	-46,9	115,4	206,1	+78,6	
129,7	+2,2	181,4	112,0	297,8	+31,1	+112,3	198,5	225,4	174,9	-11,9	-22,4	193,2	211,9	+9,7	
97,9	+24,6	110,7	128,8	140,0	+26,5	+8,7	111,5	79,9	134,4	+20,5	+68,2	94,6	95,7	+1,2	35.4
97,7	+24,9	111,4	131,0	143,2	+28,5	+9,3	112,1	79,4	137,1	+22,3	+72,7	94,8	95,8	+1,1	
99,3	+21,4	105,2	110,6	113,3	+7,7	+2,4	107,1	84,4	112,0	+4,6	+32,7	93,1	95,8	+2,9	
153,4	+123,9	154,0	231,9	229,5	+49,0	-1,0	161,3	105,3	230,7	+43,0	+119,1	121,4	133,3	+9,8	35.41
151,5	+130,2	155,5	233,1	230,1	+48,0	-1,3	162,8	103,4	231,6	+42,3	+124,0	120,5	133,1	+10,5	
207,5	+44,5	112,2	197,2	214,1	+90,8	+8,6	117,6	159,5	205,6	+74,8	+28,9	145,3	138,5	-4,7	
64,3	-12,3	96,7	92,3	112,2	+16,0	+21,6	95,1	61,5	102,3	+7,6	+66,3	83,8	78,3	-6,6	35.42
63,5	-15,8	96,7	91,9	114,5	+18,4	+24,6	94,4	61,8	103,2	+9,3	+67,0	84,5	78,1	-7,6	
70,1	+19,8	96,4	95,4	96,5	+0,1	+1,0	100,1	59,7	96,0	-4,1	+60,8	78,7	79,9	+1,5	
110,5	+3,1	87,5	82,5	89,4	+2,2	+8,4	86,0	94,1	85,9	-0,1	-8,7	86,3	90,0	+4,3	35.43
106,7	+1,1	81,6	76,7	84,4	+3,4	+10,0	80,4	90,0	80,6	+0,2	-10,4	82,4	85,2	+3,4	
134,0	+13,9	124,0	118,5	120,4	-2,9	+1,6	120,4	119,2	119,5	-0,7	+0,3	110,5	119,8	+8,4	
102,2	+3,2	93,3	94,8	94,6	+1,4	-0,2	88,9	97,7	94,7	+6,5	-3,1	90,3	93,3	+3,3	35.5
89,0	-0,3	85,8	86,4	82,1	-4,3	-5,0	82,4	88,5	84,3	+2,3	-4,7	87,2	85,4	-2,1	
136,4	+9,6	112,6	116,8	126,9	+12,7	+8,6	105,8	121,7	121,8	+15,1	+0,1	98,6	113,6	+15,4	
91,4	-1,2	93,4	98,4	92,1	-1,4	-6,4	97,9	94,5	95,3	-2,7	+0,8	94,3	96,2	+2,0	36.1
88,6	-1,2	90,6	95,3	88,6	-2,2	-7,0	95,6	92,6	92,0	-3,8	-0,6	92,0	94,1	+2,3	
111,0	-0,6	112,5	119,4	116,1	+3,2	-2,8	113,2	107,9	117,8	+4,1	+9,2	110,3	110,5	+0,2	
99,0	+3,0	98,3	109,0	102,3	+4,1	-6,1	103,2	101,7	105,7	+2,4	+3,9	98,0	102,5	+4,6	36.11
98,3	+4,2	97,5	107,8	99,9	+2,5	-7,3	103,1	101,7	103,9	+0,8	+2,2	95,9	102,4	+6,8	
103,9	-3,3	103,9	116,3	117,4	+13,0	+0,9	104,1	101,4	116,8	+12,2	+15,2	111,7	102,8	-8,0	
105,8	+5,0	90,2	93,3	93,3	+3,4	-	92,3	99,6	93,3	+1,1	-6,3	89,7	95,9	+6,9	36.12
104,5	+7,3	87,7	90,9	92,6	+5,6	+1,9	89,6	98,8	91,8	+2,5	-7,1	88,6	94,2	+6,3	
118,1	-11,0	113,8	116,4	99,8	-12,3	-14,3	117,0	106,5	108,1	-7,6	+1,5	100,6	111,8	+11,1	
80,8	-6,0	98,0	95,1	95,0	-3,1	-0,1	99,0	92,2	95,0	-4,0	+3,0	93,3	95,6	+2,5	36.13
76,9	-7,8	93,6	92,3	90,0	-3,8	-2,5	95,7	89,5	91,2	-4,7	+1,9	91,3	92,6	+1,4	
104,9	+3,0	125,2	112,2	125,5	+0,2	+11,9	119,4	108,4	118,9	-0,4	+9,7	105,4	113,9	+8,1	
85,9	-4,7	88,8	94,0	83,1	-6,4	-11,6	95,3	88,6	88,6	-7,0	-	93,6	92,0	-1,7	36.14
81,4	-6,0	85,4	89,4	78,6	-8,0	-12,1	92,4	85,1	84,0	-9,1	-1,3	90,6	88,7	-2,1	
117,7	+2,8	112,3	126,5	114,7	+2,1	-9,3	116,0	112,9	120,6	+4,0	+6,8	114,4	114,5	+0,1	

DEUTSCHLAND

1 INDEX DES AUFTRAGSEINGANGS FÜR DAS VERARBEITENDE GEWERBE
1995 = 100

1.2 ZEITREIHENANALYSE - BERLINER VERFAHREN (BV 4)
WERTINDEX

WZ93- SCHL.	WIRTSCHAFTSZWEIG		ORIGINALWERT		KALENDER- U. SAISON- BEREINIGTER WERT BERLINER VERFAHREN, VERSION 4		GLATTE KOMPONENTE	
			1999	VERÄEND. GEGENUEBER VORJAHRES- MONAT IN %	1999	VERÄEND. GEGENUEBER VORMONAT IN %	1999	VERÄEND. GEGENUEBER VORMONAT IN %
			JULI		JULI		JULI	
D	VERARBEITENDES GEWERBE 1)	INSGESAMT	112,1	-1,8	110,5	-1,0	110,2	+0,3
		INLAND	102,2	-5,4	99,7	-1,4	100,0	-0,1
		AUSLAND	129,8	+3,6	129,8	-0,5	128,6	+0,8
	VORLEISTUNGSGUETER- PRODUZENTEN	INSGESAMT	112,4	+1,0	110,1	+1,7	108,2	+0,5
		INLAND	107,1	-1,7	103,6	+1,2	102,2	+0,2
		AUSLAND	123,6	+6,3	124,0	+2,9	120,9	+1,2
	INVESTITIONSGUETER- PRODUZENTEN	INSGESAMT	115,3	-4,9	112,4	-5,0	114,3	+0,2
		INLAND	102,3	-9,5	97,1	-5,6	100,0	-0,4
		AUSLAND	134,5	+0,6	135,4	-4,3	135,5	+0,6
	GEBRAUCHSGUETER- PRODUZENTEN	INSGESAMT	112,4	-1,8	113,8	-4,0	115,4	-0,1
		INLAND	93,3	-6,7	98,4	-3,4	99,2	-0,4
		AUSLAND	141,2	+3,6	137,1	-4,7	140,0	+0,4
	VERBRAUCHSGUETER- PRODUZENTEN	INSGESAMT	93,1	-4,4	96,5	+4,0	95,2	-0,1
		INLAND	82,7	-10,6	88,3	0	87,7	-0,7
		AUSLAND	120,0	+8,8	118,2	+13,8	114,6	+1,0
DB	TEXTIL- UND BEKLEIDUNGS- GEWERBE	INSGESAMT	83,5	-13,3	89,2	-3,3	89,8	-0,7
		INLAND	75,7	-15,5	82,7	-4,5	84,0	-0,9
		AUSLAND	105,6	-8,3	107,3	-0,2	106,0	-0,3
17	TEXTILGEWERBE	INSGESAMT	82,6	-11,8	88,3	-3,0	88,4	-0,7
		INLAND	76,2	-13,3	81,4	-4,5	82,3	-1,1
		AUSLAND	99,6	-8,3	106,0	-0,4	104,3	-0,2
18	BEKLEIDUNGSGEWERBE	INSGESAMT	84,6	-15,3	90,5	-3,4	91,7	-0,7
		INLAND	75,0	-18,3	84,5	-4,5	86,2	-0,9
		AUSLAND	114,8	-8,3	108,8	0	108,5	-0,5
DC	LEDERGEWERBE	INSGESAMT	84,5	-10,1	98,5	-3,7	99,3	+0,1
		INLAND	82,1	-11,1	94,3	-0,8	94,2	-0,2
		AUSLAND	92,8	-7,2	112,6	-12,0	117,3	+0,7
DD	HOLZGEWERBE (OHNE HERSTELLUNG VON MOEBELN)	INSGESAMT	101,7	+0,1	100,5	-0,9	99,8	+0,5
		INLAND	96,3	-1,8	94,7	-1,0	94,0	+0,3
		AUSLAND	161,3	+15,1	163,1	+0,1	162,3	+1,8
DE	PAPIER- UND DRUCKGEWERBE	INSGESAMT	103,0	+1,5	104,1	+1,0	103,0	+0,7
		INLAND	97,7	-0,6	99,9	-0,3	99,4	+0,4
		AUSLAND	122,1	+8,2	119,4	+5,5	116,0	+1,8
21	PAPIERGEWERBE	INSGESAMT	102,9	0	101,5	+1,3	100,1	+0,7
		INLAND	95,2	-3,6	95,1	-1,3	94,7	+0,3
		AUSLAND	120,4	+7,3	116,0	+6,5	112,4	+1,6
21.1	H.V. HOLZSTOFF, ZELLSTOFF, PAPIER, KARTON UND PAPPE	INSGESAMT	115,9	+3,2	113,9	+2,5	112,6	+1,5
		INLAND	100,9	-3,4	101,1	-2,3	101,2	+0,8
		AUSLAND	134,2	+10,4	129,7	+7,7	126,3	+2,2
21.2	PAPIER-, KARTON- UND PAPPEVERARBEITUNG	INSGESAMT	92,5	-3,1	91,1	-0,8	90,1	0
		INLAND	92,1	-3,9	91,4	-1,4	91,1	+0,1
		AUSLAND	94,3	-0,1	89,0	+0,9	85,9	-0,1
22	DRUCKGEWERBE, VERVIEL- FAELTIGUNG VON BESPIELTEN TON-, BILD- U. DATENTRAEGERN	INSGESAMT	103,3	+4,0	108,0	+0,5	107,5	+0,7
		INLAND	100,6	+3,0	105,2	+0,4	104,8	+0,5
		AUSLAND	131,7	+13,0	137,3	0	135,9	+2,5
D6	CHEMISCHE INDUSTRIE	INSGESAMT	104,7	-0,6	102,7	+2,6	100,7	+0,5
		INLAND	95,7	-5,0	93,5	+0,9	92,1	-0,1
		AUSLAND	115,5	+4,3	114,0	+4,8	111,0	+1,0
24.1	HERSTELLUNG VON CHEMISCHEN GRUNDSTOFFEN	INSGESAMT	102,8	+0,7	100,6	-0,7	98,5	+1,0
		INLAND	97,8	-3,4	93,0	-1,5	91,8	+0,5
		AUSLAND	107,2	+4,2	107,2	-0,5	104,5	+1,4
24.4	HERSTELLUNG VON PHARMA- ZEUTISCHEN ERZEUGNISSEN	INSGESAMT	113,7	+7,4	114,5	+14,3	110,9	+0,6
		INLAND	92,8	-6,5	96,4	+3,2	95,4	-0,5
		AUSLAND	148,8	+27,2	145,7	+31,3	136,9	+2,0
DH	HERSTELLUNG VON GUMMI- UND KUNSTSTOFFWAREN	INSGESAMT	110,8	-3,0	104,7	-1,0	104,6	+0,1
		INLAND	103,7	-5,5	97,1	-1,3	97,3	-0,2
		AUSLAND	133,3	+3,8	128,7	-0,8	127,7	+0,7
25.2	HERSTELLUNG VON KUNST- STOFFWAREN	INSGESAMT	110,9	-3,1	104,2	-1,0	104,1	0
		INLAND	103,2	-6,2	96,1	-1,6	96,5	-0,3
		AUSLAND	137,8	+5,8	132,4	+0,1	130,5	+0,9
DI	GLASGEWERBE, KERAMIK, VERARBEITUNG VON STEINEN UND ERDEN	INSGESAMT	103,8	0	96,9	+0,8	95,0	+0,5
		INLAND	102,3	-2,2	91,9	+0,5	90,6	+0,3
		AUSLAND	108,8	+7,4	112,9	+0,6	109,9	+1,3
26.1	HERSTELLUNG UND VERAR- BEITUNG VON GLAS	INSGESAMT	102,5	+0,9	101,1	+1,5	98,9	+0,6
		INLAND	100,5	-1,0	96,0	+2,0	94,1	+0,3
		AUSLAND	107,7	+5,6	114,0	+0,3	111,4	+1,5
DJ	METALLERZEUGUNG UND -BE- ARBEITUNG, HERSTELLUNG VON METALLERZEUGNISSEN	INSGESAMT	106,0	-1,9	102,7	+3,0	100,5	+0,2
		INLAND	103,0	-3,5	97,8	+0,9	96,9	-0,1
		AUSLAND	115,0	+2,7	117,2	+7,9	111,8	+1,1

1) AUSGEWAHLTE WIRTSCHAFTSZWEIGE (OHNE ERNAHRUNGSGEWERBE UND TABAKVERARBEITUNG).

STBA, FS 4, R 2.2, 7/1999

DEUTSCHLAND

1 INDEX DES AUFTRAGSEINGANGS FUER DAS VERARBEITENDE GEWERBE
1995 = 100

1.2 ZEITREIHENANALYSE - BERLINER VERFAHREN (BV 4)
WERTINDEX

WZ93- SCHL.	WIRTSCHAFTSZWEIG		ORIGINALWERT		KALENDER- U. SAISON- BEREINIGTER WERT BERLINER VERFAHREN, VERSION 4		GLATTE KOMPONENTE	
			1999 JULI	VERAEND. GEGENUEBER VORJAHRES- MONAT IN %	1999 JULI	VERAEND. GEGENUEBER VORMONAT IN %	1999 JULI	VERAEND. GEGENUEBER VORMONAT IN %
27	METALLERZEUGUNG UND -BEARBEITUNG	INSGESAMT INLAND AUSLAND	102,5 100,3 106,9	-2,2 -3,5 +0,2	99,6 96,2 106,1	+6,0 +5,1 +7,0	95,1 91,8 101,8	+0,4 +0,1 +1,1
27.1	ERZEUGUNG VON ROHEISEN, STAHL UND FERROLEGIE- RUNGEN (EGKS) 1)	INSGESAMT INLAND AUSLAND	94,6 91,5 100,7	-4,9 -6,0 -3,1	90,8 88,8 95,4	0 +4,8 -7,4	87,4 82,4 97,5	+0,3 -0,5 +1,9
27.5	GIESSEREIINDUSTRIE	INSGESAMT INLAND AUSLAND	110,5 112,1 104,5	-6,8 -7,2 -5,4	114,7 113,0 120,3	-1,3 +1,3 -10,6	113,9 111,0 124,8	-0,2 -0,4 +0,2
28	HERSTELLUNG VON METALL- ERZEUGNISSEN	INSGESAMT INLAND AUSLAND	108,6 104,7 127,0	-1,7 -3,5 +6,0	105,4 99,2 132,8	+1,2 -1,1 +8,0	104,7 100,1 126,4	0 -0,3 +1,0
28.1	STAHL- UND LEICHTMETALLBAU	INSGESAMT INLAND AUSLAND	109,4 106,1 147,6	+4,5 +2,1 +29,2	102,6 98,6 146,9	+4,4 +4,8 -1,7	100,4 96,9 140,0	+0,7 +0,4 +2,6
DK	MASCHINENBAU	INSGESAMT INLAND AUSLAND	104,0 101,4 107,1	-6,9 -5,2 -8,8	101,8 100,1 104,2	+0,4 +1,7 -0,7	101,4 98,0 105,5	-0,3 -0,4 0
29.1	H.V. MASCHINEN F.D.ERZEUG. U.NUTZG.V.MECHAN.ENERGIE (O.LUFT-, STRASS.FAHRZ.BAU)	INSGESAMT INLAND AUSLAND	99,2 97,8 101,2	-7,4 -7,1 -7,8	97,2 93,9 102,7	+4,9 +2,4 +8,7	98,5 93,5 105,7	-0,8 -0,7 -0,8
29.3	HERSTELLUNG VON LAND- U. FORSTWIRTSCHAFTLICHEN MASCHINEN	INSGESAMT INLAND AUSLAND	81,8 75,3 88,5	-6,8 -1,2 -11,2	99,9 93,8 107,0	-2,5 +6,8 -8,8	98,9 93,6 104,7	-0,8 -0,2 -1,3
29.4	HERSTELLUNG VON WERK- ZEUGMASCHINEN	INSGESAMT INLAND AUSLAND	103,9 106,7 101,0	-14,1 -15,2 -12,8	102,9 103,7 102,0	-3,3 -2,5 -4,1	104,2 103,9 104,5	-0,9 -1,6 0
DL	H.V.BUEROMASCH.,DATENVERARB. GER.U.-EINRICHTG.;ELEKTROT., FEINMECHANIK U. OPTIK	INSGESAMT INLAND AUSLAND	124,1 109,0 150,7	+8,9 +3,4 +16,6	121,4 107,0 146,3	-0,2 -1,7 +1,2	120,2 106,8 143,7	+1,2 +0,8 +1,6
30	H.V. BUEROMASCHINEN, DATENVERARBEITUNGSGE- RAETEN U. -EINRICHTUNGEN	INSGESAMT INLAND AUSLAND	94,7 85,1 111,7	-19,0 -23,2 -12,5	95,1 83,1 115,2	-2,9 -0,4 -5,6	94,8 80,6 118,8	-1,5 -2,7 +0,3
31	HERSTELLUNG VON GERAETEN DER ELEKTRIZITAETSERZEU- GUNG, -VERTEILUNG U.AE.	INSGESAMT INLAND AUSLAND	115,8 105,9 138,5	+5,1 +0,7 +13,9	112,4 104,3 132,1	+0,2 -1,4 +4,8	112,1 105,6 127,3	+0,9 +0,6 +1,5
31.2	HERSTELLUNG VON ELEK- TRIZITAETSERZEUGUNGS- U. -SCHALTEINRICHTUNGEN	INSGESAMT INLAND AUSLAND	118,6 104,9 149,2	+1,9 -5,5 +16,3	115,7 104,7 140,3	-0,9 -8,8 +15,3	114,5 107,6 129,6	+0,9 +0,5 +1,6
31.6	HERSTELLUNG VON ELEK- TRISCHEN AUSRUESTUNGEN A.N.G.	INSGESAMT INLAND AUSLAND	110,8 107,7 118,7	+7,5 +7,1 +8,8	110,1 105,0 122,9	+6,8 +12,1 -1,8	109,4 102,9 125,0	+0,5 -0,3 +1,5
32	RUNDFUNK-, FERNSEH- UND NACHRICHTENTECHNIK	INSGESAMT INLAND AUSLAND	154,5 131,4 181,2	+39,2 +33,4 +44,5	155,7 130,4 183,8	+1,0 -5,4 +5,9	150,9 128,3 176,7	+2,6 +3,1 +2,1
33	MEDIZIN-, MESS-, STEUER- UND REGELUNGSTECHNIK, OPTIK	INSGESAMT INLAND AUSLAND	121,9 106,4 147,6	-2,2 -3,3 -1,1	113,8 101,4 134,0	-3,9 +0,6 -9,5	115,2 101,2 138,4	+0,7 +0,1 +1,5
DM	FAHRZEUGBAU	INSGESAMT INLAND AUSLAND	133,4 113,1 156,7	-4,9 -14,9 +5,4	131,9 106,3 161,6	-8,4 -10,1 -7,1	136,2 113,2 162,7	0 -0,9 +0,6
34	HERSTELLUNG VON KRAFTWAGEN UND KRAFTWAGENTEILEN	INSGESAMT INLAND AUSLAND	145,4 126,7 165,2	+3,0 -3,3 +8,8	142,6 124,4 161,6	-2,5 -2,4 -3,1	144,2 125,9 163,6	+0,2 -0,3 +0,7
34.1	HERSTELLUNG VON KRAFTWAGEN UND KRAFTWAGENMOTOREN	INSGESAMT INLAND AUSLAND	145,2 113,4 173,9	+1,3 -8,3 +8,0	142,3 113,4 167,6	-4,9 -6,8 -4,6	145,1 116,3 170,9	+0,1 -0,6 +0,5
35	SONSTIGER FAHRZEUGBAU	INSGESAMT INLAND AUSLAND	67,5 54,3 92,0	-50,1 -61,5 -26,2	77,1 36,3 157,4	-41,3 -53,8 -31,5	92,6 61,2 162,4	-1,9 -3,9 0
35.1	SCHIFFBAU	INSGESAMT INLAND AUSLAND	16,2 9,9 32,2	-69,4 -36,5 -78,0	38,4 26,4 69,6	-50,6 -8,7 -64,7	29,6 27,0 54,6	-8,1 +7,6 -16,5
35.3	LUFT- UND RAUMFAHRZEUGBAU	INSGESAMT INLAND AUSLAND	119,3 107,0 128,4	-7,7 -13,1 -4,0	189,4 141,1 218,3	-21,0 -15,6 -24,9	196,2 148,4 228,5	+2,6 -0,1 +2,8
36.1	HERSTELLUNG VON MOEBELN	INSGESAMT INLAND AUSLAND	91,5 88,7 111,0	-5,1 -5,1 -4,4	98,6 96,5 113,3	-2,3 -1,9 -5,3	99,3 96,5 118,4	-0,2 -0,3 0

1) EUROPÄISCHE GEMEINSCHAFT FUER KOHLE UND STAHL.
STBA,FS 4,R 2.2, 7/1999

DEUTSCHLAND

1 INDEX DES AUFTRAGSEINGANGS FUER DAS VERARBEITENDE GEWERBE
1995 = 100

1.2 ZEITREIHENANALYSE - BERLINER VERFAHREN (BV 4)
VOLUMENINDEX

WZ93- SCHL.	WIRTSCHAFTSZWEIG		ORIGINALWERT		KALENDER- U. SAISON- BEREINIGTER WERT BERLINER VERFAHREN, VERSION 4		GLATTE KOMPONENTE	
			1999 JULI	VERAEND. GEGENUEBER VORJAHRES- MONAT IN %	1999 JULI	VERAEND. GEGENUEBER VORMONAT IN %	1999 JULI	VERAEND. GEGENUEBER VORMONAT IN %
D	VERARBEITENDES GEWERBE 1)	INSGESAMT	111,8	-1,1	110,5	-1,1	110,3	+0,3
		INLAND	102,8	-4,5	100,5	-1,4	100,8	-0,1
		AUSLAND	128,1	+4,3	128,4	-0,5	127,4	+0,9
	VORLEISTUNGSGUETER- PRODUZENTEN	INSGESAMT	115,8	+2,8	113,9	+1,4	112,4	+0,7
		INLAND	110,8	0	107,5	+0,8	106,4	+0,3
		AUSLAND	126,3	+8,7	127,4	+2,7	124,7	+1,3
	INVESTITIONSGUETER- PRODUZENTEN	INSGESAMT	112,0	-5,1	109,2	-5,0	111,0	+0,1
		INLAND	99,9	-9,4	94,8	-5,5	97,5	-0,4
		AUSLAND	129,9	+0,3	130,8	-4,2	130,9	+0,6
	GEBRAUCHSGUETER- PRODUZENTEN	INSGESAMT	107,3	-2,7	108,9	-4,0	110,4	-0,1
		INLAND	89,9	-7,0	95,0	-3,5	95,7	-0,4
		AUSLAND	133,5	+2,0	129,8	-4,8	132,5	+0,2
	VERBRAUCHSGUETER- PRODUZENTEN	INSGESAMT	91,1	-4,8	94,6	+3,7	93,3	-0,1
		INLAND	81,4	-10,5	87,1	+0,2	86,4	-0,6
		AUSLAND	116,6	+8,2	114,7	+13,1	111,4	+0,9
DB	TEXTIL- UND BEKLEIDUNGS- GEWERBE	INSGESAMT	83,5	-13,1	89,2	-3,1	89,7	-0,7
		INLAND	75,4	-15,7	82,3	-4,6	83,6	-0,9
		AUSLAND	106,4	-7,6	107,9	-0,1	106,7	-0,2
17	TEXTILGEWERBE	INSGESAMT	83,0	-10,9	88,7	-2,8	88,8	-0,7
		INLAND	76,6	-12,7	81,7	-4,4	82,7	-1,0
		AUSLAND	100,0	-7,3	106,5	-0,3	104,9	-0,1
18	BEKLEIDUNGSGEWERBE	INSGESAMT	84,1	-16,0	89,8	-3,4	90,8	-0,9
		INLAND	73,8	-19,5	83,2	-4,7	84,8	-1,1
		AUSLAND	116,3	-8,0	109,9	+0,4	109,4	-0,4
DC	LEDERGEWERBE	INSGESAMT	83,2	-9,4	97,1	-3,6	97,9	+0,1
		INLAND	80,5	-10,8	92,6	-0,6	92,5	-0,2
		AUSLAND	92,5	-5,1	112,2	-11,8	116,7	+0,9
DD	HOLZGEWERBE (OHNE HERSTELLUNG VON MOEBELN)	INSGESAMT	104,0	+2,3	103,0	-1,2	102,4	+0,7
		INLAND	98,8	+0,5	97,4	-1,6	96,9	+0,5
		AUSLAND	160,9	+16,0	163,0	+0,2	162,0	+2,0
DE	PAPIER- UND DRUCKGEWERBE	INSGESAMT	108,9	+2,3	109,9	+0,8	109,0	+0,8
		INLAND	102,5	-0,5	104,6	-0,7	104,3	+0,4
		AUSLAND	131,4	+11,0	128,5	+5,2	125,4	+2,0
21	PAPIERGEWERBE	INSGESAMT	112,8	+2,1	111,1	+0,8	110,2	+0,9
		INLAND	104,3	-1,8	104,0	-1,6	104,0	+0,5
		AUSLAND	131,8	+9,7	127,4	+6,2	124,2	+1,8
21.1	H.V. HOLZSTOFF, ZELLSTOFF, PAPIER, KARTON UND PAPPE	INSGESAMT	132,7	+5,3	130,3	+2,0	129,7	+1,6
		INLAND	118,0	-1,8	117,5	-2,8	118,6	+0,9
		AUSLAND	150,5	+13,2	146,0	+7,3	149,2	+2,5
21.2	PAPIER-, KARTON- UND PAPPEVERARBEITUNG	INSGESAMT	96,8	-1,2	95,5	-0,7	94,6	+0,2
		INLAND	96,9	-1,7	96,4	-1,3	96,1	+0,2
		AUSLAND	96,5	+0,9	91,1	+0,6	88,1	-0,1
22	DRUCKGEWERBE, VERVIEL- FAELTIGUNG VON BESPIELTEN TON-, -BILD- U. DATENTRAEGERN	INSGESAMT	102,8	+2,7	107,6	+0,3	107,0	+0,6
		INLAND	100,4	+1,2	105,1	+0,2	104,7	+0,2
		AUSLAND	129,0	+18,2	133,8	-0,1	132,1	+3,0
D6	CHEMISCHE INDUSTRIE	INSGESAMT	108,8	+1,9	107,3	+2,1	105,8	+0,7
		INLAND	101,4	-1,9	99,4	+0,2	98,7	+0,3
		AUSLAND	117,7	+6,1	116,8	+4,0	114,4	+1,1
24.1	HERSTELLUNG VON CHEMISCHEN GRUNDSTOFFEN	INSGESAMT	115,6	+5,1	113,7	-1,6	112,9	+1,3
		INLAND	115,0	+2,0	110,3	-2,5	110,6	+0,8
		AUSLAND	116,1	+8,0	116,8	-0,9	115,0	+1,6
24.4	HERSTELLUNG VON PHARMA- ZEUTISCHEN ERZEUGNISSEN	INSGESAMT	108,7	+7,4	109,6	+14,3	106,1	+0,7
		INLAND	89,5	-6,2	93,1	+3,3	92,1	-0,4
		AUSLAND	141,1	+27,3	138,2	+31,4	129,8	+2,1
DH	HERSTELLUNG VON GUMMI- UND KUNSTSTOFFWAREN	INSGESAMT	113,6	-1,8	107,6	-1,2	107,6	+0,3
		INLAND	106,2	-4,7	99,6	-1,5	99,9	-0,1
		AUSLAND	136,9	+6,0	132,4	-0,8	131,6	+0,9
25.2	HERSTELLUNG VON KUNST- STOFFWAREN	INSGESAMT	114,1	-1,7	107,5	-1,2	107,5	+0,3
		INLAND	106,1	-4,9	99,1	-1,7	99,6	-0,1
		AUSLAND	141,8	+7,8	136,5	-0,1	134,9	+1,1
DI	GLASGEWERBE, KERAMIK, VERARBEITUNG VON STEINEN UND ERDEN	INSGESAMT	107,0	+0,8	99,8	+1,0	97,9	+0,6
		INLAND	106,4	-1,2	95,7	+0,9	94,2	+0,3
		AUSLAND	109,2	+8,5	113,5	+0,5	110,4	+1,4
26.1	HERSTELLUNG UND VERAR- BEITUNG VON GLAS	INSGESAMT	108,5	+3,6	106,9	+1,8	104,4	+0,9
		INLAND	108,1	+2,5	103,2	+2,5	100,9	+0,6
		AUSLAND	109,3	+6,4	115,9	-0,2	113,5	+1,5
DJ	METALLERZEUGUNG UND -BE- ARBEITUNG, HERSTELLUNG VON METALLERZEUGNISSEN	INSGESAMT	108,2	+0,8	105,6	+2,6	104,0	+0,5
		INLAND	104,4	-1,6	99,7	+0,8	99,0	0
		AUSLAND	119,6	+7,7	123,3	+6,8	118,9	+1,4

1) AUSGEWAHLTE WIRTSCHAFTSZWEIGE (OHNE ERNAHRUNGSGEWERBE UND TABAKVERARBEITUNG).

STBA, FS 4, R 2.2, 7/1999

DEUTSCHLAND

1 INDEX DES AUFTRAGSEINGANGS FUER DAS VERARBEITENDE GEWERBE
1995 = 100

1.2 ZEITREIHENANALYSE - BERLINER VERFAHREN (BV 4)
VOLUMENINDEX

WZ93- SCHL.	WIRTSCHAFTSZWEIG		ORIGINALWERT		KALENDER- U. SAISON- BEREINIGTER WERT BERLINER VERFAHREN, VERSION 4		GLATTE KOMPONENTE	
			1999	VERAEND. GEGENUEBER VORJAHRES- MONAT IN %	1999	VERAEND. GEGENUEBER VORMONAT IN %	1999	VERAEND. GEGENUEBER VORMONAT IN %
			JULI		JULI		JULI	
27	METALLERZEUGUNG UND -BEARBEITUNG	INSGESAMT INLAND AUSLAND	111,5 107,9 118,5	+5,3 +2,8 +9,9	110,1 104,8 120,0	+5,2 +4,6 +5,3	106,4 101,0 117,2	+0,9 +0,7 +1,6
27.1	ERZEUGUNG VON ROEHEISEN, STAHL UND FERROLEGIE- RUNGEN (EGKS) 1)	INSGESAMT INLAND AUSLAND	111,7 107,8 119,2	+9,6 +7,8 +19,0	109,6 106,3 116,5	0 +4,2 -6,7	107,2 100,6 120,3	+1,5 +0,8 +2,7
27.5	GIESSEREIINDUSTRIE	INSGESAMT INLAND AUSLAND	113,1 110,3 123,8	-0,7 -8,1 +23,9	117,3 111,1 139,9	-1,7 +1,6 -11,8	116,9 109,1 146,3	+0,6 -0,3 +2,7
28	HERSTELLUNG VON METALL- ERZEUGNISSEN	INSGESAMT INLAND AUSLAND	105,6 102,2 121,2	-2,6 -4,3 +4,5	102,6 96,9 127,3	+1,1 -1,2 +8,2	102,0 97,9 121,1	-0,1 -0,3 +0,8
28.1	STAHL- UND LEICHTMETALLBAU	INSGESAMT INLAND AUSLAND	106,4 102,9 147,0	+3,5 +0,9 +30,2	99,8 95,5 146,4	+4,4 +4,6 -1,8	97,5 93,9 139,5	+0,5 +0,3 +2,8
DK	MASCHINENBAU	INSGESAMT INLAND AUSLAND	99,5 97,2 102,4	-7,4 -5,7 -9,3	97,5 96,1 99,8	+0,4 +1,7 -0,6	97,1 94,1 101,0	-0,3 -0,4 -0,1
29.1	H.V. MASCHINEN F.D.ERZUEG. U.NUTZG.V.MECHAN.ENERGIE (O.LUFT-, STRASS.FAHRZ.BAU)	INSGESAMT INLAND AUSLAND	94,1 92,6 96,3	-8,3 -8,0 -8,7	92,2 88,8 97,9	+4,9 +2,3 +9,1	93,5 88,4 100,8	-1,0 -0,9 -0,9
29.3	HERSTELLUNG VON LAND- U. FORSTWIRTSCHAFTLICHEN MASCHINEN	INSGESAMT INLAND AUSLAND	78,2 71,8 84,8	-7,1 -1,6 -11,3	95,4 89,7 102,1	-2,6 +6,8 -8,8	94,2 89,5 99,6	-0,8 -0,2 -1,3
29.4	HERSTELLUNG VON WERK- ZEUGMASCHINEN	INSGESAMT INLAND AUSLAND	98,1 101,0 95,1	-15,1 -16,3 -13,8	97,4 98,3 96,3	-2,9 -2,4 -4,0	98,4 98,3 98,5	-0,9 -1,8 -0,1
DL	H.V. BUEROMASCH., DATENVERARB. GER.U.-EINRICHTG.;ELEKTROT., FEINMECHANIK U. OPTIK	INSGESAMT INLAND AUSLAND	125,8 111,7 150,9	+10,1 +5,0 +17,5	123,2 109,8 146,7	-0,2 -1,6 +1,2	122,0 109,6 144,1	+1,2 +1,0 +1,6
30	H.V. BUEROMASCHINEN, DATENVERARBEITUNGSGE- RAETEN U. -EINRICHTUNGEN	INSGESAMT INLAND AUSLAND	113,1 108,0 122,1	-11,8 -14,3 -7,7	112,9 104,7 125,7	-1,5 +1,4 -6,1	112,0 101,4 129,4	-0,7 -1,6 +0,7
31	HERSTELLUNG VON GERAETEN DER ELEKTRIZITAETSERZUE- GUNG, -VERTEILUNG U.AE.	INSGESAMT INLAND AUSLAND	114,5 106,3 133,4	+6,0 +2,2 +13,9	111,4 105,0 127,3	-0,1 -1,7 +4,6	111,3 106,4 122,7	+1,0 +0,7 +1,7
31.2	HERSTELLUNG VON ELEK- TRIZITAETSERZEUGUNGS- U. -SCHALTEINRICHTUNGEN	INSGESAMT INLAND AUSLAND	115,1 104,2 139,5	+2,3 -3,5 +14,0	112,9 104,6 131,4	-1,4 -9,1 +15,1	112,1 107,8 121,6	+0,9 +0,7 +1,3
31.6	HERSTELLUNG VON ELEK- TRISCHEN AUSRUESTUNGEN A.N.G.	INSGESAMT INLAND AUSLAND	107,1 104,3 113,9	+8,8 +7,6 +11,8	106,3 101,7 117,9	+6,6 +11,8 -1,7	105,7 99,8 119,5	+0,7 -0,2 +2,1
32	RUNDFUNK-, FERNSEH- UND NACHRICHTENTECHNIK	INSGESAMT INLAND AUSLAND	161,6 137,8 189,1	+39,2 +32,5 +46,5	162,5 136,5 191,5	+0,9 -5,3 +5,7	157,6 134,3 184,4	+2,5 +3,1 +2,0
33	MEDIZIN-, MESS-, STEUER- UND REGELUNGSTECHNIK, OPTIK	INSGESAMT INLAND AUSLAND	116,9 101,5 142,5	-2,9 -4,1 -1,7	109,1 96,8 129,3	-4,1 +0,4 -9,6	110,5 96,8 133,5	+0,6 0 +1,5
DM	FAHRZEUGBAU	INSGESAMT INLAND AUSLAND	127,9 110,2 148,3	-5,8 -15,1 +4,0	126,6 103,6 153,3	-8,5 -10,0 -7,3	130,7 110,2 154,5	-0,2 -1,0 +0,6
34	HERSTELLUNG VON KRAFTWAGEN UND KRAFTWAGENTEILEN	INSGESAMT INLAND AUSLAND	139,2 123,3 156,1	+2,0 -3,6 +7,3	136,7 121,2 152,9	-2,5 -2,3 -3,2	138,2 122,5 154,9	+0,1 -0,4 +0,5
34.1	HERSTELLUNG VON KRAFTWAGEN UND KRAFTWAGENMOTOREN	INSGESAMT INLAND AUSLAND	136,4 107,4 162,5	-0,2 -9,2 +6,0	133,9 107,6 156,7	-4,9 -6,9 -4,7	136,5 110,3 160,0	0 -0,7 +0,4
35	SONSTIGER FAHRZEUGBAU	INSGESAMT INLAND AUSLAND	65,7 53,1 89,1	-50,2 -61,5 -26,2	74,8 35,4 152,6	-41,4 -53,8 -31,4	90,0 59,7 147,5	-1,9 -3,9 0
35.1	SCHIFFBAU	INSGESAMT INLAND AUSLAND	15,8 9,7 31,2	-63,3 -36,2 -78,0	37,4 25,8 67,7	-50,4 -8,2 -64,6	28,7 26,3 52,7	-8,0 +7,3 -16,6
35.3	LUFT- UND RAUMFAHRZEUGBAU	INSGESAMT INLAND AUSLAND	115,6 103,9 124,3	-7,8 -13,1 -4,2	183,7 137,2 211,6	-21,0 -15,5 -24,8	190,2 144,2 221,2	+2,7 0 +2,8
36.1	HERSTELLUNG VON MOEBELN	INSGESAMT INLAND AUSLAND	85,7 83,0 104,5	-6,2 -6,3 -5,9	92,5 90,5 106,7	-2,4 -2,1 -5,4	93,1 90,5 111,6	-0,3 -0,3 -0,2

1) EUROPÄISCHE GEMEINSCHAFT FUER KOHLE UND STAHL.
STBA,FS 4,R 2.2, 7/1999

2 INDEX DES UMSATZES FUER
 1995
 NACH ABSCHNITTEN, UNTERABSCHNITTEN,
 DER KLASSIFIKATION DER WIRTSCHAFTS
 2.1 ORIGINAL

WERT

WZ93- SCHL.	WIRTSCHAFTSZWEIG		VERAENDERUNG IN % JULI 1999 GEGEN			VERAENDERUNG IN % JUNI 1999 GEGEN			KUMULIERT		2-MONATS- DURCHSCHNITT	
			1999			1999			JAN. 1999 BIS	VER- AEND. IN %	JUNI 1999	VER- AEND. IN %
			JULI	JULI 1998	JUNI 1999	JUNI	JUNI 1998	MAI 1999	JULI 1999	! VORJAHR!	JULI 1999	! VORJAHR!
D	VERARBEITENDES GEWERBE 1)	INSGESAMT	113,4	-2,2	-7,4	122,4	+3,4	+15,0	111,5	+0,4	117,9	+0,6
		INLAND	103,3	-4,1	-6,1	110,0	+3,0	+14,2	101,4	-0,8	106,7	-0,6
		AUSLAND	131,9	+0,3	-9,2	145,2	+3,9	+16,2	129,9	+2,0	138,6	+2,2
	VORLEISTUNGSGUETER- PRODUZENTEN	INSGESAMT	109,5	-2,8	-5,3	115,6	+2,2	+12,2	107,2	-2,5	112,6	-0,3
		INLAND	104,3	-4,5	-4,0	108,6	+1,6	+11,2	101,7	-2,2	106,5	-1,5
		AUSLAND	120,4	+0,5	-7,7	130,5	+3,4	+14,2	118,8	-3,2	125,5	+2,0
	INVESTITIONSGUETER- PRODUZENTEN	INSGESAMT	122,1	-0,3	-10,7	136,7	+4,5	+20,2	118,5	+3,8	129,4	+2,1
		INLAND	108,9	-1,0	-8,9	119,6	+6,9	+20,2	104,4	+2,3	114,3	+3,0
		AUSLAND	141,9	+0,5	-12,6	162,3	+2,0	+20,4	139,5	+5,4	152,1	+1,3
	GEBRAUCHSGUETER- PRODUZENTEN	INSGESAMT	111,6	-4,5	-12,0	126,8	+6,8	+10,0	118,3	+3,4	119,2	+1,2
		INLAND	90,8	-7,8	-14,7	106,4	+1,9	+10,9	100,5	-0,5	98,6	-2,9
		AUSLAND	143,6	-1,0	-9,1	158,0	+12,5	+9,0	145,6	+7,9	150,8	+5,6
	VERBRAUCHSGUETER- PRODUZENTEN	INSGESAMT	101,0	-5,5	+8,5	93,1	-0,5	+14,8	96,3	-2,0	97,1	-3,2
		INLAND	91,1	-8,6	+5,9	86,0	-2,8	+15,0	89,1	-4,3	88,6	-5,8
		AUSLAND	127,8	+0,9	+13,6	112,5	+4,7	+14,3	115,9	+3,3	120,2	+2,7
DB	TEXTIL- UND BEKLEIDUNGS- GEWERBE	INSGESAMT	97,7	-9,8	+18,7	82,3	-3,6	+15,6	92,3	-5,7	90,0	-7,1
		INLAND	88,8	-11,3	+15,2	77,1	-3,3	+13,7	86,2	-5,6	83,0	-7,7
		AUSLAND	123,7	-6,4	+26,9	97,5	-4,8	+20,2	110,0	-6,1	110,6	-5,7
17	TEXTILGEWERBE	INSGESAMT	88,0	-9,6	-5,5	93,1	-4,4	+8,4	91,2	-7,2	90,6	-7,0
		INLAND	81,0	-11,4	-5,2	85,4	-4,2	+7,8	84,6	-6,7	83,2	-7,9
		AUSLAND	107,0	-5,6	-6,0	113,8	-4,8	+9,3	108,9	-8,3	110,4	-5,2
17.1	SPINNSTOFFAUFBEREITUNG UND SPINNEREI	INSGESAMT	64,6	-17,2	-15,3	76,3	-16,9	+17,2	73,8	-19,2	70,5	-17,0
		INLAND	60,9	-16,3	-12,1	69,3	-17,4	+16,9	69,2	-16,1	65,1	-17,0
		AUSLAND	71,2	-18,2	-19,3	88,2	-16,2	+17,6	81,8	-23,1	79,7	-17,2
17.11	BAUMWOLLAUFBEREITUNG UND -SPINNEREI	INSGESAMT	72,9	-15,5	-17,5	88,4	-6,9	+23,1	84,4	-12,2	80,7	-11,0
		INLAND	68,8	-15,0	-13,0	79,1	-4,9	+22,8	77,4	-10,1	74,0	-9,9
		AUSLAND	80,7	-16,4	-23,7	105,8	-9,6	+23,6	97,5	-15,2	93,3	-12,6
17.12,13	WOLLAUFBEREITUNG, STREICHGARN- UND KAMMGARNSPINNEREI	INSGESAMT	49,0	-27,5	-19,4	60,8	-36,1	+10,1	60,7	-33,7	54,9	-32,6
		INLAND	43,7	-24,0	-19,4	54,2	-36,6	+11,3	54,6	-29,1	49,0	-31,5
		AUSLAND	58,1	-31,3	-19,1	71,8	-35,6	+8,8	70,9	-39,1	65,0	-33,7
17.16	NAEHCARNFERTIGUNG	INSGESAMT	73,2	-0,5	+3,5	70,7	-1,7	+8,4	67,8	-6,7	72,0	-1,1
		INLAND	74,6	-7,6	+6,6	70,0	-15,3	+4,6	74,7	-9,5	72,3	-11,5
		AUSLAND	71,2	+10,9	-0,7	71,7	+24,5	+13,6	58,7	-1,5	71,5	+17,4
17.2	WEBEREI	INSGESAMT	85,3	-13,6	-12,3	97,3	-10,8	+3,8	93,4	-10,6	91,3	-12,1
		INLAND	76,1	-13,0	-13,4	87,9	-9,6	+1,4	86,4	-9,3	82,0	-11,3
		AUSLAND	104,8	-14,4	-10,7	117,3	-12,9	+7,6	108,2	-12,9	111,1	-13,6
17.21	BAUMWOLLWEBEREI	INSGESAMT	83,6	-17,8	-12,8	95,9	-11,4	+5,4	94,1	-11,8	89,8	-14,5
		INLAND	72,8	-18,3	-15,1	85,7	-7,6	+3,6	87,4	-9,1	79,3	-12,8
		AUSLAND	104,6	-17,0	-9,4	115,5	-16,5	+7,7	107,2	-15,5	110,1	-16,7
17.22	STREICHGARNWEBEREI	INSGESAMT	59,2	+10,4	-12,7	67,8	-22,9	-16,7	66,8	-18,6	63,5	-10,3
		INLAND	45,8	+3,2	-14,4	53,5	-24,6	-19,9	57,1	-18,0	49,7	-13,9
		AUSLAND	124,2	+26,6	-9,3	137,0	-19,2	-9,8	114,1	-19,9	130,6	-2,5
17.23	KAMMGARNWEBEREI	INSGESAMT	97,2	-3,6	-11,2	109,4	-10,5	+2,4	95,2	-10,2	103,3	-7,4
		INLAND	88,7	-2,1	-11,7	100,4	-14,8	+0,7	87,4	-12,3	94,6	-9,2
		AUSLAND	129,5	-7,6	-10,2	144,2	+3,2	+7,7	125,3	-3,8	136,9	-2,2
17.24	SEIDEN- UND FILAMENTGARNWEBEREI	INSGESAMT	82,0	-11,9	-12,3	93,5	-9,0	+2,5	92,0	-7,7	87,8	-10,4
		INLAND	75,3	-11,0	-11,2	84,8	-7,1	-1,3	86,0	-5,6	80,1	-9,0
		AUSLAND	93,7	-13,2	-13,9	108,8	-11,5	+8,2	102,7	-10,5	101,3	-12,3
17.3	TEXTILVEREDLUNG	INSGESAMT	66,8	-21,3	-11,3	75,3	-15,1	+0,1	77,4	-13,8	71,1	-18,1
		INLAND	67,7	-22,5	-8,5	74,0	-16,9	+0,1	76,2	-14,9	70,9	-19,6
		AUSLAND	64,3	-17,6	-18,6	79,0	-10,0	+0,4	80,7	-11,2	71,7	-13,5
17.4	HERSTELLUNG VON KON- FEKTIONIERTE TEXTEL- WAREN (OHNE BEKLEIDUNG)	INSGESAMT	95,1	+2,5	-6,3	101,5	+2,9	+9,8	95,5	+0,5	98,3	+2,7
		INLAND	91,1	-0,7	-7,2	98,2	+2,5	+11,8	91,7	-1,3	94,7	+1,0
		AUSLAND	123,3	+22,4	-1,5	125,2	+5,8	+0,2	121,7	+11,2	124,3	+13,5
17.5	SONSTIGES TEXTILGEWERBE (OHNE HERSTELLUNG VON MASCHENWARE)	INSGESAMT	104,4	-4,7	-5,3	110,3	+2,8	+9,9	105,5	-3,8	107,4	-1,0
		INLAND	92,9	-8,6	-4,0	96,8	+1,5	+8,9	94,5	-3,9	94,9	-3,7
		AUSLAND	132,1	+2,7	-7,5	142,8	+5,1	+11,6	132,0	-3,6	137,5	+3,9
17.51	HERSTELLUNG VON TEPPICHEN	INSGESAMT	88,4	-10,6	-2,5	90,7	+3,2	+12,8	89,7	-5,2	89,6	-4,1
		INLAND	85,3	-11,9	-1,0	86,2	+2,7	+11,5	86,3	-5,6	85,8	-5,1
		AUSLAND	112,6	-2,8	-10,8	126,2	+5,4	+20,3	116,2	-2,8	119,4	+1,4
17.52	HERSTELLUNG VON SEILERWAREN	INSGESAMT	147,8	-5,7	-6,9	158,8	+15,4	+10,0	140,7	+5,1	153,3	+4,1
		INLAND	152,6	-2,6	-3,5	158,1	+17,6	+8,0	136,8	+6,0	155,4	+6,8
		AUSLAND	134,7	-14,3	-16,2	160,7	+3,8	+15,7	151,6	+3,3	147,7	-2,7

1) AUSGEWAHLTE WIRTSCHAFTSZWEIGE (OHNE ERNAERUNGSGEWERBE UND TABAKVERARBEITUNG).

LAND

DAS VERARBEITENDE GEWERBE
= 100
ABTEILUNGEN, GRUPPEN UND KLASSEN
ZWEIGE, AUSGABE 1993 (WZ93)
WERT

INDEX

1998 JULI	VER- ÄEND. IN % GEGEN JULI 1997	1998 2.VJ	1999 1.VJ	1999 2.VJ	VERÄNDERUNG IN % 2.VJ 1999 GEGEN		1998 1.HJ	1998 2.HJ	1999 1.HJ	VERÄNDERUNG IN % 1.HJ 1999 GEGEN		1997	1998	VER- ÄEND. IN % GEGEN 1997	WZ93 SCHL.
					2.VJ 1998	1.VJ 1999				1.HJ 1998	2.HJ 1998				
116,0	+4,9	111,9	108,9	113,4	+1,3	+4,1	110,2	114,3	111,1	+0,8	-2,8	106,1	112,3	+5,8	0
107,7	+3,4	102,3	99,6	102,7	+0,4	+3,1	101,3	106,2	101,1	-0,2	-4,8	98,2	103,8	+4,6	
131,5	+7,4	129,6	126,0	133,1	+2,7	+5,6	126,6	129,2	129,6	+2,4	+0,3	118,8	127,9	+7,7	
112,6	+3,3	110,1	104,8	108,9	-1,1	+3,9	109,6	107,6	106,9	-2,5	-0,7	104,1	108,6	+4,3	VORL.
109,2	+4,0	104,1	99,5	103,1	-1,0	+3,6	103,1	104,3	101,3	-1,7	-2,9	98,8	103,7	+5,0	
119,8	+2,1	122,7	115,9	121,2	-1,2	+4,6	123,2	114,6	118,6	-3,7	+3,6	115,3	118,8	+3,0	
122,5	+6,6	118,2	113,0	122,8	+9,9	+8,7	112,8	125,6	117,9	+4,5	-6,1	111,0	119,2	+7,4	INV.
110,0	+2,9	104,0	99,5	107,8	+3,7	+8,3	100,7	112,9	103,7	+3,0	-8,1	102,0	106,8	+4,7	
141,2	+11,4	139,5	133,1	145,1	+4,0	+9,0	130,8	144,5	139,1	+6,3	-3,7	124,6	137,6	+10,4	
116,9	+8,7	115,8	117,7	121,1	+4,6	+2,9	114,0	119,1	119,4	+4,7	+0,3	105,5	116,6	+10,5	GEBR.
98,5	+3,4	102,7	102,0	102,1	-0,6	+0,1	101,5	104,3	102,1	+0,6	+0,6	97,2	102,9	+5,9	
145,0	+14,8	135,8	141,8	150,1	+10,5	+5,9	133,3	142,0	145,9	+9,5	+2,7	118,2	137,6	+16,4	
106,9	+0,9	88,7	103,8	87,2	-1,7	-16,0	96,8	98,5	95,5	-1,3	-3,0	96,9	97,7	+0,8	VERB.
99,7	+0,1	84,2	97,2	80,3	-4,6	-17,4	92,0	94,0	88,7	-3,6	-5,6	93,5	93,0	-0,5	
126,6	+2,8	100,8	121,9	106,0	+5,2	-13,0	109,8	110,8	114,0	+3,8	+2,9	106,2	110,3	+3,9	
108,3	-1,1	83,0	105,0	77,7	-6,4	-26,0	96,1	98,5	91,4	-4,9	-7,2	95,6	87,3	+1,8	DB
100,1	-2,7	78,3	97,9	73,7	-5,9	-24,7	89,9	93,5	85,8	-4,6	-8,2	91,4	91,7	+0,3	
132,2	+2,5	96,8	125,9	89,5	-7,5	-28,9	114,5	113,0	107,7	-5,9	-4,7	108,2	113,8	+5,2	
97,3	-0,5	96,8	93,3	90,1	-6,9	-3,4	98,4	94,1	91,7	-6,8	-2,6	95,4	96,3	+0,9	17
91,4	-1,4	88,8	87,3	83,1	-6,4	-4,8	90,6	89,3	85,2	-6,0	-4,6	90,5	89,9	-0,7	
113,3	+1,5	118,4	109,4	109,0	-7,9	-0,4	119,6	107,3	109,2	-8,7	+1,8	108,8	113,5	+4,3	
78,0	-11,4	90,2	79,7	71,1	-21,2	-10,8	93,5	75,7	75,4	-19,4	-0,4	91,3	84,6	-7,3	17.1
72,8	-11,2	81,4	76,1	65,1	-20,0	-14,5	84,1	69,9	70,6	-16,1	+1,0	82,3	77,0	-6,4	
87,0	-11,5	105,2	85,7	81,4	-22,6	-5,0	109,6	85,7	83,5	-23,8	-2,6	106,9	97,7	-8,6	
86,3	-5,5	94,3	92,0	80,7	-14,4	-12,3	97,8	84,5	86,3	-11,8	+2,1	93,4	91,1	-2,5	17.11
80,9	-11,0	83,7	85,5	72,3	-13,6	-15,4	86,9	76,9	78,9	-9,2	+2,6	87,1	81,9	-6,0	
96,5	+5,0	114,4	104,2	96,4	-15,7	-7,5	118,1	98,6	100,3	-15,1	+1,7	105,3	108,4	+2,9	
67,6	-20,7	90,8	67,1	58,2	-35,9	-13,3	95,7	67,3	62,7	-34,5	-6,8	95,6	81,5	-14,7	17.12,13
57,5	-17,5	77,2	60,5	52,4	-32,1	-13,4	80,2	56,7	56,5	-29,6	-0,4	77,6	68,5	-11,7	
84,6	-24,0	113,6	78,2	67,9	-40,2	-13,2	121,7	85,0	73,1	-39,9	-14,0	126,0	103,3	-18,0	
73,6	-11,5	73,6	65,7	68,2	-7,3	+3,8	72,5	64,7	67,0	-7,6	+3,6	73,2	68,6	-6,3	17.16
80,7	+2,5	83,5	79,6	69,7	-16,5	-12,4	82,8	76,5	74,7	-9,8	-2,4	74,8	79,6	+6,4	
64,2	-28,0	60,5	47,2	66,1	+9,3	+40,0	58,9	49,1	56,7	-3,7	+15,5	71,2	54,0	-24,2	
98,7	+1,2	110,1	93,1	96,3	-12,5	+3,4	105,4	94,2	94,7	-10,2	+0,5	98,5	99,8	+1,3	17.2
87,5	-3,6	100,3	87,3	89,0	-11,3	+1,9	96,6	86,9	88,1	-8,8	+1,4	93,0	91,7	-1,4	
122,5	+9,6	131,0	105,4	112,0	-14,5	+6,3	124,5	109,9	108,7	-12,7	-1,1	110,4	117,2	+6,2	
101,7	+1,4	109,0	97,5	94,2	-13,6	-3,4	107,5	95,9	95,9	-10,8	-	101,9	101,7	-0,2	17.21
89,1	-2,4	96,2	93,7	85,8	-10,8	-8,4	97,4	87,5	89,8	-7,8	+2,6	94,6	92,4	-2,3	
126,0	+7,0	133,7	104,7	110,5	-17,4	+5,5	127,1	112,3	107,6	-15,3	-4,2	116,1	119,7	+3,1	
53,6	-50,3	99,5	58,5	77,8	-21,8	+33,0	96,8	48,8	68,1	-21,5	+39,5	95,1	67,8	-28,7	17.22
44,4	-47,4	87,1	52,7	65,2	-25,1	+23,7	73,8	44,0	58,9	-20,2	+33,9	83,9	58,9	-29,8	
98,1	-55,6	159,7	86,2	138,6	-13,2	+60,8	149,7	72,3	112,4	-24,9	+55,5	149,2	111,0	-25,6	
100,8	+2,3	121,8	82,9	106,9	-12,2	+29,0	106,9	94,9	94,9	-11,2	-	101,9	100,9	-1,0	17.23
90,6	-3,3	117,3	74,3	100,1	-14,7	+34,7	101,3	89,5	87,2	-13,9	-2,6	100,2	95,4	-4,8	
140,2	+19,7	139,1	116,2	133,0	-4,4	+14,5	128,6	115,9	124,6	-3,1	+7,5	108,2	122,2	+12,9	
93,1	+4,4	104,5	92,9	94,5	-9,6	+1,7	100,8	92,9	93,7	-7,0	+0,9	88,1	96,8	+9,9	17.24
84,6	-3,3	95,5	87,1	88,3	-7,5	+1,4	92,2	87,0	87,7	-4,9	+0,8	83,0	89,6	+8,0	
108,0	+17,3	120,4	103,0	105,4	-12,5	+2,3	116,0	103,4	104,2	-10,2	+0,8	97,0	109,7	+13,1	
84,9	+2,3	90,0	80,8	77,6	-13,8	-4,0	90,7	84,6	79,2	-12,7	-6,4	87,7	87,6	-0,1	17.3
87,3	+2,3	90,2	79,2	76,0	-15,7	-4,0	89,8	86,4	77,6	-13,6	-10,2	88,7	88,1	-0,7	
78,0	+1,8	89,4	84,9	81,9	-8,4	-3,5	93,0	79,6	83,4	-10,3	+4,8	85,0	86,3	+1,5	
92,8	+0,2	93,9	94,6	96,4	+2,7	+1,9	96,3	100,7	95,5	+0,2	-5,2	96,6	98,0	+1,4	17.4
91,7	-1,2	91,4	91,1	92,6	+1,3	+1,6	93,2	99,3	91,9	-1,4	-7,5	96,5	96,2	-0,3	
100,7	+10,7	111,9	119,4	129,5	+10,4	+3,4	110,9	110,4	121,5	+9,6	+10,1	97,4	110,6	+13,6	
109,6	+3,6	107,7	105,6	105,8	-1,8	+0,2	109,7	105,7	105,7	-3,6	-	102,1	107,7	+5,5	17.5
101,6	+4,0	95,5	95,9	93,6	-2,0	-2,4	97,8	97,2	94,8	-3,1	-2,5	93,8	97,5	+3,9	
128,6	+2,6	136,9	128,9	135,0	-1,4	+4,7	138,3	126,0	131,9	-4,6	+4,7	122,0	132,1	+8,3	
98,9	+4,4	88,7	93,1	86,6	-2,4	-7,0	93,8	95,1	89,9	-4,2	-5,5	93,4	94,4	+1,1	17.51
96,8	+6,3	85,1	89,8	83,1	-2,4	-7,5	90,5	92,6	86,5	-4,4	-6,6	89,9	91,5	+1,8	
115,8	-5,8	116,9	118,9	114,7	-1,9	-3,5	120,2	114,5	116,8	-2,8	+2,0	121,1	117,3	-3,1	
156,7	+22,2	139,3	129,7	149,5	+7,3	+15,3	130,1	127,2	139,6	+7,3	+9,7	118,3	128,6	+8,7	17.52
156,6	+20,1	136,0	123,2	145,1	+6,7	+17,8	124,6	123,7	134,2	+7,7	+8,5	116,6	124,1	+6,4	
157,2	+28,9	148,5	147,5	161,4	+8,7	+3,4	145,1	138,7	154,4	+6,4	+12,9	123,0	140,9	+14,6	

2 INDEX DES UMSATZES FUER
 1995
 NACH ABSCHNITTEN, UNTERABSCHNITTEN,
 DER KLASSIFIKATION DER WIRTSCHAFTS
 2.1 ORIGINAL

WERT

WZ93- SCHL.	WIRTSCHAFTSZWEIG		VERAENDERUNG IN % JULI 1999 GEGEN			VERAENDERUNG IN % JUNI 1999 GEGEN			KUMULIERT		2-MONATS- DURCHSCHNITT	
			1999			1999			JAN. 1999	VER- AEND.	JUNI 1999	VER- AEND.
			JULI	JULI 1998	JUNI 1999	JUNI	JUNI 1998	MAI 1999	BIS JULI 1999	GE- GEGEN VORJAHR	JULI 1999	IN % GEGEN VORJAHR
17.53	HERSTELLUNG VON VLIES- STOFF U. ERZEUGN. DAR AUS (OHNE BEKLEIDUNG)	INSGESAMT	109,4	-7,8	-10,8	122,7	+1,5	+12,1	114,0	-2,6	116,1	-3,1
		INLAND	97,5	-11,8	-14,0	113,4	+4,5	+11,6	107,3	+0,5	105,5	-3,7
		AUSLAND	123,1	-3,9	-7,8	133,5	-1,3	+12,6	121,8	-5,5	128,3	-2,6
17.54	TEXTILGEWERBE A.N.G.	INSGESAMT	111,5	+0,6	-4,0	116,2	+2,7	+7,4	111,1	-4,0	113,9	+1,7
		INLAND	95,6	-4,7	-2,0	97,6	-1,9	+5,7	95,4	-4,8	96,6	-3,3
		AUSLAND	142,4	+8,6	-6,4	152,2	+8,9	+9,5	141,6	-2,9	147,3	+8,8
17.6	HERSTELLUNG VON GE- WIRKTEM UND GESTRIKTEM STOFF	INSGESAMT	93,2	-13,6	-12,5	106,5	-1,5	+0,1	106,7	-2,2	99,9	-7,5
		INLAND	79,7	-14,9	-10,8	89,3	+2,8	-1,0	91,5	-0,5	84,5	-6,4
		AUSLAND	124,4	-11,4	-14,9	146,1	-6,8	+1,7	141,7	-4,5	135,3	-9,0
17.7	HERSTELLUNG VON GE- WIRKTEN UND GESTRIKTEN FERTIGERZEUGNISSEN	INSGESAMT	94,0	-8,3	+45,7	64,5	+12,6	+21,7	74,5	+1,5	79,3	-0,8
		INLAND	82,8	-13,7	+28,2	64,6	+10,4	+20,3	70,7	-1,3	73,7	-4,5
		AUSLAND	151,4	+11,3	+135,8	64,2	+24,4	+30,2	94,0	+13,4	107,8	+14,9
17.71	HERSTELLUNG VON STRUMPFWAREN	INSGESAMT	85,0	-3,0	+5,3	80,7	+18,5	+9,3	80,7	+8,2	82,9	+6,4
		INLAND	73,9	-11,9	+0,8	73,3	+10,1	+6,7	73,8	+2,4	73,6	-2,3
		AUSLAND	195,7	+57,2	+26,4	154,8	+87,2	+23,7	149,9	+50,7	175,3	+69,2
17.72	HERSTELLUNG VON PULLOVERN, STRICK- JACKEN U. A.E.	INSGESAMT	103,3	-12,4	+116,1	47,8	+3,5	+52,2	68,1	-5,7	75,6	-7,9
		INLAND	93,8	-15,3	+74,0	53,9	+11,4	+53,6	66,9	-5,6	73,9	-7,2
		AUSLAND	133,8	-4,8	+372,8	29,3	-28,0	+46,6	71,8	-5,9	81,1	-9,8
18	BEKLEIDUNGSGEWERBE	INSGESAMT	111,4	-10,1	+66,5	66,9	-2,2	+33,3	93,9	-3,5	89,2	-7,3
		INLAND	99,4	-11,2	+50,8	65,9	-1,5	+25,5	88,5	-4,0	82,7	-7,6
		AUSLAND	151,7	-7,4	+116,4	70,1	-4,9	+64,9	111,8	-2,2	110,9	-6,6
18.1	HERSTELLUNG VON LEDERBEKLEIDUNG	INSGESAMT	77,2	-39,0	+62,2	47,6	-45,3	+5,1	70,0	-20,5	62,4	-41,6
		INLAND	73,6	-38,5	+57,9	46,6	-43,4	+5,2	65,1	-21,4	60,1	-40,5
		AUSLAND	96,4	-41,3	+80,9	53,3	-52,5	+4,7	96,2	-17,6	74,9	-45,8
18.2	HERSTELLUNG VON BEKLEI- DUNG (OHNE LEADERBEKLEI- DUNG)	INSGESAMT	111,7	-9,8	+66,7	67,0	-1,9	+33,5	94,0	-3,4	89,4	-7,0
		INLAND	99,6	-11,0	+50,7	68,1	-1,0	+25,9	88,7	-3,9	82,9	-7,3
		AUSLAND	151,9	-7,3	+116,4	70,2	-4,5	+65,2	111,9	-2,1	111,1	-6,4
18.21	HERSTELLUNG VON ARBEITS- UND BERUFSBEKLEIDUNG	INSGESAMT	86,5	-0,3	+17,8	73,4	-16,8	+1,8	81,9	+1,2	80,0	-8,6
		INLAND	86,8	-0,1	+17,6	73,8	-17,0	+5,4	81,6	+0,5	80,3	-8,6
		AUSLAND	82,4	-3,7	+18,4	69,6	-12,7	-28,8	84,8	+9,4	76,0	-8,1
18.22	HERSTELLUNG VON OBER- BEKLEIDUNG (OHNE AR- BEITS- U. BERUFSBEKL.)	INSGESAMT	119,6	-11,2	+92,3	62,2	-2,8	+41,7	95,0	-5,5	90,9	-8,6
		INLAND	105,1	-13,1	+77,5	59,2	-2,1	+28,1	88,6	-6,5	82,2	-9,4
		AUSLAND	158,6	-7,8	+125,9	70,2	-4,6	+86,2	112,2	-3,1	114,4	-6,8
18.23	HERSTELLUNG VON WAESCHE	INSGESAMT	101,6	-6,5	+25,0	81,3	+3,4	+27,8	96,3	+2,3	91,5	-2,3
		INLAND	95,1	-6,5	+14,2	83,3	+4,8	+28,0	92,9	+2,9	89,2	-1,5
		AUSLAND	140,2	-6,6	+100,9	69,8	-5,0	+26,4	117,0	+0,5	105,0	-6,1
18.24	HERSTELLUNG VON SONST. BEKLEIDUNG UND BEKLEI- DUNGZUBEHOER	INSGESAMT	78,2	-7,5	+20,1	65,1	-2,1	+13,4	83,2	-2,2	71,7	-5,0
		INLAND	72,5	-10,0	+14,0	63,6	-2,6	+15,4	78,9	-4,5	68,1	-6,7
		AUSLAND	101,5	+1,2	+42,6	71,2	-0,1	+6,3	100,9	+6,0	88,4	+0,7
DC	LEDERGEWERBE	INSGESAMT	115,7	-7,8	+18,5	97,6	-8,7	+22,0	103,9	-6,1	106,7	-8,2
		INLAND	113,4	-7,0	+18,0	96,1	-5,6	+25,5	102,1	-4,8	104,8	-6,3
		AUSLAND	123,6	-10,2	+20,7	102,4	-17,4	+12,2	110,0	-9,8	113,0	-13,6
19.1	LEDERERZEUGUNG	INSGESAMT	114,7	-5,6	-3,1	118,4	+1,5	+4,5	114,9	-3,3	116,6	-2,1
		INLAND	98,8	-4,4	-1,8	100,6	+1,5	+2,9	100,2	-4,8	99,7	-1,5
		AUSLAND	151,2	-7,4	-5,1	159,4	+1,4	+6,9	148,9	-0,8	155,3	-3,1
19.2	LEDERVERARBEITUNG (OHNE H.V. LEADERBEKLEI- DUNG UND SCHUHEN)	INSGESAMT	76,5	+0,7	+0,7	76,0	+3,7	+13,1	74,3	-0,4	76,3	+2,1
		INLAND	76,7	+2,0	+2,4	74,9	+1,9	+15,9	73,6	-1,3	75,8	+1,9
		AUSLAND	75,7	-5,0	-5,8	80,4	+11,2	+3,3	77,4	+3,9	78,1	+2,8
19.3	HERSTELLUNG VON SCHUHEN	INSGESAMT	125,4	-9,2	+26,0	99,5	-12,3	+27,9	109,4	-7,2	112,5	-10,6
		INLAND	124,7	-8,5	+23,7	100,8	-7,8	+31,6	109,6	-5,2	112,8	-8,1
		AUSLAND	127,7	-11,4	+34,6	94,9	-25,7	+15,9	108,5	-13,8	111,3	-18,2
DD	HOLZGEWERBE (OHNE HERSTELLUNG VON MOEBELN)	INSGESAMT	97,8	-1,7	-3,7	101,6	+3,6	+10,3	93,2	-1,9	99,7	+0,9
		INLAND	92,6	-3,5	-2,5	95,0	+1,3	+9,6	87,4	-4,1	93,8	-1,2
		AUSLAND	153,9	+13,0	-10,5	171,9	+19,0	+15,1	155,4	+13,9	162,9	+16,0
20.1	SAEGE-, HOBEL- UND HOLZIMPRAEAGNIERWERKE	INSGESAMT	111,8	+1,1	-1,1	113,1	+5,2	+12,1	98,5	-0,1	112,5	+3,1
		INLAND	106,0	-1,3	-0,1	106,1	+2,3	+12,5	91,4	-3,4	106,1	+0,5
		AUSLAND	173,1	+20,1	-7,7	187,5	+27,3	+9,3	174,1	+23,6	180,3	+23,7
20.2	FURNIER-, SPERRHOLZ-, HOLZFASERPLATTEN- UND HOLZSPANPLATTENWERKE	INSGESAMT	92,8	-5,8	-13,8	107,7	-2,1	+9,6	106,6	-4,3	100,3	-3,8
		INLAND	81,5	-8,7	-14,5	95,3	-4,8	+8,5	96,2	-7,1	88,4	-6,7
		AUSLAND	142,6	+2,8	-12,0	162,1	+5,8	+12,5	152,2	+4,3	152,4	+4,4
20.3	H.V. KONSTRUKTIONST., FERTIGBAUTEILEN, AUSBAU- ELEMENTEN AUS HOLZ	INSGESAMT	92,7	-1,4	+0,3	92,4	+5,8	+9,6	83,9	-1,5	92,6	+2,1
		INLAND	90,3	-2,9	+1,2	89,2	+3,6	+8,3	81,8	-3,0	89,8	+0,2
		AUSLAND	157,0	+30,3	-10,8	176,0	+46,3	+30,9	139,6	+29,0	166,5	+38,3

LAND

DAS VERARBEITENDE GEWERBE
= 100
ABTEILUNGEN, GRUPPEN UND KLASSEN
ZWEIGE, AUSGABE 1999 (WZ93)
WERT

INDEX

1998 JULI	VER- AEND. IN % GEGEN JULI 1997	1998 2.VJ	1999 1.VJ	1999 2.VJ	VERAENDERUNG IN % 2.VJ 1999 GEGEN		1998 1.HJ	1998 2.HJ	1999 1.HJ	VERAENDERUNG IN % 1.HJ 1999 GEGEN		1997	1998	VER- AEND. IN % GEGEN 1997	WZ93 SCHL.
					2.VJ 1998	1.VJ 1999				1.HJ 1998	2.HJ 1998				
118,7	+8,1	118,0	114,4	115,2	-2,4	+0,7	116,8	110,9	114,8	-1,7	+3,5	105,4	113,8	+8,0	17.53
110,6	+7,1	105,9	109,6	108,3	+2,3	-1,2	106,2	108,6	108,9	+2,5	+0,3	99,6	107,4	+7,8	
128,1	+9,3	132,0	120,0	123,3	-6,6	+2,8	129,0	113,6	121,6	-5,7	+7,0	112,0	121,3	+8,3	
110,8	-	114,8	109,3	112,8	-1,7	+3,2	116,5	109,8	111,1	-4,6	+1,2	106,0	113,2	+6,8	17.54
100,3	+0,1	99,4	95,2	95,4	-4,0	+0,2	100,1	95,1	95,3	-4,8	-0,8	94,3	98,1	+4,0	
131,1	-0,1	144,4	136,4	146,5	+1,5	+7,4	148,3	136,4	141,5	-4,6	+3,7	128,7	142,3	+10,6	
107,9	+2,1	111,6	109,1	108,8	-2,5	-0,3	109,3	103,9	108,9	-0,4	+4,8	101,4	106,6	+5,1	17.6
93,7	+1,8	91,8	95,3	91,5	-0,3	-4,0	91,7	89,2	93,4	+1,9	+4,7	88,8	90,5	+1,9	
140,4	+2,3	157,2	140,6	148,5	-5,5	+5,6	149,8	137,6	144,6	-3,5	+5,1	130,5	143,7	+10,1	
102,5	-7,6	53,9	84,1	58,4	+8,3	-30,6	68,6	85,3	71,3	+3,9	-16,4	81,5	76,9	-5,6	17.7
95,9	-7,2	55,8	78,7	58,7	+5,2	-25,4	67,5	83,6	68,7	+1,8	-17,8	81,1	75,5	-6,9	
136,0	-9,3	44,7	112,3	56,5	+26,4	-49,7	74,0	94,1	84,4	+14,1	-10,3	83,1	84,0	+1,1	
87,6	+4,5	69,1	81,8	78,2	+13,2	-4,4	72,4	79,3	80,0	+10,5	+0,9	77,2	75,9	-1,7	17.71
83,9	+3,6	67,6	75,3	72,2	+6,8	-4,1	70,1	74,8	73,8	+5,3	-1,3	75,5	72,4	-4,1	
124,5	+11,1	84,0	146,9	137,7	+63,9	-6,3	95,4	124,6	142,3	+49,2	+14,2	93,6	110,0	+17,5	
117,9	-15,1	38,2	86,6	37,9	-0,8	-56,2	64,6	91,5	62,2	-3,7	-32,0	85,9	78,0	-9,2	17.72
110,8	-15,3	41,1	82,9	42,1	+2,4	-49,2	64,3	94,5	62,5	-2,8	-33,9	88,1	79,4	-9,9	
140,5	-14,8	29,1	98,5	24,3	-16,5	-75,3	65,6	81,9	61,4	-6,4	-25,0	79,0	73,8	-6,6	
123,9	-1,8	63,2	121,8	60,1	-4,9	-50,7	92,8	104,6	91,0	-1,9	-13,0	95,9	98,7	+2,9	18
112,0	-4,0	64,0	112,3	61,0	-4,7	-45,7	89,0	99,3	86,7	-2,6	-12,7	92,6	94,1	+1,6	
163,9	+3,6	60,6	153,5	56,9	-6,1	-62,9	106,0	122,5	105,2	-0,8	-14,1	107,1	114,2	+6,6	
126,6	-4,3	73,1	83,4	54,2	-25,9	-35,0	81,7	98,0	68,8	-15,8	-29,8	103,8	89,8	-13,5	18.1
119,6	-6,0	69,1	75,6	51,9	-24,9	-31,3	75,6	92,1	63,7	-16,8	-30,8	95,6	84,4	-11,7	
164,2	+3,3	94,5	125,5	66,7	-29,4	-46,9	108,8	129,5	96,1	-11,7	-25,8	147,8	119,1	-19,4	
123,9	-1,8	63,1	122,0	60,1	-4,8	-50,7	92,9	104,7	91,1	-1,9	-13,0	95,9	98,8	+3,0	18.2
111,9	-4,0	64,0	112,6	61,1	-4,5	-45,7	89,0	99,4	86,9	-2,4	-12,6	92,6	94,2	+1,7	
163,9	+3,6	60,5	153,6	56,9	-6,0	-63,0	106,0	122,4	105,3	-0,7	-14,0	106,9	114,2	+6,8	
86,8	-3,2	78,4	87,7	74,4	-5,1	-15,2	79,9	95,3	81,1	+1,5	-14,9	86,3	87,6	+1,5	18.21
88,9	-5,6	79,6	87,7	73,9	-7,2	-15,7	80,2	94,7	80,8	+0,7	-14,7	87,7	87,4	-0,3	
85,6	+43,6	63,4	88,6	81,8	+29,0	-7,7	76,2	103,4	85,2	+11,8	-17,6	68,8	89,8	+30,5	
134,7	-1,9	58,1	127,7	54,0	-7,1	-57,7	94,8	107,5	90,9	-4,1	-15,4	99,2	101,2	+2,0	18.22
120,9	-4,5	58,6	117,3	54,4	-7,2	-53,6	90,5	100,9	85,8	-5,2	-15,0	95,3	95,7	+0,4	
172,0	+3,4	57,1	155,9	53,0	-7,2	-66,0	106,4	125,3	104,5	-1,8	-16,6	109,8	115,9	+5,6	
108,7	+2,5	73,7	118,1	74,8	+1,5	-35,6	91,6	102,2	95,5	+4,3	-6,6	88,7	96,9	+9,2	18.23
101,7	+1,7	73,9	109,1	76,0	+2,8	-30,3	88,4	99,3	92,5	+4,6	-6,8	87,1	93,8	+7,7	
150,1	+5,5	72,5	157,9	68,3	-5,8	-56,7	110,8	119,6	113,1	+2,1	-5,4	98,3	115,2	+17,2	
84,5	-15,4	70,4	102,9	65,1	-7,5	-36,7	85,2	88,7	84,0	-1,4	-5,3	90,9	86,9	-4,4	18.24
80,6	-18,4	68,4	97,8	62,0	-3,4	-36,6	82,9	87,9	79,9	-3,6	-9,1	89,8	85,4	-4,9	
100,3	-3,8	78,4	123,9	77,8	-0,8	-37,2	94,4	92,1	100,9	+6,9	+9,6	95,2	93,2	-2,1	
125,5	+2,4	96,2	117,8	86,1	-10,5	-26,9	108,1	100,3	102,0	-5,6	+1,7	103,7	104,2	+0,5	DC
121,9	+1,2	91,3	117,2	83,3	-8,8	-28,9	104,7	97,7	100,2	-4,3	+2,6	102,2	101,2	-1,0	
137,6	+6,0	112,5	120,0	95,4	-15,2	-20,5	119,4	109,0	107,7	-9,8	-1,2	108,4	114,2	+5,4	
121,5	+11,0	117,4	113,7	118,2	-1,0	+2,2	118,4	107,9	115,0	-2,9	+6,6	102,7	113,2	+10,2	19.1
103,3	+6,5	101,6	100,1	100,7	-0,9	+0,6	105,6	98,3	100,4	-4,9	+2,1	92,2	101,9	+10,5	
163,3	+18,2	153,7	145,2	152,0	-1,1	+4,7	147,9	130,1	148,6	+0,5	+14,2	126,9	139,0	+9,5	
76,0	-14,9	70,6	75,4	72,5	+2,7	-3,8	74,4	77,9	73,9	-0,7	-5,1	83,8	76,1	-9,2	19.2
75,2	-11,9	70,3	78,0	70,1	-0,3	-7,8	74,6	73,0	73,0	-2,1	-	79,9	73,8	-7,6	
79,7	-24,5	71,5	73,0	82,3	+15,1	+12,7	73,6	98,4	77,7	+5,6	-21,0	100,2	86,0	-14,2	
138,1	+4,1	99,0	128,8	84,6	-14,5	-34,3	114,6	104,4	106,7	-6,9	+2,2	108,6	109,5	+0,8	19.3
136,3	+2,8	95,0	130,1	84,1	-11,5	-35,4	112,2	103,8	107,1	-4,5	+3,2	109,3	108,0	-1,2	
144,2	+8,4	112,3	124,5	86,2	-23,2	-30,8	122,8	106,7	105,3	-14,3	-1,3	106,2	114,7	+8,0	
99,5	-1,8	95,5	88,7	96,3	+0,8	+8,6	94,3	99,6	92,5	-1,9	-7,1	95,2	96,9	+1,8	DD
96,0	-3,1	91,4	82,7	90,4	-1,1	+9,3	90,3	96,5	86,6	-4,1	-10,3	92,4	93,4	+1,1	
136,2	+8,8	139,6	152,3	158,9	+13,8	+4,3	136,5	132,6	155,6	+14,0	+17,3	125,6	134,5	+7,1	
110,6	-2,0	104,0	87,0	105,6	+1,5	+21,4	96,6	101,2	96,3	-0,3	-4,8	98,8	98,9	+0,1	20.1
107,4	-3,0	100,2	79,4	98,6	-1,6	+24,2	92,5	97,6	89,0	-3,8	-8,8	95,8	95,0	-0,8	
144,1	+6,3	144,1	168,4	180,2	+25,1	+7,0	140,4	138,5	174,3	+24,1	+25,8	130,2	139,4	+7,1	
98,5	+0,7	111,2	112,9	104,9	-5,7	-7,1	113,5	105,4	108,9	-4,1	+3,3	104,0	109,4	+5,2	20.2
89,3	-3,6	102,9	103,3	94,0	-8,6	-9,0	105,9	98,1	98,7	-6,8	+0,6	98,2	102,0	+3,9	
138,7	+15,0	147,8	154,9	152,6	+3,2	-1,5	147,1	137,3	153,8	+4,6	+12,0	129,2	142,2	+10,1	
94,0	-2,9	83,4	77,9	87,0	+4,3	+11,7	83,7	96,0	82,5	-1,4	-14,1	89,1	89,9	+0,9	20.3
93,0	-2,9	82,2	76,1	84,7	+3,0	+11,3	82,9	95,3	80,4	-3,0	-15,6	88,2	89,1	+1,0	
120,5	-2,3	114,5	126,1	147,3	+28,6	+16,8	106,2	114,1	136,7	+28,7	+19,8	111,0	110,2	-0,7	

2 INDEX DES UMSATZES FUER
 1995
 NACH ABSCHNITTEN, UNTERABSCHNITTEN,
 DER KLASSIFIKATION DER WIRTSCHAFTS
 2.1 ORIGINAL

WERT

WZ93- SCHL.	WIRTSCHAFTSZWEIG		VERAENDERUNG IN % JULI 1999 GEGEN			VERAENDERUNG IN % JUNI 1999 GEGEN			KUMULIERT		2-MONATS- DURCHSCHNITT JUNI 1999 VER- AEND. IN % JULI 1999 GEGEN	
			1999	JULI	JUNI	1999	JUNI	MAI	JAN. 1999 BIS JULI 1999	VER- AEND. IN % GEGEN VORJAHR	JUNI 1999 UND JULI 1999	VER- AEND. IN % GEGEN VORJAHR
			JULI	JULI 1998	JUNI 1999	JUNI	JUNI 1998	MAI 1999	JULI 1999	VORJAHR	JULI 1999	VORJAHR
DE	PAPIER- UND DRUCKGEWERBE	INSGESAMT	96,6	-0,8	-4,2	100,8	+3,7	+10,0	95,4	-0,8	98,7	+1,4
		INLAND	93,4	-1,7	-4,0	97,3	+2,9	+10,1	93,3	-0,2	95,4	+0,6
		AUSLAND	108,0	+1,8	-4,4	113,0	+6,4	+9,8	103,0	-2,6	110,5	+4,0
21	PAPIERGEWERBE	INSGESAMT	95,2	-2,1	-3,2	98,3	+1,9	+11,1	92,8	-3,5	96,8	-0,1
		INLAND	90,1	-4,4	-3,5	93,4	+0,8	+11,7	89,4	-3,0	91,8	-1,8
		AUSLAND	106,4	+2,1	-2,6	109,2	+4,0	+10,0	100,2	-4,7	107,8	+3,1
21.1	H.V. HOLZSTOFF, ZELLSTOFF, PAPIER, KARTON UND PAPPE	INSGESAMT	101,1	+0,2	-3,2	104,4	+1,2	+9,4	97,7	-5,3	102,8	+0,7
		INLAND	90,5	-3,6	-3,4	93,7	-1,6	+10,9	89,6	-5,1	92,1	-2,6
		AUSLAND	113,9	+4,1	-3,1	117,6	+4,2	+8,1	107,6	-5,5	115,8	+4,1
21.11	HERSTELLUNG VON HOLZ- STOFF UND ZELLSTOFF	INSGESAMT	127,7	+30,2	+3,5	123,4	-0,7	+2,4	111,0	-6,3	125,6	+12,9
		INLAND	73,7	+3,1	-12,6	84,3	-0,9	+19,7	70,8	-12,9	79,0	+0,9
		AUSLAND	188,4	+47,2	+12,5	167,5	-0,5	-5,3	156,2	-2,6	178,0	+20,1
21.12	HERSTELLUNG VON PAPIER, KARTON UND PAPPE	INSGESAMT	100,6	-0,3	-3,4	104,1	+1,3	+9,6	97,4	-5,3	102,4	+0,5
		INLAND	90,8	-3,7	-3,3	93,9	-1,6	+10,9	89,9	-5,1	92,4	-2,6
		AUSLAND	112,6	+3,2	-3,5	116,7	+4,3	+8,5	106,8	-5,6	114,7	+3,8
21.2	PAPIER-, KARTON- UND PAPPEVERARBEITUNG	INSGESAMT	90,2	-4,2	-3,1	93,1	+2,5	+12,7	88,6	-1,9	91,7	-0,9
		INLAND	89,9	-4,7	-3,4	93,1	+2,1	+12,0	89,3	-1,8	91,5	-1,4
		AUSLAND	91,6	-2,6	-1,4	92,9	+3,9	+15,3	85,7	-2,3	92,3	+0,7
21.21	H.V. WELLPAPIER UND -PAPPE SOWIE V. VER- PACKUNGSM. A. PAPIER	INSGESAMT	97,2	-2,8	-1,6	98,8	+2,3	+10,8	95,3	-0,9	98,0	-0,3
		INLAND	92,4	-4,0	-1,6	93,9	+1,2	+9,4	91,9	-1,1	93,2	-1,5
		AUSLAND	124,9	+2,5	-1,6	126,9	+6,7	+16,4	114,8	-0,4	125,9	+4,6
21.22	H.V. HAUSHALTS-,HYGIENE- U. TOILETTENARTIKELN AUS ZELLSTOFF UND PAPIER	INSGESAMT	68,3	-	-13,1	78,6	+9,0	+18,9	68,5	+2,9	73,5	+4,7
		INLAND	78,1	-2,5	-15,0	91,9	+6,4	+19,7	79,2	-	85,0	+2,0
		AUSLAND	41,6	+15,6	-1,2	42,1	+27,2	+14,1	39,5	+22,3	41,9	+21,1
21.23	H.V. SCHREIBWAREN UND BUEROBEDARF AUS PAPIER, KARTON UND PAPPE	INSGESAMT	106,8	-7,5	+5,3	101,4	+7,6	+15,8	101,6	+1,7	104,1	-0,7
		INLAND	111,4	-7,0	+6,1	105,0	+9,0	+16,3	106,0	+1,8	108,2	+0,1
		AUSLAND	86,5	-9,7	+0,9	85,7	+0,6	+13,4	82,4	+1,4	86,1	-4,9
21.24	HERSTELLUNG VON TAPETEN	INSGESAMT	82,5	-21,1	+4,8	78,7	-14,5	+9,3	85,8	-21,1	80,6	-18,0
		INLAND	70,4	-12,1	-0,1	70,5	-6,2	+10,3	80,7	-13,6	70,5	-9,3
		AUSLAND	114,2	-32,2	+14,1	100,1	-26,4	+7,5	98,8	-33,6	107,2	-29,6
21.25	HERSTELLUNG VON SONST. WAREN AUS PAPIER, KAR- TON UND PAPPE	INSGESAMT	95,1	-7,7	-1,5	96,5	-4,1	+10,3	92,5	-7,7	95,8	-5,9
		INLAND	89,6	-6,7	+0,1	89,5	-3,9	+8,2	86,8	-6,9	89,6	-5,3
		AUSLAND	115,8	-10,8	-5,9	123,1	-4,7	+16,2	114,0	-10,1	119,5	-7,7
22	DRUCKGEWERBE, VERVIEL- FAELTIGUNG VON BESPIELTEN TON-, BILD- U. DATENTRAEGERN	INSGESAMT	98,8	+1,1	-5,5	104,5	+6,4	+8,4	99,5	+3,4	101,7	+3,8
		INLAND	97,1	+1,1	-4,7	101,9	+5,3	+8,5	97,7	+3,0	99,5	+3,2
		AUSLAND	116,7	-	-12,6	133,6	+18,3	+8,6	118,4	+7,6	125,2	+9,1
22.2	DRUCKGEWERBE	INSGESAMT	98,8	+0,6	-5,4	104,4	+6,2	+8,3	98,9	+3,2	101,6	+3,4
		INLAND	97,2	+0,9	-4,5	101,8	+5,3	+8,5	97,3	+3,1	99,5	+3,1
		AUSLAND	120,6	-2,3	-12,9	138,5	+15,7	+6,4	120,1	+5,4	129,6	+6,6
22.21	ZEITUNGSDRUCKEREI	INSGESAMT	92,4	+3,6	-2,5	94,8	+7,5	-1,1	90,7	+2,1	93,6	+5,5
		INLAND	92,8	+3,7	-2,5	95,2	+7,4	-1,0	91,0	+2,1	94,0	+5,5
		AUSLAND	12,3	+7,0	-7,5	13,3	+22,0	-54,6	19,1	+67,5	12,8	+14,3
22.22	DRUCKEREI (OHNE ZEI- TUNGSDRUCKEREI)	INSGESAMT	98,0	-0,2	-6,2	104,5	+5,9	+9,1	98,9	+3,0	101,3	+2,8
		INLAND	96,0	+0,1	-5,4	101,5	+5,0	+9,5	97,0	+2,9	98,8	+2,6
		AUSLAND	121,1	-2,4	-12,9	139,0	+15,3	+6,7	120,3	+4,9	130,1	+6,3
22.23	DRUCKWEITERVERARBEITUNG	INSGESAMT	144,8	+8,1	-2,2	148,0	+12,8	+19,5	135,1	+13,3	146,4	+10,4
		INLAND	142,6	+8,9	-1,1	144,2	+11,6	+21,3	131,9	+12,7	143,4	+10,2
		AUSLAND	186,6	-3,8	-16,1	222,4	+31,4	+1,4	196,3	+21,8	204,5	+12,6
22.24	SATZHERSTELLUNG UND REPRODUKTION	INSGESAMT	86,6	+1,2	-0,3	86,9	+2,4	+4,4	83,8	-1,2	86,8	+1,8
		INLAND	86,9	+1,3	-	86,9	+2,2	+4,7	83,9	-1,3	86,9	+1,8
		AUSLAND	79,3	-2,2	-8,5	86,7	+6,4	-0,2	80,5	+0,8	83,0	+2,1
22.25	SONSTIGES DRUCKGEWERBE	INSGESAMT	143,1	+7,7	+6,5	134,4	+6,8	-1,7	134,0	+8,5	138,8	+7,3
		INLAND	143,1	+6,4	+7,1	133,6	+5,6	-2,6	134,6	+8,4	138,4	+6,1
		AUSLAND	141,8	+205,6	-21,4	180,4	+94,4	+67,7	102,0	+18,9	161,1	+131,5
22.3	VERVIELFAELTIGUNG VON BESPIELTEN TON-, BILD- UND DATENTRAEGERN	INSGESAMT	97,2	+14,8	-10,1	108,1	+14,8	+12,7	113,7	+5,8	102,7	+14,7
		INLAND	95,5	+15,9	-9,0	104,9	+2,4	+6,4	115,4	-2,2	100,2	+8,4
		AUSLAND	99,6	+13,7	-11,5	112,5	+35,2	+22,3	111,2	+19,3	106,1	+24,2
22.31	VERVIELFAELTIGUNG VON BESPIELTEN TONTRAEGERN	INSGESAMT	82,7	+8,2	-8,3	90,2	+23,4	+13,6	95,3	+12,2	86,5	+15,6
		INLAND	77,3	+10,0	-9,1	85,0	+19,4	+6,9	91,8	+11,5	81,2	+14,7
		AUSLAND	89,2	+6,6	-7,7	98,6	+28,1	+21,8	99,4	+13,0	92,9	+16,7
22.32	VERVIELFAELTIGUNG VON BESPIELTEN BILDTRAEGERN	INSGESAMT	144,4	+42,4	+2,1	141,4	+23,5	-8,4	169,2	+34,2	142,9	+32,3
		INLAND	157,8	+30,7	+9,2	144,5	+16,9	-10,0	177,9	+20,7	151,2	+23,7
		AUSLAND	93,6	+236,7	-27,8	129,7	+62,3	-1,1	136,3	+204,9	111,7	+107,2

STBA, FS 4, R 2.2, 7/1999

LAND

DAS VERARBEITENDE GEWERBE
= 100
ABTEILUNGEN, GRUPPEN UND KLASSEN
ZWEIGE, AUSGABE 1993 (WZ93)
WERT

INDEX

1998 JULI	VER- ÄND. IN % GEGEN JULI 1997	1998 2.VJ	1999 1.VJ	1999 2.VJ	VERÄNDERUNG IN % 2.VJ 1999 GEGEN		1998 1.HJ	1998 2.HJ	1999 1.HJ	VERÄNDERUNG IN % 1.HJ 1999 GEGEN		1997	1998 1998	VER- ÄND. IN % GEGEN 1997	WZ93 SCHL.
					2.VJ	1.VJ				1.HJ	2.HJ				
					1998	1999				1998	1998				
97,4	+4,1	95,2	94,8	95,6	+0,4	+0,8	96,0	98,7	95,2	-0,8	-3,5	94,0	97,3	+3,5	
95,0	+3,3	92,4	93,5	92,9	+0,5	-0,6	93,2	97,8	93,2	-	-4,7	92,2	95,5	+3,6	DE
106,1	+6,6	105,3	99,2	105,2	-0,1	+6,0	105,8	101,9	102,2	-3,4	+0,3	100,5	103,9	+3,4	
97,2	+3,4	94,7	92,4	92,3	-2,5	-0,1	96,0	93,7	92,4	-3,7	-1,4	92,8	94,8	+2,2	21
94,2	+3,1	90,4	90,5	88,1	-2,5	-2,7	91,9	92,1	89,3	-2,8	-3,0	89,5	92,0	+2,8	
104,2	+4,2	104,4	96,7	101,7	-2,6	+5,2	105,2	97,2	99,2	-5,7	+2,1	100,4	101,2	+0,8	
100,9	+4,1	102,4	96,2	98,0	-4,3	+1,9	103,6	97,3	97,1	-6,3	-0,2	96,6	100,4	+3,9	21.1
93,9	+6,2	93,1	90,6	88,3	-5,2	-2,5	94,5	92,5	89,4	-5,4	-3,4	87,9	93,5	+6,4	
109,4	+1,9	113,8	103,2	109,9	-3,4	+6,5	114,7	103,2	106,6	-7,1	+3,3	107,2	108,9	+1,6	
98,1	-16,4	118,5	97,6	118,7	+0,2	+21,6	121,9	100,1	108,2	-11,2	+8,1	110,7	111,0	+0,3	21.11
71,5	-20,1	79,4	62,6	78,0	-1,8	+24,6	83,0	68,2	70,3	-15,3	+3,1	82,7	75,6	-8,6	
128,0	-13,9	162,6	137,1	164,6	+1,2	+20,1	165,7	135,9	150,8	-9,0	+11,0	142,1	150,8	+8,1	
100,9	+4,5	102,1	96,2	97,6	-4,4	+1,5	103,3	97,2	96,9	-6,2	-0,3	96,3	100,2	+4,0	21.12
94,3	+6,7	93,4	91,0	88,4	-5,4	-2,9	94,7	92,9	89,7	-5,3	-3,4	88,3	93,8	+6,6	
109,1	+2,2	112,9	102,6	109,0	-3,5	+6,2	113,8	102,6	105,8	-7,0	+3,1	106,6	108,2	+1,5	
94,2	+2,8	88,2	89,2	87,5	-0,8	-1,9	89,7	90,7	88,3	-1,6	-2,6	89,8	90,2	+0,4	21.2
94,3	+1,4	88,8	90,5	87,9	-1,0	-2,9	90,4	91,9	89,2	-1,3	-2,9	90,3	91,1	+0,9	
94,0	+9,9	85,9	83,8	85,6	-0,3	+2,1	86,7	85,6	84,7	-2,3	-1,1	87,1	86,1	-1,1	
100,0	+5,4	94,6	95,5	94,4	-0,2	-1,2	95,6	95,1	94,9	-0,7	-0,2	91,3	95,3	+4,4	21.21
96,3	+4,6	91,3	93,0	90,6	-0,8	-2,6	92,4	92,2	91,8	-0,6	-0,4	88,3	92,3	+4,5	
121,8	+9,2	113,7	110,0	116,2	+2,2	+5,6	114,2	112,1	113,1	-1,0	+0,9	108,5	113,1	+4,2	
68,3	-0,1	66,2	67,4	69,7	+5,3	+3,4	66,4	67,3	68,6	+3,3	+1,9	74,0	66,8	-9,7	21.22
80,1	-1,6	79,0	77,7	81,0	+2,5	+4,2	79,0	78,9	79,3	+0,4	+0,5	84,0	79,0	-6,0	
36,0	+9,8	31,5	39,4	38,8	+23,2	-1,5	31,7	35,6	39,1	+23,3	+9,8	46,4	33,6	-27,6	
115,4	-1,6	91,6	107,6	94,0	+2,6	-12,6	97,3	120,0	100,8	+3,6	-16,0	106,0	108,6	+2,5	21.23
119,8	-3,4	94,6	113,2	97,1	+2,6	-14,2	101,5	127,1	105,2	+3,6	-17,2	112,6	114,3	+1,5	
95,8	+9,0	78,3	83,0	80,4	+2,7	-3,1	78,9	86,6	81,7	+3,5	-7,8	77,0	83,7	+8,7	
104,5	-7,1	99,2	93,4	79,2	-20,2	-15,2	109,4	88,1	86,3	-21,1	-2,0	107,9	98,8	-8,4	21.24
80,1	-9,3	84,2	92,8	72,1	-14,4	-22,3	95,7	80,3	82,5	-13,8	+2,7	93,2	88,0	-5,6	
169,4	-4,4	138,7	94,9	97,7	-29,6	+3,0	145,6	108,6	96,3	-33,9	-11,3	146,5	127,1	-13,2	
103,0	+4,1	99,1	92,2	91,8	-7,4	-0,4	99,7	97,6	92,0	-7,7	-5,7	97,1	98,7	+1,6	21.25
96,0	-0,4	92,2	86,3	86,4	-6,3	+0,1	92,8	91,3	86,4	-6,9	-5,4	93,2	92,0	-1,3	
129,8	+19,4	125,4	114,7	112,6	-10,2	-1,8	126,4	121,9	113,7	-10,0	-6,7	111,7	124,1	+11,1	
97,7	+5,1	96,0	98,4	100,7	+4,9	+2,3	96,0	106,4	99,6	+3,8	-6,4	95,8	101,2	+5,6	22
96,0	+3,6	94,7	97,0	98,6	+4,1	+1,6	94,8	104,4	97,8	+3,2	-6,3	96,3	99,6	+4,5	
116,7	+21,1	110,6	113,1	124,3	+12,4	+9,9	108,9	127,9	118,7	+9,0	-7,2	101,3	118,4	+16,9	
98,2	+5,4	96,1	97,4	100,4	+4,5	+3,1	95,4	105,5	98,9	+3,7	-6,3	95,1	100,5	+5,7	22.2
96,3	+3,8	94,5	96,2	98,4	+4,1	+2,3	94,1	103,8	97,3	+3,4	-6,3	94,7	98,9	+4,4	
129,4	+26,0	116,7	112,6	127,4	+9,2	+13,1	112,4	128,4	120,0	+6,8	-6,5	100,7	120,4	+19,6	
89,2	+4,8	89,9	86,7	94,1	+4,7	+8,5	88,8	91,4	90,4	+1,8	-1,1	87,4	90,1	+3,1	22.21
89,5	+4,7	90,3	87,0	94,5	+4,7	+8,6	89,1	91,7	90,7	+1,8	-1,1	87,7	90,4	+3,1	
11,5	+3,6	12,6	20,3	20,3	+61,1	-	11,4	15,6	20,3	+78,1	+30,1	10,4	13,5	+28,8	
98,2	+6,2	96,4	98,0	100,2	+3,9	+2,2	95,7	106,5	99,1	+3,6	-6,9	95,1	101,1	+6,3	22.22
95,9	+4,1	94,5	96,6	97,8	+3,5	+1,2	94,1	104,4	97,2	+3,3	-6,9	94,6	99,3	+5,0	
124,1	+28,3	118,0	112,9	127,5	+8,1	+12,9	113,2	128,9	120,2	+6,2	-6,7	100,9	121,0	+19,9	
134,0	-0,3	115,5	130,8	136,1	+17,8	+4,1	116,8	137,1	133,5	+14,3	-2,6	115,9	126,9	+9,5	22.23
130,9	-	113,8	128,2	132,1	+16,1	+3,0	114,7	133,8	130,1	+13,4	-2,8	114,4	124,3	+8,7	
193,9	-3,8	147,1	182,2	213,6	+45,2	+17,2	155,8	201,2	197,9	+27,0	-1,6	146,4	178,5	+21,9	
85,6	-3,1	83,9	80,7	86,0	+2,5	+6,6	84,7	90,2	83,3	-1,7	-7,6	91,3	87,4	-4,3	22.24
85,8	-3,4	84,1	80,9	86,0	+2,3	+6,3	84,9	90,5	83,5	-1,6	-7,7	92,0	87,7	-4,7	
81,1	+5,2	78,0	77,4	83,9	+7,6	+8,4	79,7	83,0	80,7	+1,3	-2,8	76,5	81,4	+6,4	
132,9	+15,3	123,6	127,9	137,1	+10,9	+7,2	122,0	134,6	132,5	+8,6	-1,6	115,6	128,3	+11,0	22.25
134,5	+16,6	124,3	129,1	137,3	+10,5	+6,4	122,5	134,1	133,2	+8,7	-0,7	114,8	128,3	+11,8	
46,4	-57,2	82,7	59,6	131,0	+58,4	+119,8	92,4	162,9	95,3	+3,1	-41,5	158,1	127,7	-19,2	
84,7	-4,2	95,2	123,6	109,3	+14,8	-11,6	111,3	128,2	116,4	+4,6	-9,2	112,8	119,7	+6,1	22.3
82,4	-5,7	103,2	129,7	107,8	+4,5	-16,9	124,0	130,2	118,8	-4,2	-8,8	119,6	127,1	+6,3	
87,6	-2,3	84,3	115,2	111,1	+31,8	-3,6	94,1	125,4	113,2	+20,3	-9,7	103,6	109,8	+6,0	
76,4	-10,5	78,2	104,0	90,7	+16,0	-12,8	86,3	106,8	97,4	+12,9	-8,8	97,4	96,5	-0,9	22.31
70,3	-12,0	77,2	102,3	86,2	+11,7	-15,7	84,3	100,4	94,3	+11,9	-6,1	94,3	92,4	-2,0	
83,7	-9,1	79,4	106,1	96,2	+21,2	-9,3	88,7	114,5	101,2	+14,1	-11,6	101,2	101,6	+0,4	
101,4	+1,3	125,3	171,2	175,5	+40,1	+2,5	130,2	178,9	173,4	+33,2	-3,1	137,4	154,6	+12,5	22.32
120,7	-2,3	144,2	184,9	177,5	+23,1	-4,0	151,9	199,8	181,2	+19,3	-9,3	166,1	175,9	+5,9	
27,8	+164,8	53,1	118,9	168,0	+216,4	+41,3	47,5	96,8	143,4	+201,9	+45,1	28,1	73,2	+160,5	

2 INDEX DES UMSATZES FUER
 1999
 NACH ABSCHNITTEN, UNTERABSCHNITTEN,
 DER KLASSIFIKATION DER WIRTSCHAFTS
 2.1 ORIGINAL

WERT

WZ99- SCHL.	WIRTSCHAFTSZWEIG		VERAENDERUNG IN % JULI 1999 GEGEN			VERAENDERUNG IN % JUNI 1999 GEGEN			KUMULIERT		2-MONATS- DURCHSCHNITT	
			1999	JULI	JUNI	1999	JUNI	MAI	JAN. 1999	VER- AEND. IN %	JUNI 1999	VER- AEND. IN %
			JULI	JULI 1998	JUNI 1999	JUNI	JUNI 1998	MAI 1999	JULI 1999	VER- AEND. GEGEN VORJAHR!	JULI 1999	VER- AEND. GEGEN VORJAHR!
22.33	VERVIELFAELTIGUNG VON BESPIELTEN DATENTRAEGERN	INSGESAMT INLAND AUSLAND	197,2 177,9 239,2	+32,8 +27,3 +42,6	-20,5 -18,3 -23,9	248,2 217,8 314,5	-9,0 -30,1 +67,5	+20,8 +15,5 +30,0	242,9 237,4 255,1	-19,1 -15,5 +38,3	222,7 197,9 276,9	+5,7 -12,3 +55,7
06	CHEMISCHE INDUSTRIE	INSGESAMT INLAND AUSLAND	106,2 95,8 119,2	-1,7 -5,4 +2,5	-3,1 -2,8 -3,2	109,6 98,6 123,1	+0,9 -2,0 +3,9	+9,7 +9,4 +10,0	103,8 93,8 116,0	-4,5 -6,2 -2,9	107,9 97,2 121,2	-0,4 -3,8 +3,2
24.1	HERSTELLUNG VON CHEMISCHEN GRUNDSTOFFEN	INSGESAMT INLAND AUSLAND	104,5 97,2 111,3	-0,9 -5,4 +3,2	-2,8 -0,7 -4,4	107,5 97,9 116,4	+0,2 -4,1 +3,9	+11,3 +9,4 +12,9	99,7 92,3 106,6	-8,3 -10,6 -6,2	106,0 97,6 113,9	-0,4 -4,8 +3,6
24.11	HERSTELLUNG VON INDUSTRIEGASEN	INSGESAMT INLAND AUSLAND	104,2 103,8 116,0	-8,8 -8,4 -20,2	-3,2 -2,8 -16,5	107,7 106,8 139,0	+1,7 +1,1 +18,9	+11,3 +10,6 +35,0	99,2 98,6 119,4	-5,2 -5,7 +13,3	106,0 105,3 127,5	-3,7 -3,8 -2,8
24.12	HERSTELLUNG VON FARB- STOFFEN UND PIGMENTEN	INSGESAMT INLAND AUSLAND	102,3 84,6 111,0	-2,5 -9,4 +0,5	-3,1 -2,2 -3,5	105,6 86,5 115,0	-0,9 -3,9 +0,2	+9,0 +5,5 +10,4	94,2 79,2 101,5	-11,2 -14,3 -10,1	104,0 85,6 113,0	-1,7 -6,7 +0,3
24.13	HERSTELLUNG VON SONSTIGEN ANORGANISCHEN GRUNDSTOF- FEN UND CHEMIKALIEN	INSGESAMT INLAND AUSLAND	105,9 101,3 111,1	-2,2 -7,0 +3,3	-2,5 -1,4 -3,6	108,6 102,7 115,2	-0,5 -3,2 +2,2	+7,7 +4,4 +11,3	103,9 101,0 107,1	-4,2 -2,4 -5,9	107,3 102,0 113,2	-1,4 -5,1 +2,7
24.14	HERSTELLUNG VON SONSTIGEN ORGANISCHEN GRUNDSTOFFEN UND CHEMIKALIEN	INSGESAMT INLAND AUSLAND	101,5 98,5 104,2	+2,1 +2,2 +2,1	-0,8 +6,1 -6,0	102,3 92,8 110,8	+2,1 -5,6 +8,7	+11,0 +10,1 +11,5	96,1 87,2 104,0	-9,2 -14,3 -4,8	101,9 95,7 107,5	+2,1 -1,7 +5,4
24.15	HERSTELLUNG VON DUENGE- MITTELN UND STICKSTOFF- VERBINDUNGEN	INSGESAMT INLAND AUSLAND	85,9 78,0 95,2	-4,2 -11,0 +3,3	-12,0 -5,7 -17,2	97,6 82,7 115,0	-2,5 -6,9 +1,5	+20,6 +4,0 +39,4	97,5 86,7 110,2	-4,9 -3,3 -6,2	91,8 80,4 105,1	-3,3 -8,8 +2,2
24.16	HERSTELLUNG VON KUNST- STOFF IN PRIMAERFORMEN	INSGESAMT INLAND AUSLAND	109,8 98,7 120,3	-2,2 -9,8 +4,5	-4,1 -4,7 -3,6	114,5 103,6 124,8	-0,4 -4,2 +2,7	+13,1 +10,9 +15,0	103,8 96,5 110,8	-8,8 -10,6 -7,0	112,2 101,2 122,6	-1,3 -7,0 +3,6
24.17	HERSTELLUNG VON SYNTHETISCHEM KAUTSCHUK IN PRIMAERFORMEN	INSGESAMT INLAND AUSLAND	100,4 95,2 103,5	+14,6 +1,6 +23,2	+15,0 -12,4 +38,9	87,3 108,7 74,5	-9,2 +13,8 -22,7	-10,8 +15,4 -25,6	97,2 96,9 97,5	+6,3 -1,1 +11,4	93,9 102,0 89,0	+2,2 +7,8 -1,3
24.2	HERSTELLUNG VON SCHAE- LINGSBEKAEMPFUNGS- UND PFLANZENSCHUTZMITTELN	INSGESAMT INLAND AUSLAND	112,7 110,8 113,8	-11,0 +1,6 -16,3	+20,5 +51,4 +9,0	93,5 73,2 104,4	-7,2 +11,4 -12,7	-13,3 -27,5 -6,5	151,1 127,1 164,0	-5,0 -3,9 -5,4	103,1 92,0 109,1	-9,3 +5,3 -14,6
24.3	HERSTELLUNG VON ANSTRICH- MITTELN, DRUCKFARBEN UND KITTEN	INSGESAMT INLAND AUSLAND	120,4 112,8 143,6	+0,2 -1,0 +3,2	-2,6 -1,7 -5,0	123,6 114,7 151,1	+5,8 +5,2 +7,4	+11,6 +11,0 +12,8	110,5 102,5 135,2	+0,4 -0,2 +2,0	122,0 113,8 147,4	+3,0 +2,1 +5,3
24.4	HERSTELLUNG VON PHARMA- ZEUTISCHEN ERZEUGNISSEN	INSGESAMT INLAND AUSLAND	114,3 93,0 152,7	+0,9 -6,2 +9,7	-1,1 -4,9 +3,4	115,6 97,8 147,7	+2,3 -2,1 +8,0	+6,0 +8,2 +3,3	113,4 96,4 144,1	+2,3 -2,2 +8,3	115,0 95,4 150,2	+1,6 -4,1 +8,8
24.41	HERSTELLUNG VON PHARMA- ZEUTISCHEN GRUNDSTOFFEN	INSGESAMT INLAND AUSLAND	139,8 103,5 150,3	+9,4 -8,6 +13,9	+6,4 -13,7 +11,6	131,4 119,9 134,7	+3,2 +14,4 +0,7	-7,1 +1,8 -9,1	133,0 112,0 139,1	+1,1 -0,1 +1,5	135,6 111,7 142,5	+6,3 +2,4 +7,2
24.42	H.V. PHARM. SPEZIALI- TAETEN UND SONSTIGEN PHARM. ERZEUGNISSEN	INSGESAMT INLAND AUSLAND	111,8 92,7 153,3	-0,1 -6,0 +8,8	-1,9 -4,5 +1,7	114,0 97,1 150,8	+2,2 -2,6 +9,7	+7,6 +8,5 +6,4	111,4 95,9 145,3	+2,4 -2,2 +10,0	112,9 94,9 152,1	+1,0 -4,3 +9,3
24.5	H.V. SEIFEN, WASCH-, REINIGUNGS- UND KOERPER- PFLEGEMITTELN	INSGESAMT INLAND AUSLAND	87,3 81,5 102,8	-8,5 -10,1 -4,9	-9,1 -9,2 -8,9	96,0 89,8 112,9	-3,0 -6,7 +5,8	+14,8 +15,9 +13,1	88,0 82,5 102,6	-6,6 -8,9 -1,2	91,7 85,7 107,9	-5,7 -8,3 +0,5
24.51	H.V. SEIFEN, WASCH-, REINIGUNGS- UND POLIER- MITTELN	INSGESAMT INLAND AUSLAND	90,8 85,2 103,4	-6,9 -10,8 +1,4	-7,6 -7,1 -8,4	98,3 91,7 112,9	+8,1 +6,3 +11,8	+15,8 +16,8 +14,0	90,1 85,0 101,4	-	94,6 88,5 108,2	+0,4 -2,6 +6,6
24.52	HERSTELLUNG VON DUFT- U. KOERPERPFLEGEMITTELN	INSGESAMT INLAND AUSLAND	83,8 78,3 101,9	-10,2 -9,4 -12,3	-10,7 -11,1 -9,8	93,8 88,1 113,0	-12,3 -16,0 -1,0	+14,0 +14,9 +12,0	85,9 80,4 104,2	-12,5 -14,8 -6,1	88,8 83,2 107,5	-11,4 -13,1 -6,7
24.6	HERSTELLUNG VON SONST. CHEMISCHEN ERZEUGNISSEN	INSGESAMT INLAND AUSLAND	112,4 101,3 122,4	-1,1 -3,0 +0,1	-5,1 -3,9 -6,1	118,4 105,4 130,3	+6,2 +5,3 +6,9	+12,0 +10,5 +13,3	107,5 97,7 116,4	-2,0 -1,2 -2,7	115,4 103,4 128,4	+2,5 +1,1 +3,5
24.61	HERSTELLUNG VON PYRO- TECHNISCHEN ERZEUGNISSEN	INSGESAMT INLAND AUSLAND	94,2 90,0 105,7	+3,2 +1,5 +7,2	+0,1 +5,9 -11,1	94,1 85,0 118,9	-3,3 +7,6 -19,2	+11,8 +15,8 +4,7	86,4 78,3 108,6	+2,2 +0,9 +5,1	94,2 87,5 112,3	-0,1 +4,3 -8,6
24.62	HERSTELLUNG VON KLEB- STOFFEN UND GELATINE	INSGESAMT INLAND AUSLAND	111,7 102,2 129,4	-1,4 -2,9 +0,8	-8,7 -14,0 +0,4	122,4 118,9 128,9	+7,0 +17,0 -6,9	+17,2 +25,4 +5,1	108,4 103,6 117,4	-3,8 -2,3 -6,2	117,1 110,6 129,2	+2,8 +7,0 -3,1

LAND

DAS VERARBEITENDE GEMEINDE
 = 100
 ABTEILUNGEN, GRUPPEN UND KLASSEN
 ZWEIGE, AUSGABE 1993 (WZ93)
 WERT
 INDEX

1998 JULI	VER- AEND. IN % GEGEN JULI 1997	1998 2. VJ	1999 1. VJ	1999 2. VJ	VERAENDERUNG IN % 2. VJ 1999 GEGEN		1998 1. HJ	1998 2. HJ	1999 1. HJ	VERAENDERUNG IN % 1. HJ 1999 GEGEN		1997	1998	VER- AEND. IN % GEGEN 1997	WZ93 SCHL.
					2. VJ 1998	1. VJ 1999				1. HJ 1998	2. HJ 1998				
148,5	+38,1	228,9	268,5	232,6	+1,6	-13,4	325,7	288,4	250,6	-23,1	-13,1	236,6	307,0	+29,8	22.33
139,7	+23,1	258,8	284,4	210,1	-18,8	-26,1	389,3	291,4	247,3	-36,5	-15,1	286,9	340,3	+27,5	
167,7	+77,3	184,1	233,8	281,6	+71,6	+20,4	187,3	281,9	257,7	+37,6	-8,6	170,9	234,6	+37,3	
108,0	-1,8	107,3	102,0	104,7	-2,4	+2,6	108,8	89,3	103,4	-5,0	+4,1	104,8	104,0	-0,9	06
101,3	-0,5	99,2	93,0	94,0	-5,2	+1,1	89,8	84,2	93,5	-8,3	-0,7	97,3	97,0	-0,3	
116,3	-3,1	117,2	113,2	117,8	+0,5	+4,1	120,0	105,6	115,5	-3,7	+9,4	114,2	112,8	-1,2	
105,4	-5,8	106,9	96,5	101,3	-5,2	+5,0	109,2	95,6	98,9	-9,4	+3,5	106,0	102,4	-3,4	24.1
102,8	-3,1	101,9	90,2	92,7	-9,0	+2,8	103,3	92,7	91,5	-11,4	-1,3	99,4	98,0	-1,4	
107,8	-8,1	111,5	102,4	109,3	-2,0	+6,7	114,7	98,3	105,9	-7,7	+7,7	112,1	106,5	-5,0	
114,3	+6,4	103,4	95,9	100,8	-2,5	+5,1	103,0	108,2	98,4	-4,5	-9,1	99,7	105,6	+5,9	24.11
113,3	+5,4	103,4	95,5	99,9	-3,4	+4,6	103,2	108,0	97,7	-5,3	-9,5	99,6	105,6	+6,0	
145,4	+40,3	106,5	106,6	133,3	+25,2	+25,0	98,7	112,9	120,0	+21,6	+6,3	99,7	105,8	+6,1	
104,9	-8,9	104,2	86,4	99,2	-4,8	+14,8	106,3	90,7	92,8	-12,7	+2,3	107,1	98,5	-8,0	24.12
93,4	-0,3	90,3	74,3	82,2	-9,0	+10,6	92,2	80,1	79,3	-15,1	-2,2	88,9	86,1	-3,1	
110,5	-12,2	111,1	92,3	107,6	-3,2	+16,6	113,3	95,9	100,0	-11,7	+4,3	116,1	104,6	-9,9	
108,3	+1,0	109,1	102,8	104,4	-4,3	+1,6	108,4	103,1	103,6	-4,4	+0,5	104,3	105,8	+1,4	24.13
108,9	+6,2	104,1	101,3	100,6	-3,4	-0,7	102,6	103,5	101,0	-1,6	-2,4	98,3	103,1	+4,9	
107,6	-4,3	114,7	104,3	108,7	-5,2	+4,2	114,9	102,6	106,5	-7,3	+3,8	110,9	108,7	-2,0	
99,4	-11,2	102,3	93,5	96,8	-5,4	+3,5	106,8	90,9	95,2	-10,9	+4,7	105,6	98,9	-6,3	24.14
96,4	-12,8	100,2	83,3	87,4	-12,8	+4,9	102,8	88,3	85,4	-16,9	-3,3	103,5	95,5	-7,7	
102,1	-9,7	104,1	102,6	105,3	+1,2	+2,6	110,4	93,3	103,9	-5,9	+11,4	107,5	101,8	-5,3	
89,7	-13,0	100,7	104,0	94,9	-5,8	-8,7	104,7	88,8	99,5	-5,0	+12,0	102,7	96,7	-5,8	24.15
87,6	-11,2	92,8	91,1	85,2	-8,2	-6,5	90,1	77,4	88,2	-2,1	+14,0	90,3	83,7	-7,3	
92,2	-14,8	110,0	119,1	106,3	-3,4	-10,7	121,7	102,2	112,7	-7,4	+10,3	117,1	111,9	-4,4	
112,3	-1,9	112,7	99,4	106,3	-5,7	+6,9	114,0	99,5	102,9	-9,7	+3,4	108,4	106,8	-1,5	24.16
109,4	+3,0	105,9	95,3	97,0	-8,4	+1,8	107,7	95,9	96,1	-10,8	+0,2	99,2	101,8	+2,6	
115,1	-6,0	119,2	103,4	115,0	-3,5	+11,2	119,9	102,9	109,2	-8,9	+6,1	117,0	111,4	-4,8	
87,6	-2,2	95,9	99,3	94,2	-1,8	-5,1	92,1	91,6	96,7	+5,0	+5,6	80,5	91,8	+14,0	24.17
93,7	-4,0	99,6	96,9	97,5	-2,1	+0,6	98,7	96,3	97,2	-1,5	+0,9	87,7	97,5	+11,2	
84,0	-0,9	93,7	100,7	92,2	-1,6	-8,4	98,1	88,9	96,5	+9,5	+8,5	76,2	88,5	+16,1	
126,6	+8,6	134,8	132,8	122,3	-9,3	-36,6	164,4	80,6	157,5	-4,2	+95,4	111,6	122,5	+9,8	24.2
109,1	+0,6	111,5	154,4	105,3	-5,6	-31,8	136,1	61,2	123,9	-4,6	+112,3	85,4	98,6	+15,5	
136,0	+12,5	147,2	213,4	131,4	-10,7	-38,4	179,5	91,0	172,4	-4,0	+89,5	125,7	135,3	+7,6	
120,1	+0,3	114,0	101,5	116,3	+2,0	+14,6	108,4	108,1	108,9	+0,5	+0,7	106,2	108,2	+1,9	24.3
113,9	-1,9	106,9	93,1	108,4	+1,4	+16,4	100,9	101,2	100,8	-0,1	-0,4	101,0	101,0	-	
139,2	+6,6	136,1	127,1	140,6	+3,3	+10,6	131,5	129,5	133,6	+1,7	+3,3	122,2	130,5	+6,8	
113,3	+4,2	108,6	113,2	113,2	+4,2	-	110,4	108,8	113,2	+2,5	+4,0	106,8	109,6	+2,6	24.4
99,1	+3,7	96,3	99,3	94,6	-1,8	-4,7	98,5	97,9	97,0	-1,5	-0,9	98,3	98,2	-0,1	
139,2	+5,3	130,8	138,4	146,9	+12,3	+6,1	132,1	128,4	142,7	+8,0	+11,1	122,2	130,2	+6,5	
127,8	-2,9	123,2	126,9	136,9	+11,1	+7,9	132,1	119,5	131,9	-0,2	+10,4	125,5	125,8	+0,2	24.41
113,3	-15,5	109,4	107,6	119,2	+9,0	+10,8	111,9	103,1	113,4	+1,3	+10,0	119,7	107,5	-10,2	
132,0	+0,8	127,2	132,5	142,0	+11,6	+7,2	137,9	124,2	137,2	-0,5	+10,5	127,2	131,1	+3,1	
111,9	+5,2	107,2	111,9	110,9	+3,5	-0,9	108,3	107,7	111,4	+2,9	+3,4	105,0	108,0	+2,9	24.42
98,6	+4,4	95,8	99,1	93,8	-2,1	-5,3	98,1	97,7	96,4	-1,7	-1,3	97,6	97,9	+0,3	
140,9	+6,3	131,7	139,8	148,1	+12,5	+5,9	130,7	129,4	143,9	+10,1	+11,2	121,0	130,0	+7,4	
95,4	+0,1	94,7	87,7	88,4	-6,7	+0,8	94,0	89,5	88,1	-6,3	-1,6	92,4	91,7	-0,8	24.5
90,7	+0,1	91,8	83,0	82,4	-10,2	-0,7	90,6	87,2	82,7	-8,7	-5,2	89,5	88,9	-0,7	
108,1	-0,2	102,3	100,4	104,7	+2,3	+4,3	103,1	95,5	102,6	-0,5	+7,4	100,0	99,3	-0,7	
97,5	+2,2	88,8	89,9	90,1	+1,5	+0,2	88,9	88,0	90,0	+1,2	+2,3	90,9	88,4	-2,8	24.51
95,5	+6,9	84,7	86,2	83,6	-1,3	-3,0	84,9	86,6	84,9	-	-2,0	86,1	85,7	-0,5	
102,0	-6,3	97,8	97,9	104,3	+6,6	+6,5	97,7	91,3	101,1	+3,5	+10,7	101,6	94,5	-7,0	
93,3	-2,1	100,4	85,6	86,8	-13,5	+1,4	99,1	90,9	86,2	-13,0	-5,2	93,8	95,0	+1,3	24.52
86,4	-5,8	98,1	80,2	81,3	-17,1	+1,4	95,7	87,8	80,8	-15,6	-8,0	92,6	91,8	-0,9	
116,2	+8,1	108,2	103,7	105,4	-2,6	+1,6	110,1	101,1	104,6	-5,0	+3,5	97,9	105,6	+7,9	
113,7	+0,3	110,0	102,7	110,7	+0,6	+7,8	109,1	106,4	106,7	-2,2	+0,3	106,3	107,7	+1,3	24.6
104,4	+2,4	99,3	94,8	99,3	-	+4,7	98,0	100,1	97,1	-0,9	-3,0	97,0	99,1	+2,2	
122,3	-1,3	119,7	109,8	120,9	+1,0	+10,1	119,1	112,1	115,4	-3,1	+2,9	114,7	115,6	+0,8	
91,3	+6,2	86,2	83,1	87,1	+1,0	+4,8	83,4	117,9	85,1	+2,0	-27,8	101,0	100,6	-0,4	24.61
88,7	-6,2	75,2	73,5	79,1	+5,2	+7,6	75,7	118,5	76,3	+0,8	-35,6	100,5	97,1	-3,4	
98,6	+57,5	116,4	109,3	108,9	-6,4	-0,4	104,1	116,2	109,1	+4,8	-6,1	102,3	110,2	+7,7	
113,3	+2,2	111,9	106,8	109,9	-1,8	+3,9	112,6	105,9	107,9	-4,2	+1,9	107,2	109,3	+2,0	24.62
105,2	-2,9	103,3	103,0	104,7	+1,4	+1,7	106,2	101,5	103,9	-2,2	+2,4	103,4	103,8	+0,4	
128,4	+10,8	128,1	111,0	119,7	-6,6	+7,8	124,6	114,3	115,4	-7,4	+1,0	114,6	119,4	+4,2	

2 INDEX DES UMSATZES FUER
 1995
 NACH ABSCHNITTEN, UNTERABSCHNITTEN,
 DER KLASSIFIKATION DER WIRTSCHAFTS
 2.1 ORIGINAL

WERT

WZ93- SCHL.	WIRTSCHAFTSZWEIG		VERAENDERUNG IN % JULI 1999 GEGEN			VERAENDERUNG IN % JUNI 1999 GEGEN			KUMULIERT		2-MONATS- DURCHSCHNITT	
			1999	JULI	JUNI	1999	JUNI	MAI	JAN. 1999 BIS JULI 1999	VER- AEND. IN % GEGEN VORJAHR	JUNI 1999 UND JULI 1999	VER- AEND. IN % GEGEN VORJAHR
			JULI	JULI 1998	JUNI 1999	JUNI	JUNI 1998	MAI 1999	JULI 1999	JULI 1999	JULI 1999	JULI 1999
24.63	HERSTELLUNG VON ETHERISCHEN ÖLEN	INSGESAMT INLAND AUSLAND	110,8 94,0 128,5	+4,5 -1,6 +9,7	-0,7 -3,8 +1,9	111,6 97,7 126,1	+14,0 +7,7 +19,5	+10,8 +9,2 +12,3	103,2 93,6 113,1	-2,2 -2,8 -1,8	111,2 95,9 127,3	+9,0 +3,0 +14,4
24.64	HERSTELLUNG VON FOTOCHEMISCHEN ERZEUGNISSEN	INSGESAMT INLAND AUSLAND	97,8 88,2 102,0	-6,9 -3,5 -8,1	-1,2 -1,7 -1,1	99,0 89,7 103,1	-0,1 +6,9 -2,5	+7,0 +9,7 +6,1	90,6 81,7 94,5	-6,5 +3,7 -9,8	98,4 89,0 102,6	-3,6 +1,5 -5,4
24.65	HERSTELLUNG VON UNBESPIELTEN TON-, BILD- UND DATENTRAEGERN	INSGESAMT INLAND AUSLAND	76,5 74,3 77,2	-11,5 -23,1 -7,3	-24,9 -15,4 -27,4	101,9 87,8 106,3	-3,3 -24,2 +4,0	+16,9 +17,1 +16,9	96,1 91,3 97,5	-11,8 -24,7 -7,2	89,2 81,1 91,8	-7,0 -23,6 -1,1
24.66	HERSTELLUNG VON CHEMISCHEN ERZEUGNISSEN A.N.G.	INSGESAMT INLAND AUSLAND	121,0 106,1 135,3	+0,2 -2,6 +2,4	-4,3 -1,9 -6,2	126,5 108,1 144,2	+8,3 +3,3 +12,1	+12,0 +6,6 +16,3	114,6 101,4 127,2	-0,1 -0,5 +0,2	123,8 107,1 139,8	+4,2 +0,3 +7,2
24.7	HERSTELLUNG VON CHEMIEFASERN	INSGESAMT INLAND AUSLAND	80,7 68,4 87,7	-10,2 -20,2 -4,9	-9,6 -15,9 -6,6	89,3 81,3 93,9	-15,3 -12,6 -16,5	+1,8 +1,4 +2,2	88,3 81,8 92,0	-12,2 -4,9 -15,4	85,0 74,9 90,8	-13,0 -16,2 -11,2
DH	HERSTELLUNG VON GUMMI- UND KUNSTSTOFFWAREN	INSGESAMT INLAND AUSLAND	108,8 102,0 130,6	-4,6 -6,1 -0,8	-3,8 -2,5 -6,9	113,1 104,6 140,3	+2,5 +1,0 +6,5	+11,6 +10,6 +14,2	104,9 97,6 128,1	-1,5 -2,8 +1,6	111,0 103,3 135,5	-1,1 -2,6 +2,9
25.1	HERSTELLUNG VON GUMMIWAREN	INSGESAMT INLAND AUSLAND	108,9 103,1 121,7	-5,6 -6,5 -3,9	-6,4 -3,8 -10,8	116,3 107,2 136,5	+4,0 +1,7 +8,4	+14,0 +11,6 +18,6	109,8 103,2 124,7	-0,2 -1,3 +2,1	112,6 105,2 129,1	-0,9 -2,5 +2,2
25.11	HERSTELLUNG VON BEREIFUNGEN	INSGESAMT INLAND AUSLAND	103,6 89,7 126,7	-8,4 -13,2 -2,0	-3,6 -1,5 -6,0	107,5 91,1 134,8	+3,4 -2,0 +10,1	+14,5 +9,4 +20,8	105,0 91,9 126,9	-	105,6 90,4 130,8	-2,8 -7,9 +3,9
25.13	HERSTELLUNG VON SONST. GUMMIWAREN	INSGESAMT INLAND AUSLAND	112,0 109,9 117,6	-4,0 -3,4 -5,5	-7,9 -4,8 -14,8	121,6 115,5 138,0	+4,5 +3,3 +7,1	+13,8 +12,5 +16,9	112,7 108,9 122,9	-0,3 -0,2 -0,5	116,8 112,7 127,8	+0,2 -0,1 +0,9
25.2	HERSTELLUNG VON KUNSTSTOFFWAREN	INSGESAMT INLAND AUSLAND	108,8 101,8 133,7	-4,4 -5,9 +0,1	-3,1 -2,1 -5,6	112,3 104,0 141,6	+2,2 +0,8 +5,9	+11,0 +10,4 +12,7	103,7 96,4 129,3	-1,9 -3,1 +1,4	110,6 102,9 137,7	-1,2 -2,6 +3,1
25.21	H.V. PLATTEN, FOLIEN, SCHLAEUCHEN U. PROFILEN AUS KUNSTSTOFF	INSGESAMT INLAND AUSLAND	111,4 101,2 133,9	-6,5 -7,3 -5,0	-5,1 -4,0 -6,9	117,4 105,4 143,8	+2,3 +2,5 +1,8	+12,7 +11,8 +14,0	106,1 95,2 130,2	-4,2 -4,9 -2,8	114,4 103,3 138,9	-2,2 -2,5 -1,6
25.22	H.V. VERPACKUNGSMITTELN AUS KUNSTSTOFF	INSGESAMT INLAND AUSLAND	98,8 89,7 127,1	-7,1 -8,7 -3,8	-2,4 -1,1 -5,2	101,2 90,7 134,1	-3,2 -5,9 +3,3	+9,3 +6,8 +14,8	96,5 88,1 123,0	-5,8 -7,0 -2,5	100,0 90,2 130,6	-5,2 -7,3 -0,3
25.23	H.V. BAUBEDARFSARTIKELN AUS KUNSTSTOFF	INSGESAMT INLAND AUSLAND	102,5 99,5 139,3	-6,5 -7,3 +0,5	+1,5 +1,6 +0,2	101,0 97,9 139,0	+0,6 -	+14,0 +13,6 +18,4	87,2 84,5 121,0	-4,7 -5,1 -1,0	101,8 98,7 139,2	-3,0 -3,8 +3,3
25.24	HERSTELLUNG VON SONST. KUNSTSTOFFWAREN	INSGESAMT INLAND AUSLAND	113,3 107,9 135,3	-0,4 -3,2 +10,2	-3,4 -2,8 -5,0	117,3 111,0 142,4	+4,6 +2,0 +13,6	+9,1 +9,0 +9,2	111,9 106,8 132,3	+2,6 +0,4 +10,3	115,3 109,5 138,9	+2,1 -0,6 +11,9
DI	GLASGEWERBE, KERAMIK, VERARBEITUNG VON STEINEN UND ERDEN	INSGESAMT INLAND AUSLAND	106,1 104,5 111,6	-1,6 -1,6 -1,5	-3,2 -1,7 -7,8	109,6 106,3 121,0	+4,1 +4,5 +2,6	+13,2 +13,9 +11,1	96,4 92,2 110,8	-0,2 -0,1 -0,8	107,9 105,4 116,3	+1,2 +1,3 +0,6
26.1	HERSTELLUNG UND VERARBEITUNG VON GLAS	INSGESAMT INLAND AUSLAND	104,9 103,4 108,9	-1,2 -	-4,9 -1,9 -11,4	110,3 105,4 122,9	+1,7 +1,0 +3,1	+12,7 +13,6 +10,6	101,2 96,8 112,4	-0,5 -	107,6 104,4 115,9	+0,2 +0,5 -0,3
26.11	HERSTELLUNG VON FLACHGLAS	INSGESAMT INLAND AUSLAND	109,3 112,4 104,3	+2,4 +3,9 +0,1	-3,2 -0,4 -7,6	112,9 112,9 112,9	+11,7 +11,0 +12,6	+10,1 +12,9 +6,0	105,7 103,1 109,7	+8,1 +8,2 +8,0	111,1 112,7 108,6	+6,9 +7,3 +6,2
26.12	VEREDLUNG UND VERARBEITUNG VON FLACHGLAS	INSGESAMT INLAND AUSLAND	108,2 109,1 103,2	+0,9 +2,5 -7,1	-2,2 +0,7 -16,4	110,6 108,3 123,5	+3,1 +1,9 +9,8	+11,5 +12,5 +7,4	102,1 100,1 113,0	+2,0 +2,9 -1,7	109,4 108,7 113,4	+2,0 +2,2 +1,4
26.13	HERSTELLUNG VON HOHLGLAS	INSGESAMT INLAND AUSLAND	89,4 87,7 93,8	-5,0 -2,8 -9,8	-9,9 -7,0 -16,5	99,2 94,3 112,3	-2,5 -2,5 -2,3	+16,2 +13,1 +24,0	89,2 86,8 95,6	-2,9 -1,9 -4,9	94,3 91,0 103,1	-3,7 -2,7 -5,8
26.14	HERSTELLUNG VON GLASFASER	INSGESAMT INLAND AUSLAND	118,3 111,4 138,6	-3,1 -2,5 -4,4	-1,6 +2,1 -9,4	120,2 109,1 152,9	-0,4 -	+17,6 +23,0 +7,8	107,2 95,8 140,5	-3,5 -3,9 -2,8	119,3 110,3 145,8	-1,7 -1,3 -2,7
26.15	HERSTELLUNG, VEREDLUNG U. VERARB. VON SONST. GLAS EINSCHL. TECHN. GLASW.	INSGESAMT INLAND AUSLAND	124,9 124,6 125,2	+0,5 -2,9 +3,4	-3,6 -2,0 -4,9	129,6 127,1 131,6	+3,0 +2,6 +3,5	+7,3 +13,0 +3,2	122,6 118,2 126,2	-3,4 -6,3 -1,1	127,3 125,9 128,4	+1,8 -0,2 +3,4

STBA,FS 4,R 2.2, 7/1999

LAND

DAS VERARBEITENDE GEWERBE
= 100
ABTEILUNGEN, GRUPPEN UND KLASSEN
ZWEIGE, AUSGABE 1993 (W293)
WERT

INDEX

1998 JULI	VER- ÄEND. IN % GEGEN	1998 2.VJ	1999 1.VJ	1999 2.VJ	VERÄNDERUNG IN % 2.VJ 1999 GEGEN		1998 1.HJ	1998 2.HJ	1999 1.HJ	VERÄNDERUNG IN % 1.HJ 1999 GEGEN		1997	1998	VER- ÄEND. IN % GEGEN	W293 SCHL.		
	JULI 1997				2.VJ 1998	1.VJ 1999				1.HJ 1998	2.HJ 1998			1.HJ 1999		2.HJ 1999	1997
106,0	-4,0	102,9	97,3	106,4	+3,4	+9,4	105,4	95,2	101,9	-3,3	+7,0	104,3	100,3	-3,8	24.63		
95,5	+6,0	94,5	95,0	92,1	-2,5	-3,1	96,5	83,6	93,6	-3,0	+12,0	90,1	90,0	-0,1			
117,1	-11,0	111,7	99,8	121,4	+8,7	+21,6	114,9	107,3	110,6	-3,7	+3,1	119,3	111,1	-6,9			
105,0	-1,6	98,6	85,7	93,2	-5,5	+8,8	95,6	90,2	89,4	-6,5	-0,9	93,7	92,9	-0,9	24.84		
91,4	+7,7	82,3	77,5	83,7	+1,7	+8,0	76,8	83,0	80,6	+4,9	-2,9	80,9	79,9	-1,2			
111,0	-4,6	105,7	89,2	97,4	-7,9	+9,2	103,8	99,4	93,3	-10,1	-0,1	99,3	98,6	-0,7			
86,4	-18,9	112,4	101,1	97,5	-13,3	-3,6	112,6	112,0	99,3	-11,8	-11,3	107,2	112,3	+4,8	24.65		
96,6	-9,0	126,8	103,4	84,8	-33,1	-18,0	125,4	112,5	94,1	-25,0	-16,4	119,4	118,9	-0,4			
83,3	-21,9	108,0	100,4	101,4	-6,1	+1,0	108,7	111,8	100,9	-7,2	-9,7	103,4	110,3	+6,7			
120,7	+1,9	114,6	108,5	118,5	+3,4	+9,2	113,7	110,2	113,5	-0,2	+3,0	109,9	112,0	+1,9	24.66		
108,9	+4,0	102,8	97,5	103,8	+1,0	+5,5	100,8	101,3	100,7	-0,1	-0,6	97,3	101,0	+3,8			
132,1	+0,4	126,0	119,1	132,6	+5,2	+11,3	126,2	118,8	125,9	-0,2	+6,0	121,9	122,5	+0,5			
89,9	-6,9	99,7	90,4	88,7	-11,0	-1,9	102,4	89,4	89,6	-12,5	+0,2	103,5	95,9	-7,3	24.7		
85,7	-1,8	83,4	86,3	81,8	-1,9	-5,2	86,1	82,7	84,1	-2,3	+1,7	87,0	84,4	-3,0			
92,2	-9,4	109,0	92,8	92,7	-15,0	-0,1	111,6	93,2	92,7	-16,9	-0,5	112,9	102,4	-9,3			
114,1	+4,7	107,2	101,5	107,0	-0,2	+5,4	105,3	106,3	104,2	-1,0	-2,0	101,1	105,8	+4,6	DH		
108,6	+3,2	101,0	94,2	99,6	-1,4	+5,7	99,1	101,5	96,9	-2,2	-4,5	96,6	100,3	+3,8			
131,7	+8,5	127,1	124,8	130,5	+2,7	+4,6	126,2	121,6	127,7	+2,0	+5,0	115,3	123,4	+7,0			
115,4	+4,5	109,7	110,0	109,9	+0,2	-0,1	109,1	109,8	110,0	+0,8	+0,2	105,4	109,5	+3,9	25.1		
110,3	+3,4	104,1	103,6	102,7	-1,3	-0,9	103,7	105,2	103,2	-0,5	-1,9	101,4	104,4	+3,0			
126,6	+6,6	122,1	124,4	125,9	+3,1	+1,2	121,4	120,2	125,2	+3,1	+4,2	114,4	120,8	+5,6			
113,1	+3,7	104,6	105,9	104,6	-	-1,2	103,7	108,5	105,3	+1,5	-2,9	106,3	106,1	-0,2	25.11		
103,4	+3,9	96,1	92,4	92,1	-4,2	-0,3	94,4	101,0	92,3	-2,2	-8,6	99,8	97,7	-2,1			
129,3	+3,4	118,9	128,6	125,3	+5,4	-2,6	119,0	120,9	127,0	+6,7	+5,0	117,2	119,9	+2,3			
116,7	+4,9	112,7	112,5	113,2	+0,4	+0,6	112,4	110,6	112,8	+0,4	+2,0	104,9	111,5	+6,3	25.13		
113,8	+3,1	108,2	109,4	108,2	-	-1,1	108,4	107,2	108,8	+0,4	+1,5	102,3	107,8	+5,4			
124,4	+9,5	124,8	120,9	126,5	+1,4	+4,6	123,4	119,6	123,7	+0,2	+3,4	112,1	121,5	+8,4			
113,8	+4,7	106,6	99,4	106,2	-0,4	+6,8	104,3	105,4	102,8	-1,4	-2,5	100,0	104,9	+4,9	25.2		
108,2	+3,2	100,3	92,1	98,9	-1,4	+7,4	99,1	100,7	95,5	-2,7	-5,2	95,6	99,4	+4,0			
133,5	+9,2	128,9	125,0	132,1	+2,5	+5,7	126,5	122,1	128,5	+1,6	+5,2	115,6	124,3	+7,5			
119,1	+2,3	112,4	100,8	109,6	-2,5	+8,7	109,3	106,3	105,2	-3,8	-1,0	105,5	107,8	+2,2	25.21		
109,2	-1,0	101,9	89,5	98,9	-2,9	+10,5	98,6	97,6	94,2	-4,5	-3,5	98,1	98,1	-			
140,9	+8,5	135,6	125,8	133,4	-1,6	+6,0	132,9	125,5	129,6	-2,5	+3,3	121,9	129,2	+6,0			
106,4	+3,2	102,2	95,7	96,6	-5,5	+0,9	101,7	96,6	96,2	-5,4	-0,4	97,1	99,2	+2,2	25.22		
98,2	+2,3	94,6	87,6	88,1	-6,9	+0,6	94,1	89,1	87,8	-6,7	-1,5	90,8	91,6	+0,9			
132,1	+5,4	126,7	121,3	123,3	-1,9	+1,6	125,3	120,3	122,3	-2,4	+1,7	117,0	122,8	+5,0			
109,6	-0,4	93,3	76,8	92,6	-0,8	+20,6	88,5	105,1	84,7	-4,3	-19,4	96,1	96,8	+0,7	25.23		
107,3	-1,6	90,8	74,0	89,9	-1,0	+21,5	86,0	103,5	82,0	-4,7	-20,8	94,9	94,8	-0,1			
138,6	+14,4	123,6	110,8	125,1	+1,2	+12,9	119,4	124,0	118,0	-1,2	-4,8	110,8	121,7	+9,8			
113,7	+10,2	109,3	110,0	113,2	+3,6	+2,9	108,3	108,1	111,6	+3,0	+3,2	98,0	108,2	+10,4	25.24		
111,5	+9,9	106,2	105,6	107,6	+1,3	+1,9	105,5	105,6	106,6	+1,0	+0,9	95,8	105,6	+10,2			
122,8	+11,2	121,7	128,1	135,6	+11,4	+5,9	119,4	117,9	131,9	+10,5	+11,9	106,8	118,7	+11,1			
107,8	+1,6	101,5	86,9	102,6	+1,1	+18,1	94,8	97,5	94,8	-	-2,8	95,7	96,1	+0,4	DI		
106,2	+0,6	97,7	81,1	93,3	+1,6	+22,4	89,9	95,4	90,2	+0,3	-5,5	92,1	92,7	+0,7			
113,3	+5,2	114,7	107,2	114,2	-0,4	+6,5	111,5	104,6	110,7	-0,7	+5,8	108,2	108,0	-0,2			
106,2	+0,4	103,9	97,7	103,5	-0,4	+5,9	100,9	100,7	100,6	-0,3	-0,1	100,8	100,8	-	26.1		
103,4	-2,0	98,9	92,6	98,8	-0,1	+6,7	95,7	98,9	95,7	-	-3,2	96,7	97,3	+0,6			
113,2	+6,0	116,7	110,5	115,4	-1,1	+4,4	114,4	105,1	113,0	-1,2	+7,5	111,4	109,7	-1,5			
106,7	+5,2	98,4	102,1	108,0	+9,8	+5,8	96,3	108,5	105,1	+9,1	-3,1	97,8	102,4	+4,7	26.11		
108,2	-2,7	96,6	97,6	105,5	+9,2	+8,1	93,2	110,2	101,6	+9,0	-7,8	97,7	101,7	+4,1			
104,2	+21,4	101,2	109,4	111,8	+10,5	+2,2	101,2	105,8	110,6	+9,3	+4,5	98,0	103,5	+5,6			
107,2	+0,3	101,9	97,6	104,5	+2,6	+7,1	98,9	106,6	101,1	+2,2	-5,2	99,8	102,7	+2,9	26.12		
106,4	-	93,6	95,2	102,0	+2,4	+7,1	95,8	105,7	98,6	+2,9	-6,7	96,4	100,7	+4,5			
111,1	+1,1	114,8	111,0	118,3	+3,0	+6,6	115,7	111,2	114,6	-1,0	+3,1	118,4	113,5	-4,1			
94,1	-3,1	96,0	85,4	93,0	-3,1	+8,9	91,5	84,6	89,2	-2,5	+5,4	92,8	88,0	-5,2	26.13		
90,2	-6,0	92,4	83,0	90,3	-2,3	+8,8	88,3	81,9	86,6	-1,9	+5,7	89,1	85,1	-4,5			
104,0	+4,1	105,6	91,5	100,3	-5,0	+9,6	99,9	91,7	95,9	-4,0	+4,6	102,4	95,8	-6,4			
122,1	+6,0	109,3	104,8	105,9	-3,1	+1,0	109,2	110,4	105,4	-3,5	-4,5	108,0	109,8	+1,7	26.14		
114,3	+0,7	96,9	94,3	92,2	-4,9	-2,2	97,2	103,1	93,3	-4,0	-9,5	101,6	100,2	-1,4			
145,0	+20,6	145,7	135,6	146,1	+0,3	+7,7	144,5	131,6	140,8	-2,6	+7,0	126,8	138,0	+8,8			
124,3	+1,9	128,5	121,7	122,8	-4,4	+0,9	127,4	115,7	122,3	-4,0	+5,7	120,7	121,5	+0,7	26.15		
128,3	+1,3	126,3	114,4	119,7	-5,2	+4,6	125,9	122,9	117,1	-7,0	-4,7	122,6	124,4	+1,5			
121,1	+2,3	130,4	127,4	125,3	-3,9	-1,6	128,7	109,9	126,4	-1,8	+15,0	119,2	119,3	+0,1			

2 INDEX DES UMSATZES FUER
 1995
 NACH ABSCHNITTEN, UNTERABSCHNITTEN,
 DER KLASSIFIKATION DER WIRTSCHAFTS
 2.1 ORIGINAL

WERT

WZ93- SCHL.	WIRTSCHAFTSZWEIG		VERAENDERUNG IN % JULI 1999 GEGEN			VERAENDERUNG IN % JUNI 1999 GEGEN			KUMULIERT		2-MONATS- DURCHSCHNITT	
			1999	JULI	JUNI	1999	JUNI	MAI	JAN. 1999	VER- AEND. IN %	JUNI 1999	VER- AEND. IN %
			JULI	JULI 1998	JUNI 1999	JUNI	JUNI 1998	MAI 1999	JULI 1999	VER- AEND. GEGEN VORJAHR!	JULI 1999	VER- AEND. GEGEN VORJAHR!
26.2	KERAMIK (OHNE ZIEGELEI, UND BAUKERAMIK)	INSGESAMT	87,8	-7,3	-1,6	89,2	-3,8	+6,3	88,1	-4,6	88,5	-5,5
		INLAND	77,6	-8,5	-0,3	77,8	-2,7	+5,3	78,6	-5,6	77,7	-5,7
		AUSLAND	105,2	-6,0	-3,2	108,7	-5,1	+7,3	104,3	-3,2	107,0	-5,5
26.21	H.V. KERAMISCHEN HAUS- HALTSMAREN UND ZIERGE- GENSTAENDEN	INSGESAMT	77,7	-7,5	-3,8	80,8	-5,9	+1,6	83,3	-4,6	79,3	-6,7
		INLAND	68,0	-12,3	-3,7	70,6	-8,9	-2,9	76,4	-6,6	69,3	-10,6
		AUSLAND	100,3	+1,2	-4,2	104,7	-0,7	+9,9	99,2	-0,8	102,5	+0,2
26.22	HERSTELLUNG VON SANI- TAERKERAMIK	INSGESAMT	71,0	+7,4	+1,1	70,2	+36,0	+11,4	63,2	+7,7	70,6	+19,9
		INLAND	56,0	+1,8	+1,6	55,1	+38,4	+7,6	50,5	+4,3	55,8	+17,3
		AUSLAND	173,8	+21,5	-	173,8	+31,4	+20,4	150,8	+16,5	173,8	+26,2
26.23	H.V. ISOLATOREN UND ISOLIERTEILEN AUS KERAMIK	INSGESAMT	79,7	-12,3	-3,2	82,3	-25,8	-1,4	84,9	-9,1	81,0	-19,7
		INLAND	69,3	-14,7	-5,8	73,6	-6,4	+2,6	73,2	-10,6	71,5	-10,5
		AUSLAND	93,6	-9,9	-0,4	94,0	-39,2	-5,4	100,7	-7,5	93,8	-27,5
26.24	H.V. KERAMISCHEN ERZEUG- NISSEN F. SONST. TECHN. ZWECKE	INSGESAMT	144,9	+3,7	+0,1	144,7	+7,7	+7,1	139,2	+5,1	144,8	+5,6
		INLAND	131,2	-1,0	+5,5	124,4	-1,8	+10,7	126,2	+2,3	127,8	-1,4
		AUSLAND	161,9	+9,0	-4,7	169,9	+18,2	+4,1	155,2	+8,2	165,9	+13,5
26.25	HERSTELLUNG VON KERA- MISCHEN ERZEUGNISSEN A.N.G.	INSGESAMT	101,2	+3,1	-3,7	105,1	+7,8	+18,5	102,1	-0,7	103,2	+5,4
		INLAND	96,7	+5,1	+3,8	93,2	+6,8	+16,2	93,9	-3,6	95,0	+5,9
		AUSLAND	118,4	-2,6	-21,1	150,0	+10,2	+24,1	133,3	+7,9	134,2	+4,2
26.26	H.V. FEUERFESTEN KERA- MISCHEN WERKSTOFFEN	INSGESAMT	88,3	-15,2	-0,6	88,8	-10,9	+7,0	87,8	-10,2	88,6	-13,1
		INLAND	85,8	-13,9	-0,1	85,9	-10,9	+8,2	84,8	-10,2	85,9	-12,4
		AUSLAND	90,7	-16,3	-1,0	91,6	-11,0	+5,9	90,6	-10,3	91,2	-13,6
26.3	H.V. KERAMISCHEN WAND- U. BODENFLIESEN UND -PLATTEN	INSGESAMT	90,9	-3,8	+0,6	90,4	+2,7	+12,4	83,1	-3,3	90,7	-0,7
		INLAND	94,9	-4,0	+3,3	91,9	+1,8	+11,7	85,4	-3,8	93,4	-1,3
		AUSLAND	77,1	-2,2	-9,4	85,1	+6,4	+15,5	75,3	-0,4	81,1	+2,1
26.4	ZIEGELEI, HERSTELLUNG VON SONST. BAUKERAMIK	INSGESAMT	121,0	+5,1	-6,6	129,5	+20,1	+25,0	90,5	+6,5	125,3	+12,4
		INLAND	118,6	+3,5	-6,6	127,0	+19,0	+24,6	88,7	+5,7	122,8	+10,9
		AUSLAND	214,9	+60,4	-5,0	226,2	+49,7	+32,0	162,5	+28,6	220,6	+54,7
26.51	HERSTELLUNG VON ZEMENT	INSGESAMT	123,0	+0,3	-0,8	124,0	+10,0	+14,0	97,6	+2,0	123,5	+4,9
		INLAND	122,1	-0,4	+0,1	122,0	+9,4	+13,4	95,9	+1,9	122,1	+4,3
		AUSLAND	138,0	+11,6	-13,1	158,8	+18,9	+23,9	126,6	+1,9	148,4	+15,3
26.62	HERSTELLUNG VON GIPS- ERZEUGNISSEN FUER DEN BAU	INSGESAMT	132,5	-8,0	+14,5	115,7	-8,0	+9,7	124,3	+1,1	124,1	-8,0
		INLAND	103,1	-21,0	+6,0	97,3	-15,4	+6,0	108,1	-5,4	100,2	-18,4
		AUSLAND	1259,6	+89,6	+53,1	822,6	+52,1	+31,0	747,0	+64,6	1041,1	+72,7
DJ	METALLERZEUGUNG UND -BE- ARBEITUNG, HERSTELLUNG VON METALLERZEUGNISSEN	INSGESAMT	101,2	-7,8	-5,0	106,5	-3,4	+11,2	99,2	-6,4	103,9	-5,5
		INLAND	98,8	-7,8	-3,7	102,6	-2,7	+11,4	96,0	-4,9	100,7	-5,3
		AUSLAND	108,9	-7,6	-8,4	118,9	-5,3	+10,5	109,4	-10,5	113,9	-6,4
27	METALLERZEUGUNG UND -BEARBEITUNG	INSGESAMT	94,7	-11,2	-4,7	99,4	-9,2	+7,8	94,8	-12,5	97,1	-10,2
		INLAND	92,8	-10,3	-2,9	95,6	-7,0	+8,5	92,1	-9,5	94,2	-8,7
		AUSLAND	98,7	-12,7	-8,0	107,3	-12,9	+6,8	100,4	-17,6	103,0	-12,8
27.1	ERZEUGUNG VON ROHEISEN, STAHL UND FERROLEGIE- RUNGEN (EGKS) 1)	INSGESAMT	82,6	-13,7	-7,6	89,4	-15,3	+8,2	84,0	-19,4	86,0	-14,6
		INLAND	83,9	-12,1	-5,5	88,8	-11,2	+8,2	84,8	-14,5	86,4	-11,7
		AUSLAND	80,0	-16,7	-11,8	90,7	-22,4	+8,4	82,6	-27,7	85,4	-19,8
27.2	HERSTELLUNG VON ROHREN	INSGESAMT	82,0	-26,6	-2,8	84,4	-22,3	+0,8	86,9	-17,3	83,2	-24,5
		INLAND	75,6	-23,7	+0,3	75,4	-20,6	-2,1	80,1	-12,6	75,5	-22,2
		AUSLAND	93,8	-30,3	-7,2	101,1	-24,2	+5,4	99,4	-23,4	97,5	-27,2
27.21	H.V. ROHREN, ROHRFORM-, ROHRVERSCHLUSS- U. -VERBIND. A. GUSSEISEN	INSGESAMT	52,5	-26,0	-4,2	54,8	-19,9	+1,7	50,0	-16,4	53,7	-23,0
		INLAND	51,2	-22,2	-2,1	52,3	-15,2	+11,5	45,2	-16,5	51,8	-18,8
		AUSLAND	56,2	-34,7	-9,9	62,4	-29,5	-16,6	64,2	-16,4	59,3	-32,1
27.22	H.V. STAHLROHREN, ROHR- FORM-, VERSCHL.-VERBIND. AUS EISEN UND STAHL	INSGESAMT	87,1	-26,6	-2,7	89,5	-22,5	+0,8	93,3	-17,4	88,3	-24,6
		INLAND	80,6	-24,0	+0,6	80,1	-21,4	-3,7	87,3	-12,2	80,4	-22,7
		AUSLAND	98,2	-30,0	-7,0	105,6	-23,8	+7,3	103,5	-23,8	101,9	-26,9
27.3	SONST. ERSTE BEARBEITUNG V. EISEN U. STAHL, H.V. FERROLEG. (NICHT EGKS) 1)	INSGESAMT	96,0	-10,9	-10,6	107,4	-4,3	+3,3	103,8	-6,0	101,7	-7,5
		INLAND	96,3	-9,7	-8,9	105,7	-2,3	+10,0	101,9	-3,0	101,0	-6,0
		AUSLAND	95,2	-14,2	-14,6	111,5	-8,7	-9,4	108,1	-12,5	103,4	-11,2
27.31	HERSTELLUNG VON BLANK- STAHL	INSGESAMT	71,1	-15,0	-9,9	78,9	-8,9	+12,2	77,4	-8,8	75,0	-11,9
		INLAND	70,7	-16,9	-8,8	77,5	-8,9	+10,4	78,2	-6,5	74,1	-12,9
		AUSLAND	72,5	-8,0	-13,3	83,6	-8,5	+18,2	74,7	-16,2	78,1	-8,2
27.32	HERSTELLUNG VON KALTBAND UNTER 500 MM BREITE	INSGESAMT	106,3	-8,4	-11,6	120,2	-3,8	+8,5	115,9	-4,9	113,3	-6,0
		INLAND	109,2	-6,9	-10,0	121,3	+0,2	+7,8	118,5	+0,6	115,3	-3,3
		AUSLAND	100,8	-11,3	-14,7	118,2	-10,8	+10,1	111,0	-14,5	109,5	-11,0
27.33	HERSTELLUNG VON KALT- PROFILN	INSGESAMT	152,7	-3,5	-5,0	160,7	+4,6	+21,9	141,3	-5,9	156,7	+0,4
		INLAND	146,4	-3,4	-3,5	151,7	+3,2	+19,3	135,5	-6,4	149,1	-0,1
		AUSLAND	205,5	-4,4	-12,9	235,9	+13,1	+38,2	190,5	-2,4	220,7	+4,2

1) EUROPAEISCHE GEMEINSCHAFT FUER KOHLE UND STAHL.

STBA, FS 4, R 2.2, 7/1999

LAND

DAS VERARBEITENDE GEMERBE
= 100
ABTEILUNGEN, GRUPPEN UND KLASSEN
ZWEIGE, AUSGABE 1993 (WZ93)
WERT

INDEX

1998 JULI	VER- ÄND. IN % GEGEN JULI 1997	1998 2.VJ	1999 1.VJ	1999 2.VJ	VERÄNDERUNG IN % 2.VJ 1999 GEGEN		1998 1.HJ	1998 2.HJ	1999 1.HJ	VERÄNDERUNG IN % 1.HJ 1999 GEGEN		1997	1998	VER- ÄND. IN % GEGEN 1997	WZ93 SCHL.
					2.VJ 1998	1.VJ 1999				1.HJ 1998	2.HJ 1998				
94,7	+5,3	91,2	88,7	87,6	-3,9	-1,2	91,9	90,6	88,1	-4,1	-2,8	89,9	91,2	+1,4	
84,8	+4,3	81,1	80,7	78,9	-5,2	-4,7	83,1	83,0	78,8	-5,2	-5,1	82,6	83,0	+0,5	26.2
111,9	+6,9	108,7	102,4	106,0	-2,5	+3,5	107,2	103,6	104,2	-2,8	+0,6	102,5	105,4	+2,8	
84,0	+1,7	85,3	86,6	81,7	-4,2	-5,7	87,8	89,2	84,2	-4,1	-5,6	87,7	88,5	+0,9	26.21
77,5	+6,5	78,9	83,2	72,5	-8,1	-12,9	82,5	86,4	77,8	-5,7	-10,0	84,5	84,4	-0,1	
99,1	-5,8	100,0	94,6	103,4	+3,4	+9,3	100,2	96,8	99,0	-1,2	+3,3	96,3	98,0	+2,8	
66,1	+13,0	55,8	58,6	65,1	+16,7	+11,1	57,5	56,4	61,9	+7,7	+9,8	51,7	56,9	+10,1	26.22
55,0	+7,0	44,4	46,8	52,3	+17,8	+11,8	47,4	46,3	49,5	+4,4	+6,9	45,4	46,8	+3,1	
143,0	+33,3	134,7	140,3	153,8	+14,2	+9,6	127,1	125,9	147,0	+15,7	+16,8	96,1	126,5	+33,0	
90,9	-6,2	97,7	87,1	84,5	-13,5	-3,0	93,8	85,3	85,8	-8,5	+0,6	96,6	89,6	-7,2	26.23
81,2	-12,8	80,2	73,3	74,4	-7,2	+1,5	82,0	76,1	73,8	-10,0	-3,0	86,3	79,0	-8,5	
103,9	+2,0	121,4	105,7	98,1	-19,2	-7,2	109,7	97,7	101,9	-7,1	+4,3	110,4	103,7	-6,1	
139,7	+23,0	133,9	135,7	140,8	+5,2	+3,8	131,2	128,5	138,2	+5,3	+7,5	118,3	129,8	+9,7	26.24
132,5	+30,5	126,7	127,2	123,6	-2,4	-2,8	121,9	121,1	125,4	+2,9	+3,6	103,7	121,5	+17,2	
148,6	+15,6	142,9	146,1	162,1	+13,4	+11,0	142,6	137,6	154,1	+8,1	+12,0	136,3	140,1	+2,8	
98,2	+0,2	101,3	104,8	99,7	-1,6	-4,9	103,6	103,9	102,3	-1,3	-1,5	104,1	103,8	-0,3	26.25
92,0	-3,9	94,3	97,0	89,8	-4,8	-7,4	98,3	97,9	93,4	-5,0	-4,8	101,8	98,1	-3,6	
121,5	+13,9	127,8	134,5	137,1	+7,3	+1,9	123,9	126,8	135,8	+9,6	+7,1	112,7	125,3	+11,2	
104,1	+4,6	96,6	88,3	87,0	-9,9	-1,5	96,8	94,6	87,7	-9,4	-7,3	95,7	95,7	-	26.26
99,7	+0,6	93,1	85,7	83,5	-10,3	-2,8	93,5	91,3	84,6	-8,5	-7,3	93,5	92,4	-1,2	
108,3	+8,5	100,0	90,8	90,5	-9,5	-0,3	98,8	97,6	90,6	-9,2	-7,2	97,8	98,7	+0,9	
94,5	-11,2	87,7	78,1	85,6	-2,4	+9,6	84,4	78,6	81,9	-3,0	+4,2	90,7	81,5	-10,1	26.3
98,9	-5,3	89,7	80,2	87,4	-2,6	+9,0	87,1	83,0	83,8	-3,8	+1,0	91,2	85,0	-6,8	
78,8	-30,4	80,9	70,8	79,1	-2,2	+11,7	75,1	63,3	75,0	-0,1	+18,5	89,1	89,2	-22,3	
115,1	-1,9	99,6	59,1	111,8	+12,2	+89,2	79,9	93,7	85,5	+7,0	-8,8	88,0	86,8	-1,4	26.4
114,6	-2,0	98,1	57,8	109,6	+11,7	+89,6	78,8	92,8	83,7	+6,2	-9,8	87,3	85,8	-1,7	
134,0	+0,7	157,5	110,4	197,2	+25,2	+78,6	125,1	129,9	153,8	+22,9	+18,4	115,1	127,5	+10,8	
122,6	+3,0	110,4	71,6	115,1	+4,3	+60,8	91,2	101,1	93,4	+2,4	-7,6	95,3	96,2	+0,9	26.51
122,6	+2,9	109,0	69,5	113,5	+4,1	+63,3	89,3	100,2	91,5	+2,5	-8,7	93,7	94,8	+1,2	
123,7	+5,2	133,3	107,4	142,0	+6,5	+32,2	124,3	116,8	124,7	+0,3	+6,8	122,2	120,5	-1,4	
144,0	+33,5	122,7	123,4	122,6	-0,1	-0,6	119,4	129,6	123,0	+3,0	-5,1	99,4	124,5	+25,3	26.62
130,5	+27,1	111,9	110,2	107,7	-3,8	-2,3	111,6	119,1	108,9	-2,4	-8,6	95,5	115,4	+20,8	
664,5	+113,6	536,6	628,6	694,6	+29,4	+10,5	418,7	531,9	661,6	+58,0	+24,4	250,9	475,3	+89,4	
109,8	+1,8	106,4	96,8	100,9	-5,2	+4,2	105,4	104,7	98,9	-6,2	-5,5	101,2	105,1	+3,9	DJ
107,2	+1,8	101,3	93,7	97,3	-3,9	+3,8	99,8	102,3	95,5	-4,3	-6,6	97,2	101,1	+4,0	
117,9	+1,4	122,4	106,8	112,2	-8,3	+5,1	123,0	112,3	109,5	-11,0	-2,5	113,6	117,6	+3,5	
106,6	+1,5	107,7	94,1	95,6	-11,2	+1,6	108,7	97,3	94,9	-12,7	-2,5	100,4	103,0	+2,6	27
103,5	+2,7	101,3	91,8	92,1	-9,1	+0,3	101,6	94,1	92,0	-9,4	-2,2	94,5	97,8	+3,5	
113,0	-0,5	121,0	98,6	102,8	-15,0	+4,3	123,4	103,8	100,7	-18,4	-3,0	112,7	113,6	+0,8	
95,7	+1,5	104,0	83,1	85,4	-17,9	+2,8	105,7	87,2	84,3	-20,2	-3,3	95,1	96,4	+1,4	27.1
95,5	+3,6	98,9	84,4	85,4	-13,7	+1,2	99,8	87,0	84,9	-14,9	-2,4	91,1	93,4	+2,5	
96,0	-2,4	114,1	80,6	85,4	-25,2	+6,0	117,4	87,7	83,0	-29,3	-5,4	103,1	102,6	-0,5	
111,7	+12,1	107,6	87,4	88,0	-18,2	+0,7	104,0	102,1	87,7	-15,7	-14,1	95,8	103,1	+7,6	27.2
99,1	+3,9	94,1	81,7	80,0	-15,0	-2,1	90,4	88,9	80,9	-10,5	-9,0	86,6	89,7	+3,6	
134,5	+25,5	132,2	98,0	102,6	-22,4	+4,7	128,9	126,2	100,3	-22,2	-20,5	112,8	127,5	+13,0	
70,9	+3,2	63,1	44,9	54,3	-13,9	+20,9	57,9	57,8	49,6	-14,3	-14,2	60,5	57,9	-4,3	27.21
65,8	-3,7	58,3	38,6	49,8	-14,6	+29,0	52,1	52,0	44,2	-15,2	-15,0	56,6	52,1	-8,0	
86,1	+23,5	77,2	63,5	67,6	-12,4	+6,5	75,3	74,9	65,5	-13,0	-12,6	72,3	75,1	+3,9	
118,7	+13,2	115,3	94,8	93,8	-18,6	-1,1	111,9	109,8	94,3	-15,7	-14,1	101,9	110,8	+8,7	27.22
106,0	+5,0	101,5	90,5	86,2	-15,1	-4,8	98,3	96,5	88,4	-10,1	-8,4	92,7	97,4	+5,1	
140,2	+25,6	138,7	102,0	106,7	-23,1	+4,6	135,1	132,2	104,4	-22,7	-21,0	117,5	133,7	+13,8	
107,8	+4,3	110,4	105,3	104,8	-5,1	-0,5	110,9	102,5	105,1	-5,2	+2,5	100,5	106,7	+6,2	27.3
106,6	+4,4	105,6	104,6	101,1	-4,3	-3,3	104,8	99,6	102,6	-1,8	+3,3	96,4	102,2	+6,0	
110,9	+4,3	122,3	107,0	113,5	-7,2	+6,1	125,7	109,4	110,3	-12,3	+0,8	110,5	117,6	+6,4	
83,6	+3,9	83,3	82,1	74,7	-10,3	-9,0	85,2	78,0	78,4	-8,0	+0,5	75,4	81,6	+8,2	27.31
85,1	+4,0	82,0	84,1	74,7	-8,9	-11,2	83,4	78,1	79,4	-4,8	+1,7	74,8	80,7	+7,9	
78,8	+3,4	87,6	75,5	74,7	-14,7	-1,1	90,8	77,9	75,1	-17,3	-3,6	77,3	84,4	+9,2	
116,0	+4,2	123,1	119,9	115,2	-6,4	-3,9	122,9	112,8	117,5	-4,4	+4,2	111,3	117,9	+5,9	27.32
117,3	+2,8	119,4	123,0	117,1	-1,9	-4,8	117,9	112,3	120,1	+1,9	+6,9	109,2	115,1	+5,4	
113,6	+7,4	130,1	113,9	111,5	-14,3	-2,1	132,5	113,8	112,7	-14,9	-1,0	115,3	123,2	+6,9	
158,3	+11,1	148,9	134,5	144,4	-3,0	+7,4	148,7	147,6	139,4	-6,3	-5,6	131,5	148,2	+12,7	27.33
151,6	+7,4	142,2	129,5	137,8	-3,1	+6,4	143,5	141,5	133,7	-6,8	-5,5	130,4	142,5	+9,3	
215,0	+39,7	205,6	176,8	199,3	-3,1	+12,7	191,8	198,8	188,0	-2,0	-5,4	141,1	195,3	+38,4	

2 INDEX DES UMSATZES FUER
 1995
 NACH ABSCHNITTEN, UNTERABSCHNITTEN,
 DER KLASSIFIKATION DER WIRTSCHAFTS
 2.1 ORIGINAL

WERT

WZ93- SCHL.	WIRTSCHAFTSZWEIG		VERAENDERUNG IN % JULI 1999 GEGEN			VERAENDERUNG IN % JUNI 1999 GEGEN			KUMULIERT		2-MONATS- DURCHSCHNITT	
			1999	JULI 1998	JUNI 1999	1999	JUNI 1998	MAI 1999	JAN. 1999	VER- AEND. IN %	JUNI 1999	VER- AEND. IN %
			JULI	JULI 1998	JUNI 1999	JUNI	JUNI 1998	MAI 1999	JAN. 1999 BIS JULI 1999	VER- AEND. IN % GEGEN VORJAHR	JUNI 1999	VER- AEND. IN % GEGEN VORJAHR
27.34	HERSTELLUNG VON GEZO- GENEM DRAHT	INSGESAMT	72,6	-12,3	-11,2	81,8	-3,9	+9,8	77,8	-5,7	77,2	-8,1
		INLAND	73,9	-13,2	-8,3	79,9	-5,1	+9,0	76,5	-6,0	76,6	-9,1
		AUSLAND	70,3	-9,6	-20,1	88,0	-0,1	+12,1	82,2	-4,3	79,2	-4,6
27.35	ERSTE BEARB. V. EISEN U. STAHL A.N.G., H.V.FERRO- LEG. (NICHT EGKS) 1)	INSGESAMT	118,7	-17,6	-11,1	133,5	-6,7	-26,6	137,2	-7,7	126,1	-12,2
		INLAND	121,4	-9,1	-11,0	136,4	-1,9	+12,4	127,5	-3,0	128,9	-5,4
		AUSLAND	114,8	-28,0	-11,2	129,3	-13,3	-52,3	151,7	-12,7	122,1	-20,9
27.4	ERZEUGUNG UND ERSTE BEAR- BEITUNG VON NE-METALLEN	INSGESAMT	108,1	-3,5	+2,1	105,9	-1,2	+10,7	99,3	-8,9	107,0	-2,4
		INLAND	101,5	-3,8	+5,3	96,4	-1,2	+11,1	90,9	-8,4	99,0	-2,6
		AUSLAND	119,1	-2,8	-1,8	121,3	-1,3	+10,1	113,1	-9,4	120,2	-2,0
27.41	ERZEUG. U. ERSTE BEAR- BEITUNG VON EDELMETALLEN	INSGESAMT	130,7	-19,0	+1,3	129,0	-8,2	-11,5	138,0	-12,5	129,9	-13,9
		INLAND	128,9	-7,5	+6,4	121,2	-7,1	-12,6	128,2	-3,9	125,1	-7,3
		AUSLAND	133,0	-30,1	-4,5	139,2	-9,4	-10,3	151,1	-20,6	136,1	-20,9
27.42	ERZEUG. U. ERSTE BEAR- BEITUNG VON ALUMINIUM	INSGESAMT	112,3	-2,2	+2,1	110,0	+2,4	+13,6	102,4	-5,6	111,2	+0,1
		INLAND	104,2	-3,7	+3,5	100,7	+3,1	+14,0	94,0	-5,3	102,5	-0,5
		AUSLAND	127,6	+0,3	-0,1	127,7	+1,6	+13,0	118,1	-6,0	127,7	+0,9
27.43	ERZEUG. U. ERSTE BEAR- BEITUNG VON BLEI, ZINK UND ZINN	INSGESAMT	147,3	+1,7	+2,4	143,9	+4,2	+10,2	129,6	-3,9	145,6	+2,9
		INLAND	134,2	-4,6	+0,3	133,8	+7,3	+10,4	119,3	-6,7	134,0	+1,0
		AUSLAND	192,6	+21,0	+7,8	178,7	-3,1	+9,6	165,1	+3,7	185,7	+8,1
27.44	ERZEUG. U. ERSTE BEAR- BEITUNG VON KUPFER	INSGESAMT	91,5	-2,1	+1,8	89,9	-6,4	+15,1	82,7	-14,7	90,7	-4,3
		INLAND	83,5	-5,1	+9,4	76,3	-11,5	+15,4	72,4	-17,4	79,9	-8,3
		AUSLAND	102,5	+1,5	-5,4	108,4	-0,8	+15,2	96,6	-11,8	105,5	+0,3
27.45	ERZEUG. U. ERSTE BEAR- BEITUNG VON SONSTIGEN NE-METALLEN	INSGESAMT	101,9	+1,8	+6,5	95,7	-3,3	+3,9	91,3	-5,6	98,8	-0,8
		INLAND	102,5	+16,3	+14,1	89,8	+7,0	+10,5	81,7	+0,2	96,2	+11,9
		AUSLAND	101,4	-8,6	+0,3	101,1	-10,4	-0,8	100,0	-9,5	101,3	-9,5
27.5	GIESSEREIINDUSTRIE	INSGESAMT	108,8	-10,9	-9,6	120,4	-3,8	+9,0	116,4	-3,7	114,6	-7,3
		INLAND	108,2	-10,6	-8,0	117,6	-2,6	+9,1	114,1	-3,3	112,9	-6,6
		AUSLAND	111,0	-12,2	-15,7	131,6	-8,0	+8,1	126,0	-5,3	121,3	-9,9
27.51	EISENGIESSEREI	INSGESAMT	103,6	-11,8	-14,5	121,1	-4,0	+12,9	114,6	-4,6	112,4	-7,7
		INLAND	102,5	-12,2	-13,2	118,1	-3,1	+12,8	112,5	-4,5	110,3	-7,6
		AUSLAND	106,7	-10,8	-17,8	129,8	-6,5	+12,7	120,7	-5,2	118,3	-8,4
27.52	STAHLGIESSEREI	INSGESAMT	99,3	-16,9	-0,4	99,7	-16,4	-1,7	103,6	-9,3	99,5	-16,7
		INLAND	92,5	-17,9	-1,3	93,7	-13,8	+4,3	95,4	-10,3	93,1	-15,9
		AUSLAND	123,9	-14,0	+2,4	121,0	-22,9	-15,4	133,2	-6,4	122,5	-18,6
27.53	LEICHTMETALLGIESSEREI	INSGESAMT	121,9	-9,1	-7,9	132,3	+0,5	+7,5	128,7	-0,5	127,1	-4,4
		INLAND	123,0	-8,5	-6,0	130,8	+1,6	+6,9	127,5	+0,4	126,9	-3,6
		AUSLAND	114,7	-13,5	-19,1	141,7	-6,2	+10,9	136,5	-5,7	128,2	-9,6
27.54	BUNTMETALLGIESSEREI	INSGESAMT	98,0	-4,3	+1,8	96,3	-4,6	+6,9	94,4	-5,8	97,2	-4,4
		INLAND	96,0	-2,0	+5,1	91,3	-6,9	+5,8	90,5	-6,6	93,7	-4,5
		AUSLAND	113,0	-16,4	-15,4	133,5	+9,8	+12,7	122,7	-1,8	123,3	-4,0
28	HERSTELLUNG VON METALL- ERZEUGNISSEN	INSGESAMT	106,5	-5,2	-5,2	112,3	+1,3	+13,5	102,8	-1,2	109,4	-2,1
		INLAND	102,8	-6,3	-4,2	107,3	+0,2	+13,2	98,6	-1,7	105,1	-3,0
		AUSLAND	124,7	-0,6	-8,8	136,8	+6,0	+15,4	123,2	+0,3	130,8	+2,7
28.1	STAHL- UND LEICHTMETALL- BAU	INSGESAMT	101,7	-6,0	-2,1	103,9	+8,1	+15,8	89,1	-2,6	102,8	+0,6
		INLAND	98,0	-6,8	+0,2	97,8	+7,0	+14,8	85,2	-3,0	97,9	-0,4
		AUSLAND	153,6	+0,9	-19,7	191,4	+17,1	+25,5	145,7	+0,3	172,5	+9,2
28.11	HERSTELLUNG VON STAHL- UND LEICHTMETALLKON- STRUKTIONEN	INSGESAMT	103,2	-8,1	-2,8	106,2	+8,8	+15,2	90,5	-1,8	104,7	-0,3
		INLAND	99,8	-8,6	-	99,8	+7,7	+14,1	86,6	-2,7	99,8	-1,2
		AUSLAND	147,5	-4,1	-22,5	190,4	+17,2	+24,4	141,8	+5,0	169,0	+6,9
28.12	HERSTELLUNG VON AUSBAU- ELEMENTEN AUS STAHL UND LEICHTMETALL	INSGESAMT	96,2	+2,8	+0,5	95,7	+5,6	+18,7	84,2	-5,4	96,0	+4,2
		INLAND	91,8	+0,8	+1,2	90,7	+4,6	+17,6	80,1	-4,2	91,3	+2,7
		AUSLAND	184,3	+27,4	-6,1	196,2	+16,0	+30,8	165,3	-15,8	190,3	+21,2
28.2	KESSEL- UND BEHAELTERBAU (OHNE H.V. DAMPKESSELN)	INSGESAMT	96,0	-14,0	-1,8	97,8	-9,4	+27,3	83,8	-10,3	96,9	-11,7
		INLAND	91,5	-14,4	+1,8	89,9	-10,5	+21,7	79,4	-10,4	90,7	-12,5
		AUSLAND	128,9	-12,0	-17,7	156,7	-4,0	+59,2	117,2	-9,9	142,8	-7,8
28.21	HERSTELLUNG VON TANKS UND SAMMELBEHAELTERN	INSGESAMT	90,7	-20,2	-5,8	96,3	-21,3	+31,0	82,8	-13,7	93,5	-20,8
		INLAND	85,8	-20,2	-3,9	89,3	-19,3	+25,6	78,0	-11,3	87,6	-19,7
		AUSLAND	120,8	-20,3	-13,2	139,2	-28,3	+58,0	112,2	-22,6	130,0	-24,8
28.22	H.V. HEIZKOEPPERN F. ZENTRALHEIZUNGEN UND ZENTRALHEIZUNGSKESSELN	INSGESAMT	99,8	-9,3	+0,9	98,9	+1,6	+24,9	84,6	-7,6	99,4	-4,1
		INLAND	95,5	-10,3	+5,6	90,4	-3,3	+19,3	80,3	-9,8	93,0	-7,0
		AUSLAND	137,4	-2,6	-21,4	174,9	+33,6	+60,2	122,4	+6,9	156,2	+14,9
28.3	HERSTELLUNG VON DAMPF- KESSELN (OHNE ZENTRAL- HEIZUNGSKESSEL)	INSGESAMT	64,5	-14,3	-24,6	85,5	-31,3	+26,1	77,8	-7,2	75,0	-24,9
		INLAND	67,0	-15,4	-27,2	92,0	-34,1	+29,0	81,8	-8,5	79,5	-27,3
		AUSLAND	51,8	-7,0	-1,1	52,4	+8,9	+4,8	57,1	+2,5	52,1	+0,4

1) EUROPAEISCHE GEMEINSCHAFT FUER KOHLE UND STAHL.

STBA, FS 4, R 2.2, 7/1999

LAND

DAS VERARBEITENDE GEWERBE
= 100
ABTEILUNGEN, GRUPPEN UND KLASSEN
ZWEIGE, AUSGABE 1993 (WZ93)
WERT

INDEX

1998 JULI	VER- AEND. IN % GEGEN	1998 2.VJ	1999 1.VJ	1999 2.VJ	VERAENDERUNG IN % 2.VJ 1999 GEGEN		1998 1.HJ	1998 2.HJ	1999 1.HJ	VERAENDERUNG IN % 1.HJ 1999 GEGEN		1997	1998	VER- AEND. IN % GEGEN	WZ93 SCHL.				
	JULI 1997				2.VJ 1998	1.VJ 1999				1.VJ 1998	1.VJ 1999			1.HJ 1998		2.HJ 1998	1.HJ 1998	2.HJ 1998	1997
82,8	+0,7	83,4	79,3	78,0	-6,5	-1,6	82,4	77,9	78,7	-4,5	+1,0	78,0	80,2	+2,8	27.34				
84,4	+2,9	82,2	77,5	76,6	-6,8	-1,2	81,0	76,4	77,0	-4,9	+0,8	76,1	78,7	+3,4					
77,8	-6,0	87,4	85,6	82,7	-5,4	-3,4	87,3	83,0	84,1	-3,7	+1,3	84,1	85,1	+1,2					
144,0	+5,7	145,3	129,1	151,5	+4,3	+17,4	149,3	132,9	140,3	-6,0	+5,6	133,1	141,1	+6,0	27.35				
133,5	+10,7	133,5	126,9	130,1	-2,5	+2,5	131,2	123,9	128,5	-2,1	+3,7	117,9	127,6	+8,2					
159,5	+0,3	162,7	132,4	183,2	+12,6	+38,4	176,1	146,0	157,8	-10,4	+8,1	155,6	161,1	+3,5					
112,0	-5,3	106,0	95,8	99,9	-5,8	+4,3	108,5	98,2	97,9	-9,8	-0,3	105,9	103,3	-2,5	27.4				
105,5	-3,0	96,4	87,3	91,0	-5,6	+4,2	98,2	92,1	89,1	-9,3	-3,3	95,8	95,2	-0,6					
122,5	-8,4	121,7	109,7	114,4	-6,0	+4,3	125,3	108,1	112,1	-10,5	+3,7	122,4	116,7	-4,7					
161,3	+0,2	143,5	140,3	138,2	-3,7	-1,5	157,3	136,2	139,3	-11,4	+2,3	151,7	146,7	-3,3	27.41				
139,4	-1,2	122,6	127,9	128,2	+4,6	+0,2	132,4	127,8	128,1	-3,2	+0,2	136,0	130,1	-4,3					
190,3	+1,7	171,1	156,7	151,5	-11,5	-3,3	190,1	147,2	154,1	-18,9	+4,7	172,4	168,7	-2,1					
114,8	+2,5	105,9	98,6	102,8	-2,9	+4,3	107,4	100,8	100,7	-6,2	-0,1	101,1	104,1	+3,0	27.42				
108,2	+3,6	96,7	90,4	94,3	-2,5	+4,3	97,9	94,9	92,3	-5,7	-2,7	93,4	96,4	+3,2					
127,2	+0,6	123,5	114,2	118,9	-3,7	+4,1	125,5	111,9	116,5	-7,2	+4,1	115,6	118,7	+2,7					
144,9	-1,2	134,3	119,2	134,0	-0,2	+12,4	133,1	125,7	126,6	-4,9	+0,7	134,9	129,4	-4,1	27.43				
140,7	-0,1	123,3	108,5	125,1	+1,5	+15,3	125,6	116,8	118,8	-7,0	-	128,8	121,2	-5,9					
159,2	-4,8	172,3	156,2	164,8	-4,4	+5,5	159,2	156,4	160,5	+0,8	+2,6	155,9	157,8	+1,2					
93,5	-19,0	94,8	79,8	82,6	-12,9	+3,5	97,5	82,8	81,2	-16,7	-1,9	99,0	90,1	-9,0	27.44				
88,0	-15,1	86,3	70,3	70,7	-18,1	+0,6	87,6	76,0	70,5	-19,5	-7,2	84,9	81,8	-3,7					
101,0	-23,1	106,4	92,6	98,7	-7,2	+6,6	111,0	91,9	95,6	-13,9	+4,0	118,0	101,4	-14,1					
100,1	-7,9	97,6	85,5	93,5	-4,2	+9,4	96,2	90,2	89,5	-7,0	-0,8	104,0	93,2	-10,4	27.45				
88,1	-10,6	81,9	73,4	83,1	+1,5	+13,2	80,4	78,0	78,3	-2,6	+0,4	90,0	79,2	-12,0					
111,0	-5,9	111,8	96,4	103,1	-7,8	+7,0	110,5	101,3	99,8	-9,7	-1,5	116,8	105,9	-9,3					
122,1	+9,5	121,3	119,7	115,7	-4,6	-3,3	120,8	117,6	117,7	-2,6	+0,1	107,3	119,2	+11,1	27.5				
121,0	+9,7	118,1	116,9	113,2	-4,1	-3,2	117,5	115,2	115,1	-2,0	-0,1	104,3	116,3	+11,5					
126,4	+8,6	134,5	131,2	125,7	-6,5	-4,2	134,2	127,1	128,5	-4,2	+1,1	119,8	130,6	+9,0					
117,5	+5,7	121,7	118,2	114,6	-5,8	-3,0	120,6	114,9	116,4	-3,5	+1,3	108,1	117,7	+8,9	27.51				
116,8	+6,3	119,0	116,0	112,4	-5,5	-3,1	117,9	113,9	114,2	-3,1	+0,3	105,3	115,9	+10,1					
119,6	+4,1	130,0	124,8	121,3	-6,7	-2,8	128,6	117,9	123,1	-4,3	+4,4	116,5	123,3	+5,8					
119,5	+8,9	114,5	108,3	100,3	-12,4	-7,4	113,3	116,3	104,3	-7,9	-10,3	104,1	114,8	+10,3	27.52				
112,7	+6,1	106,2	98,9	92,8	-12,6	-6,2	105,3	107,1	95,9	-8,9	-10,5	99,9	106,2	+6,3					
144,1	+17,7	144,2	142,2	127,3	-11,7	-10,5	142,0	149,6	134,8	-5,1	-9,9	119,3	145,8	+22,2					
134,1	+16,2	128,4	132,0	127,7	-0,5	-3,3	128,6	127,6	129,8	+0,9	+1,7	110,9	128,1	+15,5	27.53				
134,4	+17,3	126,0	130,2	126,2	+0,2	-3,1	125,8	125,7	128,2	+1,9	+2,0	107,7	125,7	+16,7					
132,6	+10,1	143,9	143,2	137,1	-4,7	-4,3	146,8	139,5	140,1	-4,6	+0,4	131,3	143,1	+9,0					
102,4	+2,4	99,6	93,8	93,7	-5,9	-0,1	99,8	93,6	93,8	-6,0	+0,2	92,7	96,7	+4,3	27.54				
98,0	-1,7	96,6	89,6	89,7	-7,1	+0,1	96,7	89,5	89,6	-7,3	+0,1	90,7	93,1	+2,6					
135,1	+33,0	121,3	125,4	123,2	+1,6	-1,8	123,2	123,4	124,3	+0,9	+0,7	107,5	123,3	+14,7					
112,4	+1,9	105,3	99,2	105,2	-0,1	+6,0	102,7	110,8	102,2	-0,5	-7,8	101,8	106,8	+4,9	28				
109,7	+1,3	101,3	95,0	100,8	-0,5	+6,1	98,7	107,8	97,9	-9,2	-0,8	99,0	103,2	+4,2					
125,5	+4,2	124,6	119,4	126,6	+1,6	+6,0	122,3	125,4	123,0	+0,6	-1,9	115,0	123,9	+7,7					
108,2	+0,7	88,7	79,2	94,9	+7,0	+19,8	88,7	104,4	87,1	-1,8	-16,6	94,6	96,5	+2,0	28.1				
105,2	+0,2	84,9	76,0	90,1	+6,1	+18,6	84,9	101,5	83,0	-2,2	-18,2	92,3	93,2	+1,0					
152,3	+6,7	142,9	125,8	162,9	+14,0	+29,5	144,0	145,5	144,4	+0,3	-0,8	127,5	144,8	+13,6					
112,3	+2,4	89,9	79,6	97,2	+8,1	+22,1	88,9	105,8	88,4	-0,6	-16,4	94,7	97,3	+2,7	28.11				
109,2	+2,0	85,8	76,7	92,2	+7,5	+20,2	85,6	103,3	84,4	-1,4	-18,3	92,2	94,4	+2,4					
153,8	+6,8	143,6	118,8	162,8	+13,4	+37,0	131,9	138,8	140,8	+6,7	+1,4	126,6	135,3	+6,9					
93,6	-5,7	84,4	77,8	86,5	+2,5	+11,2	88,2	99,4	82,2	-6,8	-17,3	94,3	93,8	-0,5	28.12				
91,1	-6,6	81,7	73,5	82,7	+1,2	+12,5	82,3	95,4	78,1	-5,1	-18,1	92,4	88,9	-3,8					
144,7	+6,2	139,4	161,5	162,9	+16,9	+0,9	205,0	179,7	162,2	-20,9	-9,7	131,8	192,4	+46,0					
111,6	-0,7	93,8	78,0	85,7	-8,6	+9,9	90,4	105,7	81,8	-9,5	-22,6	101,0	98,1	-2,9	28.2				
106,9	-2,9	87,2	73,8	80,8	-7,3	+9,5	85,5	99,6	77,3	-9,6	-22,4	97,2	92,6	-4,7					
146,4	+13,5	143,4	108,9	121,6	-15,2	+11,7	127,3	151,1	115,3	-9,4	-23,7	129,4	139,2	+7,6					
113,7	+2,6	100,7	77,8	85,2	-15,4	+9,5	92,9	104,1	81,5	-12,3	-21,7	102,7	98,5	-4,1	28.21				
107,5	-1,0	89,5	72,9	80,5	-10,1	+10,4	84,6	97,5	76,7	-9,3	-21,3	97,2	91,0	-6,4					
151,6	+21,9	169,4	107,5	114,1	-32,6	+6,1	143,9	145,0	110,8	-23,0	-23,6	135,8	144,4	+6,3					
110,0	-3,1	88,7	78,1	86,0	-3,0	+10,1	88,5	106,9	82,1	-7,2	-23,2	99,8	97,7	-2,1	28.22				
106,5	-4,2	85,6	74,5	81,1	-5,3	+8,9	86,1	101,2	77,8	-9,6	-23,1	97,3	93,6	-3,8					
141,0	+5,4	116,3	110,4	129,4	+11,3	+17,2	110,1	157,5	119,9	+8,9	-23,9	122,6	133,8	+9,1					
75,3	-35,3	103,8	81,2	78,8	-24,1	-3,0	85,3	132,2	80,0	-6,2	-39,5	107,7	108,7	+0,9	28.3				
79,2	-30,3	113,8	84,5	84,2	-26,0	-0,4	91,1	130,7	84,3	-7,5	-35,5	109,2	110,9	+1,6					
55,7	-57,2	53,5	64,6	51,4	-3,9	-20,4	55,7	139,7	58,0	+4,1	-58,5	100,2	97,7	-2,5					

2 INDEX DES UMSATZES FUER
 1995
 NACH ABSCHNITTEN, UNTERABSCHNITTEN,
 DER KLASSIFIKATION DER WIRTSCHAFTS
 2.1 ORIGINAL

WERT

WZ93- SCHL.	WIRTSCHAFTSZWEIG		VERAENDERUNG IN % JULI 1999 GEGEN			VERAENDERUNG IN % JUNI 1999 GEGEN			KUMULIERT		2-MONATS- DURCHSCHNITT	
			1999			1999			JAN. 1999	VER- AEND. BIS	JUNI 1999	VER- AEND. UND
			JULI	JULI 1998	JUNI 1999	JUNI	JUNI 1998	MAI 1999	JULI 1999	IN % GEGEN VORJAHR	JULI 1999	IN % GEGEN VORJAHR
28.4	H.V. SCHMIEDE-, PRESS-, ZIEH-U. STANZTEILEN, GEW. RINGEN U. PULVERM. ERZ.	INSGESAMT	121,5	-1,1	-8,7	133,1	+9,6	+9,3	126,6	+6,5	127,3	+4,2
		INLAND	119,9	-1,4	-6,4	128,1	+8,5	+8,0	123,4	+6,3	124,0	+3,4
		AUSLAND	127,2	-0,4	-16,4	152,1	+13,6	+13,5	138,7	+7,0	139,7	+6,8
28.5	OBERFLAECHEVEREDLUNG, WAERMEBEHANDLUNG UND MECHANIK A.N.G.	INSGESAMT	141,8	+1,7	+0,1	141,6	+9,0	+9,7	133,5	+5,1	141,7	+5,2
		INLAND	139,5	-0,1	+0,4	138,9	+7,8	+9,0	132,1	+5,1	139,2	+3,6
		AUSLAND	160,3	+16,8	-2,0	163,6	+17,5	+14,6	145,6	+6,3	162,0	+17,2
28.51	OBERFLAECHEVEREDLUNG UND WAERMEBEHANDLUNG	INSGESAMT	136,4	+3,1	+0,3	136,0	+8,3	+10,9	126,3	+3,6	136,2	+5,6
		INLAND	134,5	+0,7	+0,3	134,1	+7,1	+10,7	125,3	+3,8	134,3	+3,8
		AUSLAND	148,2	+18,8	+0,1	148,1	+15,4	+11,9	132,4	+2,1	148,2	+17,2
28.52	MECHANIK A.N.G.	INSGESAMT	148,2	+0,3	-	148,2	+9,9	+8,4	142,1	+6,9	148,2	+4,9
		INLAND	145,0	-1,1	+0,6	144,2	+8,7	+7,3	139,5	+6,2	144,6	+3,5
		AUSLAND	182,3	+14,1	-4,9	191,7	+20,6	+18,6	169,6	+12,9	187,0	+17,3
28.6	H.V. SCHNEIDWAREN, WERK- ZEUGEN, SCHLOSSEERN UND BESCHLAEGEN	INSGESAMT	113,7	-3,1	-6,0	120,9	+3,2	+13,2	113,7	-0,3	117,3	-
		INLAND	107,6	-4,6	-6,5	115,1	+3,0	+12,0	108,4	-0,6	111,4	-0,8
		AUSLAND	128,5	+0,2	-4,6	134,7	+3,4	+15,8	126,2	+0,2	131,6	+1,8
28.61	HERSTELLUNG VON SCHNEIDWAREN UND BESTECKEN	INSGESAMT	68,5	-25,3	-15,8	81,4	-22,7	+16,8	76,2	-19,3	75,0	-23,9
		INLAND	52,1	-37,7	-18,0	63,5	-35,1	-15,2	71,1	-19,8	57,8	-36,3
		AUSLAND	88,0	-13,1	-14,3	102,7	-10,1	+61,5	82,3	-18,8	95,4	-11,5
28.62	HERSTELLUNG VON WERKZEUGEN	INSGESAMT	114,2	-2,0	-1,5	115,9	+1,4	+12,1	111,4	+0,2	115,1	-0,3
		INLAND	109,1	-2,2	-2,3	111,7	+1,2	+12,5	106,0	-	110,4	-0,5
		AUSLAND	126,2	-1,7	+0,4	125,7	+1,8	+11,3	123,9	+0,5	126,0	-
28.63	HERSTELLUNG VON SCHLOSSEERN UND BESCHLAEGEN	INSGESAMT	120,2	-1,4	-8,8	131,8	+8,1	+13,9	121,7	+1,6	126,0	+3,4
		INLAND	112,4	-4,1	-9,4	124,1	+8,3	+13,6	114,9	+0,6	118,3	+2,1
		AUSLAND	141,9	+5,0	-7,4	153,2	+7,7	+14,3	140,4	+3,7	147,6	+6,4
28.7	HERSTELLUNG VON SONST. EISEN-, BLECH- UND METALLWAREN	INSGESAMT	102,0	-7,1	-3,9	106,1	-0,7	+11,3	98,7	-4,4	104,1	-3,9
		INLAND	97,2	-8,3	-3,7	100,9	-0,8	+12,1	93,8	-4,9	99,1	-4,6
		AUSLAND	119,9	-3,5	-4,5	125,6	-0,7	+8,8	117,3	-2,8	122,8	-2,1
28.71	HERSTELLUNG VON BE- HAELTERN AUS EISEN UND STAHL	INSGESAMT	90,3	-10,9	-3,4	93,5	-4,0	+14,3	85,5	-8,9	91,9	-7,5
		INLAND	84,8	-9,6	-3,9	88,2	-1,0	+11,9	81,9	-8,1	86,5	-5,5
		AUSLAND	108,6	-14,1	-2,3	111,2	-11,0	+21,3	97,6	-11,0	109,9	-12,6
28.72	H.V. VERPACKUNGEN U. VERSCHLUESSEN AUS EI- SEN-, STAHL U. NE-METALL	INSGESAMT	111,1	-3,7	+0,6	110,4	+2,0	+12,5	99,1	-3,5	110,8	-0,9
		INLAND	102,1	-7,4	-1,7	103,9	+0,1	+15,1	92,6	-6,0	103,0	-3,8
		AUSLAND	139,1	+6,1	+6,8	130,3	+6,9	+6,4	118,5	+3,1	134,7	+6,5
28.73	HERSTELLUNG VON DRAHT- WAREN	INSGESAMT	109,3	-0,1	+2,1	107,0	-1,0	+6,4	98,1	-4,5	108,2	-0,6
		INLAND	106,6	+0,7	+5,1	101,4	+2,2	+7,4	92,1	-2,5	104,0	+1,4
		AUSLAND	118,2	-2,1	-5,6	125,2	-8,4	+4,0	117,5	-9,1	121,7	-5,4
28.74	H.V. SCHRAUBEN, NIETEN, KETTEN UND FEDERN	INSGESAMT	106,5	-9,4	-10,1	118,5	-0,2	+12,3	111,9	-3,0	112,5	-4,7
		INLAND	101,8	-11,5	-8,5	111,3	-1,6	+10,9	106,4	-4,3	106,6	-6,6
		AUSLAND	120,8	-3,7	-14,2	140,8	+3,5	+15,9	129,2	+0,6	130,8	-
28.75	H.V. EISEN-, BLECH- UND METALLWAREN A.N.G.	INSGESAMT	95,4	-8,8	-3,4	98,8	-1,7	+11,5	92,9	-5,1	97,1	-5,4
		INLAND	92,2	-9,1	-9,9	95,9	-1,3	+13,2	89,6	-5,1	94,1	-5,2
		AUSLAND	111,3	-7,6	-1,8	113,3	-3,5	+4,5	109,5	-5,1	112,3	-5,6
DK	MASCHINENBAU	INSGESAMT	108,9	-6,1	-13,3	125,6	-5,4	+23,6	107,8	-1,3	117,3	-5,7
		INLAND	102,2	-5,0	-9,7	113,2	+4,0	+20,3	99,7	-0,1	107,7	-0,5
		AUSLAND	117,6	-7,5	-17,2	142,0	-13,5	+27,2	118,4	-2,6	129,8	-10,9
29.1	H.V. MASCHINEN F.D. ERZEUG. U. NUTZG. V. MECHAN. ENERGIE (O. LUFT-, STRASS. FAHRZ. BAU)	INSGESAMT	106,0	-11,9	-9,2	116,7	-25,5	+17,5	111,2	-1,9	111,4	-19,6
		INLAND	101,9	-9,1	-9,3	112,3	+7,7	+21,4	101,1	-0,9	107,1	-1,0
		AUSLAND	111,7	-15,2	-9,1	122,9	-46,3	+13,1	125,1	-3,0	117,3	-34,9
29.11	H.V. VERBRENNUNGSMOTOREN U. TURBINEN (O. MOT. F. LUFT- U. STRASSENFAHRZEUGE)	INSGESAMT	89,8	-32,3	-18,8	110,6	-64,9	+35,9	119,3	-2,9	100,2	-55,2
		INLAND	68,4	-29,1	-43,9	122,0	+47,0	+108,5	83,1	+4,9	95,2	+6,0
		AUSLAND	104,4	-33,7	+1,6	102,8	-78,3	+5,9	144,1	-5,8	103,6	-67,2
29.12	HERSTELLUNG VON PUMPEN UND KOMPRESSOREN	INSGESAMT	103,9	-6,6	-15,4	122,8	+7,5	+19,8	105,9	+0,4	113,4	+0,5
		INLAND	99,5	-5,8	-7,3	107,3	+7,2	+19,4	95,9	-0,1	103,4	+0,5
		AUSLAND	109,6	-7,6	-23,4	143,1	+8,0	+20,2	119,1	+1,0	126,4	+0,6
29.13	HERSTELLUNG VON ARMATUREN	INSGESAMT	109,2	-8,0	+1,1	108,0	-1,6	+12,4	102,9	-4,6	108,8	-5,0
		INLAND	102,4	-10,3	+2,1	100,3	-3,6	+11,6	96,9	-5,6	101,4	-7,1
		AUSLAND	126,1	-2,9	-0,9	127,2	+2,3	+13,8	117,9	-2,4	126,7	-0,4
29.14	HERSTELLUNG VON LAGERN, GETRIEBEN, ZAHNRAEDERN UND ANTRIEBSELEMENTEN	INSGESAMT	118,3	-3,0	-4,1	123,3	+1,6	+9,1	118,2	-0,9	120,8	-0,7
		INLAND	121,7	-2,2	-3,0	125,5	+4,2	+7,9	120,8	+1,3	123,6	+0,9
		AUSLAND	113,1	-4,0	-5,6	119,8	-2,6	+11,0	114,3	-4,2	116,5	-3,2
29.2	HERSTELLUNG VON SONST. MASCHINEN FUER UNSPEZI- FISCHE VERWENDUNG	INSGESAMT	107,5	-0,6	-16,1	128,1	+15,5	+29,9	105,2	+4,2	117,8	+7,6
		INLAND	100,2	-1,5	-10,7	112,2	+8,5	+25,1	96,2	+2,7	106,2	+3,5
		AUSLAND	121,0	+0,8	-23,1	157,4	+26,1	+36,9	122,0	+6,6	139,2	+13,7

LAND

DAS VERARBEITENDE GEWERBE
= 100
ABTEILUNGEN, GRUPPEN UND KLASSEN
ZWEIGE, AUSGABE 1993 (W293)
WERT

INDEX

1998 JULI	VER- AEND. IN % GEGEN	1998 2. VJ	1999 1. VJ	1999 2. VJ	VERAENDERUNG IN % 2. VJ 1999 GEGEN		1998 1. HJ	1998 2. HJ	1999 1. HJ	VERAENDERUNG IN % 1. HJ 1999 GEGEN		1997	1998	VER- AEND. IN % GEGEN	W293 SCHL.
	JULI 1997				2. VJ 1998	1. VJ 1999				1. HJ 1998	2. HJ 1998			1997	
122,9	+11,4	118,9	127,6	127,3	+7,1	-0,2	118,3	118,9	127,5	+7,8	+7,2	105,6	118,6	+12,3	28.4
121,6	+10,3	115,6	124,6	123,3	+6,7	-1,0	115,2	116,4	123,9	+7,6	+6,4	103,4	115,8	+12,0	
127,7	+15,3	131,3	138,9	142,4	+8,5	+2,5	130,0	128,4	140,7	+8,2	+9,6	113,9	129,2	+13,4	
139,4	+14,5	127,2	128,8	135,5	+6,5	+5,2	124,9	128,9	132,2	+5,8	+2,6	110,5	126,9	+14,8	28.5
139,7	+15,4	125,8	128,0	133,6	+6,2	+4,4	123,4	128,4	130,8	+6,0	+1,9	109,5	125,9	+15,0	
137,2	+8,2	139,3	135,9	150,4	+8,0	+10,7	136,9	132,8	143,1	+4,5	+7,8	118,7	134,9	+13,6	
132,3	+10,3	123,0	120,3	128,8	+4,7	+7,1	120,2	124,5	124,6	+3,7	+0,1	110,1	122,4	+11,2	28.51
133,5	+11,2	121,5	120,1	127,4	+4,9	+6,1	118,6	124,7	123,8	+4,4	+0,7	109,3	121,7	+11,3	
124,7	+5,0	132,3	121,5	137,9	+4,2	+13,5	130,5	123,1	129,7	-0,6	-5,4	115,4	126,8	+9,9	
147,7	+19,3	132,2	138,9	143,3	+8,4	+3,2	130,4	133,9	141,1	+8,2	+5,4	111,0	132,2	+19,1	28.52
146,6	+20,0	130,4	136,8	140,5	+7,7	+2,7	128,8	132,4	138,6	+7,6	+4,7	109,8	130,6	+18,9	
159,8	+13,2	152,0	161,9	173,0	+13,8	+6,9	148,6	150,4	167,5	+12,7	+11,4	124,6	149,5	+20,0	
117,3	+6,6	114,4	113,0	114,3	-0,1	+1,2	113,5	113,5	113,7	+0,2	+0,2	107,7	113,5	+5,4	28.6
112,8	+5,4	108,8	107,9	109,3	+0,5	+1,3	108,5	110,2	108,6	+0,1	-1,5	104,1	109,3	+5,0	
128,2	+9,4	127,9	125,3	126,4	-1,2	+0,9	125,5	121,5	125,8	+0,2	+3,5	116,3	123,5	+6,2	
91,7	-5,7	97,3	78,1	76,9	-21,0	-1,5	94,9	90,7	77,5	-18,3	-14,6	105,3	92,8	-11,9	28.61
83,6	-3,5	90,3	77,6	70,9	-21,5	-8,6	89,4	87,4	74,2	-17,0	-15,1	97,4	88,4	-9,2	
101,3	-7,7	105,7	78,7	84,1	-20,4	+6,9	101,4	94,6	81,4	-19,7	-14,0	114,7	98,0	-14,6	
116,5	+4,7	111,9	110,9	110,8	-1,0	-0,1	110,3	112,9	110,9	+0,5	-1,8	107,8	111,6	+3,5	28.62
111,5	+3,6	106,0	104,8	106,2	+0,2	+1,3	105,1	109,9	105,5	+0,4	-4,0	104,5	107,5	+2,9	
128,4	+7,1	125,9	125,4	121,7	-3,3	-3,0	122,4	120,0	123,6	+1,0	+3,0	115,6	121,2	+4,8	
121,9	+10,1	119,4	120,3	123,5	+3,4	+2,7	119,5	117,5	121,9	+2,0	+3,7	107,9	118,5	+9,8	28.63
117,2	+7,7	113,4	114,2	116,6	+2,8	+2,1	113,8	112,9	115,4	+1,4	+2,2	104,5	113,3	+8,4	
135,1	+16,4	136,2	137,6	142,7	+4,8	+3,7	135,4	130,4	140,1	+3,5	+7,4	117,4	132,9	+13,2	
109,8	+1,9	104,6	95,7	100,6	-3,8	+5,1	102,1	100,9	98,2	-3,8	-2,7	98,8	101,5	+2,7	28.7
106,0	+0,8	99,8	91,2	95,3	-4,5	+4,5	97,4	97,6	93,2	-4,3	-4,5	95,4	97,5	+2,2	
124,2	+6,3	123,2	112,9	120,8	-1,9	+7,0	120,1	113,9	116,8	-2,7	+2,5	111,2	117,0	+5,2	
101,4	-7,9	94,3	82,8	86,6	-8,2	+4,6	92,7	89,9	84,7	-8,6	-5,8	93,9	91,3	-2,8	28.71
93,8	-5,4	88,6	79,5	83,2	-6,1	+4,7	88,3	84,8	81,4	-7,8	-4,0	87,9	86,6	-1,5	
126,4	-13,5	113,1	93,8	97,8	-13,5	+4,3	107,0	106,7	95,8	-10,5	-10,2	113,5	106,8	-5,9	
115,4	+1,0	106,0	91,1	103,1	-2,7	+13,2	100,6	95,7	97,1	-3,5	+1,5	100,5	98,2	-2,3	28.72
110,3	-0,1	101,0	86,9	95,1	-5,8	+9,4	96,6	92,5	91,0	-5,8	-1,6	98,3	94,5	-3,9	
131,1	+3,8	121,6	104,3	128,0	+5,3	+22,7	113,4	105,9	116,2	+2,5	+9,7	107,6	109,6	+1,9	
109,4	-7,2	106,4	89,6	103,0	-3,2	+15,0	101,6	93,9	96,3	-5,2	+2,6	102,2	97,8	-4,3	28.73
105,9	-8,5	98,5	82,7	96,8	-1,7	+17,0	92,6	88,6	89,7	-3,1	+1,2	98,0	90,6	-7,6	
120,7	-3,3	131,9	111,8	123,1	-6,7	+10,1	130,7	110,8	117,4	-10,2	+6,0	115,5	120,7	+4,5	
117,5	+9,9	116,4	113,4	112,3	-3,5	-1,0	115,0	111,8	112,8	-1,9	+0,9	103,0	113,4	+10,1	28.74
115,0	+8,8	111,8	108,1	106,2	-5,0	-1,8	110,6	108,1	107,1	-3,2	-0,9	99,5	109,3	+9,8	
125,4	+13,3	130,8	129,9	131,3	+0,4	+1,1	128,9	123,4	130,6	+1,3	+5,8	114,2	126,2	+10,5	
104,6	+2,0	98,4	90,9	94,2	-4,3	+3,6	96,8	100,1	92,5	-4,4	-7,6	95,3	98,4	+3,3	28.75
101,4	+0,2	94,8	87,6	90,8	-4,2	+3,7	93,2	97,6	89,2	-4,3	-8,6	92,6	95,4	+3,0	
120,5	+10,7	116,1	107,3	111,1	-4,3	+3,5	114,5	112,9	109,2	-4,6	-3,3	108,8	113,7	+4,5	
116,0	+7,2	114,0	104,2	111,0	-2,6	+6,5	108,1	120,1	107,6	-0,5	-10,4	107,4	114,1	+6,2	DK
107,6	+4,3	100,7	96,4	102,2	+1,5	+6,0	98,5	111,0	99,3	+0,8	-10,5	99,9	104,7	+4,8	
127,1	+10,6	131,4	114,4	122,7	-6,6	+7,3	120,7	132,0	118,6	-1,7	-10,2	117,3	126,4	+7,8	
120,3	+10,6	122,4	115,6	108,5	-11,4	-6,1	112,2	113,4	112,0	-0,2	-1,2	106,0	112,8	+6,4	29.1
112,1	+5,6	102,2	100,7	101,4	-0,8	+0,7	100,3	103,7	101,0	+0,7	-2,6	98,2	102,0	+3,9	
131,7	+17,2	150,2	136,3	118,3	-21,2	-13,2	128,6	126,7	127,3	-1,0	+0,5	116,7	127,6	+9,3	
132,7	+35,0	164,2	147,4	101,0	-38,5	-31,5	121,3	133,5	124,2	+2,4	-7,0	118,0	127,4	+8,0	29.11
96,5	+1,2	85,3	85,2	85,8	+0,6	+0,7	76,3	97,0	85,5	+12,1	-11,9	98,7	86,7	-12,2	
157,5	+57,2	218,3	190,0	111,5	-48,9	-41,3	152,2	158,6	150,7	-1,0	-5,0	131,3	155,4	+18,4	
111,3	+5,7	108,9	101,6	110,9	+1,8	+9,2	104,6	106,4	106,3	+1,6	-0,1	98,2	105,5	+7,4	29.12
105,6	+6,6	97,1	93,0	97,5	+0,4	+4,8	94,4	99,3	95,3	+1,0	-4,0	91,4	96,9	+6,0	
118,6	+4,6	124,3	112,9	128,5	+3,4	+13,8	117,8	115,8	120,7	+2,5	+4,2	107,2	118,8	+9,0	
118,7	+3,4	107,0	102,5	101,2	-5,4	-1,3	106,1	104,1	101,9	-4,0	-2,1	102,7	105,1	+2,3	29.13
114,2	+2,4	101,3	97,5	94,5	-6,7	-3,1	100,8	99,7	96,0	-4,8	-3,7	98,8	100,2	+1,4	
129,9	+5,5	121,2	114,9	118,2	-2,5	+2,9	119,3	114,9	116,5	-2,3	+1,4	112,4	117,1	+4,2	
121,9	+5,8	118,4	118,0	118,5	+0,1	+0,4	118,8	113,7	118,2	-0,5	+4,0	107,8	116,3	+7,9	29.14
124,5	+10,1	117,5	120,1	121,2	+3,1	+0,9	118,4	116,2	120,7	+1,9	+3,9	104,1	117,3	+12,7	
117,8	-0,6	119,8	114,7	114,2	-4,7	-0,4	119,5	109,9	114,5	-4,2	+4,2	113,6	114,7	+1,0	
108,1	+2,2	102,8	99,2	110,5	+7,5	+11,4	99,8	122,9	104,9	+5,1	-14,6	105,5	111,3	+5,5	29.2
101,7	+2,3	94,6	92,0	99,0	+4,7	+7,6	92,4	114,4	95,5	+3,4	-16,5	99,2	103,4	+4,2	
120,0	+2,0	118,0	112,6	131,7	+11,6	+17,0	113,6	138,6	122,2	+7,6	-11,8	117,0	126,1	+7,8	

2 INDEX DES UMSATZES FUER
 1995
 NACH ABSCHNITTEN, UNTERABSCHNITTEN,
 DER KLASSEIFIKATION DER WIRTSCHAFTS
 2.1 ORIGINAL

WERT

WZ93- SCHL.	WIRTSCHAFTSZWEIG		VERAENDERUNG IN % JULI 1999 GEGEN			VERAENDERUNG IN % JUNI 1999 GEGEN			KUMULIERT		2-MONATS- DURCHSCHNITT	
			1999	JULI	JUNI	1999	JUNI	MAI	JAN. 1999 BIS JULI 1999	VER- AEND. IN % GEGEN VORJAHR!	JUNI 1999 UND JULI 1999	VER- AEND. IN % GEGEN VORJAHR
			JULI	JULI 1998	JUNI 1999	JUNI	JUNI 1998	MAI 1999	JULI 1999	VORJAHR!	JULI 1999	JULI 1999
29.21	HERSTELLUNG VON OFEN UND BRENNERN	INSGESAMT	96,0	-5,8	+20,9	79,4	-8,1	-2,3	83,5	+4,2	87,7	-6,9
		INLAND	87,2	-13,2	+8,3	80,5	+8,3	+6,1	84,2	+8,9	83,9	-4,0
		AUSLAND	108,6	+4,5	+39,8	77,7	-25,3	-12,9	82,5	-1,9	93,2	-10,4
29.22	HERSTELLUNG VON HEBE- ZEUGEN UND FOERDERMIT- TELN	INSGESAMT	99,4	-0,1	-25,0	132,6	+28,6	+40,6	100,3	+4,6	116,0	+14,5
		INLAND	89,6	+0,9	-24,8	119,1	+30,4	+47,0	88,5	+4,5	104,4	+15,9
		AUSLAND	123,7	-2,1	-25,5	166,1	+25,2	+30,3	129,7	+4,9	144,9	+11,9
29.23	H.V. KAELTE- UND LUFT- TECHN. ERZEUGNISSEN F. GEWERBL. ZWECKE	INSGESAMT	121,5	+10,1	-21,8	155,4	+23,4	+61,5	112,9	+9,8	138,5	+17,2
		INLAND	116,0	+3,6	-4,2	121,1	-5,9	+26,0	104,6	+2,9	118,6	-1,5
		AUSLAND	135,0	+26,8	-43,5	239,1	+100,8	+148,0	133,3	+26,6	187,1	+65,9
29.24	H.V. MASCHINEN FUER UNSPECIFISCHE VERMEN- DUNG A.N.G.	INSGESAMT	107,8	-6,3	-6,8	115,7	+3,0	+8,9	108,2	+0,7	111,8	-1,7
		INLAND	101,8	-5,8	-1,6	103,5	+1,3	+7,5	100,0	-	102,7	-2,4
		AUSLAND	115,7	-6,8	-12,1	131,7	+4,9	+10,6	118,9	+1,5	123,7	-0,9
29.3	HERSTELLUNG VON LAND- U. FORSTWIRTSCHAFTLICHEN MASCHINEN	INSGESAMT	119,4	-14,7	-3,0	123,1	+1,8	+7,8	117,6	-3,2	121,3	-7,0
		INLAND	116,3	-11,3	-9,6	128,7	-2,6	+11,9	117,5	-6,3	122,5	-7,0
		AUSLAND	122,7	-17,7	+4,7	117,2	+7,3	+3,4	117,8	+0,1	120,0	-7,1
29.31	HERSTELLUNG VON ACKER- SCHLEPPERN	INSGESAMT	116,0	+16,0	+4,4	111,1	+19,0	+10,2	106,9	+17,5	113,6	+17,5
		INLAND	118,3	+44,6	-10,9	132,7	+27,2	+3,8	117,6	+23,1	125,5	+34,8
		AUSLAND	114,8	+4,2	+16,0	99,0	+13,4	+15,7	101,0	+14,1	106,9	+8,2
29.32	H.V. SONST. LAND- UND FORSTWIRTSCH. MASCHINEN	INSGESAMT	121,3	-25,4	-6,6	129,9	-4,9	+6,7	123,7	-11,0	125,6	-16,0
		INLAND	115,6	-22,0	-9,2	127,3	-10,2	+15,1	117,5	-13,4	121,5	-16,2
		AUSLAND	129,8	-29,5	-2,8	133,6	+3,7	-3,5	132,9	-7,6	131,7	-15,8
29.4	HERSTELLUNG VON WERK- ZEUGMASCHINEN	INSGESAMT	110,6	-6,8	-15,1	130,2	+13,2	+23,6	107,9	+4,4	120,4	+3,0
		INLAND	111,2	-1,2	-11,7	126,0	+12,9	+30,0	105,9	+6,5	118,6	+5,8
		AUSLAND	110,0	-12,6	-18,5	134,9	+13,5	+17,6	110,2	+2,1	122,5	+0,1
29.5	H.V. MASCHINEN F. SONST. BESTIMMTE WIRTSCHAFTS- ZWEIGE	INSGESAMT	114,1	-3,8	-15,0	134,2	-7,7	+27,4	108,4	-5,1	124,2	-5,9
		INLAND	108,8	-3,3	-5,8	115,5	-1,8	+11,9	102,5	-1,0	112,2	-2,5
		AUSLAND	118,9	-4,2	-21,2	150,9	-11,4	+40,6	113,7	-8,2	134,9	-8,4
29.51	H.V. MASCHINEN F.D. ME- TALLERZ. V. WALZWERKS- EINR.U. GIESSMASCHINEN	INSGESAMT	115,2	+88,2	-73,4	432,6	+88,7	+184,8	165,1	+46,2	273,9	+88,5
		INLAND	125,6	+7,7	-58,3	301,3	+88,2	+0,8	185,0	+15,0	213,5	+54,3
		AUSLAND	111,0	+188,3	-77,2	486,3	+88,8	+430,3	157,0	+68,1	298,7	+101,7
29.52	H.V. BERGMWERKS-, BAU- U. BAUSTOFFMASCHINEN	INSGESAMT	103,0	-2,4	-7,6	111,5	-39,7	+26,4	93,1	+9,9	107,3	-26,1
		INLAND	85,4	-8,0	-5,2	90,1	-11,5	+21,1	76,6	-1,5	87,8	-9,8
		AUSLAND	125,9	+3,2	-9,6	139,2	-52,4	+31,2	114,5	-16,0	132,6	-36,0
29.53	H.V. MASCHINEN F. DAS ERNAHRUNGSGEWERBE U.D. TABAKVERARBEITUNG	INSGESAMT	86,8	-11,5	-11,1	97,6	-1,9	+9,3	83,8	+0,1	92,2	-6,7
		INLAND	69,7	-5,7	-21,2	88,4	+0,7	+25,2	72,9	+1,8	79,1	-2,2
		AUSLAND	103,4	-14,9	-2,8	106,4	-4,1	-0,9	94,3	-1,0	104,9	-9,7
29.54	H.V. MASCHINEN F. DAS TEXTIL-, BEKLEIDUNGS- U. LEDERGEWERBE	INSGESAMT	85,2	-23,2	+0,1	85,1	-18,8	+22,1	76,6	-30,1	85,2	-21,0
		INLAND	84,7	-20,3	-1,6	86,1	-9,8	+22,0	78,5	-14,5	85,4	-15,4
		AUSLAND	85,4	-24,0	+0,7	84,8	-21,3	+22,4	75,9	-34,2	85,1	-22,7
29.55	H.V. MASCHINEN FUER DAS PAPIERGEWERBE	INSGESAMT	101,6	+16,6	+23,2	82,5	-3,4	-5,7	88,3	-8,3	92,1	+6,7
		INLAND	121,3	+47,2	+71,3	70,8	-21,2	-22,0	91,3	-4,0	96,1	+11,6
		AUSLAND	87,9	-2,9	-3,0	90,6	+10,0	+6,5	86,3	-11,1	89,3	+3,2
29.56	H.V. MASCHINEN FUER BESTIMMTE WIRTSCHAFTS- ZWEIGE A.N.G.	INSGESAMT	134,3	-3,3	-7,4	145,1	-5,0	+16,7	126,4	-1,2	139,7	-4,2
		INLAND	126,7	-3,2	-2,5	129,9	-2,4	+11,1	118,6	-0,4	128,3	-2,8
		AUSLAND	142,9	-3,5	-12,1	162,5	-7,3	+22,3	135,4	-2,0	152,7	-5,6
29.6	HERSTELLUNG VON WAFFEN UND MUNITION	INSGESAMT	90,2	-31,4	-27,0	123,6	-36,9	+4,6	97,9	-13,5	106,9	-34,7
		INLAND	78,6	-28,5	-24,3	103,8	-43,7	+22,6	83,9	-16,6	91,2	-38,0
		AUSLAND	127,8	-36,4	-31,8	187,5	-19,4	-17,1	142,9	-7,1	157,7	-27,3
29.7	HERSTELLUNG VON HAUS- HALTSGERAETEN A.N.G.	INSGESAMT	98,5	-2,2	-9,7	109,1	+4,8	+19,9	100,3	-5,9	103,8	+1,4
		INLAND	82,0	-5,4	-12,6	93,8	+6,1	+18,7	88,9	-5,4	87,9	+0,3
		AUSLAND	131,4	+2,2	-5,9	139,6	+3,2	+21,7	123,0	-6,7	135,5	+2,7
29.71	HERSTELLUNG VON ELEKTRI- SCHEN HAUSHALTSGERAETEN	INSGESAMT	99,8	-2,2	-10,7	111,8	+5,2	+22,1	101,1	-5,8	105,8	+1,5
		INLAND	82,2	-5,6	-14,3	95,9	+5,8	+20,9	89,8	-5,1	89,1	+0,2
		AUSLAND	133,3	+2,2	-6,2	142,1	+4,4	+23,7	122,7	-6,7	137,7	+3,3
29.72	H.V. NICHELEKTR. HEIZ-, KOCH-, HEISSWASSER- U. HEISSLUFTGER. A.N.G.	INSGESAMT	89,4	-2,2	-0,1	89,5	+1,5	+3,6	94,5	-7,2	89,5	-0,3
		INLAND	80,8	-3,9	+0,6	80,3	+8,2	+4,0	83,4	-7,4	80,6	+1,8
		AUSLAND	113,9	+1,6	-1,5	115,6	-9,5	+2,7	125,9	-6,5	114,8	-4,3
DL	H.V. BUEROMASCH., DATENVERARB. GER. U. -EINRICHTG., ELEKTROT., FEINMECHANIK U. OPTIK	INSGESAMT	122,4	+5,9	-4,2	127,7	+9,3	+20,9	113,9	+3,0	125,1	+7,7
		INLAND	110,0	+2,5	-3,3	113,8	+7,6	+18,0	103,2	+1,7	111,9	+5,0
		AUSLAND	144,6	+10,7	-5,3	152,7	+11,8	+25,1	133,1	+4,7	148,7	+11,3
30	H.V. BUEROMASCHINEN, DATENVERARBEITUNGSGE- RAETEN U. -EINRICHTUNGEN	INSGESAMT	90,7	-22,4	+0,8	90,0	-20,4	+10,6	89,5	-20,6	90,4	-21,4
		INLAND	82,1	-24,2	-1,3	83,2	-26,3	+14,4	83,0	-22,9	82,7	-25,2
		AUSLAND	106,5	-19,7	+4,0	102,4	-9,6	+5,2	101,3	-17,0	104,5	-15,0

LAND

DAS VERARBEITENDE GEWERBE
= 100
ABTEILUNGEN, GRUPPEN UND KLASSEN
ZWEIGE, AUSGABE 1993 (WZ93)
WERT

INDEX

1998 JULI	VER- ÄND. IN % GEGEN JULI 1997	1998 2.VJ	1999 1.VJ	1999 2.VJ	VERÄNDERUNG IN % 2.VJ 1999 GEGEN		1998 1.HJ	1998 2.HJ	1999 1.HJ	VERÄNDERUNG IN % 1.HJ 1999 GEGEN		1997	1998	VER- ÄND. IN % GEGEN 1997	WZ93 SCHL.
					2.VJ	1.VJ				1.HJ	2.HJ				
					1998	1999				1998	1998				
101,9	+5,3	76,2	82,4	80,4	+5,5	-2,4	76,5	118,7	81,4	+6,4	-31,4	102,1	97,6	-4,4	29.21
100,5	+3,6	71,0	89,4	78,0	+9,9	-12,8	73,4	113,3	83,7	+14,0	-26,1	99,6	93,3	-6,3	
103,9	+7,8	83,8	72,3	84,0	+0,2	+16,2	80,9	126,7	78,1	-3,5	-38,4	105,8	103,8	-1,9	
99,5	-3,1	97,7	91,3	109,6	+12,2	+20,0	95,3	114,4	100,5	+5,5	-12,2	102,0	104,8	+2,7	29.22
88,8	-6,0	85,1	81,4	95,3	+12,0	+17,1	84,0	98,4	88,3	+5,1	-10,3	93,3	91,2	-2,3	
126,3	+2,7	129,1	116,0	145,4	+12,6	+25,3	123,3	154,3	130,7	+6,0	-15,3	123,8	138,8	+12,1	
110,4	+6,5	106,8	102,9	120,1	+12,5	+16,7	101,5	131,9	111,5	+9,9	-15,5	105,1	116,7	+11,0	29.23
112,0	+4,5	108,8	99,3	106,0	-0,7	+8,7	100,0	137,9	102,7	+2,7	-25,5	101,9	119,0	+16,8	
106,5	+12,0	106,7	111,7	154,3	+44,8	+38,1	105,2	117,0	133,0	+26,4	+13,7	112,9	111,1	-1,6	
115,0	+3,5	108,7	106,3	110,2	+1,4	+3,7	106,2	125,3	108,3	+2,0	-13,6	109,2	115,7	+6,0	29.24
108,1	+8,9	93,3	98,2	101,2	+1,9	+3,1	98,7	114,2	99,7	+1,0	-12,7	103,6	106,4	+2,7	
124,1	-1,9	121,1	117,0	121,9	+0,7	+4,2	116,1	140,0	119,4	+2,8	-14,7	116,5	128,0	+9,9	
139,9	+17,4	119,3	111,6	123,0	+3,1	+10,2	118,5	98,9	117,3	-1,0	+18,6	97,6	108,7	+11,4	29.3
131,1	+5,6	124,7	110,4	125,0	+0,2	+13,2	124,4	86,2	117,7	-5,4	+36,5	97,0	105,3	+8,6	
149,1	+30,8	113,8	112,9	121,0	+6,3	+7,2	112,4	112,1	117,0	+4,1	+4,4	98,2	112,2	+14,3	
100,0	-1,0	92,3	98,6	112,3	+21,7	+13,9	89,5	92,5	105,4	+17,8	+13,9	79,0	91,0	+15,2	29.31
81,8	-9,3	94,3	102,6	132,3	+40,3	+28,9	97,8	69,4	117,5	+20,1	+69,3	71,2	83,6	+17,4	
110,2	+3,0	91,2	96,3	101,1	+10,9	+5,0	84,9	105,4	98,7	+16,3	-6,4	83,4	95,2	+14,1	
162,6	+25,5	134,7	119,1	129,1	-4,2	+8,4	135,0	102,5	124,1	-8,1	+21,1	108,2	118,7	+9,7	29.32
148,2	+9,0	135,1	113,1	122,4	-9,4	+8,2	133,6	92,0	117,8	-11,8	+28,0	106,0	112,8	+6,4	
184,0	+53,1	134,1	127,8	139,0	+3,7	+8,8	137,1	118,0	133,4	-2,7	+13,1	111,5	127,5	+14,3	
118,7	+14,5	107,6	101,0	113,9	+5,9	+2,8	100,9	121,4	107,5	+6,5	-11,4	103,2	111,1	+7,7	29.4
112,5	+8,3	104,4	100,5	109,5	+4,9	+9,0	97,3	119,1	105,0	+7,9	-11,8	100,4	108,2	+7,8	
125,8	+21,5	111,3	101,5	118,9	+6,8	+17,1	105,0	124,1	110,2	+5,0	-11,2	106,5	114,5	+7,5	
118,6	+7,0	121,0	100,3	114,5	-5,4	+14,2	113,5	125,3	107,4	-5,4	-14,3	112,2	119,4	+6,4	29.5
112,5	+6,9	105,0	95,5	107,3	+2,2	+12,4	102,0	115,3	101,4	-0,6	-12,1	101,9	108,6	+6,6	
124,1	+7,0	135,4	104,7	120,9	-10,7	+15,5	123,8	134,4	112,8	-8,9	-16,1	121,4	129,1	+6,3	
61,2	+45,0	120,5	125,8	221,0	+83,4	+75,7	121,6	134,2	173,4	+42,6	+29,2	101,1	127,9	+26,5	29.51
116,6	+27,9	132,3	153,8	236,0	+78,4	+53,4	168,2	148,3	194,9	+15,9	+31,4	125,4	158,2	+26,2	
38,5	+73,4	115,6	114,3	214,9	+85,9	+88,0	102,5	128,4	164,6	+60,6	+28,2	91,2	115,4	+26,5	
105,5	-2,1	125,2	84,9	98,0	-21,7	+15,4	102,9	100,5	91,5	-11,1	-9,0	98,6	101,7	+3,1	29.52
92,8	+7,2	84,9	68,7	81,6	-3,9	+18,8	75,3	82,4	75,2	-0,1	-8,7	78,7	78,8	+0,1	
122,0	-9,8	177,6	106,0	119,3	-32,8	+12,5	138,7	124,1	112,7	-18,7	-9,2	124,5	131,4	+5,5	
98,1	+3,5	85,0	76,6	89,9	+5,8	+17,4	81,3	101,9	83,3	+2,5	-18,3	97,2	91,6	-5,8	29.53
73,9	-7,2	72,9	67,9	79,0	+8,4	+16,3	71,3	82,3	73,4	+2,9	-10,8	80,9	76,8	-5,1	
121,5	+10,9	96,7	85,0	100,4	+3,8	+18,1	91,0	120,8	92,7	+1,9	-23,3	112,9	105,9	-6,2	
110,9	+2,0	107,4	75,3	75,0	-30,2	-0,4	109,4	97,6	75,2	-31,3	-23,0	101,6	103,5	+1,9	29.54
106,3	+10,2	90,6	76,7	78,2	-13,7	+2,0	89,4	94,0	77,5	-13,3	-17,6	87,6	91,7	+4,7	
112,4	-0,2	112,9	74,8	73,9	-34,5	-1,2	115,9	98,7	74,4	-35,8	-24,6	106,1	107,3	+1,1	
87,1	-19,4	98,6	85,7	86,6	-12,2	+1,1	97,9	138,3	86,1	-12,1	-37,7	115,9	118,1	+1,9	29.55
82,4	-35,2	94,3	93,3	79,3	-15,9	-15,0	97,3	120,6	86,3	-11,3	-28,4	101,2	108,9	+7,6	
90,5	-4,5	101,6	80,3	91,7	-9,7	+14,2	99,2	150,7	86,0	-12,4	-42,9	126,2	124,5	-1,3	
138,9	+13,6	133,7	118,3	132,0	-1,3	+11,6	126,1	145,8	125,1	-0,8	-14,2	124,2	136,0	+9,5	29.56
130,9	+11,8	120,5	111,3	123,3	+2,3	+10,8	117,1	135,4	117,3	+0,2	-13,4	116,0	126,3	+8,9	
148,1	+15,4	148,8	126,4	142,0	-4,6	+12,3	136,5	157,8	134,2	-1,7	-15,0	133,6	147,1	+10,1	
131,5	+17,8	134,0	85,8	112,5	-16,0	+31,1	110,1	175,8	99,1	-10,0	-43,6	124,6	143,0	+14,8	29.6
110,0	+16,4	120,6	77,7	91,9	-23,8	+18,3	99,0	151,4	84,8	-14,3	-44,0	105,9	125,2	+18,2	
201,1	+20,5	177,2	111,8	179,1	+1,1	+60,2	145,9	254,9	145,4	-0,3	-43,0	185,0	200,4	+8,3	
100,7	-4,5	101,9	103,0	98,2	-3,6	-4,7	107,6	111,6	100,6	-6,5	-9,9	108,4	109,6	+1,1	29.7
86,7	-8,4	88,0	94,4	85,7	-2,6	-9,2	95,3	101,3	90,1	-5,5	-11,1	100,7	98,3	-2,4	
128,6	+1,0	129,6	120,2	123,1	-5,0	+2,4	132,3	132,1	121,7	-8,0	-7,9	123,8	132,2	+6,8	
102,0	-3,3	103,2	103,5	99,2	-3,9	-4,2	108,2	111,1	101,4	-6,3	-8,7	108,3	109,7	+1,3	29.71
87,1	-8,6	88,9	95,7	86,4	-2,8	-9,7	95,9	100,9	91,0	-5,1	-9,8	101,0	98,4	-2,6	
130,4	+4,4	130,2	118,5	123,5	-5,1	+4,2	131,7	130,6	121,0	-8,1	-7,4	122,3	131,1	+7,2	
91,4	-13,4	93,1	99,3	91,4	-1,8	-8,0	103,5	114,6	95,4	-7,8	-16,8	109,0	109,0	-	29.72
84,1	-8,7	82,1	86,2	81,5	-0,7	-5,5	91,1	103,4	83,9	-7,9	-18,9	98,6	97,3	-1,3	
112,1	-25,1	124,0	136,2	119,6	-3,5	-12,2	138,5	146,1	127,9	-7,7	-12,5	138,3	142,3	+2,9	
115,6	+4,0	110,5	110,6	114,4	+3,5	+3,4	109,8	117,5	112,5	+2,5	-4,3	108,9	113,7	+4,4	DL
107,3	+2,8	100,3	100,8	103,3	+3,0	+2,5	100,5	107,8	102,1	+1,6	-5,3	102,0	104,1	+2,1	
130,6	+5,9	128,9	128,1	134,2	+4,1	+4,8	126,5	136,0	131,2	+3,7	-2,8	121,4	130,8	+7,7	
116,9	+6,1	111,6	95,6	83,0	-25,6	-13,2	112,0	107,9	89,3	-20,3	-17,2	114,4	110,0	-3,8	30
108,3	-4,8	107,8	91,0	75,3	-30,1	-17,3	107,5	101,5	83,2	-22,6	-18,0	112,8	104,5	-7,4	
132,6	+27,7	118,7	103,7	97,1	-18,2	-6,4	120,3	119,6	100,4	-16,5	-16,1	117,1	120,0	+2,5	

2 INDEX DES UMSATZES FUER
 1995
 NACH ABSCHNITTEN, UNTERABSCHNITTEN,
 DER KLASSIFIKATION DER WIRTSCHAFTS
 2.1 ORIGINAL

WERT

WZ93- SCHL.	WIRTSCHAFTSZWEIG		VERAENDERUNG IN % JULI 1999 GEGEN			VERAENDERUNG IN % JUNI 1999 GEGEN			KUMULIERT		2-MONATS- DURCHSCHNITT	
			1999			1999			JAN. 1999	VER- AEND. IN %	JUNI 1999	VER- AEND. IN %
			JULI	JULI 1998	JUNI 1999	JUNI	JUNI 1998	MAI 1999	JULI 1999	! VORJAHR!	JULI 1999	! VORJAHR!
30.01	HERSTELLUNG VON BUERO- MASCHINEN	INSGESAMT INLAND AUSLAND	73,2 54,7 93,7	-36,0 -34,4 -36,9	-23,4 -31,3 -17,1	95,5 79,6 113,0	-9,0 -8,0 -9,6	+29,8 +43,7 +20,7	77,6 61,7 95,1	-20,8 -27,9 -14,8	84,4 67,2 103,4	-23,1 -20,9 -24,4
30.02	HERSTELLUNG VON DATEN- VERARBEITUNGSGERAETEN UND -EINRICHTUNGEN	INSGESAMT INLAND AUSLAND	93,3 85,3 109,2	-20,5 -23,3 -15,5	+4,6 +2,0 +9,0	89,2 83,6 100,2	-21,9 -27,9 -9,6	+8,0 +11,9 +2,1	91,3 85,5 102,6	-20,5 -22,4 -17,5	91,3 84,5 104,7	-21,2 -25,6 -12,7
31	HERSTELLUNG VON GERAETEN DER ELEKTRIZITAETSERZEU- GUNG, -VERTEILUNG U.AE.	INSGESAMT INLAND AUSLAND	113,8 105,8 132,0	+0,6 -3,1 +8,1	-8,4 -7,5 -9,8	124,2 114,4 146,4	+4,8 +5,5 +3,4	+20,9 +17,0 +28,5	109,9 104,2 122,7	+0,5 +1,5 -1,3	119,0 110,1 139,2	+2,8 +1,2 +5,5
31.1	HERSTELLUNG VON ELEKTRO- MOTOREN, GENERATOREN UND TRANSFORMATOREN	INSGESAMT INLAND AUSLAND	126,8 110,7 159,4	+17,6 +11,1 +28,2	+9,2 +2,7 +20,0	116,1 107,8 132,8	-0,3 +3,5 -5,9	+17,4 +15,5 +20,5	108,5 102,2 121,3	+5,5 +8,0 +1,5	121,5 109,3 146,1	+8,3 +7,3 +10,0
31.2	HERSTELLUNG VON ELEK- TRIZITAETSERZEUGUNGS- U. -SCHALTEINRICHTUNGEN	INSGESAMT INLAND AUSLAND	109,9 100,5 132,0	-5,8 -10,6 +3,9	-12,1 -7,3 -19,5	125,0 108,4 163,9	+2,1 +0,9 +4,1	+20,7 +12,3 +36,1	109,5 101,1 129,3	-2,8 -3,3 -1,4	117,5 104,5 148,0	-1,8 -4,9 +4,0
31.3	H.V. ISOLIERTEN ELEK- TROKABELN, -LEITUNGEN U. -DRAEHTEN	INSGESAMT INLAND AUSLAND	119,1 112,4 142,8	-10,0 -4,1 -23,7	+2,1 +7,6 -11,3	116,7 104,5 161,0	-8,2 -3,2 -18,0	+16,7 +13,8 +24,3	108,6 99,1 142,6	-11,3 -6,5 -21,6	117,9 108,5 151,9	-9,2 -3,6 -20,8
31.4	HERSTELLUNG VON AKKUMU- LATOREN UND BATTERIEN	INSGESAMT INLAND AUSLAND	96,7 89,9 107,7	-5,7 -10,9 +2,5	-7,9 -11,6 -2,4	105,0 101,7 110,3	+5,3 +6,8 +3,0	+15,0 +18,8 +9,6	99,4 96,0 104,8	-2,8 -4,7 -	100,9 95,8 109,0	-0,2 -2,3 +2,7
31.5	HERSTELLUNG VON ELEK- TRISCHEN LAMPEN UND LEUCHTEN	INSGESAMT INLAND AUSLAND	100,8 90,3 125,2	+4,0 +2,5 +6,9	-1,9 +0,2 -5,4	102,8 90,1 132,3	+8,3 +6,1 +12,0	+12,1 +12,6 +11,2	100,0 89,6 124,4	+1,0 -0,2 +3,2	101,8 90,2 128,8	+6,2 +4,3 +9,5
31.6	HERSTELLUNG VON ELEK- TRISCHEN AUSRUESTUNGEN A.N.G.	INSGESAMT INLAND AUSLAND	116,6 118,2 113,0	+4,7 +2,5 +9,7	-16,7 -18,2 -13,2	140,0 144,5 130,2	+16,6 +17,4 +14,7	+27,9 +27,7 +28,1	116,3 119,5 109,4	+7,3 +10,1 +1,2	128,3 131,4 121,6	+10,8 +10,2 +12,3
31.61	H.V. ELEKTR. AUSRUE- STUNGEN F. MOTOREN U. FAHRZEUGE A.N.G.	INSGESAMT INLAND AUSLAND	124,1 130,3 110,5	+2,0 +1,5 +3,4	-5,0 -3,8 -8,2	130,7 135,4 120,4	+8,5 +7,7 +10,6	+8,1 +6,6 +12,0	124,6 131,0 110,6	+5,7 +7,5 +1,2	127,4 132,9 115,5	+5,2 +4,6 +7,0
31.62	HERSTELLUNG VON SONST. ELEKTR. AUSRUESTUNGEN A.N.G.	INSGESAMT INLAND AUSLAND	108,1 104,5 115,8	+8,2 +4,0 +17,2	-28,1 -32,5 -17,9	150,4 154,8 141,0	+25,8 +28,8 +19,0	+55,5 +58,8 +48,3	107,0 106,6 108,1	+9,5 +14,1 +1,2	129,3 129,7 128,4	+17,8 +17,5 +18,1
32	RUNDFUNK-, FERNSEH- UND NACHRICHTENTECHNIK	INSGESAMT INLAND AUSLAND	156,9 140,9 176,0	+31,3 +33,6 +29,2	+2,1 +9,7 -4,3	153,6 128,4 183,9	+33,1 +35,3 +31,4	+24,7 +16,5 +32,4	134,1 113,0 159,3	+17,6 +16,1 +18,8	155,3 134,7 180,0	+32,2 +34,4 +30,3
32.1	HERSTELLUNG VON ELEKTRO- NISCHEN BAUELEMENTEN	INSGESAMT INLAND AUSLAND	146,5 141,9 149,7	+8,2 +8,1 +8,2	-8,3 -2,1 -12,0	159,8 144,9 170,1	+25,1 +15,1 +31,9	+34,7 +18,5 +46,5	141,6 128,3 150,9	+6,9 +0,5 +11,2	153,2 143,4 159,9	+16,4 +11,5 +19,6
32.2	H.V. NACHRICHTENTECHNI- SCHEN GERAETEN UND EINRICHTUNGEN	INSGESAMT INLAND AUSLAND	217,5 174,7 291,3	+59,5 +64,0 +54,9	+7,8 +16,6 -0,1	201,8 149,8 291,7	+50,3 +63,4 +40,3	+24,3 +19,0 +29,4	169,6 126,7 243,6	+33,1 +34,4 +32,0	209,7 162,3 291,5	+54,9 +63,8 +47,2
32.3	H.V. RUNDFUNK- U. FERN- SEHGER. SOWIE PHONO- U. VIDEOTECHN. GERAETEN	INSGESAMT INLAND AUSLAND	66,3 74,9 59,5	-7,8 -7,8 -7,8	+2,8 +3,2 +2,4	64,5 72,6 54,2	-6,1 -2,0 -12,6	+3,7 +4,6 +1,9	64,8 73,2 54,2	-7,0 -4,7 -10,7	65,4 73,8 54,9	-7,0 -5,0 -10,1
33	MEDIZIN-, MESS-, STEUER- UND REGELUNGSTECHNIK, OPTIK	INSGESAMT INLAND AUSLAND	119,1 104,7 143,4	+2,4 +1,0 +4,2	-4,9 -7,4 -1,8	125,3 113,1 146,0	+7,6 +6,4 +9,2	+20,2 +23,7 +16,0	112,5 101,2 131,7	+3,1 +1,8 +4,9	122,2 108,9 144,7	+5,0 +3,7 +6,6
33.1	H.V. MEDIZINISCHEN GE- RAETEN UND ORTHOPAEDI- SCHEN VORRICHTUNGEN	INSGESAMT INLAND AUSLAND	119,1 101,7 146,7	-1,1 +0,4 -2,7	+1,8 -1,3 +5,4	117,0 103,0 139,2	-0,1 +0,1 -0,3	+13,7 +18,1 +9,0	111,9 96,2 136,9	-1,9 -5,5 +2,4	118,1 102,4 143,0	-0,6 +0,3 -1,5
33.2	H.V. MESS-, KONTROLL-, NAVIGATIONS- U.AE. INSTRU- MENTEN U. VORRICHTUNGEN	INSGESAMT INLAND AUSLAND	119,9 106,1 143,8	+5,3 -0,3 +13,4	-6,2 -8,8 -2,6	127,8 116,4 147,7	+11,1 +11,2 +11,2	+21,9 +24,6 +18,5	112,6 103,5 128,2	+5,1 +4,8 +5,4	123,9 111,3 145,8	+8,2 +5,4 +12,3
33.3	HERSTELLUNG VON INDU- STRIELLEN PROZESS- STEUERUNGSANLAGEN	INSGESAMT INLAND AUSLAND	139,2 131,2 188,3	+15,8 +16,3 +13,7	-19,9 -22,7 -5,2	173,8 169,7 198,7	+14,6 +17,2 +2,8	+47,7 +52,6 +25,9	128,6 124,4 154,0	+19,0 +20,4 +11,7	156,5 150,5 193,5	+15,2 +16,8 +7,9
33.4	HERSTELLUNG VON OPTI- SCHEN UND FOTOGRAFI- SCHEN GERAETEN	INSGESAMT INLAND AUSLAND	116,3 99,5 137,8	-2,8 -0,9 -4,6	-10,5 -6,3 -14,2	130,0 106,2 160,6	+13,6 -1,5 +30,8	+20,6 +18,8 +22,2	115,4 99,2 136,4	+6,0 +0,6 +11,6	123,2 102,9 149,2	+5,2 -1,2 +11,7
33.5	HERSTELLUNG VON UHREN	INSGESAMT INLAND AUSLAND	84,6 73,8 99,5	+1,3 -3,9 +1,5	+1,3 +2,5 +0,1	83,5 72,0 99,4	-2,5 -7,3 +2,9	+16,1 +9,6 +23,6	79,4 73,1 88,2	-4,8 -1,7 -7,9	84,1 72,9 99,5	-1,9 -5,7 +2,3

LAND

DAS VERARBEITENDE GEBERBE
= 100
ABTEILUNGEN, GRUPPEN UND KLASSEN
ZWEIGE, AUSGABE 1993 (WZ93)
WERT

INDEX

1998 JULI	VER- ÄND. IN % GEGEN JULI 1997	1998 2. VJ	1999 1. VJ	1999 2. VJ	VERÄNDERUNG IN % 2. VJ 1999 GEGEN				VERÄNDERUNG IN % 1. HJ 1999 GEGEN				1997	1998	VER- ÄND. IN % GEGEN 1997	WZ93 SCHL.				
					2. VJ		1. VJ		1. HJ		2. HJ						1. HJ		2. HJ	
					1998	1999	1998	1999	1998	1999	1998	1999					1998	1999	1998	1999
114,4	+13,8	97,4	75,8	80,9	-16,9	+6,7	95,3	98,7	78,4	-17,7	-20,6	93,6	97,0	+3,6	30.01					
83,4	+4,3	83,9	80,2	65,6	-21,8	+9,0	86,0	72,6	62,9	-26,9	-13,4	85,2	79,3	-6,9						
148,6	+20,8	112,2	93,0	97,7	-12,9	+5,1	105,4	127,3	95,4	-9,5	-25,1	102,8	116,4	+13,2						
117,3	+5,0	113,8	98,5	83,3	-26,8	-15,4	114,5	109,3	90,9	-20,6	-16,8	117,4	111,9	-4,7	30.02					
111,2	-5,6	110,6	94,7	76,4	-30,9	-19,3	110,0	104,9	85,5	-22,3	-18,5	116,1	107,4	-7,5						
129,2	+29,5	120,1	106,0	97,0	-19,2	-8,5	123,4	118,0	101,5	-17,7	-14,0	120,2	120,7	+0,4						
113,1	+3,1	110,2	107,3	111,1	+0,8	+3,5	108,7	113,0	109,2	+0,5	-3,4	105,6	110,8	+4,9	31					
109,2	+5,0	102,4	102,8	105,1	+2,6	+2,2	101,7	109,8	103,9	+2,2	-5,4	100,8	105,7	+4,9						
122,1	-0,3	127,9	117,5	124,9	-2,3	+6,3	124,6	120,4	121,2	-2,7	+0,7	118,5	122,5	+5,2						
107,8	+6,7	106,7	103,9	107,0	+0,3	+3,0	102,0	103,8	105,5	+3,4	+1,6	94,4	102,9	+9,0	31.1					
99,6	+2,2	96,4	101,2	100,3	+4,0	-0,9	93,7	98,6	100,8	+7,6	+2,2	90,9	96,1	+5,7						
124,3	+15,2	127,4	109,4	120,5	-5,4	+10,1	118,7	114,3	114,9	-3,2	+0,5	101,4	116,5	+14,9						
116,7	+4,3	112,7	108,3	110,6	-1,9	+2,1	111,9	115,9	109,5	-2,1	-5,5	107,0	113,9	+6,4	31.2					
112,4	+10,3	103,2	100,9	101,5	-1,6	+0,6	103,4	111,8	101,2	-2,1	-9,5	100,7	107,6	+6,9						
127,0	-6,2	134,9	125,5	132,1	-2,1	+5,3	131,9	125,6	128,8	-2,4	+2,5	121,6	128,8	+5,9						
132,4	-0,6	126,8	104,3	109,4	-13,7	+4,9	120,8	120,1	106,9	-11,5	-11,0	127,3	120,4	-5,4	31.3					
117,2	-0,3	108,7	94,0	99,9	-8,1	+6,3	104,1	106,2	96,9	-6,9	-8,8	110,4	105,1	-4,8						
187,2	-1,3	192,2	141,5	143,7	-25,2	+1,6	181,0	170,0	142,6	-21,2	-16,1	188,4	175,5	-6,8						
102,5	-12,2	98,9	92,8	106,9	+8,1	+15,2	102,2	102,6	99,8	-2,3	-2,7	108,0	102,4	-5,2	31.4					
100,9	-13,2	95,8	91,3	102,8	+7,3	+12,6	100,7	103,5	97,1	-3,6	-6,2	109,5	102,1	-6,8						
105,1	-10,6	104,0	95,3	113,4	+9,0	+19,0	104,7	101,3	104,4	-0,3	+3,1	105,5	103,0	-2,4						
96,9	-1,0	94,5	102,0	97,9	+3,6	-4,0	99,4	105,3	99,9	+0,5	-5,1	101,5	102,3	+0,8	31.5					
88,1	-1,6	84,7	93,5	85,4	+0,8	-8,7	90,1	98,8	89,4	-0,8	-9,5	94,0	94,4	+0,4						
117,1	-0,3	117,1	121,7	126,9	+8,4	+4,3	121,1	120,1	124,3	+2,6	+3,5	118,9	120,6	+1,4						
111,4	+2,2	110,0	111,8	120,8	+9,8	+8,1	107,9	116,2	116,3	+7,8	+0,1	107,0	112,0	+4,7	31.6					
115,3	+1,9	110,0	114,7	124,8	+13,5	+8,8	107,3	119,6	119,8	+11,6	+0,2	107,3	113,5	+5,8						
103,0	+3,2	110,0	105,5	112,1	+1,9	+6,3	109,0	108,8	108,8	-0,2	-	106,4	108,9	+2,3						
121,7	+5,8	117,0	122,6	126,8	+8,4	+3,4	117,3	119,7	124,7	+6,3	+4,2	114,4	118,5	+3,6	31.61					
128,4	+5,9	120,2	129,6	132,6	+10,3	+2,3	120,8	127,0	131,1	+8,5	+3,2	116,6	123,9	+6,3						
106,9	+5,8	110,0	107,2	113,9	+3,5	+6,3	109,7	103,4	110,6	+0,8	+7,0	109,6	106,5	-2,8						
99,9	-2,3	102,2	99,6	114,1	+11,6	+14,6	97,3	112,3	106,9	+9,9	-4,8	98,7	104,8	+6,2	31.62					
100,5	-3,3	98,6	97,8	116,0	+17,6	+18,6	92,2	111,2	106,9	+15,9	-3,9	96,8	101,7	+5,1						
98,8	+0,3	109,9	103,6	110,0	+0,1	+6,2	108,2	114,8	106,8	-1,3	-7,0	102,9	111,5	+8,4						
119,5	+1,8	113,1	124,0	136,5	+20,7	+10,1	113,1	132,6	130,3	+15,2	-1,7	116,3	122,9	+5,7	32					
105,5	+1,3	93,4	100,5	116,3	+24,5	+15,7	96,0	106,7	108,4	+12,9	+1,6	102,1	101,3	-0,8						
136,2	+2,3	136,9	152,1	160,9	+17,5	+5,8	133,7	163,7	156,5	+17,1	-4,4	133,3	148,7	+11,6						
136,4	+11,2	128,3	142,1	139,6	+8,8	-1,8	131,9	147,2	140,8	+6,7	-4,3	123,3	139,5	+13,1	32.1					
131,3	+9,4	122,2	120,9	131,2	+7,4	+8,5	126,9	127,3	126,1	-0,6	-0,9	113,8	127,1	+11,7						
138,3	+12,3	132,5	156,8	145,4	+9,7	-7,3	135,3	161,0	151,1	+11,7	-6,1	129,9	148,2	+14,1						
136,4	-3,0	130,0	145,7	177,5	+36,5	+21,8	125,9	154,8	161,6	+28,4	+4,4	135,6	140,4	+3,5	32.2					
106,5	+0,3	91,6	104,5	133,0	+45,2	+27,3	92,3	108,0	118,7	+28,6	+9,9	104,2	100,2	-3,8						
188,1	-5,9	196,4	216,9	254,4	+29,5	+17,3	183,9	235,7	235,6	+28,1	-	189,9	209,8	+10,5						
71,9	-1,1	66,6	85,7	63,4	-4,8	-3,5	69,3	77,7	64,6	-6,8	-16,9	75,3	73,5	-2,4	32.3					
81,2	-6,0	71,7	75,0	70,9	-1,1	-5,5	76,1	86,3	73,0	-4,1	-15,4	87,9	81,2	-7,6						
60,2	+8,7	60,1	53,8	54,0	-10,1	+0,4	60,8	66,9	53,9	-11,3	-19,4	59,3	63,8	+7,6						
116,3	+7,3	108,1	110,6	112,3	+3,9	+1,5	107,9	115,6	111,4	+3,2	-3,6	105,9	111,7	+5,5	33					
103,7	+2,5	98,1	101,0	100,2	+2,1	-0,8	98,6	106,8	100,6	+2,0	-5,8	99,5	102,7	+3,2						
137,6	+14,2	125,2	126,8	132,7	+6,0	+4,7	123,5	130,8	129,8	+5,1	-0,8	116,7	127,1	+8,9						
120,4	+5,4	112,3	112,1	109,4	-2,6	-2,4	113,1	121,0	110,8	-2,0	-8,4	110,9	117,1	+5,6	33.1					
101,3	-5,0	99,1	97,3	93,2	-6,0	-4,2	101,9	104,0	95,3	-6,5	-8,4	103,6	102,9	-0,7						
150,7	+19,3	133,2	135,6	135,0	+1,4	-0,4	130,9	148,0	135,3	+3,4	-8,6	122,5	139,5	+13,9						
113,9	+4,6	107,1	109,7	112,9	+5,4	+2,9	106,0	113,0	111,3	+5,0	-1,5	104,1	109,5	+5,2	33.2					
106,4	+3,6	97,7	103,4	102,8	+5,2	-0,6	97,5	107,1	103,1	+5,7	-3,7	98,0	102,3	+4,4						
126,8	+5,9	123,5	120,8	130,5	+5,7	+8,0	120,8	123,2	125,6	+4,0	+1,9	114,6	122,0	+6,5						
120,2	+44,3	110,6	117,9	135,8	+22,8	+15,2	106,1	143,5	126,8	+19,5	-11,6	115,4	124,8	+8,1	33.3					
112,8	+30,6	106,2	111,7	134,9	+27,0	+20,8	101,7	144,7	123,3	+21,2	-14,8	114,6	123,2	+7,5						
165,6	+158,3	137,3	155,4	141,1	+2,8	-9,2	133,2	136,4	148,2	+11,3	+8,7	120,3	134,8	+12,1						
119,7	+13,9	105,9	113,8	118,8	+10,3	+2,6	107,2	107,8	115,3	+7,6	+7,0	101,2	107,5	+6,2	33.4					
100,4	+8,1	98,3	101,1	97,1	-1,2	-4,0	98,4	98,0	99,1	+0,7	+1,1	91,1	98,2	+7,8						
144,4	+19,6	115,7	130,1	142,2	+22,9	+9,3	118,5	120,2	136,1	+14,9	+13,2	114,1	119,3	+4,6						
85,7	+1,8	82,5	79,9	77,2	-6,4	-3,4	83,0	86,0	78,6	-5,3	-8,6	81,7	84,5	+3,4	33.5					
76,8	-1,0	72,8	77,5	68,4	-6,0	-11,7	74,0	81,6	73,0	-1,4	-10,5	76,4	77,8	+1,8						
98,0	+5,0	95,9	83,3	89,4	-6,8	+7,3	95,5	92,1	86,4	-9,5	-6,2	89,0	93,8	+5,4						

2 INDEX DES UMSATZES FUER
 1995
 NACH ABSCHNITTEN, UNTERABSCHNITTEN,
 DER KLASSIFIKATION DER WIRTSCHAFTS
 2.1 ORIGINAL

WERT

WZ93- SCHL.	WIRTSCHAFTSZWEIG		VERAENDERUNG IN % JULI 1999 GEGEN			VERAENDERUNG IN % JUNI 1999 GEGEN			KUMULIERT		2-MONATS- DURCHSCHNITT	
			1999	JULI	JUNI	1999	JUNI	MAI	JAN.	VER- AEND.	JUNI	VER- AEND.
			JULI	JULI 1998	JUNI 1999	JUNI	JUNI 1998	MAI 1999	JAN. 1999 BIS JULI 1999	VER- AEND. IN % GEGEN VORJAHR	JUNI 1999	VER- AEND. IN % GEGEN VORJAHR
DM	FAHRZEUGBAU	INSGESAMT	141,9	+0,1	-12,9	162,9	+13,8	+13,4	145,4	+9,5	152,4	+6,9
		INLAND	125,3	-2,3	-14,2	146,1	+9,4	+16,3	129,7	+6,5	135,7	+3,7
		AUSLAND	159,6	+2,2	-11,7	180,8	+17,8	+10,9	162,2	+12,1	170,2	+9,9
34	HERSTELLUNG VON KRAFTWAGEN UND KRAFTWAGENTEILEN	INSGESAMT	145,1	-0,5	-10,0	161,2	+11,3	+9,9	147,9	+8,6	153,2	+5,4
		INLAND	125,1	-4,5	-11,7	141,6	+6,4	+12,6	129,8	+5,4	133,4	+1,0
		AUSLAND	166,6	+3,0	-8,5	182,1	+15,7	+7,8	167,3	+11,5	174,4	+9,3
34.1	HERSTELLUNG VON KRAFTWAGEN UND KRAFTWAGENMOTOREN	INSGESAMT	146,7	-1,9	-11,8	166,3	+12,7	+8,9	151,5	+9,5	156,5	+5,4
		INLAND	113,2	-7,7	-16,4	135,4	+5,4	+13,0	121,7	+4,2	124,3	-1,0
		AUSLAND	177,2	+1,8	-8,8	194,4	+17,9	+6,5	178,8	+13,1	185,8	+9,6
34.2	HERSTELLUNG VON KAROS- SERIEN, AUFBAUTEN UND ANHAENGERN	INSGESAMT	109,0	-9,9	-8,9	119,7	+1,8	+12,3	110,2	-0,5	114,4	-4,1
		INLAND	106,2	-9,1	-9,3	117,1	+2,8	+11,3	105,6	+0,4	111,7	-3,2
		AUSLAND	116,3	-11,7	-7,9	126,3	-0,6	+14,6	121,8	-2,3	121,3	-6,3
34.3	H.V. TEILEN UND ZUBE- HOER FUER KRAFTWAGEN UND KRAFTWAGENMOTOREN	INSGESAMT	147,4	+4,6	-5,1	155,4	+9,0	+12,4	145,1	+7,4	151,4	+6,8
		INLAND	153,6	+1,5	-3,8	159,7	+9,0	+12,1	151,6	+8,1	156,7	+5,2
		AUSLAND	138,6	+10,0	-7,2	149,3	+9,1	+12,8	135,8	+6,5	144,0	+9,5
35	SONSTIGER FAHRZEUGBAU	INSGESAMT	117,8	+5,5	-32,7	175,0	+33,6	+43,7	127,2	+17,8	146,4	+20,6
		INLAND	126,7	+17,3	-29,2	179,0	+31,0	+44,2	129,2	+16,8	152,9	+25,0
		AUSLAND	108,4	-6,4	-36,6	170,9	+36,6	+43,0	125,0	+18,8	139,7	+15,9
35.1	SCHIFFBAU	INSGESAMT	29,2	-50,3	-79,0	139,1	+73,7	+105,5	69,0	+15,2	84,2	+21,3
		INLAND	38,4	-63,7	-84,6	249,1	+96,3	+239,8	94,6	+7,0	143,8	+23,6
		AUSLAND	22,9	-13,3	-64,1	63,8	+33,2	-0,5	51,5	+27,5	43,4	+16,7
35.11	SCHIFFBAU (OHNE BOOTS- UND YACHTBAU)	INSGESAMT	26,7	-53,7	-80,4	136,4	+73,3	+107,6	67,1	+14,9	81,6	+19,6
		INLAND	36,9	-65,4	-85,6	256,3	+98,7	+251,1	95,0	+7,6	146,6	+24,4
		AUSLAND	19,8	-19,5	-64,2	55,3	+24,0	-9,2	48,2	+26,5	37,6	+8,7
35.12	BOOTS- UND YACHTBAU	INSGESAMT	107,5	+17,4	-52,2	224,7	+82,4	+72,2	129,6	+17,5	166,1	+54,7
		INLAND	75,2	-10,4	-2,5	77,1	-0,6	-4,3	84,5	-7,7	76,2	-5,7
		AUSLAND	148,9	+46,8	-64,0	414,1	+127,9	+112,8	187,5	+39,6	291,5	+98,8
35.2	SCHIENENFAHRZEUGBAU	INSGESAMT	156,3	+13,9	-5,2	164,9	+16,4	+38,7	127,8	+16,7	160,6	+15,1
		INLAND	174,4	+87,9	-3,8	181,2	+22,7	+41,3	138,0	+31,4	177,8	+47,8
		AUSLAND	103,0	-61,5	-12,0	117,0	-5,8	+27,5	97,8	-20,4	110,0	-43,8
35.3	LUFT- UND RAUMFAHRZEUGBAU	INSGESAMT	165,0	+16,4	-23,1	214,5	+27,9	+33,6	168,3	+19,3	189,8	+22,6
		INLAND	157,4	+24,2	+3,8	151,6	+1,4	-2,0	147,8	+12,5	154,5	+11,9
		AUSLAND	170,4	+11,6	-34,4	259,6	+43,6	+57,6	183,1	+23,7	215,0	+28,9
35.4	H.V. KRAFTRAEDERN, FAHRRADERN UND BEHINDERTENFAHRZEUGEN	INSGESAMT	116,5	+20,0	-13,2	134,2	+21,7	+2,8	130,1	+17,0	125,4	+20,9
		INLAND	118,3	+21,2	-14,2	137,9	+25,5	+3,0	132,9	+19,1	128,1	+23,4
		AUSLAND	101,6	+8,5	-1,9	103,6	-9,4	+1,4	107,3	-1,0	102,6	-1,3
35.41	HERSTELLUNG VON KRAFTRAEDERN	INSGESAMT	216,6	+50,8	-8,5	236,8	+61,0	+9,1	227,5	+43,2	226,7	+55,9
		INLAND	218,3	+51,1	-9,2	240,5	+62,6	+9,4	230,9	+43,8	229,4	+56,9
		AUSLAND	170,4	+43,3	+24,3	137,1	+10,3	-0,3	133,9	+20,6	153,8	+26,5
35.42	HERSTELLUNG VON FAHRRADERN	INSGESAMT	74,6	+6,1	-24,0	98,2	+1,2	-4,6	96,2	+1,8	86,4	+3,2
		INLAND	74,1	+5,4	-25,3	99,2	+2,7	-5,1	96,3	+3,0	86,7	+3,8
		AUSLAND	78,2	+11,1	-14,7	91,7	-8,1	-0,3	95,7	-5,3	85,0	-0,1
35.43	HERSTELLUNG VON BEHINDERTENFAHRZEUGEN	INSGESAMT	99,1	-13,6	+7,7	92,0	-5,0	+7,9	89,4	-2,9	95,6	-9,6
		INLAND	91,4	-15,7	+6,2	86,1	-1,0	+8,4	82,1	-4,1	88,8	-9,1
		AUSLAND	141,9	-5,1	+13,6	124,9	-17,6	+5,8	129,8	+1,4	133,4	-11,4
35.5	FAHRZEUGBAU A.N.G.	INSGESAMT	84,5	-1,9	-23,4	110,3	+25,8	+43,2	84,4	+1,7	97,4	+12,1
		INLAND	78,3	-5,3	-20,2	98,1	+21,1	+45,5	77,3	-1,7	88,2	+7,7
		AUSLAND	99,9	+5,7	-28,7	140,2	+34,8	+39,5	101,8	+8,5	120,1	+20,9
36.1	HERSTELLUNG VON MOEBELN	INSGESAMT	86,1	-5,7	-16,2	102,8	+2,1	+9,5	98,7	-1,9	94,5	-1,6
		INLAND	81,7	-6,9	-16,5	97,8	+1,5	+8,3	95,0	-2,8	89,8	-2,5
		AUSLAND	116,6	+1,3	-15,3	137,6	+5,8	+15,5	124,8	+3,4	127,1	+3,7
36.11	HERSTELLUNG VON SITZ- MOEBELN	INSGESAMT	100,4	-4,1	-13,0	115,4	+5,6	+9,3	111,2	+1,3	107,9	+0,8
		INLAND	95,4	-6,5	-14,1	111,1	+4,3	+8,6	107,8	+0,1	103,3	-1,0
		AUSLAND	132,6	+9,0	-7,7	143,7	+12,2	+12,7	133,7	+8,1	138,2	+10,6
36.12	HERSTELLUNG VON BUERO- UND LADENMOEBELN	INSGESAMT	95,9	-1,9	-10,4	107,0	+13,6	+20,2	97,0	+2,3	101,5	+5,7
		INLAND	93,9	-1,2	-10,5	104,9	+16,8	+20,2	95,3	+3,6	99,4	+7,6
		AUSLAND	115,4	-7,4	-9,1	127,0	-6,6	+20,6	112,9	-7,4	121,2	-7,0
36.13	HERSTELLUNG VON KUECHENMOEBELN	INSGESAMT	79,8	-3,2	-23,3	104,1	+0,1	+6,6	96,5	-1,9	92,0	-1,3
		INLAND	75,5	-2,3	-21,8	96,5	-2,0	+4,6	92,0	-3,4	86,0	-2,2
		AUSLAND	106,9	-6,5	-29,8	152,2	+10,0	+15,6	124,7	+5,0	129,6	+2,5
36.14	HERSTELLUNG VON SONST. MOEBELN	INSGESAMT	75,3	-9,7	-17,9	91,7	-3,7	+7,3	91,4	-5,7	83,5	-6,5
		INLAND	70,4	-11,9	-18,4	86,3	-4,9	+5,4	87,1	-7,0	78,4	-8,1
		AUSLAND	109,6	+1,4	-14,8	128,6	+2,2	+16,6	121,4	+2,0	119,1	+1,8

LAND

DAS VERARBEITENDE GEWERBE
= 100
ABTEILUNGEN, GRUPPEN UND KLASSEN
ZWEIGE, AUSGABE 1993 (WZ93)
WERT

INDEX

1998 JULI	VER- ÄND. IN % GEGEN JULI 1997	1998 2.VJ	1999 1.VJ	1999 2.VJ	VERÄNDERUNG IN % 2.VJ 1999 GEGEN		1998 1.HJ	1998 2.HJ	1999 1.HJ	VERÄNDERUNG IN % 1.HJ 1999 GEGEN		1997	1998	VER- ÄND. IN % GEGEN 1997	WZ93 SCHL.
					2.VJ	1.VJ				1.HJ	2.HJ				
					1998	1999				1998	1998				
141,8	+12,9	136,9	139,9	152,1	+11,1	+8,7	131,4	141,8	146,0	+11,1	+3,0	119,2	136,6	+14,6	DM
128,3	+10,7	126,4	125,4	135,5	+7,2	+8,1	120,7	129,8	130,5	+8,1	+0,5	110,2	125,2	+13,6	
156,2	+14,9	148,3	155,3	170,0	+14,6	+9,5	142,8	154,8	162,7	+13,9	+5,1	128,7	148,8	+15,6	
145,9	+14,9	139,3	142,7	154,0	+10,6	+7,9	134,6	142,7	148,4	+10,3	+4,0	119,4	138,6	+16,1	34
131,0	+13,0	127,5	125,4	134,7	+5,6	+6,6	122,0	129,2	130,6	+7,0	+1,1	109,5	125,6	+14,7	
161,8	+16,7	152,0	160,2	174,6	+14,9	+9,0	148,2	157,1	167,4	+13,0	+6,6	129,9	152,6	+17,5	
149,5	+14,6	142,1	145,5	159,2	+12,0	+9,4	136,6	146,5	152,4	+11,6	+4,0	121,4	141,5	+16,6	34.1
122,7	+9,9	122,8	117,7	128,5	+4,6	+9,2	115,9	123,7	123,1	+6,2	-0,5	106,9	119,8	+12,1	
174,0	+17,9	159,8	170,8	187,2	+17,1	+9,6	155,5	167,3	179,0	+15,1	+7,0	134,6	161,4	+19,9	
121,0	+23,7	114,1	107,5	113,2	-0,8	+5,3	109,0	111,7	110,4	+1,3	-1,2	90,9	110,3	+21,3	34.2
116,8	+25,2	109,7	101,0	110,1	+0,4	+9,0	103,2	107,0	105,6	+2,3	-1,3	83,8	105,1	+25,4	
131,7	+20,5	125,4	124,2	121,2	-3,3	-2,4	123,5	123,8	122,7	-0,6	-0,9	109,2	123,7	+13,3	
140,9	+14,6	136,6	141,7	147,7	+8,1	+4,2	134,1	138,2	144,7	+7,9	+4,7	119,0	136,1	+14,4	34.3
151,3	+16,7	140,9	149,8	152,7	+8,4	+1,9	138,5	145,2	151,3	+9,2	+4,2	120,2	141,9	+18,1	
126,0	+10,9	130,3	130,2	140,5	+7,8	+7,9	127,8	128,2	135,4	+5,9	+5,6	117,2	126,0	+9,2	
111,7	-3,3	119,2	119,1	138,4	+16,1	+16,2	107,4	135,8	128,7	+19,8	-5,2	117,7	121,6	+3,3	35
108,0	-6,9	118,1	118,1	141,2	+19,6	+19,6	111,1	134,0	129,7	+16,7	-3,2	115,4	122,5	+6,2	
115,8	+0,5	120,4	120,1	135,4	+12,5	+12,7	103,5	137,8	127,8	+23,5	-7,3	120,3	120,6	+0,2	
58,7	-34,5	77,2	68,2	83,1	+7,6	+21,8	60,2	108,0	75,7	+25,7	-29,9	87,2	84,1	-3,6	35.1
105,7	+13,5	98,5	83,4	124,5	+26,4	+49,3	85,5	153,5	104,0	+21,6	-32,2	109,1	119,5	+9,5	
26,4	-69,7	62,6	57,8	54,8	-12,5	-5,2	42,8	77,1	56,3	+31,5	-27,0	72,2	59,9	-17,0	
57,7	-34,5	75,8	67,1	80,6	+6,3	+20,1	58,5	99,0	73,9	+26,3	-25,4	84,8	78,8	-7,1	35.11
106,6	+17,3	98,8	83,6	125,8	+27,3	+50,5	85,2	148,9	104,7	+22,9	-29,7	109,6	117,0	+6,8	
24,6	-71,5	60,2	55,9	50,0	-16,9	-10,6	40,4	65,3	53,0	+31,2	-18,8	67,9	52,9	-22,1	
91,6	-33,2	122,2	104,1	162,4	+32,9	+56,0	113,4	392,9	133,3	+17,5	-66,1	163,5	253,1	+54,8	35.12
89,9	-42,7	92,6	79,0	93,1	+0,5	+17,8	92,8	262,9	86,0	-7,3	-67,3	97,5	177,8	+82,4	
101,4	-19,3	160,1	136,4	251,5	+57,1	+84,4	139,8	559,7	194,0	+38,8	-65,3	248,1	349,8	+41,0	
137,2	+11,7	122,0	112,1	133,9	+9,8	+19,4	104,9	126,4	123,0	+17,3	-2,7	119,2	115,6	-3,0	35.2
92,8	-28,5	121,8	117,2	146,7	+20,4	+25,2	107,0	119,4	131,9	+23,3	+10,5	121,4	113,2	-6,8	
267,3	+161,5	122,5	97,3	96,6	-21,1	-0,7	98,7	146,6	97,0	-1,7	-33,8	112,6	122,7	+9,0	
141,8	+2,0	148,7	156,9	180,8	+21,6	+15,2	141,0	172,7	168,9	+19,8	-2,2	144,9	156,8	+8,2	35.3
126,7	-9,6	131,3	139,7	152,6	+16,2	+9,2	132,2	160,0	146,2	+10,6	-8,6	127,8	146,1	+14,3	
152,7	+10,4	161,3	169,3	201,0	+24,6	+18,7	147,3	181,8	185,2	+25,7	+1,9	157,2	164,5	+4,6	
97,1	+23,9	117,6	128,5	136,3	+15,9	+6,1	113,6	72,9	132,4	+16,5	+81,6	90,5	93,3	+3,1	35.4
97,6	+28,8	116,9	131,0	139,7	+19,5	+6,6	114,0	72,8	135,3	+18,7	+85,9	90,1	93,4	+3,7	
93,6	-6,9	124,0	108,2	108,2	-12,7	-	110,9	74,3	108,2	-2,4	+45,6	93,6	92,6	-1,1	
143,6	+118,9	155,6	225,8	232,7	+49,6	+3,1	161,4	97,3	229,3	+42,1	+135,7	113,3	129,4	+14,2	35.41
144,5	+126,5	157,0	229,8	236,2	+50,4	+2,8	163,3	97,0	233,0	+42,7	+140,2	113,5	130,1	+14,6	
118,9	+3,8	117,7	117,4	138,2	+17,4	+17,7	109,6	107,1	127,8	+16,6	+19,3	107,1	108,3	+1,1	
70,3	-8,0	106,9	95,1	104,5	-2,2	+9,9	98,5	54,4	99,8	+1,3	+83,5	80,0	76,5	-4,4	35.42
70,3	-7,0	104,7	94,5	105,5	+0,8	+11,6	97,4	54,7	100,0	+2,7	+82,8	79,7	76,0	-4,6	
70,4	-14,7	122,3	99,6	97,7	-20,1	-1,9	106,2	52,5	98,7	-7,1	+88,0	81,7	79,3	-2,9	
114,7	+8,1	92,9	85,9	89,5	-3,7	+4,2	88,4	97,4	87,7	-0,8	-10,0	89,6	92,9	+3,7	35.43
108,4	+9,5	86,0	78,2	82,8	-3,7	+5,9	81,9	92,7	80,5	-1,7	-13,2	83,9	87,3	+4,1	
149,5	+2,5	131,0	128,8	126,7	-3,3	-1,6	124,5	123,6	127,8	+2,7	+3,4	121,7	124,1	+2,0	
86,1	+3,4	85,7	78,0	90,7	+5,8	+16,3	82,5	95,5	84,4	+2,3	-11,6	83,3	89,0	+6,8	35.5
82,7	+3,4	80,4	72,8	81,4	+1,2	+11,8	77,9	86,4	77,1	-1,0	-10,8	82,0	82,2	+0,2	
94,5	+3,4	98,6	90,8	113,4	+15,0	+24,9	93,7	117,6	102,1	+9,0	-13,2	86,4	105,7	+22,3	
91,3	+1,1	101,7	101,7	100,0	-1,7	-1,7	102,1	101,6	100,9	-1,2	-0,7	96,5	101,9	+5,6	36.1
87,8	+0,5	98,4	98,5	95,9	-2,5	-2,6	99,3	98,8	97,2	-2,1	-1,6	94,4	99,1	+5,0	
115,1	+4,3	124,1	123,8	128,6	+3,6	+3,9	121,6	121,0	126,2	+3,8	+4,3	110,9	121,3	+9,4	
104,7	+6,0	110,6	114,1	111,9	+1,2	-1,9	110,7	108,2	113,0	+2,1	+4,4	101,1	109,5	+8,3	36.11
102,0	+5,4	108,3	111,4	108,3	-	-2,8	108,7	106,8	109,8	+1,0	+2,8	99,4	107,7	+8,4	
121,7	+8,5	125,3	132,0	136,7	+8,3	+2,8	124,0	117,8	133,9	+8,0	+13,7	112,5	120,9	+7,5	
97,8	+7,2	92,0	95,0	98,3	+6,8	+2,4	94,3	109,7	97,1	+3,0	-11,5	90,8	102,0	+12,3	36.12
95,0	+8,9	88,4	94,5	96,5	+8,2	+2,1	91,5	107,2	95,5	+4,4	-10,9	89,2	99,3	+11,3	
124,6	-3,3	125,8	109,4	115,6	-8,1	+5,7	121,4	133,0	112,5	-7,3	-15,4	105,3	127,2	+20,8	
82,4	-7,3	103,2	96,8	101,7	-1,5	+5,1	101,1	98,5	99,2	-1,9	+0,7	96,5	99,8	+3,4	36.13
77,3	-9,0	99,3	93,6	95,9	-3,4	+2,5	98,2	95,1	94,8	-3,5	-0,3	94,3	96,6	+2,4	
114,3	-	128,0	117,1	138,2	+8,0	+18,0	119,5	120,0	127,7	+6,9	+6,4	110,2	119,7	+8,6	
89,4	-1,2	97,9	96,9	91,3	-6,7	-5,8	99,1	95,5	94,1	-5,0	-1,5	95,1	97,3	+2,3	36.14
79,9	-2,3	94,6	92,9	86,8	-8,2	-6,6	96,0	91,9	89,8	-6,5	-2,3	92,8	93,9	+1,2	
108,1	+5,9	120,7	124,8	122,0	+1,1	-2,2	120,9	120,7	123,4	+2,1	+2,2	111,4	120,8	+8,4	

2 INDEX DES UMSATZES FUER
 1995
 NACH ABSCHNITTEN, UNTERABSCHNITTEN,
 DER KLASSIFIKATION DER WIRTSCHAFTS
 2.1 ORIGINAL

VOLUMEN

WZ93- SCHL.	WIRTSCHAFTSZWEIG		VERAENDERUNG IN % JULI 1999 GEGEN			VERAENDERUNG IN % JUNI 1999 GEGEN			KUMULIERT		2-MONATS- DURCHSCHNITT	
			1999 JULI	JULI 1998	JUNI 1999	1999 JUNI	JUNI 1998	MAI 1999	JAN. 1999 BIS JULI 1999	VER- AEND. IN % GEGEN VORJAHR	JUNI 1999 UND JULI 1999	VER- AEND. IN % GEGEN VORJAHR
D	VERARBEITENDES GEWERBE 1)	INSGESAMT	113,2	-1,6	-7,3	122,1	+4,3	+14,9	111,4	+1,3	117,7	+1,4
		INLAND	104,0	-3,2	-6,1	110,7	+4,1	+14,2	102,1	+0,2	107,4	+0,5
		AUSLAND	130,0	+0,9	-9,2	143,1	+4,6	+15,8	128,3	+2,9	136,6	+2,8
	VORLEISTUNGSGUETER- PRODUZENTEN	INSGESAMT	112,8	-1,0	-5,6	119,5	+4,6	+12,1	110,9	-0,1	116,2	+1,8
		INLAND	108,0	-2,8	-4,2	112,7	+3,7	+11,1	105,6	-	110,4	+0,5
AUSLAND		123,1	+2,8	-8,0	133,8	+6,3	+13,9	122,0	-0,1	128,5	+4,6	
INVESTITIONSGUETER- PRODUZENTEN	INSGESAMT	118,7	-0,4	-10,3	132,4	+4,1	+20,1	115,0	+3,4	125,6	+1,9	
	INLAND	106,4	-0,9	-8,6	116,4	+6,6	+20,0	101,8	+2,0	111,4	+2,9	
	AUSLAND	136,9	+0,1	-12,4	156,2	+1,4	+20,2	134,6	+5,0	146,6	+0,8	
GEBRAUCHSGUETER- PRODUZENTEN	INSGESAMT	106,6	-5,3	-12,0	121,1	+6,0	+9,8	113,3	+2,5	113,9	+0,4	
	INLAND	87,6	-8,1	-14,6	102,6	+1,9	+10,8	97,0	-0,9	95,1	-3,0	
	AUSLAND	135,6	-2,5	-9,2	149,4	+10,8	+8,7	138,2	+6,6	142,5	+4,0	
VERBRAUCHSGUETER- PRODUZENTEN	INSGESAMT	99,1	-5,6	+8,4	91,4	-0,4	+14,8	94,5	-2,2	95,3	-3,2	
	INLAND	89,7	-8,6	+5,9	84,7	-2,8	+14,9	87,8	-4,4	87,2	-5,8	
	AUSLAND	124,7	+1,0	+13,9	109,5	+4,7	+14,4	112,9	+3,0	117,1	+2,6	
DB	TEXTIL- UND BEKLEIDUNGS- GEWERBE	INSGESAMT	97,6	-9,7	+18,4	82,4	-3,3	+15,7	92,2	-5,5	90,0	-6,9
		INLAND	88,5	-11,4	+14,9	77,0	-3,1	+13,7	86,0	-5,5	82,8	-7,7
		AUSLAND	124,5	-5,9	+26,8	98,2	-3,8	+20,5	110,6	-5,3	111,4	-4,9
17	TEXTILGEWERBE	INSGESAMT	88,4	-8,8	-5,7	93,7	-3,4	+8,4	91,6	-6,3	91,1	-6,1
		INLAND	81,4	-10,6	-5,2	85,9	-3,4	+7,9	85,1	-5,8	83,7	-7,0
		AUSLAND	107,3	-4,7	-6,3	114,5	-3,5	+9,6	109,3	-7,2	110,9	-4,1
17.1	SPINNSTOFFAUFBEREITUNG UND SPINNEREI	INSGESAMT	70,3	-11,8	-15,5	83,2	-10,7	+17,3	80,1	-12,9	76,8	-11,2
		INLAND	66,0	-11,4	-12,6	75,5	-11,8	+17,4	74,6	-10,7	70,8	-11,6
		AUSLAND	77,6	-12,4	-19,6	96,5	-9,2	+17,4	89,6	-15,9	87,1	-10,7
17.11	BAUMWOLLAUFBEREITUNG UND -SPINNEREI	INSGESAMT	80,8	-8,6	-17,5	97,9	+1,5	+23,1	93,8	-3,2	89,4	-3,4
		INLAND	76,9	-7,1	-13,0	88,4	+4,1	+22,9	85,7	-1,7	82,7	-1,4
		AUSLAND	88,0	-10,8	-24,0	115,8	-2,0	+23,5	109,0	-5,4	101,9	-6,1
17.12,13	WOLLAUFBEREITUNG, STREICHGARN- UND KAMMGARNSPINNEREI	INSGESAMT	53,3	-22,4	-19,4	66,1	-31,4	+10,2	65,0	-29,3	59,7	-27,7
		INLAND	47,3	-19,7	-19,4	58,7	-32,7	+11,6	58,8	-24,5	53,0	-27,5
		AUSLAND	63,4	-25,6	-19,3	78,6	-29,8	+8,7	75,4	-34,8	71,0	-28,0
17.16	NAEHGARNFERTIGUNG	INSGESAMT	74,2	-1,9	+2,9	72,1	-1,9	+8,6	68,0	-8,2	73,2	-1,9
		INLAND	71,7	-13,1	+6,7	67,2	-20,1	+4,5	71,7	-14,0	69,5	-16,6
		AUSLAND	77,6	+17,0	-1,1	78,5	+32,2	+13,6	63,0	+1,9	78,1	+24,2
17.2	WEBEREI	INSGESAMT	86,4	-11,9	-12,3	98,5	-9,1	+3,8	94,1	-9,3	92,5	-10,5
		INLAND	77,5	-11,6	-13,4	89,5	-8,0	+1,5	87,8	-7,9	83,5	-9,7
		AUSLAND	105,3	-12,5	-10,5	117,7	-11,0	+8,0	107,3	-11,9	111,5	-11,7
17.21	BAUMWOLLWEBEREI	INSGESAMT	84,0	-16,7	-12,6	96,1	-10,5	+5,4	93,8	-11,3	90,1	-13,5
		INLAND	73,0	-18,3	-15,0	85,9	-7,4	+3,6	87,4	-9,2	79,5	-12,7
		AUSLAND	105,2	-14,7	-9,2	115,9	-14,5	+8,1	106,2	-14,5	110,6	-14,6
17.22	STREICHGARNWEBEREI	INSGESAMT	60,2	+11,3	-12,5	68,8	-22,3	-16,7	68,0	-17,7	64,5	-9,7
		INLAND	46,7	+4,9	-14,5	54,6	-23,2	-19,9	58,1	-16,5	50,7	-12,3
		AUSLAND	125,1	+24,1	-9,2	137,7	-20,6	-9,5	115,4	-20,7	131,4	-4,2
17.23	KAMMGARNWEBEREI	INSGESAMT	97,4	-3,2	-11,2	109,7	-10,1	+2,6	95,1	-10,0	103,6	-6,9
		INLAND	88,8	-2,2	-11,6	100,5	-14,8	+0,7	87,3	-12,5	94,7	-9,3
		AUSLAND	130,3	-5,7	-10,0	144,8	+5,1	+8,1	124,7	-2,9	137,6	-0,3
17.24	SEIDEN- UND FILAMENTGARNWEBEREI	INSGESAMT	85,7	-7,4	-12,3	97,7	-4,3	+2,5	95,6	-3,4	91,7	-5,8
		INLAND	80,9	-4,6	-11,2	91,1	-0,3	-1,3	92,1	+1,1	86,0	-2,4
		AUSLAND	94,2	-11,1	-13,7	109,2	-9,6	+8,5	101,9	-9,7	101,7	-10,3
17.3	TEXTILVEREDLUNG	INSGESAMT	67,3	-20,5	-11,2	75,8	-14,4	+0,3	77,8	-13,1	71,6	-17,4
		INLAND	68,2	-21,8	-8,6	74,6	-16,2	+0,1	76,7	-14,1	71,4	-19,0
		AUSLAND	64,7	-16,6	-18,5	79,4	-8,9	+0,8	80,9	-10,3	72,1	-12,5
17.4	HERSTELLUNG VON KON- FEKTIONIERTEN TEXTIL- WAREN (OHNE BEKLEIDUNG)	INSGESAMT	93,4	+1,4	-6,4	99,8	+2,0	+9,9	93,9	-0,3	96,8	+1,7
		INLAND	89,7	-1,5	-7,2	96,7	+1,7	+11,8	90,4	-2,1	93,2	+0,1
		AUSLAND	120,0	+21,0	-1,8	121,9	+4,6	+0,2	119,2	+10,6	121,0	+12,1
17.5	SONSTIGES TEXTILGEWERBE (OHNE HERSTELLUNG VON MASCHENWARE)	INSGESAMT	103,1	-5,4	-5,2	108,8	+1,8	+9,8	104,3	-4,5	106,0	-1,9
		INLAND	91,9	-8,9	-3,9	95,6	+0,7	+8,8	93,4	-4,3	93,8	-4,2
		AUSLAND	130,0	+1,2	-7,5	140,6	+3,8	+11,8	130,5	-4,6	135,3	+2,5
17.51	HERSTELLUNG VON TEPPICHEN	INSGESAMT	84,7	-11,6	-2,4	86,8	+1,5	+12,7	86,1	-6,2	85,8	-5,4
		INLAND	81,1	-12,9	-0,7	81,7	+0,9	+11,3	82,2	-6,7	81,4	-6,5
		AUSLAND	112,7	-4,0	-10,8	126,3	+4,0	+20,3	116,4	-3,9	119,5	+0,1
17.52	HERSTELLUNG VON SEILERWAREN	INSGESAMT	145,6	-7,3	-6,8	156,2	+13,3	+9,9	139,3	+3,9	150,9	+2,3
		INLAND	150,5	-3,5	-3,3	155,6	+16,3	+7,9	134,9	+5,0	153,1	+5,7
		AUSLAND	132,2	-17,4	-16,2	157,7	+5,8	+15,6	151,4	+1,4	145,0	-6,1

1) AUSGEWAHLTE WIRTSCHAFTSZWEIGE (OHNE ERNAHRUNGSGEWERBE UND TABAKVERARBEITUNG).

LAND

DAS VERARBEITENDE GEBIERE
= 100
ABTEILUNGEN, GRUPPEN UND KLASSEN
ZWEIGE, AUSGABE 1993 (WZ93)
WERT

INDEX

1998 JULI	VER- AEND. IN % GEGEN JULI 1997	1998 2.VJ	1999 1.VJ	1999 2.VJ	VERAENDERUNG IN % 2.VJ 1999 GEGEN		1998 1.HJ	1998 2.HJ	1999 1.HJ	VERAENDERUNG IN % 1.HJ 1999 GEGEN		1997	1998	VER- AEND. IN % GEGEN 1997	WZ93 SCHL.
					2.VJ	1.VJ				1.HJ	2.HJ				
					1998	1999				1998	1998				
115,0	+4,7	110,8	108,9	113,2	+2,2	+3,9	109,2	113,5	111,1	+1,7	-2,1	105,6	111,3	+5,4	D
107,4	+3,1	102,0	100,3	103,3	+1,3	+3,0	101,0	106,1	101,8	+0,8	-4,1	99,3	103,6	+4,3	
128,9	+7,2	127,0	124,6	131,5	+3,5	+5,5	124,0	127,2	128,1	+3,3	+0,7	117,1	125,6	+7,3	
113,9	+3,5	111,1	108,4	112,7	+1,4	+4,0	110,5	109,7	110,5	-	+0,7	105,5	110,1	+4,4	VORL.
111,1	+4,0	105,8	103,4	107,0	+1,1	+3,5	104,7	106,8	105,2	+0,5	-1,5	100,7	105,7	+5,0	
119,8	+2,2	122,2	119,0	124,5	+1,9	+4,6	122,5	115,7	121,8	-0,6	+5,3	115,6	119,1	+3,0	
119,2	+6,2	115,0	109,7	119,0	+3,5	+8,5	109,9	122,1	114,3	+4,0	-6,4	108,6	116,0	+6,8	INV.
107,4	+2,4	101,5	97,1	105,0	+3,4	+8,1	98,6	110,1	101,0	+2,4	-8,3	100,1	104,4	+4,3	
136,7	+11,0	135,2	128,6	139,9	+3,5	+8,8	126,7	140,0	134,2	+5,9	-4,1	121,4	133,4	+9,8	
112,6	+7,9	111,6	113,0	115,8	+3,8	+2,5	110,1	114,7	114,4	+3,9	-0,3	102,7	112,4	+9,4	GEBR.
95,3	+2,4	99,3	98,7	98,5	-0,8	-0,2	98,4	100,7	98,6	+0,2	-2,1	94,9	99,6	+5,0	
139,1	+14,3	130,4	135,1	142,2	+9,0	+5,3	128,0	136,1	138,7	+8,4	+1,9	114,6	132,1	+15,3	
105,0	+0,2	87,0	101,9	85,5	-1,7	-16,1	95,2	96,7	93,7	-1,6	-3,1	95,9	95,9	-	VERB.
98,1	-0,8	82,9	95,8	79,0	-4,7	-17,5	90,7	92,4	87,4	-3,6	-5,4	92,9	91,5	-1,5	
123,5	+2,2	98,1	118,7	103,1	+5,1	-13,1	107,2	108,3	110,9	+3,5	+2,4	104,2	107,7	+3,4	
108,1	-1,1	82,7	104,8	77,8	-5,9	-25,8	95,8	98,3	91,3	-4,7	-7,1	95,5	97,0	+1,6	DB
99,9	-2,8	78,1	97,5	73,6	-5,8	-24,5	89,6	93,2	85,6	-4,5	-8,2	91,3	91,4	+0,1	
132,3	+2,9	96,4	128,5	90,0	-6,6	-28,9	114,2	113,2	108,3	-5,2	-4,3	107,8	113,7	+5,5	
96,9	-0,6	96,4	93,7	90,6	-6,0	-3,3	97,9	94,0	92,2	-5,8	-1,9	95,3	95,9	+0,6	17
91,1	-1,6	88,6	87,8	83,6	-5,6	-4,8	90,2	89,1	85,7	-5,0	-3,8	90,5	89,6	-1,0	
112,6	+1,5	117,4	109,8	108,5	-6,7	-0,3	118,7	107,1	109,7	-7,6	+2,4	108,2	112,9	+4,3	
79,7	-8,9	91,3	86,1	77,4	-15,2	-10,1	94,0	79,2	81,8	-13,0	+3,3	91,5	86,6	-5,4	17.1
74,5	-9,4	82,7	81,5	70,6	-14,6	-13,4	85,0	72,5	76,1	-10,5	+5,0	83,0	78,7	-5,2	
88,6	-8,2	106,0	94,1	89,1	-15,9	-5,3	109,6	90,6	91,6	-16,4	+1,1	106,0	100,1	-5,6	
88,4	-2,8	95,6	102,7	89,2	-6,7	-13,1	98,4	89,3	96,0	-2,4	+7,5	93,8	93,8	-	17.11
82,8	-9,1	85,0	93,7	80,6	-5,2	-14,0	87,9	79,8	87,1	-0,9	+9,1	87,9	83,8	-4,7	
98,7	+8,9	115,5	119,4	105,5	-8,7	-11,6	118,0	107,1	112,5	-4,7	+5,0	104,8	112,5	+7,3	
68,7	-18,6	91,4	70,6	63,2	-30,9	-10,5	95,9	69,2	66,9	-30,2	-3,3	95,3	82,5	-13,4	17.12,13
58,9	-15,6	78,4	64,9	56,6	-27,8	-12,8	81,0	58,8	60,7	-25,1	+3,2	78,3	69,9	-10,7	
85,2	-21,8	113,3	80,4	74,4	-34,3	-7,5	120,8	86,7	77,4	-35,9	+10,7	124,1	103,8	-16,4	
75,6	-8,5	75,2	64,6	69,3	-7,8	+7,3	73,9	67,0	67,0	-9,3	-	73,5	70,4	-4,2	17.16
82,5	+4,7	84,7	76,5	67,0	-20,9	-12,4	83,6	79,2	71,7	-14,2	-8,5	75,4	81,4	+8,0	
66,3	-24,4	62,6	48,7	72,4	+15,7	+48,7	61,0	50,7	60,6	-0,7	+19,5	71,1	55,9	-21,4	
98,1	+0,9	109,4	93,2	97,5	-10,9	+4,6	104,7	93,8	95,3	-9,0	+1,6	98,6	99,2	+0,6	17.2
87,7	-3,7	100,4	88,5	90,5	-9,9	+2,3	96,6	87,2	89,5	-7,3	+2,6	83,7	91,9	-1,9	
120,3	+9,0	128,6	103,1	112,1	-12,8	+8,7	122,1	107,7	107,6	-11,9	-0,1	109,0	114,9	+5,4	
100,9	+0,9	108,2	96,6	94,4	-12,8	-2,3	106,6	95,3	95,5	-10,4	+0,2	101,8	100,9	-0,9	17.21
89,3	-2,5	96,3	93,6	86,0	-10,7	-8,1	97,4	87,8	89,8	-7,8	+2,3	95,3	92,6	-2,8	
123,4	+6,2	131,0	102,2	110,6	-15,6	+8,2	124,3	109,9	106,4	-14,4	-3,2	114,5	117,1	+2,3	
54,1	-50,4	100,2	59,6	78,9	-21,3	+32,4	87,4	49,3	69,3	-20,7	+40,6	96,4	68,4	-29,0	17.22
44,5	-47,5	87,2	53,6	66,5	-23,7	+24,1	73,8	44,2	60,1	-18,6	+36,0	84,7	59,0	-30,3	
100,8	-55,6	163,1	88,7	138,9	-14,8	+56,6	153,0	74,5	113,8	-25,6	+52,8	153,3	113,7	-25,8	
100,6	+2,1	121,5	82,3	107,0	-11,9	+30,0	106,6	94,9	94,7	-11,2	-0,2	102,2	100,7	-1,5	17.23
90,8	-3,4	117,5	74,0	100,2	-14,7	+35,4	101,3	89,8	87,1	-14,0	-3,0	101,0	95,6	-5,3	
138,2	+19,6	137,1	114,2	133,3	-2,8	+16,7	126,8	114,1	123,7	-2,4	+8,4	106,9	120,5	+12,7	
92,5	+3,9	103,8	95,9	98,7	-4,9	+2,9	100,1	92,4	97,3	-2,8	+5,3	88,1	96,2	+9,2	17.24
84,8	-3,4	95,6	93,1	94,8	-0,8	+1,8	92,2	87,3	94,0	+2,0	+7,7	83,6	89,7	+7,3	
106,0	+16,4	118,2	100,9	105,5	-10,7	+4,6	113,9	101,3	103,2	-9,4	+1,9	96,0	107,6	+12,1	
84,7	+2,3	89,7	81,2	78,0	-13,0	-3,9	90,3	84,6	79,6	-11,8	-5,9	87,7	87,5	-0,2	17.3
87,2	+2,3	90,1	79,7	76,6	-15,0	-3,9	89,8	86,5	78,2	-12,7	-9,6	88,8	88,1	-0,8	
77,6	+2,1	88,8	85,1	82,1	-7,5	-3,5	92,3	79,5	83,6	-9,4	+5,2	84,5	85,9	+1,7	
92,1	-0,1	93,2	93,2	94,8	+1,7	+1,7	94,5	99,9	94,0	-0,5	-5,9	96,3	97,2	+0,9	17.4
91,1	-1,4	90,7	89,7	91,3	+0,7	+1,8	92,5	98,7	90,5	-2,2	-8,3	95,1	95,6	-0,5	
99,2	+10,0	110,2	117,9	120,3	+9,2	+2,0	109,3	108,8	119,1	+9,0	+9,5	96,9	109,0	+12,5	
109,0	+3,2	107,2	104,7	104,3	-2,7	-0,4	109,2	105,0	104,5	-4,3	-0,5	101,8	107,1	+5,2	17.5
100,9	+3,8	94,9	94,9	92,5	-2,5	-2,5	97,1	96,4	93,7	-3,5	-2,8	93,3	96,8	+3,8	
128,4	+2,1	136,5	128,4	132,8	-2,7	+3,4	138,2	125,6	130,6	-5,5	+4,0	122,3	131,9	+7,8	
95,8	+4,6	86,2	89,6	83,1	-3,6	-7,3	91,1	91,6	86,4	-5,2	-5,7	90,8	91,4	+0,7	17.51
93,1	+6,2	82,2	85,9	79,0	-3,9	-8,0	87,2	88,5	82,4	-5,5	-6,9	86,9	87,9	+1,2	
117,4	-4,0	118,6	119,1	114,8	-3,2	-3,6	121,8	115,7	117,0	-3,9	+1,1	121,1	118,7	-2,0	
157,0	+21,9	139,6	129,4	147,1	+5,4	+13,7	130,3	127,3	138,3	+6,1	+8,6	118,9	128,8	+8,3	17.52
156,0	+19,7	135,3	121,6	142,9	+5,6	+17,5	124,0	123,0	132,3	+6,7	+7,6	116,3	123,5	+6,2	
160,0	+28,1	151,1	150,9	158,4	+4,8	+5,0	147,6	139,1	154,6	+4,7	+11,1	125,7	143,3	+14,0	

2. INDEX DES UMSATZES FUER
 1995
 NACH ABSCHNITTEN, UNTERABSCHNITTEN,
 DER KLASSIFIKATION DER WIRTSCHAFTS
 2.1 ORIGINAL

VOLUMEN

WZ93- SCHL.	WIRTSCHAFTSZWEIG		VERAENDERUNG IN %			VERAENDERUNG IN %			KUMULIERT		2-MONATS- DURCHSCHNITT	
			1999 JULI	JULI 1998	JUNI 1999	1999 JUNI	JUNI 1998	MAI 1999	JAN. 1999 BIS JULI 1999	VER- AEND. IN % GEGEN VORJAHR	JUNI 1999 UND JULI 1999	VER- AEND. IN % GEGEN VORJAHR
17.53	HERSTELLUNG VON VLIES- STOFF U. ERZEUGN. DARAUS (OHNE BEKLEIDUNG)	INSGESAMT	111,4	-9,9	-10,8	124,9	-0,6	+12,0	116,0	-4,8	118,2	-5,2
		INLAND	98,4	-16,5	-13,9	114,3	-0,9	+11,5	108,3	-4,8	106,4	-8,7
		AUSLAND	126,5	-3,0	-7,7	137,1	-0,4	+12,6	125,0	-4,7	131,8	-1,7
17.54	TEXTILGEWERBE A.N.G.	INSGESAMT	110,3	+0,9	-3,8	114,7	+2,9	+7,4	110,1	-3,6	112,5	+1,9
		INLAND	96,9	-2,4	-1,9	98,8	+0,4	+5,9	96,3	-2,7	97,9	-1,0
		AUSLAND	136,2	+5,8	-6,4	145,5	+6,3	+9,5	136,7	-4,9	140,9	+6,1
17.6	HERSTELLUNG VON GE- WIRKTEM UND GESTRIKTEM STOFF	INSGESAMT	93,9	-12,7	-12,4	107,2	-0,6	+0,2	107,1	-1,7	100,6	-6,6
		INLAND	80,6	-14,2	-10,7	90,3	+3,7	-0,9	92,4	-	85,5	-5,5
		AUSLAND	124,4	-10,6	-14,9	146,1	-6,0	+1,7	140,9	-4,1	135,3	-8,1
17.7	HERSTELLUNG VON GE- WIRKTEM UND GESTRIKTEM FERTIGERZEUGNISSEN	INSGESAMT	93,5	-6,5	+45,9	64,1	+14,7	+22,6	74,0	+2,9	78,8	+1,0
		INLAND	82,9	-11,5	+28,7	64,4	+13,0	+21,1	70,7	+0,9	73,7	-2,3
		AUSLAND	147,7	+11,4	+136,3	62,5	+24,0	+30,2	91,2	+12,3	105,1	+14,9
17.71	HERSTELLUNG VON STRUMPFWAREN	INSGESAMT	82,6	-1,8	+5,4	78,4	+19,7	+9,2	78,3	+8,9	80,5	+7,6
		INLAND	71,9	-10,9	+0,8	71,3	+11,2	+6,7	71,8	+3,2	71,6	-1,1
		AUSLAND	189,9	+61,1	+26,4	150,2	+90,4	+23,7	143,4	+51,1	170,1	+72,9
17.72	HERSTELLUNG VON PULLOVERN, STRICK- JACKEN U. AE.	INSGESAMT	104,8	-10,0	+113,0	49,2	+7,2	+52,8	69,6	-3,1	77,0	-5,2
		INLAND	96,8	-11,9	+72,8	55,9	+16,2	+53,6	69,4	-1,7	76,3	-3,3
		AUSLAND	130,9	-5,4	+372,6	27,7	-29,0	+47,3	70,5	-6,9	79,3	-10,6
18	BEKLEIDUNGSGEWERBE	INSGESAMT	110,7	-10,8	+67,0	66,3	-3,2	+33,9	93,0	-4,4	88,5	-8,1
		INLAND	97,9	-12,4	+50,8	64,9	-2,7	+26,0	87,1	-5,3	81,4	-8,8
		AUSLAND	153,6	-7,1	+116,6	70,9	-4,6	+65,7	112,7	-2,0	112,3	-6,3
18.1	HERSTELLUNG VON LEDERBEKLEIDUNG	INSGESAMT	78,7	-38,3	+63,6	48,1	-45,2	+5,0	70,9	-20,2	63,4	-41,1
		INLAND	75,3	-37,6	+59,9	47,1	-43,3	+5,1	66,0	-21,0	61,2	-39,9
		AUSLAND	96,8	-41,5	+80,9	53,5	-52,7	+4,7	97,1	-17,4	75,2	-46,0
18.2	HERSTELLUNG VON BEKLEI- DUNG (OHNE LEADERBEKLEI- DUNG)	INSGESAMT	110,9	-10,6	+67,0	66,4	-2,8	+34,1	93,2	-4,2	88,7	-7,8
		INLAND	98,1	-12,2	+50,9	65,0	-2,4	+26,0	87,3	-5,1	81,6	-8,5
		AUSLAND	153,8	-7,0	+116,9	70,9	-4,3	+65,7	112,8	-1,9	112,4	-6,2
18.21	HERSTELLUNG VON ARBEITS- UND BERUFSBEKLEIDUNG)	INSGESAMT	83,5	-1,4	+17,8	70,9	-17,5	+1,9	79,0	+0,1	77,2	-9,5
		INLAND	83,5	-1,2	+17,6	71,0	-17,8	+5,3	78,6	-0,5	77,3	-9,6
		AUSLAND	82,5	-4,2	+18,4	69,7	-13,0	-28,8	84,7	+8,5	76,1	-8,4
18.22	HERSTELLUNG VON OBER- BEKLEIDUNG (OHNE AR- BEITS- U. BERUFSBEKL.)	INSGESAMT	119,7	-11,7	+92,1	62,3	-3,3	+42,2	95,0	-5,8	91,0	-9,0
		INLAND	104,2	-14,0	+77,2	58,8	-3,0	+28,1	88,0	-7,2	81,5	-10,3
		AUSLAND	161,5	-7,5	+125,9	71,5	-4,3	+86,2	114,1	-2,7	116,5	-6,6
18.23	HERSTELLUNG VON WAESCHE	INSGESAMT	99,9	-7,8	+24,9	80,0	+1,8	+28,0	94,3	+0,2	90,0	-3,7
		INLAND	93,2	-8,5	+14,1	81,7	+2,5	+28,3	91,0	+0,2	87,5	-3,6
		AUSLAND	139,9	-4,8	+100,7	69,7	-3,3	+26,7	114,1	+0,2	104,8	-4,2
18.24	HERSTELLUNG VON SONST. BEKLEIDUNG UND BEKLEI- DUNGSZUBEHOER	INSGESAMT	72,7	-10,2	+20,2	60,5	-5,0	+13,3	77,8	-4,8	66,6	-8,0
		INLAND	67,3	-12,3	+14,1	59,0	-5,1	+15,2	73,2	-7,2	63,2	-9,1
		AUSLAND	94,7	-3,6	+42,6	66,4	-4,9	+6,2	96,5	+3,5	80,6	-4,0
DC	LEDERGEWERBE	INSGESAMT	113,9	-6,9	+18,6	96,0	-8,0	+21,8	102,3	-5,3	105,0	-7,4
		INLAND	111,2	-6,4	+17,9	94,3	-5,0	+25,4	100,3	-4,1	102,8	-5,8
		AUSLAND	122,9	-8,4	+20,7	101,8	-15,8	+11,9	109,0	-8,5	112,4	-11,9
19.1	LEDERERZEUGUNG	INSGESAMT	114,8	-3,7	-2,8	118,1	+3,1	+4,5	113,9	-3,1	116,5	-0,3
		INLAND	97,2	-5,5	-2,0	99,2	+0,4	+3,0	98,5	-6,6	98,2	-2,7
		AUSLAND	155,3	-0,9	-3,9	161,6	+6,9	+6,6	149,3	+2,6	158,5	+3,0
19.2	LEDERVERARBEITUNG (OHNE H.V. LEADERBEKLEI- DUNG UND SCHUHEN)	INSGESAMT	75,2	+0,8	+0,5	74,8	+4,3	+13,0	72,9	-0,1	75,0	+2,5
		INLAND	74,7	+1,8	+2,5	72,9	+1,5	+15,9	71,4	-2,1	73,8	+1,7
		AUSLAND	77,6	-2,6	-5,8	82,4	+15,7	+3,3	79,1	+7,6	80,0	+6,0
19.3	HERSTELLUNG VON SCHUHEN	INSGESAMT	123,1	-8,5	+26,1	97,6	-11,7	+27,7	107,5	-6,4	110,4	-9,9
		INLAND	122,4	-7,7	+23,8	98,9	-7,0	+31,5	107,8	-4,2	110,7	-7,4
		AUSLAND	125,4	-10,9	+34,7	93,1	-25,4	+15,8	106,6	-13,3	109,3	-17,7
DD	HOLZGEWERBE (OHNE HERSTELLUNG VON MOEBELN)	INSGESAMT	100,2	+0,5	-3,7	104,1	+5,6	+10,5	95,4	-0,7	102,2	+3,0
		INLAND	95,2	-1,2	-2,8	97,9	+3,7	+9,9	89,9	-2,6	96,6	+1,3
		AUSLAND	153,5	+13,6	-10,3	171,2	+19,0	+14,4	154,5	+13,4	162,4	+16,4
20.1	SAEGE-, HOBEL- UND HOLZIMPRAGNIERWERKE	INSGESAMT	113,5	+3,6	-1,4	115,1	+8,1	+12,6	99,9	+1,6	114,3	+5,7
		INLAND	108,3	+1,6	-0,5	108,8	+5,7	+13,2	93,3	-1,3	108,6	+3,6
		AUSLAND	167,8	+18,6	-8,0	182,3	+25,8	+9,2	170,0	+22,8	175,1	+22,3
20.2	FURNIER-, SPERRHOLZ-, HOLZFASERPLATTEN- UND HOLZSPANPLATTENWERKE	INSGESAMT	104,5	+0,5	-12,9	120,0	+3,1	+10,2	116,9	-2,1	112,3	+1,9
		INLAND	94,4	-1,0	-13,5	109,1	+1,9	+9,2	107,9	-4,1	101,8	+0,5
		AUSLAND	149,0	+4,9	-11,2	167,7	+6,8	+13,0	156,2	+4,3	158,4	+6,0
20.3	H.V. KONSTRUKTIONST., FERTIGBAUTEILEN, AUSBAU- ELEMENTEN AUS HOLZ	INSGESAMT	90,9	-1,5	+0,3	90,6	+5,6	+9,3	82,5	-1,3	90,8	+1,9
		INLAND	88,9	-2,9	+1,3	87,8	+3,4	+8,3	80,7	-2,8	88,4	+0,1
		AUSLAND	146,2	+32,3	-11,8	165,8	+49,4	+26,1	130,7	+29,5	156,0	+40,8

STBA, FS 4, R 2.2, 7/1999

LAND

DAS VERARBEITENDE GEWERBE
= 100
ABTEILUNGEN, GRUPPEN UND KLASSEN
ZWEIGE, AUSGABE 1993 (WZ93).
WERT

INDEX

1998 JULI	VER- ÄND. IN % GEGEN JULI 1997	1998 2. VJ	1999 1. VJ	1999 2. VJ	VERÄNDERUNG IN % 2. VJ 1999 GEGEN		1998 1. HJ	1998 2. HJ	1999 1. HJ	VERÄNDERUNG IN % 1. HJ 1999 GEGEN		1997	1998	VER- ÄND. IN % GEGEN 1997	WZ93 SCHL.
					2. VJ 1998	1. VJ 1999				1. HJ 1998	2. HJ 1998				
123,7	+8,1	122,7	116,3	117,3	-4,4	+0,9	121,6	115,8	116,8	-3,9	+0,9	109,6	118,7	+8,3	17.53
117,9	+7,7	112,6	110,7	109,2	-3,0	-1,4	113,2	115,9	110,0	-2,8	-5,1	105,2	114,5	+8,8	
130,4	+8,7	134,3	122,8	126,6	-5,7	+3,1	131,3	115,7	124,7	-5,0	+7,8	114,6	123,5	+7,8	
109,3	-0,9	113,1	108,8	111,3	-1,6	+2,3	115,1	108,4	110,0	-4,4	+1,5	105,2	111,7	+6,2	17.54
99,3	-0,7	98,3	96,0	96,4	-1,9	+0,4	98,9	95,1	96,2	-2,7	+1,2	93,6	97,0	+3,6	
128,7	-1,2	141,7	133,6	140,1	-1,1	+4,9	146,2	139,9	136,8	-6,4	+2,2	127,5	140,1	+9,9	
107,6	+1,1	111,2	109,2	109,3	-1,7	+0,1	109,2	103,4	109,3	+0,1	+5,7	101,9	106,3	+4,3	17.6
93,9	+0,6	91,9	96,4	92,3	+0,4	-4,3	92,2	89,4	94,4	+2,4	+5,6	89,8	90,8	+1,1	
139,1	+1,8	155,7	138,7	148,5	-4,6	+7,1	148,4	135,7	143,6	-3,2	+5,8	129,9	142,0	+9,3	
100,0	-8,9	52,6	83,8	57,8	+9,9	-31,0	67,2	83,1	70,8	+5,4	-14,8	80,5	75,2	-6,6	17.7
93,7	-8,3	54,4	79,0	58,3	+7,2	-26,2	66,2	81,6	68,7	+3,8	-15,8	80,1	73,9	-7,7	
132,6	-11,1	43,5	108,6	55,0	+26,4	-49,4	72,6	91,2	81,8	+12,7	-10,3	82,5	81,9	-0,7	
84,1	+2,7	66,6	79,1	76,0	+14,1	-3,9	69,9	76,2	77,6	+11,0	+1,8	75,9	73,0	-3,8	17.71
80,7	+1,9	65,3	73,3	70,2	+7,5	-4,2	67,8	72,0	71,8	+5,9	-0,3	74,4	69,9	-6,0	
117,9	+8,1	80,2	137,6	133,6	+66,6	-2,9	91,1	117,8	135,6	+48,8	+15,1	91,1	104,5	+14,7	
116,5	-16,1	38,0	88,6	38,9	+2,4	-56,1	64,4	90,4	63,8	-0,9	-29,4	85,3	77,4	-9,3	17.72
109,7	-15,9	40,9	86,1	43,6	+5,6	-49,4	64,1	93,4	64,9	+1,2	-30,5	87,3	78,8	-9,7	
138,4	-16,2	28,9	97,0	23,8	-17,6	-75,5	65,2	80,6	60,4	-7,4	-25,1	79,1	72,9	-7,8	
124,1	-1,6	63,2	120,7	59,4	-6,0	-50,8	92,8	104,5	90,1	-2,9	-13,8	95,8	98,6	+2,9	18
111,8	-4,0	63,8	110,7	60,0	-6,0	-45,8	88,7	98,8	85,3	-3,8	-13,7	92,4	93,7	+1,4	
165,4	+4,4	61,0	154,4	57,4	-5,9	-62,8	106,7	123,5	105,9	-0,7	-14,3	107,1	115,1	+7,5	
127,6	-4,3	73,7	84,4	54,7	-25,8	-35,2	82,4	98,8	69,6	-15,5	-29,6	104,9	90,6	-13,6	18.1
120,6	-6,1	69,7	76,4	52,4	-24,8	-31,4	77,3	92,9	64,4	-16,7	-30,7	96,5	85,1	-11,8	
165,5	+3,6	95,3	127,3	67,0	-29,7	-47,4	109,6	130,9	97,2	-11,3	-25,7	150,4	120,3	-20,0	
124,1	-1,6	63,1	121,0	59,4	-5,9	-50,8	92,9	104,5	90,2	-2,9	-13,7	95,7	98,7	+3,1	18.2
111,7	-4,0	63,8	110,9	60,1	-5,8	-45,8	88,8	98,9	85,5	-3,7	-13,5	92,4	93,8	+1,5	
165,4	+4,4	60,8	154,5	57,3	-5,8	-62,9	106,6	123,4	105,9	-0,7	-14,2	108,9	115,0	+7,6	
84,7	-4,8	76,4	84,7	71,9	-5,9	-15,1	78,0	92,8	78,3	+0,4	-15,6	85,4	85,4	-	18.21
84,5	-7,4	77,4	84,4	71,1	-8,1	-15,8	78,0	92,0	77,8	-0,3	-15,4	86,6	85,0	-1,8	
86,1	+42,8	63,7	88,2	81,9	+28,6	-7,1	76,8	103,8	85,0	+10,7	-18,1	69,7	90,3	+29,6	
135,6	-1,2	58,4	127,8	54,0	-7,5	-57,7	95,1	108,0	90,9	-4,4	-15,8	99,1	101,6	+2,5	18.22
121,1	-4,0	58,6	116,5	54,0	-7,8	-53,6	90,4	100,9	85,3	-5,6	-15,5	95,1	95,6	+0,5	
174,6	+4,6	57,9	158,4	54,0	-6,7	-65,9	107,7	127,3	106,2	-1,4	-16,6	110,2	117,5	+6,6	
108,3	+1,3	73,8	113,3	73,5	-0,4	-35,1	91,8	101,6	93,4	+1,7	-8,1	89,3	96,7	+8,3	18.23
101,9	+0,6	74,2	106,8	74,4	+0,3	-30,3	89,0	99,1	90,6	+1,8	-8,6	88,0	94,0	+6,8	
146,6	+4,8	71,1	151,4	68,1	-4,2	-55,0	108,5	116,7	109,8	+1,2	-5,9	96,7	112,6	+16,4	
81,0	-16,5	67,5	96,9	60,5	-10,4	-37,6	81,8	84,7	78,7	-3,8	-7,1	88,4	83,3	-5,8	18.24
76,7	-19,7	65,2	90,9	57,6	-11,7	-36,6	79,2	83,4	74,2	-6,3	-11,0	87,0	81,3	-6,6	
98,2	-4,8	76,7	121,1	72,6	-5,3	-40,0	92,4	90,2	96,9	+4,9	+7,4	94,0	91,3	-2,9	
122,4	+1,5	93,9	115,9	84,8	-9,7	-26,8	105,6	98,3	100,4	-4,9	+2,1	102,1	101,9	-0,2	DC
118,8	+0,4	89,1	115,2	81,7	-8,3	-29,1	102,3	95,7	98,5	-3,7	+2,9	100,5	99,0	-1,5	
134,2	+4,7	109,8	118,4	95,0	-13,5	-19,8	116,6	106,8	107,4	-8,5	-0,1	107,4	111,7	+4,0	
119,2	+8,8	115,7	111,6	115,8	+0,1	+3,8	117,4	105,7	113,7	-3,2	+7,6	102,8	111,5	+8,5	19.1
102,9	+5,4	101,4	98,4	99,1	-2,3	+0,7	106,0	97,6	98,8	-6,8	+1,2	92,9	101,8	+9,6	
156,7	+14,2	148,5	142,2	154,4	+4,0	+8,6	143,6	124,5	148,3	+3,3	+19,1	125,5	134,0	+6,8	
74,6	-15,0	69,1	73,7	71,4	+3,3	-3,1	72,8	76,8	72,6	-0,3	-5,5	82,4	74,8	-9,2	19.2
73,4	-12,3	68,7	73,5	68,3	-0,6	-7,1	72,9	71,1	70,9	-2,7	-0,3	78,3	72,0	-8,0	
79,7	-23,7	70,4	74,3	84,4	+19,9	+13,6	72,5	100,0	79,4	+9,5	-20,6	99,1	86,3	-12,9	
134,5	+3,2	96,5	126,9	83,0	-14,0	-34,6	111,7	102,3	104,9	-6,1	+2,5	106,8	107,0	+0,2	19.3
132,6	+2,0	92,5	128,1	82,5	-10,8	-35,6	109,2	101,6	105,3	-3,6	+3,6	107,3	105,4	-1,8	
140,7	+7,2	109,7	122,4	84,6	-22,9	-30,9	120,1	104,4	103,5	-13,8	-0,9	105,3	112,3	+6,6	
99,7	-2,9	96,3	90,5	98,6	+2,4	+9,0	95,5	100,4	94,6	-0,9	-5,8	97,1	97,9	+0,8	DD
96,4	-4,0	92,4	84,9	93,1	+0,8	+9,7	91,6	97,4	89,0	-2,8	-8,6	94,2	94,5	+0,3	
135,1	+6,5	138,8	150,6	158,7	+14,3	+5,4	136,4	131,6	154,6	+13,3	+17,5	127,8	134,0	+4,9	
109,6	-3,8	103,3	88,1	107,2	+3,8	+21,7	96,4	100,4	97,7	+1,3	-2,7	100,2	98,4	-1,8	20.1
106,6	-4,7	99,7	80,8	100,8	+1,1	+24,8	92,5	97,1	90,8	-1,8	-6,5	97,4	94,8	-2,7	
141,5	+4,2	141,6	165,4	175,5	+23,9	+6,1	137,8	136,1	170,4	+23,7	+25,2	129,9	137,0	+5,5	
104,0	-1,7	118,4	121,8	116,2	-1,9	-4,6	122,0	112,1	119,0	-2,5	+6,2	113,1	117,0	+3,4	20.2
95,4	-5,8	111,0	113,6	106,8	-3,8	-6,0	115,4	105,6	110,2	-4,5	+4,4	108,1	110,5	+2,2	
142,0	+13,1	151,1	157,4	157,5	+4,2	+0,1	151,1	140,6	157,5	+4,2	+12,0	135,4	145,9	+7,8	
92,3	-3,0	82,0	76,7	85,6	+4,4	+11,6	82,2	94,6	81,1	-1,3	-14,3	87,7	88,4	+0,8	20.3
91,6	-2,9	81,1	75,2	83,5	+3,0	+11,0	81,5	94,2	79,4	-2,6	-15,7	87,0	87,9	+1,0	
110,5	-6,8	105,6	115,7	140,5	+33,0	+21,4	99,3	104,5	128,1	+29,0	+22,6	106,8	101,9	-4,6	

2 INDEX DES UMSATZES FUER
 1995
 NACH ABSCHNITTEN, UNTERABSCHNITTEN,
 DER KLASSIFIKATION DER WIRTSCHAFTS
 2.1 ORIGINAL

VOLUMEN

WZ93- SCHL.	WIRTSCHAFTSZWEIG		VERAENDERUNG IN % JULI 1999 GEGEN			VERAENDERUNG IN % JUNI 1999 GEGEN			KUMULIERT		2-MONATS- DURCHSCHNITT	
			1999			1999			JAN. 1999	VER- AEND.	JUNI 1999	VER- AEND.
			JULI	JULI 1998	JUNI 1999	JUNI	JUNI 1998	MAI 1999	JULI 1999	IN % GEGEN VORJAHR	JULI 1999	IN % GEGEN VORJAHR
DE	PAPIER- UND DRUCKGEWERBE	INSGESAMT	102,0	-0,1	-4,2	106,5	+4,5	+10,0	100,6	-0,3	104,3	+2,3
		INLAND	97,9	-1,5	-4,1	102,1	+3,0	+10,1	97,6	-0,3	100,0	+0,7
		AUSLAND	116,2	+4,3	-4,7	121,9	+9,3	+9,5	111,0	-0,4	119,1	+6,8
21	PAPIERGEWERBE	INSGESAMT	104,3	-0,2	-3,3	107,9	+3,9	+10,9	101,7	-1,7	106,1	+1,8
		INLAND	98,7	-2,5	-3,6	102,4	+2,5	+11,7	97,7	-1,5	100,6	-
		AUSLAND	116,6	+4,3	-3,0	120,2	+6,7	+9,7	110,5	-2,1	118,4	+5,5
21.1	H.V. HOLZSTOFF, ZELLSTOFF, PAPIER, KARTON UND PAPPE	INSGESAMT	116,0	+2,1	-3,5	120,2	+3,5	+9,3	112,4	-3,0	118,1	+2,8
		INLAND	106,0	-2,1	-3,5	109,8	-	+10,8	104,5	-3,4	107,9	-1,1
		AUSLAND	128,3	+6,7	-3,5	132,9	+7,3	+7,6	122,1	-2,6	130,6	+7,0
21.11	HERSTELLUNG VON HOLZ- STOFF UND ZELLSTOFF	INSGESAMT	150,5	+41,7	+1,0	149,0	+9,2	-1,2	149,0	+13,8	149,8	+23,5
		INLAND	107,8	+57,8	-12,6	123,3	+46,8	+11,2	118,5	+47,9	115,6	+51,7
		AUSLAND	198,3	+33,5	+11,5	177,8	-8,8	-9,0	183,1	-2,5	188,1	+3,5
21.12	HERSTELLUNG VON PAPIER, KARTON UND PAPPE	INSGESAMT	115,4	+1,4	-3,6	119,7	+3,4	+9,5	111,8	-3,3	117,6	+2,4
		INLAND	106,0	-2,7	-3,3	109,6	-0,5	+10,8	104,3	-4,0	107,8	-1,6
		AUSLAND	127,0	+6,1	-3,9	132,1	+7,7	+8,1	121,0	-2,6	129,6	+6,9
21.2	PAPIER-, KARTON- UND PAPPEVERARBEITUNG	INSGESAMT	94,4	-2,4	-3,3	97,6	+4,4	+12,8	92,6	-0,4	96,0	+0,9
		INLAND	94,5	-2,7	-3,8	98,2	+4,1	+12,4	93,8	-0,2	96,4	+0,7
		AUSLAND	93,8	-1,6	-1,6	95,3	+5,4	+15,5	87,8	-1,0	94,6	+1,8
21.21	H.V. WELLPAPIER UND -PAPPE SOWIE V. VER- PACKUNGSM. A. PAPIER	INSGESAMT	102,4	-0,5	-1,6	104,1	+4,4	+11,1	100,1	+0,7	103,3	+2,0
		INLAND	98,5	-1,1	-1,6	100,1	+3,9	+9,9	97,5	+0,9	99,3	+1,3
		AUSLAND	125,4	+2,5	-1,6	127,4	+6,7	+16,7	115,5	-0,3	126,4	+4,5
21.22	H.V. HAUSHALTS-,HYGIENE- U. TOILETTENARTIKELN AUS ZELLSTOFF UND PAPIER	INSGESAMT	73,0	+0,6	-13,4	84,3	+9,8	+18,4	73,3	+3,1	78,7	+5,4
		INLAND	82,7	-3,2	-15,6	98,0	+6,3	+19,4	84,4	-0,5	90,4	+1,8
		AUSLAND	46,6	+23,9	-1,1	47,1	+36,1	+14,0	43,0	+27,2	46,9	+29,9
21.23	H.V. SCHREIBWAREN UND BUEROBEDARF AUS PAPIER, KARTON UND PAPPE	INSGESAMT	115,4	+0,5	+5,4	109,5	+17,1	+15,4	109,8	+11,0	112,5	+8,0
		INLAND	120,9	+3,2	+6,3	113,7	+20,8	+15,5	114,5	+12,5	117,3	+11,0
		AUSLAND	91,3	-12,4	+0,7	90,7	-0,3	+13,8	88,9	+3,5	91,0	-6,8
21.24	HERSTELLUNG VON TAPETEN	INSGESAMT	80,7	-21,7	+4,1	77,5	-14,8	+10,9	84,1	-22,2	79,1	-18,5
		INLAND	70,7	-12,2	-0,8	71,3	-5,8	+12,6	80,4	-15,0	71,0	-9,1
		AUSLAND	107,1	-34,1	+14,1	93,9	-28,4	+7,4	93,8	-34,6	100,5	-31,5
21.25	HERSTELLUNG VON SONST. WAREN AUS PAPIER, KAR- TON UND PAPPE	INSGESAMT	93,1	-10,5	-2,2	95,2	-6,3	+10,3	91,1	-9,9	94,2	-8,4
		INLAND	86,7	-10,7	-0,6	87,2	-7,3	+8,3	84,6	-10,2	87,0	-9,0
		AUSLAND	117,8	-9,6	-6,4	125,9	-2,9	+16,5	116,0	-9,1	121,9	-6,2
22	DRUCKGEWERBE, VERVIEL- FAELTIGUNG VON BESPIELTEN TON-, BILD- U. DATENTRAEGERN	INSGESAMT	98,5	-	-5,5	104,2	+5,5	+8,5	98,9	+1,9	101,4	+2,7
		INLAND	97,0	-0,4	-4,6	101,7	+3,6	+8,4	97,6	+1,1	99,4	+1,6
		AUSLAND	114,1	+4,3	-12,9	131,0	+23,8	+8,7	113,8	+10,1	122,6	+13,9
22.2	DRUCKGEWERBE	INSGESAMT	98,6	-0,4	-5,3	104,1	+5,3	+8,3	98,5	+2,0	101,4	+2,4
		INLAND	97,1	-0,5	-4,5	101,7	+4,0	+8,5	97,2	+1,6	99,4	+1,7
		AUSLAND	116,6	-0,3	-13,1	134,2	+18,2	+6,3	115,3	+6,2	125,4	+8,8
22.21	ZEITUNGSDRUCKEREI	INSGESAMT	87,6	-2,6	-3,0	90,3	+1,7	-1,1	86,3	-3,7	89,0	-0,4
		INLAND	87,9	-2,7	-3,0	90,6	+1,6	-1,1	86,6	-3,7	89,3	-0,6
		AUSLAND	11,8	+19,2	-7,8	12,8	+36,2	-54,8	17,5	+78,6	12,3	+26,8
22.22	DRUCKEREI (OHNE ZEI- TUNGSDRUCKEREI)	INSGESAMT	97,6	-0,9	-6,2	104,0	+5,3	+9,1	98,4	+2,1	100,8	+2,1
		INLAND	95,9	-0,9	-5,3	101,3	+4,0	+9,4	96,9	+1,7	98,6	+1,5
		AUSLAND	117,1	-0,5	-13,1	134,8	+17,9	+6,6	115,6	+5,8	126,0	+8,6
22.23	DRUCKWEITERVERARBEITUNG	INSGESAMT	144,0	+6,2	-2,3	147,4	+11,2	+19,5	134,4	+11,4	145,7	+8,7
		INLAND	142,2	+6,9	-1,2	143,9	+9,8	+21,2	131,6	+10,7	143,1	+8,4
		AUSLAND	180,1	-2,4	-16,3	215,1	+33,7	+1,3	188,2	+21,8	197,6	+14,4
22.24	SATZHERSTELLUNG UND REPRODUKTION	INSGESAMT	92,9	+2,1	-0,3	93,2	+3,3	+4,6	89,8	-0,1	93,1	+2,8
		INLAND	93,7	+2,3	-	93,7	+3,2	+4,8	90,4	-0,1	93,7	+2,7
		AUSLAND	75,1	-2,6	-8,5	82,1	+6,1	-0,2	76,2	-0,4	78,6	+1,7
22.25	SONSTIGES DRUCKGEWERBE	INSGESAMT	154,0	+8,5	+6,5	144,6	+7,7	-1,6	144,2	+9,7	149,3	+8,1
		INLAND	154,3	+7,4	+7,1	144,1	+6,7	-2,5	145,0	+9,6	149,2	+7,0
		AUSLAND	135,9	+210,3	-21,5	173,2	+97,7	+67,5	97,4	+19,2	154,6	+135,3
22.3	VERVIELFAELTIGUNG VON BESPIELTEN TON-, BILD- UND DATENTRAEGERN	INSGESAMT	97,2	+14,5	-10,4	108,5	+13,1	+13,4	110,3	+1,6	102,9	+13,8
		INLAND	92,5	+1,5	-9,5	102,2	-9,6	+6,8	112,6	-12,7	97,4	-4,6
		AUSLAND	103,6	+35,6	-11,5	117,1	+61,1	+22,2	107,3	+32,1	110,4	+48,0
22.31	VERVIELFAELTIGUNG VON BESPIELTEN TONTRAEGERN	INSGESAMT	81,1	+7,3	-8,4	88,5	+21,6	+14,0	89,9	+7,2	84,8	+14,3
		INLAND	71,4	-8,2	-9,2	78,6	-0,1	+6,9	85,2	-5,3	75,0	-4,2
		AUSLAND	92,8	+27,3	-7,7	100,5	+52,7	+21,8	95,6	+24,8	96,7	+39,3
22.32	VERVIELFAELTIGUNG VON BESPIELTEN BILDTRAEGERN	INSGESAMT	136,6	+22,5	+1,3	133,8	+9,1	-8,2	158,2	+16,6	134,7	+15,4
		INLAND	145,6	+9,1	+9,0	133,6	-2,1	-9,9	164,8	+2,4	139,6	+3,5
		AUSLAND	97,4	+302,5	-27,9	135,0	+93,4	-1,0	133,1	+242,2	116,2	+147,2

LAND

DAS VERARBEITENDE GEWERBE
= 100
ABTEILUNGEN, GRUPPEN UND KLASSEN
ZWEIGE, AUSGABE 1993 (WZ93)
WERT

INDEX

1998 JULI	VER- ÄND. IN % GEGEN JULI 1997	1998 2.VJ	1999 1.VJ	1999 2.VJ	VERÄNDERUNG IN % 2.VJ 1999 GEGEN		1998 1.HJ	1998 2.HJ	1999 1.HJ	VERÄNDERUNG IN % 1.HJ 1999 GEGEN		1997	1998	VER- ÄND. IN % GEGEN 1997	WZ93 SCHL.
					2.VJ 1998	1.VJ 1999				1.HJ 1998	2.HJ 1998				
102,1	+2,5	99,9	99,7	101,0	+1,1	+1,3	100,8	103,8	100,4	-0,4	-3,3	99,8	102,3	+2,5	DE
99,4	+2,3	96,7	97,7	97,6	+0,8	-0,2	97,7	102,8	97,6	-0,1	-5,1	97,2	100,3	+3,2	
111,4	+3,3	110,8	106,6	113,6	+2,5	+6,6	111,5	107,2	110,1	-1,3	+2,7	108,8	109,3	+0,5	
104,5	+1,1	101,9	101,1	101,4	-0,5	+0,3	103,3	101,2	101,2	-2,0	-	102,0	102,2	+0,2	21
101,2	+1,0	97,3	98,6	96,5	-0,8	-2,1	98,9	99,5	97,6	-1,3	-1,9	98,0	98,2	+1,2	
111,8	+1,1	112,0	106,8	112,1	+0,1	+5,0	113,1	105,0	109,4	-3,3	+4,2	111,0	109,1	-1,7	
113,6	+0,2	115,0	110,6	113,0	-1,7	+2,2	116,3	110,5	111,8	-3,9	+1,2	112,4	113,4	+0,9	21.1
108,3	+2,4	106,9	105,0	103,5	-3,2	-1,4	108,2	107,5	104,3	-3,6	-3,0	104,2	107,9	+3,6	
120,2	-2,1	124,9	117,5	124,6	-0,2	+6,0	126,1	114,3	121,0	-4,0	+5,9	122,4	120,2	-1,8	
106,2	-21,9	131,9	146,2	151,2	+14,6	+3,4	135,1	119,6	148,7	+10,1	+24,3	129,1	127,4	-1,3	21.11
68,3	-28,5	79,9	117,4	123,2	+54,2	+4,9	82,1	74,4	120,3	+46,5	+61,7	87,3	78,2	-10,4	
148,5	-18,1	190,0	178,4	182,6	-3,9	+2,4	194,2	170,2	180,5	-7,1	+6,1	175,7	182,2	+3,7	
113,8	+0,7	114,7	110,0	112,3	-2,1	+2,1	116,0	110,4	111,2	-4,1	+0,7	112,1	113,2	+1,0	21.12
108,9	+2,8	107,4	104,8	103,2	-3,9	-1,5	108,7	108,0	104,0	-4,3	-3,7	104,5	108,3	+3,6	
119,7	-1,6	123,8	116,4	123,5	-0,2	+6,1	124,9	113,3	120,0	-3,9	+5,9	121,4	119,1	-1,9	
96,7	+1,8	90,8	93,1	91,6	+0,9	-1,6	92,4	93,3	92,4	-	-1,0	93,3	92,9	-0,4	21.2
97,1	+0,1	91,8	94,9	92,5	+0,8	-2,5	93,5	94,9	93,7	+0,2	-1,3	94,4	94,2	-0,2	
95,3	+9,8	86,8	85,8	87,7	+1,0	+2,2	87,7	86,9	86,8	-1,0	-0,1	88,8	87,3	-1,7	
102,9	+3,6	97,7	100,2	99,3	+1,6	-0,9	98,8	98,2	99,8	+1,0	+1,6	95,8	98,5	+2,8	21.21
99,6	+2,7	94,8	98,3	96,3	+1,6	-2,0	96,1	95,8	97,3	+1,2	+1,6	93,5	95,9	+2,6	
122,4	+8,7	114,4	111,3	116,5	+1,8	+4,7	114,9	112,7	113,9	-0,9	+1,1	109,4	113,8	+4,0	
72,6	-	70,6	71,8	75,0	+6,2	+4,5	70,9	71,7	73,4	+3,5	+2,4	78,6	71,3	-9,3	21.22
85,4	-1,4	84,3	82,9	86,5	+2,6	+4,3	84,7	84,3	84,7	-	+0,5	89,4	84,5	-5,5	
37,6	+8,3	32,9	41,4	43,4	+31,9	+4,8	33,2	37,2	42,4	+27,7	+14,0	49,4	36,2	-28,7	
114,8	-2,1	90,6	116,2	101,5	+12,0	-12,7	96,2	119,5	108,9	+13,2	-8,9	106,1	107,8	+1,6	21.23
117,2	-4,3	92,4	121,6	105,3	+14,0	-13,4	99,3	124,8	113,5	+14,3	-3,1	111,2	112,0	+0,7	
104,2	+10,5	82,8	92,2	84,8	+2,4	-8,0	82,9	96,1	88,5	+6,8	-7,9	83,5	89,5	+7,2	
103,1	-7,6	98,4	91,9	77,3	-21,4	-15,9	109,0	87,5	84,6	-22,4	-3,3	106,5	98,2	-7,8	21.24
80,5	-10,0	85,0	92,1	71,9	-15,4	-21,9	97,0	80,9	82,0	-15,5	+1,4	93,2	89,0	-4,5	
162,4	-4,4	133,8	91,5	91,6	-31,5	+0,1	140,4	104,7	91,6	-34,8	-12,5	141,3	122,6	-13,2	
104,0	+3,3	100,0	90,9	90,6	-9,4	-0,3	100,7	98,7	90,8	-9,8	-8,0	98,6	99,7	+1,1	21.25
97,1	-1,5	93,2	84,3	84,1	-9,8	-0,2	93,7	92,5	84,2	-10,1	-9,0	95,2	93,1	-2,2	
130,3	+19,7	125,8	116,2	115,1	-8,5	-0,9	127,1	122,4	115,7	-9,0	-5,5	111,7	124,8	+11,7	
98,5	+5,2	96,8	97,5	100,5	+3,8	+3,1	96,8	107,7	99,0	+2,3	-8,1	96,3	102,3	+6,2	22
97,4	+3,8	96,1	98,8	98,5	+2,5	+1,8	96,3	106,6	97,7	+1,5	-8,3	96,3	101,5	+5,4	
109,4	+18,3	103,9	105,7	121,8	+17,2	+15,2	102,4	119,3	113,8	+11,1	-4,6	96,5	110,9	+14,9	
99,0	+5,4	96,8	96,9	100,2	+3,5	+3,4	98,2	106,9	98,5	+2,4	-7,9	95,7	101,5	+6,1	22.2
97,6	+4,1	95,6	98,1	98,3	+2,8	+2,3	95,3	105,8	97,2	+2,0	-8,1	95,5	100,5	+5,2	
117,0	+22,0	110,9	106,9	123,3	+11,2	+15,3	107,2	121,7	115,1	+7,4	-5,4	98,0	114,4	+16,7	
89,9	+5,0	90,6	82,5	89,6	-1,1	+8,6	89,5	92,6	86,1	-3,8	-7,0	87,8	91,1	+3,8	22.21
90,3	+5,0	91,0	82,8	89,9	-1,2	+8,6	89,9	93,0	86,4	-3,9	-7,1	88,2	91,4	+3,6	
9,9	+3,1	10,8	17,5	19,5	+80,6	+11,4	9,8	13,4	18,5	+88,8	+38,1	9,1	11,6	+27,5	
98,5	+6,0	96,7	97,2	99,8	+3,2	+2,7	96,1	107,3	98,5	+2,5	-8,2	95,4	101,7	+6,6	22.22
96,8	+4,4	95,3	96,3	97,7	+2,5	+1,5	95,0	106,0	97,0	+2,1	-8,5	95,2	100,5	+5,6	
117,7	+24,0	112,2	107,3	123,5	+10,1	+15,1	107,9	122,1	115,4	+7,0	-5,5	98,2	115,0	+17,1	
135,6	+0,1	116,8	130,0	135,6	+16,1	+4,3	118,1	139,4	132,8	+12,4	-4,7	116,8	128,8	+10,3	22.23
133,0	+0,5	115,5	127,8	131,9	+14,2	+3,2	116,5	136,7	129,9	+11,5	-5,0	115,5	126,6	+9,6	
184,5	-4,9	141,0	172,6	206,4	+46,4	+19,6	149,5	192,0	189,5	+26,8	-1,3	141,3	170,8	+20,9	
91,0	-1,8	89,2	86,4	92,1	+3,3	+6,6	89,7	96,4	89,3	-0,4	-7,4	95,2	93,1	-2,2	22.24
91,6	-2,0	89,9	87,1	92,7	+3,1	+8,4	90,3	97,2	89,9	-0,4	-7,5	96,2	93,8	-2,5	
77,1	+4,0	74,7	73,3	79,5	+6,4	+8,5	76,5	79,2	76,4	-0,1	-3,5	73,8	77,8	+5,4	
141,9	+17,1	131,8	137,5	147,5	+11,9	+7,3	129,6	144,2	142,5	+10,0	-1,2	120,7	136,9	+13,4	22.25
143,7	+18,2	132,8	139,0	147,9	+11,4	+6,4	130,4	144,0	143,5	+10,0	-0,3	120,1	137,2	+14,2	
43,8	-57,8	78,6	56,2	125,7	+59,9	+123,7	88,0	154,8	31,0	+3,4	-41,2	151,2	121,4	-19,7	
84,9	-2,4	96,4	115,7	109,2	+13,3	-5,6	112,6	128,4	112,5	-0,1	-12,4	112,4	120,5	+7,2	22.3
91,1	-3,1	113,2	127,3	104,5	-7,7	-17,9	135,3	142,8	115,9	-14,3	-18,8	128,8	139,0	+7,9	
76,4	-1,5	79,6	100,1	115,7	+57,2	+15,6	82,0	109,0	107,9	+31,6	-1,0	90,1	95,5	+6,0	
75,6	-9,0	77,7	93,9	88,9	+14,4	-5,3	85,3	105,3	91,4	+7,2	-13,2	95,4	95,3	-0,1	22.31
77,8	-9,4	84,8	96,4	79,6	-6,1	-16,6	92,0	110,1	87,5	-4,9	-20,5	101,6	101,1	-0,5	
72,9	-8,5	69,2	92,1	100,1	+44,7	+8,7	77,2	99,5	96,1	+24,5	-3,4	88,0	88,4	+0,5	
110,7	+3,4	134,9	157,8	166,1	+23,1	+5,3	139,8	191,3	162,0	+15,9	-15,3	146,7	165,6	+12,9	22.32
133,4	+0,5	158,1	172,1	163,9	+3,7	-4,8	165,6	218,9	169,0	+1,4	-23,3	178,7	192,2	+7,6	
24,2	+165,9	46,4	103,3	174,8	+276,7	+69,2	41,4	85,8	139,0	+236,7	+62,0	24,5	63,6	+159,8	

2 INDEX DES UMSATZES FUER
 1995
 NACH ABSCHNITTEN, UNTERABSCHNITTEN,
 DER KLASSIFIKATION DER WIRTSCHAFTS
 2.1 ORIGINAL

VOLUMEN

WZ93- SCHL.	WIRTSCHAFTSZWEIG		VERAENDERUNG IN %			VERAENDERUNG IN %			KUMULIERT		2-MONATS- DURCHSCHNITT	
			1999	JULI 1999 GEGEN		1999	JUNI 1999 GEGEN		JAN. 1999	VER- AEND. IN %	JUNI 1999	VER- AEND. IN %
			JULI	JULI 1998	JUNI 1999	JUNI	JUNI 1998	MAI 1999	JULI 1999	VORJAHR!	JULI 1999	VORJAHR
22.33	VERVIELFAELTIGUNG VON BESPIELTEN DATENTRAEGERN	INSGESAMT INLAND AUSLAND	217,7 203,3 248,9	+43,4 +31,7 +70,2	-20,2 -18,0 -24,0	272,8 247,8 327,3	-5,0 -28,0 +99,6	+20,3 +15,1 +30,0	262,8 269,6 248,2	-16,6 -30,2 +54,4	245,3 225,6 288,1	+11,7 -3,5 +85,8
D6	CHEMISCHE INDUSTRIE	INSGESAMT INLAND AUSLAND	110,6 101,5 121,7	+0,8 -2,5 +4,4	-3,6 -3,5 -3,8	114,7 105,2 126,5	+4,3 +2,0 +6,8	+9,7 +9,6 +9,9	108,5 99,8 119,2	-1,0 -2,1 +0,2	112,7 103,4 124,1	+2,5 -0,2 +5,5
24.1	HERSTELLUNG VON CHEMISCHEN GRUNDSTOFFEN	INSGESAMT INLAND AUSLAND	117,5 114,3 120,5	+3,4 - +6,8	-3,8 -2,3 -5,2	122,2 117,0 127,1	+6,8 +4,1 +9,3	+11,2 +9,8 +12,5	113,3 109,8 116,7	-1,1 -1,8 -0,4	119,9 115,7 123,8	+5,2 +2,0 +8,0
24.11	HERSTELLUNG VON INDUSTRIEGASEN	INSGESAMT INLAND AUSLAND	111,7 111,3 125,3	-6,1 -5,8 -13,9	-2,0 -1,4 -17,2	114,0 112,9 151,3	+3,4 +2,6 +30,3	+11,3 +10,6 +34,4	106,3 105,7 126,2	-1,6 -2,2 +20,3	112,9 112,1 138,3	-1,5 -1,8 +5,7
24.12	HERSTELLUNG VON FARB- STOFFEN UND PIGMENTEN	INSGESAMT INLAND AUSLAND	103,0 89,9 109,4	-1,4 -7,5 +1,2	-3,2 -2,3 -3,6	106,4 92,0 113,5	+0,4 -1,7 +1,2	+9,0 +5,9 +10,4	94,7 84,0 100,0	-10,0 -12,4 -8,9	104,7 91,0 111,5	-0,6 -4,6 +1,3
24.13	HERSTELLUNG VON SONSTIGEN ANDRGANISCHEN GRUNDSTOF- FEN UND CHEMIKALIEN	INSGESAMT INLAND AUSLAND	112,2 106,9 118,0	+3,0 -3,5 +10,6	-2,0 -0,4 -3,6	114,5 107,3 122,4	+4,7 -0,6 +10,3	+8,7 +4,9 +12,6	108,4 105,2 111,9	+0,6 +1,0 +0,2	113,4 107,1 120,2	+3,8 -2,1 +10,4
24.14	HERSTELLUNG VON SONSTIGEN ORGANISCHEN GRUNDSTOFFEN UND CHEMIKALIEN	INSGESAMT INLAND AUSLAND	119,9 122,1 118,0	+4,5 +4,4 +4,6	-4,1 -0,4 -7,2	125,0 122,6 127,1	+10,1 +6,1 +13,8	+10,4 +10,3 +10,4	117,8 115,4 120,1	+0,4 -1,0 +1,8	122,5 122,4 122,6	+7,4 +5,3 +9,2
24.15	HERSTELLUNG VON DUENGE- MITTELN UND STICKSTOFF- VERBINDUNGEN	INSGESAMT INLAND AUSLAND	91,4 92,3 90,4	-3,8 -1,5 -6,3	-10,6 -4,1 -17,2	102,2 96,2 109,2	-3,9 +1,7 -9,0	+20,1 +6,3 +38,4	104,4 95,9 114,2	-3,1 +1,9 -7,5	96,8 94,3 99,8	-3,9 +0,1 -7,8
24.16	HERSTELLUNG VON KUNST- STOFF IN PRIMAERFORMEN	INSGESAMT INLAND AUSLAND	123,9 116,5 130,8	+4,3 -1,7 +9,9	-4,3 -4,2 -4,4	129,4 121,6 136,8	+7,1 +3,9 +10,1	+13,0 +11,1 +14,8	116,9 112,5 120,9	-1,2 -2,4 -0,2	126,7 119,1 133,8	+5,8 +1,1 +9,9
24.17	HERSTELLUNG VON SYNTHETISCHEM KAUTSCHUK IN PRIMAERFORMEN	INSGESAMT INLAND AUSLAND	107,6 107,8 107,4	+23,8 +10,2 +33,6	+12,4 -12,9 +35,9	95,7 123,8 79,0	+1,9 +25,4 -13,3	-10,1 +15,6 -25,5	103,2 109,7 99,3	+14,7 +8,6 +18,9	101,7 115,8 93,2	+12,5 +17,8 +8,6
24.2	HERSTELLUNG VON SCHAE- DLINGSBEKAEMPFUNGS- UND PFLANZENSCHUTZMITTELN	INSGESAMT INLAND AUSLAND	105,5 111,2 102,5	-10,7 +1,6 -16,5	+21,5 +51,3 +9,0	86,8 73,5 94,0	-7,0 +11,5 -13,0	-13,7 -27,5 -6,2	140,8 127,6 147,9	-4,6 -2,8 -5,4	96,2 92,4 98,3	-9,0 +5,4 -14,8
24.3	HERSTELLUNG VON ANSTRICH- MITTELN, DRUCKFARBEN UND KITTEN	INSGESAMT INLAND AUSLAND	116,6 108,3 142,0	-0,6 -2,2 +3,2	-2,7 -1,8 -4,8	119,8 110,3 149,2	+4,7 +3,8 +7,3	+11,8 +11,4 +12,9	107,4 98,9 133,5	-0,4 -1,4 +1,9	118,2 109,3 145,6	+2,0 +0,7 +5,2
24.4	HERSTELLUNG VON PHARMA- ZEUTISCHEN ERZEUGNISSEN	INSGESAMT INLAND AUSLAND	109,5 89,7 145,1	+1,1 -5,8 +10,0	-1,1 -4,9 +3,5	110,7 94,3 140,2	+2,3 -1,9 +7,8	+5,8 +8,1 +2,9	108,6 93,1 136,6	+2,3 -1,9 +7,9	110,1 92,0 142,7	+1,7 -3,9 +8,9
24.41	HERSTELLUNG VON PHARMA- ZEUTISCHEN GRUNDSTOFFEN	INSGESAMT INLAND AUSLAND	137,7 94,6 150,2	+11,7 -6,9 +15,9	+6,9 -13,4 +11,8	128,8 109,3 134,4	+4,9 +16,5 +2,4	-7,3 +1,5 -9,1	130,4 102,3 138,5	+3,2 +1,2 +3,5	133,3 102,0 142,3	+8,3 +4,4 +9,1
24.42	H.V. PHARM. SPEZIALI- TAETEN UND SONSTIGEN PHARM. ERZEUGNISSEN	INSGESAMT INLAND AUSLAND	106,7 89,6 143,9	-0,1 -5,7 +8,6	-2,0 -4,5 +1,6	108,9 93,8 141,6	+2,1 -2,5 +9,2	+7,5 +8,4 +6,1	106,5 92,8 136,2	+2,2 -2,0 +9,0	107,8 91,7 142,8	+0,9 -4,1 +8,9
24.5	H.V. SEIFEN, WASCH- REINIGUNGS- UND KOERPER- PFLEGEMITTELN	INSGESAMT INLAND AUSLAND	86,8 81,4 101,5	-8,1 -9,2 -5,4	-9,2 -9,3 -9,1	95,6 89,7 111,6	-2,4 -5,6 +5,3	+14,2 +14,9 +13,0	87,7 82,6 101,4	-6,0 -8,1 -0,9	91,2 85,6 106,6	-5,2 -7,3 -0,1
24.51	H.V. SEIFEN, WASCH- REINIGUNGS- UND POLIER- MITTELN	INSGESAMT INLAND AUSLAND	92,7 88,9 101,1	-4,7 -7,5 +1,0	-7,8 -7,4 -8,4	100,5 96,0 110,4	+10,8 +10,6 +11,2	+15,3 +15,9 +13,9	91,8 88,5 99,1	+2,1 +1,1 +3,9	96,6 92,5 105,8	+2,8 +1,1 +6,1
24.52	HERSTELLUNG VON DUFT- U. KOERPERPFLEGEMITTELN	INSGESAMT INLAND AUSLAND	81,1 74,7 102,1	-11,4 -11,0 -12,6	-10,8 -11,3 -9,9	90,9 84,2 113,3	-13,5 -17,6 -1,4	+13,2 +13,8 +11,8	83,7 77,4 104,5	-13,3 -16,0 -6,2	86,0 79,5 107,7	-12,5 -14,6 -7,1
24.6	HERSTELLUNG VON SONST. CHEMISCHEN ERZEUGNISSEN	INSGESAMT INLAND AUSLAND	109,1 102,6 115,0	+0,2 +2,5 -1,7	-5,5 -3,6 -6,9	115,4 106,4 123,5	+7,4 +10,3 +5,3	+12,0 +10,5 +13,2	105,3 98,6 111,4	-0,8 +2,7 -3,3	112,3 104,5 119,3	+3,8 +6,3 +1,8
24.61	HERSTELLUNG VON PYRO- TECHNISCHEN ERZEUGNISSEN	INSGESAMT INLAND AUSLAND	87,9 82,1 103,5	-5,1 -10,0 +7,1	-0,1 +5,8 -11,1	88,0 77,6 116,4	-10,3 -4,4 -19,2	+11,5 +15,8 +4,7	80,8 71,4 106,4	-5,6 -10,5 +4,9	88,0 79,9 110,0	-7,8 -7,3 -8,6
24.62	HERSTELLUNG VON KLEB- STOFFEN UND GELATINE	INSGESAMT INLAND AUSLAND	103,8 93,7 122,8	+0,4 +0,2 +0,7	-8,1 -13,4 +0,6	113,0 108,2 122,1	+7,6 +19,0 -7,1	+16,9 +25,5 +5,0	100,4 94,8 111,1	-3,5 -1,1 -6,6	108,4 101,0 122,5	+4,0 +9,5 -3,3

STBA,FS 4,R 2.2, 7/1999

LAND

DAS VERARBEITENDE GEWERBE
= 100
ABTEILUNGEN, GRUPPEN UND KLASSEN
ZWEIGE, AUSGABE 1993 (WZ93)
WERT

INDEX

1998 JULI	VER- AEND. IN % GEGEN	1998 2. VJ	1999 1. VJ	1999 2. VJ	VERAENDERUNG IN % 2. VJ 1999 GEGEN		1998 1. HJ	1998 2. HJ	1999 1. HJ	VERAENDERUNG IN % 1. HJ 1999 GEGEN		1997	1998	VER- AEND. IN % GEGEN	WZ93 SCHL.			
	JULI 1997				2. VJ	1. VJ				2. VJ	1. VJ			1. HJ		2. HJ	1. HJ	2. HJ
					1998	1999				1998	1999			1998		1999	1998	1999
151,8	+38,9	239,6	285,4	255,2	+6,5	-10,6	342,3	295,9	270,3	-21,0	-8,7	243,6	319,1	+31,0	22.33			
154,4	+26,7	283,9	323,3	237,9	-16,2	-26,4	424,8	319,2	280,6	-33,9	-12,1	287,3	372,0	+25,5				
146,2	+78,5	143,2	203,2	293,0	+104,6	+44,2	163,1	245,0	248,1	+52,1	+1,3	146,6	204,1	+37,3				
109,7	-1,2	108,5	106,7	109,6	+1,0	+2,7	109,5	101,8	108,2	-1,2	+6,3	106,0	105,7	-0,3	06			
104,1	-0,1	101,5	99,0	100,2	-1,3	+1,2	101,6	97,5	99,6	-2,0	+2,2	99,5	99,5	-				
116,6	-2,4	117,1	116,3	121,2	+3,5	+4,2	119,4	107,0	118,8	-0,5	+11,0	114,1	113,2	-0,8				
113,6	-3,2	113,6	109,9	115,3	+1,5	+4,9	114,8	104,9	112,6	-1,9	+7,3	111,2	109,9	-1,2	24.1			
114,3	-0,1	111,5	107,5	110,6	-0,8	+2,9	111,4	105,6	109,1	-2,1	+3,3	107,1	108,5	+1,3				
112,8	-6,0	115,5	112,3	119,8	+3,7	+6,7	117,9	104,3	116,0	-1,6	+11,2	115,0	111,1	-3,4				
119,0	+8,0	107,1	103,5	107,3	+0,2	+3,7	106,2	114,4	105,4	-0,8	-7,9	102,0	110,3	+8,1	24.11			
118,1	+7,0	107,2	103,4	106,1	-1,0	+2,6	106,5	114,4	104,7	-1,7	-8,5	102,0	110,4	+8,2				
145,6	+39,3	105,8	106,9	145,7	+37,7	+36,3	98,1	113,0	126,3	+28,7	+11,8	101,1	105,6	+4,5				
104,5	-10,1	103,5	86,8	99,9	-3,5	+15,1	105,4	80,5	93,4	-11,4	+3,2	108,3	97,9	-9,6	24.12			
97,2	-0,9	93,7	79,0	87,1	-7,0	+10,3	95,7	83,2	83,0	-13,3	-0,2	93,6	89,5	-4,4				
108,1	-13,6	108,3	90,7	106,2	-1,9	+17,1	110,1	94,1	98,5	-10,5	+4,7	115,5	102,1	-11,6				
108,9	+0,5	108,5	106,0	109,5	+0,9	+3,3	107,6	104,9	107,8	+0,2	+2,8	104,5	106,3	+1,7	24.13			
110,8	+3,9	105,0	104,8	104,9	-0,1	+0,1	103,2	106,8	104,9	+1,6	-1,8	100,4	105,0	+4,6				
106,7	-3,4	112,4	107,3	114,5	+1,9	+6,7	112,5	102,9	110,9	-1,4	+7,8	109,0	107,7	-1,2				
114,7	-4,3	115,1	116,0	119,0	+3,4	+2,6	117,8	108,1	117,5	-0,3	+8,7	113,8	112,9	-0,8	24.14			
116,9	-2,5	117,2	112,5	116,0	-1,0	+3,1	116,5	111,8	114,3	-1,9	+2,2	113,3	114,1	+0,7				
112,8	-5,8	113,3	119,1	121,7	+7,4	+2,2	118,9	104,8	120,4	+1,3	+14,9	114,2	111,9	-2,0				
95,0	-12,1	106,6	114,5	98,5	-7,6	-14,0	109,8	96,7	106,5	-3,0	+10,1	103,6	103,2	-0,4	24.15			
93,7	-9,4	97,5	97,1	96,0	-1,5	-1,1	94,2	89,9	96,6	+2,5	+15,1	92,4	89,0	-3,7				
96,5	-15,1	117,2	135,0	101,4	-13,5	-24,9	128,1	111,6	118,2	-7,7	+5,9	116,7	119,8	+2,7				
118,8	-1,0	117,9	111,2	120,2	+2,0	+8,1	118,2	106,5	115,7	-2,1	+8,6	113,8	112,4	-1,2	24.16			
118,5	+1,8	113,5	110,2	113,5	-	+3,0	114,7	105,1	111,9	-2,4	+6,5	108,4	109,9	+1,4				
119,0	-3,5	122,0	112,1	126,4	+3,6	+12,8	121,5	107,8	119,3	-1,8	+10,7	118,9	114,7	-3,5				
86,9	-3,8	83,8	102,2	102,7	+9,5	+0,5	90,5	91,0	102,4	+13,1	+12,5	80,6	90,8	+12,7	24.17			
97,8	-4,9	102,8	109,0	110,9	+7,9	+1,7	101,5	100,3	110,0	+8,4	+9,7	91,0	100,9	+10,9				
80,4	-3,0	88,5	98,1	97,7	+10,4	-0,4	84,0	85,5	97,9	+16,5	+14,5	74,5	84,6	+13,6				
118,1	+8,6	125,6	179,4	113,9	-9,3	-36,5	152,5	75,4	146,7	-3,8	+34,6	104,6	114,0	+9,0	24.2			
109,4	+3,5	111,9	154,9	105,7	-5,5	-31,8	135,0	61,3	130,3	-3,5	+112,6	84,1	98,2	+16,8				
122,7	+11,2	133,0	192,6	118,4	-11,0	-38,5	162,0	82,9	155,5	-4,0	+87,6	115,7	122,4	+5,8				
117,3	-0,1	111,9	98,9	112,7	+0,7	+14,0	106,3	106,1	105,8	-0,5	-0,3	104,4	106,2	+1,7	24.3			
110,7	-2,2	104,5	90,3	104,2	-0,3	+15,4	98,6	98,9	97,3	-1,3	-1,6	98,9	98,7	-0,2				
137,6	+5,8	134,5	125,3	138,8	+3,2	+10,8	129,9	128,1	132,1	+1,7	+3,1	121,3	129,0	+6,3				
108,3	+2,9	103,9	108,5	108,5	+4,4	-	105,9	103,8	108,5	+2,5	+4,5	103,6	104,8	+1,2	24.4			
95,2	+2,3	92,6	96,1	91,2	-1,5	-5,1	94,9	93,9	83,7	-1,3	-0,2	95,7	94,4	-1,4				
131,9	+3,8	124,3	130,7	139,7	+12,4	+6,9	125,8	121,6	135,2	+7,5	+11,2	117,8	123,7	+5,0				
123,3	-3,1	118,5	124,0	134,3	+13,3	+8,3	127,0	115,4	129,1	+1,7	+11,9	121,7	121,2	-0,4	24.41			
101,6	-19,6	98,2	96,5	108,8	+10,8	+10,5	101,0	91,9	103,6	+2,6	+12,7	112,7	96,5	-14,4				
129,6	+1,6	124,4	131,3	141,7	+13,9	+7,9	134,5	122,2	136,5	+1,5	+11,7	124,4	128,3	+3,1				
106,8	+3,6	102,4	107,0	105,9	+3,4	-1,0	103,8	102,6	106,5	+2,6	+3,8	101,8	103,2	+1,4	24.42			
95,0	+3,3	92,5	96,1	90,6	-2,1	-5,7	94,7	93,9	93,3	-1,5	-0,6	95,2	94,3	-0,9				
132,5	+4,3	124,3	130,6	139,2	+12,0	+6,6	123,6	121,5	134,9	+9,1	+11,0	116,2	122,6	+5,5				
94,4	-0,9	93,6	87,5	88,2	-5,8	+0,8	93,1	88,5	87,9	-5,6	-0,7	92,5	90,8	-1,8	24.5			
89,6	-1,9	90,8	83,1	82,5	-9,1	-0,7	90,0	86,1	82,8	-8,0	-3,8	90,6	88,0	-2,9				
107,3	+1,1	101,4	99,3	103,6	+2,2	+4,3	101,5	95,1	101,4	-0,1	+6,6	97,9	98,3	+0,4				
97,3	+1,4	88,7	91,4	91,9	+3,6	+0,5	88,7	87,8	91,7	+3,4	+4,4	91,6	88,3	-3,6	24.51			
96,1	+5,0	85,5	89,5	87,4	+2,2	-2,3	86,1	87,0	88,5	+2,8	+1,7	88,6	86,5	-2,4				
100,1	-5,5	95,8	95,6	102,0	+6,5	+6,7	94,6	89,7	98,8	+4,4	+10,1	98,1	92,1	-6,1				
91,5	-3,4	98,5	83,6	84,6	-14,1	+1,2	97,4	89,2	84,1	-13,7	-5,7	93,5	93,3	-0,2	24.52			
83,9	-8,0	95,4	77,4	78,3	-17,9	+1,2	93,4	85,2	77,9	-16,6	-8,6	92,3	89,3	-3,3				
116,8	+9,8	108,7	104,1	105,8	-2,7	+1,6	110,5	102,2	104,9	-5,1	+2,6	97,5	106,3	+9,0				
108,9	-1,4	106,2	101,3	108,0	+1,7	+6,6	105,6	102,4	104,7	-0,9	+2,2	103,7	104,0	+0,3	24.6			
100,1	+0,2	96,2	95,6	100,2	+4,2	+4,8	95,3	95,6	97,9	+2,7	+2,4	95,3	95,5	+0,2				
117,0	-2,5	115,2	106,6	115,1	-0,1	+8,0	114,9	108,5	110,8	-3,6	+2,1	111,4	111,7	+0,3				
92,6	+8,3	87,1	77,8	81,4	-6,5	+4,6	84,4	120,2	79,6	-5,7	-33,8	101,3	102,3	+1,0	24.61			
91,2	-3,2	77,3	67,0	72,2	-6,6	+7,8	77,9	122,6	69,6	-10,7	-43,2	101,5	100,2	-1,3				
96,6	+56,3	114,0	107,1	106,6	-6,5	-0,5	102,2	113,9	106,9	+4,6	-6,1	100,9	108,0	+7,0				
103,4	-1,8	102,5	98,1	101,7	-0,8	+3,7	104,1	96,8	99,9	-4,0	+3,2	101,8	100,4	-1,4	24.62			
93,5	-7,3	92,3	94,5	95,3	+3,3	+0,8	96,3	90,4	94,9	-1,5	+5,0	96,2	93,3	-3,0				
121,9	+7,4	121,6	104,9	113,5	-6,7	+8,2	118,5	108,9	109,2	-7,8	+0,3	112,6	113,7	+1,0				

2 INDEX DES UMSATZES FUER
 1995
 NACH ABSCHNITTEN, UNTERABSCHNITTEN,
 DER KLASSIFIKATION DER WIRTSCHAFTS
 2.1 ORIGINAL

VOLUMEN

WZ93- SCHL.	WIRTSCHAFTSZWEIG		VERAENDERUNG IN % JULI 1999 GEGEN			VERAENDERUNG IN % JUNI 1999 GEGEN			KUMULIERT		2-MONATS- DURCHSCHNITT	
			1999			1999			JAN. 1999	VER- AEND. IN %	JUNI 1999	VER- AEND. IN %
			JULI	JULI 1998	JUNI 1999	JUNI	JUNI 1998	MAI 1999	JULI 1999	VORJAHR!	JULI 1999	VORJAHR!
24.63	HERSTELLUNG VON ETHERISCHEN OELEN	INSGESAMT	112,1	+3,6	-0,7	112,9	+13,0	+10,1	105,1	-2,3	112,5	+8,1
		INLAND	95,5	-4,0	-3,8	99,3	+5,1	+7,6	96,1	-4,3	97,4	+0,4
		AUSLAND	129,6	+10,6	+2,0	127,1	+20,4	+12,3	114,5	-0,7	128,4	+15,3
24.64	HERSTELLUNG VON FOTO-CHEMISCHEN ERZEUGNISSEN	INSGESAMT	82,1	-6,4	-0,8	82,8	+0,2	+6,6	77,1	-4,6	82,5	-3,2
		INLAND	93,8	+4,7	-1,7	95,4	+16,1	+9,7	86,7	+12,3	94,6	+10,1
		AUSLAND	77,0	-11,4	-0,3	77,2	-6,8	+4,9	72,8	-11,5	77,1	-9,2
24.65	HERSTELLUNG VON UNBESPIELTEN TON-, BILD- UND DATENTRAEGERN	INSGESAMT	93,2	-5,8	-25,3	124,8	+3,2	+17,3	114,8	-8,1	109,0	-0,8
		INLAND	76,6	-23,8	-15,4	90,5	-25,0	+17,1	94,1	-25,9	83,6	-24,4
		AUSLAND	98,3	-0,1	-27,4	135,4	+11,9	+17,4	121,1	-2,5	116,9	+6,6
24.66	HERSTELLUNG VON CHEMISCHEN ERZEUGNISSEN A.N.G.	INSGESAMT	119,8	+1,9	-4,5	125,5	+9,7	+11,9	114,5	+1,6	122,7	+5,8
		INLAND	110,0	+5,5	-1,7	111,9	+10,9	+7,3	104,6	+5,5	111,0	+8,2
		AUSLAND	129,4	-0,8	-6,7	138,7	+8,9	+15,8	124,0	-1,4	134,1	+4,0
24.7	HERSTELLUNG VON CHEMIEFASERN	INSGESAMT	93,0	-0,6	-9,9	103,2	-5,2	+2,8	100,4	-3,0	98,1	-3,2
		INLAND	80,5	-12,9	-16,4	96,3	-4,1	+1,8	94,9	+2,4	88,4	-8,3
		AUSLAND	100,0	+6,0	-6,6	107,1	-5,9	+3,4	103,4	-5,7	103,6	-0,5
DH	HERSTELLUNG VON GUMMI- UND KUNSTSTOFFWAREN	INSGESAMT	111,5	-3,5	-4,0	116,2	+4,1	+11,7	107,4	-0,4	113,9	+0,3
		INLAND	104,5	-5,2	-2,7	107,4	+2,2	+10,8	100,0	-2,0	106,0	-1,6
		AUSLAND	134,1	+1,1	-7,2	144,5	+9,1	+14,1	131,1	+3,6	139,3	+5,1
25.1	HERSTELLUNG VON GUMMIWAREN	INSGESAMT	110,0	-5,3	-6,5	117,7	+4,4	+13,9	110,8	-0,3	113,9	-0,5
		INLAND	103,6	-7,3	-4,2	108,1	+1,0	+11,4	103,9	-2,4	105,9	-3,2
		AUSLAND	124,3	-1,3	-10,8	139,3	+11,1	+18,4	126,4	+4,1	131,8	+4,9
25.11	HERSTELLUNG VON BEREIFUNGEN	INSGESAMT	106,6	-7,6	-4,1	111,1	+4,4	+14,3	107,9	+0,1	108,9	-1,8
		INLAND	92,4	-13,4	-2,3	94,6	-1,8	+9,2	94,9	-5,0	93,5	-7,9
		AUSLAND	130,3	+0,3	-6,0	138,6	+12,4	+20,5	129,8	+7,4	134,5	+6,2
25.13	HERSTELLUNG VON SONST. GUMMIWAREN	INSGESAMT	112,1	-3,9	-7,9	121,7	+4,5	+13,7	112,6	-0,4	116,9	+0,3
		INLAND	109,4	-4,4	-4,9	115,0	+2,2	+12,5	108,5	-1,2	112,2	-1,1
		AUSLAND	119,4	-2,5	-14,7	139,9	+10,1	+16,7	123,5	+1,4	129,7	+3,9
25.2	HERSTELLUNG VON KUNSTSTOFFWAREN	INSGESAMT	111,9	-3,0	-3,4	115,8	+4,0	+11,2	106,5	-0,5	113,9	+0,4
		INLAND	104,7	-4,6	-2,3	107,2	+2,5	+10,6	99,1	-1,9	106,0	-1,1
		AUSLAND	137,4	+1,9	-6,1	146,3	+8,5	+12,8	132,7	+3,4	141,9	+5,2
25.21	H.V. PLATTEN, FOLIEN, SCHLAEUCHEN U. PROFILN AUS KUNSTSTOFF	INSGESAMT	119,0	-3,9	-5,7	126,2	+6,0	+13,1	113,2	-1,4	122,6	+0,9
		INLAND	109,1	-5,1	-4,6	114,4	+5,8	+12,6	102,6	-2,7	111,8	+0,2
		AUSLAND	140,9	-1,5	-7,5	152,4	+6,3	+14,0	136,6	+1,0	146,7	+2,4
25.22	H.V. VERPACKUNGSMITTELN AUS KUNSTSTOFF	INSGESAMT	105,5	-3,9	-2,7	108,4	+0,7	+9,1	102,7	-2,1	107,0	-1,6
		INLAND	94,4	-6,3	-1,3	95,6	-3,2	+6,5	93,0	-3,7	95,0	-4,8
		AUSLAND	140,5	+1,4	-5,4	148,5	+9,8	+14,8	133,2	+1,8	144,5	+5,6
25.23	H.V. BAUBEDARFSARTIKELN AUS KUNSTSTOFF	INSGESAMT	103,6	-6,9	+1,5	102,1	+0,3	+14,1	88,2	-5,2	102,9	-3,5
		INLAND	100,8	-7,4	+1,7	99,1	-	+13,5	85,5	-5,4	100,0	-3,8
		AUSLAND	138,2	-3,2	-0,3	138,6	+2,9	+18,3	122,4	-2,8	138,4	-0,3
25.24	HERSTELLUNG VON SONST. KUNSTSTOFFWAREN	INSGESAMT	111,8	-	-3,4	115,7	+5,1	+9,0	110,6	+3,1	113,8	+2,5
		INLAND	107,1	-2,5	-2,7	110,1	+2,9	+9,0	106,0	+1,2	108,6	+0,2
		AUSLAND	131,0	+9,1	-5,0	137,9	+12,3	+9,1	128,9	+9,5	134,5	+10,7
DI	GLASGEWERBE, KERAMIK, VERARBEITUNG VON STEINEN UND ERDEN	INSGESAMT	109,4	-0,6	-3,2	113,0	+4,8	+13,2	99,2	+0,5	111,2	+2,0
		INLAND	108,7	-0,6	-1,6	110,5	+5,0	+14,2	95,8	+0,7	109,6	+2,1
		AUSLAND	111,9	-0,5	-8,1	121,7	+4,0	+10,6	110,9	-0,4	116,8	+1,7
26.1	HERSTELLUNG UND VERARBEITUNG VON GLAS	INSGESAMT	110,9	+1,4	-4,9	116,6	+3,6	+13,0	106,4	+0,9	113,8	+2,5
		INLAND	111,2	+3,3	-1,8	113,2	+3,2	+14,3	103,4	+1,8	112,2	+3,2
		AUSLAND	110,1	-3,4	-12,0	125,1	+4,3	+9,7	113,9	-1,4	117,6	+0,5
26.11	HERSTELLUNG VON FLACHGLAS	INSGESAMT	125,7	+9,2	-3,7	130,5	+19,9	+9,4	121,2	+14,4	128,1	+14,4
		INLAND	131,8	+12,6	-0,1	131,9	+20,8	+11,8	121,5	+17,8	131,9	+16,6
		AUSLAND	116,1	+3,6	-9,4	128,2	+18,7	+5,6	120,9	+9,7	122,2	+11,0
26.12	VEREDLUNG UND VERARBEITUNG VON FLACHGLAS	INSGESAMT	116,5	+6,8	-2,3	119,2	+7,9	+13,0	108,6	+4,9	117,9	+7,4
		INLAND	117,0	+9,3	+0,9	116,0	+7,0	+14,4	105,9	+6,4	116,5	+8,2
		AUSLAND	114,0	-5,2	-16,6	136,7	+12,3	+7,1	122,8	-1,8	125,4	+3,6
26.13	HERSTELLUNG VON HOHLGLAS	INSGESAMT	93,9	-3,8	-9,7	104,0	-1,7	+16,1	93,5	-2,3	99,0	-2,7
		INLAND	94,4	-1,8	-6,9	101,4	-1,9	+13,2	93,2	-1,8	97,9	-1,9
		AUSLAND	92,7	-8,5	-16,5	111,0	-1,0	+23,9	94,4	-3,7	101,9	-4,5
26.14	HERSTELLUNG VON GLASFASER	INSGESAMT	131,1	+0,7	-1,9	133,7	+1,2	+16,7	117,3	-1,1	132,4	+0,9
		INLAND	121,9	-0,4	+2,6	118,8	-2,1	+23,0	103,5	-3,3	120,4	-1,2
		AUSLAND	158,1	+3,2	-11,0	177,7	+8,8	+6,3	157,8	+3,4	167,9	+6,1
26.15	HERSTELLUNG, VEREDLUNG U. VERARB. VON SONST. GLAS EINSCHL. TECHN. GLASW.	INSGESAMT	118,4	-4,4	-3,4	122,6	-2,2	+6,5	117,6	-7,3	120,5	-3,3
		INLAND	124,9	-7,1	-1,7	127,1	-2,5	+13,0	118,2	-10,7	126,0	-4,8
		AUSLAND	113,2	-1,9	-4,9	119,0	-1,9	+1,5	117,0	-4,6	116,1	-1,9

LAND

DAS VERARBEITENDE GEMERBE
= 100
ABTEILUNGEN, GRUPPEN UND KLASSEN
ZWEIGE, AUSGABE 1993 (WZ93)
WERT

INDEX

1998	VER- AEND. IN %	1998	1999	1999	VERAENDERUNG IN %		1998	1998	1999	VERAENDERUNG IN %		1997	1998	VER- AEND. IN %	WZ93		
	IN %				2.VJ 1999	2.VJ 1999				1.HJ 1999	2.HJ 1999			1.HJ 1999		2.HJ 1999	IN %
	GEGEN JULI 1997																
108,2	-3,6	105,0	99,7	108,1	+3,0	+8,4	107,6	97,0	103,9	-3,4	+7,1	106,2	102,3	-3,7	24.63		
99,5	+6,0	98,4	98,0	94,5	-4,0	-3,6	100,5	87,1	96,3	-4,2	+10,6	93,8	93,8	-			
117,2	-10,9	111,8	101,6	122,4	+9,5	+20,5	115,0	107,4	112,0	-2,6	+4,3	119,2	111,2	-6,7			
87,7	-2,0	82,2	74,2	78,3	-4,7	+5,5	79,6	76,1	76,2	-4,3	+0,1	80,4	77,8	-3,2	24.64		
89,6	+8,9	80,7	82,1	88,9	+10,2	+8,3	75,2	81,4	85,5	+13,7	+5,0	80,3	78,3	-2,5			
86,9	-6,3	82,8	70,7	73,6	-11,1	+4,1	81,5	73,8	72,1	-11,5	-2,3	80,4	77,6	-3,5			
98,9	-17,2	128,9	117,6	119,1	-7,6	+1,3	129,2	129,3	118,4	-8,4	-8,4	119,5	129,3	+8,2	24.65		
100,5	-10,0	131,9	106,6	87,4	-33,7	-18,0	131,4	117,0	97,0	-26,2	-17,1	124,8	124,2	-0,5			
98,4	-19,2	128,0	121,0	128,9	+0,7	+6,5	128,5	133,1	124,9	-2,8	-6,2	117,9	130,8	+10,9			
117,6	-	112,5	109,4	117,8	+4,7	+7,7	111,9	107,0	113,6	+1,5	+6,2	108,8	109,5	+0,6	24.66		
104,3	+1,3	99,8	100,3	107,1	+7,3	+6,8	98,2	96,2	103,7	+5,6	+7,8	95,7	97,2	+1,6			
130,4	-0,9	124,7	118,1	128,1	+2,7	+8,5	125,1	117,5	123,1	-1,6	+4,8	121,4	121,3	-0,1			
93,6	-6,3	102,7	101,5	101,7	-1,0	+0,2	105,1	94,9	101,6	-3,3	+7,1	107,2	100,0	-6,7	24.7		
92,4	-2,4	89,9	98,4	96,2	+7,0	-2,2	92,7	90,0	97,3	+5,0	+8,1	94,5	91,3	-3,4			
94,3	-8,3	110,0	103,2	104,7	-4,8	+1,5	112,1	97,7	104,0	-7,2	+6,4	114,4	104,9	-8,3			
115,5	+4,7	108,5	103,6	109,8	+1,2	+6,0	106,5	107,8	106,7	+0,2	-1,0	102,4	107,2	+4,7	DH		
110,2	+3,5	102,6	96,3	102,1	-0,5	+6,0	100,6	103,2	99,2	-1,4	-3,9	98,0	101,9	+4,0			
132,6	+8,2	127,7	126,8	134,5	+5,3	+6,1	125,5	122,7	130,6	+4,1	+6,4	116,3	124,1	+6,7			
116,2	+4,3	110,7	110,7	111,3	+0,5	+0,5	110,2	110,7	111,0	+0,7	+0,3	106,6	110,4	+3,6	25.1		
111,8	+3,0	105,9	104,4	103,5	-2,3	-0,9	105,6	106,7	104,0	-1,5	-2,5	103,4	106,2	+2,7			
125,9	+6,8	121,5	124,7	128,7	+5,9	+3,2	120,6	119,5	126,7	+5,1	+6,0	113,8	120,1	+5,5			
115,4	+2,9	107,3	108,5	107,9	+0,6	-0,6	106,5	110,7	108,2	+1,6	-2,3	110,1	108,6	-1,4	25.11		
106,7	+1,7	99,9	95,4	95,2	-4,7	-0,2	98,8	104,3	95,3	-3,5	-8,6	105,9	101,5	-4,2			
129,9	+4,4	119,6	130,3	129,1	+7,9	-0,9	119,4	121,5	129,7	+8,6	+6,7	117,2	120,4	+2,7			
116,6	+5,1	112,7	112,0	113,3	+0,5	+1,2	112,5	110,7	112,7	+0,2	+1,8	104,5	111,6	+6,8	25.13		
114,4	+3,6	108,9	108,0	107,8	-1,0	-1,1	109,1	108,0	108,4	-0,6	+0,4	102,2	108,5	+6,2			
122,5	+8,9	123,0	120,1	128,4	+4,4	+6,9	121,6	117,9	124,2	+2,1	+5,3	111,0	119,7	+7,8			
115,4	+4,9	108,0	101,9	109,4	+1,3	+7,4	105,6	107,1	105,6	-	-1,4	101,3	106,3	+4,9	25.2		
109,8	+3,6	101,8	94,6	101,8	-	+7,6	99,5	102,4	98,2	-1,3	-4,1	98,8	100,9	+4,2			
134,9	+8,7	129,8	127,5	136,4	+5,1	+7,0	127,2	123,8	132,0	+3,8	+6,6	117,2	125,5	+7,1			
123,8	+3,1	116,8	106,8	117,6	+0,7	+10,1	113,3	111,4	112,2	-1,0	+0,7	109,2	112,3	+2,8	25.21		
115,0	+0,4	107,6	96,0	106,9	-0,7	+11,4	103,9	103,8	101,5	-2,3	-2,2	102,4	103,8	+1,4			
143,1	+8,0	137,2	130,4	141,4	+3,1	+8,4	133,9	128,3	135,9	+1,5	+5,9	124,3	131,1	+5,5			
109,8	+4,1	104,9	100,9	103,6	-1,2	+2,7	104,1	99,5	102,2	-1,8	+2,7	99,3	101,8	+2,5	25.22		
100,7	+3,0	96,7	92,5	93,0	-3,8	+0,5	95,9	91,1	92,8	-3,2	+1,9	92,3	93,5	+1,3			
138,5	+6,8	130,6	127,4	136,6	+4,6	+7,2	129,7	125,8	132,0	+1,8	+4,9	121,3	127,7	+5,3			
111,3	-0,4	94,9	77,8	93,6	-1,4	+20,3	90,0	106,7	85,7	-4,8	-19,7	97,7	98,3	+0,6	25.23		
108,8	-1,7	92,3	74,8	91,0	-1,4	+21,7	87,3	105,0	82,9	-5,0	-21,0	96,3	96,1	-0,2			
142,8	+14,1	127,5	114,7	124,9	-2,0	+8,9	123,1	127,6	119,8	-2,7	-6,1	114,4	125,4	+8,6			
111,8	+9,7	107,4	109,0	111,7	+4,0	+2,5	106,5	106,4	110,4	+3,7	+3,8	96,6	106,5	+10,2	25.24		
109,8	+9,8	104,4	104,8	106,7	+2,2	+1,8	103,8	104,1	105,8	+1,9	+1,6	94,4	103,9	+10,1			
120,1	+9,8	119,6	125,7	131,4	+9,9	+4,5	117,3	115,9	128,6	+9,6	+11,0	105,8	116,6	+10,2			
110,1	+1,4	103,8	89,2	105,9	+2,0	+18,7	96,9	99,6	97,5	+0,6	-2,1	97,8	98,2	+0,4	DI		
109,4	+0,6	100,9	84,2	103,2	+2,3	+22,6	92,7	98,3	93,7	+1,1	-4,7	94,5	95,5	+1,1			
112,5	+4,0	114,1	106,3	115,2	+1,0	+8,4	111,1	104,1	110,8	-0,3	+6,4	109,0	107,6	-1,3			
109,4	-1,4	107,9	101,9	109,3	+1,3	+7,3	104,9	103,7	105,6	+0,7	+1,8	104,9	104,3	-0,6	26.1		
107,6	-3,5	104,0	98,4	105,8	+1,7	+7,5	100,6	102,7	102,1	+1,5	-0,6	101,3	101,6	+0,3			
114,0	+4,3	117,8	110,9	118,2	+0,3	+6,6	115,8	106,3	114,6	-1,0	+7,8	114,1	111,0	-2,7			
115,1	+4,4	106,1	114,9	126,1	+18,9	+9,7	104,3	116,2	120,5	+15,5	+3,7	106,2	110,3	+3,9	26.11		
117,0	-2,9	104,0	114,1	125,4	+20,6	+9,9	100,8	118,3	119,8	+18,8	+1,3	105,2	109,5	+4,1			
112,1	+19,0	109,5	116,3	127,1	+16,1	+9,3	109,9	112,9	121,7	+10,7	+7,8	107,8	111,4	+3,3			
109,1	-5,0	105,2	102,7	111,8	+6,3	+8,9	102,6	108,6	107,2	+4,5	-1,3	106,3	105,6	-0,7	26.12		
107,0	-5,8	101,7	99,9	108,3	+6,5	+8,4	98,3	106,4	104,1	+5,9	-2,2	102,0	102,4	+0,4			
120,3	-0,7	124,5	117,7	131,0	+5,2	+11,3	125,9	120,1	124,3	-1,3	+3,5	129,6	123,0	-5,1			
97,6	-2,1	100,3	89,3	97,6	-2,7	+9,3	95,4	87,7	93,5	-2,0	+6,6	94,7	91,6	-3,3	26.13		
96,1	-4,2	99,2	89,0	97,0	-2,2	+9,0	94,7	86,8	93,0	-1,8	+7,1	92,4	90,7	-1,8			
101,3	+3,4	103,2	90,2	99,2	-3,9	+10,0	97,5	90,0	94,7	-2,9	+5,2	100,5	93,7	-6,8			
130,2	+7,1	118,1	111,7	118,3	+0,2	+5,9	116,7	118,2	115,0	-1,5	-2,7	113,4	117,4	+3,5	26.14		
122,4	+2,2	105,8	100,5	100,2	-5,3	-0,3	104,5	111,0	100,4	-3,9	-9,5	106,8	107,7	+0,8			
153,2	+20,6	154,0	144,3	171,2	+11,2	+18,6	152,5	139,4	157,7	+3,4	+13,1	133,0	145,9	+9,7			
123,8	+0,5	128,4	118,0	116,9	-9,0	-0,9	127,5	115,3	117,4	-7,8	+1,8	121,5	121,4	-0,1	26.15		
134,4	+2,5	132,8	114,4	119,7	-9,9	+4,6	131,9	127,9	117,1	-11,2	-8,4	125,9	129,9	+3,2			
115,4	-1,3	124,8	120,7	114,6	-8,2	-5,1	123,9	105,3	117,7	-5,0	+11,8	118,0	114,6	-2,9			

2 INDEX DES UMSATZES FUER
 1995
 NACH ABSCHNITTEN, UNTERABSCHNITTEN,
 DER KLASSIFIKATION DER WIRTSCHAFTS
 2.1 ORIGINAL

VOLUMEN

WZ93- SCHL.	WIRTSCHAFTSZWEIG		VERAENDERUNG IN % JULI 1999 GEGEN			VERAENDERUNG IN % JUNI 1999 GEGEN			KUMULIERT		2-MONATS- DURCHSCHNITT	
			1999			1999			JAN. 1999	VER- AEND. IN %	JUNI 1999	VER- AEND. IN %
			JULI	JULI 1998	JUNI 1999	JUNI	JUNI 1998	MAI 1999	JULI 1999	! VORJAHR!	JULI 1999	! VORJAHR!
26.2	KERAMIK (OHNE ZIEGELEI, UND BAUKERAMIK)	INSGESAMT INLAND AUSLAND	85,4 75,2 103,0	-8,4 -10,8 -5,0	-1,5 -0,1 -3,2	86,7 75,3 106,4	-4,9 -5,5 -4,1	+6,1 +5,3 +7,2	85,6 76,4 101,6	-5,6 -7,7 -2,8	86,1 75,3 104,7	-6,6 -8,2 -4,6
26.21	H.V. KERAMISCHEN HAUS- HALTSAWAREN UND ZIERGE- GENSTAENDEN	INSGESAMT INLAND AUSLAND	71,9 62,4 93,9	-10,1 -15,6 -	-3,9 -3,7 -4,2	74,8 64,8 98,0	-8,7 -12,6 -1,9	+1,6 -3,1 +9,9	77,4 70,6 93,2	-7,2 -9,9 -1,8	73,4 63,6 96,0	-9,4 -14,1 -0,9
26.22	HERSTELLUNG VON SANI- TAERKERAMIK	INSGESAMT INLAND AUSLAND	67,7 53,1 168,2	+5,1 -0,4 +19,7	+1,8 +2,5 -	66,5 51,8 168,2	+32,2 +33,5 +29,5	+11,4 +7,9 +20,3	60,5 48,0 146,5	+5,8 +1,9 +15,4	67,1 52,5 168,2	+16,9 +13,9 +24,4
26.23	H.V. ISOLATOREN UND ISOLIERTEILEN AUS KERAMIK	INSGESAMT INLAND AUSLAND	85,8 76,2 98,6	-10,1 -16,3 -2,8	-3,3 -6,0 -0,4	88,7 81,1 93,0	-22,8 -7,9 -34,4	-1,9 +1,8 -5,4	90,9 81,9 102,8	-6,7 -9,8 -3,3	87,3 78,7 98,8	-17,0 -12,2 -21,7
26.24	H.V. KERAMISCHEN ERZEUG- NISSEN F. SONST. TECHN. ZWECKE	INSGESAMT INLAND AUSLAND	140,6 125,1 159,7	+5,6 -1,7 +13,7	+0,1 +5,5 -4,7	140,5 118,6 167,6	+9,7 -2,5 +23,2	+7,1 +10,6 +4,1	133,6 120,6 149,8	+5,8 +1,6 +10,5	140,6 121,9 163,7	+7,6 -2,1 +18,4
26.25	HERSTELLUNG VON KERA- MISCHEN ERZEUGNISSEN A.N.G.	INSGESAMT INLAND AUSLAND	97,6 92,2 118,1	+2,8 +4,3 -1,2	-3,9 +3,7 -21,1	101,6 88,9 149,6	+7,6 +6,0 +11,7	+18,6 +16,2 +24,0	98,4 89,7 131,5	-1,3 -4,3 +7,5	99,6 90,6 133,9	+5,2 +5,1 +5,7
26.26	H.V. FEUERFESTEN KERA- MISCHEN WERKSTOFFEN	INSGESAMT INLAND AUSLAND	88,1 86,5 89,6	-15,9 -16,3 -15,6	-0,5 - -0,9	88,5 86,5 90,4	-11,9 -13,4 -10,3	+6,9 +8,0 +5,9	87,4 85,4 89,2	-11,1 -12,4 -9,9	88,3 86,5 90,0	-13,9 -14,9 -13,0
26.3	H.V. KERAMISCHEN HAND- U. BODENFLIESEN UND -PLATTEN	INSGESAMT INLAND AUSLAND	96,2 98,3 88,9	-2,9 -4,9 +5,7	+0,5 +3,5 -9,4	95,7 95,0 98,1	+3,5 +0,5 +14,9	+12,2 +11,2 +15,4	87,4 88,2 84,8	-2,6 -4,4 +5,1	96,0 96,7 93,5	+0,2 -2,3 +10,3
26.4	ZIEGELEI, HERSTELLUNG VON SONST. BAUKERAMIK	INSGESAMT INLAND AUSLAND	128,5 126,6 203,6	+2,2 +0,6 +68,7	-6,7 -6,7 -5,4	137,7 135,7 215,2	+17,6 +16,4 +58,1	+24,5 +24,0 +36,0	96,8 95,4 151,7	+5,7 +4,7 +33,3	133,1 131,2 209,4	+9,6 +8,3 +63,1
26.51	HERSTELLUNG VON ZEMENT	INSGESAMT INLAND AUSLAND	120,9 120,3 132,0	+0,9 +0,4 +10,1	-0,5 +0,5 -13,1	121,5 119,7 151,9	+10,6 +10,1 +17,3	+13,9 +13,1 +23,4	95,5 94,0 121,7	+2,1 +2,3 +1,0	121,2 120,0 142,0	+5,5 +5,0 +13,9
26.62	HERSTELLUNG VON GIPS- ERZEUGNISSEN FUER DEN BAU	INSGESAMT INLAND AUSLAND	143,7 113,5 1306,5	-5,1 -17,4 +89,3	+12,2 +3,8 +53,1	128,1 109,3 853,3	-2,9 -9,4 +52,0	+6,5 +2,3 +33,1	140,9 124,4 774,3	+11,5 +5,8 +66,2	135,9 111,4 1079,9	-4,1 -13,7 +72,6
DJ	METALLERZEUGUNG UND -BE- ARBEITUNG, HERSTELLUNG VON METALLERZEUGNISSEN	INSGESAMT INLAND AUSLAND	103,3 100,2 113,0	-5,3 -6,0 -3,4	-5,6 -4,1 -9,3	109,4 104,5 124,6	- -0,1 +0,3	+11,0 +11,1 +10,3	102,0 97,9 114,8	-2,9 -2,3 -4,6	106,4 102,4 118,8	-2,7 -3,0 -1,5
27	METALLERZEUGUNG UND -BEARBEITUNG	INSGESAMT INLAND AUSLAND	102,9 99,9 109,1	-4,5 -4,5 -4,3	-5,9 -3,8 -9,5	109,4 103,9 120,6	-0,8 +0,1 -2,3	+8,0 +8,6 +7,0	104,0 100,0 112,3	-4,2 -2,4 -7,2	106,2 101,9 114,9	-2,6 -2,2 -3,3
27.1	ERZEUGUNG VON ROHEISEN, STAHL UND FERROLEGIE- RUNGEN (EGKS) 1)	INSGESAMT INLAND AUSLAND	97,6 98,9 94,8	-0,4 +0,7 -2,9	-8,2 -6,1 -12,4	106,3 105,3 108,2	-1,1 +2,8 -8,1	+7,8 +7,7 +8,0	99,7 100,3 98,5	-6,0 -1,5 -14,1	102,0 102,1 101,5	-0,8 +1,8 -5,8
27.2	HERSTELLUNG VON ROHREN	INSGESAMT INLAND AUSLAND	85,2 79,5 95,6	-21,8 -17,2 -27,9	-2,6 +0,5 -7,0	87,5 79,1 102,8	-17,5 -14,1 -21,8	+2,3 - +5,7	89,2 82,3 101,8	-13,0 -7,5 -20,1	86,4 79,3 99,2	-19,6 -15,7 -24,8
27.21	H.V. ROHREN, ROHRFORM-, ROHRVERSCHLUSS- U. -VERBIND. A. GUSSEISEN	INSGESAMT INLAND AUSLAND	51,8 51,0 54,4	-25,3 -20,8 -35,2	-4,3 -1,9 -9,9	54,1 52,0 60,4	-19,3 -13,9 -30,1	+1,9 +11,6 -16,6	49,6 45,2 62,6	-15,2 -14,6 -16,6	53,0 51,5 57,4	-22,3 -17,5 -32,6
27.22	H.V. STAHLROHREN, ROHR- FORM-, VERSCHL.-VERBIND. AUS EISEN UND STAHL	INSGESAMT INLAND AUSLAND	90,9 85,3 100,4	-21,4 -16,8 -27,4	-2,6 +0,7 -6,9	93,3 84,7 107,8	-17,2 -14,1 -21,1	+2,4 -1,3 +7,6	96,1 90,0 106,4	-12,7 -6,6 -20,4	92,1 85,0 104,1	-19,4 -15,5 -24,3
27.3	SONST. ERSTE BEARBEITUNG V. EISEN U. STAHL, H.V. FERROLEG. (NICHT EGKS) 1)	INSGESAMT INLAND AUSLAND	98,3 98,3 98,1	-7,6 -9,1 -4,0	-10,6 -8,9 -14,5	109,9 107,9 114,7	-0,8 -1,8 +1,7	+4,2 +10,2 -7,5	105,1 103,6 108,8	-3,4 -3,4 -3,4	104,1 103,1 106,4	-4,1 -5,4 -1,0
27.31	HERSTELLUNG VON BLANK- STAHL	INSGESAMT INLAND AUSLAND	81,4 80,6 83,9	-10,2 -12,7 -1,4	-9,4 -8,2 -12,9	89,8 87,8 96,3	-4,6 -5,4 -1,9	+12,7 +10,9 +18,5	86,4 86,9 84,9	-7,1 -5,9 -10,8	85,6 84,2 90,1	-7,4 -9,1 -1,7
27.32	HERSTELLUNG VON KALTBAND UNTER 500 MM BREITE	INSGESAMT INLAND AUSLAND	107,4 109,9 102,8	-7,4 -8,6 -4,5	-11,5 -9,9 -14,3	121,4 122,0 120,0	-2,5 -1,8 -4,2	+8,5 +7,8 +9,7	116,9 119,2 112,5	-3,6 -1,3 -7,9	114,4 116,0 111,4	-4,9 -5,2 -4,4
27.33	HERSTELLUNG VON KALT- PROFILLEN	INSGESAMT INLAND AUSLAND	154,8 147,3 218,0	-5,2 -5,3 -4,5	-5,0 -3,5 -12,9	163,0 152,6 250,3	+3,0 +1,2 +13,5	+22,2 +19,2 +39,7	143,5 136,3 203,6	-7,2 -8,2 -1,2	158,9 150,0 234,2	-1,2 -2,1 +4,4

1) EUROPAEISCHE GEMEINSCHAFT FUER KOHLE UND STAHL.

STBA, FS 4, R 2.2, 7/1999

LAND

DAS VERARBEITENDE GEMERBE
= 100
ABTEILUNGEN, GRUPPEN UND KLASSEN
ZWEIGE, AUSGABE 1993 (WZ93)
WERT

INDEX

1998 JULI	VER- AEND. IN % GEGEN JULI 1997	1998 2.VJ	1999 1.VJ	1999 2.VJ	VERAENDERUNG IN % 2.VJ 1999 GEGEN		1998 1.HJ	1998 2.HJ	1999 1.HJ	VERAENDERUNG IN % 1.HJ 1999 GEGEN		1997	1998	VER- AEND. IN % GEGEN 1997	WZ93 SCHL.
					2.VJ	1.VJ				1.HJ	2.HJ				
					1998	1999				1998	1998				
93,2	+5,8	89,7	86,0	85,3	-4,9	-0,8	90,3	89,0	85,7	-5,1	-3,7	88,3	89,7	+1,6	26.2
84,3	+5,1	80,6	78,7	74,5	-7,6	-5,3	82,5	82,4	76,6	-7,2	-7,0	81,6	82,4	+1,0	
108,4	+6,6	105,3	98,8	103,9	-1,3	+5,2	103,8	100,4	101,3	-2,4	+0,9	100,0	102,1	+2,1	
80,0	+1,0	81,3	80,9	75,8	-6,8	-6,3	84,0	85,0	78,4	-6,7	-7,8	84,4	84,5	+0,1	26.21
73,9	+5,4	75,5	77,3	66,7	-11,7	-13,7	79,2	82,5	72,0	-9,1	-12,7	81,5	80,8	-0,9	
93,9	-6,3	94,8	89,2	97,0	+2,3	+8,7	95,1	90,7	93,1	-2,1	+2,6	91,0	92,9	+2,1	
64,4	+13,0	54,3	56,7	61,8	+13,8	+9,0	56,0	54,8	59,3	+5,9	+8,2	50,5	55,4	+9,7	26.22
53,3	+6,6	43,0	45,1	49,2	+14,4	+9,1	46,0	44,9	47,1	+2,4	+4,9	44,3	45,5	+2,7	
140,5	+33,0	132,2	137,0	148,6	+12,6	+8,6	124,7	123,2	142,9	+14,6	+16,0	93,5	123,9	+32,5	
95,4	-2,4	102,1	92,0	91,4	-10,5	-0,7	97,8	89,9	91,7	-6,2	+2,0	97,3	93,8	-3,6	26.23
91,0	-5,3	89,9	83,3	82,5	-8,2	-1,0	90,8	85,6	82,9	-8,7	-3,2	89,4	88,2	-1,3	
101,4	+1,5	118,5	103,7	103,3	-12,8	-0,4	107,1	95,8	103,5	-3,4	+8,0	108,1	101,5	-6,1	
133,2	+22,1	127,7	128,3	136,6	+7,0	+6,5	125,1	122,4	132,5	+5,9	+8,3	114,2	123,8	+8,4	26.24
127,3	+29,4	121,7	121,9	117,8	-3,2	-3,4	117,3	116,2	119,9	+2,2	+3,2	101,3	116,7	+15,2	
140,5	+14,9	135,1	136,3	159,9	+18,4	+17,3	134,8	130,1	148,1	+3,9	+13,8	130,2	132,4	+1,7	
94,9	-0,6	98,1	100,8	96,4	-1,7	-4,4	100,5	100,4	98,6	-1,9	-1,8	102,0	100,4	-1,6	26.25
88,4	-4,6	90,6	92,9	85,7	-5,4	-7,8	94,6	93,9	89,3	-5,6	-4,9	99,4	94,2	-5,2	
119,5	+12,6	126,2	130,7	136,7	+8,3	+4,6	122,7	124,7	133,7	+9,0	+7,2	112,1	123,7	+10,3	
104,8	+5,9	97,1	87,7	86,8	-10,6	-1,0	97,2	95,3	87,2	-10,3	-8,5	95,7	96,2	+0,5	26.26
103,4	+3,3	96,2	86,4	84,2	-12,5	-2,5	96,5	94,8	85,3	-11,6	-10,0	94,7	95,6	+1,0	
106,1	+8,4	98,0	89,0	89,3	-8,9	+0,3	97,8	95,8	89,1	-8,9	-7,0	96,5	96,8	+0,3	
99,1	-9,1	91,9	81,3	90,6	-1,4	+11,4	88,2	82,3	85,9	-2,6	+4,4	93,3	85,3	-8,6	26.3
103,4	-2,2	93,5	82,5	90,4	-3,3	+9,6	90,5	86,6	86,5	-4,4	-0,1	92,8	88,5	-4,6	
84,1	-30,3	86,3	76,9	91,2	+5,7	+18,6	80,1	67,5	84,1	+5,0	+24,6	94,9	73,8	-22,2	
125,7	+0,8	107,4	63,8	119,2	+11,0	+86,8	85,9	102,9	91,5	+6,5	-11,1	93,9	94,4	+0,5	26.4
125,8	+0,8	106,5	62,8	117,6	+10,4	+87,3	85,3	102,6	90,2	+5,7	-12,1	93,6	93,9	+0,3	
120,7	-1,1	141,9	102,0	184,2	+29,8	+80,6	112,7	118,1	143,1	+27,0	+21,2	105,7	115,4	+9,2	
119,8	+2,5	107,8	69,8	112,7	+4,5	+61,5	89,1	98,7	91,3	+2,5	-7,5	93,4	93,9	+0,5	26.51
119,8	+2,3	106,6	67,8	111,4	+4,5	+64,3	87,3	97,9	89,6	+2,6	-8,5	92,0	92,6	+0,7	
119,9	+4,5	129,2	103,7	136,1	+5,3	+31,2	120,6	113,2	119,9	-0,6	+5,9	118,8	116,9	-1,6	
151,4	+42,4	128,4	141,2	139,5	+8,6	-1,2	122,2	138,0	140,4	+14,9	+1,7	97,2	130,1	+33,8	26.62
137,4	+36,6	117,3	127,9	124,5	+6,1	-2,7	114,3	127,2	126,2	+10,4	-0,8	93,1	120,7	+29,6	
690,0	+113,4	556,0	652,7	718,6	+29,2	+10,1	428,5	552,2	685,7	+60,0	+24,2	254,1	490,3	+59,0	
109,1	+1,7	105,3	99,9	103,7	-1,5	+3,8	104,4	105,3	101,8	-2,5	-3,3	101,3	104,8	+3,5	DJ
106,6	+1,4	100,5	95,8	99,3	-1,2	+3,7	99,2	102,4	97,6	-1,6	-4,7	97,6	100,8	+3,3	
117,0	+2,5	120,5	112,5	117,7	-2,3	+4,6	120,9	114,2	115,1	-4,8	+0,8	113,0	117,5	+4,0	
107,7	+2,2	107,9	103,3	105,2	-2,5	+1,8	108,7	101,1	104,2	-4,1	+3,1	102,6	104,9	+2,2	27
104,6	+2,2	101,9	99,9	100,1	-1,8	+0,2	102,2	97,1	100,0	-2,2	+3,0	97,3	99,6	+2,4	
114,0	+1,8	120,2	110,2	115,5	-3,9	+4,8	122,2	109,3	112,8	-7,7	+3,2	113,4	115,7	+2,0	
98,0	-1,8	105,6	98,5	101,7	-3,7	+3,2	107,5	93,2	100,1	-6,9	+7,4	101,9	100,3	-1,6	27.1
98,2	-0,6	101,2	99,6	101,5	+0,3	+1,9	102,4	92,3	100,6	-1,8	+9,0	98,7	97,3	-1,4	
97,6	-4,1	114,4	96,1	102,1	-10,8	+6,2	117,6	94,9	99,1	-15,7	+4,4	108,4	106,2	-2,0	
108,9	+9,9	104,9	89,7	90,1	-14,1	+0,4	101,5	100,5	89,9	-11,4	-10,5	95,6	101,0	+5,6	27.2
96,0	+1,7	91,2	83,1	82,6	-3,4	-0,6	87,8	86,2	82,8	-5,7	-3,9	85,6	87,0	+1,6	
132,6	+23,0	130,0	101,8	104,0	-20,0	+2,2	126,6	126,6	102,9	-18,7	-18,7	114,1	126,6	+11,0	
69,3	+2,8	61,7	44,8	53,6	-13,1	+19,6	56,7	56,6	49,2	-13,2	-13,1	58,9	56,7	-3,7	27.21
64,4	-3,7	57,1	38,9	49,6	-13,1	+27,5	51,0	51,0	44,2	-13,3	-13,3	54,7	51,0	-6,8	
83,9	+22,1	75,4	62,5	65,4	-13,3	+4,6	73,7	73,6	64,0	-13,2	-13,0	71,3	73,6	+3,2	
115,7	+10,6	112,3	97,4	96,5	-14,1	-0,9	109,2	108,0	96,9	-11,3	-10,3	102,0	108,6	+6,5	27.22
102,5	+2,4	98,2	92,1	89,4	-9,0	-2,9	95,3	93,5	90,8	-4,7	-2,9	91,9	94,4	+2,7	
138,3	+23,0	136,4	106,4	108,5	-20,5	+2,0	132,8	132,8	107,5	-19,1	-19,1	119,1	132,8	+11,5	
106,4	+0,9	108,6	105,8	106,7	-1,7	+0,9	109,3	102,0	106,3	-2,7	+4,2	102,4	105,6	+3,1	27.3
108,1	+0,8	107,4	106,0	103,1	-4,0	-2,7	107,2	101,4	104,5	-2,5	+3,1	100,8	104,3	+3,5	
102,2	+0,9	111,5	105,5	115,6	+3,7	+9,6	114,3	103,1	110,5	-3,3	+7,2	106,2	108,7	+2,4	
90,6	+1,1	91,0	89,9	84,6	-7,0	-5,9	93,4	84,8	87,3	-6,5	+2,9	82,8	89,1	+7,6	27.31
92,3	+0,4	90,1	91,7	84,1	-6,7	-8,3	92,4	84,7	87,9	-4,9	+3,8	82,6	88,5	+7,1	
85,1	+3,8	93,9	84,3	86,0	-8,4	+2,0	96,9	85,3	85,1	-12,2	-0,2	83,4	91,1	+9,2	
116,0	+3,7	122,5	120,7	116,3	-5,1	-3,6	122,2	113,3	118,5	-3,0	+4,6	111,8	117,7	+5,3	27.32
120,3	+2,8	122,5	123,8	117,8	-3,8	-4,8	120,9	115,2	120,8	-0,1	+4,9	112,0	118,0	+6,4	
107,7	+5,6	122,5	114,7	113,5	-7,3	-1,0	124,6	109,7	114,1	-8,4	+4,0	111,3	117,1	+5,2	
163,3	+11,1	153,4	136,9	146,3	-4,6	+6,9	153,1	152,4	141,6	-7,5	-7,1	135,6	152,7	+12,6	27.33
155,5	+7,5	145,8	130,2	136,7	-4,9	+6,5	147,2	145,2	134,5	-8,6	-7,4	133,8	146,2	+9,3	
228,3	+37,3	216,7	192,3	210,1	-3,0	+9,3	202,3	212,7	201,2	-0,5	-5,4	150,9	207,5	+37,5	

2 INDEX DES UMSATZES FUER
 1995
 NACH ABSCHNITTEN, UNTERABSCHNITTEN,
 DER KLASSIFIKATION DER WIRTSCHAFTS
 2.1 ORIGINAL

VOLUMEN

WZ93- SCHL.	WIRTSCHAFTSZWEIG		VERAENDERUNG IN %			VERAENDERUNG IN %			KUMULIERT		2-MONATS- DURCHSCHNITT	
			1999	JULI 1999 GEGEN		1999	JUNI 1999 GEGEN		JAN. 1999	VER- AEND. IN %	JUNI 1999	VER- AEND. IN %
			JULI	JULI 1998	JUNI 1999	JUNI	JUNI 1998	MAI 1999	JULI 1999	! VORJAHR!	JULI 1999	! VORJAHR!
27.34	HERSTELLUNG VON GEZOG- GENEM DRAHT	INSGESAMT INLAND AUSLAND	70,1 67,0 80,3	-9,7 -12,5 -0,6	-11,6 -8,2 -19,8	79,3 73,0 100,1	-0,6 -4,5 +10,4	+9,7 +9,0 +11,5	74,9 69,8 91,8	-3,7 -6,3 +3,6	74,7 70,0 90,2	-5,1 -8,5 +5,1
27.35	ERSTE BEARB. V. EISEN U. STAHL A.N.G., H.V.FERRO- LEG. (NICHT EGKS) 1)	INSGESAMT INLAND AUSLAND	122,7 136,1 103,0	-4,7 -3,5 -6,7	-10,9 -11,0 -10,7	137,7 152,9 115,4	+7,2 +3,9 +14,3	-23,5 +12,4 -52,7	136,5 142,4 127,9	+4,4 +1,1 +10,4	130,2 144,5 109,2	+1,2 +0,3 +3,3
27.4	ERZEUGUNG UND ERSTE BEAR- BEITUNG VON NE-METALLEN	INSGESAMT INLAND AUSLAND	113,9 105,7 127,2	-1,8 -1,9 -1,6	-0,7 +2,6 -4,8	114,7 103,0 133,6	+3,1 +2,8 +3,3	+10,9 +11,5 +10,1	108,7 98,0 125,9	-2,1 -2,1 -2,3	114,3 104,4 130,4	+0,6 +0,4 +0,9
27.41	ERZEUG. U. ERSTE BEAR- BEITUNG VON EDELMETALLEN	INSGESAMT INLAND AUSLAND	134,2 134,2 134,1	-13,1 +1,8 -27,2	+6,8 +16,1 -3,6	125,7 115,6 139,1	-7,4 -6,5 -8,2	-12,4 -15,0 -9,4	138,0 127,3 152,3	-5,3 +4,9 -14,4	130,0 124,9 136,6	-10,4 -2,3 -18,6
27.42	ERZEUG. U. ERSTE BEAR- BEITUNG VON ALUMINIUM	INSGESAMT INLAND AUSLAND	116,4 108,0 132,2	- -0,9 +1,5	+0,3 +1,7 -2,0	116,1 106,2 134,9	+7,4 +8,3 +6,2	+12,7 +13,3 +12,0	109,3 100,0 126,8	+1,3 +1,3 +1,2	116,3 107,1 133,6	+3,6 +3,4 +3,8
27.43	ERZEUG. U. ERSTE BEAR- BEITUNG VON BLEI, ZINK UND ZINN	INSGESAMT INLAND AUSLAND	122,3 109,3 167,3	+1,4 -6,6 +25,8	-2,3 -5,4 +5,5	125,2 115,6 158,6	+7,1 +9,2 +2,5	+12,3 +13,7 +9,2	113,8 104,0 148,0	+2,7 -1,0 +12,8	123,8 112,5 163,0	+4,2 +0,9 +13,3
27.44	ERZEUG. U. ERSTE BEAR- BEITUNG VON KUPFER	INSGESAMT INLAND AUSLAND	106,2 94,9 121,4	-1,6 -5,7 +3,1	-4,1 +2,2 -9,9	110,7 92,9 134,7	-0,3 -6,3 +6,1	+16,2 +16,9 +15,6	101,9 88,3 120,3	-7,5 -10,7 -4,1	108,5 93,9 128,1	-0,9 -6,0 +4,7
27.45	ERZEUG. U. ERSTE BEAR- BEITUNG VON SONSTIGEN NE-METALLEN	INSGESAMT INLAND AUSLAND	102,4 107,2 98,0	-3,2 +17,0 -17,5	+3,2 +10,9 -3,4	99,2 96,7 101,4	-4,4 +10,8 -14,6	+3,5 +10,5 -1,8	99,6 88,6 109,5	+1,2 +6,0 -2,1	100,8 102,0 99,7	-3,8 +14,0 -16,1
27.5	GIESSEREIINDUSTRIE	INSGESAMT INLAND AUSLAND	111,4 106,5 131,4	-4,8 -9,7 +15,9	-9,9 -7,8 -16,3	123,7 115,5 157,0	+3,5 -1,7 +22,8	+8,8 +9,1 +7,8	117,3 112,0 139,1	+1,9 -2,2 +18,2	117,6 111,0 144,2	-0,6 -5,7 +19,6
27.51	EISENGIESSEREI	INSGESAMT INLAND AUSLAND	105,5 98,5 126,4	-5,2 -14,3 +25,4	-14,5 -12,8 -18,3	123,4 112,9 154,8	+3,6 -5,8 +32,3	+12,7 +12,9 +12,3	112,1 107,6 125,5	-1,4 -6,9 +15,9	114,5 105,7 140,6	-0,6 -10,0 +29,1
27.52	STAHLGIESSEREI	INSGESAMT INLAND AUSLAND	96,5 82,6 146,5	-10,3 -17,5 +8,8	-0,5 -1,5 +1,7	97,0 83,9 144,1	-9,7 -13,1 -1,7	-3,1 +4,4 -15,8	105,8 85,7 178,1	+3,5 -9,8 +38,8	96,8 83,3 145,3	-10,0 -15,3 +3,3
27.53	LEICHTMETALLGIESSEREI	INSGESAMT INLAND AUSLAND	127,6 126,3 135,9	-3,7 -5,0 +5,0	-8,3 -6,0 -19,6	139,1 134,4 169,1	+7,6 +6,1 +15,6	+7,3 +6,8 +10,5	133,9 130,7 154,3	+6,4 +4,9 +14,9	133,4 130,4 152,5	+1,9 +0,5 +10,6
27.54	BUNTMETALLGIESSEREI	INSGESAMT INLAND AUSLAND	99,4 94,8 133,9	+0,6 +1,6 -3,7	+0,8 +4,9 -15,9	98,6 90,4 159,3	+1,1 -3,6 +27,2	+8,0 +7,0 +12,3	95,2 89,7 136,0	-1,3 -2,6 +5,8	99,0 92,6 146,6	+0,8 -1,1 +10,9
28	HERSTELLUNG VON METALL- ERZEUGNISSEN	INSGESAMT INLAND AUSLAND	103,6 100,4 119,1	-6,1 -7,0 -2,1	-5,3 -4,3 -8,9	109,4 104,9 130,8	+0,7 -0,3 +4,5	+13,4 +12,9 +15,1	100,4 96,6 118,8	-1,8 -2,1 -0,4	106,5 102,7 125,0	-2,7 -3,7 +1,2
28.1	STAHL- UND LEICHTMETALL- BAU	INSGESAMT INLAND AUSLAND	98,9 95,1 152,9	-7,1 -8,0 +1,5	-2,4 +0,1 -19,9	101,3 95,0 190,9	+7,3 +5,9 +18,1	+16,0 +14,9 +25,3	86,7 82,6 144,9	-3,9 -4,5 +0,4	100,1 95,1 171,9	-0,4 -1,6 +10,1
28.11	HERSTELLUNG VON STAHL- UND LEICHTMETALLKON- STRUKTIONEN	INSGESAMT INLAND AUSLAND	100,6 97,0 148,0	-9,4 -10,1 -2,6	-3,1 -0,1 -22,5	103,8 97,1 191,0	+7,7 +6,1 +19,2	+15,3 +14,0 +24,3	88,3 84,2 141,4	-3,3 -4,4 +5,8	102,2 97,1 169,5	-1,4 -2,6 +8,6
28.12	HERSTELLUNG VON AUSBAU- ELEMENTEN AUS STAHL UND LEICHTMETALL	INSGESAMT INLAND AUSLAND	92,9 88,7 177,3	+2,9 +1,3 +22,7	+0,8 +1,6 -6,8	92,2 87,3 190,2	+5,3 +4,6 +12,5	+19,0 +17,8 +30,8	81,2 77,1 162,1	-6,0 -4,6 -17,8	92,6 88,0 183,8	+4,0 +2,8 +17,2
28.2	KESSEL- UND BEHAELTERBAU (OHNE H.V. DAMPKESSELN)	INSGESAMT INLAND AUSLAND	95,2 90,7 128,9	-12,7 -13,0 -10,8	-2,0 +1,7 -17,4	97,1 89,2 156,0	-8,2 -9,3 -3,5	+28,1 +22,5 +59,0	82,9 78,4 116,4	-9,6 -9,6 -9,4	96,2 90,0 142,5	-10,4 -11,2 -6,9
28.21	HERSTELLUNG VON TANKS UND SAMMELBEHAELTERN	INSGESAMT INLAND AUSLAND	91,5 86,6 121,8	-19,8 -19,6 -20,7	-5,5 -3,6 -12,6	96,8 89,8 139,3	-21,5 -19,5 -29,0	+32,1 +27,0 +57,0	83,3 78,3 113,3	-14,2 -12,1 -22,6	94,2 88,2 130,6	-20,6 -19,5 -25,3
28.22	H.V. HEIZKOEPPERN F. ZENTRALHEIZUNGEN UND ZENTRALHEIZUNGSKESSELN	INSGESAMT INLAND AUSLAND	97,9 93,5 136,2	-6,9 -8,2 +0,8	+0,5 +5,3 -21,5	97,4 88,8 173,4	+4,7 -0,6 +38,1	+25,5 +19,7 +60,4	82,7 78,5 119,5	-5,6 -7,8 +8,7	97,7 91,2 154,8	-1,4 -4,6 +18,7
28.3	HERSTELLUNG VON DAMPF- KESSELN (OHNE ZENTRAL- HEIZUNGSKESSEL)	INSGESAMT INLAND AUSLAND	61,1 63,1 51,4	-14,4 -15,8 -4,8	-24,5 -27,1 -1,2	80,9 86,6 52,0	-31,4 -34,4 +11,6	+26,0 +29,1 +4,8	73,2 76,6 55,9	-7,9 -9,5 +3,1	71,0 74,9 51,7	-25,0 -27,6 +2,8

1) EUROPAEISCHE GEMEINSCHAFT FUER KOHLE UND STAHL.

STBA, FS 4, R 2.2, 7/1999

LAND

DAS VERARBEITENDE GEMERBE
= 100
ABTEILUNGEN, GRUPPEN UND KLASSEN
ZWEIGE, AUSGABE 1993 (WZ93)
WERT

INDEX

1998 JULI	VER- AEND. IN % GEGEN JULI 1997	1999			VERAENDERUNG IN % 2.VJ 1999 GEGEN		1998			VERAENDERUNG IN % 1.HJ 1998 GEGEN		1997		WZ93 SCHL.	
		2.VJ	1.VJ	2.VJ	1998	1998	1999	1.HJ	2.HJ	1.HJ	2.HJ	1997	1998		
		2.VJ 1998	1.VJ 1999	2.VJ 1998	1.VJ 1999	1.HJ 1998	2.HJ 1998	1.HJ 1998	2.HJ 1998	1.HJ 1998	2.HJ 1998	1997	1998		
77,6	-9,0	78,4	75,9	75,5	-3,7	-0,5	77,9	73,4	75,7	-2,8	+3,1	81,5	75,6	-7,2	27.34
76,6	-9,6	74,9	70,4	70,0	-6,5	-0,6	74,2	69,2	70,2	-5,4	+1,4	78,9	71,7	-9,1	
80,8	-7,1	90,0	93,6	93,7	+4,1	+0,1	89,9	87,0	93,7	+4,2	+7,7	90,3	88,5	-2,0	
128,7	-0,5	126,9	124,4	153,2	+20,7	+23,2	131,1	122,5	138,8	+5,9	+13,3	126,9	126,8	-0,1	27.35
141,1	+7,3	141,1	141,3	145,5	+3,1	+3,0	140,9	134,7	143,4	+1,8	+6,5	128,0	137,8	+7,7	
110,4	-12,5	105,9	99,8	164,4	+55,2	+64,7	116,8	104,7	132,1	+13,1	+26,2	125,3	110,8	-11,6	
116,0	+1,7	108,4	107,2	108,4	-	+1,1	110,2	105,6	107,8	-2,2	+2,1	105,5	107,9	+2,3	27.4
107,8	+2,7	97,7	96,2	97,3	-0,4	+1,1	98,8	97,6	96,7	-2,1	-0,9	95,6	98,2	+2,7	
129,3	+0,3	125,9	125,2	126,3	+0,3	+0,9	128,7	118,6	125,7	-2,3	+8,0	121,8	123,7	+1,6	
154,4	+3,0	133,8	141,9	135,4	+1,2	-4,6	144,2	139,9	138,7	-3,8	-0,9	141,7	142,1	+0,3	27.41
131,8	-0,9	113,2	128,1	124,2	+9,7	-3,0	119,6	130,4	126,1	+5,4	-3,3	126,9	125,0	-1,5	
184,2	+7,0	161,1	160,2	150,4	-6,6	-6,1	176,9	152,6	155,3	-12,2	+1,8	161,2	164,7	+2,2	
116,4	+1,7	105,8	106,8	109,4	+3,4	+2,4	106,5	104,4	108,1	+1,5	+3,5	104,6	105,5	+0,9	27.42
109,0	+1,4	96,3	97,2	100,2	+4,0	+3,1	97,0	97,5	98,7	+1,8	+1,2	97,6	97,2	-0,4	
130,3	+2,0	123,7	125,0	126,9	+2,6	+1,5	124,5	117,5	126,0	+1,2	+7,2	117,7	121,0	+2,8	
120,6	+23,4	110,7	108,9	115,9	+4,7	+6,4	109,2	112,8	112,4	+2,9	-0,4	99,3	111,0	+11,8	27.43
117,0	+27,5	101,6	99,2	108,9	+5,2	+7,8	103,0	105,2	103,1	+0,1	-2,0	93,9	104,1	+10,9	
133,0	+12,5	142,2	142,7	146,9	+3,3	+2,9	130,9	139,1	144,8	+10,6	+4,1	118,1	135,0	+14,3	
107,9	-2,4	107,9	101,0	101,4	-6,0	+0,4	110,6	99,4	101,2	-8,5	+1,8	101,0	105,0	+4,0	27.44
100,6	+1,7	97,5	88,8	85,5	-12,3	-3,7	98,7	91,0	87,2	-11,7	-4,2	86,3	94,8	+9,8	
117,8	-6,7	121,8	117,5	122,8	+0,8	+4,5	126,7	110,8	120,2	-5,1	+8,5	120,9	118,7	-1,8	
105,8	+5,4	99,5	101,0	97,2	-2,3	-3,8	97,1	102,2	99,1	+2,1	-3,0	100,6	99,7	-0,9	27.45
91,6	-4,2	84,2	81,4	89,7	+6,5	+10,2	82,3	84,0	85,6	+4,0	+1,9	90,8	83,1	-8,5	
118,8	+13,5	113,4	118,8	104,0	-8,3	-12,5	110,6	118,7	111,4	+0,7	-6,1	109,4	114,7	+4,8	
117,0	+9,4	115,6	117,6	118,9	+2,9	+1,1	114,8	114,0	118,3	+3,0	+3,8	103,3	114,4	+10,7	27.5
117,9	+9,6	114,6	114,5	111,3	-2,9	-2,8	114,0	112,1	112,9	-1,0	+0,7	102,3	113,1	+10,6	
113,4	+8,9	119,4	130,5	150,3	+25,9	+15,2	118,4	121,4	140,4	+18,6	+15,7	107,7	119,9	+11,3	
111,3	+4,4	115,0	109,4	116,9	+1,7	+6,9	114,2	108,7	113,2	-0,9	+4,1	103,7	111,4	+7,4	27.51
114,9	+6,4	116,8	110,6	107,6	-7,9	-2,7	115,7	111,5	109,1	-5,7	-2,2	103,5	113,6	+9,8	
100,8	-1,8	109,6	105,8	145,0	+32,3	+37,1	109,5	100,3	125,4	+14,5	+25,0	104,1	104,9	+0,8	
107,6	+5,8	103,1	116,6	98,1	-4,8	-15,9	101,3	114,8	107,4	+6,0	-6,4	96,0	108,1	+12,6	27.52
100,1	-0,9	94,5	89,3	83,1	-12,1	-6,9	94,2	95,1	86,2	-8,5	-9,4	93,7	94,6	+1,0	
134,7	+28,9	134,2	214,7	152,0	+13,9	-29,2	127,2	185,9	183,4	+44,2	-1,3	104,1	156,5	+50,3	
132,5	+18,9	125,3	135,4	134,5	+7,3	-0,7	124,9	126,9	134,9	+8,0	+6,3	108,6	125,9	+15,9	27.53
132,9	+18,7	123,7	133,1	129,9	+5,0	-2,4	123,3	124,7	131,5	+6,7	+5,5	107,1	124,0	+15,8	
129,4	+20,1	136,0	150,7	164,0	+20,6	+8,8	135,1	140,8	157,3	+16,4	+11,7	118,4	138,0	+16,6	
98,8	+2,0	95,9	93,7	95,2	-0,7	+1,6	96,1	90,3	94,5	-1,7	+4,7	89,7	93,2	+3,9	27.54
93,3	-2,6	92,0	89,4	88,2	-4,1	-1,3	92,0	85,3	88,8	-3,5	+4,1	86,9	88,6	+2,0	
139,1	+32,6	124,9	125,5	147,3	+17,9	+17,4	126,9	127,1	136,4	+7,5	+7,3	110,9	127,0	+14,5	
110,3	+1,4	103,2	97,1	102,6	-0,6	+5,7	100,9	108,7	99,9	-1,0	-8,1	100,3	104,8	+4,5	28
108,0	+0,9	99,6	93,1	98,7	-0,9	+6,0	97,2	106,1	95,9	-1,3	-9,6	97,9	101,6	+3,8	
121,7	+3,7	120,9	116,2	121,2	+0,2	+4,3	118,9	121,8	118,7	-0,2	-2,5	112,3	120,3	+7,1	
106,5	-0,5	87,3	77,0	92,4	+5,8	+20,0	87,5	102,7	84,7	-3,2	-17,5	94,0	95,1	+1,2	28.1
103,4	-1,1	83,5	73,7	87,5	+4,8	+18,7	83,7	99,7	80,6	-3,7	-19,2	91,7	91,7	-	
150,7	+5,8	141,5	124,5	162,6	+14,9	+30,6	143,2	144,3	143,5	+0,2	-0,6	127,3	143,7	+12,9	
111,0	+1,2	88,8	77,5	94,9	+6,9	+22,5	88,0	104,5	86,2	-2,0	-17,5	94,5	96,3	+1,9	28.11
107,9	+0,7	84,8	74,4	89,7	+5,8	+20,6	84,8	102,0	82,1	-3,2	-19,5	92,1	93,4	+1,4	
151,9	+6,1	141,9	117,2	163,5	+15,2	+39,5	130,7	137,2	140,3	+7,3	+2,3	126,0	134,0	+6,3	
90,3	-7,3	81,8	75,2	83,3	+1,8	+10,8	85,8	95,9	79,3	-7,6	-17,3	92,6	90,8	-1,9	28.12
87,6	-8,1	78,9	70,9	79,6	+0,9	+12,3	79,7	91,7	75,2	-5,6	-18,0	90,5	85,7	-5,3	
144,5	+4,1	139,4	161,1	157,9	+13,3	-2,0	205,9	175,5	153,5	-22,5	-11,1	134,1	192,7	+43,7	
109,0	-1,2	91,8	77,0	84,7	-7,7	+10,0	88,8	102,9	80,9	-8,9	-21,4	99,5	95,8	-3,7	28.2
104,2	-3,5	85,2	72,9	79,9	-6,2	+9,6	83,8	96,9	76,4	-8,8	-21,2	95,7	90,4	-5,5	
144,5	+13,4	141,8	107,4	121,2	-14,5	+12,8	125,8	147,4	114,3	-9,1	-22,5	128,1	136,6	+6,6	
114,1	+2,1	101,6	78,3	85,4	-15,9	+9,1	94,3	104,4	81,9	-13,1	-21,6	104,0	99,3	-4,5	28.21
107,7	-1,5	90,4	73,3	80,6	-10,8	+10,0	86,0	97,5	77,0	-10,5	-21,0	98,5	91,7	-6,9	
153,5	+22,0	170,8	109,1	114,7	-32,8	+5,1	145,1	146,9	111,9	-22,9	-23,8	137,3	146,0	+6,3	
105,2	-3,8	84,6	76,0	84,3	-0,4	+10,9	84,7	101,7	80,1	-5,4	-21,2	96,3	93,2	-3,2	28.22
101,8	-4,9	81,6	72,7	79,3	-2,8	+9,1	82,4	96,5	76,0	-7,8	-21,2	93,8	89,4	-4,7	
135,1	+4,6	111,5	105,5	128,0	+14,8	+21,3	105,7	148,0	116,8	+10,5	-21,1	118,5	126,8	+7,0	
71,4	-36,3	98,4	76,0	74,4	-24,4	-2,1	80,9	124,6	75,2	-7,0	-39,6	103,5	102,7	-0,8	28.3
74,9	-31,2	107,6	78,7	79,0	-26,6	+0,4	86,2	122,5	78,9	-8,5	-35,6	104,4	104,4	-	
54,0	-58,1	51,8	62,4	51,0	-1,5	-18,3	54,2	135,1	56,7	+4,6	-58,0	99,1	94,6	-4,5	

STBA,FS 4,R 2.2, 7/1999

2 INDEX DES UMSATZES FUER
 1995
 NACH ABSCHNITTEN, UNTERABSCHNITTEN,
 DER KLASSIFIKATION DER WIRTSCHAFTS
 2.1 ORIGINAL

VOLUMEN

WZ93- SCHL.	WIRTSCHAFTSZWEIG		VERAENDERUNG IN % JULI 1999 GEGEN			VERAENDERUNG IN % JUNI 1999 GEGEN			KUMULIERT		2-MONATS- DURCHSCHNITT	
			1999	JULI	JUNI	1999	JUNI	MAI	JAN. 1999	VER- AEND. IN %	JUNI 1999	VER- AEND. IN %
			JULI	JULI 1998	JUNI 1999	JUNI	JUNI 1998	MAI 1999	JULI 1999	IN % GEGEN VORJAHR!	JULI 1999	IN % GEGEN VORJAHR!
28.4	H.V. SCHMIEDE-, PRESS-, ZIEH-U. STANZTEILEN, GEW. RINGEN U. PULVERM. ERZ.	INSGESAMT INLAND AUSLAND	117,7 117,3 119,2	-5,5 -5,3 -6,4	-8,5 -6,2 -16,4	128,7 125,1 142,5	+4,5 +3,9 +6,7	+9,2 +7,9 +13,5	123,4 120,6 134,2	+2,2 +1,9 +3,7	123,2 121,2 130,9	-0,6 -0,8 +0,4
28.5	OBERFLAECHEVEREDLUNG, WAERMEBEHANDLUNG UND MECHANIK A.N.G.	INSGESAMT INLAND AUSLAND	138,3 136,8 149,9	+0,6 -0,4 +8,0	- - +0,2 -2,0	138,3 136,5 152,9	+7,5 +7,2 +10,0	+9,7 +9,0 +14,6	131,0 129,8 140,8	+4,2 +4,4 +2,6	138,3 136,7 151,4	+3,9 +3,3 +9,0
28.51	OBERFLAECHEVEREDLUNG UND WAERMEBEHANDLUNG	INSGESAMT INLAND AUSLAND	132,8 131,9 138,5	+1,8 +0,5 +9,8	+0,1 +0,1 +0,1	132,7 131,8 138,4	+6,7 +6,5 +8,0	+11,0 +10,8 +11,9	123,8 123,2 127,9	+2,6 +3,3 -1,5	132,8 131,9 138,5	+4,2 +3,5 +9,0
28.52	MECHANIK A.N.G.	INSGESAMT INLAND AUSLAND	144,7 142,3 170,5	-0,6 -1,2 +5,4	-0,1 +0,4 -4,9	144,9 141,7 179,3	+8,5 +8,0 +12,9	+8,4 +7,3 +18,7	139,5 137,2 164,2	+6,1 +5,7 +9,1	144,8 142,0 174,9	+3,7 +3,1 +9,1
28.6	H.V. SCHNEIDWAREN, WERK- ZEUGEN, SCHLOSSERN UND BESCHLAEGEN	INSGESAMT INLAND AUSLAND	107,7 103,5 117,7	-3,7 -4,6 -1,8	-5,9 -6,4 -4,8	114,4 110,6 123,6	+2,6 +3,3 +1,3	+13,0 +12,1 +15,1	107,9 104,2 116,9	-0,8 -0,6 -1,3	111,1 107,1 120,7	-0,5 -0,6 -0,2
28.61	HERSTELLUNG VON SCHNEIDWAREN UND BESTECKEN	INSGESAMT INLAND AUSLAND	60,0 48,4 73,6	-27,9 -38,1 -17,4	-16,1 -18,4 -14,4	71,5 59,3 86,0	-25,3 -35,3 -14,3	+13,7 -16,5 +61,4	68,1 66,5 70,0	-21,2 -20,1 -22,2	65,8 53,9 79,8	-26,5 -36,6 -15,8
28.62	HERSTELLUNG VON WERKZEUGEN	INSGESAMT INLAND AUSLAND	107,4 104,2 115,0	-2,5 -1,4 -4,8	-1,3 -2,1 +0,3	108,8 106,4 114,7	+1,2 +2,7 -1,6	+11,8 +12,5 +10,9	105,1 101,0 114,7	+0,2 +1,2 -1,7	108,1 105,3 114,9	-0,7 +0,6 -3,2
28.63	HERSTELLUNG VON SCHLOSSERN UND BESCHLAEGEN	INSGESAMT INLAND AUSLAND	115,2 109,0 132,5	-2,1 -4,8 +4,4	-8,9 -9,5 -7,7	126,5 120,4 143,5	+7,5 +7,5 +7,4	+14,0 +14,0 +13,8	116,8 111,3 131,9	+0,6 -0,5 +3,2	120,9 114,7 138,0	+2,7 +1,2 +5,9
28.7	HERSTELLUNG VON SONST. EISEN-, BLECH- UND METALLWAREN	INSGESAMT INLAND AUSLAND	101,0 96,6 117,7	-6,9 -8,3 -2,4	-4,5 -4,5 -4,4	105,8 101,2 123,1	+0,6 +0,6 +0,3	+10,4 +11,1 +8,3	99,0 94,8 114,9	-2,6 -2,9 -1,9	103,4 98,9 120,4	-3,3 -4,0 -1,1
28.71	HERSTELLUNG VON BE- HAELTERN AUS EISEN UND STAHL	INSGESAMT INLAND AUSLAND	94,2 89,7 109,2	-3,5 -0,2 -11,2	-3,0 -3,1 -2,3	97,1 92,6 111,8	+3,4 +8,2 -8,0	+14,5 +11,8 +22,2	87,9 85,0 97,5	-3,3 -1,0 -9,0	95,7 91,2 110,5	-0,1 +3,9 -9,6
28.72	H.V. VERPACKUNGEN U. VERSCHLUESSEN AUS EI- SEN-, STAHL U. NE-METALL	INSGESAMT INLAND AUSLAND	114,2 104,9 143,2	-0,8 -5,5 +12,1	+0,8 -2,1 +7,8	113,3 107,1 132,9	+4,9 +2,5 +11,8	+12,1 +14,7 +6,3	101,3 95,5 119,5	-1,0 -3,5 +6,0	113,8 106,0 138,1	+2,0 -1,7 +11,9
28.73	HERSTELLUNG VON DRAHT- WAREN	INSGESAMT INLAND AUSLAND	105,4 101,3 118,4	-3,7 -4,6 -1,1	-3,7 -2,2 -7,9	109,5 103,6 128,5	+4,1 +8,3 -5,2	+2,0 +1,9 +2,2	104,0 98,6 121,6	+4,3 +7,9 -3,9	107,5 102,5 123,5	+0,2 +1,5 -3,2
28.74	H.V. SCHRAUBEN, NIETEN, KETTEN UND FEDERN	INSGESAMT INLAND AUSLAND	106,1 103,9 113,1	-9,0 -9,9 -6,3	-10,1 -8,5 -14,2	118,0 113,6 131,8	+0,5 +0,4 +0,9	+12,2 +10,8 +15,9	112,1 108,8 122,2	-1,8 -2,0 -1,3	112,1 108,8 122,5	-4,2 -4,7 -2,5
28.75	H.V. EISEN-, BLECH- UND METALLWAREN A.N.G.	INSGESAMT INLAND AUSLAND	92,7 89,6 108,5	-9,6 -10,3 -6,9	-3,6 -4,1 -1,6	96,2 93,4 110,3	-2,5 -2,4 -2,9	+11,1 +12,9 +3,8	90,7 87,5 106,6	-5,8 -6,1 -4,7	94,5 91,5 109,4	-6,2 -6,4 -5,0
DK	MASCHINENBAU	INSGESAMT INLAND AUSLAND	104,3 98,0 112,5	-6,7 -5,5 -8,1	-13,2 -9,7 -17,0	120,2 108,5 135,5	-6,2 +3,3 -14,5	+23,4 +20,3 +26,9	103,4 95,8 113,5	-2,0 -0,7 -3,2	112,3 103,3 124,0	-6,4 -1,1 -11,7
29.1	H.V. MASCHINEN F.D. ERZEUG. U. NUTZG. V. MECHAN. ENERGIE (O. LUFT-, STRASS. FAHRZ. BAU)	INSGESAMT INLAND AUSLAND	100,7 96,4 106,7	-12,7 -10,0 -15,9	-9,1 -9,2 -9,0	110,8 106,2 117,3	-26,8 +6,3 -47,3	+17,4 +21,2 +13,0	105,9 95,9 119,8	-2,8 -1,9 -3,5	105,8 101,3 112,0	-20,7 -2,1 -35,9
29.11	H.V. VERBRENNUNGSMOTOREN U. TURBINEN (O. MOT. F. LUFT- U. STRASSENFAHRZEUGE)	INSGESAMT INLAND AUSLAND	87,0 63,0 103,5	-32,7 -30,8 -33,4	-18,1 -44,0 +1,6	106,2 112,5 101,9	-65,6 +43,7 -78,2	+34,4 +108,7 +5,9	115,7 76,7 142,4	-3,2 +2,5 -5,2	96,6 87,8 102,7	-55,9 +3,7 -67,0
29.12	HERSTELLUNG VON PUMPEN UND KOMPRESSOREN	INSGESAMT INLAND AUSLAND	98,0 93,0 104,5	-7,5 -8,4 -6,6	-15,4 -7,2 -23,4	115,9 100,2 136,4	+6,7 +4,3 +3,2	+19,7 +19,4 +20,0	99,7 89,8 112,6	-0,9 -2,7 +1,1	107,0 96,6 120,5	-0,3 -2,2 +1,8
29.13	HERSTELLUNG VON ARMATUREN	INSGESAMT INLAND AUSLAND	104,1 97,2 121,5	-8,1 -10,3 -3,3	+1,2 +2,3 -1,0	102,9 95,0 122,7	-1,9 -3,7 +2,0	+12,1 +11,4 +13,6	98,3 92,2 113,6	-4,8 -5,7 -3,0	103,5 96,1 122,1	-5,1 -7,2 -0,7
29.14	HERSTELLUNG VON LAGERN, GETRIEBEN, ZAHNRAEDERN UND ANTRIEBSSELEMENTEN	INSGESAMT INLAND AUSLAND	111,4 116,9 102,9	-4,5 -2,5 -7,8	-4,3 -3,6 -5,5	116,4 121,3 108,9	-0,1 +4,0 -6,4	+9,5 +8,7 +10,9	112,2 116,4 105,8	-2,0 +0,9 -6,6	113,9 119,1 105,9	-2,3 +0,7 -7,1
29.2	HERSTELLUNG VON SONST. MASCHINEN FUER UNSPEZI- FISCHE VERWENDUNG	INSGESAMT INLAND AUSLAND	103,4 96,3 116,4	-0,9 -1,9 +0,7	-16,1 -10,8 -23,2	123,3 108,0 151,6	+15,2 +8,1 +26,1	+30,1 +25,1 +36,9	101,3 92,6 117,5	+3,8 +2,1 +6,4	113,4 102,2 134,0	+7,3 +3,1 +13,7

STBA, FS 4, R 2.2, 7/1999

LAND

DAS VERARBEITENDE GEMERBE
= 100
ABTEILUNGEN, GRUPPEN UND KLASSEN
ZWEIGE, AUSSGABE 1993 (WZ93)
WERT

INDEX

1998 JULI	VER- AEND. IN % GEGEN JULI 1997	1998 2.VJ	1999 1.VJ	1999 2.VJ	VERAENDERUNG IN % 2.VJ 1999 GEGEN		1998 1.HJ	1998 2.HJ	1999 1.HJ	VERAENDERUNG IN % 1.HJ 1999 GEGEN		1997	1998 1998	VER- AEND. IN % GEGEN 1997	WZ93 SCHL.
					2.VJ	1.VJ				1.HJ	2.HJ				
					1998	1999				1998	1998				
124,6	+11,9	120,5	125,6	123,2	+2,2	-1,9	120,0	121,1	124,4	+3,7	+2,7	106,7	120,5	+12,9	28.4
123,9	+11,2	117,8	121,8	120,5	+2,3	-1,1	117,4	119,2	121,1	+3,2	+1,6	104,8	118,3	+12,9	
127,3	+14,9	130,9	140,0	133,4	+1,9	-4,7	129,8	128,0	136,7	+5,3	+6,8	114,2	128,9	+12,9	
137,5	+14,0	126,0	127,3	132,4	+5,1	+4,0	123,7	127,1	129,8	+4,9	+2,1	109,7	125,4	+14,3	28.5
137,3	+14,4	124,3	125,9	131,4	+5,7	+4,4	122,1	126,2	128,7	+5,4	+2,0	108,5	124,1	+14,4	
138,8	+10,1	139,2	138,0	140,6	+1,0	+1,9	136,9	134,7	138,3	+1,8	+3,4	118,9	135,8	+14,2	
130,5	+9,8	121,8	118,9	125,7	+3,2	+5,7	119,1	122,9	122,3	+2,7	-0,5	109,3	121,0	+10,7	28.51
131,2	+10,3	120,2	118,2	125,2	+4,2	+5,9	117,3	122,6	121,7	+3,8	-0,7	108,3	122,0	+10,8	
126,1	+6,8	132,2	123,4	128,9	-2,5	+4,5	130,5	124,8	126,2	-3,3	+1,1	115,7	127,7	+10,4	
145,6	+18,7	130,9	137,1	140,1	+7,0	+2,2	129,2	132,1	138,6	+7,3	+4,9	110,2	130,6	+18,5	28.52
144,1	+19,0	128,9	134,6	138,1	+7,1	+2,6	127,4	130,2	136,4	+7,1	+4,8	108,8	128,8	+18,4	
161,7	+15,1	151,9	164,5	161,8	+6,5	-1,6	148,6	152,6	163,1	+9,8	+6,9	124,9	150,6	+20,6	
111,8	+5,6	108,9	107,6	108,3	-0,6	+0,7	108,3	108,1	107,9	-0,4	-0,2	103,7	108,2	+4,3	28.6
108,5	+4,6	104,3	103,6	105,0	+0,7	+1,4	104,2	105,7	104,3	+0,1	-1,3	100,9	105,0	+4,1	
119,8	+7,7	120,0	117,3	116,3	-3,1	-0,9	118,2	113,8	116,8	-1,2	+2,6	110,5	116,0	+5,0	
83,2	-7,3	88,8	70,6	68,4	-23,0	-3,1	86,9	82,3	69,5	-20,0	-15,6	97,5	84,6	-13,2	28.61
78,2	-5,8	84,7	72,5	66,6	-21,4	-8,1	84,1	81,5	69,6	-17,2	-14,6	93,2	82,8	-11,2	
89,1	-9,0	93,6	68,3	70,5	-24,7	+3,2	90,2	83,3	69,4	-23,1	-16,7	102,7	86,7	-15,6	
110,2	+3,8	105,4	105,2	104,2	-1,1	-1,0	104,0	106,5	104,7	+0,7	-1,7	103,0	105,2	+2,1	28.62
105,7	+2,9	99,6	99,8	101,2	+1,6	+1,4	98,9	103,7	100,5	+1,6	-3,1	99,9	101,3	+1,4	
120,8	+5,8	118,0	117,8	111,4	-6,4	-5,4	116,0	113,2	114,6	-1,2	+1,2	110,4	114,6	+3,8	
117,7	+8,9	115,5	115,6	118,4	+2,5	+2,4	115,8	113,6	117,0	+1,0	+3,0	105,3	114,7	+8,9	28.63
114,5	+7,0	111,0	110,6	112,8	+1,6	+2,0	111,5	110,3	111,7	+0,2	+1,3	102,7	110,9	+8,0	
126,9	+14,0	128,0	129,7	133,9	+4,6	+3,2	127,9	122,6	131,8	+3,0	+7,5	112,7	125,3	+11,2	
108,5	+2,2	103,1	96,4	100,9	-2,1	+4,7	100,5	100,3	98,7	-1,8	-1,6	97,5	100,4	+3,0	28.7
105,4	+1,1	98,8	92,7	96,2	-2,6	+3,8	96,3	97,5	94,5	-1,9	-3,1	94,8	96,9	+2,2	
120,6	+6,5	119,5	110,2	118,7	-0,7	+7,7	116,5	111,1	114,5	-1,7	+3,1	108,0	113,8	+5,4	
97,6	-9,9	91,0	84,0	89,6	-1,5	+6,7	89,7	87,1	86,8	-3,2	-0,3	92,6	88,4	-4,5	28.71
89,9	-8,0	85,2	81,3	87,1	+2,2	+7,1	85,3	82,0	84,2	-1,3	+2,7	86,8	83,7	-3,6	
123,0	-14,2	110,4	93,3	97,8	-11,4	+4,8	104,6	104,0	95,6	-8,6	-8,1	111,5	104,3	-6,5	
115,1	+1,1	105,6	92,4	105,9	+0,3	+14,6	100,2	98,0	99,2	-1,0	+3,3	100,3	98,1	-2,2	28.72
111,0	+0,3	101,5	89,6	98,2	-3,3	+9,6	97,0	93,6	93,9	-3,2	+0,3	98,7	95,3	-3,4	
127,8	+3,1	118,7	101,2	129,9	+9,4	+28,4	110,2	103,5	115,6	+4,9	+11,7	105,5	106,8	+1,2	
109,4	-3,1	104,3	98,4	109,3	+4,8	+11,1	98,1	97,2	103,8	+5,8	+6,8	99,8	97,6	-2,2	28.73
106,2	-4,5	96,2	92,7	103,5	+7,6	+11,7	88,9	92,2	98,1	+10,3	+6,4	96,5	90,6	-6,1	
119,7	+1,2	130,1	116,4	127,7	-1,8	+9,7	127,6	113,2	122,1	-4,3	+7,9	110,5	120,4	+9,0	
116,6	+9,8	114,9	114,2	111,9	-2,6	-2,0	113,7	110,8	113,1	-0,5	+2,1	101,8	112,2	+10,2	28.74
115,3	+8,9	111,5	110,9	108,4	-2,8	-2,3	110,3	108,4	109,6	-0,6	+1,1	99,1	109,3	+10,3	
120,7	+12,8	125,6	124,5	122,9	-2,1	-1,3	124,4	118,5	123,7	-0,6	+4,4	110,1	121,4	+10,3	
102,6	+1,5	96,7	88,8	91,9	-5,0	+3,5	95,2	98,6	90,4	-5,0	-8,3	94,1	96,9	+3,0	28.75
99,9	-0,3	93,5	85,8	88,6	-5,2	+3,3	92,0	96,4	87,2	-5,2	-9,5	91,7	94,2	+2,7	
116,6	+10,3	112,3	103,8	108,8	-3,1	+4,8	111,0	109,6	106,3	-4,2	-3,0	106,1	110,3	+4,0	
111,8	+6,3	110,0	100,2	106,4	-3,3	+6,2	104,5	115,6	103,3	-1,1	-10,6	104,5	110,1	+5,4	DK
103,7	+3,3	97,3	92,8	98,0	+0,7	+5,6	95,3	107,0	95,4	+0,1	-10,8	97,3	101,1	+3,9	
122,4	+9,6	126,7	109,8	117,4	-7,3	+6,9	116,5	127,1	113,6	-2,5	-10,6	114,1	121,8	+6,7	
115,4	+10,3	117,7	110,5	103,1	-12,4	-6,7	107,8	108,8	106,8	-0,9	-1,8	102,1	108,3	+6,1	29.1
107,1	+4,7	97,9	95,7	96,0	-1,9	+0,3	96,2	99,0	95,8	-0,4	-3,2	94,7	97,6	+3,1	
126,9	+17,7	145,0	131,0	113,1	-22,0	-13,7	123,8	122,2	122,0	-1,5	-0,2	112,2	123,0	+9,6	
129,2	+37,2	160,4	143,1	97,8	-39,0	-31,7	117,9	130,0	120,4	+2,1	-7,4	113,3	124,0	+9,4	29.11
91,0	+0,3	80,4	78,8	79,2	-1,5	+0,5	72,1	91,3	79,0	+9,6	-13,5	94,1	81,7	-13,2	
155,4	+61,0	215,2	187,2	110,5	-48,7	-41,0	149,4	156,5	148,8	-0,4	-4,9	126,6	153,0	+20,9	
106,0	+5,0	103,6	95,1	104,8	+1,2	+10,2	99,7	101,4	99,9	+0,2	-1,5	94,4	100,6	+6,6	29.12
101,5	+5,9	93,3	87,3	91,1	-2,4	+4,4	90,8	95,4	89,2	-1,8	-6,5	88,4	93,1	+5,3	
111,9	+3,8	117,2	106,3	122,7	+4,7	+16,5	111,4	108,3	114,0	+2,3	+4,3	102,1	110,3	+8,0	
113,3	+2,7	102,3	98,1	96,6	-5,6	-1,5	101,7	99,3	97,4	-4,2	-1,9	99,1	100,5	+1,4	29.13
108,4	+1,4	96,2	93,1	89,6	-6,9	-3,8	96,0	94,6	91,4	-4,8	-3,4	94,9	95,3	+0,4	
125,7	+5,9	117,3	110,5	114,1	-2,7	+3,3	115,7	111,1	112,3	-2,9	+1,1	109,3	113,4	+3,8	
116,6	+9,7	113,6	113,0	111,7	-1,7	-1,2	114,2	108,7	112,4	-1,6	+3,4	104,3	111,5	+6,9	29.14
119,9	+8,1	113,8	115,8	116,8	+2,6	+0,9	114,7	111,7	116,3	+1,4	+4,1	101,1	113,2	+12,0	
111,6	-1,8	113,5	108,6	104,0	-8,4	-4,2	113,5	104,2	106,3	-6,3	+2,0	108,2	108,9	-0,3	
104,3	+1,4	99,2	95,7	106,3	+7,2	+11,1	96,5	118,5	101,0	+4,7	-14,8	102,7	107,5	+4,7	29.2
98,2	+1,6	91,4	88,7	95,3	+4,3	+7,4	89,5	110,4	92,0	+2,8	-16,7	96,6	99,9	+3,4	
115,6	+1,2	113,7	108,5	126,8	+11,5	+16,9	109,6	133,5	117,7	+7,4	-11,8	113,9	121,5	+6,7	

2 INDEX DES UMSATZES FUER
 1995
 NACH ABSCHNITTEN, UNTERABSCHNITTEN,
 DER KLASSIFIKATION DER WIRTSCHAFTS
 2.1 ORIGINAL

VOLUMEN

WZ93- SCHL.	WIRTSCHAFTSZWEIG		VERAENDERUNG IN % JULI 1999 GEGEN			VERAENDERUNG IN % JUNI 1999 GEGEN			KUMULIERT		2-MONATS- DURCHSCHNITT	
			1999			1999			JAN. 1999	VER- AEND. IN %	JUNI 1999	VER- AEND. IN %
			JULI	JULI 1998	JUNI 1999	JUNI	JUNI 1998	MAI 1999	JULI 1999	VORJAHR!	JULI 1999	VORJAHR!
29.21	HERSTELLUNG VON OEFEN UND BRENNERN	INSGESAMT	90,2	-7,2	+21,1	74,5	-9,7	-2,5	78,6	+2,6	82,4	-8,3
		INLAND	81,5	-14,9	+8,2	75,3	+6,4	+6,1	78,9	+6,9	78,4	-5,9
		AUSLAND	102,8	+3,6	+40,1	73,4	-26,2	-12,8	78,1	-3,2	88,1	-11,3
29.22	HERSTELLUNG VON HEBE- ZEUGEN UND FOERDERMIT- TELN	INSGESAMT	96,0	-0,2	-25,0	128,0	+28,3	+40,4	96,9	+4,2	112,0	+14,3
		INLAND	86,8	+0,6	-24,8	115,4	+29,8	+47,0	85,8	+3,9	101,1	+15,4
		AUSLAND	118,9	-1,7	-25,5	159,6	+25,6	+30,0	124,5	+4,7	139,3	+12,3
29.23	H.V. KAELTE- UND LUFT- TECHN. ERZEUGNISSEN F. GEMERBL. ZWECCKE	INSGESAMT	117,8	+9,8	-21,9	150,8	+23,2	+61,6	109,7	+9,7	134,3	+16,9
		INLAND	112,4	+3,3	-4,3	117,4	-6,1	+26,0	101,6	+2,7	114,9	-1,7
		AUSLAND	131,2	+26,6	-43,5	232,4	+100,3	+148,0	129,6	+26,2	181,8	+65,6
29.24	H.V. MASCHINEN FUER UNSPECIFISCHE VERWEN- DUNG A.N.G.	INSGESAMT	103,1	-6,7	-6,8	110,6	+2,5	+8,9	103,6	+0,2	106,9	-2,1
		INLAND	97,1	-6,2	-1,5	98,6	+0,7	+7,4	95,4	-0,6	97,9	-2,8
		AUSLAND	111,1	-7,1	-12,2	126,5	+4,5	+10,6	114,5	+1,3	118,8	-1,2
29.3	HERSTELLUNG VON LAND- U. FORSTWIRTSCHAFTLICHEN MASCHINEN	INSGESAMT	113,9	-14,8	-2,9	117,3	+1,3	+7,7	112,2	-3,6	115,6	-7,4
		INLAND	110,9	-11,7	-9,7	122,8	-3,2	+11,6	112,2	-6,9	116,9	-7,4
		AUSLAND	117,1	-17,7	+4,8	111,7	+7,1	+3,5	112,2	-0,2	114,4	-7,2
29.31	HERSTELLUNG VON ACKER- SCHLEPPERN	INSGESAMT	113,6	+15,4	+4,4	108,8	+18,0	+10,2	104,7	+16,9	111,2	+16,7
		INLAND	116,7	+41,8	-10,8	130,9	+24,8	+3,8	116,1	+21,1	123,8	+32,3
		AUSLAND	112,0	+4,3	+15,9	96,6	+13,5	+15,7	98,5	+14,4	104,3	+8,3
29.32	H.V. SONST. LAND- UND FORSTWIRTSCH. MASCHINEN	INSGESAMT	114,1	-25,9	-6,6	122,1	-5,6	+6,5	116,4	-11,7	118,1	-16,6
		INLAND	109,0	-22,5	-9,2	120,0	-10,8	+14,9	110,9	-14,0	114,5	-16,8
		AUSLAND	121,6	-30,0	-3,0	125,3	+3,1	-3,5	124,5	-8,5	123,5	-16,3
29.4	HERSTELLUNG VON WERK- ZEUGMASCHINEN	INSGESAMT	104,6	-7,9	-15,0	123,0	+11,5	+23,5	102,2	+2,8	113,8	+1,6
		INLAND	105,3	-2,5	-11,8	119,4	+11,4	+29,9	100,5	+4,9	112,4	+4,5
		AUSLAND	103,7	-13,6	-18,5	127,2	+11,9	+17,3	104,2	+0,8	115,5	-1,2
29.5	H.V. MASCHINEN F. SONST. BESTIMMTE WIRTSCHAFTS- ZWEIGE	INSGESAMT	109,3	-4,3	-14,5	127,9	-8,5	+26,6	103,9	-5,7	118,6	-6,6
		INLAND	104,3	-3,5	-5,8	110,7	-2,3	+11,9	98,5	-1,5	107,5	-2,9
		AUSLAND	113,9	-4,8	-20,6	143,5	-12,3	+39,3	108,9	-8,9	128,7	-9,2
29.51	H.V. MASCHINEN F.D. ME- TALLERZ. V. WALZWERKS- EINR. U. GIESSMASCHINEN	INSGESAMT	104,6	+86,1	-73,3	392,0	+84,5	+180,2	151,1	+44,0	248,3	+84,7
		INLAND	115,7	+7,1	-58,5	278,7	+81,1	+0,8	171,1	+11,1	197,2	+50,5
		AUSLAND	100,0	+184,9	-77,2	438,3	+85,4	+420,5	142,9	+68,3	269,2	+98,2
29.52	H.V. BERGWERKS-, BAU- U. BAUSTOFFMASCHINEN	INSGESAMT	98,7	-3,2	-7,6	106,8	-40,0	+26,2	89,5	-10,4	102,8	-26,6
		INLAND	82,8	-8,5	-5,4	87,5	-12,0	+21,2	74,5	-2,1	85,2	-10,3
		AUSLAND	119,4	+2,1	-9,5	131,9	-52,9	+31,1	109,0	-16,7	125,7	-36,7
29.53	H.V. MASCHINEN F. DAS ERNAEHRUNGSGEWERBE U.O. TABAKVERARBEITUNG	INSGESAMT	82,8	-11,8	-11,0	93,0	-2,4	+9,2	80,0	-0,4	87,9	-7,1
		INLAND	66,4	-5,9	-21,2	84,3	+0,6	+25,1	63,7	+1,6	75,4	-2,3
		AUSLAND	98,5	-15,5	-2,9	101,4	-4,7	-1,2	90,0	-1,9	100,0	-10,3
29.54	H.V. MASCHINEN F. DAS TEXTIL-, BEKLEIDUNGS- U. LEDERGEWERBE	INSGESAMT	82,7	-23,2	+0,1	82,6	-18,8	+22,2	74,4	-30,2	82,7	-21,0
		INLAND	83,7	-19,4	-1,6	85,1	-8,7	+22,1	77,6	-13,6	84,4	-14,3
		AUSLAND	82,4	-24,4	+0,7	81,8	-21,6	+22,3	73,4	-34,5	82,1	-23,1
29.55	H.V. MASCHINEN FUER DAS PAPIERGEWERBE	INSGESAMT	96,2	+14,8	+24,0	77,6	-5,7	-6,1	83,6	-10,0	86,9	+4,6
		INLAND	116,9	+46,5	+71,4	68,2	-21,7	-22,1	88,0	-5,0	92,6	+10,9
		AUSLAND	81,7	-5,7	-3,0	84,2	+6,7	+6,4	80,5	-13,4	83,0	+0,2
29.56	H.V. MASCHINEN FUER BESTIMMTE WIRTSCHAFTS- ZWEIGE A.N.G.	INSGESAMT	129,0	-3,4	-7,7	139,7	-5,1	+16,7	121,7	-1,6	134,4	-4,3
		INLAND	121,0	-3,4	-2,7	124,3	-2,6	+11,2	113,7	-0,9	122,7	-2,9
		AUSLAND	138,3	-3,5	-12,2	157,5	-7,2	+22,3	131,0	-2,3	147,9	-5,6
29.6	HERSTELLUNG VON WAFFEN UND MUNITION	INSGESAMT	84,2	-33,1	-26,9	115,2	-38,7	+5,2	92,0	-15,4	99,7	-36,5
		INLAND	75,4	-29,1	-24,4	99,7	-44,1	+22,5	80,7	-17,2	87,6	-38,5
		AUSLAND	112,5	-40,3	-31,9	165,1	-24,6	-17,6	128,8	-11,2	138,8	-31,9
29.7	HERSTELLUNG VON HAUS- HALTSGERAETEN A.N.G.	INSGESAMT	97,9	-2,3	-10,0	108,8	+5,3	+20,0	100,0	-5,7	103,4	+1,6
		INLAND	82,6	-5,2	-13,1	95,0	+7,5	+18,9	89,8	-4,8	88,8	+1,1
		AUSLAND	128,5	+1,7	-5,9	138,5	+2,6	+21,7	120,4	-7,1	132,5	+2,1
29.71	HERSTELLUNG VON ELEKTRI- SCHEN HAUSHALTSGERAETEN	INSGESAMT	99,9	-1,9	-11,1	112,4	+6,3	+22,0	101,5	-5,1	106,2	+2,3
		INLAND	83,5	-5,0	-14,7	97,9	+7,7	+20,9	91,4	-4,0	90,7	+1,5
		AUSLAND	131,2	+2,3	-6,2	139,9	+4,4	+23,6	120,7	-6,7	139,6	+3,4
29.72	H.V. NICHELEKTR. HEIZ-, KOCH-, HEISSWASSER- U. HEISSLUFTGER. A.N.G.	INSGESAMT	83,7	-6,0	-	83,7	-2,7	+3,5	89,4	-10,1	83,7	-4,3
		INLAND	76,8	-8,5	+0,7	76,3	+5,5	+4,1	79,4	-9,9	76,6	-0,8
		AUSLAND	103,0	-5,2	-1,8	104,9	-15,9	+2,6	117,8	-10,4	104,0	-10,9
DL	H.V. BUEROMASCH., DATENVERARB. GER. U. -EINRICHTG.; ELEKTROT., FEINMECHANIK U. OPTIK	INSGESAMT	124,2	+7,1	-3,8	129,1	+10,3	+20,9	115,3	+4,1	126,7	+8,8
		INLAND	112,8	+4,1	-2,8	116,1	+8,8	+18,1	105,4	+3,0	114,5	+6,4
		AUSLAND	144,8	+11,6	-5,0	152,5	+12,6	+24,9	133,0	+5,5	148,7	+12,1
30	H.V. BUEROMASCHINEN, DATENVERARBEITUNGSGE- RAETEN U. -EINRICHTUNGEN	INSGESAMT	108,6	-15,2	+2,5	106,0	-14,4	+11,1	104,3	-14,9	107,3	-14,8
		INLAND	104,4	-15,2	+1,4	103,0	-19,2	+14,8	101,8	-15,6	103,7	-17,2
		AUSLAND	116,2	-15,2	+4,3	111,4	-4,8	+5,3	108,8	-13,5	113,8	-10,5

LAND

DAS VERARBEITENDE GEWERBE
= 100
ABTEILUNGEN, GRUPPEN UND KLASSEN
ZWEIGE, AUSGABE 1993 (WZ93)
WERT

INDEX

1998	VER- AEND. IN %	1998	1999	1999	VERAENDERUNG IN %		1998	1998	1999	VERAENDERUNG IN %		1997	1998	VER- AEND. IN %	WZ93					
	GENE				2. VJ 1999	2. VJ 1999				1. HJ	2. HJ			1. HJ 1999		GEGEN		1997	1998	GENE
	JULI 1997															2. VJ 1998	1. VJ 1999			
97,2	+4,2	72,8	77,7	75,6	+3,8	-2,7	73,2	113,3	76,6	+4,6	-32,4	98,7	93,2	-5,6	29.21					
95,9	+2,6	67,7	84,0	73,0	+7,8	-13,1	70,1	107,9	78,5	+12,0	-27,2	96,2	89,0	-7,6						
99,2	+6,4	80,1	68,6	79,4	-0,9	+15,7	77,7	121,0	74,0	-4,8	-38,8	102,4	99,3	-3,0						
96,2	-4,1	94,6	88,2	105,9	+11,9	+20,1	92,5	110,4	97,1	+5,0	-12,0	99,7	101,5	+1,8	29.22					
96,3	-6,7	83,0	79,0	92,3	+11,2	+16,8	82,0	95,6	85,7	+4,5	-10,4	91,3	88,8	-2,7						
120,9	+1,1	123,7	111,0	139,9	+13,1	+26,0	118,6	147,7	125,5	+5,8	-15,0	120,6	133,1	+10,4						
107,3	+5,9	103,9	100,2	116,5	+12,1	+16,3	98,8	128,2	108,4	+9,7	-15,4	102,8	113,5	+10,4	29.23					
108,8	+3,9	103,8	96,8	102,8	-1,0	+6,2	97,2	134,0	99,8	+2,7	-25,5	99,6	115,6	+16,1						
103,8	+11,3	104,0	108,6	150,0	+44,2	+38,1	102,6	113,8	129,3	+26,0	+13,6	110,7	108,2	-2,3						
110,5	+2,8	104,5	102,0	105,4	+0,9	+3,3	102,2	120,4	103,7	+1,5	-13,9	105,7	111,3	+5,3	29.24					
103,5	+7,8	95,2	93,8	96,5	+1,4	+2,9	94,8	109,3	95,2	+0,4	-12,9	100,1	102,0	+1,9						
119,6	-2,4	116,7	112,9	117,1	+0,3	+3,7	111,9	135,1	115,0	+2,8	-14,9	113,1	123,5	+9,2						
133,7	+16,1	114,3	106,4	117,4	+2,7	+10,3	113,6	94,6	111,9	-1,5	+18,3	94,5	104,1	+10,2	29.3					
125,6	+4,1	119,7	105,5	119,4	-0,3	+13,2	119,6	82,6	112,5	-5,9	+36,2	94,2	101,1	+7,3						
142,3	+30,0	108,8	107,3	115,4	+6,1	+7,5	107,5	107,1	111,4	+3,6	+4,0	94,9	107,3	+13,1						
98,4	-0,3	91,0	96,5	110,0	+20,9	+14,0	88,1	90,9	103,3	+17,3	+13,6	77,9	89,5	+14,9	29.31					
82,3	-8,5	94,8	101,4	130,5	+37,7	+28,7	98,1	69,7	116,0	+18,2	+66,4	71,1	83,9	+18,0						
107,4	+3,7	88,8	93,7	98,7	+11,1	+5,3	82,5	102,7	96,2	+16,6	-6,3	81,7	92,6	+13,3						
153,9	+23,5	127,7	112,0	121,5	-4,9	+8,5	128,1	96,7	116,8	-8,8	+20,8	104,0	112,4	+8,1	29.32					
140,6	+7,2	128,3	107,0	115,5	-10,0	+7,9	127,0	87,1	111,3	-12,4	+27,8	102,2	107,0	+4,7						
173,6	+51,2	126,7	119,5	130,4	+2,9	+9,1	129,8	111,0	125,0	-3,7	+12,6	106,8	120,4	+12,7						
113,6	+13,0	103,3	95,9	107,8	+4,4	+12,4	97,0	116,1	101,9	+5,1	-12,2	100,2	106,5	+6,3	29.4					
108,0	+7,1	100,4	95,6	103,8	+3,4	+8,6	93,7	114,1	99,7	+6,4	-12,6	97,5	103,9	+6,6						
120,0	+19,8	106,5	96,3	112,3	+5,4	+16,6	100,7	118,3	104,3	+3,6	-11,8	103,2	109,5	+6,1						
114,2	+5,4	116,6	96,4	109,6	-6,0	+13,7	109,6	120,4	103,0	-6,0	-14,5	109,6	115,0	+4,9	29.5					
108,1	+5,5	101,3	92,1	102,9	+1,6	+11,7	98,6	110,4	97,5	-1,1	-11,7	99,4	104,5	+5,1						
119,7	+5,5	130,5	100,4	115,6	-11,4	+15,1	119,5	129,4	108,0	-9,6	-16,5	118,7	124,4	+4,8						
56,2	+41,2	112,1	116,2	201,4	+79,7	+73,3	113,1	123,7	158,8	+40,4	+28,4	94,3	118,4	+25,6	29.51					
108,0	+23,1	127,2	142,3	218,3	+71,6	+53,4	161,7	137,3	180,3	+11,5	+31,3	121,6	149,5	+22,9						
35,1	+73,8	105,9	105,5	194,6	+83,8	+84,5	93,2	118,1	150,1	+61,1	+27,1	83,1	105,7	+27,2						
102,0	-2,9	121,0	81,9	94,0	-22,3	+14,8	99,6	97,2	88,0	-11,6	-9,5	96,3	98,4	+2,2	29.52					
90,5	+6,5	82,9	67,1	79,2	-4,5	+18,0	73,7	80,3	73,2	-0,7	-8,8	77,2	77,0	-0,3						
116,9	-10,9	170,3	101,3	113,2	-33,5	+11,7	133,3	119,1	107,3	-19,5	-9,9	121,0	126,2	+4,3						
93,9	+2,3	81,4	73,3	85,8	+5,4	+17,1	78,0	97,6	79,5	+1,9	-18,5	94,1	87,8	-6,7	29.53					
70,6	-8,5	69,6	65,0	75,4	+8,3	+16,0	68,2	78,7	70,2	+2,9	-10,8	78,4	73,5	-6,2						
116,5	+9,9	92,8	81,3	95,8	+3,2	+17,8	87,6	115,9	88,6	+1,1	-23,6	109,3	101,7	-7,0						
107,7	+1,2	104,3	73,2	72,8	-30,2	-0,5	106,4	94,8	73,0	-31,4	-23,0	99,7	100,6	+0,9	29.54					
103,8	+10,0	88,5	75,9	77,3	-12,7	+1,8	87,4	92,1	76,6	-12,4	-16,8	85,8	89,8	+4,7						
109,0	-1,1	109,4	72,4	71,3	-34,8	-1,5	112,6	95,7	71,9	-38,1	-24,9	104,1	104,2	+0,1						
83,8	-20,6	95,0	81,4	81,7	-14,0	+0,4	94,4	132,3	81,5	-13,7	-38,4	112,8	113,4	+0,5	29.55					
79,8	-36,3	91,6	90,0	76,3	-16,7	-15,2	94,8	116,9	83,2	-12,2	-28,8	99,3	105,8	+6,5						
86,6	-5,7	97,3	75,3	85,4	-12,2	+13,4	94,1	143,1	80,3	-14,7	-43,9	122,3	118,6	-3,0						
133,6	+11,5	129,0	113,9	127,1	-1,5	+11,6	122,0	140,0	120,5	-1,2	-13,9	121,7	131,0	+7,6	29.56					
125,2	+9,9	115,8	107,0	118,0	+1,9	+10,3	112,9	128,9	112,5	-0,4	-12,7	112,9	120,9	+7,1						
143,3	+13,2	144,1	121,9	137,6	-4,5	+12,9	132,5	152,8	129,8	-2,0	-15,1	131,8	142,6	+8,2						
125,8	+16,8	128,7	81,8	104,9	-18,5	+28,2	105,9	168,3	93,4	-11,8	-44,5	120,5	137,1	+13,8	29.6					
106,4	+15,7	116,7	74,8	88,3	-24,3	+18,0	96,0	146,2	81,6	-15,0	-44,2	103,2	121,1	+17,3						
188,5	+19,2	167,3	104,4	158,5	-5,3	+51,8	137,9	239,4	131,5	-4,6	-45,1	178,4	188,6	+6,9						
100,2	-4,8	101,3	102,8	97,9	-3,4	-4,8	107,1	111,1	100,3	-6,3	-9,7	108,1	109,1	+0,9	29.7					
87,1	-7,7	88,1	95,3	86,6	-1,7	-9,1	95,5	101,7	91,0	-4,7	-10,5	100,4	98,6	-1,8						
126,4	-0,3	127,4	117,7	120,4	-5,5	+2,3	130,2	129,9	119,1	-8,5	-8,3	123,5	130,0	+5,3						
101,8	-3,4	102,7	103,9	99,6	-3,0	-4,1	107,9	111,1	101,8	-5,7	-8,4	108,2	109,5	+1,2	29.71					
87,9	-7,9	89,4	97,4	88,0	-1,6	-9,7	96,4	101,8	92,7	-3,8	-8,9	101,0	99,1	-1,9						
128,3	+3,0	128,1	116,2	121,7	-5,0	+4,7	129,6	128,7	118,9	-8,3	-7,6	122,1	129,2	+5,8						
89,0	-14,3	90,8	95,1	85,6	-5,7	-10,0	101,2	111,5	90,4	-10,7	-18,9	107,2	106,3	-0,8	29.72					
82,1	-7,2	80,2	82,1	77,5	-3,4	-5,6	89,1	100,8	79,8	-10,4	-20,8	96,9	95,0	-2,0						
108,6	-26,5	121,1	132,0	108,5	-10,4	-17,8	135,3	141,5	120,3	-11,1	-15,0	136,1	138,4	+1,7						
116,0	+5,0	110,8	111,9	115,7	+4,4	+3,4	109,9	118,3	113,8	+3,5	-3,8	108,5	114,1	+5,2	DL					
108,4	+3,9	101,1	103,0	105,4	+4,3	+2,3	101,3	109,1	104,2	+2,9	-4,5	102,0	105,2	+3,1						
129,8	+6,7	128,0	127,9	134,2	+4,8	+4,9	125,5	134,7	131,1	+4,5	-2,7	120,0	130,1	+8,4						
128,1	+8,9	121,7	110,3	96,9	-20,4	-12,1	121,5	119,6	103,6	-14,7	-13,4	121,6	120,6	-0,8	30					
123,1	-0,8	121,3	110,5	92,3	-23,9	-16,5	120,2	116,6	101,4	-15,6	-13,0	122,6	118,4	-3,4						
137,1	+29,5	122,6	109,9	105,3	-14,1	-4,2	124,0	125,0	107,6	-13,2	-13,9	119,9	124,5	+3,8						

2 INDEX DES UMSATZES FUER
1995
NACH ABSCHNITTEN, UNTERABSCHNITTEN,
DER KLASSIFIKATION DER WIRTSCHAFTS
2.1 ORIGINAL

VOLUMEN

WZ93- SCHL.	WIRTSCHAFTSZWEIG		VERAENDERUNG IN %			VERAENDERUNG IN %			KUMULIERT		2-MONATS- DURCHSCHNITT	
			1999	JULI 1999 GEGEN		1999	JUNI 1999 GEGEN		JAN. 1999	VER- AEND.	JUNI 1999	VER- AEND.
			JULI	JULI 1998	JUNI 1999	JUNI	JUNI 1998	MAI 1999	BIS JULI 1999	IN % GEGEN VORJAHR	JULI 1999	IN % GEGEN VORJAHR
30.01	HERSTELLUNG VON BUERO- MASCHINEN	INSGESAMT	74,7	-34,2	-23,1	97,1	-6,6	+29,1	78,2	-19,5	65,9	-21,0
		INLAND	53,6	-34,8	-31,2	77,9	-8,7	+43,7	60,4	-28,4	65,8	-21,5
		AUSLAND	97,9	-33,9	-17,2	118,2	-5,1	+20,4	97,8	-12,0	108,1	-20,7
30.02	HERSTELLUNG VON DATEN- VERARBEITUNGSGERAETEN UND -EINRICHTUNGEN	INSGESAMT	113,6	-12,8	+5,9	107,3	-15,3	+9,0	108,2	-14,3	110,5	-14,0
		INLAND	110,3	-13,8	+4,2	105,9	-20,0	+12,9	106,7	-14,6	108,1	-17,0
		AUSLAND	120,0	-11,0	+9,2	109,9	-4,8	+2,3	111,1	-13,8	115,0	-8,1
31	HERSTELLUNG VON GERAETEN DER ELEKTRIZITAETSERZUE- GUNG, -VERTEILUNG U.AE.	INSGESAMT	112,7	+1,7	-8,2	122,8	+6,0	+21,0	108,8	+1,6	117,8	+3,9
		INLAND	106,2	-1,5	-7,5	114,8	+7,4	+17,3	104,7	+3,2	110,5	+2,9
		AUSLAND	127,4	+8,3	-9,5	140,8	+3,3	+28,4	118,2	-1,5	134,1	+5,6
31.1	HERSTELLUNG VON ELEKTRO- MOTOREN, GENERATOREN UND TRANSFORMATOREN	INSGESAMT	128,9	+20,1	+9,1	118,1	+1,9	+17,3	110,2	+7,5	123,5	+10,7
		INLAND	113,1	+13,3	+2,7	110,1	+5,6	+15,4	104,6	+10,5	111,8	+9,3
		AUSLAND	160,9	+31,3	+20,0	134,1	-3,7	+20,6	121,3	+2,7	147,5	+12,7
31.2	HERSTELLUNG VON ELEK- TRIZITAETVERTEILUNGS- U. -SCHALTEINRICHTUNGEN	INSGESAMT	106,9	-5,3	-12,4	122,0	+3,1	+20,9	107,3	-1,6	114,5	-1,0
		INLAND	99,8	-8,8	-8,2	108,7	+3,8	+13,3	101,0	-1,0	104,3	-2,6
		AUSLAND	123,4	+1,8	-19,6	153,5	+2,1	+36,2	122,0	-2,9	138,5	+2,0
31.3	H.V. ISOLIERTEN ELEK- TROMOTOREN, -LEITUNGEN U. -DRAEHTEN	INSGESAMT	128,6	-10,6	+1,7	126,5	-8,1	+17,1	117,5	-11,1	127,6	-9,9
		INLAND	124,2	-5,5	+6,5	116,6	-3,6	+14,4	110,0	-6,9	120,4	-4,6
		AUSLAND	144,4	-23,3	-10,9	162,0	-17,9	+24,4	144,5	-20,8	153,2	-20,5
31.4	HERSTELLUNG VON AKKUMU- LATOREN UND BATTERIEN	INSGESAMT	101,0	-4,4	-7,7	109,4	+6,5	+15,3	103,8	-1,8	105,2	+1,0
		INLAND	96,3	-7,0	-11,0	108,2	+11,1	+19,0	101,9	-2,0	102,3	+1,8
		AUSLAND	108,7	-0,4	-2,3	111,3	+0,1	+9,7	106,9	-1,6	110,0	-0,2
31.5	HERSTELLUNG VON ELEK- TRISCHEN LAMPEN UND LEUCHTEN	INSGESAMT	102,3	+7,1	-1,7	104,1	+11,2	+12,5	101,3	+3,3	103,2	+9,1
		INLAND	92,7	+6,2	+0,5	92,2	+9,5	+13,3	91,8	+2,7	92,5	+7,8
		AUSLAND	124,6	+8,8	-5,2	131,5	+13,8	+11,2	123,3	+4,1	128,1	+11,3
31.6	HERSTELLUNG VON ELEK- TRISCHEN AUSRUESTUNGEN A.N.G.	INSGESAMT	112,6	+5,8	-16,4	134,7	+17,7	+27,7	111,8	+7,8	123,7	+12,0
		INLAND	114,6	+3,2	-17,7	139,2	+17,7	+27,4	115,6	+10,5	126,9	+10,6
		AUSLAND	108,2	+12,5	-13,3	124,8	+17,6	+28,5	103,5	+1,9	116,5	+15,1
31.61	H.V. ELEKTR. AUSRUE- STUNGEN F. MOTOREN U. FAHRZEUGE A.N.G.	INSGESAMT	121,1	+2,8	-4,9	127,3	+9,1	+8,3	121,2	+5,9	124,2	+5,9
		INLAND	123,4	+2,6	-3,6	134,2	+8,6	+7,0	129,6	+8,2	131,8	+5,5
		AUSLAND	102,9	+3,4	-8,2	112,1	+10,6	+12,0	102,6	-0,1	107,5	+7,0
31.62	HERSTELLUNG VON SONST. ELEKTR. AUSRUESTUNGEN A.N.G.	INSGESAMT	103,0	+10,0	-28,0	143,0	+27,8	+55,4	101,3	+10,7	123,0	+19,6
		INLAND	97,8	+3,9	-32,5	144,9	+29,1	+58,9	99,8	+14,2	121,4	+17,6
		AUSLAND	114,0	+23,0	-17,9	138,9	+24,9	+47,9	104,5	+4,1	126,5	+24,0
32	RUNDFUNK-, FERNSEH- UND NACHRICHTENTECHNIK	INSGESAMT	164,2	+31,5	+2,3	160,5	+33,2	+24,3	140,1	+18,5	162,4	+32,4
		INLAND	148,0	+32,9	+9,9	134,7	+34,4	+16,6	118,2	+16,0	141,4	+33,6
		AUSLAND	183,7	+30,2	-4,1	191,5	+32,3	+31,8	166,4	+20,8	187,6	+31,3
32.1	HERSTELLUNG VON ELEKTRO- NISCHEN BAUELEMENTEN	INSGESAMT	150,9	+8,0	-8,3	164,6	+24,9	+34,4	146,2	+7,4	157,8	+16,2
		INLAND	144,4	+4,2	-2,9	148,7	+11,5	+19,2	131,9	-1,7	146,6	+7,8
		AUSLAND	155,4	+10,6	-11,5	175,6	+34,5	+45,1	156,1	+13,6	165,5	+22,1
32.2	H.V. NACHRICHTENTECHNI- SCHEN GERAETEN UND EINRICHTUNGEN	INSGESAMT	227,8	+59,0	+8,0	211,0	+49,9	+24,2	176,9	+33,8	219,4	+54,4
		INLAND	183,0	+63,0	+17,1	156,3	+61,6	+18,9	131,3	+33,4	169,7	+62,4
		AUSLAND	305,1	+54,9	-0,1	305,5	+40,7	+29,1	255,9	+34,3	305,3	+47,4
32.3	H.V. RUNDFUNK- U. FERN- SEHGER. SOWIE PHONO- U. VIDEOTECHN. GERAETEN	INSGESAMT	72,1	-5,4	+3,0	70,0	-3,6	+3,9	70,6	-3,6	71,1	-4,4
		INLAND	83,3	-3,4	+3,2	80,7	+3,2	+4,8	81,2	+0,6	82,0	-0,2
		AUSLAND	58,1	-8,8	+2,8	56,5	-13,9	+2,0	57,2	-10,3	57,3	-11,4
33	MEDIZIN-, MESS-, STEUER- UND REGELUNGSTECHNIK, OPTIK	INSGESAMT	114,2	+1,7	-5,1	120,4	+7,1	+20,3	108,1	+2,5	117,3	+4,4
		INLAND	99,9	-	-7,7	108,2	+5,9	+23,9	96,9	+1,3	104,1	+3,0
		AUSLAND	138,4	+3,7	-1,8	141,0	+8,7	+16,0	127,1	+4,2	139,7	+6,2
33.1	H.V. MEDIZINISCHEN GE- RAETEN UND ORTHOPAEDI- SCHEN VORRICHTUNGEN	INSGESAMT	115,4	-1,7	+1,9	113,3	-0,8	+13,6	108,6	-2,6	114,4	-1,2
		INLAND	98,0	-0,3	-1,1	99,1	-0,6	+18,1	92,7	-6,3	98,6	-0,4
		AUSLAND	142,9	-3,3	+5,2	135,8	-0,9	+8,9	133,8	+1,7	139,4	-2,2
33.2	H.V. MESS-, KONTROLL-, NAVIGATIONS- U.AE. INSTRU- MENTEN U. VORRICHTUNGEN	INSGESAMT	114,4	+4,3	-6,5	122,3	+10,5	+22,2	107,6	+4,2	118,4	+7,4
		INLAND	100,9	-1,4	-9,2	111,1	+10,4	+24,7	99,0	+4,2	106,0	+4,4
		AUSLAND	137,9	+12,6	-2,8	141,8	+10,5	+18,8	122,7	+4,2	139,9	+11,6
33.3	HERSTELLUNG VON INDU- STRIELLEN PROZESS- STEUERUNGSANLAGEN	INSGESAMT	132,7	+14,9	-20,1	166,1	+14,1	+47,6	123,0	+18,4	149,4	+14,4
		INLAND	124,8	+15,0	-23,0	162,1	+16,5	+52,8	119,0	+19,7	143,5	+15,8
		AUSLAND	180,5	+14,1	-5,3	190,7	+3,4	+26,1	146,8	+11,4	185,6	+8,3
33.4	HERSTELLUNG VON OPTI- SCHEN UND FOTOGRAPHI- SCHEN GERAETEN	INSGESAMT	110,9	-3,1	-10,8	124,3	+13,9	+20,6	110,1	+5,8	117,6	+5,2
		INLAND	93,6	-2,1	-6,5	100,1	-2,1	+18,7	93,5	-0,3	96,9	-2,0
		AUSLAND	133,1	-3,8	-14,3	155,3	+31,8	+22,1	131,4	+12,0	144,2	+12,6
33.5	HERSTELLUNG VON UHREN	INSGESAMT	82,0	+0,4	+1,4	80,9	-0,9	+16,1	76,8	-4,0	81,5	-0,2
		INLAND	71,8	-1,2	+2,7	69,9	-4,9	+9,6	71,0	+0,6	70,9	-3,0
		AUSLAND	96,1	+2,1	-	96,1	+3,7	+23,2	84,9	-8,7	96,1	+2,9

STBA, FS 4, R 2.2, 7/1999

LAND

DAS VERARBEITENDE GEBIETE
= 100
ABTEILUNGEN, GRUPPEN UND KLASSEN
ZWEIGE, AUSGABE 1993 (WZ93)
WERT

INDEX

1998 JULI	VER- ÄND. IN % GEGEN JULI 1997	1998 2. VJ	1999 1. VJ	1999 2. VJ	VERÄNDERUNG IN % 2. VJ 1999 GEGEN		1998 1. HJ	1998 2. HJ	1999 1. HJ	VERÄNDERUNG IN % 1. HJ 1999 GEGEN		1997	1998	VER- ÄND. IN % GEGEN 1997	WZ93 SCHL.
					2. VJ 1998	1. VJ 1999				1. HJ 1998	2. HJ 1998				
113,6	+15,0	96,6	75,2	82,5	-14,6	+9,7	94,4	98,2	78,8	-16,5	-19,8	92,1	96,3	+4,6	30.01
82,2	+4,6	82,7	58,9	64,2	-22,4	+9,0	84,8	71,5	61,6	-27,4	-13,8	83,7	78,2	-6,6	
148,1	+22,2	111,8	93,1	102,5	-8,3	+10,1	104,9	127,6	97,8	-6,8	-23,4	101,4	116,3	+14,7	
130,3	+8,2	125,5	115,5	99,1	-21,0	-14,2	125,6	122,8	107,3	-14,6	-12,6	126,0	124,2	-1,4	30.02
127,9	-1,2	125,8	116,6	95,6	-24,0	-18,0	124,4	122,0	106,1	-14,7	-13,0	127,2	123,2	-3,1	
134,8	+31,3	124,8	113,4	105,9	-15,1	-6,6	128,0	124,4	109,6	-14,4	-11,9	123,8	126,2	+1,9	
110,8	+2,7	107,9	106,4	110,0	+1,9	+3,4	106,5	110,9	108,2	+1,6	-2,4	104,0	108,7	+4,5	31
107,8	+4,9	101,1	103,5	105,5	+4,4	+1,9	100,4	108,9	104,5	+4,1	-4,0	99,8	104,6	+4,8	
117,6	-1,6	123,4	113,0	120,4	-2,4	+6,5	120,4	115,9	116,7	-3,1	+0,7	113,7	118,1	+3,9	
107,3	+6,9	108,1	105,2	108,9	+2,6	+3,5	101,7	103,6	107,0	+5,2	+3,3	94,1	102,6	+9,0	31.1
99,8	+2,5	96,4	103,9	102,5	+6,3	-1,3	99,9	99,1	103,2	+9,9	+4,1	90,9	96,5	+6,2	
122,5	+15,1	126,6	107,7	121,7	-3,1	+13,0	117,3	112,7	114,7	-2,2	+1,8	100,3	115,0	+14,7	
112,9	+3,5	109,1	106,7	108,1	-0,9	+1,3	108,4	112,5	107,4	-0,9	-4,5	104,4	110,4	+5,7	31.2
109,4	+9,8	100,6	101,1	101,4	+0,8	+0,3	100,7	109,4	101,3	+0,6	-7,4	98,6	105,0	+6,5	
121,2	-7,7	129,1	119,8	123,8	-4,1	+3,3	126,3	120,0	121,8	-3,6	+1,5	117,8	123,2	+4,6	
143,8	+3,1	136,9	112,9	118,5	-13,4	+5,0	130,2	131,2	115,7	-11,1	-11,8	133,8	130,7	-2,3	31.3
131,4	+4,2	121,3	104,2	111,2	-8,3	+6,7	115,9	120,0	107,7	-7,1	-10,2	118,9	117,9	-0,8	
188,3	+0,3	193,0	144,2	144,9	-24,9	+0,5	181,5	171,6	144,6	-20,3	-15,7	187,6	176,5	-5,9	
105,6	-10,1	102,1	97,2	111,2	+8,9	+14,4	105,7	106,3	104,2	-1,4	-2,0	109,2	106,0	-2,9	31.4
103,5	-11,7	98,6	96,3	109,3	+10,9	+13,5	104,1	106,9	102,8	-1,2	-3,8	110,9	105,5	-4,9	
109,1	-7,5	107,9	98,7	114,4	+6,0	+15,9	108,5	105,2	106,6	-1,8	+1,3	106,4	106,9	+0,5	
95,5	-2,4	93,4	103,4	98,8	+5,8	-4,4	98,6	104,2	101,1	+2,5	-3,0	101,6	101,4	-0,2	31.5
87,3	-2,6	84,3	96,3	87,0	+3,2	-9,7	89,8	98,3	91,6	+2,0	-6,8	94,5	94,0	-0,5	
114,6	-1,9	114,7	119,9	126,2	+10,0	+5,3	119,0	117,8	123,0	+3,4	+4,4	118,2	118,4	+0,2	
106,4	+0,9	104,9	107,0	116,4	+11,0	+8,8	103,2	110,9	111,7	+8,2	+0,7	103,7	107,0	+3,2	31.6
111,0	+1,2	105,8	111,1	120,5	+13,9	+9,5	103,5	115,3	115,8	+11,9	+0,4	104,2	109,4	+5,0	
96,2	+0,3	102,8	98,2	107,2	+4,3	+9,2	102,5	101,2	102,7	+0,2	+1,5	102,6	101,9	-0,7	
117,8	+4,2	113,2	119,1	123,3	+8,9	+3,5	113,9	115,9	121,2	+6,4	+4,6	112,5	114,9	+2,1	31.61
126,1	+5,2	118,1	128,3	131,1	+11,0	+2,2	118,7	124,7	129,7	+9,3	+4,0	115,2	121,7	+5,6	
99,5	+1,5	102,5	98,0	106,0	+3,4	+7,1	103,2	96,3	102,5	-0,7	+6,4	106,5	99,8	-6,3	
93,6	-3,2	95,5	93,4	108,6	+13,7	+16,3	91,2	105,3	101,0	+10,7	-4,1	93,8	98,2	+4,7	31.62
94,1	-4,2	91,9	91,6	108,6	+18,2	+18,6	86,3	104,6	100,1	+16,0	-4,3	91,7	95,4	+4,0	
92,7	-0,9	103,2	97,2	108,6	+5,2	+11,7	101,7	106,7	102,9	+1,2	-3,6	98,4	104,2	+5,9	
124,9	+6,3	117,6	129,4	142,8	+21,4	+10,4	117,0	139,0	136,1	+16,3	-2,1	116,8	128,0	+9,6	32
111,4	+6,3	98,0	104,6	121,9	+24,4	+16,5	100,3	113,1	113,3	+13,0	+0,2	103,1	106,7	+3,5	
141,1	+6,3	141,2	159,2	167,9	+18,9	+5,5	137,1	170,2	163,6	+19,3	-3,9	133,4	153,6	+15,1	
139,7	+13,8	132,1	146,4	144,3	+9,2	-1,4	135,5	151,7	145,4	+7,3	-4,2	124,3	143,6	+15,5	32.1
138,6	+13,1	129,0	125,0	134,5	+4,3	+7,6	133,5	134,4	129,8	-2,8	-3,4	116,3	133,9	+15,1	
140,5	+14,2	134,3	161,3	151,2	+12,6	-6,3	136,9	163,9	156,3	+14,2	-4,6	130,0	150,4	+15,7	
143,3	+3,2	135,6	151,4	185,4	+36,7	+22,5	130,3	163,3	168,4	+29,2	+3,1	134,7	146,8	+9,0	32.2
112,3	+7,0	95,8	106,6	138,7	+44,8	+30,1	96,1	114,3	122,6	+27,6	+7,3	103,5	105,2	+1,6	
197,0	-0,4	204,6	229,2	266,3	+30,2	+16,2	189,6	247,9	247,7	+30,6	-0,1	188,6	218,7	+16,0	
76,2	+1,7	70,0	71,9	68,8	-1,7	-4,3	72,7	82,9	70,3	-3,3	-15,2	77,6	77,8	+0,3	32.3
86,2	-3,3	75,4	83,1	78,7	+4,4	-5,3	79,8	92,3	80,9	+1,4	-12,4	90,6	86,0	-5,1	
63,7	+11,6	63,3	57,7	56,3	-11,1	-2,4	63,8	71,2	57,0	-10,7	-19,9	61,3	67,5	+10,1	
112,3	+6,6	104,5	106,2	107,9	+3,3	+1,6	104,4	111,5	107,1	+2,6	-3,9	103,1	107,9	+4,7	33
99,9	+2,1	94,4	96,9	95,9	+1,6	-1,0	95,1	102,6	96,4	+1,4	-6,0	96,4	98,8	+2,5	
133,5	+13,1	121,6	122,2	128,2	+5,4	+4,9	120,1	126,7	125,2	+4,2	-1,2	114,4	123,4	+7,9	
117,4	+4,9	109,6	108,9	106,1	-3,2	-2,6	110,5	117,9	107,5	-2,7	-8,8	109,0	114,2	+4,8	33.1
98,3	-5,4	96,2	93,8	89,8	-6,7	-4,3	99,0	100,8	91,8	-7,3	-8,9	101,3	99,9	-1,4	
147,8	+18,6	130,9	132,7	131,9	+0,8	-0,6	128,8	145,2	132,3	+2,7	-8,9	121,1	137,0	+13,1	
109,7	+3,9	103,2	105,0	108,0	+4,7	+2,9	102,3	108,6	106,5	+4,1	-1,9	101,1	105,4	+4,3	33.2
102,3	+3,2	93,9	99,1	98,3	+4,7	-0,8	93,8	102,9	98,7	+5,2	-4,1	94,8	98,3	+3,7	
122,6	+4,9	119,5	115,2	125,1	+4,7	+8,6	117,0	118,5	120,1	+2,6	+1,4	112,0	117,7	+5,1	
115,5	+43,7	106,2	112,8	129,9	+22,3	+15,2	102,0	137,6	121,3	+18,9	-11,8	111,7	119,8	+7,3	33.3
108,5	+30,1	102,1	107,1	129,0	+26,3	+20,4	97,9	138,9	118,1	+20,6	-15,0	110,9	118,4	+6,8	
158,2	+155,6	131,1	147,2	135,2	+3,1	-8,2	127,4	129,8	141,2	+10,8	+8,8	116,4	128,6	+10,5	
114,4	+12,9	101,1	108,3	111,7	+10,5	+3,1	102,4	102,8	110,0	+7,4	+7,0	97,5	102,6	+5,2	33.4
96,6	+7,5	93,3	95,5	91,5	-1,9	-4,2	93,5	93,1	93,5	-	+0,4	87,1	93,3	+7,1	
138,4	+18,0	111,0	124,7	137,6	+24,0	+10,3	113,8	115,3	131,1	+15,2	+13,7	110,7	114,6	+3,5	
81,7	-	78,6	77,0	74,9	-4,7	-2,7	79,7	81,9	76,0	-4,6	-7,2	79,6	80,8	+1,5	33.5
72,7	-2,2	68,9	75,3	66,4	-3,6	-11,8	70,2	77,2	70,8	+0,9	-8,3	73,5	73,7	+0,3	
94,1	+2,3	92,1	79,5	86,6	-6,0	+8,9	92,8	88,4	83,1	-10,5	-6,0	88,1	90,6	+2,8	

2 INDEX DES UMSATZES FUER
 1995
 NACH ABSCHNITTEN, UNTERABSCHNITTEN,
 DER KLASSIFIKATION DER WIRTSCHAFTS
 2.1 ORIGINAL

VOLUMEN

WZ93- SCHL.	WIRTSCHAFTSZWEIG		VERAENDERUNG IN % JULI 1999 GEGEN			VERAENDERUNG IN % JUNI 1999 GEGEN			KUMULIERT		2-MONATS- DURCHSCHNITT	
			1999			1999			JAN. 1999 BIS JULI 1999	VER- AEND. IN % GEGEN VORJAHR!	JUNI 1999 UND JULI 1999	VER- AEND. IN % GEGEN VORJAHR!
			JULI	JULI 1998	JUNI 1999	JUNI	JUNI 1998	MAI 1999	JULI 1999	JULI 1999	JULI 1999	JULI 1999
DM	FAHRZEUGBAU	INSGESAMT	136,0	-0,8	-13,0	156,3	+12,9	+13,2	139,9	+8,6	146,2	+6,1
		INLAND	121,9	-2,7	-14,2	142,1	+9,1	+16,2	126,4	+6,0	132,0	+3,3
		AUSLAND	151,1	+0,9	-11,8	171,4	+16,5	+10,6	154,2	+11,0	161,3	+8,6
34	HERSTELLUNG VON KRAFTWAGEN UND KRAFTWAGENTEILEN	INSGESAMT	138,9	-1,5	-10,0	154,4	+10,4	+9,7	142,1	+7,7	146,7	+4,4
		INLAND	121,7	-4,9	-11,6	137,7	+6,1	+12,5	126,4	+4,7	129,7	+0,6
		AUSLAND	157,4	+1,5	-8,6	172,3	+14,3	+7,4	158,8	+10,3	164,9	+7,8
34.1	HERSTELLUNG VON KRAFTWAGEN UND KRAFTWAGENMOTOREN	INSGESAMT	137,7	-3,4	-12,0	156,5	+11,3	+8,5	143,1	+8,1	147,1	+3,9
		INLAND	107,3	-8,6	-16,5	128,5	+4,6	+12,8	115,7	+2,9	117,9	-1,9
		AUSLAND	165,5	-0,1	-9,0	181,9	+16,1	+5,9	168,1	+11,7	173,7	+7,8
34.2	HERSTELLUNG VON KAROS- SERIEN, AUFBAUTEN UND ANHAENGERN	INSGESAMT	106,4	-9,7	-9,1	117,0	+2,0	+12,3	107,4	-0,5	111,7	+4,0
		INLAND	103,1	-8,9	-9,3	113,7	+2,8	+11,3	102,5	+0,3	108,4	-3,1
		AUSLAND	114,8	-11,4	-8,3	125,2	-	+14,5	120,1	-2,0	120,0	-5,8
34.3	H.V. TEILEN UND ZUBE- HOER FUER KRAFTWAGEN UND KRAFTWAGENMOTOREN	INSGESAMT	147,6	+4,8	-5,1	155,5	+9,1	+12,4	145,4	+7,6	151,6	+7,0
		INLAND	155,5	+1,6	-3,8	161,7	+9,1	+12,1	153,7	+8,3	158,6	+5,3
		AUSLAND	136,3	+10,1	-7,2	146,8	+9,1	+12,8	133,6	+6,5	141,6	+9,6
35	SONSTIGER FAHRZEUGBAU	INSGESAMT	114,5	+5,4	-32,6	170,0	+33,2	+43,5	123,6	+17,3	142,3	+20,5
		INLAND	123,5	+16,8	-29,2	174,5	+30,4	+44,0	126,2	+16,2	149,0	+24,4
		AUSLAND	105,0	-6,1	-36,5	165,4	+36,6	+43,0	120,8	+18,5	135,2	+16,1
35.1	SCHIFFBAU	INSGESAMT	28,3	-50,4	-79,0	134,9	+73,8	+105,3	66,9	+14,9	81,6	+21,2
		INLAND	37,4	-63,5	-84,6	242,1	+96,4	+240,0	92,0	+7,0	139,8	+23,7
		AUSLAND	22,1	-13,7	-64,2	61,7	+33,0	-0,5	49,8	+27,0	41,9	+16,4
35.11	SCHIFFBAU (OHNE BOOTS- UND YACHTBAU)	INSGESAMT	25,9	-53,7	-80,4	132,3	+73,4	+107,4	65,1	+14,8	79,1	+19,5
		INLAND	35,9	-65,3	-85,6	249,0	+98,7	+251,2	92,4	+7,6	142,5	+24,5
		AUSLAND	19,2	-19,3	-64,1	53,5	+23,8	-9,3	46,6	+25,9	36,4	+8,7
35.12	BOOTS- UND YACHTBAU	INSGESAMT	104,3	+18,5	-52,1	217,7	+83,2	+72,6	125,3	+18,1	161,0	+55,7
		INLAND	73,2	-8,5	-2,7	75,2	+1,5	-3,0	81,5	-6,4	74,2	-3,8
		AUSLAND	144,3	+46,8	-64,0	400,8	+127,5	+112,6	181,5	+39,2	272,6	+98,5
35.2	SCHIENENFAHRZEUGBAU	INSGESAMT	151,0	+14,1	-5,4	159,6	+15,8	+38,7	123,4	+15,9	155,3	+15,0
		INLAND	168,3	+85,4	-3,9	175,2	+21,3	+41,5	133,4	+29,6	171,8	+46,1
		AUSLAND	100,3	-60,5	-11,9	113,8	-3,7	+27,3	94,1	-19,5	107,1	-42,5
35.3	LUFT- UND RAUMFAHRZEUGBAU	INSGESAMT	160,0	+16,3	-23,0	207,8	+27,7	+33,5	163,1	+19,0	183,9	+22,4
		INLAND	152,9	+24,2	+3,8	147,3	+1,4	-2,0	143,6	+12,2	150,1	+11,8
		AUSLAND	165,0	+11,5	-34,3	251,2	+43,3	+57,5	177,1	+23,2	208,1	+28,7
35.4	H.V. KRAFTRAEDERN, FAHRRADERN UND BEHINDERTENFAHRZEUGEN	INSGESAMT	117,4	+19,4	-13,3	135,4	+21,1	+2,7	131,2	+16,4	126,4	+20,3
		INLAND	119,9	+20,9	-14,2	139,8	+24,9	+2,9	134,6	+18,5	129,9	+23,0
		AUSLAND	97,3	+6,8	-1,8	99,1	-11,2	+1,3	103,4	-2,5	98,2	-3,2
35.41	HERSTELLUNG VON KRAFTRAEDERN	INSGESAMT	213,5	+47,2	-8,6	233,5	+57,2	+9,2	224,2	+39,6	223,5	+52,2
		INLAND	215,3	+47,4	-9,2	237,2	+58,6	+9,4	227,7	+40,0	226,3	+53,0
		AUSLAND	165,6	+46,0	+24,3	133,2	+12,3	-0,3	128,9	+21,7	149,4	+28,8
35.42	HERSTELLUNG VON FAHRRADERN	INSGESAMT	77,3	+7,8	-23,9	101,6	+2,6	-4,5	99,5	+3,4	89,5	+4,8
		INLAND	77,7	+7,9	-25,1	103,7	+4,7	-5,0	100,5	+5,1	90,7	+6,1
		AUSLAND	74,3	+6,3	-14,7	87,1	-12,1	-0,3	92,7	-7,7	80,7	-4,5
35.43	HERSTELLUNG VON BEHINDERTENFAHRZEUGEN	INSGESAMT	100,4	-12,5	+7,8	93,1	-3,7	+7,9	90,1	-2,3	96,8	-8,5
		INLAND	93,8	-14,6	+6,3	88,2	-	+8,4	84,0	-3,3	91,0	-8,1
		AUSLAND	136,7	-3,8	+13,6	120,3	-16,5	+5,8	123,9	+1,7	128,5	-10,2
35.5	FAHRZEUGBAU A.N.G.	INSGESAMT	81,3	-2,8	-23,5	106,3	+25,1	+43,5	81,4	+0,9	93,8	+11,3
		INLAND	76,7	-6,5	-20,6	96,6	+20,1	+45,5	76,1	-2,8	86,7	+6,8
		AUSLAND	92,6	+5,8	-28,7	129,9	+34,9	+39,5	94,3	+8,6	111,3	+21,1
36.1	HERSTELLUNG VON MOEBELN	INSGESAMT	80,8	-6,7	-16,4	96,6	+1,3	+9,4	93,0	-2,9	88,7	-2,5
		INLAND	76,6	-8,0	-16,6	91,8	+0,5	+8,3	89,3	-3,9	84,2	-3,6
		AUSLAND	110,0	-0,1	-15,3	129,8	+4,4	+15,4	118,2	+2,1	119,9	+2,3
36.11	HERSTELLUNG VON SITZ- MOEBELN	INSGESAMT	96,5	-4,0	-13,5	111,5	+6,4	+9,3	107,1	+1,6	104,0	+1,3
		INLAND	91,6	-6,4	-14,6	107,2	+5,2	+8,6	103,8	+0,6	99,4	-0,5
		AUSLAND	128,4	+9,1	-7,6	139,0	+12,2	+12,5	128,9	+7,5	133,7	+10,7
36.12	HERSTELLUNG VON BUERO- UND LADENMOEBELN	INSGESAMT	88,7	-4,0	-10,4	99,0	+11,4	+20,1	90,1	-0,7	93,9	+3,5
		INLAND	87,1	-3,0	-10,5	97,3	+14,6	+20,1	88,7	+0,6	92,2	+5,5
		AUSLAND	103,6	-11,1	-10,2	115,4	-9,3	+20,6	103,5	-9,6	109,5	-10,2
36.13	HERSTELLUNG VON KUECHENMOEBELN	INSGESAMT	72,8	-5,0	-23,4	95,0	-1,8	+6,6	88,1	-4,1	83,9	-3,2
		INLAND	88,9	-4,2	-21,8	88,1	-3,9	+4,5	84,1	-5,4	78,5	-4,0
		AUSLAND	97,2	-8,5	-29,8	138,4	+7,6	+15,6	113,0	+2,2	117,8	+0,3
36.14	HERSTELLUNG VON SONST. MOEBELN	INSGESAMT	70,5	-11,0	-17,8	85,8	-5,0	+7,3	86,0	-6,9	78,2	-7,8
		INLAND	65,6	-13,2	-18,5	80,5	-6,2	+5,4	81,5	-8,5	73,1	-9,4
		AUSLAND	104,3	-0,3	-14,8	122,4	+0,6	+16,6	116,7	+1,0	113,4	+0,2

LAND

DAS VERARBEITENDE GEWERBE
= 100
ABTEILUNGEN, GRUPPEN UND KLASSEN
ZWEIGE, AUSGABE 1993 (WZ93)
WERT

INDEX

1998 JULI	VER- AEND. IN % GEGEN JULI 1997	1998 2.VJ	1999 1.VJ	1999 2.VJ	VERAENDERUNG IN % 2.VJ 1999 GEGEN		1998 1.HJ	1998 2.HJ	1999 1.HJ	VERAENDERUNG IN % 1.HJ 1999 GEGEN		1997	1998	VER- AEND. IN % GEGEN 1997	WZ93 SCHL.
					2.VJ	1.VJ				1.HJ	2.HJ				
					1998	1999				1998	1998				
137,1	+12,3	132,6	134,8	146,2	+10,3	+8,5	127,4	137,0	140,5	+10,3	+2,6	116,3	132,2	+13,7	DM
125,3	+9,8	123,6	122,4	131,9	+6,7	+7,8	118,3	126,6	127,2	+7,5	+0,5	108,5	122,4	+12,8	
149,8	+14,6	142,3	148,1	161,4	+13,4	+9,0	137,1	148,2	154,8	+12,9	+4,5	124,6	142,7	+14,5	
141,0	+14,3	134,9	137,4	147,8	+9,6	+7,6	130,5	137,7	142,6	+9,3	+3,6	116,4	134,1	+15,2	34
128,0	+12,2	124,6	123,4	131,1	+5,2	+6,2	119,5	126,0	127,2	+6,4	+1,0	107,8	122,8	+13,9	
155,0	+16,3	145,8	152,5	165,6	+13,6	+8,6	142,2	150,3	159,0	+11,8	+5,8	125,6	146,2	+16,4	
142,6	+13,7	135,8	137,8	150,2	+10,6	+9,0	130,7	139,4	144,0	+10,2	+3,3	117,3	135,0	+15,1	34.1
117,4	+8,1	117,9	112,0	122,1	+3,6	+9,0	111,6	118,1	117,1	+4,9	-0,8	104,1	114,9	+10,4	
165,6	+17,6	152,1	161,2	175,8	+15,6	+9,1	148,0	158,9	168,5	+13,9	+6,0	129,3	153,4	+18,6	
117,8	+22,6	111,3	104,6	110,6	-0,6	+5,7	106,3	108,8	107,6	+1,2	-1,1	89,3	107,5	+20,4	34.2
113,2	+23,7	106,5	97,8	106,9	+0,4	+9,3	100,4	103,8	102,4	+2,0	-1,3	82,2	102,1	+24,2	
129,5	+20,1	123,6	121,9	120,0	-2,9	-1,6	121,4	121,7	121,0	-0,3	-0,6	107,4	121,6	+13,2	
140,9	+14,7	136,6	142,3	147,9	+8,3	+3,9	134,2	138,3	145,1	+8,1	+4,9	118,8	136,2	+14,6	34.3
153,0	+17,5	142,6	152,1	154,8	+8,6	+1,8	140,1	146,9	153,5	+9,6	+4,5	120,8	143,5	+18,8	
123,8	+10,2	128,2	128,2	138,2	+7,8	+7,8	125,8	126,1	133,2	+5,9	+5,6	115,9	125,9	+8,6	
108,6	-4,0	116,1	115,7	134,5	+15,8	+16,2	104,8	131,8	125,1	+19,4	-5,1	115,4	118,3	+2,5	35
105,7	-7,4	115,8	115,5	137,9	+19,1	+19,4	109,1	130,7	126,7	+16,1	-3,1	113,8	119,9	+5,4	
111,8	-0,3	116,6	116,0	131,0	+12,3	+12,9	100,3	133,2	123,5	+23,1	-7,3	117,2	116,7	-0,4	
57,0	-34,8	74,9	66,1	80,6	+7,6	+21,9	58,4	104,7	73,4	+25,7	-29,9	85,1	81,6	-4,1	35.1
102,6	+12,7	95,8	81,1	121,0	+26,3	+49,2	83,3	148,9	101,1	+21,4	-32,1	106,9	116,1	+8,6	
25,6	-69,8	60,7	55,9	53,0	-12,7	-5,2	41,5	74,7	54,5	+31,3	-27,0	70,4	58,1	-17,5	
56,0	-34,9	73,6	65,1	78,2	+6,3	+20,1	56,9	96,1	71,6	+25,8	-25,5	82,9	76,5	-7,7	35.11
103,6	+16,5	96,0	81,3	122,2	+27,3	+50,3	83,0	144,6	101,8	+22,7	-29,6	107,4	113,8	+6,0	
23,8	-71,7	58,4	54,0	48,4	-17,1	-10,4	39,2	63,3	51,2	+30,6	-19,1	66,2	51,2	-22,7	
88,0	-33,6	117,6	100,5	157,0	+33,5	+56,2	109,1	378,7	128,8	+18,1	-66,0	158,7	243,9	+53,7	35.12
80,0	-43,1	88,2	75,9	89,9	+1,9	+18,4	88,3	251,0	82,9	-6,1	-67,0	93,8	169,7	+80,9	
98,3	-19,7	155,4	132,0	243,4	+56,6	+84,4	135,8	542,9	187,7	+38,2	-65,4	242,2	339,3	+40,1	
132,3	+9,7	118,5	108,0	129,6	+9,4	+20,0	102,2	122,3	118,8	+16,2	-2,9	117,0	112,2	-4,1	35.2
90,8	-29,2	119,1	113,5	141,7	+19,0	+24,8	105,0	116,5	127,6	+21,5	+9,5	120,1	110,7	-7,8	
254,1	+159,6	116,6	92,0	94,1	-19,3	+2,3	94,1	139,3	93,0	-1,2	-33,2	108,0	116,7	+8,1	
137,6	+1,4	144,4	152,1	175,1	+21,3	+15,1	137,0	167,5	163,6	+19,4	-2,3	141,6	152,3	+7,6	35.3
123,1	-10,1	127,7	135,8	148,3	+16,1	+9,2	128,8	155,3	142,0	+10,2	-8,6	125,1	142,1	+13,6	
148,0	+9,9	156,4	163,8	194,4	+24,3	+18,7	142,9	176,2	179,1	+25,3	+1,6	153,5	159,6	+4,0	
98,3	+24,6	119,1	129,5	137,6	+15,5	+6,3	115,1	73,9	133,5	+16,0	+80,6	91,2	94,5	+3,6	35.4
99,2	+29,7	118,9	132,4	141,7	+19,2	+7,0	116,0	74,1	137,1	+18,2	+85,0	91,0	95,0	+4,4	
91,1	-8,5	121,5	105,3	103,5	-14,8	-1,7	108,5	72,1	104,4	-3,8	+44,8	93,0	90,3	-2,9	
145,0	+119,7	157,2	222,5	229,4	+45,9	+3,1	163,2	98,1	226,0	+38,5	+130,4	114,3	130,7	+14,3	35.41
146,1	+127,2	158,8	226,6	233,0	+46,7	+2,8	165,4	97,9	229,8	+38,9	+134,7	114,6	131,7	+14,9	
113,4	-1,0	112,3	111,3	134,2	+19,5	+20,6	104,6	102,2	122,8	+17,4	+20,2	105,7	103,4	-2,2	
71,7	-7,1	108,8	98,4	108,1	-0,6	+9,9	100,3	55,7	103,2	+2,9	+85,3	80,8	78,0	-3,5	35.42
72,0	-5,6	107,0	98,3	110,3	+3,1	+12,2	99,5	56,3	104,3	+4,8	+85,3	80,5	77,9	-3,2	
69,9	-16,4	121,6	98,7	92,8	-23,7	-6,0	105,5	52,0	95,8	-9,2	+84,2	82,9	78,8	-4,9	
114,8	+8,5	92,9	86,2	90,5	-2,6	+5,0	88,4	97,5	88,4	-	-9,3	89,6	93,0	+3,8	35.43
109,8	+10,0	87,2	79,9	84,9	-2,6	+6,3	83,0	94,0	82,4	-0,7	-12,3	84,7	88,5	+4,5	
142,1	+2,2	124,5	121,5	122,1	-1,9	+0,5	118,4	117,4	121,8	+2,9	+3,7	116,7	117,9	+1,0	
83,6	+2,2	83,1	75,4	87,4	+5,2	+15,9	80,3	92,4	81,4	+1,4	-11,9	81,9	86,3	+5,4	35.5
82,0	+2,1	79,8	71,8	80,2	+0,5	+11,7	77,6	85,7	76,0	-2,1	-11,3	82,3	81,7	-0,7	
87,5	+2,2	91,3	84,0	105,1	+15,1	+25,1	86,7	108,9	94,6	+9,1	-13,1	80,8	97,8	+21,0	
86,6	-0,3	96,6	96,0	94,0	-2,7	-2,1	97,3	96,1	95,0	-2,4	-1,1	93,0	96,7	+4,0	36.1
83,3	-1,0	93,4	92,8	90,1	-3,5	-2,9	94,5	93,3	91,4	-3,3	-2,0	90,9	93,9	+3,3	
110,1	+3,1	118,7	117,7	121,4	+2,3	+3,1	116,7	115,4	119,6	+2,5	+3,6	107,5	116,1	+8,0	
100,5	+5,3	106,1	109,8	108,0	+1,8	-1,6	106,2	103,6	108,9	+2,5	+5,1	97,6	104,9	+7,5	36.11
97,9	+4,9	103,7	107,2	104,4	+0,7	-2,6	104,1	102,1	105,8	+1,6	+3,6	95,8	103,1	+7,6	
117,7	+7,8	121,3	126,5	131,5	+8,4	+4,0	120,2	113,3	129,0	+7,3	+13,9	109,6	116,8	+6,6	
92,4	+4,6	87,5	89,7	91,0	+4,0	+1,4	90,4	103,3	90,3	-0,1	-12,6	88,1	96,9	+10,0	36.12
89,8	+6,1	84,3	88,4	89,5	+6,2	+1,2	87,9	101,0	89,0	+1,3	-11,9	86,7	94,5	+9,0	
116,6	-4,9	117,9	102,0	105,0	-10,9	+2,9	114,2	124,4	103,5	-9,4	-16,8	100,4	119,3	+18,8	
76,6	-9,5	96,2	88,4	92,8	-3,5	+5,0	94,4	91,4	90,6	-4,0	-0,9	91,7	92,9	+1,3	36.13
71,9	-11,0	92,6	85,7	87,6	-5,4	+2,2	91,8	88,4	86,7	-5,6	-1,9	89,7	90,1	+0,4	
106,2	-2,2	119,0	105,5	125,7	+5,6	+19,1	111,3	111,2	115,6	+3,9	+4,0	104,6	111,2	+6,3	
79,2	-2,8	93,2	91,6	85,6	-8,2	-6,6	94,6	90,3	88,6	-6,3	-1,9	91,9	92,5	+0,7	36.14
75,6	-4,1	89,7	87,3	81,1	-9,6	-7,1	91,3	86,5	84,2	-7,8	-2,7	89,4	88,9	-0,6	
104,6	+4,6	116,8	121,4	116,1	-0,6	-4,4	117,4	116,8	118,8	+1,2	+1,7	109,3	117,1	+7,1	

DEUTSCHLAND

2 INDEX DES UMSATZES FUER DAS VERARBEITENDE GEWERBE
1995 = 100

2.2 ZEITREIHENANALYSE - BERLINER VERFAHREN (BV 4)
WERTINDEX

WZ93- SCHL.	WIRTSCHAFTSZWEIG	ORIGINALWERT		KALENDER- U. SAISON- BEREINIGTER WERT BERLINER VERFAHREN, VERSION 4		GLATTE KOMPONENTE		
		1999 JULI	VERAEND. GEGENUEBER VORJAHRES- MONAT IN %	1999 JULI	VERAEND. GEGENUEBER VORMONAT IN %	1999 JULI	VERAEND. GEGENUEBER VORMONAT IN %	
D	VERARBEITENDES GEWERBE 1)	INSGESAMT	113,4	-2,2	112,3	-1,3	112,8	+0,1
		INLAND	103,3	-4,1	102,1	-1,7	102,6	-0,1
		AUSLAND	131,9	+0,3	131,1	-0,8	131,5	+0,5
	VORLEISTUNGSUETER- PRODUZENTEN	INSGESAMT	109,5	-2,8	107,4	-0,9	107,0	+0,2
		INLAND	104,3	-4,5	101,2	-1,6	101,5	-0,1
		AUSLAND	120,4	+0,5	120,4	0	118,6	+0,7
	INVESTITIONSGUETER- PRODUZENTEN	INSGESAMT	122,1	-0,3	122,1	-1,0	123,0	+0,2
		INLAND	108,9	-1,0	108,5	-2,0	109,0	+0,2
		AUSLAND	141,9	+0,5	142,4	+0,1	143,8	+0,3
	GEBRAUCHSGUETER- PRODUZENTEN	INSGESAMT	111,6	-4,5	115,1	-4,2	118,4	-0,3
		INLAND	90,8	-7,8	98,2	-2,9	100,0	-0,7
		AUSLAND	143,6	-1,0	141,2	-5,7	146,7	+0,2
	VERBRAUCHSGUETER- PRODUZENTEN	INSGESAMT	101,0	-5,5	94,8	-0,4	95,1	-0,2
		INLAND	91,1	-8,6	87,8	-0,5	87,8	-0,7
		AUSLAND	127,8	+0,9	113,5	-1,0	114,7	+0,5
DB	TEXTIL- UND BEKLEIDUNGS- GEWERBE	INSGESAMT	97,7	-9,8	89,0	-3,4	90,4	-0,9
		INLAND	88,8	-11,3	82,7	-4,7	84,8	-0,9
		AUSLAND	123,7	-6,4	106,9	-1,0	107,1	-0,3
17	TEXTILGEWERBE	INSGESAMT	88,0	-9,6	89,0	-1,2	88,8	-0,7
		INLAND	81,0	-11,4	82,0	-2,5	82,6	-0,8
		AUSLAND	107,0	-5,6	107,4	+0,8	105,5	-0,1
18	BEKLEIDUNGSGEWERBE	INSGESAMT	111,4	-10,1	89,0	-6,4	92,9	-0,9
		INLAND	99,4	-11,2	83,9	-7,3	87,9	-1,0
		AUSLAND	151,7	-7,4	105,7	-4,3	109,7	-0,5
DC	LEDERGEWERBE	INSGESAMT	115,7	-7,8	96,8	+2,0	96,1	-0,6
		INLAND	113,4	-7,0	95,6	+1,2	95,1	-0,4
		AUSLAND	123,6	-10,2	100,2	+3,8	99,4	-1,2
DD	HOLZGEWERBE (OHNE HERSTELLUNG VON MOEBELN)	INSGESAMT	97,8	-1,7	96,9	-0,6	96,5	+0,3
		INLAND	92,6	-3,5	91,3	-0,7	90,8	+0,1
		AUSLAND	153,9	+13,0	156,5	-0,6	156,9	+1,7
DE	PAPIER- UND DRUCKGEWERBE	INSGESAMT	96,6	-0,8	98,3	-0,5	97,5	+0,2
		INLAND	93,4	-1,7	95,7	-0,5	95,4	0
		AUSLAND	108,0	+1,8	107,2	-0,8	105,0	+0,9
21	PAPIERGEWERBE	INSGESAMT	95,2	-2,1	94,5	-0,1	93,0	+0,2
		INLAND	90,1	-4,4	90,1	-0,6	89,5	-0,1
		AUSLAND	106,4	+2,1	103,9	+0,4	100,7	+0,8
21.1	M.V. HOLZSTOFF, ZELLSTOFF, PAPIER, KARTON UND PAPPE	INSGESAMT	101,1	+0,2	100,7	+1,1	98,0	+0,4
		INLAND	90,5	-3,6	90,9	+0,3	89,6	-0,1
		AUSLAND	113,9	+4,1	112,8	+1,8	108,5	+1,1
21.2	PAPIER-, KARTON- UND PAPPEVERARBEITUNG	INSGESAMT	90,2	-4,2	89,2	-1,3	88,8	0
		INLAND	89,9	-4,7	89,6	-1,0	89,4	-0,1
		AUSLAND	91,6	-2,6	86,1	-3,7	85,6	+0,4
22	DRUCKGEWERBE, VERVIEL- FAELTIGUNG VON BESPIELTEN TON-, BILD- U. DATENTRAEGERN	INSGESAMT	98,8	+1,1	104,1	-1,0	104,4	+0,3
		INLAND	97,1	+1,1	102,1	-0,6	102,1	+0,1
		AUSLAND	116,7	0	125,1	-6,4	128,4	+0,9
DG	CHEMISCHE INDUSTRIE	INSGESAMT	106,2	-1,7	103,5	+0,6	101,9	+0,5
		INLAND	95,8	-5,4	93,4	+1,0	91,9	-0,1
		AUSLAND	119,2	+2,5	116,2	+0,5	114,2	+1,0
24.1	HERSTELLUNG VON CHEMISCHEN GRUNDSTOFFEN	INSGESAMT	104,5	-0,9	100,8	+0,1	98,3	+0,7
		INLAND	97,2	-5,4	91,8	-0,5	90,1	+0,1
		AUSLAND	111,3	+3,2	109,2	+0,6	105,9	+1,2
24.4	HERSTELLUNG VON PHARMA- ZEUTISCHEN ERZEUGNISSEN	INSGESAMT	114,3	+0,9	114,0	+3,5	112,9	+0,3
		INLAND	93,0	-6,2	96,4	+4,0	95,0	-0,5
		AUSLAND	152,7	+9,7	145,1	+2,5	145,3	+1,5
DH	HERSTELLUNG VON GUMMI- UND KUNSTSTOFFWAREN	INSGESAMT	108,8	-4,6	103,7	-1,7	104,2	0
		INLAND	102,0	-6,1	96,8	-1,3	97,2	-0,2
		AUSLAND	130,6	-0,8	125,7	-2,8	126,7	+0,5
25.2	HERSTELLUNG VON KUNST- STOFFWAREN	INSGESAMT	108,8	-4,4	102,9	-1,2	103,1	0
		INLAND	101,8	-5,9	95,9	-1,1	96,1	-0,2
		AUSLAND	133,7	+0,1	127,6	-1,5	127,8	+0,6
DI	GLASGEWERBE, KERAMIK, VERARBEITUNG VON STEINEN UND ERDEN	INSGESAMT	106,1	-1,6	97,4	+0,1	96,9	+0,4
		INLAND	104,5	-1,6	93,7	-0,3	93,3	+0,3
		AUSLAND	111,6	-1,5	109,8	+0,5	109,0	+0,6
26.1	HERSTELLUNG UND VERAR- BEITUNG VON GLAS	INSGESAMT	104,9	-1,2	101,7	+0,4	101,2	+0,3
		INLAND	103,4	0	98,4	+0,9	97,8	+0,2
		AUSLAND	108,9	-3,8	110,2	-0,8	110,2	+0,6
DJ	METALLERZEUGUNG UND -BE- ARBEITUNG, HERSTELLUNG VON METALLERZEUGNISSEN	INSGESAMT	101,2	-7,8	98,2	-1,9	98,5	-0,3
		INLAND	98,8	-7,8	94,8	-2,4	95,6	-0,4
		AUSLAND	108,9	-7,6	108,6	-1,3	107,6	-0,1

1) AUSGEWAELHTE WIRTSCHAFTSZWEIGE (OHNE ERNAHRUNGSGEWERBE UND TABAKVERARBEITUNG).

STBA, FS 4, R 2.2, 7/1998

DEUTSCHLAND
2 INDEX DES UMSATZES FUER DAS VERARBEITENDE GEWERBE
1995 = 100

2.2 ZEITREIHENANALYSE - BERLINER VERFAHREN (BV 4)
WERTINDEX

WZ93- SCHL.	WIRTSCHAFTSZWEIG		ORIGINALWERT		KALENDER- U. SAISON- BEREINIGTER WERT BERLINER VERFAHREN		GLATTE KOMPONENTE BERLINER VERFAHREN, VERSION 4	
			1999	VERAEND. GEGENUEBER VORJAHRES- MONAT IN %	1999	VERAEND. GEGENUEBER VORMONAT IN %	1999	VERAEND. GEGENUEBER VORMONAT IN %
			JULI		JULI		JULI	
27	METALLERZEUGUNG UND -BEARBEITUNG	INSGESAMT INLAND AUSLAND	94,7 92,8 98,7	-11,2 -10,3 -12,7	91,3 88,2 97,8	-1,3 -1,7 -0,6	90,8 88,3 96,1	-0,5 -0,7 -0,3
27.1	ERZEUGUNG VON ROHEISEN, STAHL UND FERROLEGIE- RUNGEN (EGKS) 1)	INSGESAMT INLAND AUSLAND	82,6 83,9 80,0	-13,7 -12,1 -16,7	81,3 81,3 81,6	-0,7 -1,5 +1,2	79,3 80,4 77,2	-0,6 -0,7 -0,4
27.5	GIESSEREIINDUSTRIE	INSGESAMT INLAND AUSLAND	108,8 108,2 111,0	-10,9 -10,6 -12,2	108,4 106,3 117,2	-3,9 -4,3 -1,8	111,3 109,2 120,1	-1,1 -1,0 -1,2
28	HERSTELLUNG VON METALL- ERZEUGNISSEN	INSGESAMT INLAND AUSLAND	106,5 102,8 124,7	-5,2 -6,3 -0,6	103,6 99,0 124,5	-2,7 -3,0 -2,6	104,8 100,5 125,3	-0,1 -0,2 +0,2
28.1	STAHL- UND LEICHTMETALLBAU	INSGESAMT INLAND AUSLAND	101,7 98,0 153,6	-6,0 -6,8 +0,9	92,4 88,3 149,0	-6,6 -6,6 -10,8	95,9 91,7 155,2	+0,3 +0,1 +1,6
DK	MASCHINENBAU	INSGESAMT INLAND AUSLAND	108,9 102,2 117,6	-6,1 -5,0 -7,5	110,8 102,8 121,0	+2,1 -2,2 +7,7	110,9 104,0 120,6	-0,3 -0,1 -0,5
29.1	H.V. MASCHINEN F.D.ERZEUG. U.NUTZG.V.MECHAN.ENERGIE (O.LUFT-, STRASS.FAHRZ.BAU)	INSGESAMT INLAND AUSLAND	106,0 101,9 111,7	-11,9 -9,1 -15,2	102,3 96,0 111,3	+13,8 -8,8 +39,3	102,6 100,1 110,2	-1,5 -0,1 -2,6
29.3	HERSTELLUNG VON LAND- U. FORSTWIRTSCHAFTLICHEN MASCHINEN	INSGESAMT INLAND AUSLAND	119,4 118,3 122,7	-14,7 -11,3 -17,7	97,3 94,1 100,3	-8,6 -7,6 -10,3	102,6 97,9 107,8	-1,0 -0,4 -1,4
29.4	HERSTELLUNG VON WERK- ZEUGMASCHINEN	INSGESAMT INLAND AUSLAND	110,6 111,2 110,0	-6,8 -1,2 -12,6	110,3 110,8 109,1	-7,9 -5,1 -11,6	114,9 113,1 116,9	+0,3 +0,2 +0,4
DL	H.V.BUEROMASCH., DATENVERARB. GER.U.-EINRICHTG.;ELEKTROT., FEINMECHANIK U. OPTIK	INSGESAMT INLAND AUSLAND	122,4 110,0 144,6	+5,9 +2,5 +10,7	121,0 108,5 143,3	-0,2 -1,1 +0,8	119,4 107,7 140,4	+0,8 +0,6 +1,0
30	H.V. BUERMASCHINEN, DATENVERARBEITUNGSGE- RAEATEN U. -EINRICHTUNGEN	INSGESAMT INLAND AUSLAND	90,7 82,1 106,5	-22,4 -24,2 -19,7	87,5 79,6 101,4	-1,2 0 -3,4	86,0 77,7 100,9	-1,6 -2,5 -0,6
31	HERSTELLUNG VON GERAETEN DER ELEKTROTECHNIK, ERZEU- GUNG, -VERTEILUNG U.AE.	INSGESAMT INLAND AUSLAND	113,8 105,8 132,0	+0,6 -3,1 +8,1	112,7 105,3 129,5	-1,8 -3,5 +1,3	112,6 107,1 125,2	+0,4 +0,1 +1,0
31.2	HERSTELLUNG VON ELEK- TRIZITAETSVERTEILUNGS- U. -SCHALTEINRICHTUNGEN	INSGESAMT INLAND AUSLAND	109,9 100,5 132,0	-5,8 -10,6 +3,9	109,4 98,6 131,4	-4,0 -5,5 -2,4	110,8 102,7 129,8	-0,1 -0,6 +0,8
31.6	HERSTELLUNG VON ELEK- TRISCHEN AUSRUESTUNGEN A.N.G.	INSGESAMT INLAND AUSLAND	116,6 118,2 113,0	+4,7 +2,5 +9,7	119,8 121,5 116,6	-6,3 -6,5 -5,0	122,5 125,4 116,1	+1,1 +0,9 +1,6
32	RUNDFUNK-, FERNSEH- UND NACHRICHTENTECHNIK	INSGESAMT INLAND AUSLAND	156,9 140,9 176,0	+31,3 +33,6 +29,2	156,1 133,9 182,0	+1,8 +2,1 +1,0	150,9 127,8 178,5	+2,2 +3,1 +1,5
33	MEDIZIN-, MESS-, STEUER- UND REGELUNGSTECHNIK, OPTIK	INSGESAMT INLAND AUSLAND	119,1 104,7 143,4	+2,4 +1,0 +4,2	116,7 105,7 135,2	-0,3 +0,2 -0,8	116,2 104,7 136,7	+0,5 +0,2 +0,9
DM	FAHRZEUGBAU	INSGESAMT INLAND AUSLAND	141,9 125,3 159,6	+0,1 -2,3 +2,2	142,4 126,5 159,2	-4,9 -3,9 -6,1	147,1 129,8 165,4	+0,2 -0,4 +0,6
34	HERSTELLUNG VON KRAFTWAGEN UND KRAFTWAGENTEILEN	INSGESAMT INLAND AUSLAND	145,1 125,1 166,6	-0,5 -4,5 +3,0	143,0 124,5 163,2	-4,5 -3,7 -4,8	147,8 128,1 168,9	+0,1 -0,5 +0,5
34.1	HERSTELLUNG VON KRAFTWAGEN UND KRAFTWAGENMOTOREN	INSGESAMT INLAND AUSLAND	146,7 113,2 177,2	-1,9 -7,7 +1,8	145,0 115,8 171,8	-5,8 -4,5 -6,4	151,3 119,9 180,0	-0,1 -0,9 +0,5
35	SONSTIGER FAHRZEUGBAU	INSGESAMT INLAND AUSLAND	117,8 126,7 108,4	+5,5 +17,3 -6,4	135,0 139,0 127,5	-10,9 -5,6 -18,8	140,8 141,3 139,2	+1,3 +1,4 +1,2
35.1	SCHIFFBAU	INSGESAMT INLAND AUSLAND	29,2 38,4 22,9	-50,3 -63,7 -13,3	60,5 64,8 55,4	-42,3 -57,6 -22,7	80,6 102,1 64,0	-3,0 -3,1 -2,0
35.3	LUFT- UND RAUMFAHRZEUGBAU	INSGESAMT INLAND AUSLAND	165,0 157,4 170,4	+16,4 +24,2 +11,6	185,4 168,7 195,5	-6,8 +10,6 -15,6	189,3 163,5 207,0	+2,0 +0,8 +2,6
36.1	HERSTELLUNG VON MOEBELN	INSGESAMT INLAND AUSLAND	86,1 81,7 116,6	-5,7 -6,9 +1,3	98,1 94,3 124,6	-2,5 -2,7 -1,4	98,9 95,1 125,8	-0,5 -0,6 +0,4

1) EUROPAEISCHE GEMEINSCHAFT FUER KOHLE UND STAHL.
STBA,FS 4,R 2.2, 7/1999

DEUTSCHLAND
2 INDEX DES UMSATZES FUER DAS VERARBEITENDE GEWERBE
1995 = 100

2.2 ZEITREIHENANALYSE - BERLINER VERFAHREN (BV 4)
VOLUMENINDEX

WZ93- SCHL.	WIRTSCHAFTSZWEIG		ORIGINALWERT		KALENDER- U. SAISON- BEREINIGTER WERT BERLINER VERFAHREN, VERSION 4		GLATTE KOMPONENTE	
			1999	VERAEND. GEGENUEBER VORJAHRES- MONAT IN %	1999	VERAEND. GEGENUEBER VORMONAT IN %	1999	VERAEND. GEGENUEBER VORMONAT IN %
D	VERARBEITENDES GEWERBE 1)	INSGESAMT	113,2	-1,6	112,3	-1,3	112,9	+0,2
		INLAND	104,0	-3,2	102,9	-1,8	103,5	0
		AUSLAND	130,0	+0,9	129,6	-0,8	130,1	+0,5
	VORLEISTUNGSUETER- PRODUZENTEN	INSGESAMT	112,8	-1,0	111,1	-1,2	111,1	+0,3
		INLAND	108,0	-2,8	105,1	-1,7	105,8	+0,1
		AUSLAND	123,1	+2,8	123,7	-0,2	122,4	+0,8
	INVESTITIONSGUETER- PRODUZENTEN	INSGESAMT	118,7	-0,4	118,7	-0,8	119,3	+0,3
		INLAND	106,4	-0,9	106,0	-1,8	106,2	+0,1
		AUSLAND	136,9	+0,1	137,5	+0,4	138,7	+0,3
	GEBRAUCHSGUETER- PRODUZENTEN	INSGESAMT	106,6	-5,3	110,1	-4,3	113,3	-0,3
		INLAND	87,6	-8,1	94,9	-2,9	96,6	-0,7
		AUSLAND	135,6	-2,5	133,7	-5,6	138,8	0
	VERBRAUCHSGUETER- PRODUZENTEN	INSGESAMT	99,1	-6,6	93,1	-0,4	93,3	-0,3
		INLAND	89,7	-8,6	86,6	-0,2	86,5	-0,7
		AUSLAND	124,7	+1,0	110,8	-0,8	111,8	+0,4
DB	TEXTIL- UND BEKLEIDUNGS- GEWERBE	INSGESAMT	97,6	-9,7	88,8	-3,6	90,4	-0,8
		INLAND	88,5	-11,4	82,3	-4,9	84,4	-1,1
		AUSLAND	124,5	-5,9	107,5	-1,2	107,8	-0,3
17	TEXTILGEWERBE	INSGESAMT	88,4	-8,8	89,4	-1,4	89,4	-0,6
		INLAND	81,4	-10,6	82,4	-2,6	83,0	-1,0
		AUSLAND	107,3	-4,7	107,9	+0,5	106,2	-0,1
18	BEKLEIDUNGSGEWERBE	INSGESAMT	110,7	-10,8	88,1	-6,5	91,9	-1,0
		INLAND	97,9	-12,4	82,3	-7,6	85,4	-1,1
		AUSLAND	153,6	-7,1	106,9	-4,1	110,6	-0,6
DC	LEDERGEWERBE	INSGESAMT	113,9	-6,9	95,8	+2,5	94,8	-0,6
		INLAND	111,2	-6,4	94,2	+1,4	93,5	-0,5
		AUSLAND	122,9	-8,4	100,2	+4,2	99,3	-1,0
DD	HOLZGEWERBE (OHNE HERSTELLUNG VON MOEBELN)	INSGESAMT	100,2	+0,5	99,6	-0,7	99,1	+0,5
		INLAND	95,2	-1,2	94,2	-0,9	93,7	+0,3
		AUSLAND	153,5	+13,6	156,3	-0,4	156,6	+1,8
DE	PAPIER- UND DRUCKGEWERBE	INSGESAMT	102,0	-0,1	103,9	-0,4	103,1	+0,3
		INLAND	97,9	-1,5	100,4	-0,4	100,1	0
		AUSLAND	116,2	+4,3	115,8	-0,8	113,6	+1,2
21	PAPIERGEWERBE	INSGESAMT	104,3	-0,2	103,8	0	102,4	+0,4
		INLAND	98,7	-2,5	98,8	-0,4	98,3	+0,1
		AUSLAND	116,6	+4,3	114,7	+0,5	111,5	+1,1
21.1	H.V. HOLZSTOFF, ZELLSTOFF, PAPIER, KARTON UND PAPPE	INSGESAMT	116,0	+2,1	116,0	+1,1	113,6	+0,7
		INLAND	106,0	-2,1	106,4	+0,4	105,3	0
		AUSLAND	128,3	+6,7	128,0	+1,9	123,7	+1,3
21.2	PAPIER-, KARTON- UND PAPPEVERARBEITUNG	INSGESAMT	94,4	-2,4	93,4	-1,4	93,1	+0,2
		INLAND	94,5	-2,7	94,4	-0,9	94,3	+0,1
		AUSLAND	93,8	-1,6	88,1	-4,0	87,8	+0,5
22	DRUCKGEWERBE, VERVIEL- FAELTIGUNG VON BESPIELTEN TON-, BILD- U. DATENTRAEGERN	INSGESAMT	98,5	0	103,9	-1,1	104,0	+0,1
		INLAND	97,0	-0,4	102,1	-0,6	102,1	-0,1
		AUSLAND	114,1	+4,3	121,6	-6,7	124,6	+1,5
DG	CHEMISCHE INDUSTRIE	INSGESAMT	110,6	+0,8	108,3	+0,4	107,2	+0,7
		INLAND	101,5	-2,5	99,2	+0,2	98,4	+0,1
		AUSLAND	121,7	+4,4	119,4	+0,3	117,9	+1,1
24.1	HERSTELLUNG VON CHEMISCHEN GRUNDSTOFFEN	INSGESAMT	117,5	+3,4	114,0	-1,0	112,8	+1,0
		INLAND	114,3	0	108,8	-1,8	108,7	+0,5
		AUSLAND	120,5	+6,8	119,0	0	116,7	+1,5
24.4	HERSTELLUNG VON PHARMA- ZEUTISCHEN ERZEUGNISSEN	INSGESAMT	109,5	+1,1	109,3	+3,8	108,2	+0,4
		INLAND	89,7	-5,8	93,1	+4,1	91,7	-0,4
		AUSLAND	145,1	+10,0	138,1	+2,8	138,0	+1,5
DH	HERSTELLUNG VON GUMMI- UND KUNSTSTOFFWAREN	INSGESAMT	111,5	-3,5	106,5	-1,8	107,1	+0,1
		INLAND	104,5	-5,2	99,4	-1,4	99,8	-0,1
		AUSLAND	134,1	+1,1	129,3	-2,8	130,5	+0,7
25.2	HERSTELLUNG VON KUNST- STOFFWAREN	INSGESAMT	111,9	-3,0	106,0	-1,4	106,4	+0,2
		INLAND	104,7	-4,6	98,9	-1,3	99,1	-0,1
		AUSLAND	137,4	+1,9	131,5	-1,7	132,0	+0,8
DI	GLASGEWERBE, KERAMIK, VERARBEITUNG VON STEINEN UND ERDEN	INSGESAMT	109,4	-0,6	100,5	+0,2	98,9	+0,5
		INLAND	108,7	-0,6	97,5	-0,1	97,1	+0,4
		AUSLAND	111,9	-0,5	110,4	+0,3	109,7	+0,7
26.1	HERSTELLUNG UND VERAR- BEITUNG VON GLAS	INSGESAMT	110,9	+1,4	107,5	+0,6	107,0	+0,8
		INLAND	111,2	+3,3	105,7	+1,1	104,9	+0,7
		AUSLAND	110,1	-3,4	111,8	-1,5	112,3	+0,8
DJ	METALLERZEUGUNG UND -BE- ARBEITUNG, HERSTELLUNG VON METALLERZEUGNISSEN	INSGESAMT	103,3	-5,3	101,1	-2,1	101,9	-0,1
		INLAND	100,2	-6,0	96,7	-2,5	97,9	-0,2
		AUSLAND	113,0	-3,4	114,2	-1,7	114,3	+0,3

1) AUSGEWAELHTE WIRTSCHAFTSZWEIGE (OHNE ERNAHRUNGSGEWERBE UND TABAKVERARBEITUNG).

STBA, FS 4, R 2.2, 7/1999

DEUTSCHLAND

2 INDEX DES UMSATZES FUER DAS VERARBEITENDE GEWERBE
1995 = 100

2.2 ZEITREIHENANALYSE - BERLINER VERFAHREN (BV 4)
VOLUMENINDEX

WZ93- SCHL.	WIRTSCHAFTSZWEIG		ORIGINALWERT		KALENDER- U. SAISON- BEREINIGTER WERT BERLINER VERFAHREN		GLATTE KOMPONENTE BERLINER VERFAHREN, VERSION 4	
			1999	VERAEND. GEGENUEBER VORJAHRES- MONAT IN %	1999	VERAEND. GEGENUEBER VORMONAT IN %	1999	VERAEND. GEGENUEBER VORMONAT IN %
			JULI		JULI		JULI	
27	METALLERZEUGUNG UND -BEARBEITUNG	INSGESAMT INLAND AUSLAND	102,9 99,9 109,1	-4,5 -4,5 -4,3	101,1 96,6 110,6	-1,7 -1,6 -1,3	101,7 97,3 110,5	+0,2 -0,1 +0,4
27.1	ERZEUGUNG VON ROHEISEN, STAHL UND FERROLEGIE- RUNGEN (EGKS) 1)	INSGESAMT INLAND AUSLAND	97,6 98,9 94,8	-0,4 +0,7 -2,9	98,3 98,0 99,2	-1,0 -1,4 +0,3	97,7 98,3 96,5	+0,7 +0,7 +0,8
27.5	GIESEREIINDUSTRIE	INSGESAMT INLAND AUSLAND	111,4 106,5 131,4	-4,8 -9,7 +15,9	111,4 104,5 139,7	-4,0 -4,2 -3,5	114,6 107,4 144,3	-0,3 -0,9 +1,6
28	HERSTELLUNG VON METALL- ERZEUGNISSEN	INSGESAMT INLAND AUSLAND	103,6 100,4 119,1	-6,1 -7,0 -2,1	100,8 96,7 119,2	-2,9 -3,2 -2,6	102,1 98,3 120,1	-0,3 -0,3 0
28.1	STAHL- UND LEICHTMETALLBAU	INSGESAMT INLAND AUSLAND	98,9 95,1 152,9	-7,1 -8,0 +1,5	89,8 85,7 148,7	-9,0 -8,8 -10,9	93,3 88,9 154,8	+0,2 0 +1,7
DK	MASCHINENBAU	INSGESAMT INLAND AUSLAND	104,3 98,0 112,5	-6,7 -5,5 -8,1	106,2 98,7 115,8	+2,3 -2,1 +8,2	106,2 99,8 115,3	-0,4 -0,1 -0,6
29.1	H.V. MASCHINEN F.D.ERZEUG. U.NUTZG.V.MECHAN.ENERGIE (O.LUFT-, STRASS.FAHRZ.BAU)	INSGESAMT INLAND AUSLAND	100,7 96,4 106,7	-12,7 -10,0 -15,9	97,1 90,8 106,4	+14,5 -8,8 +41,9	97,4 94,6 105,3	-1,6 -0,3 -2,6
29.3	HERSTELLUNG VON LAND- U. FORSTWIRTSCHAFTLICHEN MASCHINEN	INSGESAMT INLAND AUSLAND	113,9 110,9 117,1	-14,8 -11,7 -17,7	92,9 89,7 94,7	-8,3 -7,4 -11,1	97,7 93,3 102,2	-1,0 -0,4 -1,5
29.4	HERSTELLUNG VON WERK- ZEUGMASCHINEN	INSGESAMT INLAND AUSLAND	104,6 105,3 103,7	-7,9 -2,5 -13,6	104,3 105,0 103,1	-7,8 -6,2 -11,6	108,7 107,1 110,5	+0,2 0 +0,4
DL	H.V. BUEROMASCH., DATENVERARB. GER. U. -EINRICHTG. ELEKTROT., FEINMECHANIK U. OPTIK	INSGESAMT INLAND AUSLAND	124,2 112,8 144,8	+7,1 +4,1 +11,6	122,8 111,3 143,6	-0,1 -0,8 +0,9	121,1 110,3 140,7	+0,8 +0,7 +1,1
30	H.V. BUEROMASCHINEN, DATENVERARBEITUNGSGE- RAEATEN U. -EINRICHTUNGEN	INSGESAMT INLAND AUSLAND	108,6 104,4 116,2	-15,2 -15,2 -15,2	104,5 100,8 110,9	+0,1 +1,8 -2,9	102,3 97,9 110,1	-0,8 -1,4 0
31	HERSTELLUNG VON GERAETEN DER ELEKTRIZITAETSERZEU- GUNG, -VERTEILUNG U.AE.	INSGESAMT INLAND AUSLAND	112,7 108,2 127,4	+1,7 -1,5 +8,3	111,8 106,0 124,9	-1,8 -3,4 +1,3	111,8 107,8 120,7	+0,5 +0,3 +1,0
31.2	HERSTELLUNG VON ELEK- TRIZITAETSVERTeilUNGS- U. -SCHALTEINRICHTUNGEN	INSGESAMT INLAND AUSLAND	106,9 99,8 123,4	-5,3 -8,8 +1,8	106,8 99,5 123,0	-4,2 -5,9 -2,4	108,5 102,9 121,6	-0,1 -0,4 +0,5
31.6	HERSTELLUNG VON ELEK- TRISCHEN AUSRUESTUNGEN A.N.G.	INSGESAMT INLAND AUSLAND	112,6 114,6 108,2	+5,8 +3,2 +12,5	115,6 117,9 111,5	-6,3 -6,1 -5,3	118,1 121,4 110,9	+1,2 +0,9 +2,0
32	RUNDFUNK-, FERNSEH- UND NACHRICHTENTECHNIK	INSGESAMT INLAND AUSLAND	164,2 149,0 183,7	+31,5 +32,9 +30,2	163,2 140,4 189,5	+1,9 +2,3 +1,0	157,7 133,8 186,1	+2,1 +3,0 +1,5
33	MEDIZIN-, MESS-, STEUER- UND REGELUNGSTECHNIK, OPTIK	INSGESAMT INLAND AUSLAND	114,2 99,9 138,4	+1,7 0 +3,7	112,0 101,0 130,5	-0,4 0 -0,8	111,5 100,1 131,0	+0,5 +0,1 +0,9
DM	FAHRZEUGBAU	INSGESAMT INLAND AUSLAND	136,0 121,9 151,1	-0,8 -2,7 +0,9	136,8 123,2 150,9	-4,8 -3,8 -6,1	141,2 126,4 156,9	+0,1 -0,4 +0,6
34	HERSTELLUNG VON KRAFTWAGEN UND KRAFTWAGENTEILEN	INSGESAMT INLAND AUSLAND	138,9 121,7 157,4	-1,5 -4,9 +1,5	137,1 121,2 154,5	-4,5 -3,7 -4,7	141,6 124,7 159,8	-0,1 -0,6 +0,4
34.1	HERSTELLUNG VON KRAFTWAGEN UND KRAFTWAGENMOTOREN	INSGESAMT INLAND AUSLAND	137,7 107,3 165,5	-3,4 -8,6 -0,1	136,4 110,1 160,7	-5,7 -4,3 -6,4	142,4 113,8 168,5	-0,1 -1,0 +0,3
35	SONSTIGER FAHRZEUGBAU	INSGESAMT INLAND AUSLAND	114,5 123,5 105,0	+6,4 +16,8 -6,1	131,4 135,7 123,7	-10,7 -5,5 -18,7	136,9 137,9 134,8	+1,3 +1,5 +1,2
35.1	SCHIFFBAU	INSGESAMT INLAND AUSLAND	28,3 37,4 22,1	-50,4 -63,5 -13,7	59,0 63,5 53,7	-42,0 -57,3 -22,6	78,4 99,6 61,9	-3,1 -3,2 -2,1
35.3	LUFT- UND RAUMFAHRZEUGBAU	INSGESAMT INLAND AUSLAND	160,0 152,9 165,0	+16,3 +24,2 +11,5	180,0 164,0 189,5	-6,6 +10,6 -15,5	183,5 158,8 200,4	+2,0 +0,6 +2,6
36.1	HERSTELLUNG VON MOEBELN	INSGESAMT INLAND AUSLAND	80,8 78,6 110,0	-6,7 -8,0 -0,1	92,4 88,6 117,8	-2,3 -2,6 -1,3	93,0 89,2 118,8	-0,4 -0,7 +0,3

1) EUROPAEISCHE GEMEINSCHAFT FUER KOHLE UND STAHL.
STBA,FS 4,R 2.2, 7/1998

3 INDEX DES AUFTRAGSEINGANGS
 1995
 NACH ABSCHNITTEN, UNTERABSCHNITTEN,
 DER KLASSIFIKATION DER WIRTSCHAFTS
 3.1 ORIGINAL

WERT

WZ93- SCHL.	WIRTSCHAFTSZWEIG		VERAENDERUNG IN % JULI 1999 GEGEN			VERAENDERUNG IN % JUNI 1999 GEGEN			KUMULIERT		2-MONATS- DURCHSCHNITT	
			1999			1999			JAN. 1999	VER- AEND. IN %	JUNI 1999	VER- AEND. IN %
			JULI	JULI 1998	JUNI 1999	JUNI	JUNI 1998	MAI 1999	BIS JULI 1999	GE- GEN VORJAHR!	JULI 1999	GE- GEN VORJAHR!
D	VERARBEITENDES GEWERBE 1)	INSGESAMT	111,2	-2,2	-4,2	116,1	+3,2	+12,1	109,6	-2,8	113,7	+0,5
		INLAND	101,0	-6,2	-3,3	104,5	+2,2	+9,4	100,0	-4,0	102,8	-2,1
		AUSLAND	128,5	+3,6	-5,4	135,9	+4,7	+15,6	126,1	-1,0	132,2	+4,2
	VORLEISTUNGSGUETER- PRODUZENTEN	INSGESAMT	110,5	+0,7	-1,6	112,3	+1,1	+10,1	106,8	-3,3	111,4	+0,9
		AUSLAND	121,9	+6,1	-3,5	126,3	+2,2	+12,9	118,8	-2,1	124,1	+4,0
INVESTITIONSGUETER- PRODUZENTEN	INSGESAMT	116,0	-5,5	-8,6	126,9	+5,6	+16,5	114,7	-3,4	121,5	-	
	AUSLAND	133,9	+0,5	-10,8	150,1	+6,2	+22,8	132,7	-2,7	142,0	+3,3	
GEBRAUCHSGUETER- PRODUZENTEN	INSGESAMT	111,1	-1,8	-6,6	119,0	+10,1	+9,0	115,1	+1,5	115,1	+4,1	
	AUSLAND	138,0	+4,4	-2,5	141,6	+15,8	+8,7	135,6	+6,7	139,8	+9,8	
VERBRAUCHSGUETER- PRODUZENTEN	INSGESAMT	92,4	-4,4	+9,5	84,4	-7,3	+4,1	95,4	-3,0	88,4	-5,9	
	AUSLAND	120,0	+9,3	+23,8	96,9	-12,9	-3,4	114,4	+3,6	108,5	-1,9	
DB	TEXTIL- UND BEKLEIDUNGS- GEWERBE	INSGESAMT	82,1	-14,2	+14,3	71,8	-6,9	+7,3	90,4	-8,9	77,0	-10,9
		AUSLAND	105,0	-8,5	+24,9	84,1	-8,5	+13,2	107,9	-7,5	94,6	-8,5
17	TEXTILGEWERBE	INSGESAMT	80,1	-13,0	-7,4	86,5	-4,8	+7,1	88,3	-10,2	83,3	-9,0
		AUSLAND	98,1	-8,7	-6,7	105,2	-7,7	+8,2	106,0	-10,3	101,7	-8,1
18	BEKLEIDUNGSGEWERBE	INSGESAMT	84,7	-15,8	+62,0	52,3	-11,2	+7,6	93,3	-7,1	68,5	-14,2
		AUSLAND	115,5	-8,3	+121,3	52,2	-11,1	+31,2	110,8	-3,1	83,9	-9,1
DC	LEDERGEWERBE	INSGESAMT	84,4	-9,7	+17,4	71,9	-1,0	-2,2	98,4	-4,6	78,2	-5,9
		AUSLAND	93,1	-6,6	-11,0	104,6	+24,1	+8,3	115,3	-0,3	98,9	+7,5
DD	HOLZGEWERBE (OHNE HERSTELLUNG VON MOEBELN)	INSGESAMT	95,3	-0,9	-5,3	100,6	+4,2	+7,1	92,8	-2,7	98,0	+1,7
		AUSLAND	138,9	+9,5	-9,9	154,2	+13,9	+15,2	137,4	+6,2	146,6	+11,8
DE	PAPIER- UND DRUCKGEWERBE	INSGESAMT	101,3	+1,6	-1,7	103,1	+4,2	+7,5	99,6	+0,6	102,2	+2,9
		AUSLAND	121,8	+10,3	+1,8	119,7	+4,1	+8,0	113,3	+2,7	120,8	+7,2
21	PAPIERGEWERBE	INSGESAMT	101,4	+0,5	-0,3	101,7	+2,2	+8,4	98,8	-1,5	101,6	+1,4
		AUSLAND	119,8	+9,7	+3,1	116,2	+0,9	+9,2	111,4	+1,2	118,0	+5,2
21.1	H.V. HOLZSTOFF, ZELLSTOFF, PAPIER, KARTON UND PAPPE	INSGESAMT	116,3	+4,8	+3,4	112,5	+2,6	+4,8	111,5	-0,7	114,4	+3,7
		AUSLAND	135,5	+13,2	+4,6	129,6	+1,1	+7,6	125,6	+2,4	132,6	+6,9
21.2	PAPIER-, KARTON- UND PAPPEVERARBEITUNG	INSGESAMT	89,7	-3,4	-3,9	83,3	+1,7	+12,1	88,8	-2,3	91,5	-0,9
		AUSLAND	90,7	+0,9	-0,7	91,3	-	+13,7	85,2	-2,0	91,0	+0,4
22	DRUCKGEWERBE, VERVIEL- FAELTIGUNG VON BESPIELTEN TON-, BILD- U. DATENTRAEGERN	INSGESAMT	101,2	+3,3	-3,9	105,3	+7,4	+6,1	101,0	+4,0	103,3	+5,4
		AUSLAND	132,8	+14,2	-4,2	138,6	+21,7	+2,9	123,7	+11,2	135,7	+17,9
DG	CHEMISCHE INDUSTRIE	INSGESAMT	103,9	-1,0	-1,7	105,7	-3,1	+7,4	101,9	-5,3	104,8	-2,1
		AUSLAND	114,8	+4,2	-0,4	115,3	-3,7	+5,9	112,4	-3,8	115,1	+0,1
24.1	HERSTELLUNG VON CHEMISCHEN GRUNDSTOFFEN	INSGESAMT	102,0	-0,2	-4,4	106,7	+0,9	+12,6	98,6	-8,5	104,4	+0,4
		AUSLAND	106,6	+3,8	-7,3	115,0	+4,1	+14,9	104,7	-6,7	110,8	+3,9
24.4	HERSTELLUNG VON PHARMA- ZEUTISCHEN ERZEUGNISSEN	INSGESAMT	113,3	+7,9	+7,7	105,2	-9,2	-4,2	110,4	+2,9	109,3	-1,0
		AUSLAND	148,3	+28,3	+26,9	116,9	-18,6	-17,0	133,7	+9,4	132,6	+2,2
DH	HERSTELLUNG VON GUMMI- UND KUNSTSTOFFWAREN	INSGESAMT	108,5	-3,5	-1,8	110,5	+1,7	+10,2	104,1	-2,7	109,5	-1,0
		AUSLAND	130,4	+3,0	-4,3	136,2	+4,7	+13,6	126,4	+0,2	133,3	+3,8
25.2	HERSTELLUNG VON KUNST- STOFFWAREN	INSGESAMT	108,5	-3,6	-1,8	110,5	+2,0	+9,5	103,7	-2,5	109,5	-0,9
		AUSLAND	134,2	+4,6	-2,3	137,3	+5,8	+11,3	128,2	+0,2	135,8	+5,2
DI	GLASGEWERBE, KERAMIK, VERARBEITUNG VON STEINEN UND ERDEN	INSGESAMT	97,9	+0,2	-1,7	99,6	+2,9	+12,0	89,9	-2,8	98,8	+1,5
		AUSLAND	101,2	+4,2	-10,3	112,8	+5,6	+12,4	104,3	-3,2	107,0	+4,9
26.1	HERSTELLUNG UND VERAR- BEITUNG VON GLAS	INSGESAMT	94,7	+0,1	-3,2	97,8	+0,2	+8,5	92,5	-3,1	96,3	+0,2
		AUSLAND	98,0	+2,6	-11,2	110,4	+5,0	+6,2	103,7	-4,0	104,2	+3,9
DJ	METALLERZEUGUNG UND -BE- ARBEITUNG, HERSTELLUNG VON METALLERZEUGNISSEN	INSGESAMT	104,3	-2,1	-1,9	106,3	-5,8	+10,4	100,4	-7,5	105,3	-4,0
		AUSLAND	113,5	+2,9	-7,9	123,3	-10,3	+17,0	112,2	-9,6	118,4	-4,4

1) AUSGEWAHLTE WIRTSCHAFTSZWEIGE (OHNE ERNAHRUNGSGEWERBE UND TABAKVERARBEITUNG).

STBA, FS 4, R 2.2, 7/1999

BUNDESGBIET

FUER DAS VERARBEITENDE GEBERBE
 = 100
 ABTEILUNGEN, GRUPPEN UND KLASSEN
 ZWEIGE, AUSGABE 1993 (WZ93)
 WERT

INDEX

1998	VER- AEND. IN % GEGEN	1998	1999	1999	VERAENDERUNG IN % 2.VJ 1999 GEGEN		1998	1998	1999	VERAENDERUNG IN % 1.HJ 1999 GEGEN		1997	1998	VER- AEND. IN % GEGEN	WZ93
					2.VJ 1998	1.VJ 1999				1.HJ 1998	2.HJ 1998				
JULI	JULI 1997	2.VJ	1.VJ	2.VJ	2.VJ 1998	1.VJ 1999	1.HJ	2.HJ	1.HJ	1.HJ 1998	2.HJ 1998	1997	1998	1997	SCHL.
113,7	+3,8	110,2	109,0	109,7	-0,5	+0,6	112,6	108,2	109,4	-2,8	+1,1	106,7	110,4	+3,5	
107,7	+4,9	101,0	100,2	99,6	-1,4	-0,6	103,6	101,5	99,9	-3,6	-1,6	98,5	102,6	+4,2	D
124,0	+2,3	126,0	124,3	127,0	+0,8	+2,2	128,0	119,6	126,7	-1,8	+5,1	120,7	123,8	+2,6	
109,7	-0,5	108,9	105,4	106,9	-1,8	+1,4	110,6	104,2	106,2	-4,0	+1,9	106,0	107,4	+1,3	VORL.
107,1	+0,8	103,8	99,1	101,1	-2,6	+2,0	104,7	101,0	100,1	-4,4	-0,9	99,9	102,8	+2,9	
114,9	-2,7	118,9	118,0	118,4	-0,4	+0,3	122,4	110,5	118,2	-3,4	+7,0	118,2	116,5	-1,4	
122,8	+8,8	116,5	112,0	117,0	+0,4	+4,5	118,0	115,3	114,5	-3,0	-0,7	109,7	116,6	+6,3	INV.
115,3	+12,5	101,0	100,4	102,6	+1,6	+2,2	104,2	105,7	101,5	-2,6	-4,0	97,3	104,9	+7,8	
193,3	+4,9	137,7	128,0	137,0	-0,5	+7,0	136,9	128,5	132,5	-3,2	+3,1	126,7	132,7	+4,7	
113,1	+6,3	111,3	117,5	114,2	+2,6	-2,8	113,5	111,0	115,8	+2,0	+4,3	105,9	112,2	+5,9	GEBR.
100,0	+2,7	101,2	105,4	99,2	-2,0	-5,9	104,7	98,1	102,9	-2,9	+3,2	99,0	101,9	+2,9	
132,2	+10,7	126,0	134,7	135,7	+7,7	+0,7	126,3	128,1	136,2	+7,0	+5,5	115,9	127,2	+5,7	
96,7	+4,2	87,2	106,0	85,7	-1,7	-19,2	98,5	95,9	95,9	-2,6	-	97,8	97,2	-0,6	VERB.
91,6	+4,3	83,5	98,9	79,0	-5,4	-20,1	93,9	92,0	89,0	-5,2	-3,3	93,7	92,9	-0,8	
109,8	+4,2	95,8	124,1	102,9	+6,3	+7,1	110,5	106,0	113,5	+2,7	+7,1	108,2	108,2	-	
95,7	+6,5	79,3	110,2	73,4	-7,4	-33,4	99,8	94,7	91,8	-8,0	-3,1	96,6	97,2	+0,6	DB
88,9	+4,8	75,9	101,5	70,1	-7,6	-30,9	93,5	89,9	85,8	-8,2	-4,6	92,4	91,7	-0,8	
114,8	+10,5	88,7	134,2	82,5	-7,0	-38,5	117,0	108,1	108,4	-7,4	+0,3	108,1	112,6	+4,2	
92,1	+1,1	93,6	93,4	85,9	-8,2	-8,0	99,3	91,6	89,7	-9,7	-2,1	95,9	95,5	-0,4	17
86,1	-0,7	85,8	88,6	78,9	-8,0	-8,9	91,2	86,4	82,8	-9,2	-4,2	90,3	88,8	-1,7	
107,4	+4,8	113,6	110,8	103,7	-8,7	-6,4	120,1	105,0	107,3	-10,7	+2,2	110,2	112,5	+2,1	
100,6	+14,1	60,4	132,5	57,0	-5,6	-57,0	100,4	98,8	94,7	-5,7	-4,1	97,4	99,6	+2,3	18
92,4	+12,0	63,4	120,3	59,1	-5,8	-50,9	96,4	94,3	89,7	-7,0	-4,9	94,9	95,3	+0,4	
125,9	+18,7	51,2	163,5	50,5	-1,4	-70,2	112,4	112,8	110,0	-2,1	-2,5	105,1	112,6	+7,1	
93,5	+0,6	91,7	119,1	82,3	-10,3	-30,9	104,7	103,7	100,7	-3,8	-2,9	107,9	104,2	-3,4	DC
91,7	+1,8	85,6	115,2	75,5	-11,8	-34,5	100,7	100,3	95,3	-5,4	-5,0	106,7	100,5	-5,8	
99,7	-2,9	112,5	132,3	105,7	-6,0	-20,1	118,3	115,3	119,0	+0,6	+3,2	112,0	116,8	+4,3	
96,2	-1,1	95,9	88,4	96,4	+0,5	+9,0	85,3	93,1	92,4	-3,0	-0,8	94,6	94,2	-0,4	DD
93,3	-2,1	92,6	84,4	92,1	-0,5	+9,1	92,1	90,5	89,3	-4,1	-2,4	92,2	91,3	-1,0	
126,8	+7,2	132,4	131,3	143,0	+8,0	+8,9	129,9	120,7	137,2	+5,6	+13,7	120,9	125,3	+3,6	
99,7	-0,2	97,5	99,4	99,3	+1,8	-0,1	98,9	98,5	99,4	+0,5	+0,9	98,8	98,7	-0,1	DE
96,7	+0,5	94,3	95,5	95,2	+1,0	-1,3	95,7	97,3	95,9	+0,2	-1,4	95,3	96,5	+1,3	
110,4	-2,3	109,0	110,0	113,9	+4,5	+3,5	110,3	102,8	111,9	+1,5	+8,9	111,5	106,5	-4,5	
100,9	-3,4	98,2	99,0	97,7	-0,5	-1,3	100,2	94,8	98,4	-1,8	+3,8	100,2	97,5	-2,7	21
97,1	-1,7	93,7	94,5	91,9	-1,9	-2,8	95,8	92,9	93,2	-2,7	+0,3	95,1	94,3	-0,8	
109,2	-6,5	108,5	109,1	110,9	+2,2	+1,6	110,3	99,0	110,0	-0,3	+11,1	111,7	104,7	-6,3	
111,0	-8,2	109,7	111,4	110,1	+0,4	-1,2	112,6	102,8	110,7	-1,7	+7,7	113,0	107,7	-4,7	21.1
103,7	-7,3	100,9	101,8	97,6	-3,3	-4,1	103,7	99,4	99,7	-3,9	+0,3	103,2	101,5	-1,6	
119,7	-11,0	120,3	122,9	124,9	+3,8	+1,6	123,2	107,0	123,9	+0,6	+15,8	124,6	115,1	-7,6	
92,9	+2,8	89,3	89,3	88,1	-1,3	-1,3	90,6	88,5	88,7	-2,1	+0,2	90,2	89,5	-0,8	21.2
93,6	+1,8	89,9	90,6	88,8	-1,2	-2,0	91,6	89,4	89,7	-2,1	+0,3	90,7	90,5	-0,2	
89,9	+7,0	86,7	83,7	84,9	-2,1	+1,4	86,4	84,3	84,3	-2,4	-	87,8	85,3	-2,8	
98,0	+5,0	96,5	100,1	101,8	+5,5	+1,7	96,9	104,2	100,9	+4,1	-3,2	96,9	100,6	+3,8	22
96,3	+3,2	95,0	98,9	99,1	+4,3	+0,3	95,7	102,5	99,0	+3,4	-3,4	95,6	99,1	+3,7	
116,3	+25,3	112,0	114,5	129,9	+16,0	+13,4	110,4	122,6	122,2	+10,7	-0,3	110,3	116,5	+5,6	
104,9	-2,8	105,3	100,7	102,4	-2,8	+1,7	108,0	97,0	101,5	-6,0	+4,6	105,2	102,5	-2,6	DB
100,3	-0,4	98,2	91,7	93,2	-5,1	+1,6	99,4	92,7	92,5	-6,9	-0,2	97,2	96,1	-1,1	
110,2	-5,2	113,7	111,0	113,1	-0,5	+1,9	118,0	102,1	112,0	-5,1	+9,7	114,4	110,1	-3,8	
102,2	-8,4	104,5	95,9	100,1	-4,2	+4,4	108,8	93,4	98,0	-9,9	+4,9	107,0	101,1	-5,5	24.1
101,7	-3,7	100,0	89,0	91,9	-8,1	+3,3	102,9	91,5	90,5	-12,1	-1,1	100,5	97,2	-3,3	
102,7	-12,1	108,4	101,8	107,0	-1,3	+5,1	113,8	95,1	104,4	-8,3	+9,8	112,5	104,4	-7,2	
105,0	+0,6	104,7	109,3	110,5	+5,5	+1,1	107,6	103,8	109,9	+2,1	+5,9	107,1	105,7	-1,3	24.4
98,5	+3,9	95,5	98,8	94,8	-0,7	-4,0	98,0	97,1	96,8	-1,2	-0,3	97,4	97,5	+0,1	
115,6	-3,5	119,7	126,4	136,1	+13,7	+7,7	123,3	114,7	131,3	+6,5	+14,5	123,1	119,0	-3,3	
112,4	+2,1	106,6	101,4	105,4	-1,1	+3,9	106,1	103,6	103,4	-2,5	-0,2	101,7	104,8	+3,0	DH
107,7	+1,4	100,1	94,0	97,9	-2,2	+4,1	99,4	98,9	95,9	-3,5	-3,0	96,8	99,1	+2,4	
126,6	+3,8	126,1	123,7	127,7	+1,3	+3,2	126,1	117,8	125,7	-0,3	+6,7	116,4	121,9	+4,7	
112,6	+4,1	106,2	100,3	105,4	-0,8	+5,1	105,4	103,2	102,9	-2,4	-0,3	100,3	104,3	+4,0	25.2
107,8	+3,3	99,8	92,9	98,0	-1,8	+5,5	98,6	98,5	95,5	-3,1	-3,0	95,4	98,6	+3,4	
128,3	+6,4	127,5	124,5	129,9	+1,9	+4,3	127,8	118,5	127,2	-0,5	+7,3	116,3	123,1	+5,8	
97,7	-1,3	95,0	84,0	93,2	-1,9	+11,0	91,7	89,5	88,6	-3,4	-1,0	91,8	90,6	-1,3	DI
97,8	-0,6	91,4	77,0	89,7	-1,9	+16,5	85,8	87,7	83,3	-2,9	-5,0	87,7	86,8	-1,0	
97,1	-3,7	106,3	105,5	104,0	-2,2	-1,4	109,6	94,7	104,8	-4,4	+10,7	104,6	102,2	-2,3	
94,6	-1,8	95,6	92,4	91,9	-3,9	-0,5	95,6	90,5	92,2	-3,6	+1,9	94,7	93,1	-1,7	26.1
94,3	-1,5	91,1	86,5	87,4	-4,1	+1,0	89,6	89,8	87,0	-2,9	-3,1	90,4	89,7	-0,8	
95,5	-2,3	106,4	106,6	102,7	-3,5	-3,7	110,1	92,3	104,6	-5,0	+13,3	105,0	101,2	-3,6	
106,5	-4,8	107,3	99,0	100,5	-6,3	+1,5	108,8	100,2	99,7	-8,4	-0,5	103,8	104,5	+0,7	DJ
105,2	-2,2	102,3	94,7	96,3	-5,9	+1,7	102,8	98,8	95,5	-7,1	-3,3	98,0	100,8	+2,9	
110,3	-11,3	121,9	111,4	112,6	-7,6	+1,1	126,4	104,6	112,0	-11,4	+7,1	120,4	115,5	-4,1	

3 INDEX DES AUFTRAGSEINGANGS
1995
NACH ABSCHNITTEN, UNTERABSCHNITTEN,
DER KLASSIFIKATION DER WIRTSCHAFTS
3.1 ORIGINAL

WERT

WZ93- SCHL.	WIRTSCHAFTSZWEIG		VERAENDERUNG IN %			VERAENDERUNG IN %			KUMULIERT		2-MONATS- DURCHSCHNITT	
			1999	JULI 1999 GEGEN		1999	JUNI 1999 GEGEN		JAN. 1999	VER- AEND.	JUNI 1999	VER- AEND.
			JULI	JULI 1998	JUNI 1999	JUNI	JUNI 1998	MAI 1999	BIS JULI 1999	IN % GEGEN VORJAHR	JULI 1999	IN % GEGEN VORJAHR
27	METALLERZEUGUNG UND -BEARBEITUNG	INSGESAMT INLAND AUSLAND	100,8 98,3 105,5	-2,4 -4,1 +0,8	-0,7 +3,4 -7,2	101,5 95,1 113,7	-12,3 -10,7 -15,0	+11,9 +9,3 +16,0	96,8 92,9 104,2	-14,0 -13,8 -14,4	101,2 96,7 109,6	-7,7 -7,5 -8,1
27.1	ERZEUGUNG VON ROHEISEN, STAHL UND FERROLEGIE- RUNGEN (EGKS) 1)	INSGESAMT INLAND AUSLAND	94,7 91,9 100,0	-4,3 -5,5 -2,2	-0,4 +3,4 -6,6	95,1 88,9 107,1	-6,6 -14,1 +8,7	+14,7 +13,1 +17,2	89,6 86,2 96,2	-17,7 -20,6 -12,1	94,9 90,4 103,6	-5,5 -10,0 +3,2
27.5	GIessereIINDUSTRIE	INSGESAMT INLAND AUSLAND	107,0 108,4 102,1	-7,6 -8,1 -5,3	-9,2 -4,0 -24,8	117,8 112,9 135,8	-1,7 -6,2 +15,1	+8,9 +5,3 +21,6	110,4 109,0 115,7	-9,4 -10,0 -6,8	112,4 110,7 119,0	-4,6 -7,1 +5,4
28	HERSTELLUNG VON METALL- ERZEUGNISSEN	INSGESAMT INLAND AUSLAND	107,0 102,8 125,1	-1,8 -3,8 +5,8	-2,7 -1,0 -8,7	110,0 103,8 137,0	-0,5 +0,8 -4,3	+9,2 +8,8 +18,0	103,2 98,5 123,7	-2,0 -1,6 -3,0	108,5 103,3 131,1	-1,2 -1,6 +0,3
28.1	STAHL- UND LEICHTMETALL- BAU	INSGESAMT INLAND AUSLAND	106,9 103,3 144,1	+5,6 +3,1 +29,7	+1,9 +3,7 -9,3	104,9 99,6 158,9	+5,5 +2,4 +32,2	+9,8 +6,8 +33,5	95,7 92,7 126,3	+3,6 +2,7 +10,9	105,9 101,5 151,5	+5,6 +2,9 +30,9
DK	MASCHINENBAU	INSGESAMT INLAND AUSLAND	103,7 101,0 106,8	-7,2 -5,3 -9,5	-7,9 -6,4 -9,7	112,6 107,9 118,3	-7,5 -4,8 -10,0	+14,8 +17,0 +12,5	103,8 99,2 108,2	-8,7 -7,4 -10,0	108,2 104,5 112,6	-7,4 -5,0 -9,8
29.1	H.V. MASCHINEN F.D.ERZEUG. U. NUTZG. V. MECHAN. ENERGIE (O. LUFT-, STRASS. FAHRZ. BAU)	INSGESAMT INLAND AUSLAND	98,5 97,2 100,3	-7,9 -7,5 -8,2	-10,2 -8,1 -12,8	109,7 105,8 115,0	-15,9 -10,9 -21,4	+15,2 +17,8 +12,3	103,4 96,8 112,2	-7,5 -7,4 -7,7	104,1 101,5 107,7	-12,3 -9,3 -15,7
29.3	HERSTELLUNG VON LAND- U. FORSTWIRTSCHAFTLICHEN MASCHINEN	INSGESAMT INLAND AUSLAND	83,8 77,6 89,7	-1,2 +8,5 -8,0	-10,4 -2,6 -16,1	93,5 79,7 106,9	-7,0 -6,3 -7,4	+0,1 -11,0 +9,9	108,5 100,4 116,4	-8,1 +3,7 -16,1	88,7 78,7 98,3	-4,3 +0,5 -7,7
29.4	HERSTELLUNG VON WERK- ZEUGMASCHINEN	INSGESAMT INLAND AUSLAND	104,1 106,8 101,4	-14,7 -16,5 -12,7	-11,9 -13,0 -10,9	118,2 122,7 113,8	-4,4 -4,9 -3,9	+20,0 +26,4 +13,9	107,6 108,1 107,0	-8,1 -7,4 -8,9	111,2 114,8 107,6	-9,5 -10,7 -8,3
DL	H.V. BUEROMASCH., DATENVERARB. GER. U. -EINRICHTG.; ELEKTROT., FEINMECHANIK U. OPTIK	INSGESAMT INLAND AUSLAND	123,2 108,0 148,6	+9,1 +3,7 +16,3	-1,6 -3,9 +1,2	125,2 112,4 148,9	+15,3 +13,7 +17,4	+14,2 +10,5 +19,4	114,0 102,4 133,5	+4,7 +1,5 +9,0	124,2 110,2 147,8	+12,1 +8,6 +16,8
30	H.V. BUEROMASCHINEN, DATENVERARBEITUNGSGE- RAETEN U. -EINRICHTUNGEN	INSGESAMT INLAND AUSLAND	88,0 76,5 108,2	-22,0 -28,4 -12,1	+3,4 +5,5 +5,9	85,1 75,4 102,2	-13,2 -24,4 +7,5	-1,0 +9,0 -11,2	88,3 77,7 106,7	-18,4 -25,8 -8,6	86,6 76,0 105,2	-17,8 -26,4 -3,6
31	HERSTELLUNG VON GERAETEN DER ELEKTRIZITAETSERZEU- GUNG, -VERTEILUNG U. A.E.	INSGESAMT INLAND AUSLAND	117,3 107,5 138,3	+5,9 +1,4 +14,2	+2,2 -2,1 +10,3	114,8 109,8 125,4	+10,0 +13,1 +4,5	+6,0 +4,1 +9,7	110,2 104,4 122,8	+2,1 +2,1 +2,3	116,1 108,7 131,9	+7,9 +7,0 +9,4
31.2	HERSTELLUNG VON ELEK- TRIZITAETSERZEUGUNGS- U. -SCHALTEINRICHTUNGEN	INSGESAMT INLAND AUSLAND	121,1 107,7 148,7	+1,5 -6,5 +16,5	-1,7 -12,8 +21,3	123,2 123,5 122,6	+7,9 +17,0 -7,1	+13,4 +19,4 +2,8	115,1 110,0 125,6	-0,9 -1,5 +0,5	122,2 115,6 135,7	+4,6 +4,7 +4,5
31.6	HERSTELLUNG VON ELEK- TRISCHEN AUSRUESTUNGEN A.N.G.	INSGESAMT INLAND AUSLAND	111,4 108,4 118,3	+9,9 +10,3 +8,8	+7,7 +10,1 +3,0	103,4 98,5 114,8	+10,2 +7,3 +16,8	+3,2 +0,3 +11,1	107,2 101,0 121,5	+7,1 +4,7 +12,0	107,4 103,5 116,6	+10,0 +8,8 +12,7
32	RUNDFUNK-, FERNSEH- UND NACHRICHTENTECHNIK	INSGESAMT INLAND AUSLAND	152,4 130,0 177,7	+41,2 +37,4 +44,5	-5,5 -8,8 -2,4	161,2 142,5 182,1	+40,8 +52,4 +31,8	+27,5 +19,3 +35,6	133,4 115,0 154,1	+23,1 +19,2 +26,5	156,8 136,3 179,9	+41,0 +44,8 +37,7
33	MEDIZIN-, MESS-, STEUER- UND REGULUNGSTECHNIK, OPTIK	INSGESAMT INLAND AUSLAND	118,9 102,7 144,7	-3,4 -4,5 -2,4	-5,4 -3,6 -7,5	125,7 106,5 156,4	+8,2 -1,4 +21,0	+20,6 +17,9 +23,6	111,8 96,6 136,2	-0,3 -3,4 +3,5	122,3 104,6 150,6	+2,2 -3,0 +8,5
DM	FAHRZEUGBAU	INSGESAMT INLAND AUSLAND	134,6 115,6 154,7	-5,5 -17,1 +6,0	-8,6 -6,7 -10,1	147,2 123,9 172,1	+14,7 +8,5 +20,1	+14,4 +6,4 +21,5	137,9 121,6 155,3	+1,1 -2,2 +4,0	140,9 119,8 163,4	+4,1 -5,5 +13,0
34	HERSTELLUNG VON KRAFTWAGEN UND KRAFTWAGENTEILEN	INSGESAMT INLAND AUSLAND	143,1 125,2 161,3	+2,9 -4,6 +9,8	-3,0 -5,4 -1,0	147,6 132,3 163,0	+14,2 +7,7 +19,9	+7,2 +6,9 +7,4	143,1 129,5 156,9	+6,4 +2,5 +9,9	145,4 128,8 162,2	+8,3 +1,4 +14,7
34.1	HERSTELLUNG VON KRAFTWAGEN UND KRAFTWAGENMOTOREN	INSGESAMT INLAND AUSLAND	143,5 113,9 169,0	+2,0 -8,6 +9,3	-4,3 -11,1 +0,2	149,9 128,1 168,7	+18,0 +11,3 +22,9	+7,5 +9,4 +6,3	144,8 123,1 163,6	+6,6 +0,4 +11,1	146,7 121,0 168,9	+9,6 +0,9 +15,7
35	SONSTIGER FAHRZEUGBAU	INSGESAMT INLAND AUSLAND	76,8 61,1 100,0	-53,8 -67,2 -27,3	-47,1 -19,7 -59,6	145,1 76,1 247,5	+19,6 +17,1 +20,7	+112,8 +1,9 +322,4	102,9 76,6 141,9	-31,1 -32,2 -30,3	111,0 68,6 173,8	-22,9 -45,3 +1,5
35.1	SCHIFFBAU	INSGESAMT INLAND AUSLAND	20,1 11,8 38,2	-69,5 -28,9 -78,1	-76,9 -54,6 -82,7	87,0 26,0 220,6	+36,8 -42,5 +110,1	+787,8 +202,3 +1596,9	57,7 25,9 127,5	-45,4 -13,4 -53,1	53,6 18,9 129,4	-17,3 -38,8 -7,4
35.3	LUFT- UND RAUMFAHRZEUGBAU	INSGESAMT INLAND AUSLAND	117,9 105,4 126,9	-8,7 -14,4 -5,1	-46,2 -14,1 -56,2	219,2 122,7 289,9	+17,8 +39,0 +12,6	+143,6 +14,0 +276,5	137,1 110,2 156,7	-28,8 -42,7 -18,7	168,6 114,1 208,4	+7,0 +7,9 +6,5
36.1	HERSTELLUNG VON MOEBELN	INSGESAMT INLAND AUSLAND	89,7 86,5 110,3	-6,3 -6,6 -5,2	-10,7 -10,0 -14,6	100,5 96,1 129,2	+2,7 +2,2 +4,8	+10,7 +10,2 +12,5	98,2 94,7 121,2	-3,0 -4,1 +3,5	95,1 91,3 119,8	-1,8 -2,1 -

1) EUROPAEISCHE GEMEINSCHAFT FUER KOHLE UND STAHL.

STBA, FS 4, R 2.2, 7/1999

BUNDESGBIET

**FUER DAS VERARBEITENDE GEBERBE
= 100
ABTEILUNGEN, GRUPPEN UND KLASSEN
ZWEIGE, AUSGABE 1993 (WZ93)
WERT**

INDEX

1998 JULI	VER- AEND. IN % GEGEN	1998 2. VJ	1999 1. VJ	1999 2. VJ	VERAENDERUNG IN % 2. VJ 1999 GEGEN		1998 1. HJ	1998 2. HJ	1999 1. HJ	VERAENDERUNG IN % 1. HJ 1999 GEGEN		1997	1998	VER- AEND. IN % GEGEN	WZ93 SCHL.
	JULI 1997				2. VJ	1. VJ				2. VJ	1. VJ				
					2. VJ	1. VJ				1. HJ	2. HJ				
					1998	1999				1998	1999				
103,3	-12,2	109,7	96,7	95,5	-12,9	-1,2	114,1	94,0	96,1	-15,8	+2,2	109,7	104,1	-5,1	27
102,5	-7,1	104,9	93,0	91,0	-13,3	-2,2	108,7	93,0	92,0	-15,4	-1,1	102,2	100,8	-1,4	
104,7	-20,4	119,0	103,7	104,3	-12,4	+0,6	124,5	95,8	104,0	-16,5	+8,6	124,0	110,2	-11,1	
99,0	-14,8	103,6	89,7	87,7	-15,3	-2,2	110,6	89,5	88,7	-19,8	-0,9	104,2	100,0	-4,0	27.1
97,3	-8,6	105,7	87,4	83,1	-21,4	-4,9	110,5	88,8	85,2	-22,9	-4,1	97,9	99,7	+1,8	
102,3	-24,3	99,6	94,2	96,8	-2,6	+2,9	110,7	90,6	95,5	-13,7	+5,4	116,4	100,6	-13,6	
115,8	-5,1	119,9	109,7	112,4	-6,3	+2,5	122,8	116,4	111,0	-9,6	-4,6	111,0	119,6	+7,7	27.5
118,0	-	119,8	108,5	109,6	-8,5	+1,0	121,6	114,4	109,1	-10,3	-4,6	108,8	118,0	+8,5	
107,8	-20,9	120,0	113,6	122,4	+2,0	+7,7	126,9	123,6	118,0	-7,0	-4,5	119,2	125,3	+5,1	
109,0	+1,5	105,5	100,8	104,3	-1,1	+3,5	104,6	105,2	102,5	-2,0	-2,6	99,1	104,9	+5,9	28
106,9	+0,9	100,7	95,8	99,7	-1,0	+4,1	99,0	102,4	97,7	-1,3	-4,6	95,4	100,7	+5,6	
118,2	+3,7	126,2	122,3	124,6	-1,3	+1,9	129,1	117,2	123,5	-4,3	+5,4	115,2	123,1	+6,9	
101,2	-7,2	96,2	88,2	99,5	+3,4	+12,8	91,0	93,2	93,8	+3,1	+0,6	90,3	92,1	+2,0	28.1
100,2	-7,9	93,7	85,9	96,0	+2,5	+11,8	88,7	91,4	91,0	+2,6	-0,4	89,0	90,0	+1,1	
111,1	-0,8	122,2	111,4	135,3	+10,7	+21,5	114,4	112,4	123,3	+7,8	+9,7	104,1	113,4	+8,9	
111,8	-2,5	113,1	102,9	104,6	-7,5	+1,7	114,0	106,4	103,8	-8,9	-2,4	106,8	110,2	+3,2	DK
106,6	+0,9	106,9	99,4	98,4	-8,0	-1,0	107,2	103,7	98,9	-7,7	-4,6	98,4	105,4	+7,1	
118,0	-6,0	120,4	107,1	112,0	-7,0	+4,6	121,9	109,6	109,6	-10,1	-	116,7	115,8	-0,8	
106,9	-9,9	111,6	105,4	103,0	-7,7	-2,3	112,7	103,8	104,2	-7,5	+0,4	105,4	108,2	+2,7	29.1
105,1	-1,3	104,9	97,4	96,0	-8,5	-1,4	104,4	100,5	96,7	-7,4	-3,8	94,4	102,5	+8,6	
109,3	-19,1	120,7	116,1	112,3	-7,0	-3,3	123,7	108,2	114,2	-7,7	+5,5	120,1	115,9	-3,5	
84,8	-10,6	109,2	126,6	98,6	-9,7	-22,1	123,5	94,1	112,6	-8,8	+19,7	108,4	108,8	+0,4	29.3
71,5	-3,6	85,1	116,8	91,6	+7,6	-21,6	101,0	87,4	104,2	+3,2	+19,2	97,9	94,2	-3,8	
97,5	-15,1	132,6	136,3	105,5	-20,4	-22,6	145,6	100,7	120,9	-17,0	+20,1	118,7	123,1	+3,7	
122,0	+19,8	118,9	104,7	111,6	-6,1	+6,6	116,3	115,3	108,1	-7,1	-6,2	101,3	115,8	+14,3	29.4
127,9	+33,2	119,6	108,8	107,9	-9,8	-0,8	114,9	120,1	108,4	-5,7	-9,7	95,8	117,5	+22,7	
116,2	+8,2	118,0	100,6	115,3	-2,3	+14,6	117,8	110,7	108,0	-8,3	-2,4	106,7	114,2	+7,0	
112,9	+5,5	105,7	111,1	113,8	+7,7	+2,4	108,3	109,4	112,4	+3,8	+2,7	106,9	108,9	+1,9	DL
104,1	+2,8	97,3	98,5	103,4	+6,3	+3,9	100,4	99,6	101,4	+1,0	+1,8	98,1	100,0	+1,9	
127,8	+9,5	119,9	130,7	131,3	+9,5	+0,5	121,7	126,0	131,0	+7,6	+4,0	121,7	123,8	+1,7	
112,8	+4,2	104,6	92,2	84,5	-19,2	-8,4	107,4	101,9	88,3	-17,8	-13,3	109,2	104,7	-4,1	30
106,8	-6,6	102,8	84,2	71,7	-30,3	-14,8	104,3	91,2	78,0	-25,2	-14,5	109,4	97,8	-10,6	
123,1	+32,1	107,8	106,0	105,8	-0,9	+0,8	112,8	120,6	106,4	-5,7	-11,8	108,9	116,7	+7,2	
110,8	+4,4	104,2	109,5	108,6	+4,2	-0,8	107,5	106,0	109,1	+1,5	+2,9	105,5	106,7	+1,1	31
106,0	+3,1	98,2	102,2	105,5	+7,4	+3,2	101,7	102,0	103,9	+2,2	+1,9	98,7	101,9	+3,2	
121,1	+6,9	117,0	125,1	115,3	-1,5	-7,8	119,8	114,4	120,2	+0,3	+5,1	120,0	117,1	-2,4	
119,9	+8,9	113,3	115,4	112,8	-0,4	-2,3	115,5	112,3	114,1	-1,2	+1,6	109,7	113,9	+3,8	31.2
115,2	+6,4	107,9	109,7	111,0	+2,9	+1,2	111,1	108,7	110,3	-0,7	+1,5	109,9	109,9	+6,8	
127,6	+13,6	124,3	127,2	116,4	-6,4	-8,5	124,6	119,5	121,8	-2,2	+1,9	123,8	122,1	-1,4	
101,4	+4,3	93,2	112,2	100,8	+8,2	-10,2	99,9	101,8	106,5	+6,6	+4,6	103,7	100,8	-2,8	31.6
98,3	+5,7	90,4	100,4	99,2	+9,7	-1,2	96,2	101,3	99,8	+3,7	-1,5	96,4	98,7	+2,4	
108,7	+1,7	99,8	139,7	104,4	+4,6	-25,3	108,5	109,0	122,0	+12,4	+18,4	120,6	105,7	-12,4	
107,9	+3,2	107,5	122,6	137,9	+28,3	+12,5	108,5	119,0	130,2	+20,0	+9,4	107,1	113,8	+6,3	32
94,6	+5,8	92,6	103,5	121,5	+31,2	+17,4	96,9	96,5	112,5	+16,1	+16,6	99,1	96,7	+8,5	
123,0	+1,2	124,1	144,1	156,3	+25,9	+8,5	121,6	144,3	150,2	+23,5	+4,1	127,4	132,9	+4,3	
123,1	+10,7	107,8	110,1	111,2	+3,2	+1,0	110,3	109,5	110,7	+0,4	+1,1	108,5	109,9	+1,3	33
107,5	+5,4	97,4	95,9	95,3	-2,2	-0,6	98,8	100,6	95,6	-3,2	-5,0	99,9	99,7	-0,2	
148,2	+17,6	124,5	132,9	136,6	+9,7	+2,8	128,8	123,8	134,7	+4,6	+8,8	122,3	126,3	+3,3	
142,5	+21,3	133,4	136,6	140,2	+5,1	+2,6	135,4	134,4	138,4	+2,2	+3,0	119,6	134,9	+12,8	DM
139,4	+28,1	115,6	123,4	121,7	+5,3	-1,4	121,8	122,7	122,6	+0,7	-0,1	107,5	122,2	+13,7	
145,9	+15,0	152,4	150,7	160,0	+5,0	+6,2	149,9	146,9	155,4	+3,7	+5,8	132,5	148,4	+12,0	
139,0	+12,9	132,8	142,4	143,7	+8,2	+0,9	133,7	133,6	143,1	+7,0	+7,1	120,7	133,7	+10,8	34
131,2	+12,9	123,7	131,2	129,2	+4,4	-1,5	125,5	122,4	130,2	+3,7	+6,4	112,8	123,9	+9,8	
146,9	+12,9	142,0	163,9	158,4	+11,5	+2,9	142,1	145,1	156,2	+9,9	+7,6	128,8	143,6	+11,5	
140,7	+12,6	133,8	144,7	145,3	+8,6	+0,4	135,0	134,1	145,0	+7,4	+8,1	122,5	134,5	+9,8	34.1
124,6	+11,3	119,3	126,3	123,0	+3,1	-2,6	122,3	114,9	124,7	+2,0	+8,5	111,4	118,6	+6,5	
154,6	+13,5	146,4	160,7	164,6	+12,4	+2,4	146,0	150,7	162,7	+11,4	+8,0	132,0	148,3	+12,3	
166,4	+108,5	137,8	97,5	117,1	-15,0	+20,1	146,6	139,5	107,3	-26,8	-23,1	112,0	149,0	+27,7	35
186,0	+180,1	89,4	79,3	79,1	+14,0	-0,3	100,8	124,3	79,2	-21,4	-36,3	77,3	112,5	+45,5	
137,5	+37,9	239,4	124,3	173,6	-27,5	+39,7	214,7	162,2	148,9	-30,6	-8,2	163,5	188,5	+15,3	
66,0	+121,5	158,2	92,6	95,4	-77,6	-61,8	112,2	48,8	64,0	-43,0	+31,1	55,5	80,5	+45,0	35.1
16,6	-18,2	38,5	41,8	14,8	-61,6	-64,6	32,2	30,3	28,3	-12,1	-6,6	39,6	31,3	-21,0	
174,4	+244,0	420,4	203,7	81,0	-80,7	-60,2	287,8	89,8	142,4	-50,5	+58,6	90,5	188,8	+108,6	
129,2	+3,5	147,1	101,9	178,7	+21,5	+75,4	203,1	209,0	140,3	-30,9	-32,9	160,5	206,0	+28,9	35.3
123,1	-2,6	95,0	109,9	112,2	+19,1	+2,1	203,8	216,5	111,1	-45,5	-48,7	115,3	210,1	+82,2	
133,7	+8,3	185,2	96,1	227,3	+22,7	+136,5	202,6	203,6	161,7	-20,2	-20,6	193,7	203,1	+4,9	
95,7	-0,3	97,8	102,6	96,5	-1,3	-5,9	102,1	98,5	99,6	-2,4	+1,1	97,3	100,3	+3,1	36.1
92,6	-0,4	95,0	99,3	92,7	-2,4	-6,6	99,9	96,4	96,0	-3,9	-0,4	94,9	98,2	+3,5	
116,3	+0,4	117,0	124,3	121,6	+3,9	-2,2	117,3	112,3	123,0	+4,9	+9,5	113,6	114,8	+1,1	

FRUEHERES
3 INDEX DES AUFTRAGSEINGANGS
1995
NACH ABSCHNITTEN, UNTERABSCHNITTEN,
DER KLASSIFIKATION DER WIRTSCHAFTS
3.1 ORIGINAL

VOLUMEN

WZ99- SCHL.	WIRTSCHAFTSZWEIG	1999 JULI	VERAENDERUNG IN % JULI 1999 GEGEN		1999 JUNI	VERAENDERUNG IN % JUNI 1999 GEGEN		KUMULIERT		2-MONATS- DURCHSCHNITT JUNI 1999 UND JULI 1999		
			JULI 1998	JUNI 1999		JUNI 1998	MAI 1999	JAN. 1999 BIS JULI 1999	VER- AEND. IN % GEGEN VORJAHR!	JUNI 1999 UND JULI 1999	VER- AEND. IN % GEGEN VORJAHR!	
D	VERARBEITENDES GEWERBE 1)	INSGESAMT INLAND AUSLAND	110,9 101,6 126,7	-1,4 -5,3 +4,3	-4,3 -3,3 -5,7	115,9 105,1 134,3	+4,2 +3,1 +5,7	+12,0 +9,4 +15,5	109,5 100,6 124,6	-1,8 -3,1 -0,1	113,4 103,4 130,5	+1,3 -1,1 +5,0
	VORLEISTUNGSGUETER- PRODUZENTEN	INSGESAMT INLAND AUSLAND	113,7 108,3 124,5	+2,5 -0,6 +8,4	-2,1 -0,8 -4,0	116,1 109,2 129,7	+3,6 +2,5 +5,2	+10,3 +8,7 +12,8	110,3 104,6 121,8	-0,9 -1,9 +0,9	114,9 108,8 127,1	+3,0 +0,9 +6,7
	INVESTITIONSGUETER- PRODUZENTEN	INSGESAMT INLAND AUSLAND	112,7 100,6 129,3	-5,6 -10,6 +0,2	-8,4 -6,3 -10,8	123,1 107,4 144,9	+5,5 +5,1 +5,8	+16,5 +11,0 +22,7	111,3 99,2 128,1	-3,6 -4,1 -3,0	117,9 104,0 137,1	-0,2 -3,2 +3,1
	GEBRAUCHSGUETER- PRODUZENTEN	INSGESAMT INLAND AUSLAND	106,0 89,0 130,5	-2,8 -8,0 +2,8	-6,8 -10,6 -2,7	113,7 99,6 134,1	+9,2 +5,0 +14,1	+8,8 +9,2 +8,3	110,3 97,4 128,9	+0,7 -3,4 +5,5	109,9 94,3 132,3	+3,1 -1,6 +8,2
	VERBRAUCHSGUETER- PRODUZENTEN	INSGESAMT INLAND AUSLAND	90,5 80,2 116,6	-4,7 -11,1 +8,7	+9,3 +2,4 +23,8	82,8 78,3 94,2	-7,2 -4,3 -12,9	+4,2 +7,9 -3,1	93,6 86,7 111,2	-3,1 -6,0 +3,2	86,7 79,3 105,4	-5,9 -7,8 -2,1
DB	TEXTIL- UND BEKLEIDUNGS- GEWERBE	INSGESAMT INLAND AUSLAND	82,1 73,5 105,8	-14,2 -17,1 -7,9	+14,7 +9,7 +25,4	71,6 67,0 84,4	-6,9 -6,3 +4,7	+7,2 +3,7 +13,3	90,3 83,7 108,3	-8,7 -9,6 -7,0	76,9 70,3 95,1	-10,9 -12,2 -7,9
17	TEXTILGEWERBE	INSGESAMT INLAND AUSLAND	80,5 73,4 98,4	-12,2 -14,5 -7,9	-7,2 -7,6 -6,6	86,7 79,4 105,4	-4,2 -2,7 -6,8	+6,9 +6,3 +8,2	88,6 81,7 106,1	-9,3 -9,3 -9,5	83,6 76,4 101,9	-8,2 -8,7 -7,4
18	BEKLEIDUNGSGEWERBE	INSGESAMT INLAND AUSLAND	84,3 73,6 117,0	-16,5 -20,3 -7,9	+63,1 +43,2 +122,4	51,7 51,4 52,6	-12,1 -12,4 -11,1	+7,9 +1,6 +31,5	92,6 86,3 111,6	-7,9 -9,8 -3,1	68,0 62,5 84,8	-14,9 -17,2 -9,0
DC	LEDERGEWERBE	INSGESAMT INLAND AUSLAND	83,2 80,4 92,8	-8,9 -10,2 -4,5	+17,5 +31,6 -10,7	70,8 61,1 103,9	-	-2,3 -6,7 +8,0	96,8 91,7 114,2	-4,0 -5,7 +1,2	77,0 70,8 98,4	-5,1 -9,9 +9,7
DD	HOLZGEWERBE (OHNE HERSTELLUNG VON MOEBELN)	INSGESAMT INLAND AUSLAND	97,5 93,7 138,4	+1,2 +0,1 +10,5	-5,5 -5,0 -10,0	103,2 98,6 153,7	+6,4 +5,5 +14,4	+7,6 +6,7 +14,6	94,9 91,0 136,6	-1,6 -2,6 +6,1	100,4 96,2 146,1	+3,8 +2,8 +12,6
DE	PAPIER- UND DRUCKGEWERBE	INSGESAMT INLAND AUSLAND	107,0 100,2 131,0	+2,5 -1,3 +11,3	-1,7 -3,0 +1,6	108,9 103,3 128,9	+5,2 +4,7 +6,8	+7,5 +7,4 +7,9	105,1 100,3 122,0	+1,3 -0,1 +5,4	108,0 101,8 130,0	+3,8 +1,8 +10,0
21	PAPIERGEWERBE	INSGESAMT INLAND AUSLAND	111,0 102,0 131,2	+2,6 -2,2 +12,2	-0,4 -2,3 +2,9	111,5 104,4 127,5	+4,4 +4,9 +3,5	+8,3 +8,1 +8,8	108,2 101,8 122,6	+0,5 -1,4 +3,9	111,3 103,2 129,4	+3,5 +1,3 +7,7
21.1	H.V. HOLZSTOFF, ZELLSTOFF, PAPIER, KARTON UND PAPPE	INSGESAMT INLAND AUSLAND	132,9 117,1 151,8	+6,7 -1,8 +16,1	+3,1 +2,1 +4,1	128,9 114,7 145,8	+5,1 +5,8 +4,3	+4,6 +1,9 +7,2	127,7 116,1 141,6	+1,6 -2,2 +5,6	130,9 115,9 148,8	+5,9 +1,8 +10,0
21.2	PAPIER-, KARTON- UND PAPPEVERARBEITUNG	INSGESAMT INLAND AUSLAND	93,8 91,1 92,7	-1,7 -2,4 +1,8	-4,2 -4,9 -1,0	97,9 98,9 93,6	+3,8 +4,3 +1,3	+12,4 +12,1 +14,0	92,9 94,2 87,2	-0,7 -0,8 -0,8	95,9 96,5 93,2	+1,1 +0,9 +1,5
22	DRUCKGEWERBE, VERVIEL- FAELTIGUNG VON BESPIELTEN TON-, BILD- U. DATENTRAEGERN	INSGESAMT INLAND AUSLAND	100,9 98,1 130,1	+2,1 +0,3 +19,6	-3,8 -3,8 -4,5	104,9 102,0 136,2	+6,4 +4,2 +27,5	+6,2 +6,6 +3,3	100,5 98,7 119,0	+2,7 +1,4 +13,9	102,9 100,1 133,2	+4,3 +2,2 +23,6
DG	CHEMISCHE INDUSTRIE	INSGESAMT INLAND AUSLAND	107,8 99,9 117,0	+1,3 -3,0 +6,0	-2,6 -3,7 -1,5	110,7 103,7 118,8	+0,5 +1,5 -0,6	+7,7 +9,0 +6,3	106,3 98,6 115,3	-1,8 -2,8 -0,8	109,3 101,8 117,9	+0,9 -0,8 +2,5
24.1	HERSTELLUNG VON CHEMISCHEN GRUNDSTOFFEN	INSGESAMT INLAND AUSLAND	114,7 113,6 115,7	+4,1 -0,1 +7,8	-5,4 -2,2 -7,9	121,3 116,2 125,6	+7,5 +5,2 +9,5	+12,2 +9,5 +14,4	112,1 109,2 114,5	-1,4 -2,1 -0,9	118,0 114,9 120,7	+5,8 +2,5 +8,7
24.4	HERSTELLUNG VON PHARMA- ZEUTISCHEN ERZEUGNISSEN	INSGESAMT INLAND AUSLAND	108,3 88,5 140,6	+8,0 -6,5 +28,4	+7,5 -6,3 +26,8	100,7 94,5 110,9	-9,0 -0,4 -18,6	-4,3 +7,9 -17,2	105,6 92,8 126,6	+2,8 -1,8 +9,0	104,5 91,5 125,8	-0,9 -3,5 +2,4
DH	HERSTELLUNG VON GUMMI- UND KUNSTSTOFFWAEREN	INSGESAMT INLAND AUSLAND	111,3 103,7 134,0	-2,2 -5,1 +5,2	-1,9 -0,9 -4,6	113,5 104,6 140,4	+3,2 +1,5 +7,3	+10,3 +9,0 +13,6	106,7 99,0 129,4	-1,4 -3,0 +2,3	112,4 104,2 137,2	+0,4 -1,9 +6,3
25.2	HERSTELLUNG VON KUNST- STOFFWAEREN	INSGESAMT INLAND AUSLAND	111,7 103,6 138,1	-2,1 -5,3 +6,6	-2,0 -1,7 -2,8	114,0 105,4 142,1	+3,9 +2,1 +8,5	+9,7 +9,1 +11,5	106,6 98,9 131,7	-1,0 -2,5 +2,4	112,9 104,5 140,1	+0,9 -1,7 +7,5
DI	GLASGEWERBE, KERAMIK, VERARBEITUNG VON STEINEN UND ERDEN	INSGESAMT INLAND AUSLAND	100,7 100,5 101,5	+1,1 -0,1 +5,3	-1,7 +1,7 -10,5	102,4 98,8 113,4	+3,4 +2,2 +6,9	+12,2 +12,1 +12,2	92,2 88,3 104,3	-2,3 -2,1 -2,8	101,6 99,7 107,5	+2,3 +1,0 +6,1
26.1	HERSTELLUNG UND VERAR- BEITUNG VON GLAS	INSGESAMT INLAND AUSLAND	100,0 100,2 99,4	+2,7 +2,3 +3,4	-2,9 +1,1 -11,6	103,0 99,1 112,5	+1,7 -0,2 +6,1	+8,8 +10,2 +6,0	97,1 93,7 105,2	-1,9 -1,1 -3,7	101,5 99,7 106,0	+2,1 +1,1 +4,8
DJ	METALLERZEUGUNG UND -BE- ARBEITUNG, HERSTELLUNG VON METALLERZEUGNISSEN	INSGESAMT INLAND AUSLAND	106,4 102,5 117,9	+0,6 -1,9 +7,8	-2,5 +0,3 -8,7	109,1 102,2 129,1	-2,5 -1,4 -4,9	+10,3 +7,8 +16,6	103,1 98,1 117,7	-4,1 -4,3 -3,4	107,8 102,4 123,5	-1,0 -1,6 +0,7

1) AUSGEWAELTE WIRTSCHAFTSZWEIGE (OHNE ERNAHRUNGSGEWERBE UND TABAKVERARBEITUNG).

STBA, FS 4, R 2.2, 7/1999

BUNDESGBIET

FUER DAS VERARBEITENDE GEMERBE
= 100
ABTEILUNGEN, GRUPPEN UND KLASSEN
ZWEIGE, AUSGABE 1993 (WZ93)
WERT

INDEX

1998 JULI	VER- AEND. IN % GEGEN JULI 1987	1998			VERAENDERUNG IN % 2.VJ 1999 GEGEN		1998			VERAENDERUNG IN % 1.HJ 1999 GEGEN		1997	1998	VER- AEND. IN % GEGEN 1997	WZ93 SCHL.
		1998	1989	1989	2.VJ 1988	1.VJ 1989	1998	1998	1999	1.HJ 1999					
										1.HJ 1998	2.HJ 1998				
112,5	+3,5	109,0	108,9	109,5	+0,5	+0,6	111,3	107,4	109,2	-1,9	+1,7	106,1	109,3	+3,0	D
107,3	+4,5	100,6	100,8	100,2	-0,4	-0,6	103,2	101,4	100,5	-2,6	-0,9	98,6	102,3	+3,8	
121,5	+2,1	123,3	122,9	125,6	+1,9	+2,2	125,2	117,6	124,3	-0,7	+5,7	119,0	121,4	+2,0	
110,9	-0,5	109,8	109,0	110,6	+0,7	+1,5	111,4	106,1	109,8	-1,4	+3,5	107,4	108,8	+1,3	VORL.
109,0	+0,8	105,5	102,9	104,9	-0,6	+1,9	106,3	103,4	103,9	-2,3	+0,5	101,8	104,8	+2,9	
114,8	-2,9	118,4	121,0	121,8	+2,9	+0,7	121,7	111,6	121,4	-0,2	+8,8	118,5	118,6	-1,6	
119,4	+8,4	113,1	108,7	113,5	+0,4	+4,4	114,7	112,0	111,1	-3,1	-0,8	107,2	113,4	+5,8	INV.
112,5	+11,8	98,7	97,9	100,0	+1,3	+2,1	101,9	103,0	98,9	-2,9	-4,0	95,5	102,5	+7,3	
129,1	+4,7	133,3	123,6	132,3	-0,8	+7,0	132,6	124,6	127,9	-3,5	+2,6	123,3	128,6	+4,3	
109,1	+5,6	107,4	112,8	109,2	+1,7	-3,2	109,6	106,8	111,0	+1,3	+3,9	103,1	108,2	+4,9	GEBR.
96,7	+1,7	98,0	101,9	95,7	-2,3	-6,1	101,5	95,8	98,8	-2,7	+3,1	96,7	98,6	+2,0	
127,0	+10,2	121,0	128,4	128,8	+6,4	+0,3	121,4	122,8	128,6	+5,9	+4,7	112,3	122,1	+8,7	
95,0	+3,5	85,5	104,1	84,0	-1,8	-19,3	96,9	94,1	94,1	-2,9	-	96,8	95,5	-1,3	VERB.
90,2	+3,3	82,2	97,6	77,8	-5,4	-20,3	92,6	90,4	87,7	-5,3	-3,0	93,2	91,5	-1,8	
107,3	+3,9	94,1	120,9	99,8	+6,1	-17,5	107,8	103,5	110,3	+2,3	+6,6	106,1	105,7	-0,4	
95,7	+6,7	79,0	110,0	73,3	-7,2	-33,4	99,5	94,6	91,6	-7,9	-3,2	96,4	97,0	+0,6	DB
88,7	+4,7	75,7	101,0	69,8	-7,8	-30,9	93,2	88,6	85,4	-8,4	-4,7	92,3	91,4	-1,0	
114,9	+10,9	88,3	134,7	82,8	-6,2	-38,5	116,7	108,3	108,7	-6,9	+0,4	107,8	112,5	+4,4	
91,7	+1,0	93,1	93,7	86,1	-7,5	-8,1	98,8	91,4	89,9	-9,0	-1,6	95,7	95,1	-0,6	17
85,8	-0,8	85,5	87,0	79,2	-7,4	-9,0	90,8	86,2	83,1	-8,5	-3,6	90,3	88,5	-2,0	
106,8	+4,9	112,7	110,9	103,9	-7,8	-6,3	119,1	104,8	107,4	-9,8	+2,5	109,6	111,9	+2,1	
100,9	+14,4	60,3	131,6	56,3	-6,6	-57,2	100,4	98,7	93,9	-6,5	-4,9	97,3	99,6	+2,4	18
92,3	+12,0	63,3	118,8	58,1	-8,2	-51,1	98,2	93,8	88,4	-8,1	-5,8	94,8	95,0	+0,2	
127,1	+19,6	51,4	170,7	50,8	-1,2	-70,2	113,2	113,7	110,8	-2,1	-2,6	105,1	113,4	+7,9	
91,3	-0,2	89,6	117,1	81,1	-9,5	-30,7	102,4	101,6	99,1	-3,2	-2,5	106,3	102,0	-4,0	DC
89,5	+0,9	83,8	113,2	74,0	-11,7	-34,6	98,5	98,2	93,6	-5,0	-4,7	105,0	98,3	-6,4	
97,2	-4,2	109,8	130,4	105,1	-4,3	-19,4	115,6	113,0	117,8	+1,9	+4,2	110,8	114,3	+3,2	
96,3	-2,3	96,7	90,2	98,7	+2,1	+9,4	96,4	93,8	94,5	-2,0	+0,7	96,6	95,1	-1,6	DD
93,6	-3,1	93,5	86,5	94,7	+1,3	+9,5	93,4	91,4	90,6	-3,0	-0,9	94,1	92,4	-1,8	
125,2	+4,6	131,2	129,8	142,9	+8,9	+10,1	129,4	119,5	136,3	+5,3	+14,1	122,9	124,5	+1,3	
104,4	-2,2	102,1	104,7	104,9	+2,7	+0,2	103,7	103,5	104,8	+1,1	+1,3	105,0	103,6	-1,3	DE
101,3	-0,8	98,7	100,8	99,9	+1,2	-0,9	100,3	102,3	100,4	+0,1	-1,9	100,7	101,3	+0,6	
115,6	-5,9	114,3	118,2	122,8	+7,4	+3,9	115,9	107,7	120,5	+4,0	+11,9	120,4	111,8	-7,1	
108,2	-6,0	105,4	108,2	107,2	+1,7	-0,9	107,7	102,2	107,7	-	+5,4	110,1	104,8	-4,7	21
104,3	-4,1	100,7	102,8	100,6	-0,1	-2,1	103,0	100,3	101,7	-1,3	+1,4	104,2	101,6	-2,5	
116,9	-9,5	116,0	120,3	122,0	+5,2	+1,4	118,1	106,5	121,1	+2,5	+13,7	123,2	112,3	-8,8	
124,5	-12,5	122,7	127,3	126,3	+2,9	-0,8	125,9	116,4	126,8	+0,7	+8,9	130,9	121,1	-7,5	21.1
119,3	-10,7	115,6	117,7	114,1	-1,3	-3,1	118,6	115,2	115,9	-2,3	+0,6	122,1	116,9	-4,3	
130,7	-14,5	131,2	138,9	140,8	+7,3	+1,4	134,7	117,7	139,9	+3,9	+18,9	141,4	126,2	-10,7	
95,4	+1,8	91,9	93,2	92,2	+0,3	-1,1	93,3	91,1	92,7	-0,6	+1,8	99,8	92,2	-1,7	21.2
96,4	+0,7	92,9	95,0	93,4	+0,5	-1,7	94,8	92,4	94,2	-0,6	+1,9	94,8	93,6	-1,3	
91,1	+6,9	87,7	85,6	86,9	-0,9	+1,5	87,3	85,6	86,3	-1,1	+0,8	89,5	86,5	-3,4	
98,8	+5,2	97,2	99,3	101,5	+4,4	+2,2	97,7	105,5	100,4	+2,8	-4,8	97,4	101,6	+4,3	22
97,8	+3,6	98,4	98,6	99,1	+2,8	+0,5	97,2	104,7	98,8	+1,6	-5,6	96,6	100,9	+4,5	
108,8	+22,0	105,2	107,0	127,3	+21,0	+19,0	103,8	114,2	117,2	+12,9	+2,6	106,1	109,0	+3,7	
106,4	-2,3	106,4	105,1	107,1	+0,7	+1,9	108,6	99,3	106,1	-2,3	+6,8	108,3	104,0	-2,2	DB
103,0	+0,1	100,3	97,6	99,1	-1,2	+1,5	101,1	95,9	98,3	-2,8	+2,5	98,4	98,5	-0,9	
110,4	-4,7	113,4	113,7	116,3	+2,6	+2,3	117,2	103,3	115,0	-1,9	+11,3	114,2	110,3	-3,4	
110,2	-5,7	111,1	109,2	114,1	+2,7	+4,5	114,3	102,6	111,7	-2,3	+8,9	112,2	108,4	-3,4	24.1
113,7	-0,1	109,6	106,7	110,2	+0,5	+3,3	111,1	104,6	108,5	-2,3	+3,7	108,3	107,9	-0,4	
107,3	-10,1	112,2	111,3	117,3	+4,5	+5,4	116,9	100,9	114,3	-2,2	+13,3	115,4	108,9	-5,6	
100,3	-0,7	100,2	104,6	105,8	+5,6	+1,1	103,1	99,0	105,2	+2,0	+6,3	103,8	101,0	-2,7	24.4
94,7	+2,6	91,9	95,7	91,4	-0,5	-4,5	94,5	93,1	93,5	-1,1	+0,4	94,8	93,8	-1,1	
109,5	-4,9	113,6	119,2	129,2	+13,7	+8,4	117,3	108,5	124,2	+6,9	+14,5	118,6	112,9	-4,8	
113,8	+2,2	107,9	103,6	108,2	+0,3	+4,4	107,3	105,2	105,9	-1,3	+0,7	103,0	106,2	+3,1	DH
109,3	+1,7	101,7	96,2	100,4	-1,3	+4,4	100,9	100,6	98,3	-2,6	-2,3	98,1	100,7	+2,7	
127,4	+3,6	126,6	125,7	131,6	+3,9	+4,7	126,4	118,8	128,7	+1,8	+8,3	117,4	122,6	+4,4	
114,1	+4,2	107,7	102,8	108,7	+0,9	+5,7	106,7	104,9	105,8	-0,8	+0,9	101,6	105,8	+4,1	25.2
109,4	+3,6	101,3	95,4	100,8	-0,5	+5,7	100,0	100,2	98,1	-1,9	-2,1	96,6	100,1	+3,6	
129,6	+6,0	128,4	127,0	134,3	+4,6	+5,7	128,5	120,1	130,7	+1,7	+8,8	117,9	124,3	+5,4	
99,6	-1,7	97,1	85,8	95,8	-1,3	+11,7	93,5	91,2	90,8	-2,9	-0,4	93,7	92,3	-1,5	DI
100,6	-0,6	94,3	79,7	92,9	-1,5	+16,6	88,4	90,2	86,3	-2,4	-4,3	89,9	89,3	-0,7	
96,4	-5,0	105,7	104,6	104,9	-0,8	+0,3	109,2	94,2	104,8	-4,0	+11,3	105,2	101,7	-3,3	
97,4	-3,7	99,1	96,3	96,9	-2,2	+0,6	99,3	93,2	96,6	-2,7	+3,6	98,5	96,2	-2,3	26.1
97,9	-3,3	95,7	91,7	93,4	-2,4	+1,9	94,2	93,1	92,6	-1,7	-0,5	94,7	93,6	-1,2	
96,1	-4,5	107,3	107,1	105,1	-2,1	-1,9	111,4	93,4	106,1	-4,8	+13,6	107,6	102,4	-4,8	
105,8	-4,9	106,2	102,0	103,2	-2,8	+1,2	107,7	100,8	102,6	-4,7	+1,8	103,9	104,3	+0,4	DJ
104,5	-2,8	101,6	96,8	98,0	-3,5	+1,2	102,1	99,0	97,4	-4,6	-1,6	98,6	100,6	+2,0	
109,4	-10,3	119,7	117,1	118,1	-1,3	+0,9	124,0	106,3	117,6	-5,2	+10,6	119,7	115,1	-3,8	

FRUEHERES
3 INDEX DES AUFTRAGSEINGANGS
1995
NACH ABSCHNITTEN, UNTERABSCHNITTEN,
DER KLASSIFIKATION DER WIRTSCHAFTS
3.1 ORIGINAL

VOLUMEN

WZ93- SCHL.	WIRTSCHAFTSZWEIG		VERAENDERUNG IN % JULI 1999 GEGEN			VERAENDERUNG IN % JUNI 1999 GEGEN			KUMULIERT		2-MONATS- DURCHSCHNITT	
			1999			1999			JAN. 1999	VER- AEND. BIS	JUNI 1999	VER- AEND. IN %
			JULI	JULI 1998	JUNI 1999	JUNI	JUNI 1998	MAI 1999	JULI 1999	IN % GEGEN VORJAHR!	JULI 1999	IN % GEGEN VORJAHR!
27	METALLERZEUGUNG UND -BEARBEITUNG	INSGESAMT INLAND AUSLAND	109,6 105,8 116,9	+5,1 +2,2 +10,4	-1,9 +2,5 -8,7	111,7 103,2 128,0	-4,1 -4,0 -4,3	+12,0 +9,7 +15,9	106,2 100,8 116,7	-5,8 -7,1 -3,2	110,7 104,5 122,5	+0,3 -0,9 +2,3
27.1	ERZEUGUNG VON ROHEISEN, STAHL UND FERROLEGIE- RUNGEN (EGKS) 1)	INSGESAMT INLAND AUSLAND	111,7 108,3 118,3	+10,3 +8,3 +14,0	-1,1 +2,8 -7,4	112,9 105,4 127,7	+9,0 -0,6 +28,9	+14,2 +12,6 +16,8	106,2 101,9 114,6	-4,2 -8,5 +4,5	112,3 106,9 123,0	+9,6 +3,8 +21,2
27.5	GIessereIINDUSTRIE	INSGESAMT INLAND AUSLAND	109,8 106,7 120,9	-1,1 -7,1 +24,0	-9,8 -3,4 -25,4	121,7 110,5 162,0	+6,2 -5,5 +52,5	+9,4 +5,2 +21,2	111,2 106,8 127,1	-4,1 -9,1 +15,4	115,8 108,6 141,5	+2,7 -6,3 +38,9
28	HERSTELLUNG VON METALL- ERZEUGNISSEN	INSGESAMT INLAND AUSLAND	103,9 100,4 119,4	-2,8 -4,6 +4,3	-2,9 -1,2 -8,6	107,0 101,6 130,7	-1,2 +0,3 -5,6	+9,0 +6,7 +17,5	100,7 96,5 119,0	-2,5 -2,1 -3,8	105,5 101,0 125,1	-2,0 -2,2 -1,1
28.1	STAHL- UND LEICHTMETALL- BAU	INSGESAMT INLAND AUSLAND	104,0 100,1 143,6	+4,7 +1,8 +30,8	+1,9 -8,1 -9,1	102,1 96,7 157,9	+4,7 +1,3 +32,9	+9,8 +6,9 +33,0	93,1 89,9 125,4	+2,3 +1,1 +11,0	103,1 98,4 150,8	+4,8 +1,5 +31,9
DK	MASCHINENBAU	INSGESAMT INLAND AUSLAND	99,2 96,8 102,1	-7,9 -5,8 -10,0	-8,0 -6,4 -9,6	107,8 103,4 113,0	-7,9 -5,4 -10,6	+14,7 +17,0 +12,3	99,5 95,3 104,5	-9,3 -8,0 -10,6	103,5 100,1 107,6	-7,9 -5,7 -10,3
29.1	H.V. MASCHINEN F.D.ERZUEG. U. NUTZG.V. MECHAN. ENERGIE (O. LUFT-, STRASS.FAHRZ.BAU)	INSGESAMT INLAND AUSLAND	93,4 92,0 95,4	-8,8 -8,5 -9,1	-10,4 -8,1 -13,0	104,2 100,1 109,7	-16,8 -11,7 -22,3	+15,1 +17,9 +11,9	98,4 91,7 107,3	-8,3 -8,5 -8,1	98,8 96,1 102,6	-13,3 -10,2 -16,7
29.3	HERSTELLUNG VON LAND- U. FORSTWIRTSCHAFTLICHEN MASCHINEN	INSGESAMT INLAND AUSLAND	80,1 74,0 86,0	-1,5 +7,9 -8,1	-10,3 -2,6 -15,8	89,3 76,0 102,1	-7,1 -6,7 -7,5	+0,2 -11,1 +10,0	103,6 96,1 111,0	-8,5 +3,2 -16,4	84,7 75,0 94,1	-4,5 -0,1 -7,7
29.4	HERSTELLUNG VON WERK- ZEUGMASCHINEN	INSGESAMT INLAND AUSLAND	98,3 101,1 95,5	-15,8 -17,6 -13,7	-12,0 -13,0 -10,9	111,7 116,2 107,2	-5,7 -6,2 -5,2	+19,8 +26,3 +13,7	101,9 102,6 101,2	-9,4 -8,7 -10,0	105,0 108,7 101,4	-10,7 -11,8 -8,4
DL	H.V. BUEROMASCH., DATENVERARB. GER. U. -EINRICHTG.; ELEKTROT., FEINMECHANIK U. OPTIK	INSGESAMT INLAND AUSLAND	124,8 110,5 148,8	+10,2 +5,1 +17,4	-1,7 -3,8 +1,1	126,9 114,9 147,2	+16,5 +15,2 +18,4	+14,3 +10,8 +19,5	115,3 104,5 133,5	+5,8 +2,8 +10,0	125,9 112,7 148,0	+13,3 +10,1 +17,8
30	H.V. BUEROMASCHINEN, DATENVERARBEITUNGSGE- RAETEN U. -EINRICHTUNGEN	INSGESAMT INLAND AUSLAND	104,8 97,1 118,3	-15,3 -20,1 -7,4	+4,9 +4,2 +6,1	99,9 93,2 111,5	-7,1 -17,4 +13,4	+0,3 +9,8 -10,9	102,2 95,0 114,7	-13,1 -19,1 -2,6	102,4 95,2 114,9	-11,5 -18,8 +1,7
31	HERSTELLUNG VON GERAETEN DER ELEKTRIZITAETSERZUE- GUNG, -VERTEILUNG U. AE.	INSGESAMT INLAND AUSLAND	115,9 107,7 133,2	+6,9 +3,0 +14,3	+1,8 -2,5 +10,0	113,9 110,5 121,1	+11,4 +15,2 +4,8	+6,3 +4,4 +10,0	109,1 104,9 118,2	+3,1 +3,9 +2,0	114,9 109,1 127,2	+9,1 +8,8 +9,7
31.2	HERSTELLUNG VON ELEK- TRIZITAETSERZUEGUNG- U. -SCHALTTECHNISCHEM	INSGESAMT INLAND AUSLAND	117,5 107,0 139,0	+1,9 -4,5 +14,1	-2,8 -13,6 +21,1	120,9 123,8 114,8	+9,4 +20,2 -8,9	+14,4 +20,5 +2,8	112,8 109,9 118,6	+0,4 +1,0 -0,9	119,2 115,4 126,9	+5,6 +7,2 +2,4
31.6	HERSTELLUNG VON ELEK- TRISCHEN AUSRUESTUNGEN A.N.G.	INSGESAMT INLAND AUSLAND	107,5 104,8 113,6	+11,1 +10,7 +11,8	+7,7 +10,0 +3,3	99,8 95,3 110,0	+11,5 +7,8 +19,7	+3,3 -0,2 +11,1	102,9 97,7 114,8	+7,5 +5,2 +12,5	103,7 100,1 111,8	+11,3 +9,3 +15,5
32	RUNDFUNK-, FERNSEH- UND NACHRICHTENTECHNIK	INSGESAMT INLAND AUSLAND	159,5 136,3 185,5	+41,3 +36,4 +45,4	-5,3 -8,8 -2,2	168,4 149,5 189,7	+40,9 +51,5 +32,7	+27,2 +19,4 +35,0	139,4 120,2 161,1	+24,1 +18,9 +28,9	164,0 142,9 187,6	+41,1 +43,9 +38,7
33	MEDIZIN-, MESS-, STEUER- UND REGELUNGSTECHNIK, OPTIK	INSGESAMT INLAND AUSLAND	114,0 97,9 139,7	-4,1 -5,4 -2,9	-5,6 -3,8 -7,5	120,8 101,8 151,1	+7,8 -2,0 +20,4	+20,7 +18,0 +23,5	107,4 92,5 131,4	-0,9 -4,0 +2,7	117,4 99,9 145,4	+1,6 -3,7 +7,9
DM	FAHRZEUGBAU	INSGESAMT INLAND AUSLAND	128,9 112,5 146,5	-6,6 -17,3 +4,6	-8,8 -6,6 -10,4	141,3 120,4 163,5	+13,9 +8,0 +18,9	+14,2 +6,2 +21,4	132,6 118,4 147,8	+0,2 -2,7 +3,0	135,1 116,5 155,0	+3,1 -5,9 +11,7
34	HERSTELLUNG VON KRAFTWAGEN UND KRAFTWAGENTEILEN	INSGESAMT INLAND AUSLAND	137,0 121,7 152,4	+2,0 -4,9 +8,2	-3,0 -5,3 -1,2	141,3 128,5 154,3	+13,0 +7,2 +18,5	+6,9 +6,6 +7,2	137,4 126,0 149,0	+5,5 +1,9 +8,8	139,2 125,1 153,4	+7,3 +0,9 +13,2
34.1	HERSTELLUNG VON KRAFTWAGEN UND KRAFTWAGENMOTOREN	INSGESAMT INLAND AUSLAND	134,7 107,9 157,9	+0,4 -9,4 +7,3	-4,5 -11,3 -	141,0 121,6 157,9	+16,5 +10,4 +21,0	+7,1 +9,3 +5,8	136,7 117,1 153,8	+5,2 -0,8 +9,7	137,9 114,8 157,9	+8,1 +0,2 +13,7
35	SONSTIGER FAHRZEUGBAU	INSGESAMT INLAND AUSLAND	74,7 59,8 96,8	-54,0 -67,1 -27,3	-46,9 -19,6 -59,6	140,8 74,4 239,5	+19,4 +17,0 +20,5	+112,0 +1,9 +322,4	100,0 74,9 137,2	-31,3 -32,3 -30,5	107,8 67,1 168,2	-23,1 -45,4 +1,3
35.1	SCHIFFBAU	INSGESAMT INLAND AUSLAND	19,5 11,5 37,0	-69,6 -29,0 -78,1	-76,9 -54,5 -82,7	84,3 25,3 213,7	+36,6 -42,4 +109,5	+778,1 +201,2 +1596,0	56,0 25,2 123,5	-45,5 -13,7 -53,2	51,9 18,4 125,4	-17,5 -38,9 -7,5
35.3	LUFT- UND RAUMFAHRZEUGBAU	INSGESAMT INLAND AUSLAND	114,2 102,3 122,9	-8,9 -14,4 -5,2	-46,2 -14,1 -56,2	212,3 119,1 280,5	+17,7 +39,0 +12,4	+143,5 +14,0 +276,0	132,7 107,1 151,5	-29,1 -42,8 -19,0	163,3 110,7 201,7	+6,8 +7,9 +6,4
36.1	HERSTELLUNG VON MOEBELN	INSGESAMT INLAND AUSLAND	84,0 81,0 103,8	-7,5 -7,7 -6,6	-10,9 -10,1 -14,7	94,3 90,1 121,7	+1,7 +1,3 +3,5	+10,6 +10,1 +12,5	92,3 88,9 114,6	-4,3 -5,3 +2,1	89,2 85,6 112,8	-2,8 -3,2 -1,4

1) EUROPAEISCHE GEMEINSCHAFT FUER KOHLE UND STAHL.

STBA, FS 4, R 2.2, 7/1999

BUNDESGEBIET

FUER DAS VERARBEITENDE GEBERBE
 = 100
 ABTEILUNGEN, GRUPPEN UND KLASSEN
 ZWEITE, AUSGABE 1993 (W293)
 WERT

INDEX

1998 JULI	VER- AEND. IN % GEGEN JULI 1997	1998						VERAENDERUNG IN % 1.HJ 1999 GEGEN				1997		VER- AEND. IN % GEGEN 1997	W293 SCHL.	
		1998 2.VJ	1999 1.VJ	1999 2.VJ		2.VJ 1999 GEGEN		1998 1.HJ	1998 2.HJ	1999 1.HJ	1999		1997			1998
				2.VJ	1.VJ	2.VJ	1.VJ				1.HJ	2.HJ				
104,3	-11,6	109,7	106,3	105,1	-4,2	-1,1	114,1	97,8	106,7	-7,4	+8,1	111,9	105,9	-5,4	27	
103,5	-7,5	105,4	101,3	98,6	-6,5	-2,7	109,4	96,1	99,9	-8,7	+4,0	105,2	102,7	-2,4		
105,9	-18,3	118,0	115,9	117,5	-0,4	+1,4	123,1	101,1	116,7	-5,2	+15,4	124,7	112,1	-10,1		
101,3	-17,4	105,2	106,2	104,4	-0,8	-1,7	112,4	95,6	105,3	-6,3	+10,1	111,6	104,0	-6,8	27.1	
100,0	-12,4	108,0	103,1	98,7	-8,6	-4,3	113,3	94,3	100,9	-10,9	+7,0	106,0	103,8	-2,1		
103,8	-25,7	99,6	112,3	115,7	+16,2	+3,0	110,7	98,2	114,0	+3,0	+16,1	122,4	104,5	-14,6		
111,0	-4,7	114,1	107,1	115,9	+1,6	+8,2	116,7	112,5	111,5	-4,5	-0,9	106,7	114,6	+7,4	27.5	
114,8	-0,3	116,1	106,2	107,5	-7,4	+1,2	117,9	111,3	106,9	-9,3	-4,0	106,6	114,6	+7,5		
97,5	-19,8	106,8	110,0	146,3	+37,0	+39,0	112,2	118,7	128,2	+14,3	+9,9	107,0	114,4	+6,9		
106,9	+0,9	103,4	98,6	101,6	-1,7	+3,0	102,7	103,2	100,1	-2,5	-3,0	97,7	103,0	+5,4	28	
105,2	+0,5	99,1	94,0	97,6	-1,5	+3,8	97,5	100,8	95,8	-1,7	-5,0	94,4	99,2	+5,1		
114,5	+3,2	122,2	118,9	119,1	-2,5	+0,2	125,2	113,7	119,0	-5,0	+4,7	112,4	119,5	+6,3		
99,3	-8,5	94,6	85,6	96,9	+2,4	+13,2	89,7	91,5	91,2	+1,7	-0,3	89,7	90,6	+1,0	28.1	
98,3	-9,1	92,0	83,2	93,2	+1,3	+12,0	87,4	89,6	88,2	+0,9	-1,6	88,3	88,5	+0,2		
109,8	-1,9	120,9	110,0	134,7	+11,4	+22,5	113,6	111,3	122,4	+7,7	+10,0	103,9	112,4	+8,2		
107,7	-3,4	109,0	98,9	100,2	-8,1	+1,3	110,0	102,4	99,6	-9,5	-2,7	103,9	106,2	+2,2	DK	
102,8	+0,1	103,3	95,7	94,4	-8,6	-1,4	103,7	99,8	95,1	-8,3	-4,7	95,8	101,8	+6,3		
113,5	-6,8	115,8	102,7	107,1	-7,5	+4,3	117,5	105,4	104,9	-10,7	-0,5	113,5	111,5	-1,8		
102,4	-10,3	107,0	100,5	98,0	-8,4	-2,5	108,1	99,4	99,2	-8,2	-0,2	101,5	103,7	+2,2	29.1	
100,5	-2,0	100,4	92,5	90,9	-9,5	-1,7	100,1	95,9	91,7	-8,4	-4,4	91,0	98,0	+7,7		
105,0	-19,0	115,9	111,2	107,4	-7,3	-3,4	118,8	104,1	103,3	-8,0	+5,0	115,5	111,4	-3,5		
81,3	-11,2	104,7	120,9	94,1	-10,1	-22,2	118,5	89,9	107,5	-9,3	+19,6	105,0	104,2	-0,8	29.3	
68,6	-4,6	81,6	112,2	87,4	+7,1	-22,1	97,2	83,9	99,8	+2,7	+19,0	95,1	90,6	-4,7		
93,6	-15,4	127,1	129,6	100,7	-20,8	-22,3	139,3	95,9	115,2	-17,3	+20,1	114,7	117,6	+2,5		
116,7	+18,5	114,0	99,4	105,6	-7,4	+6,2	111,8	110,2	102,5	-8,3	-7,0	98,3	111,0	+12,9	29.4	
122,7	+31,8	115,1	103,5	102,3	-11,1	-1,2	110,7	115,1	102,9	-7,0	-10,6	93,1	112,9	+21,3		
110,7	+6,5	112,8	95,4	108,9	-3,5	+14,2	112,8	105,4	102,1	-9,5	-3,1	103,4	109,1	+5,5		
113,2	+6,4	106,0	112,2	115,2	+8,7	+2,7	108,4	110,0	113,7	+4,9	+3,4	106,3	109,2	+2,7	DL	
105,1	+3,9	98,2	101,5	105,5	+7,4	+3,9	101,1	100,8	102,5	+2,4	+2,7	98,0	100,9	+3,0		
126,8	+10,2	119,0	130,3	131,6	+10,6	+1,0	120,5	125,6	131,0	+6,7	+4,3	120,2	123,1	+2,4		
123,8	+7,1	114,0	105,4	98,0	-14,0	-7,0	116,5	112,7	101,7	-12,7	-9,8	116,2	114,6	-1,4	30	
121,6	-4,5	115,6	101,5	87,7	-24,1	-13,6	116,7	104,9	94,6	-18,9	-9,8	118,9	110,8	-6,8		
127,7	+34,1	111,2	112,2	116,1	+4,4	+3,5	116,2	126,3	114,1	-1,8	-9,7	111,6	121,2	+8,6		
108,4	+3,7	102,1	108,4	107,7	+5,5	-0,6	105,4	103,9	108,0	+2,5	+3,9	103,9	104,6	+0,7	31	
104,6	+2,9	97,0	102,8	106,0	+9,3	+3,1	100,5	101,0	104,4	+3,9	+3,4	97,7	100,7	+3,1		
116,5	+5,5	112,8	120,2	111,2	-1,4	-7,5	115,8	110,2	115,7	-0,1	+5,0	117,0	113,0	-3,4		
115,3	+7,9	109,8	113,6	110,3	+0,5	-2,9	111,9	108,9	112,0	+0,1	+2,8	107,1	110,4	+3,1	31.2	
112,1	+5,9	105,2	109,8	110,9	+5,4	+1,0	108,3	106,3	110,4	+1,9	+3,9	100,8	107,3	+6,4		
121,8	+11,7	119,1	121,4	109,1	-8,4	-10,1	119,4	114,2	115,3	-3,4	+1,0	119,9	116,8	-2,6		
96,8	+2,9	88,9	107,1	97,2	+9,3	-9,2	95,5	97,2	102,2	+7,0	+5,1	100,4	96,3	-4,1	31.6	
94,7	+4,8	87,0	97,1	96,0	+10,3	-1,1	92,6	97,7	96,6	+4,3	-1,1	93,6	95,1	+1,6		
101,6	-1,1	93,3	130,2	99,9	+7,1	-23,3	102,1	95,8	115,1	+12,7	+20,1	116,2	99,0	-14,8		
112,9	+7,7	111,8	128,0	144,2	+29,0	+12,7	112,2	124,7	136,1	+21,3	+9,1	107,6	118,5	+10,1	32	
99,9	+10,9	97,2	107,7	127,4	+31,1	+18,3	101,3	102,3	117,6	+16,1	+15,0	90,0	101,8	+13,1		
127,6	+5,2	128,2	151,0	163,1	+27,2	+8,0	124,6	149,9	157,0	+26,0	+4,7	127,4	137,3	+7,8		
118,9	+10,0	104,1	105,8	106,9	+2,7	+1,0	106,7	105,5	106,3	-0,4	+0,8	105,7	106,1	+0,4	33	
103,5	+5,0	93,7	92,0	91,2	-2,7	-0,9	95,2	96,7	91,6	-3,8	-5,3	96,8	95,9	-0,9		
143,9	+16,6	121,0	127,9	132,0	+3,1	+3,2	125,3	119,9	130,0	+3,8	+8,4	119,9	122,6	+2,3		
138,0	+20,7	129,2	131,7	134,8	+4,3	+2,4	131,3	129,9	133,2	+1,4	+2,5	116,7	130,6	+11,9	DM	
136,1	+27,2	113,0	120,3	118,5	+4,9	-1,5	119,3	119,7	119,4	+0,1	-0,3	105,8	119,5	+12,9		
140,0	+14,7	146,4	143,7	152,2	+4,0	+5,9	144,1	140,8	148,0	+2,7	+5,1	128,3	142,4	+11,0		
134,3	+12,2	128,5	137,1	137,9	+7,3	+0,6	129,6	129,0	137,5	+6,1	+6,6	117,7	129,3	+9,9	34	
128,0	+12,0	120,9	127,8	125,7	+4,0	-1,6	122,9	119,4	126,8	+3,2	+6,2	111,0	121,1	+9,1		
140,8	+12,5	136,1	146,6	150,3	+10,4	+2,5	136,4	138,8	148,4	+8,8	+6,9	124,5	137,6	+10,5		
134,2	+11,6	127,8	137,1	137,1	+7,3	-	129,2	127,6	137,1	+6,1	+7,4	118,4	128,4	+8,4	34.1	
119,1	+9,3	114,4	120,3	116,9	+2,2	-2,8	117,8	109,7	118,6	+0,7	+8,1	108,5	113,8	+4,9		
147,2	+13,3	139,3	151,6	154,6	+11,0	+2,0	139,0	143,1	153,1	+10,1	+7,0	126,9	141,1	+11,2		
162,3	+108,1	134,0	94,6	113,7	-15,1	+20,2	142,8	135,6	104,2	-27,0	-23,2	109,6	139,2	+27,0	35	
182,0	+178,7	68,0	77,6	77,3	+13,7	-0,4	98,9	121,3	77,4	-21,7	-36,2	76,1	110,1	+44,7		
133,2	+37,3	232,0	120,0	167,8	-27,7	+39,8	208,3	157,2	143,9	-30,9	-8,5	159,4	182,7	+14,6		
64,1	+120,3	153,7	89,8	34,4	-77,6	-61,7	109,1	47,4	62,1	-43,1	+31,0	54,3	78,3	+44,2	35.1	
16,2	-18,2	37,4	40,7	14,4	-61,5	-64,6	31,3	29,5	27,5	-12,1	-6,8	38,8	30,4	-21,6		
169,2	+242,5	408,4	197,3	78,5	-80,8	-60,2	279,7	87,2	137,9	-50,7	+58,1	88,4	183,5	+107,6		
125,3	+3,0	142,7	98,8	172,9	+21,2	+75,0	197,5	202,7	135,8	-31,2	-33,0	156,8	200,1	+27,6	35.3	
119,5	-3,2	92,4	106,8	108,9	+17,9	+2,0	198,7	210,0	107,9	-45,7	-48,6	112,8	204,3	+81,1		
129,6	+7,7	179,5	92,9	219,7	+22,4	+136,5	196,6	197,4	156,3	-20,5	-20,8	189,0	197,0	+4,2		
90,8	-1,8	92,9	96,8	90,6	-2,5	-6,4	97,3	93,1	93,7	-3,7	+0,6	93,8	95,2	+1,5	36.1	
87,8	-1,9	90,0	93,5	87,0	-3,3	-7,0	95,0	91,0	90,3	-4,9	-0,8	91,3	93,0	+1,9		
111,1	-0,9	111,7	118,1	114,7	+2,7	-2,9	112,4	107,0	116,4	+3,6	+8,8	110,1	109,7	-0,4		

FRUEHERES BUNDESGBIET

3 INDEX DES AUFTRAGSEINGANGS FUER DAS VERARBEITENDE GEWERBE
1995 = 1003.2 ZEITREIHENANALYSE - BERLINER VERFAHREN (BV 4)
WERTINDEX

WZ93- SCHL.	WIRTSCHAFTSZWEIG		ORIGINALWERT		KALENDER- U. SAISON- BEREINIGTER WERT BERLINER VERFAHREN, VERSION 4		GLATTE KOMPONENTE	
			1999 JULI	VERAEND. GEGENUEBER VORJAHRES- MONAT IN %	1999 JULI	VERAEND. GEGENUEBER VORMONAT IN %	1999 JULI	VERAEND. GEGENUEBER VORMONAT IN %
D	VERARBEITENDES GEWERBE 1)	INSGESAMT	111,2	-2,2	109,1	-1,4	109,1	+0,3
		INLAND	101,0	-6,2	98,2	-2,2	98,9	-0,2
		AUSLAND	128,5	+3,6	127,8	-0,2	126,5	+0,9
	VORLEISTUNGSGUETER- PRODUZENTEN	INSGESAMT	110,5	+0,7	108,4	+1,8	106,4	+0,5
		INLAND	104,8	-2,1	101,4	+0,9	100,1	+0,1
		AUSLAND	121,9	+6,1	122,2	+3,1	119,0	+1,1
	INVESTITIONSGUETER- PRODUZENTEN	INSGESAMT	116,0	-5,5	111,8	-5,6	114,3	+0,2
		INLAND	103,0	-10,7	96,8	-6,8	100,6	-0,5
		AUSLAND	133,9	+0,5	133,0	-4,0	133,3	+0,8
	GEBRAUCHSGUETER- PRODUZENTEN	INSGESAMT	111,1	-1,8	112,2	-4,1	113,9	0
		INLAND	92,4	-7,6	97,1	-4,0	98,2	-0,5
		AUSLAND	138,0	+4,4	134,0	-4,4	136,4	+0,4
	VERBRAUCHSGUETER- PRODUZENTEN	INSGESAMT	92,4	-4,4	95,8	+3,9	94,6	-0,1
		INLAND	81,5	-11,0	87,2	-0,3	86,8	-0,6
		AUSLAND	120,0	+9,3	118,0	+13,9	114,4	+0,9
DB	TEXTIL- UND BEKLEIDUNGS- GEWERBE	INSGESAMT	82,1	-14,2	87,5	-4,0	88,3	-0,8
		INLAND	73,8	-17,0	80,5	-5,5	82,1	-1,1
		AUSLAND	105,0	-8,5	106,5	-0,3	105,2	-0,2
17	TEXTILGEWERBE	INSGESAMT	80,1	-13,0	85,4	-3,6	85,6	-0,8
		INLAND	73,1	-15,1	77,8	-5,5	78,9	-1,3
		AUSLAND	98,1	-8,7	104,3	-0,5	102,5	-0,2
18	BEKLEIDUNGSGEWERBE	INSGESAMT	84,7	-15,8	90,4	-3,8	91,8	-0,9
		INLAND	74,7	-19,2	84,0	-5,3	86,2	-0,9
		AUSLAND	115,5	-8,3	109,4	0	109,1	-0,4
DC	LEDERGEWERBE	INSGESAMT	84,4	-9,7	98,7	-3,7	99,6	+0,1
		INLAND	81,9	-10,7	94,4	-0,4	94,4	-0,1
		AUSLAND	93,1	-6,6	113,3	-12,2	118,1	+0,8
DD	HOLZGEWERBE (OHNE HERSTELLUNG VON MOEBELN)	INSGESAMT	95,3	-0,9	94,6	-0,9	93,8	+0,5
		INLAND	91,2	-2,3	90,4	-1,1	89,7	+0,3
		AUSLAND	138,9	+9,5	139,7	0	138,3	+1,5
DE	PAPIER- UND DRUCKGEWERBE	INSGESAMT	101,3	+1,6	102,6	+1,3	101,4	+0,7
		INLAND	95,5	-1,2	98,0	-0,1	97,5	+0,4
		AUSLAND	121,8	+10,3	119,3	+6,0	115,5	+1,9
21	PAPIERGEWERBE	INSGESAMT	101,4	+0,5	100,0	+1,6	98,6	+0,8
		INLAND	93,2	-4,0	93,3	-1,0	92,8	+0,3
		AUSLAND	119,8	+9,7	115,6	+7,3	111,6	+1,7
21.1	H.V. HOLZSTOFF, ZELLSTOFF, PAPIER, KARTON UND PAPPE	INSGESAMT	116,3	+4,8	114,1	+3,7	112,1	+1,5
		INLAND	100,3	-3,3	100,4	-1,4	100,3	+0,8
		AUSLAND	135,5	+13,2	130,8	+9,3	126,2	+2,4
21.2	PAPIER-, KARTON- UND PAPPEVERARBEITUNG	INSGESAMT	89,7	-3,4	88,7	-0,9	87,9	0
		INLAND	89,5	-4,4	89,2	-1,2	88,8	0
		AUSLAND	90,7	+0,9	86,1	-0,3	84,1	-0,1
22	DRUCKGEWERBE, VERVIEL- FAELTIGUNG VON BESPIELTEN TON-, BILD- U. DATENTRAEGERN	INSGESAMT	101,2	+3,3	106,3	+0,3	105,7	+0,7
		INLAND	98,2	+2,0	103,1	+0,2	102,8	+0,5
		AUSLAND	132,8	+14,2	138,6	-0,1	136,9	+2,5
D6	CHEMISCHE INDUSTRIE	INSGESAMT	103,9	-1,0	101,8	+2,7	99,8	+0,5
		INLAND	94,4	-5,9	91,9	+0,4	90,7	-0,1
		AUSLAND	114,8	+4,2	113,3	+4,9	110,4	+1,0
24.1	HERSTELLUNG VON CHEMISCHEN GRUNDSTOFFEN	INSGESAMT	102,0	-0,2	99,5	-0,8	97,4	+0,9
		INLAND	96,5	-5,1	90,9	-1,7	89,7	+0,3
		AUSLAND	106,6	+3,8	106,4	-0,6	103,8	+1,4
24.4	HERSTELLUNG VON PHARMA- ZEUTISCHEN ERZEUGNISSEN	INSGESAMT	113,3	+7,9	113,9	+14,1	110,5	+0,6
		INLAND	91,8	-6,8	95,5	+2,6	94,7	-0,5
		AUSLAND	148,3	+28,3	145,0	+31,6	136,5	+2,1
DH	HERSTELLUNG VON GUMMI- UND KUNSTSTOFFWAREN	INSGESAMT	108,5	-3,5	102,9	-0,9	102,7	0
		INLAND	101,2	-6,0	95,0	-1,3	95,3	-0,2
		AUSLAND	130,4	+3,0	126,1	-0,2	124,9	+0,6
25.2	HERSTELLUNG VON KUNST- STOFFWAREN	INSGESAMT	108,5	-3,6	102,4	-1,0	102,2	0
		INLAND	100,7	-6,6	94,2	-1,7	94,7	-0,3
		AUSLAND	134,2	+4,6	129,1	+0,6	127,0	+0,8
DI	GLASGEWERBE, KERAMIK, VERARBEITUNG VON STEINEN UND ERDEN	INSGESAMT	97,9	+0,2	92,1	+1,1	90,0	+0,6
		INLAND	96,9	-0,9	87,6	+1,5	85,8	+0,4
		AUSLAND	101,2	+4,2	105,6	-0,4	103,2	+1,1
26.1	HERSTELLUNG UND VERAR- BEITUNG VON GLAS	INSGESAMT	94,7	+0,1	94,1	+1,3	91,9	+0,4
		INLAND	93,3	-1,1	89,8	+2,3	87,8	+0,1
		AUSLAND	98,0	+2,6	104,1	-0,6	101,9	+1,3
DJ	METALLERZEUGUNG UND -BE- ARBEITUNG, HERSTELLUNG VON METALLERZEUGNISSEN	INSGESAMT	104,3	-2,1	100,9	+3,0	98,9	+0,2
		INLAND	101,1	-3,9	95,8	+0,6	95,1	-0,1
		AUSLAND	113,5	+2,9	115,6	+8,5	110,0	+1,1

1) AUSGEWAHLTE WIRTSCHAFTSZWEIGE (OHNE ERNAHRUNGSGEWERBE UND TABAKVERARBEITUNG).

STBA, FS 4, R 2.2, 7/1999

FRUEHERES BUNDESGBIET

3 INDEX DES AUFTRAGSEINGANGS FUER DAS VERARBEITENDE GEMWERBE
1995 = 1003.2 ZEITREIHENANALYSE - BERLINER VERFAHREN (BV 4)
WERTINDEX

WZ93- SCHL.	WIRTSCHAFTSZWEIG		ORIGINALWERT		KALENDER- U. SAISON- BEREINIGTER WERT BERLINER VERFAHREN, VERSION 4		GLATTE KOMPONENTE	
			1999 JULI	VERAEND. GEGENUEBER VORJAHRES- MONAT IN %	1999 JULI	VERAEND. GEGENUEBER VORMONAT IN %	1999 JULI	VERAEND. GEGENUEBER VORMONAT IN %
27	METALLERZEUGUNG UND -BEARBEITUNG	INSGESAMT INLAND AUSLAND	100,8 98,3 105,5	-2,4 -4,1 +0,8	97,9 94,1 104,5	+6,9 +5,5 +8,3	93,3 89,8 99,9	+0,4 0 +1,1
27.1	ERZEUGUNG VON ROHEISEN, STAHL UND FERROLEGIE- RUNGEN (EGKS) 1)	INSGESAMT INLAND AUSLAND	94,7 91,9 100,0	-4,3 -5,5 -2,2	90,4 88,4 95,0	+1,0 +6,3 -6,6	86,9 81,8 97,0	+0,3 -0,7 +2,1
27.5	GIESSEREIINDUSTRIE	INSGESAMT INLAND AUSLAND	107,0 108,4 102,1	-7,6 -8,1 -5,3	111,3 109,5 118,9	-1,6 +1,0 -10,6	110,6 107,6 121,3	-0,2 -0,3 +0,2
28	HERSTELLUNG VON METALL- ERZEUGNISSEN	INSGESAMT INLAND AUSLAND	107,0 102,8 125,1	-1,8 -3,8 +5,8	103,7 97,1 130,7	+0,5 -1,9 +7,8	103,3 98,4 124,3	0 -0,3 +1,1
28.1	STAHL- UND LEICHTMETALLBAU	INSGESAMT INLAND AUSLAND	106,9 103,3 144,1	+5,6 +3,1 +29,7	98,9 94,4 143,3	+3,5 +3,6 -0,5	96,9 93,0 135,8	+0,8 +0,5 +2,6
DK	MASCHINENBAU	INSGESAMT INLAND AUSLAND	103,7 101,0 106,8	-7,2 -5,3 -9,5	101,4 100,1 103,5	0 +1,6 -1,4	101,3 97,9 105,3	-0,2 -0,4 -0,1
29.1	H.V. MASCHINEN F.D.ERZEUG. U. NUTZG.V. MECHAN.ENERGIE (O. LUFT-, STRASS. FAHRZ. BAU)	INSGESAMT INLAND AUSLAND	98,5 97,2 100,3	-7,9 -7,5 -8,2	96,3 93,5 101,4	+3,7 +1,5 +7,8	98,2 93,4 104,8	-0,8 -0,8 -0,8
29.3	HERSTELLUNG VON LAND- U. FORSTWIRTSCHAFTLICHEN MASCHINEN	INSGESAMT INLAND AUSLAND	83,8 77,6 89,7	-1,2 +8,5 -8,0	103,0 99,6 107,6	+0,5 +9,6 -5,2	100,7 98,6 103,1	-0,5 +0,4 -1,2
29.4	HERSTELLUNG VON WERK- ZEUGMASCHINEN	INSGESAMT INLAND AUSLAND	104,1 106,8 101,4	-14,7 -16,5 -12,7	102,7 103,3 102,3	-5,0 -5,4 -4,5	104,8 104,6 105,1	-0,9 -1,6 -0,2
DL	H.V. BUEROMASCH., DATENVERARB. GER. U. -EINRICHTG. ;ELEKTROT., FEINMECHANIK U. OPTIK	INSGESAMT INLAND AUSLAND	123,2 108,0 148,6	+9,1 +3,7 +16,3	119,6 105,2 143,2	-0,6 -2,4 +1,1	118,4 105,2 140,5	+1,3 +1,1 +1,6
30	H.V. BUEROMASCHINEN, DATENVERARBEITUNGSGE- RAETEN U. -EINRICHTUNGEN	INSGESAMT INLAND AUSLAND	88,0 76,5 108,2	-22,0 -28,4 -12,1	85,3 71,3 108,0	-3,9 -2,3 -6,7	84,8 69,1 110,7	-1,5 -3,1 +0,5
31	HERSTELLUNG VON GERAETEN DER ELEKTRIZITAETSERZEU- GUNG, -VERTEILUNG U. AE.	INSGESAMT INLAND AUSLAND	117,3 107,5 138,3	+5,9 +1,4 +14,2	113,0 105,0 130,8	-0,6 -3,0 +4,6	112,9 106,8 126,1	+1,1 +0,8 +1,7
31.2	HERSTELLUNG VON ELEK- TRIZITAETSERZEUGUNGS- U. -SCHALTEINRICHTUNGEN	INSGESAMT INLAND AUSLAND	121,1 107,7 148,7	+1,5 -6,5 +16,5	117,6 106,7 139,8	-1,3 -9,9 +15,5	116,7 110,5 129,0	+1,0 +0,5 +1,6
31.6	HERSTELLUNG VON ELEK- TRISCHEN AUSRUESTUNGEN A.N.G.	INSGESAMT INLAND AUSLAND	111,4 108,4 118,3	+9,9 +10,3 +8,8	110,0 105,9 119,3	+4,0 +7,6 -1,7	110,2 105,0 121,4	+1,1 +0,4 +2,1
32	RUNDFUNK-, FERNSEH- UND NACHRICHTENTECHNIK	INSGESAMT INLAND AUSLAND	152,4 130,0 177,7	+41,2 +37,4 +44,5	153,3 129,1 179,3	+1,5 -4,9 +6,2	148,0 126,3 172,2	+2,6 +3,3 +2,1
33	MEDIZIN-, MESS-, STEUER- UND REGELUNGSTECHNIK, OPTIK	INSGESAMT INLAND AUSLAND	118,9 102,7 144,7	-3,4 -4,5 -2,4	110,5 97,2 131,3	-4,0 +0,9 -9,9	111,9 96,8 136,0	+0,6 -0,1 +1,4
DM	FAHRZEUGBAU	INSGESAMT INLAND AUSLAND	134,6 115,6 154,7	-5,5 -17,1 +6,0	131,6 107,7 158,1	-8,5 -11,4 -5,9	136,6 116,4 158,5	-0,1 -1,1 +0,9
34	HERSTELLUNG VON KRAFTWAGEN UND KRAFTWAGENTEILEN	INSGESAMT INLAND AUSLAND	143,1 125,2 161,3	+2,9 -4,6 +9,8	140,5 123,0 158,0	-2,8 -3,1 -2,9	142,2 126,1 159,6	+0,2 -0,5 +0,8
34.1	HERSTELLUNG VON KRAFTWAGEN UND KRAFTWAGENMOTOREN	INSGESAMT INLAND AUSLAND	143,5 113,9 169,0	+2,0 -8,6 +9,3	140,7 113,9 163,1	-4,8 -7,1 -4,3	143,4 117,2 166,0	+0,2 -0,7 +0,7
35	SONSTIGER FAHRZEUGBAU	INSGESAMT INLAND AUSLAND	76,8 61,1 100,0	-53,8 -67,2 -27,3	79,0 32,5 154,2	-43,5 -63,8 -27,4	100,0 70,0 145,1	-2,2 -6,2 +1,0
35.1	SCHIFFBAU	INSGESAMT INLAND AUSLAND	20,1 11,8 38,2	-69,5 -28,9 -78,1	36,0 28,1 51,8	-50,7 +100,7 -74,3	26,7 25,9 48,8	-11,0 +0,4 -13,8
35.3	LUFT- UND RAUMFAHRZEUGBAU	INSGESAMT INLAND AUSLAND	117,9 105,4 126,9	-8,7 -14,4 -5,1	179,5 138,6 202,8	-15,0 -18,3 -16,4	180,4 147,3 201,9	+3,1 0 +3,5
36.1	HERSTELLUNG VON MOEBELN	INSGESAMT INLAND AUSLAND	89,7 86,5 110,3	-6,3 -6,6 -5,2	96,3 94,0 111,6	-2,9 -2,6 -5,4	97,2 94,3 116,8	-0,3 -0,3 -0,1

1) EUROPAEISCHE GEMEINSCHAFT FUER KOHLE UND STAHL.
STBA,FS 4,R 2.2, 7/1999

FRUEHERES BUNDESGBIET

3 INDEX DES AUFTRAGSEINGANGS FUER DAS VERARBEITENDE GEWERBE
1995 = 1003.2 ZEITREIHENANALYSE - BERLINER VERFAHREN (BV 4)
VOLUMENINDEX

WZ93- SCHL.	WIRTSCHAFTSZWEIG	ORIGINALWERT		KALENDER- U. SAISON- BEREINIGTER WERT		GLATTE KOMPONENTE		
		1999 JULI	VERAEND. GEGENUEBER VORJAHRES- MONAT IN %	1999 JULI	VERAEND. GEGENUEBER VORMONAT IN %	1999 JULI	VERAEND. GEGENUEBER VORMONAT IN %	
								BERLINER VERFAHREN, VERSION 4
D	VERARBEITENDES GEWERBE 1)	INSGESAMT	110,9	-1,4	109,0	-1,4	109,1	+0,3
		INLAND	101,6	-5,3	98,9	-2,2	99,7	-0,1
		AUSLAND	126,7	+4,3	126,3	-0,3	125,3	+1,0
	VORLEISTUNGSGUETER- PRODUZENTEN	INSGESAMT	113,7	+2,5	111,9	+1,5	110,4	+0,6
		INLAND	108,3	-0,6	105,2	+0,7	104,2	+0,3
		AUSLAND	124,5	+8,4	125,4	+2,9	122,7	+1,3
	INVESTITIONSGUETER- PRODUZENTEN	INSGESAMT	112,7	-5,6	108,6	-5,6	110,9	+0,1
		INLAND	100,6	-10,6	94,5	-6,8	98,1	-0,5
		AUSLAND	129,3	+0,2	128,5	-4,0	128,7	+0,7
	GEBRAUCHSGUETER- PRODUZENTEN	INSGESAMT	106,0	-2,8	107,2	-4,2	108,8	-0,1
		INLAND	89,0	-8,0	93,7	-4,1	94,7	-0,5
		AUSLAND	130,5	+2,8	126,8	-4,4	129,1	+0,3
	VERBRAUCHSGUETER- PRODUZENTEN	INSGESAMT	90,5	-4,7	93,9	+3,8	92,7	-0,1
		INLAND	80,2	-11,1	85,9	-0,3	85,5	-0,6
		AUSLAND	118,6	+8,7	114,6	+13,5	111,2	+0,8
DB	TEXTIL- UND BEKLEIDUNGS- GEWERBE	INSGESAMT	82,1	-14,2	87,4	-3,9	88,1	-0,8
		INLAND	73,5	-17,1	80,1	-5,5	81,7	-1,1
		AUSLAND	105,8	-7,9	107,1	-0,2	105,8	-0,2
17	TEXTILGEWERBE	INSGESAMT	80,5	-12,2	85,7	-3,6	86,0	-0,7
		INLAND	73,4	-14,5	78,1	-5,4	79,3	-1,1
		AUSLAND	98,4	-7,9	104,6	-0,6	102,9	-0,2
18	BEKLEIDUNGSGEWERBE	INSGESAMT	84,3	-16,5	89,7	-3,9	91,0	-0,9
		INLAND	73,6	-20,3	82,8	-5,5	84,8	-1,1
		AUSLAND	117,0	-7,9	110,5	+0,4	110,0	-0,4
DC	LEDERGEWERBE	INSGESAMT	83,2	-8,9	97,5	-3,5	98,4	+0,2
		INLAND	80,4	-10,2	92,8	-0,2	92,7	-0,1
		AUSLAND	92,8	-4,5	112,9	-11,8	117,5	+0,9
DD	HOLZGEWERBE (OHNE HERSTELLUNG VON MOEBELN)	INSGESAMT	97,5	+1,2	97,2	-1,1	96,4	+0,7
		INLAND	93,7	+0,1	93,2	-1,5	92,5	+0,5
		AUSLAND	138,4	+10,5	139,6	+0,1	138,2	+1,7
DE	PAPIER- UND DRUCKGEWERBE	INSGESAMT	107,0	+2,5	108,2	+1,0	107,2	+0,8
		INLAND	100,2	-1,1	102,6	-0,4	102,3	+0,4
		AUSLAND	131,0	+13,3	128,4	+6,0	124,8	+2,1
21	PAPIERGEWERBE	INSGESAMT	111,0	+2,6	109,5	+1,4	108,4	+0,9
		INLAND	102,0	-2,2	101,9	-1,3	101,8	+0,4
		AUSLAND	131,2	+12,2	127,0	+7,1	123,2	+1,9
21.1	H.V. HOLZSTOFF, ZELLSTOFF, PAPIER, KARTON UND PAPPE	INSGESAMT	132,9	+6,7	130,4	+3,2	129,0	+1,7
		INLAND	117,1	-1,8	116,5	-1,9	117,4	+0,9
		AUSLAND	151,8	+16,1	147,2	+8,8	142,9	+2,5
21.2	PAPIER-, KARTON- UND PAPPEVERARBEITUNG	INSGESAMT	93,8	-1,7	92,9	-1,1	92,2	+0,1
		INLAND	94,1	-2,4	93,9	-1,3	93,6	+0,2
		AUSLAND	92,7	+1,8	88,0	-0,8	86,2	-0,1
22	DRUCKGEWERBE, VERVIEL- FAELTIGUNG VON BESPIELTEN TON-, BILD-U. DATENTRAEGERN	INSGESAMT	100,9	+2,1	106,0	+0,3	105,4	+0,6
		INLAND	98,1	+0,3	103,1	+0,1	102,7	+0,2
		AUSLAND	130,1	+19,6	135,1	-0,3	133,1	+3,1
D6	CHEMISCHE INDUSTRIE	INSGESAMT	107,8	+1,3	106,1	+2,0	104,7	+0,6
		INLAND	99,9	-3,0	97,5	0	96,9	+0,1
		AUSLAND	117,0	+6,0	116,1	+4,2	113,8	+1,2
24.1	HERSTELLUNG VON CHEMISCHEN GRUNDSTOFFEN	INSGESAMT	114,7	+4,1	112,5	-1,7	111,7	+1,1
		INLAND	113,6	-0,1	107,9	-3,1	108,5	+0,6
		AUSLAND	115,7	+7,8	116,2	-0,9	114,5	+1,6
24.4	HERSTELLUNG VON PHARMA- ZEUTISCHEN ERZEUGNISSEN	INSGESAMT	108,3	+8,0	109,1	+14,2	105,8	+0,8
		INLAND	88,5	-6,5	92,1	+2,7	91,4	-0,4
		AUSLAND	140,6	+28,4	137,5	+31,6	129,4	+2,1
DH	HERSTELLUNG VON GUMMI- UND KUNSTSTOFFWAREN	INSGESAMT	111,3	-2,2	105,7	-0,9	105,6	+0,2
		INLAND	103,7	-5,1	97,6	-1,4	97,9	-0,1
		AUSLAND	134,0	+5,2	129,8	-0,2	128,7	+0,9
25.2	HERSTELLUNG VON KUNST- STOFFWAREN	INSGESAMT	111,7	-2,1	105,7	-0,9	105,6	+0,2
		INLAND	103,6	-5,3	97,2	-1,6	97,7	-0,1
		AUSLAND	138,1	+6,6	133,1	+0,3	131,3	+0,9
DI	GLASGEWERBE, KERAMIK, VERARBEITUNG VON STEINEN UND ERDEN	INSGESAMT	100,7	+1,1	94,6	+1,2	92,5	+0,7
		INLAND	100,5	-0,1	90,8	+1,7	88,9	+0,3
		AUSLAND	101,5	+5,3	106,1	-0,5	103,7	+1,3
26.1	HERSTELLUNG UND VERAR- BEITUNG VON GLAS	INSGESAMT	100,0	+2,7	99,3	+1,7	96,9	+0,7
		INLAND	100,2	+2,3	96,4	+2,8	94,1	+0,5
		AUSLAND	99,4	+3,4	105,9	-0,9	103,9	+1,5
DJ	METALLERZEUGUNG UND -BE- ARBEITUNG, HERSTELLUNG VON METALLERZEUGNISSEN	INSGESAMT	106,4	+0,6	103,7	+2,6	102,2	+0,4
		INLAND	102,5	-1,9	97,7	+0,5	97,3	0
		AUSLAND	117,9	+7,8	121,4	+7,5	116,8	+1,4

1) AUSGEWAHLTE WIRTSCHAFTSZWEIGE (OHNE ERNAHRUNGSGEWERBE UND TABAKVERARBEITUNG).

STBA, FS 4, R 2.2, 7/1999

FRUEHERES BUNDESGBIET

3 INDEX DES AUFTRAGSEINGANGS FUER DAS VERARBEITENDE GEWERBE
1995 = 1003.2 ZEITREIHENANALYSE - BERLINER VERFAHREN (BV 4)
VOLUMENINDEX

WZ93- SCHL.	WIRTSCHAFTSZWEIG		ORIGINALWERT		KALENDER- U. SAISON- BEREINIGTER WERT BERLINER VERFAHREN, VERSION 4		GLATTE KOMPONENTE	
			1999 JULI	VERAEND. GEGENUEBER VORJAHRES- MONAT IN %	1999 JULI	VERAEND. GEGENUEBER VORMONAT IN %	1999 JULI	VERAEND. GEGENUEBER VORMONAT IN %
27	METALLERZEUGUNG UND -BEARBEITUNG	INSGESAMT INLAND AUSLAND	109,6 105,8 116,9	+5,1 +2,2 +10,4	108,2 102,7 118,2	+6,0 +5,2 +6,4	104,4 98,9 115,0	+1,0 +0,5 +1,7
27.1	ERZEUGUNG VON ROHEISEN, STAHL UND FERROLEGIE- RUNGEN (EGKS) 1)	INSGESAMT INLAND AUSLAND	111,7 108,3 118,3	+10,3 +8,3 +14,0	109,1 106,0 116,0	+1,0 +5,7 -5,8	106,5 100,0 119,5	+1,4 +0,7 +2,9
27.5	GIessereiINDUSTRIE	INSGESAMT INLAND AUSLAND	109,8 108,7 120,9	-1,1 -7,1 +24,0	114,2 107,6 136,1	-2,0 +1,3 -11,7	113,8 105,7 142,4	+0,6 -0,2 +2,7
28	HERSTELLUNG VON METALL- ERZEUGNISSEN	INSGESAMT INLAND AUSLAND	103,9 100,4 119,4	-2,8 -4,6 +4,3	100,8 94,9 125,2	+0,4 -2,1 +8,1	100,6 96,3 119,1	0 -0,3 +0,8
28.1	STAHL- UND LEICHTMETALLBAU	INSGESAMT INLAND AUSLAND	104,0 100,1 143,6	+4,7 +1,8 +30,8	96,3 91,4 142,9	+3,5 +3,5 -0,3	94,2 90,1 135,3	+0,7 +0,4 +2,7
DK	MASCHINENBAU	INSGESAMT INLAND AUSLAND	99,2 98,8 102,1	-7,9 -5,8 -10,0	97,0 96,1 98,9	-0,2 +1,8 -1,5	97,0 93,9 100,7	-0,3 -0,4 -0,1
29.1	H.V. MASCHINEN F.D.ERZUEG. U.NUTZG.V.MECHAN.ENERGIE (D.LUFT-,STRASS.FAHRZ.BAU)	INSGESAMT INLAND AUSLAND	93,4 92,0 95,4	-8,8 -8,5 -9,1	91,3 88,4 96,6	+3,8 +1,5 +8,1	93,1 88,3 100,0	-1,0 -0,9 -0,9
29.3	HERSTELLUNG VON LAND- U. FORSTWIRTSCHAFTLICHEN MASCHINEN	INSGESAMT INLAND AUSLAND	80,1 74,0 86,0	-1,5 +7,9 -8,1	98,4 95,3 102,6	+0,4 +9,5 -5,4	96,0 94,3 98,1	-0,6 +0,3 -1,1
29.4	HERSTELLUNG VON WERK- ZEUGMASCHINEN	INSGESAMT INLAND AUSLAND	98,3 101,1 95,5	-15,8 -17,6 -13,7	97,1 97,9 96,6	-4,9 -5,2 -4,4	99,0 98,9 99,1	-1,0 -1,8 -0,2
DL	H.V.BUEROMASCH.,DATENVERARB. GER.U.-EINRICHTG.;ELEKTROT., FEINMECHANIK U. OPTIK	INSGESAMT INLAND AUSLAND	124,8 110,5 148,8	+10,2 +5,1 +17,4	121,3 107,8 143,6	-0,5 -2,3 +1,1	120,0 107,6 140,9	+1,4 +1,1 +1,7
30	H.V. BUEROMASCHINEN, DATENVERARBEITUNGSGE- RAETEN U. -EINRICHTUNGEN	INSGESAMT INLAND AUSLAND	104,8 97,1 118,3	-15,3 -20,1 -7,4	101,0 90,0 117,7	-2,7 -0,7 -6,3	100,0 87,2 120,5	-0,8 -1,9 +1,0
31	HERSTELLUNG VON GERAETEN DER ELEKTRIZITAETSERZUE- GUNG, -VERTEILUNG U.AE.	INSGESAMT INLAND AUSLAND	115,9 107,7 133,2	+6,9 +3,0 +14,3	111,9 105,5 126,1	-0,9 -3,2 +4,3	112,0 107,6 121,5	+1,3 +1,0 +1,8
31.2	HERSTELLUNG VON ELEK- TRIZITAETSVERTeilUNGS- U. -SCHALTEINRICHTUNGEN	INSGESAMT INLAND AUSLAND	117,5 107,0 139,0	+1,9 -4,5 +14,1	114,8 106,5 130,9	-1,7 -10,2 +15,3	114,2 110,6 120,9	+1,0 +0,7 +1,3
31.6	HERSTELLUNG VON ELEK- TRISCHEN AUSRUESTUNGEN A.N.G.	INSGESAMT INLAND AUSLAND	107,5 104,8 113,6	+11,1 +10,7 +11,8	106,1 102,4 114,6	+3,8 +7,5 -1,6	106,3 101,6 116,2	+1,2 +0,4 +2,7
32	RUNDFUNK-, FERNSEH- UND NACHRICHTENTECHNIK	INSGESAMT INLAND AUSLAND	159,5 136,3 185,5	+41,3 +36,4 +45,4	160,0 135,2 186,8	+1,4 -4,9 +6,1	154,7 132,3 179,7	+2,8 +3,2 +2,0
33	MEDIZIN-, MESS-, STEUER- UND REGELUNGSTECHNIK, OPTIK	INSGESAMT INLAND AUSLAND	114,0 97,9 139,7	-4,1 -5,4 -2,9	105,9 92,7 126,6	-4,3 +0,8 -10,1	107,4 92,5 131,2	+0,7 -0,1 +1,4
DM	FAHRZEUGBAU	INSGESAMT INLAND AUSLAND	128,9 112,5 146,6	-6,6 -17,3 +4,6	126,2 104,8 150,1	-8,7 -11,4 -6,0	131,1 119,2 150,4	-0,2 -1,2 +0,8
34	HERSTELLUNG VON KRAFTWAGEN UND KRAFTWAGENTEILEN	INSGESAMT INLAND AUSLAND	137,0 121,7 152,4	+2,0 -4,9 +8,2	134,7 119,8 149,5	-2,7 -3,0 -3,0	136,3 121,7 151,1	+0,1 -0,5 +0,7
34.1	HERSTELLUNG VON KRAFTWAGEN UND KRAFTWAGENMOTOREN	INSGESAMT INLAND AUSLAND	134,7 107,9 157,9	+0,4 -8,4 +7,3	132,3 108,2 152,6	-4,9 -7,0 -4,4	134,8 111,1 155,4	0 -0,8 +0,6
35	SONSTIGER FAHRZEUGBAU	INSGESAMT INLAND AUSLAND	74,7 59,8 96,8	-54,0 -67,1 -27,3	76,6 31,7 149,5	-43,6 -63,9 -27,3	97,1 68,4 140,4	-2,2 -6,0 +1,0
35.1	SCHIFFBAU	INSGESAMT INLAND AUSLAND	19,5 11,5 37,0	-69,6 -29,0 -78,1	35,0 27,3 50,5	-50,6 +102,2 -74,2	26,6 25,2 46,8	-11,4 +0,4 -14,1
35.3	LUFT- UND RAUMFAHRZEUGBAU	INSGESAMT INLAND AUSLAND	114,2 102,3 122,9	-8,9 -14,4 -5,2	174,2 134,7 196,6	-15,0 -16,3 -16,3	174,9 143,1 195,5	+3,2 0 +3,5
36.1	HERSTELLUNG VON MOEBELN	INSGESAMT INLAND AUSLAND	84,0 81,0 103,8	-7,5 -7,7 -6,6	90,3 88,2 105,1	-3,1 -2,6 -5,5	91,1 88,3 110,0	-0,4 -0,5 -0,3

1) EUROPAEISCHE GEMEINSCHAFT FUER KOHLE UND STAHL.
STBA,FS 4,R 2.2, 7/1999

4 INDEX DES UMSATZES FUER
 1995
 NACH ABSCHNITTEN, UNTERABSCHNITTEN,
 DER KLASSIFIKATION DER WIRTSCHAFTS
 4.1 ORIGINAL

WERT

WZ93- SCHL.	WIRTSCHAFTSZWEIG	1999 JULI	VERAENDERUNG IN % JULI 1999 GEGEN			1999 JUNI	VERAENDERUNG IN % JUNI 1999 GEGEN		KUMULIERT		2-MONATS- DURCHSCHNITT	
			JULI 1998	JUNI 1999	JUNI 1998		JUNI 1998	MAI 1999	JAN. 1999 BIS JULI 1999	VER- AEND. IN % GEGEN VORJAHR!	JUNI 1999 UND JULI 1999	VER- AEND. IN % GEGEN VORJAHR!
D	VERARBEITENDES GEWERBE 1)	INSGESAMT	111,7	-2,6	-7,3	120,5	+3,0	+14,7	110,1	-	116,1	+0,2
		INLAND	101,5	-4,6	-5,7	107,6	+2,4	+13,5	100,0	-1,2	104,6	-1,1
		AUSLAND	129,6	+0,4	-9,3	142,9	+3,7	+16,0	127,7	+1,6	136,3	+2,1
	VORLEISTUNGSGUETER- PRODUZENTEN	INSGESAMT	107,4	-3,1	-5,3	113,4	+1,9	+11,8	105,4	-2,9	110,4	-0,6
		INLAND	102,0	-4,8	-3,7	105,9	+1,1	+10,5	99,7	-2,6	104,0	-1,8
AUSLAND		118,4	+0,2	-7,9	128,6	+3,1	+14,2	117,0	-3,5	123,5	+1,6	
INVESTITIONSGUETER- PRODUZENTEN	INSGESAMT	120,7	-0,7	-10,5	134,9	+3,7	+19,6	117,6	+3,3	127,8	+1,5	
	INLAND	107,4	-2,4	-8,4	117,3	+5,9	+19,2	103,6	+1,8	112,4	+1,8	
	AUSLAND	139,3	+0,9	-12,8	159,8	+1,8	+20,2	137,2	+5,1	149,6	+1,4	
GEBRAUCHSGUETER- PRODUZENTEN	INSGESAMT	110,1	-4,8	-12,2	125,4	+6,8	+9,6	117,0	+3,1	117,8	+1,1	
	INLAND	89,7	-8,7	-15,1	105,6	+1,5	+10,3	99,9	-0,8	97,7	-3,5	
	AUSLAND	140,0	-0,6	-9,3	154,3	+12,5	+8,7	141,9	+7,4	147,2	+5,9	
VERBRAUCHSGUETER- PRODUZENTEN	INSGESAMT	100,4	-5,5	+9,0	92,1	-0,4	+14,6	95,7	-1,9	96,3	-3,1	
	INLAND	90,1	-8,7	+6,4	84,7	-2,9	+14,8	88,2	-4,4	87,4	-6,0	
	AUSLAND	127,8	+1,3	+14,3	111,8	+5,0	+14,1	115,5	+3,6	119,8	+3,0	
DB	TEXTIL- UND BEKLEIDUNGS- GEWERBE	INSGESAMT	96,9	-10,4	+20,5	79,9	-4,5	+15,6	90,7	-6,3	88,1	-7,8
		INLAND	86,9	-12,1	+16,8	74,4	-4,1	+13,8	84,3	-6,3	80,7	-8,6
		AUSLAND	123,0	-7,0	+28,4	95,8	-5,3	+20,5	108,8	-6,5	109,4	-6,3
17	TEXTILGEWERBE	INSGESAMT	84,8	-10,5	-5,4	89,6	-5,6	+7,7	88,1	-8,3	87,2	-8,0
		INLAND	77,1	-12,5	-5,2	81,3	-5,5	+7,1	80,9	-8,1	79,2	-9,1
		AUSLAND	104,9	-6,5	-5,8	111,3	-5,6	+9,0	106,7	-9,0	108,1	-6,1
18	BEKLEIDUNGSGEWERBE	INSGESAMT	112,0	-10,4	+68,2	66,6	-2,6	+33,7	94,2	-3,7	89,3	-7,7
		INLAND	99,6	-11,8	+52,1	65,5	-1,9	+26,2	88,7	-4,3	82,6	-8,1
		AUSLAND	152,5	-7,5	+116,6	70,4	-4,9	+69,3	112,3	-2,2	111,5	-6,6
DC	LEDERGEWERBE	INSGESAMT	117,0	-7,1	+20,4	97,2	-9,0	+20,9	104,7	-5,4	107,1	-8,0
		INLAND	114,7	-6,4	+20,2	95,4	-6,1	+24,1	102,9	-4,0	105,1	-8,2
		AUSLAND	124,4	-9,4	+21,1	102,7	-16,9	+12,2	110,4	-9,4	113,6	-13,0
DD	HOLZGEWERBE (OHNE HERSTELLUNG VON MOEBELN)	INSGESAMT	91,5	-3,7	-4,2	95,5	+1,7	+10,0	87,8	-4,1	93,5	-1,1
		INLAND	87,3	-5,4	-3,2	90,2	-0,2	+8,9	83,4	-5,8	88,8	-2,8
		AUSLAND	136,3	+9,6	-10,9	152,9	+16,5	+17,9	135,1	+8,1	144,6	+13,1
DE	PAPIER- UND DRUCKGEWERBE	INSGESAMT	94,5	-1,4	-4,3	98,7	+3,4	+9,8	93,6	-1,2	96,6	+0,9
		INLAND	91,2	-2,5	-4,1	95,1	+2,0	+9,8	91,3	-0,9	93,2	-0,2
		AUSLAND	106,2	+2,3	-4,8	111,5	+7,3	+9,5	101,5	-2,0	108,9	+4,8
21	PAPIERGEWERBE	INSGESAMT	93,0	-2,4	-3,3	96,2	+1,6	+10,8	90,9	-3,8	94,6	-0,4
		INLAND	87,9	-5,1	-3,6	91,2	-0,1	+11,4	87,5	-3,7	89,6	-2,6
		AUSLAND	104,3	+2,9	-2,9	107,4	+5,0	+9,8	98,5	-3,9	105,9	+3,9
21.1	H.V. HOLZSTOFF, ZELLSTOFF, PAPIER, KARTON UND PAPPE	INSGESAMT	99,9	+0,4	-3,5	103,5	+1,2	+9,4	96,7	-5,5	101,7	+0,8
		INLAND	89,5	-4,0	-3,6	92,8	-2,2	+10,9	88,6	-5,8	91,2	-3,1
		AUSLAND	112,7	+5,0	-3,4	116,7	+4,9	+8,1	106,6	-5,2	114,7	+4,9
21.2	PAPIER-, KARTON- UND PAPPEVERARBEITUNG	INSGESAMT	87,2	-5,0	-3,3	90,2	+1,9	+12,2	86,1	-2,2	88,7	-1,7
		INLAND	87,0	-5,7	-3,7	90,3	+1,1	+11,6	86,9	-2,6	88,7	-2,3
		AUSLAND	88,1	-2,1	-1,5	89,4	+5,1	+14,2	83,0	-0,4	88,8	+1,4
22	DRUCKGEWERBE, VERVIEL- FAELTIGUNG VON BESPIELTEN TON-, BILD- U. DATENTRAEGERN	INSGESAMT	96,9	+0,5	-5,3	102,9	+5,7	+8,1	97,6	+3,0	99,6	+3,1
		INLAND	95,1	+0,6	-4,4	99,5	+4,4	+8,3	95,7	+2,4	97,3	+2,5
		AUSLAND	115,9	-0,6	-12,9	133,1	+18,3	+8,5	117,6	+7,5	124,5	+8,6
DG	CHEMISCHE INDUSTRIE	INSGESAMT	105,7	-1,6	-2,9	108,9	+1,2	+9,6	103,1	-4,6	107,3	-0,2
		INLAND	94,9	-5,5	-2,6	97,4	-1,5	+9,2	92,7	-6,3	96,2	-3,5
		AUSLAND	118,5	+2,4	-3,3	122,5	+3,9	+9,8	115,5	-2,9	120,5	+3,2
24.1	HERSTELLUNG VON CHEMISCHEN GRUNDSTOFFEN	INSGESAMT	104,2	-0,8	-2,3	106,7	+0,3	+11,0	98,8	-8,6	105,5	-0,2
		INLAND	96,6	-5,4	+0,7	95,9	-3,8	+9,0	90,5	-11,2	96,3	-4,6
		AUSLAND	110,6	+3,1	-4,7	116,0	+3,5	+12,6	106,0	-6,5	113,3	+3,3
24.4	HERSTELLUNG VON PHARMA- ZEUTISCHEN ERZEUGNISSEN	INSGESAMT	113,7	+1,2	-1,2	115,1	+3,5	+5,6	112,8	+2,6	114,4	+2,3
		INLAND	92,0	-6,2	-5,3	97,1	-1,0	+7,9	95,7	-2,0	94,6	-3,6
		AUSLAND	152,0	+10,7	+3,7	146,6	+9,2	+3,1	142,9	+8,8	149,3	+9,9
DH	HERSTELLUNG VON GUMMI- UND KUNSTSTOFFWAREN	INSGESAMT	106,2	-5,2	-3,8	110,4	+1,7	+11,1	103,2	-2,1	108,9	-1,8
		INLAND	99,1	-6,6	-2,7	101,8	+0,3	+10,1	95,8	-3,3	100,5	-3,2
		AUSLAND	127,8	-1,5	-6,4	136,5	+5,0	+13,5	125,5	+0,8	132,2	+1,8
25.2	HERSTELLUNG VON KUNST- STOFFWAREN	INSGESAMT	106,1	-4,9	-3,0	109,4	+1,1	+10,4	101,9	-2,5	107,8	-1,9
		INLAND	98,9	-6,4	-2,4	101,3	+0,2	+10,0	94,7	-3,6	100,1	-3,2
		AUSLAND	130,1	-1,0	-4,8	136,6	+3,8	+11,8	126,0	+0,3	133,4	+1,4
DI	GLASGEWERBE, KERAMIK, VERARBEITUNG VON STEINEN UND ERDEN	INSGESAMT	100,0	-1,5	-2,7	102,8	+3,3	+12,3	91,0	-1,3	101,4	+0,9
		INLAND	98,4	-0,7	-0,8	99,2	+4,0	+13,0	86,7	-0,7	98,8	+1,5
		AUSLAND	105,1	-3,7	-7,8	114,0	+1,6	+10,9	104,4	-2,8	109,6	-1,0
26.1	HERSTELLUNG UND VERAR- BEITUNG VON GLAS	INSGESAMT	98,1	-1,5	-4,8	103,1	+0,5	+12,3	94,9	-1,7	100,6	-0,5
		INLAND	96,8	+0,4	-2,1	98,9	-0,1	+13,0	91,4	-0,5	97,9	+0,2
		AUSLAND	101,3	-5,2	-10,2	112,8	+1,5	+10,7	103,1	-4,1	107,1	-1,7
DJ	METALLERZEUGUNG UND -BE- ARBEITUNG, HERSTELLUNG VON METALLERZEUGNISSEN	INSGESAMT	99,2	-8,4	-5,2	104,6	-3,7	+10,8	97,8	-6,8	101,9	-6,1
		INLAND	96,4	-8,7	-4,1	100,5	-3,1	+10,9	94,5	-5,1	98,5	-5,9
		AUSLAND	107,6	-7,3	-8,0	117,0	-5,1	+10,7	107,7	-10,5	112,3	-6,2

1) AUSGEWAELHTE WIRTSCHAFTSZWEIGE (OHNE ERNAERHUNGSGEWERBE UND TABAKVERARBEITUNG).

STBA, FS 4, R 2.2, 7/1999

BUNDESGBEIT

DAS VERARBEITENDE GEWERBE
= 100
ABTEILUNGEN, GRUPPEN UND KLASSEN
ZWEIGE, AUSGABE 1993 (WZ93)
WERT

INDEX

1998 JULI	VER- AEND. IN % GEGEN JULI 1997	1998 2.VJ	1999 1.VJ	1999 2.VJ	VERAENDERUNG IN % 2.VJ 1999 GEGEN		1998 1.HJ	1998 2.HJ	1999 1.HJ	VERAENDERUNG IN % 1.HJ 1999 GEGEN		1997	1998	VER- AEND. IN % GEGEN 1997	WZ93 SCHL.
					2.VJ	1.VJ				1.HJ	2.HJ				
					1998	1999				1998	1998				
114,7	+3,9	110,9	107,7	111,9	+0,9	+3,9	109,4	112,9	109,8	+0,4	-2,7	105,6	111,1	+5,2	D
106,4	+2,6	101,1	98,5	101,0	-0,1	+2,5	100,4	104,8	99,7	-0,7	-4,9	98,4	102,6	+4,3	
129,1	+5,8	127,9	123,9	131,0	+2,4	+5,7	125,1	127,0	127,4	+1,8	+0,3	118,1	126,0	+6,7	
110,8	+2,5	108,5	103,1	107,1	-1,3	+3,9	108,3	105,8	105,1	-3,0	-0,7	103,3	107,0	+3,6	VORL.
107,1	+3,1	102,3	97,7	100,9	-1,4	+3,3	101,6	102,2	99,3	-2,3	-2,8	97,9	101,9	+4,1	
118,2	+1,5	121,1	114,1	119,4	-1,4	+4,6	121,7	113,0	116,8	-4,0	+3,4	114,3	117,3	+2,6	
121,6	+5,4	117,8	112,4	121,6	+3,2	+8,2	112,5	124,5	117,0	+4,0	-6,0	110,8	118,5	+6,9	INV.
110,0	+2,4	103,5	99,2	106,6	+3,0	+7,5	100,5	112,4	102,9	+2,4	-8,5	101,4	106,4	+4,9	
138,0	+8,9	137,8	130,9	142,8	+3,6	+9,1	129,4	141,6	136,8	+5,7	-3,4	124,0	135,5	+9,3	
115,6	+7,0	115,0	116,3	119,9	+4,3	+3,1	113,2	117,6	118,1	+4,3	+0,4	105,1	115,4	+9,8	GEBR.
98,3	+3,0	102,6	101,6	101,7	-0,9	+0,1	101,2	103,7	101,7	+0,5	-1,9	96,4	102,4	+6,2	
140,9	+11,4	133,1	137,8	146,6	+10,1	+6,4	130,7	138,0	142,2	+8,8	+3,0	118,0	134,4	+13,9	
106,2	+0,5	87,7	103,4	86,4	-1,5	-16,4	96,2	97,8	94,9	-1,4	-3,0	96,3	97,0	+0,7	VERB.
98,7	-0,4	83,1	96,6	79,2	-4,7	-18,0	91,3	93,0	87,9	-3,7	-5,5	92,8	92,2	-0,6	
126,1	+2,4	100,0	121,4	106,5	+5,5	-13,1	108,1	110,5	113,5	+4,0	+2,7	105,7	109,8	+3,9	
107,5	-1,8	81,4	103,9	75,5	-7,2	-27,3	85,1	97,4	89,7	-5,7	-7,9	95,1	96,2	+1,2	DB
98,9	-3,7	76,4	96,5	71,2	-6,8	-28,2	88,5	92,2	83,9	-5,2	-9,0	90,7	90,3	-0,4	
132,2	+2,3	95,6	125,1	87,9	-8,1	-29,7	113,7	112,4	106,5	-6,3	-5,2	107,5	113,1	+5,2	
94,7	-2,4	94,7	90,2	87,0	-8,1	-3,5	96,3	91,7	88,6	-8,0	-3,4	94,3	94,0	-0,3	17
88,1	-3,9	86,1	83,7	79,5	-7,7	-5,0	87,9	86,3	81,6	-7,2	-5,4	89,2	87,1	-2,4	
112,2	+1,1	116,9	107,2	106,7	-8,7	-0,5	118,2	105,9	107,0	-9,5	+1,0	107,6	112,1	+4,2	
125,0	-1,3	63,1	122,7	59,8	-5,2	-51,3	93,3	105,2	91,3	-2,1	-13,2	96,1	98,2	+3,2	18
112,9	-3,5	63,8	113,2	60,6	-5,0	-46,5	89,3	99,8	86,9	-2,7	-12,9	92,6	94,5	+2,1	
164,8	+3,8	60,8	154,2	57,1	-6,1	-63,0	106,5	123,0	105,7	-0,8	-14,1	107,4	114,7	+6,8	
126,0	+1,9	95,8	119,1	86,1	-10,1	-27,7	108,1	100,1	102,6	-5,1	+2,5	104,0	104,1	+0,1	DC
122,5	+0,7	90,7	118,6	83,1	-8,4	-29,9	104,7	97,3	100,9	-3,6	+3,7	102,7	101,0	-1,7	
137,3	+5,7	112,3	120,5	95,6	-14,9	-20,7	119,2	108,8	108,1	-9,3	-0,6	108,2	114,0	+5,4	
95,0	-3,7	92,1	83,7	90,7	-1,5	+8,4	91,0	94,8	87,2	-4,2	-8,0	92,9	92,9	-	DD
92,3	-4,6	88,7	79,3	86,3	-2,7	+8,8	87,8	92,4	82,8	-5,7	-10,4	90,5	90,1	-0,4	
124,4	+3,9	128,1	130,7	139,1	+8,6	+6,4	125,1	119,6	134,9	+7,8	+12,8	118,1	122,3	+3,6	
95,8	+3,5	93,7	93,0	93,8	+0,1	+0,9	94,5	97,1	93,4	-1,2	-3,8	93,1	95,8	+2,9	DE
93,5	+2,6	91,0	91,7	91,0	-	-0,8	91,9	96,2	91,4	-0,5	-5,0	91,3	94,1	+3,1	
103,8	+6,1	103,0	97,5	104,0	+1,0	+6,7	103,6	100,4	100,8	-2,7	+0,4	99,3	102,0	+2,7	
95,3	+2,6	93,0	90,6	90,5	-2,7	-0,1	94,4	91,9	90,6	-4,0	-1,4	91,9	93,2	+1,4	21
92,6	+2,2	89,1	86,7	86,1	-3,4	-2,9	90,7	90,5	87,4	-3,6	-3,4	88,7	90,6	+2,1	
101,4	+3,4	101,7	94,8	100,3	-1,4	+5,8	102,7	95,3	97,6	-5,0	+2,4	98,0	99,0	-	
99,5	+3,4	101,5	95,1	97,1	-4,3	+2,1	102,8	96,0	96,1	-6,5	+0,1	96,0	99,4	+3,5	21.1
93,2	+5,7	92,7	89,7	87,2	-5,9	-2,8	94,2	91,3	88,4	-6,2	-3,2	87,6	92,8	+5,9	
107,3	+1,3	112,2	101,8	109,3	-2,6	+7,4	113,4	101,8	105,6	-6,9	+3,7	106,3	107,6	+1,2	
91,8	+1,8	86,0	86,9	85,1	-1,0	-2,1	87,4	88,6	86,0	-1,6	-2,9	88,5	88,0	-0,6	21.2
92,3	+0,4	87,1	88,2	85,5	-1,8	-3,1	88,7	90,0	86,9	-2,0	-3,4	89,4	89,3	-0,1	
90,0	+8,0	81,5	81,3	82,9	+1,7	+2,0	82,1	82,7	82,1	-	-0,7	85,0	82,4	-3,1	
96,4	+4,8	94,6	96,6	98,8	+4,4	+2,3	94,6	104,9	97,7	+3,3	-6,9	94,8	99,7	+5,2	22
94,5	+3,2	93,2	95,2	96,5	+3,5	+1,4	93,3	102,7	95,9	+2,8	-6,6	94,2	98,0	+4,0	
116,6	+21,2	109,8	112,0	123,7	+12,7	+10,4	108,2	127,5	117,9	+9,0	-7,5	101,2	117,8	+16,4	
107,4	-2,2	106,4	101,2	104,1	-2,2	+2,9	108,2	98,6	102,7	-5,1	+4,2	104,6	103,4	-1,1	D6
100,4	-0,7	97,8	91,6	93,0	-4,9	+1,5	98,7	93,0	92,3	-6,5	-0,8	96,7	95,8	-0,9	
115,7	-3,7	116,7	112,5	117,4	+0,6	+4,4	119,5	105,2	115,0	-3,8	+9,3	113,9	112,3	-1,4	
105,0	-6,6	106,0	95,3	100,6	-5,1	+5,6	108,7	95,0	98,0	-9,8	+3,2	106,4	101,8	-4,3	24.1
102,1	-3,4	99,7	87,9	91,0	-8,7	+3,5	101,9	91,4	89,4	-12,3	-2,2	99,4	96,7	-2,7	
107,3	-9,1	111,4	101,6	108,9	-2,2	+7,2	114,5	98,0	105,3	-8,0	+7,4	112,4	106,2	-5,5	
112,4	+4,0	107,5	112,4	113,0	+5,1	+0,5	109,5	107,8	112,7	+2,9	+4,5	105,8	108,7	+2,7	24.4
98,1	+3,6	95,2	98,5	94,0	-1,3	-4,6	97,6	96,8	96,3	-1,3	-0,5	97,3	97,2	-0,1	
137,3	+4,5	129,1	136,7	146,0	+13,1	+6,8	130,4	127,2	141,4	+8,4	+11,2	120,7	128,8	+6,7	
112,0	+4,4	105,8	100,5	104,9	-0,9	+4,4	104,3	104,2	102,7	-1,5	-1,4	100,0	104,2	+4,2	DH
106,1	+2,9	99,4	93,1	97,4	-2,0	+4,6	97,9	99,1	95,3	-2,7	-3,6	95,3	98,5	+3,4	
129,7	+8,0	125,3	122,6	127,5	+1,8	+4,0	123,6	119,8	125,1	+1,2	+4,4	114,2	121,7	+6,6	
111,6	+4,6	105,2	98,5	104,0	-1,1	+5,6	103,3	103,3	101,2	-2,0	-2,0	98,7	103,3	+4,7	25.2
105,7	+3,1	98,7	91,3	96,7	-2,0	+5,9	96,9	98,2	94,0	-3,0	-4,3	94,0	97,6	+3,8	
131,4	+9,0	126,7	122,3	128,2	+1,2	+4,8	124,7	120,1	125,3	+0,5	+4,3	114,2	122,4	+7,2	
101,5	-1,2	96,4	82,4	96,6	+0,2	+17,2	90,7	92,2	89,5	-1,3	-2,9	92,6	91,4	-1,3	DI
99,1	-2,8	92,3	78,6	93,0	+0,8	+21,4	85,4	89,7	84,8	-0,7	-5,5	88,5	87,5	-1,1	
109,1	+3,7	109,2	100,8	107,8	-1,3	+6,9	107,1	100,2	104,3	-2,6	+4,1	105,4	103,7	-1,6	
99,6	-2,8	98,6	91,9	96,9	-1,7	+5,4	96,0	95,0	94,4	-1,7	-0,6	96,9	95,5	-1,4	26.1
96,4	-6,0	94,2	88,0	93,0	-1,3	+5,7	91,1	93,5	90,5	-0,7	-3,2	92,8	92,3	-0,5	
106,9	+4,3	109,0	100,8	105,9	-2,8	+5,1	107,7	98,6	103,4	-4,0	+4,9	106,6	103,1	-3,3	
108,3	+1,0	105,1	95,7	99,4	-5,4	+3,9	104,3	103,3	97,6	-6,4	-5,5	100,4	103,8	+3,4	DJ
105,6	+1,1	99,9	92,6	95,8	-4,1	+3,5	98,7	100,8	94,2	-4,6	-6,5	96,3	99,7	+3,5	
116,1	+0,6	120,4	105,0	110,4	-8,3	+5,1	121,2	110,7	107,7	-11,1	-2,7	112,6	116,0	+3,0	

4 INDEX DES UMSATZES FUER
 1995
 NACH ABSCHNITTEN, UNTERABSCHNITTEN,
 DER KLASSIFIKATION DER WIRTSCHAFTS
 4.1 ORIGINAL

WERT

WZ93- SCHL.	WIRTSCHAFTSZWEIG		VERAENDERUNG IN % JULI 1999 GEGEN			VERAENDERUNG IN % JUNI 1999 GEGEN			KUMULIERT		2-MONATS- DURCHSCHNITT JUNI 1999 UND JULI 1999	
			1999 JULI	JULI 1998	JUNI 1999	1999 JUNI	JUNI 1998	MAI 1999	JAN. 1999 BIS JULI 1999	VER- AEND. IN % GEGEN VORJAHR!	JUNI 1999 UND JULI 1999	VER- AEND. IN % GEGEN VORJAHR!
27	METALLERZEUGUNG UND -BEARBEITUNG	INSGESAMT	92,7	-11,4	-4,9	97,5	-9,6	+7,5	93,2	-12,9	95,1	-10,5
		INLAND	90,2	-11,1	-3,2	93,2	-7,9	+7,6	90,2	-10,2	91,7	-9,6
		AUSLAND	97,7	-12,0	-7,7	105,9	-12,3	+7,3	98,9	-17,6	101,8	-12,2
27.1	ERZEUGUNG VON ROHEISEN, STAHL UND FERROLEGIE- RUNGEN (EGKS) 1)	INSGESAMT	81,9	-13,2	-7,1	88,2	-15,7	+8,0	83,3	-19,4	85,1	-14,5
		INLAND	83,3	-12,2	-4,8	87,5	-12,0	+7,1	84,5	-14,1	85,4	-12,1
		AUSLAND	79,0	-15,5	-11,9	89,7	-21,9	+9,8	81,0	-28,3	84,4	-19,0
27.5	GIESSEREIINDUSTRIE	INSGESAMT	104,5	-11,7	-9,8	115,9	-5,0	+8,3	112,4	-4,7	110,2	-8,3
		INLAND	103,5	-11,4	-8,2	112,7	-4,1	+8,5	109,7	-4,7	108,1	-7,8
		AUSLAND	108,2	-12,7	-15,5	128,0	-8,2	+7,6	123,0	-4,9	118,1	-10,4
28	HERSTELLUNG VON METALL- ERZEUGNISSEN	INSGESAMT	104,7	-5,9	-5,3	110,6	+1,2	+13,6	101,7	-1,4	107,7	-2,4
		INLAND	100,7	-7,2	-4,5	105,4	+0,1	+13,1	97,4	-1,7	103,1	-3,6
		AUSLAND	122,8	-0,9	-8,3	133,9	+5,3	+15,0	121,1	-	128,4	+2,2
28.1	STAHL- UND LEICHTMETALL- BAU	INSGESAMT	98,1	-7,5	-2,9	101,0	+9,4	+16,4	86,6	-1,7	99,6	+0,4
		INLAND	93,9	-8,4	-0,2	94,1	+8,3	+14,9	82,2	-1,9	94,0	-0,7
		AUSLAND	149,5	-0,1	-19,9	186,7	+17,1	+26,5	141,6	-	168,1	+8,7
DK	MASCHINENBAU	INSGESAMT	108,6	-6,1	-12,7	124,4	-6,2	+23,0	107,3	-1,6	116,5	-6,2
		INLAND	101,8	-5,2	-8,5	111,2	+3,6	+19,2	98,9	-0,3	106,5	-0,8
		AUSLAND	117,0	-7,3	-17,1	141,1	-14,1	+27,1	117,8	-2,9	129,1	-11,1
29.1	H.V. MASCHINEN F.D.ERZEUG. U. NUTZG.V. MECHAN. ENERGIE (O. LUFT-, STRASS. FAHRZ. BAU)	INSGESAMT	105,0	-12,4	-9,6	116,1	-26,1	+17,6	110,7	-2,0	110,6	-20,1
		INLAND	101,3	-8,8	-9,6	112,1	+9,3	+21,2	101,0	-0,3	106,7	-0,2
		AUSLAND	109,9	-16,2	-9,5	121,4	-47,1	+13,6	123,6	-3,7	115,7	-35,9
29.3	HERSTELLUNG VON LAND- U. FORSTWIRTSCHAFTLICHEN MASCHINEN	INSGESAMT	121,0	-5,5	-3,7	125,7	+4,2	+7,3	120,5	+0,2	123,4	-0,8
		INLAND	122,1	-8,0	-10,4	136,2	+1,5	+12,1	123,0	-3,1	129,2	-3,2
		AUSLAND	120,0	-2,8	+3,8	115,6	+7,6	+1,9	118,2	+3,8	117,8	+2,0
29.4	HERSTELLUNG VON WERK- ZEUGMASCHINEN	INSGESAMT	110,3	-7,6	-15,8	131,0	+14,3	+24,5	107,4	+4,2	120,7	+3,2
		INLAND	109,8	-2,5	-13,1	126,3	+13,6	+32,9	104,4	+5,7	118,1	+5,5
		AUSLAND	110,7	-12,6	-18,7	138,1	+15,0	+17,1	110,6	+2,7	123,4	+0,7
DL	H.V. BUEROMASCH., DATENVERARB. GER. U. -EINRICHTG.; ELEKTROT., FEINMECHANIK U. OPTIK	INSGESAMT	120,5	+5,7	-3,8	125,2	+9,2	+21,0	111,7	+2,4	122,9	+7,4
		INLAND	108,2	+2,6	-2,4	110,9	+7,6	+17,7	100,9	+1,1	109,6	+5,1
		AUSLAND	141,5	+9,9	-5,4	149,6	+11,2	+25,3	130,1	+4,2	145,6	+10,6
30	H.V. BUEROMASCHINEN, DATENVERARBEITUNGSGE- RAETEN U. -EINRICHTUNGEN	INSGESAMT	84,2	-25,7	+1,0	83,4	-22,7	+16,6	80,1	-24,8	83,8	-24,2
		INLAND	73,6	-29,7	-2,0	75,1	-29,9	+22,3	72,1	-28,5	74,4	-29,7
		AUSLAND	103,1	-19,6	+5,2	98,0	-10,3	+9,7	94,1	-19,1	100,6	-15,3
31	HERSTELLUNG VON GERAETEN DER ELEKTRIZITAETSERZEU- GUNG, -VERTEILUNG U.AE.	INSGESAMT	113,6	+0,8	-7,6	123,0	+4,7	+20,2	109,6	+0,4	118,3	+2,8
		INLAND	106,2	-2,3	-5,9	112,9	+5,8	+15,8	104,1	+1,4	109,6	+1,8
		AUSLAND	129,5	+7,2	-10,5	144,7	+3,0	+28,5	121,4	-1,4	137,1	+4,9
31.2	HERSTELLUNG VON ELEK- TRIZITAETSERZEUGUNGS- U. -SCHALTEINRICHTUNGEN	INSGESAMT	112,0	-5,6	-12,3	127,7	+2,4	+21,0	111,7	-2,6	119,9	-1,5
		INLAND	103,3	-10,5	-7,4	111,5	+1,4	+12,6	104,0	-3,3	107,4	-4,7
		AUSLAND	130,9	+4,3	-19,6	162,8	+3,9	+36,2	128,3	-1,3	146,9	+4,1
31.6	HERSTELLUNG VON ELEK- TRISCHEN AUSRUESTUNGEN A.N.G.	INSGESAMT	114,1	+5,8	-14,7	133,8	+18,5	+23,5	113,5	+7,4	124,0	+12,3
		INLAND	118,2	+7,0	-13,8	137,1	+21,2	+22,0	116,9	+11,0	127,7	+14,2
		AUSLAND	105,9	+3,6	-16,9	127,4	+13,2	+27,1	106,8	+0,4	116,7	+8,7
32	RUNDfunk-, FERNSEH- UND NACHRICHTENTECHNIK	INSGESAMT	154,4	+32,5	+2,5	150,6	+33,9	+24,3	131,4	+18,2	152,5	+33,2
		INLAND	139,2	+36,7	+10,2	126,3	+37,7	+15,8	111,2	+17,9	132,8	+37,2
		AUSLAND	172,0	+28,8	-3,7	178,7	+30,7	+32,2	154,8	+18,4	175,4	+29,8
33	MEDIZIN-, MESS-, STEUER- UND REGELUNGSTECHNIK, OPTIK	INSGESAMT	116,1	+1,0	-5,1	122,4	+7,1	+20,0	109,7	+1,9	119,3	+4,0
		INLAND	100,9	-0,8	-7,5	109,1	+5,7	+23,8	97,5	-	105,0	+2,4
		AUSLAND	140,7	+3,2	-2,2	143,8	+8,9	+15,8	129,5	+4,4	142,3	+6,0
DM	FAHRZEUGBAU	INSGESAMT	139,3	-0,3	-13,2	160,4	+13,3	+12,2	144,1	+9,0	149,9	+6,5
		INLAND	124,0	-4,0	-14,0	144,2	+7,5	+14,5	130,1	+5,9	134,1	+1,8
		AUSLAND	154,8	+2,9	-12,4	176,8	+18,3	+10,4	158,3	+11,6	165,8	+10,5
34	HERSTELLUNG VON KRAFTWAGEN UND KRAFTWAGENTEILEN	INSGESAMT	143,4	-0,3	-10,0	159,3	+11,1	+9,3	146,4	+8,2	151,4	+5,4
		INLAND	124,6	-5,0	-11,8	141,3	+5,8	+11,9	130,1	+5,0	133,0	+0,5
		AUSLAND	162,8	+3,8	-8,5	177,9	+15,9	+7,5	163,1	+11,0	170,4	+9,8
34.1	HERSTELLUNG VON KRAFTWAGEN UND KRAFTWAGENMOTOREN	INSGESAMT	145,0	-1,5	-11,8	164,4	+12,5	+8,2	150,2	+9,2	154,7	+5,5
		INLAND	113,9	-8,0	-16,5	136,4	+4,7	+11,8	123,7	+4,4	125,2	-1,5
		AUSLAND	172,2	+2,7	-8,8	188,9	+18,1	+6,1	173,4	+12,5	180,6	+10,2
35	SONSTIGER FAHRZEUGBAU	INSGESAMT	105,3	-0,8	-37,7	189,1	+32,8	+40,7	125,2	+16,7	137,2	+17,5
		INLAND	118,7	+5,1	-30,0	189,5	+22,6	+38,4	130,3	+14,4	144,1	+14,7
		AUSLAND	92,6	-7,3	-45,2	168,9	+44,5	+43,1	120,4	+19,3	130,8	+20,7
35.1	SCHIFFBAU	INSGESAMT	19,5	-68,1	-86,2	140,9	+82,5	+137,2	87,8	+11,1	80,2	+15,9
		INLAND	32,9	-72,6	-87,7	268,4	+71,5	+610,1	97,1	+7,3	150,7	+9,0
		AUSLAND	12,3	-57,4	-82,9	71,8	+111,2	+0,6	51,9	+39,5	42,1	+33,7
35.3	LUFT- UND RAUMFAHRZEUGBAU	INSGESAMT	148,0	+9,9	-26,9	202,6	+25,6	+33,1	158,5	+16,0	175,3	+18,4
		INLAND	156,5	+25,6	+4,7	149,5	+0,7	-2,2	145,8	+12,7	153,0	+12,5
		AUSLAND	142,0	-0,4	-40,8	239,9	+40,9	+58,1	167,4	+18,2	191,0	+22,1
36.1	HERSTELLUNG VON MOEBELN	INSGESAMT	83,4	-7,4	-17,2	100,7	+1,4	+9,0	96,7	-2,9	92,1	-2,7
		INLAND	78,8	-8,8	-17,4	95,4	+0,4	+7,7	92,7	-3,9	87,1	-4,0
		AUSLAND	114,4	-0,5	-15,9	136,0	+5,8	+15,5	123,4	+2,7	125,2	+2,8

1) EUROPAEISCHE GEMEINSCHAFT FUER KOHLE UND STAHL.

STBA, FS 4, R 2.2, 7/1999

BUNDESGBIET

DAS VERARBEITENDE GEBERBE
= 100
ABTEILUNGEN, GRUPPEN UND KLASSEN
ZWEIGE, AUSGABE 1993 (WZ93)
WERT

INDEX

1998 JULI	VER- ÄND. IN % GEGEN JULI 1997	1998 2.VJ	1999 1.VJ	1999 2.VJ	VERÄNDERUNG IN % 2.VJ 1999 GEGEN		1998 1.HJ	1998 2.HJ	1999 1.HJ	VERÄNDERUNG IN % 1.HJ 1999 GEGEN		1997	1998	VER- ÄND. IN % GEGEN 1997	WZ93 SCHL.
					2.VJ	1.VJ				1.HJ	2.HJ				
					1998	1999				1998	1998				
104,6	+0,5	106,3	92,4	94,1	-11,5	+1,8	107,4	95,7	93,2	-13,2	-2,6	99,7	101,6	+1,9	
101,5	+1,6	99,9	90,1	90,4	-9,5	+0,3	100,3	92,5	90,3	-10,0	-2,4	93,6	96,4	+3,0	27
111,0	-1,3	118,9	97,0	101,3	-14,8	+4,4	121,6	102,1	99,1	-18,5	-2,9	111,6	111,8	+0,2	
94,4	+0,9	103,2	82,5	84,6	-18,0	+2,5	104,8	85,5	83,5	-20,3	-3,5	94,4	95,6	+1,3	27.1
94,9	+3,2	98,4	84,4	84,9	-13,7	+0,6	99,0	86,8	84,7	-14,4	-2,4	90,5	92,9	+2,7	
93,5	-3,5	112,8	78,8	83,9	-25,6	+6,5	116,2	85,8	81,4	-29,9	-5,1	102,2	101,0	-1,2	
118,3	+8,0	118,6	115,7	111,8	-5,7	-3,4	118,0	114,3	113,8	-3,6	-0,4	105,4	116,2	+10,2	27.5
116,8	+7,8	115,3	112,3	108,0	-5,5	-2,9	114,8	111,6	110,7	-3,6	-0,8	102,4	113,2	+10,5	
124,0	+8,7	131,1	128,3	122,7	-6,4	-4,4	130,1	124,7	125,5	-3,5	+0,6	117,0	127,4	+8,9	
111,3	+1,4	104,0	98,5	103,9	-0,1	+5,5	101,7	109,6	101,2	-0,5	-7,7	101,0	105,6	+4,6	28
106,5	+0,9	99,9	94,3	99,4	-0,5	+5,4	97,5	106,4	96,9	-0,6	-8,9	98,2	101,9	+3,8	
123,9	+3,4	122,8	117,2	124,4	+1,3	+6,1	120,6	123,9	120,8	+0,2	-2,5	113,9	122,2	+7,3	
106,0	+1,1	84,6	77,2	92,2	+9,0	+19,4	85,1	100,7	84,7	-0,5	-15,9	91,6	92,9	+1,4	28.1
102,5	+0,5	80,3	73,5	86,9	+8,2	+18,2	80,7	97,3	80,2	-0,6	-17,6	89,0	89,0	-	
149,6	+6,5	138,1	122,5	158,2	+14,6	+29,1	140,3	142,7	140,3	-	-1,7	124,8	141,5	+13,4	
115,7	+6,8	113,8	103,8	110,3	-3,1	+6,3	107,9	119,8	107,1	-0,7	-10,6	107,2	113,9	+6,3	DK
107,4	+4,0	100,0	95,7	101,1	+1,1	+5,6	97,9	110,6	98,4	+0,5	-11,0	99,6	104,3	+4,7	
126,2	+10,0	131,1	113,8	122,0	-6,9	+7,2	120,5	131,4	117,9	-2,2	-10,3	116,9	125,9	+7,7	
119,8	+10,5	122,3	115,3	107,9	-11,8	-6,4	111,8	112,7	111,6	-0,2	-1,0	105,8	112,3	+6,1	29.1
111,1	+4,8	101,5	100,5	101,3	-0,2	+0,8	99,7	102,9	100,9	+1,2	-1,9	98,2	101,3	+3,2	
131,2	+17,6	150,0	135,1	116,7	-22,2	-13,6	127,9	125,8	125,9	-1,6	+0,1	116,0	126,8	+9,3	
128,1	+7,4	119,7	114,4	126,5	+5,7	+10,6	119,0	94,4	120,4	+1,2	+27,5	98,7	106,7	+8,1	29.3
132,7	+3,6	126,8	114,2	132,2	+4,3	+15,8	126,1	86,9	123,2	-2,3	+41,8	99,7	106,5	+6,8	
123,5	+11,7	112,9	114,7	121,1	+7,3	+5,6	112,3	101,7	117,9	+5,0	+15,9	97,7	107,0	+9,5	
119,4	+14,7	107,1	89,9	114,0	+6,4	+14,1	100,3	121,4	106,9	+6,6	-11,9	103,1	110,9	+7,6	29.4
112,6	+8,5	103,8	98,5	108,4	+4,4	+10,1	96,5	119,4	103,5	+7,3	-13,3	99,9	108,0	+8,1	
126,7	+21,2	110,7	101,3	119,9	+8,3	+18,4	104,5	123,6	110,6	+5,8	-10,5	106,5	114,0	+7,0	
114,0	+3,2	108,8	108,2	112,2	+3,1	+3,7	108,2	115,1	110,2	+1,8	-4,3	107,8	111,6	+3,5	DL
105,5	+1,5	98,3	98,4	100,9	+2,6	+2,5	98,9	105,3	99,7	+0,8	-5,3	101,2	102,1	+0,9	
128,7	+5,8	126,6	124,9	131,4	+3,8	+5,2	124,2	131,7	128,2	+3,2	-2,7	119,2	126,0	+7,4	
113,3	+5,8	105,0	83,3	75,5	-28,1	-9,4	105,3	98,2	79,4	-24,6	-19,1	109,9	101,8	-7,4	30
104,7	-5,2	100,0	77,4	86,3	-33,7	-14,3	100,3	92,0	92,0	-28,4	-22,0	109,2	96,1	-12,0	
128,3	+26,7	114,0	93,6	91,7	-19,6	-2,0	114,3	109,1	92,7	-18,9	-15,0	111,3	111,7	+0,4	
112,6	+2,6	109,9	107,3	110,6	+0,6	+3,1	108,7	112,2	109,0	+0,3	-2,9	105,6	110,4	+4,5	31
108,7	+4,0	102,1	103,0	104,5	+2,4	+1,5	101,7	109,3	103,8	+2,1	-5,0	101,0	105,5	+4,5	
120,8	-0,3	126,6	116,5	123,6	-2,4	+6,1	123,5	118,3	120,0	-2,8	+1,4	115,4	120,9	+4,8	
118,6	+4,1	114,8	110,5	112,8	-1,7	+2,1	114,0	117,7	111,6	-2,1	-5,2	108,9	115,8	+6,3	31.2
115,4	+10,3	106,1	104,0	104,3	-1,7	+0,3	106,3	114,5	104,2	-2,0	-9,0	103,4	110,4	+6,8	
125,5	-5,4	133,9	124,5	131,1	-2,1	+5,3	130,8	124,5	127,8	-2,3	+2,7	120,9	127,7	+5,6	
107,8	-0,6	106,5	109,2	117,6	+10,4	+7,7	105,3	111,6	113,4	+7,7	+1,6	105,7	108,5	+2,6	31.6
110,5	-2,2	105,8	111,8	121,5	+14,8	+8,7	104,4	115,5	116,6	+11,7	+1,0	106,0	109,9	+3,7	
102,2	+3,3	107,8	103,9	110,1	+2,1	+6,0	107,1	103,7	107,0	-0,1	+3,2	105,3	105,4	+0,1	
116,5	+0,6	110,3	121,2	133,9	+21,4	+10,5	110,3	129,6	127,6	+15,7	-1,5	114,4	119,9	+4,8	32
101,8	-0,5	90,4	98,8	114,4	+26,5	+15,8	93,1	103,4	106,6	+14,5	+3,1	100,5	98,2	-2,3	
131,5	+1,6	133,4	147,3	156,6	+17,4	+6,3	130,3	160,0	152,0	+16,7	-5,0	130,6	145,2	+11,2	
115,0	+6,8	106,6	107,9	109,4	+2,6	+1,4	106,5	113,6	108,6	+2,0	-4,4	104,5	110,1	+5,4	33
101,7	+0,8	95,1	97,5	95,3	+0,2	-1,2	96,9	104,0	96,9	-	-6,8	98,2	100,4	+2,2	
136,4	+15,0	123,6	124,7	130,5	+5,6	+4,7	122,0	129,1	127,6	+4,6	-1,2	114,8	125,5	+9,3	
139,7	+10,3	136,4	139,1	150,7	+10,5	+8,3	131,0	139,9	144,9	+10,6	+3,6	119,1	135,5	+13,8	DM
129,2	+10,5	127,6	126,9	135,4	+6,1	+6,7	121,8	130,3	131,2	+7,7	+0,7	109,6	126,0	+15,0	
150,5	+10,3	145,3	151,6	168,2	+14,4	+9,6	140,4	149,9	158,9	+13,2	+6,0	128,9	147,1	+12,6	
143,9	+12,8	138,6	141,2	152,6	+10,1	+8,1	133,9	140,7	146,9	+9,7	+4,4	119,5	137,3	+14,9	34
131,1	+12,4	128,4	127,1	134,9	+5,1	+6,1	122,7	129,2	131,0	+6,8	+1,4	109,4	125,9	+15,1	
156,9	+12,9	149,0	155,7	170,7	+14,6	+9,6	145,4	152,5	163,2	+12,2	+7,0	129,9	148,9	+14,6	
147,2	+12,1	141,5	144,3	157,9	+11,6	+9,4	135,9	144,4	151,1	+11,2	+4,6	121,6	140,1	+15,2	34.1
123,8	+10,2	125,0	120,6	130,2	+4,2	+8,0	117,6	125,1	125,4	+6,6	+0,2	106,7	121,4	+13,8	
167,7	+13,3	155,9	165,1	182,1	+16,8	+10,3	151,8	161,4	173,6	+14,4	+7,6	134,6	156,6	+16,3	
106,2	-10,2	118,4	121,7	135,3	+14,3	+11,2	107,4	134,3	128,5	+19,6	-4,3	116,0	120,9	+4,2	35
112,9	-5,7	120,4	124,4	140,1	+16,4	+12,6	114,1	139,4	132,2	+15,9	-5,2	110,9	126,8	+14,3	
99,9	-14,7	116,4	119,3	130,9	+12,5	+9,7	101,1	129,6	125,1	+23,7	-3,5	120,9	115,3	-4,6	
61,2	-41,2	81,9	74,3	77,3	-5,6	+4,0	61,0	109,0	75,8	+24,3	-30,5	85,9	85,0	-1,0	35.1
120,1	+4,6	126,4	92,7	122,8	-2,8	+32,5	102,2	172,3	107,8	+5,5	-37,4	106,1	137,2	+29,3	
28,9	-70,6	57,6	64,4	52,7	-8,5	-18,2	38,6	74,8	58,6	+51,8	-21,7	75,1	56,7	-24,5	
134,7	+1,1	144,0	149,1	171,3	+19,0	+14,9	136,9	164,4	160,2	+17,0	-2,6	141,5	150,7	+6,5	35.3
123,6	-9,5	129,1	136,9	151,0	+17,0	+10,3	130,4	157,8	144,0	+10,4	-8,7	125,9	144,1	+14,5	
142,5	+8,8	154,4	157,6	185,6	+20,2	+17,8	141,5	169,1	171,6	+21,3	+1,5	152,4	155,3	+1,9	
90,1	-0,3	100,8	99,6	98,9	-2,5	-1,3	101,2	99,9	99,0	-2,2	-0,9	95,8	100,5	+4,9	36.1
86,4	-0,9	97,5	96,2	93,9	-3,7	-2,4	98,2	96,8	95,1	-3,2	-1,8	93,5	97,5	+4,3	
115,0	+3,1	123,4	122,7	127,1	+3,0	+3,6	120,9	120,2	124,9	+3,3	+3,9	110,8	120,6	+8,8	

WZ93- SCHL.	WIRTSCHAFTSZWEIG		VERAENDERUNG IN % JULI 1999 GEGEN			VERAENDERUNG IN % JUNI 1999 GEGEN			KUMULIERT		2-MONATS- DURCHSCHNITT	
			1999	JULI	JUNI	1999	JUNI	MAI	JAN. 1999 BIS JULI 1999	VER- AEND. IN % GEGEN VORJAHR	JUNI 1999	VER- AEND. IN % GEGEN VORJAHR
			JULI	JULI 1998	JUNI 1999	JUNI	JUNI 1998	MAI 1999	JULI 1999	JULI 1999	JULI 1999	JULI 1999
D	VERARBEITENDES GEWERBE 1)	INSGESAMT	111,4	-1,9	-7,2	120,1	+3,9	+14,4	109,9	+0,8	115,8	+1,0
		INLAND	102,1	-3,8	-5,6	108,2	+3,4	+13,4	100,6	-0,3	105,2	-0,2
		AUSLAND	127,8	+1,0	-9,2	140,8	+4,4	+15,6	126,2	+2,5	134,3	+2,8
	VORLEISTUNGSGUETER- PRODUZENTEN	INSGESAMT	110,7	-1,2	-5,5	117,2	+4,4	+11,8	109,0	-0,5	114,0	+1,6
		INLAND	105,5	-3,1	-4,0	109,9	+3,3	+10,7	103,4	-0,6	107,7	-
AUSLAND		121,0	+2,4	-8,3	131,9	+6,1	+14,0	120,1	-0,4	126,5	+4,3	
INVESTITIONSGUETER- PRODUZENTEN	INSGESAMT	117,2	-0,9	-10,3	130,6	+3,3	+19,5	114,0	+2,9	123,9	+1,2	
	INLAND	104,9	-2,3	-8,1	114,1	+5,6	+19,1	100,9	+1,3	109,5	+1,6	
	AUSLAND	134,4	+0,6	-12,6	153,8	+1,1	+20,0	132,4	+4,7	144,1	+0,8	
GEBRAUCHSGUETER- PRODUZENTEN	INSGESAMT	105,1	-5,7	-12,2	119,7	+5,9	+9,3	112,0	+2,2	112,4	+0,2	
	INLAND	86,6	-8,9	-15,0	101,9	+1,6	+10,3	96,5	-1,2	94,3	-3,5	
	AUSLAND	132,2	-2,2	-9,4	145,9	+11,0	+8,4	134,7	+6,1	139,1	+4,3	
VERBRAUCHSGUETER- PRODUZENTEN	INSGESAMT	98,5	-5,6	+9,1	90,3	-0,4	+14,4	93,9	-2,1	94,4	-3,2	
	INLAND	88,7	-8,7	+6,4	83,4	-2,8	+14,7	86,9	-4,5	86,1	-5,9	
	AUSLAND	124,7	+1,4	+14,6	108,8	+4,9	+14,0	112,5	+3,3	116,8	+3,0	
DB	TEXTIL- UND BEKLEIDUNGS- GEWERBE	INSGESAMT	96,2	-10,4	+20,4	79,9	-4,3	+15,8	90,5	-6,2	88,1	-7,7
		INLAND	86,5	-12,4	+16,6	74,2	-4,1	+13,6	84,0	-6,4	80,4	-8,7
		AUSLAND	123,8	-6,4	+28,6	96,3	-4,6	+20,8	109,3	-5,9	110,1	-5,6
17	TEXTILGEWERBE	INSGESAMT	85,1	-9,8	-5,5	90,1	-4,7	+7,9	88,5	-7,4	87,6	-7,2
		INLAND	77,5	-11,7	-5,1	81,7	-4,8	+7,1	81,4	-7,1	79,6	-8,3
		AUSLAND	105,1	-5,7	-6,0	111,8	-4,4	+9,2	106,9	-8,2	108,5	-5,0
18	BEKLEIDUNGSGEWERBE	INSGESAMT	111,3	-11,1	+68,6	66,0	-3,5	+34,4	93,4	-4,5	88,7	-8,4
		INLAND	98,1	-13,0	+52,1	64,5	-3,2	+26,5	87,3	-5,5	81,3	-9,4
		AUSLAND	154,4	-7,2	+117,2	71,1	-4,7	+65,7	113,2	-2,1	112,8	-6,4
DC	LEDERGEWERBE	INSGESAMT	115,2	-6,3	+20,5	95,6	-8,3	+20,9	103,0	-4,7	105,4	-7,2
		INLAND	112,5	-5,9	+20,2	93,6	-5,5	+24,1	101,0	-3,5	103,1	-5,7
		AUSLAND	123,6	-7,7	+21,1	102,1	-15,3	+12,1	109,3	-8,2	112,9	-11,2
DD	HOLZGEWERBE (OHNE HERSTELLUNG VON MOEBELN)	INSGESAMT	93,7	-1,6	-4,5	98,1	+3,9	+10,3	89,9	-2,9	95,9	+1,2
		INLAND	89,8	-3,0	-3,4	93,0	+2,1	+9,3	85,8	-4,2	91,4	-0,5
		AUSLAND	135,9	+10,5	-10,8	152,3	+16,9	+17,1	134,3	+8,0	144,1	+13,7
DE	PAPIER- UND DRUCKGEWERBE	INSGESAMT	99,8	-0,5	-4,2	104,2	+4,1	+9,7	98,6	-0,7	102,0	+1,8
		INLAND	95,7	-2,2	-4,0	99,7	+2,2	+9,8	95,6	-0,9	97,7	-0,1
		AUSLAND	114,3	+5,1	-4,8	120,1	+10,1	+9,2	109,3	+0,3	117,2	+7,5
21	PAPIERGEWERBE	INSGESAMT	101,9	-0,5	-3,5	105,6	+3,5	+10,7	99,6	-2,1	103,8	+1,6
		INLAND	96,2	-3,3	-3,8	100,0	+1,5	+11,4	95,6	-2,3	98,1	-0,9
		AUSLAND	114,4	+5,2	-3,2	118,2	+7,7	+9,3	108,6	-1,4	116,3	+6,5
21.1	H.V. HOLZSTOFF, ZELLSTOFF, PAPIER, KARTON UND PAPPE	INSGESAMT	114,7	+2,3	-3,7	119,1	+3,5	+9,2	111,2	-3,2	116,9	+2,9
		INLAND	104,7	-2,5	-3,6	108,6	-0,7	+10,7	103,3	-4,2	106,7	-1,6
		AUSLAND	126,9	+7,7	-3,8	131,9	+8,1	+7,6	120,8	-2,3	129,4	+7,9
21.2	PAPIER-, KARTON- UND PAPPEVERARBEITUNG	INSGESAMT	91,2	-3,3	-3,5	94,5	+3,7	+12,4	90,0	-0,8	92,9	+0,2
		INLAND	91,4	-3,8	-4,0	95,2	+3,1	+11,9	91,2	-1,1	93,3	-0,4
		AUSLAND	90,3	-1,0	-1,5	91,7	+6,6	+14,5	84,9	+0,8	91,0	+2,7
22	DRUCKGEWERBE, VERVIEL- FAELTIGUNG VON BESPIELTEN TON-, BILD- U. DATENTRAEGERN	INSGESAMT	96,7	-0,5	-5,3	102,1	+4,8	+8,3	97,2	+1,6	99,4	+2,2
		INLAND	95,0	-1,0	-4,4	99,4	+2,9	+8,2	95,7	+0,7	97,2	+0,9
		AUSLAND	113,4	+3,8	-13,1	130,5	+23,7	+8,7	113,0	+9,9	122,0	+13,6
DG	CHEMISCHE INDUSTRIE	INSGESAMT	109,9	+0,8	-3,5	113,9	+4,6	+9,5	107,6	-1,1	111,9	+2,7
		INLAND	100,4	-2,6	-3,1	103,6	+2,4	+9,3	98,4	-2,3	102,0	-0,2
		AUSLAND	121,1	+4,5	-3,9	126,0	+6,9	+9,7	118,6	+0,2	123,6	+5,7
24.1	HERSTELLUNG VON CHEMISCHEN GRUNDSTOFFEN	INSGESAMT	117,1	+3,5	-3,5	121,4	+7,1	+11,0	112,4	-1,4	119,3	+5,3
		INLAND	113,8	-0,3	-1,1	115,1	+4,6	+9,4	108,1	-2,3	114,5	+2,1
		AUSLAND	120,0	+6,8	-5,4	126,9	+9,1	+12,2	116,1	-0,7	123,5	+8,0
24.4	HERSTELLUNG VON PHARMA- ZEUTISCHEN ERZEUGNISSEN	INSGESAMT	108,9	+1,4	-1,2	110,2	+3,6	+5,5	108,1	+2,7	109,6	+2,5
		INLAND	88,7	-6,0	-5,3	93,7	-0,7	+7,9	92,4	-1,8	91,2	-3,4
		AUSLAND	144,4	+11,0	+3,7	139,2	+9,2	+2,7	135,5	+8,5	141,8	+10,1
DH	HERSTELLUNG VON GUMMI- UND KUNSTSTOFFWAREN	INSGESAMT	108,9	-4,0	-4,1	113,5	+3,3	+11,3	105,7	-0,8	111,2	-0,4
		INLAND	101,5	-5,8	-2,9	104,5	+1,6	+10,2	98,1	-2,5	103,0	+4,0
		AUSLAND	131,2	+0,5	-6,7	140,6	+7,5	+13,5	128,4	+2,8	135,9	+4,0
25.2	HERSTELLUNG VON KUNST- STOFFWAREN	INSGESAMT	109,1	-3,6	-3,4	112,9	+3,1	+10,7	104,8	-0,9	111,0	-0,4
		INLAND	101,7	-5,2	-2,6	104,4	+1,8	+10,2	97,4	-2,2	103,1	-1,8
		AUSLAND	133,9	+0,8	-5,2	141,2	+6,3	+11,8	129,4	+2,4	137,6	+3,6
DI	GLASGEWERBE, KERAMIK, VERARBEITUNG VON STEINEN UND ERDEN	INSGESAMT	102,9	-0,6	-2,6	105,7	+3,9	+12,4	93,4	-0,7	104,3	+1,7
		INLAND	102,2	+0,2	-0,7	102,9	+4,4	+13,2	89,9	-0,1	102,6	+2,3
		AUSLAND	105,2	-2,9	-8,3	114,7	+3,0	+10,4	104,5	-2,3	110,0	+0,1
26.1	HERSTELLUNG UND VERAR- BEITUNG VON GLAS	INSGESAMT	103,5	+1,0	-4,8	108,7	+2,2	+12,4	99,6	-0,6	106,1	+1,5
		INLAND	104,0	+3,7	-1,9	106,0	+1,9	+13,6	97,5	+1,1	105,0	+2,7
		AUSLAND	102,3	-4,9	-11,0	115,0	+2,8	+9,8	104,6	-3,9	108,7	-1,0
DJ	METALLERZEUGUNG UND -BE- ARBEITUNG, HERSTELLUNG VON METALLERZEUGNISSEN	INSGESAMT	101,3	-5,9	-5,8	107,5	-0,2	+10,6	100,6	-3,2	104,4	-3,1
		INLAND	97,9	-6,9	-4,4	102,4	-0,5	+10,7	96,5	-2,5	100,2	-3,7
		AUSLAND	111,6	-3,1	-8,9	122,5	+0,4	+10,5	112,9	-4,8	117,1	-1,3

1) AUSGEWAELHTE WIRTSCHAFTSZWEIGE (OHNE ERNAERUNGSGEWERBE UND TABAKVERARBEITUNG).

STBA, FS 4, R 2.2, 7/1999

BUNDESGBIET

DAS VERARBEITENDE GEMERBE
= 100
ABTEILUNGEN, GRUPPEN UND KLASSEN
ZWEIGE, AUSGABE 1993 (WZ93)
WERT

INDEX

1998 JULI	VER- ÄND. IN % GEGEN JULI 1997	1998 2.VJ	1999 1.VJ	1999 2.VJ	VERÄNDERUNG IN % 2.VJ 1999 GEGEN		1998 1.HJ	1998 2.HJ	1999 1.HJ	VERÄNDERUNG IN % 1.HJ 1999 GEGEN		1997	1998	VER- ÄND. IN % GEGEN 1997	WZ93 SCHL.
					2.VJ	1.VJ				1.HJ	2.HJ				
					1998	1998				1998	1998				
113,5	+3,7	109,7	107,6	111,7	+1,8	+3,8	108,2	112,0	109,7	+1,4	-2,1	105,0	110,1	+4,9	D
106,1	+2,4	100,8	99,1	101,6	+0,8	+2,5	100,0	104,6	100,4	+0,4	-4,0	98,5	102,3	+3,9	
126,5	+5,6	125,3	122,5	129,4	+3,3	+5,6	122,5	124,9	125,9	+2,8	+0,8	116,4	129,7	+6,3	
112,0	+2,7	109,5	106,6	110,7	+1,1	+3,8	109,1	107,7	108,7	-0,4	+0,9	104,7	108,4	+3,5	VORL.
108,9	+3,2	104,0	101,5	104,7	+0,7	+3,2	103,2	104,6	103,1	-0,1	-1,4	99,7	103,9	+4,2	
118,2	+1,5	120,6	117,1	122,7	+1,7	+4,8	121,0	114,1	119,9	-0,9	+5,1	114,7	117,5	+2,4	
118,3	+5,0	114,5	109,1	117,8	+2,9	+8,0	109,5	121,0	113,4	+3,6	-6,3	108,4	115,3	+6,4	INV.
107,4	+2,0	101,0	96,7	103,7	+2,7	+7,2	98,3	108,6	100,2	+1,9	-8,6	99,6	103,9	+4,3	
133,6	+8,7	133,5	126,4	137,6	+3,1	+8,9	125,4	137,2	132,0	+5,3	-3,8	120,7	131,3	+6,6	
111,4	+6,3	110,8	111,7	114,7	+3,5	+2,7	109,3	113,3	113,2	+3,6	-0,1	102,4	111,3	+8,7	GEBR.
95,1	+2,0	99,2	98,2	98,1	-1,1	-0,1	98,1	100,3	98,2	+0,1	-2,1	94,2	99,2	+5,3	
135,2	+11,0	127,8	131,3	139,0	+8,8	+5,9	125,6	132,4	136,1	+7,6	+2,0	114,3	129,0	+12,9	
104,3	-0,3	86,1	101,5	84,7	-1,6	-16,6	94,5	96,0	93,1	-1,5	-3,0	95,4	95,3	-0,1	VERB.
97,2	-1,2	81,8	95,3	77,9	-4,8	-18,3	90,0	91,5	86,6	-3,8	-5,4	92,2	90,7	-1,6	
123,0	+1,8	97,3	118,2	102,7	+5,5	-13,1	108,5	108,0	110,5	+3,8	+2,3	103,8	107,3	+3,4	
107,4	-1,7	81,1	103,7	75,5	-6,9	-27,2	94,7	97,2	89,6	-5,4	-7,8	94,9	96,0	+1,2	DB
98,7	-3,7	78,2	96,1	71,0	-6,8	-26,1	88,2	91,9	83,6	-5,2	-9,0	90,6	90,0	-0,7	
132,2	+2,6	95,2	125,5	88,2	-7,4	-29,7	113,4	112,6	106,9	-5,7	-6,1	107,2	113,0	+5,4	
94,3	-2,5	94,2	90,6	87,4	-7,2	-3,5	95,8	91,5	89,0	-7,1	-2,7	94,1	93,7	-0,4	17
87,8	-4,0	85,9	84,1	79,9	-7,0	-5,0	87,6	88,1	82,0	-6,4	-4,8	89,2	86,8	-2,7	
111,4	+1,0	116,0	107,4	107,1	-7,7	-0,3	117,2	105,6	107,3	-8,4	+1,6	107,0	111,4	+4,1	
125,2	-1,1	63,1	121,6	59,1	-6,3	-51,4	93,3	105,1	90,4	-3,1	-14,0	95,9	99,2	+3,4	18
112,7	-3,5	63,7	111,5	59,6	-6,4	-46,5	89,1	99,3	85,6	-3,9	-13,8	92,4	94,2	+1,9	
166,3	+4,6	61,2	155,1	57,5	-8,0	-62,9	107,1	124,0	106,3	-0,7	-14,3	107,4	115,6	+7,6	
122,9	+1,0	93,6	117,1	84,7	-9,5	-27,7	105,6	98,0	100,9	-4,5	+3,0	102,5	101,8	-0,7	DC
119,5	-0,1	88,6	118,7	81,5	-8,0	-30,2	102,3	95,3	99,1	-3,1	+4,0	101,0	96,8	-2,2	
133,9	+4,4	109,5	118,7	95,2	-13,1	-19,8	116,5	106,6	107,0	-8,2	+0,4	107,2	111,6	+4,1	
95,2	-4,9	92,8	85,5	93,1	+0,3	+8,9	92,2	95,4	89,3	-3,1	-6,4	94,7	93,8	-1,0	DD
92,6	-5,6	89,7	81,4	88,8	-1,0	+9,1	89,1	93,3	86,1	-4,5	-6,8	92,3	91,2	-1,2	
123,0	+1,6	127,0	129,1	138,9	+9,4	+7,6	124,7	118,3	134,0	+7,5	+13,3	120,1	121,5	+1,2	
100,3	+2,0	98,1	97,8	99,1	+1,0	+1,3	99,1	102,0	98,4	-0,7	-3,5	98,7	100,6	+1,9	DE
97,9	+1,8	95,3	95,8	95,4	+0,1	-0,4	96,3	101,1	95,6	-0,7	-5,4	96,3	98,7	+2,5	
108,8	+2,7	108,3	104,6	112,2	+3,6	+7,3	109,0	105,4	108,4	-0,6	+2,8	107,3	107,2	-0,1	
102,4	+0,3	100,1	99,1	99,3	-0,8	+0,2	101,6	99,3	99,2	-2,4	-0,1	100,9	100,4	-0,5	21
99,5	+0,2	96,0	96,6	94,4	-1,7	-2,3	97,8	97,7	95,5	-2,2	-2,3	97,2	97,7	+0,5	
108,7	+0,2	109,2	104,6	110,5	+1,2	+5,6	110,4	102,9	107,6	-2,5	+4,6	109,4	106,6	-2,6	
112,1	-0,3	113,9	109,2	111,9	-1,8	+2,5	115,4	109,1	110,6	-4,2	+1,4	111,7	112,2	+0,4	21.1
107,4	+1,8	106,4	103,9	102,2	-3,9	-1,6	107,9	106,1	103,0	-4,5	-2,9	103,8	107,0	+3,1	
117,8	-2,6	123,1	115,7	123,8	+0,6	+7,0	124,6	112,7	119,8	-3,9	+6,3	121,2	118,6	-2,1	
94,3	+0,7	88,5	90,6	89,0	+0,6	-1,8	90,1	91,3	89,8	-0,3	-1,6	92,1	90,7	-1,5	21.2
95,0	-0,8	90,0	92,4	90,0	-	-2,6	91,8	93,0	91,2	-0,7	-1,9	93,4	92,4	-1,1	
91,2	+8,1	82,4	83,1	84,9	+3,0	+2,2	83,0	83,9	84,0	+1,2	+0,1	86,6	83,5	-3,6	
97,2	+5,0	95,3	95,9	98,6	+3,5	+2,8	95,4	106,1	97,3	+2,0	-8,3	95,4	100,8	+5,7	22
96,0	+3,7	94,6	95,1	96,5	+2,0	+1,5	94,8	104,9	95,8	+1,1	-8,7	95,2	99,9	+4,9	
109,3	+18,3	103,2	104,7	121,2	+17,4	+15,8	101,7	118,9	113,0	+11,1	-6,0	96,4	110,3	+14,4	
109,0	-1,6	107,5	105,6	108,9	+1,3	+3,1	108,8	100,9	107,3	-1,4	+6,3	105,7	104,8	-0,9	DB
103,1	-0,2	99,9	97,4	98,8	-1,1	+1,4	100,3	96,1	98,1	-2,2	+2,1	98,9	98,2	-0,7	
115,9	-3,1	116,5	115,5	120,8	+3,7	+4,6	118,8	106,5	118,1	-0,8	+10,9	113,7	112,7	-0,9	
113,1	-3,8	112,6	108,5	114,7	+1,9	+5,7	114,2	104,2	111,6	-2,3	+7,1	111,6	109,2	-2,2	24.1
114,1	+0,1	109,3	105,2	109,0	-0,3	+3,6	110,1	104,5	107,1	-2,7	+2,5	107,2	107,3	+0,1	
112,4	-7,0	115,4	111,4	119,6	+3,6	+7,4	117,7	104,0	115,5	-1,9	+11,1	115,3	110,9	-3,8	
107,4	+2,7	102,9	107,7	108,2	+5,2	+0,5	105,0	102,9	107,9	+2,8	+4,9	102,6	103,9	+1,3	24.4
94,4	+2,3	91,6	95,4	90,7	-1,0	-4,9	94,1	92,8	93,1	-1,1	+0,3	94,8	93,5	-1,4	
130,1	+3,0	122,6	129,2	138,9	+13,3	+7,5	124,1	120,4	134,0	+8,0	+11,3	116,3	122,3	+6,2	
113,4	+4,4	107,2	102,6	107,7	+0,5	+5,0	105,5	105,7	105,1	-0,4	-0,6	101,2	105,6	+4,3	DH
107,7	+3,2	101,0	95,3	99,9	-1,1	+4,8	99,4	100,7	97,6	-1,8	-3,1	96,6	100,1	+3,6	
130,5	+7,7	125,8	124,6	131,4	+4,5	+5,5	123,9	120,9	128,0	+3,3	+5,9	115,3	122,4	+6,2	
113,2	+4,8	106,6	101,0	107,1	+0,5	+6,0	104,6	105,0	104,1	-0,5	-0,9	99,9	104,8	+4,9	25.2
107,3	+3,5	100,3	93,8	99,5	-0,8	+6,1	98,4	99,9	96,7	-1,7	-3,2	95,2	99,1	+4,1	
132,8	+8,5	127,6	124,9	132,5	+3,8	+6,1	125,4	121,8	128,7	+2,6	+5,7	115,8	123,6	+6,7	
103,5	-1,5	98,5	84,3	99,3	+0,8	+17,8	92,5	94,0	91,8	-0,8	-2,3	94,5	93,3	-1,3	DI
102,0	-2,8	95,2	79,3	96,3	+1,2	+21,4	88,0	92,2	87,8	-0,2	-4,8	90,8	90,1	-0,8	
108,3	+2,4	108,7	99,9	108,8	+0,1	+8,9	106,8	99,7	104,4	-2,2	+4,7	106,1	103,2	-2,7	
102,5	-4,5	102,4	95,7	102,1	-0,3	+6,7	99,8	97,8	98,9	-0,9	+1,1	100,8	98,8	-2,0	26.1
100,3	-7,4	99,1	93,3	99,4	+0,3	+5,5	95,8	97,0	96,4	+0,6	-0,6	97,3	96,4	-0,9	
107,6	+2,5	110,1	101,4	108,6	-1,4	+7,1	109,1	98,8	105,0	-3,8	+5,2	109,3	104,5	-4,4	
107,6	+1,0	104,0	98,7	102,3	-1,6	+3,6	103,3	103,9	100,5	-2,7	-3,3	100,6	103,6	+3,0	DJ
105,1	+0,8	99,1	94,8	97,7	-1,4	+3,1	98,0	100,9	96,3	-1,7	-4,6	98,8	99,5	+2,8	
115,2	+1,9	118,5	110,5	115,8	-2,3	+4,8	119,1	112,6	113,2	-5,0	+0,5	111,9	115,8	+3,5	

4 INDEX DES UMSATZES FUER
 1995
 NACH ABSCHNITTEN, UNTERABSCHNITTEN,
 DER KLASSIFIKATION DER WIRTSCHAFTS
 4.1 ORIGINAL

VOLUMEN

WZ93-	WIRTSCHAFTSZWEIG		VERAENDERUNG IN % JULI 1999 GEGEN			VERAENDERUNG IN % JUNI 1999 GEGEN			KUMULIERT		2-MONATS- DURCHSCHNITT	
			1999	JULI	JUNI	1999	JUNI	MAI	JAN. 1999 BIS JULI 1999	VER- AEND. IN % GEGEN VORJAHR!	JUNI 1999 UND JULI 1999	VER- AEND. IN % GEGEN VORJAHR!
			JULI	JULI 1998	JUNI 1999	JUNI	JUNI 1998	MAI 1999	JULI 1999	VORJAHR!	JULI 1999	VORJAHR!
27	METALLERZEUGUNG UND -BEARBEITUNG	INSGESAMT	100,8	-4,5	-6,1	107,3	-1,1	+7,7	102,2	-4,6	104,1	-2,8
		INLAND	97,3	-5,0	-4,0	101,4	-0,7	+7,6	98,1	-3,0	99,4	-2,8
		AUSLAND	107,8	-3,7	-9,3	118,9	-1,9	+7,6	110,5	-7,3	113,4	-2,7
27.1	ERZEUGUNG VON ROHEISEN, STAHL UND FERROLEGIE- RUNGEN (EGKS) 1)	INSGESAMT	96,7	-0,1	-7,8	104,9	-1,5	+7,6	98,9	-5,9	100,8	-0,9
		INLAND	98,2	+0,6	-5,4	103,8	+2,0	+6,6	100,0	-1,0	101,0	+1,3
		AUSLAND	93,6	-1,5	-12,5	107,0	-7,5	+9,4	96,7	-14,7	100,3	-4,8
27.5	GIESSEREIINDUSTRIE	INSGESAMT	107,3	-5,2	-10,1	119,4	+2,6	+8,2	113,5	+1,1	113,4	-1,2
		INLAND	101,8	-10,5	-8,0	110,7	-3,1	+8,4	107,6	-3,7	106,3	-6,8
		AUSLAND	128,2	+15,1	-16,0	152,7	+22,4	+7,2	136,0	+18,8	140,5	+19,0
28	HERSTELLUNG VON METALL- ERZEUGNISSEN	INSGESAMT	101,8	-6,9	-5,5	107,7	+0,6	+13,2	99,3	-1,9	104,8	-3,1
		INLAND	98,3	-8,0	-4,7	103,2	-0,3	+12,9	95,4	-2,3	100,8	-4,2
		AUSLAND	117,3	-2,3	-8,4	128,0	+3,8	+14,7	116,7	-0,8	122,7	+0,8
28.1	STAHL- UND LEICHTMETALL- BAU	INSGESAMT	95,4	-8,4	-3,0	98,4	+8,5	+16,3	84,3	-2,9	96,9	-0,6
		INLAND	91,1	-9,5	-0,3	91,4	+7,2	+14,8	78,7	-3,4	91,3	-1,8
		AUSLAND	148,7	+0,5	-20,1	186,2	+18,1	+26,3	140,8	+0,1	167,5	+9,5
DK	MASCHINENBAU	INSGESAMT	104,0	-6,7	-12,6	119,0	-7,0	+22,8	102,9	-2,3	111,5	-6,9
		INLAND	97,6	-5,7	-8,4	106,6	+3,0	+19,1	95,0	-1,0	102,1	-1,4
		AUSLAND	112,0	-7,9	-16,9	134,7	-15,1	+26,7	112,9	-3,5	123,4	-11,9
29.1	H.V. MASCHINEN F.D.ERZEUG. U.NUTZG.V.MECHAN.ENERGIE (O.LUFT-, STRASS.FAHRZ.BAU)	INSGESAMT	99,8	-13,1	-9,4	110,2	-27,5	+17,5	105,5	-2,8	105,0	-21,3
		INLAND	95,8	-9,8	-9,6	106,0	+7,9	+21,1	95,7	-1,4	100,9	-1,3
		AUSLAND	104,9	-17,0	-9,4	115,8	-48,1	+13,4	118,4	-4,2	110,4	-36,9
29.3	HERSTELLUNG VON LAND- U. FORSTWIRTSCHAFTLICHEN MASCHINEN	INSGESAMT	115,5	-5,8	-3,7	119,9	+3,7	+7,1	115,0	-0,3	117,7	-1,2
		INLAND	116,5	-8,3	-10,4	130,0	+0,8	+12,0	117,5	-3,8	123,3	-3,7
		AUSLAND	114,6	-3,0	+3,9	110,3	+7,4	+2,1	112,6	+3,4	112,5	+1,8
29.4	HERSTELLUNG VON WERK- ZEUGMASCHINEN	INSGESAMT	104,2	-8,8	-15,8	123,8	+12,6	+24,3	101,8	+2,8	114,0	+1,7
		INLAND	104,0	-3,8	-13,0	119,6	+11,9	+32,7	99,1	+4,1	111,8	+4,0
		AUSLAND	104,4	-13,6	-18,6	128,3	+13,4	+16,8	104,6	+1,5	116,4	-0,5
DL	H.V. BUEROMASCH., DATENVERARB. GER.U.-EINRICHTG.,ELEKTROT., FEINMECHANIK U. OPTIK	INSGESAMT	122,3	+6,9	-3,3	126,5	+10,2	+21,1	112,9	+3,5	124,4	+8,6
		INLAND	110,9	+4,0	-2,0	113,2	+8,8	+18,0	102,9	+2,3	112,1	+6,5
		AUSLAND	141,7	+10,9	-5,1	149,3	+12,0	+25,1	130,0	+5,0	145,5	+11,4
30	H.V. BUEROMASCHINEN, DATENVERARBEITUNGSGE- RAETEN U. -EINRICHTUNGEN	INSGESAMT	100,5	-19,0	+2,7	97,9	-17,1	+17,4	93,1	-19,5	99,2	-18,1
		INLAND	93,6	-21,5	+0,6	93,0	-23,1	+22,9	88,4	-21,9	93,3	-22,3
		AUSLAND	112,5	-15,2	+5,5	106,6	-5,7	+9,8	101,2	-15,6	109,6	-10,7
31	HERSTELLUNG VON GERAETEN DER ELEKTRIZITAETSERZEU- GUNG, -VERTEILUNG U.AE.	INSGESAMT	112,3	+1,9	-7,6	121,5	+5,7	+20,3	108,5	+1,4	116,9	+3,8
		INLAND	106,4	-0,8	-6,1	113,3	+7,6	+16,2	104,6	+3,2	109,9	+3,4
		AUSLAND	124,9	+7,3	-10,2	139,1	+2,8	+28,4	116,9	-1,6	132,0	+4,8
31.2	HERSTELLUNG VON ELEK- TRIZITAETVERTEILUNGS- U. -SCHALTEINRICHTUNGEN	INSGESAMT	108,9	-5,1	-12,6	124,6	+3,3	+21,4	109,4	-1,5	116,8	-0,8
		INLAND	102,6	-8,6	-8,2	111,8	+4,2	+13,6	104,0	-0,9	107,2	-2,4
		AUSLAND	122,3	+2,1	-19,8	152,4	+1,9	+36,2	121,0	-2,8	137,4	+2,0
31.6	HERSTELLUNG VON ELEK- TRISCHEN AUSRUESTUNGEN A.N.G.	INSGESAMT	110,1	+7,1	-14,5	128,8	+19,7	+23,5	109,1	+8,0	119,5	+13,6
		INLAND	114,5	+7,5	-13,3	132,1	+21,4	+21,8	113,0	+11,3	123,3	+14,5
		AUSLAND	101,2	+6,0	-17,1	122,1	+16,2	+27,5	101,0	+0,9	111,7	+11,4
32	RUNDFUNK-, FERNSEH- UND NACHRICHTENTECHNIK	INSGESAMT	161,6	+32,7	+2,7	157,3	+34,0	+24,0	137,4	+19,3	159,5	+33,4
		INLAND	146,1	+35,9	+10,2	132,6	+37,0	+15,9	116,4	+17,8	139,4	+36,4
		AUSLAND	179,6	+29,9	-3,5	186,1	+31,6	+31,5	161,8	+20,5	182,9	+30,7
33	MEDIZIN-, MESS-, STEUER- UND REGELUNGSTECHNIK, OPTIK	INSGESAMT	111,5	+0,4	-5,2	117,6	+6,6	+20,0	105,4	+1,2	114,6	+3,5
		INLAND	96,3	-1,7	-7,7	104,3	+5,0	+23,9	93,3	-0,7	100,3	+1,6
		AUSLAND	135,8	+2,6	-2,2	138,9	+8,4	+15,8	125,0	+3,6	137,4	+5,4
DM	FAHRZEUGBAU	INSGESAMT	133,5	-1,3	-13,3	153,9	+12,3	+12,1	138,6	+8,1	143,7	+5,6
		INLAND	120,6	-4,4	-14,0	140,2	+7,2	+14,4	126,8	+5,3	130,4	+1,5
		AUSLAND	146,5	+1,5	-12,6	167,7	+17,1	+10,2	150,5	+10,5	157,1	+9,2
34	HERSTELLUNG VON KRAFTWAGEN UND KRAFTWAGENTEILEN	INSGESAMT	137,3	-1,3	-10,0	152,6	+10,1	+9,2	140,7	+7,3	145,0	+4,4
		INLAND	121,2	-5,3	-11,7	137,3	+5,4	+11,7	126,7	+4,5	129,3	+0,1
		AUSLAND	153,8	+2,3	-8,6	188,3	+14,5	+7,1	154,9	+9,9	161,1	+8,3
34.1	HERSTELLUNG VON KRAFTWAGEN UND KRAFTWAGENMOTOREN	INSGESAMT	136,2	-3,0	-12,0	154,7	+11,1	+7,8	141,9	+8,0	145,5	+4,1
		INLAND	107,9	-8,9	-16,7	129,5	+3,9	+11,6	117,7	+3,2	118,7	-2,3
		AUSLAND	160,8	+0,8	-9,0	176,8	+16,3	+5,6	163,0	+11,1	168,8	+8,3
35	SONSTIGER FAHRZEUGBAU	INSGESAMT	102,4	-1,0	-37,7	164,3	+32,6	+40,5	121,7	+16,3	133,4	+17,3
		INLAND	115,9	+4,8	-29,9	165,4	+22,3	+38,2	127,3	+13,8	140,7	+14,5
		AUSLAND	89,7	-7,1	-45,1	163,4	+44,3	+43,0	116,4	+19,0	126,6	+20,7
35.1	SCHIFFBAU	INSGESAMT	19,0	-68,0	-86,1	136,7	+82,5	+137,3	65,7	+10,8	77,9	+16,1
		INLAND	32,0	-72,6	-87,7	260,8	+71,6	+610,6	94,3	-7,4	146,4	+9,0
		AUSLAND	12,0	-57,1	-82,7	69,4	+110,9	+0,4	50,2	+39,1	40,7	+33,4
35.3	LUFT- UND RAUMFAHRZEUGBAU	INSGESAMT	143,5	+9,8	-26,9	196,2	+25,4	+33,0	153,5	+15,7	169,9	+18,3
		INLAND	152,0	+26,7	+4,7	145,2	+0,8	-2,2	141,6	+12,3	148,6	+12,5
		AUSLAND	137,5	-0,4	-40,8	232,1	+40,6	+58,0	161,9	+17,8	184,8	+21,9
36.1	HERSTELLUNG VON MOEBELN	INSGESAMT	78,3	-8,4	-17,2	94,6	+0,4	+9,0	91,1	-3,9	86,5	-3,8
		INLAND	73,8	-9,8	-17,5	89,5	-0,4	+7,6	87,2	-5,0	81,7	-4,9
		AUSLAND	108,0	-1,7	-15,8	128,2	+4,3	+15,4	116,8	+1,4	118,1	+1,5

1) EUROPAEISCHE GEMEINSCHAFT FUER KOHLE UND STAHL.

STBA,FS 4,R 2.2, 7/1999

BUNDESGBIET

DAS VERARBEITENDE GEBERBE
= 100
ABTEILUNGEN, GRUPPEN UND KLASSEN
ZWEIGE, AUSGABE 1993 (W293)
WERT

INDEX

1988 JULI	VER- AEND. IN % GEGEN JULI 1987	1988 2.VJ	1989 1.VJ	1989 2.VJ	VERAENDERUNG IN % 2.VJ 1989 GEGEN		1988 1.HJ	1988 2.HJ	1989 1.HJ	VERAENDERUNG IN % 1.HJ 1989 GEGEN		1987	1988 1987	VER- AEND. IN % GEGEN 1987	W293 SCHL.
					2.VJ 1988	1.VJ 1989				1.HJ 1988	2.HJ 1988				
105,6	+1,1	106,3	101,5	103,4	-2,7	+1,9	107,4	99,4	102,5	-4,6	+3,1	101,7	103,4	+1,7	
102,4	+1,1	100,5	98,1	98,3	-2,2	+0,2	100,9	95,4	98,2	-2,7	+2,9	96,4	98,1	+1,8	
112,0	+1,2	118,1	108,2	113,6	-3,8	+5,0	120,4	107,5	110,9	-7,9	+3,2	112,3	113,9	+1,4	27
96,8	-2,4	104,8	97,8	100,8	-3,8	+3,1	106,5	92,4	99,3	-6,8	+7,5	101,2	99,5	-1,7	
97,6	-1,0	100,6	99,6	101,0	+0,4	+1,4	101,5	92,2	100,3	-1,3	+8,8	98,0	96,9	-1,1	27.1
95,0	-5,2	113,0	94,0	100,4	-11,2	+6,8	116,3	92,8	97,2	-16,4	+4,7	107,5	104,6	-2,7	
113,2	+8,0	112,8	113,7	115,3	+2,2	+1,4	112,1	110,8	114,5	+2,1	+3,9	101,4	111,4	+8,9	
113,7	+7,7	111,9	110,0	107,1	-4,3	-2,6	111,4	108,5	108,6	-2,5	+0,1	100,4	110,0	+9,6	
111,4	+9,2	116,5	128,0	146,7	+25,9	+14,6	115,0	119,4	137,4	+19,5	+15,1	105,2	117,2	+11,4	27.5
109,3	+1,0	102,0	96,4	101,3	-0,7	+5,1	99,9	107,5	98,9	-1,0	-8,0	98,6	103,7	+4,1	
106,9	+0,6	98,2	92,5	97,4	-0,8	+5,3	96,1	104,7	95,0	-1,1	-9,3	97,0	100,4	+3,5	
120,1	+2,8	119,1	114,1	119,0	-0,1	+4,3	117,2	120,3	116,6	-0,5	-3,1	111,2	118,8	+6,8	28
104,2	-0,2	83,2	75,0	89,9	+8,1	+19,9	83,9	98,9	82,4	-1,8	-16,7	91,1	91,4	+0,3	
100,7	-0,8	78,9	71,3	84,4	+7,0	+18,4	79,5	95,6	77,8	-2,1	-18,6	88,4	87,5	-1,0	28.1
148,0	+5,5	136,7	121,1	157,9	+15,6	+30,4	139,5	141,4	139,5	-	-1,3	124,7	140,4	+12,6	
111,5	+5,9	109,8	99,8	105,7	-3,7	+5,9	104,3	115,4	102,8	-1,4	-10,8	104,4	109,8	+5,2	
109,5	+3,0	96,7	92,2	96,9	+0,2	+5,1	94,8	106,6	94,6	-0,2	-11,3	96,9	100,7	+3,9	DK
121,6	+9,2	126,3	109,3	116,8	-7,5	+6,9	116,2	126,5	113,1	-2,7	-10,6	113,7	121,4	+6,8	
114,9	+10,2	117,6	110,3	102,6	-12,8	-7,0	107,5	108,2	106,5	-0,9	-1,6	102,0	107,8	+5,7	
106,2	+3,9	97,2	95,5	95,9	-1,3	+0,4	96,6	98,2	95,7	+0,1	-2,5	94,8	96,9	+2,2	29.1
126,4	+18,0	144,8	129,9	111,5	-23,0	-14,2	123,2	121,3	120,7	-2,0	-0,5	111,5	122,2	+9,6	
122,6	+6,3	114,8	109,0	120,7	+5,1	+10,7	114,1	90,5	114,9	+0,7	+27,0	95,6	102,3	+7,0	
127,1	+2,3	121,8	109,1	126,3	+3,7	+15,8	121,2	83,4	117,7	-2,9	+41,1	96,8	102,3	+5,7	29.3
118,2	+11,1	108,0	109,1	115,5	+6,9	+5,9	107,3	97,4	112,3	+4,7	+15,3	94,5	102,3	+8,3	
114,2	+13,2	102,8	94,8	107,9	+5,0	+13,8	96,5	116,1	101,4	+5,1	-12,7	100,0	106,3	+6,3	
108,1	+7,3	99,9	93,7	102,8	+2,9	+9,7	93,0	114,5	98,3	+5,7	-14,1	97,1	103,8	+6,9	29.4
120,8	+19,4	105,9	96,0	113,3	+7,0	+18,0	100,2	117,8	104,7	+4,5	-11,1	103,1	109,0	+5,7	
114,4	+4,3	108,9	109,4	113,4	+4,1	+3,7	108,3	115,7	111,4	+2,9	-3,7	107,3	112,0	+4,4	
106,6	+2,8	99,1	100,4	102,8	+3,7	+2,4	99,6	106,5	101,6	+2,0	-4,6	101,1	103,0	+1,9	DL
127,8	+6,6	125,7	124,7	131,4	+4,5	+5,4	123,1	131,4	128,0	+4,0	-2,6	117,9	127,2	+7,9	
124,0	+8,5	114,4	95,8	87,9	-23,2	-8,2	114,2	108,7	91,8	-19,6	-15,5	116,9	111,4	-4,7	
119,2	-1,1	112,5	99,9	81,3	-27,7	-13,4	112,2	105,8	87,6	-21,9	-17,2	118,7	109,0	-8,2	30
132,6	+28,4	117,7	99,1	99,5	-15,5	+0,4	117,7	113,9	99,3	-15,6	-12,8	113,9	115,8	+1,7	
110,2	+2,0	107,6	106,3	109,4	+1,7	+2,9	106,5	110,0	107,8	+1,2	-2,0	104,0	108,2	+4,0	
107,3	+4,0	100,8	103,6	104,9	+4,1	+1,3	100,5	108,1	104,3	+3,8	-3,5	100,0	104,3	+4,3	31
116,4	-1,4	122,1	112,0	119,0	-2,5	+6,3	119,3	113,9	115,5	-3,2	+1,4	112,6	116,6	+3,6	
114,7	+3,2	111,3	108,8	110,1	-1,1	+1,2	110,5	114,2	109,5	-0,9	-4,1	106,3	112,3	+5,6	
112,3	+9,8	103,4	104,2	104,2	+0,8	-	103,6	112,0	104,2	+0,6	-7,0	101,3	107,8	+6,4	31.2
119,8	-7,9	128,2	118,8	122,9	-4,1	+3,5	125,3	119,0	120,8	-3,8	+1,5	117,1	122,1	+4,3	
102,8	-1,9	101,5	104,4	113,3	+11,6	+8,5	100,7	106,4	108,9	+8,1	+2,3	102,5	103,6	+1,1	
106,5	-2,8	101,8	108,3	117,3	+15,2	+8,3	100,7	111,3	112,8	+12,0	+1,3	102,9	106,0	+3,0	31.6
95,5	+0,4	100,8	96,6	105,3	+4,5	+8,0	100,8	96,5	101,0	+0,2	+4,7	101,6	98,7	-2,9	
121,8	+5,1	114,7	126,6	140,1	+22,1	+10,7	114,1	135,9	133,4	+16,9	-1,8	114,9	125,0	+8,8	
107,5	+4,5	94,9	102,9	120,0	+26,4	+16,6	97,3	109,6	111,5	+14,6	+1,7	101,3	103,4	+2,1	32
138,3	+5,6	137,7	154,3	163,4	+18,7	+5,9	133,6	166,5	158,9	+18,9	-4,6	130,7	150,1	+14,8	
111,1	+6,1	103,0	103,6	105,2	+2,1	+1,5	103,1	109,6	104,4	+1,3	-4,7	101,8	106,3	+4,4	
98,0	+0,4	92,5	93,5	92,1	-0,4	-1,5	93,3	100,1	92,8	-0,5	-7,3	95,1	96,7	+1,7	33
132,4	+13,9	120,1	120,2	126,1	+5,0	+4,9	118,7	125,0	123,2	+3,8	-1,4	112,5	121,9	+8,4	
135,2	+9,7	132,0	134,1	144,8	+9,7	+8,0	127,0	135,2	139,4	+9,8	+3,1	116,2	131,1	+12,8	
126,2	+9,7	124,7	123,8	131,9	+5,8	+6,5	119,4	127,0	127,8	+7,0	+0,6	107,9	123,2	+14,2	DM
144,3	+9,8	139,5	144,5	157,9	+13,2	+9,3	134,8	143,5	151,2	+12,2	+5,4	124,7	139,2	+11,6	
139,1	+12,1	134,1	136,0	146,4	+9,2	+7,6	129,8	135,8	141,2	+8,8	+4,0	116,6	132,8	+13,9	
128,0	+11,6	125,5	124,0	131,3	+4,6	+5,9	120,2	125,9	127,6	+6,2	+1,4	107,8	123,1	+14,2	34
150,4	+12,6	142,9	148,2	161,9	+13,3	+9,2	139,5	145,8	155,1	+11,2	+6,3	125,6	142,7	+13,6	
140,4	+11,2	135,1	136,7	149,0	+10,3	+9,0	130,0	137,5	142,8	+9,8	+3,9	117,5	133,7	+13,8	
118,4	+8,3	119,9	114,8	123,8	+3,3	+7,8	113,3	119,5	119,3	+5,3	-0,2	103,9	116,4	+12,0	34.1
159,6	+13,1	148,4	155,8	171,0	+15,2	+9,8	144,6	153,2	163,4	+13,0	+6,7	129,3	148,9	+15,2	
103,4	-10,6	115,3	118,2	131,5	+14,1	+11,3	104,8	130,5	124,9	+19,2	-4,3	113,6	117,6	+3,5	
110,6	-6,0	118,1	121,5	136,8	+15,8	+12,6	112,1	136,0	129,2	+15,3	-5,0	109,3	124,0	+13,4	35
96,6	-15,2	112,8	115,2	126,6	+12,2	+9,9	98,0	125,4	120,9	+23,4	-3,6	117,8	111,7	-5,2	
59,3	-41,6	79,5	72,0	75,0	-5,7	+4,2	59,3	105,6	73,5	+23,9	-30,4	83,9	82,5	-1,7	35.1
115,6	+4,0	122,8	90,1	119,3	-2,9	+32,4	99,4	167,1	104,7	+5,3	-37,3	103,9	133,2	+28,2	
28,0	-70,7	55,9	62,2	51,0	-8,8	-18,0	37,4	72,5	56,6	+51,3	-21,9	73,3	55,0	-25,0	
130,7	+0,5	139,7	144,5	165,9	+18,8	+14,8	133,1	159,5	155,2	+16,6	-2,7	138,3	146,3	+5,8	35.3
120,0	-10,2	125,6	133,1	146,7	+16,8	+10,2	127,1	153,1	139,9	+10,1	-8,6	123,3	140,1	+13,6	
138,1	+8,2	149,7	152,5	179,4	+19,8	+17,6	137,3	163,9	166,0	+20,9	+1,3	148,8	150,6	+1,2	
85,5	-1,7	95,8	94,0	92,4	-3,5	-1,7	96,4	94,4	93,2	-3,3	-1,3	92,3	95,4	+3,4	36.1
81,8	-2,5	92,5	90,6	88,2	-4,6	-2,6	93,5	91,4	88,4	-4,4	-2,2	90,0	92,4	+2,7	
109,9	+1,9	118,0	116,6	119,9	+1,6	+2,8	116,0	114,6	118,3	+2,0	+3,2	107,4	115,3	+7,4	

FRUEHERES BUNDESGBIET

4 INDEX DES UMSATZES FUER DAS VERARBEITENDE GEWERBE
1995 = 1004.2 ZEITREIHENANALYSE - BERLINER VERFAHREN (BV 4)
WERTINDEX

WZ93- SCHL.	WIRTSCHAFTSZWEIG	ORIGINALWERT		KALENDER- U. SAISON- BEREINIGTER WERT BERLINER VERFAHREN, VERSION 4		GLATTE KOMponente		
		1999 JULI	VERAEND. GEGENUEBER VORJAHRES- MONAT IN %	1999 JULI	VERAEND. GEGENUEBER VORMONAT IN %	1999 JULI	VERAEND. GEGENUEBER VORMONAT IN %	
D	VERARBEITENDES GEWERBE 1)	INSGESAMT	111,7	-2,6	110,6	-1,4	111,2	+0,1
		INLAND	101,5	-4,6	100,3	-1,7	100,8	-0,2
		AUSLAND	129,6	+0,4	128,9	-0,8	129,4	+0,5
	VORLEISTUNGSGUETER- PRODUZENTEN	INSGESAMT	107,4	-3,1	105,5	-0,9	105,1	+0,2
		AUSLAND	118,4	+0,2	118,5	-0,1	116,7	+0,6
INVESTITIONSGUETER- PRODUZENTEN	INSGESAMT	120,7	-0,7	120,7	-0,8	121,6	+0,2	
	AUSLAND	139,3	+0,9	140,2	+0,4	141,4	+0,4	
GEBRAUCHSGUETER- PRODUZENTEN	INSGESAMT	110,1	-4,8	113,4	-4,7	116,9	-0,3	
	INLAND	89,7	-8,7	96,7	-3,6	99,0	-0,8	
	AUSLAND	140,0	-0,6	137,9	-5,7	143,2	+0,3	
VERBRAUCHSGUETER- PRODUZENTEN	INSGESAMT	100,4	-5,5	94,2	-0,4	94,5	-0,2	
	INLAND	90,1	-8,7	86,9	-0,5	87,0	-0,6	
	AUSLAND	127,8	+1,3	113,3	-0,9	114,4	+0,4	
DB	TEXTIL- UND BEKLEIDUNGS- GEWERBE	INSGESAMT	96,3	-10,4	87,2	-3,6	88,7	-0,9
		INLAND	86,9	-12,1	80,6	-5,0	82,8	-1,1
		AUSLAND	123,0	-7,0	105,5	-1,3	105,8	-0,4
17	TEXTILGEWERBE	INSGESAMT	84,8	-10,5	85,9	-1,3	85,6	-0,8
		INLAND	77,1	-12,5	78,3	-2,6	78,9	-1,0
		AUSLAND	104,9	-6,5	104,9	+0,4	103,2	-0,2
18	BEKLEIDUNGSGEWERBE	INSGESAMT	112,0	-10,4	89,2	-6,4	93,1	-1,0
		INLAND	99,6	-11,8	83,8	-7,5	87,9	-1,1
		AUSLAND	152,5	-7,5	106,2	-4,4	110,1	-0,6
DC	LEDERGEWERBE	INSGESAMT	117,0	-7,1	97,3	+2,4	96,6	-0,6
		INLAND	114,7	-6,4	96,1	+1,7	95,5	-0,5
		AUSLAND	124,4	-9,4	100,9	+3,9	100,0	-1,1
DD	HOLZGEWERBE (OHNE HERSTELLUNG VON MOEBELN)	INSGESAMT	91,5	-3,7	90,8	-1,0	90,5	+0,2
		INLAND	87,3	-5,4	86,3	-1,3	86,1	-0,1
		AUSLAND	136,3	+9,6	137,0	-1,1	136,4	+1,5
DE	PAPIER- UND DRUCKGEWERBE	INSGESAMT	94,5	-1,4	96,3	-0,6	95,6	+0,2
		INLAND	91,2	-2,5	93,6	-0,4	93,3	0
		AUSLAND	106,2	+2,3	105,8	-1,2	103,9	+1,0
21	PAPIERGEWERBE	INSGESAMT	93,0	-2,4	92,5	-0,2	91,1	+0,2
		INLAND	87,9	-5,1	88,0	-0,5	87,4	-0,2
		AUSLAND	104,3	+2,9	102,3	+0,1	99,4	+0,9
21.1	H.V. HOLZSTOFF, ZELLSTOFF, PAPIER, KARTON UND PAPPE	INSGESAMT	99,9	+0,4	99,8	+1,2	97,1	+0,5
		INLAND	89,5	-4,0	89,9	+0,6	88,4	-0,1
		AUSLAND	112,7	+5,0	112,0	+1,6	107,8	+1,2
21.2	PAPIER-, KARTON- UND PAPPEVERARBEITUNG	INSGESAMT	87,2	-5,0	86,5	-1,5	86,2	-0,1
		INLAND	87,0	-5,7	87,0	-1,0	86,9	-0,1
		AUSLAND	88,1	-2,1	83,0	-4,4	83,2	+0,4
22	DRUCKGEWERBE, VERVIEL- FAELTIGUNG VON BESPIELTEN TON-, BILD- U. DATENTRAEGERN	INSGESAMT	96,9	+0,5	102,2	-0,9	102,4	+0,2
		INLAND	95,1	+0,6	100,0	-0,3	100,0	+0,1
		AUSLAND	115,9	-0,6	123,9	-7,0	127,6	+0,9
DG	CHEMISCHE INDUSTRIE	INSGESAMT	105,7	-1,6	102,9	+0,5	101,4	+0,5
		INLAND	94,9	-5,5	92,3	+0,5	90,9	-0,1
		AUSLAND	118,5	+2,4	115,5	+0,4	113,7	+1,1
24.1	HERSTELLUNG VON CHEMISCHEN GRUNDSTOFFEN	INSGESAMT	104,2	-0,8	100,2	0	97,7	+0,8
		INLAND	96,6	-5,4	90,6	-0,8	88,8	+0,2
		AUSLAND	110,6	+3,1	108,5	+0,6	105,3	+1,3
24.4	HERSTELLUNG VON PHARMA- ZEUTISCHEN ERZEUGNISSEN	INSGESAMT	113,7	+1,2	113,4	+3,1	112,6	+0,4
		INLAND	92,0	-6,2	95,6	+3,5	94,3	-0,5
		AUSLAND	152,0	+10,7	144,5	+2,6	144,5	+1,5
DH	HERSTELLUNG VON GUMMI- UND KUNSTSTOFFWAREN	INSGESAMT	106,2	-5,2	101,7	-1,5	102,0	-0,1
		INLAND	99,1	-6,6	94,6	-1,1	94,9	-0,2
		AUSLAND	127,8	-1,5	123,0	-2,3	123,8	+0,3
25.2	HERSTELLUNG VON KUNST- STOFFWAREN	INSGESAMT	106,1	-4,9	100,7	-1,0	100,8	-0,1
		INLAND	98,9	-6,4	93,7	-1,1	93,8	-0,3
		AUSLAND	130,1	-1,0	124,2	-0,9	124,1	+0,4
DI	GLASGEWERBE, KERAMIK, VERARBEITUNG VON STEINEN UND ERDEN	INSGESAMT	100,0	-1,5	92,3	+0,7	91,4	+0,3
		INLAND	98,4	-0,7	88,7	+0,6	87,9	+0,5
		AUSLAND	105,1	-3,7	103,1	-0,1	102,7	+0,5
26.1	HERSTELLUNG UND VERAR- BEITUNG VON GLAS	INSGESAMT	98,1	-1,5	95,5	+0,7	94,8	+0,2
		INLAND	96,8	+0,4	92,8	+1,3	92,1	+0,1
		AUSLAND	101,3	-5,2	101,5	-0,9	101,2	+0,5
DJ	METALLERZEUGUNG UND -BE- ARBEITUNG, HERSTELLUNG VON METALLERZEUGNISSEN	INSGESAMT	99,2	-8,4	96,4	-2,1	96,9	-0,3
		INLAND	96,4	-8,7	92,7	-2,7	93,8	-0,4
		AUSLAND	107,6	-7,3	107,2	-1,2	106,2	0

1) AUSGEWAELHTE WIRTSCHAFTSZWEIGE (OHNE ERNAHRUNGSGEWERBE UND TABAKVERARBEITUNG).

STBA, FS 4, R 2.2, 7/1999

FRUEHERES BUNDESGBIET

4 INDEX DES UMSATZES FUER DAS VERARBEITENDE GEBERBE
1995 = 1004.2 ZEITREIHENANALYSE - BERLINER VERFAHREN (BV 4)
WERTINDEX

WZ93- SCHL.	WIRTSCHAFTSZWEIG		ORIGINALWERT		KALENDER- U. SAISON- BEREINIGTER WERT BERLINER VERFAHREN, VERSION 4		GLATTE KOMPONENTE	
			1999	VERAEND. GEGENUEBER VORJAHRES- MONAT IN %	1999	VERAEND. GEGENUEBER VORMONAT IN %	1999	VERAEND. GEGENUEBER VORMONAT IN %
			JULI		JULI		JULI	
27	METALLERZEUGUNG UND -BEARBEITUNG	INSGESAMT INLAND AUSLAND	92,7 90,2 97,7	-11,4 -11,1 -12,0	89,6 86,2 96,7	-1,4 -1,7 -0,7	89,2 86,4 95,0	-0,6 -0,7 -0,2
27.1	ERZEUGUNG VON ROHEISEN, STAHL UND FERROLEGIE- RUNGEN (EGKS) 1)	INSGESAMT INLAND AUSLAND	81,9 83,3 79,0	-13,2 -12,2 -15,5	80,7 80,8 80,9	-0,4 -1,1 +1,5	78,7 80,0 76,2	-0,5 -0,7 -0,3
27.5	GIESSEREIINDUSTRIE	INSGESAMT INLAND AUSLAND	104,5 103,5 108,2	-11,7 -11,4 -12,7	104,5 102,3 114,0	-3,8 -4,0 -1,7	107,4 104,8 117,2	-1,1 -1,1 -1,2
28	HERSTELLUNG VON METALL- ERZEUGNISSEN	INSGESAMT INLAND AUSLAND	104,7 100,7 122,8	-5,9 -7,2 -0,9	101,9 97,0 122,4	-3,0 -3,5 -2,4	103,3 98,9 123,1	-0,2 -0,3 +0,2
28.1	STAHL- UND LEICHTMETALLBAU	INSGESAMT INLAND AUSLAND	98,1 93,9 149,5	-7,5 -8,4 -0,1	88,3 83,7 144,2	-10,4 -10,3 -11,3	92,7 87,9 150,8	+0,3 0 +1,5
DK	MASCHINENBAU	INSGESAMT INLAND AUSLAND	108,6 101,8 117,0	-6,1 -5,2 -7,3	110,3 102,2 120,4	+2,7 -1,7 +8,7	110,2 103,1 120,0	-0,4 -0,2 -0,5
29.1	H.V. MASCHINEN F.D.ERZEUG. U.NUTZG.V.MECHAN.ENERGIE (O.LUFT-, STRASS.FAHRZ.BAU)	INSGESAMT INLAND AUSLAND	105,0 101,3 109,9	-12,4 -8,8 -16,2	101,5 96,1 109,4	+14,4 -8,9 +40,3	101,8 100,1 108,4	-1,5 0 -2,7
29.3	HERSTELLUNG VON LAND- U. FORSTWIRTSCHAFTLICHEN MASCHINEN	INSGESAMT INLAND AUSLAND	121,0 122,1 120,0	-5,5 -8,0 -2,8	103,9 99,6 106,8	-4,2 -7,9 -2,8	106,7 103,9 108,4	-0,1 +0,2 -0,5
29.4	HERSTELLUNG VON WERK- ZEUGMASCHINEN	INSGESAMT INLAND AUSLAND	110,3 109,8 110,7	-7,6 -2,5 -12,6	109,3 109,5 108,8	-8,5 -5,8 -12,0	114,4 111,9 117,1	+0,3 0 +0,4
DL	H.V.BUEROMASCH.,DATENVERARB. GER.U.-EINRICHTG.;ELEKTROT., FEINMECHANIK U. OPTIK	INSGESAMT INLAND AUSLAND	120,5 108,2 141,5	+5,7 +2,6 +9,9	118,8 106,5 139,6	0 -0,7 +0,7	117,0 105,3 136,9	+0,8 +0,7 +1,0
30	H.V. BUEROMASCHINEN, DATENVERARBEITUNGSGE- RAETEN U. -EINRICHTUNGEN	INSGESAMT INLAND AUSLAND	84,2 73,6 103,1	-26,7 -29,7 -19,6	77,6 68,1 94,1	-1,4 -0,6 -2,8	75,7 66,1 92,5	-1,8 -3,1 -0,2
31	HERSTELLUNG VON GERAETEN DER ELEKTRIZITAETSERZEU- GUNG, -VERTEILUNG U.AE.	INSGESAMT INLAND AUSLAND	113,6 106,2 129,5	+0,9 -2,3 +7,2	112,4 105,4 127,2	-1,7 -3,3 +1,0	112,2 107,0 123,4	+0,4 +0,2 +1,0
31.2	HERSTELLUNG VON ELEK- TRIZITAETSVERTILUNGS- U. -SCHALTEINRICHTUNGEN	INSGESAMT INLAND AUSLAND	112,0 103,3 130,9	-5,6 -10,5 +4,3	111,5 102,4 130,6	-4,0 -5,5 -2,1	112,9 105,5 128,8	0 -0,5 +0,7
31.6	HERSTELLUNG VON ELEK- TRISCHEN AUSRUESTUNGEN A.N.G.	INSGESAMT INLAND AUSLAND	114,1 118,2 106,9	+5,8 +7,0 +3,6	117,2 121,2 109,7	-6,3 -5,4 -7,5	119,8 124,0 111,5	+1,4 +1,3 +1,6
32	RUNDFUNK-, FERNSEH- UND NACHRICHTENTECHNIK	INSGESAMT INLAND AUSLAND	154,4 139,2 172,0	+32,5 +36,7 +28,8	153,6 132,6 177,2	+2,1 +2,6 +1,2	148,3 126,2 173,6	+2,3 +3,4 +1,5
33	MEDIZIN-, MESS-, STEUER- UND REGELUNGSTECHNIK, OPTIK	INSGESAMT INLAND AUSLAND	116,1 100,9 140,7	+1,0 -0,8 +3,2	113,4 101,6 132,5	-0,6 -0,2 -1,2	113,0 100,5 133,2	+0,4 0 +0,8
DM	FAHRZEUGBAU	INSGESAMT INLAND AUSLAND	139,3 124,0 154,8	-0,3 -4,0 +2,9	140,1 124,8 155,5	-5,3 -4,3 -6,2	145,2 128,9 161,6	+0,2 -0,6 +0,7
34	HERSTELLUNG VON KRAFTWAGEN UND KRAFTWAGENTEILEN	INSGESAMT INLAND AUSLAND	143,4 124,6 162,8	-0,3 -5,0 +3,8	141,3 123,9 159,7	-4,6 -4,0 -4,7	146,1 127,8 165,1	+0,1 -0,7 +0,7
34.1	HERSTELLUNG VON KRAFTWAGEN UND KRAFTWAGENMOTOREN	INSGESAMT INLAND AUSLAND	145,0 113,9 172,2	-1,5 -8,0 +2,7	143,4 116,5 167,1	-5,8 -4,8 -6,4	149,8 121,2 175,0	-0,1 -1,0 +0,6
35	SONSTIGER FAHRZEUGBAU	INSGESAMT INLAND AUSLAND	105,3 118,7 92,6	-0,8 +5,1 -7,3	127,1 130,7 120,9	-14,2 -7,2 -22,3	136,5 136,8 134,6	+0,7 0 +1,4
35.1	SCHIFFBAU	INSGESAMT INLAND AUSLAND	19,5 32,9 12,3	-68,1 -72,6 -57,4	49,9 53,3 45,3	-54,0 -65,5 -45,5	74,7 92,5 62,8	-4,8 -7,2 -2,0
35.3	LUFT- UND RAUMFAHRZEUGBAU	INSGESAMT INLAND AUSLAND	148,0 156,5 142,0	+9,9 +26,6 -0,4	170,9 168,3 171,0	-8,6 +11,9 -19,3	176,6 162,2 185,8	+1,8 +0,7 +2,2
36.1	HERSTELLUNG VON MOEBELN	INSGESAMT INLAND AUSLAND	83,4 78,8 114,4	-7,4 -8,8 -0,5	95,2 91,2 122,0	-3,4 -3,5 -2,5	96,5 92,4 123,8	-0,5 -0,6 +0,2

1) EUROPAEISCHE GEMEINSCHAFT FUER KOHLE UND STAHL.
STBA,FS 4,R 2.2, 7/1999

FRUEHERES BUNDESGBEIT

4 INDEX DES UMSATZES FUER DAS VERARBEITENDE GEWERBE
1995 = 1004.2 ZEITREIHENANALYSE - BERLINER VERFAHREN (BV 4)
VOLUMENINDEX

WZ93- SCHL.	WIRTSCHAFTSZWEIG		ORIGINALWERT		KALENDER- U. SAISON- BEREINIGTER WERT BERLINER VERFAHREN, VERSION 4		GLATTE KOMPONENTE	
			1999	VERAEND. GEGENUEBER VORJAHRES- MONAT IN %	1999	VERAEND. GEGENUEBER VORMONAT IN %	1999	VERAEND. GEGENUEBER VORMONAT IN %
			JULI		JULI		JULI	
D	VERARBEITENDES GEWERBE 1)	INSGESAMT	111,4	-1,9	110,6	-1,3	111,2	+0,2
		INLAND	102,1	-3,8	101,0	-1,8	101,6	-0,1
		AUSLAND	127,8	+1,0	127,5	-0,7	128,0	+0,5
	VORLEISTUNGSGUETER- PRODUZENTEN	INSGESAMT	110,7	-1,2	109,2	-1,1	109,1	+0,3
		INLAND	105,5	-3,1	102,9	-1,6	103,5	+0,1
		AUSLAND	121,0	+2,4	121,7	-0,3	120,4	+0,8
	INVESTITIONSGUETER- PRODUZENTEN	INSGESAMT	117,2	-0,9	117,2	-0,6	117,9	+0,2
		INLAND	104,9	-2,3	104,1	-2,0	104,7	0
		AUSLAND	134,4	+0,6	135,4	+0,7	136,4	+0,4
	GEBRAUCHSGUETER- PRODUZENTEN	INSGESAMT	105,1	-5,7	108,5	-4,6	111,8	-0,4
		INLAND	86,6	-8,9	93,5	-3,6	95,6	-0,8
		AUSLAND	132,2	-2,2	130,5	-5,7	135,5	+0,1
	VERBRAUCHSGUETER- PRODUZENTEN	INSGESAMT	98,5	-5,6	92,5	-0,4	92,7	-0,3
		INLAND	88,7	-8,7	85,7	-0,3	85,7	-0,6
		AUSLAND	124,7	+1,4	110,6	-0,7	111,5	+0,5
DB	TEXTIL- UND BEKLEIDUNGS- GEWERBE	INSGESAMT	96,2	-10,4	87,0	-3,8	88,6	-0,9
		INLAND	86,5	-12,4	80,2	-5,1	82,4	-1,1
		AUSLAND	123,8	-6,4	106,2	-1,2	106,5	-0,3
17	TEXTILGEWERBE	INSGESAMT	85,1	-9,8	86,2	-1,5	86,1	-0,7
		INLAND	77,5	-11,7	78,7	-2,6	79,3	-1,0
		AUSLAND	105,1	-5,7	105,3	+0,2	103,7	-0,1
18	BEKLEIDUNGSGEWERBE	INSGESAMT	111,3	-11,1	88,3	-6,6	92,2	-1,0
		INLAND	98,1	-13,0	82,2	-8,0	86,4	-1,1
		AUSLAND	154,4	-7,2	107,4	-4,0	111,1	-0,6
DC	LEDERGEWERBE	INSGESAMT	115,2	-6,3	96,3	+2,9	95,3	-0,5
		INLAND	112,5	-5,9	94,6	+1,8	93,9	-0,4
		AUSLAND	123,6	-7,7	100,8	+4,1	99,8	-0,9
DD	HOLZGEWERBE (OHNE HERSTELLUNG VON MOEBELN)	INSGESAMT	93,7	-1,6	93,4	-1,2	93,0	+0,4
		INLAND	89,8	-3,0	89,2	-1,4	88,9	+0,1
		AUSLAND	135,9	+10,5	136,9	-1,0	136,3	+1,6
DE	PAPIER- UND DRUCKGEWERBE	INSGESAMT	99,8	-0,5	101,8	-0,4	101,0	+0,2
		INLAND	95,7	-2,2	98,2	-0,3	97,8	-0,1
		AUSLAND	114,3	+5,1	114,3	-0,9	112,3	+1,3
21	PAPIERGEWERBE	INSGESAMT	101,9	-0,5	101,6	0	100,3	+0,4
		INLAND	96,2	-3,3	96,5	-0,3	96,0	+0,1
		AUSLAND	114,4	+5,2	113,0	+0,3	110,1	+1,2
21.1	H.V. HOLZSTOFF, ZELLSTOFF, PAPIER, KARTON UND PAPPE	INSGESAMT	114,7	+2,3	115,0	+1,3	112,4	+0,7
		INLAND	104,7	-2,5	105,2	+0,8	103,9	+0,1
		AUSLAND	126,9	+7,7	127,1	+1,8	122,9	+1,5
21.2	PAPIER-, KARTON- UND PAPPEVERARBEITUNG	INSGESAMT	91,2	-3,3	90,5	-1,5	90,4	+0,1
		INLAND	91,4	-3,8	91,6	-1,0	91,5	0
		AUSLAND	90,3	-1,0	85,0	-4,7	85,3	+0,5
22	DRUCKGEWERBE, VERVIEL- FAELTIGUNG VON BESPIELTEN TON-, BILD- U. DATENTRAEGERN	INSGESAMT	96,7	-0,5	102,0	-1,0	102,1	+0,1
		INLAND	95,0	-1,0	100,1	-0,4	100,0	-0,1
		AUSLAND	113,4	+3,8	120,6	-6,9	123,9	+1,5
DG	CHEMISCHE INDUSTRIE	INSGESAMT	109,9	+0,8	107,5	+0,2	106,4	+0,7
		INLAND	100,4	-2,6	97,9	+0,1	97,2	+0,2
		AUSLAND	121,1	+4,5	118,8	+0,3	117,4	+1,1
24.1	HERSTELLUNG VON CHEMISCHEN GRUNDSTOFFEN	INSGESAMT	117,1	+3,5	113,4	-1,0	112,1	+1,0
		INLAND	113,8	-0,3	107,5	-2,3	107,4	+0,5
		AUSLAND	120,0	+6,8	118,5	-0,1	116,2	+1,5
24.4	HERSTELLUNG VON PHARMA- ZEUTISCHEN ERZEUGNISSEN	INSGESAMT	108,9	+1,4	108,7	+3,2	107,8	+0,5
		INLAND	88,7	-6,0	92,1	+3,3	91,0	-0,4
		AUSLAND	144,4	+11,0	137,5	+2,8	137,3	+1,6
DH	HERSTELLUNG VON GUMMI- UND KUNSTSTOFFWAREN	INSGESAMT	108,9	-4,0	104,5	-1,5	104,9	+0,1
		INLAND	101,5	-5,8	97,1	-1,3	97,4	-0,2
		AUSLAND	131,2	+0,5	126,6	-2,3	127,6	+0,6
25.2	HERSTELLUNG VON KUNST- STOFFWAREN	INSGESAMT	109,1	-3,6	103,8	-1,1	104,0	0
		INLAND	101,7	-5,2	98,5	-1,2	98,7	-0,2
		AUSLAND	133,9	+0,8	128,1	-1,0	128,3	+0,6
DI	GLASGEWERBE, KERAMIK, VERARBEITUNG VON STEINEN UND ERDEN	INSGESAMT	102,5	-0,6	94,9	+0,7	94,0	+0,4
		INLAND	102,2	+0,2	92,0	+0,8	91,1	+0,4
		AUSLAND	105,2	-2,9	103,6	-0,3	103,2	+0,6
26.1	HERSTELLUNG UND VERAR- BEITUNG VON GLAS	INSGESAMT	103,5	+1,0	100,7	+0,8	100,0	+0,6
		INLAND	104,0	+3,7	99,6	+1,7	98,6	+0,5
		AUSLAND	102,3	-4,9	103,1	-1,5	103,2	+0,6
DJ	METALLERZEUGUNG UND -BE- ARBEITUNG, HERSTELLUNG VON METALLERZEUGNISSEN	INSGESAMT	101,3	-5,9	99,3	-2,5	100,4	-0,1
		INLAND	97,9	-6,9	94,6	-3,0	96,2	-0,2
		AUSLAND	111,6	-3,1	112,6	-1,7	112,7	+0,3

1) AUSGEWAHLTE WIRTSCHAFTSZWEIGE (OHNE ERNAHRUNGSGEWERBE UND TABAKVERARBEITUNG).

STBA, FS 4, R 2.2, 7/1999

FRUEHERES BUNDESGBIET

4 INDEX DES UMSATZES FUER DAS VERARBEITENDE GEWERBE
1995 = 1004.2 ZEITREIHENANALYSE - BERLINER VERFAHREN (BV 4)
VOLUMENINDEX

WZ99- SCHL.	WIRTSCHAFTSZWEIG		ORIGINALWERT		KALENDER- U. SAISON- BEREINIGTER WERT BERLINER VERFAHREN, VERSION 4		GLATTE KOMPONENTE	
			1999 JULI	VERAEND. GEGENUEBER VORJAHRES- MONAT IN %	1999 JULI	VERAEND. GEGENUEBER VORMONAT IN %	1999 JULI	VERAEND. GEGENUEBER VORMONAT IN %
27	METALLERZEUGUNG UND -BEARBEITUNG	INSGESAMT	100,8	-4,5	99,3	-1,8	99,9	+0,1
		INLAND	97,3	-5,0	94,6	-1,6	95,4	-0,1
		AUSLAND	107,8	-3,7	109,1	-1,5	109,0	+0,5
27.1	ERZEUGUNG VON ROHEISEN, STAHL UND FERROLEGIE- RUNGEN (EGKS) 1)	INSGESAMT	96,7	-0,1	97,5	-0,7	96,9	+0,7
		INLAND	98,2	+0,6	97,4	-1,1	97,8	+0,6
		AUSLAND	93,6	-1,5	98,2	+0,5	95,1	+0,8
27.5	GIESSEREIINDUSTRIE	INSGESAMT	107,3	-5,2	107,9	-3,8	110,9	-0,4
		INLAND	101,8	-10,5	100,6	-3,9	103,1	-1,0
		AUSLAND	128,2	+15,1	136,1	-3,4	140,9	+1,5
28	HERSTELLUNG VON METALL- ERZEUGNISSEN	INSGESAMT	101,8	-6,9	99,1	-3,2	100,7	-0,3
		INLAND	98,3	-8,0	94,8	-3,8	96,7	-0,4
		AUSLAND	117,3	-2,3	117,2	-2,4	118,0	-0,1
28.1	STAHL- UND LEICHTMETALLBAU	INSGESAMT	95,4	-8,4	85,8	-10,6	90,2	+0,2
		INLAND	91,1	-9,5	81,1	-10,6	85,3	0
		AUSLAND	148,7	+0,5	143,8	-11,4	150,4	+1,6
OK	MASCHINENBAU	INSGESAMT	104,0	-6,7	105,8	+2,9	105,6	-0,5
		INLAND	97,6	-5,7	98,1	-1,8	99,0	-0,2
		AUSLAND	112,0	-7,9	115,3	+8,1	114,8	-0,6
29.1	H.V. MASCHINEN F.D.ERZEUG. U.NUTZG.V.MECHAN.ENERGIE (O.LUFT-, STRASS.FAHRZ.BAU)	INSGESAMT	99,8	-13,1	96,5	+15,4	96,6	-1,7
		INLAND	95,8	-3,8	90,8	-9,0	94,6	-0,2
		AUSLAND	104,9	-17,0	104,6	+42,9	103,5	-2,8
29.3	HERSTELLUNG VON LAND- U. FORSTWIRTSCHAFTLICHEN MASCHINEN	INSGESAMT	115,5	-5,8	99,1	-4,2	101,7	-0,2
		INLAND	116,5	-8,3	96,0	-7,9	99,0	+0,1
		AUSLAND	114,6	-3,0	101,9	-2,5	104,2	-0,6
29.4	HERSTELLUNG VON WERK- ZEUGMASCHINEN	INSGESAMT	104,2	-8,8	103,4	-8,5	108,2	+0,2
		INLAND	104,0	-3,8	103,8	-5,8	106,0	-0,1
		AUSLAND	104,4	-13,6	102,8	-11,9	110,6	+0,5
DL	H.V. BUEROMASCH., DATENVERARB. GER.U.-EINRICHTG.;ELEKTROT., FEINMECHANIK U. OPTIK	INSGESAMT	122,3	+6,9	120,6	+0,2	118,6	+0,9
		INLAND	110,9	+4,0	108,0	-0,6	107,7	+0,7
		AUSLAND	141,7	+10,9	139,9	+0,9	137,1	+1,1
30	H.V. BUEROMASCHINEN, DATENVERARBEITUNGS- RAETEN U. -EINRICHTUNGEN	INSGESAMT	100,5	-19,0	92,7	-0,1	90,0	-1,0
		INLAND	93,6	-21,5	86,4	+0,9	83,6	-1,9
		AUSLAND	112,5	-15,2	103,1	-2,2	101,0	+0,2
31	HERSTELLUNG VON GERAETEN DER ELEKTRIZITAETSERZEU- GUNG, -VERTEILUNG U.AE.	INSGESAMT	112,3	+1,9	111,3	-1,7	111,1	+0,5
		INLAND	106,4	-0,8	105,9	-3,3	107,6	+0,3
		AUSLAND	124,9	+7,3	122,6	+1,1	118,8	+1,0
31.2	HERSTELLUNG VON ELEK- TRIZITAETSERZEUGUNGS- U. -SCHALTEINRICHTUNGEN	INSGESAMT	108,9	-5,1	108,8	-4,2	110,4	-0,1
		INLAND	102,6	-8,6	102,4	-5,8	105,7	-0,3
		AUSLAND	122,3	+2,1	122,2	-2,2	120,6	+0,4
31.6	HERSTELLUNG VON ELEK- TRISCHEN AUSRUESTUNGEN A.N.G.	INSGESAMT	110,1	+7,1	113,1	-6,2	115,5	+1,6
		INLAND	114,5	+7,5	117,4	-5,2	119,9	+1,3
		AUSLAND	101,2	+6,0	104,9	-7,7	106,4	+2,0
32	RUNDFUNK-, FERNSEH- UND NACHRICHTENTECHNIK	INSGESAMT	161,8	+32,7	160,6	+2,3	155,0	+2,2
		INLAND	146,1	+35,9	139,0	+2,7	132,2	+3,2
		AUSLAND	179,6	+29,9	184,7	+1,3	181,1	+1,5
33	MEDIZIN-, MESS-, STEUER- UND REGELUNGSTECHNIK, OPTIK	INSGESAMT	111,5	+0,4	109,0	-0,6	108,5	+0,4
		INLAND	96,3	-1,7	97,1	-0,2	96,1	0
		AUSLAND	136,8	+2,6	127,9	-1,2	128,6	+0,9
DM	FAHRZEUGBAU	INSGESAMT	133,5	-1,3	134,5	-5,1	139,3	+0,1
		INLAND	120,6	-4,4	121,5	-4,2	125,4	-0,6
		AUSLAND	146,5	+1,5	147,4	-6,3	153,3	+0,7
34	HERSTELLUNG VON KRAFTWAGEN UND KRAFTWAGENTEILEN	INSGESAMT	137,3	-1,3	135,5	-4,5	140,1	0
		INLAND	121,2	-5,3	120,6	-4,0	124,3	-0,7
		AUSLAND	153,8	+2,3	151,1	-4,7	156,2	+0,6
34.1	HERSTELLUNG VON KRAFTWAGEN UND KRAFTWAGENMOTOREN	INSGESAMT	136,2	-3,0	134,9	-5,9	141,0	-0,1
		INLAND	107,9	-8,9	110,7	-4,7	115,0	-1,1
		AUSLAND	160,8	+0,8	156,3	-6,4	163,8	+0,5
35	SONSTIGER FAHRZEUGBAU	INSGESAMT	102,4	-1,0	123,7	-14,1	132,7	+0,7
		INLAND	115,9	+4,8	127,6	-7,2	133,6	+0,1
		AUSLAND	89,7	-7,1	117,3	-22,1	130,3	+1,5
35.1	SCHIFFBAU	INSGESAMT	19,0	-68,0	48,8	-53,7	72,7	-5,0
		INLAND	32,0	-72,6	52,5	-65,1	90,6	-7,4
		AUSLAND	12,0	-57,1	44,0	-45,3	60,8	-2,1
35.3	LUFT- UND RAUMFAHRZEUGBAU	INSGESAMT	143,5	+9,8	165,9	-8,4	171,1	+1,8
		INLAND	152,0	+26,7	163,6	+11,9	157,6	+0,8
		AUSLAND	137,5	-0,4	165,7	-19,2	179,9	+2,2
36.1	HERSTELLUNG VON MOEBELN	INSGESAMT	78,3	-8,4	89,5	-3,2	90,6	-0,7
		INLAND	73,8	-8,8	85,7	-3,5	86,6	-0,8
		AUSLAND	108,0	-1,7	115,3	-2,4	118,9	+0,2

1) EUROPAEISCHE GEMEINSCHAFT FUER KOHLE UND STAHL.
STBA,FS 4,R 2.2, 7/1999

5 INDEX DES AUFTRAGSEINGANGS
1995
NACH ABSCHNITTEN, UNTERABSCHNITTEN,
DER KLASSIFIKATION DER WIRTSCHAFTS
5.1 ORIGINAL

WERT

WZ93- SCHL.	WIRTSCHAFTSZWEIG	VERAENDERUNG IN % JULI 1999 GEGEN			1999 JUNI	VERAENDERUNG IN % JUNI 1999 GEGEN		KUMULIERT		2-MONATS- DURCHSCHNITT		
		1999	JULI	JUNI		1999	JUNI	MAI	JAN. 1999	VER- AEND. IN %	JUNI 1999	VER- AEND. IN %
		JULI	1998	1999		JUNI	JUNI	1999	JULI 1999	VORJAHR	JULI 1999	VORJAHR
D	VERARBEITENDES GEWERBE 1)	INSGESAMT	127,2	+4,3	-8,9	139,6	+9,5	+20,3	124,5	+2,4	133,4	+7,0
		INLAND	116,6	+4,2	-4,0	121,5	+3,8	+16,3	110,9	+1,0	119,1	+4,0
		AUSLAND	179,3	+4,4	-22,3	230,8	+28,2	+33,1	192,6	+6,7	205,1	+16,5
	VORLEISTUNGSUETER- PRODUZENTEN	INSGESAMT	146,8	+5,8	-3,1	150,4	+6,7	+13,3	137,7	+2,7	148,1	+6,2
		INLAND	138,6	+4,3	-1,8	141,1	+4,4	+13,9	129,2	+1,9	139,9	+4,3
		AUSLAND	179,1	+10,9	-8,2	195,1	+16,4	+10,6	178,6	+6,4	187,1	+13,2
	INVESTITIONSGUETER- PRODUZENTEN	INSGESAMT	105,3	+4,8	-16,8	126,5	+14,5	+33,9	106,9	+0,8	115,9	+9,9
		INLAND	94,6	+4,3	-7,0	101,7	+2,4	+21,5	91,4	-0,8	98,2	+3,4
		AUSLAND	157,0	+5,9	-36,5	247,4	+49,7	+68,4	182,5	+4,8	202,2	+29,0
	GEBRAUCHSGUETER- PRODUZENTEN	INSGESAMT	146,8	-1,8	-11,6	165,0	+13,5	+15,9	151,0	+10,9	156,4	+5,8
		INLAND	108,1	+7,5	-8,8	118,5	+11,3	+14,4	108,4	+4,6	113,3	+9,4
		AUSLAND	397,2	-14,9	-16,3	474,3	+17,2	+18,2	434,9	+23,2	436,8	-
	VERBRAUCHSGUETER- PRODUZENTEN	INSGESAMT	110,3	-3,9	-1,9	112,4	-5,4	+12,0	111,0	-2,8	111,4	-4,6
		INLAND	108,5	-2,6	-0,3	108,8	-3,2	+9,9	107,6	-2,0	108,7	-2,9
		AUSLAND	120,2	-10,2	-9,6	132,9	-13,9	+22,6	129,6	-6,2	126,6	-12,2
D8	TEXTIL- UND BEKLEIDUNGS- GEWERBE	INSGESAMT	112,9	+5,8	-0,8	113,8	+2,6	+1,9	119,2	+2,9	113,4	+4,2
		INLAND	110,5	+7,0	-0,5	111,0	+3,3	+3,0	115,4	+2,5	110,8	+5,1
		AUSLAND	125,9	+0,3	-2,2	128,7	-0,5	-3,3	140,1	+5,4	127,3	-0,2
17	TEXTILGEWERBE	INSGESAMT	122,3	+4,6	-5,6	129,5	+2,9	+3,2	132,2	+4,0	125,9	+3,7
		INLAND	118,7	+5,4	-5,9	126,1	+3,4	+4,7	127,6	+3,8	122,4	+4,3
		AUSLAND	140,3	+1,4	-4,1	146,3	+0,7	-3,1	155,3	+5,3	143,3	+1,1
18	BEKLEIDUNGSGEWERBE	INSGESAMT	79,5	+12,4	+36,1	58,4	+0,5	-6,9	73,2	-3,7	69,0	+7,1
		INLAND	83,7	+15,1	+35,7	61,7	+2,3	-7,1	75,4	-4,6	72,7	+9,3
		AUSLAND	44,8	-15,6	+51,4	29,6	-24,7	-6,3	54,4	+8,6	37,2	-19,5
DC	LEDERGEWERBE	INSGESAMT	85,6	-21,0	-19,9	106,8	+0,4	+28,4	89,1	-18,7	96,2	-10,4
		INLAND	86,9	-18,8	-21,0	110,0	+5,7	+30,5	90,2	-17,0	98,5	-6,7
		AUSLAND	73,8	-39,2	-2,1	75,4	-41,4	+4,0	78,6	-33,3	74,6	-40,4
DD	HOLZGEWERBE (OHNE HERSTELLUNG VON MOEBELN)	INSGESAMT	189,0	+8,1	-2,0	192,9	+14,1	+12,2	175,8	+13,3	191,0	+11,1
		INLAND	163,5	+1,6	-0,8	164,9	+7,3	+10,4	148,7	+5,5	164,2	+4,3
		AUSLAND	499,5	+47,0	-6,5	534,5	+51,0	+19,4	506,8	+55,2	517,0	+49,0
DE	PAPIER- UND DRUCKGEWERBE	INSGESAMT	136,9	+0,9	-4,1	142,7	+9,6	+10,4	132,0	+2,2	139,8	+5,1
		INLAND	140,1	+8,4	-1,1	141,7	+17,6	+16,1	131,4	+7,7	140,9	+12,8
		AUSLAND	126,4	-19,5	-13,3	145,8	-10,1	-4,5	134,0	-12,0	136,1	-14,7
21	PAPIERGEWERBE	INSGESAMT	129,4	-6,5	-9,1	142,3	+7,8	+15,0	128,0	-2,1	135,9	+0,6
		INLAND	129,4	+0,6	-6,7	136,7	+18,9	+27,6	124,3	+4,5	134,1	+9,3
		AUSLAND	129,2	-18,9	-13,9	150,1	-8,7	-3,3	135,8	-12,8	139,7	-13,7
21.1	H.V. HOLZSTOFF, ZELLSTOFF, PAPIER, KARTON UND PAPPE	INSGESAMT	111,2	-14,3	-18,4	136,2	+11,9	+14,2	119,7	-0,2	123,7	-1,6
		INLAND	108,9	-5,5	-14,9	127,9	+26,8	+52,8	107,4	+1,5	118,4	+9,5
		AUSLAND	114,4	-23,4	-22,4	147,5	-1,5	-11,7	136,3	-2,1	131,0	-12,4
21.2	PAPIER-, KARTON- UND PAPPEVERARBEITUNG	INSGESAMT	150,7	+1,3	+0,8	149,5	+3,7	+16,0	137,7	-3,9	150,1	+2,5
		INLAND	146,7	+4,9	-0,7	147,8	+13,7	+13,9	138,5	+6,5	147,3	+9,2
		AUSLAND	166,7	-9,6	+6,4	156,6	-22,2	+25,2	134,4	-31,8	161,7	-16,2
22	DRUCKGEWERBE, VERRI- EDELUNG VON BESPIELTEN TON-, BILD- U. DATENTRAEGERN	INSGESAMT	152,7	+17,6	+6,5	143,4	+13,4	+1,8	140,3	+11,7	148,1	+15,5
		INLAND	156,0	+19,9	+6,6	146,3	+15,9	+3,0	142,0	+12,3	151,2	+17,9
		AUSLAND	90,0	-28,5	+0,1	89,9	-31,8	-24,6	110,0	+1,8	90,0	-30,2
D6	CHEMISCHE INDUSTRIE	INSGESAMT	121,4	+7,6	-4,0	126,4	+7,1	+9,7	119,9	+0,8	123,9	+7,4
		INLAND	114,5	+7,0	-5,3	120,9	+6,2	+7,1	114,9	+1,6	117,7	+6,6
		AUSLAND	141,1	+9,0	-0,6	142,0	+9,3	+16,7	134,3	-1,1	141,6	+9,2
24.1	HERSTELLUNG VON CHEMISCHEN GRUNDSTOFFEN	INSGESAMT	115,0	+14,9	-6,0	122,3	+15,1	+7,7	116,0	+2,7	118,7	+15,0
		INLAND	110,5	+14,5	-8,0	120,1	+12,8	+2,2	113,8	+2,6	115,3	+13,6
		AUSLAND	126,9	+15,6	-0,9	128,1	+20,7	+24,1	122,1	+2,9	127,5	+18,1
24.4	HERSTELLUNG VON PHARMA- ZEUTISCHEN ERZEUGNISSEN	INSGESAMT	123,2	-3,6	+1,0	122,0	-21,5	+15,5	122,9	-4,8	122,6	-13,5
		INLAND	111,6	-0,7	+2,9	108,5	-18,2	+13,1	110,0	-0,1	110,1	-10,1
		AUSLAND	173,6	-10,7	-3,8	180,4	-29,1	+22,5	178,8	-15,4	177,0	-21,2
DH	HERSTELLUNG VON GUMMI- UND KUNSTSTOFFWAEREN	INSGESAMT	148,9	+3,1	-4,6	156,1	+12,8	+17,3	133,7	+4,9	152,5	+7,9
		INLAND	137,1	-0,2	-3,1	141,5	+7,4	+14,8	122,4	+1,8	139,3	+3,5
		AUSLAND	314,4	+29,6	-12,4	358,8	+55,7	+32,5	290,8	+28,0	336,6	+42,3
25.2	HERSTELLUNG VON KUNST- STOFFWAEREN	INSGESAMT	148,0	+2,3	-4,3	154,6	+11,2	+16,8	131,0	+3,6	151,3	+6,6
		INLAND	134,8	-2,2	-2,6	138,4	+4,8	+13,9	118,8	-0,3	136,6	+1,2
		AUSLAND	364,6	+42,6	-12,9	418,6	+65,6	+34,5	330,0	+34,9	391,6	+54,0
DI	GLASGEWERBE, KERAMIK, VERARBEITUNG VON STEINEN UND ERDEN	INSGESAMT	151,6	-1,7	-3,0	156,3	+5,8	+15,5	134,2	+2,7	154,0	+1,9
		INLAND	139,5	-7,5	-3,9	145,1	+3,3	+15,5	122,9	-1,0	142,3	-2,3
		AUSLAND	228,3	+23,3	-6,9	245,3	+14,4	+15,8	220,2	+16,7	236,8	+18,5
26.1	HERSTELLUNG UND VERAR- BEITUNG VON GLAS	INSGESAMT	176,0	+5,2	-2,0	179,6	+9,7	+14,6	160,0	+8,1	177,8	+7,4
		INLAND	156,1	-0,7	+0,9	154,7	+7,5	+13,8	137,8	+3,4	155,4	+3,2
		AUSLAND	294,8	+29,1	-10,4	329,0	+16,6	+17,0	292,4	+23,9	311,9	+22,2
DJ	METALLERZEUGUNG UND -BE- ARBEITUNG, HERSTELLUNG VON METALLERZEUGNISSEN	INSGESAMT	128,8	+0,5	-7,9	139,8	-1,1	+15,5	124,7	-1,6	134,3	-0,4
		INLAND	125,0	+1,0	-4,7	131,1	-1,7	+14,8	119,2	-0,5	128,1	-0,4
		AUSLAND	155,8	-1,6	-23,4	203,3	+2,1	+18,8	164,5	-6,6	179,6	+0,4

1) AUSGEWAELHTE WIRTSCHAFTSZWEIGE (OHNE ERNAHRUNGSGEWERBE UND TABAKVERARBEITUNG).

STBA, FS 4, R 2.2, 7/1999

UND BERLIN-OST

FUER DAS VERARBEITENDE GEBERBE
= 100
ABTEILUNGEN, GRUPPEN UND KLASSEN
ZWEIGE, AUSGABE 1993 (M293)
WERT

INDEX

1998 JULI	VER- AEND. IN % GEGEN JULI 1997	1998			VERAENDERUNG IN % 2. VJ 1999 GEGEN		1998			VERAENDERUNG IN % 1. HJ 1999 GEGEN		1997	1998	VER- AEND. IN % GEGEN 1997	W293 SCHL.
		1998 2. VJ	1999 1. VJ	1999 2. VJ	2. VJ 1998	1. VJ 1999	1. HJ	2. HJ	1. HJ	1. HJ 1998					
										1. HJ 1998	2. HJ 1998				
121,9	+13,8	120,6	122,7	125,5	+4,1	+2,3	121,6	127,1	124,1	+2,1	-2,4	106,8	124,3	+16,4	D
111,9	+8,4	110,7	108,0	111,9	+1,1	+3,6	109,5	110,2	109,9	+0,4	-0,3	100,9	109,9	+8,9	
171,8	+36,7	170,3	196,0	193,7	+13,7	-1,2	182,0	211,7	194,8	+7,0	-8,0	136,3	196,8	+44,4	
137,8	+9,5	135,0	133,5	139,2	+3,1	+4,3	133,5	132,7	136,3	+2,1	+2,7	119,5	133,1	+11,4	VORL.
132,9	+8,7	128,6	125,1	130,1	+1,2	+4,0	125,8	126,6	127,6	+1,4	+0,8	113,9	126,2	+10,8	
161,5	+13,2	166,5	173,7	183,3	+10,1	+5,5	170,8	162,9	178,5	+4,5	+9,6	146,9	166,9	+13,6	
100,5	+15,4	103,8	106,7	107,7	+3,8	+0,9	107,1	117,5	107,2	+0,1	-8,8	91,2	112,3	+23,1	INV.
90,7	+10,1	93,3	88,9	92,8	-0,5	+4,4	92,3	91,5	90,8	-1,6	-0,8	84,1	91,9	+8,9	
148,2	+34,0	155,0	193,1	180,3	+16,3	-6,6	178,5	242,9	186,7	+4,6	-23,1	125,5	210,7	+67,9	
148,4	+44,6	131,8	150,2	153,6	+16,5	+2,3	134,1	156,1	151,9	+13,3	-2,7	113,4	145,1	+28,0	GEBR.
100,6	+1,1	99,5	106,0	110,9	+11,5	+4,6	104,1	111,9	108,5	+4,2	-3,0	109,8	108,0	-1,6	
466,8	+278,6	347,1	444,1	438,2	+26,2	-1,3	334,1	450,3	441,1	+32,0	-2,0	137,2	392,2	+185,9	
114,8	+6,8	111,9	116,1	106,0	-5,3	-8,7	114,1	113,3	111,1	-2,6	-1,9	110,4	113,7	+3,0	VERB.
111,4	+5,4	107,8	111,5	103,4	-4,1	-7,3	109,6	112,7	107,5	-1,9	-4,6	107,3	111,1	+3,5	
139,9	+14,1	134,9	141,9	120,4	-10,7	-15,2	139,0	116,7	131,2	-5,6	+12,4	127,2	127,9	+0,6	
106,7	+0,3	110,9	126,1	114,4	+3,2	-9,3	117,3	118,7	120,3	+2,6	+1,3	108,9	118,0	+8,4	DB
103,3	-1,8	106,8	121,9	110,5	+3,5	-8,4	114,2	115,9	118,2	+1,8	+0,3	105,2	115,0	+9,3	
125,5	+11,4	133,6	149,3	136,7	+1,6	-9,1	134,2	134,1	142,5	+6,2	+6,3	128,7	134,1	+4,2	
116,9	+5,2	123,5	138,3	129,5	+4,9	-6,4	128,8	127,8	133,9	+4,0	+4,8	114,0	128,3	+12,5	17
112,6	+2,6	118,3	133,5	124,6	+5,3	-6,7	124,7	123,7	129,1	+3,5	+4,4	109,1	124,2	+13,8	
136,3	+16,9	149,6	162,1	153,5	+2,6	-5,3	149,1	148,2	157,8	+5,8	+6,5	138,3	148,6	+7,4	
70,7	-21,2	66,4	83,2	61,1	-8,0	-26,6	76,9	86,6	72,2	-6,1	-16,6	90,7	81,8	-9,8	18
72,7	-19,8	69,1	83,9	64,1	-7,2	-23,6	80,1	90,3	74,0	-7,6	-18,1	92,6	85,2	-8,0	
53,1	-34,3	43,0	76,7	35,4	-17,7	-53,8	49,6	54,6	56,1	+13,1	+2,7	74,0	52,1	-29,6	
108,4	+27,1	105,2	88,9	90,5	-14,0	+1,8	109,8	103,3	89,7	-18,3	-13,2	95,0	106,6	+12,2	DC
107,0	+29,2	103,6	89,6	92,0	-11,2	+2,7	109,0	103,3	90,8	-16,7	-12,1	93,3	106,1	+13,7	
121,4	+11,2	120,7	82,8	75,9	-37,1	-8,3	117,3	103,3	79,4	-32,3	-23,1	111,4	110,3	-1,0	
174,8	+16,8	153,6	168,5	178,8	+16,4	+6,1	152,0	167,6	173,7	+14,3	+3,6	133,8	159,8	+19,4	DD
161,0	+14,9	140,3	138,1	154,3	+10,0	+11,7	137,7	152,3	146,2	+6,2	-4,0	123,3	145,0	+17,6	
339,7	+28,2	315,3	538,1	477,8	+51,5	-11,2	324,3	351,7	508,0	+56,6	+44,4	260,9	338,0	+29,6	
135,7	+11,0	126,5	129,0	134,3	+6,2	+4,9	128,0	129,3	131,2	+2,5	+1,6	114,7	128,6	+12,1	DE
129,2	+8,1	119,6	128,0	131,9	+10,3	+3,0	120,8	130,3	130,0	+7,6	-0,2	111,7	125,6	+12,4	
157,0	+19,2	149,3	128,2	142,3	-4,7	+11,0	151,5	126,0	135,3	-10,7	+7,4	124,9	136,8	+11,1	
138,4	+12,1	127,7	125,1	130,4	+2,1	+4,2	129,4	124,9	127,8	-1,2	+2,3	113,5	127,2	+12,1	21
128,6	+9,4	116,1	122,6	124,2	+7,0	+1,3	117,3	123,5	123,4	+5,2	-0,1	106,4	120,4	+13,2	
159,3	+17,2	152,3	130,3	143,5	-6,8	+10,1	155,1	127,7	136,9	-11,7	+7,2	128,5	141,4	+10,0	
129,7	+6,7	119,2	116,1	126,2	+5,9	+8,7	118,4	118,8	121,1	+2,3	+1,9	110,7	118,6	+7,1	21.1
115,2	+4,7	106,8	103,1	111,3	+4,2	+8,0	104,2	115,1	107,2	+2,9	-6,9	100,5	109,7	+9,2	
149,4	+9,1	136,8	133,6	146,4	+7,8	+9,6	137,5	123,8	140,0	+1,8	+13,1	124,5	130,7	+5,0	
148,7	+18,2	137,8	135,6	135,4	-1,7	-0,1	142,4	132,0	135,5	-4,8	+2,7	116,8	137,2	+17,5	21.2
139,8	+12,8	123,9	139,1	135,2	+9,1	-2,8	128,4	130,6	137,1	+6,8	+5,0	111,4	129,5	+16,2	
184,4	+36,5	194,0	121,8	136,3	-29,7	+11,9	189,3	137,8	129,1	-35,2	-6,3	138,7	168,6	+21,6	
129,9	+8,3	124,1	134,1	142,4	+14,7	+6,2	124,9	138,5	138,3	+10,7	-0,1	117,3	131,7	+12,3	22
130,1	+6,4	124,9	136,0	143,4	+14,8	+5,4	126,0	140,4	139,7	+10,9	-0,5	119,4	133,2	+11,6	
125,8	+64,4	110,1	100,9	125,8	+14,3	+24,7	105,2	102,5	113,4	+7,8	+10,6	77,1	103,9	+34,8	
112,8	-2,1	117,3	122,1	117,3	-	-3,9	120,0	106,7	119,7	-0,2	+12,2	113,9	113,3	-0,5	06
107,0	-8,9	113,1	118,0	111,9	-1,1	-5,2	114,1	103,8	115,0	+0,8	+10,8	109,7	109,0	-0,6	
129,4	+18,9	129,1	133,7	132,7	+2,8	-0,7	136,9	114,7	133,2	-2,7	+16,1	126,0	125,8	-0,2	
100,1	-7,7	109,5	120,8	111,6	+1,9	-7,6	115,1	94,5	116,2	+1,0	+23,0	105,8	104,8	-0,9	24.1
96,5	-18,6	109,8	119,6	109,0	-0,7	-8,9	113,3	91,8	114,3	+0,9	+24,5	107,3	102,5	-4,5	
109,8	+35,1	108,6	123,9	118,7	+9,3	-4,2	120,2	101,6	121,3	+0,9	+19,4	101,8	110,9	+8,9	
127,8	+12,5	133,7	127,0	118,6	-11,3	-6,6	129,3	127,1	122,8	-5,0	-3,4	128,4	128,2	-0,2	24.4
112,4	+5,3	112,6	112,5	108,9	-5,1	-5,0	109,8	118,3	109,7	-0,1	-7,3	113,8	114,1	+0,3	
194,5	+35,4	225,1	190,2	169,2	-24,8	-11,0	214,1	164,9	179,7	-16,1	+9,0	191,8	189,5	-1,2	
144,4	+3,0	131,7	120,1	142,1	+7,9	+18,3	124,5	131,6	131,1	+5,3	-0,4	119,6	128,1	+7,1	DH
137,4	+2,8	124,4	109,4	130,5	+4,9	+19,3	117,4	124,4	120,0	+2,2	-3,5	114,7	120,9	+5,4	
242,6	+4,2	233,1	269,7	304,0	+30,4	+12,7	224,5	232,0	286,9	+27,8	+23,7	187,2	228,2	+21,9	
144,7	+1,2	132,2	115,4	140,8	+6,5	+22,0	123,4	130,3	128,1	+3,8	-1,7	120,5	126,8	+5,2	25.2
137,9	+1,6	124,6	104,2	128,1	+2,8	+22,9	116,1	123,2	116,1	-	-5,8	115,3	119,6	+3,7	
255,7	-2,6	256,2	299,2	349,2	+36,3	+16,7	242,8	246,1	324,2	+33,5	+31,7	204,2	244,4	+19,7	
154,3	+17,2	137,5	118,9	143,8	+4,6	+20,9	126,7	135,3	131,3	+3,6	-3,0	121,0	131,0	+8,3	DI
150,8	+16,7	130,1	106,4	139,8	+2,8	+25,8	119,7	130,1	120,1	+0,3	-7,7	115,3	124,9	+7,4	
185,2	+19,9	209,2	216,3	221,5	+9,0	+2,4	189,3	182,1	218,9	+15,6	+20,2	169,0	185,7	+13,9	
167,3	+23,6	151,8	148,3	166,3	+9,6	+12,1	144,8	152,7	157,3	+8,6	+3,0	137,1	148,8	+8,5	26.1
157,2	+24,4	133,5	125,1	144,4	+8,2	+15,4	129,4	139,5	134,8	+4,2	-3,4	126,4	134,4	+6,3	
226,4	+20,6	261,3	286,6	297,3	+13,8	+3,7	237,3	232,3	292,0	+23,1	+25,7	201,0	234,8	+16,8	
128,2	+10,7	129,8	121,2	126,8	-2,3	+4,6	126,4	119,5	124,0	-1,9	+3,8	112,4	123,0	+9,4	DJ
123,8	+12,5	123,7	116,8	119,8	-3,2	+2,6	119,2	115,1	118,3	-0,8	+2,8	107,3	117,1	+9,1	
158,3	-0,1	174,0	153,8	178,2	+2,4	+15,9	179,2	151,3	166,0	-7,4	+9,7	149,4	165,2	+10,6	

5 INDEX DES AUFTRAGSEINGANGS
1996
NACH ABSCHNITTEN, UNTERABSCHNITTEN,
DER KLASSEIFIKATION DER WIRTSCHAFTS
S.1 ORIGINAL

WERT

WZ93- SCHL.	WIRTSCHAFTSZWEIG		VERAENDERUNG IN % JULI 1999 GEGEN			VERAENDERUNG IN % JUNI 1999 GEGEN			KUMULIERT		2-MONATS- DURCHSCHNITT	
			1999			1999			JAN. 1999	VER- AEND. IN %	JUNI 1999	VER- AEND. IN %
			JULI	JULI 1998	JUNI 1999	JUNI	JUNI 1998	MAI 1999	BIS JULI 1999	VORJAHR	JULI 1999	VORJAHR
27	METALLERZEUGUNG UND -BEARBEITUNG	INSGESAMT INLAND AUSLAND	127,5 124,5 134,8	+0,7 +3,6 -7,0	-7,9 -3,3 -20,4	138,4 128,7 169,3	+10,5 +9,5 +12,6	-18,9 +22,0 +11,2	122,1 116,6 139,1	-4,1 -1,2 -11,2	133,0 126,6 152,1	+5,6 +6,5 +9,0
27.1	ERZEUGUNG VON ROHEISEN, STAHL UND FERROLEGIE- RUNGEN (EGKS) 1)	INSGESAMT INLAND AUSLAND	93,8 86,5 109,8	-10,7 -10,5 -10,9	-18,2 -19,3 -16,3	114,7 107,2 131,2	+13,1 +17,4 +6,3	+29,9 +29,8 +30,0	93,3 89,9 100,7	-16,2 -13,4 -21,1	104,3 96,9 120,5	+1,1 +3,1 -2,4
27.5	GIESSEREIINDUSTRIE	INSGESAMT INLAND AUSLAND	152,3 149,4 186,9	-1,0 -0,2 -8,5	-9,3 -5,4 -34,9	167,9 158,0 287,3	+0,6 +1,3 -3,4	+18,0 +16,0 +33,7	159,8 151,7 256,6	+1,8 +4,5 -14,0	160,1 153,7 237,1	-0,2 +0,5 -5,5
28	HERSTELLUNG VON METALL- ERZEUGNISSEN	INSGESAMT INLAND AUSLAND	129,8 125,3 234,8	+0,4 -0,5 +12,6	-7,7 -5,4 -29,1	140,7 132,5 331,3	-7,7 -7,0 -13,6	+13,3 +11,3 +36,5	126,6 120,8 260,3	+0,3 -0,1 +4,1	135,3 132,9 283,1	-4,0 -3,9 -4,4
28.1	STAHL- UND LEICHTMETALL- BAU	INSGESAMT INLAND AUSLAND	126,1 123,8 390,8	-1,9 -2,3 +14,1	-13,3 -12,4 -37,6	145,4 141,3 626,1	-8,8 -10,6 +87,1	+12,8 +11,6 +55,0	126,4 123,9 419,5	+4,1 +3,8 +16,7	135,8 132,6 508,5	-5,7 -6,9 +50,2
DK	MASCHINENBAU	INSGESAMT INLAND AUSLAND	109,7 107,0 118,9	+1,9 -4,0 +20,0	+5,2 +2,7 +11,8	104,3 104,2 104,6	-4,6 -9,8 +12,7	+7,7 +7,9 +7,3	103,0 101,8 106,5	-2,6 -4,9 +4,5	107,0 105,6 110,8	-1,4 -7,0 +16,5
29.1	H.V. MASCHINEN F.D.ERZEUG. U.NUTZG.V.MECHAN.ENERGIE (O.LUFT-, STRASS.FAHRZ.BAU)	INSGESAMT INLAND AUSLAND	116,3 108,2 149,5	+3,8 +0,7 +14,2	+11,4 +8,1 +22,8	104,4 100,1 121,7	-18,2 -17,2 -21,6	-3,2 +3,4 -20,5	110,1 97,2 162,5	-	110,4 104,2 136,6	-7,9 -8,8 -5,2
29.3	HERSTELLUNG VON LAND- U. FORSTWIRTSCHAFTLICHEN MASCHINEN	INSGESAMT INLAND AUSLAND	45,7 49,2 32,2	-68,1 -61,8 -83,8	-56,2 -3,5 -89,8	104,3 51,0 315,0	-7,9 -57,2 +250,4	-0,3 -9,4 +6,3	87,3 60,3 194,0	-35,2 -50,3 +3,4	75,0 50,1 173,6	-41,5 -59,6 +20,1
29.4	HERSTELLUNG VON WERK- ZEUGMASCHINEN	INSGESAMT INLAND AUSLAND	100,8 104,8 91,5	-2,6 +1,6 -12,3	-4,8 -13,7 +30,5	105,9 121,5 70,1	-33,9 -41,2 +29,8	+11,0 +18,1 -10,2	102,0 110,5 82,5	-10,5 -12,9 -2,6	103,4 113,2 80,8	-21,6 -27,0 +2,0
DL	H.V. BUEROMASCH., DATENVERARB. GER.U.-EINRICHTG.;ELEKTROT., FEINMECHANIK U. OPTIK	INSGESAMT INLAND AUSLAND	142,4 123,8 265,3	+4,7 +0,2 +22,0	-10,0 -9,3 -12,0	158,3 136,5 301,5	+1,7 -2,2 +15,0	+10,2 +11,3 +6,9	153,4 132,8 289,1	+6,2 +3,4 +15,5	150,4 130,2 283,4	+3,1 -1,1 +18,2
30	H.V. BUEROMASCHINEN, DATENVERARBEITUNGSGE- RAETEN U. -EINRICHTUNGEN	INSGESAMT INLAND AUSLAND	288,7 279,5 332,8	+22,3 +38,9 -17,5	+4,3 +8,4 -9,5	276,8 257,9 367,8	-0,9 -0,7 -1,6	-26,6 -22,8 -37,0	369,6 331,5 553,0	+19,8 +23,1 +11,5	282,8 288,7 350,3	+9,7 +16,6 -9,9
31	HERSTELLUNG VON GERAETEN DER ELEKTRIZITAETSERZEU- GUNG, -VERTEILUNG U.AE.	INSGESAMT INLAND AUSLAND	93,9 88,9 145,3	-7,6 -8,1 -4,4	-11,1 -11,0 -11,3	105,6 99,9 163,9	-16,7 -16,1 -20,1	+16,9 +20,7 -1,7	102,4 95,9 168,2	-5,7 -5,9 -5,2	99,8 94,4 154,6	-12,6 -12,5 -13,4
31.2	HERSTELLUNG VON ELEK- TRIZITAETSERZEUGUNGS- U. -SCHALTEINRICHTUNGEN	INSGESAMT INLAND AUSLAND	82,3 76,2 194,0	+10,6 +12,7 -2,6	-9,4 -10,7 +1,3	90,8 85,3 191,6	+17,3 +18,1 +11,2	+22,0 +24,2 +7,0	81,9 76,1 188,1	-1,2 -1,7 +2,6	86,6 80,8 192,8	+14,1 +15,6 +3,8
31.6	HERSTELLUNG VON ELEK- TRISCHEN AUSRUESTUNGEN A.N.G.	INSGESAMT INLAND AUSLAND	102,4 100,0 167,0	-20,7 -21,8 +2,4	-8,3 -5,5 -37,9	111,7 105,8 268,8	-47,4 -50,0 +17,1	+10,0 +12,3 -8,3	106,2 101,0 242,4	-21,0 -21,5 -15,3	107,1 102,9 217,9	-37,3 -39,4 +11,0
32	RUNDFUNK-, FERNSEH- UND NACHRICHTENTECHNIK	INSGESAMT INLAND AUSLAND	216,8 161,9 378,1	+7,3 -11,1 +45,2	-18,8 -16,5 -21,7	267,0 193,9 482,9	+27,7 +18,7 +40,5	+27,1 +23,6 +31,8	228,6 168,0 406,8	+11,1 +0,7 +27,2	241,9 177,9 430,5	+17,7 +3,0 +42,5
33	MEDIZIN-, MESS-, STEUER- UND REGELUNGSTECHNIK, OPTIK	INSGESAMT INLAND AUSLAND	194,3 171,6 314,4	+20,0 +12,2 +49,0	-5,0 -8,8 +8,6	204,5 188,1 289,4	+24,1 +20,9 +34,4	+9,0 +9,4 +7,4	187,0 174,2 255,6	+19,7 +17,1 +29,3	199,4 179,9 301,9	+22,0 +16,6 +41,6
DM	FAHRZEUGBAU	INSGESAMT INLAND AUSLAND	115,7 90,2 251,2	+9,9 +25,5 -11,4	-24,0 -4,4 -45,7	152,2 94,4 462,6	+40,8 +21,8 +70,1	+66,5 +48,2 +93,2	113,3 75,2 317,2	+3,8 -0,5 +9,8	134,0 92,3 356,9	+25,6 +23,6 +28,5
34	HERSTELLUNG VON KRAFTWAGEN UND KRAFTWAGENTEILEN	INSGESAMT INLAND AUSLAND	215,2 155,1 535,8	+3,8 +19,5 -13,8	-1,1 +5,0 -9,4	217,5 147,7 591,2	+10,7 +10,5 +11,0	+21,0 +24,9 +16,2	198,0 129,0 566,3	+17,0 +10,4 +26,2	216,4 151,4 563,5	+7,2 +14,9 -2,3
34.1	HERSTELLUNG VON KRAFTWAGEN UND KRAFTWAGENMOTOREN	INSGESAMT INLAND AUSLAND	203,2 103,9 618,1	-11,4 -3,1 -16,4	-11,6 -13,3 -10,4	229,9 119,8 690,0	+16,5 +22,7 +12,3	+28,2 +45,6 +18,0	196,8 86,7 656,5	+14,3 -2,7 +26,5	216,6 111,9 654,1	+1,5 +9,3 -3,4
35	SONSTIGER FAHRZEUGBAU	INSGESAMT INLAND AUSLAND	33,9 36,9 17,8	+58,4 +51,9 +178,1	-65,6 -26,9 -95,0	98,5 50,5 357,1	+178,2 +61,9 +512,5	+423,9 +170,1 +1799,5	43,7 30,8 113,0	-27,0 -25,8 -28,4	66,2 43,7 187,5	+133,1 +57,2 +478,7
35.1	SCHIFFBAU	INSGESAMT INLAND AUSLAND	4,0 4,6 1,4	-61,9 -64,1 -	-93,4 -93,9 +7,7	60,3 74,8 1,3	+773,9 +938,9 -78,0	+474,3 +695,7 -91,0	12,9 15,2 3,7	-80,4 -14,1 -98,6	32,2 39,7 1,4	+270,1 +297,0 -62,2
35.3	LUFT- UND RAUMFAHRZEUGBAU	INSGESAMT INLAND AUSLAND	325,0	+140,6	-93,1	4742,1	+577,7	+1555,8	1701,1	+209,0	2533,6	+507,0
36.1	HERSTELLUNG VON MOEBELN	INSGESAMT INLAND AUSLAND	118,4 117,4 131,5	+12,5 +12,0 +19,0	-6,5 -4,4 -28,2	126,6 122,8 183,2	+13,2 +12,9 +18,6	+11,1 +11,3 +9,5	124,2 121,5 162,6	+12,3 +11,9 +17,6	122,5 120,1 157,4	+12,9 +12,5 +18,8

1) EUROPAEISCHE GEMEINSCHAFT FUER KOHLE UND STAHL.

UND BERLIN-OST

FUER DAS VERARBEITENDE GEMERBE
 = 100
 ABTEILUNGEN, GRUPPEN UND KLASSEN
 ZWEIGE, AUSGABE 1993 (WZ93)
 WERT

INDEX

1998 JULI	VER- AEND. IN % GEGEN JULI 1997	1998 2.VJ	1999 1.VJ	1999 2.VJ	VERAENDERUNG IN % 2.VJ 1999 GEGEN 1.VJ		1998 1.HJ	1998 2.HJ	1999 1.HJ	VERAENDERUNG IN % 1.HJ 1999 GEGEN 2.HJ		1997	1998	VER- AEND. IN % GEGEN 1997	WZ93 SCHL.	
					2.VJ 1998	1.VJ 1999				1.HJ 1998	2.HJ 1998					
126,6	+10,0	126,5	118,7	123,7	-2,2	+4,2	127,4	115,6	121,2	-4,9	+4,8	116,7	121,5	+4,1	27	
120,2	+15,8	119,5	118,4	114,1	-4,5	-2,0	117,7	109,0	115,2	-2,1	+5,7	108,5	113,3	+4,4		
145,0	-5,0	145,0	124,9	154,8	+4,6	+23,9	158,6	136,2	139,9	-11,8	+2,7	143,0	147,4	+3,1		
105,0	+8,8	109,1	88,7	97,7	-10,4	+10,1	112,3	95,2	93,2	-17,0	-2,1	108,9	103,8	-4,7	27.1	
96,7	+20,3	104,2	91,8	89,2	-14,4	-2,8	105,0	84,5	90,5	-13,8	+7,1	104,7	94,7	-8,6		
123,3	-6,4	119,5	81,9	116,3	-2,7	+42,0	128,4	118,8	99,1	-22,8	-16,6	117,9	123,6	+4,8		
153,9	+3,5	155,3	168,5	153,6	-1,1	-8,8	157,6	150,0	161,1	+2,2	+7,4	137,5	153,8	+11,9	27.5	
149,7	+9,7	144,5	159,6	144,5	-	-9,5	144,4	144,3	152,1	+5,3	+5,4	125,5	144,4	+15,1		
204,2	-30,7	283,6	278,4	263,1	-7,2	-3,8	314,1	218,3	268,3	-14,6	+22,9	279,9	266,2	-4,9		
129,3	+11,2	132,1	123,1	129,0	-2,3	+4,8	125,7	122,3	126,0	+0,2	+3,0	109,3	124,0	+13,4	28	
125,9	+10,9	126,1	117,0	123,1	-2,4	+5,2	120,0	118,5	120,0	-	+1,3	106,6	119,3	+11,9		
208,5	+15,8	271,9	262,6	266,5	-2,0	+1,5	266,9	208,4	264,5	+3,0	+26,9	173,2	232,6	+34,3		
128,5	+17,1	132,8	119,1	133,8	+0,8	+12,3	120,3	124,1	126,5	+5,2	+1,9	104,5	122,2	+16,9	28.1	
126,7	+17,9	130,6	117,0	130,7	+0,1	+11,7	118,2	122,6	123,9	+4,8	+1,1	103,3	120,4	+16,6		
342,5	-4,6	394,6	357,1	491,5	+24,6	+37,6	362,4	303,8	424,3	+17,1	+39,7	251,4	333,1	+32,5		
107,7	+3,4	104,7	103,3	100,5	-4,0	-2,7	105,4	104,7	101,9	-3,3	-2,7	101,1	105,0	+3,9	DK	
111,5	+7,6	108,3	101,3	100,6	-5,4	-0,7	106,4	106,7	100,9	-5,2	-4,5	98,4	106,1	+7,8		
97,4	-8,5	100,5	109,0	100,6	+0,1	-7,7	102,7	102,1	104,8	+2,0	+2,6	108,7	102,4	-5,8		
112,0	+12,8	115,3	110,4	107,7	-6,6	-2,4	109,8	107,6	109,0	-0,7	+1,3	103,3	108,7	+5,2	29.1	
107,4	+12,1	105,9	92,7	98,0	-7,5	+5,7	101,0	100,0	95,4	-5,5	-4,6	94,6	100,5	+6,2		
130,9	+15,2	153,8	182,6	146,9	-4,5	-19,6	145,6	138,5	164,7	+13,1	+18,9	138,3	142,1	+2,7		
143,1	+25,5	122,6	98,7	89,7	-26,8	-9,1	133,4	108,6	94,2	-29,4	-13,3	108,6	121,0	+11,4	29.3	
129,9	+65,5	116,7	69,5	54,8	-53,0	-21,2	120,2	89,1	62,2	-48,3	-30,2	98,2	104,7	+6,6		
199,0	-21,2	145,6	214,2	227,7	+56,4	+6,3	185,7	185,7	221,0	+19,0	+19,0	149,5	185,7	+24,2		
103,5	+10,2	125,5	102,6	101,8	-18,9	-0,8	115,7	99,6	102,2	-11,7	+2,6	103,3	107,7	+4,3	29.4	
103,2	-8,5	151,7	113,7	109,2	-28,0	-4,0	130,7	109,0	111,5	-14,7	+2,3	97,9	119,9	+22,5		
104,3	+84,9	65,7	77,4	84,7	+28,9	+9,4	81,4	78,2	81,1	-0,4	+3,7	115,9	79,8	-31,1		
136,0	+17,3	147,0	159,1	151,4	+3,0	-4,8	145,9	159,5	155,2	+6,4	-2,7	125,9	152,7	+21,3	DL	
123,6	+16,6	131,8	137,2	131,3	-0,4	-4,3	129,2	136,5	134,3	+3,9	-1,6	111,2	132,9	+19,5		
217,4	+19,7	247,2	303,0	263,2	+14,6	-6,5	255,8	310,0	293,1	+14,6	-5,5	222,4	282,9	+27,2		
236,1	+14,5	318,6	464,6	301,7	-5,3	-35,1	320,5	408,7	383,1	+19,5	-6,3	245,9	364,6	+48,3	30	
201,2	+4,8	296,6	403,7	278,6	-6,7	-31,5	280,8	328,9	340,2	+21,2	+3,4	198,8	304,8	+53,3		
403,6	+46,8	424,2	757,2	422,3	-0,4	-44,2	511,3	792,4	589,8	+15,4	-25,6	472,1	651,9	+38,1		
101,6	+13,0	111,9	106,7	100,9	-9,8	-5,4	109,8	118,9	103,8	-5,5	-12,7	98,6	114,3	+15,9	31	
96,7	+14,8	105,5	99,3	94,9	-10,0	-4,4	102,7	106,1	97,1	-5,5	-8,5	92,3	104,4	+13,1		
152,0	+2,8	176,8	181,8	162,3	-8,2	-10,7	181,8	250,0	172,0	-5,4	-31,2	162,9	215,9	+32,5		
74,4	+9,1	78,6	85,8	77,9	-0,9	-9,2	84,3	80,0	81,9	-2,8	+2,4	70,7	82,1	+16,1	31.2	
67,6	+7,1	73,6	79,9	72,4	-1,6	-9,4	79,0	74,8	76,1	-3,7	+1,7	66,6	76,9	+15,5		
199,1	+23,4	168,6	194,6	179,7	+6,6	-7,7	180,7	174,0	187,2	+3,6	+7,6	144,8	177,4	+22,5		
129,1	+40,3	152,1	107,4	106,2	-30,2	-1,1	135,3	165,9	106,8	-21,1	-35,6	124,9	150,6	+20,6	31.6	
127,8	+47,2	148,0	102,6	99,8	-32,6	-2,7	128,9	124,4	101,2	-21,5	-18,6	117,2	126,6	+8,0		
163,1	-28,8	260,3	234,8	275,2	+5,7	+17,2	306,8	1267,9	255,0	-16,9	-79,9	330,2	787,4	+138,5		
202,1	+25,2	202,7	221,1	240,1	+18,5	+8,6	206,4	212,1	230,6	+11,7	+8,7	173,1	209,2	+20,9	32	
182,2	+22,1	180,8	159,2	178,9	+11,3	+12,4	164,3	170,6	169,0	+2,9	-0,9	141,5	167,5	+18,4		
260,4	+32,0	325,7	402,8	420,4	+23,1	+4,4	329,8	333,8	411,6	+24,8	+23,3	266,0	331,8	+24,7		
161,9	+20,4	158,1	175,7	195,8	+23,8	+11,4	155,2	163,8	185,8	+19,7	+13,4	136,7	159,5	+17,5	33	
153,0	+22,7	149,9	167,9	181,4	+21,0	+8,0	148,0	156,5	174,6	+18,0	+11,6	127,9	152,2	+19,0		
211,0	+12,1	204,5	220,2	271,5	+32,8	+23,3	195,5	203,1	245,9	+25,8	+21,1	178,7	199,3	+11,5		
105,3	+48,1	101,2	109,2	116,7	+15,3	+6,9	109,9	134,6	113,0	+2,8	-16,0	78,7	122,3	+55,4	DM	
71,9	+7,8	74,3	67,2	78,1	+5,1	+16,2	76,2	73,4	72,7	-4,6	-1,0	72,0	74,8	+3,9		
283,6	+198,8	245,3	333,4	323,1	+31,7	-3,1	289,9	460,9	328,3	+13,2	-28,8	114,7	375,4	+227,3		
207,3	+78,9	172,2	190,3	200,0	+16,1	+5,1	162,9	204,3	195,1	+19,8	-4,5	115,9	183,6	+58,4	34	
129,8	+12,6	120,9	116,6	132,8	+9,8	+13,9	114,8	131,9	124,7	+8,6	-5,5	112,2	123,3	+9,9		
621,5	+422,7	446,4	583,8	559,0	+25,2	-4,2	420,0	591,2	571,4	+36,0	-3,3	135,8	506,6	+272,3		
229,4	+113,8	167,6	186,6	204,8	+22,2	+9,8	162,6	214,0	195,7	+20,4	-8,6	117,1	188,3	+80,8	34.1	
107,2	+2,7	85,8	67,8	99,9	+16,4	+47,3	86,1	98,7	83,8	-2,7	-15,1	112,9	92,4	-18,2		
739,7	+520,6	509,2	682,6	643,2	+26,3	-5,8	482,3	695,3	662,9	+37,4	-4,7	134,7	698,8	+337,1		
21,4	-37,8	42,9	42,6	48,1	+12,1	+12,9	66,3	77,3	45,4	-31,5	-41,3	48,2	71,8	+49,0	35	
24,3	-9,0	35,9	26,6	33,0	-8,1	+24,1	44,4	25,4	29,8	-32,9	+17,3	38,9	34,9	-10,3		
6,4	-91,5	80,3	128,0	129,6	+61,4	+1,3	183,1	354,0	128,8	-29,7	-63,6	97,4	268,5	+175,7		
10,5	+138,6	43,5	3,9	24,9	-42,8	+538,5	74,9	75,9	14,4	-80,8	-81,0	47,8	75,4	+57,7	35.1	
12,8	+141,5	26,3	4,2	29,6	+12,5	+604,8	18,5	11,4	16,9	-8,6	+48,2	36,4	14,9	-59,1		
1,4	+180,0	113,6	2,8	5,3	-95,3	+89,3	304,9	338,6	4,1	-98,7	-98,8	94,3	321,8	+241,3		
135,1	-82,8	578,8	2112,2	1748,7	+202,1	-17,2	619,9	1842,1	1930,5	+211,4	+4,8	648,3	1231,0	+89,9	35.3	
.	
105,2	+8,9	105,9	129,0	121,3	+14,5	-6,0	111,5	120,5	125,2	+12,3	+3,9	105,8	116,0	+9,6	36.1	
104,8	+9,1	103,3	126,4	118,0	+14,2	-6,6	109,2	119,2	122,2	+11,9	+2,5	104,7	114,2	+9,1		
110,5	+7,8	142,2	166,7	169,0	+18,8	+1,4	142,9	137,4	167,8	+17,4	+22,1	121,1	140,1	+15,7		

5 INDEX DES AUFTRAGSEINGANGS
 1996
 NACH ABSCHNITTEN, UNTERABSCHNITTEN,
 DER KLASSIFIKATION DER WIRTSCHAFTS
 5.1 ORIGINAL

VOLUMEN

WZ93- SCHL.	WIRTSCHAFTSZWEIG		VERAENDERUNG IN % JULI 1999 GEGEN			VERAENDERUNG IN % JUNI 1999 GEGEN			KUMULIERT		2-MONATS- DURCHSCHNITT	
			1999			1999			JAN. 1999	VER- AEND.	JUNI 1999	VER- AEND.
			JULI	JULI 1998	JUNI 1999	JUNI	JUNI 1998	MAI 1999	JULI 1999	IN % GEGEN VORJAHR	JULI 1999	IN % GEGEN VORJAHR
D	VERARBEITENDES GEWERBE 1)	INSGESAMT	128,0	+5,3	-9,1	140,8	+10,9	+19,8	125,8	+3,8	134,4	+8,1
		INLAND	118,1	+5,4	-4,2	123,3	+5,4	+16,1	112,6	+2,4	120,7	+5,4
		AUSLAND	178,2	+5,2	-22,3	229,3	+29,4	+31,8	192,1	+8,0	203,8	+17,6
	VORLEISTUNGSGUETER- PRODUZENTEN	INSGESAMT	151,1	+7,5	-3,8	157,0	+9,5	+13,2	143,6	+5,3	154,1	+8,5
		INLAND	144,2	+6,2	-2,4	147,7	+7,1	+14,1	135,0	+4,3	146,0	+6,6
		AUSLAND	185,5	+13,3	-8,8	209,3	+19,2	+10,2	186,3	+9,0	194,4	+16,3
	INVESTITIONSGUETER- PRODUZENTEN	INSGESAMT	102,8	+5,0	-16,6	123,3	+14,4	+32,9	104,7	+0,9	113,1	+9,9
		INLAND	92,9	+4,9	-6,8	99,7	+2,7	+20,7	90,0	-0,4	96,3	+3,7
		AUSLAND	151,1	+5,4	-36,8	239,0	+49,4	+67,6	176,5	+4,5	195,1	+28,6
	GEBRAUCHSGUETER- PRODUZENTEN	INSGESAMT	138,9	-2,4	-11,8	157,5	+12,8	+15,6	144,6	+10,3	148,2	+5,1
		INLAND	103,7	+7,1	-9,0	113,9	+11,0	+14,1	104,5	+4,3	108,8	+9,1
		AUSLAND	373,1	-16,2	-16,7	447,9	+16,1	+18,1	411,4	+21,9	410,5	-1,2
	VERBRAUCHSGUETER- PRODUZENTEN	INSGESAMT	108,3	-3,7	-2,0	110,5	-4,9	+11,8	108,9	-2,8	109,4	-4,4
		INLAND	106,8	-2,5	-0,3	107,1	-2,9	+9,8	106,0	-2,0	107,0	-2,6
		AUSLAND	116,5	-10,0	-9,8	129,2	-13,2	+21,8	125,2	-6,4	122,9	-11,7
DB	TEXTIL- UND BEKLEIDUNGS- GEWERBE	INSGESAMT	113,7	+6,8	-0,8	114,6	+3,6	+2,0	120,0	+4,1	114,2	+5,2
		INLAND	111,0	+7,7	-0,4	111,4	+3,8	+3,1	115,8	+3,1	111,2	+5,7
		AUSLAND	128,7	+3,0	-2,4	131,8	+2,2	-3,0	143,1	+8,4	130,3	+2,6
17	TEXTILGEWERBE	INSGESAMT	123,8	+6,0	-5,4	130,9	+4,1	+3,2	133,7	+5,6	127,4	+5,0
		INLAND	119,8	+6,5	-5,7	127,0	+4,3	+4,7	128,6	+4,9	123,4	+5,3
		AUSLAND	143,6	+4,2	-4,1	149,8	+3,5	-2,9	158,8	+8,4	146,7	+3,8
18	BEKLEIDUNGSGEWERBE	INSGESAMT	78,0	+11,0	+36,8	57,0	-1,2	-6,6	71,5	-5,3	67,5	+5,5
		INLAND	82,0	+13,4	+36,2	60,2	+0,5	-6,5	73,6	-6,2	71,1	+7,6
		AUSLAND	43,9	-16,9	+49,3	29,4	-24,8	-7,0	53,7	+8,0	36,7	-20,2
DC	LEDERGEWERBE	INSGESAMT	84,2	-20,3	-19,7	104,9	+1,1	+28,4	87,6	-18,2	94,6	-9,6
		INLAND	85,2	-18,4	-21,0	107,9	+6,2	+30,5	88,5	-16,7	96,6	-6,2
		AUSLAND	74,2	-36,7	-1,9	75,6	-39,2	+4,1	78,0	-31,9	74,9	-38,0
DD	HOLZGEWERBE (OHNE HERSTELLUNG VON MOEBELN)	INSGESAMT	193,0	+10,4	-1,7	196,4	+15,7	+12,6	178,5	+14,0	194,7	+13,0
		INLAND	167,7	+4,2	-0,7	168,9	+9,5	+11,1	151,8	+6,8	168,3	+6,8
		AUSLAND	500,8	+46,4	-5,9	532,4	+48,7	+19,1	503,3	+52,6	516,6	+47,6
DE	PAPIER- UND DRUCKGEWERBE	INSGESAMT	145,0	+1,3	-4,8	152,3	+10,9	+10,7	140,5	+3,2	148,7	+6,1
		INLAND	147,4	+8,7	-1,9	150,2	+18,6	+17,3	138,3	+8,0	148,8	+13,5
		AUSLAND	137,1	-18,3	-13,8	159,1	-7,7	-5,9	147,5	-9,2	148,1	-13,0
21	PAPIERGEWERBE	INSGESAMT	142,4	-4,3	-9,6	157,6	+11,1	+15,0	141,5	+0,8	150,0	+3,2
		INLAND	143,1	+3,7	-7,3	154,3	+22,9	+28,6	137,2	+7,4	148,7	+12,8
		AUSLAND	140,9	-17,9	-14,4	164,6	-6,5	-4,9	150,7	-9,9	152,8	-12,1
21.1	H.V. HOLZSTOFF, ZELLSTOFF, PAPIER, KARTON UND PAPPE	INSGESAMT	128,5	-12,2	-18,4	157,4	+14,7	+14,1	138,7	+2,7	143,0	+0,8
		INLAND	128,1	-3,0	-15,3	151,2	+30,0	+52,3	126,2	+4,6	139,7	+12,5
		AUSLAND	129,0	-22,2	-22,1	165,7	+0,1	-12,9	155,5	+0,6	147,4	-11,0
21.2	PAPIER-, KARTON- UND PAPPEVERARBEITUNG	INSGESAMT	158,7	+4,7	+0,6	157,8	+7,2	+16,1	144,9	-1,2	158,3	+6,0
		INLAND	155,7	+8,9	-0,8	156,9	+17,6	+14,1	146,5	+9,6	156,3	+13,1
		AUSLAND	171,0	-8,4	+5,7	161,8	-20,3	+24,7	138,5	-30,4	166,4	-14,6
22	DRUCKGEWERBE, VERVIEL- FAELTIGUNG VON BESPIELTEN TON-, BILD- U. DATENTRAEGERN	INSGESAMT	150,5	+14,5	+6,5	141,3	+10,6	+1,8	138,2	+8,7	145,9	+12,6
		INLAND	153,9	+16,5	+6,8	144,1	+12,6	+2,9	140,0	+8,9	149,0	+14,5
		AUSLAND	86,8	-26,6	-0,3	87,1	-29,8	-25,4	105,1	+3,5	87,0	-28,2
D6	CHEMISCHE INDUSTRIE	INSGESAMT	129,0	+11,7	-4,6	135,2	+11,6	+9,2	128,4	+5,5	132,1	+11,7
		INLAND	124,2	+12,6	-5,9	132,0	+12,1	+6,8	124,8	+7,1	128,1	+12,3
		AUSLAND	142,4	+9,2	-1,3	144,3	+10,5	+16,1	138,7	+1,7	143,4	+9,9
24.1	HERSTELLUNG VON CHEMISCHEN GRUNDSTOFFEN	INSGESAMT	128,7	+20,5	-6,4	137,5	+20,7	+7,2	130,9	+9,7	133,1	+20,6
		INLAND	128,1	+23,2	-8,0	139,2	+20,8	+2,4	131,2	+11,1	133,7	+22,0
		AUSLAND	130,3	+14,0	-2,0	133,0	+20,6	+23,5	130,1	+6,1	131,7	+17,3
24.4	HERSTELLUNG VON PHARMA- ZEUTISCHEN ERZEUGNISSEN	INSGESAMT	118,5	-3,3	+0,8	117,6	-21,1	+15,9	118,1	-4,8	118,1	-13,0
		INLAND	107,7	-0,5	+2,8	104,8	-17,8	+13,2	106,2	+0,1	106,3	-9,8
		AUSLAND	165,1	-10,5	-4,6	173,0	-28,5	+23,3	169,7	-15,7	169,1	-20,7
DH	HERSTELLUNG VON GUMMI- UND KUNSTSTOFFWAREN	INSGESAMT	152,4	+4,0	-4,7	160,0	+14,1	+17,6	136,6	+5,7	156,2	+8,9
		INLAND	140,3	+0,6	-3,3	145,1	+8,5	+15,1	125,2	+2,5	142,7	+4,5
		AUSLAND	321,3	+32,0	-12,5	367,3	+59,0	+33,6	295,4	+29,9	344,3	+45,1
25.2	HERSTELLUNG VON KUNST- STOFFWAREN	INSGESAMT	151,9	+3,4	-4,4	158,9	+12,7	+17,1	134,2	+4,6	155,4	+7,9
		INLAND	138,4	-1,2	-2,8	142,4	+6,2	+14,2	121,9	+0,7	140,4	+2,4
		AUSLAND	372,8	+44,7	-13,1	429,0	+68,8	+35,8	335,6	+36,6	400,9	+56,7
DI	GLASGEWERBE, KERAMIK, VERARBEITUNG VON STEINEN UND ERDEN	INSGESAMT	155,4	-2,4	-4,3	162,4	+6,5	+15,6	138,8	+3,3	158,9	+1,9
		INLAND	146,9	-6,1	-3,9	152,9	+4,9	+15,5	129,6	+0,9	149,9	-0,8
		AUSLAND	231,4	+26,4	-6,7	247,9	+16,8	+16,1	220,4	+17,3	239,7	+20,8
26.1	HERSTELLUNG UND VERAR- BEITUNG VON GLAS	INSGESAMT	188,2	+8,5	-1,8	191,6	+12,4	+15,2	169,3	+9,9	189,9	+10,5
		INLAND	169,4	+3,4	+0,9	167,9	+10,5	+14,7	148,4	+5,8	168,7	+6,8
		AUSLAND	301,1	+30,9	-9,9	334,1	+18,9	+16,9	294,4	+24,0	317,6	+24,3
DJ	METALLERZEUGUNG UND -BE- ARBEITUNG, HERSTELLUNG VON METALLERZEUGNISSEN	INSGESAMT	130,6	+2,7	-8,5	142,7	+2,2	+15,5	127,1	+1,4	136,7	+2,5
		INLAND	125,7	+2,1	-5,2	132,6	+0,4	+14,9	120,6	+1,3	129,2	+1,3
		AUSLAND	167,2	+5,5	-23,5	218,7	+11,6	+18,1	176,5	+1,6	193,0	+8,9

1) AUSGEWAHLTE WIRTSCHAFTSZWEIGE (OHNE ERNAHRUNGSGEWERBE UND TABAKVERARBEITUNG).

STBA, FS 4, R 2.2, 7/1999

UND BERLIN-OST

FUER DAS VERARBEITENDE GEWERBE
= 100
ABTEILUNGEN, GRUPPEN UND KLASSEN
ZWEIGE, AUSGABE 1993 (M293)
WERT

INDEX

1998 JULI	VER- AEND. IN % GEGEN JULI 1997	1998 2. VJ	1999 1. VJ	1999 2. VJ	VERAENDERUNG IN % 2. VJ 1999 GEGEN		1998 1. HJ	1998 2. HJ	1999 1. HJ	VERAENDERUNG IN % 1. HJ 1999 GEGEN		1997	1998	VER- AEND. IN % GEGEN 1997	M293 SCHL.
					2. VJ 1998	1. VJ 1999				1. HJ 1998	2. HJ 1998				
121,5	+13,2	120,3	124,1	126,8	+5,4	+2,2	121,2	127,1	125,4	+3,5	-1,3	107,1	124,2	+16,0	D
112,0	+8,1	110,9	109,9	113,5	+2,3	+3,9	109,6	110,8	111,7	+1,9	+0,8	101,3	110,2	+8,8	
169,4	+34,2	167,9	196,6	193,4	+15,2	-1,1	179,3	209,2	194,5	+8,5	-7,0	135,9	194,2	+42,9	
140,5	+9,4	137,4	139,3	145,3	+5,7	+4,3	135,7	136,3	142,3	+4,9	+4,4	122,2	136,0	+11,3	VOERL.
135,8	+8,6	131,3	130,8	136,0	+3,6	+4,0	128,4	130,1	133,4	+3,9	+2,5	116,7	129,2	+10,7	
163,7	+12,8	167,9	181,7	191,3	+13,9	+5,3	172,1	186,9	186,5	+8,4	+11,7	149,4	169,5	+13,5	
97,9	+14,6	101,5	104,9	106,3	+3,7	+0,4	104,7	115,0	105,1	+0,4	-8,6	89,5	109,8	+22,7	INV.
88,6	+9,5	91,5	87,9	91,1	-0,4	+3,6	90,7	90,0	89,5	-1,3	-0,6	82,7	90,3	+8,2	
143,3	+32,9	150,2	187,2	174,3	+16,0	-6,9	173,2	236,0	180,8	+4,4	-23,4	122,9	204,6	+66,5	
142,3	+42,4	126,8	144,0	147,0	+15,9	+2,1	129,3	149,7	145,5	+12,5	-2,8	110,4	139,5	+26,4	GEBR.
96,8	-0,2	96,1	102,4	106,8	+11,1	+4,3	100,7	107,8	104,6	+3,9	-3,0	107,0	104,3	-2,5	
445,4	+273,7	331,4	420,8	414,6	+25,1	-1,5	319,5	428,9	417,7	+30,7	-2,6	133,2	374,2	+180,9	
112,5	+5,8	109,6	113,9	104,2	-4,9	-8,5	112,0	110,9	109,1	-2,6	-1,6	109,3	111,4	+1,9	VERB.
109,5	+4,3	105,9	110,0	101,8	-3,9	-7,5	108,0	110,5	105,9	-1,9	-4,2	106,6	109,2	+2,4	
129,5	+13,5	130,4	136,0	117,4	-10,0	-13,7	134,4	113,0	126,7	-5,7	+12,1	124,0	123,7	-0,2	
106,5	+0,4	110,5	126,9	115,1	+4,2	-9,3	116,8	118,9	121,0	+3,6	+1,8	108,7	117,8	+8,4	DB
103,1	-1,9	106,4	122,3	110,8	+4,1	-9,4	113,8	115,8	118,6	+2,5	+0,7	105,3	114,8	+9,0	
125,0	+12,0	133,0	152,3	138,6	+4,2	-9,0	133,2	136,1	145,5	+3,2	+6,9	127,8	134,7	+5,4	
116,8	+5,3	123,2	139,8	130,8	+6,2	-8,4	128,3	128,3	135,3	+5,5	+5,5	113,9	128,3	+12,6	17
112,5	+2,6	118,0	134,6	125,5	+6,4	-6,8	124,3	123,8	130,1	+4,7	+5,1	109,2	124,0	+13,8	
137,8	+17,7	148,9	165,8	156,9	+5,4	-5,4	148,0	150,6	161,3	+9,0	+7,1	137,4	149,3	+8,7	
70,3	-21,5	65,8	81,3	59,6	-9,4	-26,7	76,4	85,7	70,5	-7,7	-17,7	90,4	81,0	-10,4	18
72,3	-20,1	68,5	82,0	62,4	-8,9	-23,9	79,6	89,3	72,2	-9,3	-19,1	92,4	84,4	-8,7	
52,8	-34,4	42,8	75,6	35,1	-18,0	-53,6	49,2	54,3	55,3	+12,4	+1,8	73,5	51,8	-29,5	
105,6	+25,9	102,7	87,4	88,9	-13,4	+1,7	107,3	101,2	88,1	-17,9	-12,9	93,5	104,2	+11,4	DC
104,4	+28,3	101,2	89,0	90,2	-10,9	+2,5	106,6	101,3	89,1	-16,4	-12,0	91,8	104,0	+13,3	
117,3	+8,4	117,1	81,4	76,0	-35,1	-6,6	114,2	100,1	78,7	-31,1	-21,4	110,2	107,1	-2,8	
174,8	+15,3	154,4	170,3	181,8	+17,7	+6,8	153,5	168,5	176,1	+14,7	+4,5	136,2	161,0	+18,2	DD
160,9	+13,6	140,9	140,6	157,6	+11,9	+12,1	139,0	153,1	149,1	+7,3	-2,6	125,3	146,1	+16,6	
342,1	+25,7	317,5	531,4	476,1	+50,0	-10,4	327,9	363,9	503,8	+53,6	+42,4	268,1	340,9	+27,2	
143,1	+8,8	133,5	136,2	143,3	+7,3	+5,2	134,9	137,3	139,7	+3,6	+1,7	123,0	136,1	+10,7	DE
135,6	+6,8	125,8	134,4	139,3	+10,7	+3,6	126,8	137,7	136,8	+7,9	-0,7	118,5	132,2	+11,6	
167,9	+14,6	158,9	142,2	156,3	-1,6	+9,9	161,6	136,2	149,2	-7,7	+9,5	138,0	148,9	+7,9	
148,8	+8,9	137,4	138,2	144,6	+5,2	+4,6	139,0	136,6	141,4	+1,7	+4,3	125,3	137,3	+9,6	21
138,0	+6,7	125,2	134,5	137,9	+10,1	+2,5	128,0	133,9	136,2	+8,1	+1,7	116,9	130,0	+11,2	
171,7	+12,9	163,2	145,9	158,9	-2,6	+8,9	166,4	139,2	152,4	-8,4	+9,5	142,9	152,8	+6,9	
146,4	+2,6	134,4	134,6	146,3	+8,9	+8,7	133,2	135,9	140,4	+5,4	+3,3	129,3	134,6	+4,1	21.1
132,0	+1,0	122,6	120,2	131,6	+7,3	+9,5	118,8	133,8	125,9	+6,0	-5,9	118,6	126,3	+6,5	
165,8	+4,3	150,4	153,9	166,0	+10,4	+7,9	152,7	138,8	160,0	+4,8	+15,3	143,8	145,8	+1,4	
151,6	+17,2	140,9	142,4	142,7	+1,3	+0,2	145,8	135,2	142,6	-2,2	+5,5	120,5	140,5	+16,6	21.2
143,0	+11,6	127,4	146,7	143,2	+12,4	-2,4	132,1	134,0	144,9	+9,7	+8,1	115,5	139,1	+15,2	
186,6	+38,5	195,5	125,4	140,9	-27,9	+12,4	201,0	140,3	133,1	-33,8	-5,1	140,6	170,6	+21,3	
131,4	+8,5	125,4	132,0	140,4	+12,0	+6,4	126,4	140,9	136,2	+7,8	-3,3	118,3	139,6	+12,9	22
132,1	+6,9	126,6	134,0	141,4	+11,7	+5,5	127,9	143,3	137,7	+7,7	-3,9	120,7	135,6	+12,3	
118,2	+61,5	102,6	94,0	122,4	+19,3	+30,2	98,8	96,1	108,2	+9,5	+12,6	73,5	97,4	+32,5	
115,5	-2,6	120,5	131,5	125,2	+3,9	-4,8	122,7	110,9	128,4	+4,6	+15,8	116,7	118,8	+0,1	DG
110,3	-9,6	117,1	128,2	121,7	+3,9	-5,1	117,6	108,4	124,9	+6,2	+15,2	113,6	113,0	-0,5	
130,4	+19,9	130,1	141,1	135,0	+3,8	-4,3	137,5	118,0	138,1	+0,4	+17,0	125,2	127,7	+2,0	
106,8	-7,5	116,7	137,3	125,2	+7,3	-8,8	121,4	103,4	131,2	+8,1	+26,9	111,4	112,4	+0,9	24.1
104,0	-18,2	118,0	137,3	126,0	+6,8	-8,2	120,4	101,4	131,7	+9,4	+29,9	114,7	110,9	-3,3	
114,3	+36,7	113,1	137,1	123,0	+8,8	-10,3	124,0	108,5	130,1	+4,9	+19,9	102,5	116,3	+13,5	
122,5	+11,1	128,3	122,1	114,0	-11,1	-6,6	124,3	121,4	118,0	-5,1	-2,8	124,6	122,8	-1,4	24.4
108,2	+4,1	108,4	108,9	103,0	-5,0	-5,4	105,8	113,4	105,9	+0,1	-6,6	110,7	109,6	-1,0	
184,4	+33,7	214,6	178,3	161,7	-24,7	-9,8	204,3	156,6	170,5	-16,5	+8,9	185,1	180,4	-2,5	
146,5	+3,1	133,7	122,4	145,5	+8,8	+18,9	126,3	133,7	134,0	+6,1	+0,2	121,3	130,0	+7,2	DH
139,5	+3,0	126,6	111,7	133,7	+5,6	+19,7	119,3	126,5	122,7	+2,8	-3,0	116,5	122,9	+5,5	
243,5	+3,4	233,6	272,0	310,1	+32,7	+14,0	224,7	233,6	291,1	+29,6	+24,6	188,8	229,1	+21,3	
146,9	+1,2	134,3	117,9	144,6	+7,7	+22,6	125,2	132,5	131,2	+4,8	-1,0	122,3	128,8	+5,3	25.2
140,1	+1,7	126,8	106,7	131,6	+3,8	+23,3	118,0	125,4	119,2	+1,0	-4,9	117,1	121,7	+3,9	
257,7	-3,4	257,5	302,5	356,4	+38,4	+17,8	243,7	249,0	329,4	+35,2	+32,3	206,8	246,3	+19,1	
159,2	+17,4	141,6	122,3	149,7	+5,7	+22,4	130,3	139,8	136,0	+4,4	-2,7	124,2	135,0	+8,7	DI
156,4	+17,2	134,9	112,1	141,4	+4,8	+26,1	123,8	135,1	126,8	+2,4	-6,1	119,7	129,5	+8,2	
184,6	+18,9	201,7	213,2	223,9	+11,0	+5,0	188,5	181,5	218,5	+15,9	+20,4	164,0	185,0	+12,8	
173,4	+21,8	157,9	155,1	177,1	+12,2	+14,2	150,8	157,9	166,1	+10,1	+5,2	143,0	154,4	+8,0	26.1
163,9	+22,4	140,6	133,6	156,2	+11,1	+16,9	136,2	145,2	144,9	+6,4	-0,2	132,7	140,7	+6,0	
230,1	+19,0	261,4	294,0	302,5	+15,7	+6,5	238,6	233,9	293,3	+22,9	+25,4	205,2	236,3	+15,2	
127,2	+10,4	128,4	123,5	129,6	+0,9	+4,9	125,1	120,0	126,6	+1,2	+5,5	112,9	122,6	+8,6	DJ
123,1	+12,4	122,7	118,3	121,2	-1,2	+2,5	118,3	115,1	119,7	+1,2	+4,0	107,8	116,7	+8,3	
158,5	+0,3	171,5	163,1	192,9	+12,5	+18,3	176,4	156,9	178,0	+0,9	+13,4	151,0	166,7	+10,4	

5 INDEX DES AUFTRAGSEINGANGS
 1995
 NACH ABSCHNITTEN, UNTERABSCHNITTEN,
 DER KLASSIFIKATION DER WIRTSCHAFTS-
 5.1 ORIGINAL

VOLUMEN

WZ93- SCHL.	WIRTSCHAFTSZWEIG		VERAENDERUNG IN % JULI 1999 GEGEN			VERAENDERUNG IN % JUNI 1999 GEGEN			KUMULIERT		2-MONATS- DURCHSCHNITT	
			1999			1999			JAN. 1999	VER- AEND. BIS	JUNI 1999	VER- AEND. BIS
			JULI	JULI 1998	JUNI 1999	JUNI	JUNI 1998	MAI 1999	JULI 1999	IN % GEGEN VORJAHR	JULI 1999	IN % GEGEN VORJAHR
27	METALLERZEUGUNG UND -BEARBEITUNG	INSGESAMT INLAND AUSLAND	136,8 132,3 152,0	+7,1 +8,4 +3,6	-9,2 -4,3 -21,1	150,6 138,3 192,6	+19,4 +16,2 +28,1	+19,0 +22,1 +11,7	132,2 125,0 156,7	+3,6 +4,6 +0,6	143,7 135,3 172,3	+13,2 +12,2 +15,9
27.1	ERZEUGUNG VON ROHEISEN, STAHL UND FERROLEGIE- RUNGEN (EGKS) 1)	INSGESAMT INLAND AUSLAND	110,7 101,9 130,0	+3,0 +2,5 +3,8	-18,8 -19,8 -16,9	136,3 127,1 156,5	+32,2 +35,9 +26,0	+29,3 +29,2 +29,6	110,7 106,4 120,0	-2,2 -0,1 -6,2	123,5 114,5 143,3	+17,3 +18,7 +14,9
27.5	GIESSEREIINDUSTRIE	INSGESAMT INLAND AUSLAND	152,7 146,9 221,4	+2,8 +0,8 +21,8	-9,6 -4,8 -35,4	168,9 154,3 342,7	+5,2 +1,4 +31,1	+17,9 +15,5 +33,2	158,4 148,6 274,1	+5,4 +5,3 +5,3	160,8 150,6 282,1	+4,0 +1,1 +27,3
28	HERSTELLUNG VON METALL- ERZEUGNISSEN	INSGESAMT INLAND AUSLAND	126,2 121,9 224,7	-0,6 -1,4 +10,7	-8,0 -5,8 -29,2	137,2 129,4 317,4	-8,0 -7,3 -14,0	+12,9 +10,9 +36,2	123,6 118,1 251,3	-0,2 -0,5 +3,5	131,7 125,7 271,1	-4,6 -8,1 -5,2
28.1	STAHL- UND LEICHTMETALL- BAU	INSGESAMT INLAND AUSLAND	122,5 120,1 391,4	-3,1 -3,6 +15,4	-13,4 -12,5 -37,7	141,5 137,3 627,9	-9,8 -11,6 +89,8	+12,8 +11,6 +55,3	122,8 120,2 418,4	+2,5 +2,0 +17,2	132,0 128,7 509,7	-6,8 -8,1 +52,1
DK	MASCHINENBAU	INSGESAMT INLAND AUSLAND	105,0 102,4 112,1	+1,4 -4,5 +19,6	+5,1 +2,5 +12,1	99,9 99,9 100,0	-5,2 -10,2 +11,9	+7,7 +7,9 +7,3	98,9 97,8 102,0	-3,1 -5,5 +3,9	102,5 101,2 106,1	-1,9 -7,4 +15,8
29.1	H.V. MASCHINEN F.D.ERZEUG. U.NUTZG.V.MECHAN.ENERGIE (O.LUFT-, STRASS.FAHRZ.BAU)	INSGESAMT INLAND AUSLAND	110,3 102,6 141,9	+2,8 -0,2 +12,9	+11,8 +8,1 +24,4	98,7 94,9 114,1	-19,2 -18,0 -23,3	-3,4 +3,5 -21,4	104,6 92,3 154,7	-0,9 -5,6 +12,6	104,5 98,8 128,0	-9,0 -9,6 -6,7
29.3	HERSTELLUNG VON LAND- U. FORSTWIRTSCHAFTLICHEN MASCHINEN	INSGESAMT INLAND AUSLAND	43,2 46,6 30,4	-68,2 -62,1 -83,8	-56,1 -3,7 -89,7	98,3 48,4 295,1	-8,7 -57,4 +248,0	-0,5 -9,5 +6,3	82,4 57,3 181,6	-35,8 -50,5 +2,4	70,8 47,5 162,8	-41,9 -59,8 +19,4
29.4	HERSTELLUNG VON WERK- ZEUGMASCHINEN	INSGESAMT INLAND AUSLAND	95,2 99,2 86,2	-3,9 +0,2 -13,3	-4,9 -13,7 +30,4	100,1 115,0 66,1	-34,9 -42,0 +28,1	+10,9 +17,9 -10,4	96,7 104,8 78,1	-11,8 -14,1 -3,7	97,7 107,1 76,2	-22,8 -28,0 +0,9
DL	H.V. BUEROMASCH., DATENVERARB. GER.U.-EINRICHTG.; ELEKTROT., FEINMECHANIK U. OPTIK	INSGESAMT INLAND AUSLAND	147,0 128,6 268,3	+6,8 +2,4 +23,2	-9,8 -9,0 -12,3	163,0 141,3 305,8	+3,9 +0,3 +16,6	+9,4 +10,6 +6,3	158,6 138,0 293,6	+8,6 +5,9 +17,3	155,0 135,0 287,1	+5,2 +1,3 +19,6
30	H.V. BUEROMASCHINEN, DATENVERARBEITUNGSGE- RAETEN U. -EINRICHTUNGEN	INSGESAMT INLAND AUSLAND	354,2 352,7 361,2	+36,5 +55,6 -13,2	+6,3 +10,4 -9,4	333,3 319,6 398,6	+8,3 +9,6 +3,5	-26,2 -22,7 -37,2	438,1 406,1 591,6	+30,0 +35,0 +16,1	343,8 336,2 379,9	+21,2 +29,8 -5,2
31	HERSTELLUNG VON GERAETEN DER ELEKTRIZITAETSERZEU- GUNG, -VERTEILUNG U.AE.	INSGESAMT INLAND AUSLAND	94,6 90,0 141,7	-6,6 -6,9 -4,5	-11,7 -11,8 -11,3	107,1 102,0 159,8	-14,4 -13,4 -20,2	+17,8 +21,6 -2,0	103,5 97,6 164,2	-4,1 -3,8 -5,2	100,9 96,0 150,8	-10,9 -10,5 -13,5
31.2	HERSTELLUNG VON ELEK- TRIZITAETSERZEUGUNGS- U. -SCHALTEINRICHTUNGEN	INSGESAMT INLAND AUSLAND	81,2 75,7 181,6	+12,3 +15,0 -4,5	-10,2 -11,5 +1,1	90,4 85,5 179,6	+20,1 +21,4 +9,1	+23,2 +25,2 +7,0	81,4 76,1 177,9	+1,0 +0,9 +1,3	85,8 80,6 180,6	+16,3 +18,4 +1,8
31.6	HERSTELLUNG VON ELEK- TRISCHEN AUSRUESTUNGEN A.N.G.	INSGESAMT INLAND AUSLAND	100,3 98,1 158,4	-19,2 -20,3 +4,1	-8,2 -5,5 -37,8	109,3 103,8 254,5	-45,8 -48,4 +18,9	+10,6 +12,9 -9,5	103,6 98,9 228,0	-19,6 -20,0 -15,2	104,8 101,0 206,5	-35,7 -37,7 +12,8
32	RUNDFUNK-, FERNSEH- UND NACHRICHTENTECHNIK	INSGESAMT INLAND AUSLAND	225,4 168,5 392,8	+6,7 -12,3 +47,0	-18,8 -16,5 -21,6	277,5 201,7 501,1	+27,2 +16,9 +42,4	+27,0 +23,9 +31,0	237,3 174,2 422,5	+11,4 -0,3 +29,8	251,5 185,1 447,0	+17,1 +1,5 +44,4
33	MEDIZIN-, MESS-, STEUER- UND REGELUNGSTECHNIK, OPTIK	INSGESAMT INLAND AUSLAND	185,8 163,6 303,6	+19,3 +11,3 +48,3	-5,2 -9,0 +8,5	196,0 179,8 279,9	+23,6 +20,3 +34,1	+8,9 +9,3 +7,4	179,3 166,7 246,8	+19,1 +16,6 +28,3	190,9 171,7 291,8	+21,4 +15,9 +41,1
DM	FAHRZEUGBAU	INSGESAMT INLAND AUSLAND	111,8 88,4 236,4	+9,5 +25,4 -12,7	-23,8 -4,0 -46,3	146,8 92,1 440,6	+39,7 +21,0 +69,6	+65,9 +47,1 +94,4	109,7 73,8 301,3	+3,1 -0,8 +8,7	129,3 90,3 338,5	+24,8 +23,2 +27,6
34	HERSTELLUNG VON KRAFTWAGEN UND KRAFTWAGENTEILEN	INSGESAMT INLAND AUSLAND	207,8 152,3 503,4	+3,6 +19,7 -15,1	-0,6 +5,5 -9,5	209,1 144,3 556,0	+9,7 +9,8 +9,5	+20,4 +24,2 +15,6	191,3 126,9 535,3	+16,2 +10,3 +24,8	208,5 148,3 529,7	+6,6 +14,7 -3,8
34.1	HERSTELLUNG VON KRAFTWAGEN UND KRAFTWAGENMOTOREN	INSGESAMT INLAND AUSLAND	190,9 98,4 577,5	-12,7 -4,0 -18,0	-11,8 -13,5 -10,6	216,5 113,7 645,9	+15,2 +21,9 +10,6	+27,9 +45,4 +17,5	185,8 82,4 617,7	+12,9 -3,9 +25,0	203,7 106,1 611,7	+0,1 +8,4 -5,0
35	SONSTIGER FAHRZEUGBAU	INSGESAMT INLAND AUSLAND	32,9 35,9 17,2	+56,7 +50,8 +177,4	-65,6 -27,0 -95,0	95,6 49,2 345,9	+175,5 +60,8 +515,5	+419,6 +167,4 +1811,0	42,5 30,1 109,3	-27,4 -26,2 -28,6	64,3 42,6 181,6	+130,5 +56,6 +482,1
35.1	SCHIFFBAU	INSGESAMT INLAND AUSLAND	3,9 4,5 1,3	-61,8 -63,7 -7,1	-93,4 -93,8 +8,3	58,7 72,8 1,2	+776,1 +940,0 -78,9	+481,2 +691,3 -91,4	12,6 14,8 3,5	-80,3 -14,0 -98,6	31,3 38,7 1,3	+268,2 +299,0 -63,9
35.3	LUFT- UND RAUMFAHRZEUGBAU	INSGESAMT INLAND AUSLAND	315,5 . .	+140,5 . .	-93,1 . .	4591,5 . .	+576,1 . .	+1551,6 . .	1648,0 . .	+207,3 . .	2453,5 . .	+505,5 . .
36.1	HERSTELLUNG VON MOEBELN	INSGESAMT INLAND AUSLAND	110,9 110,0 123,8	+10,9 +10,6 +16,6	-6,7 -4,5 -28,3	118,9 115,2 172,6	+12,1 +11,7 +16,3	+11,0 +11,3 +9,1	116,9 114,3 154,2	+10,8 +10,4 +15,7	114,9 112,6 148,2	+11,4 +11,2 +16,4

1) EUROPAEISCHE GEMEINSCHAFT FUER KOHLE UND STAHL.

STBA,FS 4,R 2.2, 7/1999

UND BERLIN-OST

FUER DAS VERARBEITENDE GEMERBE
= 100
ABTEILUNGEN, GRUPPEN UND KLASSEN
ZWEIGE, AUSGABE 1993 (WZ93)
WERT

INDEX

1998 JULI	VER- AEND. IN % GEGEN JULI 1997	1998 2.VJ	1999 1.VJ	1999 2.VJ	VERAENDERUNG IN % 2.VJ 1998 GEGEN			1998 1.HJ	1998 2.HJ	1999 1.HJ	VERAENDERUNG IN % 1.HJ 1999 GEGEN		1997	1998	VER- AEND. IN % GEGEN 1997	WZ93 SCHL.	
					2.VJ 1998		1.HJ 1999				1998 1.HJ	1998 2.HJ					
					2.VJ 1998	1.VJ 1998	1.HJ 1999										2.HJ 1998
127,7	+10,3	126,8	128,1	134,7	+6,2	+5,2	127,7	119,8	131,4	+2,9	+9,7	119,9	129,7	+9,2			
122,1	+16,4	120,9	126,1	122,6	+1,4	-2,0	119,1	112,6	123,8	+3,9	+9,9	112,2	115,8	+3,2	27		
146,7	-4,2	147,2	138,7	176,3	+19,8	+27,1	157,2	144,5	157,5	+0,2	+9,0	146,0	150,8	+3,3			
107,5	+5,6	110,6	105,0	116,4	+5,2	+10,9	114,2	102,1	110,7	-3,1	+8,4	116,8	108,1	-7,4	27.1		
99,4	+15,4	106,5	108,3	106,0	-0,5	-2,1	107,7	89,7	107,2	-0,5	+19,5	113,4	98,7	-13,0			
126,2	-8,1	119,7	97,7	139,1	+16,2	+42,4	128,5	129,1	118,4	-7,9	-8,3	124,2	128,8	+3,7			
148,6	+3,8	148,8	163,5	155,1	+4,2	-5,1	150,6	145,2	169,3	+5,8	+9,7	132,9	147,9	+11,3	27.5		
145,8	+9,5	140,5	156,2	141,7	+0,9	-9,3	140,3	140,6	148,9	+6,1	+5,9	123,1	140,5	+14,1			
181,8	-30,7	247,5	251,2	314,6	+27,1	+26,2	279,4	199,3	282,9	+3,5	+41,9	250,0	236,3	-6,5			
126,9	+10,6	129,5	120,3	126,1	-2,6	+4,8	123,3	120,2	123,2	-0,1	+2,5	108,0	121,7	+12,7	28		
123,6	+10,3	123,7	114,4	120,5	-2,6	+5,3	117,9	116,5	117,5	-0,3	+0,9	105,3	117,2	+11,9			
203,0	+15,1	263,6	255,7	255,7	-3,0	-	249,4	203,8	255,7	+2,5	+25,5	169,8	226,6	+33,5			
126,4	+15,9	130,8	115,5	130,1	-0,5	+12,6	118,7	122,0	122,8	+3,5	+0,7	104,0	120,3	+15,7	28.1		
124,6	+16,6	128,6	113,4	127,0	-1,2	+12,0	116,7	120,4	120,2	+3,0	-0,2	102,7	118,5	+15,4			
339,1	-5,3	390,9	353,4	492,4	+26,0	+39,3	360,1	301,2	422,9	+17,4	+40,4	250,7	330,6	+31,9			
103,6	+2,2	101,0	99,5	96,4	-4,6	-3,1	101,8	100,8	97,9	-3,8	-2,9	98,5	101,3	+2,8	DK		
107,2	+6,5	102,6	97,6	96,4	-6,0	-1,2	102,9	101,8	97,0	-5,7	-4,7	95,8	102,3	+6,8			
99,7	-9,6	96,7	104,5	96,2	-0,5	-7,9	99,0	98,2	100,4	+1,4	+2,2	105,9	98,6	-6,9			
107,3	+12,1	110,4	105,3	102,0	-7,6	-3,1	105,3	102,9	103,6	-1,6	+0,7	99,6	104,1	+4,5	29.1		
102,8	+11,1	101,4	88,3	92,9	-8,4	+5,2	96,9	95,6	90,6	-6,5	-5,2	91,4	96,3	+5,4			
125,7	+15,6	147,1	174,5	139,2	-5,4	-20,2	139,4	133,1	156,9	+12,6	+17,9	132,9	136,2	+2,5			
136,0	+25,0	116,5	93,2	84,7	-27,3	-9,1	127,0	103,0	89,0	-29,9	-13,6	104,8	115,0	+9,7	29.3		
122,8	+62,9	111,2	66,1	52,1	-53,1	-21,2	114,6	84,8	59,1	-48,4	-30,3	95,1	99,7	+4,8			
187,8	-22,0	137,5	200,2	213,4	+55,2	+6,6	175,6	174,7	206,8	+17,8	+18,4	143,0	175,2	+22,5			
99,1	+8,8	120,6	97,5	96,3	-20,1	-1,2	111,4	96,3	96,9	-13,0	+1,7	100,3	103,3	+3,0	29.4		
99,0	-7,5	145,8	108,1	103,4	-29,1	-4,3	125,9	104,4	105,8	-16,0	+1,3	95,1	115,1	+21,0			
99,4	+82,1	62,8	73,4	80,1	+27,5	+9,1	78,1	74,5	76,7	-1,8	+3,0	112,4	76,3	-32,1			
137,7	+18,5	148,8	164,9	156,1	+4,9	-5,3	147,5	162,5	160,5	+8,8	-1,2	126,1	155,0	+22,9	DL		
125,6	+17,7	133,9	143,2	136,0	+1,6	-5,0	131,1	139,8	139,6	+6,5	-0,1	111,6	135,4	+23,9			
217,7	+21,1	247,3	307,6	287,9	+16,4	-6,4	255,7	310,7	297,8	+16,5	-4,2	221,3	283,2	+28,0			
259,4	+17,6	351,4	544,2	360,1	+2,5	-33,8	349,9	456,3	452,1	+29,2	-0,9	261,8	403,1	+54,0	30		
226,6	+8,8	333,5	490,2	339,7	+1,9	-30,7	313,3	377,8	415,0	+32,5	+9,8	215,7	345,5	+60,2			
416,2	+48,9	436,9	802,5	457,4	+4,7	-43,0	525,1	832,1	630,0	+20,0	-24,3	482,2	678,6	+40,7			
101,3	+13,1	111,0	107,9	102,1	-8,0	-5,4	109,0	118,0	105,0	-3,7	-11,0	98,0	113,5	+15,8	31		
96,7	+14,8	105,0	101,1	96,6	-8,0	-4,5	102,3	106,1	98,9	-3,3	-6,8	92,0	104,2	+13,3			
148,3	+2,4	172,4	177,2	158,6	-8,0	-10,5	177,4	239,3	167,9	-5,4	-29,8	160,0	208,3	+30,2			
72,3	+8,6	76,5	85,5	77,3	+1,0	-9,6	82,0	78,1	81,4	-0,7	+4,2	69,2	80,0	+15,6	31.2		
65,8	+6,6	71,8	80,0	72,3	+0,7	-9,6	77,0	73,2	76,2	-1,0	+4,1	65,3	75,1	+15,0			
190,2	+21,4	161,6	185,9	168,6	+4,3	-3,3	173,3	166,4	177,3	+2,3	+6,6	140,4	169,9	+21,0			
124,2	+39,1	145,2	104,7	103,6	-28,7	-1,1	129,7	158,4	104,2	-19,7	-34,2	120,8	144,0	+19,2	31.6		
123,1	+45,7	141,5	100,5	97,6	-31,0	-2,9	123,7	120,0	99,0	-20,0	-17,5	113,4	121,9	+7,5			
152,1	-30,3	243,0	217,7	261,5	+7,6	+20,1	288,2	1175,2	239,6	-16,9	-79,6	317,4	731,7	+130,5			
211,2	+29,7	210,5	228,5	249,9	+18,7	+9,4	213,4	221,9	239,2	+12,1	+7,8	174,2	217,7	+25,0	32		
192,2	+26,9	169,9	164,3	186,1	+10,2	+13,3	172,0	180,4	175,2	+1,9	-2,9	143,2	176,2	+23,0			
267,2	+36,1	332,7	417,0	437,9	+31,6	+5,0	335,2	344,0	427,5	+27,5	+24,3	266,3	339,6	+28,0			
155,8	+19,6	152,2	169,6	187,9	+23,5	+11,4	149,6	157,4	178,2	+19,1	+13,2	131,7	153,5	+16,6	33		
147,0	+22,1	143,9	160,9	173,6	+20,6	+7,9	142,3	150,2	167,3	+17,6	+11,4	123,8	146,3	+18,2			
204,7	+10,9	198,6	212,2	262,6	+32,2	+23,8	190,2	196,4	237,4	+24,8	+20,9	175,5	193,3	+10,1			
102,1	+46,3	98,6	105,9	112,8	+14,4	+6,5	107,1	130,5	109,3	+2,1	-16,2	77,2	118,8	+53,9	DM		
70,5	+7,1	73,0	66,2	76,5	+4,8	+15,6	75,0	72,1	71,4	-4,8	-1,0	70,9	73,5	+3,7			
270,8	+195,6	234,9	317,5	306,8	+30,6	-3,4	278,4	442,2	312,2	+12,1	-29,4	111,3	360,3	+223,7			
200,6	+76,6	167,5	184,3	192,9	+15,2	+4,7	158,6	197,9	188,6	+18,9	-4,7	113,6	178,2	+56,9	34		
127,2	+12,0	119,1	115,1	130,3	+9,4	+13,2	113,1	129,5	122,7	+8,5	-5,3	110,3	121,3	+10,0			
593,1	+418,9	426,5	553,5	527,7	+23,7	-4,7	401,5	563,1	540,6	+34,6	-4,0	131,4	482,3	+267,0			
218,7	+110,5	159,9	176,6	193,2	+20,8	+9,4	155,5	203,6	184,9	+18,9	-9,2	113,7	179,6	+58,0	34.1		
102,5	+0,9	82,3	64,5	94,9	+15,3	+47,1	82,9	94,3	79,7	-3,9	-15,5	109,9	88,6	-19,4			
704,3	+519,4	494,5	644,7	604,1	+24,7	-6,3	459,3	660,3	624,4	+35,9	-5,4	129,4	559,8	+332,6			
21,0	-37,9	41,9	41,4	46,9	+11,9	+13,3	64,8	75,1	44,2	-31,8	-41,1	47,3	70,0	+48,0	35		
23,8	-9,8	35,1	26,0	32,3	-8,0	+24,2	43,6	24,9	29,1	-33,3	+16,9	38,4	34,2	-10,9			
6,2	-91,5	77,7	123,8	125,5	+61,5	+1,4	177,4	343,0	124,7	-29,7	+63,6	94,9	260,2	+174,2			
10,2	+142,9	42,3	3,8	24,2	-42,8	+536,8	72,9	73,7	14,0	-80,8	-81,0	46,8	73,3	+56,6	35.1		
12,4	+138,5	25,6	4,1	28,9	+12,9	+604,9	18,0	11,0	16,5	-8,3	+50,0	35,7	14,5	-59,4			
1,4	+180,0	110,0	2,7	5,1	-85,4	+88,9	295,6	327,8	3,9	-98,7	-98,8	92,1	311,7	+238,4			
131,2	-82,9	562,4	2046,6	1693,5	+201,1	-17,3	603,7	1837,0	1870,0	+209,8	+1,8	633,8	1220,3	+92,5	35.3		
.		
100,0	+7,4	100,8	121,8	114,0	+13,1	-6,4	106,4	114,0	117,9	+10,8	+3,4	102,0	110,2	+8,0	36.1		
99,5	+7,5	98,2	119,2	110,8	+12,8	-7,0	104,1	112,7	115,0	+10,5	+2,0	100,9	108,4	+7,4			
106,2	+6,5	136,6	159,2	159,4	+16,7	+0,1	137,6	131,7	159,3	+15,6	+21,0	117,8	134,7	+14,3			

NEUE LAENDER UND BERLIN-OST

5 INDEX DES AUFTRAGSEINGANGS FUER DAS VERARBEITENDE GEWERBE
1995 = 100

5.2 ZEITREIHENANALYSE - BERLINER VERFAHREN (BV 4)
WERTINDEX

WZ93- SCHL.	WIRTSCHAFTSZWEIG	ORIGINALWERT		KALENDER- U. SAISON- BEREINIGTER WERT BERLINER VERFAHREN, VERSION 4		GLATTE KOMPONENTE		
		1999	VERAEND. GEGENUEBER VORJAHRES- MONAT IN %	1999	VERAEND. GEGENUEBER VORMONAT IN %	1999	VERAEND. GEGENUEBER VORMONAT IN %	
		JULI		JULI		JULI		
D	VERARBEITENDES GEWERBE 1)	INSGESAMT	127,2	+4,3	130,4	-0,4	128,2	+0,2
		INLAND	116,6	+4,2	115,7	+2,9	112,5	+0,4
		AUSLAND	179,3	+4,4	198,5	-10,5	205,0	-0,5
	VORLEISTUNGSGUETER- PRODUZENTEN	INSGESAMT	145,8	+5,8	141,7	+2,1	138,8	+0,5
		INLAND	138,6	+4,3	132,5	+2,7	129,6	+0,3
AUSLAND		179,1	+10,9	184,2	-1,4	182,8	+1,4	
INVESTITIONSGUETER- PRODUZENTEN	INSGESAMT	105,3	+4,8	115,6	-3,6	113,5	-0,3	
	INLAND	94,6	+4,3	96,6	+2,9	93,2	+0,5	
	AUSLAND	157,0	+5,9	197,4	-18,3	207,6	-1,8	
GEBRAUCHSGUETER- PRODUZENTEN	INSGESAMT	145,8	-1,8	153,8	-3,0	156,4	-0,2	
	INLAND	108,1	+7,5	119,6	+2,9	116,7	+1,1	
	AUSLAND	397,2	-14,9	377,5	-14,4	420,1	-2,6	
VERBRAUCHSGUETER- PRODUZENTEN	INSGESAMT	110,3	-3,9	112,8	+4,4	110,1	-0,3	
	INLAND	108,5	-2,6	110,9	+4,8	107,8	-0,6	
	AUSLAND	120,2	-10,2	121,7	+1,6	121,6	+0,7	
08	TEXTIL- UND BEKLEIDUNGS- GEWERBE	INSGESAMT	112,9	+5,8	124,1	+5,3	121,4	0
		INLAND	110,5	+7,0	121,6	+5,6	118,4	+0,1
		AUSLAND	125,9	+0,3	137,3	+3,9	137,7	-0,2
17	TEXTILGEWERBE	INSGESAMT	122,3	+4,6	133,7	+3,6	132,3	-0,1
		INLAND	118,7	+5,4	129,7	+3,4	128,2	-0,1
		AUSLAND	140,3	+1,4	154,1	+4,3	153,2	-0,1
18	BEKLEIDUNGSGEWERBE	INSGESAMT	79,5	+12,4	88,5	+11,9	82,5	+0,9
		INLAND	89,7	+15,1	93,9	+13,4	86,3	+1,1
		AUSLAND	44,8	-15,6	44,3	-2,9	49,9	-2,7
DC	LEDERGEWERBE	INSGESAMT	85,6	-21,0	87,7	-9,0	87,6	-1,4
		INLAND	86,9	-18,8	89,1	-10,8	89,8	-1,1
		AUSLAND	73,8	-39,2	68,1	+2,1	65,7	-5,7
DD	HOLZGEWERBE (OHNE HERSTELLUNG VON MOEBELN)	INSGESAMT	189,0	+8,1	178,7	-1,2	180,7	+0,8
		INLAND	163,5	+1,6	151,6	-0,9	152,6	+0,3
		AUSLAND	499,5	+47,0	511,0	0	517,6	+3,4
DE	PAPIER- UND DRUCKGEWERBE	INSGESAMT	136,9	+0,9	133,0	-3,3	134,2	+0,8
		INLAND	140,1	+8,4	137,2	-2,6	137,3	+0,9
		AUSLAND	126,4	-19,5	118,2	-5,8	124,0	+0,2
21	PAPIERGEWERBE	INSGESAMT	129,4	-6,5	124,3	-6,4	126,8	+0,5
		INLAND	129,4	+0,6	126,8	-6,5	127,2	+0,6
		AUSLAND	129,2	-18,9	120,8	-6,4	125,9	+0,2
21.1	H.V. HOLZSTOFF, ZELLSTOFF, PAPIER, KARTON UND PAPPE	INSGESAMT	111,2	-14,3	110,0	-14,3	119,5	+0,8
		INLAND	108,9	-5,5	108,9	-13,7	112,8	+0,7
		AUSLAND	114,4	-23,4	111,3	-14,8	128,4	+0,7
21.2	PAPIER-, KARTON- UND PAPPEVERARBEITUNG	INSGESAMT	150,7	+1,3	139,9	+1,1	135,2	+0,3
		INLAND	146,7	+4,9	138,8	-2,3	139,2	+0,6
		AUSLAND	166,7	-9,6	143,2	+15,6	119,2	-1,2
22	DRUCKGEWERBE, VERVIEL- FAELTIGUNG VON BESPIELTEN TON-, BILD-U. DATENTRAEGERN	INSGESAMT	152,7	+17,6	151,5	+3,3	149,7	+1,0
		INLAND	156,0	+19,9	154,7	+2,9	152,5	+1,1
		AUSLAND	90,0	-28,5	85,8	+9,4	98,1	-0,7
D6	CHEMISCHE INDUSTRIE	INSGESAMT	121,4	+7,6	122,2	+1,3	119,6	+1,4
		INLAND	114,5	+7,0	115,8	+1,8	114,0	+1,0
		AUSLAND	141,1	+9,0	140,1	+0,4	135,2	+2,4
24.1	HERSTELLUNG VON CHEMISCHEN GRUNDSTOFFEN	INSGESAMT	115,0	+14,9	118,7	+0,6	115,8	+2,2
		INLAND	110,5	+14,5	114,1	+1,1	112,1	+2,1
		AUSLAND	126,9	+15,6	130,9	+0,5	125,5	+2,7
24.4	HERSTELLUNG VON PHARMA- ZEUTISCHEN ERZEUGNISSEN	INSGESAMT	123,2	-3,6	126,1	+15,3	118,8	-0,9
		INLAND	111,6	-0,7	114,6	+15,4	109,2	-1,4
		AUSLAND	173,6	-10,7	175,8	+15,7	159,5	+0,3
DH	HERSTELLUNG VON GUMMI- UND KUNSTSTOFFWAREN	INSGESAMT	148,9	+3,1	134,7	-4,2	136,6	+0,7
		INLAND	137,1	-0,2	123,4	-2,7	124,5	+0,5
		AUSLAND	314,4	+29,6	296,0	-12,1	303,0	+2,7
25.2	HERSTELLUNG VON KUNST- STOFFWAREN	INSGESAMT	148,0	+2,3	131,8	-4,1	133,6	+0,7
		INLAND	134,8	-2,2	119,0	-2,9	120,3	+0,3
		AUSLAND	364,6	+42,6	344,9	-10,5	347,9	+3,4
DI	GLASGEWERBE, KERAMIK, VERARBEITUNG VON STEINEN UND ERDEN	INSGESAMT	151,6	-1,7	136,0	-0,7	135,4	+0,5
		INLAND	139,5	-7,5	122,1	-3,0	123,3	0
		AUSLAND	228,3	+23,3	231,9	+4,6	223,1	+2,0
26.1	HERSTELLUNG UND VERAR- BEITUNG VON GLAS	INSGESAMT	176,0	+5,2	165,9	+1,5	163,8	+1,2
		INLAND	156,1	-0,7	142,4	-0,3	141,9	+0,9
		AUSLAND	294,8	+29,1	303,1	+4,8	294,0	+1,9
DJ	METALLERZEUGUNG UND -BE- ARBEITUNG, HERSTELLUNG VON METALLERZEUGNISSEN	INSGESAMT	128,8	+0,5	125,6	+2,3	122,5	+0,2
		INLAND	125,0	+1,0	120,9	+4,2	117,1	+0,2
		AUSLAND	155,8	-1,6	161,9	-5,2	162,6	+0,9

1) AUSGEWAHLTE WIRTSCHAFTSZWEIGE (OHNE ERNAEHRUNGSGEWERBE UND TABAKVERARBEITUNG).

STBA, FS 4, R 2.2, 7/1999

NEUE LAENDER UND BERLIN-OST

5 INDEX DES AUFTRAGSEINGANGS FUER DAS VERARBEITENDE GEMERBE
1995 = 100

5.2 ZEITREIHENANALYSE - BERLINER VERFAHREN (BV 4)
WERTINDEX

WZ99- SCHL.	WIRTSCHAFTSZWEIG		ORIGINALWERT		KALENDER- U. SAISON- BEREINIGTER WERT BERLINER VERFAHREN, VERSION 4		GLATTE KOMPONENTE	
			1999 JULI	VERAEND. GEGENUEBER VORJAHRES- MONAT IN %	1999 JULI	VERAEND. GEGENUEBER VORMONAT IN %	1999 JULI	VERAEND. GEGENUEBER VORMONAT IN %
27	METALLERZEUGUNG UND -BEARBEITUNG	INSGESAMT INLAND AUSLAND	127,5 124,5 134,8	+0,7 +3,6 -7,0	124,9 120,8 137,7	-3,2 +0,4 -11,9	121,7 115,5 141,7	+0,8 +0,8 +1,1
27.1	ERZEUGUNG VON ROHEISEN, STAHL UND FERROLEGIE- RUNGEN (EGKS) 1)	INSGESAMT INLAND AUSLAND	93,8 86,5 109,8	-10,7 -10,5 -10,9	95,6 91,9 105,2	-11,0 -9,3 -12,8	93,4 88,2 105,6	+0,6 +1,4 -0,7
27.5	GIESSEREIINDUSTRIE	INSGESAMT INLAND AUSLAND	152,3 149,4 186,9	-1,0 -0,2 -8,5	152,6 146,2 232,7	-1,3 +0,7 -11,0	153,6 146,3 239,7	-0,6 -0,7 +0,5
28	HERSTELLUNG VON METALL- ERZEUGNISSEN	INSGESAMT INLAND AUSLAND	129,8 129,3 234,8	+0,4 -0,5 +12,6	126,8 121,4 251,8	+7,6 +7,1 +3,5	123,2 118,1 248,1	-0,1 -0,2 +0,9
28.1	STAHL- UND LEICHTMETALLBAU	INSGESAMT INLAND AUSLAND	126,1 123,8 390,8	-1,9 -2,3 +14,1	126,0 123,6 389,6	+7,9 +9,2 -30,6	123,8 121,0 422,2	-0,2 -0,4 +3,8
DK	MASCHINENBAU	INSGESAMT INLAND AUSLAND	109,7 107,0 116,9	+1,9 -4,0 +20,0	106,0 100,1 120,0	+5,1 +1,3 +11,6	103,0 98,8 111,7	-0,1 -0,6 +1,1
29.1	H.V. MASCHINEN F.D.ERZUEG. U. NUTZG.V. MECHAN. ENERGIE (D. LUFT-, STRASS. FAHRZ. BAU)	INSGESAMT INLAND AUSLAND	116,3 108,2 149,5	+3,8 +0,7 +14,2	112,0 99,0 163,9	+20,3 +12,9 +38,8	106,3 95,1 152,1	-0,6 -0,5 -0,4
29.3	HERSTELLUNG VON LAND- U. FORSTWIRTSCHAFTLICHEN MASCHINEN	INSGESAMT INLAND AUSLAND	45,7 49,2 32,2	-68,1 -61,8 -83,8	45,3 33,3 81,8	-53,0 -25,5 -72,3	66,6 36,4 188,3	-7,6 -14,9 -1,5
29.4	HERSTELLUNG VON WERK- ZEUGMASCHINEN	INSGESAMT INLAND AUSLAND	100,8 104,8 91,5	-2,6 +1,6 -12,3	102,9 108,2 89,5	+28,5 +18,0 -1,5	94,5 101,1 90,1	-0,3 -1,3 +4,6
DL	H.V. BUEROMASCH., DATENVERARB. GER. U. -EINRICHTG. ;ELEKTROT., FEINMECHANIK U. OPTIK	INSGESAMT INLAND AUSLAND	142,4 123,8 266,3	+4,7 +0,2 +22,0	156,7 131,5 319,0	+4,1 +4,4 +3,2	156,3 131,6 315,4	-0,7 -1,1 +0,3
30	H.V. BUEROMASCHINEN, DATENVERARBEITUNGSGE- RAEATEN U. -EINRICHTUNGEN	INSGESAMT INLAND AUSLAND	288,7 279,5 332,8	+22,3 +38,9 -17,5	386,0 347,6 577,3	+5,7 +9,8 -3,5	391,5 343,5 625,7	-0,9 -0,1 -2,9
31	HERSTELLUNG VON GERAETEN DER ELEKTRIZITAETSERZUE- GUNG, -VERTEILUNG U. AE.	INSGESAMT INLAND AUSLAND	93,9 88,9 145,3	-7,6 -8,1 -4,4	103,8 94,7 176,4	+15,8 +15,9 +11,8	100,1 91,4 171,6	-3,1 -3,0 -1,8
31.2	HERSTELLUNG VON ELEK- TRIZITAETSVERTeilUNGS- U. -SCHALTEINRICHTUNGEN	INSGESAMT INLAND AUSLAND	82,3 76,2 194,0	+10,6 +12,7 -2,6	86,9 82,0 181,2	+3,7 +4,9 -1,6	82,5 77,0 183,3	-0,2 -0,4 +0,5
31.6	HERSTELLUNG VON ELEK- TRISCHEN AUSTRUESTUNGEN A.N.G.	INSGESAMT INLAND AUSLAND	102,4 100,0 167,0	-20,7 -21,8 +2,4	109,7 95,2 390,3	+81,0 +118,9 -5,7	95,7 80,7 390,1	-8,3 -8,4 -5,7
32	RUNDFUNK-, FERNSEH- UND NACHRICHTENTECHNIK	INSGESAMT INLAND AUSLAND	216,8 161,9 378,1	+7,3 -11,1 +45,2	229,8 158,2 437,4	-7,7 -14,1 -1,6	238,1 171,8 433,0	+1,2 +0,6 +2,0
33	MEDIZIN-, MESS-, STEUER- UND REGELUNGSTECHNIK, OPTIK	INSGESAMT INLAND AUSLAND	194,3 171,6 314,4	+20,0 +12,2 +49,0	194,8 175,8 296,2	-0,8 -2,7 +5,7	194,9 178,7 279,5	+1,9 +1,2 +4,1
DM	FAHRZEUGBAU	INSGESAMT INLAND AUSLAND	115,7 90,2 251,2	+9,9 +25,5 -11,4	130,7 92,1 311,3	-10,7 +4,0 -30,2	128,1 83,6 358,5	-0,3 +2,8 -3,7
34	HERSTELLUNG VON KRAFTWAGEN UND KRAFTWAGENTEILEN	INSGESAMT INLAND AUSLAND	215,2 155,1 536,8	+3,8 +18,5 -13,8	203,1 148,5 488,5	+0,5 +7,8 -10,7	202,4 139,3 538,4	-0,7 +1,2 -3,3
34.1	HERSTELLUNG VON KRAFTWAGEN UND KRAFTWAGENMOTOREN	INSGESAMT INLAND AUSLAND	203,2 103,9 618,1	-11,4 -3,1 -16,4	189,3 100,4 554,5	-9,6 -6,0 -13,2	200,3 93,1 620,6	-1,3 +2,3 -3,7
35	SONSTIGER FAHRZEUGBAU	INSGESAMT INLAND AUSLAND	33,9 36,9 17,8	+58,4 +51,9 +178,1	70,7 46,7 170,5	-29,3 -1,3 -53,0	66,7 37,8 204,7	+0,3 +7,7 -4,4
35.1	SCHIFFBAU	INSGESAMT INLAND AUSLAND	4,0 4,6 1,4	-81,9 -64,1 0	51,3 25,1 138,8	-41,2 -63,3 -4,1	40,6 30,8 83,0	+0,2 +28,3 -24,3
35.3	LUFT- UND RAUMFAHRZEUGBAU	INSGESAMT INLAND AUSLAND	325,0 . .	+140,6 . .	1223,7 . .	-66,3 . .	1933,0 . .	+5,6 . .
36.1	HERSTELLUNG VON MOEBELN	INSGESAMT INLAND AUSLAND	118,4 117,4 131,5	+12,5 +12,0 +19,0	131,5 129,1 165,3	+3,4 +3,8 -2,7	129,5 126,9 167,4	+0,5 +0,4 +1,5

1) EUROPAEISCHE GEMEINSCHAFT FUER KOHLE UND STAHL.
STBA, FS 4, R 2.2, 7/1999

NEUE LAENDER UND BERLIN-OST

5 INDEX DES AUFTRAGSEINGANGS FUER DAS VERARBEITENDE GEWERBE
1995 = 100

5.2 ZEITREIHENANALYSE - BERLINER VERFAHREN (BV 4)
VOLUMENINDEX

WZ99- SCHL.	WIRTSCHAFTSZWEIG		ORIGINALWERT		KALENDER- U. SAISON- BEREINIGTER WERT BERLINER VERFAHREN, VERSION 4		GLATTE KOMPONENTE	
			1999 JULI	VERAEND. GEGENUEBER VORJAHRES- MONAT IN %	1999 JULI	VERAEND. GEGENUEBER VORMONAT IN %	1999 JULI	VERAEND. GEGENUEBER VORMONAT IN %
D	VERARBEITENDES GEWERBE 1)	INSGESAMT	128,0	+5,3	131,6	-0,5	129,7	+0,2
		INLAND	118,1	+5,4	117,5	+2,8	114,5	+0,5
		AUSLAND	178,2	+5,2	197,9	-10,5	204,5	-0,4
	VORLEISTUNGSGUETER- PRODUZENTEN	INSGESAMT	151,1	+7,5	147,5	+1,4	145,3	+0,7
		INLAND	144,2	+6,2	138,5	+2,2	136,0	+0,5
		AUSLAND	185,5	+13,3	191,7	-1,8	191,5	+1,5
	INVESTITIONSGUETER- PRODUZENTEN	INSGESAMT	102,8	+5,0	113,2	-3,4	111,1	-0,3
		INLAND	92,9	+4,9	95,3	+3,1	91,9	+0,5
		AUSLAND	151,1	+5,4	191,2	-18,3	200,9	-1,8
	GEBRAUCHSGUETER- PRODUZENTEN	INSGESAMT	138,9	-2,4	147,1	-2,9	149,5	-0,3
		INLAND	103,7	+7,1	115,2	+2,9	112,4	+1,1
		AUSLAND	373,1	-16,2	355,0	-14,8	396,2	-2,7
	VERBRAUCHSGUETER- PRODUZENTEN	INSGESAMT	108,3	-3,7	110,8	+4,2	108,2	-0,2
		INLAND	106,8	-2,5	109,2	+4,8	106,2	-0,5
		AUSLAND	116,5	-10,0	118,0	+1,2	117,9	+0,9
DB	TEXTIL- UND BEKLEIDUNGS- GEWERBE	INSGESAMT	113,7	+6,8	124,9	+5,2	122,9	+0,1
		INLAND	111,0	+7,7	122,0	+5,6	118,8	+0,1
		AUSLAND	128,7	+3,0	140,8	+3,6	141,5	-0,1
17	TEXTILGEWERBE	INSGESAMT	123,8	+6,0	135,1	+3,4	133,9	-0,1
		INLAND	119,8	+6,5	130,7	+3,4	129,3	-0,1
		AUSLAND	143,6	+4,2	158,1	+4,1	157,7	0
18	BEKLEIDUNGSGEWERBE	INSGESAMT	78,0	+11,0	86,6	+12,0	80,6	+0,8
		INLAND	82,0	+13,4	91,8	+13,5	84,2	+1,0
		AUSLAND	49,9	-16,9	43,4	-4,0	49,3	-2,6
DC	LEDERGEWERBE	INSGESAMT	84,2	-20,3	86,5	-8,8	86,3	-1,3
		INLAND	85,2	-18,4	87,6	-10,7	88,3	-1,0
		AUSLAND	74,2	-36,7	69,0	+2,4	66,3	-5,2
DD	HOLZGEWERBE (OHNE HERSTELLUNG VON MOEBELN)	INSGESAMT	193,0	+10,4	182,8	-1,1	184,4	+1,0
		INLAND	167,7	+4,2	156,0	-1,0	156,7	+0,5
		AUSLAND	500,8	+46,4	511,4	+0,5	516,2	+3,4
DE	PAPIER- UND DRUCKGEWERBE	INSGESAMT	145,0	+1,3	141,4	-3,7	143,2	+0,8
		INLAND	147,4	+8,7	144,4	-3,3	145,0	+0,9
		AUSLAND	137,1	-18,3	129,7	-6,0	137,3	+0,4
21	PAPIERGEWERBE	INSGESAMT	142,4	-4,3	137,5	-6,9	141,2	+0,8
		INLAND	143,1	+3,7	139,3	-7,1	141,5	+0,9
		AUSLAND	140,9	-17,9	133,3	-6,7	140,5	+0,4
21.1	H.V. HOLZSTOFF, ZELLSTOFF, PAPIER, KARTON UND PAPPE	INSGESAMT	128,5	-12,2	127,9	-14,0	139,3	+0,9
		INLAND	128,1	-3,0	128,1	-14,0	133,5	+0,9
		AUSLAND	129,0	-22,2	126,7	-14,4	146,8	+0,8
21.2	PAPIER-, KARTON- UND PAPPEVERARBEITUNG	INSGESAMT	158,7	+4,7	147,9	+1,0	143,2	+0,6
		INLAND	155,7	+8,9	147,9	-2,0	148,1	+1,0
		AUSLAND	171,0	-8,4	147,6	+14,5	124,0	-0,9
22	DRUCKGEWERBE, VIEL- FAELTIGUNG VON BESPIELTEN TON-, BILD- U. DATENTRAEGERN	INSGESAMT	150,5	+14,5	149,4	+3,2	147,4	+0,6
		INLAND	153,9	+16,5	152,6	+2,8	150,3	+0,8
		AUSLAND	86,8	-26,6	83,0	+9,6	95,8	+0,2
D6	CHEMISCHE INDUSTRIE	INSGESAMT	129,0	+11,7	130,7	+1,0	128,7	+1,7
		INLAND	124,2	+12,6	126,1	+1,4	124,9	+1,4
		AUSLAND	142,4	+9,2	142,9	0	139,1	+2,2
24.1	HERSTELLUNG VON CHEMISCHEN GRUNDSTOFFEN	INSGESAMT	128,7	+20,5	133,4	+0,5	131,4	+2,3
		INLAND	128,1	+23,2	132,4	+0,9	131,0	+2,4
		AUSLAND	130,3	+14,0	136,0	-0,2	132,3	+2,2
24.4	HERSTELLUNG VON PHARMA- ZEUTISCHEN ERZEUGNISSEN	INSGESAMT	118,5	-3,3	121,3	+15,2	114,2	-0,8
		INLAND	107,7	-0,5	110,5	+15,5	105,3	-1,2
		AUSLAND	185,1	-10,5	187,9	+15,4	151,9	+0,4
DH	HERSTELLUNG VON GUMMI- UND KUNSTSTOFFWAREN	INSGESAMT	152,4	+4,0	138,0	-4,4	140,0	+0,9
		INLAND	140,3	+0,6	126,5	-2,8	127,6	+0,6
		AUSLAND	321,3	+32,0	302,2	-12,6	308,7	+2,9
25.2	HERSTELLUNG VON KUNST- STOFFWAREN	INSGESAMT	151,9	+3,4	135,5	-4,2	137,3	+0,8
		INLAND	138,4	-1,2	122,4	-3,1	123,7	+0,3
		AUSLAND	372,8	+44,7	352,3	-11,0	354,9	+3,6
DI	GLASGEWERBE, KERAMIK, VERARBEITUNG VON STEINEN UND ERDEN	INSGESAMT	155,4	-2,4	139,7	-1,6	140,0	+0,5
		INLAND	146,9	-6,1	128,8	-3,0	130,4	+0,1
		AUSLAND	231,4	+25,4	234,6	+4,5	225,2	+2,2
26.1	HERSTELLUNG UND VERAR- BEITUNG VON GLAS	INSGESAMT	188,2	+8,5	177,3	+1,8	174,6	+1,6
		INLAND	169,4	+3,4	154,9	+0,3	153,9	+1,5
		AUSLAND	301,1	+30,9	308,7	+4,6	299,0	+2,2
DJ	METALLERZEUGUNG UND -BE- ARBEITUNG, HERSTELLUNG VON METALLERZEUGNISSEN	INSGESAMT	130,6	+2,7	128,4	+1,7	125,9	+0,5
		INLAND	125,7	+2,1	122,2	+3,6	118,9	+0,3
		AUSLAND	167,2	+5,5	175,7	-6,2	178,7	+1,4

1) AUSGEWAHLTE WIRTSCHAFTSZWEIGE (OHNE ERNAHRUNGSGEWERBE UND TABAKVERARBEITUNG).

STBA, FS 4, R 2.2, 7/1999

NEUE LAENDER UND BERLIN-OST

5 INDEX DES AUFTRAGSEINGANGS FUER DAS VERARBEITENDE GEBERBE
1995 = 100

5.2 ZEITREIHENANALYSE - BERLINER VERFAHREN (BV 4)
VOLUMENINDEX

WZ93- SCHL.	WIRTSCHAFTSZWEIG		ORIGINALWERT		KALENDER- U. SAISON- BEREINIGTER WERT BERLINER VERFAHREN, VERSION 4		GLATTE KOMPONENTE	
			1999	VERAEND. GEGENUEBER VORJAHRES- MONAT IN %	1999	VERAEND. GEGENUEBER VORMONAT IN %	1999	VERAEND. GEGENUEBER VORMONAT IN %
			JULI		JULI		JULI	
27	METALLERZEUGUNG UND -BEARBEITUNG	INSGESAMT INLAND AUSLAND	136,8 132,3 152,0	+7,1 +8,4 +3,6	136,2 130,0 157,8	-9,5 -0,1 -12,2	134,0 125,3 184,5	+1,4 +1,2 +1,9
27.1	ERZEUGUNG VON ROHEISEN, STAHL UND FERROLEGIE- RUNGEN (EGKS) 1)	INSGESAMT INLAND AUSLAND	110,7 101,9 130,0	+3,0 +2,5 +3,8	115,1 108,7 128,7	-10,8 -8,2 -12,2	114,5 107,3 131,0	+1,8 +2,5 +0,6
27.5	GIESSEREIINDUSTRIE	INSGESAMT INLAND AUSLAND	152,7 146,9 221,4	+2,8 +0,8 +21,8	152,8 143,7 265,8	-1,6 +1,3 -14,3	154,3 143,7 280,3	-0,1 -0,7 +3,4
28	HERSTELLUNG VON METALL- ERZEUGNISSEN	INSGESAMT INLAND AUSLAND	126,2 121,9 224,7	-0,6 -1,4 +10,7	123,6 118,4 241,9	+7,4 +6,9 +3,6	120,2 115,4 238,5	-0,2 -0,2 +0,7
28.1	STAHL- UND LEICHTMETALLBAU	INSGESAMT INLAND AUSLAND	122,5 120,1 391,4	-3,1 -3,6 +15,4	122,5 120,0 390,3	+8,1 +9,5 -30,8	120,0 117,3 422,1	-0,4 -0,5 +3,9
DK	MASCHINENBAU	INSGESAMT INLAND AUSLAND	105,0 102,4 112,1	+1,4 -4,5 +19,6	101,7 96,0 115,2	+5,2 +1,2 +12,1	98,8 95,7 107,1	-0,1 -0,7 +1,1
29.1	H.V. MASCHINEN F.D.ERZEUG. U.NUTZG.V.MECHAN.ENERGIE (O.LUFT-, STRASS.FAHRZ.BAU)	INSGESAMT INLAND AUSLAND	110,3 102,6 141,9	+2,8 -0,2 +12,9	106,2 93,7 155,6	+20,7 +12,8 +40,1	100,7 90,1 144,3	-0,7 -0,7 -0,6
29.3	HERSTELLUNG VON LAND- U. FORSTWIRTSCHAFTLICHEN MASCHINEN	INSGESAMT INLAND AUSLAND	43,2 46,6 30,4	-68,2 -82,1 -83,8	43,0 31,5 77,3	-52,6 -28,1 -72,1	62,7 33,6 178,0	-7,8 -14,9 -1,6
29.4	HERSTELLUNG VON WERK- ZEUGMASCHINEN	INSGESAMT INLAND AUSLAND	95,2 99,2 86,2	-3,9 +0,2 -13,3	97,4 102,5 84,8	+29,0 +18,9 -1,4	89,2 95,5 85,2	-0,4 -1,3 +4,7
DL	H.V. BUEROMASCH., DATENVERARB. GER.U.-EINRICHTG.;ELEKTROT., FEINMECHANIK U. OPTIK	INSGESAMT INLAND AUSLAND	147,0 128,6 268,3	+6,8 +2,4 +23,2	162,0 136,9 323,5	+3,8 +3,9 +3,0	161,9 137,3 320,7	-0,6 -0,9 +0,3
30	H.V. BUEROMASCHINEN, DATENVERARBEITUNGSGE- RAETEN U. -EINRICHTUNGEN	INSGESAMT INLAND AUSLAND	354,2 352,7 361,2	+36,5 +55,6 -13,2	462,3 430,6 618,6	+6,9 +10,7 -3,3	468,0 425,3 671,5	-0,2 +0,5 -2,6
31	HERSTELLUNG VON GERAETEN DER ELEKTRIZITAETSERZEU- GUNG, -VERTEILUNG U.AE.	INSGESAMT INLAND AUSLAND	94,6 90,0 141,7	-6,6 -6,9 -4,5	104,6 96,0 171,7	+14,1 +13,9 +11,9	101,5 93,3 167,1	-2,9 -2,8 -1,6
31.2	HERSTELLUNG VON ELEK- TRIZITAETSERZEUGUNGS- U. -SCHALTEINRICHTUNGEN	INSGESAMT INLAND AUSLAND	81,2 75,7 181,6	+12,3 +15,0 -4,5	86,1 81,7 169,8	+3,1 +4,2 -1,8	82,0 77,2 172,1	-0,1 -0,1 +0,2
31.6	HERSTELLUNG VON ELEK- TRISCHEN AUSRUESTUNGEN A.N.G.	INSGESAMT INLAND AUSLAND	100,9 98,1 158,4	-19,2 -20,3 +4,1	107,1 93,7 368,1	+75,3 +107,8 -5,7	94,0 80,0 367,7	-7,9 -8,0 -5,4
32	RUNDFUNK-, FERNSEH- UND NACHRICHTENTECHNIK	INSGESAMT INLAND AUSLAND	225,4 168,5 392,8	+6,7 -12,3 +47,0	238,2 164,0 453,5	-7,9 -14,2 -1,8	247,2 178,1 450,3	+1,1 +0,4 +2,0
33	MEDIZIN-, MESS-, STEUER- UND REGELUNGSTECHNIK, OPTIK	INSGESAMT INLAND AUSLAND	185,8 183,6 303,6	+19,3 +11,3 +48,3	186,6 168,0 285,1	-0,9 -2,8 +5,6	186,7 170,9 269,9	+1,9 +1,2 +4,2
DM	FAHRZEUGBAU	INSGESAMT INLAND AUSLAND	111,8 88,4 236,4	+9,5 +25,4 -12,7	126,5 90,4 235,0	-10,5 +4,4 -30,6	123,8 81,9 340,2	-0,4 +2,8 -3,8
34	HERSTELLUNG VON KRAFTWAGEN UND KRAFTWAGENTEILEN	INSGESAMT INLAND AUSLAND	207,8 152,3 503,4	+3,6 +19,7 -15,1	196,4 146,0 458,7	+1,0 +8,4 -10,8	195,3 136,7 506,6	-0,8 +1,1 -3,5
34.1	HERSTELLUNG VON KRAFTWAGEN UND KRAFTWAGENMOTOREN	INSGESAMT INLAND AUSLAND	190,9 98,4 577,5	-12,7 -4,0 -18,0	178,0 95,4 517,1	-9,7 -5,9 -13,5	188,5 94,1 580,8	-1,5 +2,3 -3,9
35	SONSTIGER FAHRZEUGBAU	INSGESAMT INLAND AUSLAND	32,9 35,9 17,2	+56,7 +50,8 +177,4	68,8 45,7 165,3	-29,1 -0,9 -53,0	64,7 37,0 198,0	+0,3 +7,9 -4,3
35.1	SCHIFFBAU	INSGESAMT INLAND AUSLAND	3,9 4,5 1,3	-61,8 -63,7 -7,1	50,2 24,7 134,8	-41,0 -62,9 -4,0	39,4 30,1 80,3	+0,3 +28,6 -24,2
35.3	LUFT- UND RAUMFAHRZEUGBAU	INSGESAMT INLAND AUSLAND	315,5 . .	+140,5 . .	1191,7 . .	-66,2 . .	1877,7 . .	+5,5 . .
36.1	HERSTELLUNG VON MOEBELN	INSGESAMT INLAND AUSLAND	110,9 110,0 123,8	+10,9 +10,6 +16,6	123,6 121,3 156,4	+3,3 +3,9 -2,4	121,6 119,0 158,1	+0,4 +0,3 +1,3

1) EUROPÄISCHE GEMEINSCHAFT FUER KOHLE UND STAHL.
STBA,FS 4,R 2.2, 7/1989

6 INDEX DES UMSATZES FUER
 1996
 NACH ABSCHNITTEN, UNTERABSCHNITTEN,
 DER KLASSIFIKATION DER WIRTSCHAFTS
 6.1 ORIGINAL

WERT

WZ93- SCHL.	WIRTSCHAFTSZWEIG		VERAENDERUNG IN % JULI 1999 GEGEN			VERAENDERUNG IN % JUNI 1999 GEGEN			KUMULIERT		2-MONATS- DURCHSCHNITT	
			1999			1999			JAN. 1999	VER- AEND. IN %	JUNI 1999	VER- AEND. IN %
			JULI	JULI 1998	JUNI 1999	JUNI	JUNI 1998	MAI 1999	JULI 1999	VORJAHR	JULI 1999	VORJAHR
D	VERARBEITENDES GEWERBE 1)	INSGESAMT	142,8	+2,0	-8,5	156,0	+9,4	+21,4	135,4	+6,2	149,4	+5,7
		INLAND	127,8	+3,3	-9,5	141,2	+9,6	+22,1	120,5	+4,7	134,5	+6,5
		AUSLAND	222,2	-2,0	-5,4	234,9	+8,9	+19,3	214,1	+10,6	228,6	+3,3
	VORLEISTUNGSGUETER- PRODUZENTEN	INSGESAMT	142,7	-	-6,4	152,4	+6,3	+16,7	136,8	+3,2	147,6	+3,1
		INLAND	134,2	-2,3	-7,0	144,3	+5,7	+17,6	128,4	+2,9	139,3	+1,8
		AUSLAND	184,6	+8,5	-4,6	193,6	+8,7	+13,3	179,0	+3,7	189,1	+8,6
	INVESTITIONSGUETER- PRODUZENTEN	INSGESAMT	145,6	+6,4	-11,7	164,8	+15,4	+28,8	133,5	+11,0	155,2	+11,0
		INLAND	125,3	+13,4	-13,6	145,1	+17,4	+29,6	113,9	+8,8	135,2	+15,5
		AUSLAND	253,1	-8,2	-5,9	268,9	+10,0	+26,3	236,6	+16,8	261,0	+0,3
	GEBRAUCHSGUETER- PRODUZENTEN	INSGESAMT	147,9	-0,1	-8,3	161,3	+7,7	+18,8	150,4	+9,8	154,6	+3,8
		INLAND	108,1	+6,1	-10,0	120,1	+7,1	+20,3	109,3	+3,5	114,1	+6,6
		AUSLAND	410,0	-3,2	-5,1	432,1	+8,8	+16,2	420,6	+22,6	421,1	-0,8
	VERBRAUCHSGUETER- PRODUZENTEN	INSGESAMT	115,5	-7,2	-3,0	119,1	-1,7	+20,9	111,7	-2,5	117,3	-4,5
		INLAND	113,2	-5,8	-1,3	114,7	-1,1	+19,4	107,8	-1,6	114,0	-3,5
		AUSLAND	129,2	-13,8	-11,1	145,4	-4,9	+28,8	135,0	-7,2	137,3	-9,3
D8	TEXTIL- UND BEKLEIDUNGS- GEWERBE	INSGESAMT	125,9	+1,7	-3,7	130,8	+9,2	+15,3	124,8	+5,2	128,4	+5,4
		INLAND	122,1	-0,1	-3,1	126,0	+9,3	+15,4	120,3	+5,0	124,1	+4,5
		AUSLAND	146,6	+10,6	-6,9	157,4	+9,1	+15,1	149,7	+6,7	152,0	+9,7
17	TEXTILGEWERBE	INSGESAMT	135,8	+0,1	-6,8	145,7	+8,5	+14,7	137,3	+5,1	140,8	+4,3
		INLAND	131,2	-2,4	-6,1	139,7	+8,1	+14,8	132,1	+4,8	135,5	+2,8
		AUSLAND	158,7	+12,1	-9,7	175,7	+10,2	+14,4	163,4	+6,9	167,2	+11,0
18	BEKLEIDUNGSGEWERBE	INSGESAMT	90,7	+10,9	+16,0	78,2	+14,8	+20,1	80,5	+5,8	84,5	+12,7
		INLAND	92,6	+12,7	+13,5	81,6	+16,7	+19,5	81,9	+5,8	87,1	+14,5
		AUSLAND	73,5	-6,2	+56,1	47,1	-9,8	+31,9	67,8	+5,3	60,3	-7,7
DC	LEDERGEWERBE	INSGESAMT	85,1	-24,8	-20,8	107,5	-1,2	+50,8	86,6	-19,7	96,3	-13,2
		INLAND	86,1	-21,1	-22,2	110,6	+5,4	+57,8	86,7	-17,8	98,4	-8,0
		AUSLAND	75,9	-50,8	-1,3	76,9	-48,2	-8,1	86,2	-34,4	76,4	-49,5
DD	HOLZGEWERBE (OHNE HERSTELLUNG VON MOEBELN)	INSGESAMT	175,9	+13,3	-0,2	176,3	+17,5	+12,0	160,2	+16,3	176,1	+15,3
		INLAND	157,5	+10,1	+1,8	154,7	+14,6	+14,3	137,1	+10,3	156,1	+12,2
		AUSLAND	380,6	+32,2	-8,7	416,9	+32,5	+3,4	416,4	+46,5	398,8	+32,4
DE	PAPIER- UND DRUCKGEWERBE	INSGESAMT	136,8	+5,2	-3,3	141,4	+10,4	+14,4	130,8	+3,6	139,1	+7,7
		INLAND	134,8	+8,7	-4,5	141,1	+15,9	+14,6	130,5	+8,9	138,0	+12,3
		AUSLAND	143,9	-5,0	+0,9	142,6	-5,1	+13,7	131,9	-11,6	143,3	-5,0
21	PAPIERGEWERBE	INSGESAMT	133,7	+1,8	-0,6	134,5	+6,2	+15,2	125,0	-0,4	134,1	+4,0
		INLAND	129,5	+6,5	-1,4	131,4	+13,8	+15,8	122,9	+7,1	130,5	+10,0
		AUSLAND	143,1	-6,6	+1,2	141,4	-6,5	+13,9	130,0	-13,0	142,3	-6,6
21.1	H.V. HOLZSTOFF, ZELLSTOFF, PAPIER, KARTON UND PAPPE	INSGESAMT	117,6	-3,0	-0,9	118,7	+2,7	+10,7	112,8	-2,5	118,2	-0,2
		INLAND	105,0	+0,9	-3,8	109,1	+11,2	+13,4	104,0	+4,0	107,1	+5,6
		AUSLAND	134,9	-6,1	+2,4	131,8	-5,5	+7,8	124,8	-9,0	133,4	-5,8
21.2	PAPIER-, KARTON- UND PAPPEVERARBEITUNG	INSGESAMT	151,7	+6,2	-0,3	152,1	+9,6	+19,3	138,7	+1,6	151,9	+7,8
		INLAND	148,9	+10,3	-	148,9	+15,2	+17,1	137,7	+9,1	148,9	+12,7
		AUSLAND	163,8	-7,7	-1,0	165,5	-8,5	+28,6	142,9	-21,0	164,7	-8,1
22	DRUCKGEWERBE, VERVIEL- FAELTIGUNG VON BESPIELTEN TON-, BILD- U. DATENTRAEGERN	INSGESAMT	142,8	+12,4	-8,0	155,2	+18,5	+13,0	142,3	+11,3	149,0	+15,4
		INLAND	142,3	+11,7	-8,2	155,0	+18,6	+13,1	141,4	+11,2	148,7	+15,2
		AUSLAND	155,3	+27,0	-3,8	161,4	+18,5	+11,2	161,7	+12,2	158,4	+22,5
D6	CHEMISCHE INDUSTRIE	INSGESAMT	116,3	-2,9	-4,7	122,0	-4,3	+13,1	116,1	-3,8	119,2	-3,6
		INLAND	107,9	-5,2	-6,4	115,3	-6,7	+11,9	109,5	-4,4	111,6	-6,0
		AUSLAND	142,9	+3,0	-0,2	143,2	+2,5	+16,2	137,2	-2,3	143,1	+2,7
24.1	HERSTELLUNG VON CHEMISCHEN GRUNDSTOFFEN	INSGESAMT	109,0	-1,6	-7,2	117,4	-1,9	+13,9	111,3	-3,8	113,2	-1,8
		INLAND	101,9	-5,3	-10,7	114,1	-6,8	+11,8	107,4	-5,8	108,0	-6,1
		AUSLAND	130,9	+8,5	+2,6	127,6	+14,4	+20,2	123,3	+1,6	123,3	+11,4
24.4	HERSTELLUNG VON PHARMA- ZEUTISCHEN ERZEUGNISSEN	INSGESAMT	130,2	-6,6	+1,6	128,1	-21,5	+12,8	128,3	-5,8	129,2	-14,6
		INLAND	115,9	-1,7	+3,3	112,2	-18,5	+12,5	111,7	-4,0	114,1	-10,7
		AUSLAND	202,7	-18,5	-3,1	209,1	-28,5	+13,6	212,6	-10,3	205,9	-23,9
DH	HERSTELLUNG VON GUMMI- UND KUNSTSTOFFWAEREN	INSGESAMT	150,6	+1,9	-3,4	155,9	+13,2	+18,6	132,0	+5,8	153,3	+7,4
		INLAND	139,9	-0,4	-0,7	140,9	+7,6	+16,6	121,0	+2,8	140,4	+3,5
		AUSLAND	288,0	+18,3	-17,7	349,8	+55,2	+30,2	273,9	+26,7	318,9	+36,0
25.2	HERSTELLUNG VON KUNST- STOFFWAEREN	INSGESAMT	150,1	+2,5	-3,5	155,6	+14,1	+18,1	129,7	+5,4	152,9	+8,1
		INLAND	138,0	-1,2	-0,1	138,2	+7,2	+15,4	117,6	+1,5	138,1	+2,8
		AUSLAND	333,7	+33,6	-20,7	420,8	+67,7	+34,6	313,6	+35,1	377,3	+50,7
DI	GLASGEWERBE, KERAMIK, VERARBEITUNG VON STEINEN UND ERDEN	INSGESAMT	153,5	-2,2	-6,0	163,3	+8,1	+17,7	138,9	+5,5	158,4	+2,8
		INLAND	144,5	-5,6	-5,7	153,2	+7,2	+18,7	128,4	+2,9	148,9	+0,6
		AUSLAND	205,5	+9,7	-16,0	244,6	+11,7	+13,1	220,1	+15,4	225,1	+10,8
26.1	HERSTELLUNG UND VERAR- BEITUNG VON GLAS	INSGESAMT	163,6	-0,1	-5,5	173,2	+8,4	+15,0	155,9	+6,6	168,4	+4,1
		INLAND	149,6	-2,1	-0,9	150,9	+6,3	+16,6	134,8	+2,7	150,3	+2,0
		AUSLAND	253,4	+8,4	-19,6	315,1	+15,1	+10,1	230,6	+20,6	284,3	+12,0
DJ	METALLERZEUGUNG UND -BE- ARBEITUNG, HERSTELLUNG VON METALLERZEUGNISSEN	INSGESAMT	126,9	-2,2	-3,1	131,0	-0,6	+13,7	117,5	-3,3	129,0	-1,4
		INLAND	124,7	+0,2	-0,6	125,5	+0,8	+14,6	112,4	-2,0	125,1	+0,5
		AUSLAND	145,2	-14,9	-16,6	174,0	-8,1	+7,9	158,7	-9,4	159,6	-11,3

1) AUSGEWAHLTE WIRTSCHAFTSZWEIGE (OHNE ERNAHRUNGSGEWERBE UND TABAKVERARBEITUNG).

STBA, FS 4, R 2.2, 7/1999

UND BERLIN-OST

DAS VERARBEITENDE GEBERBE
= 100
ABTEILUNGEN, GRUPPEN UND KLASSEN
ZWEITE, AUSGABE 1993 (WZ93)
WERT

INDEX

1998	VER- ÄND. IN % GEGEN JULI 1997	1998	1999	1999	VERÄNDERUNG		1998	1998	1999	VERÄNDERUNG		1997	1998	VER- ÄND. IN % GEGEN 1997	WZ93 SCHL.
					IN %					IN %					
					2.VJ 1998	1.VJ 1999				2.VJ 1998	1.VJ 1999				
140,0	+21,6	130,4	129,2	139,1	+6,7	+7,7	125,4	139,7	134,1	+6,9	-4,0	115,8	132,5	+14,4	D
123,7	+11,1	117,7	113,8	124,8	+8,0	+9,7	113,7	124,8	119,3	+4,9	-4,4	110,0	119,3	+8,5	
228,8	+68,6	197,9	210,5	215,0	+8,6	+2,1	188,0	218,4	212,7	+13,1	-2,6	146,5	203,2	+38,7	
142,7	+14,7	135,5	132,1	139,5	+3,0	+5,6	131,0	137,6	135,8	+3,7	-1,3	117,5	134,3	+14,3	VORL.
137,3	+13,6	127,5	123,3	131,6	+3,2	+6,7	122,8	132,1	127,5	+3,8	-3,5	111,9	127,4	+13,9	
170,1	+19,5	175,9	176,7	179,4	+2,0	+1,5	173,0	165,3	178,1	+2,9	+7,7	146,6	169,1	+15,3	
136,8	+28,2	125,1	122,4	140,5	+12,3	+14,8	117,6	142,4	131,5	+11,8	-7,7	114,5	130,0	+13,5	INV.
110,5	+8,3	108,8	102,7	121,4	+11,6	+18,2	103,8	118,9	112,1	+8,0	-5,7	107,9	111,4	+3,2	
275,7	+108,5	211,3	226,1	241,5	+14,3	+6,8	190,4	265,9	233,8	+22,8	-12,1	149,8	228,2	+52,3	
148,1	+53,0	134,8	151,8	149,8	+11,1	-1,3	135,2	155,4	150,8	+11,5	-3,0	113,5	145,3	+28,0	GEBR.
101,9	+8,3	104,0	108,6	110,4	+6,2	+1,7	106,3	112,8	109,5	+3,0	-2,9	109,8	109,5	-0,3	
451,5	+295,4	337,1	435,9	408,8	+21,3	-6,2	325,1	435,2	422,3	+29,9	-3,0	137,9	380,1	+175,6	
124,4	+10,6	112,2	114,5	107,6	-4,1	-6,0	113,0	116,1	111,1	-1,7	-4,3	111,1	114,5	+3,1	VERB.
120,2	+9,0	107,4	109,4	104,5	-2,7	-4,5	107,7	114,6	106,9	-0,7	-6,7	108,1	111,2	+2,9	
148,9	+19,2	141,2	145,7	126,2	-10,6	-13,4	144,8	124,9	136,0	-6,1	+8,9	129,0	134,8	+4,5	
123,8	+13,1	115,2	127,2	122,1	+6,0	-4,0	117,7	119,9	124,7	+5,8	+4,0	107,4	118,8	+10,6	DB
122,2	+14,4	111,0	122,4	117,7	+6,0	-3,8	113,4	117,8	120,0	+5,8	+1,9	103,6	115,6	+11,6	
132,6	+7,0	138,5	153,9	146,6	+5,8	-4,7	141,6	131,2	150,3	+6,1	+14,6	128,9	136,4	+5,8	
135,6	+23,4	129,0	138,8	136,4	+5,7	-1,7	128,7	130,3	137,6	+6,1	+5,6	112,1	130,0	+16,0	17
134,4	+25,2	124,0	133,6	130,9	+5,6	-2,0	124,7	128,1	132,2	+6,0	+3,2	107,0	126,4	+18,1	
141,6	+11,5	153,7	164,3	164,0	+6,7	-0,2	154,8	140,7	164,2	+6,1	+16,7	137,1	147,7	+7,7	
81,8	-24,1	66,5	86,3	71,3	+7,2	-17,4	75,1	83,2	78,8	+4,9	-5,3	91,0	79,2	-13,0	18
82,2	-23,9	68,7	85,8	74,5	+8,4	-13,2	76,6	84,1	80,2	+4,7	-4,6	92,2	80,3	-12,9	
78,4	-25,3	46,4	91,6	42,0	-9,5	-54,1	62,1	74,2	66,8	+7,6	-10,0	79,4	68,1	-14,2	
113,1	+18,9	104,5	87,7	86,0	-17,7	-1,9	107,0	105,6	86,9	-18,8	-17,7	94,7	106,3	+12,2	DC
109,1	+18,1	102,1	87,0	86,6	-15,2	-0,5	104,9	104,1	86,8	-17,3	-16,6	92,2	104,5	+13,3	
154,2	+26,0	129,1	95,5	80,4	-37,7	-15,8	127,7	120,8	87,9	-31,2	-27,2	120,2	124,2	+3,3	
155,3	+16,5	138,4	150,6	164,5	+18,9	+9,2	134,7	160,1	157,5	+16,9	-1,6	124,2	147,4	+18,7	DD
143,1	+12,1	124,7	125,3	142,1	+14,0	+13,4	121,1	147,3	133,7	+10,4	-3,2	115,4	134,2	+15,3	
288,0	+47,0	287,9	430,6	414,1	+43,8	-3,8	283,6	299,9	422,4	+48,9	+40,8	221,1	291,8	+32,0	
130,0	+13,5	125,7	129,1	130,5	+3,8	+1,1	125,7	128,8	129,8	+3,3	-	112,1	127,7	+13,9	DE
124,0	+12,9	118,9	128,4	131,1	+10,3	+2,1	119,1	129,3	129,8	+9,0	+0,4	108,9	124,2	+14,0	
151,4	+15,5	149,8	131,6	128,1	-14,5	-2,7	148,8	131,6	129,9	-12,7	-1,3	123,5	140,2	+13,5	
131,4	+15,4	124,0	124,0	123,2	-0,6	-0,6	124,5	123,8	123,6	-0,7	-0,2	109,2	124,2	+13,7	21
121,6	+15,5	112,5	121,7	121,8	+8,3	+0,1	113,5	120,8	121,8	+7,3	+0,8	102,2	117,1	+14,6	
153,2	+15,2	149,6	129,3	126,3	-15,6	-2,3	148,9	130,4	127,8	-14,2	-2,0	124,7	139,7	+12,0	
121,2	+10,7	116,0	113,0	111,0	-4,3	-1,8	114,8	115,8	112,0	-2,4	-3,3	105,1	115,3	+9,7	21.1
104,7	+13,6	99,0	103,5	104,1	+5,2	+0,6	99,2	109,3	103,8	+4,6	-5,0	92,8	104,2	+12,3	
143,7	+8,0	139,1	125,9	120,3	-13,5	-4,4	136,0	124,8	123,1	-9,5	-1,4	121,8	130,4	+7,1	
142,9	+20,2	133,0	136,3	136,8	+2,9	+0,4	135,4	132,7	136,6	+0,9	+2,9	113,8	134,0	+17,8	21.2
135,0	+16,8	123,1	136,0	135,8	+10,3	-0,1	124,8	129,9	135,9	+8,9	+4,6	109,5	127,4	+16,3	
177,4	+33,5	176,2	137,7	141,1	+19,9	+2,5	181,6	144,7	139,4	-23,2	-3,7	132,0	163,2	+23,6	
127,1	+9,8	129,1	139,3	145,0	+12,3	+4,1	128,0	141,8	142,2	+11,1	+0,3	118,0	134,9	+14,3	22
127,4	+9,5	128,1	138,0	144,6	+12,9	+4,8	127,1	141,5	141,3	+11,2	-0,1	118,5	134,3	+13,3	
122,3	+18,9	153,2	168,3	157,3	+2,7	-6,5	147,7	148,7	162,8	+10,2	+9,5	104,8	148,2	+41,4	
119,8	+6,0	123,2	117,5	114,7	-6,9	-2,4	120,9	113,1	116,1	-4,0	+2,7	110,3	117,0	+6,1	D6
113,8	+1,6	119,2	111,1	108,4	-9,1	-2,4	114,7	110,4	109,8	-4,3	-0,5	104,7	112,5	+7,4	
138,8	+19,4	135,9	137,6	134,8	-0,8	-2,0	140,7	121,6	136,2	-3,2	+12,0	128,0	131,1	+2,4	
110,8	+4,3	119,0	113,3	110,1	-7,5	-2,8	116,6	104,4	111,7	-4,2	+7,0	101,0	110,5	+9,4	24.1
107,6	-2,0	120,1	110,0	106,7	-11,2	-3,0	115,0	103,4	108,4	-5,7	+4,8	99,6	109,2	+9,6	
120,6	+27,2	115,5	123,5	120,5	+4,3	-2,4	121,4	107,1	122,0	+0,5	+13,9	105,2	114,3	+8,7	
139,4	+11,7	138,0	135,3	120,6	-12,6	-10,9	135,7	134,1	127,9	-5,7	-4,6	133,9	134,9	+0,7	24.4
117,9	+4,0	118,8	115,8	106,2	-10,6	-8,3	116,2	121,4	111,0	-4,5	-8,6	119,2	118,8	-0,3	
248,8	+35,9	235,7	234,6	193,8	-17,8	-17,4	235,1	199,2	214,2	-8,9	+7,5	208,2	217,1	+3,8	
147,8	+8,5	129,1	117,7	140,1	+8,5	+19,0	121,0	139,1	128,9	+6,5	-7,3	118,7	130,0	+9,5	DH
140,5	+6,5	121,4	107,8	127,9	+5,4	+18,6	114,0	132,8	117,9	+3,4	-11,2	114,5	123,4	+7,8	
243,5	+27,4	229,3	245,9	297,2	+29,6	+20,9	211,5	220,8	271,6	+28,4	+23,0	172,5	216,2	+25,3	
146,4	+5,3	128,0	112,5	140,0	+9,4	+24,4	119,2	137,6	126,3	+6,0	-8,2	120,2	128,4	+6,8	25.2
139,7	+4,3	119,9	102,0	126,4	+5,4	+23,9	112,0	131,2	114,2	+2,0	-13,0	115,6	121,6	+5,2	
249,7	+15,3	251,7	272,6	347,9	+38,2	+27,8	229,1	235,3	310,3	+35,4	+31,9	189,0	232,2	+22,9	
157,0	+18,8	141,5	122,5	150,5	+6,4	+22,9	127,4	139,1	136,5	+7,1	-1,9	120,4	133,2	+10,6	DI
153,0	+17,9	133,0	110,8	140,9	+5,9	+27,4	120,1	133,7	125,8	+4,7	-5,9	115,8	126,9	+9,6	
187,3	+20,9	212,3	218,5	226,6	+6,7	+3,7	191,4	182,0	222,5	+16,2	+22,3	162,8	186,7	+14,7	
163,7	+21,3	149,5	148,4	180,8	+7,6	+8,4	143,2	149,6	154,6	+8,0	+3,3	134,5	146,4	+8,8	26.1
152,8	+20,6	131,6	125,3	139,4	+5,9	+11,3	127,8	137,3	132,3	+3,5	-3,6	124,0	132,5	+6,9	
233,7	+24,3	264,0	296,6	296,9	+12,5	+0,1	242,3	228,3	296,8	+22,5	+30,0	202,1	235,3	+16,4	
129,7	+10,2	123,8	111,8	120,1	-3,0	+7,4	120,1	123,4	116,0	-3,4	-6,0	111,0	121,7	+9,6	DJ
124,5	+8,6	116,6	105,8	114,8	-1,5	+8,5	113,1	119,0	110,3	-2,5	-7,3	106,8	116,1	+8,7	
170,6	+19,7	180,9	159,8	162,1	-10,4	+1,4	175,8	157,6	160,9	-8,5	+2,1	144,3	166,7	+15,5	

6 INDEX DES UMSATZES FUER 1995
NACH ABSCHNITTEN, UNTERABSCHNITTEN,
DER KLASSIFIKATION DER WIRTSCHAFTS
6.1 ORIGINAL

WERT

WZ93- SCHL.	WIRTSCHAFTSZWEIG		VERAENDERUNG IN % JULI 1999 GEGEN			VERAENDERUNG IN % JUNI 1999 GEGEN			KUMULIERT		2-MONATS- DURCHSCHNITT JUNI 1999 UND JULI 1999 GEGEN VORJAHR	
			1999			1999			JAN. 1999	VER- AEND. IN % GEGEN VORJAHR	JUNI 1999	VER- AEND. IN % GEGEN VORJAHR
			JULI	JULI 1998	JUNI 1999	JUNI	JUNI 1998	MAI 1999	JULI 1999	JULI 1999	JULI 1999	JULI 1999
27	METALLERZEUGUNG UND -BEARBEITUNG	INSGESAMT INLAND AUSLAND	124,8 125,4 122,7	-8,4 -3,6 -22,3	-3,0 +0,2 -12,5	128,6 125,2 140,2	-4,8 +1,7 -21,0	+12,4 +17,3 -1,2	120,0 115,6 135,5	-7,2 -3,2 -17,6	126,7 125,3 131,5	-6,6 -1,0 -21,6
27.1	ERZEUGUNG VON ROHEISEN, STAHL UND FERROLEGIE- RUNGEN (EGKS) 1)	INSGESAMT INLAND AUSLAND	92,0 90,9 94,6	-16,9 -11,3 -27,3	-11,1 -11,7 -9,6	103,5 103,0 104,7	-12,7 -4,4 -27,3	+11,2 +20,5 -5,8	92,6 88,0 103,6	-20,0 -18,6 -22,7	97,8 97,0 99,7	-14,7 -7,7 -27,3
27.5	GIESSEREIINDUSTRIE	INSGESAMT INLAND AUSLAND	162,1 158,6 204,8	-4,2 -4,6 -1,0	-7,7 -6,4 -18,4	175,7 169,5 250,9	+7,6 +9,1 -3,5	+14,2 +13,8 +17,5	165,6 160,8 224,2	+5,6 +8,4 -13,8	168,9 164,1 227,9	+1,6 +2,1 -2,4
28	HERSTELLUNG VON METALL- ERZEUGNISSEN	INSGESAMT INLAND AUSLAND	128,9 124,2 227,9	+2,5 +2,3 +5,0	-3,2 -1,2 -23,5	132,6 125,7 298,1	+2,4 +0,4 +27,5	+14,5 +13,2 +28,4	115,9 110,6 243,7	-0,3 -1,4 +13,7	130,5 125,0 263,0	+2,4 -1,4 +16,6
28.1	STAHL- UND LEICHTMETALL- BAU	INSGESAMT INLAND AUSLAND	125,1 122,9 411,8	+1,9 +1,3 +27,9	+2,1 +2,7 -14,4	122,5 119,7 481,1	+1,6 +1,3 +16,0	+13,5 +13,7 +6,5	105,4 103,1 396,0	-7,4 -7,8 +7,2	123,8 121,3 446,5	+1,7 +1,3 +21,2
DK	MASCHINENBAU	INSGESAMT INLAND AUSLAND	114,8 108,2 139,2	-5,7 -2,4 -14,1	-23,3 -23,5 -22,5	149,6 141,4 179,6	+10,2 +8,9 +13,8	+34,2 +34,4 +33,3	118,2 111,2 143,9	+4,2 +3,6 +6,0	132,2 124,8 159,4	+2,6 +3,7 -0,4
29.1	H.V. MASCHINEN F.D.ERZEUG. U.NUTZG.V.MECHAN.ENERGIE (O.LUFT-,STRASS.FAHRZ.BAU)	INSGESAMT INLAND AUSLAND	132,6 113,0 234,6	-0,8 -11,6 +42,8	-0,5 -2,4 +4,6	133,2 115,8 224,2	-6,4 -14,3 +24,8	+16,9 +25,6 -1,3	123,5 104,3 223,1	+1,4 -7,5 +31,6	132,9 114,4 229,4	-3,7 -13,1 +33,4
29.3	HERSTELLUNG VON LAND- U. FORSTWIRTSCHAFTLICHEN MASCHINEN	INSGESAMT INLAND AUSLAND	92,6 55,1 217,3	-72,3 -52,3 -79,5	+18,4 +12,4 +24,0	78,2 49,0 175,2	-37,2 -55,7 +2,2	+24,3 +4,3 +51,8	69,6 59,3 103,7	-50,9 -45,2 -58,9	85,4 52,1 136,3	-62,7 -53,9 -68,1
29.4	HERSTELLUNG VON WERK- ZEUGMASCHINEN	INSGESAMT INLAND AUSLAND	115,7 125,2 88,3	+7,1 +12,4 -9,9	-1,2 +2,0 -12,2	117,1 122,8 100,6	-2,7 +6,5 -25,3	+10,6 +4,4 +39,1	115,4 121,8 97,0	+6,4 +14,7 -15,8	116,4 124,0 94,5	+1,9 +9,3 -18,7
DL	H.V. BUEROMASCH., DATENVERARB. GER.U.-EINRICHTG.,ELEKTROT., FEINMECHANIK U. OPTIK	INSGESAMT INLAND AUSLAND	157,4 134,3 321,8	+8,2 +2,0 +32,0	-10,4 -12,5 -3,3	175,6 153,4 332,8	+11,4 +7,0 +27,6	+20,0 +20,6 +18,0	156,5 135,3 308,1	+11,0 +8,9 +18,2	166,5 143,9 327,3	+9,8 +4,7 +29,7
30	H.V. BUEROMASCHINEN, DATENVERARBEITUNGSGE- RAETEN U. -EINRICHTUNGEN	INSGESAMT INLAND AUSLAND	279,9 272,0 319,1	+24,9 +44,5 -20,6	-1,7 +2,3 -15,5	284,7 286,0 377,6	+8,0 +9,2 +4,2	-23,6 -18,4 -37,4	365,5 328,2 550,4	+23,4 +27,4 +13,0	292,3 269,0 348,4	+15,7 +24,5 -8,8
31	HERSTELLUNG VON GERAETEN DER ELEKTRIZITAETSERZEU- GUNG, -VERTEILUNG U.AE.	INSGESAMT INLAND AUSLAND	116,9 102,1 278,2	-3,7 -10,9 +41,9	-17,4 -22,5 +12,0	141,6 131,8 248,3	+5,9 +3,7 +20,8	+29,4 +29,9 +27,5	113,5 105,4 202,2	+3,0 +2,9 +3,9	129,3 117,0 263,3	+1,3 -3,2 +31,1
31.2	HERSTELLUNG VON ELEK- TRIZITAETSVERTEILUNGS- U. -SCHALTEINRICHTUNGEN	INSGESAMT INLAND AUSLAND	78,8 71,2 258,4	-11,8 -11,9 -10,9	-6,7 -5,8 -12,4	84,5 75,6 295,0	-4,0 -6,6 +15,6	+10,9 +8,6 +27,3	77,4 70,2 246,1	-4,7 -4,2 -7,3	81,7 73,4 276,7	-7,9 -9,3 +1,5
31.6	HERSTELLUNG VON ELEK- TRISCHEN AUSRUESTUNGEN A.N.G.	INSGESAMT INLAND AUSLAND	157,6 118,9 1014,7	-8,3 -30,1 +386,4	-34,7 -48,4 +107,1	241,5 230,3 490,0	+1,3 -3,4 +100,6	+86,9 +87,8 +77,5	162,5 150,2 434,1	+6,2 +3,9 +35,8	199,6 174,6 752,4	-2,7 -14,5 +232,2
32	RUNDFUNK-, FERNSEH- UND NACHRICHTENTECHNIK	INSGESAMT INLAND AUSLAND	224,6 175,0 387,0	+11,6 -0,6 +36,2	-5,2 +4,3 -16,3	236,8 167,8 462,5	+22,4 +7,6 +46,0	+31,8 +27,0 +38,0	206,2 147,3 398,7	+7,5 -5,0 +27,4	230,7 171,4 424,8	+16,9 +3,3 +41,4
33	MEDIZIN-, MESS-, STEUER- UND REGELUNGSTECHNIK, OPTIK	INSGESAMT INLAND AUSLAND	181,6 162,0 309,9	+25,9 +20,1 +50,3	-4,1 -7,4 +9,7	189,3 175,0 282,4	+15,6 +14,3 +17,9	+24,4 +24,7 +21,8	173,3 158,6 271,2	+26,0 +25,2 +28,3	185,5 168,5 296,2	+20,5 +17,0 +32,9
DM	FAHRZEUGBAU	INSGESAMT INLAND AUSLAND	195,2 142,8 408,3	+6,0 +21,8 -10,4	-8,4 -16,1 +5,5	213,1 170,3 387,1	+22,3 +35,3 +4,6	+32,8 +40,0 +21,4	172,4 124,6 366,4	+18,7 +15,8 +23,0	204,2 156,6 397,7	+14,0 +28,8 -3,7
34	HERSTELLUNG VON KRAFTWAGEN UND KRAFTWAGENTEILEN	INSGESAMT INLAND AUSLAND	192,6 134,3 505,4	-5,2 +2,4 -14,1	-9,5 -9,1 -10,1	212,8 147,7 562,2	+15,8 +18,9 +11,8	+21,5 +25,9 +15,8	189,2 124,6 535,9	+16,7 +10,4 +25,7	202,7 141,0 533,8	+4,8 +10,4 -2,2
34.1	HERSTELLUNG VON KRAFTWAGEN UND KRAFTWAGENMOTOREN	INSGESAMT INLAND AUSLAND	200,2 102,1 618,6	-10,6 -2,0 -15,9	-10,9 -12,4 -9,8	224,7 116,5 686,1	+17,1 +22,6 +13,3	+26,8 +44,0 +16,7	192,9 84,5 655,1	+14,5 -2,9 +21,9	212,5 109,3 652,4	+2,2 +9,7 -2,7
35	SONSTIGER FAHRZEUGBAU	INSGESAMT INLAND AUSLAND	200,2 161,7 302,2	+35,5 +88,2 -2,6	-6,3 -26,7 +54,5	213,6 220,6 195,6	+37,1 +70,3 -13,1	+61,1 +68,5 +42,9	140,1 124,6 181,0	+24,2 +30,1 +14,8	206,9 191,2 248,9	+36,3 +77,5 -7,0
35.1	SCHIFFBAU	INSGESAMT INLAND AUSLAND	70,5 51,7 104,1	+46,3 -27,9 +145,7	-46,2 -74,6 +463,8	131,0 203,4 2,2	+42,1 +256,8 -98,6	+26,9 +29,1 -67,6	74,3 88,9 48,5	+34,4 +78,5 -25,6	100,8 127,6 53,2	+43,6 +98,1 -34,2
35.3	LUFT- UND RAUMFAHRZEUGBAU	INSGESAMT INLAND AUSLAND	1937,1 . .	+118,9 . .	+32,6 . .	1460,7 . .	+73,0 . .	+41,2 . .	1200,2 . .	+95,9 . .	1698,9 . .	+96,5 . .
36.1	HERSTELLUNG VON MOEBELN	INSGESAMT INLAND AUSLAND	123,8 120,1 172,9	+14,7 +12,3 +43,6	-7,1 -7,3 -4,8	133,3 129,6 181,7	+11,9 +12,3 +8,0	+15,4 +15,3 +15,7	127,1 124,4 163,0	+11,1 +10,4 +19,8	128,6 124,9 177,3	+13,3 +12,3 +22,9

1) EUROPAEISCHE GEMEINSCHAFT FUER KOHLE UND STAHL.

UND BERLIN-OST

DAS VERARBEITENDE GEBERBE
= 100
ABTEILUNGEN, GRUPPEN UND KLASSEN
ZWEIGE, AUSGABE 1993 (WZ93)
WERT

INDEX

1998 JULI	VER- AEND. IN % GEGEN JULI 1997	1998 2.VJ	1999 1.VJ	1999 2.VJ	VERAENDERUNG IN % 2.VJ 1999 GEGEN		1998 1.HJ	1998 2.HJ	1999 1.HJ	VERAENDERUNG IN % 1.HJ 1999 GEGEN		1997	1998	VER- AEND. IN % GEGEN 1997	WZ93 SCHL.
					2.VJ	1.VJ				1.HJ	2.HJ				
					1998	1999				1998	1998				
136,3	+14,9	129,5	119,2	119,3	-7,9	+0,1	128,2	120,3	119,2	-7,0	-0,9	111,9	124,2	+11,0	
130,1	+15,2	118,4	113,8	114,1	-3,6	+0,3	117,6	113,9	114,0	-3,1	+0,1	104,8	115,7	+10,4	27
158,0	+13,8	168,9	137,7	137,6	-18,5	-0,1	165,4	142,7	137,7	-16,7	-3,5	136,7	154,1	+12,7	
110,7	+8,1	113,3	90,6	94,9	-16,2	+4,7	116,6	96,0	92,7	-20,5	-3,4	103,2	106,3	+3,0	27.1
102,5	+7,3	105,2	84,6	90,4	-14,1	+6,9	109,1	86,5	87,5	-19,8	-1,1	98,2	98,8	+0,6	
130,1	+9,4	132,7	104,7	105,6	-20,4	+0,9	134,6	113,8	105,1	-21,9	-7,6	114,9	124,2	+8,1	
169,2	+24,0	155,6	169,7	162,8	+4,6	-4,1	154,8	158,0	166,2	+7,4	+5,2	130,7	156,4	+19,7	27.5
166,2	+26,3	147,9	164,9	157,5	+6,5	-4,5	146,4	154,1	161,2	+10,9	+4,6	123,9	149,7	+20,8	
206,8	+5,3	249,2	228,0	226,7	-9,0	-0,6	269,1	205,6	227,4	-15,5	+10,6	213,2	237,4	+11,4	
125,2	+6,9	120,0	107,0	120,7	+0,6	+12,8	114,7	125,4	113,8	-0,8	-9,3	110,4	120,1	+8,8	28
121,4	+5,1	115,7	101,4	115,3	-0,3	+13,7	110,7	121,8	108,3	-2,2	-11,1	107,8	116,2	+7,8	
217,1	+39,3	224,9	240,7	252,0	+12,0	+4,7	214,0	212,2	246,3	+15,1	+16,1	172,1	213,1	+23,8	
122,8	-1,1	115,6	92,4	111,8	-3,3	+21,0	112,3	128,3	102,1	-9,1	-20,4	113,8	120,3	+5,7	28.1
121,3	-1,4	113,0	90,5	109,1	-3,5	+20,6	110,2	126,8	99,8	-9,4	-21,3	112,3	118,5	+5,5	
322,0	+13,5	446,0	338,1	448,7	+0,6	+32,7	377,2	326,6	393,4	+4,3	+20,5	295,6	351,9	+19,0	
121,8	+14,8	117,8	112,5	125,0	+8,1	+11,1	112,0	124,9	118,8	+6,1	-4,9	110,9	118,4	+6,8	DK
110,9	+9,9	109,9	105,5	117,8	+7,2	+11,7	108,7	116,5	111,7	+4,7	-4,1	104,5	111,6	+6,8	
162,1	+29,2	146,9	137,9	151,5	+3,1	+8,9	131,4	155,7	144,7	+10,1	-7,1	134,2	143,5	+6,9	
133,7	+14,6	124,0	122,0	121,9	-1,7	-0,1	119,8	129,7	122,0	+1,8	-5,9	108,1	124,8	+15,4	29.1
127,9	+18,3	115,6	103,9	101,9	-11,9	-1,9	110,2	117,7	102,9	-6,6	-12,6	97,0	113,9	+17,4	
164,3	+1,7	167,8	216,1	226,2	+34,8	+4,7	170,4	191,8	221,2	+29,8	+15,3	166,2	181,1	+9,0	
333,7	+182,1	112,0	66,2	65,2	-41,8	-1,5	109,7	172,0	65,7	-40,1	-61,8	79,9	140,8	+76,2	29.3
115,4	+38,0	101,8	71,2	48,8	-52,1	-31,5	107,1	78,8	60,0	-44,0	-23,9	68,8	92,9	+35,0	
1058,9	+353,5	145,6	49,6	119,9	-17,7	+141,7	118,3	481,5	84,8	-28,3	-82,4	116,6	299,9	+157,2	
108,0	+11,3	114,9	118,1	112,6	-2,0	-4,7	108,6	121,3	115,4	+6,3	-4,9	106,0	115,0	+8,5	29.4
111,4	+6,6	110,5	121,5	121,0	+9,5	-0,4	105,3	115,4	121,3	+15,2	+5,1	105,2	110,4	+4,9	
98,0	+30,1	127,7	108,4	88,5	-30,7	-18,4	118,1	138,4	98,5	-16,6	-28,8	108,1	128,2	+18,6	
145,5	+16,6	143,8	156,3	156,5	+8,8	+0,1	140,2	164,9	156,4	+11,6	-5,2	130,1	152,6	+17,3	DL
131,7	+18,3	127,1	134,2	136,7	+7,6	+1,9	122,9	142,3	135,4	+10,2	-4,8	113,6	132,6	+16,7	
243,7	+10,1	263,7	314,2	297,3	+12,7	-5,4	263,5	325,6	305,8	+16,1	-6,1	247,1	294,5	+19,2	
224,1	+11,5	305,6	455,3	304,2	-0,5	-33,2	308,2	399,0	379,8	+23,2	-3,4	243,6	350,6	+43,9	30
188,2	-0,4	283,1	397,3	277,8	-1,9	-30,1	269,3	314,4	337,5	+25,3	+7,3	194,4	291,9	+50,2	
402,0	+54,5	417,1	742,5	435,4	+4,4	-41,4	501,2	782,0	588,9	+17,5	-24,7	487,1	641,6	+31,7	
121,4	+13,2	113,6	106,6	119,4	+5,1	+12,0	108,3	126,8	113,0	+4,3	-10,9	105,5	117,6	+11,5	31
114,6	+16,1	105,2	100,5	111,4	+5,9	+10,8	100,4	116,3	106,0	+5,6	-8,9	98,9	108,3	+9,5	
196,1	-1,9	204,7	172,7	206,5	+0,9	+19,6	194,5	241,5	189,6	-2,5	-21,5	177,1	218,0	+23,1	
89,3	+9,3	80,5	75,3	79,0	-1,9	+4,9	79,8	90,5	77,2	-3,3	-14,7	77,5	85,1	+9,8	31.2
80,8	+10,5	73,3	68,2	71,9	-1,9	+5,4	72,0	83,7	70,1	-2,6	-16,2	72,3	77,9	+7,7	
230,1	+2,4	247,5	241,1	247,0	-0,2	+2,4	261,5	248,9	244,1	-6,7	-1,9	199,6	255,2	+27,9	
171,9	+44,6	169,0	154,2	172,4	+2,0	+11,8	149,8	192,8	163,3	+9,0	-15,3	128,2	171,3	+33,6	31.6
170,2	+48,0	159,1	147,3	163,7	+2,9	+11,1	141,3	167,0	155,5	+10,0	-6,9	122,9	154,2	+25,5	
208,6	+2,0	386,8	308,3	366,5	-5,2	+18,9	338,1	764,2	337,4	-0,2	-55,8	246,1	551,1	+123,9	
201,3	+26,2	190,1	198,0	208,1	+9,5	+5,1	190,4	214,4	203,1	+6,7	-5,3	167,1	202,4	+21,1	32
176,0	+26,3	149,9	133,5	152,0	+1,4	+13,9	151,5	170,3	142,7	-5,8	-16,2	133,8	160,9	+20,3	
284,2	+26,1	321,7	408,5	391,8	+21,8	-4,3	317,7	358,8	400,6	+26,1	+11,6	275,9	338,2	+22,6	
144,2	+17,7	140,5	169,3	174,5	+24,2	+3,1	136,4	159,5	171,9	+26,0	+7,8	134,0	147,9	+10,4	33
134,9	+28,5	128,6	156,1	160,0	+24,4	+2,5	125,3	147,9	158,1	+26,2	+8,9	119,1	136,6	+14,7	
206,2	-14,1	224,3	258,3	271,3	+21,0	+5,0	212,2	239,9	264,8	+24,8	+10,4	234,7	226,1	-3,7	
184,1	+76,3	148,9	155,5	181,6	+22,0	+16,8	138,7	179,8	168,6	+21,6	-6,2	119,4	159,2	+33,3	DM
117,2	+12,7	111,2	107,0	136,2	+22,5	+27,3	106,0	123,5	121,6	+14,7	-1,5	118,2	114,8	-2,9	
455,6	+329,8	301,7	352,3	366,5	+21,5	+4,0	271,6	407,8	359,4	+32,3	-11,9	124,3	339,7	+173,3	
203,1	+88,1	161,6	183,8	193,8	+19,9	+5,6	155,3	198,0	188,7	+21,5	-4,7	114,4	176,6	+54,4	34
131,2	+23,8	112,9	114,3	131,7	+16,7	+15,2	109,8	129,8	123,0	+12,0	-5,2	110,6	119,8	+8,3	
588,5	+395,0	422,8	555,1	526,9	+24,6	-5,1	399,1	563,6	541,0	+36,6	-4,0	135,4	481,4	+255,5	
224,0	+117,5	163,6	182,3	201,0	+22,9	+10,3	159,1	210,7	191,7	+20,5	-9,0	114,5	184,9	+61,5	34.1
104,2	+4,8	83,6	85,7	97,6	+16,7	+48,6	84,2	97,1	81,6	-3,1	-16,0	110,0	90,6	-17,6	
735,2	+520,4	505,2	680,0	642,4	+27,2	-5,5	478,9	695,2	661,2	+38,1	-4,9	133,6	587,1	+339,4	
147,7	+51,6	124,5	101,7	158,4	+27,2	+55,8	107,0	144,9	130,1	+21,6	-10,2	128,9	125,9	-2,3	35
85,9	-13,6	107,5	90,8	146,1	+36,9	+60,9	97,5	109,6	118,4	+21,4	+8,0	135,2	103,5	-23,4	
310,3	+237,3	169,2	130,5	191,1	+12,9	+46,4	132,2	237,6	160,8	+21,6	-32,3	112,2	184,9	+64,8	
48,2	+76,6	57,0	42,1	107,7	+88,9	+155,8	56,5	103,2	74,9	+32,6	-27,4	92,4	79,9	-13,5	35.1
71,7	+72,4	32,5	61,8	128,6	+295,7	+108,8	46,2	108,4	95,1	+105,8	-12,3	116,3	77,3	-33,5	
6,7	+235,0	100,7	7,6	70,8	-29,7	+831,6	75,0	94,1	39,2	-47,7	-58,3	49,7	84,5	+70,0	
884,8	+20,4	653,8	982,9	1171,9	+79,2	+19,2	567,2	1036,8	1077,4	+90,0	+3,9	504,3	802,0	+59,0	35.3
.	
107,9	+21,2	113,4	130,4	125,0	+10,2	-4,1	115,5	126,5	127,7	+10,6	+0,9	106,3	121,0	+13,8	36.1
106,9	+19,2	111,2	128,6	121,6	+9,4	-6,4	113,7	125,2	125,1	+10,0	-0,1	105,7	119,4	+13,0	
120,4	+51,4	142,5	152,5	170,2	+19,4	+11,6	138,7	142,1	161,3	+16,3	+13,5	113,5	140,4	+23,7	

WZ93- SCHL.	WIRTSCHAFTSZWEIG		VERAENDERUNG IN % JULI 1999 GEGEN			VERAENDERUNG IN % JUNI 1999 GEGEN			KUMULIERT		2-MONATS- DURCHSCHNITT	
			1999	JULI	JUNI	1999	JUNI	MAI	JAN. 1999	VER- AEND. IN %	JUNI 1999	VER- AEND. IN %
			JULI	JULI 1998	JUNI 1999	JUNI	JUNI 1998	MAI 1999	JULI 1999	VER- GEGEN VORJAHR	JULI 1999	VER- GEGEN VORJAHR
D	VERARBEITENDES GEWERBE 1)	INSGESAMT	143,7	+3,0	-8,5	157,1	+10,6	+20,8	136,7	+7,4	150,4	+6,8
		INLAND	129,4	+4,4	-9,4	142,8	+10,9	+21,6	122,4	+6,1	138,1	+7,7
		AUSLAND	220,1	-1,1	-5,7	233,4	+9,9	+18,5	213,4	+11,9	226,8	+4,3
	VORLEISTUNGSGUETER- PRODUZENTEN	INSGESAMT	148,1	+1,7	-6,7	158,8	+8,8	+16,4	142,7	+5,6	153,5	+5,3
		INLAND	139,9	-0,3	-7,2	150,7	+8,0	+17,5	134,2	+5,3	145,3	+3,9
		AUSLAND	190,7	+10,6	-5,0	200,8	+11,7	+12,6	186,6	+7,2	195,8	+11,2
	INVESTITIONSGUETER- PRODUZENTEN	INSGESAMT	142,3	+7,0	-11,5	160,8	+15,4	+27,9	130,7	+11,0	151,6	+11,3
		INLAND	123,1	+14,1	-13,3	142,0	+17,5	+28,6	112,2	+9,1	132,6	+15,9
		AUSLAND	243,8	-8,1	-6,1	259,7	+9,8	+25,8	226,8	+16,7	251,8	+0,4
	GEBRAUCHSGUETER- PRODUZENTEN	INSGESAMT	140,9	-0,9	-8,4	153,9	+6,9	+18,5	144,0	+9,0	147,4	+3,0
		INLAND	103,7	+5,5	-10,2	115,5	+6,7	+19,9	105,4	+3,0	109,6	+6,1
		AUSLAND	385,5	-10,5	-5,1	406,3	+7,3	+15,8	397,4	+21,1	395,9	-2,2
	VERBRAUCHSGUETER- PRODUZENTEN	INSGESAMT	113,4	-7,0	-3,2	117,1	-1,3	+20,7	109,7	-2,5	115,3	-4,2
		INLAND	111,4	-6,6	-1,4	113,0	-0,7	+19,2	106,2	-1,5	112,2	-3,2
		AUSLAND	125,5	-13,4	-11,7	142,1	-3,9	+28,6	130,9	-7,2	133,8	-8,7
DB	TEXTIL- UND BEKLEIDUNGS- GEWERBE	INSGESAMT	126,7	+2,8	-3,9	131,8	+10,3	+15,4	125,7	+6,4	129,3	+6,5
		INLAND	122,6	+0,7	-3,1	126,5	+9,9	+15,4	120,8	+5,7	124,6	+5,2
		AUSLAND	149,2	+12,9	-7,4	161,1	+12,3	+15,2	153,2	+10,0	155,2	+12,5
17	TEXTILGEWERBE	INSGESAMT	137,4	+1,6	-6,8	147,5	+10,0	+14,8	139,0	+6,8	142,5	+5,8
		INLAND	132,4	-1,2	-6,0	140,9	+9,1	+14,8	133,3	+6,0	136,7	+3,9
		AUSLAND	161,9	+14,7	-10,0	179,9	+13,4	+14,5	167,5	+10,4	170,9	+14,0
18	BEKLEIDUNGSGEWERBE	INSGESAMT	88,6	+9,1	+16,0	76,4	+12,9	+20,3	78,7	+4,1	82,5	+10,7
		INLAND	90,4	+10,9	+13,6	79,6	+14,7	+19,5	79,9	+4,0	85,0	+12,6
		AUSLAND	72,7	-7,2	+52,7	47,6	-8,6	+33,0	67,3	+4,8	60,2	-7,7
DC	LEDERGEWERBE	INSGESAMT	83,7	-24,0	-20,7	105,6	-0,5	+50,6	85,1	-19,3	94,7	-12,5
		INLAND	84,4	-20,7	-22,1	108,4	+5,8	+57,8	85,1	-17,5	95,4	-7,8
		AUSLAND	76,3	-48,8	-1,0	77,1	-46,2	-7,7	85,6	-33,1	76,7	-47,5
DD	HOLZGEWERBE (OHNE HERSTELLUNG VON MOEBELN)	INSGESAMT	179,8	+15,5	-0,1	180,0	+19,4	+12,2	163,2	+17,3	179,9	+17,4
		INLAND	161,8	+12,8	+1,8	158,9	+17,2	+14,6	140,6	+11,9	160,4	+15,0
		AUSLAND	379,6	+30,8	-8,4	414,4	+30,6	+3,0	413,7	+44,0	397,0	+30,7
DE	PAPIER- UND DRUCKGEWERBE	INSGESAMT	144,9	+5,8	-3,3	149,9	+11,2	+14,2	138,8	+4,4	147,4	+8,5
		INLAND	141,7	+9,1	-4,4	148,2	+16,2	+14,4	137,1	+9,2	145,0	+12,7
		AUSLAND	156,0	-3,8	+0,3	155,5	-3,4	+12,8	144,6	-9,5	155,8	-3,6
21	PAPIERGEWERBE	INSGESAMT	147,0	+4,1	-0,9	148,3	+9,0	+14,7	138,1	+2,4	147,7	+6,5
		INLAND	142,8	+9,6	-1,6	145,1	+17,1	+15,5	135,5	+10,3	144,0	+13,3
		AUSLAND	156,3	-5,4	+0,6	155,4	-4,7	+12,9	143,9	-10,8	155,9	-5,1
21.1	H.V. HOLZSTOFF, ZELLSTOFF, PAPIER, KARTON UND PAPPE	INSGESAMT	135,3	-1,2	-1,4	137,2	+5,1	+10,1	130,9	+0,4	136,3	+1,9
		INLAND	123,5	+2,4	-4,0	129,6	+13,9	+13,0	122,4	+7,2	126,1	+8,0
		AUSLAND	151,5	-4,8	+1,6	149,1	-3,7	+7,0	142,6	-6,5	150,3	-4,3
21.2	PAPIER-, KARTON- UND PAPPEVERARBEITUNG	INSGESAMT	159,9	+9,5	-0,4	160,6	+12,9	+19,4	146,0	+4,4	160,3	+11,2
		INLAND	158,0	+14,5	-0,1	158,2	+19,3	+17,4	145,7	+12,2	158,1	+16,9
		AUSLAND	188,2	-6,9	-1,6	171,0	-6,9	+28,4	147,3	-19,9	169,6	-6,9
22	DRUCKGEWERBE, VERVIEL- FAELTIGUNG VON BESPIELTEN TON-, BILD- U. DATENTRAEGERN	INSGESAMT	140,6	+9,2	-8,1	153,0	+15,6	+13,0	140,1	+8,4	146,8	+12,4
		INLAND	140,2	+8,4	-8,2	152,7	+15,2	+13,0	139,5	+8,1	146,5	+11,9
		AUSLAND	152,0	+31,9	-4,0	158,3	+23,2	+11,2	154,8	+13,9	155,2	+27,3
DG	CHEMISCHE INDUSTRIE	INSGESAMT	124,0	+0,3	-5,5	131,2	-0,5	+13,0	125,0	+0,8	127,6	-0,1
		INLAND	117,4	-0,8	-7,3	126,6	-1,9	+12,0	119,6	+0,9	122,0	-1,4
		AUSLAND	144,8	+3,2	-0,6	145,7	+3,4	+15,6	142,0	+0,4	145,3	+3,3
24.1	HERSTELLUNG VON CHEMISCHEN GRUNDSTOFFEN	INSGESAMT	122,2	+2,9	-7,9	132,7	+3,3	+13,9	125,8	+2,6	127,5	+3,1
		INLAND	118,1	+1,4	-11,0	132,7	+0,1	+12,3	124,0	+2,0	125,4	+0,6
		AUSLAND	135,1	+7,4	+1,8	132,7	+14,4	+13,3	131,6	+4,8	133,9	+10,8
24.4	HERSTELLUNG VON PHARMA- ZEUTISCHEN ERZEUGNISSEN	INSGESAMT	125,1	-6,2	+1,5	123,2	-21,2	+12,7	123,3	-5,7	124,2	-14,3
		INLAND	111,8	-1,3	+3,3	108,2	-18,3	+12,5	107,9	-3,7	110,0	-10,5
		AUSLAND	193,1	-18,3	-3,4	199,9	-28,4	+13,1	202,3	-10,4	196,5	-23,7
DH	HERSTELLUNG VON GUMMI- UND KUNSTSTOFFWAEREN	INSGESAMT	154,0	+2,7	-3,7	159,9	+14,5	+18,9	134,9	+6,6	157,0	+8,4
		INLAND	143,2	+0,4	-0,9	144,5	+8,8	+16,8	123,8	+3,5	143,9	+4,4
		AUSLAND	293,4	+20,1	-18,3	358,9	+58,5	+31,1	278,5	+28,6	326,2	+38,6
25.2	HERSTELLUNG VON KUNST- STOFFWAEREN	INSGESAMT	153,9	+3,5	-3,9	160,1	+15,8	+18,5	132,9	+6,4	157,0	+9,4
		INLAND	141,6	-0,2	-0,4	142,2	+8,7	+15,6	120,6	+2,4	141,9	+4,0
		AUSLAND	340,0	+35,1	-21,4	432,3	+71,1	+35,7	319,4	+37,0	386,2	+53,1
DI	GLASGEWERBE, KERAMIK, VERARBEITUNG VON STEINEN UND ERDEN	INSGESAMT	157,2	-2,6	-7,0	169,1	+9,0	+17,5	143,5	+6,2	163,2	+3,1
		INLAND	151,8	-4,3	-5,6	160,8	+8,3	+18,3	135,3	+4,7	156,3	+1,8
		AUSLAND	207,2	+11,0	-15,6	245,4	+13,0	+12,6	220,1	+15,8	226,3	+12,1
26.1	HERSTELLUNG UND VERAR- BEITUNG VON GLAS	INSGESAMT	175,1	+3,2	-5,1	184,6	+10,9	+15,5	165,2	+8,5	179,9	+7,0
		INLAND	162,2	+1,8	-0,9	163,7	+9,4	+17,4	145,3	+5,3	163,0	+5,5
		AUSLAND	257,6	+9,4	-19,0	318,2	+16,3	+9,7	292,2	+20,5	287,9	+13,1
DJ	METALLERZEUGUNG UND -BE- ARBEITUNG, HERSTELLUNG VON METALLERZEUGNISSEN	INSGESAMT	128,9	-0,2	-3,7	133,8	+2,3	+13,3	120,3	-0,3	131,4	+1,1
		INLAND	125,6	+1,4	-1,3	127,2	+2,9	+14,7	113,9	-0,1	126,4	+2,1
		AUSLAND	155,3	-3,0	-16,7	186,5	-0,9	+6,5	170,6	-1,4	170,9	-4,7

1) AUSGEWAHLTE WIRTSCHAFTSZWEIGE (OHNE ERNAHRUNGSGEWERBE UND TABAKVERARBEITUNG).

UND BERLIN-OST

DAS VERARBEITENDE GEWERBE
= 100
ABTEILUNGEN, GRUPPEN UND KLASSEN
ZWEIGE, AUSGABE 1993 (WZ93)
WERT

INDEX

1998 JULI	VER- AEND. IN % GEGEN	1998 2. VJ	1999 1. VJ	1999 2. VJ	VERAENDERUNG IN %		1998 1. HJ	1998 2. HJ	1999 1. HJ	VERAENDERUNG IN %		1997	1998	VER- AEND. IN % GEGEN	WZ93 SCHL.			
	JULI 1997				2. VJ	1. VJ				2. VJ	1. HJ			2. HJ		1. HJ	2. HJ	1997
	1997				1998	1999				1998	1999			1998		1999	1998	1999
139,5	+20,8	130,2	130,8	140,3	+7,8	+7,3	125,2	139,8	135,6	+8,3	-3,0	116,1	132,5	+14,1	D			
123,9	+10,8	118,0	115,9	126,5	+7,2	+9,1	114,0	125,5	121,2	+6,3	-3,4	110,5	119,7	+8,3				
222,5	+64,1	195,0	210,6	214,1	+9,8	+1,7	185,4	216,0	212,3	+14,5	-1,7	146,1	200,7	+37,4				
145,6	+14,6	138,0	138,1	145,5	+5,4	+5,4	133,3	141,4	141,8	+6,4	+0,3	120,2	137,4	+14,3	VORL.			
140,3	+13,5	130,4	129,9	137,6	+5,5	+6,7	125,3	136,0	133,3	+6,4	-2,0	114,6	130,7	+14,0				
172,4	+18,1	177,3	185,2	186,7	+5,3	+0,8	174,3	186,4	186,0	+6,7	+8,8	149,0	171,9	+15,4				
133,0	+26,9	122,3	120,9	137,3	+12,3	+14,1	115,1	139,2	128,8	+11,9	-7,5	112,5	127,2	+13,1	INV.			
107,9	+7,6	106,8	101,6	119,1	+11,5	+17,2	102,0	116,7	110,3	+8,1	-5,5	106,1	109,3	+3,0				
265,2	+105,9	204,5	219,1	233,4	+14,1	+6,5	184,6	257,7	226,3	+22,6	-12,2	146,5	221,2	+51,0				
142,2	+50,8	129,8	145,8	143,2	+10,3	-1,8	130,4	149,0	144,5	+10,8	-3,0	110,6	139,7	+28,3	GEBR.			
98,3	+7,1	100,6	105,1	106,3	+5,7	+1,1	103,0	108,7	105,7	+2,6	-2,8	107,1	105,8	-1,2				
430,8	+289,9	322,0	413,2	385,5	+19,7	-6,7	310,9	414,4	399,4	+28,5	-3,6	135,8	362,7	+171,1				
121,9	+9,5	110,0	112,4	105,8	-3,8	-5,9	111,0	113,7	109,1	-1,7	-4,0	110,0	112,3	+2,1	VERB.			
118,0	+7,8	106,5	107,8	103,0	-2,4	-4,5	106,1	112,4	106,4	-0,7	-6,2	107,4	109,2	+1,7				
145,0	+18,4	136,7	140,4	123,3	-9,8	-12,2	140,4	121,2	131,9	-6,1	+8,8	125,9	130,8	+3,9				
123,3	+12,9	114,9	128,2	122,9	+7,0	-4,1	117,2	120,0	125,6	+7,2	+4,7	107,3	118,6	+10,5	DB			
121,7	+14,1	110,8	122,8	118,1	+6,6	-3,8	113,0	117,6	120,5	+8,6	+2,5	103,6	115,3	+11,3				
132,2	+7,7	137,7	158,0	149,8	+8,8	-5,2	140,4	133,1	153,9	+9,6	+15,6	128,1	136,8	+6,8				
135,2	+23,4	128,7	140,6	138,0	+7,2	-1,8	129,3	130,6	139,3	+7,7	+6,7	112,0	129,9	+16,0	17			
134,0	+25,9	123,8	134,8	132,0	+6,6	-2,1	124,3	128,2	133,4	+7,3	+4,1	107,1	126,2	+17,8				
141,1	+12,3	152,9	169,1	167,6	+9,6	-0,9	153,5	142,9	166,4	+9,7	+17,8	136,2	148,2	+8,8				
81,2	-24,4	66,1	84,4	69,6	+5,3	-17,5	74,7	82,3	77,0	+3,1	-6,4	90,6	78,5	-13,4	18			
81,5	-24,4	68,2	83,7	72,6	+6,5	-13,3	76,1	83,2	78,2	+2,8	-6,0	91,9	79,6	-13,4				
78,3	-25,1	46,3	90,7	42,2	-8,9	-53,5	61,8	74,1	66,5	+7,6	-10,3	79,0	68,0	-13,9				
110,2	+17,7	102,0	86,2	84,5	-17,2	-2,0	104,6	103,5	85,4	-18,4	-17,5	93,2	104,0	+11,6	DC			
106,4	+17,1	99,8	85,4	84,9	-14,9	-0,6	102,6	102,2	85,2	-17,0	-16,6	90,6	102,4	+13,0				
149,0	+22,9	125,2	93,8	80,4	-35,8	-14,3	124,3	117,1	87,1	-29,9	-25,6	118,9	120,7	+1,5				
155,7	+15,2	139,5	153,0	167,9	+20,4	+9,7	136,4	161,3	160,5	+17,7	-0,5	126,6	148,8	+17,5	DD			
143,4	+11,1	125,7	128,3	145,9	+16,1	+13,7	122,6	146,4	137,1	+11,8	-7,6	117,5	136,5	+15,3				
290,2	+44,6	290,2	426,2	412,6	+42,2	-3,2	286,8	301,8	419,4	+46,2	+39,0	226,7	294,3	+23,8				
137,0	+11,6	132,4	137,0	138,5	+4,6	+1,1	132,4	137,6	137,8	+4,1	+0,1	119,9	135,0	+12,6	DE			
129,9	+11,7	124,5	134,7	138,0	+10,8	+2,4	124,7	136,3	136,3	+9,3	-	115,2	130,5	+13,3				
162,2	+11,3	160,4	145,0	140,4	-12,5	-3,2	159,4	142,3	142,7	-10,5	+0,3	136,7	150,8	+10,3				
141,2	+12,2	133,4	137,0	136,2	+2,1	-0,6	133,8	134,3	136,6	+2,1	+1,7	120,4	134,0	+11,3	21			
130,3	+12,9	120,8	133,7	134,8	+11,6	+0,8	121,7	130,6	134,2	+10,3	+2,8	112,0	126,1	+12,6				
165,3	+11,2	161,5	144,2	139,5	-13,6	-3,3	160,8	142,4	141,9	-11,8	-0,4	139,1	151,6	+9,0				
136,9	+6,5	130,8	131,5	129,0	-1,4	-1,9	129,3	132,7	130,2	+0,7	-1,9	122,9	131,0	+6,6	21.1			
120,6	+9,6	113,4	121,3	123,2	+8,6	+1,6	113,2	127,1	122,3	+8,0	-3,8	109,7	120,1	+9,5				
159,2	+3,4	154,6	145,2	137,0	-11,4	-5,6	151,4	140,3	141,1	-6,8	+0,6	140,9	145,8	+3,5				
146,0	+19,1	136,4	143,2	144,3	+5,8	+0,8	138,9	136,0	143,7	+3,5	+5,7	117,6	137,5	+16,9	21.2			
138,0	+15,4	128,6	143,5	143,9	+13,7	+0,3	128,4	133,4	143,7	+11,9	+7,7	113,7	130,9	+15,1				
180,7	+33,4	178,7	141,7	145,9	-18,4	+3,0	184,3	147,6	143,8	-22,0	-2,6	134,7	166,0	+23,2				
128,7	+10,2	130,5	136,9	143,1	+8,7	+4,5	129,5	144,2	140,0	+8,1	-2,9	119,0	136,8	+15,0	22			
129,3	+9,9	129,9	136,1	142,6	+8,8	+4,8	129,0	144,4	139,4	+8,1	-3,5	119,8	136,7	+14,1				
115,2	+16,4	143,5	155,5	154,0	+7,3	-1,6	139,3	138,9	155,2	+11,4	+10,9	100,4	139,6	+39,0				
123,6	+6,0	127,2	127,0	123,2	-3,1	-3,0	124,1	118,6	125,1	+0,8	+5,5	113,1	121,3	+7,3	DG			
118,3	+1,4	124,0	121,1	118,7	-4,3	-2,0	118,6	116,4	119,9	+1,1	+9,0	108,6	117,5	+8,2				
140,3	+20,3	137,4	145,7	137,4	-	-5,7	141,7	125,3	141,6	-0,1	+13,0	127,5	133,5	+4,7				
118,8	+5,2	127,1	128,9	124,0	-2,4	-3,8	123,2	114,7	126,4	+2,6	+10,2	106,3	119,0	+11,9	24.1			
116,5	-1,2	129,3	126,3	123,6	-4,4	-2,1	122,5	114,8	125,0	+2,0	+8,9	106,4	118,6	+11,5				
125,8	+29,0	120,4	138,9	125,2	+4,0	-8,5	125,6	114,5	131,1	+4,4	+14,5	106,1	120,0	+13,1				
133,4	+10,1	132,2	130,0	116,0	-12,3	-10,8	130,2	128,2	123,0	-5,5	-4,1	130,0	129,2	-0,6	24.4			
113,3	+2,6	114,2	112,0	102,4	-10,3	-8,6	111,8	116,2	107,2	-4,1	-7,7	115,9	114,0	-1,6				
236,3	+34,0	224,4	221,9	185,7	-17,2	-16,3	224,2	189,6	203,8	-9,1	+7,5	201,9	206,9	+2,5				
150,0	+8,6	131,1	119,9	143,5	+9,5	+19,7	122,7	141,3	131,7	+7,3	-6,8	120,4	132,0	+9,6	DH			
142,7	+6,7	123,4	110,0	131,1	+6,2	+19,2	115,8	135,0	120,5	+4,1	-10,7	116,3	125,4	+7,8				
244,2	+26,5	230,0	248,3	303,7	+32,0	+22,3	211,9	222,5	276,0	+30,3	+24,0	174,1	217,2	+24,8				
148,7	+5,5	130,0	115,0	143,9	+10,7	+25,1	120,9	139,9	129,4	+7,0	-7,5	122,0	130,4	+6,9	25.2			
141,9	+4,5	121,9	104,4	129,9	+6,6	+24,4	113,8	133,5	117,1	+2,9	-12,3	117,4	123,6	+5,3				
251,6	+14,5	253,3	276,1	355,8	+40,5	+28,9	230,2	238,2	316,0	+37,3	+32,7	191,6	234,2	+22,2				
161,4	+18,5	145,0	126,2	156,3	+7,8	+23,9	130,8	143,1	141,3	+8,0	-1,3	123,6	136,9	+10,8	DI			
158,6	+18,3	137,9	116,5	148,5	+7,7	+27,5	124,3	138,9	132,5	+6,6	-4,6	119,2	131,6	+10,4				
186,7	+19,9	210,5	216,0	228,4	+8,5	+5,7	190,5	181,4	222,2	+16,6	+22,5	164,0	185,9	+13,4				
169,6	+19,3	155,6	155,9	171,2	+10,0	+9,8	149,3	154,6	163,5	+9,5	+5,8	140,5	152,0	+8,2	26.1			
159,3	+18,5	138,5	134,2	150,8	+8,9	+12,4	134,5	142,9	142,5	+5,9	-0,3	130,2	138,7	+6,5				
236,4	+22,4	264,6	294,6	301,4	+13,9	+2,3	243,6	229,9	298,0	+22,3	+29,6	206,4	236,8	+14,7				
129,1	+8,8	122,8	114,7	122,9	+0,1	+7,1	119,3	123,9	118,8	-0,4	-4,1	111,6	121,6	+9,0	DJ			
123,9	+8,3	115,7	107,6	116,4	+0,6	+8,2	112,4	119,0	112,0	-0,4	-6,9	107,2	115,7	+7,9				
170,6	+20,0	178,7	171,4	174,9	-2,1	+2,0	173,5	162,4	173,2	-0,2	+6,7	145,7	167,9	+15,2				

6 INDEX DES UMSATZES FUER
1995
NACH ABSCHNITTEN, UNTERABSCHNITTEN,
DER KLASSEKATION DER WIRTSCHAFTS
6.1 ORIGINAL

VOLUMEN

WZ93-	WIRTSCHAFTSZWEIG		VERAENDERUNG IN % JULI 1999 GEGEN			VERAENDERUNG IN % JUNI 1999 GEGEN			KUMULIERT		2-MONATS- DURCHSCHNITT	
			1999			1999			JAN. 1999	VER- AEND. IN %	JUNI 1999	VER- AEND. IN %
			JULI	JULI 1998	JUNI 1999	JUNI	JUNI 1998	MAI 1999	JAN. 1999 BIS JULI 1999	IN % GEGEN VORJAHR!	JUNI 1999	IN % GEGEN VORJAHR!
27	METALLERZEUGUNG UND -BEARBEITUNG	INSGESAMT	135,0	-2,3	-3,8	140,4	+2,9	+12,1	130,7	+0,3	137,7	+0,2
		INLAND	134,0	+1,4	-0,7	135,0	+8,1	+17,6	124,3	+2,8	134,5	+4,7
		AUSLAND	138,2	-13,2	-13,2	159,2	-10,2	-1,8	152,9	-6,3	148,7	-11,6
27.1	ERZEUGUNG VON ROHEISEN, STAHL UND FERROLEGIE- RUNGEN (EGKS) 1)	INSGESAMT	108,6	-4,1	-11,7	123,0	+2,0	+10,7	109,9	-6,8	115,8	-1,0
		INLAND	107,2	+1,6	-12,3	122,2	+10,7	+19,9	104,2	-6,1	114,7	+6,2
		AUSLAND	112,0	-15,2	-10,3	124,8	-13,9	-6,2	123,5	-8,0	118,4	-14,5
27.5	GIESSEREIINDUSTRIE	INSGESAMT	162,4	-0,9	-7,9	176,4	+12,3	+14,3	164,1	+9,0	169,4	+5,5
		INLAND	155,8	-4,0	-6,3	166,3	+9,8	+13,9	157,6	+9,2	161,1	+2,7
		AUSLAND	242,7	+33,9	-19,0	299,5	+32,4	+17,0	242,4	+7,0	271,1	+33,1
28	HERSTELLUNG VON METALL- ERZEUGNISSEN	INSGESAMT	124,8	+1,5	-3,6	129,4	+1,9	+14,2	113,3	-0,8	127,1	+1,7
		INLAND	121,0	+1,3	-1,5	122,9	-	+13,0	108,2	-1,9	122,0	+0,7
		AUSLAND	218,3	+3,0	-23,9	287,0	+25,8	+28,7	235,8	+12,6	252,7	+14,8
28.1	STAHL- UND LEICHTMETALL- BAU	INSGESAMT	121,6	+0,5	+2,1	119,1	+0,4	+13,3	102,4	-8,8	120,4	+0,5
		INLAND	119,3	-0,1	+2,6	116,3	-	+13,6	100,1	-3,2	117,8	-0,1
		AUSLAND	412,2	+29,2	-14,5	482,0	+17,5	+6,5	395,1	+7,7	447,1	+22,6
DK	MASCHINENBAU	INSGESAMT	109,9	-6,1	-23,5	143,6	+9,6	+34,2	113,5	+3,6	126,8	+2,2
		INLAND	103,7	-2,8	-23,7	135,9	+8,4	+34,6	106,9	+3,0	119,8	+3,2
		AUSLAND	132,9	-14,3	-22,8	172,1	+13,4	+33,3	138,0	+5,7	152,5	-0,6
29.1	H.V. MASCHINEN F.D. ERZEUG. U. NUTZG. V. MECHAN. ENERGIE (O. LUFT-, STRASS. FAHRZ. BAU)	INSGESAMT	125,6	-1,7	-0,4	126,1	-7,3	+16,9	117,2	+0,4	125,9	-4,5
		INLAND	106,9	-12,5	-2,5	109,6	-15,2	+25,5	98,9	-8,4	108,3	-13,9
		AUSLAND	222,6	+41,8	+5,0	212,0	+23,7	-1,5	212,3	+31,0	217,3	+32,3
29.3	HERSTELLUNG VON LAND- U. FORSTWIRTSCHAFTLICHEN MASCHINEN	INSGESAMT	87,4	-72,4	+18,3	73,9	-37,6	+24,2	65,9	-51,1	80,7	-62,9
		INLAND	52,2	-52,7	+12,0	46,6	-55,7	+4,0	56,4	-45,5	49,4	-54,2
		AUSLAND	203,7	-79,6	+23,9	164,4	+1,5	+51,8	97,3	-59,2	184,1	-68,3
29.4	HERSTELLUNG VON WERK- ZEUGMASCHINEN	INSGESAMT	109,5	+5,8	-1,2	110,8	-4,0	+10,4	109,5	+4,9	110,2	+0,6
		INLAND	118,6	+10,9	+2,0	116,3	+5,0	+4,3	115,7	+13,1	117,5	+7,9
		AUSLAND	89,3	-10,9	-12,2	94,9	-26,3	+38,9	91,9	-16,8	89,1	-19,9
DL	H.V. BUEROMASCH., DATENVERARB. GER. U. -EINRICHTG., ELEKTROT., FEINMECHANIK U. OPTIK	INSGESAMT	162,4	+10,6	-9,6	179,6	+13,2	+18,5	161,5	+13,3	171,0	+11,9
		INLAND	139,5	+4,7	-11,4	157,4	+9,0	+18,9	140,2	+11,3	148,5	+6,9
		AUSLAND	324,8	+33,2	-3,6	337,0	+29,2	+16,9	312,6	+20,0	330,9	+31,1
30	H.V. BUEROMASCHINEN, DATENVERARBEITUNGSGE- RAETEN U. -EINRICHTUNGEN	INSGESAMT	345,7	+40,6	+0,7	343,3	+18,2	-23,0	433,9	+34,1	344,5	+28,4
		INLAND	345,5	+63,2	+4,7	330,1	+20,6	-18,2	402,5	+39,9	337,8	+39,2
		AUSLAND	346,6	-16,4	-15,2	408,8	+9,6	-37,6	588,6	+17,7	377,7	-4,1
31	HERSTELLUNG VON GERAETEN DER ELEKTRIZITAETSERZEU- GUNG, -VERTEILUNG U.AE.	INSGESAMT	117,8	-2,2	-16,9	141,8	+7,7	+28,8	114,2	+4,5	129,8	+2,9
		INLAND	103,6	-9,0	-21,8	132,5	+5,7	+29,0	106,6	+4,6	118,1	-1,3
		AUSLAND	272,8	+42,7	+12,1	249,3	+21,5	+27,4	197,6	+4,2	258,1	+31,8
31.2	HERSTELLUNG VON ELEK- TRIZITAETSVERTEILUNGS- U. -SCHALTEINRICHTUNGEN	INSGESAMT	77,7	-10,5	-7,5	84,0	-1,9	+11,7	76,8	-2,7	80,9	-6,1
		INLAND	70,8	-9,9	-6,6	75,8	-3,9	+9,5	70,2	-1,7	73,3	-7,0
		AUSLAND	241,8	-12,8	-12,6	276,6	+13,5	+27,3	232,6	-8,6	259,2	-0,5
31.6	HERSTELLUNG VON ELEK- TRISCHEN AUSRUESTUNGEN A.N.G.	INSGESAMT	154,5	-6,4	-33,5	232,2	+2,3	+85,0	157,4	+7,1	193,4	-1,3
		INLAND	116,7	-28,7	-47,2	221,2	-2,5	+85,6	145,7	+4,1	169,0	-13,4
		AUSLAND	992,6	+408,5	+109,2	474,5	+107,7	+78,6	417,0	+38,8	733,6	+246,2
32	RUNDFUNK-, FERNSEH- UND NACHRICHTENTECHNIK	INSGESAMT	233,7	+11,0	-5,0	246,0	+21,7	+31,6	214,0	+7,5	239,9	+16,2
		INLAND	182,3	-1,8	+4,4	174,7	+6,0	+27,3	153,0	-5,8	178,5	+1,8
		AUSLAND	402,3	+38,0	-16,2	479,8	+47,7	+37,2	414,2	+29,9	441,1	+43,1
33	MEDIZIN-, MESS-, STEUER- UND REGELUNGSTECHNIK, OPTIK	INSGESAMT	173,7	+25,1	-4,2	181,3	+15,0	+24,4	166,1	+25,3	177,5	+19,7
		INLAND	154,6	+19,1	-7,6	167,3	+13,8	+24,8	151,9	+24,6	161,0	+16,3
		AUSLAND	299,5	+49,7	+9,7	272,9	+17,3	+21,7	261,9	+27,4	286,2	+32,3
DM	FAHRZEUGBAU	INSGESAMT	188,4	+5,7	-8,5	205,8	+21,6	+32,3	166,9	+18,0	197,1	+13,5
		INLAND	139,4	+21,3	-16,2	166,3	+34,5	+39,5	122,9	+15,5	152,9	+28,2
		AUSLAND	387,8	-10,9	+5,7	366,8	+3,5	+21,1	348,1	+22,1	377,3	-4,4
34	HERSTELLUNG VON KRAFTWAGEN UND KRAFTWAGENTEILEN	INSGESAMT	185,4	-5,8	-9,5	204,9	+14,9	+21,0	183,0	+16,0	195,2	+4,1
		INLAND	131,5	+2,2	-9,1	144,6	+18,4	+25,4	122,6	+10,3	138,1	+10,1
		AUSLAND	474,6	-15,5	-10,3	528,9	+10,3	+15,3	506,5	+24,4	501,8	-3,6
34.1	HERSTELLUNG VON KRAFTWAGEN UND KRAFTWAGENMOTOREN	INSGESAMT	188,1	-11,9	-11,1	211,5	+15,7	+26,4	182,1	+13,1	199,8	+0,8
		INLAND	96,7	-3,0	-12,6	110,6	+21,7	+43,8	80,3	-4,1	103,7	+8,8
		AUSLAND	577,8	-17,4	-10,0	642,1	+11,6	+16,1	616,2	+25,6	610,0	-4,3
35	SONSTIGER FAHRZEUGBAU	INSGESAMT	194,2	+36,2	-6,4	207,5	+36,6	+60,7	136,2	+23,7	200,9	+36,4
		INLAND	157,0	+86,5	-26,8	214,5	+68,8	+68,0	121,6	+29,0	185,8	+75,8
		AUSLAND	292,9	-1,2	+54,6	189,5	-12,8	+42,7	174,9	+15,4	241,2	-6,1
35.1	SCHIFFBAU	INSGESAMT	68,4	+45,8	-46,3	127,3	+42,2	+26,9	72,1	+34,0	97,9	+43,5
		INLAND	50,2	-27,9	-74,6	197,6	+257,3	+29,2	86,3	+77,9	123,9	+98,2
		AUSLAND	100,8	+1450,8	+4700,0	2,1	-98,6	-68,2	46,8	-26,1	51,5	-34,3
35.3	LUFT- UND RAUMFAHRZEUGBAU	INSGESAMT	1878,5	+118,7	+32,7	1415,6	+72,7	+41,0	1163,3	+95,3	1647,1	+96,2
		INLAND
		AUSLAND
36.1	HERSTELLUNG VON MOEBELN	INSGESAMT	116,0	+13,2	-7,3	125,2	+10,7	+15,4	119,7	+9,7	120,6	+11,9
		INLAND	112,5	+10,9	-7,6	121,7	+11,2	+15,4	117,0	+8,9	117,1	+11,1
		AUSLAND	162,8	+40,7	-5,2	171,7	+6,2	+15,6	154,7	+17,9	167,3	+20,6

1) EUROPAEISCHE GEMEINSCHAFT FUER KOHLE UND STAHL.

STBA, FS 4, R 2.2, 7/1999

UND BERLIN-OST

DAS VERARBEITENDE GEBWERE
= 100
ABTEILUNGEN, GRUPPEN UND KLASSEN
ZWEIGE, AUSGABE 1993 (WZ93)
WERT

INDEX

1998 JULI	VER- ÄND. IN % GEGEN JULI 1997	1998 2. VJ	1999 1. VJ	1999 2. VJ	VERÄNDERUNG IN % 2. VJ 1999 GEGEN		1998 1. HJ	1998 2. HJ	1999 1. HJ	VERÄNDERUNG IN % 1. HJ 1999 GEGEN		1997	1998	VER- ÄND. IN % GEGEN 1997	WZ93 SCHL.
					2. VJ	1. VJ				1. HJ	2. HJ				
					1998	1999				1998	1998				
138,2	+14,9	130,3	129,6	130,3	-	+0,5	128,9	124,8	130,0	+0,9	+4,2	115,3	126,9	+10,1	
132,1	+15,1	119,7	122,6	122,8	+2,6	+0,2	119,0	117,6	122,7	+3,1	+4,3	108,4	118,3	+9,1	27
159,3	+14,1	167,6	154,0	158,7	-6,5	+1,8	163,8	150,2	155,4	-5,1	+3,5	139,5	157,0	+12,5	
113,3	+4,5	115,1	107,3	113,0	-1,8	+5,3	118,7	102,4	110,2	-7,2	+7,6	110,6	110,5	-0,1	27.1
105,5	+3,0	107,6	99,9	107,5	-0,1	+7,6	111,9	93,8	103,7	-7,3	+10,6	106,4	102,9	-3,3	
132,1	+7,6	132,9	124,7	126,2	-5,0	+1,2	134,7	122,9	125,5	-6,8	+2,1	120,7	128,8	+6,7	
163,8	+24,0	149,4	165,2	163,5	+9,4	-1,0	148,4	153,3	164,4	+10,8	+7,2	126,9	150,8	+18,8	27.5
162,3	+26,3	143,9	161,3	154,6	+7,4	-4,2	141,3	150,3	158,0	+11,8	+5,1	121,6	145,8	+19,9	
181,2	+3,5	216,6	213,5	271,3	+25,3	+27,1	234,2	189,1	242,4	+3,5	+28,2	190,7	211,6	+11,0	
123,0	+6,3	117,7	104,8	118,0	+0,3	+12,6	112,8	123,2	111,4	-1,2	-9,6	109,1	118,0	+8,2	28
119,4	+4,5	113,5	99,3	112,9	-0,5	+13,7	108,8	119,7	106,1	-2,5	-11,4	106,6	114,3	+7,2	
212,0	+39,4	219,5	235,3	242,2	+10,3	+2,9	209,1	207,4	238,8	+14,2	+15,1	168,6	208,2	+23,5	
121,0	-2,3	113,8	89,6	108,7	-4,5	+21,3	110,9	126,3	99,2	-10,6	-21,5	113,2	118,6	+4,8	28.1
119,4	-2,7	111,2	87,7	106,1	-4,6	+21,0	108,8	124,7	96,9	-10,9	-22,3	111,8	116,7	+4,4	
319,1	+12,6	442,1	334,9	449,6	+1,7	+34,2	375,0	324,1	392,3	+4,6	+21,0	294,9	349,5	+18,5	
117,1	+13,4	113,7	108,3	120,0	+5,5	+10,8	108,3	120,2	114,2	+5,4	-5,0	108,1	114,2	+5,6	DK
106,7	+8,7	106,2	101,6	113,2	+6,6	+11,4	103,3	112,2	107,4	+4,0	-4,3	101,9	107,8	+5,8	
155,1	+27,0	141,2	132,4	145,2	+2,8	+9,7	126,6	149,4	138,8	+9,6	-7,1	130,7	138,0	+5,6	
127,8	+13,8	118,6	116,1	115,5	-2,6	-0,5	114,8	124,0	115,8	+0,9	-6,6	104,3	119,4	+14,5	29.1
122,2	+17,3	110,7	98,7	96,5	-12,8	-2,2	105,7	112,5	97,6	-7,7	-13,2	93,6	109,1	+16,6	
157,0	+1,4	160,1	206,8	214,5	+34,0	+3,7	162,9	184,0	210,6	+29,3	+14,5	159,7	173,5	+8,6	
316,5	+177,6	106,6	62,8	61,7	-42,1	-1,8	104,6	163,1	62,3	-40,4	-61,8	77,1	133,8	+73,5	29.3
110,3	+36,2	97,1	67,7	46,4	-52,2	-31,5	102,3	75,2	57,1	-44,2	-24,1	66,7	88,7	+33,0	
999,1	+347,8	137,7	46,5	112,5	-18,3	+141,9	111,9	454,0	79,5	-29,0	-82,5	111,6	282,9	+153,5	
103,5	+10,1	110,4	112,4	106,7	-3,4	-5,1	104,6	116,1	109,6	+4,8	-5,6	102,9	110,4	+7,3	29.4
106,9	+5,4	106,3	115,6	114,7	+7,9	-0,8	101,6	110,6	115,2	+4,2	+4,2	102,2	108,1	+3,9	
93,5	+28,3	122,3	102,9	83,7	-31,6	-18,7	113,3	132,0	93,3	-13,4	-29,3	104,6	122,6	+17,2	
146,9	+17,5	145,6	161,8	160,8	+10,4	-0,6	141,8	167,9	161,3	+13,8	-3,9	130,4	154,8	+18,7	DL
133,3	+19,1	129,1	139,7	140,9	+9,1	+0,9	124,8	145,4	140,3	+12,4	-3,5	114,2	135,1	+18,3	
243,9	+11,4	263,7	319,0	302,2	+14,6	-5,3	263,3	327,6	310,6	+18,0	-5,2	245,9	295,4	+20,1	
245,8	+14,4	337,0	534,1	363,1	+7,7	-32,0	336,5	438,2	448,6	+33,3	+2,4	259,0	387,3	+49,5	30
211,7	+3,4	318,2	482,8	341,3	+7,3	-29,3	300,4	360,5	412,0	+37,2	+14,3	210,9	330,5	+56,7	
414,4	+56,5	429,2	787,0	470,9	+9,7	-40,2	514,5	821,1	628,9	+22,2	-23,4	496,7	667,8	+34,4	
120,4	+12,8	112,5	107,2	120,0	+6,7	+11,9	107,5	126,0	113,6	+5,7	-9,8	105,1	116,7	+11,0	31
113,9	+15,6	104,5	101,6	112,5	+7,7	+10,7	99,9	116,2	107,1	+7,2	-7,8	98,7	108,0	+9,4	
191,2	-2,4	199,0	167,7	202,4	+1,7	+20,7	189,3	232,7	185,0	-2,3	-20,5	174,1	211,0	+21,2	
86,8	+8,8	78,3	75,0	78,4	+0,1	+4,5	77,6	88,3	76,7	-1,2	-13,1	75,8	83,0	+9,5	31.2
78,6	+9,9	71,5	68,4	71,9	+0,6	+5,1	70,2	81,9	70,1	-0,1	-14,4	70,8	76,1	+7,5	
277,2	+0,7	237,3	230,4	231,8	-2,3	+0,6	250,8	238,0	231,1	-7,9	-2,9	193,6	244,4	+26,2	
165,0	+43,1	161,6	149,2	166,7	+3,2	+11,7	143,9	184,6	157,9	+9,7	-14,5	124,4	164,2	+32,0	31.6
163,6	+46,5	152,5	142,9	158,2	+3,7	+10,7	136,1	160,9	150,6	+10,7	-6,4	119,3	148,5	+24,5	
196,2	-0,2	362,4	287,9	354,2	-2,3	+23,0	318,0	709,2	321,0	+0,9	-64,7	236,9	513,6	+116,8	
210,5	+30,9	197,6	204,9	216,6	+9,6	+5,7	197,1	224,4	210,8	+7,0	-6,1	168,4	210,8	+25,2	32
185,7	+31,5	157,5	138,0	158,2	+0,4	+14,6	158,6	180,1	148,1	-6,6	-17,8	135,7	169,4	+24,8	
291,5	+29,8	329,2	424,3	408,1	+24,0	-3,8	323,4	369,7	416,2	+28,7	+12,6	275,6	346,6	+25,8	
138,9	+16,9	136,3	162,5	167,3	+23,7	+3,0	131,5	153,4	164,9	+25,4	+7,5	130,2	142,5	+9,4	33
129,8	+27,9	123,5	149,8	153,1	+24,0	+2,2	120,6	142,0	151,4	+25,5	+6,6	115,3	131,3	+13,9	
200,1	-14,9	218,1	248,8	262,4	+20,3	+5,5	206,6	232,4	255,6	+23,7	+10,0	230,2	219,5	-4,6	
178,2	+73,9	144,9	150,9	175,7	+21,3	+16,4	135,2	174,2	163,3	+20,8	-6,3	117,2	154,7	+32,0	DM
114,9	+12,1	109,5	105,6	133,3	+21,7	+26,2	104,4	121,2	119,5	+14,5	-1,4	116,6	112,8	-3,2	
436,0	+324,8	288,9	334,8	348,1	+20,5	+4,0	260,2	389,6	341,5	+31,2	-12,3	120,4	324,9	+169,9	
196,8	+85,7	157,2	178,0	187,1	+19,0	+5,1	151,2	191,9	182,6	+20,8	-4,8	112,3	171,6	+52,8	34
128,7	+23,3	111,2	113,1	129,2	+16,2	+14,2	108,3	127,5	121,2	+11,9	-4,9	108,9	117,9	+8,3	
561,6	+390,5	404,0	526,4	497,2	+23,1	-5,5	381,5	536,9	511,8	+34,2	-4,7	131,1	459,2	+250,3	
213,6	+114,0	156,2	172,6	189,7	+21,4	+9,9	152,3	200,5	181,1	+18,8	-9,7	111,1	176,4	+58,8	34.1
99,7	+3,1	80,2	62,5	82,7	+15,6	+48,3	81,1	92,7	77,6	-4,3	-16,3	107,1	86,9	-18,9	
699,8	+518,3	480,7	642,0	603,2	+25,5	-6,0	456,0	660,0	622,6	+36,5	-5,7	128,3	558,0	+334,9	
142,6	+49,0	121,4	99,1	154,1	+26,9	+55,5	104,7	140,5	128,6	+20,9	-9,9	126,6	122,6	-3,2	35
84,2	-14,3	105,6	89,1	142,4	+34,8	+59,8	96,0	107,1	115,8	+20,6	+8,1	133,4	101,5	-23,9	
296,5	+232,0	163,1	125,4	185,0	+13,4	+47,5	127,5	228,5	155,2	+21,7	-32,1	108,8	178,0	+69,6	
46,9	+75,7	55,4	40,9	104,5	+88,6	+155,5	55,0	100,2	72,7	+32,2	-27,4	90,4	77,6	-14,2	35.1
69,6	+71,4	31,6	59,8	124,9	+295,3	+108,9	45,0	105,1	92,4	+105,3	-12,1	113,9	75,1	-34,1	
6,5	+242,1	97,7	7,3	68,3	-30,1	+835,6	72,8	91,2	37,8	-48,1	-58,6	48,5	62,0	+69,1	
859,1	+19,7	636,2	952,9	1135,3	+78,7	+19,1	551,8	1006,4	1044,1	+89,2	+3,7	493,2	779,1	+58,0	35.3
.
102,5	+19,5	107,9	123,0	117,5	+8,9	-4,5	110,2	119,6	120,3	+9,2	+0,6	102,5	114,9	+12,1	36.1
101,4	+17,4	105,7	121,3	114,2	+8,0	-5,9	108,4	118,3	117,8	+8,7	-0,4	101,8	113,3	+11,3	
115,7	+50,1	136,9	145,8	160,9	+17,5	+10,4	138,8	136,4	153,4	+14,6	+12,5	110,4	135,1	+22,4	

NEUE LAENDER UND BERLIN-OST
6 INDEX DES UMSATZES FUER DAS VERARBEITENDE GEWERBE
1995 = 100

6.2 ZEITREIHENANALYSE - BERLINER VERFAHREN (BV 4)
WERTINDEX

WZ93- SCHL.	WIRTSCHAFTSZWEIG		ORIGINALWERT		KALENDER- U. SAISON- BEREINIGTER WERT BERLINER VERFAHREN, VERSION 4		GLATTE KOMPONENTE	
			1999 JULI	VERAEND. GEGENUEBER VORJAHRSES- MONAT IN %	1999 JULI	VERAEND. GEGENUEBER VORMONAT IN %	1999 JULI	VERAEND. GEGENUEBER VORMONAT IN %
D	VERARBEITENDES GEWERBE 1)	INSGESAMT	142,8	+2,0	140,4	-1,7	140,5	+0,4
		INLAND	127,8	+3,3	126,2	-1,6	126,0	+0,6
		AUSLAND	222,2	-2,0	213,7	-2,7	216,7	-0,2
	VORLEISTUNGSGUETER- PRODUZENTEN	INSGESAMT	142,7	0	137,2	-2,1	138,0	+0,1
		INLAND	134,2	-2,3	127,7	-3,2	129,7	-0,1
		AUSLAND	184,6	+8,5	185,0	+1,8	180,0	+1,1
	INVESTITIONSGUETER- PRODUZENTEN	INSGESAMT	145,6	+6,4	144,8	-2,6	144,9	+1,0
		INLAND	125,3	+13,4	127,5	-1,3	125,6	+1,7
		AUSLAND	253,1	-8,2	236,2	-5,5	246,6	-0,8
	GEBRAUCHSGUETER- PRODUZENTEN	INSGESAMT	147,9	-0,1	155,6	+2,0	154,1	-0,5
		INLAND	108,1	+6,1	120,5	+5,6	115,7	+0,7
		AUSLAND	410,0	-9,2	380,2	-6,6	405,3	-2,7
	VERBRAUCHSGUETER- PRODUZENTEN	INSGESAMT	115,5	-7,2	110,1	-0,7	110,1	-0,6
		INLAND	113,2	-5,8	107,9	+0,3	107,6	-0,6
		AUSLAND	129,2	-13,8	123,5	-5,5	125,5	+0,1
DB	TEXTIL- UND BEKLEIDUNGS- GEWERBE	INSGESAMT	125,9	+1,7	124,2	-1,7	125,1	+0,3
		INLAND	122,1	-0,1	119,0	-2,9	120,5	+0,1
		AUSLAND	146,6	+10,6	152,7	+3,4	149,7	+1,3
17	TEXTILGEWERBE	INSGESAMT	135,8	+0,1	135,4	-1,6	136,0	+0,1
		INLAND	131,2	-2,4	128,9	-2,9	130,5	-0,2
		AUSLAND	158,7	+12,1	167,5	+3,3	163,6	+1,6
18	BEKLEIDUNGSGEWERBE	INSGESAMT	90,7	+10,9	84,2	-2,7	85,0	+1,2
		INLAND	92,6	+12,7	87,1	-2,1	88,1	+1,4
		AUSLAND	73,5	-6,2	60,7	-4,6	66,5	-1,5
DC	LEDERGEWERBE	INSGESAMT	85,1	-24,8	83,7	-10,6	84,3	-2,3
		INLAND	86,1	-21,1	85,9	-11,7	86,2	-1,7
		AUSLAND	75,9	-50,8	61,2	+2,7	65,8	-9,4
DD	HOLZGEWERBE (OHNE HERSTELLUNG VON MOEBELN)	INSGESAMT	175,9	+13,3	170,9	+0,8	170,8	+1,0
		INLAND	157,5	+10,1	149,3	+0,3	148,1	+0,7
		AUSLAND	380,6	+32,2	408,0	+1,6	423,3	+2,6
DE	PAPIER- UND DRUCKGEWERBE	INSGESAMT	136,8	+5,2	135,5	-1,0	134,0	+0,5
		INLAND	134,8	+8,7	135,9	-2,4	136,1	+0,7
		AUSLAND	143,9	-5,0	132,7	+2,6	126,7	-0,1
21	PAPIERGEWERBE	INSGESAMT	133,7	+1,8	127,5	-0,5	125,5	+0,3
		INLAND	129,5	+6,5	126,4	-2,1	126,4	+0,6
		AUSLAND	143,1	-6,6	130,0	+2,6	124,0	-0,2
21.1	H.V. HOLZSTOFF, ZELLSTOFF, PAPIER, KARTON UND PAPPE	INSGESAMT	117,6	-3,0	113,0	-2,1	112,7	-0,1
		INLAND	105,0	+0,3	106,0	-4,8	107,5	-0,1
		AUSLAND	134,9	-6,1	122,8	+1,4	119,9	-0,2
21.2	PAPIER-, KARTON- UND PAPPEVERARBEITUNG	INSGESAMT	151,7	+6,2	143,5	+0,4	139,7	+0,7
		INLAND	148,9	+10,3	142,5	-0,3	140,7	+0,9
		AUSLAND	163,8	-7,7	146,4	+2,8	133,8	-0,5
22	DRUCKGEWERBE, VERVIEL- FAELTIGUNG VON BESPIELTEN TON-, BILD- U. DATENTRAEGERN	INSGESAMT	142,8	+12,4	150,7	-2,5	151,0	+0,9
		INLAND	142,3	+11,7	149,4	-3,0	150,2	+0,8
		AUSLAND	155,3	+27,0	176,6	+4,7	170,4	+1,7
DG	CHEMISCHE INDUSTRIE	INSGESAMT	116,3	-2,9	114,4	+2,4	112,2	-0,3
		INLAND	107,9	-5,2	106,5	+2,2	105,1	-0,9
		AUSLAND	142,9	+3,0	138,6	+2,1	134,5	+1,3
24.1	HERSTELLUNG VON CHEMISCHEN GRUNDSTOFFEN	INSGESAMT	109,0	-1,6	108,3	+1,4	106,4	-0,1
		INLAND	101,9	-5,3	102,0	+1,3	100,9	-0,8
		AUSLAND	130,9	+8,5	127,4	+1,0	123,3	+1,7
24.4	HERSTELLUNG VON PHARMA- ZEUTISCHEN ERZEUGNISSEN	INSGESAMT	130,2	-6,6	128,1	+14,4	122,3	-1,5
		INLAND	115,9	-1,7	116,6	+17,3	109,4	-1,8
		AUSLAND	202,7	-18,5	190,7	+8,6	188,4	-0,7
DH	HERSTELLUNG VON GUMMI- UND KUNSTSTOFFWAREN	INSGESAMT	150,6	+1,9	136,0	-4,9	138,7	+0,7
		INLAND	139,9	-0,4	125,4	-3,3	127,3	+0,3
		AUSLAND	288,0	+18,3	271,8	-15,8	281,7	+2,5
25.2	HERSTELLUNG VON KUNST- STOFFWAREN	INSGESAMT	150,1	+2,5	134,8	-5,2	137,6	+0,9
		INLAND	138,0	-1,2	122,5	-3,6	124,6	+0,4
		AUSLAND	333,7	+33,6	319,6	-16,6	327,6	+3,3
DI	GLASGEWERBE, KERAMIK, VERARBEITUNG VON STEINEN UND ERDEN	INSGESAMT	153,5	-2,2	137,8	-2,9	139,6	+0,3
		INLAND	144,5	-5,6	126,3	-4,8	129,4	+0,1
		AUSLAND	205,5	+9,7	214,4	+0,3	214,3	+1,1
26.1	HERSTELLUNG UND VERAR- BEITUNG VON GLAS	INSGESAMT	163,6	-0,1	155,3	-1,8	156,8	+0,8
		INLAND	149,6	-2,1	136,7	-1,9	137,4	+0,6
		AUSLAND	253,4	+8,4	272,4	-2,0	280,1	+1,2
DJ	METALLERZEUGUNG UND -BE- ARBEITUNG, HERSTELLUNG VON METALLERZEUGNISSEN	INSGESAMT	126,9	-2,2	120,5	+0,1	119,0	+0,1
		INLAND	124,7	+0,2	118,8	+0,5	115,2	+0,2
		AUSLAND	145,2	-14,9	148,6	-3,3	148,8	-0,7

1) AUSGEWAHLTE WIRTSCHAFTSZWEIGE (OHNE ERNAHRUNGSGEWERBE UND TABAKVERARBEITUNG).

STBA, FS 4, R 2.2, 7/1999

NEUE LAENDER UND BERLIN-OST
6 INDEX DES UMSATZES FUER DAS VERARBEITENDE GEMERBE
1995 = 100

6.2 ZEITREIHENANALYSE - BERLINER VERFAHREN (BV 4)
WERTINDEX

WZ93- SCHL.	WIRTSCHAFTSZWEIG		ORIGINALWERT		KALENDER- U. SAISON- BEREINIGTER WERT BERLINER VERFAHREN		GLATTE KOMPONENTE BERLINER VERFAHREN, VERSION 4	
			1999	VERAEND. GEGENUEBER VORJAHRES- MONAT IN %	1999	VERAEND. GEGENUEBER VORMONAT IN %	1999	VERAEND. GEGENUEBER VORMONAT IN %
			JULI		JULI		JULI	
27	METALLERZEUGUNG UND -BEARBEITUNG	INSGESAMT INLAND AUSLAND	124,8 125,4 122,7	-8,4 -3,6 -22,3	116,3 113,5 123,6	-0,6 -1,4 -0,2	114,8 112,6 122,3	-0,5 -0,1 -1,8
27.1	ERZEUGUNG VON ROHEISEN, STAHL UND FERROLEGIE- RUNGEN (EGKS) 1)	INSGESAMT INLAND AUSLAND	92,0 90,9 94,6	-16,9 -13,3 -27,3	89,7 88,4 92,1	-2,3 -3,0 -1,8	87,2 85,2 92,0	-0,3 +0,4 -2,1
27.5	GIESSEREIINDUSTRIE	INSGESAMT INLAND AUSLAND	162,1 158,6 204,8	-4,2 -4,6 -1,0	155,9 150,1 227,5	-5,0 -5,4 -0,9	180,1 155,3 218,9	-0,6 -0,8 +0,9
28	HERSTELLUNG VON METALL- ERZEUGNISSEN	INSGESAMT INLAND AUSLAND	128,9 124,2 227,9	+2,5 +2,3 +5,0	123,5 118,8 238,3	+0,7 +1,7 +9,8	121,9 116,7 245,4	+0,5 +0,4 +1,3
28.1	STAHL- UND LEICHTMETALLBAU	INSGESAMT INLAND AUSLAND	125,1 122,9 411,8	+1,9 +1,3 +27,9	119,6 117,1 436,6	+1,0 +1,0 +1,2	116,3 113,9 417,9	+0,5 +0,4 +3,7
DK	MASCHINENBAU	INSGESAMT INLAND AUSLAND	114,8 108,2 139,2	-5,7 -2,4 -14,1	118,6 111,5 140,9	-8,8 -8,1 -13,2	123,6 116,1 151,0	+0,6 +0,4 +0,9
29.1	H.V. MASCHINEN F.D.ERZEUG. U. NUTZG.V.MECHAN.ENERGIE (D. LUFT-, STRASS.FAHRZ.BAU)	INSGESAMT INLAND AUSLAND	132,6 113,0 234,6	-0,8 -11,6 +42,8	121,6 98,3 242,8	+0,6 -1,4 +6,4	123,2 99,6 241,9	-0,6 -2,4 +3,1
29.3	HERSTELLUNG VON LAND- U. FORSTWIRTSCHAFTLICHEN MASCHINEN	INSGESAMT INLAND AUSLAND	92,6 55,1 217,3	-72,3 -52,3 -79,5	1,7 35,6 -67,2	-97,6 +2,3 -135,5	41,6 35,1 77,4	-24,6 -14,6 -30,6
29.4	HERSTELLUNG VON WERK- ZEUGMASCHINEN	INSGESAMT INLAND AUSLAND	115,7 125,2 88,3	+7,1 +12,4 -9,9	122,4 123,9 118,3	+1,3 +1,0 +4,8	121,8 125,6 110,4	+0,7 +1,1 -0,9
DL	H.V. BUEROMASCH., DATENVERARB. GER.U.-EINRICHTG.,ELEKTROT., FEINMECHANIK U. OPTIK	INSGESAMT INLAND AUSLAND	157,4 134,3 321,8	+8,2 +2,0 +32,0	163,9 136,8 365,8	-2,2 -4,2 +2,5	166,1 140,8 346,5	+0,3 0 +1,0
30	H.V. BUEROMASCHINEN, DATENVERARBEITUNGSGE- RAEATEN U. -EINRICHTUNGEN	INSGESAMT INLAND AUSLAND	279,9 272,0 319,1	+24,9 +44,5 -20,6	380,9 341,9 573,2	+2,4 +5,4 -6,1	391,1 342,3 627,5	-0,5 +0,3 -2,8
31	HERSTELLUNG VON GERAETEN DER ELEKTRIZITAETSERZEU- GUNG, -VERTEILUNG U.AE.	INSGESAMT INLAND AUSLAND	116,9 102,1 278,2	-3,7 -10,9 +41,9	116,5 103,1 260,3	-4,7 -7,2 +9,2	119,4 108,5 233,1	-0,2 -0,6 +1,6
31.2	HERSTELLUNG VON ELEK- TRIZITAETSVERTEILUNGS- U. -SCHALTEINRICHTUNGEN	INSGESAMT INLAND AUSLAND	78,8 71,2 258,4	-11,8 -11,9 -10,9	77,7 71,3 228,4	-1,6 +0,7 -14,4	80,0 73,1 240,0	-0,7 -0,9 -0,2
31.6	HERSTELLUNG VON ELEK- TRISCHEN AUSRUESTUNGEN A.N.G.	INSGESAMT INLAND AUSLAND	157,6 118,9 1014,7	-8,3 -30,1 +386,4	159,7 123,3 953,5	-11,2 -25,9 +51,8	169,9 147,5 661,1	-1,7 -2,0 +3,7
32	RUNDFUNK-, FERNSEH- UND NACHRICHTENTECHNIK	INSGESAMT INLAND AUSLAND	224,6 175,0 387,0	+11,6 -0,6 +36,2	225,5 160,6 437,5	-3,3 -2,8 -4,2	223,3 157,8 437,0	+1,1 +0,1 +2,4
33	MEDIZIN-, MESS-, STEUER- UND REGELUNGSTECHNIK, OPTIK	INSGESAMT INLAND AUSLAND	181,6 162,0 309,9	+25,9 +20,1 +50,3	184,9 167,1 307,7	+3,8 +2,3 +13,0	184,1 167,8 292,9	+1,4 +1,2 +2,0
DM	FAHRZEUGBAU	INSGESAMT INLAND AUSLAND	195,2 142,8 408,3	+6,0 +21,8 -10,4	186,3 147,7 345,5	-1,6 -0,4 -3,1	185,4 142,2 362,1	+0,7 +2,9 -2,6
34	HERSTELLUNG VON KRAFTWAGEN UND KRAFTWAGENTEILEN	INSGESAMT INLAND AUSLAND	192,6 134,3 505,4	-5,2 +2,4 -14,1	186,4 133,0 463,4	-4,9 -2,0 -11,1	182,6 132,8 511,2	-0,9 +0,8 -3,3
34.1	HERSTELLUNG VON KRAFTWAGEN UND KRAFTWAGENMOTOREN	INSGESAMT INLAND AUSLAND	200,2 102,1 618,6	-10,6 -2,0 -15,9	187,6 98,3 555,6	-8,0 -2,7 -13,1	196,9 96,7 621,5	-1,4 +2,0 -3,6
35	SONSTIGER FAHRZEUGBAU	INSGESAMT INLAND AUSLAND	200,2 161,7 302,2	+35,5 +88,2 -2,6	184,4 176,7 207,4	+4,7 -0,1 +18,9	171,1 162,4 195,0	+4,1 +6,8 -1,1
35.1	SCHIFFBAU	INSGESAMT INLAND AUSLAND	70,5 51,7 104,1	+46,3 -27,9 +1453,7	106,2 92,5 130,7	+14,3 -39,9 -806,8	107,7 127,5 72,3	+2,5 +3,9 -2,3
35.3	LUFT- UND RAUMFAHRZEUGBAU	INSGESAMT INLAND AUSLAND	1937,1 . .	+118,9 . .	1701,0 . .	+17,9 . .	1511,7 . .	+4,6 . .
36.1	HERSTELLUNG VON MOEBELN	INSGESAMT INLAND AUSLAND	123,8 120,1 172,9	+14,7 +12,3 +43,6	138,6 134,6 189,7	+5,8 +4,6 +16,0	133,8 130,5 176,3	+0,5 +0,2 +2,5

1) EUROPAEISCHE GEMEINSCHAFT FUER KOHLE UND STAHL.
STBA,FS 4,R 2.2, 7/1998

NEUE LAENDER UND BERLIN-OST

6 INDEX DES UMSATZES FUER DAS VERARBEITENDE GEWERBE
1995 = 100

6.2 ZEITREIHENANALYSE - BERLINER VERFAHREN (BV 4)
VOLUMENINDEX

WZ93- SCHL.	WIRTSCHAFTSZWEIG		ORIGINALWERT		KALENDER- U. SAISON- BEREINIGTER WERT		GLATTE KOMPONENTE	
			1999 JULI	VERAEND. GEGENUEBER VORJAHRES- MONAT IN %	1999 JULI	VERAEND. GEGENUEBER VORMONAT IN %	1999 JULI	VERAEND. GEGENUEBER VORMONAT IN %
D	VERARBEITENDES GEWERBE 1)	INSGESAMT	143,7	+3,0	141,7	-1,8	142,1	+0,5
		INLAND	129,4	+4,4	128,0	-1,7	128,0	+0,6
		AUSLAND	220,1	-1,1	213,2	-2,6	216,4	-0,2
	VORLEISTUNGSGUETER- PRODUZENTEN	INSGESAMT	148,1	+1,7	143,1	-2,3	144,5	+0,3
		INLAND	139,9	-0,3	133,7	-3,3	136,1	+0,1
		AUSLAND	190,7	+10,6	192,5	+1,6	188,4	+1,2
	INVESTITIONSGUETER- PRODUZENTEN	INSGESAMT	142,3	+7,0	142,0	-2,4	142,0	+1,0
		INLAND	123,1	+14,1	125,6	-1,0	123,6	+1,6
		AUSLAND	243,8	-8,1	228,6	-5,5	238,8	-0,7
	GEBRAUCHSGUETER- PRODUZENTEN	INSGESAMT	140,9	-0,9	148,7	+2,1	147,2	-0,5
		INLAND	103,7	+5,5	116,0	+5,6	111,4	+0,6
		AUSLAND	385,5	-10,5	357,3	-6,7	381,4	-2,9
	VERBRAUCHSGUETER- PRODUZENTEN	INSGESAMT	113,4	-7,0	108,2	-0,8	108,3	-0,5
		INLAND	111,4	-5,6	106,4	+0,3	106,0	-0,7
		AUSLAND	125,5	-13,4	120,2	-5,9	122,3	+0,2
DB	TEXTIL- UND BEKLEIDUNGS- GEWERBE	INSGESAMT	126,7	+2,8	125,2	-1,6	126,1	+0,3
		INLAND	122,6	+0,7	119,6	-2,7	121,1	+0,2
		AUSLAND	149,2	+12,9	156,3	+2,9	153,8	+1,3
17	TEXTILGEWERBE	INSGESAMT	137,4	+1,6	137,3	-1,5	138,0	+0,2
		INLAND	132,4	-1,2	130,3	-2,6	131,8	-0,2
		AUSLAND	161,9	+14,7	171,8	+3,1	168,4	+1,5
18	BEKLEIDUNGSGEWERBE	INSGESAMT	88,6	+9,1	82,1	-2,8	83,8	+1,1
		INLAND	90,4	+10,9	84,8	-2,2	85,8	+1,3
		AUSLAND	72,7	-7,2	60,0	-5,8	66,2	-1,3
DC	LEDERGEWERBE	INSGESAMT	83,7	-24,0	82,7	-10,3	83,1	-2,2
		INLAND	84,4	-20,7	84,5	-11,5	84,7	-1,7
		AUSLAND	76,3	-48,8	62,0	+2,8	66,3	-8,6
DD	HOLZGEWERBE (OHNE HERSTELLUNG VON MOEBELN)	INSGESAMT	179,8	+15,5	175,3	+1,0	174,8	+1,2
		INLAND	161,8	+12,8	154,1	+0,5	152,5	+0,9
		AUSLAND	379,6	+30,8	406,9	+1,9	421,3	+2,6
DE	PAPIER- UND DRUCKGEWERBE	INSGESAMT	144,9	+5,8	143,6	-1,2	142,4	+0,6
		INLAND	141,7	+9,1	143,0	-2,3	143,3	+0,6
		AUSLAND	156,0	-3,8	145,0	+2,3	139,4	0
21	PAPIERGEWERBE	INSGESAMT	147,0	+4,1	140,8	-0,7	139,1	+0,5
		INLAND	142,8	+9,6	139,9	-2,0	140,0	+0,8
		AUSLAND	156,3	-5,4	143,4	+2,4	137,9	-0,1
21.1	H.V. HOLZSTOFF, ZELLSTOFF, PAPIER, KARTON UND PAPPE	INSGESAMT	135,3	-1,2	131,2	-1,9	131,5	0
		INLAND	123,5	+2,4	125,0	-4,4	127,3	+0,1
		AUSLAND	151,5	-4,8	140,2	+1,7	137,6	0
21.2	PAPIER-, KARTON- UND PAPPEVERARBEITUNG	INSGESAMT	159,9	+9,5	151,6	+0,4	147,8	+1,1
		INLAND	158,0	+14,5	151,6	-0,2	149,7	+1,4
		AUSLAND	168,2	-6,9	150,6	+2,2	138,4	-0,4
22	DRUCKGEWERBE, VERVIEL- FAELTIGUNG VON BESPIELTEN TON-, BILD- U. DATENTRAEGERN	INSGESAMT	140,6	+9,2	148,5	-2,7	148,8	+0,6
		INLAND	140,2	+8,4	147,3	-3,2	148,1	+0,5
		AUSLAND	152,0	+31,9	171,6	+4,8	165,3	+2,1
DG	CHEMISCHE INDUSTRIE	INSGESAMT	124,0	+0,3	122,8	+1,8	121,6	0
		INLAND	117,4	-0,8	116,5	+1,5	116,0	-0,5
		AUSLAND	144,8	+3,2	141,7	+1,7	138,8	+1,1
24.1	HERSTELLUNG VON CHEMISCHEN GRUNDSTOFFEN	INSGESAMT	122,2	+2,9	122,2	+0,7	121,5	+0,1
		INLAND	118,1	+1,4	118,8	+0,7	118,6	-0,3
		AUSLAND	135,1	+7,4	133,0	+0,5	130,3	+1,2
24.4	HERSTELLUNG VON PHARMA- ZEUTISCHEN ERZEUGNISSEN	INSGESAMT	125,1	-6,2	123,3	+14,6	117,6	-1,4
		INLAND	111,8	-1,3	112,4	+17,5	105,5	-1,7
		AUSLAND	193,1	-18,3	182,2	+8,7	179,9	-0,6
DH	HERSTELLUNG VON GUMMI- UND KUNSTSTOFFWAREN	INSGESAMT	154,0	+2,7	139,2	-5,2	142,1	+0,7
		INLAND	143,2	+0,4	128,6	-3,5	130,5	+0,4
		AUSLAND	293,4	+20,1	277,4	-16,3	287,3	+2,6
25.2	HERSTELLUNG VON KUNST- STOFFWAREN	INSGESAMT	153,9	+3,5	138,4	-5,5	141,4	+1,0
		INLAND	141,6	-0,2	126,1	-3,7	128,2	+0,5
		AUSLAND	340,0	+35,1	326,2	-17,2	334,6	+3,4
DI	GLASGEWERBE, KERAMIK, VERARBEITUNG VON STEINEN UND ERDEN	INSGESAMT	157,2	-2,6	141,5	-3,7	144,3	+0,3
		INLAND	151,8	-4,3	133,1	-4,6	136,5	+0,1
		AUSLAND	207,2	+11,0	215,9	+0,3	215,7	+1,3
26.1	HERSTELLUNG UND VERAR- BEITUNG VON GLAS	INSGESAMT	175,1	+3,2	166,1	-1,2	167,3	+1,1
		INLAND	162,2	+1,8	148,5	-1,4	149,0	+1,1
		AUSLAND	257,6	+9,4	276,0	-2,1	283,6	+1,4
DJ	METALLERZEUGUNG UND -BE- ARBEITUNG, HERSTELLUNG VON METALLERZEUGNISSEN	INSGESAMT	128,9	-0,2	123,2	-0,2	122,3	+0,2
		INLAND	125,6	+1,4	118,2	+0,1	117,1	+0,3
		AUSLAND	155,3	-9,0	161,2	-3,6	163,6	-0,1

1) AUSGEWAELHTE WIRTSCHAFTSZWEIGE (OHNE ERNAHRUNGSGEWERBE UND TABAKVERARBEITUNG).

STBA, FS 4, R 2.2, 7/1999

NEUE LAENDER UND BERLIN-OST
6 INDEX DES UMSATZES FUER DAS VERARBEITENDE GEWERBE
1995 = 100

6.2 ZEITREIHENANALYSE - BERLINER VERFAHREN (BV 4)
VOLUMENINDEX

WZ93- SCHL.	WIRTSCHAFTSZWEIG		ORIGINALWERT		KALENDER- U. SAISON- BEREINIGTER WERT		GLATTE KOMPONENTE	
			1999 JULI	VERAEND. GEGENUEBER VORJAHRES- MONAT IN %	1999 JULI	VERAEND. GEGENUEBER VORMONAT IN %	1999 JULI	VERAEND. GEGENUEBER VORMONAT IN %
27	METALLERZEUGUNG UND -BEARBEITUNG	INSGESAMT INLAND AUSLAND	135,0 134,0 138,2	-2,3 +1,4 -13,2	127,8 123,1 142,5	-1,0 -1,4 -1,0	127,4 122,7 143,6	+0,1 +0,3 -0,8
27.1	ERZEUGUNG VON ROHEISEN, STAHL UND FERROLEGIE- RUNGEN (EGKS) 1)	INSGESAMT INLAND AUSLAND	108,6 107,2 112,0	-4,1 +1,6 -15,2	108,6 106,3 113,4	-2,8 -3,4 -2,2	107,6 104,2 115,7	+0,9 +1,7 -0,7
27.5	GIESSEREIINDUSTRIE	INSGESAMT INLAND AUSLAND	162,4 155,8 242,7	-0,9 -4,0 +33,9	156,3 147,4 264,9	-5,1 -5,3 -4,1	160,7 152,5 260,1	-0,1 -0,7 +3,8
28	HERSTELLUNG VON METALL- ERZEUGNISSEN	INSGESAMT INLAND AUSLAND	124,8 121,0 218,3	+1,5 +1,3 +3,0	120,3 115,8 229,1	+0,5 +1,4 -9,8	119,0 114,1 236,6	+0,4 +0,4 +1,2
28.1	STAHL- UND LEICHTMETALLBAU	INSGESAMT INLAND AUSLAND	121,6 119,3 412,2	+0,5 -0,1 +29,2	116,2 113,6 437,4	+0,9 +0,8 +1,0	113,0 110,6 418,7	+0,4 +0,3 +3,9
DK	MASCHINENBAU	INSGESAMT INLAND AUSLAND	109,9 103,7 132,9	-6,1 -2,8 -14,3	113,8 107,1 136,2	-8,9 -8,1 -13,1	118,6 111,5 144,8	+0,5 +0,4 +1,0
29.1	H.V. MASCHINEN F.D.ERZEUG. U.NUTZG.V.MECHAN.ENERGIE (O.LUFT-, STRASS.FAHRZ.BAU)	INSGESAMT INLAND AUSLAND	125,6 106,9 222,6	-1,7 -12,5 +41,8	115,1 92,9 230,9	+0,5 -1,6 +6,6	116,7 94,1 230,5	-0,8 -2,6 +3,0
29.3	HERSTELLUNG VON LAND- U. FORSTWIRTSCHAFTLICHEN MASCHINEN	INSGESAMT INLAND AUSLAND	87,4 52,2 203,7	-72,4 -52,7 -79,6	-4,7 33,5 -72,1	-107,1 +1,5 -139,5	36,2 33,2 72,8	-27,0 -14,7 -32,0
29.4	HERSTELLUNG VON WERK- ZEUGMASCHINEN	INSGESAMT INLAND AUSLAND	109,5 118,6 83,3	+5,8 +10,9 -10,9	116,1 117,4 112,6	+1,3 +0,9 +5,0	115,4 118,9 104,8	+0,6 +0,9 -0,8
DL	H.V.BUEROMASCH.,DATENVERARB. GER.U.-EINRICHTG.;ELEKTROT., FEINMECHANIK U. OPTIK	INSGESAMT INLAND AUSLAND	162,4 139,5 324,8	+10,6 +3,7 +43,2	169,5 142,5 360,1	-1,9 -3,7 +2,3	171,7 146,4 351,7	+0,4 +0,1 +1,1
30	H.V. BUEROMASCHINEN, DATENVERARBEITUNGSGE- RAETEN U. -EINRICHTUNGEN	INSGESAMT INLAND AUSLAND	345,7 345,5 346,6	+40,6 +63,2 -16,4	457,6 425,2 615,6	+3,8 +6,8 -5,9	468,1 424,1 675,1	+0,1 +1,0 -2,6
31	HERSTELLUNG VON GERAETEN DER ELEKTRIZITAETSERZEU- GUNG, -VERTEILUNG U.AE.	INSGESAMT INLAND AUSLAND	117,8 103,6 272,8	-2,2 -9,0 +42,7	117,6 104,8 254,9	-4,5 -7,1 +9,4	120,4 110,2 228,1	0 -0,3 +1,8
31.2	HERSTELLUNG VON ELEK- TRIZITAETSVERTEILUNGS- U. -SCHALTEINRICHTUNGEN	INSGESAMT INLAND AUSLAND	77,7 70,8 241,8	-10,5 -9,9 -12,8	77,0 71,3 213,5	-2,0 +0,4 -14,7	79,5 73,3 225,0	-0,6 -0,7 -0,5
31.6	HERSTELLUNG VON ELEK- TRISCHEN AUSRUESTUNGEN A.N.G.	INSGESAMT INLAND AUSLAND	154,5 116,7 992,6	-6,4 -28,7 +408,5	156,0 120,7 926,3	-10,2 -24,8 +53,0	164,0 143,3 639,3	-1,5 -1,8 +4,2
32	RUNDFUNK-, FERNSEH- UND NACHRICHTENTECHNIK	INSGESAMT INLAND AUSLAND	233,7 182,3 402,3	+11,0 -1,8 +38,0	233,9 166,9 453,6	-3,3 -2,7 -4,2	231,7 163,8 453,9	+1,0 -0,1 +2,4
33	MEDIZIN-, MESS-, STEUER- UND REGELUNGSTECHNIK, OPTIK	INSGESAMT INLAND AUSLAND	173,7 154,6 299,5	+25,1 +19,1 +49,7	177,0 159,6 297,3	+3,7 +2,0 +13,0	176,4 160,5 282,8	+1,4 +1,2 +2,0
DM	FAHRZEUGBAU	INSGESAMT INLAND AUSLAND	188,4 139,4 387,8	+5,7 +21,3 -10,9	180,4 144,6 328,7	-1,4 -0,3 -2,7	179,3 139,2 343,8	+0,6 +2,8 -2,7
34	HERSTELLUNG VON KRAFTWAGEN UND KRAFTWAGENTEILEN	INSGESAMT INLAND AUSLAND	185,4 131,5 474,6	-5,8 +2,2 -15,5	179,8 130,6 436,0	-4,8 -1,8 -11,3	185,8 130,4 481,0	-1,0 +0,7 -3,5
34.1	HERSTELLUNG VON KRAFTWAGEN UND KRAFTWAGENMOTOREN	INSGESAMT INLAND AUSLAND	188,1 96,7 577,8	-11,9 -3,0 -17,4	176,5 94,3 518,1	-8,0 -2,7 -13,4	185,3 91,8 581,5	-1,5 +2,0 -3,9
35	SONSTIGER FAHRZEUGBAU	INSGESAMT INLAND AUSLAND	194,2 157,0 292,9	+36,2 +86,5 -1,2	179,6 172,0 202,5	+5,0 +0,1 +19,8	166,4 158,1 189,5	+4,2 +6,8 -0,9
35.1	SCHIFFBAU	INSGESAMT INLAND AUSLAND	68,4 50,2 100,8	+45,8 -27,9 +1450,8	103,1 90,0 126,6	+14,3 -39,8 -901,3	104,5 123,9 70,0	+2,4 +3,9 -2,2
35.3	LUFT- UND RAUMFAHRZEUGBAU	INSGESAMT INLAND AUSLAND	1878,5 . .	+118,7 . .	1649,6 . .	+17,9 . .	1465,6 . .	+4,6 . .
36.1	HERSTELLUNG VON MOEBELN	INSGESAMT INLAND AUSLAND	116,0 112,5 162,8	+13,2 +10,9 +40,7	130,3 126,6 179,7	+5,8 +4,8 +16,2	125,6 122,5 166,9	+0,3 +0,2 +2,3

1) EUROPAEISCHE GEMEINSCHAFT FUER KOHLE UND STAHL.
STBA,FS 4,R 2.2, 7/1999