


Statistisches Bundesamt

Produzierendes Gewerbe



Fachserie 4

Reihe 2.2

Auftragseingang und Umsatz im Verarbeitenden Gewerbe
– Indizes –

Mai 1999

**METZLER
POESCHEL**

Statistisches Bundesamt
Bibliothek - Dokumentation - Archiv

Herausgeber: Statistisches Bundesamt, Wiesbaden



Fachliche Informationen zu dieser Veröffentlichung können Sie direkt beim Statistischen Bundesamt erfragen:
Gruppe IV A, Telefon: 06 11 / 75 – 24 93 und –28 06 oder Fax: 06 11 / 75 39 53

Verlag: Metzler-Poeschel, Stuttgart

Verlagsauslieferung: SFG – Servicecenter Fachverlage GmbH
Postfach 43 43
72774 Reutlingen
Telefon: 0 70 71 / 93 53 50
Telefax: 0 70 71 / 3 36 53
Internet: <http://www.s-f-g.com>
E-Mail: staba@s-f-g.com

Erscheinungsfolge: monatlich

Erschienen im Juli 1999

Preis: DM 25,60 / EUR 13,09

Bestellnummer: 2040220 – 99105

Recyclingpapier aus 100 % Altpapier.



Daten aus dieser Veröffentlichung sind auch in unserer Datenbank STATIS-BUND als Zeitreihen gespeichert und können gegen Entgelt via Internet (www.statistik-bund.de/zeitreih/home.htm), auf Diskette, Magnetbandkassette oder CD-ROM bezogen werden.

Nähere Informationen dazu erhalten Sie telefonisch unter:

06 11 / 75 - 27 16 oder - 22 56 oder per Fax unter 06 11 / 72 40 00.



Allgemeine Informationen über das Statistische Bundesamt und sein Datenangebot erhalten Sie:

- im Internet: <http://www.statistik-bund.de>

oder bei unserem Informationsservice

65180 Wiesbaden

- Telefon: 06 11 / 75 24 05

- Telefax: 06 11 / 75 33 30

- E-Mail: info@statistik-bund.de

© Statistisches Bundesamt, Wiesbaden 1999

Alle Rechte vorbehalten.

Für nichtgewerbliche Zwecke sind Nachdruck und Verbreitung mit Quellenangabe gestattet. Die Verbreitung über elektronische Systeme bedarf stets der vorherigen Genehmigung.

Statist. Bundesamt - Bibliothek



13-05687

Inhalt

	Seite
Textteil	
1 Einführung	5
Schaubilder	
Auftragseingang und Umsatz im Verarbeitenden Gewerbe	6
Tabellenteil	
Deutschland	
1 Index des Auftragseingangs für das Verarbeitende Gewerbe	
1.1 Originalwert	
Wertindex	8
Volumenindex	30
1.2 Zeitreihenanalyse - Berliner Verfahren (BV 4)	
Wertindex	52
Volumenindex	54
2 Index des Umsatzes für das Verarbeitende Gewerbe	
2.1 Originalwert	
Wertindex	56
Volumenindex	78
2.2 Zeitreihenanalyse - Berliner Verfahren (BV 4)	
Wertindex	100
Volumenindex	102
Früheres Bundesgebiet	
3 Index des Auftragseingangs für das Verarbeitende Gewerbe	
3.1 Originalwert	
Wertindex	104
Volumenindex	108
3.2 Zeitreihenanalyse - Berliner Verfahren (BV 4)	
Wertindex	112
Volumenindex	114
4 Index des Umsatzes für das Verarbeitende Gewerbe	
4.1 Originalwert	
Wertindex	116
Volumenindex	120
4.2 Zeitreihenanalyse - Berliner Verfahren (BV 4)	
Wertindex	124
Volumenindex	126

Neue Länder und Berlin-Ost

5	Index des Auftragseingangs für das Verarbeitende Gewerbe	
5.1	Originalwert	
	Wertindex	128
	Volumenindex	132
5.2	Zeitreihenanalyse - Berliner Verfahren (BV 4)	
	Wertindex	136
	Volumenindex	138
6	Index des Umsatzes für das Verarbeitende Gewerbe	
6.1	Originalwert	
	Wertindex	140
	Volumenindex	144
6.2	Zeitreihenanalyse - Berliner Verfahren (BV 4)	
	Wertindex	148
	Volumenindex	150

Gebietsstand

Die Angaben für **Deutschland** beziehen sich auf die Bundesrepublik Deutschland nach dem Gebietsstand seit dem 03.10.1990.

Die Angaben für das **frühere Bundesgebiet** beziehen sich auf die Bundesrepublik Deutschland nach dem Gebietsstand bis zum 03.10.1990; sie schließen Berlin-West ein.

Die Angaben für die **neuen Länder und Berlin-Ost** beziehen sich auf die Länder Brandenburg, Mecklenburg-Vorpommern, Sachsen, Sachsen-Anhalt und Thüringen sowie auf Berlin-Ost.

Bei Veränderungsraten größer/gleich 10 000 % werden aus technischen Gründen 9 999,9 % ausgewiesen.

Zeichenerklärung

. = aus Gründen der Geheimhaltung von Einzelangaben nicht veröffentlicht, aber im Gesamtindex enthalten

Abkürzungen bei den Kurzbezeichnungen der Wirtschaftszweige

A.	= aus	H.V.	= Herstellung von
A.N.G.	= anderweitig nicht genannt	KONSTRUKTIONST.	= Konstruktionsteilen
BEARB.	= Bearbeitung	MECHAN.	= mechanischer
BERUFSBEKL.	= Berufskleidung	MOT.	= Motoren
BUEROMASCH.	= Büromaschinen	NE-	= Nichteisen-
D.	= der/die	NUTZG.	= Nutzung
DATENVERARB. GER.	= Datenverarbeitungsgeräten	O.	= ohne
U.-EINRICHTG.	= und -einrichtungen	PHARM.	= pharmazeutischen
EINSCHL.	= einschließlich	PULVERM.	= pulvermetallurgischen
EINR.	= Einrichtungen	SONST.	= sonstigen/sonstiger
ELEKTR.	= elektrischen	STRASS.FAHRZ.BAU	= Straßenfahrzeugbau
ELEKTROT.	= Elektrotechnik	TECHN.	= technische
ERZ./ERZEUGN.	= Erzeugnisse	U.	= und
ERZEUG.	= Erzeugung	U.AE.	= und ähnliche
F.	= für	V.	= von
FERROLEG.	= Ferrolegierung	VERAEND.	= Veränderung
FORSTWIRTSCH.	= forstwirtschaftlichen	VERARB.	= Verarbeitung
GER.	= Geräten	VERBIND.	= Verbindung
GEW.	= gewalzten	VERPACKUNGSM.	= Verpackungsmitteln
GEWERBL.	= gewerbliche	VERSCHL.	= Verschluß
GLASW.	= Glaswaren		

Einführung

Auftragseingangsindizes für das Verarbeitende Gewerbe sind **Frühindikatoren** zur Analyse der Konjunktorentwicklung in den Bereichen des Produzierenden Gewerbes. Mit Berichtsmonat Mai 1998 sind die Indizes auf das Basisjahr 1995 = 100 umgestellt worden.

Rechtsgrundlagen für die Datenerhebung sind:

- Gesetz über die Statistik im Produzierenden Gewerbe (ProdGewG) in der Fassung der Bekanntmachung vom 30. Mai 1980 (BGBl. I S. 641) in Verbindung mit Artikel 3 § 1 der Statistikanpassungsverordnung vom 26. März 1991 (BGBl. I S. 846).
- Artikel 2 § 3 der Verordnung zur Änderung statistischer Rechtsvorschriften (Statistikbereinigungsverordnung) vom 14. September 1984 (BGBl. I S. 1247),
- Gesetz über die Statistik für Bundeszwecke (Bundesstatistikgesetz - BStatG) vom 22. Januar 1987 (BGBl. I S. 462, 565) geändert durch Artikel 6 Abs. 36 des Gesetzes vom 27. Dezember 1993 (BGBl. I S. 2378).

Die Erhebung der Daten erfolgt durch die Statistischen Landesämter, die Indexberechnungen werden vom Statistischen Bundesamt durchgeführt.

Die Darstellung der Methoden der Indexberechnung ist in der Zeitschrift "Wirtschaft und Statistik", Heft 5/1998, S. 386 ff erschienen. Rückgerechnete Ergebnisse für den Berichtszeitraum 1991 bis 1996 sind in einem Sonderheft der Fachserie 4, Reihe S. 16, veröffentlicht.

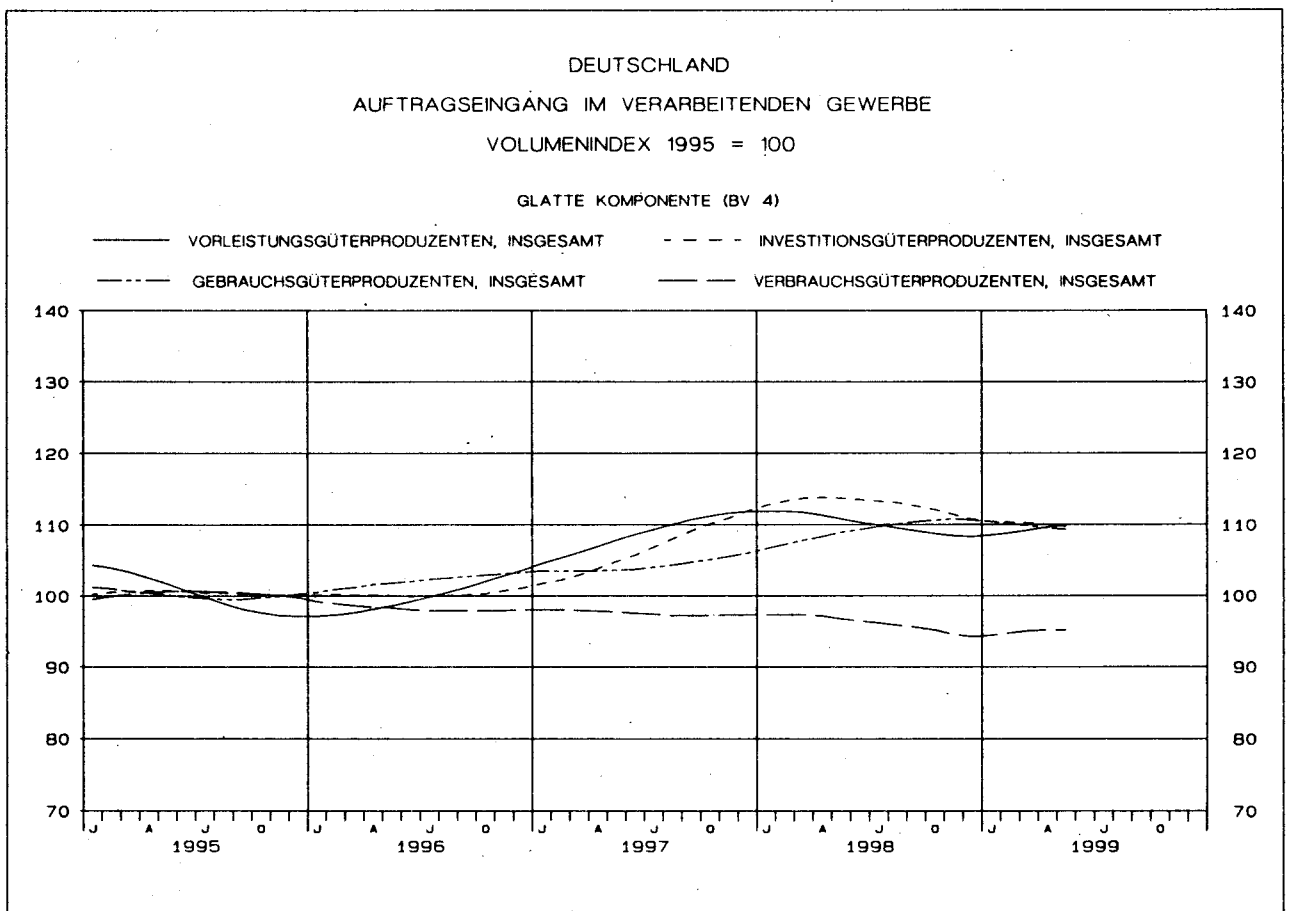
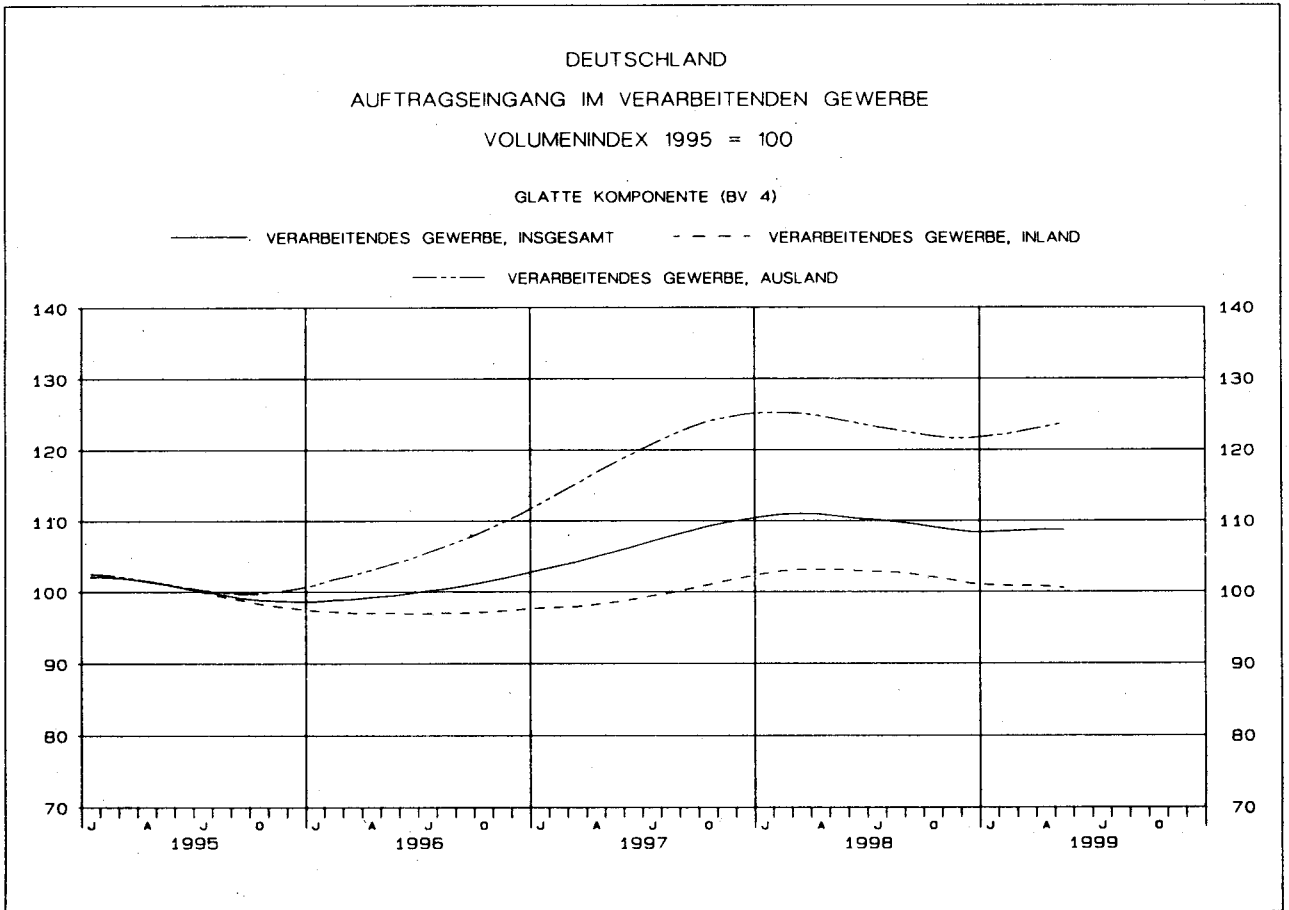
Indizes des Auftragseingangs und des Umsatzes für das Verarbeitende Gewerbe

Auftragseingang und Umsatz im Verarbeitenden Gewerbe werden im Rahmen des Monatsberichts für Betriebe im Verarbeitenden Gewerbe (einschl. Bergbau und Gewinnung von Steinen und Erden) erhoben. Der **Bereich** umfaßt Betriebe des Verarbeitenden Gewerbes (einschl. Bergbau und Gewinnung von Steinen und Erden) von Unternehmen des Produzierenden Gewerbes mit im allgemeinen 20 oder mehr Beschäftigten sowie Betriebe des Verarbeitenden Gewerbes (einschl. Bergbau und Gewinnung von Steinen und Erden) mit im allgemeinen 20 oder mehr Beschäftigten von Unternehmen außerhalb des Produzierenden Gewerbes. Auftragseingang und Umsatz werden in der Gliederung der "Klassifikation der Wirtschaftszweige, Ausgabe 1993 (WZ 93)" nach fachlichen Betriebsteilen erfaßt und ausgewertet. Dabei ist zu beachten, daß in der Auftragseingangsstatistik nicht alle Bereiche des Verarbeitenden Gewerbes erfaßt werden, sondern daß das Ernährungsgewerbe und die Tabakverarbeitung ausgeklammert werden. Zur besseren Vergleichbarkeit wird der Umsatzindex in der gleichen Abgrenzung wie der Auftragseingangsindex berechnet.

Auftragseingang ist definiert als der Wert (ohne Umsatzsteuer) aller im Berichtsmonat vom Betrieb fest akzeptierten Aufträge auf Lieferung selbst hergestellter oder in Lohnarbeit gefertigter Erzeugnisse.

Umsatz ist der Wert (ohne Umsatzsteuer) aller im Berichtsmonat abgerechneten Lieferungen und Leistungen an Dritte.

Die Indizes werden in jeweiligen Preisen als **Wertindizes** und preisbereinigt als **Volumenindizes** berechnet. Zur Ermittlung der Volumenindizes aus den Wertindizes werden Erzeugerpreisindizes für gewerbliche Produkte (Inlands-Auftragseingang und -Umsatz) sowie Preisindizes für die Ausfuhr (Auslands-Auftragseingang und -Umsatz) auf der Ebene der Viersteller verwendet. Die Volumenindizes auf höherer Aggregationsstufe sind gewogene Durchschnitte der preisbereinigten Indizes für die Viersteller.



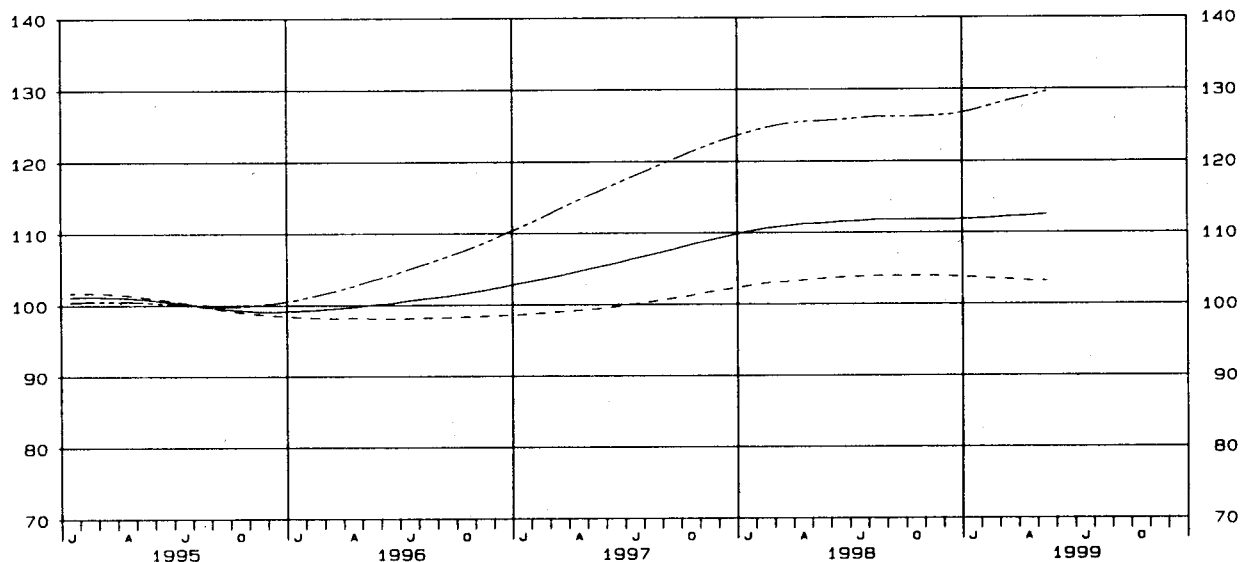
DEUTSCHLAND

UMSATZ IM VERARBEITENDEN GEWERBE

VOLUMENINDEX 1995 = 100

GLATTE KOMPONENTE (BV 4)

— VERARBEITENDES GEWERBE, INSGESAMT - - - - VERARBEITENDES GEWERBE, INLAND
 - - - - VERARBEITENDES GEWERBE, AUSLAND



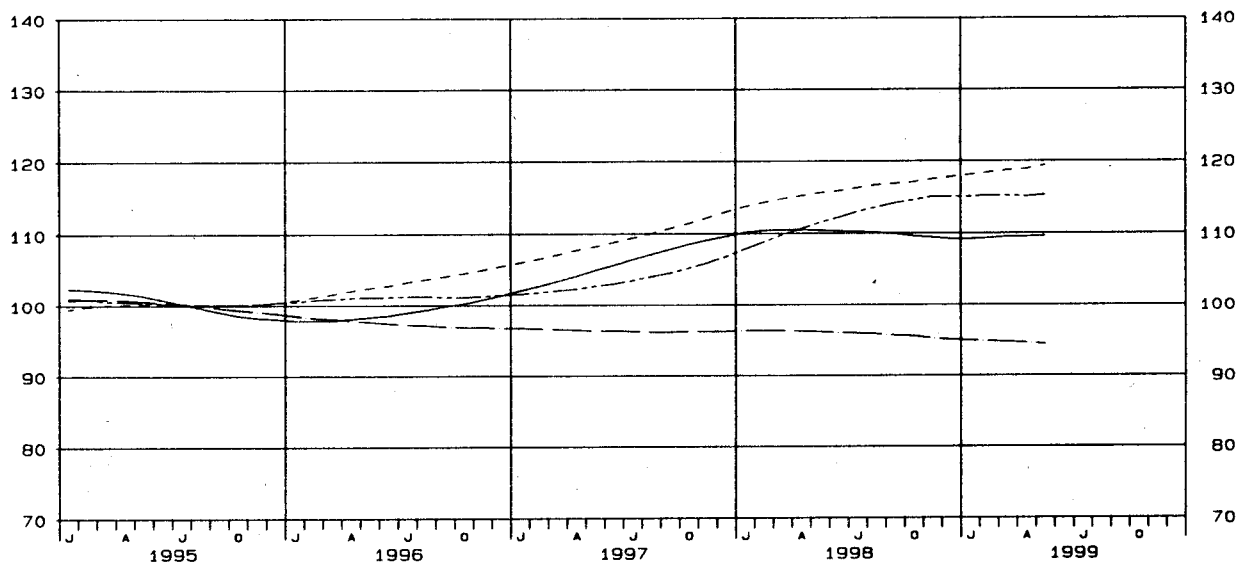
DEUTSCHLAND

UMSATZ IM VERARBEITENDEN GEWERBE

VOLUMENINDEX 1995 = 100

GLATTE KOMPONENTE (BV 4)

— VORLEISTUNGSGÜTERPRODUZENTEN, INSGESAMT - - - - INVESTITIONSGÜTERPRODUZENTEN, INSGESAMT
 - - - - GEBRAUCHSGÜTERPRODUZENTEN, INSGESAMT — VERBRAUCHSGÜTERPRODUZENTEN, INSGESAMT



1 INDEX DES AUFTRAGSEINGANGS
 1995
 NACH ABSCHNITTEN, UNTERABSCHNITTEN,
 DER KLASSIFIKATION DER WIRTSCHAFTS
 1.1 ORIGINAL

WERT

WZ93- SCHL.	WIRTSCHAFTSZWEIG		VERAENDERUNG IN % 1999 GEGEN			VERAENDERUNG IN % APR. 1999 GEGEN			KUMULIERT		2-MONATS- DURCHSCHNITT	
			1999 MAI	MAI 1998	APR. 1999	1999 APR.	APR. 1998	MAR. 1999	JAN. 1999 BIS MAI 1999	VER- AEND. IN % GEGEN VORJAHR!	APR. 1999 UND MAI 1999	VER- AEND. IN % GEGEN VORJAHR!
D	VERARBEITENDES GEWERBE 1)	INSGESAMT	104,3	-2,0	-5,2	110,0	-2,4	-10,5	108,8	-3,8	107,2	-2,2
		INLAND	96,1	-2,6	-3,4	99,5	-3,4	-12,0	99,6	-4,4	97,8	-3,1
		AUSLAND	119,2	-0,8	-7,5	128,8	-1,0	-8,3	125,3	-2,9	124,0	-1,0
	VORLEISTUNGSGUETER- PRODUZENTEN	INSGESAMT	103,7	-2,3	-4,1	108,1	-3,7	-9,8	106,5	-4,7	105,9	-3,0
		INLAND	99,0	-3,3	-3,8	102,9	-4,1	-9,3	100,9	-4,7	101,0	-3,7
AUSLAND		113,6	-0,2	-4,4	118,8	-2,9	-11,1	118,3	-4,3	116,2	-1,6	
INVESTITIONSGUETER- PRODUZENTEN	INSGESAMT	107,6	-3,3	-5,9	114,4	-1,4	-7,6	111,4	-4,5	111,0	-2,4	
	INLAND	97,2	-0,2	-0,7	97,9	-1,4	-11,9	98,6	-4,2	97,6	-0,8	
	AUSLAND	123,0	-6,6	-11,4	138,8	-1,4	-2,7	130,2	-5,2	130,9	-3,9	
GEBRAUCHSGUETER- PRODUZENTEN	INSGESAMT	110,5	+1,7	-4,6	115,8	-2,0	-13,3	116,5	+1,1	113,2	-0,2	
	INLAND	95,2	-5,1	-5,2	100,4	-3,7	-13,7	102,4	-3,2	97,8	-4,4	
	AUSLAND	133,5	+10,3	-3,9	138,9	-0,2	-12,6	137,6	+6,3	136,2	+4,7	
VERBRAUCHSGUETER- PRODUZENTEN	INSGESAMT	83,1	+2,8	-9,9	92,2	+0,8	-24,4	98,9	-1,6	87,7	+1,7	
	INLAND	75,2	-5,2	-11,2	84,7	-5,8	-26,5	91,7	-5,1	80,0	-5,4	
	AUSLAND	103,8	+22,3	-7,1	111,7	+16,7	-19,9	117,8	+6,2	107,8	+19,4	
DB	TEXTIL- UND BEKLEIDUNGS- GEWERBE	INSGESAMT	89,6	-7,1	-16,3	83,2	-6,1	-34,6	97,1	-7,4	76,4	-6,6
		INLAND	67,0	-7,5	-16,9	80,6	-6,8	-32,7	91,1	-7,7	73,8	-7,2
		AUSLAND	76,7	-6,6	-15,2	90,5	-4,4	-39,1	114,2	-6,7	83,6	-5,4
17	TEXTILGEWERBE	INSGESAMT	83,8	-9,9	-9,7	92,8	-7,4	-14,9	93,0	-9,4	88,3	-8,6
		INLAND	77,9	-9,8	-9,5	86,1	-7,4	-15,0	86,7	-8,9	82,0	-8,6
		AUSLAND	99,5	-10,0	-10,1	110,7	-7,1	-14,5	109,7	-10,3	105,1	-8,5
17.1	SPINNSTOFFAUFBEREITUNG UND SPINNEREI	INSGESAMT	84,7	-29,1	-17,3	78,2	-2,4	+1,7	71,0	-22,5	71,5	-16,6
		INLAND	60,5	-23,8	-13,8	70,2	-5,5	-2,4	66,8	-20,2	65,4	-15,0
		AUSLAND	71,0	-34,6	-21,2	90,1	+1,6	+6,9	77,4	-25,1	80,6	-18,3
17.11	BAUMWOLLAUFBEREITUNG UND -SPINNEREI	INSGESAMT	74,2	-19,0	-13,5	85,8	+0,8	-6,0	85,3	-12,0	80,0	-9,5
		INLAND	66,0	-20,7	-13,4	76,2	-2,9	-3,5	76,4	-13,2	71,1	-12,1
		AUSLAND	88,6	-16,5	-13,6	102,5	+6,1	-9,1	100,8	-10,3	95,6	-5,7
17.12,13	WOLLAUFBEREITUNG, STREICHGARN- UND KAMMGARNSPINNEREI	INSGESAMT	51,0	-48,6	-29,7	72,5	-3,6	+35,3	53,4	-42,4	61,8	-29,1
		INLAND	48,7	-32,1	-18,8	60,0	-2,6	+35,1	47,7	-37,7	54,4	-18,4
		AUSLAND	53,8	-69,8	-38,9	88,1	-4,4	+35,5	60,5	-46,4	71,0	-37,2
17.16	NAEHEGARNFERTIGUNG	INSGESAMT	83,9	-10,4	-2,7	65,7	-11,6	-19,3	63,3	-11,1	64,8	-11,0
		INLAND	66,4	-19,5	-5,8	70,5	-18,7	-33,9	73,4	-12,1	68,5	-19,0
		AUSLAND	60,6	+7,1	+2,2	59,3	+2,2	+22,8	50,0	-3,1	60,0	+4,7
17.2	WEBEREI	INSGESAMT	79,9	-16,2	-13,4	92,3	-14,6	-23,7	97,5	-12,9	86,1	-15,3
		INLAND	72,1	-19,1	-14,5	84,3	-11,8	-23,5	88,9	-13,0	78,2	-15,4
		AUSLAND	96,5	-11,2	-12,0	109,6	-18,9	-23,9	116,0	-12,8	103,1	-15,4
17.21	BAUMWOLLWEBEREI	INSGESAMT	86,7	-11,9	-6,7	92,9	-19,4	-23,3	100,3	-14,1	89,8	-16,0
		INLAND	78,9	-13,1	-6,6	84,5	-15,3	-21,2	91,4	-12,8	81,7	-14,3
		AUSLAND	101,7	-10,2	-7,0	109,3	-24,8	-26,2	117,6	-15,9	105,5	-18,4
17.22	STREICHGARNWEBEREI	INSGESAMT	51,8	-12,2	-11,3	58,4	-17,6	-30,5	62,5	-18,5	55,1	-15,2
		INLAND	43,7	-16,8	-16,1	52,1	-8,0	-33,5	55,9	-15,2	47,9	-12,3
		AUSLAND	83,5	-0,8	+0,6	83,0	-34,6	-21,6	88,4	-25,6	83,3	-21,1
17.23	KAMMGARNWEBEREI	INSGESAMT	68,5	-24,6	-14,9	80,5	-30,4	-37,6	95,5	-18,2	74,5	-27,9
		INLAND	61,3	-31,5	-14,3	71,5	-34,0	-40,6	86,0	-22,4	66,4	-32,9
		AUSLAND	95,3	-0,6	-16,0	113,5	-20,2	-29,6	130,6	-5,7	104,4	-12,3
17.24	SEIDEN- UND FILAMENTGARNWEBEREI	INSGESAMT	75,4	-20,4	-26,9	103,1	+16,1	-12,0	95,6	-4,5	89,3	-2,7
		INLAND	69,3	-21,8	-30,3	99,4	+28,9	-10,2	89,2	-2,3	84,4	+1,8
		AUSLAND	86,3	-18,4	-21,3	109,6	-0,3	-15,0	107,1	-7,7	98,0	-9,1
17.3	TEXTILVEREDLUNG	INSGESAMT	65,8	-17,1	-18,1	80,3	-10,7	-12,3	76,7	-13,9	73,1	-13,7
		INLAND	66,3	-16,4	-16,4	79,3	-11,0	-10,6	75,9	-13,9	72,8	-13,5
		AUSLAND	64,2	-19,2	-22,6	82,9	-10,0	-16,9	79,0	-13,8	73,6	-14,2
17.4	HERSTELLUNG VON KON- FEKTIONIERTE TEXTEL- WAREN (OHNE BEKLEIDUNG)	INSGESAMT	93,7	-7,7	-5,5	99,2	-5,9	-5,8	95,8	-4,2	96,5	-6,8
		INLAND	90,6	-9,3	-8,1	98,6	-4,5	-2,5	93,0	-5,9	94,6	-6,9
		AUSLAND	116,0	+2,5	+11,9	103,7	-13,9	-23,1	115,4	+6,5	109,9	-5,9
17.5	SONSTIGES TEXTILGEWERBE (OHNE HERSTELLUNG VON MASCHENWARE)	INSGESAMT	100,7	-4,7	-4,5	105,5	-6,7	-7,8	104,6	-6,9	103,1	-5,8
		INLAND	89,6	-6,0	-4,6	93,9	-7,5	-10,7	94,6	-6,4	91,8	-6,7
		AUSLAND	126,6	-2,8	-4,7	132,8	-5,4	-2,3	128,3	-7,7	129,7	-4,1
17.51	HERSTELLUNG VON TEPPICHEN	INSGESAMT	82,1	-8,1	-5,6	87,0	-8,0	-13,9	89,7	-7,8	84,6	-8,0
		INLAND	78,0	-8,6	-6,1	83,7	-9,0	-14,4	86,5	-8,0	81,2	-8,8
		AUSLAND	111,6	-4,8	-2,6	114,6	-2,4	-10,7	116,1	-7,2	113,1	-3,6
17.52	HERSTELLUNG VON SEILERWAREN	INSGESAMT	155,9	+17,8	+18,8	131,2	-11,5	-13,1	135,4	+1,6	143,6	+2,4
		INLAND	159,2	+19,6	+35,1	117,8	-23,1	-16,4	128,6	+0,2	138,5	-3,2
		AUSLAND	146,7	+12,9	-12,6	167,9	+24,8	-5,8	154,0	+4,8	157,3	+19,0

1) AUSGEWAELTE WIRTSCHAFTSZWEIGE (OHNE ERNAHRUNGSGEWERBE UND TABAKVERARBEITUNG).

STBA, FS 4, R 2.2, 5/1999

LAND

FUER DAS VERARBEITENDE GEWERBE
= 100
ABTEILUNGEN, GRUPPEN UND KLASSEN
ZWEIGE, AUSGABE 1993 (WZ93)
WERT

INDEX

1998 MAI	VER- AEND. IN % GEGEN	1998 1.VJ	1998 4.VJ	1999 1.VJ	VERAENDERUNG IN % 1.VJ 1999 GEGEN		1997 2.HJ	1998 1.HJ	1998 2.HJ	VERAENDERUNG IN % 2.HJ 1998 GEGEN		1997	1998	VER- AEND. IN % GEGEN	WZ93 SCHL.
	MAI 1997				1.VJ 1998	4.VJ 1998				2.HJ 1997	1.HJ 1998			1997	
106,4	+9,0	115,4	108,2	109,8	-4,9	+1,5	108,1	113,1	109,2	+1,0	-3,4	106,7	111,2	+4,2	D
98,7	+8,2	106,4	100,0	100,7	-5,4	+0,7	99,6	104,0	102,2	+2,6	-1,7	98,6	103,1	+4,6	
120,2	+10,3	131,6	123,0	126,2	-4,1	+2,6	123,4	129,4	122,0	-1,1	-5,7	121,1	125,7	+3,8	
106,1	+7,2	113,4	104,7	107,0	-5,6	+2,2	108,2	111,9	105,7	-2,3	-5,5	106,8	108,8	+1,9	VORL.
102,4	+8,6	106,7	101,3	100,9	-5,4	+0,4	102,6	106,1	102,7	+0,1	-3,2	100,9	104,4	+3,5	
113,8	+4,7	127,3	111,8	119,6	-6,0	+7,0	119,8	123,8	112,1	-6,4	-9,5	119,0	117,9	-0,9	
111,3	+13,1	118,8	114,7	111,6	-6,1	-2,7	111,4	117,2	115,4	+3,6	-1,5	108,4	116,3	+7,3	INV.
97,4	+10,7	105,9	101,1	99,4	-6,1	-1,7	97,6	103,1	104,4	+1,3	96,1	103,7	+7,9		
131,7	+15,6	138,0	134,9	129,8	-5,9	-3,8	131,8	138,1	131,7	-0,1	-4,6	126,6	134,9	+6,6	
108,6	+7,8	116,4	116,6	118,7	+2,0	+1,8	104,4	114,3	112,7	+8,0	-1,4	106,2	113,5	+6,9	GEBR.
100,3	+3,7	108,1	102,0	105,4	-2,5	+3,3	97,3	104,6	99,8	+2,6	-4,6	99,6	102,2	+2,6	
121,0	+13,4	129,0	138,4	138,6	+7,4	+0,1	115,0	128,9	132,1	+14,9	+2,5	116,2	130,5	+12,3	
80,8	+1,6	110,1	86,6	106,4	-3,4	+22,9	96,9	99,1	96,6	-0,3	-2,5	98,3	97,8	-0,5	VERB.
79,3	+0,6	104,5	84,5	99,5	-4,8	+17,8	92,8	94,5	92,9	+0,1	-1,7	94,3	93,7	-0,6	
84,9	+4,0	124,6	91,8	124,5	-0,1	+35,6	107,8	111,1	106,2	-1,5	-4,4	108,6	108,6	-	
74,9	+7,5	120,3	80,1	110,9	-7,8	+38,5	95,3	100,5	95,8	+0,5	-4,7	97,1	98,1	+1,0	DB
72,4	+6,2	111,6	77,4	102,6	-8,1	+32,6	90,8	94,5	91,2	+0,4	-3,5	93,0	92,9	-0,1	
82,1	+10,8	145,0	87,6	134,6	-7,2	+53,7	108,2	117,5	108,8	+0,6	-7,4	108,7	113,1	+4,0	
93,0	+7,1	106,7	94,1	96,1	-9,9	+2,1	94,7	101,0	93,8	-1,0	-7,1	97,0	97,4	+0,4	17
86,4	+5,4	98,9	89,1	89,8	-9,2	+0,8	88,7	93,5	89,0	+0,3	-4,8	91,6	91,2	-0,4	
110,5	+10,8	127,3	107,4	112,7	-11,5	+4,9	110,7	121,1	106,6	-3,7	-12,0	111,2	113,8	+2,3	
91,2	+6,8	95,6	89,5	70,8	-25,9	-20,9	92,7	91,4	84,4	-9,0	-7,7	96,3	87,9	-8,7	17.1
79,4	+4,1	88,3	85,3	67,7	-23,3	-20,6	83,4	83,1	80,9	-3,0	-2,6	89,4	82,0	-8,3	
108,6	+9,9	106,5	95,7	75,3	-29,3	-21,3	106,5	103,7	89,7	-15,8	-13,5	106,6	96,7	-9,3	
91,6	+3,5	102,6	99,0	88,8	-13,5	-10,3	98,1	96,5	91,1	-7,1	-5,6	104,4	93,8	-10,2	17.11
83,2	+8,9	92,8	91,5	79,9	-13,9	-12,7	92,1	86,6	85,5	-7,2	-1,3	98,1	86,0	-12,3	
106,1	-3,1	119,8	112,0	104,2	-13,0	-7,0	108,7	113,6	100,7	-7,4	-11,4	115,4	107,2	-7,1	
99,2	+15,5	96,4	86,0	47,8	-50,4	-44,4	95,9	92,7	84,3	-12,1	-9,1	95,0	88,5	-6,8	17.12,13
71,7	-5,8	83,2	76,8	43,2	-48,1	-43,7	76,1	77,0	76,3	+0,3	-0,9	81,6	76,6	-6,1	
133,7	+36,3	112,9	97,4	53,5	-52,6	-45,1	120,7	112,4	94,4	-21,8	-16,0	111,7	103,4	-7,4	
71,3	-3,0	70,1	65,1	62,2	-11,3	-4,5	66,6	71,0	62,2	-6,6	-12,4	72,1	66,6	-7,6	17.16
82,5	+8,3	82,7	80,7	76,7	-7,3	-5,0	66,6	83,3	73,8	+10,8	-11,4	74,1	78,6	+6,1	
56,6	-19,0	53,5	44,6	43,3	-19,1	-2,9	66,6	55,0	47,0	-29,4	-14,5	69,3	51,0	-26,4	
95,3	+5,7	118,8	92,9	105,2	-11,4	+13,2	99,1	108,6	92,2	-7,0	-15,1	101,2	100,4	-0,8	17.2
89,1	+2,1	108,8	87,1	96,1	-11,7	+10,3	92,9	98,6	87,2	-6,1	-11,6	95,9	92,9	-3,1	
108,7	+12,9	140,3	105,4	124,7	-11,1	+18,3	112,3	130,1	102,9	-8,4	-20,9	112,6	116,5	+3,5	
98,4	+3,7	123,4	102,5	107,3	-13,0	+4,7	104,3	113,5	98,0	-6,0	-13,7	106,9	105,7	-1,1	17.21
90,8	-2,8	111,2	99,3	97,9	-12,0	-1,4	99,1	101,5	93,7	-5,4	-7,7	101,3	97,6	-3,7	
113,3	+15,7	146,8	108,8	125,6	-14,4	+15,4	114,5	136,6	106,2	-7,2	-22,3	117,9	121,4	+3,0	
59,0	-8,8	84,5	51,8	67,5	-20,1	+30,3	63,4	72,6	47,2	-25,6	-35,0	87,5	59,9	-31,5	17.22
52,5	+36,4	73,4	50,9	61,2	-16,6	+20,2	58,7	62,1	45,5	-22,5	-26,7	75,4	53,8	-28,6	
84,2	-49,6	127,6	55,6	91,8	-28,1	+65,1	81,8	113,6	53,6	-34,5	-52,8	135,1	83,6	-38,1	
90,9	+5,6	125,7	75,9	109,5	-12,9	+44,3	95,4	111,0	82,9	-13,1	-25,3	96,8	96,9	+0,1	17.23
89,5	+0,4	118,8	69,4	99,1	-16,6	+42,8	90,6	105,5	78,7	-13,1	-25,4	95,0	92,1	-3,1	
95,9	+28,0	151,5	99,7	148,0	-2,3	+48,4	113,0	131,3	98,4	-12,9	-25,1	103,3	114,8	+11,1	
94,7	+12,1	105,7	87,3	99,9	-5,5	+14,4	92,7	98,6	89,9	-3,0	-8,8	92,5	94,3	+1,9	17.24
88,6	+16,6	96,9	78,6	92,5	-4,5	+17,7	83,7	88,8	84,2	+0,6	-5,2	85,9	86,5	+0,7	
105,7	+6,1	121,5	103,0	113,3	-6,7	+10,0	108,8	116,2	100,1	-8,0	-13,9	104,5	108,2	+3,5	
79,4	-8,4	92,0	81,8	79,2	-13,9	-3,2	88,0	87,5	81,5	-7,4	-6,9	90,9	84,5	-7,0	17.3
79,3	-3,3	90,8	83,2	77,9	-14,2	-6,4	87,0	86,2	82,4	-5,3	-4,4	89,0	84,3	-5,3	
79,5	-20,7	95,5	77,7	82,7	-13,4	+6,4	90,8	91,3	78,8	-13,2	-13,7	96,3	85,1	-11,6	
101,5	+18,3	97,7	104,3	95,4	-2,4	-8,5	94,1	100,2	100,3	+6,6	+0,1	94,0	100,3	+6,7	17.4
99,9	+17,1	97,0	101,1	92,0	-5,2	-9,0	92,3	98,6	98,0	+6,2	-0,6	92,8	98,3	+5,9	
113,2	+26,3	102,7	126,9	119,1	+16,0	-6,1	107,0	111,7	116,8	+9,2	+4,6	103,1	114,3	+10,9	
105,7	+12,3	114,5	103,6	105,7	-7,7	+2,0	100,9	111,5	104,1	+3,2	-6,6	102,6	107,8	+5,1	17.5
95,3	+10,4	102,9	96,0	96,4	-6,3	+0,4	92,3	100,3	95,7	+3,7	-4,6	94,6	98,0	+3,6	
130,2	+16,0	141,4	121,4	127,3	-10,0	+4,9	121,0	137,7	123,7	+2,2	-10,2	121,1	130,7	+7,9	
89,3	+3,1	100,8	96,0	93,1	-7,6	-3,0	97,2	96,1	94,9	-2,4	-1,2	97,2	95,5	-1,7	17.51
86,0	+6,6	97,3	94,0	90,1	-7,4	-4,1	93,6	92,7	92,7	-1,0	-	92,8	92,7	-0,1	
117,2	-14,1	130,3	112,8	118,1	-9,4	+4,7	128,4	125,8	113,7	-11,4	-9,6	135,1	118,8	-11,3	
132,3	+16,7	128,7	124,9	130,0	+1,0	+4,1	114,4	135,5	135,0	+18,0	-0,4	118,8	135,3	+13,9	17.52
133,1	+15,7	118,5	121,9	122,0	+3,0	+0,1	110,5	130,1	130,0	+17,6	-0,1	116,8	130,1	+11,4	
129,9	+19,4	156,7	133,0	151,8	-3,1	+14,1	125,1	150,3	148,5	+18,7	-1,2	124,0	149,4	+20,5	

1 INDEX DES AUFTRAGSEINGANGS
 1995
 NACH ABSCHNITTEN, UNTERABSCHNITTEN,
 DER KLASSIFIKATION DER WIRTSCHAFTS
 1.1 ORIGINAL

WERT

WZ93- SCHL.	WIRTSCHAFTSZWEIG		VERÄNDERUNG IN %			VERÄNDERUNG IN %			KUMULIERT		2-MONATS- DURCHSCHNITT	
			1999	MAI 1999 GEGEN		1999	APR. 1999 GEGEN		JAN. 1999	VER- ÄEND. IN %	APR. 1999	VER- ÄEND. IN %
			MAI	MAI 1998	APR. 1999	APR.	APR. 1998	MAR. 1999	JAN. BIS MAI 1999	VER- ÄEND. GEGEN VORJAHR	MAI 1999	VER- ÄEND. GEGEN VORJAHR
17.53	HERSTELLUNG VON VLIES- STOFF U. ERZEUGN. DAR AUS (OHNE BEKLEIDUNG)	INSGESAMT	111,1	-5,0	-2,1	113,5	-9,1	-14,2	114,0	-6,9	112,3	-7,1
		INLAND	104,0	-2,8	-6,1	110,7	-3,0	-9,3	109,6	-3,4	107,4	-2,9
		AUSLAND	118,9	-7,0	+2,0	116,6	-14,5	-18,7	118,9	-10,1	117,8	-10,8
17.54	TEXTILGEWERBE A.N.G.	INSGESAMT	106,3	-3,9	-6,1	113,2	-4,7	-0,5	109,2	-6,8	109,8	-4,3
		INLAND	91,6	-6,4	-4,7	96,1	-7,1	-8,0	95,0	-6,9	93,9	-6,8
		AUSLAND	133,7	-0,4	-8,0	145,3	-1,6	+10,4	135,7	-6,8	139,5	-1,1
17.6	HERSTELLUNG VON GE- WIRKTEM UND GESTRICKTEM STOFF	INSGESAMT	107,5	+4,5	-5,2	113,4	-11,3	-11,3	113,2	-5,6	110,5	-4,2
		INLAND	89,3	+11,8	-2,7	91,8	-19,1	-16,5	96,0	-5,6	90,6	-6,3
		AUSLAND	149,7	-4,2	-8,3	163,2	+1,4	-3,7	153,0	-5,6	156,5	-1,3
17.7	HERSTELLUNG VON GE- WIRKTEM UND GESTRICKTEN FERTIGERZEUGNISSEN	INSGESAMT	66,6	+19,4	-9,8	73,8	+14,1	-41,1	84,6	+3,9	70,2	+16,4
		INLAND	66,4	+12,6	-8,7	72,7	+7,9	-35,5	81,2	+1,6	69,6	+10,1
		AUSLAND	67,9	+75,9	-14,8	79,7	+60,4	-58,7	102,5	+14,8	73,8	+67,0
17.71	HERSTELLUNG VON STRUMPFWAREN	INSGESAMT	93,2	+17,1	-7,3	100,5	+15,0	-7,1	91,3	+13,1	96,9	+16,0
		INLAND	86,3	+10,9	-7,3	93,1	+9,4	-6,1	84,7	+8,9	89,7	+10,1
		AUSLAND	158,3	+63,5	-7,4	170,9	+56,8	-12,4	153,7	+42,1	164,6	+60,0
17.72	HERSTELLUNG VON PULLOVERN, STRICK- JACKEN U.ÄE.	INSGESAMT	39,5	+25,0	-15,1	46,5	+12,0	-67,4	77,7	-5,4	43,0	+17,5
		INLAND	42,8	+16,3	-11,9	48,6	+4,5	-62,3	77,1	-6,4	45,7	+9,6
		AUSLAND	27,7	+118,1	-29,2	39,1	+67,8	-79,7	79,8	-1,4	33,4	+58,6
18	BEKLEIDUNGSGEWERBE	INSGESAMT	50,0	-	-28,6	70,0	-3,8	-54,0	102,8	-4,8	60,0	-2,3
		INLAND	52,8	-2,0	-28,0	73,3	-5,9	-49,1	96,9	-6,3	63,1	-4,2
		AUSLAND	41,4	+8,7	-30,3	59,4	+4,8	-66,7	121,3	-0,9	50,4	+6,3
18.1	HERSTELLUNG VON LEDERBEKLEIDUNG	INSGESAMT	41,5	-26,4	-34,9	63,7	-	-32,7	64,0	-38,9	52,6	-12,5
		INLAND	42,1	-29,1	-31,1	61,1	+1,2	-29,6	61,7	-38,7	51,6	-13,9
		AUSLAND	38,3	-7,0	-50,2	76,9	-4,1	-42,7	75,4	-39,8	57,6	-5,1
18.2	HERSTELLUNG VON BEKLEI- DUNG (OHNE LEADERBEKLEI- DUNG)	INSGESAMT	50,0	-	-28,6	70,0	-3,8	-54,2	103,0	-4,6	60,0	-2,3
		INLAND	52,8	-1,9	-28,1	73,4	-5,9	-49,2	97,1	-6,1	63,1	-4,2
		AUSLAND	41,4	+8,9	-30,2	59,3	+4,8	-66,8	121,5	-0,7	50,4	+6,6
18.21	HERSTELLUNG VON ARBEITS- UND BERUFSBEKLEIDUNG	INSGESAMT	83,2	+8,5	+3,0	80,8	-13,9	-29,2	89,4	+1,5	82,0	-3,9
		INLAND	83,7	+5,9	+1,9	82,1	-13,4	-28,7	90,8	+1,7	82,9	-4,6
		AUSLAND	77,0	+52,8	+16,8	65,9	-20,1	-35,3	73,5	-1,6	71,5	+7,5
18.22	HERSTELLUNG VON OBER- BEKLEIDUNG (OHNE AR- BEITS- U. BERUFSBEKL.)	INSGESAMT	41,3	+2,7	-34,8	63,3	-1,9	-60,5	106,3	-5,1	52,3	-0,2
		INLAND	44,2	-0,2	-34,8	67,8	-5,7	-55,7	99,9	-6,6	56,0	-3,6
		AUSLAND	34,3	+14,0	-34,0	52,0	+12,6	-70,8	122,4	-1,7	43,2	+13,1
18.23	HERSTELLUNG VON WAESCHE	INSGESAMT	66,6	-4,2	-23,1	86,6	-4,8	-41,4	101,5	-3,5	76,6	-4,6
		INLAND	67,4	-3,4	-22,4	86,8	-3,7	-36,8	97,0	-5,2	77,1	-3,6
		AUSLAND	61,5	-9,6	-27,6	85,0	-11,6	-59,5	127,5	+4,0	73,3	-10,7
18.24	HERSTELLUNG VON SONST. BEKLEIDUNG UND BEKLEI- DUNGZUBEHOER	INSGESAMT	67,9	-6,1	-13,7	78,7	-10,4	-29,5	81,5	-6,1	73,3	-8,5
		INLAND	61,5	-11,3	-14,5	71,9	-11,8	-33,9	76,5	-8,6	66,7	-11,5
		AUSLAND	95,5	+12,0	-11,7	108,1	-5,9	-12,8	103,3	+2,9	101,8	+1,7
DC	LEDERGEWERBE	INSGESAMT	76,2	-11,9	-24,4	100,8	-13,3	-38,7	106,2	-4,4	88,5	-12,7
		INLAND	70,1	-11,7	-27,5	96,7	-11,5	-38,4	101,8	-5,0	83,4	-11,7
		AUSLAND	97,6	-12,7	-15,4	115,3	-18,3	-39,4	121,5	-2,8	106,5	-15,8
19.1	LEDERERZEUGUNG	INSGESAMT	125,5	+3,0	+2,9	122,0	+4,0	+0,7	119,3	-1,6	123,8	+3,5
		INLAND	113,2	+1,9	+1,7	111,3	+7,2	+14,7	104,1	-6,0	112,3	+4,5
		AUSLAND	155,6	+4,9	+5,1	148,1	-1,5	-17,6	156,4	+6,5	151,9	+1,7
19.2	LEDERVERARBEITUNG (OHNE H.V. LEADERBEKLEI- DUNG UND SCHUHEN)	INSGESAMT	76,6	+0,4	-18,9	94,4	+10,8	-0,2	81,0	+0,1	85,5	+5,8
		INLAND	73,0	-5,3	-19,6	90,8	+6,2	-2,3	79,4	-3,3	81,9	+0,7
		AUSLAND	91,6	+25,7	-16,0	109,1	+29,4	+7,2	87,7	+15,9	100,4	+27,7
19.3	HERSTELLUNG VON SCHUHEN	INSGESAMT	68,2	-18,3	-31,1	99,0	-20,3	-47,8	110,6	-5,7	83,6	-19,5
		INLAND	63,1	-16,3	-34,3	96,1	-17,4	-47,5	107,5	-5,2	79,6	-17,0
		AUSLAND	86,5	-23,3	-21,1	109,7	-28,0	-48,4	121,8	-7,4	98,1	-26,0
DD	HOLZGEWERBE (OHNE HERSTELLUNG VON MOEBELN)	INSGESAMT	99,1	+2,2	-1,0	100,1	-1,2	-5,6	96,2	-2,5	99,6	+0,4
		INLAND	94,1	+0,9	-0,5	94,6	-2,8	-5,5	90,6	-4,5	94,4	-0,9
		AUSLAND	153,6	+12,1	-4,2	160,3	+10,4	-6,0	156,7	+11,5	157,0	+11,3
20.1	SAEGE-, HOBEL- UND HOLZIMPRAEAGNIERWERKE	INSGESAMT	101,4	-	-2,3	103,8	-1,0	+2,5	93,9	-3,0	102,6	-0,5
		INLAND	94,9	-2,5	-1,4	96,2	-3,3	+3,8	86,1	-6,5	95,6	-2,8
		AUSLAND	173,3	+18,1	-7,8	187,9	+14,7	-4,5	180,2	+21,3	180,6	+16,3
20.2	FURNIER-, SPERRHOLZ-, HOLZFASERPLATTEN- UND HOLZSPANPLATTENWERKE	INSGESAMT	95,7	-7,4	-8,9	105,1	-3,7	-10,7	106,4	-6,3	100,4	-5,6
		INLAND	85,7	-10,6	-9,1	94,3	7,3	-11,8	96,5	-9,2	90,0	-8,9
		AUSLAND	141,4	+2,8	-8,5	154,6	+8,4	-7,4	151,8	+3,4	148,0	+5,6
20.3	H.V. KONSTRUKTIONST., FERTIGBAUTEILEN, AUSBAU- ELEMENTEN AUS HOLZ	INSGESAMT	99,6	+9,1	+4,3	95,5	+0,1	-6,9	92,2	-	97,6	+4,5
		INLAND	97,3	+8,0	+3,7	93,8	-0,4	-7,1	90,5	-1,0	95,6	+3,7
		AUSLAND	159,3	+29,1	+13,7	140,1	+9,1	-4,6	139,6	+21,5	149,7	+18,9

LAND

FUER DAS VERARBEITENDE GEWERBE
= 100
ABTEILUNGEN, GRUPPEN UND KLASSEN
ZWEIGE, AUSGABE 1993 (WZ93)
WERT

INDEX

1998 MAI	VER- AEND. IN % GEGEN MAI 1997	1998 1.VJ	1998 4.VJ	1999 1.VJ	VERAENDERUNG IN % 1.VJ 1999 GEGEN		1997 2.HJ	1998 1.HJ	1998 2.HJ	VERAENDERUNG IN % 2.HJ 1998 GEGEN		1997	1998	VER- AEND. IN % GEGEN 1997	WZ93 SCHL.
					1.VJ 1998	4.VJ 1998				2.HJ 1997	1.HJ 1998				
116,9	+16,7	123,5	108,9	115,2	-6,7	+5,8	108,3	122,6	116,3	+7,4	-5,1	109,9	119,4	+8,6	17.53
107,0	+9,1	115,4	110,7	111,2	-3,6	+0,5	104,4	113,2	114,2	+9,4	+0,9	107,6	113,7	+5,7	
127,8	+24,8	132,4	106,9	119,7	-9,6	+12,0	112,6	132,8	118,7	+5,4	-10,6	112,5	125,8	+11,8	
110,6	+15,8	118,8	105,4	108,8	-8,4	+3,2	99,5	115,7	103,5	+4,0	-10,5	102,2	109,6	+7,2	17.54
97,9	+13,8	102,9	91,4	95,8	-6,9	+4,8	86,1	101,2	90,5	+5,1	-10,6	90,8	95,8	+5,5	
134,3	+18,3	148,8	131,7	133,2	-10,5	+1,1	124,6	142,8	128,1	+2,8	-10,3	123,6	135,4	+9,5	
102,9	+3,0	123,0	122,3	115,0	-6,5	-6,0	100,5	119,4	113,9	+13,3	-4,6	104,1	116,6	+12,0	17.6
79,9	-9,1	105,0	102,2	99,6	-5,1	-2,5	84,6	101,2	97,2	+14,9	-4,0	90,8	99,2	+9,3	
156,2	+22,5	164,3	168,9	150,7	-8,3	-10,8	137,5	161,6	152,5	+10,9	-5,6	135,0	157,0	+16,3	
55,8	-1,4	95,5	84,3	94,2	-1,4	+46,5	77,4	77,0	76,9	-0,6	-0,1	81,4	76,9	-5,5	17.7
59,0	-2,8	91,0	84,4	89,0	-2,2	+38,2	76,5	75,8	74,6	-2,5	-1,6	80,8	75,2	-6,9	
38,6	+13,2	119,4	83,7	121,7	+1,9	+91,1	82,4	83,3	89,1	+8,1	+7,0	84,4	86,2	+2,1	
79,6	+2,2	78,8	86,0	87,6	+11,2	+1,9	75,8	79,4	78,5	+3,6	-1,1	80,0	79,0	-1,2	17.71
77,8	+1,0	75,3	81,2	81,4	+8,1	+0,2	74,3	76,8	75,1	+1,1	-2,2	78,7	75,9	-3,6	
96,8	+12,7	111,7	131,2	146,5	+31,2	+11,7	89,8	104,3	110,7	+23,3	+6,1	92,5	107,5	+16,2	
31,6	-9,5	112,5	42,2	100,8	-10,4	+138,9	79,1	74,5	75,2	-4,9	+0,9	82,7	74,8	-9,6	17.72
36,8	-11,3	109,6	44,6	98,0	-10,6	+119,7	79,1	74,6	74,0	-6,4	-0,8	83,3	74,3	-10,8	
12,7	+14,4	122,8	33,7	110,7	-9,9	+228,5	79,1	73,9	79,5	+0,5	+7,6	80,9	76,7	-5,2	
50,0	+8,2	139,1	60,9	131,3	-5,6	+115,6	96,2	99,8	98,5	+2,4	-1,3	97,3	99,2	+2,0	18
53,9	+7,8	128,4	62,1	119,4	-7,0	+92,3	93,6	96,0	94,1	+0,5	-2,0	94,9	95,0	+0,1	
38,1	+10,4	172,5	56,8	168,6	-2,3	+196,8	104,3	111,8	112,2	+7,6	+0,4	104,8	112,0	+6,9	
56,4	-56,0	134,5	43,0	71,6	-46,8	+66,5	82,6	96,6	73,6	-10,9	-23,8	104,3	85,1	-18,4	18.1
59,4	-51,5	127,8	43,0	68,5	-46,4	+69,3	80,0	93,0	71,6	-10,5	-23,0	99,8	82,3	-17,5	
41,2	-74,0	168,3	43,0	87,3	-48,1	+103,0	95,9	114,6	83,7	-12,7	-27,0	127,1	99,1	-22,0	
50,0	+9,6	139,1	61,0	131,7	-5,3	+115,9	96,3	99,8	98,7	+2,5	-1,1	97,2	99,2	+2,1	18.2
53,8	+8,9	128,4	62,3	119,8	-6,7	+92,3	93,6	96,0	94,3	+0,7	-1,8	94,8	95,1	+0,3	
38,0	+12,1	172,5	56,9	168,9	-2,1	+196,8	104,4	111,8	112,3	+7,6	+0,4	104,7	112,1	+7,1	
76,7	+18,7	90,0	96,5	94,3	+4,8	-2,3	96,1	86,2	90,5	-5,8	+5,0	89,0	88,3	-0,8	18.21
79,0	+19,0	90,9	98,6	96,0	+5,6	-2,6	94,1	87,5	92,1	-2,1	+5,3	88,0	89,8	+2,0	
50,4	+16,1	80,3	72,3	74,9	-6,7	+3,6	119,2	71,9	72,0	-39,6	+0,1	100,4	72,0	-28,3	
40,2	+9,2	151,8	53,8	142,4	-6,2	+164,7	97,9	102,5	99,1	+1,2	-3,3	100,1	100,8	+0,7	18.22
44,3	+8,6	139,5	54,4	129,1	-7,5	+137,3	95,4	98,1	93,9	-1,6	-4,3	97,9	96,0	-1,9	
30,1	+10,7	182,0	52,3	175,2	-3,7	+235,0	103,9	113,2	111,8	+7,6	-1,2	105,5	112,5	+6,6	
69,5	+10,7	121,8	72,9	118,0	-3,1	+61,9	93,4	99,1	102,3	+9,5	+3,2	91,9	100,7	+9,6	18.23
69,8	+8,9	117,1	72,6	110,3	-5,8	+51,9	90,3	96,8	98,5	+9,1	+1,8	90,1	97,6	+8,3	
68,0	+23,0	149,6	74,8	163,7	+9,4	+118,9	111,4	112,8	124,7	+11,9	+10,5	102,5	118,7	+15,8	
72,3	+3,7	91,4	76,5	87,0	-4,8	+13,7	89,2	82,2	87,0	-2,5	+5,8	89,5	84,6	-5,5	18.24
69,3	+4,4	89,2	75,4	83,0	-7,0	+10,1	88,8	79,2	84,2	-5,2	+6,3	87,7	81,7	-6,8	
85,3	+1,7	100,7	81,1	104,3	+3,6	+28,6	90,5	95,2	99,0	+9,4	+4,0	97,5	97,1	-0,4	
86,5	+21,3	117,6	87,2	118,0	+0,3	+95,3	110,2	104,9	103,7	-5,9	-1,1	107,4	104,3	-2,9	DC
79,4	+18,3	115,8	80,5	114,1	-1,5	+41,7	106,7	101,1	100,5	-5,8	-0,6	106,1	100,8	-5,0	
111,8	+30,0	124,0	110,6	131,6	+6,1	+19,0	122,3	118,3	115,2	-5,8	-2,6	112,0	116,7	+4,2	
121,9	+10,2	122,4	100,1	116,4	-4,9	+16,3	134,3	119,6	103,5	-22,9	-13,5	119,7	111,5	-6,9	19.1
111,1	+10,4	113,1	89,1	98,7	-12,7	+10,8	123,9	108,2	93,3	-28,2	-13,8	111,9	100,7	-10,0	
148,3	+10,0	145,1	126,9	159,5	+9,9	+25,7	145,1	147,4	128,4	-11,5	-12,9	138,6	137,9	-0,5	
76,3	+2,6	81,0	82,3	78,0	-3,7	-5,2	87,0	79,0	81,5	-6,3	+3,2	85,4	80,2	-6,1	19.2
77,1	+7,1	82,6	83,3	77,7	-5,9	-6,7	85,5	80,0	82,6	-3,4	+3,3	83,5	81,3	-2,6	
72,9	-13,6	73,8	78,4	79,3	+7,5	+1,1	93,1	75,0	76,7	-17,6	+2,3	93,4	75,9	-18,7	
83,5	+30,3	126,3	86,3	128,6	+1,8	+49,0	112,3	109,2	109,5	-2,5	+0,3	111,1	109,4	-1,5	19.3
75,4	+23,8	125,0	78,5	126,1	+0,9	+60,6	109,0	105,7	106,3	-2,5	+0,6	111,3	106,0	-4,8	
112,8	+48,8	130,9	114,4	137,5	+5,0	+20,2	124,1	122,0	121,1	-2,4	-0,7	110,5	121,6	+10,0	
97,0	+6,5	98,4	97,0	93,9	-4,6	-3,2	99,6	99,2	98,2	-1,4	-1,0	97,3	98,7	+1,4	DD
93,3	+5,9	94,6	93,5	88,2	-6,8	-5,7	96,6	95,3	94,8	-1,9	-0,5	94,4	95,0	+0,6	
137,0	+11,1	140,1	134,3	156,6	+11,8	+16,6	132,0	141,9	135,1	+2,3	-4,8	129,6	138,5	+6,9	
101,4	+3,3	92,6	94,8	88,0	-5,0	-7,2	103,1	98,1	100,4	-2,6	+2,3	99,5	99,2	-0,3	20.1
97,3	+2,3	87,9	90,3	79,7	-9,3	-11,7	100,4	93,6	96,6	-3,8	+3,2	96,3	95,1	-1,2	
146,7	+10,5	144,2	144,9	180,0	+24,8	+24,2	133,6	148,7	142,4	+6,6	-4,2	135,1	145,5	+7,7	
103,4	+14,6	118,5	102,3	110,5	-6,8	+8,0	104,6	112,8	102,7	-1,8	-9,0	103,6	107,8	+4,1	20.2
95,9	+16,5	111,3	95,1	100,8	-9,4	+6,0	97,9	105,0	94,9	-3,1	-9,6	97,2	99,9	+2,8	
137,6	+9,0	151,2	134,8	154,3	+2,1	+14,5	135,2	148,6	138,4	+2,4	-6,9	132,7	143,5	+8,1	
91,3	+4,2	91,4	95,4	88,7	-3,0	-7,0	95,1	92,8	94,8	-0,3	+2,2	93,0	93,8	+0,9	20.3
90,1	+3,6	90,8	94,5	87,1	-4,1	-7,8	94,1	91,9	93,9	-0,2	+2,2	92,1	92,9	+0,9	
123,4	+18,3	107,6	120,0	132,9	+23,5	+10,8	121,8	117,0	117,8	-3,3	+0,7	115,0	117,4	+2,1	

1 INDEX DES AUFTRAGSEINGANGS
 1995
 NACH ABSCHNITTEN, UNTERABSCHNITTEN,
 DER KLASSIFIKATION DER WIRTSCHAFTS-
 1.1 ORIGINAL

WERT

WZ93- SCHL.	WIRTSCHAFTSZWEIG		VERAENDERUNG IN % MÄI 1999 GEGEN			VERAENDERUNG IN % APR. 1999 GEGEN			KUMULIERT		2-MONATS- DURCHSCHNITT	
			1999			1999			JAN. 1999	VER- ÄEND. IN %	APR. 1999	VER- ÄEND. IN %
			MÄI	MÄI 1998	APR. 1999	APR.	APR. 1998	MAR. 1999	JAN. BIS MÄI 1999	IN % GEGEN VORJAHR	APR. MÄI 1999	IN % GEGEN VORJAHR
DE	PAPIER- UND DRUCKGEWERBE	INSGESAMT	97,8	+2,0	-2,7	100,5	-0,1	-10,0	100,2	-0,1	99,2	+0,9
		INLAND	93,4	-0,5	-3,9	97,2	+0,2	-10,1	96,9	-0,3	95,3	-0,2
		AUSLAND	113,3	+10,1	+1,2	112,0	-1,1	-10,1	111,6	+0,1	112,7	+4,3
21	PAPIERGEWERBE	INSGESAMT	95,5	-0,5	-3,7	99,2	-3,0	-10,8	99,2	-2,7	97,4	-1,8
		INLAND	89,3	-4,2	-4,9	93,9	-3,8	-11,0	94,2	-3,5	91,6	-4,0
		AUSLAND	109,3	+6,6	-1,5	111,0	-1,5	-10,7	110,3	-1,4	110,2	+2,4
21.1	H.V. HOLZSTOFF, ZELLSTOFF, PAPIER, KARTON UND PAPPE	INSGESAMT	108,1	+1,2	-2,8	111,2	-2,3	-11,7	110,9	-2,3	109,7	-0,5
		INLAND	95,3	-8,7	-4,8	100,1	-4,5	-11,7	100,2	-5,1	97,7	-6,6
		AUSLAND	123,5	+12,5	-0,9	124,6	+0,1	-11,8	123,8	+0,6	124,1	+5,9
21.11	HERSTELLUNG VON HOLZ- STOFF UND ZELLSTOFF	INSGESAMT	113,2	+49,1	+10,7	102,3	+2,4	-3,0	96,2	-7,7	107,8	+22,6
		INLAND	66,9	+22,5	-11,2	75,3	+6,7	+7,0	62,5	-17,1	71,1	+13,6
		AUSLAND	163,8	+65,1	+24,3	131,8	-0,1	-8,3	132,9	-2,0	147,8	+27,9
21.12	HERSTELLUNG VON PAPIER, KARTON UND PAPPE	INSGESAMT	108,0	+0,6	-3,1	111,4	-2,3	-11,8	111,2	-2,2	109,7	-0,9
		INLAND	95,8	-8,9	-4,7	100,5	-4,6	-11,9	100,8	-5,0	98,2	-6,7
		AUSLAND	122,7	+11,5	-1,4	124,5	+0,1	-11,8	123,6	+0,7	123,6	+5,5
21.2	PAPIER-, KARTON- UND PAPPEVERARBEITUNG	INSGESAMT	85,4	-2,3	-4,6	89,5	-3,9	-10,1	89,8	-3,2	87,5	-3,1
		INLAND	86,1	-1,1	-4,9	90,5	-3,4	-10,6	91,0	-2,4	88,3	-2,3
		AUSLAND	82,5	-7,0	-3,2	85,2	-5,6	-7,7	84,8	-6,6	83,9	-6,3
21.21	H.V. WELLPAPIER UND -PAPPE SOWIE V. VER- PACKUNGSM. A. PAPIER	INSGESAMT	93,2	-2,6	-5,5	98,6	-2,8	-8,4	97,5	-2,8	95,9	-2,7
		INLAND	89,5	-2,7	-5,8	95,0	-3,2	-9,4	94,0	-2,8	92,3	-2,9
		AUSLAND	114,5	-2,6	-4,5	119,9	-0,7	-2,8	117,8	-2,8	117,2	-1,7
21.22	H.V. HAUSHALTS-,HYGIENE- U. TOILETTENARTIKELN AUS ZELLSTOFF UND PAPIER	INSGESAMT	67,4	+5,5	+1,0	66,7	+0,9	-9,3	68,0	+1,8	67,1	+3,2
		INLAND	79,2	+5,6	+2,1	77,6	-1,8	-8,7	79,4	-0,1	78,4	+1,8
		AUSLAND	35,4	+5,4	-4,1	36,9	+19,8	-12,8	37,1	+15,6	36,2	+12,4
21.23	H.V. SCHREIBWAREN UND BUEROBEDARF AUS PAPIER, KARTON UND PAPPE	INSGESAMT	94,0	+0,5	-7,0	101,1	-2,2	-16,3	106,0	+1,6	97,6	-0,9
		INLAND	96,5	+2,1	-8,7	105,7	-1,9	-15,5	110,7	+1,7	101,1	-0,1
		AUSLAND	82,8	-6,9	+2,1	81,1	-3,8	-20,6	85,2	+0,6	82,0	-5,3
21.24	HERSTELLUNG VON TAPETEN	INSGESAMT	76,7	-19,5	-11,2	86,4	-26,6	-21,0	89,5	-24,3	81,6	-23,4
		INLAND	69,7	-11,2	-15,4	82,4	-12,4	-23,7	87,2	-11,1	76,1	-11,8
		AUSLAND	94,0	-31,3	-2,4	96,3	-45,4	-14,8	95,3	-43,4	95,2	-39,2
21.25	HERSTELLUNG VON SONST. WAREN AUS PAPIER, KAR- TON UND PAPPE	INSGESAMT	86,4	-7,8	-5,1	91,0	-7,7	-9,6	91,0	-7,4	88,7	-7,8
		INLAND	81,1	-4,8	-6,2	86,5	-5,7	-10,4	86,5	-4,8	83,8	-5,3
		AUSLAND	107,2	-15,7	-1,5	108,8	-13,3	-7,0	108,7	-14,5	108,0	-14,5
22	DRUCKGEWERBE, VERVIEL- FÄLTIGUNG VON BESPIELTEN TONTRÄGERN	INSGESAMT	101,3	+6,0	-1,2	102,5	+4,6	-8,9	101,7	+4,0	101,9	+5,3
		INLAND	98,0	+3,4	-3,1	101,1	+4,9	-9,0	100,0	+3,3	99,6	+4,2
		AUSLAND	135,7	+28,9	+15,2	117,8	+1,3	-7,1	119,2	+9,0	126,8	+14,4
22.2	DRUCKGEWERBE	INSGESAMT	101,3	+6,3	-1,0	102,3	+5,0	-8,7	101,1	+4,0	101,8	+5,6
		INLAND	97,9	+3,8	-2,9	100,8	+5,7	-8,7	99,5	+3,6	99,4	+4,7
		AUSLAND	146,4	+33,5	+20,2	121,8	-1,6	-8,3	123,3	+8,6	134,1	+14,8
22.21	ZEITUNGSDRUCKEREI	INSGESAMT	96,8	+6,1	+5,2	92,0	+1,3	-3,2	90,4	+1,0	94,4	+3,7
		INLAND	96,7	+6,0	+5,1	92,0	+1,3	-3,1	90,3	+0,9	94,4	+3,7
		AUSLAND	187,7	+613,7	+86,0	100,9	+203,0	-36,1	125,1	+95,5	144,3	+384,2
22.22	DRUCKEREI (OHNE ZEI- TUNGSDRUCKEREI)	INSGESAMT	100,9	+6,3	-1,9	102,9	+4,9	-9,3	101,8	+4,4	101,9	+5,6
		INLAND	96,9	+3,4	-4,3	101,3	+5,9	-9,5	100,0	+4,1	99,1	+4,6
		AUSLAND	145,8	+33,4	+20,7	120,8	-3,7	-7,6	122,2	+7,7	133,3	+13,5
22.23	DRUCKWEITERVERARBEITUNG	INSGESAMT	144,6	+14,9	+12,4	128,6	+10,0	-13,3	134,2	+9,4	136,6	+12,5
		INLAND	139,2	+12,4	+12,3	123,9	+6,0	-12,4	129,4	+7,0	131,6	+9,3
		AUSLAND	251,6	+51,4	+14,5	213,7	+87,0	-23,2	229,6	+46,6	235,7	+66,1
22.24	SATZHERSTELLUNG UND REPRODUKTION	INSGESAMT	83,9	-1,8	-3,7	87,1	+4,3	-4,1	84,0	-3,0	85,5	+1,2
		INLAND	83,4	-2,0	-4,1	87,0	+4,3	-3,9	83,7	-3,2	85,2	+1,1
		AUSLAND	95,0	+4,2	+7,0	88,8	+3,9	-8,5	91,0	+2,6	91,9	+4,0
22.25	SONSTIGES DRUCKGEWERBE	INSGESAMT	139,2	+12,6	+0,4	138,6	+20,6	-2,0	132,3	+11,2	138,9	+16,4
		INLAND	139,6	+11,8	+0,2	139,3	+20,7	-2,7	133,4	+11,5	139,5	+16,1
		AUSLAND	120,4	+111,2	+20,4	100,0	+15,6	+109,2	78,0	-8,7	110,2	+53,5
22.3	VERVIELFÄLTIGUNG VON BESPIELTEN TON-, BILD- UND DATENTRÄGERN	INSGESAMT	99,4	-3,6	-9,1	109,3	-3,8	-12,2	114,8	+1,3	104,4	-3,7
		INLAND	105,0	-9,2	-9,0	115,4	-15,0	-18,7	124,7	-3,9	110,2	-12,4
		AUSLAND	92,4	+5,8	-9,0	101,5	+18,4	-0,8	102,3	+10,5	97,0	+12,1
22.31	VERVIELFÄLTIGUNG VON BESPIELTEN TONTRÄGERN	INSGESAMT	84,8	-3,0	-3,1	87,5	+1,2	-11,1	94,5	+4,4	86,2	-0,9
		INLAND	88,5	-3,1	-1,0	89,4	-1,0	-16,7	97,6	+4,2	89,0	-2,0
		AUSLAND	80,7	-2,9	-5,4	85,3	+3,6	-3,4	90,9	+4,5	83,0	+0,4
22.32	VERVIELFÄLTIGUNG VON BESPIELTEN BILDTRÄGERN	INSGESAMT	128,7	-22,7	-44,2	230,8	+55,9	+6,2	185,4	+17,9	179,8	+14,3
		INLAND	135,0	-31,4	-45,5	247,9	+41,7	+2,9	203,6	+8,7	191,5	+3,1
		AUSLAND	106,7	+76,1	-37,5	170,7	+219,7	+26,9	121,4	+138,0	138,7	+143,3

LAND

FUER DAS VERARBEITENDE GEWERBE
= 100
ABTEILUNGEN, GRUPPEN UND KLASSEN
ZWEIGE, AUSGABE 1993 (WZ93)
WERT

INDEX

1998 MAI	VER- AEND. IN % GEGEN	1998 1.VJ	1998 4.VJ	1999 1.VJ	VERAENDERUNG IN % 1.VJ 1999 GEGEN		1997 2.HJ	1998 1.HJ	1998 2.HJ	VERAENDERUNG IN % 2.HJ 1998 GEGEN		1997	1998	VER- AEND. IN % GEGEN	WZ93 SCHL.	
	MAI 1997				1.VJ 1998	4.VJ 1998				2.HJ 1998	1.HJ 1998			1997		1998
95,9	+6,0	101,7	101,8	100,9	-0,8	-0,9	101,9	100,4	100,1	-1,8	-0,3	99,6	100,2	+0,6	DE	
93,9	+7,4	98,4	101,4	98,0	-0,4	-3,4	98,6	97,0	99,0	+0,4	+2,1	96,1	98,0	+2,0		
102,9	+1,6	113,8	103,3	110,9	-2,5	+7,4	113,8	112,5	104,0	-8,6	-7,6	112,2	108,2	-3,6		
96,0	+4,1	103,8	95,6	100,4	-3,3	+5,0	102,0	101,9	96,4	-5,5	-5,4	100,9	99,1	-1,8	21	
93,2	+6,9	99,0	94,2	96,0	-3,0	+1,9	97,1	97,0	94,5	-2,7	-2,6	95,7	95,7	-		
102,5	-0,9	114,7	98,9	110,4	-3,7	+11,6	112,8	112,9	100,7	-10,7	-10,8	112,7	106,8	-5,2		
106,8	+5,9	115,7	103,2	111,7	-3,5	+8,2	117,9	113,0	103,9	-11,9	-8,1	112,8	108,5	-3,8	21.1	
104,4	+13,7	106,3	100,5	101,9	-4,1	+1,4	109,2	103,8	100,5	-8,0	-3,2	103,0	102,1	-0,9		
109,8	-2,7	127,0	106,6	123,6	-2,7	+15,9	128,4	124,2	108,1	-15,8	-13,0	124,6	116,1	-6,8		
75,9	-9,2	115,1	89,1	88,4	-23,2	-0,8	104,8	103,4	93,5	-10,8	-9,6	101,7	98,4	-3,2	21.11	
54,6	-21,8	84,0	61,9	56,8	-32,4	-8,2	82,0	74,9	66,5	-18,9	-11,2	81,1	70,7	-12,8		
99,2	+0,6	149,0	118,7	123,0	-17,4	+3,6	129,7	134,5	122,9	-5,2	-8,6	124,2	128,7	+3,6		
107,4	+5,6	115,7	103,5	112,1	-3,1	+8,3	118,1	113,2	104,1	-11,9	-8,0	113,0	108,6	-3,9	21.12	
105,2	+14,1	106,6	101,1	102,6	-3,8	+1,5	109,7	104,3	101,1	-7,8	-3,1	103,4	102,7	-0,7		
110,0	-2,7	126,6	106,4	123,6	-2,4	+16,2	128,4	124,0	107,8	-16,0	-13,1	124,7	115,9	-7,1		
87,4	+3,1	94,4	89,6	91,4	-3,2	+2,0	89,2	93,0	90,5	+1,5	-2,7	91,4	91,7	+0,3	21.2	
87,1	+3,0	95,1	90,8	92,8	-2,4	+2,2	90,6	93,3	91,3	+0,8	-2,1	91,7	92,3	+0,7		
88,7	+3,6	91,6	84,5	85,5	-6,7	+1,2	83,5	91,7	86,8	+4,0	-5,3	90,2	89,3	-1,0		
95,7	+6,5	101,4	94,1	98,6	-2,8	+4,8	92,5	100,4	95,6	+3,4	-4,8	93,9	98,0	+4,4	21.21	
92,0	+9,7	97,8	91,0	95,2	-2,7	+4,6	89,4	96,5	92,2	+3,1	-4,5	90,2	94,3	+4,5		
117,5	-6,2	122,6	112,3	118,3	-3,5	+5,3	111,1	123,5	116,0	+4,4	-6,1	115,6	119,8	+3,6		
63,9	-4,9	68,0	68,0	68,7	+1,0	+1,0	68,2	68,1	67,8	-0,6	-0,4	75,0	67,9	-9,5	21.22	
75,0	-8,3	81,2	80,7	80,0	-1,5	-0,9	82,2	81,1	80,1	-2,6	-1,2	85,6	80,6	-5,8		
33,6	+22,6	32,1	33,3	37,7	+17,4	+13,2	30,0	32,6	34,4	+14,7	+5,5	46,0	33,5	-27,2		
93,5	+3,2	108,3	119,5	111,6	+3,0	-6,6	110,3	103,8	118,1	+7,1	+13,8	106,6	110,9	+4,0	21.23	
94,5	-0,6	114,0	122,6	117,2	+2,8	-4,4	117,2	107,9	123,0	+4,9	+14,0	113,3	115,5	+1,9		
88,9	+25,0	83,5	106,3	87,4	+4,7	-17,8	80,5	85,7	96,9	+20,4	+13,1	77,4	91,3	+18,0		
95,3	-5,9	126,1	78,8	94,9	-24,7	+20,4	113,9	115,3	89,2	-21,7	-22,6	110,9	102,2	-7,8	21.24	
78,5	-5,1	105,9	79,4	94,7	-10,6	+19,3	91,6	94,7	80,5	-12,1	-15,0	91,9	87,6	-4,7		
136,8	-7,3	176,3	77,4	95,5	-45,8	+23,4	169,2	166,5	110,6	-34,6	-33,6	158,3	138,5	-12,5		
93,7	+3,8	99,8	94,7	92,6	-7,2	-2,2	95,0	98,4	94,5	-0,5	-4,0	97,2	96,4	-0,8	21.25	
85,2	-0,5	92,6	87,7	88,4	-4,5	+0,8	91,0	91,1	87,7	-3,6	-3,7	93,1	89,4	-4,0		
127,1	+16,9	127,7	122,3	109,2	-14,5	-10,7	110,5	126,9	120,9	+9,4	-4,7	113,2	123,9	+9,5		
95,6	+8,6	98,5	111,1	101,5	+3,0	-8,6	101,8	98,1	105,6	+3,7	+7,6	97,7	101,8	+4,2	22	
94,8	+8,0	97,6	109,7	100,4	+2,9	-8,5	100,2	97,0	104,1	+3,9	+7,3	96,6	100,5	+4,0		
105,3	+17,3	108,5	127,5	114,1	+5,2	-10,5	119,0	110,2	122,1	+2,6	+10,8	109,5	116,2	+6,1		
95,3	+8,8	97,8	109,1	100,7	+3,0	-7,7	100,8	97,6	104,3	+3,5	+6,9	96,9	100,9	+4,1	22.2	
94,3	+7,8	96,8	108,1	99,6	+2,9	-7,9	99,4	96,2	103,0	+3,6	+7,1	95,9	99,6	+3,9		
109,7	+24,8	111,4	123,0	116,1	+4,2	-5,6	120,5	115,2	121,4	+0,7	+5,4	110,5	118,3	+7,1		
91,2	+5,6	88,6	92,8	87,7	-1,0	-5,5	91,3	89,4	91,3	-	+2,1	88,5	90,3	+2,0	22.21	
91,2	+5,6	88,6	92,8	87,7	-1,0	-5,5	91,3	89,4	91,3	-	+2,1	88,5	90,3	+2,0		
26,3	-62,0	86,9	80,4	112,3	+29,2	+39,7	85,7	57,9	70,2	-18,1	+21,2	81,5	64,0	-21,5		
94,9	+9,7	98,2	110,5	101,7	+3,6	-8,0	101,1	97,9	105,1	+4,0	+7,4	97,0	101,5	+4,6	22.22	
93,7	+8,6	97,1	109,7	100,6	+3,6	-8,3	99,4	96,4	103,8	+4,4	+7,7	95,9	100,1	+4,4		
109,3	+23,5	111,0	120,5	114,7	+3,3	-4,8	120,3	115,3	120,2	-0,1	+4,2	110,3	117,8	+6,8		
125,9	+10,1	123,5	140,0	132,7	+7,4	-5,2	127,4	123,7	135,8	+6,6	+9,8	120,4	129,7	+7,7	22.23	
123,8	+7,5	121,3	134,3	128,0	+5,5	-4,7	125,1	122,0	131,8	+5,4	+8,0	118,8	126,9	+6,8		
166,2	+74,9	166,5	252,5	225,5	+35,4	-10,7	172,1	156,7	213,8	+24,2	+36,4	152,6	185,2	+21,4		
85,4	-3,1	88,0	90,6	83,1	-5,6	-8,3	93,6	86,4	89,4	-4,5	+3,5	91,5	87,9	-3,9	22.24	
85,1	-4,4	88,0	90,2	82,8	-5,9	-8,2	93,9	86,3	89,3	-4,9	+3,5	91,9	87,8	-4,5		
91,2	+41,4	88,9	99,8	90,3	+1,6	-9,5	87,7	88,1	93,3	+6,4	+5,9	83,7	90,7	+8,4		
123,6	+22,5	118,8	136,7	127,9	+7,7	-6,4	119,6	119,9	132,4	+10,7	+10,4	112,8	126,1	+11,8	22.25	
124,9	+23,7	119,3	134,3	129,3	+8,4	-3,7	118,2	120,6	131,7	+11,4	+9,2	112,0	126,1	+12,6		
57,0	-39,2	94,5	260,6	56,6	-40,1	-78,3	195,3	85,5	164,0	-16,0	+91,8	156,3	124,8	-20,2		
103,1	+5,7	116,5	162,7	121,8	+4,5	-25,1	126,7	111,2	139,9	+10,4	+25,8	117,7	125,6	+6,7	22.3	
115,7	+18,5	132,3	175,9	134,3	+1,5	-23,6	137,6	128,2	151,6	+10,2	+18,3	127,5	139,9	+9,7		
87,3	-10,4	96,7	146,1	105,9	+9,5	+27,5	113,0	89,9	125,2	+10,8	+39,3	105,5	107,5	+1,9		
87,4	+0,6	92,9	129,2	100,0	+7,6	-22,6	108,6	87,6	112,7	+3,8	+28,7	102,2	100,2	-2,0	22.31	
31,3	+14,6	95,6	128,9	103,4	+8,2	-19,8	107,9	91,0	111,8	+3,6	+22,9	101,4	101,4	-		
83,1	-12,4	89,8	129,5	96,2	+7,1	-25,7	109,3	83,8	113,8	+4,1	+35,8	103,1	98,8	-4,2		
166,6	+43,0	157,1	256,9	189,2	+20,4	-26,4	165,0	154,4	197,0	+19,4	+27,6	154,7	175,7	+13,6	22.32	
136,7	+38,2	188,4	280,1	211,7	+12,4	-24,4	201,6	182,7	220,6	+9,4	+20,7	189,5	201,7	+6,4		
60,6	+135,8	47,0	175,5	109,9	+133,8	-37,4	36,2	54,6	114,1	+215,2	+109,0	32,1	84,3	+162,6		

1 INDEX DES AUFTRAGSEINGANGS
 1995
 NACH ABSCHNITTEN, UNTERABSCHNITTEN,
 DER KLASSIFIKATION DER WIRTSCHAFTS-
 1.1 ORIGINAL

WERT

WZ93- SCHL.	WIRTSCHAFTSZWEIG		VERAENDERUNG IN %			VERAENDERUNG IN %			KUMULIERT		2-MONATS- DURCHSCHNITT	
			1999	MAI 1999 GEGEN		1999	APR. 1999 GEGEN		JAN. 1999	VER- AEND. IN %	APR. 1999	VER- AEND. IN %
			MAI	MAI 1998	APR. 1999	APR.	APR. 1998	MAR. 1999	BIS MAI 1999	IN % GEGEN VORJAHR	MAI 1999	IN % GEGEN VORJAHR
22.33	VERVIELFAELTIGUNG VON BESPIELTEN DATENTRAEGERN	INSGESAMT	208,9	+4,1	-6,7	224,0	-31,8	-23,8	248,4	-12,7	216,5	-18,1
		INLAND	194,2	-12,2	-0,6	195,4	-52,5	-35,4	249,4	-24,2	194,8	-38,4
		AUSLAND	241,5	+56,0	-15,9	287,2	+98,8	+4,5	246,0	+32,4	264,4	+76,6
DG	CHEMISCHE INDUSTRIE	INSGESAMT	99,6	-2,0	-3,7	103,4	-2,9	-7,0	101,6	-6,3	101,5	-2,5
		INLAND	90,9	-5,5	-2,5	93,2	-7,1	-8,9	92,8	-7,4	92,1	-6,3
		AUSLAND	110,2	+1,8	-4,7	115,6	+1,4	-5,2	112,1	-5,2	112,9	+1,6
24.1	HERSTELLUNG VON CHEMISCHEN GRUNDSTOFFEN	INSGESAMT	95,9	-5,6	-2,9	98,8	-7,8	-6,3	97,4	-11,3	97,4	-6,7
		INLAND	91,3	-7,1	+1,1	90,3	-12,8	-8,7	91,4	-12,5	90,8	-10,0
		AUSLAND	100,0	-4,3	-6,0	106,4	-3,6	-4,5	102,8	-10,4	103,2	-4,0
24.11	HERSTELLUNG VON INDUSTRIEGASEN	INSGESAMT	96,7	-3,2	-1,1	97,8	-6,1	+0,2	96,4	-6,2	97,3	-4,7
		INLAND	96,5	-3,3	+0,6	95,9	-8,1	-1,3	95,8	-7,0	96,2	-5,8
		AUSLAND	104,4	+2,4	-34,5	159,5	+58,9	+40,4	116,8	+22,4	132,0	+30,4
24.12	HERSTELLUNG VON FARB- STOFFEN UND PIGMENTEN	INSGESAMT	95,5	-7,8	-0,4	95,9	-5,6	-6,4	99,1	-14,6	95,7	-6,7
		INLAND	83,1	-3,6	+2,3	81,2	-8,4	+2,9	77,5	-17,2	82,2	-5,9
		AUSLAND	101,4	-9,5	-1,6	103,0	-4,5	-9,6	100,7	-13,6	102,2	-7,1
24.13	HERSTELLUNG VON SONSTIGEN ANORGANISCHEN GRUNDSTOFF- FEN UND CHEMIKALIEN	INSGESAMT	95,9	-4,4	-3,0	98,9	-4,9	-11,1	100,3	-4,2	97,4	-4,7
		INLAND	96,1	-1,6	-2,1	98,2	-3,1	-10,8	100,1	+0,1	97,2	-2,3
		AUSLAND	95,8	-7,1	-3,8	99,6	-6,6	-11,4	100,4	-8,4	97,7	-6,9
24.14	HERSTELLUNG VON SONSTIGEN ORGANISCHEN GRUNDSTOFFEN UND CHEMIKALIEN	INSGESAMT	92,6	-5,5	-4,1	96,6	-6,9	-1,7	94,5	-14,4	94,6	-6,2
		INLAND	88,3	-13,3	-0,5	88,7	-16,0	-5,2	88,6	-19,6	88,5	-14,7
		AUSLAND	96,3	+1,7	-6,8	103,3	+1,0	+0,9	99,5	-10,0	99,8	+1,3
24.15	HERSTELLUNG VON DUENGE- MITTELN UND STICKSTOFF- VERBINDUNGEN	INSGESAMT	78,5	-18,2	-18,2	96,0	-5,7	-20,6	96,0	-6,2	87,3	-11,7
		INLAND	76,9	-9,7	-8,5	84,0	-4,1	-21,4	83,8	+1,8	80,5	-6,8
		AUSLAND	80,3	-25,6	-26,5	109,3	-7,0	-19,9	109,6	-12,0	94,8	-15,9
24.16	HERSTELLUNG VON KUNST- STOFF IN PRIMAERFORMEN	INSGESAMT	100,9	-4,7	-1,1	102,0	-10,5	-7,4	100,8	-10,7	101,5	-7,7
		INLAND	95,1	-4,0	+4,2	91,3	-14,5	-11,5	94,4	-10,4	93,2	-9,5
		AUSLAND	106,4	-5,3	-5,1	112,1	-7,2	-3,9	106,8	-11,0	109,3	-6,3
24.17	HERSTELLUNG VON SYNTHETISCHEM KAUTSCHUK IN PRIMAERFORMEN	INSGESAMT	96,8	+4,6	+1,0	95,8	+2,2	-10,7	96,8	+7,8	96,3	+3,4
		INLAND	93,2	+0,5	+6,5	87,5	-14,3	-14,0	92,4	-4,2	90,4	-7,2
		AUSLAND	99,0	+7,1	-1,9	100,9	+14,0	-8,9	99,5	+16,1	100,0	+10,5
24.2	HERSTELLUNG VON SCHAEDELING- BEKAEMPFUNGS- UND PFLANZEN- SCHUTZMITTELN	INSGESAMT	94,9	-18,7	-30,1	135,8	-7,1	-26,4	152,9	-1,4	115,4	-12,2
		INLAND	109,6	+14,5	-13,0	126,0	-15,9	-2,6	128,2	-7,3	117,8	-4,1
		AUSLAND	86,6	-32,6	-38,7	141,3	-1,9	-34,5	166,8	+1,5	114,0	-16,4
24.3	HERSTELLUNG VON ANSTRICH- MITTELN, DRUCKFARBEN UND KITTEN	INSGESAMT	110,0	-0,7	-2,4	112,7	-0,1	-5,5	105,0	-0,8	111,4	-0,4
		INLAND	101,5	-2,8	-4,0	105,7	+0,2	-4,7	96,7	-1,7	103,6	-1,3
		AUSLAND	135,8	+4,3	+1,3	134,0	-0,7	-7,5	130,4	+1,1	134,9	+1,7
24.4	HERSTELLUNG VON PHARMA- ZEUTISCHEN ERZEUGNISSEN	INSGESAMT	112,1	+15,7	-4,0	116,8	+13,2	-2,7	111,7	+4,7	114,5	+14,4
		INLAND	91,2	-0,7	-5,5	96,5	-0,5	-10,4	97,2	-1,0	93,9	-0,5
		AUSLAND	147,2	+39,4	-2,6	151,1	+32,8	+7,4	136,2	+12,7	149,2	+36,0
24.41	HERSTELLUNG VON PHARMA- ZEUTISCHEN GRUNDSTOFFEN	INSGESAMT	120,2	+12,2	-4,4	125,7	+11,4	+5,7	114,5	-6,7	123,0	+11,8
		INLAND	131,9	+25,6	-14,1	153,6	+28,6	+17,5	125,7	+6,0	142,8	+27,3
		AUSLAND	117,0	+8,7	-1,1	118,3	+6,6	+2,2	111,5	-9,9	117,7	+7,7
24.42	H.V. PHARM. SPEZIALI- TAETEN UND SONSTIGEN PHARM. ERZEUGNISSEN	INSGESAMT	111,3	+16,1	-4,1	116,0	+13,4	-3,4	111,5	+6,1	113,7	+14,7
		INLAND	90,0	-1,5	-5,1	94,8	-1,6	-11,4	96,4	-1,2	92,4	-1,6
		AUSLAND	154,0	+46,5	-2,8	158,5	+38,5	+8,3	141,8	+18,0	156,3	+42,3
24.5	H.V. SEIFEN, WASCH-, REINIGUNGS- UND KOERPER- PFLEGEMITTELN	INSGESAMT	84,2	-8,2	-2,4	86,3	-9,2	-12,4	87,8	-8,0	85,3	-8,7
		INLAND	77,9	-13,3	-3,7	80,9	-11,3	-14,1	82,1	-10,4	79,4	-12,4
		AUSLAND	101,4	+5,1	+0,1	101,3	-3,7	-7,9	103,2	-2,5	101,4	+0,5
24.51	H.V. SEIFEN, WASCH-, REINIGUNGS- UND POLIER- MITTELN	INSGESAMT	86,5	-1,4	-1,0	87,4	-2,2	-12,3	90,1	-1,0	87,0	-1,8
		INLAND	79,3	-6,4	-2,9	81,7	-2,3	-15,9	84,7	-1,4	80,5	-4,4
		AUSLAND	102,8	+8,9	+2,4	100,4	-2,0	-4,7	102,2	-0,3	101,6	+3,3
24.52	HERSTELLUNG VON DUFT- U. KOERPERPFLEGEMITTELN	INSGESAMT	82,0	-14,3	-3,9	85,3	-15,1	-12,3	85,5	-14,3	83,7	-14,7
		INLAND	76,7	-18,8	-4,2	80,1	-18,3	-12,6	79,7	-17,6	78,4	-18,6
		AUSLAND	99,6	+0,2	-2,9	102,6	-5,8	-11,6	104,5	-5,2	101,1	-3,0
24.6	HERSTELLUNG VON SONST. CHEMISCHEN ERZEUGNISSEN	INSGESAMT	103,8	-4,9	-0,9	104,7	-4,6	-7,8	103,0	-6,5	104,3	-4,7
		INLAND	94,7	-6,6	-2,8	97,4	-2,5	-5,8	95,2	-4,7	96,1	-4,6
		AUSLAND	112,1	-3,7	+0,8	111,2	-6,4	-9,5	110,1	-8,0	111,7	-5,0
24.61	HERSTELLUNG VON PYRO- TECHNISCHEN ERZEUGNISSEN	INSGESAMT	78,4	-43,7	+1,4	77,3	-4,1	-5,8	86,2	-5,1	77,9	-29,2
		INLAND	62,9	-35,8	-22,6	61,3	+18,2	+33,3	72,6	-4,3	72,1	-13,5
		AUSLAND	125,3	-52,6	+92,8	85,0	-44,1	-55,5	127,4	-6,2	95,2	-50,0
24.62	HERSTELLUNG VON KLEB- STOFFEN UND GELATINE	INSGESAMT	106,2	-6,8	+0,5	105,7	-3,4	-11,2	107,1	-7,0	106,0	-5,1
		INLAND	95,1	-8,0	-6,0	101,2	-1,0	-9,9	101,0	-4,4	98,2	-4,5
		AUSLAND	127,7	-6,0	+11,5	114,5	-7,0	-13,2	119,0	-10,5	121,1	-6,0

STBA,FS 4,R 2.2, 5/1999

LAND

FUER DAS VERARBEITENDE GEMERBE
= 100
ABTEILUNGEN, GRUPPEN UND KLASSEN
ZWEIGE, AUSGABE 1993 (WZ93)
WERT

INDEX

1998 MAI	VER- AEND. IN % GEGEN MAI 1997	1998 1.VJ	1998 4.VJ	1999 1.VJ	VERAENDERUNG IN % 1.VJ 1999 GEGEN		1997 2.HJ	1998 1.HJ	1998 2.HJ	VERAENDERUNG IN % 2.HJ 1998 GEGEN		1997	1998	VER- AEND. IN % GEGEN 1997	WZ93 SCHL.
					1.VJ 1998	4.VJ 1998				2.HJ 1997	1.HJ 1998				
200,6	+12,8	297,8	396,9	269,6	-9,5	-32,1	260,7	290,2	341,1	+30,8	+17,5	230,0	315,7	+37,3	22.33
221,3	+19,3	337,4	416,3	285,8	-15,3	-31,3	230,3	337,2	368,2	+26,8	+9,2	257,7	352,7	+36,9	
154,8	-3,9	210,0	353,9	233,7	+11,3	-34,0	195,2	186,1	281,2	+44,1	+51,1	168,7	233,6	+38,5	
101,6	-1,1	111,2	95,2	101,6	-8,6	+6,7	104,6	108,6	97,5	-6,8	-10,2	105,6	103,0	-2,5	D6
96,2	-0,9	101,5	91,4	93,4	-8,0	+2,2	97,4	100,3	93,4	-4,1	-6,9	98,0	96,8	-1,2	
108,2	-1,2	122,9	99,8	111,5	-9,3	+11,7	113,3	118,5	102,4	-9,6	-13,6	114,8	110,5	-3,7	
101,6	-4,0	113,5	91,1	97,5	-14,1	+7,0	106,6	109,2	93,5	-12,3	-14,4	106,9	101,3	-5,2	24.1
98,3	-0,9	106,7	88,4	91,9	-13,9	+4,0	102,4	103,8	91,5	-10,6	-11,8	101,1	97,6	-3,5	
104,5	-6,4	119,5	93,7	102,5	-14,2	+9,4	110,4	114,0	95,3	-13,7	-16,4	112,1	104,6	-6,7	
99,9	-0,4	103,2	106,0	95,8	-7,2	-9,6	100,8	103,3	107,8	+6,9	+4,4	99,7	105,6	+5,9	24.11
99,8	-0,3	103,6	106,0	95,6	-7,7	-9,8	100,7	103,4	107,7	+7,0	+4,2	99,7	105,5	+5,8	
102,0	-3,5	91,6	106,4	106,7	+16,5	+0,3	103,3	99,1	112,6	+9,0	+13,6	100,4	105,8	+5,4	
103,6	-4,2	113,3	83,6	91,4	-19,3	+9,3	107,3	108,7	88,4	-17,6	-18,7	108,7	98,5	-9,4	24.12
86,2	-4,8	97,7	73,4	74,4	-23,8	+1,4	87,9	92,5	77,7	-11,6	-16,0	90,3	85,1	-5,8	
112,1	-3,8	120,8	88,6	99,7	-17,5	+12,7	116,7	116,5	93,5	-19,9	-19,7	117,5	105,0	-10,6	
100,3	-0,1	106,4	97,9	102,2	-3,9	+4,4	101,9	104,7	99,0	-2,8	-5,4	101,4	101,9	+0,5	24.13
97,7	+3,6	100,3	98,8	102,1	+1,8	+3,3	99,0	100,6	100,5	+1,5	-0,1	97,8	100,5	+2,8	
103,1	-3,4	112,7	96,9	102,2	-9,3	+5,5	104,8	109,0	97,4	-7,1	-10,6	105,2	103,2	-1,9	
98,0	-6,9	116,8	87,1	94,4	-19,2	+8,4	107,2	108,9	89,2	-16,8	-18,1	106,4	99,0	-7,0	24.14
101,8	-2,1	114,6	87,1	88,7	-22,6	+1,8	109,6	109,0	90,2	-17,7	-17,2	106,4	98,6	-6,4	
94,7	-10,9	118,6	87,1	99,3	-16,3	+14,0	105,2	108,8	88,3	-16,1	-18,8	106,3	98,6	-7,2	
96,0	-7,0	104,7	101,7	101,9	-2,7	+0,2	99,8	101,8	91,5	-8,3	-10,1	104,2	96,6	-7,3	24.15
85,2	-12,5	79,5	91,0	86,0	+8,2	-5,5	95,7	82,8	82,4	-13,9	-0,5	93,9	82,6	-12,0	
107,9	-1,6	132,5	113,6	119,4	-9,9	+5,1	104,2	122,8	101,5	-2,6	-17,3	115,6	112,1	-3,0	
105,9	-2,9	114,9	93,1	100,3	-12,7	+7,7	109,1	112,6	96,9	-11,2	-13,9	110,2	104,8	-4,9	24.16
99,1	+0,6	107,0	86,7	95,1	-11,1	+9,7	100,7	104,8	91,7	-8,9	-12,5	100,7	98,2	-2,5	
112,3	-5,8	122,3	99,2	105,2	-14,0	+6,0	117,1	120,0	101,9	-13,0	-15,1	119,3	110,9	-7,0	
92,5	+28,7	87,6	92,8	97,1	+10,8	+4,6	81,9	90,8	91,4	+11,6	+0,7	80,5	91,1	+13,2	24.17
92,7	+18,4	95,9	91,8	93,8	-2,2	+2,2	88,2	96,0	92,5	+4,9	-3,6	85,9	94,2	+9,7	
92,4	+35,9	82,5	93,4	99,2	+20,2	+6,2	78,1	87,7	90,7	+16,1	+3,4	77,3	89,2	+15,4	
116,7	-4,0	170,6	76,1	177,9	+4,3	+133,8	79,6	148,6	83,7	+5,2	-43,7	104,2	116,1	+11,4	24.2
95,7	-34,5	148,6	38,6	135,1	-9,1	+250,0	53,7	129,8	60,2	+12,1	-53,6	81,6	95,0	+16,4	
128,5	+19,4	183,1	97,3	202,1	+10,4	+107,7	94,3	159,3	96,8	+2,7	-39,2	116,9	128,0	+9,5	
110,8	+8,3	102,0	101,4	100,8	-1,2	-0,6	107,8	107,7	107,5	-0,3	-0,2	105,8	107,6	+1,7	24.3
104,4	+7,3	94,0	92,9	92,2	-1,9	-0,8	102,2	99,9	100,5	-1,7	+0,6	100,1	100,2	+0,1	
130,2	+10,7	126,6	127,1	127,4	+0,6	+0,2	124,7	131,5	128,9	+3,4	-2,0	123,2	130,2	+5,7	
96,9	-4,8	111,1	103,3	109,9	-1,1	+6,4	107,4	108,4	104,6	-2,6	-3,5	107,9	106,5	-1,3	24.4
91,8	-8,5	100,8	100,6	99,4	-1,4	-1,2	96,3	98,6	98,1	+1,9	-0,5	98,2	98,3	+0,1	
105,6	+1,2	128,3	108,1	127,6	-0,5	+18,0	126,1	125,0	115,6	-8,3	-7,5	124,4	120,3	-3,3	
107,1	-7,2	131,2	103,4	108,9	-17,0	+5,3	132,0	121,1	107,0	-18,9	-11,6	125,4	114,0	-9,1	24.41
105,0	-13,4	122,9	113,4	114,3	-7,0	+0,8	127,2	120,1	111,7	-12,2	-7,0	127,3	115,9	-9,0	
107,6	-5,5	133,5	100,7	107,5	-19,5	+6,8	133,2	121,3	105,7	-20,6	-12,9	124,9	113,5	-9,1	
95,9	-4,6	109,1	103,4	110,0	+0,8	+6,4	105,0	107,2	104,4	-0,6	-2,6	106,3	105,8	-0,5	24.42
91,4	-8,3	100,1	100,2	99,0	-1,1	-1,2	95,3	97,9	97,7	+2,5	-0,2	97,3	97,8	+0,5	
105,1	+2,9	127,1	109,7	132,2	+4,0	+20,5	124,5	125,9	117,9	-5,3	-6,4	124,2	121,9	-1,9	
91,7	+3,3	96,8	90,0	89,4	-7,6	-0,7	92,9	96,5	90,8	-2,3	-5,9	94,1	93,6	-0,5	24.5
89,9	+5,6	92,3	87,2	83,9	-9,1	-3,8	89,8	92,5	87,7	-2,3	-5,2	90,8	90,1	-0,8	
96,5	-2,1	109,0	97,4	104,4	-4,2	+7,2	101,2	107,1	99,2	-2,0	-7,4	103,1	103,1	-	
87,7	+2,6	92,6	86,6	92,2	-0,4	+6,5	93,5	91,6	89,6	-4,2	-2,2	93,9	90,6	-3,5	24.51
84,7	+5,3	87,0	83,3	87,5	+0,6	+5,0	88,9	86,1	86,5	-2,7	+0,5	88,2	86,3	-2,2	
94,4	-2,6	105,2	93,9	102,7	-2,4	+9,4	103,9	103,9	96,6	-7,0	-7,0	106,9	100,2	-6,3	
95,7	+4,0	101,0	93,3	86,7	-14,2	-7,1	92,3	101,3	92,0	-0,3	-9,2	94,3	96,6	+2,4	24.52
94,5	+5,8	97,0	90,7	80,6	-16,9	-11,1	90,7	98,2	88,8	-2,1	-9,6	93,2	93,5	+0,3	
99,4	-1,5	114,2	102,0	106,7	-6,6	+4,6	97,6	111,4	102,7	+5,2	-7,8	98,0	107,0	+9,2	
109,2	+6,8	110,7	102,0	102,1	-7,8	+0,1	106,3	110,6	103,8	-2,4	-6,1	106,0	107,2	+1,1	24.6
101,4	+8,8	99,4	95,6	94,6	-4,8	-1,0	96,5	100,6	97,3	+0,8	-3,3	97,5	99,0	+1,5	
116,4	+5,4	121,0	107,9	109,0	-9,9	+1,0	115,4	119,8	109,8	-4,9	-8,3	113,9	114,8	+0,8	
139,3	+21,7	78,0	79,7	91,8	+17,7	+15,2	77,2	88,1	76,0	-1,6	-13,7	93,6	82,0	-12,4	24.61
98,0	-19,5	70,9	76,6	73,0	+3,0	-4,7	72,5	77,0	70,7	-2,5	-8,2	92,3	73,8	-20,0	
264,5	+189,9	99,4	89,2	148,9	+49,8	+66,9	91,2	121,4	92,2	+1,1	-24,1	97,5	106,8	+9,5	
114,0	+7,6	117,3	104,9	107,9	-8,0	+2,9	106,0	115,0	105,9	-0,1	-7,9	108,8	110,4	+1,5	24.62
103,4	+6,6	107,7	98,5	102,8	-4,5	+4,4	100,0	105,3	100,0	-	-5,0	102,5	102,6	+0,1	
134,4	+9,4	135,7	117,3	117,5	-13,4	+0,2	117,7	133,7	117,2	-0,4	-12,3	121,0	125,5	+3,7	

1 INDEX DES AUFTRAGSEINGANGS
 1995
 NACH ABSCHNITTEN, UNTERABSCHNITTEN,
 DER KLASSIFIKATION DER WIRTSCHAFTS
 1.1 ORIGINAL

WERT

WZ93- SCHL.	WIRTSCHAFTSZWEIG		VERAENDERUNG IN % MAI 1999 GEGEN			VERAENDERUNG IN % APR. 1999 GEGEN			KUMULIERT		2-MONATS- DURCHSCHNITT	
			1999	MAI	APR.	1999	APR.	MAR.	JAN.	VER- AEND.	APR.	VER- AEND.
			MAI	MAI 1998	APR. 1999	APR.	APR. 1998	MAR. 1999	JAN. 1999 BIS MAI 1999	IN % GEGEN VORJAHR	APR. 1999 UND MAI 1999	IN % GEGEN VORJAHR
24.63	HERSTELLUNG VON ETHERISCHEN OELEN	INSGESAMT	99,2	+2,8	-9,3	109,4	+9,8	+5,1	102,1	-3,7	104,3	+6,3
		INLAND	92,7	-6,9	-1,0	93,6	-2,5	-6,3	97,2	-4,4	93,2	-4,7
		AUSLAND	105,7	+13,2	-15,4	124,9	+21,0	+15,4	106,8	-3,2	115,3	+17,3
24.64	HERSTELLUNG VON FOTO-CHEMISCHEN ERZEUGNISSEN	INSGESAMT	97,1	+1,0	+10,1	88,2	-14,5	-12,3	87,9	-12,8	92,7	-6,9
		INLAND	87,8	+7,7	+8,0	81,3	-6,0	-9,5	80,9	+0,9	84,6	+0,7
		AUSLAND	101,0	-1,4	+10,7	91,2	-17,2	-13,3	90,9	-17,1	96,1	-9,6
24.65	HERSTELLUNG VON UNBESPIELTEN TON-, BILD- UND DATENTRAEGERN	INSGESAMT	80,0	-27,8	-7,6	86,6	-14,7	-14,9	89,8	-20,8	83,3	-21,6
		INLAND	74,6	-48,7	-18,2	91,2	-21,0	-17,2	94,8	-28,0	82,9	-36,5
		AUSLAND	81,7	-18,2	-4,1	85,2	-12,3	-14,2	88,3	-18,0	83,5	-15,2
24.66	HERSTELLUNG VON CHEMISCHEN ERZEUGNISSEN A.N.G.	INSGESAMT	109,3	-0,7	-2,3	111,9	-2,9	-6,7	108,5	-4,2	110,6	-1,9
		INLAND	100,3	-2,3	-1,2	101,5	-3,1	-6,4	98,6	-4,3	100,9	-2,8
		AUSLAND	117,9	+0,5	-3,2	121,8	-2,7	-7,1	118,0	-4,2	119,9	-1,2
24.7	HERSTELLUNG VON CHEMIEFASERN	INSGESAMT	85,4	-15,2	-0,1	85,5	-12,6	-9,3	87,6	-16,0	85,5	-13,9
		INLAND	78,5	-20,9	-3,8	81,6	+9,8	-7,1	83,1	-1,4	80,1	+4,3
		AUSLAND	89,3	-20,8	+1,9	87,6	-21,0	-10,5	90,1	-22,0	88,5	-20,8
DH	HERSTELLUNG VON GUMMI- UND KUNSTSTOFFWAREN	INSGESAMT	102,0	-3,1	-4,9	107,2	-0,9	-6,0	103,4	-2,8	104,6	-2,1
		INLAND	95,7	-4,3	-4,4	100,1	-1,5	-6,0	96,2	-3,8	97,9	-2,9
		AUSLAND	121,8	-0,4	-5,9	129,4	+0,1	-6,1	125,8	-0,8	125,6	-0,2
25.1	HERSTELLUNG VON GUMMIWAREN	INSGESAMT	99,5	-4,6	-8,5	108,8	-1,4	-8,7	106,3	-2,7	104,2	-3,0
		INLAND	94,5	-5,9	-8,1	102,8	-1,6	-8,2	100,1	-3,9	98,7	-3,7
		AUSLAND	110,8	-2,1	-9,2	122,0	-1,4	-8,1	120,1	-0,2	116,4	-1,8
25.11	HERSTELLUNG VON BEREIFUNGEN	INSGESAMT	94,5	-5,4	-16,4	113,1	+2,7	-10,3	105,9	+1,3	103,8	-1,1
		INLAND	83,7	-9,2	-18,5	102,7	+0,4	-11,6	93,4	-2,2	93,2	-4,2
		AUSLAND	112,6	-0,1	-13,7	130,4	+5,9	-8,5	126,7	+6,1	121,5	+3,1
25.13	HERSTELLUNG VON SONST. GUMMIWAREN	INSGESAMT	102,5	-4,1	-3,5	106,2	-4,0	-7,8	106,5	-4,9	104,4	-4,0
		INLAND	100,0	-4,3	-2,7	102,8	-2,7	-8,0	103,5	-4,7	101,4	-3,5
		AUSLAND	109,3	-3,8	-5,1	115,2	-7,2	-7,7	114,7	-5,1	112,3	-5,6
25.2	HERSTELLUNG VON KUNSTSTOFFWAREN	INSGESAMT	102,6	-2,8	-3,9	106,8	-0,8	-5,2	102,6	-3,0	104,7	-1,9
		INLAND	96,0	-3,9	-3,5	99,5	-1,4	-5,2	95,4	-3,6	97,8	-2,6
		AUSLAND	125,6	+0,2	-4,8	131,9	+0,5	-5,5	127,8	-1,0	128,8	+0,3
25.21	H.V. PLATTEN, FOLIEN, SCHLAEUCHEN U. PROFILEN AUS KUNSTSTOFF	INSGESAMT	104,1	-5,4	-5,4	110,1	-2,9	-5,4	104,2	-5,6	107,1	-4,2
		INLAND	93,1	-6,9	-5,3	98,3	-4,0	-5,8	92,5	-5,7	95,7	-5,4
		AUSLAND	128,4	-3,2	-5,7	136,2	-1,0	-4,7	129,9	-5,5	132,3	-2,1
25.22	H.V. VERPACKUNGSMITTELN AUS KUNSTSTOFF	INSGESAMT	93,5	-6,2	-4,4	97,8	-6,4	-8,1	96,8	-7,4	95,7	-6,3
		INLAND	85,7	-7,8	-4,0	89,3	-7,6	-8,1	88,3	-9,7	87,5	-7,7
		AUSLAND	117,8	-2,3	-5,1	124,1	-3,8	-8,1	122,9	-2,1	121,0	-3,0
25.23	H.V. BAUBEDARFSARTIKELN AUS KUNSTSTOFF	INSGESAMT	91,9	-4,1	-0,8	92,6	-3,8	-2,9	85,7	-5,7	92,3	-4,0
		INLAND	89,4	-3,9	-0,7	90,0	-3,9	-2,4	83,0	-5,8	89,7	-4,0
		AUSLAND	122,0	-6,6	-2,3	124,9	-3,0	-6,8	119,0	-5,2	123,5	-4,8
25.24	HERSTELLUNG VON SONST. KUNSTSTOFFWAREN	INSGESAMT	109,5	+1,2	-3,5	113,5	+4,2	-5,0	111,0	+2,1	111,5	+2,7
		INLAND	105,3	-0,7	-3,5	109,1	+3,8	-5,0	106,5	+0,6	107,2	+1,5
		AUSLAND	126,0	+7,8	-3,6	130,7	+5,2	-5,3	128,7	+7,3	128,4	+6,5
DI	GLASGEWERBE, KERAMIK, VERARBEITUNG VON STEINEN UND ERDEN	INSGESAMT	93,8	-2,3	-2,7	96,4	-4,1	-5,4	90,7	-3,6	95,1	-3,3
		INLAND	90,2	-2,9	-4,0	94,0	-2,6	-1,8	85,3	-3,4	92,1	-2,7
		AUSLAND	106,2	-0,4	+1,3	104,8	-8,3	-14,7	109,1	-4,1	105,5	-4,5
26.1	HERSTELLUNG UND VERARBEITUNG VON GLAS	INSGESAMT	96,3	+0,2	+1,4	95,0	-7,6	-9,5	96,9	-2,7	95,7	-3,8
		INLAND	90,2	-0,1	-1,8	91,9	-5,6	-5,6	91,0	-2,0	91,1	-3,0
		AUSLAND	111,9	+0,4	+8,6	103,0	-11,8	-17,3	112,2	-4,0	107,5	-5,8
26.11	HERSTELLUNG VON FLACHGLAS	INSGESAMT	103,7	+10,0	-6,5	110,9	+12,5	-0,5	104,6	+7,7	107,3	+11,2
		INLAND	103,2	+10,0	-2,8	106,2	+16,7	+1,4	99,8	+9,4	104,7	+13,3
		AUSLAND	104,6	+10,0	-11,7	118,4	+7,2	-3,0	112,1	+5,6	111,5	+8,5
26.12	VEREDLUNG UND VERARBEITUNG VON FLACHGLAS	INSGESAMT	101,9	+9,2	-3,0	105,0	+4,5	-6,1	102,6	+5,4	103,5	+6,8
		INLAND	100,3	+10,6	-2,5	102,9	+4,3	-4,9	99,2	+6,0	101,6	+7,3
		AUSLAND	110,9	+2,7	-5,4	117,2	+6,1	-11,1	121,3	+2,7	114,1	+4,4
26.13	HERSTELLUNG VON HOHLGLAS	INSGESAMT	80,9	-11,0	-3,2	83,6	-7,8	-7,6	82,3	-8,7	82,3	-9,4
		INLAND	76,8	-7,1	-5,2	81,0	-5,5	-4,8	78,3	-6,0	78,9	-6,3
		AUSLAND	92,0	-18,9	+1,3	90,8	-13,1	-13,7	93,0	-14,4	91,4	-16,1
26.14	HERSTELLUNG VON GLASFASER	INSGESAMT	96,7	-12,0	+9,0	88,7	-5,9	-21,1	98,5	-7,5	92,7	-9,2
		INLAND	84,5	-13,5	+15,1	73,4	-12,2	-25,0	86,2	-8,4	79,0	-12,9
		AUSLAND	131,0	-9,2	-0,5	131,6	+5,7	-14,1	133,3	-5,8	131,3	-2,3
26.15	HERSTELLUNG, VEREDLUNG U. VERARB. VON SONST. GLAS EINSCHL. TECHN. GLASW.	INSGESAMT	117,0	+7,8	+22,8	95,3	-34,5	-18,8	115,2	-8,4	106,2	-16,4
		INLAND	95,7	-12,4	-0,2	95,9	-39,3	+2,8	104,5	-19,3	95,8	-28,3
		AUSLAND	133,7	+24,0	+41,0	94,8	-30,1	-30,4	123,6	+0,6	114,3	-6,1

STBA, FS 4, R 2.2, 5/1999

LAND

FUER DAS VERARBEITENDE GEWERBE
= 100
ABTEILUNGEN, GRUPPEN UND KLASSEN
ZWEIGE, AUSGABE 1993 (WZ93)
WERT

INDEX

1998 MAI	VER- AEND. IN % GEGEN	1998 1.VJ	1998 4.VJ	1999 1.VJ	VERAENDERUNG IN % 1.VJ 1999 GEGEN		1997 2.HJ	1998 1.HJ	1998 2.HJ	VERAENDERUNG IN % 2.HJ 1998 GEGEN		1997	1998	VER- AEND. IN % GEGEN	WZ93 SCHL.
	MAI 1997				1.VJ 1998	4.VJ 1998				2.HJ 1997	1.HJ 1998				
96,5	-16,2	111,3	92,0	100,6	-9,6	+9,3	102,9	106,2	95,3	-7,4	-10,3	109,6	100,7	-8,1	24.63
99,6	-0,3	104,2	84,4	100,0	-4,0	+18,5	88,3	101,1	87,3	-1,1	-13,6	94,9	94,2	-0,7	
93,4	-28,2	118,3	99,5	101,2	-14,5	+1,7	117,3	111,2	103,2	-12,0	-7,2	123,9	107,2	-13,5	
96,1	+6,3	101,6	85,3	84,7	-16,6	-0,7	96,5	100,9	90,8	-5,9	-10,0	93,8	95,8	+2,1	24.64
81,5	+11,0	77,7	79,8	78,5	+1,0	-1,6	85,0	81,0	85,6	+0,7	+5,7	81,5	83,3	+2,2	
102,4	+4,9	111,8	87,7	87,4	-21,8	-0,3	101,5	109,3	93,0	-8,4	-14,9	99,0	101,2	+2,2	
110,8	+21,4	118,3	134,1	94,1	-20,5	-29,8	115,2	116,7	122,1	+6,0	+4,6	109,0	119,4	+9,5	24.65
145,5	+53,8	132,4	134,0	102,8	-22,4	-23,3	124,0	131,9	121,2	-2,3	-8,1	123,3	126,5	+2,6	
99,9	+10,8	113,9	134,2	91,5	-19,7	-31,8	112,4	111,9	122,3	+8,8	+9,3	104,5	117,1	+12,1	
110,1	+6,3	113,7	105,5	107,1	-5,8	+1,5	110,6	113,8	108,0	-2,4	-5,1	109,1	110,9	+1,6	24.66
102,7	+12,4	102,5	98,9	97,0	-5,4	-1,9	99,7	104,0	101,4	+1,7	-2,5	98,5	102,7	+4,3	
117,3	+1,7	124,4	111,8	116,8	-6,1	+4,5	121,1	123,3	114,3	-5,6	-7,3	119,3	118,8	-0,4	
100,7	+0,2	107,7	88,5	89,0	-17,4	+0,6	101,6	104,2	91,0	-10,4	-12,7	108,3	97,6	-9,9	24.7
79,2	-7,6	89,3	82,2	85,1	-4,7	+3,5	84,2	85,4	82,0	-2,6	-4,0	90,9	83,7	-7,9	
112,7	+3,6	118,0	92,0	91,2	-22,7	-0,9	111,4	114,7	96,1	-13,7	-16,2	118,1	105,4	-10,8	
105,3	+8,6	106,2	102,8	102,5	-3,5	-0,3	104,1	107,1	105,2	+1,1	-1,8	102,7	106,2	+3,4	DH
100,0	+8,3	99,5	97,4	95,1	-4,4	-2,4	99,8	100,6	100,7	+0,9	+0,1	98,0	100,7	+2,8	
122,3	+9,5	127,5	119,9	126,0	-1,2	+5,1	117,8	127,6	119,6	+1,5	-6,3	117,5	123,6	+5,2	
104,3	+10,7	110,4	105,8	107,7	-2,4	+1,8	109,3	109,6	106,9	-2,2	-2,5	107,3	108,3	+0,9	25.1
100,4	+10,2	105,4	99,9	101,1	-4,1	+1,2	105,1	104,0	102,3	-2,7	-1,6	103,0	103,1	+0,1	
113,2	+11,9	121,5	118,8	122,5	+0,8	+3,1	118,7	122,1	117,0	-1,4	-4,2	116,8	119,6	+2,4	
99,9	+18,9	104,1	108,2	107,3	+3,1	-0,8	110,9	104,2	108,6	-2,1	+4,2	107,1	106,4	-0,7	25.11
92,2	+15,5	94,3	98,3	93,6	-0,7	-4,8	103,5	94,8	100,8	-2,6	+6,3	100,1	97,8	-2,3	
112,7	+24,0	120,4	124,6	130,1	+8,1	+4,4	123,2	120,0	121,6	-1,3	+1,3	118,8	120,8	+1,7	
106,9	+6,7	114,1	104,3	108,0	-5,3	+3,5	108,4	112,7	105,9	-2,3	-6,0	107,4	109,3	+1,8	25.13
104,5	+8,0	111,0	100,6	104,8	-5,6	+4,2	105,9	108,6	103,1	-2,6	-5,1	104,5	105,9	+1,3	
113,6	+3,6	122,3	114,1	116,4	-4,8	+2,0	115,1	123,9	113,3	-1,6	-8,6	115,2	118,6	+3,0	
105,6	+8,2	105,2	102,1	101,2	-3,8	-0,9	102,8	106,5	104,8	+1,9	-1,6	101,5	105,6	+4,0	25.2
99,9	+7,9	98,1	96,9	93,8	-4,4	-3,2	98,6	99,9	100,3	+1,7	+0,4	96,9	100,1	+3,3	
125,4	+8,8	129,7	120,2	127,2	-1,9	+5,8	117,5	129,6	120,5	+2,6	-7,0	117,7	125,0	+6,2	
110,1	+5,5	109,5	100,3	102,3	-6,6	+2,0	108,8	111,0	105,7	-2,8	-4,8	107,8	108,3	+0,5	25.21
100,0	+4,8	96,1	90,6	90,4	-5,9	-0,2	100,6	98,8	97,3	-3,3	-1,5	99,2	98,0	-1,2	
132,6	+6,8	139,2	121,8	128,3	-7,8	+5,3	126,9	137,9	124,2	-2,1	-9,9	126,8	131,0	+3,3	
99,7	+8,4	106,1	93,8	97,5	-8,1	+3,9	98,1	104,8	96,0	-2,1	-8,4	98,6	100,4	+1,8	25.22
93,0	+7,8	99,8	86,8	88,9	-10,9	+2,4	91,9	97,9	89,2	-2,9	-8,9	92,3	93,6	+1,4	
120,6	+10,1	125,9	115,5	124,2	-1,4	+7,5	117,6	126,1	117,3	-0,3	-7,0	117,9	121,7	+3,2	
95,8	+0,2	87,4	96,1	81,4	-6,9	-15,3	103,3	93,4	102,9	-0,4	+10,2	97,3	98,2	+0,9	25.23
93,0	-1,0	84,5	94,1	78,6	-7,0	-16,5	102,4	90,7	101,0	-1,4	+11,4	95,9	95,8	-0,1	
130,6	+11,6	122,7	120,6	116,0	-5,5	-3,8	114,7	127,5	127,0	+10,7	-0,4	114,9	127,2	+10,7	
108,2	+14,4	108,9	109,5	110,6	+1,6	+1,0	99,0	109,0	108,2	+9,3	-0,7	98,9	108,6	+9,8	25.24
106,0	+15,3	106,2	106,8	106,0	-0,2	-0,7	97,5	106,2	106,3	+9,0	+0,1	97,3	106,3	+9,2	
116,9	+10,8	119,4	120,2	129,0	+8,0	+7,3	104,9	120,0	115,6	+10,2	-3,7	105,5	117,8	+11,7	
96,0	+6,5	91,3	90,9	87,8	-3,8	-3,4	96,5	95,5	94,4	-2,2	-1,2	95,0	94,9	-0,1	DI
92,9	+6,4	84,0	87,8	80,8	-3,8	-8,0	94,0	90,2	93,1	-1,0	+3,2	91,4	91,6	+0,2	
106,6	+6,9	116,0	101,3	111,5	-3,9	+10,1	104,9	113,5	98,9	-5,7	-12,9	107,4	106,2	-1,1	
96,1	+8,3	99,7	97,5	97,8	-1,9	+0,3	98,8	100,3	96,5	-2,3	-3,8	98,8	98,4	-0,4	26.1
90,3	+7,8	92,3	95,8	91,0	-1,4	-5,0	95,2	94,1	95,5	+0,3	+1,5	94,6	94,8	+0,2	
111,4	+10,2	118,7	101,8	115,4	-2,8	+13,4	108,1	116,4	99,2	-8,2	-14,8	109,8	107,8	-1,8	
94,3	+4,9	97,5	112,5	102,8	+5,4	-8,6	99,8	98,5	113,1	+13,3	+14,8	97,2	105,8	+8,8	26.11
93,8	+12,7	90,4	111,3	96,6	+6,9	-13,2	103,6	93,7	114,4	+10,4	+22,1	96,1	104,0	+8,2	
95,1	-5,1	108,5	114,2	112,4	+3,6	-1,6	93,9	106,1	111,0	+18,2	+4,6	99,0	108,5	+9,6	
93,3	+4,1	97,5	107,2	102,0	+4,6	-4,9	105,8	99,0	105,8	-	+6,9	101,7	102,4	+0,7	26.12
90,7	+5,7	92,8	106,6	97,7	+5,3	-8,3	101,3	95,7	105,3	+3,9	+10,0	97,3	100,5	+3,3	
108,0	-2,7	124,0	111,2	126,2	+1,8	+13,5	131,2	117,5	108,5	-17,3	-7,7	126,3	113,0	-10,5	
90,9	+10,7	89,7	79,5	82,3	-8,2	+3,5	85,9	91,1	79,4	-7,6	-12,8	90,4	85,2	-5,8	26.13
82,7	+7,4	82,7	75,5	77,9	-5,8	+3,2	82,1	84,4	76,0	-7,4	-10,0	86,0	80,2	-6,7	
113,5	+18,4	108,5	90,6	94,1	-13,3	+3,9	96,2	109,3	88,7	-7,8	-18,8	102,3	99,0	-3,2	
109,9	+2,9	109,5	100,7	102,4	-6,5	+1,7	102,8	108,2	103,5	+0,7	-4,3	102,4	105,9	+3,4	26.14
97,7	-0,5	96,4	96,3	91,0	-5,3	-5,5	98,5	95,6	100,0	+1,5	+4,6	96,9	97,8	+0,9	
144,3	+10,1	146,2	113,0	134,6	-7,9	+19,1	115,0	143,9	113,2	-1,6	-21,3	117,9	128,5	+9,0	
108,5	+19,0	125,0	109,4	121,3	-3,0	+10,9	111,7	122,9	104,2	-6,7	-15,2	111,8	113,6	+1,6	26.15
109,3	+22,8	126,8	119,4	110,4	-12,9	-7,5	112,3	126,4	112,7	+0,4	-10,8	114,0	119,5	+4,8	
107,8	+16,0	123,7	101,5	129,8	+4,9	+27,9	111,2	120,2	97,6	-12,2	-18,8	110,1	108,9	-1,1	

1 INDEX DES AUFTRAGSEINGANGS
 1995
 NACH ABSCHNITTEN, UNTERABSCHNITTEN,
 DER KLASSIFIKATION DER WIRTSCHAFTS
 1.1 ORIGINAL

WERT

WZ93- SCHL.	WIRTSCHAFTSZWEIG		VERAENDERUNG IN % MÄI 1999 GEGEN			VERAENDERUNG IN % APR. 1999 GEGEN			KUMULIERT		2-MONATS- DURCHSCHNITT	
			1999			1999			JAN. 1999	VER- AEND.	APR. 1999	VER- AEND.
			MÄI	MÄI 1998	APR. 1999	APR.	APR. 1998	MAR. 1999	JAN. BIS MÄI 1999	IN % GEGEN VORJAHR	APR. UND MÄI 1999	IN % GEGEN VORJAHR
26.2	KERAMIK (OHNE ZIEGELEI, UND BAUKERAMIK)	INSGESAMT	79,8	-7,3	-6,6	85,4	-7,3	-16,5	88,6	-7,6	82,6	-7,3
		INLAND	72,9	-8,2	-4,8	76,6	-10,2	-19,1	80,5	-8,1	74,8	-9,2
		AUSLAND	91,4	-5,9	-8,6	100,0	-3,4	-13,0	101,9	-7,0	95,7	-4,6
26.21	H.V. KERAMISCHEN HAUS- HALTSWAREN UND ZIERGE- GENSTAENDEN	INSGESAMT	81,3	+5,3	-8,0	88,4	+2,6	-22,1	91,3	-6,4	84,9	+3,9
		INLAND	76,1	+7,9	-2,7	78,2	+0,3	-25,3	84,6	-7,5	77,2	+3,9
		AUSLAND	92,9	+1,1	-16,1	110,7	+6,3	-16,6	106,1	-4,2	101,8	+3,9
26.22	HERSTELLUNG VON SANI- TAERKERAMIK	INSGESAMT	54,1	-10,7	+2,9	52,6	-22,6	-34,7	62,2	-2,7	53,4	-17,0
		INLAND	41,9	-16,9	-13,8	48,6	-16,2	-29,8	53,1	-4,0	45,3	-16,4
		AUSLAND	127,1	+4,5	+65,9	76,6	-39,9	-48,2	116,5	+1,0	101,9	-18,2
26.23	H.V. ISOLATOREN UND ISOLIERTEILEN AUS KERAMIK	INSGESAMT	79,8	-9,0	-1,2	80,8	-6,0	-10,5	85,7	-10,3	80,3	-7,6
		INLAND	83,2	+6,8	+11,7	74,5	-9,1	-7,2	81,1	-3,9	78,9	-1,4
		AUSLAND	75,5	-24,6	-15,0	88,8	-2,6	-13,9	91,6	-16,4	82,2	-14,1
26.24	H.V. KERAMISCHEN ERZEUG- NISSEN F. SONST. TECHN. ZWECKE	INSGESAMT	127,9	+4,2	-7,4	138,1	-4,0	-4,6	133,9	-1,8	133,0	-0,2
		INLAND	111,8	-5,3	-9,5	123,5	-8,1	-7,6	121,3	-2,6	111,7	-6,7
		AUSLAND	147,7	+15,0	-5,3	156,0	+0,5	-1,4	149,3	-1,0	151,9	+7,1
26.25	HERSTELLUNG VON KERA- MISCHEN ERZEUGNISSEN A.N.G.	INSGESAMT	86,9	-14,8	-15,2	102,5	-3,3	-10,9	97,6	-9,1	94,7	-8,9
		INLAND	74,1	-22,0	-14,9	87,1	-10,8	-12,5	84,2	-15,9	80,6	-16,3
		AUSLAND	132,8	+4,8	-15,6	157,3	+15,9	-7,6	145,4	+9,2	145,1	+10,6
26.26	H.V. FEUERFESTEN KERA- MISCHEN WERKSTOFFEN	INSGESAMT	76,9	-16,5	-6,6	82,3	-12,2	-11,3	85,7	-11,0	79,6	-14,3
		INLAND	78,6	-18,4	-2,0	80,2	-17,8	-14,1	83,7	-10,9	79,4	-18,1
		AUSLAND	75,3	-14,6	-10,6	84,2	-6,5	-8,7	87,6	-11,2	79,8	-10,5
26.3	H.V. KERAMISCHEN WAND- U. BODENFLIESEN UND -PLATTEN	INSGESAMT	80,6	-7,0	-4,4	84,3	-8,5	-5,6	80,4	-7,5	82,5	-7,7
		INLAND	82,2	-7,2	-5,2	86,7	-7,6	-3,2	82,0	-9,3	84,5	-7,3
		AUSLAND	74,8	-6,5	-1,3	75,8	-11,7	-14,0	74,9	+0,7	75,3	-9,2
26.4	ZIEGELEI, HERSTELLUNG VON SONST. BAUKERAMIK	INSGESAMT	104,3	+4,2	-	104,3	+8,5	+14,5	78,7	+1,2	104,3	+6,3
		INLAND	102,0	+2,9	+0,1	101,9	+7,6	+16,1	76,9	+0,1	102,0	+5,3
		AUSLAND	197,7	+38,0	-4,2	206,3	+33,9	-9,6	153,6	+29,2	202,0	+35,8
26.51	HERSTELLUNG VON ZEMENT	INSGESAMT	101,4	-5,6	-4,4	106,1	-1,2	+8,6	82,1	-3,9	103,8	-3,4
		INLAND	99,7	-6,4	-4,3	104,2	-0,9	+9,0	80,0	-3,8	102,0	-3,6
		AUSLAND	130,5	+5,0	-7,4	140,9	-5,4	+3,7	119,8	-3,3	135,7	-0,7
26.62	HERSTELLUNG VON GIPS- ERZEUGNISSEN FUER DEN BAU	INSGESAMT	94,6	-9,0	-35,3	146,2	+20,0	+4,8	120,6	+2,5	120,4	+6,6
		INLAND	81,4	-17,0	-38,4	132,1	+27,1	+6,0	107,9	-0,3	106,8	+5,7
		AUSLAND	592,9	+83,4	-12,5	677,5	-15,4	-3,8	601,1	+28,7	635,2	+13,0
DJ	METALLERZEUGUNG UND -BE- ARBEITUNG, HERSTELLUNG VON METALLERZEUGNISSEN	INSGESAMT	98,0	-5,0	-2,2	100,2	-7,8	-9,7	99,9	-8,4	99,1	-6,5
		INLAND	95,0	-5,6	-1,9	96,8	-7,6	-9,5	96,3	-7,0	95,9	-6,6
		AUSLAND	107,1	-3,5	-3,5	111,0	-8,0	-10,0	111,3	-11,6	109,1	-5,8
27	METALLERZEUGUNG UND -BEARBEITUNG	INSGESAMT	92,6	-11,3	-3,4	95,9	-14,1	-11,9	96,6	-15,8	94,3	-12,7
		INLAND	88,6	-13,1	-3,9	92,2	-15,2	-11,9	93,0	-15,3	90,4	-14,2
		AUSLAND	100,5	-8,0	-2,5	103,1	-12,2	-12,0	103,5	-16,8	101,8	-10,2
27.1	ERZEUGUNG VON ROHEISEN, STAHL UND FERROLEGIE- RUNGEN (EGKS) 1)	INSGESAMT	83,4	-16,7	-2,6	85,6	-22,3	-18,0	87,5	-22,2	84,5	-19,7
		INLAND	79,1	-23,2	-2,8	81,4	-26,8	-18,2	84,7	-24,0	80,3	-25,0
		AUSLAND	91,7	-2,7	-2,3	93,9	-13,3	-17,7	93,1	-18,5	92,8	-8,4
27.2	HERSTELLUNG VON ROHREN	INSGESAMT	74,1	-22,4	-6,0	78,8	-21,4	-10,4	79,5	-20,3	76,5	-21,9
		INLAND	73,7	-17,2	-8,4	80,5	-13,4	-12,4	80,5	-12,1	77,1	-15,3
		AUSLAND	74,5	-29,2	-2,4	76,3	-31,4	-7,0	78,2	-30,2	75,4	-30,4
27.21	H.V. ROHREN, ROHRFORM-, ROHRVERSCHLUSS- U. -VERBIND. A. GUSSEISEN	INSGESAMT	49,9	-36,4	-16,4	59,7	-10,6	+1,2	49,1	-23,5	54,8	-24,5
		INLAND	45,9	-21,9	-21,4	58,4	-7,2	+10,8	45,3	-16,1	52,2	-14,3
		AUSLAND	62,4	-55,2	-2,2	63,8	-18,9	-18,7	60,9	-36,4	63,1	-42,1
27.22	H.V. STAHLROHREN, ROHR- FORM-, VERSCHL.-VERBIND. AUS EISEN UND STAHL	INSGESAMT	78,7	-20,3	-4,5	82,4	-22,8	-11,8	85,3	-20,0	80,6	-21,6
		INLAND	80,8	-16,4	-6,2	86,1	-14,4	-15,5	89,4	-11,7	83,5	-15,3
		AUSLAND	75,8	-25,4	-2,3	77,6	-32,4	-5,8	80,0	-29,6	76,7	-29,1
27.3	SONST. ERSTE BEARBEITUNG V. EISEN U. STAHL, H.V. FERROLEG. (NICHT EGKS) 1)	INSGESAMT	98,6	-9,5	-4,5	103,2	-10,3	-12,2	107,6	-11,6	100,9	-10,0
		INLAND	98,1	-8,7	-2,5	100,6	-7,0	-13,2	106,7	-7,5	99,4	-7,8
		AUSLAND	99,8	-11,4	-8,9	109,5	-16,8	-10,1	109,7	-20,0	104,7	-14,3
27.31	HERSTELLUNG VON BLANK- STAHL	INSGESAMT	67,9	-13,3	-0,9	68,5	-25,3	-19,1	75,1	-22,8	68,2	-19,8
		INLAND	68,0	-15,7	-5,7	72,1	-19,4	-18,9	77,2	-20,0	70,1	-17,6
		AUSLAND	67,7	-4,2	+17,7	57,5	-41,7	-19,9	68,6	-31,2	62,6	-26,1
27.32	HERSTELLUNG VON KALT BAND UNTER 500 MM BREITE	INSGESAMT	120,2	-2,7	-2,1	122,8	-5,0	-9,8	130,8	-7,0	121,5	-3,9
		INLAND	120,4	-5,6	+0,5	119,8	-0,7	-14,1	133,3	-1,6	120,1	-3,2
		AUSLAND	119,9	+3,6	-6,6	128,4	-11,8	-1,2	125,8	-16,5	124,2	-4,9
27.33	HERSTELLUNG VON KALT- PROFILIEN	INSGESAMT	145,9	+1,4	+10,6	131,9	-0,6	-15,8	140,8	-3,7	138,9	+0,4
		INLAND	141,6	+2,7	+10,1	128,6	+1,3	-7,2	133,9	-4,6	135,1	+2,0
		AUSLAND	184,8	-7,2	+13,7	162,6	-12,4	-49,6	203,7	+1,6	173,7	-9,7

1) EUROPÄISCHE GEMEINSCHAFT FUER KOHLE UND STAHL.

STBA, FS 4, R 2.2, 5/1999

LAND

FUER DAS VERARBEITENDE GEBWERE
= 100
ABTEILUNGEN, GRUPPEN UND KLASSEN
ZWEIGE, AUSGABE 1993 (WZ93)
WERT

INDEX

1998 MAI	VER- AEND. IN % GEGEN MAI 1997	1998 1. VJ	1998 4. VJ	1999 1. VJ	VERAENDERUNG IN % 1. VJ 1999 GEGEN		1997 2. HJ	1998 1. HJ	1998 2. HJ	VERAENDERUNG IN % 2. HJ 1998 GEGEN		1997	1998	VER- AEND. IN % GEGEN 1997	WZ93 SCHL.
					1. VJ 1998	4. VJ 1998				2. HJ 1997	1. HJ 1998				
86,1	+6,7	100,4	86,3	92,6	-7,8	+7,3	88,9	94,8	85,4	-3,9	-9,9	90,6	90,1	-0,6	26.2
79,4	+8,9	91,1	77,4	84,4	-7,4	+9,0	82,5	86,1	78,3	-5,1	-9,1	83,0	82,2	-1,0	
97,1	+3,7	115,7	101,1	106,0	-8,4	+4,8	99,4	109,1	97,2	-2,2	-10,9	103,3	103,1	-0,2	
77,2	+5,0	108,0	83,1	95,7	-11,4	+15,2	87,3	94,9	84,2	-3,6	-11,3	90,1	89,5	-0,7	26.21
70,5	+5,4	102,9	80,2	89,6	-12,9	+11,7	85,1	88,4	81,7	-4,0	-7,6	85,9	85,0	-1,0	
91,9	+4,7	119,2	89,4	108,9	-8,6	+21,8	92,1	109,2	89,7	-2,6	-17,9	99,5	99,4	-0,1	
60,6	+19,3	63,7	56,0	68,1	+6,9	+21,6	56,7	63,9	59,3	+4,6	-7,2	56,7	61,6	+8,6	26.22
50,4	+9,1	56,1	48,2	58,4	+4,1	+21,2	51,1	54,9	51,0	-0,2	-7,1	51,5	52,9	+2,7	
121,6	+56,5	109,1	102,5	126,2	+15,7	+23,1	90,5	117,4	108,8	+20,2	-7,3	87,1	113,1	+29,9	
87,7	-5,7	101,3	78,9	89,3	-11,8	+13,2	91,9	96,4	78,2	-14,9	-18,9	97,7	87,3	-10,6	26.23
77,9	-6,1	87,4	69,1	82,7	-5,4	+19,7	81,8	86,6	73,5	-10,1	-15,1	87,2	80,0	-8,3	
100,1	-5,2	119,0	91,5	97,8	-17,8	+6,9	104,8	109,0	84,3	-19,6	-22,7	111,0	96,6	-13,0	
122,7	+10,3	138,3	126,6	134,4	-2,8	+6,2	121,3	136,2	126,4	+4,2	-7,2	122,9	131,3	+6,8	26.24
118,0	+17,6	123,3	115,9	123,7	+0,3	+6,7	104,9	122,3	117,3	+11,8	-4,1	110,5	119,8	+8,4	
128,4	+3,1	156,7	139,6	147,6	-5,8	+5,7	141,3	153,2	137,4	-2,8	-10,3	138,1	145,3	+5,2	
102,0	-6,8	109,7	103,7	99,6	-9,2	-4,0	103,1	105,6	101,0	-2,0	-4,4	106,7	103,3	-3,2	26.25
95,0	-14,6	102,7	90,9	86,7	-15,6	-4,6	98,9	97,4	91,2	-7,8	-6,4	103,7	94,3	-9,1	
126,7	+22,8	134,6	149,1	145,7	+8,2	-2,3	118,1	134,6	136,1	+15,2	+1,1	117,7	135,3	+15,0	
92,1	+9,1	98,6	90,5	89,8	-8,9	-0,8	92,7	95,5	86,4	-6,8	-9,5	93,3	90,9	-2,6	26.26
96,3	+21,9	91,9	83,4	86,6	-5,8	+3,8	91,9	93,1	81,4	-11,4	-12,6	88,5	87,3	-1,4	
88,2	-1,3	104,9	97,2	92,9	-11,4	-4,4	93,4	97,7	91,0	-2,6	-6,9	97,8	94,4	-3,5	
86,7	-0,1	85,3	71,8	79,1	-7,3	+10,2	89,0	87,2	79,3	-10,9	-9,1	91,0	83,3	-8,5	26.3
88,6	+0,9	89,9	74,7	80,4	-10,6	+7,6	93,1	90,4	83,6	-10,2	-7,5	93,0	87,0	-6,5	
80,0	-4,1	68,8	61,5	74,6	+8,4	+21,3	74,4	76,0	64,3	-13,6	-15,4	83,9	70,1	-16,4	
100,1	+0,3	64,3	82,2	61,6	-4,2	-25,1	97,1	83,7	97,6	+0,5	+16,6	88,8	90,7	+2,1	26.4
99,1	+0,2	63,4	81,1	60,2	-5,0	-25,8	96,4	82,7	96,5	+0,1	+16,7	88,1	89,6	+1,7	
143,3	+6,1	99,1	130,3	121,4	+22,5	-6,8	125,5	127,1	142,3	+13,4	+12,0	118,6	134,7	+13,6	
107,4	+5,8	70,7	87,1	67,7	-4,2	-22,3	100,4	89,6	99,7	-0,7	+11,3	94,0	94,7	+0,7	26.51
106,5	+6,6	68,1	85,2	65,4	-4,0	-23,2	98,9	87,6	98,6	-0,3	+12,6	92,4	93,1	+0,8	
124,3	-4,6	115,4	119,5	109,2	-5,0	-8,6	126,0	125,8	119,3	-5,3	-2,2	122,8	122,5	-0,2	
103,9	+17,9	120,9	103,3	120,7	-0,2	+16,8	104,8	115,6	113,0	+7,8	-2,2	101,9	114,3	+12,2	26.62
98,1	+18,8	113,1	98,0	108,6	-4,0	+10,8	100,9	106,9	107,2	+6,2	+0,3	97,7	107,0	+9,5	
323,2	+9,0	416,1	302,3	578,4	+39,0	+91,3	251,8	444,4	335,8	+33,4	-24,4	259,0	390,1	+50,6	
103,2	+7,4	111,1	99,3	100,5	-9,5	+1,2	106,2	110,0	101,6	-4,3	-7,6	104,4	105,8	+1,3	DJ
100,6	+8,5	104,1	96,9	96,5	-7,3	-0,4	100,8	104,1	100,1	-0,7	-3,8	98,8	102,1	+3,3	
111,0	+4,1	132,7	106,7	112,8	-15,0	+5,7	122,7	128,2	106,2	-13,4	-17,2	121,4	117,2	-3,5	
104,4	+4,2	119,2	93,4	98,1	-17,7	+5,0	110,7	115,0	95,4	-13,8	-17,0	110,1	105,2	-4,5	27
101,9	+5,6	112,7	91,4	94,8	-15,9	+3,7	103,8	109,4	94,3	-9,2	-13,8	102,7	101,8	-0,9	
109,2	+1,5	131,8	97,5	104,7	-20,6	+7,4	124,3	126,1	97,7	-21,4	-22,5	124,9	111,9	-10,4	
100,1	+5,4	117,4	88,8	89,6	-23,7	+0,9	105,2	110,7	89,9	-14,5	-18,8	104,5	100,3	-4,0	27.1
103,0	+7,6	114,5	86,8	87,7	-23,4	+1,0	97,9	110,0	88,5	-9,6	-19,5	98,4	99,3	+0,9	
94,2	+0,6	123,0	92,9	93,3	-24,1	+0,4	119,5	112,0	92,7	-22,4	-17,2	116,6	102,3	-12,3	
95,5	-7,8	101,1	71,6	81,6	-19,3	+14,0	110,8	114,9	77,8	-29,8	-32,3	114,6	96,3	-16,0	27.2
89,0	-12,0	92,1	76,1	82,7	-10,2	+8,7	104,2	96,1	82,3	-21,0	-14,4	100,8	89,2	-11,5	
105,2	-1,9	114,4	64,9	80,0	-30,1	+23,3	120,5	142,9	71,1	-41,0	-50,2	135,0	107,0	-20,7	
78,4	+23,9	58,5	54,2	45,3	-22,6	-16,4	58,1	65,4	58,3	+0,3	-10,9	60,7	61,8	+1,8	27.21
58,8	-3,4	49,4	43,4	40,7	-17,6	-6,2	57,0	56,2	53,6	-6,0	-4,6	57,5	54,9	-4,5	
139,2	+97,2	86,8	87,5	59,4	-31,6	-32,1	61,8	93,7	72,9	+18,0	-22,2	70,5	83,3	+18,2	
98,8	-11,2	109,2	74,9	88,5	-19,0	+18,2	120,8	124,4	81,5	-32,5	-34,5	124,8	102,9	-17,5	27.22
96,6	-13,2	102,9	84,4	93,4	-9,2	+10,7	116,2	106,2	89,6	-22,9	-15,6	111,8	97,9	-12,4	
101,6	-8,6	117,4	62,5	82,2	-30,0	+31,5	126,8	148,1	70,9	-44,1	-52,1	141,9	109,5	-22,8	
109,0	+11,1	128,1	100,2	112,0	-12,6	+11,8	111,5	119,2	99,4	-10,9	-16,6	111,5	109,3	-2,0	27.3
107,4	+14,0	120,3	96,9	111,6	-7,2	+15,2	104,9	113,2	97,6	-7,0	-13,8	105,3	105,4	+0,1	
112,7	+4,9	147,1	108,1	113,1	-23,1	+4,6	127,3	133,6	103,6	-18,6	-22,5	126,3	118,6	-6,1	
78,3	+19,9	105,5	76,3	79,6	-24,5	+4,3	85,3	95,0	78,0	-8,6	-17,9	82,9	86,5	+4,3	27.31
80,7	+26,5	104,1	77,4	81,9	-21,3	+5,8	84,1	94,3	78,5	-6,7	-16,8	81,9	86,4	+5,5	
70,7	+1,1	109,8	72,9	72,6	-33,9	-0,4	89,3	97,1	76,5	-14,3	-21,2	85,9	86,8	+1,0	
123,5	+7,8	150,2	117,2	136,9	-8,9	+16,8	127,3	136,9	110,6	-13,1	-19,2	129,9	123,8	-4,7	27.32
127,5	+12,4	143,1	116,0	142,2	-0,6	+22,6	112,1	131,9	111,3	-6,5	-15,6	123,9	121,6	-1,9	
115,7	-0,9	163,9	119,4	126,9	-22,6	+6,3	143,2	146,5	109,3	-23,7	-25,4	141,3	127,9	-9,5	
143,9	+16,3	151,4	131,5	142,0	-6,2	+8,0	148,4	147,5	143,2	-3,5	-2,9	136,4	145,3	+6,5	27.33
137,9	+12,6	145,5	124,2	133,1	-8,5	+7,2	144,1	140,5	135,2	-6,2	-3,8	133,1	137,8	+3,5	
199,1	+47,2	205,7	197,9	223,8	+8,8	+13,1	188,5	211,5	216,8	+15,0	+2,5	167,0	214,1	+28,2	

1 INDEX DES AUFTRAGSEINGANGS
 1995
 NACH ABSCHNITTEN, UNTERABSCHNITTEN,
 DER KLASSIFIKATION DER WIRTSCHAFTS
 1.1 ORIGINAL

WERT

WZ93- SCHL.	WIRTSCHAFTSZWEIG		VERAENDERUNG IN %			VERAENDERUNG IN %			KUMULIERT			2-MONATS- DURCHSCHNITT	
			1999	IN % MAI 1999 GEGEN		1999	IN % APR. 1999 GEGEN		JAN. 1999	VER- AEND.	APR. 1999	VER- AEND.	APR. 1999
		MAI	MAI 1998	APR. 1999	APR.	APR. 1998	MAR. 1999	MAI 1999	APR. 1999	MAI 1999	APR. 1999	MAI 1999	APR. 1999
27.34	HERSTELLUNG VON GEZO- GENEM DRAHT	INSGESAMT	70,2	-14,2	-6,4	75,0	-12,1	-16,3	77,8	-9,5	72,6	-13,2	
		INLAND	70,3	-11,2	-6,5	75,2	-8,1	-13,9	75,8	-8,7	72,8	-9,6	
		AUSLAND	70,0	-22,5	-5,8	74,3	-23,0	-23,4	84,5	-11,7	72,2	-22,7	
27.35	ERSTE BEARB. V. EISEN U. STAHL A.N.G., H.V.FERRO- LEG. (NICHT EGKS) 1)	INSGESAMT	110,7	-25,8	-19,5	137,5	-13,4	-6,5	127,0	-20,4	124,1	-19,4	
		INLAND	118,9	-15,7	-11,9	135,0	-14,7	-5,6	130,3	-11,5	127,0	-15,2	
		AUSLAND	99,2	-38,2	-29,6	140,9	-11,6	-7,8	122,3	-30,8	120,1	-24,9	
27.4	ERZEUGUNG UND ERSTE BEAR- BEITUNG VON NE-METALLEN	INSGESAMT	100,2	-5,8	-3,3	103,6	-4,4	-5,8	102,1	-11,4	101,9	-5,1	
		INLAND	90,7	-5,0	-5,6	96,1	-4,3	-2,5	92,1	-11,1	93,4	-4,7	
		AUSLAND	115,7	-6,8	-0,1	115,8	-4,5	-9,9	118,5	-11,6	115,8	-5,7	
27.41	ERZEUG. U. ERSTE BEAR- BEITUNG VON EDELMETALLEN	INSGESAMT	150,1	-1,0	+5,7	142,0	-4,5	+0,4	145,1	-12,8	146,1	-2,7	
		INLAND	152,5	+27,5	+18,8	128,4	+0,9	+1,2	136,9	-2,6	140,5	+13,8	
		AUSLAND	147,1	-23,1	-7,4	158,8	-9,4	-0,5	155,2	-21,8	153,0	-16,5	
27.42	ERZEUG. U. ERSTE BEAR- BEITUNG VON ALUMINIUM	INSGESAMT	101,2	-5,2	-6,6	108,3	+1,8	-3,8	105,5	-6,4	104,8	-1,7	
		INLAND	91,9	-2,6	-9,5	101,6	+3,5	-0,2	94,8	-5,8	96,8	+0,5	
		AUSLAND	118,4	-8,5	-1,8	120,6	-0,7	-9,1	125,1	-7,4	119,5	-4,7	
27.43	ERZEUG. U. ERSTE BEAR- BEITUNG VON BLEI, ZINK UND ZINN	INSGESAMT	137,0	+1,3	+0,1	136,9	-3,3	-8,2	132,0	-4,2	137,0	-1,0	
		INLAND	129,6	+1,0	-2,3	132,7	-3,0	-6,3	125,5	-6,1	131,2	-1,1	
		AUSLAND	159,8	+2,0	+6,6	149,9	-3,9	-13,3	152,2	+0,9	154,9	-0,9	
27.44	ERZEUG. U. ERSTE BEAR- BEITUNG VON KUPFER	INSGESAMT	82,4	-12,6	+1,1	81,5	-18,9	-13,1	83,8	-21,4	82,0	-15,8	
		INLAND	88,7	-21,8	-1,9	70,0	-25,8	-11,8	72,1	-25,4	69,4	-23,8	
		AUSLAND	102,8	-1,1	+4,3	98,6	-10,2	-14,3	101,3	-16,6	100,7	-5,8	
27.45	ERZEUG. U. ERSTE BEAR- BEITUNG VON SONSTIGEN NE-METALLEN	INSGESAMT	97,7	+8,8	-13,9	113,5	+28,1	+7,9	97,8	-1,9	105,6	+18,4	
		INLAND	89,1	+10,8	-28,7	125,0	+64,3	+27,7	92,3	+1,5	107,1	+36,8	
		AUSLAND	104,6	+7,4	+0,4	104,2	+5,6	-6,1	102,3	-4,2	104,4	+6,4	
27.5	GIESSEREIINDUSTRIE	INSGESAMT	110,7	-3,7	-3,0	114,1	-11,8	-11,3	113,4	-9,9	112,4	-8,0	
		INLAND	109,5	-4,6	-1,7	111,4	-12,8	-13,0	112,0	-9,5	110,5	-8,9	
		AUSLAND	115,3	-	-7,4	124,5	-8,2	-5,1	118,8	-11,5	119,9	-4,5	
27.51	EISENGIESSEREI	INSGESAMT	107,4	+2,8	-3,9	111,8	-12,9	-9,9	110,8	-10,4	109,6	-5,8	
		INLAND	105,6	+1,3	-2,5	108,3	-14,7	-12,1	108,6	-11,6	107,0	-7,4	
		AUSLAND	112,3	+6,4	-7,6	121,6	-8,0	-4,0	117,2	-6,9	117,0	-1,6	
27.52	STAHLGIESSEREI	INSGESAMT	95,9	-10,1	+9,9	87,3	-25,7	-2,2	87,3	-22,9	91,6	-18,3	
		INLAND	89,6	-15,8	+12,8	79,4	-30,2	-10,8	85,2	-19,3	84,5	-23,3	
		AUSLAND	117,8	+9,1	+2,6	114,8	-12,0	+27,1	94,7	-32,5	116,3	-2,5	
27.53	LEICHTMETALLGIESSEREI	INSGESAMT	125,2	-9,3	-6,2	133,5	-5,7	-13,8	131,8	-5,6	129,4	-7,4	
		INLAND	125,9	-7,6	-4,8	132,2	-5,0	-13,0	130,7	-4,3	129,1	-6,3	
		AUSLAND	121,2	-18,5	-14,3	141,5	-9,8	-17,8	138,4	-12,8	131,4	-14,1	
27.54	BUNTMETALLGIESSEREI	INSGESAMT	96,6	-3,3	+4,2	92,7	-12,9	-18,9	97,1	-6,9	94,7	-8,2	
		INLAND	92,9	-4,9	+3,6	89,7	-16,3	-20,8	93,6	-8,7	91,3	-10,9	
		AUSLAND	121,6	+5,4	+7,0	113,6	+12,9	-6,9	121,1	+3,8	117,6	+8,9	
28	HERSTELLUNG VON METALL- ERZEUGNISSEN	INSGESAMT	102,1	-0,2	-1,5	103,7	-2,5	-7,9	102,6	-2,0	102,9	-1,4	
		INLAND	99,0	-0,8	-0,7	99,7	-2,6	-8,0	98,3	-1,4	99,4	-1,7	
		AUSLAND	116,7	+2,7	-4,7	122,4	-2,3	-7,4	122,7	-4,2	119,6	+0,1	
28.1	STAHL- UND LEICHTMETALL- BAU	INSGESAMT	100,5	+2,4	-1,3	101,8	+4,4	-4,3	95,7	+3,7	101,2	+3,5	
		INLAND	98,5	+2,4	-0,7	99,2	+5,1	-4,8	93,6	+3,8	98,9	+3,8	
		AUSLAND	123,8	+2,9	-6,4	132,2	-1,6	-0,1	120,1	+2,8	128,0	+0,5	
28.11	HERSTELLUNG VON STAHL- UND LEICHTMETALLKON- STRUKTIONEN	INSGESAMT	102,8	+1,3	-1,7	104,6	+3,2	-3,9	98,4	+3,9	103,7	+2,2	
		INLAND	100,3	+1,4	-1,2	101,5	+3,6	-4,2	95,8	+3,9	100,9	+2,4	
		AUSLAND	131,0	-0,9	-7,6	141,7	-0,4	-	128,7	+3,0	136,4	-0,6	
28.12	HERSTELLUNG VON AUSBAU- ELEMENTEN AUS STAHL UND LEICHTMETALL	INSGESAMT	92,6	+7,4	+0,8	91,9	+9,7	-6,3	86,4	+3,5	92,3	+8,6	
		INLAND	92,0	+6,0	+0,8	91,3	+11,6	-6,7	86,1	+3,6	91,7	+8,8	
		AUSLAND	98,9	+24,6	-0,6	99,5	-6,9	-0,4	90,3	+1,8	99,2	+6,4	
28.2	KESSEL- UND BEHAELTERBAU (OHNE H.V. DAMPFKESSELN)	INSGESAMT	80,5	-8,7	-6,5	86,1	-7,2	-3,0	82,8	-11,6	83,3	-8,0	
		INLAND	77,2	-7,4	-6,2	82,3	-7,0	-0,4	77,9	-12,5	79,8	-7,2	
		AUSLAND	105,1	-16,0	-8,4	114,7	-8,4	-14,9	119,9	-6,9	109,9	-12,2	
28.21	HERSTELLUNG VON TANKS UND SAMMELBEHALTERN	INSGESAMT	80,0	-13,7	-16,5	95,8	-4,3	+6,1	88,3	-13,1	87,9	-8,8	
		INLAND	77,8	-8,3	-13,9	90,4	-4,2	+7,6	81,5	-13,0	84,1	-6,1	
		AUSLAND	94,2	-34,0	-27,9	130,6	-4,2	+0,5	131,7	-13,4	112,4	-19,5	
28.22	H.V. HEIZKOEPPERN F. ZENTRALHEIZUNGEN UND ZENTRALHEIZUNGSKESSELN	INSGESAMT	80,9	-4,9	+2,0	79,3	-9,6	-9,6	79,0	-10,3	80,1	-7,3	
		INLAND	76,8	-6,8	-0,1	76,9	-9,0	-5,8	75,5	-12,1	76,9	-7,9	
		AUSLAND	115,4	+6,5	+15,6	99,8	-13,0	-28,4	108,8	+1,8	107,6	-3,6	
28.3	HERSTELLUNG VON DAMPF- KESSELN (OHNE ZENTRAL- HEIZUNGSKESSELN)	INSGESAMT	78,7	+31,6	+31,8	59,7	-25,9	-24,3	74,1	-16,5	69,2	-1,4	
		INLAND	79,3	+29,4	+33,3	59,5	-26,2	-15,8	70,4	-3,4	69,4	-2,3	
		AUSLAND	75,3	+48,2	+23,2	61,1	-24,6	-53,4	98,0	-48,4	68,2	+3,5	

1) EUROPAEISCHE GEMEINSCHAFT FUER KOHLE UND STAHL.

STBA, FS 4, R 2.2, 5/1999

LAND

FUER DAS VERARBEITENDE GEWERBE
= 100
ABTEILUNGEN, GRUPPEN UND KLASSEN
ZWEIGE, AUSGABE 1993 (WZ93)
WERT

INDEX

1998 MAI	VER- AEND. IN % GEGEN MAI 1997	1998 1.VJ	1998 4.VJ	1999 1.VJ	VERAENDERUNG IN % 1.VJ 1999 GEGEN		1997 2.HJ	1998 1.HJ	1998 2.HJ	VERAENDERUNG IN % 2.HJ 1998 GEGEN		1997	1998	VER- AEND. IN % GEGEN 1997	WZ93 SCHL.
					1.VJ 1998	4.VJ 1998				2.HJ 1997	1.HJ 1998				
81,8	+9,9	87,7	74,1	81,3	-7,3	+9,7	78,8	84,6	76,5	-2,9	-9,6	80,9	80,6	-0,4	27.34
79,2	+8,9	84,7	70,9	77,8	-8,1	+9,7	76,9	81,7	74,7	-2,9	-8,6	78,7	78,2	-0,6	
90,3	+13,0	97,2	84,7	92,8	-4,5	+9,6	84,6	94,0	82,4	-2,6	-12,3	88,0	88,2	+0,2	
149,1	+13,5	163,3	120,0	128,9	-21,1	+7,4	150,7	157,2	122,5	-18,7	-22,1	146,7	139,8	-4,7	27.35
141,1	+16,2	145,8	115,1	132,6	-9,1	+15,2	142,6	147,9	120,4	-15,6	-18,6	135,2	134,1	-0,8	
160,5	+10,3	188,0	126,9	123,7	-34,2	-2,5	162,0	170,3	125,4	-22,6	-26,4	162,9	147,8	-9,3	
105,4	+2,1	120,3	94,0	102,3	-15,0	+8,8	114,3	114,3	96,6	-15,5	-15,5	113,7	105,4	-7,3	27.4
95,5	+1,5	107,3	87,7	91,3	-14,9	+4,1	105,4	103,5	91,8	-12,9	-11,3	103,6	97,7	-5,7	
124,2	+3,0	141,6	104,4	120,3	-15,0	+15,2	128,7	131,8	104,3	-19,0	-20,9	130,1	118,1	-9,2	
151,6	+20,0	177,3	133,9	144,4	-18,6	+7,8	155,7	161,6	137,1	-11,9	-15,2	155,7	149,3	-4,1	27.41
119,6	-11,0	152,1	133,4	134,6	-11,5	+0,9	142,6	139,3	132,2	-7,3	-5,1	143,3	135,7	-5,3	
191,4	+64,6	208,6	134,4	156,6	-24,9	+16,5	172,1	189,3	143,1	-16,9	-24,4	171,2	166,2	-2,9	
106,7	+5,9	116,8	95,0	106,0	-9,2	+11,6	109,1	112,6	96,1	-11,9	-14,7	109,4	104,4	-4,6	27.42
94,4	+3,6	103,4	88,9	93,6	-9,5	+5,3	103,7	101,7	92,1	-11,2	-9,4	101,6	96,9	-4,6	
129,4	+8,9	141,6	106,3	128,9	-9,0	+21,3	119,0	132,7	103,6	-12,9	-21,9	123,7	118,1	-4,5	
135,2	+5,3	137,4	120,0	128,8	-6,3	+7,3	146,7	139,8	131,9	-10,1	-5,7	140,1	135,8	-3,1	27.43
128,3	+2,2	134,2	111,4	121,7	-9,3	+9,2	143,8	134,4	125,7	-12,6	-6,5	136,8	130,0	-5,0	
156,6	+14,0	147,4	146,4	150,5	+2,1	+2,8	155,7	156,5	151,0	-3,0	-3,5	150,2	153,7	+2,3	
94,3	-7,2	112,7	80,1	85,1	-24,5	+6,2	108,7	105,1	84,1	-22,6	-20,0	107,3	94,6	-11,8	27.44
87,8	+3,9	100,2	70,8	73,9	-26,2	+4,4	93,4	94,9	76,9	-17,7	-19,0	92,3	85,9	-6,9	
103,9	-18,2	131,2	94,0	101,6	-22,6	+8,1	131,4	120,4	94,9	-27,8	-21,2	129,7	107,6	-17,0	
89,8	-8,0	106,7	92,1	92,7	-13,1	+0,7	109,0	98,1	88,8	-18,5	-9,5	110,1	93,4	-15,2	27.45
80,4	-16,2	99,4	95,2	82,5	-17,0	-13,3	101,9	89,6	88,8	-12,9	-0,9	102,4	89,2	-12,9	
97,4	-1,6	112,7	89,5	100,8	-10,6	+12,6	114,7	105,0	88,8	-22,6	-15,4	116,4	96,9	-16,8	
114,9	+9,5	128,4	116,8	114,1	-11,1	-2,3	117,2	125,5	119,0	+1,5	-5,2	113,0	122,2	+8,1	27.5
114,8	+12,9	125,3	114,1	113,1	-9,7	-0,9	113,9	123,7	117,1	+2,8	-5,3	110,3	120,4	+9,2	
115,3	-1,5	140,0	127,1	118,1	-15,6	-7,1	129,9	132,3	126,3	-2,8	-4,5	123,7	129,3	+4,5	
104,5	-4,0	128,4	112,1	111,6	-13,1	-0,4	116,3	123,0	115,2	-0,9	-6,3	112,9	119,1	+5,5	27.51
104,2	-4,5	127,7	109,5	109,6	-14,2	+0,1	114,3	122,9	113,9	-0,3	-7,3	111,3	118,4	+6,4	
105,5	-2,4	130,6	119,5	117,3	-10,2	-1,8	122,1	123,3	118,9	-2,6	-3,6	117,5	121,1	+3,1	
106,7	-1,2	114,1	92,5	84,4	-26,0	-8,8	105,3	112,2	97,8	-7,1	-12,8	103,4	105,0	+1,5	27.52
106,4	+10,8	102,6	90,9	85,6	-16,6	-5,8	97,2	104,7	94,9	-2,4	-9,4	96,2	99,8	+3,7	
108,0	-28,1	154,4	98,0	80,3	-48,0	-18,1	133,7	138,1	107,8	-19,4	-21,9	128,6	123,0	-4,4	
138,0	+34,0	139,5	140,8	133,4	-4,4	-5,3	126,6	139,8	139,2	+10,0	-0,4	120,7	139,5	+15,6	27.53
136,3	+38,1	135,9	135,6	131,8	-3,0	-2,8	122,2	136,8	135,4	+10,8	-1,0	117,1	136,1	+16,2	
148,8	+14,7	162,7	173,0	143,1	-12,0	-17,3	154,4	158,6	162,8	+5,4	+2,6	143,5	160,7	+12,0	
99,9	+19,9	105,0	88,2	98,8	-5,9	+12,0	103,4	104,4	94,7	-8,4	-9,3	98,1	99,5	+1,4	27.54
97,7	+18,6	102,5	85,5	95,2	-7,1	+11,3	102,0	102,2	91,9	-9,9	-10,1	97,0	97,0	-	
115,4	+29,1	122,4	106,3	123,5	+0,9	+16,2	113,2	119,4	113,7	+0,4	-4,8	105,6	116,5	+10,3	
102,3	+10,1	104,9	103,9	102,4	-2,4	-1,4	102,6	106,2	106,4	+3,7	+0,2	99,9	106,3	+6,4	28
99,8	+10,4	98,7	100,3	97,6	-1,1	-2,7	98,8	100,8	103,8	+5,1	+3,0	96,4	102,3	+6,1	
113,6	+8,2	133,9	120,3	124,8	-6,8	+3,7	120,2	131,3	118,7	-1,2	-9,6	116,2	125,0	+7,6	
98,1	+11,5	88,6	94,1	92,1	+4,0	-2,1	95,3	94,7	97,2	+2,0	+2,6	92,1	96,0	+4,2	28.1
96,2	+10,4	86,7	92,3	90,2	+4,0	-2,3	94,0	92,7	95,7	+1,8	+3,2	90,9	94,2	+3,6	
120,3	+21,5	109,7	115,4	114,8	+4,6	-0,5	110,8	117,8	115,0	+3,8	-2,4	106,1	116,4	+9,7	
101,5	+16,4	90,3	92,7	94,9	+5,1	+2,4	94,9	97,4	97,1	+2,3	-0,3	91,6	97,3	+6,2	28.11
98,9	+15,5	88,0	90,5	92,4	+5,0	+2,1	93,3	95,0	95,2	+2,0	+0,2	90,0	95,1	+5,7	
132,2	+24,2	116,7	118,1	123,6	+5,9	+4,7	113,2	126,0	119,8	+5,8	-4,9	111,4	122,9	+10,3	
86,2	-5,1	82,5	98,9	82,6	+0,1	-16,5	97,1	85,2	97,4	+0,3	+14,3	93,9	91,3	-2,8	28.12
86,8	-5,9	82,3	98,3	82,4	+0,1	-16,2	96,6	84,9	97,3	+0,7	+14,6	94,4	91,1	-3,5	
79,4	+8,2	85,7	106,0	84,4	-1,5	-20,4	102,4	89,6	98,6	-3,7	+10,0	87,8	94,1	+7,2	
88,2	+2,6	95,8	100,9	82,5	-13,9	-18,2	106,3	94,5	102,6	-3,5	+8,6	97,3	98,5	+1,2	28.2
83,4	-2,9	91,0	91,4	76,7	-15,7	-16,1	102,5	89,6	96,2	-6,1	+7,4	93,8	82,9	-1,0	
125,1	+43,5	131,2	172,4	126,5	-3,6	-26,6	134,8	130,9	150,2	+11,4	+14,7	123,4	140,6	+13,9	
92,7	+5,2	105,1	102,8	88,6	-15,7	-13,8	103,1	100,1	96,5	-6,4	-3,6	97,2	98,3	+1,1	28.21
84,8	-5,1	96,4	90,9	79,7	-17,3	-12,3	98,6	91,9	89,0	-9,7	-3,2	92,3	90,4	-2,1	
142,8	+78,1	160,3	177,8	144,5	-9,9	-18,7	131,8	152,0	144,3	+9,5	-5,1	127,8	148,1	+15,9	
85,1	+0,6	89,2	99,7	78,3	-12,2	-21,5	108,5	90,5	106,8	-1,6	+18,0	97,3	98,6	+1,3	28.22
82,4	-1,4	87,5	91,7	74,6	-14,7	-18,6	105,1	88,1	101,0	-5,3	+14,6	94,8	94,5	-0,3	
108,4	+15,7	103,8	167,4	109,6	+5,6	-34,5	137,6	111,1	155,8	+13,2	+40,2	119,2	133,5	+12,0	
59,8	-21,4	101,1	96,7	77,4	-23,4	-20,0	85,7	93,4	109,2	+27,4	+16,9	85,3	101,3	+18,8	28.3
61,3	-16,5	74,2	85,7	71,0	-4,3	-17,2	72,8	72,7	104,2	+43,1	+43,3	76,6	88,5	+15,5	
50,8	-45,4	272,4	167,0	117,9	-56,7	-29,4	168,1	225,1	141,2	-16,0	-37,3	140,9	183,1	+30,0	

1 INDEX DES AUFTRAGSEINGANGS
 1995
 NACH ABSCHNITTEN, UNTERABSCHNITTEN,
 DER KLASSIFIKATION DER WIRTSCHAFTS
 1.1 ORIGINAL

WERT

WZ93- SCHL.	WIRTSCHAFTSZWEIG		VERAENDERUNG IN %			VERAENDERUNG IN %			KUMULIERT		2-MONATS- DURCHSCHNITT	
			1999	MAI 1999 GEGEN		1999	APR. 1999 GEGEN		JAN. 1999	VER- AEND.	APR. 1999	VER- AEND.
			MAI	MAI 1998	APR. 1999	APR.	APR. 1998	MAR. 1999	JAN. BIS MAI 1999	IN % GEGEN VORJAHR	MAI 1999	IN % GEGEN VORJAHR
28.4	H.V. SCHMIEDE-, PRESS-, ZIEH- U. STANZTEILEN, GEW. RINGEN U. PULVERM. ERZ.	INSGESAMT	122,3	+9,3	-1,8	124,5	+1,5	-9,7	124,9	+4,7	123,4	+5,2
		INLAND	118,6	+7,3	-2,7	121,9	+3,4	-11,2	122,0	+5,1	120,3	+5,3
		AUSLAND	135,9	+16,4	+1,1	134,4	-3,9	-4,4	135,6	+3,4	135,2	+5,4
28.5	OBERFLAECHEVEREDLUNG, WAERMEBEHANDLUNG UND MECHANIK A.N.G.	INSGESAMT	126,5	+3,2	-1,4	128,3	+0,6	-7,1	125,9	+1,0	127,4	+1,8
		INLAND	123,9	+0,8	-2,8	127,5	+1,0	-6,9	124,6	+0,9	125,7	+0,9
		AUSLAND	147,1	+22,1	+9,4	134,5	-2,0	-9,2	136,5	+2,1	140,8	+9,2
28.51	OBERFLAECHEVEREDLUNG UND WAERMEBEHANDLUNG	INSGESAMT	123,7	+5,6	-1,0	125,0	+0,4	-7,6	122,5	+2,4	124,4	+3,0
		INLAND	119,2	+2,1	-4,0	124,2	+1,8	-7,7	120,8	+2,6	121,7	+1,9
		AUSLAND	154,3	+29,6	+18,8	129,9	-8,0	-7,7	133,8	+1,1	142,1	+9,1
28.52	MECHANIK A.N.G.	INSGESAMT	129,6	+0,6	-1,8	132,0	+0,8	-6,6	129,8	-0,4	130,8	+0,7
		INLAND	128,9	-0,5	-1,6	131,0	+0,1	-6,0	128,7	-0,8	130,0	-0,2
		AUSLAND	135,9	+10,8	-4,1	141,7	+7,9	-11,3	140,8	+3,8	138,8	+9,3
28.6	H.V. SCHNEIDWAREN, WERK- ZEUGEN, SCHLOSSERN UND BESCHLAGEN	INSGESAMT	108,1	-2,6	-5,3	114,2	+0,9	-8,0	115,3	+0,3	111,2	-1,2
		INLAND	105,6	-2,4	-1,9	107,6	-1,8	-9,9	109,2	-0,1	106,6	-2,1
		AUSLAND	113,9	-3,1	-12,4	130,0	+4,6	-3,6	129,9	+1,0	122,0	+0,8
28.61	HERSTELLUNG VON SCHNEIDWAREN UND BESTECKEN	INSGESAMT	63,9	-30,5	-21,6	81,5	-9,3	-16,7	79,0	-17,7	72,7	-20,0
		INLAND	72,4	-14,4	+2,0	71,0	-16,0	-18,9	75,8	-14,3	71,7	-15,2
		AUSLAND	54,0	-46,2	-42,2	93,5	-2,8	-14,7	82,6	-21,0	73,8	-24,9
28.62	HERSTELLUNG VON WERKZEUGEN	INSGESAMT	102,0	-7,4	-6,4	109,0	-2,5	-8,4	114,2	+0,5	105,5	-5,0
		INLAND	99,2	-8,4	-4,2	103,5	-4,8	-10,2	106,4	-1,8	101,4	-6,5
		AUSLAND	108,2	-5,4	-11,0	121,6	+2,4	-4,8	132,0	+5,1	114,9	-1,5
28.63	HERSTELLUNG VON SCHLOSSERN UND BESCHLAGEN	INSGESAMT	121,3	+5,7	-2,7	124,7	+4,1	-6,5	122,2	+2,4	123,0	+4,9
		INLAND	115,5	+4,3	-0,1	115,6	+2,1	-9,0	115,6	+2,8	115,6	+3,2
		AUSLAND	137,5	+8,9	-8,5	150,3	+8,3	-0,2	140,7	+1,2	143,9	+8,5
28.7	HERSTELLUNG VON SONST. EISEN-, BLECH- UND METALLWAREN	INSGESAMT	93,7	-10,0	-3,4	97,0	-8,0	-8,0	94,9	-7,8	95,4	-9,0
		INLAND	88,9	-12,2	-3,2	91,8	-8,9	-8,8	90,0	-8,9	90,4	-10,5
		AUSLAND	111,5	-2,9	-4,2	116,4	-4,7	-5,4	113,5	-4,1	114,0	-3,8
28.71	HERSTELLUNG VON BE- HAELTERN AUS EISEN UND STAHL	INSGESAMT	82,8	-7,3	-4,7	86,9	-9,7	-7,0	84,7	-8,6	84,9	-8,5
		INLAND	82,6	-3,1	-1,8	84,1	-10,0	-2,4	81,0	-7,1	83,4	-6,6
		AUSLAND	83,2	-18,7	-13,2	95,9	-8,3	-17,3	96,1	-12,6	89,6	-13,4
28.72	H.V. VERPACKUNGEN U. VERSCHLUESSEN AUS EI- SEN-, STAHL U. NE-METALL	INSGESAMT	94,8	-11,6	-4,8	99,6	-5,9	+0,5	93,6	-7,0	97,2	-8,8
		INLAND	89,0	-13,5	-1,5	90,4	-7,7	-6,7	88,4	-8,6	89,7	-10,7
		AUSLAND	113,8	-6,0	-12,5	130,0	-1,4	+22,4	110,4	-2,7	121,9	-3,6
28.73	HERSTELLUNG VON DRAHT- WAREN	INSGESAMT	97,4	-7,0	-2,0	99,4	-13,2	-7,3	93,4	-10,8	98,4	-10,2
		INLAND	92,6	-5,8	-2,7	95,2	-13,0	-6,2	87,6	-9,9	93,9	-9,6
		AUSLAND	112,6	-9,7	-	112,6	-13,7	-9,9	111,7	-12,9	112,6	-11,8
28.74	H.V. SCHRAUBEN, NIETEN, KETTEN UND FEDERN	INSGESAMT	101,3	-9,0	-4,3	105,8	-8,2	-9,0	106,2	-8,2	103,6	-8,6
		INLAND	96,9	-12,2	-4,1	101,0	-9,3	-8,9	101,0	-10,3	99,0	-10,7
		AUSLAND	113,9	-	-4,8	119,6	-5,6	-9,0	121,1	-2,8	116,8	-2,9
28.75	H.V. EISEN-, BLECH- UND METALLWAREN A.N.G.	INSGESAMT	89,1	-11,3	-2,7	91,6	-6,6	-10,5	90,6	-6,8	90,4	-9,0
		INLAND	84,4	-14,2	-3,7	87,6	-7,9	-10,6	86,4	-8,2	86,0	-11,2
		AUSLAND	112,2	+1,6	+0,6	111,5	-1,3	-10,4	111,9	-0,6	111,9	+0,2
DK	MASCHINENBAU	INSGESAMT	97,9	-6,2	-5,0	103,0	-8,4	-9,5	102,0	-8,9	100,5	-7,4
		INLAND	92,0	-7,0	-3,7	95,5	-11,7	-14,7	97,2	-8,2	93,8	-9,5
		AUSLAND	105,1	-5,4	-6,2	112,1	-4,9	-3,4	107,8	-9,9	108,6	-5,2
29.1	H.V. MASCHINEN F.D. ERZEUG. U. NUTZG.V. MECHAN. ENERGIE (O. LUFT-, STRASS.FAHRZ.BAU)	INSGESAMT	96,0	-6,2	-7,9	104,2	+1,7	-7,0	103,4	-5,1	100,1	-2,3
		INLAND	90,5	-8,5	-2,4	92,7	-4,5	-14,2	94,9	-6,3	91,6	-6,5
		AUSLAND	103,6	-3,4	-13,9	120,3	+9,3	+2,4	115,2	-3,7	112,0	+3,0
29.11	H.V. VERBRENNUNGSMOTOREN U. TURBINEN (O. MOT. F. LUFT- U. STRASSENFAHRZEUGE)	INSGESAMT	82,9	-10,3	-25,4	111,2	+56,4	+10,0	102,8	-1,8	97,1	+18,7
		INLAND	49,6	-41,6	-27,1	68,0	+34,1	-30,5	70,3	-7,0	58,8	-13,3
		AUSLAND	106,9	+9,4	-24,8	142,2	+65,9	+37,4	126,1	+0,4	124,6	+35,9
29.12	HERSTELLUNG VON PUMPEN UND KOMPRESSOREN	INSGESAMT	97,0	-6,6	-3,9	100,9	-4,5	-10,6	101,2	-3,1	99,0	-5,5
		INLAND	92,4	-4,0	+2,7	90,0	-3,3	-12,8	93,9	-2,9	91,2	-3,7
		AUSLAND	102,8	-9,5	-10,4	114,7	-5,5	-8,3	110,5	-3,2	108,8	-7,4
29.13	HERSTELLUNG VON ARMATUREN	INSGESAMT	99,6	-1,4	-5,3	105,2	-2,4	-8,4	103,5	-4,3	102,4	-1,9
		INLAND	92,3	-4,3	-3,9	96,0	-6,5	-13,1	96,1	-6,3	94,2	-5,4
		AUSLAND	117,7	+4,5	-8,3	128,4	+6,4	+2,1	122,2	+0,1	123,1	+5,5
29.14	HERSTELLUNG VON LAGERN, GETRIEBEN, ZAHNRAEDERN UND ANTRIEBSSELEMENTEN	INSGESAMT	101,1	-7,6	-0,7	101,8	-13,2	-12,5	105,9	-9,9	101,5	-10,5
		INLAND	107,1	-3,6	+2,9	104,1	-11,7	-9,6	106,8	-8,8	105,6	-7,8
		AUSLAND	91,9	-14,0	-6,4	98,2	-15,6	-16,9	104,6	-11,4	95,1	-14,8
29.2	HERSTELLUNG VON SONST. MASCHINEN FUER UNSPEZI- FISCHE VERWENDUNG	INSGESAMT	102,0	-2,7	+0,6	101,4	-7,9	-9,9	101,0	-8,1	101,7	-5,4
		INLAND	93,1	-4,4	-5,7	98,7	-1,3	-9,6	95,9	-4,1	95,9	-2,8
		AUSLAND	117,1	-0,2	+10,5	106,0	-16,5	-10,5	109,8	-13,2	111,6	-8,7

LAND

FUER DAS VERARBEITENDE GEWERBE
= 100
ABTEILUNGEN, GRUPPEN UND KLASSEN
ZWEIGE, AUSGABE 1993 (WZ93)
WERT

INDEX

1998 MAI	VER- AEND. IN % GEGEN	1998 1.VJ	1998 4.VJ	1999 1.VJ	VERAENDERUNG IN % 1.VJ 1999 GEGEN		1997 2.HJ	1998 1.HJ	1998 2.HJ	VERAENDERUNG IN % 2.HJ 1998 GEGEN		1997	1998	VER- AEND. IN % GEGEN	WZ93 SCHL.
	MAI 1997				1.VJ 1998	4.VJ 1998				2.HJ 1997	1.HJ 1998			1997	
111,9	+12,5	120,7	122,5	125,9	+4,3	+2,8	109,9	120,7	121,0	+10,1	+0,2	108,1	120,8	+11,7	28.4
110,5	+13,0	117,4	121,1	123,2	-4,9	+1,7	106,6	117,2	119,4	+12,0	+1,9	105,2	118,3	+12,5	
116,8	+10,5	133,0	127,6	136,0	+2,3	+6,6	122,3	133,4	126,8	+3,7	-4,9	119,2	130,1	+9,1	
122,6	+22,5	124,4	126,4	125,0	+0,5	-1,1	116,2	125,4	127,4	+9,6	+1,6	110,9	126,4	+14,0	28.5
122,9	+24,9	122,8	125,0	123,9	+0,9	-0,9	114,9	124,2	126,5	+10,1	+1,9	109,5	125,4	+14,5	
120,5	+6,2	136,8	137,1	133,6	-2,3	-2,6	127,0	134,7	134,4	+5,8	-0,2	122,2	134,5	+10,1	
117,1	+12,5	118,8	124,5	121,3	+2,1	-2,6	115,6	121,2	125,5	+8,6	+3,5	111,4	123,9	+10,7	28.51
116,8	+16,0	116,5	122,5	120,2	+3,2	-1,9	113,7	119,3	124,5	+9,5	+4,4	109,3	121,9	+11,5	
119,1	-6,0	133,8	137,4	128,2	-4,2	-6,7	127,9	133,6	131,5	+2,8	-1,6	125,4	132,5	+5,7	
128,8	+34,7	130,7	128,6	129,2	-1,1	+0,5	116,9	130,2	129,7	+10,9	-0,4	110,4	129,9	+17,7	28.52
129,5	+35,0	129,6	127,8	127,9	-1,3	+0,1	116,1	129,6	128,7	+10,9	-0,7	109,8	129,1	+17,6	
122,7	+32,2	141,5	136,7	142,1	+0,4	+4,0	125,5	136,2	139,1	+10,8	+2,1	117,2	137,6	+17,4	
111,0	+13,1	116,6	112,8	118,1	+1,3	+4,7	109,9	116,2	112,0	+1,9	-3,6	106,9	114,1	+6,7	28.6
108,2	+14,4	109,5	111,2	110,9	+1,3	-0,3	105,6	110,1	109,9	+4,1	-0,2	102,5	110,0	+7,3	
117,6	+10,6	133,8	116,4	135,3	+1,1	+16,2	120,0	130,7	116,9	-2,6	-10,6	117,4	123,8	+5,5	
91,9	-23,6	99,3	82,9	83,2	-16,2	+0,4	103,2	98,6	87,1	-15,6	-11,7	104,8	92,8	-11,5	28.61
84,6	-24,4	91,0	82,1	78,6	-13,6	-4,3	98,4	90,3	84,8	-13,8	-6,1	96,1	87,6	-8,8	
100,3	-22,8	108,9	83,7	88,5	-18,7	+5,7	108,7	108,1	89,7	-17,5	-17,0	114,7	98,9	-13,8	
110,2	+16,2	115,4	112,4	120,0	+4,0	+6,8	108,4	115,3	109,5	+1,0	-5,0	105,5	112,4	+6,5	28.62
108,3	+17,6	108,4	111,8	109,8	+1,3	-1,8	104,5	108,9	108,0	+3,3	-0,8	101,3	108,5	+7,1	
114,4	+13,6	131,6	113,7	143,4	+9,0	+26,1	117,2	129,8	112,8	-3,8	-13,1	115,0	121,3	+5,5	
114,8	+17,1	120,7	117,9	121,7	+0,8	+3,2	112,4	119,9	118,5	+5,4	-1,2	108,7	119,2	+9,7	28.63
110,7	+16,4	112,7	114,0	115,6	+2,6	+1,4	107,5	113,5	114,6	+6,6	+1,0	104,4	114,0	+8,2	
126,3	+18,7	143,3	128,7	138,6	-3,3	+7,7	126,6	138,2	129,5	+2,3	-6,3	121,0	133,8	+10,6	
104,1	+9,8	101,7	94,0	94,7	-6,9	+0,7	100,8	103,3	98,0	-2,8	-5,1	99,6	100,6	+1,0	28.7
101,2	+11,0	97,3	91,0	89,7	-7,8	-1,4	97,9	99,2	95,4	-2,6	-3,8	96,5	97,9	+0,8	
114,8	+6,0	118,1	105,2	113,2	-4,1	+7,6	111,4	118,5	107,7	-3,3	-9,1	111,1	113,1	+1,8	
89,3	+3,7	92,7	80,5	84,6	-8,7	+5,1	91,3	92,6	85,7	-6,1	-7,5	90,8	89,1	-1,9	28.71
85,2	+10,9	85,8	78,4	79,5	-7,3	+1,4	89,3	86,9	82,7	-7,4	-4,8	86,9	84,8	-2,4	
102,3	-11,0	114,2	87,0	100,5	-12,0	+15,5	97,5	110,3	95,0	-2,6	-13,9	102,8	102,6	-0,2	
107,2	+5,2	96,6	82,5	91,1	-5,7	+10,4	98,5	101,7	91,6	-7,0	-9,9	99,9	96,7	-3,2	28.72
102,9	+7,5	94,2	80,9	87,6	-7,0	+8,3	96,4	97,8	88,7	-8,0	-9,3	96,6	93,3	-3,4	
121,1	-1,0	104,8	87,6	102,8	-1,9	+17,4	105,6	114,4	101,3	-4,1	-11,5	110,7	107,9	-2,5	
104,7	-0,6	101,4	89,4	90,0	-11,2	+0,7	103,3	104,6	93,8	-9,2	-10,3	104,1	99,2	-4,7	28.73
98,3	-1,2	92,8	83,1	83,3	-10,2	+0,2	97,8	97,2	89,2	-8,8	-8,2	99,5	93,2	-6,3	
124,7	+0,9	128,8	109,6	111,2	-13,7	+1,5	120,7	127,6	108,6	-10,0	-14,9	118,5	118,1	-0,3	
111,3	+13,9	117,3	107,5	108,0	-7,9	+0,5	108,0	115,4	108,5	+0,5	-6,0	106,3	112,0	+5,4	28.74
110,4	+14,9	113,7	105,5	102,4	-9,9	-2,9	105,1	112,4	107,1	+1,9	-4,7	103,6	109,7	+5,9	
113,9	+11,3	127,4	113,3	123,9	-2,7	+9,4	116,4	124,3	112,5	-3,4	-9,5	114,0	118,4	+3,9	
100,4	+13,2	95,9	93,2	90,8	-5,3	-2,6	97,8	97,8	96,8	-1,0	-1,0	95,4	97,3	+2,0	28.75
98,4	+13,6	92,4	90,2	88,6	-6,3	-4,0	95,6	94,7	94,5	-1,2	-0,2	93,0	94,6	+1,7	
110,4	+11,3	113,3	108,4	111,9	-1,2	+3,2	108,5	113,2	108,6	+0,1	-4,1	107,3	110,9	+3,4	
104,4	+11,9	114,4	107,0	103,0	-10,0	-3,7	110,5	113,5	106,3	-3,8	-6,3	106,5	109,9	+3,2	DK
98,9	+17,9	107,4	105,3	99,5	-7,4	-5,5	101,4	107,1	103,8	+2,4	-3,1	98,4	105,5	+7,2	
111,1	+6,1	122,9	109,1	107,2	-12,8	-1,7	121,7	121,4	109,4	-10,1	-9,9	116,5	115,4	-0,9	
102,4	+10,8	113,3	101,9	105,6	-6,8	+3,6	109,6	112,5	103,9	-5,2	-7,6	105,3	108,2	+2,8	29.1
98,9	+22,1	103,5	99,9	97,1	-6,2	-2,8	98,2	104,3	100,5	+2,3	-3,6	94,4	102,4	+8,5	
107,3	-0,8	126,9	104,7	117,4	-7,5	+12,1	125,6	124,1	108,8	-13,4	-12,3	120,4	116,5	-3,2	
92,4	+2,3	120,0	116,3	106,6	-11,2	-8,3	127,7	122,1	118,3	-7,4	-3,1	114,4	120,2	+5,1	29.11
84,9	+88,2	80,7	120,7	78,0	-3,3	-35,4	86,1	93,8	110,5	+28,3	+17,8	75,3	102,1	+35,6	
97,7	-20,4	148,2	113,2	127,1	-14,2	+12,3	157,6	142,3	123,8	-21,4	-13,0	142,4	133,1	-6,5	
103,9	+11,8	104,2	97,1	102,7	-1,4	+5,8	101,4	105,2	98,7	-2,7	-6,2	99,9	101,9	+2,0	29.12
96,2	+16,0	98,1	91,1	95,7	-2,4	+5,0	92,8	97,3	93,3	+0,5	-4,1	91,4	95,3	+4,3	
113,6	+7,7	111,9	104,6	111,6	-0,3	+6,7	112,1	115,2	105,6	-5,8	-8,3	110,7	110,4	-0,3	
101,0	+9,5	110,6	93,0	104,3	-5,7	+12,2	104,5	107,7	97,4	-6,8	-9,6	103,7	102,5	-1,2	29.13
96,4	+11,3	104,6	90,2	97,4	-6,9	+8,0	100,3	102,2	95,5	-4,8	-6,6	98,9	98,9	-	
112,6	+6,0	125,7	99,8	121,6	-3,3	+21,8	115,1	121,4	101,9	-11,5	-16,1	115,7	111,7	-3,5	
109,4	+17,0	120,2	104,4	108,9	-9,4	+4,3	109,7	117,7	104,9	-4,4	-10,9	105,6	111,3	+5,4	29.14
111,1	+22,1	118,8	108,0	107,6	-9,4	-0,4	107,1	118,2	107,5	+0,4	-9,1	101,3	112,8	+10,7	
106,8	+9,9	122,4	98,8	110,9	-9,4	+12,2	113,8	116,8	101,0	-11,2	-13,5	111,3	108,9	-2,2	
104,8	+8,4	111,5	107,3	100,6	-9,8	-6,2	106,0	110,5	107,4	+1,3	-2,8	104,3	108,9	+4,4	29.2
97,4	+12,5	100,9	100,4	95,9	-5,0	-4,5	99,5	101,1	100,6	+1,1	-0,5	98,4	100,8	+2,4	
117,3	+3,3	129,3	118,9	108,6	-16,0	-8,7	117,0	126,3	118,8	+1,5	-5,9	114,3	122,5	+7,2	

1 INDEX DES AUFTRAGSEINGANGS
 1995
 NACH ABSCHNITTEN, UNTERABSCHNITTEN,
 DER KLASSIFIKATION DER WIRTSCHAFTS
 1.1 ORIGINAL

WERT

WZ93- SCHL.	WIRTSCHAFTSZWEIG		VERAENDERUNG IN % MAI 1999 GEGEN			VERAENDERUNG IN % APR. 1999 GEGEN			KUMULIERT		2-MONATS- DURCHSCHNITT APR. 1999 VER- AEND. IN % GEGEN MAI VORJAHR	
			1999			1999			JAN.	VER-	APR.	VER-
			MAI	MAI	APR.	APR.	APR.	MAR.	1999	AEND.	1999	AEND.
29.21	HERSTELLUNG VON OEFEN UND BRENNERN	INSGESAMT	73,6	+1,2	+0,1	73,5	-29,7	-12,6	76,6	-14,1	73,6	-16,9
		INLAND	80,4	+10,1	-2,9	82,8	-19,8	-15,4	82,9	-8,0	81,6	-7,4
		AUSLAND	64,7	-10,5	+5,2	61,5	-42,1	-7,2	68,4	-22,3	63,1	-29,3
29.22	HERSTELLUNG VON HEBE- ZEUGEN UND FOERDERMIT- TELN	INSGESAMT	102,2	+4,7	-4,3	106,8	+4,2	-2,1	99,4	-0,7	104,5	+4,4
		INLAND	91,4	-0,2	-10,6	102,2	+5,9	-0,9	92,5	-1,2	96,8	+2,9
		AUSLAND	124,1	+13,0	+6,7	116,3	+1,4	-4,1	113,5	-0,1	120,2	+7,0
29.23	H.V. KAELTE- UND LUFT- TECHN. ERZEUGNISSEN F. GEWERBL. ZUECKE	INSGESAMT	103,4	-7,4	+4,2	99,2	-3,4	-13,2	105,1	-8,9	101,3	-5,5
		INLAND	97,8	-11,7	-0,6	98,4	-4,2	-14,2	102,8	-1,2	98,1	-8,1
		AUSLAND	116,7	+2,3	+15,7	100,9	-1,9	-11,1	110,6	-22,1	108,8	+0,3
29.24	H.V. MASCHINEN FUER UNSPECIFISCHE VERWEN- DUNG A.N.G.	INSGESAMT	105,6	-5,5	+2,7	102,8	-15,5	-13,5	103,8	-11,9	104,2	-10,7
		INLAND	93,2	-3,8	-5,0	98,1	-2,9	-13,0	96,1	-8,3	95,7	-3,3
		AUSLAND	121,3	-6,8	+11,6	108,7	-26,4	-14,2	113,7	-15,1	115,0	-17,3
29.3	HERSTELLUNG VON LAND- U. FORSTWIRTSCHAFTLICHEN MASCHINEN	INSGESAMT	96,1	-8,2	-9,8	106,5	-14,0	-16,9	115,6	-10,1	101,3	-11,4
		INLAND	88,8	+8,3	-12,6	101,6	+9,2	-17,5	105,9	+0,5	95,2	+8,8
		AUSLAND	103,8	-18,9	-7,0	111,6	-28,3	-16,5	125,8	-17,6	107,7	-24,1
29.31	HERSTELLUNG VON ACKER- SCHLEPPERN	INSGESAMT	82,1	-19,4	-11,9	93,2	-20,1	-18,5	109,5	-0,9	87,7	-19,7
		INLAND	81,1	+68,3	-12,2	92,4	+32,2	-31,3	116,3	+33,4	86,8	+46,9
		AUSLAND	82,8	-39,3	-11,6	93,7	-36,1	-7,7	105,2	-16,2	88,3	+37,6
29.32	H.V. SONST. LAND- UND FORSTWIRTSCH. MASCHINEN	INSGESAMT	104,2	-2,0	-8,8	114,2	-10,7	-16,2	119,2	-14,3	109,2	-6,7
		INLAND	91,9	-3,7	-12,7	105,3	+3,1	-11,3	101,8	-9,7	98,6	-0,2
		AUSLAND	121,0	-0,1	-4,2	126,3	-22,5	-21,0	142,8	-18,4	123,7	-12,9
29.4	HERSTELLUNG VON WERK- ZEUGMASCHINEN	INSGESAMT	98,3	-16,7	-16,2	117,3	+3,1	-0,3	105,9	-7,3	107,8	-7,0
		INLAND	97,8	-16,1	-5,9	103,9	-9,7	-12,7	105,9	-5,8	100,9	-12,9
		AUSLAND	98,9	-17,4	-24,6	131,2	+16,6	+12,8	105,9	-9,1	115,1	-0,9
29.5	H.V. MASCHINEN F. SONST. BESTIMMTE WIRTSCHAFTS- ZWEIGE	INSGESAMT	96,9	-6,3	-2,8	99,7	-9,4	-11,2	99,0	-9,6	98,3	-8,0
		INLAND	97,0	-5,6	+0,7	96,3	-9,7	-20,0	100,9	-7,2	96,7	-7,6
		AUSLAND	97,0	-6,7	-5,5	102,6	-9,0	-3,2	97,6	-11,4	99,8	-7,9
29.51	H.V. MASCHINEN F.D. ME- TALLERZ. V. WALZWERKS- EINR.U. GIESSMASCHINEN	INSGESAMT	79,8	-2,1	+23,1	64,8	-21,6	+13,5	57,4	-31,8	72,3	-11,9
		INLAND	116,6	-20,4	+42,0	82,1	-21,2	-34,3	93,3	-30,7	99,4	-20,7
		AUSLAND	64,7	+18,3	+12,1	57,7	-21,9	+98,3	42,6	-32,9	61,2	-4,8
29.52	H.V. BERGWERKS-, BAU- U. BAUSTOFFMASCHINEN	INSGESAMT	83,4	-16,3	-13,1	96,0	-8,0	-2,6	91,9	-5,8	89,7	-12,1
		INLAND	75,3	+4,0	-3,9	83,6	-2,7	-3,5	81,0	-0,7	79,5	+0,4
		AUSLAND	92,4	-29,1	-16,0	110,0	-11,9	-1,9	104,1	-9,9	101,2	-20,7
29.53	H.V. MASCHINEN F. DAS ERNAEHRUNGSGEWERBE U.D. TABAKVERARBEITUNG	INSGESAMT	72,6	-8,6	+14,2	63,6	-22,6	-21,6	71,7	-14,4	68,1	-15,7
		INLAND	62,1	-13,7	+5,8	58,7	-9,7	-30,5	68,6	-1,3	60,4	-11,8
		AUSLAND	82,1	-4,6	+20,7	68,0	-30,5	-12,9	74,6	-23,0	75,1	-18,4
29.54	H.V. MASCHINEN F. DAS TEXTIL-, BEKLEIDUNGS- U. LEDERGERWERBE	INSGESAMT	73,3	-27,7	-2,8	75,4	-24,5	-2,1	72,8	-30,1	74,4	-26,1
		INLAND	83,0	-22,4	-3,4	85,9	-16,6	-15,0	89,9	-19,4	84,5	-19,5
		AUSLAND	70,7	-29,2	-2,5	72,5	-26,8	+2,7	68,1	-33,3	71,6	-28,0
29.55	H.V. MASCHINEN FUER DAS PAPIERGEWERBE	INSGESAMT	86,3	-3,7	+12,7	76,6	-17,9	-45,5	88,0	-11,7	81,5	-10,9
		INLAND	71,3	-26,0	-3,4	73,8	-28,5	-52,4	91,0	-19,4	72,6	-27,3
		AUSLAND	95,0	+11,0	+21,5	78,2	-10,6	-40,7	86,2	-6,3	86,6	-
29.56	H.V. MASCHINEN FUER BESTIMMTE WIRTSCHAFTS- ZWEIGE A.N.G.	INSGESAMT	116,8	+2,4	-4,4	122,2	-2,8	-10,3	120,6	-3,1	119,5	-0,3
		INLAND	114,4	-2,1	+1,9	112,3	-8,8	-18,9	117,0	-5,4	113,4	-5,5
		AUSLAND	119,3	+7,1	-9,8	132,3	+3,0	-1,3	124,3	-0,6	125,8	+4,9
29.6	HERSTELLUNG VON WAFFEN UND MUNITION	INSGESAMT	96,9	+43,6	+28,7	75,3	-82,4	-30,5	90,5	-59,2	86,1	-65,3
		INLAND	48,6	-19,4	-6,2	51,8	-90,2	-12,9	57,4	-76,2	50,2	-83,0
		AUSLAND	228,2	+162,6	+63,8	139,3	-7,9	-42,2	180,4	+6,3	183,8	+54,3
29.7	HERSTELLUNG VON HAUS- HALTSGERAETEN A.N.G.	INSGESAMT	94,4	-3,0	-2,3	96,6	-9,4	-17,7	101,0	-8,3	95,5	-6,4
		INLAND	81,6	-4,2	-6,0	86,8	-7,7	-19,0	91,7	-7,0	84,2	-6,0
		AUSLAND	119,9	-0,9	+3,4	116,0	-12,0	-15,8	119,5	-10,2	118,0	-6,6
29.71	HERSTELLUNG VON ELEKTRI- SCHEN HAUSHALTSGERAETEN	INSGESAMT	94,4	-3,2	-2,0	96,3	-10,3	-19,3	101,4	-8,3	95,4	-6,9
		INLAND	81,7	-3,3	-6,1	87,0	-8,2	-20,3	92,4	-6,7	84,4	-5,9
		AUSLAND	118,6	-2,9	+4,0	114,0	-13,3	-17,8	118,5	-10,6	116,3	-8,4
29.72	H.V. NICHELEKTR. HEIZ-, KOCH-, HEISSWASSER- U. HEISSLUFTGER. A.N.G.	INSGESAMT	94,6	-0,9	-4,3	98,9	-2,2	-4,6	98,3	-8,2	96,8	-1,5
		INLAND	80,8	-10,3	-5,8	85,8	-3,4	-8,8	87,2	-9,2	83,3	-6,9
		AUSLAND	131,7	+19,5	-1,9	134,2	-0,1	+3,6	128,2	-6,4	133,0	+8,7
DL	H.V. BUEROMASCH., DATENVERARB. GER. U. -EINRICHTG.; ELEKTROT., FEINMECHANIK U. OPTIK	INSGESAMT	111,6	+6,4	+2,7	108,7	+1,2	-15,5	112,1	+1,9	110,2	+3,8
		INLAND	103,9	+3,9	+5,4	98,6	+1,4	-15,7	101,7	-0,7	101,3	+2,7
		AUSLAND	125,2	+10,3	-1,1	126,6	+1,0	-15,3	130,6	+5,9	125,9	+5,4
30	H.V. BUEROMASCHINEN, DATENVERARBEITUNGSGE- RAETEN U. -EINRICHTUNGEN	INSGESAMT	94,5	-21,1	+7,5	87,9	-20,8	-22,6	99,1	-14,9	91,2	-21,0
		INLAND	77,8	-34,9	+0,4	77,5	-27,5	-30,6	89,8	-20,5	77,7	-31,4
		AUSLAND	124,5	+3,2	+16,8	106,6	-9,9	-8,9	116,0	-5,7	115,6	-3,3

LAND

FUER DAS VERARBEITENDE GEWERBE
= 100
ABTEILUNGEN, GRUPPEN UND KLASSEN
ZWEIGE, AUSGABE 1993 (WZ93)
WERT

INDEX

1998 MAI	VER- AEND. IN % GEGEN MAI 1997	1998 1.VJ	1998 4.VJ	1999 1.VJ	VERAENDERUNG IN % 1.VJ 1999 GEGEN		1997 2.HJ	1998 1.HJ	1998 2.HJ	VERAENDERUNG IN % 2.HJ 1998 GEGEN		1997	1998	VER- AEND. IN % GEGEN 1997	WZ93 SCHL.
					1.VJ 1998	4.VJ 1998				2.HJ 1997	1.HJ 1998				
72,7	-27,0	89,6	99,4	78,6	-12,3	-20,9	103,9	91,0	100,9	-2,9	+10,9	98,2	95,9	-2,3	29.21
79,0	-19,3	91,5	98,5	83,8	-8,4	-14,9	107,8	89,8	98,0	-9,1	+9,1	101,3	93,9	-7,3	
72,3	-35,0	87,2	100,6	72,0	-17,4	-28,4	99,0	92,6	104,6	+5,7	+13,0	94,2	98,6	+4,7	
97,6	+3,9	100,2	99,8	96,0	-4,2	-3,8	105,8	102,2	101,3	-4,3	-0,9	103,2	101,7	-1,5	29.22
91,6	+9,0	93,2	94,1	89,6	-3,9	-4,8	99,0	94,7	94,4	-4,6	-0,3	96,6	94,5	-2,2	
109,8	-3,8	114,5	111,6	109,0	-4,8	-2,3	119,8	117,5	115,5	-3,6	-1,7	116,8	116,5	-0,3	
111,7	+26,5	120,9	102,5	107,7	-10,9	+5,1	104,6	117,3	106,3	+1,6	-9,4	105,6	111,8	+5,9	29.23
110,7	+30,4	102,4	107,2	105,9	+3,4	-1,2	100,7	107,0	107,7	+7,0	+0,7	102,8	107,3	+4,4	
114,1	+18,5	164,3	91,6	111,8	-32,0	+22,1	113,9	141,6	103,2	-9,4	-27,1	112,2	122,4	+9,1	
111,7	+7,9	118,5	117,7	103,6	-12,6	-12,0	107,2	116,2	114,0	+6,3	-1,9	105,5	115,1	+9,1	29.24
96,9	+7,8	108,7	102,0	96,3	-11,4	-5,6	97,6	104,7	101,8	+4,3	-2,8	96,4	103,2	+7,1	
130,2	+8,0	130,8	137,5	112,8	-13,8	-18,0	119,3	130,7	129,3	+8,4	-1,1	116,9	130,0	+11,2	
104,7	+6,4	138,2	109,0	125,2	-9,4	+14,9	98,4	124,0	94,8	-3,7	-23,5	108,4	109,4	+0,9	29.3
82,0	-7,0	117,4	103,0	113,1	-3,7	+9,8	89,2	102,5	87,6	-1,8	-14,5	97,9	95,0	-3,0	
128,0	+17,4	159,9	115,4	137,9	-13,8	+19,5	107,9	146,4	102,5	-5,0	-30,0	119,3	124,5	+4,4	
101,8	+15,0	111,3	80,3	124,1	+11,5	+54,5	82,0	105,0	76,0	-7,3	-27,6	91,8	90,5	-1,4	29.31
48,2	-30,7	106,0	96,8	135,9	+28,2	+40,4	73,0	80,7	73,8	+1,1	-8,6	79,9	77,2	-3,4	
136,4	+35,5	114,7	69,6	116,4	+1,5	+67,2	87,8	120,6	77,5	-11,7	-35,7	99,4	99,1	-0,3	
106,3	+2,1	153,7	125,6	125,8	-18,2	+0,2	107,8	135,0	105,7	-1,9	-21,7	118,0	120,3	+1,9	29.32
95,4	-0,1	121,9	105,5	104,0	-14,7	-1,4	95,6	111,2	93,0	-2,7	-16,4	105,0	102,1	-2,8	
121,1	+4,6	197,0	152,9	155,5	-21,1	+1,7	124,4	167,6	123,0	-1,1	-26,6	135,7	145,3	+7,1	
118,0	+32,7	113,3	114,7	104,6	-7,7	-8,8	106,9	116,3	114,4	+7,0	-1,6	101,4	115,3	+13,7	29.4
116,5	+47,8	110,1	117,6	109,2	-0,8	-7,1	103,2	116,2	119,1	+15,4	+2,5	96,0	117,7	+22,6	
119,7	+20,4	116,7	111,7	99,8	-14,5	-10,7	110,6	116,4	109,4	-1,1	-6,0	107,1	112,9	+5,4	
103,4	+12,1	111,4	103,8	99,4	-10,8	-4,2	113,7	110,9	103,1	-9,3	-7,0	108,8	107,0	-1,7	29.5
102,7	+22,3	111,4	110,7	103,7	-6,9	-6,3	101,5	108,6	107,1	+5,5	-1,4	100,0	107,8	+7,8	
104,0	+5,3	111,4	98,3	96,1	-13,7	-2,2	123,3	112,8	100,0	-18,9	-11,3	115,8	106,4	-8,1	
81,5	+53,5	85,6	64,9	47,4	-44,6	-27,0	106,5	105,2	66,0	-38,0	-37,3	101,3	85,6	-15,5	29.51
146,5	+40,6	140,8	130,8	89,3	-36,6	-31,7	101,5	128,5	117,1	+15,4	-8,9	131,0	122,8	-6,3	
54,7	+70,9	63,0	37,8	30,2	-52,1	-20,1	108,6	95,6	45,0	-58,6	-52,9	89,1	70,3	-21,1	
99,6	+21,2	94,6	85,8	93,3	-1,4	+8,7	88,3	97,3	84,8	-4,0	-12,8	89,4	91,1	+1,9	29.52
72,4	+1,4	83,2	80,1	82,0	-1,4	+2,4	79,0	79,9	77,3	-2,2	-3,3	77,5	78,6	+1,4	
130,3	+8,0	107,5	92,2	106,0	-1,4	+15,0	98,7	116,8	93,3	-5,5	-20,1	102,8	105,0	+2,1	
79,4	+11,4	85,8	86,0	74,2	-13,5	-13,7	96,5	88,1	88,8	-8,0	+0,8	91,2	88,4	-3,1	29.53
72,0	+24,1	70,1	77,4	74,1	+5,7	-4,3	76,5	70,7	74,6	-2,5	+5,5	75,9	72,6	-4,3	
86,1	+3,2	100,1	93,7	74,3	-25,8	-20,7	114,7	103,8	101,7	-11,3	-2,0	105,1	102,7	-2,3	
101,4	-11,1	106,5	77,9	71,7	-32,7	-8,0	117,7	102,0	79,8	-32,2	-21,8	115,8	90,9	-21,5	29.54
106,9	+16,7	115,9	90,0	93,5	-19,3	+3,9	108,6	109,8	91,9	-15,4	-16,3	105,2	100,8	-4,2	
99,9	-16,7	103,9	74,6	65,8	-36,7	-11,8	120,2	99,9	76,6	-36,3	-23,3	118,6	88,2	-25,6	
89,6	+3,5	105,1	72,0	92,4	-12,1	+28,3	109,9	102,2	79,2	-27,9	-22,5	101,1	90,7	-10,3	29.55
98,4	+6,1	121,6	80,5	103,4	-15,0	+28,4	97,0	120,6	87,0	-10,3	-27,9	94,9	103,8	+9,4	
85,6	+1,8	95,6	67,1	85,9	-10,1	+28,0	117,5	91,5	74,7	-36,4	-18,4	104,7	83,1	-20,6	
114,1	+16,4	127,3	129,6	121,4	-4,6	-6,3	125,9	124,6	126,4	+0,4	+1,4	118,7	125,5	+5,7	29.56
116,8	+29,1	126,2	132,5	119,4	-5,4	-9,9	114,0	123,6	127,4	+11,8	+3,1	110,7	125,5	+13,4	
111,4	+5,3	128,5	126,8	123,4	-4,0	-2,7	138,0	125,6	125,5	-9,1	-0,1	126,9	125,5	-1,1	
67,5	-36,1	204,1	140,9	93,4	-54,2	-33,7	171,8	229,3	124,1	-27,8	-45,9	133,9	176,7	+32,0	29.6
60,3	-39,9	204,4	110,0	62,2	-69,6	-43,5	154,3	245,3	98,2	-36,4	-60,0	120,0	171,7	+43,1	
86,9	-27,6	203,5	225,1	178,2	-12,4	-20,8	219,4	186,1	194,6	-11,3	+4,6	171,6	190,4	+11,0	
97,3	+6,0	115,6	116,8	104,7	-9,4	-10,4	117,9	109,6	113,0	-4,2	+3,1	111,7	111,3	-0,4	29.7
85,2	-0,5	104,6	106,3	96,8	-7,5	-8,9	109,2	97,4	102,9	-5,8	+5,6	104,9	100,2	-4,5	
121,0	+16,2	137,4	137,6	120,5	-12,3	-12,4	135,3	133,8	132,9	-1,8	-0,7	125,2	133,3	+6,5	
97,5	+8,0	116,0	116,2	105,5	-9,1	-9,2	118,6	110,3	112,7	-5,0	+2,2	111,6	111,5	-0,1	29.71
84,5	+0,5	105,2	105,5	97,8	-7,0	-7,3	110,0	98,1	102,5	-6,8	+4,5	105,1	100,3	-4,6	
122,2	+19,7	136,4	136,4	120,0	-12,0	-12,0	134,9	133,5	132,0	-2,1	-1,1	123,8	132,7	+7,2	
95,5	-6,9	113,0	121,4	99,3	-12,1	-18,2	113,5	105,2	115,3	+1,6	+9,6	112,7	110,3	-2,1	29.72
90,1	-5,4	100,4	111,4	89,8	-10,6	-19,4	104,0	93,6	105,8	+1,7	+13,0	103,6	99,7	-3,8	
110,2	-10,0	146,9	148,3	125,0	-14,9	-15,7	139,0	136,5	140,9	+1,4	+3,2	137,2	138,7	+1,1	
104,9	+9,6	112,5	111,4	113,4	+0,8	+1,8	109,3	110,1	111,8	+2,3	+1,5	107,8	111,0	+3,0	DL
100,0	+12,2	104,9	102,2	101,9	-2,9	-0,3	99,4	102,3	102,0	+2,6	-0,3	98,8	102,1	+3,2	
113,5	+5,9	125,9	127,7	133,7	+6,2	+4,7	126,7	124,0	129,2	+2,0	+4,2	123,4	126,6	+2,6	
119,8	+22,6	117,2	99,7	104,4	-10,9	+4,7	117,3	114,4	112,0	-4,5	-2,1	113,7	113,2	-0,4	30
119,5	+16,8	112,7	91,2	97,8	-13,2	+7,2	114,9	111,8	101,3	-11,8	-9,4	113,2	106,5	-5,9	
120,6	+34,7	125,4	115,1	116,4	-7,2	+1,1	121,6	119,1	131,3	+8,0	+10,2	114,7	125,2	+9,2	

1 INDEX DES AUFTRAGSEINGANGS
1995
NACH ABSCHNITTEN, UNTERABSCHNITTEN,
DER KLASSIFIKATION DER WIRTSCHAFTS
1.1 ORIGINAL

WERT

WZ93- SCHL.	WIRTSCHAFTSZWEIG		VERAENDERUNG IN % MÄI 1999 GEGEN			VERAENDERUNG IN % APR. 1999 GEGEN			KUMULIERT		2-MONATS- DURCHSCHNITT	
			1999 MÄI	MÄI 1998	APR. 1999	1999 APR.	APR. 1998	MAR. 1999	JAN. 1999 BIS MÄI 1999	VER- ÄEND. IN % GEGEN VORJAHR!	APR. 1999 MÄI 1999	VER- ÄEND. IN % GEGEN VORJAHR!
30.01	HERSTELLUNG VON BUERO- MASCHINEN	INSGESAMT	89,0	-23,1	+33,4	66,7	-23,8	-23,7	88,2	-6,6	77,9	-23,4
		INLAND	71,0	-20,3	+8,9	65,2	-28,1	+2,8	79,1	-8,9	68,1	-24,2
		AUSLAND	107,9	-25,0	+58,2	68,2	-19,0	-39,4	97,7	-4,4	88,1	-22,7
30.02	HERSTELLUNG VON DATEN- VERARBEITUNGSGERÄTEN UND -EINRICHTUNGEN	INSGESAMT	95,4	-20,8	+4,4	91,4	-20,4	-22,4	100,9	-16,0	93,4	-20,6
		INLAND	78,7	-36,2	-0,5	79,1	-27,4	-32,8	91,1	-21,5	78,9	-32,0
		AUSLAND	128,4	+11,6	+11,1	115,6	-8,5	-2,0	120,3	-5,9	122,0	+1,1
31	HERSTELLUNG VON GERÄTEN DER ELEKTRIZITÄTSEITZERZEU- GUNG, -VERTEILUNG U.ÄE.	INSGESAMT	107,8	+7,4	+4,7	103,0	-4,5	-18,1	107,8	-0,2	105,4	+1,2
		INLAND	105,0	+8,8	+3,8	101,2	+0,3	-14,5	102,4	-	103,1	+4,5
		AUSLAND	114,1	+4,4	+6,6	107,0	-13,3	-25,0	119,9	-0,8	110,6	-5,0
31.1	HERSTELLUNG VON ELEKTRO- MOTOREN, GENERATOREN UND TRANSFORMATOREN	INSGESAMT	128,9	+47,3	+30,9	98,5	-1,2	-8,0	104,3	+9,6	113,7	+21,5
		INLAND	139,1	+70,5	+44,1	96,5	+6,3	-4,0	103,3	+18,6	117,8	+36,7
		AUSLAND	108,3	+9,0	+5,5	102,7	-12,8	-14,6	106,3	-4,9	105,5	-2,9
31.2	HERSTELLUNG VON ELEK- TRIZITÄTVERTEILUNGS- U. -SCHALTEINRICHTUNGEN	INSGESAMT	105,6	-1,6	+1,4	104,1	-8,6	-24,4	110,0	-3,3	104,9	-5,2
		INLAND	99,5	-4,6	-2,7	102,3	-5,0	-22,1	104,6	-4,4	100,9	-4,8
		AUSLAND	119,3	+4,5	+10,6	107,9	-15,5	-28,8	122,2	-1,3	113,6	-6,1
31.3	H.V. ISOLIERTEN ELEK- TROMOTOREN, -LEITUNGEN U. -DRAEHTEN	INSGESAMT	115,3	-10,5	-3,8	119,8	-14,8	-13,4	115,7	-14,2	117,6	-12,7
		INLAND	111,1	-3,1	-2,8	114,3	-9,5	-5,2	106,6	-12,0	112,7	-6,5
		AUSLAND	128,9	-26,4	-6,3	137,6	-26,5	-29,9	145,4	-19,2	133,3	-26,4
31.4	HERSTELLUNG VON AKKUMU- LATOREN UND BATTERIEN	INSGESAMT	90,1	-5,2	-24,8	119,8	+26,1	+28,7	94,6	-4,3	105,0	+10,5
		INLAND	85,3	-9,7	-27,2	117,2	+16,7	+23,1	94,3	-6,6	101,3	+3,9
		AUSLAND	98,0	+2,2	-21,0	124,0	+44,0	+38,2	94,9	-0,6	111,0	+22,0
31.5	HERSTELLUNG VON ELEK- TRISCHEN LAMPEN UND LEUCHTEN	INSGESAMT	95,8	+0,1	-5,3	101,2	-4,5	-11,5	103,3	-2,1	98,5	-2,4
		INLAND	84,8	-1,6	-8,9	93,1	-1,8	-13,0	95,0	-0,2	89,0	-1,7
		AUSLAND	121,9	+3,0	+1,1	120,6	-9,0	-8,4	123,0	-5,4	121,3	-3,3
31.6	HERSTELLUNG VON ELEK- TRISCHEN AUSRÜSTUNGEN A.N.G.	INSGESAMT	99,8	+7,8	+0,6	99,2	+2,7	-18,4	107,0	+4,7	99,5	+5,2
		INLAND	97,5	+6,2	-2,8	100,3	+9,6	-10,8	99,9	+1,7	98,9	+7,9
		AUSLAND	105,7	+11,9	+9,8	96,3	-11,8	-33,2	124,6	+11,3	101,0	-0,9
31.61	H.V. ELEKTR. AUSRÜ- STUNGEN F. MOTOREN U. FAHRZEUGE A.N.G.	INSGESAMT	119,5	+8,2	-2,0	122,0	+1,8	-3,3	118,6	+0,9	120,8	+4,9
		INLAND	126,3	+8,4	-1,9	128,7	+6,2	-5,1	126,3	+5,8	127,5	+7,2
		AUSLAND	104,4	+7,9	-2,6	107,2	-8,4	+2,4	101,5	-10,3	105,8	-1,0
31.62	HERSTELLUNG VON SONST. ELEKTR. AUSRÜSTUNGEN A.N.G.	INSGESAMT	80,8	+7,2	+4,8	77,1	+4,0	-34,2	95,7	+9,6	79,0	+5,6
		INLAND	71,4	+2,7	-4,4	74,7	+15,5	-18,4	76,0	-3,8	73,1	+8,9
		AUSLAND	107,1	+16,5	+27,7	83,9	-16,4	-55,7	151,1	+36,5	95,5	-0,7
32	RUNDFUNK-, FERNSEH- UND NACHRICHTENTECHNIK	INSGESAMT	129,4	+18,9	-0,2	129,7	+23,4	-9,1	127,2	+15,2	129,6	+21,1
		INLAND	122,3	+17,8	+15,2	106,2	+23,1	-11,5	109,2	+8,8	114,3	+20,2
		AUSLAND	137,5	+20,2	-12,4	156,9	+23,7	-7,2	148,0	+21,4	147,2	+22,1
32.1	HERSTELLUNG VON ELEKTRO- NISCHEN BAUELEMENTEN	INSGESAMT	112,7	-1,8	-19,2	139,5	+12,2	-7,2	130,5	+2,0	126,1	+5,4
		INLAND	116,2	+3,4	-5,3	122,7	+9,4	-2,9	117,9	-4,5	119,5	+6,4
		AUSLAND	110,2	-5,4	-27,2	151,3	+13,8	-9,6	139,5	+6,5	130,8	+4,9
32.2	H.V. NACHRICHTENTECHNI- SCHEN GERÄTEN UND EINRICHTUNGEN	INSGESAMT	179,3	+58,4	+13,5	158,0	+38,7	-11,8	159,9	+34,9	168,7	+48,5
		INLAND	150,0	+68,5	+30,8	114,7	+42,5	-16,1	121,8	+28,3	132,4	+56,1
		AUSLAND	228,0	+48,5	-0,9	230,1	+35,8	-7,9	223,4	+41,8	229,1	+41,9
32.3	H.V. RUNDFUNK- U. FERN- SEHGER. SOWIE PHONO- U. VIDEOTECHN. GERÄTEN	INSGESAMT	62,4	-33,3	-7,7	67,6	+3,4	-2,2	65,5	-11,7	65,0	-18,2
		INLAND	71,1	-43,7	-2,2	72,7	-0,5	-8,4	75,0	-16,1	71,9	-27,9
		AUSLAND	52,4	-6,1	-15,2	61,8	+9,4	+8,0	54,5	-3,7	57,1	+1,6
33	MEDIZIN-, MESS-, STEUER- UND REGULIERUNGSTECHNIK, OPTIK	INSGESAMT	107,6	+3,7	+0,3	107,3	-0,2	-14,8	110,6	-0,3	107,5	+1,7
		INLAND	95,1	-0,9	+1,0	94,2	+0,2	-16,2	97,7	-1,9	94,7	-0,3
		AUSLAND	128,6	+10,1	-0,4	129,1	-0,8	-13,0	132,1	+1,8	128,9	+4,4
33.1	H.V. MEDIZINISCHEN GE- RÄTEN UND ORTHOPAEDI- SCHEN VORRICHTUNGEN	INSGESAMT	106,0	+0,3	-1,5	107,6	-9,3	-12,4	108,7	-6,9	106,8	-4,8
		INLAND	86,8	-8,7	-3,4	89,9	-8,3	-14,5	92,0	-8,3	88,4	-8,5
		AUSLAND	136,6	+11,3	+0,7	135,7	-10,4	-10,3	135,4	-5,2	136,2	-0,7
33.2	H.V. MESS-, KONTROLL-, NAVIGATIONS- U.ÄE. INSTRU- MENTEN U. VORRICHTUNGEN	INSGESAMT	105,4	+3,7	+0,9	104,5	+1,2	-19,0	112,1	+2,7	105,0	+2,4
		INLAND	95,7	+1,5	+2,2	93,6	+0,1	-21,0	100,2	-0,1	94,7	+0,9
		AUSLAND	121,8	+7,0	-0,9	122,9	+2,4	-16,2	132,3	+6,4	122,4	+4,7
33.3	HERSTELLUNG VON INDU- STRIELLEN PROZESS- STEUERUNGSANLAGEN	INSGESAMT	114,4	-9,6	-26,1	154,8	+27,5	+3,4	129,8	+11,0	134,6	+8,5
		INLAND	112,8	+0,8	-18,4	138,3	+35,6	+0,8	123,4	+17,5	125,6	+17,4
		AUSLAND	126,6	-47,4	-55,3	283,4	+4,0	+14,3	179,4	-14,2	205,0	-20,1
33.4	HERSTELLUNG VON OPTI- SCHEN UND FOTOGRAFIE- SCHEN GERÄTEN	INSGESAMT	112,8	+15,8	+7,2	105,2	+7,6	-11,1	106,6	+1,7	109,0	+11,7
		INLAND	104,6	+7,0	+15,6	90,5	+3,9	-8,0	93,8	-2,9	97,6	+5,5
		AUSLAND	123,1	+26,9	-0,3	123,5	+11,1	-13,8	122,5	+6,4	123,3	+18,4
33.5	HERSTELLUNG VON UHREN	INSGESAMT	131,6	+13,6	+46,7	89,7	+26,3	-16,8	97,7	+9,7	110,7	+18,5
		INLAND	102,1	+7,4	+36,5	74,8	+8,4	-21,2	81,7	+2,9	88,5	+7,8
		AUSLAND	174,7	+19,7	+56,7	111,5	+51,1	-12,0	121,0	+17,2	143,1	+30,2

LAND

FUER DAS VERARBEITENDE GEMERBE
= 100
ABTEILUNGEN, GRUPPEN UND KLASSEN
ZWEIGE, AUSGABE 1993 (WZ93)
WERT

INDEX

1998 MAI	VER- AEND. IN % GEGEN MAI 1997	1998 1.VJ	1998 4.VJ	1999 1.VJ	VERAENDERUNG IN % 1.VJ 1999 GEGEN		1997 2.HJ	1998 1.HJ	1998 2.HJ	VERAENDERUNG IN % 2.HJ 1998 GEGEN		1997	1998	VER- AEND. IN % GEGEN 1997	WZ93 SCHL.
					1.VJ 1998	4.VJ 1998				2.HJ 1997	1.HJ 1998				
115,8	+49,0	89,5	69,8	95,1	+6,3	+36,2	87,7	92,8	81,5	-7,1	-12,2	85,0	87,2	+2,6	30.01
89,1	+36,4	84,8	65,1	86,5	+2,0	+32,9	83,5	84,4	68,3	-20,6	-21,4	80,6	75,3	-6,6	
143,8	+58,5	94,4	74,7	104,1	+10,3	+39,4	92,1	101,7	97,6	+6,0	-4,0	89,6	99,6	+11,2	
120,5	+19,3	121,7	104,6	106,0	-12,9	+1,3	122,1	117,9	117,0	-4,2	-0,8	118,4	117,5	-0,8	30.02
123,3	+15,2	116,2	94,5	99,3	-14,5	+5,1	118,8	115,3	105,7	-11,0	-8,3	117,3	110,5	-5,8	
115,1	+29,0	132,7	124,6	119,2	-10,2	-4,3	128,6	123,2	139,2	+8,2	+13,0	120,6	131,2	+8,8	
100,4	+10,1	110,6	106,0	109,3	-1,2	+3,1	106,9	107,7	106,8	-0,1	-0,8	105,1	107,2	+2,0	31
96,5	+10,3	104,8	103,2	102,0	-2,7	-1,2	99,0	101,8	102,4	+3,4	+0,6	98,2	102,1	+4,0	
109,3	+10,0	123,9	112,7	126,1	+1,8	+11,9	124,8	121,0	116,9	-6,3	-3,4	120,8	119,0	-1,5	
87,5	+12,6	96,3	102,5	98,1	+1,9	-4,3	90,3	94,9	97,3	+7,8	+2,5	89,3	96,1	+7,6	31.1
81,6	+9,7	87,6	97,3	93,7	+7,0	-3,7	86,5	86,6	92,5	+6,9	+6,8	86,2	89,5	+3,8	
99,4	+17,8	113,9	113,1	106,9	-6,1	-5,5	97,9	111,6	107,0	+9,3	-4,1	95,5	109,3	+14,5	
107,3	+15,0	116,0	108,0	113,5	-2,2	+5,1	108,6	113,5	110,2	+1,5	-2,9	107,3	111,9	+4,3	31.2
104,3	+18,8	111,6	105,5	107,0	-4,1	+1,4	101,2	108,2	105,8	+4,5	-2,2	99,7	107,0	+7,3	
114,2	+8,3	125,6	113,7	127,9	+1,8	+12,5	125,1	125,2	120,1	-4,0	-4,1	124,1	122,7	-1,1	
128,8	+9,7	135,1	105,1	114,4	-15,3	+8,8	139,4	134,7	117,3	-15,9	-12,9	137,9	126,0	-8,6	31.3
114,7	+12,9	121,6	94,4	102,5	-15,7	+8,6	119,7	120,4	103,5	-13,5	-14,0	116,8	111,9	-4,2	
175,1	+3,6	179,2	140,1	153,5	-14,3	+9,6	203,7	181,5	162,7	-20,1	-10,4	207,0	172,1	-16,9	
95,0	-1,2	101,6	93,0	87,6	-13,8	-5,8	110,2	98,0	99,2	-10,0	+1,2	105,5	98,6	-6,5	31.4
94,5	-9,2	103,4	95,0	89,7	-13,2	-5,6	114,8	99,8	104,9	-8,6	+5,1	111,3	102,3	-8,1	
95,9	+15,3	98,5	89,6	84,2	-14,5	-6,0	102,6	95,2	89,9	-12,4	-5,6	95,9	92,6	-3,4	
95,7	+2,6	108,7	109,7	106,4	-2,1	-3,0	111,0	104,6	108,1	-2,6	+3,3	106,3	106,3	-	31.5
86,2	-1,8	98,3	102,0	99,0	+0,7	-2,9	104,9	94,3	101,0	-3,7	+7,1	98,8	97,7	-1,1	
118,4	+11,3	133,1	127,8	124,2	-6,7	-2,8	125,4	128,9	124,8	-0,5	-3,2	124,0	126,9	+2,3	
92,6	+2,7	107,2	105,3	111,9	+4,4	+6,3	107,2	101,9	105,5	-1,6	+3,5	104,9	103,7	-1,1	31.6
91,8	+0,5	102,6	106,2	100,6	-1,9	-5,3	95,7	98,7	103,1	+7,7	+4,5	98,0	100,9	+3,0	
94,5	+8,2	118,8	103,0	140,4	+18,2	+36,3	135,8	109,9	111,6	-17,8	+1,5	122,2	110,8	-9,3	
110,4	+11,5	119,1	120,2	117,2	-1,6	-2,5	117,2	116,8	119,2	+1,7	+2,1	114,1	118,0	+3,4	31.61
116,5	+14,4	119,8	127,8	125,5	+4,8	-1,8	118,7	119,4	126,2	+6,3	+5,7	115,7	122,8	+6,1	
96,8	+4,3	117,5	103,5	98,6	-16,1	-4,7	114,0	110,9	103,6	-9,1	-6,6	110,6	107,3	-3,0	
75,4	-7,6	95,7	90,9	106,9	+11,7	+17,6	97,5	87,6	92,3	-5,3	+5,4	96,1	89,9	-6,5	31.62
69,5	-15,0	87,0	86,7	78,0	-10,3	-10,9	75,0	80,0	82,2	+9,6	+2,8	82,1	81,1	-1,2	
91,9	+13,5	120,4	102,5	188,1	+56,2	+83,5	160,7	108,8	120,7	-24,9	+10,9	135,5	114,7	-15,4	
108,8	+7,5	112,7	126,6	125,7	+11,5	-0,7	108,3	111,6	122,0	+12,7	+9,3	109,2	116,8	+7,0	32
103,8	+20,0	104,0	102,8	105,9	+1,8	+3,0	89,7	99,8	99,8	+11,3	-	91,4	99,8	+9,2	
114,4	-3,2	122,7	154,2	148,5	+21,0	-3,7	129,8	125,2	147,6	+13,7	+17,9	129,8	136,4	+5,1	
114,8	+18,1	133,5	144,9	133,5	-	-7,9	125,7	127,3	140,2	+11,5	+10,1	119,8	133,7	+11,6	32.1
112,4	+18,1	130,9	120,5	116,8	-10,8	-3,1	114,3	122,5	119,8	+4,8	-2,2	109,6	121,1	+10,5	
116,5	+18,3	135,3	162,1	145,3	+7,4	-10,4	133,7	130,7	154,6	+15,6	+18,3	126,9	142,6	+12,4	
113,2	-9,5	121,7	147,0	154,1	+26,6	+4,8	115,3	121,9	139,9	+21,3	+14,8	123,4	130,9	+6,1	32.2
89,0	+0,6	101,7	105,1	114,7	+12,8	+9,1	79,1	94,9	100,9	+29,2	+6,3	85,9	97,9	+14,0	
153,5	-17,6	155,1	217,0	219,7	+41,7	+1,2	177,6	167,0	205,1	+15,5	+22,8	185,9	186,1	+0,1	
93,5	+45,9	70,7	67,6	65,8	-6,9	-2,7	74,1	73,7	67,3	-9,2	-8,7	71,0	70,5	-0,7	32.3
126,2	+70,5	82,6	80,6	77,1	-6,7	-4,3	89,8	88,0	78,1	-13,0	-11,2	85,1	83,0	-2,5	
55,8	+6,1	56,9	52,7	52,7	-7,4	-	56,1	57,2	54,9	-2,1	-4,0	54,8	56,1	+2,4	
103,8	+5,3	114,3	111,8	112,8	-1,3	+0,9	111,9	112,1	111,6	-0,3	-0,4	109,6	111,8	+2,0	33
96,0	+7,3	102,7	104,4	99,8	-2,8	-4,4	102,3	101,4	103,6	+1,3	+2,2	101,4	102,5	+1,1	
116,8	+2,5	134,0	124,1	134,3	+0,2	+8,2	127,9	129,9	125,2	-2,1	-3,6	123,2	127,5	+3,5	
105,7	+0,1	119,8	116,6	110,0	-8,2	-5,7	118,0	116,7	116,3	-1,4	-0,3	116,2	116,5	+0,3	33.1
95,1	+7,6	102,8	105,1	94,4	-8,2	-10,2	105,2	100,7	103,1	-2,0	+2,4	104,9	101,9	-2,9	
122,7	-7,7	146,8	134,8	134,9	-8,1	+0,1	138,3	142,2	137,4	-0,7	-3,4	134,3	139,8	+4,1	
101,6	+9,6	113,7	110,7	116,9	+2,8	+5,6	110,9	111,4	109,7	-1,1	-1,5	107,2	110,6	+3,2	33.2
94,3	+4,3	104,5	104,1	103,8	-0,7	-0,3	102,9	103,3	103,1	+0,2	-0,2	101,2	103,2	+2,0	
113,8	+17,8	129,2	121,7	138,9	+7,5	+14,1	124,6	125,2	120,9	-3,0	-3,4	117,4	123,1	+4,9	
126,6	-1,0	112,1	136,7	126,6	+12,9	-7,4	121,1	116,7	143,3	+18,3	+22,8	121,9	130,0	+6,6	33.3
111,9	-3,6	103,7	126,3	122,0	+17,6	-3,4	113,3	106,3	134,4	+18,6	+26,4	113,2	120,3	+6,3	
240,6	+9,5	177,2	217,7	162,3	-8,4	-25,4	181,4	197,8	211,9	+16,8	+7,1	189,1	204,8	+8,3	
97,4	-0,6	109,6	101,1	104,9	-4,3	+3,8	102,4	105,7	101,6	-0,8	-3,9	102,6	103,7	+1,1	33.4
97,8	+20,4	99,4	98,5	91,3	-8,1	-7,3	91,6	98,3	96,7	+5,6	-1,6	92,1	97,5	+5,9	
97,0	-18,5	122,4	104,4	121,9	-0,4	+16,8	115,7	115,1	107,8	-6,8	-6,3	115,8	111,5	-3,7	
115,8	+53,0	86,2	86,7	89,0	+3,2	+2,7	85,8	90,0	87,8	+2,3	-2,4	85,9	88,9	+3,5	33.5
95,1	+47,9	77,6	79,3	77,2	-0,5	-2,6	79,7	78,4	79,5	-0,3	+1,4	79,6	79,0	-0,8	
146,0	+58,2	98,7	97,5	106,3	+7,7	+9,0	94,7	108,7	99,8	+5,4	-6,5	95,1	103,3	+8,6	

1 INDEX DES AUFTRAGSEINGANGS
 1995
 NACH ABSCHNITTEN, UNTERABSCHNITTEN,
 DER KLASSIFIKATION DER WIRTSCHAFTS
 1.1 ORIGINAL

WERT

WZ93- SCHL.	WIRTSCHAFTSZWEIG		VERAENDERUNG IN %			VERAENDERUNG IN %			KUMULIERT		2-MONATS- DURCHSCHNITT	
			1999	MAI 1999 GEGEN		1999	APR. 1999 GEGEN		JAN. 1999	VER- AEND.	APR. 1999	VER- AEND.
			MAI	MAI 1998	APR. 1999	APR.	APR. 1998	MAR. 1999	JAN. BIS MAI 1999	MAI GEGEN VORJAHR	APR. 1999	MAI GEGEN VORJAHR
DM	FAHRZEUGBAU	INSGESAMT	125,8	-2,7	-11,7	142,5	+3,3	-6,6	134,6	-0,4	134,2	+0,4
		INLAND	110,2	-	-8,2	120,0	+5,3	-8,5	116,9	-1,5	115,1	+2,7
		AUSLAND	143,8	-4,9	-14,6	168,3	+1,6	-4,9	155,1	+0,6	156,1	-1,5
34	HERSTELLUNG VON KRAFTWAGEN UND KRAFTWAGENTEILEN	INSGESAMT	139,3	+8,0	-5,7	147,7	+4,2	-9,5	143,8	+6,3	143,5	+6,0
		INLAND	124,0	+2,1	-5,6	131,4	+4,5	-9,1	129,3	+3,4	127,7	+3,3
		AUSLAND	155,5	+13,7	-5,6	164,8	+4,0	-9,9	159,1	+9,0	160,2	+8,5
34.1	HERSTELLUNG VON KRAFTWAGEN UND KRAFTWAGENMOTOREN	INSGESAMT	140,7	+9,6	-5,3	148,5	+1,0	-10,2	145,4	+6,0	144,6	+5,0
		INLAND	115,6	+1,0	-5,6	122,5	-1,1	-9,7	121,7	-	119,1	-0,1
		AUSLAND	163,3	+16,0	-4,9	171,8	+2,4	-10,6	166,8	+10,5	167,6	+8,6
34.2	HERSTELLUNG VON KAROS- SERIEN, AUFBAUTEN UND ANHAENGERN	INSGESAMT	99,3	-14,0	-5,4	105,0	-15,3	-10,2	108,1	-10,4	102,2	-14,6
		INLAND	97,7	-10,4	-3,1	100,8	-12,4	-10,9	105,9	-5,0	99,3	-11,4
		AUSLAND	103,2	-21,3	-10,3	115,1	-20,6	-8,8	113,6	-20,3	109,2	-20,9
34.3	H.V. TEILEN UND ZUBE- HOER FUER KRAFTWAGEN UND KRAFTWAGENMOTOREN	INSGESAMT	142,1	+7,2	-6,8	152,4	+16,6	-7,6	145,3	+9,4	147,3	+11,8
		INLAND	146,8	+6,1	-5,8	155,9	+18,5	-7,8	149,9	+11,0	151,4	+12,1
		AUSLAND	135,4	+8,9	-8,1	147,3	+13,8	-7,2	138,7	+7,1	141,4	+11,4
35	SONSTIGER FAHRZEUGBAU	INSGESAMT	52,2	-60,2	-54,3	114,2	-3,3	+21,1	84,7	-37,1	83,2	-33,2
		INLAND	50,3	-18,3	-29,0	70,8	+12,4	-4,2	63,0	-30,8	60,6	-2,7
		AUSLAND	55,7	-78,6	-71,4	195,0	-11,6	+47,7	124,9	-42,1	125,4	-47,9
35.1	SCHIFFBAU	INSGESAMT	9,0	-96,3	+9,8	8,2	-91,9	-87,1	46,5	-59,2	8,6	-95,0
		INLAND	8,1	-77,7	-3,6	8,4	-75,4	-68,8	22,4	-17,6	8,3	-76,5
		AUSLAND	11,6	-98,5	+45,0	8,0	-97,0	-94,8	106,6	-67,8	9,8	-98,1
35.11	SCHIFFBAU (OHNE BOOTS- UND YACHTBAU)	INSGESAMT	7,1	-97,1	+6,0	6,7	-93,4	-87,6	43,7	-61,8	6,9	-96,0
		INLAND	7,0	-80,6	-5,4	7,4	-78,4	-50,7	19,6	-26,6	7,2	-79,5
		AUSLAND	7,3	-99,1	+49,0	4,9	-98,2	-96,8	104,1	-68,8	6,1	-98,8
35.12	BOOTS- UND YACHTBAU	INSGESAMT	83,3	-21,3	+24,1	67,1	+25,0	-84,7	155,9	+58,1	75,2	-5,8
		INLAND	51,7	+5,3	+8,4	47,7	+50,9	-90,9	139,9	+181,5	49,7	+23,0
		AUSLAND	160,3	-34,2	+40,0	114,5	+6,6	-51,8	195,0	-10,4	137,4	-21,8
35.2	SCHIENENFAHRZEUGBAU	INSGESAMT	32,6	-8,7	-63,3	88,9	+15,8	+38,5	54,4	-12,5	60,8	+8,0
		INLAND	31,8	-5,1	-67,0	96,3	+60,0	+40,6	53,8	-3,1	64,1	+36,7
		AUSLAND	36,2	-21,1	-33,8	54,7	-64,5	+23,8	57,3	-38,7	45,5	-54,5
35.3	LUFT- UND RAUMFAHRZEUGBAU	INSGESAMT	91,3	-7,2	-59,7	226,8	+39,8	+70,0	133,0	-36,4	159,1	+22,1
		INLAND	109,0	-10,6	+1,9	107,0	+22,0	-14,5	112,5	-51,4	108,0	+3,1
		AUSLAND	78,1	-3,6	-75,3	315,8	+45,1	+126,2	148,3	-23,1	197,0	+31,9
35.4	H.V. KRAFTRAEDERN, FAHRRADERN UND BEHINDERTENFAHRZEUGEN	INSGESAMT	134,3	+28,5	-7,5	145,2	+14,2	-3,8	132,8	+17,6	139,8	+20,7
		INLAND	138,0	+31,1	-6,6	147,7	+15,7	-3,1	135,0	+19,3	142,9	+22,7
		AUSLAND	103,3	+5,3	-16,6	123,8	+1,1	-10,1	113,8	+2,4	113,6	+3,0
35.41	HERSTELLUNG VON KRAFTRAEDERN	INSGESAMT	212,9	+49,5	-12,9	244,5	+42,9	-14,4	232,7	+43,0	228,7	+45,9
		INLAND	216,4	+50,4	-12,1	246,3	+42,9	-13,9	234,4	+42,9	231,4	+46,3
		AUSLAND	111,4	+10,4	-41,5	190,3	+42,7	-30,0	184,9	+49,1	150,9	+28,8
35.42	HERSTELLUNG VON FAHRRADERN	INSGESAMT	111,6	+21,0	-2,5	114,5	-3,6	+9,8	98,8	+1,5	113,1	+7,2
		INLAND	114,0	+22,6	-0,3	114,3	-4,3	+12,9	98,7	+2,3	114,2	+7,5
		AUSLAND	95,6	+9,6	-17,4	115,8	+1,4	-7,8	100,1	-2,9	105,7	+5,0
35.43	HERSTELLUNG VON BEHINDERTENFAHRZEUGEN	INSGESAMT	85,3	+0,9	-3,5	88,4	+0,8	+1,1	84,0	-1,1	86,9	+0,9
		INLAND	79,9	+2,2	-3,9	83,1	+4,5	+1,6	77,7	-0,8	81,5	+3,3
		AUSLAND	119,2	-3,4	-1,6	121,1	-12,8	-0,8	123,4	-2,1	120,2	-8,4
35.5	FAHRZEUGBAU A.N.G.	INSGESAMT	87,4	-3,9	-3,4	90,5	-4,0	-29,1	94,5	+6,2	89,0	-3,9
		INLAND	75,2	-13,7	-0,3	75,4	-8,2	-31,3	82,6	+1,8	75,3	-11,0
		AUSLAND	119,1	+18,2	-8,2	129,8	+3,1	-25,6	125,5	+14,5	124,5	+9,8
36.1	HERSTELLUNG VON MOEBELN	INSGESAMT	92,9	-1,3	-6,9	99,8	-2,3	-12,6	101,1	-2,3	96,4	-1,8
		INLAND	89,4	-2,2	-7,5	96,6	-3,6	-13,1	97,9	-3,6	93,0	-2,9
		AUSLAND	116,9	+3,6	-4,2	122,0	+5,0	-9,6	123,2	+5,4	119,5	+4,4
36.11	HERSTELLUNG VON SITZ- MOEBELN	INSGESAMT	100,1	+1,4	-6,9	107,5	+1,3	-12,4	109,5	+0,8	103,8	+1,4
		INLAND	98,6	+0,4	-5,7	104,6	-1,5	-14,1	107,8	-1,1	101,6	-0,6
		AUSLAND	109,2	+7,0	-13,3	125,9	+19,3	-1,9	119,8	+13,0	117,6	+13,3
36.12	HERSTELLUNG VON BUERO- UND LADENMOEBELN	INSGESAMT	90,6	-1,9	-7,7	98,2	+3,4	-11,9	97,7	+1,7	94,4	+0,7
		INLAND	90,7	-0,3	-6,1	96,6	+6,0	-12,0	95,8	+2,9	93,7	+2,9
		AUSLAND	90,6	-14,2	-19,7	112,8	-14,0	-11,7	115,6	-6,6	101,7	-14,1
36.13	HERSTELLUNG VON KUECHENMOEBELN	INSGESAMT	101,4	+1,8	-5,0	106,7	-2,3	-9,1	104,1	-1,7	104,1	-0,3
		INLAND	95,5	+0,2	-6,6	102,3	-3,6	-9,3	100,0	-2,9	98,9	-1,8
		AUSLAND	137,5	+9,0	+2,9	133,6	+4,3	-8,1	129,0	+4,2	135,6	+6,7
36.14	HERSTELLUNG VON SONST. MOEBELN	INSGESAMT	84,6	-4,7	-7,7	91,7	-7,1	-14,8	95,0	-6,2	88,2	-6,0
		INLAND	79,7	-6,1	-9,7	88,3	-8,4	-14,7	90,7	-8,1	84,0	-7,4
		AUSLAND	119,2	+2,7	+3,2	115,5	+1,0	-15,3	124,9	+4,3	117,4	+1,9

LAND

FUER DAS VERARBEITENDE GEWERBE
= 100
ABTEILUNGEN, GRUPPEN UND KLASSEN
ZWEIGE, AUSGABE 1993 (WZ93)
WERT

INDEX

1998 MAI	VER- AEND. IN % GEGEN MAI 1997	1998 1.VJ	1998 4.VJ	1999 1.VJ	VERAENDERUNG IN % 1.VJ 1999 GEGEN		1997 2.HJ	1998 1.HJ	1998 2.HJ	VERAENDERUNG IN % 2.HJ 1998 GEGEN		1997	1998	VER- AEND. IN % GEGEN 1997	WZ93 SCHL.
					1.VJ 1998	4.VJ 1998				2.HJ 1997	1.HJ 1998				
129,3	+15,1	136,2	135,8	135,0	-0,9	-0,6	118,1	133,8	134,4	+13,8	+0,4	117,1	134,1	+14,5	DM
110,2	+4,6	123,1	112,5	118,1	-4,1	+5,0	103,5	117,4	118,0	+14,0	+0,5	104,1	117,7	+13,1	
151,2	+25,8	151,2	162,8	154,4	+2,1	-5,2	134,9	152,7	153,4	+13,7	+0,5	132,1	153,1	+15,9	
129,0	+9,1	135,2	140,5	144,0	+6,5	+2,5	117,9	134,6	135,9	+15,3	+1,0	120,5	135,3	+12,3	34
121,4	+3,7	126,2	123,8	130,4	+3,3	+5,3	109,7	124,8	122,8	+11,9	-1,6	112,7	123,8	+9,8	
136,8	+14,6	144,9	158,1	158,4	+9,3	+0,2	126,6	145,0	149,7	+18,2	+3,2	128,8	147,4	+14,4	
128,4	+4,8	136,8	141,6	146,0	+6,7	+3,1	117,5	135,8	136,5	+16,2	+0,5	122,3	136,2	+11,4	34.1
114,5	-6,5	123,3	114,5	123,4	+0,1	+7,8	105,2	120,4	114,1	+8,5	-5,2	111,5	117,3	+5,2	
140,8	+15,0	148,9	166,0	166,3	+11,7	+0,2	128,6	149,6	156,6	+21,8	+4,7	132,1	153,1	+15,9	
115,5	+34,3	121,2	117,8	112,1	-7,5	-4,8	104,2	121,8	115,7	+11,0	-5,0	99,8	118,7	+18,9	34.2
109,1	+40,6	111,1	114,2	110,3	-0,7	-3,4	91,6	112,5	111,0	+21,2	-1,3	88,5	111,8	+26,3	
131,1	+23,3	145,7	126,5	116,5	-20,0	-7,9	134,5	144,2	126,9	-5,7	-12,0	127,1	135,6	+6,7	
132,6	+18,0	133,5	141,2	144,0	+7,9	+2,0	121,1	133,7	137,7	+13,7	+3,0	119,2	135,7	+13,8	34.3
138,3	+22,0	135,0	145,4	148,9	+10,3	+2,4	122,4	136,4	143,4	+17,2	+5,1	120,0	139,9	+16,6	
124,3	+12,0	131,2	135,2	136,9	+4,3	+1,3	119,2	129,6	129,5	+8,6	-0,1	118,1	129,6	+9,7	
131,1	+64,1	141,3	110,6	85,6	-39,4	-22,6	119,2	129,3	126,2	+5,9	-2,4	98,2	127,8	+30,1	35
61,6	+12,0	110,1	63,4	64,7	-41,2	+2,1	77,1	85,1	96,7	+25,4	+13,6	66,6	90,9	+36,5	
260,3	+106,1	199,3	198,1	124,6	-37,5	-37,1	197,5	211,6	180,9	-8,4	-14,5	157,1	196,3	+25,0	
242,6	+870,4	75,7	60,3	71,8	-5,2	+19,1	66,7	103,5	55,2	-17,2	-46,7	53,6	79,3	+47,9	35.1
36,4	+130,4	21,8	27,9	31,9	+46,3	+14,3	60,4	28,5	25,3	-58,1	-11,2	38,8	26,9	-30,7	
756,5	+1466,3	210,4	141,3	171,1	-18,7	+21,1	82,9	290,6	130,2	+57,1	-55,2	91,1	210,4	+131,0	
246,1	+921,2	74,8	58,3	68,3	-8,7	+17,2	66,1	103,4	54,0	-18,3	-47,8	53,1	78,7	+48,2	35.11
36,1	+142,3	21,0	26,4	27,9	+32,9	+2,4	60,7	28,0	24,4	-59,8	-12,9	38,7	26,2	-32,3	
771,2	+1533,9	209,4	138,1	169,4	-19,1	+22,7	79,4	291,8	128,0	+61,2	-56,1	89,4	209,9	+134,8	
105,9	+70,0	111,2	138,6	209,8	+88,7	+51,4	91,2	107,6	103,9	+13,9	-3,4	73,5	105,8	+43,9	35.12
49,1	-5,4	55,9	90,9	200,0	+257,8	+120,0	44,4	49,3	62,4	+40,5	+26,6	41,8	55,9	+33,7	
243,7	+178,8	249,6	254,6	233,4	-5,0	-8,3	204,9	249,2	204,8	-	-17,8	150,4	227,0	+50,9	
35,7	-47,1	66,1	57,7	50,1	-24,2	-13,2	58,4	60,3	91,8	+57,2	+52,2	65,2	76,0	+16,6	35.2
33,5	-52,1	61,3	54,7	46,9	-23,5	-14,3	53,6	53,1	96,9	+80,8	+82,5	52,8	75,0	+42,0	
45,9	-18,8	88,9	71,5	65,3	-26,5	-8,7	80,9	93,5	67,9	-16,1	-27,4	123,1	80,7	-34,4	
98,4	-27,5	261,8	199,9	115,7	-55,8	-42,1	218,0	205,9	225,4	+3,4	+9,5	163,9	215,7	+31,6	35.3
121,9	+56,9	315,6	123,5	115,6	-63,4	-6,4	133,4	207,9	215,9	+61,8	+3,8	117,9	211,9	+79,7	
81,0	-54,7	221,8	256,6	115,8	-47,8	-54,9	280,9	204,5	232,5	-17,2	+13,7	198,0	218,5	+10,4	
104,5	-1,0	110,9	82,1	128,2	+15,6	+56,2	79,3	110,1	78,9	-0,5	-28,3	93,9	94,5	+0,6	35.4
105,3	+0,2	110,9	81,1	129,8	+17,0	+60,0	79,1	110,3	78,0	-1,4	-29,3	94,0	94,1	+0,1	
98,1	-10,6	111,6	91,2	114,0	+2,2	+25,0	81,6	109,7	87,1	+6,7	-20,6	93,8	98,4	+4,9	
142,4	+3,6	166,6	101,7	235,4	+41,3	+131,5	100,9	159,6	104,6	+3,7	-34,5	120,4	132,1	+9,7	35.41
143,9	+4,3	167,9	99,4	236,4	+40,8	+137,8	100,1	160,8	102,4	+2,3	-36,3	119,5	131,6	+10,1	
100,9	-16,9	128,5	169,4	207,7	+61,6	+22,6	124,8	123,0	166,8	+33,7	+35,6	147,0	144,9	-1,4	
92,2	-5,2	91,9	69,9	89,4	-2,7	+27,9	64,7	93,4	60,0	-7,3	-35,8	83,0	76,7	-7,6	35.42
93,0	-2,7	90,1	70,1	88,4	-1,9	+26,1	65,3	92,4	60,0	-8,1	-35,1	83,8	76,2	-9,1	
87,2	-19,8	104,6	68,0	96,3	-7,9	+41,6	60,4	100,8	60,2	-0,3	-40,3	77,6	80,5	+3,7	
84,5	+1,4	84,1	87,8	82,1	-2,4	-6,5	88,5	85,8	94,0	+6,2	+9,6	86,3	89,9	+4,2	35.43
78,2	-1,4	77,9	82,4	75,1	-3,6	-8,9	83,7	79,3	88,9	+6,2	+12,1	81,7	84,1	+2,9	
123,4	+14,0	122,8	121,2	125,6	+2,3	+3,6	118,5	126,6	125,6	+6,0	-0,8	115,2	126,1	+9,5	
90,9	+16,1	86,7	88,8	98,2	+13,3	+10,6	97,0	91,5	101,0	+4,1	+10,4	92,1	96,2	+4,5	35.5
87,1	+16,8	78,8	81,7	87,5	+11,0	+7,1	89,0	82,7	89,3	+0,3	+8,0	86,9	86,0	-1,0	
100,8	+14,4	107,1	107,1	126,2	+17,8	+17,8	117,8	114,4	131,5	+11,6	+14,9	105,5	122,9	+16,5	
94,1	+9,0	107,1	102,8	104,3	-2,6	+1,5	97,2	102,8	99,9	+2,8	-2,8	97,9	101,3	+3,5	36.1
91,4	+8,0	105,4	101,0	101,2	-4,0	+0,2	95,0	100,5	98,0	+3,2	-2,5	95,6	99,3	+3,9	
112,8	+14,2	118,4	115,4	125,7	+6,2	+8,9	112,4	118,1	113,1	+0,6	-4,2	113,8	115,6	+1,6	
98,7	+12,7	112,7	113,4	113,3	+0,5	-0,1	99,4	107,6	106,3	+6,9	-1,2	101,6	106,9	+5,2	36.11
98,2	+13,5	113,5	113,9	112,0	-1,3	-1,7	98,3	107,7	106,4	+8,2	-1,2	99,5	107,0	+7,5	
102,1	+7,4	107,4	110,4	121,3	+12,9	+9,9	106,1	107,3	105,4	-0,7	-1,8	114,7	106,4	-7,2	
92,4	+14,1	97,7	104,1	99,9	+2,3	-4,0	97,1	96,3	105,7	+8,9	+9,8	92,5	101,0	+8,2	36.12
91,0	+14,0	94,5	102,8	97,2	+2,9	-5,4	95,4	93,3	104,8	+9,9	+12,3	91,1	99,1	+8,8	
105,6	+14,4	127,5	116,1	124,9	-2,0	+7,6	113,0	124,5	114,0	+0,9	-8,4	105,6	119,2	+12,9	
99,6	+6,8	106,9	101,9	104,1	-2,6	+2,2	96,2	106,0	99,3	+3,2	-6,3	98,2	102,7	+4,6	36.13
95,3	+5,2	104,5	99,0	100,8	-3,5	+1,8	97,3	102,4	96,4	+2,2	-5,9	96,0	99,4	+3,5	
126,1	+14,5	121,6	119,6	124,6	+2,5	+4,2	107,8	128,2	117,0	+8,5	-8,7	111,2	122,6	+10,3	
88,8	+5,7	106,4	95,1	99,5	-6,5	+4,6	96,1	99,9	93,7	-2,5	-6,2	96,9	96,8	-0,1	36.14
84,9	+3,4	104,0	92,0	95,1	-8,6	+3,4	92,7	97,1	90,4	-2,5	-6,9	94,1	93,8	-0,3	
116,1	+19,1	122,8	117,0	130,0	+5,9	+11,1	119,7	119,4	116,7	-2,5	-2,3	116,7	118,1	+1,2	

1 INDEX DES AUFTRAGSEINGANGS
 1995
 NACH ABSCHNITTEN, UNTERABSCHNITTEN,
 DER KLASSIFIKATION DER WIRTSCHAFTS
 1.1 ORIGINAL

VOLUMEN

WZ93- SCHL.	WIRTSCHAFTSZWEIG		VERAENDERUNG IN % MAI 1999 GEGEN			VERAENDERUNG IN % APR. 1999 GEGEN			KUMULIERT		2-MONATS- DURCHSCHNITT	
			1999 MAI	MAI 1998	APR. 1999	1999 APR.	APR. 1998	MAR. 1999	JAN. 1999 BIS MAI 1999	VER- AEND. IN % GEGEN VORJAHR	APR. 1999 UND MAI 1999	VER- AEND. IN % GEGEN VORJAHR
D	VERARBEITENDES GEWERBE 1)	INSGESAMT	104,3	-0,9	-5,1	109,9	-1,3	-10,5	108,7	-2,8	107,1	-1,2
		INLAND	96,8	-1,7	-3,4	100,2	-2,4	-12,0	100,3	-3,5	98,5	-2,1
		AUSLAND	117,9	+0,2	-7,5	127,4	+0,2	-8,2	124,0	-1,8	122,7	+0,2
	VORLEISTUNGSGUETER- PRODUZENTEN	INSGESAMT	107,3	+0,1	-4,2	112,0	-0,9	-9,8	110,2	-2,0	109,7	-0,4
		INLAND	102,6	-1,5	-4,0	106,9	-1,9	-9,3	104,8	-2,6	104,8	-1,7
		AUSLAND	116,8	+3,0	-4,7	122,5	+0,8	-10,6	121,5	-1,1	119,7	+1,3
	INVESTITIONSGUETER- PRODUZENTEN	INSGESAMT	104,6	-3,4	-5,7	110,9	-1,7	-7,7	108,2	-4,8	107,8	-2,5
		INLAND	94,9	-0,3	-0,4	95,3	-1,8	-12,2	96,2	-4,5	95,1	-1,0
		AUSLAND	118,9	-6,7	-11,3	134,0	-1,5	-2,5	125,8	-5,3	126,5	-4,0
	GEBRAUCHSGUETER- PRODUZENTEN	INSGESAMT	105,8	+0,9	-4,7	111,0	-2,7	-13,2	111,7	+0,3	108,4	-1,0
		INLAND	91,9	-5,5	-5,3	97,0	-4,2	-13,8	98,9	-3,7	94,5	-4,8
		AUSLAND	126,7	+8,9	-4,0	132,0	-1,1	-12,6	131,0	+5,3	129,4	+3,6
	VERBRAUCHSGUETER- PRODUZENTEN	INSGESAMT	81,4	+2,6	-9,9	90,3	+0,6	-24,6	97,1	-1,8	85,9	+1,5
		INLAND	74,1	-5,0	-11,2	83,4	-5,9	-26,5	90,4	-5,1	78,8	-5,4
		AUSLAND	100,6	+21,8	-7,0	108,2	+16,5	-20,3	114,4	+5,7	104,4	+18,9
DB	TEXTIL- UND BEKLEIDUNGS- GEWERBE	INSGESAMT	69,4	-7,0	-16,5	83,1	-5,9	-34,5	96,9	-7,4	76,3	-6,4
		INLAND	66,8	-7,4	-16,8	80,3	-6,8	-32,6	90,7	-7,8	73,6	-7,1
		AUSLAND	76,9	-5,9	-15,5	91,0	-3,3	-39,0	114,7	-6,1	84,0	-4,4
17	TEXTILGEWERBE	INSGESAMT	84,1	-9,2	-9,8	93,2	-6,4	-14,8	93,3	-8,6	88,7	-7,7
		INLAND	78,2	-9,2	-9,6	86,5	-6,7	-15,0	87,1	-8,2	82,4	-7,8
		AUSLAND	99,7	-9,1	-10,3	111,1	-5,9	-14,3	109,9	-9,4	105,4	-7,5
17.1	SPINNSTOFFAUFBEREITUNG UND SPINNEREI	INSGESAMT	70,4	-23,6	-17,2	85,0	+5,3	+2,2	77,1	-16,1	77,7	-10,2
		INLAND	65,6	-18,6	-13,5	75,8	+0,9	-1,3	71,7	-15,0	70,7	-9,2
		AUSLAND	77,7	-29,0	-21,2	98,6	+10,9	+6,4	85,1	-17,5	88,2	-11,1
17.11	BAUMWOLLAUFBEREITUNG UND -SPINNEREI	INSGESAMT	82,2	-11,6	-13,1	94,6	+10,3	-7,7	94,9	-2,4	88,4	-1,1
		INLAND	73,6	-12,8	-12,9	84,5	+6,4	-3,1	84,1	-5,2	79,1	-3,4
		AUSLAND	97,0	-10,1	-13,5	112,1	+15,7	-13,2	113,5	+1,4	104,6	+2,1
17.12,13	WOLLAUFBEREITUNG, STREICHGARN- UND KAMMGARNSPINNEREI	INSGESAMT	55,4	-44,4	-29,7	78,8	+4,8	+40,5	56,9	-38,6	67,1	-23,2
		INLAND	52,6	-27,6	-18,7	64,7	+3,9	+35,6	51,2	-33,7	58,7	-13,0
		AUSLAND	58,9	-55,8	-38,9	96,4	+5,5	+44,5	64,1	-42,7	77,7	-30,8
17.16	NAEHGARNFERTIGUNG	INSGESAMT	64,9	-10,7	-2,4	66,5	-12,3	-16,6	63,0	-13,0	65,7	-11,6
		INLAND	63,8	-23,7	-5,8	67,7	-22,7	-34,0	70,5	-16,2	65,8	-23,1
		AUSLAND	66,4	+13,5	+2,3	64,9	+7,6	+30,1	53,1	-7,0	65,7	+10,6
17.2	WEBEREI	INSGESAMT	80,7	-14,9	-13,7	93,5	-12,9	-22,8	98,0	-11,8	87,1	-13,8
		INLAND	73,4	-17,7	-14,7	86,0	-10,1	-23,1	90,3	-11,6	79,7	-13,8
		AUSLAND	96,5	-9,5	-11,9	109,5	-17,4	-22,3	114,3	-12,3	103,0	-13,9
17.21	BAUMWOLLWEBEREI	INSGESAMT	86,7	-11,3	-6,8	93,0	-18,6	-22,4	99,6	-13,8	89,9	-15,2
		INLAND	79,0	-13,1	-6,7	84,7	-15,2	-21,1	91,4	-12,8	81,9	-14,2
		AUSLAND	101,7	-8,3	-6,8	109,1	-23,3	-24,5	115,7	-15,4	105,4	-16,7
17.22	STREICHGARNWEBEREI	INSGESAMT	52,5	-11,5	-11,3	59,2	-17,2	-30,9	63,6	-17,5	55,9	-14,5
		INLAND	44,6	-15,0	-16,0	53,1	-6,2	-33,4	56,9	-13,5	48,9	-10,4
		AUSLAND	83,6	-2,8	+0,7	83,0	-36,0	-23,9	90,0	-25,8	83,3	-22,8
17.23	KAMMGARNWEBEREI	INSGESAMT	68,6	-24,3	-14,8	80,5	-30,1	-37,2	95,0	-18,3	74,6	-27,5
		INLAND	61,4	-31,5	-14,2	71,6	-34,0	-40,3	85,8	-22,6	66,5	-32,9
		AUSLAND	95,3	+0,8	-16,0	113,4	-18,9	-28,4	128,9	-5,6	104,4	-10,9
17.24	SEIDEN- UND FILAMENTGARNWEBEREI	INSGESAMT	78,7	-16,4	-26,8	107,5	+21,9	-11,3	99,1	-0,3	93,1	+2,1
		INLAND	74,4	-16,1	-30,1	106,4	+37,8	-10,1	95,5	+4,7	90,4	+8,9
		AUSLAND	86,4	-16,8	-21,2	109,6	+1,6	-13,2	105,7	-7,3	98,0	-7,5
17.3	TEXTILVEREDLUNG	INSGESAMT	66,1	-16,4	-18,0	80,6	-10,0	-12,6	77,1	-13,1	73,4	-13,0
		INLAND	66,8	-15,7	-16,3	79,8	-10,3	-10,7	76,4	-13,2	73,3	-12,8
		AUSLAND	64,3	-18,6	-22,4	82,9	-9,2	-17,3	79,2	-12,8	73,6	-13,6
17.4	HERSTELLUNG VON KON- FEKTIONIERTE TEXTIL- WAREN (OHNE BEKLEIDUNG)	INSGESAMT	92,2	-8,4	-5,5	97,6	-6,6	-6,0	94,4	-4,8	94,9	-7,5
		INLAND	89,3	-10,0	-8,1	97,2	-5,2	-2,4	91,7	-6,5	93,3	-7,5
		AUSLAND	112,9	+1,3	+11,9	100,9	-14,9	-24,2	113,3	+6,1	106,9	-7,0
17.5	SONSTIGES TEXTILGEWERBE (OHNE HERSTELLUNG VON MASCHENWARE)	INSGESAMT	99,3	-5,6	-4,6	104,1	-7,5	-8,4	103,5	-7,5	101,7	-6,6
		INLAND	88,6	-6,3	-4,5	92,8	-7,9	-10,9	93,5	-6,9	90,7	-7,2
		AUSLAND	124,4	-4,2	-4,6	130,4	-6,9	-4,0	127,1	-8,6	127,4	-5,6
17.51	HERSTELLUNG VON TEPPICHEN	INSGESAMT	78,6	-9,3	-6,1	83,7	-9,1	-14,1	86,2	-8,7	81,2	-9,2
		INLAND	74,6	-10,0	-6,7	80,0	-10,1	-14,6	82,6	-8,8	77,3	-10,1
		AUSLAND	111,7	-6,1	-2,6	114,7	-3,6	-10,9	116,3	-8,2	113,2	-4,9
17.52	HERSTELLUNG VON SEILERWAREN	INSGESAMT	153,5	+15,9	+18,9	129,1	-13,0	-14,4	134,4	+0,6	141,3	+0,6
		INLAND	156,9	+18,4	+35,1	116,1	-23,9	-16,7	126,8	-0,8	136,5	-4,2
		AUSLAND	144,1	+3,0	-12,6	164,9	+20,5	-9,6	155,0	+3,7	154,5	+14,8

1) AUSGEWAHLTE WIRTSCHAFTSZWEIGE (OHNE ERNAHRUNGSGEWERBE UND TABAKVERARBEITUNG).

LAND

FUER DAS VERARBEITENDE GEWERBE
= 100
ABTEILUNGEN, GRUPPEN UND KLASSEN
ZWEIGE, AUSGABE 1993 (WZ93)
WERT

INDEX

1998 MAI	VER- AEND. IN % GEGEN	1998 1.VJ	1998 4.VJ	1999 1.VJ	VERAENDERUNG IN % 1.VJ 1999 GEGEN		1997 2.HJ	1998 1.HJ	1998 2.HJ	VERAENDERUNG IN % 2.HJ 1998 GEGEN		1997	1998	VER- AEND. IN % GEGEN	WZ93 SCHL.
	MAI 1997				1.VJ 1998	4.VJ 1998				2.HJ 1997	1.HJ 1998			1997	
105,3	+8,3	114,2	107,7	109,8	-3,9	+1,9	107,2	111,9	108,5	+1,2	-3,0	106,2	110,2	+3,8	D
98,5	+7,8	106,0	100,1	101,4	-4,3	+1,3	99,5	103,7	102,1	+2,6	-1,5	98,8	102,9	+4,1	
117,7	+9,4	128,8	121,3	124,8	-3,1	+2,9	121,1	126,6	120,0	-0,9	-5,2	119,4	123,3	+3,3	
107,2	+6,8	114,2	107,2	110,6	-3,2	+3,2	109,2	112,8	107,8	-1,3	-4,4	108,2	110,3	+1,9	VORL.
104,2	+8,3	108,2	104,2	104,8	-3,1	+0,6	104,2	107,8	105,2	+1,0	-2,4	102,8	106,5	+3,6	
113,4	+3,8	126,4	113,6	122,7	-2,9	+8,0	119,6	123,1	113,1	-5,4	-8,1	119,4	118,1	-1,1	
108,3	+12,5	115,8	111,5	108,4	-6,4	-2,8	108,7	114,1	112,3	+3,3	-1,6	106,0	113,2	+6,8	INV.
95,2	+10,2	103,7	98,5	96,9	-6,6	-1,6	95,6	100,9	101,8	+6,5	+0,9	94,3	101,3	+7,4	
127,5	+14,9	133,7	130,7	125,4	-6,2	-4,1	128,0	133,7	127,7	-0,2	-4,5	123,3	130,7	+6,0	
104,9	+7,0	112,6	112,1	114,0	+1,2	+1,7	101,3	110,4	108,5	+7,1	-1,7	103,4	109,4	+5,8	GEBR.
97,3	+3,2	105,0	98,5	101,9	-3,0	+3,5	94,9	101,5	96,5	+1,7	-4,9	97,3	99,0	+1,7	
116,3	+12,3	124,1	132,5	132,1	+6,4	-0,3	111,0	123,8	126,6	+14,1	+2,3	112,6	125,2	+11,2	
79,3	+0,8	108,5	84,8	104,5	-3,7	+23,2	95,7	97,5	94,8	-0,9	-2,8	97,3	96,1	-1,2	VERB.
78,0	-0,5	103,3	82,9	98,1	-5,0	+18,3	92,0	93,3	91,3	-0,8	-2,1	93,8	92,3	-1,6	
82,6	+3,6	121,9	89,5	121,1	-0,7	+35,3	105,2	108,4	103,7	-1,4	-4,3	106,4	106,1	-0,3	
74,6	+7,0	120,0	80,0	110,7	-7,7	+38,4	94,9	100,2	95,7	+0,8	-4,5	97,0	97,9	+0,9	DB
72,1	+5,7	111,2	77,2	102,1	-8,2	+32,3	90,4	94,2	90,9	+0,6	-3,5	93,0	92,6	-0,4	
81,7	+10,7	144,8	87,9	135,2	-6,6	+53,8	107,5	117,2	109,0	+1,4	-7,0	108,3	113,1	+4,4	
92,6	+6,8	106,1	94,1	96,4	-9,1	+2,4	94,1	100,5	93,6	-0,5	-6,9	96,8	97,0	+0,2	17
86,1	+5,0	98,5	89,0	90,2	-8,4	+1,3	88,3	93,1	88,8	+0,6	-4,6	91,6	91,0	-0,7	
109,7	+10,6	126,2	107,7	112,9	-10,5	+4,8	109,6	120,1	106,4	-2,9	-11,4	110,6	113,3	+2,4	
92,2	+8,0	95,6	94,8	76,7	-19,8	-19,1	91,8	91,9	88,3	-3,8	-3,9	96,4	90,1	-6,5	17.1
80,6	+4,7	88,8	89,2	72,4	-18,5	-18,8	83,4	83,9	83,9	+0,6	-	90,2	83,9	-7,0	
109,5	+11,8	105,7	103,1	83,1	-21,4	-19,4	104,1	103,6	94,8	-8,9	-8,5	105,5	99,2	-6,0	
93,0	+4,6	102,5	106,6	99,2	-3,2	-6,9	97,2	97,0	96,3	-0,9	-0,7	104,7	96,7	-7,6	17.11
84,4	+9,3	93,3	95,6	87,5	-6,2	-8,5	92,1	87,5	88,6	-3,8	+1,3	98,9	88,1	-10,9	
107,9	-1,1	118,3	125,4	119,5	+1,0	-4,7	105,9	113,4	109,6	+3,5	-3,4	114,8	111,5	-2,9	
99,6	+16,2	96,1	89,1	50,1	-47,9	-43,8	94,5	92,8	86,7	-8,3	-6,6	94,6	89,8	-5,1	17.12,13
72,7	-5,5	83,7	80,3	46,2	-44,8	-42,5	76,1	77,8	79,0	+3,8	+1,5	82,4	78,4	-4,9	
133,2	+37,7	111,6	100,2	55,0	-50,7	-45,1	117,5	111,6	96,3	-18,0	-13,7	109,8	104,0	-5,3	
72,7	-1,0	71,2	67,7	61,1	-14,2	-9,7	67,1	72,4	64,4	-4,0	-11,0	72,4	68,4	-5,5	17.16
83,6	+8,7	83,2	84,3	73,7	-11,4	-12,6	66,6	84,1	76,5	+14,9	-9,0	74,7	80,3	+7,5	
58,5	-14,8	55,6	46,1	44,8	-19,4	-2,8	67,7	57,0	48,6	-28,2	-14,7	69,2	52,8	-23,7	
94,8	+5,0	117,8	92,5	105,2	-10,7	+13,7	98,6	107,8	91,8	-6,9	-14,8	101,2	99,8	-1,4	17.2
89,2	+1,4	108,7	87,5	97,4	-10,4	+11,3	93,1	98,6	87,5	-6,0	-11,3	96,6	93,1	-3,6	
106,6	+11,9	137,5	103,2	121,9	-11,3	+18,1	110,6	127,6	100,9	-8,8	-20,9	111,2	114,2	+2,7	
97,7	+2,8	122,1	102,0	106,1	-13,1	+4,0	103,7	112,4	97,4	-6,1	-13,3	106,8	104,9	-1,8	17.21
90,9	-3,4	111,1	99,7	97,8	-12,0	-1,9	99,3	101,5	94,0	-5,3	-7,4	102,1	97,8	-4,2	
110,9	+14,7	143,4	106,3	122,5	-14,6	+15,2	112,4	133,6	103,9	-7,6	-22,2	116,1	118,7	+2,2	
69,3	-9,9	84,9	52,4	68,8	-19,0	+31,3	63,9	73,0	47,6	-25,5	-34,8	88,8	60,3	-32,1	17.22
52,5	+35,3	73,3	51,1	62,2	-15,1	+21,7	58,8	62,1	45,7	-22,3	-26,4	76,0	53,9	-29,1	
86,0	-49,9	130,3	57,3	94,4	-27,6	+64,7	84,2	116,0	55,1	-34,6	-52,5	138,7	85,5	-38,4	
90,6	+4,9	125,2	75,8	108,7	-13,2	+43,4	95,3	110,6	82,8	-13,1	-25,1	97,1	96,7	-0,4	17.23
89,6	-0,2	118,7	69,7	98,7	-16,8	+41,6	90,8	105,5	79,0	-13,0	-25,1	95,7	92,2	-3,7	
94,5	+27,5	149,3	98,0	145,3	-2,7	+48,3	111,5	129,3	96,8	-13,2	-25,1	102,0	113,1	+10,9	
94,1	+11,4	104,9	86,8	103,2	-1,6	+18,9	92,3	97,9	89,4	-3,1	-8,7	92,6	93,7	+1,2	17.24
88,7	+15,8	96,8	79,0	98,8	+2,1	+25,1	83,9	88,8	84,6	+0,8	-4,7	86,5	86,7	+0,2	
103,8	+5,2	119,4	100,9	110,9	-7,1	+9,9	107,3	114,2	98,1	-8,6	-14,1	103,4	106,1	+2,6	
79,1	-8,9	91,6	81,9	79,6	-13,1	-2,8	87,5	87,2	81,5	-6,9	-6,5	90,9	84,3	-7,3	17.3
79,2	-3,6	90,6	83,4	78,5	-13,4	-5,9	86,6	86,0	82,5	-4,7	-4,1	89,2	84,3	-5,5	
79,0	-20,8	94,6	77,7	82,9	-12,4	+6,7	89,9	90,5	78,7	-12,5	-13,0	95,7	84,6	-11,6	
100,7	+17,5	96,9	103,4	94,0	-3,0	-9,1	93,6	99,4	99,5	+6,3	+0,1	93,7	99,5	+6,2	17.4
99,2	+16,6	96,2	100,4	90,6	-5,8	-9,8	91,8	97,9	97,3	+6,0	-0,6	92,5	97,6	+5,5	
111,5	+24,7	101,4	125,0	117,6	+16,0	-5,9	105,8	110,1	115,0	+8,7	+4,5	102,7	112,6	+9,6	
105,2	+12,3	113,9	102,8	104,8	-8,0	+1,9	100,2	110,9	103,4	+3,2	-6,8	102,3	107,2	+4,8	17.5
94,6	+10,5	102,1	95,0	95,3	-6,7	+0,3	91,2	99,5	94,9	+4,1	-4,6	94,1	97,2	+3,3	
129,9	+15,6	141,7	120,9	126,8	-10,5	+4,9	121,2	137,7	123,3	+1,7	-10,5	121,4	130,5	+7,5	
86,7	+3,8	97,7	92,1	89,5	-8,4	-2,8	93,6	93,3	91,4	-2,4	-2,0	94,5	92,4	-2,2	17.51
82,9	+7,2	93,6	89,5	86,1	-8,0	-3,8	89,5	89,3	88,7	-0,9	-0,7	89,7	89,0	-0,8	
118,9	-12,4	131,9	113,8	118,4	-10,2	+4,0	128,4	127,5	115,0	-10,4	-9,8	135,0	121,2	-10,2	
132,4	+16,4	129,0	124,9	129,8	+0,6	+3,9	114,5	135,8	135,2	+18,1	-0,4	119,3	135,5	+13,6	17.52
132,5	+15,7	117,9	121,1	120,4	+2,1	-0,6	109,6	129,6	129,3	+18,0	-0,2	116,6	129,4	+11,0	
132,2	+18,7	159,4	135,4	155,3	-2,6	+14,7	127,8	152,9	151,2	+18,3	-1,1	126,8	152,1	+20,0	

1 INDEX DES AUFTRAGSEINGANGS
 1995
 NACH ABSCHNITTEN, UNTERABSCHNITTEN,
 DER KLASSIFIKATION DER WIRTSCHAFTS
 1.1 ORIGINAL

VOLUMEN

WZ93- SCHL.	WIRTSCHAFTSZWEIG		VERAENDERUNG IN % MAI 1999 GEGEN				VERAENDERUNG IN % APR. 1999 GEGEN			KUMULIERT		2-MONATS- DURCHSCHNITT	
			1999			1999			JAN. 1999	VER- AEND. 1999	APR. 1999	VER- AEND. 1999	
			MAI	MAI	APR.	APR.	APR.	MAR.	JAN. BIS MAI 1999	APR. GEGEN VORJAHR	APR. UND MAI 1999	APR. GEGEN VORJAHR	
17.53	HERSTELLUNG VON VLIES- STOFF U. ERZEUGN. DARAUS (OHNE BEKLEIDUNG)	INSGESAMT INLAND AUSLAND	113,1 104,9 122,1	-6,8 -7,7 -6,1	-2,1 -6,0 +1,8	115,5 111,6 119,9	-10,9 -8,0 -13,6	-14,2 -9,6 -18,3	116,0 110,7 121,9	-8,9 -8,4 -9,4	114,3 108,3 121,0	-9,0 -7,8 -10,0	
17.54	TEXTILGEWERBE A.N.G.	INSGESAMT INLAND AUSLAND	104,9 92,6 127,9	-3,8 -4,3 -3,0	-5,8 -4,2 -8,0	111,4 96,7 139,0	-4,8 -5,3 -4,1	-2,0 -8,3 +7,6	108,3 95,8 131,6	-6,4 -4,9 -8,5	108,2 94,7 133,5	-4,2 -4,8 -3,5	
17.6	HERSTELLUNG VON GE- WIRKTEM UND GESTRICKTEM STOFF	INSGESAMT INLAND AUSLAND	108,1 90,2 149,7	+5,6 +12,9 -3,2	-4,8 -2,2 -8,3	113,6 92,2 163,2	-11,0 -19,0 +2,4	-11,1 -16,7 -2,5	113,4 96,9 151,8	-5,3 -5,3 -5,4	110,9 91,2 156,5	-3,6 -5,9 -0,4	
17.7	HERSTELLUNG VON GE- WIRKTEN UND GESTRICKTEN FERTIGERZEUGNISSEN	INSGESAMT INLAND AUSLAND	65,8 65,8 66,1	+21,2 +14,4 +77,7	-9,9 -8,9 -14,8	73,0 72,2 77,6	+15,7 +9,6 +61,3	-41,7 -36,4 -58,6	84,2 81,4 99,4	+5,4 +3,8 +13,5	69,4 69,0 71,9	+18,2 +11,8 +68,4	
17.71	HERSTELLUNG VON STRUMPFWAREN	INSGESAMT INLAND AUSLAND	90,6 83,9 153,7	+18,0 +11,7 +66,3	-7,3 -7,3 -7,4	97,7 90,5 165,9	+15,6 +9,8 +59,5	-6,8 -6,2 -9,2	88,6 82,5 146,3	+13,6 +9,6 +41,5	94,2 87,2 159,8	+16,7 +10,7 +62,7	
17.72	HERSTELLUNG VON PULLOVERN, STRICK- JACKEN U. AE.	INSGESAMT INLAND AUSLAND	40,6 44,3 27,0	+29,3 +20,7 +114,3	-15,1 -12,3 -29,3	47,8 50,5 38,2	+15,7 +9,1 +64,7	-67,3 -62,3 -79,9	79,7 80,0 78,5	-2,6 -2,7 -2,6	44,2 47,4 32,6	+21,4 +14,2 +82,1	
18	BEKLEIDUNGSGEWERBE	INSGESAMT INLAND AUSLAND	49,3 51,8 41,6	-1,2 -3,5 +8,9	-28,7 -28,2 -30,3	69,1 72,1 59,7	-5,0 -7,3 +5,1	-54,2 -49,2 -66,7	101,9 95,5 122,1	-5,6 -7,4 -1,0	59,2 62,0 50,7	-3,4 -5,8 +6,7	
18.1	HERSTELLUNG VON LEDERBEKLEIDUNG	INSGESAMT INLAND AUSLAND	41,9 42,6 38,5	-26,4 -28,9 -7,2	-34,8 -31,1 -50,1	64,3 61,8 77,2	-	-32,9 -29,6 -43,4	64,7 62,4 76,3	-38,7 -38,5 -39,5	53,1 52,2 57,9	-12,4 -13,7 -5,5	
18.2	HERSTELLUNG VON BEKLEI- DUNG (OHNE LEADERBEKLEI- DUNG)	INSGESAMT INLAND AUSLAND	49,4 51,9 41,6	-0,8 -3,2 +8,9	-28,5 -28,0 -30,3	69,1 72,1 59,7	-5,0 -7,4 +5,3	-54,3 -49,3 -66,7	102,2 95,7 122,3	-5,4 -7,3 -0,8	59,3 62,0 50,7	-3,3 -5,8 +6,7	
18.21	HERSTELLUNG VON ARBEITS- UND BERUFSBEKLEIDUNG	INSGESAMT INLAND AUSLAND	80,3 80,6 77,1	+7,5 +4,9 +52,1	+2,9 +2,0 +16,8	78,0 79,0 66,0	-14,7 -14,2 -20,4	-29,1 -28,7 -34,8	86,3 87,4 73,4	+0,5 +0,6 -2,7	79,2 79,8 71,6	-4,7 -5,6 +7,2	
18.22	HERSTELLUNG VON OBER- BEKLEIDUNG (OHNE AR- BEITS- U. BERUFSBEKL.)	INSGESAMT INLAND AUSLAND	41,3 43,9 34,9	+2,2 -1,1 +14,1	-34,7 -34,9 -34,0	63,2 67,4 52,9	-2,3 -6,4 +13,0	-60,6 -55,7 -70,7	106,5 99,2 124,3	-5,2 -7,2 -1,4	52,3 55,7 43,9	-0,6 -4,3 +13,4	
18.23	HERSTELLUNG VON WAESCHE	INSGESAMT INLAND AUSLAND	65,3 66,0 61,3	-6,0 -5,7 -8,1	-23,1 -22,4 -27,6	84,9 85,0 84,7	-7,0 -6,5 -10,1	-41,1 -36,8 -57,8	99,1 95,0 123,3	-6,0 -7,8 +2,8	75,1 75,5 73,0	-6,6 -6,2 -9,3	
18.24	HERSTELLUNG VON SONST. BEKLEIDUNG UND BEKLEI- DUNGZUBEHOER	INSGESAMT INLAND AUSLAND	63,1 57,1 89,1	-9,1 -13,6 +6,6	-13,8 -14,5 -11,6	73,2 66,8 100,8	-13,1 -14,0 -10,4	-30,2 -33,9 -16,8	76,3 71,0 99,2	-8,5 -11,1 +0,9	68,2 62,0 95,0	-11,2 -13,8 -3,2	
DC	LEDERGEWERBE	INSGESAMT INLAND AUSLAND	75,1 68,8 97,3	-11,2 -11,5 -10,7	-24,3 -27,4 -15,2	99,2 94,8 114,7	-12,8 -11,2 -16,8	-38,7 -38,6 -38,8	104,5 100,1 120,2	-3,8 -4,5 -1,6	87,2 81,8 106,0	-12,1 -11,4 -14,2	
19.1	LEDERERZEUGUNG	INSGESAMT INLAND AUSLAND	125,1 111,4 158,3	+4,3 +0,7 +10,7	+3,0 +1,7 +5,0	121,4 109,5 150,7	+4,4 +5,3 +3,1	+2,0 +14,9 -14,8	117,8 102,4 155,6	-2,2 -8,0 +8,9	123,3 110,5 154,5	+4,3 +3,0 +6,8	
19.2	LEDERVERARBEITUNG (OHNE H.V. LEADERBEKLEI- DUNG UND SCHUHEN)	INSGESAMT INLAND AUSLAND	75,5 71,1 94,0	+1,1 -5,7 +30,9	-18,8 -19,7 -15,8	93,0 88,5 111,7	+11,4 +5,9 +34,6	+0,5 -1,4 +7,9	79,5 77,0 89,5	+0,4 -4,1 +20,0	84,3 79,8 102,9	+6,6 +0,4 +32,9	
19.3	HERSTELLUNG VON SCHUHEN	INSGESAMT INLAND AUSLAND	66,9 62,0 84,9	-17,9 -15,6 -23,0	-31,2 -34,3 -21,2	97,3 94,4 107,7	-19,7 -16,8 -27,6	-47,9 -47,7 -48,5	108,8 105,9 119,6	-4,8 -4,1 -6,9	82,1 78,2 96,3	-19,0 -16,4 -25,6	
DD	HOLZGEWERBE (OHNE HERSTELLUNG VON MOEBELN)	INSGESAMT INLAND AUSLAND	101,2 96,3 153,8	+3,6 +2,2 +13,1	-1,2 -0,8 -3,9	102,4 97,1 160,0	+0,2 -1,3 +11,3	-5,3 -5,4 -4,7	98,1 92,8 155,6	-1,9 -3,6 +10,8	101,8 96,7 156,9	+1,8 +0,4 +12,2	
20.1	SAEGE-, HOBEL- UND HOLZIMPRAEAGNIERWERKE	INSGESAMT INLAND AUSLAND	102,7 96,7 168,5	+1,9 -0,1 +16,8	-2,7 -1,8 -8,2	105,5 98,5 183,6	+1,1 -0,8 +14,1	+2,5 +4,0 -5,0	95,2 87,8 176,5	-1,7 -4,9 +21,0	104,1 97,6 176,1	+1,5 -0,5 +15,4	
20.2	FURNIER-, SPERRHOLZ-, HOLZFASERPLATTEN- UND HOLZSPANPLATTENWERKE	INSGESAMT INLAND AUSLAND	105,9 97,2 145,7	-3,7 -5,9 +3,6	-8,2 -8,1 -8,6	115,4 105,8 159,4	-0,9 -3,8 +9,6	-9,4 -10,6 -5,6	115,6 107,0 155,2	-5,4 -7,8 +2,9	110,7 101,5 152,6	-2,2 -4,9 +6,6	
20.3	H.V. KONSTRUKTIONST., FERTIGBAUTEILEN, AUSBAU- ELEMENTEN AUS HOLZ	INSGESAMT INLAND AUSLAND	97,9 95,8 155,6	+9,1 +7,8 +36,9	+4,0 +3,3 +17,5	94,1 92,7 132,4	+0,4 -0,1 +11,8	-6,9 -7,2 -1,3	90,8 89,4 130,7	+0,3 -0,4 +21,4	96,0 94,3 144,0	+4,7 +3,7 +24,0	

STBA, FS 4, R 2.2, 5/1999

1 INDEX DES AUFTRAGSEINGANGS
 1995
 NACH ABSCHNITTEN, UNTERABSCHNITTEN,
 DER KLASSIFIKATION DER WIRTSCHAFTS
 1.1 ORIGINAL

VOLUMEN

WZ93- SCHL.	WIRTSCHAFTSZWEIG		VERÄNDERUNG IN % MAY 1999 GEGEN			VERÄNDERUNG IN % APR. 1999 GEGEN			KUMULIERT		2-MONATS- DURCHSCHNITT	
			1999	1999	1999	1999	1999	1999	JAN. 1999	VER- 1999 BIS MAY 1999	APR. 1999	VER- 1999 UND MAY 1999
			MAY	MAY 1998	APR. 1999	APR.	APR. 1998	MAR. 1999	MAY 1999	IN % GEGEN VORJAHR	MAY 1999	IN % GEGEN VORJAHR
DE	PAPIER- UND DRUCKGEWERBE	INSGESAMT	103,3	+2,8	-2,8	106,3	+0,9	-10,0	105,7	+0,4	104,8	+1,7
		INLAND	97,9	-0,5	-4,0	102,0	+0,4	-10,0	101,5	-0,4	100,0	-
		AUSLAND	122,3	+13,2	+1,0	121,1	+1,9	-10,3	120,4	+2,6	121,7	+7,3
21	PAPIERGEWERBE	INSGESAMT	104,9	+1,6	-3,6	108,8	-0,8	-11,0	108,7	-0,7	106,9	+0,4
		INLAND	97,9	-2,5	-4,8	102,8	-1,9	-10,8	102,9	-1,9	100,4	-2,1
		AUSLAND	120,5	+9,9	-1,4	122,2	+1,4	-11,4	121,6	+1,4	121,4	+5,5
21.1	H.V. HOLZSTOFF, ZELLSTOFF, PAPIER, KARTON UND PAPPE	INSGESAMT	124,2	+3,7	-2,8	127,8	+0,6	-12,0	127,1	+0,2	126,0	+2,1
		INLAND	111,5	-6,8	-4,8	117,1	-2,1	-11,4	116,4	-3,4	114,3	-4,4
		AUSLAND	139,4	+16,2	-0,9	140,7	+3,5	-12,5	139,9	+3,9	140,1	+9,5
21.11	HERSTELLUNG VON HOLZ- STOFF UND ZELLSTOFF	INSGESAMT	141,3	+69,2	+0,6	140,4	+24,4	-10,0	135,5	+17,7	140,9	+43,5
		INLAND	105,3	+93,9	-17,9	128,3	+74,6	-0,5	110,5	+47,9	116,8	+82,8
		AUSLAND	180,1	+56,5	+17,3	153,6	-1,2	-17,1	162,5	+2,3	166,9	+23,4
21.12	HERSTELLUNG VON PAPIER, KARTON UND PAPPE	INSGESAMT	123,9	+2,9	-2,9	127,6	+0,2	-12,0	127,0	-0,2	125,8	+1,5
		INLAND	111,6	-7,5	-4,5	116,9	-2,9	-11,6	116,5	-4,0	114,3	-5,2
		AUSLAND	138,7	+15,5	-1,2	140,4	+3,5	-12,4	139,5	+3,9	139,6	+9,1
21.2	PAPIER-, KARTON- UND PAPPEVERARBEITUNG	INSGESAMT	89,4	-0,6	-4,5	93,6	-2,2	-9,8	93,9	-1,7	91,5	-1,4
		INLAND	90,6	+0,8	-4,7	95,1	-1,8	-10,3	95,5	-0,9	92,9	-0,5
		AUSLAND	84,5	-5,9	-3,1	87,2	-4,3	-7,8	86,9	-5,3	85,9	-5,1
21.21	H.V. WELLPAPIER UND -PAPPE SOWIE V. VER- PACKUNGSM. A. PAPIER	INSGESAMT	97,8	-0,9	-5,5	103,5	-1,2	-8,2	102,3	-1,4	100,7	-1,1
		INLAND	95,0	-0,4	-5,7	100,7	-1,2	-8,0	99,5	-1,1	97,9	-0,8
		AUSLAND	114,7	-3,0	-4,5	120,1	-1,2	-3,8	118,8	-2,6	117,4	-2,2
21.22	H.V. HAUSHALTS-,HYGIENE- U. TOILETTENARTIKELN AUS ZELLSTOFF UND PAPIER	INSGESAMT	72,6	+6,6	+1,1	71,8	+2,0	-8,4	72,8	+2,0	72,2	+4,2
		INLAND	84,7	+5,7	+2,0	83,0	-1,7	-8,7	84,8	-0,6	83,9	+1,9
		AUSLAND	39,6	+12,8	-4,1	41,3	+28,7	-7,0	40,0	+18,7	40,5	+20,5
21.23	H.V. SCHREIBWAREN UND BUEROBEDARF AUS PAPIER, KARTON UND PAPPE	INSGESAMT	101,7	+9,8	-6,7	109,0	+6,9	-16,8	114,4	+11,0	105,4	+8,3
		INLAND	105,1	+13,9	-8,2	114,5	+8,8	-15,2	119,4	+12,2	109,8	+11,1
		AUSLAND	87,3	-7,3	+2,5	85,2	-3,3	-25,0	92,7	+4,5	86,3	-5,4
21.24	HERSTELLUNG VON TAPETEN	INSGESAMT	74,5	-21,2	-11,4	84,1	-27,9	-21,8	87,8	-25,3	79,3	-24,9
		INLAND	69,0	-13,1	-15,4	81,6	-14,1	-23,8	86,5	-13,2	75,3	-13,6
		AUSLAND	88,2	-33,1	-2,3	90,3	-46,9	-17,2	90,9	-44,0	89,3	-40,9
21.25	HERSTELLUNG VON SONST. WAREN AUS PAPIER, KAR- TON UND PAPPE	INSGESAMT	85,2	-9,9	-5,0	89,7	-9,8	-9,3	89,7	-9,5	87,5	-9,8
		INLAND	79,0	-8,2	-6,2	84,2	-9,2	-10,3	84,4	-8,1	81,6	-8,7
		AUSLAND	109,4	+14,5	-1,7	111,3	-11,4	-6,0	110,5	-13,7	110,4	-12,9
22	DRUCKGEWERBE, VERVIEL- FAELTIGUNG VON BESPIELTEN TONTRAEGERN	INSGESAMT	100,9	+4,7	-1,4	102,3	+3,4	-8,6	101,0	+2,3	101,6	+4,0
		INLAND	97,9	+1,8	-3,2	101,1	+3,3	-9,1	99,9	+1,5	99,5	+2,5
		AUSLAND	132,9	+34,4	+15,4	115,2	+5,4	-3,3	113,7	+10,5	124,1	+19,2
22.2	DRUCKGEWERBE	INSGESAMT	100,9	+5,0	-1,2	102,1	+4,0	-8,6	100,7	+2,7	101,5	+4,4
		INLAND	97,8	+2,5	-3,1	100,9	+4,3	-8,7	99,3	+2,1	99,4	+3,4
		AUSLAND	141,9	+36,8	+20,8	117,5	-0,3	-7,0	118,1	+8,9	129,7	+16,6
22.21	ZEITUNGSDRUCKEREI	INSGESAMT	92,1	+0,2	+5,1	87,6	-4,4	-3,1	86,0	-4,9	89,9	-2,1
		INLAND	92,1	+0,2	+5,1	87,6	-4,4	-3,0	86,0	-4,9	89,9	-2,1
		AUSLAND	181,6	+696,5	+87,0	97,1	+237,2	-28,8	113,9	+105,6	139,4	+440,3
22.22	DRUCKEREI (OHNE ZEI- TUNGSDRUCKEREI)	INSGESAMT	100,4	+5,5	-2,1	102,6	+4,3	-9,2	101,2	+3,3	101,5	+4,9
		INLAND	96,7	+2,3	-4,5	101,3	+4,9	-9,5	99,7	+2,7	99,0	+3,6
		AUSLAND	141,4	+36,0	+21,3	116,6	-2,3	-6,5	117,0	+7,9	129,0	+15,5
22.23	DRUCKWEITERVERARBEITUNG	INSGESAMT	144,0	+13,0	+12,4	128,1	+8,1	-13,2	133,5	+7,5	136,1	+10,7
		INLAND	138,9	+10,5	+12,1	123,9	+4,3	-12,4	129,1	+5,0	131,4	+7,4
		AUSLAND	243,6	+51,6	+15,1	211,7	+87,8	-21,2	219,3	+45,5	227,7	+66,6
22.24	SATZHERSTELLUNG UND REPRODUKTION	INSGESAMT	89,9	-1,0	-3,6	93,3	+4,9	-4,0	90,0	-1,9	91,6	+1,9
		INLAND	89,8	-1,2	-4,2	93,7	+5,0	-3,9	90,2	-2,0	91,8	+1,9
		AUSLAND	89,9	+2,0	+6,9	84,1	+2,7	-7,7	86,2	+1,2	87,0	+2,4
22.25	SONSTIGES DRUCKGEWERBE	INSGESAMT	149,7	+13,5	+0,5	149,0	+21,5	-2,1	142,3	+12,6	149,4	+17,4
		INLAND	150,4	+12,7	+0,2	150,1	+21,6	-2,7	143,6	+12,8	150,3	+17,1
		AUSLAND	115,7	+111,5	+21,0	95,6	+16,2	+114,3	74,3	-8,8	105,7	+54,3
22.3	VERVIELFAELTIGUNG VON BESPIELTEN TON-, BILD- UND DATENTRAEGERN	INSGESAMT	99,5	-4,6	-8,5	108,7	-6,1	-6,8	110,2	-3,7	104,1	-5,4
		INLAND	102,1	-19,3	-8,1	111,1	-25,2	-19,8	121,9	-13,7	106,6	-22,5
		AUSLAND	96,1	+26,0	-9,1	105,7	+41,7	+18,9	95,6	+18,5	100,9	+33,6
22.31	VERVIELFAELTIGUNG VON BESPIELTEN TONTRAEGERN	INSGESAMT	82,8	-4,8	-3,2	85,5	-0,6	-3,4	87,8	-2,0	84,2	-2,7
		INLAND	81,8	-18,0	-0,8	82,5	-16,5	-16,8	90,6	-11,2	82,2	-17,2
		AUSLAND	84,0	+15,7	-5,3	88,7	+23,7	+15,6	84,7	+11,9	86,4	+19,7
22.32	VERVIELFAELTIGUNG VON BESPIELTEN BILDTRAEGERN	INSGESAMT	121,6	-32,1	-44,1	217,4	+36,6	+9,3	172,5	+2,3	169,5	+0,2
		INLAND	124,7	-42,0	-45,5	228,7	+19,6	+2,9	188,9	-7,4	176,7	-13,0
		AUSLAND	111,0	+109,8	-37,5	177,6	+281,9	+51,9	115,0	+159,0	144,3	+190,3

LAND

FUER DAS VERARBEITENDE GEWERBE
= 100
ABTEILUNGEN, GRUPPEN UND KLASSEN
ZWEIGE, AUSGABE 1993 (WZ93)
WERT

INDEX

1998 MAI	VER- AEND. IN % GEGEN MAI 1997	1998 1. VJ	1998 4. VJ	1999 1. VJ	VERAENDERUNG IN % 1. VJ 1999 GEGEN		1997 2. HJ	1998 1. HJ	1998 2. HJ	VERAENDERUNG IN % 2. HJ 1998 GEGEN		1997	1998	VER- AEND. IN % GEGEN 1997	WZ93 SCHL.
					1. VJ	4. VJ				2. HJ	1. HJ				
					1998	1998				1997	1998				
121,4	+16,6	128,7	113,9	117,2	-8,9	+2,9	112,7	127,6	121,3	+7,6	-4,9	114,3	124,4	+8,8	17.53
113,6	+10,0	123,3	118,5	112,3	-8,9	-5,2	110,5	120,6	121,8	+10,2	+1,0	113,6	121,2	+6,7	
130,1	+24,0	134,7	108,8	122,5	-9,1	+12,6	115,0	135,2	120,8	+5,0	-10,7	115,0	128,0	+11,3	
109,0	+14,7	117,5	104,0	108,3	-7,8	+4,1	98,4	114,2	102,1	+3,8	-10,6	101,4	108,2	+6,7	17.54
96,8	+13,0	101,6	90,5	96,6	-4,9	+6,7	85,1	100,0	89,5	+5,2	-10,5	90,2	94,8	+5,1	
131,8	+17,3	147,5	129,4	130,4	-11,6	+0,8	123,4	140,8	125,8	+1,9	-10,7	122,5	133,3	+8,8	
102,4	+2,1	123,1	121,7	115,2	-6,4	-5,3	100,9	119,3	113,3	+12,3	-5,0	104,7	116,3	+11,1	17.6
79,9	-10,0	105,9	102,4	100,7	-4,9	-1,7	85,3	101,7	97,3	+14,1	-4,3	91,8	99,5	+8,4	
154,7	+21,8	162,8	166,4	148,7	-8,7	-10,6	136,9	160,1	150,4	+9,9	-6,1	134,4	155,2	+15,5	
54,3	-3,6	94,0	62,4	94,0	-	+50,6	76,2	75,5	74,9	-1,7	-0,8	80,4	75,2	-6,5	17.7
57,5	-5,0	89,6	62,6	89,6	-	+43,1	75,2	74,3	72,8	-3,2	-2,0	79,7	79,5	-7,8	
37,2	+10,7	117,6	61,2	117,8	+0,2	+92,5	81,3	81,6	86,4	+6,3	+5,9	83,8	84,0	+0,2	
76,8	-0,5	76,2	82,7	84,9	+11,4	+2,7	73,9	76,7	75,5	+2,2	-1,6	78,7	76,1	-3,3	17.71
75,1	-1,7	73,0	78,3	79,3	+8,6	+1,3	72,6	74,3	72,4	-0,3	-2,6	77,5	73,3	-5,4	
92,4	+9,9	106,9	123,9	137,2	+28,3	+10,7	86,4	99,7	104,6	+21,1	+4,9	90,0	102,1	+13,4	
31,4	-10,0	112,1	41,7	103,4	-7,8	+148,0	78,5	74,2	74,3	-5,4	+0,1	82,1	74,3	-9,5	17.72
36,7	-11,8	109,3	44,1	101,8	-6,9	+130,8	78,3	74,4	73,2	-6,5	-1,6	82,4	73,8	-10,4	
12,6	+13,5	122,4	33,2	109,1	-10,9	+228,6	79,1	73,6	78,2	-1,1	+6,3	81,0	75,9	-6,3	
49,9	+8,0	139,2	60,6	130,4	-6,3	+115,2	95,9	99,8	98,4	+2,6	-1,4	97,2	99,1	+2,0	18
53,7	+7,4	128,1	61,7	117,8	-8,0	+90,9	93,3	95,8	93,7	+0,4	-2,2	94,7	94,7	-	
38,2	+11,0	173,8	57,2	169,7	-2,4	+196,7	104,2	112,6	113,1	+8,5	+0,4	104,7	112,8	+7,7	
56,9	-56,0	135,6	43,4	72,4	-46,6	+66,8	83,3	97,4	74,2	-10,9	-23,8	105,4	85,8	-18,6	18.1
59,9	-51,5	128,9	43,4	69,2	-46,3	+59,4	80,7	93,8	72,2	-10,5	-23,0	100,7	83,0	-17,6	
41,5	-73,9	169,4	43,5	88,7	-47,6	+103,9	96,3	115,4	84,6	-12,1	-26,7	129,2	100,0	-22,6	
49,8	+9,0	139,2	60,7	130,8	-6,0	+115,5	96,0	99,8	98,6	+2,7	-1,2	97,1	99,2	+2,2	18.2
53,6	+8,3	128,1	61,8	118,2	-7,7	+91,3	93,4	95,8	93,8	+0,4	-2,1	94,7	94,8	+0,1	
38,2	+12,7	173,8	57,3	170,1	-2,1	+196,9	104,2	112,6	113,3	+8,7	+0,6	104,6	112,9	+7,9	
74,7	+16,5	87,8	93,9	91,0	+3,6	-3,1	95,0	84,0	88,1	-7,3	+4,9	88,1	86,1	-2,3	18.21
76,8	+16,7	88,5	95,7	92,5	+4,5	-3,3	92,8	85,1	89,5	-3,6	+5,2	87,0	87,3	+0,3	
50,7	+15,2	81,1	72,4	74,6	-8,0	+3,0	120,6	72,5	72,3	-40,0	-0,3	101,7	72,4	-28,8	
40,4	+9,5	152,3	54,1	142,6	-6,4	+163,6	97,7	102,9	99,6	+1,9	-3,2	100,1	101,2	+1,1	18.22
44,4	+8,8	139,3	54,4	129,3	-7,9	+135,8	95,0	98,1	93,9	-1,2	-4,3	97,7	96,0	-1,7	
30,6	+11,7	184,3	53,2	177,9	-3,5	+234,4	104,1	114,7	113,5	+9,0	-1,0	105,8	114,1	+7,8	
69,5	+9,8	122,1	72,3	115,1	-5,7	+59,2	93,9	99,3	101,7	+8,3	+2,4	92,4	100,5	+8,8	18.23
70,0	+8,0	118,0	72,2	108,1	-8,4	+49,7	91,3	97,4	98,4	+7,8	+1,0	91,0	97,9	+7,6	
66,7	+22,6	146,4	72,8	156,8	+7,1	+115,4	109,4	110,4	121,7	+11,2	+10,2	100,8	116,0	+15,1	
69,4	+2,1	87,8	72,9	81,7	-6,9	+12,1	86,4	79,0	83,1	-3,8	+5,2	87,1	81,0	-7,0	18.24
66,1	+2,3	85,3	71,4	77,1	-9,6	+8,0	85,7	75,6	80,0	-6,7	+5,8	85,0	77,8	-8,5	
83,6	+0,7	98,5	79,3	102,0	+3,6	+28,6	89,5	93,2	97,0	+8,4	+4,1	96,3	95,1	-1,2	
84,6	+20,2	114,9	85,6	116,1	+1,0	+35,6	108,2	102,5	101,6	-6,1	-0,9	105,8	102,1	-3,5	DC
77,7	+17,4	113,1	79,1	112,2	-0,8	+41,8	104,8	98,8	98,4	-6,1	-0,4	104,4	98,6	-5,6	
109,0	+27,8	121,2	108,5	129,7	+7,0	+19,5	120,4	115,5	112,8	-6,3	-2,3	110,8	114,2	+3,1	
120,0	+8,1	122,1	97,9	114,2	-6,5	+16,6	134,0	118,6	101,4	-24,3	-14,5	119,8	110,0	-8,2	19.1
110,6	+9,0	113,9	88,3	97,0	-14,8	+9,9	130,4	108,5	92,6	-29,0	-14,7	112,6	100,6	-10,7	
143,0	+6,7	141,8	121,5	156,3	+10,2	+28,6	142,7	143,2	122,9	-13,9	-14,2	137,1	133,0	-3,0	
74,7	+2,2	79,2	80,8	76,3	-3,7	-5,6	85,2	77,4	80,0	-6,1	+3,4	83,9	78,7	-6,2	19.2
75,4	+6,8	80,8	81,0	75,2	-6,9	-7,2	83,6	78,2	80,5	-3,7	+2,9	81,8	79,3	-3,1	
71,8	-14,0	72,7	79,9	80,7	+11,0	+1,0	91,9	73,8	77,9	-15,2	+5,6	92,4	75,9	-17,9	
81,5	+29,2	123,0	84,8	126,7	+3,0	+49,4	110,0	106,5	107,2	-2,5	+0,7	109,3	106,8	-2,3	19.3
79,5	+22,9	121,7	77,2	124,3	+2,1	+61,0	106,7	102,9	104,0	-2,5	+1,1	109,2	103,5	-6,2	
110,2	+46,5	127,9	112,3	135,2	+5,7	+20,4	122,1	119,2	118,6	-2,9	-0,5	109,4	118,9	+8,7	
97,7	+5,3	100,1	97,9	95,7	-4,4	-2,2	101,1	100,4	98,9	-2,2	-1,5	99,3	99,6	+0,3	DD
94,2	+4,9	96,3	94,7	90,3	-6,2	-4,6	98,0	96,6	95,7	-2,3	-0,9	96,3	96,1	-0,2	
136,0	+8,9	140,8	133,1	154,7	+9,9	+16,2	133,9	141,8	134,0	+0,1	-5,5	131,9	137,9	+4,5	
100,8	+0,9	92,9	94,3	89,2	-4,0	-5,4	103,9	98,0	99,7	-4,0	+1,7	101,0	98,8	-2,2	20.1
96,8	-0,1	88,5	90,0	81,3	-8,1	-9,7	101,2	93,6	96,1	-5,0	+2,7	98,0	94,8	-3,3	
144,3	+9,2	141,4	142,4	176,7	+25,0	+24,1	133,2	146,0	139,8	+5,0	-4,2	134,7	142,9	+6,1	
110,0	+13,3	128,2	109,1	118,9	-7,3	+9,0	113,1	121,0	109,0	-3,6	-9,9	112,5	115,0	+2,2	20.2
103,3	+15,2	122,2	102,8	110,6	-9,5	+7,6	107,0	114,1	101,9	-4,8	-10,7	107,7	108,0	+1,2	
140,7	+7,2	156,0	137,9	156,9	+0,6	+13,8	141,0	152,6	141,7	+0,5	-7,1	139,1	147,2	+5,8	
89,7	+3,6	89,6	94,2	87,4	-2,5	-7,2	93,4	91,1	93,4	-	+2,5	91,5	92,2	+0,8	20.3
88,9	+3,3	89,2	93,6	86,1	-3,5	-8,0	92,5	90,4	92,8	+0,3	+2,7	90,8	91,6	+0,9	
113,7	+13,5	102,1	109,7	121,9	+19,4	+11,1	117,0	109,3	107,8	-7,9	-1,4	110,5	108,5	-1,8	

LAND

FUER DAS VERARBEITENDE GEWERBE
= 100
ABTEILUNGEN, GRUPPEN UND KLASSEN
ZWEIGE, AUSGABE 1993 (WZ93)
WERT

INDEX

1998 MAI	VER- AEND. IN % GEGEN MAI 1997	1998 1.VJ	1998 4.VJ	1999 1.VJ	VERAENDERUNG IN % 1.VJ 1999 GEGEN		1997 2.HJ	1998 1.HJ	1998 2.HJ	VERAENDERUNG IN % 2.HJ 1998 GEGEN		1997	1998	VER- AEND. IN % GEGEN 1997	WZ93 SCHL.
					1.VJ 1998	4.VJ 1998				2.HJ 1997	1.HJ 1998				
100,5	+4,3	106,8	107,4	106,2	-0,6	-1,1	108,0	105,3	105,2	-2,6	-0,1	105,9	105,2	-0,7	DE
98,4	+6,4	103,1	107,0	102,5	-0,6	-4,2	104,0	101,6	104,1	+0,1	+2,5	101,6	102,8	+1,2	
108,0	-1,8	119,9	108,9	119,5	-0,3	+3,7	122,2	118,3	109,2	-10,6	-7,7	121,3	113,8	-6,2	
103,2	+1,7	111,6	103,7	109,9	-1,5	+6,0	111,7	109,4	104,1	-6,8	-4,8	110,9	106,7	+3,8	21
100,4	+4,8	108,4	102,2	104,5	-1,8	+2,3	106,3	104,2	102,1	-4,0	-2,0	104,9	103,2	-1,6	
109,6	-4,0	123,1	107,2	121,8	-1,1	+13,6	123,9	121,0	108,4	-12,5	-10,4	124,4	114,7	-7,8	
119,8	+1,6	129,3	117,7	127,8	-1,2	+8,6	135,9	126,4	117,7	-13,4	-6,9	130,8	122,0	-6,7	21.1
119,6	+9,8	121,1	117,1	117,8	-2,7	+0,6	128,5	118,6	116,6	-9,3	-1,7	121,9	117,6	-3,5	
120,0	-6,7	139,2	118,4	139,9	+0,5	+18,2	144,7	135,8	119,0	-17,8	-12,4	141,5	127,4	-10,0	
83,5	-17,5	126,4	112,4	131,9	+4,4	+17,3	115,3	114,0	110,9	-3,8	-2,7	118,1	112,4	-4,8	21.11
54,3	-31,5	81,8	74,0	106,3	+30,0	+43,6	80,1	74,1	72,2	-9,9	-2,6	85,6	73,1	-14,6	
115,1	-7,8	174,5	153,9	159,5	-8,6	+3,6	153,4	157,2	152,7	-0,5	-2,9	153,3	154,9	+1,0	
120,4	+1,9	129,4	117,8	127,8	-1,2	+8,5	136,3	126,6	117,8	-13,6	-7,0	131,0	122,2	-6,7	21.12
120,7	+10,3	121,8	117,8	118,0	-3,1	+0,2	129,4	119,3	117,3	-9,4	-1,7	122,5	118,3	-3,4	
120,1	-6,7	138,5	117,7	139,5	+0,7	+18,5	144,6	135,4	118,4	-18,1	-12,6	141,3	128,9	-10,2	
89,9	+1,7	97,3	92,5	95,4	-2,0	+3,1	92,3	95,7	93,2	+1,0	-2,6	95,0	94,4	-0,6	21.2
89,9	+1,4	98,5	94,1	97,3	-1,2	+3,4	94,2	96,5	94,3	+0,1	-2,3	95,8	95,4	-0,4	
89,8	+3,2	92,6	86,1	87,5	-5,5	+1,6	84,3	92,7	88,2	+4,6	-4,9	91,9	90,5	-1,5	
98,7	+4,2	104,9	97,5	103,4	-1,4	+6,1	96,5	103,7	98,7	+2,3	-4,8	98,5	101,2	+2,7	21.21
95,4	+6,8	101,9	94,9	100,6	-1,3	+6,0	93,9	100,3	95,7	+1,9	-4,6	95,4	98,0	+2,7	
118,3	-6,6	123,4	113,0	119,7	-3,0	+5,9	111,9	124,2	116,6	+4,2	-6,1	116,6	120,4	+3,3	
68,1	-4,5	72,9	72,6	73,1	+0,3	+0,7	72,6	72,7	72,3	-0,4	-0,6	79,7	72,5	-9,0	21.22
80,1	-7,7	87,3	86,4	85,4	-2,2	-1,2	87,7	86,9	85,6	-2,4	-1,5	91,0	86,2	-5,3	
35,1	+21,0	33,7	34,9	39,6	+17,5	+13,5	31,4	34,1	35,9	+14,3	+5,3	49,0	35,0	-28,6	
92,6	+1,5	107,0	119,6	120,5	+12,6	+0,8	109,6	102,6	117,8	+7,5	+14,8	106,7	110,2	+3,3	21.23
92,3	-1,9	111,6	120,6	125,9	+12,8	+4,4	115,2	105,5	120,7	+4,8	+14,4	111,9	113,1	+1,1	
94,2	+20,2	87,1	115,6	97,1	+11,5	-16,0	85,4	90,1	105,0	+23,0	+16,5	84,0	97,5	+16,1	
94,5	-4,9	125,6	78,2	93,4	-25,6	+19,4	112,9	114,6	88,5	-21,6	-22,8	109,4	101,5	-7,2	21.24
79,4	-3,3	107,8	79,7	94,0	-12,8	+17,9	92,7	96,0	81,2	-12,4	-15,4	91,9	88,6	-3,6	
131,9	-7,3	170,0	74,6	92,1	-45,8	+23,5	163,2	160,6	106,6	-34,7	-33,6	152,7	133,6	-12,5	
94,6	+3,1	100,6	96,0	91,3	-9,2	-4,9	96,2	99,2	95,5	-0,7	-3,7	98,7	97,4	-1,3	21.25
86,1	-1,6	93,4	89,1	86,3	-7,6	-3,1	92,6	91,9	88,9	-4,0	-3,3	95,0	90,4	-4,8	
127,9	+17,9	128,8	122,9	110,5	-14,2	-10,1	110,2	127,7	121,4	+10,2	-4,9	113,2	124,6	+10,1	
96,4	+9,0	99,5	113,0	100,7	+1,2	-10,9	102,4	98,9	106,9	+4,4	+8,1	98,2	102,9	+4,8	22
96,2	+8,5	99,2	112,5	100,1	+0,9	-11,0	101,4	98,5	106,3	+4,8	+7,9	97,6	102,4	+4,9	
98,9	+15,0	102,2	118,5	106,7	+4,4	-10,0	112,8	103,7	113,8	+0,9	+9,7	104,3	108,7	+4,2	
96,1	+9,1	98,8	111,0	100,1	+1,3	-9,8	101,4	98,4	105,6	+4,1	+7,3	97,5	102,0	+4,6	22.2
95,4	+8,0	98,2	110,6	99,3	+1,1	-10,2	100,3	97,5	104,9	+4,6	+7,6	96,7	101,2	+4,7	
104,5	+20,9	106,5	116,5	110,3	+3,6	-5,3	116,5	109,9	115,0	-1,3	+4,6	107,4	112,4	+4,7	
91,9	+5,9	89,4	94,6	83,4	-6,7	-11,8	91,8	90,2	92,5	+0,8	+2,5	89,0	91,4	+2,7	22.21
91,9	+5,9	89,4	94,6	83,4	-6,7	-11,8	91,8	90,2	92,6	+0,9	+2,7	89,0	91,4	+2,7	
22,8	-61,9	75,1	69,4	97,0	+29,2	+39,8	74,1	50,1	60,6	-18,2	+21,0	71,2	55,3	-22,3	
95,2	+9,7	98,8	112,0	100,9	+2,1	-9,9	101,3	98,3	106,0	+4,6	+7,8	97,3	102,1	+4,9	22.22
94,5	+9,0	98,1	111,9	100,2	+2,1	-10,5	100,0	97,3	105,3	+5,3	+8,2	96,4	101,3	+5,1	
104,0	+19,4	106,2	114,0	109,0	+2,6	-4,4	116,2	110,0	113,8	-2,1	+3,5	107,3	111,9	+4,3	
127,4	+10,7	125,0	142,8	131,7	+5,4	-7,8	128,4	125,2	138,0	+7,5	+10,2	121,3	131,6	+8,5	22.23
125,7	+8,1	123,3	137,8	127,6	+3,5	-7,4	126,5	123,9	134,6	+6,4	+8,6	119,9	129,3	+7,8	
160,7	+74,9	160,0	241,5	213,8	+33,6	-11,5	166,5	150,4	204,1	+22,6	+35,7	147,2	177,3	+20,4	
90,8	-1,4	93,0	97,1	89,0	-4,3	-8,3	98,5	91,5	95,6	-2,9	+4,5	95,5	93,6	-2,0	22.24
90,9	-2,7	93,3	97,1	89,1	-4,5	-8,2	99,0	91,8	95,9	-3,1	+4,5	96,1	93,8	-2,4	
88,1	+41,4	85,4	95,3	85,6	+0,2	-10,2	84,8	84,5	88,9	+4,8	+5,2	80,6	86,7	+7,6	
131,9	+24,9	125,9	146,6	137,6	+9,3	-6,1	125,8	127,5	141,7	+12,6	+11,1	117,8	134,6	+14,3	22.25
133,4	+25,8	126,5	144,6	139,2	+10,0	-3,7	124,7	128,3	141,5	+13,5	+10,3	117,2	134,9	+15,1	
54,7	-39,2	90,2	248,0	53,4	-40,8	-78,5	186,9	81,4	155,8	-16,6	+91,4	149,4	118,6	-20,6	
104,3	+9,0	117,3	163,3	114,3	-2,6	-30,0	126,0	112,6	140,8	+11,7	+25,0	117,1	126,7	+8,2	22.3
126,5	+20,6	143,7	192,2	132,1	-8,1	-31,3	148,4	139,9	166,2	+12,0	+18,8	137,2	153,0	+11,5	
76,3	-9,4	84,1	126,9	92,0	+9,4	-27,5	97,9	78,3	108,8	+11,1	+39,0	91,8	93,6	+2,0	
87,0	+3,6	91,7	127,5	90,3	-1,5	-29,2	106,1	86,9	111,4	+5,0	+28,2	100,0	99,2	-0,8	22.31
99,8	+16,5	103,9	140,8	96,3	-7,3	-31,6	116,4	93,3	122,6	+5,3	+23,5	109,2	111,0	+1,6	
72,6	-11,6	78,1	112,5	83,5	+6,9	-25,8	94,6	73,0	98,9	+4,5	+35,5	89,7	86,0	-4,1	
179,1	+44,4	168,3	271,9	174,5	+3,7	-35,8	176,2	165,7	210,1	+19,2	+26,8	165,0	187,9	+13,9	22.32
215,0	+40,6	204,5	305,8	197,0	-3,7	-35,6	217,5	199,3	241,6	+11,1	+21,2	204,0	220,5	+8,1	
52,9	+138,3	40,9	152,5	95,5	+133,5	-37,4	31,3	47,5	99,2	+216,9	+108,8	27,9	73,3	+162,7	

1 INDEX DES AUFTRAGSEINGANGS
 1995
 NACH ABSCHNITTEN, UNTERABSCHNITTEN,
 DER KLASSIFIKATION DER WIRTSCHAFTS
 1.1 ORIGINAL

VOLUMEN

WZ93- SCHL.	WIRTSCHAFTSZWEIG		VERAENDERUNG IN %			VERAENDERUNG IN %			KUMULIERT		2-MONATS- DURCHSCHNITT	
			1999	MAI 1999 GEGEN		1999	APR. 1999 GEGEN		JAN. 1999	VER- AEND. IN %	APR. 1999	VER- AEND. IN %
			MAI	MAI 1998	APR. 1999	APR.	APR. 1998	MAR. 1999	MAI 1999	VER- GEGEN VORJAHR	MAI 1999	VER- GEGEN VORJAHR
22.33	VERVIELFAELTIGUNG VON BESPIELTEN DATENTRAEGERN	INSGESAMT INLAND AUSLAND	230,9 221,7 251,3	+10,6 -8,4 +89,9	-5,2 +1,4 -15,9	243,5 218,6 298,9	-30,2 -51,4 +137,4	-21,7 -36,3 +25,2	267,1 283,0 231,9	-10,1 -21,0 +43,3	237,2 220,2 275,1	-14,9 -36,3 +110,6
06	CHEMISCHE INDUSTRIE	INSGESAMT INLAND AUSLAND	104,2 96,9 113,0	+1,3 -1,6 +4,5	-3,6 -2,2 -4,9	108,1 99,1 118,8	+0,7 -3,0 +4,6	-7,1 -9,2 -5,0	106,2 98,9 115,0	-2,5 -2,9 -2,0	106,2 98,0 115,9	+1,0 -2,4 +4,5
24.1	HERSTELLUNG VON CHEMISCHEN GRUNDSTOFFEN	INSGESAMT INLAND AUSLAND	109,2 108,8 109,6	+1,0 +0,7 +1,3	-3,0 +0,8 -6,2	112,6 107,9 116,9	-0,5 -3,9 +2,5	-6,5 -9,3 -3,9	110,9 109,1 112,6	-3,6 -2,8 -4,3	110,9 108,4 113,3	+0,2 -1,6 +2,0
24.11	HERSTELLUNG VON INDUSTRIEGASEN	INSGESAMT INLAND AUSLAND	102,3 102,0 114,2	-1,5 -1,8 +12,7	-2,7 -1,0 -34,7	105,1 103,0 175,0	-1,6 -3,8 +75,4	+0,4 -1,3 +53,2	103,6 103,1 122,1	-2,0 -2,7 +28,7	103,7 102,5 144,6	-1,6 -2,8 +43,7
24.12	HERSTELLUNG VON FARB- STOFFEN UND PIGMENTEN	INSGESAMT INLAND AUSLAND	96,2 88,0 100,1	-6,5 -1,7 -8,5	-0,3 +2,8 -1,6	96,5 85,6 101,7	-4,0 -6,9 -2,9	-5,9 +2,0 -8,8	93,6 82,2 99,1	-13,2 -15,3 -12,4	96,4 86,8 100,9	-5,2 -4,3 -5,8
24.13	HERSTELLUNG VON SONSTIGEN ANORGANISCHEN GRUNDSTOFF- FEN UND CHEMIKALIEN	INSGESAMT INLAND AUSLAND	100,2 99,9 100,6	+0,5 +1,7 -0,5	-3,1 -2,5 -3,5	103,4 102,5 104,3	+0,6 +0,8 +0,4	-10,4 -10,6 -10,2	103,9 103,8 104,1	+0,2 +3,5 -2,9	101,8 101,2 102,5	+0,5 +1,2 -
24.14	HERSTELLUNG VON SONSTIGEN ORGANISCHEN GRUNDSTOFFEN UND CHEMIKALIEN	INSGESAMT INLAND AUSLAND	113,8 116,5 111,5	+2,9 -2,5 +8,1	-4,8 -2,0 -7,2	119,6 118,9 120,1	+3,0 -2,9 +8,5	-2,7 -6,9 +1,1	117,1 119,0 115,5	-3,3 -4,0 -2,6	116,7 117,7 115,8	+2,9 -2,7 +8,3
24.15	HERSTELLUNG VON DUENGE- MITTELN UND STICKSTOFF- VERBINDUNGEN	INSGESAMT INLAND AUSLAND	82,5 87,6 76,8	-19,5 -3,8 -33,3	-15,5 -3,9 -26,6	97,6 91,2 104,6	-8,7 +1,8 -17,0	-27,1 -20,3 -32,5	103,5 90,8 117,4	-3,5 +6,0 -10,3	90,1 89,4 90,7	-13,9 -1,1 -24,8
24.16	HERSTELLUNG VON KUNST- STOFF IN PRIMAERFORMEN	INSGESAMT INLAND AUSLAND	114,2 111,4 116,8	+3,0 +4,7 +1,4	-0,9 +4,7 -5,5	115,2 106,4 123,6	-2,7 -6,0 +0,2	-7,2 -12,1 -2,6	113,1 109,6 116,5	-3,1 -2,0 -4,0	114,7 108,9 120,2	- -0,8 +0,8
24.17	HERSTELLUNG VON SYNTHETISCHEM KAUTSCHUK IN PRIMAERFORMEN	INSGESAMT INLAND AUSLAND	105,3 106,0 104,9	+16,4 +10,8 +20,2	+1,2 +6,5 -2,0	104,1 99,5 107,0	+13,5 -5,3 +28,0	-5,8 -13,3 -0,8	101,9 104,4 100,4	+15,3 +5,2 +22,7	104,7 102,8 106,0	+14,9 +2,4 +24,0
24.2	HERSTELLUNG VON SCHAEDELINGS- BEKAMPFUNGS- UND PFLANZEN- SCHUTZMITTELN	INSGESAMT INLAND AUSLAND	89,5 110,1 77,8	-18,0 +14,7 -33,2	-29,6 -12,8 -39,1	127,2 126,3 127,7	-7,4 -16,1 -1,8	-25,2 -2,6 -33,8	142,7 128,6 150,6	-1,1 -6,1 +1,5	108,4 118,2 102,8	-12,1 -4,1 -16,6
24.3	HERSTELLUNG VON ANSTRICH- MITTELN, DRUCKFARBEN UND KITTEN	INSGESAMT INLAND AUSLAND	106,4 97,3 134,1	-2,2 -5,0 +4,4	-2,8 -4,6 +1,4	109,5 102,0 132,3	-1,1 -1,2 -0,9	-5,8 -5,3 -7,1	102,2 93,5 128,6	-1,5 -2,7 +0,9	108,0 99,7 133,2	-1,6 -3,0 +1,7
24.4	HERSTELLUNG VON PHARMA- ZEUTISCHEN ERZEUGNISSEN	INSGESAMT INLAND AUSLAND	107,3 88,0 139,8	+15,6 -0,3 +39,2	-4,0 -5,5 -2,5	111,8 99,1 143,4	+13,2 -0,2 +32,9	-2,7 -10,6 +7,7	107,0 94,0 128,8	+4,6 -0,7 +11,9	109,6 90,6 141,6	+14,4 -0,2 +35,9
24.41	HERSTELLUNG VON PHARMA- ZEUTISCHEN GRUNDSTOFFEN	INSGESAMT INLAND AUSLAND	117,6 120,6 116,7	+14,4 +28,3 +10,9	-4,2 -14,0 -1,1	122,7 140,2 118,0	+13,4 +30,2 +8,9	+5,9 +16,7 +2,9	111,7 115,0 110,8	-5,1 +7,3 -8,0	120,2 130,4 117,4	+13,9 +23,2 +9,9
24.42	H.V. PHARM. SPEZIALI- TAETEN UND SONSTIGEN PHARM. ERZEUGNISSEN	INSGESAMT INLAND AUSLAND	106,3 87,0 145,0	+15,7 -1,4 +46,2	-4,1 -5,0 -2,7	110,8 91,6 149,1	+13,2 -1,4 +38,3	-3,5 -11,6 +8,6	106,5 93,3 132,9	+5,7 -1,1 +16,8	108,6 89,3 147,1	+14,4 -1,4 +42,1
24.5	H.V. SEIFEN, WASCH- REINIGUNGS- UND KOERPER- PFLLEGEMITTELN	INSGESAMT INLAND AUSLAND	84,4 78,6 100,3	-6,8 -11,4 +4,7	-2,0 -2,7 -	86,1 80,8 100,3	-8,3 -10,5 -3,2	-12,1 -14,0 -7,7	87,6 82,3 102,0	-7,3 -9,6 -1,7	85,3 79,7 100,3	-7,6 -10,9 +0,6
24.51	H.V. SEIFEN, WASCH- REINIGUNGS- UND POLIER- MITTELN	INSGESAMT INLAND AUSLAND	88,9 83,7 100,6	+1,4 -2,0 +8,4	+0,3 -0,7 +2,4	88,6 84,3 98,2	-0,7 -0,4 -1,3	-12,2 -15,6 -4,7	91,8 88,1 99,9	+1,1 +0,9 +1,1	88,8 84,0 99,4	+0,3 -1,2 +3,3
24.52	HERSTELLUNG VON DUFT- U. KOERPERPFLLEGEMITTELN	INSGESAMT INLAND AUSLAND	80,0 74,0 100,0	-14,5 -19,3 +0,1	-4,3 -4,8 -3,0	83,6 77,7 103,1	-15,2 -18,6 -5,5	-12,1 -12,4 -11,3	83,5 77,0 104,8	-15,0 -18,4 -5,1	81,8 75,9 101,6	-14,9 -18,9 -2,8
24.6	HERSTELLUNG VON SONST. CHEMISCHEN ERZEUGNISSEN	INSGESAMT INLAND AUSLAND	100,9 95,5 105,9	-4,4 -3,0 -5,3	-1,3 -2,7 -	102,2 98,2 105,9	-3,5 +1,2 -7,1	-8,5 -5,7 -10,8	101,0 95,9 105,7	-5,3 -1,5 -8,2	101,6 96,9 105,9	-3,9 -0,9 -6,2
24.61	HERSTELLUNG VON PYRO- TECHNISCHEN ERZEUGNISSEN	INSGESAMT INLAND AUSLAND	73,6 57,4 122,6	-47,5 -49,1 -52,7	+2,9 -22,5 +92,8	71,5 74,1 63,6	-12,3 +4,8 -44,2	-7,5 +33,3 -55,5	80,7 66,2 124,7	-12,0 -15,1 -6,4	72,6 65,8 93,1	-34,5 -23,3 -50,1
24.62	HERSTELLUNG VON KLEB- STOFFEN UND GELATINE	INSGESAMT INLAND AUSLAND	98,4 86,5 121,2	-5,8 -6,5 -5,0	+0,5 -6,3 +11,6	97,9 92,3 108,6	-2,1 +1,2 -6,9	-10,7 -9,6 -12,4	99,3 92,4 112,6	-6,8 -4,0 -11,0	98,2 89,4 114,9	-4,0 -2,7 -6,0

LAND

FUER DAS VERARBEITENDE GEWERBE
= 100
ABTEILUNGEN, GRUPPEN UND KLASSEN
ZWEIGE, AUSGABE 1993 (WZ93)
WERT

INDEX

1998 MAI	VER- AEND. IN % GEGEN MAI 1997	1998 1.VJ	1998 4.VJ	1999 1.VJ	VERAENDERUNG IN % 1.VJ 1999 GEGEN		1997 2.HJ	1998 1.HJ	1998 2.HJ	VERAENDERUNG IN % 2.HJ 1998 GEGEN		1997	1998	VER- AEND. IN % GEGEN 1997	WZ93 SCHL.
					1.VJ	4.VJ				2.HJ	1.HJ				
					1998	1998				1997	1998				
208,7	+15,6	309,3	409,0	297,0	-7,2	-29,8	268,3	304,0	354,1	+32,0	+16,5	236,8	329,1	+39,0	22.33
241,9	+21,4	366,4	454,8	325,0	-11,3	-28,5	313,1	368,1	403,6	+28,9	+9,6	277,5	385,9	+39,1	
135,2	-3,0	182,6	307,5	203,1	+11,2	-34,0	169,0	162,1	244,4	+44,6	+50,8	146,7	203,2	+38,5	
102,9	-1,0	111,4	97,9	106,3	-4,6	+8,6	105,3	109,2	99,8	-5,2	-8,6	106,7	104,5	-2,1	D6
98,5	-0,7	102,9	94,9	99,5	-3,3	+4,8	99,2	102,1	96,6	-2,6	-5,4	100,2	99,4	-0,8	
108,1	-1,3	121,7	101,7	114,4	-6,0	+12,5	112,6	117,8	103,7	-7,9	-12,0	114,6	110,8	-3,3	
108,1	-2,3	118,0	101,1	110,9	-6,0	+9,7	111,1	114,7	102,8	-7,7	-10,5	112,1	108,6	-3,1	24.1
108,0	+1,4	113,5	102,0	109,6	-3,4	+7,5	109,4	112,0	104,3	-4,7	-6,9	108,9	108,2	-0,6	
108,2	-5,5	121,9	100,3	112,1	-8,0	+11,8	112,6	117,1	101,1	-10,2	-13,7	115,0	109,1	-5,1	
103,9	+1,0	105,9	113,3	103,6	-2,2	-8,6	103,4	106,4	113,9	+10,2	+7,0	102,0	110,2	+8,0	24.11
103,9	+1,2	106,3	113,5	103,5	-2,6	-8,8	103,3	106,7	114,0	+10,4	+6,8	102,0	110,3	+8,1	
101,3	-5,9	91,2	106,6	107,1	+17,4	+0,5	104,3	98,6	112,8	+8,1	+14,4	101,9	105,7	+3,7	
102,9	-6,9	111,9	83,6	91,8	-18,0	+9,8	107,2	107,6	88,2	-17,7	-18,0	109,8	97,9	-10,8	24.12
89,5	-6,2	101,4	76,2	79,1	-22,0	+3,8	92,2	96,0	80,8	-12,4	-15,8	95,0	88,4	-6,9	
109,4	-7,2	117,1	87,2	97,9	-16,4	+12,3	114,4	113,2	91,8	-19,8	-18,9	117,0	102,5	-12,4	
99,7	-1,3	105,3	100,1	105,4	+0,1	+5,3	101,9	103,9	100,7	-1,2	-3,1	101,6	102,3	+0,7	24.13
98,2	+1,4	100,5	102,5	105,6	+5,1	+3,0	101,1	101,1	103,7	+2,6	+2,6	99,9	102,4	+2,5	
101,1	-4,0	110,4	97,6	105,2	-4,7	+7,8	102,7	106,8	97,7	-4,9	-8,5	103,3	102,2	-1,1	
110,6	-1,7	126,2	105,5	117,4	-7,0	+11,3	114,5	120,0	106,2	-7,2	-11,5	114,6	113,1	-1,3	24.14
119,5	+6,1	126,0	113,1	119,8	-4,9	+5,9	118,2	123,5	114,3	-3,3	-7,4	116,5	118,9	+2,1	
103,1	-8,3	126,4	99,1	115,3	-8,8	+16,3	111,4	117,1	99,3	-10,9	-15,2	113,0	108,2	-4,2	
102,5	-1,7	108,9	112,3	112,5	+3,3	+0,2	105,1	106,8	99,8	-5,0	-6,6	105,4	103,3	-2,0	24.15
91,1	-9,0	82,7	99,1	91,8	+11,0	-7,4	101,8	86,6	89,5	-12,1	+3,3	96,6	88,1	-8,8	
115,1	+5,7	137,8	126,9	135,3	-1,8	+6,6	108,8	129,2	111,1	+2,1	-14,0	115,2	120,1	+4,3	
110,9	-3,1	118,0	100,2	112,0	-5,1	+11,8	113,5	116,7	103,7	-8,6	-11,1	115,8	110,2	-4,8	24.16
106,4	-1,2	113,1	95,6	110,0	-2,7	+15,1	108,9	111,5	100,5	-7,7	-9,9	110,0	106,0	-3,6	
115,2	-4,6	122,7	104,5	114,0	-7,1	+9,1	118,0	121,5	106,6	-9,7	-12,3	121,2	114,1	-5,9	
90,5	+25,9	86,6	92,3	100,0	+15,5	+8,3	82,3	89,3	90,7	+10,2	+1,6	80,7	90,0	+11,5	24.17
95,7	+18,1	98,5	95,5	105,6	+7,2	+10,6	92,6	98,8	96,4	+4,1	-2,4	89,2	97,6	+9,4	
87,3	+31,5	79,4	90,3	96,6	+21,7	+7,0	76,1	83,5	87,3	+14,7	+4,6	75,5	85,4	+13,1	
109,1	-5,0	158,3	71,0	165,5	+4,5	+133,1	74,0	138,3	78,2	+5,7	-43,5	97,8	108,3	+10,7	24.2
96,0	-32,7	146,2	38,7	135,5	-7,3	+250,1	52,3	128,7	60,4	+15,5	-53,1	80,3	94,5	+17,7	
116,4	+17,5	165,1	89,3	182,5	+10,5	+104,4	86,2	143,8	88,3	+2,4	-38,6	107,6	116,0	+7,8	
108,8	+8,0	99,9	99,6	98,3	-1,6	-1,3	105,8	105,6	105,4	-0,4	-0,2	104,1	105,5	+1,3	24.3
102,4	+7,5	91,7	91,0	89,3	-2,6	-1,9	99,9	97,6	98,2	-1,7	+0,6	98,0	97,9	-0,1	
128,5	+10,0	125,0	125,7	125,6	+0,5	-0,1	123,9	129,9	127,5	+2,9	-1,8	122,4	128,7	+5,1	
92,8	-6,2	106,6	98,5	105,2	-1,3	+6,8	103,8	103,9	99,8	-3,9	-3,9	104,6	101,9	-2,6	24.4
88,3	-9,8	97,3	96,3	96,3	-1,0	-	93,5	95,0	94,1	+0,6	-0,9	95,6	94,5	-1,2	
100,4	-0,2	122,3	102,2	120,3	-1,6	+17,7	121,0	118,9	109,4	-9,6	-8,0	119,8	114,2	-4,7	
102,8	-8,5	125,8	99,6	106,1	-15,7	+6,5	127,4	116,1	103,1	-19,1	-11,2	121,6	109,6	-9,9	24.41
94,0	-18,0	111,5	100,7	104,7	-6,1	+4,0	118,1	108,4	99,5	-15,7	-8,2	119,8	103,9	-13,3	
105,2	-5,7	129,7	99,4	106,5	-17,9	+7,1	129,8	118,2	104,0	-19,9	-12,0	122,1	111,1	-9,0	
91,9	-5,8	104,8	98,4	105,1	+0,3	+6,8	101,5	102,8	99,5	-2,0	-3,2	103,0	101,1	-1,8	24.42
88,2	-9,4	96,8	96,1	96,0	-0,8	-0,1	92,8	94,6	93,9	+1,2	-0,7	94,8	94,2	-0,6	
99,2	+1,1	120,7	102,9	123,5	+2,3	+20,0	119,0	119,1	110,7	-7,0	-7,1	119,3	114,9	-3,7	
90,6	+1,8	96,0	88,9	89,2	-7,1	+0,3	92,8	95,5	89,8	-3,2	-6,0	94,3	92,6	-1,8	24.5
88,7	+3,0	92,1	85,8	84,0	-8,8	-2,1	90,7	91,8	86,5	-4,6	-5,8	91,9	89,2	-2,9	
95,8	-0,9	106,5	97,0	103,2	-3,1	+6,4	98,5	105,3	98,7	+0,2	-6,3	100,8	102,0	+1,2	
87,7	+1,9	92,4	86,3	93,8	+1,5	+8,7	94,0	91,4	89,4	-4,9	-2,2	94,6	90,4	-4,4	24.51
85,4	+3,1	88,8	83,7	90,9	+2,4	+8,6	91,3	87,3	86,9	-4,8	-0,5	90,8	87,1	-4,1	
92,8	-0,7	100,6	92,3	100,3	-0,3	+8,7	100,0	100,6	94,9	-5,1	-5,7	103,2	97,7	-5,3	
93,6	+1,8	99,5	91,4	84,6	-15,0	-7,4	91,6	99,6	90,2	-1,5	-9,4	94,0	94,9	+1,0	24.52
91,7	+2,9	95,0	87,8	77,8	-18,1	-11,4	90,0	95,9	86,1	-4,3	-10,2	92,9	91,0	-2,0	
99,9	-1,0	114,4	103,3	107,0	-6,5	+3,6	96,6	111,7	103,7	+7,3	-7,2	97,6	107,0	+10,3	
105,5	+5,8	107,3	98,3	100,7	-6,2	+2,4	103,6	107,0	99,9	-3,6	-6,6	103,5	103,4	-0,1	24.6
98,5	+7,8	97,1	91,0	95,3	-1,9	+4,7	94,7	97,9	92,9	-1,9	-5,1	95,7	95,4	-0,3	
111,8	+4,2	116,6	105,0	105,6	-9,4	+0,6	111,8	115,2	106,3	-4,9	-7,7	110,6	110,8	+0,2	
140,1	+23,0	79,0	81,4	86,2	+9,1	+5,9	77,7	89,1	77,3	-0,5	-13,2	93,6	83,2	-11,1	24.61
100,8	-16,9	72,9	75,5	66,5	-8,8	-16,4	73,7	79,2	73,0	-0,9	-7,8	92,7	76,1	-17,9	
259,1	+184,1	97,7	87,4	145,8	+49,2	+66,8	90,0	119,1	90,3	+0,3	-24,2	96,2	104,7	+8,8	
104,5	+3,8	109,4	96,2	100,1	-8,5	+4,1	100,6	106,4	96,8	-3,8	-9,0	103,4	101,6	-1,7	24.62
92,5	+2,5	99,1	87,9	94,3	-4,8	+7,3	92,8	95,5	89,1	-4,0	-6,7	95,4	92,3	-3,2	
127,6	+5,5	129,4	112,1	111,1	-14,1	-0,9	115,4	127,2	111,7	-3,2	-12,2	118,9	119,5	+0,5	

1 INDEX DES AUFTRAGSEINGANGS
 1995
 NACH ABSCHNITTEN, UNTERABSCHNITTEN,
 DER KLASSIFIKATION DER WIRTSCHAFTS
 1.1 ORIGINAL

VOLUMEN

WZ93- SCHL.	WIRTSCHAFTSZWEIG		VERÄNDERUNG IN % MAI 1999 GEGEN				VERÄNDERUNG IN % APR. 1999 GEGEN				KUMULIERT		2-MONATS- DURCHSCHNITT	
			1999		1999		1999		1999		JAN. 1999	VER- ÄEND.	APR. 1999	VER- ÄEND.
			MAI	MAI 1998	APR. 1999	APR.	APR. 1998	MAR. 1999	JAN. BIS MAI 1999	IN % GEGEN VORJAHR	APR. 1999	IN % GEGEN VORJAHR		
24.63	HERSTELLUNG VON ETHERISCHEN ÖLEN	INSGESAMT	101,1	+2,5	-9,2	111,3	+9,4	+4,2	104,3	-3,6	106,2	+6,0		
		INLAND	95,6	-7,9	-0,9	96,5	-3,5	-6,3	100,3	-5,3	96,1	-5,7		
		AUSLAND	106,6	+14,0	-15,3	125,9	+21,9	+13,8	108,3	-1,9	116,3	+18,2		
24.64	HERSTELLUNG VON FOTOCHEMISCHEN ERZEUGNISSEN	INSGESAMT	81,6	+1,9	+9,7	74,4	-13,3	-14,1	75,2	-10,4	78,0	-6,0		
		INLAND	93,4	+16,9	+8,5	86,1	+1,5	-9,5	85,8	+9,2	89,8	+9,0		
		AUSLAND	76,5	-4,5	+10,2	69,4	-19,6	-16,4	70,7	-17,9	73,0	-12,3		
24.65	HERSTELLUNG VON UNBESPIELTEN TON-, BILD- UND DATENTRAEGERN	INSGESAMT	97,2	-22,9	-7,2	104,7	-10,0	-11,4	105,9	-18,3	101,0	-16,7		
		INLAND	76,9	-49,2	-18,2	94,0	-21,7	-17,2	97,7	-29,4	85,5	-37,0		
		AUSLAND	103,6	-12,4	-4,1	108,0	-6,2	-9,8	108,5	-14,5	105,8	-9,3		
24.66	HERSTELLUNG VON CHEMISCHEN ERZEUGNISSEN A.N.G.	INSGESAMT	108,7	+0,5	-2,6	111,6	-1,5	-7,7	108,8	-2,4	110,2	-0,5		
		INLAND	103,2	+3,1	-1,3	104,6	+2,4	-6,1	101,5	+1,0	103,9	+2,8		
		AUSLAND	113,9	-1,7	-3,7	118,3	-4,6	-9,1	115,9	-5,1	116,1	-3,2		
24.7	HERSTELLUNG VON CHEMIEFASERN	INSGESAMT	97,8	-5,6	+0,7	97,1	-3,0	-9,3	98,9	-7,4	97,5	-4,3		
		INLAND	92,6	+8,6	-2,4	94,9	+18,6	-6,4	95,7	+5,5	93,8	+13,4		
		AUSLAND	100,7	-11,6	+2,4	98,3	-11,7	-10,8	100,6	-13,2	99,5	-11,6		
DH	HERSTELLUNG VON GUMMI- UND KUNSTSTOFFWAREN	INSGESAMT	104,6	-2,0	-4,9	110,0	+0,4	-5,6	105,7	-1,9	107,3	-0,8		
		INLAND	98,0	-3,5	-4,5	102,6	-0,7	-5,9	98,5	-3,0	100,3	-2,1		
		AUSLAND	125,5	+2,1	-5,9	133,4	+2,9	-4,9	128,6	+1,2	129,5	+2,5		
25.1	HERSTELLUNG VON GUMMIWAREN	INSGESAMT	100,9	-4,2	-8,3	110,0	-1,4	-8,3	107,2	-2,8	105,5	-2,8		
		INLAND	95,3	-6,5	-7,8	103,4	-3,0	-9,2	100,8	-5,1	99,4	-4,7		
		AUSLAND	113,2	+0,5	-9,4	124,9	+1,7	-6,2	121,3	+1,6	119,1	+1,2		
25.11	HERSTELLUNG VON BEREIFUNGEN	INSGESAMT	97,9	-4,3	-15,7	116,1	+2,4	-9,6	108,7	+1,2	107,0	-0,8		
		INLAND	87,0	-8,9	-17,1	105,0	-2,1	-11,7	96,4	-3,7	96,0	-5,3		
		AUSLAND	116,0	+2,1	-13,9	134,7	+9,1	-6,8	129,2	+8,0	125,4	+5,7		
25.13	HERSTELLUNG VON SONST. GUMMIWAREN	INSGESAMT	102,6	-4,1	-3,6	106,4	-3,8	-7,4	106,3	-5,1	104,5	-4,0		
		INLAND	99,6	-5,3	-2,8	102,5	-3,6	-8,0	103,1	-5,8	101,1	-4,4		
		AUSLAND	110,9	-0,9	-5,1	116,9	-4,3	-5,7	114,9	-3,6	113,9	-2,7		
25.2	HERSTELLUNG VON KUNSTSTOFFWAREN	INSGESAMT	105,6	-1,4	-4,0	110,0	+0,8	-4,8	105,3	-1,6	107,8	-0,3		
		INLAND	98,6	-2,9	-3,7	102,4	-0,1	-5,1	97,9	-2,6	100,5	-1,5		
		AUSLAND	129,8	+2,7	-4,8	136,3	+3,3	-4,5	131,0	+1,0	133,1	+3,0		
25.21	H.V. PLATTEN, FOLIEN, SCHLAEUCHEN U. PROFILEN AUS KUNSTSTOFF	INSGESAMT	111,4	-2,8	-5,7	118,1	+0,3	-4,5	110,9	-3,1	114,8	-1,2		
		INLAND	100,3	-5,3	-6,6	106,2	-1,9	-5,3	99,5	-3,9	103,3	-3,5		
		AUSLAND	136,1	+1,6	-5,7	144,3	+4,1	-3,2	135,9	-1,8	140,2	+2,9		
25.22	H.V. VERPACKUNGSMITTELN AUS KUNSTSTOFF	INSGESAMT	100,3	-2,1	-4,4	104,9	-1,9	-6,6	102,7	-3,8	102,6	-2,0		
		INLAND	90,6	-4,5	-3,9	94,3	-4,2	-8,3	93,3	-6,2	92,5	-4,3		
		AUSLAND	130,5	+4,0	-5,2	137,6	+3,1	-3,0	131,9	+1,7	134,1	+3,6		
25.23	H.V. BAUBEDARFSARTIKELN AUS KUNSTSTOFF	INSGESAMT	92,9	-4,9	-0,9	93,7	-4,7	-3,0	86,8	-6,2	93,3	-4,8		
		INLAND	90,5	-4,3	-0,7	91,1	-4,6	-2,3	84,0	-6,1	90,8	-4,5		
		AUSLAND	121,8	-9,7	-2,3	124,7	-6,1	-10,0	121,3	-6,1	123,3	-7,9		
25.24	HERSTELLUNG VON SONST. KUNSTSTOFFWAREN	INSGESAMT	108,1	+1,7	-3,4	111,9	+4,5	-5,4	109,8	+2,6	110,0	+3,1		
		INLAND	104,5	+0,3	-3,4	108,2	+4,7	-5,1	105,7	+1,3	106,4	+2,5		
		AUSLAND	122,2	+6,4	-3,6	126,7	+3,7	-6,2	125,7	+6,7	124,5	+5,0		
DI	GLASGEWERBE, KERAMIK, VERARBEITUNG VON STEINEN UND ERDEN	INSGESAMT	96,7	-1,4	-3,0	99,7	-3,0	-4,6	93,2	-2,9	98,2	-2,3		
		INLAND	93,6	-2,3	-4,3	97,8	-1,8	-1,8	88,6	-2,5	95,7	-2,0		
		AUSLAND	106,9	+0,8	+0,8	106,1	-6,7	-12,3	108,9	-3,9	106,5	-3,1		
26.1	HERSTELLUNG UND VERARBEITUNG VON GLAS	INSGESAMT	101,2	+1,6	+0,6	100,6	-5,9	-8,5	101,5	-1,9	100,9	-2,3		
		INLAND	96,3	+1,7	-2,2	98,5	-4,0	-5,7	96,9	-0,8	97,4	-1,3		
		AUSLAND	114,1	+1,6	+7,4	106,2	-9,9	-14,6	113,5	-4,1	110,2	-4,3		
26.11	HERSTELLUNG VON FLACHGLAS	INSGESAMT	120,8	+18,8	-8,0	131,3	+23,1	+3,5	119,7	+13,6	126,1	+21,0		
		INLAND	121,8	+20,5	-5,8	129,3	+31,7	+3,1	117,9	+19,3	125,6	+26,0		
		AUSLAND	119,2	+16,1	-11,2	134,3	+11,9	+4,1	122,4	+6,0	126,8	+13,8		
26.12	VEREDLUNG UND VERARBEITUNG VON FLACHGLAS	INSGESAMT	108,3	+12,9	-3,3	112,0	+7,4	-5,9	108,4	+7,2	110,2	+10,1		
		INLAND	105,7	+14,8	-2,9	108,9	+7,3	-5,6	104,4	+8,5	107,3	+10,8		
		AUSLAND	122,9	+4,5	-5,1	129,5	+8,2	-7,3	130,7	+1,6	126,2	+6,3		
26.13	HERSTELLUNG VON HOHLGLAS	INSGESAMT	84,8	-10,5	-3,2	87,6	-7,6	-7,3	86,1	-8,2	86,2	-9,1		
		INLAND	82,5	-7,2	-5,1	86,9	-5,7	-4,8	84,0	-6,0	84,7	-6,5		
		AUSLAND	90,9	-18,0	+1,3	89,7	-11,9	-13,1	91,7	-13,5	90,3	-15,1		
26.14	HERSTELLUNG VON GLASFASER	INSGESAMT	108,4	-8,0	+9,4	99,1	-1,9	-16,9	107,0	-5,4	103,8	-5,1		
		INLAND	92,0	-12,8	+16,0	79,3	-11,9	-24,5	92,4	-7,8	85,7	-12,4		
		AUSLAND	154,6	+1,3	-0,2	154,9	+17,3	-2,6	147,9	-1,1	154,8	+8,7		
26.15	HERSTELLUNG, VEREDLUNG U. VERARB. VON SONST. GLAS EINSCHL. TECHN. GLASW.	INSGESAMT	110,9	+2,5	+21,7	91,1	-37,9	-19,3	110,9	-12,1	101,0	-20,7		
		INLAND	95,7	-16,7	-0,2	95,9	-42,4	+2,8	104,5	-23,0	95,8	-31,9		
		AUSLAND	122,9	+19,6	+40,8	87,3	-33,4	-31,9	115,9	-2,3	105,1	-10,1		

STBA, FS 4, R 2.2, 5/1999

LAND

FUER DAS VERARBEITENDE GEWERBE
= 100
ABTEILUNGEN, GRUPPEN UND KLASSEN
ZWEIGE, AUSGABE 1993 (WZ93)
WERT

INDEX

1998 MAI	VER- AEND. IN % GEGEN	1998 1.VJ	1998 4.VJ	1999 1.VJ	VERAENDERUNG IN % 1.VJ 1999 GEGEN		1997 2.HJ	1998 1.HJ	1998 2.HJ	VERAENDERUNG IN % 2.HJ 1998 GEGEN		1997	1998	VER- AEND. IN % GEGEN	WZ93 SCHL.
	MAI 1997				1.VJ 1998	4.VJ 1998				2.HJ 1997	1.HJ 1998				
98,6	-15,8	113,5	93,8	103,0	-9,3	+9,8	104,7	108,3	97,2	-7,2	-10,2	111,5	102,7	-7,9	24.63
103,8	-0,3	108,6	87,9	103,1	-5,1	+17,3	91,9	105,3	90,9	-1,1	-13,7	98,9	98,1	-0,8	
93,5	-28,0	118,4	99,6	103,0	-13,0	+3,4	117,2	111,3	103,3	-11,9	-7,2	123,8	107,3	-13,3	
80,1	+2,8	84,5	72,3	73,4	-13,1	+1,5	81,3	84,0	76,6	-5,8	-8,8	80,4	80,3	-0,1	24.64
79,9	+8,1	76,1	78,3	83,1	+9,2	+6,1	82,9	79,4	83,9	+1,2	+5,7	80,9	81,7	+1,0	
80,1	+0,6	88,1	69,7	69,3	-21,3	-0,6	80,6	85,9	73,4	-8,9	-14,6	80,2	79,6	-0,7	
126,1	+23,9	135,2	155,5	109,2	-19,2	-23,8	129,3	133,5	140,9	+9,0	+5,5	121,5	137,2	+12,9	24.65
151,3	+50,7	140,1	139,3	105,9	-24,4	-24,0	128,8	138,4	126,0	-2,2	-9,0	128,8	132,2	+2,6	
118,3	+15,6	133,7	160,6	110,3	-17,5	-31,3	129,5	132,0	145,6	+12,4	+10,3	119,2	138,8	+16,4	
108,2	+5,5	112,1	102,2	107,9	-3,7	+5,6	109,6	112,0	104,8	-4,4	-6,4	108,0	108,4	+0,4	24.66
100,1	+11,7	100,2	93,3	99,8	-0,4	+7,0	98,3	101,3	96,3	-2,0	-4,9	96,8	98,8	+2,1	
115,9	+0,7	123,5	110,7	115,7	-6,3	+4,5	120,4	122,1	113,1	-6,1	-7,4	118,8	117,6	-1,0	
103,6	-1,0	110,2	95,2	99,8	-9,4	+4,8	104,6	106,9	96,6	-7,6	-9,6	112,2	101,7	-9,4	24.7
85,3	-8,6	96,1	90,1	97,0	+0,9	+7,7	91,2	92,0	89,3	-2,1	-2,9	98,7	90,6	-8,2	
113,9	+2,7	118,1	98,0	101,4	-14,1	+3,5	112,0	115,2	100,7	-10,1	-12,6	119,7	107,9	-9,9	
106,7	+8,8	107,3	104,4	104,7	-2,4	+0,3	105,4	108,3	106,8	+1,3	-1,4	104,0	107,6	+3,5	DH
101,6	+8,8	100,9	99,1	97,3	-3,6	-1,8	101,2	102,2	102,4	+1,2	+0,2	99,4	102,3	+2,9	
122,9	+8,9	127,6	121,1	128,0	+0,3	+5,7	118,5	127,9	120,6	+1,8	-5,7	118,5	124,3	+4,9	
105,3	+11,2	111,6	106,7	108,4	-2,9	+1,6	110,7	110,7	107,8	-2,6	-2,6	108,5	109,2	+0,6	25.1
101,9	+10,9	107,5	101,4	101,8	-5,3	+0,4	107,5	105,9	103,9	-3,3	-1,9	105,0	104,9	-0,1	
112,6	+11,6	120,5	118,2	122,8	+1,9	+3,9	117,7	121,3	116,4	-1,1	-4,0	116,2	118,9	+2,3	
102,3	+17,5	107,2	110,4	109,8	+2,4	-0,5	114,3	107,1	110,9	-3,0	+3,5	111,0	109,0	-1,8	25.11
95,5	+13,2	99,2	101,5	96,6	-2,6	-4,8	109,4	99,1	104,0	-4,9	+4,9	106,3	101,6	-4,4	
113,6	+24,2	120,4	125,3	131,8	+9,5	+5,2	122,3	120,4	122,3	-	+1,6	118,8	121,3	+2,1	
107,0	+7,9	114,2	104,5	107,5	-5,9	+2,9	108,6	112,8	106,0	-2,4	-6,0	107,0	109,4	+2,2	25.13
105,2	+9,9	111,8	101,5	104,5	-6,5	+3,0	106,5	109,3	103,8	-2,5	-5,0	104,4	106,6	+2,1	
111,9	+3,1	120,7	112,5	115,5	-4,3	+2,7	113,9	122,1	111,7	-1,9	-8,5	114,1	116,9	+2,5	
107,1	+8,3	106,3	103,8	103,7	-2,4	-0,1	104,1	107,8	106,5	+2,3	-1,2	102,8	107,1	+4,2	25.2
101,5	+8,3	99,5	98,6	96,2	-3,3	-2,4	99,8	101,3	102,0	+2,2	+0,7	98,1	101,7	+3,7	
126,4	+7,9	130,0	122,1	129,7	-0,2	+6,2	118,8	130,2	122,1	+2,8	-6,2	119,3	126,1	+5,7	
114,6	+5,9	113,2	105,7	108,3	-4,3	+2,5	112,3	115,0	110,7	-1,4	-3,7	111,5	112,9	+1,3	25.21
105,9	+6,3	101,1	96,9	97,1	-4,0	+0,2	104,8	104,2	103,4	-1,3	-0,8	103,5	103,8	+0,3	
134,0	+5,5	139,7	125,0	133,0	-4,8	+6,4	128,8	138,9	126,9	-1,5	-8,6	129,2	132,9	+2,9	
102,4	+9,1	108,3	96,2	102,8	-5,1	+6,9	100,3	107,2	98,8	-1,5	-7,8	100,8	103,0	+2,2	25.22
94,9	+8,3	101,3	88,4	93,9	-7,3	+6,2	93,4	99,7	91,2	-2,4	-8,5	93,9	95,4	+1,6	
125,5	+10,6	129,9	120,6	130,4	+0,4	+8,1	121,7	130,6	122,7	+0,8	-6,0	122,3	126,6	+3,5	
97,7	+0,5	88,9	97,7	82,5	-7,2	-15,6	104,9	95,1	104,5	-0,4	+9,9	98,9	99,8	+0,9	25.23
94,6	-0,7	85,8	95,5	79,4	-7,5	-16,9	103,8	92,1	102,4	-1,3	+11,2	97,3	97,2	-0,1	
134,9	+11,9	126,2	124,1	120,0	-4,9	-3,3	118,6	131,3	130,7	+10,2	-0,5	118,6	131,0	+10,5	
106,3	+13,9	107,2	107,9	109,6	+2,2	+1,6	97,7	107,2	106,5	+9,0	-0,7	97,6	106,9	+9,5	25.24
104,2	+15,1	104,6	105,2	105,2	+0,6	-	96,1	104,5	104,7	+8,9	+0,2	95,9	104,6	+9,1	
114,9	+10,0	117,3	118,5	126,6	+7,9	+6,8	103,8	117,9	113,6	+9,4	-3,6	104,5	115,8	+10,8	
98,1	+6,3	93,1	92,8	89,9	-3,4	-3,1	98,7	97,5	96,5	-2,2	-1,0	97,0	97,0	-	DI
95,8	+6,7	86,4	90,4	83,8	-3,0	-7,3	96,7	93,0	96,0	-0,7	+3,2	93,7	94,5	+0,9	
106,0	+5,5	115,6	100,9	110,5	-4,4	+9,5	105,4	113,0	98,4	-6,6	-12,9	108,1	105,7	-2,2	
99,6	+7,6	103,6	100,2	101,9	-1,6	+1,7	103,4	104,2	99,4	-3,9	-4,6	102,8	101,8	-1,0	26.1
94,7	+7,2	97,1	99,1	96,5	-0,6	-2,6	100,6	99,0	99,0	-1,6	-	99,1	99,0	-0,1	
112,3	+8,3	120,4	103,1	115,8	-3,8	+12,3	110,7	117,7	100,3	-9,4	-14,8	112,4	109,0	-3,0	
101,7	+3,5	106,1	119,7	115,4	+8,8	-3,6	107,6	106,8	121,2	+12,6	+13,5	105,6	114,0	+8,0	26.11
101,1	+11,8	98,3	118,5	112,8	+14,8	-4,8	110,9	101,3	122,8	+10,7	+21,2	103,5	112,1	+8,3	
102,7	-7,1	118,3	121,4	119,5	+1,0	-1,6	102,5	115,2	118,5	+15,6	+2,9	108,9	116,9	+7,3	
95,9	-0,3	101,8	108,9	107,2	+5,3	-1,6	113,0	102,7	107,7	-4,7	+4,9	108,3	105,2	-2,9	26.12
92,1	+0,4	95,8	107,0	102,5	+7,0	-4,2	107,4	98,2	106,1	-1,2	+8,0	103,0	102,1	-0,9	
117,6	-3,1	135,3	119,9	133,7	-1,2	+11,5	143,9	127,8	117,1	-18,6	-8,4	138,2	122,4	-11,4	
94,8	+13,4	93,2	82,3	86,0	-7,7	+4,5	88,4	94,8	82,3	-6,9	-13,2	92,1	88,5	-3,9	26.13
88,9	+11,4	88,6	79,8	83,5	-5,8	+4,6	86,3	90,5	80,6	-6,6	-10,9	89,1	85,5	-4,0	
110,9	+18,1	105,7	89,0	92,7	-12,3	+4,2	94,2	106,5	86,9	-7,7	-18,4	100,3	96,7	-3,6	
117,8	+4,9	115,6	108,4	109,1	-5,6	+0,6	109,3	115,5	110,8	+1,4	-4,1	107,5	113,2	+5,3	26.14
105,5	+2,3	101,9	104,0	97,0	-4,8	-6,7	104,8	102,6	107,5	+2,6	+4,8	101,7	105,1	+3,3	
152,6	+10,3	154,4	120,6	143,4	-7,1	+18,9	121,8	121,1	120,0	-1,5	-21,1	123,7	136,0	+9,9	
108,2	+17,6	125,3	109,1	117,5	-6,2	+7,7	112,5	123,1	104,0	-7,6	-15,5	112,5	113,5	+0,9	26.15
114,9	+25,3	132,4	123,9	110,4	-16,6	-10,9	116,3	132,4	117,3	+0,9	-11,4	116,9	124,8	+6,8	
102,8	+11,5	119,8	97,5	123,1	+2,8	+26,3	109,6	115,8	93,5	-14,7	-19,3	109,0	104,7	-3,9	

1 INDEX DES AUFTRAGSEINGANGS
 1995
 NACH ABSCHNITTEN, UNTERABSCHNITTEN,
 DER KLASSIFIKATION DER WIRTSCHAFTS
 1.1 ORIGINAL

VOLUMEN

WZ93- SCHL.	WIRTSCHAFTSZWEIG		VERAENDERUNG IN % MAI 1999 GEGEN			VERAENDERUNG IN % APR. 1999 GEGEN			KUMULIERT		2-MONATS- DURCHSCHNITT APR. 1999 UND MAY 1999	
			1999 MAY	1999 MAY	1999 APR.	1999 APR.	1999 APR.	1999 MAR.	JAN. 1999 BIS MAY 1999	VER- AEND. IN % GEGEN VORJAHR!	APR. 1999 UND MAY 1999	VER- AEND. IN % GEGEN VORJAHR!
26.2	KERAMIK (OHNE ZIEGELEI, UND BAUKERAMIK)	INSGESAMT INLAND AUSLAND	77,7 70,6 89,3	-8,3 -10,6 -5,0	-6,5 -4,7 -8,8	83,1 74,1 97,9	-8,2 -12,5 -2,2	-16,1 -19,5 -11,2	86,0 78,3 98,8	-8,6 -9,9 -6,8	80,4 72,4 93,6	-8,2 -11,6 -3,6
26.21	H.V. KERAMISCHEN HAUS- HALTSWAREN UND ZIERGE- GENSTAENDEN	INSGESAMT INLAND AUSLAND	75,3 70,0 86,9	+2,3 +3,9 -0,1	-8,4 -2,8 -16,8	82,2 72,0 104,4	+0,1 -3,5 +5,9	-22,2 -25,9 -16,0	85,1 78,4 99,8	-8,7 -10,6 -5,0	78,8 71,0 95,7	+1,2 - +3,1
26.22	HERSTELLUNG VON SANI- TAERKERAMIK	INSGESAMT INLAND AUSLAND	51,4 39,3 123,0	-12,7 -19,3 +3,0	+2,8 -14,6 +66,0	50,0 46,0 74,1	-24,5 -18,1 -40,8	-35,9 -31,1 -48,6	59,8 50,8 113,4	-4,0 -5,6 +0,3	50,7 42,7 98,6	-19,0 -18,7 -19,4
26.23	H.V. ISOLATOREN UND ISOLIERTEILEN AUS KERAMIK	INSGESAMT INLAND AUSLAND	86,8 92,5 79,6	-5,5 +6,0 -18,6	-0,9 +11,6 -15,0	87,6 82,9 93,6	-3,5 -10,0 +5,1	-8,5 -9,2 -7,5	91,8 91,5 92,3	-7,6 -1,8 -13,8	87,2 87,7 86,6	-4,6 -2,2 -7,4
26.24	H.V. KERAMISCHEN ERZEUG- NISSEN F. SONST. TECHN. ZWECKE	INSGESAMT INLAND AUSLAND	124,1 106,6 145,7	+6,1 -5,9 +20,0	-7,4 -9,4 -5,3	134,0 117,7 153,9	-2,2 -8,8 +4,9	-1,4 -8,0 +5,7	127,9 115,9 142,6	-1,6 -3,3 +0,1	129,1 112,2 149,8	+1,7 -7,4 +11,7
26.25	HERSTELLUNG VON KERA- MISCHEN ERZEUGNISSEN A.N.G.	INSGESAMT INLAND AUSLAND	84,2 70,6 132,5	-14,6 -22,7 +6,3	-15,1 -14,9 -15,6	99,2 83,0 156,9	-3,5 -11,5 +16,3	-10,4 -12,9 -5,1	94,2 80,5 142,8	-9,7 -16,5 +8,0	91,7 76,8 144,7	-8,9 -17,1 +11,5
26.26	H.V. FEUERFESTEN KERA- MISCHEN WERKSTOFFEN	INSGESAMT INLAND AUSLAND	76,7 79,3 74,3	-17,3 -20,5 -14,0	-6,5 -2,0 -10,6	82,0 80,9 83,1	-13,0 -19,7 -5,8	-11,2 -14,2 -8,2	85,3 84,4 86,1	-11,8 -12,9 -10,8	79,4 80,1 78,7	-15,1 -20,1 -9,9
26.3	H.V. KERAMISCHEN WAND- U. BODENFLIESEN UND -PLATTEN	INSGESAMT INLAND AUSLAND	85,5 85,3 86,3	-5,9 -7,7 +1,1	-4,0 -4,7 -1,3	89,1 89,5 87,4	-7,4 -8,2 -4,6	-4,3 -3,0 -8,6	84,3 84,6 83,3	-7,1 -9,8 +4,9	87,3 87,4 86,9	-6,7 -8,0 -1,8
26.4	ZIEGELEI, HERSTELLUNG VON SONST. BAUKERAMIK	INSGESAMT INLAND AUSLAND	111,2 109,5 182,5	+3,2 +2,1 +41,4	-0,3 -0,1 -4,1	111,5 109,6 190,4	+8,3 +7,2 +37,2	+13,9 +15,1 -9,4	84,5 83,1 141,9	+1,3 +0,2 +32,5	111,4 109,6 186,5	+5,7 +4,6 +39,2
26.51	HERSTELLUNG VON ZEMENT	INSGESAMT INLAND AUSLAND	99,5 98,0 125,3	-5,3 -6,0 +4,0	-4,1 -3,9 -7,4	103,8 102,0 135,3	-1,2 -0,9 -6,3	+8,9 +9,4 +3,0	80,3 78,2 115,4	-3,7 -3,8 -4,0	101,7 100,0 130,3	-3,2 -3,5 -1,7
26.62	HERSTELLUNG VON GIPS- ERZEUGNISSEN FUER DEN BAU	INSGESAMT INLAND AUSLAND	107,8 94,7 605,7	-1,1 -8,1 +80,6	-36,4 -39,0 -14,4	169,5 155,3 707,2	+33,4 +43,0 -14,5	+5,5 +6,7 -3,3	138,5 125,7 623,0	+15,7 +14,2 +29,2	138,7 125,0 656,5	+17,4 +18,1 +12,9
DJ	METALLERZEUGUNG UND -BE- ARBEITUNG, HERSTELLUNG VON METALLERZEUGNISSEN	INSGESAMT INLAND AUSLAND	100,5 96,5 112,6	-1,7 -3,4 +3,2	-2,4 -2,1 -3,4	103,0 98,6 116,6	-4,0 -5,1 -0,9	-10,0 -9,9 -10,4	102,8 98,2 117,0	-4,8 -4,6 -5,2	101,8 97,6 114,6	-2,9 -4,2 +1,1
27	METALLERZEUGUNG UND -BEARBEITUNG	INSGESAMT INLAND AUSLAND	101,7 95,9 113,2	-2,8 -6,6 +4,4	-3,5 -4,0 -2,7	105,4 99,9 116,4	-5,0 -8,3 +1,2	-12,1 -12,5 -11,3	106,0 101,0 116,1	-7,5 -8,6 -5,4	103,6 97,9 114,8	-3,9 -7,5 +2,8
27.1	ERZEUGUNG VON ROHEISEN, STAHL UND FERROLEGIE- RUNGEN (EGKS) 1)	INSGESAMT INLAND AUSLAND	99,4 94,2 109,7	-2,2 -10,5 +16,1	-2,5 -2,6 -2,3	102,0 96,7 112,3	-8,7 -14,9 +4,2	-17,8 -17,8 -17,8	103,9 100,3 111,1	-9,2 -12,3 -2,8	100,7 95,5 111,0	-5,6 -12,7 +9,7
27.2	HERSTELLUNG VON ROHREN	INSGESAMT INLAND AUSLAND	75,5 75,6 75,3	-18,6 -12,1 -26,8	-5,4 -7,8 -1,8	79,8 82,0 76,7	-18,2 -8,9 -29,5	-11,5 -12,6 -9,8	81,1 81,9 80,0	-16,6 -7,9 -26,9	77,7 78,8 76,0	-18,4 -10,5 -28,2
27.21	H.V. ROHREN, ROHRFORM-, ROHRVERSCHLUSS- U. -VERBIND. A. GUSSEISEN	INSGESAMT INLAND AUSLAND	49,2 45,6 60,4	-35,9 -20,8 -55,6	-16,9 -21,8 -2,3	59,2 58,3 61,8	-9,3 -5,4 -19,6	+0,3 +10,0 -20,1	48,9 45,4 59,6	-22,1 -14,2 -36,4	54,2 52,0 61,1	-23,7 -12,8 -42,6
27.22	H.V. STAHLROHREN, ROHR- FORM-, VERSCHL.-VERBIND. AUS EISEN UND STAHL	INSGESAMT INLAND AUSLAND	80,5 83,2 76,9	-16,1 -10,7 -22,6	-3,9 -5,3 -1,8	83,8 87,9 78,3	-19,2 -9,6 -30,2	-12,9 -15,6 -8,7	87,3 91,1 82,2	-15,9 -7,1 -26,1	82,2 85,6 77,6	-17,6 -10,1 -26,7
27.3	SONST. ERSTE BEARBEITUNG V. EISEN U. STAHL, H.V. FERROLEG. (NICHT EGKS) 1)	INSGESAMT INLAND AUSLAND	100,7 99,8 103,0	-6,0 -8,6 +1,0	-4,1 -2,3 -7,8	105,0 102,2 111,7	-7,2 -7,5 -6,6	-11,2 -13,0 -7,1	108,7 108,1 110,1	-9,6 -8,5 -11,8	102,9 101,0 107,4	-6,6 -8,1 -3,1
27.31	HERSTELLUNG VON BLANK- STAHL	INSGESAMT INLAND AUSLAND	76,9 76,6 77,8	-10,2 -13,5 +2,5	-0,1 -4,7 +17,7	77,0 80,4 66,1	-23,3 -18,8 -37,0	-17,6 -17,6 +17,6	83,1 84,9 77,3	-22,2 -20,7 -27,1	77,0 78,5 72,0	-17,2 -16,3 -20,4
27.32	HERSTELLUNG VON KALTBAND UNTER 500 MM BREITE	INSGESAMT INLAND AUSLAND	121,4 121,1 122,1	-1,6 -7,4 +11,8	-2,1 +0,5 -6,7	124,0 120,5 130,9	-3,1 -2,7 -3,9	-9,7 -14,1 -0,5	131,8 134,1 127,2	-5,7 -3,5 -9,9	122,7 120,8 126,5	-2,4 -5,1 +3,1
27.33	HERSTELLUNG VON KALT- PROFILLEN	INSGESAMT INLAND AUSLAND	147,5 142,4 193,9	-0,4 +0,7 -7,3	+10,6 +10,0 +13,7	133,4 129,4 170,6	-2,3 -0,5 -12,8	-16,7 -7,2 -51,2	143,0 134,7 218,8	-5,0 -6,3 +3,6	140,5 135,9 182,3	-1,3 +0,1 -9,9

1) EUROPAEISCHE GEMEINSCHAFT FUER KOHLE UND STAHL.

STBA, FS 4, R 2.2, 5/1999

LAND

FUER DAS VERARBEITENDE GEWERBE
= 100
ABTEILUNGEN, GRUPPEN UND KLASSEN
ZWEIGE, AUSGABE 1993 (WZ93)
WERT

INDEX

1998 MAI	VER- AEND. IN % GEGEN	1998 1.VJ	1998 4.VJ	1999 1.VJ	VERAENDERUNG IN % 1.VJ 1999 GEGEN		1997 2.HJ	1998 1.HJ	1998 2.HJ	VERAENDERUNG IN % 2.HJ 1998 GEGEN		1997	1998	VER- AEND. IN % GEGEN	WZ93 SCHL.
	MAI 1997				1.VJ 1998	4.VJ 1998				2.HJ 1997	1.HJ 1998				
84,7	+6,8	98,5	84,8	89,8	-8,8	+5,9	87,1	93,1	83,9	-3,7	-9,9	89,0	88,5	-0,6	26.2
79,0	+9,7	90,2	76,9	82,3	-8,8	+7,0	81,5	85,4	77,7	-4,7	-9,0	82,0	81,6	-0,5	
94,0	+2,8	112,0	97,9	102,2	-8,7	+4,4	96,4	105,6	94,1	-2,4	-10,9	100,7	99,8	-0,9	
73,6	+4,5	103,4	79,2	89,3	-13,6	+12,8	83,7	90,7	80,2	-4,2	-11,6	86,7	85,4	-1,5	26.21
67,4	+4,7	98,9	76,7	83,3	-15,8	+8,6	81,9	84,7	78,0	-4,8	-7,9	82,9	81,4	-1,8	
87,0	+4,1	113,3	84,5	102,6	-9,4	+21,4	87,7	103,6	84,8	-3,3	-18,1	95,0	94,2	-0,8	
58,9	+19,0	62,2	54,6	65,9	+5,9	+20,7	55,5	62,3	57,7	+4,0	-7,4	55,3	60,0	+8,5	26.22
48,7	+8,2	54,6	46,9	56,3	+3,1	+20,0	49,8	53,4	49,5	-0,6	-7,3	50,2	51,4	+2,4	
119,4	+56,1	107,0	100,1	123,3	+15,2	+23,2	88,9	115,3	106,5	+19,8	-7,6	85,7	110,9	+29,4	
91,9	-1,2	104,6	83,4	94,9	-9,3	+13,8	93,9	100,5	82,7	-11,9	-17,7	98,4	91,6	-6,9	26.23
87,3	+3,1	95,6	78,0	94,0	-1,7	+20,5	87,0	95,8	82,7	-4,9	-13,7	90,2	89,3	-1,0	
97,8	-5,5	116,2	90,2	96,0	-17,4	+6,4	102,7	106,5	82,7	-19,5	-22,3	108,7	94,6	-13,0	
117,0	+8,0	132,0	120,3	127,1	-3,7	+5,7	116,2	129,9	120,3	+3,5	-7,4	118,7	125,1	+5,4	26.24
113,3	+14,7	118,9	111,0	118,4	-0,4	+6,7	101,6	117,7	112,5	+10,7	-4,4	107,9	115,1	+6,7	
121,4	+1,2	148,2	131,8	137,8	-7,0	+4,6	134,0	144,8	129,8	-3,1	-10,4	131,9	137,3	+4,1	
98,6	-8,7	106,6	100,2	95,8	-10,1	-4,4	100,5	102,4	97,6	-2,9	-4,7	104,7	100,0	-4,5	26.25
91,3	-16,6	99,0	87,2	83,0	-16,2	-4,8	95,8	93,8	87,5	-8,7	-6,7	101,3	90,7	-10,5	
124,6	+21,4	133,9	146,6	141,5	+5,7	-3,5	117,5	133,3	133,9	+14,0	+0,5	117,1	133,6	+14,1	
92,8	+10,2	98,8	91,2	89,2	-9,7	-2,2	92,4	95,9	87,0	-5,8	-9,3	93,2	91,4	-1,9	26.26
99,7	+24,9	94,7	86,7	87,3	-7,8	+0,7	93,2	96,1	84,5	-9,3	-12,1	89,7	90,3	+0,7	
86,4	-2,3	102,7	95,4	91,0	-11,4	-4,6	91,6	95,6	89,3	-2,5	-6,6	96,5	92,5	-4,1	
90,9	+1,7	88,7	75,2	82,3	-7,2	+9,4	91,2	91,1	83,1	-8,9	-8,8	93,5	87,1	-6,8	26.3
92,4	+3,2	93,0	77,9	82,7	-11,1	+6,2	94,6	93,9	87,2	-7,8	-7,1	94,7	90,5	-4,4	
85,4	-3,9	73,3	65,7	81,0	+10,5	+23,3	79,2	81,0	68,6	-13,4	-15,3	89,3	74,8	-16,2	
107,8	+1,0	68,8	90,6	66,6	-3,2	-26,5	103,5	90,0	107,2	+3,6	+19,1	94,8	98,6	+4,0	26.4
107,3	+1,0	68,9	89,9	65,5	-4,1	-27,1	103,2	89,4	106,7	+3,4	+19,4	94,4	98,1	+3,9	
129,1	+4,3	89,2	119,9	112,2	+25,8	-6,4	113,7	114,4	129,4	+13,8	+13,1	109,0	121,9	+11,8	
105,1	+5,2	68,9	85,0	66,0	-4,2	-22,4	98,3	87,5	97,3	-1,0	+11,2	92,3	92,4	+0,1	26.51
104,2	+5,9	66,5	83,2	63,7	-4,2	-23,4	96,9	85,6	96,3	-0,6	+12,5	90,7	90,9	+0,2	
120,5	-5,0	112,0	115,9	105,5	-5,8	-9,0	122,5	122,0	115,7	-5,6	-5,2	119,5	118,9	-0,6	
109,0	+27,5	120,8	110,4	138,4	+14,6	+25,4	102,5	118,2	120,4	+17,5	+1,9	99,6	119,3	+19,8	26.62
103,0	+28,8	113,0	105,1	126,2	+11,7	+20,1	98,4	109,4	114,4	+16,3	+4,6	95,3	111,9	+17,4	
335,3	+13,9	416,0	314,0	600,7	+44,4	+91,3	257,7	452,7	348,7	+35,3	-23,0	262,2	400,7	+52,8	
102,2	+5,8	110,1	100,8	103,5	-6,0	+2,7	105,4	109,0	102,2	-3,0	-6,2	104,6	105,6	+1,0	DJ
99,9	+6,8	103,6	97,7	98,6	-4,8	+0,9	100,5	103,5	100,3	-0,2	-3,1	99,3	101,9	+2,6	
109,1	+2,9	130,0	110,3	118,7	-8,7	+7,6	120,4	125,8	108,0	-10,3	-14,1	120,7	116,9	-3,1	
104,6	+1,9	119,2	99,2	107,7	-9,6	+8,6	111,0	115,0	99,3	-10,5	-13,7	112,5	107,1	-4,8	27
102,7	+2,8	113,7	95,9	103,1	-9,3	+7,5	105,2	110,2	97,4	-7,4	-11,6	105,8	103,8	-1,9	
108,4	+0,1	130,0	105,8	116,9	-10,1	+10,5	122,7	124,7	103,1	-16,0	-17,3	125,7	113,9	-9,4	
101,6	-1,4	119,5	98,0	106,1	-11,2	+8,3	109,8	112,6	96,2	-12,4	-14,6	112,0	104,4	-6,8	27.1
105,2	+0,4	117,8	94,6	103,5	-12,1	+9,4	103,5	112,9	94,0	-9,2	-16,7	106,6	103,4	-3,0	
94,5	-5,0	123,0	104,7	111,2	-9,6	+6,2	122,2	112,0	100,5	-17,8	-10,3	122,6	106,3	-13,3	
92,8	-10,7	98,6	70,5	83,5	-15,3	+18,4	109,3	112,0	76,2	-30,3	-32,0	114,4	94,1	-17,7	27.2
86,0	-14,2	89,6	73,8	84,0	-6,2	+13,8	102,3	93,2	79,7	-22,1	-14,5	99,5	86,4	-13,2	
102,9	-6,0	111,9	65,6	82,7	-26,1	+26,1	119,4	139,9	70,9	-40,6	-49,3	136,3	105,4	-22,7	
76,7	+25,7	57,4	53,4	45,3	-21,1	-15,2	56,9	64,0	57,2	+0,5	-10,6	59,0	60,6	+2,7	27.21
57,6	-0,9	48,4	42,6	41,0	-15,3	-3,8	55,7	55,1	52,5	-5,7	-4,7	55,7	53,8	-3,4	
136,1	+95,3	85,2	86,5	58,5	-31,3	-32,4	60,9	91,8	71,8	+17,9	-21,8	69,6	81,8	+17,5	
95,9	-14,5	106,4	73,7	90,7	-14,8	+23,1	119,1	121,2	79,7	-33,1	-34,2	124,8	100,5	-19,5	27.22
93,2	-15,9	100,0	81,7	94,9	-5,1	+16,2	114,1	102,9	86,6	-24,1	-15,8	110,6	94,7	-14,4	
99,4	-12,6	114,7	63,4	85,3	-25,6	+34,5	125,7	145,0	70,8	-43,7	-51,2	143,4	107,9	-24,8	
107,1	+6,7	126,8	100,2	112,6	-11,2	+12,4	112,8	117,7	99,0	-12,2	-15,9	113,5	108,3	-4,6	27.3
109,2	+10,4	123,7	98,8	112,9	-8,7	+14,3	109,8	115,9	99,3	-9,6	-14,3	110,2	107,6	-2,4	
102,0	-2,0	134,4	103,6	112,0	-16,7	+8,1	120,2	122,0	98,2	-18,3	-19,5	121,6	110,1	-9,5	
85,6	+20,1	116,1	83,1	87,1	-25,0	+4,8	94,9	104,2	84,7	-10,7	-18,7	90,8	94,4	+4,0	27.31
88,6	+26,8	115,9	83,9	89,1	-23,1	+6,2	94,5	104,4	85,1	-9,9	-18,5	90,3	94,7	+4,9	
75,9	+0,1	116,5	80,6	80,9	-30,6	+0,4	96,2	103,4	83,7	-13,0	-19,1	92,5	93,5	+1,1	
123,4	+7,3	149,1	118,0	137,8	-7,6	+16,8	126,9	136,0	111,2	-12,4	-18,2	130,3	123,6	-5,1	27.32
130,8	+12,5	146,8	119,0	143,0	-2,6	+20,2	122,2	135,3	114,2	-6,5	-15,6	127,1	124,7	-1,9	
109,2	-3,0	153,5	116,0	127,7	-16,8	+10,1	136,1	137,5	105,3	-22,6	-23,4	136,5	121,4	-11,1	
148,1	+16,1	155,9	135,9	144,6	-7,2	+6,4	153,0	151,9	147,8	-3,4	-2,7	140,6	149,8	+6,5	27.33
141,4	+12,6	149,2	127,4	133,9	-10,3	+5,1	147,7	144,1	138,6	-6,2	-3,8	136,5	141,3	+3,5	
209,1	+43,1	217,0	213,2	243,1	+12,0	+14,0	201,2	223,0	231,6	+15,1	+3,9	178,5	227,3	+27,3	

1 INDEX DES AUFTRAGSEINGANGS
1995
NACH ABSCHNITTEN, UNTERABSCHNITTEN,
DER KLASSIFIKATION DER WIRTSCHAFTS
1.1 ORIGINAL

VOLUMEN

WZ93- SCHL.	WIRTSCHAFTSZWEIG		VERÄNDERUNG IN % 1999 GEGEN			VERÄNDERUNG IN % APR. 1999 GEGEN			KUMULIERT		2-MONATS- DURCHSCHNITT APR. 1999 UND MÄI 1999 GEGEN VORJAHR	
			1999			1999			JAN. 1999 BIS MÄI 1999	VER- ÄND. IN % GEGEN VORJAHR	APR. 1999 UND MÄI 1999	VER- ÄND. IN % GEGEN VORJAHR
			MÄI	MÄI 1998	APR. 1999	APR.	APR. 1998	MAR. 1999	MÄI 1999	MÄI 1999	MÄI 1999	MÄI 1999
27.34	HERSTELLUNG VON GEZO- GENEM DRAHT	INSGESAMT	68,0	-11,6	-5,7	72,1	-10,8	-16,4	74,8	-8,2	70,1	-11,2
		INLAND	64,2	-10,7	-6,6	68,7	-8,5	-13,8	69,0	-9,6	66,5	-9,5
		AUSLAND	80,2	-13,9	-3,5	83,1	-16,5	-22,6	93,6	-5,2	81,7	-15,2
27.35	ERSTE BEARB. V. EISEN U. STAHL A.N.G., H.V.FERRO- LEG. (NICHT EGKS) 1)	INSGESAMT	115,3	-11,6	-18,1	140,7	+0,4	-0,4	126,4	-10,9	128,0	-5,4
		INLAND	133,2	-10,7	-11,4	150,3	-10,2	-5,6	145,2	-8,4	141,8	-10,4
		AUSLAND	89,9	-13,8	-23,4	127,3	+24,8	+9,9	99,8	-15,6	108,6	+5,2
27.4	ERZEUGUNG UND ERSTE BEAR- BEITUNG VON NE-METALLEN	INSGESAMT	108,4	-0,8	-4,1	113,0	+4,0	-8,0	113,0	-3,2	110,7	+1,6
		INLAND	96,8	-1,0	-6,5	103,5	+3,5	-4,8	100,5	-3,6	100,2	+1,3
		AUSLAND	127,2	-0,8	-0,9	128,3	+4,6	-11,9	133,3	-2,6	127,8	+1,8
27.41	ERZEUG. U. ERSTE BEAR- BEITUNG VON EDELMETALLEN	INSGESAMT	147,8	+2,4	+6,3	139,0	+6,2	-0,9	145,0	-4,1	143,4	+4,1
		INLAND	149,4	+31,6	+20,3	124,2	+11,9	-1,4	135,5	+7,9	136,8	+21,8
		AUSLAND	145,7	-20,3	-7,4	157,3	+1,1	-0,4	156,7	-14,3	151,5	-10,5
27.42	ERZEUG. U. ERSTE BEAR- BEITUNG VON ALUMINIUM	INSGESAMT	107,6	+0,9	-7,6	116,4	+10,4	-4,9	113,7	+2,1	112,0	+5,7
		INLAND	97,5	+3,7	-10,6	109,0	+12,1	-1,1	101,7	+2,3	103,3	+8,1
		AUSLAND	126,2	-2,7	-3,1	130,2	+8,1	-10,3	135,9	+1,9	128,2	+2,5
27.43	ERZEUG. U. ERSTE BEAR- BEITUNG VON BLEI, ZINK UND ZINN	INSGESAMT	116,9	+4,2	-1,8	119,1	+6,0	-9,1	117,7	+4,9	118,0	+5,1
		INLAND	108,6	+2,0	-4,8	114,1	+5,6	-8,0	111,2	+2,4	111,4	+3,8
		AUSLAND	142,3	+9,7	+5,9	134,4	+6,9	-11,9	137,7	+11,5	138,4	+8,4
27.44	ERZEUG. U. ERSTE BEAR- BEITUNG VON KUPFER	INSGESAMT	100,6	-7,0	+0,4	100,2	-10,1	-15,2	104,7	-13,0	100,4	-8,6
		INLAND	82,6	-17,9	-2,2	84,5	-18,3	-15,3	89,3	-17,5	83,6	-18,0
		AUSLAND	127,3	+6,6	+3,1	123,5	+0,2	-15,2	127,6	-7,7	125,4	+3,3
27.45	ERZEUG. U. ERSTE BEAR- BEITUNG VON SONSTIGEN NE-METALLEN	INSGESAMT	101,7	+10,7	-14,5	119,0	+35,5	-2,5	110,0	+9,9	110,4	+22,8
		INLAND	96,0	+15,4	-29,3	135,8	+76,6	+25,2	101,3	+9,3	115,9	+44,7
		AUSLAND	106,3	+7,5	+0,9	105,3	+9,0	-20,9	117,1	+10,4	105,8	+8,2
27.5	GIESSEREIINDUSTRIE	INSGESAMT	113,7	+3,9	-3,5	117,8	-4,1	-6,5	113,1	-5,4	115,8	-0,3
		INLAND	107,3	-3,5	-2,1	109,6	-11,5	-12,8	109,8	-8,4	108,5	-7,7
		AUSLAND	138,0	+34,5	-7,4	149,0	+25,1	+17,2	125,8	+6,6	143,5	+29,4
27.51	EISENGIESSEREI	INSGESAMT	109,6	+11,0	-4,5	114,8	-5,1	+0,1	106,8	-8,8	112,2	+2,1
		INLAND	100,9	-1,3	-2,9	103,9	-16,5	-11,4	103,6	-14,0	102,4	-9,6
		AUSLAND	134,4	+51,2	-7,7	145,6	+30,7	+35,6	115,6	+7,5	140,0	+39,7
27.52	STAHLGIESSEREI	INSGESAMT	93,7	-2,3	+9,2	85,8	-18,7	-7,5	88,1	-12,8	89,8	-10,9
		INLAND	80,2	-15,1	+12,8	71,1	-29,8	-11,5	76,6	-18,9	75,7	-22,7
		AUSLAND	140,9	+39,5	+2,6	137,3	+13,9	+0,7	128,4	+3,7	139,1	+25,5
27.53	LEICHTMETALLGIESSEREI	INSGESAMT	131,7	-2,2	-6,4	140,7	+2,3	-11,7	136,6	+1,0	136,2	+0,1
		INLAND	129,5	-3,2	-4,9	136,2	-0,1	-12,7	134,0	+0,1	132,9	-1,6
		AUSLAND	145,2	+3,5	-14,3	169,5	+17,3	-6,1	153,2	+5,9	157,4	+10,5
27.54	BUNTMETALLGIESSEREI	INSGESAMT	97,9	+1,8	+4,0	94,1	-7,7	-17,2	97,6	-2,7	96,0	-3,1
		INLAND	91,0	-2,0	+3,4	88,0	-13,5	-21,7	92,8	-4,6	89,5	-8,0
		AUSLAND	145,6	+22,5	+7,0	136,1	+31,4	+10,9	130,4	+8,5	140,9	+26,6
28	HERSTELLUNG VON METALL- ERZEUGNISSEN	INSGESAMT	99,5	-0,8	-1,7	101,2	-3,1	-8,2	100,2	-2,5	100,4	-2,0
		INLAND	96,9	-1,3	-0,9	97,8	-3,0	-8,0	96,4	-1,8	97,4	-2,1
		AUSLAND	111,8	+1,5	-4,4	117,0	-3,7	-8,9	118,5	-4,7	114,4	-1,2
28.1	STAHL- UND LEICHTMETALL- BAU	INSGESAMT	97,7	+1,2	-1,4	99,1	+3,2	-4,1	93,0	+2,2	98,4	+2,2
		INLAND	95,5	+1,0	-0,8	96,3	+3,8	-4,7	90,8	+2,1	95,9	+2,3
		AUSLAND	123,5	+3,9	-6,4	131,9	-1,1	+0,9	119,1	+2,7	127,7	+1,3
28.11	HERSTELLUNG VON STAHL- UND LEICHTMETALLKON- STRUKTIONEN	INSGESAMT	100,2	-	-1,9	102,1	+1,9	-3,5	95,8	+2,1	101,2	+1,0
		INLAND	97,6	-	-1,1	98,7	+2,1	-4,1	93,0	+1,9	98,2	+1,0
		AUSLAND	131,4	+0,8	-7,6	142,2	+1,0	+1,7	127,8	+3,2	136,8	+0,9
28.12	HERSTELLUNG VON AUSBAU- ELEMENTEN AUS STAHL UND LEICHTMETALL	INSGESAMT	89,0	+6,7	+0,6	88,5	+8,9	-6,4	83,3	+2,7	88,8	+7,8
		INLAND	88,4	+5,6	+0,7	87,8	+11,0	-6,8	82,8	+3,0	88,1	+8,2
		AUSLAND	95,9	+20,6	-0,6	96,5	-9,9	-2,9	89,0	-0,1	96,2	+3,1
28.2	KESSEL- UND BEHAELTERBAU (OHNE H.V. DAMPKESSELN)	INSGESAMT	79,5	-7,8	-6,6	85,1	-6,4	-2,9	81,8	-11,2	82,3	-7,1
		INLAND	76,0	-6,5	-6,4	81,2	-6,3	-0,4	76,8	-12,2	78,6	-6,4
		AUSLAND	104,8	-15,1	-8,4	114,4	-6,9	-13,9	118,9	-6,5	109,6	-11,0
28.21	HERSTELLUNG VON TANKS UND SAMMELBEHAELTERN	INSGESAMT	79,8	-14,6	-17,1	96,3	-5,1	+5,8	88,7	-14,1	88,1	-9,6
		INLAND	77,4	-3,4	-14,7	90,7	-5,4	+7,2	81,7	-14,5	84,1	-7,3
		AUSLAND	94,8	-34,3	-28,0	131,7	-3,7	-0,3	133,2	-13,1	113,3	-19,4
28.22	H.V. HEIZKÖRPERN F. ZENTRALHEIZUNGEN UND ZENTRALHEIZUNGSKESSELN	INSGESAMT	79,2	-2,5	+2,5	77,3	-7,5	-9,3	76,9	-8,8	78,3	-5,0
		INLAND	75,1	-4,3	+0,4	74,8	-7,1	-5,9	73,6	-10,4	75,0	-5,7
		AUSLAND	114,2	+9,8	+16,4	98,1	-10,8	-26,5	105,3	+2,5	106,2	-0,7
28.3	HERSTELLUNG VON DAMPF- KESSELN (OHNE ZENTRAL- HEIZUNGSKESSEL)	INSGESAMT	74,6	+31,6	+32,5	56,3	-26,4	-23,9	69,7	-17,6	65,5	-1,7
		INLAND	74,6	+28,8	+34,2	55,6	-26,9	-15,6	65,7	-4,6	65,1	-2,8
		AUSLAND	74,7	+51,8	+23,1	60,7	-22,6	-51,9	95,3	-48,3	67,7	+6,1

1) EUROPAEISCHE GEMEINSCHAFT FUER KOHLE UND STAHL.

STBA,FS 4,R 2.2, 5/1999

LAND

FUER DAS VERARBEITENDE GEWERBE
= 100
ABTEILUNGEN, GRUPPEN UND KLASSEN
ZWEIGE, AUSGABE 1993 (WZ93)
WERT

INDEX

1998 MAI	VER- AEND. IN % GEGEN	1998 1.VJ	1998 4.VJ	1999 1.VJ	VERAENDERUNG IN % 1.VJ 1999 GEGEN		1997 2.HJ	1998 1.HJ	1998 2.HJ	VERAENDERUNG IN % 2.HJ 1998 GEGEN		1997	1998	VER- AEND. IN % GEGEN	WZ93 SCHL.
	MAI 1997				1.VJ 1998	4.VJ 1998				2.HJ 1997	1.HJ 1998			1997	
76,9	-3,5	83,3	70,2	78,0	-6,4	+11,1	80,4	80,1	72,1	-10,3	-10,0	84,6	76,1	-10,0	27.34
71,9	-7,5	78,1	64,1	70,7	-9,5	+10,3	77,7	74,9	67,7	-12,9	-9,6	81,5	71,3	-12,5	
93,1	+7,8	100,3	90,0	101,6	+1,3	+12,9	89,2	97,0	86,5	-3,0	-10,8	94,7	91,7	-3,2	
130,5	+2,3	146,2	113,3	125,3	-14,3	+10,6	143,0	140,2	114,1	-20,2	-18,6	140,8	127,1	-9,7	27.35
149,1	+13,9	158,9	127,1	147,5	-7,2	+16,1	155,4	158,7	130,6	-16,0	-17,7	146,8	144,7	-1,4	
104,3	-15,2	128,3	93,8	93,9	-26,8	+0,1	125,6	114,2	90,7	-27,8	-20,6	132,3	102,5	-22,5	
109,3	+5,6	121,8	104,0	114,6	-5,9	+10,2	112,3	116,2	104,2	-7,2	-10,3	113,6	110,2	-3,0	27.4
97,8	+4,2	107,9	95,5	100,8	-6,6	+5,5	103,4	104,6	97,7	-5,5	-6,6	103,7	101,1	-2,5	
128,2	+7,6	144,4	117,7	137,0	-5,1	+16,4	126,8	135,2	114,7	-9,5	-15,2	129,8	124,9	-3,8	
144,4	+21,3	160,3	141,7	146,0	-8,9	+3,0	145,5	148,2	140,8	-3,2	-5,0	145,4	144,5	-0,6	27.41
113,5	-11,1	134,6	139,6	134,7	+0,1	-3,5	133,2	125,6	134,7	+1,1	+7,2	133,6	130,2	-2,5	
182,7	+68,9	192,1	144,2	160,2	-16,6	+11,1	160,7	176,1	148,3	-7,7	-15,8	160,0	162,2	+1,4	
106,6	+1,3	115,0	100,1	114,8	-0,2	+14,7	109,3	111,6	99,7	-8,8	-10,7	113,3	105,6	-6,8	27.42
94,0	-2,2	102,0	92,8	100,6	-1,4	+8,4	104,7	100,8	94,7	-9,6	-6,1	106,3	97,8	-8,0	
129,7	+6,1	139,0	113,6	141,0	+1,4	+24,1	117,7	131,5	108,9	-7,5	-17,2	126,3	120,2	-4,8	
112,2	+16,3	112,2	113,8	117,5	+4,7	+3,3	102,5	114,6	118,2	+15,3	+3,1	103,2	116,4	+12,8	27.43
106,5	+14,0	109,5	106,6	111,1	+1,5	+4,2	99,8	110,1	113,0	+13,2	+2,6	99,8	111,5	+11,7	
129,7	+22,1	120,6	136,2	137,2	+13,8	+0,7	110,7	128,6	134,1	+21,1	+4,3	113,8	131,4	+15,5	
108,2	+7,9	127,4	99,2	107,6	-15,5	+8,5	112,3	119,1	101,1	-10,0	-15,1	109,7	110,1	+0,4	27.44
100,6	+20,9	112,5	87,6	93,2	-17,2	+6,4	96,2	106,8	92,1	-4,3	-13,8	94,1	99,4	+5,6	
119,4	-5,0	149,5	116,3	129,1	-13,6	+11,0	136,2	137,5	114,5	-15,9	-16,7	133,0	126,0	-5,3	
91,9	-0,5	107,0	108,5	109,8	+2,6	+1,2	104,5	99,1	100,7	-3,6	+1,6	106,9	99,9	-6,5	27.45
83,2	-13,6	101,1	104,9	91,5	-9,5	-12,8	101,2	91,6	95,8	-5,3	+4,6	103,6	93,7	-9,6	
98,9	+10,8	111,7	111,4	124,6	+11,5	+11,8	107,2	105,2	104,5	-2,5	-0,7	109,7	104,9	-4,4	
109,4	+8,4	121,8	113,5	111,4	-8,5	-1,9	111,7	119,3	115,0	+3,0	-3,6	108,7	117,1	+7,7	27.5
111,2	+11,4	121,6	111,0	110,7	-9,0	-0,3	111,0	120,0	113,9	+2,6	-5,1	108,1	117,0	+8,2	
102,6	-2,3	122,7	123,2	114,0	-7,1	-7,5	114,5	116,8	119,0	+3,9	+1,9	111,1	117,9	+6,1	
98,7	-5,4	121,9	105,5	103,1	-15,4	-2,3	111,5	116,5	108,8	-2,4	-6,6	108,3	112,6	+4,0	27.51
102,2	-4,4	125,2	106,7	104,5	-16,5	-2,1	112,7	120,6	111,4	-1,2	-7,6	109,5	116,0	+5,9	
88,9	-8,4	112,5	102,0	99,4	-11,6	-2,5	108,0	105,1	101,1	-6,4	-3,8	104,9	103,1	-1,7	
95,9	-3,8	101,1	93,8	87,1	-13,8	-7,1	94,7	100,1	94,9	+0,2	-5,2	95,0	97,5	+2,6	27.52
94,5	+3,3	92,1	80,7	77,3	-16,1	-4,2	89,8	93,6	84,2	-6,2	-10,0	90,2	88,9	-1,4	
101,0	-21,3	132,6	139,7	121,3	-8,5	-13,2	111,8	123,0	132,1	+18,2	+7,4	111,9	127,5	+13,9	
134,7	+33,5	134,8	140,9	136,9	+1,6	-2,8	121,9	135,7	138,5	+13,6	+2,1	118,2	137,1	+16,0	27.53
133,8	+36,0	133,0	134,9	134,7	+1,3	-0,1	119,8	134,1	134,3	+12,1	+0,1	116,4	134,2	+15,3	
140,3	+20,0	146,0	178,8	150,5	+3,1	-15,8	135,2	145,9	164,5	+21,7	+12,7	129,3	155,2	+20,0	
96,2	+19,1	101,0	85,1	98,6	-2,4	+15,9	98,9	100,5	91,3	-7,7	-9,2	94,9	95,9	+1,1	27.54
92,9	+17,3	97,4	81,5	95,0	-2,5	+16,6	96,3	97,2	87,6	-9,0	-9,9	92,8	92,4	-0,4	
118,9	+28,8	126,1	109,5	123,5	-2,1	+12,8	116,9	123,0	117,1	+0,2	-4,8	109,0	120,0	+10,1	
100,3	+9,3	103,1	102,0	100,2	-2,8	-1,8	101,1	104,2	104,5	+3,4	+0,3	98,5	104,3	+5,9	28
98,2	+9,7	97,3	98,9	95,7	-1,6	-3,2	97,6	99,3	102,2	+4,7	+2,9	95,3	100,7	+5,7	
110,1	+7,4	130,1	117,0	121,3	-6,8	+3,7	117,1	127,4	115,3	-1,5	-9,5	113,4	121,3	+7,0	
96,5	+10,0	87,5	92,4	89,4	+2,2	-3,2	94,7	93,4	95,4	+0,7	+2,1	91,5	94,4	+3,2	28.1
94,6	+9,0	85,7	90,5	87,4	+2,0	-3,4	93,4	91,3	93,9	+0,5	+2,8	90,3	92,6	+2,5	
118,9	+20,2	109,3	114,3	113,4	+3,8	-0,8	110,4	117,0	113,9	+3,2	-2,6	106,0	115,4	+8,9	
100,2	+14,8	89,6	91,5	92,2	+2,9	+0,8	94,7	96,4	95,9	+1,3	-0,5	91,4	96,1	+5,1	28.11
97,6	+13,9	87,4	89,4	89,6	+2,5	+0,2	93,1	94,0	94,0	+1,0	-	89,7	94,0	+4,8	
130,3	+23,0	115,9	116,7	121,8	+5,1	+4,4	112,3	124,8	118,3	+5,3	-5,2	110,7	121,5	+9,8	
83,4	-6,6	80,3	95,4	79,7	-0,7	-16,5	94,8	82,7	93,9	-0,9	+13,5	92,1	88,3	-4,1	28.12
83,7	-7,5	79,8	94,5	79,3	-0,6	-16,1	94,1	82,1	93,5	-0,6	+13,9	92,4	87,8	-5,0	
79,5	+6,3	86,3	105,9	84,3	-2,3	-20,4	103,6	89,9	98,5	-4,9	+9,6	89,3	94,2	+5,5	
86,2	+1,8	94,5	98,0	81,5	-13,8	-16,8	104,4	92,7	99,6	-4,6	+7,4	95,7	96,2	+0,5	28.2
81,3	-3,9	89,8	88,7	75,7	-15,7	-14,7	100,6	87,9	93,4	-7,2	+6,3	92,2	90,7	-1,6	
123,5	+43,8	129,8	167,8	125,1	-3,6	-25,4	133,0	129,2	146,3	+10,0	+13,2	122,0	137,7	+12,9	
93,4	+4,6	107,3	103,0	89,2	-16,9	-13,4	104,5	101,6	96,8	-7,4	-4,7	98,4	99,2	+0,8	28.21
85,4	-5,6	98,7	90,8	80,1	-18,8	-11,8	99,9	93,4	89,0	-10,9	-4,7	93,5	91,2	-2,5	
144,3	+77,9	161,7	180,1	146,6	-9,3	-18,6	133,4	153,2	146,1	+9,5	-4,6	129,2	149,7	+15,9	
81,2	-0,5	85,6	94,6	76,1	-11,1	-19,6	104,4	86,6	101,6	-2,7	+17,3	93,9	94,1	+0,2	28.22
78,5	-2,5	83,9	87,3	72,7	-13,3	-16,7	101,1	84,2	96,4	-4,6	+14,5	91,4	90,3	-1,2	
104,0	+15,0	99,8	156,2	104,8	+5,0	-32,9	132,6	106,7	146,5	+10,5	+37,3	115,2	126,6	+9,9	
56,7	-22,6	96,5	90,9	72,6	-24,8	-20,1	82,4	89,0	103,2	+25,2	+16,0	82,2	96,1	+16,9	28.3
57,9	-17,6	70,1	79,9	66,1	-5,7	-17,3	69,2	68,7	97,9	+41,5	+42,5	73,2	83,3	+13,8	
49,2	-46,5	264,6	161,2	113,7	-57,0	-29,5	166,2	218,3	136,5	-17,9	-37,5	139,4	177,4	+27,3	

1 INDEX DES AUFTRAGSEINGANGS
 1995
 NACH ABSCHNITTEN, UNTERABSCHNITTEN,
 DER KLASSIFIKATION DER WIRTSCHAFTS
 1.1 ORIGINAL

VOLUMEN

WZ93- SCHL.	WIRTSCHAFTSZWEIG		VERAENDERUNG IN % MAI 1999 GEGEN			VERAENDERUNG IN % APR. 1999 GEGEN			KUMULIERT		2-MONATS- DURCHSCHNITT	
			1999 MAI	MAI 1998	APR. 1999	1999 APR.	APR. 1998	MAR. 1999	JAN. 1999 BIS MAI 1999	VER- AEND. IN % GEGEN VORJAHR!	APR. 1999 MAI 1999	VER- AEND. IN % GEGEN VORJAHR!
28.4	H.V. SCHMIEDE-, PRESS-, ZIEH-U. STANZTEILEN, GEW. RINGEN U. PULVERM. ERZ.	INSGESAMT	118,3	+4,2	-2,0	120,7	-2,8	-11,2	122,2	+0,9	119,5	+0,5
		INLAND	115,9	+2,8	-2,8	119,2	-0,7	-11,2	119,3	+0,8	117,6	+1,0
		AUSLAND	127,3	+9,4	+1,1	125,9	-9,7	-11,1	132,8	+1,5	126,6	-1,0
28.5	OBERFLAECHEVEREDLUNG, WAERMEBEHANDLUNG UND MECHANIK A.N.G.	INSGESAMT	123,5	+1,8	-1,5	125,4	-0,6	-8,1	123,8	+0,3	124,5	+0,6
		INLAND	121,7	+0,2	-3,0	125,4	+0,5	-6,8	122,6	+0,3	123,6	+0,3
		AUSLAND	137,4	+14,3	+9,4	125,6	-8,5	-16,3	133,9	+0,2	131,5	+2,1
28.51	OBERFLAECHEVEREDLUNG UND WAERMEBEHANDLUNG	INSGESAMT	120,7	+4,1	-1,1	122,1	-1,0	-8,7	120,5	+1,7	121,4	+1,4
		INLAND	117,2	+1,5	-4,1	122,2	+1,2	-7,7	118,9	+2,1	119,7	+1,4
		AUSLAND	144,2	+21,3	+18,8	121,4	-14,0	-14,9	131,2	-0,8	132,8	+2,1
28.52	MECHANIK A.N.G.	INSGESAMT	126,6	-0,6	-1,9	129,1	-0,3	-7,3	127,6	-1,1	127,9	-0,5
		INLAND	126,6	-1,0	-1,7	128,8	-0,4	-6,0	126,5	-1,4	127,7	-0,7
		AUSLAND	126,8	+3,7	-4,1	132,2	+0,8	-18,2	138,2	+2,1	129,5	+2,2
28.6	H.V. SCHNEIDWAREN, WERK- ZEUGEN, SCHLOSSERN UND BESCHLAEGEN	INSGESAMT	102,5	-2,9	-5,2	108,1	-0,5	-8,4	109,6	-0,1	105,3	-1,7
		INLAND	101,4	-2,1	-1,7	103,2	-1,9	-9,9	104,8	-0,1	102,3	-2,0
		AUSLAND	105,2	-4,5	-12,1	119,7	+2,6	-4,9	120,9	-0,2	112,5	-0,9
28.61	HERSTELLUNG VON SCHNEIDWAREN UND BESTECKEN	INSGESAMT	57,7	-31,1	-20,0	72,1	-12,5	-17,8	71,0	-19,2	64,9	-21,9
		INLAND	68,6	-13,5	+3,2	66,5	-16,2	-18,5	71,1	-14,5	67,6	-14,9
		AUSLAND	45,2	-49,0	-42,4	78,5	-8,5	-17,1	70,8	-24,1	61,9	-29,1
28.62	HERSTELLUNG VON WERKZEUGEN	INSGESAMT	95,9	-7,5	-6,5	102,6	-2,6	-9,0	107,9	+0,7	99,3	-5,0
		INLAND	94,5	-7,1	-4,3	98,7	-3,3	-10,1	101,4	-0,6	96,6	-5,2
		AUSLAND	99,1	-8,3	-11,0	111,4	-1,0	-7,0	122,9	+3,2	105,3	-4,5
28.63	HERSTELLUNG VON SCHLOSSERN UND BESCHLAEGEN	INSGESAMT	116,3	+4,9	-2,6	119,4	+2,8	-6,6	117,3	+1,3	117,9	+3,9
		INLAND	111,7	+3,3	-	111,7	+0,6	-9,1	111,9	+1,5	111,7	+1,9
		AUSLAND	129,3	+8,9	-8,3	141,0	+8,1	-0,8	132,4	+0,8	135,2	+8,5
28.7	HERSTELLUNG VON SONST. EISEN-, BLECH- UND METALLWAREN	INSGESAMT	94,1	-8,2	-3,7	97,7	-6,0	-7,8	95,5	-5,7	95,9	-7,1
		INLAND	89,9	-10,2	-3,6	93,3	-6,7	-8,9	91,4	-6,4	91,6	-8,5
		AUSLAND	109,6	-1,7	-4,1	114,3	-3,4	-4,7	111,0	-3,2	112,0	-2,5
28.71	HERSTELLUNG VON BE- HAELTERN AUS EISEN UND STAHL	INSGESAMT	85,7	-0,5	-4,0	89,3	-4,0	-6,3	86,4	-3,8	87,5	-2,3
		INLAND	86,7	+6,0	-0,8	87,4	-3,0	-1,7	83,5	-0,8	87,1	+1,3
		AUSLAND	82,7	-16,8	-13,3	95,4	-6,6	-17,1	95,3	-11,0	89,1	-11,6
28.72	H.V. VERPACKUNGEN U. VERSCHLUESSEN AUS EI- SEN-, STAHL U. NE-METALL	INSGESAMT	97,7	-8,6	-4,3	102,1	-3,0	+1,4	95,5	-4,7	99,9	-5,8
		INLAND	92,1	-10,9	-1,4	93,4	-4,9	-6,7	91,3	-6,0	92,8	-7,9
		AUSLAND	116,1	-1,8	-11,1	130,6	+1,6	+27,0	109,2	-0,9	123,4	-
28.73	HERSTELLUNG VON DRAHT- WAREN	INSGESAMT	104,1	+1,3	-4,4	108,9	-3,3	-6,9	101,9	+1,1	106,5	-1,1
		INLAND	99,8	+4,0	-5,9	106,1	-1,9	-6,3	97,3	+4,4	103,0	+0,9
		AUSLAND	117,5	-5,4	-	117,5	-7,4	-9,0	116,5	-6,7	117,5	-6,4
28.74	H.V. SCHRAUBEN, NIETEN, KETTEN UND FEDERN	INSGESAMT	100,8	-8,1	-4,4	105,4	-7,3	-9,8	106,4	-6,9	103,1	-7,7
		INLAND	98,9	-9,9	-4,1	103,1	-7,0	-9,2	103,4	-7,8	101,0	-8,5
		AUSLAND	106,6	-2,5	-4,8	112,0	-8,0	-11,0	115,0	-4,4	109,3	-5,4
28.75	H.V. EISEN-, BLECH- UND METALLWAREN A.N.G.	INSGESAMT	87,0	-11,9	-2,9	89,6	-7,2	-10,4	88,6	-7,5	88,3	-9,5
		INLAND	82,4	-15,1	-3,6	85,5	-9,0	-10,8	84,5	-9,1	84,0	-12,0
		AUSLAND	110,0	+3,0	+0,3	109,7	+0,5	-8,9	108,9	-0,3	109,9	+1,8
DK	MASCHINENBAU	INSGESAMT	93,8	-6,8	-5,1	98,8	-9,0	-9,5	97,9	-9,5	96,3	-7,9
		INLAND	88,2	-7,6	-3,8	91,7	-12,4	-14,9	93,5	-8,8	90,0	-10,1
		AUSLAND	100,6	-5,9	-6,4	107,5	-5,2	-3,2	103,3	-10,4	104,1	-5,5
29.1	H.V. MASCHINEN F.D. ERZEUG. U. NUTZG. V. MECHAN. ENERGIE (O. LUFT-, STRASS. FAHRZ. BAU)	INSGESAMT	91,3	-6,9	-8,1	99,4	+1,1	-6,6	98,5	-5,8	95,4	-2,9
		INLAND	85,6	-3,6	-2,5	87,8	-5,7	-14,3	90,0	-7,4	86,7	-7,7
		AUSLAND	99,1	-3,7	-14,2	115,5	+9,5	+3,2	110,4	-3,8	107,3	+3,0
29.11	H.V. VERBRENNUNGSMOTOREN U. TURBINEN (O. MOT. F. LUFT- U. STRASSENFAHRZEUGE)	INSGESAMT	80,8	-9,6	-25,5	108,4	+56,9	+11,6	99,8	-1,2	94,6	+19,3
		INLAND	45,7	-42,9	-27,2	62,8	+31,4	-30,5	65,0	-9,0	54,3	-15,0
		AUSLAND	106,0	+10,2	-24,9	141,1	+67,2	+38,5	124,8	+2,0	123,6	+38,9
29.12	HERSTELLUNG VON PUMPEN UND KOMPRESSOREN	INSGESAMT	91,5	-7,5	-4,0	95,3	-5,3	-9,5	95,0	-4,6	93,4	-6,4
		INLAND	86,2	-6,7	+2,5	84,1	-6,1	-13,0	88,0	-5,4	85,2	-6,4
		AUSLAND	98,1	-8,4	-10,4	109,5	-4,4	-5,8	104,0	-3,7	103,8	-6,3
29.13	HERSTELLUNG VON ARMATUREN	INSGESAMT	95,0	-1,6	-5,5	100,5	-2,5	-8,6	99,0	-4,5	97,8	-2,0
		INLAND	87,5	-4,4	-4,0	91,1	-6,7	-13,7	91,5	-6,4	89,3	-5,6
		AUSLAND	113,6	+4,2	-8,5	124,2	+6,2	+3,0	117,7	-0,6	118,9	+5,2
29.14	HERSTELLUNG VON LAGERN, GETRIEBEN, ZAHNRAEDERN UND ANTRIEBSSELEMENTEN	INSGESAMT	95,2	-9,3	-0,8	96,0	-14,7	-13,7	100,8	-10,7	95,6	-12,1
		INLAND	102,8	-4,4	+2,5	100,3	-12,2	-9,6	102,9	-5,3	101,6	-8,4
		AUSLAND	83,6	-17,3	-6,5	89,4	-18,9	-20,0	97,6	-13,0	86,5	-18,2
29.2	HERSTELLUNG VON SONST. MASCHINEN FUER UNSPEZI- FISCHE VERWENDUNG	INSGESAMT	98,1	-3,0	+0,5	97,6	-8,2	-10,0	97,3	-8,4	97,9	-5,6
		INLAND	89,5	-5,0	-5,8	95,0	-1,9	-9,7	92,4	-4,5	92,3	-3,4
		AUSLAND	112,7	-0,3	+10,4	102,1	-16,5	-10,4	105,7	-13,4	107,4	-8,8

LAND

FUER DAS VERARBEITENDE GEWERBE
= 100
ABTEILUNGEN, GRUPPEN UND KLASSEN
ZWEIGE, AUSGABE 1993 (WZ93)
WERT

INDEX

1998 MAI	VER- AEND. IN % GEGEN	1998 1.VJ	1998 4.VJ	1999 1.VJ	VERAENDERUNG IN % 1.VJ 1999 GEGEN		1997 2.HJ	1998 1.HJ	1998 2.HJ	VERAENDERUNG IN % 2.HJ 1998 GEGEN		1997	1998	VER- AEND. IN % GEGEN	WZ93 SCHL.
	MAI 1997				1.VJ 1998	4.VJ 1998				2.HJ 1997	1.HJ 1998				
113,5	+13,2	122,6	124,8	124,0	+1,1	-0,6	111,3	122,4	123,1	+10,6	+0,6	109,3	122,8	+12,4	28.4
112,7	+14,1	119,7	124,1	120,4	+0,6	-3,0	108,3	119,5	122,2	+12,8	+2,3	106,5	120,9	+13,5	
116,4	+9,8	132,5	127,2	137,0	+3,1	+7,7	122,5	133,2	126,4	+3,2	-5,1	119,4	129,8	+8,7	
121,3	+21,8	123,2	124,7	123,4	+0,2	-1,0	115,1	124,1	125,7	+9,2	+1,3	110,1	124,9	+13,4	28.5
121,5	+24,5	121,5	122,9	121,9	+0,3	-0,8	113,7	122,9	124,4	+9,4	+1,2	108,5	123,6	+13,9	
120,2	+5,0	136,8	139,2	135,6	-0,9	-2,6	126,0	134,5	136,2	+8,1	+1,3	122,4	135,4	+10,6	
116,0	+12,0	117,7	123,0	119,9	+1,9	-2,5	114,5	120,0	123,9	+8,2	+3,3	110,6	122,0	+10,3	28.51
115,5	+15,5	115,3	120,5	118,4	+2,7	-1,7	112,7	118,0	122,5	+8,7	+3,8	108,4	120,2	+10,9	
118,9	-7,0	133,8	139,5	130,2	-2,7	-6,7	127,0	133,6	133,3	+5,0	-0,2	125,7	133,4	+6,1	
127,4	+34,1	129,4	126,7	127,4	-1,5	+0,6	115,8	128,8	127,7	+10,3	-0,9	109,5	128,3	+17,2	28.52
127,9	+34,5	128,1	125,5	125,7	-1,9	+0,2	114,9	128,1	126,4	+10,0	-1,3	108,7	127,2	+17,0	
122,3	+30,8	141,3	138,7	144,0	+1,9	+3,8	124,4	135,9	140,8	+13,2	+3,6	117,2	138,4	+18,1	
105,6	+11,7	111,5	107,3	112,4	+0,8	+4,8	105,5	110,8	106,7	+1,1	-3,7	103,0	108,8	+5,6	28.6
103,6	+12,9	105,3	106,6	106,5	+1,1	-0,1	102,1	105,7	105,5	+3,3	-0,2	99,3	105,6	+6,3	
110,2	+9,2	126,3	109,1	126,5	+0,2	+15,9	113,6	123,0	109,5	-3,6	-11,0	111,6	116,2	+4,1	
83,7	-24,9	91,2	75,1	75,0	-17,8	-0,1	95,4	90,2	79,0	-17,2	-12,4	96,9	84,6	-12,7	28.61
79,3	-26,0	85,8	76,2	73,5	-14,3	-3,5	94,1	84,9	79,0	-16,0	-6,9	91,9	82,0	-10,8	
88,7	-23,7	97,3	73,8	76,8	-21,1	+4,1	96,9	96,1	78,9	-18,6	-17,9	102,7	87,5	-14,8	
103,7	+14,5	109,0	105,7	113,7	+4,3	+7,6	102,9	108,7	103,2	+0,3	-5,1	100,7	105,9	+5,2	28.62
101,7	+15,4	102,0	105,0	104,6	+2,5	-0,4	99,3	102,4	101,8	+2,5	-0,6	96,8	102,1	+5,5	
108,1	+12,1	125,0	107,3	134,7	+7,8	+25,5	111,2	122,9	106,3	-4,4	-13,5	109,8	114,6	+4,4	
110,9	+15,9	117,3	114,0	116,9	-0,3	+2,5	109,7	116,3	114,6	+4,5	-1,5	106,2	115,4	+8,7	28.63
108,1	+15,6	110,7	111,5	112,0	+1,2	+0,4	105,6	111,2	112,0	+6,1	+0,7	102,6	111,6	+8,8	
118,7	+16,5	136,0	121,1	130,6	-4,0	+7,6	121,1	130,5	121,7	+0,5	-6,7	116,2	126,1	+8,5	
102,5	+9,0	100,0	93,7	95,3	-4,7	+1,7	99,3	101,7	97,4	-1,9	-4,2	98,4	99,5	+1,1	28.7
100,1	+10,1	96,2	91,3	91,2	-5,2	-0,1	96,9	98,1	95,3	-1,7	-2,9	95,8	96,7	+0,9	
111,5	+5,8	114,6	103,0	110,4	-3,7	+7,2	108,0	114,9	105,1	-2,7	-8,5	107,8	110,0	+2,0	
86,1	+1,4	90,0	78,3	85,6	-4,9	+9,3	89,7	89,6	82,9	-7,6	-7,5	89,4	86,3	-3,5	28.71
81,8	+7,8	83,1	76,3	81,2	-2,3	+6,4	87,9	83,9	80,0	-9,0	-4,6	85,7	81,9	-4,4	
99,4	-11,8	111,3	84,5	99,5	-10,6	+17,8	95,3	107,4	92,2	-3,3	-14,2	100,6	99,8	-0,8	
106,9	+5,2	96,2	83,2	92,5	-3,8	+11,2	98,4	101,3	92,0	-6,5	-9,2	99,7	96,7	-3,0	28.72
103,4	+7,6	94,7	82,4	90,3	-4,6	+9,6	96,9	98,3	89,8	-7,3	-8,6	97,0	94,1	-3,0	
118,2	-1,4	101,4	85,8	99,7	-1,7	+16,2	103,4	111,2	99,0	-4,3	-11,0	108,6	105,1	-3,2	
102,8	-1,6	96,2	94,7	98,9	+2,8	+4,4	98,5	100,8	97,2	-1,3	-3,6	101,8	99,0	-2,8	28.73
96,0	-3,7	87,3	88,6	93,5	+7,1	+5,5	93,3	93,3	92,9	-0,4	-0,4	98,1	93,1	-5,1	
124,2	+3,8	124,4	113,9	115,8	-6,9	+1,7	115,2	124,6	111,1	-3,6	-10,8	113,4	117,8	+3,9	
109,7	+13,4	116,0	106,4	108,6	-6,4	+2,1	107,0	114,0	107,5	+0,5	-5,7	104,9	110,7	+5,5	28.74
109,8	+14,5	113,4	105,7	105,0	-7,4	-0,7	105,0	112,0	107,3	+2,2	-4,2	103,2	109,6	+6,2	
109,3	+10,5	123,5	108,6	118,8	-3,8	+9,4	112,8	119,9	108,0	-4,3	-9,9	109,8	113,9	+3,7	
98,7	+12,4	94,5	91,8	88,8	-6,0	-3,3	96,4	96,3	95,3	-1,1	-1,0	94,2	95,8	+1,7	28.75
97,0	+12,8	91,4	89,1	84,9	-7,1	-4,7	94,6	93,6	93,3	-1,4	-0,3	92,1	93,4	+1,4	
106,8	+10,4	110,0	105,3	108,2	-1,6	+2,8	105,4	109,7	105,4	-	-3,9	104,7	107,5	+2,7	
100,6	+10,8	110,7	102,9	98,9	-10,7	-3,9	107,4	109,6	102,3	-4,7	-6,7	103,7	106,0	+2,2	DK
95,5	+16,9	104,1	101,3	95,9	-7,9	-5,3	98,6	103,7	100,0	+1,4	-3,6	95,8	101,8	+6,3	
106,9	+5,0	118,7	105,0	102,8	-13,4	-2,1	118,1	116,9	105,3	-10,8	-9,9	113,2	111,1	-1,9	
98,1	+10,3	108,8	97,5	100,7	-7,4	+3,3	105,5	108,0	99,5	-5,7	-7,9	101,4	103,8	+2,4	29.1
94,7	+21,1	99,4	95,2	92,2	-7,2	-3,2	94,6	100,0	95,9	+1,4	-4,1	91,1	97,9	+7,5	
102,9	-0,9	121,9	100,6	112,4	-7,8	+11,7	120,7	119,2	104,7	-13,3	-12,2	115,8	112,0	-3,3	
89,4	+3,6	115,6	112,3	103,3	-10,6	-8,0	123,0	118,0	114,6	-6,8	-2,9	109,9	116,3	+5,8	29.11
80,0	+86,5	76,3	113,3	72,2	-5,4	-36,3	82,0	88,5	103,9	+26,7	+17,4	71,8	96,2	+34,0	
96,2	-18,1	143,7	111,7	125,6	-12,6	+12,4	152,3	139,1	122,3	-19,7	-12,1	137,3	130,7	-4,8	
98,9	+11,0	99,5	92,5	96,1	-3,4	+3,9	97,3	100,3	94,0	-3,4	-6,3	95,9	97,2	+1,4	29.12
92,4	+15,2	94,3	87,6	89,8	-4,8	+2,5	89,8	93,5	89,6	-0,2	-4,2	88,4	91,6	+3,6	
107,1	+6,7	106,1	98,7	104,1	-1,9	+5,5	106,7	108,9	99,6	-6,7	-8,5	105,5	104,2	-1,2	
96,5	+8,5	106,3	88,7	99,8	-6,1	+12,5	100,5	103,2	92,9	-7,6	-10,0	100,0	98,0	-2,0	29.13
91,5	+10,1	100,0	85,6	93,0	-7,0	+8,6	96,1	97,4	90,6	-5,7	-7,0	95,0	94,0	-1,1	
109,0	+5,4	122,1	96,5	116,9	-4,3	+21,1	111,6	117,7	98,6	-11,6	-16,2	112,5	108,1	-3,9	
105,0	+15,9	115,6	99,7	104,2	-9,9	+4,5	105,9	113,1	100,3	-5,3	-11,3	102,1	106,7	+4,5	29.14
107,5	+21,1	115,0	103,6	103,7	-9,8	+0,1	103,9	114,4	103,3	-0,6	-9,7	99,0	108,8	+9,9	
101,1	+8,1	116,6	93,7	105,0	-9,9	+12,1	109,1	110,9	95,7	-12,3	-13,7	106,9	103,3	-3,4	
101,1	+7,4	107,9	103,4	96,9	-10,2	-6,3	102,9	106,8	103,5	+0,6	-3,1	101,5	105,1	+3,5	29.2
94,2	+11,7	97,7	96,9	92,4	-5,4	-4,6	96,7	97,8	97,1	+0,4	-0,7	95,7	97,4	+1,8	
113,0	+2,2	125,1	114,5	104,5	-16,5	-8,7	113,5	121,9	114,3	+0,7	-6,2	111,3	118,1	+6,1	

1 INDEX DES AUFTRAGSEINGANGS
 1995
 NACH ABSCHNITTEN, UNTERABSCHNITTEN,
 DER KLASSIFIKATION DER WIRTSCHAFTS
 1.1 ORIGINAL

VOLUMEN

WZ93- SCHL.	WIRTSCHAFTSZWEIG		VERAENDERUNG IN % MAI 1999 GEGEN			VERAENDERUNG IN % APR. 1999 GEGEN			KUMULIERT		2-MONATS- DURCHSCHNITT APR. 1999 UND MAY 1999 GEGEN	
			1999	MAI 1998	APR. 1999	1999	APR. 1998	MAR. 1999	JAN. 1999 BIS MAY 1999	VER- AEND. IN % GEGEN VORJAHR!	1999	VER- AEND. IN % GEGEN VORJAHR!
			MAI	MAI	APR.	APR.	APR.	MAR.	MAI	MAI	MAI	MAI
29.21	HERSTELLUNG VON OEFEN UND BRENNERN	INSGESAMT	68,9	-0,6	-0,1	69,0	-30,8	-12,7	72,0	-15,7	69,0	-18,3
		INLAND	75,1	+7,9	-3,1	77,5	-21,2	-15,5	77,7	-9,8	76,3	-9,2
		AUSLAND	61,0	-11,6	+5,0	58,1	-42,7	-7,3	64,7	-23,4	59,6	-30,0
29.22	HERSTELLUNG VON HEBE- ZEUGEN UND FOERDERMIT- TELN	INSGESAMT	98,7	+4,6	-4,5	103,3	+4,0	-1,9	96,0	-1,2	101,0	+4,2
		INLAND	88,5	-0,8	-10,6	99,0	+5,2	-1,1	89,7	-1,8	93,8	+2,3
		AUSLAND	119,5	+13,7	+6,6	112,1	+1,9	-3,4	108,9	-0,5	115,8	+7,6
29.23	H.V. KAELTE- UND LUFT- TECHN. ERZEUGNISSEN F. GEWERBL. ZWECKE	INSGESAMT	100,3	-7,7	+4,3	96,2	-3,8	-13,5	102,2	-9,1	98,3	-5,8
		INLAND	94,8	-11,9	-0,6	95,4	-4,5	-14,5	99,9	-1,3	95,1	-8,4
		AUSLAND	113,3	+1,9	+15,6	98,0	-2,2	-11,1	107,4	-22,5	105,7	-
29.24	H.V. MASCHINEN FUER UNSPECIFISCHE VERWEN- DUNG A.N.G.	INSGESAMT	101,0	-5,8	+2,7	98,3	-15,9	-13,8	99,5	-12,1	99,7	-11,1
		INLAND	88,8	-4,3	-5,0	93,5	-3,5	-13,1	91,6	-8,9	91,2	-3,9
		AUSLAND	116,4	-7,2	+11,4	104,5	-26,5	-14,4	109,4	-15,3	110,5	-17,4
29.3	HERSTELLUNG VON LAND- U. FORSTWIRTSCHAFTLICHEN MASCHINEN	INSGESAMT	91,6	-8,8	-9,8	101,6	-14,4	-16,8	110,3	-10,5	96,6	-11,9
		INLAND	84,7	+7,9	-12,7	97,0	+8,5	-17,8	101,4	-0,1	90,9	+8,2
		AUSLAND	98,8	-19,6	-7,2	106,5	-28,6	-15,8	119,7	-18,0	102,7	-24,5
29.31	HERSTELLUNG VON ACKER- SCHLEPPERN	INSGESAMT	80,4	-19,4	-12,0	91,4	-20,1	-18,4	107,3	-1,0	85,9	-19,8
		INLAND	79,9	+65,1	-12,3	91,1	+29,8	-31,5	114,8	+31,2	85,5	+44,2
		AUSLAND	80,7	-39,3	-11,9	91,6	-35,9	-7,1	102,5	-15,9	86,2	-37,5
29.32	H.V. SONST. LAND- UND FORSTWIRTSCH. MASCHINEN	INSGESAMT	98,0	-2,7	-8,8	107,5	-11,3	-15,9	112,0	-15,1	102,8	-7,4
		INLAND	86,6	-4,2	-12,9	99,4	+2,5	-11,3	96,1	-10,3	93,0	-0,7
		AUSLAND	113,6	-1,0	-4,3	118,7	-23,0	-20,5	133,8	-19,3	116,2	-13,6
29.4	HERSTELLUNG VON WERK- ZEUGMASCHINEN	INSGESAMT	93,0	-17,9	-16,3	111,1	+1,7	-0,4	100,4	-8,7	102,1	-8,3
		INLAND	92,7	-17,3	-6,0	98,6	-11,0	-12,8	100,6	-7,2	95,7	-14,2
		AUSLAND	93,3	-18,5	-24,9	124,2	+15,4	+12,8	100,2	-10,3	108,8	-2,1
29.5	H.V. MASCHINEN F. SONST. BESTIMTE WIRTSCHAFTS- ZWEIGE	INSGESAMT	93,0	-6,6	-2,9	95,8	-9,7	-11,2	95,1	-10,2	94,4	-8,3
		INLAND	93,0	-6,0	+0,5	92,5	-10,3	-20,1	97,1	-7,7	92,8	-8,1
		AUSLAND	93,0	-7,2	-5,6	98,5	-9,3	-3,1	93,6	-12,1	95,8	-8,2
29.51	H.V. MASCHINEN F.D. ME- TALLERZ. V. WALZWERKS- EINR. U. GIESSMASCHINEN	INSGESAMT	73,4	-3,8	+23,2	59,6	-22,3	+13,1	52,9	-32,4	66,5	-13,1
		INLAND	107,8	-23,4	+42,0	75,9	-24,2	-34,3	86,3	-33,3	91,9	-23,7
		AUSLAND	59,3	+18,8	+12,1	52,9	-21,2	+96,7	39,1	-31,8	56,1	-4,1
29.52	H.V. BERGWERKS-, BAU- U. BAUSTOFFMASCHINEN	INSGESAMT	79,9	-17,0	-13,3	92,2	-8,6	-2,9	88,4	-6,6	86,1	-12,7
		INLAND	73,1	+3,2	-10,0	81,2	-3,3	-3,7	78,9	-1,1	77,2	-0,3
		AUSLAND	87,6	-30,0	-16,3	104,6	-12,8	-2,2	99,2	-10,7	96,1	-21,6
29.53	H.V. MASCHINEN F. DAS ERNAHRUNGSGEWERBE U.D. TABAKVERARBEITUNG	INSGESAMT	69,2	-8,9	+14,0	60,7	-22,9	-21,6	68,5	-14,9	65,0	-16,0
		INLAND	59,2	-13,8	+5,7	56,0	-3,7	-30,5	65,6	-1,4	57,6	-11,9
		AUSLAND	78,3	-5,2	+20,6	64,9	-30,9	-12,9	71,2	-23,7	71,6	-18,9
29.54	H.V. MASCHINEN F. DAS TEXTIL-, BEKLEIDUNGS- U. LEDERGEWERBE	INSGESAMT	71,1	-27,7	-2,7	73,1	-24,6	-2,5	70,7	-30,3	72,1	-26,1
		INLAND	82,0	-21,5	-3,3	84,8	-15,7	-15,3	88,9	-18,4	83,4	-18,6
		AUSLAND	68,2	-29,5	-2,4	69,9	-27,0	+2,5	65,8	-33,7	69,1	-28,2
29.55	H.V. MASCHINEN FUER DAS PAPIERGEWERBE	INSGESAMT	81,0	-5,9	+12,2	72,2	-19,6	-45,7	83,1	-13,5	76,6	-13,0
		INLAND	68,5	-26,7	-3,1	70,7	-29,5	-52,6	87,5	-20,3	69,6	-28,2
		AUSLAND	88,2	+7,8	+20,8	73,0	-12,8	-40,9	80,5	-8,5	80,6	-2,7
29.56	H.V. MASCHINEN FUER BESTIMTE WIRTSCHAFTS- ZWEIGE A.N.G.	INSGESAMT	112,4	+2,2	-4,5	117,7	-3,0	-10,2	116,1	-3,6	115,1	-0,5
		INLAND	109,4	-2,4	+1,9	107,4	-9,4	-19,2	112,2	-6,0	108,4	-6,1
		AUSLAND	115,6	+7,1	-9,8	128,2	+3,1	-0,8	120,1	-1,2	121,9	+5,0
29.6	HERSTELLUNG VON WAFFEN UND MUNITION	INSGESAMT	88,5	+36,6	+27,0	69,7	-83,2	-31,9	84,8	-60,4	79,1	-67,0
		INLAND	46,7	-20,0	-6,2	49,8	-90,3	-13,1	55,3	-76,3	48,3	-83,1
		AUSLAND	202,1	+145,6	+63,1	123,9	-13,4	-44,8	165,2	+2,9	163,0	+44,6
29.7	HERSTELLUNG VON HAUS- HALTSGERAETEN A.N.G.	INSGESAMT	94,2	-2,5	-2,0	96,1	-9,4	-17,9	100,8	-8,0	95,2	-6,1
		INLAND	82,5	-3,3	-5,6	87,4	-7,4	-19,1	92,6	-6,4	85,0	-5,5
		AUSLAND	117,1	-1,7	+3,3	113,4	-12,3	-15,8	116,9	-10,6	115,3	-7,2
29.71	HERSTELLUNG VON ELEKTRI- SCHEN HAUSHALTSGERAETEN	INSGESAMT	95,0	-2,2	-1,7	96,6	-9,8	-19,2	101,8	-7,6	95,8	-6,2
		INLAND	83,4	-1,8	-5,5	88,3	-7,5	-20,5	94,1	-5,5	85,9	-4,8
		AUSLAND	116,9	-2,8	+3,9	112,5	-12,9	-17,2	116,5	-10,7	114,7	-8,0
29.72	H.V. NICHELEKTR. HEIZ-, KOCH-, HEISSWASSER- U. HEISSLUFTGER. A.N.G.	INSGESAMT	88,3	-5,4	-4,6	92,6	-6,4	-6,8	93,3	-11,0	90,5	-5,8
		INLAND	76,8	-12,6	-6,1	81,8	-5,9	-8,8	83,0	-11,6	79,3	-9,3
		AUSLAND	119,4	+11,0	-1,9	121,7	-7,2	-3,0	120,9	-9,6	120,6	+1,0
DL	H.V. BUEROMASCH., DATENVERARB. CER. U. -EINRICHTG.; ELEKTROT., FEINMECHANIK U. OPTIK	INSGESAMT	113,1	+7,4	+2,6	110,2	+2,5	-15,4	113,5	+3,2	111,7	+5,0
		INLAND	106,1	+4,9	+5,4	100,7	+2,8	-15,8	103,9	+0,7	103,4	+3,8
		AUSLAND	125,5	+11,4	-1,3	127,1	+2,3	-14,7	130,5	+6,9	126,3	+6,6
30	H.V. BUEROMASCHINEN, DATENVERARBEITUNGSGE- RAETEN U. -EINRICHTUNGEN	INSGESAMT	109,9	-16,2	+8,6	101,2	-15,8	-23,0	114,1	-9,6	105,6	-16,0
		INLAND	95,6	-29,2	+2,2	93,5	-21,6	-31,2	108,7	-13,7	94,6	-25,6
		AUSLAND	135,4	+8,9	+17,6	115,1	-5,6	-6,7	124,0	-2,1	125,3	+1,8

LAND

FUER DAS VERARBEITENDE GEWERBE
= 100
ABTEILUNGEN, GRUPPEN UND KLASSEN
ZWEIGE, AUSGABE 1993 (WZ93)
WERT

INDEX

1998 MAI	VER- AEND. IN % GEGEN	1998 1.VJ	1998 4.VJ	1999 1.VJ	VERAENDERUNG IN % 1.VJ 1999 GEGEN		1997 2.HJ	1998 1.HJ	1998 2.HJ	VERAENDERUNG IN % 2.HJ 1998 GEGEN		1997	1998	VER- AEND. IN % GEGEN	WZ93 SCHL.
	MAI 1997				1.VJ 1998	4.VJ 1998				2.HJ 1997	1.HJ 1998			1997	
69,3	-27,9	85,9	94,8	74,0	-13,9	-21,9	100,1	87,0	96,2	-3,9	+10,6	94,8	91,6	-3,4	29.21
69,6	-20,1	87,5	93,8	78,6	-10,2	-16,2	103,6	85,7	93,3	-9,9	+8,9	97,7	89,5	-8,4	
69,0	-35,8	84,0	95,9	68,2	-18,8	-28,9	95,6	88,8	99,8	+4,4	+12,4	91,1	94,3	+3,5	
94,4	+2,9	97,5	96,3	92,6	-5,0	-3,8	103,3	99,1	97,8	-5,3	-1,3	100,8	98,5	-2,3	29.22
89,2	+8,5	91,0	91,2	87,0	-4,4	-4,6	97,0	92,4	91,6	-5,6	-0,9	94,5	92,0	-2,6	
105,1	-5,5	110,6	106,7	104,3	-5,7	-2,2	116,4	113,0	110,5	-5,1	-2,2	113,9	111,7	-1,9	
108,7	+25,8	117,7	99,6	104,8	-11,0	+5,2	102,2	114,2	103,3	+1,1	-9,5	103,2	108,7	+5,3	29.23
107,6	+29,6	99,5	104,1	103,1	+3,6	-1,0	98,2	104,0	104,6	+6,5	+0,6	100,3	104,3	+4,0	
111,2	+17,8	160,3	89,0	108,6	-32,3	+22,0	111,3	138,1	100,3	-9,9	-27,4	110,0	119,2	+8,4	
107,2	+6,9	114,0	113,0	99,3	-12,9	-12,1	103,5	111,7	109,5	+5,8	-2,0	102,0	110,6	+8,4	29.24
92,8	+6,8	104,5	97,4	91,9	-12,1	-5,6	94,1	100,5	97,3	+3,4	-3,2	93,1	98,9	+6,2	
125,4	+7,0	126,0	132,6	108,7	-13,7	-18,0	115,3	125,9	124,7	+8,2	-1,0	113,3	125,3	+10,6	
100,4	+5,1	132,5	103,9	119,5	-9,8	+15,0	94,8	118,9	90,6	-4,4	-23,8	105,0	104,8	-0,2	29.3
78,5	-8,4	113,2	98,8	108,5	-4,2	+9,8	86,3	98,6	84,0	-2,7	-14,8	95,1	91,3	-4,0	
122,9	+16,3	152,7	109,4	131,0	-14,2	+19,7	103,6	140,0	97,5	-5,9	-30,4	115,3	118,8	+3,0	
99,8	+14,1	109,3	79,3	121,6	+11,3	+53,3	80,3	103,1	74,9	-6,7	-27,4	90,5	89,0	-1,7	29.31
48,4	-30,3	106,3	97,1	134,4	+26,4	+38,4	73,0	81,0	74,1	+1,5	-8,5	79,7	77,5	-2,8	
132,9	+34,1	111,2	67,8	113,3	+1,9	+67,1	85,1	117,3	75,5	-11,3	-35,6	97,4	96,4	-1,0	
100,7	+0,5	145,9	118,1	118,2	-19,0	+0,1	103,1	128,0	99,6	-3,4	-22,2	113,4	113,8	+0,4	29.32
90,4	-1,8	116,0	99,4	98,2	-15,3	-1,2	91,6	105,6	87,9	-4,0	-16,8	101,1	96,7	-4,4	
114,8	+3,2	186,8	143,5	145,6	-22,1	+1,5	118,7	158,7	115,6	-2,6	-27,2	130,1	137,2	+5,5	
113,3	+31,4	109,2	109,5	99,3	-9,1	-9,9	103,3	111,8	109,3	+5,8	-2,2	98,4	110,5	+12,3	29.4
112,1	+46,3	106,3	112,6	103,9	-2,3	-7,7	100,0	112,0	114,2	+14,2	+2,0	93,3	113,1	+21,2	
114,5	+19,0	112,1	106,3	94,6	-15,6	-11,0	106,8	111,5	104,2	-2,4	-6,5	103,7	107,8	+4,0	
99,6	+10,4	107,9	99,5	95,6	-11,4	-3,9	110,7	107,1	99,0	-10,6	-7,6	106,2	103,0	-3,0	29.5
98,9	+20,8	108,0	105,7	99,9	-7,5	-5,5	98,7	105,0	102,5	+3,9	-2,4	97,5	103,7	+6,4	
100,2	+3,5	107,9	94,7	92,2	-14,6	-2,6	120,2	108,9	96,3	-19,9	-11,6	113,2	102,6	-9,4	
76,3	+50,8	79,4	59,9	43,8	-44,8	-26,9	97,9	97,5	60,7	-38,0	-37,7	94,7	79,1	-16,5	29.51
140,8	+37,9	135,3	121,1	82,6	-39,0	-31,8	97,5	123,5	108,4	+11,2	-12,2	127,4	116,0	-8,9	
49,9	+69,7	56,5	34,8	27,8	-50,8	-20,1	98,0	86,9	41,2	-58,0	-52,6	81,2	64,0	-21,2	
96,3	+19,9	91,9	83,1	90,0	-2,1	+8,3	86,1	94,2	82,0	-4,8	-13,0	87,3	88,1	+0,9	29.52
70,8	+1,3	81,5	78,1	80,0	-1,8	+2,4	77,5	78,2	75,3	-2,8	-3,7	76,1	76,8	+0,9	
125,1	+36,0	103,5	88,6	101,3	-2,1	+14,3	95,7	112,2	89,5	-6,5	-20,2	99,9	100,9	+1,0	
76,0	+10,1	82,6	82,4	70,9	-14,2	-14,0	93,3	84,5	85,0	-8,9	+0,6	88,3	84,7	-4,1	29.53
68,7	+22,2	67,2	74,1	70,9	+5,5	-4,3	73,8	67,6	71,3	-3,4	+5,5	73,4	69,4	-5,4	
82,6	+2,4	96,6	89,9	70,9	-26,6	-21,1	111,0	99,8	97,4	-12,3	-2,4	101,7	98,6	-3,0	
98,3	-12,0	103,9	75,7	69,8	-32,8	-7,8	115,9	99,3	77,5	-32,8	-22,0	113,6	88,4	-22,2	29.54
104,4	+16,5	113,4	88,4	92,5	-18,4	+4,6	106,5	107,3	90,0	-15,5	-16,1	103,1	98,7	-4,3	
96,7	-17,8	101,3	72,3	63,7	-37,1	-11,9	117,7	97,1	74,2	-37,0	-23,6	116,4	85,6	-26,5	
86,1	+2,1	101,5	68,8	87,5	-13,8	+27,2	106,7	98,5	75,7	-29,1	-23,1	98,2	87,1	-11,3	29.55
93,4	+4,6	118,5	77,9	99,4	-16,1	+27,6	95,0	117,2	84,2	-11,4	-28,2	92,9	100,7	+8,4	
81,8	+0,6	91,6	63,4	80,4	-12,2	+26,8	113,5	87,6	70,8	-37,6	-19,2	101,3	79,2	-21,8	
110,0	+14,3	123,5	124,2	116,8	-5,4	-6,0	123,2	120,5	121,3	-1,5	+0,7	116,3	120,9	+4,0	29.56
112,1	+27,2	122,0	125,7	114,8	-5,9	-8,7	110,7	119,1	121,3	+9,6	+1,8	107,6	120,2	+11,7	
107,9	+3,4	125,2	122,6	118,9	-5,0	-3,0	135,9	122,0	121,4	-10,7	-0,5	125,1	121,7	-2,7	
64,8	-36,8	196,8	134,6	88,7	-54,9	-34,1	165,7	221,2	118,5	-28,5	-46,4	129,5	169,8	+31,1	29.6
58,4	-40,3	198,5	106,2	59,9	-69,8	-43,6	150,2	237,9	94,9	-36,8	-60,1	116,9	166,4	+42,3	
82,3	-28,5	192,5	211,8	166,6	-13,5	-21,3	207,9	175,8	182,8	-12,1	+4,0	163,6	179,3	+9,6	
96,6	+5,8	115,1	116,4	104,5	-9,2	-10,2	117,7	109,1	112,5	-4,4	+3,1	111,4	110,8	-0,5	29.7
85,3	+0,4	104,9	106,8	97,7	-6,9	-8,5	109,1	97,7	103,4	-5,2	+5,8	104,6	100,5	-3,9	
119,1	+14,7	135,3	135,4	118,0	-12,8	-12,9	134,7	131,6	130,7	-3,0	-0,7	124,8	131,1	+5,0	
97,1	+7,9	115,7	116,2	105,8	-8,6	-9,0	118,6	109,9	112,6	-5,1	+2,5	111,5	111,2	-0,3	29.71
84,9	+1,4	105,9	106,5	99,6	-5,9	-6,5	110,3	98,6	103,4	-6,3	+4,9	105,1	101,0	-3,9	
120,3	+17,9	134,4	134,5	117,7	-12,4	-12,5	134,5	131,4	130,0	-3,3	-1,1	123,7	130,7	+5,7	
93,3	-7,4	110,5	118,0	95,2	-13,8	-19,3	111,5	102,9	112,2	+0,6	+9,0	110,8	107,5	-3,0	29.72
87,9	-6,0	98,3	108,6	85,5	-13,0	-21,3	102,0	91,6	103,2	+1,2	+12,7	101,9	97,4	-4,4	
107,6	-10,6	143,5	143,6	121,1	-15,6	-15,7	136,8	133,3	136,5	-0,2	+2,4	134,9	134,9	-	
105,3	+10,7	112,4	112,2	114,7	+2,0	+2,2	108,7	110,2	112,5	+3,5	+2,1	107,2	111,4	+3,9	DL
101,1	+13,5	105,7	103,7	104,2	-1,4	+0,7	99,5	103,1	103,3	+3,8	+0,2	98,9	103,2	+4,3	
112,7	+6,3	124,5	127,6	133,3	+7,1	+4,5	125,0	122,9	128,8	+3,0	+4,8	122,0	125,9	+3,2	
131,2	+25,7	126,6	111,4	119,9	-5,3	+7,6	125,5	124,2	124,0	-1,2	-0,2	121,0	124,1	+2,6	30
135,0	+20,9	125,3	105,6	118,1	-5,7	+11,8	126,1	125,1	116,5	-7,6	-6,9	123,0	120,8	-1,8	
124,3	+36,1	128,9	121,7	123,1	-4,5	+1,2	124,5	122,7	137,5	+10,4	+12,1	117,4	130,1	+10,8	

1 INDEX DES AUFTRAGSEINGANGS
 1995
 NACH ABSCHNITTEN, UNTERABSCHNITTEN,
 DER KLASSIFIKATION DER WIRTSCHAFTS
 1.1 ORIGINAL

VOLUMEN

WZ93- SCHL.	WIRTSCHAFTSZWEIG		VERAENDERUNG IN % MAI 1999 GEGEN			VERAENDERUNG IN % APR. 1999 GEGEN			KUMULIERT		2-MONATS- DURCHSCHNITT	
			1999	MAI	APR.	1999	APR.	MAR.	JAN.	VER- AEND.	APR.	VER- AEND.
			MAI	MAI 1998	APR. 1999	APR.	APR. 1998	MAR. 1999	JAN. 1999 BIS MAI 1999	IN % GEGEN VORJAHR!	APR. 1999 UND MAI 1999	IN % GEGEN VORJAHR!
30.01	HERSTELLUNG VON BUERO- MASCHINEN	INSGESAMT	90,8	-21,0	+34,3	67,6	-22,0	-21,9	88,2	-5,7	79,2	-21,4
		INLAND	69,5	-20,8	+8,9	63,8	-28,6	+2,7	77,4	-9,6	66,7	-24,7
		AUSLAND	113,3	-21,0	+58,0	71,7	-14,6	-36,3	99,6	-2,1	92,5	-18,6
30.02	HERSTELLUNG VON DATEN- VERARBEITUNGSGERAETEN UND -EINRICHTUNGEN	INSGESAMT	113,0	-15,5	+5,9	106,7	-15,0	-23,1	118,4	-10,0	109,9	-15,3
		INLAND	98,9	-29,9	+1,7	97,2	-20,9	-33,1	112,6	-14,1	98,1	-25,7
		AUSLAND	140,6	+17,4	+12,2	125,3	-4,2	-0,6	129,7	-2,1	133,0	+6,1
31	HERSTELLUNG VON GERAETEN DER ELEKTRIZITAETSERZUE- GUNG, -VERTEILUNG U.AE.	INSGESAMT	106,9	+8,5	+4,5	102,3	-3,3	-17,9	106,8	+0,8	104,6	+2,3
		INLAND	105,5	+10,6	+3,5	101,9	+2,0	-14,4	103,1	+1,9	103,7	+6,1
		AUSLAND	110,0	+4,3	+6,5	103,3	-13,3	-24,7	115,3	-1,4	106,7	-5,0
31.1	HERSTELLUNG VON ELEKTRO- MOTOREN, GENERATOREN UND TRANSFORMATOREN	INSGESAMT	131,3	+50,7	+30,9	100,3	+1,1	-7,4	105,8	+11,5	115,8	+24,2
		INLAND	142,2	+74,1	+44,1	96,7	+8,7	-4,4	105,9	+21,4	120,5	+39,6
		AUSLAND	109,3	+11,6	+5,4	103,7	-10,6	-12,5	105,7	-4,3	106,5	-0,5
31.2	HERSTELLUNG VON ELEK- TRIZITAETVERTEILUNGS- U. -SCHALTEINRICHTUNGEN	INSGESAMT	102,8	-1,2	+0,8	102,0	-7,7	-24,7	108,0	-2,1	102,4	-4,6
		INLAND	98,8	-2,9	-3,4	102,3	-2,6	-22,1	104,5	-2,0	100,6	-2,7
		AUSLAND	111,7	+2,0	+10,3	101,3	-17,4	-29,9	115,8	-2,4	106,5	-8,3
31.3	H.V. ISOLIERTEN ELEK- TROKABELN, -LEITUNGEN U. -DRAECHTEN	INSGESAMT	125,0	-10,3	-4,1	130,3	-14,1	-13,0	125,3	-13,9	127,7	-12,2
		INLAND	123,6	-3,7	-3,1	127,6	-9,3	-5,1	118,6	-12,1	125,6	-6,6
		AUSLAND	129,4	-26,2	-7,1	139,3	-25,8	-30,2	147,5	-18,2	134,4	-26,0
31.4	HERSTELLUNG VON AKKUMU- LATOREN UND BATTERIEN	INSGESAMT	93,7	-4,4	-24,9	124,8	+27,0	+27,9	98,8	-3,5	109,3	+11,3
		INLAND	90,5	-6,8	-27,4	124,7	+20,0	+24,2	99,9	-4,5	107,6	+7,1
		AUSLAND	98,9	-0,5	-20,9	125,0	+40,1	+34,3	97,1	-1,8	112,0	+18,8
31.5	HERSTELLUNG VON ELEK- TRISCHEN LAMPEN UND LEUCHTEN	INSGESAMT	96,6	+2,1	-5,4	102,1	-2,9	-11,7	104,5	-0,3	99,4	-0,5
		INLAND	86,3	+0,9	-8,7	94,5	-0,2	-13,9	97,3	+2,4	90,4	+0,3
		AUSLAND	121,2	+4,5	+1,0	120,0	-7,6	-7,6	121,7	-4,8	120,6	-2,0
31.6	HERSTELLUNG VON ELEK- TRISCHEN AUSRUESTUNGEN A.N.G.	INSGESAMT	96,3	+8,9	+0,6	95,7	+3,8	-17,7	102,6	+4,9	96,0	+6,3
		INLAND	94,3	+6,7	-2,9	97,1	+10,1	-10,8	96,7	+2,2	95,7	+8,4
		AUSLAND	101,2	+14,6	+10,0	92,0	-9,9	-31,7	117,1	+10,9	96,6	+1,5
31.61	H.V. ELEKTR. AUSRUE- STUNGEN F. MOTOREN U. FAHRZEUGE A.N.G.	INSGESAMT	116,2	+8,7	-2,0	118,6	+2,2	-3,2	115,3	+1,0	117,4	+5,3
		INLAND	124,7	+8,9	-1,9	127,1	+6,7	-5,2	124,9	+6,4	125,9	+7,8
		AUSLAND	97,2	+7,9	-2,6	99,8	-8,4	+3,2	94,0	-12,1	98,5	-1,1
31.62	HERSTELLUNG VON SONST. ELEKTR. AUSRUESTUNGEN A.N.G.	INSGESAMT	77,0	+9,2	+4,8	73,5	+6,2	-33,3	90,2	+10,1	75,3	+7,7
		INLAND	66,7	+2,9	-4,9	70,1	+16,3	-18,5	71,2	-3,8	68,4	+9,3
		AUSLAND	105,8	+22,7	+27,5	83,0	-11,9	-53,4	143,5	+37,8	94,4	+4,7
32	RUNDFUNK-, FERNSEH- UND NACHRICHTENTECHNIK	INSGESAMT	135,4	+19,7	-0,2	135,7	+24,6	-9,0	132,9	+16,6	135,6	+22,2
		INLAND	128,1	+17,8	+15,0	111,4	+23,2	-10,8	114,0	+8,8	119,8	+20,3
		AUSLAND	143,9	+21,7	-12,1	163,8	+25,7	-7,5	154,8	+24,2	153,9	+23,8
32.1	HERSTELLUNG VON ELEKTRO- NISCHEN BAUELEMENTEN	INSGESAMT	116,3	-1,4	-19,8	145,0	+13,3	-6,6	134,8	+2,7	130,7	+6,3
		INLAND	118,4	+0,6	-6,1	126,1	+6,3	-3,7	121,4	-6,3	122,3	+3,5
		AUSLAND	114,8	-2,9	-27,5	158,3	+17,6	-8,2	144,3	+8,8	136,6	+8,1
32.2	H.V. NACHRICHTENTECHNI- SCHEN GERAETEN UND EINRICHTUNGEN	INSGESAMT	187,5	+58,9	+13,9	164,6	+39,3	-11,7	166,5	+36,3	176,1	+49,1
		INLAND	156,5	+68,8	+31,1	119,4	+42,5	-14,7	125,4	+27,3	138,0	+56,3
		AUSLAND	239,3	+49,3	-0,3	240,0	+36,6	-9,0	236,1	+45,3	239,7	+42,7
32.3	H.V. RUNDFUNK- U. FERN- SEHGER. SOWIE PHONO- U. VIDEOTECHN. GERAETEN	INSGESAMT	67,5	-31,4	-7,7	73,1	+6,7	-3,2	71,3	-8,2	70,3	-15,8
		INLAND	78,9	-40,6	-2,2	80,7	+5,4	-8,3	83,2	-11,2	79,8	-23,9
		AUSLAND	54,5	-7,2	-15,4	64,4	+8,6	+5,1	57,7	-2,7	59,5	+0,8
33	MEDIZIN-, MESS-, STEUER- UND REGELUNGSTECHNIK, OPTIK	INSGESAMT	103,3	+3,1	+0,1	103,2	-0,8	-14,6	106,3	-0,9	103,3	+1,2
		INLAND	90,9	-1,5	+0,6	90,4	-0,2	-16,1	93,7	-2,4	90,7	-0,9
		AUSLAND	124,3	+9,6	-0,4	124,8	-1,4	-12,7	127,4	+0,9	124,6	+3,8
33.1	H.V. MEDIZINISCHEN GE- RAETEN UND ORTHOPAEDI- SCHEN VORRICHTUNGEN	INSGESAMT	102,7	-0,4	-1,7	104,5	-9,9	-12,5	105,6	-7,5	103,6	-5,5
		INLAND	83,5	-9,4	-3,7	86,7	-8,9	-14,4	88,6	-9,1	85,1	-9,2
		AUSLAND	133,3	+10,7	+0,4	132,8	-10,9	-10,3	132,4	-5,8	133,1	-1,2
33.2	H.V. MESS-, KONTROLL-, NAVIGATIONS- U.AE. INSTRU- MENTEN U. VORRICHTUNGEN	INSGESAMT	100,7	+3,0	+0,6	100,1	+0,4	-18,8	107,2	+1,7	100,4	+1,6
		INLAND	91,3	+0,9	+1,7	89,8	-0,1	-20,9	95,9	-0,6	90,6	+0,4
		AUSLAND	116,7	+6,0	-0,8	117,6	+1,1	-15,9	126,3	+4,9	117,2	+3,5
33.3	HERSTELLUNG VON INDU- STRIELLEN PROZESS- STEUERUNGSANLAGEN	INSGESAMT	109,2	-10,0	-26,5	148,5	+27,5	+3,7	124,2	+10,6	128,9	+8,3
		INLAND	107,6	+0,1	-18,9	132,7	+35,3	+1,0	118,2	+16,9	120,2	+16,9
		AUSLAND	121,3	-47,2	-55,3	271,2	+4,2	+15,5	170,8	-14,5	196,3	-19,9
33.4	HERSTELLUNG VON OPTI- SCHEN UND FOTOGRAFI- SCHEN GERAETEN	INSGESAMT	107,8	+16,0	+7,2	100,6	+7,7	-10,6	101,6	+1,4	104,2	+11,8
		INLAND	98,6	+6,3	+15,6	85,3	+3,0	-8,1	88,5	-3,7	92,0	+4,8
		AUSLAND	119,2	+28,0	-0,3	119,5	+12,0	-12,8	117,9	+6,6	119,4	+19,5
33.5	HERSTELLUNG VON UHREN	INSGESAMT	127,7	+15,8	+46,8	87,0	+28,9	-16,1	94,4	+10,3	107,4	+20,8
		INLAND	99,1	+10,2	+36,5	72,6	+11,5	-21,2	79,3	+5,2	85,9	+10,8
		AUSLAND	169,5	+21,1	+56,9	108,0	+52,1	-10,6	116,4	+15,8	138,8	+31,6

LAND

FUER DAS VERARBEITENDE GEWERBE
= 100
ABTEILUNGEN, GRUPPEN UND KLASSEN
ZWEIGE, AUSGABE 1993 (WZ93)
WERT

INDEX

1998 MAI	VER- AEND. IN % GEGEN	1998 1. VJ	1998 4. VJ	1999 1. VJ	VERAENDERUNG IN % 1. VJ 1999 GEGEN		1997 2. HJ	1998 1. HJ	1998 2. HJ	VERAENDERUNG IN % 2. HJ 1998 GEGEN		1997	1998	VER- AEND. IN % GEGEN	WZ93 SCHL.
	MAI 1997				1. VJ 1998	4. VJ 1998				2. HJ 1997	1. HJ 1998				
114,9	+50,6	88,6	69,4	94,2	+6,3	+35,7	86,4	92,0	81,1	-6,1	-11,8	83,7	86,5	+3,3	30.01
87,8	+37,0	83,6	64,0	84,6	+1,2	+32,2	81,9	83,2	65,2	-20,4	-21,6	79,1	74,2	-6,2	
143,4	+60,9	93,8	75,0	104,3	+11,2	+39,1	91,0	101,3	97,8	+7,5	-3,5	88,4	99,5	+12,6	
133,8	+22,8	132,8	118,2	124,0	-6,6	+4,9	132,0	129,5	131,0	-0,8	+1,2	127,1	130,2	+2,4	30.02
141,0	+19,8	130,5	110,9	122,3	-6,3	+10,3	131,7	130,3	123,0	-6,6	-5,6	128,5	126,6	-1,5	
119,8	+30,5	137,3	132,7	127,6	-7,1	-3,8	132,4	127,7	146,8	+10,9	+15,0	124,3	137,3	+10,5	
98,5	+9,6	108,6	104,2	108,3	-0,3	+3,9	105,2	105,6	104,8	-0,4	-0,8	103,5	105,2	+1,6	31
95,4	+10,0	103,6	102,3	102,7	-0,9	+0,4	98,1	100,6	101,4	+3,4	+0,8	97,2	101,0	+3,9	
105,5	+8,7	119,9	108,5	121,1	+1,0	+11,6	121,4	116,9	112,5	-7,3	-3,8	117,8	114,7	-2,6	
87,1	+12,4	96,1	102,5	99,2	+3,2	-3,2	90,0	94,5	97,1	+7,9	+2,8	89,0	95,8	+7,6	31.1
81,7	+9,7	87,8	98,6	96,2	+9,6	-1,8	86,7	86,8	93,0	+7,3	+7,1	86,2	89,9	+4,3	
97,9	+17,0	112,9	111,5	105,2	-6,8	-5,7	96,6	110,3	105,5	+9,2	-4,4	94,6	107,9	+14,1	
104,1	+14,3	112,3	105,0	111,7	-0,5	+6,4	105,7	110,0	106,9	+1,1	-2,8	104,6	108,4	+3,6	31.2
101,7	+18,3	108,7	103,4	107,2	-1,4	+3,7	99,0	105,5	103,4	+4,4	-2,0	97,6	104,4	+7,0	
109,5	+7,1	120,4	108,7	122,0	+1,3	+12,2	120,8	119,9	114,7	-5,0	-4,3	120,1	117,3	-2,3	
139,3	+13,1	145,7	115,4	123,8	-15,0	+7,3	146,9	145,5	128,1	-12,8	-12,0	144,7	136,8	-5,5	31.3
128,3	+17,1	135,4	107,4	114,0	-15,8	+6,1	129,9	134,4	117,1	-9,9	-12,9	126,0	125,8	-0,2	
175,4	+4,5	179,4	141,7	156,2	-12,9	+10,2	202,7	181,8	164,1	-19,0	-9,7	205,9	172,9	-16,0	
98,0	+1,0	105,2	96,4	91,9	-12,6	-4,7	112,3	101,4	102,7	-8,5	+1,3	106,7	102,0	-4,4	31.4
97,1	-7,9	107,3	98,5	94,7	-11,7	-3,9	116,8	103,1	108,4	-7,2	+5,1	112,8	105,7	-6,3	
99,4	+19,2	101,9	93,0	87,2	-14,4	-6,2	104,9	98,6	93,3	-11,1	-5,4	96,8	96,0	-0,8	
94,6	+1,2	108,0	108,8	108,0	-	-0,7	110,9	103,7	107,0	-3,5	+3,2	106,4	105,3	-1,0	31.5
85,5	-3,2	98,2	101,7	101,9	+3,8	+0,2	105,3	94,0	100,4	-4,7	+6,8	99,3	97,2	-2,1	
116,0	+9,5	131,2	125,5	122,4	-6,7	-2,5	124,0	126,7	122,4	-1,3	-3,4	123,2	124,6	+1,1	
88,4	+1,1	102,8	100,6	106,9	+4,0	+6,3	103,5	97,5	100,7	-2,7	+3,3	101,6	99,1	-2,5	31.6
88,4	-0,5	98,8	102,6	97,4	-1,4	-5,1	92,8	95,1	99,4	+7,1	+4,5	95,1	97,2	+2,2	
88,3	+5,1	112,5	95,7	130,8	+16,3	+36,7	130,2	103,5	103,8	-20,3	+0,3	117,7	103,6	-12,0	
106,9	+9,8	116,0	116,4	113,9	-1,8	-2,1	115,2	113,4	115,4	+0,2	+1,8	112,2	114,4	+2,0	31.61
114,5	+13,7	117,8	125,4	124,2	+5,4	-1,0	117,2	117,4	123,9	+5,7	+5,5	114,3	120,6	+5,5	
90,1	-0,1	111,9	96,3	91,0	-18,7	-5,5	110,6	104,5	96,5	-12,7	-7,7	107,5	100,5	-6,5	
70,5	-9,3	90,0	85,3	100,2	+11,3	+17,5	92,2	82,1	86,5	-6,2	+5,4	91,4	84,3	-7,8	31.62
64,8	-16,9	81,7	81,9	73,1	-10,5	-10,7	70,7	74,9	77,3	+9,3	+3,2	77,8	76,1	-2,2	
86,2	+12,1	113,3	95,0	176,3	+55,6	+85,6	152,5	102,2	112,2	-26,4	+9,8	129,4	107,2	-17,2	
113,1	+11,9	116,0	132,9	131,2	+13,1	-1,3	109,1	115,5	127,8	+17,1	+10,6	109,7	121,6	+10,8	32
108,7	+25,5	108,4	109,2	110,1	+1,6	+0,8	91,0	104,4	105,8	+16,3	+1,3	92,4	105,1	+13,7	
118,2	+0,3	124,8	160,3	155,5	+24,6	-3,0	130,0	128,3	153,3	+17,9	+19,5	129,8	140,8	+8,5	
118,0	+21,3	136,9	149,3	137,6	+0,5	-7,8	127,2	130,8	144,5	+13,6	+10,5	120,7	137,6	+14,0	32.1
117,7	+23,0	137,1	127,1	120,8	-11,9	-5,0	117,5	128,7	126,4	+7,6	-1,8	112,0	127,5	+13,8	
118,2	+20,0	136,7	165,0	149,5	+9,4	-9,4	133,9	132,2	157,4	+17,6	+19,1	126,9	144,8	+14,1	
118,0	-4,8	125,0	155,4	160,2	+28,2	+3,1	114,5	126,2	147,6	+28,9	+17,0	122,6	136,9	+11,7	32.2
92,7	+5,9	105,4	111,6	117,1	+11,1	+4,9	77,5	98,7	106,8	+37,8	+8,2	85,4	102,7	+20,3	
160,3	-13,2	157,6	228,4	232,1	+47,3	+1,6	176,3	172,1	215,6	+22,3	+25,3	184,6	193,8	+5,0	
98,4	+49,5	73,9	72,5	71,9	-2,7	-0,8	76,9	77,3	71,9	-6,5	-7,0	73,2	74,6	+1,9	32.3
132,9	+74,6	86,4	86,7	85,4	-1,2	-1,5	93,2	92,3	83,6	-10,3	-9,4	87,7	87,9	+0,2	
58,7	+8,7	59,5	56,3	56,5	-5,0	+0,4	58,2	60,0	58,4	+0,3	-2,7	56,5	59,2	+4,8	
100,2	+4,3	110,8	107,6	108,3	-2,3	+0,7	108,8	108,5	107,6	-1,1	-0,8	106,7	108,0	+1,2	33
92,3	+6,3	99,0	100,3	95,7	-3,3	-4,6	99,0	97,7	99,6	+0,6	+1,9	98,3	98,6	+0,3	
113,4	+1,4	130,5	119,9	129,3	-0,9	+7,8	125,1	126,4	121,2	-3,1	-4,1	120,8	123,8	+2,5	
103,1	-0,7	117,2	113,4	106,8	-8,9	-5,8	115,7	114,1	113,3	-2,1	-0,7	114,1	113,7	-0,4	33.1
92,2	+6,8	100,0	101,7	91,0	-9,0	-10,5	102,8	97,8	99,8	-2,9	+2,0	102,5	98,8	-3,6	
120,4	-8,5	144,6	132,2	132,0	-8,7	-0,2	136,4	139,9	134,7	-1,2	-3,7	132,7	137,3	+3,5	
97,8	+8,7	109,8	106,0	111,7	+1,7	+5,4	107,6	107,5	105,4	-2,0	-2,0	104,1	106,4	+2,2	33.2
90,5	+3,4	100,7	99,7	99,5	-1,2	-0,2	99,3	99,3	98,9	-0,4	-0,4	97,9	99,1	+1,2	
110,1	+16,8	125,3	116,6	132,4	+5,7	+13,6	121,6	121,3	116,3	-4,4	-4,1	114,7	118,8	+3,6	
121,4	-2,0	107,9	130,8	121,2	+12,3	-7,3	116,9	112,1	137,4	+17,5	+22,6	118,0	124,8	+5,8	33.3
107,5	-4,4	99,9	121,1	117,0	+17,1	-3,4	109,4	102,3	129,2	+18,1	+26,3	109,6	115,7	+5,6	
229,6	+7,7	169,7	206,7	153,8	-9,4	-25,6	175,1	189,1	201,8	+15,2	+6,7	183,2	195,4	+6,7	
92,9	-1,8	104,9	96,4	99,9	-4,8	+3,6	98,3	101,1	97,0	-1,3	-4,1	98,9	99,0	+0,1	33.4
92,8	+19,6	94,6	93,4	86,2	-8,2	-7,7	87,4	93,4	91,8	+5,0	-1,7	88,1	92,6	+5,1	
93,1	-19,7	117,7	100,2	116,9	-0,7	+16,7	111,9	110,6	103,5	-7,5	-6,4	112,4	107,0	-4,8	
110,3	+49,9	83,4	82,5	85,7	+2,8	+3,9	83,6	86,3	83,5	-0,1	-3,2	83,7	84,9	+1,4	33.5
89,9	+45,9	74,0	75,0	74,9	+1,2	-0,1	76,8	74,4	75,2	-2,1	+1,1	76,5	74,8	-2,2	
140,0	+53,3	97,1	93,4	101,5	+4,5	+8,7	93,7	103,6	95,7	+2,1	-7,6	94,1	99,7	+6,0	

1 INDEX DES AUFTRAGSEINGANGS
 1995
 NACH ABSCHNITTEN, UNTERABSCHNITTEN,
 DER KLASSIFIKATION DER WIRTSCHAFTS
 1.1 ORIGINAL

VOLUMEN

WZ93- SCHL.	WIRTSCHAFTSZWEIG		VERAENDERUNG IN %			VERAENDERUNG IN %			KUMULIERT		2-MONATS- DURCHSCHNITT	
			1999	MAI 1999 GEGEN		1999	APR. 1999 GEGEN		JAN. 1999 BIS MAI 1999	VER- AEND. IN % GEGEN VORJAHR!	APR. 1999 UND MAI 1999	VER- AEND. IN % GEGEN VORJAHR!
				MAI 1998	APR. 1999		APR. 1998	MAR. 1999				
DM	FAHRZEUGBAU	INSGESAMT	121,0	-3,4	-11,8	137,2	+2,5	-6,5	129,7	-1,1	129,1	-0,3
		INLAND	107,4	-0,2	-8,3	117,1	+4,7	-8,5	114,0	-2,1	112,3	+2,4
		AUSLAND	136,7	-6,0	-14,7	160,3	+0,8	-4,8	147,8	-0,3	148,5	-2,5
34	HERSTELLUNG VON KRAFTWAGEN UND KRAFTWAGENTEILEN	INSGESAMT	133,8	+7,2	-5,8	142,0	+3,5	-9,5	138,4	+5,6	137,9	+5,3
		INLAND	120,8	+1,9	-5,8	128,2	+4,0	-9,0	126,1	+2,8	124,5	+3,0
		AUSLAND	147,6	+12,3	-5,8	156,7	+3,1	-9,8	151,4	+8,0	152,2	+7,4
34.1	HERSTELLUNG VON KRAFTWAGEN UND KRAFTWAGENMOTOREN	INSGESAMT	132,9	+8,5	-5,3	140,3	-0,3	-10,2	137,6	+4,8	136,6	+3,8
		INLAND	109,9	+0,4	-5,7	116,6	-2,5	-9,7	115,8	-1,4	113,3	-1,1
		AUSLAND	153,6	+14,5	-5,0	161,7	+1,3	-10,5	157,2	+9,2	157,7	+7,4
34.2	HERSTELLUNG VON KAROS- SERIEN, AUFBAUTEN UND ANHAENGERN	INSGESAMT	97,1	-13,9	-5,2	102,4	-15,3	-10,0	105,3	-10,5	99,8	-14,6
		INLAND	94,9	-10,4	-3,0	97,8	-12,6	-10,8	102,6	-5,4	96,4	-11,5
		AUSLAND	102,4	-20,8	-9,9	113,7	-20,4	-8,1	111,8	-20,2	108,1	-20,6
34.3	H.V. TEILEN UND ZUBE- HOER FUER KRAFTWAGEN UND KRAFTWAGENMOTOREN	INSGESAMT	142,3	+7,2	-6,9	152,8	+16,8	-7,6	145,7	+9,7	147,6	+12,0
		INLAND	148,6	+6,2	-6,1	158,3	+18,9	-7,8	152,2	+11,5	153,5	+12,5
		AUSLAND	133,1	+8,8	-8,1	144,8	+13,6	-7,4	136,4	+7,0	139,0	+11,3
35	SONSTIGER FAHRZEUGBAU	INSGESAMT	50,9	-60,1	-54,1	110,8	-3,7	+21,0	82,3	-37,3	80,9	-33,3
		INLAND	49,3	-18,2	-28,7	69,1	+11,6	-4,3	61,6	-31,0	59,2	-3,1
		AUSLAND	53,9	-78,7	-71,4	188,2	-11,9	+47,6	120,7	-42,4	121,1	-48,0
35.1	SCHIFFBAU	INSGESAMT	8,7	-96,3	+10,1	7,9	-91,9	-87,2	45,1	-59,4	8,3	-95,0
		INLAND	7,8	-78,0	-3,7	8,1	-75,7	-69,0	21,8	-17,7	8,0	-76,7
		AUSLAND	11,2	-98,5	+45,5	7,7	-97,0	-94,8	103,2	-67,9	9,5	-98,1
35.11	SCHIFFBAU (OHNE BOOTS- UND YACHTBAU)	INSGESAMT	6,9	-97,1	+6,2	6,5	-93,4	-87,6	42,4	-61,9	6,7	-96,0
		INLAND	6,8	-80,6	-5,6	7,2	-78,5	-50,7	19,1	-26,8	7,0	-79,6
		AUSLAND	7,1	-99,1	+51,1	4,7	-98,2	-96,8	100,8	-69,0	5,9	-98,8
35.12	BOOTS- UND YACHTBAU	INSGESAMT	81,0	-21,2	+24,4	85,1	+25,2	-84,7	151,4	+58,2	73,1	-5,6
		INLAND	50,2	+6,1	+8,4	46,3	+52,3	-90,9	135,9	+184,3	48,3	+24,2
		AUSLAND	155,3	-34,4	+40,5	110,5	+6,0	-51,9	188,7	-10,7	132,9	-22,0
35.2	SCHIENENFAHRZEUGBAU	INSGESAMT	31,5	-9,2	-63,4	86,0	+15,4	+38,9	52,5	-13,4	58,8	+7,7
		INLAND	30,7	-6,1	-67,0	93,0	+57,9	+40,5	52,0	-4,6	61,9	+35,2
		AUSLAND	35,3	-19,2	-33,8	53,3	+63,8	+27,5	54,8	-38,5	44,3	-53,6
35.3	LUFT- UND RAUMFAHRZEUGBAU	INSGESAMT	88,5	-7,3	-59,6	219,1	+39,1	+69,6	128,8	-36,7	153,8	+21,6
		INLAND	105,8	-10,6	+1,8	103,9	+21,5	-14,6	109,3	-51,6	104,9	+2,8
		AUSLAND	75,6	-3,8	-75,2	304,7	+44,5	+125,9	143,3	-23,5	190,2	+31,4
35.4	H.V. KRAFTRAEDERN, FAHRRRAEDERN UND BEHINDERTENFAHRZEUGEN	INSGESAMT	135,8	+28,4	-7,2	146,4	+13,7	-3,6	133,7	+17,0	141,1	+20,3
		INLAND	140,1	+30,9	-6,4	149,7	+15,2	-2,7	136,6	+18,8	144,9	+22,3
		AUSLAND	98,8	+3,2	-16,6	118,5	-1,2	-11,4	109,8	+1,2	108,7	+0,8
35.41	HERSTELLUNG VON KRAFTRAEDERN	INSGESAMT	209,8	+46,0	-12,9	240,9	+39,2	-14,3	229,3	+39,4	225,4	+42,3
		INLAND	213,4	+46,9	-12,1	242,9	+39,1	-13,9	231,1	+39,1	228,2	+42,6
		AUSLAND	108,5	+12,4	-41,4	185,3	+45,3	-28,3	177,1	+49,5	146,9	+31,2
35.42	HERSTELLUNG VON FAHRRRAEDERN	INSGESAMT	115,5	+23,0	-2,3	118,2	-2,2	+9,4	102,1	+3,1	116,9	+8,8
		INLAND	119,1	+25,4	-0,3	119,4	-2,1	+13,1	102,8	+4,3	119,3	+10,0
		AUSLAND	90,8	+4,8	-17,5	110,0	-3,3	-11,6	97,4	-4,9	100,4	+0,2
35.43	HERSTELLUNG VON BEHINDERTENFAHRZEUGEN	INSGESAMT	86,4	+2,2	-3,4	89,4	+1,8	+1,6	84,7	-0,5	87,9	+2,0
		INLAND	81,9	+3,4	-3,8	85,1	+5,6	+1,7	79,4	-	83,5	+4,5
		AUSLAND	114,8	-2,3	-1,6	116,7	-11,6	+1,7	117,4	-2,2	115,8	-7,2
35.5	FAHRZEUGBAU A.N.G.	INSGESAMT	84,1	-4,8	-3,3	87,0	-4,6	-29,3	91,1	+5,2	85,6	-4,7
		INLAND	74,0	-14,4	-0,3	74,2	-8,8	-31,5	81,5	+0,7	74,1	-11,7
		AUSLAND	110,3	+18,2	-8,3	120,3	+3,3	-25,5	116,2	+14,6	115,3	+9,9
36.1	HERSTELLUNG VON MOEBELN	INSGESAMT	87,3	-2,2	-6,9	93,8	-3,7	-12,9	95,3	-3,4	90,6	-3,0
		INLAND	83,9	-3,1	-7,5	90,7	-4,9	-13,4	92,1	-4,9	87,3	-4,1
		AUSLAND	110,2	+2,2	-4,3	115,1	+3,5	-10,1	116,7	+4,1	112,7	+2,9
36.11	HERSTELLUNG VON SITZ- MOEBELN	INSGESAMT	96,5	+1,9	-6,8	103,5	+1,7	-12,3	105,4	+1,2	100,0	+1,7
		INLAND	95,1	+1,1	-5,5	100,6	-1,1	-14,2	103,8	-0,6	97,9	-
		AUSLAND	105,9	+7,1	-13,3	122,1	+19,4	-0,6	115,4	+12,3	114,0	+13,3
36.12	HERSTELLUNG VON BUERO- UND LADENMOEBELN	INSGESAMT	84,0	-3,8	-7,6	90,9	-0,7	-12,6	91,0	-1,4	87,5	-2,1
		INLAND	84,2	-2,1	-6,1	89,7	+1,8	-12,4	89,3	-0,4	87,0	-0,1
		AUSLAND	82,3	-16,8	-19,6	102,4	-16,7	-14,0	106,8	-8,4	92,4	-16,8
36.13	HERSTELLUNG VON KUECHENMOEBELN	INSGESAMT	92,5	-0,5	-4,9	97,3	-4,5	-9,2	95,0	-4,0	94,9	-2,7
		INLAND	67,1	-2,1	-6,7	93,4	-5,8	-9,5	91,5	-5,0	90,3	-4,0
		AUSLAND	125,0	+6,7	+3,0	121,4	+2,0	-7,3	116,6	+1,0	123,2	+4,3
36.14	HERSTELLUNG VON SONST. MOEBELN	INSGESAMT	79,3	-6,0	-8,0	86,2	-8,3	-15,3	89,5	-7,5	82,8	-7,2
		INLAND	74,4	-7,5	-10,1	82,8	-9,6	-14,9	85,1	-9,5	78,6	-8,6
		AUSLAND	113,4	+1,0	+3,2	109,9	-0,8	-17,4	120,5	+3,5	111,7	+0,1

LAND

FUER DAS VERARBEITENDE GEWERBE
= 100
ABTEILUNGEN, GRUPPEN UND KLASSEN
ZWEIGE, AUSGABE 1993 (W293)
WERT

INDEX

1998 MAI	VER- AEND. IN % GEGEN	1998 1.V.J	1998 4.V.J	1999 1.V.J	VERAENDERUNG IN % 1.VJ 1999 GEGEN		1997 2.HJ	1998 1.HJ	1998 2.HJ	VERAENDERUNG IN % 2.HJ 1998 GEGEN		1997	1998	VER- AEND. IN % GEGEN	W293 SCHL.
	MAI 1997				1.V.J 1998	4.V.J 1998				2.HJ 1997	1.HJ 1998			1997	
125,2	+14,1	132,3	131,2	130,1	-1,7	-0,8	114,9	129,8	129,9	+13,1	+0,1	114,3	129,9	+13,6	DM
107,6	+3,8	120,9	109,8	115,2	-4,7	+4,9	101,7	115,0	115,1	+13,2	+0,1	102,5	115,1	+12,3	
145,5	+24,7	145,4	155,9	147,3	+1,3	-5,5	130,1	146,8	147,0	+13,0	+0,1	127,9	146,9	+14,9	
124,8	+8,1	131,2	135,5	138,7	+5,7	+2,4	114,6	130,5	131,3	+14,6	+0,6	117,6	130,9	+11,3	34
118,5	+3,0	123,8	120,9	127,2	+2,7	+5,2	107,7	122,3	119,9	+11,3	-2,0	111,0	121,1	+9,1	
131,4	+13,5	139,1	151,1	150,8	+8,4	-0,2	121,9	139,2	143,3	+17,6	+2,9	124,6	141,2	+13,3	
122,5	+3,3	131,2	134,7	138,2	+5,3	+2,6	112,9	130,0	129,9	+15,1	-0,1	118,2	129,9	+9,9	34.1
109,5	-8,1	119,2	109,3	117,5	-1,4	+7,5	102,1	116,0	109,0	+6,8	-6,0	108,6	112,5	+3,6	
134,2	+13,7	141,9	157,5	157,0	+10,6	-0,3	122,7	142,5	148,7	+21,2	+4,4	126,9	145,6	+14,7	
112,8	+33,5	118,3	114,8	109,0	-7,9	-5,1	102,0	118,8	112,7	+10,5	-5,1	98,0	115,7	+18,1	34.2
105,9	+39,2	108,1	110,8	106,8	-1,2	-3,6	89,6	109,4	107,6	+20,1	-1,6	86,8	108,5	+25,0	
129,3	+23,3	142,8	124,4	114,4	-19,9	-8,0	131,9	141,7	124,7	-5,5	-12,0	125,0	133,2	+6,6	
132,7	+18,3	133,5	141,3	144,5	+8,2	+2,3	120,9	133,7	137,9	+14,1	+3,1	119,0	135,8	+14,1	34.3
139,9	+22,8	136,5	147,1	151,3	+10,8	+2,9	123,1	138,0	145,1	+17,9	+5,1	120,6	141,6	+17,4	
122,3	+11,4	129,3	132,9	134,7	+4,2	+1,4	117,8	127,6	127,4	+8,1	-0,2	116,8	127,5	+9,2	
127,5	+62,6	137,9	107,4	83,2	-39,7	-22,5	116,5	126,0	122,6	+5,2	-2,7	96,2	124,3	+29,2	35
60,3	+11,0	108,1	61,9	63,2	-41,5	+2,1	75,8	83,5	94,4	+24,5	+13,1	65,6	88,9	+35,5	
252,6	+105,0	193,6	192,0	120,4	-37,8	-37,3	192,4	205,3	175,3	-8,9	-14,6	153,1	190,3	+24,3	
235,7	+862,0	73,7	58,5	89,6	-5,6	+19,0	65,2	100,6	53,6	-17,8	-46,7	52,5	77,1	+46,9	35.1
35,4	+129,9	21,3	27,0	31,0	+45,5	+14,8	59,0	27,8	24,5	-58,5	-11,9	37,9	26,2	-30,9	
794,9	+1457,0	204,7	137,2	165,7	-19,1	+20,8	80,9	282,4	126,3	+56,1	-55,3	89,1	204,3	+129,3	
239,1	+913,1	72,9	56,6	66,2	-9,2	+17,0	64,6	100,5	52,4	-18,9	-47,9	52,0	76,5	+47,1	35.11
35,1	+140,4	20,6	25,6	27,1	+31,6	+5,9	59,4	27,4	23,7	-60,1	-13,5	37,9	25,5	-32,7	
749,2	+1525,2	203,8	134,0	164,0	-19,5	+22,4	77,5	283,6	124,3	+60,4	-56,2	87,4	203,9	+133,3	
102,8	+69,6	107,9	134,4	203,6	+88,7	+51,5	89,1	104,4	100,8	+13,1	-3,4	71,7	102,6	+43,1	35.12
47,3	-6,2	53,7	87,7	194,4	+262,0	+121,7	43,1	47,4	60,2	+39,7	+27,0	40,7	53,8	+32,2	
236,6	+177,4	238,8	246,9	225,9	-5,4	-8,5	199,8	242,0	198,6	-0,6	-17,9	146,8	220,3	+50,1	
34,7	-47,8	64,6	55,8	48,3	-25,2	-13,4	57,3	58,7	89,2	+55,7	+52,0	63,8	73,9	+15,8	35.2
32,7	-52,7	60,3	53,2	45,4	-24,7	-14,7	52,9	52,2	94,5	+78,6	+81,0	52,2	73,3	+40,4	
43,7	-19,2	84,9	67,9	61,8	-27,2	-9,0	77,7	89,2	64,6	-16,9	-27,6	118,3	76,9	-35,0	
95,5	-27,9	255,1	193,7	112,1	-56,1	-42,1	212,7	200,3	218,6	+2,8	+9,1	160,0	209,4	+30,9	35.3
118,4	+55,8	308,2	119,8	112,3	-63,6	-6,3	130,4	202,8	209,4	+60,6	+3,3	115,4	206,1	+78,6	
78,6	-55,0	215,6	248,7	112,0	-48,1	-55,0	273,8	198,5	225,4	-17,7	+13,6	193,2	211,9	+9,7	
105,8	-0,6	112,4	83,4	128,8	+14,6	+54,4	80,0	111,5	79,9	-0,1	-28,3	94,6	95,7	+1,2	35.4
107,0	+0,9	112,8	82,8	131,0	+16,1	+58,2	80,0	112,1	79,4	-0,7	-29,2	94,8	95,8	+1,1	
95,7	-12,7	109,0	88,5	110,6	+1,5	+25,0	80,3	107,1	84,4	+5,1	-21,2	93,1	95,8	+2,9	
143,7	+3,8	168,6	102,3	231,9	+37,5	+126,7	101,8	161,3	105,3	+3,4	-34,7	121,4	133,3	+9,8	35.41
145,3	+4,5	170,2	100,3	233,1	+37,0	+132,4	101,1	162,8	103,4	+2,3	-36,5	120,5	133,1	+10,5	
96,5	-20,6	122,9	162,0	197,2	+60,5	+21,7	121,3	117,6	159,5	+31,5	+35,6	145,3	138,5	-4,7	
93,9	-4,4	93,5	71,9	92,3	-1,3	+28,4	65,6	95,1	61,5	-6,2	-35,3	83,8	78,3	-6,6	35.42
95,0	-1,5	92,0	72,5	91,9	-0,1	+26,8	66,2	94,4	61,8	-6,6	-34,5	84,5	78,1	-7,6	
86,6	-21,4	103,8	67,4	95,4	-8,1	+41,5	61,1	100,1	59,7	-2,3	-40,4	78,7	79,9	+1,5	
84,5	+1,4	84,4	87,9	82,5	-2,3	-6,1	88,5	86,0	94,1	+6,3	+9,4	86,3	90,0	+4,3	35.43
79,2	-0,9	79,1	83,5	76,7	-3,0	-8,1	84,6	80,4	90,0	+6,4	+11,9	82,4	85,2	+3,4	
117,5	+12,8	116,8	115,0	118,5	+1,5	+3,0	112,9	120,4	119,2	+5,6	-1,0	110,5	119,8	+8,4	
88,3	+14,7	84,5	86,1	94,8	+12,2	+10,1	94,8	88,9	97,7	+3,1	+9,9	90,3	93,3	+3,3	35.5
86,4	+15,5	78,9	81,0	86,4	+9,5	+6,7	89,3	82,4	88,5	-0,9	+7,4	87,2	85,4	-2,1	
93,3	+13,1	99,1	99,1	116,8	+17,9	+17,9	109,3	105,8	121,7	+11,3	+15,0	98,6	113,8	+15,4	
89,3	+7,3	102,3	97,0	98,4	-3,8	+1,4	93,4	97,9	94,5	+1,2	-3,5	94,3	96,2	+2,0	36.1
86,6	+6,4	100,6	95,1	95,3	-5,3	+0,2	91,2	95,6	92,6	+1,5	-3,1	92,0	94,1	+2,3	
107,8	+12,6	113,9	110,0	119,4	+4,8	+8,5	108,8	113,2	107,9	-0,8	-4,7	110,3	110,5	+0,2	
94,7	+11,9	108,1	108,4	109,0	+0,8	+0,6	95,7	103,2	101,7	+6,3	-1,5	98,0	102,5	+4,6	36.11
94,1	+13,0	108,7	108,8	107,8	-0,8	-0,9	94,5	103,1	101,7	+7,6	-1,4	95,9	102,4	+6,8	
98,9	+6,8	104,3	105,9	116,3	+11,5	+9,8	103,3	104,1	101,4	-1,8	-2,6	111,7	102,8	-8,0	
87,3	+10,9	94,3	97,8	93,3	-1,1	-4,6	93,9	92,3	99,6	+6,1	+7,9	89,7	95,9	+6,9	36.12
86,0	+10,7	91,5	96,7	90,9	-0,7	-6,0	92,5	89,6	98,8	+6,8	+10,3	88,6	94,2	+6,3	
98,9	+11,9	120,3	108,4	116,4	-3,2	+7,4	107,1	117,0	106,5	-0,6	-9,0	100,6	111,8	+11,1	
93,0	+4,7	100,0	94,5	95,1	-4,9	+0,6	91,2	99,0	92,2	+1,1	-6,9	93,3	95,6	+2,5	36.13
89,0	+3,2	97,8	91,8	92,3	-5,6	+0,5	89,5	95,7	89,5	-	-6,5	91,3	92,6	+1,4	
117,2	+12,2	113,5	110,6	112,2	-1,1	+1,4	101,9	119,4	108,4	+6,4	-9,2	105,4	113,9	+8,1	
84,4	+3,9	101,9	89,7	94,0	-7,8	+4,8	92,6	95,3	88,6	-4,3	-7,0	93,6	92,0	-1,7	36.14
80,4	+1,6	99,3	86,3	89,4	-10,0	+3,6	89,0	92,4	85,1	-4,4	-7,9	90,6	88,7	-2,1	
112,3	+17,5	119,7	113,2	126,5	+5,7	+11,7	117,1	116,0	112,9	-3,6	-2,7	114,4	114,5	+0,1	

DEUTSCHLAND

1 INDEX DES AUFTRAGSEINGANGS FUER DAS VERARBEITENDE GEWERBE
1995 = 100

1.2 ZEITREIHENANALYSE - BERLINER VERFAHREN (BV 4)
WERTINDEX

WZ93- SCHL.	WIRTSCHAFTSZWEIG		ORIGINALWERT		KALENDER- U. SAISON- BEREINIGTER WERT BERLINER VERFAHREN, VERSION 4		GLATTE KOMPONENTE	
			1999 MAI	VERAEND. GEGENUEBER VORJAHRES- MONAT IN %	1999 MAI	VERAEND. GEGENUEBER VORMONAT IN %	1999 MAI	VERAEND. GEGENUEBER VORMONAT IN %
D	VERARBEITENDES GEWERBE 1)	INSGESAMT	104,3	-2,0	110,3	+0,9	108,7	0
		INLAND	96,1	-2,6	101,0	+0,2	99,7	-0,3
		AUSLAND	119,2	-0,8	127,1	+2,1	124,8	+0,2
	VORLEISTUNGSUETER- PRODUZENTEN	INSGESAMT	103,7	-2,3	107,5	+1,2	105,8	+0,1
		INLAND	99,0	-3,3	101,6	+0,2	100,6	-0,2
		AUSLAND	113,6	-0,2	119,4	+2,8	116,6	+0,6
	INVESTITIONSGUETER- PRODUZENTEN	INSGESAMT	107,6	-3,3	114,8	+0,5	113,0	-0,3
		INLAND	97,2	-0,2	103,2	+0,9	101,0	-0,5
		AUSLAND	123,0	-6,6	131,3	-0,1	130,3	-0,2
	GEBRUCHSGUETER- PRODUZENTEN	INSGESAMT	110,5	+1,7	115,1	+2,9	114,2	-0,1
		INLAND	95,2	-5,1	98,1	-1,0	98,3	+0,6
		AUSLAND	133,5	+10,3	139,8	+6,6	137,9	+0,5
	VERBRAUCHSGUETER- PRODUZENTEN	INSGESAMT	83,1	+2,8	98,5	+0,4	97,0	0
		INLAND	75,2	-5,2	88,3	-1,1	88,5	-0,7
		AUSLAND	103,8	+22,3	124,9	+3,0	119,1	+1,3
DB	TEXTIL- UND BEKLEIDUNGS- GEWERBE	INSGESAMT	69,6	-7,1	92,0	+0,5	90,9	-1,0
		INLAND	67,0	-7,5	87,2	+0,9	85,8	-1,0
		AUSLAND	76,7	-6,6	106,1	-0,6	105,7	-0,8
17	TEXTILGEWERBE	INSGESAMT	83,8	-9,9	89,0	-0,7	88,6	-1,0
		INLAND	77,9	-9,8	83,7	-0,2	83,2	-1,1
		AUSLAND	99,5	-10,0	103,8	-1,0	103,4	-0,9
18	BEKLEIDUNGSGEWERBE	INSGESAMT	50,0	0	96,4	+2,2	94,2	-0,8
		INLAND	52,8	-2,0	92,3	+2,8	89,5	-0,9
		AUSLAND	41,4	+8,7	110,8	+0,9	109,9	-0,7
DC	LEDERGEWERBE	INSGESAMT	76,2	-11,9	99,4	+4,1	100,3	+0,1
		INLAND	70,1	-11,7	96,4	+3,2	96,5	-0,1
		AUSLAND	97,6	-12,7	110,8	+8,1	113,8	+0,6
DD	HOLZGEWERBE (OHNE HERSTELLUNG VON MOEBELN)	INSGESAMT	99,1	+2,2	99,6	+1,7	97,3	+0,1
		INLAND	94,1	+0,9	94,4	+1,9	91,9	-0,1
		AUSLAND	153,6	+12,1	157,4	+1,4	156,2	+1,7
DE	PAPIER- UND DRUCKGEWERBE	INSGESAMT	97,8	+2,0	101,7	+0,4	101,1	+0,5
		INLAND	93,4	-0,5	97,3	-1,2	97,8	+0,2
		AUSLAND	113,3	+10,1	117,2	+4,9	113,0	+1,3
21	PAPIERGEWERBE	INSGESAMT	95,5	-0,5	98,8	+0,6	98,2	+0,4
		INLAND	89,3	-4,2	92,2	-1,2	92,8	-0,1
		AUSLAND	109,3	+6,6	113,2	+3,4	110,1	+1,4
21.1	H.V. HOLZSTOFF, ZELLSTOFF, PAPIER, KARTON UND PAPPE	INSGESAMT	108,1	+1,2	112,5	+1,8	110,9	+1,4
		INLAND	95,3	-8,7	97,2	-3,1	99,0	+0,5
		AUSLAND	123,5	+12,5	130,2	+6,0	125,1	+2,4
21.2	PAPIER-, KARTON- UND PAPPEVERARBEITUNG	INSGESAMT	85,4	-2,3	88,1	-0,2	88,1	-0,6
		INLAND	86,1	-1,1	89,8	+0,4	89,7	-0,2
		AUSLAND	82,5	-7,0	81,7	-2,0	82,0	-1,4
22	DRUCKGEWERBE, VERVIEL- FAELTIGUNG VON BESPIELTEN TONTRAEGERN	INSGESAMT	101,3	+6,0	106,3	+0,3	105,7	+0,6
		INLAND	98,0	+3,4	103,3	-1,1	103,5	+0,4
		AUSLAND	135,7	+28,9	139,4	+13,1	129,3	+1,7
D6	CHEMISCHE INDUSTRIE	INSGESAMT	99,6	-2,0	101,4	+0,6	99,3	+0,1
		INLAND	90,9	-5,5	91,6	-0,1	90,9	-0,4
		AUSLAND	110,2	+1,8	113,1	+1,3	109,4	+0,6
24.1	HERSTELLUNG VON CHEMISCHEN GRUNDSTOFFEN	INSGESAMT	95,9	-5,6	96,6	+1,9	93,6	0
		INLAND	91,3	-7,1	92,3	+4,6	88,7	-0,4
		AUSLAND	100,0	-4,3	100,8	0	98,1	+0,3
24.4	HERSTELLUNG VON PHARMA- ZEUTISCHEN ERZEUGNISSEN	INSGESAMT	112,1	+15,7	119,3	+0,2	115,3	+1,3
		INLAND	91,2	-0,7	94,8	-4,3	96,7	-0,1
		AUSLAND	147,2	+39,4	159,4	+4,6	145,9	+3,0
DH	HERSTELLUNG VON GUMMI- UND KUNSTSTOFFWAREN	INSGESAMT	102,0	-3,1	103,9	-0,9	103,7	-0,2
		INLAND	95,7	-4,3	97,2	-1,5	97,3	-0,3
		AUSLAND	121,8	-0,4	124,9	+1,1	123,8	+0,2
25.2	HERSTELLUNG VON KUNST- STOFFWAREN	INSGESAMT	102,6	-2,8	103,4	-1,1	103,1	-0,2
		INLAND	96,0	-3,9	96,7	-1,7	96,8	-0,3
		AUSLAND	125,6	+0,2	126,3	+0,4	125,2	+0,2
DI	GLASGEWERBE, KERAMIK, VERARBEITUNG VON STEINEN UND ERDEN	INSGESAMT	93,8	-2,3	92,8	+0,7	92,0	-0,1
		INLAND	90,2	-2,9	88,9	-0,9	88,7	-0,2
		AUSLAND	106,2	-0,4	106,5	+6,2	103,5	+0,2
26.1	HERSTELLUNG UND VERAR- BEITUNG VON GLAS	INSGESAMT	96,3	+0,2	98,6	+5,1	96,3	+0,1
		INLAND	90,2	-0,1	94,6	+3,6	92,9	-0,1
		AUSLAND	111,9	+0,4	110,1	+9,3	105,4	+0,5
DJ	METALLERZEUGUNG UND -BE- ARBEITUNG, HERSTELLUNG VON METALLERZEUGNISSEN	INSGESAMT	98,0	-5,0	102,4	+2,9	99,4	-0,3
		INLAND	95,0	-5,6	98,4	+2,5	96,3	-0,5
		AUSLAND	107,1	-3,5	114,6	+3,8	109,1	+0,3

1) AUSGEWAHLTE WIRTSCHAFTSZWEIGE (OHNE ERNAHRUNGSGEWERBE UND TABAKVERARBEITUNG).

STBA, FS 4, R 2.2, 5/1999

DEUTSCHLAND

1 INDEX DES AUFTRAGSEINGANGS FUER DAS VERARBEITENDE GEWERBE
1995 = 100

1.2 ZEITREIHENANALYSE - BERLINER VERFAHREN (BV 4)
WERTINDEX

WZ93- SCHL.	WIRTSCHAFTSZWEIG		ORIGINALWERT		KALENDER- U. SAISON- BEREINIGTER WERT BERLINER VERFAHREN, VERSION 4		GLATTE KOMPONENTE	
			1999 MAI	VERAEND. GEGENUEBER VORJAHRES- MONAT IN %	1999 MAI	VERAEND. GEGENUEBER VORMONAT IN %	1999 MAI	VERAEND. GEGENUEBER VORMONAT IN %
27	METALLERZEUGUNG UND -BEARBEITUNG	INSGESAMT INLAND AUSLAND	92,6 88,6 100,5	-11,3 -13,1 -8,0	96,5 90,7 108,2	+2,4 +0,9 +5,7	92,8 88,6 101,1	-0,5 -1,1 +0,4
27.1	ERZEUGUNG VON ROHEISEN, STAHL UND FERROLEGIE- RUNGEN (EGKS) 1)	INSGESAMT INLAND AUSLAND	83,4 79,1 91,7	-16,7 -23,2 -2,7	86,8 77,2 104,6	+5,0 +0,8 +9,9	82,3 76,2 94,0	-1,2 -2,7 +1,2
27.5	GIESSEREIINDUSTRIE	INSGESAMT INLAND AUSLAND	110,7 109,5 115,3	-3,7 -4,6 0	114,3 111,9 123,7	+3,8 +4,2 +2,8	111,1 109,1 118,8	-0,8 -1,0 -0,3
28	HERSTELLUNG VON METALL- ERZEUGNISSEN	INSGESAMT INLAND AUSLAND	102,1 99,0 116,7	-0,2 -0,8 +2,7	106,0 102,5 124,4	+2,5 +2,9 +1,8	104,2 100,9 121,1	-0,2 -0,2 +0,1
28.1	STAHL- UND LEICHTMETALLBAU	INSGESAMT INLAND AUSLAND	100,5 98,5 123,8	+2,4 +2,4 +2,9	97,5 95,6 121,1	-2,2 -2,4 +2,3	98,7 96,9 119,7	+0,6 +0,5 +0,7
DK	MASCHINENBAU	INSGESAMT INLAND AUSLAND	97,9 92,0 105,1	-6,2 -7,0 -5,4	105,2 98,2 112,6	+2,9 +2,5 +2,5	102,8 96,8 109,5	-0,4 -0,9 +0,3
29.1	H.V. MASCHINEN F.D.ERZEUG. U.NUTZG.V.MECHAN.ENERGIE (O.LUFT-, STRASS.FAHRZ.BAU)	INSGESAMT INLAND AUSLAND	96,0 90,5 103,6	-6,2 -8,5 -3,4	107,9 97,2 121,1	-1,4 -0,5 -3,5	107,2 97,0 120,6	+0,5 -0,6 +1,6
29.3	HERSTELLUNG VON LAND- U. FORSTWIRTSCHAFTLICHEN MASCHINEN	INSGESAMT INLAND AUSLAND	96,1 88,8 103,8	-8,2 +8,3 -18,9	100,3 100,9 100,8	+6,1 +0,2 +12,9	98,4 99,6 97,7	-1,1 +1,0 -3,2
29.4	HERSTELLUNG VON WERK- ZEUGMASCHINEN	INSGESAMT INLAND AUSLAND	98,3 97,8 98,9	-16,7 -16,1 -17,4	101,8 103,3 100,1	-11,6 -4,5 -18,4	106,5 106,6 106,5	-1,2 -2,0 -0,3
DL	H.V.BUEROMASCH.,DATENVERARB. GER.U.-EINRICHTG.;ELEKTROT., FEINMECHANIK U. OPTIK	INSGESAMT INLAND AUSLAND	111,6 103,9 125,2	+6,4 +3,9 +10,3	118,6 106,7 139,5	+4,6 +3,0 +7,3	115,2 103,5 135,9	+0,6 +0,4 +1,0
30	H.V. BUEROMASCHINEN, DATENVERARBEITUNGSGE- RAETEN U. -EINRICHTUNGEN	INSGESAMT INLAND AUSLAND	94,5 77,8 124,5	-21,1 -34,9 +3,2	95,9 76,1 129,4	+0,1 -9,0 +11,9	95,3 81,4 118,7	-2,5 -3,7 -0,5
31	HERSTELLUNG VON GERAETEN DER ELEKTRIZITAETSERZEU- GUNG, -VERTEILUNG U.AE.	INSGESAMT INLAND AUSLAND	107,8 105,0 114,1	+7,4 +8,8 +4,4	115,3 109,7 128,0	+8,9 +5,9 +14,7	110,2 105,1 121,8	+0,7 +0,8 +0,7
31.2	HERSTELLUNG VON ELEK- TRIZITAETSERZEUGUNGS- U. -SCHALTEINRICHTUNGEN	INSGESAMT INLAND AUSLAND	105,6 99,5 119,3	-1,6 -4,6 +4,5	111,6 103,7 128,1	+4,4 +0,8 +13,2	109,7 103,2 123,1	0 -0,1 0
31.6	HERSTELLUNG VON ELEK- TRISCHEN AUSRUESTUNGEN A.N.G.	INSGESAMT INLAND AUSLAND	99,8 97,5 105,7	+7,8 +6,2 +11,9	114,3 107,2 130,3	+5,2 -0,1 +19,4	111,7 105,5 125,4	+1,5 +0,9 +2,5
32	RUNDFUNK-, FERNSEH- UND NACHRICHTENTECHNIK	INSGESAMT INLAND AUSLAND	129,4 122,3 137,5	+18,9 +17,8 +20,2	135,2 116,1 157,0	+0,7 +3,5 -1,1	134,2 111,0 160,8	+1,6 +1,4 +1,7
33	MEDIZIN-, MESS-, STEUER- UND REGELUNGSTECHNIK, OPTIK	INSGESAMT INLAND AUSLAND	107,6 95,1 128,6	+3,7 -0,9 +10,1	116,7 103,4 139,0	+3,6 +0,8 +7,0	113,4 101,7 133,4	+0,4 0 +1,1
DM	FAHRZEUGBAU	INSGESAMT INLAND AUSLAND	125,8 110,2 143,8	-2,7 0 -4,9	131,9 116,5 150,1	-2,7 -3,2 -1,4	133,2 116,6 152,3	-0,4 -0,5 -0,3
34	HERSTELLUNG VON KRAFTWAGEN UND KRAFTWAGENTEILEN	INSGESAMT INLAND AUSLAND	139,3 124,0 155,5	+8,0 +2,1 +13,7	143,0 124,8 161,8	+2,4 -1,7 +5,8	142,2 125,7 159,7	+0,3 -0,2 +0,8
34.1	HERSTELLUNG VON KRAFTWAGEN UND KRAFTWAGENMOTOREN	INSGESAMT INLAND AUSLAND	140,7 115,6 163,3	+9,6 +1,0 +16,0	144,0 115,0 169,8	+4,6 -0,5 +7,7	142,3 114,9 167,1	+0,1 -0,8 +0,7
35	SONSTIGER FAHRZEUGBAU	INSGESAMT INLAND AUSLAND	52,2 50,3 55,7	-60,2 -18,3 -78,6	68,9 75,4 52,0	-37,1 -15,8 -64,1	81,0 73,4 92,4	-6,7 -2,8 -12,5
35.1	SCHIFFBAU	INSGESAMT INLAND AUSLAND	9,0 8,1 11,6	-96,0 -77,7 -98,5	-59,0 16,7 -154,6	+2169,2 -11,2 +196,7	-9,0 24,8 -52,7	-343,2 +5,5 +268,5
35.3	LUFT- UND RAUMFAHRZEUGBAU	INSGESAMT INLAND AUSLAND	91,3 109,0 78,1	-7,2 -10,6 -3,6	168,4 146,6 184,0	-26,6 -7,2 -33,9	159,6 126,0 189,7	-0,9 -4,8 +0,6
36.1	HERSTELLUNG VON MOEBELN	INSGESAMT INLAND AUSLAND	92,9 89,4 116,9	-1,3 -2,2 +3,6	99,6 96,0 123,6	+0,5 +0,1 +1,9	99,0 95,5 123,0	-0,2 -0,4 +1,0

1) EUROPAEISCHE GEMEINSCHAFT FUER KOHLE UND STAHL.
STBA,FS 4,R 2.2, 5/1999

DEUTSCHLAND

1 INDEX DES AUFTRAGSEINGANGS FUER DAS VERARBEITENDE GEWERBE
1995 = 100

1.2 ZEITREIHENANALYSE - BERLINER VERFAHREN (BV 4)
VOLUMENINDEX

WZ93- SCHL.	WIRTSCHAFTSZWEIG		ORIGINALWERT		KALENDER- U. SAISON- BEREINIGTER WERT		GLATTE KOMPONENTE	
			1999	VERAEND. GEGENUEBER VORJAHRES- MONAT IN %	1999	VERAEND. GEGENUEBER VORMONAT IN %	1999	VERAEND. GEGENUEBER VORMONAT IN %
D	VERARBEITENDES GEWERBE 1)	INSGESAMT	104,3	-0,9	110,4	+1,0	108,7	0
		INLAND	96,8	-1,7	101,8	+0,2	100,5	-0,2
		AUSLAND	117,9	+0,2	125,8	+2,0	123,7	+0,4
	VORLEISTUNGSGUETER- PRODUZENTEN	INSGESAMT	107,3	+0,1	111,4	+1,0	109,9	+0,3
		INLAND	102,6	-1,5	105,5	+0,1	104,7	0
		AUSLAND	116,8	+3,0	123,0	+2,4	120,4	+0,8
	INVESTITIONSGUETER- PRODUZENTEN	INSGESAMT	104,6	-3,4	111,6	+0,6	109,7	-0,3
		INLAND	94,9	-0,3	100,7	+0,9	98,5	-0,4
		AUSLAND	118,9	-6,7	127,0	0	125,9	-0,2
	GEBRAUCHSGUETER- PRODUZENTEN	INSGESAMT	105,8	+0,9	110,3	+2,8	109,3	-0,2
		INLAND	91,9	-5,5	94,8	-1,0	94,9	-0,6
		AUSLAND	126,7	+8,9	132,8	+6,3	131,0	+0,4
	VERBRAUCHSGUETER- PRODUZENTEN	INSGESAMT	81,4	+2,6	96,6	+0,4	95,1	0
		INLAND	74,1	-5,0	87,0	-1,1	87,2	-0,6
		AUSLAND	100,6	+21,8	121,4	+2,9	115,7	+1,2
DB	TEXTIL- UND BEKLEIDUNGS- GEWERBE	INSGESAMT	69,4	-7,0	91,8	+0,5	90,7	-1,0
		INLAND	66,8	-7,4	86,9	+1,0	85,5	-1,0
		AUSLAND	76,9	-5,9	106,4	-0,8	106,3	-0,7
17	TEXTILGEWERBE	INSGESAMT	84,1	-9,2	89,3	-0,8	89,0	-1,0
		INLAND	78,2	-9,2	84,0	-0,2	83,6	-1,1
		AUSLAND	99,7	-9,1	104,1	-1,2	103,9	-0,8
18	BEKLEIDUNGSGEWERBE	INSGESAMT	49,3	-1,2	95,5	+2,1	93,3	-1,0
		INLAND	51,8	-3,5	90,8	+2,7	88,0	-1,0
		AUSLAND	41,6	+8,9	111,5	+0,9	110,6	-0,7
DC	LEDERGEWERBE	INSGESAMT	75,1	-11,2	97,7	+3,8	98,8	+0,2
		INLAND	68,8	-11,5	94,5	+2,9	94,9	0
		AUSLAND	97,3	-10,7	110,2	+8,0	112,7	+0,8
DD	HOLZGEWERBE (OHNE HERSTELLUNG VON MOEBELN)	INSGESAMT	101,2	+3,6	102,1	+2,1	99,4	+0,4
		INLAND	96,3	+2,2	96,9	+2,1	94,2	+0,2
		AUSLAND	153,8	+13,1	158,0	+1,7	155,7	+1,8
DE	PAPIER- UND DRUCKGEWERBE	INSGESAMT	103,3	+2,8	107,8	+0,5	107,1	+0,6
		INLAND	97,9	-0,5	102,4	-1,1	102,8	+0,2
		AUSLAND	122,3	+13,2	126,8	+5,0	122,3	+1,8
21	PAPIERGEWERBE	INSGESAMT	104,9	+1,6	109,1	+0,9	108,3	+0,7
		INLAND	97,9	-2,5	101,6	-0,8	102,2	+0,3
		AUSLAND	120,5	+9,9	125,4	+3,6	122,1	+1,8
21.1	H.V. HOLZSTOFF, ZELLSTOFF, PAPIER, KARTON UND PAPPE	INSGESAMT	124,2	+3,7	130,1	+2,0	128,5	+1,8
		INLAND	111,5	-6,8	114,8	-2,6	116,8	+0,9
		AUSLAND	139,4	+16,2	147,6	+6,0	142,2	+2,8
21.2	PAPIER-, KARTON- UND PAPPEVERARBEITUNG	INSGESAMT	89,4	-0,6	92,3	-0,1	92,3	-0,3
		INLAND	90,6	+0,8	94,6	+0,6	94,3	-0,1
		AUSLAND	84,5	-5,9	83,6	-2,1	84,0	-1,4
22	DRUCKGEWERBE, VERVIEL- FAELTIGUNG VON BESPIELTEN TONTRAEGERN	INSGESAMT	100,9	+4,7	105,9	+0,2	105,2	+0,3
		INLAND	97,9	+1,8	103,3	-1,1	103,5	+0,1
		AUSLAND	132,9	+34,4	134,9	+13,1	123,9	+2,1
D6	CHEMISCHE INDUSTRIE	INSGESAMT	104,2	+1,3	106,2	+0,5	104,5	+0,5
		INLAND	96,9	-1,6	97,9	0	97,5	+0,1
		AUSLAND	113,0	+4,5	116,2	+1,1	112,9	+0,9
24.1	HERSTELLUNG VON CHEMISCHEN GRUNDSTOFFEN	INSGESAMT	109,2	+1,0	110,6	+1,7	108,2	+0,7
		INLAND	108,8	+0,7	110,5	+4,0	107,8	+0,5
		AUSLAND	109,6	+1,3	110,9	-0,2	108,7	+0,8
24.4	HERSTELLUNG VON PHARMA- ZEUTISCHEN ERZEUGNISSEN	INSGESAMT	107,3	+15,6	114,2	+0,1	110,3	+1,4
		INLAND	88,0	-0,3	91,5	-4,5	93,4	0
		AUSLAND	139,8	+39,2	151,4	+4,6	138,2	+3,0
DH	HERSTELLUNG VON GUMMI- UND KUNSTSTOFFWAREN	INSGESAMT	104,6	-2,0	106,5	-0,8	106,3	0
		INLAND	98,0	-3,5	99,6	-1,5	99,7	-0,2
		AUSLAND	125,5	+2,1	128,4	+0,8	127,2	+0,6
25.2	HERSTELLUNG VON KUNST- STOFFWAREN	INSGESAMT	105,6	-1,4	106,3	-1,3	106,1	0
		INLAND	98,6	-2,9	99,4	-1,8	99,5	-0,2
		AUSLAND	129,8	+2,7	130,3	+0,2	129,2	+0,5
DI	GLASGEWERBE, KERAMIK, VERARBEITUNG VON STEINEN UND ERDEN	INSGESAMT	96,7	-1,4	95,6	+0,5	94,8	+0,1
		INLAND	93,6	-2,3	92,3	-1,0	92,2	0
		AUSLAND	106,9	+0,8	107,0	+5,7	103,7	+0,4
26.1	HERSTELLUNG UND VERAR- BEITUNG VON GLAS	INSGESAMT	101,2	+1,6	103,7	+5,1	101,0	+0,3
		INLAND	96,3	+1,7	100,7	+3,7	98,9	+0,3
		AUSLAND	114,1	+1,6	112,4	+8,7	107,2	+0,6
DJ	METALLERZEUGUNG UND -BE- ARBEITUNG, HERSTELLUNG VON METALLERZEUGNISSEN	INSGESAMT	100,5	-1,7	105,5	+2,7	102,8	+0,1
		INLAND	96,5	-3,4	100,4	+2,4	98,5	-0,2
		AUSLAND	112,6	+3,2	121,0	+3,3	116,0	+0,9

1) AUSGEWAHLTE WIRTSCHAFTSZWEIGE (OHNE ERNAHRUNGSGEWERBE UND TABAKVERARBEITUNG).

STBA,FS 4,R 2.2, 5/1999

DEUTSCHLAND

1 INDEX DES AUFTRAGSEINGANGS FUER DAS VERARBEITENDE GEBWERBE
1995 = 100

1.2 ZEITREIHENANALYSE - BERLINER VERFAHREN (BV 4)
VOLUMENINDEX

WZ93- SCHL.	WIRTSCHAFTSZWEIG		ORIGINALWERT		KALENDER- U. SAISON- BEREINIGTER WERT BERLINER VERFAHREN, VERSION 4		GLATTE KOMPONENTE	
			1999	VERAEND. GEGENUEBER VORJAHRES- MONAT IN %	1999	VERAEND. GEGENUEBER VORMONAT IN %	1999	VERAEND. GEGENUEBER VORMONAT IN %
			MAI		MAI		MAI	
27	METALLERZEUGUNG UND -BEARBEITUNG	INSGESAMT INLAND AUSLAND	101,7 95,9 113,2	-2,8 -6,6 +4,4	106,8 99,0 122,4	+2,1 +0,8 +4,5	103,5 97,3 115,9	+0,4 -0,2 +1,5
27.1	ERZEUGUNG VON ROHEISEN, STAHL UND FERROLEGIE- RUNGEN (EGKS) 1)	INSGESAMT INLAND AUSLAND	99,4 94,2 109,7	-2,2 -10,5 +16,1	104,6 93,8 125,1	+4,9 +1,8 +8,7	100,5 92,9 115,1	+0,7 -0,6 +2,7
27.5	GIESSEREIINDUSTRIE	INSGESAMT INLAND AUSLAND	113,7 107,3 138,0	+3,9 -3,5 +34,5	116,7 109,9 142,3	+3,1 +4,0 +0,8	112,6 107,2 133,1	-0,1 -0,9 +2,2
28	HERSTELLUNG VON METALL- ERZEUGNISSEN	INSGESAMT INLAND AUSLAND	99,5 96,9 111,8	-0,8 -1,3 +1,5	103,5 100,4 119,6	+2,5 +2,8 +2,0	101,8 98,9 116,7	-0,2 -0,2 0
28.1	STAHL- UND LEICHTMETALLBAU	INSGESAMT INLAND AUSLAND	97,7 95,5 123,5	+1,2 +1,0 +3,9	94,8 92,6 120,9	-2,3 -2,7 +2,5	95,8 93,9 118,9	+0,4 +0,3 +0,8
DK	MASCHINENBAU	INSGESAMT INLAND AUSLAND	93,8 88,2 100,6	-6,8 -7,6 -5,9	101,0 94,3 108,0	+3,0 +2,4 +2,4	98,6 92,9 105,0	-0,4 -1,0 +0,3
29.1	H.V. MASCHINEN F.D.ERZUEG. U.NUTZG.V.MECHAN.ENERGIE (O.LUFT-, STRASS.FAHRZ.BAU)	INSGESAMT INLAND AUSLAND	91,3 85,6 99,1	-6,9 -9,6 -3,7	103,0 92,1 116,2	-1,2 -0,5 -3,6	102,2 91,8 115,7	+0,4 -0,8 +1,5
29.3	HERSTELLUNG VON LAND- U. FORSTWIRTSCHAFTLICHEN MASCHINEN	INSGESAMT INLAND AUSLAND	91,6 84,7 98,8	-8,8 +7,9 -19,6	95,4 96,6 95,3	+6,1 +0,3 +12,6	93,6 95,3 92,4	-1,3 +1,1 -3,3
29.4	HERSTELLUNG VON WERK- ZEUGMASCHINEN	INSGESAMT INLAND AUSLAND	93,0 92,7 93,3	-17,9 -17,3 -18,5	96,3 97,9 94,4	-11,8 -4,8 -18,7	100,8 101,1 100,6	-1,4 -2,1 -0,3
DL	H.V.BUEROMASCH.,DATENVERARB. GER.U.-EINRICHTG.;ELEKTROT., FEINMECHANIK U. OPTIK	INSGESAMT INLAND AUSLAND	113,1 106,1 125,5	+7,4 +4,9 +11,4	120,0 108,8 139,5	+4,5 +2,8 +7,0	116,7 105,7 136,0	+0,7 +0,5 +1,0
30	H.V. BUEROMASCHINEN, DATENVERARBEITUNGSGE- RAETEN U. -EINRICHTUNGEN	INSGESAMT INLAND AUSLAND	109,9 95,6 135,4	-16,2 -29,2 +8,9	110,9 93,8 140,0	+0,5 -7,4 +12,5	110,7 100,3 127,9	-1,8 -2,6 -0,1
31	HERSTELLUNG VON GERAETEN DER ELEKTRIZITAETSERZUE- GUNG, -VERTEILUNG U.AE.	INSGESAMT INLAND AUSLAND	106,9 105,5 110,0	+8,5 +10,6 +4,3	114,3 110,3 123,5	+8,9 +6,0 +14,8	109,3 105,8 117,3	+0,9 +1,0 +0,8
31.2	HERSTELLUNG VON ELEK- TRIZITAETSERZUEGUNG- U. -SCHALTEINRICHTUNGEN	INSGESAMT INLAND AUSLAND	102,8 98,8 111,7	-1,2 -2,9 +2,0	108,8 103,3 120,5	+3,9 +0,4 +13,1	107,5 103,2 116,2	+0,1 +0,2 -0,2
31.6	HERSTELLUNG VON ELEK- TRISCHEN AUSRUESTUNGEN A.N.G.	INSGESAMT INLAND AUSLAND	96,3 94,3 101,2	+8,9 +6,7 +14,6	110,5 103,8 124,7	+5,3 0 +19,4	107,6 102,2 118,9	+1,8 +1,0 +3,0
32	RUNDFUNK-, FERNSEH- UND NACHRICHTENTECHNIK	INSGESAMT INLAND AUSLAND	135,4 128,1 143,9	+19,7 +17,8 +21,7	141,2 121,5 163,7	+0,6 +3,4 -1,2	140,4 116,1 168,1	+1,4 +1,1 +1,6
33	MEDIZIN-, MESS-, STEUER- UND REGULUNGSTECHNIK, OPTIK	INSGESAMT INLAND AUSLAND	103,3 90,9 124,3	+3,1 -1,5 +9,6	112,2 99,1 134,5	+3,6 +0,6 +7,3	108,9 97,4 128,6	+0,4 -0,1 +0,9
DM	FAHRZEUGBAU	INSGESAMT INLAND AUSLAND	121,0 107,4 136,7	-3,4 -0,2 -6,0	127,0 113,7 142,7	-2,6 -3,1 -1,5	128,1 113,6 144,8	-0,5 -0,5 -0,4
34	HERSTELLUNG VON KRAFTWAGEN UND KRAFTWAGENTEILEN	INSGESAMT INLAND AUSLAND	133,8 120,8 147,6	+7,2 +1,9 +12,3	137,4 121,7 153,5	+2,4 -1,6 +5,7	136,6 122,4 151,5	+0,2 -0,2 +0,6
34.1	HERSTELLUNG VON KRAFTWAGEN UND KRAFTWAGENMOTOREN	INSGESAMT INLAND AUSLAND	132,9 109,9 153,6	+8,5 +0,4 +14,5	136,0 109,5 159,5	+4,7 -0,2 +7,6	134,2 109,0 157,0	0 -0,9 +0,5
35	SONSTIGER FAHRZEUGBAU	INSGESAMT INLAND AUSLAND	50,9 49,3 53,9	-60,1 -18,2 -78,7	67,2 73,9 50,2	-36,9 -15,5 -64,2	78,7 71,7 89,1	-6,8 -2,7 -12,6
35.1	SCHIFFBAU	INSGESAMT INLAND AUSLAND	8,7 7,8 11,2	-96,3 -78,0 -98,5	-57,3 16,3 -151,2	+2103,8 -10,4 +197,6	-8,8 24,1 -52,0	-351,4 +5,2 +258,6
35.3	LUFT- UND RAUMFAHRZEUGBAU	INSGESAMT INLAND AUSLAND	88,5 105,8 75,6	-7,3 -10,6 -3,8	163,4 142,7 178,3	-26,4 -7,0 -33,7	154,5 122,2 183,5	-0,8 -4,8 +0,6
36.1	HERSTELLUNG VON MOEBELN	INSGESAMT INLAND AUSLAND	87,3 83,9 110,2	-2,2 -3,1 +2,2	93,7 90,2 116,9	+0,6 +0,2 +1,9	93,0 89,5 116,3	-0,3 -0,6 +0,9

1) EUROPAAEISCHE GEMEINSCHAFT FUER KOHLE UND STAHL.
STBA,FS 4,R 2.2, 5/1999

2 INDEX DES UMSATZES FUER
 1995
 NACH ABSCHNITTEN, UNTERABSCHNITTEN,
 DER KLASSIFIKATION DER WIRTSCHAFTS-
 2.1 ORIGINAL

WERT

WZ93- SCHL.	WIRTSCHAFTSZWEIG		VERAENDERUNG IN % MAI 1999 GEGEN			VERAENDERUNG IN % APR. 1999 GEGEN			KUMULIERT		2-MONATS- DURCHSCHNITT	
			1999	MAI	APR.	1999	APR.	MAR.	JAN.	VER- AEND.	APR.	VER- AEND.
			MAI	MAI 1998	APR. 1998	APR.	APR. 1998	MAR. 1998	1999 BIS MAI	IN % GEGEN VORJAHR!	1999 MAI	IN % GEGEN VORJAHR!
D	VERARBEITENDES GEWERBE 1)	INSGESAMT	106,7	-0,2	-4,1	111,3	+0,7	-12,2	108,9	+0,3	109,0	+0,3
		INLAND	96,6	-2,0	-5,0	101,7	+0,1	-11,5	99,4	-0,8	99,2	-0,9
		AUSLAND	125,3	+2,5	-2,9	129,1	+1,7	-13,2	126,5	+2,0	127,2	+2,1
	VORLEISTUNGSGUETER- PRODUZENTEN	INSGESAMT	103,2	-2,8	-4,5	108,1	-2,5	-8,6	105,1	-3,5	105,7	-2,7
		INLAND	97,9	-2,9	-5,0	103,0	-1,5	-8,5	99,9	-2,3	100,5	-2,1
		AUSLAND	114,3	-2,7	-3,8	118,8	-4,4	-8,8	116,2	-5,2	116,6	-3,6
	INVESTITIONSGUETER- PRODUZENTEN	INSGESAMT	114,0	+2,3	-3,3	117,9	+5,0	-14,9	114,2	+4,6	116,0	+3,7
		INLAND	100,0	+0,1	-4,1	104,3	+4,2	-12,8	100,6	+2,1	102,2	+2,2
		AUSLAND	134,9	+4,7	-2,4	138,2	+5,7	-17,1	134,5	+7,5	136,6	+5,2
	GEBRAUCHSGUETER- PRODUZENTEN	INSGESAMT	115,6	+3,5	-4,6	121,2	+3,6	-12,4	118,0	+4,3	118,4	+3,5
		INLAND	96,2	-2,9	-7,6	104,1	-0,5	-13,7	101,3	+0,4	100,2	-1,7
		AUSLAND	145,3	+10,9	-1,4	147,3	+8,4	-10,9	143,6	+9,0	146,3	+9,6
	VERBRAUCHSGUETER- PRODUZENTEN	INSGESAMT	82,1	-1,0	-6,0	87,3	-2,6	-21,4	96,2	-1,3	84,7	-1,9
		INLAND	75,1	-4,8	-6,1	80,0	-5,1	-22,5	89,3	-3,7	77,6	-5,5
		AUSLAND	101,1	+8,1	-5,5	107,0	+5,4	-19,3	114,8	+4,1	104,1	+6,8
DB	TEXTIL- UND BEKLEIDUNGS- GEWERBE	INSGESAMT	72,1	-5,8	-9,5	79,7	-8,4	-27,6	93,4	-5,0	75,9	-7,2
		INLAND	68,5	-5,5	-10,1	76,2	-7,7	-26,3	87,7	-4,6	72,4	-6,7
		AUSLAND	82,5	-6,4	-8,3	90,0	-9,9	-30,6	110,0	-6,0	86,3	-8,2
17	TEXTILGEWERBE	INSGESAMT	86,4	-6,9	-5,4	91,3	-9,0	-12,0	91,5	-7,2	88,9	-8,0
		INLAND	79,7	-6,5	-6,0	84,8	-8,0	-12,2	85,3	-6,1	82,3	-7,2
		AUSLAND	104,4	-8,0	-4,2	109,0	-10,7	-11,2	108,3	-9,4	106,7	-9,4
17.1	SPINNSTOFFAUFBEREITUNG UND SPINNEREI	INSGESAMT	65,1	-23,1	-9,5	71,9	-23,5	-17,8	75,2	-19,8	68,5	-23,4
		INLAND	59,4	-20,4	-10,8	66,6	-22,4	-21,2	70,9	-15,7	63,0	-21,4
		AUSLAND	75,0	-26,7	-7,3	80,9	-25,2	-12,4	82,6	-25,2	78,0	-25,9
17.11	BAUMWOLLAUFBEREITUNG UND -SPINNEREI	INSGESAMT	72,2	-19,7	-11,7	81,8	-16,6	-13,9	86,0	-12,5	77,0	-18,1
		INLAND	64,8	-17,7	-11,7	73,4	-17,6	-17,1	78,9	-10,0	69,1	-17,6
		AUSLAND	85,9	-22,6	-12,1	97,7	-15,0	-8,7	99,2	-16,1	91,8	-18,8
17.12,13	WOLLAUFBEREITUNG, STREICHGARN- UND KAMMGARNSPINNEREI	INSGESAMT	54,7	-33,5	-6,7	58,6	-38,3	-24,7	62,9	-34,3	56,7	-36,0
		INLAND	48,3	-26,5	-10,9	54,2	-32,7	-22,3	56,8	-28,2	51,3	-29,8
		AUSLAND	65,6	-40,4	-0,6	66,0	-44,7	-27,6	73,2	-40,8	65,8	-42,6
17.16	NAEHEGARNFERTIGUNG	INSGESAMT	65,2	-9,8	-5,0	68,6	-10,6	-18,3	66,2	-8,8	66,9	-10,2
		INLAND	66,9	-17,8	-7,5	72,3	-16,5	-33,0	75,6	-8,7	69,6	-17,1
		AUSLAND	63,1	+4,8	-0,8	63,6	-	+22,1	53,7	-9,1	63,4	+2,4
17.2	WEBEREI	INSGESAMT	95,0	-12,0	-3,0	97,9	-13,5	-7,7	94,4	-9,8	96,5	-12,7
		INLAND	88,4	-11,2	-4,2	92,3	-11,4	-7,0	88,5	-8,2	90,4	-11,3
		AUSLAND	103,4	-13,2	-0,4	109,8	-17,1	-8,9	107,1	-12,5	109,6	-15,2
17.21	BAUMWOLLWEBEREI	INSGESAMT	92,3	-13,0	-3,7	95,8	-14,9	-9,8	96,1	-10,4	94,1	-14,0
		INLAND	84,2	-10,9	-5,5	89,1	-12,2	-11,3	90,9	-7,6	86,7	-11,5
		AUSLAND	108,1	-15,9	-0,6	108,7	-19,0	-7,3	106,2	-14,9	108,4	-17,5
17.22	STREICHGARNWEBEREI	INSGESAMT	74,9	-23,9	-10,9	84,1	-25,1	-0,4	66,9	-22,7	79,5	-24,6
		INLAND	64,8	-25,8	-13,8	75,2	-27,0	-6,2	59,6	-19,9	70,0	-26,5
		AUSLAND	123,5	-18,8	-2,6	126,8	-19,4	+21,3	101,8	-30,2	125,2	-19,1
17.23	KAMMGARNWEBEREI	INSGESAMT	107,1	-11,3	+2,6	104,4	-14,6	+0,1	92,1	-11,3	105,8	-13,0
		INLAND	100,2	-14,5	+0,1	100,1	-14,4	+5,9	84,6	-13,7	100,2	-14,4
		AUSLAND	133,9	-0,8	+10,7	121,0	-15,2	-14,7	120,7	-4,5	127,5	-8,2
17.24	SEIDEN- UND FILAMENTGARNWEBEREI	INSGESAMT	93,8	-9,1	-5,1	98,8	-8,2	-9,1	94,3	-6,1	96,3	-8,6
		INLAND	89,6	-7,0	-5,0	94,3	-4,7	-8,3	89,1	-3,5	92,0	-5,7
		AUSLAND	101,3	-12,1	-5,1	106,8	-13,1	-10,3	103,4	-9,8	104,1	-12,6
17.3	TEXTILVEREDLUNG	INSGESAMT	75,4	-13,0	-8,4	82,3	-12,9	-6,6	80,0	-12,2	78,9	-12,9
		INLAND	74,0	-15,9	-7,7	80,2	-14,1	-6,1	78,4	-12,9	77,1	-15,0
		AUSLAND	79,1	-4,7	-10,1	88,0	-9,7	-7,7	84,4	-10,2	83,6	-7,4
17.4	HERSTELLUNG VON KON- FEKTIONIERTE TEXTIL- WAREN (OHNE BEKLEIDUNG)	INSGESAMT	92,8	+5,0	-2,7	95,4	+0,6	-12,2	94,4	-0,3	94,1	+2,7
		INLAND	88,3	+2,3	-3,9	91,9	-0,2	-12,1	90,7	-2,1	90,1	+1,0
		AUSLAND	124,8	+20,9	+3,6	120,5	+5,5	-11,8	120,7	+10,3	122,7	+12,9
17.5	SONSTIGES TEXTILGEWERBE (OHNE HERSTELLUNG VON MASCHENWARE)	INSGESAMT	100,6	-3,4	-5,6	106,6	-4,5	-10,0	104,8	-4,8	103,6	-4,0
		INLAND	89,1	-3,3	-6,2	95,0	-4,0	-10,8	94,4	-3,9	92,1	-3,7
		AUSLAND	128,3	-3,6	-4,4	134,2	-5,4	-8,9	129,8	-6,4	131,3	-4,5
17.51	HERSTELLUNG VON TEPPICHEN	INSGESAMT	80,8	-5,5	-9,0	88,8	-4,1	-13,0	89,8	-5,5	84,8	-4,8
		INLAND	77,8	-5,2	-9,2	85,7	-3,9	-13,3	86,6	-5,7	81,8	-4,6
		AUSLAND	104,7	-6,9	-7,3	113,0	-4,8	-11,5	114,9	-4,5	108,9	-5,8
17.52	HERSTELLUNG VON SEILERWAREN	INSGESAMT	152,7	+11,1	+5,2	145,2	+1,7	-9,9	137,4	+6,9	149,0	+6,3
		INLAND	153,2	+15,1	+17,0	130,9	-6,8	-17,2	130,7	+6,6	142,1	+3,9
		AUSLAND	151,4	+1,1	-17,9	184,5	+23,5	+8,9	155,7	+7,5	168,0	+12,3

1) AUSGEWAELTE WIRTSCHAFTSZWEIGE (OHNE ERNAEHRUNGSGEWERBE UND TABAKVERARBEITUNG).

STBA, FS 4, R 2.2, 5/1999

LAND

DAS VERARBEITENDE GEWERBE
= 100
ABTEILUNGEN, GRUPPEN UND KLASSEN
ZWEIGE, AUSGABE 1993 (WZ93)
WERT

INDEX

1998 MAI	VER- AEND. IN % GEGEN MAI 1997	1998 1. VJ	1998 4. VJ	1999 1. VJ	VERAENDERUNG IN % 1. VJ 1999 GEGEN		1997 2. HJ	1998 1. HJ	1998 2. HJ	VERAENDERUNG IN % 2. HJ 1998 GEGEN		1997	1998	VER- AEND. IN % GEGEN 1997	WZ93 SCHL.
					1. VJ 1998	4. VJ 1998				2. HJ 1997	1. HJ 1998				
106,9	+11,1	108,5	116,4	108,9	+0,4	-6,4	110,1	110,2	114,3	+3,8	+3,7	106,1	112,3	+5,8	D
98,6	+9,6	100,3	108,3	99,6	-0,7	-8,0	102,7	101,3	106,2	+3,4	+4,8	99,2	103,8	+4,6	
122,2	+13,5	123,6	131,4	126,0	+1,9	-4,1	123,8	126,6	129,2	+4,4	+2,1	118,8	127,9	+7,7	
106,2	+10,3	109,1	106,5	104,8	-3,9	-1,6	106,6	109,6	107,6	+0,9	-1,8	104,1	108,6	+4,3	VGRL.
100,8	+10,8	102,1	103,5	99,5	-2,5	-3,9	101,5	103,1	104,3	+2,8	+1,2	98,8	103,7	+5,0	
117,5	+9,4	123,7	112,9	115,9	-6,3	+2,7	117,2	123,2	114,5	-2,3	-7,1	115,3	118,8	+3,0	
111,4	+12,2	107,4	132,2	113,0	+5,2	-14,5	118,7	112,8	125,6	+5,8	+11,3	111,0	119,2	+7,4	INV.
99,9	+9,4	97,5	120,1	99,5	+2,1	-17,2	108,3	100,7	112,9	+4,2	+12,1	102,0	106,8	+4,7	
128,8	+15,7	122,0	150,2	133,1	+9,1	-11,4	134,2	130,8	144,5	+7,7	+10,5	124,6	137,6	+10,4	
111,7	+15,9	112,3	127,6	117,7	+4,8	-7,8	106,8	114,0	119,1	+11,5	+4,5	105,5	116,6	+10,5	GEBR.
99,1	+10,9	100,2	111,3	102,0	+1,8	-8,4	97,5	101,5	104,3	+7,0	+2,8	97,2	102,9	+5,9	
131,0	+22,0	130,7	152,6	141,8	+8,5	-7,1	121,0	133,3	142,0	+17,4	+6,5	118,2	137,6	+16,4	
82,9	+3,0	104,9	91,5	103,8	-1,0	+13,4	97,8	96,8	98,5	+0,7	+1,8	96,9	97,7	+0,8	VERB.
78,9	-0,1	99,8	88,7	97,2	-2,6	+9,6	94,2	92,0	94,0	-0,2	+2,2	93,5	93,0	-0,5	
93,5	+10,7	118,9	99,1	121,9	+2,5	+23,0	107,9	109,8	110,8	+2,7	+0,9	106,2	110,3	+3,9	
76,5	+9,4	109,3	87,7	105,0	-3,9	+19,7	98,3	96,1	98,5	+0,2	+2,5	95,6	97,3	+1,8	DB
72,5	+6,0	101,4	85,5	97,9	-3,5	+14,5	93,3	89,3	93,5	+0,2	+4,0	91,4	91,7	+0,3	
88,1	+18,4	132,3	94,0	129,9	-4,8	+33,9	113,1	114,5	113,0	-0,1	-1,3	108,2	113,8	+5,2	
92,8	+6,4	100,0	95,5	93,3	-6,7	-2,3	95,0	98,4	94,1	-0,9	-4,4	95,4	96,3	+0,9	17
85,2	+3,1	92,3	91,3	87,3	-5,4	-4,4	89,6	90,6	89,3	-0,3	-1,4	90,5	89,9	-0,7	
113,5	+13,8	120,9	107,1	109,4	-9,5	+2,1	109,5	119,6	107,3	-2,0	-10,3	108,8	113,5	+4,3	
84,7	-2,2	96,8	76,6	79,7	-17,7	+4,0	88,0	93,5	75,7	-14,0	-19,0	91,3	84,6	-7,3	17.1
74,6	-3,2	86,8	71,5	76,1	-12,3	+6,4	77,9	84,1	69,9	-10,3	-16,9	82,3	77,0	-6,4	
102,3	-0,7	114,0	85,1	85,7	-24,8	+0,7	105,4	109,6	85,7	-18,7	-21,8	106,9	97,7	-8,6	
89,9	+3,2	101,2	86,0	92,0	-9,1	+7,0	88,8	97,8	84,5	-4,8	-13,6	93,4	91,1	-2,5	17.11
78,7	-2,5	90,2	78,7	85,5	-5,2	+8,6	82,6	86,9	76,9	-6,9	-11,5	87,1	81,9	-6,0	
111,0	+11,9	121,9	99,5	104,2	-14,5	+4,7	100,3	118,1	98,6	-1,7	-16,5	105,3	108,4	+2,9	
82,2	-9,3	100,5	66,0	67,1	-33,2	+1,7	95,0	95,7	67,3	-29,2	-29,7	95,6	81,5	-14,7	17.12,13
65,7	-8,7	83,2	56,1	60,5	-27,3	+7,8	74,0	80,2	56,7	-23,4	-29,3	77,6	68,5	-11,7	
110,0	-9,7	129,7	82,4	78,2	-39,7	-5,1	130,3	121,7	85,0	-34,8	-30,2	126,0	103,3	-18,0	
72,3	-3,6	71,4	68,4	65,7	-8,0	-3,9	68,2	72,5	64,7	-5,1	-10,8	73,2	68,6	-6,3	17.16
81,4	+7,0	82,1	83,6	79,6	-3,0	-4,8	69,2	82,8	76,5	+10,5	-7,6	74,8	79,6	+6,4	
60,2	-18,3	57,2	48,3	47,2	-17,5	-2,3	67,0	58,9	49,1	-26,7	-16,6	71,2	54,0	-24,2	
107,9	+10,6	100,8	96,7	93,1	-7,6	-3,7	96,3	105,4	94,2	-2,2	-10,6	98,5	99,8	+1,3	17.2
99,5	+6,0	92,8	90,4	87,3	-5,9	-3,4	89,7	96,6	86,9	-3,1	-10,0	93,0	91,7	-1,4	
126,0	+19,2	117,9	110,1	105,4	-10,6	-4,3	110,6	124,5	109,9	-0,6	-11,7	110,4	117,2	+6,2	
106,1	+13,2	106,0	98,9	97,5	-8,0	-1,4	100,0	107,5	95,9	-4,1	-10,8	101,9	101,7	-0,2	17.21
94,5	+9,9	98,6	92,2	93,7	-5,0	+1,6	92,1	97,4	87,5	-5,0	-10,2	94,6	92,4	-2,3	
128,6	+18,4	120,4	111,9	104,7	-13,0	-6,4	115,1	127,1	112,3	-2,4	-11,6	116,1	119,7	+3,1	
98,4	-11,4	74,1	54,9	58,5	-21,1	+6,6	75,9	86,8	49,8	-35,7	-43,8	95,1	67,8	-28,7	17.22
87,3	-6,1	60,5	49,6	52,7	-12,9	+6,3	65,0	73,8	44,0	-32,3	-40,4	83,9	58,9	-29,8	
152,1	-23,3	139,8	80,8	86,2	-38,3	+6,7	128,6	149,7	72,3	-43,8	-51,7	149,2	111,0	-25,6	
120,8	+3,4	92,0	99,1	82,9	-9,9	-16,3	99,2	106,9	94,9	-4,3	-11,2	101,9	100,9	-1,0	17.23
117,2	-1,3	85,2	93,7	74,3	-12,8	-20,7	95,9	101,3	89,5	-6,7	-11,6	100,2	95,4	-4,8	
135,0	+24,0	118,0	119,9	116,2	-1,5	-3,1	112,2	128,6	115,9	+3,3	-9,9	108,2	122,2	+12,9	
103,2	+12,9	97,0	92,5	92,9	-4,2	+0,4	86,9	100,8	92,9	+6,9	-7,8	88,1	96,8	+9,9	17.24
96,3	+7,4	88,8	86,8	87,1	-1,9	+0,3	80,0	92,2	87,0	+8,8	-5,6	83,0	89,6	+8,0	
115,3	+22,1	111,5	102,6	103,0	-7,6	+0,4	99,2	116,0	103,4	+4,2	-10,9	97,0	109,7	+13,1	
86,7	+2,2	91,4	92,0	80,8	-11,6	-12,2	84,6	90,7	84,6	-	-6,7	87,7	87,6	-0,1	17.3
88,0	+2,1	89,5	93,5	79,2	-11,5	-15,3	86,2	89,8	86,4	+0,2	-3,8	88,7	88,1	-0,7	
83,0	+2,5	96,6	87,8	84,9	-12,1	-3,3	80,3	93,0	79,6	-0,9	-14,4	85,0	86,3	+1,5	
88,4	+7,7	96,7	108,1	94,6	-2,2	-12,5	100,4	95,3	100,7	+0,3	+5,7	96,6	98,0	+1,4	17.4
86,3	+4,5	94,9	106,1	91,1	-4,0	-14,1	100,1	93,2	99,3	-0,8	+6,5	96,5	96,2	-0,3	
103,2	+31,6	109,8	121,9	119,4	+8,7	-2,1	102,7	110,9	110,4	+7,5	-0,5	97,4	110,6	+13,6	
104,1	+10,0	111,7	105,9	105,6	-5,5	-0,3	101,9	109,7	105,7	+3,7	-3,6	102,1	107,7	+5,5	17.5
92,1	+6,5	100,0	97,9	95,9	-4,1	-2,0	92,7	97,8	97,2	+4,9	-0,6	93,8	97,5	+3,9	
139,1	+16,8	139,6	125,0	128,9	-7,7	+3,1	123,9	138,3	126,0	+1,7	-8,9	122,0	132,1	+8,3	
85,5	+5,6	99,0	95,7	93,1	-6,0	-2,7	94,4	93,8	95,1	+0,7	+1,4	93,4	94,4	+1,1	17.51
82,1	+6,6	95,9	93,3	89,8	-6,4	-3,8	90,8	90,5	92,6	+2,0	+2,3	89,2	91,5	+1,8	
112,4	-0,1	123,4	114,0	118,9	-3,6	+4,3	122,8	120,2	114,5	-6,8	-4,7	121,1	117,3	-3,1	
137,5	+20,8	120,8	121,7	129,7	+7,4	+6,6	117,3	130,1	127,2	+8,4	-2,2	118,3	128,6	+8,7	17.52
133,1	+14,1	113,2	114,2	123,2	+8,8	+7,9	113,8	124,6	123,7	+8,7	-0,7	116,6	124,1	+6,4	
149,7	+41,6	141,6	142,2	147,5	+4,2	+3,7	127,2	145,1	136,7	+7,5	-5,8	123,0	140,9	+14,6	

2 INDEX DES UMSATZES FUER
 1995
 NACH ABSCHNITTEN, UNTERABSCHNITTEN,
 DER KLASSIFIKATION DER WIRTSCHAFTS
 2.1 ORIGINAL

WERT

WZ93- SCHL.	WIRTSCHAFTSZWEIG		VERAENDERUNG IN % MÄI 1999 GEGEN			VERAENDERUNG IN % APR. 1999 GEGEN			KUMULIERT		2-MONATS- DURCHSCHNITT APR. 1999 UND MÄI 1999 GEGEN VORJAHR	
			1999	1998	1999	1999	1998	1999	JAN. 1999 BIS MÄI 1999	VER- AEND. IN % GEGEN VORJAHR	1999 UND MÄI 1999	VER- AEND. IN % GEGEN VORJAHR
			MÄI	MÄI 1998	APR. 1999	APR.	APR. 1998	MAR. 1999	MÄI 1999		MÄI 1999	MÄI 1999
17.53	HERSTELLUNG VON VLIES- STOFF U.ERZEUGN.DARAUS (OHNE BEKLEIDUNG)	INSGESAMT	109,5	-3,0	-3,5	113,5	-5,6	-12,8	113,2	-2,3	111,5	-4,4
		INLAND	101,6	+0,3	-7,5	109,8	+1,7	-7,9	108,0	+2,2	105,7	+1,0
		AUSLAND	118,6	-6,2	+0,8	117,7	-12,3	-17,7	119,3	-6,6	118,2	-9,3
17.54	TEXTILGEWERBE A.N.G.	INSGESAMT	108,2	-3,0	-5,2	114,1	-4,5	-7,0	110,0	-6,1	111,2	-3,8
		INLAND	92,1	-4,1	-4,5	96,4	-6,2	-9,5	94,8	-5,5	94,3	-5,1
		AUSLAND	139,3	-1,7	-6,1	148,3	-2,4	-3,7	139,4	-7,1	143,8	-2,0
17.6	HERSTELLUNG VON GE- WIRKTEM UND GESTRICKTEM STOFF	INSGESAMT	106,8	-0,7	-5,8	113,4	-4,9	-9,2	109,5	-0,1	110,1	-2,9
		INLAND	90,6	+3,3	-4,7	95,1	-5,6	-13,9	94,3	+1,7	92,9	-1,4
		AUSLAND	144,0	-5,9	-7,5	155,7	-3,7	-1,5	144,3	-2,8	149,9	-4,8
17.7	HERSTELLUNG VON GE- WIRKTEM UND GESTRICKTEN FERTIGERZEUGNISSEN	INSGESAMT	52,9	+10,4	-8,2	57,6	+1,9	-30,3	72,6	+2,5	55,3	+5,9
		INLAND	53,5	+6,6	-7,6	57,9	-1,2	-24,9	69,5	+0,3	55,7	+2,4
		AUSLAND	49,7	+35,8	-11,2	56,0	+22,3	-49,5	88,5	+12,7	52,9	+28,4
17.71	HERSTELLUNG VON STRUMPFWAREN	INSGESAMT	73,9	+12,0	-7,6	80,0	+9,3	-7,9	79,8	+9,0	77,0	+10,6
		INLAND	68,7	+5,9	-8,0	74,7	+4,8	-6,7	73,8	+4,2	71,7	+5,3
		AUSLAND	125,8	+61,7	-5,6	133,2	+45,4	-14,2	139,9	+42,9	129,5	+52,9
17.72	HERSTELLUNG VON PULLOVERN, STRICK- JACKEN U.AE.	INSGESAMT	31,1	+6,5	-9,6	34,4	-12,5	-56,0	65,1	-4,7	32,8	-4,4
		INLAND	34,7	+8,4	-6,7	37,2	-13,3	-49,3	64,1	-5,0	36,0	-4,0
		AUSLAND	19,5	-3,5	-23,2	25,4	-8,3	-72,7	68,1	-3,8	22,5	-6,2
18	BEKLEIDUNGSGEWERBE	INSGESAMT	51,7	-2,8	-18,2	63,2	-7,1	-47,0	96,1	-1,6	57,5	-5,1
		INLAND	53,5	-3,6	-17,3	64,7	-7,0	-42,5	91,0	-2,6	59,1	-5,6
		AUSLAND	45,6	+0,4	-21,5	58,1	-7,5	-58,9	112,8	+0,4	51,9	-4,1
18.1	HERSTELLUNG VON LEDERBEKLEIDUNG	INSGESAMT	49,1	-27,7	-29,5	69,6	+8,2	-29,3	73,8	-8,4	59,4	-10,1
		INLAND	46,1	-30,4	-28,7	64,7	+10,2	-26,4	67,5	-10,6	55,4	-11,4
		AUSLAND	65,6	-15,0	-31,7	96,0	+2,0	-37,8	107,6	-0,5	80,8	-5,7
18.2	HERSTELLUNG VON BEKLEI- DUNG (OHNE LEADERBEKLEI- DUNG)	INSGESAMT	51,7	-2,6	-18,1	63,1	-7,2	-47,1	96,2	-1,6	57,4	-5,3
		INLAND	53,6	-3,2	-17,2	64,7	-7,2	-42,6	91,2	-2,5	59,2	-5,4
		AUSLAND	45,5	+0,4	-21,4	57,9	-7,7	-59,1	112,9	+0,4	51,7	-4,3
18.21	HERSTELLUNG VON ARBEITS- UND BERUFSBEKLEIDUNG	INSGESAMT	72,0	+4,3	-7,5	77,8	-0,3	-16,6	82,6	+5,5	74,9	+1,9
		INLAND	70,0	-1,4	-10,0	77,8	-1,4	-16,3	82,2	+4,7	73,9	-1,5
		AUSLAND	97,8	+122,8	+25,5	77,9	+16,8	-19,4	88,3	+17,0	87,9	+59,0
18.22	HERSTELLUNG VON OBER- BEKLEIDUNG (OHNE AR- BEITS- U. BERUFSBEKL.)	INSGESAMT	45,0	-5,1	-19,6	56,0	-11,1	-52,3	96,8	-4,1	50,5	-8,5
		INLAND	46,9	-6,3	-18,9	57,8	-12,0	-47,6	91,3	-5,4	52,4	-9,0
		AUSLAND	39,9	-4,3	-21,9	51,1	-8,6	-62,6	111,8	-1,1	45,5	-6,8
18.23	HERSTELLUNG VON WAESCHE	INSGESAMT	66,9	+3,9	-16,0	79,6	+2,1	-39,0	98,9	+5,0	73,3	+2,9
		INLAND	67,4	+3,2	-15,3	79,6	+3,6	-35,7	94,8	+5,1	73,5	+3,4
		AUSLAND	63,6	+8,0	-20,4	79,9	-6,2	-53,2	123,4	+4,4	71,8	-0,4
18.24	HERSTELLUNG VON SONST. BEKLEIDUNG UND BEKLEI- DUNGZUBEHOER	INSGESAMT	58,2	-9,3	-20,1	72,8	-9,5	-37,3	88,0	-1,0	65,5	-9,4
		INLAND	55,6	-14,2	-17,4	67,3	-10,4	-38,1	83,3	-3,7	61,5	-12,1
		AUSLAND	68,7	+10,6	-27,8	95,2	-6,4	-35,1	107,1	+8,2	82,0	+0,1
DC	LEDERGEWERBE	INSGESAMT	80,1	-11,0	-0,7	80,7	-11,9	-33,1	102,9	-5,0	80,4	-11,5
		INLAND	76,4	-9,2	-0,9	77,1	-12,3	-34,4	101,0	-4,1	76,8	-10,7
		AUSLAND	92,2	-15,9	-0,3	92,5	-11,1	-29,3	109,0	-7,9	92,4	-13,5
19.1	LEDERERZEUGUNG	INSGESAMT	115,8	+4,0	-0,9	116,9	-5,8	-8,1	114,8	-3,3	116,4	-1,1
		INLAND	100,1	+4,8	-3,4	103,6	-6,0	-0,5	100,8	-5,7	101,9	-1,0
		AUSLAND	152,2	+3,0	+3,3	147,4	-5,6	-18,3	147,0	+0,7	149,8	-1,4
19.2	LEDERVERARBEITUNG (OHNE H.V. LEADERBEKLEI- DUNG UND SCHUHEN)	INSGESAMT	66,2	+3,1	-10,9	74,3	+0,1	-14,4	73,3	-1,7	70,3	+1,6
		INLAND	63,1	-1,7	-10,9	70,8	-3,4	-18,7	72,4	-3,2	67,0	-2,6
		AUSLAND	78,8	+22,6	-11,3	88,8	+14,0	+3,7	77,3	+4,6	83,8	+17,9
19.3	HERSTELLUNG VON SCHUHEN	INSGESAMT	77,7	-16,3	+1,6	76,5	-15,6	-40,1	108,1	-5,8	77,1	-15,9
		INLAND	76,3	-12,8	+1,9	74,9	-15,2	-41,1	108,3	-4,0	75,6	-14,0
		AUSLAND	82,2	-25,9	+0,6	81,7	-17,0	-37,0	107,5	-11,7	82,0	-21,7
DD	HOLZGEWERBE (OHNE HERSTELLUNG VON MOEBELN)	INSGESAMT	92,0	-0,8	-3,3	95,1	-0,6	-7,3	90,6	-3,1	93,6	-0,6
		INLAND	86,7	-2,4	-3,1	89,5	-2,3	-6,3	84,9	-5,2	88,1	-2,3
		AUSLAND	149,4	+11,2	-3,8	155,3	+11,1	-12,7	152,3	+13,0	152,4	+11,2
20.1	SAEGE-, HOBEL- UND HOLZIMPRAGNIERWERKE	INSGESAMT	100,8	-0,2	-1,9	102,8	-0,6	-1,4	92,9	-1,6	101,8	-0,4
		INLAND	94,2	-3,2	-1,2	95,3	-4,2	+0,6	85,5	-5,2	94,8	-3,7
		AUSLAND	171,1	+22,3	-5,7	181,4	+25,1	-12,2	171,6	+23,5	176,3	+23,7
20.2	FURNIER-, SPERRHOLZ-, HOLZFASERPLATTEN- UND HOLZSPANPLATTENWERKE	INSGESAMT	99,0	-7,8	-9,0	108,8	-6,4	-12,0	109,3	-4,3	103,9	-7,1
		INLAND	88,5	-11,3	-10,6	99,0	-9,1	-11,9	99,5	-7,1	93,8	-10,2
		AUSLAND	145,0	+2,8	-4,4	151,7	+1,8	-12,2	152,3	+4,4	148,4	+2,3
20.3	H.V. KONSTRUKTIONST., FERTIGBAUTEILEN, AUSBAU- ELEMENTEN AUS HOLZ	INSGESAMT	83,9	+3,3	-0,6	84,4	+3,3	-7,8	80,4	-3,1	84,2	+3,3
		INLAND	82,1	+2,6	-0,6	82,6	+2,5	-7,3	78,6	-4,4	82,4	+2,6
		AUSLAND	133,2	+19,4	+1,4	131,4	+17,8	-14,6	128,6	+24,4	132,3	+18,5

LAND

DAS VERARBEITENDE GEWERBE
= 100
ABTEILUNGEN, GRUPPEN UND KLASSEN
ZWEIGE, AUSGABE 1993 (WZ93)
WERT

INDEX

1998 MAI	VER- AEND. IN % GEGEN MAI 1997	1998 1. VJ	1998 4. VJ	1999 1. VJ	VERAENDERUNG IN % 1. VJ 1999 GEGEN		1997 2. HJ	1998 1. HJ	1998 2. HJ	VERAENDERUNG IN % 2. HJ 1998 GEGEN		1997	1998	VER- AEND. IN % GEGEN 1997	WZ93 SCHL.
					1. VJ 1998	4. VJ 1998				2. HJ 1997	1. HJ 1998				
112,9	+6,8	115,5	106,9	114,4	-1,0	+7,0	104,6	116,8	110,9	+6,0	-5,1	105,4	113,8	+8,0	17.53
101,3	+0,3	106,5	108,7	109,6	+2,9	+0,8	97,0	106,2	108,6	+12,0	+2,3	99,6	107,4	+7,8	
126,4	+13,9	126,0	104,9	120,0	-4,8	+14,4	113,3	129,0	113,6	+0,3	-11,9	112,0	121,3	+8,3	
111,6	+13,9	118,3	111,9	109,3	-7,6	-2,3	105,2	116,5	109,8	+4,4	-5,8	106,0	113,2	+6,8	17.54
96,0	+8,6	100,8	97,4	95,2	-5,6	-2,3	91,9	100,1	96,1	+4,6	-4,0	94,3	98,1	+4,0	
141,7	+21,5	152,1	140,1	136,4	-10,3	-2,6	131,0	148,3	136,4	+4,1	-8,0	128,7	142,3	+10,6	
107,5	+7,3	107,1	110,0	109,1	+1,9	-0,8	98,0	109,3	103,9	+6,0	-4,9	101,4	106,6	+5,1	17.6
87,7	-1,9	91,7	94,6	95,3	+3,9	+0,7	83,7	91,7	89,2	+6,6	-2,7	88,8	90,5	+1,9	
153,1	+22,7	142,4	145,4	140,6	-1,3	-3,3	131,1	149,8	137,6	+5,0	-8,1	130,5	143,7	+10,1	
47,9	-4,2	83,2	71,5	84,1	+1,1	+17,6	86,7	68,6	85,3	-1,6	+24,3	81,5	76,9	-5,6	17.7
50,2	-5,8	79,2	73,3	78,7	-0,6	+7,4	85,4	67,5	83,6	-2,1	+23,9	81,1	75,5	-6,9	
36,6	+11,2	103,4	62,2	112,3	+8,6	+80,5	93,5	74,0	94,1	+0,6	+27,2	83,1	84,0	+1,1	
66,0	-1,9	75,7	80,0	81,8	+8,1	+2,3	74,6	72,4	79,3	+6,3	+9,5	77,2	75,9	-1,7	17.71
64,9	-2,4	72,6	75,1	76,3	+3,7	+0,3	72,6	70,1	74,8	+3,0	+6,7	75,5	72,4	-4,1	
77,8	+3,9	106,7	128,2	146,9	+37,7	+14,6	94,2	95,4	124,6	+32,3	+30,6	93,6	110,0	+17,5	
29,2	-9,0	90,9	62,7	86,6	-4,7	+38,1	99,2	64,6	91,5	-7,8	+41,6	86,9	78,0	-9,2	17.72
32,0	-13,7	87,5	71,1	82,9	-5,3	+16,6	101,1	64,3	94,5	-6,5	+47,0	88,1	79,4	-9,9	
20,2	+24,7	102,1	36,0	98,5	-3,5	+173,6	93,2	65,6	81,9	-12,1	+24,8	79,0	73,8	-6,6	
53,2	+17,4	122,5	76,3	121,8	-0,6	+59,6	103,1	92,8	104,6	+1,5	+12,7	95,9	98,7	+2,9	18
55,5	+12,8	113,9	77,7	112,3	-1,4	+44,5	98,3	89,0	99,3	+1,0	+11,6	92,6	94,1	+1,6	
45,4	+42,3	151,3	71,9	153,5	+1,5	+113,5	119,1	106,0	122,5	+2,9	+15,6	107,1	114,2	+6,6	
67,9	+2,4	90,3	73,6	83,4	-7,6	+13,3	115,4	81,7	98,0	-15,1	+20,0	103,8	89,8	-13,5	18.1
66,2	+8,0	84,2	70,0	75,6	-10,2	+8,0	109,3	76,6	92,1	-15,7	+20,2	95,6	84,4	-11,7	
77,2	-17,1	123,0	92,8	125,5	+2,0	+35,2	148,0	108,8	129,5	-12,5	+19,0	147,8	119,1	-19,4	
53,1	+17,7	122,7	76,3	122,0	-0,6	+59,9	103,0	92,9	104,7	+1,7	+12,7	95,9	98,8	+3,0	18.2
66,2	+12,8	114,1	77,7	112,6	-1,3	+44,9	98,2	89,0	99,4	+1,2	+11,7	92,6	94,2	+1,7	
45,3	+43,4	151,5	71,8	153,6	+1,4	+113,9	118,9	106,0	122,4	+2,9	+15,5	106,9	114,2	+6,8	
69,0	+8,8	81,4	92,4	87,7	+7,7	-5,1	90,3	79,9	95,3	+5,5	+19,3	86,3	87,6	+1,5	18.21
71,0	+9,4	80,9	93,1	87,7	+8,4	-5,8	91,6	80,2	94,7	+3,4	+18,1	87,7	87,4	-0,3	
43,9	-1,3	89,0	84,2	88,6	-0,4	+5,2	74,0	76,2	103,4	+39,7	+35,7	88,8	89,8	+30,5	
47,4	+18,8	131,4	70,6	127,7	-2,8	+80,9	108,2	94,8	107,5	-0,6	+13,4	99,2	101,2	+2,0	18.22
49,5	+12,8	122,4	71,1	117,3	-4,2	+65,0	102,5	90,5	100,9	-1,6	+11,5	95,3	95,7	+0,4	
41,7	+44,3	155,7	69,1	155,9	+0,1	+125,6	123,7	106,4	125,3	+1,3	+17,8	109,8	115,9	+5,6	
64,4	+19,3	109,6	88,8	116,1	+5,9	+30,7	91,7	91,6	102,2	+11,5	+11,6	88,7	96,9	+9,2	18.23
65,3	+14,6	103,0	89,8	109,1	+5,9	+21,5	89,6	88,4	99,3	+10,8	+12,3	87,1	93,8	+7,7	
58,9	+65,0	149,0	83,4	157,9	+6,0	+89,3	104,6	110,8	119,6	+14,3	+7,9	98,3	115,2	+17,2	
64,2	+9,2	100,0	84,9	102,9	+2,9	+21,2	94,3	85,2	88,7	-5,9	+4,1	90,9	86,9	-4,4	18.24
64,8	+9,3	97,5	86,6	97,8	+0,3	+12,9	93,7	82,9	87,9	-6,2	+6,0	89,8	85,4	-4,9	
62,1	+8,9	110,4	77,9	123,9	+12,2	+59,1	96,9	94,4	92,1	-5,0	-2,4	95,2	93,2	-2,1	
90,0	+17,2	120,0	85,7	117,8	-1,8	+37,5	103,3	108,1	100,3	-2,9	-7,2	103,7	104,2	+0,5	DC
84,1	+10,9	118,2	81,8	117,2	-0,8	+43,3	101,2	104,7	97,7	-3,5	-6,7	102,2	101,2	-1,0	
109,6	+37,0	126,2	98,5	120,0	-4,9	+21,8	110,1	119,4	109,0	-1,0	-8,7	108,4	114,2	+5,4	
111,3	+17,0	119,4	107,8	113,7	-4,8	+5,5	101,6	118,4	107,9	+6,2	-8,9	102,7	113,2	+10,2	19.1
95,5	+14,2	109,6	98,8	100,1	-8,7	+1,3	91,6	105,6	98,3	+7,3	-6,9	92,2	101,9	+10,5	
147,8	+21,5	142,0	128,5	145,2	+2,3	+13,0	124,6	147,9	130,1	+4,4	-12,0	126,9	139,0	+9,5	
64,2	-2,9	78,1	82,0	75,4	-3,5	-8,0	86,1	74,4	77,9	-9,5	+4,7	83,8	76,1	-9,2	19.2
64,2	+1,9	78,8	74,9	76,0	-3,6	+1,5	82,4	74,6	73,0	-11,4	-2,1	79,9	73,8	-7,6	
64,3	-18,6	75,8	110,9	73,0	-3,7	-34,2	101,2	73,6	98,4	-2,8	+33,7	100,2	86,0	-14,2	
92,8	+21,5	130,2	83,0	128,8	-1,1	+55,2	107,7	114,6	104,4	-3,1	-8,9	108,6	109,5	+0,8	19.3
87,5	+12,3	129,3	81,1	130,1	+0,6	+60,4	107,3	112,2	103,8	-3,3	-7,5	109,3	108,0	-1,2	
110,9	+55,3	133,2	89,6	124,5	-6,5	+39,0	108,9	122,8	106,7	-2,0	-13,1	106,2	114,7	+8,0	
92,7	+7,4	93,0	101,5	88,7	-4,6	-12,6	100,4	94,3	99,6	-0,8	+5,6	95,2	96,9	+1,8	DD
88,8	+6,6	89,2	98,5	82,7	-7,3	-16,0	97,9	90,3	96,5	-1,4	+6,9	92,4	93,4	+1,1	
134,4	+13,9	133,3	134,0	152,3	+14,3	+13,7	127,9	136,5	132,6	+3,7	-2,9	125,6	134,5	+7,1	
101,0	+5,3	89,2	96,2	87,0	-2,5	-9,6	103,5	96,6	101,2	-2,2	+4,8	98,8	98,9	+0,1	20.1
97,3	+5,0	84,8	91,7	79,4	-6,4	-13,4	101,2	92,5	97,6	-3,6	+5,5	95,8	95,0	-0,8	
139,9	+7,9	136,6	143,3	168,4	+23,3	+17,5	128,3	140,4	138,5	+8,0	-1,4	130,2	139,4	+7,1	
107,4	+17,0	115,8	106,9	112,9	-2,5	+5,6	104,7	113,5	105,4	+0,7	-7,1	104,0	109,4	+5,2	20.2
99,9	+17,8	108,9	100,1	103,3	-5,1	+3,2	98,5	105,9	98,1	-0,4	-7,4	98,2	102,0	+3,9	
141,1	+14,7	146,4	136,6	154,9	+5,8	+13,4	132,0	147,1	137,3	+4,0	-6,7	129,2	142,2	+10,1	
81,2	+3,4	84,1	101,9	77,9	-7,4	-23,6	96,8	83,7	96,0	-0,8	+14,7	89,1	89,9	+0,9	20.3
80,0	+2,6	83,5	101,3	76,1	-8,9	-24,9	96,0	82,9	95,3	-0,7	+15,0	88,2	89,1	+1,0	
111,6	+21,6	97,9	116,0	126,1	+28,8	+8,7	117,4	106,2	114,1	-2,8	+7,4	111,0	110,2	-0,7	

2 INDEX DES UMSATZES FUER
1995
NACH ABSCHNITTEN, UNTERABSCHNITTEN,
DER KLASSIFIKATION DER WIRTSCHAFTS
2.1 ORIGINAL

WERT

WZ93- SCHL.	WIRTSCHAFTSZWEIG		VERAENDERUNG IN % MAI 1999 GEGEN			VERAENDERUNG IN % APR. 1999 GEGEN			KUMULIERT		2-MONATS- DURCHSCHNITT	
			1999	MAI	APR.	1999	APR.	MAR.	JAN.	VER-	APR.	VER-
			MAI	1998	1999	APR.	1998	1999	1999	AE- ND.	MAI	AE- ND.
DE	PAPIER- UND DRUCKGEWERBE	INSGESAMT	92,0	-	-2,6	94,5	-2,1	-9,7	94,2	-1,7	93,3	-1,1
		INLAND	88,7	-0,7	-4,7	93,1	-0,2	-9,4	92,5	-0,5	90,9	-0,4
		AUSLAND	103,8	+2,2	+4,2	99,6	-7,9	-10,7	100,2	-5,2	101,7	-3,1
21	PAPIERGEWERBE	INSGESAMT	88,5	-3,0	-1,8	90,1	-6,5	-11,9	91,2	-4,9	89,3	-4,8
		INLAND	83,7	-3,7	-4,0	87,2	-4,8	-12,2	88,5	-3,5	85,5	-4,3
		AUSLAND	99,2	-1,7	+2,7	96,6	-9,9	-11,3	97,2	-7,7	97,9	-6,0
21.1	H.V. HOLZSTOFF, ZELLSTOFF, PAPIER, KARTON UND PAPPE	INSGESAMT	95,5	-4,2	+1,5	94,1	-9,8	-12,1	95,7	-7,7	94,8	-7,1
		INLAND	84,8	-6,2	-2,1	86,6	-7,7	-13,1	88,6	-6,1	85,7	-6,9
		AUSLAND	108,7	-2,2	+5,1	103,4	-11,8	-10,9	104,4	-9,3	106,1	-7,1
21.11	HERSTELLUNG VON HOLZ- STOFF UND ZELLSTOFF	INSGESAMT	120,7	+5,9	+7,5	112,3	-4,2	-0,4	105,2	-13,3	116,5	+0,8
		INLAND	70,8	-8,3	-10,8	79,4	+4,7	+7,3	67,6	-18,1	75,1	-1,8
		AUSLAND	176,9	+13,8	+18,5	149,3	-8,9	-4,5	147,5	-10,7	163,1	+2,1
21.12	HERSTELLUNG VON PAPIER, KARTON UND PAPPE	INSGESAMT	95,1	-4,4	+1,4	93,8	-9,9	-12,3	95,5	-7,6	94,5	-7,2
		INLAND	85,0	-6,2	-2,0	86,7	-7,9	-13,3	88,9	-6,0	85,9	-7,0
		AUSLAND	107,5	-2,6	+4,8	102,6	-11,9	-11,1	103,6	-9,3	105,1	-7,3
21.2	PAPIER-, KARTON- UND PAPPEVERARBEITUNG	INSGESAMT	82,6	-1,8	-4,7	86,7	-3,3	-11,8	87,4	-2,2	84,7	-2,5
		INLAND	83,1	-2,1	-5,0	87,5	-3,1	-11,8	88,4	-2,0	85,3	-2,6
		AUSLAND	80,5	-0,2	-3,4	83,3	-4,8	-12,1	83,1	-3,5	81,9	-2,6
21.21	H.V. WELLPAPIER UND -PAPPE SOWIE V. VER- PACKUNGSM. A. PAPIER	INSGESAMT	89,3	-1,8	-6,2	95,2	-1,1	-10,9	94,2	-1,2	92,3	-1,4
		INLAND	85,9	-2,3	-6,8	92,2	-1,2	-11,0	91,4	-1,0	89,1	-1,7
		AUSLAND	109,2	+0,9	-3,1	112,7	-1,1	-10,1	110,4	-2,6	111,0	-0,1
21.22	H.V. HAUSHALTS-,HYGIENE- U. TOILETTENARTIKELN AUS ZELLSTOFF UND PAPIER	INSGESAMT	66,0	+7,3	+2,5	64,4	-0,9	-10,2	66,5	+2,0	65,2	+3,0
		INLAND	76,6	+4,5	+3,1	74,3	-3,8	-9,5	76,8	-1,0	75,5	+0,3
		AUSLAND	36,9	+25,5	-1,3	37,4	+17,2	-13,6	38,5	+22,6	37,2	+21,2
21.23	H.V. SCHREIBWAREN UND BUEROBEDARF AUS PAPIER, KARTON UND PAPPE	INSGESAMT	86,5	-0,3	-6,9	92,9	-1,0	-18,4	100,4	+2,6	89,7	-0,7
		INLAND	89,1	-0,6	-7,1	95,9	-2,1	-19,0	104,9	+2,3	92,5	-1,4
		AUSLAND	75,4	+1,3	-5,6	79,9	+6,3	-14,7	80,9	+4,3	77,7	+3,9
21.24	HERSTELLUNG VON TAPETEN	INSGESAMT	74,5	-18,4	-14,2	86,8	-24,1	-20,3	88,3	-21,8	80,7	-21,6
		INLAND	67,3	-14,6	-17,7	81,8	-17,0	-23,6	85,5	-14,3	74,6	-15,9
		AUSLAND	93,4	-24,8	-6,4	99,8	-36,0	-11,9	95,6	-35,2	96,6	-31,0
21.25	HERSTELLUNG VON SONST. WAREN AUS PAPIER, KAR- TON UND PAPPE	INSGESAMT	87,0	-9,0	-4,9	91,5	-9,5	-10,7	91,0	-8,6	89,3	-9,2
		INLAND	82,2	-8,8	-5,5	87,0	-6,9	-9,1	85,6	-7,7	84,6	-7,8
		AUSLAND	105,2	-9,8	-3,4	108,9	-16,4	-15,4	111,6	-11,3	107,1	-13,3
22	DRUCKGEWERBE, VERVIEL- FAELTIGUNG VON BESPIELTEN TONTRAEGERN	INSGESAMT	97,4	+4,5	-3,8	101,3	+4,8	-6,5	98,8	+3,5	99,4	+4,6
		INLAND	94,4	+2,6	-5,5	99,9	+4,9	-6,5	97,1	+2,9	97,2	+3,8
		AUSLAND	129,1	+22,5	+11,0	116,3	+2,4	-7,6	116,9	+8,1	122,7	+12,1
22.2	DRUCKGEWERBE	INSGESAMT	96,9	+3,9	-3,5	100,4	+3,9	-6,7	97,9	+3,3	98,7	+3,9
		INLAND	94,2	+2,4	-5,3	99,5	+5,1	-6,2	96,5	+3,2	96,9	+3,7
		AUSLAND	131,6	+19,6	+16,0	113,4	-5,7	-10,4	116,5	+5,0	122,5	+6,3
22.21	ZEITUNGSDRUCKEREI	INSGESAMT	95,9	+5,5	+4,7	91,6	+1,0	-3,4	89,5	+0,7	93,8	+3,3
		INLAND	96,2	+5,5	+4,6	92,0	+1,1	-3,3	89,8	+0,7	94,1	+3,3
		AUSLAND	29,3	+91,5	+61,0	18,2	+58,3	-28,3	21,7	+88,7	23,8	+77,6
22.22	DRUCKEREI (OHNE ZEI- TUNGSDRUCKEREI)	INSGESAMT	96,3	+3,3	-4,0	100,3	+3,0	-7,1	98,1	+3,3	98,3	+3,1
		INLAND	93,1	+1,6	-6,1	99,2	+4,2	-6,7	96,4	+3,0	96,2	+3,0
		AUSLAND	132,0	+18,9	+16,6	113,2	-7,6	-10,2	116,8	+4,6	122,6	+5,0
22.23	DRUCKWEITERVERARBEITUNG	INSGESAMT	123,2	+14,6	-9,7	136,5	+26,7	-9,7	130,4	+14,5	129,9	+20,7
		INLAND	118,7	+12,6	-10,9	133,2	+24,7	-8,9	127,3	+13,9	126,0	+18,8
		AUSLAND	209,3	+42,0	+5,1	199,2	+59,9	-18,9	191,0	+24,8	204,3	+50,2
22.24	SATZHERSTELLUNG UND REPRODUKTION	INSGESAMT	84,3	+0,5	-4,0	87,8	+5,9	-2,7	82,8	-2,1	86,1	+3,2
		INLAND	84,2	-0,1	-4,5	88,2	+6,1	-2,5	83,0	-2,1	86,2	+3,0
		AUSLAND	87,9	+15,5	+12,4	78,2	+2,4	-6,6	79,6	+0,3	83,1	+8,9
22.25	SONSTIGES DRUCKGEWERBE	INSGESAMT	138,4	+9,3	-1,4	140,3	+18,5	-1,3	132,5	+9,3	139,4	+13,8
		INLAND	138,6	+8,5	-1,7	141,0	+18,7	-1,9	133,4	+9,7	139,8	+13,4
		AUSLAND	125,9	+105,0	+19,9	105,0	+11,8	+113,4	82,0	-11,2	115,5	+48,6
22.3	VERVIELFAELTIGUNG VON BESPIELTEN TON-, BILD- UND DATENTRAEGERN	INSGESAMT	111,4	+23,2	-10,0	123,8	+22,7	-4,8	121,2	+5,7	117,6	+22,9
		INLAND	106,4	+13,2	-11,3	120,0	+6,0	-11,6	123,1	-4,1	113,2	+9,3
		AUSLAND	118,3	+38,4	-8,2	128,8	+52,8	+5,1	118,5	+23,1	123,6	+45,6
22.31	VERVIELFAELTIGUNG VON BESPIELTEN TONTRAEGERN	INSGESAMT	98,1	+21,7	-4,3	102,5	+26,5	-4,4	102,5	+15,3	100,3	+24,1
		INLAND	89,6	+12,7	-4,7	94,0	+16,0	-10,8	98,1	+12,9	91,8	+12,3
		AUSLAND	108,5	+32,5	-3,7	112,7	+39,3	+3,0	107,9	+18,2	110,6	+35,9
22.32	VERVIELFAELTIGUNG VON BESPIELTEN BILDTRAEGERN	INSGESAMT	151,0	+11,9	-34,5	230,7	+82,4	+17,0	179,1	+34,3	190,9	+45,9
		INLAND	156,1	-2,6	-31,4	227,5	+52,9	+10,8	187,7	+19,2	191,8	+24,1
		AUSLAND	131,1	+241,4	-46,1	243,1	+491,5	+47,1	146,2	+256,6	187,1	+370,1

STBA, FS 4, R 2.2, 5/1999

LAND

DAS VERARBEITENDE GEWERBE
= 100
ABTEILUNGEN, GRUPPEN UND KLASSEN
ZWEIGE, AUSGABE 1993 (WZ93)
WERT

INDEX

1998 MAI	VER- AEND. IN % GEGEN	1998 1.VJ	1998 4.VJ	1999 1.VJ	VERAENDERUNG IN % 1.VJ 1999 GEGEN		1997 2.HJ	1998 1.HJ	1998 2.HJ	VERAENDERUNG IN % 2.HJ 1998 GEGEN		1997	1998	VER- AEND. IN % GEGEN	WZ93 SCHL.
	MAI 1997				1.VJ 1998	4.VJ 1998				2.HJ 1997	1.HJ 1998				
92,0	+8,0	96,8	100,6	94,8	-2,1	-5,8	96,2	96,0	98,7	+2,6	+2,8	94,0	97,3	+3,5	DE
89,3	+7,7	94,1	100,6	93,5	-0,6	-7,1	94,6	93,2	97,8	+3,4	+4,9	92,2	95,5	+3,6	
101,6	+8,8	106,3	100,8	99,2	-6,7	-1,6	101,6	105,8	101,9	+0,3	-3,7	100,5	103,9	+3,4	
91,2	+7,7	97,3	92,6	92,4	-5,0	-0,2	93,4	96,0	93,7	+0,3	-2,4	92,8	94,8	+2,2	21
86,9	+8,5	93,4	91,7	90,5	-3,1	-1,3	90,6	91,9	92,1	+1,7	+0,2	89,5	92,0	+2,8	
100,9	+6,1	106,1	94,5	96,7	-8,9	+2,3	99,9	105,2	97,2	-2,7	-7,6	100,4	101,2	+0,8	
99,7	+10,5	104,8	95,6	96,2	-8,2	+0,6	98,2	103,6	97,3	-0,9	-6,1	96,6	100,4	+3,9	21.1
90,4	+15,3	95,9	91,7	90,6	-5,5	-1,2	90,0	94,5	92,5	+2,8	-2,1	87,9	93,5	+6,4	
111,2	+6,0	115,6	100,4	103,2	-10,7	+2,8	108,4	114,7	103,2	-4,8	-10,0	107,2	108,9	+1,6	
114,0	+4,6	125,3	97,9	97,6	-22,1	-0,3	113,2	121,9	100,1	-11,6	-17,9	110,7	111,0	+0,3	21.11
77,2	-7,5	86,5	65,2	62,6	-27,6	-4,0	81,7	83,0	68,2	-16,5	-17,8	82,7	75,6	-8,6	
155,5	+13,0	168,8	134,7	137,1	-18,8	+1,8	148,7	165,7	135,9	-8,6	-18,0	142,1	150,8	+6,1	
99,5	+10,7	104,4	95,5	96,2	-7,9	+0,7	98,0	103,3	97,2	-0,8	-5,9	96,3	100,2	+4,0	21.12
90,6	+15,7	96,1	92,1	91,0	-5,3	-1,2	90,1	94,7	92,9	+3,1	-1,9	88,0	93,8	+6,6	
110,4	+5,8	114,7	99,8	102,6	-10,5	+2,8	107,6	113,8	102,6	-4,6	-9,8	106,6	108,2	+1,5	
84,1	+5,0	91,1	90,1	89,2	-2,1	-1,0	89,4	89,7	90,7	+1,5	+1,1	89,8	90,2	+0,4	21.2
84,9	+4,8	91,9	91,7	90,5	-1,5	-1,3	90,9	90,4	91,9	+1,1	+1,7	90,3	91,1	+0,9	
80,7	+6,3	87,5	83,1	83,8	-4,2	+0,8	83,2	86,7	85,6	+2,9	-1,3	87,1	86,1	-1,1	
90,9	+10,6	96,5	93,6	95,5	-1,0	+2,0	92,0	95,6	95,1	+3,4	-0,5	91,3	95,3	+4,4	21.21
87,9	+12,3	93,4	90,9	93,0	-0,4	+2,3	89,1	92,4	92,2	+3,5	-0,2	88,3	92,3	+4,5	
108,2	+3,3	114,7	109,3	110,0	-4,1	+0,6	108,6	114,2	112,1	+3,2	-1,8	108,5	113,1	+4,2	
61,5	-6,5	66,5	67,5	67,4	+1,4	-0,1	67,6	66,4	67,3	-0,4	+1,4	74,0	66,8	-9,7	21.22
73,3	-8,5	79,1	79,3	77,7	-1,8	-2,0	81,1	79,0	78,9	-2,7	-0,1	84,0	79,0	-6,0	
29,4	+10,5	32,0	35,4	39,4	+23,1	+11,3	30,6	31,7	35,6	+16,3	+12,3	46,4	33,6	-27,6	
86,8	+5,2	103,0	125,7	107,6	+4,5	-14,4	115,5	97,3	120,0	+3,9	+23,3	106,0	108,6	+2,5	21.23
89,6	+3,5	108,3	133,3	113,2	+4,5	-15,1	122,9	101,5	127,1	+3,4	+25,2	112,6	114,3	+1,5	
74,4	+15,5	79,5	92,2	83,0	+4,4	-10,0	82,7	78,9	88,6	+7,1	+12,3	77,0	83,7	+8,7	
91,3	-6,8	119,6	78,5	93,4	-21,9	+19,0	112,0	109,4	88,1	-21,3	-19,5	107,9	98,8	-8,4	21.24
78,8	-7,7	107,2	78,9	92,8	-13,4	+17,6	92,4	95,7	80,3	-13,1	-16,1	93,2	88,0	-5,6	
124,2	-5,3	152,4	77,3	94,9	-37,7	+22,8	163,4	145,6	108,6	-33,5	-25,4	146,5	127,1	-13,2	
95,6	+4,7	100,4	96,9	92,2	-8,2	-4,9	96,3	99,7	97,6	+1,3	-2,1	97,1	98,7	+1,6	21.25
90,1	+2,3	93,3	90,7	86,3	-7,5	-4,9	92,1	92,8	91,3	-0,9	-1,6	93,2	92,0	-1,3	
116,6	+12,8	127,3	120,5	114,7	-9,9	-4,8	112,4	126,4	121,9	+8,5	-3,6	111,7	124,1	+11,1	
93,2	+8,4	95,9	113,0	98,4	+2,6	-12,9	100,3	96,0	106,4	+6,1	+10,8	95,8	101,2	+5,6	22
92,0	+6,7	94,9	110,8	97,0	+2,2	-12,5	99,3	94,8	104,4	+5,1	+10,1	95,3	99,6	+4,5	
105,4	+25,5	107,2	135,2	113,1	+5,5	-16,3	111,0	108,9	127,9	+15,2	+17,4	101,3	118,4	+16,9	
93,3	+8,6	94,7	111,3	97,4	+2,9	-12,5	99,6	95,4	105,5	+5,9	+10,6	95,1	100,5	+5,7	22.2
92,0	+6,9	93,7	109,7	96,2	+2,7	-12,3	98,8	94,1	103,8	+5,1	+10,3	94,7	98,9	+4,4	
110,0	+31,0	108,0	131,1	112,6	+4,3	-14,1	110,5	112,4	128,4	+16,2	+14,2	100,7	120,4	+19,6	
90,9	+7,6	87,6	92,8	86,7	-1,0	-6,6	90,3	88,8	91,4	+1,2	+2,9	87,4	90,1	+3,1	22.21
91,2	+7,4	87,9	93,2	87,0	-1,0	-6,7	90,7	89,1	91,7	+1,1	+2,9	87,7	90,4	+3,1	
15,3	+40,4	10,2	16,3	20,3	+99,0	+24,5	10,6	11,4	15,6	+47,2	+36,8	10,4	13,5	+29,8	
93,2	+9,4	94,9	112,8	98,0	+3,3	-13,1	99,7	95,7	106,5	+6,8	+11,3	95,1	101,1	+6,3	22.22
91,6	+7,4	93,7	111,1	96,6	+3,1	-13,1	98,8	94,1	104,4	+5,7	+10,9	94,6	99,3	+5,0	
111,0	+31,8	108,3	131,0	112,9	+4,2	-13,8	110,7	113,2	128,9	+16,4	+13,9	100,9	121,0	+19,9	
107,5	+10,0	118,0	144,2	130,8	+10,8	-9,3	124,1	116,8	137,1	+10,5	+17,4	115,9	126,9	+9,5	22.23
105,4	+9,2	115,6	140,4	128,2	+10,9	-8,7	122,1	114,7	133,8	+9,6	+16,7	114,4	124,3	+8,7	
147,4	+21,5	164,5	217,1	182,2	+10,8	-16,1	163,8	155,8	201,2	+22,8	+29,1	146,4	178,5	+21,9	
83,9	-5,9	85,4	92,8	80,7	-5,5	-13,0	93,7	84,7	90,2	-3,7	+6,5	91,3	87,4	-4,3	22.24
84,3	-6,5	85,6	93,0	80,9	-5,5	-13,0	94,3	84,9	90,5	-4,0	+6,6	92,0	87,7	-4,7	
76,1	+14,4	81,5	88,0	77,4	-5,0	-12,0	79,9	79,7	83,0	+3,9	+4,1	76,5	81,4	+6,4	
126,6	+23,9	120,3	139,8	127,9	+6,3	-8,5	122,3	122,0	134,6	+10,1	+10,3	115,6	128,3	+11,0	22.25
127,7	+24,3	120,6	137,5	129,1	+7,0	-6,1	120,9	122,5	134,1	+10,9	+9,5	114,8	128,3	+11,8	
61,4	-13,3	102,1	262,6	59,6	-41,6	-77,3	195,1	92,4	162,9	-16,5	+76,3	158,1	127,7	-19,2	
90,4	+4,0	127,3	156,0	123,6	-2,9	-20,8	118,0	111,3	128,2	+8,6	+15,2	112,8	119,7	+6,1	22.3
94,0	+5,6	144,8	158,4	129,7	-10,4	-18,1	121,7	124,0	130,2	+7,0	+5,0	119,6	127,1	+6,3	
85,5	+1,7	103,8	152,7	115,2	+11,0	-24,6	112,9	94,1	125,4	+11,1	+33,3	103,6	109,8	+6,0	
80,6	+0,4	94,4	128,3	104,0	+10,2	-18,9	102,1	86,3	106,8	+4,6	+23,8	97,4	96,5	-0,9	22.31
79,5	-1,2	91,4	121,1	102,3	+11,9	-15,5	96,1	84,3	100,4	+4,5	+19,1	94,3	92,4	-2,0	
81,9	+2,1	98,0	137,1	106,1	+8,3	-22,6	109,4	88,7	114,5	+4,7	+29,1	101,2	101,6	+0,4	
135,0	+26,5	135,1	231,7	171,2	+26,7	-26,1	143,0	130,2	178,9	+25,1	+37,4	137,4	154,6	+12,5	22.32
160,3	+25,0	159,5	250,2	184,9	+15,9	-26,1	172,9	151,9	199,8	+15,6	+31,5	166,1	175,9	+5,9	
38,4	+55,5	41,9	161,4	118,9	+183,8	-26,3	28,6	47,5	98,8	+245,5	+108,0	28,1	73,2	+160,5	

2 INDEX DES UMSATZES FUER
 1995
 NACH ABSCHNITTEN, UNTERABSCHNITTEN,
 DER KLASSIFIKATION DER WIRTSCHAFTS-
 2.1 ORIGINAL

WERT

WZ93- SCHL.	WIRTSCHAFTSZWEIG		VERAENDERUNG IN %			VERAENDERUNG IN %			KUMULIERT		2-MONATS- DURCHSCHNITT	
			1999	MAI 1999 GEGEN		1999	APR. 1999 GEGEN		JAN. 1999	VER- AEND.	APR. 1999	VER- AEND.
			MAI	MAI 1998	APR. 1999	APR.	APR. 1998	MAR. 1999	JAN. BIS MAI 1999	VER- AEND. IN % GEGEN VORJAHR	APR. UND MAI 1999	VER- AEND. IN % GEGEN VORJAHR
22.33	VERVIELFAELTIGUNG VON BESPIELTEN DATENTRAEGERN	INSGESAMT INLAND AUSLAND	205,4 188,6 241,9	+37,6 +28,8 +55,4	-15,9 -15,8 -16,1	244,3 224,0 288,3	-7,7 -29,6 +93,8	-16,3 -25,3 +4,9	251,0 253,2 246,3	-25,4 -37,5 +31,6	224,9 206,3 265,1	+8,6 -11,2 +74,1
D6	CHEMISCHE INDUSTRIE	INSGESAMT INLAND AUSLAND	100,1 90,2 112,3	-3,4 -6,5 -	-4,3 -3,3 -5,2	104,6 93,3 118,5	-4,6 -7,3 -2,0	-7,9 -9,5 -6,5	102,1 92,5 114,1	-6,2 -7,1 -5,2	102,4 91,8 115,4	-4,0 -6,9 -1,0
24.1	HERSTELLUNG VON CHEMISCHEN GRUNDSTOFFEN	INSGESAMT INLAND AUSLAND	96,3 89,6 102,5	-7,1 -10,0 -4,6	-3,5 -1,2 -5,4	99,8 90,7 108,4	-9,0 -12,8 -5,8	-5,9 -8,3 -3,9	97,1 90,2 103,6	-11,4 -12,9 -10,1	98,1 90,2 105,5	-8,1 -11,4 -5,2
24.11	HERSTELLUNG VON INDUSTRIEGASEN	INSGESAMT INLAND AUSLAND	96,8 96,6 102,9	-3,7 -3,8 -0,5	-1,2 +0,4 -34,9	98,0 96,2 158,0	-5,7 -7,6 +59,3	-0,1 -1,2 +33,3	96,5 95,9 116,2	-5,8 -6,6 +22,2	97,4 96,4 130,5	-4,7 -5,8 +28,8
24.12	HERSTELLUNG VON FARB- STOFFEN UND PIGMENTEN	INSGESAMT INLAND AUSLAND	96,8 82,1 104,1	-2,7 -5,1 -1,7	+1,7 +5,1 +0,5	95,2 78,1 103,6	-10,7 -17,2 -8,1	-5,3 -5,7 -5,1	90,2 76,6 96,9	-15,1 -17,4 -14,2	96,0 80,1 103,9	-6,9 -11,4 -4,9
24.13	HERSTELLUNG VON SONSTIGEN ANORGANISCHEN GRUNDSTOFF- FEN UND CHEMIKALIEN	INSGESAMT INLAND AUSLAND	101,0 98,6 103,6	-4,4 -3,2 -5,6	-2,8 -2,2 -3,4	103,9 100,8 107,3	-7,6 -3,3 -11,7	-6,0 -8,6 -3,1	102,6 100,7 104,8	-5,3 -1,2 -9,1	102,5 99,7 105,5	-6,0 -3,3 -8,8
24.14	HERSTELLUNG VON SONSTIGEN ORGANISCHEN GRUNDSTOFFEN UND CHEMIKALIEN	INSGESAMT INLAND AUSLAND	92,3 84,4 99,3	-8,1 -14,7 -2,4	-3,9 -0,9 -6,1	96,0 85,2 105,7	-9,6 -17,6 -2,7	-4,2 -6,1 -2,8	93,7 83,9 102,5	-13,3 -19,0 -8,6	94,2 84,8 102,5	-8,8 -16,2 -2,6
24.15	HERSTELLUNG VON DUENGE- MITTELN UND STICKSTOFF- VERBINDUNGEN	INSGESAMT INLAND AUSLAND	80,9 79,5 82,5	-16,7 -13,1 -20,4	-23,9 -15,0 -32,0	106,3 93,5 121,3	+1,2 -4,8 +7,3	-13,2 -16,3 -10,2	99,9 89,3 112,2	-5,4 -1,2 -9,1	93,6 86,5 101,9	-7,4 -8,9 -5,9
24.16	HERSTELLUNG VON KUNST- STOFF IN PRIMAERFORMEN	INSGESAMT INLAND AUSLAND	100,4 93,4 107,1	-7,6 -9,2 -6,0	-2,6 -0,6 -4,1	103,1 94,0 111,7	-10,0 -11,8 -8,6	-6,6 -10,0 -3,7	100,4 94,6 105,8	-11,8 -12,2 -11,5	101,8 93,7 109,4	-8,8 -10,6 -7,4
24.17	HERSTELLUNG VON SYNTHETISCHEM KAUTSCHUK IN PRIMAERFORMEN	INSGESAMT INLAND AUSLAND	97,9 94,2 100,1	+4,0 -1,4 +7,3	+0,6 +5,3 -1,9	97,3 89,5 102,0	-0,2 -17,0 +11,6	-12,8 -15,0 -11,6	98,6 94,9 100,9	+8,0 -4,4 +16,6	97,6 91,9 101,1	+1,9 -9,6 +9,4
24.2	HERSTELLUNG VON SCHAEDELING- SBEKAMPFUNGS- UND PFLANZENSCHUTZMITTELN	INSGESAMT INLAND AUSLAND	107,9 100,9 111,7	-19,4 -14,0 -21,8	-34,8 -28,9 -37,3	165,5 141,9 178,2	-2,4 -6,3 -0,6	-19,9 -3,1 -25,4	170,3 141,2 186,0	-3,8 -5,9 -2,9	136,7 121,4 145,0	-9,9 -9,7 -10,0
24.3	HERSTELLUNG VON ANSTRICH- MITTELN, DRUCKFARBEN UND KITTEN	INSGESAMT INLAND AUSLAND	110,7 103,5 133,1	-0,3 -1,3 +2,5	-3,3 -3,5 -2,7	114,5 107,2 136,8	+0,2 +0,5 -0,7	-4,6 -4,9 -4,0	105,9 98,0 130,2	-0,7 -1,3 +0,4	112,6 105,4 135,0	-0,1 -0,4 +0,8
24.4	HERSTELLUNG VON PHARMA- ZEUTISCHEN ERZEUGNISSEN	INSGESAMT INLAND AUSLAND	110,9 90,6 147,5	+8,2 -1,3 +21,2	-3,5 -5,1 -1,7	114,9 95,5 150,0	+4,2 -1,6 +11,9	-9,0 -11,9 -5,4	113,1 96,8 142,5	+2,9 -1,4 +8,7	112,9 93,1 148,8	+6,1 -1,5 +16,3
24.41	HERSTELLUNG VON PHARMA- ZEUTISCHEN GRUNDSTOFFEN	INSGESAMT INLAND AUSLAND	141,3 117,4 148,2	+29,0 +17,6 +32,0	+2,5 -2,0 +3,6	137,8 119,8 143,0	+3,8 -3,0 +5,6	-4,2 -2,9 -4,5	132,0 112,0 137,7	-0,8 -1,1 -0,7	139,6 118,6 145,6	+15,3 +6,2 +17,5
24.42	H.V. PHARM. SPEZIALI- TAETEN UND SONSTIGEN PHARM. ERZEUGNISSEN	INSGESAMT INLAND AUSLAND	107,9 89,7 147,3	+6,0 -2,0 +18,8	-4,3 -5,3 -2,9	112,7 94,7 151,7	+4,3 -1,7 +13,5	-9,5 -12,2 -5,6	111,2 96,3 143,7	+3,2 -1,4 +11,1	110,3 92,2 149,5	+5,0 -1,8 +16,0
24.5	H.V. SEIFEN, WASCH-, REINIGUNGS- UND KOERPER- PFLEGE MITTELN	INSGESAMT INLAND AUSLAND	83,4 77,5 99,6	-8,4 -12,6 +2,6	-2,7 -2,9 -1,9	85,7 79,8 101,5	-8,8 -11,9 -1,6	-12,4 -14,0 -8,9	86,4 81,3 100,5	-7,1 -9,2 -1,9	84,6 78,7 100,6	-8,5 -12,3 +0,5
24.51	H.V. SEIFEN, WASCH-, REINIGUNGS- UND POLIER- MITTELN	INSGESAMT INLAND AUSLAND	84,8 78,5 98,7	-2,3 -6,7 +6,2	-2,5 -2,7 -2,2	87,0 80,7 100,9	-1,9 -3,7 +1,3	-11,9 -14,1 -7,9	88,3 83,6 98,6	-0,1 -1,2 +1,5	85,9 79,6 99,8	-2,2 -5,2 +3,6
24.52	HERSTELLUNG VON DUFT- U. KOERPERPFLEGE MITTELN	INSGESAMT INLAND AUSLAND	82,1 76,6 100,7	-13,7 -17,5 -1,9	-2,7 -3,2 -1,5	84,4 79,1 102,2	-14,8 -18,0 -5,2	-12,9 -13,9 -10,1	84,7 79,3 102,8	-13,1 -15,5 -5,9	83,3 77,9 101,5	-14,2 -17,7 -3,6
24.6	HERSTELLUNG VON SONST. CHEMISCHEN ERZEUGNISSEN	INSGESAMT INLAND AUSLAND	106,0 95,7 115,4	-1,1 -2,0 -0,4	-1,8 -1,5 -1,8	107,9 97,2 117,5	-3,1 -2,9 -3,2	-7,7 -8,6 -7,0	104,4 95,5 112,5	-3,9 -2,2 -5,1	107,0 96,5 116,5	-2,1 -2,4 -1,9
24.61	HERSTELLUNG VON PYRO- TECHNISCHEN ERZEUGNISSEN	INSGESAMT INLAND AUSLAND	81,7 71,2 110,2	+2,5 +0,4 +6,3	-1,6 -9,8 +17,1	83,0 78,9 94,1	+1,6 +4,4 -4,3	-13,5 -10,4 -19,8	82,8 74,1 106,5	+2,7 -1,3 +11,5	82,4 75,1 102,2	+2,1 +2,5 +1,2
24.62	HERSTELLUNG VON KLEB- STOFFEN UND GELATINE	INSGESAMT INLAND AUSLAND	104,2 95,0 121,5	-3,4 -6,9 +1,9	+1,2 -5,5 +12,8	103,0 100,5 107,7	-9,2 -5,5 -15,0	-14,0 -11,7 -17,8	104,9 100,9 112,4	-6,5 -5,8 -7,8	103,6 97,8 114,6	-6,4 -6,1 -6,8

STBA, FS 4, R 2.2, 5/1999

LAND

DAS VERARBEITENDE GEWERBE
= 100
ABTEILUNGEN, GRUPPEN UND KLASSEN
ZWEIGE, AUSGABE 1993 (WZ93)
WERT

INDEX

1998 MAI	VER- AEND. IN % GEGEN MAI 1997	1998			1999		1997		1998		1997		1998	VER- AEND. IN % GEGEN 1997	WZ93 SCHL.
		1.VJ	4.VJ	1.VJ	1.VJ	2.HJ	1.HJ	2.HJ	2.HJ	1.HJ					
		1.VJ 1998	4.VJ 1998	1.VJ 1998	4.VJ 1998	1.VJ 1998	2.HJ 1998	1.HJ 1998	2.HJ 1998	1.HJ 1998					
149,3	+12,0	422,4	355,8	268,5	-36,4	-24,5	245,4	325,7	288,4	+17,5	-11,5	236,6	307,0	+29,8	22.33
146,4	+22,4	519,9	356,2	284,4	-45,3	-20,2	267,2	389,3	291,4	+9,1	-25,1	266,9	340,3	+27,5	
155,7	-4,5	210,5	354,9	233,8	+11,1	-34,1	197,9	187,3	281,9	+42,4	+50,5	170,9	234,6	+37,3	
103,6	+0,6	110,3	96,7	102,0	-7,5	+5,5	104,4	108,8	99,3	-4,9	-8,7	104,9	104,0	-0,9	D6
96,5	+0,9	100,3	92,0	93,0	-7,3	+1,1	97,2	99,8	94,2	-3,1	-5,6	97,3	97,0	-0,3	
112,3	+0,1	122,8	102,7	113,2	-7,8	+10,2	113,1	120,0	105,6	-6,6	-12,0	114,2	112,8	-1,2	
103,7	-1,0	111,5	92,4	96,5	-13,5	+4,4	106,2	109,2	95,6	-10,0	-12,5	106,0	102,4	-3,4	24.1
99,6	+3,0	104,7	89,1	90,2	-13,8	+1,2	100,9	103,3	92,7	-8,1	-10,3	99,4	98,0	-1,4	
107,4	-4,2	117,9	95,4	102,4	-13,1	+7,3	111,3	114,7	98,3	-11,7	-14,3	112,1	106,5	-5,0	
100,5	+0,1	102,6	106,5	95,9	-6,5	-10,0	101,0	103,0	108,2	+7,1	+5,0	99,7	105,6	+5,9	24.11
100,4	+0,2	103,0	106,5	95,5	-7,3	-10,3	100,9	103,2	108,0	+7,0	+4,7	99,6	105,6	+6,0	
103,4	-1,4	90,9	106,4	106,6	+17,3	+0,2	103,6	98,7	112,9	+9,0	+14,4	99,7	105,8	+6,1	
99,5	-6,5	108,4	85,0	86,4	-20,3	+1,6	106,2	106,3	90,7	-14,6	-14,7	107,1	98,5	-8,0	24.12
88,5	-3,1	94,2	74,7	74,3	-21,1	-0,5	86,0	92,2	80,1	-6,9	-13,1	88,9	86,1	-3,1	
109,9	-7,8	115,5	90,0	92,3	-20,1	+2,6	116,2	113,3	95,9	-17,5	-15,4	116,1	104,6	-9,9	
105,7	+3,1	107,8	101,1	102,8	-4,6	+1,7	104,4	108,4	103,1	-1,2	-4,9	104,3	105,8	+1,4	24.13
101,9	+7,9	101,2	101,9	101,3	+0,1	-0,6	99,4	102,6	103,5	+4,1	+0,9	98,3	103,1	+4,9	
109,8	-1,5	115,1	100,1	104,3	-9,4	+4,2	109,9	114,9	102,6	-6,6	-10,7	110,9	108,7	-2,0	
100,4	-4,0	111,4	88,0	93,5	-16,1	+6,3	106,6	106,8	90,9	-14,7	-14,9	105,6	98,9	-6,3	24.14
98,9	-2,1	105,3	85,1	83,3	-20,9	-2,1	106,8	102,8	88,3	-17,3	-14,1	103,5	95,5	-7,7	
101,7	-5,7	116,8	90,6	102,6	-12,2	+13,2	106,4	110,4	93,3	-12,3	-15,5	107,5	101,8	-5,3	
97,1	-9,4	108,6	90,9	104,0	-4,2	+14,4	93,2	104,7	88,8	-4,7	-15,2	102,7	96,7	-5,8	24.15
91,5	-9,9	87,4	78,8	91,1	+4,2	+18,6	83,2	90,1	77,4	-7,0	-14,1	90,3	83,7	-7,3	
103,6	-9,0	133,4	107,4	119,1	-10,7	+10,9	104,8	121,7	102,2	-2,5	-16,0	117,1	111,9	-4,4	
108,6	+2,3	115,3	95,6	99,4	-13,8	+4,0	109,2	114,0	99,5	-8,9	-12,7	108,4	106,8	-1,5	24.16
102,9	+9,1	109,6	91,1	95,3	-13,0	+4,6	100,7	107,7	95,9	-4,8	-11,0	99,2	101,8	+2,6	
113,9	-3,1	120,6	99,8	103,4	-14,3	+3,6	117,2	119,9	102,9	-12,2	-14,2	117,0	111,4	-4,8	
94,1	+30,7	88,2	92,3	99,3	+12,6	+7,6	82,0	92,1	91,6	+11,7	-0,5	80,5	91,8	+14,0	24.17
95,5	+29,8	87,7	96,1	96,9	-0,8	+0,8	91,5	98,7	96,3	+5,2	-2,4	87,7	97,5	+11,2	
93,3	+31,4	92,6	90,1	100,7	+21,9	+11,8	76,4	88,1	88,9	+16,4	+0,9	76,2	88,5	+16,1	
133,9	+0,6	193,9	65,5	192,8	-0,6	+194,4	76,4	164,4	80,6	+5,5	-51,0	111,6	122,5	+9,8	24.2
117,3	-15,7	160,6	32,4	154,4	-3,9	+376,5	56,0	136,1	61,2	+9,3	-55,0	85,4	98,6	+15,5	
142,8	+9,9	211,8	83,3	213,4	+0,8	+156,2	87,4	179,5	91,0	+4,1	-49,3	125,7	135,3	+7,6	
111,0	+7,5	102,7	101,6	101,5	-1,2	-0,1	108,8	108,4	108,1	-0,6	-0,3	106,2	108,2	+1,9	24.3
104,9	+6,3	94,9	93,4	93,1	-1,9	-0,3	103,6	100,9	101,2	-2,3	+0,3	101,0	101,0	-	
129,9	+10,6	126,9	126,9	127,1	+0,2	+0,2	124,9	131,5	129,5	+3,7	-1,5	122,2	130,5	+6,8	
102,5	-3,4	112,3	108,7	113,2	+0,8	+4,1	106,7	110,4	108,8	+2,0	-1,4	106,8	109,6	+2,6	24.4
91,8	-8,9	100,7	100,0	99,3	-1,4	-0,7	96,3	98,5	97,9	+1,7	-0,6	98,3	98,2	-0,1	
121,7	+5,1	133,3	124,3	138,4	+3,8	+11,3	125,2	132,1	128,4	+2,6	-2,8	122,2	130,2	+6,5	
109,5	-5,8	141,0	117,3	126,9	-10,0	+8,2	134,5	132,1	119,5	-11,2	-9,5	125,5	125,8	+0,2	24.41
99,8	-12,2	114,5	103,2	107,6	-6,0	+4,3	115,8	111,9	103,1	-11,0	-7,9	119,7	107,5	-10,2	
112,3	-4,1	148,7	121,4	132,5	-10,9	+9,1	140,0	137,9	124,2	-11,3	-9,9	127,2	131,1	+3,1	
101,8	-3,1	109,5	107,8	111,9	+2,2	+3,8	103,9	108,3	107,7	+3,7	-0,6	105,0	108,0	+2,9	24.42
91,5	-8,9	100,3	99,9	99,1	-1,2	-0,8	95,7	98,1	97,7	+2,1	-0,4	97,6	97,9	+0,3	
124,0	+7,4	129,6	125,0	139,8	+7,9	+11,8	121,6	130,7	129,4	+6,4	-1,0	121,0	130,0	+7,4	
91,0	+5,6	93,3	88,8	87,7	-6,0	-1,2	91,3	94,0	89,5	-2,0	-4,8	92,4	91,7	-0,8	24.5
88,7	+6,1	89,4	87,0	83,0	-7,2	-4,6	88,6	90,6	87,2	-1,6	-3,8	89,5	88,9	-0,7	
97,1	+4,4	103,9	93,7	100,4	-3,4	+7,2	98,6	103,1	95,5	-3,1	-7,4	100,0	99,3	-0,7	
86,8	+6,2	88,9	85,2	89,9	+1,1	+5,5	90,4	88,9	88,0	-2,7	-1,0	90,9	88,4	-2,8	24.51
84,1	+7,7	85,0	83,4	86,2	+1,4	+3,4	86,5	84,9	86,6	+0,1	+2,0	86,1	85,7	-0,5	
92,9	+3,6	97,6	89,0	97,9	+0,3	+10,0	99,0	97,7	91,3	-7,8	-6,6	101,6	94,5	-7,0	
95,1	+5,0	97,7	92,4	85,6	-12,4	-7,4	92,2	99,1	90,9	-1,4	-8,3	93,8	95,0	+1,3	24.52
92,8	+4,9	93,3	90,2	80,2	-14,0	-11,1	90,5	95,7	87,8	-3,0	-8,3	92,6	91,8	-0,9	
102,7	+5,4	112,1	99,9	109,7	-7,5	+3,8	98,0	110,1	101,1	+3,2	-8,2	97,9	105,6	+7,9	
107,2	+6,2	108,1	105,3	102,7	-5,0	-2,5	108,5	109,1	106,4	-1,9	-2,5	106,3	107,7	+1,3	24.6
97,7	+10,0	96,8	100,0	94,8	-2,1	-5,2	99,3	98,0	100,1	+0,8	+2,1	97,0	99,1	+2,2	
115,9	+3,6	118,5	110,0	109,8	-7,3	-0,2	116,9	119,1	112,1	-4,1	-5,9	114,7	115,6	+0,8	
79,7	-17,9	80,5	148,5	83,1	+3,2	-44,0	110,4	83,4	117,9	+6,8	+41,4	101,0	100,6	-0,4	24.61
70,9	-20,6	76,3	155,9	73,5	-3,7	-52,9	116,9	75,7	118,5	+1,4	+56,5	100,5	97,1	-3,4	
103,7	-12,4	91,9	128,3	109,3	+18,9	-14,8	92,6	104,1	116,2	+25,5	+11,6	102,3	110,2	+7,7	
107,9	+6,2	113,2	103,5	105,8	-6,5	+2,2	105,5	112,6	105,9	+0,4	-6,0	107,2	109,3	+2,0	24.62
102,0	+6,3	109,0	98,8	103,0	-5,5	+4,3	101,9	106,2	101,5	-0,4	-4,4	103,4	103,8	+0,4	
119,2	+6,3	121,1	112,1	111,0	-8,3	-1,0	112,3	124,6	114,3	+1,8	-8,3	114,6	119,4	+4,2	

2 INDEX DES UMSATZES FUER
1995
NACH ABSCHNITTEN, UNTERABSCHNITTEN,
DER KLASSIFIKATION DER WIRTSCHAFTS
2.1 ORIGINAL

WERT

WZ93- SCHL.	WIRTSCHAFTSZWEIG		VERAENDERUNG IN % MÄI 1999 GEGEN			VERAENDERUNG IN % APR. 1999 GEGEN			KUMULIERT		2-MONATS- DURCHSCHNITT APR. 1999 UND MÄI 1999 GEGEN VORJAHR	
			1999	1998	1999	1999	1998	1999	JAN. 1999 BIS MÄI 1999	VER- AEND. IN % GEGEN VORJAHR	APR. 1999 UND MÄI 1999	VER- AEND. IN % GEGEN VORJAHR
			MÄI	MÄI 1998	APR. 1999	APR.	APR. 1998	MAR. 1999	MÄI 1999		MÄI 1999	
24.63	HERSTELLUNG VON ETHERISCHEN ÖLEN	INSGESAMT INLAND AUSLAND	100,9 89,6 112,7	-2,4 -8,1 +2,9	-5,7 +0,6 -10,4	107,0 89,1 125,8	-0,4 -6,4 +4,7	+7,9 -8,4 +24,3	100,0 92,8 107,6	-6,5 -4,9 -7,9	104,0 89,4 119,3	-1,3 -7,3 +3,8
24.64	HERSTELLUNG VON FOTOCHEMISCHEN ERZEUGNISSEN	INSGESAMT INLAND AUSLAND	95,4 83,8 100,5	+0,7 +5,3 -0,8	+8,3 +5,4 +9,4	88,1 79,5 91,9	-13,7 -4,8 -16,6	-13,5 -8,4 -14,7	88,1 79,2 92,0	-7,1 +5,2 -11,0	91,8 81,7 96,2	-6,7 +0,1 -9,1
24.65	HERSTELLUNG VON UNBESPIELTEN TON-, BILD- UND DATENTRÄGERN	INSGESAMT INLAND AUSLAND	87,2 75,0 90,9	-27,2 -46,8 -19,8	-15,7 -18,2 -15,1	103,5 91,7 107,1	-7,7 -25,9 -1,4	-12,4 -17,2 -11,1	98,8 95,4 99,8	-13,4 -25,1 -9,3	95,4 83,4 99,0	-17,8 -37,0 -10,8
24.66	HERSTELLUNG VON CHEMISCHEN ERZEUGNISSEN A.N.G.	INSGESAMT INLAND AUSLAND	112,9 101,7 123,7	+1,3 +1,2 +1,5	-2,8 -0,3 -4,6	116,1 102,0 129,7	+0,4 -1,2 +1,7	-5,5 -7,3 -4,1	110,9 99,2 122,1	-1,9 -0,8 -2,9	114,5 101,9 126,7	+0,9 - +1,6
24.7	HERSTELLUNG VON CHEMIEFASERN	INSGESAMT INLAND AUSLAND	87,9 80,1 92,4	-10,0 - -14,2	-1,5 -4,6 +0,2	89,2 84,0 92,2	-7,2 +8,9 -13,7	-9,8 -11,4 -8,9	89,7 84,6 92,6	-11,9 -0,1 -16,9	88,6 82,1 92,3	-8,6 +4,5 -14,0
DH	HERSTELLUNG VON GUMMI- UND KUNSTSTOFFWAREN	INSGESAMT INLAND AUSLAND	101,4 94,8 122,8	-1,9 -3,3 +1,7	-4,8 -4,8 -4,4	106,5 99,6 128,4	-1,3 -1,8 -0,5	-6,7 -6,4 -7,7	102,5 95,4 125,1	-1,7 -2,9 +1,0	104,0 97,2 125,6	-1,6 -2,5 +0,6
25.1	HERSTELLUNG VON GUMMIWAREN	INSGESAMT INLAND AUSLAND	102,1 96,3 115,2	-2,9 -4,4 -0,1	-8,4 -8,2 -8,7	111,5 104,9 126,2	-0,5 -1,2 +0,8	-10,2 -11,1 -8,4	108,7 102,4 122,9	+0,1 -0,9 +2,0	106,8 100,6 120,7	-1,7 -2,8 +0,3
25.11	HERSTELLUNG VON BEREITFUNGEN	INSGESAMT INLAND AUSLAND	93,9 83,3 111,6	-6,6 -10,8 -0,5	-16,4 -18,3 -13,8	112,3 102,0 129,5	+2,7 +0,2 +6,1	-10,5 -12,0 -8,5	104,8 92,5 125,4	+1,2 -2,3 +6,0	103,1 92,7 120,6	-1,8 -5,0 +3,0
25.13	HERSTELLUNG VON SONST. GUMMIWAREN	INSGESAMT INLAND AUSLAND	107,0 102,9 118,2	-0,9 -1,4 +0,3	-3,6 -3,3 -4,3	111,0 106,4 123,5	-2,4 -1,9 -3,4	-9,9 -10,6 -8,2	111,1 107,5 120,9	-0,4 -0,2 -1,1	109,0 104,7 120,9	-1,7 -1,7 -1,5
25.2	HERSTELLUNG VON KUNSTSTOFFWAREN	INSGESAMT INLAND AUSLAND	101,3 94,4 125,4	-1,7 -3,1 +2,3	-3,7 -4,2 -2,9	105,2 98,5 129,1	-1,6 -1,8 -0,9	-5,9 -5,2 -7,5	100,9 93,9 125,9	-2,2 -3,2 +0,6	103,3 96,5 127,3	-1,6 -2,4 +0,6
25.21	H.V. PLATTEN, FOLIEN, SCHLÄUCHEN U. PROFILEN AUS KUNSTSTOFF	INSGESAMT INLAND AUSLAND	103,7 94,0 125,3	-4,9 -6,2 -2,8	-3,4 -3,0 -3,8	107,3 96,9 130,2	-5,2 -5,6 -4,8	-6,9 -6,6 -7,7	102,7 91,9 126,6	-5,0 -5,9 -3,5	105,5 95,5 127,8	-5,1 -5,8 -3,8
25.22	H.V. VERPACKUNGSMITTELN AUS KUNSTSTOFF	INSGESAMT INLAND AUSLAND	92,7 85,2 116,3	-6,1 -6,9 -4,0	-3,4 -3,9 -2,2	96,0 88,7 118,9	-7,1 -7,6 -5,8	-9,7 -8,6 -12,3	95,2 87,3 119,8	-5,8 -6,8 -3,6	94,4 87,0 117,6	-6,5 -7,2 -4,9
25.23	H.V. BAUBEDARFSARTIKELN AUS KUNSTSTOFF	INSGESAMT INLAND AUSLAND	89,0 86,6 117,9	-1,1 -1,4 +0,9	+0,9 +1,2 -0,9	88,2 85,6 119,0	-1,5 -1,4 -3,4	-0,6 +0,4 -8,1	81,5 78,9 113,9	-5,3 -5,6 -2,8	88,6 86,1 118,5	-1,3 -1,4 -1,2
25.24	HERSTELLUNG VON SONST. KUNSTSTOFFWAREN	INSGESAMT INLAND AUSLAND	108,0 102,3 131,0	+2,8 -0,2 +13,5	-5,9 -7,1 -2,3	114,8 110,1 134,1	+3,6 +2,5 +7,7	-5,4 -5,5 -5,1	110,6 105,8 129,9	+2,9 +0,9 +9,9	111,4 106,2 132,6	+3,1 +1,1 +10,5
DI	GLASGEWERBE, KERAMIK, VERARBEITUNG VON STEINEN UND ERDEN	INSGESAMT INLAND AUSLAND	96,9 93,3 109,1	-1,6 -2,1 -0,2	-4,5 -5,1 -3,2	101,5 98,3 112,7	+0,8 +2,3 -3,5	-2,5 -0,4 -8,1	91,8 87,0 108,7	-1,0 -0,7 -1,4	99,2 95,8 110,9	-0,4 +0,1 -1,9
26.1	HERSTELLUNG UND VERARBEITUNG VON GLAS	INSGESAMT INLAND AUSLAND	98,0 92,9 110,8	-2,2 -2,7 -1,4	-4,1 -5,5 -1,3	102,2 98,3 112,3	-0,7 +1,5 -5,3	-6,1 -5,3 -7,6	98,6 93,8 110,9	-0,8 -0,1 -2,2	100,1 95,6 111,6	-1,5 -0,6 -3,4
26.11	HERSTELLUNG VON FLACHGLAS	INSGESAMT INLAND AUSLAND	102,4 100,1 105,9	+8,0 +5,0 +12,8	-5,6 -3,5 -8,8	108,5 103,7 116,1	+9,4 +11,7 +6,1	-0,4 -2,0 +2,0	103,5 99,3 110,0	+8,6 +8,5 +8,6	105,5 101,9 111,0	+8,8 +8,3 +9,1
26.12	VEREDLUNG UND VERARBEITUNG VON FLACHGLAS	INSGESAMT INLAND AUSLAND	99,1 96,6 112,7	+2,3 +2,4 +1,3	-4,5 -4,8 -3,1	103,8 101,5 116,3	+2,2 +3,5 -3,6	-6,1 -6,0 -6,4	99,1 96,7 112,4	+2,0 +3,2 -3,4	101,5 99,1 114,5	+2,2 +3,0 +1,2
26.13	HERSTELLUNG VON HOHLGLAS	INSGESAMT INLAND AUSLAND	85,5 83,3 91,1	-7,7 -6,4 -10,5	-9,5 -10,5 -7,1	94,5 93,1 98,1	+0,7 +1,9 -2,1	-2,3 +0,1 -7,6	87,2 85,1 92,8	-2,5 -1,7 -4,2	90,0 88,2 94,6	-3,4 -2,2 -6,3
26.14	HERSTELLUNG VON GLASFASER	INSGESAMT INLAND AUSLAND	102,3 88,2 141,8	-4,8 -6,3 -2,1	+7,3 +12,5 -1,2	95,3 78,9 143,5	-4,5 +12,5 +4,3	-16,5 -22,3 -4,7	102,4 90,1 138,4	-4,2 -5,0 -2,8	98,8 83,9 142,7	-4,7 -7,7 +1,1
26.15	HERSTELLUNG, VEREDLUNG U. VERARB. VON SONST. GLAS EINSCHL. TECHN. GLASW.	INSGESAMT INLAND AUSLAND	121,0 113,0 127,5	-4,3 -11,9 +1,9	+2,5 -5,5 +9,1	118,1 119,6 116,9	-11,4 -5,5 -15,8	-10,3 -7,1 -12,6	120,8 115,2 125,3	-5,4 -8,8 -2,8	119,6 116,3 122,2	-7,9 -8,8 -7,4

STBA, FS 4, R 2.2, 5/1999

LAND

DAS VERARBEITENDE GEWERBE
= 100
ABTEILUNGEN, GRUPPEN UND KLASSEN
ZWEIGE, AUSGABE 1993 (WZ93)
WERT

INDEX

1998 MAI	VER- AEND. IN % GEGEN	1998 1. VJ	1998 4. VJ	1999 1. VJ	VERAENDERUNG IN % 1. VJ 1999 GEGEN		1997 2. HJ	1998 1. HJ	1998 2. HJ	VERAENDERUNG IN % 2. HJ 1998 GEGEN		1997	1998	VER- AEND. IN % GEGEN	WZ93 SCHL.
	MAI 1997				1. VJ 1998	4. VJ 1998				2. HJ 1997	1. HJ 1998				
103,4	-3,4	108,0	92,2	97,3	-9,9	+5,5	98,6	105,4	95,2	-3,4	-9,7	104,3	100,3	-3,8	24.63
97,5	+10,0	98,4	80,9	95,0	-3,5	+17,4	85,2	96,5	83,6	-1,9	-13,4	90,1	90,0	-0,1	
109,5	-13,4	118,0	104,1	99,8	-15,4	-4,1	112,6	114,9	107,3	-4,7	-6,6	119,3	111,1	-6,9	
94,7	+4,8	92,5	84,5	85,7	-7,4	+1,4	95,8	95,6	90,2	-5,8	-5,6	93,7	92,9	-0,9	24.64
79,6	+7,4	71,2	76,8	77,5	+8,8	+0,9	82,3	76,8	83,0	+0,9	+8,1	80,9	79,9	-1,2	
101,3	+3,9	101,8	87,9	89,2	-12,4	+1,5	101,7	103,8	93,4	-8,2	-10,0	99,3	98,6	-0,7	
119,8	+21,6	112,8	127,4	101,1	-10,4	-20,6	112,6	112,6	112,0	-0,5	-0,5	107,2	112,3	+4,8	24.65
140,9	+50,4	124,1	125,9	103,4	-16,7	-17,9	120,4	125,4	112,5	-6,6	-10,3	119,4	118,9	-0,4	
113,3	+13,4	109,4	127,8	100,4	-8,2	-21,4	110,3	108,7	111,8	+1,4	+2,9	103,4	110,3	+6,7	
111,4	+7,5	112,9	107,0	108,5	-3,9	+1,4	112,7	113,7	110,2	-2,2	-3,1	109,9	112,0	+1,9	24.66
100,5	+12,7	98,8	98,7	97,5	-1,3	-1,2	99,8	100,8	101,3	+1,5	+0,5	97,3	101,0	+3,8	
121,9	+3,7	126,4	115,0	119,1	+5,8	+3,6	125,1	126,2	118,8	-5,0	-5,9	121,9	122,5	+0,5	
97,7	-3,7	105,0	87,7	90,4	-13,9	+3,1	98,8	102,4	89,4	-9,5	-12,7	103,5	95,9	-7,3	24.7
80,1	-6,2	88,7	81,8	86,3	-2,7	+5,5	81,3	86,1	82,7	+1,7	-3,9	87,0	84,4	-3,0	
107,7	-2,6	114,2	91,1	92,8	-18,7	+1,9	108,7	111,6	93,2	-14,3	-16,5	112,9	102,4	-9,3	
103,4	+10,7	103,3	104,6	101,5	-1,7	-3,0	103,4	105,3	106,3	+2,8	+0,9	101,1	105,8	+4,6	DH
98,0	+10,1	97,1	99,7	94,2	-3,0	-5,5	99,1	99,1	101,5	+2,4	+2,4	96,6	100,3	+3,8	
120,7	+12,4	123,2	120,3	124,8	+1,3	+3,7	117,2	125,2	121,6	+3,8	-2,9	115,3	123,4	+7,0	
105,2	+16,1	108,6	109,6	110,0	+1,3	+0,4	106,9	109,1	109,8	+2,7	+0,6	105,4	109,5	+3,9	25.1
100,7	+15,3	103,2	104,0	103,6	+0,4	-0,4	102,5	103,7	105,2	+2,6	+1,4	101,4	104,4	+3,0	
115,3	+17,8	120,6	122,1	124,4	+3,2	+1,9	116,7	121,4	120,2	+3,0	-1,0	114,4	120,8	+5,6	
100,5	+20,5	102,7	108,2	105,9	+3,1	-2,1	110,2	103,7	108,5	-1,5	+4,6	106,3	106,1	-0,2	25.11
93,4	+17,3	92,8	98,8	92,4	-0,4	-6,5	103,3	94,4	101,0	-2,2	+7,0	99,8	97,7	-2,1	
112,2	+25,1	119,2	124,0	128,6	+7,9	+3,7	121,6	119,0	120,9	-0,6	+1,6	117,2	119,9	+2,3	
108,0	+13,8	112,1	110,4	112,5	+0,4	+1,9	104,9	112,4	110,6	+5,4	-1,6	104,9	111,5	+6,3	25.13
104,4	+14,3	108,5	106,6	109,4	+0,8	+2,6	102,1	108,4	107,2	+5,0	-1,1	102,3	107,8	+5,4	
117,8	+12,4	121,9	120,6	120,9	-0,8	+0,2	112,6	123,4	119,6	+6,2	-3,1	112,1	121,5	+8,4	
103,0	+9,5	102,0	103,4	99,4	-2,5	-3,9	102,6	104,3	105,4	+2,7	+1,1	100,0	104,9	+4,9	25.2
97,4	+8,9	95,8	98,8	92,1	-3,9	-6,8	98,4	98,1	100,7	+2,3	+2,7	95,6	99,4	+4,0	
122,6	+10,8	124,1	119,7	125,0	+0,7	+4,4	117,4	126,5	122,1	+4,0	-3,5	115,6	124,3	+7,5	
109,1	+8,4	106,1	100,1	100,8	-5,0	+0,7	107,8	109,3	106,3	-1,4	-2,7	105,5	107,8	+2,2	25.21
100,2	+7,4	95,3	90,9	89,5	-6,1	-1,5	100,2	98,6	97,6	-2,6	-1,0	98,1	98,1	-	
128,9	+10,5	130,1	120,4	125,8	-3,3	+4,5	124,7	132,9	125,5	+0,6	-5,6	121,9	129,2	+6,0	
98,7	+11,4	101,2	94,1	95,7	-5,4	+1,7	98,4	101,7	96,6	-1,8	-5,0	97,1	99,2	+2,2	25.22
91,5	+10,9	93,6	86,8	87,6	-6,4	+0,9	91,5	94,1	89,1	-2,6	-5,3	90,8	91,6	+0,9	
121,1	+12,5	124,8	117,2	121,3	-2,8	+3,5	120,0	125,3	120,3	+0,3	-4,0	117,0	122,8	+5,0	
90,0	+0,6	83,7	104,6	76,8	-8,2	-26,6	106,8	88,5	105,1	-1,6	+18,8	96,1	96,8	+0,7	25.23
87,8	-	81,1	103,4	74,0	-8,8	-28,4	106,3	86,0	103,5	-2,6	+20,3	94,9	94,8	-0,1	
116,8	+6,4	115,3	119,3	110,8	-3,9	-7,1	113,3	119,4	124,0	+9,4	+3,9	110,8	121,7	+9,8	
105,1	+13,7	107,2	109,4	110,0	+2,6	+0,5	97,5	108,3	108,1	+10,9	-0,2	98,0	108,2	+10,4	25.24
102,5	+14,4	104,8	106,7	105,6	+0,8	-1,0	95,2	105,5	105,6	+10,9	+0,1	95,8	105,6	+10,2	
115,4	+11,3	117,1	120,1	128,1	+9,4	+6,7	106,8	119,4	117,9	+10,4	-1,3	106,8	118,7	+11,1	
98,5	+5,6	88,0	93,1	86,9	-1,2	-6,7	98,5	94,8	97,5	-1,0	+2,8	95,7	96,1	+0,4	DI
95,3	+6,5	82,2	90,6	81,1	-1,3	-10,5	95,8	89,9	95,4	-0,4	+6,1	92,1	92,7	+0,7	
109,3	+2,7	108,2	101,8	107,2	-0,9	+5,3	108,0	111,5	104,6	-3,1	-6,2	108,2	108,0	-0,2	
100,2	+7,7	97,9	100,1	97,7	-0,2	-2,4	103,0	100,9	100,7	-2,2	-0,2	100,8	100,8	-	26.1
95,5	+9,5	92,5	99,5	92,6	+0,1	-6,9	99,7	95,7	98,9	-0,8	+3,3	96,7	97,3	+0,6	
112,4	+4,0	112,0	101,8	110,5	-1,3	+8,5	111,5	114,4	105,1	-5,7	-8,1	111,4	109,7	-1,5	
94,8	+8,8	94,2	110,2	102,1	+8,4	-7,4	99,6	96,3	108,5	+8,9	+12,7	97,8	102,4	+4,7	26.11
95,3	+11,7	89,8	109,9	97,6	+8,7	-11,2	105,0	93,2	110,2	+5,0	+18,2	97,7	101,7	+4,1	
93,9	+4,3	101,1	110,8	109,4	+8,2	-1,3	90,8	101,2	105,8	+16,5	+4,5	98,0	103,5	+5,6	
96,9	+9,0	95,8	109,1	97,6	+1,9	-10,5	105,5	98,9	106,6	+1,0	+7,8	99,8	102,7	+2,9	26.12
94,3	+11,2	92,0	108,2	95,2	+3,5	-12,0	102,3	95,8	105,7	+3,3	+10,3	96,4	100,7	+4,5	
111,2	-0,2	116,6	114,2	111,0	-4,8	-2,8	123,2	115,7	111,2	-9,7	-3,9	118,4	113,5	-4,1	
92,6	+5,0	86,9	82,0	85,4	-1,7	+4,1	92,1	91,5	84,6	-8,1	-7,5	92,8	88,0	-5,2	26.13
89,0	+7,5	84,2	80,9	83,0	-1,4	+2,6	88,2	88,3	81,9	-7,1	-7,2	89,1	85,1	-4,5	
101,8	-0,4	94,1	85,1	91,5	-2,8	+7,5	102,4	99,9	91,7	-10,4	-8,2	102,4	95,8	-6,4	
107,5	+1,2	109,1	105,4	104,8	-3,9	-0,6	110,7	109,2	110,4	-0,3	+1,1	108,0	109,8	+1,7	26.14
94,8	-2,7	97,5	99,3	94,3	-3,3	-5,0	105,3	97,2	100,1	-2,1	+6,1	101,6	100,2	-1,4	
144,8	+9,5	143,2	123,5	135,6	-5,3	+9,8	126,2	144,5	131,6	+4,3	-8,9	126,8	138,0	+8,8	
126,5	+14,0	126,2	114,0	121,7	-3,6	+6,8	121,4	127,4	115,7	-4,7	-9,2	120,7	121,5	+0,7	26.15
128,3	+19,8	125,5	126,0	114,4	-8,8	-9,2	123,7	125,9	122,9	-0,6	-2,4	122,6	124,4	+1,5	
125,1	+9,6	126,9	104,4	127,4	+0,4	+22,0	119,6	128,7	109,9	-8,1	-14,6	119,2	119,3	+0,1	

2 INDEX DES UMSATZES FUER
 1995
 NACH ABSCHNITTEN, UNTERABSCHNITTEN,
 DER KLASSIFIKATION DER WIRTSCHAFTS
 2.1 ORIGINAL

WERT

WZ93- SCHL.	WIRTSCHAFTSZWEIG		VERAENDERUNG IN % MAI 1999 GEGEN			VERAENDERUNG IN % APR. 1999 GEGEN			KUMULIERT		2-MONATS- DURCHSCHNITT	
			1999	MAI	APR.	1999	APR.	MAR.	JAN.	VER-	APR.	VER-
			MAI	MAI 1998	APR. 1999	APR.	APR. 1998	MAR. 1999	1999 BIS MAI 1999	AND. IN % GEGEN VORJAHR	1999 UND MAI 1999	AND. IN % GEGEN VORJAHR
26.2	KERAMIK (OHNE ZIEGELEI, UND BAUKERAMIK)	INSGESAMT	84,7	-2,6	-5,5	89,6	-4,7	-11,1	88,1	-4,0	87,2	-3,6
		INLAND	74,6	-5,6	-5,7	79,1	-6,2	-11,8	79,2	-5,4	76,9	-5,9
		AUSLAND	102,1	+1,2	-5,4	107,9	-2,6	-9,9	103,4	-2,2	105,0	-0,8
26.21	H.V. KERAMISCHEN HAUS- HALTSWAREN UND ZIERGE- GENSTAENDEN	INSGESAMT	81,2	-0,2	-4,4	84,9	-4,1	-16,1	85,2	-3,4	83,1	-2,2
		INLAND	73,7	-2,3	-0,5	74,1	-11,7	-20,3	79,5	-4,8	73,9	-7,3
		AUSLAND	98,9	+3,6	-10,2	110,1	+11,1	-8,4	98,6	-0,5	104,5	+7,4
26.22	HERSTELLUNG VON SANI- TAERKERAMIK	INSGESAMT	63,0	+12,5	+1,3	62,2	+3,8	-5,0	60,2	+2,6	62,6	+7,9
		INLAND	51,2	+15,1	+1,4	50,5	+3,5	-1,8	48,4	-1,0	50,9	+9,0
		AUSLAND	144,4	+7,0	+0,9	143,1	+4,7	-11,8	141,7	+12,5	143,8	+5,8
26.23	H.V. ISOLATOREN UND ISOLIERTEILEN AUS KERAMIK	INSGESAMT	84,3	-5,8	-3,8	87,6	-5,5	-17,6	86,7	-4,1	86,0	-5,6
		INLAND	71,4	-7,5	-8,2	77,8	-8,3	-2,0	73,8	-10,8	74,6	-7,9
		AUSLAND	101,8	-4,1	+0,9	100,9	-2,4	-29,2	104,0	+3,3	101,4	-3,2
26.24	H.V. KERAMISCHEN ERZEUG- NISSEN F. SONST. TECHN. ZWECKE	INSGESAMT	134,7	+3,9	-5,5	142,5	+3,5	-5,9	136,8	+4,8	138,6	+3,7
		INLAND	113,9	-7,8	-15,0	134,0	+3,3	-4,6	125,9	+4,1	124,0	-2,1
		AUSLAND	160,5	+16,9	+4,8	153,2	+3,9	-7,3	150,4	+5,7	156,9	+10,2
26.25	HERSTELLUNG VON KERA- MISCHEN ERZEUGNISSEN A.N.G.	INSGESAMT	89,1	-12,9	-15,5	105,4	+1,2	-9,8	101,8	-2,9	97,3	-5,8
		INLAND	79,5	-18,5	-17,3	96,1	-2,0	-10,2	93,3	-7,1	87,8	-10,3
		AUSLAND	125,3	+4,4	-10,8	140,4	+10,2	-9,0	133,9	+10,3	132,9	+7,4
26.26	H.V. FEUERFESTEN KERA- MISCHEN WERKSTOFFEN	INSGESAMT	83,5	-7,4	-6,5	89,3	-10,6	-9,0	87,5	-9,0	86,4	-9,1
		INLAND	80,6	-10,3	-5,4	85,2	-8,3	-11,2	84,6	-9,0	82,9	-9,3
		AUSLAND	86,3	-4,7	-7,5	93,3	-12,4	-6,8	90,4	-8,9	89,8	-8,9
26.3	H.V. KERAMISCHEN WAND- U. BODENFLIESEN UND -PLATTEN	INSGESAMT	81,2	-4,1	-5,5	85,9	-5,0	-6,1	80,3	-4,1	83,6	-4,6
		INLAND	83,1	-3,8	-5,6	88,0	-4,8	-4,9	82,4	-4,7	85,6	-4,3
		AUSLAND	74,5	-5,6	-5,2	78,6	-6,1	-10,7	73,1	-1,3	76,6	-5,8
26.4	ZIEGELEI, HERSTELLUNG VON SONST. BAUKERAMIK	INSGESAMT	102,6	+4,0	+0,2	102,4	+11,1	+16,0	76,5	+2,8	102,5	+7,3
		INLAND	100,6	+4,0	+0,6	100,0	+9,9	+17,4	74,8	+2,2	100,3	+6,8
		AUSLAND	179,0	-0,3	-7,7	194,0	+36,8	-6,8	140,8	+17,4	186,5	+16,1
26.51	HERSTELLUNG VON ZEMENT	INSGESAMT	108,7	-0,5	-3,4	112,5	+3,0	+6,3	87,2	+0,3	110,6	+1,3
		INLAND	107,5	-0,9	-3,2	111,0	+3,6	+6,5	85,4	+0,6	109,3	+1,4
		AUSLAND	128,5	+6,1	-7,5	138,9	-4,3	+4,3	117,9	-3,8	133,7	+0,4
26.62	HERSTELLUNG VON GIPS- ERZEUGNISSEN FUER DEN BAU	INSGESAMT	105,5	-11,4	-28,0	146,6	+19,0	+7,5	124,4	+5,3	126,1	+4,0
		INLAND	91,8	-15,1	-31,4	133,9	+18,8	+11,3	111,2	+0,3	112,9	+2,3
		AUSLAND	627,8	+15,9	-0,9	633,5	+20,1	-15,8	629,4	+59,7	630,7	+18,0
DJ	METALLERZEUGUNG UND -BE- ARBEITUNG, HERSTELLUNG VON METALLERZEUGNISSEN	INSGESAMT	96,0	-7,2	-4,3	100,3	-5,0	-7,9	97,4	-6,8	98,2	-6,0
		INLAND	92,4	-6,6	-5,0	97,3	-2,3	-7,7	94,2	-4,6	94,9	-4,4
		AUSLAND	107,0	-8,9	-2,7	110,0	-11,5	-8,5	107,5	-12,2	108,5	-10,3
27	METALLERZEUGUNG UND -BEARBEITUNG	INSGESAMT	92,3	-11,8	-3,1	95,3	-12,6	-8,8	94,0	-13,4	93,8	-12,3
		INLAND	88,4	-10,3	-4,6	92,7	-9,6	-8,7	91,3	-9,9	90,6	-9,9
		AUSLAND	100,3	-14,5	-0,3	100,6	-17,9	-9,1	99,4	-19,4	100,5	-16,2
27.1	ERZEUGUNG VON ROHEISEN, STAHL UND FERROLEGIE- RUNGEN (EGKS) 1)	INSGESAMT	82,5	-18,9	-1,9	84,1	-19,6	-9,9	83,2	-21,3	83,3	-19,3
		INLAND	82,1	-15,2	-3,8	85,3	-14,7	-8,7	84,1	-15,7	83,7	-14,9
		AUSLAND	83,1	-25,5	+1,6	81,8	-28,2	-12,1	81,3	-30,8	82,5	-26,9
27.2	HERSTELLUNG VON ROHREN	INSGESAMT	83,8	-19,3	-12,6	95,9	-13,1	-6,3	88,4	-14,3	89,9	-16,1
		INLAND	77,2	-16,8	-12,0	87,7	-7,2	-7,2	82,0	-8,3	82,5	-12,0
		AUSLAND	96,1	-22,6	-13,2	110,7	-20,5	-5,0	100,2	-21,7	103,4	-21,5
27.21	H.V. ROHREN, ROHRFORM- ROHRVERSCHLUSS- U. -VERBIND. A. GUSSEISEN	INSGESAMT	53,9	-2,0	-0,4	54,1	-17,8	-6,9	48,5	-13,1	54,0	-10,6
		INLAND	46,9	-14,9	-6,6	50,2	-13,7	-5,1	42,6	-15,1	48,6	-14,3
		AUSLAND	74,8	+36,7	+14,2	85,5	-25,9	-11,1	66,1	-9,0	70,2	-2,0
27.22	H.V. STAHLROHREN, ROHR- FORM-, VERSCHL.-VERBIND. AUS EISEN UND STAHL	INSGESAMT	89,0	-20,7	-13,7	103,1	-12,6	-6,2	95,3	-14,3	96,1	-16,6
		INLAND	83,4	-17,1	-12,6	95,4	-6,5	-7,5	90,1	-7,6	89,4	-11,7
		AUSLAND	98,6	-25,5	-15,0	116,0	-20,1	-4,5	104,1	-22,5	107,3	-22,7
27.3	SONST. ERSTE BEARBEITUNG V. EISEN U. STAHL, H.V. FERROLEG. (NICHT EGKS) 1)	INSGESAMT	104,7	-2,5	+1,7	102,9	-7,7	-10,4	104,7	-5,3	103,8	-5,2
		INLAND	97,2	-6,2	-4,3	101,6	-3,1	-11,7	102,5	-1,5	99,4	-4,7
		AUSLAND	122,8	+5,0	+16,0	105,9	-17,1	-7,3	109,9	-13,1	114,4	-6,5
27.31	HERSTELLUNG VON BLANK- STAHL	INSGESAMT	70,2	-13,3	-6,3	74,9	-9,1	-16,8	78,3	-7,8	72,6	-11,1
		INLAND	70,5	-13,3	-7,7	76,4	-3,9	-17,0	79,9	-3,7	73,5	-8,6
		AUSLAND	69,5	-13,0	-0,4	69,8	-23,8	-16,3	73,2	-19,3	69,7	-18,8
27.32	HERSTELLUNG VON KALTBAND UNTER 500 MM BREITE	INSGESAMT	111,4	-7,5	-2,7	114,5	-7,5	-9,6	117,1	-4,4	113,0	-7,5
		INLAND	113,6	-4,1	-3,2	117,4	-1,1	-10,7	120,0	+2,4	115,5	-2,6
		AUSLAND	107,1	-13,8	-1,7	108,9	-18,5	-7,1	111,5	-15,8	108,0	-16,2
27.33	HERSTELLUNG VON KALT- PROFILIEN	INSGESAMT	133,9	-5,6	-4,8	140,6	-7,1	-8,2	135,6	-8,2	137,3	-6,3
		INLAND	129,9	-2,7	-3,5	134,6	-7,8	-8,6	130,6	-8,5	132,3	-5,4
		AUSLAND	167,4	-21,3	-12,4	191,2	-2,2	-5,8	177,8	-5,7	179,3	-12,2

1) EUROPAEISCHE GEMEINSCHAFT FUER KOHLE UND STAHL.

STBA, FS 4, R 2.2, 5/1999

LAND

DAS VERARBEITENDE GEWERBE
= 100
ABTEILUNGEN, GRUPPEN UND KLASSEN
ZWEIGE, AUSGABE 1993 (WZ93)
WERT

INDEX

1998 MAI	VER- AEND. IN % GEGEN	1998 1.VJ	1998 4.VJ	1999 1.VJ	VERAENDERUNG IN % 1.VJ 1999 GEGEN		1997 2.HJ	1998 1.HJ	1998 2.HJ	VERAENDERUNG IN % 2.HJ 1998 GEGEN		1997	1998	VER- AEND. IN % GEGEN	WZ93 SCHL.
	MAI 1997				1.VJ 1998	4.VJ 1998				2.HJ 1997	1.HJ 1998			1997	
87,0	+3,1	92,6	90,8	88,7	-4,2	-2,3	90,1	91,9	90,6	+0,6	-1,4	89,9	91,2	+1,4	26.2
79,0	+4,5	85,0	83,8	80,7	-5,1	-3,7	83,1	83,1	83,0	-0,1	-0,1	82,6	83,0	+0,5	
100,9	+1,4	105,6	102,8	102,4	-3,0	-0,4	102,3	107,2	103,6	+1,3	-3,4	102,5	105,4	+2,8	
81,4	+0,5	90,4	96,1	86,6	-4,2	-9,9	88,3	87,8	89,2	+1,0	+1,6	87,7	88,5	+0,9	26.21
75,4	-0,8	86,1	95,3	83,2	-3,4	-12,7	86,4	82,5	86,4	-	+4,7	84,5	84,4	-0,1	
95,5	+3,2	100,3	97,9	94,6	-5,7	-3,4	92,8	100,2	95,8	+3,2	-4,4	95,3	98,0	+2,8	
56,0	+22,8	59,1	51,6	58,6	-0,8	+13,6	51,2	57,5	56,4	+10,2	-1,9	51,7	56,9	+10,1	26.22
44,5	+13,2	50,3	41,6	46,8	-7,0	+12,5	44,7	47,4	46,3	+3,6	-2,3	45,4	46,8	+3,1	
135,0	+51,0	119,5	120,3	140,3	+17,4	+16,6	96,3	127,1	125,9	+30,7	-0,9	95,1	126,5	+33,0	
89,5	-3,7	89,9	79,8	87,1	-3,1	+9,1	94,5	93,8	85,3	-9,7	-9,1	96,6	89,6	-7,2	26.23
77,2	-14,5	83,8	74,0	73,3	-12,5	-0,9	82,4	82,0	76,1	-7,6	-7,2	86,3	79,0	-8,5	
106,1	+9,9	98,0	87,7	105,7	+7,9	+20,5	110,7	109,7	97,7	-11,7	-10,9	110,4	103,7	-6,1	
129,7	+16,7	128,4	124,3	135,7	+5,7	+9,2	117,9	131,2	128,5	+9,0	-2,1	118,3	129,8	+9,7	26.24
123,6	+32,6	117,1	116,8	127,2	+8,6	+8,9	100,6	121,9	121,1	+20,4	-0,7	103,7	121,5	+17,2	
137,3	+3,0	142,3	133,6	146,1	+2,7	+9,4	139,3	142,6	137,6	-1,2	-3,5	136,3	140,1	+2,8	
102,3	+9,9	105,9	107,2	104,8	-1,0	-2,2	107,5	103,6	103,9	-3,3	+0,3	104,1	103,8	-0,3	26.25
97,6	+6,7	102,2	99,0	97,0	-5,1	-2,0	105,9	98,3	97,9	-7,6	-0,4	101,8	98,1	-3,6	
120,0	+21,1	119,9	137,9	134,5	+12,2	-2,5	113,4	123,9	126,8	+11,8	+2,3	112,7	125,3	+11,2	
90,2	-2,5	96,9	93,0	88,3	-8,9	-5,1	96,0	96,8	94,6	-1,5	-2,3	95,7	95,7	-	26.26
89,9	+3,2	94,0	88,6	85,7	-8,8	-3,3	94,1	93,5	91,3	-3,0	-2,4	93,5	92,4	-1,2	
90,6	-7,1	99,7	97,0	90,8	-8,9	-6,4	97,7	99,8	97,6	-0,1	-2,2	97,8	98,7	+0,9	
84,7	-10,3	81,2	69,8	78,1	-3,8	+11,9	85,7	84,4	78,6	-8,3	-6,9	90,7	81,5	-10,1	26.3
86,4	-5,8	84,5	73,6	80,2	-5,1	+9,0	87,8	87,1	83,0	-5,5	-4,7	91,2	85,0	-6,8	
78,9	-23,8	69,3	56,7	70,8	+2,2	+24,9	78,3	75,1	63,3	-19,2	-15,7	89,1	69,2	-22,3	
98,7	-1,1	80,3	79,7	59,1	-2,0	-25,8	95,5	79,9	93,7	-1,9	+17,3	88,0	86,8	-1,4	26.4
96,7	-2,5	59,5	78,7	57,8	-2,9	-26,6	94,8	78,8	92,8	-2,1	+17,8	87,3	85,8	-1,7	
179,6	+44,1	92,8	117,2	110,4	+19,0	-5,8	124,3	125,1	129,9	+4,5	+3,8	115,1	127,5	+10,8	
109,2	+7,1	72,1	88,4	71,6	-0,7	-19,0	102,0	91,2	101,1	-0,9	+10,9	95,3	96,2	+0,9	26.51
108,5	+8,1	69,6	86,7	69,5	-0,1	-19,8	100,6	89,3	100,2	-0,4	+12,2	93,7	94,8	+1,2	
121,1	-5,5	115,4	117,4	107,4	-6,9	-8,5	125,1	124,3	116,8	-6,6	-6,0	122,2	120,5	-1,4	
119,1	+40,8	116,1	121,7	123,4	+6,3	+1,4	101,9	119,4	129,6	+27,2	+8,5	99,4	124,5	+25,3	26.62
108,1	+34,8	111,2	112,6	110,2	-0,9	-2,1	97,6	111,6	119,1	+22,0	+6,7	95,5	115,4	+20,8	
541,6	+112,8	300,7	469,7	628,6	+109,0	+33,8	267,1	418,7	531,9	+99,1	+27,0	250,9	475,3	+89,4	
103,4	+13,3	104,4	104,0	96,8	-7,3	-6,9	105,6	105,4	104,7	-0,9	-0,7	101,2	105,1	+3,9	DJ
98,9	+13,5	98,4	101,9	93,7	-4,8	-8,0	102,0	99,8	102,3	+0,3	+2,5	97,2	101,1	+4,0	
117,5	+12,5	123,5	110,6	106,8	-13,5	-3,4	116,8	123,0	112,3	-3,9	-8,7	113,6	117,6	+3,5	
104,7	+12,7	109,7	93,3	94,1	-14,2	+0,9	102,7	108,7	97,3	-5,3	-10,5	100,4	103,0	+2,6	27
98,6	+12,9	101,8	90,5	91,8	-9,8	+1,4	96,5	101,6	94,1	-2,5	-7,4	94,5	97,8	+3,5	
117,3	+12,4	125,8	99,0	98,6	-21,6	-0,4	115,3	123,4	103,8	-10,0	-15,9	112,7	113,6	+0,8	
101,7	+14,3	107,3	83,7	83,1	-22,6	-0,7	97,6	105,7	87,2	-10,7	-17,5	95,1	96,4	+1,4	27.1
96,8	+13,5	100,7	84,4	84,4	-16,2	-	93,2	99,8	87,0	-6,7	-12,8	91,1	93,4	+2,5	
111,6	+15,5	120,7	82,2	80,6	-33,2	-1,9	106,3	117,4	87,7	-17,5	-25,3	103,1	102,6	-0,5	
103,9	+23,5	100,4	96,6	87,4	-12,9	-9,5	97,9	104,0	102,1	+4,3	-1,8	95,8	103,1	+7,6	27.2
92,8	+20,8	86,6	84,2	81,7	-5,7	-3,0	89,2	90,4	88,9	-0,3	-1,7	86,6	89,7	+3,8	
124,2	+27,3	125,5	119,1	98,0	-21,9	-17,7	113,8	128,9	126,2	+10,9	-2,1	112,8	127,5	+13,0	
55,0	-5,3	52,8	48,2	44,9	-15,0	-6,8	60,8	57,9	57,8	-4,9	-0,2	60,5	57,9	-4,3	27.21
55,1	+0,7	45,9	40,8	38,6	-15,9	-5,4	58,6	52,1	52,0	-11,3	-0,2	56,6	52,1	-8,0	
54,7	-19,7	73,3	70,3	63,5	-13,4	-9,7	67,4	75,3	74,9	+11,1	-0,5	72,3	75,1	+3,9	
112,3	+26,7	108,6	104,9	94,8	-12,7	-9,6	104,3	111,9	109,8	+5,3	-1,9	101,9	110,8	+8,7	27.22
100,6	+23,7	95,0	93,2	90,5	-4,7	-2,9	95,5	98,3	96,5	+1,0	-1,8	92,7	97,4	+5,1	
132,3	+30,9	131,6	124,8	102,0	-22,5	-18,3	119,2	135,1	132,2	+10,9	-2,1	117,5	133,7	+13,8	
107,4	+16,0	111,3	98,5	105,3	-5,4	+6,9	101,5	110,9	102,5	+1,0	-7,6	100,5	106,7	+6,2	27.3
103,6	+18,0	104,0	94,8	104,6	+0,6	+10,3	96,8	104,8	99,6	+2,9	-5,0	96,4	102,2	+6,0	
117,0	+12,0	129,1	107,5	107,0	-17,1	-0,5	112,8	125,7	109,4	-3,0	-13,0	110,5	117,6	+6,4	
81,0	+21,1	87,0	76,0	82,1	-5,6	+8,0	75,3	85,2	78,0	+3,6	-8,5	75,4	81,6	+8,2	27.31
81,3	+24,5	84,8	75,7	84,1	-0,8	+11,1	74,4	83,4	78,1	+5,0	-6,4	74,8	80,7	+7,9	
79,9	+10,8	94,0	76,9	75,5	-19,7	-1,8	78,0	90,8	77,9	-0,1	-14,2	77,3	84,4	+8,2	
120,4	+16,7	122,7	107,8	119,9	-2,3	+11,2	112,4	122,9	112,8	+0,4	-8,2	111,3	117,9	+5,9	27.32
118,5	+16,4	116,3	106,5	123,0	+5,8	+15,5	108,9	117,9	112,3	+3,1	4,7	109,2	115,1	+5,4	
124,2	+17,4	134,9	110,3	113,9	-15,6	+3,3	118,8	132,5	113,8	-4,2	-14,1	115,3	123,2	+6,9	
141,9	+15,8	148,5	137,6	134,5	-9,4	-2,3	140,9	148,7	147,6	+4,8	-0,7	131,5	148,2	+12,7	27.33
133,5	+10,7	144,9	130,9	129,5	-10,6	-1,1	140,0	143,5	141,5	+1,1	-1,4	130,4	142,5	+9,3	
212,6	+53,5	178,0	193,3	176,8	-0,7	-8,5	148,2	191,8	198,8	+34,1	+3,6	141,1	195,3	+38,4	

2 INDEX DES UMSATZES FUER
 1995
 NACH ABSCHNITTEN, UNTERABSCHNITTEN,
 DER KLASSIFIKATION DER WIRTSCHAFTS
 2.1 ORIGINAL

WERT

WZ93- SCHL.	WIRTSCHAFTSZWEIG		VERAENDERUNG IN % MÄI 1999 GEGEN			VERAENDERUNG IN % APR. 1999 GEGEN			KUMULIERT		2-MONATS- DURCHSCHNITT	
			1999			1999			JAN. 1999	VER- ÄND. IN %	APR. 1999	VER- ÄND. IN %
			MÄI	MÄI 1998	APR. 1999	APR.	APR. 1998	MAR. 1999	MÄI 1999	VORJAHR!	MÄI 1999	VORJAHR!
27.34	HERSTELLUNG VON GEZO- GENEM DRAHT	INSGESAMT INLAND AUSLAND	75,7 74,8 78,5	-7,5 -6,7 -9,9	-2,7 -2,3 -3,8	77,8 76,6 81,6	-6,5 -6,7 -6,2	-11,7 -11,5 -12,4	78,3 76,8 83,4	-4,4 -4,4 -4,2	76,8 75,7 80,1	-6,9 -6,8 -8,0
27.35	ERSTE BEARB. V. EISEN U. STAHL A.N.G., H.V.FERRO- LEG. (NICHT EGKS) 1)	INSGESAMT INLAND AUSLAND	182,6 122,3 271,7	+31,0 -5,6 +76,7	+31,2 -7,7 +82,2	139,2 132,5 149,1	-9,2 +0,5 -19,4	-6,2 -10,8 +0,5	141,8 127,1 163,6	-5,8 -1,9 -9,9	160,9 127,4 210,4	+9,9 -2,5 +24,1
27.4	ERZEUGUNG UND ERSTE BEAR- BEITUNG VON NE-METALLEN	INSGESAMT INLAND AUSLAND	95,8 87,0 110,0	-7,1 -6,6 -7,9	-2,3 -3,0 -1,5	98,1 89,7 111,7	-9,0 -9,0 -9,1	-6,3 -5,6 -7,3	96,3 87,7 110,2	-11,5 -10,8 -12,4	97,0 88,4 110,9	-8,1 -7,8 -8,5
27.41	ERZEUG. U. ERSTE BEAR- BEITUNG VON EDELMETALLEN	INSGESAMT INLAND AUSLAND	145,7 138,6 155,1	-0,1 +22,0 -17,8	+4,1 +11,1 -3,2	140,0 124,8 160,2	-2,8 +0,9 -6,3	+2,2 +2,8 +1,5	141,3 129,4 157,1	-12,0 -2,6 -20,4	142,9 131,7 157,7	-1,4 +11,0 -12,3
27.42	ERZEUG. U. ERSTE BEAR- BEITUNG VON ALUMINIUM	INSGESAMT INLAND AUSLAND	96,8 88,1 113,1	-6,3 -6,2 -6,7	-4,6 -6,1 -2,4	101,5 93,8 115,9	-5,2 -4,7 -6,2	-6,1 -6,1 -6,3	98,8 90,6 114,3	-8,0 -7,5 -8,9	99,2 91,0 114,5	-5,7 -5,4 -6,5
27.43	ERZEUG. U. ERSTE BEAR- BEITUNG VON BLEI, ZINK UND ZINN	INSGESAMT INLAND AUSLAND	130,6 121,1 163,1	+1,0 +1,3 -0,1	+2,4 +0,7 +6,9	127,5 120,2 152,6	-6,0 -4,5 -9,9	-6,1 -3,8 -12,0	123,2 113,4 156,9	-6,7 -9,9 +1,8	129,1 120,7 157,9	-2,6 -1,6 -5,1
27.44	ERZEUG. U. ERSTE BEAR- BEITUNG VON KUPFER	INSGESAMT INLAND AUSLAND	78,6 67,2 94,0	-13,5 -19,1 -7,4	-1,5 -3,6 +0,5	79,8 69,7 93,5	-18,2 -22,1 -13,7	-10,7 -9,2 -12,0	79,5 69,6 93,0	-18,7 -20,7 -16,4	79,2 68,5 93,8	-15,9 -20,6 -10,7
27.45	ERZEUG. U. ERSTE BEAR- BEITUNG VON SONSTIGEN NE-METALLEN	INSGESAMT INLAND AUSLAND	90,3 82,0 97,9	-2,2 +2,5 -5,3	-2,7 +5,0 -7,9	92,8 78,1 106,3	-8,6 -4,6 -10,9	+0,2 +3,3 -1,6	87,9 76,1 98,7	-8,1 -4,5 -10,3	91,6 80,1 102,1	-5,5 -1,1 -8,3
27.5	GIESSEREIINDUSTRIE	INSGESAMT INLAND AUSLAND	110,8 107,9 122,3	-4,9 -5,2 -3,9	-4,6 -5,5 -1,3	116,1 114,2 123,9	-5,1 -4,6 -7,1	-12,0 -11,6 -13,5	117,2 114,6 128,0	-2,3 -1,9 -3,3	113,5 111,1 123,1	-5,0 -4,9 -5,5
27.51	EISENGIESSEREI	INSGESAMT INLAND AUSLAND	107,8 105,1 115,9	-6,4 -7,5 -3,5	-6,7 -8,1 -2,4	115,5 114,4 118,8	-6,8 -5,8 -9,4	-10,3 -9,9 -11,3	115,6 113,5 121,8	-3,3 -3,1 -3,7	111,7 109,8 117,4	-6,6 -6,6 -6,5
27.52	STAHLGIESSEREI	INSGESAMT INLAND AUSLAND	101,7 89,5 145,4	-8,5 -13,9 +5,9	+1,8 -5,8 +23,4	99,9 95,0 117,8	-11,6 -10,3 -14,9	-15,1 -11,5 -23,9	105,3 96,2 138,0	-6,1 -8,0 -0,8	100,8 92,3 131,6	-10,1 -12,1 -4,6
27.53	LEICHTMETALLGIESSEREI	INSGESAMT INLAND AUSLAND	122,9 122,2 127,2	-1,7 - - -10,7	-3,7 -2,6 -10,2	127,6 125,5 141,7	-0,7 -1,2 +2,5	-14,0 -14,3 -12,0	129,3 127,7 139,7	+1,0 +2,0 -4,2	125,3 123,9 134,5	-1,2 -0,6 -4,2
27.54	BUNTMETALLGIESSEREI	INSGESAMT INLAND AUSLAND	90,5 86,6 119,0	-5,8 -7,2 +2,1	-4,3 -5,4 +1,3	94,6 91,5 117,5	-7,0 -7,1 -6,4	-7,7 -5,7 -17,7	93,3 89,4 122,6	-6,3 -7,3 -0,7	92,6 89,1 118,3	-6,4 -7,1 -2,3
28	HERSTELLUNG VON METALL- ERZEUGNISSEN	INSGESAMT INLAND AUSLAND	99,0 95,2 117,6	-3,2 -3,9 - -	-5,3 -5,1 -5,6	104,5 100,3 124,6	+1,8 +2,7 -2,0	-7,2 -7,1 -7,7	100,2 96,1 120,1	-0,9 -0,9 -0,7	101,8 97,8 121,1	-0,7 -0,6 -1,1
28.1	STAHL- UND LEICHTMETALL- BAU	INSGESAMT INLAND AUSLAND	91,5 87,2 152,6	+7,1 +5,4 +23,0	+0,5 - - +5,5	91,0 87,2 144,7	+7,6 +8,1 +2,6	-2,8 -2,2 -6,9	84,0 80,5 135,0	-3,7 -3,7 -3,6	91,3 87,2 148,7	+7,4 +6,7 +12,1
28.11	HERSTELLUNG VON STAHL- UND LEICHTMETALLKON- STRUKTIONEN	INSGESAMT INLAND AUSLAND	94,5 90,0 153,0	+9,5 +7,9 +23,1	+1,4 +0,9 +5,4	93,2 89,2 145,1	+8,6 +9,6 +0,7	-2,2 -2,0 -4,4	85,3 81,8 130,9	-2,1 -2,9 +4,1	93,9 89,6 149,1	+9,1 +8,7 +11,1
28.12	HERSTELLUNG VON AUSBAU- ELEMENTEN AUS STAHL UND LEICHTMETALL	INSGESAMT INLAND AUSLAND	80,9 77,4 150,8	-1,6 -3,5 +22,4	-2,9 -3,6 +5,9	83,3 80,3 142,4	+3,5 +2,7 +13,2	-4,8 -3,4 -18,4	79,5 75,7 155,5	-9,4 -7,1 -26,7	82,1 78,9 146,6	+0,9 -0,4 +17,8
28.2	KESSEL- UND BEHAELTERBAU (OHNE H.V. DAMPKESSELN)	INSGESAMT INLAND AUSLAND	76,1 73,3 97,6	-11,2 -9,3 -20,3	-7,6 -6,9 -11,0	82,4 78,7 109,7	-6,0 -1,9 -24,1	-6,2 -5,6 -8,5	78,5 74,7 106,8	-9,7 -9,5 -11,1	79,3 76,0 103,7	-8,5 -5,6 -22,4
28.21	HERSTELLUNG VON TANKS UND SAMMELBEHAELTERN	INSGESAMT INLAND AUSLAND	71,9 69,5 86,8	-20,4 -15,3 -38,2	-16,2 -14,2 -24,6	85,8 81,0 115,1	-4,0 +7,0 -33,8	-6,7 -9,9 +10,1	78,2 73,8 104,9	-10,1 -7,1 -21,6	78,9 75,3 101,0	-12,2 -4,6 -35,7
28.22	H.V. HEIZKOERPERN F. ZENTRALHEIZUNGEN UND ZENTRALHEIZUNGSKESSELN	INSGESAMT INLAND AUSLAND	79,2 75,9 108,8	-3,8 -5,0 +4,9	-0,9 -1,6 +4,5	79,9 77,1 104,1	-7,5 -7,4 -8,8	-5,7 -2,3 -23,5	78,7 75,3 108,8	-9,3 -11,0 +2,7	79,6 76,5 106,5	-5,7 -6,2 -2,3
28.3	HERSTELLUNG VON DAMPF- KESSELN (OHNE ZENTRAL- HEIZUNGSKESSEL)	INSGESAMT INLAND AUSLAND	62,3 67,8 34,4	-45,8 -45,9 -44,9	-25,0 -24,0 -33,6	83,1 89,2 51,8	+15,4 +16,8 +3,8	-19,6 -18,8 -27,1	77,8 82,1 56,0	+0,5 +0,9 -2,3	72,7 78,5 43,1	-22,2 -22,2 -23,3

1) EUROPAEISCHE GEMEINSCHAFT FUER KOHLE UND STAHL.

STBA, FS 4, R 2.2, 5/1999

LAND

DAS VERARBEITENDE GEWERBE
= 100
ABTEILUNGEN, GRUPPEN UND KLASSEN
ZWEIGE, AUSGABE 1993 (WZ93)
WERT

INDEX

1998 MAI	VER- AEND. IN % GEGEN MAI 1997	1998 1. VJ	1998 4. VJ	1999 1. VJ	VERAENDERUNG IN % 1. VJ 1999 GEGEN		1997 2. HJ	1998 1. HJ	1998 2. HJ	VERAENDERUNG IN % 2. HJ 1998 GEGEN		1997	1998	VER- AEND. IN % GEGEN 1997	WZ93 SCHL.		
					1. VJ	4. VJ				2. HJ	1. HJ					2. HJ	1. HJ
					1. VJ	4. VJ				1. VJ	1. HJ					1. HJ	1. HJ
81,8	+16,2	81,5	74,4	79,3	-2,7	+6,6	77,6	82,4	77,9	+0,4	-5,5	78,0	80,2	+2,8	27.34		
80,2	+16,2	79,7	71,3	77,5	-2,8	+8,7	75,4	81,0	76,4	+1,3	-5,7	76,1	78,7	+3,4			
87,1	+16,3	87,1	84,5	85,6	-1,7	+1,3	84,9	87,3	83,0	-2,2	-4,9	84,1	85,1	+1,2			
139,4	+9,4	153,4	132,0	129,1	-15,8	-2,2	134,2	149,3	132,9	-1,0	-11,0	133,1	141,1	+6,0	27.35		
129,6	+25,6	128,9	123,2	126,9	-1,6	+3,0	119,2	131,2	123,9	+3,9	-5,6	117,9	127,6	+8,2			
153,8	-5,6	189,6	145,1	132,4	-30,2	-8,8	156,4	176,1	146,0	-6,6	-17,1	155,6	161,1	+3,5			
103,1	+4,7	111,0	91,8	95,8	-13,7	+4,4	108,9	108,5	98,2	-9,8	-9,5	105,9	103,3	-2,5	27.4		
93,1	+4,1	99,9	85,7	87,3	-12,6	+1,9	98,9	98,2	92,1	-6,9	-6,2	95,8	95,2	-0,6			
119,4	+5,6	128,9	101,8	105,7	-14,9	+7,8	125,2	125,3	108,1	-13,7	-13,7	122,4	116,7	-4,7			
145,9	+18,6	171,1	133,6	140,3	-18,0	+5,0	152,9	157,3	136,2	-10,9	-13,4	151,7	146,7	-3,3	27.41		
113,6	-10,1	142,2	130,5	127,9	-10,1	-2,0	136,7	132,4	127,8	-6,5	-3,5	136,0	130,1	-4,3			
188,6	+59,4	209,2	137,8	156,7	-25,1	+13,7	174,4	190,1	147,2	-15,6	-22,6	172,4	168,7	-2,1			
103,3	+11,2	108,9	93,9	98,6	-9,5	+5,0	105,5	107,4	100,8	-4,5	-6,1	101,1	104,1	+3,0	27.42		
93,9	+9,3	99,1	89,0	90,4	-8,8	+1,6	97,8	97,9	94,9	-3,0	-3,1	93,4	96,4	+3,2			
121,2	+14,3	127,5	103,2	114,2	-10,4	+10,7	119,9	125,5	111,9	-6,7	-10,8	115,6	118,7	+2,7			
129,3	+4,2	131,9	116,1	119,2	-9,6	+2,7	143,0	133,1	125,7	-12,1	-5,6	134,9	129,4	-4,1	27.43		
119,5	-1,5	127,9	104,6	108,5	-15,2	+3,7	137,0	125,6	116,8	-14,7	-7,0	128,8	121,2	-5,9			
163,2	+22,1	146,0	155,8	156,2	+7,0	+0,3	163,9	153,2	156,4	-4,6	-1,8	155,9	157,8	+1,2			
90,9	-3,1	100,2	76,1	79,8	-20,4	+4,9	100,2	97,5	82,8	-17,4	-15,1	99,0	90,1	-9,0	27.44		
83,1	+2,6	88,8	67,4	70,3	-20,8	+4,3	85,3	87,6	76,0	-10,9	-13,2	84,9	81,8	-3,7			
101,5	-8,5	115,5	87,8	92,6	-19,8	+5,5	120,4	111,0	91,9	-23,7	-17,2	118,0	101,4	-14,1			
92,3	-25,1	94,7	89,1	85,5	-9,7	-4,0	102,0	96,2	90,2	-11,6	-6,2	104,0	93,2	-10,4	27.45		
80,0	-7,6	78,9	75,6	73,4	-7,0	-2,9	91,8	80,4	78,0	-15,0	-3,0	90,0	79,2	-12,0			
103,4	-34,0	109,1	101,4	96,4	-11,6	-4,9	111,3	110,5	101,3	-9,0	-8,3	116,8	105,9	-9,3			
116,5	+17,9	120,2	119,0	119,7	-0,4	+0,6	107,9	120,8	117,6	+9,0	-2,6	107,3	119,2	+11,1	27.5		
113,8	+19,4	116,8	115,8	116,9	+0,1	+0,9	104,8	117,5	115,2	+9,9	-2,0	104,3	116,3	+11,5			
127,2	+12,5	133,8	131,9	131,2	-1,9	-0,5	120,6	134,2	127,1	+5,4	-5,3	113,8	130,6	+9,0			
115,2	+16,6	119,4	116,9	118,2	-1,0	+1,1	107,6	120,6	114,9	+6,8	-4,7	108,1	117,7	+8,9	27.51		
113,6	+18,2	116,9	115,3	116,0	-0,8	+0,6	105,0	117,9	113,9	+8,5	-3,4	105,3	115,9	+10,1			
120,1	+12,1	127,2	121,6	124,8	-1,9	+2,6	115,3	128,6	117,9	+2,3	-8,3	116,5	123,3	+5,8			
111,2	+14,9	112,1	117,1	108,3	-3,4	-7,5	105,0	113,3	116,3	+10,8	+2,6	104,1	114,8	+10,3	27.52		
104,0	+12,8	104,4	107,4	98,9	-5,3	-7,9	100,0	105,3	107,1	+7,1	+1,7	99,9	106,2	+6,3			
137,3	+21,2	139,8	152,1	142,2	+1,7	-6,5	122,9	142,0	149,6	+21,7	+5,4	119,3	145,8	+22,2			
125,0	+20,9	128,8	129,7	132,0	+2,5	+1,8	112,7	128,6	127,6	+13,2	-0,8	110,9	128,1	+15,5	27.53		
122,2	+23,7	125,5	126,4	130,2	+3,7	+3,0	109,2	125,8	125,7	+15,1	-0,1	107,7	125,7	+16,7			
142,4	+6,7	149,6	150,6	143,2	-4,3	-4,9	135,3	146,8	139,5	+3,1	-5,0	131,3	143,1	+3,0			
96,1	+16,6	100,1	90,1	93,8	-6,3	+4,1	94,3	99,8	93,6	-0,7	-6,2	92,7	96,7	+4,3	27.54		
93,3	+14,8	96,8	86,0	89,6	-7,4	+4,2	92,0	96,7	89,5	-2,7	-7,4	90,7	93,1	+2,6			
116,6	+28,3	125,1	120,0	125,4	+0,2	+4,5	111,7	123,2	123,4	+10,5	+0,2	107,5	123,3	+14,7			
102,3	+13,7	100,2	112,8	99,2	-1,0	-12,1	108,0	102,7	110,8	+2,6	+7,9	101,8	106,8	+4,9	28		
99,1	+13,9	96,1	109,6	95,0	-1,1	-13,3	105,7	98,7	107,8	+9,2	+2,0	99,0	103,2	+4,2			
117,6	+12,5	120,0	128,7	119,4	-0,5	-7,2	119,1	122,3	125,4	+5,3	+2,5	115,0	123,9	+7,7			
85,4	+3,3	88,7	107,5	79,2	-10,7	-26,3	104,0	88,7	104,4	+0,4	+17,7	94,6	96,5	+2,0	28.1		
82,7	+4,0	84,8	104,7	76,0	-10,4	-27,4	101,7	84,9	101,5	-0,2	+19,6	92,3	93,2	+1,0			
124,1	-2,1	145,0	147,2	125,8	-13,2	-14,5	135,9	144,0	145,5	+7,1	+1,0	127,5	144,8	+13,6			
86,3	+2,1	87,8	107,5	79,6	-9,3	-26,0	104,2	88,9	105,8	+1,5	+19,0	94,7	97,3	+2,7	28.11		
83,4	+3,1	85,4	105,4	76,7	-10,2	-27,2	101,9	85,6	103,3	+1,4	+20,7	92,2	94,4	+2,4			
124,3	-5,3	120,1	134,2	118,8	-1,1	-11,5	134,3	131,9	138,8	+3,4	+5,2	126,6	135,3	+6,9			
82,2	+8,0	91,9	107,6	77,8	-15,3	-27,7	103,0	88,2	99,4	-3,5	+12,7	94,3	93,8	-0,5	28.12		
80,2	+7,4	83,0	102,3	73,5	-11,4	-28,2	101,0	82,3	95,4	-5,5	+15,9	92,4	88,9	-3,8			
123,2	+19,0	270,6	213,0	161,5	-40,3	-24,2	143,6	205,0	179,7	+25,1	-12,3	131,8	192,4	+46,0			
85,7	+0,8	87,0	103,7	78,0	-10,3	-24,8	111,4	90,4	105,7	-5,1	+16,9	101,0	98,1	-2,9	28.2		
80,8	-1,6	83,8	96,1	73,8	-11,9	-23,2	108,0	85,5	99,6	-7,8	+16,5	97,2	92,6	-4,7			
122,5	+14,4	111,2	160,0	108,9	-2,1	-31,9	136,8	127,3	151,1	+10,5	+18,7	129,4	139,2	+7,6			
90,3	+4,3	85,1	106,5	77,8	-8,6	-26,9	113,5	92,9	104,1	-8,3	+12,1	102,7	98,5	-4,1	28.21		
82,1	+1,1	79,7	100,0	72,9	-8,5	-27,1	110,9	84,6	97,5	-12,1	+15,2	97,2	91,0	-6,4			
140,4	+17,3	118,3	146,3	107,5	-9,1	-26,5	129,6	143,9	145,0	+11,9	+0,8	135,8	144,4	+6,3			
82,3	-1,8	88,4	101,6	78,1	-11,7	-23,1	109,9	88,5	106,9	-2,7	+20,8	99,8	97,7	-2,1	28.22		
79,5	-3,4	86,6	93,4	74,5	-14,0	-20,2	106,0	86,1	101,2	-4,5	+17,5	97,3	93,6	-3,3			
103,7	+10,4	103,9	174,3	110,4	+6,3	-36,7	144,2	110,1	157,5	+9,2	+43,1	122,6	133,8	+9,1			
115,0	+68,9	66,7	160,6	81,2	+21,7	-49,4	133,9	85,3	132,2	-1,3	+55,0	107,7	108,7	+0,9	28.3		
125,4	+71,8	68,4	157,3	84,5	+23,5	-46,3	136,4	91,1	130,7	-4,2	+43,5	109,2	110,9	+1,6			
62,4	+44,1	58,0	177,4	64,6	+11,4	-63,6	121,4	55,7	139,7	+15,1	+150,8	100,2	97,7	-2,5			

2 INDEX DES UMSATZES FUER
 1995
 NACH ABSCHNITTEN, UNTERABSCHNITTEN,
 DER KLASSIFIKATION DER WIRTSCHAFTS
 2.1 ORIGINAL

WERT

WZ93- SCHL.	WIRTSCHAFTSZWEIG		VERAENDERUNG IN % MAI 1999 GEGEN			VERAENDERUNG IN % APR. 1999 GEGEN			KUMULIERT		2-MONATS- DURCHSCHNITT APR. 1999 UND MAY 1999	
			1999	MAI	APR.	1999	APR.	MAR.	JAN. 1999 BIS MAY 1999	VER- AEND. IN % GEGEN VORJAHR!	APR. 1999 UND MAY 1999	VER- AEND. IN % GEGEN VORJAHR!
			MAI	MAI 1998	APR. 1998	APR.	APR. 1998	MAR. 1999	MAI 1999	MAI 1999	MAI 1999	MAI 1999
28.4	H.V. SCHMIEDE-, PRESS-, ZIEH-U. STANZTEILEN, GEW. RINGEN U. PULVERM. ERZ.	INSGESAMT	122,0	+6,3	-3,9	126,9	+5,4	-9,2	126,4	+7,5	124,5	+5,9
		INLAND	119,1	+6,0	-3,2	123,1	+5,9	-9,4	123,2	+7,5	121,1	+5,9
		AUSLAND	133,0	+7,3	-5,7	141,1	+3,8	-8,8	138,2	+7,0	137,1	+5,5
28.5	OBERFLAECHEVEREDLUNG, WAERMEBEHANDLUNG UND MECHANIK A.N.G.	INSGESAMT	129,7	+5,9	-4,4	135,7	+5,0	-6,0	130,4	+5,2	132,7	+5,4
		INLAND	128,1	+5,3	-4,8	134,5	+6,1	-6,3	129,3	+5,7	131,3	+5,6
		AUSLAND	143,0	+10,1	-1,2	144,8	-2,7	-4,5	139,1	+1,9	143,9	+3,2
28.51	OBERFLAECHEVEREDLUNG UND WAERMEBEHANDLUNG	INSGESAMT	123,7	+5,6	-3,2	127,8	+1,3	-5,8	122,5	+2,9	125,8	+3,4
		INLAND	122,3	+5,2	-3,7	127,0	+3,2	-6,3	121,9	+3,9	124,7	+4,2
		AUSLAND	132,5	+8,4	-0,7	133,4	-8,9	-1,8	126,1	-3,7	133,0	-1,0
28.52	MECHANIK A.N.G.	INSGESAMT	136,8	+6,1	-5,6	144,9	+9,1	-6,4	139,7	+7,9	140,9	+7,6
		INLAND	134,5	+5,4	-5,9	142,9	+9,2	-6,2	137,5	+7,4	138,7	+7,3
		AUSLAND	162,2	+12,8	-2,1	165,6	+8,2	-8,1	162,7	+11,1	163,9	+10,4
28.6	H.V. SCHNEIDWAREN, WERK- ZEUGEN, SCHLOSSERN UND BESCHLAGEN	INSGESAMT	107,2	-2,7	-7,0	115,3	-0,4	-8,6	112,3	-0,4	111,3	-1,5
		INLAND	103,1	-1,3	-6,3	110,0	-0,1	-7,9	107,3	-0,5	106,6	-0,7
		AUSLAND	116,9	-5,7	-8,7	128,1	-1,1	-10,2	124,2	-0,3	122,5	-3,4
28.61	HERSTELLUNG VON SCHNEIDWAREN UND BESTECKEN	INSGESAMT	69,2	-26,7	-13,1	79,6	-13,8	-16,9	76,6	-17,5	74,4	-20,3
		INLAND	74,6	-14,8	+0,5	74,2	-13,1	-14,6	76,3	-13,0	74,4	-14,0
		AUSLAND	62,9	-38,7	-26,9	86,1	-14,2	-19,0	77,0	-22,1	74,5	-26,6
28.62	HERSTELLUNG VON WERKZEUGEN	INSGESAMT	104,2	-4,1	-8,0	113,2	+0,4	-7,8	110,0	+0,5	108,7	-1,9
		INLAND	99,8	-1,8	-7,2	107,5	+1,4	-6,1	104,3	+0,2	103,7	-0,1
		AUSLAND	114,3	-8,9	-9,7	126,6	-1,7	-11,2	123,4	+1,0	120,5	-5,2
28.63	HERSTELLUNG VON SCHLOSSERN UND BESCHLAGEN	INSGESAMT	115,9	+1,6	-5,7	122,9	+0,5	-8,4	120,0	+0,8	119,4	+1,0
		INLAND	109,3	+0,3	-6,1	116,4	-0,3	-8,8	113,6	-	112,9	-
		AUSLAND	134,2	+4,7	-4,8	140,9	+2,0	-7,5	137,6	+2,6	137,6	+3,3
28.7	HERSTELLUNG VON SONST. EISEN-, BLECH- UND METALLWAREN	INSGESAMT	95,1	-5,7	-5,4	100,5	-5,4	-5,9	96,5	-4,6	97,8	-5,6
		INLAND	89,7	-7,4	-5,6	95,0	-5,7	-6,9	91,6	-5,1	92,4	-6,5
		AUSLAND	115,7	-0,3	-4,6	121,3	-4,6	-3,0	115,1	-3,2	118,5	-2,5
28.71	HERSTELLUNG VON BE- HAELTERN AUS EISEN UND STAHL	INSGESAMT	82,1	-9,3	-2,7	84,4	-11,1	-8,9	83,0	-9,5	83,3	-10,1
		INLAND	79,7	-7,5	-3,5	82,6	-8,6	-5,9	80,2	-9,1	81,2	-8,0
		AUSLAND	89,8	-14,2	-0,7	90,4	-17,5	-16,9	92,3	-10,7	90,1	-16,0
28.72	H.V. VERPACKUNGEN U. VERSCHLUESSEN AUS EI- SEN-, STAHL U. NE-METALL	INSGESAMT	98,3	-5,1	-2,5	100,8	-5,1	-0,8	94,5	-4,6	99,6	-5,1
		INLAND	90,5	-9,0	-0,5	91,0	-8,6	-7,3	88,4	-7,0	90,8	-8,8
		AUSLAND	122,8	+5,6	-6,5	131,3	+3,6	+16,9	113,4	+1,6	127,1	+4,6
28.73	HERSTELLUNG VON DRAHT- WAREN	INSGESAMT	100,3	-1,7	-1,1	101,4	-7,1	-5,4	94,1	-6,2	100,9	-4,5
		INLAND	93,3	-1,6	-1,3	94,5	-7,0	-5,7	87,2	-4,5	93,9	-4,4
		AUSLAND	122,9	-1,9	-0,6	123,6	-7,6	-4,8	116,4	-10,1	123,3	-4,9
28.74	H.V. SCHRAUBEN, NIETEN, KETTEN UND FEDERN	INSGESAMT	105,7	-4,9	-6,3	112,8	-5,6	-8,6	111,7	-2,3	109,3	-5,2
		INLAND	100,5	-6,9	-5,9	106,8	-6,6	-9,0	106,3	-3,4	103,7	-6,7
		AUSLAND	121,8	+0,7	-7,4	131,6	-2,7	-7,5	128,6	+0,9	126,7	-1,2
28.75	H.V. EISEN-, BLECH- UND METALLWAREN A.N.G.	INSGESAMT	88,1	-7,5	-7,4	95,1	-4,3	-5,8	91,2	-5,0	91,6	-5,9
		INLAND	84,1	-8,8	-8,4	91,8	-3,5	-5,8	87,7	-5,1	88,0	-6,1
		AUSLAND	108,2	-1,5	-3,0	111,6	-7,8	-5,9	108,3	-5,0	109,9	-4,8
DK	MASCHINENBAU	INSGESAMT	101,8	-0,7	-3,8	105,8	-0,8	-18,1	104,0	+0,8	103,8	-0,8
		INLAND	94,2	-0,5	-5,0	99,2	+0,5	-13,2	96,5	+0,1	96,7	-
		AUSLAND	111,8	-1,0	-2,4	114,6	-2,3	-22,9	113,9	+1,6	113,2	-1,7
29.1	H.V. MASCHINEN F.D. ERZEUG. U. NUTZG.V. MECHAN. ENERGIE (O. LUFT-, STRASS.FAHRZ.BAU)	INSGESAMT	99,5	-2,5	-9,0	109,4	+0,8	-30,7	111,1	+7,6	104,5	-0,8
		INLAND	92,9	-7,5	-6,4	99,3	-2,6	-12,7	98,8	-0,7	96,1	-5,0
		AUSLAND	108,6	+4,2	-11,9	123,3	+4,8	-43,6	128,1	+18,1	116,0	+4,6
29.11	H.V. VERBRENNUNGSMOTOREN U. TURBINEN (O. MOT. F. LUFT- U. STRASSENFAHRZEUGE)	INSGESAMT	81,4	-6,5	-26,7	111,1	+22,6	-62,2	126,9	+53,6	96,3	+8,3
		INLAND	58,5	-42,0	-24,0	77,0	+6,8	-26,3	78,2	+4,3	67,8	-21,6
		AUSLAND	97,0	+24,7	-27,9	134,5	+30,1	-68,3	160,3	+82,4	115,8	+27,8
29.12	HERSTELLUNG VON PUMPEN UND KOMPRESSOREN	INSGESAMT	102,6	-0,8	-4,6	107,5	-1,4	-11,7	103,0	+0,4	105,1	-1,0
		INLAND	89,9	-3,0	-5,8	95,4	-3,0	-10,8	92,9	-0,4	92,7	-3,0
		AUSLAND	119,3	+1,6	-3,3	123,4	+0,4	-12,4	116,3	+1,3	121,4	+1,0
29.13	HERSTELLUNG VON ARMATUREN	INSGESAMT	96,6	-5,4	-3,0	99,6	-8,6	-12,4	100,7	-4,4	98,1	-7,1
		INLAND	90,7	-6,5	-2,7	93,2	-9,4	-14,4	95,3	-4,8	92,0	-8,0
		AUSLAND	111,4	-3,0	-3,5	115,5	-7,1	-8,1	114,3	-3,4	113,5	-5,1
29.14	HERSTELLUNG VON LAGERN, GETRIEBEN, ZAHNRAEDERN UND ANTRIEBSELEMENTEN	INSGESAMT	113,2	+0,9	-5,0	119,2	-1,9	-8,7	117,3	-0,8	116,2	-0,6
		INLAND	116,7	+4,3	-4,3	121,9	+1,5	-6,7	119,8	+1,5	119,3	+2,8
		AUSLAND	107,8	-4,3	-6,3	115,0	-7,0	-11,7	113,4	-4,5	111,4	-5,8
29.2	HERSTELLUNG VON SONST. MASCHINEN FUER UNSPEZI- FISCHE VERWENDUNG	INSGESAMT	98,7	+1,0	-5,8	104,8	+5,1	-12,7	100,2	+2,7	101,8	+3,1
		INLAND	89,9	+2,3	-5,6	95,2	+3,0	-13,8	92,2	+2,2	92,6	+2,7
		AUSLAND	115,1	-0,8	-6,1	122,6	+8,2	-11,0	115,1	+3,4	118,9	+3,7

STBA, FS 4, R 2.2, 5/1999

LAND

DAS VERARBEITENDE GEWERBE
= 100
ABTEILUNGEN, GRUPPEN UND KLASSEN
ZWEIGE, AUSGABE 1993 (WZ93)
WERT

INDEX

1998 MAI	VER- AEND. IN % GEGEN	1998 1. VJ	1998 4. VJ	1999 1. VJ	VERAENDERUNG IN % 1. VJ 1999 GEGEN		1997 2. HJ	1998 1. HJ	1998 2. HJ	VERAENDERUNG IN % 2. HJ 1998 GEGEN		1997	1998	VER- AEND. IN % GEGEN	WZ93 SCHL.
	MAI 1997				1. VJ 1999 GEGEN					2. HJ 1998 GEGEN				1997	
					1. VJ 1998	4. VJ 1998				2. HJ 1997	1. HJ 1998				
114,8	+17,5	117,7	119,4	127,6	+8,4	+6,9	106,4	118,3	118,9	+11,7	+0,5	105,6	118,6	+12,3	28.4
112,4	+18,2	114,7	116,0	124,6	+8,6	+7,4	104,0	115,2	116,4	+11,9	+1,0	103,4	115,8	+12,0	
124,0	+15,1	128,7	132,0	138,9	+7,9	+5,2	115,2	130,0	128,4	+11,5	-1,2	113,9	129,2	+13,4	
122,5	+21,9	122,6	127,8	128,8	+5,1	+0,8	115,4	124,9	128,9	+11,7	+3,2	110,5	126,9	+14,8	28.5
121,7	+22,8	121,1	126,9	128,0	+5,7	+0,9	114,3	123,4	128,4	+12,3	+4,1	109,5	125,9	+15,0	
129,9	+16,6	134,5	135,2	135,9	+1,0	+0,5	124,0	136,9	132,8	+7,1	-3,0	118,7	134,9	+13,6	
117,1	+15,8	117,4	123,4	120,3	+2,5	-2,5	115,0	120,2	124,5	+8,3	+3,6	110,1	122,4	+11,2	28.51
116,3	+17,1	115,7	122,8	120,1	+3,8	-2,2	114,3	118,6	124,7	+9,1	+5,1	109,3	121,7	+11,3	
122,2	+8,6	128,7	127,1	121,5	-5,6	-4,4	119,5	130,5	123,1	+3,0	-5,7	115,4	126,8	+9,9	
128,9	+29,3	128,6	132,9	138,9	+8,0	+4,5	115,7	130,4	133,9	+15,7	+2,7	111,0	132,2	+19,1	28.52
127,6	+29,1	127,1	131,3	136,8	+7,6	+4,2	114,2	128,8	132,4	+15,9	+2,8	109,8	130,6	+18,9	
143,8	+31,3	145,1	149,8	161,9	+11,6	+8,1	132,1	148,6	150,4	+13,9	+1,2	124,6	149,5	+20,0	
110,2	+13,5	112,6	115,4	113,0	+0,4	-2,1	111,2	113,5	113,5	+2,1	-	107,7	113,5	+5,4	28.6
104,5	+11,3	108,2	112,3	107,9	-0,3	-3,9	107,8	108,5	110,2	+2,2	+1,6	104,1	109,3	+5,0	
124,0	+18,2	123,1	122,8	125,3	+1,8	+2,0	119,2	125,5	121,5	+1,9	-3,2	116,3	123,5	+6,2	
94,4	-18,0	92,4	89,7	78,1	-15,5	-12,9	106,1	94,9	90,7	-14,5	-4,4	105,3	92,8	-11,9	28.61
87,6	-22,2	88,5	87,9	77,6	-12,3	-11,7	101,1	89,4	87,4	-13,6	-2,2	97,4	88,4	-9,2	
102,6	-13,1	97,0	91,7	78,7	-18,9	-14,2	112,1	101,4	94,6	-15,6	-6,7	114,7	98,0	-14,6	
108,7	+14,4	108,6	118,1	110,9	+2,1	-6,1	113,2	110,3	112,9	-0,3	+2,4	107,8	111,6	+3,5	28.62
101,6	+10,7	104,2	116,0	104,8	+0,6	-9,7	110,6	105,1	109,9	-0,6	+4,6	104,5	107,5	+2,9	
125,4	+22,3	118,9	123,2	125,4	+5,5	+1,8	119,4	122,4	120,0	+0,5	-2,0	115,6	121,2	+4,8	
114,1	+18,4	119,5	116,7	120,3	+0,7	+3,1	109,9	119,5	117,5	+6,9	-1,7	107,9	118,5	+9,8	28.63
109,0	+16,3	114,1	111,6	114,2	+0,1	+2,3	105,9	113,8	112,9	+6,6	-0,8	104,5	113,3	+8,4	
128,2	+23,3	134,7	130,6	137,6	+2,2	+5,4	120,9	135,4	130,4	+7,9	-3,7	117,4	132,9	+13,2	
100,9	+9,2	99,6	97,7	95,7	-3,9	-2,0	100,5	102,1	100,9	+0,4	-1,2	98,8	101,5	+2,7	28.7
96,9	+9,5	94,9	94,1	91,2	-3,9	-3,1	97,3	97,4	97,6	+0,3	+0,2	95,4	97,5	+2,2	
116,0	+8,2	117,0	111,2	112,9	-3,5	+1,5	112,3	120,1	113,9	+1,4	-5,2	111,2	117,0	+5,2	
90,5	+2,0	91,0	84,6	82,8	-9,0	-2,1	94,1	92,7	89,9	-4,5	-3,0	93,9	91,3	-2,8	28.71
86,2	+9,1	88,1	81,3	79,5	-9,8	-2,2	90,1	88,3	84,8	-5,9	-4,0	87,9	86,6	-1,5	
104,7	-13,3	100,9	95,4	93,8	-7,0	-1,7	107,3	107,0	106,7	-0,6	-0,3	113,5	106,8	-5,9	
103,6	+4,8	95,3	87,6	91,1	-4,4	+4,0	101,6	100,6	95,7	-5,8	-4,9	100,5	98,2	-2,3	28.72
99,5	+6,0	92,2	85,7	86,9	-5,7	+1,4	100,1	96,6	92,5	-7,6	-4,2	98,3	94,5	-3,9	
116,3	+1,6	105,1	93,6	104,3	-0,8	+11,4	106,3	113,4	105,9	-0,4	-6,6	107,6	109,6	+1,9	
102,0	+1,2	96,8	86,4	89,6	-7,4	+3,7	103,1	101,6	93,9	-8,9	-7,6	102,2	97,8	-4,3	28.73
94,8	-2,3	86,7	80,0	82,7	-4,6	+3,4	98,5	92,6	88,6	-10,1	-4,3	98,0	90,6	-7,6	
125,3	+11,0	129,5	107,2	111,8	-13,7	+4,3	117,7	130,7	110,8	-5,9	-15,2	115,5	120,7	+4,5	
111,1	+16,6	113,6	111,0	113,4	-0,2	+2,2	103,6	115,0	111,8	+7,9	-2,8	103,0	113,4	+10,1	28.74
107,9	+18,6	109,3	106,2	108,1	-1,1	+1,8	99,7	110,6	108,1	+8,4	-2,3	99,5	109,3	+9,8	
121,0	+11,0	127,0	126,1	129,9	+2,3	+3,0	115,9	128,9	123,4	+6,5	-4,3	114,2	126,2	+10,5	
95,2	+10,1	95,1	98,7	90,9	-4,4	-7,9	98,2	96,8	100,1	+1,9	+3,4	95,3	98,4	+3,3	28.75
92,2	+9,4	91,6	95,9	87,6	-4,4	-8,7	95,6	93,2	97,6	+2,1	+4,7	92,6	95,4	+3,0	
109,8	+12,6	113,0	112,9	107,3	-5,0	-5,0	111,3	114,5	112,9	+1,4	-1,4	108,8	113,7	+4,5	
102,5	+9,2	102,2	125,1	104,2	+2,0	-16,7	116,1	108,1	120,1	+3,4	+11,1	107,4	114,1	+6,2	DK
94,7	+8,1	96,2	117,8	96,4	+0,2	-18,2	106,5	98,5	111,0	+4,2	+12,7	99,9	104,7	+4,8	
112,9	+10,6	110,0	134,7	114,4	+4,0	-15,1	128,7	120,7	132,0	+2,6	+9,4	117,3	126,4	+7,8	
102,0	+10,6	101,9	107,2	115,6	+13,4	+7,8	112,9	112,2	113,4	+0,4	+1,1	106,0	112,8	+6,4	29.1
100,4	+15,0	98,3	101,4	100,7	+2,4	-0,7	103,6	100,3	103,7	+0,1	+3,4	98,2	102,0	+3,9	
104,2	+5,4	106,9	115,3	136,3	+27,5	+18,2	125,6	128,6	126,7	+0,9	-1,5	116,7	127,6	+9,3	
87,1	-1,4	78,5	110,9	147,4	+87,8	+32,9	144,6	121,3	133,5	-7,7	+10,1	118,0	127,4	+8,0	29.11
100,8	+18,3	67,4	94,0	85,2	+26,4	-9,4	123,5	76,3	97,0	-21,5	+27,1	98,7	86,7	-12,2	
77,8	-14,0	86,1	122,6	130,0	+120,7	+55,0	159,0	152,2	158,6	-0,3	+4,2	131,3	155,4	+18,4	
103,4	+15,4	100,2	106,8	101,6	+1,4	-4,9	100,1	104,6	106,4	+6,3	+1,7	98,2	105,5	+7,4	29.12
92,7	+13,2	91,8	100,4	93,0	+1,3	-7,4	94,5	94,4	99,3	+5,1	+5,2	91,4	96,9	+6,0	
117,4	+17,8	111,3	115,3	112,9	+1,4	-2,1	107,4	117,8	115,8	+7,6	-1,7	107,2	116,8	+9,0	
102,1	+12,0	105,1	98,9	102,5	-2,5	+3,6	105,1	106,1	104,1	-1,0	-1,9	102,7	105,1	+2,3	29.13
97,0	+11,1	100,2	93,7	97,5	-2,7	+4,1	101,1	100,8	99,7	-1,4	-1,1	98,8	100,2	+1,4	
114,9	+13,9	117,4	111,8	114,9	-2,1	+2,8	115,1	119,3	114,9	-0,2	-3,7	112,4	117,1	+4,2	
112,2	+13,3	119,3	112,6	118,0	-1,1	+4,8	108,9	118,8	113,7	+4,4	-4,3	107,8	116,3	+7,9	29.14
111,9	+19,0	119,3	114,9	120,1	+0,7	+4,5	105,1	118,4	116,2	+10,6	-1,9	104,1	117,3	+12,7	
112,7	+5,6	119,2	109,0	114,7	-3,8	+5,2	114,8	119,5	109,9	-4,3	-8,0	113,6	114,7	+1,0	
97,7	+7,4	96,8	135,5	99,2	+2,5	-26,8	116,0	99,8	122,9	+5,9	+23,1	105,5	111,3	+5,5	29.2
87,9	+2,9	90,2	125,5	92,0	+2,0	-26,7	107,8	92,4	114,4	+6,1	+23,8	99,2	103,4	+4,2	
116,0	+14,3	109,1	153,9	112,6	+3,2	-26,8	131,2	113,6	138,6	+5,6	+22,0	117,0	126,1	+7,8	

2 INDEX DES UMSATZES FUER
 1995
 NACH ABSCHNITTEN, UNTERABSCHNITTEN,
 DER KLASSIFIKATION DER WIRTSCHAFTS
 2.1 ORIGINAL

WERT

WZ93- SCHL.	WIRTSCHAFTSZWEIG		VERAENDERUNG IN % MÄI 1999 GEGEN			VERAENDERUNG IN % APR. 1999 GEGEN			KUMULIERT		2-MONATS- DURCHSCHNITT	
			1999			1999			JAN. 1999	VER- AEND.	APR. 1999	VER- AEND.
			MÄI	MÄI 1998	APR. 1999	APR.	APR. 1998	MAR. 1999	BIS MÄI 1999	IN % GEGEN VORJAHR	MÄI 1999	IN % GEGEN VORJAHR
29.21	HERSTELLUNG VON OFEN UND BRENNERN	INSGESAMT	81,4	+12,3	+1,0	80,6	+15,5	-14,5	81,9	+9,9	81,0	+13,8
		INLAND	76,0	+8,6	-1,9	77,5	+12,8	-21,4	84,4	+15,3	76,8	+10,7
		AUSLAND	89,2	+17,2	+4,8	85,1	+19,4	-3,4	78,2	+2,6	87,2	+18,3
29.22	HERSTELLUNG VON HEBE- ZEUGEN UND FOERDERMIT- TELN	INSGESAMT	94,9	+0,3	-6,9	101,9	+6,9	-3,6	94,1	+0,4	98,4	+3,6
		INLAND	80,8	+0,2	-5,7	85,7	+2,8	-9,3	82,1	-0,6	83,3	+1,6
		AUSLAND	129,9	+0,3	-8,9	142,6	+13,9	+6,7	124,1	+2,2	136,3	+7,0
29.23	H.V. KAELTE- UND LUFT- TECHN. ERZEUGNISSEN F. GEWERBL. ZWECCKE	INSGESAMT	95,4	-2,0	-12,2	108,6	+11,7	-18,0	102,6	+6,2	102,0	+4,8
		INLAND	96,0	-1,1	-4,9	100,9	+6,7	-18,4	99,0	+5,1	98,5	+2,7
		AUSLAND	93,9	-3,8	-26,4	127,5	+23,2	-17,2	111,3	+8,7	110,7	+10,0
29.24	H.V. MASCHINEN FUER UNSPECIFISCHE VERWEN- DUNG A.N.G.	INSGESAMT	106,6	+2,0	-1,8	108,6	-0,6	-15,7	106,8	+1,8	107,6	+0,7
		INLAND	97,3	+6,1	-6,4	103,9	-0,1	-13,3	99,2	+1,2	100,6	+2,8
		AUSLAND	118,8	-2,1	+3,4	114,9	-1,3	-18,3	116,9	+2,4	116,9	-1,7
29.3	HERSTELLUNG VON LAND- U. FORSTWIRTSCHAFTLICHEN MASCHINEN	INSGESAMT	113,9	-2,9	-13,6	131,8	+10,1	-9,8	116,1	-1,6	122,9	+3,7
		INLAND	114,5	-6,6	-12,7	131,2	+10,1	-11,5	115,4	-6,1	122,9	+1,7
		AUSLAND	113,5	+1,4	-14,3	132,5	+10,1	-8,0	117,0	+3,4	123,0	+5,9
29.31	HERSTELLUNG VON ACKER- SCHLEPPERN	INSGESAMT	100,8	+10,2	-19,4	125,0	+35,9	-2,2	104,3	+17,6	112,9	+23,0
		INLAND	128,0	+32,0	-6,2	136,4	+67,0	-6,8	114,5	+18,8	132,2	+47,9
		AUSLAND	85,6	-3,2	-27,8	118,6	+21,3	+1,0	98,6	+16,8	102,1	+9,7
29.32	H.V. SONST. LAND- UND FORSTWIRTSCH. MASCHINEN	INSGESAMT	121,4	-8,0	-10,5	135,7	+0,1	-13,4	122,9	-8,8	128,6	-3,9
		INLAND	109,9	-16,4	-15,1	129,4	-2,1	-13,2	115,7	-12,3	119,7	-9,2
		AUSLAND	138,6	+4,3	-4,3	144,9	+3,1	-13,7	133,4	-3,9	141,8	+3,7
29.4	HERSTELLUNG VON WERK- ZEUGMASCHINEN	INSGESAMT	105,1	+1,2	-1,0	106,2	+2,2	-16,7	102,9	+5,0	105,7	+1,7
		INLAND	97,4	-3,7	-7,7	105,5	+5,1	-16,5	100,9	+6,9	101,5	+0,7
		AUSLAND	113,8	+6,4	+6,4	107,0	-0,8	-16,9	105,1	+2,8	110,4	+2,7
29.5	H.V. MASCHINEN F. SONST. BESTIMMTE WIRTSCHAFTS- ZWEIGE	INSGESAMT	105,7	-0,7	+1,7	103,9	-6,6	-9,9	102,1	-4,7	104,8	-3,8
		INLAND	103,0	+8,3	-0,3	103,3	+1,1	-8,4	98,5	-0,4	103,2	+4,6
		AUSLAND	108,4	-7,0	+3,7	104,5	-12,5	-11,1	105,4	-7,9	106,5	-9,7
29.51	H.V. MASCHINEN F.D. ME- TALLERZ. V. WALTWERKS- EINR.U. GIESSMASCHINEN	INSGESAMT	151,8	+130,3	+93,1	78,6	+18,7	+20,0	121,6	+21,6	115,2	+74,3
		INLAND	296,2	+167,1	+175,0	107,7	-14,5	-16,8	173,1	+1,9	202,0	+70,6
		AUSLAND	92,7	+95,2	+99,0	66,7	+59,6	+70,2	100,5	+40,6	79,7	+78,3
29.52	H.V. BERGWERKS-, BAU- U. BAUSTOFFMASCHINEN	INSGESAMT	88,2	-5,4	-6,5	94,3	-3,5	-14,2	87,5	+1,2	91,3	-4,4
		INLAND	74,4	-1,2	-7,3	80,3	+3,6	-9,8	72,2	+3,1	77,4	+1,3
		AUSLAND	106,1	-8,8	-5,8	112,6	-9,1	-17,8	107,3	-0,6	109,4	-8,9
29.53	H.V. MASCHINEN F. DAS ERNAEHRUNGSGEWERBE U.D. TABAKVERARBEITUNG	INSGESAMT	88,1	+14,9	+6,4	82,8	+4,9	-16,0	80,2	+3,4	85,5	+9,9
		INLAND	69,0	+4,5	-11,4	77,9	+19,8	-6,4	70,1	+3,2	73,5	+12,2
		AUSLAND	106,6	+22,7	+21,8	87,5	-5,2	-22,9	89,8	+3,2	97,1	+8,4
29.54	H.V. MASCHINEN F. DAS TEXTIL-, BEKLEIDUNGS- U. LEDERGERWERBE	INSGESAMT	70,0	-33,3	-0,1	70,1	-37,7	-20,4	73,2	-33,6	70,1	-35,6
		INLAND	70,7	-20,7	-9,2	77,9	-10,6	-15,3	75,7	-14,2	74,3	-15,7
		AUSLAND	69,8	-36,7	+3,3	67,6	-44,0	-22,1	72,4	-38,4	68,7	-40,5
29.55	H.V. MASCHINEN FUER DAS PAPIERGERWERBE	INSGESAMT	88,1	-24,1	-1,9	89,8	-4,9	-6,6	87,0	-13,3	89,0	-15,5
		INLAND	90,5	-9,0	+18,6	76,3	-18,7	-19,7	89,4	-9,5	83,4	-13,7
		AUSLAND	86,5	-32,3	-12,9	99,3	+4,9	+2,5	85,3	-15,9	92,9	-16,5
29.56	H.V. MASCHINEN FUER BESTIMMTE WIRTSCHAFTS- ZWEIGE A.N.G.	INSGESAMT	125,3	+4,4	-0,9	126,5	-1,4	-7,1	121,3	+0,4	125,9	+1,4
		INLAND	116,9	+8,3	-5,0	123,1	+2,1	-6,5	114,8	+0,8	120,0	+5,0
		AUSLAND	135,0	+0,8	+3,4	130,5	-4,8	-7,8	128,9	+0,2	132,8	-2,0
29.6	HERSTELLUNG VON WAFFEN UND MUNITION	INSGESAMT	118,2	+19,3	+23,5	95,7	-10,6	-24,2	94,2	+1,3	107,0	+3,8
		INLAND	85,1	+1,8	-2,3	87,1	-7,1	-22,2	81,1	-1,1	85,1	-2,9
		AUSLAND	225,2	+50,9	+82,2	123,6	-17,5	-28,3	136,8	+6,4	174,4	+16,7
29.7	HERSTELLUNG VON HAUS- HALTSGERAETEN A.N.G.	INSGESAMT	91,3	-5,5	-3,5	94,6	-10,0	-18,9	99,0	-8,6	93,0	-7,8
		INLAND	79,5	-4,9	-5,7	84,3	-8,4	-20,1	89,4	-7,5	81,9	-6,7
		AUSLAND	114,8	-6,3	-0,3	115,1	-12,2	-17,1	118,1	-10,3	115,0	-9,3
29.71	HERSTELLUNG VON ELEKTRI- SCHEN HAUSHALTSGERAETEN	INSGESAMT	92,0	-5,3	-2,2	94,1	-11,3	-20,1	99,3	-8,6	93,1	-8,4
		INLAND	79,9	-4,5	-4,8	83,9	-9,2	-21,7	90,2	-6,9	81,9	-7,0
		AUSLAND	115,0	-6,2	+1,3	113,5	-14,0	-17,8	116,8	-10,7	114,3	-10,2
29.72	H.V. NICHELEKTR. HEIZ- KOCH-, HEISSWASSER- U. HEISSLUFTGER. A.N.G.	INSGESAMT	86,4	-7,1	-12,2	98,4	+0,4	-9,9	96,5	-9,5	92,4	-3,2
		INLAND	77,2	-6,9	-11,3	87,0	-2,5	-9,0	84,6	-10,5	82,1	-4,6
		AUSLAND	112,6	-7,2	-13,7	130,5	+6,3	-11,7	130,4	-7,3	121,6	-0,4
DL	H.V. BUEROMASCH., DATENVERARB. GER.U.-EINRICHTG.; ELEKTROT., FEINMECHANIK U. OPTIK	INSGESAMT	105,5	-1,0	-3,9	109,8	+1,5	-15,5	109,4	+0,9	107,7	+0,3
		INLAND	96,3	-0,3	-3,5	99,8	+1,3	-14,5	99,7	+0,3	98,1	+0,5
		AUSLAND	122,1	-2,0	-4,5	127,8	+1,8	-16,8	126,8	+1,8	125,0	-0,1
30	H.V. BUEROMASCHINEN, DATENVERARBEITUNGSGE- RAETEN U. -EINRICHTUNGEN	INSGESAMT	81,5	-30,3	+5,0	77,6	-26,1	-29,3	89,2	-20,2	79,6	-28,3
		INLAND	73,0	-34,8	+4,3	70,0	-28,9	-34,8	83,2	-21,8	71,5	-32,0
		AUSLAND	96,9	-23,1	+5,8	91,6	-21,6	-19,6	99,9	-17,9	94,3	-22,4

LAND

DAS VERARBEITENDE GEWERBE
= 100
ABTEILUNGEN, GRUPPEN UND KLASSEN
ZWEIGE, AUSGABE 1993 (WZ93)
WERT

INDEX

1998 MAI	VER- AEND. IN % GEGEN	1998 1.VJ	1998 4.VJ	1999 1.VJ	VERAENDERUNG IN % 1.VJ 1999 GEGEN		1997 2.HJ	1998 1.HJ	1998 2.HJ	VERAENDERUNG IN % 2.HJ 1998 GEGEN		1997	1998	VER- AEND. IN % GEGEN	WZ93 SCHL.
	MAI 1997				1.VJ 1998	4.VJ 1998				2.HJ 1997	1.HJ 1998			1997	
72,5	-12,5	76,7	130,7	82,4	+7,4	-37,0	114,8	76,5	118,7	+3,4	+55,2	102,1	97,6	-4,4	29.21
70,0	-10,8	75,8	125,0	89,4	+17,9	-28,5	106,1	73,4	113,3	+6,8	+54,4	99,6	93,3	-6,3	
76,1	-14,8	77,9	139,0	72,3	-7,2	-48,0	127,5	80,9	126,7	-0,6	+56,6	105,8	103,8	-1,9	
94,6	+2,3	92,8	126,6	91,3	-1,6	-27,9	112,2	95,3	114,4	+2,0	+20,0	102,0	104,8	+2,7	29.22
80,6	-10,4	83,0	106,4	81,4	-1,9	-23,5	99,8	84,0	98,4	-1,4	+17,1	93,3	91,2	-2,3	
129,5	+31,1	117,5	176,9	116,0	-1,3	-34,4	143,0	123,3	154,3	+7,9	+25,1	123,8	138,8	+12,1	
97,3	+13,4	96,2	150,5	102,9	+7,0	-31,6	118,3	101,5	131,9	+11,5	+30,0	105,1	116,7	+11,0	29.23
97,1	+20,0	93,1	161,6	99,3	+6,7	-38,6	114,7	100,0	137,9	+20,2	+37,9	101,9	119,0	+16,8	
97,6	-0,2	103,6	123,2	111,7	+7,8	-9,3	127,1	105,2	117,0	-7,9	+11,2	112,9	111,1	-1,6	
104,5	+11,1	103,6	134,9	106,3	+2,6	-21,2	118,2	106,2	125,3	+6,0	+18,0	109,2	115,7	+6,0	29.24
91,7	+8,0	98,0	119,4	98,2	+0,2	-17,8	111,6	98,7	114,2	+2,3	+15,7	103,6	106,4	+2,7	
121,4	+14,3	111,0	155,3	117,0	+5,4	-24,7	126,8	116,1	140,0	+10,4	+20,6	116,5	128,0	+9,9	
117,3	+10,7	117,6	90,7	111,6	-5,1	+23,0	85,2	118,5	98,9	+16,1	-16,5	97,6	108,7	+11,4	29.3
122,6	+13,9	124,2	76,0	110,4	-11,1	+45,3	85,8	124,4	86,2	+0,5	-30,7	97,0	105,3	+8,6	
111,9	+7,1	111,0	105,8	112,9	+1,7	+6,7	84,6	112,4	112,1	+32,5	-0,3	98,2	112,2	+14,3	
91,5	+16,0	86,7	107,9	98,6	+13,7	-8,6	67,1	89,5	92,5	+37,9	+3,4	79,0	91,0	+15,2	29.31
97,0	+22,0	101,2	79,6	102,6	+1,4	+28,9	58,5	97,8	69,4	+18,6	-29,0	71,2	83,6	+17,4	
88,4	+12,3	78,6	123,7	96,3	+22,5	-22,2	72,0	84,9	105,4	+46,4	+24,1	83,4	95,2	+14,1	
132,0	+8,6	135,3	80,8	119,1	-12,0	+47,4	95,5	135,0	102,5	+7,3	-24,1	108,2	118,7	+9,7	29.32
131,4	+12,0	132,1	74,8	113,1	-14,4	+51,2	95,2	133,6	92,0	-3,4	-31,1	106,0	112,8	+6,4	
132,9	+4,1	140,2	89,8	127,8	-8,8	+42,3	95,9	137,1	118,0	+23,0	-13,9	111,5	127,5	+14,3	
103,9	+14,1	94,1	132,6	101,0	+7,3	-23,8	114,9	100,9	121,4	+5,7	+20,3	103,2	111,1	+7,7	29.4
101,1	+13,1	90,1	131,5	100,5	+11,5	-23,6	110,7	97,3	119,1	+7,6	+22,4	100,4	108,2	+7,8	
107,0	+14,9	98,7	133,7	101,5	+2,8	-24,1	119,7	105,0	124,1	+3,7	+18,2	106,5	114,5	+7,5	
106,4	+7,5	105,9	130,5	100,3	-5,3	-23,1	122,5	113,5	125,3	+2,3	+10,4	112,2	119,4	+6,4	29.5
95,1	+5,5	99,0	124,6	95,5	-3,5	-23,4	108,8	102,0	115,3	+6,0	+13,0	101,9	108,6	+6,6	
116,5	+9,1	112,1	136,0	104,7	-6,6	-23,0	134,9	123,8	134,4	-0,4	+8,6	121,4	129,1	+6,3	
65,9	-28,8	122,7	169,0	125,8	+2,5	-25,6	106,5	121,6	134,2	+26,0	+10,4	101,1	127,9	+26,5	29.51
110,9	+48,5	204,0	173,9	153,8	-24,6	-11,6	137,8	168,2	148,3	+7,6	-11,8	125,4	158,2	+26,2	
47,5	-52,4	89,4	167,1	114,3	+27,9	-31,6	93,7	102,5	128,4	+37,0	+25,3	91,2	115,4	+26,5	
93,2	+7,0	80,6	100,1	84,9	+5,3	-15,2	108,2	102,9	100,5	-7,1	-2,3	98,6	101,7	+3,1	29.52
75,3	+5,2	65,7	84,6	68,7	+4,6	-18,8	79,9	75,3	82,4	+3,1	+9,4	78,7	78,8	+0,1	
116,3	+8,5	99,9	120,2	106,0	+6,1	-11,8	144,8	138,7	124,1	-14,3	-10,5	124,5	131,4	+5,5	
76,7	-12,2	77,5	107,1	76,6	-1,2	-28,5	105,6	81,3	101,9	-3,5	+25,3	97,2	91,6	-5,8	29.53
66,0	-15,2	69,6	89,8	67,9	-2,4	-24,4	82,3	71,3	82,3	-	+15,4	80,9	76,8	-5,1	
86,9	-10,0	85,2	123,9	85,0	-0,2	-31,4	128,2	91,0	120,8	-5,8	+32,7	112,9	105,9	-6,2	
105,0	+13,8	111,3	95,1	75,3	-32,3	-20,8	111,7	109,4	97,6	-12,6	-10,8	101,6	103,5	+1,9	29.54
89,1	+20,7	88,3	95,1	76,7	-13,1	-19,3	96,2	89,4	94,0	-2,3	+5,1	87,6	91,7	+4,7	
110,2	+12,1	118,8	95,0	74,8	-37,0	-21,3	116,7	115,9	98,7	-15,4	-14,8	106,1	107,3	+1,1	
116,1	+53,8	97,1	133,0	85,7	-11,7	-35,6	138,7	97,9	138,3	-0,3	+41,3	115,9	118,1	+1,9	29.55
99,4	+25,3	100,2	137,5	93,3	-6,9	-32,1	112,2	97,3	120,6	+7,5	+23,9	101,2	108,9	+7,6	
127,7	+75,4	94,9	129,9	80,3	-15,4	-38,2	157,2	98,2	150,7	-4,1	+53,5	126,2	124,5	-1,3	
120,0	+7,9	118,6	154,2	118,3	-0,3	-23,3	134,1	126,1	145,8	+8,7	+15,6	124,2	136,0	+9,5	29.56
107,9	+3,8	113,7	147,5	111,3	-2,1	-24,5	125,1	117,1	135,4	+8,2	+15,6	116,0	126,3	+8,9	
133,9	+12,1	124,1	162,0	126,4	+1,9	-22,0	144,6	136,5	157,8	+9,1	+15,6	133,6	147,1	+10,1	
99,1	+2,2	86,2	229,9	85,8	-0,5	-62,7	143,8	110,1	175,8	+22,3	+59,7	124,6	143,0	+14,8	29.6
83,6	+5,0	77,5	198,8	77,7	+0,3	-60,9	120,4	99,0	151,4	+25,7	+52,9	105,9	125,2	+18,2	
149,2	-2,6	114,6	330,2	111,8	-2,4	-66,1	219,8	145,9	254,9	+16,0	+74,7	185,0	200,4	+8,3	
96,6	+11,0	113,3	115,6	103,0	-9,1	-10,9	115,0	107,6	111,6	-3,0	+3,7	108,4	109,6	+1,1	29.7
83,6	+3,7	102,5	105,0	94,4	-7,9	-10,1	104,7	95,3	101,3	-3,2	+6,3	100,7	98,3	-2,4	
122,5	+22,7	135,0	136,9	120,2	-11,0	-12,2	135,4	132,3	132,1	-2,4	-0,2	123,8	132,2	+6,8	
97,1	+11,2	113,3	114,4	103,5	-8,6	-9,5	114,9	108,2	111,1	-3,3	+2,7	108,3	109,7	+1,3	29.71
83,7	+2,8	102,9	104,0	95,7	-7,0	-8,0	104,9	95,9	100,9	-3,8	+5,2	101,0	98,4	-2,6	
122,6	+24,2	133,1	134,2	118,5	-11,0	-11,7	134,0	131,7	130,6	-2,5	-0,8	122,3	131,1	+7,2	
93,0	+9,9	114,0	124,3	99,3	-12,9	-20,1	115,2	103,5	114,6	-0,5	+10,7	109,0	109,0	-	29.72
82,9	+9,5	100,2	111,2	86,2	-14,0	-22,5	103,5	91,1	103,4	-0,1	+13,5	98,6	97,3	-1,3	
121,4	+10,7	152,9	161,3	136,2	-10,9	-15,6	148,5	138,5	146,1	-1,6	+5,5	138,3	142,3	+2,9	
106,6	+12,7	109,1	117,0	110,6	+1,4	-5,5	115,5	109,8	117,5	+1,7	+7,0	108,9	113,7	+4,4	DL
96,6	+8,1	100,7	108,0	100,8	+0,1	-6,7	107,4	100,5	107,8	+0,4	+7,3	102,0	104,1	+2,1	
124,6	+19,8	124,1	133,4	128,1	+3,2	-4,0	130,1	126,5	135,0	+3,8	+6,7	121,4	130,8	+7,7	
116,9	+29,0	112,4	97,5	95,6	-14,9	-1,9	121,9	112,0	107,9	-11,5	-3,7	114,4	110,0	-3,8	30
112,0	+22,4	107,2	89,8	91,0	-15,1	+1,3	119,1	107,5	101,5	-14,8	-5,6	112,8	104,5	-7,4	
126,0	+41,7	121,9	111,4	103,7	-14,9	-6,9	126,9	120,3	119,6	-5,8	-0,6	117,1	120,0	+2,5	

2 INDEX DES UMSATZES FUER
 1995
 NACH ABSCHNITTEN, UNTERABSCHNITTEN,
 DER KLASSIFIKATION DER WIRTSCHAFTS
 2.1 ORIGINAL

WERT

WZ93- SCHL.	WIRTSCHAFTSZWEIG		VERAENDERUNG IN %			VERAENDERUNG IN %			KUMULIERT		2-MONATS- DURCHSCHNITT	
			1999	MAI 1999 GEGEN		1999	APR. 1999 GEGEN		JAN. 1999	VER- AEND. IN %	APR. 1999	VER- AEND. IN %
			MAI 1998	MAI 1998	APR. 1999	APR. 1998	APR. 1998	MAR. 1999	BIS MAI 1999	VER- AEND. GEGEN VORJAHR!	MAI 1999	APR. 1999
30.01	HERSTELLUNG VON BUERO- MASCHINEN	INSGESAMT	73,9	-25,9	+0,4	73,6	-16,0	-23,3	75,0	-19,7	73,8	-21,2
		INLAND	55,7	-37,3	-10,0	61,9	-18,9	-10,0	59,6	-30,6	58,8	-28,8
		AUSLAND	93,9	-15,8	+8,4	86,6	-13,4	-31,3	91,9	-9,5	90,3	-14,7
30.02	HERSTELLUNG VON DATEN- VERARBEITUNGSGERAETEN UND -EINRICHTUNGEN	INSGESAMT	82,6	-30,9	+5,6	78,2	-27,3	-30,1	91,3	-20,3	80,4	-29,2
		INLAND	75,0	-34,6	+5,8	70,9	-29,8	-36,6	86,0	-21,0	73,0	-32,3
		AUSLAND	97,5	-24,4	+5,3	92,6	-23,2	-16,9	101,6	-19,4	95,1	-23,8
31	HERSTELLUNG VON GERAETEN DER ELEKTRIZITAETSERZUE- GUNG, -VERTEILUNG U.AE.	INSGESAMT	102,6	-2,1	-3,7	106,5	-0,7	-16,1	106,2	-0,5	104,6	-1,3
		INLAND	97,6	+0,2	-5,3	103,1	+1,7	-15,1	101,8	+1,5	100,4	+1,0
		AUSLAND	113,9	-6,4	-0,4	114,4	-5,1	-18,1	116,2	-4,1	114,2	-5,7
31.1	HERSTELLUNG VON ELEKTRO- MOTOREN, GENERATOREN UND TRANSFORMATOREN	INSGESAMT	97,4	+0,9	-8,1	106,0	-0,9	-12,9	103,0	+3,9	101,7	-0,1
		INLAND	91,9	+5,8	-7,9	99,8	+1,8	-16,5	99,1	+8,2	95,9	+3,7
		AUSLAND	108,5	-6,4	-8,4	118,5	-5,4	-6,0	111,0	-2,8	113,5	-5,9
31.2	HERSTELLUNG VON ELEK- TRIZITAETSERZEUGUNGS- U. -SCHALTEINRICHTUNGEN	INSGESAMT	102,9	-5,9	-0,4	103,3	-2,8	-21,7	106,2	-3,3	103,1	-4,4
		INLAND	95,6	-6,1	-4,1	99,7	-0,7	-19,1	99,8	-2,8	97,7	-3,4
		AUSLAND	120,2	-5,3	+7,4	111,9	-6,9	-26,6	121,7	-4,0	116,1	-6,1
31.3	H.V. ISOLIERTEN ELEK- TROMOTOREN, -LEITUNGEN U. -DRAEHTEN	INSGESAMT	101,9	-18,7	-8,6	111,5	-12,9	-8,2	105,3	-11,9	106,7	-15,8
		INLAND	93,9	-11,7	-9,1	103,3	-7,5	-3,7	95,8	-7,3	98,6	-9,6
		AUSLAND	130,8	-32,4	-7,0	140,7	-24,7	-18,3	139,2	-21,8	135,8	-28,6
31.4	HERSTELLUNG VON AKKUMU- LATOREN UND BATTERIEN	INSGESAMT	91,7	-2,0	-26,2	124,3	+20,1	+19,4	98,9	-3,7	108,0	+9,5
		INLAND	86,1	-1,1	-28,9	121,1	+15,1	+17,2	96,2	-5,5	103,6	+7,7
		AUSLAND	100,7	-3,4	-22,2	129,4	+28,5	+22,7	103,2	-1,0	115,1	+12,3
31.5	HERSTELLUNG VON ELEK- TRISCHEN LAMPEN UND LEUCHTEN	INSGESAMT	91,8	+2,3	-7,4	99,1	+0,3	-9,8	99,4	-0,9	95,5	+1,3
		INLAND	80,1	-0,9	-7,0	86,1	-2,7	-16,7	89,3	-2,0	83,1	-1,9
		AUSLAND	118,9	+7,8	-8,0	129,3	+5,3	+3,2	122,6	+0,7	124,1	+6,4
31.6	HERSTELLUNG VON ELEK- TRISCHEN AUSRUESTUNGEN A.N.G.	INSGESAMT	110,8	+7,6	-1,9	112,9	+5,5	-13,5	111,8	+6,1	111,9	+6,6
		INLAND	114,3	+14,3	-2,1	116,8	+9,3	-11,1	115,0	+10,4	115,6	+11,7
		AUSLAND	103,2	-5,8	-1,1	104,4	-2,4	-18,8	104,8	-3,0	103,8	-4,2
31.61	H.V. ELEKTR. AUSRUE- STUNGEN F. MOTOREN U. FAHRZEUGE A.N.G.	INSGESAMT	122,7	+9,7	-4,7	128,7	+8,4	-3,7	123,8	+6,1	125,7	+9,0
		INLAND	128,9	+13,7	-4,8	135,4	+11,5	-4,2	130,6	+9,0	132,2	+12,6
		AUSLAND	109,2	+0,8	-4,0	113,8	+0,8	-2,3	108,9	-0,8	111,5	+0,8
31.62	HERSTELLUNG VON SONST. ELEKTR. AUSRUESTUNGEN A.N.G.	INSGESAMT	97,4	+4,5	+2,4	95,1	+1,4	-25,2	98,3	+5,9	96,3	+3,0
		INLAND	97,7	+15,1	+2,1	95,7	+5,6	-20,4	97,4	+12,5	96,7	+10,1
		AUSLAND	96,6	-12,8	+2,8	94,0	-6,5	-33,7	100,3	-5,5	95,3	-9,8
32	RUNDFUNK-, FERNSEH- UND NACHRICHTENTECHNIK	INSGESAMT	123,1	+11,8	-7,3	132,8	+16,6	-9,3	125,6	+11,4	128,0	+14,3
		INLAND	109,9	+21,7	-0,3	110,2	+16,1	-1,1	104,3	+8,4	110,1	+18,9
		AUSLAND	138,9	+3,8	-13,1	159,9	+16,9	-15,1	151,0	+14,0	149,4	+10,4
32.1	HERSTELLUNG VON ELEKTRO- NISCHEN BAUELEMENTEN	INSGESAMT	118,1	-5,1	-15,8	140,3	+5,7	-7,4	136,9	+3,2	129,2	+0,5
		INLAND	120,6	+2,4	-4,7	126,5	+2,8	-3,4	121,9	-4,1	123,6	+2,7
		AUSLAND	116,3	-9,9	-22,4	149,9	+7,5	-9,6	147,3	+7,8	133,1	-0,9
32.2	H.V. NACHRICHTENTECHNI- SCHEN GERAETEN UND EINRICHTUNGEN	INSGESAMT	162,5	+28,3	-3,4	168,3	+30,5	-10,0	153,6	+23,7	165,4	+29,3
		INLAND	126,1	+42,6	+2,3	123,3	+30,2	+3,8	112,6	+21,9	124,7	+36,1
		AUSLAND	225,5	+16,9	-8,3	246,0	+30,6	-19,3	224,4	+25,3	235,8	+23,7
32.3	H.V. RUNDFUNK- U. FERN- SEHGER. SOWIE PHONO- U. VIDEOTECHN. GERAETEN	INSGESAMT	62,1	-4,3	-2,4	63,6	-3,8	-10,8	64,6	-6,9	62,9	-4,0
		INLAND	69,4	-1,0	-1,7	70,6	-0,3	-11,7	73,0	-4,6	70,0	-0,7
		AUSLAND	52,9	-9,1	-3,3	54,7	-9,1	-9,3	53,8	-11,1	53,8	-9,1
33	MEDIZIN-, MESS-, STEUER- UND REGELUNGSTECHNIK, OPTIK	INSGESAMT	104,5	+2,3	-2,6	107,3	+1,4	-16,4	108,7	+2,5	105,9	+1,8
		INLAND	91,8	-1,5	-4,6	96,2	+1,4	-16,2	98,2	+1,1	94,0	-0,1
		AUSLAND	126,0	+7,2	-0,2	126,2	+1,5	-16,6	126,5	+4,2	126,1	+4,3
33.1	H.V. MEDIZINISCHEN GE- RAETEN UND ORTHOPAEDI- SCHEN VORRICHTUNGEN	INSGESAMT	103,6	-5,2	-4,3	108,3	-1,9	-14,6	109,6	-2,4	106,0	-3,5
		INLAND	88,5	-9,9	-1,1	89,5	-7,1	-17,4	94,0	-7,6	89,0	-8,5
		AUSLAND	127,6	+0,6	-7,6	138,1	+3,8	-11,5	134,5	+4,2	132,9	+2,2
33.2	H.V. MESS-, KONTROLL-, NAVIGATIONS- U. AE. INSTRU- MENTEN U. VORRICHTUNGEN	INSGESAMT	104,9	+4,3	-1,2	106,2	+0,5	-17,7	108,1	+3,8	105,6	+2,3
		INLAND	93,6	+1,1	-5,2	98,7	+3,0	-17,9	100,5	+4,7	96,2	+2,1
		AUSLAND	124,6	+8,6	+4,6	119,1	-3,1	-17,5	121,2	+2,5	121,9	+2,6
33.3	HERSTELLUNG VON INDU- STRIELLEN PROZESS- STEUERUNGSANLAGEN	INSGESAMT	116,7	+33,8	+0,8	115,8	+24,7	-4,7	117,2	+20,8	116,3	+29,1
		INLAND	110,0	+33,2	-11,1	123,8	+35,9	+14,2	113,8	+22,4	116,9	+34,5
		AUSLAND	157,8	+37,5	+136,6	66,7	-35,9	-66,9	138,1	+13,9	112,3	+2,7
33.4	HERSTELLUNG VON OPTI- SCHEN UND FOTOGRAFI- SCHEN GERAETEN	INSGESAMT	108,2	+8,0	-3,9	112,6	+9,2	-19,2	112,4	+6,3	110,4	+8,6
		INLAND	89,5	-4,1	-6,4	95,6	+1,9	-18,3	97,7	+1,2	92,6	-1,1
		AUSLAND	132,3	+21,3	-1,6	134,5	+16,9	-20,0	131,4	+11,7	133,4	+19,0
33.5	HERSTELLUNG VON UHREN	INSGESAMT	71,5	-7,4	-6,3	76,3	-9,8	-21,2	77,5	-6,1	73,9	-8,7
		INLAND	65,5	-1,9	-3,0	67,5	-8,8	-30,9	73,1	-0,1	66,5	-5,5
		AUSLAND	79,8	-13,0	-9,8	88,5	-10,9	-7,4	83,6	-12,2	84,2	-11,8

LAND

DAS VERARBEITENDE GEWERBE
= 100
ABTEILUNGEN, GRUPPEN UND KLASSEN
ZWEIGE, AUSGABE 1993 (WZ93)
WERT

INDEX

1998 MAI	VER- ÄND. IN % GEGEN	1998 1. VJ	1998 4. VJ	1999 1. VJ	VERÄNDERUNG IN % 1. VJ 1999 GEGEN		1997 2. HJ	1998 1. HJ	1998 2. HJ	VERÄNDERUNG IN % 2. HJ 1998 GEGEN		1997	1998	VER- ÄND. IN % GEGEN	WZ93 SCHL.		
	MAI 1997				1. VJ 1998	4. VJ 1998				2. HJ 1997	1. HJ 1998			2. HJ 1997		1. HJ 1998	1997
99,7	+9,2	93,2	90,1	75,8	-18,7	-15,9	101,6	95,3	98,7	-2,9	+3,6	93,6	97,0	+3,6	30.01		
88,9	-8,3	88,1	73,8	60,2	-31,7	-18,4	91,1	86,0	72,6	-20,3	-15,6	85,2	79,3	-6,9			
111,5	+30,7	98,7	108,0	93,0	-5,8	-13,9	113,2	105,4	127,3	+12,5	+20,8	102,8	116,4	+13,2			
119,5	+32,0	115,3	98,6	98,5	-14,6	-0,1	124,9	114,5	109,3	-12,5	-4,5	117,4	111,9	-4,7	30.02		
114,7	+26,2	109,4	91,7	94,7	-13,4	+3,3	122,4	110,0	104,9	-14,3	-4,6	116,1	107,4	-7,5			
129,0	+43,8	126,8	112,1	106,0	-16,4	-5,4	129,8	123,4	118,0	-9,1	-4,4	120,2	120,7	+0,4			
104,8	+11,5	107,1	110,7	107,3	+0,2	-3,1	110,7	108,7	113,0	+2,1	+4,0	105,6	110,8	+4,9	31		
97,4	+7,6	100,9	108,8	102,8	+1,9	-5,5	106,0	101,7	109,8	+3,6	+8,0	100,8	105,7	+4,9			
121,7	+19,3	121,3	114,9	117,5	-3,1	+2,3	121,4	124,6	120,4	-0,8	-3,4	116,5	122,5	+5,2			
96,5	+10,9	97,4	103,4	103,9	+6,7	+0,5	97,8	102,0	103,8	+6,1	+1,8	94,4	102,9	+9,0	31.1		
86,9	+3,2	91,1	100,0	101,2	+11,1	+1,2	93,2	93,7	98,6	+5,8	+5,2	90,9	96,1	+5,7			
115,9	+25,2	110,0	110,2	109,4	-0,5	-0,7	107,1	118,7	114,3	+6,7	-3,7	101,4	116,5	+14,9			
109,3	+13,3	111,1	110,3	108,3	-2,5	-1,8	112,7	111,9	115,9	+2,8	+3,6	107,0	113,9	+6,4	31.2		
101,8	+10,5	103,5	107,5	100,9	-2,5	-6,1	107,1	103,4	111,8	+4,4	+8,1	100,7	107,6	+6,9			
128,9	+18,8	128,9	116,8	125,5	-2,6	+7,4	126,1	131,9	125,6	-0,4	-4,8	121,6	128,8	+5,9			
125,3	+11,4	114,8	107,7	104,3	-9,1	-3,2	133,1	120,8	120,1	-9,8	-0,6	127,3	120,4	-5,4	31.3		
106,4	+9,2	99,5	97,4	94,0	-5,5	-3,5	115,7	104,1	106,2	-8,2	+2,0	110,4	105,1	-4,8			
193,4	+15,9	169,7	144,6	141,5	-16,6	-2,1	195,8	181,0	170,0	-13,2	-6,1	188,4	175,5	-6,8			
93,6	-0,6	105,5	100,3	92,8	-12,0	-7,5	113,5	102,2	102,6	-9,6	+0,4	108,0	102,4	-5,2	31.4		
87,1	-7,7	105,6	99,4	91,3	-13,5	-8,1	115,5	100,7	103,5	-10,4	+2,8	109,5	102,1	-6,8			
104,2	+10,9	105,4	101,8	95,3	-9,6	-6,4	110,3	104,7	101,3	-8,2	-3,2	105,5	103,0	-2,4			
89,7	+6,2	104,3	110,2	102,0	-2,2	-7,4	105,9	99,4	105,3	-0,6	+5,9	101,5	102,3	+0,8	31.5		
80,8	+6,0	95,4	102,9	93,5	-2,0	-9,1	99,4	90,1	98,8	-0,6	+9,7	94,0	94,4	+0,4			
110,3	+6,4	125,2	127,1	121,7	-2,8	-4,2	121,0	121,1	120,1	-0,7	-0,8	118,9	120,6	+1,4			
103,0	+10,9	105,7	119,0	111,8	+5,8	-6,1	112,2	107,9	116,2	+3,6	+7,7	107,0	112,0	+4,7	31.6		
100,0	+5,6	104,7	124,3	114,7	+9,6	-7,7	112,1	107,3	119,6	+6,7	+11,5	107,3	113,5	+5,8			
109,5	+23,0	107,9	107,5	105,5	-2,2	-1,9	112,2	109,0	108,8	-3,0	-0,2	106,4	108,9	+2,3			
111,8	+8,5	117,6	122,0	122,6	+4,3	+0,5	116,4	117,3	119,7	+2,8	+2,0	114,4	118,5	+3,6	31.61		
113,4	+8,3	121,4	130,9	129,6	+6,8	-1,0	117,8	120,8	127,0	+7,8	+5,1	116,6	123,9	+6,3			
108,3	+9,2	109,3	102,2	107,2	-1,9	+4,9	113,2	109,7	103,4	-8,7	-5,7	109,6	106,5	-2,8			
93,2	+14,2	92,4	115,7	99,6	+7,8	-13,9	107,4	97,3	112,3	+4,6	+15,4	98,7	104,8	+6,2	31.62		
84,9	+1,8	85,9	116,9	97,8	+13,9	-16,3	105,7	92,2	111,2	+5,2	+20,6	96,8	101,7	+5,1			
110,8	+42,4	106,4	113,2	103,6	-2,6	-8,5	111,0	108,2	114,8	+3,4	+6,1	102,9	111,5	+8,4			
110,1	+6,4	113,1	136,5	124,0	+9,6	-9,2	126,1	113,1	132,6	+5,2	+17,2	116,3	122,9	+5,7	32		
90,3	-1,4	98,6	110,8	100,5	+1,9	-8,3	108,5	96,0	106,7	-1,7	+11,1	102,1	101,3	-0,8			
139,8	+13,7	130,6	167,3	152,1	+16,5	-9,1	147,2	133,7	163,7	+11,2	+22,4	133,3	148,7	+11,6			
124,4	+24,5	135,5	143,5	142,1	+4,9	-1,0	132,7	131,9	147,2	+10,9	+11,6	123,3	139,5	+13,1	32.1		
117,8	+17,8	131,6	123,3	120,9	-8,1	-1,9	118,7	126,9	127,3	+7,2	+0,3	113,8	127,1	+11,7			
129,1	+29,2	138,1	157,5	156,8	+13,5	-0,4	142,5	135,3	161,0	+13,0	+19,0	129,9	148,2	+14,1			
126,7	-2,5	121,8	165,6	145,7	+19,6	-12,0	147,2	125,9	154,8	+5,2	+23,0	135,6	140,4	+3,5	32.2		
88,4	-9,6	93,0	119,0	104,5	+12,4	-12,2	110,3	92,3	108,0	-2,1	+17,0	104,2	100,2	-3,8			
192,9	+3,9	171,5	246,2	216,9	+26,5	-11,9	211,1	183,9	235,7	+11,7	+28,2	189,9	209,8	+10,5			
64,9	+3,7	72,1	78,8	65,7	-8,9	-16,6	82,3	69,3	77,7	-5,6	+12,1	75,3	73,5	-2,4	32.3		
70,1	-3,0	80,5	84,1	75,0	-6,8	-10,8	96,0	76,1	86,3	-10,1	+13,4	87,9	81,2	-7,6			
58,2	+15,5	61,4	72,1	53,8	-12,4	-25,4	65,2	60,8	66,9	+2,6	+10,0	59,3	63,8	+7,6			
102,2	+15,7	107,6	119,4	110,6	+2,8	-7,4	111,8	107,9	115,6	+3,4	+7,1	105,9	111,7	+5,5	33		
93,2	+11,8	99,1	112,2	101,0	+1,9	-10,0	104,1	98,6	106,8	+2,6	+8,3	99,5	102,7	+3,2			
117,5	+21,8	121,7	132,0	126,8	+4,2	-3,9	124,9	123,5	130,8	+4,7	+5,9	116,7	127,1	+8,9			
109,3	+17,5	113,9	122,9	112,1	-1,6	-8,8	115,5	113,1	121,0	+4,8	+7,0	110,9	117,1	+5,6	33.1		
98,2	+12,4	104,7	107,8	97,3	-7,1	-9,7	106,7	101,9	104,0	-2,5	+2,1	103,6	102,9	-0,7			
126,9	+24,5	128,6	146,9	135,6	+5,4	-7,7	129,5	130,9	148,0	+14,3	+13,1	122,5	139,5	+13,9			
100,6	+14,4	104,8	117,7	109,7	+4,7	-6,8	112,1	106,0	113,0	+0,8	+6,6	104,1	109,5	+5,2	33.2		
92,6	+12,5	97,3	111,6	103,4	+6,3	-7,3	104,7	97,5	107,1	+2,3	+9,8	98,0	102,3	+4,4			
114,7	+17,4	118,0	128,4	120,8	-2,4	-5,9	124,9	120,8	123,2	-1,4	+2,0	114,6	122,0	+6,5			
87,2	+1,8	101,6	171,7	117,9	+16,0	-31,3	120,0	106,1	143,5	+19,6	+35,2	115,4	124,8	+8,1	33.3		
82,6	-2,0	97,2	173,5	111,7	+14,9	-35,6	119,4	101,7	144,7	+21,2	+42,3	114,6	123,2	+7,5			
114,8	+21,5	129,1	161,0	155,4	+20,4	-3,5	123,7	133,2	136,4	+10,3	+2,4	120,3	134,8	+12,1			
100,2	+21,0	108,4	104,0	113,8	+5,0	+9,4	103,7	107,2	107,8	+4,0	+0,6	101,2	107,5	+6,2	33.4		
93,3	+14,6	98,4	96,7	101,1	+2,7	+2,4	91,1	98,4	98,0	+7,6	-0,4	91,1	98,2	+7,8			
109,1	+29,0	121,2	110,8	130,1	+7,3	+17,4	119,9	118,5	120,2	+0,3	+1,4	114,1	119,3	+4,6			
77,2	+15,1	83,5	92,4	79,9	-4,3	-13,5	86,2	83,0	86,0	-0,2	+3,6	81,7	84,5	+3,4	33.5		
66,8	+9,3	75,1	89,4	77,5	+3,2	-13,3	80,5	74,0	81,6	+1,4	+10,3	76,4	77,8	+1,8			
91,7	+21,8	95,1	96,5	83,3	-12,4	-13,7	94,2	95,5	92,1	-2,2	-3,6	89,0	93,8	+5,4			

2 INDEX DES UMSATZES FUER
 1995
 NACH ABSCHNITTEN, UNTERABSCHNITTEN,
 DER KLASSIFIKATION DER WIRTSCHAFTS
 2.1 ORIGINAL

WERT

WZ93- SCHL.	WIRTSCHAFTSZWEIG		VERAENDERUNG IN % MÄI 1999 GEGEN			VERAENDERUNG IN % APR. 1999 GEGEN			KUMULIERT		2-MONATS- DURCHSCHNITT APR. 1999 UND MÄI 1999	
			1999			1999			JAN. 1999	VER- AEND. IN %	1999	VER- AEND. IN %
			MÄI	MÄI 1998	APR. 1999	APR.	APR. 1998	MAR. 1999	MÄI 1999	VORJAHR!	MÄI 1999	VORJAHR!
DM	Fahrzeugbau	INSGESAMT	144,3	+8,5	-3,7	149,8	+11,2	-10,6	142,7	+10,6	147,1	+9,9
		INLAND	126,4	+3,4	-6,2	134,7	+9,1	-12,3	127,5	+8,0	130,6	+6,3
		AUSLAND	163,4	+13,0	-1,6	166,0	+13,2	-9,0	159,1	+13,1	164,7	+13,0
34	HERSTELLUNG VON KRAFTWAGEN UND KRAFTWAGENTEILEN	INSGESAMT	147,0	+9,2	-4,6	154,1	+11,2	-7,9	145,8	+10,0	150,6	+10,2
		INLAND	126,1	+2,2	-7,8	136,7	+8,5	-9,5	128,4	+7,3	131,4	+5,4
		AUSLAND	169,2	+15,3	-2,1	172,8	+13,7	-6,4	164,5	+12,4	171,0	+14,5
34.1	HERSTELLUNG VON KRAFTWAGEN UND KRAFTWAGENMOTOREN	INSGESAMT	152,9	+11,0	-3,7	158,7	+12,5	-8,2	149,6	+11,3	155,8	+11,7
		INLAND	120,1	+0,9	-7,8	130,2	+7,6	-10,1	120,7	+6,5	125,2	+4,3
		AUSLAND	182,7	+17,8	-1,1	184,7	+15,9	-7,0	176,0	+14,6	183,7	+16,8
34.2	HERSTELLUNG VON KAROS- SERIEN, AUFBAUTEN UND ANHAENGERN	INSGESAMT	106,5	-3,9	-6,1	113,4	-0,4	-12,3	108,5	+1,2	110,0	-2,1
		INLAND	104,5	-2,1	-3,3	108,1	-0,3	-10,3	103,1	+2,0	106,3	-1,2
		AUSLAND	111,5	-8,1	-12,3	127,1	-0,5	-16,3	122,3	-0,4	119,3	-4,3
34.3	H.V. TEILEN UND ZUBE- HOER FUER KRAFTWAGEN UND KRAFTWAGENMOTOREN	INSGESAMT	138,9	+6,3	-7,0	149,4	+9,5	-6,4	142,7	+7,8	144,2	+7,9
		INLAND	143,2	+5,2	-8,2	156,0	+11,3	-8,5	149,7	+9,3	149,6	+8,2
		AUSLAND	132,8	+8,1	-5,1	140,0	+6,7	-3,0	132,7	+5,4	136,4	+7,3
35	SONSTIGER FAHRZEUGBAU	INSGESAMT	124,3	+3,1	+5,1	118,3	+11,7	-29,9	120,0	+17,0	121,3	+7,1
		INLAND	127,9	+13,2	+6,1	120,6	+15,3	-29,6	120,6	+13,9	124,3	+14,2
		AUSLAND	120,6	-6,3	+4,1	115,9	+7,9	-30,1	119,4	+20,5	118,3	+0,2
35.1	SCHIFFBAU	INSGESAMT	71,1	-36,6	+67,3	42,5	+7,9	-72,5	63,7	+13,3	56,8	-25,1
		INLAND	77,1	-34,3	+50,9	51,1	-0,6	-72,5	75,7	-1,9	64,1	-24,1
		AUSLAND	67,2	-38,2	+83,6	36,6	+17,7	-72,4	55,4	+32,9	51,9	-25,8
35.11	SCHIFFBAU (OHNE BOOTS- UND YACHTBAU)	INSGESAMT	69,2	-38,4	+74,3	39,7	+9,4	-74,5	62,0	+14,0	54,5	-26,7
		INLAND	76,9	-35,2	+59,5	48,2	-1,0	-74,5	75,2	-1,7	62,6	-25,2
		AUSLAND	64,0	-40,8	+88,8	33,9	+21,5	-74,5	53,1	+34,4	49,0	-27,9
35.12	BOOTS- UND YACHTBAU	INSGESAMT	132,4	+25,3	+0,2	132,1	-4,0	+8,9	115,4	+3,6	132,3	+8,7
		INLAND	81,9	-1,4	-32,6	121,5	+3,8	+5,8	88,1	-8,1	101,7	+1,6
		AUSLAND	197,3	+46,6	+35,2	145,9	-11,1	+12,4	150,5	+14,5	171,6	+14,9
35.2	SCHIENENFAHRZEUGBAU	INSGESAMT	128,0	+10,5	+8,5	118,0	+8,9	-17,4	116,5	+19,5	123,0	+9,7
		INLAND	140,4	+34,4	+7,5	130,6	+15,5	-18,0	124,5	+25,9	135,5	+24,5
		AUSLAND	91,6	-38,4	+12,9	81,1	-14,3	-14,7	92,9	-0,7	86,4	-29,0
35.3	LUFT- UND RAUMFAHRZEUGBAU	INSGESAMT	160,6	+22,2	-4,1	167,4	+13,8	-13,8	159,8	+17,8	164,0	+17,7
		INLAND	154,8	+30,5	+2,1	151,6	+20,5	-16,0	145,1	+12,7	153,2	+25,4
		AUSLAND	164,8	+17,2	-7,8	178,7	+10,0	-12,5	170,3	+21,2	171,8	+13,4
35.4	H.V. KRAFTRAEDERN, FAHRRADERN UND BEHINDERTENFAHRZEUGEN	INSGESAMT	128,8	+14,9	-10,7	144,2	+10,7	-8,5	131,7	+15,2	136,5	+12,6
		INLAND	132,1	+17,4	-10,3	147,3	+14,9	-7,8	134,5	+17,2	139,7	+16,0
		AUSLAND	101,3	-7,5	-14,7	118,8	-19,7	-14,8	108,9	-1,2	110,1	-14,5
35.41	HERSTELLUNG VON KRAFTRAEDERN	INSGESAMT	217,0	+48,6	-11,2	244,4	+40,7	-14,1	227,8	+38,6	230,7	+44,3
		INLAND	219,9	+48,9	-11,4	248,2	+41,6	-14,0	231,5	+39,1	234,1	+45,0
		AUSLAND	137,5	+37,2	-1,7	139,9	+8,8	-17,1	125,9	+18,0	138,7	+21,2
35.42	HERSTELLUNG VON FAHRRADERN	INSGESAMT	99,9	-3,9	-11,2	112,5	-6,0	-4,3	99,6	+0,8	106,2	-5,1
		INLAND	101,2	-2,2	-10,4	112,9	-0,9	-1,7	99,5	+1,9	107,1	-1,5
		AUSLAND	90,7	-15,6	-17,1	109,4	-31,4	-19,7	99,8	-7,2	100,1	-25,0
35.43	HERSTELLUNG VON BEHINDERTENFAHRZEUGEN	INSGESAMT	85,6	+0,4	-6,2	91,3	-5,4	+1,6	86,9	+0,2	88,5	-2,6
		INLAND	79,8	+0,6	-3,9	83,0	-9,5	+2,1	79,5	-1,6	81,4	-4,8
		AUSLAND	118,0	-0,3	-14,1	137,3	+11,6	-0,1	128,3	+7,8	127,7	+5,8
35.5	FAHRZEUGBAU A.N.G.	INSGESAMT	77,0	-6,8	-9,2	84,8	-2,2	-5,6	79,2	-2,7	80,9	-4,5
		INLAND	67,4	-14,9	-14,5	78,8	-2,6	-9,1	72,9	-5,7	73,1	-8,7
		AUSLAND	100,3	+10,2	+0,8	99,5	-1,4	+2,3	94,4	+3,1	99,9	+4,1
36.1	HERSTELLUNG VON MOEBELN	INSGESAMT	94,9	-2,9	-8,2	103,4	-3,1	-12,4	100,7	-1,7	99,2	-2,9
		INLAND	91,0	-4,1	-8,6	99,6	-4,2	-12,6	97,2	-2,7	95,3	-4,2
		AUSLAND	122,3	+4,8	-5,3	129,2	+2,9	-11,9	124,6	+3,9	125,8	+3,9
36.11	HERSTELLUNG VON SITZ- MOEBELN	INSGESAMT	106,8	-0,1	-7,0	114,8	-0,6	-12,4	112,8	+1,6	110,8	-0,4
		INLAND	103,6	-1,1	-7,1	111,5	-1,9	-12,1	109,8	+0,6	107,6	-1,6
		AUSLAND	127,7	+5,8	-6,1	136,0	+7,0	-13,9	131,9	+7,1	131,9	+6,5
36.12	HERSTELLUNG VON BUERO- UND LADENMOEBELN	INSGESAMT	89,8	+3,0	-9,2	98,9	+4,5	-12,1	95,3	+1,0	94,4	+3,9
		INLAND	88,0	+4,3	-9,5	97,2	+6,7	-12,4	93,8	+2,2	92,6	+5,5
		AUSLAND	106,2	-6,3	-7,2	114,4	-10,8	-9,6	109,7	-7,4	110,3	-8,7
36.13	HERSTELLUNG VON KUECHENMOEBELN	INSGESAMT	98,6	-0,2	-4,5	103,3	-3,3	-10,7	98,4	-2,1	101,0	-1,8
		INLAND	93,3	-2,3	-5,8	99,0	-4,6	-11,0	94,6	-3,6	96,2	-3,5
		AUSLAND	132,0	+10,5	+0,9	130,8	+3,7	-9,5	122,8	+6,1	131,4	+7,0
36.14	HERSTELLUNG VON SONST. MOEBELN	INSGESAMT	86,4	-8,2	-10,7	96,7	-7,5	-13,5	94,8	-5,1	91,6	-7,8
		INLAND	81,9	-10,4	-11,2	92,2	-9,4	-13,9	90,5	-6,7	87,1	-9,8
		AUSLAND	117,8	+4,2	-7,4	127,2	+3,2	-11,9	123,9	+3,3	122,5	+3,6

LAND

DAS VERARBEITENDE GEWERBE
= 100
ABTEILUNGEN, GRUPPEN UND KLASSEN
ZWEIGE, AUSGABE 1993 (WZ93)
WERT

INDEX

1998 MAI	VER- AEND. IN % GEGEN MAI 1997	1998 1. VJ	1998 4. VJ	1999 1. VJ	VERAENDERUNG IN % 1. VJ 1999 GEGEN		1997 2. HJ	1998 1. HJ	1998 2. HJ	VERAENDERUNG IN % 2. HJ 1998 GEGEN		1997	1998	VER- AEND. IN % GEGEN 1997	WZ93 SCHL.
					1. VJ	4. VJ				2. HJ	1. HJ				
					1998	1998				1997	1998				
133,0	+18,2	125,8	153,5	139,9	+11,2	-8,9	121,7	131,4	141,8	+16,5	+7,9	119,2	136,6	+14,6	DM
122,2	+15,0	114,9	140,6	125,4	+9,1	-10,8	111,7	120,7	129,8	+16,2	+7,5	110,2	125,2	+13,6	
144,6	+21,3	137,4	167,4	155,3	+13,0	-7,2	132,5	142,8	154,8	+16,8	+8,4	128,7	148,8	+15,6	
134,6	+20,9	129,9	153,3	142,7	+9,9	-6,9	120,5	134,6	142,7	+18,4	+6,0	119,4	138,6	+16,1	34
123,4	+17,7	116,4	138,1	126,4	+8,6	-8,5	110,3	122,0	129,2	+17,1	+5,9	109,5	125,6	+14,7	
146,7	+24,0	144,3	169,5	160,2	+11,0	-5,5	131,4	148,2	157,1	+19,6	+6,0	129,9	152,6	+17,5	
137,8	+19,8	131,0	159,2	145,5	+11,1	-8,6	122,2	136,6	146,5	+19,9	+7,2	121,4	141,5	+16,6	34.1
119,0	+12,2	108,9	134,7	117,7	+8,1	-12,6	107,3	115,9	123,7	+15,3	+6,7	106,9	119,8	+12,1	
155,1	+26,0	151,1	181,5	170,8	+13,0	-5,9	136,7	155,5	167,3	+23,3	+7,6	134,6	161,4	+19,9	
110,8	+26,1	103,8	118,9	107,5	+3,6	-9,6	91,9	109,0	111,7	+21,5	+2,5	90,9	110,3	+21,3	34.2
106,7	+30,6	96,8	114,2	101,0	+4,3	-11,6	84,9	103,2	107,0	+26,0	+3,7	83,8	105,1	+25,4	
121,3	+17,2	121,7	130,7	124,2	+2,1	-5,0	109,7	123,5	123,8	+12,9	+0,2	109,2	123,7	+13,3	
130,7	+23,5	131,6	144,0	141,7	+7,7	-1,6	121,1	134,1	138,2	+14,1	+3,1	119,0	136,1	+14,4	34.3
136,1	+27,4	136,0	150,1	149,8	+10,1	-0,2	121,9	138,5	145,2	+19,1	+4,8	120,2	141,9	+18,1	
122,9	+17,6	125,2	135,4	130,2	+4,0	-3,8	119,9	127,8	128,2	+6,9	+0,3	117,2	128,0	+9,2	
120,6	-0,7	95,6	155,3	119,1	+24,6	-23,3	131,0	107,4	135,8	+3,7	+26,4	117,7	121,6	+3,3	35
113,0	-3,9	104,0	158,5	118,1	+13,6	-25,5	121,8	111,1	134,0	+10,0	+20,6	115,4	122,5	+6,2	
128,7	+2,0	86,5	152,0	120,1	+36,8	-21,0	140,8	109,5	137,8	-2,1	+33,1	120,3	120,6	+0,2	
112,2	-14,4	43,1	139,0	68,2	+58,2	-50,9	98,0	60,2	108,0	+10,2	+79,4	87,2	84,1	-3,6	35.1
117,3	+18,5	72,5	225,4	83,4	+15,0	-63,0	101,7	85,5	153,5	+50,9	+79,5	109,1	119,5	+9,5	
108,7	-29,6	22,9	80,2	57,8	+152,4	-27,9	95,5	42,8	77,1	-19,3	+80,1	72,2	59,9	-17,0	
112,4	-4,1	41,2	124,9	67,1	+62,9	-46,3	96,6	58,5	99,0	+2,5	+69,2	84,8	78,8	-7,1	35.11
118,7	+21,6	71,6	216,8	83,6	+16,8	-61,4	102,0	85,2	148,9	+46,0	+74,8	109,6	117,0	+6,8	
108,1	-17,2	20,6	62,8	55,9	+171,4	-11,0	92,8	40,4	65,3	-29,6	+61,6	67,9	52,9	-22,1	
105,7	-81,6	104,6	589,0	104,1	-0,5	-82,3	142,9	113,4	392,9	+174,9	+246,5	163,5	253,1	+54,8	35.12
83,1	-37,4	93,1	430,8	79,0	-15,1	-81,7	94,2	92,8	262,9	+179,1	+183,3	97,5	177,8	+82,4	
134,6	-88,2	119,5	792,0	136,4	+14,1	-82,8	205,5	139,8	559,7	+172,4	+300,4	248,1	349,8	+41,0	
115,8	+8,1	87,8	125,9	112,1	+27,7	-11,0	136,6	104,9	126,4	-7,5	+20,5	119,2	115,6	-3,0	35.2
104,5	-6,6	92,2	125,4	117,2	+27,1	-6,5	145,7	107,0	119,4	-18,1	+11,6	121,4	113,2	-6,8	
148,8	+60,5	74,9	127,4	97,3	+29,9	-23,6	110,1	98,7	146,6	+33,2	+48,5	112,6	122,7	+9,0	
131,4	+6,8	133,2	197,2	156,9	+17,8	-20,4	164,5	141,0	172,7	+5,0	+22,5	144,9	156,8	+8,2	35.3
118,6	-13,3	133,0	178,6	139,7	+5,0	-21,8	140,9	132,2	160,0	+13,6	+21,0	127,8	146,1	+14,3	
140,6	+24,2	133,2	210,5	169,3	+27,1	-19,6	181,5	147,3	181,8	+0,2	+23,4	157,2	164,5	+4,6	
112,1	-6,3	109,6	70,4	128,5	+17,2	+82,5	72,8	113,6	72,9	+0,1	-35,8	90,5	93,3	+3,1	35.4
112,5	-5,7	111,1	70,2	131,0	+17,9	+86,6	72,1	114,0	72,8	+1,0	-36,1	90,1	93,4	+3,7	
109,5	-11,3	97,8	72,1	108,2	+10,6	+50,1	79,5	110,9	74,3	-6,5	-33,0	93,6	92,6	-1,1	
146,0	+7,7	167,2	92,0	225,8	+35,0	+145,4	91,8	161,4	97,3	+6,0	-39,7	113,3	129,4	+14,2	35.41
147,7	+8,7	169,6	91,5	229,8	+35,5	+151,1	91,6	163,3	97,0	+5,9	-40,6	113,5	130,1	+14,6	
100,2	-21,5	101,6	107,4	117,4	+15,6	+9,3	96,7	109,6	107,1	+10,8	-2,3	107,1	108,3	+1,1	
104,0	-16,3	90,1	54,1	95,1	+5,5	+75,8	58,3	98,5	54,4	-6,7	-44,8	80,0	76,5	-4,4	35.42
103,5	-16,2	90,1	54,8	94,5	+4,9	+72,4	58,1	97,4	54,7	-5,9	-43,8	79,7	76,0	-4,6	
107,5	-16,7	90,2	48,8	99,6	+10,4	+104,1	59,6	106,2	52,5	-11,9	-50,6	81,7	79,3	-2,9	
85,3	+8,8	83,9	91,7	85,9	+2,4	-6,3	92,7	88,4	97,4	+5,1	+10,2	89,6	92,9	+3,7	35.43
79,3	+8,0	77,7	85,8	78,2	+0,6	-8,9	86,2	81,9	92,7	+7,5	+13,2	83,9	87,3	+4,1	
118,3	+11,5	118,0	124,4	128,8	+9,2	+3,5	128,9	124,5	123,6	-4,1	-0,7	121,7	124,1	+2,0	
82,6	+19,2	79,3	104,8	78,0	-1,6	-25,6	86,8	82,5	95,5	+10,0	+15,8	83,3	89,0	+6,8	35.5
79,2	+18,4	75,4	92,2	72,8	-3,4	-21,0	83,1	77,9	86,4	+4,0	+10,9	82,0	82,2	+0,2	
91,0	+21,2	88,7	135,5	90,8	+2,4	-33,0	96,1	93,7	117,6	+22,4	+25,5	86,4	105,7	+22,3	
97,7	+16,7	102,6	108,6	101,7	-0,9	-6,4	96,5	102,1	101,6	+5,3	-0,5	96,5	101,9	+5,6	36.1
94,9	+16,0	100,2	105,8	98,5	-1,7	-6,9	94,0	99,3	98,8	+5,1	-0,5	94,4	99,1	+5,0	
116,7	+20,1	119,1	128,3	123,8	+3,9	-3,5	113,9	121,6	121,0	+6,2	-0,5	110,9	121,3	+9,4	
106,9	+20,0	110,8	117,8	114,1	+3,0	-3,1	99,6	110,7	108,2	+8,6	-2,3	101,1	109,5	+8,3	36.11
104,8	+19,8	109,0	116,6	111,4	+2,2	-4,5	97,4	108,7	106,8	+9,7	-1,7	99,4	107,7	+8,4	
120,7	+21,6	122,7	126,0	132,0	+7,6	+4,8	113,8	124,0	117,8	+3,5	-5,0	112,5	120,9	+7,5	
87,2	+14,6	96,7	116,2	96,0	-0,7	-17,4	97,0	94,3	109,7	+13,1	+16,3	90,8	102,0	+12,3	36.12
84,4	+12,2	94,5	113,1	94,5	-	-16,4	95,0	91,5	107,2	+12,8	+17,2	89,2	99,3	+11,3	
113,3	+33,3	117,0	145,3	109,4	-6,5	-24,7	116,0	121,4	133,0	+14,7	+9,6	105,3	127,2	+20,8	
98,8	+14,1	99,0	104,3	96,8	-2,2	-7,2	96,9	101,1	98,5	+1,7	-2,6	96,5	99,8	+3,4	36.13
95,5	+14,2	97,1	101,1	93,6	-3,6	-7,4	94,6	98,2	95,1	+0,5	-2,2	94,3	96,6	+2,4	
119,5	+13,2	111,0	124,5	117,1	+5,5	-5,9	111,7	119,5	120,0	+7,4	+0,4	110,2	119,7	+8,6	
94,1	+16,0	100,3	101,4	96,9	-3,4	-4,4	93,8	99,1	95,5	+1,8	-3,6	95,1	97,3	+2,3	36.14
91,4	+15,4	97,3	97,6	92,9	-4,5	-4,8	90,8	96,0	91,9	+1,2	-4,3	92,8	93,9	+1,2	
113,1	+19,6	121,0	127,3	124,8	+3,1	-2,0	114,4	120,9	120,7	+5,5	-0,2	111,4	120,8	+8,4	

2 INDEX DES UMSATZES FUER
1995
NACH ABSCHNITTEN, UNTERABSCHNITTEN,
DER KLASSIFIKATION DER WIRTSCHAFTS
2.1 ORIGINAL

VOLUMEN

WZ93- SCHL.	WIRTSCHAFTSZWEIG		VERAENDERUNG IN % MAY 1999 GEGEN			VERAENDERUNG IN % APR. 1999 GEGEN			KUMULIERT		2-MONATS- DURCHSCHNITT	
			1999	1998	1999	1999	1998	1999	1999	VER- AEND. IN % GEGEN	APR. 1999	VER- AEND. IN % GEGEN
			MAY	MAY	APR.	APR.	APR.	MAR.	JAN. 1999 BIS MAY 1999	VER- AEND. IN % GEGEN VORJAHR!	APR. 1999	VER- AEND. IN % GEGEN VORJAHR!
D	VERARBEITENDES GEWERBE 1)	INSGESAMT	106,6	+0,7	-4,2	111,3	+1,7	-12,2	108,9	+1,2	109,0	+1,2
		INLAND	97,2	-1,1	-5,1	102,4	+1,1	-11,5	100,1	+0,1	99,8	-
		AUSLAND	123,8	+3,3	-3,1	127,7	+2,7	-13,1	125,1	+3,0	125,8	+3,0
	VORLEISTUNGSGUETER- PRODUZENTEN	INSGESAMT	106,7	-0,6	-4,6	111,9	+0,1	-8,6	108,8	-0,8	109,3	-0,3
		AUSLAND	117,6	+0,3	-3,8	122,3	-1,1	-8,5	119,4	-2,1	120,0	-0,3
INVESTITIONSGUETER- PRODUZENTEN	INSGESAMT	110,5	+1,8	-3,3	114,3	+4,5	-15,0	110,8	+4,1	112,4	+3,1	
	AUSLAND	130,1	+4,2	-2,5	133,4	+5,4	-17,2	129,8	+7,0	131,8	+4,9	
GEBRAUCHSGUETER- PRODUZENTEN	INSGESAMT	110,6	+2,8	-4,7	116,0	+2,7	-12,5	113,1	+3,5	113,3	+2,7	
	AUSLAND	137,8	+9,5	-1,4	139,8	+7,1	-11,0	136,6	+7,8	138,8	+1,9	
VERBRAUCHSGUETER- PRODUZENTEN	INSGESAMT	80,5	-0,9	-6,0	85,6	-2,6	-21,4	94,4	-1,5	83,1	-1,8	
	AUSLAND	98,3	+7,9	-5,6	104,1	+5,5	-19,3	111,7	+3,6	101,2	+6,6	
DB	TEXTIL- UND BEKLEIDUNGS- GEWERBE	INSGESAMT	72,1	-5,4	-9,5	79,7	-8,1	-27,4	93,3	-4,7	75,9	-6,9
		INLAND	68,4	-5,4	-10,0	76,0	-7,8	-26,2	87,4	-4,6	72,2	-6,7
		AUSLAND	82,8	-5,6	-8,4	90,4	-9,0	-30,5	110,5	-5,2	86,6	-7,4
17	TEXTILGEWERBE	INSGESAMT	86,8	-6,1	-5,4	91,8	-8,0	-11,9	92,0	-6,2	89,3	-7,1
		INLAND	80,1	-5,7	-6,0	85,2	-7,3	-12,3	85,7	-5,3	82,7	-6,4
		AUSLAND	104,8	-7,0	-4,2	109,4	-9,5	-11,1	108,7	-8,3	107,1	-8,3
17.1	SPINNSTOFFAUFBEREITUNG UND SPINNEREI	INSGESAMT	70,9	-17,5	-9,2	78,1	-17,5	-17,4	81,5	-13,5	74,5	-17,5
		INLAND	64,4	-14,8	-10,6	72,0	-17,1	-20,5	76,2	-10,2	68,2	-16,0
		AUSLAND	82,2	-20,5	-7,2	88,6	-18,2	-12,3	90,6	-17,8	85,4	-19,4
17.11	BAUMWOLLAUFBEREITUNG UND -SPINNEREI	INSGESAMT	79,9	-12,6	-11,5	90,3	-8,7	-15,1	95,6	-3,1	85,1	-10,6
		INLAND	72,3	-9,5	-11,2	81,4	-9,7	-16,7	86,9	-1,8	76,9	-9,5
		AUSLAND	94,1	-16,7	-12,0	106,9	-7,4	-12,8	111,9	-5,2	100,5	-12,0
17.12,13	WOLLAUFBEREITUNG, STREICHGARN- UND KAMMGARNSPINNEREI	INSGESAMT	59,5	-28,1	-6,4	63,6	-33,2	-22,3	67,0	-30,1	61,6	-30,8
		INLAND	52,2	-21,6	-10,8	58,5	-28,1	-22,1	61,1	-23,4	55,4	-25,1
		AUSLAND	71,9	-34,4	-0,6	72,3	-38,9	-22,7	77,1	-37,1	72,1	-36,8
17.16	NAEHGARNFERTIGUNG	INSGESAMT	66,4	-10,0	-4,5	69,5	-11,2	-15,5	65,9	-10,9	68,0	-10,6
		INLAND	64,3	-22,1	-7,5	69,5	-20,6	-33,0	72,6	-13,1	66,9	-21,3
		AUSLAND	69,1	+11,1	-0,7	69,6	+5,3	+29,4	57,0	-7,0	69,4	+8,1
17.2	WEBEREI	INSGESAMT	96,2	-10,3	-2,8	99,0	-12,0	-6,9	95,0	-8,7	97,6	-11,2
		INLAND	90,0	-9,6	-4,2	93,9	-10,0	-6,8	89,9	-6,7	92,0	-9,8
		AUSLAND	109,5	-11,5	-0,2	109,7	-15,6	-7,0	105,7	-12,0	109,6	-13,6
17.21	BAUMWOLLWEBEREI	INSGESAMT	92,5	-12,2	-3,5	95,9	-14,2	-8,8	95,6	-10,2	94,2	-13,3
		INLAND	84,4	-10,8	-5,5	89,3	-12,1	-11,1	90,9	-7,5	86,9	-11,4
		AUSLAND	108,1	-14,2	-0,5	108,6	-17,4	-5,2	104,7	-14,3	108,4	-15,8
17.22	STREICHGARNWEBEREI	INSGESAMT	76,0	-23,2	-10,9	85,3	-24,5	-0,9	68,0	-21,9	80,7	-23,9
		INLAND	66,1	-24,4	-13,8	76,7	-25,6	-6,0	60,7	-18,4	71,4	-25,1
		AUSLAND	123,7	-20,3	-2,5	126,9	-21,0	+17,8	103,3	-30,6	125,3	-20,7
17.23	KAMMGARNWEBEREI	INSGESAMT	107,3	-11,0	+2,7	104,5	-14,3	+0,9	91,8	-11,3	105,9	-12,7
		INLAND	100,3	-14,6	+0,1	100,2	-14,5	+6,4	84,5	-13,8	100,3	-14,5
		AUSLAND	134,0	+0,7	+10,7	121,0	-13,8	-13,2	119,5	-4,1	127,5	-6,8
17.24	SEIDEN- UND FILAMENTGARNWEBEREI	INSGESAMT	98,1	-4,3	-4,8	103,1	-3,6	-8,2	97,8	-1,9	100,6	-3,9
		INLAND	96,2	-0,2	-4,8	101,0	+2,0	-8,2	95,3	+3,3	98,6	+0,9
		AUSLAND	101,3	-10,5	-5,1	106,7	-11,6	-8,4	102,1	-9,2	104,0	-11,1
17.3	TEXTILVEREDLUNG	INSGESAMT	75,8	-12,3	-8,3	82,7	-12,2	-6,7	80,4	-11,4	79,3	-12,2
		INLAND	74,6	-15,1	-7,6	80,7	-13,5	-6,2	78,9	-12,1	77,7	-14,2
		AUSLAND	79,2	-4,0	-10,0	88,0	-9,0	-8,0	84,5	-9,4	83,6	-6,7
17.4	HERSTELLUNG VON KON- FEKTIONIERTE TEXTIL- WAREN (OHNE BEKLEIDUNG)	INSGESAMT	91,3	+4,1	-2,8	93,9	-0,1	-12,2	93,0	-1,0	92,6	+1,9
		INLAND	87,0	+1,5	-4,0	90,6	-0,9	-12,1	89,4	-2,7	88,8	+0,2
		AUSLAND	121,5	+19,6	+3,6	117,3	+4,3	-13,0	118,5	+9,9	119,4	+11,5
17.5	SONSTIGES TEXTILGEWERBE (OHNE HERSTELLUNG VON MASCHENWARE)	INSGESAMT	99,3	-4,2	-5,5	105,1	-5,3	-10,7	103,7	-5,4	102,2	-4,8
		INLAND	88,1	-3,7	-6,2	93,9	-4,6	-11,0	93,3	-4,3	91,0	-4,2
		AUSLAND	126,2	-4,9	-4,3	131,9	-6,7	-10,3	128,7	-7,2	129,1	-5,8
17.51	HERSTELLUNG VON TEPPICHEN	INSGESAMT	77,4	-6,9	-9,5	85,5	-5,1	-13,2	86,4	-6,3	81,5	-5,9
		INLAND	73,9	-6,7	-9,8	81,9	-5,1	-13,5	82,7	-6,6	77,9	-5,9
		AUSLAND	104,8	-8,1	-7,3	113,1	-6,0	-11,7	115,1	-5,5	109,0	-7,0
17.52	HERSTELLUNG VON SEILERWAREN	INSGESAMT	150,3	+9,1	+5,2	142,9	-0,1	-11,1	136,3	+5,8	146,6	+4,3
		INLAND	150,9	+14,0	+17,0	129,0	-7,7	-17,5	128,9	+5,7	140,0	+2,9
		AUSLAND	148,6	-2,4	-17,9	181,1	+19,1	+4,5	156,5	+6,2	164,9	+8,3

1) AUSGEWAHLTE WIRTSCHAFTSZWEIGE (OHNE ERNAHRUNGSGEWERBE UND TABAKVERARBEITUNG).

STBA, FS 4, R 2.2, 5/1999

LAND

DAS VERARBEITENDE GEWERBE
= 100
ABTEILUNGEN, GRUPPEN UND KLASSEN
ZWEIGE, AUSGABE 1993 (WZ93)
WERT

INDEX

1998 MAI	VER- AEND. IN % GEGEN	1998 1. VJ	1998 4. VJ	1999 1. VJ	VERAENDERUNG IN % GEGEN		1997 2. HJ	1998 1. HJ	1998 2. HJ	VERAENDERUNG IN % GEGEN		1997	1998	VER- AEND. IN % GEGEN	WZ93 SCHL.
	MAI 1997				1. VJ 1998	4. VJ 1998				2. HJ 1998	1. HJ 1998			1997	
105,9	+10,5	107,5	115,7	108,9	+1,3	-5,9	109,2	109,2	113,5	+3,9	+3,9	105,6	111,3	+5,4	D
98,3	+9,1	100,1	108,3	100,3	+0,2	-7,4	102,5	101,0	106,1	+3,5	+5,0	99,3	103,6	+4,3	
119,8	+12,7	121,1	129,4	124,6	+2,9	-3,7	121,6	124,0	127,2	+4,6	+2,6	117,1	125,6	+7,3	
107,3	+9,8	109,8	109,0	108,4	-1,3	-0,6	107,6	110,5	109,7	+2,0	-0,7	105,5	110,1	+4,4	VORL.
102,5	+10,5	103,6	106,3	103,4	-0,2	-2,7	103,1	104,7	106,8	+3,6	+2,0	100,7	105,7	+5,0	
117,2	+8,6	122,8	114,7	119,0	-3,1	+3,7	117,0	122,5	115,7	-1,1	-5,6	115,6	119,1	+3,0	
108,5	+11,7	104,7	128,4	109,7	+4,8	-14,6	116,0	109,9	122,1	+5,3	+11,1	108,6	116,0	+6,8	INV.
97,5	+8,8	95,6	116,9	97,1	+1,6	-16,9	106,3	98,6	110,1	+3,6	+11,7	100,1	104,4	+4,3	
124,8	+15,1	118,3	145,5	128,6	+8,7	-11,6	130,4	126,7	140,0	+7,4	+10,5	121,4	133,4	+8,9	
107,6	+14,6	108,6	122,7	113,0	+4,1	-7,9	103,7	110,1	114,7	+10,6	+4,2	102,7	112,4	+9,4	GEBR.
95,7	+9,7	97,5	107,4	98,7	+1,2	-8,1	95,2	98,4	100,7	+5,8	+2,3	94,9	99,6	+5,0	
125,8	+20,6	125,7	146,2	135,1	+7,5	-7,6	116,8	128,0	136,1	+16,5	+6,3	114,6	132,1	+15,3	
81,2	+2,0	103,3	89,6	101,9	-1,4	+13,7	96,6	95,2	96,7	+0,1	+1,6	95,9	95,9	-	VERB.
77,6	-1,3	98,6	87,0	95,8	-2,8	+10,1	93,4	90,7	92,4	-1,1	+1,9	92,9	91,5	-1,5	
91,1	+10,3	116,3	96,7	118,7	+2,1	+22,8	105,5	107,2	108,3	+2,7	+1,0	104,2	107,7	+3,4	
76,2	+9,0	108,9	87,5	104,8	-3,8	+19,8	97,9	95,8	98,3	+0,4	+2,6	95,5	97,0	+1,6	DB
72,3	+5,7	101,0	85,2	97,5	-3,5	+14,4	92,9	89,6	93,2	+0,3	+4,0	91,3	91,4	+0,1	
87,7	+18,4	132,0	94,2	126,5	-4,2	+34,3	112,4	114,2	113,2	+0,7	-0,9	107,8	113,7	+5,5	
92,4	+6,1	99,4	95,5	93,7	-5,7	-1,9	94,4	97,9	94,0	-0,4	-4,0	95,3	95,9	+0,6	17
84,9	+2,7	91,8	91,2	87,8	-4,4	-3,7	89,1	90,2	89,1	-	-1,2	90,5	89,6	-1,0	
112,7	+13,6	119,9	107,2	109,8	-8,4	+2,4	108,5	118,7	107,1	-1,3	-9,8	108,2	112,9	+4,3	
85,9	-1,0	96,8	81,1	86,1	-11,1	+6,2	87,3	94,0	79,2	-9,3	-15,7	91,5	86,6	-5,4	17.1
75,6	-3,0	87,3	74,8	81,5	-6,6	+9,0	78,0	85,0	72,5	-7,1	-14,7	83,0	78,7	-5,2	
103,4	+1,4	113,1	91,9	94,1	-16,8	+2,4	103,1	109,6	90,6	-12,1	-17,3	106,0	100,1	-5,6	
91,4	+4,3	101,1	92,5	102,7	+1,6	+11,0	88,0	98,4	89,3	+1,5	-9,2	93,8	93,8	-	17.11
79,9	-2,1	90,8	82,3	93,7	+3,2	+13,9	82,7	87,9	79,8	-3,5	-9,2	87,9	83,8	-4,7	
113,0	+14,3	120,5	111,5	119,4	-0,9	+7,1	97,8	118,0	107,1	+9,5	-9,2	104,8	112,5	+7,3	
82,7	-8,5	100,3	68,4	70,6	-29,6	+3,2	93,8	95,9	69,2	-26,2	-27,8	95,3	82,5	-13,4	17.12,13
66,6	-8,4	83,7	58,7	64,9	-22,5	+10,6	74,1	81,0	58,8	-20,6	-27,4	78,3	69,9	-10,7	
109,6	-8,7	128,3	84,9	80,4	-37,3	-5,3	127,0	120,8	86,7	-31,7	-28,2	124,1	103,8	-16,4	
73,8	-1,5	72,6	71,2	64,6	-11,0	-9,3	68,7	73,9	67,0	-2,5	-9,3	73,5	70,4	-4,2	17.16
82,5	+7,4	82,5	87,4	76,5	-7,3	-12,5	69,2	83,6	79,2	+14,5	-5,3	75,4	81,4	+8,0	
62,2	-14,2	59,5	49,8	48,7	-18,2	-2,2	68,0	61,0	50,7	-25,4	-16,9	71,1	55,9	-21,4	
107,3	+9,7	100,0	96,3	93,2	-6,8	-3,2	95,9	104,7	93,8	-2,2	-10,4	98,6	99,2	+0,6	17.2
99,6	+5,3	92,7	90,9	88,5	-4,5	-2,6	89,9	96,6	87,2	-3,0	-9,7	93,7	91,9	-1,9	
123,7	+18,3	115,6	107,8	103,1	-10,8	-4,4	108,9	122,1	107,7	-1,1	-11,8	109,0	114,9	+5,4	
105,3	+12,4	105,0	98,4	96,6	-8,0	-1,8	99,4	106,6	95,3	-4,1	-10,6	101,8	100,9	-0,9	17.21
94,6	+9,1	98,5	92,7	93,6	-5,0	+1,0	92,4	97,4	87,8	-5,0	-9,9	95,3	92,6	-2,8	
126,0	+17,4	117,6	109,4	102,2	-13,1	-6,6	113,2	124,3	109,9	-2,9	-11,6	114,5	117,1	+2,3	
99,0	-12,1	74,6	55,6	59,6	-20,1	+7,2	76,7	87,4	49,3	-35,7	-43,6	96,4	68,4	-29,0	17.22
87,4	-6,8	60,5	49,9	53,6	-11,4	+7,4	65,1	73,8	44,2	-32,1	-40,1	84,7	59,0	-30,3	
155,3	-23,9	142,8	83,3	88,7	-37,9	+6,5	132,2	153,0	74,5	-43,6	-51,3	153,3	113,7	-25,8	
120,6	+2,8	91,6	99,1	82,3	-10,2	-17,0	99,2	106,6	94,9	-4,3	-11,0	102,2	100,7	-1,5	17.23
117,4	-2,0	85,1	94,2	74,0	-13,0	-21,4	96,1	101,3	89,8	-6,6	-11,4	101,0	95,6	-5,3	
133,1	+23,5	116,5	118,0	114,2	-2,0	-3,2	110,9	126,8	114,1	+2,9	-10,0	106,9	120,5	+12,7	
102,5	+11,9	96,3	92,1	95,9	-0,4	+4,1	86,6	100,1	92,4	+6,7	-7,7	88,1	96,2	+9,2	17.24
96,4	+6,6	88,7	87,3	93,1	+5,0	+6,6	80,2	92,2	87,3	+8,9	-5,3	83,6	89,7	+7,3	
113,2	+21,1	109,6	100,5	100,9	-7,9	+0,4	97,8	113,9	101,3	+3,6	-11,1	96,0	107,6	+12,1	
86,4	+1,8	90,9	92,2	81,2	-10,7	-11,9	84,2	90,3	84,6	+0,5	-6,3	87,7	87,5	-0,2	17.3
87,9	+1,7	89,2	93,7	79,7	-10,7	-14,9	85,9	89,6	86,5	+0,7	-3,5	88,8	88,1	-0,8	
82,5	+2,4	95,7	87,8	85,1	-11,1	-3,1	79,5	92,3	79,5	-	-13,9	84,5	85,9	+1,7	
87,7	+7,1	95,9	107,2	93,2	-2,8	-13,1	99,9	94,5	99,9	-	+5,7	96,3	97,2	+0,9	17.4
85,7	+3,9	94,2	105,4	89,7	-4,8	-14,9	99,6	92,5	98,7	-0,9	+6,7	96,1	95,6	-0,5	
101,6	+29,9	108,4	120,0	117,9	+8,8	-1,7	101,6	109,3	108,8	+7,1	-0,5	96,9	109,0	+12,5	
103,6	+9,9	111,2	105,1	104,7	-5,8	-0,4	101,2	109,2	105,0	+3,8	-3,8	101,8	107,1	+5,2	17.5
91,5	+6,5	99,3	97,0	94,9	-4,4	-2,2	91,6	97,1	96,4	+5,2	-0,7	93,3	96,8	+3,8	
132,7	+16,1	139,9	124,5	128,4	-8,2	+3,1	124,1	138,2	125,6	+1,2	-9,1	122,3	131,9	+7,8	
83,1	+6,4	96,0	91,8	89,6	-6,7	-2,4	90,9	91,1	91,6	+0,8	+0,5	90,8	91,4	+0,7	17.51
79,2	+7,3	92,3	88,8	85,9	-6,9	-3,3	86,8	87,2	88,5	+2,0	+1,5	86,9	87,9	+1,2	
114,0	+1,9	125,0	115,0	119,1	-4,7	+3,6	122,9	121,8	115,7	-5,9	-5,0	121,1	118,7	-2,0	
137,8	+20,9	121,0	121,8	129,4	+6,9	+6,2	117,4	130,3	127,3	+8,4	-2,3	118,9	128,8	+8,3	17.52
132,4	+14,0	112,6	113,4	121,6	+8,0	+7,2	112,8	124,0	123,0	+9,0	-0,8	116,3	123,5	+6,2	
152,3	+40,8	144,0	144,7	150,9	+4,8	+4,3	129,9	147,6	139,1	+7,1	-5,8	125,7	143,3	+14,0	

2 INDEX DES UMSATZES FUER
 1995
 NACH ABSCHNITTEN, UNTERABSCHNITTEN,
 DER KLASSIFIKATION DER WIRTSCHAFTS
 2.1 ORIGINAL

VOLUMEN

WZ93- SCHL.	WIRTSCHAFTSZWEIG		VERAENDERUNG IN %			VERAENDERUNG IN %			KUMULIERT		2-MONATS- DURCHSCHNITT	
			1999	MAI 1999 GEGEN		1999	APR. 1999 GEGEN		JAN. 1999	VER- AEND. 1999	APR. 1999	VER- AEND. 1999
			MAI	MAI 1998	APR. 1999	APR.	APR. 1998	MAR. 1999	JAN. BIS MAI 1999	VER- AEND. IN % GEGEN VORJAHR	APR. 1999	VER- AEND. IN % GEGEN VORJAHR
17.53	HERSTELLUNG VON VLIES- STOFF U. ERZEUGN. DARAUSS (OHNE BEKLEIDUNG)	INSGESAMT	111,5	-4,9	-3,5	115,5	-7,6	-12,8	115,2	-4,6	113,5	-6,4
		INLAND	102,5	-4,7	-7,4	110,7	-3,7	-8,1	109,1	-3,2	106,6	-4,1
		AUSLAND	121,8	-5,4	+0,7	121,0	-11,4	-17,3	122,2	-6,0	121,4	-8,5
17.54	TEXTILGEWERBE A.N.G.	INSGESAMT	106,8	-2,9	-4,9	112,3	-4,6	-8,3	109,1	-5,8	109,6	-3,8
		INLAND	93,1	-2,0	-4,0	97,0	-4,4	-9,9	95,6	-3,4	95,1	-3,3
		AUSLAND	133,2	-4,2	-6,1	141,8	-4,9	-6,2	135,2	-8,7	137,5	-4,6
17.6	HERSTELLUNG VON GE- WIRKTEN UND GESTRIKTEM STOFF	INSGESAMT	107,4	+0,4	-5,6	113,8	-4,3	-8,8	109,8	+0,3	110,6	-2,1
		INLAND	91,5	+4,3	-4,3	95,6	-5,3	-14,1	95,3	+2,3	93,6	-0,8
		AUSLAND	144,0	-5,0	-7,5	155,7	-2,7	-0,2	143,2	-2,6	149,9	-3,8
17.7	HERSTELLUNG VON GE- WIRKTEN UND GESTRIKTEN FERTIGERZEUGNISSEN	INSGESAMT	52,2	+11,8	-8,3	56,9	+3,1	-30,7	72,1	+3,7	54,6	+7,1
		INLAND	53,0	+8,4	-7,7	57,4	+0,2	-25,6	69,5	+2,2	55,2	+4,0
		AUSLAND	48,3	+36,1	-11,4	54,5	+22,5	-49,1	85,7	+11,2	51,4	+28,5
17.71	HERSTELLUNG VON STRUMPFWAREN	INSGESAMT	71,8	+12,7	-7,7	77,8	+10,0	-7,5	77,4	+9,3	74,8	+11,3
		INLAND	66,8	+6,5	-8,0	72,6	+5,1	-6,9	71,9	+5,0	69,7	+5,8
		AUSLAND	122,1	+64,3	-5,6	129,3	+47,9	-11,1	132,9	+42,0	125,7	+55,4
17.72	HERSTELLUNG VON PULLOVERN, STRICK- JACKEN U. AE.	INSGESAMT	31,9	+9,6	-9,6	35,3	-9,7	-55,8	66,6	-2,2	33,6	-1,5
		INLAND	36,0	+12,9	-6,7	38,6	-9,8	-49,3	66,6	-1,0	37,3	-0,3
		AUSLAND	19,0	-5,5	-23,4	24,8	-9,8	-73,0	67,0	-5,0	21,9	-8,0
18	BEKLEIDUNGSGEWERBE	INSGESAMT	51,0	-4,0	-18,3	62,4	-8,2	-47,1	95,1	-2,7	56,7	-6,4
		INLAND	52,6	-4,9	-17,3	63,6	-8,4	-42,5	89,6	-3,8	58,1	-6,9
		AUSLAND	45,9	+0,4	-21,4	58,4	-7,4	-58,8	113,5	+0,4	52,2	-4,0
18.1	HERSTELLUNG VON LEDERBEKLEIDUNG	INSGESAMT	49,6	-27,6	-29,4	70,3	+8,3	-29,3	74,6	-8,2	60,0	-10,0
		INLAND	46,6	-30,2	-28,7	65,4	+10,5	-26,4	68,2	-10,5	56,0	-11,1
		AUSLAND	65,9	-15,3	-31,6	96,4	+1,4	-38,5	108,9	-	81,2	-6,1
18.2	HERSTELLUNG VON BEKLEI- DUNG (OHNE LEDERBKLEI- DUNG)	INSGESAMT	51,1	-3,6	-18,0	62,3	-8,4	-47,2	95,3	-2,6	56,7	-6,3
		INLAND	52,6	-4,7	-17,3	63,6	-8,5	-42,7	89,8	-3,6	58,1	-6,9
		AUSLAND	45,8	+0,7	-21,4	58,3	-7,3	-58,9	113,5	+0,4	52,1	-3,9
18.21	HERSTELLUNG VON ARBEITS- UND BERUFSBEKLEIDUNG)	INSGESAMT	69,6	+3,6	-7,3	75,1	-1,2	-16,6	79,8	+4,5	72,4	+1,1
		INLAND	67,4	-2,3	-10,0	74,9	-2,3	-16,3	79,1	+3,5	71,2	-2,3
		AUSLAND	97,9	+122,0	+25,5	78,0	+16,4	-18,8	88,1	+15,6	88,0	+58,3
18.22	HERSTELLUNG VON OBER- BEKLEIDUNG (OHNE AR- BEITS- U. BERUFSBEKL.)	INSGESAMT	45,0	-5,5	-19,5	55,9	-11,7	-52,3	96,9	-4,2	50,5	-9,0
		INLAND	46,6	-5,9	-18,8	57,4	-12,8	-47,6	90,7	-5,9	52,0	-9,9
		AUSLAND	40,6	-4,0	-21,9	52,0	-8,1	-62,4	113,5	-0,7	46,3	-6,5
18.23	HERSTELLUNG VON WAESCHE	INSGESAMT	65,6	+1,9	-16,0	78,1	-0,3	-38,6	96,7	+2,4	71,9	+0,7
		INLAND	66,0	+0,8	-15,3	77,9	+0,6	-35,6	92,9	+2,3	72,0	+0,7
		AUSLAND	63,4	+9,9	-20,5	79,7	-4,6	-51,2	119,5	+3,3	71,6	+1,4
18.24	HERSTELLUNG VON SONST. BEKLEIDUNG UND BEKLEI- DUNGZUBEHOER	INSGESAMT	54,1	-12,2	-20,1	67,7	-12,2	-38,1	82,5	-3,4	60,9	-12,2
		INLAND	51,6	-16,5	-17,4	62,5	-12,6	-38,1	77,3	-6,4	57,1	-14,4
		AUSLAND	64,1	+5,4	-27,8	88,8	-10,8	-38,0	103,3	+6,6	76,5	-4,6
DC	LEDERGEWERBE	INSGESAMT	78,8	-10,4	-0,9	79,5	-11,3	-33,0	101,2	-4,4	79,2	-10,8
		INLAND	74,9	-8,9	-0,9	75,6	-12,0	-34,5	99,2	-3,6	75,3	-10,5
		AUSLAND	91,8	-14,1	-0,4	92,2	-9,3	-28,5	107,8	-6,9	92,0	-11,8
19.1	LEDERERZEUGUNG	INSGESAMT	115,6	+5,7	-0,7	116,4	-5,4	-6,9	113,4	-3,8	116,0	-0,2
		INLAND	98,5	+3,7	-3,3	101,9	-7,7	-0,4	99,1	-7,7	100,2	-2,4
		AUSLAND	154,8	+8,6	+3,3	149,9	-1,3	-15,5	146,3	+3,0	152,4	+3,5
19.2	LEDERVERARBEITUNG (OHNE H.V. LEDERBKLEI- DUNG UND SCHUHEN)	INSGESAMT	65,2	+3,7	-11,1	73,3	+1,0	-13,6	71,9	-1,5	69,3	+2,2
		INLAND	61,4	-2,1	-11,0	69,0	-3,6	-18,1	70,2	-4,0	65,2	-3,0
		AUSLAND	80,9	+27,8	-11,1	91,0	+18,6	+4,5	79,0	+8,5	86,0	+22,9
19.3	HERSTELLUNG VON SCHUHEN	INSGESAMT	76,2	-15,9	+1,6	75,0	-15,1	-40,4	106,4	-4,9	75,6	-15,5
		INLAND	74,9	-12,2	+1,9	73,5	-14,5	-41,3	106,6	-2,8	74,2	-13,4
		AUSLAND	80,7	-25,5	+0,6	80,2	-16,5	-37,1	105,6	-11,3	80,5	-21,2
DD	HOLZGEWERBE (OHNE HERSTELLUNG VON MOEBELN)	INSGESAMT	94,2	+0,7	-3,4	97,5	+0,7	-6,9	92,6	-2,3	95,9	+0,7
		INLAND	89,1	-0,8	-3,4	92,2	-0,8	-6,1	87,2	-4,3	90,7	-0,8
		AUSLAND	149,8	+12,1	-3,4	155,1	+11,7	-11,4	151,3	+12,2	152,5	+11,9
20.1	SAEGE-, HOBEL- UND HOLZIMPRAGNIERWERKE	INSGESAMT	102,0	+1,7	-2,3	104,4	+1,4	-1,3	94,1	-0,3	103,2	+1,5
		INLAND	96,0	-0,8	-1,5	97,5	-1,8	+0,8	87,2	-3,5	96,8	-1,3
		AUSLAND	166,4	+20,9	-6,1	177,2	+24,4	-12,7	167,9	+23,1	171,8	+22,7
20.2	FURNIER-, SPERRHOLZ-, HOLZFASCHPLATTEN- UND HOLZSPANPLATTENWERKE	INSGESAMT	109,7	-4,2	-8,4	119,7	-3,8	-10,7	118,9	-3,4	114,7	-4,0
		INLAND	100,7	-6,5	-9,5	111,3	-5,8	-10,7	110,6	-5,5	106,0	-6,1
		AUSLAND	149,3	+3,5	-4,5	156,4	+2,8	-10,4	155,6	+3,8	152,9	+3,2
20.3	H.V. KONSTRUKTIONST., FERTIGBAUTEILEN, AUSBAU- ELEMENTEN AUS HOLZ	INSGESAMT	82,6	+3,5	-0,7	83,2	+3,6	-7,6	79,2	-2,8	82,9	+3,5
		INLAND	80,8	+2,4	-1,0	81,6	+2,8	-7,4	77,6	-4,0	81,2	+2,5
		AUSLAND	130,2	+26,4	+4,7	124,3	+20,8	-11,7	120,3	+24,0	127,3	+23,6

LAND

DAS VERARBEITENDE GEWERBE
= 100
ABTEILUNGEN, GRUPPEN UND KLASSEN
ZWEIGE, AUSGABE 1993 (WZ93)
WERT

INDEX

1998 MAI	VER- AEND. IN % GEGEN MAI 1997	1998 1.VJ	1998 4.VJ	1999 1.VJ	VERAENDERUNG IN % 1.VJ 1999 GEGEN		1997 2.HJ	1998 1.HJ	1998 2.HJ	VERAENDERUNG IN % 2.HJ 1998 GEGEN		1997	1998	VER- AEND. IN % GEGEN 1997	WZ93 SCHL.
					1.VJ	4.VJ				2.HJ	1.HJ				
					1998	1998				1998	1998				
117,3	+6,8	120,5	111,9	116,3	-3,5	+3,9	108,7	121,6	115,8	+6,5	-4,8	109,6	118,7	+8,3	17.53
107,5	+1,0	113,8	116,3	110,7	-2,7	-4,8	102,7	113,2	115,9	+12,9	+2,4	105,2	114,5	+8,8	
128,7	+13,2	128,2	106,8	122,8	-4,2	+15,0	115,7	131,3	115,7	-	-11,9	114,6	123,5	+7,8	
110,0	+12,9	117,0	110,5	108,8	-7,0	-1,5	104,1	115,1	108,4	+4,1	-5,8	105,2	111,7	+6,2	17.54
95,0	+8,0	99,6	96,5	96,0	-3,6	-0,5	90,9	98,9	95,1	+4,6	-3,8	93,6	97,0	+3,6	
139,1	+20,4	150,8	137,6	133,6	-11,4	-2,9	129,7	146,2	133,9	+3,2	-8,4	127,5	140,1	+9,9	
107,0	+6,4	107,2	109,5	109,2	+1,9	-0,3	98,4	109,2	103,4	+5,1	-5,3	101,9	106,3	+4,3	17.6
87,7	-2,9	92,4	94,8	96,4	+4,3	+1,7	84,4	92,2	89,4	+5,9	-3,0	89,8	90,8	+1,1	
151,6	+22,0	141,1	143,2	138,7	-1,7	-3,1	130,5	148,4	135,7	+4,0	-8,6	129,9	142,0	+9,3	
46,7	-6,0	81,8	69,6	83,8	+2,4	+20,4	85,4	67,2	83,1	-2,7	+23,7	80,5	75,2	-6,6	17.7
48,9	-7,9	77,9	71,5	79,0	+1,4	+10,5	84,0	66,2	81,6	-2,9	+23,3	80,1	73,9	-7,7	
35,5	+9,2	101,8	59,8	108,6	+6,7	+81,6	92,4	72,6	91,2	-1,3	+25,6	82,5	81,9	-0,7	
63,7	-4,5	73,2	76,9	79,1	+8,1	+2,9	72,7	69,9	76,2	+4,8	+9,0	75,9	73,0	-3,8	17.71
62,7	-5,0	70,3	72,5	73,3	+4,3	+1,1	70,9	67,8	72,0	+1,6	+6,2	74,4	69,9	-6,0	
74,3	+1,4	102,0	121,1	137,6	+34,9	+13,6	90,6	91,1	117,8	+30,0	+29,3	91,1	104,5	+14,7	
29,1	-9,6	90,8	62,0	88,6	-2,4	+42,9	98,5	64,4	90,4	-8,2	+40,4	85,3	77,4	-9,3	17.72
31,9	-14,2	87,3	70,2	86,1	-1,4	+22,6	100,2	64,1	93,4	-6,8	+45,7	87,3	78,8	-9,7	
20,1	+23,3	101,6	35,4	97,0	-4,5	+174,0	93,1	65,2	80,6	-13,4	+23,6	79,1	72,9	-7,8	
53,1	+17,5	122,4	76,1	120,7	-1,4	+58,6	102,8	92,8	104,5	+1,7	+12,6	95,8	98,6	+2,9	18
55,3	+12,4	113,5	77,2	110,7	-2,5	+43,4	98,0	88,7	98,8	+0,8	+11,4	92,4	93,7	+1,4	
45,7	+43,3	152,3	72,4	154,4	+1,4	+113,3	119,0	106,7	123,5	+3,8	+15,7	107,1	115,1	+7,5	
68,5	+2,5	91,1	74,2	84,4	-7,4	+13,7	116,3	82,4	98,8	-15,0	+19,9	104,9	90,6	-13,6	18.1
66,8	+7,9	84,9	70,6	76,4	-10,0	+8,2	110,3	77,3	92,9	-15,8	+20,2	96,5	85,1	-11,8	
77,8	-16,9	123,8	93,9	127,3	+2,8	+35,6	148,8	109,6	130,9	-12,0	+19,4	150,4	120,3	-20,0	
53,0	+17,5	122,6	76,1	121,0	-1,3	+58,0	102,7	92,9	104,5	+1,8	+12,5	95,7	98,7	+3,1	18.2
55,2	+12,4	113,7	77,2	110,9	-2,5	+43,7	97,9	88,8	98,9	+1,0	+11,4	92,4	93,8	+1,5	
45,5	+44,0	152,3	72,3	154,5	+1,4	+113,7	118,9	106,6	123,4	+3,8	+15,8	106,9	115,0	+7,6	
67,2	+6,8	79,6	89,9	84,7	+6,4	-5,8	89,1	78,0	92,8	+4,2	+19,0	85,4	85,4	-	18.21
69,0	+7,3	78,7	90,4	84,4	+7,2	-6,6	90,3	78,0	92,0	+1,9	+17,9	86,6	85,0	-1,8	
44,1	-2,2	89,9	84,3	88,2	-1,9	+4,6	74,8	76,8	103,8	+38,8	+35,2	69,7	90,3	+29,6	
47,6	+19,3	131,7	70,9	127,8	-3,0	+80,3	108,0	95,1	108,0	-	+13,6	99,1	101,6	+2,5	18.22
49,5	+12,8	122,2	71,1	116,5	-4,7	+63,9	102,1	90,4	100,9	-1,2	+11,6	95,1	95,6	+0,5	
42,3	+45,4	157,6	70,3	158,4	+0,5	+125,3	124,0	107,7	127,3	+2,7	+18,2	110,2	117,5	+6,6	
64,4	+18,4	109,8	88,2	113,3	+3,2	+28,5	92,3	91,8	101,6	+10,1	+10,7	89,3	96,7	+8,3	18.23
65,5	+13,7	103,7	89,3	106,8	+3,0	+19,6	90,5	89,0	99,1	+9,5	+11,3	88,0	94,0	+6,8	
57,7	+64,4	145,8	81,3	151,4	+3,8	+86,2	102,8	108,5	116,7	+13,5	+7,6	96,7	112,6	+16,4	
61,6	+7,3	96,1	80,9	96,9	+0,8	+19,8	91,5	81,8	84,7	-7,4	+3,5	88,4	83,3	-5,8	18.24
61,8	+7,3	93,3	82,0	90,9	-2,6	+10,9	90,4	79,2	83,4	-7,7	+5,3	87,0	81,3	-6,6	
60,8	+7,8	108,0	76,2	121,1	+12,1	+58,9	95,8	92,4	90,2	-5,8	-2,4	94,0	91,3	-2,9	
87,9	+16,1	117,3	84,3	115,9	-1,2	+37,5	101,4	105,6	98,3	-3,1	-6,9	102,1	101,9	-0,2	DC
82,2	+10,2	115,4	80,5	115,2	-0,2	+43,1	99,3	102,3	95,7	-3,6	-6,5	100,5	99,0	-1,5	
106,9	+34,6	123,5	96,9	118,4	-4,1	+22,2	108,4	116,6	106,8	-1,5	-8,4	107,4	111,7	+4,0	
109,4	+14,7	119,0	105,5	111,6	-6,2	+5,8	101,2	117,4	105,7	+4,4	-10,0	102,8	111,5	+8,5	19.1
95,0	+12,6	110,5	97,9	98,4	-11,0	+0,5	92,0	106,0	97,6	+6,1	-7,9	92,9	101,8	+9,6	
142,5	+18,0	138,7	123,0	142,2	+2,5	+15,6	122,5	143,6	124,5	+1,6	-13,3	125,5	134,0	+8,8	
62,9	-3,2	76,5	80,8	73,7	-3,7	-8,8	84,3	72,8	76,8	-8,9	+5,5	82,4	74,8	-9,2	19.2
62,7	+1,5	77,0	72,9	73,5	-4,5	+0,8	80,5	72,9	71,1	-11,7	-2,5	78,3	72,0	-8,0	
63,3	-19,1	74,6	113,1	74,3	-0,4	-34,3	100,1	72,5	100,0	-0,1	+37,9	99,1	86,3	-12,9	
90,6	+20,5	126,9	81,7	126,9	-	+55,3	105,5	111,7	102,3	-3,0	-8,4	106,8	107,0	+0,2	19.3
85,3	+11,5	125,8	79,9	128,1	+1,8	+60,3	105,0	109,2	101,6	-3,2	-7,0	107,3	105,4	-1,8	
108,3	+52,8	130,4	88,0	122,4	-6,1	+39,1	107,1	120,1	104,4	-2,5	-13,1	105,3	112,3	+6,6	
93,5	+6,3	94,6	102,5	90,5	-4,3	-11,7	101,8	95,5	100,4	-1,4	+5,1	97,1	97,9	+0,8	DD
89,8	+5,5	90,9	99,6	84,9	-6,6	-14,8	99,3	91,6	97,4	-1,9	+6,3	94,2	94,5	+0,3	
133,6	+11,6	134,0	132,8	150,6	+12,4	+13,4	129,7	136,4	131,6	+1,5	-3,5	127,8	134,0	+4,9	
100,3	+3,0	89,5	95,6	88,1	-1,6	-7,8	104,2	96,4	100,4	-3,6	+4,1	100,2	98,4	-1,8	20.1
96,8	+2,4	85,3	91,4	80,8	-5,3	-11,6	102,0	92,5	97,1	-4,8	+5,0	97,4	94,8	-2,7	
137,6	+6,7	134,0	140,8	165,4	+23,4	+17,5	127,8	137,8	136,1	+6,5	-1,2	129,9	137,0	+5,5	
114,5	+15,5	125,5	114,2	121,8	-2,9	+6,7	113,4	122,0	112,1	-1,1	-8,1	113,1	117,0	+3,4	20.2
107,7	+16,4	119,7	108,4	113,6	-5,1	+4,8	107,9	115,4	105,6	-2,1	-8,5	108,1	110,5	+2,2	
144,3	+12,8	151,0	139,8	157,4	+4,2	+12,6	137,6	151,1	140,6	+2,2	-6,9	135,4	145,9	+7,8	
79,8	+2,8	82,4	100,5	76,7	-6,9	-23,7	95,0	82,2	94,6	-0,4	+15,1	87,7	88,4	+0,8	20.3
78,9	+2,2	82,0	100,3	75,2	-8,3	-25,0	94,3	81,5	94,2	-0,1	+15,6	87,0	87,9	+1,0	
103,0	+16,6	93,0	106,1	115,7	+24,4	+9,0	112,9	99,3	104,5	-7,4	+5,2	106,8	101,9	-4,6	

2 INDEX DES UMSATZES FUER
 1995
 NACH ABSCHNITTEN, UNTERABSCHNITTEN,
 DER KLASSIFIKATION DER WIRTSCHAFTS
 2.1 ORIGINAL

VOLUMEN

WZ93- SCHL.	WIRTSCHAFTSZWEIG		VERAENDERUNG IN % 1999			VERAENDERUNG IN % 1999			KUMULIERT		2-MONATS- DURCHSCHNITT	
			1999	MAI 1999 GEGEN		1999	APR. 1999 GEGEN		JAN. 1999 BIS MAI 1999	VER- AEND. IN % GEGEN VORJAHR	APR. 1999 UND MAI 1999	VER- AEND. IN % GEGEN VORJAHR
			MAI	MAI 1998	APR. 1999	APR.	APR. 1998	MAR. 1999	1999	1999	1999	1999
DE	PAPIER- UND DRUCKGEWERBE	INSGESAMT	97,2	+0,7	-2,6	99,8	-1,4	-9,7	99,2	-1,3	98,5	-0,4
		INLAND	93,0	-0,5	-4,7	97,6	-	-9,4	96,8	-0,6	95,3	-0,3
		AUSLAND	112,2	+4,8	+4,3	107,6	-5,4	-10,6	107,9	-3,2	109,9	-0,5
21	PAPIERGEWERBE	INSGESAMT	97,3	-0,9	-1,6	98,9	-4,5	-11,9	99,9	-3,2	98,1	-2,8
		INLAND	91,8	-1,8	-3,9	95,5	-3,0	-12,0	96,6	-2,1	93,7	-2,4
		AUSLAND	109,6	+1,0	+2,9	106,5	-7,4	-11,8	107,3	-5,2	108,1	-3,3
21.1	H.V. HOLZSTOFF, ZELLSTOFF, PAPIER, KARTON UND PAPPE	INSGESAMT	110,2	-1,6	+1,4	108,7	-7,0	-12,3	110,2	-5,2	109,5	-4,4
		INLAND	99,4	-4,1	-2,2	101,6	-5,2	-12,8	103,2	-4,4	100,5	-4,7
		AUSLAND	123,4	+1,0	+5,2	117,3	-8,9	-11,7	118,6	-6,3	120,4	-4,1
21.11	HERSTELLUNG VON HOLZ- STOFF UND ZELLSTOFF	INSGESAMT	151,1	+19,8	-1,8	153,9	+15,5	-7,9	148,7	+10,3	152,5	+17,6
		INLAND	111,6	+45,3	-17,5	135,3	+71,5	-0,2	119,8	+45,6	123,5	+58,5
		AUSLAND	195,3	+7,8	+11,8	174,7	-9,9	-13,6	181,1	-6,6	185,0	-1,3
21.12	HERSTELLUNG VON PAPIER, KARTON UND PAPPE	INSGESAMT	109,5	-2,1	+1,5	107,9	-7,5	-12,3	109,5	-5,6	108,7	-4,8
		INLAND	99,2	-4,8	-1,9	101,1	-6,1	-13,0	103,0	-4,9	100,2	-5,5
		AUSLAND	122,1	+0,8	+5,0	116,3	-8,9	-11,7	117,5	-6,3	119,2	-4,2
21.2	PAPIER-, KARTON- UND PAPPEVERARBEITUNG	INSGESAMT	86,4	-0,1	-4,7	90,7	-1,8	-11,5	91,3	-1,0	88,6	-1,0
		INLAND	87,4	-0,3	-4,9	91,9	-1,6	-11,5	92,8	-0,6	89,7	-1,0
		AUSLAND	82,5	+1,0	-3,3	85,3	-3,4	-12,2	85,1	-2,3	83,9	-1,3
21.21	H.V. WELLPAPIER UND -PAPPE SOWIE V. VER- PACKUNGSM. A. PAPIER	INSGESAMT	93,9	+0,1	-6,1	100,0	+0,4	-10,6	98,9	+0,2	97,0	+0,3
		INLAND	91,2	-	-6,7	97,8	+0,8	-10,5	96,8	+0,8	94,5	+0,4
		AUSLAND	109,4	+0,5	-3,1	112,9	-1,7	-11,0	111,2	-2,5	111,2	-0,6
21.22	H.V. HAUSHALTS-,HYGIENE- U.TOILETTENARTIKELN AUS ZELLSTOFF UND PAPIER	INSGESAMT	71,0	+8,2	+2,3	69,4	+0,1	-9,3	71,2	+2,2	70,2	+4,0
		INLAND	81,9	+4,6	+3,0	79,5	-3,6	-9,5	82,0	-1,3	80,7	+0,4
		AUSLAND	41,3	+34,5	-1,2	41,8	+25,5	-8,1	41,5	+26,1	41,6	+30,0
21.23	H.V. SCHREIBWAREN UND BUEROBEDARF AUS PAPIER, KARTON UND PAPPE	INSGESAMT	93,8	+9,2	-6,4	100,2	+8,3	-18,8	108,5	+12,1	97,0	+8,7
		INLAND	97,0	+10,9	-6,6	103,9	+8,6	-18,7	113,2	+12,9	100,5	+9,7
		AUSLAND	79,5	+0,9	-5,4	84,0	+6,9	-19,3	88,0	+8,2	81,8	+3,9
21.24	HERSTELLUNG VON TAPETEN	INSGESAMT	72,4	-20,2	-14,3	84,5	-25,6	-21,1	86,5	-23,2	78,5	-23,1
		INLAND	66,6	-16,4	-17,8	81,0	-18,6	-23,7	84,8	-16,3	73,8	-17,6
		AUSLAND	87,6	-26,9	-6,4	93,6	-37,8	-14,4	91,1	-35,9	90,6	-33,0
21.25	HERSTELLUNG VON SONST. WAREN AUS PAPIER, KAR- TON UND PAPPE	INSGESAMT	85,7	-11,3	-5,1	90,3	-11,4	-10,4	89,8	-10,6	88,0	-11,4
		INLAND	80,0	-12,2	-5,5	84,7	-10,3	-9,0	83,5	-10,8	82,4	-11,2
		AUSLAND	107,4	-8,4	-3,6	111,4	-14,6	-14,5	113,5	-10,3	109,4	-11,7
22	DRUCKGEWERBE, VERVIEL- FAELTIGUNG VON BESPIELTEN TONTRAEGERN	INSGESAMT	97,1	+3,4	-4,1	101,2	+3,7	-6,1	98,2	+1,9	99,2	+3,5
		INLAND	94,3	+1,0	-5,7	100,0	+3,4	-6,5	96,9	+1,0	97,2	+2,2
		AUSLAND	126,8	+28,0	+11,2	114,0	+6,7	-3,3	111,6	+9,6	120,4	+16,9
22.2	DRUCKGEWERBE	INSGESAMT	96,5	+2,7	-3,8	100,3	+3,0	-6,5	97,5	+1,9	98,4	+2,8
		INLAND	94,1	+1,1	-5,5	99,6	+3,8	-6,2	96,4	+1,7	96,9	+2,4
		AUSLAND	127,6	+21,9	+16,6	109,4	-4,5	-9,2	111,6	+5,4	118,5	+8,1
22.21	ZEITUNGSDRUCKEREI	INSGESAMT	91,3	-0,3	+4,6	87,3	-4,5	-3,2	85,2	-5,0	89,3	-2,4
		INLAND	91,6	-0,3	+4,6	87,6	-4,6	-3,2	85,5	-5,0	89,6	-2,5
		AUSLAND	28,3	+114,4	+61,7	17,5	+76,8	-20,1	19,6	+98,0	22,9	+97,4
22.22	DRUCKEREI (OHNE ZEI- TUNGSDRUCKEREI)	INSGESAMT	95,9	+2,6	-4,2	100,1	+2,4	-6,9	97,5	+2,1	98,0	+2,4
		INLAND	93,0	+0,6	-6,2	99,2	+3,2	-6,8	96,2	+1,8	96,1	+1,9
		AUSLAND	128,1	+21,3	+17,2	109,3	-6,3	-9,1	111,8	+4,9	118,7	+6,8
22.23	DRUCKWEITERVERARBEITUNG	INSGESAMT	122,6	+12,7	-9,9	136,1	+24,7	-9,5	129,7	+12,5	129,4	+18,7
		INLAND	118,5	+10,7	-11,0	133,2	+22,8	-8,9	127,0	+11,8	125,9	+16,8
		AUSLAND	202,6	+42,1	+5,6	191,9	+60,6	-16,8	182,5	+23,9	197,3	+50,5
22.24	SATZHERSTELLUNG UND REPRODUKTION	INSGESAMT	90,4	+1,2	-3,9	94,1	+6,7	-2,7	88,8	-0,9	92,3	+3,9
		INLAND	90,7	+0,8	-4,5	95,0	+6,9	-2,6	89,4	-0,9	92,9	+3,8
		AUSLAND	83,2	+13,2	+12,4	74,0	+1,1	-5,9	75,4	-1,2	78,6	+7,1
22.25	SONSTIGES DRUCKGEWERBE	INSGESAMT	148,8	+10,2	-1,5	151,0	+19,6	-1,2	142,5	+10,7	149,9	+14,7
		INLAND	149,3	+9,5	-1,7	151,9	+19,6	-1,9	143,7	+11,1	150,6	+14,4
		AUSLAND	121,0	+105,4	+20,5	100,4	+12,3	+118,7	78,0	-11,5	110,7	+49,2
22.3	VERVIELFAELTIGUNG VON BESPIELTEN TON-, BILD- UND DATENTRAEGERN	INSGESAMT	111,4	+22,6	-9,8	123,5	+20,7	+1,8	116,4	+0,4	117,5	+21,6
		INLAND	102,8	+0,1	-11,1	115,7	-6,5	-12,5	120,1	-14,0	109,3	-3,5
		AUSLAND	123,1	+64,8	-8,2	134,1	+82,7	+26,0	111,5	+33,1	128,6	+73,5
22.31	VERVIELFAELTIGUNG VON BESPIELTEN TONTRAEGERN	INSGESAMT	96,4	+20,5	-4,2	100,6	+25,1	+4,5	95,7	+9,0	98,5	+22,8
		INLAND	82,8	-4,8	-4,6	86,8	-2,0	-10,8	91,1	-3,8	84,8	-3,4
		AUSLAND	112,9	+57,9	-3,7	117,2	+66,5	+23,4	101,3	+27,4	115,1	+62,1
22.32	VERVIELFAELTIGUNG VON BESPIELTEN BILDTRAEGERN	INSGESAMT	142,5	-2,3	-34,9	218,8	+60,5	+21,6	166,9	+16,5	180,7	+28,1
		INLAND	144,1	-17,8	-31,3	209,9	+29,1	+10,8	174,0	+1,5	177,0	+4,8
		AUSLAND	136,4	+307,2	-46,1	253,0	+606,7	+76,2	139,8	+291,6	194,7	+461,1

STBA,FS 4,R 2.2, 5/1999

LAND

DAS VERARBEITENDE GEWERBE
= 100
ABTEILUNGEN, GRUPPEN UND KLASSEN
ZWEIGE, AUSGABE 1993 (W293)
WERT

INDEX

1998 MAI	VER- AEND. IN % GEGEN MAI 1997	1998 1.VJ	1998 4.VJ	1999 1.VJ	VERAENDERUNG IN % 1.VJ 1999 GEGEN		1997 2.HJ	1998 1.HJ	1998 2.HJ	VERAENDERUNG IN % 2.HJ 1998 GEGEN		1997	1998	VER- AEND. IN % GEGEN 1997	WZ93 SCHL.
					1.VJ 1998	4.VJ 1998				2.HJ 1997	1.HJ 1998				
96,5	+6,4	101,6	106,1	99,7	-1,9	-6,0	101,7	100,8	103,8	+2,1	+3,0	99,8	102,3	+2,5	DE
93,5	+6,9	98,6	106,1	97,7	-0,9	-7,9	99,6	97,7	102,8	+3,2	+5,2	97,2	100,3	+3,2	
107,1	+5,1	112,2	106,3	106,6	-5,0	+0,3	109,0	111,5	107,2	-1,7	-3,9	108,8	109,3	+0,5	
98,2	+5,1	104,7	100,4	101,1	-3,4	+0,7	102,2	103,3	101,2	-1,0	-2,0	102,0	102,2	+0,2	21
93,5	+6,4	100,5	93,4	98,6	-1,9	-0,8	98,8	98,9	95,5	+0,7	+0,6	98,0	99,2	+1,2	
108,5	+2,6	114,2	102,7	106,8	-6,5	+4,0	109,7	113,1	105,0	-4,3	-7,2	111,0	109,1	-1,7	
112,0	+6,4	117,5	109,3	110,6	-5,9	+1,2	113,6	116,3	110,5	-2,7	-5,0	112,4	113,4	+0,9	21.1
103,7	+11,3	109,5	107,1	105,0	-4,1	-2,0	106,1	108,2	107,5	+1,3	-0,6	104,2	107,9	+3,6	
122,2	+1,6	127,3	112,0	117,5	-7,7	+4,9	122,8	126,1	114,3	-6,9	-9,4	122,4	120,2	-1,8	
126,1	-5,0	138,2	124,0	146,2	+5,8	+17,9	125,3	135,1	119,6	-4,5	-11,5	129,1	127,4	-1,3	21.11
76,8	-19,1	84,3	78,0	117,4	+39,3	+50,5	79,6	82,1	74,4	-6,5	-9,4	87,3	78,2	-10,4	
181,1	+3,6	198,4	175,3	178,4	-10,1	+1,8	176,5	194,2	170,2	-3,6	-12,4	175,7	182,2	+3,7	
111,8	+6,7	117,2	109,0	110,0	-6,1	+0,9	113,4	116,0	110,4	-2,6	-4,8	112,1	113,2	+1,0	21.12
104,2	+11,9	109,9	107,5	104,8	-4,6	-2,5	106,6	108,7	108,0	+1,3	-0,6	104,5	108,3	+3,6	
121,1	+1,5	126,1	110,9	116,4	-7,7	+5,0	121,8	124,9	113,3	-7,0	-9,3	121,4	119,1	-1,9	
86,5	+3,7	94,0	93,0	93,1	-1,0	+0,1	92,5	92,4	93,3	+0,9	+1,0	93,3	92,9	-0,4	21.2
87,7	+3,3	95,3	95,0	94,9	-0,4	-0,1	94,5	93,5	94,9	+0,4	+1,5	94,4	94,2	-0,2	
81,7	+5,8	88,5	84,5	85,8	-3,1	+1,5	84,1	87,7	86,9	+3,3	-0,9	88,8	87,3	-1,7	
93,8	+8,2	100,0	97,0	100,2	+0,2	+3,3	95,9	98,8	98,2	+2,4	-0,6	95,8	98,5	+2,8	21.21
91,2	+9,4	97,3	94,8	98,3	+1,0	+3,7	93,6	96,1	95,8	+2,4	-0,3	93,5	95,9	+2,6	
108,9	+2,9	115,4	110,0	111,3	-3,6	+1,2	109,4	114,9	112,7	+3,0	-1,9	109,4	113,8	+4,0	
65,6	-6,0	71,2	72,1	71,8	+0,8	-0,4	72,0	70,9	71,7	-0,4	+1,1	78,6	71,3	-9,3	21.22
78,3	-7,9	85,0	84,9	82,9	-2,5	-2,4	86,6	84,7	84,3	-2,7	-0,5	89,4	84,5	-5,5	
30,7	+8,9	33,6	37,1	41,4	+23,2	+11,6	32,0	33,2	37,2	+16,3	+12,0	49,4	35,2	-28,7	
85,9	+3,5	101,8	125,5	116,2	+14,1	-7,4	114,7	96,2	119,5	+4,2	+24,2	106,1	107,8	+1,6	21.23
87,5	+2,1	106,1	131,2	121,6	+14,6	-7,3	120,8	99,3	124,8	+3,3	+25,7	111,2	112,0	+0,7	
78,8	+11,0	83,0	100,4	92,2	+11,1	-8,2	87,8	82,9	96,1	+9,5	+15,9	83,5	89,5	+7,2	
90,7	-5,8	119,5	78,0	91,9	-23,1	+17,8	111,1	109,0	87,5	-21,2	-19,7	106,5	98,2	-7,8	21.24
79,7	-6,0	109,0	79,3	92,1	-15,5	+16,1	93,4	97,0	80,9	-13,4	-16,6	93,2	89,0	-4,5	
119,8	-5,2	146,9	74,6	91,5	-37,7	+22,7	157,6	140,4	104,7	-33,6	-25,4	141,3	122,6	-13,2	
96,6	+4,1	101,3	98,2	90,9	-10,3	-7,4	97,6	100,7	98,7	+1,1	-2,0	98,6	99,7	+1,1	21.25
91,1	+1,1	94,1	92,2	84,3	-10,4	-8,6	93,8	93,7	92,5	-1,4	-1,3	95,2	93,1	-2,2	
117,3	+13,7	128,5	121,1	116,2	-9,6	-4,0	112,2	127,1	122,4	+9,1	-3,7	111,7	124,8	+11,7	
93,9	+8,6	96,9	114,8	97,5	+0,6	-15,1	100,9	96,8	107,7	+6,7	+11,3	96,3	102,3	+6,2	22
93,4	+7,2	96,5	113,8	96,8	+0,3	-14,9	100,5	96,3	106,6	+6,1	+10,7	96,3	101,5	+5,4	
99,1	+22,8	101,0	125,8	105,7	+4,7	-16,0	105,1	102,4	119,3	+13,5	+16,5	96,5	110,9	+14,9	
94,0	+8,5	95,6	113,2	96,9	+1,4	-14,4	100,3	96,2	106,9	+6,6	+11,1	95,7	101,5	+6,1	22.2
93,1	+7,1	95,0	112,3	96,1	+1,2	-14,4	99,8	95,3	105,8	+6,0	+11,0	95,5	100,5	+5,2	
104,7	+26,8	103,4	124,2	106,9	+3,4	-13,9	106,8	107,2	121,7	+14,0	+13,5	98,0	114,4	+16,7	
91,6	+7,8	88,4	94,5	82,5	-6,7	-12,7	90,8	89,5	92,6	+2,0	+3,5	87,8	91,1	+3,8	22.21
91,9	+7,7	88,8	94,9	82,8	-6,8	-12,8	91,2	89,9	93,0	+2,0	+3,4	88,2	91,4	+3,6	
13,2	+40,4	8,8	14,0	17,5	+38,9	+25,0	9,1	9,8	13,4	+47,3	+36,7	9,1	11,6	+27,5	
93,5	+9,4	95,4	114,2	97,2	+1,9	-14,9	100,0	96,1	107,3	+7,3	+11,7	95,4	101,7	+6,6	22.22
92,4	+7,7	94,7	113,3	96,3	+1,7	-15,0	99,4	95,0	106,0	+6,6	+11,6	95,2	100,5	+5,6	
105,6	+27,4	103,6	124,0	107,3	+3,6	-13,5	107,0	107,9	122,1	+14,1	+13,2	98,2	115,0	+17,1	
108,8	+10,6	119,5	147,2	130,0	+8,8	-11,7	125,2	118,1	139,4	+11,3	+18,0	116,8	128,8	+10,3	22.23
107,0	+9,9	117,5	144,1	127,8	+8,8	-11,3	123,5	116,5	136,7	+10,7	+17,3	115,5	126,6	+9,6	
142,6	+21,6	158,1	207,7	172,6	+9,2	-16,9	158,5	149,5	192,0	+21,1	+28,4	141,3	170,8	+20,9	
89,3	-4,3	90,2	99,5	86,4	-4,2	-13,2	98,5	89,7	96,4	-2,1	+7,5	95,2	93,1	-2,2	22.24
90,0	-4,9	90,8	100,2	87,1	-4,1	-13,1	99,5	90,3	97,2	-2,3	+7,6	96,2	93,8	-2,5	
73,5	+14,5	78,2	84,1	73,3	-6,3	-12,8	77,2	76,5	79,2	+2,6	+3,5	73,8	77,8	+5,4	
135,0	+26,2	127,4	149,9	137,5	+7,9	-8,3	128,7	129,6	144,2	+12,0	+11,3	120,7	136,9	+13,4	22.25
136,4	+26,6	127,9	148,1	139,0	+8,7	-6,1	127,6	130,4	144,0	+12,9	+10,4	120,1	137,2	+14,2	
58,9	-13,4	97,4	249,9	56,2	-42,3	-77,5	186,8	88,0	154,8	-17,1	+75,9	151,2	121,4	-19,7	
90,9	+5,8	128,8	155,9	115,7	-10,2	-25,8	117,1	112,6	128,4	+9,6	+14,0	112,4	120,5	+7,2	22.3
102,7	+7,4	157,4	173,1	127,3	-19,1	-26,5	131,4	135,3	142,8	+8,7	+5,5	128,8	139,0	+7,9	
74,7	+2,8	90,4	132,7	100,1	+10,7	-24,6	97,7	82,0	109,0	+11,6	+32,9	90,1	95,5	+6,0	
80,0	+1,5	92,9	126,4	93,9	+1,1	-25,7	99,6	85,3	105,3	+5,7	+23,4	95,4	95,3	-0,1	22.31
87,0	+0,5	99,3	132,4	95,4	-3,9	-27,2	103,7	92,0	110,1	+6,2	+19,7	101,6	101,1	-0,5	
71,5	+3,0	85,2	119,1	92,1	+8,1	-22,7	94,7	77,2	99,5	+5,1	+28,9	88,0	88,4	+0,5	
145,8	+28,3	144,8	245,5	157,8	+9,0	-35,7	152,9	139,8	191,3	+25,1	+36,8	146,7	165,6	+12,9	22.32
175,2	+27,2	173,2	273,1	172,1	-0,6	-37,0	186,5	165,6	218,9	+17,4	+32,2	178,7	192,2	+7,6	
33,5	+56,5	36,4	140,2	103,3	+183,8	-26,3	24,7	41,4	85,8	+247,4	+107,2	24,5	63,6	+159,6	

2 INDEX DES UMSATZES FUER
 1995
 NACH ABSCHNITTEN, UNTERABSCHNITTEN,
 DER KLASSIFIKATION DER WIRTSCHAFTS
 2.1 ORIGINAL

VOLUMEN

WZ93- SCHL.	WIRTSCHAFTSZWEIG		VERAENDERUNG IN %			VERAENDERUNG IN %			KUMULIERT		2-MONATS- DURCHSCHNITT	
			1999	MAI 1999 GEGEN		1999	APR. 1999 GEGEN		JAN. 1999	VER- AEND.	APR. 1999	VER- AEND.
			MAI	MAI 1998	APR. 1999	APR.	APR. 1998	MAR. 1999	APR. 1999	MAI 1999	APR. 1999	MAI 1999
22.33	VERVIELFAELTIGUNG VON BESPIELTEN DATENTRAEGERN	INSGESAMT	226,8	+48,8	-14,8	266,1	-4,6	-13,7	269,8	-23,6	246,5	+14,3
		INLAND	215,3	+34,6	-14,1	250,6	-27,9	-26,4	287,2	-34,9	233,0	-8,2
		AUSLAND	251,7	+85,1	-16,1	300,0	+131,5	+25,6	232,2	+42,5	275,9	+107,8
DG	CHEMISCHE INDUSTRIE	INSGESAMT	104,8	-0,1	-4,3	109,5	-0,9	-8,0	106,9	-2,3	107,2	-0,5
		INLAND	96,1	-2,8	-3,2	99,3	-3,1	-9,7	98,5	-2,8	97,7	-3,0
		AUSLAND	115,5	+2,8	-5,3	122,0	+1,3	-6,2	117,3	-1,9	118,8	+2,1
24.1	HERSTELLUNG VON CHEMISCHEN GRUNDSTOFFEN	INSGESAMT	109,6	-0,7	-3,8	113,9	-1,7	-6,1	110,7	-3,6	111,8	-1,2
		INLAND	106,7	-2,4	-1,4	108,2	-4,0	-9,0	107,5	-3,3	107,5	-3,2
		AUSLAND	112,4	+0,9	-5,7	119,2	+0,3	-3,6	113,7	-3,8	115,8	+0,5
24.11	HERSTELLUNG VON INDUSTRIEGASEN	INSGESAMT	102,4	-2,0	-2,8	105,4	-1,1	+0,3	103,7	-1,6	103,9	-1,6
		INLAND	102,1	-2,4	-1,2	103,3	-3,4	-1,2	103,1	-2,5	102,7	-2,9
		AUSLAND	112,5	+9,5	-35,1	173,3	+75,9	+45,5	121,3	+28,4	142,9	+42,0
24.12	HERSTELLUNG VON FARB- STOFFEN UND PIGMENTEN	INSGESAMT	97,5	-1,4	+1,9	95,7	-9,4	-4,9	90,7	-13,8	96,6	-5,6
		INLAND	87,0	-3,1	+5,7	82,3	-15,8	-6,5	81,2	-15,5	84,7	-9,7
		AUSLAND	102,7	-0,7	+0,4	102,3	-6,5	-4,2	95,4	-13,0	102,5	-3,7
24.13	HERSTELLUNG VON SONSTIGEN ANORGANISCHEN GRUNDSTOFF- FEN UND CHEMIKALIEN	INSGESAMT	105,5	+0,6	-2,9	108,7	-2,2	-5,2	106,5	-0,7	107,1	-0,9
		INLAND	102,5	+0,1	-2,6	105,2	+0,6	-8,4	104,4	+2,2	103,9	+0,4
		AUSLAND	108,8	+1,0	-3,2	112,4	-5,1	-1,7	108,6	-3,7	110,6	-2,2
24.14	HERSTELLUNG VON SONSTIGEN ORGANISCHEN GRUNDSTOFFEN UND CHEMIKALIEN	INSGESAMT	113,2	-	-4,7	118,8	+0,2	-5,0	116,0	-2,2	116,0	+0,1
		INLAND	111,3	-4,1	-2,5	114,2	-4,8	-7,7	112,6	-3,5	112,8	-4,4
		AUSLAND	114,9	+3,8	-6,5	122,9	+4,6	-2,5	119,0	-1,1	118,9	+4,2
24.15	HERSTELLUNG VON DUENGE- MITTELN UND STICKSTOFF- VERBINDUNGEN	INSGESAMT	85,1	-17,9	-21,3	108,2	-1,5	-19,9	107,4	-2,8	96,7	-9,5
		INLAND	90,5	-7,4	-10,7	101,4	+1,1	-15,1	96,6	+2,7	96,0	-3,0
		AUSLAND	78,9	-28,6	-32,0	116,1	-4,2	-24,4	120,0	-7,5	97,5	-15,9
24.16	HERSTELLUNG VON KUNST- STOFF IN PRIMAERFORMEN	INSGESAMT	113,7	-0,1	-2,5	116,6	-2,1	-6,3	112,8	-4,2	115,2	-1,1
		INLAND	109,5	-0,9	-	109,5	-3,1	-10,6	109,9	-3,8	109,5	-2,1
		AUSLAND	117,6	+0,6	-4,5	123,2	-1,3	-2,5	115,4	-4,6	120,4	-0,4
24.17	HERSTELLUNG VON SYNTHETISCHEM KAUTSCHUK IN PRIMAERFORMEN	INSGESAMT	106,5	+15,8	+0,7	105,8	+10,8	-7,9	103,8	+15,5	106,2	+13,2
		INLAND	107,1	+8,6	+5,2	101,8	-8,3	-14,3	107,2	+5,0	104,5	-0,3
		AUSLAND	106,1	+20,4	-1,9	108,1	+25,3	-3,9	101,7	+23,1	107,1	+22,8
24.2	HERSTELLUNG VON SCHAE- LINGSBEKAMPFUNGS- UND PFLANZENSCHUTZMITTELN	INSGESAMT	100,7	-19,6	-34,8	154,4	-2,5	-18,9	158,7	-3,5	127,6	-10,0
		INLAND	101,4	-13,8	-28,7	142,3	-6,5	-3,1	141,7	-4,8	121,9	-9,7
		AUSLAND	100,3	-22,4	-37,7	160,9	-0,4	-24,7	167,8	-2,9	130,6	-10,2
24.3	HERSTELLUNG VON ANSTRICH- MITTELN, DRUCKFARBEN UND KITTEN	INSGESAMT	107,1	-1,8	-3,7	111,2	-0,9	-5,0	103,0	-1,5	109,2	-1,4
		INLAND	99,2	-3,6	-4,1	103,4	-1,0	-5,6	94,7	-2,4	101,3	-2,3
		AUSLAND	131,4	+2,5	-2,7	135,1	-0,8	-3,5	128,5	+0,4	133,3	+0,8
24.4	HERSTELLUNG VON PHARMA- ZEUTISCHEN ERZEUGNISSEN	INSGESAMT	106,3	+8,5	-3,5	110,1	+4,4	-9,0	108,4	+2,8	108,2	+6,3
		INLAND	87,3	-1,1	-5,2	92,1	-1,5	-12,0	93,6	-1,1	89,7	-1,3
		AUSLAND	140,5	+21,4	-1,5	142,7	+12,2	-5,1	135,1	+8,2	141,6	+16,5
24.41	HERSTELLUNG VON PHARMA- ZEUTISCHEN GRUNDSTOFFEN	INSGESAMT	138,8	+31,9	+2,7	135,2	+6,0	-3,8	129,2	+1,1	137,0	+17,7
		INLAND	107,3	+20,2	-1,8	109,3	-1,9	-3,5	102,4	-	108,3	+7,9
		AUSLAND	147,9	+34,7	+3,6	142,7	+7,9	-3,8	136,9	+1,3	145,3	+20,1
24.42	H.V. PHARM. SPEZIALI- TAETEN UND SONSTIGEN PHARM. ERZEUGNISSEN	INSGESAMT	103,1	+6,0	-4,2	107,6	+4,2	-9,7	106,3	+3,0	105,4	+5,1
		INLAND	86,7	-1,8	-5,2	91,5	-1,5	-12,4	93,3	-1,2	89,1	-1,7
		AUSLAND	138,7	+18,4	-2,8	142,7	+13,3	-5,3	134,6	+10,0	140,7	+15,7
24.5	H.V. SEIFEN, WASCH- REINIGUNGS- UND KOERPER- PFLEGE MITTELN	INSGESAMT	83,6	-7,1	-2,1	85,4	-8,1	-12,2	86,3	-6,3	84,5	-7,7
		INLAND	78,1	-10,8	-2,1	79,8	-11,0	-13,8	81,4	-8,5	79,0	-10,9
		AUSLAND	98,5	+2,1	-1,9	100,4	-1,2	-8,8	99,3	-1,2	99,5	+0,4
24.51	H.V. SEIFEN, WASCH- REINIGUNGS- UND POLIER- MITTELN	INSGESAMT	87,1	+0,3	-1,1	88,1	-0,5	-11,8	89,9	+1,8	87,6	-0,1
		INLAND	82,8	-2,4	-0,6	83,3	-1,8	-13,8	86,9	+1,2	83,1	-2,0
		AUSLAND	96,6	+5,8	-2,1	98,7	+2,0	-7,8	96,4	+3,0	97,7	+3,8
24.52	HERSTELLUNG VON DUFT- U. KOERPERPFLEGE MITTELN	INSGESAMT	80,2	-13,9	-3,0	82,7	-14,9	-12,8	82,7	-13,7	81,5	-14,4
		INLAND	73,9	-17,9	-3,7	76,7	-18,4	-13,8	76,6	-16,5	75,3	-18,2
		AUSLAND	101,1	-2,0	-1,6	102,7	-4,9	-9,8	103,2	-5,8	101,9	-3,5
24.6	HERSTELLUNG VON SONST. CHEMISCHEN ERZEUGNISSEN	INSGESAMT	103,3	-0,3	-2,3	105,7	-1,7	-8,2	102,6	-2,5	104,5	-1,0
		INLAND	96,6	+1,8	-1,4	98,0	+0,9	-8,4	96,3	+1,3	97,3	+1,4
		AUSLAND	109,4	-2,0	-2,9	112,7	-3,5	-7,9	108,4	-5,2	111,1	-2,7
24.61	HERSTELLUNG VON PYRO- TECHNISCHEN ERZEUGNISSEN	INSGESAMT	76,5	-5,1	-1,0	77,3	-6,5	-13,7	77,4	-5,1	76,9	-5,9
		INLAND	65,0	-10,3	-9,6	71,9	-7,5	-10,5	67,6	-12,4	68,5	-9,0
		AUSLAND	107,9	+6,2	+17,2	92,1	-4,4	-19,9	104,3	+11,2	100,0	+1,0
24.62	HERSTELLUNG VON KLEB- STOFFEN UND GELATINE	INSGESAMT	96,4	-2,5	+1,2	95,3	-8,1	-13,6	97,2	-6,4	95,9	-5,3
		INLAND	86,4	-5,3	-5,7	91,6	-3,5	-11,5	92,3	-5,2	89,0	-4,4
		AUSLAND	115,3	+1,9	+12,8	102,2	-14,9	-17,0	106,4	-8,3	108,8	-6,8

LAND

DAS VERARBEITENDE GEWERBE
= 100
ABTEILUNGEN, GRUPPEN UND KLASSEN
ZWEIGE, AUSGABE 1993 (WZ93)
WERT

INDEX

1998 MAI	VER- AEND. IN % GEGEN MAI 1997	1998 1.VJ	1998 4.VJ	1999 1.VJ	VERAENDERUNG IN % 1.VJ 1999 GEGEN		1997 2.HJ	1998 1.HJ	1998 2.HJ	VERAENDERUNG IN % 2.HJ 1998 GEGEN		1997	1998	VER- AEND. IN % GEGEN 1997	WZ93 SCHL.
					1.VJ 1998	4.VJ 1998				2.HJ 1997	1.HJ 1998				
152,4	+15,1	445,1	363,7	285,4	-35,9	-21,5	251,5	342,3	295,9	+17,7	-13,6	243,6	319,1	+31,0	22.33
160,0	+24,5	565,7	389,1	323,3	-42,8	-16,9	288,4	424,8	319,2	+10,7	-24,9	287,3	372,0	+29,5	
136,0	-3,6	183,1	308,3	203,2	+11,0	-34,1	171,3	163,1	245,0	+43,0	+50,2	148,6	204,1	+37,3	
104,9	+0,7	110,6	99,7	106,7	-3,5	+7,0	105,1	109,5	101,8	-3,1	-7,0	106,0	105,7	-0,3	06
98,9	+1,3	101,6	95,6	99,0	-2,6	+3,6	99,1	101,6	97,5	-1,6	-4,0	99,5	99,5	-	
112,4	+0,2	121,7	104,7	116,3	-4,4	+11,1	112,6	119,4	107,0	-5,0	-10,4	114,1	113,2	-0,8	
110,4	+0,8	116,0	102,5	109,9	-5,3	+7,2	110,8	114,8	104,9	-5,3	-8,6	111,2	109,9	-1,2	24.1
109,3	+5,3	111,4	102,8	107,5	-3,5	+4,6	107,7	111,4	105,6	-1,9	-5,2	107,1	108,5	+1,3	
111,4	-3,0	120,3	102,2	112,3	-6,7	+9,9	113,6	117,9	104,3	-8,2	-11,5	115,0	111,1	-3,4	
104,5	+1,5	105,3	113,9	103,5	-1,7	-9,1	103,7	106,2	114,4	+10,3	+7,7	102,0	110,3	+8,1	24.11
104,6	+1,7	105,7	114,1	103,4	-2,2	-9,4	103,7	106,5	114,4	+10,3	+7,4	102,0	110,4	+8,2	
102,7	-3,7	90,5	106,5	106,9	+18,1	+0,4	104,6	98,1	113,0	+8,0	+15,2	101,1	105,6	+4,5	
98,9	-9,2	107,2	85,0	86,8	-19,0	+2,1	106,2	105,4	90,5	-14,8	-14,1	108,3	97,9	-9,6	24.12
89,8	-4,6	97,6	77,5	79,0	-19,1	+1,9	90,3	95,7	83,2	-7,9	-13,1	93,6	89,5	-4,4	
103,4	-11,0	111,9	88,6	90,7	-18,9	+2,4	114,0	110,1	94,1	-17,5	-14,5	115,5	102,1	-11,6	
104,9	+1,7	106,7	103,4	106,0	-0,7	+2,5	104,4	107,6	104,9	+0,5	-2,5	104,5	106,3	+1,7	24.13
102,4	+5,7	101,3	105,7	104,8	+3,5	-0,9	101,5	103,2	106,8	+5,2	+3,5	100,4	105,0	+4,6	
107,7	-2,1	112,6	100,9	107,3	-4,7	+6,3	107,6	112,5	102,9	-4,4	-8,5	109,0	107,7	-1,2	
113,2	+1,3	120,4	106,6	116,0	-3,7	+8,8	113,8	117,8	108,1	-5,0	-8,2	113,8	112,9	-0,8	24.14
116,1	+6,1	115,8	110,5	112,5	-2,8	+1,8	115,1	116,5	111,8	-2,9	-4,0	113,3	114,1	+0,7	
110,7	-2,9	124,5	103,0	119,1	-4,3	+15,6	112,7	118,9	104,8	-7,0	-11,9	114,2	111,9	-2,0	
103,6	-4,3	112,9	100,4	114,5	+1,4	+14,0	98,1	109,8	96,7	-1,4	-11,9	103,6	103,2	-0,4	24.15
97,7	-6,2	90,8	83,6	97,1	+6,9	+16,1	88,5	94,2	83,9	-5,2	-10,9	92,4	89,0	-3,7	
110,5	-2,2	138,9	120,0	135,0	-2,8	+12,5	109,4	128,1	111,6	+2,0	-12,9	116,7	119,8	+2,7	
113,8	+2,2	118,6	102,9	111,2	-6,2	+8,1	113,6	118,2	106,5	-6,2	-9,9	113,8	112,4	-1,2	24.16
110,5	+7,1	116,0	100,4	110,2	-5,0	+9,8	108,9	114,7	105,1	-3,5	-8,4	108,4	109,9	+1,4	
116,9	-1,8	121,1	105,2	112,1	-7,4	+6,6	118,1	121,5	107,8	-8,7	-11,3	118,9	114,7	-3,5	
92,0	+28,0	87,3	91,9	102,2	+17,1	+11,2	82,5	90,5	91,0	+10,3	+0,6	80,6	90,8	+12,7	24.17
98,6	+29,6	100,3	99,9	109,0	+8,7	+9,1	95,9	101,5	100,3	+4,6	-1,2	91,0	100,9	+10,9	
88,1	+27,1	79,5	87,2	98,1	+23,4	+12,5	74,6	84,0	85,5	+14,6	+1,8	74,5	84,8	+13,8	
125,3	+0,1	179,4	61,1	179,4	-	+193,6	71,0	152,5	75,4	+6,2	-50,6	104,6	114,0	+9,0	24.2
117,7	-13,2	158,0	32,5	154,9	-2,0	+376,6	54,6	135,0	61,3	+12,3	-54,6	84,1	98,2	+16,8	
129,3	+8,1	191,0	76,4	192,6	+0,8	+152,1	79,8	162,0	82,9	+3,9	-48,8	115,7	122,4	+5,8	
109,1	+7,4	100,6	99,9	98,9	-1,7	-1,0	106,9	106,3	106,1	-0,7	-0,2	104,4	106,2	+1,7	24.3
102,9	+6,4	92,6	91,5	90,3	-2,5	-1,3	101,3	98,6	98,9	-2,4	+0,3	98,9	98,7	-0,2	
128,2	+9,9	125,3	125,5	125,3	-	-0,2	124,1	129,9	128,1	+3,2	-1,4	121,3	129,0	+6,3	
98,0	-4,9	107,9	103,5	108,5	+0,6	+4,8	103,1	105,9	103,8	+0,7	-2,0	103,6	104,8	+1,2	24.4
88,3	-10,3	97,1	95,7	96,1	-1,0	+0,4	93,6	94,9	93,9	+0,3	-1,1	95,7	94,4	-1,4	
115,7	+3,6	127,2	117,7	130,7	+2,8	+11,0	120,2	125,8	121,6	+1,2	-3,3	117,8	123,7	+5,0	
105,2	-7,1	135,4	113,4	124,0	-8,4	+9,3	130,0	127,0	115,4	-11,2	-9,1	121,7	121,2	-0,4	24.41
89,3	-16,9	103,8	91,6	98,5	-5,1	+7,5	107,6	101,0	91,9	-14,6	-9,0	112,7	96,5	-14,4	
109,8	-4,4	144,5	119,7	131,3	-9,1	+9,7	136,5	134,5	122,2	-10,5	-9,1	124,4	128,3	+3,1	
97,3	-4,7	105,2	102,5	107,0	+1,7	+4,4	100,5	103,8	102,6	+2,1	-1,2	101,8	103,2	+1,4	24.42
88,3	-10,0	96,9	95,8	96,1	-0,8	+0,3	93,1	94,7	93,9	+0,9	-0,8	95,2	94,3	-0,9	
117,1	+5,6	123,0	117,2	130,6	+6,2	+11,4	116,3	123,6	121,5	+4,5	-1,7	116,2	122,6	+5,5	
90,0	+4,2	92,5	87,8	87,5	-5,4	-0,3	91,2	93,1	88,5	-3,0	-4,9	92,5	90,8	-1,8	24.5
87,6	+3,5	89,2	85,7	83,1	-6,8	-3,0	89,4	90,0	86,1	-3,7	-4,3	90,6	88,0	-2,9	
96,5	+5,7	101,5	93,4	99,3	-2,2	+6,3	96,0	101,5	95,1	-0,9	-6,3	97,9	98,3	+0,4	
86,8	+5,5	88,7	84,9	91,4	+3,0	+7,7	90,8	88,7	87,8	-3,3	-1,0	91,6	88,3	-3,6	24.51
84,8	+5,5	86,7	83,8	89,5	+3,2	+6,8	88,9	86,1	87,0	-2,1	+1,0	88,6	86,5	-2,4	
91,3	+5,4	93,4	87,5	95,6	+2,4	+9,3	95,2	94,6	89,7	-5,8	-5,2	98,1	92,1	-6,1	
93,1	+3,0	96,2	90,5	83,6	-13,1	-7,6	91,5	97,4	89,2	-2,5	-8,4	93,5	93,3	-0,2	24.52
90,0	+1,9	91,4	87,3	77,4	-15,3	-11,3	89,9	93,4	85,2	-6,2	-8,8	92,3	89,3	-3,3	
103,2	+6,0	112,2	101,1	104,1	-7,2	+3,0	97,1	110,5	102,2	+5,3	-7,5	97,5	106,3	+9,0	
103,6	+5,1	105,0	101,6	101,3	-3,5	-0,3	105,8	105,6	102,4	-3,2	-3,0	103,7	104,0	+0,3	24.6
94,9	+9,0	94,5	95,5	95,6	+1,2	+0,1	97,6	95,3	95,6	-2,0	+0,3	95,3	95,5	+0,2	
111,6	+2,4	114,5	107,1	106,6	-6,9	-0,5	113,3	114,9	108,5	-4,2	-5,6	111,4	111,7	+0,3	
80,6	-16,4	81,6	152,1	77,8	-4,7	-48,8	111,7	84,4	120,2	+7,6	+42,4	101,3	102,3	+1,0	24.61
72,9	-18,1	78,5	161,8	67,0	-14,6	-58,6	119,2	77,9	122,6	+2,9	+57,4	101,5	100,2	-1,3	
101,6	-13,0	90,3	125,7	107,1	+18,6	-14,8	91,3	102,2	113,9	+24,8	+11,4	100,9	108,0	+7,0	
98,9	+2,4	105,6	94,7	98,1	-7,1	+3,6	100,0	104,1	96,8	-3,2	-7,0	101,8	100,4	-1,4	24.62
91,2	+2,1	100,3	88,2	94,5	-5,8	+7,1	94,6	96,3	90,4	-4,4	-6,1	96,2	93,3	-3,0	
113,2	+2,6	115,5	107,1	104,9	-9,2	-2,1	110,0	118,5	108,9	-1,0	-8,1	112,6	113,7	+1,0	

2 INDEX DES UMSATZES FUER
 1995
 NACH ABSCHNITTEN, UNTERABSCHNITTEN,
 DER KLASSIFIKATION DER WIRTSCHAFTS
 2.1 ORIGINAL

VOLUMEN

WZ93- SCHL.	WIRTSCHAFTSZWEIG		VERAENDERUNG IN % MAI 1999 GEGEN				VERAENDERUNG IN % APR. 1999 GEGEN			KUMULIERT		2-MONATS- DURCHSCHNITT	
			1999			1999			JAN. 1999	VER- AEND.	APR. 1999	VER- AEND.	
			MAI	MAI 1998	APR. 1999	APR.	APR. 1998	MAR. 1999	JAN. BIS MAI 1999	IN % GEGEN VORJAHR!	APR. UND MAI 1999	IN % GEGEN VORJAHR!	
24.63	HERSTELLUNG VON ETHERISCHEN OELEN	INSGESAMT	102,7	-2,7	-5,7	108,9	-0,5	+6,9	102,2	-6,3	105,8	-1,6	
		INLAND	92,4	-9,1	+0,5	91,9	-7,4	-8,4	95,7	-5,9	92,2	-8,2	
		AUSLAND	113,6	+3,6	-10,4	126,8	+5,4	+22,5	109,0	-6,8	120,2	+4,5	
24.64	HERSTELLUNG VON FOTO-CHEMISCHEN ERZEUGNISSEN	INSGESAMT	80,1	+1,5	+7,8	74,3	-12,6	-15,2	75,4	-4,6	77,2	-5,9	
		INLAND	89,1	+14,2	+5,8	84,2	+2,9	-9,9	83,9	+13,7	86,7	+8,5	
		AUSLAND	76,1	-4,0	+8,9	69,9	-19,1	-17,8	71,6	-11,9	73,0	-11,9	
24.65	HERSTELLUNG VON UNBESPIELTEN TON-, BILD- UND DATENTRAEGERN	INSGESAMT	106,4	-22,4	-15,6	126,1	-2,0	-8,6	117,1	-10,5	116,3	-12,5	
		INLAND	77,3	-47,2	-18,2	94,5	-26,6	-17,3	98,3	-26,4	85,9	-37,6	
		AUSLAND	115,3	-14,1	-15,2	135,9	+5,5	-6,5	122,8	-5,5	125,6	-4,5	
24.66	HERSTELLUNG VON CHEMISCHEN ERZEUGNISSEN A.N.G.	INSGESAMT	112,2	+2,6	-3,0	115,7	+1,8	-6,6	111,2	-0,2	114,0	+2,2	
		INLAND	104,6	+6,7	-0,6	105,2	+4,6	-7,0	102,2	+4,6	104,9	+5,6	
		AUSLAND	119,5	-0,8	-5,1	125,9	-0,3	-6,3	119,9	-3,8	122,7	-0,6	
24.7	HERSTELLUNG VON CHEMIEFASERN	INSGESAMT	100,7	-	-0,7	101,4	+2,9	-9,8	101,3	-2,9	101,1	+1,5	
		INLAND	94,5	+9,5	-3,3	97,7	+17,7	-10,8	97,5	+6,9	96,1	+13,5	
		AUSLAND	104,2	-4,3	+0,7	103,5	-3,5	-9,2	103,5	-7,4	103,9	-3,9	
DH	HERSTELLUNG VON GUMMI- UND KUNSTSTOFFWAREN	INSGESAMT	104,1	-0,6	-4,7	109,2	-0,1	-6,4	104,8	-0,7	106,7	-0,3	
		INLAND	97,1	-2,5	-4,8	102,0	-1,1	-6,3	97,6	-2,1	99,6	-1,8	
		AUSLAND	126,4	+4,2	-4,5	132,3	+2,3	-6,6	127,8	+3,0	129,4	+3,3	
25.1	HERSTELLUNG VON GUMMIWAREN	INSGESAMT	103,4	-2,5	-8,3	112,8	-0,4	-9,5	109,6	-0,1	108,1	-1,5	
		INLAND	97,1	-5,1	-8,0	105,5	-2,7	-11,1	103,2	-2,0	101,3	-3,9	
		AUSLAND	117,7	+2,6	-8,9	129,2	+3,9	-6,5	124,2	+3,8	123,5	+3,3	
25.11	HERSTELLUNG VON BEREIFUNGEN	INSGESAMT	97,2	-5,5	-15,7	115,3	+2,4	-9,9	107,6	+1,0	106,3	-1,4	
		INLAND	86,6	-10,5	-17,0	104,3	-2,2	-12,1	95,4	-3,9	95,5	-6,2	
		AUSLAND	115,0	+1,7	-14,0	133,7	+9,2	-6,9	127,9	+7,8	124,4	+5,6	
25.13	HERSTELLUNG VON SONST. GUMMIWAREN	INSGESAMT	107,2	-0,7	-3,7	111,3	-2,1	-9,4	110,9	-0,6	109,3	-1,4	
		INLAND	102,4	-2,6	-3,5	106,1	-2,8	-10,6	107,1	-1,2	104,3	-2,7	
		AUSLAND	120,0	+3,4	-4,3	125,4	-0,4	-6,3	121,1	+0,5	122,7	+1,4	
25.2	HERSTELLUNG VON KUNSTSTOFFWAREN	INSGESAMT	104,2	-0,2	-3,8	108,3	-	-5,6	103,6	-0,8	106,3	-0,1	
		INLAND	97,1	-1,9	-4,1	101,2	-0,7	-5,2	96,4	-2,1	99,2	-1,3	
		AUSLAND	129,4	+4,8	-2,9	133,3	+1,8	-6,6	129,0	+2,7	131,4	+3,2	
25.21	H.V. PLATTEN, FOLIEN, SCHLAEUCHEN U. PROFILEN AUS KUNSTSTOFF	INSGESAMT	111,1	-2,2	-3,5	115,1	-2,1	-6,1	109,3	-2,5	113,1	-2,2	
		INLAND	101,2	-4,6	-3,3	104,7	-3,5	-6,0	98,8	-4,2	103,0	-4,0	
		AUSLAND	132,8	+1,9	-3,8	138,0	+0,1	-6,2	132,4	+0,3	135,4	+1,0	
25.22	H.V. VERPACKUNGSMITTELN AUS KUNSTSTOFF	INSGESAMT	99,5	-1,8	-3,3	102,9	-2,6	-8,3	101,0	-2,2	101,2	-2,2	
		INLAND	90,1	-3,5	-3,8	93,7	-4,2	-8,7	92,2	-3,3	91,9	-3,9	
		AUSLAND	128,8	+2,2	-2,3	131,8	+1,0	-7,4	128,6	+0,1	130,3	+1,6	
25.23	H.V. BAUBEDARFSARTIKELN AUS KUNSTSTOFF	INSGESAMT	89,9	-2,0	+0,9	89,1	-2,4	-0,8	82,5	-5,8	89,5	-2,2	
		INLAND	87,7	-1,9	+1,2	86,7	-1,9	+0,6	79,8	-6,1	87,2	-1,9	
		AUSLAND	117,7	-2,5	-0,9	118,8	-6,6	-11,3	116,1	-3,9	118,3	-4,6	
25.24	HERSTELLUNG VON SONST. KUNSTSTOFFWAREN	INSGESAMT	106,6	+3,3	-5,9	113,3	+4,0	-5,7	109,4	+3,4	110,0	+3,7	
		INLAND	101,5	+0,8	-7,0	109,1	+3,4	-5,7	105,0	+1,7	105,3	+2,1	
		AUSLAND	127,0	+12,0	-2,3	130,0	+6,1	-6,0	126,8	+9,1	128,5	+8,9	
DI	GLASGEWERBE, KERAMIK, VERARBEITUNG VON STEINEN UND ERDEN	INSGESAMT	99,8	-0,8	-4,9	104,9	+1,8	-1,9	94,4	-0,3	102,4	+0,6	
		INLAND	96,8	-1,5	-5,4	102,3	+3,2	-0,5	90,3	+0,1	99,6	+0,9	
		AUSLAND	110,2	+1,3	-3,3	114,0	-2,1	-5,7	108,6	-1,2	112,1	-0,4	
26.1	HERSTELLUNG UND VERARBEITUNG VON GLAS	INSGESAMT	103,2	-0,7	-4,5	108,1	+0,8	-5,2	103,4	-	105,7	+0,1	
		INLAND	99,2	-0,9	-5,7	105,2	+3,0	-5,4	99,9	+1,1	102,2	+1,1	
		AUSLAND	113,6	+0,2	-1,6	115,4	-3,9	-4,8	112,4	-2,2	114,5	-2,0	
26.11	HERSTELLUNG VON FLACHGLAS	INSGESAMT	119,1	+16,5	-7,2	128,4	+19,6	+3,4	118,5	+14,6	123,8	+18,1	
		INLAND	118,2	+15,1	-6,4	126,3	+26,2	-0,3	117,4	+18,5	122,3	+20,6	
		AUSLAND	120,7	+19,0	-8,4	131,7	+10,7	+9,6	120,2	+9,0	126,2	+14,5	
26.12	VEREDLUNG UND VERARBEITUNG VON FLACHGLAS	INSGESAMT	105,4	+5,7	-4,8	110,7	+4,9	-5,9	104,8	+3,8	108,1	+5,4	
		INLAND	101,7	+6,3	-5,3	107,4	+6,4	-6,7	101,8	+5,7	104,6	+6,4	
		AUSLAND	125,0	+3,1	-2,8	128,6	-1,6	-2,3	121,3	-4,3	126,8	+0,6	
26.13	HERSTELLUNG VON HOHLGLAS	INSGESAMT	89,7	-7,3	-9,5	99,1	+0,9	-1,9	91,4	-2,1	94,4	-3,2	
		INLAND	89,5	-6,5	-10,4	99,9	+1,5	+0,1	91,3	-1,7	94,7	-2,5	
		AUSLAND	90,1	-9,5	-7,1	97,0	-0,8	-7,0	91,6	-3,2	93,6	-5,2	
26.14	HERSTELLUNG VON GLASFASER	INSGESAMT	114,7	-0,5	+7,7	106,5	-0,4	-12,1	111,2	-2,1	110,6	-0,5	
		INLAND	96,8	-5,5	+13,5	83,3	-8,9	-21,9	96,7	-4,4	91,1	-7,0	
		AUSLAND	167,1	+9,2	-0,9	168,7	+15,7	+8,0	153,7	+2,2	167,9	+12,4	
26.15	HERSTELLUNG, VEREDLUNG U. VERARB. VON SONST. GLAS EINSCHL. TECHN. GLASW.	INSGESAMT	115,3	-8,7	+2,0	113,0	-15,5	-11,2	116,4	-9,0	114,2	-12,2	
		INLAND	113,0	-16,2	-5,5	119,6	-10,3	-7,1	115,2	-12,9	116,3	-13,3	
		AUSLAND	117,2	-1,8	+8,8	107,7	-19,7	-14,5	117,4	-5,6	112,5	-11,3	

STBA, FS 4, R 2.2, 5/1999

LAND

DAS VERARBEITENDE GEWERBE
= 100
ABTEILUNGEN, GRUPPEN UND KLASSEN
ZWEIGE, AUSGABE 1993 (WZ93)
WERT

INDEX

1998 MAI	VER- AEND. IN % GEGEN MAI 1997	1998 1. VJ	1998 4. VJ	1999 1. VJ	VERAENDERUNG IN % 1. VJ 1999 GEGEN		1997 2. HJ	1998 1. HJ	1998 2. HJ	VERAENDERUNG IN % 2. HJ 1998 GEGEN		1997	1998	VER- AEND. IN % GEGEN 1997	WZ93 SCHL.
					1. VJ	4. VJ				2. HJ	1. HJ				
					1998	1998				1997	1998				
105,5	-3,1	110,1	94,0	99,7	-9,4	+6,1	100,4	107,6	97,0	-3,4	-9,9	106,2	102,9	-3,7	24.63
101,6	+10,1	102,6	84,3	98,0	-4,5	+16,3	88,8	100,5	87,1	-1,9	-13,3	93,8	93,8	-	
109,6	-13,2	118,1	104,2	101,6	-14,0	-2,5	112,5	115,0	107,4	-4,5	-6,6	119,2	111,2	-6,7	
78,9	+1,2	77,0	71,5	74,2	-3,6	+3,8	80,6	79,6	76,1	-5,6	-4,4	80,4	77,8	-3,2	24.64
78,0	+4,6	69,7	75,4	82,1	+17,8	+8,9	80,3	75,2	81,4	+1,4	+8,2	80,3	78,3	-2,5	
79,3	-0,3	80,2	69,8	70,7	-11,8	+1,3	80,8	81,5	73,8	-8,7	-9,4	80,4	77,6	-3,5	
137,1	+24,5	129,5	147,8	117,6	-9,2	-20,4	126,7	129,2	129,3	+2,1	+0,1	119,5	129,3	+8,2	24.65
146,5	+47,4	130,9	131,0	106,6	-18,6	-18,6	125,2	131,4	117,0	-6,5	-11,0	124,8	124,2	-0,5	
134,2	+18,4	129,1	152,9	121,0	-6,3	-20,9	127,1	128,5	133,1	+4,7	+3,6	117,9	130,8	+10,9	
109,4	+6,5	111,3	103,7	109,4	-1,7	+5,5	111,6	111,9	107,0	-4,1	-4,4	108,8	109,5	+0,6	24.66
98,0	+12,0	96,6	93,2	100,3	+3,8	+7,6	98,4	98,2	96,2	-2,2	-2,0	95,7	97,2	+1,6	
120,5	+2,7	125,4	113,8	118,1	-5,8	+3,8	124,4	125,1	117,5	-5,5	-6,1	121,4	121,3	-0,1	
100,7	-4,6	107,5	94,4	101,5	-5,6	+7,5	101,7	105,1	94,9	-6,7	-9,7	107,2	100,0	-6,7	24.7
86,3	-7,2	95,5	89,7	98,4	+3,0	+9,7	88,1	92,7	90,0	+2,2	-2,9	94,5	91,3	-3,4	
108,9	-3,4	114,3	97,0	103,2	+3,0	+6,4	109,4	112,1	97,7	-10,7	-12,8	114,4	104,9	-8,3	
104,7	+10,8	104,5	106,2	103,6	-0,9	-2,4	104,7	106,5	107,8	+3,0	+1,2	102,4	107,2	+4,7	DH
99,6	+10,5	98,6	101,5	96,3	-2,3	-5,1	100,6	100,6	103,2	+2,6	+2,6	98,0	101,9	+4,0	
121,3	+11,7	123,3	121,6	126,8	+2,8	+4,3	118,0	125,5	122,7	+4,0	-2,2	116,3	124,1	+6,7	
106,1	+16,5	109,7	110,5	110,7	+0,9	+0,2	108,2	110,2	110,7	+2,3	+0,5	106,6	110,4	+3,6	25.1
102,3	+16,0	105,3	105,6	104,4	-0,9	-1,1	104,9	105,6	106,7	+1,7	+1,0	103,4	106,2	+2,7	
114,7	+17,5	119,7	121,5	124,7	+4,2	+2,6	115,6	120,6	119,5	+3,4	-0,9	113,8	120,1	+5,5	
102,9	+19,0	105,7	110,5	108,5	+2,6	-1,8	113,5	106,5	110,7	-2,5	+3,9	110,1	108,6	-1,4	25.11
96,8	+15,0	97,7	101,9	95,4	-2,4	-6,4	109,2	98,8	104,3	-4,5	+5,6	105,9	101,5	-4,2	
113,1	+25,2	119,1	124,7	130,3	+9,4	+4,5	120,7	119,4	121,5	+0,7	+1,8	117,2	120,4	+2,7	
108,0	+15,0	112,2	110,6	112,0	-0,2	+1,3	105,1	112,5	110,7	+5,3	-1,6	104,5	111,6	+6,8	25.13
105,1	+16,4	109,2	107,5	109,0	-0,2	+1,4	102,8	109,1	108,0	+5,1	-1,0	102,2	108,5	+6,2	
116,0	+11,9	120,3	118,9	120,1	-0,2	+1,0	111,4	121,6	117,9	+5,8	-3,0	111,0	119,7	+7,8	
104,4	+9,5	103,1	105,2	101,9	-1,2	-3,1	103,9	105,6	107,1	+3,1	+1,4	101,3	106,3	+4,9	25.2
99,0	+9,5	97,1	100,6	94,6	-2,6	-6,0	99,6	99,5	102,4	+2,8	+2,9	96,8	100,9	+4,2	
123,5	+10,0	124,5	121,6	127,5	+2,4	+4,9	118,8	127,2	123,8	+4,2	-2,7	117,2	125,5	+7,1	
113,6	+8,9	109,8	105,5	106,8	-2,7	+1,2	111,4	113,3	111,4	-	-1,7	109,2	112,3	+2,8	25.21
106,1	+8,9	100,3	97,3	96,0	-4,3	-1,3	104,5	103,9	103,8	-0,7	-0,1	102,4	103,8	+1,4	
130,3	+9,2	130,6	123,6	130,4	-0,2	+5,5	126,6	133,9	128,3	+1,3	-4,2	124,3	131,1	+5,4	
101,3	+11,9	103,2	96,6	100,9	-2,2	+4,5	100,6	104,1	99,5	-1,1	-4,4	99,3	101,8	+2,5	25.22
93,4	+11,5	95,1	88,4	92,5	-2,7	+4,6	93,0	95,9	91,1	-2,0	-5,0	92,3	93,5	+1,3	
126,0	+13,0	128,7	122,4	127,4	-1,0	+4,1	124,2	129,7	125,8	+1,3	-3,0	121,3	127,7	+5,3	
91,7	+0,9	85,1	106,3	77,8	-8,6	-26,8	108,6	90,0	106,7	-1,7	+18,6	97,7	98,3	+0,6	25.23
89,4	+0,3	82,4	104,9	74,8	-9,2	-28,7	107,9	87,3	105,0	-2,7	+20,3	96,3	96,1	-0,2	
120,7	+6,6	118,6	122,8	114,7	-3,3	-6,6	117,2	123,1	127,6	+8,9	+3,7	114,4	125,4	+9,6	
103,2	+13,3	105,6	107,7	109,0	+3,2	+1,2	96,2	106,5	106,4	+10,6	-0,1	96,6	106,5	+10,2	25.24
100,7	+14,2	103,3	105,1	104,8	+1,5	-0,3	93,8	103,8	104,1	+11,0	+0,3	94,4	103,9	+10,1	
113,4	+10,4	115,1	118,3	125,7	+9,2	+6,3	105,7	117,3	115,9	+9,6	-1,2	105,8	116,6	+10,2	
100,6	+5,2	89,9	95,1	89,2	-0,8	-6,2	100,8	96,9	99,6	-1,2	+2,8	97,8	98,2	+0,4	DI
98,3	+6,6	84,6	93,2	84,2	-0,5	-9,7	98,6	92,7	98,3	-0,3	+6,0	94,5	95,5	+1,1	
108,8	+1,5	108,1	101,5	106,3	-1,7	+4,7	108,5	111,1	104,1	-4,1	-6,3	109,0	107,6	-1,3	
103,9	+6,9	101,9	103,0	101,9	-	-1,1	107,7	104,9	103,7	-3,7	-1,1	104,9	104,3	-0,6	26.1
100,1	+9,0	97,3	102,9	98,4	+1,1	-4,4	105,2	100,6	102,7	-2,4	+2,1	101,3	101,6	+0,3	
113,4	+2,3	113,7	103,3	110,9	-2,5	+7,4	114,1	115,8	106,3	-6,8	-8,2	114,1	111,0	-2,7	
102,2	+7,4	102,5	117,2	114,9	+12,1	-2,0	107,3	104,3	116,2	+8,3	+11,4	106,2	110,3	+3,9	26.11
102,7	+10,8	97,6	117,0	114,1	+16,9	-2,5	112,5	100,8	118,3	+5,2	+17,4	105,2	109,5	+4,1	
101,4	+2,1	110,3	117,7	116,3	+5,4	-1,2	99,2	109,9	112,9	+13,8	+2,7	107,8	111,4	+3,3	
99,7	+4,4	99,9	110,9	102,7	+2,8	-7,4	112,6	102,6	108,6	-3,6	+5,8	106,3	105,6	-0,7	26.12
95,7	+5,5	94,9	108,6	99,9	+5,3	-8,0	108,5	98,3	106,4	-1,9	+8,2	102,0	102,4	+0,4	
121,2	-0,5	127,3	123,2	117,7	-7,5	-4,5	135,1	125,9	120,1	-11,1	-4,6	129,6	123,0	-5,1	
96,8	+7,8	90,6	85,1	89,3	-1,4	+4,9	94,8	95,4	87,7	-7,5	-8,1	94,7	91,6	-3,3	26.13
95,7	+11,4	90,1	85,6	89,0	-1,2	+4,0	92,7	94,7	86,8	-6,4	-8,3	92,4	90,7	-1,8	
99,6	-0,6	91,8	83,8	90,2	-1,7	+7,6	100,4	97,5	90,0	-10,4	-7,7	100,5	93,7	-6,8	
115,3	+3,1	115,3	113,5	111,7	-3,1	-1,6	117,6	116,7	118,2	+0,5	+1,3	113,4	117,4	+3,5	26.14
102,4	+0,1	103,1	107,3	100,5	-2,5	-6,3	112,2	104,5	111,0	-1,1	+6,2	106,8	107,7	+0,8	
153,0	+9,8	151,0	131,7	144,3	-4,4	+9,6	133,5	152,5	139,4	+4,4	-8,6	133,0	145,9	+9,7	
126,3	+12,8	126,5	113,8	118,0	-6,7	+3,7	122,5	127,5	115,3	-5,9	-9,6	121,5	121,4	-0,1	26.15
134,9	+22,3	131,0	130,7	114,4	-12,7	-12,5	128,2	131,9	127,9	-0,2	-3,0	125,9	129,9	+3,2	
119,4	+5,4	122,9	100,3	120,7	-1,8	+20,3	117,9	123,9	105,3	-10,7	-15,0	118,0	114,6	-2,9	

2 INDEX DES UMSATZES FUER
 1995
 NACH ABSCHNITTEN, UNTERABSCHNITTEN,
 DER KLASSIFIKATION DER WIRTSCHAFTS
 2.1 ORIGINAL

VOLUMEN

WZ93- SCHL.	WIRTSCHAFTSZWEIG		VERAENDERUNG IN % MÄI 1999 GEGEN			VERAENDERUNG IN % APR. 1999 GEGEN			KUMULIERT		2-MONATS- DURCHSCHNITT	
			1999			1999			JAN. 1999	VER- AEND.	APR. 1999	VER- AEND.
			MÄI	MÄI 1998	APR. 1999	APR.	APR. 1998	MAR. 1999	MÄI 1999	IN % GEGEN VORJAHR!	MÄI 1999	IN % GEGEN VORJAHR
26.2	KERAMIK (OHNE ZIEGELEI, UND BAUKERAMIK)	INSGESAMT	82,4	-3,6	-5,7	87,4	-5,4	-10,5	85,6	-5,1	84,9	-4,6
		INLAND	72,1	-8,2	-6,0	76,7	-8,4	-12,2	77,0	-7,3	74,4	-8,3
		AUSLAND	100,0	+2,5	-5,6	105,9	-1,3	-8,1	100,4	-2,0	103,0	+0,5
26.21	H.V. KERAMISCHEN HAUS- HALTSWAREN UND ZIERGE- GENSTAENDEN	INSGESAMT	75,3	-3,1	-4,7	79,0	-6,4	-16,2	79,4	-5,9	77,2	-4,8
		INLAND	67,8	-6,0	-0,7	68,3	-14,9	-20,9	73,6	-8,2	68,1	-10,6
		AUSLAND	92,6	+2,3	-10,9	103,9	+10,5	-7,7	92,8	-1,4	98,3	+6,5
26.22	HERSTELLUNG VON SANI- TAERKERAMIK	INSGESAMT	59,7	+9,7	+0,8	59,2	+1,5	-6,6	57,8	+1,2	59,5	+5,5
		INLAND	48,0	+11,6	+0,6	47,7	+0,8	-3,8	46,2	-2,7	47,9	+6,0
		AUSLAND	139,8	+5,4	+0,9	138,5	+3,3	-12,6	137,8	+11,4	139,2	+4,3
26.23	H.V. ISOLATOREN UND ISOLIERTHEILEN AUS KERAMIK	INSGESAMT	91,3	-2,7	-3,9	95,0	-2,8	-14,7	92,5	-1,9	93,2	-2,7
		INLAND	79,4	-8,2	-8,3	86,6	-9,0	-4,1	83,2	-8,9	83,0	-8,7
		AUSLAND	107,3	+3,6	+0,9	106,3	+5,2	-24,0	105,0	+6,8	106,0	+4,4
26.24	H.V. KERAMISCHEN ERZEUG- NISSEN F. SONST. TECHN. ZWECKE	INSGESAMT	130,8	+5,7	-5,4	138,2	+5,3	-2,9	130,8	+5,1	134,5	+5,5
		INLAND	108,6	-8,5	-15,0	127,7	+2,5	-5,1	120,4	+3,4	118,2	-2,9
		AUSLAND	158,4	+22,0	+4,8	151,2	+8,4	-0,6	143,7	+6,8	154,8	+14,9
26.25	HERSTELLUNG VON KERA- MISCHEN ERZEUGNISSEN A.N.G.	INSGESAMT	86,1	-12,9	-15,4	101,8	+0,7	-9,4	98,1	-3,5	94,0	-6,0
		INLAND	75,8	-19,2	-17,2	91,6	-2,8	-10,6	89,2	-7,8	83,7	-11,0
		AUSLAND	125,0	+5,9	-10,7	140,0	+10,5	-6,6	131,4	+9,0	132,5	+8,3
26.26	H.V. FEUERFESTEN KERA- MISCHEN WERKSTOFFEN	INSGESAMT	83,3	-8,3	-6,5	89,1	-11,1	-8,6	87,1	-9,7	86,2	-9,7
		INLAND	81,3	-12,6	-5,4	85,9	-10,3	-11,3	85,3	-11,0	83,6	-11,4
		AUSLAND	85,2	-4,1	-7,5	92,1	-11,7	-6,2	88,8	-8,6	88,7	-8,2
26.3	H.V. KERAMISCHEN WAND- U. BODENFLIESEN UND -PLATTEN	INSGESAMT	86,2	-2,9	-5,1	90,8	-3,9	-4,8	84,2	-3,6	88,5	-3,5
		INLAND	86,2	-4,3	-5,2	90,9	-5,3	-4,6	84,9	-5,4	88,6	-4,8
		AUSLAND	85,9	+2,0	-5,2	90,6	+1,5	-5,1	81,4	+3,0	88,3	+1,7
26.4	ZIEGELEI, HERSTELLUNG VON SONST. BAUKERAMIK	INSGESAMT	109,4	+3,1	-	109,4	+10,6	+15,3	82,1	+3,0	109,4	+6,7
		INLAND	108,0	+3,2	+0,4	107,6	+9,6	+18,5	80,8	+2,3	107,8	+6,2
		AUSLAND	165,2	+2,1	-7,8	179,1	+40,3	-6,6	130,1	+20,5	172,2	+18,9
26.51	HERSTELLUNG VON ZEMENT	INSGESAMT	106,7	-0,1	-3,0	110,0	+3,0	+6,7	85,2	+0,2	108,4	+1,5
		INLAND	105,7	-0,4	-2,8	108,7	+3,6	+7,0	83,5	+0,6	107,2	+1,6
		AUSLAND	123,4	+5,1	-7,5	133,4	-5,3	+3,7	113,6	-4,4	128,4	-0,5
26.62	HERSTELLUNG VON GIPS- ERZEUGNISSEN FUER DEN BAU	INSGESAMT	120,3	-3,6	-29,3	170,2	+32,3	+8,5	142,8	+18,7	145,3	+14,7
		INLAND	106,8	-5,9	-32,1	157,4	+33,6	+11,9	129,6	+14,7	132,1	+14,2
		AUSLAND	641,2	+14,1	-3,0	661,2	+21,4	-15,4	652,1	+62,3	651,2	+17,7
DJ	METALLERZEUGUNG UND -BE- ARBEITUNG, HERSTELLUNG VON METALLERZEUGNISSEN	INSGESAMT	98,7	-3,6	-4,4	103,2	-1,0	-8,1	100,3	-3,0	101,0	-2,2
		INLAND	94,4	-3,8	-4,9	99,3	+0,5	-7,8	96,2	-1,9	96,9	-1,6
		AUSLAND	112,5	-2,8	-2,6	115,5	-4,9	-8,8	113,1	-5,9	114,0	-3,9
27	METALLERZEUGUNG UND -BEARBEITUNG	INSGESAMT	101,3	-3,5	-3,3	104,8	-3,2	-8,8	103,2	-4,8	103,1	-3,4
		INLAND	95,9	-3,4	-4,8	100,7	-1,8	-9,0	99,3	-2,5	98,3	-2,6
		AUSLAND	112,3	-3,9	-0,7	113,1	-6,0	-8,6	111,2	-8,9	112,7	-5,0
27.1	ERZEUGUNG VON ROHEISEN, STAHL UND FERROLEGIE- RUNGEN (EGKS) 1)	INSGESAMT	98,4	-4,7	-1,9	100,3	-5,4	-9,6	98,8	-8,0	99,4	-5,1
		INLAND	97,8	-1,1	-3,6	101,4	-0,8	-8,2	99,6	-2,7	99,6	-1,0
		AUSLAND	99,5	-11,2	+1,5	98,0	-13,7	-12,2	97,2	-17,3	98,8	-12,4
27.2	HERSTELLUNG VON ROHREN	INSGESAMT	85,7	-15,3	-12,0	97,4	-9,4	-7,5	90,4	-10,1	91,6	-12,3
		INLAND	79,3	-11,8	-11,4	89,5	-2,3	-7,3	83,6	-3,8	84,4	-7,0
		AUSLAND	97,5	-20,1	-12,9	111,9	-18,1	-7,8	102,9	-18,1	104,7	-19,0
27.21	H.V. ROHREN, ROHRFORM-, ROHRVERSchLUSS- U. -VERB. A. GUSSEISEN	INSGESAMT	53,1	-1,3	-0,7	53,5	-16,8	-7,9	48,2	-11,7	53,3	-9,8
		INLAND	46,6	-13,5	-7,0	50,1	-12,1	-5,8	42,7	-13,0	48,4	-12,8
		AUSLAND	72,4	+35,3	+14,2	63,4	-26,5	-12,6	64,7	-9,0	67,9	-2,9
27.22	H.V. STAHLROHREN, ROHR- FORM-,VERSChL.-VERB. U. AUS EISEN UND STAHL	INSGESAMT	91,4	-16,5	-13,0	105,0	-8,6	-7,5	97,7	-10,0	98,2	-12,5
		INLAND	86,0	-11,6	-11,9	97,6	-1,1	-7,5	92,0	-2,9	91,8	-6,3
		AUSLAND	100,4	-22,8	-14,6	117,6	-17,5	-7,5	107,4	-18,6	109,0	-20,0
27.3	SONST. ERSTE BEARBEITUNG V. EISEN U. STAHL, H.V. FERROLEG. (NICHT EGKS) 1)	INSGESAMT	106,2	+0,4	+1,3	104,8	-4,1	-9,4	105,7	-2,9	105,5	-2,0
		INLAND	99,1	-6,0	-4,2	103,4	-3,4	-11,5	104,1	-2,3	101,3	-4,6
		AUSLAND	123,6	+15,7	+14,3	108,1	-5,8	-4,3	109,6	-4,4	115,9	+4,6
27.31	HERSTELLUNG VON BLANK- STAHL	INSGESAMT	79,7	-10,0	-5,3	84,2	-6,8	-15,1	86,7	-7,1	82,0	-8,4
		INLAND	79,6	-11,1	-6,8	85,4	-3,0	-15,5	88,0	-4,7	82,5	-7,1
		AUSLAND	80,0	-6,8	-0,4	80,3	-17,7	-13,8	82,6	-14,5	80,2	-12,5
27.32	HERSTELLUNG VON KALT BAND UNTER 500 MM BREITE	INSGESAMT	112,5	-6,3	-2,8	115,7	-5,9	-9,3	118,0	-3,0	114,1	-6,1
		INLAND	114,3	-5,9	-3,2	118,1	-3,0	-10,7	120,7	+0,4	116,2	-4,4
		AUSLAND	109,1	-7,0	-1,8	111,1	-11,2	-6,4	112,9	-9,2	110,1	-9,2
27.33	HERSTELLUNG VON KALT- PROFILLEN	INSGESAMT	135,5	-7,3	-4,8	142,4	-8,6	-8,6	137,7	-9,5	139,0	-7,9
		INLAND	130,7	-4,5	-3,5	135,4	-9,6	-8,6	131,4	-10,3	133,1	-7,2
		AUSLAND	175,7	-21,4	-12,5	200,7	-2,7	-8,7	190,6	-4,0	188,2	-12,4

1) EUROPAEISCHE GEMEINSCHAFT FUER KOHLE UND STAHL.

STBA, FS 4, R 2.2, 5/1999

LAND

DAS VERARBEITENDE GEWERBE
= 100
ABTEILUNGEN, GRUPPEN UND KLASSEN
ZWEIGE, AUSGABE 1993 (WZ93)
WERT

INDEX

1998 MAI	VER- AEND. IN % GEGEN MAI 1997	1998 1.VJ	1998 4.VJ	1999 1.VJ	VERAENDERUNG IN % 1.VJ 1999 GEGEN		1997 2.HJ	1998		VERAENDERUNG IN % 2.HJ 1998 GEGEN		1997	1998	VER- AEND. IN % GEGEN 1997	WZ93 SCHL.
					1.VJ 1998	4.VJ 1998		1.HJ	2.HJ	2.HJ 1997	1.HJ 1998				
85,5	+3,0	91,0	89,2	86,0	-5,5	-3,6	88,4	90,3	89,0	+0,7	-1,4	88,3	89,7	+1,6	26.2
78,5	+5,1	84,4	83,2	78,7	-6,8	-5,4	82,0	82,5	82,4	+0,5	-0,1	81,6	82,4	+1,0	
97,6	+0,4	102,3	99,6	98,8	-3,4	-0,8	99,3	103,8	100,4	+1,1	-3,3	100,0	102,1	+2,1	
77,7	-	86,6	91,7	80,9	-6,6	-11,8	84,7	84,0	85,0	+0,4	+1,2	84,4	84,5	+0,1	26.21
72,1	-1,5	82,8	91,2	77,3	-6,6	-15,2	83,2	79,2	82,5	-0,8	+4,2	81,5	80,8	-0,9	
90,5	+2,7	95,4	92,8	89,2	-6,5	-3,9	88,4	95,1	90,7	+2,6	-4,6	91,0	92,9	+2,1	
54,4	+22,0	57,7	50,2	56,7	-1,7	+12,9	50,0	56,0	54,8	+9,6	-2,1	50,5	55,4	+9,7	26.22
43,0	+12,3	49,0	40,5	45,1	-8,0	+11,4	43,5	46,0	44,9	+3,2	-2,4	44,3	45,5	+2,7	
132,6	+50,7	117,3	117,5	137,0	+16,8	+16,6	94,6	124,7	123,2	+30,2	-1,2	93,5	123,9	+32,5	
93,8	+0,6	93,4	84,8	92,0	-1,5	+8,5	96,5	97,8	89,9	-6,8	-8,1	97,3	93,8	-3,6	26.23
86,5	-6,2	91,6	83,5	83,3	-9,1	-0,2	87,6	90,8	85,6	-2,3	-5,7	89,4	88,2	-1,3	
103,6	+9,5	95,7	86,5	103,7	+8,4	+19,9	108,5	107,1	95,8	-11,7	-10,6	108,1	101,5	-6,1	
123,7	+14,3	122,6	118,2	128,3	+4,6	+8,5	113,0	125,1	122,4	+8,3	-2,2	114,2	123,8	+8,4	26.24
118,7	+29,3	112,9	111,9	121,9	+8,0	+8,9	97,4	117,3	116,2	+19,3	-0,9	101,3	116,7	+15,2	
129,8	+1,0	134,5	126,1	136,3	+1,3	+8,1	132,2	134,8	130,1	-1,6	-3,5	130,2	132,4	+1,7	
98,9	+7,6	102,9	103,5	100,8	-2,0	-2,6	104,7	100,5	100,4	-4,1	-0,1	102,0	100,4	-1,6	26.25
93,8	+4,0	98,5	94,9	92,9	-5,7	-2,1	102,6	94,6	93,9	-8,5	-0,7	99,4	94,2	-5,2	
118,0	+19,7	119,2	135,7	130,7	+9,6	-3,7	112,8	122,7	124,7	+10,5	+1,6	112,1	123,7	+10,3	
90,8	-1,6	97,2	93,7	87,7	-9,8	-6,4	95,6	97,2	95,3	-0,3	-2,0	95,7	96,2	+0,5	26.26
93,0	+5,8	96,8	92,1	86,4	-10,7	-6,2	95,4	96,5	94,8	-0,6	-1,8	94,7	95,6	+1,0	
88,8	-7,9	97,6	95,2	89,0	-8,8	-6,5	95,7	97,8	95,8	+0,1	-2,0	96,5	96,8	+0,3	
88,8	-8,7	84,4	73,1	81,3	-3,7	+11,2	87,9	88,2	82,3	-6,4	-6,7	93,3	85,3	-8,6	26.3
90,1	-3,6	87,4	76,7	82,5	-5,6	+7,6	89,1	90,5	86,6	-2,8	-4,3	92,8	88,5	-4,6	
84,2	-23,7	73,9	60,5	76,9	+4,1	+27,1	83,4	80,1	67,5	-19,1	-15,7	94,9	73,8	-22,2	
106,1	-0,7	64,5	87,8	63,8	-1,1	-27,3	101,8	85,9	102,9	+1,1	+19,8	93,9	94,4	+0,5	26.4
104,7	-1,8	64,0	87,3	62,8	-1,9	-28,1	101,5	85,3	102,6	+1,1	+20,3	93,6	93,9	+0,3	
161,8	+41,6	83,5	107,8	102,0	+22,2	-5,4	112,6	112,7	118,1	+4,9	+4,8	105,7	115,4	+9,2	
106,8	+6,5	70,4	86,3	69,8	-0,9	-19,1	99,8	89,1	98,7	-1,1	+10,8	93,4	93,9	+0,5	26.51
106,1	+7,3	68,0	84,7	67,8	-0,3	-20,0	98,6	87,3	97,9	-0,7	+12,1	92,0	92,6	+0,7	
117,4	-5,9	112,0	113,8	103,7	-7,4	-8,9	121,7	120,6	113,2	-7,0	-6,1	118,8	116,9	-1,6	
124,8	+52,0	116,0	130,0	141,2	+21,7	+8,6	99,7	122,2	138,0	+38,4	+12,9	97,2	130,1	+33,8	26.62
113,5	+46,1	111,2	120,7	127,9	+15,0	+6,0	95,2	114,3	127,2	+33,6	+11,3	93,1	120,7	+29,6	
561,8	+122,3	300,9	487,7	652,7	+116,9	+33,8	272,8	428,5	552,2	+102,4	+28,9	254,1	490,3	+93,0	
102,4	+11,5	103,5	105,3	99,9	-3,5	-5,1	104,8	104,4	105,3	+0,5	+0,9	101,3	104,8	+3,5	DJ
98,1	+11,6	97,9	102,5	95,8	-2,1	-6,5	101,7	99,2	102,4	+0,7	+3,2	97,6	100,8	+3,3	
115,7	+11,3	121,3	114,1	112,5	-7,3	-1,4	114,8	120,9	114,2	-0,5	-5,5	113,0	117,5	+4,0	
105,0	+10,2	109,6	98,8	103,3	-5,7	+4,6	103,1	108,7	101,1	-1,9	-7,0	102,6	104,9	+2,2	27
99,3	+9,8	102,5	94,7	99,9	-2,5	+5,5	97,8	102,2	97,1	-0,7	-5,0	97,3	99,6	+2,4	
116,8	+11,0	124,2	107,1	110,2	-11,3	+2,9	114,0	122,2	109,3	-4,1	-10,6	113,4	115,7	+2,0	
103,3	+7,0	109,3	92,1	98,5	-9,9	+6,9	102,0	107,5	93,2	-8,6	-13,3	101,9	100,3	-1,6	27.1
98,9	+5,9	103,6	91,8	99,6	-3,9	+8,5	98,6	102,4	92,3	-6,4	-9,9	98,7	97,3	-1,4	
112,1	+9,0	120,8	92,6	96,1	-20,4	+3,8	108,9	117,6	94,9	-12,9	-19,3	108,4	106,2	-2,0	
101,2	+19,6	98,1	95,6	89,7	-8,6	-6,2	96,8	101,5	100,5	+3,8	-1,0	95,6	101,0	+5,6	27.2
89,9	+18,0	84,4	81,7	83,1	-1,5	+1,7	87,8	87,8	86,2	-1,8	-1,8	85,6	87,0	+1,6	
122,0	+21,9	123,2	121,2	101,8	-17,4	-16,0	113,3	126,6	126,6	+11,7	-	114,1	126,6	+11,0	
53,8	-3,9	51,7	47,4	44,8	-13,3	-5,5	59,6	56,7	56,6	-5,0	-0,2	58,9	56,7	-3,7	27.21
53,9	+3,3	44,9	40,0	38,9	-13,4	-2,7	57,3	51,0	51,0	-11,0	-	54,7	51,0	-6,8	
53,5	-20,4	71,9	69,5	62,5	-13,1	-10,1	66,4	73,7	73,6	+10,8	-0,1	71,3	73,6	+3,2	
109,4	+22,2	106,1	103,9	97,4	-8,2	-6,3	103,2	109,2	108,0	+4,7	-1,1	102,0	108,6	+6,5	27.22
97,3	+20,0	92,5	90,3	92,1	-0,4	+2,0	94,0	95,3	93,5	-0,5	-1,9	91,9	94,4	+2,7	
130,0	+25,1	129,2	127,2	106,4	-17,6	-16,4	118,8	132,8	132,8	+11,8	-	119,1	132,8	+11,5	
105,8	+11,7	109,9	98,5	105,8	-3,7	+7,4	102,7	109,3	102,0	-0,7	-6,7	102,4	105,6	+3,1	27.3
105,4	+14,3	106,9	96,8	106,0	-0,8	+9,5	101,2	107,2	101,4	+0,2	-5,4	100,8	104,3	+3,5	
106,8	+5,8	117,1	102,5	105,5	-9,9	+2,9	106,4	114,3	103,1	-3,1	-9,8	106,2	108,7	+2,4	
88,6	+21,0	95,8	82,8	89,9	-6,2	+8,6	83,9	93,4	84,8	+1,1	-9,2	82,8	89,1	+7,6	27.31
89,5	+24,8	94,6	82,2	91,7	-3,1	+11,6	83,8	92,4	84,7	+1,1	-8,3	82,6	88,5	+7,1	
85,8	+9,6	99,8	85,0	84,3	-15,5	-0,8	84,2	96,9	85,3	+1,3	-12,0	83,4	91,1	+9,2	
120,1	+15,9	121,8	108,6	120,7	-0,9	+11,1	112,2	122,2	113,3	+1,0	-7,3	111,8	117,7	+5,3	27.32
121,5	+16,4	119,3	109,3	123,8	+3,8	+13,3	111,7	120,9	115,2	+3,1	-4,7	112,0	116,0	+5,4	
117,3	+14,9	126,6	107,2	114,7	-9,4	+7,0	113,0	124,6	109,7	-2,9	-12,0	111,3	117,1	+5,2	
146,2	+15,6	152,8	142,2	136,9	-10,4	-3,7	145,2	153,1	152,4	+5,0	-0,5	135,6	152,7	+12,6	27.33
136,9	+10,7	148,6	134,3	130,2	-12,4	-3,1	143,6	147,2	145,2	+1,1	-1,4	133,8	146,2	+9,3	
223,4	+49,3	187,9	208,3	192,3	+2,3	-7,7	158,4	202,3	212,7	+34,3	+5,1	150,9	207,5	+37,5	

2 INDEX DES UMSATZES FUER
 1995
 NACH ABSCHNITTEN, UNTERABSCHNITTEN,
 DER KLASSIFIKATION DER WIRTSCHAFTS
 2.1 ORIGINAL

VOLUMEN

WZ93- SCHL.	WIRTSCHAFTSZWEIG		VERAENDERUNG IN % MAI 1999 GEGEN			VERAENDERUNG IN % APR. 1999 GEGEN			KUMULIERT		2-MONATS- DURCHSCHNITT	
			1999			1999			JAN. 1999	VER- AEND. IN %	APR. 1999	VER- AEND. IN %
			MAI	MAI 1998	APR. 1999	APR.	APR. 1998	MAR. 1999	JAN. BIS MAI 1999	! IN % GEGEN VORJAHR!	APR. MAI 1999	! IN % GEGEN VORJAHR!
27.34	HERSTELLUNG VON GEZO- GENEM DRAHT	INSGESAMT	73,4	-4,4	-2,0	74,9	-4,8	-11,6	75,2	-3,0	74,2	-4,6
		INLAND	68,3	-6,2	-2,4	70,0	-7,2	-11,5	69,9	-5,2	69,2	-6,6
		AUSLAND	89,8	+0,1	-1,5	91,2	+1,8	-11,5	92,4	+3,0	90,5	+0,9
27.35	ERSTE BEARB. V. EISEN U. STAHL A.N.G., H.V.FERRO- LEG. (NICHT EGKS) 1)	INSGESAMT	180,7	+48,5	+27,3	141,9	+8,7	-1,2	139,2	+5,8	161,3	+27,9
		INLAND	137,1	+0,1	-7,1	147,6	+6,0	-10,8	141,7	+1,5	142,4	+3,0
		AUSLAND	244,5	+146,5	+82,9	133,7	+13,8	+19,8	135,5	+13,0	189,1	+74,4
27.4	ERZEUGUNG UND ERSTE BEAR- BEITUNG VON NE-METALLEN	INSGESAMT	103,5	-2,3	-3,3	107,0	-1,0	-8,5	106,4	-3,3	105,3	-1,6
		INLAND	92,8	-2,3	-3,8	96,5	-1,4	-7,7	95,6	-2,9	94,7	-1,9
		AUSLAND	121,0	-2,2	-2,4	124,0	-0,5	-9,4	124,1	-3,5	122,5	-1,4
27.41	ERZEUG. U. ERSTE BEAR- BEITUNG VON EDELMETALLEN	INSGESAMT	143,5	+3,3	+4,7	137,1	+8,1	+0,9	141,3	-3,2	140,3	+5,6
		INLAND	136,0	+26,0	+12,5	120,9	+11,9	+0,2	128,2	+7,9	128,5	+19,0
		AUSLAND	153,6	-14,7	-3,2	158,6	+4,5	+1,6	158,6	-12,8	156,1	-5,9
27.42	ERZEUG. U. ERSTE BEAR- BEITUNG VON ALUMINIUM	INSGESAMT	102,9	-0,3	-5,7	109,1	+2,8	-7,1	106,5	+0,3	106,0	+1,2
		INLAND	93,5	-	-7,1	100,6	+3,3	-6,9	97,2	+0,4	97,1	+1,7
		AUSLAND	120,6	-0,8	-3,7	125,2	+2,2	-7,5	124,2	+0,2	122,9	+0,7
27.43	ERZEUG. U. ERSTE BEAR- BEITUNG VON BLEI, ZINK UND ZINN	INSGESAMT	111,4	+3,8	+0,4	111,0	+3,0	-7,0	109,8	+1,9	111,2	+3,3
		INLAND	101,6	+2,3	-1,8	103,5	+4,0	-5,6	100,5	-1,9	102,6	+3,2
		AUSLAND	145,3	+7,4	+6,1	136,9	+0,3	-10,7	142,0	+12,6	141,1	+3,8
27.44	ERZEUG. U. ERSTE BEAR- BEITUNG VON KUPFER	INSGESAMT	96,0	-8,0	-2,2	98,2	-9,2	-12,9	99,4	-10,0	97,1	-8,7
		INLAND	80,9	-15,1	-3,9	84,2	-14,3	-12,8	86,3	-12,5	82,6	-14,7
		AUSLAND	116,4	-0,2	-0,6	117,1	-3,8	-12,9	117,2	-7,5	116,8	-2,0
27.45	ERZEUG. U. ERSTE BEAR- BEITUNG VON SONSTIGEN NE-METALLEN	INSGESAMT	94,0	-0,3	-2,6	96,5	-4,0	-10,3	98,7	+3,0	95,3	-2,2
		INLAND	88,3	+6,8	+4,1	84,8	+2,5	+1,3	83,5	+2,8	86,6	+4,7
		AUSLAND	99,2	-5,3	-7,5	107,2	-8,0	-17,0	112,6	+3,3	103,2	-6,8
27.5	GIESSEREIINDUSTRIE	INSGESAMT	113,9	+2,7	-4,6	119,4	+2,7	-8,1	117,2	+2,9	116,7	+2,7
		INLAND	106,0	-4,0	-5,7	112,4	-3,1	-11,4	112,4	-0,8	109,2	-3,5
		AUSLAND	146,4	+29,6	-1,3	148,3	+26,3	+4,1	137,2	+17,8	147,4	+28,0
27.51	EISENGIESSEREI	INSGESAMT	110,0	+1,1	-6,7	117,9	+0,8	-0,9	111,2	-1,8	114,0	+1,0
		INLAND	100,4	-9,9	-8,6	109,8	-7,8	-9,2	108,4	-5,7	105,1	-8,8
		AUSLAND	138,8	+37,2	-2,4	142,2	+28,7	+25,2	119,7	+10,8	140,5	+32,7
27.52	STAHLGIESSEREI	INSGESAMT	100,5	+0,3	+3,4	97,2	-4,4	-23,3	109,5	+9,4	98,9	-2,1
		INLAND	80,1	-13,3	-5,9	85,1	-9,9	-12,2	86,6	-7,6	82,6	-11,7
		AUSLAND	173,8	+35,5	+23,4	140,8	+10,2	-39,7	191,8	+55,6	157,3	+22,8
27.53	LEICHTMETALLGIESSEREI	INSGESAMT	129,3	+6,2	-4,0	134,7	+7,9	-11,9	134,0	+8,1	132,0	+7,1
		INLAND	125,7	+4,8	-2,8	129,3	+3,9	-14,0	130,8	+6,7	127,5	+4,3
		AUSLAND	152,3	+13,5	-10,3	169,7	+33,2	+0,5	154,8	+16,5	161,0	+23,1
27.54	BUNTMETALLGIESSEREI	INSGESAMT	91,7	-0,8	-4,3	95,8	-1,9	-6,0	93,7	-2,2	93,8	-1,4
		INLAND	84,8	-4,4	-5,6	89,8	-4,0	-6,7	88,6	-3,3	87,3	-4,2
		AUSLAND	142,5	+18,7	+1,3	140,7	+8,7	-2,1	131,9	+3,7	141,6	+13,5
28	HERSTELLUNG VON METALL- ERZEUGNISSEN	INSGESAMT	96,6	-3,6	-5,3	102,0	+1,1	-7,4	98,0	-1,3	99,3	-1,3
		INLAND	93,3	-4,2	-5,2	98,4	+2,3	-7,0	94,2	-1,5	95,9	-0,9
		AUSLAND	112,7	-1,2	-5,5	119,2	-3,4	-9,2	116,1	-1,3	116,0	-2,4
28.1	STAHL- UND LEICHTMETALL- BAU	INSGESAMT	89,1	+6,1	+0,6	88,6	+6,2	-2,6	81,7	-5,1	88,9	+6,2
		INLAND	84,7	+4,2	-	84,7	+6,7	-2,2	78,1	-5,2	84,7	+5,3
		AUSLAND	152,4	+24,2	+5,5	144,5	+3,1	-6,0	134,1	-3,9	148,5	+13,0
28.11	HERSTELLUNG VON STAHL- UND LEICHTMETALLKON- STRUKTIONEN	INSGESAMT	92,3	+8,3	+1,4	91,0	+7,3	-1,9	83,1	-3,8	91,7	+7,9
		INLAND	87,6	+6,3	+0,9	86,8	+8,0	-1,8	79,5	-4,7	87,2	+7,1
		AUSLAND	153,7	+25,4	+5,5	145,7	+2,0	-2,7	130,2	+4,3	149,7	+12,7
28.12	HERSTELLUNG VON AUSBAU- ELEMENTEN AUS STAHL UND LEICHTMETALL	INSGESAMT	77,8	-2,3	-3,0	80,2	+2,7	-5,1	76,7	-10,2	79,0	+0,1
		INLAND	74,4	-3,9	-3,8	77,3	+2,1	-3,4	72,9	-7,6	75,9	-0,9
		AUSLAND	146,2	+18,6	+5,9	138,1	+9,6	-20,5	153,5	-28,0	142,2	+14,0
28.2	KESSEL- UND BEHAELTERBAU (OHNE H.V. DAMPFKESSELN)	INSGESAMT	75,1	-10,4	-7,6	81,3	-5,4	-6,2	77,5	-9,3	78,2	-7,9
		INLAND	72,2	-8,4	-7,0	77,6	-1,0	-5,9	73,7	-8,9	74,9	-4,7
		AUSLAND	97,3	-19,7	-11,1	109,4	-23,3	-7,3	105,8	-10,8	103,4	-21,6
28.21	HERSTELLUNG VON TANKS UND SAMMELBEHAELTERN	INSGESAMT	71,7	-21,2	-16,8	86,2	-4,9	-7,0	78,6	-11,2	79,0	-13,0
		INLAND	69,1	-16,4	-15,0	81,3	+5,7	-10,2	74,1	-8,4	75,2	-5,8
		AUSLAND	87,4	-38,4	-24,7	116,1	-33,4	+9,3	106,2	-21,2	101,8	-35,7
28.22	H.V. HEIZKOEPPERN F. ZENTRALHEIZUNGEN UND ZENTRALHEIZUNGSKESSELN	INSGESAMT	77,7	-1,0	-0,1	77,8	-5,6	-5,5	76,7	-7,7	77,8	-3,4
		INLAND	74,3	-2,5	-0,9	75,0	-5,4	-2,5	73,5	-9,3	74,7	-4,0
		AUSLAND	107,7	+8,2	+5,2	102,4	-6,5	-21,4	105,3	+3,5	105,1	+0,6
28.3	HERSTELLUNG VON DAMPF- KESSELN (OHNE ZENTRAL- HEIZUNGSKESSEL)	INSGESAMT	58,9	-46,0	-24,6	78,1	+14,3	-19,2	73,0	-0,7	68,5	-22,8
		INLAND	63,8	-46,2	-23,5	83,4	+15,5	-18,5	76,6	-0,5	73,6	-22,9
		AUSLAND	34,2	-43,5	-33,5	51,4	+6,4	-25,1	54,6	-2,0	42,8	-21,3

1) EUROPAEISCHE GEMEINSCHAFT FUER KOHLE UND STAHL.

STBA,FS 4,R 2.2, 5/1999

LAND

DAS VERARBEITENDE GEWERBE
= 100
ABTEILUNGEN, GRUPPEN UND KLASSEN
ZWEIGE, AUSGABE 1993 (WZ93)
WERT

INDEX

1998 MAI	VER- AEND. IN % GEGEN MAI 1997	1998 1. VJ	1998 4. VJ	1999 1. VJ	VERAENDERUNG IN % 1. VJ 1999 GEGEN		1997 2. HJ	1998 1. HJ	1998 2. HJ	VERAENDERUNG IN % 2. HJ 1998 GEGEN		1997	1998	VER- AEND. IN % GEGEN 1997	WZ93 SCHL.
					1. VJ 1998	4. VJ 1998				2. HJ 1997	1. HJ 1998				
76,8	+1,9	77,3	70,4	75,9	-1,8	+7,8	79,3	77,9	73,4	-7,4	-5,8	81,5	75,6	-7,2	27.34
137,0	-1,4	73,5	64,5	70,4	-4,2	+9,1	76,2	74,2	69,2	-9,2	-6,7	78,9	71,7	-9,1	
89,7	+10,9	89,8	89,7	93,6	+4,2	+4,3	89,5	89,9	87,0	-2,8	-3,2	90,3	88,5	-2,0	
121,7	-	135,3	124,0	124,4	-8,1	+0,3	126,1	131,1	122,5	-2,9	-6,6	126,9	126,8	-0,1	27.35
99,2	+23,0	140,6	136,1	141,3	+0,5	+3,8	130,0	140,9	134,7	+3,6	-4,4	128,0	137,8	+7,7	
105,9	+8,5	112,0	101,2	107,2	-4,3	+5,9	106,8	110,2	105,6	-1,1	-4,2	105,5	107,9	+2,3	27.4
95,0	+6,6	99,9	92,9	96,2	-3,7	+3,6	96,7	98,8	97,6	+0,9	-1,2	95,6	98,2	+2,7	
123,7	+11,0	131,6	114,8	125,2	-4,9	+9,1	123,4	128,7	118,6	-3,9	-7,8	121,8	123,7	+1,6	
138,9	+19,9	154,7	141,5	141,9	-8,3	+0,3	142,9	144,2	139,9	-2,1	-3,0	141,7	142,1	+0,3	27.41
107,9	-10,2	126,0	136,8	128,1	+1,7	-6,4	127,9	119,6	130,4	+2,0	+3,0	126,9	125,0	-1,5	
180,0	+63,5	192,6	147,9	160,2	-16,8	+8,3	162,9	176,9	152,6	-6,3	-13,7	161,2	164,7	+2,2	
103,2	+6,4	107,2	98,9	106,8	-0,4	+8,0	105,7	106,5	104,4	-1,2	-2,0	104,6	105,5	+0,9	27.42
93,5	+3,2	97,7	92,7	97,2	-0,5	+4,9	98,8	97,0	97,5	-1,3	+0,5	97,6	97,2	-0,4	
121,6	+11,5	125,2	110,4	125,0	-0,2	+13,2	118,7	124,5	117,5	-1,0	-5,6	117,7	121,0	+2,8	
107,3	+15,0	107,8	110,2	108,9	+1,0	-1,2	100,1	109,2	112,8	+12,7	+3,3	99,3	111,0	+11,8	27.43
99,3	+9,8	104,3	100,2	99,2	-4,9	-1,0	95,3	103,0	105,2	+10,4	+2,1	93,9	104,1	+10,9	
135,3	+30,9	119,6	145,0	142,7	+19,3	-1,6	116,8	130,9	139,1	+19,1	+6,3	118,1	135,0	+14,3	
104,4	+12,9	113,3	94,1	101,0	-10,9	+7,3	103,3	110,6	99,4	-3,8	-10,1	101,0	105,0	+4,0	27.44
95,3	+19,4	99,8	83,3	88,8	-11,0	+6,6	87,4	98,7	91,0	+4,1	-7,8	86,3	94,8	+9,8	
116,6	+6,3	131,7	108,5	117,5	-10,8	+8,3	124,8	126,7	110,8	-11,2	-12,5	120,9	118,7	-1,8	
94,3	-18,2	94,7	105,6	101,0	+6,7	-4,4	97,6	97,1	102,2	+4,7	+5,3	100,6	99,7	-0,9	27.45
82,7	-4,8	80,3	83,3	81,4	+1,4	-2,3	91,0	82,3	84,0	-7,7	+2,1	90,8	83,1	-8,5	
104,8	-25,6	107,9	125,8	118,8	+10,1	-5,6	103,7	110,6	118,7	+14,5	+7,3	109,4	114,7	+4,8	
110,9	+16,5	114,1	116,1	117,6	+3,1	+1,3	102,9	114,8	114,0	+10,8	-0,7	103,3	114,4	+10,7	27.5
110,4	+17,9	113,3	112,6	114,5	+1,1	+1,7	102,1	114,0	112,1	+9,8	-1,7	102,3	113,1	+10,6	
113,0	+11,2	117,4	130,5	130,5	+11,2	-	106,4	118,4	121,4	+14,1	+2,5	107,7	119,9	+11,3	
108,8	+15,0	113,3	110,2	109,4	-3,4	-0,7	103,2	114,2	108,7	+5,3	-4,8	103,7	111,4	+7,4	27.51
111,4	+18,4	114,6	112,4	110,6	-3,5	-1,6	103,6	115,7	111,5	+7,6	-3,6	103,5	113,6	+9,8	
101,2	+5,2	109,5	103,7	105,8	-3,4	+2,0	101,9	109,5	100,3	-1,6	-8,4	104,1	104,9	+0,8	
100,2	+11,5	99,6	121,8	116,6	+17,1	-4,3	94,7	101,3	114,8	+21,2	+13,3	96,0	108,1	+12,6	27.52
92,4	+5,0	93,8	95,4	89,3	-4,8	-6,4	92,5	94,2	95,1	+2,8	+1,0	93,7	94,6	+1,0	
128,3	+32,7	120,1	216,8	214,7	+78,8	-1,0	102,5	127,2	185,9	+81,4	+46,1	104,1	156,5	+50,3	
121,8	+20,1	124,4	129,7	135,4	+8,8	+4,4	108,6	124,9	126,9	+16,9	+1,6	108,6	125,9	+15,9	27.53
119,9	+21,7	122,9	125,7	133,1	+8,3	+5,9	107,0	123,3	124,7	+16,5	+1,1	107,1	124,0	+15,8	
134,2	+11,6	134,3	155,4	150,7	+12,2	-3,0	118,4	135,1	140,8	+18,9	+4,2	118,4	138,0	+16,6	
92,4	+15,5	96,3	86,9	93,7	-2,7	+7,8	90,2	96,1	90,3	+0,1	-6,0	89,7	93,2	+3,9	27.54
88,7	+13,6	91,9	82,0	89,4	-2,7	+9,0	86,8	92,0	85,3	-1,7	-7,3	86,9	88,6	+2,0	
120,1	+28,0	128,8	123,6	125,5	-2,6	+1,5	115,9	126,9	127,1	+10,2	+0,2	110,9	127,0	+14,5	
100,2	+12,6	98,5	110,7	97,1	-1,4	-12,3	106,3	100,9	108,7	+2,3	+7,7	100,3	104,8	+4,5	28
97,4	+13,0	94,8	107,8	93,1	-1,8	-13,6	104,3	97,2	106,1	+1,7	+9,2	97,9	101,6	+3,8	
114,1	+11,8	116,8	125,1	116,2	-0,5	-7,1	116,1	118,9	121,8	+4,9	+2,4	112,3	120,3	+7,1	
84,0	+1,9	87,8	105,7	77,0	-12,3	-27,2	103,3	87,5	102,7	-0,6	+17,4	94,0	95,1	+1,2	28.1
81,3	+2,5	83,8	102,9	73,7	-12,1	-28,4	101,0	83,7	99,7	-1,3	+19,1	91,7	91,7	-	
122,7	-3,1	144,9	146,0	124,5	-14,1	-14,7	135,4	143,2	144,3	+6,6	+0,8	127,3	143,7	+12,9	
85,2	+0,7	87,3	106,2	77,5	-11,2	-27,0	104,1	88,0	104,5	+0,4	+18,8	94,5	96,3	+1,9	28.11
82,4	+1,7	84,8	104,2	74,4	-12,3	-28,6	101,9	84,8	102,0	+0,1	+20,3	92,1	93,4	+1,4	
122,6	-6,3	119,5	132,7	117,2	-1,9	-11,7	133,4	130,7	137,2	+2,8	+5,0	126,0	134,0	+6,3	
79,6	+6,3	89,7	103,9	75,2	-16,2	-27,6	100,6	85,8	95,9	-4,7	+11,8	92,6	90,8	-1,9	28.12
77,4	+5,4	80,5	98,4	70,9	-11,9	-27,9	98,4	79,7	91,7	-6,8	+15,1	90,5	85,7	-5,3	
123,3	+16,9	272,4	212,7	161,1	-40,9	-24,3	145,3	205,9	179,5	+23,5	-12,8	134,1	192,7	+43,7	
83,8	+0,1	85,7	100,8	77,0	-10,2	-23,6	109,7	88,8	102,9	-6,2	+15,9	99,5	95,8	-3,7	28.2
78,8	-2,4	82,5	93,5	72,9	-11,6	-22,0	106,3	83,8	96,9	-8,8	+15,6	95,7	90,4	-5,5	
121,1	+14,0	109,8	155,3	107,4	-2,2	-30,8	135,0	125,8	147,4	+9,2	+17,2	128,1	136,6	+6,6	
91,0	+3,8	86,9	106,7	78,3	-9,9	-26,6	115,1	94,3	104,4	-9,3	+10,7	104,0	99,3	-4,5	28.21
82,7	+0,5	81,6	99,9	73,3	-10,2	-26,6	112,5	86,0	97,5	-13,3	+13,4	98,5	91,7	-6,9	
141,9	+17,2	118,3	148,2	109,1	-8,5	-26,4	131,1	145,1	146,9	+12,1	+1,2	137,3	146,0	+6,3	
78,5	-2,8	84,8	96,5	76,0	-10,4	-21,2	105,8	84,7	101,7	-3,9	+20,1	96,3	93,2	-3,2	28.22
76,2	-4,4	83,1	93,0	72,7	-12,5	-18,3	102,0	82,4	96,5	-5,4	+17,1	93,8	83,4	-4,7	
99,5	+9,8	99,9	162,7	105,5	+5,6	-35,2	139,0	105,7	148,0	+6,5	+40,0	118,5	126,8	+7,0	
109,0	+66,4	63,4	150,7	76,0	+19,9	-49,6	128,2	80,9	124,6	-2,8	+54,0	103,5	102,7	-0,8	28.3
118,6	+69,4	64,8	146,6	78,7	+21,5	-46,3	129,9	86,2	122,5	+5,7	+42,1	104,4	104,4	-	
60,5	+41,0	56,6	171,3	62,4	+10,2	-63,6	120,0	54,2	135,1	+12,6	+149,3	99,1	94,6	-4,5	

2 INDEX DES UMSATZES FUER
 1995
 NACH ABSCHNITTEN, UNTERABSCHNITTEN,
 DER KLASSIFIKATION DER WIRTSCHAFTS
 2.1 ORIGINAL

VOLUMEN

WZ93- SCHL.	WIRTSCHAFTSZWEIG		VERAENDERUNG IN % 1999			VERAENDERUNG IN % 1999			KUMULIERT		2-MONATS- DURCHSCHNITT	
			1999	MAI 1999 GEGEN		1999	APR. 1999 GEGEN		JAN. 1999	VER- AEND. IN %	APR. 1999	VER- AEND. IN %
			MAI	MAI 1998	APR. 1999	APR.	APR. 1998	MAR. 1999	JAN. BIS MAI 1999	APR. GEGEN VORJAHR!	APR. MAI 1999	APR. GEGEN VORJAHR!
28.4	H.V. SCHMIEDE-, PRESS-, ZIEH-U. STANZTEILEN, GEW. RINGEN U. PULVERM. ERZ.	INSGESAMT	118,1	+1,4	-3,9	122,9	+0,7	-10,8	123,6	+3,5	120,5	+1,0
		INLAND	116,4	+1,5	-3,3	120,4	+1,7	-9,5	120,4	+3,1	118,4	+1,5
		AUSLAND	124,6	+0,8	-5,7	132,2	-2,5	-15,2	135,4	+5,0	128,4	-0,9
28.5	OBERFLAECHEVEREDLUNG, WAERMEBEHANDLUNG UND MECHANIK A.N.G.	INSGESAMT	126,8	+4,5	-4,4	132,7	+3,7	-6,9	128,3	+4,5	129,8	+4,1
		INLAND	125,9	+4,7	-4,9	132,4	+5,6	-6,2	127,2	+5,1	129,2	+5,1
		AUSLAND	133,7	+3,1	-1,3	135,4	-9,1	-11,9	136,6	+0,1	134,6	-3,4
28.51	OBERFLAECHEVEREDLUNG UND WAERMEBEHANDLUNG	INSGESAMT	120,7	+4,1	-3,4	124,9	-0,1	-6,8	120,5	+2,1	122,8	+1,9
		INLAND	120,2	+4,5	-3,8	124,9	+2,6	-6,4	119,9	+3,4	122,6	+3,5
		AUSLAND	123,9	+1,6	-0,6	124,7	-14,9	-9,5	123,8	-5,5	124,3	-7,4
28.52	MECHANIK A.N.G.	INSGESAMT	133,9	+4,9	-5,6	141,8	+7,8	-7,1	137,4	+7,1	137,9	+6,4
		INLAND	132,2	+4,8	-6,0	140,6	+8,7	-6,3	135,3	+6,9	136,4	+6,7
		AUSLAND	151,7	+5,6	-2,1	154,9	+1,0	-15,3	160,0	+9,1	153,3	+3,2
28.6	H.V. SCHNEIDWAREN, WERK- ZEUGEN, SCHLOSSERN UND BESCHLAGEN	INSGESAMT	101,6	-3,1	-7,0	109,2	-1,1	-9,1	106,7	-0,9	105,4	-2,1
		INLAND	99,0	-1,1	-6,2	105,6	-0,2	-7,9	103,1	-0,6	102,3	-0,7
		AUSLAND	108,0	-7,1	-8,5	118,0	-3,0	-11,5	115,6	-1,5	113,0	-5,0
28.61	HERSTELLUNG VON SCHNEIDWAREN UND BESTECKEN	INSGESAMT	62,4	-27,5	-11,9	70,8	-16,3	-17,7	69,0	-18,9	66,6	-22,0
		INLAND	70,7	-13,9	+1,7	69,5	-13,4	-14,2	71,6	-13,2	70,1	-13,7
		AUSLAND	52,7	-42,0	-27,1	72,3	-19,3	-21,3	66,0	-25,1	62,5	-30,7
28.62	HERSTELLUNG VON WERKZEUGEN	INSGESAMT	98,0	-4,3	-8,1	106,6	+0,3	-8,5	104,0	+0,7	102,3	-2,0
		INLAND	95,1	-0,4	-7,3	102,6	+3,0	-6,0	99,4	+1,5	98,9	+1,3
		AUSLAND	104,7	-11,6	-9,8	116,1	-4,8	-13,2	114,8	-0,9	110,4	-8,2
28.63	HERSTELLUNG VON SCHLOSSERN UND BESCHLAGEN	INSGESAMT	111,1	+0,8	-5,6	117,7	-0,7	-8,6	115,1	-0,3	114,4	-
		INLAND	105,7	-0,8	-6,0	112,5	-1,7	-8,9	110,0	-1,3	109,1	-1,3
		AUSLAND	126,3	+4,8	-4,5	132,2	+1,8	-8,0	129,5	+2,1	129,3	+3,3
28.7	HERSTELLUNG VON SONST. EISEN-, BLECH- UND METALLWAREN	INSGESAMT	95,6	-3,8	-5,5	101,2	-3,3	-5,9	97,2	-2,4	98,4	-3,6
		INLAND	90,8	-5,3	-5,8	96,4	-3,5	-6,9	93,1	-2,4	93,6	-4,4
		AUSLAND	114,1	+1,2	-4,4	119,3	-3,1	-2,1	112,8	-2,1	116,7	-1,0
28.71	HERSTELLUNG VON BE- HAELTERN AUS EISEN UND STAHL	INSGESAMT	85,1	-2,5	-2,1	86,9	-5,4	-8,2	84,8	-4,6	86,0	-4,0
		INLAND	83,7	+1,1	-2,4	85,8	-1,6	-5,3	82,7	-2,9	84,8	-0,2
		AUSLAND	89,6	-12,3	-0,7	90,2	-16,0	-16,8	91,9	-9,2	89,9	-14,2
28.72	H.V. VERPACKUNGEN U. VERSCHLUESSEN AUS EI- SEN-, STAHL U. NE-METALL	INSGESAMT	101,3	-1,9	-1,8	103,2	-2,3	-	96,4	-2,3	102,3	-2,1
		INLAND	93,7	-6,3	-0,3	94,0	-5,9	-7,3	91,3	-4,4	93,9	-6,1
		AUSLAND	125,3	+10,4	-5,0	131,9	+6,7	+21,3	112,2	+3,5	128,6	+8,4
28.73	HERSTELLUNG VON DRAHT- WAREN	INSGESAMT	107,1	+6,9	-3,4	110,9	+3,3	-5,2	102,6	+6,2	109,0	+5,0
		INLAND	100,5	+8,5	-4,6	105,3	+4,9	-5,7	96,8	+10,6	102,9	+6,6
		AUSLAND	128,3	+2,8	-0,5	129,0	-0,8	-3,9	121,3	-3,7	128,7	+0,9
28.74	H.V. SCHRAUBEN, NIETEN, KETTEN UND FEDERN	INSGESAMT	105,4	-3,7	-6,3	112,5	-4,6	-9,4	112,1	-0,7	109,0	-4,1
		INLAND	102,6	-4,5	-6,0	109,1	-4,4	-9,2	108,9	-0,7	105,9	-4,4
		AUSLAND	114,0	-1,8	-7,5	123,2	-5,2	-9,7	122,1	-0,8	118,6	-3,7
28.75	H.V. EISEN-, BLECH- UND METALLWAREN A.N.G.	INSGESAMT	86,1	-7,9	-7,4	93,0	-4,9	-5,7	89,1	-5,7	89,6	-6,4
		INLAND	82,1	-9,7	-8,4	89,6	-4,6	-6,1	85,8	-6,0	85,9	-7,0
		AUSLAND	106,1	-0,2	-3,4	109,8	-6,2	-4,3	105,5	-4,5	108,0	-3,3
DK	MASCHINENBAU	INSGESAMT	97,6	-1,3	-3,9	101,6	-1,5	-18,3	100,0	+0,2	99,6	-1,4
		INLAND	90,4	-1,1	-5,0	95,2	-0,3	-13,5	92,8	-0,6	92,8	-0,7
		AUSLAND	107,0	-1,6	-2,7	110,0	-2,7	-23,1	109,3	+1,1	108,5	-2,2
29.1	H.V. MASCHINEN F.D. ERZEUG. U. NUTZG.V. MECHAN. ENERGIE (O. LUFT-, STRASS. FAHRZ. BAU)	INSGESAMT	94,5	-3,3	-9,3	104,2	+0,1	-31,1	106,0	+7,0	99,4	-1,5
		INLAND	87,9	-8,5	-6,6	94,1	-3,7	-12,8	93,8	-1,8	91,0	-6,1
		AUSLAND	103,7	+3,9	-12,3	118,2	+4,8	-44,0	123,0	+18,3	111,0	+4,4
29.11	H.V. VERBRENNUNGSMOTOREN U. TURBINEN (O. MOT. F. LUFT- U. STRASSENFAHRZEUGE)	INSGESAMT	78,9	-6,2	-27,0	108,1	+22,8	-62,3	123,3	+54,7	93,5	+8,6
		INLAND	53,9	-43,3	-24,2	71,1	+4,6	-26,3	72,3	+2,1	62,5	-23,3
		AUSLAND	96,1	+25,6	-28,0	133,4	+31,2	-68,0	158,2	+84,4	114,8	+28,8
29.12	HERSTELLUNG VON PUMPEN UND KOMPRESSOREN	INSGESAMT	96,9	-1,5	-4,6	101,6	-2,2	-10,5	96,8	-1,1	99,3	-1,9
		INLAND	83,9	-5,7	-5,9	89,2	-5,8	-11,1	87,0	-3,0	86,6	-5,8
		AUSLAND	113,9	+2,9	-3,4	117,9	+1,6	-9,9	109,5	+0,7	115,9	+2,2
29.13	HERSTELLUNG VON ARMATUREN	INSGESAMT	92,2	-5,5	-3,0	95,1	-8,8	-12,7	96,3	-4,7	93,7	-7,2
		INLAND	86,1	-6,5	-2,7	88,5	-9,5	-15,0	90,8	-4,9	87,3	-8,1
		AUSLAND	107,6	-3,3	-3,7	111,7	-7,2	-7,5	110,2	-3,9	109,7	-5,3
29.14	HERSTELLUNG VON LAGERN, GETRIEBEN, ZAHNRAEDERN UND ANTRIEBSELEMENTEN	INSGESAMT	106,5	-1,1	-5,3	112,5	-3,6	-9,9	111,6	-1,8	109,5	-2,4
		INLAND	112,0	+3,3	-4,7	117,5	+0,9	-6,7	115,4	+1,0	114,8	+2,1
		AUSLAND	98,1	-8,1	-6,4	104,8	-10,7	-14,9	105,7	-6,5	101,5	-9,4
29.2	HERSTELLUNG VON SONST. MASCHINEN FUER UNSPEZI- FISCHE VERWENDUNG	INSGESAMT	95,0	+0,6	-5,8	100,9	+4,8	-12,8	96,6	+2,3	98,0	+2,7
		INLAND	86,5	+1,8	-5,6	91,6	+2,5	-14,1	88,9	+1,7	89,1	+2,2
		AUSLAND	110,7	-1,0	-6,3	118,2	+8,3	-10,9	110,9	+3,2	114,5	+3,6

STBA, FS 4, R 2.2, 5/1999

LAND

DAS VERARBEITENDE GEWERBE
= 100
ABTEILUNGEN, GRUPPEN UND KLASSEN
ZWEIGE, AUSGABE 1993 (WZ93)
WERT

INDEX

1998 MAI	VER- ÄEND. IN % GEGEN	1998 1. VJ	1998 4. VJ	1999 1. VJ	VERÄNDERUNG IN % 1. VJ 1999 GEGEN		1997 2. HJ	1998 1. HJ	1998 2. HJ	VERÄNDERUNG IN % 2. HJ 1998 GEGEN		1997	1998	VER- ÄEND. IN % GEGEN	WZ93 SCHL.
	MAI 1997				1. VJ 1998	4. VJ 1998				2. HJ 1997	1. HJ 1998			1997	
116,5	+18,2	119,5	121,6	125,6	+5,1	+3,3	107,8	120,0	121,1	+12,3	+0,9	106,7	120,5	+12,9	28.4
114,7	+19,5	117,0	118,9	121,8	+4,1	+2,4	105,8	117,4	119,2	+12,7	+1,5	104,8	118,3	+12,9	
123,6	+14,4	128,6	131,6	140,0	+8,9	+6,4	115,4	129,8	128,0	+10,9	-1,4	114,2	128,9	+12,9	
121,3	+21,4	121,5	126,1	127,3	+4,8	+1,0	114,3	123,7	127,1	+11,2	+2,7	109,7	125,4	+14,3	28.5
120,3	+22,4	119,8	124,7	125,9	+5,1	+1,0	113,2	122,1	126,2	+11,5	+3,4	108,5	124,1	+14,4	
129,7	+15,3	134,6	137,3	136,0	+2,5	+0,5	123,2	136,9	134,7	+9,3	-1,6	118,9	135,8	+14,2	
115,9	+15,2	116,4	121,8	118,9	+2,1	-2,4	114,0	119,1	122,9	+7,8	+3,2	109,3	121,0	+10,7	28.51
115,0	+16,8	114,4	120,8	118,2	+3,3	-2,2	113,2	117,3	122,6	+8,3	+4,5	108,5	120,0	+10,8	
122,0	+7,4	128,8	129,1	123,4	-4,2	-4,4	118,7	130,5	124,8	+5,1	-4,4	115,7	127,7	+10,4	
127,7	+28,9	127,5	131,1	137,1	+7,5	+4,6	114,7	129,2	132,1	+15,2	+2,2	110,2	130,6	+18,5	28.52
126,2	+28,6	125,8	129,1	134,6	+7,0	+4,9	113,1	127,4	130,2	+15,1	+2,2	108,8	128,8	+18,4	
143,7	+29,9	145,3	152,2	164,5	+13,2	+8,1	131,4	148,6	152,6	+16,1	+2,7	124,9	150,6	+20,6	
104,9	+12,1	107,7	109,8	107,6	-0,1	-2,0	106,7	108,3	108,1	+1,3	-0,2	103,7	108,2	+4,3	28.6
100,1	+10,0	104,1	107,6	103,6	-0,5	-3,7	104,1	104,2	105,7	+1,5	+1,4	100,9	105,0	+4,1	
116,3	+16,8	116,3	115,1	117,3	+0,9	+1,9	112,9	118,2	113,8	+0,8	-3,7	110,5	116,0	+5,0	
86,1	-19,5	85,0	81,3	70,6	-16,9	-13,2	98,2	86,9	82,3	-16,2	-5,3	97,5	84,6	-13,2	28.61
82,1	-23,9	83,4	81,7	72,5	-13,1	-11,3	96,7	84,1	81,5	-15,7	-3,1	93,2	82,8	-11,2	
90,8	-14,1	86,8	80,8	68,3	-21,3	-15,5	99,9	90,2	83,3	-16,6	-7,6	102,7	86,7	-15,6	
102,4	+12,7	102,6	111,2	105,2	+2,5	-5,4	107,5	104,0	106,5	-0,9	+2,4	103,0	105,2	+2,1	28.62
95,5	+8,8	98,1	109,0	99,8	+1,7	-8,4	105,0	98,9	103,7	-1,2	+4,9	99,9	101,3	+1,4	
118,5	+20,7	113,0	116,4	117,8	+4,2	+1,2	113,3	116,0	113,2	-0,1	-2,4	110,4	114,6	+3,8	
110,2	+17,1	116,2	112,8	115,6	-0,5	+2,5	107,2	115,8	113,6	+6,0	-1,9	105,3	114,7	+8,9	28.63
106,5	+15,6	112,0	109,2	110,6	-1,2	+1,3	104,1	111,5	110,3	+6,0	-1,1	102,7	110,9	+8,0	
120,5	+21,0	127,9	122,8	129,7	+1,4	+5,6	115,8	127,9	122,6	+5,9	-4,1	112,7	125,3	+11,2	
99,4	+8,5	97,9	97,3	96,4	-1,5	-0,9	99,0	100,5	100,3	+1,3	-0,2	97,5	100,4	+3,0	28.7
95,9	+8,6	93,8	94,4	92,7	-1,2	-1,8	96,3	96,3	97,5	+1,2	+1,2	94,8	96,9	+2,2	
112,7	+8,0	113,5	108,8	110,2	-2,9	+1,3	109,0	116,5	111,1	+1,9	-4,6	108,0	113,8	+5,4	
87,3	-0,3	88,4	82,4	84,0	-5,0	+1,9	92,6	89,7	87,1	-5,9	-2,9	92,6	88,4	-4,5	28.71
82,8	+6,0	85,3	79,2	81,3	-4,7	+2,7	88,7	85,3	82,0	-7,6	-3,9	86,8	83,7	-3,6	
102,2	-14,0	98,7	93,1	93,3	-5,5	+0,2	105,3	104,6	104,0	-1,2	-0,6	111,5	104,3	-6,5	
103,3	+4,8	94,8	88,4	92,4	-2,5	+4,5	101,4	100,2	96,0	-5,3	-4,2	100,3	98,1	-2,2	28.72
100,0	+6,2	92,6	87,3	89,6	-3,2	+2,6	100,6	97,0	93,6	-7,0	-3,5	98,7	95,3	-3,4	
113,5	+1,2	101,7	91,7	101,2	-0,5	+10,4	104,1	110,2	103,5	-0,6	-6,1	105,5	106,8	+1,2	
100,2	+0,2	91,9	91,4	98,4	+7,1	+7,7	98,3	98,1	97,2	-1,1	-0,9	99,8	97,6	-2,2	28.73
92,6	-4,7	81,5	85,2	92,7	+13,7	+8,8	94,0	88,9	92,2	-1,9	+3,7	96,5	90,6	-6,1	
124,8	+14,2	125,1	111,4	116,4	-7,0	+4,5	112,3	127,6	113,2	+0,8	-11,3	110,5	120,4	+9,0	
109,5	+16,0	112,4	110,0	114,2	+1,6	+3,8	102,7	113,7	110,8	+7,9	-2,6	101,8	112,2	+10,2	28.74
107,4	+18,3	109,0	106,5	110,9	+1,7	+4,1	99,6	110,3	108,4	+8,8	-1,7	99,1	109,3	+10,3	
116,1	+10,2	123,2	120,9	124,5	+1,1	+3,0	112,3	124,4	118,5	+5,5	-4,7	110,1	121,4	+10,3	
93,5	+9,2	93,8	97,1	88,8	-5,3	-8,5	96,9	95,2	98,6	+1,8	+3,6	94,1	96,9	+3,0	28.75
90,9	+8,6	90,6	94,6	85,8	-5,3	-9,3	94,6	92,0	96,4	+1,9	+4,8	91,7	94,2	+2,7	
106,3	+11,8	109,8	109,7	103,8	-5,5	-5,4	108,3	111,0	109,6	+1,2	-1,3	106,1	110,3	+4,0	
98,9	+8,2	98,9	120,4	100,2	+1,3	-16,8	112,8	104,5	115,6	+2,5	+10,6	104,5	110,1	+5,4	DK
91,4	+7,2	93,3	113,5	92,8	-0,5	-18,2	103,6	95,3	107,0	+3,3	+12,3	97,3	101,1	+3,9	
108,7	+9,4	106,2	129,6	109,8	+3,4	-15,3	125,0	116,5	127,1	+1,7	+9,1	114,1	121,8	+6,7	
97,7	+10,0	97,8	102,7	110,5	+13,0	+7,6	108,6	107,8	108,8	+0,2	+0,9	102,1	108,3	+6,1	29.1
96,1	+14,0	94,5	96,8	95,7	+1,3	-1,1	99,8	96,2	99,0	-0,8	+2,9	94,7	97,6	+3,1	
99,8	+5,2	102,5	110,9	131,0	+27,8	+18,1	120,8	123,8	122,2	+1,2	-1,3	112,2	123,0	+9,6	
84,1	-0,2	75,5	107,7	143,1	+89,5	+32,9	139,0	117,9	130,0	-6,5	+10,3	113,3	124,0	+9,4	29.11
95,0	+17,3	63,7	88,3	78,8	+23,7	-10,8	117,8	72,1	91,3	-22,5	+26,6	94,1	81,7	-13,2	
76,5	-11,7	83,5	121,0	187,2	+124,2	+54,7	153,6	149,4	156,5	+1,9	+4,8	126,6	153,0	+20,9	
98,4	+14,4	95,8	101,9	95,1	-0,7	-6,7	96,1	99,7	101,4	+5,5	+1,7	94,4	100,6	+6,6	29.12
89,0	+12,2	88,3	96,5	87,3	-1,1	-9,5	91,4	90,8	95,4	+4,4	+5,1	88,4	93,1	+5,3	
110,7	+16,6	105,5	108,9	105,3	-0,2	-3,3	102,3	111,4	109,3	+6,8	-1,9	102,1	110,3	+8,0	
97,6	+11,0	101,1	94,4	98,1	-3,0	+3,9	101,1	101,7	99,3	-1,8	-2,4	99,1	100,5	+1,4	29.13
92,1	+9,9	95,9	89,0	93,1	-2,9	+4,6	96,9	96,0	94,6	-2,4	-1,5	94,9	95,3	+0,4	
111,3	+13,2	114,0	108,0	110,5	-3,1	+2,3	111,6	115,7	111,1	-0,4	-4,0	109,3	113,4	+3,8	
107,7	+12,2	114,7	107,6	113,0	-1,5	+5,0	105,1	114,2	108,7	+3,4	-4,8	104,3	111,5	+6,9	29.14
108,4	+18,2	115,5	110,3	115,8	+0,3	+5,0	101,9	114,7	111,7	+9,6	-2,6	101,1	113,2	+12,0	
106,7	+3,9	113,6	103,4	108,6	-4,4	+5,0	110,0	113,5	104,2	-5,3	-8,2	109,2	108,9	-0,3	
94,4	+6,4	93,8	130,7	95,7	+2,0	-26,8	112,8	96,5	118,5	+5,1	+22,8	102,7	107,5	+4,7	29.2
85,0	+2,2	87,5	121,2	88,7	+1,4	-26,8	104,9	89,5	110,4	+5,2	+23,4	96,6	99,9	+3,4	
111,8	+13,0	105,5	148,2	108,5	+2,8	-26,8	127,4	109,6	133,5	+4,8	+21,8	113,9	121,5	+6,7	

2 INDEX DES UMSATZES FUER
 1995
 NACH ABSCHNITTEN, UNTERABSCHNITTEN,
 DER KLASSIFIKATION DER WIRTSCHAFTS-
 2.1 ORIGINAL

VOLUMEN

WZ93- SCHL.	WIRTSCHAFTSZWEIG		VERAENDERUNG IN % MAI 1999 GEGEN			VERAENDERUNG IN % APR. 1999 GEGEN			KUMULIERT		2-MONATS- DURCHSCHNITT	
			1999			1999			JAN. 1999	VER- AEND.	APR. 1999	VER- AEND.
			MAI	MAI 1998	APR. 1999	APR.	APR. 1998	MAR. 1999	BIS MAI 1999	VORJAHR	MAI 1999	VORJAHR
29.21	HERSTELLUNG VON OFEN UND BRENNERN	INSGESAMT INLAND AUSLAND	76,4 71,1 84,2	+10,4 +6,4 +15,7	+0,8 -2,1 +4,6	75,8 72,6 80,5	+13,8 +10,8 +18,0	-14,6 -21,5 -3,5	77,1 79,1 74,1	+8,1 +13,0 +1,1	76,1 71,9 82,4	+12,1 +8,6 +16,9
29.22	HERSTELLUNG VON HEBE- ZEUGEN UND FOERDERMIT- TELN	INSGESAMT INLAND AUSLAND	91,7 78,3 125,1	+0,1 -0,4 +0,9	-7,0 -5,8 -9,0	98,6 83,1 137,4	+6,6 +2,1 +14,4	-3,4 -9,5 +7,5	91,0 79,7 119,1	- -1,2 +1,9	95,2 80,7 131,3	+3,4 +0,9 +7,5
29.23	H.V. KAELTE- UND LUFT- TECHN. ERZEUGNISSE F. GEWERBL. ZWECKE	INSGESAMT INLAND AUSLAND	92,6 93,1 91,3	-2,2 -1,4 -4,1	-12,2 -4,9 -26,3	105,5 97,9 123,9	+11,5 +6,3 +22,8	-18,1 -18,6 -17,2	99,7 96,3 108,2	+6,1 +5,1 +8,3	99,1 95,5 107,6	+4,6 +2,4 +9,7
29.24	H.V. MASCHINEN FUER UNSPECIFISCHE VERWEN- DUNG A.N.G.	INSGESAMT INLAND AUSLAND	102,0 92,8 114,1	+1,5 +5,6 -2,5	-1,9 -6,4 +3,3	104,0 99,1 110,5	-1,0 -0,8 -1,4	-15,9 -13,4 -18,6	102,4 94,7 112,7	+1,4 +0,6 +2,4	103,0 96,0 112,3	+0,2 +2,2 -2,0
29.3	HERSTELLUNG VON LAND- U. FORSTWIRTSCHAFTLICHEN MASCHINEN	INSGESAMT INLAND AUSLAND	108,7 109,5 108,0	-3,3 -7,0 +0,8	-13,7 -12,7 -14,7	125,9 125,4 126,6	+9,8 +9,5 +10,0	-9,6 -11,6 -7,3	110,8 110,3 111,3	-2,0 -6,6 +3,0	117,3 117,5 117,3	+3,3 +1,2 +5,6
29.31	HERSTELLUNG VON ACKER- SCHLEPPERN	INSGESAMT INLAND AUSLAND	98,8 126,2 83,5	+9,5 +29,6 -3,0	-19,4 -6,2 -28,0	122,6 134,5 116,0	+35,5 +64,0 +21,7	-1,9 -7,0 +1,7	102,2 113,0 96,1	+17,1 +16,7 +17,2	110,7 130,4 99,8	+22,5 +45,4 +10,0
29.32	H.V. SONST. LAND- UND FORSTWIRTSCH. MASCHINEN	INSGESAMT INLAND AUSLAND	114,3 103,7 130,0	-8,7 -16,8 +3,3	-10,6 -15,1 -4,5	127,8 122,2 136,1	-0,6 -2,8 +2,5	-13,2 -13,3 -13,3	115,6 109,4 124,9	-9,6 -12,8 -4,9	121,1 113,0 133,1	-4,6 -9,7 +2,9
29.4	HERSTELLUNG VON WERK- ZEUGMASCHINEN	INSGESAMT INLAND AUSLAND	99,5 92,3 107,5	-0,2 -5,1 +5,0	-1,2 -7,8 +6,0	100,7 100,1 101,4	+0,9 +3,5 -1,8	-16,8 -16,7 -16,9	97,6 95,8 99,6	+3,5 +5,3 +1,6	100,1 96,2 104,5	+0,3 -0,8 +1,6
29.5	H.V. MASCHINEN F. SONST. BESTIMMTE WIRTSCHAFTS- ZWEIGE	INSGESAMT INLAND AUSLAND	101,4 98,6 104,0	-1,2 +7,5 -7,6	+1,6 -0,6 +3,6	99,8 99,2 100,4	-7,1 +0,4 -12,8	-10,0 -8,7 -11,1	98,1 94,8 101,1	-5,2 -0,9 -8,7	100,6 98,9 102,2	-4,2 +3,8 -10,3
29.51	H.V. MASCHINEN F.D. ME- TALLERZ. V. WALZWERKS- EINR. U. GIESSMASCHINEN	INSGESAMT INLAND AUSLAND	139,8 274,0 85,1	+126,6 +157,0 +96,1	+93,4 +175,1 +39,1	72,3 99,6 61,2	+16,4 -17,7 +61,1	+19,5 -16,9 +69,1	112,1 160,1 92,6	+20,3 -1,9 +43,3	106,1 186,8 73,2	+71,4 +64,1 +79,9
29.52	H.V. BERGWERKS-, BAU- U. BAUSTOFFMASCHINEN	INSGESAMT INLAND AUSLAND	84,6 72,2 100,6	-6,2 -1,9 -9,9	-6,6 -7,4 -6,1	90,6 78,0 107,1	-4,2 +2,9 -10,0	-14,4 -10,0 -18,1	84,2 70,3 102,3	+0,4 +2,6 -1,5	87,6 75,1 103,9	-5,2 +0,5 -10,0
29.53	H.V. MASCHINEN F. DAS ERNAEHRUNGSGEWERBE U.D. TABAKVERARBEITUNG	INSGESAMT INLAND AUSLAND	84,1 65,8 101,8	+14,6 +4,4 +21,9	+6,3 -11,7 +21,9	79,1 74,5 83,5	+4,6 +20,0 -5,8	-16,0 -6,4 -23,0	76,6 67,1 85,8	+2,7 +3,1 +2,4	81,6 70,2 92,7	+9,5 +12,1 +7,7
29.54	H.V. MASCHINEN F. DAS TEXTIL-, BEKLEIDUNGS- U. LEDERGEWERBE	INSGESAMT INLAND AUSLAND	68,0 69,8 67,4	-33,3 -19,9 -36,8	-0,1 -9,4 +3,4	68,1 77,0 65,2	-37,6 -9,5 -44,3	-20,5 -15,5 -22,3	71,2 74,9 70,0	-33,7 -13,2 -38,7	68,1 73,4 66,3	-35,5 -14,8 -40,8
29.55	H.V. MASCHINEN FUER DAS PAPIERGEWERBE	INSGESAMT INLAND AUSLAND	83,2 87,2 80,4	-25,4 -9,6 -34,2	-1,9 +19,0 -13,4	84,8 73,3 92,8	-6,8 -19,7 +2,3	-6,9 -19,8 +2,2	82,4 86,1 79,8	-14,9 -10,6 -17,9	84,0 80,3 86,6	-17,1 -14,5 -18,7
29.56	H.V. MASCHINEN FUER BESTIMMTE WIRTSCHAFTS- ZWEIGE A.N.G.	INSGESAMT INLAND AUSLAND	120,7 111,8 130,9	+4,2 +7,9 +0,8	-1,0 -5,2 +3,5	121,9 117,9 126,5	-1,6 +1,5 -4,7	-7,0 -6,8 -7,3	116,9 110,2 124,6	-0,1 +0,2 -0,4	121,3 114,9 128,7	+1,2 +4,5 -2,0
29.6	HERSTELLUNG VON WAFFEN UND MUNITION	INSGESAMT INLAND AUSLAND	109,6 81,8 199,5	+15,1 +1,1 +41,2	+21,9 -2,3 +81,4	89,9 83,7 110,0	-12,7 -8,0 -22,4	-25,2 -22,3 -31,5	89,0 78,0 124,6	-0,6 -1,9 +2,5	99,8 82,8 154,8	+0,7 -3,7 +9,4
29.7	HERSTELLUNG VON HAUS- HALTSGERAETEN A.N.G.	INSGESAMT INLAND AUSLAND	91,1 80,5 112,3	-5,1 -3,8 -6,8	-3,2 -5,2 -0,3	94,1 84,9 112,6	-10,0 -8,0 -12,4	-19,1 -20,3 -17,1	98,7 90,3 115,6	-8,4 -6,8 -10,8	92,6 82,7 112,5	-7,7 -6,0 -9,7
29.71	HERSTELLUNG VON ELEKTRI- SCHEN HAUSHALTSGERAETEN	INSGESAMT INLAND AUSLAND	92,5 81,6 113,3	-4,3 -3,0 -6,1	-2,0 -4,2 +1,2	94,4 85,2 112,0	-10,7 -8,5 -13,6	-19,9 -21,8 -17,1	99,7 91,8 114,8	-7,9 -5,8 -10,8	93,5 83,4 112,7	-7,6 -5,9 -10,0
29.72	H.V. NICHELEKTR. HEIZ-, KOCH-, HEISSWASSER- U. HEISSLUFTGER. A.N.G.	INSGESAMT INLAND AUSLAND	80,9 73,3 102,2	-10,8 -9,4 -13,8	-12,3 -11,7 -13,7	92,2 83,0 118,4	-3,8 -4,9 -1,3	-11,9 -9,0 -17,3	91,7 80,5 123,3	-12,0 -13,0 -10,3	86,6 78,2 110,3	-7,2 -7,0 -7,5
DL	H.V. BUEROMASCH., DATENVERARB. GER. U. -EINRICHTG.; ELEKTROT., FEINMECHANIK U. OPTIK	INSGESAMT INLAND AUSLAND	106,8 98,3 122,1	-0,2 +0,8 -1,5	-4,0 -3,3 -4,7	111,2 101,7 128,1	+2,7 +2,5 +2,7	-15,5 -14,8 -16,5	110,8 101,8 126,8	+2,1 +1,6 +2,7	109,0 100,0 125,1	+1,2 +1,6 +0,6
30	H.V. BUEROMASCHINEN, DATENVERARBEITUNGSGE- RAETEN U. -EINRICHTUNGEN	INSGESAMT INLAND AUSLAND	95,5 90,0 105,3	-25,3 -28,9 -19,2	+6,8 +6,8 +6,7	89,4 84,3 98,7	-21,3 -23,3 -18,0	-29,6 -35,5 -17,8	103,1 101,2 106,7	-14,9 -14,7 -14,9	92,5 87,2 102,0	-23,4 -26,2 -18,7

LAND

DAS VERARBEITENDE GEWERBE
= 100
ABTEILUNGEN, GRUPPEN UND KLASSEN
ZWEIGE, AUSGABE 1993 (WZ93)
WERT

INDEX

1998 MAI	VER- AEND. IN % GEGEN MAI 1997	1998 1.VJ	1998 4.VJ	1999 1.VJ	VERAENDERUNG IN % 1.VJ 1999 GEGEN		1997 2.HJ	1998 1.HJ	1998 2.HJ	VERAENDERUNG IN % 2.HJ 1998 GEGEN		1997	1998	VER- AEND. IN % GEGEN 1997	WZ93 SCHL.
					1.VJ 1998	4.VJ 1998				2.HJ 1997	1.HJ 1998				
69,2	-13,5	73,6	124,6	77,7	+5,6	-37,6	110,7	73,2	113,3	+2,3	+54,8	98,7	93,2	-5,6	29.21
66,8	-11,6	72,5	119,1	84,0	+15,9	-29,5	102,0	70,1	107,9	+5,8	+53,9	96,2	89,0	-7,5	
72,8	-15,8	75,2	132,8	68,6	-8,8	-48,3	123,4	77,7	121,0	-1,9	+55,7	102,4	99,3	-3,0	
91,6	+1,2	90,3	122,1	88,2	-2,3	-27,8	109,6	92,5	110,4	+0,7	+19,4	99,7	101,5	+1,8	29.22
78,6	-10,8	81,1	103,3	79,0	-2,6	-23,5	97,9	82,0	95,6	-2,3	+16,6	91,3	88,8	-2,7	
124,0	+28,8	113,5	169,2	111,0	-2,2	-34,4	138,9	118,6	147,7	+6,3	+24,5	120,6	133,1	+10,4	
94,7	+12,7	93,6	146,2	100,2	+7,1	-31,5	115,6	98,8	128,2	+10,9	+29,8	102,8	113,5	+10,4	29.23
94,4	+19,3	90,6	157,0	96,8	+6,8	-38,3	112,0	97,2	134,0	+19,6	+37,9	99,6	115,6	+16,1	
95,2	-0,8	101,2	119,8	108,6	+7,3	-9,3	124,4	102,6	113,8	-8,5	+10,9	110,7	108,2	-2,3	
100,5	+10,1	99,8	129,6	102,0	+2,2	-21,3	114,1	102,2	120,4	+5,5	+17,8	105,7	111,3	+5,3	29.24
87,9	+6,9	94,3	114,2	93,8	-0,5	-17,9	107,7	94,8	109,3	+1,5	+15,3	100,1	102,0	+1,9	
117,0	+13,2	107,1	149,9	112,9	+5,4	-24,7	122,7	111,9	135,1	+10,1	+20,7	113,1	123,5	+9,2	
112,4	+9,2	112,8	86,9	106,4	-5,7	+22,4	82,1	113,6	94,6	+15,2	-16,7	94,5	104,1	+10,2	29.3
117,7	+12,6	119,5	73,0	105,5	-11,7	+44,5	83,0	119,6	82,6	-0,5	-30,9	94,2	101,1	+7,3	
107,1	+5,8	106,1	101,3	107,3	+1,1	+5,9	81,2	107,5	107,1	+31,9	-0,4	94,9	107,3	+13,1	
90,2	+15,5	85,2	106,0	96,5	+13,3	-9,0	65,7	88,1	90,9	+38,4	+3,2	77,9	89,5	+14,9	29.31
97,4	+22,8	101,5	79,9	101,4	-0,1	+26,9	58,5	98,1	69,7	+19,1	-29,0	71,1	83,9	+18,0	
86,1	+11,2	76,2	120,5	93,7	+23,0	-22,2	69,7	82,5	102,7	+47,3	+24,5	81,7	92,6	+13,3	
125,2	+7,0	128,5	76,0	112,0	-12,8	+47,4	91,5	128,1	96,7	+5,7	-24,5	104,0	112,4	+8,1	29.32
124,7	+10,2	125,7	70,5	107,0	-14,9	+51,8	91,5	127,0	87,1	-4,8	-31,4	102,2	107,0	+4,7	
125,9	+2,7	132,8	84,2	119,5	-10,0	+41,9	91,4	129,8	111,0	+21,4	-14,5	106,8	120,4	+12,7	
99,7	+12,7	90,7	126,6	95,9	+5,7	-24,2	111,2	97,0	116,1	+4,4	+19,7	100,2	106,5	+6,3	29.4
97,3	+12,0	87,1	126,0	95,6	+9,8	-24,1	107,3	93,7	114,1	+6,3	+21,8	97,5	103,9	+6,6	
102,4	+13,4	94,8	127,4	96,3	+1,6	-24,4	115,6	100,7	118,3	+2,3	+17,5	103,2	109,5	+6,1	
102,6	+6,1	102,6	125,2	96,4	-6,0	-23,0	119,4	109,6	120,4	+0,8	+9,9	109,6	115,0	+4,9	29.5
91,7	+4,3	95,9	119,1	92,1	-4,0	-22,7	105,9	98,6	110,4	+4,2	+12,0	99,4	104,5	+5,1	
112,5	+7,6	108,5	130,8	100,4	-7,5	-23,2	131,6	119,5	129,4	-1,7	+8,3	118,7	124,4	+4,8	
61,7	-28,7	114,0	156,1	116,2	+1,9	-25,6	98,5	113,1	123,7	+25,6	+9,4	94,3	118,4	+25,6	29.51
106,6	+45,6	196,1	161,0	142,3	-27,4	-11,6	132,5	161,7	137,3	+3,6	-15,1	121,6	149,5	+22,9	
43,4	-52,8	80,5	154,0	105,5	+31,1	-31,5	84,6	93,2	118,1	+39,6	+26,7	83,1	105,7	+27,2	
90,2	+6,0	78,2	96,9	81,9	+4,7	-15,5	105,4	99,6	97,2	-7,8	-2,4	96,3	98,4	+2,2	29.52
73,6	+5,0	64,4	82,6	67,1	+4,2	-18,8	78,4	73,7	80,3	+2,4	+9,0	77,2	77,0	-0,3	
111,7	+6,9	96,2	115,6	101,3	+5,3	-12,4	140,4	133,3	119,1	-15,2	-10,7	121,0	126,2	+4,3	
73,4	-13,3	74,6	102,7	73,3	-1,7	-28,6	102,2	78,0	97,6	-4,5	+25,1	94,1	87,8	-6,7	29.53
63,0	-16,6	66,8	86,0	65,0	-2,7	-24,4	79,5	68,2	78,7	-1,0	+15,4	78,4	73,5	-6,2	
83,5	-10,8	82,3	118,9	81,3	-1,2	-31,6	124,1	87,6	115,9	-6,6	+32,3	109,3	101,7	-7,0	
101,9	+12,6	108,6	92,4	73,2	-32,6	-20,8	109,5	106,4	94,8	-13,4	-10,9	99,7	100,6	+0,9	29.54
87,1	+20,6	86,4	93,3	75,9	-12,2	-18,6	94,4	87,4	92,1	-2,4	+5,4	85,8	89,8	+4,7	
106,7	+10,7	115,8	92,1	72,4	-37,5	-21,4	114,4	112,6	95,7	-16,3	-15,0	104,1	104,2	+0,1	
111,6	+51,6	93,8	127,2	81,4	-13,2	-36,0	134,7	94,4	132,3	-1,8	+40,1	112,8	113,4	+0,5	29.55
96,5	+23,7	97,9	133,4	90,0	-8,1	-32,5	110,1	94,8	116,9	+6,2	+23,3	99,3	105,8	+6,5	
122,2	+73,3	91,0	122,9	75,3	-17,3	-38,7	152,0	94,1	143,1	-5,9	+52,1	122,3	118,6	-3,0	
115,8	+6,2	115,1	147,8	113,9	-1,0	-22,9	131,3	122,0	140,0	+6,6	+14,8	121,7	131,0	+7,6	29.56
103,6	+2,4	110,0	140,0	107,0	-2,7	-23,6	121,5	112,9	128,9	+6,1	+14,2	112,9	120,9	+7,1	
129,8	+10,1	120,9	156,7	121,9	+0,8	-22,2	142,5	132,5	152,8	+7,2	+15,3	131,8	142,6	+8,2	
95,2	+1,3	83,1	220,0	81,8	-1,6	-62,8	138,8	105,9	168,3	+21,3	+58,9	120,5	137,1	+13,8	29.6
80,9	+4,3	75,2	191,9	74,8	-0,5	-61,0	117,2	96,0	146,2	+24,7	+52,3	103,2	121,1	+17,3	
141,3	-3,8	108,4	310,7	104,4	-3,7	-66,4	208,4	137,9	239,4	+14,9	+73,6	176,4	188,6	+6,9	
96,0	+10,9	112,8	115,2	102,8	-8,9	-10,8	114,7	107,1	111,1	-3,1	+3,7	108,1	109,1	+0,9	29.7
83,7	+4,5	102,8	105,5	95,3	-7,3	-9,7	104,6	95,5	101,7	-2,8	+6,5	100,4	98,6	-1,8	
120,5	+21,1	132,9	134,6	117,7	-11,4	-12,6	134,8	130,2	129,9	-3,6	-0,2	123,5	130,0	+5,3	
96,7	+11,0	113,0	114,4	103,9	-8,1	-9,2	114,9	107,9	111,1	-3,3	+3,0	108,2	109,5	+1,2	29.71
84,1	+3,7	103,5	105,0	97,4	-5,9	-7,2	105,1	96,4	101,8	-3,1	+5,6	101,0	99,1	-1,9	
120,7	+22,4	131,1	132,3	116,2	-11,4	-12,2	133,6	129,6	128,7	-3,7	-0,7	122,1	129,2	+5,8	
90,7	+9,1	111,5	120,9	95,1	-14,7	-21,3	113,1	101,2	111,5	-1,4	+10,2	107,2	106,3	-0,8	29.72
80,9	+8,9	98,1	108,4	82,1	-16,3	-24,3	101,5	89,1	100,8	-0,7	+13,1	96,9	95,0	-2,0	
118,5	+9,9	149,5	156,3	132,0	-11,7	-15,5	146,1	135,3	141,5	-3,1	+4,6	136,1	138,4	+1,7	
107,0	+13,7	109,1	117,9	111,9	+2,6	-5,1	115,1	109,9	118,3	+2,8	+7,6	108,5	114,1	+5,2	DL
97,5	+9,2	101,4	109,4	103,0	+1,6	-5,9	107,6	101,3	109,1	+1,4	+7,7	102,0	105,2	+3,1	
123,9	+20,5	122,9	133,3	127,9	+4,1	-4,1	128,6	125,5	134,7	+4,7	+7,3	120,0	130,1	+8,4	
127,8	+32,6	121,3	108,8	110,3	-9,1	+1,4	130,5	121,5	119,6	-8,4	-1,6	121,6	120,6	-0,8	30
126,5	+27,1	119,1	103,9	110,5	-7,2	+6,4	130,8	120,2	116,6	-10,9	-3,0	122,6	118,4	-3,4	
130,3	+43,5	125,4	117,4	109,9	-12,4	-6,4	129,9	124,0	125,0	-3,8	+0,8	119,9	124,5	+3,8	

2 INDEX DES UMSATZES FUER
 1995
 NACH ABSCHNITTEN, UNTERABSCHNITTEN,
 DER KLASSIFIKATION DER WIRTSCHAFTS
 2.1 ORIGINAL

VOLUMEN

WZ93- SCHL.	WIRTSCHAFTSZWEIG		VERAENDERUNG IN %			VERAENDERUNG IN %			KUMULIERT		2-MONATS- DURCHSCHNITT	
			1999	MAI 1999 GEGEN		1999	APR. 1999 GEGEN		JAN. 1999	VER- AEND.	APR. 1999	VER- AEND.
			MAI	MAI 1998	APR. 1999	APR.	APR. 1998	MAR. 1999	BIS MAI 1999	IN % GEGEN VORJAHR	MAI 1999	IN % GEGEN VORJAHR
30.01	HERSTELLUNG VON BUERO- MASCHINEN	INSGESAMT INLAND AUSLAND	75,5 54,5 98,5	-23,6 -37,8 -11,4	+0,5 -10,1 +8,2	75,1 60,6 91,0	-13,6 -19,4 -8,7	-21,1 -10,1 -27,7	75,2 58,4 93,8	-18,7 -31,1 -7,1	75,3 57,6 94,8	-18,9 -29,2 -10,1
30.02	HERSTELLUNG VON DATEN- VERARBEITUNGSGERAETEN UND -EINRICHTUNGEN	INSGESAMT INLAND AUSLAND	98,4 94,2 106,7	-25,6 -28,1 -20,6	+7,4 +8,2 +6,4	91,6 87,1 100,3	-22,1 -23,6 -19,6	-30,4 -36,9 -15,6	107,3 106,2 109,4	-14,4 -13,5 -16,2	95,0 90,7 103,5	-23,9 -26,0 -20,1
31	HERSTELLUNG VON GERAETEN DER ELEKTRIZITAETSERZUE- GUNG, -VERTEILUNG U.AE.	INSGESAMT INLAND AUSLAND	101,4 97,7 109,7	-1,3 +1,6 -6,6	-4,2 -5,8 -0,8	105,8 103,7 110,6	+0,7 +3,5 -5,0	-15,9 -15,1 -17,6	105,3 102,4 111,9	+0,6 +3,3 -4,5	103,6 100,7 110,2	-0,3 +2,5 -5,7
31.1	HERSTELLUNG VON ELEKTRO- MOTOREN, GENERATOREN UND TRANSFORMATOREN	INSGESAMT INLAND AUSLAND	99,1 94,0 109,5	+3,2 +8,0 -4,1	-8,2 -7,9 -8,5	107,9 102,1 119,7	+1,4 +4,2 -3,0	-12,5 -16,8 -3,8	104,5 101,6 110,5	+6,8 +10,7 -2,1	103,5 98,1 114,6	+2,3 +6,1 -3,5
31.2	HERSTELLUNG VON ELEK- TRIZITAETVERTEILUNGS- U. -SCHALTEINRICHTUNGEN	INSGESAMT INLAND AUSLAND	100,2 95,0 112,5	-5,5 -4,3 -7,6	-1,1 -4,7 +7,0	101,3 99,7 105,1	-1,7 +1,8 -8,9	-22,0 -19,0 -27,7	104,3 99,6 115,4	-2,0 -0,3 -5,0	100,8 97,4 108,8	-3,6 -1,2 -8,3
31.3	H.V. ISOLIERTEN ELEK- TROMOTOREN, -LEITUNGEN U. -DRAEHTEN	INSGESAMT INLAND AUSLAND	110,1 104,2 131,5	-18,5 -12,2 -32,2	-9,0 -9,4 -7,8	121,0 115,0 142,6	-12,3 -7,3 -24,0	-8,1 -3,7 -18,7	113,9 106,3 141,3	-11,5 -7,5 -20,8	115,6 109,6 137,1	-15,3 -9,7 -28,1
31.4	HERSTELLUNG VON AKKUMU- LATOREN UND BATTERIEN	INSGESAMT INLAND AUSLAND	95,3 91,4 101,6	-1,2 +2,1 -5,9	-26,4 -29,0 -22,1	129,4 128,8 130,4	+20,7 +18,3 +24,9	+18,5 +18,3 +19,0	103,3 101,8 105,6	-2,8 -3,4 -2,1	112,4 110,1 116,0	+10,3 +11,0 +9,2
31.5	HERSTELLUNG VON ELEK- TRISCHEN LAMPEN UND LEUCHTEN	INSGESAMT INLAND AUSLAND	92,6 81,5 118,2	+4,5 +1,6 +9,4	-7,2 -6,8 -8,2	99,8 87,4 128,7	+1,7 -1,1 +6,9	-10,3 -17,5 +4,2	100,5 91,5 121,3	+0,9 +0,7 +1,3	96,2 84,5 123,5	+3,0 +0,2 +8,1
31.6	HERSTELLUNG VON ELEK- TRISCHEN AUSRUESTUNGEN A.N.G.	INSGESAMT INLAND AUSLAND	106,7 110,4 98,7	+8,7 +14,6 -3,5	-2,0 -2,4 -1,1	108,9 113,1 99,8	+6,8 +9,9 -0,2	-12,8 -11,1 -16,8	107,3 111,3 98,6	+6,2 +10,6 -3,1	107,8 111,8 99,3	+7,7 +12,2 -1,9
31.61	H.V. ELEKTR. AUSRUE- STUNGEN F. MOTOREN U. FAHRZEUGE A.N.G.	INSGESAMT INLAND AUSLAND	119,3 127,3 101,6	+10,4 +14,3 +0,8	-4,6 -4,8 -4,1	125,0 133,7 105,9	+8,8 +12,1 +0,7	-3,6 -4,4 -1,5	120,3 129,2 100,9	+6,2 +9,7 -2,6	122,2 130,5 103,8	+9,6 +13,1 +0,8
31.62	HERSTELLUNG VON SONST. ELEKTR. AUSRUESTUNGEN A.N.G.	INSGESAMT INLAND AUSLAND	92,6 91,3 95,4	+6,3 +15,3 -8,3	+2,0 +1,7 +2,6	90,8 89,8 93,0	+3,7 +6,4 -1,4	-24,0 -20,5 -30,4	92,7 91,2 96,0	+6,4 +12,5 -3,8	91,7 90,6 94,2	+4,9 +10,8 -5,0
32	RUNDFUNK-, FERNSEH- UND NACHRICHTENTECHNIK	INSGESAMT INLAND AUSLAND	128,9 115,3 145,3	+12,8 +22,1 +5,1	-7,2 -0,3 -12,9	138,9 115,6 166,9	+17,6 +16,3 +18,7	-9,3 -0,5 -15,5	131,2 108,9 158,0	+12,8 +8,5 +16,5	133,9 115,5 156,1	+15,2 +19,2 +11,9
32.1	HERSTELLUNG VON ELEKTRO- NISCHEN BAUELEMENTEN	INSGESAMT INLAND AUSLAND	121,9 123,0 121,2	-4,7 -0,3 -7,5	-16,4 -5,5 -22,8	145,9 130,1 156,9	+6,7 - +11,0	-6,8 -4,2 -8,1	141,4 125,6 152,4	+3,7 -5,9 +10,3	133,9 126,6 139,1	+1,2 -0,2 +2,1
32.2	H.V. NACHRICHTENTECHNI- SCHEN GERAETEN UND EINRICHTUNGEN	INSGESAMT INLAND AUSLAND	170,1 131,6 236,7	+28,8 +43,0 +17,5	-3,0 +2,5 -7,8	175,3 128,4 256,6	+30,8 +30,2 +31,5	-10,1 +5,5 -20,3	159,9 115,9 236,2	+24,7 +20,9 +28,3	172,7 130,0 246,7	+29,8 +36,4 +24,4
32.3	H.V. RUNDFUNK- U. FERN- SEHGER. SOWIE PHONO- U. VIDEOTECHN. GERAETEN	INSGESAMT INLAND AUSLAND	67,3 77,0 55,1	-1,3 +4,3 -10,0	-2,3 -1,7 -3,3	68,9 78,3 57,0	-0,6 +5,5 -9,8	-11,7 -11,6 -11,8	70,4 80,9 57,0	-3,2 +1,0 -10,1	68,1 77,7 56,1	-1,0 +5,0 -9,8
33	MEDIZIN-, MESS-, STEUER- UND REGELUNGSTECHNIK, OPTIK	INSGESAMT INLAND AUSLAND	100,4 87,7 121,7	+1,7 -2,1 +6,7	-2,8 -5,0 -0,3	103,3 92,3 122,1	+0,9 +1,0 +0,9	-16,2 -16,1 -16,3	104,5 94,1 122,1	+1,8 +0,5 +3,3	101,9 90,0 121,9	+1,3 -0,6 +3,7
33.1	H.V. MEDIZINISCHEN GE- RAETEN UND ORTHOPAEDI- SCHEN VORRICHTUNGEN	INSGESAMT INLAND AUSLAND	100,4 85,2 124,6	-5,8 -10,6 -	-4,6 -1,3 -7,8	105,2 86,3 135,2	-2,6 -7,8 +3,3	-14,6 -17,4 -11,5	106,4 90,6 131,6	-3,1 -8,4 +3,5	102,8 85,8 129,9	-4,2 -9,2 +1,6
33.2	H.V. MESS-, KONTROLL-, NAVIGATIONS- U.AE. INSTRU- MENTEN U. VORRICHTUNGEN	INSGESAMT INLAND AUSLAND	100,3 89,3 119,4	+3,4 +0,4 +7,6	-1,4 -5,7 +4,7	101,7 94,7 114,0	-0,2 +2,8 -4,3	-17,5 -17,7 -17,2	103,4 96,2 115,8	+2,8 +4,1 +1,0	101,0 92,0 116,7	+1,5 +1,7 +1,4
33.3	HERSTELLUNG VON INDU- STRIELLEN PROZESS- STEUERUNGSANLAGEN	INSGESAMT INLAND AUSLAND	111,5 105,0 151,2	+33,4 +32,2 +38,1	+0,4 -11,6 +137,0	111,1 118,8 63,8	+24,4 +35,6 -35,8	-4,3 +14,5 -66,6	112,2 109,0 131,3	+20,3 +21,7 +13,3	111,3 111,9 107,5	+28,7 +34,0 +3,0
33.4	HERSTELLUNG VON OPTI- SCHEN UND FOTOGRAFI- SCHEN GERAETEN	INSGESAMT INLAND AUSLAND	103,5 84,4 128,1	+8,3 -4,7 +22,3	-3,9 -6,3 -1,6	107,7 90,1 130,2	+9,3 +1,1 +17,9	-18,8 -18,3 -19,2	107,2 92,2 126,5	+6,0 +0,5 +11,9	105,6 87,3 129,2	+8,8 -1,8 +20,1
33.5	HERSTELLUNG VON UHREN	INSGESAMT INLAND AUSLAND	69,4 63,6 77,4	-5,7 +0,6 -11,9	-6,2 -2,9 -9,8	74,0 65,5 85,8	-8,2 -6,3 -10,3	-20,7 -30,9 -5,8	74,9 71,0 80,3	-5,5 +2,0 -13,6	71,7 64,6 81,6	-7,0 -3,0 -11,1

STBA,FS 4,R 2.2, 5/1999

LAND

DAS VERARBEITENDE GEWERBE
= 100
ABTEILUNGEN, GRUPPEN UND KLASSEN
ZWEIGE, AUSGABE 1993 (WZ93)
WERT

INDEX

1998 MAI	VER- AEND. IN % GEGEN	1998 1. VJ	1998 4. VJ	1999 1. VJ	VERAENDERUNG IN % 1. VJ 1999 GEGEN		1997 2. HJ	1998 1. HJ	1998 2. HJ	VERAENDERUNG IN % 2. HJ 1998 GEGEN		1997	1998	VER- AEND. IN % GEGEN	WZ93 SCHL.
	MAI 1997				1. VJ 1998	4. VJ 1998				2. HJ 1997	1. HJ 1998			1997	
98,8	+10,1	92,2	89,6	75,2	-18,4	-16,1	100,1	94,4	98,2	-1,9	+4,0	92,1	96,3	+4,6	30.01
87,6	-7,9	86,9	72,6	58,9	-32,2	-18,9	89,4	84,8	71,5	-20,0	-15,7	83,7	78,2	-6,6	
111,2	+32,7	98,0	108,5	93,1	-5,0	-14,2	111,8	104,9	127,6	+14,1	+21,6	101,4	116,3	+14,7	
132,2	+35,7	125,7	111,6	115,5	-8,1	+3,5	135,0	125,6	122,8	-9,0	-2,2	126,0	124,2	-1,4	30.02
131,1	+31,1	122,9	107,6	116,6	-5,1	+8,4	135,7	124,4	122,0	-10,1	-1,9	127,2	123,2	-3,1	
134,3	+45,5	131,1	119,3	113,4	-13,5	-4,9	133,6	128,0	124,4	-6,9	-2,8	123,8	126,2	+1,9	
102,7	+10,8	105,2	108,7	106,4	+1,1	-2,1	109,0	106,5	110,9	+1,7	+4,1	104,0	108,7	+4,5	31
96,2	+7,2	99,7	107,9	103,5	+3,8	-4,1	104,9	100,4	108,8	+3,7	+8,4	99,8	104,6	+4,8	
117,4	+17,9	117,5	110,6	113,0	-3,8	+2,2	118,2	120,4	115,9	-1,9	-3,7	113,7	118,1	+3,9	
96,0	+10,6	97,2	103,4	105,2	+8,2	+1,7	97,5	101,7	103,6	+6,3	+1,9	94,1	102,6	+9,0	31.1
87,0	+3,2	91,3	100,7	103,9	+13,8	+3,2	93,4	93,9	99,1	+6,1	+5,5	90,9	96,5	+6,2	
114,2	+24,3	109,0	108,7	107,7	-1,2	-0,9	105,7	117,3	112,7	+6,6	-3,9	100,3	115,0	+14,7	
106,0	+12,5	107,6	107,2	106,7	-0,8	-0,5	109,8	108,4	112,5	+2,5	+3,8	104,4	110,4	+5,7	31.2
99,3	+10,1	100,8	105,4	101,1	+0,3	-4,1	104,7	100,7	109,4	+4,5	+8,6	98,6	105,0	+6,5	
121,7	+17,5	123,5	111,6	119,8	-3,0	+7,3	121,8	126,3	120,0	-1,5	-5,0	117,8	123,2	+4,6	
135,1	+14,4	123,5	118,3	112,9	-8,6	-4,6	140,4	130,2	131,2	-6,6	+0,8	133,8	130,7	-2,3	31.3
118,7	+13,3	110,6	110,5	104,2	-5,8	-5,7	125,3	115,9	120,0	-4,2	+3,5	118,9	117,9	-0,8	
194,0	+16,9	170,1	146,4	144,2	-15,2	-1,5	195,0	181,5	171,6	-12,0	-5,5	187,6	176,5	-5,9	
96,5	+1,5	109,3	104,0	97,2	-11,1	-6,5	115,7	105,7	106,3	-8,1	+0,6	109,2	106,0	-2,9	31.4
89,5	-6,3	109,5	103,0	96,3	-12,1	-6,5	117,5	104,1	106,9	-9,0	+2,7	110,9	105,5	-4,9	
108,0	+14,5	109,1	105,7	98,7	-9,5	-6,6	112,8	108,5	105,2	-6,7	-3,0	106,4	106,9	+0,5	
88,6	+4,7	103,7	109,3	103,4	-0,3	-5,4	105,9	98,6	104,2	-1,6	+5,7	101,6	101,4	-0,2	31.5
80,2	+4,7	95,3	102,6	96,3	+1,0	-6,1	99,9	89,8	98,3	-1,6	+9,5	94,5	94,0	-0,5	
108,0	+4,7	123,3	124,8	119,9	-2,8	-3,9	119,7	119,0	117,8	-1,6	-1,0	118,2	118,4	+0,2	
98,2	+8,9	101,5	113,6	107,0	+5,4	-5,8	108,3	103,2	110,9	+2,4	+7,5	103,7	107,0	+3,2	31.6
96,3	+4,3	101,2	120,0	111,1	+9,8	-7,4	108,5	103,5	115,3	+6,3	+11,4	104,2	109,4	+5,0	
102,3	+19,4	102,2	99,8	98,2	-3,9	-1,6	107,7	102,5	101,2	-6,0	-1,3	102,6	101,9	-0,7	
108,1	+6,6	114,6	118,1	119,1	+3,9	+0,8	114,4	113,9	115,9	+1,3	+1,8	112,5	114,9	+2,1	31.61
111,4	+7,5	119,4	128,5	128,3	+7,5	+0,2	116,4	118,7	124,7	+7,1	+5,1	115,2	121,7	+5,6	
100,8	+4,6	104,0	95,1	99,0	-4,8	+4,1	109,8	103,2	96,3	-12,3	-6,7	106,5	99,8	-6,3	
87,1	+12,1	86,9	108,6	93,4	+7,5	-14,0	101,5	91,2	105,3	+3,7	+15,5	93,8	98,2	+4,7	31.62
79,2	-0,4	80,6	110,4	91,6	+13,6	-17,0	99,6	86,3	104,6	+5,0	+21,2	91,7	95,4	+4,0	
104,0	+40,7	100,2	104,9	97,2	-3,0	-7,3	105,4	101,7	106,7	+1,2	+4,9	98,4	104,2	+5,9	
114,3	+10,5	116,4	143,4	129,4	+11,2	-9,8	126,9	117,0	139,0	+9,5	+18,8	116,8	128,0	+9,6	32
94,4	+2,9	102,7	117,7	104,6	+1,9	-11,1	109,7	100,3	113,1	+3,1	+12,8	103,1	106,7	+3,5	
138,3	+17,7	130,0	174,3	159,2	+19,7	-8,7	147,5	137,1	170,2	+15,4	+24,1	133,4	153,6	+15,1	
127,9	+27,6	138,9	147,9	146,4	+5,4	-1,0	134,3	135,5	151,7	+13,0	+12,0	124,3	143,6	+15,5	32.1
123,4	+22,8	138,0	130,1	125,0	-9,4	-3,9	122,1	133,5	134,4	+10,1	+0,7	116,3	133,9	+15,1	
131,0	+31,1	139,6	160,4	161,3	+15,5	+0,6	142,8	136,9	163,9	+14,8	+19,7	130,0	150,4	+15,7	
132,1	+2,6	125,0	175,0	151,4	+21,1	-13,5	146,1	130,3	163,3	+11,8	+25,3	134,7	146,8	+9,0	32.2
92,0	-4,9	96,4	126,2	106,6	+10,6	-15,5	109,4	96,1	114,3	+4,5	+18,9	103,5	105,2	+1,6	
201,4	+9,5	174,6	259,2	229,2	+31,3	-11,6	209,8	189,6	247,9	+18,2	+30,7	188,6	218,7	+16,0	
68,2	+6,1	75,4	84,5	71,9	-4,6	-14,9	85,5	72,7	82,9	-3,0	+14,0	77,6	77,8	+0,3	32.3
73,8	-0,7	84,2	90,5	83,1	-1,3	-8,2	99,6	79,8	92,3	-7,3	+15,7	90,6	86,0	-5,1	
61,2	+18,1	64,2	77,1	57,7	-10,1	-25,2	67,7	63,8	71,2	+5,2	+11,6	61,3	67,5	+10,1	
98,7	+14,8	104,2	115,0	106,2	+1,9	-7,7	108,7	104,4	111,5	+2,6	+6,8	103,1	107,9	+4,7	33
89,6	+10,9	95,7	107,6	96,9	+1,3	-9,9	100,7	95,1	102,6	+1,9	+7,9	96,4	98,8	+2,5	
114,1	+20,4	118,6	127,6	122,2	+3,0	-4,2	122,2	120,1	126,7	+3,7	+5,5	114,4	123,4	+7,9	
106,6	+16,6	111,5	119,7	108,9	-2,3	-9,0	113,4	110,5	117,9	+4,0	+6,7	109,0	114,2	+4,8	33.1
95,3	+11,6	101,8	104,3	93,8	-7,9	-10,1	104,3	99,0	100,8	-3,4	+1,8	101,3	99,9	-1,4	
124,6	+23,4	126,7	144,1	132,7	+4,7	-7,9	127,8	128,8	145,2	+13,6	+12,7	121,1	137,0	+13,1	
97,0	+13,6	101,3	112,8	105,0	+3,7	-6,9	108,7	102,3	108,6	-0,1	+6,2	101,1	105,4	+4,3	33.2
88,9	+11,7	93,7	106,9	99,1	+5,8	-7,3	101,1	93,8	102,9	+1,8	+9,7	94,8	98,3	+3,7	
111,0	+16,4	114,4	123,0	115,2	+0,7	-6,3	121,9	117,0	118,5	-2,8	+1,3	112,0	117,7	+5,1	
83,6	+0,7	97,9	164,4	112,8	+15,2	-31,4	115,9	102,0	137,6	+18,7	+34,9	111,7	119,8	+7,3	33.3
79,4	-2,7	93,7	166,3	107,1	+14,3	-35,6	115,4	97,9	138,9	+20,4	+41,9	110,9	118,4	+6,8	
109,5	+19,4	123,6	152,9	147,2	+19,1	-3,7	119,4	127,4	129,8	+8,7	+1,9	116,4	128,6	+10,5	
95,6	+19,8	103,7	99,2	108,3	+4,4	+9,2	99,6	102,4	102,8	+3,2	+0,4	97,5	102,6	+5,2	33.4
88,6	+13,9	93,7	93,7	95,5	+1,9	+1,9	86,9	93,5	93,1	+7,1	-0,4	87,1	93,3	+7,1	
104,7	+27,1	116,6	106,3	124,7	+6,9	+17,3	116,0	113,8	115,3	-0,6	+1,3	110,7	114,6	+3,5	
73,6	+12,9	80,8	87,9	77,0	-4,7	-12,4	84,1	79,7	81,9	-2,6	+2,8	79,6	80,8	+1,5	33.5
63,2	+8,0	71,6	84,6	75,3	+5,2	-11,0	77,6	70,2	77,2	-0,5	+10,0	73,5	73,7	+0,3	
87,9	+18,0	93,6	92,4	79,5	-15,1	-14,0	93,2	92,8	88,4	-5,2	-4,7	88,1	90,6	+2,8	

2 INDEX DES UMSATZES FUER
 1995
 NACH ABSCHNITTEN, UNTERABSCHNITTEN,
 DER KLASSIFIKATION DER WIRTSCHAFTS
 2.1 ORIGINAL

VOLUMEN

WZ93- SCHL.	WIRTSCHAFTSZWEIG		VERAENDERUNG IN % MAI 1999 GEGEN			VERAENDERUNG IN % APR. 1999 GEGEN			KUMULIERT		2-MONATS- DURCHSCHNITT	
			1999	MAI 1998	APR. 1999	1999	APR. 1998	MAR. 1999	JAN. 1999 BIS MAI 1999	VER- AEND. IN % GEGEN VORJAHR	APR. 1999 UND MAI 1999	VER- AEND. IN % GEGEN VORJAHR
DM	FAHRZEUGBAU	INSGESAMT	138,6	+7,7	-3,9	144,2	+10,3	-10,5	137,4	+9,7	141,4	+9,0
		INLAND	123,0	+3,1	-6,4	131,4	+8,4	-12,2	124,3	+7,2	127,2	+5,7
		AUSLAND	155,3	+11,8	-1,6	157,9	+12,1	-9,0	151,5	+12,1	156,6	+11,9
34	HERSTELLUNG VON KRAFTWAGEN UND KRAFTWAGENTEILEN	INSGESAMT	141,0	+8,2	-4,9	148,2	+10,3	-7,8	140,3	+9,1	144,6	+9,2
		INLAND	122,8	+2,0	-7,8	133,2	+7,7	-9,6	125,2	+6,6	128,0	+4,8
		AUSLAND	160,6	+14,1	-2,1	164,1	+12,6	-6,4	156,4	+11,4	162,4	+13,3
34.1	HERSTELLUNG VON KRAFTWAGEN UND KRAFTWAGENMOTOREN	INSGESAMT	144,3	+9,7	-3,8	150,0	+11,0	-8,2	141,5	+9,9	147,2	+10,3
		INLAND	114,2	+0,4	-7,8	123,9	+6,0	-10,2	114,8	+5,0	119,1	+3,2
		AUSLAND	171,8	+16,2	-1,2	173,8	+14,6	-6,9	165,8	+13,3	172,8	+15,4
34.2	HERSTELLUNG VON KAROS- SERIEN, AUFBAUTEN UND ANHAENGERN	INSGESAMT	104,1	-3,7	-6,0	110,7	-0,4	-12,1	105,7	+1,1	107,4	-2,1
		INLAND	101,5	-2,0	-3,2	104,9	-0,5	-10,3	100,0	+1,7	103,2	-1,2
		AUSLAND	110,6	-7,5	-11,9	125,6	-0,2	-15,6	120,4	-0,2	118,1	-3,8
34.3	H.V. TEILEN UND ZUBE- HOER FUER KRAFTWAGEN UND KRAFTWAGENMOTOREN	INSGESAMT	139,0	+6,3	-7,2	149,8	+9,7	-6,5	143,1	+8,0	144,4	+8,0
		INLAND	145,0	+5,3	-8,5	158,4	+11,7	-8,4	152,0	+9,8	151,7	+8,5
		AUSLAND	130,6	+8,0	-5,1	137,6	+6,5	-3,1	130,5	+5,2	134,1	+7,2
35	SONSTIGER FAHRZEUGBAU	INSGESAMT	120,9	+3,0	+5,1	115,0	+11,2	-29,8	116,6	+16,3	118,0	+6,9
		INLAND	124,8	+12,7	+5,9	117,9	+14,6	-29,6	117,8	+13,1	121,4	+13,7
		AUSLAND	116,8	-6,3	+4,4	111,9	+7,6	-30,1	115,3	+20,0	114,4	+0,1
35.1	SCHIFFBAU	INSGESAMT	89,0	-36,6	+67,9	41,1	+7,6	-72,5	61,7	+13,0	55,1	-25,1
		INLAND	74,9	-34,2	+51,0	49,6	-1,0	-72,6	73,6	-2,1	62,3	-24,0
		AUSLAND	65,0	-38,4	+84,1	35,3	+16,9	-72,5	53,6	+32,3	50,2	-26,1
35.11	SCHIFFBAU (OHNE BOOTS- UND YACHTBAU)	INSGESAMT	67,1	-38,5	+74,7	38,4	+8,8	-74,5	60,1	+13,4	52,8	-26,9
		INLAND	74,7	-35,2	+59,6	46,8	-1,5	-74,6	73,1	-1,9	60,8	-25,3
		AUSLAND	62,0	-40,9	+89,6	32,7	+21,1	-74,5	51,4	+33,9	47,4	-28,2
35.12	BOOTS- UND YACHTBAU	INSGESAMT	127,9	+25,8	+0,5	127,3	-3,8	+8,8	111,3	+3,8	127,6	+9,1
		INLAND	78,8	-0,5	-32,6	116,9	+5,0	+5,9	84,7	-7,1	97,9	+2,7
		AUSLAND	191,2	+46,3	+35,8	140,8	-11,6	+12,2	145,6	+14,0	166,0	+14,5
35.2	SCHIENENFAHRZEUGBAU	INSGESAMT	123,8	+10,3	+8,4	114,2	+8,2	-17,1	112,4	+18,2	119,0	+9,3
		INLAND	135,6	+32,7	+7,4	126,2	+14,0	-18,1	120,5	+24,1	130,9	+22,9
		AUSLAND	89,2	-37,0	+12,9	79,0	-12,3	-12,1	88,8	-0,4	84,1	-27,4
35.3	LUFT- UND RAUMFAHRZEUGBAU	INSGESAMT	155,8	+22,1	-3,8	161,9	+13,3	-14,0	154,8	+17,4	158,9	+17,4
		INLAND	150,4	+30,6	+2,1	147,3	+20,0	-16,0	141,0	+12,4	148,9	+25,1
		AUSLAND	159,6	+17,0	-7,4	172,4	+9,5	-12,7	164,7	+20,7	166,0	+13,0
35.4	H.V. KRAFTRAEDERN, FAHRRADERN UND BEHINDERTENFAHRZEUGEN	INSGESAMT	130,1	+14,6	-10,6	145,5	+10,2	-8,4	132,8	+14,7	137,8	+12,2
		INLAND	134,1	+17,3	-10,2	149,4	+14,6	-7,6	136,2	+16,6	141,8	+15,8
		AUSLAND	96,9	-9,6	-14,6	113,5	-22,1	-16,4	105,3	-2,4	105,2	-16,8
35.41	HERSTELLUNG VON KRAFTRAEDERN	INSGESAMT	213,9	+45,2	-11,2	240,9	+37,1	-14,0	224,5	+35,1	227,4	+40,8
		INLAND	216,9	+45,4	-11,4	244,8	+37,8	-14,0	228,3	+35,5	230,9	+41,3
		AUSLAND	133,6	+39,7	-1,7	135,9	+10,8	-15,0	120,7	+18,6	134,8	+23,4
35.42	HERSTELLUNG VON FAHRRADERN	INSGESAMT	103,2	-2,5	-11,2	116,2	-4,5	-4,6	102,9	+2,4	109,7	-3,6
		INLAND	105,7	-	-10,3	117,9	+1,4	-1,7	103,7	+4,1	111,8	+0,7
		AUSLAND	86,2	-19,3	-17,0	103,9	-34,6	-23,0	97,2	-9,0	95,1	-28,4
35.43	HERSTELLUNG VON BEHINDERTENFAHRZEUGEN	INSGESAMT	86,6	+1,6	-6,1	92,2	-4,7	+2,2	87,5	+0,8	89,4	-1,8
		INLAND	81,8	+1,9	-3,8	85,0	-8,6	+2,2	81,3	-0,9	83,4	-3,8
		AUSLAND	113,7	+0,9	-14,1	132,3	+13,2	+2,5	122,1	+7,8	123,0	+7,1
35.5	FAHRZEUGBAU A.N.G.	INSGESAMT	74,1	-7,6	-9,5	81,9	-2,6	-5,8	76,4	-3,7	78,0	-5,1
		INLAND	66,4	-15,5	-14,4	77,6	-3,4	-9,3	71,9	-6,7	72,0	-9,4
		AUSLAND	92,9	+10,3	+0,7	92,3	-1,2	+2,4	87,5	+3,2	92,6	+4,3
36.1	HERSTELLUNG VON MOEBELN	INSGESAMT	89,2	-3,8	-8,2	97,2	-4,4	-12,7	94,9	-2,9	93,2	-4,1
		INLAND	85,4	-5,1	-8,8	93,6	-5,5	-12,8	91,5	-3,9	89,5	-5,3
		AUSLAND	115,5	+3,5	-5,3	122,0	+1,5	-12,4	118,1	+2,5	118,8	+2,5
36.11	HERSTELLUNG VON SITZ- MOEBELN	INSGESAMT	103,1	+0,5	-6,7	110,5	-0,3	-12,3	108,6	+2,0	106,8	+0,1
		INLAND	99,9	-0,5	-6,8	107,2	-1,6	-12,2	105,7	+1,1	103,6	-1,1
		AUSLAND	123,8	+5,9	-6,1	131,8	+7,0	-12,7	127,0	+6,3	127,8	+6,4
36.12	HERSTELLUNG VON BUERO- UND LADENMOEBELN	INSGESAMT	83,1	+1,0	-9,3	91,6	+0,4	-12,7	88,7	-2,2	87,4	+0,7
		INLAND	81,7	+2,4	-9,5	90,3	+2,4	-12,8	87,4	-1,2	86,0	+2,4
		AUSLAND	96,5	-9,0	-7,1	103,9	-13,6	-11,9	101,3	-9,2	100,2	-11,5
36.13	HERSTELLUNG VON KUECHENMOEBELN	INSGESAMT	89,9	-2,5	-4,7	94,3	-5,4	-10,8	89,9	-4,3	92,1	-4,1
		INLAND	85,2	-4,5	-5,8	90,4	-6,8	-11,2	86,6	-5,7	87,8	-5,7
		AUSLAND	120,0	+8,0	+0,9	118,9	+1,5	-8,7	111,1	+3,1	119,5	+4,6
36.14	HERSTELLUNG VON SONST. MOEBELN	INSGESAMT	80,9	-9,6	-11,0	90,9	-8,8	-14,1	89,3	-6,5	85,9	-9,2
		INLAND	76,4	-11,8	-11,7	86,5	-10,6	-14,1	84,9	-8,1	81,5	-11,1
		AUSLAND	112,1	+2,5	-7,4	121,0	+1,3	-14,0	119,5	+2,6	116,6	+1,9

STBA, FS 4, R 2.2, 5/1999

LAND

DAS VERARBEITENDE GEWERBE
= 100
ABTEILUNGEN, GRUPPEN UND KLASSEN
ZWEIGE, AUSGABE 1993 (WZ93)
WERT

INDEX

1998 MAI	VER- AEND. IN % GEGEN MAI 1997	1998 1.VJ	1998 4.VJ	1999 1.VJ	VERAENDERUNG IN % 1.VJ 1999 GEGEN		1997 2.HJ	1998 1.HJ	1998 2.HJ	VERAENDERUNG IN % 2.HJ 1998 GEGEN		1997	1998	VER- AEND. IN % GEGEN 1997	WZ93 SCHL.
					1.VJ 1998	4.VJ 1998				2.HJ 1997	1.HJ 1998				
128,7	+17,1	122,2	148,1	134,8	+10,3	-9,0	118,4	127,4	137,0	+15,7	+7,5	116,3	132,2	+13,7	DM
119,3	+14,1	112,9	137,0	122,4	+8,4	-10,7	109,7	118,3	126,6	+15,4	+7,0	108,5	122,4	+12,8	
138,9	+20,1	132,0	160,2	148,1	+12,2	-7,6	127,7	137,1	148,2	+16,1	+8,1	124,6	142,7	+14,5	
130,3	+20,0	126,1	147,8	137,4	+9,0	-7,0	117,1	130,5	137,7	+17,6	+5,5	116,4	134,1	+15,2	34
120,4	+16,9	114,4	134,6	123,4	+7,9	-8,3	108,3	119,5	126,0	+16,3	+5,4	107,8	122,8	+13,9	
140,8	+22,8	138,5	161,9	152,5	+10,1	-5,8	126,4	142,2	150,3	+18,9	+5,7	125,6	146,2	+16,4	
131,6	+18,2	125,5	151,4	137,8	+9,8	-9,0	117,4	130,7	139,4	+18,7	+6,7	117,3	135,0	+15,1	34.1
113,8	+10,2	105,3	128,6	112,0	+6,4	-12,9	104,0	111,6	118,1	+13,6	+5,8	104,1	114,9	+10,4	
147,8	+24,6	144,0	172,2	161,2	+11,9	-6,4	129,6	148,0	158,9	+22,6	+7,4	129,3	153,4	+18,6	
108,1	+25,3	101,2	115,8	104,6	+3,4	-9,7	90,0	106,3	108,8	+20,9	+2,4	89,3	107,5	+20,4	34.2
103,6	+29,3	94,2	110,9	97,8	+3,8	-11,8	83,1	100,4	103,8	+24,9	+3,4	82,2	102,1	+24,2	
119,6	+17,0	119,3	128,5	121,9	+2,2	-5,1	107,6	121,4	121,7	+13,1	+0,2	107,4	121,6	+13,2	
130,8	+23,7	131,7	144,1	142,3	+8,0	-1,2	120,9	134,2	138,3	+14,4	+3,1	118,8	136,2	+14,6	34.3
137,7	+28,3	137,6	151,9	152,1	+10,5	+0,1	122,6	140,1	146,9	+19,8	+4,9	120,8	143,5	+18,8	
120,9	+17,0	123,4	133,1	128,2	+3,9	-3,7	118,5	125,8	126,1	+6,4	+0,2	115,9	125,9	+8,6	
117,4	-1,5	93,5	150,7	115,7	+23,7	-23,2	128,2	104,8	131,8	+2,8	+25,8	115,4	118,3	+2,5	35
110,7	-4,6	102,5	154,3	115,5	+12,7	-25,1	119,9	109,1	130,7	+9,0	+19,8	113,8	119,9	+5,4	
124,6	+1,3	83,9	147,0	116,0	+38,3	-21,1	137,1	100,3	133,2	-2,8	+32,8	117,2	116,7	-0,4	
108,9	-15,0	42,0	134,8	66,1	+57,4	-51,0	95,6	58,4	104,7	+9,5	+79,3	85,1	81,6	-4,1	35.1
113,9	+17,5	70,7	218,6	81,1	+14,7	-62,9	99,4	83,3	148,9	+49,8	+78,8	106,9	116,1	+8,6	
105,5	-30,0	22,3	77,7	55,9	+150,7	-28,1	93,1	41,5	74,7	-19,8	+80,0	70,4	58,1	-17,5	
109,1	-4,7	40,1	121,2	65,1	+62,3	-46,3	94,3	56,9	96,1	+1,9	+68,9	82,9	76,5	-7,7	35.11
115,3	+20,6	70,0	210,5	81,3	+16,1	-61,4	99,8	83,0	144,6	+44,9	+74,2	107,4	113,8	+6,0	
104,9	-17,6	20,0	60,9	54,0	+170,0	-11,3	90,5	39,2	63,3	-30,1	+61,5	66,2	51,2	-22,7	
101,7	-81,8	100,6	567,5	100,5	-0,1	-82,3	138,5	109,1	378,7	+173,4	+247,1	158,7	243,9	+53,7	35.12
79,2	-37,9	88,5	411,5	75,9	-14,2	-81,6	90,4	88,3	251,0	+177,7	+184,3	93,8	163,7	+80,9	
130,7	-88,3	116,2	768,2	132,0	+13,6	-82,8	200,4	135,8	542,9	+170,9	+299,8	242,2	339,3	+40,1	
112,2	+6,8	85,9	121,6	108,0	+25,7	-11,2	134,1	102,2	122,3	-8,8	+19,7	117,0	112,2	-4,1	35.2
102,2	-7,7	90,8	121,9	113,5	+25,0	-6,9	143,8	105,0	116,5	-19,0	+11,0	120,1	110,7	-7,8	
141,6	+59,6	71,5	120,9	92,0	+28,7	-23,9	105,5	94,1	139,3	+32,0	+48,0	108,0	116,7	+8,1	
127,6	+6,1	129,7	191,2	152,1	+17,3	-20,4	160,5	137,0	167,5	+4,4	+22,3	141,6	152,3	+7,6	35.3
115,2	-14,0	129,9	173,3	135,8	+4,5	-21,6	137,7	128,8	155,3	+12,8	+20,6	125,1	142,1	+13,6	
136,4	+23,4	129,5	204,1	163,8	+26,5	-19,7	176,9	142,9	176,2	-0,4	+23,3	153,5	159,6	+4,0	
113,5	-6,0	111,1	71,5	129,5	+16,6	+81,1	73,5	115,1	73,9	+0,5	-35,8	91,2	94,5	+3,6	35.4
114,3	-5,1	113,0	71,7	132,4	+17,2	+84,7	72,9	116,0	74,1	+1,6	-36,1	91,0	95,0	+4,4	
107,2	-13,3	95,5	69,9	105,3	+10,3	+50,6	78,3	108,5	72,1	-7,9	-33,5	93,0	90,3	-2,9	
147,3	+7,8	169,3	92,7	222,5	+31,4	+140,0	92,6	163,2	98,1	+5,9	-39,9	114,3	130,7	+14,3	35.41
149,2	+8,9	172,0	92,3	226,6	+31,7	+145,5	92,6	165,4	97,9	+5,7	-40,8	114,6	131,7	+14,9	
95,6	-25,0	98,9	102,6	111,3	+14,9	+8,5	93,9	104,6	102,2	+8,8	-2,3	105,7	103,4	-2,2	
105,8	-15,6	91,7	55,7	98,4	+7,3	+76,7	59,0	100,3	55,7	-5,6	-44,5	80,8	78,0	-3,5	35.42
105,7	-15,2	92,0	56,7	98,3	+6,8	+73,4	58,8	99,5	56,3	-4,3	-43,4	80,5	77,9	-3,2	
106,8	-18,3	89,4	48,4	98,7	+10,4	+103,9	60,4	105,5	52,0	-13,9	-50,7	82,9	78,8	-4,9	
85,2	+8,8	84,0	91,7	86,2	+2,6	-6,0	92,6	88,4	97,5	+5,3	+10,3	89,6	93,0	+3,8	35.43
80,3	+8,5	78,9	87,0	79,9	+1,3	-8,2	87,1	83,0	94,0	+7,9	+13,3	84,7	88,5	+4,5	
112,7	+10,3	112,3	118,0	121,5	+8,2	+3,0	122,8	118,4	117,4	-4,4	-0,8	116,7	117,9	+1,0	
80,2	+17,8	77,4	101,2	75,4	-2,6	-25,5	85,1	80,3	92,4	+8,6	+15,1	81,9	86,3	+5,4	35.5
78,6	+17,1	75,5	91,4	71,8	-4,9	-21,4	83,4	77,6	85,7	+2,8	+10,4	82,3	81,7	-0,7	
84,2	+19,6	82,1	125,4	84,0	+2,3	-33,0	89,2	86,7	108,9	+22,1	+25,6	80,8	97,8	+21,0	
92,7	+14,9	98,0	102,5	96,0	-2,0	-6,3	92,7	97,3	96,1	+3,7	-1,2	93,0	96,7	+4,0	36.1
90,0	+14,2	95,6	99,7	92,8	-2,9	-6,9	90,2	94,5	93,3	+3,4	-1,3	90,9	93,9	+3,3	
111,6	+18,5	114,7	122,3	117,7	+2,6	-3,8	110,2	116,7	115,4	+4,7	-1,1	107,5	116,1	+8,0	
102,6	+19,3	106,4	112,6	109,8	+3,2	-2,5	96,0	106,2	103,6	+7,9	-2,4	97,6	104,9	+7,5	36.11
100,4	+19,0	104,4	111,3	107,2	+2,7	-3,7	93,7	104,1	102,1	+9,0	-1,9	95,8	103,1	+7,6	
116,9	+21,0	119,1	121,0	126,5	+6,2	+4,5	110,8	120,2	113,3	+2,3	-5,7	109,6	116,8	+6,6	
82,3	+11,2	93,4	109,2	89,7	-4,0	-17,9	93,9	90,4	103,3	+10,0	+14,3	88,1	96,9	+10,0	36.12
79,8	+9,0	91,6	106,3	88,4	-3,5	-16,8	92,2	87,9	101,0	+9,5	+14,9	86,7	94,5	+9,0	
106,1	+30,3	110,5	135,8	102,0	-7,7	-24,9	110,1	114,2	124,4	+13,0	+8,9	100,4	119,3	+18,8	
92,2	+11,9	92,6	96,7	88,4	-4,5	-8,6	92,0	94,4	91,4	-0,7	-3,2	91,7	92,9	+1,3	36.13
89,2	+12,1	90,9	93,8	85,7	-5,7	-8,6	89,8	91,8	88,4	-1,6	-3,7	89,7	90,1	+0,4	
111,1	+10,8	103,6	115,2	105,5	+1,8	-8,4	105,6	111,3	111,2	+5,3	-0,1	104,6	111,2	+6,3	
89,5	+14,2	96,1	95,6	91,6	-4,7	-4,2	90,4	94,6	90,3	-0,1	-4,5	91,9	92,5	+0,7	36.14
86,6	+13,5	92,9	91,6	87,3	-6,0	-4,7	87,3	91,3	86,5	-0,9	-5,3	89,4	88,9	-0,6	
109,4	+17,9	118,0	123,1	121,4	+2,9	-1,4	112,0	117,4	116,8	+4,3	-0,5	109,3	117,1	+7,1	

DEUTSCHLAND

2 INDEX DES UMSATZES FUER DAS VERARBEITENDE GEWERBE
1995 = 100

2.2 ZEITREIHENANALYSE - BERLINER VERFAHREN (BV 4)
WERTINDEX

WZ93- SCHL.	WIRTSCHAFTSZWEIG	ORIGINALWERT		KALENDER- U. SAISON- BEREINIGTER WERT BERLINER VERFAHREN, VERSION 4		GLATTE KOMPONENTE BERLINER VERFAHREN, VERSION 4		
		1999 MAI	VERAEND. GEGENUEBER VORJAHRES- MONAT IN %	1999 MAI	VERAEND. GEGENUEBER VORMONAT IN %	1999 MAI	VERAEND. GEGENUEBER VORMONAT IN %	
D	VERARBEITENDES GEWERBE 1)	INSGESAMT	106,7	-0,2	112,4	+0,2	112,4	0
		INLAND	96,6	-2,0	102,0	-0,8	102,4	-0,2
		AUSLAND	125,3	+2,5	131,5	+1,5	130,9	+0,4
	VORLEISTUNGSGUETER- PRODUZENTEN	INSGESAMT	103,2	-2,8	106,5	+0,5	105,6	-0,2
		INLAND	97,9	-2,9	101,7	-0,1	101,3	-0,3
		AUSLAND	114,3	-2,7	116,5	+1,5	114,6	0
	INVESTITIONSGUETER- PRODUZENTEN	INSGESAMT	114,0	+2,3	121,7	-0,7	123,1	+0,4
		INLAND	100,0	+0,1	106,6	-1,7	107,9	+0,2
		AUSLAND	134,9	+4,7	144,7	+0,6	146,1	+0,7
	GEBRAUCHSGUETER- PRODUZENTEN	INSGESAMT	115,6	+3,5	120,6	+1,4	120,4	+0,2
		INLAND	96,2	-2,9	100,7	-0,7	101,8	-0,4
		AUSLAND	145,3	+10,9	150,4	+3,5	148,4	+0,6
	VERBRAUCHSGUETER- PRODUZENTEN	INSGESAMT	82,1	-1,0	96,3	+0,3	96,2	-0,2
		INLAND	75,1	-4,8	88,4	-0,6	89,0	-0,6
		AUSLAND	101,1	+8,1	117,7	+2,2	116,0	+0,7
DB	TEXTIL- UND BEKLEIDUNGS- GEWERBE	INSGESAMT	72,1	-5,8	93,5	+3,0	92,5	-0,6
		INLAND	68,5	-5,5	87,8	+2,3	87,3	-0,7
		AUSLAND	82,5	-6,4	110,2	+4,2	108,2	-0,5
17	TEXTILGEWERBE	INSGESAMT	86,4	-6,9	90,1	+1,7	89,3	-0,9
		INLAND	79,7	-6,5	84,2	+1,3	83,9	-0,9
		AUSLAND	104,4	-8,0	106,3	+3,0	104,2	-0,7
18	BEKLEIDUNGSGEWERBE	INSGESAMT	51,7	-2,8	98,3	+4,4	97,1	-0,3
		INLAND	53,5	-3,6	92,7	+3,5	91,8	-0,4
		AUSLAND	45,6	+0,4	116,8	+6,4	114,9	-0,2
DC	LEDERGEWERBE	INSGESAMT	80,1	-11,0	98,1	+1,1	99,0	-0,5
		INLAND	76,4	-9,2	96,5	+1,6	96,9	-0,3
		AUSLAND	92,2	-15,9	104,3	+1,0	106,3	-0,7
DD	HOLZGEWERBE (OHNE HERSTELLUNG VON MOEBELN)	INSGESAMT	92,0	-0,8	96,2	-0,3	94,9	+0,1
		INLAND	86,7	-2,4	91,0	-0,3	89,5	-0,2
		AUSLAND	149,4	+11,2	152,7	+1,5	152,4	+1,7
DE	PAPIER- UND DRUCKGEWERBE	INSGESAMT	92,0	0	96,5	+1,2	95,6	-0,2
		INLAND	88,7	-0,7	94,7	0	94,4	-0,2
		AUSLAND	103,8	+2,2	103,4	+5,2	99,9	-0,1
21	PAPIERGEWERBE	INSGESAMT	88,5	-3,0	91,7	+2,0	90,5	-0,4
		INLAND	83,7	-3,7	88,9	+0,9	88,5	-0,4
		AUSLAND	99,2	-1,7	97,9	+4,4	95,0	-0,4
21.1	H.V. HOLZSTOFF, ZELLSTOFF, PAPIER, KARTON UND PAPPE	INSGESAMT	95,5	-4,2	96,7	+3,9	94,3	-0,4
		INLAND	84,8	-6,2	89,1	+1,7	88,1	-0,7
		AUSLAND	108,7	-2,2	105,5	+5,7	101,6	-0,2
21.2	PAPIER-, KARTON- UND PAPPEVERARBEITUNG	INSGESAMT	82,6	-1,8	87,3	+0,1	87,4	-0,3
		INLAND	83,1	-2,1	88,8	+0,3	88,8	-0,3
		AUSLAND	80,5	-0,2	83,3	+1,2	82,4	-0,7
22	DRUCKGEWERBE, VERVIEL- FAELTIGUNG VON BESPIELTEN TONTRAEGERN	INSGESAMT	97,4	+4,5	104,0	0	103,4	+0,1
		INLAND	94,4	+2,6	101,4	-0,9	101,3	+0,1
		AUSLAND	129,1	+22,5	133,5	+9,1	126,6	+0,7
DG	CHEMISCHE INDUSTRIE	INSGESAMT	100,1	-3,4	100,7	+0,3	99,5	0
		INLAND	90,2	-6,5	90,8	-0,8	90,7	-0,5
		AUSLAND	112,3	0	112,8	+1,3	110,3	+0,5
24.1	HERSTELLUNG VON CHEMISCHEN GRUNDSTOFFEN	INSGESAMT	96,3	-7,1	96,2	+1,8	93,7	-0,3
		INLAND	89,6	-10,0	90,0	+2,7	87,6	-0,8
		AUSLAND	102,5	-4,6	101,9	+0,7	99,4	+0,1
24.4	HERSTELLUNG VON PHARMA- ZEUTISCHEN ERZEUGNISSEN	INSGESAMT	110,9	+8,2	114,6	-0,4	113,8	+0,7
		INLAND	90,6	-1,3	94,2	-4,0	96,1	-0,1
		AUSLAND	147,5	+21,2	151,9	+4,2	146,1	+1,8
DH	HERSTELLUNG VON GUMMI- UND KUNSTSTOFFWAREN	INSGESAMT	101,4	-1,9	104,5	+0,2	104,0	-0,2
		INLAND	94,8	-3,3	97,7	-0,4	97,5	-0,3
		AUSLAND	122,8	+1,7	126,5	+2,5	124,9	+0,2
25.2	HERSTELLUNG VON KUNST- STOFFWAREN	INSGESAMT	101,3	-1,7	103,5	+0,1	102,8	-0,1
		INLAND	94,4	-3,1	96,6	-0,8	96,2	-0,4
		AUSLAND	125,4	+2,3	127,1	+2,2	125,5	+0,2
DI	GLASGEWERBE, KERAMIK, VERARBEITUNG VON STEINEN UND ERDEN	INSGESAMT	96,9	-1,6	95,4	-1,9	95,7	+0,2
		INLAND	93,3	-2,1	91,4	-3,1	92,1	+0,1
		AUSLAND	109,1	-0,2	108,7	+1,9	108,0	+0,4
26.1	HERSTELLUNG UND VERAR- BEITUNG VON GLAS	INSGESAMT	98,0	-2,2	101,1	+0,2	100,9	+0,2
		INLAND	92,9	-2,7	97,2	-0,9	97,6	+0,2
		AUSLAND	110,8	-1,4	110,9	+2,9	109,4	+0,5
DJ	METALLERZEUGUNG UND -BE- ARBEITUNG, HERSTELLUNG VON METALLERZEUGNISSEN	INSGESAMT	96,0	-7,2	99,5	-0,5	98,9	-0,5
		INLAND	92,4	-6,6	96,4	-1,5	96,6	-0,4
		AUSLAND	107,0	-8,9	109,0	+2,4	106,1	-0,7

1) AUSGEWAHLTE WIRTSCHAFTSZWEIGE (OHNE ERNAHRUNGSGEWERBE UND TABAKVERARBEITUNG).

STBA, FS 4, R 2.2, 5/1999

DEUTSCHLAND

2 INDEX DES UMSATZES FUER DAS VERARBEITENDE GEWERBE
1995 = 100

2.2 ZEITREIHENANALYSE - BERLINER VERFAHREN (BV 4)
WERTINDEX

WZ93- SCHL.	WIRTSCHAFTSZWEIG		ORIGINALWERT		KALENDER- U. SAISON- BEREINIGTER WERT BERLINER VERFAHREN, VERSION 4		GLATTE KOMPONENTE	
			1999 MAI	VERAEND. GEGENUEBER VORJAHRES- MONAT IN %	1999 MAI	VERAEND. GEGENUEBER VORMONAT IN %	1999 MAI	VERAEND. GEGENUEBER VORMONAT IN %
27	METALLERZEUGUNG UND -BEARBEITUNG	INSGESAMT INLAND AUSLAND	92,3 88,4 100,3	-11,8 -10,3 -14,5	93,8 90,5 100,4	+2,0 +0,8 +4,3	91,4 89,4 95,4	-1,0 -0,9 -1,2
27.1	ERZEUGUNG VON ROHEISEN, STAHL UND FERROLEGIE- RUNGEN (EGKS) 1)	INSGESAMT INLAND AUSLAND	82,5 82,1 83,1	-18,9 -15,2 -25,5	81,8 82,5 79,8	+2,9 +1,2 +5,4	78,6 80,7 74,5	-1,7 -1,2 -2,7
27.5	GIESSEREIINDUSTRIE	INSGESAMT INLAND AUSLAND	110,8 107,9 122,3	-4,9 -5,2 -3,9	115,2 111,8 127,7	+2,0 +1,5 +3,6	115,2 112,3 126,3	-0,6 -0,7 -0,5
28	HERSTELLUNG VON METALL- ERZEUGNISSEN	INSGESAMT INLAND AUSLAND	99,0 95,2 117,6	-3,2 -3,9 0	104,1 100,6 123,3	-2,4 -2,6 +0,7	105,2 101,6 123,2	-0,1 -0,1 +0,1
28.1	STAHL- UND LEICHTMETALLBAU	INSGESAMT INLAND AUSLAND	91,5 87,2 152,6	+7,1 +5,4 +23,0	98,7 94,9 156,1	-0,6 -0,9 +5,5	95,6 92,0 147,7	+0,3 +0,3 +0,9
DK	MASCHINENBAU	INSGESAMT INLAND AUSLAND	101,8 94,2 111,8	-0,7 -0,5 -1,0	112,9 104,0 125,2	+0,1 -0,3 +0,8	114,3 104,4 127,7	+0,2 +0,1 +0,4
29.1	H.V. MASCHINEN F.D.ERZEUG. U.NUTZG.V.MECHAN.ENERGIE (O.LUFT-,STRASS.FAHRZ.BAU)	INSGESAMT INLAND AUSLAND	99,5 92,9 108,6	-2,5 -7,5 +4,2	113,2 99,3 132,5	-0,7 -1,1 -0,3	118,9 101,2 143,3	+0,9 +0,2 +2,2
29.3	HERSTELLUNG VON LAND- U. FORSTWIRTSCHAFTLICHEN MASCHINEN	INSGESAMT INLAND AUSLAND	113,9 114,5 113,5	-2,9 -6,6 +1,4	103,8 99,7 110,1	-7,3 -8,0 -4,5	106,2 101,3 112,2	-0,7 +0,1 -1,1
29.4	HERSTELLUNG VON WERK- ZEUGMASCHINEN	INSGESAMT INLAND AUSLAND	105,1 97,4 113,8	+1,2 -3,7 +6,4	114,1 106,4 122,4	+0,4 -4,7 +5,8	115,4 112,2 119,0	+0,5 +0,4 +0,7
DL	H.V. BUEROMASCH., DATENVERARB. GER.U.-EINRICHTG.;ELEKTROT., FEINMECHANIK U. OPTIK	INSGESAMT INLAND AUSLAND	105,5 96,3 122,1	-1,0 -0,3 -2,0	114,6 104,7 132,2	-0,3 -0,1 -0,8	115,0 104,5 133,3	+0,3 +0,1 +0,4
30	H.V. BUEROMASCHINEN, DATENVERARBEITUNGSGE- RAETEN U. -EINRICHTUNGEN	INSGESAMT INLAND AUSLAND	81,5 73,0 96,9	-30,3 -34,8 -23,1	88,3 79,5 104,2	-1,8 -4,2 +2,2	89,0 82,1 101,5	-2,4 -2,8 -1,6
31	HERSTELLUNG VON GERAETEN DER ELEKTRIZITAETSERZEU- GUNG, -VERTEILUNG U.AE.	INSGESAMT INLAND AUSLAND	102,6 97,6 113,9	-2,1 +0,2 -6,4	109,9 106,7 117,3	+0,2 +0,2 +0,4	110,2 106,9 117,8	0 +0,2 -0,3
31.2	HERSTELLUNG VON ELEK- TRIZITAETSERZEUGUNGS- U. -SCHALTEINRICHTUNGEN	INSGESAMT INLAND AUSLAND	102,9 95,6 120,2	-5,9 -6,1 -5,3	109,4 103,9 123,1	-0,5 -1,4 +2,3	109,9 104,3 123,4	-0,4 -0,4 -0,2
31.6	HERSTELLUNG VON ELEK- TRISCHEN AUSRUESTUNGEN A.N.G.	INSGESAMT INLAND AUSLAND	110,8 114,3 103,2	+7,6 +14,3 -5,8	119,5 124,4 108,9	+2,8 +3,2 +1,6	118,6 123,4 108,1	+0,8 +1,0 +0,2
32	RUNDFUNK-, FERNSEH- UND NACHRICHTENTECHNIK	INSGESAMT INLAND AUSLAND	123,1 109,9 138,9	+11,8 +21,7 +3,8	134,9 116,4 157,4	-2,2 +2,4 -5,7	136,0 112,3 164,4	+1,4 +1,7 +1,2
33	MEDIZIN-, MESS-, STEUER- UND REGULIERTECHNIK, OPTIK	INSGESAMT INLAND AUSLAND	104,5 91,8 126,0	+2,3 -1,5 +7,2	115,1 101,8 138,0	+1,4 -1,5 +5,5	114,3 102,7 134,4	+0,4 +0,1 +0,9
DM	FAHRZEUGBAU	INSGESAMT INLAND AUSLAND	144,3 126,4 163,4	+8,5 +3,4 +13,0	147,0 128,5 166,5	+0,3 -1,7 +2,0	147,9 131,5 165,4	+0,6 +0,2 +0,9
34	HERSTELLUNG VON KRAFTWAGEN UND KRAFTWAGENTEILEN	INSGESAMT INLAND AUSLAND	147,0 126,1 169,2	+9,2 +2,2 +15,3	149,8 128,1 172,5	+0,9 -2,1 +3,1	149,7 130,9 169,6	+0,5 0 +0,9
34.1	HERSTELLUNG VON KRAFTWAGEN UND KRAFTWAGENMOTOREN	INSGESAMT INLAND AUSLAND	152,9 120,1 182,7	+11,0 +0,9 +17,8	154,8 120,4 185,6	+1,4 -2,6 +3,6	154,3 123,6 182,2	+0,6 -0,2 +1,1
35	SONSTIGER FAHRZEUGBAU	INSGESAMT INLAND AUSLAND	124,3 127,9 120,6	+3,1 +13,2 -6,3	127,5 131,8 123,3	-3,5 +1,1 -6,8	134,9 134,5 134,8	+1,5 +1,9 +1,0
35.1	SCHIFFBAU	INSGESAMT INLAND AUSLAND	71,1 77,1 67,2	-36,6 -34,3 -38,2	57,4 79,2 39,0	-24,9 -8,3 -42,1	83,1 101,0 67,3	+1,0 -0,3 +2,4
35.3	LUFT- UND RAUMFAHRZEUGBAU	INSGESAMT INLAND AUSLAND	160,6 154,8 164,8	+22,2 +30,5 +17,2	179,4 165,7 189,3	+1,9 +1,8 +2,5	177,8 161,8 189,1	+1,4 +1,3 +1,3
36.1	HERSTELLUNG VON MOEBELN	INSGESAMT INLAND AUSLAND	94,9 91,0 122,3	-2,9 -4,1 +4,8	99,8 95,9 127,6	+1,2 +1,3 +2,2	99,3 95,4 126,5	-0,5 -0,6 +0,6

1) EUROPAEISCHE GEMEINSCHAFT FUER KOHLE UND STAHL.
STBA,FS 4,R 2.2, 5/1999

DEUTSCHLAND

2 INDEX DES UMSATZES FUER DAS VERARBEITENDE GEWERBE
1995 = 100

2.2 ZEITREIHENANALYSE - BERLINER VERFAHREN (BV 4)
VOLUMENINDEX

WZ93- SCHL.	WIRTSCHAFTSZWEIG		ORIGINALWERT		KALENDER- U. SAISON- BEREINIGTER WERT BERLINER VERFAHREN, VERSION 4		GLATTE KOMPONENTE	
			1999	VERAEND. GEGENUEBER VORJAHRES- MONAT IN %	1999	VERAEND. GEGENUEBER VORMONAT IN %	1999	VERAEND. GEGENUEBER VORMONAT IN %
			MAI		MAI		MAI	
D	VERARBEITENDES GEWERBE 1)	INSGESAMT	106,6	+0,7	112,4	+0,1	112,5	+0,2
		INLAND	97,2	-1,1	102,8	-0,7	103,2	0
		AUSLAND	123,8	+3,3	130,1	+1,3	129,6	+0,5
	VORLEISTUNGSGUETER- PRODUZENTEN	INSGESAMT	106,7	-0,6	110,3	+0,4	109,6	+0,1
		INLAND	101,6	-0,9	105,7	-0,2	105,5	0
		AUSLAND	117,6	+0,3	120,2	+1,4	118,5	+0,3
	INVESTITIONSGUETER- PRODUZENTEN	INSGESAMT	110,5	+1,8	118,1	-0,7	119,4	+0,4
		INLAND	97,4	-0,1	103,9	-1,5	105,0	+0,1
		AUSLAND	130,1	+4,2	139,7	+0,4	141,1	+0,6
	GEBRAUCHSGUETER- PRODUZENTEN	INSGESAMT	110,6	+2,8	115,5	+1,4	115,3	+0,2
		INLAND	92,9	-2,9	97,4	-0,5	98,3	-0,3
		AUSLAND	137,8	+9,5	142,8	+3,4	140,9	+0,5
	VERBRAUCHSGUETER- PRODUZENTEN	INSGESAMT	80,5	-0,9	94,5	+0,2	94,4	-0,2
		INLAND	74,0	-4,6	87,1	-0,6	87,6	-0,6
		AUSLAND	98,3	+7,9	114,7	+2,0	112,9	+0,6
DB	TEXTIL- UND BEKLEIDUNGS- GEWERBE	INSGESAMT	72,1	-5,4	93,4	+2,9	92,4	-0,6
		INLAND	68,4	-5,4	87,5	+2,3	87,0	-0,6
		AUSLAND	82,8	-5,6	110,7	+4,1	108,8	-0,5
17	TEXTILGEWERBE	INSGESAMT	86,8	-6,1	90,5	+1,7	89,9	-0,7
		INLAND	80,1	-5,7	84,6	+1,4	84,4	-0,8
		AUSLAND	104,8	-7,0	106,7	+2,8	104,7	-0,7
18	BEKLEIDUNGSGEWERBE	INSGESAMT	51,0	-4,0	97,4	+4,3	96,1	-0,5
		INLAND	52,6	-4,9	91,4	+3,4	90,4	-0,6
		AUSLAND	45,9	+0,4	117,4	+6,3	115,5	-0,3
DC	LEDERGEWERBE	INSGESAMT	78,8	-10,4	96,4	+1,0	97,4	-0,4
		INLAND	74,9	-8,9	94,6	+1,5	95,1	-0,3
		AUSLAND	91,8	-14,1	103,8	+1,0	105,5	-0,6
DD	HOLZGEWERBE (OHNE HERSTELLUNG VON MOEBELN)	INSGESAMT	94,2	+0,7	98,6	+0,1	96,9	+0,2
		INLAND	89,1	-0,8	93,5	-0,1	91,7	-0,1
		AUSLAND	149,8	+12,1	153,2	+1,8	151,8	+1,9
DE	PAPIER- UND DRUCKGEWERBE	INSGESAMT	97,2	+0,7	102,1	+1,3	101,0	-0,1
		INLAND	93,0	-0,5	99,5	+0,1	99,2	-0,1
		AUSLAND	112,2	+4,8	111,5	+5,0	107,8	+0,3
21	PAPIERGEWERBE	INSGESAMT	97,3	-0,9	101,1	+2,2	99,8	-0,1
		INLAND	91,8	-1,8	97,8	+1,1	97,2	-0,2
		AUSLAND	109,6	+1,0	108,4	+4,3	105,4	+0,1
21.1	H.V. HOLZSTOFF, ZELLSTOFF, PAPIER, KARTON UND PAPPE	INSGESAMT	110,2	-1,6	112,4	+3,9	109,7	0
		INLAND	99,4	-4,1	105,2	+1,3	104,0	-0,4
		AUSLAND	123,4	+1,0	120,7	+5,9	116,5	+0,4
21.2	PAPIER-, KARTON- UND PAPPEVERARBEITUNG	INSGESAMT	86,4	-0,1	91,5	+0,2	91,4	-0,2
		INLAND	87,4	-0,3	93,4	+0,5	93,3	-0,1
		AUSLAND	82,5	+1,0	85,4	+1,3	84,5	-0,6
22	DRUCKGEWERBE, VERRI- FAELTIGUNG VON BESPIELTEN TONTRAEGERN	INSGESAMT	97,1	+3,4	103,7	-0,2	103,0	-0,1
		INLAND	94,3	+1,0	101,4	-1,1	101,4	-0,2
		AUSLAND	126,8	+28,0	129,4	+8,8	121,5	+1,2
D6	CHEMISCHE INDUSTRIE	INSGESAMT	104,8	-0,1	105,6	+0,1	104,8	+0,3
		INLAND	96,1	-2,8	97,0	-0,7	97,2	-0,1
		AUSLAND	115,5	+2,8	116,1	+1,0	114,1	+0,7
24.1	HERSTELLUNG VON CHEMISCHEN GRUNDSTOFFEN	INSGESAMT	109,6	-0,7	110,0	+1,2	108,3	+0,4
		INLAND	106,7	-2,4	107,8	+2,2	106,3	0
		AUSLAND	112,4	+0,9	112,1	+0,2	110,2	+0,6
24.4	HERSTELLUNG VON PHARMA- ZEUTISCHEN ERZEUGNISSEN	INSGESAMT	106,3	+8,5	109,9	-0,5	109,1	+0,8
		INLAND	87,3	-1,1	90,8	-4,1	92,7	-0,1
		AUSLAND	140,5	+21,4	144,6	+4,2	138,7	+1,9
DH	HERSTELLUNG VON GUMMI- UND KUNSTSTOFFWAREN	INSGESAMT	104,1	-0,8	107,2	+0,3	106,6	0
		INLAND	97,1	-2,5	100,1	-0,4	99,8	-0,2
		AUSLAND	126,4	+4,2	129,9	+2,1	128,2	+0,5
25.2	HERSTELLUNG VON KUNST- STOFFWAREN	INSGESAMT	104,2	-0,2	106,4	0	105,7	0
		INLAND	97,1	-1,9	99,3	-0,7	98,9	-0,2
		AUSLAND	129,4	+4,8	131,1	+1,9	129,4	+0,5
DI	GLASGEWERBE, KERAMIK, VERARBEITUNG VON STEINEN UND ERDEN	INSGESAMT	99,8	-0,8	98,3	-2,0	98,5	+0,3
		INLAND	96,8	-1,5	94,9	-3,3	95,7	+0,2
		AUSLAND	110,2	+1,3	109,6	+1,9	108,3	+0,6
26.1	HERSTELLUNG UND VERAR- BEITUNG VON GLAS	INSGESAMT	103,2	-0,7	106,5	+0,4	106,0	+0,6
		INLAND	99,2	-0,9	103,9	-0,5	104,0	+0,6
		AUSLAND	113,6	+0,2	113,6	+3,1	111,3	+0,5
DJ	METALLERZEUGUNG UND -BE- ARBEITUNG, HERSTELLUNG VON METALLERZEUGNISSEN	INSGESAMT	98,7	-3,6	102,7	-0,5	102,3	-0,1
		INLAND	94,4	-3,8	98,7	-1,3	99,0	-0,1
		AUSLAND	112,5	-2,8	115,5	+2,2	113,0	-0,1

1) AUSGEWAELHTE WIRTSCHAFTSZWEIGE (OHNE ERNAHRUNGSGEWERBE UND TABAKVERARBEITUNG).

STBA, FS 4, R 2.2, 5/1999

DEUTSCHLAND

2 INDEX DES UMSATZES FUER DAS VERARBEITENDE GEWERBE
1995 = 100

2.2 ZEITREIHENANALYSE - BERLINER VERFAHREN (BV 4)
VOLUMENINDEX

WZ93- SCHL.	WIRTSCHAFTSZWEIG		ORIGINALWERT		KALENDER- U. SAISON- BEREINIGTER WERT BERLINER VERFAHREN, VERSION 4		GLATTE KOMPONENTE	
			1999	VERAEND. GEGENUEBER VORJAHRES- MONAT IN %	1999	VERAEND. GEGENUEBER VORMONAT IN %	1999	VERAEND. GEGENUEBER VORMONAT IN %
			MAI		MAI		MAI	
27	METALLERZEUGUNG UND -BEARBEITUNG	INSGESAMT INLAND AUSLAND	101,3 95,9 112,3	-3,5 -3,4 -3,9	103,8 98,7 114,0	+1,7 +0,5 +3,5	101,8 98,0 109,4	0 0 -0,1
27.1	ERZEUGUNG VON ROHEISEN, STAHL UND FERROLEGIE- RUNGEN (EGKS) 1)	INSGESAMT INLAND AUSLAND	98,4 97,8 99,5	-4,7 -1,1 -11,2	99,0 99,4 98,0	+3,1 +1,8 +5,3	96,0 97,5 92,8	+0,2 +0,5 -0,6
27.5	GIESSEREIINDUSTRIE	INSGESAMT INLAND AUSLAND	113,9 106,0 146,4	+2,7 -4,0 +29,6	117,7 110,0 148,8	+1,6 +1,4 +2,8	116,9 110,4 142,9	+0,1 -0,6 +2,1
28	HERSTELLUNG VON METALL- ERZEUGNISSEN	INSGESAMT INLAND AUSLAND	96,6 93,3 112,7	-3,6 -4,2 -1,2	101,8 98,7 118,7	-2,3 -2,6 +0,8	102,8 99,6 118,9	-0,1 -0,2 0
28.1	STAHL- UND LEICHTMETALLBAU	INSGESAMT INLAND AUSLAND	89,1 84,7 152,4	+6,1 +4,2 +24,2	96,4 92,3 155,9	-0,4 -1,0 +5,6	93,0 89,3 146,9	+0,2 +0,1 +1,0
DK	MASCHINENBAU	INSGESAMT INLAND AUSLAND	97,6 90,4 107,0	-1,3 -1,1 -1,6	108,6 100,0 120,2	+0,1 -0,2 +0,7	109,8 100,3 122,6	+0,2 +0,1 +0,3
29.1	H.V. MASCHINEN F.D.ERZEUG. U.NUTZG.V.MECHAN.ENERGIE (O.LUFT-,STRASS.FAHRZ.BAU)	INSGESAMT INLAND AUSLAND	94,5 87,9 103,7	-3,3 -8,5 +3,9	108,2 94,1 127,4	-0,7 -1,2 -0,5	113,8 95,9 138,2	+0,9 +0,1 +2,1
29.3	HERSTELLUNG VON LAND- U. FORSTWIRTSCHAFTLICHEN MASCHINEN	INSGESAMT INLAND AUSLAND	108,7 109,5 108,0	-3,3 -7,0 +0,8	98,7 95,1 104,6	-7,6 -8,1 -4,8	101,1 96,6 106,6	-0,7 0 -1,3
29.4	HERSTELLUNG VON WERK- ZEUGMASCHINEN	INSGESAMT INLAND AUSLAND	99,5 92,3 107,5	-0,2 -5,1 +5,0	108,2 100,9 116,1	+0,3 -4,9 +5,6	109,5 106,5 112,8	+0,5 +0,4 +0,6
DL	H.V. BUEROMASCH., DATENVERARB. GER.U.-EINRICHTG.; ELEKTROT., FEINMECHANIK U. OPTIK	INSGESAMT INLAND AUSLAND	106,8 98,3 122,1	-0,2 +0,8 -1,5	115,9 106,8 132,1	-0,4 -0,1 -1,0	116,5 106,8 133,4	+0,3 +0,3 +0,5
30	H.V. BUEROMASCHINEN, DATENVERARBEITUNGSGE- RAETEN U. -EINRICHTUNGEN	INSGESAMT INLAND AUSLAND	95,5 90,0 105,3	-25,3 -28,9 -19,2	102,5 97,1 112,2	-1,0 -2,8 +2,7	103,7 100,6 108,9	-1,6 -1,9 -1,3
31	HERSTELLUNG VON GERAETEN DER ELEKTRIZITAETSERZEU- GUNG, -VERTEILUNG U.AE.	INSGESAMT INLAND AUSLAND	101,4 97,7 109,7	-1,3 +1,6 -6,6	108,8 107,0 113,0	-0,1 0 +0,3	109,2 107,4 113,4	+0,2 +0,4 -0,2
31.2	HERSTELLUNG VON ELEK- TRIZITAETSERZEUGUNGS- U. -SCHALTEINRICHTUNGEN	INSGESAMT INLAND AUSLAND	100,2 95,0 112,5	-5,5 -4,3 -7,6	106,8 103,5 115,6	-0,9 -1,7 +2,2	107,8 104,3 116,4	-0,2 -0,1 -0,4
31.6	HERSTELLUNG VON ELEK- TRISCHEN AUSRUESTUNGEN A.N.G.	INSGESAMT INLAND AUSLAND	106,7 110,4 98,7	+8,7 +14,6 -3,5	115,1 120,2 104,0	+2,8 +3,1 +1,7	113,9 119,3 102,3	+0,9 +1,0 +0,6
32	RUNDFUNK-, FERNSEH- UND NACHRICHTENTECHNIK	INSGESAMT INLAND AUSLAND	128,9 115,3 145,3	+12,8 +22,1 +5,1	140,8 121,9 164,0	-2,2 +2,5 -5,7	142,1 117,6 171,8	+1,3 +1,6 +1,2
33	MEDIZIN-, MESS-, STEUER- UND REGELUNGSTECHNIK, OPTIK	INSGESAMT INLAND AUSLAND	100,4 87,7 121,7	+1,7 -2,1 +6,7	110,8 97,5 133,5	+1,4 -1,7 +5,5	109,9 98,3 129,7	+0,5 0 +0,9
DM	FAHRZEUGBAU	INSGESAMT INLAND AUSLAND	138,6 123,0 155,3	+7,7 +3,1 +11,8	141,2 125,2 158,2	+0,1 -1,6 +1,9	142,1 128,0 157,3	+0,5 +0,2 +0,8
34	HERSTELLUNG VON KRAFTWAGEN UND KRAFTWAGENTEILEN	INSGESAMT INLAND AUSLAND	141,0 122,8 160,6	+8,2 +2,0 +14,1	143,8 124,9 163,6	+0,8 -1,9 +3,0	143,7 127,4 161,0	+0,4 0 +0,8
34.1	HERSTELLUNG VON KRAFTWAGEN UND KRAFTWAGENMOTOREN	INSGESAMT INLAND AUSLAND	144,3 114,2 171,8	+9,7 +0,4 +16,2	146,1 114,6 174,4	+1,4 -2,3 +3,4	145,6 117,3 171,3	+0,5 -0,3 +0,9
35	SONSTIGER FAHRZEUGBAU	INSGESAMT INLAND AUSLAND	120,9 124,8 116,8	+3,0 +12,7 -6,3	124,0 128,7 119,5	-3,4 +1,1 -6,6	131,0 131,3 130,3	+1,6 +1,9 +1,0
35.1	SCHIFFBAU	INSGESAMT INLAND AUSLAND	69,0 74,9 65,0	-36,6 -34,2 -38,4	55,9 77,3 37,7	-24,8 -8,0 -42,2	80,9 98,6 65,1	+0,9 -0,2 +2,4
35.3	LUFT- UND RAUMFAHRZEUGBAU	INSGESAMT INLAND AUSLAND	155,8 150,4 159,6	+22,1 +30,6 +17,0	173,9 161,2 183,3	+2,0 +2,0 +2,6	172,2 157,0 182,9	+1,4 +1,3 +1,3
36.1	HERSTELLUNG VON MOEBELN	INSGESAMT INLAND AUSLAND	89,2 85,4 115,5	-3,8 -5,1 +3,5	93,9 90,0 120,7	+1,3 +1,1 +2,2	93,3 89,5 119,7	-0,5 -0,8 +0,4

1) EUROPÄISCHE GEMEINSCHAFT FUER KOHLE UND STAHL.
STBA,FS 4,R 2.2, 5/1999

3 INDEX DES AUFTRAGSEINGANGS
1995
NACH ABSCHNITTEN, UNTERABSCHNITTEN,
DER KLASSIFIKATION DER WIRTSCHAFTS
3.1 ORIGINAL

WERT

WZ93- SCHL.	WIRTSCHAFTSZWEIG		VERAENDERUNG IN % MAI 1999 GEGEN				VERAENDERUNG IN % APR. 1999 GEGEN			KUMULIERT		2-MONATS- DURCHSCHNITT	
			1999			1999			JAN. 1999	VER- AEND. IN %	APR. 1999	VER- AEND. IN %	
			MAI	MAI 1998	APR. 1999	APR.	APR. 1998	MAR. 1999	MAI 1999	VORJAHR	MAI 1999	VORJAHR	
D	VERARBEITENDES GEWERBE 1)	INSGESAMT	103,6	-2,1	-5,2	109,3	-2,8	-10,5	108,0	-4,1	106,5	-2,4	
		INLAND	95,3	-2,9	-3,5	98,8	-3,7	-12,3	98,9	-4,8	97,1	-3,3	
		AUSLAND	117,7	-1,0	-7,7	127,5	-1,4	-7,8	123,6	-3,1	122,6	-1,2	
	VORLEISTUNGSGUETER- PRODUZENTEN	INSGESAMT	102,0	-2,7	-4,2	106,5	-4,0	-10,0	105,0	-5,0	104,3	-3,3	
		INLAND	97,1	-3,8	-4,1	101,2	-4,4	-9,3	99,1	-5,3	99,2	-4,1	
		AUSLAND	111,8	-0,5	-4,5	117,1	-3,1	-11,2	116,6	-4,5	114,5	-1,8	
	INVESTITIONSGUETER- PRODUZENTEN	INSGESAMT	108,3	-3,1	-6,1	115,3	-1,8	-7,1	111,9	-4,8	111,8	-2,4	
		INLAND	98,1	+0,1	-0,3	98,4	-1,9	-12,5	99,6	-4,3	98,3	-0,9	
		AUSLAND	122,3	-6,4	-11,8	138,6	-1,6	-1,1	129,0	-5,1	130,5	-3,9	
	GEBRAUCHSGUETER- PRODUZENTEN	INSGESAMT	109,3	+1,1	-4,4	114,3	-3,0	-13,8	115,2	+0,5	111,8	-1,1	
		INLAND	94,7	-6,0	-5,2	99,9	-4,6	-14,4	102,2	-3,5	97,3	-5,3	
		AUSLAND	130,1	+9,5	-3,8	135,2	-1,2	-12,9	133,9	+5,4	132,7	+3,8	
	VERBRAUCHSGUETER- PRODUZENTEN	INSGESAMT	82,3	+3,0	-10,3	91,7	+1,1	-24,5	98,4	-1,6	87,0	+2,0	
		INLAND	74,0	-5,4	-11,8	83,9	-5,8	-26,9	90,9	-5,3	79,0	-5,6	
		AUSLAND	103,6	+22,9	-7,1	111,5	+17,5	-19,6	117,5	+6,5	107,6	+20,1	
DB	TEXTIL- UND BEKLEIDUNGS- GEWERBE	INSGESAMT	67,5	-8,0	-17,3	81,6	-6,7	-35,4	96,0	-8,0	74,6	-7,3	
		INLAND	64,8	-8,5	-17,8	78,8	-7,6	-33,5	89,6	-8,5	71,8	-8,1	
		AUSLAND	75,2	-6,6	-15,6	89,1	-4,9	-39,9	113,4	-7,0	82,2	-5,6	
17	TEXTILGEWERBE	INSGESAMT	81,1	-11,2	-10,2	90,3	-8,5	-14,7	90,3	-10,6	85,7	-9,8	
		INLAND	74,7	-11,5	-10,1	83,1	-8,8	-14,7	83,5	-10,2	78,9	-10,1	
		AUSLAND	97,6	-10,2	-10,2	108,7	-8,0	-14,9	107,8	-11,1	103,2	-9,0	
18	BEKLEIDUNGSGEWERBE	INSGESAMT	49,6	-0,2	-29,2	70,1	-3,6	-54,3	103,4	-4,9	59,9	-2,1	
		INLAND	52,3	-2,2	-28,8	73,5	-5,6	-49,3	97,4	-6,3	62,9	-4,3	
		AUSLAND	41,4	+8,9	-30,4	59,5	+4,8	-66,8	121,9	-1,1	50,5	+6,5	
DC	LEDERGEWERBE	INSGESAMT	76,0	-11,5	-25,1	101,5	-13,0	-39,1	106,9	-3,8	88,8	-12,3	
		INLAND	69,6	-11,2	-28,5	97,3	-11,1	-39,0	102,5	-4,3	83,5	-11,1	
		AUSLAND	98,1	-12,0	-15,4	115,9	-18,3	-39,5	122,2	-2,3	107,0	-15,5	
DD	HOLZGEWERBE (OHNE HERSTELLUNG VON MOEBELN)	INSGESAMT	93,9	+0,9	-0,9	94,8	-3,5	-5,7	90,8	-4,4	94,4	-1,4	
		INLAND	90,2	-	-0,3	90,5	-4,4	-5,8	86,8	-5,5	90,4	-2,3	
		AUSLAND	134,4	+7,1	-4,7	141,0	+3,4	-4,9	133,9	+4,0	137,7	+5,2	
DE	PAPIER- UND DRUCKGEWERBE	INSGESAMT	96,1	+1,5	-2,8	98,9	-	-10,1	98,7	-0,2	97,5	+0,7	
		INLAND	91,9	-1,0	-3,8	95,5	-0,2	-10,2	95,4	-0,6	93,7	-0,6	
		AUSLAND	111,1	+9,1	-	111,1	+0,7	-9,7	110,4	+1,0	111,1	+4,7	
21	PAPIERGEWERBE	INSGESAMT	93,8	-1,1	-3,9	97,6	-2,7	-10,9	97,7	-2,7	95,7	-1,9	
		INLAND	88,2	-4,2	-4,2	92,1	-4,5	-11,4	92,7	-3,8	90,2	-4,3	
		AUSLAND	106,4	+5,3	-3,4	110,1	+0,7	-10,0	108,9	-0,5	108,3	+2,9	
21.1	H.V. HOLZSTOFF, ZELLSTOFF, PAPIER, KARTON UND PAPPE	INSGESAMT	107,3	+0,3	-2,8	110,4	-1,8	-12,0	110,4	-2,5	108,9	-0,7	
		INLAND	96,2	-7,8	-2,2	98,4	-5,5	-13,5	100,0	-5,3	97,3	-6,6	
		AUSLAND	120,5	+9,3	-3,4	124,7	+1,8	-10,7	122,8	+0,5	122,6	+5,3	
21.2	PAPIER-, KARTON- UND PAPPEVERARBEITUNG	INSGESAMT	83,3	-2,3	-5,0	87,7	-3,4	-9,7	87,8	-2,9	85,5	-3,0	
		INLAND	84,0	-2,0	-5,4	88,8	-3,8	-10,1	88,9	-2,9	86,4	-2,9	
		AUSLAND	80,3	-4,5	-3,4	83,1	-2,0	-8,0	82,9	-2,9	81,7	-3,3	
22	DRUCKGEWERBE, VERVIEL- FAELTIGUNG VON BESPIELTEN TONTRAEGERN	INSGESAMT	99,6	+5,2	-1,2	100,8	+4,1	-8,9	100,1	+3,5	100,2	+4,6	
		INLAND	96,1	+2,8	-3,3	99,4	+4,6	-9,0	98,4	+3,0	97,8	+3,7	
		AUSLAND	136,2	+28,4	+16,9	116,5	+0,3	-7,9	119,2	+8,7	125,4	+13,8	
D3	CHEMISCHE INDUSTRIE	INSGESAMT	98,9	-2,3	-4,0	103,0	-2,6	-6,6	100,8	-6,5	101,0	-2,4	
		INLAND	89,5	-6,5	-3,3	92,6	-6,4	-8,0	91,5	-7,9	91,1	-6,4	
		AUSLAND	109,8	+2,0	-4,6	115,1	+1,2	-5,1	111,6	-5,2	112,5	+1,6	
24.1	HERSTELLUNG VON CHEMISCHEN GRUNDSTOFFEN	INSGESAMT	94,7	-7,0	-4,1	98,7	-7,0	-4,8	96,2	-12,1	96,7	-7,0	
		INLAND	88,6	-10,1	-2,0	90,4	-10,8	-5,7	89,2	-13,7	89,5	-10,4	
		AUSLAND	100,0	-4,4	-5,5	105,8	-4,0	-4,1	102,2	-10,7	102,9	-4,2	
24.4	HERSTELLUNG VON PHARMA- ZEUTISCHEN ERZEUGNISSEN	INSGESAMT	112,2	+17,1	-3,6	116,4	+13,5	-2,4	111,3	+5,0	114,3	+15,2	
		INLAND	90,9	-0,5	-4,8	95,5	-1,0	-11,1	96,6	-1,3	93,2	-0,9	
		AUSLAND	146,9	+42,9	-2,4	150,5	+33,7	+8,4	135,3	+13,5	148,7	+38,1	
DH	HERSTELLUNG VON GUMMI- UND KUNSTSTOFFWAREN	INSGESAMT	100,2	-3,7	-4,9	105,4	-1,5	-6,4	102,0	-3,3	102,8	-2,6	
		INLAND	93,6	-5,0	-4,6	98,1	-2,0	-6,7	94,7	-4,2	95,9	-3,4	
		AUSLAND	119,6	-0,7	-5,8	126,9	-0,5	-6,0	123,5	-1,4	123,3	-0,6	
25.2	HERSTELLUNG VON KUNST- STOFFWAREN	INSGESAMT	100,7	-3,2	-4,0	104,9	-1,4	-5,8	101,3	-3,3	102,8	-2,3	
		INLAND	94,0	-4,3	-3,7	97,6	-1,9	-5,9	94,1	-4,0	95,8	-3,1	
		AUSLAND	122,9	-0,3	-4,7	129,0	-0,2	-5,4	125,1	-1,8	126,0	-0,2	
DI	GLASGEWERBE, KERAMIK, VERARBEITUNG VON STEINEN UND ERDEN	INSGESAMT	88,9	-3,2	-2,4	91,1	-5,6	-6,3	86,4	-4,6	90,0	-4,5	
		INLAND	85,2	-3,5	-3,8	88,6	-3,9	-2,5	81,0	-3,9	86,9	-3,8	
		AUSLAND	100,3	-2,1	+1,4	98,9	-9,8	-15,2	103,2	-6,4	99,6	-6,0	
26.1	HERSTELLUNG UND VERAR- BEITUNG VON GLAS	INSGESAMT	89,9	-1,2	+2,4	87,8	-10,6	-11,3	91,0	-4,4	88,9	-6,0	
		INLAND	84,4	-1,3	-1,2	85,4	-8,4	-6,9	85,9	-3,0	84,9	-5,0	
		AUSLAND	103,1	-1,1	+10,0	93,7	-14,7	-19,6	103,3	-7,0	98,4	-8,0	
DJ	METALLERZEUGUNG UND -BE- ARBEITUNG, HERSTELLUNG VON METALLERZEUGNISSEN	INSGESAMT	96,2	-5,5	-2,6	98,8	-7,9	-9,5	98,4	-8,9	97,5	-6,8	
		INLAND	93,2	-6,0	-2,1	95,2	-7,9	-9,3	94,5	-7,8	94,2	-7,0	
		AUSLAND	104,8	-4,5	-4,0	109,2	-7,9	-10,1	109,6	-11,7	107,0	-6,3	

1) AUSGEWAELHTE WIRTSCHAFTSZWEIGE (OHNE ERNAHRUNGSGEWERBE UND TABAKVERARBEITUNG).

STBA,FS 4,R 2.2, 5/1999

BUNDESGBIET

FUER DAS VERARBEITENDE GEWERBE
= 100
ABTEILUNGEN, GRUPPEN UND KLASSEN
ZWEIGE, AUSGABE 1993 (WZ93)
WERT

INDEX

1998 MAI	VER- AEND. IN % GEGEN MAI 1997	1998 1.VJ	1998 4.VJ	1999 1.VJ	VERAENDERUNG IN % 1.VJ 1999 GEGEN		1997 2.HJ	1998 1.HJ	1998 2.HJ	VERAENDERUNG IN % 2.HJ 1998 GEGEN		1997	1998	VER- AEND. IN % GEGEN 1997	WZ93 SCHL.
					1.VJ	4.VJ				2.HJ	1.HJ				
					1998	1998				1997	1998				
105,8	+8,7	115,0	106,9	109,0	-5,2	+2,0	108,0	112,6	108,2	+0,2	-3,9	106,7	110,4	+3,5	D
98,1	+8,2	106,2	99,1	100,2	-5,6	+1,1	99,2	103,6	101,5	+2,3	-2,0	98,5	102,6	+4,2	
118,9	+9,5	129,9	120,1	124,3	-4,3	+3,5	123,1	128,0	119,6	-2,8	-6,6	120,7	123,8	+2,6	
104,8	+6,9	112,3	103,3	105,4	-6,1	+2,0	107,3	110,6	104,2	-2,9	-5,8	106,0	107,4	+1,3	VOERL.
100,9	+8,4	105,5	99,6	99,1	-6,1	-0,5	101,4	104,7	101,0	-0,4	-3,5	99,9	102,8	+2,9	
112,4	+4,5	125,8	110,4	118,0	-6,2	+6,9	119,0	122,4	110,5	-7,1	-9,7	118,2	116,5	-1,4	
111,8	+12,7	119,5	113,8	112,0	-6,3	-1,6	112,7	118,0	115,3	+2,3	-2,3	109,7	116,6	+6,3	INV.
98,0	+10,9	107,4	101,8	100,4	-6,5	-1,4	98,5	104,2	105,7	+7,3	+1,4	97,3	104,9	+7,8	
130,7	+14,5	136,2	130,3	128,0	-6,0	-1,8	132,2	136,9	128,5	-2,8	-6,1	126,7	132,7	+4,7	
108,1	+7,6	115,6	114,7	117,5	+1,6	+2,4	104,0	113,5	111,0	+6,7	-2,2	105,9	112,2	+5,9	GEBR.
100,7	+4,5	108,1	101,2	105,4	-2,5	+4,2	96,5	104,7	99,1	+2,7	-5,3	99,0	101,9	+2,9	
118,8	+11,4	126,6	134,1	134,7	+6,4	+0,4	114,6	126,3	128,1	+11,8	+1,4	115,9	127,2	+9,7	
79,9	+1,7	109,8	85,6	106,0	-3,5	+23,8	96,4	98,5	95,9	-0,5	-2,6	97,8	97,2	-0,6	VERB.
78,2	+0,8	104,2	83,2	98,9	-6,1	+18,9	92,1	93,9	92,0	-0,1	-2,0	93,7	92,9	-0,9	
84,3	+3,9	124,2	91,6	124,1	-0,1	+35,5	107,3	110,5	106,0	-1,2	-4,1	108,2	108,2	-	
73,4	+7,3	120,2	78,1	110,2	-8,3	+41,1	94,8	99,8	94,7	-0,1	-5,1	96,6	97,2	+0,6	D8
70,8	+6,1	111,1	75,3	101,5	-8,6	+34,8	90,1	93,5	89,9	-0,2	-3,9	92,4	91,7	-0,8	
80,5	+10,1	145,3	86,1	134,2	-7,6	+55,9	107,7	117,0	108,1	+0,4	-7,6	108,1	112,6	+4,2	
91,3	+6,5	105,0	91,6	93,4	-11,0	+2,0	93,7	99,3	91,6	-2,2	-7,8	95,9	95,5	-0,4	17
84,4	+4,7	96,6	86,2	86,6	-10,4	+0,5	87,4	91,2	86,4	-1,1	-5,3	90,3	88,8	-1,7	
108,7	+9,9	126,5	105,4	110,8	-12,4	+5,1	109,8	120,1	105,0	-4,4	-12,6	110,2	112,5	+2,1	
49,7	+9,2	140,3	60,3	132,5	-5,6	+119,7	96,2	100,4	98,6	+2,7	-1,6	97,4	99,6	+2,3	18
53,5	+9,0	129,4	61,4	120,3	-7,0	+95,9	93,4	96,4	94,3	+1,0	-2,2	94,9	95,3	+0,4	
38,0	+10,8	173,7	57,0	169,5	-2,4	+197,4	104,7	112,4	112,8	+7,7	+0,4	105,1	112,6	+7,1	
85,9	+21,5	117,7	86,9	119,1	+1,2	+37,1	110,7	104,7	103,7	-6,3	-1,0	107,9	104,2	-3,4	DC
78,4	+18,1	115,8	79,9	115,2	-0,5	+44,2	107,2	100,7	100,3	-6,4	-0,4	106,7	100,5	-5,8	
111,5	+30,6	124,1	110,7	132,3	+6,6	+19,5	122,5	118,3	115,3	-5,9	-2,5	112,0	116,8	+4,3	
93,1	+5,2	94,6	92,2	88,4	-6,6	-4,1	96,3	95,3	93,1	-3,3	-2,3	94,6	94,2	-0,4	DD
90,2	+5,0	91,6	89,6	84,4	-7,9	-5,8	94,0	92,1	90,5	-3,7	-1,7	92,2	91,3	-1,0	
125,5	+8,2	127,4	120,7	131,3	+3,1	+8,8	121,4	129,9	120,7	-0,6	-7,1	120,9	125,3	+3,6	
94,7	+5,5	100,3	100,3	99,4	-0,9	-0,9	101,0	98,9	98,5	-2,5	-0,4	98,8	98,7	-0,1	DE
92,8	+7,0	97,2	93,6	96,5	-0,7	-3,1	97,6	95,7	97,3	-0,3	+1,7	95,3	96,5	+1,3	
101,8	+0,9	111,5	102,6	110,0	-1,3	+7,2	112,9	110,3	102,8	-8,9	-6,8	111,5	106,5	-4,5	
94,8	+3,4	102,2	93,9	99,0	-3,1	+5,4	100,9	100,2	94,8	-6,0	-5,4	100,2	97,5	-2,7	21
92,1	+6,1	97,9	92,2	94,5	-3,5	+2,5	96,2	95,8	92,9	-3,4	-3,0	95,1	94,3	-0,8	
101,0	-1,8	112,1	97,8	109,1	-2,7	+11,6	111,6	110,3	99,0	-11,3	-10,2	111,7	104,7	-6,3	
107,0	+4,8	115,5	102,0	111,4	-3,5	+9,2	117,7	112,6	102,8	-12,7	-8,7	113,0	107,7	-4,7	21.1
104,3	+12,5	106,6	98,6	101,8	-4,5	+3,2	108,9	103,7	99,4	-8,7	-4,1	103,2	101,5	-1,6	
110,2	-2,9	126,2	106,1	122,9	-2,6	+15,8	128,1	123,2	107,0	-16,5	-13,1	124,6	115,1	-7,6	
85,3	+2,0	91,9	87,6	89,3	-2,8	+1,9	87,9	90,6	88,5	+0,7	-2,3	90,2	89,5	-0,8	21.2
85,7	+2,4	93,3	88,8	90,6	-2,9	+2,0	89,5	91,6	89,4	-0,1	-2,4	90,7	90,5	-0,2	
84,1	+1,4	86,0	82,5	83,7	-2,7	+1,5	81,1	86,4	84,3	+3,9	-2,4	87,8	85,3	-2,8	
94,7	+9,0	97,4	109,9	100,1	+2,8	-8,9	101,1	96,9	104,2	+3,1	+7,5	96,9	100,6	+3,8	22
93,5	+8,1	96,3	108,1	98,8	+2,6	-8,6	99,3	95,7	102,5	+3,2	+7,1	95,6	99,1	+3,7	
106,1	+17,0	108,7	126,4	114,5	+5,3	-10,8	119,9	110,4	122,6	+2,3	+11,1	110,3	116,5	+5,6	
101,2	-1,0	110,7	94,5	100,7	-9,0	+6,6	104,1	108,0	97,0	-6,8	-10,2	105,2	102,5	-2,6	D6
95,7	-0,4	100,6	90,3	91,7	-8,8	+1,6	96,4	99,4	92,7	-3,8	-6,7	97,2	96,1	-1,1	
107,6	-1,6	122,3	99,5	111,0	-9,2	+11,6	112,9	118,0	102,1	-9,6	-13,5	114,4	110,1	-3,8	
101,8	-3,7	113,0	90,8	95,9	-15,1	+5,6	106,5	108,8	93,4	-12,3	-14,2	107,0	101,1	-5,5	24.1
98,5	+0,7	105,7	97,6	89,0	-15,8	+1,6	101,4	102,9	91,5	-9,8	-11,1	100,5	97,2	-3,3	
104,6	-6,9	119,1	93,5	101,8	-14,5	+8,9	110,7	113,8	95,1	-14,1	-16,4	112,5	104,4	-7,2	
95,8	-5,0	110,5	102,4	109,3	-1,1	+6,7	106,6	107,6	103,8	-2,6	-3,5	107,1	105,7	-1,3	24.4
91,4	-8,0	100,5	99,4	98,8	-1,7	-0,6	95,4	98,0	97,1	+1,8	-0,9	97,4	97,5	+0,1	
102,8	-0,4	126,9	107,5	126,4	-0,4	+17,6	124,7	123,3	114,7	-8,0	-7,0	123,1	119,0	-3,3	
104,0	+8,8	105,5	101,5	101,4	-3,9	-0,1	102,7	106,1	103,6	+0,9	-2,4	101,7	104,8	+3,0	DH
98,5	+8,7	98,6	96,0	94,0	-4,7	-2,1	98,2	99,4	98,9	+0,7	-0,5	96,8	99,1	+2,4	
120,5	+9,0	126,1	118,2	123,7	-1,9	+4,7	116,3	126,1	117,8	+1,3	-6,6	116,4	121,9	+4,7	
104,0	+8,3	104,5	100,8	100,3	-4,0	-0,5	101,2	105,4	103,2	+2,0	-2,1	100,3	104,3	+4,0	25.2
98,2	+8,4	97,4	95,5	92,9	-4,6	-2,7	96,8	98,6	98,5	+1,8	-0,1	95,4	98,6	+3,4	
123,3	+8,3	128,1	118,4	124,5	-2,8	+5,2	115,7	127,8	118,5	+2,4	-7,3	116,3	123,1	+5,8	
91,8	+6,3	88,3	86,7	84,0	-4,9	-3,1	92,7	91,7	89,5	-3,5	-2,4	91,8	90,6	-1,3	DI
88,3	+6,3	80,3	83,2	77,0	-4,1	-7,5	89,9	85,8	87,7	-2,4	+2,2	87,7	86,8	-1,0	
102,4	+6,2	113,0	97,2	105,5	-6,6	+8,5	101,7	109,6	94,7	-6,9	-13,6	104,6	102,2	-2,3	
91,0	+8,2	95,6	92,0	92,4	-3,3	+0,4	93,9	95,6	90,5	-3,6	-5,3	94,7	93,1	-1,7	26.1
85,5	+7,7	88,1	90,9	86,5	-1,8	-4,8	90,2	89,6	89,8	-0,4	+0,2	90,4	89,7	-0,8	
104,2	+9,5	113,9	94,6	106,6	-6,4	+12,7	102,8	110,1	92,3	-10,2	-16,2	105,0	101,2	-3,6	
101,8	+7,2	110,3	98,0	99,0	-10,2	+1,0	105,6	108,8	100,2	-5,1	-7,9	103,8	104,5	+0,7	DJ
99,2	+8,2	103,2	95,7	94,7	-8,2	-1,0	100,1	102,8	98,8	-1,3	-3,9	98,0	100,8	+2,9	
109,7	+4,8	130,8	104,9	111,4	-14,8	+6,2	121,6	126,4	104,6	-14,0	-17,2	120,4	115,5	-4,1	

3 INDEX DES AUFTRAGSEINGANGS
 1995
 NACH ABSCHNITTEN, UNTERABSCHNITTEN,
 DER KLASSIFIKATION DER WIRTSCHAFTS
 3.1 ORIGINAL

WERT

WZ93- SCHL.	WIRTSCHAFTSZWEIG		VERAENDERUNG IN %				VERAENDERUNG IN %			KUMULIERT		2-MONATS- DURCHSCHNITT	
			1999	MAI 1999 GEGEN		1999	APR. 1999 GEGEN		JAN. 1999	VER- AEND. IN %	APR. 1999	VER- AEND. IN %	
			MAI	MAI 1998	APR. 1999	APR.	APR. 1998	MAR. 1999	MAI 1999	VORJAHR!	MAI 1999	VORJAHR!	
27	METALLERZEUGUNG UND -BEARBEITUNG	INSGESAMT INLAND AUSLAND	90,9 87,2 98,0	-11,9 -13,3 -9,3	-3,7 -4,1 -3,2	94,4 90,9 101,2	-14,3 -15,4 -12,1	-12,1 -11,6 -12,8	95,1 91,4 102,1	-16,4 -16,2 -16,7	92,7 89,1 93,6	-13,1 -14,4 -10,8	
27.1	ERZEUGUNG VON ROHEISEN, STAHL UND FERROLEGIE- RUNGEN (EGKS) 1)	INSGESAMT INLAND AUSLAND	82,9 78,8 91,0	-17,1 -23,3 -3,7	-2,7 -3,5 -1,2	85,2 81,7 92,1	-21,8 -26,3 -12,6	-19,6 -17,5 -20,5	87,4 84,5 93,1	-22,2 -24,5 -17,7	84,1 80,3 91,6	-19,5 -24,8 -8,4	
27.5	GIESSEREIINDUSTRIE	INSGESAMT INLAND AUSLAND	108,1 107,0 112,4	-3,9 -5,3 +1,6	-2,7 -1,6 -6,1	111,1 108,7 119,7	-12,7 -13,8 -8,8	-10,0 -11,5 -4,8	109,6 108,2 114,6	-11,2 -11,2 -11,0	109,6 107,9 116,1	-8,6 -9,8 -4,0	
28	HERSTELLUNG VON METALL- ERZEUGNISSEN	INSGESAMT INLAND AUSLAND	100,3 97,0 114,5	-0,5 -1,2 +2,2	-1,9 -1,0 -5,1	102,2 98,0 120,6	-2,8 -2,9 -2,3	-7,6 -7,8 -6,7	101,0 96,5 120,4	-2,4 -1,7 -4,7	101,3 97,5 117,6	-1,7 -2,1 -0,2	
28.1	STAHL- UND LEICHTMETALL- BAU	INSGESAMT INLAND AUSLAND	96,1 93,8 119,8	+1,3 +1,0 +2,9	-2,0 -1,5 -6,3	98,1 95,2 127,9	+3,9 +4,7 -1,5	-2,6 -2,9 -	91,7 89,4 116,4	+2,7 +2,8 +2,7	97,1 94,5 123,9	+2,5 +2,8 +0,6	
DK	MASCHINENBAU	INSGESAMT INLAND AUSLAND	97,9 91,6 105,3	-6,4 -7,3 -5,5	-5,0 -3,7 -6,4	103,1 95,1 112,5	-8,8 -12,4 -4,8	-9,3 -15,5 -2,3	102,0 97,0 107,8	-9,3 -8,5 -10,2	100,5 93,4 108,9	-7,6 -9,9 -5,1	
29.1	H.V. MASCHINEN F.D.ERZUEG. U.NUTZG.V.MECHAN.ENERGIE (O.LUFT-,STRASS.FAHRZ.BAU)	INSGESAMT INLAND AUSLAND	95,5 90,2 102,7	-6,5 -8,8 -3,6	-8,2 -2,5 -14,0	104,0 92,5 119,4	+1,8 -4,6 +9,3	-7,1 -14,7 +2,3	103,1 95,0 114,1	-5,5 -6,5 -4,3	99,8 91,4 111,1	-2,3 -6,7 +3,0	
29.3	HERSTELLUNG VON LAND- U. FORSTWIRTSCHAFTLICHEN MASCHINEN	INSGESAMT INLAND AUSLAND	95,6 91,6 99,6	-7,8 +16,7 -22,2	-12,3 -13,2 -11,4	109,0 105,5 112,4	-11,6 +15,2 -27,1	-16,0 -17,5 -14,7	116,9 109,5 124,2	-8,7 +5,2 -18,1	102,3 98,6 106,0	-9,9 +15,9 -24,9	
29.4	HERSTELLUNG VON WERK- ZEUGMASCHINEN	INSGESAMT INLAND AUSLAND	98,5 97,4 99,6	-17,0 -15,6 -18,3	-16,6 -6,3 -24,7	118,1 103,9 132,2	+3,4 -9,3 +16,2	+0,4 -11,9 +12,8	106,1 105,5 106,7	-7,7 -5,8 -9,3	108,3 100,7 115,9	-7,0 -12,4 -1,7	
DL	H.V.BUEROMASCH.,DATENVERARB. GER.U.-EINRICHTG.,ELEKTROT., FEINMECHANIK U. OPTIK	INSGESAMT INLAND AUSLAND	109,5 101,8 122,5	+6,6 +4,2 +10,4	+2,8 +6,0 -1,3	106,5 96,0 124,1	+0,6 +0,6 +0,4	-15,7 -16,2 -15,2	109,9 99,2 127,7	+1,6 -1,5 +5,5	108,0 98,9 123,3	+3,5 +2,4 +5,1	
30	H.V. BUEROMASCHINEN, DATENVERARBEITUNGSGE- RAETEN U. -EINRICHTUNGEN	INSGESAMT INLAND AUSLAND	84,8 66,4 117,0	-21,9 -37,3 +3,2	+2,9 -5,7 +13,4	82,4 70,4 103,2	-23,1 -31,5 -10,2	-16,9 -26,5 -1,6	88,7 77,9 107,7	-18,8 -26,0 -7,4	83,6 68,4 110,1	-22,5 -34,4 -3,6	
31	HERSTELLUNG VON GERAETEN DER ELEKTRIZITAETSERZUE- GUNG, -VERTEILUNG U.AE.	INSGESAMT INLAND AUSLAND	108,0 105,4 113,4	+7,8 +9,3 +4,7	+5,2 +4,3 +6,9	102,7 101,1 106,1	-4,8 +0,1 -13,5	-18,7 -15,1 -25,3	107,9 102,6 119,0	-0,2 -	105,4 103,3 109,8	+1,2 +4,7 -4,9	
31.2	HERSTELLUNG VON ELEK- TRIZITAETSERZEUGUNGS- U. -SCHALTEINRICHTUNGEN	INSGESAMT INLAND AUSLAND	107,8 102,5 118,7	-1,4 -4,4 +4,5	+1,2 -3,4 +10,6	106,5 106,1 107,3	-8,4 -4,3 -15,7	-22,4 -24,0 -28,8	112,1 107,5 121,5	-3,2 -4,2 -1,3	107,2 104,3 113,0	-5,0 -4,4 -6,2	
31.6	HERSTELLUNG VON ELEK- TRISCHEN AUSRUESTUNGEN A.N.G.	INSGESAMT INLAND AUSLAND	99,9 97,8 104,8	+11,7 +10,8 +13,7	+1,1 -2,6 +10,2	98,8 100,4 95,1	+2,5 +10,3 -12,8	-18,9 -10,8 -33,7	107,1 99,9 123,8	+5,9 +3,0 +12,0	99,4 99,1 100,0	+7,0 +10,5 -0,6	
32	RUNDFUNK-, FERNSEH- UND NACHRICHTENTECHNIK	INSGESAMT INLAND AUSLAND	126,9 120,9 133,6	+19,6 +18,9 +20,5	+0,7 +17,8 -12,3	126,0 102,6 152,4	+23,8 +24,2 +23,6	-9,7 -12,8 -7,2	124,1 106,8 143,7	+15,7 +9,5 +21,6	126,5 111,8 143,0	+21,6 +21,3 +22,1	
33	MEDIZIN-, MESS-, STEUER- UND REGELUNGSTECHNIK, OPTIK	INSGESAMT INLAND AUSLAND	104,3 90,7 126,2	+2,8 -2,8 +9,9	+0,7 +1,9 -0,6	103,6 89,0 126,9	-2,0 -2,1 -1,9	-16,2 -18,3 -13,7	107,7 93,5 130,3	-1,3 -3,6 +1,2	104,0 89,9 126,6	+0,4 -2,4 +3,7	
DM	FAHRZEUGBAU	INSGESAMT INLAND AUSLAND	128,0 115,0 141,8	-2,2 +0,9 -4,8	-11,6 -7,8 -14,7	144,8 124,7 166,3	+2,6 +5,1 +0,8	-6,3 -9,2 -3,8	136,5 122,0 152,1	-0,2 -0,1 +1,6	136,4 119,9 154,1	+0,3 +3,1 -1,8	
34	HERSTELLUNG VON KRAFTWAGEN UND KRAFTWAGENTEILEN	INSGESAMT INLAND AUSLAND	137,9 124,3 151,7	+7,7 +1,9 +12,9	-5,4 -5,4 -5,5	145,8 131,4 160,5	+3,5 +4,0 +3,1	-10,0 -9,9 -10,1	142,2 129,9 154,8	+5,6 +3,1 +8,0	141,9 127,9 156,1	+5,5 +3,0 +7,7	
34.1	HERSTELLUNG VON KRAFTWAGEN UND KRAFTWAGENMOTOREN	INSGESAMT INLAND AUSLAND	139,5 117,3 158,7	+9,1 +0,6 +15,2	-4,9 -5,3 -4,7	146,7 123,9 166,5	+0,1 -1,7 +1,5	-10,9 -10,9 -10,8	144,1 124,0 161,4	+5,5 +0,2 +9,3	143,1 120,6 162,6	+4,9 -0,7 +7,7	
35	SONSTIGER FAHRZEUGBAU	INSGESAMT INLAND AUSLAND	61,0 62,0 59,7	-59,2 -9,4 -77,9	-55,8 -28,4 -72,2	138,1 86,6 214,6	-3,0 +15,9 -11,7	+32,3 -3,7 +70,9	98,9 77,3 129,4	-35,2 -28,4 -40,3	99,6 74,3 137,2	-31,8 +3,8 -46,5	
35.1	SCHIFFBAU	INSGESAMT INLAND AUSLAND	8,5 7,6 11,0	-97,0 -70,3 -98,7	-10,5 -21,6 +15,8	9,5 9,7 9,5	-92,7 -78,3 -97,0	-88,4 -72,0 -94,8	59,2 28,6 126,3	-51,5 -3,4 -61,1	9,0 8,7 10,3	-95,6 -75,2 -98,2	
35.3	LUFT- UND RAUMFAHRZEUGBAU	INSGESAMT INLAND AUSLAND	89,9 107,7 76,9	-3,5 -2,3 -4,7	-60,4 +1,3 -75,6	226,8 106,3 315,1	+39,9 +22,7 +44,9	+96,4 -14,2 +188,0	124,5 108,7 136,0	-39,7 -52,1 -29,0	158,4 107,0 196,0	+24,0 +8,7 +31,5	
36.1	HERSTELLUNG VON MOEBELN	INSGESAMT INLAND AUSLAND	91,6 87,9 115,7	-2,1 -3,3 +3,3	-6,7 -7,3 -4,3	98,2 94,8 120,9	-3,7 -5,2 +4,6	-12,8 -13,3 -9,4	99,5 96,1 121,9	-3,4 -4,9 +5,1	94,9 91,4 118,3	-3,0 -4,3 +4,0	

1) EUROPAEISCHE GEMEINSCHAFT FUER KOHLE UND STAHL.

STBA,FS 4,R 2.2, 5/1999

BUNDESGBIET

FUER DAS VERARBEITENDE GEWERBE
= 100
ABTEILUNGEN, GRUPPEN UND KLASSEN
ZWEIGE, AUSGABE 1993 (WZ93)
WERT

INDEX

1998 MAI	VER- AEND. IN % GEGEN MAI 1997	1998 1. VJ	1998 4. VJ	1999 1. VJ	VERAENDERUNG IN % 1. VJ 1999 GEGEN		1997 2. HJ	1998 1. HJ	1998 2. HJ	VERAENDERUNG IN % 2. HJ 1998 GEGEN		1997	1998	VER- AEND. IN % GEGEN 1997	WZ93 SCHL.
					1. VJ	4. VJ				2. HJ	1. HJ				
					1. VJ 1998	4. VJ 1998				2. HJ 1997	1. HJ 1998				
103,2	+4,6	118,5	92,0	96,7	-18,4	+5,1	110,2	114,1	94,0	-14,7	-17,6	109,7	104,1	-5,1	27
100,6	+5,6	112,5	90,3	93,0	-17,3	+3,0	103,4	108,7	93,0	-10,1	-14,4	102,2	100,8	-1,4	
108,1	+2,7	130,0	95,3	103,7	-20,2	+8,8	123,3	124,5	95,8	-22,3	-23,1	124,0	110,2	-11,1	
100,0	+7,8	117,5	88,1	89,7	-23,7	+1,8	105,0	110,6	89,5	-14,8	-19,1	104,2	100,0	-4,0	27.1
102,8	+9,1	115,3	87,3	87,4	-24,2	+0,1	97,3	110,5	88,8	-8,7	-19,6	97,9	99,7	+1,8	
94,5	+4,8	121,9	89,7	94,2	-22,7	+5,0	119,8	110,7	90,6	-24,4	-18,2	116,4	100,6	-13,6	
112,5	+11,6	125,8	114,2	109,7	-12,8	-3,9	115,5	122,8	116,4	+0,8	-5,2	111,0	119,6	+7,7	27.5
113,0	+15,1	123,5	111,4	108,5	-12,1	-2,6	112,9	121,6	114,4	+1,3	-5,9	108,8	118,0	+8,5	
110,6	+0,1	133,9	124,1	113,6	-15,2	-8,5	124,8	126,9	123,6	-1,0	-2,6	119,2	125,3	+5,1	
100,8	+9,4	103,8	102,7	100,8	-2,9	-1,9	101,9	104,6	105,2	+3,2	+0,6	99,1	104,9	+5,9	28
98,2	+9,8	97,3	99,1	95,8	-1,5	-3,3	98,0	99,0	102,4	+4,5	+3,4	95,4	100,7	+5,6	
112,0	+7,8	132,0	118,7	122,3	-7,3	+3,0	119,1	129,1	117,2	-1,6	-9,2	115,2	123,1	+6,9	
94,9	+11,9	85,7	90,5	88,2	+2,9	-2,5	93,7	91,0	93,2	-0,5	+2,4	90,3	92,1	+2,0	28.1
92,9	+11,1	83,7	88,3	85,9	+2,6	-2,7	92,4	88,7	91,4	-1,1	+3,0	89,0	90,0	+1,1	
116,4	+19,3	106,7	113,2	111,4	+4,4	-1,6	108,1	114,4	112,4	+4,0	-1,7	104,1	113,4	+8,9	
104,6	+12,1	114,8	107,2	102,9	-10,4	-4,0	111,1	114,0	106,4	-4,2	-6,7	106,8	110,2	+3,2	DK
98,8	+17,9	107,5	105,2	99,4	-7,5	-5,5	101,5	107,2	103,7	+2,2	-3,3	98,4	105,4	+7,1	
111,4	+6,6	123,5	109,6	107,1	-13,3	-2,3	122,4	121,9	109,6	-10,5	-10,1	116,7	115,8	-0,8	
102,1	+10,9	113,7	101,6	105,4	-7,3	+3,7	109,9	112,7	103,8	-5,6	-7,9	105,4	108,2	+2,7	29.1
98,9	+22,9	104,0	100,0	97,4	-6,3	-2,6	98,6	104,4	100,5	+1,9	-3,7	94,4	102,5	+8,6	
106,5	-1,1	126,7	105,9	116,1	-8,4	+11,7	125,2	123,7	108,2	-13,6	-12,5	120,1	115,9	-3,5	
103,7	+4,7	137,9	109,5	126,6	-8,2	+15,6	98,9	123,5	94,1	-4,9	-23,8	108,4	108,8	+0,4	29.3
78,5	-13,5	116,9	105,0	116,8	-0,1	+11,2	90,2	101,0	87,4	-3,1	-13,5	97,9	94,2	-3,8	
128,1	+19,5	158,5	114,0	136,3	-14,0	+19,6	107,4	145,6	100,7	-6,2	-30,8	118,7	123,1	+3,7	
118,7	+32,0	113,8	115,4	104,7	-8,0	-9,3	107,1	116,3	115,3	+7,7	-0,9	101,3	115,8	+14,3	29.4
115,4	+46,6	110,1	118,0	108,8	-1,2	-7,8	103,1	114,9	120,1	+16,5	+4,5	95,8	117,5	+22,7	
121,9	+20,8	117,5	112,9	100,6	-14,4	-10,9	111,1	117,8	110,7	-0,4	-6,0	106,7	114,2	+7,0	
102,7	+8,1	110,8	108,4	111,1	+0,3	+2,5	108,2	108,3	109,4	+1,1	+1,0	106,9	108,9	+1,9	DL
97,7	+10,1	103,4	99,0	99,5	-3,8	+0,5	98,3	100,4	99,6	+1,3	-0,8	98,1	100,0	+1,9	
111,0	+5,2	123,4	124,3	130,7	+5,9	+5,1	124,9	121,7	126,0	+0,9	+3,5	121,7	123,8	+1,7	
108,6	+13,8	110,2	85,6	92,2	-16,3	+7,7	111,0	107,4	101,9	-8,2	-5,1	109,2	104,7	-4,1	30
105,9	+4,1	105,9	77,3	84,2	-20,5	+8,9	109,0	104,3	91,2	-16,3	-12,6	109,4	97,8	-10,6	
113,4	+34,4	117,7	100,1	106,0	-9,9	+5,9	114,6	112,8	120,6	+5,2	+6,9	108,9	116,7	+7,2	
100,2	+9,6	110,8	105,0	109,5	-1,2	+4,3	107,6	107,5	106,0	-1,5	-1,4	105,5	106,7	+1,1	31
96,4	+9,8	105,2	102,0	102,2	-2,9	+0,2	99,9	101,7	102,0	+2,1	+0,3	98,7	101,9	+3,2	
108,3	+9,4	122,7	111,6	125,1	+2,0	+12,1	124,1	119,8	114,4	-7,8	-4,5	120,0	117,1	-2,4	
109,3	+14,6	117,8	109,8	115,4	-2,0	+5,1	111,4	115,5	112,3	+0,8	-2,8	109,7	113,9	+3,8	31.2
107,2	+18,5	114,3	108,1	109,7	-4,0	+1,5	104,9	111,1	108,7	+3,6	-2,2	102,9	109,9	+6,8	
113,6	+7,8	124,9	113,1	127,2	+1,8	+12,5	124,9	124,6	119,5	-4,3	-4,1	123,8	122,1	-1,4	
89,4	+1,9	106,5	103,7	112,2	+5,4	+8,2	107,1	99,9	101,8	-4,9	+1,9	103,7	100,8	-2,8	31.6
88,3	+0,2	101,9	104,7	100,4	-1,5	-4,1	95,2	96,2	101,3	+6,4	+5,3	96,4	98,7	+2,4	
92,2	+6,3	117,1	101,3	139,7	+19,3	+37,9	134,7	108,5	103,0	-23,5	-5,1	120,6	105,7	-12,4	
106,1	+7,0	109,5	123,4	122,6	+12,0	-0,6	105,9	108,5	119,0	+12,4	+9,7	107,1	113,8	+6,3	32
101,7	+18,9	101,1	99,9	103,5	+2,4	+3,6	86,6	96,9	96,5	+11,4	-0,4	89,1	96,7	+8,5	
110,9	-3,2	119,0	149,7	144,1	+2,1	-3,7	127,7	121,6	144,3	+13,0	+18,7	127,4	132,9	+4,3	
101,5	+3,8	112,8	109,2	110,1	-2,4	+0,8	110,6	110,3	109,5	-1,0	-0,7	108,5	109,9	+1,3	33
93,3	+5,9	100,2	100,9	95,9	-4,3	-5,0	100,5	98,8	100,6	+0,1	+1,8	99,9	99,7	-0,2	
114,8	+1,1	133,1	122,5	132,9	-0,2	+8,5	126,8	128,8	123,8	-2,4	-3,9	122,3	126,3	+3,3	
130,9	+14,7	137,4	134,9	136,6	-0,6	+1,3	120,4	135,4	134,4	+11,6	-0,7	119,6	134,9	+12,8	DM
114,0	+6,0	128,0	116,8	123,4	-3,6	+5,7	106,2	121,8	122,7	+15,5	+0,7	107,5	122,2	+13,7	
148,9	+23,0	147,4	154,2	150,7	+2,2	-2,3	135,6	149,9	146,9	+8,3	-2,0	132,5	148,4	+12,0	
128,1	+8,2	134,7	138,2	142,4	+5,7	+3,0	117,8	133,7	133,6	+13,4	-0,1	120,7	133,7	+10,8	34
122,0	+3,8	127,2	123,4	131,2	+3,1	+6,3	109,3	125,5	122,4	+12,0	-2,5	112,8	123,9	+9,8	
134,4	+12,6	142,2	153,1	153,9	+8,2	+0,5	126,6	142,1	145,1	+14,6	+2,1	128,8	143,6	+11,5	
127,9	+4,2	136,2	139,3	144,7	+6,2	+3,9	117,5	135,0	134,1	+14,1	-0,7	122,5	134,5	+9,8	34.1
116,6	-5,1	125,3	115,7	126,3	+0,8	+9,2	104,7	122,3	114,9	+9,7	-6,1	111,4	118,6	+6,5	
137,8	+12,4	145,5	159,7	160,7	+10,4	+0,6	128,5	146,0	150,7	+17,3	+3,2	132,0	148,3	+12,3	
149,6	+76,6	155,4	112,8	97,5	-37,3	-13,6	138,0	146,6	139,5	+1,1	-4,8	112,0	143,0	+27,7	35
68,4	+35,4	132,2	79,0	79,3	-40,0	+0,4	89,0	100,8	124,3	+39,7	+23,3	77,3	112,5	+45,5	
270,1	+99,6	190,0	163,0	124,3	-34,6	-23,7	210,7	214,7	162,2	-23,0	-24,5	163,5	188,5	+15,3	
280,9	+806,1	66,3	54,8	92,6	+39,7	+69,0	70,1	112,2	48,8	-30,4	-56,5	55,5	80,5	+45,0	35.1
25,6	+34,7	26,9	34,4	41,8	+61,4	+21,5	57,6	32,2	30,3	-47,4	-5,9	39,6	31,3	-21,0	
839,1	+1359,3	155,2	100,2	203,7	+31,3	+103,3	97,8	287,8	89,8	-8,2	-68,8	90,5	188,8	+108,6	
93,2	-29,7	259,0	166,6	101,9	-60,7	-38,8	213,8	203,1	209,0	-2,2	+2,9	160,5	206,0	+28,3	35.3
110,2	+45,4	312,5	122,2	109,9	-64,8	-10,1	130,5	203,8	216,5	+65,9	+6,2	115,3	210,1	+82,2	
80,7	-53,6	219,9	199,1	96,1	-56,3	-51,7	274,8	202,6	203,6	-25,9	+0,5	193,7	203,1	+4,9	
93,6	+9,6	106,4	100,9	102,6	-3,6	+1,7	96,7	102,1	98,5	+1,9	-3,5	97,3	100,3	+3,1	36.1
90,9	+8,9	104,8	98,9	99,3	-5,2	+0,4	94,4	99,9	96,4	+2,1	-3,5	94,9	98,2	+3,5	
112,0	+14,8	117,5	114,3	124,3	+5,8	+8,7	112,2	117,3	112,3	+0,1	-4,3	113,6	114,8	+1,1	

3 INDEX DES AUFTRAGSEINGANGS
 1995
 NACH ABSCHNITTEN, UNTERABSCHNITTEN,
 DER KLASSIFIKATION DER WIRTSCHAFTS
 3.1 ORIGINAL

VOLUMEN

WZ93- SCHL.	WIRTSCHAFTSZWEIG		VERAENDERUNG IN %				VERAENDERUNG IN %		KUMULIERT		2-MONATS- DURCHSCHNITT	
			1999	MAI 1999 GEGEN		1999	APR. 1999 GEGEN		JAN. 1999	VER- AEND. UND	APR. 1999	VER- AEND. UND
			MAI	MAI 1998	APR. 1999	APR.	APR. 1998	MAR. 1999	MAI 1999	IN % GEGEN VORJAHR	MAI 1999	IN % GEGEN VORJAHR
D	VERARBEITENDES GEWERBE 1)	INSGESAMT	103,5	-1,1	-5,2	109,2	-1,7	-10,4	107,9	-3,1	106,4	-1,4
		INLAND	95,9	-1,9	-3,5	99,4	-2,7	-12,3	99,5	-3,9	97,7	-2,3
		AUSLAND	116,4	-	-7,7	126,1	-0,2	-7,7	122,3	-2,0	121,3	-0,1
	VORLEISTUNGSGUETER- PRODUZENTEN	INSGESAMT	105,4	-0,4	-4,4	110,3	-1,2	-9,9	108,5	-2,5	107,9	-0,7
		INLAND	100,7	-1,9	-4,2	105,1	-2,1	-9,4	102,9	-3,1	102,9	-2,0
		AUSLAND	114,9	+2,6	-4,7	120,6	+0,5	-10,7	119,7	-1,4	117,8	+1,6
	INVESTITIONSGUETER- PRODUZENTEN	INSGESAMT	105,2	-3,1	-5,8	111,7	-2,1	-7,1	108,6	-5,0	108,5	-2,6
		INLAND	95,8	+0,1	+0,1	95,7	-2,4	-12,8	97,0	-4,8	95,8	-1,1
		AUSLAND	118,2	-6,6	-11,7	133,8	-1,8	-0,9	124,6	-5,4	126,0	-4,2
	GEBRAUCHSGUETER- PRODUZENTEN	INSGESAMT	104,6	+0,2	-4,5	109,5	-3,7	-13,8	110,5	-0,2	107,1	-1,8
		INLAND	91,5	-6,2	-5,1	96,4	-5,1	-14,5	98,7	-4,0	94,0	-5,6
		AUSLAND	123,6	+8,2	-3,7	128,4	-2,1	-12,9	127,4	+4,3	126,0	+2,7
	VERBRAUCHSGUETER- PRODUZENTEN	INSGESAMT	80,7	+3,1	-10,0	89,7	+0,8	-24,7	96,6	-1,8	85,2	+1,8
		INLAND	73,0	-5,1	-11,6	82,6	-5,9	-26,9	89,7	-5,3	77,8	-5,6
		AUSLAND	100,3	+22,3	-7,1	108,0	+17,3	-20,1	114,2	+5,9	104,2	+19,6
DB	TEXTIL- UND BEKLEIDUNGS- GEWERBE	INSGESAMT	67,4	-7,7	-17,2	81,4	-6,7	-35,4	95,8	-7,9	74,4	-7,1
		INLAND	64,5	-8,5	-17,8	78,5	-7,6	-33,4	89,2	-8,5	71,5	-8,1
		AUSLAND	75,4	-5,9	-15,7	89,4	-4,0	-39,8	113,8	-6,5	82,4	-4,8
17	TEXTILGEWERBE	INSGESAMT	81,4	-10,4	-10,2	90,6	-7,6	-14,8	90,6	-9,8	86,0	-9,0
		INLAND	75,0	-10,8	-10,1	83,4	-8,1	-14,8	83,9	-9,5	79,2	-9,5
		AUSLAND	97,8	-9,4	-10,3	109,0	-6,8	-14,8	107,5	-10,2	103,4	-8,1
18	BEKLEIDUNGSGEWERBE	INSGESAMT	48,9	-1,4	-29,4	69,3	-4,5	-54,4	102,6	-5,6	59,1	-3,3
		INLAND	51,3	-3,8	-29,0	72,3	-7,1	-43,4	96,0	-7,4	61,8	-5,8
		AUSLAND	41,6	+9,2	-30,6	59,9	+5,3	-66,7	122,7	-1,0	50,8	+6,9
DC	LEDERGEWERBE	INSGESAMT	74,9	-10,8	-25,0	99,9	-12,4	-39,1	105,2	-3,2	87,4	-11,8
		INLAND	68,2	-11,1	-28,5	95,4	-10,8	-39,1	100,7	-3,7	81,8	-11,0
		AUSLAND	97,8	-10,0	-15,1	115,2	-16,8	-39,0	120,9	-1,1	106,5	-13,8
DD	HOLZGEWERBE (OHNE HERSTELLUNG VON MOEBELN)	INSGESAMT	96,0	+2,2	-1,1	97,1	-2,0	-5,4	92,7	-3,7	96,6	+0,1
		INLAND	92,4	+1,4	-0,6	93,0	-2,9	-5,7	89,0	-4,6	92,7	-0,9
		AUSLAND	134,7	+8,4	-4,4	140,9	+4,5	-3,5	133,0	+3,6	137,8	+6,3
DE	PAPIER- UND DRUCKGEWERBE	INSGESAMT	101,5	+2,2	-2,9	104,5	+0,9	-10,1	104,0	+0,3	103,0	+1,5
		INLAND	96,4	-0,8	-3,8	100,2	-	-10,1	99,8	-0,8	98,3	-0,4
		AUSLAND	119,8	+12,3	-0,2	120,1	+3,9	-9,7	118,9	+3,5	120,0	+7,5
21	PAPIERGEWERBE	INSGESAMT	103,0	+1,1	-3,8	107,1	-0,5	-11,0	106,9	-0,8	105,1	+0,3
		INLAND	96,7	-2,5	-4,1	100,8	-2,6	-11,2	101,2	-2,4	98,8	-2,6
		AUSLAND	117,2	+8,4	-3,3	121,2	+3,8	-10,6	119,8	+2,3	119,2	+6,0
21.1	H.V. HOLZSTOFF, ZELLSTOFF, PAPIER, KARTON UND PAPPE	INSGESAMT	123,2	+2,8	-2,8	126,7	+1,0	-12,3	126,4	-0,1	125,0	+1,9
		INLAND	112,4	-5,9	-2,3	115,1	-3,1	-13,2	116,1	-3,7	113,8	-4,5
		AUSLAND	136,1	+13,1	-3,2	140,6	+5,2	-11,5	138,7	+3,8	138,4	+9,0
21.2	PAPIER-, KARTON- UND PAPPEVERARBEITUNG	INSGESAMT	87,2	-0,7	-4,9	91,7	-1,9	-9,5	91,7	-1,5	89,5	-1,3
		INLAND	88,4	-0,1	-5,2	93,2	-2,3	-9,9	93,3	-1,6	90,8	-1,3
		AUSLAND	82,2	-3,5	-3,4	85,1	-0,6	-8,0	84,8	-1,7	83,7	-2,0
22	DRUCKGEWERBE, VERVIEL- FAELTIGUNG VON BESPIELTEN FOLIENTRAGERN	INSGESAMT	99,2	+4,1	-1,5	100,7	+3,2	-8,5	99,6	+2,2	100,0	+3,6
		INLAND	96,0	+1,2	-3,5	99,5	+3,1	-9,0	98,3	+1,3	97,8	+2,2
		AUSLAND	133,3	+33,7	+17,0	113,9	+4,3	-4,1	113,7	+10,2	123,6	+18,3
DG	CHEMISCHE INDUSTRIE	INSGESAMT	103,2	+0,8	-4,2	107,7	+1,1	-6,4	105,2	-2,9	105,5	+1,0
		INLAND	95,1	-2,9	-3,4	98,4	-2,3	-8,3	97,3	-3,6	96,8	-2,5
		AUSLAND	112,6	+4,7	-4,8	118,3	+4,6	-4,8	114,4	-2,1	115,5	+4,7
24.1	HERSTELLUNG VON CHEMISCHEN GRUNDSTOFFEN	INSGESAMT	108,0	-0,3	-4,3	112,8	+0,6	-4,8	109,7	-4,3	110,4	+0,2
		INLAND	106,1	-2,0	-2,1	108,4	-1,5	-6,6	106,9	-3,9	107,3	-1,7
		AUSLAND	109,7	+1,3	-5,8	116,5	+2,5	-3,3	112,0	-4,5	113,1	+1,9
24.4	HERSTELLUNG VON PHARMA- ZEUTISCHEN ERZEUGNISSEN	INSGESAMT	107,4	+17,1	-3,6	111,4	+13,4	-2,5	106,5	+4,8	109,4	+15,2
		INLAND	87,7	-0,3	-4,8	92,1	-0,9	-11,3	93,4	-1,1	89,9	-0,7
		AUSLAND	139,5	+42,8	-2,3	142,8	+33,6	+8,8	128,0	+12,8	141,2	+38,0
DH	HERSTELLUNG VON GUMMI- UND KUNSTSTOFFWAREN	INSGESAMT	102,8	-2,4	-5,0	108,2	-0,2	-6,0	104,3	-2,2	105,5	-1,3
		INLAND	95,9	-4,2	-4,6	100,5	-1,3	-6,6	97,0	-3,5	98,2	-2,8
		AUSLAND	123,3	+1,8	-5,8	130,9	+2,3	-4,8	126,2	+0,6	127,1	+2,1
25.2	HERSTELLUNG VON KUNST- STOFFWAREN	INSGESAMT	103,7	-1,7	-4,1	108,1	+0,3	-5,4	104,1	-1,9	105,9	-0,7
		INLAND	96,6	-3,1	-3,8	100,4	-0,7	-5,8	96,7	-2,7	98,5	-1,9
		AUSLAND	127,0	+2,2	-4,8	133,4	+2,6	-4,4	128,3	+0,3	130,2	+2,4
DI	GLASGEWERBE, KERAMIK, VERARBEITUNG VON STEINEN UND ERDEN	INSGESAMT	91,3	-2,6	-2,7	93,8	-4,8	-5,6	88,5	-4,2	92,6	-3,6
		INLAND	88,2	-3,1	-3,9	91,8	-3,5	-2,7	83,8	-3,5	90,0	-3,3
		AUSLAND	100,9	-1,0	+0,7	100,2	-8,2	-12,8	103,0	-6,2	100,6	-4,6
26.1	HERSTELLUNG UND VERAR- BEITUNG VON GLAS	INSGESAMT	94,4	+0,2	+1,6	92,9	-8,8	-10,3	95,2	-3,6	93,7	-4,5
		INLAND	89,9	+0,2	-1,4	91,2	-7,1	-7,2	91,3	-2,0	90,6	-3,6
		AUSLAND	105,1	-	+8,6	96,8	-12,6	-16,7	104,6	-6,9	101,0	-6,5
DJ	METALLERZEUGUNG UND -BE- ARBEITUNG, HERSTELLUNG VON METALLERZEUGNISSEN	INSGESAMT	98,7	-2,2	-2,8	101,5	-4,2	-9,9	101,2	-5,3	100,1	-3,2
		INLAND	94,8	-3,8	-2,4	97,1	-5,3	-9,5	96,4	-5,3	96,0	-4,5
		AUSLAND	110,1	+2,1	-3,9	114,6	-0,9	-10,7	115,2	-5,3	112,4	+0,6

1) AUSGEWAHLTE WIRTSCHAFTSZWEIGE (OHNE ERNAHRUNGSGEWERBE UND TABAKVERARBEITUNG).

STBA, FS 4, R 2.2, 5/1999

BUNDESGBEIT

FUER DAS VERARBEITENDE GEWERBE
= 100
ABTEILUNGEN, GRUPPEN UND KLASSEN
ZWEIGE, AUSGABE 1993 (WZ93)
WERT

INDEX

1998 MAI	VER- AEND. IN % GEGEN MAI 1997	1998 1.VJ	1998 4.VJ	1999 1.VJ	VERAENDERUNG IN % 1.VJ 1999 GEGEN		1997 2.HJ	1998 1.HJ	1998 2.HJ	VERAENDERUNG IN % 2.HJ 1998 GEGEN		1997	1998	VER- AEND. IN % GEGEN 1997	WZ93 SCHL.
					1.VJ	4.VJ				2.HJ	1.HJ				
					1998	1998				1997	1998				
104,6	+8,1	113,7	106,2	108,9	-4,2	+2,5	107,1	111,3	107,4	+0,3	-3,5	106,1	109,3	+3,0	D
97,8	+7,7	105,8	99,1	100,8	-4,7	+1,7	99,1	103,2	101,4	+2,3	-1,7	98,6	102,3	+3,8	
116,4	+8,6	127,1	118,4	122,9	-3,3	+3,8	120,8	125,2	117,6	-2,6	-6,1	119,0	121,4	+2,0	
105,8	+6,5	113,0	105,7	109,0	-3,5	+3,1	108,3	111,4	106,1	-2,0	-4,8	107,4	108,8	+1,3	VORL.
102,6	+8,1	107,0	102,4	102,9	-3,8	+0,5	103,0	106,3	103,4	+0,4	-2,7	101,8	104,8	+2,9	
112,0	+3,6	125,0	112,1	121,0	-3,2	+7,9	118,7	121,7	111,6	-6,0	-8,3	118,5	116,6	-1,6	
108,6	+11,8	116,3	110,5	108,7	-6,5	-1,6	109,9	114,7	112,0	+1,9	-2,4	107,2	113,4	+5,8	INV.
95,7	+10,1	105,2	99,1	97,9	-6,9	-1,2	96,5	101,9	103,0	+6,7	+1,1	95,5	102,5	+7,3	
126,6	+13,8	131,9	126,2	123,6	-6,3	-2,1	128,3	132,6	124,6	-2,9	-6,0	123,3	128,6	+4,3	
104,4	+6,6	111,8	110,3	112,8	+0,9	+2,3	100,9	109,6	106,8	+5,8	-2,6	103,1	108,2	+4,9	GEBR.
97,6	+3,8	105,0	97,7	101,9	-3,0	+4,3	94,2	101,5	95,8	+1,7	-5,6	96,7	98,6	+2,0	
114,2	+10,3	121,7	128,4	128,4	+5,5	-	110,6	121,4	122,8	+11,0	+1,2	112,3	122,1	+8,7	
78,3	+0,8	108,2	83,8	104,1	-3,8	+24,2	95,2	96,9	94,1	-1,2	-2,9	96,8	95,5	-1,3	VERB.
76,9	-0,4	103,0	81,6	97,6	-5,2	+19,6	91,4	92,6	90,4	-1,1	-2,4	93,2	91,5	-1,8	
82,0	+3,5	121,6	89,3	120,9	-0,6	+35,4	104,7	107,8	103,5	-1,1	-4,0	106,1	105,7	-0,4	
73,0	+6,9	119,9	78,0	110,0	-8,3	+41,0	94,3	99,5	94,6	+0,3	-4,9	96,4	97,0	+0,6	DB
70,5	+5,7	110,7	75,0	101,0	-8,8	+34,7	89,7	93,2	89,6	-0,1	-3,9	92,3	91,4	-1,0	
80,1	+10,0	145,2	86,3	134,7	-7,2	+56,1	107,1	116,7	108,3	+1,1	-7,2	107,8	112,5	+4,4	
90,8	+6,1	104,4	91,6	93,7	-10,2	+2,3	93,1	98,8	91,4	-1,8	-7,5	95,7	95,1	-0,6	17
84,1	+4,3	96,1	86,1	87,0	-9,5	+1,0	86,9	90,8	86,2	-0,8	-5,1	90,3	88,5	-2,0	
108,0	+9,8	125,4	105,6	110,9	-11,6	+5,0	108,8	119,1	104,8	-3,7	-12,0	109,6	111,9	+2,1	
49,6	+9,0	140,4	60,1	131,6	-6,3	+113,0	95,9	100,4	98,7	+2,9	-1,7	97,3	99,6	+2,4	18
53,3	+8,3	129,2	61,0	118,8	-8,0	+94,8	93,2	96,2	93,8	+0,6	-2,5	94,8	95,0	+0,2	
38,1	+11,4	175,0	57,4	170,7	-2,5	+197,4	104,6	113,2	113,7	+8,7	+0,4	105,1	113,4	+7,9	
84,0	+20,3	115,1	85,4	117,1	+1,7	+37,1	108,7	102,4	101,6	-6,5	-0,8	106,3	102,0	-4,0	DC
76,7	+17,1	113,2	78,5	113,2	-	+44,2	105,3	98,5	98,2	-6,7	-0,3	105,0	98,3	-6,4	
108,7	+28,3	121,4	108,7	130,4	+7,4	+20,0	120,6	115,6	113,0	-2,2	-6,3	110,8	114,3	+3,2	
93,9	+4,1	96,2	93,1	90,2	-6,2	-3,1	97,8	96,4	93,8	-4,1	-2,7	96,6	95,1	-1,6	DD
91,1	+4,0	93,3	90,7	86,5	-7,3	-4,6	95,4	93,4	91,4	-4,2	-2,1	94,1	92,4	-1,8	
124,3	+5,9	127,7	119,4	129,8	+1,6	+8,7	123,0	129,4	119,5	-2,8	-7,7	122,9	124,5	+1,3	
99,3	+3,9	105,3	105,7	104,7	-0,6	-0,9	107,0	103,7	103,5	-3,3	-0,2	105,0	103,6	-1,3	DE
97,2	+6,0	101,8	105,1	100,8	-1,0	-4,1	103,0	100,3	102,3	-0,7	+2,0	100,7	101,3	+0,6	
106,7	-2,5	117,4	107,9	118,2	+0,7	+9,5	121,1	115,9	107,7	-11,1	-7,1	120,4	111,8	-7,1	
101,9	+0,9	109,9	101,8	108,2	-1,5	+6,3	110,6	107,7	102,2	-7,6	-5,1	110,1	104,9	-4,7	21
99,2	+4,0	105,2	100,0	102,8	-2,3	+2,8	105,2	103,0	100,3	-4,7	-2,6	104,2	101,6	-2,5	
108,1	-4,8	120,2	105,9	120,3	+0,1	+13,6	122,5	118,1	106,5	-13,1	-9,8	123,2	112,3	-8,8	
119,9	+1,0	129,1	116,1	127,3	-1,4	+9,6	135,5	125,9	116,4	-14,1	-7,5	130,9	121,1	-7,5	21.1
119,5	+8,7	121,6	114,9	117,7	-3,2	+2,4	128,2	118,6	115,2	-12,1	-2,9	122,1	116,9	-4,3	
120,3	-7,0	138,1	117,6	138,9	+0,6	+18,1	144,3	134,7	117,7	-18,4	-12,6	141,4	126,2	-10,7	
87,8	+0,8	94,8	90,5	93,2	-1,7	+3,0	91,0	93,3	91,1	+0,1	-2,4	93,8	92,2	-1,7	21.2
88,5	+0,8	96,6	92,1	95,0	-1,7	+3,1	93,1	94,8	92,4	-0,8	-2,5	94,8	93,6	-1,3	
85,2	+1,1	86,9	84,0	85,6	-1,5	+1,9	81,9	87,3	85,6	+4,5	-1,9	89,5	86,5	-3,4	
95,3	+9,2	98,3	111,7	99,3	+1,0	-11,1	101,6	97,7	105,5	+3,8	+8,0	97,4	101,6	+4,3	22
94,9	+8,6	97,9	110,9	98,6	+0,7	-11,1	100,5	97,2	104,7	+4,2	+7,7	96,6	100,9	+4,5	
99,7	+14,7	102,3	119,3	107,0	+4,6	-10,3	113,6	103,8	114,2	+0,5	+10,0	105,1	109,0	+3,7	
102,4	-0,9	110,8	97,2	105,1	-5,1	+8,1	104,6	108,6	99,3	-5,1	-8,6	106,3	104,0	-2,2	DG
97,9	-0,1	101,9	93,7	97,6	-4,2	+4,2	98,1	101,1	95,9	-2,2	-5,1	99,4	98,5	-0,9	
107,5	-1,7	121,1	101,3	113,7	-6,1	+12,2	112,2	117,2	103,3	-7,9	-11,9	114,2	110,3	-3,4	
108,3	-2,0	117,5	100,7	109,2	-7,1	+8,4	110,9	114,3	102,6	-7,5	-10,2	112,2	108,4	-3,4	24.1
108,3	+3,0	112,6	101,5	106,7	-5,2	+5,1	108,4	111,1	104,6	-3,5	-5,9	108,3	107,9	-0,4	
108,3	-5,9	121,6	100,1	111,3	-8,5	+11,2	112,9	116,9	100,9	-10,6	-13,7	115,4	108,9	-5,6	
91,7	-6,4	106,1	97,6	104,6	-1,4	+7,2	102,9	103,1	99,0	-3,8	-4,0	103,8	101,0	-2,7	24.4
88,0	-9,3	97,0	95,1	95,7	-1,3	+0,6	92,7	94,5	93,1	+0,4	-1,5	94,8	93,8	-1,1	
97,7	-1,8	121,0	101,6	119,2	-1,5	+17,3	119,7	117,3	108,5	-9,4	-7,5	116,6	112,9	-4,8	
105,3	+8,9	106,6	103,2	103,6	-2,8	+0,4	104,0	107,3	105,2	+1,2	-2,0	103,0	106,2	+3,1	DH
100,1	+9,3	100,1	97,7	96,2	-3,9	-1,5	99,6	100,9	100,6	+1,0	-0,3	98,1	100,7	+2,7	
121,1	+8,3	126,1	119,5	125,7	-0,3	+5,2	117,1	126,4	118,8	+1,5	-6,0	117,4	122,6	+4,4	
105,5	+8,4	105,7	102,6	102,8	-2,7	+0,2	102,4	106,7	104,9	+2,4	-1,7	101,6	105,8	+4,1	25.2
99,7	+8,8	98,7	97,2	95,4	-3,3	-1,9	98,0	100,0	100,2	+2,2	+0,2	96,6	100,1	+3,6	
124,3	+7,4	128,5	120,2	127,0	-1,2	+5,7	117,0	128,5	120,1	+2,6	-6,5	117,9	124,3	+5,4	
93,7	+6,1	89,9	88,2	85,8	-4,6	-2,7	94,8	93,5	91,2	-3,8	-2,5	93,7	92,3	-1,5	DI
91,0	+6,4	82,6	85,5	79,7	-3,5	-6,8	92,4	88,4	90,2	-2,4	+2,0	89,9	89,3	-0,7	
101,9	+4,9	112,6	96,8	104,6	-7,1	+8,1	102,1	109,2	94,2	-7,7	-13,7	105,2	101,7	-3,3	
94,2	+7,3	99,4	94,6	96,3	-3,1	+1,8	98,2	99,3	93,2	-5,1	-6,1	98,5	96,2	-2,3	26.1
89,7	+7,2	92,6	94,0	91,7	-1,0	-2,4	95,3	94,2	93,1	-2,3	-1,2	94,7	93,6	-1,2	
105,1	+7,6	115,4	95,9	107,1	-7,2	+11,7	105,3	111,4	93,4	-11,3	-16,2	107,6	102,4	-4,8	
100,9	+5,8	109,2	99,5	102,0	-6,6	+2,5	104,8	107,7	100,8	-3,8	-6,4	103,9	104,3	+0,4	DJ
98,5	+6,5	102,7	96,5	96,8	-5,7	+0,3	93,8	102,1	93,0	-0,8	-3,0	98,6	100,6	+2,0	
107,8	+3,6	128,2	108,3	117,1	-8,7	+8,1	119,3	124,0	106,3	-10,9	-14,3	119,7	115,1	-3,8	

3 INDEX DES AUFTRAGSEINGANGS
 1995
 NACH ABSCHNITTEN, UNTERABSCHNITTEN,
 DER KLASSIFIKATION DER WIRTSCHAFTS
 3.1 ORIGINAL

VOLUMEN

WZ93- SCHL.	WIRTSCHAFTSZWEIG		VERAENDERUNG IN % MAI 1999 GEGEN				VERAENDERUNG IN % APR. 1999 GEGEN				KUMULIERT		2-MONATS- DURCHSCHNITT	
			1999		1999		APR. 1998		MAR. 1999		JAN. 1999	VER- AEND. BIS IN % GEGEN	APR. 1999	VER- AEND. IN % GEGEN
			MAI	MAI 1998	APR. 1999	APR.	APR. 1998	MAR. 1999	MAI 1999	VORJAHR	MAI 1999	VORJAHR		
27	METALLERZEUGUNG UND -BEARBEITUNG	INSGESAMT	99,9	-3,4	-3,8	103,9	-4,9	-12,2	104,5	-8,0	101,9	-4,2		
		INLAND	94,4	-6,8	-4,2	98,5	-8,4	-12,2	99,3	-3,6	96,5	-7,6		
		AUSLAND	110,4	+2,8	-3,2	114,1	+1,2	-12,3	114,4	-5,5	112,3	+2,0		
27.1	ERZEUGUNG VON ROHEISEN, STAHL UND FERROLEGIE- RUNGEN (EGKS) 1)	INSGESAMT	98,9	-2,6	-2,6	101,5	-8,1	-18,4	103,8	-9,1	100,2	-5,5		
		INLAND	93,9	-10,5	-3,3	97,1	-14,2	-17,1	100,0	-12,9	95,5	-12,5		
		AUSLAND	108,9	+14,9	-1,2	110,2	+5,1	-20,5	111,2	-1,7	109,6	+9,7		
27.5	GIESSEREIINDUSTRIE	INSGESAMT	111,3	+3,9	-3,0	114,8	-4,9	-5,0	109,5	-6,5	113,1	-0,7		
		INLAND	104,8	-4,2	-2,0	106,9	-12,4	-11,3	106,1	-10,2	105,9	-8,5		
		AUSLAND	134,6	+36,5	-6,1	143,3	+24,1	+17,2	121,6	+7,3	139,0	+29,8		
28	HERSTELLUNG VON METALL- ERZEUGNISSEN	INSGESAMT	97,8	-1,1	-1,9	99,7	-3,3	-7,9	98,7	-2,9	98,8	-2,2		
		INLAND	95,0	-1,8	-1,1	96,1	-3,2	-7,9	94,6	-2,3	95,6	-2,4		
		AUSLAND	109,7	+1,1	-4,9	115,3	-3,7	-8,2	116,3	-5,1	112,5	-1,4		
28.1	STAHL- UND LEICHTMETALL- BAU	INSGESAMT	93,5	+0,2	-2,1	95,5	+2,8	-2,4	89,2	+1,2	94,5	+1,5		
		INLAND	91,0	-0,2	-1,5	92,4	+3,4	-2,7	86,6	+1,1	91,7	+1,6		
		AUSLAND	119,4	+3,8	-6,4	127,6	-1,1	+0,9	115,4	+2,6	123,5	+1,2		
DK	MASCHINENBAU	INSGESAMT	93,8	-6,9	-5,2	98,9	-9,3	-9,3	97,9	-9,9	96,4	-8,1		
		INLAND	87,9	-7,9	-3,7	91,3	-13,1	-15,7	93,3	-9,1	89,6	-10,7		
		AUSLAND	100,8	-6,0	-6,5	107,8	-5,2	-2,1	103,3	-10,7	104,3	-5,6		
29.1	H.V. MASCHINEN F.D. ERZEUG. U. NUTZG. V. MECHAN. ENERGIE (D. LUFT-, STRASS. FAHRZ. BAU)	INSGESAMT	90,8	-7,2	-8,5	99,2	+1,2	-6,8	98,3	-6,0	95,0	-3,0		
		INLAND	85,3	-9,9	-2,6	87,6	-5,9	-14,9	90,1	-7,6	86,5	-7,9		
		AUSLAND	98,2	-3,7	-14,3	114,6	+9,6	+3,2	109,3	-4,4	106,4	+3,0		
29.3	HERSTELLUNG VON LAND- U. FORSTWIRTSCHAFTLICHEN MASCHINEN	INSGESAMT	91,2	-8,3	-12,3	104,0	-12,2	-15,9	111,6	-9,2	97,6	-10,5		
		INLAND	87,4	+16,1	-13,3	100,8	+14,4	-17,8	105,0	+4,6	94,1	+15,2		
		AUSLAND	94,9	-22,9	-11,6	107,3	-27,4	-14,1	118,2	-18,5	101,1	-25,4		
29.4	HERSTELLUNG VON WERK- ZEUGMASCHINEN	INSGESAMT	93,1	-18,2	-16,8	111,9	+2,1	+0,4	100,6	-8,9	102,5	-8,2		
		INLAND	92,3	-16,9	-6,4	98,6	-10,6	-12,1	100,3	-7,2	95,5	-13,7		
		AUSLAND	94,0	-19,4	-24,9	125,1	+15,0	+12,8	101,0	-10,4	109,6	-2,8		
DL	H.V. BUEROMASCH., DATENVERARB. GER. U. -EINRICHTG.; ELEKTROT., FEINMECHANIK U. OPTIK	INSGESAMT	110,8	+7,6	+2,8	107,8	+1,7	-15,5	111,0	+2,6	109,3	+4,6		
		INLAND	103,7	+5,1	+5,9	97,9	+1,9	-16,3	101,2	-0,2	100,8	+3,5		
		AUSLAND	122,7	+11,3	-1,4	124,5	+1,5	-14,6	127,6	+6,5	123,6	+6,2		
30	H.V. BUEROMASCHINEN, DATENVERARBEITUNGSGE- RAEATEN U. -EINRICHTUNGEN	INSGESAMT	98,1	-17,3	+3,7	94,6	-18,4	-17,4	101,8	-13,9	96,4	-17,8		
		INLAND	81,4	-31,9	-4,1	84,9	-25,9	-27,2	94,2	-19,8	83,2	-28,9		
		AUSLAND	127,2	+8,8	+14,1	111,5	-5,9	+0,8	115,1	-3,9	119,4	+1,4		
31	HERSTELLUNG VON GERAETEN DER ELEKTRIZITAETSERZEU- GUNG, -VERTEILUNG U. AE.	INSGESAMT	106,9	+8,9	+4,9	101,9	-3,7	-18,5	106,8	+0,8	104,4	+2,4		
		INLAND	105,7	+11,0	+3,9	101,7	+1,8	-15,0	103,2	+1,8	103,7	+6,3		
		AUSLAND	109,2	+4,5	+6,6	102,4	-13,5	-25,0	114,4	-1,3	105,8	-5,1		
31.2	HERSTELLUNG VON ELEK- TRIZITAETVERTEILUNGS- U. -SCHALTEINRICHTUNGEN	INSGESAMT	104,9	-1,0	+0,5	104,4	-7,4	-24,6	110,0	-2,0	104,7	-4,3		
		INLAND	101,8	-2,6	-4,1	106,1	-1,9	-22,0	107,5	-1,6	104,0	-2,2		
		AUSLAND	111,2	+2,0	+10,3	100,8	-17,5	-29,8	115,2	-2,5	106,0	-8,3		
31.6	HERSTELLUNG VON ELEK- TRISCHEN AUSRUESTUNGEN A.N.G.	INSGESAMT	96,3	+12,8	+1,2	95,2	+3,6	-18,3	102,6	+6,1	95,8	+8,0		
		INLAND	94,5	+11,0	-2,7	97,1	+10,8	-10,8	96,6	+3,4	95,8	+10,9		
		AUSLAND	100,3	+16,5	+10,5	90,8	-10,9	-32,3	116,3	+11,7	95,6	+1,7		
32	RUNDFUNK-, FERNSEH- UND NACHRICHTENTECHNIK	INSGESAMT	132,8	+20,4	+0,8	131,8	+24,9	-9,6	129,7	+17,1	132,3	+22,6		
		INLAND	126,7	+19,1	+17,8	107,6	+24,4	-12,2	111,5	+9,5	117,2	+21,5		
		AUSLAND	139,8	+21,9	-12,1	159,1	+25,5	-7,6	150,4	+24,4	149,5	+23,8		
33	MEDIZIN-, MESS-, STEUER- UND REGELUNGSTECHNIK, OPTIK	INSGESAMT	100,2	+2,2	+0,5	99,7	-2,4	-16,0	103,5	-2,0	100,0	-0,1		
		INLAND	86,7	-3,3	+1,5	85,4	-2,5	-18,2	89,6	-4,2	86,1	-2,9		
		AUSLAND	121,9	+9,3	-0,7	122,7	-2,6	-13,4	125,7	+0,3	122,3	+2,9		
DM	FAHRZEUGBAU	INSGESAMT	123,1	-2,9	-11,7	139,4	+2,0	-6,3	131,5	-0,9	131,3	-0,4		
		INLAND	112,0	+0,6	-7,9	121,6	+4,6	-9,3	118,9	-1,6	116,8	+2,6		
		AUSLAND	134,8	-5,9	-14,9	158,4	-0,1	-3,6	144,9	-0,3	146,6	-2,8		
34	HERSTELLUNG VON KRAFTWAGEN UND KRAFTWAGENTEILEN	INSGESAMT	132,5	+6,9	-5,5	140,2	+2,8	-10,0	136,8	+4,8	136,4	+4,8		
		INLAND	121,1	+1,8	-5,5	128,1	+3,5	-9,9	126,5	+2,4	124,6	+2,6		
		AUSLAND	144,1	+11,7	-5,5	152,5	+2,2	-10,1	147,3	+7,0	148,3	+6,6		
34.1	HERSTELLUNG VON KRAFTWAGEN UND KRAFTWAGENMOTOREN	INSGESAMT	131,7	+7,9	-5,0	138,7	-1,1	-10,8	136,3	+4,2	135,2	+3,0		
		INLAND	111,5	-	-5,4	117,9	-3,1	-11,0	118,0	-1,1	114,7	-1,6		
		AUSLAND	149,2	+13,6	-4,8	156,7	+0,3	-10,8	152,2	+8,2	153,0	+6,4		
35	SONSTIGER FAHRZEUGBAU	INSGESAMT	59,5	-59,1	-55,6	133,9	-3,3	+32,1	95,5	-35,4	96,7	-31,9		
		INLAND	60,8	-9,3	-28,0	84,5	+15,1	-3,9	75,6	-28,5	72,7	+3,6		
		AUSLAND	57,8	-77,9	-72,1	207,1	-11,9	+70,7	125,0	-40,5	132,5	-46,7		
35.1	SCHIFFBAU	INSGESAMT	8,3	-97,0	-9,8	9,2	-92,7	-88,4	57,4	-51,6	8,8	-95,6		
		INLAND	7,4	-70,3	-21,3	9,4	-78,4	-72,0	27,8	-3,5	8,4	-75,4		
		AUSLAND	10,6	-98,7	+15,2	9,2	-97,0	-94,8	122,3	-61,2	9,9	-98,2		
35.3	LUFT- UND RAUMFAHRZEUGBAU	INSGESAMT	87,2	-3,5	-60,2	219,1	+39,3	+95,6	120,5	-40,0	153,2	+23,6		
		INLAND	104,5	-2,3	+1,3	103,2	+22,3	-14,3	105,6	-52,3	103,9	+8,6		
		AUSLAND	74,5	-4,9	-75,5	304,0	+44,2	+187,3	131,5	-29,3	189,3	+30,9		
36.1	HERSTELLUNG VON MOEBELN	INSGESAMT	86,0	-3,3	-6,8	92,3	-5,0	-13,0	93,7	-4,6	89,2	-4,2		
		INLAND	82,5	-4,2	-7,3	89,0	-6,4	-13,6	90,4	-6,0	85,8	-5,3		
		AUSLAND	109,1	+2,0	-4,4	114,1	+3,2	-9,9	115,5	+3,8	111,6	+2,6		

1) EUROPAEISCHE GEMEINSCHAFT FUER KOHLE UND STAHL.

STBA, FS 4, R 2.2, 5/1999

BUNDESGBEIT

FUER DAS VERARBEITENDE GEWERBE
= 100
ABTEILUNGEN, GRUPPEN UND KLASSEN
ZWEIGE, AUSGABE 1993 (W293)
WERT

INDEX

1998 MAI	VER- AEND. IN % GEGEN	1998 1.VJ	1998 4.VJ	1999 1.VJ	VERAENDERUNG IN % 1.VJ 1999 GEGEN		1997 2.HJ	1998 1.HJ	1998 2.HJ	VERAENDERUNG IN % 2.HJ 1998 GEGEN		1997	1998	VER- AEND. IN % GEGEN	W293 SCHL.		
	MAI 1997				1.VJ 1998	4.VJ 1998				2.HJ 1997	1.HJ 1998			2.HJ 1997		1.HJ 1998	1997
103,4	+2,3	118,5	97,8	106,3	-10,3	+8,7	110,5	114,1	97,8	-11,5	-14,3	111,9	105,9	-5,4	27		
101,3	+2,7	113,3	94,8	101,3	-10,6	+6,9	104,7	109,4	96,1	-8,2	-12,2	105,2	102,7	-2,4			
107,4	+1,4	128,2	103,4	115,9	-9,6	+12,1	121,6	123,1	101,1	-16,9	-17,9	124,7	112,1	-10,1			
101,5	+0,8	119,7	97,1	106,2	-11,3	+9,4	109,5	112,4	95,6	-12,7	-14,9	111,6	104,0	-6,8	27.1		
104,9	+1,7	118,6	95,0	103,1	-13,1	+8,5	102,9	113,3	94,3	-8,4	-16,8	106,0	103,8	-2,1			
94,8	-1,1	121,9	101,1	112,3	-7,9	+11,1	122,5	110,7	98,2	-19,8	-11,3	122,4	104,5	-14,6			
107,1	+10,5	119,3	111,0	107,1	-10,2	-3,5	110,0	116,7	112,5	+2,3	-3,6	106,7	114,6	+7,4	27.5		
109,4	+13,6	119,7	108,3	106,2	-11,3	-1,9	109,9	117,9	111,3	+1,3	-5,6	106,6	114,6	+7,5			
98,6	-0,4	117,5	120,5	110,0	-6,4	-8,7	110,1	112,2	116,7	+6,0	+4,0	107,0	114,4	+6,9			
98,9	+8,7	102,0	101,0	98,6	-3,3	-2,4	100,4	102,7	103,2	+2,8	+0,5	97,7	103,0	+5,4	28		
96,7	+9,1	95,9	97,6	94,0	-2,0	-3,7	96,8	97,5	100,8	+4,1	+3,4	94,4	99,2	+5,1			
108,5	+6,9	128,2	115,4	118,9	-7,3	+3,0	116,0	125,2	113,7	-2,0	-9,2	112,4	119,5	+6,3			
93,3	+10,4	84,7	88,9	85,6	+1,1	-3,7	93,1	89,7	91,5	-1,7	+2,0	89,7	90,6	+1,0	28.1		
91,2	+9,6	82,7	86,6	83,2	+0,6	-3,9	91,7	87,4	89,6	-2,3	+2,5	88,3	88,5	+0,2			
115,0	+17,8	106,2	112,1	110,0	+3,6	-1,9	107,7	113,6	111,3	+3,3	-2,0	103,9	112,4	+8,2			
100,8	+11,0	111,1	103,1	98,9	-11,0	-4,1	107,8	110,0	102,4	-5,0	-6,9	103,9	106,2	+2,2	DK		
95,4	+16,9	104,2	101,2	95,7	-8,2	-5,4	98,7	103,7	99,8	+1,1	-3,8	95,8	101,8	+6,3			
107,2	+5,5	119,2	105,4	102,7	-13,8	-2,6	118,7	117,5	105,4	-11,2	-10,3	113,5	111,5	-1,8			
97,8	+10,3	109,1	97,2	100,5	-7,9	+3,4	105,8	108,1	99,4	-6,0	-8,0	101,5	103,7	+2,2	29.1		
94,7	+21,9	99,8	95,3	92,5	-7,3	-2,9	94,9	100,1	95,9	+1,1	-4,2	91,0	98,0	+7,7			
102,0	-1,3	121,6	99,9	111,2	-8,6	+11,3	120,4	118,8	104,1	-13,5	-12,4	115,5	111,4	-3,5			
99,5	+3,4	132,3	104,4	120,9	-8,6	+15,8	95,3	118,5	89,9	-5,7	-24,1	105,0	104,2	-0,8	29.3		
75,3	-14,6	112,8	100,6	112,2	-0,5	+11,3	87,4	97,2	83,9	-4,0	-13,7	95,1	90,6	-4,7			
123,1	+18,4	151,4	108,2	129,6	-14,4	+19,8	103,1	139,3	95,9	-7,0	-31,2	114,7	117,6	+2,5			
113,8	+30,7	109,6	110,2	99,4	-9,3	-9,8	103,6	111,8	110,2	+6,4	-1,4	98,3	111,0	+12,9	29.4		
111,1	+45,2	106,3	113,0	103,5	-2,6	-8,4	99,9	110,7	115,1	+15,2	+4,0	93,1	112,9	+21,3			
116,6	+19,3	112,8	107,4	95,4	-15,4	-11,2	107,2	112,8	105,4	-1,7	-6,6	103,4	109,1	+5,5			
103,0	+9,1	110,7	109,0	112,2	+1,4	+2,9	107,6	108,4	110,0	+2,2	+1,5	106,3	109,2	+2,7	DL		
98,7	+11,3	104,1	100,1	101,5	-2,5	+1,4	98,3	101,1	100,8	+2,5	-0,3	98,0	100,9	+3,0			
110,2	+5,8	122,0	124,1	130,3	+6,8	+5,0	123,2	120,5	125,6	+1,9	+4,2	120,2	123,1	+2,4			
118,6	+16,3	119,0	95,5	105,4	-11,4	+10,4	118,8	116,5	112,7	-5,1	-3,3	116,2	114,6	-1,4	30		
119,5	+7,6	117,8	89,6	101,5	-13,8	+13,3	119,7	116,7	104,9	-12,4	-10,1	118,9	110,8	-6,8			
116,9	+35,8	121,1	105,9	112,2	-7,3	+5,9	117,3	116,2	126,3	+7,7	+8,7	111,6	121,2	+8,6			
98,2	+9,1	108,6	103,1	108,4	-0,2	+5,1	105,8	105,4	103,9	-1,8	-1,4	103,9	104,6	+0,7	31		
95,2	+9,6	103,9	101,0	102,8	-1,1	+1,8	98,8	100,5	101,0	+2,2	+0,5	97,7	100,7	+3,1			
104,5	+8,1	118,8	107,5	120,2	+1,2	+11,8	120,7	115,8	110,2	-8,7	-4,8	117,0	113,0	-3,4			
106,0	+13,9	114,1	106,7	113,6	-0,4	+6,5	108,5	111,9	108,9	+0,4	-2,7	107,1	110,4	+3,1	31.2		
104,5	+17,8	111,3	106,0	109,8	-1,3	+3,6	102,6	108,3	106,3	+3,6	-1,8	100,8	107,3	+6,4			
109,0	+6,5	119,7	108,1	121,4	+1,4	+12,3	120,6	119,4	114,2	-5,3	-4,4	119,9	116,8	-2,6			
85,4	+0,5	102,0	99,0	107,1	+5,0	+8,2	103,4	95,5	97,2	-6,0	+1,8	100,4	96,3	-4,1	31.6		
85,1	-0,7	98,2	101,1	97,1	-1,1	-4,0	92,3	92,6	97,7	+5,9	+5,5	93,6	95,1	+1,6			
86,1	+3,2	110,9	94,1	130,2	+17,4	+38,4	129,2	102,1	95,8	-25,9	-6,2	116,2	99,0	-14,8			
110,3	+11,2	112,7	129,5	128,0	+13,6	-1,2	106,7	112,2	124,7	+16,9	+11,1	107,6	118,5	+10,1	32		
106,4	+24,2	105,3	106,2	107,7	+2,3	+1,4	87,9	101,3	102,3	+16,4	+1,0	90,0	101,8	+13,1			
114,7	+0,3	121,1	155,7	151,0	+24,7	-3,0	127,8	124,6	149,9	+17,3	+20,3	127,4	137,3	+7,8			
98,0	+2,8	109,3	105,1	105,8	-3,2	+0,7	107,6	106,7	105,5	-2,0	-1,1	105,7	106,1	+0,4	33		
89,7	+5,0	96,7	96,8	92,0	-4,9	-5,0	97,3	95,2	96,7	-0,6	+1,6	96,8	95,9	-0,9			
111,5	+0,1	129,7	118,4	127,9	-1,4	+8,0	124,1	125,3	119,9	-3,4	-4,3	119,9	122,6	+2,3			
126,8	+13,8	133,4	130,2	131,7	-1,3	+1,2	117,1	131,3	129,9	+10,9	-1,1	116,7	130,6	+11,9	DM		
111,3	+5,3	125,5	113,9	120,3	-4,1	+5,6	104,3	119,3	119,7	+14,8	+0,3	105,8	119,5	+12,9			
143,3	+22,0	141,7	147,7	143,7	+1,4	-2,7	130,8	144,1	140,8	+7,6	-2,3	128,3	142,4	+11,0			
124,0	+7,3	130,7	133,3	137,1	+4,9	+2,9	114,5	129,6	129,0	+12,7	-0,5	117,7	129,3	+9,9	34		
119,0	+3,0	124,8	120,4	127,8	+2,4	+6,1	107,3	122,9	119,4	+11,3	-2,8	111,0	121,1	+9,1			
129,0	+11,4	136,6	146,4	146,6	+7,3	+0,1	121,8	136,4	138,8	+14,0	+1,8	124,5	137,6	+10,5			
122,1	+2,8	130,5	132,5	137,1	+5,1	+3,5	112,8	129,2	127,6	+13,1	-1,2	118,4	128,4	+8,4	34.1		
111,5	-6,8	121,1	110,4	120,3	-0,7	+9,0	101,5	117,8	109,7	+8,1	-6,9	108,5	113,8	+4,9			
131,3	+11,1	138,7	151,6	151,6	+9,3	-	122,6	139,0	143,1	+16,7	+2,9	126,3	141,1	+11,2			
145,5	+75,5	151,7	109,6	94,6	-37,6	-13,7	134,9	142,8	135,6	+0,5	-5,0	109,6	139,2	+27,0	35		
67,0	+34,3	129,7	77,1	77,6	-40,2	+0,6	87,5	98,9	121,3	+38,6	+22,6	76,1	110,1	+44,7			
262,1	+98,6	184,5	157,9	120,0	-35,0	-24,0	205,4	208,3	157,2	-23,5	-24,5	159,4	182,7	+14,6			
272,9	+797,7	64,6	53,2	89,8	+39,0	+68,8	68,5	109,1	47,4	-30,8	-56,6	54,3	78,3	+44,2	35.1		
24,9	+33,9	25,2	33,3	40,7	+61,5	+22,2	56,4	31,3	29,5	-47,7	-5,8	38,8	30,4	-21,6			
815,3	+1350,7	151,1	97,2	197,3	+30,6	+103,0	95,5	279,7	87,2	-8,7	-68,8	88,4	183,5	+107,6			
90,4	-30,1	252,4	161,5	98,8	-60,9	-38,8	208,6	197,5	202,7	-2,8	+2,6	156,8	200,1	+27,6	35.3		
107,0	+44,2	305,1	118,5	106,8	-65,0	-9,9	127,5	198,7	210,0	+64,7	+5,7	112,8	204,3	+81,1			
78,3	-53,9	213,7	193,1	92,9	-56,5	-51,9	267,9	196,6	197,4	-26,3	+0,4	189,0	197,0	+4,2			
88,9	+8,2	101,6	95,2	96,8	-4,7	+1,7	93,0	97,3	93,1	+0,1	-4,3	93,8	95,2	+1,5	36.1		
86,1	+7,2	99,9	93,1	93,5	-6,4	+0,4	90,6	95,0	91,0	+0,4	-4,2	91,3	93,0	+1,9			
107,0	+13,2	113,0	108,9	118,1	+4,5	+8,4	108,5	112,4	107,0	-1,4	-4,8	110,1	109,7	-0,4			

FRUEHERES BUNDESGBIET

3 INDEX DES AUFTRAGSEINGANGS FUER DAS VERARBEITENDE GEWERBE
1995 = 1003.2 ZEITREIHENANALYSE - BERLINER VERFAHREN (BV 4)
WERTINDEX

WZ93- SCHL.	WIRTSCHAFTSZWEIG		ORIGINALWERT		KALENDER- U. SAISON- BEREINIGTER WERT BERLINER VERFAHREN, VERSION 4		GLATTE KOMPONENTE	
			1999	VERAEND. GEGENUEBER VORJAHRES- MONAT IN %	1999	VERAEND. GEGENUEBER VORMONAT IN %	1999	VERAEND. GEGENUEBER VORMONAT IN %
			MAI		MAI		MAI	
D	VERARBEITENDES GEWERBE 1)	INSGESAMT	103,6	-2,1	109,8	+1,4	107,9	0
		INLAND	95,3	-2,9	100,4	+0,5	99,0	-0,3
		AUSLAND	117,7	-1,0	125,5	+2,3	123,1	+0,4
	VORLEISTUNGSUETER- PRODUZENTEN	INSGESAMT	102,0	-2,7	105,9	+1,1	104,2	+0,1
		INLAND	97,1	-3,8	99,8	+0,2	98,7	-0,2
		AUSLAND	111,8	-0,5	117,7	+2,7	115,0	+0,6
	INVESTITIONSGUETER- PRODUZENTEN	INSGESAMT	108,3	-3,1	115,7	+1,2	113,6	-0,1
		INLAND	98,1	+0,1	104,7	+1,7	102,2	-0,4
		AUSLAND	122,3	-6,4	130,5	+0,3	129,2	+0,2
	GEBRAUCHSGUETER- PRODUZENTEN	INSGESAMT	109,3	+1,1	113,7	+3,2	112,6	-0,1
		INLAND	94,7	-6,0	97,4	-0,9	97,6	-0,7
		AUSLAND	130,1	+9,5	136,2	+6,8	134,0	+0,6
	VERBRAUCHSGUETER- PRODUZENTEN	INSGESAMT	82,3	+3,0	98,0	+0,4	96,5	0
		INLAND	74,0	-5,4	87,5	-1,0	87,7	-0,6
		AUSLAND	103,6	+22,9	124,7	+2,8	118,9	+1,3
DB	TEXTIL- UND BEKLEIDUNGS- GEWERBE	INSGESAMT	67,5	-8,0	90,6	+0,6	89,5	-1,1
		INLAND	64,8	-8,5	85,8	+1,4	84,2	-1,1
		AUSLAND	75,2	-6,6	105,2	-0,6	104,8	-0,9
17	TEXTILGEWERBE	INSGESAMT	81,1	-11,2	86,3	-0,7	85,8	-1,2
		INLAND	74,7	-11,5	80,5	-0,1	79,9	-1,2
		AUSLAND	97,6	-10,2	101,8	-1,2	101,4	-0,9
18	BEKLEIDUNGSGEWERBE	INSGESAMT	49,6	-0,2	96,9	+2,3	94,6	-0,9
		INLAND	52,3	-2,2	92,7	+3,0	89,8	-0,9
		AUSLAND	41,4	+8,9	111,4	+1,0	110,4	-0,8
DC	LEDERGEWERBE	INSGESAMT	76,0	-11,5	99,8	+4,2	100,9	+0,2
		INLAND	69,6	-11,2	96,8	+3,3	97,1	+0,1
		AUSLAND	98,1	-12,0	111,5	+8,5	114,4	+0,7
DD	HOLZGEWERBE (OHNE HERSTELLUNG VON MOEBELN)	INSGESAMT	93,9	+0,9	93,9	+2,3	91,4	0
		INLAND	90,2	0	90,1	+2,4	87,5	-0,1
		AUSLAND	134,4	+7,1	135,6	+2,0	133,2	+1,2
DE	PAPIER- UND DRUCKGEWERBE	INSGESAMT	96,1	+1,5	100,0	0	99,6	+0,5
		INLAND	91,9	-1,0	95,6	-1,2	96,1	+0,2
		AUSLAND	111,1	+9,1	115,5	+3,5	112,1	+1,4
21	PAPIERGEWERBE	INSGESAMT	93,8	-1,1	97,1	+0,1	96,7	+0,5
		INLAND	88,2	-4,2	90,8	-0,9	91,2	-0,1
		AUSLAND	106,4	+5,3	110,8	+1,3	108,8	+1,4
21.1	H.V. HOLZSTOFF, ZELLSTOFF, PAPIER, KARTON UND PAPPE	INSGESAMT	107,3	+0,3	111,5	+1,0	110,3	+1,5
		INLAND	96,2	-7,8	97,4	-1,9	98,6	+0,6
		AUSLAND	120,5	+9,3	127,4	+3,3	123,7	+2,3
21.2	PAPIER-, KARTON- UND PAPPEVERARBEITUNG	INSGESAMT	83,3	-2,3	86,1	-0,5	86,3	-0,5
		INLAND	84,0	-2,0	87,6	+0,2	87,6	-0,3
		AUSLAND	80,3	-4,5	80,5	-2,1	81,2	-1,1
22	DRUCKGEWERBE, VERVIEL- FAELTIGUNG VON BESPIELTEN TONTRAEGERN	INSGESAMT	99,6	+5,2	104,4	0	103,9	+0,5
		INLAND	96,1	+2,8	101,2	-1,4	101,6	+0,3
		AUSLAND	136,2	+28,4	140,1	+13,9	129,4	+1,6
D6	CHEMISCHE INDUSTRIE	INSGESAMT	98,9	-2,3	100,6	+0,1	98,6	0
		INLAND	89,5	-6,5	90,1	-1,2	89,7	-0,4
		AUSLAND	109,8	+2,0	112,7	+1,3	109,0	+0,6
24.1	HERSTELLUNG VON CHEMISCHEN GRUNDSTOFFEN	INSGESAMT	94,7	-7,0	95,2	+0,3	92,6	-0,2
		INLAND	88,6	-10,1	89,4	+1,0	86,9	-0,7
		AUSLAND	100,0	-4,4	100,4	-0,1	97,7	+0,3
24.4	HERSTELLUNG VON PHARMA- ZEUTISCHEN ERZEUGNISSEN	INSGESAMT	112,2	+17,1	119,6	+0,8	115,0	+1,4
		INLAND	90,9	-0,5	94,2	-4,0	95,8	-0,1
		AUSLAND	146,9	+42,9	159,7	+5,2	145,5	+3,0
DH	HERSTELLUNG VON GUMMI- UND KUNSTSTOFFWAREN	INSGESAMT	100,2	-3,7	102,1	-0,8	101,9	-0,3
		INLAND	93,6	-5,0	95,2	-1,7	95,4	-0,4
		AUSLAND	119,6	-0,7	122,5	+1,1	121,3	+0,2
25.2	HERSTELLUNG VON KUNST- STOFFWAREN	INSGESAMT	100,7	-3,2	101,6	-1,1	101,4	-0,2
		INLAND	94,0	-4,3	95,0	-1,6	95,0	-0,4
		AUSLAND	122,9	-0,3	123,5	+0,4	122,3	+0,2
DI	GLASGEWERBE, KERAMIK, VERARBEITUNG VON STEINEN UND ERDEN	INSGESAMT	88,9	-3,2	87,9	+1,0	86,9	-0,1
		INLAND	85,2	-3,5	84,0	-0,5	83,6	-0,2
		AUSLAND	100,3	-2,1	100,8	+6,1	97,5	0
26.1	HERSTELLUNG UND VERAR- BEITUNG VON GLAS	INSGESAMT	89,9	-1,2	92,1	+6,6	89,5	-0,1
		INLAND	84,4	-1,3	88,5	+4,9	86,8	-0,2
		AUSLAND	103,1	-1,1	101,8	+10,5	96,4	+0,3
DJ	METALLERZEUGUNG UND -BE- ARBEITUNG, HERSTELLUNG VON METALLERZEUGNISSEN	INSGESAMT	96,2	-5,5	101,0	+2,7	98,0	-0,2
		INLAND	93,2	-6,0	97,0	+2,5	94,7	-0,5
		AUSLAND	104,8	-4,5	112,5	+3,4	107,3	+0,3

1) AUSGEWAELHTE WIRTSCHAFTSZWEIGE (OHNE ERNAHRUNGSGEWERBE UND TABAKVERARBEITUNG).

STBA,FS 4,R 2.2, 5/1999

FRUEHERES BUNDESGBEIT
3 INDEX DES AUFTRAGSEINGANGS FUER DAS VERARBEITENDE GEWERBE
1995 = 100

3.2 ZEITREIHENANALYSE - BERLINER VERFAHREN (BV 4)
WERTINDEX

WZ93- SCHL.	WIRTSCHAFTSZWEIG		ORIGINALWERT		KALENDER- U. SAISON- BEREINIGTER WERT BERLINER VERFAHREN, VERSION 4		GLATTE KOMPONENTE	
			1999 MAI	VERAEND. GEGENUEBER VORJAHRES- MONAT IN %	1999 MAI	VERAEND. GEGENUEBER VORMONAT IN %	1999 MAI	VERAEND. GEGENUEBER VORMONAT IN %
27	METALLERZEUGUNG UND -BEARBEITUNG	INSGESAMT INLAND AUSLAND	90,9 87,2 98,0	-11,9 -13,3 -9,3	95,2 89,7 106,1	+2,3 +0,9 +5,2	91,4 87,2 99,6	-0,4 -1,1 +0,5
27.1	ERZEUGUNG VON ROHEISEN, STAHL UND FERROLEGIE- RUNGEN (EGKS) 1)	INSGESAMT INLAND AUSLAND	82,9 78,8 91,0	-17,1 -23,3 -3,7	86,8 77,4 103,6	+4,5 +0,4 +9,2	82,3 76,2 93,7	-1,2 -2,8 +1,5
27.5	GIESSEREIINDUSTRIE	INSGESAMT INLAND AUSLAND	108,1 107,0 112,4	-3,9 -5,3 +1,6	111,7 109,3 120,7	+4,6 +4,9 +4,1	107,6 105,6 115,2	-0,9 -1,0 -0,3
28	HERSTELLUNG VON METALL- ERZEUGNISSEN	INSGESAMT INLAND AUSLAND	100,3 97,0 114,5	-0,5 -1,2 +2,2	104,5 100,9 122,1	+2,6 +3,1 +1,5	102,6 99,2 118,9	-0,2 -0,2 +0,1
28.1	STAHL- UND LEICHTMETALLBAU	INSGESAMT INLAND AUSLAND	96,1 93,8 119,8	+1,3 +1,0 +2,9	93,3 91,1 117,3	-2,4 -2,9 +2,0	94,3 92,3 116,2	+0,5 +0,7 +0,5
DK	MASCHINENBAU	INSGESAMT INLAND AUSLAND	97,9 91,6 105,3	-6,4 -7,3 -5,5	105,5 97,7 113,4	+3,3 +2,5 +2,8	102,9 96,4 109,9	-0,3 -0,9 +0,4
29.1	H.V. MASCHINEN F.D.ERZEUG. U. NUTZG. V. MECHAN. ENERGIE (O. LUFT-, STRASS. FAHRZ. BAU)	INSGESAMT INLAND AUSLAND	95,5 90,2 102,7	-6,5 -8,8 -3,6	107,9 97,2 120,4	-1,2 -0,3 -3,4	107,1 96,9 119,7	+0,5 -0,6 +1,5
29.3	HERSTELLUNG VON LAND- U. FORSTWIRTSCHAFTLICHEN MASCHINEN	INSGESAMT INLAND AUSLAND	95,6 91,6 99,6	-7,8 +16,7 -22,2	101,0 104,8 98,0	+4,6 -0,2 +9,3	99,7 103,8 96,2	-0,8 +1,7 -3,0
29.4	HERSTELLUNG VON WERK- ZEUGMASCHINEN	INSGESAMT INLAND AUSLAND	98,5 97,4 99,6	-17,0 -15,6 -18,3	102,1 103,4 100,4	-11,8 -4,8 -18,6	106,8 106,3 107,3	-1,2 -2,0 -0,3
DL	H.V. BUEROMASCH., DATENVERARB. GER. U. -EINRICHTG.; ELEKTROT., FEINMECHANIK U. OPTIK	INSGESAMT INLAND AUSLAND	109,5 101,8 122,5	+6,6 +4,2 +10,4	116,4 104,4 136,6	+5,0 +3,5 +7,6	112,8 100,8 132,8	+0,6 +0,3 +1,0
30	H.V. BUEROMASCHINEN, DATENVERARBEITUNGSGE- RAETEN U. -EINRICHTUNGEN	INSGESAMT INLAND AUSLAND	84,8 66,4 117,0	-21,9 -37,3 +3,2	86,7 66,5 120,8	+0,1 -6,9 +11,7	84,8 69,9 109,3	-2,8 -4,5 -0,5
31	HERSTELLUNG VON GERAETEN DER ELEKTRIZITAETSERZEU- GUNG, -VERTEILUNG U. AE.	INSGESAMT INLAND AUSLAND	108,0 105,4 113,4	+7,8 +9,3 +4,7	115,4 110,1 126,9	+9,6 +6,8 +15,3	110,0 105,1 120,6	+0,8 +0,8 +0,9
31.2	HERSTELLUNG VON ELEK- TRIZITAETSERZEUGUNGS- U. -SCHALTEINRICHTUNGEN	INSGESAMT INLAND AUSLAND	107,8 102,5 118,7	-1,4 -4,4 +4,5	113,9 107,1 127,5	+4,4 +0,8 +13,3	112,0 106,5 122,5	0 0 0
31.6	HERSTELLUNG VON ELEK- TRISCHEN AUSRUESTUNGEN A.N.G.	INSGESAMT INLAND AUSLAND	99,9 97,8 104,8	+11,7 +10,8 +13,7	114,5 107,9 127,9	+7,1 +1,8 +20,8	111,0 105,1 122,9	+2,1 +1,3 +3,4
32	RUNDFUNK-, FERNSEH- UND NACHRICHTENTECHNIK	INSGESAMT INLAND AUSLAND	126,9 120,9 133,6	+19,6 +18,9 +20,5	132,3 113,4 153,4	+1,0 +3,9 -0,8	131,1 108,1 156,7	+1,5 +1,3 +1,6
33	MEDIZIN-, MESS-, STEUER- UND REGELUNGSTECHNIK, OPTIK	INSGESAMT INLAND AUSLAND	104,3 90,7 126,2	+2,8 -2,8 +9,9	113,6 99,1 136,9	+3,9 +0,7 +7,4	110,3 97,4 131,3	+0,3 -0,2 +0,8
DM	FAHRZEUGBAU	INSGESAMT INLAND AUSLAND	128,0 115,0 141,8	-2,2 +0,9 -4,8	134,7 122,2 147,2	-1,5 -1,9 -1,1	135,3 121,7 149,1	-0,1 -0,5 +0,1
34	HERSTELLUNG VON KRAFTWAGEN UND KRAFTWAGENTEILEN	INSGESAMT INLAND AUSLAND	137,9 124,3 151,7	+7,7 +1,9 +12,9	141,4 124,8 157,6	+2,8 -1,4 +6,1	140,3 125,5 155,2	+0,4 -0,2 +0,8
34.1	HERSTELLUNG VON KRAFTWAGEN UND KRAFTWAGENMOTOREN	INSGESAMT INLAND AUSLAND	139,5 117,3 158,7	+9,1 +0,6 +15,2	142,5 116,2 164,6	+5,1 -0,1 +8,1	140,5 116,2 161,4	+0,2 -0,8 +0,8
35	SONSTIGER FAHRZEUGBAU	INSGESAMT INLAND AUSLAND	61,0 62,0 59,7	-59,2 -9,4 -77,9	82,5 98,9 50,0	-35,0 -10,7 -66,4	96,3 94,6 94,6	-5,4 -2,6 -9,9
35.1	SCHIFFBAU	INSGESAMT INLAND AUSLAND	8,5 7,6 11,0	-97,0 -70,3 -98,7	-73,7 26,4 -179,6	+519,3 +41,2 +141,1	-8,4 32,0 -48,0	-282,6 +3,6 +228,8
35.3	LUFT- UND RAUMFAHRZEUGBAU	INSGESAMT INLAND AUSLAND	89,9 107,7 76,9	-3,5 -2,3 -4,7	162,7 148,8 172,2	-27,2 -4,7 -35,9	150,0 125,9 173,0	-0,3 -4,6 +1,6
36.1	HERSTELLUNG VON MOEBELN	INSGESAMT INLAND AUSLAND	91,6 87,9 115,7	-2,1 -3,3 +3,3	98,1 94,2 122,5	+0,8 +0,3 +1,9	97,2 93,4 121,8	-0,3 -0,5 +1,0

1) EUROPAEISCHE GEMEINSCHAFT FUER KOHLE UND STAHL.
STBA, FS 4, R 2.2, 5/1999

FRUEHERES BUNDESGBEIT

3 INDEX DES AUFTRAGSEINGANGS FUER DAS VERARBEITENDE GEWERBE
1995 = 1003.2 ZEITREIHENANALYSE - BERLINER VERFAHREN (BV 4)
VOLUMENINDEX

WZ93- SCHL.	WIRTSCHAFTSZWEIG		ORIGINALWERT		KALENDER- U. SAISON- BEREINIGTER WERT BERLINER VERFAHREN, VERSION 4		GLATTE KOMPONENTE	
			1999 MAI	VERAEND. GEGENUEBER VORJAHRES- MONAT IN %	1999 MAI	VERAEND. GEGENUEBER VORMONAT IN %	1999 MAI	VERAEND. GEGENUEBER VORMONAT IN %
D	VERARBEITENDES GEWERBE 1)	INSGESAMT	103,5	-1,1	109,8	+1,4	107,9	+0,1
		INLAND	95,9	-1,9	101,1	+0,5	99,7	-0,2
		AUSLAND	116,4	0	124,2	+2,1	122,0	+0,5
	VORLEISTUNGSGUETER- PRODUZENTEN	INSGESAMT	105,4	-0,4	109,6	+0,9	108,1	+0,3
		INLAND	100,7	-1,9	103,7	+0,1	102,8	+0,1
		AUSLAND	114,9	+2,6	121,2	+2,4	118,7	+0,8
	INVESTITIONSGUETER- PRODUZENTEN	INSGESAMT	105,2	-3,1	112,5	+1,5	110,2	-0,2
		INLAND	95,8	+0,1	102,2	+2,0	99,5	-0,4
		AUSLAND	118,2	-6,6	126,1	+0,3	124,8	+0,1
	GEBRAUCHSGUETER- PRODUZENTEN	INSGESAMT	104,6	+0,2	108,8	+3,0	107,8	-0,1
		INLAND	91,5	-6,2	94,2	-0,7	94,2	-0,6
		AUSLAND	123,6	+8,2	129,5	+6,8	127,3	+0,5
	VERBRAUCHSGUETER- PRODUZENTEN	INSGESAMT	80,7	+3,1	96,2	+0,5	94,5	-0,1
		INLAND	73,0	-5,1	86,4	-0,8	86,4	-0,6
		AUSLAND	100,3	+22,3	121,2	+2,7	115,5	+1,2
DB	TEXTIL- UND BEKLEIDUNGS- GEWERBE	INSGESAMT	67,4	-7,7	90,6	+0,8	89,3	-1,1
		INLAND	64,5	-8,5	85,4	+1,4	83,8	-1,1
		AUSLAND	75,4	-5,9	105,5	-0,8	105,2	-0,8
17	TEXTILGEWERBE	INSGESAMT	81,4	-10,4	86,7	-0,6	86,2	-1,1
		INLAND	75,0	-10,8	80,8	0	80,2	-1,2
		AUSLAND	97,8	-9,4	102,0	-1,4	101,8	-0,8
18	BEKLEIDUNGSGEWERBE	INSGESAMT	48,9	-1,4	96,0	+2,2	93,7	-1,0
		INLAND	51,3	-3,8	91,3	+3,0	88,3	-1,0
		AUSLAND	41,6	+9,2	112,1	+0,8	111,1	-0,8
DC	LEDERGEWERBE	INSGESAMT	74,9	-10,8	98,2	+4,0	99,4	+0,3
		INLAND	68,2	-11,1	94,9	+3,2	95,4	+0,1
		AUSLAND	97,8	-10,0	110,9	+8,4	113,6	+0,9
DD	HOLZGEWERBE (OHNE HERSTELLUNG VON MOEBELN)	INSGESAMT	96,0	+2,2	96,3	+2,6	93,4	+0,2
		INLAND	92,4	+1,4	92,6	+2,5	89,8	+0,1
		AUSLAND	134,7	+8,4	136,2	+2,3	132,9	+1,5
DE	PAPIER- UND DRUCKGEWERBE	INSGESAMT	101,5	+2,2	105,9	+0,1	105,4	+0,7
		INLAND	96,4	-0,8	100,6	-1,1	101,0	+0,2
		AUSLAND	119,8	+12,3	124,7	+3,3	121,1	+1,9
21	PAPIERGEWERBE	INSGESAMT	103,0	+1,1	107,2	+0,5	106,6	+0,8
		INLAND	96,7	-2,5	100,0	-0,6	100,4	+0,3
		AUSLAND	117,2	+8,4	122,6	+1,4	120,5	+1,8
21.1	H.V. HOLZSTOFF, ZELLSTOFF, PAPIER, KARTON UND PAPPE	INSGESAMT	123,2	+2,8	128,9	+1,3	127,6	+1,8
		INLAND	112,4	-5,9	115,0	-1,5	116,3	+1,0
		AUSLAND	136,1	+13,1	144,5	+3,4	140,7	+2,8
21.2	PAPIER-, KARTON- UND PAPPEVERARBEITUNG	INSGESAMT	87,2	-0,7	90,2	-0,3	90,3	-0,2
		INLAND	88,4	-0,1	92,3	+0,4	92,0	-0,1
		AUSLAND	82,2	-3,5	82,3	-2,3	83,1	-1,1
22	DRUCKGEWERBE, VERVIEL- FAELTIGUNG VON BESPIELTEN TONTRAEGERN	INSGESAMT	99,2	+4,1	104,0	-0,2	103,6	+0,3
		INLAND	96,0	+1,2	101,2	-1,6	101,7	+0,1
		AUSLAND	133,3	+33,7	136,6	+13,9	124,0	+2,1
D6	CHEMISCHE INDUSTRIE	INSGESAMT	103,2	+0,8	105,1	-0,2	103,6	+0,5
		INLAND	95,1	-2,9	96,0	-1,2	95,9	-0,1
		AUSLAND	112,6	+4,7	115,7	+1,0	112,4	+0,9
24.1	HERSTELLUNG VON CHEMISCHEN GRUNDSTOFFEN	INSGESAMT	108,0	-0,3	109,1	0	107,2	+0,5
		INLAND	106,1	-2,0	107,7	+0,7	106,2	+0,2
		AUSLAND	109,7	+1,3	110,5	-0,4	108,3	+0,8
24.4	HERSTELLUNG VON PHARMA- ZEUTISCHEN ERZEUGNISSEN	INSGESAMT	107,4	+17,1	114,5	+0,7	110,0	+1,5
		INLAND	87,7	-0,3	90,9	-4,0	92,5	0
		AUSLAND	139,5	+42,8	151,7	+5,3	137,8	+3,1
DH	HERSTELLUNG VON GUMMI- UND KUNSTSTOFFWAREN	INSGESAMT	102,8	-2,4	104,8	-0,8	104,5	-0,1
		INLAND	95,9	-4,2	97,6	-1,5	97,7	-0,3
		AUSLAND	123,3	+1,8	125,9	+0,7	124,7	+0,4
25.2	HERSTELLUNG VON KUNST- STOFFWAREN	INSGESAMT	103,7	-1,7	104,6	-1,1	104,4	0
		INLAND	96,6	-3,1	97,6	-1,6	97,7	-0,2
		AUSLAND	127,0	+2,2	127,4	+0,1	126,2	+0,4
DI	GLASGEWERBE, KERAMIK, VERARBEITUNG VON STEINEN UND ERDEN	INSGESAMT	91,3	-2,6	90,3	+1,0	89,2	0
		INLAND	88,2	-3,1	86,9	-0,5	86,6	-0,1
		AUSLAND	100,9	-1,0	101,2	+5,5	97,7	+0,2
26.1	HERSTELLUNG UND VERAR- BEITUNG VON GLAS	INSGESAMT	94,4	+0,2	96,8	+6,3	93,9	+0,2
		INLAND	89,3	+0,2	94,1	+4,9	92,2	+0,1
		AUSLAND	105,1	0	104,0	+9,8	98,2	+0,4
DJ	METALLERZEUGUNG UND -BE- ARBEITUNG, HERSTELLUNG VON METALLERZEUGNISSEN	INSGESAMT	98,7	-2,2	104,2	+2,8	101,3	+0,1
		INLAND	94,8	-3,8	99,1	+2,5	97,0	-0,1
		AUSLAND	110,1	+2,1	118,7	+2,9	114,1	+0,9

1) AUSGEWAHLTE WIRTSCHAFTSZWEIGE (OHNE ERNAHRUNGSGEWERBE UND TABAKVERARBEITUNG).

STBA,FS 4,R 2.2, 5/1999

FRUEHERES BUNDESGBIET
3 INDEX DES AUFTRAGSEINGANGS FUER DAS VERARBEITENDE GEWERBE
1995 = 100

3.2 ZEITREIHENANALYSE - BERLINER VERFAHREN (BV 4)
VOLUMENINDEX

WZ93- SCHL.	WIRTSCHAFTSZWEIG		ORIGINALWERT		KALENDER- U. SAISON- BEREINIGTER WERT BERLINER VERFAHREN, VERSION 4		GLATTE KOMPONENTE	
			1999	VERAEND. GEGENUEBER VORJAHRES- MONAT IN %	1999	VERAEND. GEGENUEBER VORMONAT IN %	1999	VERAEND. GEGENUEBER VORMONAT IN %
			MAI		MAI		MAI	
27	METALLERZEUGUNG UND -BEARBEITUNG	INSGESAMT INLAND AUSLAND	99,9 94,4 110,4	-3,4 -6,8 +2,8	105,4 97,9 119,8	+1,8 +0,7 +4,0	102,0 95,8 114,0	+0,4 -0,3 +1,5
27.1	ERZEUGUNG VON ROHEISEN, STAHL UND FERROLEGIE- RUNGEN (EGKS) 1)	INSGESAMT INLAND AUSLAND	98,9 93,9 108,9	-2,6 -10,5 +14,9	104,5 93,9 124,0	+4,6 +1,3 +8,3	100,4 92,9 114,6	+0,7 -0,6 +3,0
27.5	GIESSEREIINDUSTRIE	INSGESAMT INLAND AUSLAND	111,3 104,8 134,6	+3,9 -4,2 +36,5	114,2 107,4 139,0	+3,8 +4,8 +2,1	109,2 103,8 129,3	-0,2 -1,0 +2,1
28	HERSTELLUNG VON METALL- ERZEUGNISSEN	INSGESAMT INLAND AUSLAND	97,8 95,0 109,7	-1,1 -1,8 +1,1	102,1 98,9 117,5	+2,6 +3,0 +1,8	100,3 97,3 114,6	-0,2 -0,2 0
28.1	STAHL- UND LEICHTMETALLBAU	INSGESAMT INLAND AUSLAND	93,5 91,0 119,4	+0,2 -0,2 +3,8	90,8 88,4 117,0	-2,5 -2,9 +2,3	91,8 89,5 115,4	+0,5 +0,4 +0,7
DK	MASCHINENBAU	INSGESAMT INLAND AUSLAND	93,8 87,9 100,8	-6,9 -7,9 -6,0	101,3 93,9 108,7	+3,4 +2,6 +2,7	98,7 92,6 105,3	-0,3 -1,0 +0,3
29.1	H.V. MASCHINEN F.D.ERZEUG. U.NUTZG.V.MECHAN.ENERGIE (O.LUFT-, STRASS.FAHRZ.BAU)	INSGESAMT INLAND AUSLAND	90,8 85,3 98,2	-7,2 -9,9 -3,7	103,0 92,0 115,6	-1,2 -0,3 -3,6	102,1 91,7 114,9	+0,4 -0,7 +1,5
29.3	HERSTELLUNG VON LAND- U. FORSTWIRTSCHAFTLICHEN MASCHINEN	INSGESAMT INLAND AUSLAND	91,2 87,4 94,9	-8,3 +16,1 -22,9	96,3 100,3 92,8	+4,7 -0,2 +9,0	94,9 99,4 91,0	-0,9 +1,6 -3,3
29.4	HERSTELLUNG VON WERK- ZEUGMASCHINEN	INSGESAMT INLAND AUSLAND	93,1 92,3 94,0	-18,2 -16,9 -19,4	96,6 98,0 94,8	-12,0 -5,0 -18,8	101,1 100,8 101,4	-1,3 -2,2 -0,3
DL	H.V. BUEROMASCH., DATENVERARB. GER.U.-EINRICHTG.;ELEKTROT., FEINMECHANIK U. OPTIK	INSGESAMT INLAND AUSLAND	110,8 103,7 122,7	+7,6 +5,1 +11,3	117,7 106,2 136,6	+5,0 +3,2 +7,3	114,1 102,8 132,8	+0,7 +0,5 +1,0
30	H.V. BUEROMASCHINEN, DATENVERARBEITUNGSGE- RAETEN U. -EINRICHTUNGEN	INSGESAMT INLAND AUSLAND	98,1 81,4 127,2	-17,3 -31,9 +8,8	99,9 81,8 130,6	+0,4 -7,8 +12,3	98,2 86,2 117,7	-2,1 -3,4 -0,1
31	HERSTELLUNG VON GERAETEN DER ELEKTRIZITAETSERZEU- GUNG, -VERTEILUNG U.AE.	INSGESAMT INLAND AUSLAND	106,9 105,7 109,2	+8,9 +11,0 +4,5	114,3 110,5 122,4	+9,6 +6,8 +15,3	108,9 105,7 116,0	+0,9 +1,1 +0,9
31.2	HERSTELLUNG VON ELEK- TRIZITAETSERZEUGUNG- U. -SCHALTEINRICHTUNGEN	INSGESAMT INLAND AUSLAND	104,9 101,8 111,2	-1,0 -2,6 +2,0	111,2 106,6 120,0	+4,0 +0,5 +13,3	109,8 106,2 115,7	+0,2 +0,2 +0,2
31.6	HERSTELLUNG VON ELEK- TRISCHEN AUSRUESTUNGEN A.N.G.	INSGESAMT INLAND AUSLAND	96,3 94,5 100,3	+12,8 +11,0 +16,5	110,5 104,4 122,4	+7,2 +1,8 +20,8	106,8 101,7 116,5	+2,3 +1,3 +3,8
32	RUNDFUNK-, FERNSEH- UND NACHRICHTENTECHNIK	INSGESAMT INLAND AUSLAND	132,8 128,7 139,8	+20,4 +19,1 +21,9	138,1 118,8 159,9	+1,0 +3,9 -0,9	137,1 113,2 163,9	+1,5 +1,2 +1,7
33	MEDIZIN-, MESS-, STEUER- UND REGELUNGSTECHNIK, OPTIK	INSGESAMT INLAND AUSLAND	100,2 86,7 121,9	+2,2 -3,3 +9,3	109,4 95,0 132,4	+3,9 +0,5 +7,5	106,0 93,3 126,6	+0,3 -0,3 +0,9
DM	FAHRZEUGBAU	INSGESAMT INLAND AUSLAND	123,1 112,0 134,8	-2,9 +0,6 -5,9	129,6 119,3 139,8	-1,4 -1,6 -1,2	130,1 118,5 141,7	-0,2 -0,6 -0,1
34	HERSTELLUNG VON KRAFTWAGEN UND KRAFTWAGENTEILEN	INSGESAMT INLAND AUSLAND	132,5 121,1 144,1	+6,9 +1,8 +11,7	135,9 121,7 149,7	+2,8 -1,3 +6,1	134,7 122,2 147,3	+0,2 -0,2 +0,7
34.1	HERSTELLUNG VON KRAFTWAGEN UND KRAFTWAGENMOTOREN	INSGESAMT INLAND AUSLAND	131,7 111,5 149,2	+7,9 0 +13,6	134,5 110,6 154,7	+5,1 +0,3 +8,0	132,5 110,2 151,7	+0,1 -0,9 +0,7
35	SONSTIGER FAHRZEUGBAU	INSGESAMT INLAND AUSLAND	59,5 60,8 57,8	-59,1 -9,3 -77,9	80,6 96,9 48,4	-34,7 -10,4 -66,3	93,7 92,4 91,3	-5,4 -2,6 -10,0
35.1	SCHIFFBAU	INSGESAMT INLAND AUSLAND	8,2 7,4 10,6	-97,0 -70,3 -98,7	-71,4 25,8 -177,0	+515,5 +41,8 +143,8	-8,2 31,2 -48,0	-282,2 +3,7 +213,7
35.3	LUFT- UND RAUMFAHRZEUGBAU	INSGESAMT INLAND AUSLAND	87,2 104,5 74,5	-3,5 -2,3 -4,9	158,0 144,7 166,9	-27,0 -4,6 -35,8	145,3 122,1 167,3	-0,2 -4,6 +1,6
36.1	HERSTELLUNG VON MOEBELN	INSGESAMT INLAND AUSLAND	86,0 82,5 109,1	-3,3 -4,2 +2,0	92,2 88,5 115,8	+0,8 +0,3 +1,9	91,3 87,6 115,2	-0,3 -0,7 +1,0

1) EUROPÄISCHE GEMEINSCHAFT FUER KOHLE UND STAHL.
STBA, FS 4, R 2.2, 5/1999

4 INDEX DES UMSATZES FUER
 1995
 NACH ABSCHNITTEN, UNTERABSCHNITTEN,
 DER KLASSIFIKATION DER WIRTSCHAFTS
 4.1 ORIGINAL

WERT

WZ93- SCHL.	WIRTSCHAFTSZWEIG		VERAENDERUNG IN %				VERAENDERUNG IN %			KUMULIERT		2-MONATS- DURCHSCHNITT	
			1999	MAI 1999 GEGEN		1999	APR. 1999 GEGEN		JAN. 1999	VER- AEND.	APR. 1999	VER- AEND.	
			MAI	MAI 1998	APR. 1999	APR.	APR. 1998	MAR. 1999	MAI 1999	IN % GEGEN VORJAHR	MAI 1999	IN % GEGEN VORJAHR	
D	VERARBEITENDES GEWERBE 1)	INSGESAMT	105,4	-0,6	-4,3	110,1	+0,4	-12,3	107,7	-0,1	107,8	-0,1	
		INLAND	95,1	-2,5	-5,4	100,5	-0,3	-11,5	98,2	-1,2	97,8	-1,4	
		AUSLAND	123,5	+2,3	-2,7	126,9	+1,3	-13,3	124,4	+1,5	125,2	+1,8	
	VORLEISTUNGSGUETER- PRODUZENTEN	INSGESAMT	101,5	-3,1	-4,6	106,4	-2,9	-8,6	103,5	-3,9	104,0	-3,0	
		INLAND	96,0	-3,2	-5,0	101,1	-1,9	-8,5	98,0	-3,0	98,6	-2,6	
		AUSLAND	112,6	-2,8	-3,8	117,1	-4,6	-8,7	114,4	-5,5	114,9	-3,7	
	INVESTITIONSGUETER- PRODUZENTEN	INSGESAMT	113,1	+1,8	-3,5	117,2	+4,5	-15,1	113,5	+4,1	115,2	+3,1	
		INLAND	98,9	-0,5	-5,0	104,1	+3,9	-12,8	100,1	+1,7	101,5	+1,7	
		AUSLAND	133,1	+4,5	-1,8	135,6	+5,1	-17,3	132,3	+6,9	134,4	+4,8	
	GEBRAUCHSGUETER- PRODUZENTEN	INSGESAMT	114,7	+3,1	-4,3	119,9	+3,1	-12,7	116,7	+3,9	117,3	+3,1	
		INLAND	96,0	-3,2	-7,4	103,7	-0,9	-14,2	100,9	+0,3	99,9	-2,0	
		AUSLAND	142,2	+10,4	-1,0	143,6	+7,6	-11,0	139,8	+8,0	142,9	+9,0	
	VERBRAUCHSGUETER- PRODUZENTEN	INSGESAMT	81,4	-0,7	-6,0	86,6	-2,4	-21,6	95,6	-1,3	84,0	-1,6	
		INLAND	74,1	-4,9	-6,2	79,0	-6,3	-22,9	88,6	-3,8	76,6	-5,5	
		AUSLAND	100,9	+8,4	-5,4	106,7	+6,3	-19,0	114,4	+4,4	103,8	+7,2	
DB	TEXTIL- UND BEKLEIDUNGS- GEWERBE	INSGESAMT	70,0	-6,4	-9,8	77,6	-9,3	-28,5	91,9	-5,5	73,8	-8,0	
		INLAND	66,2	-6,2	-10,4	73,9	-8,7	-27,3	85,9	-5,3	70,1	-7,5	
		AUSLAND	80,9	-6,7	-8,5	88,4	-10,5	-31,3	108,9	-6,3	84,7	-8,7	
17	TEXTILGEWERBE	INSGESAMT	83,6	-7,9	-5,3	88,3	-10,2	-12,0	88,5	-8,4	86,0	-9,1	
		INLAND	76,4	-7,6	-5,9	81,2	-9,5	-12,3	81,7	-7,5	78,8	-8,6	
		AUSLAND	102,5	-8,5	-4,0	106,8	-11,6	-11,3	106,2	-10,2	104,7	-10,1	
18	BEKLEIDUNGSGEWERBE	INSGESAMT	51,3	-3,0	-18,6	63,0	-7,5	-47,5	96,5	-1,8	57,2	-5,5	
		INLAND	53,0	-3,8	-17,8	64,5	-7,3	-43,1	91,4	-2,6	58,8	-5,8	
		AUSLAND	45,6	+0,2	-21,8	58,3	-7,5	-59,0	113,3	+0,3	52,0	-4,2	
DC	LEDERGEWERBE	INSGESAMT	80,3	-10,6	-0,5	80,7	-11,2	-33,5	103,7	-4,3	80,5	-11,0	
		INLAND	76,7	-8,1	-0,5	77,1	-11,4	-34,9	101,9	-3,2	76,9	-9,8	
		AUSLAND	92,4	-15,7	-0,3	92,7	-10,5	-29,3	109,3	-7,7	92,6	-13,1	
DD	HOLZGEWERBE (OHNE HERSTELLUNG VON MOEBELN)	INSGESAMT	86,8	-2,9	-3,4	89,9	-3,2	-7,4	85,6	-5,4	88,4	-3,1	
		INLAND	82,8	-3,9	-3,5	85,8	-4,1	-6,4	81,3	-6,9	84,3	-4,1	
		AUSLAND	130,0	+4,8	-3,4	134,6	+4,4	-12,5	131,3	+6,1	132,3	+4,6	
DE	PAPIER- UND DRUCKGEWERBE	INSGESAMT	90,4	-0,2	-2,7	92,9	-2,1	-9,5	92,5	-1,9	91,7	-1,2	
		INLAND	86,9	-1,2	-4,8	91,3	-0,7	-9,2	90,7	-1,1	89,1	-1,0	
		AUSLAND	102,7	+3,0	+4,1	98,7	-6,4	-9,7	98,8	-4,5	100,7	-1,9	
21	PAPIERGEWERBE	INSGESAMT	86,9	-3,1	-1,8	88,5	-6,4	-11,5	89,4	-5,2	87,7	-4,9	
		INLAND	82,0	-4,3	-3,9	85,3	-5,5	-12,2	86,7	-4,2	83,7	-4,9	
		AUSLAND	97,8	-0,9	+2,3	95,6	-8,3	-10,2	95,6	-7,0	96,7	-4,7	
21.1	H.V. HOLZSTOFF, ZELLSTOFF, PAPIER, KARTON UND PAPPE	INSGESAMT	94,8	-4,2	+1,6	93,3	-9,5	-11,6	94,7	-8,0	94,1	-6,9	
		INLAND	83,9	-6,8	-1,4	85,1	-8,7	-13,7	87,6	-6,9	84,5	-7,8	
		AUSLAND	107,9	-2,0	+4,7	103,1	-10,5	-9,6	103,3	-9,2	105,5	-6,4	
21.2	PAPIER-, KARTON- UND PAPPEVERARBEITUNG	INSGESAMT	80,3	-2,1	-5,1	84,6	-3,4	-11,3	85,1	-2,4	82,5	-2,7	
		INLAND	80,8	-3,0	-5,4	85,4	-3,7	-11,3	86,2	-2,6	83,1	-3,4	
		AUSLAND	78,2	+2,1	-3,5	81,0	-2,3	-11,8	80,6	-1,1	79,6	-0,3	
22	DRUCKGEWERBE, VERVIEL- FAELTIGUNG VON BESPIELTEN TONTRAEGERN	INSGESAMT	95,7	+4,2	-3,8	99,5	+4,5	-6,5	97,0	+3,1	97,6	+4,4	
		INLAND	92,5	+2,2	-5,6	98,0	+4,6	-6,4	95,2	+2,5	95,3	+3,5	
		AUSLAND	128,9	+22,9	+11,8	115,3	+2,9	-7,2	116,0	+8,1	122,1	+12,5	
DG	CHEMISCHE INDUSTRIE	INSGESAMT	99,7	-3,0	-4,2	104,1	-4,4	-7,6	101,5	-6,3	101,9	-3,8	
		INLAND	89,3	-6,2	-3,3	92,3	-7,0	-9,2	91,3	-7,4	90,8	-6,7	
		AUSLAND	112,0	+0,1	-5,1	118,0	-2,0	-6,2	113,5	-5,3	115,0	-1,0	
24.1	HERSTELLUNG VON CHEMISCHEN GRUNDSTOFFEN	INSGESAMT	95,8	-6,6	-3,3	99,1	-9,0	-5,2	96,1	-11,9	97,5	-7,8	
		INLAND	88,0	-9,7	-1,2	89,1	-12,6	-7,4	88,1	-14,0	88,6	-11,1	
		AUSLAND	102,4	-4,4	-5,0	107,8	-6,3	-3,4	103,0	-10,4	105,1	-5,4	
24.4	HERSTELLUNG VON PHARMA- ZEUTISCHEN ERZEUGNISSEN	INSGESAMT	110,8	+8,7	-3,5	114,8	+4,9	-8,4	112,6	+3,1	112,8	+6,7	
		INLAND	90,2	-1,1	-5,1	95,0	-1,3	-11,7	96,1	-1,4	92,6	-1,3	
		AUSLAND	146,9	+21,7	-1,6	149,3	+12,8	-4,5	141,9	+9,0	148,1	+17,0	
DH	HERSTELLUNG VON GUMMI- UND KUNSTSTOFFWAREN	INSGESAMT	99,6	-2,4	-5,0	104,8	-2,0	-7,1	101,2	-2,1	102,2	-2,2	
		INLAND	92,7	-3,9	-5,3	97,9	-2,3	-6,7	94,0	-3,3	95,3	-3,2	
		AUSLAND	120,1	+1,1	-4,5	125,7	-1,1	-8,0	122,7	+0,2	122,9	-0,1	
25.2	HERSTELLUNG VON KUNST- STOFFWAREN	INSGESAMT	99,3	-2,3	-4,0	103,4	-2,3	-6,3	99,6	-2,7	101,4	-2,2	
		INLAND	92,4	-3,7	-4,4	96,7	-2,4	-5,6	92,6	-3,6	94,6	-3,1	
		AUSLAND	122,1	+1,4	-3,0	125,9	-1,7	-7,8	123,0	-0,2	124,0	-0,2	
DI	GLASGEWERBE, KERAMIK, VERARBEITUNG VON STEINEN UND ERDEN	INSGESAMT	91,6	-2,1	-4,0	95,4	-0,8	-3,3	86,8	-2,4	93,5	-1,5	
		INLAND	88,0	-2,7	-4,2	91,9	+0,8	-1,2	81,9	-1,8	90,0	-0,9	
		AUSLAND	102,9	-0,7	-3,4	106,5	-4,7	-8,7	102,3	-3,6	104,7	-2,8	
26.1	HERSTELLUNG UND VERAR- BEITUNG VON GLAS	INSGESAMT	92,0	-3,1	-3,9	95,7	-2,7	-7,1	92,7	-2,1	93,9	-2,9	
		INLAND	87,9	-3,2	-5,1	92,6	-0,3	-6,4	88,9	-0,7	90,3	-1,7	
		AUSLAND	101,4	-3,0	-1,6	103,0	-7,5	-8,4	101,4	-5,2	102,2	-5,4	
DJ	METALLERZEUGUNG UND -BE- ARBEITUNG, HERSTELLUNG VON METALLERZEUGNISSEN	INSGESAMT	94,5	-7,4	-4,8	99,3	-5,1	-7,7	96,2	-7,0	96,9	-6,2	
		INLAND	90,9	-6,8	-5,5	96,2	-2,4	-7,5	93,0	-4,7	93,6	-4,6	
		AUSLAND	105,2	-8,9	-3,1	108,6	-11,3	-8,2	105,7	-12,4	106,9	-10,2	

1) AUSGEWAHLTE WIRTSCHAFTSZWEIGE (OHNE ERNAHRUNGSGEWERBE UND TABAKVERARBEITUNG).

STBA, FS 4, R 2.2, 5/1999

BUNDESGBIET

DAS VERARBEITENDE GEWERBE
= 100
ABTEILUNGEN, GRUPPEN UND KLASSEN
ZWEIGE, AUSGABE 1993 (WZ93)
WERT

INDEX

1998 MAI	VER- ÄND. IN % GEGEN MAI 1997	1998 1.VJ	1998 4.VJ	1999 1.VJ	VERÄNDERUNG IN % 1.VJ 1999 GEGEN		1997 2.HJ	1998 1.HJ	1998 2.HJ	VERÄNDERUNG IN % 2.HJ 1998 GEGEN		1997	1998	VER- ÄND. IN % GEGEN 1997	WZ93 SCHL.
					1.VJ	4.VJ				2.HJ	1.HJ				
					1998	1998				1997	1998				
106,0	+11,0	107,8	114,9	107,7	-0,1	-6,3	109,3	109,4	112,9	+3,3	+3,2	105,6	111,1	+5,2	D
97,5	+9,7	99,6	106,9	98,5	-1,1	-7,9	101,6	100,4	104,8	+3,1	+4,4	98,4	102,6	+4,3	
120,7	+12,8	122,3	129,0	123,9	+1,3	-4,0	122,8	125,1	127,0	+3,4	+1,5	118,1	126,0	+6,7	
104,7	+9,7	108,0	104,7	103,1	-4,5	-1,5	105,5	108,3	105,8	+0,3	-2,3	103,3	107,0	+3,6	VORL.
99,2	+10,3	100,9	101,4	97,7	-3,2	-3,6	100,2	101,6	102,2	+2,0	+0,6	97,9	101,9	+4,1	
115,8	+8,8	122,3	111,3	114,1	-6,7	+2,5	116,1	121,7	113,0	-2,7	-7,1	114,3	117,3	+2,6	
111,1	+12,3	107,2	131,0	112,4	+4,9	-14,2	118,2	112,5	124,5	+5,3	+10,7	110,8	118,5	+6,9	INV.
99,4	+9,8	97,4	119,6	99,2	+1,8	-17,1	107,5	100,5	112,4	+4,6	+11,8	101,4	106,4	+4,9	
127,4	+15,0	120,9	147,0	130,9	+8,3	-11,0	133,2	129,4	141,6	+6,3	+9,4	124,0	135,5	+9,3	
111,3	+15,9	111,3	126,1	116,3	+4,5	-7,8	106,4	113,2	117,6	+10,5	+3,9	105,1	115,4	+9,8	GEBR.
99,2	+12,2	99,7	110,9	101,6	+1,9	-8,4	96,7	101,2	103,7	+7,2	+2,5	96,4	102,4	+6,2	
128,8	+20,1	128,3	148,4	137,8	+7,4	-7,1	120,7	130,7	138,0	+14,3	+5,6	118,0	134,4	+13,9	
82,0	+3,1	104,6	90,6	103,4	-1,1	+14,1	97,3	96,2	97,8	+0,5	+1,7	96,3	97,0	+0,7	VERB.
77,9	-	99,4	87,5	96,6	-2,8	+10,4	93,5	91,3	93,0	-0,5	+1,9	92,8	92,2	-0,6	
93,1	+11,0	118,2	98,8	121,4	+2,7	+22,9	107,4	109,1	110,5	+2,9	+1,3	105,7	109,8	+3,9	
74,8	+8,9	108,7	85,9	103,9	-4,4	+21,0	97,8	95,1	97,4	-0,4	+2,4	95,1	96,2	+1,2	DB
70,6	+5,4	100,7	83,5	96,5	-4,2	+15,6	92,6	88,5	92,2	-0,4	+4,2	90,7	90,3	-0,4	
86,7	+18,3	131,9	92,8	125,1	-5,2	+34,8	112,6	113,7	112,4	-0,2	-1,1	107,5	113,1	+5,2	
90,8	+5,3	98,0	93,0	90,2	-8,0	-3,0	93,8	96,3	91,7	-2,2	-4,8	94,3	94,0	-0,3	17
82,7	+1,6	89,7	88,2	83,7	-6,7	-5,1	88,2	87,9	86,3	-2,2	-1,8	89,2	87,1	-2,4	
112,0	+13,5	119,5	105,5	107,2	-10,3	+1,6	108,4	118,2	105,9	-2,3	-10,4	107,6	112,1	+4,2	
52,9	+19,6	123,5	76,2	122,7	-0,6	+61,0	103,2	93,3	105,2	+1,9	+12,8	96,1	99,2	+3,2	18
15,1	+13,6	114,8	77,5	113,2	-1,4	+46,1	98,3	89,3	99,8	+1,5	+11,8	92,6	94,5	+2,1	
45,5	+49,1	152,1	72,1	154,2	+1,4	+113,9	119,5	106,5	123,0	+2,9	+15,5	107,4	114,7	+6,8	
89,8	+17,4	120,4	85,0	119,1	-1,1	+40,1	103,5	108,1	100,1	-3,3	-7,4	104,0	104,1	+0,1	DC
83,5	+10,6	118,6	80,9	118,6	-	+46,6	101,4	104,7	97,3	-4,0	-7,1	102,7	101,0	-1,7	
109,6	+37,7	126,2	98,1	120,5	-4,5	+22,8	109,9	119,2	108,8	-1,0	-8,7	108,2	114,0	+5,4	
89,4	+6,0	90,0	96,6	83,7	-7,0	-13,4	97,7	91,0	94,8	-3,0	+4,2	92,9	92,9	-	DD
86,2	+5,5	86,9	94,3	79,3	-8,7	-15,9	95,7	87,8	92,4	-3,4	+5,2	90,5	90,1	-0,4	
124,0	+10,8	122,0	121,1	130,7	+7,1	+7,9	119,5	125,1	119,6	+0,1	-4,4	118,1	122,3	+3,6	
90,6	+7,6	95,3	99,1	93,0	-2,4	-6,2	95,1	94,5	97,1	+2,1	+2,8	93,1	95,8	+2,9	DE
88,0	+7,4	92,8	98,9	91,7	-1,2	-7,3	93,7	91,9	96,2	+2,7	+4,7	91,3	94,1	+3,1	
99,7	+8,3	104,1	99,6	97,5	-6,3	-2,1	100,1	103,6	100,4	+0,3	-3,1	99,3	102,0	+2,7	
89,7	+7,2	95,7	90,8	90,6	-5,3	-0,2	92,3	94,4	91,9	-0,4	-2,6	91,9	93,2	+1,4	21
85,7	+8,2	92,2	89,9	88,7	-3,8	-1,3	89,7	90,7	90,5	+0,9	-0,2	88,7	90,6	+2,1	
98,7	+5,4	103,7	92,9	94,8	-8,6	+2,0	98,1	102,7	95,3	-2,9	-7,2	99,0	99,0	-	
99,0	+10,5	104,1	94,3	95,1	-8,6	+0,8	97,4	102,8	96,0	-1,4	-6,6	96,0	99,4	+3,5	21.1
90,0	+15,5	95,7	90,1	89,7	-6,3	-0,4	89,5	94,2	91,3	+2,0	-3,1	87,6	92,8	+5,9	
110,1	+5,8	114,5	99,5	101,8	-11,1	+2,3	107,0	113,4	101,8	-4,9	-10,2	106,3	107,6	+1,2	
82,0	+4,1	88,8	87,9	86,9	-2,1	-1,1	88,1	87,4	88,6	+0,6	+1,4	88,5	88,0	-0,6	21.2
83,3	+4,1	90,2	89,7	88,2	-2,2	-1,7	89,8	88,7	90,0	+0,2	+1,5	89,4	89,3	-0,1	
76,6	+4,1	82,7	80,5	81,3	-1,7	+1,0	80,9	82,1	82,7	+2,2	+0,7	85,0	82,4	-3,1	
91,8	+8,0	94,6	111,4	96,6	+2,1	-13,3	99,3	94,6	104,9	+5,6	+10,9	94,8	99,7	+5,2	22
90,5	+6,5	93,5	109,1	95,2	+1,8	-12,7	98,2	93,3	102,7	+4,6	+10,1	94,2	98,0	+4,0	
104,9	+24,6	106,6	135,1	112,0	+5,1	+17,1	110,7	108,2	127,5	+15,2	+17,8	101,2	117,8	+16,4	
102,8	+0,2	109,9	95,9	101,2	-7,9	+5,5	104,0	108,2	98,6	-5,2	-8,9	104,6	103,4	-1,1	D6
95,2	+0,4	99,5	90,5	91,6	-7,9	+1,2	96,6	98,7	93,0	-3,7	-5,8	96,7	95,8	-0,9	
111,9	-	122,2	102,3	112,5	-7,9	+10,0	112,8	119,5	105,2	-6,7	-12,0	113,9	112,3	-1,4	
102,6	-2,2	111,4	91,5	95,3	-14,5	+4,2	106,5	108,7	95,0	-10,8	-12,6	106,4	101,8	-4,3	24.1
97,5	+1,5	104,1	87,2	87,9	-15,6	+0,8	100,8	101,9	91,4	-9,3	-10,3	93,4	96,7	-2,7	
107,1	-4,7	117,5	95,1	101,6	-13,5	+6,8	111,5	114,5	98,0	-12,1	-14,4	112,4	106,2	-5,5	
101,9	-2,8	111,5	107,8	112,4	+0,8	+4,3	105,7	109,5	107,8	+2,0	-1,6	105,8	108,7	+2,7	24.4
91,2	-8,2	100,1	98,8	98,5	-1,6	-0,3	95,4	97,6	96,8	+1,5	-0,8	97,3	97,2	-0,1	
120,7	+5,6	131,6	123,6	136,7	+3,9	+10,6	123,8	130,4	127,2	+2,7	-2,5	120,7	128,8	+6,7	
102,0	+10,7	102,7	102,7	100,5	-2,1	-2,1	101,8	104,3	104,2	+2,4	-0,1	100,0	104,2	+4,2	DH
96,5	+10,2	96,4	97,5	93,1	-3,4	-4,5	97,1	97,9	99,1	+2,1	+1,2	95,3	98,5	+3,4	
118,8	+12,1	122,0	118,7	122,6	+0,5	+3,3	116,0	123,6	119,8	+3,3	-3,1	114,2	121,7	+6,6	
101,6	+9,7	101,5	101,5	98,5	-3,0	-3,0	100,6	103,3	103,3	+2,7	-	98,7	103,3	+4,7	25.2
96,0	+9,5	95,1	96,5	91,3	-4,0	-5,4	96,0	96,9	98,2	+2,3	+1,3	94,0	97,6	+3,7	
120,4	+10,6	122,6	117,9	122,3	-0,2	+3,7	115,9	124,7	120,1	+3,6	-3,7	114,2	122,4	+7,2	
93,6	+4,1	84,9	88,4	82,4	-2,9	-6,8	94,9	90,7	92,2	-2,8	+1,7	92,6	91,4	-1,3	DI
90,4	+5,8	78,4	85,6	76,6	-2,3	-10,5	91,7	85,4	89,7	-2,2	+5,0	88,5	87,5	-1,1	
103,6	+0,4	105,1	97,4	100,8	-4,1	+3,5	104,9	107,1	100,2	-4,5	-6,4	105,4	103,7	-1,6	
94,9	+6,6	93,4	94,9	91,9	-1,6	-3,2	98,5	96,0	95,0	-3,6	-1,0	96,9	95,5	-1,4	26.1
90,8	+9,1	88,0	94,7	88,0	-	-7,1	95,1	91,1	93,5	-1,7	+2,6	92,8	92,3	-0,5	
104,5	+1,8	106,3	95,3	100,8	-5,2	+5,8	106,3	107,7	98,6	-7,2	-8,4	106,6	103,1	-3,3	
102,0	+12,8	103,5	102,8	95,7	-7,5	-6,9	104,5	104,3	103,3	-1,1	-1,0	100,4	103,8	+3,4	DJ
97,5	+13,4	97,4	100,7	92,6	-4,9	-8,0	100,8	98,7	100,8	-	+2,1	96,3	99,7	+3,5	
115,5	+11,8	121,9	109,2	105,0	-13,9	-3,8	115,6	121,2	110,7	-4,2	-8,7	112,6	116,0	+3,0	

4 INDEX DES UMSATZES FUER
 1995
 NACH ABSCHNITTEN, UNTERABSCHNITTEN,
 DER KLASSIFIKATION DER WIRTSCHAFTS-
 4.1 ORIGINAL

WERT

WZ93- SCHL.	WIRTSCHAFTSZWEIG		VERAENDERUNG IN %				VERAENDERUNG IN %			KUMULIERT		2-MONATS- DURCHSCHNITT	
			1999	MAI 1999 GEGEN		1999	APR. 1999 GEGEN		JAN. 1999	VER- AEND. IN %	APR. 1999	VER- AEND. IN %	
			MAI	MAI 1998	APR. 1999	APR.	APR. 1998	MAR. 1999	MAI 1999	VORJAHR!	MAI 1999	VORJAHR!	
27	METALLERZEUGUNG UND -BEARBEITUNG	INSGESAMT INLAND AUSLAND	90,7 86,9 98,4	-12,2 -10,7 -14,6	-3,5 -4,8 -0,8	94,0 91,3 99,2	-12,8 -9,9 -17,8	-8,6 -8,5 -9,1	92,4 89,7 97,7	-13,9 -10,4 -19,7	92,4 89,1 98,8	-12,5 -10,3 -16,3	
27.1	ERZEUGUNG VON ROHEISEN, STAHL UND FERROLEGIE- RUNGEN (EGKS) 1)	INSGESAMT INLAND AUSLAND	81,6 81,9 81,1	-19,0 -14,9 -26,0	-2,6 -4,2 +0,9	83,8 85,5 80,4	-19,7 -14,2 -29,3	-9,8 -8,7 -12,2	82,6 84,1 79,6	-21,2 -15,0 -31,6	82,7 83,7 80,8	-19,4 -14,5 -27,7	
27.5	GLIessereiINDUSTRIE	INSGESAMT INLAND AUSLAND	107,2 104,0 119,6	-5,7 -6,1 -3,9	-4,8 -5,9 -1,2	112,6 110,5 121,1	-6,2 -6,0 -6,3	-11,8 -11,2 -13,7	113,4 110,3 125,1	-3,2 -3,5 -2,5	109,9 107,3 120,4	-6,0 -6,0 -5,1	
28	HERSTELLUNG VON METALL- ERZEUGNISSEN	INSGESAMT INLAND AUSLAND	97,7 93,7 115,5	-3,2 -4,0 -0,4	-5,8 -5,8 -5,9	103,7 99,5 122,8	+1,8 +2,9 -1,9	-7,1 -7,0 -7,2	99,4 95,2 118,0	-0,8 -0,7 -1,1	100,7 96,6 119,2	-0,7 -0,6 -1,2	
28.1	STAHL- UND LEICHTMETALL- BAU	INSGESAMT INLAND AUSLAND	89,0 84,3 147,9	+11,4 +10,1 +22,7	+0,1 -0,5 +5,4	88,9 84,7 140,3	+8,9 +9,6 +4,5	-1,0 -0,1 -7,3	81,9 77,9 131,1	-2,2 -2,0 -3,9	89,0 84,5 144,1	+10,1 +9,7 +13,1	
DK	MASCHINENBAU	INSGESAMT INLAND AUSLAND	101,4 93,5 111,3	-0,9 -0,8 -0,9	-3,9 -5,3 -2,4	105,5 98,7 114,0	-0,9 +0,2 -2,2	-18,0 -13,2 -22,6	103,6 95,9 113,3	+0,6 -0,1 +1,4	103,5 96,1 112,7	-0,9 -0,3 -1,6	
29.1	H.V. MASCHINEN F.D.ERZEUG. U.NUTZG.V.MECHAN.ENERGIE (O.LUFT-, STRASS.FAHRZ.BAU)	INSGESAMT INLAND AUSLAND	98,9 92,9 106,9	-2,7 -7,3 +3,3	-9,3 -6,5 -12,2	109,0 99,4 121,7	+0,7 -2,2 +4,2	-31,1 -12,6 -43,3	110,8 98,7 126,8	+7,8 -0,4 +17,8	104,0 96,2 114,3	-0,9 -4,7 +3,7	
29.3	HERSTELLUNG VON LAND- U. FORSTWIRTSCHAFTLICHEN MASCHINEN	INSGESAMT INLAND AUSLAND	117,0 120,9 113,4	-0,9 -3,5 +2,1	-14,3 -13,0 -15,5	136,5 138,9 134,2	+13,3 +14,9 +11,6	-8,9 -9,9 -8,0	119,3 120,5 118,3	+0,5 -3,1 +4,5	126,8 129,9 123,8	+6,3 +5,5 +7,0	
29.4	HERSTELLUNG VON WERK- ZEUGMASCHINEN	INSGESAMT INLAND AUSLAND	105,1 95,6 115,3	+1,0 -5,3 +7,4	-0,6 -8,0 +7,3	105,7 103,9 107,5	+3,0 +4,7 +1,1	-16,2 -16,3 -16,3	102,1 99,0 105,3	+4,7 +5,8 +3,5	105,4 99,8 111,4	+1,9 -0,3 +4,2	
DL	H.V. BUEROMASCH., DATENVERARB. GER.U.-EINRICHTG.; ELEKTROT., FEINMECHANIK U. OPTIK	INSGESAMT INLAND AUSLAND	103,5 94,2 119,5	-1,1 -0,3 -1,9	-4,0 -3,5 -4,6	107,8 97,6 125,2	+0,7 +0,2 +1,3	-15,3 -14,5 -16,4	107,2 97,4 123,9	+0,3 -0,6 +1,5	105,7 95,9 122,4	-0,2 -0,1 -0,2	
30	H.V. BUEROMASCHINEN, DATENVERARBEITUNGSGE- RAETEN U. -EINRICHTUNGEN	INSGESAMT INLAND AUSLAND	71,4 61,5 89,1	-32,6 -37,6 -25,1	-0,1 -1,4 +1,5	71,5 62,4 87,8	-29,4 -33,8 -22,8	-25,1 -31,8 -14,1	78,6 71,2 91,5	-25,0 -28,0 -20,6	71,5 62,0 88,5	-31,0 -35,8 -24,0	
31	HERSTELLUNG VON GERAETEN DER ELEKTRIZITAETSERZUE- GUNG, -VERTEILUNG U.AE.	INSGESAMT INLAND AUSLAND	102,3 97,4 112,8	-2,3 -0,2 -5,9	-3,9 -5,6 -0,5	106,5 103,2 113,4	-1,0 +1,2 -5,1	-16,1 -15,3 -17,8	106,1 101,9 115,1	-0,7 +1,2 -4,1	104,4 100,3 113,1	-1,7 +0,5 -5,5	
31.2	HERSTELLUNG VON ELEK- TRIZITAETVERTEILUNGS- U. -SCHALTEINRICHTUNGEN	INSGESAMT INLAND AUSLAND	104,7 98,0 119,3	-6,1 -6,6 -5,3	-0,4 -4,3 +7,4	105,1 102,4 111,1	-3,0 -0,9 -6,7	-21,8 -19,2 -26,4	108,3 102,5 120,8	-3,2 -2,9 -3,8	104,9 100,2 115,2	-4,5 -3,7 -6,0	
31.6	HERSTELLUNG VON ELEK- TRISCHEN AUSRUESTUNGEN A.N.G.	INSGESAMT INLAND AUSLAND	109,0 112,9 101,2	+8,6 +15,1 -3,5	-1,6 -1,7 -1,4	110,8 114,9 102,6	+4,4 +8,3 -3,3	-12,5 -9,7 -18,2	109,5 112,6 103,1	+5,5 +9,6 -2,8	109,9 113,9 101,9	+6,4 +11,6 -3,4	
32	RUNDFUNK-, FERNSEH- UND NACHRICHTENTECHNIK	INSGESAMT INLAND AUSLAND	121,1 108,9 135,3	+12,8 +24,2 +3,9	-6,8 +1,1 -13,2	130,0 107,7 155,8	+17,1 +17,2 +16,9	-9,5 -1,6 -15,0	123,0 102,6 146,6	+12,0 +10,0 +13,6	125,6 108,3 145,6	+15,0 +20,8 +10,5	
33	MEDIZIN-, MESS-, STEUER- UND REGELUNGSTECHNIK, OPTIK	INSGESAMT INLAND AUSLAND	102,3 88,7 124,3	+1,3 -3,3 +7,2	-1,4 -3,3 +0,6	103,8 91,7 123,5	-0,8 -1,7 +0,6	-17,2 -17,3 -16,8	105,9 94,6 124,4	+0,9 -1,0 +3,7	103,1 90,2 123,9	+0,3 -2,5 +3,8	
DM	FAHRZEUGBAU	INSGESAMT INLAND AUSLAND	143,4 126,5 160,4	+7,7 +2,2 +12,5	-3,6 -7,1 -0,7	148,8 136,2 161,6	+10,8 +9,1 +12,2	-11,0 -12,4 -9,6	141,9 128,7 155,3	+10,1 +7,8 +12,0	146,1 131,4 161,0	+9,2 +5,7 +12,4	
34	HERSTELLUNG VON KRAFTWAGEN UND KRAFTWAGENTEILEN	INSGESAMT INLAND AUSLAND	145,9 126,6 165,6	+8,6 +1,6 +14,7	-4,5 -7,7 -1,8	152,7 137,1 168,7	+10,7 +8,0 +13,1	-8,2 -10,3 -6,4	144,5 129,0 160,3	+9,5 +7,1 +11,5	149,3 131,9 167,2	+9,6 +4,8 +13,9	
34.1	HERSTELLUNG VON KRAFTWAGEN UND KRAFTWAGENMOTOREN	INSGESAMT INLAND AUSLAND	152,1 122,2 178,1	+10,4 +0,7 +17,1	-3,4 -7,6 -0,7	157,4 132,2 179,4	+12,0 +7,3 +15,2	-8,8 -11,5 -7,0	148,5 123,2 170,5	+11,0 +7,0 +13,5	154,8 127,2 178,8	+11,2 +4,0 +16,2	
35	SONSTIGER FAHRZEUGBAU	INSGESAMT INLAND AUSLAND	122,4 125,8 119,3	-0,6 +7,4 -7,4	+4,9 -1,9 +12,9	116,7 128,3 105,7	+11,4 +21,0 +2,0	-32,2 -28,2 -36,3	120,8 125,4 116,6	+16,7 +14,7 +19,1	119,6 127,1 112,5	+4,9 +13,9 -3,2	
35.1	SCHIFFBAU	INSGESAMT INLAND AUSLAND	62,2 39,2 74,9	-53,3 -74,4 -38,9	+96,8 -37,1 +399,3	31,6 62,3 15,0	-10,0 -10,2 -8,5	-80,9 -68,0 -89,9	63,3 75,9 56,6	+9,7 -16,9 +43,3	46,9 50,8 45,0	-44,3 -54,4 -35,3	
35.3	LUFT- UND RAUMFAHRZEUGBAU	INSGESAMT INLAND AUSLAND	152,2 152,9 151,8	+19,3 +32,4 +11,5	-4,4 +1,4 -8,1	159,2 150,8 165,1	+11,3 +22,1 +5,4	-13,3 -14,7 -12,4	151,7 142,9 158,0	+14,9 +12,7 +16,4	155,7 151,9 158,5	+15,1 +27,1 +8,3	
36.1	HERSTELLUNG VON MOEBELN	INSGESAMT INLAND AUSLAND	93,4 89,2 121,0	-3,8 -5,4 +4,0	-8,2 -8,8 -5,2	101,7 97,8 127,6	-4,1 -5,2 +1,9	-12,4 -12,5 -11,9	98,8 95,1 123,3	-2,7 -3,8 +3,3	97,6 93,5 124,3	-3,9 -5,4 +2,9	

1) EUROPAEISCHE GEMEINSCHAFT FUER KOHLE UND STAHL.

STBA, FS 4, R 2.2, 5/1999

BUNDESGBIET

DAS VERARBEITENDE GEWERBE
= 100
ABTEILUNGEN, GRUPPEN UND KLASSEN
ZWEIGE, AUSGABE 1993 (WZ93)
WERT

INDEX

1998 MAI	VER- ÄND. IN % GEGEN MAI 1997	1998 1.VJ	1998 4.VJ	1999 1.VJ	VERÄNDERUNG IN % 1.VJ 1999 GEGEN		1997 2.HJ	1998 1.HJ	1998 2.HJ	VERÄNDERUNG IN % 2.HJ 1998 GEGEN		1997	1998	VER- ÄND. IN % GEGEN 1997	WZ93 SCHL.
					1.VJ	4.VJ				2.HJ	1.HJ				
					1998	1998				1997	1998				
103,3	+12,4	108,5	92,0	92,4	-14,8	+0,4	101,8	107,4	95,7	-6,0	-10,9	99,7	101,6	+1,9	27
97,3	+12,9	100,7	89,2	90,1	-10,5	+1,0	95,6	100,3	92,5	-3,2	-7,8	93,6	96,4	+3,0	
115,2	+11,5	124,2	97,5	97,0	-21,9	-0,5	114,1	121,6	102,1	-10,5	-16,0	111,6	111,8	+0,2	
100,7	+14,4	106,3	83,2	82,5	-22,4	-0,8	96,8	104,8	86,5	-10,6	-17,5	94,4	95,6	+1,3	27.1
96,2	+14,7	99,6	84,5	84,4	-15,3	-0,1	92,6	99,0	86,8	-6,3	-12,3	90,5	92,9	+2,7	
109,6	+14,2	119,5	80,5	78,8	-34,1	-2,1	105,3	116,2	85,8	-18,5	-26,2	102,2	101,0	-1,2	
113,7	+17,8	117,4	115,8	115,7	-1,4	-0,1	106,1	118,0	114,3	+7,7	-3,1	105,4	116,2	+10,2	27.5
110,8	+19,1	114,4	112,2	112,3	-1,8	+0,1	103,0	114,8	111,6	+8,3	-2,8	102,4	113,2	+10,5	
124,5	+13,0	129,2	129,5	128,3	-0,7	-0,9	117,7	130,1	124,7	+5,9	-4,2	117,0	127,4	+8,9	
100,9	+13,2	99,4	111,9	98,5	-0,9	-12,0	106,8	101,7	109,6	+2,6	+7,8	101,0	105,6	+4,6	28
97,6	+13,6	95,1	108,5	94,3	-0,8	-13,1	104,3	97,5	106,4	+2,0	+9,1	98,2	101,9	+3,8	
116,0	+12,3	118,4	127,0	117,2	-1,0	-7,7	118,0	120,6	123,9	+5,0	+2,7	113,9	122,2	+7,3	
79,9	+0,1	85,6	104,2	77,2	-9,8	-25,9	99,8	85,1	100,7	+0,9	+18,3	91,6	92,9	+1,4	28.1
76,6	+0,5	81,1	101,0	73,5	-9,4	-27,2	97,2	80,7	97,3	+0,1	+20,6	89,0	89,0	-	
120,5	-3,5	142,5	144,5	122,5	-14,0	-15,2	132,3	140,3	142,7	+7,9	+1,7	124,8	141,5	+13,4	
102,3	+9,4	102,0	125,1	103,8	+1,8	-17,0	115,8	107,9	119,8	+3,5	+11,0	107,2	113,9	+6,3	DK
94,3	+8,3	95,7	117,8	95,7	-	-18,8	106,2	97,9	110,6	+4,1	+13,0	99,6	104,3	+4,7	
112,3	+10,6	109,9	134,3	113,8	+3,5	-15,3	127,8	120,5	131,4	+2,8	+9,0	116,9	125,9	+7,7	
101,6	+10,8	101,3	106,4	115,3	+13,8	+8,4	112,8	111,8	112,7	-0,1	+0,8	105,8	112,3	+6,1	29.1
100,2	+15,4	97,9	100,7	100,5	+2,7	-0,2	103,7	99,7	102,9	+0,8	+3,2	98,2	101,3	+3,2	
103,5	+5,4	105,9	114,0	135,1	+27,6	+18,5	124,7	127,9	125,8	+0,9	-1,6	116,0	126,8	+9,3	
118,1	+9,3	118,3	91,3	114,4	-3,3	+25,3	85,2	119,0	94,4	+10,8	-20,7	98,7	106,7	+8,1	29.3
125,3	+12,3	125,3	77,1	114,2	-8,9	+48,1	87,2	126,1	86,9	-0,3	-31,1	99,7	106,5	+6,8	
111,1	+6,1	111,6	105,1	114,7	+2,8	+9,1	83,2	112,3	101,7	+22,2	-9,4	97,7	107,0	+9,5	
104,1	+14,0	93,6	132,3	99,9	+6,7	-24,5	114,6	100,3	121,4	+5,9	+21,0	103,1	110,9	+7,6	29.4
101,0	+12,7	89,2	132,2	98,5	+10,4	-25,5	110,7	96,5	119,4	+7,9	+23,7	99,9	108,0	+8,1	
107,4	+15,4	98,3	132,4	101,3	+3,1	-23,5	118,8	104,5	123,6	+4,0	+18,3	106,5	114,0	+7,0	
104,6	+11,8	107,7	113,8	108,2	+0,5	-4,9	114,1	108,2	115,1	+0,9	+6,4	107,8	111,6	+3,5	DL
94,5	+6,5	99,4	104,9	98,4	-1,0	-6,2	106,1	98,9	105,3	-0,8	+6,5	101,2	102,1	+0,9	
121,8	+19,5	121,7	129,0	124,9	+2,6	-3,2	127,6	124,2	131,7	+3,2	+6,0	119,2	128,0	+7,4	
105,9	+20,5	105,6	83,9	83,3	-21,1	-0,7	115,9	105,3	98,2	-15,3	-6,7	109,9	101,8	-7,4	30
98,6	+9,0	100,6	76,7	77,4	-23,1	+0,9	113,7	100,3	92,0	-19,1	-8,3	109,2	96,1	-12,0	
118,9	+42,7	114,5	96,6	93,6	-18,3	-3,1	119,9	114,3	109,1	-9,0	-4,5	111,3	111,7	+0,4	
104,7	+11,5	107,4	109,3	107,3	-0,1	-1,8	110,4	108,7	112,2	+1,6	+3,2	105,6	110,4	+4,5	31
97,6	+7,8	101,3	107,9	103,0	+1,7	-4,5	105,8	101,7	109,3	+3,3	+7,5	101,0	105,5	+4,5	
119,9	+18,5	120,3	112,1	116,5	-3,2	+3,9	120,2	123,5	118,3	-1,6	-4,2	115,4	120,9	+4,8	
111,5	+13,3	113,2	111,3	110,5	-2,4	-0,7	114,4	114,0	117,7	+2,9	+3,2	108,9	115,8	+6,3	31.2
104,9	+10,8	106,6	109,2	104,0	-2,4	-4,8	109,5	106,3	114,5	+4,6	+7,7	103,4	110,4	+6,8	
126,0	+18,5	127,6	115,8	124,5	-2,4	+7,5	125,2	130,8	124,5	-0,6	-4,8	120,9	127,7	+5,6	
100,4	+10,2	104,2	113,1	109,2	+4,8	-3,4	110,6	105,3	111,6	+0,9	+6,0	105,7	108,5	+2,6	31.6
98,1	+6,1	103,0	120,3	111,8	+8,5	-7,1	110,4	104,4	115,5	+4,6	+10,6	106,0	109,9	+3,7	
104,9	+18,7	106,4	98,4	103,9	-2,3	+5,6	110,9	107,1	103,7	-6,5	-3,2	105,3	105,4	+0,1	
107,4	+5,5	110,3	133,2	121,2	+9,9	-9,0	123,8	110,3	129,6	+4,7	+17,5	114,4	119,9	+4,8	32
87,7	-3,0	95,7	107,8	98,8	+3,2	-8,3	106,4	93,1	103,4	-2,8	+11,1	100,5	98,2	-2,3	
130,2	+13,2	127,2	162,7	147,3	+15,8	-9,5	144,1	130,3	160,0	+11,0	+22,8	130,6	145,2	+11,2	
101,0	+16,6	106,4	116,8	107,9	+1,4	-7,6	110,4	106,5	113,6	+2,9	+6,7	104,5	110,1	+5,4	33
91,7	+12,4	97,6	108,8	97,5	-0,1	-10,4	102,6	96,9	104,0	+1,4	+7,3	98,2	100,4	+2,2	
115,9	+22,5	120,5	129,9	124,7	+3,5	-4,0	123,0	122,0	129,1	+5,0	+5,8	114,8	125,5	+9,3	
133,2	+18,5	125,6	151,6	139,1	+10,7	-8,2	121,4	131,0	139,9	+15,2	+6,8	119,1	135,5	+13,8	DM
123,8	+17,6	116,1	141,3	126,9	+9,3	-10,2	110,6	121,8	130,3	+17,8	+7,0	109,6	126,0	+15,0	
142,6	+19,2	135,4	162,2	151,6	+12,0	-6,5	132,3	140,4	149,9	+13,3	+6,8	128,9	145,1	+12,6	
134,4	+20,6	129,2	151,4	141,2	+9,3	-6,7	120,5	133,9	140,7	+16,8	+5,1	119,5	137,3	+14,9	34
124,6	+19,1	117,0	138,6	127,1	+8,6	-8,3	110,1	122,7	129,2	+17,3	+5,3	109,4	125,9	+15,1	
144,4	+22,0	141,7	164,6	155,7	+9,9	-5,4	131,3	145,4	152,5	+16,1	+4,9	129,9	148,9	+14,6	
137,8	+19,7	130,2	157,4	144,3	+10,8	-8,3	122,3	135,9	144,4	+18,1	+6,3	121,6	140,1	+15,2	34.1
121,4	+14,9	110,2	137,1	120,6	+9,4	-12,0	107,1	117,6	125,1	+16,8	+6,4	106,7	121,4	+13,8	
152,1	+23,4	147,7	175,2	165,1	+11,8	-5,8	135,7	151,8	161,4	+18,9	+6,3	134,6	156,6	+16,3	
123,1	+2,2	96,5	153,5	121,7	+26,1	-20,7	128,1	107,4	134,3	+4,8	+25,0	116,0	120,9	+4,2	35
117,1	+4,6	107,8	164,2	124,4	+15,4	-24,2	115,4	114,1	139,4	+20,8	+22,2	110,9	126,8	+14,3	
128,8	-0,1	85,8	143,6	119,3	+39,0	-16,9	140,1	101,1	129,6	-7,5	+28,2	120,9	115,3	-4,6	
133,3	-3,7	40,1	137,0	74,3	+85,3	-45,8	99,0	61,0	109,0	+10,1	+78,7	85,9	85,0	-1,0	35.1
153,4	+100,8	77,9	254,4	92,7	+19,0	-63,6	99,8	102,2	172,3	+72,6	+68,6	106,1	137,2	+29,3	
122,5	-29,5	19,5	73,3	64,4	+230,3	-12,1	98,8	38,6	74,8	-24,3	+93,8	75,1	56,7	-24,5	
127,6	+7,2	129,8	188,2	149,1	+14,9	-20,8	159,9	136,9	164,4	+2,8	+20,1	141,5	150,7	+6,5	35.3
115,5	-14,6	131,7	176,4	136,9	+3,9	-22,4	138,7	130,4	157,8	+13,8	+21,0	125,9	144,1	+14,5	
136,1	+26,8	128,5	196,5	157,6	+22,6	-19,8	174,7	141,5	169,1	-3,2	+19,5	152,4	155,3	+1,9	
97,1	+17,4	101,5	106,4	99,6	-1,9	-6,4	95,8	101,2	99,9	+4,3	-1,3	95,8	100,5	+4,9	36.1
94,3	+17,0	98,9	103,2	96,2	-2,7	-6,8	93,1	98,2	96,8	+4,0	-1,4	93,5	97,5	+4,3	
116,3	+20,3	118,5	127,3	122,7	+3,5	-3,6	113,8	120,9	120,2	+5,6	-0,6	110,8	120,6	+8,8	

4 INDEX DES UMSATZES FUER
 1995
 NACH ABSCHNITTEN, UNTERABSCHNITTEN,
 DER KLASSIFIKATION DER WIRTSCHAFTS
 4.1 ORIGINAL

VOLUMEN

WZ93- SCHL.	WIRTSCHAFTSZWEIG		VERAENDERUNG IN % MAI 1999 GEGEN				VERAENDERUNG IN % APR. 1999 GEGEN			KUMULIERT		2-MONATS- DURCHSCHNITT	
			1999	MAI	APR.	1999	APR.	MAR.	JAN.	VER-	APR.	VER-	
			MAI	1998	1999	APR.	1998	1999	1999	AEND.	1999	AEND.	
D	VERARBEITENDES GEWERBE 1)	INSGESAMT	105,2	+0,3	-4,4	110,0	+1,4	-12,2	107,6	+0,8	107,6	+0,8	
		INLAND	95,6	-1,6	-5,4	101,1	+0,6	-11,5	98,8	-0,3	98,4	-0,5	
		AUSLAND	122,0	+3,1	-2,9	125,6	+2,4	-13,0	123,0	+2,5	123,8	+2,7	
	VORLEISTUNGSGUETER- PRODUZENTEN	INSGESAMT	104,9	-0,8	-4,8	110,2	-0,2	-8,5	107,0	-1,3	107,6	-0,5	
		INLAND	99,5	-1,4	-5,2	105,0	+0,4	-8,6	101,8	-0,7	102,3	-0,5	
		AUSLAND	115,7	+0,2	-4,1	120,6	-1,2	-8,3	117,5	-2,4	118,2	-0,5	
	INVESTITIONSGUETER- PRODUZENTEN	INSGESAMT	109,6	+1,5	-3,4	113,5	+3,9	-15,2	110,1	+3,8	111,6	+2,8	
		INLAND	96,3	-0,7	-4,8	101,2	+3,3	-13,0	97,5	+1,2	98,8	+1,3	
		AUSLAND	128,4	+4,0	-1,9	130,9	+4,8	-17,4	127,7	+6,4	129,7	+4,4	
	GEBRAUCHSGUETER- PRODUZENTEN	INSGESAMT	109,8	+2,4	-4,4	114,8	+2,2	-12,7	111,9	+3,1	112,3	+2,3	
		INLAND	92,6	-3,3	-7,4	100,0	-1,5	-14,2	97,5	-0,1	96,3	-2,4	
		AUSLAND	134,9	+9,0	-1,1	136,4	+6,5	-11,0	133,0	+6,9	135,7	+7,7	
	VERBRAUCHSGUETER- PRODUZENTEN	INSGESAMT	79,9	-0,7	-5,9	84,9	-2,4	-21,6	93,9	-1,5	82,4	-1,7	
		INLAND	73,0	-4,7	-6,0	77,7	-6,4	-22,9	87,3	-3,9	75,4	-5,5	
		AUSLAND	98,1	+8,2	-5,5	103,8	+6,4	-19,0	111,3	+3,9	101,0	+7,2	
DB	TEXTIL- UND BEKLEIDUNGS- GEWERBE	INSGESAMT	69,9	-6,2	-9,8	77,5	-9,0	-28,4	91,7	-5,5	73,7	-7,8	
		INLAND	66,0	-6,2	-10,3	73,6	-8,8	-27,3	85,6	-5,3	69,8	-7,7	
		AUSLAND	81,1	-6,0	-8,6	88,7	-9,8	-31,2	109,3	-5,7	84,9	-8,0	
17	TEXTILGEWERBE	INSGESAMT	84,0	-7,1	-5,3	88,7	-9,3	-11,9	88,9	-7,5	86,4	-8,2	
		INLAND	76,8	-6,8	-5,9	81,6	-8,7	-12,4	82,2	-6,5	79,2	-7,8	
		AUSLAND	102,7	-7,6	-4,1	107,1	-10,5	-11,2	106,4	-9,3	104,9	-9,2	
18	BEKLEIDUNGSGEWERBE	INSGESAMT	50,7	-4,0	-13,6	62,3	-8,4	-47,5	95,6	-2,6	56,5	-6,5	
		INLAND	52,1	-5,1	-17,8	63,4	-8,8	-43,1	90,0	-3,7	57,8	-7,1	
		AUSLAND	45,9	+0,2	-21,7	58,6	-7,3	-58,8	114,0	+0,4	52,3	-4,0	
DC	LEDERGEWERBE	INSGESAMT	79,2	-9,6	-0,4	79,5	-10,6	-33,4	102,0	-3,7	79,4	-10,1	
		INLAND	75,2	-8,0	-0,5	75,6	-11,2	-35,1	100,2	-2,6	75,4	-9,6	
		AUSLAND	92,0	-13,9	-0,3	92,3	-8,8	-28,6	108,1	-6,6	92,2	-11,4	
DD	HOLZGEWERBE (OHNE HERSTELLUNG VON MOEBELN)	INSGESAMT	88,9	-1,4	-3,7	92,3	-1,7	-7,0	87,5	-4,6	90,6	-1,6	
		INLAND	85,1	-2,4	-3,6	88,3	-2,6	-6,4	83,5	-5,9	86,7	-2,6	
		AUSLAND	130,4	+6,1	-3,0	134,4	+5,2	-11,2	130,4	+5,6	132,4	+5,7	
DE	PAPIER- UND DRUCKGEWERBE	INSGESAMT	95,4	+0,5	-2,7	98,0	-1,4	-9,4	97,4	-1,5	96,7	-0,5	
		INLAND	91,0	-1,2	-4,8	95,6	-0,6	-9,3	94,8	-1,2	93,3	-1,0	
		AUSLAND	110,9	+5,7	+4,1	106,5	-3,9	-9,6	106,3	-2,5	108,7	+0,7	
21	PAPIERGEWERBE	INSGESAMT	95,4	-1,2	-1,6	97,0	-4,5	-11,6	97,9	-3,5	96,2	-2,9	
		INLAND	89,8	-2,7	-3,8	93,3	-3,9	-12,0	94,6	-2,9	91,6	-3,3	
		AUSLAND	108,0	+1,8	+2,6	105,3	-5,8	-10,8	105,4	-4,6	105,7	-2,1	
21.1	H.V. HOLZSTOFF, ZELLSTOFF, PAPIER, KARTON UND PAPPE	INSGESAMT	109,2	-1,8	+1,6	107,5	-6,9	-12,0	108,9	-5,6	108,4	-4,4	
		INLAND	98,3	-4,8	-1,5	99,8	-6,4	-13,4	102,0	-5,2	99,1	-5,6	
		AUSLAND	122,5	+1,3	+4,8	116,9	-7,5	-10,4	117,3	-6,2	119,7	-3,2	
21.2	PAPIER-, KARTON- UND PAPPEVERARBEITUNG	INSGESAMT	84,0	-0,5	-5,0	88,4	-1,9	-11,1	88,9	-1,1	86,2	-1,3	
		INLAND	85,0	-1,3	-5,1	89,6	-2,3	-11,0	90,4	-1,4	87,3	-1,8	
		AUSLAND	80,1	+3,2	-3,4	82,9	-1,0	-11,7	82,5	+0,1	81,5	+1,0	
22	DRUCKGEWERBE, VERVIEL- FAELTIGUNG VON BESPIELTEN TONTRAEGERN	INSGESAMT	95,4	+3,1	-4,1	99,5	+3,5	-6,0	96,5	+1,6	97,5	+3,4	
		INLAND	92,5	+0,7	-5,8	98,2	+3,2	-6,3	95,2	+0,7	95,4	+1,9	
		AUSLAND	126,5	+28,3	+11,8	113,1	+7,3	-2,8	110,7	+9,6	119,8	+17,5	
D6	CHEMISCHE INDUSTRIE	INSGESAMT	104,2	+0,2	-4,2	108,8	-0,8	-7,6	106,0	-2,6	106,5	-0,4	
		INLAND	94,9	-2,6	-3,3	98,1	-3,0	-9,4	97,0	-3,2	96,5	-2,8	
		AUSLAND	115,2	+2,9	-5,2	121,5	+1,4	-5,7	116,6	-1,9	118,4	+2,2	
24.1	HERSTELLUNG VON CHEMISCHEN GRUNDSTOFFEN	INSGESAMT	109,1	-0,2	-3,7	113,3	-1,5	-5,2	109,6	-4,1	111,2	-0,9	
		INLAND	105,3	-1,8	-1,4	106,8	-3,5	-8,2	105,5	-4,2	106,1	-2,7	
		AUSLAND	112,5	+1,3	-5,3	118,8	+0,1	-2,9	113,1	-4,2	115,7	+0,7	
24.4	HERSTELLUNG VON PHARMA- ZEUTISCHEN ERZEUGNISSEN	INSGESAMT	106,2	+8,9	-3,4	109,9	+5,0	-8,5	107,8	+3,0	108,1	+6,9	
		INLAND	87,0	-0,9	-5,1	91,7	-1,1	-11,8	93,0	-1,1	89,4	-1,0	
		AUSLAND	139,8	+22,0	-1,5	142,0	+13,0	-4,1	139,9	+8,5	140,9	+17,2	
DH	HERSTELLUNG VON GUMMI- UND KUNSTSTOFFWAREN	INSGESAMT	102,2	-1,2	-4,9	107,5	-0,6	-6,8	103,5	-1,1	104,9	-0,9	
		INLAND	95,0	-3,2	-5,3	100,3	-1,6	-6,6	96,2	-2,5	97,7	-2,3	
		AUSLAND	123,8	+3,8	-4,5	129,6	+1,7	-6,8	125,4	+2,4	126,7	+2,7	
25.2	HERSTELLUNG VON KUNST- STOFFWAREN	INSGESAMT	102,2	-0,8	-4,0	106,5	-0,7	-5,9	102,3	-1,3	104,4	-0,7	
		INLAND	95,0	-2,6	-4,4	99,4	-1,3	-5,6	95,2	-2,4	97,2	-1,9	
		AUSLAND	126,1	+4,0	-3,0	130,0	+0,9	-6,9	126,1	+1,8	128,1	+2,4	
DI	GLASGEWERBE, KERAMIK, VERARBEITUNG VON STEINEN UND ERDEN	INSGESAMT	94,2	-1,4	-4,1	98,2	-	-2,8	89,0	-1,9	96,2	-0,7	
		INLAND	91,1	-2,1	-4,3	95,2	+1,3	-1,4	84,9	-1,0	93,2	-0,4	
		AUSLAND	103,9	+0,7	-3,5	107,7	-3,3	-6,3	102,3	-3,4	105,8	-1,4	
26.1	HERSTELLUNG UND VERAR- BEITUNG VON GLAS	INSGESAMT	96,8	-1,5	-4,2	101,0	-1,4	-6,3	97,0	-1,4	98,9	-1,5	
		INLAND	93,7	-1,7	-5,3	98,9	+1,0	-6,5	94,5	+0,3	96,3	-0,3	
		AUSLAND	104,2	-1,3	-1,7	106,0	-6,1	-5,7	102,9	-5,2	105,1	-3,8	
DJ	METALLERZEUGUNG UND -BE- ARBEITUNG, HERSTELLUNG VON METALLERZEUGNISSEN	INSGESAMT	97,3	-3,7	-4,8	102,2	-1,1	-7,9	99,1	-3,2	99,8	-2,3	
		INLAND	92,9	-3,9	-5,5	98,3	+0,6	-7,7	95,1	-2,0	95,6	-1,6	
		AUSLAND	110,4	-3,0	-3,1	113,9	-4,8	-8,6	111,2	-6,2	112,2	-3,9	

1) AUSGEWAELHTE WIRTSCHAFTSZWEIGE (OHNE ERNAHRUNGSGEWERBE UND TABAKVERARBEITUNG).

STBA, FS 4, R 2.2, 5/1999

BUNDESGBEIT

DAS VERARBEITENDE GEWERBE
= 100
ABTEILUNGEN, GRUPPEN UND KLASSEN
ZWEIGE, AUSGABE 1993 (WZ93)
WERT

INDEX

1998 MAI	VER- AEND. IN % GEGEN MAI 1997	1998			VERAENDERUNG IN % 1.VJ 1999 GEGEN		1997			VERAENDERUNG IN % 2.HJ 1998 GEGEN		1998		VER- AEND. IN % GEGEN 1997	WZ93 SCHL.
		1.VJ	4.VJ	1.VJ	1.VJ	4.VJ	2.HJ	1.HJ	2.HJ	2.HJ	1.HJ	1997	1998		
		1997	1998	1998	1998	1998	1997	1997	1997	1997	1998	1997	1998		
104,9	+10,3	106,7	114,1	107,6	+0,8	-5,7	108,4	108,2	112,0	+3,3	+3,5	105,0	110,1	+4,9	D
97,2	+9,1	99,3	106,7	99,1	-0,2	-7,1	101,4	100,0	104,6	+3,2	+4,6	98,5	102,3	+3,9	
118,3	+12,0	119,7	127,1	122,5	+2,3	-3,6	120,6	122,5	124,9	+3,6	+2,0	116,4	123,7	+6,3	
105,7	+9,3	108,7	107,0	106,6	-1,9	-0,4	106,4	109,1	107,7	+1,2	-1,3	104,7	108,4	+3,5	VORL.
100,9	+10,0	102,3	104,1	101,5	-0,8	-2,5	101,7	103,2	104,6	+2,9	+1,4	99,7	103,9	+4,2	
115,5	+8,0	121,4	113,0	117,1	-3,5	+3,6	115,8	121,0	114,1	-1,5	-5,7	114,7	117,5	+2,4	
108,0	+11,6	104,5	127,2	109,1	+4,4	-14,2	115,4	109,5	121,0	+4,9	+10,5	108,4	115,3	+6,4	INV.
97,0	+9,1	95,5	116,4	96,7	+1,3	-16,9	105,4	98,3	109,6	+4,0	+11,5	99,6	103,9	+4,3	
123,5	+14,5	117,2	142,3	126,4	+7,8	-11,2	129,3	125,4	137,2	+6,1	+3,4	120,7	131,3	+8,8	
107,2	+14,7	107,7	121,3	111,7	+3,7	-7,9	103,4	109,3	113,3	+9,6	+3,7	102,4	111,3	+8,7	GEBR.
95,8	+11,0	97,0	107,1	98,2	+1,2	-8,3	94,4	98,1	100,3	+6,3	+2,2	94,2	99,2	+5,3	
123,8	+18,9	123,3	142,2	131,3	+6,5	-7,7	116,5	125,6	132,4	+13,6	+5,4	114,3	129,0	+12,9	
80,5	+2,3	103,0	88,8	101,5	-1,5	+14,3	96,1	94,5	96,0	-0,1	+1,6	95,4	95,3	-0,1	VERB.
76,6	-1,0	98,2	85,8	95,3	-3,0	+11,1	92,7	90,0	91,5	-1,3	+1,7	92,2	90,7	-1,6	
90,7	+10,6	115,7	96,5	118,2	+2,2	+22,5	105,0	106,5	108,0	+2,9	+1,4	103,8	107,3	+3,4	
74,5	+8,6	108,4	85,7	103,7	-4,3	+21,0	97,3	94,7	97,2	-0,1	+2,6	94,9	96,0	+1,2	DB
70,4	+4,9	100,3	83,2	96,1	-4,2	+15,5	92,2	88,2	91,9	-0,3	+4,2	90,6	90,0	-0,7	
86,3	+18,2	131,6	93,0	125,5	-4,6	+34,9	112,0	113,4	112,6	+0,5	-0,7	107,2	113,0	+5,4	
90,4	+4,9	97,4	92,9	90,6	-7,0	-2,5	93,2	95,8	91,5	-1,8	-4,5	94,1	93,7	-0,4	17
82,4	+1,1	89,3	88,1	84,1	-5,8	-4,5	87,7	87,6	86,1	-1,8	-1,7	89,2	86,8	-2,7	
111,2	+13,2	118,5	105,5	107,4	-9,4	+1,8	107,5	117,2	105,6	-1,8	-9,9	107,0	111,4	+4,1	
52,8	+18,4	123,5	76,0	121,6	-1,5	+60,0	103,0	93,3	105,1	+2,0	+12,6	95,9	99,2	+3,4	18
54,9	+13,2	114,4	76,9	111,5	-2,5	+45,0	98,0	89,1	99,3	+1,3	+11,4	92,4	94,2	+1,9	
45,8	+44,0	153,1	72,6	155,1	+1,3	+113,6	119,4	107,1	124,0	+3,9	+15,8	107,4	115,6	+7,6	
87,6	+16,2	117,7	83,6	117,1	-0,5	+40,1	101,6	105,6	98,0	-3,5	-7,2	102,5	101,8	-0,7	DC
81,7	+10,0	115,9	79,6	116,7	+0,7	+46,6	99,5	102,3	95,3	-4,2	-6,8	101,0	98,8	-2,2	
106,9	+35,3	123,5	96,5	118,7	-3,9	+23,0	108,2	116,5	106,6	-1,5	-8,5	107,2	111,6	+4,1	
90,2	+4,9	91,5	97,5	85,5	-6,6	-12,3	99,1	92,2	95,4	-3,7	+3,5	94,7	93,8	-1,0	DD
87,2	+4,6	88,6	95,4	81,4	-8,1	-14,7	97,1	89,1	93,3	-3,9	+4,7	92,3	91,2	-1,2	
122,9	+8,6	122,3	119,7	129,1	+5,6	+7,9	121,0	124,7	118,3	-2,2	-5,1	120,1	121,5	+1,2	
94,9	+5,9	100,1	104,3	97,8	-2,3	-6,2	100,4	99,1	102,0	+1,6	+2,9	98,7	100,6	+1,9	DE
92,1	+6,5	97,3	104,2	95,8	-1,5	-8,1	98,5	96,3	101,1	+2,6	+5,0	98,3	98,7	+0,5	
104,9	+4,5	109,8	104,9	104,6	-4,7	-0,3	107,2	109,0	105,4	-1,7	-3,3	107,3	107,2	-0,1	
96,6	+4,7	103,0	98,5	93,1	-3,8	+0,6	100,9	101,6	99,3	-1,6	-2,3	100,9	100,4	-0,5	21
92,3	+6,1	99,3	97,4	96,6	-2,7	-0,8	97,8	97,6	97,7	-0,1	+0,1	97,2	97,7	+0,5	
106,1	+2,0	111,6	101,0	104,6	-6,3	+3,6	107,7	110,4	102,9	-4,5	-6,8	103,4	106,6	-2,6	
111,2	+6,3	116,8	107,7	109,2	-6,5	+1,4	112,6	115,4	109,1	-3,1	-5,5	111,7	112,2	+0,4	21.1
103,3	+11,6	109,3	105,2	103,9	-4,9	-1,2	105,6	107,9	106,1	+0,5	-1,7	103,8	107,0	+3,1	
120,9	+1,4	126,0	110,9	115,7	-8,2	+4,3	121,1	124,6	112,7	-6,9	-9,6	121,2	118,6	-2,1	
84,4	+2,8	91,6	90,8	90,6	-1,1	-0,2	91,2	90,1	91,3	+0,1	+1,3	92,1	90,7	-1,5	21.2
86,1	+2,6	93,5	93,0	92,4	-1,2	-0,6	93,4	91,8	93,0	-0,4	+1,3	93,4	92,4	-1,1	
77,6	+3,7	83,6	81,9	83,1	-0,6	+1,5	81,8	83,0	83,9	+2,6	+1,1	86,6	83,5	-3,6	
92,5	+8,2	95,5	113,2	95,9	+0,4	-15,3	99,8	95,4	106,1	+6,3	+11,2	95,4	100,8	+5,7	22
91,9	+7,0	95,1	112,0	95,1	-	-15,1	99,4	94,8	104,9	+5,5	+10,7	95,2	99,9	+4,9	
98,6	+21,9	100,3	125,7	104,7	+4,4	-16,7	104,9	101,7	118,9	+13,3	+16,9	96,4	110,3	+14,4	
104,0	+0,3	110,0	98,6	105,6	-4,0	+7,1	104,6	108,8	100,9	-3,5	-7,3	105,7	104,8	-0,9	D6
97,4	+0,7	100,8	93,9	97,4	-3,4	+3,7	98,3	100,3	96,1	-2,2	-4,2	98,9	98,2	-0,7	
111,9	-	121,0	104,2	115,5	-4,5	+10,8	112,2	118,8	106,5	-5,1	-10,4	113,7	112,7	-0,9	
109,3	-0,4	115,8	101,5	108,5	-6,3	+6,9	111,0	114,2	104,2	-6,1	-8,8	111,6	109,2	-2,2	24.1
107,2	+3,9	110,8	101,0	105,2	-5,1	+4,2	107,7	110,1	104,5	-3,0	-5,1	107,2	107,3	+0,1	
111,1	-3,6	120,0	101,9	111,4	-7,2	+9,3	113,8	117,7	104,0	-8,6	-11,6	115,3	110,9	-3,8	
97,5	-4,2	107,1	102,7	107,7	+0,6	+4,9	102,2	105,0	102,9	+0,7	-2,0	102,6	103,9	+1,3	24.4
87,8	-9,5	96,6	94,6	95,4	-1,2	+0,8	92,8	94,1	92,8	-	-1,4	94,8	93,5	-1,4	
114,6	+4,0	125,5	117,0	129,2	+2,9	+10,4	118,8	124,1	120,4	+1,3	-3,0	116,3	122,3	+5,2	
103,4	+10,9	103,9	104,4	102,6	-1,3	-1,7	103,0	105,5	105,7	+2,6	+0,2	101,2	105,6	+4,3	DH
98,1	+10,7	97,8	98,2	95,3	-2,6	-3,9	98,5	99,4	100,7	+2,2	+1,3	96,6	100,1	+3,6	
119,3	+11,3	122,0	120,0	124,6	+2,1	+3,8	116,8	123,9	120,9	+3,5	-2,4	115,3	122,4	+6,2	
103,0	+9,8	102,6	103,3	101,0	-1,6	-2,2	101,9	104,6	105,0	+3,0	+0,4	99,9	104,8	+4,9	25.2
97,5	+9,8	96,4	98,3	93,8	-2,7	-4,6	97,2	98,4	99,9	+2,8	+1,5	95,2	99,1	+4,1	
121,3	+9,7	123,1	119,7	124,9	+1,5	+4,3	117,3	125,4	121,8	+3,8	-2,9	115,8	123,6	+6,7	
95,5	+3,9	86,5	90,1	84,3	-2,5	-6,4	97,0	92,5	94,0	-3,1	+1,6	94,5	93,3	-1,3	DI
93,1	+5,7	80,7	87,9	79,3	-1,7	-9,8	94,3	88,0	92,2	-2,2	+4,8	90,8	90,1	-0,8	
103,2	-0,8	104,9	97,2	99,9	-4,8	+2,8	105,3	106,8	99,7	-5,3	-6,6	106,1	103,2	-2,7	
98,3	+5,8	97,2	97,6	95,7	-1,5	-1,9	103,0	99,8	97,8	-5,0	-2,0	100,8	98,8	-2,0	26.1
95,3	+8,7	92,5	98,0	93,3	+0,9	-4,8	100,5	95,8	97,0	-3,5	+1,3	97,3	96,4	-0,9	
105,6	+0,3	108,0	96,8	101,4	-6,1	+4,8	108,9	109,1	99,8	-8,4	-8,5	109,3	104,5	-4,4	
101,0	+11,2	102,6	104,2	98,7	-3,8	-5,3	103,7	103,3	103,9	+0,2	+0,6	100,6	103,6	+3,0	DJ
96,7	+11,4	96,9	101,3	94,8	-2,2	-6,4	100,4	98,0	100,9	+0,5	+3,0	96,8	99,5	+2,8	
113,8	+10,7	119,7	112,7	110,5	-7,7	-2,0	113,6	119,1	112,6	-0,9	-5,5	111,9	115,8	+3,5	

4 INDEX DES UMSATZES FUER
 1995
 NACH ABSCHNITTEN, UNTERABSCHNITTEN,
 DER KLASSIFIKATION DER WIRTSCHAFTS
 4.1 ORIGINAL

VOLUMEN

WZ93-	WIRTSCHAFTSZWEIG		VERAENDERUNG IN %			VERAENDERUNG IN %			KUMULIERT		2-MONATS- DURCHSCHNITT	
			1999	MAI 1999 GEGEN		1999	APR. 1999 GEGEN		JAN. 1999	VER- AEND.	APR. 1999	VER- AEND.
			MAI	MAI 1998	APR. 1999	APR.	APR. 1998	MAR. 1999	MAI 1999	IN % GEGEN VORJAHR!	MAI 1999	IN % GEGEN VORJAHR!
27	METALLERZEUGUNG UND -BEARBEITUNG	INSGESAMT INLAND AUSLAND	99,7 94,4 110,2	-3,7 -3,7 -3,8	-3,6 -4,9 -1,2	103,4 99,3 111,5	-3,4 -2,0 -5,9	-8,7 -8,7 -8,5	101,5 97,6 109,3	-5,2 -3,0 -9,1	101,6 98,9 110,9	-3,5 -2,8 -4,9
27.1	ERZEUGUNG VON ROHEISEN, STAHL UND FERROLEGIE- RUNGEN (EGKS) 1)	INSGESAMT INLAND AUSLAND	97,5 97,6 97,1	-4,6 -0,7 -11,7	-2,4 -4,0 +0,8	99,9 101,7 96,3	-5,5 -0,1 -15,1	-9,6 -8,2 -12,3	98,1 99,6 95,1	-7,9 -1,9 -18,4	98,7 99,7 96,7	-5,1 -0,4 -13,4
27.5	GIESSEREIINDUSTRIE	INSGESAMT INLAND AUSLAND	110,6 102,1 143,2	+2,3 -4,9 +29,1	-4,8 -6,0 -1,2	116,2 108,6 145,0	+1,9 -4,7 +27,3	-7,6 -11,1 +3,4	113,6 108,2 134,4	+2,2 -2,3 +18,9	113,4 105,4 144,1	+2,1 -4,8 +28,2
28	HERSTELLUNG VON METALL- ERZEUGNISSEN	INSGESAMT INLAND AUSLAND	95,3 91,9 110,7	-3,6 -4,2 -1,6	-5,8 -5,7 -5,8	101,2 97,5 117,5	+1,1 +2,3 -3,2	-7,3 -7,1 -8,7	97,2 93,4 114,1	-1,2 -1,3 -1,6	98,3 94,7 114,1	-1,2 -0,9 -2,5
28.1	STAHL- UND LEICHTMETALL- BAU	INSGESAMT INLAND AUSLAND	86,8 81,9 147,7	+10,6 +8,8 +23,9	+0,2 -0,4 +5,4	86,6 82,2 140,1	+7,8 +8,2 +5,1	-0,8 -0,1 -6,4	79,7 75,6 130,2	-3,5 -3,4 -4,2	86,7 82,1 143,9	+9,2 +8,5 +13,9
DK	MASCHINENBAU	INSGESAMT INLAND AUSLAND	97,1 89,7 106,5	-1,5 -1,5 -1,5	-4,1 -5,3 -2,7	101,2 94,7 109,4	-1,7 -0,7 -2,6	-18,3 -13,5 -22,8	99,5 92,2 108,8	-	99,2 92,2 108,0	-1,6 -1,2 -2,0
29.1	H.V. MASCHINEN F.D.ERZUEG. U.NUTZG.V.MECHAN.ENERGIE (D.LUFT-, STRASS.FAHRZ.BAU)	INSGESAMT INLAND AUSLAND	94,0 87,9 102,1	-3,3 -8,3 +3,0	-9,5 -6,7 -12,5	103,9 94,2 116,7	+0,2 -3,3 +4,1	-31,6 -12,8 -44,4	105,8 93,7 121,7	+7,3 -1,5 +17,9	99,0 91,1 109,4	-1,5 -5,8 +3,6
29.3	HERSTELLUNG VON LAND- U. FORSTWIRTSCHAFTLICHEN MASCHINEN	INSGESAMT INLAND AUSLAND	111,6 115,6 108,0	-1,4 -4,0 +1,5	-14,4 -12,9 -15,8	130,4 132,7 128,3	+12,9 +14,3 +11,6	-8,6 -10,0 -7,2	113,8 115,1 112,7	-	121,0 124,2 118,2	+5,8 +5,0 +6,8
29.4	HERSTELLUNG VON WERK- ZEUGMASCHINEN	INSGESAMT INLAND AUSLAND	99,5 90,6 108,9	-0,4 -6,8 +5,9	-0,7 -8,1 +7,0	100,2 98,6 101,8	+1,6 +3,1 -	-16,4 -16,5 -16,3	96,8 94,1 99,8	+3,2 +4,2 +2,3	99,9 94,6 105,4	+0,6 -1,9 +3,0
DL	H.V. BUEROMASCH., DATENVERARB. GER.U.-EINRICHTG.;ELEKTROT., FEINMECHANIK U. OPTIK	INSGESAMT INLAND AUSLAND	104,6 95,9 119,4	-0,2 +0,6 -1,4	-4,1 -3,5 -4,9	109,1 99,4 125,5	+1,8 +1,3 +2,3	-15,2 -14,6 -16,1	108,4 99,3 123,8	+1,3 +0,6 +2,2	106,9 97,7 122,5	+0,8 +1,0 +0,5
30	H.V. BUEROMASCHINEN, DATENVERARBEITUNGSGE- RAETEN U. -EINRICHTUNGEN	INSGESAMT INLAND AUSLAND	83,4 75,8 96,8	-27,8 -31,9 -21,2	+1,3 +0,8 +2,2	82,3 75,2 94,7	-24,9 -28,7 -19,2	-25,2 -32,4 -12,0	90,6 86,5 97,7	-20,1 -21,6 -17,7	82,9 75,5 95,8	-26,4 -30,4 -20,2
31	HERSTELLUNG VON GERAETEN DER ELEKTRIZITAETSERZUE- GUNG, -VERTEILUNG U.AE.	INSGESAMT INLAND AUSLAND	100,9 97,4 108,5	-1,6 +1,0 -6,1	-4,5 -6,2 -1,0	105,6 103,8 109,6	+0,2 +3,0 -5,0	-16,0 -15,3 -17,3	105,1 102,4 110,8	+0,3 +2,9 -4,5	103,3 100,6 109,1	-0,7 +2,0 -5,5
31.2	HERSTELLUNG VON ELEK- TRIZITAETSERZUEGUNG- U. -SCHALTEINRICHTUNGEN	INSGESAMT INLAND AUSLAND	101,9 97,4 111,7	-5,8 -4,8 -7,5	-1,2 -5,0 +7,1	103,1 102,5 104,3	-1,8 +1,8 -8,7	-22,0 -19,1 -27,6	106,3 102,5 114,5	-2,0 -0,4 -4,9	102,5 100,0 108,0	-3,8 -1,5 -8,2
31.6	HERSTELLUNG VON ELEK- TRISCHEN AUSRUESTUNGEN A.N.G.	INSGESAMT INLAND AUSLAND	105,0 109,1 96,7	+9,7 +15,4 -1,4	-1,8 -1,9 -1,3	106,9 111,2 98,0	+5,7 +9,0 -1,2	-11,7 -9,7 -16,3	105,0 109,0 96,9	+5,6 +10,1 -3,1	106,0 110,2 97,4	+7,7 +12,1 -1,3
32	RUNDFUNK-, FERNSEH- UND NACHRICHTENTECHNIK	INSGESAMT INLAND AUSLAND	126,9 114,2 141,5	+13,8 +24,7 +5,0	-6,7 +1,0 -13,0	136,0 113,1 162,7	+18,2 +17,6 +18,7	-9,5 -1,0 -15,4	128,6 107,2 153,4	+13,4 +10,1 +16,1	131,5 113,7 152,1	+16,1 +21,1 +11,9
33	MEDIZIN-, MESS-, STEUER- UND REGELUNGSTECHNIK, OPTIK	INSGESAMT INLAND AUSLAND	98,3 84,7 120,1	+0,8 -4,0 +6,7	-1,7 -3,6 +0,5	100,0 87,9 119,5	-1,2 -2,2 -	-16,9 -17,3 -16,5	101,8 90,6 120,0	+0,2 -1,6 +2,7	99,2 86,3 119,8	-0,2 -3,1 +3,2
DM	FAHRZEUGBAU	INSGESAMT INLAND AUSLAND	137,7 123,2 152,5	+6,9 +2,0 +11,3	-3,8 -7,2 -0,8	143,2 132,8 153,7	+9,9 +8,4 +11,1	-10,9 -12,4 -9,5	136,6 125,5 147,9	+9,3 +7,2 +11,1	140,5 128,0 153,1	+8,4 +5,2 +11,2
34	HERSTELLUNG VON KRAFTWAGEN UND KRAFTWAGENTEILEN	INSGESAMT INLAND AUSLAND	140,0 123,2 157,2	+7,8 +1,4 +13,5	-4,6 -7,8 -1,9	146,8 133,6 160,3	+9,7 +7,2 +12,0	-8,2 -10,2 -6,4	139,0 125,8 152,4	+8,6 +6,4 +10,4	143,4 128,4 158,8	+8,7 +4,3 +12,8
34.1	HERSTELLUNG VON KRAFTWAGEN UND KRAFTWAGENMOTOREN	INSGESAMT INLAND AUSLAND	143,6 116,2 167,5	+9,2 +0,1 +15,6	-3,5 -7,7 -0,8	148,8 125,9 168,8	+10,5 +5,8 +13,9	-8,8 -11,4 -6,9	140,5 117,3 160,7	+9,7 +5,7 +12,3	146,2 121,1 168,2	+9,8 +3,0 +14,7
35	SONSTIGER FAHRZEUGBAU	INSGESAMT INLAND AUSLAND	119,0 122,8 115,5	-0,7 +7,1 -7,5	+5,0 -2,1 +13,2	113,3 125,4 102,0	+10,9 +20,2 +1,7	-32,2 -28,2 -36,3	117,4 122,5 112,6	+16,2 +14,0 +18,5	116,2 124,1 108,8	+4,7 +13,3 -3,4
35.1	SCHIFFBAU	INSGESAMT INLAND AUSLAND	60,2 38,1 72,5	-53,5 -74,4 -39,0	+96,1 -36,9 +403,5	30,7 60,4 14,4	-10,0 -10,7 -9,4	-80,8 -68,0 -90,0	61,4 73,8 54,7	+9,4 -17,0 +42,8	45,5 49,3 43,5	-44,4 -54,5 -35,5
35.3	LUFT- UND RAUMFAHRZEUGBAU	INSGESAMT INLAND AUSLAND	147,6 148,5 147,0	+19,1 +32,4 +11,3	-4,2 +1,4 -7,7	154,0 146,5 159,3	+10,9 +21,7 +4,9	-13,4 -14,7 -12,6	147,0 138,8 152,8	+14,5 +12,2 +15,9	150,8 147,5 153,2	+14,8 +26,8 +7,9
36.1	HERSTELLUNG VON MOEBELN	INSGESAMT INLAND AUSLAND	87,7 83,8 114,3	-4,9 -6,3 +2,8	-8,4 -8,9 -5,1	95,7 92,0 120,5	-5,2 -6,3 +0,5	-12,6 -12,5 -12,5	93,1 89,5 116,9	-3,8 -5,0 +1,9	91,7 87,9 117,4	-5,1 -6,3 +1,6

1) EUROPAEISCHE GEMEINSCHAFT FUER KOHLE UND STAHL.

STBA,FS 4,R 2.2, 5/1999

BUNDESGBIET

DAS VERARBEITENDE GEWERBE
= 100
ABTEILUNGEN, GRUPPEN UND KLASSEN
ZWEIGE, AUSGABE 1993 (WZ93)
WERT

INDEX

1998 MAI	VER- AEND. IN % GEGEN MAI 1997	1998 1.VJ	1998 4.VJ	1999 1.VJ	VERAENDERUNG IN % 1.VJ 1999 GEGEN		1997 2.HJ	1998 1.HJ	1998 2.HJ	VERAENDERUNG IN % 2.HJ 1998 GEGEN		1997	1998	VER- AEND. IN % GEGEN 1997	WZ93 SCHL.
					1.VJ	4.VJ				2.HJ	1.HJ				
					1998	1998				1997	1998				
103,5	+9,9	108,4	97,4	101,5	-6,4	+4,2	102,1	107,4	99,4	-2,6	-7,4	101,7	103,4	+1,7	27
98,0	+9,9	101,3	93,3	98,1	-3,2	+5,1	96,8	100,9	95,4	-1,4	-5,5	96,4	98,1	+1,8	
114,6	+10,1	122,7	105,5	108,2	-11,8	+2,6	112,6	120,4	107,5	-4,5	-10,7	112,3	113,9	+1,4	
102,2	+7,2	108,2	91,6	97,8	-9,6	+6,8	101,2	106,5	92,4	-8,7	-13,2	101,2	99,5	-1,7	27.1
98,3	+7,0	102,5	92,0	99,6	-2,8	+8,3	97,9	101,6	92,2	-5,8	-9,3	98,0	96,9	-1,1	
110,0	+7,7	119,6	90,7	94,0	-21,4	+3,6	107,8	116,3	92,8	-13,9	-20,2	107,5	104,6	-2,7	
108,1	+16,4	111,4	113,1	113,7	+2,1	+0,5	101,1	112,1	110,8	+9,6	-1,2	101,4	111,4	+9,9	27.5
107,4	+17,6	110,9	109,1	110,0	-0,8	+0,8	100,3	111,4	108,5	+8,2	-2,6	100,4	110,0	+9,6	
110,9	+11,9	113,4	128,4	128,0	+12,9	-0,3	103,9	115,0	119,4	+14,9	+3,8	105,2	117,2	+11,4	
98,9	+12,3	97,7	109,8	96,4	-1,3	-12,2	105,1	99,9	107,5	+2,3	+7,6	99,6	103,7	+4,1	28
95,9	+12,6	93,9	106,7	92,5	-1,5	-13,3	102,9	96,1	104,7	+1,7	+8,9	97,0	100,4	+3,5	
112,5	+11,4	115,3	123,5	114,1	-1,0	-7,6	115,0	117,2	120,3	+4,6	+2,6	111,2	118,8	+6,8	
78,5	-1,5	84,7	102,5	75,0	-11,5	-26,8	99,1	83,9	98,9	-0,2	+17,9	91,1	91,4	+0,3	28.1
75,3	-0,9	80,1	99,2	71,3	-11,0	-28,1	96,5	79,5	95,6	-0,9	+20,3	88,4	87,5	-1,0	
119,2	-4,5	142,3	143,2	121,1	-14,9	-15,4	131,8	139,5	141,4	+7,3	+1,4	124,7	140,4	+12,6	
98,6	+8,4	98,7	120,4	99,8	+1,1	-17,1	112,5	104,3	115,4	+2,6	+10,6	104,4	109,8	+5,2	DK
91,1	+7,4	92,8	113,4	92,2	-0,6	-18,7	103,3	94,8	106,6	+3,2	+12,4	96,9	100,7	+3,9	
108,1	+9,4	106,1	129,2	109,3	+3,0	-15,4	124,1	116,2	126,5	+1,9	+8,9	113,7	121,4	+6,8	
97,2	+10,1	97,3	101,9	110,3	+13,4	+8,2	108,5	107,5	108,2	-0,3	+0,7	102,0	107,8	+5,7	29.1
95,9	+14,4	94,1	96,1	95,5	+1,5	-0,6	99,9	95,6	98,2	-1,7	+2,7	94,8	96,9	+2,2	
99,1	+5,2	101,5	106,7	129,9	+28,0	+18,4	115,9	123,2	121,3	+1,2	-1,5	111,5	122,2	+9,6	
113,2	+8,0	113,5	87,6	109,0	-4,0	+24,4	82,1	114,1	90,5	+10,2	-20,7	95,6	102,3	+7,0	29.3
120,4	+11,1	120,6	74,0	109,1	-9,5	+47,4	84,4	121,2	89,4	-1,2	-31,2	96,8	102,3	+5,7	
106,4	+4,9	106,6	100,8	109,1	+2,3	+8,2	79,9	107,3	97,4	+21,9	-9,2	94,5	102,3	+8,3	
99,9	+12,8	90,2	126,4	94,8	+5,1	-25,0	110,9	96,5	116,1	+4,7	+20,3	100,0	106,3	+6,3	29.4
97,2	+11,6	86,2	126,6	93,7	+8,7	-26,0	107,3	93,0	114,5	+6,7	+23,1	97,1	103,8	+6,9	
102,8	+14,0	94,5	126,2	96,0	+1,6	-23,9	114,7	100,2	117,8	+2,7	+17,6	103,1	109,0	+5,7	
104,8	+12,7	107,6	114,5	109,4	+1,7	-4,5	113,5	108,3	115,7	+1,9	+6,8	107,3	112,0	+4,4	DL
95,3	+7,7	100,0	106,1	100,4	+0,4	-5,4	106,2	99,6	106,5	+0,3	+6,9	101,1	103,0	+1,9	
121,1	+20,3	120,5	128,8	124,7	+3,5	-3,2	126,1	123,1	131,4	+4,2	+6,7	117,9	127,2	+7,9	
115,5	+23,4	113,9	93,5	95,8	-15,9	+2,5	124,0	114,2	108,7	-12,3	-4,8	116,9	111,4	-4,7	30
111,3	+13,1	111,8	88,8	93,9	-16,0	+5,7	124,8	112,2	105,8	-15,2	-5,7	118,7	109,0	-8,2	
122,9	+44,4	117,8	101,8	99,1	-15,9	-2,7	122,6	117,7	113,9	-7,1	-3,2	113,9	115,8	+1,7	
102,5	+10,7	105,3	107,3	106,3	+0,9	-0,9	108,6	106,5	110,0	+1,3	+3,3	104,0	108,2	+4,0	31
96,4	+7,6	100,1	107,0	103,6	+3,5	-3,2	104,7	100,5	108,1	+3,2	+7,6	100,0	104,3	+4,3	
115,6	+17,0	116,4	107,3	112,0	-3,8	+3,8	116,9	119,3	113,9	-2,6	-4,5	112,6	116,6	+3,6	
108,2	+12,6	109,7	108,2	108,8	-0,8	+0,6	111,5	110,5	114,2	+2,4	+3,3	106,3	112,3	+5,6	31.2
102,3	+10,2	103,8	107,0	104,2	+0,4	-2,6	107,1	103,6	112,0	+4,6	+8,1	101,3	107,8	+6,4	
120,8	+17,2	122,3	110,7	118,8	-2,9	+7,3	121,0	125,3	119,0	-1,7	-5,0	117,1	122,1	+4,3	
95,7	+8,1	100,0	107,9	104,4	+4,4	-3,2	106,8	100,7	106,4	-0,4	+5,7	102,5	103,6	+1,1	31.6
94,5	+4,9	99,6	116,1	108,3	+8,7	-6,7	106,9	100,7	111,3	+4,1	+10,5	102,9	106,0	+3,0	
98,1	+15,3	100,9	91,4	96,6	-4,3	+5,7	106,6	100,8	96,5	-9,5	-4,3	101,6	98,7	-2,9	
111,5	+9,6	113,5	140,0	126,6	+11,5	-9,6	124,6	114,1	135,9	+9,1	+19,1	114,9	125,0	+8,8	32
91,6	+1,2	99,7	114,5	102,9	+3,2	-10,1	107,5	97,3	109,6	+2,0	+12,6	101,3	103,4	+2,1	
134,7	+17,3	129,5	169,6	154,3	+19,2	-9,0	144,4	133,6	166,5	+15,3	+24,6	130,7	150,1	+14,8	
97,5	+15,5	103,1	112,5	103,6	+0,5	-7,9	107,4	103,1	109,6	+2,0	+6,3	101,8	106,3	+4,4	33
88,2	+11,5	94,2	104,4	93,5	-0,7	-10,4	99,3	93,3	100,1	+0,8	+7,3	95,1	96,7	+1,7	
112,6	+21,2	117,4	125,6	120,2	+2,4	-4,3	120,4	118,7	125,0	+3,8	+5,3	112,5	121,9	+8,4	
128,8	+17,4	122,0	146,4	134,1	+9,9	-8,4	118,0	127,0	135,2	+14,6	+6,5	116,2	131,1	+12,8	DM
120,8	+16,6	114,1	137,6	123,8	+8,5	-10,0	108,7	119,4	127,0	+16,8	+6,4	107,9	123,2	+14,2	
137,0	+18,1	130,1	155,2	144,5	+11,1	-6,9	127,5	134,8	143,5	+12,5	+6,5	124,7	139,2	+11,6	
129,9	+19,5	125,4	146,0	136,0	+8,5	-6,8	117,1	129,8	135,8	+16,0	+4,6	116,6	132,8	+13,9	34
121,5	+18,2	115,0	135,0	124,0	+7,8	-8,1	108,1	120,2	125,9	+16,5	+4,7	107,8	123,1	+14,2	
138,5	+20,7	136,1	157,3	148,2	+8,9	-5,8	126,3	139,5	145,9	+15,5	+4,6	125,6	142,7	+13,6	
131,5	+18,0	124,8	149,7	136,7	+9,5	-8,7	117,5	130,0	137,5	+17,0	+5,8	117,5	133,7	+13,8	34.1
116,1	+12,8	106,6	130,9	114,8	+7,7	-12,3	103,8	113,3	119,5	+15,1	+5,5	103,9	116,4	+12,0	
144,9	+22,0	140,8	166,2	155,8	+10,7	-6,3	129,5	144,6	153,2	+18,3	+5,9	129,3	148,9	+15,2	
119,8	+1,5	94,4	149,1	119,2	+25,2	-20,7	125,2	104,8	130,5	+4,2	+24,5	113,6	117,6	+3,5	35
114,7	+3,9	106,1	159,9	121,5	+14,5	-24,0	113,4	112,1	136,0	+19,9	+21,3	109,3	124,0	+13,4	
124,8	-0,7	83,3	139,1	115,2	+38,3	-17,2	136,5	98,0	125,4	-8,1	+28,0	117,8	111,7	-5,2	
129,4	-4,1	39,1	132,8	72,0	+84,1	-45,8	96,6	59,3	105,6	+9,3	+78,1	83,9	82,5	-1,7	35.1
148,9	+99,3	75,9	246,7	90,1	+18,7	-63,5	97,5	99,4	167,1	+71,4	+68,1	103,9	133,2	+28,2	
118,8	-30,0	19,0	71,1	62,2	+227,4	-12,5	96,3	37,4	72,5	-24,7	+93,9	73,3	55,0	-25,0	
123,9	+6,5	126,4	182,5	144,5	+14,3	-20,8	156,0	133,1	159,5	+2,2	+19,8	138,3	146,3	+5,8	35.3
112,2	-15,3	128,6	171,1	139,1	+3,5	-22,2	135,6	127,1	153,1	+12,9	+20,5	123,3	140,1	+13,6	
132,1	+25,9	124,9	190,5	152,5	+22,1	-19,9	170,3	137,3	163,9	-3,8	+19,4	148,8	150,6	+1,2	
92,2	+15,7	97,0	100,3	94,0	-3,1	-6,3	92,1	96,4	94,4	+2,5	-2,1	92,3	95,4	+3,4	36.1
89,4	+15,2	94,4	97,2	90,6	-4,0	-6,8	89,4	93,5	91,4	+2,2	-2,2	90,0	92,4	+2,7	
111,2	+18,7	114,1	121,3	116,6	+2,2	-3,9	110,0	116,0	114,6	+4,2	-1,2	107,4	115,3	+7,4	

FRUEHERES BUNDESGBIET

4 INDEX DES UMSATZES FUER DAS VERARBEITENDE GEWERBE
1995 = 1004.2 ZEITREIHENANALYSE - BERLINER VERFAHREN (BV 4)
WERTINDEX

WZ93- SCHL.	WIRTSCHAFTSZWEIG	ORIGINALWERT		KALENDER- U. SAISON- BEREINIGTER WERT BERLINER VERFAHREN, VERSION 4		GLATTE KOMPONENTE		
		1999 MAI	VERAEND. GEGENUEBER VORJAHRES- MONAT IN %	1999 MAI	VERAEND. GEGENUEBER VORMONAT IN %	1999 MAI	VERAEND. GEGENUEBER VORMONAT IN %	
D	VERARBEITENDES GEWERBE 1)	INSGESAMT	105,4	-0,6	111,1	+0,3	111,0	+0,1
		INLAND	95,1	-2,5	100,6	-0,7	100,9	-0,2
		AUSLAND	123,5	+2,3	129,6	+1,6	128,7	+0,4
	VORLEISTUNGSGUETER- PRODUZENTEN	INSGESAMT	101,5	-3,1	104,7	+0,5	103,7	-0,2
		INLAND	96,0	-3,2	99,7	0	99,2	-0,2
		AUSLAND	112,6	-2,8	114,9	+1,6	112,9	0
	INVESTITIONSGUETER- PRODUZENTEN	INSGESAMT	113,1	+1,8	120,9	-0,6	122,2	+0,4
		INLAND	98,9	-0,5	105,7	-1,8	107,1	+0,1
		AUSLAND	133,1	+4,5	142,6	+0,8	143,5	+0,8
	GEBRAUCHSGUETER- PRODUZENTEN	INSGESAMT	114,7	+3,1	119,4	+1,7	119,0	+0,3
		INLAND	96,0	-3,2	100,4	-0,2	101,3	-0,4
		AUSLAND	142,2	+10,4	147,0	+3,7	144,6	+0,7
	VERBRAUCHSGUETER- PRODUZENTEN	INSGESAMT	81,4	-0,7	95,8	+0,3	95,7	-0,1
		INLAND	74,1	-4,9	87,5	-0,6	88,1	-0,6
		AUSLAND	100,9	+8,4	117,4	+1,9	115,8	+0,7
DB	TEXTIL- UND BEKLEIDUNGS- GEWERBE	INSGESAMT	70,0	-6,4	91,9	+3,0	90,9	-0,8
		INLAND	66,2	-6,2	86,0	+2,4	85,4	-0,7
		AUSLAND	80,9	-6,7	109,0	+4,3	107,0	-0,6
17	TEXTILGEWERBE	INSGESAMT	83,6	-7,9	87,1	+1,9	86,3	-0,9
		INLAND	76,4	-7,6	80,7	+1,5	80,3	-1,0
		AUSLAND	102,5	-8,5	104,0	+3,1	101,9	-0,9
18	BEKLEIDUNGSGEWERBE	INSGESAMT	51,3	-3,0	98,5	+4,3	97,4	-0,3
		INLAND	53,0	-3,8	92,8	+3,5	92,0	-0,4
		AUSLAND	45,6	+0,2	117,1	+6,3	115,3	-0,2
DC	LEDERGEWERBE	INSGESAMT	80,3	-10,6	98,7	+1,2	99,7	-0,4
		INLAND	76,7	-8,1	97,3	+1,8	97,7	-0,2
		AUSLAND	92,4	-15,7	104,6	+1,0	106,6	-0,7
DD	HOLZGEWERBE (OHNE HERSTELLUNG VON MOEBELN)	INSGESAMT	86,8	-2,9	90,7	0	89,1	-0,1
		INLAND	82,8	-3,9	86,8	-0,2	85,2	-0,4
		AUSLAND	130,0	+4,8	132,0	+1,7	131,1	+1,2
DE	PAPIER- UND DRUCKGEWERBE	INSGESAMT	90,4	-0,2	94,8	+1,1	93,9	-0,2
		INLAND	86,9	-1,2	92,9	0	92,6	-0,2
		AUSLAND	102,7	+3,0	102,4	+4,8	98,9	0
21	PAPIERGEWERBE	INSGESAMT	86,9	-3,1	89,9	+1,8	88,8	-0,4
		INLAND	82,0	-4,3	87,1	+1,0	86,6	-0,6
		AUSLAND	97,8	-0,9	96,6	+3,9	93,8	-0,2
21.1	H.V. HOLZSTOFF, ZELLSTOFF, PAPIER, KARTON UND PAPPE	INSGESAMT	94,8	-4,2	95,8	+3,7	93,2	-0,4
		INLAND	83,9	-6,8	88,0	+2,1	86,8	-0,7
		AUSLAND	107,9	-2,0	104,6	+5,1	100,7	-0,1
21.2	PAPIER-, KARTON- UND PAPPEVERARBEITUNG	INSGESAMT	80,3	-2,1	85,1	0	85,2	-0,5
		INLAND	80,8	-3,0	86,4	+0,1	86,5	-0,3
		AUSLAND	78,2	+2,1	81,4	+1,1	80,7	-0,5
22	DRUCKGEWERBE, VERVIEL- FAELTIGUNG VON BESPIELTEN TONTRAEGERN	INSGESAMT	95,7	+4,2	102,3	-0,1	101,6	+0,1
		INLAND	92,5	+2,2	99,4	-1,0	99,4	+0,1
		AUSLAND	128,9	+22,9	133,2	+9,1	126,2	+0,8
DG	CHEMISCHE INDUSTRIE	INSGESAMT	99,7	-3,0	100,3	+0,4	98,9	0
		INLAND	89,3	-6,2	89,9	-0,8	89,6	-0,4
		AUSLAND	112,0	+0,1	112,3	+1,3	109,8	+0,4
24.1	HERSTELLUNG VON CHEMISCHEN GRUNDSTOFFEN	INSGESAMT	95,8	-6,6	95,8	+1,9	93,0	-0,2
		INLAND	88,0	-9,7	88,7	+2,7	85,9	-0,8
		AUSLAND	102,4	-4,4	101,7	+1,1	98,9	+0,1
24.4	HERSTELLUNG VON PHARMA- ZEUTISCHEN ERZEUGNISSEN	INSGESAMT	110,8	+8,7	114,1	-0,6	113,3	+0,8
		INLAND	90,2	-1,1	93,3	-4,2	95,2	-0,1
		AUSLAND	146,9	+21,7	150,8	+3,9	145,1	+1,9
DH	HERSTELLUNG VON GUMMI- UND KUNSTSTOFFWAREN	INSGESAMT	99,6	-2,4	102,6	+0,4	102,0	-0,2
		INLAND	92,7	-3,9	95,4	-0,5	95,2	-0,4
		AUSLAND	120,1	+1,1	124,0	+2,6	122,4	+0,2
25.2	HERSTELLUNG VON KUNST- STOFFWAREN	INSGESAMT	99,3	-2,3	101,3	+0,1	100,6	-0,3
		INLAND	92,4	-3,7	94,3	-0,8	94,0	-0,4
		AUSLAND	122,1	+1,4	124,1	+2,1	122,5	+0,2
DI	GLASGEWERBE, KERAMIK, VERARBEITUNG VON STEINEN UND ERDEN	INSGESAMT	91,6	-2,1	90,3	-1,2	90,1	+0,1
		INLAND	88,0	-2,7	86,1	-2,5	86,4	+0,1
		AUSLAND	102,9	-0,7	103,3	+2,4	102,0	+0,3
26.1	HERSTELLUNG UND VERAR- BEITUNG VON GLAS	INSGESAMT	92,0	-3,1	95,1	+1,1	94,6	+0,2
		INLAND	87,9	-3,2	92,0	0	92,1	+0,1
		AUSLAND	101,4	-3,0	102,5	+3,6	100,4	+0,3
DJ	METALLERZEUGUNG UND -BE- ARBEITUNG, HERSTELLUNG VON METALLERZEUGNISSEN	INSGESAMT	94,5	-7,4	98,1	-0,5	97,5	-0,5
		INLAND	90,9	-6,8	94,9	-1,5	95,2	-0,4
		AUSLAND	105,2	-8,9	107,6	+2,4	104,6	-0,7

1) AUSGEWAHLTE WIRTSCHAFTSZWEIGE (OHNE ERNAHRUNGSGEWERBE UND TABAKVERARBEITUNG).

STBA, FS 4, R 2.2, 5/1999

FRUEHERES BUNDESGBEIT

4 INDEX DES UMSATZES FUER DAS VERARBEITENDE GEWERBE
1995 = 1004.2 ZEITREIHENANALYSE - BERLINER VERFAHREN (BV 4)
WERTINDEX

WZ93- SCHL.	WIRTSCHAFTSZWEIG		ORIGINALWERT		KALENDER- U. SAISON- BEREINIGTER WERT BERLINER VERFAHREN, VERSION 4		GLATTE KOMPONENTE	
			1999 MAI	VERAEND. GEGENUEBER VORJAHRES- MONAT IN %	1999 MAI	VERAEND. GEGENUEBER VORMONAT IN %	1999 MAI	VERAEND. GEGENUEBER VORMONAT IN %
27	METALLERZEUGUNG UND -BEARBEITUNG	INSGESAMT INLAND AUSLAND	90,7 86,9 98,4	-12,2 -10,7 -14,6	92,4 88,9 99,1	+2,1 +0,8 +4,3	89,8 87,7 94,0	-1,0 -0,9 -1,2
27.1	ERZEUGUNG VON ROHEISEN, STAHL UND FERROLEGIE- RUNGEN (EGKS) 1)	INSGESAMT INLAND AUSLAND	81,6 81,9 81,1	-19,0 -14,9 -26,0	81,3 82,5 78,5	+3,2 +1,2 +6,4	78,1 80,8 72,7	-1,6 -1,2 -2,9
27.5	GLIESSEREIINDUSTRIE	INSGESAMT INLAND AUSLAND	107,2 104,0 119,6	-5,7 -6,1 -3,9	111,5 107,8 125,0	+2,0 +1,6 +3,2	111,3 107,9 124,0	-0,7 -0,7 -0,4
28	HERSTELLUNG VON METALL- ERZEUGNISSEN	INSGESAMT INLAND AUSLAND	97,7 93,7 115,5	-3,2 -4,0 -0,4	102,9 99,3 121,3	-2,4 -2,6 +0,4	104,0 100,4 121,2	-0,1 -0,2 +0,1
28.1	STAHL- UND LEICHTMETALLBAU	INSGESAMT INLAND AUSLAND	89,0 84,3 147,9	+11,4 +10,1 +22,7	96,7 92,5 151,8	+0,4 +0,1 +4,5	93,1 89,0 144,2	+0,4 +0,3 +0,8
DK	MASCHINENBAU	INSGESAMT INLAND AUSLAND	101,4 93,5 111,3	-0,9 -0,8 -0,9	112,6 103,2 124,9	+0,3 -0,2 +0,9	113,9 103,6 127,1	+0,2 0 +0,3
29.1	H.V. MASCHINEN F.D.ERZEUG. U.NUTZG.V.MECHAN.ENERGIE (O.LUFT-, STRASS.FAHRZ.BAU)	INSGESAMT INLAND AUSLAND	98,9 92,9 106,9	-2,7 -7,3 +3,3	112,6 98,9 130,9	-0,9 -1,5 -0,4	118,5 100,8 142,0	+1,0 +0,2 +2,2
29.3	HERSTELLUNG VON LAND- U. FORSTWIRTSCHAFTLICHEN MASCHINEN	INSGESAMT INLAND AUSLAND	117,0 120,9 113,4	-0,9 -3,5 +2,1	105,2 104,6 107,2	-7,1 -8,3 -4,5	107,7 106,3 109,8	0 +0,7 -0,5
29.4	HERSTELLUNG VON WERK- ZEUGMASCHINEN	INSGESAMT INLAND AUSLAND	105,1 95,6 115,3	+1,0 -5,3 +7,4	113,8 104,5 123,1	+0,1 -5,5 +5,3	115,1 110,7 119,7	+0,5 +0,3 +0,8
DL	H.V. BUEROMASCH., DATENVERARB. GER.U.-EINRICHTG.;ELEKTROT., FEINMECHANIK U. OPTIK	INSGESAMT INLAND AUSLAND	103,5 94,2 119,5	-1,1 -0,3 -1,9	112,2 102,4 129,4	-0,4 +0,2 -0,6	112,3 101,8 130,1	+0,3 +0,2 +0,4
30	H.V. BUEROMASCHINEN, DATENVERARBEITUNGSGE- RAETEN U. -EINRICHTUNGEN	INSGESAMT INLAND AUSLAND	71,4 61,5 89,1	-32,6 -37,6 -25,1	78,9 69,9 95,4	-2,0 -3,7 +1,3	78,3 70,7 92,0	-2,9 -3,5 -1,7
31	HERSTELLUNG VON GERAETEN DER ELEKTRIZITAETSERZEU- GUNG, -VERTEILUNG U.AE.	INSGESAMT INLAND AUSLAND	102,3 97,4 112,8	-2,3 -0,2 -5,9	109,4 106,4 116,3	+0,2 +0,4 +0,6	109,6 106,3 116,5	+0,1 +0,1 -0,2
31.2	HERSTELLUNG VON ELEK- TRIZITAETVERTEILUNGS- U. -SCHALTEINRICHTUNGEN	INSGESAMT INLAND AUSLAND	104,7 98,0 119,3	-6,1 -6,6 -5,3	111,0 106,1 122,1	-0,6 -1,7 +2,2	111,6 106,7 122,5	-0,4 -0,5 -0,2
31.6	HERSTELLUNG VON ELEK- TRISCHEN AUSRUESTUNGEN A.N.G.	INSGESAMT INLAND AUSLAND	109,0 112,9 101,2	+8,6 +15,1 -3,5	116,9 121,7 107,4	+3,5 +4,1 +2,5	115,0 119,7 105,5	+1,0 +1,1 +0,4
32	RUNDFUNK-, FERNSEH- UND NACHRICHTENTECHNIK	INSGESAMT INLAND AUSLAND	121,1 108,9 135,3	+12,8 +24,2 +3,9	132,4 114,8 153,6	-2,2 +2,9 -5,8	133,3 110,5 160,1	+1,5 +2,0 +1,1
33	MEDIZIN-, MESS-, STEUER- UND REGELUNGSTECHNIK, OPTIK	INSGESAMT INLAND AUSLAND	102,3 88,7 124,3	+1,3 -3,3 +7,2	112,3 98,0 136,0	+1,9 -1,0 +5,9	111,2 98,5 132,1	+0,3 -0,1 +0,8
DM	FAHRZEUGBAU	INSGESAMT INLAND AUSLAND	143,4 126,5 160,4	+7,7 +2,2 +12,5	145,8 128,8 162,9	+0,3 -2,1 +2,5	146,5 132,0 161,1	+0,6 +0,1 +1,0
34	HERSTELLUNG VON KRAFTWAGEN UND KRAFTWAGENTEILEN	INSGESAMT INLAND AUSLAND	145,9 126,6 165,6	+8,6 +1,6 +14,7	148,4 128,4 168,5	+1,1 -1,8 +3,2	148,0 131,1 165,3	+0,5 0 +1,0
34.1	HERSTELLUNG VON KRAFTWAGEN UND KRAFTWAGENMOTOREN	INSGESAMT INLAND AUSLAND	152,1 122,2 178,1	+10,4 +0,7 +17,1	153,6 122,4 180,7	+1,6 -2,1 +3,9	153,0 125,7 176,6	+0,7 -0,2 +1,1
35	SONSTIGER FAHRZEUGBAU	INSGESAMT INLAND AUSLAND	122,4 125,8 119,3	-0,6 +7,4 -7,4	125,2 131,6 117,9	-4,7 -4,1 -5,0	133,8 137,9 128,3	+1,2 +1,4 +1,0
35.1	SCHIFFBAU	INSGESAMT INLAND AUSLAND	62,2 39,2 74,9	-53,3 -74,4 -38,9	40,1 48,0 34,0	-44,5 -47,2 -42,4	76,8 92,2 64,8	-1,2 -4,9 +2,2
35.3	LUFT- UND RAUMFAHRZEUGBAU	INSGESAMT INLAND AUSLAND	152,2 152,9 151,8	+19,3 +32,4 +11,5	169,9 164,2 174,1	+1,9 +1,7 +2,7	167,8 159,9 173,2	+1,3 +1,3 +1,0
36.1	HERSTELLUNG VON MOEBELN	INSGESAMT INLAND AUSLAND	93,4 89,2 121,0	-3,8 -5,4 +4,0	98,0 93,7 126,2	+1,3 +1,2 +2,5	97,3 93,1 125,1	-0,5 -0,6 +0,6

1) EUROPAEISCHE GEMEINSCHAFT FUER KOHLE UND STAHL.
STBA,FS 4,R 2.2, 5/1999

FRUEHERES BUNDESGBIET

4 INDEX DES UMSATZES FUER DAS VERARBEITENDE GEWERBE
1995 = 1004.2 ZEITREIHENANALYSE - BERLINER VERFAHREN (BV 4)
VOLUMENINDEX

WZ93- SCHL.	WIRTSCHAFTSZWEIG	ORIGINALWERT		KALENDER- U. SAISON- BEREINIGTER WERT BERLINER VERFAHREN, VERSION 4		GLATTE KOMPONENTE		
		1999	VERAEND. GEGENUEBER VORJAHRES- MONAT IN %	1999	VERAEND. GEGENUEBER VORMONAT IN %	1999	VERAEND. GEGENUEBER VORMONAT IN %	
								MAI
D	VERARBEITENDES GEWERBE 1)	INSGESAMT	105,2	+0,3	111,0	+0,2	111,0	+0,2
		INLAND	95,6	-1,6	101,2	-0,7	101,5	-0,1
		AUSLAND	122,0	+3,1	128,2	+1,5	127,4	+0,5
	VORLEISTUNGSUETER- PRODUZENTEN	INSGESAMT	104,9	-0,8	108,5	+0,4	107,7	+0,1
		INLAND	99,5	-1,4	103,5	-0,2	103,2	0
		AUSLAND	115,7	+0,2	118,4	+1,4	116,6	+0,3
	INVESTITIONSGUETER- PRODUZENTEN	INSGESAMT	109,6	+1,5	117,3	-0,5	118,4	+0,4
		INLAND	98,3	-0,7	102,9	-1,7	104,1	0
		AUSLAND	128,4	+4,0	137,6	+0,7	138,5	+0,7
	GEBRAUCHSGUETER- PRODUZENTEN	INSGESAMT	109,8	+2,4	114,4	+1,6	114,0	+0,2
		INLAND	92,6	-3,3	97,0	-0,1	97,8	-0,3
		AUSLAND	139,9	+9,0	139,6	+3,6	137,4	+0,6
	VERBRAUCHSGUETER- PRODUZENTEN	INSGESAMT	79,9	-0,7	94,0	+0,2	93,9	-0,1
		INLAND	73,0	-4,7	86,3	-0,5	86,7	-0,6
		AUSLAND	98,1	+8,2	114,4	+1,8	112,7	+0,6
DB	TEXTIL- UND BEKLEIDUNGS- GEWERBE	INSGESAMT	69,9	-6,2	91,7	+2,9	90,8	-0,7
		INLAND	66,0	-6,2	85,6	+2,4	85,0	-0,8
		AUSLAND	81,1	-6,0	109,3	+4,2	107,4	-0,6
17	TEXTILGEWERBE	INSGESAMT	84,0	-7,1	87,5	+2,0	86,7	-0,8
		INLAND	76,8	-6,8	81,1	+1,6	80,7	-1,0
		AUSLAND	102,7	-7,6	104,3	+3,0	102,3	-0,8
18	BEKLEIDUNGSGEWERBE	INSGESAMT	50,7	-4,0	97,7	+4,3	96,5	-0,4
		INLAND	52,1	-5,1	91,5	+3,4	90,5	-0,5
		AUSLAND	45,9	+0,2	117,7	+6,1	115,9	-0,3
DC	LEDERGEWERBE	INSGESAMT	79,2	-9,6	97,2	+1,3	98,2	-0,3
		INLAND	75,2	-8,0	95,3	+1,7	95,9	-0,2
		AUSLAND	92,0	-13,9	104,0	+1,0	105,8	-0,5
DD	HOLZGEWERBE (OHNE HERSTELLUNG VON MOEBELN)	INSGESAMT	88,9	-1,4	92,9	+0,1	91,1	+0,1
		INLAND	85,1	-2,4	89,3	0	87,4	-0,1
		AUSLAND	130,4	+6,1	132,6	+2,2	130,7	+1,4
DE	PAPIER- UND DRUCKGEWERBE	INSGESAMT	95,4	+0,5	100,2	+1,1	99,1	-0,2
		INLAND	91,0	-1,2	97,5	+0,1	97,1	-0,2
		AUSLAND	110,9	+5,7	110,3	+4,6	106,6	+0,4
21	PAPIERGEWERBE	INSGESAMT	95,4	-1,2	99,0	+1,9	97,8	-0,1
		INLAND	89,8	-2,7	95,6	+1,2	95,0	-0,3
		AUSLAND	108,0	+1,8	106,8	+3,8	103,9	+0,2
21.1	H.V. HOLZSTOFF, ZELLSTOFF, PAPIER, KARTON UND PAPPE	INSGESAMT	109,2	-1,8	111,1	+3,7	108,3	0
		INLAND	98,3	-4,8	103,8	+2,3	102,4	-0,5
		AUSLAND	122,5	+1,3	119,4	+5,1	115,2	+0,4
21.2	PAPIER-, KARTON- UND PAPPEVERARBEITUNG	INSGESAMT	84,0	-0,5	89,1	+0,1	89,1	-0,2
		INLAND	85,0	-1,3	90,9	+0,3	90,8	-0,2
		AUSLAND	80,1	+3,2	83,2	+1,0	82,6	-0,4
22	DRUCKGEWERBE, VERVIEL- FAELTIGUNG VON BESPIELTEN TONTRAEGERN	INSGESAMT	95,4	+3,1	102,0	-0,2	101,3	-0,1
		INLAND	92,5	+0,7	99,6	-1,1	99,5	-0,2
		AUSLAND	126,5	+28,3	129,1	+8,9	121,0	+1,2
DG	CHEMISCHE INDUSTRIE	INSGESAMT	104,2	+0,2	104,9	+0,1	103,9	+0,3
		INLAND	94,9	-2,6	95,8	-0,7	95,8	-0,1
		AUSLAND	115,2	+2,9	115,6	+0,9	113,5	+0,6
24.1	HERSTELLUNG VON CHEMISCHEN GRUNDSTOFFEN	INSGESAMT	109,1	-0,2	109,5	+1,3	107,4	+0,4
		INLAND	105,3	-1,8	106,7	+2,1	104,8	0
		AUSLAND	112,5	+1,3	112,0	+0,5	109,8	+0,6
24.4	HERSTELLUNG VON PHARMA- ZEUTISCHEN ERZEUGNISSEN	INSGESAMT	106,2	+8,9	109,4	-0,6	108,5	+0,8
		INLAND	87,0	-0,9	90,1	-4,4	91,9	-0,1
		AUSLAND	139,8	+22,0	143,4	+3,8	137,6	+1,9
DH	HERSTELLUNG VON GUMMI- UND KUNSTSTOFFWAREN	INSGESAMT	102,2	-1,2	105,2	+0,4	104,5	-0,1
		INLAND	95,0	-3,2	97,7	-0,5	97,5	-0,3
		AUSLAND	123,8	+3,8	127,5	+2,2	125,7	+0,4
25.2	HERSTELLUNG VON KUNST- STOFFWAREN	INSGESAMT	102,2	-0,8	104,3	+0,1	103,6	-0,1
		INLAND	95,0	-2,6	97,0	-0,7	96,7	-0,2
		AUSLAND	126,1	+4,0	128,1	+1,9	126,4	+0,5
DI	GLASGEWERBE, KERAMIK, VERARBEITUNG VON STEINEN UND ERDEN	INSGESAMT	94,2	-1,4	92,8	-1,3	92,6	+0,3
		INLAND	91,1	-2,1	89,2	-2,4	89,5	+0,2
		AUSLAND	103,9	+0,7	104,0	+2,3	102,2	+0,4
26.1	HERSTELLUNG UND VERAR- BEITUNG VON GLAS	INSGESAMT	96,8	-1,5	100,2	+1,3	99,2	+0,5
		INLAND	93,7	-1,7	98,0	+0,2	97,9	+0,5
		AUSLAND	104,2	-1,3	105,1	+3,6	102,3	+0,4
DJ	METALLERZEUGUNG UND -BE- ARBEITUNG, HERSTELLUNG VON METALLERZEUGNISSEN	INSGESAMT	97,3	-3,7	101,4	-0,5	101,0	-0,1
		INLAND	92,9	-3,9	97,3	-1,3	97,6	-0,1
		AUSLAND	110,4	-3,0	113,8	+2,1	111,2	-0,1

1) AUSGEWAELTE WIRTSCHAFTSZWEIGE (OHNE ERNAERHUNGSGEWERBE UND TABAKVERARBEITUNG).

STBA, FS 4, R 2.2, 5/1999

FRUEHERES BUNDESGBIET

4 INDEX DES UMSATZES FUER DAS VERARBEITENDE GEWERBE
1995 = 1004.2 ZEITREIHENANALYSE - BERLINER VERFAHREN (BV 4)
VOLUMENINDEX

WZ93- SCHL.	WIRTSCHAFTSZWEIG		ORIGINALWERT		KALENDER- U. SAISON- BEREINIGTER WERT BERLINER VERFAHREN, VERSION 4		GLATTE KOMPONENTE BERLINER VERFAHREN, VERSION 4	
			1999 MAI	VERAEND. GEGENUEBER VORJAHRES- MONAT IN %	1999 MAI	VERAEND. GEGENUEBER VORMONAT IN %	1999 MAI	VERAEND. GEGENUEBER VORMONAT IN %
27	METALLERZEUGUNG UND -BEARBEITUNG	INSGESAMT INLAND AUSLAND	99,7 94,4 110,2	-3,7 -3,7 -3,8	102,4 97,1 112,5	+1,8 +0,5 +3,8	100,1 96,3 107,7	-0,1 0 -0,1
27.1	ERZEUGUNG VON ROHEISEN, STAHL UND FERROLEGIE- RUNGEN (EGKS) 1)	INSGESAMT INLAND AUSLAND	97,5 97,6 97,1	-4,6 -0,7 -11,7	98,5 99,5 96,4	+3,4 +1,8 +6,2	95,4 97,7 90,8	+0,2 +0,6 -0,7
27.5	GIESSEREIINDUSTRIE	INSGESAMT INLAND AUSLAND	110,6 102,1 143,2	+2,3 -4,9 +29,1	114,4 106,0 145,6	+1,8 +1,5 +2,5	113,3 106,0 140,3	+0,1 -0,7 +2,0
28	HERSTELLUNG VON METALL- ERZEUGNISSEN	INSGESAMT INLAND AUSLAND	95,3 91,9 110,7	-3,6 -4,2 -1,6	100,5 97,4 116,7	-2,4 -2,6 +0,4	101,7 98,5 117,0	-0,1 -0,1 0
28.1	STAHL- UND LEICHTMETALLBAU	INSGESAMT INLAND AUSLAND	86,8 81,9 147,7	+10,6 +8,8 +23,9	94,5 90,0 151,5	+0,5 +0,1 +4,6	90,7 86,5 143,4	+0,3 +0,2 +0,9
DK	MASCHINENBAU	INSGESAMT INLAND AUSLAND	97,1 89,7 106,5	-1,5 -1,5 -1,5	108,2 99,2 120,0	+0,3 -0,1 +0,8	109,4 99,5 122,1	+0,2 0 +0,3
29.1	H.V. MASCHINEN F.D.ERZEUG. U.NUTZG.V.MECHAN.ENERGIE (O.LUFT-, STRASS.FAHRZ.BAU)	INSGESAMT INLAND AUSLAND	94,0 87,9 102,1	-3,3 -8,3 +3,0	107,8 93,8 125,9	-0,9 -1,5 -0,8	113,5 95,5 137,0	+1,0 +0,1 +2,2
29.3	HERSTELLUNG VON LAND- U. FORSTWIRTSCHAFTLICHEN MASCHINEN	INSGESAMT INLAND AUSLAND	111,6 115,6 108,0	-1,4 -4,0 +1,5	100,1 99,7 101,8	-7,2 -8,4 -4,9	102,5 101,3 104,5	-0,1 +0,5 -0,6
29.4	HERSTELLUNG VON WERK- ZEUGMASCHINEN	INSGESAMT INLAND AUSLAND	99,5 90,6 108,9	-0,4 -6,8 +5,9	107,9 99,2 116,6	0 -5,6 +5,2	109,1 105,1 113,3	+0,5 +0,2 +0,7
DL	H.V. BUEROMASCH., DATENVERARB. GER.U.-EINRICHTG.;ELEKTROT., FEINMECHANIK U. OPTIK	INSGESAMT INLAND AUSLAND	104,6 95,9 119,4	-0,2 +0,6 -1,4	113,3 104,2 129,2	-0,4 +0,2 -0,8	113,6 103,8 130,1	+0,3 +0,3 +0,4
30	H.V. BUEROMASCHINEN, DATENVERARBEITUNGS- RAETEN U. -EINRICHTUNGEN	INSGESAMT INLAND AUSLAND	83,4 75,8 96,8	-27,8 -31,9 -21,2	91,4 85,3 102,8	-1,2 -2,4 +1,7	91,1 86,8 98,8	-2,0 -2,5 -1,4
31	HERSTELLUNG VON GERAETEN DER ELEKTRIZITAETSERZEU- GUNG, -VERTEILUNG U.AE.	INSGESAMT INLAND AUSLAND	100,9 97,4 108,5	-1,6 +1,0 -6,1	108,1 106,6 111,9	0 +0,2 +0,4	108,4 106,8 112,1	+0,1 +0,4 -0,2
31.2	HERSTELLUNG VON ELEK- TRIZITAETSERZEUGUNGS- U. -SCHALTEINRICHTUNGEN	INSGESAMT INLAND AUSLAND	101,9 97,4 111,7	-5,8 -4,8 -7,5	108,4 105,7 114,7	-1,0 -2,0 +2,0	109,4 106,7 115,6	-0,3 -0,1 -0,3
31.6	HERSTELLUNG VON ELEK- TRISCHEN AUSRUESTUNGEN A.N.G.	INSGESAMT INLAND AUSLAND	105,0 109,1 96,7	+9,7 +15,4 -1,4	112,5 117,6 102,4	+3,4 +4,0 +2,5	110,4 115,8 99,7	+1,0 +1,2 +0,7
32	RUNDFUNK-, FERNSEH- UND NACHRICHTENTECHNIK	INSGESAMT INLAND AUSLAND	126,9 114,2 141,5	+13,8 +24,7 +5,0	138,3 120,3 159,9	-2,1 +2,9 -5,8	139,4 115,6 167,3	+1,4 +1,7 +1,1
33	MEDIZIN-, MESS-, STEUER- UND REGELUNGSTECHNIK, OPTIK	INSGESAMT INLAND AUSLAND	98,3 84,7 120,1	+0,8 -4,0 +6,7	108,2 93,8 131,6	+2,0 -1,3 +6,0	106,9 94,3 127,5	+0,3 -0,2 +0,8
DM	FAHRZEUGBAU	INSGESAMT INLAND AUSLAND	137,7 123,2 152,5	+6,9 +2,0 +11,3	140,1 125,5 154,8	+0,2 -2,0 +2,3	140,8 128,5 153,2	+0,6 +0,1 +1,0
34	HERSTELLUNG VON KRAFTWAGEN UND KRAFTWAGENTEILEN	INSGESAMT INLAND AUSLAND	140,0 123,2 157,2	+7,8 +1,4 +13,5	142,5 125,1 160,0	+1,1 -1,7 +3,2	142,1 127,5 156,9	+0,5 -0,1 +0,9
34.1	HERSTELLUNG VON KRAFTWAGEN UND KRAFTWAGENMOTOREN	INSGESAMT INLAND AUSLAND	143,6 116,2 167,5	+9,2 +0,1 +15,6	145,1 116,5 169,8	+1,7 -1,9 +3,7	144,3 119,3 166,1	+0,5 -0,3 +1,0
35	SONSTIGER FAHRZEUGBAU	INSGESAMT INLAND AUSLAND	119,0 122,8 115,5	-0,7 +7,1 -7,5	121,8 128,5 114,2	-4,6 -4,0 -4,8	129,9 134,5 124,0	+1,2 +1,4 +1,1
35.1	SCHIFFBAU	INSGESAMT INLAND AUSLAND	60,2 38,1 72,5	-53,5 -74,4 -39,0	39,1 47,3 32,8	-44,4 -46,6 -42,7	74,8 90,5 62,7	-1,1 -4,9 +2,3
35.3	LUFT- UND RAUMFAHRZEUGBAU	INSGESAMT INLAND AUSLAND	147,6 148,5 147,0	+19,1 +32,4 +11,3	164,8 159,7 168,6	+2,0 +1,8 +2,8	162,5 155,1 167,6	+1,2 +1,4 +1,0
36.1	HERSTELLUNG VON MOEBELN	INSGESAMT INLAND AUSLAND	87,7 83,8 114,3	-4,9 -6,3 +2,8	92,1 88,0 119,5	+1,3 +1,1 +2,7	91,4 87,3 118,3	-0,5 -0,8 +0,4

1) EUROPAEISCHE GEMEINSCHAFT FUER KOHLE UND STAHL.
STBA,FS 4,R 2.2, 5/1999

5 INDEX DES AUFTRAGSEINGANGS
 1995
 NACH ABSCHNITTEN, UNTERABSCHNITTEN,
 DER KLASSIFIKATION DER WIRTSCHAFTS
 5.1 ORIGINAL

WERT

WZ93- SCHL.	WIRTSCHAFTSZWEIG		VERAENDERUNG IN %				VERAENDERUNG IN %			KUMULIERT		2-MONATS- DURCHSCHNITT	
			1999	MAI 1999 GEGEN		1999	APR. 1999 GEGEN		JAN. 1999	VER- AEND.	APR. 1999	VER- AEND.	
			MAI	MAI 1998	APR. 1999	APR.	APR. 1998	MAR. 1999	MAI 1999	VER- AEND. GEGEN VORJAHR!	MAI 1999	VER- AEND. GEGEN VORJAHR!	
D	VERARBEITENDES GEWERBE 1)	INSGESAMT	117,3	-	-3,0	120,9	+3,2	-11,0	121,2	+0,7	119,1	+1,6	
		INLAND	106,2	-0,7	-3,1	108,6	+1,4	-7,5	108,0	-	107,9	+0,3	
		AUSLAND	172,6	+2,3	-2,4	176,9	+3,1	-20,4	187,5	+2,9	174,8	+5,6	
	VORLEISTUNGSGUETER- PRODUZENTEN	INSGESAMT	132,9	+2,8	-1,1	134,4	-0,3	-8,6	133,5	+1,1	133,7	+1,2	
		INLAND	124,1	+0,8	-1,0	125,3	-1,6	-9,0	124,9	+0,7	124,7	-0,5	
		AUSLAND	175,2	+9,7	-1,8	178,4	+4,5	-7,2	175,0	+2,2	176,8	+7,0	
	INVESTITIONSGUETER- PRODUZENTEN	INSGESAMT	97,6	-6,6	-4,4	102,1	+6,0	-14,9	104,0	-2,3	99,9	-0,5	
		INLAND	87,6	-4,7	-5,7	92,9	+4,9	-4,6	89,4	-1,7	90,3	-	
		AUSLAND	146,2	-11,9	-0,3	146,7	+9,8	-36,1	174,4	-3,7	146,5	-2,2	
	GEBRAUCHSGUETER- PRODUZENTEN	INSGESAMT	141,8	+16,0	-7,6	153,5	+20,1	-1,9	149,2	+13,1	147,7	+18,2	
		INLAND	103,4	+9,1	-6,6	110,7	+13,9	-1,1	106,4	+2,7	107,1	+11,6	
		AUSLAND	397,8	+30,5	-9,4	439,0	+32,3	-3,1	433,8	+35,6	418,4	+31,4	
	VERBRAUCHSGUETER- PRODUZENTEN	INSGESAMT	102,0	-2,7	-3,0	105,2	-6,1	-21,0	111,1	-1,8	103,6	-4,4	
		INLAND	99,7	-3,1	-2,7	102,5	-5,1	-18,6	107,3	-1,6	101,1	-4,2	
		AUSLAND	114,5	-1,0	-4,6	120,0	-10,8	-31,2	132,0	-2,9	117,3	-6,2	
DB	TEXTIL- UND BEKLEIDUNGS- GEWERBE	INSGESAMT	112,9	+4,1	-4,1	117,7	+3,9	-19,2	121,8	+2,7	115,3	+4,0	
		INLAND	109,4	+6,2	-2,8	112,6	+2,6	-21,1	117,6	+1,8	111,0	+4,3	
		AUSLAND	132,4	-4,6	-8,9	145,3	+9,7	-10,2	145,1	+7,4	138,9	+2,4	
17	TEXTILGEWERBE	INSGESAMT	126,3	+4,4	-5,3	133,4	+7,8	-15,1	134,9	+4,3	129,9	+6,1	
		INLAND	121,8	+6,8	-4,4	127,4	+7,1	-17,3	130,0	+3,8	124,6	+7,0	
		AUSLAND	149,0	-4,5	-8,6	163,1	+10,7	-5,6	159,7	+6,6	156,1	+2,9	
18	BEKLEIDUNGSGEWERBE	INSGESAMT	65,6	+1,9	+5,5	62,2	-18,8	-40,8	75,5	-6,4	63,9	-9,4	
		INLAND	68,8	+2,5	+7,2	64,2	-19,6	-39,1	76,9	-8,5	66,5	-9,5	
		AUSLAND	38,6	-7,2	-14,0	44,9	-6,7	-55,1	62,7	+21,5	41,8	-6,9	
DC	LEDERGEWERBE	INSGESAMT	82,8	-20,3	+1,7	81,4	-22,7	-22,4	86,2	-22,0	82,1	-21,5	
		INLAND	84,4	-16,8	+3,4	81,6	-22,4	-22,4	87,0	-20,9	83,0	-19,7	
		AUSLAND	67,8	-46,4	-15,0	79,8	-25,4	-22,3	79,2	-31,1	73,8	-36,8	
DD	HOLZGEWERBE (OHNE HERSTELLUNG VON MOEBELN)	INSGESAMT	169,1	+13,8	-1,5	171,7	+19,8	-4,6	169,2	+13,9	170,4	+16,7	
		INLAND	146,6	+8,4	-1,5	148,8	+12,8	-2,8	141,9	+5,5	147,7	+10,6	
		AUSLAND	443,9	+42,7	-1,7	451,4	+60,8	-10,9	501,9	+57,7	447,7	+51,3	
DE	PAPIER- UND DRUCKGEWERBE	INSGESAMT	129,5	+10,6	-1,1	131,0	-1,0	-9,5	128,9	+1,1	130,3	+4,5	
		INLAND	122,5	+5,9	-7,1	131,9	+7,5	-7,2	127,7	+5,7	127,2	+6,7	
		AUSLAND	152,7	+25,3	+18,9	128,4	-21,7	-16,7	133,1	-10,9	140,6	-1,7	
21	PAPIERGEWERBE	INSGESAMT	123,9	+6,5	-1,1	125,3	-7,0	-10,4	124,9	-3,1	124,6	-0,8	
		INLAND	108,9	-2,8	-13,1	125,3	+4,8	-5,5	120,4	+2,6	117,1	+1,1	
		AUSLAND	155,5	+23,9	+24,1	125,3	-25,0	-19,3	134,3	-12,3	140,4	-4,0	
21.1	H.V. HOLZSTOFF, ZELLSTOFF, PAPIER, KARTON UND PAPPE	INSGESAMT	119,3	+14,3	-3,1	123,1	-6,3	-7,1	118,1	+0,3	121,2	+2,8	
		INLAND	83,7	-20,4	-31,5	122,2	+6,7	+12,2	103,0	-1,7	103,0	-6,2	
		AUSLAND	167,1	+61,4	+34,2	124,5	-19,2	-24,3	138,5	+2,5	145,8	+13,2	
21.2	PAPIER-, KARTON- UND PAPPEVERARBEITUNG	INSGESAMT	129,3	-0,8	+1,2	127,8	-8,0	-13,9	132,8	-6,5	128,6	-4,5	
		INLAND	130,1	+10,4	+1,7	127,9	+3,1	-16,2	135,0	+5,5	129,0	+6,7	
		AUSLAND	126,2	-30,4	-0,9	127,3	-36,2	-3,4	123,8	-37,8	126,8	-33,4	
22	DRUCKGEWERBE, VERVIEL- FAELTIGUNG VON BESPIELTEN TONTRAEGERN	INSGESAMT	141,1	+18,8	-1,3	143,0	+12,5	-7,9	137,3	+10,2	142,1	+15,5	
		INLAND	142,5	+17,6	+0,6	141,7	+11,4	-9,2	138,4	+9,9	142,1	+14,4	
		AUSLAND	115,4	+56,8	-31,4	168,3	+34,9	+20,6	117,3	+17,5	141,9	+43,0	
DG	CHEMISCHE INDUSTRIE	INSGESAMT	115,6	+4,6	+4,7	110,4	-10,5	-16,3	118,4	-1,7	113,0	-3,4	
		INLAND	113,0	+8,3	+10,8	102,0	-15,9	-18,7	113,8	-0,3	107,5	-4,7	
		AUSLAND	123,1	-4,0	-8,4	134,4	+4,1	-10,6	131,7	-4,7	128,8	+0,1	
24.1	HERSTELLUNG VON CHEMISCHEN GRUNDSTOFFEN	INSGESAMT	113,3	+14,9	+14,4	99,0	-19,8	-24,7	114,9	-1,7	106,2	-4,4	
		INLAND	117,4	+20,8	+31,3	89,4	-28,9	-29,9	113,1	-1,3	103,4	-7,3	
		AUSLAND	102,4	+0,2	-17,9	124,8	+6,2	-12,3	119,8	-2,6	113,6	+3,4	
24.4	HERSTELLUNG VON PHARMA- ZEUTISCHEN ERZEUGNISSEN	INSGESAMT	108,8	-14,1	-15,2	128,3	+7,7	-7,0	123,6	-0,4	118,6	-3,5	
		INLAND	96,9	-1,5	-16,7	116,3	+8,9	+1,9	110,1	+4,7	106,6	+3,9	
		AUSLAND	160,2	-35,5	-11,0	180,0	+4,5	-25,3	182,1	-11,6	170,1	-19,2	
DH	HERSTELLUNG VON GUMMI- UND KUNSTSTOFFWAREN	INSGESAMT	132,5	+3,4	-3,4	137,1	+6,7	+0,4	126,0	+3,5	134,8	+5,0	
		INLAND	123,2	+2,1	-2,8	126,7	+4,9	+2,1	115,6	+1,0	125,0	+3,5	
		AUSLAND	262,0	+12,6	-7,2	282,4	+19,6	-9,3	270,7	+21,2	272,2	+16,1	
25.2	HERSTELLUNG VON KUNST- STOFFWAREN	INSGESAMT	131,7	+1,0	-2,8	135,5	+6,6	+1,1	122,7	+2,1	133,6	+3,7	
		INLAND	121,5	-0,9	-2,3	124,3	+4,4	+2,5	111,7	-1,1	122,9	+1,7	
		AUSLAND	299,5	+16,3	-5,7	317,7	+23,0	-6,9	303,0	+25,8	308,6	+19,7	
DI	GLASGEWERBE, KERAMIK, VERARBEITUNG VON STEINEN UND ERDEN	INSGESAMT	134,5	+3,0	-3,8	139,8	+4,3	-0,1	126,2	+3,0	137,2	+3,7	
		INLAND	124,5	+0,3	-4,8	130,8	+3,9	+2,1	114,9	-0,6	127,7	+2,2	
		AUSLAND	213,5	+13,2	+3,0	207,3	+0,3	-9,5	213,9	+16,1	210,4	+6,5	
26.1	HERSTELLUNG UND VERAR- BEITUNG VON GLAS	INSGESAMT	156,2	+7,9	-3,9	162,6	+10,7	+1,0	152,7	+8,3	159,4	+9,3	
		INLAND	135,0	+6,0	-5,4	142,7	+10,4	+1,4	130,6	+3,2	138,9	+8,3	
		AUSLAND	283,2	+13,6	+0,5	281,8	+11,7	-0,2	285,0	+24,8	282,5	+12,6	
DJ	METALLERZEUGUNG UND -BE- ARBEITUNG, HERSTELLUNG VON METALLERZEUGNISSEN	INSGESAMT	121,4	+0,5	+1,5	119,6	-6,1	-11,4	120,9	-2,0	120,5	-2,9	
		INLAND	114,7	-2,2	+0,5	114,1	-5,2	-12,2	115,8	-0,4	114,4	-3,8	
		AUSLAND	170,7	+16,8	+6,6	160,2	-9,3	-7,2	158,4	-9,6	165,5	+2,5	

1) AUSGEWAHLTE WIRTSCHAFTSZWEIGE (OHNE ERNAHRUNGSGEWERBE UND TABAKVERARBEITUNG).

STBA, FS 4, R 2.2, 5/1999

UND BERLIN-OST

FUER DAS VERARBEITENDE GEWERBE
= 100
ABTEILUNGEN, GRUPPEN UND KLASSEN
ZWEIGE, AUSGABE 1993 (WZ93)
WERT

INDEX

1998 MAI	VER- AEND. IN % GEGEN MAI 1997	1998		1999		VERAENDERUNG IN % 1. VJ 1999 GEGEN		1997			VERAENDERUNG IN % 2. HJ 1998 GEGEN		1998		VER- AEND. IN % GEGEN 1997	WZ93 SCHL.
		1. VJ	4. VJ	1. VJ	1. VJ	4. VJ	2. HJ	1. HJ	2. HJ	2. HJ	1. HJ	1997	1998			
		1. VJ 1998	4. VJ 1998	1. VJ 1998	4. VJ 1998	1. VJ 1998	4. VJ 1998	2. HJ 1997	1. HJ 1998	2. HJ 1997	1. HJ 1998	1997	1998			
117,3	+13,8	122,5	130,7	122,7	+0,2	-6,1	109,6	121,6	127,1	+16,0	+4,5	106,8	124,3	+16,4	D	
107,0	+8,5	108,3	110,6	108,0	-0,3	-2,4	104,5	109,5	110,2	+5,5	+0,6	100,9	109,9	+8,9		
168,7	+34,4	193,6	231,9	196,0	+1,2	-15,5	134,5	182,0	211,7	+57,4	+16,3	136,3	196,8	+44,4		
129,3	+10,6	131,9	130,1	133,5	+1,2	+2,6	123,0	133,5	132,7	+7,9	-0,6	119,5	133,1	+11,4	VDRL.	
123,1	+10,8	123,1	124,4	125,1	+1,6	+0,6	117,8	125,8	126,6	+7,5	+0,6	113,9	126,2	+10,8		
159,7	+9,8	175,2	157,9	173,7	-0,9	+10,0	148,2	170,8	162,9	+9,9	-4,6	146,9	166,9	+13,6		
104,5	+19,6	110,3	128,0	106,7	-3,3	-16,6	93,6	107,1	117,5	+25,5	+9,7	91,2	112,3	+23,1	INV.	
91,9	+10,2	91,4	93,9	88,9	-2,7	-5,3	88,5	92,3	91,5	+3,4	-0,9	84,1	91,9	+9,3		
166,0	+55,3	202,0	292,8	193,1	-4,4	-34,1	119,1	178,5	242,9	+103,9	+36,1	125,5	210,7	+67,9		
122,2	+16,4	136,4	162,9	150,2	+10,1	-7,8	114,7	134,1	156,1	+36,1	+16,4	113,4	145,1	+28,0	GEBR.	
94,8	-7,8	108,7	115,8	106,0	-2,5	-8,5	110,6	104,1	111,9	+1,2	+7,5	109,8	108,0	-1,6		
304,8	+154,6	321,1	476,8	444,1	+38,3	-6,9	142,3	334,1	450,3	+216,4	+34,8	137,2	392,2	+185,9		
104,8	+1,1	116,3	111,7	116,1	-0,2	+3,9	110,8	114,1	113,3	+2,3	-0,7	110,4	113,7	+3,0	VERB.	
102,9	-0,9	111,4	113,2	111,5	+0,1	-1,5	107,1	109,6	112,7	+5,2	+2,8	107,3	111,1	+3,5		
115,7	+12,0	143,1	103,7	141,9	-0,8	+36,8	131,5	139,0	116,7	-11,3	-16,0	127,2	127,9	+0,6		
108,5	+10,4	123,7	122,5	126,1	+1,9	+2,9	107,8	117,3	118,7	+10,1	+1,2	108,9	118,0	+8,4	DB	
103,0	+7,1	121,6	118,7	121,9	+0,2	+2,7	104,7	114,2	115,9	+10,7	+1,5	105,2	115,0	+9,3		
138,8	+26,0	134,7	143,0	149,3	+10,8	+4,4	125,1	134,2	134,1	+7,2	-0,1	128,7	134,1	+4,2		
121,0	+15,8	134,0	133,6	138,3	+3,2	+3,5	111,4	128,8	127,8	+14,7	-0,8	114,0	128,3	+12,5	17	
114,0	+12,3	131,0	128,1	133,5	+1,9	+4,2	106,6	124,7	123,7	+16,0	-0,8	108,1	124,2	+13,8		
156,0	+30,9	148,6	160,9	162,1	+9,1	+0,7	135,0	149,1	148,2	+9,8	-0,6	138,3	148,6	+7,4		
64,4	-16,0	87,5	83,2	83,2	-4,9	-	95,4	76,9	86,6	-9,2	+12,6	90,7	81,8	-9,8	18	
67,1	-14,8	91,1	88,0	83,9	-7,9	-4,7	98,5	80,1	90,3	-8,3	+12,7	92,6	85,2	-8,0		
41,6	-29,3	56,1	42,1	76,7	+36,7	+82,2	68,6	49,6	54,6	-20,4	+10,1	74,0	52,1	-29,6		
103,9	+21,5	114,4	93,2	88,9	-22,3	-4,6	95,7	109,8	103,3	+7,9	-5,9	95,0	106,6	+12,2	DC	
101,5	+24,1	114,5	92,5	89,6	-21,7	-3,1	94,4	109,0	103,3	+9,4	-5,2	93,3	106,1	+13,7		
126,6	+4,0	113,9	99,8	82,8	-27,3	-17,0	108,3	117,3	103,3	-4,6	-11,9	111,4	110,3	-1,0		
148,6	+17,7	150,3	161,3	168,5	+12,1	+4,5	144,2	152,0	167,6	+16,2	+10,3	133,8	159,8	+19,4	DD	
135,2	+15,3	135,1	146,4	138,1	+2,2	-5,7	132,0	137,7	152,3	+15,4	+10,6	123,3	145,0	+17,6		
311,1	+33,4	333,2	340,0	538,1	+61,5	+58,3	290,8	324,3	351,7	+20,9	+8,4	260,9	338,0	+29,6		
117,1	+12,4	129,4	130,3	128,0	-1,1	-1,8	119,5	128,0	129,3	+8,2	+1,0	114,7	128,6	+12,1	DE	
115,7	+12,8	121,9	134,6	128,0	+5,0	-4,9	116,8	120,8	130,3	+11,6	+7,9	111,7	125,6	+12,4		
121,9	+11,3	153,7	116,3	128,2	-16,6	+10,2	128,5	151,5	126,0	-1,9	-16,8	124,9	138,8	+11,1		
116,3	+16,4	131,1	125,3	125,1	-4,6	-0,2	119,3	129,4	124,9	+4,7	-3,5	113,5	127,2	+12,1	21	
112,0	+20,3	118,5	128,6	122,6	+3,5	-4,7	113,4	117,3	123,5	+8,9	+5,3	106,4	120,4	+13,2		
125,5	+10,0	157,8	118,1	130,3	-17,4	+10,3	131,7	155,1	127,7	-3,0	-17,7	128,5	141,4	+10,0		
104,4	+15,4	117,6	120,7	116,1	-1,3	-3,8	121,2	118,4	118,8	-2,0	+0,3	110,7	118,6	+7,1	21.1	
105,1	+30,9	101,5	124,7	103,1	+1,6	-17,3	113,2	104,2	115,1	+1,7	+10,5	100,5	109,7	+9,2		
103,5	-0,7	139,3	115,2	133,6	-4,1	+16,0	132,0	137,5	123,8	-6,2	-10,0	124,5	130,7	+5,0		
130,3	+17,5	147,0	130,7	135,6	-7,8	+3,7	116,9	142,4	132,0	+12,9	-7,3	116,8	137,2	+17,5	21.2	
117,8	+13,4	132,8	131,9	139,1	+4,7	+5,5	113,5	128,4	130,6	+15,1	+1,7	111,4	129,5	+16,2		
181,3	+30,4	204,6	125,7	121,8	-40,5	-3,1	130,8	199,3	137,8	+5,4	-30,9	138,7	168,6	+21,6		
118,8	+4,9	125,7	140,9	134,1	+6,7	-4,8	120,0	124,9	138,5	+15,4	+10,9	117,3	131,7	+12,3	22	
121,2	+3,9	127,0	143,4	136,0	+7,1	-5,2	121,8	126,0	140,4	+15,3	+11,4	119,4	133,2	+11,6		
73,6	+48,4	100,3	92,7	100,9	+0,6	+8,8	86,7	105,2	102,5	+18,2	-2,6	77,1	103,9	+34,8		
110,5	-2,4	122,7	108,6	122,1	-0,5	+12,4	116,2	120,0	106,7	-8,2	-11,1	113,9	113,3	-0,5	D6	
104,3	-7,9	115,0	107,6	118,0	+2,6	+9,7	112,6	114,1	103,8	-7,8	-9,0	109,7	109,0	-0,6		
128,2	+13,6	144,6	111,1	133,7	-7,5	+20,3	126,2	136,9	114,7	-9,1	-16,2	126,0	125,8	-0,2		
98,6	-8,1	120,8	97,0	120,8	-	+24,5	108,5	115,1	94,5	-12,9	-17,9	105,8	104,8	-0,9	24.1	
97,2	-13,6	116,7	96,1	119,6	+2,5	+24,5	111,2	113,3	91,8	-17,4	-19,0	107,3	102,5	-4,5		
102,2	+9,3	131,7	99,3	123,9	-5,9	+24,8	101,2	120,2	101,6	+0,4	-15,5	101,8	110,9	+8,9		
126,6	+0,6	124,9	128,0	127,0	+1,7	-0,8	129,3	129,3	127,1	-1,7	-1,7	128,4	128,2	-0,2	24.4	
98,4	-16,1	106,9	125,2	112,5	+5,2	-10,1	113,3	109,8	118,3	+4,4	+7,7	113,8	114,1	+0,3		
248,4	+53,0	203,0	140,0	180,2	-6,3	+35,9	198,8	214,1	164,9	-17,1	-23,0	191,8	189,5	-1,2		
128,2	+7,2	117,3	123,6	120,1	+2,4	-2,8	126,6	124,5	131,6	+3,9	+5,7	119,6	128,1	+7,1	DH	
120,7	+4,9	110,3	116,5	109,4	-0,8	-6,1	120,8	117,4	124,4	+3,0	+6,0	114,7	120,9	+5,4		
232,7	+28,1	215,8	222,7	269,7	+25,0	+21,1	207,8	224,5	232,0	+11,6	+3,3	187,2	228,2	+21,9		
130,4	+5,8	114,6	121,8	115,4	+0,7	-5,3	127,5	123,4	130,3	+2,2	+5,6	120,5	126,8	+5,2	25.2	
122,6	+3,8	107,6	114,6	104,2	-3,2	-9,1	121,3	116,1	123,2	+1,6	+6,1	115,3	119,6	+3,7		
257,6	+24,1	229,4	239,6	299,2	+30,4	+24,9	228,8	242,8	246,1	+7,6	+1,4	204,2	244,4	+19,7		
130,6	+7,9	116,0	125,6	118,9	+2,5	-5,3	127,5	126,7	135,3	+6,1	+6,8	121,0	131,0	+8,3	DI	
124,1	+6,9	109,3	119,2	105,4	-2,7	-10,7	122,7	119,7	130,1	+6,0	+8,7	116,3	124,9	+7,4		
188,6	+14,4	175,3	183,6	216,3	+23,4	+17,8	170,2	189,3	182,1	+7,0	-3,8	163,0	185,7	+13,9		
144,8	+9,9	137,8	148,7	148,3	+7,6	-0,3	144,9	144,8	152,7	+5,4	+5,5	137,1	148,8	+8,5	26.1	
127,3	+7,9	125,2	133,5	125,1	-0,1	-6,3	133,9	129,4	139,5	+4,2	+7,8	126,4	134,4	+6,3		
249,4	+16,0	213,3	240,3	286,6	+34,4	+19,3	211,0	237,3	232,3	+10,1	-2,1	201,0	234,8	+16,8		
120,8	+9,0	123,0	116,0	121,2	-1,5	+4,5	113,6	126,4	119,5	+5,2	-5,5	112,4	123,0	+9,4	DJ	
117,3	+12,6	114,6	110,3	116,8	+1,9	+5,9	108,2	119,2	115,1	+6,4	-3,4	107,3	117,1	+9,1		
146,1	-8,1	184,4	157,8	153,8	-16,6	-2,5	152,6	179,2	151,3	-0,9	-15,6	149,4	165,2	+10,6		

5 INDEX DES AUFTRAGSEINGANGS
 1995
 NACH ABSCHNITTEN, UNTERABSCHNITTEN,
 DER KLASSIFIKATION DER WIRTSCHAFTS
 5.1 ORIGINAL

WERT

WZ93- SCHL.	WIRTSCHAFTSZWEIG		VERAENDERUNG IN % MAI 1999 GEGEN			VERAENDERUNG IN % APR. 1999 GEGEN			KUMULIERT		2-MONATS- DURCHSCHNITT	
			1999			1999			JAN. 1999	VER- AEND. BIS	APR. 1999	VER- AEND. IN %
			MAI	MAI 1998	APR. 1999	APR.	APR. 1998	MAR. 1999	MAI 1999	VORJAHR	MAI 1999	VORJAHR
27	METALLERZEUGUNG UND -BEARBEITUNG	INSGESAMT	116,7	-3,4	+0,3	116,3	-12,8	-11,2	117,8	-7,8	116,5	-8,3
		INLAND	106,0	-9,7	-1,9	108,0	-12,6	-15,7	112,6	-4,3	107,0	-11,2
		AUSLAND	152,1	+16,3	+6,5	142,8	-12,3	+2,1	133,9	-16,5	147,5	+0,4
27.1	ERZEUGUNG VON ROHEISEN, STAHL UND FERROLEGIE- RUNGEN (EGKS 1)	INSGESAMT	88,3	-12,5	-2,0	90,1	-27,9	-11,1	88,9	-22,4	89,2	-21,0
		INLAND	82,6	-21,9	+6,0	77,9	-32,7	-25,8	87,2	-19,0	80,3	-27,5
		AUSLAND	100,9	+11,6	-13,7	116,9	-19,3	+25,4	92,7	-28,4	108,9	-7,4
27.5	GIESSEREIINDUSTRIE	INSGESAMT	141,7	-1,5	-6,0	150,7	-2,9	-21,6	159,6	+2,5	146,2	-2,2
		INLAND	135,7	+2,0	-2,6	139,3	-3,7	-23,3	150,8	+6,1	137,5	-0,9
		AUSLAND	213,5	-21,4	-25,6	287,1	+2,0	-9,2	264,2	-16,8	250,3	-9,5
28	HERSTELLUNG VON METALL- ERZEUGNISSEN	INSGESAMT	124,8	+3,3	+2,3	122,0	-0,9	-11,5	123,2	+2,4	123,4	+1,1
		INLAND	119,7	+2,0	+1,8	117,6	-0,8	-10,2	117,7	+1,9	118,7	+0,6
		AUSLAND	240,7	+18,0	+6,7	225,5	-1,3	-23,8	250,8	+8,3	233,1	+7,8
28.1	STAHL- UND LEICHTMETALL- BAU	INSGESAMT	130,2	+8,5	+2,4	127,1	+6,9	-12,7	122,9	+9,3	128,7	+7,7
		INLAND	127,8	+8,7	+2,8	124,3	+7,0	-13,1	120,6	+9,4	126,1	+7,9
		AUSLAND	407,4	+0,4	-8,4	444,6	+0,3	-0,6	384,6	+4,5	426,0	+0,3
DK	MASCHINENBAU	INSGESAMT	96,8	-3,7	-3,7	100,5	-3,6	-12,5	101,5	-3,0	98,7	-3,6
		INLAND	96,7	-3,6	-4,2	100,9	-2,0	-3,8	100,3	-4,1	98,8	-2,9
		AUSLAND	97,1	-4,1	-2,5	99,6	-7,2	-30,1	104,7	-	98,4	-5,7
29.1	H.V. MASCHINEN F.D.ERZEUG. U.NUTZG.V.MECHAN.ENERGIE (O.LUFT-, STRASS.FAHRZ.BAU)	INSGESAMT	106,3	-2,0	-4,0	110,7	+0,9	-1,7	109,6	+3,2	108,5	-0,5
		INLAND	95,7	-3,1	-1,4	97,1	-0,8	-4,9	94,2	-2,9	96,4	-2,0
		AUSLAND	149,6	+1,1	-9,8	165,8	+4,8	+6,6	172,6	+20,1	157,7	+3,0
29.3	HERSTELLUNG VON LAND- U. FORSTWIRTSCHAFTLICHEN MASCHINEN	INSGESAMT	104,7	-14,6	+74,2	60,1	-54,4	-39,4	92,2	-32,9	82,4	-35,2
		INLAND	56,4	-53,8	-1,2	57,1	-47,5	-16,9	64,4	-46,5	56,8	-50,8
		AUSLAND	296,2	+139,5	+311,4	72,0	-67,7	-67,2	202,1	-1,3	184,1	+6,2
29.4	HERSTELLUNG VON WERK- ZEUGMASCHINEN	INSGESAMT	95,3	-12,1	-8,4	104,0	-3,7	-12,6	101,4	-5,1	99,7	-7,9
		INLAND	101,7	-20,4	-1,5	103,2	-14,6	-21,0	109,2	-5,5	102,5	-17,5
		AUSLAND	80,8	+25,9	-23,8	106,0	+34,5	+14,5	83,8	-3,6	93,4	+30,6
DL	H.V.BUEROMASCH., DATENVERARB. GER.U.-EINRICHTG.,ELEKTROT., FEINMECHANIK U. OPTIK	INSGESAMT	152,8	+2,7	+0,4	152,2	+11,5	-12,4	156,4	+8,7	152,5	+6,9
		INLAND	134,1	+1,2	-0,6	134,9	+9,3	-10,8	136,1	+7,1	134,5	+5,1
		AUSLAND	276,0	+8,0	+3,8	265,9	+18,8	-17,3	290,2	+14,0	271,0	+13,1
30	H.V. BUEROMASCHINEN, DATENVERARBEITUNGSGE- RAEATEN U. -EINRICHTUNGEN	INSGESAMT	379,3	-16,0	+50,9	251,4	+11,6	-53,2	404,9	+23,2	315,4	-6,8
		INLAND	335,3	-21,5	+40,8	238,1	+17,3	-49,2	356,9	+25,2	286,7	-9,0
		AUSLAND	591,0	+4,3	+87,5	315,2	-5,0	-63,6	635,5	+17,9	453,1	+0,8
31	HERSTELLUNG VON GERAETEN DER ELEKTRIZITAETSERZEU- GUNG, -VERTEILUNG U.AE.	INSGESAMT	105,9	+2,2	-0,8	106,8	+1,4	-8,6	106,6	+0,2	106,4	+1,8
		INLAND	101,0	+3,6	-1,0	102,0	+2,0	-8,2	100,2	+0,8	101,5	+2,7
		AUSLAND	155,3	-6,2	-0,6	156,2	-2,1	-10,5	171,4	-3,2	155,8	-4,2
31.2	HERSTELLUNG VON ELEK- TRIZITAETSERZEUGUNGS- U. -SCHALTEINRICHTUNGEN	INSGESAMT	73,9	-6,2	+7,9	68,5	-13,8	-25,5	80,0	-6,5	71,2	-10,1
		INLAND	68,3	-7,7	+8,2	63,1	-15,5	-24,4	74,2	-7,7	65,7	-11,7
		AUSLAND	176,8	+7,0	+4,9	168,5	+0,1	-31,6	185,8	+1,9	172,7	+3,5
31.6	HERSTELLUNG VON ELEK- TRISCHEN AUSRUESTUNGEN A.N.G.	INSGESAMT	99,2	-31,0	-5,9	105,4	+5,1	-9,2	105,3	-12,2	102,3	-16,1
		INLAND	94,2	-29,5	-5,2	99,4	+0,6	-10,9	100,3	-10,7	96,8	-16,7
		AUSLAND	231,2	-43,9	-12,4	263,8	+89,4	+11,8	239,9	-25,6	247,5	-10,3
32	RUNDFUNK-, FERNSEH- UND NACHRICHTENTECHNIK	INSGESAMT	206,7	+7,7	-15,0	243,3	+17,5	+1,5	222,6	+8,2	225,0	+12,8
		INLAND	154,8	+2,5	-16,7	185,9	+10,7	+8,6	163,6	-0,5	170,4	+6,8
		AUSLAND	359,1	+15,1	-12,8	412,0	+28,1	-6,6	395,9	+21,1	385,6	+21,8
33	MEDIZIN-, MESS-, STEUER- UND REGELUNGSTECHNIK, OPTIK	INSGESAMT	187,5	+18,7	-3,9	195,2	+28,8	+7,7	182,0	+18,7	191,4	+23,6
		INLAND	171,6	+18,5	-6,7	184,0	+23,3	+6,2	171,8	+17,3	177,8	+21,0
		AUSLAND	270,0	+18,1	+5,7	255,5	+50,7	+13,3	237,2	+23,8	262,8	+32,0
DM	FAHRZEUGBAU	INSGESAMT	92,3	-11,7	-13,3	106,4	+16,8	-11,2	105,3	-4,4	99,4	+1,6
		INLAND	64,5	-14,0	-15,4	76,2	+8,4	+5,7	68,5	-9,7	70,4	-3,2
		AUSLAND	240,2	-8,4	-10,1	267,1	+32,4	-28,6	301,5	+2,8	253,7	+9,4
34	HERSTELLUNG VON KRAFTWAGEN UND KRAFTWAGENTEILEN	INSGESAMT	180,3	+16,9	-11,1	202,7	+22,1	+3,6	190,8	+22,2	191,5	+19,6
		INLAND	118,5	+5,1	-10,6	132,5	+13,9	+9,7	120,1	+8,2	125,5	+9,5
		AUSLAND	510,1	+36,0	-11,6	577,1	+33,6	-3,1	567,7	+42,8	543,6	+34,8
34.1	HERSTELLUNG VON KRAFTWAGEN UND KRAFTWAGENMOTOREN	INSGESAMT	179,6	+25,9	-12,5	205,2	+26,2	+8,7	188,9	+21,3	192,4	+26,0
		INLAND	82,6	+8,0	-15,3	97,5	+17,2	+42,8	76,7	-8,4	90,1	+12,8
		AUSLAND	584,7	+39,5	-10,7	655,0	+32,5	-5,4	657,5	+44,2	619,9	+35,8
35	SONSTIGER FAHRZEUGBAU	INSGESAMT	19,9	-68,8	-26,6	27,1	-8,1	-52,8	35,0	-51,7	23,5	-49,6
		INLAND	20,1	-54,2	-32,6	29,8	-8,3	-7,2	25,9	-44,9	25,0	-34,6
		AUSLAND	18,8	-88,9	+45,7	12,9	-2,3	-93,3	83,2	-60,0	15,9	-82,6
35.1	SCHIFFBAU	INSGESAMT	10,5	-91,1	+176,3	3,8	-29,6	-13,6	5,2	-94,1	7,2	-88,3
		INLAND	9,4	-85,8	+100,0	4,7	-13,0	+4,4	5,4	-73,9	7,1	-80,2
		AUSLAND	14,5	-95,6	+7150,0	2	-96,4	-95,1	4,6	-98,7	7,4	-95,6
35.3	LUFT- UND RAUMFAHRZEUGBAU	INSGESAMT	286,4	-66,6	+31,6	217,7	+21,9	-92,0	1368,1	+126,5	252,1	-51,4
		INLAND
		AUSLAND
36.1	HERSTELLUNG VON MOEBELN	INSGESAMT	112,6	+12,0	-8,7	123,3	+17,0	-10,8	124,6	+11,8	118,0	+14,6
		INLAND	109,8	+12,3	-9,3	121,0	+17,0	-10,6	122,0	+11,6	115,4	+14,7
		AUSLAND	152,5	+10,5	-2,5	156,4	+16,7	-12,3	161,8	+15,1	154,5	+13,6

1) EUROPAEISCHE GEMEINSCHAFT FUER KOHLE UND STAHL.

STBA,FS 4,R 2.2, 5/1999

UND BERLIN-OST

FUER DAS VERARBEITENDE GEWERBE
= 100
ABTEILUNGEN, GRUPPEN UND KLASSEN
ZWEIGE, AUSGABE 1993 (WZ93)
WERT

INDEX

1998 MAI	VER- AEND. IN % GEGEN MAI 1997	1998 1.VJ	1998 4.VJ	1999 1.VJ	VERAENDERUNG IN % 1.VJ 1999 GEGEN		1997 2.HJ	1998 1.HJ	1998 2.HJ	VERAENDERUNG IN % 2.HJ 1998 GEGEN		1997	1998	VER- AEND. IN % GEGEN 1997	WZ93 SCHL.
					1.VJ	4.VJ				2.HJ	1.HJ				
					1998	1998				1997	1998				
120,8	-0,8	128,3	113,5	118,7	-7,5	+4,6	117,3	127,4	115,6	-1,4	-9,3	116,7	121,5	+4,1	27
117,4	+5,6	115,8	104,5	116,4	+0,5	+11,4	108,9	117,7	109,0	+0,1	-7,4	108,5	113,3	+4,4	
130,8	-16,6	169,2	142,4	124,9	-26,2	-12,3	144,2	158,6	136,2	-5,5	-14,1	143,0	147,4	+3,1	
100,9	-16,3	115,6	97,4	88,7	-23,3	-8,9	107,9	112,3	96,2	-11,8	-15,2	108,9	103,8	-4,7	27.1
105,7	-6,4	105,7	81,3	91,8	-13,2	+12,9	104,7	105,0	84,5	-19,3	-19,5	104,7	94,7	-9,6	
90,4	-34,3	137,2	132,6	81,9	-40,3	-38,2	115,0	128,4	118,8	+3,3	-7,5	117,9	123,6	+4,8	
143,8	-6,7	159,8	149,2	168,5	+5,4	+12,9	138,5	157,6	150,0	+8,3	-4,8	137,5	153,8	+11,9	27.5
133,0	-3,7	144,3	142,3	159,6	+10,6	+12,2	124,7	144,4	144,3	+15,7	-0,1	125,5	144,4	+15,1	
271,8	-21,2	344,7	230,6	273,4	-20,7	+18,6	302,9	314,1	218,3	-27,9	-30,5	279,9	266,2	-4,9	
120,8	+17,2	119,2	117,9	123,1	+3,3	+4,4	111,1	125,7	122,3	+10,1	-2,7	109,3	124,0	+13,4	28
117,3	+16,9	113,9	113,6	117,0	+2,7	+3,0	107,9	120,0	118,5	+9,8	-1,2	106,6	119,3	+11,9	
204,0	+22,0	241,8	216,2	262,6	+8,6	+21,5	184,4	256,9	208,4	+13,0	-18,9	173,2	232,6	+34,3	
120,0	+9,1	107,7	118,3	119,1	+10,6	+0,7	106,1	120,3	124,1	+17,0	+3,2	104,5	122,2	+16,9	28.1
117,6	+7,7	105,8	117,0	117,0	+10,6	-	104,4	118,2	122,6	+17,4	+3,7	103,3	120,4	+16,6	
405,8	+103,2	330,2	271,2	357,1	+8,1	+31,7	306,8	362,4	303,8	-1,0	-16,2	251,4	333,1	+32,5	
100,5	+9,0	106,1	103,2	103,3	-2,6	+0,1	100,8	105,4	104,7	+3,9	-0,7	101,1	105,0	+3,9	DK
100,3	+17,4	106,5	106,0	101,3	-4,9	-4,4	100,7	106,4	105,7	+5,0	-0,7	98,4	106,1	+7,8	
101,3	-8,5	104,9	95,5	109,0	+3,9	+14,1	101,3	102,7	102,1	+0,8	-0,6	108,7	102,4	-5,8	
108,5	+10,3	104,2	106,9	110,4	+6,0	+3,3	102,8	109,8	107,6	+4,7	-2,0	103,3	108,7	+5,2	29.1
98,8	+10,1	96,1	98,0	92,7	-3,5	-5,4	92,8	101,0	100,0	+7,8	-1,0	94,6	100,5	+6,2	
148,0	+10,3	137,4	143,0	182,6	+32,9	+27,7	143,6	145,6	138,5	-3,6	-4,9	138,3	142,1	+2,7	
122,6	+42,7	144,3	100,2	98,7	-31,6	-1,5	88,8	133,4	108,6	+22,3	-18,6	108,6	121,0	+11,4	29.3
122,2	+106,4	123,7	80,3	69,5	-43,8	-13,4	77,4	120,2	89,1	+15,1	-25,9	98,2	104,7	+6,6	
123,7	-35,5	225,8	178,7	214,2	-5,1	+19,9	133,5	185,7	185,7	+39,1	-	149,5	185,7	+24,2	
108,4	+47,1	105,9	103,7	102,6	-3,1	-1,1	103,4	115,7	99,6	-3,7	-13,9	103,3	107,7	+4,3	29.4
127,7	+61,9	109,7	113,3	113,7	+3,6	+0,4	105,3	130,7	109,0	+3,5	-16,6	97,9	119,9	+22,5	
64,2	+3,7	97,2	81,6	77,4	-20,4	-5,1	99,2	81,4	78,2	-21,2	-3,9	115,9	79,8	-31,1	
148,8	+35,9	144,8	171,5	159,1	+9,9	-7,2	130,2	145,9	159,5	+22,5	+9,3	125,9	152,7	+21,3	DL
132,5	+39,9	126,6	148,5	137,2	+8,4	-7,6	115,1	129,2	136,5	+18,6	+5,7	111,2	132,9	+19,5	
255,5	+23,7	264,4	322,5	303,0	+14,6	-6,0	229,7	255,8	310,0	+35,0	+21,2	222,4	282,9	+27,2	
451,3	+167,7	322,4	515,0	464,6	+44,1	-9,8	301,7	320,5	408,7	+35,5	+27,5	245,9	364,6	+48,3	30
427,2	+260,5	254,9	405,2	403,7	+52,4	-0,4	247,8	280,8	328,9	+32,7	+17,1	198,8	304,8	+53,3	
566,9	+38,5	598,4	1043,2	757,2	+26,5	-27,4	560,6	511,3	732,4	+41,3	+55,0	472,1	651,9	+38,1	
103,6	+17,1	107,6	120,5	106,7	-0,8	-11,5	96,0	109,8	118,9	+23,9	+8,3	98,6	114,3	+15,9	31
97,5	+14,2	99,9	115,9	99,3	-0,6	-14,3	89,3	102,7	106,1	+18,8	+3,3	92,3	104,4	+13,1	
165,6	+36,7	186,8	168,4	181,8	-2,7	+8,0	164,5	181,8	250,0	+52,0	+37,5	162,9	215,9	+32,5	
78,8	+25,5	90,0	82,4	85,8	-4,7	+4,1	67,3	84,3	80,0	+18,9	-5,1	70,7	82,1	+16,1	31.2
74,0	+21,9	84,4	77,6	79,9	-5,3	+3,0	62,7	79,0	74,8	+19,3	-5,3	66,6	76,9	+15,5	
165,2	+63,2	192,8	169,8	194,6	+0,9	+14,6	151,5	180,7	174,0	+14,9	-3,7	144,8	177,4	+22,5	
143,7	+10,3	118,5	131,5	107,4	-9,4	-18,3	107,9	135,3	165,9	+53,8	+22,6	124,9	150,6	+20,6	31.6
133,6	+3,5	109,7	124,0	102,6	-6,5	-17,3	101,5	128,9	124,4	+22,6	-3,5	117,2	126,6	+8,0	
412,2	+154,6	353,3	331,3	234,8	-33,5	-29,1	279,4	306,8	1267,9	+353,8	+313,3	330,2	787,4	+138,5	
191,9	+19,2	210,1	226,1	221,1	+5,2	-2,2	181,4	206,4	212,1	+16,9	+2,8	173,1	209,2	+20,9	32
151,0	+40,5	167,9	163,4	159,2	-5,2	-2,6	155,9	164,3	170,6	+9,4	+3,8	141,5	167,5	+18,4	
311,9	-1,9	333,8	410,1	402,8	+20,7	-1,8	256,4	329,8	333,8	+30,2	+1,2	266,0	331,8	+24,7	
157,9	+36,1	152,3	175,5	175,7	+15,4	+0,1	142,0	155,2	163,8	+15,4	+5,5	135,7	159,5	+17,5	33
144,8	+28,9	146,1	168,2	167,9	+14,9	-0,2	133,6	148,0	156,5	+17,1	+5,7	127,9	152,2	+19,0	
228,7	+67,3	186,6	215,3	220,2	+18,0	+2,3	188,6	195,5	203,1	+7,7	+3,9	178,7	199,3	+11,5	
104,5	+22,7	118,5	150,7	109,2	-7,8	-27,5	82,2	109,9	134,6	+63,7	+22,5	78,7	122,3	+55,4	DM
75,0	-13,1	78,1	72,2	67,2	-14,0	-6,9	78,4	76,2	73,4	-6,4	-3,7	72,0	74,8	+3,9	
262,1	+234,7	334,4	569,0	333,4	-0,3	-41,4	103,1	289,9	460,9	+347,0	+59,0	114,7	375,4	+227,3	
154,2	+36,9	153,6	209,7	190,3	+23,9	-9,3	120,6	162,9	204,3	+69,4	+25,4	115,9	183,6	+58,4	34
112,8	+2,1	108,7	132,2	116,6	+7,3	-11,8	117,4	114,8	131,9	+12,4	+14,9	112,2	123,3	+9,9	
375,0	+206,1	393,6	623,8	583,8	+48,3	-6,4	138,4	420,0	591,2	+327,2	+40,8	135,8	505,6	+272,3	
142,7	+24,2	157,7	216,4	186,6	+18,3	-13,8	120,2	162,6	214,0	+78,0	+31,6	117,1	188,3	+60,8	34.1
76,5	-34,1	86,3	91,6	67,8	-21,4	-26,0	115,7	86,1	98,7	-14,7	+14,6	112,9	92,4	-18,2	
419,0	+281,3	455,4	737,8	682,6	+49,9	-7,5	138,9	482,3	695,3	+400,6	+44,2	134,7	588,8	+337,1	
63,7	+1,6	89,7	102,2	42,6	-52,5	-58,3	50,7	66,3	77,3	+52,5	+16,6	48,2	71,8	+49,0	35
43,9	-34,0	52,8	22,9	26,6	-49,6	+16,2	46,3	44,4	25,4	-45,1	-42,8	38,9	34,9	-10,3	
169,4	+302,4	285,9	524,1	128,0	-55,2	-75,6	74,1	183,1	354,0	+377,7	+93,3	97,4	268,5	+175,7	
118,1	+1971,9	106,4	77,9	3,9	-96,3	-95,0	55,8	74,9	75,9	+36,0	+1,3	47,8	75,4	+57,7	35.1
66,3	+847,1	10,7	10,0	4,2	-60,7	-58,0	68,0	18,5	11,4	-83,2	-38,4	36,4	14,9	-59,1	
329,2	+9999,9	496,3	354,3	2,8	-99,4	-99,2	5,7	304,9	338,8	+5843,9	+11,1	94,3	321,8	+241,3	
858,2	+43,0	661,0	3504,1	2112,2	+219,5	-39,7	826,0	619,9	1842,1	+123,0	+197,2	648,3	1231,0	+89,9	35.3
.	
100,5	-0,6	117,0	130,5	129,0	+10,3	-1,1	103,8	111,5	120,5	+16,1	+8,1	105,8	116,0	+9,6	36.1
97,8	-0,9	115,1	129,1	126,4	+9,8	-2,1	102,5	109,2	119,2	+16,3	+9,2	104,7	114,2	+9,1	
138,0	+2,7	143,6	148,5	166,7	+16,1	+12,3	120,3	142,9	137,4	+14,2	-3,8	121,1	140,1	+15,7	

5 INDEX DES AUFTRAGSEINGANGS
 1995
 NACH ABSCHNITTEN, UNTERABSCHNITTEN,
 DER KLASSIFIKATION DER WIRTSCHAFTS
 5.1 ORIGINAL

VOLUMEN

WZ93- SCHL.	WIRTSCHAFTSZWEIG	1999 MAI	VERAENDERUNG IN % MAI 1999 GEGEN		1999 APR.	VERAENDERUNG IN % APR. 1999 GEGEN		KUMULIERT		2-MONATS- DURCHSCHNITT		
			MAI 1998	APR. 1999		APR. 1998	MAR. 1999	JAN. 1999 BIS MAI 1999	VER- AEND. IN % GEGEN VORJAHR	APR. 1999 UND MAI 1999	VER- AEND. IN % GEGEN VORJAHR	
												1999
D	VERARBEITENDES GEWERBE 1)	INSGESAMT	118,9	+1,5	-2,5	122,0	+4,4	-11,3	122,6	+2,2	120,5	+3,0
		INLAND	108,1	+0,7	-2,7	111,1	+2,6	-8,0	109,8	+1,5	109,6	+1,6
		AUSLAND	173,2	+4,1	-2,0	176,8	+10,4	-20,3	187,3	+4,2	175,0	+7,2
	VORLEISTUNGSGUETER- PRODUZENTEN	INSGESAMT	138,7	+5,3	-1,0	140,1	+2,1	-9,0	139,4	+3,9	139,4	+3,6
		INLAND	129,8	+3,2	-0,8	130,9	+0,5	-9,2	130,6	+3,2	130,4	+1,9
AUSLAND		183,1	+13,9	-1,6	186,1	+8,1	-7,7	182,8	+6,0	184,6	+10,9	
INVESTITIONSGUETER- PRODUZENTEN	INSGESAMT	96,1	-6,3	-3,6	99,7	+6,1	-15,5	102,1	-1,9	97,9	-0,4	
	INLAND	86,6	-4,3	-4,9	91,1	+5,0	-5,7	88,3	-1,2	88,9	+0,2	
	AUSLAND	142,0	-12,0	+0,4	141,4	+9,4	-36,3	169,0	-3,9	141,7	-2,5	
GEBRAUCHSGUETER- PRODUZENTEN	INSGESAMT	135,7	+15,4	-7,8	147,2	+19,5	-1,7	143,0	+12,4	141,5	+17,5	
	INLAND	99,6	+8,9	-6,7	106,7	+13,4	-1,3	102,7	+2,4	103,2	+11,2	
	AUSLAND	376,0	+29,0	-9,8	416,8	+31,4	-2,5	411,1	+34,3	396,4	+30,3	
VERBRAUCHSGUETER- PRODUZENTEN	INSGESAMT	100,3	-2,4	-2,9	103,3	-6,0	-20,8	109,1	-1,8	101,8	-4,3	
	INLAND	98,2	-3,0	-2,7	100,9	-5,1	-18,6	105,8	-1,6	99,6	-4,0	
	AUSLAND	111,8	-0,2	-4,4	116,9	-10,3	-30,0	127,3	-3,2	114,4	-5,6	
DB	TEXTIL- UND BEKLEIDUNGS- GEWERBE	INSGESAMT	113,6	+5,1	-4,1	118,4	+5,1	-19,2	122,5	+3,8	116,0	+5,1
		INLAND	109,7	+6,9	-2,9	113,0	+3,4	-21,1	117,9	+2,4	111,4	+5,1
		AUSLAND	135,2	-2,4	-8,8	148,2	+12,7	-9,9	148,1	+10,5	141,7	+5,0
17	TEXTILGEWERBE	INSGESAMT	127,7	+5,8	-5,3	134,8	+9,5	-15,2	136,4	+5,9	131,3	+7,7
		INLAND	122,7	+8,0	-4,4	128,3	+8,3	-17,5	130,9	+4,9	125,5	+8,1
		AUSLAND	152,3	-2,1	-8,5	166,5	+13,9	-5,3	163,2	+9,8	159,4	+5,6
18	BEKLEIDUNGSGEWERBE	INSGESAMT	63,8	-0,2	+5,1	60,7	-20,0	-40,9	73,7	-8,0	62,3	-10,9
		INLAND	66,8	+0,5	+6,5	62,7	-20,8	-39,2	75,1	-10,1	64,8	-11,1
		AUSLAND	38,4	-7,2	-13,1	44,2	-7,5	-65,3	61,9	+20,9	41,3	-7,4
DC	LEDERGEWERBE	INSGESAMT	81,4	-19,7	+1,8	80,0	-22,3	-22,4	84,7	-21,6	80,7	-21,0
		INLAND	82,8	-16,5	+3,5	80,0	-22,2	-22,6	85,4	-20,6	81,4	-19,4
		AUSLAND	67,9	-44,6	-14,8	79,7	-23,5	-21,2	78,4	-30,1	73,8	-34,9
DD	HOLZGEWERBE (OHNE HERSTELLUNG VON MOEBELN)	INSGESAMT	171,6	+14,7	-1,7	174,5	+21,3	-4,0	171,4	+14,0	173,1	+17,9
		INLAND	149,3	+9,8	-1,8	152,0	+14,7	-2,4	144,6	+6,3	150,7	+12,2
		AUSLAND	443,2	+41,6	-1,3	449,0	+59,5	-10,0	497,3	+54,5	446,1	+50,1
DE	PAPIER- UND DRUCKGEWERBE	INSGESAMT	137,9	+11,7	-1,4	139,9	+0,1	-9,4	137,3	+2,2	138,9	+5,5
		INLAND	128,4	+5,4	-8,0	139,6	+8,2	-6,5	134,2	+5,8	134,0	+6,9
		AUSLAND	169,0	+30,7	+20,1	140,7	-19,6	-18,0	147,2	-7,7	154,9	+1,8
21	PAPIERGEWERBE	INSGESAMT	137,2	+9,6	-1,4	139,2	-4,1	-10,3	138,2	-0,1	138,2	+2,2
		INLAND	120,2	-0,7	-13,7	139,3	+8,0	-4,5	132,6	+5,2	129,8	+3,8
		AUSLAND	173,3	+29,4	+24,7	139,0	-22,6	-20,5	150,0	-8,8	156,2	-0,4
21.1	H.V. HOLZSTOFF, ZELLSTOFF, PAPIER, KARTON UND PAPPE	INSGESAMT	138,0	+16,8	-3,8	143,4	-3,0	-7,2	137,0	+3,5	140,7	+5,7
		INLAND	99,3	-17,9	-31,2	144,3	+10,6	+12,7	120,8	+1,3	121,8	-3,1
		AUSLAND	190,2	+66,3	+33,8	142,1	-17,0	-25,3	158,8	+5,7	166,2	+16,3
21.2	PAPIER-, KARTON- UND PAPPEVERARBEITUNG	INSGESAMT	136,4	+2,2	+1,6	134,3	-5,5	-13,9	139,6	-4,1	135,4	-1,7
		INLAND	137,8	+13,7	+2,0	135,1	+5,8	-16,1	142,6	+8,1	136,5	+9,6
		AUSLAND	130,7	-28,5	-0,3	131,1	-34,6	-3,5	127,6	-36,4	130,9	-31,8
22	DRUCKGEWERBE, VERVIEL- FAELTIGUNG VON BESPIELTEN TONTRAEGERN	INSGESAMT	139,1	+15,7	-1,5	141,2	+10,1	-7,7	135,2	+7,2	140,2	+12,9
		INLAND	140,5	+14,3	+0,4	140,0	+8,5	-9,3	136,5	+6,8	140,3	+11,3
		AUSLAND	113,0	+62,8	-30,8	163,3	+42,9	+25,6	111,6	+19,1	138,2	+50,4
DG	CHEMISCHE INDUSTRIE	INSGESAMT	124,2	+9,4	+6,6	116,5	-8,1	-18,1	127,1	+3,2	120,4	+0,2
		INLAND	123,7	+14,5	+13,0	109,5	-12,7	-19,7	123,5	+5,1	116,6	-0,1
		AUSLAND	125,8	-2,6	-7,8	136,4	+4,4	-14,3	137,1	-1,2	131,1	+0,9
24.1	HERSTELLUNG VON CHEMISCHEN GRUNDSTOFFEN	INSGESAMT	128,0	+21,7	+16,6	109,8	-16,1	-26,8	129,9	+5,7	118,9	+0,7
		INLAND	135,9	+29,8	+32,1	102,9	-23,2	-30,0	130,2	+7,2	119,4	-
		AUSLAND	106,6	+0,1	-17,0	128,4	+4,8	-18,8	129,3	+2,0	117,5	+2,6
24.4	HERSTELLUNG VON PHARMA- ZEUTISCHEN ERZEUGNISSEN	INSGESAMT	104,5	-14,1	-15,0	122,9	+7,5	-7,2	118,7	-0,5	113,7	-3,6
		INLAND	93,5	-1,5	-16,2	111,6	+8,5	+1,1	106,3	+4,7	102,6	+3,7
		AUSLAND	152,4	-36,0	-11,3	171,8	+5,0	-24,7	172,4	-12,4	162,1	-19,4
DH	HERSTELLUNG VON GUMMI- UND KUNSTSTOFFWAREN	INSGESAMT	135,4	+3,9	-3,6	140,4	+7,4	+0,7	128,6	+4,1	137,9	+5,7
		INLAND	126,1	+2,6	-2,9	129,8	+5,4	+2,4	118,2	+1,5	126,0	+4,1
		AUSLAND	265,9	+14,1	-7,7	298,1	+21,7	-8,4	274,0	+22,6	277,0	+17,9
25.2	HERSTELLUNG VON KUNST- STOFFWAREN	INSGESAMT	134,9	+1,7	-3,0	139,1	+7,6	+1,5	125,5	+2,9	137,0	+4,6
		INLAND	124,6	-0,2	-2,5	127,8	+5,3	+2,7	114,5	-0,2	126,2	+2,4
		AUSLAND	303,7	+17,3	-6,3	324,1	+24,8	-6,2	307,0	+27,1	313,9	+21,1
DI	GLASGEWERBE, KERAMIK, VERARBEITUNG VON STEINEN UND ERDEN	INSGESAMT	139,6	+3,9	-4,5	146,2	+6,0	+1,2	130,5	+3,7	142,9	+5,0
		INLAND	131,2	+2,2	-5,6	139,0	+6,6	+2,7	121,3	+1,6	135,1	+4,4
		AUSLAND	215,1	+14,9	+2,3	210,2	+2,3	-6,5	213,0	+15,9	212,7	+8,3
26.1	HERSTELLUNG UND VERAR- BEITUNG VON GLAS	INSGESAMT	165,8	+10,5	-4,4	173,4	+13,3	+1,9	160,9	+9,5	169,6	+11,9
		INLAND	145,4	+8,8	-5,8	154,3	+13,2	+1,6	140,1	+5,3	149,9	+11,0
		AUSLAND	287,7	+15,4	-	287,7	+13,4	+2,9	285,5	+24,1	287,7	+14,3
DJ	METALLERZEUGUNG UND -BE- ARBEITUNG, HERSTELLUNG VON METALLERZEUGNISSEN	INSGESAMT	124,1	+3,6	+1,9	122,5	-2,6	-11,2	123,4	+1,0	123,3	+0,4
		INLAND	116,0	-0,4	+0,4	115,5	-3,3	-12,4	117,3	+1,6	115,8	-1,9
		AUSLAND	184,7	+27,6	+5,7	174,7	+0,6	-4,8	169,8	-1,6	179,7	+12,9

1) AUSGEWAHLTE WIRTSCHAFTSZWEIGE (OHNE ERNAHRUNGSGEWERBE UND TABAKVERARBEITUNG).

STBA, FS 4, R 2.2, 5/1999

UND BERLIN-OST

FUER DAS VERARBEITENDE GEWERBE
= 100
ABTEILUNGEN, GRUPPEN UND KLASSEN
ZWEIGE, AUSGABE 1993 (WZ93)
WERT

INDEX

1998 MAI	VER- AEND. IN % GEGEN MAI 1997	1998 1.VJ	1998 4.VJ	1999 1.VJ	VERAENDERUNG IN % 1.VJ 1999 GEGEN		1997 2.HJ	1998 1.HJ	1998 2.HJ	VERAENDERUNG IN % 2.HJ 1998 GEGEN		1997	1998	VER- AEND. IN % GEGEN 1997	WZ93 SCHL.
					1.VJ	4.VJ				2.HJ	1.HJ				
					1998	1998				1997	1998				
117,1	+13,2	122,1	131,1	124,1	+1,6	-5,3	109,7	121,2	127,1	+15,9	+4,9	107,1	124,2	+16,0	D
107,4	+8,4	108,4	111,4	109,9	+1,4	-1,3	104,9	109,6	110,8	+5,6	+1,1	101,3	110,2	+8,8	
166,3	+32,6	190,6	229,9	195,6	+2,6	-14,9	133,9	179,3	209,2	+56,2	+16,7	135,9	194,2	+42,9	
131,7	+10,2	134,0	134,4	139,3	+4,0	+3,6	125,4	135,7	136,3	+8,7	+0,4	122,2	136,0	+11,3	VORL.
125,8	+10,5	125,4	128,4	130,8	+4,3	+1,9	120,4	128,4	130,1	+8,1	+1,3	116,7	129,2	+10,7	
160,8	+8,8	176,3	164,1	181,7	+3,1	+10,7	150,1	172,1	166,9	+11,2	-3,0	149,4	169,5	+13,5	
102,6	+19,4	108,0	125,6	104,9	-2,9	-16,5	91,9	104,7	115,0	+25,1	+9,8	89,5	109,8	+22,7	INV.
90,5	+10,4	89,8	92,6	87,9	-2,1	-5,1	87,0	90,7	90,0	+3,4	-0,8	82,7	90,3	+9,2	
161,3	+54,2	196,2	285,0	187,2	-4,6	-34,3	116,5	173,2	236,0	+102,6	+36,3	122,9	204,6	+66,5	
117,6	+15,2	131,7	156,2	144,0	+9,3	-7,8	111,5	129,3	149,7	+34,3	+15,8	110,4	139,5	+26,4	GEBR.
91,5	-8,5	105,4	111,5	102,4	-2,8	-8,2	107,6	100,7	107,8	+0,2	+7,1	107,0	104,3	-2,5	
291,4	+149,7	307,5	453,8	420,8	+36,8	-7,3	137,5	319,5	428,9	+211,9	+34,2	133,2	374,2	+180,9	
102,8	-0,1	114,3	109,3	113,9	-0,3	+4,2	109,5	112,0	110,9	+1,3	-1,0	109,3	111,4	+1,9	VERB.
101,2	-1,9	110,0	110,8	110,0	-	-0,7	106,2	108,0	110,5	+4,0	+2,3	106,6	109,2	+2,4	
112,0	+11,0	138,4	100,5	136,0	-1,7	+35,3	127,4	134,4	113,0	-11,3	-15,9	124,0	123,7	-0,2	
108,1	+9,9	123,1	123,0	126,9	+3,1	+3,2	107,2	116,8	118,9	+10,9	+1,8	108,7	117,8	+8,4	DB
102,6	+6,4	121,2	118,7	122,3	+0,9	+3,0	104,3	113,8	115,8	+11,0	+1,8	105,3	114,8	+9,0	
138,5	+26,4	133,4	146,7	152,3	+14,2	+3,8	123,4	133,2	136,1	+10,3	+2,2	127,8	134,7	+5,4	
120,7	+15,4	133,3	134,6	139,8	+4,9	+3,9	110,7	128,3	128,3	+15,9	-	113,9	128,3	+12,6	17
113,6	+11,6	130,6	128,4	134,6	+3,1	+4,8	106,2	124,3	123,8	+16,6	-0,4	109,2	124,0	+13,6	
155,6	+31,2	147,0	165,2	165,8	+12,8	+0,4	133,1	148,0	150,6	+13,1	+1,8	137,4	149,3	+8,7	
63,9	-16,7	87,0	82,0	81,3	-6,6	-0,9	95,0	76,4	85,7	-9,8	+12,2	90,4	81,0	-10,4	18
66,5	-15,6	90,6	86,7	82,0	-9,5	-5,4	98,1	79,6	89,3	-9,0	+12,2	92,4	84,4	-8,7	
41,4	-29,1	55,6	41,9	75,6	+36,0	+80,4	68,1	49,2	54,3	-20,3	+10,4	73,5	51,8	-29,5	
101,4	+20,1	111,9	91,7	87,4	-21,9	-4,7	93,9	107,3	101,2	+7,8	-5,7	93,5	104,2	+11,4	DC
99,2	+23,1	112,0	91,2	88,0	-21,4	-3,5	92,6	106,6	101,3	+9,4	-5,0	91,8	104,0	+13,3	
122,6	+1,5	111,3	96,9	81,4	-26,9	-16,0	106,4	114,2	100,1	-5,9	-12,3	110,2	107,1	-2,8	
149,6	+16,8	152,6	162,5	170,3	+11,6	+4,8	146,3	153,5	168,5	+15,2	+9,8	136,2	161,0	+18,2	DD
136,0	+14,3	137,2	147,7	140,6	+2,5	-4,8	133,7	139,0	153,1	+14,5	+10,1	125,3	146,1	+16,6	
313,0	+31,3	338,2	341,4	531,4	+57,1	+55,7	298,6	327,9	353,9	+18,5	+7,9	268,1	340,9	+27,2	
123,5	+10,8	136,3	139,3	136,2	-0,1	-2,2	127,9	134,9	137,3	+7,3	+1,8	123,0	136,1	+10,7	DE
121,8	+12,2	127,8	143,1	134,4	+5,2	-6,1	123,8	126,8	137,7	+11,2	+8,6	118,5	132,2	+11,6	
129,3	+6,9	164,4	126,9	142,2	-13,5	+12,1	141,2	161,6	136,2	-3,5	-15,7	138,0	148,9	+7,9	
125,2	+13,6	140,6	137,0	138,2	-1,7	+0,9	131,1	139,0	135,6	+3,4	-2,4	125,3	137,3	+9,6	21
121,0	+18,0	126,9	140,4	134,5	+6,0	-4,2	124,3	126,0	133,9	+7,7	+6,3	116,9	130,0	+11,2	
133,9	+5,9	169,7	130,0	145,9	-14,0	+12,2	145,7	166,4	139,2	-4,5	-16,3	142,9	152,8	+6,9	
118,2	+11,3	132,0	139,3	134,6	+2,0	-3,4	140,4	133,2	135,9	-3,2	+2,0	129,3	134,6	+4,1	21.1
120,9	+26,7	115,0	145,8	120,2	+4,5	-17,6	132,6	118,8	133,8	+0,9	+12,6	118,6	125,3	+6,5	
114,4	-5,2	155,1	130,6	153,9	-0,8	+17,8	150,9	152,7	138,8	-8,0	-9,1	143,8	145,8	+1,4	
133,4	+16,2	150,6	134,4	142,4	-5,4	+6,0	120,2	145,8	135,2	+12,5	-7,3	120,5	140,5	+16,6	21.2
121,2	+11,8	136,8	135,8	146,7	+7,2	+8,0	117,3	132,1	134,0	+14,2	+1,4	115,5	133,1	+15,2	
182,9	+29,8	206,4	128,5	125,4	-39,2	-2,4	132,3	201,0	140,3	+6,0	-30,2	140,6	170,6	+21,3	
120,2	+5,3	127,3	144,0	132,0	+3,7	-8,3	121,1	126,4	140,9	+16,4	+11,5	118,3	133,6	+12,9	22
122,9	+4,4	129,1	147,0	134,0	+3,8	-8,8	123,2	127,9	143,3	+16,3	+12,0	120,7	135,6	+12,3	
69,4	+44,9	94,9	86,7	94,0	-0,9	+8,4	82,1	98,8	96,1	+17,1	-2,7	73,5	97,4	+32,5	
113,5	-2,2	125,0	113,7	131,5	+5,2	+15,7	119,0	122,7	110,9	-6,8	-9,6	116,7	116,8	+0,1	DG
108,0	-8,0	118,0	113,0	128,2	+8,6	+13,5	116,4	117,6	108,4	-6,9	-7,8	113,6	113,0	-0,5	
129,1	+15,2	144,8	115,6	141,1	-2,6	+22,1	126,2	137,5	118,0	-6,5	-14,2	125,2	127,7	+2,0	
105,2	-6,9	126,2	107,3	137,3	+8,8	+28,0	114,5	121,4	103,4	-9,7	-14,8	111,4	112,4	+0,9	24.1
104,7	-12,9	122,9	107,2	137,3	+11,7	+28,1	118,5	120,4	101,4	-14,4	-15,8	114,7	110,9	-3,3	
106,5	+13,5	134,9	107,6	137,1	+1,6	+27,4	103,8	124,0	108,5	+4,5	-12,5	102,5	116,3	+13,5	
121,7	-0,7	120,2	122,0	122,1	+1,6	+0,1	125,0	124,3	121,4	-2,9	-2,3	124,6	122,8	-1,4	24.4
94,9	-17,2	103,2	119,5	108,9	+5,5	-8,9	109,8	105,8	113,4	+3,3	+7,2	110,7	109,6	-1,0	
238,3	+51,8	193,9	133,1	179,3	-7,5	+34,7	190,8	204,3	156,6	-17,9	-23,3	185,1	180,4	-2,5	
130,3	+7,4	118,9	125,5	122,4	+2,9	-2,5	128,5	126,3	133,7	+4,0	+5,9	121,3	130,0	+7,2	DH
122,9	+5,2	112,0	118,5	111,7	-0,3	-5,7	122,7	119,3	126,5	+3,1	+6,0	115,5	122,9	+5,5	
233,1	+26,8	215,7	224,5	272,0	+26,1	+21,2	205,5	224,7	233,6	+11,5	+4,0	188,8	229,1	+21,3	
132,6	+6,0	116,1	123,9	117,9	+1,6	-4,8	129,3	125,2	132,5	+2,5	+5,8	122,3	128,8	+5,3	25.2
124,9	+4,2	109,1	116,7	106,7	-2,2	-8,6	123,1	118,0	125,4	+1,9	+6,3	117,1	121,7	+3,9	
258,8	+22,9	229,9	242,7	302,5	+31,6	+24,6	231,6	243,7	249,0	+7,5	+2,2	206,8	246,3	+19,1	
134,3	+7,8	119,0	129,8	122,3	+2,8	-5,8	131,1	130,3	139,8	+6,6	+7,3	124,2	135,0	+8,7	DI
128,4	+7,1	112,7	123,8	112,1	-0,5	-9,5	126,7	123,8	135,1	+6,6	+9,1	119,7	129,5	+8,2	
187,2	+12,0	175,3	189,5	213,2	+21,6	+16,2	170,9	188,5	181,5	+6,2	-3,7	164,0	185,0	+12,8	
150,1	+8,6	143,8	153,5	155,1	+7,9	+1,0	152,0	150,8	157,9	+3,9	+4,7	143,0	154,4	+8,0	26.1
133,6	+7,4	131,8	138,6	133,6	+1,4	-3,6	141,5	136,2	145,2	+2,6	+6,6	132,7	140,7	+6,0	
249,3	+12,9	215,9	242,4	284,0	+31,5	+17,2	214,8	238,6	233,9	+8,9	-2,0	205,2	236,3	+15,2	
119,8	+7,0	121,8	117,4	123,5	+1,4	+5,2	113,2	125,1	120,0	+6,0	-4,1	112,9	122,6	+8,6	DJ
116,5	+10,5	113,9	110,8	118,3	+3,9	+6,8	108,1	118,3	115,1	+6,5	-2,7	107,8	116,7	+8,3	
144,8	-10,2	181,3	167,3	163,1	-10,0	-2,5	151,7	176,4	156,9	+3,4	-11,1	151,0	166,7	+10,4	

5 INDEX DES AUFTRAGSEINGANGS
 1995
 NACH ABSCHNITTEN, UNTERABSCHNITTEN,
 DER KLASSIFIKATION DER WIRTSCHAFTS-
 5.1 ORIGINAL

VOLUMEN

WZ93- SCHL.	WIRTSCHAFTSZWEIG		1999	VERAENDERUNG IN % MÄI 1999 GEGEN		1999	VERAENDERUNG IN % APR. 1999 GEGEN		KUMULIERT		2-MONATS- DURCHSCHNITT	
				MÄI	APR.		APR.	MAR.	JAN. 1999 BIS MÄI 1999	VER- ÄEND. IN % GEGEN VORJAHR	APR. 1999 VER- ÄEND. IN % GEGEN VORJAHR	MÄI 1999 VER- ÄEND. IN % GEGEN VORJAHR
27	METALLERZEUGUNG UND -BEARBEITUNG	INSGESAMT	127,1	+4,4	+0,2	126,8	-4,4	-10,8	127,7	-0,2	127,0	-0,2
		INLAND	113,9	-4,4	-1,9	116,1	-6,7	-15,9	121,1	+1,7	115,0	-5,7
		AUSLAND	172,5	+32,2	+5,4	163,7	+1,9	+5,0	150,4	-5,1	168,1	+15,5
27.1	ERZEUGUNG VON ROHEISEN, STAHL UND FERROLEGIE- RUNGEN (EGKS) 1)	INSGESAMT	105,4	+2,8	-1,9	107,4	-15,0	-10,7	105,6	-9,3	106,4	-7,0
		INLAND	98,4	-8,8	+6,3	92,6	-21,7	-25,4	103,2	-6,6	95,5	-15,6
		AUSLAND	120,8	+33,2	-13,7	139,9	-2,9	+25,2	110,8	-14,3	130,4	+11,1
27.5	GIESSEREIINDUSTRIE	INSGESAMT	142,6	+3,7	-6,9	153,1	+3,2	-18,1	157,3	+5,9	147,9	+3,5
		INLAND	133,1	+3,1	-2,9	137,1	-2,3	-23,2	147,7	+7,1	135,1	+0,3
		AUSLAND	255,6	+7,5	-25,6	343,7	+41,3	+15,0	270,6	-1,9	293,7	+24,6
28	HERSTELLUNG VON METALL- ERZEUGNISSEN	INSGESAMT	122,0	+3,0	+2,1	119,5	-1,2	-11,4	120,5	+1,9	120,8	+0,9
		INLAND	117,3	+2,0	+1,7	115,3	-1,0	-10,1	115,2	+1,5	116,3	+0,4
		AUSLAND	231,0	+16,0	+6,6	216,6	-2,7	-24,8	242,9	+7,8	223,8	+6,1
28.1	STAHL- UND LEICHTMETALL- BAU	INSGESAMT	126,6	+7,1	+2,5	123,5	+5,3	-12,6	119,3	+7,4	125,1	+6,2
		INLAND	124,2	+7,3	+2,8	120,8	+5,5	-12,9	117,1	+7,5	122,5	+6,3
		AUSLAND	408,1	+1,7	-8,3	444,9	+1,0	+0,5	382,6	+4,6	426,5	+1,3
DK	MASCHINENBAU	INSGESAMT	92,7	-4,4	-3,8	96,4	-4,1	-12,8	97,5	-3,6	94,6	-4,3
		INLAND	92,7	-4,2	-4,2	96,8	-2,8	-4,1	96,4	-4,7	94,8	-3,5
		AUSLAND	92,9	-4,7	-2,7	95,5	-7,5	-30,0	100,4	-0,5	94,2	-6,2
29.1	H.V. MASCHINEN F.D.ERZUG. U.NUTZG.V.MECHAN.ENERGIE (O.LUFT-, STRASS.FAHRZ.BAU)	INSGESAMT	100,8	-3,0	-4,1	105,1	-	-1,8	104,3	+2,4	103,0	-1,4
		INLAND	90,8	-4,1	-1,4	92,1	-1,9	-5,1	89,6	-3,9	91,5	-3,0
		AUSLAND	142,0	+0,1	-10,3	158,3	+5,0	+7,3	164,8	+19,9	150,2	+2,7
29.3	HERSTELLUNG VON LAND- U. FORSTWIRTSCHAFTLICHEN MASCHINEN	INSGESAMT	98,9	-15,1	+73,2	57,1	-54,5	-39,0	87,1	-33,5	78,0	-35,5
		INLAND	53,6	-54,0	-1,5	54,4	-47,5	-16,9	61,3	-46,6	54,0	-51,0
		AUSLAND	277,5	+137,2	+310,5	67,6	-67,9	-67,0	189,1	-2,4	172,6	+5,4
29.4	HERSTELLUNG VON WERK- ZEUGMASCHINEN	INSGESAMT	90,3	-13,3	-8,4	98,6	-5,1	-12,7	96,3	-6,4	94,5	-9,2
		INLAND	96,3	-21,6	-1,5	97,8	-15,9	-21,2	103,7	-6,9	97,1	-18,8
		AUSLAND	76,3	+24,3	-24,0	100,4	+33,2	+14,5	79,4	-4,8	88,4	+29,2
DL	H.V. BUEROMASCH., DATENVERARB. GER.U.-EINRICHTG.;ELEKTROT., FEINMECHANIK U. OPTIK	INSGESAMT	158,4	+4,6	+1,3	156,3	+13,3	-13,5	161,9	+11,2	157,4	+8,7
		INLAND	139,6	+2,9	+0,5	138,9	+11,1	-12,3	141,6	+9,7	139,3	+6,8
		AUSLAND	281,6	+10,1	+4,3	270,1	+20,5	-17,4	294,9	+15,9	275,9	+15,0
30	H.V. BUEROMASCHINEN, DATENVERARBEITUNGSGE- RAETEN U. -EINRICHTUNGEN	INSGESAMT	454,3	-9,4	+53,9	295,1	+20,5	-53,3	476,4	+33,0	374,7	+0,4
		INLAND	415,1	-14,2	+45,1	286,0	+27,1	-50,0	434,4	+36,7	350,6	-1,1
		AUSLAND	642,3	+9,6	+89,6	338,8	-0,3	-63,0	677,7	+22,5	490,6	+6,0
31	HERSTELLUNG VON GERAETEN DER ELEKTRIZITAETSERZUE- GUNG, -VERTEILUNG U.AE.	INSGESAMT	107,1	+4,3	-1,2	108,4	+3,0	-8,2	107,8	+1,9	107,8	+3,7
		INLAND	102,7	+5,9	-1,2	104,0	+3,8	-8,0	102,0	+2,8	103,4	+4,9
		AUSLAND	151,8	-5,5	-0,7	152,9	-2,1	-10,0	167,3	-3,2	152,4	-3,8
31.2	HERSTELLUNG VON ELEK- TRIZITAETSVERTILUNGS- U. -SCHALTEINRICHTUNGEN	INSGESAMT	73,0	-4,7	+7,2	68,1	-12,1	-25,4	79,5	-4,6	70,6	-8,4
		INLAND	67,9	-5,0	+7,6	63,1	-13,4	-24,4	74,2	-5,2	65,5	-9,8
		AUSLAND	165,8	+4,5	+4,7	158,4	-2,0	-32,6	176,4	+0,7	162,1	+1,2
31.6	HERSTELLUNG VON ELEK- TRISCHEN AUSRUESTUNGEN A.N.G.	INSGESAMT	96,6	-29,6	-5,9	102,7	+6,1	-9,4	102,7	-11,0	99,7	-14,8
		INLAND	91,9	-28,1	-5,4	97,1	+1,6	-11,2	98,1	-9,4	94,5	-15,4
		AUSLAND	220,3	-42,8	-11,5	248,8	+91,7	+13,3	224,4	-26,0	234,6	-8,9
32	RUNDFUNK-, FERNSEH- UND NACHRICHTENTECHNIK	INSGESAMT	215,0	+8,2	-15,3	253,8	+18,2	+2,3	230,9	+8,7	234,4	+13,4
		INLAND	160,6	+1,8	-17,1	193,7	+9,9	+9,2	169,5	-1,3	177,2	+6,1
		AUSLAND	374,8	+17,6	-12,9	430,2	+31,2	-5,8	411,2	+23,9	402,5	+24,5
33	MEDIZIN-, MESS-, STEUER- UND REGELUNGSTECHNIK, OPTIK	INSGESAMT	179,8	+18,4	-4,2	187,6	+28,4	+7,9	174,6	+18,1	183,7	+23,3
		INLAND	164,2	+18,2	-7,0	176,5	+23,0	+6,3	164,7	+16,9	170,4	+20,7
		AUSLAND	261,1	+17,8	+5,7	247,1	+49,6	+13,7	229,0	+22,8	254,1	+31,3
DM	FAHRZEUGBAU	INSGESAMT	89,2	-12,4	-13,4	103,0	+15,9	-11,3	102,0	-5,1	96,1	+0,7
		INLAND	63,4	-13,9	-15,2	74,8	+7,8	+5,2	67,4	-9,9	69,1	-3,4
		AUSLAND	227,3	-9,8	-10,2	253,0	+31,1	-28,9	286,6	+1,6	240,2	+8,0
34	HERSTELLUNG VON KRAFTWAGEN UND KRAFTWAGENTEILEN	INSGESAMT	174,1	+15,9	-11,1	195,9	+21,2	+3,4	184,6	+21,4	185,0	+18,6
		INLAND	116,4	+4,8	-10,7	130,3	+13,5	+9,1	118,4	+8,1	123,4	+9,2
		AUSLAND	482,2	+34,3	-11,7	546,2	+32,3	-2,9	537,8	+41,5	514,2	+33,2
34.1	HERSTELLUNG VON KRAFTWAGEN UND KRAFTWAGENMOTOREN	INSGESAMT	169,6	+24,6	-12,5	193,9	+24,5	+8,8	178,7	+19,9	181,8	+24,6
		INLAND	78,5	+7,2	-15,4	92,8	+15,6	+42,8	73,0	-9,7	85,7	+11,6
		AUSLAND	549,9	+37,7	-10,8	616,6	+31,1	-5,3	620,1	+42,7	583,3	+34,1
35	SONSTIGER FAHRZEUGBAU	INSGESAMT	19,5	-68,5	-26,7	26,6	-8,3	-52,3	34,1	-51,8	23,1	-49,2
		INLAND	13,7	-54,0	-32,5	29,2	-8,7	-7,0	25,4	-45,0	24,5	-34,5
		AUSLAND	18,1	-89,0	+44,8	12,5	-1,6	-93,3	80,4	-60,1	15,3	-82,7
35.1	SCHIFFBAU	INSGESAMT	10,1	-91,2	+173,0	3,7	-30,2	-14,0	5,1	-94,1	6,9	-88,5
		INLAND	9,2	-85,7	+100,0	4,6	-13,2	+7,0	5,2	-74,3	6,9	-80,2
		AUSLAND	14,0	-95,6	+6900,0	2	-96,3	-95,0	4,5	-98,7	7,1	-95,6
35.3	LUFT- UND RAUMFAHRZEUGBAU	INSGESAMT	278,0	-66,7	+31,8	211,0	+21,2	-92,0	1325,7	+125,2	244,5	-51,5
		INLAND
		AUSLAND
36.1	HERSTELLUNG VON MOEBELN	INSGESAMT	105,7	+10,7	-8,8	115,9	+15,1	-11,1	117,4	+10,3	110,8	+12,9
		INLAND	103,0	+11,0	-9,4	113,7	+15,2	-10,9	114,8	+10,1	108,4	+13,2
		AUSLAND	144,2	+8,7	-2,2	147,4	+14,5	-13,4	153,8	+13,3	145,8	+11,6

1) EUROPAEISCHE GEMEINSCHAFT FUER KOHLE UND STAHL.

STBA,FS 4,R 2.2, 5/1999

UND BERLIN-OST

FUER DAS VERARBEITENDE GEWERBE
= 100
ABTEILUNGEN, GRUPPEN UND KLASSEN
ZWEIGE, AUSGABE 1993 (WZ93)
WERT

INDEX

1998 MAI	VER- AEND. IN % GEGEN MAI 1997	1998 1.VJ	1998 4.VJ	1999 1.VJ	VERAENDERUNG IN % 1.VJ 1999 GEGEN		1997 2.HJ	1998 1.HJ	1998 2.HJ	VERAENDERUNG IN % 2.HJ 1998 GEGEN		1997	1998	VER- AEND. IN % GEGEN 1997	WZ93 SCHL.
					1.VJ	4.VJ				2.HJ	1.HJ				
					1998	1998				1997	1998				
121,7	-3,2	128,5	119,6	128,1	-0,3	+7,1	118,5	127,7	119,8	+1,1	-6,2	119,9	123,7	+3,2	27
119,2	+3,2	117,2	109,1	125,1	+6,7	+14,7	111,0	119,1	112,6	+1,4	-5,5	112,2	115,8	+3,2	
130,5	-18,7	167,1	155,6	138,7	-17,0	-10,9	143,9	157,2	144,5	+0,4	-8,1	146,0	150,8	+3,3	
102,5	-21,6	117,7	107,6	105,0	-10,8	-2,4	112,8	114,2	102,1	-9,5	-10,6	116,8	108,1	-7,4	27.1
107,9	-12,7	108,8	88,6	108,3	-0,5	+22,2	110,6	107,7	89,7	-18,9	-16,7	113,4	98,7	-13,0	
90,7	-38,0	137,3	149,2	97,7	-28,8	-34,5	117,7	128,5	129,1	+9,7	+0,5	124,2	128,8	+3,7	
137,5	-7,7	152,4	144,4	163,5	+7,3	+13,2	133,0	150,6	145,2	+9,2	-3,6	132,9	147,9	+11,3	27.5
129,1	-4,7	140,1	138,6	156,2	+11,5	+12,7	121,8	140,3	140,6	+15,4	+0,2	123,1	140,5	+14,1	
237,8	-23,2	299,3	214,5	251,2	-16,1	+17,1	266,6	273,4	199,3	-25,2	-27,1	250,0	236,3	-5,5	
118,5	+15,8	117,1	115,9	120,3	+2,7	+3,8	109,5	123,3	120,2	+9,8	-2,5	108,0	121,7	+12,7	28
115,0	+15,5	112,0	111,7	114,4	+2,1	+2,4	106,5	117,9	116,5	+9,4	-1,2	105,3	117,2	+11,3	
199,2	+21,2	235,1	211,4	255,7	+8,8	+21,0	180,8	249,4	203,8	+12,7	-18,3	169,8	226,6	+33,5	
118,2	+7,6	106,6	116,2	115,5	+8,3	-0,6	105,5	118,7	122,0	+15,6	+2,8	104,0	120,3	+15,7	28.1
115,8	+6,1	104,7	115,0	113,4	+8,3	-1,4	103,8	116,7	120,4	+16,0	+3,2	102,7	118,5	+15,4	
401,2	+101,2	329,3	268,9	353,4	+7,3	+31,4	305,5	360,1	301,2	-1,4	-16,4	250,7	330,6	+31,9	
97,0	+8,0	102,7	99,3	99,5	-3,1	+0,2	98,1	101,8	100,8	+2,8	-1,0	98,5	101,3	+2,8	DK
96,8	+16,5	103,2	102,1	97,6	-5,4	-4,4	98,0	102,9	101,8	+3,9	-1,1	95,8	102,3	+6,8	
97,5	-9,6	101,3	91,9	104,5	+3,2	+13,7	98,5	99,0	98,2	-0,3	-0,8	105,9	98,6	-6,9	
103,9	+9,5	100,1	102,3	105,3	+5,2	+2,9	99,0	105,3	102,9	+3,9	-2,3	99,6	104,1	+4,5	29.1
94,7	+9,2	92,4	93,7	88,3	-4,4	-5,8	89,5	96,9	95,6	+6,8	-1,3	91,4	96,3	+5,4	
141,8	+10,2	131,6	137,3	174,5	+32,6	+27,1	137,9	139,4	133,1	-3,5	-4,5	132,9	136,2	+2,5	
116,5	+40,5	137,5	94,7	93,2	-32,2	-1,6	85,3	127,0	103,0	+20,8	-18,9	104,8	115,0	+9,7	29.3
116,4	+103,1	118,1	76,2	66,1	-44,0	-13,3	74,6	114,6	84,8	+13,7	-26,0	95,1	99,7	+4,8	
117,0	-36,4	213,8	167,7	200,2	-6,4	+19,4	127,2	175,6	174,7	+37,3	-0,5	143,0	175,2	+22,5	
104,2	+45,5	102,1	99,1	97,5	-4,5	-1,6	100,1	111,4	95,3	-4,8	-14,5	100,3	103,3	+3,0	29.4
122,8	+60,3	105,9	108,4	108,1	+2,1	-0,3	101,9	125,9	104,4	+2,5	-17,1	95,1	115,1	+21,0	
61,4	+2,3	93,4	77,7	73,4	-21,4	-5,5	95,8	78,1	74,5	-22,2	-4,6	112,4	76,3	-32,1	
151,5	+38,7	146,2	175,8	164,9	+12,8	-6,2	131,0	147,5	162,5	+24,0	+10,2	126,1	155,0	+22,9	DL
135,7	+43,8	128,2	152,5	143,2	+11,7	-6,1	116,2	131,1	139,8	+20,3	+6,6	111,6	135,4	+21,3	
255,7	+24,2	264,1	328,0	307,6	+16,5	+2,2	228,6	255,7	310,7	+35,9	+21,5	221,3	283,2	+28,0	
501,6	+182,3	348,4	577,8	544,2	+56,2	-5,8	324,0	349,9	456,3	+40,8	+30,4	261,8	403,1	+54,0	30
484,0	+279,0	293,1	468,1	490,2	+67,2	+4,7	271,9	313,3	377,8	+38,9	+20,6	215,7	345,5	+60,2	
585,9	+40,4	613,2	1102,7	802,5	+30,9	-27,2	573,4	525,1	832,1	+45,1	+58,5	482,2	678,6	+40,7	
102,7	+16,8	107,0	120,2	107,9	+0,8	-10,2	95,7	109,0	118,0	+23,3	+8,3	98,0	113,5	+15,8	31
97,0	+14,3	99,7	116,0	101,1	+1,4	-12,8	89,3	102,3	106,1	+18,8	+3,7	92,0	104,2	+13,3	
160,7	+34,7	182,4	163,7	177,2	-2,9	+8,2	161,2	177,4	239,3	+48,4	+34,9	160,0	208,3	+30,2	
76,6	+24,6	87,5	80,6	85,5	-2,3	+6,1	65,7	82,0	78,1	+18,9	-4,8	69,2	80,0	+15,6	31.2
72,2	+21,3	82,2	76,1	80,0	-2,7	+5,1	61,4	77,0	73,2	+19,2	-4,9	65,3	75,1	+15,0	
158,6	+61,3	185,0	162,5	185,9	+0,5	+14,4	146,5	173,3	166,4	+13,6	-4,0	140,4	169,9	+21,0	
137,2	+8,6	114,3	126,8	104,7	-8,4	-17,4	104,4	129,7	158,4	+51,7	+22,1	120,8	144,0	+19,2	31.6
127,8	+2,1	106,0	120,0	100,5	-5,2	-16,2	98,3	123,7	120,0	+22,1	-3,0	113,4	121,9	+7,5	
385,1	+147,7	333,5	306,9	217,7	-34,7	-29,1	265,9	288,2	1175,2	+342,0	+307,8	317,4	731,7	+130,5	
198,7	+23,5	216,3	236,5	228,5	+5,6	-3,4	183,2	213,4	221,9	+21,1	+4,0	174,2	217,7	+25,0	32
157,8	+46,7	175,0	173,1	164,3	-6,1	-5,1	158,4	172,0	180,4	+13,9	+4,9	143,2	176,2	+23,0	
318,6	+0,4	337,6	422,9	417,0	+23,5	-1,4	256,0	335,2	344,0	+34,4	+2,6	265,3	339,6	+28,0	
151,9	+34,8	147,0	168,4	168,6	+14,7	+0,1	137,6	149,6	157,4	+14,4	+5,2	131,7	153,5	+16,6	33
138,9	+27,8	140,7	161,3	160,9	+14,4	-0,2	129,1	142,3	150,2	+16,3	+5,6	123,8	146,3	+18,2	
221,7	+65,0	181,8	207,8	212,2	+16,7	+2,1	184,8	190,2	196,4	+6,3	+3,3	175,5	193,3	+10,1	
101,8	+21,5	115,6	146,1	105,9	-8,4	-27,5	80,5	107,1	130,5	+62,1	+21,8	77,2	118,8	+53,9	DM
73,6	-13,5	77,0	71,0	66,2	-14,0	-6,8	77,0	75,0	72,1	-6,4	-3,9	70,9	73,5	+3,7	
252,0	+230,7	321,9	546,7	317,5	-1,4	-41,9	99,5	278,4	442,2	+344,4	+58,8	111,3	360,3	+223,7	
150,2	+36,1	149,6	203,1	184,3	+23,2	-9,3	117,9	158,6	197,9	+67,9	+24,8	113,6	178,2	+56,9	34
111,1	+2,4	107,2	130,0	115,1	+7,4	-11,5	115,2	113,1	129,5	+12,4	+14,5	110,3	121,3	+10,0	
359,0	+201,7	376,5	593,5	553,5	+47,0	-6,7	133,1	401,5	563,1	+323,1	+40,2	131,4	482,3	+267,0	
136,1	+22,0	151,1	205,7	176,6	+16,9	-14,1	116,1	155,5	203,6	+75,4	+30,9	113,7	179,6	+58,0	34.1
73,2	-35,2	83,4	87,4	64,5	-22,7	-26,2	112,2	82,9	94,3	-16,0	+13,8	109,9	88,6	-19,4	
399,3	+276,7	434,1	700,1	644,7	+48,5	-7,9	132,5	459,3	660,3	+398,3	+43,8	129,4	559,8	+332,6	
62,0	+0,2	87,7	99,2	41,4	-52,8	-58,3	49,7	64,8	75,1	+51,1	+15,9	47,3	70,0	+48,0	35
42,8	-35,0	52,1	22,5	26,0	-50,1	+15,6	45,5	43,6	24,9	-45,3	-42,9	38,4	34,2	-10,9	
164,2	+299,5	277,1	508,1	123,8	-55,3	-75,6	71,9	177,4	343,0	+377,1	+93,3	94,9	260,2	+174,2	
114,8	+1950,0	103,5	75,6	3,8	-96,3	-95,0	54,5	72,9	73,7	+35,2	+1,1	46,8	73,3	+56,6	35.1
64,5	+848,5	10,4	9,7	4,1	-60,6	-57,7	66,6	18,0	11,0	-83,5	+10,9	35,7	14,5	-59,4	
318,8	+9999,9	481,2	342,9	2,7	-99,4	-99,2	5,5	295,6	327,8	+5860,0	+10,9	92,1	311,7	+238,4	
834,0	+42,2	645,0	3499,1	2046,6	+217,3	-41,5	806,4	603,7	1837,0	+127,8	+204,3	633,8	1220,3	+92,5	35.3
.	
95,5	-2,1	112,0	123,1	121,8	+8,8	-1,1	99,8	106,4	114,0	+14,2	+7,1	102,0	110,2	+8,0	36.1
92,8	-2,4	110,0	121,8	119,2	+8,4	-2,1	98,6	104,1	112,7	+14,3	+8,3	100,9	108,4	+7,4	
132,7	+1,5	139,0	142,1	159,2	+14,5	+12,0	116,9	137,8	131,7	+12,7	-4,4	117,8	134,7	+14,3	

NEUE LAENDER UND BERLIN-OST

5 INDEX DES AUFTRAGSEINGANGS FUER DAS VERARBEITENDE GEWERBE
1995 = 1005.2 ZEITREIHENANALYSE - BERLINER VERFAHREN (BV 4)
WERTINDEX

WZ93- SCHL.	WIRTSCHAFTSZWEIG	ORIGINALWERT		KALENDER- U. SAISON- BEREINIGTER WERT BERLINER VERFAHREN, VERSION 4		GLATTE KOMPONENTE		
		1999	VERAEND. GEGENUEBER VORJAHRES- MONAT IN %	1999	VERAEND. GEGENUEBER VORMONAT IN %	1999	VERAEND. GEGENUEBER VORMONAT IN %	
		MAI		MAI		MAI		
D	VERARBEITENDES GEWERBE 1)	INSGESAMT	117,3	0	121,1	-2,1	122,1	-0,7
		INLAND	106,2	-0,7	108,2	-2,4	109,1	-0,1
		AUSLAND	172,6	+2,3	184,2	-0,1	189,0	-1,9
	VORLEISTUNGSGUETER- PRODUZENTEN	INSGESAMT	132,9	+2,8	135,2	+2,0	134,1	+0,1
		INLAND	124,1	+0,8	126,2	+1,4	125,9	-0,1
		AUSLAND	175,2	+9,7	177,1	+3,1	172,9	+0,8
	INVESTITIONSGUETER- PRODUZENTEN	INSGESAMT	97,6	-6,6	101,6	-6,8	104,4	-1,9
		INLAND	87,6	-4,7	88,2	-7,4	90,2	-0,1
		AUSLAND	146,2	-11,9	164,3	-3,5	175,8	-4,9
	GEBRAUCHSGUETER- PRODUZENTEN	INSGESAMT	141,8	+16,0	152,0	-2,9	154,8	-0,4
		INLAND	103,4	+9,1	111,5	-2,9	111,2	+0,3
		AUSLAND	397,8	+30,5	429,0	-1,4	448,5	-1,3
	VERBRAUCHSGUETER- PRODUZENTEN	INSGESAMT	102,0	-2,7	109,5	+0,6	111,0	-0,3
		INLAND	99,7	-3,1	104,9	-1,7	107,7	-0,6
		AUSLAND	114,5	-1,0	132,4	+8,5	128,9	+1,1
DB	TEXTIL- UND BEKLEIDUNGS- GEWERBE	INSGESAMT	112,9	+4,1	120,4	-0,8	120,9	+0,2
		INLAND	109,4	+6,2	116,5	-0,5	116,9	+0,1
		AUSLAND	132,4	-4,6	139,7	-3,7	142,5	+0,5
17	TEXTILGEWERBE	INSGESAMT	126,3	+4,4	132,1	-1,5	132,7	+0,1
		INLAND	121,8	+6,8	127,6	-1,0	128,0	0
		AUSLAND	149,0	-4,5	153,1	-4,9	156,5	+0,3
18	BEKLEIDUNGSGEWERBE	INSGESAMT	65,6	+1,9	78,8	+4,9	78,6	+0,5
		INLAND	68,8	+2,5	80,6	+4,3	80,4	+0,1
		AUSLAND	38,6	-7,2	60,1	+7,3	62,2	+2,8
DC	LEDERGEWERBE	INSGESAMT	82,8	-20,3	87,4	+0,5	83,8	-3,0
		INLAND	84,4	-16,8	90,0	+3,3	85,1	-2,7
		AUSLAND	67,8	-46,4	63,4	-22,4	72,7	-6,6
DD	HOLZGEWERBE (OHNE HERSTELLUNG VON MOEBELN)	INSGESAMT	169,1	+13,8	176,8	-1,6	177,2	+0,9
		INLAND	146,6	+8,4	151,4	-1,9	150,5	+0,3
		AUSLAND	443,9	+42,7	479,7	-1,0	491,4	+3,8
DE	PAPIER- UND DRUCKGEWERBE	INSGESAMT	129,5	+10,6	134,9	+6,6	130,8	+0,4
		INLAND	122,5	+5,9	130,3	-0,7	131,1	+0,5
		AUSLAND	152,7	+25,3	152,4	+31,8	131,7	+0,7
21	PAPIERGEWERBE	INSGESAMT	123,9	+6,5	128,7	+7,6	124,3	+0,2
		INLAND	108,9	-2,8	117,2	-4,9	121,1	+0,1
		AUSLAND	155,5	+23,9	153,7	+35,3	131,7	+0,5
21.1	H.V. HOLZSTOFF, ZELLSTOFF, PAPIER, KARTON UND PAPPE	INSGESAMT	119,3	+14,3	127,7	+12,1	121,8	+1,2
		INLAND	83,7	-20,4	95,2	-16,0	105,2	-0,3
		AUSLAND	167,1	+61,4	172,0	+46,8	144,6	+2,7
21.2	PAPIER-, KARTON- UND PAPPEVERARBEITUNG	INSGESAMT	129,3	-0,8	130,0	+2,9	127,6	-0,9
		INLAND	130,1	+10,4	136,2	+3,7	134,8	+0,3
		AUSLAND	126,2	-30,4	108,1	+1,7	99,9	-7,0
22	DRUCKGEWERBE, VERVIEL- FAELTIGUNG VON BESPIELTEN TONTRAEGERN	INSGESAMT	141,1	+18,8	147,9	+3,6	145,1	+0,9
		INLAND	142,5	+17,6	149,4	+4,3	146,0	+0,9
		AUSLAND	115,4	+56,8	134,9	-5,4	131,4	+3,8
D6	CHEMISCHE INDUSTRIE	INSGESAMT	115,6	+4,6	118,3	+10,0	114,0	+0,9
		INLAND	113,0	+8,3	115,1	+14,6	110,2	+0,9
		AUSLAND	123,1	-4,0	127,9	-0,8	125,5	+0,9
24.1	HERSTELLUNG VON CHEMISCHEN GRUNDSTOFFEN	INSGESAMT	113,3	+14,9	115,8	+23,3	107,0	+1,6
		INLAND	117,4	+20,8	117,1	+34,9	105,2	+1,8
		AUSLAND	102,4	+0,2	111,5	-2,3	112,1	+0,9
24.4	HERSTELLUNG VON PHARMA- ZEUTISCHEN ERZEUGNISSEN	INSGESAMT	108,8	-14,1	115,3	-12,8	124,8	-0,6
		INLAND	96,9	-1,5	107,9	-9,1	114,8	-0,6
		AUSLAND	160,2	-35,5	145,9	-23,0	167,9	-0,9
DH	HERSTELLUNG VON GUMMI- UND KUNSTSTOFFWAREN	INSGESAMT	132,5	+3,4	133,0	-0,9	133,1	+0,5
		INLAND	123,2	+2,1	122,9	-1,0	122,6	+0,2
		AUSLAND	262,0	+12,6	267,2	-1,7	275,8	+2,7
25.2	HERSTELLUNG VON KUNST- STOFFWAREN	INSGESAMT	131,7	+1,0	129,7	-2,3	130,5	+0,5
		INLAND	121,5	-0,9	118,9	-2,5	119,4	+0,1
		AUSLAND	299,5	+16,3	297,7	-2,3	307,8	+3,4
DI	GLASGEWERBE, KERAMIK, VERARBEITUNG VON STEINEN UND ERDEN	INSGESAMT	134,5	+3,0	132,2	-1,5	132,8	+0,1
		INLAND	124,5	+0,3	122,6	-2,8	123,0	-0,2
		AUSLAND	213,5	+13,2	208,4	+7,0	209,2	+1,2
26.1	HERSTELLUNG UND VERAR- BEITUNG VON GLAS	INSGESAMT	156,2	+7,9	159,3	-1,8	160,1	+0,9
		INLAND	135,0	+6,0	141,1	-2,3	140,3	+0,6
		AUSLAND	283,2	+13,6	270,0	+0,9	279,2	+1,6
DJ	METALLERZEUGUNG UND -BE- ARBEITUNG, HERSTELLUNG VON METALLERZEUGNISSEN	INSGESAMT	121,4	+0,5	120,3	+3,4	119,3	-0,3
		INLAND	114,7	-2,2	113,5	+1,2	114,3	-0,4
		AUSLAND	170,7	+16,8	171,8	+12,4	157,1	+0,4

1) AUSGEWAHLTE WIRTSCHAFTSZWEIGE (OHNE ERNAHRUNGSGEWERBE UND TABAKVERARBEITUNG).

STBA,FS 4,R 2.2, 5/1999

NEUE LAENDER UND BERLIN-OST

5 INDEX DES AUFTRAGSEINGANGS FUER DAS VERARBEITENDE GEWERBE
1995 = 100

5.2 ZEITREIHENANALYSE - BERLINER VERFAHREN (BV 4)
WERTINDEX

WZ93- SCHL.	WIRTSCHAFTSZWEIG		ORIGINALWERT		KALENDER- U. SAISON- BEREINIGTER WERT BERLINER VERFAHREN, VERSION 4		GLATTE KOMponente	
			1999 MAI	VERAEND. GEGENUEBER VORJAHRES- MONAT IN %	1999 MAI	VERAEND. GEGENUEBER VORMONAT IN %	1999 MAI	VERAEND. GEGENUEBER VORMONAT IN %
27	METALLERZEUGUNG UND -BEARBEITUNG	INSGESAMT INLAND AUSLAND	116,7 106,0 152,1	-3,4 -9,7 +16,3	114,1 103,4 150,2	+4,8 +1,1 +13,6	112,1 105,8 133,1	-0,6 -0,8 +0,2
27.1	ERZEUGUNG VON ROHEISEN, STAHL UND FERROLEGIE- RUNGEN (EGKS) 1)	INSGESAMT INLAND AUSLAND	88,3 82,6 100,9	-12,5 -21,9 +11,6	86,2 75,4 109,4	+9,0 +6,3 +11,9	82,1 76,0 95,5	-2,1 -1,8 -2,6
27.5	GIESSEREIINDUSTRIE	INSGESAMT INLAND AUSLAND	141,7 135,7 213,5	-1,5 +2,0 -21,4	148,9 142,6 217,2	-0,7 +1,6 -17,7	154,3 147,1 235,2	-0,1 -0,3 +1,1
28	HERSTELLUNG VON METALL- ERZEUGNISSEN	INSGESAMT INLAND AUSLAND	124,8 119,7 240,7	+3,3 +2,0 +18,0	124,8 119,0 252,6	+1,9 +1,0 +10,0	124,5 119,1 246,3	-0,1 -0,2 +1,2
28.1	STAHL- UND LEICHTMETALLBAU	INSGESAMT INLAND AUSLAND	130,2 127,8 407,4	+8,5 +8,7 +0,4	126,3 124,1 378,2	-0,8 -0,8 +2,9	128,3 126,3 365,9	+0,2 +0,1 +2,9
DK	MASCHINENBAU	INSGESAMT INLAND AUSLAND	96,8 96,7 97,1	-3,7 -3,6 -4,1	102,0 104,4 97,9	+0,9 +1,4 +3,6	101,7 102,4 100,5	-0,7 -0,7 -0,7
29.1	H.V. MASCHINEN F.D.ERZEUG. U.NUTZG.V.MECHAN.ENERGIE (O.LUFT-, STRASS.FAHRZ.BAU)	INSGESAMT INLAND AUSLAND	106,3 95,7 149,6	-2,0 -3,1 +1,1	108,9 98,5 152,8	-3,2 -1,6 -4,1	111,0 98,3 161,8	-0,2 -0,8 +1,4
29.3	HERSTELLUNG VON LAND- U. FORSTWIRTSCHAFTLICHEN MASCHINEN	INSGESAMT INLAND AUSLAND	104,7 56,4 296,2	-14,6 -53,8 +139,5	89,3 50,3 253,4	+38,2 -14,3 +176,0	76,4 49,4 188,8	+7,3 -12,4 -0,3
29.4	HERSTELLUNG VON WERK- ZEUGMASCHINEN	INSGESAMT INLAND AUSLAND	95,3 101,7 80,8	-12,1 -20,4 +25,9	101,5 101,6 98,0	-2,4 +0,9 -5,8	103,2 107,8 87,4	-1,2 -1,6 +0,3
DL	H.V. BUEROMASCH., DATENVERARB. GER. U. -EINRICHTG.; ELEKTROT., FEINMECHANIK U. OPTIK	INSGESAMT INLAND AUSLAND	152,8 134,1 276,0	+2,7 +1,2 +8,0	160,9 140,0 294,2	-0,7 -0,5 -1,2	163,1 141,1 303,8	+0,4 +0,6 +0,1
30	H.V. BUEROMASCHINEN, DATENVERARBEITUNGSGE- RAETEN U. -EINRICHTUNGEN	INSGESAMT INLAND AUSLAND	379,3 335,3 591,0	-16,0 -21,5 +4,3	377,1 315,6 661,4	+3,2 -1,7 +14,7	409,8 349,7 694,0	+0,3 +0,5 -0,5
31	HERSTELLUNG VON GERAETEN DER ELEKTRIZITAETSERZEU- GUNG, -VERTEILUNG U. AE.	INSGESAMT INLAND AUSLAND	105,9 101,0 155,3	+2,2 +3,6 -6,2	114,1 106,5 178,0	+0,5 +0,6 +1,3	112,9 105,4 176,1	-0,7 +0,1 -2,3
31.2	HERSTELLUNG VON ELEK- TRIZITAETSVERTeilUNGS- U. -SCHALTTEILNACHRICHTEN	INSGESAMT INLAND AUSLAND	73,9 68,3 176,8	-6,2 -7,7 +7,0	76,4 70,2 190,7	+4,7 +4,0 +7,2	75,1 69,1 183,6	-1,2 -1,6 +1,0
31.6	HERSTELLUNG VON ELEK- TRISCHEN AUSRUESTUNGEN A.N.G.	INSGESAMT INLAND AUSLAND	99,2 94,2 231,2	-31,0 -29,5 -43,9	106,3 96,9 287,3	-19,4 -18,4 -30,1	120,3 110,2 320,5	-4,8 -3,0 -12,0
32	RUNDfunk-, FERNSEH- UND NACHRICHTENTECHNIK	INSGESAMT INLAND AUSLAND	206,7 154,8 359,1	+7,7 +2,5 +15,1	223,4 176,4 363,5	-5,3 -2,4 -8,5	229,9 174,2 394,2	+1,6 +1,2 +2,3
33	MEDIZIN-, MESS-, STEUER- UND REGELUNGSTECHNIK, OPTIK	INSGESAMT INLAND AUSLAND	187,5 171,6 270,0	+18,7 +18,5 +18,1	190,2 175,8 258,9	-0,2 -0,2 -1,6	188,9 176,4 251,9	+2,2 +1,8 +3,0
DM	FAHRZEUGBAU	INSGESAMT INLAND AUSLAND	92,3 64,5 240,2	-11,7 -14,0 -8,4	98,0 64,1 281,2	-15,5 -17,9 -9,4	104,7 68,0 311,1	-4,2 -0,7 -6,4
34	HERSTELLUNG VON KRAFTWAGEN UND KRAFTWAGENTEILEN	INSGESAMT INLAND AUSLAND	180,3 118,5 510,1	+16,9 +5,1 +36,0	191,4 123,8 555,7	-4,4 -6,1 -1,1	200,3 128,0 588,5	-0,9 -0,2 -1,5
34.1	HERSTELLUNG VON KRAFTWAGEN UND KRAFTWAGENMOTOREN	INSGESAMT INLAND AUSLAND	179,6 82,6 584,7	+25,9 +8,0 +39,5	198,8 92,3 645,9	-3,3 -7,9 +0,5	204,1 89,9 682,8	-1,2 0 -1,7
35	SONSTIGER FAHRZEUGBAU	INSGESAMT INLAND AUSLAND	19,9 20,1 18,8	-68,8 -54,2 -88,9	21,1 14,4 52,3	-55,0 -57,8 -49,3	26,3 18,5 69,3	-20,5 -2,6 -32,1
35.1	SCHIFFBAU	INSGESAMT INLAND AUSLAND	10,5 9,4 14,5	-91,1 -85,8 -95,6	-16,1 -8,6 -52,2	-155,5 -141,0 -204,4	-10,8 5,3 -36,7	-1642,9 +47,2 -256,6
35.3	LUFT- UND RAUMFAHRZEUGBAU	INSGESAMT INLAND AUSLAND	286,4 : :	-66,6 : :	567,1 : :	-26,9 : :	1060,8 : :	+1,7 : :
36.1	HERSTELLUNG VON MOEBELN	INSGESAMT INLAND AUSLAND	112,6 109,8 152,5	+12,0 +12,3 +10,5	122,2 120,0 151,7	-2,3 -2,3 -2,2	125,0 122,8 156,6	+0,2 +0,2 +0,7

1) EUROPÄISCHE GEMEINSCHAFT FUER KOHLE UND STAHL.
STBA, FS 4, R 2.2, 5/1999

NEUE LAENDER UND BERLIN-OST

5 INDEX DES AUFTRAGSEINGANGS FUER DAS VERARBEITENDE GEWERBE
1995 = 1005.2 ZEITREIHENANALYSE - BERLINER VERFAHREN (BV 4)
VOLUMENINDEX

WZ93- SCHL.	WIRTSCHAFTSZWEIG	ORIGINALWERT		KALENDER- U. SAISON- BEREINIGTER WERT BERLINER VERFAHREN, VERSION 4		GLATTE KOMPONENTE		
		1999 MAI	VERAEND. GEGENUEBER VORJAHRES- MONAT IN %	1999 MAI	VERAEND. GEGENUEBER VORMONAT IN %	1999 MAI	VERAEND. GEGENUEBER VORMONAT IN %	
D	VERARBEITENDES GEWERBE 1)	INSGESAMT	118,9	+1,5	122,7	-1,8	123,7	-0,4
		INLAND	108,1	+0,7	110,0	-2,2	111,0	+0,1
		AUSLAND	173,2	+4,1	184,6	+0,2	189,0	-1,7
	VORLEISTUNGSGUETER- PRODUZENTEN	INSGESAMT	138,7	+5,3	141,3	+2,1	140,4	+0,4
		INLAND	129,8	+3,2	132,2	+1,7	132,0	+0,2
		AUSLAND	183,1	+13,9	186,0	+3,4	181,9	+1,1
	INVESTITIONSGUETER- PRODUZENTEN	INSGESAMT	96,1	-6,3	99,8	-6,6	102,5	-1,7
		INLAND	86,6	-4,3	87,1	-7,1	89,0	-0,1
		AUSLAND	142,0	-12,0	159,3	-3,3	170,0	-4,9
	GEBRAUCHSGUETER- PRODUZENTEN	INSGESAMT	135,7	+15,4	145,5	-3,1	148,2	-0,4
		INLAND	99,6	+8,9	107,5	-2,8	107,1	+0,3
		AUSLAND	376,0	+29,0	405,8	-1,7	424,5	-1,4
	VERBRAUCHSGUETER- PRODUZENTEN	INSGESAMT	100,3	-2,4	107,6	+0,7	108,9	-0,2
		INLAND	98,2	-3,0	103,4	-1,6	106,0	-0,6
		AUSLAND	111,8	-0,2	128,6	+8,6	124,5	+1,1
DB	TEXTIL- UND BEKLEIDUNGS- GEWERBE	INSGESAMT	113,6	+5,1	121,2	-0,7	121,8	+0,2
		INLAND	109,7	+6,9	116,9	-0,6	117,3	+0,1
		AUSLAND	135,2	-2,4	142,7	-3,7	146,0	+0,6
17	TEXTILGEWERBE	INSGESAMT	127,7	+5,8	133,6	-1,4	134,4	+0,1
		INLAND	122,7	+8,0	128,6	-0,9	129,1	+0,1
		AUSLAND	152,3	-2,1	156,7	-4,9	160,7	+0,4
18	BEKLEIDUNGSGEWERBE	INSGESAMT	63,8	-0,2	76,8	+4,3	76,6	+0,3
		INLAND	66,8	+0,5	78,5	+3,7	78,4	0
		AUSLAND	38,4	-7,2	59,6	+7,8	61,5	+2,7
DC	LEDERGEWERBE	INSGESAMT	81,4	-19,7	85,9	+0,5	82,4	-2,9
		INLAND	82,8	-16,5	88,4	+3,3	83,6	-2,7
		AUSLAND	67,9	-44,6	63,6	-21,8	72,1	-6,1
DD	HOLZGEWERBE (OHNE HERSTELLUNG VON MOEBELN)	INSGESAMT	171,6	+14,7	179,8	-1,5	179,6	+1,1
		INLAND	149,3	+9,8	154,5	-2,0	153,2	+0,4
		AUSLAND	443,2	+41,6	479,5	-0,9	489,2	+3,7
DE	PAPIER- UND DRUCKGEWERBE	INSGESAMT	137,9	+11,7	143,9	+6,4	139,9	+0,6
		INLAND	128,4	+5,4	137,0	-1,2	138,3	+0,5
		AUSLAND	169,0	+30,7	169,7	+32,4	146,8	+1,2
21	PAPIERGEWERBE	INSGESAMT	137,2	+9,6	142,8	+7,6	138,4	+0,6
		INLAND	120,2	-0,7	129,6	-5,0	134,3	+0,5
		AUSLAND	173,3	+29,4	172,8	+35,5	148,4	+1,0
21.1	H.V. HOLZSTOFF, ZELLSTOFF, PAPIER, KARTON UND PAPPE	INSGESAMT	138,0	+16,8	148,1	+11,1	142,3	+1,6
		INLAND	99,3	-17,9	113,1	-15,7	125,0	+0,1
		AUSLAND	190,2	+66,3	197,1	+46,3	166,5	+3,1
21.2	PAPIER-, KARTON- UND PAPPEVERARBEITUNG	INSGESAMT	136,4	+2,2	137,2	+3,4	134,5	-0,5
		INLAND	137,8	+13,7	144,0	+4,1	142,4	+0,7
		AUSLAND	130,7	-28,5	112,6	+1,9	104,2	-6,5
22	DRUCKGEWERBE, VERVIEL- FAELTIGUNG VON BESPIELTEN TONTRAEGERN	INSGESAMT	139,1	+15,7	145,9	+3,2	143,2	+0,5
		INLAND	140,5	+14,3	147,6	+4,2	144,4	+0,5
		AUSLAND	113,0	+62,8	130,1	-6,7	126,1	+4,1
D6	CHEMISCHE INDUSTRIE	INSGESAMT	124,2	+9,4	127,1	+11,3	122,8	+1,3
		INLAND	123,7	+14,5	125,7	+16,0	120,3	+1,4
		AUSLAND	125,8	-2,6	131,8	-0,1	130,8	+1,1
24.1	HERSTELLUNG VON CHEMISCHEN GRUNDSTOFFEN	INSGESAMT	128,0	+21,7	130,9	+23,8	122,4	+2,2
		INLAND	135,9	+29,8	135,6	+34,0	123,0	+2,5
		AUSLAND	106,6	+0,1	117,7	-1,4	120,9	+1,0
24.4	HERSTELLUNG VON PHARMA- ZEUTISCHEN ERZEUGNISSEN	INSGESAMT	104,5	-14,1	110,5	-12,9	119,6	-0,6
		INLAND	93,5	-1,5	103,8	-9,0	110,5	-0,5
		AUSLAND	152,4	-36,0	137,6	-23,8	158,7	-1,0
DH	HERSTELLUNG VON GUMMI- UND KUNSTSTOFFWAREN	INSGESAMT	135,4	+3,9	135,9	-0,9	135,9	+0,7
		INLAND	126,1	+2,6	125,6	-1,0	125,2	+0,2
		AUSLAND	265,9	+14,1	271,4	-2,0	280,2	+2,9
25.2	HERSTELLUNG VON KUNST- STOFFWAREN	INSGESAMT	134,9	+1,7	132,8	-2,2	133,6	+0,6
		INLAND	124,6	-0,2	121,9	-2,4	122,3	+0,1
		AUSLAND	303,7	+17,3	302,6	-2,5	313,0	+3,5
DI	GLASGEWERBE, KERAMIK, VERARBEITUNG VON STEINEN UND ERDEN	INSGESAMT	139,6	+3,9	137,3	-1,9	138,0	+0,2
		INLAND	131,2	+2,2	129,4	-3,2	130,1	0
		AUSLAND	215,1	+14,9	209,6	+6,6	209,2	+1,3
26.1	HERSTELLUNG UND VERAR- BEITUNG VON GLAS	INSGESAMT	165,8	+10,5	168,9	-1,9	169,1	+1,3
		INLAND	145,4	+8,8	151,5	-2,3	150,4	+1,1
		AUSLAND	287,7	+15,4	274,1	+0,8	281,2	+1,7
DJ	METALLERZEUGUNG UND -BE- ARBEITUNG, HERSTELLUNG VON METALLERZEUGNISSEN	INSGESAMT	124,1	+3,6	123,4	+3,1	122,4	-0,1
		INLAND	116,0	-0,4	115,1	+1,2	116,0	-0,3
		AUSLAND	184,7	+27,6	186,6	+11,0	171,7	+1,2

1) AUSGEWAHLTE WIRTSCHAFTSZWEIGE (OHNE ERNAHRUNGSGEWERBE UND TABAKVERARBEITUNG).

STBA,FS 4,R 2.2, 5/1999

NEUE LAENDER UND BERLIN-OST

5 INDEX DES AUFTRAGSEINGANGS FUER DAS VERARBEITENDE GEWERBE
1995 = 1005.2 ZEITREIHENANALYSE - BERLINER VERFAHREN (BV 4)
VOLUMENINDEX

WZ93- SCHL.	WIRTSCHAFTSZWEIG		ORIGINALWERT		KALENDER- U. SAISON- BEREINIGTER WERT BERLINER VERFAHREN, VERSION 4		GLATTE KOMPONENTE	
			1999	VERAEND. GEGENUEBER VORJAHRES- MONAT IN %	1999	VERAEND. GEGENUEBER VORMONAT IN %	1999	VERAEND. GEGENUEBER VORMONAT IN %
			MAI		MAI		MAI	
27	METALLERZEUGUNG- UND -BEARBEITUNG	INSGESAMT INLAND AUSLAND	127,1 113,9 172,5	+4,4 -4,4 +32,2	125,1 111,9 171,6	+4,1 +0,8 +11,6	123,4 114,7 153,9	+0,2 -0,3 +1,4
27.1	ERZEUGUNG VON ROHEISEN, STAHL UND FERROLEGIE- RUNGEN (EGKS) 1)	INSGESAMT INLAND AUSLAND	105,4 98,4 120,8	+2,8 -8,8 +33,2	104,5 92,0 131,1	+8,0 +6,9 +8,3	100,7 92,8 117,7	-0,2 +0,1 -0,7
27.5	GIESSEREIINDUSTRIE	INSGESAMT INLAND AUSLAND	142,6 133,1 255,6	+3,7 +3,1 +7,5	149,5 140,1 253,5	-1,2 +1,4 -17,8	153,9 144,6 260,5	+0,3 -0,2 +3,8
28	HERSTELLUNG VON METALL- ERZEUGNISSEN	INSGESAMT INLAND AUSLAND	122,0 117,3 231,0	+3,0 +2,0 +16,0	121,9 116,7 243,1	+1,7 +1,0 +9,8	121,7 116,7 238,1	-0,2 -0,2 +1,1
28.1	STAHL- UND LEICHTMETALLBAU	INSGESAMT INLAND AUSLAND	126,6 124,2 408,1	+7,1 +7,3 +1,7	122,7 120,5 379,1	-0,8 -0,9 +3,2	124,6 122,5 364,8	+0,1 -0,1 +3,0
DK	MASCHINENBAU	INSGESAMT INLAND AUSLAND	92,7 92,7 92,9	-4,4 -4,2 -4,7	97,9 100,4 93,7	+0,8 +1,5 +3,4	97,6 98,4 96,2	-0,8 -0,6 -0,8
29.1	H.V. MASCHINEN F.D.ERZEUG. U.NUTZG.V. MECHAN.ENERGIE (O.LUFT-, STRASS.FAHRZ.BAU)	INSGESAMT INLAND AUSLAND	100,8 90,8 142,0	-3,0 -4,1 +0,1	103,6 93,8 145,4	-3,2 -1,4 -4,7	105,5 93,4 154,4	-0,4 -1,0 +1,4
29.3	HERSTELLUNG VON LAND- U. FORSTWIRTSCHAFTLICHEN MASCHINEN	INSGESAMT INLAND AUSLAND	98,9 53,6 277,5	-15,1 -54,0 +137,2	83,6 48,0 234,6	+36,4 -14,7 +175,4	71,8 47,1 175,3	-7,5 -12,3 -0,6
29.4	HERSTELLUNG VON WERK- ZEUGMASCHINEN	INSGESAMT INLAND AUSLAND	90,3 96,3 76,3	-13,3 -21,6 +24,3	96,1 96,1 92,7	-2,5 +0,7 -6,1	97,7 102,1 82,5	-1,4 -1,7 +0,1
DL	H.V. BUEROMASCH., DATENVERARB. GER. U. -EINRICHTG.; ELEKTROT., FEINMECHANIK U. OPTIK	INSGESAMT INLAND AUSLAND	158,4 139,6 281,6	+4,6 +2,9 +10,1	166,3 145,2 299,7	-0,3 -0,2 -0,9	168,6 146,7 309,3	+0,6 +0,8 +0,3
30	H.V. BUEROMASCHINEN, DATENVERARBEITUNGSGE- RAETEN U. -EINRICHTUNGEN	INSGESAMT INLAND AUSLAND	454,3 415,1 642,3	-9,4 -14,2 +9,6	450,4 388,3 712,4	+5,9 +0,8 +16,0	484,7 427,4 743,1	+1,0 +1,3 -0,2
31	HERSTELLUNG VON GERAETEN DER ELEKTRIZITAETSERZEU- GUNG, -VERTEILUNG U.AE.	INSGESAMT INLAND AUSLAND	107,1 102,7 151,8	+4,3 +5,9 -5,5	115,4 108,4 173,9	+0,7 +0,8 +1,5	114,1 107,2 171,6	-0,4 +0,4 -2,2
31.2	HERSTELLUNG VON ELEK- TRIZITAETSERZEUGUNGS- U. -SCHALTEINRICHTUNGEN	INSGESAMT INLAND AUSLAND	73,0 67,9 165,8	-4,7 -6,0 +4,5	75,7 70,0 179,6	+4,3 +3,9 +7,2	74,7 69,2 173,5	-0,9 -1,1 +0,9
31.6	HERSTELLUNG VON ELEK- TRISCHEN AUSRUESTUNGEN A.N.G.	INSGESAMT INLAND AUSLAND	96,6 91,9 220,3	-29,6 -28,1 -42,8	103,7 95,0 272,4	-18,9 -17,7 -29,5	116,9 107,6 300,4	-4,5 -2,7 -11,9
32	RUNDFUNK-, FERNSEH- UND NACHRICHTENTECHNIK	INSGESAMT INLAND AUSLAND	215,0 160,6 374,8	+8,2 +1,8 +17,6	232,2 183,0 379,1	-5,5 -2,6 -8,4	239,0 180,8 410,8	+1,5 +0,8 +2,3
33	MEDIZIN-, MESS-, STEUER- UND REGELUNGSTECHNIK, OPTIK	INSGESAMT INLAND AUSLAND	179,8 164,2 261,1	+18,4 +18,2 +17,8	182,7 168,5 250,6	-0,2 -0,3 -1,4	181,2 169,0 243,2	+2,1 +1,8 +3,1
DM	FAHRZEUGBAU	INSGESAMT INLAND AUSLAND	89,2 63,4 227,3	-12,4 -13,9 -9,8	94,6 63,0 266,3	-15,8 -17,6 -9,7	101,2 66,7 294,6	-4,2 -0,7 -6,5
34	HERSTELLUNG VON KRAFTWAGEN UND KRAFTWAGENTEILEN	INSGESAMT INLAND AUSLAND	174,1 116,4 482,2	+15,9 +4,8 +34,3	184,6 121,5 525,3	-4,5 -6,1 -1,2	193,4 125,7 556,7	-0,9 -0,3 -1,6
34.1	HERSTELLUNG VON KRAFTWAGEN UND KRAFTWAGENMOTOREN	INSGESAMT INLAND AUSLAND	169,6 78,5 549,9	+24,6 +7,2 +37,7	187,9 87,9 607,7	-3,2 -7,7 +0,4	192,8 85,4 642,9	-1,3 -0,1 -1,9
35	SONSTIGER FAHRZEUGBAU	INSGESAMT INLAND AUSLAND	19,5 19,7 18,1	-68,5 -54,0 -89,0	20,6 14,1 50,5	-55,0 -57,8 -49,4	25,6 18,0 65,9	-20,5 -3,2 -32,5
35.1	SCHIFFBAU	INSGESAMT INLAND AUSLAND	10,1 9,2 14,0	-91,2 -85,7 -95,6	-15,7 -8,4 -50,7	-155,5 -141,0 -204,8	-11,1 5,1 -35,4	-1200,0 +45,7 -264,7
35.3	LUFT- UND RAUMFAHRZEUGBAU	INSGESAMT INLAND AUSLAND	278,0 . .	-66,7 . .	554,1 . .	-26,7 . .	1032,0 . .	+1,6 . .
36.1	HERSTELLUNG VON MOEBELN	INSGESAMT INLAND AUSLAND	105,7 103,0 144,2	+10,7 +11,0 +8,7	114,8 112,7 143,6	-2,3 -2,3 -2,2	117,4 115,2 148,4	+0,1 +0,1 +0,5

1) EUROPAEISCHE GEMEINSCHAFT FUER KOHLE UND STAHL.
STBA, FS 4, R 2.2, 5/1999

6 INDEX DES UMSATZES FUER
 1995
 NACH ABSCHNITTEN, UNTERABSCHNITTEN,
 DER KLASSIFIKATION DER WIRTSCHAFTS
 6.1 ORIGINAL

WERT

WZ93- SCHL.	WIRTSCHAFTSZWEIG		VERAENDERUNG IN % MÄI 1999 GEGEN				VERAENDERUNG IN % APR. 1999 GEGEN				KUMULIERT		2-MONATS- DURCHSCHNITT APR. 1999 UND MÄI 1999	
			1999			1999			JAN. 1999	VER- AEND. IN %	APR. 1999	VER- AEND. IN %		
			MÄI	MÄI 1998	APR. 1999	APR.	APR. 1998	MAR. 1999	APR. 1999	MÄI 1999	MÄI 1999	APR. 1999	MÄI 1999	
D	VERARBEITENDES GEWERBE 1)	INSGESAMT	128,4	+3,8	-3,2	132,7	+6,2	-11,0	129,7	+6,3	130,6	+5,1		
		INLAND	115,6	+2,8	-1,6	117,5	+4,9	-10,2	114,9	+3,9	116,6	+3,9		
		AUSLAND	196,3	+6,7	-7,9	213,2	+10,0	-13,2	208,2	+14,1	204,8	+8,4		
	VORLEISTUNGS- GUTER- PRODUZENTEN	INSGESAMT	131,0	+0,5	-3,2	135,4	+2,1	-9,7	132,6	+3,2	133,2	+1,3		
		INLAND	123,0	+1,0	-3,7	127,7	+2,7	-8,9	124,1	+3,4	125,4	+1,9		
AUSLAND		172,0	-1,4	-1,1	173,9	-0,6	-12,7	175,2	+1,9	173,0	-1,0			
INVESTITIONSGUTER- PRODUZENTEN	INSGESAMT	127,2	+8,1	-1,1	128,6	+12,1	-12,9	124,6	+10,8	127,9	+10,1			
	INLAND	111,5	+6,6	+4,2	107,0	+9,0	-12,5	105,3	+5,5	109,3	+7,8			
	AUSLAND	209,7	+12,0	-13,6	242,7	+20,1	-13,4	226,2	+25,9	226,2	+16,2			
GEBRAUCHSGUTER- PRODUZENTEN	INSGESAMT	136,1	+11,3	-10,6	152,3	+15,0	-6,8	148,8	+12,6	144,2	+13,2			
	INLAND	100,4	+3,8	-9,7	111,2	+7,6	-5,0	107,5	+2,3	105,8	+5,8			
	AUSLAND	371,2	+27,7	-12,1	422,3	+30,5	-9,7	420,2	+35,2	396,8	+29,2			
VERBRAUCHSGUTER- PRODUZENTEN	INSGESAMT	98,4	-4,5	-6,5	105,2	-6,3	-18,1	109,4	-1,8	101,8	-5,5			
	INLAND	95,9	-5,0	-6,6	102,7	-2,4	-15,4	105,3	-0,8	99,3	-3,7			
	AUSLAND	113,9	-1,3	-5,3	120,3	-22,6	-29,7	134,3	-6,1	117,1	-13,5			
DB	TEXTIL- UND BEKLEIDUNGS- GEWERBE	INSGESAMT	113,9	+3,4	-6,7	122,1	+5,5	-12,4	123,5	+5,3	118,0	+4,4		
		INLAND	110,0	+4,0	-6,6	117,8	+5,2	-12,4	119,0	+5,3	113,9	+4,6		
		AUSLAND	136,7	+0,7	-6,8	145,6	+6,8	-12,8	148,6	+5,3	140,7	+3,8		
17	TEXTILGEWERBE	INSGESAMT	127,6	+3,8	-6,6	136,6	+5,2	-11,4	136,1	+5,7	132,1	+4,5		
		INLAND	122,8	+4,6	-6,5	131,3	+4,7	-11,8	131,0	+5,9	127,1	+4,7		
		AUSLAND	151,1	+0,5	-7,1	162,7	+7,6	-9,7	161,4	+4,9	156,9	+4,0		
18	BEKLEIDUNGSGEWERBE	INSGESAMT	65,4	+0,3	-7,5	70,7	+7,0	-19,0	79,0	+3,3	68,1	+3,7		
		INLAND	67,9	-	-7,9	73,7	+8,1	-15,6	79,8	+2,4	70,8	+4,0		
		AUSLAND	42,6	+5,2	-1,2	43,1	-7,5	-50,6	72,1	+12,5	42,9	-1,6		
DC	LEDERGEWERBE	INSGESAMT	71,6	-26,2	-9,7	79,3	-26,3	-21,9	82,8	-22,3	75,5	-26,2		
		INLAND	71,0	-26,0	-10,4	79,2	-24,9	-21,6	82,2	-21,6	75,1	-25,4		
		AUSLAND	77,4	-28,9	-4,0	80,6	-38,0	-24,7	88,9	-28,0	79,0	-33,9		
DD	HOLZGEWERBE (OHNE HERSTELLUNG VON MOEBELN)	INSGESAMT	156,6	+17,2	-2,0	159,8	+21,6	-6,7	153,6	+16,7	158,2	+19,4		
		INLAND	134,7	+11,1	-1,1	136,2	+15,5	-4,6	129,4	+9,4	135,5	+13,3		
		AUSLAND	399,7	+48,3	-5,4	422,4	+51,0	-13,2	422,8	+52,4	411,1	+49,7		
DE	PAPIER- UND DRUCKGEWERBE	INSGESAMT	123,9	+3,4	-2,0	126,4	-2,2	-13,8	127,5	+1,8	125,2	+0,5		
		INLAND	123,5	+7,9	-4,4	129,2	+7,2	-10,6	127,6	+7,6	126,4	+7,6		
		AUSLAND	125,4	-9,5	+7,7	116,4	-27,5	-24,6	127,3	-14,3	120,9	-19,2		
21	PAPIERGEWERBE	INSGESAMT	117,0	-0,2	-1,1	118,3	-7,8	-16,6	121,5	-2,1	117,7	-4,2		
		INLAND	113,7	+6,0	-5,7	120,6	+5,1	-12,5	119,9	+6,0	117,2	+5,6		
		AUSLAND	124,4	-10,6	+9,8	113,3	-28,5	-25,0	125,1	-15,8	118,9	-20,1		
21.1	H.V. HOLZSTOFF, ZELLSTOFF, PAPIER, KARTON UND PAPPE	INSGESAMT	107,2	-2,6	+0,1	107,1	-12,4	-16,5	110,7	-3,4	107,2	-7,7		
		INLAND	96,2	-0,2	+10,2	107,1	+4,5	-5,9	102,8	+3,4	101,7	+2,2		
		AUSLAND	122,3	-4,9	+14,4	106,9	-28,3	-27,8	121,4	-10,3	114,6	-17,5		
21.2	PAPIER-, KARTON- UND PAPPEVERARBEITUNG	INSGESAMT	127,9	+2,2	-2,2	130,8	-3,1	-16,7	133,5	-0,9	129,4	-0,5		
		INLAND	127,5	+10,0	-2,8	131,2	+5,6	-16,3	133,3	+7,6	129,4	+7,7		
		AUSLAND	129,6	-21,9	+0,3	129,2	-28,9	-18,5	134,4	-26,1	129,4	-25,6		
22	DRUCKGEWERBE, VERVIEL- FÄLTIGUNG VON BESPIELTEN TONTRÄGERN	INSGESAMT	137,7	+10,2	-3,4	142,6	+8,5	-8,8	139,6	+9,7	140,2	+9,4		
		INLAND	137,5	+10,1	-3,0	141,7	+10,0	-8,0	138,7	+9,7	139,6	+10,0		
		AUSLAND	140,9	+9,1	-14,7	165,2	-14,9	-19,9	162,2	+8,1	153,1	-5,3		
DG	CHEMISCHE INDUSTRIE	INSGESAMT	108,0	-8,5	-5,5	114,3	-7,8	-13,1	115,0	-3,8	111,2	-8,1		
		INLAND	102,9	-10,8	-3,7	106,9	-9,8	-12,9	108,6	-3,8	104,9	-10,3		
		AUSLAND	124,1	-1,9	-10,0	137,9	-2,5	-13,7	135,0	-4,2	131,0	-2,2		
24.1	HERSTELLUNG VON CHEMISCHEN GRUNDSTOFFEN	INSGESAMT	103,3	-11,5	-5,8	109,7	-9,0	-13,7	110,6	-4,6	106,5	-10,3		
		INLAND	102,3	-12,9	-1,4	103,8	-13,9	-14,4	107,2	-5,6	103,1	-13,4		
		AUSLAND	106,2	-7,2	-16,9	127,8	+6,1	-12,1	120,9	-2,0	117,0	-0,4		
24.4	HERSTELLUNG VON PHARMA- ZEUTISCHEN ERZEUGNISSEN	INSGESAMT	113,7	-2,4	-5,3	120,1	-10,6	-20,9	127,9	-1,8	116,9	-6,8		
		INLAND	99,6	-3,5	-6,7	106,7	-7,6	-14,7	110,8	-1,0	103,2	-5,7		
		AUSLAND	185,8	+0,8	-1,4	188,4	-18,3	-34,8	215,6	-3,6	187,1	-9,8		
DH	HERSTELLUNG VON GUMMI- UND KUNSTSTOFFWAREN	INSGESAMT	131,2	+4,9	-1,4	133,0	+6,7	-2,9	123,5	+5,0	132,1	+5,8		
		INLAND	120,8	+3,2	-1,1	122,1	+5,1	-3,2	113,2	+2,4	121,5	+4,1		
		AUSLAND	266,2	+16,5	-2,6	273,2	+16,8	-1,3	255,4	+22,4	269,7	+16,7		
25.2	HERSTELLUNG VON KUNST- STOFFWAREN	INSGESAMT	131,5	+6,0	-1,0	132,8	+7,4	-0,8	120,4	+4,0	132,2	+6,8		
		INLAND	119,8	+3,5	-1,1	121,1	+5,3	-0,9	109,4	+0,7	120,5	+4,4		
		AUSLAND	309,4	+24,0	-0,3	310,4	+21,9	-0,2	287,5	+27,9	309,9	+22,9		
DI	GLASGEWERBE, KERAMIK, VERARBEITUNG VON STEINEN UND ERDEN	INSGESAMT	137,9	+0,8	-7,8	149,5	+9,4	+1,9	131,0	+6,8	143,7	+5,1		
		INLAND	128,0	+0,1	-8,9	140,5	+9,5	+2,8	120,1	+4,0	134,3	+4,8		
		AUSLAND	218,9	+3,5	-	218,9	+6,1	-1,3	218,7	+17,6	218,9	+4,8		
26.1	HERSTELLUNG UND VERAR- BEITUNG VON GLAS	INSGESAMT	150,0	+2,5	-5,4	158,5	+11,3	-0,6	150,8	+7,8	154,3	+6,9		
		INLAND	128,2	-	-7,0	137,9	+10,7	-0,5	128,4	+2,8	133,1	+5,3		
		AUSLAND	289,4	+10,4	-	289,5	+13,0	-1,0	293,7	+24,5	289,5	+11,7		
DJ	METALLERZEUGUNG UND -BE- ARBEITUNG, HERSTELLUNG VON METALLERZEUGNISSEN	INSGESAMT	115,0	-5,2	+0,7	114,2	-3,5	-9,5	112,9	-4,2	114,6	-4,4		
		INLAND	109,2	-4,6	+0,3	109,5	-1,2	-8,6	107,2	-3,2	109,4	-2,9		
		AUSLAND	161,0	-7,9	+6,6	151,0	-15,4	-14,7	158,3	-8,5	156,0	-11,7		

1) AUSGEWAHLTE WIRTSCHAFTSZWEIGE (OHNE ERNÄHRUNGSGEWERBE UND TABAKVERARBEITUNG).

STBA, FS 4, R 2.2, 5/1999

UND BERLIN-DST

DAS VERARBEITENDE GEWERBE
= 100
ABTEILUNGEN, GRUPPEN UND KLASSEN
ZWEIGE, AUSGABE 1993 (WZ93)
WERT

INDEX

1998 MAI	VER- ÄEND. IN % GEGEN MAI 1997	1998 1.VJ	1998 4.VJ	1999 1.VJ	VERÄNDERUNG IN % 1.VJ 1999 GEGEN		1997 2.HJ	1998 1.HJ	1998 2.HJ	VERÄNDERUNG IN % 2.HJ 1998 GEGEN		1997	1998	VER- ÄEND. IN % GEGEN 1997	WZ93 SCHL.
					1.VJ	4.VJ				2.HJ	1.HJ				
					1998	1998				1997	1998				
129,7	+14,2	120,4	142,8	129,2	+7,3	-9,5	124,3	125,4	139,7	+12,4	+11,4	115,8	132,5	+14,4	D
112,4	+8,8	109,6	127,1	113,8	+3,8	-10,5	117,4	113,7	124,8	+6,3	+9,8	110,0	119,3	+8,5	
184,0	+36,0	178,1	226,1	210,5	+18,2	-6,9	161,2	188,0	218,4	+35,5	+16,2	146,5	203,2	+38,7	
130,4	+17,1	126,5	136,9	132,1	+4,4	-3,5	124,7	131,0	137,6	+10,3	+5,0	117,5	134,3	+14,3	VRUL.
121,8	+15,2	118,0	131,1	123,3	+4,5	-5,9	119,2	122,8	132,1	+10,8	+7,6	111,9	127,4	+13,9	
174,5	+23,8	170,2	166,1	176,7	+3,8	+6,4	153,1	173,0	165,3	+8,0	-4,5	146,6	169,1	+15,3	
117,7	+12,4	110,0	150,2	122,4	+11,3	-18,5	127,3	117,6	142,4	+11,9	+21,1	114,5	130,0	+13,5	INV.
104,6	+5,0	98,8	125,1	102,7	+3,9	-17,9	117,5	103,8	118,9	+1,2	+14,5	107,9	111,4	+3,2	
187,2	+41,9	169,6	282,5	226,1	+33,3	-20,0	179,7	190,4	265,9	+48,0	+39,7	149,8	228,2	+52,3	
122,3	+13,1	135,5	163,3	151,8	+12,0	-7,0	114,6	135,2	155,4	+35,6	+14,9	113,5	145,3	+28,0	GEBR.
96,7	-8,4	108,5	117,9	108,6	+0,1	-7,9	110,9	106,3	112,8	+1,7	+6,1	109,8	109,5	-0,3	
290,6	+133,2	313,1	461,9	435,9	+39,2	-5,6	139,1	325,1	435,2	+212,9	+33,9	137,9	380,1	+175,6	
103,0	-1,6	113,8	114,5	114,5	+0,6	-	112,4	113,0	116,1	+3,3	+2,7	111,1	114,5	+3,1	VERB.
100,9	-2,4	108,1	115,3	109,4	+1,2	-5,1	109,3	107,7	114,6	+4,8	+6,4	108,1	111,2	+2,9	
115,4	+2,2	148,3	109,8	145,7	-1,8	+32,7	131,3	144,8	124,9	-4,9	-13,7	129,0	134,8	+4,5	
110,2	+16,4	120,2	122,3	127,2	+5,8	+4,0	109,2	117,7	119,9	+9,8	+1,9	107,4	118,8	+10,6	DB
105,8	+15,4	115,7	120,6	122,4	+5,8	+1,5	105,6	113,4	117,8	+11,6	+3,9	103,6	115,6	+11,6	
134,8	+21,1	144,7	132,1	153,9	+6,4	+16,5	129,3	141,6	131,2	+1,5	-7,3	128,9	136,4	+5,8	
122,9	+20,6	130,4	134,0	138,8	+6,4	+3,6	112,5	129,7	130,3	+15,8	+0,5	112,1	130,0	+16,0	17
117,4	+20,4	125,3	131,7	133,6	+6,6	+1,4	107,7	124,7	128,1	+18,9	+2,7	107,0	126,4	+18,1	
150,4	+21,9	155,8	145,2	164,3	+5,5	+13,2	136,6	154,8	140,7	+3,0	-9,1	137,1	147,7	+7,7	
65,2	-5,9	83,8	81,2	86,3	+3,0	+6,3	97,3	75,1	83,2	-14,5	+10,8	91,0	79,2	-13,0	18
67,9	-6,6	84,4	84,2	85,8	+1,7	+1,9	98,6	76,6	84,1	-14,7	+9,8	92,2	80,3	-12,9	
40,5	+5,7	77,8	53,4	91,6	+17,7	+71,5	85,3	62,1	74,2	-13,0	+19,5	79,4	68,1	-14,2	
97,0	+15,6	109,4	102,1	87,7	-19,8	-14,1	98,2	107,0	105,6	+7,5	-1,3	94,7	106,3	+12,2	DC
95,9	+17,7	107,8	99,9	87,0	-19,3	-12,9	96,0	104,9	104,1	+8,4	-0,8	92,2	104,5	+13,3	
108,9	+1,4	126,3	124,3	95,5	-24,4	-23,2	120,5	127,7	120,8	+0,2	-5,4	120,2	124,2	+3,3	
133,6	+20,1	131,1	163,2	150,6	+14,9	-7,7	134,1	134,7	160,1	+19,4	+18,9	124,2	147,4	+18,7	DD
121,2	+17,3	117,5	150,7	125,3	+6,6	-16,9	124,8	121,1	147,3	+18,0	+21,6	115,4	134,2	+16,3	
269,5	+36,0	279,3	299,6	430,6	+54,2	+43,7	235,4	283,6	299,9	+27,4	+5,7	221,1	291,8	+32,0	
119,8	+14,2	125,6	131,8	129,1	+2,8	-2,0	117,0	125,7	129,8	+10,9	+3,3	112,1	127,7	+13,9	DE
114,5	+12,8	119,3	134,5	128,4	+7,6	-4,5	113,2	119,1	129,3	+14,2	+8,6	108,9	124,2	+14,0	
138,6	+18,6	147,9	122,3	131,6	-11,0	+7,6	130,4	148,8	131,6	+0,9	-11,6	123,5	140,2	+13,5	
117,2	+14,5	125,0	123,1	124,0	-0,8	+0,7	113,4	124,5	123,8	+9,2	-0,6	109,2	124,2	+13,7	21
107,3	+13,5	114,5	124,1	121,7	+6,3	-1,9	105,5	113,5	120,8	+14,5	+6,4	102,2	117,1	+14,6	
139,2	+16,3	148,2	121,1	129,3	-12,8	+6,8	130,8	148,9	130,4	-0,3	-12,4	124,7	139,7	+12,0	
110,1	+10,9	113,5	114,5	113,0	-0,4	-1,3	111,1	114,8	115,8	+4,2	+0,9	105,1	115,3	+9,7	21.1
96,4	+11,8	99,4	114,4	103,5	+4,1	-9,5	96,7	99,2	109,3	+13,0	+10,2	92,8	104,2	+12,3	
128,6	+9,6	132,9	114,6	125,9	-5,3	+9,9	130,6	136,0	124,8	-4,4	-8,2	121,8	130,4	+7,1	
125,2	+18,3	137,8	132,8	136,3	-1,1	+2,6	116,0	135,4	132,7	+14,4	-2,0	113,8	134,0	+17,8	21.2
115,3	+14,6	126,4	131,7	136,0	+7,6	+3,3	112,4	124,8	129,9	+15,6	+4,1	109,5	127,4	+16,3	
165,9	+31,9	187,0	137,5	137,7	-26,4	+0,1	131,5	181,6	144,7	+10,0	-20,3	132,0	163,2	+23,6	
125,0	+13,6	126,8	149,0	139,3	+9,9	-6,5	124,3	128,0	141,8	+14,1	+10,8	118,0	134,9	+14,3	22
124,9	+12,0	126,1	149,4	138,0	+9,4	-7,6	124,4	127,1	141,5	+13,7	+11,3	118,5	134,3	+13,3	
129,2	+75,1	142,3	139,9	168,3	+18,3	+20,3	123,5	147,7	148,7	+20,4	+0,7	104,8	148,2	+41,4	
118,0	+7,0	118,6	113,1	117,5	-0,9	+3,9	111,3	120,9	113,1	+1,6	-6,5	110,3	117,0	+6,1	DG
115,4	+8,4	110,2	112,1	111,1	+0,8	-0,9	106,5	114,7	110,4	+3,7	-3,7	104,7	112,5	+7,4	
126,5	+3,3	145,5	116,3	137,6	-5,4	+18,3	126,5	140,7	121,6	-3,9	-13,6	128,0	131,1	+2,4	
116,7	+14,6	114,1	105,0	113,3	-0,7	+7,9	102,4	116,6	104,4	+2,0	-10,5	101,0	110,5	+9,4	24.1
117,4	+15,8	109,9	105,1	110,0	+0,1	+4,7	101,5	115,0	103,4	+1,9	-10,1	99,6	109,2	+9,6	
114,4	+11,2	127,4	104,7	123,5	-3,1	+18,0	105,2	121,4	107,1	+1,8	-11,8	105,2	114,3	+8,7	
116,5	-16,8	133,4	132,4	135,3	+1,4	+2,2	131,1	135,7	134,1	+2,3	-1,2	133,9	134,9	+0,7	24.4
103,2	-19,3	113,5	125,8	115,8	+2,0	-7,9	115,4	118,2	121,4	+5,2	+4,5	119,2	118,8	-0,3	
184,3	-8,9	234,5	166,2	234,6	-	+41,2	211,0	235,1	199,2	-5,6	-15,3	209,2	217,1	+3,8	
125,1	+11,0	112,8	134,6	117,7	+4,3	-12,6	130,6	121,0	139,1	+6,5	+15,0	118,7	130,0	+9,5	DH
117,1	+9,1	106,5	128,8	107,8	+1,2	-16,3	126,3	114,0	132,8	+5,1	+16,5	114,5	123,4	+7,8	
228,4	+25,4	193,7	209,5	245,9	+26,9	+17,4	185,4	211,5	220,8	+19,1	+4,4	172,5	216,2	+25,3	
124,0	+7,3	110,4	132,4	112,5	+1,9	-15,0	132,8	119,2	137,6	+3,6	+15,4	120,2	128,4	+6,8	25.2
115,7	+5,5	104,1	126,3	102,0	-2,0	-19,2	128,2	112,0	131,2	+2,3	+17,1	115,6	121,6	+5,2	
249,6	+22,2	206,5	226,6	272,6	+32,0	+20,3	203,5	229,1	235,3	+15,6	+2,7	189,0	232,2	+22,9	
136,8	+13,4	113,3	129,6	122,5	+8,1	-5,5	127,1	127,4	139,1	+9,4	+9,2	120,4	133,2	+10,6	DI
127,9	+10,6	107,1	123,5	110,6	+3,3	-10,4	122,6	120,1	133,7	+9,1	+11,3	115,8	126,9	+9,6	
211,5	+26,7	170,5	179,3	218,5	+28,2	+21,9	169,0	191,4	182,0	+7,7	-4,9	162,8	186,7	+14,7	
146,3	+14,4	137,0	145,6	148,4	+8,3	+1,9	142,1	143,2	149,6	+5,3	+4,5	134,5	146,4	+8,8	26.1
128,2	+11,5	123,9	133,1	125,3	+1,1	-5,9	131,3	127,8	137,3	+4,6	+7,4	124,0	132,5	+6,9	
262,1	+24,8	220,5	225,8	296,6	+34,5	+31,4	211,4	242,3	228,3	+8,0	-5,8	202,1	235,3	+16,4	
121,3	+17,2	116,4	119,2	111,8	-4,0	-6,2	119,5	120,1	123,4	+3,3	+2,7	111,0	121,7	+9,6	DJ
114,5	+15,3	109,6	115,3	105,8	-3,5	-8,2	115,4	113,1	119,0	+3,1	+5,2	106,8	116,1	+8,7	
174,8	+28,2	170,7	150,1	159,8	-6,4	+6,5	151,4	175,8	157,6	+4,1	-10,4	144,3	166,7	+15,5	

WZ93- SCHL.	WIRTSCHAFTSZWEIG		VERAENDERUNG IN %			VERAENDERUNG IN %			KUMULIERT		2-MONATS- DURCHSCHNITT	
			1999	MAI 1999 GEGEN		1999	APR. 1999 GEGEN		JAN. 1999	VER- AEND.	DURCHSCHNITT	VER- AEND.
			MAI	MAI 1998	APR. 1999	APR.	APR. 1998	MAR. 1999	BIS 1999	IN % GEGEN	MAI 1999	IN % GEGEN
27	METALLERZEUGUNG UND -BEARBEITUNG	INSGESAMT INLAND AUSLAND	115,3 107,7 141,8	-8,4 -5,9 -14,7	+0,4 -2,4 +8,6	114,8 110,3 130,6	-10,0 -6,2 -19,9	-10,7 -10,2 -12,2	117,5 111,9 137,1	-7,3 -3,9 -15,9	115,1 109,0 136,2	-9,2 -6,0 -17,3
27.1	ERZEUGUNG VON ROHEISEN, STAHL UND FERROLEGIE- RUNGEN (EGKS) 1)	INSGESAMT INLAND AUSLAND	93,1 85,5 111,2	-18,0 -17,1 -19,7	+5,7 +3,4 +10,2	88,1 82,7 100,9	-18,4 -21,0 -12,7	-9,6 -8,8 -11,3	90,6 84,4 105,2	-22,0 -22,8 -20,7	90,6 84,1 106,1	-18,2 -19,1 -16,5
27.5	GIESSEREIINDUSTRIE	INSGESAMT INLAND AUSLAND	154,3 149,7 209,8	+1,7 +2,3 -2,8	-2,8 -2,9 -2,7	158,8 154,1 215,7	+4,5 +8,5 -20,7	-13,6 -14,0 -9,4	164,4 159,7 221,9	+7,4 +11,4 -18,1	156,6 151,9 212,8	+3,2 +5,3 -12,8
28	HERSTELLUNG VON METALL- ERZEUGNISSEN	INSGESAMT INLAND AUSLAND	114,8 110,0 231,9	-2,9 -4,0 +12,6	+1,0 +0,8 +2,7	113,7 109,1 225,8	+1,3 +1,8 -3,8	-8,8 -7,7 -19,6	109,9 104,7 235,9	-1,7 -2,8 +12,3	114,3 109,6 228,9	-0,8 -1,2 +3,9
28.1	STAHL- UND LEICHTMETALL- BAU	INSGESAMT INLAND AUSLAND	107,5 104,8 449,0	-11,5 -12,4 +27,5	+2,5 +2,3 +8,7	104,9 102,4 413,1	+0,2 +1,4 -27,7	-11,0 -11,5 +1,6	97,9 95,7 375,3	-11,5 -11,9 +1,5	106,2 103,6 431,1	-6,1 -6,2 -6,6
DK	MASCHINENBAU	INSGESAMT INLAND AUSLAND	111,1 104,9 133,9	+3,6 +5,6 -1,8	-2,5 -1,9 -4,4	114,0 106,9 140,1	+3,2 +8,2 -4,3	-18,6 -12,5 -31,8	112,5 105,7 137,6	+4,9 +3,5 +3,1	112,6 105,9 137,0	+3,4 +5,9 -3,1
29.1	H.V. MASCHINEN F.D.ERZEUG. U.NUTZG.V.MECHAN.ENERGIE (O.LUFT-, STRASS.FAHRZ.BAU)	INSGESAMT INLAND AUSLAND	113,2 92,1 223,3	+0,1 -12,5 +44,7	-4,6 -5,7 -1,8	118,7 97,7 227,3	+1,8 -8,3 +34,1	-19,0 -13,5 -29,1	119,6 100,3 218,8	+3,7 -4,6 +30,4	116,0 94,9 225,3	+1,0 -10,4 +39,2
29.3	HERSTELLUNG VON LAND- U. FORSTWIRTSCHAFTLICHEN MASCHINEN	INSGESAMT INLAND AUSLAND	63,4 47,3 117,1	-39,1 -49,2 -16,2	+16,1 -6,0 +9,5	54,6 50,3 63,1	-49,1 -50,6 -45,0	-36,5 -42,0 -17,3	63,3 62,2 67,0	-40,7 -41,5 -37,7	59,0 48,8 93,1	-44,2 -49,9 -29,8
29.4	HERSTELLUNG VON WERK- ZEUGMASCHINEN	INSGESAMT INLAND AUSLAND	104,9 116,3 72,2	+4,8 +13,7 -23,0	-8,7 -5,2 -22,0	114,9 122,7 92,6	-7,6 +7,8 -40,2	-21,8 -17,4 -34,8	114,8 120,7 98,0	+8,0 +16,8 -14,6	109,9 119,5 82,4	-2,1 +10,5 -33,7
DL	H.V.BUEROMASCH., DATENVERARB. GER.U.-EINRICHTG.;ELEKTROT., FEINMECHANIK U. OPTIK	INSGESAMT INLAND AUSLAND	144,3 125,7 276,3	-0,5 +0,6 -4,0	-2,2 -2,9 -0,3	147,5 129,4 277,1	+14,5 +14,6 +14,2	-18,6 -15,6 -26,8	152,2 131,5 299,2	+11,3 +10,7 +13,3	145,9 127,6 276,7	+6,6 +7,2 +4,3
30	H.V. BUEROMASCHINEN, DATENVERARBEITUNGSGE- RAETEN U. -EINRICHTUNGEN	INSGESAMT INLAND AUSLAND	373,7 330,3 588,4	-15,2 -20,1 +2,2	+46,4 +36,9 +80,9	255,3 241,3 325,2	+20,1 +25,5 +3,9	-51,8 -48,0 -62,0	399,0 352,7 628,2	+25,8 +28,5 +18,8	314,5 285,8 456,8	-3,7 -5,6 +2,8
31	HERSTELLUNG VON GERAETEN DER ELEKTRIZITAETSERZEU- GUNG, -VERTEILUNG U.AE.	INSGESAMT INLAND AUSLAND	106,8 99,9 182,7	+0,8 +5,7 -20,7	-0,4 -1,1 +3,6	107,2 101,0 176,4	+6,1 +7,6 -1,0	-15,3 -13,2 -25,6	106,7 100,5 175,4	+3,3 +5,7 -8,8	107,0 100,5 179,6	+3,4 -5,7 -12,1
31.2	HERSTELLUNG VON ELEK- TRIZITAETSERZEUGUNGS- U. -SCHALTEINRICHTUNGEN	INSGESAMT INLAND AUSLAND	76,1 69,6 229,2	- +0,1 -0,7	-0,4 -1,4 +7,0	76,4 70,6 214,3	-1,2 +1,4 -16,5	-19,8 -17,2 -35,2	75,7 69,0 233,4	-3,2 -1,8 -11,2	76,3 70,1 221,8	-0,5 +0,7 -9,0
31.6	HERSTELLUNG VON ELEK- TRISCHEN AUSRUESTUNGEN A.N.G.	INSGESAMT INLAND AUSLAND	139,3 129,5 357,1	-4,8 +6,3 -49,3	-4,9 -6,2 +7,1	146,5 138,1 333,5	+20,1 +17,7 +48,1	-24,6 -23,4 -33,9	149,7 141,9 323,1	+13,3 +16,4 -9,5	142,9 133,8 345,3	+6,5 +11,9 -24,6
32	RUNDFUNK-, FERNSEH- UND NACHRICHTENTECHNIK	INSGESAMT INLAND AUSLAND	177,5 129,0 336,2	-3,5 -8,6 +3,6	-14,7 -17,4 +11,0	208,0 156,1 377,7	+7,9 +2,2 +16,6	-5,6 +4,4 -16,5	195,9 137,1 388,5	+3,3 -9,0 +22,2	192,8 142,6 357,0	+2,3 -2,9 +10,1
33	MEDIZIN-, MESS-, STEUER- UND REGELUNGSTECHNIK, OPTIK	INSGESAMT INLAND AUSLAND	150,9 138,8 231,5	+18,1 +20,9 +6,2	-17,0 -15,7 -22,7	181,9 164,6 299,6	+40,0 +39,7 +39,1	-6,3 -4,9 -9,9	168,1 154,4 261,2	+28,4 +29,0 +26,4	166,4 151,7 265,6	+29,1 +30,4 +22,6
DM	FAHRZEUGBAU	INSGESAMT INLAND AUSLAND	162,5 123,8 319,7	+24,8 +22,3 +29,1	-5,1 +6,2 -18,8	171,3 116,6 393,5	+20,4 +9,4 +37,1	-3,3 -9,0 +4,8	160,0 112,3 354,0	+21,6 +10,1 +40,6	166,9 120,2 356,6	+22,5 +15,7 +33,4
34	HERSTELLUNG VON KRAFTWAGEN UND KRAFTWAGENTEILEN	INSGESAMT INLAND AUSLAND	175,8 117,8 486,8	+22,2 +13,1 +36,4	-9,1 -9,4 -8,7	193,4 130,0 533,3	+23,0 +17,8 +30,5	+0,1 +5,3 -6,0	184,0 118,1 537,1	+23,0 +10,5 +41,9	184,6 123,9 510,1	+22,6 +15,5 +33,3
34.1	HERSTELLUNG VON KRAFTWAGEN UND KRAFTWAGENMOTOREN	INSGESAMT INLAND AUSLAND	177,6 81,3 588,3	+26,5 +8,7 +40,0	-11,7 -14,7 -9,9	201,2 95,3 653,0	+26,9 +17,7 +33,3	+9,6 +46,8 -5,4	185,1 74,7 656,2	+21,3 -8,9 +44,7	189,4 88,3 620,7	+26,7 +13,4 +36,4
35	SONSTIGER FAHRZEUGBAU	INSGESAMT INLAND AUSLAND	137,1 137,1 136,9	+31,8 +44,8 +6,6	+6,2 +58,1 -43,1	129,1 86,7 240,8	+13,6 -11,7 +56,3	-11,7 -37,6 +45,7	114,2 99,2 153,8	+17,4 +9,0 +35,4	133,1 111,9 188,9	+22,3 +16,0 +33,7
35.1	SCHIFFBAU	INSGESAMT INLAND AUSLAND	109,4 167,0 6,8	+418,5 +425,2 +240,0	+22,9 +573,4 -96,7	89,0 24,8 203,3	+54,0 +181,8 +40,0	-18,0 -85,1 +3735,8	65,0 75,3 46,6	+31,6 +71,1 -21,0	99,2 95,9 105,1	+151,1 +372,4 +42,8
35.3	LUFT- UND RAUMFAHRZEUGBAU	INSGESAMT INLAND AUSLAND	1035,3 . .	+94,5 . .	+1,5 . .	1020,2 . .	+74,5 . .	-22,3 . .	1000,8 . .	+95,5 . .	1027,8 . .	+84,0 . .
36.1	HERSTELLUNG VON MOEBELN	INSGESAMT INLAND AUSLAND	116,2 113,2 156,3	+10,4 +9,2 +23,8	-8,0 -7,9 -9,1	126,3 122,9 171,9	+9,1 +7,2 +29,3	-14,0 -14,4 -9,4	126,7 124,4 157,1	+10,5 +9,7 +18,3	121,3 118,1 164,1	+9,7 +8,2 +26,6

1) EUROPAEISCHE GEMEINSCHAFT FUER KOHLE UND STAHL.

STBA, FS 4, R 2.2, 5/1999

UND BERLIN-OST

DAS VERARBEITENDE GEWERBE
= 100
ABTEILUNGEN, GRUPPEN UND KLASSEN
ZWEIGE, AUSGABE 1993 (WZ93)
WERT

INDEX

1998 MAI	VER- AEND. IN % GEGEN MAI 1997	1998 1.VJ	1998 4.VJ	1999 1.VJ	VERAENDERUNG IN % 1.VJ 1999 GEGEN		1997 2.HJ	1998 1.HJ	1998 2.HJ	VERAENDERUNG IN % 2.HJ 1998 GEGEN		1997	1998	VER- AEND. IN % GEGEN 1997	WZ93 SCHL.
					1.VJ	4.VJ				2.HJ	1.HJ				
					1998	1998				1997	1998				
125,9	+17,0	126,8	112,5	119,2	-6,0	+6,0	116,0	128,2	120,3	+3,7	-6,2	111,9	124,2	+11,0	27
114,4	+12,5	116,8	106,9	113,8	-2,6	+6,5	108,2	117,6	113,9	+5,3	-3,1	104,8	115,7	+10,4	
166,3	+25,6	161,9	132,2	137,7	-14,9	+4,2	143,3	165,4	142,7	-0,4	-13,7	136,7	154,1	+12,7	
113,6	+11,7	119,9	89,5	90,6	-24,4	+1,2	107,0	116,6	96,0	-10,3	-17,7	103,2	106,3	+3,0	27.1
103,1	+2,6	112,9	82,9	84,6	-25,1	+2,1	101,2	109,1	88,5	-12,5	-18,9	98,2	98,8	+0,6	
138,5	+32,4	136,5	105,3	104,7	-23,3	-0,6	120,9	134,6	113,8	-5,9	-15,5	114,9	124,2	+8,1	
151,7	+19,7	153,9	158,3	169,7	+10,3	+7,2	130,7	154,8	158,0	+20,9	+2,1	130,7	156,4	+19,7	27.5
146,4	+22,1	142,8	153,8	164,9	+15,5	+7,2	123,5	145,4	154,1	+24,8	+6,0	123,9	149,7	+20,8	
215,8	+3,0	289,0	212,7	228,0	-21,1	+7,2	218,2	269,1	205,6	-5,8	-23,6	213,2	237,4	+11,4	
118,2	+17,4	109,5	123,7	107,0	-2,3	-13,5	121,8	114,7	125,4	+3,0	+9,3	110,4	120,1	+8,8	28
114,6	+16,9	105,6	119,9	101,4	-4,0	-15,4	119,4	110,7	121,8	+2,0	+10,0	107,8	116,2	+7,8	
206,0	+24,1	203,1	216,1	240,7	+18,5	+11,4	181,3	214,0	212,2	+17,0	-0,8	172,1	213,1	+23,8	
121,5	+20,2	109,0	128,2	92,4	-15,2	-27,9	131,1	112,3	128,3	-2,1	+14,2	113,8	120,3	+5,7	28.1
119,7	+19,7	107,5	126,6	90,5	-15,8	-28,5	129,2	110,2	126,8	-1,9	+15,1	112,3	118,5	+5,5	
352,1	+47,6	308,4	323,0	338,1	+9,6	+4,7	360,2	377,2	326,6	-9,3	-13,4	295,6	351,9	+19,0	
107,2	+5,9	106,2	126,1	112,5	+5,9	-10,8	122,7	112,0	124,9	+1,8	+11,5	110,9	118,4	+6,8	DK
99,3	+5,0	103,5	119,2	105,5	+1,9	-11,5	111,3	106,7	116,5	+4,7	+9,2	104,5	111,6	+6,8	
136,4	+8,8	115,8	151,6	137,9	+19,1	-9,0	164,7	131,4	155,7	-5,5	+18,5	134,2	143,5	+6,9	
113,1	+8,3	115,7	128,3	122,0	+5,4	-4,9	115,4	119,8	129,7	+12,4	+8,3	108,1	124,8	+15,4	29.1
105,2	+9,5	104,7	113,9	103,9	-0,8	-8,8	101,9	110,2	117,7	+15,5	+6,8	97,0	113,9	+17,4	
154,3	+4,6	173,0	203,2	216,1	+24,9	+6,3	185,8	170,4	191,8	+3,2	+12,6	166,2	181,1	+9,0	
104,1	+43,0	107,4	80,2	66,2	-38,4	-17,5	85,8	109,7	172,0	+100,5	+56,8	79,9	140,8	+76,2	29.3
93,2	+43,2	112,3	65,0	71,2	-36,6	+9,5	71,3	107,1	78,8	+10,5	-26,4	68,8	92,9	+35,0	
139,8	+42,7	90,9	130,6	49,6	-45,4	-62,0	134,0	118,3	481,5	+259,3	+307,0	116,6	299,9	+157,2	
100,1	+12,6	102,3	136,9	118,1	+15,4	-13,7	120,6	108,6	121,3	+0,6	+11,7	106,0	115,0	+8,5	29.4
102,3	+16,5	100,2	124,1	121,5	+21,3	-2,1	111,1	105,3	115,4	+3,9	+9,6	105,2	110,4	+4,9	
93,8	+1,8	108,5	173,4	108,4	-0,1	-37,5	147,9	118,1	138,4	-6,4	+17,2	108,1	128,2	+18,6	
145,0	+27,0	136,6	179,8	156,3	+14,4	-13,1	144,1	140,2	164,9	+14,4	+17,6	130,1	152,6	+17,3	DL
125,0	+26,5	118,8	150,7	134,2	+13,0	-10,9	125,9	122,9	142,3	+13,0	+15,8	113,6	132,6	+16,7	
287,7	+28,4	263,2	386,3	314,2	+19,4	-18,7	274,0	263,5	325,6	+18,8	+23,6	247,1	294,5	+19,2	
440,6	+162,1	310,8	495,4	455,3	+46,5	-8,1	296,5	308,2	393,0	+32,5	+27,5	243,6	350,6	+43,9	30
413,3	+266,1	255,5	385,4	397,3	+55,5	+3,1	241,7	269,3	314,4	+30,1	+16,7	194,4	291,9	+50,2	
575,7	+30,5	585,4	1040,7	742,5	+26,8	-28,7	568,0	501,2	782,0	+37,7	+56,0	487,1	641,6	+31,7	
106,0	+11,2	103,1	132,3	106,6	+3,4	-19,4	115,7	108,3	126,8	+9,6	+17,1	105,5	117,6	+11,5	31
94,5	+4,2	95,7	118,4	100,5	+5,0	-15,1	108,5	100,4	116,3	+7,2	+15,8	98,9	108,3	+9,5	
230,5	+57,2	184,3	282,5	172,7	-6,3	-38,9	194,0	194,5	241,5	+24,5	+24,2	177,1	218,0	+23,1	
76,1	+10,9	79,1	95,5	75,3	-4,8	-21,2	87,6	79,8	90,5	+3,3	+13,4	77,5	85,1	+9,8	31.2
69,5	+7,9	70,7	89,6	68,2	-3,5	-23,9	81,7	72,0	83,7	+2,4	+16,3	72,3	77,9	+7,7	
230,8	+37,0	275,4	234,8	241,1	-12,5	+2,7	224,3	261,5	248,9	+11,0	-4,8	199,6	255,2	+27,9	
146,4	+20,2	130,7	217,4	154,2	+18,0	-29,1	138,0	149,8	192,8	+39,7	+28,7	128,2	171,3	+33,6	31.6
121,8	+1,6	123,5	170,6	147,3	+19,3	-13,7	132,3	141,3	167,0	+26,2	+18,2	122,9	154,2	+25,5	
691,0	+325,5	289,4	1253,7	308,3	+6,5	-75,4	264,6	338,1	764,2	+188,8	+126,0	246,1	551,1	+123,9	
184,0	+23,5	190,7	226,4	198,0	+3,8	-12,5	187,4	190,4	214,4	+14,4	+12,6	167,1	202,4	+21,1	32
141,1	+23,8	153,1	169,3	133,5	-12,8	-21,1	148,4	151,5	170,3	+14,8	+12,4	133,8	160,9	+20,3	
324,6	+23,1	313,6	413,7	409,5	+30,6	-1,0	315,3	317,7	358,8	+13,8	+12,9	275,9	338,2	+22,6	
127,8	+3,6	132,2	175,4	169,3	+28,1	-3,5	141,0	136,4	159,5	+13,1	+16,9	134,0	147,9	+10,4	33
114,8	+5,2	122,0	162,9	156,1	+28,0	-4,2	126,7	125,3	147,9	+16,7	+18,0	119,1	136,6	+14,7	
217,9	-1,0	200,1	261,8	258,3	+29,1	-1,3	238,6	212,2	239,9	+0,5	+13,1	234,7	226,1	-3,7	
130,2	+12,8	128,5	190,6	155,5	+21,0	-18,4	129,3	138,7	179,8	+39,1	+29,6	119,4	159,2	+33,3	DM
101,2	-14,4	100,7	130,8	107,0	+6,3	-18,2	125,5	106,0	123,5	-1,6	+16,5	118,2	114,8	-2,9	
247,7	+137,9	241,5	432,8	352,3	+45,9	-18,6	144,5	271,6	407,8	+182,2	+50,1	124,3	339,7	+173,3	
143,9	+32,5	148,9	203,3	183,6	+23,3	-9,7	118,5	155,3	198,0	+67,1	+27,5	114,4	176,6	+54,4	34
104,2	-2,9	106,7	129,8	114,3	+7,1	-11,9	114,4	109,8	129,8	+13,5	+18,2	110,6	119,8	+8,3	
356,8	+208,9	375,4	597,0	555,1	+47,9	-7,0	140,4	399,1	563,6	+301,4	+41,2	135,4	481,4	+255,5	
140,4	+25,9	154,6	213,9	182,3	+17,9	-14,8	116,4	159,1	210,7	+81,0	+32,4	114,5	184,9	+61,5	34.1
74,8	-33,3	84,8	90,6	65,7	-22,5	-27,5	111,1	84,2	97,1	-12,6	+15,3	110,0	90,6	-17,6	
420,3	+286,3	452,6	739,9	680,0	+50,2	-8,1	138,8	478,9	695,2	+400,9	+45,2	133,6	587,1	+339,4	
104,0	-19,0	89,6	166,2	101,7	+13,5	-38,8	149,9	107,0	144,9	-3,3	+35,4	128,9	125,9	-2,3	35
94,7	-33,5	87,4	133,1	90,8	+3,9	-31,8	150,3	97,5	109,6	-27,1	+12,4	135,2	103,5	-23,4	
128,4	+40,0	95,1	253,3	130,5	+37,2	-48,5	148,9	132,2	237,6	+59,6	+79,7	112,2	184,9	+64,8	
21,1	-78,8	56,0	147,3	42,1	-24,8	-71,4	93,5	56,5	103,2	+10,4	+82,7	92,4	79,9	-13,5	35.1
31,8	-79,2	59,9	155,5	61,6	+2,8	-60,4	106,5	46,2	108,4	+1,8	+134,6	116,3	77,3	-33,5	
2,0	-57,4	49,2	132,6	7,6	-84,6	-94,3	70,3	75,0	94,1	+33,9	+25,5	49,7	84,5	+70,0	
532,3	-2,2	480,7	1138,7	982,9	+104,5	-13,7	650,1	567,2	1036,8	+59,5	+82,8	504,3	802,0	+59,0	35.3
.	
105,3	+7,2	117,5	140,7	130,4	+11,0	-7,3	105,8	115,5	126,5	+19,6	+9,5	106,3	121,0	+13,8	36.1
103,7	+6,6	116,2	139,7	128,6	+10,7	-7,9	104,9	113,7	125,2	+19,4	+10,1	105,7	119,4	+13,0	
126,3	+15,1	135,0	152,6	152,5	+13,0	-0,1	116,8	138,7	142,1	+21,7	+2,5	113,5	140,4	+23,7	

WZ93- SCHL.	WIRTSCHAFTSZWEIG	1999	VERAENDERUNG IN % MAI 1999 GEGEN			1999	VERAENDERUNG IN % APR. 1999 GEGEN			KUMULIERT		2-MONATS- DURCHSCHNITT	
			MAI	MAI 1998	APR. 1999		APR.	APR. 1998	MAR. 1999	JAN. 1999 BIS MAI 1999	VER- AEND. IN % GEGEN VORJAHR!	APR. 1999	VER- AEND. IN % GEGEN VORJAHR!
D	VERARBEITENDES GEWERBE 1)	INSGESAMT	129,9	+4,9	-3,0	133,9	+7,4	-11,3	131,3	+7,7	131,9	+6,1	
		INLAND	117,5	+4,0	-1,5	119,3	+6,2	-10,4	115,9	+5,3	118,4	+8,1	
		AUSLAND	136,3	+8,0	-7,4	212,0	+11,1	-13,6	208,0	+15,6	204,2	+3,6	
	VORLEISTUNGSGUETER- PRODUZENTEN	INSGESAMT	136,9	+2,9	-3,2	141,4	+4,7	-9,8	138,5	+5,9	139,2	+3,9	
		INLAND	128,6	+3,1	-3,8	133,7	+5,3	-8,9	129,8	+6,0	131,2	+4,2	
		AUSLAND	179,4	+2,0	-0,9	181,0	+2,6	-13,4	183,2	+5,8	180,2	+2,3	
	INVESTITIONSGUETER- PRODUZENTEN	INSGESAMT	124,8	+7,9	-0,5	125,4	+12,1	-13,5	122,2	+10,8	125,1	+9,9	
		INLAND	110,0	+6,6	+5,0	104,8	+8,9	-13,4	103,9	+5,8	107,4	+7,7	
		AUSLAND	203,3	+11,9	-13,2	234,1	+19,7	-13,7	218,9	+25,7	218,7	+16,0	
	GEBRAUCHSGUETER- PRODUZENTEN	INSGESAMT	130,2	+10,5	-10,7	145,8	+14,2	-7,0	142,7	+11,7	138,0	+12,4	
		INLAND	96,8	+3,5	-9,7	107,2	+7,1	-5,3	103,9	+2,0	102,0	+5,4	
		AUSLAND	350,4	+26,0	-12,2	399,3	+29,1	-9,7	397,8	+39,8	374,9	+27,6	
	VERBRAUCHSGUETER- PRODUZENTEN	INSGESAMT	97,0	-4,1	-6,2	103,4	-6,1	-17,9	107,5	-1,7	100,2	-5,1	
		INLAND	94,6	-4,6	-6,4	101,1	-2,2	-15,3	103,8	-0,7	97,9	-3,4	
		AUSLAND	111,5	-0,4	-5,0	117,4	-21,8	-28,8	130,0	-6,4	114,5	-12,7	
DB	TEXTIL- UND BEKLEIDUNGS- GEWERBE	INSGESAMT	114,7	+4,4	-6,6	122,8	+6,5	-12,7	124,4	+6,5	118,8	+5,5	
		INLAND	110,4	+4,6	-6,6	118,2	+5,8	-12,5	119,4	+6,0	114,3	+5,2	
		AUSLAND	138,6	+3,1	-6,6	148,4	+9,7	-13,0	152,2	+8,9	143,5	+6,4	
17	TEXTILGEWERBE	INSGESAMT	129,1	+5,2	-6,4	138,0	+6,7	-11,7	137,8	+7,4	133,6	+6,0	
		INLAND	124,0	+5,9	-6,3	132,4	+5,8	-12,0	132,2	+7,1	128,2	+5,3	
		AUSLAND	154,5	+3,0	-6,9	165,9	+10,6	-10,1	165,6	+8,7	160,2	+6,8	
18	BEKLEIDUNGSGEWERBE	INSGESAMT	63,8	-1,5	-7,4	68,9	+4,7	-19,2	77,2	+1,4	66,4	+1,7	
		INLAND	66,2	-1,8	-7,7	71,7	+5,6	-15,7	77,8	+0,5	69,0	+1,9	
		AUSLAND	42,6	+5,4	-1,2	43,1	-6,9	-50,1	71,6	+12,2	42,9	-1,2	
DC	LEDERGEWERBE	INSGESAMT	70,3	-25,8	-9,8	77,9	-26,0	-21,8	81,3	-22,0	74,1	-25,9	
		INLAND	69,6	-25,7	-10,4	77,7	-24,6	-21,5	80,7	-21,3	73,7	-25,1	
		AUSLAND	77,4	-26,7	-3,9	80,5	-36,5	-23,6	87,9	-27,1	79,0	-32,0	
DD	HOLZGEWERBE (OHNE HERSTELLUNG VON MOEBELN)	INSGESAMT	159,6	+18,5	-2,3	163,4	+22,9	-6,0	156,4	+17,2	161,5	+20,7	
		INLAND	138,0	+13,0	-1,6	140,2	+17,5	-4,2	132,6	+10,5	139,1	+15,2	
		AUSLAND	399,1	+49,9	-5,2	421,1	+49,5	-12,1	419,7	+49,5	410,1	+48,3	
DE	PAPIER- UND DRUCKGEWERBE	INSGESAMT	131,6	+4,3	-2,0	134,3	-1,4	-14,0	135,4	+2,7	133,0	+1,4	
		INLAND	129,8	+8,3	-4,7	136,2	+7,9	-10,3	134,0	+7,9	133,0	+8,0	
		AUSLAND	137,9	-7,1	+8,0	127,7	-25,6	-25,2	140,1	-11,9	132,8	-17,1	
21	PAPIERGEWERBE	INSGESAMT	129,5	+2,7	-1,2	131,1	-5,1	-16,5	134,3	+0,7	130,3	-1,4	
		INLAND	125,8	+9,1	-5,8	133,6	+8,5	-11,9	132,1	+5,0	129,7	+8,8	
		AUSLAND	137,9	-8,2	+9,9	125,5	-26,7	-25,8	139,2	-13,2	131,7	-18,0	
21.1	H.V. HOLZSTOFF, ZELLSTOFF, PAPIER, KARTON UND PAPPE	INSGESAMT	124,6	+0,4	-0,4	125,1	-9,2	-16,6	128,8	-0,2	124,9	-4,6	
		INLAND	113,8	+3,2	-10,5	127,1	+8,6	-5,2	121,0	+6,9	120,5	+6,0	
		AUSLAND	139,4	-2,4	+13,9	122,4	-26,3	-28,7	139,5	-7,4	130,9	-15,3	
21.2	PAPIER-, KARTON- UND PAPPEVERARBEITUNG	INSGESAMT	135,0	+5,1	-2,0	137,7	-0,6	-16,5	140,4	+1,5	136,4	+2,2	
		INLAND	135,2	+13,4	-2,5	138,7	+8,4	-16,1	140,9	+10,4	137,0	+10,8	
		AUSLAND	134,3	-20,2	+0,6	133,5	-27,5	-18,1	138,6	-24,8	133,9	-24,0	
22	DRUCKGEWERBE, VERVIEL- FAELTIGUNG VON BESPIELTEN TONTRAEGERN	INSGESAMT	135,7	+7,4	-3,7	140,9	+6,3	-8,5	137,5	+6,7	138,3	+6,8	
		INLAND	135,6	+7,1	-3,1	140,0	+7,2	-8,1	136,8	+6,6	137,8	+7,2	
		AUSLAND	138,3	+13,0	-14,2	161,2	-10,2	-16,6	153,8	+8,7	143,8	-0,8	
DG	CHEMISCHE INDUSTRIE	INSGESAMT	116,2	-5,0	-5,1	122,4	-3,9	-14,2	123,9	+1,1	119,3	-4,5	
		INLAND	112,9	-6,2	-3,2	116,6	-4,9	-13,1	118,6	+1,8	114,8	-5,5	
		AUSLAND	126,9	-1,2	-9,7	140,6	-1,6	-17,1	140,9	-0,6	133,8	-1,4	
24.1	HERSTELLUNG VON CHEMISCHEN GRUNDSTOFFEN	INSGESAMT	116,7	-6,6	-4,9	122,7	-4,0	-15,7	125,2	+2,5	119,7	-5,3	
		INLAND	118,4	-6,6	-1,2	119,8	-6,7	-14,6	123,4	+2,5	119,1	-6,7	
		AUSLAND	111,2	-6,9	-15,6	131,8	+4,9	-18,5	130,7	+2,5	121,5	-0,9	
24.4	HERSTELLUNG VON PHARMA- ZEUTISCHEN ERZEUGNISSEN	INSGESAMT	109,5	-2,0	-5,3	115,6	-10,1	-20,8	123,0	-1,6	112,6	-6,3	
		INLAND	96,0	-3,2	-6,7	102,9	-7,2	-14,8	107,0	-0,6	99,5	-5,3	
		AUSLAND	178,5	+1,7	-1,1	180,4	-17,5	-34,1	204,9	-3,9	179,5	-8,9	
DH	HERSTELLUNG VON GUMMI- UND KUNSTSTOFFWAREN	INSGESAMT	134,3	+5,7	-1,4	136,2	+7,6	-2,6	126,1	+5,7	135,3	+6,6	
		INLAND	123,7	+3,8	-1,1	125,1	+5,7	-2,9	115,7	+2,9	124,4	+4,7	
		AUSLAND	271,3	+18,3	-2,6	278,6	+19,0	-0,5	259,0	+24,0	275,0	+18,6	
25.2	HERSTELLUNG VON KUNST- STOFFWAREN	INSGESAMT	134,9	+7,0	-1,1	136,4	+8,6	-0,4	123,2	+4,9	135,7	+7,8	
		INLAND	123,0	+4,4	-1,2	124,5	+6,4	-0,6	112,1	+1,6	123,8	+5,5	
		AUSLAND	315,3	+25,4	-0,4	316,6	+23,8	+0,4	292,0	+29,4	316,0	+24,6	
DI	GLASGEWERBE, KERAMIK, VERARBEITUNG VON STEINEN UND ERDEN	INSGESAMT	143,0	+2,1	-8,3	155,9	+11,4	+3,1	135,5	+7,6	149,5	+6,8	
		INLAND	134,6	+1,6	-9,5	148,7	+12,0	+3,3	126,6	+6,0	141,7	+6,8	
		AUSLAND	220,5	+5,6	-0,6	221,8	+8,0	+1,6	218,1	+17,8	221,2	+6,8	
26.1	HERSTELLUNG UND VERAR- BEITUNG VON GLAS	INSGESAMT	159,1	+4,8	-5,9	169,1	+13,9	+0,3	159,2	+9,2	164,1	+9,3	
		INLAND	138,1	+2,7	-7,4	149,2	+13,5	-0,3	138,0	+5,0	143,7	+13,0	
		AUSLAND	293,3	+11,9	-0,9	296,0	+14,7	+2,3	294,6	+23,9	294,7	+8,3	
DJ	METALLERZEUGUNG UND -BE- ARBEITUNG, HERSTELLUNG VON METALLERZEUGNISSEN	INSGESAMT	117,9	-2,0	+0,9	116,9	-0,3	-9,7	115,8	-0,9	117,4	-1,2	
		INLAND	110,7	-2,6	-0,4	111,1	+1,1	-8,7	108,9	-1,2	110,9	-0,8	
		AUSLAND	175,0	+1,0	+7,2	163,2	-6,6	-14,1	170,5	-	169,1	-2,8	

1) AUSGEWAHLTE WIRTSCHAFTSZWEIGE (OHNE ERNAERUNGSGEWERBE UND TABAKVERARBEITUNG).

STBA, FS 4, R 2.2, 5/1999

UND BERLIN-OST

DAS VERARBEITENDE GEWERBE
= 100
ABTEILUNGEN, GRUPPEN UND KLASSEN
ZWEITE, AUSGABE 1993 (WZ93)
WERT

INDEX

1998 MAI	VER- AEND. IN % GEGEN MAI 1997	1998 1. VJ	1998 4. VJ	1999 1. VJ	VERAENDERUNG IN % 1. VJ 1999 GEGEN		1997 2. HJ	1998 1. HJ	1998 2. HJ	VERAENDERUNG IN % 2. HJ 1998 GEGEN		1997	1998	VER- AEND. IN % GEGEN 1997	WZ93 SCHL.
					1. VJ	4. VJ				2. HJ	1. HJ				
					1998	1998				1997	1998				
123,8	+13,8	120,3	143,2	130,8	+8,7	-8,7	124,4	125,2	139,8	+12,4	+11,7	116,1	132,5	+14,1	D
113,0	+8,9	109,9	128,0	115,9	+5,5	-9,5	117,7	114,0	125,5	+6,6	+10,1	110,5	119,7	+8,3	
181,7	+34,3	175,9	224,3	210,6	+19,7	-6,1	160,2	185,4	216,0	+34,8	+16,5	146,1	200,7	+37,4	
133,0	+16,5	128,6	141,3	138,1	+7,4	-2,3	127,2	133,3	141,4	+11,2	+6,1	120,2	137,4	+14,3	VORL.
124,7	+15,0	120,3	135,5	128,9	+7,1	-4,9	121,7	125,3	136,0	+11,8	+8,5	114,6	130,7	+14,0	
175,9	+22,6	171,3	211,3	185,2	+8,1	+8,1	155,2	174,3	169,4	+9,1	-2,8	149,0	171,9	+15,4	
115,7	+12,5	108,0	147,2	120,3	+11,4	-18,3	125,0	115,1	139,2	+11,4	+20,9	112,5	127,2	+13,1	INV.
103,2	+5,4	97,2	123,0	101,6	+4,5	-17,4	115,6	102,0	116,7	+1,0	+14,4	106,1	109,3	+3,0	
181,6	+40,6	164,7	274,7	219,1	+33,0	-20,2	175,4	184,6	257,7	+46,9	+39,6	146,5	221,2	+51,0	
117,8	+11,9	131,0	156,4	145,8	+11,3	-6,8	111,6	130,4	149,0	+33,5	+14,3	110,6	139,7	+26,3	GEBR.
93,5	-9,1	105,4	113,4	105,1	-0,3	-7,3	108,1	103,0	108,7	+0,6	+5,5	107,1	105,8	-1,2	
278,0	+128,8	299,9	439,4	413,2	+37,8	-6,0	134,4	310,9	414,4	+208,3	+33,3	133,8	362,7	+171,1	
101,1	-2,6	112,0	112,1	112,4	+0,4	+0,3	111,1	111,0	113,7	+2,3	+2,4	110,0	112,3	+2,1	VERB.
99,2	-3,5	106,7	112,9	107,8	+1,0	-4,5	108,3	106,1	112,4	+3,8	+5,9	107,4	109,2	+1,7	
111,9	+1,6	144,1	106,7	140,4	-2,6	+31,6	127,5	140,4	121,2	-4,9	-13,7	125,9	130,8	+3,9	
109,9	+15,9	119,5	122,8	128,2	+7,3	+4,4	108,5	117,2	120,0	+10,6	+2,4	107,3	118,6	+10,5	DB
105,5	+14,8	115,3	120,5	122,8	+6,5	+1,9	105,1	113,0	117,6	+11,9	+4,1	103,6	115,3	+11,3	
134,4	+21,4	143,1	135,3	158,0	+10,4	+16,8	127,5	140,4	133,1	+4,4	-5,2	128,1	136,8	+6,8	
122,7	+20,3	129,8	134,8	140,6	+8,3	+4,3	111,8	129,3	130,6	+16,8	+1,0	112,0	129,9	+16,0	17
117,1	+19,7	124,9	131,9	134,8	+7,9	+2,2	107,2	124,3	128,2	+19,6	+3,1	107,1	126,2	+17,8	
150,0	+22,1	154,0	148,9	169,1	+9,8	+13,6	134,6	153,5	142,9	+6,2	-6,9	136,2	148,2	+8,8	
64,8	-6,5	83,3	80,2	84,4	+1,3	+5,2	96,8	74,7	82,3	-15,0	+10,2	90,6	78,5	-13,4	18
67,4	-7,3	83,9	83,2	83,7	-0,2	+0,6	98,1	76,1	83,2	-15,2	+9,3	91,9	79,6	-13,4	
40,4	+6,0	77,4	53,3	90,7	+17,2	+7,0	84,9	61,8	74,1	-12,7	+19,9	79,0	68,0	-13,9	
94,8	+14,6	107,1	100,5	86,2	-19,5	-14,2	96,3	104,6	103,5	+7,5	-1,1	93,2	104,0	+11,6	DC
93,7	+16,7	105,4	98,5	85,4	-19,0	-13,3	94,2	102,6	102,2	+8,5	-0,4	90,6	102,4	+13,0	
105,6	-0,9	123,4	120,6	93,8	-24,0	-22,2	118,4	124,3	117,1	-1,1	-5,8	118,9	120,7	+1,5	
134,7	+18,9	133,3	164,8	153,0	+14,8	-7,2	136,0	136,4	161,3	+18,6	+18,3	126,6	148,8	+17,5	DD
122,1	+16,2	119,5	152,3	128,3	+7,4	-15,8	126,3	122,6	148,4	+17,5	+21,0	117,5	135,5	+15,3	
271,6	+34,0	283,4	300,9	426,2	+50,4	+41,6	241,5	286,8	301,8	+25,0	+5,2	226,7	294,3	+29,8	
126,2	+12,0	132,9	140,4	137,0	+3,6	-2,4	124,7	132,4	137,6	+10,3	+3,9	119,9	135,0	+12,6	DE
119,9	+11,3	124,9	142,4	134,7	+7,8	-5,4	119,4	124,7	136,3	+14,2	+9,3	115,2	130,5	+13,3	
148,5	+14,0	158,5	133,3	145,0	-8,5	+8,8	143,4	159,4	142,3	-0,8	-10,7	136,7	150,8	+10,3	
126,1	+11,1	134,2	134,4	137,0	+2,1	+1,9	124,3	133,8	134,3	+8,0	+0,4	120,4	134,0	+11,3	21
115,3	+10,7	122,6	134,9	133,7	+9,1	-0,9	115,0	121,7	130,6	+13,6	+7,3	112,0	126,1	+12,6	
150,2	+11,9	160,0	133,4	144,2	-9,9	+8,1	145,1	160,8	142,4	-1,9	-11,4	139,1	151,6	+9,0	
124,1	+6,3	127,8	132,4	131,5	+2,9	-0,7	128,7	129,3	132,7	+3,1	+2,6	122,9	131,0	+6,6	21.1
110,3	+7,6	112,9	133,8	121,3	+7,4	-9,3	113,4	113,2	127,1	+12,1	+12,3	109,7	120,1	+9,5	
142,9	+4,8	148,1	130,5	145,2	-2,0	+11,3	149,7	151,4	140,3	-6,3	-7,3	140,9	145,8	+3,5	
128,4	+16,9	141,5	136,6	143,2	+1,2	+4,8	119,4	138,9	136,0	+13,9	-2,1	117,6	137,5	+16,9	21.2
119,2	+13,0	130,3	135,7	143,5	+10,1	+5,7	116,2	128,4	133,4	+14,8	+3,9	113,7	130,9	+15,1	
168,4	+31,1	189,9	140,6	141,7	-25,4	+0,8	133,6	184,3	147,6	+10,5	-19,9	134,7	166,0	+23,2	
126,4	+13,3	128,4	152,3	136,9	+6,6	-10,1	125,5	129,5	144,2	+14,9	+11,4	119,0	136,8	+15,0	22
126,6	+12,4	128,1	153,2	136,1	+6,2	-11,2	125,8	129,0	144,4	+14,8	+11,9	119,8	136,7	+14,1	
122,4	+70,7	135,2	131,4	156,5	+15,8	+19,1	117,6	139,3	139,9	+19,0	+0,4	100,4	139,6	+39,0	
122,3	+8,1	121,0	119,5	127,0	+5,0	+6,3	114,3	124,1	118,6	+3,8	-4,4	113,1	121,3	+7,3	DG
120,4	+9,1	113,2	119,0	121,1	+7,0	+1,8	110,3	118,6	116,4	+5,5	-1,9	108,6	117,5	+8,2	
128,4	+5,4	145,9	121,3	145,7	-0,1	+20,1	127,0	141,7	125,3	-1,3	-11,6	127,5	133,5	+4,7	
125,0	+16,7	119,3	116,7	128,9	+8,0	+10,5	108,1	123,2	114,7	+6,1	-6,9	106,3	119,0	+11,9	24.1
126,8	+17,1	115,6	117,8	126,3	+9,3	+7,2	108,1	122,5	114,8	+6,2	-6,3	106,4	118,6	+11,5	
119,5	+15,6	130,7	113,5	136,9	+4,7	+20,6	108,0	125,6	114,5	+6,0	-8,8	106,1	120,0	+13,1	
111,7	-18,0	128,2	126,5	130,0	+1,4	+2,8	126,9	130,2	128,2	+1,0	-1,5	130,0	129,2	-0,6	24.4
99,2	-20,4	109,4	120,2	112,0	+2,4	-6,8	112,0	111,8	116,2	+3,8	+3,9	115,9	114,0	-1,6	
175,5	-10,3	224,0	158,6	221,9	-0,9	+39,9	202,6	224,2	189,6	-6,4	-15,4	201,9	206,9	+2,5	
127,1	+11,3	114,3	136,8	119,9	+4,9	-12,4	132,5	122,7	141,3	+6,6	+15,2	120,4	132,0	+9,6	DH
119,2	+9,6	108,1	131,0	110,0	+1,8	-16,0	128,3	115,8	135,0	+5,2	+16,6	116,3	125,4	+7,8	
229,4	+24,5	193,7	211,5	248,3	+28,2	+17,4	186,8	211,9	222,5	+19,1	+5,0	174,1	217,2	+24,8	
126,1	+7,5	111,9	134,7	115,0	+2,8	-14,6	134,8	120,9	139,9	+3,8	+15,7	122,0	130,4	+6,9	25.2
117,8	+5,7	105,6	128,4	104,4	-1,1	-18,7	130,1	113,8	133,5	+2,6	+17,3	117,4	123,6	+5,3	
251,4	+21,3	207,1	229,8	276,1	+33,3	+20,1	206,0	230,2	238,2	+15,6	+3,5	191,6	234,2	+22,2	
140,0	+12,7	116,5	133,3	126,2	+8,3	-5,3	130,8	130,8	143,1	+9,4	+9,4	123,6	136,9	+10,8	DI
132,5	+11,0	110,6	128,3	116,5	+5,3	-9,2	126,5	124,3	138,9	+9,8	+11,7	119,2	131,6	+10,4	
208,9	+24,3	170,5	179,1	216,0	+26,7	+20,6	169,8	190,5	181,4	+6,8	-4,8	164,0	195,9	+13,4	
151,8	+13,3	142,9	150,2	155,9	+9,1	+3,8	149,2	149,3	154,6	+3,6	+3,5	140,5	152,0	+8,2	26.1
134,5	+10,8	130,4	138,1	134,2	+2,9	-2,8	138,8	134,5	142,9	+3,0	+6,2	130,2	138,7	+6,5	
262,1	+22,1	222,7	227,9	294,6	+32,3	+29,3	215,3	243,6	229,9	+6,8	-5,6	206,4	236,8	+14,7	
120,3	+15,1	115,7	120,4	114,7	-0,9	-4,7	119,2	119,3	123,9	+3,9	+3,9	111,6	121,6	+9,0	DJ
113,7	+13,5	109,1	115,6	107,6	-1,4	-6,9	115,2	112,4	119,0	+3,3	+5,9	107,2	115,7	+7,9	
173,2	+25,3	168,3	157,9	171,4	+1,8	+8,5	150,5	173,5	162,4	+7,9	-6,4	145,7	167,9	+15,2	

WZ93-	WIRTSCHAFTSZWEIG		VERAENDERUNG IN %				VERAENDERUNG IN %			KUMULIERT		2-MONATS- DURCHSCHNITT	
			1999	MAY 1999 GEGEN		1999	APR. 1999 GEGEN		JAN. 1999	VER- AEND. IN %	APR. 1999	VER- AEND. IN %	
			MAY	MAY 1998	APR. 1999	APR.	APR. 1998	MAR. 1999	MAY 1999	VER- AEND. GEGEN VORJAHR	MAY 1999	VER- AEND. GEGEN VORJAHR	
27	METALLERZEUGUNG UND -BEARBEITUNG	INSGESAMT INLAND AUSLAND	126,2 116,1 162,0	-0,6 +0,2 -2,2	+0,7 -2,1 +8,9	125,3 118,6 148,8	-1,8 +0,2 -6,9	-10,5 -10,4 -11,0	128,0 120,5 154,6	+0,5 +2,3 -4,0	125,8 117,4 155,4	-1,2 +0,2 -4,5	
27.1	ERZEUGUNG VON ROHEISEN, STAHL UND FERROLEGIE- RUNGEN (EGKS 1)	INSGESAMT INLAND AUSLAND	111,1 101,9 133,0	-3,6 -3,2 -4,2	+5,8 +3,6 +10,2	105,0 98,4 120,7	-4,0 -8,1 +5,0	-9,4 -8,4 -11,4	107,6 100,0 125,6	-9,0 -10,3 -5,4	108,1 100,2 126,9	-3,8 -5,6 -0,1	
27.5	GIESSEREIINDUSTRIE	INSGESAMT INLAND AUSLAND	154,7 146,8 251,4	+6,3 +3,2 +34,4	-3,1 -3,1 -2,7	159,7 151,5 258,4	+9,8 +9,8 +9,3	-10,8 -13,8 +17,1	162,0 156,4 230,1	+10,5 +12,3 -2,4	157,2 149,2 254,9	+8,0 +6,5 +20,3	
28	HERSTELLUNG VON METALL- ERZEUGNISSEN	INSGESAMT INLAND AUSLAND	112,3 107,8 222,7	-3,2 -4,1 +10,7	+0,8 +0,7 +2,9	111,4 107,0 216,5	+1,1 +1,6 -5,6	-8,8 -7,7 -21,1	107,6 102,6 229,0	-2,1 -3,2 +11,6	111,9 107,4 219,6	-1,1 -1,4 +2,0	
28.1	STAHL- UND LEICHTMETALL- BAU	INSGESAMT INLAND AUSLAND	104,6 101,9 449,8	-12,5 -13,5 +29,1	+2,5 +2,3 +8,6	102,0 99,6 414,1	-1,2 +0,1 -27,1	-10,9 -11,3 +2,8	95,1 92,9 373,7	-13,0 -13,4 +1,5	103,3 100,8 432,0	-7,3 -7,3 -5,7	
DK	MASCHINENBAU	INSGESAMT INLAND AUSLAND	106,6 100,7 128,3	+3,0 +5,0 -2,3	-2,6 -1,9 -4,6	109,4 102,6 134,5	+2,5 +5,3 -4,4	-18,8 -12,7 -31,8	108,2 101,6 132,0	+4,2 +2,7 +8,6	108,0 101,7 131,4	+2,8 +5,2 -3,4	
29.1	H.V. MASCHINEN F.D.ERZEU- G. U. NUTZG. V. MECHAN. ENERGIE (D. LUFT-, STRASS. FAHRZ. BAU)	INSGESAMT INLAND AUSLAND	107,2 87,2 211,7	-1,0 -13,5 +43,5	-4,8 -5,8 -2,1	112,6 92,6 216,3	+0,9 -9,3 +34,0	-19,4 -13,6 -29,7	113,6 95,2 209,7	+2,7 -5,6 +30,1	109,9 89,9 214,0	-0,1 -11,4 +38,5	
29.3	HERSTELLUNG VON LAND- U. FORSTWIRTSCHAFTLICHEN MASCHINEN	INSGESAMT INLAND AUSLAND	60,0 45,0 109,9	-39,4 -49,4 -17,1	+15,8 -5,9 +69,3	51,8 47,8 64,9	-49,3 -50,8 -45,3	-36,4 -42,1 -16,9	60,0 59,2 62,9	-41,1 -41,8 -38,3	55,9 46,4 87,4	-44,4 -50,1 -30,4	
29.4	HERSTELLUNG VON WERK- ZEUGMASCHINEN	INSGESAMT INLAND AUSLAND	99,4 110,3 68,2	+3,2 +12,0 -24,1	-8,8 -5,2 -22,3	109,0 116,4 87,8	-8,9 +6,1 -40,8	-21,9 -17,6 -34,8	109,1 114,7 92,9	+6,5 +15,0 -15,7	104,2 113,4 78,0	-3,5 +8,9 -34,5	
DL	H.V. BUEROMASCH., DATENVERARB. GER. U. -EINRICHTG.; ELEKTROT., FEINMECHANIK U. OPTIK	INSGESAMT INLAND AUSLAND	149,6 131,0 282,3	+1,1 +2,0 -1,9	-1,1 -1,5 +0,4	151,2 133,0 281,2	+16,2 +16,3 +16,0	-19,3 -16,8 -26,5	157,3 136,6 304,1	+13,7 +13,1 +15,3	150,4 132,0 281,8	+8,1 +8,7 +6,3	
30	H.V. BUEROMASCHINEN, DATENVERARBEITUNGS- RAETEN U. -EINRICHTUNGEN	INSGESAMT INLAND AUSLAND	447,9 409,2 638,7	-8,4 -12,5 +7,5	+49,3 +41,1 +83,1	299,9 230,0 348,9	+29,7 +36,1 +8,9	-51,9 -48,8 -61,5	470,0 429,5 669,7	+36,0 +40,5 +23,4	373,9 343,6 493,8	+3,8 +2,7 +8,0	
31	HERSTELLUNG VON GERAETEN DER ELEKTRIZITAETSERZEU- GUNG, -VERTEILUNG U.AE.	INSGESAMT INLAND AUSLAND	107,5 101,0 178,7	+2,1 +7,0 -19,9	-0,6 -1,3 +3,4	108,2 102,3 172,9	+7,7 +9,2 -0,4	-14,7 -12,8 -24,8	107,4 101,6 170,9	+4,7 +7,2 -8,7	107,9 101,7 175,8	+4,9 +8,1 -11,4	
31.2	HERSTELLUNG VON ELEK- TRIZITAETSERZEUGUNGS- U. -SCHALTEINRICHTUNGEN	INSGESAMT INLAND AUSLAND	75,1 69,2 214,9	+1,3 +2,1 -3,0	-1,2 -2,0 +6,7	76,0 70,6 201,5	+1,1 +4,0 -18,3	-19,7 -17,2 -36,1	75,2 69,0 221,5	-1,1 +0,7 -12,2	75,6 69,9 208,2	+1,2 +2,9 -11,1	
31.6	HERSTELLUNG VON ELEK- TRISCHEN AUSRUESTUNGEN A.N.G.	INSGESAMT INLAND AUSLAND	135,2 125,7 345,8	-3,6 +7,1 -46,6	-5,1 -6,4 +7,3	142,4 134,3 322,3	+21,1 +18,4 +53,0	-24,1 -23,1 -31,9	145,0 137,7 306,3	+13,9 +16,8 -8,8	138,8 130,0 334,1	+7,6 +12,7 -22,2	
32	RUNDFUNK-, FERNSEH- UND NACHRICHTENTECHNIK	INSGESAMT INLAND AUSLAND	184,7 134,0 351,0	-3,1 -9,2 +5,7	-14,8 -17,6 -11,1	216,8 162,6 394,8	+8,4 +1,5 +19,5	-5,1 +4,9 -15,8	203,3 142,1 403,7	+3,7 -9,7 +24,9	200,8 148,3 372,9	+2,8 -3,6 +12,6	
33	MEDIZIN-, MESS-, STEUER- UND REGELUNGSTECHNIK, OPTIK	INSGESAMT INLAND AUSLAND	144,5 132,7 223,8	+17,4 +20,3 +5,7	-17,4 -16,0 -22,9	174,9 157,9 290,1	+39,6 +39,4 +38,3	-6,1 -4,8 -9,4	161,4 148,0 252,0	+27,8 +28,4 +25,2	159,7 145,3 257,0	+28,6 +30,0 +21,9	
DM	FAHRZEUGBAU	INSGESAMT INLAND AUSLAND	157,4 121,3 303,7	+24,1 +21,8 +28,1	-5,1 +5,9 -18,9	165,9 114,5 374,4	+19,5 +8,8 +36,0	-3,5 -9,5 +5,2	155,2 110,5 336,5	+20,9 +9,8 +39,4	161,7 117,9 339,1	+21,8 +15,1 +32,4	
34	HERSTELLUNG VON KRAFTWAGEN UND KRAFTWAGENTEILEN	INSGESAMT INLAND AUSLAND	169,9 115,7 460,1	+21,3 +12,9 +34,7	-9,1 -9,5 -8,7	187,0 127,8 504,2	+22,0 +17,2 +29,0	-0,2 +4,5 -6,0	178,2 116,5 508,7	+22,2 +10,4 +40,6	178,5 121,8 482,2	+21,7 +15,1 +31,7	
34.1	HERSTELLUNG VON KRAFTWAGEN UND KRAFTWAGENMOTOREN	INSGESAMT INLAND AUSLAND	167,7 77,3 553,1	+25,1 +8,1 +38,1	-11,8 -14,8 -10,0	190,2 90,7 614,5	+25,2 +16,0 +31,8	+9,8 +46,8 -5,3	175,1 71,1 618,7	+19,8 -10,1 +43,2	179,0 84,0 583,8	+25,2 +12,1 +34,7	
35	SONSTIGER FAHRZEUGBAU	INSGESAMT INLAND AUSLAND	133,5 133,7 132,8	+31,8 +43,8 +8,0	+6,3 +57,3 -42,9	125,6 85,0 232,6	+13,1 -12,1 +56,1	-11,7 -37,5 +46,4	111,3 97,2 148,3	+16,9 +8,4 +35,3	129,6 109,4 182,7	+22,0 +15,3 +34,3	
35.1	SCHIFFBAU	INSGESAMT INLAND AUSLAND	106,2 162,2 6,6	+418,0 +424,9 +230,0	+23,5 +573,0 -96,6	86,0 24,1 196,2	+53,3 +183,5 +39,3	-18,5 -85,1 +3747,1	63,0 73,2 45,0	+31,0 +70,6 -21,5	96,1 93,2 101,4	+150,9 +373,1 +42,0	
35.3	LUFT- UND RAUMFAHRZEUGBAU	INSGESAMT INLAND AUSLAND	1004,3 . .	+94,1 . .	+1,8 . .	986,5 . .	+73,5 . .	-22,5 . .	969,9 . .	+94,7 . .	995,4 . .	+83,3 . .	
36.1	HERSTELLUNG VON MOEBELN	INSGESAMT INLAND AUSLAND	109,2 106,2 147,7	+9,1 +7,9 +21,7	-8,1 -8,1 -9,2	118,8 115,5 162,6	+7,4 +5,7 +27,3	-14,2 -14,6 -10,5	119,4 117,1 149,5	+8,8 +8,2 +16,6	114,0 110,9 155,2	+8,2 +6,7 +24,6	

UND BERLIN-OST

DAS VERARBEITENDE GEWERBE
= 100
ABTEILUNGEN, GRUPPEN UND KLASSEN
ZWEIGE, AUSGABE 1993 (WZ93)
WERT

INDEX

1998 MAI	VER- AEND. IN % GEGEN MAI 1997	1998 1. VJ	1998 4. VJ	1999 1. VJ	VERAENDERUNG IN % 1. VJ 1999 GEGEN		1997 2. HJ	1998 1. HJ	1998 2. HJ	VERAENDERUNG IN % 2. HJ 1998 GEGEN		1997	1998	VER- AEND. IN % GEGEN 1997	WZ93 SCHL.
					1. VJ	4. VJ				2. HJ	1. HJ				
					1998	1998				1997	1998				
126,9	+13,8	127,5	118,7	129,6	+1,6	+9,2	117,7	128,9	124,8	+6,0	-3,2	115,3	126,9	+10,1	27
115,9	+9,4	118,3	111,7	122,6	+3,6	+9,8	110,4	119,0	117,6	+6,5	-1,2	108,4	118,3	+9,1	
165,6	+26,0	160,0	143,5	154,0	-3,7	+7,3	143,2	163,8	150,2	+4,9	-8,3	139,5	157,0	+12,5	
115,3	+4,4	122,3	98,5	107,3	-12,3	+8,9	111,9	118,7	102,4	-8,5	-13,7	110,6	110,5	-0,1	27.1
105,3	-4,4	116,3	90,1	99,9	-14,1	+10,9	107,0	111,9	93,8	-12,3	-16,2	106,4	102,9	-3,3	
138,9	+24,3	136,5	118,7	124,7	-8,6	+5,1	123,7	134,7	122,9	-0,6	-8,8	120,7	128,8	+6,7	
145,6	+18,3	147,3	153,8	165,2	+12,2	+7,4	126,0	148,4	153,3	+21,7	+3,3	126,9	150,8	+18,8	27.5
142,2	+20,7	138,7	149,9	161,3	+16,3	+7,6	120,6	141,3	150,3	+24,6	+6,4	121,6	145,8	+19,9	
187,0	-0,4	251,7	200,7	213,5	-15,2	+6,4	192,0	234,2	189,1	-1,5	-19,3	190,7	211,6	+11,0	
116,0	+16,2	107,8	121,5	104,8	-2,8	-13,7	120,2	112,8	123,2	+2,5	+9,2	109,1	118,0	+8,2	28
112,4	+15,8	104,1	117,8	99,3	-4,6	-15,7	117,9	108,8	119,7	+1,5	+10,0	106,6	114,3	+7,2	
201,1	+23,4	198,6	211,2	235,3	+18,5	+11,4	177,6	209,1	207,4	+16,8	-0,8	168,6	208,2	+23,5	
119,6	+18,4	107,9	126,1	89,6	-17,0	-28,9	130,4	110,9	126,3	-3,1	+13,9	113,2	118,6	+4,8	28.1
117,8	+17,9	106,4	124,6	87,7	-17,6	-29,6	128,6	108,8	124,7	-3,0	+14,6	111,8	116,7	+4,4	
348,4	+46,0	307,9	320,6	334,9	+8,8	+4,5	358,9	375,0	324,1	-9,7	-13,6	294,9	349,5	+18,5	
103,5	+4,9	102,9	121,4	108,3	+5,2	-10,8	119,4	108,3	120,2	+0,7	+11,0	108,1	114,2	+5,6	DK
95,9	+4,0	100,4	114,7	101,6	+1,2	-11,4	108,3	103,3	112,2	+3,6	+8,6	101,9	107,8	+5,8	
131,3	+7,2	111,9	145,6	132,4	+18,3	-9,1	160,0	126,6	149,4	-6,6	+18,0	130,7	138,0	+5,6	
108,3	+7,5	111,0	122,7	116,1	+4,6	-5,4	111,2	114,8	124,0	+11,5	+8,0	104,3	119,4	+14,5	29.1
100,8	+8,6	100,6	108,9	98,7	-1,9	-9,4	98,2	105,7	112,5	+14,6	+6,4	93,6	109,1	+16,6	
147,5	+4,2	165,7	134,8	206,8	+24,8	+6,2	178,5	162,9	184,0	+3,1	+13,0	159,7	173,5	+8,6	
99,0	+40,6	102,6	76,0	62,8	-38,8	-17,4	82,5	104,6	163,1	+97,7	+55,9	77,1	133,8	+73,5	29.3
88,9	+40,4	107,5	61,9	67,7	-37,0	+9,4	68,8	102,3	75,2	+9,3	-26,5	66,7	88,7	+33,0	
132,5	+40,8	86,1	122,6	46,5	-46,0	-62,1	127,8	111,9	45,0	+255,2	+305,7	111,6	282,9	+153,5	
96,3	+11,5	98,7	130,9	112,4	+13,9	-14,1	116,8	104,6	116,1	-0,6	+11,0	102,9	110,4	+7,3	29.4
98,5	+15,3	96,8	118,9	115,6	+19,4	-2,8	107,7	101,6	110,6	+2,7	+8,9	102,2	106,1	+3,8	
89,8	+0,6	104,3	165,3	102,9	-1,3	-37,7	142,9	113,3	132,0	-7,6	+16,5	104,6	122,6	+17,2	
148,0	+29,8	138,0	183,5	161,8	+17,2	-11,8	144,9	141,8	167,9	+15,9	+18,4	130,4	154,8	+18,7	DL
128,4	+30,1	120,4	154,6	139,7	+16,0	-9,6	126,9	124,8	145,4	+14,6	+16,5	114,2	135,1	+18,3	
287,7	+29,0	282,9	389,2	319,0	+21,3	-18,0	272,7	263,3	327,6	+20,1	+24,4	245,9	296,4	+20,1	
489,2	+176,9	336,1	555,0	534,1	+58,9	-3,8	318,1	336,5	438,2	+37,8	+30,2	259,0	387,3	+49,5	30
467,9	+284,8	282,6	444,6	482,8	+70,8	+8,6	265,0	300,4	360,5	+36,0	+20,0	210,9	330,5	+56,7	
594,3	+32,5	599,8	1099,6	787,0	+31,2	-28,4	580,2	514,5	821,1	+41,5	+59,6	496,7	667,8	+34,4	
105,3	+10,8	102,4	131,2	107,2	+4,7	-18,3	115,2	107,5	126,0	+9,4	+17,2	105,1	116,7	+11,0	31
94,4	+4,3	95,3	119,4	101,6	+6,6	-14,2	108,3	99,9	116,2	+7,3	+16,3	98,7	108,0	+9,4	
223,2	+54,7	179,6	270,1	167,7	-6,6	-37,9	190,3	189,3	232,7	+22,3	+22,9	174,1	211,0	+21,2	
74,1	+10,3	76,9	93,5	75,0	-2,5	-19,8	85,6	77,6	88,3	+3,2	+13,8	75,8	83,0	+9,5	31.2
67,8	+7,4	68,9	87,8	68,4	-0,7	-22,1	80,0	70,2	81,9	+2,4	+16,7	70,8	76,1	+7,5	
221,6	+35,4	264,2	224,7	230,4	-12,8	+2,5	217,1	250,8	238,0	+9,6	-5,1	193,6	244,4	+26,2	
140,3	+18,3	126,2	207,8	149,2	+18,2	-28,2	133,4	143,9	184,6	+38,4	+28,3	124,4	164,2	+32,0	31.6
117,4	+0,4	119,6	164,8	142,9	+19,5	-13,3	128,0	136,1	160,9	+25,7	+18,2	119,3	148,5	+24,5	
648,1	+316,0	273,5	1162,5	287,9	+5,3	+75,2	252,8	318,0	709,2	+180,5	+123,0	236,9	513,6	+116,8	
190,7	+27,9	196,6	237,1	204,9	+4,2	-13,6	189,5	197,1	224,4	+18,4	+13,9	168,4	210,8	+25,2	32
147,5	+29,0	159,7	179,3	138,0	-13,6	-23,0	151,1	158,6	180,1	+19,2	+13,6	135,7	169,4	+24,8	
332,2	+26,3	317,6	426,7	424,3	+33,6	-0,6	315,3	323,4	369,7	+17,3	+14,3	275,6	346,6	+25,8	
123,1	+2,7	127,7	168,4	162,5	+27,3	-3,5	136,8	131,5	153,4	+12,1	+16,7	130,2	142,5	+9,4	33
110,3	+4,5	117,7	156,2	149,8	+27,3	-4,1	122,6	120,6	142,0	+15,8	+17,7	115,3	131,3	+13,9	
211,7	-2,1	195,0	253,2	248,8	+27,6	-1,7	233,6	206,6	232,4	-0,5	+12,5	230,2	219,5	-4,6	
126,8	+11,9	125,5	184,7	150,9	+20,2	-18,3	126,7	135,2	174,2	+37,5	+28,8	117,2	154,7	+32,0	DM
99,6	-14,4	99,4	128,4	105,6	+6,2	-17,8	123,5	104,4	121,2	-1,9	+16,1	116,5	112,8	-3,2	
237,1	+134,5	231,5	413,3	334,8	+44,6	-19,0	139,6	260,2	389,6	+179,1	+49,7	120,4	324,9	+169,9	
140,1	+31,5	145,2	197,0	178,0	+22,6	-9,6	116,0	151,2	191,9	+65,4	+26,9	112,3	171,6	+52,8	34
102,5	-2,8	105,3	127,8	113,1	+7,4	-11,5	112,4	108,3	127,5	+13,4	+17,7	108,9	117,9	+8,3	
341,5	+204,4	359,1	568,1	526,4	+46,6	-7,3	135,3	381,5	536,9	+296,8	+40,7	131,1	459,2	+250,3	
134,0	+23,7	148,3	203,3	172,6	+16,4	-15,1	112,4	152,3	200,5	+78,4	+31,6	111,1	176,4	+58,8	34.1
71,5	-34,5	82,0	86,5	62,5	-23,8	-27,7	107,7	81,1	92,7	-13,9	+14,3	107,1	86,9	-18,9	
400,5	+281,8	431,3	701,8	642,0	+48,9	-8,5	132,5	456,0	660,0	+398,1	+44,7	128,3	558,0	+334,9	
101,3	-19,8	87,9	161,1	99,1	+12,7	-38,5	147,1	104,7	140,5	-4,5	+34,2	126,6	122,6	-3,2	35
93,0	-33,8	86,3	129,7	89,1	+3,2	-31,3	148,2	96,0	107,1	-27,7	+11,6	133,4	101,5	-23,9	
123,0	+38,4	91,9	244,0	125,4	+36,5	-48,6	144,2	127,5	228,5	+58,5	+79,2	108,8	178,0	+63,6	
20,5	-79,0	54,6	142,9	40,9	-25,1	-71,4	91,3	55,0	100,2	+9,7	+82,2	90,4	77,6	-14,2	35.1
30,9	-79,3	58,4	150,9	59,8	+2,4	-60,4	104,1	45,0	105,1	+1,0	+133,6	113,9	75,1	-34,1	
2,0	-56,5	47,9	128,6	7,3	-84,8	-94,3	68,5	72,8	91,2	+33,1	+25,3	48,5	82,0	+69,1	
517,3	-2,8	468,4	1105,2	952,9	+103,4	-13,8	635,0	551,8	1006,4	+58,5	+82,4	493,2	779,1	+58,0	35.3
.	
100,1	+5,6	112,5	132,8	123,0	+9,3	-7,4	101,8	110,2	119,6	+17,5	+8,5	102,5	114,9	+12,1	36.1
98,4	+4,9	111,1	131,7	121,3	+9,2	-7,9	100,9	108,4	118,3	+17,2	+9,1	101,8	113,3	+11,3	
121,4	+13,7	130,7	146,3	145,8	+11,6	-0,3	113,4	133,8	136,4	+20,3	+1,9	110,4	135,1	+22,4	

NEUE LAENDER UND BERLIN-OST
6 INDEX DES UMSATZES FUER DAS VERARBEITENDE GEWERBE
1995 = 100

6.2 ZEITREIHENANALYSE - BERLINER VERFAHREN (BV 4)
WERTINDEX

WZ93- SCHL.	WIRTSCHAFTSZWEIG		ORIGINALWERT		KALENDER- U. SAISON- BEREINIGTER WERT BERLINER VERFAHREN, VERSION 4		GLATTE KOMponente	
			1999 MAI	VERAEND. GEGENUEBER VORJAHRES- MONAT IN %	1999 MAI	VERAEND. GEGENUEBER VORMONAT IN %	1999 MAI	VERAEND. GEGENUEBER VORMONAT IN %
D	VERARBEITENDES GEWERBE 1)	INSGESAMT	128,4	+3,8	135,4	-0,7	137,6	+0,2
		INLAND	115,6	+2,8	121,8	-0,6	122,6	+0,2
		AUSLAND	196,3	+6,7	208,1	-1,7	217,9	+0,1
	VORLEISTUNGSGUETER- PRODUZENTEN	INSGESAMT	131,0	+0,5	135,8	+0,4	136,8	+0,1
		INLAND	123,0	+1,0	129,0	+0,2	129,9	0
		AUSLAND	172,0	-1,4	169,8	+0,8	171,7	+0,4
	INVESTITIONSGUETER- PRODUZENTEN	INSGESAMT	127,2	+8,1	136,7	-1,1	139,4	+0,6
		INLAND	111,5	+6,6	117,6	+0,1	117,3	+0,9
		AUSLAND	209,7	+12,0	238,7	-4,2	256,5	+0,4
	GEBRAUCHSGUETER- PRODUZENTEN	INSGESAMT	136,1	+11,3	147,6	-4,0	153,1	-0,6
		INLAND	100,4	+3,8	109,0	-4,4	111,0	-0,1
		AUSLAND	371,2	+27,7	407,9	-2,0	433,6	-1,3
	VERBRAUCHSGUETER- PRODUZENTEN	INSGESAMT	98,4	-4,5	110,2	+1,1	111,4	-0,4
		INLAND	95,9	-5,0	106,1	-1,9	108,8	-0,5
		AUSLAND	113,9	-1,3	133,3	+16,6	127,1	-0,2
DB	TEXTIL- UND BEKLEIDUNGS- GEWERBE	INSGESAMT	113,9	+3,4	124,5	+0,3	124,6	+0,5
		INLAND	110,0	+4,0	120,3	+0,4	120,6	+0,3
		AUSLAND	135,7	+0,7	145,9	-0,8	146,0	+1,1
17	TEXTILGEWERBE	INSGESAMT	127,6	+3,8	134,9	+0,4	135,5	+0,1
		INLAND	122,8	+4,6	130,1	+0,5	131,0	-0,1
		AUSLAND	151,1	+0,5	157,2	-1,5	157,7	+1,0
18	BEKLEIDUNGSGEWERBE	INSGESAMT	65,4	+0,3	87,0	+1,2	85,2	+1,7
		INLAND	67,9	0	87,4	-0,2	86,1	+1,7
		AUSLAND	42,6	+5,2	79,7	+11,8	76,2	+1,9
DC	LEDERGEWERBE	INSGESAMT	71,6	-26,2	81,2	-2,3	81,7	-3,7
		INLAND	71,0	-26,0	80,6	-2,8	81,1	-3,5
		AUSLAND	77,4	-28,9	89,8	+7,3	89,3	-5,1
DD	HOLZGEWERBE (OHNE HERSTELLUNG VON MOEBELN)	INSGESAMT	156,6	+17,2	166,2	-0,7	166,4	+1,1
		INLAND	134,7	+11,1	143,2	-0,8	142,4	+0,3
		AUSLAND	399,7	+48,3	420,5	+0,2	431,0	+4,2
DE	PAPIER- UND DRUCKGEWERBE	INSGESAMT	123,9	+3,4	129,2	+2,9	128,6	+0,1
		INLAND	123,5	+7,9	130,5	+0,5	131,0	+0,4
		AUSLAND	125,4	-9,5	125,9	+14,5	120,8	-1,2
21	PAPIERGEWERBE	INSGESAMT	117,0	-0,2	122,0	+4,5	120,8	-0,2
		INLAND	113,7	+6,0	121,3	+0,4	122,0	+0,3
		AUSLAND	124,4	-10,6	124,0	+14,4	118,8	-1,3
21.1	H.V. HOLZSTOFF, ZELLSTOFF, PAPIER, KARTON UND PAPPE	INSGESAMT	107,2	-2,6	112,2	+6,9	111,0	-0,3
		INLAND	96,2	-0,2	103,8	-2,2	105,5	-0,1
		AUSLAND	122,3	-4,9	123,6	+19,3	118,7	-0,3
21.2	PAPIER-, KARTON- UND PAPPEVERARBEITUNG	INSGESAMT	127,9	+2,2	132,9	+2,2	132,0	-0,2
		INLAND	127,5	+10,0	134,8	+1,7	134,7	+0,5
		AUSLAND	129,6	-21,9	123,7	+4,3	119,0	-3,9
22	DRUCKGEWERBE, VERVIEL- FAELTIGUNG VON BESPIELTEN TONTRAEGERN	INSGESAMT	137,7	+10,2	143,2	+0,5	144,1	+0,4
		INLAND	137,5	+10,1	143,0	+0,2	143,8	+0,4
		AUSLAND	140,9	+9,1	157,7	+11,4	156,1	+0,9
D6	CHEMISCHE INDUSTRIE	INSGESAMT	108,0	-8,5	110,1	+0,4	111,5	-0,5
		INLAND	102,9	-10,8	103,3	-0,1	105,9	-0,9
		AUSLAND	124,1	-1,9	131,0	+1,2	129,0	+0,4
24.1	HERSTELLUNG VON CHEMISCHEN GRUNDSTOFFEN	INSGESAMT	103,3	-11,5	102,6	-0,2	104,5	-0,6
		INLAND	102,3	-12,9	99,5	+2,2	101,2	-0,9
		AUSLAND	106,2	-7,2	110,6	-7,1	114,3	+0,6
24.4	HERSTELLUNG VON PHARMA- ZEUTISCHEN ERZEUGNISSEN	INSGESAMT	113,7	-2,4	128,0	+4,2	129,5	-0,8
		INLAND	99,6	-3,5	110,1	-0,2	113,8	-1,1
		AUSLAND	185,8	+0,8	214,1	+13,5	208,6	-0,5
DH	HERSTELLUNG VON GUMMI- UND KUNSTSTOFFWAREN	INSGESAMT	131,2	+4,9	137,2	+0,7	136,1	+0,4
		INLAND	120,8	+3,2	127,7	+0,8	126,4	+0,2
		AUSLAND	266,2	+16,5	255,8	+0,1	259,0	+1,9
25.2	HERSTELLUNG VON KUNST- STOFFWAREN	INSGESAMT	131,5	+6,0	136,4	+0,6	134,4	+0,6
		INLAND	119,8	+3,5	125,9	+0,4	123,9	+0,3
		AUSLAND	309,4	+24,0	292,8	+2,1	292,3	+2,7
DI	GLASGEWERBE, KERAMIK, VERARBEITUNG VON STEINEN UND ERDEN	INSGESAMT	137,9	+0,8	135,0	-5,1	138,8	+0,2
		INLAND	128,0	+0,1	126,9	-5,2	129,7	+0,1
		AUSLAND	218,9	+3,5	203,5	-1,5	211,3	+1,1
26.1	HERSTELLUNG UND VERAR- BEITUNG VON GLAS	INSGESAMT	150,0	+2,5	153,2	-3,9	156,4	+0,8
		INLAND	128,2	0	134,6	-4,5	136,6	+0,4
		AUSLAND	289,4	+10,4	273,2	-1,1	283,1	+1,9
DJ	METALLERZEUGUNG UND -BE- ARBEITUNG, HERSTELLUNG VON METALLERZEUGNISSEN	INSGESAMT	115,0	-5,2	117,6	-0,3	117,2	-0,3
		INLAND	109,2	-4,6	113,4	-1,0	113,0	-0,3
		AUSLAND	161,0	-7,9	152,0	+5,2	150,5	-1,1

1) AUSGEWAHLTE WIRTSCHAFTSZWEIGE (OHNE ERNAHRUNGSGEWERBE UND TABAKVERARBEITUNG).

STBA, FS 4, R 2.2, 5/1999

NEUE LAENDER UND BERLIN-OST

6 INDEX DES UMSATZES FUER DAS VERARBEITENDE GEWERBE
1995 = 100

6.2 ZEITREIHENANALYSE - BERLINER VERFAHREN (BV 4)
WERTINDEX

WZ93- SCHL.	WIRTSCHAFTSZWEIG		ORIGINALWERT		KALENDER- U. SAISON- BEREINIGTER WERT BERLINER VERFAHREN, VERSION 4		GLATTE KOMPONENTE	
			1999	VERAEND. GEGENUEBER VORJAHRES- MONAT IN %	1999	VERAEND. GEGENUEBER VORMONAT IN %	1999	VERAEND. GEGENUEBER VORMONAT IN %
			MAI		MAI		MAI	
27	METALLERZEUGUNG UND -BEARBEITUNG	INSGESAMT INLAND AUSLAND	115,3 107,7 141,8	-8,4 -5,9 -14,7	114,6 110,8 129,8	+1,1 +0,8 +3,2	114,6 111,1 128,0	-1,0 -0,5 -2,1
27.1	ERZEUGUNG VON ROHEISEN, STAHL UND FERROLEGIE- RUNGEN (EGKS) 1)	INSGESAMT INLAND AUSLAND	93,1 85,5 111,2	-18,0 -17,1 -19,7	87,3 82,4 99,6	-1,5 +0,4 -4,7	85,2 79,7 99,2	-2,1 -1,7 -2,6
27.5	GIESSEREIINDUSTRIE	INSGESAMT INLAND AUSLAND	154,3 149,7 209,8	+1,7 +2,3 -2,8	158,5 153,8 217,4	+0,6 -0,6 +13,2	162,2 159,0 201,3	-0,1 -0,1 -0,9
28	HERSTELLUNG VON METALL- ERZEUGNISSEN	INSGESAMT INLAND AUSLAND	114,8 110,0 231,9	-2,9 -4,0 +12,6	119,5 114,6 233,8	-1,3 -2,3 +9,9	118,9 114,1 232,5	+0,1 0 +1,0
28.1	STAHL- UND LEICHTMETALLBAU	INSGESAMT INLAND AUSLAND	107,5 104,8 449,0	-11,5 -12,4 +27,5	112,3 109,9 430,1	-5,6 -6,5 +41,1	110,7 108,7 378,3	-0,4 -0,5 +3,0
DK	MASCHINENBAU	INSGESAMT INLAND AUSLAND	111,1 104,9 133,9	+3,6 +5,6 -1,8	122,2 117,2 145,9	-0,7 +0,3 -1,0	123,9 116,4 154,1	+0,8 +0,5 +1,7
29.1	H.V. MASCHINEN F.D.ERZEUG. U.NUTZG.V.MECHAN.ENERGIE (O.LUFT-, STRASS.FAHRZ.BAU)	INSGESAMT INLAND AUSLAND	113,2 92,1 223,3	+0,1 -12,5 +44,7	125,5 102,4 242,4	+1,5 +0,1 +3,5	127,9 105,7 235,4	0 -1,9 +4,0
29.3	HERSTELLUNG VON LAND- U. FORSTWIRTSCHAFTLICHEN MASCHINEN	INSGESAMT INLAND AUSLAND	63,4 47,3 117,1	-39,1 -49,2 -16,2	84,6 49,6 191,7	-0,1 0 +1,9	81,3 49,0 177,0	-11,4 -9,6 -13,5
29.4	HERSTELLUNG VON WERK- ZEUGMASCHINEN	INSGESAMT INLAND AUSLAND	104,9 116,3 72,2	+4,8 +13,7 -23,0	120,1 126,8 102,5	+7,4 +5,8 +12,1	120,5 127,3 102,8	+0,3 +1,6 -3,9
DL	H.V.BUEROMASCH., DATENVERARB. GER.U.-EINRICHTG.;ELEKTROT., FEINMECHANIK U. OPTIK	INSGESAMT INLAND AUSLAND	144,3 125,7 276,3	-0,5 +0,6 -4,0	158,3 138,7 297,0	-2,5 -2,5 -3,4	164,8 143,0 321,8	+0,5 +0,6 +0,8
30	H.V. BUEROMASCHINEN, DATENVERARBEITUNGS- RAETEN U. -EINRICHTUNGEN	INSGESAMT INLAND AUSLAND	373,7 330,3 588,4	-15,2 -20,1 +2,2	373,2 310,3 646,0	+2,1 -3,1 +10,7	404,9 343,8 689,2	+0,7 +0,9 -0,5
31	HERSTELLUNG VON GERAETEN DER ELEKTRIZITAETSERZEU- GUNG, -VERTEILUNG U.AE.	INSGESAMT INLAND AUSLAND	106,8 99,9 182,7	+0,8 +5,7 -20,7	118,3 112,5 177,4	-0,7 -0,3 -6,8	120,5 113,4 191,6	+0,2 +0,4 -0,9
31.2	HERSTELLUNG VON ELEK- TRIZITAETSVERTeilUNGS- U. -SCHALTEINRICHTUNGEN	INSGESAMT INLAND AUSLAND	76,1 69,6 229,2	0 +0,1 -0,7	85,4 78,9 242,0	0 -1,4 +10,9	84,7 78,5 233,9	+0,6 +0,6 +0,4
31.6	HERSTELLUNG VON ELEK- TRISCHEN AUSRUESTUNGEN A.N.G.	INSGESAMT INLAND AUSLAND	139,3 129,5 357,1	-4,8 +6,3 -48,3	160,5 155,9 220,1	-6,7 -2,8 -44,3	176,2 165,3 349,9	-0,7 -0,1 -5,7
32	RUNDFUNK-, FERNSEH- UND NACHRICHTENTECHNIK	INSGESAMT INLAND AUSLAND	177,5 129,0 336,2	-3,5 -8,6 +3,6	199,2 147,9 366,1	-4,5 -4,6 -4,5	206,9 148,8 396,3	+0,1 -1,1 +1,8
33	MEDIZIN-, MESS-, STEUER- UND REGELUNGSTECHNIK, OPTIK	INSGESAMT INLAND AUSLAND	150,9 138,8 231,5	+18,1 +20,9 +6,2	173,1 160,1 258,6	-7,0 -6,6 -11,1	181,9 167,2 281,2	+2,1 +1,8 +3,1
DM	FAHRZEUGBAU	INSGESAMT INLAND AUSLAND	162,5 123,8 319,7	+24,8 +22,3 +29,1	174,4 127,7 365,1	+0,5 +4,9 -5,2	178,2 125,5 392,7	+0,4 +1,5 -1,0
34	HERSTELLUNG VON KRAFTWAGEN UND KRAFTWAGENTEILEN	INSGESAMT INLAND AUSLAND	175,8 117,8 486,8	+22,2 +13,1 +36,4	188,6 125,3 528,9	-2,6 -4,0 +0,8	195,1 128,0 558,0	-0,6 -0,2 -1,5
34.1	HERSTELLUNG VON KRAFTWAGEN UND KRAFTWAGENMOTOREN	INSGESAMT INLAND AUSLAND	177,6 81,3 588,3	+26,5 +8,7 +40,0	195,6 90,3 646,4	-3,2 -7,9 +0,8	200,4 87,6 682,6	-1,2 -0,2 -1,7
35	SONSTIGER FAHRZEUGBAU	INSGESAMT INLAND AUSLAND	137,1 137,1 136,9	+31,8 +44,8 +6,6	149,9 135,4 187,0	+9,3 +33,9 -20,1	148,1 122,8 214,3	+3,1 +4,9 +0,5
35.1	SCHIFFBAU	INSGESAMT INLAND AUSLAND	109,4 167,0 6,8	+418,5 +425,2 +240,0	130,1 158,4 80,8	+38,4 +114,1 -37,6	112,5 126,8 87,5	+6,8 +8,5 +2,8
35.3	LUFT- UND RAUMFAHRZEUGBAU	INSGESAMT INLAND AUSLAND	1035,3 . .	+94,5 . .	1169,8 . .	+2,6 . .	1221,1 . .	+3,5 . .
36.1	HERSTELLUNG VON MOEBELN	INSGESAMT INLAND AUSLAND	116,2 113,2 156,3	+10,4 +9,2 +23,8	126,4 123,5 164,6	+0,3 +0,6 -2,5	128,6 125,7 165,6	+0,1 -0,1 +1,8

1) EUROPAEISCHE GEMEINSCHAFT FUER KOHLE UND STAHL.
STBA,FS 4,R 2.2, 5/1999

NEUE LAENDER UND BERLIN-OST

6 INDEX DES UMSATZES FUER DAS VERARBEITENDE GEWERBE
1995 = 1006.2 ZEITREIHENANALYSE - BERLINER VERFAHREN (BV 4)
VOLUMENINDEX

WZ93- SCHL.	WIRTSCHAFTSZWEIG		ORIGINALWERT		KALENDER- U. SAISON- BEREINIGTER WERT BERLINER VERFAHREN, VERSION 4		GLATTE KOMponente	
			1999	VERAEND. GEGENUEBER VORJAHRES- MONAT IN %	1999	VERAEND. GEGENUEBER VORMONAT IN %	1999	VERAEND. GEGENUEBER VORMONAT IN %
			MAI		MAI		MAI	
D	VERARBEITENDES GEWERBE 1)	INSGESAMT	129,9	+4,9	136,9	-0,7	139,2	+0,4
		INLAND	117,5	+4,0	123,7	-0,6	124,6	+0,4
		AUSLAND	196,3	+8,0	208,1	-1,4	217,7	+0,2
	VORLEISTUNGSGUETER- PRODUZENTEN	INSGESAMT	136,9	+2,9	142,1	+0,4	143,4	+0,3
		INLAND	128,6	+3,1	134,9	+0,1	136,1	+0,2
		AUSLAND	179,4	+2,0	178,0	+0,9	180,4	+0,7
	INVESTITIONSGUETER- PRODUZENTEN	INSGESAMT	124,8	+7,9	133,9	-1,0	136,5	+0,7
		INLAND	110,0	+6,6	115,8	+0,3	115,5	+0,9
		AUSLAND	203,3	+11,9	231,5	-3,9	248,5	+0,4
	GEBRAUCHSGUETER- PRODUZENTEN	INSGESAMT	130,2	+10,5	141,3	-4,1	146,5	-0,6
		INLAND	96,8	+3,5	105,1	-4,5	107,0	-0,1
		AUSLAND	350,4	+26,0	385,3	-2,1	409,8	-1,4
	VERBRAUCHSGUETER- PRODUZENTEN	INSGESAMT	97,0	-4,1	108,5	+1,2	109,5	-0,4
		INLAND	94,6	-4,6	104,5	-2,1	107,1	-0,5
		AUSLAND	111,5	-0,4	130,1	+16,6	123,4	-0,2
DB	TEXTIL- UND BEKLEIDUNGS- GEWERBE	INSGESAMT	114,7	+4,4	125,4	+0,5	125,6	+0,6
		INLAND	110,4	+4,6	120,6	+0,4	121,0	+0,3
		AUSLAND	138,6	+3,1	149,3	-0,7	149,9	+1,1
17	TEXTILGEWERBE	INSGESAMT	129,1	+5,2	136,5	+0,4	137,3	+0,3
		INLAND	124,0	+5,9	131,3	+0,6	132,3	+0,1
		AUSLAND	154,5	+3,0	161,2	-1,4	162,4	+1,2
18	BEKLEIDUNGSGEWERBE	INSGESAMT	63,8	-1,5	65,1	+1,3	63,2	+1,5
		INLAND	66,2	-1,8	65,4	-0,1	64,0	+1,6
		AUSLAND	42,6	+5,4	79,5	+11,8	75,8	+1,7
DC	LEDERGEWERBE	INSGESAMT	70,3	-25,8	79,7	-2,4	80,3	-3,5
		INLAND	69,6	-25,7	79,1	-2,8	79,6	-3,4
		AUSLAND	77,4	-26,7	89,3	+7,7	88,2	-4,6
DD	HOLZGEWERBE (OHNE HERSTELLUNG VON MOEBELN)	INSGESAMT	159,6	+18,5	169,4	-0,6	169,2	+1,2
		INLAND	138,0	+13,0	146,8	-0,8	145,7	+0,6
		AUSLAND	399,1	+46,9	420,0	+0,3	429,1	+4,1
DE	PAPIER- UND DRUCKGEWERBE	INSGESAMT	131,6	+4,3	137,6	+3,1	137,0	+0,1
		INLAND	129,8	+8,3	137,4	+0,4	138,0	+0,4
		AUSLAND	137,9	-7,1	139,1	+14,6	134,0	-0,7
21	PAPIERGEWERBE	INSGESAMT	129,5	+2,7	135,9	+4,6	134,2	+0,1
		INLAND	125,8	+9,1	134,2	+0,4	135,0	+0,6
		AUSLAND	137,9	-8,2	138,5	+14,7	133,2	-0,9
21.1	H.V. HOLZSTOFF, ZELLSTOFF, PAPIER, KARTON UND PAPPE	INSGESAMT	124,6	+0,4	131,3	+6,7	130,4	+0,2
		INLAND	113,8	+3,2	123,2	-2,4	125,5	+0,3
		AUSLAND	139,4	-2,4	141,8	+18,9	137,0	+0,1
21.2	PAPIER-, KARTON- UND PAPPEVERARBEITUNG	INSGESAMT	135,0	+5,1	140,1	+2,6	138,8	+0,1
		INLAND	135,2	+13,4	142,6	+2,1	142,1	+0,9
		AUSLAND	134,3	-20,2	128,4	+4,4	123,5	-3,6
22	DRUCKGEWERBE, VERVIEL- FAELTIGUNG VON BESPIELTEN TONTRAEGERN	INSGESAMT	135,7	+7,4	141,4	+0,2	142,4	+0,1
		INLAND	135,6	+7,1	141,4	+0,1	142,3	+0,1
		AUSLAND	138,3	+13,0	152,6	+9,6	149,7	+1,3
D6	CHEMISCHE INDUSTRIE	INSGESAMT	116,2	-5,0	118,9	+0,5	121,1	0
		INLAND	112,9	-6,2	113,5	+0,2	116,7	-0,3
		AUSLAND	126,9	-1,2	135,0	+1,2	134,9	+0,7
24.1	HERSTELLUNG VON CHEMISCHEN GRUNDSTOFFEN	INSGESAMT	116,7	-6,6	116,8	+0,3	120,1	+0,2
		INLAND	118,4	-6,6	115,8	+1,8	118,7	-0,1
		AUSLAND	111,2	-6,9	117,3	-6,1	123,6	+0,8
24.4	HERSTELLUNG VON PHARMA- ZEUTISCHEN ERZEUGNISSEN	INSGESAMT	109,5	-2,0	123,3	+4,2	124,6	-0,7
		INLAND	96,0	-3,2	106,2	-0,4	109,8	-1,0
		AUSLAND	178,5	+1,7	205,1	+13,4	199,0	-0,4
DH	HERSTELLUNG VON GUMMI- UND KUNSTSTOFFWAREN	INSGESAMT	134,3	+5,7	140,2	+0,7	139,1	+0,6
		INLAND	123,7	+3,8	130,5	+0,7	129,2	+0,3
		AUSLAND	271,3	+18,3	260,6	0	263,5	+2,0
25.2	HERSTELLUNG VON KUNST- STOFFWAREN	INSGESAMT	134,9	+7,0	139,7	+0,6	137,7	+0,7
		INLAND	123,0	+4,4	128,9	+0,2	126,9	+0,4
		AUSLAND	315,3	+25,4	298,5	+1,9	298,0	+2,8
DI	GLASGEWERBE, KERAMIK, VERARBEITUNG VON STEINEN UND ERDEN	INSGESAMT	143,0	+2,1	140,3	-5,3	144,1	+0,4
		INLAND	134,6	+1,6	133,7	-5,6	136,9	+0,3
		AUSLAND	220,5	+5,6	205,4	-1,5	211,8	+1,2
26.1	HERSTELLUNG UND VERAR- BEITUNG VON GLAS	INSGESAMT	159,1	+4,8	162,6	-4,0	165,5	+1,1
		INLAND	138,1	+2,7	144,8	-4,4	146,7	+0,8
		AUSLAND	293,3	+11,9	277,3	-1,2	285,5	+2,0
DJ	METALLERZEUGUNG UND -BE- ARBEITUNG, HERSTELLUNG VON METALLERZEUGNISSEN	INSGESAMT	117,9	-2,0	121,0	0	120,5	-0,1
		INLAND	110,7	-2,6	115,3	-0,9	115,0	+0,1
		AUSLAND	175,0	+1,0	167,0	+5,3	165,4	-0,2

1) AUSGEWAHLTE WIRTSCHAFTSZWEIGE (OHNE ERNAHRUNGSGEWERBE UND TABAKVERARBEITUNG).

STBA, FS 4, R 2.2, 5/1999

NEUE LAENDER UND BERLIN-OST

6 INDEX DES UMSATZES FUER DAS VERARBEITENDE GEWERBE
1995 = 1006.2 ZEITREIHENANALYSE - BERLINER VERFAHREN (BV 4)
VOLUMENINDEX

WZ93- SCHL.	WIRTSCHAFTSZWEIG		ORIGINALWERT		KALENDER- U. SAISON- BEREINIGTER WERT BERLINER VERFAHREN, VERSION 4		GLATTE KOMPONENTE	
			1999 MAI	VERAEND. GEGENUEBER VORJAHRES- MONAT IN %	1999 MAI	VERAEND. GEGENUEBER VORMONAT IN %	1999 MAI	VERAEND. GEGENUEBER VORMONAT IN %
27	METALLERZEUGUNG UND -BEARBEITUNG	INSGESAMT INLAND AUSLAND	126,2 116,1 162,0	-0,6 +0,2 -2,2	126,5 120,0 150,8	+1,3 +0,8 +3,3	126,6 120,6 148,9	-0,1 +0,2 -0,7
27.1	ERZEUGUNG VON ROHEISEN, STAHL UND FERROLEGIE- RUNGEN (EGKS) 1)	INSGESAMT INLAND AUSLAND	111,1 101,9 133,0	-3,6 -3,2 -4,2	106,3 99,6 122,7	+0,1 +1,5 -2,6	104,0 96,6 122,6	-0,1 +0,2 -0,5
27.5	GIESSEREIINDUSTRIE	INSGESAMT INLAND AUSLAND	154,7 146,8 251,4	+6,3 +3,2 +34,4	158,5 151,1 252,2	+0,3 -0,7 +10,2	161,3 156,1 225,7	+0,2 0 +2,1
28	HERSTELLUNG VON METALL- ERZEUGNISSEN	INSGESAMT INLAND AUSLAND	112,3 107,8 222,7	-3,2 -4,1 +10,7	117,1 112,6 225,4	-1,4 -2,2 +10,2	116,5 111,9 224,8	+0,1 0 +0,8
28.1	STAHL- UND LEICHTMETALLBAU	INSGESAMT INLAND AUSLAND	104,6 101,9 449,8	-12,5 -13,5 +29,1	109,5 107,1 430,8	-5,7 -6,5 +41,0	107,8 105,7 377,3	-0,5 -0,6 +3,1
DK	MASCHINENBAU	INSGESAMT INLAND AUSLAND	106,6 100,7 128,3	+3,0 +5,0 -2,3	117,5 112,8 139,9	-0,6 +0,4 -1,2	119,0 111,8 147,8	+0,8 +0,4 +1,7
29.1	H.V. MASCHINEN F.D.ERZEUG. U.NUTZG.V.MECHAN.ENERGIE (O.LUFT-,STRASS.FAHRZ.BAU)	INSGESAMT INLAND AUSLAND	107,2 87,2 211,7	-1,0 -13,5 +43,5	119,2 97,2 231,2	+1,4 +0,2 +3,3	121,6 100,3 225,5	0 -1,9 +4,0
29.3	HERSTELLUNG VON LAND- U. FORSTWIRTSCHAFTLICHEN MASCHINEN	INSGESAMT INLAND AUSLAND	60,0 45,0 109,9	-39,4 -49,4 -17,1	80,7 46,3 186,8	-0,4 -0,4 +1,5	77,5 46,7 172,7	-11,4 -9,5 -13,9
29.4	HERSTELLUNG VON WERK- ZEUGMASCHINEN	INSGESAMT INLAND AUSLAND	99,4 110,3 68,2	+3,2 +12,0 -24,1	114,1 120,5 97,5	+7,4 +5,9 +11,9	114,3 120,8 97,4	+0,2 +1,4 -4,0
DL	H.V. BUEROMASCH., DATENVERARB. GER.U.-EINRICHTG.; ELEKTROT., FEINMECHANIK U. OPTIK	INSGESAMT INLAND AUSLAND	149,6 131,0 282,3	+1,1 +2,0 -1,9	163,2 149,5 302,8	-2,2 -2,1 -3,0	169,9 148,0 327,1	+0,7 +0,6 +1,0
30	H.V. BUEROMASCHINEN, DATENVERARBEITUNGSGE- RAETEN U. -EINRICHTUNGEN	INSGESAMT INLAND AUSLAND	447,9 409,2 638,7	-8,4 -12,5 +7,5	445,4 380,9 697,7	+4,6 -0,9 +12,2	478,8 419,9 739,6	+1,4 +1,6 -0,2
31	HERSTELLUNG VON GERAETEN DER ELEKTRIZITAETSERZEU- GUNG, -VERTEILUNG U.AE.	INSGESAMT INLAND AUSLAND	107,5 101,0 178,7	+2,1 +7,0 -19,9	119,0 113,6 173,9	-0,7 -0,3 -6,5	121,0 114,5 186,8	+0,3 +0,6 -0,8
31.2	HERSTELLUNG VON ELEK- TRIZITAETSERZEUGUNGS- U. -SCHALTEINRICHTUNGEN	INSGESAMT INLAND AUSLAND	75,1 69,2 214,9	+1,3 +2,1 -3,0	84,5 78,6 227,7	-0,4 -1,5 +10,9	84,1 78,4 221,1	+0,8 +0,9 +0,3
31.6	HERSTELLUNG VON ELEK- TRISCHEN AUSRUESTUNGEN A.N.G.	INSGESAMT INLAND AUSLAND	135,2 125,7 345,8	-3,6 +7,1 -46,6	155,6 151,2 215,2	-6,5 -2,8 -43,2	170,3 160,2 332,7	-0,6 +0,1 -5,2
32	RUNDFUNK-, FERNSEH- UND NACHRICHTENTECHNIK	INSGESAMT INLAND AUSLAND	184,7 134,0 351,0	-3,1 -9,2 +5,7	207,0 153,6 380,8	-4,6 -4,7 -4,7	215,1 154,7 412,3	0 -1,5 +1,9
33	MEDIZIN-, MESS-, STEUER- UND REGELUNGSTECHNIK, OPTIK	INSGESAMT INLAND AUSLAND	144,5 132,7 223,8	+17,4 +20,3 +5,7	166,2 153,6 250,2	-7,2 -6,7 -11,1	174,5 160,3 271,7	+2,0 +1,8 +3,1
DM	FAHRZEUGBAU	INSGESAMT INLAND AUSLAND	157,4 121,3 303,7	+24,1 +21,8 +28,1	168,9 125,1 347,1	+0,5 +4,9 -5,2	172,5 123,2 373,3	+0,4 +1,5 -1,0
34	HERSTELLUNG VON KRAFTWAGEN UND KRAFTWAGENTEILEN	INSGESAMT INLAND AUSLAND	169,9 115,7 460,1	+21,3 +12,9 +34,7	182,3 124,2 499,9	-2,6 -3,8 +0,8	188,6 125,9 527,8	-0,6 +0,2 -1,6
34.1	HERSTELLUNG VON KRAFTWAGEN UND KRAFTWAGENMOTOREN	INSGESAMT INLAND AUSLAND	167,7 77,3 553,1	+25,1 +8,1 +38,1	184,7 86,0 608,0	-3,2 -7,6 +0,7	189,2 83,3 642,7	-1,3 -0,1 -1,8
35	SONSTIGER FAHRZEUGBAU	INSGESAMT INLAND AUSLAND	133,5 133,7 132,8	+31,8 +43,8 +8,0	146,0 132,2 181,3	+9,6 +33,7 -19,7	143,9 119,9 206,9	+3,1 +4,9 +0,6
35.1	SCHIFFBAU	INSGESAMT INLAND AUSLAND	106,2 162,2 6,6	+418,0 +424,9 +230,0	126,3 153,8 78,5	+38,9 +114,2 -37,1	109,1 123,2 84,7	+6,9 +8,5 +2,8
35.3	LUFT- UND RAUMFAHRZEUGBAU	INSGESAMT INLAND AUSLAND	1004,3 . .	+94,1 . .	1134,6 . .	+2,7 . .	1183,4 . .	+3,4 . .
36.1	HERSTELLUNG VON MOEBELN	INSGESAMT INLAND AUSLAND	109,2 106,2 147,7	+9,1 +7,9 +21,7	118,9 116,0 156,1	+0,3 +0,6 -2,6	120,8 118,0 157,3	0 -0,2 +1,6

1) EUROPAAEISCHE GEMEINSCHAFT FUER KOHLE UND STAHL.
STBA, FS 4, R 2.2, 5/1999

Fachserie 4: Produzierendes Gewerbe

Reihe 1: Zusammenfassende Daten für das Produzierende Gewerbe (vorgesehen)

Reihe 2: Indizes für das Produzierende Gewerbe

Reihe 2.1: Indizes der Produktion und der Arbeitsproduktivität, Produktion ausgewählter Erzeugnisse im Produzierenden Gewerbe

Monatlich (etwa 7 Wochen nach dem Berichtszeitraum): Index der Produktion für das Produzierende Gewerbe sowie vierteljährliche Produktionsindizes nach Wirtschaftszweigen. Außerdem für ca. 1 000 ausgewählte Erzeugnisse absolute Produktionszahlen.

Reihe 2.2: Auftragseingang und Umsatz im Verarbeitenden Gewerbe – Indizes –

Monatliche Indexberechnung für Inland, Ausland und Insgesamt nach Wirtschaftszweigen (vorläufige Ergebnisse ca. 8 Wochen nach dem Berichtszeitraum, endgültige Ergebnisse im Folgebericht).

Reihe 3: Produktion im Produzierenden Gewerbe

Reihe 3.1: Produktion im Produzierenden Gewerbe

Vierteljährliche und *jährliche* Darstellung der Produktion von rd. 6 400 Gütern (Menge und Wert) und ergänzende Angaben aus der Preisstatistik.

Reihe 3.S.1: Produktion im Produzierenden Gewerbe in den neuen Bundesländern 3. und 4. Vierteljahr 1990

Reihe 3.2: Struktur der Produktion im Produzierenden Gewerbe

Jährliche Darstellung der Produktion von rd. 1 100 Güterklassen nach der Herkunft aus den Wirtschaftszweigen.

Reihe 4: Verarbeitendes Gewerbe sowie Bergbau und Gewinnung von Steinen und Erden

Beschäftigung, Umsatz und Investitionen der Unternehmen

Reihe 4.1.1: Beschäftigung, Umsatz und Energieversorgung der Unternehmen und Betriebe des Verarbeitenden Gewerbes sowie des Bergbaus und der Gewinnung von Steinen und Erden

Monatsbericht (etwa 9 Wochen nach dem Berichtszeitraum): Unternehmen, Betriebe und fachliche Betriebsteile in wirtschaftssystematischer Gliederung und nach Ländern (für Bergbau und Verarbeitendes Gewerbe insgesamt). **Für Unternehmen:** Zahl der Einheiten, Beschäftigte, Lohn- und Gehaltssumme, Umsatz. **Für Betriebe:** zusätzlich Zahl der Angestellten und Arbeiter, geleistete Arbeiterstunden und Energieversorgung; **für fachliche Betriebsteile:** Zahl der Einheiten und der Beschäftigten sowie Umsatz.

Jahresergebnisse werden in einem gesonderten Jahresbericht veröffentlicht.

Reihe 4.1.2: Betriebe, Beschäftigte und Umsatz des Verarbeitenden Gewerbes sowie des Bergbaus und der Gewinnung von Steinen und Erden nach Beschäftigtengrößenklassen

Jährlich für September Ergebnisse für Betriebe nach Beschäftigtengrößenklassen (Betriebe, Beschäftigte und Umsatz in wirtschaftssystematischer Gliederung; Länderergebnisse für Bergbau und Verarbeitendes Gewerbe insgesamt).

Reihe 4.1.3: Regionale Verteilung der Betriebe im Bergbau und im Verarbeitenden Gewerbe und deren Beschäftigte

Alle 4 Jahre: Anzahl der Betriebe und deren Beschäftigte in wirtschaftssystematischer und regionaler Gliederung (bis einschl. Kreise).

Reihe 4.1.4: Beschäftigte und Umsatz der Betriebe des Verarbeitenden Gewerbes sowie des Bergbaus und der Gewinnung von Steinen und Erden nach Bundesländern

Jährlicher Bericht.

Reihe 4.2: Beschäftigte, Umsatz und Investitionen der Unternehmen und Betriebe des Verarbeitenden Gewerbes sowie des Bergbaus und der Gewinnung von Steinen und Erden – Investitionen –

Jährlicher Vorbericht mit vorläufigen Unternehmens- und Betriebsergebnissen der Investitionserhebung. Die endgültigen Ergebnisse erscheinen in tieferer systematischer Gliederung in den Reihen:

Reihe 4.2.1: Beschäftigte, Umsatz und Investitionen der Unternehmen und Betriebe des Verarbeitenden Gewerbes sowie des Bergbaus und der Gewinnung von Steinen und Erden

Jährlich: Beschäftigte, Umsatz, Investitionen, Lagerbestände, Zuzüge an vermieteten Sachanlagen und Aufwendungen für gemietete und gepachtete Sachanlagen (jeweils nach Wirtschaftszweigen und Beschäftigten- und Umsatzgrößenklassen).

Reihe 4.2.3: Konzentrationsstatistische Daten für den Bergbau und das Verarbeitende Gewerbe sowie das Baugewerbe

2-jährlich: Konzentrationsraten und -koeffizienten für Unternehmen und Betriebe des Bergbaus und des Verarbeitenden Gewerbes sowie des Baugewerbes.

Reihe 4.2.4: Material- und Wareneingang im Bergbau und im Verarbeitenden Gewerbe

4-jährlich: Material- und Wareneingang der Unternehmen des Bergbaus und des Verarbeitenden Gewerbes nach Warenarten und Wirtschaftszweigen.

Reihe 4.3: Kostenstruktur der Unternehmen des Verarbeitenden Gewerbes sowie des Bergbaus und der Gewinnung von Steinen und Erden

Jährlich: Beschäftigte, Bestandteile der Gesamtleistung, wichtige Kostenarten sowie Kosten- und Leistungsstruktur (Gliederung: wirtschaftssystematisch sowie nach Beschäftigtengrößenklassen).

Reihe 4.S.2: Schätzung des Nettoproduktionswertes im Bergbau und im Verarbeitenden Gewerbe 1991 (Zensus)

– Regionale und sektorale Verflechtung der Unternehmen und Betriebe –

Reihe 5: Baugewerbe

Reihe 5.1: Beschäftigung und Umsatz der Betriebe im Baugewerbe

Jährliche Ergebnisse der zur Jahresmitte durchgeführten Erhebung nach Wirtschaftszweigen und Beschäftigtengrößenklassen z.T. in regionaler Gliederung bis zu Kreisen.

Reihe 5.2: Beschäftigung, Umsatz und Investitionen der Unternehmen im Baugewerbe

Jährlich: Beschäftigte, Brutto Lohn- und -gehaltssumme, Jahresbauleistung, Umsatz und Investitionen nach Wirtschaftszweigen, Beschäftigten und Umsatzgrößenklassen (Bauhauptgewerbe: 20 Beschäftigte und mehr, Ausbaugewerbe: 10 Beschäftigte und mehr).

Reihe 5.3: Kostenstruktur der Unternehmen im Baugewerbe

Jährlich: Kosten- und Leistungsgrößen im Bauhaupt- und Ausbaugewerbe nach Wirtschaftszweigen, Beschäftigten- und Bruttoproduktionswertgrößenklassen. Unternehmen (mit 20 Beschäftigten und mehr).

Reihe 5.S.1: Beschäftigung, Umsatz und Gerätebestand der Betriebe im Baugewerbe nach der Klassifikation der Wirtschaftszweige, Ausgabe 1993 (WZ 93) – 1995 –

In diesem Sonderheft werden erstmalig Ergebnisse der zur Jahresmitte 1995 durchgeführten Jahreserhebung in der Gliederung nach der WZ 93 vorgelegt. Diese WZ 93 basiert auf der EU-einheitlichen Zweigklassifikation NACE Rev. 1.

Die Ergebnisse sind nach Wirtschaftszweigen und Beschäftigtengrößenklassen dargestellt, z.T. auch in regionaler Gliederung bis zu den Kreisen. Die qualitativen und quantitativen Veränderungen gegenüber der bisher in der Bundesrepublik angewandten Zweigsystematik „SYPRO“ werden erläutert.

Fortsetzung siehe folgende Seite

Reihe 6: Energie und Wasserversorgung

Reihe 6.1: Beschäftigung, Umsatz, Investitionen und Kostenstruktur der Unternehmen in der Energie- und Wasserversorgung

Jährlich (auch für fachliche Unternehmensteile): Beschäftigte, Arbeiterstunden, Löhne und Gehälter, Umsätze, Lagerbestände und Investitionen nach Wirtschaftszweigen und -bereichen sowie nach Beschäftigten- und Umsatzgrößenklassen. Außerdem Brutto- und Nettoproduktionswert, Brutto- und Nettowertschöpfung, Materialverbrauch und Wareneinsatz sowie Kosten nach Kostenarten.

Reihe 6.2 und 6.3 unbesetzt

Reihe 6.4: Stromerzeugungsanlagen der Betriebe im Bergbau und im Verarbeitenden Gewerbe

Jährlich: Betriebe mit Stromerzeugungsanlagen nach Wirtschaftszweigen und Ländern; Leistung und Belastung der Stromerzeugungsanlagen sowie Verbrauch an Brennstoffen für die Elektrizitätserzeugung.

Reihe 7: Handwerk

Reihe 7.1: Beschäftigte und Umsatz im Handwerk

Vierteljährlich: Beschäftigte und Umsatz in ausgewählten Gewerbebezweigen. Saisonbereinigte Zahlen, Regionalangaben und weitere Strukturdaten wie Ausbildungsverhältnisse, Arbeiterverdienste und Insolvenzen im Handwerk.

Reihe 8: Fachstatistiken

Reihe 8.1: Eisen- und Stahl (Eisenerzbergbau, eisenschaffende Industrie, Eisen-, Stahl- und Tempergießerei)

Monatlicher Vorbericht mit ersten vorläufigen Produktionszahlen und Monatsbericht über wesentliche Entwicklungstendenzen.

Der *Vierteljahresbericht* gibt Überblick über Struktur und Entwicklung der entsprechenden Bereiche, auch im Ausland.

Reihe 8.2: Düngemittelversorgung

Vierteljährlicher und *jährlicher* Bericht mit Angaben über den Inlandsabsatz nach Ländern und Düngesorten sowie Nährstoffgehalten.

Reihe S: Sonderbeiträge

Reihe S.12: Dienstleistungen im Produzierenden Gewerbe 1988 – Ergebnisse einer Testerhebung –

Reihe S.13: Gegenüberstellung der Produktion im Produzierenden Gewerbe nach den Systematischen Güterverzeichnissen für Produktionsstatistiken (GP) von 1989 und 1982

Reihe S.14: Neuberechnung der Auftragseingangs- und Umsatzindizes für das Verarbeitende Gewerbe sowie der Auftragseingangs- und Auftragsbestandsindizes für das Bauhauptgewerbe auf Basis 1991

Reihe S.15: Neuberechnung der Produktionsindizes auf Basis 1991

Reihe S.16: Neuberechnung der Auftragseingangs- und Umsatzindizes für das Verarbeitende Gewerbe auf Basis 1995

Reihe S.17: Neuberechnung der Produktionsindizes und des Index des Arbeitsproduktivität auf Basis 1995

Einzelveröffentlichungen

Zensus im Produzierenden Gewerbe 1979 (7 Hefte)

Handwerkszählung vom 31. März 1995

Die Handwerkszählung 1995 war die erste Totalerhebung in diesem Bereich seit 18 Jahren. Gleichzeitig war sie die erste Zählung des Handwerks, die im wiedervereinigten Deutschland durchgeführt wurde. Nach der Auswertung dieser Erhebung liegen nun-

mehr wieder aktuelle und zuverlässige Strukturdaten über diesen wichtigen Bereich des deutschen Mittelstandes vor. Damit konnte eine bedeutende Datenlücke geschlossen werden. So zeigte die Zählung u. a., daß das Handwerk einen wesentlich größeren Stellenwert besitzt, als die bisherigen Daten vermuten ließen. In der öffentlichen Diskussion ist dies bereits auf eine breite Resonanz gestoßen.

Die Ergebnisse der Handwerkszählung 1995 werden auf Diskette und in drei Sonderheften innerhalb der Fachserie 4 veröffentlicht:

Heft 1: Ergebnisse für Unternehmen und Nebenbetriebe nach Gewerbebezweigen

Enthält u. a. Angaben über Beschäftigte, Umsatz, Umsatzarten und Absatzrichtung nach Beschäftigten- und Umsatzgrößenklassen, Daten über Beschäftigte und Umsatz nach Ländern sowie Ergebnisse der Handwerkszählungen 1977 und 1995 im Zeitvergleich.

Heft 2: Ergebnisse für Unternehmen und Nebenbetriebe nach Gewerbebezweigen

– Beschäftigte nach ihrer Stellung im Unternehmen, Löhne, Gehälter und gesetzliche Sozialkosten

Enthält u. a. Angaben über Beschäftigte nach ihrer Stellung im Unternehmen, Umsatz, Löhne, Gehälter und gesetzliche Sozialkosten nach Beschäftigten- und Umsatzgrößenklassen.

Heft 3: Ergebnisse für Unternehmen und Nebenbetriebe nach ausgewählten Wirtschaftszweigen der Klassifikation der Wirtschaftszweige, Ausgabe 1993

Enthält u. a. Angaben über Beschäftigte nach ihrer Stellung im Unternehmen, Umsatz, Umsatzarten, Absatzrichtung, Löhne, Gehälter und gesetzliche Sozialkosten nach Beschäftigten- und Umsatzgrößenklassen.

Zählung im handwerksähnlichen Gewerbe vom 31. März 1996

Die Zählung im handwerksähnlichen Gewerbe 1996 war die erste Totalerhebung in diesem Bereich. Nach der Auswertung der Erhebung liegen nunmehr erstmals aktuelle und zuverlässige Informationen über diesen überwiegend kleingewerblich strukturierten Bereich vor. Die Bundesergebnisse aus dieser Zählung werden in einem Sonderheft innerhalb der Fachserie 4 sowie auf Diskette zur Verfügung gestellt.

„Ausgewählte Zahlen für die Bauwirtschaft“

Monatliche Querschnittsveröffentlichung mit den Hauptteilen Baugewerbe und Bautätigkeit sowie mit ausgewählten Daten aus zahlreichen anderen Sachgebieten.

„Ausgewählte Zahlen zur Energiewirtschaft“

Monatliche und jährliche Querschnittsveröffentlichungen über Aufkommen und Verwendung von festen, flüssigen und gasförmigen Brennstoffen sowie Elektrizität. Preisindizes und Preise für ausgewählte Energiearten. Beschäftigung der Betriebe in der Energie- und Wasserversorgung, Mineralölsteuern, Klimadaten.

Klassifikationen

Klassifikation der Wirtschaftszweige mit Erläuterungen, Ausgabe 1993

Systematik der Wirtschaftszweige mit Betriebs- und ähnlichen Benennungen, Ausgabe 1979

Alphabetisches Verzeichnis der Betriebs- und ähnlichen Benennungen zur Systematik der Wirtschaftszweige, Ausgabe 1988

Systematisches Güterverzeichnis für Produktionsstatistiken, Ausgabe 1995



Statistisches Bundesamt
Gustav-Stresemann-Ring 11
65189 Wiesbaden

Veröffentlichungen und Prospekte sind durch den Verlag METZLER-POESCHEL, Verlagsauslieferung SFG – Servicecenter Fachverlage GmbH, Postfach 43 43, 72774 Reutlingen, erhältlich.