


Statistisches Bundesamt

Produzierendes Gewerbe



Fachserie 4

Reihe 2.2

Auftragseingang und Umsatz im Verarbeitenden Gewerbe
– Indizes –

April 1999

**METZLER
POESCHEL**

Statistisches Bundesamt
Bibliothek - Dokumentation - Archiv

Herausgeber: Statistisches Bundesamt, Wiesbaden



Fachliche Informationen zu dieser Veröffentlichung können Sie direkt beim Statistischen Bundesamt erfragen:
Gruppe IV A, Telefon: 06 11 / 75 - 24 93 und - 28 06 oder Fax: 06 11 / 75 39 53

Verlag: Metzler-Poeschel, Stuttgart

Verlagsauslieferung: SFG – Servicecenter Fachverlage GmbH
Postfach 43 43
72774 Reutlingen
Telefon: 0 70 71 / 93 53 50
Telefax: 0 70 71 / 3 36 53
Internet: <http://www.s-f-g.com>
E-Mail: staba@s-f-g.com

Erscheinungsfolge: monatlich

Erschienen im Mai 1999

Preis: DM 25,60 / EUR 13,09

Bestellnummer: 2040220 - 99104

Recyclingpapier aus 100 % Altpapier.



Daten aus dieser Veröffentlichung sind auch in unserer Datenbank STATIS-BUND als Zeitreihen gespeichert und können gegen Entgelt via Internet (www.statistik-bund.de/zeitreih/home.htm), auf Diskette, Magnetbandkassette oder CD-ROM bezogen werden.

Nähere Informationen dazu erhalten Sie telefonisch unter:

06 11 / 75 - 27 16 oder - 22 56 oder per Fax unter 06 11 / 72 40 00.



Allgemeine Informationen über das Statistische Bundesamt und sein Datenangebot erhalten Sie:

● im Internet: <http://www.statistik-bund.de>

oder bei unseren Allgemeinen Auskunftsdiensten

65180 Wiesbaden

● Telefon: 06 11 / 75 24 05

● Telefax: 06 11 / 75 33 30

● E-Mail: info@statistik-bund.de

Zweigstelle Berlin

Postfach 276

10124 Berlin

● Telefon: 030 / 23 24 68 66

● Telefax: 030 / 23 24 68 72

● E-Mail: stba-berlin.infodienst@t-online.de

© Statistisches Bundesamt, Wiesbaden 1999
Alle Rechte vorbehalten.

Für nichtgewerbliche Zwecke sind Nachdruck und Verbreitung mit Quellenangabe gestattet. Die Verbreitung über elektronische Systeme bedarf stets der vorherigen Genehmigung.

Statist. Bundesamt - Bibliothek



13-05678

Inhalt

	Seite
Textteil	
1 Einführung	5
Schaubilder	
Auftragseingang und Umsatz im Verarbeitenden Gewerbe	6
Tabellenteil	
Deutschland	
1 Index des Auftragseingangs für das Verarbeitende Gewerbe	
1.1 Originalwert	
Wertindex	8
Volumenindex	30
1.2 Zeitreihenanalyse - Berliner Verfahren (BV 4)	
Wertindex	52
Volumenindex	54
2 Index des Umsatzes für das Verarbeitende Gewerbe	
2.1 Originalwert	
Wertindex	56
Volumenindex	78
2.2 Zeitreihenanalyse - Berliner Verfahren (BV 4)	
Wertindex	100
Volumenindex	102
Früheres Bundesgebiet	
3 Index des Auftragseingangs für das Verarbeitende Gewerbe	
3.1 Originalwert	
Wertindex	104
Volumenindex	108
3.2 Zeitreihenanalyse - Berliner Verfahren (BV 4)	
Wertindex	112
Volumenindex	114
4 Index des Umsatzes für das Verarbeitende Gewerbe	
4.1 Originalwert	
Wertindex	116
Volumenindex	120
4.2 Zeitreihenanalyse - Berliner Verfahren (BV 4)	
Wertindex	124
Volumenindex	126

Neue Länder und Berlin-Ost

5	Index des Auftragseingangs für das Verarbeitende Gewerbe	
5.1	Originalwert	
	Wertindex	128
	Volumenindex	132
5.2	Zeitreihenanalyse - Berliner Verfahren (BV 4)	
	Wertindex	136
	Volumenindex	138
6	Index des Umsatzes für das Verarbeitende Gewerbe	
6.1	Originalwert	
	Wertindex	140
	Volumenindex	144
6.2	Zeitreihenanalyse - Berliner Verfahren (BV 4)	
	Wertindex	148
	Volumenindex	150

Gebietsstand

Die Angaben für **Deutschland** beziehen sich auf die Bundesrepublik Deutschland nach dem Gebietsstand seit dem 03.10.1990.

Die Angaben für das **frühere Bundesgebiet** beziehen sich auf die Bundesrepublik Deutschland nach dem Gebietsstand bis zum 03.10.1990; sie schließen Berlin-West ein.

Die Angaben für die **neuen Länder und Berlin-Ost** beziehen sich auf die Länder Brandenburg, Mecklenburg-Vorpommern, Sachsen, Sachsen-Anhalt und Thüringen sowie auf Berlin-Ost.

Bei Veränderungsraten größer/gleich 10 000 % werden aus technischen Gründen 9 999,9 % ausgewiesen.

Zeichenerklärung

. = aus Gründen der Geheimhaltung von Einzelangaben nicht veröffentlicht, aber im Gesamtindex enthalten

Abkürzungen bei den Kurzbezeichnungen der Wirtschaftszweige

A.	= aus	H.V.	= Herstellung von
A.N.G.	= anderweitig nicht genannt	KONSTRUKTIONST.	= Konstruktionsteilen
BEARB.	= Bearbeitung	MECHAN.	= mechanischer
BERUFSBEKL.	= Berufskleidung	MOT.	= Motoren
BUEROMASCH.	= Büromaschinen	NE-	= Nichteisen-
D.	= der/die	NUTZG.	= Nutzung
DATENVERARB. GER.	= Datenverarbeitungsgeräten	O.	= ohne
U.-EINRICHTG.	= und -einrichtungen	PHARM.	= pharmazeutischen
EINSCHL.	= einschließlich	PULVERM.	= pulvermetallurgischen
EINR.	= Einrichtungen	SONST.	= sonstigen/sonstiger
ELEKTR.	= elektrischen	STRASS.FAHRZ.BAU	= Straßenfahrzeugbau
ELEKTROT.	= Elektrotechnik	TECHN.	= technische
ERZ./ERZEUGN.	= Erzeugnisse	U.	= und
ERZEUG.	= Erzeugung	U.AE.	= und ähnliche
F.	= für	V.	= von
FERROLEG.	= Ferrolegierung	VERAEND.	= Veränderung
FORSTWIRTSCH.	= forstwirtschaftlichen	VERARB.	= Verarbeitung
GER.	= Geräten	VERBIND.	= Verbindung
GEW.	= gewalzten	VERPACKUNGSM.	= Verpackungsmitteln
GEWERBL.	= gewerbliche	VERSCHL.	= Verschluß
GLASW.	= Glaswaren		

Einführung

Auftragseingangsindizes für das Verarbeitende Gewerbe sind Frühindikatoren zur Analyse der Konjunktorentwicklung in den Bereichen des Produzierenden Gewerbes. Mit Berichtsmonat Mai 1998 sind die Indizes auf das Basisjahr 1995 = 100 umgestellt worden.

Rechtsgrundlagen für die Datenerhebung sind:

- Gesetz über die Statistik im Produzierenden Gewerbe (ProdGewG) in der Fassung der Bekanntmachung vom 30. Mai 1980 (BGBl. I S. 641) in Verbindung mit Artikel 3 § 1 der Statistikanpassungsverordnung vom 26. März 1991 (BGBl. I S. 846).
- Artikel 2 § 3 der Verordnung zur Änderung statistischer Rechtsvorschriften (Statistikbereinigungsverordnung) vom 14. September 1984 (BGBl. I S. 1247),
- Gesetz über die Statistik für Bundeszwecke (Bundesstatistikgesetz - BStatG) vom 22. Januar 1987 (BGBl. I S. 462, 565) geändert durch Artikel 6 Abs. 36 des Gesetzes vom 27. Dezember 1993 (BGBl. I S. 2378).

Die Erhebung der Daten erfolgt durch die Statistischen Landesämter, die Indexberechnungen werden vom Statistischen Bundesamt durchgeführt.

Die Darstellung der Methoden der Indexberechnung ist in der Zeitschrift "Wirtschaft und Statistik", Heft 5/1998, S. 386 ff erschienen. Rückgerechnete Ergebnisse für den Berichtszeitraum 1991 bis 1996 sind in einem Sonderheft der Fachserie 4, Reihe S. 16, veröffentlicht.

Indizes des Auftragseingangs und des Umsatzes für das Verarbeitende Gewerbe

Auftragseingang und Umsatz im Verarbeitenden Gewerbe werden im Rahmen des Monatsberichts für Betriebe im Verarbeitenden Gewerbe (einschl. Bergbau und Gewinnung von Steinen und Erden) erhoben. Der Berichtskreis umfaßt Betriebe des Verarbeitenden Gewerbes (einschl. Bergbau und Gewinnung von Steinen und Erden) von Unternehmen des Produzierenden Gewerbes mit im allgemeinen 20 oder mehr Beschäftigten sowie Betriebe des Verarbeitenden Gewerbes (einschl. Bergbau und Gewinnung von Steinen und Erden) mit im allgemeinen 20 oder mehr Beschäftigten von Unternehmen außerhalb des Produzierenden Gewerbes. Auftragseingang und Umsatz werden in der Gliederung der "Klassifikation der Wirtschaftszweige, Ausgabe 1993 (WZ 93)" nach fachlichen Betriebsteilen erfaßt und ausgewertet. Dabei ist zu beachten, daß in der Auftragseingangsstatik nicht alle Bereiche des Verarbeitenden Gewerbes erfaßt werden, sondern daß das Ernährungsgewerbe und die Tabakverarbeitung ausgeklammert werden. Zur besseren Vergleichbarkeit wird der Umsatzindex in der gleichen Abgrenzung wie der Auftragseingangindex berechnet.

Auftragseingang ist definiert als der Wert (ohne Umsatzsteuer) aller im Berichtsmonat vom Betrieb fest akzeptierten Aufträge auf Lieferung selbst hergestellter oder in Lohnarbeit gefertigter Erzeugnisse.

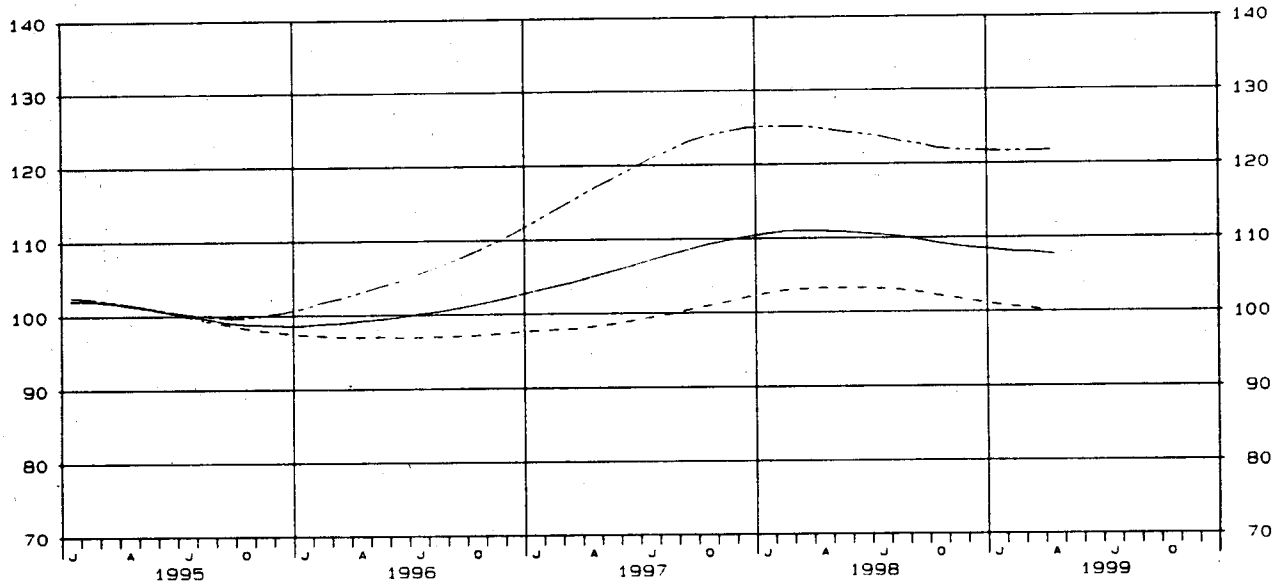
Umsatz ist der Wert (ohne Umsatzsteuer) aller im Berichtsmonat abgerechneten Lieferungen und Leistungen an Dritte.

Die Indizes werden in jeweiligen Preisen als Wertindizes und preisbereinigt als Volumenindizes berechnet. Zur Ermittlung der Volumenindizes aus den Wertindizes werden Erzeugerpreisindizes für gewerbliche Produkte (Inlands-Auftragseingang und -Umsatz) sowie Preisindizes für die Ausfuhr (Auslands-Auftragseingang und -Umsatz) auf der Ebene der Viersteller verwendet. Die Volumenindizes auf höherer Aggregationsstufe sind gewogene Durchschnitte der preisbereinigten Indizes für die Viersteller.

DEUTSCHLAND
AUFTRAGSEINGANG IM VERARBEITENDEN GEWERBE
VOLUMENINDEX 1995 = 100

GLATTE KOMPONENTE (Bv 4)

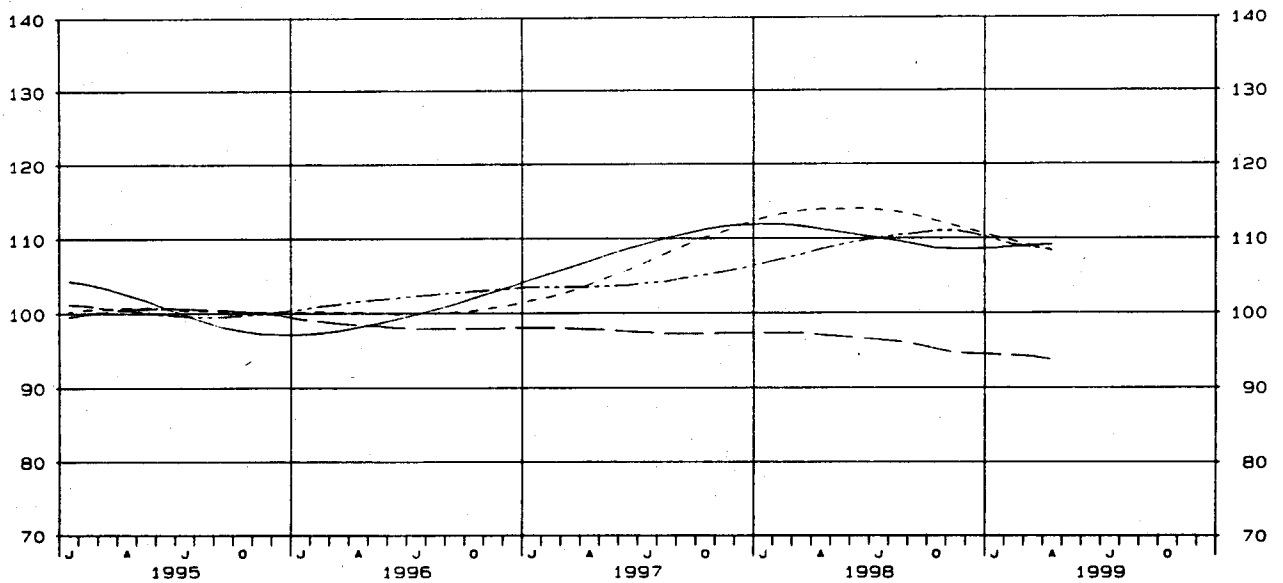
— VERARBEITENDES GEWERBE, INSGESAM - - - VERARBEITENDES GEWERBE, INLAND
 - - - VERARBEITENDES GEWERBE, AUSLAND



DEUTSCHLAND
AUFTRAGSEINGANG IM VERARBEITENDEN GEWERBE
VOLUMENINDEX 1995 = 100

GLATTE KOMPONENTE (Bv 4)

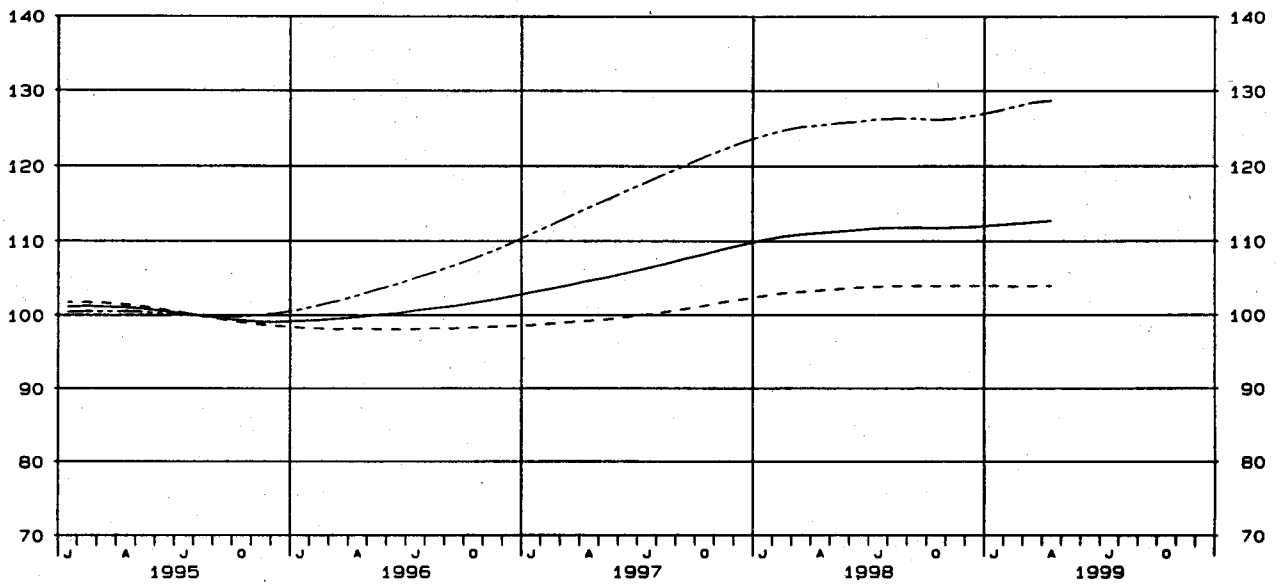
— VORLEISTUNGSGÜTERPRODUZENTEN, INSGESAM - - - INVESTITIONSGÜTERPRODUZENTEN, INSGESAMT
 - - - GEBRAUCHSGÜTERPRODUZENTEN, INSGESAMT - - - VERBRAUCHSGÜTERPRODUZENTEN, INSGESAMT



DEUTSCHLAND
 UMSATZ IM VERARBEITENDEN GEWERBE
 VOLUMENINDEX 1995 = 100

GLATTE KOMPONENTE (BV 4)

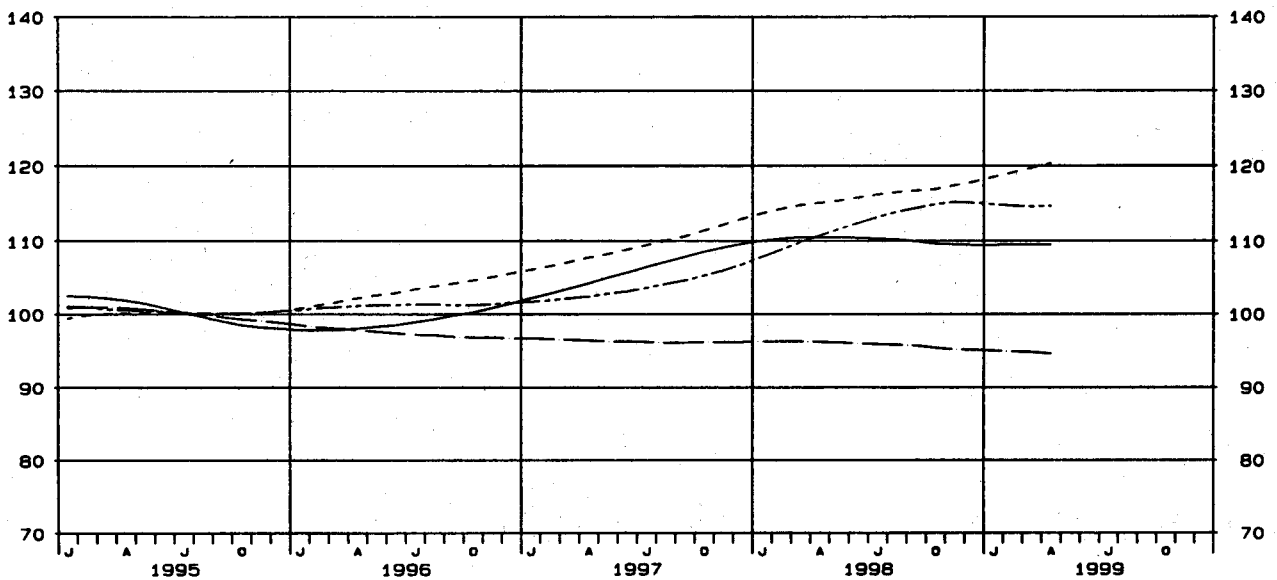
— VERARBEITENDES GEWERBE, INSGESAMT - - - - VERARBEITENDES GEWERBE, INLAND
 - - - - VERARBEITENDES GEWERBE, AUSLAND



DEUTSCHLAND
 UMSATZ IM VERARBEITENDEN GEWERBE
 VOLUMENINDEX 1995 = 100

GLATTE KOMPONENTE (BV 4)

— VORLEISTUNGSGÜTERPRODUZENTEN, INSGESAMT - - - - INVESTITIONSGÜTERPRODUZENTEN, INSGESAMT
 - - - - GEBRAUCHSGÜTERPRODUZENTEN, INSGESAMT — VERBRAUCHSGÜTERPRODUZENTEN, INSGESAMT



1 INDEX DES AUFTRAGSEINGANGS
 1995
 NACH ABSCHNITTEN, UNTERABSCHNITTEN,
 DER KLASSIFIKATION DER WIRTSCHAFTS
 1.1 ORIGINAL

WERT

WZ93- SCHL.	WIRTSCHAFTSZWEIG		VERAENDERUNG IN % APR. 1999 GEGEN			VERAENDERUNG IN % MAR. 1999 GEGEN			KUMULIERT		2-MONATS- DURCHSCHNITT	
			1999			1999			JAN. 1999	VER- AEND. IN %	MAR. 1999	VER- AEND. IN %
			APR.	APR. 1998	MAR. 1999	MAR.	MAR. 1998	FEB. 1999	BIS APR. 1999	IN % GEGEN VORJAHR!	APR. 1999	IN % GEGEN VORJAHR!
D	VERARBEITENDES GEWERBE 1)	INSGESAMT	110,0	-2,4	-10,5	122,9	-2,6	+16,2	109,9	-4,2	116,5	-2,5
		INLAND	100,2	-2,7	-11,4	113,1	-2,7	+18,3	100,6	-4,6	106,7	-2,6
		AUSLAND	127,6	-1,9	-9,2	140,5	-2,4	+13,1	126,6	-3,5	134,1	-2,2
	VORLEISTUNGSGUETER- PRODUZENTEN	INSGESAMT	108,9	-2,9	-9,2	119,9	-1,5	+18,9	107,5	-5,0	114,4	-2,2
		INLAND	103,5	-3,5	-8,7	113,4	-2,2	+19,0	101,6	-4,9	108,5	-2,9
AUSLAND		120,1	-1,8	-10,1	133,6	-	+19,1	119,8	-5,0	126,9	-0,9	
INVESTITIONSGUETER- PRODUZENTEN	INSGESAMT	113,6	-2,1	-8,2	123,8	-5,8	+13,1	112,1	-5,1	118,7	-4,0	
	INLAND	98,6	-0,7	-11,3	111,1	-2,9	+17,9	99,2	-4,8	104,9	-1,9	
	AUSLAND	135,8	-3,5	-4,8	142,6	-8,9	+8,1	131,3	-5,3	139,2	-6,3	
GEBRAUCHSGUETER- PRODUZENTEN	INSGESAMT	114,6	-3,0	-14,2	133,5	+2,9	+17,4	117,7	+0,7	124,1	+0,1	
	INLAND	100,4	-3,7	-13,7	116,4	-5,4	+18,9	104,2	-2,7	108,4	-4,7	
	AUSLAND	135,9	-2,4	-14,5	159,0	+13,7	+15,9	137,9	+4,8	147,5	+5,7	
VERBRAUCHSGUETER- PRODUZENTEN	INSGESAMT	92,1	+0,7	-24,4	121,9	-2,0	+11,8	102,8	-2,5	107,0	-0,9	
	INLAND	85,8	-4,6	-25,5	115,2	-1,4	+15,3	96,1	-4,8	100,5	-2,8	
	AUSLAND	108,7	+13,6	-22,0	139,4	-3,3	+5,0	120,5	+2,6	124,1	+3,5	
DB	TEXTIL- UND BEKLEIDUNGS- GEWERBE	INSGESAMT	84,5	-4,6	-33,6	127,2	-5,8	+2,9	104,3	-7,2	105,9	-5,4
		INLAND	82,0	-5,2	-31,5	119,7	-4,2	+7,9	97,5	-7,4	100,9	-4,5
		AUSLAND	91,6	-3,3	-38,4	148,7	-9,3	-6,8	123,9	-6,5	120,2	-7,0
17	TEXTILGEWERBE	INSGESAMT	93,7	-6,5	-14,0	109,0	-6,9	+16,1	95,5	-9,1	101,4	-6,7
		INLAND	87,3	-6,1	-13,8	101,3	-5,9	+15,5	89,2	-8,5	94,3	-6,0
		AUSLAND	110,9	-7,0	-14,4	129,5	-9,0	+17,3	112,3	-10,4	120,2	-8,1
17.1	SPINNSTOFFAUFBEREITUNG UND SPINNEREI	INSGESAMT	74,5	-7,0	-3,1	76,9	-22,3	+13,1	71,7	-21,9	75,7	-15,5
		INLAND	68,9	-7,3	-4,2	71,9	-22,1	+8,0	68,0	-19,8	70,4	-15,5
		AUSLAND	82,7	-6,8	-1,9	84,3	-22,7	+20,1	77,2	-24,4	83,5	-15,6
17.11	BAUMWOLLAUFBEREITUNG UND -SPINNEREI	INSGESAMT	87,3	+2,6	-4,4	91,3	-15,1	+2,0	88,4	-10,1	89,3	-7,3
		INLAND	78,5	-	-0,6	79,0	-19,6	+5,4	79,5	-10,9	79,8	-10,9
		AUSLAND	102,5	+6,1	-9,1	112,7	-8,8	+12,9	103,8	-8,9	107,6	-2,3
17.12,13	WOLLAUFBEREITUNG, STREICHGARN- UND KAMMGARNSPINNEREI	INSGESAMT	59,3	-21,1	+10,6	53,6	-44,1	+28,5	50,7	-44,3	56,5	-33,9
		INLAND	51,8	-15,9	+16,7	44,4	-46,1	+11,8	45,4	-41,6	48,1	-33,2
		AUSLAND	68,5	-25,7	+5,4	65,0	-42,4	+46,7	57,3	-46,8	66,8	-34,8
17.16	NAEHGARNFERTIGUNG	INSGESAMT	65,7	-11,6	-19,3	81,4	+5,3	+46,9	63,1	-11,3	73,6	-2,9
		INLAND	70,5	-18,7	-33,9	106,7	+16,0	+70,2	75,2	-10,2	88,6	-0,9
		AUSLAND	59,3	+2,2	+22,8	48,3	-16,9	+5,5	47,3	-13,5	53,8	-7,4
17.2	WEBEREI	INSGESAMT	94,5	-12,6	-21,9	121,0	-8,0	+21,7	102,5	-11,8	107,8	-10,0
		INLAND	85,6	-10,5	-22,3	110,2	-5,3	+21,2	93,5	-11,4	97,9	-7,6
		AUSLAND	113,3	-16,1	-21,4	144,1	-12,1	+22,4	121,9	-12,3	128,7	-14,0
17.21	BAUMWOLLWEBEREI	INSGESAMT	96,7	-16,1	-20,2	121,2	-11,0	+16,8	104,7	-13,8	109,0	-13,4
		INLAND	87,0	-12,8	-18,9	107,3	-7,7	+11,5	95,2	-12,2	97,2	-10,0
		AUSLAND	115,5	-20,5	-22,1	148,2	-15,3	+25,0	123,1	-16,0	131,9	-17,6
17.22	STREICHGARNWEBEREI	INSGESAMT	58,4	-17,6	-30,5	84,0	-15,7	+20,3	65,2	-19,6	71,2	-16,5
		INLAND	52,1	-8,0	-33,5	78,4	-10,2	+21,7	58,9	-14,9	65,3	-9,3
		AUSLAND	83,0	-34,6	-21,6	105,8	-28,5	+16,5	89,6	-29,7	94,4	-31,3
17.23	KAMMGARNWEBEREI	INSGESAMT	80,6	-30,3	-37,6	129,1	-7,2	+26,9	102,3	-17,0	104,9	-17,7
		INLAND	71,5	-34,0	-40,6	120,4	-8,7	+32,2	92,2	-20,7	96,0	-20,1
		AUSLAND	114,2	-19,7	-29,2	161,2	-2,8	+14,4	139,6	-6,4	137,7	-10,6
17.24	SEIDEN- UND FILAMENTGARNWEBEREI	INSGESAMT	103,1	+16,1	-12,0	117,2	-0,2	+30,7	100,7	-0,8	110,2	+6,9
		INLAND	99,4	+28,9	-10,2	110,7	+5,5	+37,3	94,2	+2,5	105,1	+15,5
		AUSLAND	109,6	-0,3	-15,0	129,0	-7,8	+21,7	112,4	-5,2	119,3	-4,5
17.3	TEXTILVEREDLUNG	INSGESAMT	82,1	-8,7	-10,4	91,6	-14,3	+21,6	79,9	-12,7	86,9	-11,7
		INLAND	81,0	-9,1	-8,7	88,7	-16,0	+18,4	78,7	-12,9	84,9	-12,8
		AUSLAND	85,1	-7,6	-14,7	99,8	-10,0	+30,6	83,3	-11,9	92,5	-8,9
17.4	HERSTELLUNG VON KON- FEKTIONIERTE TEXTEL- WAREN (OHNE BEKLEIDUNG)	INSGESAMT	100,0	-5,1	-5,0	105,3	+2,4	+14,8	96,5	-3,1	102,7	-1,3
		INLAND	99,4	-3,8	-1,7	101,1	-0,8	+13,9	93,9	-4,8	100,3	-2,2
		AUSLAND	104,3	-13,4	-22,7	134,9	+22,7	+20,7	115,4	+7,6	119,6	+3,8
17.5	SONSTIGES TEXTILGEWERBE (OHNE HERSTELLUNG VON MASCHENWARE)	INSGESAMT	106,8	-5,6	-6,6	114,4	-5,1	+7,4	106,0	-7,1	110,6	-5,3
		INLAND	95,5	-5,9	-9,2	105,2	-3,8	+10,6	96,2	-6,2	100,4	-4,7
		AUSLAND	133,2	-5,1	-2,0	135,9	-7,4	+2,0	128,8	-8,8	134,6	-6,3
17.51	HERSTELLUNG VON TEPPICHEN	INSGESAMT	90,6	-4,2	-10,4	101,1	-4,2	+14,8	92,5	-6,8	95,9	-4,2
		INLAND	87,6	-4,8	-10,4	97,8	-5,0	+14,5	89,5	-6,8	92,7	-4,9
		AUSLAND	115,6	-1,5	-10,0	128,4	+0,5	+16,0	117,5	-7,6	122,0	-0,5
17.52	HERSTELLUNG VON SEILERWAREN	INSGESAMT	124,0	-16,3	-17,8	150,9	+2,4	+20,4	128,5	-3,8	137,5	-7,0
		INLAND	112,7	-26,4	-20,0	140,9	+5,1	+14,2	119,7	-5,8	126,8	-11,7
		AUSLAND	154,9	+15,2	-13,1	178,3	-3,2	+36,5	152,6	+0,9	166,6	+4,6

1) AUSGEWAELTE WIRTSCHAFTSZWEIGE (OHNE ERNAHRUNGSGEWERBE UND TABAKVERARBEITUNG).

LAND

FUER DAS VERARBEITENDE GEWERBE
 = 100
 ABTEILUNGEN, GRUPPEN UND KLASSEN
 ZWEIGE, AUSGABE 1993 (WZ93)
 WERT

INDEX

1998 APR.	VER- AEND. IN % GEGEN APR. 1997	1998 1. VJ	1998 4. VJ	1999 1. VJ	VERAENDERUNG IN % 1. VJ 1999 GEGEN		1997 2. HJ	1998 1. HJ	1998 2. HJ	VERAENDERUNG IN % 2. HJ 1998 GEGEN		1997	1998	VER- AEND. IN % GEGEN 1997	WZ93 SCHL.
					1. VJ 1998	4. VJ 1998				2. HJ 1997	1. HJ 1998				
112,7	-0,8	115,4	108,2	109,8	-4,9	+1,5	108,1	113,1	109,2	+1,0	-3,4	106,7	111,2	+4,2	D
107,0	-1,6	106,4	100,0	100,7	-5,4	+0,7	99,6	104,0	102,2	+2,6	-1,7	98,6	103,1	+4,6	
130,1	+0,5	131,6	123,0	126,2	-4,1	+2,6	123,4	129,4	122,0	-1,1	-5,7	121,1	125,7	+3,8	
112,2	-0,7	113,4	104,7	107,0	-5,6	+2,2	108,2	111,9	105,7	-2,3	-5,5	106,8	108,8	+1,9	VORL.
107,3	+0,6	106,7	101,3	100,9	-5,4	-0,4	102,6	106,1	102,7	+0,1	-3,2	100,9	104,4	+3,5	
122,3	-2,9	127,3	111,8	119,6	-6,0	+7,0	119,8	123,8	112,1	-6,4	-3,5	119,0	117,9	-0,9	
116,0	-0,1	118,8	114,7	111,6	-6,1	-2,7	111,4	117,2	115,4	+3,6	-1,5	108,4	116,3	+7,3	INV.
99,3	-2,2	105,9	101,1	99,4	-6,1	-1,7	97,6	103,1	104,4	+7,0	+1,3	96,1	103,7	+7,9	
140,7	+2,2	138,0	134,9	129,8	-5,9	-3,8	131,8	138,1	131,7	-0,1	-4,6	126,6	134,9	+6,6	
118,2	+0,9	116,4	116,6	118,7	+2,0	+1,8	104,4	114,3	112,7	+8,0	-1,4	106,2	113,5	+6,9	GEBR.
104,3	-7,1	108,1	102,0	105,4	-2,5	+3,3	97,3	104,6	99,8	+2,6	-4,6	99,6	102,2	+2,6	
139,2	+11,9	129,0	138,4	138,6	+7,4	+0,1	115,0	128,9	132,1	+14,9	+2,5	116,2	130,5	+12,3	
91,5	-8,1	110,1	86,6	106,4	-3,4	+22,9	96,9	99,1	96,6	-0,3	-2,5	98,3	97,8	-0,5	VERB.
89,9	-6,3	104,5	84,5	99,5	-4,8	+17,8	92,8	94,5	92,9	+0,1	-1,7	94,3	93,7	-0,6	
95,7	-12,3	124,6	91,8	124,5	-0,1	+35,6	107,8	111,1	106,2	-1,5	-4,4	108,6	108,6	-	
88,6	-5,1	120,3	80,1	110,9	-7,8	+38,5	95,3	100,5	95,8	+0,5	-4,7	97,1	98,1	+1,0	DB
86,5	-6,1	111,6	77,4	102,6	-8,1	+32,6	90,8	94,5	91,2	+0,4	-3,5	93,0	92,9	-0,1	
94,7	-2,4	145,0	87,6	134,6	-7,2	+53,7	108,2	117,5	108,8	+0,6	-7,4	108,7	113,1	+4,0	
100,2	-3,6	106,7	94,1	96,1	-9,9	+2,1	94,7	101,0	93,8	-1,0	-7,1	97,0	97,4	+0,4	17
93,0	-5,7	98,9	89,1	89,8	-9,2	+0,8	88,7	93,5	89,0	+0,3	-4,8	91,6	91,2	-0,4	
119,2	+1,0	127,3	107,4	112,7	-11,5	+4,9	110,7	121,1	106,6	+3,7	-12,0	111,2	113,8	+2,3	
80,1	-21,0	95,6	89,5	70,8	-25,9	-20,9	92,7	91,4	84,4	-9,0	-7,7	96,3	87,9	-8,7	17.1
74,3	-23,3	88,3	85,3	67,7	-23,3	-20,6	83,4	83,1	80,9	-3,0	-2,6	88,4	82,0	-8,3	
88,7	-17,9	106,5	95,7	75,3	-29,3	-21,3	106,5	103,7	89,7	-15,8	-13,5	106,6	96,7	-9,3	
85,1	-16,5	102,6	99,0	88,8	-13,5	-10,3	98,1	96,5	91,1	-7,1	-5,6	104,4	93,8	-10,2	17.11
78,5	-16,8	92,8	91,5	79,9	-13,9	-12,7	92,1	96,6	85,5	-7,2	-1,3	98,1	86,0	-12,3	
96,6	-15,9	119,8	112,0	104,2	-13,0	-7,0	108,7	113,6	100,7	-7,4	-11,4	115,4	107,2	-7,1	
75,2	-28,9	96,4	86,0	47,8	-50,4	-44,4	95,9	92,7	84,3	-12,1	-9,1	95,0	88,5	-6,8	17.12,13
61,6	-39,7	83,2	76,8	43,2	-48,1	-43,7	76,1	77,0	76,3	+0,3	-0,9	81,6	76,6	-6,1	
92,2	-16,3	112,9	97,4	53,5	-52,6	-45,1	120,7	112,4	94,4	-21,8	-16,0	111,7	103,4	-7,4	
74,3	-17,1	70,1	65,1	62,2	-11,3	-4,5	66,6	71,0	62,2	-6,6	-12,4	72,1	66,6	-7,6	17.16
88,7	-8,5	82,7	80,7	76,7	-7,3	-5,0	66,6	83,3	73,8	+10,8	-11,4	74,1	78,6	+6,1	
58,0	-30,0	53,5	44,6	43,3	-19,1	-2,9	66,6	55,0	47,0	-29,4	-14,5	69,3	51,0	-26,4	
108,1	+1,5	118,8	92,9	105,2	-11,4	+13,2	99,1	108,6	92,2	-7,0	-15,1	101,2	100,4	-0,8	17.2
95,6	-1,9	108,8	87,1	96,1	-11,7	+10,3	92,9	98,6	87,2	-6,1	-11,6	95,9	92,9	-3,1	
135,1	+7,2	140,3	105,4	124,7	-11,1	+18,3	112,3	130,1	102,9	-8,4	-20,9	112,6	116,5	+3,5	
115,3	+0,7	123,4	102,5	107,3	-13,0	+4,7	104,3	113,5	98,0	-6,0	-13,7	106,9	105,7	-1,1	17.21
99,8	-4,9	111,2	99,3	97,9	-12,0	-1,4	99,1	101,5	93,7	-5,4	-7,7	101,3	97,6	-3,7	
145,3	+9,1	146,8	108,8	125,6	-14,4	+15,4	114,5	136,6	106,2	-7,2	-22,3	117,9	121,4	+3,0	
70,9	-26,5	84,5	51,8	67,5	-20,1	+30,3	63,4	72,6	47,2	-25,6	-36,0	67,5	59,9	-31,5	17.22
58,6	-19,8	73,4	50,9	61,2	-16,6	+20,2	58,7	62,1	45,5	-22,5	-26,7	75,4	53,8	-28,6	
127,0	-35,7	127,6	55,6	91,8	-28,1	+65,1	81,8	113,6	53,6	-34,5	-52,8	135,1	83,6	-38,1	
115,6	+20,2	125,7	75,9	109,5	-12,9	+44,3	95,4	111,0	82,9	-13,1	-25,3	96,8	96,9	+0,1	17.23
108,4	+20,0	118,8	69,4	99,1	-16,6	+42,8	90,6	105,5	78,7	-13,1	-25,4	95,0	92,1	-3,1	
142,2	+20,3	151,5	99,7	148,0	-2,3	+48,4	113,0	131,3	98,4	-12,9	-25,1	103,3	114,8	+11,1	
88,8	-8,3	105,7	87,3	99,9	-5,5	+14,4	92,7	98,6	89,9	-3,0	-8,8	92,5	94,3	+1,9	17.24
77,1	-13,7	96,9	78,6	92,5	-4,5	+17,7	83,7	88,8	84,2	+0,6	-5,2	85,9	86,5	+0,7	
109,9	-0,5	121,5	103,0	113,3	-6,7	+10,0	108,8	116,2	100,1	-8,0	-13,9	104,5	108,2	+3,5	
89,9	-16,2	92,0	81,8	79,2	-13,9	-3,2	88,0	87,5	81,5	-7,4	-6,9	90,9	84,5	-7,0	17.3
89,1	-15,1	90,8	83,2	77,9	-14,2	-6,4	87,0	86,2	82,4	-5,3	-4,4	89,0	84,3	-5,3	
92,1	-19,3	95,5	77,7	82,7	-13,4	+6,4	90,8	91,3	78,8	-13,2	-13,7	96,3	85,1	-11,6	
105,4	+3,3	97,7	104,3	95,4	-2,4	-8,5	94,1	100,2	100,3	+6,6	+0,1	94,0	100,3	+6,7	17.4
103,3	+0,5	97,0	101,1	92,0	-5,2	-9,0	92,3	98,6	98,0	+6,2	-0,6	92,8	98,3	+5,9	
120,4	+24,6	102,7	126,9	119,1	+16,0	-6,1	107,0	111,7	116,8	+9,2	+4,6	103,1	114,3	+10,9	
113,1	+0,3	114,5	103,6	105,7	-7,7	+2,0	100,9	111,5	104,1	+3,2	-6,6	102,6	107,8	+5,1	17.5
101,5	-2,6	102,9	96,0	96,4	-6,3	+0,4	92,3	100,3	95,7	+3,7	-4,6	94,6	98,0	+3,6	
140,4	+5,7	141,4	121,4	127,3	-10,0	+4,9	121,0	137,7	123,7	+2,2	-10,2	121,1	130,7	+7,9	
94,6	-9,1	100,8	96,0	93,1	-7,6	-3,0	97,2	96,1	94,9	-2,4	-1,2	97,2	95,5	-1,7	17.51
92,0	-6,1	97,3	94,0	90,1	-7,4	-4,1	93,6	92,7	92,7	-1,0	-	92,8	92,7	-0,1	
117,4	-24,6	130,3	112,8	118,1	-9,4	+4,7	128,4	125,8	113,7	-11,4	-9,6	135,1	119,8	-11,3	
148,2	+8,9	128,7	124,9	130,0	+1,0	+4,1	114,4	135,5	135,0	+18,0	-0,4	118,8	135,3	+13,9	17.52
153,1	+12,2	118,5	121,9	122,0	+3,0	+0,1	110,5	130,1	130,0	+17,6	-0,1	116,8	130,1	+11,4	
134,5	-0,4	156,7	133,0	151,8	-3,1	+14,1	125,1	150,3	148,5	+18,7	-1,2	124,0	149,4	+20,5	

1 INDEX DES AUFTRAGSEINGANGS
 1995
 NACH ABSCHNITTEN, UNTERABSCHNITTEN,
 DER KLASSIFIKATION DER WIRTSCHAFTS
 1.1 ORIGINAL

WERT

WZ93- SCHL.	WIRTSCHAFTSZWEIG		VERAENDERUNG IN % APR. 1999 GEGEN			VERAENDERUNG IN % MAR. 1999 GEGEN			KUMULIERT		2-MONATS- DURCHSCHNITT MAR. 1999 UND APR. 1999 GEGEN VORJAHR	
			1999 APR.	APR. 1998	MAR. 1999	1999 MAR.	MAR. 1998	FEB. 1999	JAN. 1999 BIS APR. 1999	VER- AEND. IN % GEGEN VORJAHR	1999 APR.	VER- AEND. IN % GEGEN VORJAHR
17.53	HERSTELLUNG VON VLIES- STOFF U. ERZEUGN. DARAUS (OHNE BEKLEIDUNG)	INSGESAMT	113,6	-9,0	-14,1	132,3	+5,7	+14,8	114,8	-7,3	123,0	-1,6
		INLAND	110,4	-3,2	-9,6	122,1	+1,8	+10,3	111,0	-3,6	116,3	-0,6
		AUSLAND	117,2	-14,1	-18,3	143,5	+9,5	+19,3	119,1	-10,7	130,4	-2,5
17.54	TEXTILGEWERBE A.N.G.	INSGESAMT	113,7	-4,3	-0,1	113,8	-10,5	-0,2	110,0	-7,4	113,8	-7,5
		INLAND	96,6	-6,6	-7,5	104,4	-5,3	+7,6	96,0	-6,8	100,5	-5,9
		AUSLAND	145,8	-1,2	+10,8	131,6	-17,3	-9,7	136,4	-8,1	138,7	-9,6
17.6	HERSTELLUNG VON GE- WIRKTEM UND GESTRICKTEM STOFF	INSGESAMT	113,8	-11,0	-11,0	127,9	-7,0	+17,4	114,7	-7,6	120,9	-8,9
		INLAND	92,1	-18,9	-16,3	110,0	-8,2	+16,0	97,7	-8,9	101,1	-13,4
		AUSLAND	164,1	+1,9	-3,2	169,5	-5,1	+19,8	154,1	-5,7	166,8	-1,8
17.7	HERSTELLUNG VON GE- WIRKTEM UND GESTRICKTEN FERTIGERZEUGNISSEN	INSGESAMT	76,2	+17,8	-39,2	125,3	+3,8	+27,5	89,7	+2,2	100,8	+8,7
		INLAND	75,1	+11,4	-33,4	112,8	+5,4	+20,8	85,6	+0,6	94,0	+7,8
		AUSLAND	82,5	+66,0	-57,3	193,1	-0,9	+55,2	111,9	+9,7	137,8	+12,7
17.71	HERSTELLUNG VON STRUMPFWAREN	INSGESAMT	100,3	+14,8	-7,3	108,2	+16,3	+34,6	90,8	+12,1	104,3	+15,6
		INLAND	92,9	+9,2	-6,3	99,1	+13,8	+32,1	84,3	+8,4	96,0	+11,5
		AUSLAND	170,8	+56,7	-12,4	195,0	+31,0	+48,1	152,6	+37,4	182,9	+41,8
17.72	HERSTELLUNG VON PULLOVERN, STRICK- JACKEN U.ÄE.	INSGESAMT	51,6	+24,3	-63,8	142,7	-4,2	+22,5	88,5	-6,5	97,2	+2,0
		INLAND	54,0	+16,1	-58,1	128,9	-1,2	+11,9	87,0	-7,2	91,5	+3,4
		AUSLAND	43,2	+85,4	-77,5	192,2	-10,7	+58,6	93,8	-4,3	117,7	-1,3
18	BEKLEIDUNGSGEWERBE	INSGESAMT	71,9	-1,2	-52,8	152,3	-4,7	-7,3	116,5	-4,9	112,1	-3,6
		INLAND	75,2	-3,5	-47,8	144,0	-2,5	+1,9	108,4	-6,4	109,6	-2,8
		AUSLAND	61,7	+8,8	-65,4	178,5	-9,5	-24,4	141,9	-1,1	120,1	-5,4
18.1	HERSTELLUNG VON LEDERBEKLEIDUNG	INSGESAMT	59,6	-6,4	-37,0	94,6	-54,8	+14,9	68,6	-41,3	77,1	-43,5
		INLAND	56,2	-7,0	-35,3	86,8	-56,6	+9,5	65,4	-41,1	71,5	-45,1
		AUSLAND	76,9	-4,1	-42,7	134,3	-47,5	+37,9	84,7	-42,1	105,6	-37,2
18.2	HERSTELLUNG VON BEKLEI- DUNG (OHNE LEADERBEKLEI- DUNG)	INSGESAMT	72,0	-1,1	-52,8	152,7	-4,2	-7,4	116,8	-4,7	112,4	-3,2
		INLAND	75,3	-3,5	-47,9	144,4	-2,0	+1,8	108,7	-6,1	109,9	-2,5
		AUSLAND	61,6	+8,8	-65,5	178,7	-9,3	-24,5	142,1	-1,0	120,2	-5,3
18.21	HERSTELLUNG VON ARBEITS- UND BERUFSBEKLEIDUNG	INSGESAMT	80,5	-14,2	-29,4	114,1	+11,0	+30,4	90,9	-0,1	97,3	-1,0
		INLAND	81,8	-13,7	-28,9	115,1	+11,7	+27,5	92,5	+0,7	98,5	-0,4
		AUSLAND	66,1	-19,9	-35,1	101,8	+1,2	+83,8	72,7	-10,0	84,0	-8,3
18.22	HERSTELLUNG VON OBER- BEKLEIDUNG (OHNE AR- BEITS- U. BERUFSBEKL.)	INSGESAMT	65,2	+1,1	-59,3	180,2	-5,8	-13,8	123,1	-5,3	112,7	-3,9
		INLAND	69,4	-3,5	-54,6	153,0	-2,1	-3,7	114,2	-6,9	111,2	-2,5
		AUSLAND	54,7	+18,4	-69,3	178,2	-12,6	-29,3	145,1	-2,0	116,5	-6,9
18.23	HERSTELLUNG VON WAESCHE	INSGESAMT	89,6	-1,5	-39,4	147,9	-0,9	+9,5	110,9	-2,8	118,8	-1,1
		INLAND	89,3	-0,9	-35,0	137,4	-3,6	+11,8	105,1	-4,8	113,4	-2,6
		AUSLAND	91,6	-4,7	-56,4	210,0	+11,6	+1,5	145,7	+6,9	150,8	+6,0
18.24	HERSTELLUNG VON SONST. BEKLEIDUNG UND BEKLEI- DUNGSZUBEHOER	INSGESAMT	79,6	-9,3	-28,7	111,7	-2,4	+25,8	85,1	-6,0	95,7	-5,4
		INLAND	76,3	-6,4	-29,9	108,8	-1,2	+29,2	81,3	-6,9	92,6	-3,3
		AUSLAND	93,7	-18,5	-24,4	124,0	-7,0	+14,1	101,6	-2,5	108,9	-12,2
DC	LEDERGEWERBE	INSGESAMT	101,6	-12,6	-38,2	164,5	+10,1	+54,5	113,9	-2,9	133,1	+0,2
		INLAND	96,9	-11,3	-38,3	157,1	+10,1	+49,8	109,8	-3,9	127,0	+0,8
		AUSLAND	118,0	-16,4	-38,0	190,2	+10,1	+69,7	128,2	-0,1	154,1	-1,8
19.1	LEDERERZEUGUNG	INSGESAMT	121,0	+3,2	-0,1	121,1	+20,3	-3,9	117,5	-3,0	121,1	+11,1
		INLAND	109,7	+5,7	+13,1	97,0	+16,3	-13,4	101,5	-8,4	103,4	+10,5
		AUSLAND	148,5	-1,2	-17,4	179,8	+25,7	+12,2	156,8	+7,1	164,2	+11,9
19.2	LEDERVERARBEITUNG (OHNE H.V. LEADERBEKLEI- DUNG UND SCHUHEN)	INSGESAMT	99,8	+17,1	+5,5	94,6	+9,6	+33,8	83,5	+1,8	97,2	+13,3
		INLAND	93,7	+9,6	+0,9	92,9	+6,5	+33,3	81,7	-2,0	93,3	+8,0
		AUSLAND	125,4	+48,8	+23,2	101,8	+23,5	+36,5	90,9	+18,8	113,6	+36,2
19.3	HERSTELLUNG VON SCHUHEN	INSGESAMT	98,9	-20,4	-47,8	189,5	+9,2	+68,3	121,2	-3,7	144,2	-3,2
		INLAND	95,9	-17,6	-47,6	183,0	+10,1	+61,5	118,6	-3,5	139,5	-1,3
		AUSLAND	109,7	-28,0	-48,4	212,8	+6,4	+92,9	130,6	-4,2	161,3	-8,5
DD	HOLZGEWERBE (OHNE HERSTELLUNG VON MOEBELN)	INSGESAMT	100,9	-0,4	-4,8	106,0	-6,8	+21,0	95,7	-3,4	103,5	-3,7
		INLAND	95,3	-2,1	-4,8	100,1	-9,4	+22,2	90,0	-5,6	97,7	-6,0
		AUSLAND	162,5	+11,9	-4,7	170,5	+14,5	+13,8	158,1	+11,8	166,5	+13,2
20.1	SAEGE-, HOBEL- UND HOLZIMPRAGNIERWERKE	INSGESAMT	103,8	-1,0	+2,5	101,3	-5,2	+23,7	92,0	-3,8	102,6	-3,1
		INLAND	96,1	-3,4	+3,7	92,7	-9,5	+26,1	83,8	-7,7	94,4	-6,5
		AUSLAND	188,8	+15,3	-4,0	196,7	+25,0	+12,9	182,2	+22,2	192,8	+20,0
20.2	FURNIER-, SPERRHOLZ-, HOLZFASERPLATTEN- UND HOLZSPANPLATTENWERKE	INSGESAMT	107,6	-1,4	-8,6	117,7	-8,0	+11,6	109,8	-5,5	112,7	-5,0
		INLAND	96,9	-4,7	-9,4	106,9	-11,9	+10,1	99,9	-8,3	101,9	-8,6
		AUSLAND	156,6	+9,8	-6,2	166,9	+5,4	+15,9	154,9	+3,9	161,8	+7,5
20.3	H.V. KONSTRUKTIONST., FERTIGBAUTEILEN, AUSBAU- ELEMENTEN AUS HOLZ	INSGESAMT	95,9	+0,5	-6,5	102,6	-6,9	+25,7	90,5	-2,1	99,3	-3,4
		INLAND	94,1	-0,1	-6,8	101,0	-8,2	+26,7	88,8	-3,2	97,6	-4,4
		AUSLAND	144,4	+12,5	-1,6	146,8	+27,5	+9,7	135,8	+20,4	145,6	+19,5

LAND

FUER DAS VERARBEITENDE GEMERBE
= 100
ABTEILUNGEN, GRUPPEN UND KLASSEN
ZWEIGE, AUSGABE 1993 (WZ93)
WERT

INDEX

1998 APR.	VER- AEND. IN % GEGEN APR. 1997	1998 1.VJ	1998 4.VJ	1999 1.VJ	VERAENDERUNG IN % 1.VJ 1999 GEGEN			1997 2.HJ	1998 1.HJ	1998 2.HJ	VERAENDERUNG IN % 2.HJ 1998 GEGEN		1997	1998	VER- AEND. IN % GEGEN 1997	WZ93 SCHL.	
					1.VJ		2.HJ				2.HJ 1997	1.HJ 1998					
					1998	1999	1997										1998
124,8	+5,2	123,5	108,9	115,2	-6,7	+5,8	108,3	122,6	116,3	+7,4	-5,1	109,9	119,4	+8,6	17.53		
114,1	-3,1	115,4	110,7	111,2	-3,6	+0,5	104,4	113,2	114,2	+9,4	+0,9	107,6	113,7	+5,7			
136,4	+14,1	132,4	106,9	119,7	-9,6	+12,0	112,6	132,8	118,7	+5,4	-10,6	112,5	125,8	+11,8			
118,8	+3,2	118,8	105,4	108,8	-8,4	+3,2	99,5	115,7	103,5	+4,0	-10,5	102,2	109,6	+7,2	17.54		
103,4	-0,3	102,9	91,4	95,8	-6,9	+4,8	86,1	101,2	90,5	+5,1	-10,6	90,8	95,8	+5,5			
147,6	+8,3	148,8	131,7	133,2	-10,5	+1,1	124,6	142,8	128,1	+2,8	-10,3	123,6	135,4	+9,5			
127,8	+10,6	123,0	122,3	115,0	-6,5	-6,0	100,5	119,4	113,9	+13,3	-4,6	104,1	116,6	+12,0	17.6		
113,5	+8,1	105,0	102,2	99,6	-5,1	-2,5	84,6	101,2	97,2	+14,9	-4,0	90,8	99,2	+9,3			
161,0	+15,2	164,3	168,9	150,7	-8,3	-10,8	137,5	161,6	152,5	+10,9	-5,6	135,0	157,0	+16,3			
64,7	-7,3	95,5	64,3	94,2	-1,4	+46,5	77,4	77,0	76,9	-0,6	-0,1	81,4	76,9	-5,5	17.7		
67,4	-8,8	91,0	64,4	89,0	-2,2	+38,2	76,5	75,8	74,6	-2,5	-1,6	80,8	75,2	-6,9			
49,7	+3,8	119,4	63,7	121,7	+1,9	+91,1	82,4	83,3	89,1	+8,1	+7,0	84,4	86,2	+2,1			
87,4	-7,2	78,8	86,0	87,6	+11,2	+1,9	75,8	79,4	78,5	+3,6	-1,1	80,0	79,0	-1,2	17.71		
85,1	-7,9	75,3	81,2	81,4	+8,1	+0,2	74,3	76,8	75,1	+1,1	-2,2	78,7	75,9	-3,6			
109,0	-2,3	111,7	131,2	146,5	+31,2	+11,7	89,8	104,3	110,7	+23,3	+6,1	92,5	107,5	+16,2			
41,5	-7,8	112,5	42,2	100,8	-10,4	+138,9	79,1	74,5	75,2	-4,9	+0,9	82,7	74,8	-9,6	17.72		
46,5	-10,7	109,6	44,6	98,0	-10,6	+119,7	79,1	74,6	74,0	-6,4	-0,8	83,3	74,3	-10,8			
23,3	+18,9	122,8	33,7	110,7	-9,9	+228,5	79,1	73,9	79,5	+0,5	+7,6	80,9	76,7	-5,2			
72,8	-7,7	139,1	60,9	131,3	-5,6	+115,6	96,2	99,8	98,5	+2,4	-1,3	97,3	99,2	+2,0	18		
77,9	-6,8	128,4	62,1	119,4	-7,0	+92,3	93,6	96,0	94,1	+0,5	-2,0	94,9	95,0	+0,1			
56,7	-11,8	172,5	56,8	168,6	-2,3	+196,8	104,3	111,8	112,2	+7,6	+0,4	104,8	112,0	+6,9			
63,7	-63,7	134,5	43,0	71,6	-46,8	+66,5	82,6	96,6	73,6	-10,9	-23,8	104,3	85,1	-18,4	18.1		
60,4	-61,7	127,8	43,0	68,5	-46,4	+59,3	80,0	93,0	71,6	-10,5	-23,0	99,8	82,3	-17,5			
80,2	-69,8	168,3	43,0	87,3	-48,1	+103,0	95,9	114,6	83,7	-12,7	-27,0	127,1	99,1	-22,0			
72,8	-6,9	139,1	61,0	131,7	-5,3	+115,9	96,3	99,8	98,7	+2,5	-1,1	97,2	99,2	+2,1	18.2		
78,0	-6,0	128,4	62,3	119,8	-6,7	+92,3	93,6	96,0	94,3	+0,7	-1,8	94,8	95,1	+0,3			
56,6	-10,7	172,5	56,9	168,9	-2,1	+196,8	104,4	111,8	112,3	+7,6	+0,4	104,7	112,1	+7,1			
93,8	+14,0	90,0	96,5	94,3	+4,8	-2,3	96,1	86,2	90,5	-5,8	+5,0	89,0	88,3	-0,8	18.21		
94,8	+13,3	90,9	98,6	96,0	+5,6	-2,6	94,1	87,5	92,1	-2,1	+5,3	88,0	89,8	+2,0			
82,5	+23,7	80,3	72,3	74,9	-6,7	+3,6	119,2	71,9	72,0	-39,6	+0,1	100,4	72,0	-28,3			
64,5	-12,4	151,8	53,8	142,4	-6,2	+164,7	97,9	102,5	99,1	+1,2	-3,3	100,1	100,8	+0,7	18.22		
71,9	-11,3	139,5	54,4	129,1	-7,5	+137,3	95,4	98,1	93,9	-1,6	-4,3	97,9	96,0	-1,9			
46,2	-16,5	182,0	52,3	175,2	-3,7	+235,0	103,9	113,2	111,8	+7,6	-1,2	105,5	112,5	+6,6			
91,0	+8,3	121,8	72,9	118,0	-3,1	+61,9	93,4	99,1	102,3	+9,5	+3,2	91,9	100,7	+9,6	18.23		
90,1	+7,4	117,1	72,6	110,3	-5,8	+51,9	90,3	96,8	98,5	+9,1	+1,8	90,1	97,6	+8,3			
96,1	+13,9	149,6	74,8	163,7	+9,4	+118,9	111,4	112,8	124,7	+11,9	+10,5	102,5	118,7	+15,8			
87,8	-16,1	91,4	76,5	87,0	-4,8	+13,7	89,2	82,2	87,0	-2,5	+5,8	89,5	84,6	-5,5	18.24		
81,5	-15,9	89,2	75,4	83,0	-7,0	+10,1	88,8	79,2	84,2	-5,2	+6,3	87,7	81,7	-6,8			
114,9	-17,2	100,7	81,1	104,3	+3,6	+28,6	90,5	95,2	99,0	+9,4	+4,0	97,5	97,1	-0,4			
116,3	-5,8	117,6	87,2	118,0	+0,3	+35,3	110,2	104,9	103,7	-5,9	-1,1	107,4	104,3	-2,9	DC		
109,3	-9,7	115,8	80,5	114,1	-1,5	+41,7	106,7	101,1	100,5	-5,8	-0,6	106,1	100,8	-5,0			
141,2	+6,6	124,0	110,6	131,6	+6,1	+19,0	122,3	118,3	115,2	-5,8	-2,6	112,0	116,7	+4,2			
117,3	-11,7	122,4	100,1	116,4	-4,9	+16,3	134,3	119,6	103,5	-22,9	-13,5	119,7	111,5	-6,9	19.1		
103,8	-14,9	113,1	89,1	98,7	-12,7	+10,8	129,9	108,2	93,3	-28,2	-13,8	111,9	100,7	-10,0			
150,3	-5,6	145,1	126,9	159,5	+9,9	+25,7	145,1	147,4	128,4	-11,5	-12,9	138,6	137,9	-0,5			
85,2	-4,3	81,0	82,3	78,0	-3,7	-5,2	87,0	79,0	81,5	-6,3	+3,2	85,4	80,2	-6,1	19.2		
85,5	-1,2	82,6	83,3	77,7	-5,9	-6,7	85,5	80,0	82,6	-3,4	+3,3	83,5	81,3	-2,6			
84,3	-15,4	73,8	78,4	79,3	+7,5	+1,1	93,1	75,0	76,7	-17,6	+2,3	93,4	75,9	-18,7			
124,2	-5,1	126,3	86,3	128,6	+1,8	+49,0	112,3	109,2	109,5	-2,5	+0,3	111,1	109,4	-1,5	19.3		
116,4	-10,5	125,0	78,5	126,1	+0,9	+60,6	109,0	105,7	106,3	-2,5	+0,6	111,3	106,0	-4,8			
152,3	+13,6	130,9	114,4	137,5	+5,0	+20,2	124,1	122,0	121,1	-2,4	-0,7	110,5	121,6	+10,0			
101,3	-2,5	98,4	97,0	93,9	-4,6	-3,2	99,6	99,2	98,2	-1,4	-1,0	97,3	98,7	+1,4	DD		
97,3	-3,5	94,6	93,5	88,2	-6,8	-5,7	96,6	95,3	94,8	-1,9	-0,5	94,4	95,0	+0,6			
145,2	+5,3	140,1	134,3	156,6	+11,8	+16,6	132,0	141,9	136,1	+2,3	-4,8	129,6	138,5	+6,9			
104,8	-3,7	92,6	94,8	88,0	-5,0	-7,2	103,1	98,1	100,4	-2,6	+2,3	99,5	99,2	-0,3	20.1		
99,5	-5,5	87,9	90,3	79,7	-9,3	-11,7	100,4	93,6	96,6	-3,8	+3,2	96,3	95,1	-1,2			
163,8	+11,1	144,2	144,9	180,0	+24,8	+24,2	133,6	148,7	142,4	+6,6	-4,2	135,1	145,5	+7,7			
109,1	-0,9	118,5	102,3	110,5	-6,8	+8,0	104,6	112,8	102,7	-1,8	-9,0	103,6	107,8	+4,1	20.2		
101,7	-1,0	111,3	95,1	100,8	-9,4	+6,0	97,9	105,0	94,9	-3,1	-9,6	97,2	99,9	+2,8			
142,6	-1,0	151,2	134,8	154,3	+2,1	+14,5	135,2	148,6	138,4	+2,4	-6,9	132,7	143,5	+8,1			
95,4	-2,7	91,4	95,4	88,7	-3,0	-7,0	95,1	92,8	94,8	-0,3	+2,2	93,0	93,8	+0,9	20.3		
94,2	-3,5	90,8	94,5	87,1	-4,1	-7,8	94,1	91,9	93,9	-0,2	+2,2	92,1	92,9	+0,9			
128,4	+16,2	107,6	120,0	132,9	+23,5	+10,8	121,8	117,0	117,8	-3,3	+0,7	115,0	117,4	+2,1			

1 INDEX DES AUFTRAGSEINGANGS
 1995
 NACH ABSCHNITTEN, UNTERABSCHNITTEN,
 DER KLASSIFIKATION DER WIRTSCHAFTS
 1.1 ORIGINAL

WERT

WZ93- SCHL.	WIRTSCHAFTSZWEIG		1999			1999			KUMULIERT		2-MONATS- DURCHSCHNITT	
			1999	VERAENDERUNG IN % APR. 1999 GEGEN		1999	VERAENDERUNG IN % MAR. 1999 GEGEN		JAN. 1999 BIS APR. 1999	VER- AEND. IN % GEGEN VORJAHR!	MAR. 1999	VER- AEND. IN % GEGEN VORJAHR!
				APR.	APR. 1998		MAR. 1999	MAR.				
DE	PAPIER- UND DRUCKGEWERBE	INSGESAMT	101,7	+1,1	-9,0	111,7	+4,4	+15,8	101,1	-0,4	106,7	+2,8
		INLAND	98,5	+1,5	-8,9	108,1	+3,4	+15,9	98,1	+0,1	103,3	+2,5
		AUSLAND	112,9	-0,3	-9,4	124,6	+7,6	+15,7	111,4	-1,9	118,8	+3,8
21	PAPIERGEWERBE	INSGESAMT	100,0	-2,2	-10,1	111,2	+3,3	+15,5	100,3	-3,1	105,6	+0,6
		INLAND	94,9	-2,8	-10,0	105,5	+1,3	+15,0	95,7	-3,0	100,2	-0,7
		AUSLAND	111,6	-1,0	-10,2	124,3	+7,7	+16,5	110,7	-3,1	118,0	+3,4
21.1	H.V. HOLZSTOFF, ZELLSTOFF, PAPIER, KARTON UND PAPPE	INSGESAMT	111,5	-2,0	-11,4	125,9	+8,2	+16,7	111,7	-3,0	118,7	+3,1
		INLAND	100,5	-4,1	-11,4	113,4	+4,6	+15,1	101,5	-4,2	107,0	+0,4
		AUSLAND	124,9	+0,3	-11,5	141,2	+12,2	+18,4	124,0	-1,9	133,1	+6,3
21.11	HERSTELLUNG VON HOLZ- STOFF UND ZELLSTOFF	INSGESAMT	102,3	+2,4	-3,0	105,5	-23,9	+30,4	91,9	-17,4	103,9	-12,9
		INLAND	75,3	+6,7	+7,0	70,4	-33,1	+32,8	61,4	-23,8	72,9	-17,2
		AUSLAND	131,8	-0,1	-8,3	143,8	-17,8	+29,2	125,2	-13,5	137,8	-10,2
21.12	HERSTELLUNG VON PAPIER, KARTON UND PAPPE	INSGESAMT	111,7	-2,0	-11,6	126,3	+8,9	+16,5	112,0	-2,9	119,0	+3,5
		INLAND	100,9	-4,3	-11,6	114,1	+5,2	+14,9	102,2	-3,9	107,5	+0,5
		AUSLAND	124,8	+0,3	-11,6	141,2	+13,0	+18,3	123,9	-1,7	133,0	+6,7
21.2	PAPIER-, KARTON- UND PAPPEVERARBEITUNG	INSGESAMT	90,8	-2,5	-8,7	99,5	-1,1	+14,2	91,3	-3,0	95,2	-1,8
		INLAND	91,8	-2,0	-9,3	101,2	-0,6	+15,0	92,6	-2,3	96,5	-1,3
		AUSLAND	86,6	-4,1	-6,2	92,3	-3,6	+11,1	85,8	-6,0	89,5	-3,8
21.21	H.V. WELLPAPIER UND -PAPPE SOWIE V. VER- PACKUNGSM. A. PAPIER	INSGESAMT	99,8	-1,6	-7,2	107,6	-0,5	+13,9	98,9	-2,5	103,7	-1,0
		INLAND	96,1	-2,0	-8,4	104,9	+0,4	+15,7	95,4	-2,6	100,5	-0,8
		AUSLAND	121,6	+0,7	-1,4	123,3	-4,5	+5,4	119,1	-2,5	122,5	-2,0
21.22	H.V. HAUSHALTS-,HYGIENE- U. TOILETTENARTIKELN AUS ZELLSTOFF UND PAPIER	INSGESAMT	67,0	+1,4	-8,8	73,5	+2,2	+12,7	68,3	+1,2	70,3	+1,9
		INLAND	77,8	-1,5	-8,5	85,0	-1,4	+12,3	79,5	-1,5	81,4	-1,5
		AUSLAND	37,5	+21,8	-11,3	42,3	+28,2	+15,9	37,7	+18,6	39,9	+25,1
21.23	H.V. SCHREIBWAREN UND BUEROBEDARF AUS PAPIER, KARTON UND PAPPE	INSGESAMT	108,8	+5,2	-9,9	120,8	+4,4	+17,4	110,9	+3,5	114,8	+4,7
		INLAND	114,4	+6,1	-8,6	125,1	+1,8	+15,7	116,5	+3,6	119,8	+3,8
		AUSLAND	84,8	+0,6	-17,0	102,2	+20,9	+26,6	86,8	+3,7	93,5	+10,8
21.24	HERSTELLUNG VON TAPETEN	INSGESAMT	87,8	-25,4	-19,7	109,4	-22,2	+21,2	93,1	-24,9	98,6	-23,7
		INLAND	84,4	-10,3	-21,9	108,0	-10,1	+19,5	92,1	-10,6	96,2	-10,2
		AUSLAND	96,1	-45,5	-15,0	113,0	-41,0	+25,1	95,6	-45,8	104,6	-43,1
21.25	HERSTELLUNG VON SONST. WAREN AUS PAPIER, KAR- TON UND PAPPE	INSGESAMT	90,5	-8,2	-10,1	100,7	-4,6	+13,9	92,1	-7,4	95,6	-6,4
		INLAND	85,3	-7,0	-11,6	96,5	-2,5	+14,7	87,6	-5,2	90,9	-4,7
		AUSLAND	110,5	-12,0	-5,6	117,0	-10,8	+11,3	109,5	-13,8	113,8	-11,4
22	DRUCKGEWERBE, VERVIEL- FAELTIGUNG VON BESPIELTEN TONTRAEGERN	INSGESAMT	104,2	+6,3	-7,4	112,5	+6,1	+16,2	102,2	+3,9	108,4	+6,3
		INLAND	102,8	+6,6	-7,5	111,1	+5,8	+16,6	101,0	+3,8	107,0	+6,3
		AUSLAND	119,6	+2,8	-5,7	126,8	+7,5	+11,9	115,5	+4,5	123,2	+5,2
22.2	DRUCKGEWERBE	INSGESAMT	104,1	+6,9	-7,1	112,0	+6,6	+17,3	101,6	+4,0	108,1	+6,7
		INLAND	102,4	+7,3	-7,2	110,4	+6,4	+17,2	100,3	+3,9	106,4	+6,8
		AUSLAND	125,2	+1,1	-5,7	132,8	+7,8	+16,7	118,4	+3,4	129,0	+4,5
22.21	ZEITUNGSDRUCKEREI	INSGESAMT	93,6	+3,1	-1,5	96,0	+3,1	+16,7	89,2	+0,1	94,3	+3,1
		INLAND	93,6	+3,1	-1,4	94,9	+3,0	+16,7	89,2	+0,1	94,3	+3,1
		AUSLAND	148,2	+345,0	-6,1	157,9	+76,4	+51,2	121,3	+65,0	153,1	+149,3
22.22	DRUCKEREI (OHNE ZEI- TUNGSDRUCKEREI)	INSGESAMT	104,7	+6,7	-7,8	113,5	+7,3	+17,5	102,5	+4,4	109,1	+7,0
		INLAND	103,0	+7,6	-8,0	111,9	+7,3	+17,5	101,2	+4,5	107,5	+7,5
		AUSLAND	123,9	-1,2	-5,3	130,8	+6,0	+15,6	117,0	+2,1	127,4	+2,4
22.23	DRUCKWEITERVERARBEITUNG	INSGESAMT	133,6	+14,3	-10,0	148,4	+17,7	+16,6	132,9	+9,0	141,0	+16,0
		INLAND	128,1	+9,6	-9,5	141,5	+14,2	+13,7	128,0	+6,5	134,8	+12,0
		AUSLAND	241,9	+105,9	-15,4	285,9	+68,2	+56,6	229,6	+48,8	263,9	+83,5
22.24	SATZHERSTELLUNG UND REPRODUKTION	INSGESAMT	87,8	+5,1	-3,3	90,8	-4,4	+14,4	84,3	-3,0	89,3	-
		INLAND	87,8	+5,3	-3,0	90,5	-5,2	+14,8	84,0	-3,3	89,2	-0,3
		AUSLAND	89,1	+4,2	-8,1	97,0	+15,3	+3,1	90,0	+2,2	93,1	+9,8
22.25	SONSTIGES DRUCKGEWERBE	INSGESAMT	138,3	+20,4	-2,2	141,4	-3,3	+21,3	130,5	+10,8	139,9	+7,1
		INLAND	139,0	+20,5	-2,9	143,2	-2,1	+21,5	131,7	+11,3	141,1	+7,8
		AUSLAND	103,3	+19,4	+116,1	47,8	-65,6	-	68,3	-26,2	75,6	-32,9
22.3	VERVIELFAELTIGUNG VON BESPIELTEN TON-, BILD- UND DATENTRAEGERN	INSGESAMT	107,6	-5,3	-13,6	124,5	-4,1	-2,9	118,2	+2,1	116,1	-4,6
		INLAND	116,3	-14,4	-18,0	141,9	-9,2	+0,4	129,8	-2,6	129,1	-11,6
		AUSLAND	96,6	+12,7	-5,6	102,3	+6,0	-8,3	103,6	+10,2	99,5	+9,2
22.31	VERVIELFAELTIGUNG VON BESPIELTEN TONTRAEGERN	INSGESAMT	84,5	-2,3	-14,1	98,4	+0,3	-8,1	96,1	+5,3	91,5	-0,9
		INLAND	88,8	-1,7	-17,2	107,3	+0,3	-0,9	99,7	+5,7	98,1	-0,6
		AUSLAND	79,7	-3,2	-9,7	88,3	+0,1	-16,5	92,1	+4,8	84,0	-1,5
22.32	VERVIELFAELTIGUNG VON BESPIELTEN BILDTRAEGERN	INSGESAMT	243,0	+64,2	+11,8	217,4	+25,2	+0,9	202,7	+30,9	230,2	+43,2
		INLAND	261,8	+49,7	+8,7	240,9	+17,1	-0,7	224,3	+21,2	251,4	+32,0
		AUSLAND	176,8	+231,1	+31,4	134,5	+124,2	+11,6	126,7	+160,7	155,7	+174,6

LAND

FUER DAS VERARBEITENDE GEWERBE
= 100
ABTEILUNGEN, GRUPPEN UND KLASSEN
ZWEIGE, AUSGABE 1993 (WZ93)
WERT

INDEX

1998 APR.	VER- AEND. IN % GEGEN APR. 1997	1998 1.VJ	1998 4.VJ	1999 1.VJ	VERAENDERUNG IN % 1.VJ 1999 GEGEN		1997 2.HJ	1998 1.HJ	1998 2.HJ	VERAENDERUNG IN % 2.HJ 1998 GEGEN		1997	1998	VER- AEND. IN % GEGEN 1997	WZ93 SCHL.
					1.VJ	4.VJ				2.HJ	1.HJ				
					1998	1998				1998	1998				
100,6	-0,6	101,7	101,8	100,9	-0,8	-0,9	101,9	100,4	100,1	-1,8	-0,3	99,6	100,2	+0,6	DE
97,0	-0,6	98,4	101,4	98,0	-0,4	-3,4	98,6	97,0	99,0	+0,4	+2,1	96,1	98,0	+2,0	
113,2	-0,8	113,8	103,3	110,9	-2,5	+7,4	113,8	112,5	104,0	-8,6	-7,6	112,2	108,2	-3,6	
102,3	-1,4	103,8	95,6	100,4	-3,3	+5,0	102,0	101,9	96,4	-5,5	-5,4	100,9	99,1	-1,8	21
97,6	-1,0	99,0	94,2	96,0	-3,0	+1,9	97,1	97,0	94,5	-2,7	-2,6	95,7	95,7	-	
112,7	-2,4	114,7	98,9	110,4	-3,7	+11,6	112,8	112,9	100,7	-10,7	-10,8	112,7	106,8	-5,2	
113,8	-0,5	115,7	103,2	111,7	-3,5	+8,2	117,9	113,0	103,9	-11,9	-8,1	112,8	108,5	-3,8	21.1
104,8	+2,3	106,3	100,5	101,9	-4,1	+1,4	109,2	103,8	100,5	-8,0	-3,2	103,0	102,1	-0,9	
124,5	-3,5	127,0	106,6	123,6	-2,7	+15,9	128,4	124,2	108,1	-15,8	-13,0	124,6	116,1	-6,8	
99,9	-5,0	115,1	89,1	88,4	-23,2	-0,8	104,8	103,4	93,5	-10,8	-9,6	101,7	98,4	-3,2	21.11
70,6	-10,1	84,0	61,9	58,8	-32,4	-8,2	82,0	74,9	66,5	-18,9	-11,2	81,1	70,7	-12,8	
131,9	-1,9	149,0	118,7	123,0	-17,4	+3,6	129,7	134,5	122,9	-5,2	-8,6	124,2	128,7	+3,6	
114,0	-0,5	115,7	103,5	112,1	-3,1	+8,3	118,1	113,2	104,1	-11,9	-8,0	113,0	108,6	-3,9	21.12
105,4	+2,5	106,6	101,1	102,6	-3,8	+1,5	109,7	104,3	101,1	-7,8	-3,1	103,4	102,7	-0,7	
124,4	-3,5	126,6	106,4	123,6	-2,4	+16,2	128,4	124,0	107,8	-16,0	-13,1	124,7	115,9	-7,1	
93,1	-2,3	94,4	89,6	91,4	-3,2	+2,0	89,2	93,0	90,5	+1,5	-2,7	91,4	91,7	+0,3	21.2
93,7	-3,0	95,1	90,8	92,8	-2,4	+2,2	90,6	93,3	91,3	+0,8	-2,1	91,7	92,3	+0,7	
90,3	+0,2	91,6	84,5	85,5	-6,7	+1,2	83,5	91,7	86,8	+4,0	-5,3	90,2	89,3	-1,0	
101,4	+1,4	101,4	94,1	98,6	-2,8	+4,8	92,5	100,4	95,6	+3,4	-4,8	93,9	98,0	+4,4	21.21
98,1	+2,7	97,8	91,0	95,2	-2,7	+4,6	89,4	96,5	92,2	+3,1	-4,5	90,2	94,3	+4,5	
120,8	-4,8	122,6	112,3	118,3	-3,5	+5,3	111,1	123,5	116,0	+4,4	-6,1	115,6	119,8	+3,6	
66,1	-12,3	68,0	68,0	68,7	+1,0	+1,0	68,2	68,1	67,8	-0,6	-0,4	75,0	67,9	-9,5	21.22
79,0	-14,3	81,2	80,7	80,0	-1,5	-0,9	82,2	81,1	80,1	-2,6	-1,2	85,6	80,6	-5,8	
30,8	+4,8	32,1	33,3	37,7	+17,4	+13,2	30,0	32,6	34,4	+14,7	+5,5	46,0	33,5	-27,2	
103,4	-1,6	108,3	119,5	111,6	+3,0	-6,6	110,3	103,8	118,1	+7,1	+13,8	106,6	110,9	+4,0	21.23
107,8	-2,9	114,0	122,6	117,2	+2,8	-4,4	117,2	107,9	123,0	+4,9	+14,0	113,3	115,5	+1,9	
84,3	+5,9	83,5	106,3	87,4	+4,7	-17,8	80,5	85,7	96,9	+20,4	+13,1	77,4	91,3	+18,0	
117,7	-3,8	126,1	78,8	94,9	-24,7	+20,4	113,9	115,3	89,2	-21,7	-22,6	110,9	102,2	-7,8	21.24
94,1	-10,5	105,9	79,4	94,7	-10,6	+19,3	91,6	94,7	80,5	-12,1	-15,0	91,9	87,6	-4,7	
176,3	+6,9	176,3	77,4	95,5	-45,8	+23,4	169,2	166,5	110,6	-34,6	-33,6	158,3	138,5	-12,5	
98,6	-2,3	99,8	94,7	92,6	-7,2	-2,2	95,0	98,4	94,5	-0,5	-4,0	97,2	96,4	-0,8	21.25
91,7	-4,8	92,6	87,7	88,4	-4,5	+0,8	91,0	91,1	87,7	-3,6	-3,7	93,1	89,4	-4,0	
125,5	+5,6	127,7	122,3	109,2	-14,5	-10,7	110,5	126,9	120,9	+9,4	-4,7	113,2	123,9	+9,5	
98,0	+0,8	98,5	111,1	101,5	+3,0	-8,6	101,8	98,1	105,6	+3,7	+7,6	97,7	101,8	+4,2	22
96,4	+0,1	97,6	109,7	100,4	+2,9	-8,5	100,2	97,0	104,1	+3,9	+7,3	96,6	100,5	+4,0	
116,3	+9,4	108,5	127,5	114,1	+5,2	-10,5	119,0	110,2	122,1	+2,6	+10,8	109,5	116,2	+6,1	
97,4	+0,9	97,8	109,1	100,7	+3,0	-7,7	100,8	97,6	104,3	+3,5	+6,9	96,9	100,9	+4,1	22.2
95,4	-0,2	96,8	108,1	99,6	+2,9	-7,9	99,4	96,2	103,0	+3,6	+7,1	95,9	99,6	+3,9	
123,8	+14,9	111,4	123,0	116,1	+4,2	-5,6	120,5	115,2	121,4	+0,7	+5,4	110,5	118,3	+7,1	
90,8	+1,8	88,6	92,8	87,7	-1,0	-5,5	91,3	89,4	91,3	-	+2,1	88,5	90,3	+2,0	22.21
90,8	+1,8	88,6	92,8	87,7	-1,0	-5,5	91,3	89,4	91,3	-	+2,1	88,5	90,3	+2,0	
33,3	-56,4	86,9	80,4	112,3	+29,2	+39,7	85,7	57,9	70,2	-18,1	+21,2	81,5	64,0	-21,5	
98,1	+1,4	98,2	110,5	101,7	+3,6	-8,0	101,1	97,9	105,1	+4,0	+7,4	97,0	101,5	+4,6	22.22
95,7	-0,1	97,1	108,7	100,6	+3,6	-8,3	99,4	96,4	103,8	+4,4	+7,7	95,9	100,1	+4,4	
125,4	+16,9	111,0	120,5	114,7	+3,3	-4,8	120,3	115,3	120,2	-0,1	+4,2	110,3	117,8	+6,8	
116,9	+4,5	123,5	140,0	132,7	+7,4	-5,2	127,4	123,7	135,8	+6,6	+9,8	120,4	129,7	+7,7	22.23
116,9	+6,5	121,3	134,3	128,0	+5,5	-4,7	125,1	122,0	131,8	+5,4	+8,0	118,8	126,9	+6,8	
117,5	-23,3	166,5	252,5	225,5	+35,4	-10,7	172,1	156,7	213,8	+24,2	+36,4	152,6	185,2	+21,4	
83,5	-9,9	88,0	90,6	83,1	-5,6	-8,3	93,6	86,4	89,4	-4,5	+3,5	91,5	87,9	-3,9	22.24
83,4	-10,1	88,0	90,2	82,8	-5,9	-8,2	93,9	86,3	89,3	-4,9	+3,5	91,9	87,8	-4,5	
85,5	-4,9	88,9	99,8	90,3	+1,6	-9,5	87,7	88,1	93,3	+6,4	+5,9	83,7	90,7	+8,4	
114,9	+3,5	118,8	136,7	127,9	+7,7	-6,4	119,6	119,9	132,4	+10,7	+10,4	112,8	126,1	+11,8	22.25
115,4	+3,7	119,3	134,3	129,3	+8,4	-3,7	118,2	120,6	131,7	+11,4	+9,2	112,0	126,1	+12,6	
86,5	-12,4	94,5	260,6	56,6	-40,1	-78,3	195,3	86,5	164,0	-16,0	+91,8	156,3	124,8	-20,2	
113,6	-1,1	116,5	162,7	121,8	+4,5	-25,1	126,7	111,2	139,9	+10,4	+25,8	117,7	125,6	+6,7	22.3
135,8	+7,7	132,3	175,9	134,3	+1,5	-23,6	137,6	128,2	151,6	+10,2	+18,3	127,5	139,9	+9,7	
85,7	-15,1	96,7	146,1	105,9	+9,5	-27,5	113,0	89,9	125,2	+10,8	+39,3	105,5	107,5	+1,9	
86,5	-13,2	92,9	129,2	100,0	+7,6	-22,6	108,6	87,6	112,7	+3,8	+28,7	102,2	100,2	-2,0	22.31
90,3	-10,1	95,6	128,9	103,4	+8,2	-19,8	107,9	91,0	111,8	+3,6	+22,9	101,4	101,4	-	
82,3	-16,4	89,8	129,5	96,2	+7,1	-25,7	109,3	89,8	113,8	+4,1	+35,8	103,1	98,8	-4,2	
148,0	-6,4	157,1	256,9	189,2	+20,4	-26,4	165,0	154,4	197,0	+19,4	+27,6	154,7	175,7	+13,6	22.32
174,9	-10,5	188,4	280,1	211,7	+12,4	-24,4	201,6	182,7	220,6	+9,4	+20,7	189,5	201,7	+6,4	
53,4	+103,0	47,0	175,5	109,9	+133,8	-37,4	36,2	54,6	114,1	+215,2	+108,0	32,1	84,3	+162,6	

1 INDEX DES AUFTRAGSEINGANGS
 1995
 NACH ABSCHNITTEN, UNTERABSCHNITTEN,
 DER KLASSIFIKATION DER WIRTSCHAFTS
 1.1 ORIGINAL

WERT

WZ93- SCHL.	WIRTSCHAFTSZWEIG		1999 APR.	VERAENDERUNG IN % APR. 1999 GEGEN		1999 MAR.	VERAENDERUNG IN % MAR. 1999 GEGEN		KUMULIERT		2-MONATS- DURCHSCHNITT	
				APR. 1998	MAR. 1999		MAR. 1998	FEB. 1999	JAN. 1999 BIS APR. 1999	VER- AEND. IN % GEGEN VORJAHR	MAR. 1999 UND APR. 1999	VER- AEND. IN % GEGEN VORJAHR
22.33	VERVIELFAELTIGUNG VON BESPIELTEN DATENTRAEGERN	INSGESAMT	225,3	-31,4	-23,3	293,9	-22,5	+13,8	258,6	-15,3	259,6	-26,6
		INLAND	197,4	-52,0	-34,7	302,5	-32,7	+3,9	263,7	-25,9	250,0	-41,9
		AUSLAND	287,2	+98,8	+4,5	274,8	+23,3	+48,5	247,1	+27,6	281,0	+53,0
DG	CHEMISCHE INDUSTRIE	INSGESAMT	103,1	-3,2	-7,3	111,2	-5,8	+14,6	102,0	-7,4	107,2	-4,5
		INLAND	93,6	-6,7	-8,5	102,3	-5,2	+14,7	93,4	-7,7	98,0	-5,9
		AUSLAND	114,6	+0,5	-6,1	122,0	-6,4	+14,6	112,3	-7,0	118,3	-3,2
24.1	HERSTELLUNG VON CHEMISCHEN GRUNDSTOFFEN	INSGESAMT	99,0	-7,6	-6,1	105,4	-10,5	+12,1	97,9	-12,5	102,2	-9,2
		INLAND	90,3	-12,8	-8,7	98,9	-11,5	+11,1	91,5	-13,6	94,6	-12,2
		AUSLAND	106,8	-3,3	-4,1	111,4	-9,7	+13,1	103,6	-11,7	109,1	-6,7
24.11	HERSTELLUNG VON INDUSTRIEGASEN	INSGESAMT	96,7	-7,2	-0,9	97,6	-6,4	+3,1	96,1	-7,1	97,2	-6,8
		INLAND	94,8	-9,1	-2,5	97,2	-7,0	+3,2	95,4	-8,1	96,0	-8,0
		AUSLAND	159,5	+58,9	+40,4	113,6	+17,2	-0,1	119,9	+27,8	136,6	+38,4
24.12	HERSTELLUNG VON FARB- STOFFEN UND PIGMENTEN	INSGESAMT	95,8	-5,7	-6,5	102,5	-17,1	+16,3	92,5	-16,2	99,2	-11,9
		INLAND	80,2	-9,5	+1,6	78,9	-27,5	+4,0	75,9	-20,5	79,6	-19,4
		AUSLAND	103,4	-4,2	-9,3	114,0	-12,8	+21,1	100,6	-14,5	108,7	-8,9
24.13	HERSTELLUNG VON SONSTIGEN ANORGANISCHEN GRUNDSTOFF- FEN UND CHEMIKALIEN	INSGESAMT	98,6	-5,2	-11,3	111,2	+5,8	+12,7	101,3	-4,3	104,9	+0,3
		INLAND	98,2	-3,1	-10,8	110,1	+7,8	+10,1	101,1	+0,5	104,2	+2,5
		AUSLAND	99,0	-7,1	-11,9	112,4	+3,9	+15,5	101,4	-8,8	105,7	-1,6
24.14	HERSTELLUNG VON SONSTIGEN ORGANISCHEN GRUNDSTOFFEN UND CHEMIKALIEN	INSGESAMT	97,0	-6,6	-1,3	98,3	-16,6	+7,7	95,1	-16,2	97,7	-11,9
		INLAND	87,2	-17,4	-6,8	93,6	-18,9	+10,1	88,3	-21,4	90,4	-18,2
		AUSLAND	105,4	+3,0	+2,9	102,4	-14,7	+5,9	100,8	-12,0	103,9	-6,6
24.15	HERSTELLUNG VON DUENGE- MITTELN UND STICKSTOFF- VERBINDUNGEN	INSGESAMT	96,1	-5,6	-20,5	120,9	+17,4	+29,9	100,4	-3,5	108,5	+6,0
		INLAND	84,1	-4,0	-21,3	106,9	+27,1	+45,4	85,5	+4,9	95,5	+11,2
		AUSLAND	109,2	-7,1	-20,0	136,5	+10,2	+19,0	116,9	-9,2	122,9	+1,8
24.16	HERSTELLUNG VON KUNST- STOFF IN PRIMAERFORMEN	INSGESAMT	102,2	-10,4	-7,2	110,1	-10,3	+14,1	100,8	-12,1	106,2	-10,3
		INLAND	93,0	-12,9	-9,9	103,2	-11,0	+11,2	94,6	-11,5	98,1	-11,9
		AUSLAND	110,9	-8,2	-4,9	116,6	-9,8	+16,5	106,6	-12,6	113,8	-9,0
24.17	HERSTELLUNG VON SYNTHETISCHEM KAUTSCHUK IN PRIMAERFORMEN	INSGESAMT	101,0	+7,8	-5,9	107,3	+8,2	+5,5	98,1	+10,1	104,2	+8,0
		INLAND	88,7	-13,1	-12,8	101,7	-6,6	+5,2	92,5	-5,1	95,2	-9,8
		AUSLAND	108,4	+22,5	-2,1	110,7	+18,8	+5,6	101,5	+20,8	109,6	+20,6
24.2	HERSTELLUNG VON SCHAED- LINGSBEKAEMPFUNGS- UND PFLANZENSCHUTZMITTELN	INSGESAMT	140,7	-3,8	-23,7	184,5	+11,6	-1,9	168,6	+2,5	162,6	+4,4
		INLAND	136,5	-8,9	+5,5	129,4	+20,5	-33,6	135,4	-9,1	133,0	+3,4
		AUSLAND	143,0	-0,8	-33,7	215,6	+8,9	+16,9	187,3	+8,0	179,3	+4,8
24.3	HERSTELLUNG VON ANSTRICH- MITTELN, DRUCKFARBEN UND KITTEN	INSGESAMT	113,5	+0,6	-4,9	119,3	+4,1	+29,4	104,0	-0,7	116,4	+2,4
		INLAND	106,3	+0,8	-4,1	110,9	+3,0	+33,3	95,7	-1,2	108,6	+1,9
		AUSLAND	135,3	+0,2	-6,6	144,9	+6,9	+21,0	129,4	+0,5	140,1	+3,5
24.4	HERSTELLUNG VON PHARMA- ZEUTISCHEN ERZEUGNISSEN	INSGESAMT	113,9	+10,4	-5,1	120,0	-2,6	+14,4	110,9	+1,6	117,0	+3,4
		INLAND	96,7	-0,3	-10,2	107,7	-	+13,8	98,8	-1,1	102,2	-0,2
		AUSLAND	142,9	+25,6	+1,6	140,7	-5,6	+15,0	131,5	+5,5	141,8	+7,8
24.41	HERSTELLUNG VON PHARMA- ZEUTISCHEN GRUNDSTOFFEN	INSGESAMT	122,4	+8,5	+2,9	118,9	-14,3	+16,3	112,3	-11,3	120,7	-4,1
		INLAND	146,5	+22,7	+12,1	130,7	-8,2	+10,3	122,4	+0,3	138,6	+5,9
		AUSLAND	115,9	+4,4	+0,1	115,8	-15,9	+18,3	109,6	-14,3	115,9	-6,8
24.42	H.V. PHARM. SPEZIALI- TAETEN UND SONSTIGEN PHARM. ERZEUGNISSEN	INSGESAMT	113,1	+10,6	-5,8	120,1	-1,3	+14,2	110,8	+3,2	116,6	+4,1
		INLAND	95,2	-1,1	-11,0	107,0	+0,3	+14,0	98,1	-1,1	101,1	-0,4
		AUSLAND	149,0	+30,2	+1,8	146,3	-3,6	+14,5	136,4	+10,0	147,7	+11,0
24.5	H.V. SEIFEN, WASCH- REINIGUNGS- UND KOERPER- PFLEGE MITTELN	INSGESAMT	86,8	-8,6	-11,9	98,5	-7,7	+20,0	88,8	-7,9	92,7	-8,1
		INLAND	81,3	-10,9	-13,7	94,2	-9,0	+24,6	83,2	-9,6	87,8	-9,9
		AUSLAND	101,9	-3,1	-7,4	110,0	-4,5	+10,6	103,8	-4,0	106,0	-3,8
24.51	H.V. SEIFEN, WASCH- REINIGUNGS- UND POLIER- MITTELN	INSGESAMT	87,9	-1,7	-11,8	99,7	+1,5	+17,3	91,1	-0,8	93,8	-
		INLAND	82,2	-1,7	-15,3	97,1	+2,9	+21,5	86,2	-	89,7	+0,8
		AUSLAND	100,7	-1,7	-4,5	105,4	-1,1	+9,6	102,2	-2,2	103,1	-1,3
24.52	HERSTELLUNG VON DUFT- U. KOERPERPFLEGE MITTELN	INSGESAMT	85,7	-14,7	-11,9	97,3	-15,5	+22,9	86,4	-14,4	91,5	-15,1
		INLAND	80,4	-18,0	-12,2	91,6	-17,9	+27,6	80,6	-17,2	86,0	-17,9
		AUSLAND	103,4	-5,1	-10,9	116,0	-8,4	+11,8	105,9	-6,2	109,7	-6,9
24.6	HERSTELLUNG VON SONST. CHEMISCHEN ERZEUGNISSEN	INSGESAMT	104,7	-4,6	-7,8	113,6	-1,7	+18,5	102,8	-7,0	109,2	-3,1
		INLAND	97,9	-2,0	-5,3	103,4	-1,0	+18,2	95,4	-4,1	100,7	-1,5
		AUSLAND	110,9	-6,6	-9,8	122,9	-2,4	+18,5	109,5	-9,1	116,9	-4,5
24.61	HERSTELLUNG VON PYRO- TECHNISCHEN ERZEUGNISSEN	INSGESAMT	75,1	-6,8	-8,5	82,1	+16,1	+35,7	87,7	+11,6	78,6	+3,8
		INLAND	78,0	+13,4	+27,9	61,0	-2,7	+31,7	74,3	+5,5	69,5	+5,6
		AUSLAND	66,4	-42,9	-54,5	146,0	+54,2	+41,1	128,3	+23,8	106,2	+0,7
24.62	HERSTELLUNG VON KLEB- STOFFEN UND GELATINE	INSGESAMT	106,4	-2,7	-10,6	119,0	-5,2	+17,4	107,5	-6,8	112,7	-4,1
		INLAND	101,7	-0,5	-9,4	112,3	-2,4	+15,4	102,6	-3,5	107,0	-1,6
		AUSLAND	115,3	-6,3	-12,6	131,9	-9,3	+20,7	117,0	-11,7	123,6	-8,0

LAND

FUER DAS VERARBEITENDE GEWERBE
= 100
ABTEILUNGEN, GRUPPEN UND KLASSEN
ZWEIGE, AUSGABE 1993 (WZ93)
WERT

INDEX

1998 APR.	VER- AEND. IN % GEGEN APR. 1997	1998 1. VJ	1998 4. VJ	1999 1. VJ	VERAENDERUNG IN % 1. VJ 1999 GEGEN		1997 2. HJ	1998 1. HJ	1998 2. HJ	VERAENDERUNG IN % 2. HJ 1998 GEGEN		1997	1998	VER- AEND. IN % GEGEN 1997	WZ93 SCHL.
					1. VJ	4. VJ				2. HJ	1. HJ				
					1998	1998				1997	1998				
328,4	+48,1	297,8	396,9	269,6	-9,5	-32,1	260,7	290,2	341,1	+30,8	+17,5	230,0	315,7	+37,3	22.33
411,4	+66,2	337,4	416,3	285,8	-15,3	-31,3	290,3	337,2	368,2	+26,8	+9,2	267,7	362,7	+36,9	
144,5	-12,3	210,0	353,9	233,7	+11,3	-34,0	195,2	186,1	281,2	+44,1	+51,1	168,7	233,6	+38,5	
106,5	-6,2	111,2	95,2	101,6	-8,6	-3,7	104,6	108,6	97,5	-6,8	-10,2	105,6	103,0	-2,5	06
100,3	-4,3	101,5	91,4	93,4	-8,0	+2,2	97,4	100,3	93,4	-4,1	-6,9	98,0	96,8	-1,2	
114,0	-8,1	122,9	99,8	111,5	-9,3	+11,7	113,3	118,5	102,4	-9,6	-13,6	114,8	110,5	-3,7	
107,2	-5,7	113,5	91,1	97,5	-14,1	+7,0	106,6	109,2	93,5	-12,3	-14,4	106,9	101,3	-5,2	24.1
103,5	-3,3	106,7	88,4	91,9	-13,9	+4,0	102,4	103,8	91,5	-10,6	-11,8	101,1	97,6	-3,5	
110,4	-7,8	119,5	93,7	102,5	-14,2	+9,4	110,4	114,0	95,3	-13,7	-16,4	112,1	104,6	-6,7	
104,2	-0,4	103,2	106,0	95,8	-7,2	-9,6	100,8	103,3	107,8	+6,9	+4,4	99,7	105,6	+5,9	24.11
104,3	-	103,6	106,0	95,6	-7,7	-9,8	100,7	103,4	107,7	+7,0	+4,2	99,7	105,5	+5,8	
100,4	-13,5	91,6	106,4	106,7	+16,5	+0,3	103,3	99,1	112,6	+9,0	+13,6	100,4	105,8	+5,4	
101,6	-7,7	113,3	83,6	91,4	-19,3	+9,3	107,3	108,7	88,4	-17,6	-18,7	108,7	98,5	-9,4	24.12
88,6	-7,3	97,7	73,4	74,4	-23,8	+1,4	87,9	92,5	77,7	-11,6	-16,0	90,3	85,1	-5,8	
107,9	-7,9	120,8	88,5	99,7	-17,5	+12,7	116,7	118,5	93,5	-19,9	-19,7	117,5	105,0	-10,6	
104,0	-1,7	106,4	97,9	102,2	-3,9	+4,4	101,9	104,7	99,0	-2,8	-5,4	101,4	101,9	+0,5	24.13
101,3	+0,4	100,3	98,8	102,1	+1,8	+3,3	99,0	100,6	100,5	+1,5	-0,1	97,8	100,5	+2,8	
106,6	-4,0	112,7	96,9	102,2	-9,3	+5,5	104,8	109,0	97,4	-7,1	-10,6	105,2	103,2	-1,9	
103,8	-8,5	116,8	87,1	94,4	-19,2	+8,4	107,2	108,9	89,2	-16,8	-18,1	106,4	99,0	-7,0	24.14
105,6	-6,3	114,6	87,1	88,7	-22,6	+1,8	109,6	109,0	90,2	-17,7	-17,2	106,4	99,6	-6,4	
102,3	-10,5	118,6	87,1	99,3	-16,3	+14,0	105,2	108,8	88,3	-16,1	-18,8	106,3	98,6	-7,2	
101,8	-2,4	104,7	101,7	101,9	-2,7	+0,2	99,8	101,8	91,5	-8,3	-10,1	104,2	96,6	-7,3	24.15
87,6	-3,7	79,5	91,0	86,0	+8,2	-5,5	95,7	82,8	82,4	-13,9	-0,5	93,9	82,6	-12,0	
117,5	-1,2	132,5	113,6	119,4	-9,9	+5,1	104,2	122,8	101,5	-2,6	-17,3	115,6	112,1	-3,0	
114,0	-4,8	114,9	93,1	100,3	-12,7	+7,7	109,1	112,6	96,9	-11,2	-13,9	110,2	104,8	-4,9	24.16
106,8	-1,3	107,0	86,7	95,1	-11,1	+9,7	100,7	104,8	91,7	-8,9	-12,5	100,7	98,2	-2,5	
120,8	-7,6	122,3	99,2	105,2	-14,0	+6,0	117,1	120,0	101,9	-13,0	-15,1	119,3	110,9	-7,0	
93,7	+12,8	87,6	92,8	97,1	+10,8	+4,6	81,9	90,8	91,4	+11,6	+0,7	80,5	91,1	+13,2	24.17
102,1	+12,3	95,9	91,8	93,8	-2,2	+2,2	88,2	96,0	92,5	+4,9	-3,6	85,9	94,2	+9,7	
88,5	+12,9	82,5	93,4	99,2	+20,2	+6,2	78,1	87,7	90,7	+16,1	+3,4	77,3	89,2	+15,4	
146,2	+8,4	170,6	76,1	177,9	+4,3	+133,8	79,6	148,6	83,7	+5,2	-43,7	104,2	116,1	+11,4	24.2
149,8	+36,6	148,6	38,6	135,1	-9,1	+250,0	53,7	129,8	60,2	+12,1	-53,6	81,6	95,0	+16,4	
144,1	-3,4	183,1	97,3	202,1	+10,4	+107,7	94,3	159,3	96,8	+2,7	-39,2	116,9	128,0	+9,5	
112,8	-3,1	102,0	101,4	100,8	-1,2	-0,6	107,8	107,7	107,5	-0,3	-0,2	105,8	107,6	+1,7	24.3
105,5	-4,4	94,0	92,9	92,2	-1,9	-0,8	102,2	99,9	100,5	+1,7	+0,6	100,1	100,2	+0,1	
135,0	-0,1	126,6	127,1	127,4	+0,6	+0,2	124,7	131,5	128,9	+3,4	-2,0	123,2	130,2	+5,7	
103,2	-9,3	111,1	103,3	109,9	-1,1	+6,4	107,4	108,4	104,6	-2,6	-3,5	107,9	106,5	-1,3	24.4
97,0	-4,0	100,8	100,6	99,4	-1,4	-1,2	96,3	98,6	98,1	+1,9	-0,5	98,2	98,3	+0,1	
113,8	-16,0	128,3	108,1	127,6	-0,5	+18,0	126,1	125,0	115,6	-8,3	-7,5	124,4	120,3	-3,3	
112,8	+0,6	131,2	103,4	108,9	-17,0	+5,3	132,0	121,1	107,0	-18,9	-11,6	125,4	114,0	-9,1	24.41
119,4	+7,6	122,9	113,4	114,3	-7,0	+0,8	127,2	120,1	111,7	-12,2	-7,0	127,3	115,9	-9,0	
111,0	-1,2	133,5	100,7	107,5	-19,5	+6,8	133,2	121,3	105,7	-20,6	-12,9	124,9	113,5	-9,1	
102,3	-10,3	109,1	103,4	110,0	+0,8	+6,4	105,0	107,2	104,4	-0,6	-2,6	106,3	105,8	-0,5	24.42
96,3	-4,4	100,1	100,2	99,0	-1,1	-1,2	95,3	97,9	97,7	+2,5	-0,2	97,3	97,8	+0,5	
114,4	-18,7	127,1	109,7	132,2	+4,0	+20,5	124,5	125,9	117,9	-5,3	-6,4	124,2	121,9	-1,9	
95,0	-5,9	96,8	90,0	89,4	-7,6	-0,7	92,9	96,5	90,8	-2,3	-5,9	94,1	93,6	-0,5	24.5
91,2	-5,9	92,3	87,2	83,9	-9,1	-3,8	89,8	92,5	87,7	-2,3	-5,2	90,8	90,1	-0,8	
105,2	-6,1	109,0	97,4	104,4	-4,2	+7,2	101,2	107,1	99,2	-2,0	-7,4	103,1	103,1	-	
89,4	-11,2	92,6	86,6	92,2	-0,4	+6,5	93,5	91,6	89,6	-4,2	-2,2	93,9	90,6	-3,5	24.51
83,6	-9,4	87,0	83,3	87,5	+0,6	+5,0	88,9	85,1	86,5	-2,7	+0,5	88,2	86,3	-2,2	
102,4	-14,4	105,2	93,9	102,7	-2,4	+3,4	103,9	103,9	96,6	-7,0	-7,0	106,9	100,2	-6,3	
100,5	-0,8	101,0	93,3	86,7	-14,2	-7,1	92,3	101,3	92,0	-0,3	-9,2	94,3	96,6	+2,4	24.52
98,0	-3,1	97,0	90,7	80,6	-16,9	-11,1	90,7	98,2	88,8	-2,1	-9,6	93,2	93,5	+0,3	
108,9	+6,9	114,2	102,0	106,7	-6,6	+4,6	97,6	111,4	102,7	+5,2	-7,8	98,0	107,0	+9,2	
109,8	-5,1	110,7	102,0	102,1	-7,8	+0,1	106,3	110,6	103,8	-2,4	-6,1	106,0	107,2	+1,1	24.6
99,9	-9,0	99,4	95,6	94,6	-4,8	-1,0	96,5	100,6	97,3	+0,8	-3,3	97,5	98,0	+0,5	
118,8	-1,9	121,0	107,9	109,0	-9,9	+1,0	115,4	119,8	109,8	-4,9	-8,3	113,9	114,8	+0,8	
80,6	-44,7	78,0	79,7	91,8	+17,7	+15,2	77,2	88,1	76,0	-1,6	-13,7	93,6	82,0	-12,4	24.61
68,8	-51,8	70,9	76,6	73,0	+3,0	-4,7	72,5	77,0	70,7	-2,5	-8,2	92,3	73,8	-20,0	
116,3	-24,9	99,4	89,2	148,9	+49,8	+66,9	91,2	121,4	92,2	+1,1	-24,1	97,5	106,8	+9,5	
109,4	-10,9	117,3	104,9	107,9	-8,0	+2,9	106,0	115,0	105,9	-0,1	-7,9	108,8	110,4	+1,5	24.62
102,2	-12,3	107,7	98,5	102,8	-4,5	+4,4	100,0	105,3	100,0	-	-5,0	102,5	102,6	+0,1	
123,1	-8,7	135,7	117,3	117,5	-13,4	+0,2	117,7	133,7	117,2	-0,4	-12,3	121,0	125,5	+3,7	

1 INDEX DES AUFTRAGSEINGANGS
 1995
 NACH ABSCHNITTEN, UNTERABSCHNITTEN,
 DER KLASSIFIKATION DER WIRTSCHAFTS
 1.1 ORIGINAL

WERT

WZ93- SCHL.	WIRTSCHAFTSZWEIG		VERÄNDERUNG IN % APR. 1999 GEGEN			VERÄNDERUNG IN % MAR. 1999 GEGEN			KUMULIERT		2-MONATS- DURCHSCHNITT	
			1999	APR.	MAR.	1999	MAR.	FEB.	JAN.	VER- ÄEND. IN % GEGEN	MAR.	VER- ÄEND. IN % GEGEN
			APR.	1998	1999	MAR.	1998	1999	BIS 1999	APR. 1999	APR. 1999	APR. 1999
24.63	HERSTELLUNG VON ETHERISCHEN ÖLEN	INSGESAMT	107,5	+7,9	+3,3	104,1	-9,7	+8,1	102,3	-5,6	105,8	-1,6
		INLAND	93,3	-2,8	-6,6	99,9	-6,2	+6,1	98,3	-3,8	96,6	-4,6
		AUSLAND	121,4	+17,6	+12,2	108,2	-12,8	+10,1	106,2	-7,2	114,8	+1,0
24.64	HERSTELLUNG VON FOTOCHEMISCHEN ERZEUGNISSEN	INSGESAMT	88,3	-14,4	-12,2	100,6	-4,0	+31,7	85,6	-16,1	94,5	-9,1
		INLAND	81,5	-5,8	-9,2	89,8	+2,7	+20,4	79,2	-0,9	85,7	-1,5
		AUSLAND	91,2	-17,2	-13,3	105,2	-6,3	+36,3	88,4	-20,6	98,2	-11,7
24.65	HERSTELLUNG VON UNBESPIELTEN TON-, BILD- UND DATENTRAEGERN	INSGESAMT	86,6	-14,7	-14,9	101,8	-6,5	+22,2	92,3	-19,1	94,2	-10,5
		INLAND	91,2	-21,0	-17,2	110,1	-12,0	+30,0	99,9	-22,1	100,7	-16,3
		AUSLAND	85,2	-12,3	-14,2	99,3	-4,3	+19,8	89,9	-18,0	92,3	-8,2
24.66	HERSTELLUNG VON CHEMISCHEN ERZEUGNISSEN A.N.G.	INSGESAMT	112,1	-2,7	-6,6	120,0	-0,6	+15,7	108,4	-5,0	116,1	-1,6
		INLAND	102,5	-2,2	-5,4	108,4	-0,1	+18,2	98,4	-4,6	105,5	-1,1
		AUSLAND	121,4	-3,0	-7,4	131,1	-1,0	+13,8	117,9	-5,4	126,3	-1,9
24.7	HERSTELLUNG VON CHEMIEFASERN	INSGESAMT	85,5	-12,6	-9,3	94,3	-13,3	+9,4	88,1	-16,3	89,9	-13,0
		INLAND	81,7	+10,0	-6,9	87,8	-1,2	+4,5	84,3	-1,4	84,8	+3,9
		AUSLAND	87,6	-21,0	-10,5	97,9	-18,3	+12,0	90,3	-22,4	92,8	-19,6
DH	HERSTELLUNG VON GUMMI- UND KUNSTSTOFFWAREN	INSGESAMT	107,2	-0,9	-6,0	114,0	-1,3	+17,3	103,7	-2,8	110,6	-1,2
		INLAND	100,0	-1,6	-6,1	106,5	-2,1	+18,9	96,3	-3,7	103,3	-1,8
		AUSLAND	130,0	+0,5	-5,7	137,8	+0,9	+13,8	127,0	-0,8	133,9	+0,7
25.1	HERSTELLUNG VON GUMMIWAREN	INSGESAMT	110,0	-0,4	-7,7	119,2	-0,8	+13,4	108,3	-1,9	114,6	-0,6
		INLAND	103,8	-0,7	-8,3	113,2	-0,9	+16,2	101,8	-3,2	108,5	-0,8
		AUSLAND	123,9	+0,2	-6,6	132,7	-0,6	+8,4	122,9	+0,7	128,3	-0,2
25.11	HERSTELLUNG VON BEREIFUNGEN	INSGESAMT	114,7	+4,2	-9,0	126,1	+3,7	+19,5	109,2	+3,4	120,4	+3,9
		INLAND	103,3	+1,0	-11,1	116,2	+3,1	+30,0	96,0	-0,3	109,8	+2,1
		AUSLAND	133,6	+8,5	-6,2	142,5	+4,4	+7,6	131,0	+8,2	138,1	+6,4
25.13	HERSTELLUNG VON SONST. GUMMIWAREN	INSGESAMT	107,3	-3,0	-6,9	115,2	-3,4	+9,8	107,8	-4,9	111,3	-3,2
		INLAND	104,1	-1,4	-6,8	111,7	-2,8	+10,2	104,7	-4,6	107,9	-2,2
		AUSLAND	116,0	-6,5	-7,1	124,8	-4,8	+9,2	116,3	-5,3	120,4	-5,6
25.2	HERSTELLUNG VON KUNSTSTOFFWAREN	INSGESAMT	106,5	-1,1	-5,5	112,7	-1,4	+18,4	102,6	-3,0	109,6	-1,3
		INLAND	99,2	-1,7	-5,5	105,0	-2,4	+19,5	95,1	-3,7	102,1	-2,1
		AUSLAND	132,1	+0,6	-5,4	139,6	+1,4	+15,8	128,4	-1,3	135,9	+1,0
25.21	H.V. PLATTEN, FOLIEN, SCHLAEUCHEN U. PROFILEN AUS KUNSTSTOFF	INSGESAMT	109,7	-3,3	-5,8	116,4	-1,3	+25,8	104,1	-5,8	113,1	-2,2
		INLAND	97,7	-4,6	-6,4	104,4	-1,7	+28,4	92,3	-5,5	101,1	-3,1
		AUSLAND	136,2	-1,0	-4,7	142,9	-0,6	+22,0	130,3	-6,1	139,6	-0,8
25.22	H.V. VERPACKUNGSMITTELN AUS KUNSTSTOFF	INSGESAMT	98,1	-6,1	-7,8	106,4	-5,1	+14,9	97,7	-7,6	102,3	-5,5
		INLAND	89,4	-7,5	-8,0	97,2	-6,8	+14,2	89,0	-10,1	93,3	-7,2
		AUSLAND	125,2	-2,9	-7,3	135,1	-1,0	+16,7	124,5	-1,7	130,2	-2,0
25.23	H.V. BAUBEDARFSARTIKELN AUS KUNSTSTOFF	INSGESAMT	92,0	-4,5	-3,6	95,4	-9,3	+29,3	84,1	-6,1	93,7	-7,0
		INLAND	89,5	-4,5	-2,9	92,2	-10,1	+30,0	81,3	-6,3	90,9	-7,4
		AUSLAND	122,2	-5,1	-8,8	134,0	-1,9	+23,3	117,5	-5,4	128,1	-3,5
25.24	HERSTELLUNG VON SONST. KUNSTSTOFFWAREN	INSGESAMT	113,4	+4,1	-5,1	119,5	+3,0	+10,4	111,3	+2,2	116,5	+3,6
		INLAND	108,8	+3,5	-5,2	114,8	+2,1	+11,7	106,7	+0,8	111,8	+2,8
		AUSLAND	131,4	+5,8	-4,8	138,0	+6,1	+6,5	129,6	+7,5	134,7	+5,9
DI	GLASGEWERBE, KERAMIK, VERARBEITUNG VON STEINEN UND ERDEN	INSGESAMT	96,9	-3,6	-4,9	101,9	+0,2	+31,0	90,1	-3,7	99,4	-1,7
		INLAND	94,4	-2,2	-1,4	95,7	-0,8	+34,8	84,2	-3,3	95,1	-1,5
		AUSLAND	105,3	-7,9	-14,3	122,8	+2,8	+21,7	110,0	-4,8	114,1	-2,4
26.1	HERSTELLUNG UND VERARBEITUNG VON GLAS	INSGESAMT	95,4	-7,2	-9,1	105,0	+2,0	+18,2	97,2	-3,3	100,2	-2,6
		INLAND	92,1	-5,4	-5,4	97,4	+3,4	+16,1	91,3	-2,5	94,8	-1,0
		AUSLAND	103,7	-11,2	-16,8	124,6	-0,6	+22,8	112,5	-4,9	114,2	-5,7
26.11	HERSTELLUNG VON FLACHGLAS	INSGESAMT	111,8	+13,4	+0,3	111,5	+11,6	+22,5	105,1	+7,5	111,7	+12,5
		INLAND	108,5	+19,2	+3,6	104,7	+7,3	+22,5	99,6	+9,9	106,6	+13,0
		AUSLAND	117,0	+6,0	-4,2	122,1	+18,1	+22,6	113,6	+4,2	119,6	+11,9
26.12	VEREDLUNG UND VERARBEITUNG VON FLACHGLAS	INSGESAMT	105,5	+5,0	-5,6	111,8	+3,0	+13,4	102,9	+4,7	108,7	+4,0
		INLAND	102,9	+4,3	-4,9	108,2	+5,3	+14,3	99,0	+5,0	105,6	+4,8
		AUSLAND	120,4	+9,0	-8,7	131,9	-6,1	+9,4	124,7	+3,4	126,2	+0,6
26.13	HERSTELLUNG VON HOHLGLAS	INSGESAMT	83,8	-7,6	-7,4	90,5	-0,8	+16,9	82,7	-8,0	87,2	-4,2
		INLAND	81,1	-5,4	-4,7	85,1	+2,8	+16,3	78,7	-5,7	83,1	-1,4
		AUSLAND	91,4	-12,5	-13,1	105,2	-7,6	+18,3	93,4	-13,1	98,3	-10,0
26.14	HERSTELLUNG VON GLASFASER	INSGESAMT	89,0	-5,6	-20,8	112,4	+11,4	+26,0	99,1	-6,2	100,7	+3,2
		INLAND	74,0	-11,5	-24,4	97,9	+20,9	+28,0	86,8	-6,9	86,0	+4,5
		AUSLAND	131,4	+5,5	-14,2	153,2	-2,3	+22,7	133,8	-5,0	142,3	+1,1
26.15	HERSTELLUNG, VEREDLUNG U. VERARB. VON SONST. GLAS EINSCHL. TECHN. GLASW.	INSGESAMT	95,4	-34,4	-18,7	117,3	-3,9	+25,9	114,8	-11,8	106,4	-20,5
		INLAND	95,4	-39,7	+2,3	93,3	-17,4	+8,2	106,6	-20,8	94,4	-30,4
		AUSLAND	95,3	-29,7	-30,0	136,2	+5,5	+38,0	121,2	-4,3	115,8	-12,5

LAND

FUER DAS VERARBEITENDE GEWERBE
= 100
ABTEILUNGEN, GRUPPEN UND KLASSEN
ZWEIGE, AUSGABE 1993 (WZ93)
WERT

INDEX

1998 APR.	VER- AEND. IN % GEGEN	1998 1.VJ	1998 4.VJ	1999 1.VJ	VERAENDERUNG IN % 1.VJ 1999 GEGEN		1997 2.HJ	1998 1.HJ	1998 2.HJ	VERAENDERUNG IN % 2.HJ 1998 GEGEN		1997	1998	VER- AEND. IN % GEGEN	WZ93 SCHL.
	APR. 1997				1.VJ 1998	4.VJ 1998				2.HJ 1997	1.HJ 1998			1997	
99,6	-17,3	111,3	92,0	100,6	-9,6	+9,3	102,9	106,2	95,3	-7,4	-10,3	109,6	100,7	-8,1	24.63
96,0	-7,8	104,2	84,4	100,0	-4,0	+18,5	88,3	101,1	87,3	-1,1	-13,6	94,9	94,2	-0,7	
103,2	-24,3	118,3	99,5	101,2	-14,5	+1,7	117,3	111,2	103,2	-12,0	-7,2	123,9	107,2	-13,5	
103,1	+8,9	101,6	85,3	84,7	-16,6	-0,7	96,5	100,9	90,8	-5,9	-10,0	93,8	95,8	+2,1	24.64
86,5	+8,3	77,7	79,8	78,5	+1,0	-1,6	85,0	81,0	85,6	+0,7	+5,7	81,5	83,3	+2,2	
110,1	+9,0	111,8	87,7	87,4	-21,8	-0,3	101,5	109,3	93,0	-8,4	-14,9	99,0	101,2	+2,2	
101,5	-15,7	118,3	134,1	94,1	-20,5	-29,8	115,2	116,7	122,1	+6,0	+4,6	109,0	119,4	+9,5	24.65
115,5	-16,0	132,4	134,0	102,8	-22,4	-23,3	124,0	131,9	121,2	-2,3	-8,1	123,3	126,5	+2,6	
97,1	-15,6	113,9	134,2	91,5	-19,7	-31,8	112,4	111,9	122,3	+8,8	+9,3	104,5	117,1	+12,1	
115,2	-1,4	113,7	105,5	107,1	-5,8	+1,5	110,6	113,8	108,0	-2,4	-5,1	109,1	110,9	+1,6	24.66
104,8	-3,1	102,5	98,9	97,0	-5,4	-1,9	99,7	104,0	101,4	+1,7	-2,5	98,5	102,7	+4,3	
125,2	+0,2	124,4	111,8	116,8	-6,1	+4,5	121,1	123,3	114,3	-5,6	-7,3	119,3	118,8	-0,4	
97,8	-16,1	107,7	88,5	89,0	-17,4	+0,6	101,6	104,2	91,0	-10,4	-12,7	108,3	97,6	-9,9	24.7
74,3	-25,8	89,3	82,2	85,1	-4,7	+3,5	84,2	85,4	82,0	-2,6	-4,0	90,9	83,7	-7,9	
110,9	-11,7	118,0	92,0	91,2	-22,7	-0,9	111,4	114,7	96,1	-13,7	-16,2	118,1	105,4	-10,8	
108,2	-2,9	106,2	102,8	102,5	-3,5	-0,3	104,1	107,1	105,2	+1,1	-1,8	102,7	106,2	+3,4	DH
101,6	-4,1	99,5	97,4	95,1	-4,4	-2,4	99,8	100,6	100,7	+0,9	+0,1	98,0	100,7	+2,8	
129,3	+0,5	127,5	119,9	126,0	-1,2	+5,1	117,8	127,6	119,6	+1,5	-6,3	117,5	123,6	+5,2	
110,4	-7,5	110,4	105,8	107,7	-2,4	+1,8	109,3	109,6	106,9	-2,2	-2,5	107,3	108,3	+0,9	25.1
104,5	-7,9	105,4	99,9	101,1	-4,1	+1,2	105,1	104,0	102,3	-2,7	-1,6	103,0	103,1	+0,1	
123,7	-6,6	121,5	118,8	122,5	+0,8	+3,1	118,7	122,1	117,0	-1,4	-4,2	116,8	119,6	+2,4	
110,1	-16,3	104,1	108,2	107,3	+3,1	-0,8	110,9	104,2	108,6	-2,1	+4,2	107,1	106,4	-0,7	25.11
102,3	-16,8	94,3	98,3	93,6	-0,7	-4,8	103,5	94,8	100,8	-2,6	+6,3	100,1	97,8	-2,3	
123,1	-15,6	120,4	124,6	130,1	+8,1	+4,4	123,2	120,0	121,6	-1,3	+1,3	118,8	120,8	+1,7	
110,6	-1,4	114,1	104,3	108,0	-5,3	+3,5	108,4	112,7	105,9	-2,3	-6,0	107,4	109,3	+1,8	25.13
105,6	-2,9	111,0	100,6	104,8	-5,6	+4,2	105,9	108,6	103,1	-2,6	-5,1	104,5	105,9	+1,3	
124,1	+2,1	122,3	114,1	116,4	-4,8	+2,0	115,1	123,9	113,3	-1,6	-8,6	115,2	118,6	+3,0	
107,7	-1,6	105,2	102,1	101,2	-3,8	-0,9	102,8	106,5	104,8	+1,9	-1,6	101,5	105,6	+4,0	25.2
100,9	-3,3	98,1	96,9	93,8	-4,4	-3,2	98,6	99,9	100,3	+1,7	+0,4	96,9	100,1	+3,3	
131,3	+3,1	129,7	120,2	127,2	-1,9	+5,8	117,5	129,6	120,5	+2,6	-7,0	117,7	125,0	+6,2	
113,4	-4,4	109,5	100,3	102,3	-6,6	+2,0	108,8	111,0	105,7	-2,8	-4,8	107,8	108,3	+0,5	25.21
102,4	-6,7	95,1	90,6	90,4	-5,9	-0,2	100,6	98,8	97,3	-3,3	-1,5	99,2	98,0	-1,2	
137,6	-0,4	139,2	121,8	128,3	-7,8	+5,3	126,9	137,9	124,2	-2,1	-9,9	126,8	131,0	+3,3	
104,5	-0,7	106,1	93,8	97,5	-8,1	+3,9	98,1	104,8	96,0	-2,1	-8,4	98,6	100,4	+1,8	25.22
96,6	-2,2	99,8	86,8	88,9	-10,9	+2,4	91,9	97,9	89,2	-2,9	-8,9	92,3	93,6	+1,4	
129,0	+3,1	125,9	115,5	124,2	-1,4	+7,5	117,6	126,1	117,3	-0,3	-7,0	117,9	121,7	+3,2	
96,3	-5,7	87,4	96,1	81,4	-6,9	-15,3	103,3	93,4	102,9	-0,4	+10,2	97,3	98,2	+0,9	25.23
93,7	-7,0	84,5	94,1	78,6	-7,0	-16,5	102,4	90,7	101,0	-1,4	+11,4	95,9	95,8	-0,1	
128,7	+9,0	122,7	120,6	116,0	-5,5	-3,8	114,7	127,5	127,0	+10,7	-0,4	114,9	127,2	+10,7	
108,9	+2,6	108,9	109,5	110,6	+1,6	+1,0	99,0	109,0	108,2	+9,3	-0,7	98,9	108,6	+9,8	25.24
105,1	+1,3	106,2	106,8	106,0	-0,2	-0,7	97,5	106,2	106,3	+9,0	+0,1	97,3	106,3	+9,2	
124,2	+7,9	119,4	120,2	129,0	+8,0	+7,3	104,9	120,0	115,6	+10,2	-3,7	105,5	117,8	+11,7	
100,5	-4,3	91,3	90,9	87,8	-3,8	-3,4	96,5	95,5	94,4	-2,2	-1,2	95,0	94,9	-0,1	DI
98,5	-5,3	84,0	87,8	80,8	-3,8	-8,0	94,0	90,2	93,1	-1,0	+3,2	91,4	91,6	+0,2	
114,3	-1,0	116,0	101,3	111,5	-3,9	+10,1	104,9	113,5	98,9	-5,7	-12,9	107,4	106,2	-1,1	
102,8	-0,5	99,7	97,5	97,8	-1,9	+0,3	98,8	100,3	96,5	-2,3	-3,8	98,8	98,4	-0,4	26.1
97,4	-1,5	92,3	95,8	91,0	-1,4	-5,0	95,2	94,1	95,5	+0,3	+1,5	94,6	94,8	+0,2	
116,8	+1,9	118,7	101,8	115,4	-2,8	+13,4	108,1	116,4	99,2	-8,2	-14,8	109,8	107,8	-1,8	
98,6	-5,6	97,5	112,5	102,8	+5,4	-8,6	99,8	98,5	113,1	+13,3	+14,8	97,2	105,8	+8,8	26.11
91,0	-9,6	90,4	111,3	96,6	+6,9	-13,2	103,6	93,7	114,4	+10,4	+22,1	96,1	104,0	+8,2	
110,4	-0,1	108,5	114,2	112,4	+3,6	-1,6	93,9	106,1	111,0	+18,2	+4,6	99,0	108,5	+9,6	
100,5	-6,2	97,5	107,2	102,0	+4,6	-4,9	105,8	99,0	105,8	-	+6,9	101,7	102,4	+0,7	26.12
98,7	-5,6	92,8	106,6	97,7	+5,3	-8,3	101,3	95,7	105,3	+3,9	+10,0	97,3	100,5	+3,3	
110,5	-9,4	124,0	111,2	126,2	+1,8	+13,5	131,2	117,5	108,5	-17,3	-7,7	126,3	113,0	-10,5	
90,7	-3,0	89,7	79,5	82,3	-8,2	+3,5	85,9	91,1	79,4	-7,6	-12,8	90,4	85,2	-5,8	26.13
85,7	+1,8	82,7	75,5	77,9	-5,8	+3,2	82,1	84,4	76,0	-7,4	-10,0	86,0	80,2	-6,7	
104,5	-12,1	108,5	90,6	94,1	-13,3	+3,9	96,2	109,3	88,7	-7,8	-18,8	102,3	99,0	-3,2	
94,3	-7,3	109,5	100,7	102,4	-6,5	+1,7	102,8	108,2	103,5	+0,7	-4,3	102,4	105,9	+3,4	26.14
83,6	-10,7	96,4	96,3	91,0	-5,6	-5,5	98,5	95,6	100,0	+1,5	+4,6	96,9	97,8	+0,9	
124,5	-	146,2	113,0	134,6	-7,9	+19,1	115,0	143,9	113,2	-1,6	-21,3	117,9	128,5	+9,0	
145,5	+22,5	125,0	109,4	121,3	-3,0	+10,9	111,7	122,9	104,2	-6,7	-15,2	111,8	113,6	+1,6	26.15
158,1	+14,6	126,8	119,4	110,4	-12,9	-7,5	112,3	126,4	112,7	+0,4	-10,8	114,0	119,5	+4,8	
135,6	+30,6	123,7	101,5	129,8	+4,9	+27,9	111,2	120,2	97,6	-12,2	-18,8	110,1	108,9	-1,1	

1 INDEX DES AUFTRAGSEINGANGS
 1999
 NACH ABSCHNITTEN, UNTERABSCHNITTEN,
 DER KLASSIFIKATION DER WIRTSCHAFTS
 1.1 ORIGINAL

WERT

WZ93- SCHL.	WIRTSCHAFTSZWEIG		VERAENDERUNG IN % APR. 1999 GEGEN			VERAENDERUNG IN % MAR. 1999 GEGEN			KUMULIERT		2-MONATS- DURCHSCHNITT	
			1999			1999			JAN. 1999	VER- AEND. IN %	MAR. 1999	VER- AEND. IN %
			APR.	APR. 1998	MAR. 1999	MAR.	MAR. 1998	FEB. 1999	APR. 1999	! VORJAHR!	APR. 1999	! VORJAHR!
26.2	KERAMIK (OHNE ZIEGELEI, UND BAUKERAMIK)	INSGESAMT	86,7	-5,9	-15,2	102,3	+0,4	+14,4	91,1	-7,3	94,5	-2,6
		INLAND	78,5	-8,0	-17,1	94,7	-1,0	+16,9	82,9	-7,5	86,6	-4,3
		AUSLAND	100,3	-3,1	-12,7	114,9	+2,5	+11,3	104,6	-7,2	107,6	-0,2
26.21	H.V. KERAMISCHEN HAUS- HALTSWAREN UND ZIERGE- GENSTAENDEN	INSGESAMT	94,1	+9,2	-17,1	113,5	+10,1	+19,2	95,3	-7,1	103,8	+9,6
		INLAND	85,3	+9,4	-18,5	104,7	+5,4	+17,8	88,6	-8,4	95,0	+7,1
		AUSLAND	113,4	+8,9	-14,6	132,8	+19,3	+21,8	110,0	-4,7	123,1	+14,3
26.22	HERSTELLUNG VON SANI- TAERKERAMIK	INSGESAMT	52,6	-22,6	-34,7	80,5	+17,0	+23,8	64,3	-0,8	66,6	-2,6
		INLAND	48,6	-16,2	-29,8	69,2	+12,0	+24,0	56,0	-1,1	58,9	-1,7
		AUSLAND	76,6	-39,9	-48,2	147,8	+33,6	+23,2	113,8	+0,1	112,2	-5,8
26.23	H.V. ISOLATOREN UND ISOLIERTEILEN AUS KERAMIK	INSGESAMT	80,1	-6,9	-11,3	90,3	-2,5	-6,9	87,0	-10,8	85,2	-4,6
		INLAND	74,5	-9,1	-7,2	80,3	-5,4	-13,7	80,6	-6,4	77,4	-7,3
		AUSLAND	87,2	-4,4	-15,4	103,1	+0,7	+0,9	95,2	-15,0	95,2	-1,7
26.24	H.V. KERAMISCHEN ERZEUG- NISSEN F. SONST. TECHN. ZWECKE	INSGESAMT	139,0	-3,3	-3,9	144,7	-8,6	+10,4	135,6	-2,9	141,9	-6,1
		INLAND	124,6	-7,3	-8,8	133,7	-6,0	+12,1	123,9	-1,7	129,2	-6,6
		AUSLAND	156,8	+1,0	-0,9	158,2	-11,2	+8,7	149,9	-4,2	157,5	-5,5
26.25	HERSTELLUNG VON KERA- MISCHEN ERZEUGNISSEN A.N.G.	INSGESAMT	104,0	-1,9	-9,6	115,0	-5,5	+25,7	100,7	-7,4	109,5	-3,9
		INLAND	87,2	-10,7	-12,4	99,5	-13,0	+22,4	86,8	-14,4	93,4	-11,9
		AUSLAND	164,0	+20,9	-3,7	170,3	+15,1	+33,2	150,3	+11,4	167,2	+17,8
26.26	H.V. FEUERFESTEN KERA- MISCHEN WERKSTOFFEN	INSGESAMT	81,1	-13,4	-12,6	92,8	-7,1	+11,5	87,7	-10,0	87,0	-10,1
		INLAND	78,8	-19,3	-15,6	93,4	-7,7	+20,7	84,7	-9,3	86,1	-13,4
		AUSLAND	83,2	-7,7	-9,8	92,2	-6,6	+3,9	90,5	-10,6	87,7	-7,1
26.3	H.V. KERAMISCHEN WAND- U. BODENFLIESEN UND -PLATTEN	INSGESAMT	85,3	-7,4	-4,5	89,3	-7,2	+26,7	80,7	-7,2	87,3	-7,3
		INLAND	87,5	-6,7	-2,3	89,6	-11,8	+25,7	82,2	-9,6	88,6	-9,3
		AUSLAND	77,5	-9,7	-12,0	88,1	+15,0	+29,7	75,4	+3,1	82,8	+2,0
26.4	ZIEGELEI, HERSTELLUNG VON SONST. BAUKERAMIK	INSGESAMT	102,6	+6,8	+12,6	91,1	-9,1	+112,4	71,9	-0,4	96,9	-1,3
		INLAND	100,7	+6,3	+14,7	87,8	-11,7	+106,6	70,4	-1,3	94,3	-2,9
		AUSLAND	184,7	+19,9	-19,0	228,1	+68,0	+267,9	137,2	+21,6	206,4	+42,3
26.51	HERSTELLUNG VON ZEMENT	INSGESAMT	107,1	-0,3	+9,6	97,7	+1,1	+90,1	77,6	-2,9	102,4	+0,4
		INLAND	105,1	-	+9,9	95,6	+0,7	+95,1	75,3	-2,7	100,4	+0,4
		AUSLAND	142,2	-4,5	+4,6	135,9	+8,3	+44,7	117,5	-5,1	139,1	+1,4
26.62	HERSTELLUNG VON GIPS- ERZEUGNISSEN FUER DEN BAU	INSGESAMT	145,9	+19,8	+4,6	139,5	+6,9	+26,4	127,0	+4,9	142,7	+13,1
		INLAND	131,2	+26,3	+5,3	124,6	+0,2	+24,2	114,3	+3,2	127,9	+12,0
		AUSLAND	700,5	-12,5	-0,5	704,2	+95,7	+42,8	609,0	+18,9	702,4	+21,0
DJ	METALLERZEUGUNG UND -BE- ARBEITUNG, HERSTELLUNG VON METALLERZEUGNISSEN	INSGESAMT	101,4	-6,7	-8,6	111,0	-5,9	+17,3	100,7	-8,9	106,2	-6,3
		INLAND	97,7	-6,8	-8,7	107,0	-4,5	+16,8	96,8	-7,2	102,4	-5,6
		AUSLAND	112,7	-6,6	-8,6	123,3	-9,1	+18,6	112,8	-13,0	118,0	-8,0
27	METALLERZEUGUNG UND -BEARBEITUNG	INSGESAMT	97,5	-12,6	-10,5	108,9	-11,4	+18,6	98,0	-16,5	103,2	-12,0
		INLAND	93,6	-13,9	-10,6	104,7	-10,7	+16,9	94,5	-15,4	99,2	-12,2
		AUSLAND	105,5	-10,1	-10,0	117,2	-12,5	+21,8	104,9	-18,2	111,4	-11,4
27.1	ERZEUGUNG VON ROHEISEN, STAHL UND FERROLEGIE- RUNGEN (EGKS) 1)	INSGESAMT	89,2	-19,1	-14,6	104,4	-14,9	+23,3	89,5	-22,6	96,8	-16,9
		INLAND	84,2	-24,3	-15,4	99,5	-15,4	+17,5	86,8	-23,7	91,9	-19,7
		AUSLAND	99,1	-8,5	-13,1	114,1	-14,0	+34,7	94,7	-20,6	106,6	-11,5
27.2	HERSTELLUNG VON ROHREN	INSGESAMT	80,4	-19,8	-8,5	87,9	-18,5	+17,8	81,3	-19,4	84,2	-19,1
		INLAND	80,3	-13,7	-12,6	91,9	-7,7	+21,1	82,1	-11,1	86,1	-10,6
		AUSLAND	80,6	-27,6	-1,7	82,0	-31,7	+12,6	80,2	-29,5	81,3	-29,7
27.21	H.V. ROHREN, ROHRFORM-, ROHRVERSCHLUSS- U. -VERBIND. A. GUSSEISEN	INSGESAMT	59,2	-11,4	+0,3	59,0	-8,2	+50,9	48,8	-19,5	59,1	-9,9
		INLAND	57,5	-8,6	+9,1	52,7	-5,0	+31,8	44,9	-15,0	55,1	-6,9
		AUSLAND	64,5	-18,0	-17,8	78,5	-14,5	+115,7	60,7	-28,4	71,5	-16,2
27.22	H.V. STAHLROHREN, ROHR- FORM-, VERSCHL.-VERBIND. AUS EISEN UND STAHL	INSGESAMT	84,4	-20,9	-9,6	93,4	-19,6	+14,7	87,5	-19,4	88,9	-20,2
		INLAND	86,1	-14,4	-15,5	101,9	-8,0	+19,9	91,6	-10,5	94,0	-11,1
		AUSLAND	82,3	-28,3	-0,1	82,4	-33,0	+7,4	82,2	-29,6	82,4	-30,7
27.3	SONST. ERSTE BEARBEITUNG V. EISEN U. STAHL, H.V. FERROLEG. (NICHT EGKS) 1)	INSGESAMT	104,6	-9,1	-11,1	117,6	-10,9	+12,4	110,2	-11,8	111,1	-10,1
		INLAND	102,4	-5,4	-11,6	115,9	-10,3	+9,8	109,3	-6,8	109,2	-8,0
		AUSLAND	109,9	-16,5	-9,8	121,8	-12,2	+19,2	112,3	-21,6	115,9	-14,3
27.31	HERSTELLUNG VON BLANK- STAHL	INSGESAMT	72,5	-20,9	-14,4	84,7	-20,2	+10,4	77,9	-23,6	78,6	-20,5
		INLAND	76,3	-14,7	-14,2	88,9	-15,4	+12,2	80,5	-19,9	82,6	-15,1
		AUSLAND	60,4	-38,7	-15,9	71,8	-34,4	+4,4	69,5	-35,0	66,1	-36,5
27.32	HERSTELLUNG VON KALT- BAND UNTER 500 MM BREITE	INSGESAMT	122,9	-4,9	-9,8	136,2	-12,9	+7,7	133,4	-7,9	129,6	-9,2
		INLAND	119,9	-0,7	-14,1	139,5	-11,1	+6,1	136,6	-0,7	129,7	-6,6
		AUSLAND	128,7	-11,5	-0,9	129,9	-16,1	+11,0	127,3	-20,1	129,3	-13,9
27.33	HERSTELLUNG VON KALT- PROFILLEN	INSGESAMT	133,0	+0,2	-15,1	156,7	-8,2	+15,0	139,8	-4,7	144,9	-4,5
		INLAND	130,4	+2,8	-5,9	138,6	-15,0	+5,6	132,4	-6,0	134,5	-7,2
		AUSLAND	156,5	-15,7	-51,5	322,4	+34,3	+76,9	207,0	+3,1	239,5	+12,5

1) EUROPAEISCHE GEMEINSCHAFT FUER KOHLE UND STAHL.

STBA,FS 4,R 2.2, 4/1999

LAND

FUER DAS VERARBEITENDE GEBERBE
= 100
ABTEILUNGEN, GRUPPEN UND KLASSEN
ZWEIGE, AUSGABE 1993 (WZ93)
WERT

INDEX

1998 APR.	VER- AEND. IN % GEGEN APR. 1997	1998 1. VJ	1998 4. VJ	1999 1. VJ	VERAENDERUNG IN % 1. VJ 1999 GEGEN		1997 2. HJ	1998 1. HJ	1998 2. HJ	VERAENDERUNG IN % 2. HJ 1998 GEGEN		1997	1998	VER- AEND. IN % GEGEN 1997	WZ93 SCHL.
					1. VJ	4. VJ				2. HJ	1. HJ				
					1998	1998				1997	1998				
92,1	-4,6	100,4	86,3	92,6	-7,8	+7,3	88,9	94,8	85,4	-3,9	-9,9	90,6	90,1	-0,6	26.2
85,3	-2,1	91,1	77,4	84,4	-7,4	+9,0	82,5	86,1	78,3	-5,1	-9,1	83,0	82,2	-1,0	
103,5	-7,7	115,7	101,1	106,0	-8,4	+4,8	99,4	109,1	97,2	-2,2	-10,9	103,3	103,1	-0,2	
86,2	-7,2	108,0	83,1	95,7	-11,4	+15,2	87,3	94,9	84,2	-3,6	-11,3	90,1	89,5	-0,7	26.21
78,0	-8,5	102,9	80,2	89,6	-12,9	+11,7	85,1	86,4	81,7	-4,0	-7,6	85,9	85,0	-1,0	
104,1	-5,1	119,2	89,4	108,9	-8,6	+21,8	92,1	108,2	89,7	-2,6	-17,9	99,5	99,4	-0,1	
68,0	+6,6	63,7	56,0	68,1	+6,9	+21,6	56,7	63,9	59,3	+4,6	-7,2	56,7	61,6	+8,6	26.22
58,0	+0,2	56,1	48,2	58,4	+4,1	+21,2	51,1	54,9	51,0	-0,2	-7,1	51,5	52,9	+2,7	
127,5	+29,6	109,1	102,5	126,2	+15,7	+23,1	90,5	117,4	108,8	+20,2	-7,3	87,1	113,1	+29,9	
88,0	-16,2	101,3	78,9	89,3	-11,8	+13,2	91,9	96,4	78,2	-14,9	-18,9	97,7	87,3	-10,6	26.23
82,0	-16,0	87,4	69,1	82,7	-5,4	+19,7	81,8	86,6	73,5	-10,1	-15,1	87,2	80,0	-8,3	
91,2	-16,3	119,0	91,5	97,8	-17,8	+6,9	104,8	109,0	84,3	-19,6	-22,7	111,0	98,6	-13,0	
143,8	+11,1	138,9	126,6	134,4	-2,8	+6,2	121,3	136,2	126,4	+4,2	-7,2	122,9	131,3	+8,8	26.24
134,4	+14,4	123,9	115,9	123,7	+0,3	+6,7	104,9	122,9	117,9	+11,8	-4,1	110,5	119,8	+8,4	
155,2	+7,9	156,7	139,6	147,6	-5,8	+5,7	141,3	153,2	137,4	-2,8	-10,3	138,1	145,3	+5,2	
106,0	-3,1	109,7	103,7	99,6	-9,2	-4,0	103,1	105,6	101,0	-2,0	-4,4	106,7	103,3	-3,2	26.25
97,6	-10,9	102,7	90,9	86,7	-15,6	-4,6	98,9	97,4	91,2	-7,8	-6,4	103,7	94,3	-9,1	
135,7	+24,7	134,6	149,1	145,7	+8,2	-2,3	118,1	134,6	136,1	+15,2	+1,1	117,7	135,3	+15,0	
93,7	-8,0	98,6	90,5	89,8	-8,9	-0,8	92,7	95,5	86,4	-6,8	-9,5	93,3	90,9	-2,6	26.26
97,6	+4,1	91,9	83,4	86,6	-5,8	+3,8	91,9	93,1	81,4	-11,4	-12,6	88,5	87,3	-1,4	
90,1	-17,6	104,9	97,2	92,9	-11,4	-4,4	93,4	97,7	91,0	-2,6	-6,9	97,8	94,4	-3,5	
92,1	-9,3	85,3	71,8	79,1	-7,3	+10,2	89,0	87,2	79,3	-10,9	-9,1	91,0	83,3	-8,5	26.3
93,8	-8,0	89,9	74,7	80,4	-10,6	+7,6	93,1	90,4	83,6	-10,2	-7,5	93,0	87,0	-6,5	
85,8	-14,2	68,8	61,5	74,6	+8,4	+21,3	74,4	76,0	64,3	-13,6	-15,4	83,9	70,1	-16,4	
96,1	-10,7	64,3	82,2	61,6	-4,2	-25,1	97,1	83,7	97,6	+0,5	+16,6	88,8	90,7	+2,1	26.4
94,7	-11,3	63,4	81,1	60,2	-5,0	-25,8	96,4	82,7	96,5	+0,1	+16,7	88,1	89,6	+1,7	
154,1	+9,4	99,1	130,3	121,4	+22,5	-6,8	125,5	127,1	142,3	+13,4	+12,0	118,6	134,7	+13,6	
107,4	-10,1	70,7	87,1	67,7	-4,2	-22,3	100,4	89,6	99,7	-0,7	+11,3	94,0	94,7	+0,7	26.51
105,1	-10,9	68,1	85,2	65,4	-4,0	-23,2	98,9	87,6	98,6	-0,3	+12,6	92,4	93,1	+0,8	
148,9	+0,9	115,4	119,5	109,2	-5,4	-8,6	126,0	125,8	119,3	-5,3	-5,2	122,8	122,5	-0,2	
121,8	+9,0	120,9	103,3	120,7	-0,2	+16,8	104,8	115,6	113,0	+7,8	-2,2	101,9	114,3	+12,2	26.62
103,9	+1,4	113,1	98,0	108,6	-4,0	+10,8	100,9	106,9	107,2	+6,2	+0,3	97,7	107,0	+9,5	
800,9	+74,2	416,1	302,3	578,4	+39,0	+91,3	251,8	444,4	335,8	+33,4	-24,4	259,0	390,1	+50,6	
108,7	-1,0	111,1	99,3	100,5	-9,5	+1,2	106,2	110,0	101,6	-4,3	-7,6	104,4	105,8	+1,3	DJ
104,8	+0,7	104,1	96,9	96,5	-7,3	-0,4	100,8	104,1	100,1	-0,7	-3,8	98,8	102,1	+3,3	
120,6	-5,3	132,7	106,7	112,8	-15,0	+5,7	122,7	128,2	106,2	-13,4	-17,2	121,4	117,2	-3,5	
111,6	-4,1	119,2	93,4	98,1	-17,7	+5,0	110,7	115,0	95,4	-13,8	-17,0	110,1	105,2	-4,5	27
108,7	-0,1	112,7	91,4	94,8	-15,9	+3,7	103,8	109,4	94,3	-9,2	-13,8	102,7	101,8	-0,9	
117,4	-10,8	131,8	97,5	104,7	-20,6	+7,4	124,3	126,1	97,7	-21,4	-22,5	124,9	111,9	-10,4	
110,2	-1,1	117,4	88,8	89,6	-23,7	+0,9	105,2	110,7	89,9	-14,5	-18,8	104,5	100,3	-4,0	27.1
111,2	+4,8	114,5	86,8	87,7	-23,4	+1,0	97,9	110,0	88,5	-9,6	-19,5	98,4	99,3	+0,9	
108,3	-11,1	123,0	92,9	93,3	-24,1	+0,4	119,5	112,0	92,7	-22,4	-17,2	116,6	102,9	-12,3	
100,3	-13,2	101,1	71,6	81,6	-19,3	+14,0	110,8	114,9	77,8	-29,8	-32,3	114,6	96,3	-16,0	27.2
93,0	-7,6	92,1	76,1	82,7	-10,2	+8,7	104,2	96,1	82,3	-21,0	-14,4	100,8	89,2	-11,5	
111,3	-18,9	114,4	64,9	80,0	-30,1	+23,3	120,5	142,9	71,1	-41,0	-50,2	135,0	107,0	-20,7	
66,8	-11,4	58,5	54,2	45,3	-22,6	-16,4	58,1	65,4	58,3	+0,3	-10,9	60,7	61,8	+1,8	27.21
62,9	-13,5	49,4	43,4	40,7	-17,6	-6,2	57,0	56,2	53,6	-6,0	-4,6	57,5	54,9	-4,5	
78,7	-5,7	86,8	87,5	59,4	-31,6	-32,1	61,8	93,7	72,9	+18,0	-22,2	70,5	83,3	+18,2	
106,7	-13,3	109,2	74,9	88,5	-19,0	+18,2	120,8	124,4	81,5	-32,5	-34,5	124,8	102,9	-17,5	27.22
100,6	-6,6	102,9	84,4	93,4	-9,2	+10,7	116,2	106,2	89,6	-22,9	-15,6	111,8	97,9	-12,4	
114,8	-19,8	117,4	62,5	82,2	-30,0	+31,5	126,8	148,1	70,9	-44,1	-52,1	141,9	109,5	-22,8	
115,1	-1,8	128,1	100,2	112,0	-12,6	+11,8	111,5	119,2	99,4	-10,9	-16,6	111,5	109,3	-2,0	27.3
108,2	-3,7	120,3	96,9	111,6	-7,2	+15,2	104,9	113,2	97,6	-7,0	-13,8	105,3	105,4	+0,1	
131,6	+2,0	147,1	108,1	113,1	-23,1	+4,6	127,3	133,6	103,6	-18,6	-22,5	126,3	118,6	-6,1	
91,7	+8,1	105,5	76,3	79,6	-24,5	+4,3	85,3	95,0	78,0	-8,6	-17,9	82,9	86,5	+4,3	27.31
89,5	+5,7	104,1	77,4	81,9	-21,3	+5,8	84,1	94,3	78,5	-6,7	-16,8	81,9	86,4	+5,5	
98,6	+16,0	109,8	72,9	72,6	-33,9	-0,4	89,3	97,1	76,5	-14,3	-21,2	85,9	86,8	+1,0	
129,2	-7,2	150,2	117,2	136,9	-8,9	+16,8	127,3	136,9	110,6	-13,1	-19,2	129,9	123,8	-4,7	27.32
120,7	-9,9	143,1	116,0	142,2	-0,6	+22,6	119,1	131,9	111,3	-6,5	-15,6	123,9	121,6	-1,9	
145,5	-2,6	163,9	119,4	126,9	-22,6	+6,3	149,2	146,5	109,3	-23,7	-25,4	141,3	127,9	-9,5	
132,7	-1,0	151,4	131,5	142,0	-6,2	+8,0	148,4	147,5	143,2	-3,5	-2,9	136,4	145,3	+6,5	27.33
126,9	-2,8	145,5	124,2	133,1	-8,5	+7,2	144,1	140,5	135,2	-6,2	-3,8	133,1	137,8	+3,5	
185,7	+12,5	205,7	197,9	223,8	+8,8	+13,1	188,5	211,5	216,8	+15,0	+2,5	167,0	214,1	+28,2	

1 INDEX DES AUFTRAGSEINGANGS
1995
NACH ABSCHNITTEN, UNTERABSCHNITTEN,
DER KLASSIFIKATION DER WIRTSCHAFTS
1.1 ORIGINAL

WERT

WZ93- SCHL.	WIRTSCHAFTSZWEIG		VERÄNDERUNG IN % APR. 1999 GEGEN			VERÄNDERUNG IN % MAR. 1999 GEGEN			KUMULIERT		2-MONATS- DURCHSCHNITT	
			1999			1999			JAN. 1999	VER- ÄEND. IN %	MAR. 1999	VER- ÄEND. IN %
			APR.	APR. 1998	MAR. 1999	MAR.	MAR. 1998	FEB. 1999	APR. 1999	VORJAHR	APR. 1999	VORJAHR
27.34	HERSTELLUNG VON GEZO- GEMEM DRAHT	INSGESAMT	76,7	-10,1	-14,4	89,6	-	+18,7	80,2	-7,9	83,2	-4,9
		INLAND	77,5	-5,3	-11,2	87,3	-3,0	+21,8	77,7	-7,5	82,4	-4,1
		AUSLAND	74,1	-23,2	-23,6	97,0	+10,0	+10,4	88,1	-9,2	85,6	-7,4
27.35	ERSTE BEARB. V. EISEN U. STAHL A.N.G., H.V.FERRO- LEG. (NICHT EGKS) 1)	INSGESAMT	138,5	-12,8	-5,8	147,1	-9,1	+22,3	131,3	-19,1	142,8	-10,9
		INLAND	136,9	-13,5	-4,3	143,0	-8,1	+6,0	133,7	-10,2	140,0	-10,8
		AUSLAND	140,7	-11,7	-7,9	152,8	-10,3	+53,3	128,0	-29,2	146,8	-11,0
27.4	ERZEUGUNG UND ERSTE BEAR- BEITUNG VON NE-METALLEN	INSGESAMT	103,8	-4,2	-5,6	110,0	-7,9	+14,7	102,7	-12,5	106,9	-6,1
		INLAND	96,3	-4,1	-2,3	98,6	-9,5	+13,6	92,5	-12,4	97,5	-6,9
		AUSLAND	116,1	-4,3	-9,6	128,5	-5,8	+15,9	119,2	-12,7	122,3	-5,1
27.41	ERZEUG. U. ERSTE BEAR- BEITUNG VON EDELMETALLEN	INSGESAMT	142,8	-4,0	+0,9	141,5	-20,6	-1,3	144,0	-15,4	142,2	-13,0
		INLAND	129,1	+1,4	+1,7	126,9	-23,3	-14,1	133,2	-8,7	128,0	-12,6
		AUSLAND	159,7	-8,8	+0,1	159,6	-17,7	+15,6	157,4	-21,4	159,7	-13,5
27.42	ERZEUG. U. ERSTE BEAR- BEITUNG VON ALUMINIUM	INSGESAMT	108,2	+1,7	-3,9	112,6	+1,8	+10,9	106,5	-6,7	110,4	+1,8
		INLAND	101,5	+3,4	-0,3	101,8	+2,6	+12,4	95,6	-6,4	101,7	+3,0
		AUSLAND	120,7	-0,6	-9,0	132,7	+0,8	+9,0	126,9	-7,1	126,7	+0,2
27.43	ERZEUG. U. ERSTE BEAR- BEITUNG VON BLEI, ZINK UND ZINN	INSGESAMT	139,4	-1,5	-6,6	149,2	-6,0	+28,7	131,4	-5,1	144,3	-3,9
		INLAND	134,4	-1,8	-5,1	141,6	-7,9	+30,7	124,9	-7,4	138,0	-5,0
		AUSLAND	154,7	-0,8	-10,5	172,8	-1,0	+24,0	151,5	+1,3	163,8	-0,9
27.44	ERZEUG. U. ERSTE BEAR- BEITUNG VON KUPFER	INSGESAMT	81,7	-18,7	-12,9	93,8	-17,9	+24,7	84,2	-23,2	87,8	-18,2
		INLAND	70,4	-25,3	-11,3	79,4	-22,6	+21,0	73,0	-26,1	74,9	-24,0
		AUSLAND	98,5	-10,3	-14,4	115,1	-12,4	+28,6	100,9	-19,8	106,8	-11,4
27.45	ERZEUG. U. ERSTE BEAR- BEITUNG VON SONSTIGEN NE-METALLEN	INSGESAMT	113,5	+28,1	+7,9	105,2	-9,1	+17,9	97,9	-4,2	109,4	+7,0
		INLAND	125,0	+64,3	+27,7	97,9	-22,1	+32,7	93,1	-0,5	111,5	+10,5
		AUSLAND	104,2	+5,6	-6,1	111,0	+3,2	+9,1	101,7	-6,9	107,6	+4,3
27.5	GIESSEREIINDUSTRIE	INSGESAMT	114,2	-11,7	-11,3	128,7	-5,4	+22,1	114,1	-11,3	121,5	-8,5
		INLAND	112,1	-12,3	-12,5	128,1	-4,0	+24,4	112,9	-10,3	120,1	-8,1
		AUSLAND	122,2	-9,9	-6,9	131,2	-10,1	+14,4	119,2	-14,2	126,7	-10,0
27.51	EISENGIESSEREI	INSGESAMT	111,3	-13,3	-10,3	124,1	-8,9	+24,6	111,6	-13,1	117,7	-11,0
		INLAND	109,3	-13,9	-11,3	123,2	-9,7	+30,9	109,6	-14,0	116,3	-11,7
		AUSLAND	116,8	-11,6	-7,8	126,7	-6,4	+10,1	117,2	-10,5	121,8	-9,0
27.52	STAHLGIESSEREI	INSGESAMT	87,8	-25,3	-1,7	89,3	-26,3	-0,7	85,3	-25,8	88,6	-25,7
		INLAND	79,5	-30,1	-10,7	89,0	-20,1	-2,1	84,1	-20,2	84,3	-25,1
		AUSLAND	117,0	-10,3	+29,6	90,3	-41,8	+4,4	89,5	-39,7	103,7	-27,4
27.53	LEICHTMETALLGIESSEREI	INSGESAMT	134,2	-5,2	-13,3	154,8	+4,1	+23,8	133,6	-4,6	144,5	-0,5
		INLAND	132,8	-4,6	-12,6	152,0	+5,3	+22,1	132,1	-3,4	142,4	+0,4
		AUSLAND	143,1	-8,8	-16,9	172,2	-2,3	+34,3	143,1	-11,3	157,7	-5,3
27.54	BUNTMETALLGIESSEREI	INSGESAMT	93,5	-12,1	-18,2	114,3	+5,8	+30,0	97,5	-7,5	103,9	-3,1
		INLAND	90,4	-15,7	-20,1	113,2	+7,3	+38,0	94,0	-9,4	101,8	-4,3
		AUSLAND	115,1	+14,4	-5,7	122,0	-2,1	-5,0	121,4	+3,8	118,6	+5,3
28	HERSTELLUNG VON METALL- ERZEUGNISSEN	INSGESAMT	104,3	-2,0	-7,4	112,6	-1,3	+16,2	102,9	-2,3	108,5	-1,6
		INLAND	100,3	-2,1	-7,5	108,4	-0,5	+16,7	98,3	-1,4	104,4	-1,2
		AUSLAND	123,2	-1,7	-6,8	132,2	-4,3	+14,5	124,4	-5,6	127,7	-3,1
28.1	STAHL- UND LEICHTMETALL- BAU	INSGESAMT	102,3	+4,9	-3,9	106,4	+7,0	+22,4	94,7	+4,3	104,4	+6,0
		INLAND	99,6	+5,5	-4,4	104,2	+7,9	+24,5	92,5	+4,3	101,9	+6,7
		AUSLAND	134,1	-0,1	+1,4	132,3	+0,6	+6,9	119,6	+3,2	133,2	+0,2
28.11	HERSTELLUNG VON STAHL- UND LEICHTMETALLKON- STRUKTIONEN	INSGESAMT	105,3	+3,8	-3,2	108,8	+8,0	+21,0	97,5	+4,7	107,1	+5,9
		INLAND	101,9	+4,0	-3,9	106,0	+9,5	+23,4	94,8	+4,8	104,0	+6,8
		AUSLAND	144,8	+1,8	+2,2	141,7	-2,6	+4,2	128,9	+4,7	143,3	-0,4
28.12	HERSTELLUNG VON AUSBAU- ELEMENTEN AUS STAHL UND LEICHTMETALL	INSGESAMT	91,8	+9,5	-6,4	98,1	+3,5	+28,2	84,9	+2,4	95,0	+6,4
		INLAND	91,3	+11,6	-6,7	97,9	+2,3	+28,8	84,6	+2,9	94,6	+6,5
		AUSLAND	97,4	-8,9	-2,5	99,9	+20,1	+22,0	87,7	-3,6	98,7	+3,8
28.2	KESSEL- UND BEHAELTERBAU (OHNE H.V. DAMPKESSELN)	INSGESAMT	86,2	-7,1	-2,9	88,8	-19,8	+17,8	83,4	-12,2	87,5	-14,0
		INLAND	82,3	-7,0	-0,4	82,6	-23,6	+16,7	78,1	-13,6	82,5	-16,1
		AUSLAND	115,3	-7,9	-14,5	134,8	+3,6	+22,4	123,7	-4,6	125,1	-2,0
28.21	HERSTELLUNG VON TANKS UND SAMMELBEHALTERN	INSGESAMT	95,0	-5,1	+5,2	90,3	-24,9	+12,9	90,2	-13,2	92,7	-15,9
		INLAND	89,4	-5,3	+6,4	84,0	-27,6	+15,9	82,1	-14,4	86,7	-17,7
		AUSLAND	130,8	-4,0	+0,6	130,0	-11,1	+2,3	141,1	-8,6	130,4	-7,7
28.22	H.V. HEIZKÖRPERN F. ZENTRALHEIZUNGEN UND ZENTRALHEIZUNGSKESSELN	INSGESAMT	80,1	-8,7	-8,7	87,7	-15,7	+21,5	78,7	-11,4	83,9	-12,5
		INLAND	77,6	-8,2	-4,9	81,6	-20,6	+17,2	75,3	-13,1	79,6	-15,0
		AUSLAND	100,7	-12,2	-27,8	139,4	+21,3	+48,0	107,4	+0,8	120,1	+4,6
28.3	HERSTELLUNG VON DAMPF- KESSELN (OHNE ZENTRAL- HEIZUNGSKESSELN)	INSGESAMT	60,3	-25,2	-23,6	78,9	-16,0	+17,6	73,1	-23,9	69,6	-20,3
		INLAND	60,2	-25,3	-14,9	70,7	-13,4	+4,4	68,3	-9,9	65,5	-19,2
		AUSLAND	61,0	-24,7	-53,4	131,0	-23,9	+106,0	103,7	-53,8	96,0	-24,2

1) EUROPAEISCHE GEMEINSCHAFT FUER KOHLE UND STAHL.

STBA, FS 4, R 2.2, 4/1999

LAND

FUER DAS VERARBEITENDE GEBERBE
= 100
ABTEILUNGEN, GRUPPEN UND KLASSEN
ZWEIGE, AUSGABE 1993 (WZ93)
WERT

INDEX

1998 APR.	VER- AEND. IN % GEGEN APR. 1997	1998 1.VJ	1998 4.VJ	1998 1.VJ	VERAENDERUNG IN % 1.VJ 1999 GEGEN		1997 2.HJ	1998 1.HJ	1998 2.HJ	VERAENDERUNG IN % 2.HJ 1998 GEGEN		1997	1998	VER- AEND. IN % GEGEN 1997	WZ93 SCHL.
					1.VJ	4.VJ				2.HJ	1.HJ				
					1998	1998				1997	1998				
85,3	-0,9	87,7	74,1	81,3	-7,3	+9,7	78,8	84,6	76,5	-2,9	-9,6	80,9	80,6	-0,4	27.34
81,8	-4,7	84,7	70,9	77,8	-8,1	+9,7	76,9	81,7	74,7	-2,9	-8,6	78,7	78,2	-0,6	
96,5	+10,5	97,2	84,7	92,8	-4,5	+9,6	84,6	94,0	82,4	-2,6	-12,3	88,0	88,2	+0,2	
158,8	+4,8	163,3	120,0	128,9	-21,1	+7,4	150,7	157,2	122,5	-18,7	-22,1	146,7	139,8	-4,7	27.35
158,3	+8,0	145,8	115,1	132,6	-9,1	+15,2	142,6	147,9	120,4	-15,6	-18,6	135,2	134,1	-0,8	
159,4	+0,7	188,0	126,9	123,7	-34,2	-2,5	162,0	170,3	125,4	-22,6	-26,4	162,9	147,8	-9,3	
108,4	-10,8	120,3	94,0	102,3	-15,0	+8,8	114,3	114,3	96,6	-15,5	-15,5	113,7	105,4	-7,3	27.4
100,4	-8,1	107,3	87,7	91,3	-14,9	+4,1	105,4	103,5	91,8	-12,9	-11,3	103,6	97,7	-5,7	
121,3	-14,3	141,6	104,4	120,3	-15,0	+15,2	128,7	131,8	104,3	-19,0	-20,9	130,1	118,1	-9,2	
148,7	-7,0	177,3	133,9	144,4	-18,6	+7,8	155,7	161,6	137,1	-11,9	-15,2	155,7	149,3	-4,1	27.41
127,3	+3,4	152,1	133,4	134,6	-11,5	+0,9	142,6	139,3	132,2	-7,3	-5,1	143,3	135,7	-6,3	
175,2	-14,7	208,6	134,4	156,6	-24,9	+16,5	172,1	189,3	143,1	-16,9	-24,4	171,2	166,2	-2,9	
106,4	-10,7	116,8	95,0	106,0	-9,2	+11,6	109,1	112,6	96,1	-11,9	-14,7	109,4	104,4	-4,6	27.42
98,2	-10,3	103,4	88,9	93,6	-9,5	+5,3	103,7	101,7	92,1	-11,2	-9,4	101,6	96,9	-4,6	
121,4	-11,5	141,6	106,3	128,9	-9,0	+21,3	119,0	132,7	103,6	-12,9	-21,9	123,7	118,1	-4,5	
141,5	-2,9	137,4	120,0	128,8	-6,3	+7,3	146,7	139,8	131,9	-10,1	-5,7	140,1	136,8	-3,1	27.43
136,8	-3,1	134,2	111,4	121,7	-9,3	+9,2	143,8	134,4	125,7	-12,6	-6,5	136,8	130,0	-5,0	
156,0	-2,1	147,4	146,4	150,5	+2,1	+2,8	155,7	156,5	151,0	-3,0	-3,5	150,2	153,7	+2,3	
100,5	-11,5	112,7	80,1	85,1	-24,5	+6,2	108,7	105,1	84,1	-22,6	-20,0	107,3	94,6	-11,8	27.44
94,3	-6,4	100,2	70,8	73,9	-26,2	+4,4	93,4	94,9	76,9	-17,7	-19,0	92,3	85,9	-6,9	
109,8	-17,3	131,2	94,0	101,6	-22,6	+8,1	131,4	120,4	94,9	-27,8	-21,2	129,7	107,6	-17,0	
88,6	-24,3	106,7	82,1	92,7	-13,1	+0,7	109,0	98,1	88,8	-18,5	-9,5	110,1	93,4	-15,2	27.45
76,1	-25,3	99,4	85,2	82,5	-17,0	-13,3	101,9	89,6	88,8	-12,9	-0,9	102,4	89,2	-12,9	
98,7	-23,7	112,7	89,5	100,8	-10,6	+12,6	114,7	105,0	88,8	-22,6	-15,4	116,4	96,9	-16,8	
129,4	+8,9	128,4	116,8	114,1	-11,1	-2,3	117,2	125,5	119,0	+1,5	-5,2	113,0	122,2	+8,1	27.5
127,8	+9,6	125,3	114,1	113,1	-9,7	-0,9	113,9	123,7	117,1	+2,8	-5,3	110,3	120,4	+9,2	
135,6	+6,6	140,0	127,1	118,1	-15,6	-7,1	129,9	132,3	126,3	-2,8	-4,5	123,7	129,3	+4,5	
128,3	+8,7	128,4	112,1	111,6	-13,1	-0,4	116,3	123,0	115,2	-0,9	-6,3	112,9	119,1	+6,5	27.51
126,9	+10,7	127,7	109,5	109,6	-14,2	+0,1	114,3	122,9	113,9	-0,3	-7,3	111,3	118,4	+6,4	
132,2	+3,7	130,6	119,5	117,3	-10,2	-1,8	122,1	123,3	118,9	-2,6	-3,6	117,5	121,1	+3,1	
117,5	+17,5	114,1	92,5	84,4	-26,0	-8,8	105,3	112,2	97,8	-7,1	-12,8	103,4	105,0	+1,5	27.52
113,7	+19,6	102,6	90,9	85,6	-16,6	-5,8	97,2	104,7	94,9	-2,4	-9,4	96,2	99,8	+3,7	
130,5	+11,5	154,4	98,0	80,3	-48,0	-18,1	133,7	138,1	107,8	-19,4	-21,9	128,6	123,0	-4,4	
141,6	+6,7	139,5	140,8	133,4	-4,4	-5,3	126,6	139,8	139,2	+10,0	-0,4	120,7	139,5	+15,6	27.53
139,2	+5,9	135,9	135,6	131,8	-3,0	-2,8	122,2	136,8	135,4	+10,8	-1,0	117,1	136,1	+16,2	
156,9	+11,9	162,7	173,0	143,1	-12,0	-17,3	154,4	158,6	162,8	+5,4	+2,6	143,5	160,7	+12,0	
106,4	+9,0	105,0	88,2	98,8	-5,9	+12,0	103,4	104,4	94,7	-8,4	-9,3	98,1	99,5	+1,4	27.54
107,2	+9,5	102,5	85,5	95,2	-7,1	+11,3	102,0	102,2	91,9	-9,9	-10,1	97,0	97,0	-	
100,6	+4,8	122,4	106,3	123,5	+0,9	+16,2	113,2	119,4	113,7	+0,4	-4,8	106,6	116,5	+10,3	
106,4	+1,6	104,9	103,9	102,4	-2,4	-1,4	102,6	106,2	106,4	+3,7	+0,2	99,9	106,3	+6,4	28
102,4	+1,3	98,7	100,3	97,6	-1,1	-2,7	98,8	100,8	103,8	+5,1	+3,0	96,4	102,3	+6,1	
125,3	+3,2	133,9	120,3	124,8	-6,8	+3,7	120,2	131,3	118,7	-1,2	-9,6	116,2	125,0	+7,6	
97,5	-0,7	88,6	94,1	92,1	+4,0	-2,1	95,3	94,7	97,2	+2,0	+2,6	92,1	96,0	+4,2	28.1
94,4	-2,5	86,7	92,3	90,2	+4,0	-2,3	94,0	92,7	95,7	+1,8	+3,2	90,9	94,2	+3,6	
134,3	+17,4	109,7	115,4	114,8	+4,6	-0,5	110,8	117,8	115,0	+3,8	-2,4	106,1	116,4	+9,7	
101,4	+4,4	90,3	92,7	94,9	+5,1	+2,4	94,9	97,4	97,1	+2,3	-0,3	91,6	97,3	+6,2	28.11
98,0	+3,7	88,0	90,5	92,4	+5,0	+2,1	93,3	95,0	95,2	+2,0	+0,2	90,0	95,1	+5,7	
142,2	+11,2	116,7	118,1	123,6	+5,9	+4,7	113,2	126,0	119,8	+5,8	-4,9	111,4	122,9	+10,3	
83,8	-18,0	82,5	98,9	82,6	+0,1	-16,5	97,1	85,2	97,4	+0,3	+14,3	93,9	91,3	-2,8	28.12
81,8	-22,1	82,3	98,3	82,4	+0,1	-16,2	96,6	84,9	97,3	+0,7	+14,6	94,4	91,1	-3,5	
106,9	+57,4	85,7	106,0	84,4	-1,5	-20,4	102,4	89,6	98,6	-3,7	+10,0	87,8	94,1	+7,2	
92,8	-5,1	95,8	100,9	82,5	-13,9	-18,2	106,3	94,5	102,6	-3,5	+8,6	97,3	98,5	+1,2	28.2
88,5	-3,1	91,0	91,4	78,7	-15,7	-16,1	102,5	89,6	95,2	-6,1	+7,4	93,8	92,9	-1,0	
126,2	-15,1	131,2	172,4	126,5	-3,6	-26,6	134,8	130,9	150,2	+11,4	+14,7	123,4	140,8	+13,9	
100,1	+4,5	105,1	102,8	88,8	-15,7	-13,8	103,1	100,1	96,5	-6,4	-3,6	97,2	98,3	+1,1	28.21
94,4	+15,0	96,4	90,9	79,7	-17,3	-12,3	98,6	91,9	89,0	-9,7	-3,2	92,3	90,4	-2,1	
136,3	-26,5	160,3	177,8	144,5	-9,9	-18,7	131,8	152,0	144,3	+9,5	-5,1	127,8	148,1	+15,9	
87,7	-11,6	89,2	99,7	78,3	-12,2	-21,5	108,5	90,5	106,8	-1,6	+18,0	97,3	98,6	+1,3	28.22
84,5	-13,3	87,5	91,7	74,6	-14,7	-18,6	105,1	88,1	101,0	-3,9	+14,6	94,8	94,5	-0,3	
114,7	+0,7	103,8	167,4	109,6	+5,6	-34,5	137,6	111,1	155,8	+13,2	+40,2	119,2	133,5	+12,0	
80,6	+3,3	101,1	96,7	77,4	-23,4	-20,0	85,7	93,4	109,2	+27,4	+16,9	85,3	101,3	+18,8	28.3
80,6	+9,7	74,2	85,7	71,0	-4,3	-17,2	72,8	72,7	104,2	+43,1	+43,3	76,6	88,5	+15,5	
81,0	-24,1	272,4	167,0	117,9	-56,7	-29,4	168,1	225,1	141,2	-16,0	-37,3	140,9	183,1	+30,0	

1 INDEX DES AUFTRAGSEINGANGS
 1995
 NACH ABSCHNITTEN, UNTERABSCHNITTEN,
 DER KLASSIFIKATION DER WIRTSCHAFTS
 1.1 ORIGINAL

WERT

WZ93- SCHL.	WIRTSCHAFTSZWEIG	1999 APR.	VERAENDERUNG IN % APR. 1999 GEGEN		1999 MAR.	VERAENDERUNG IN % MAR. 1999 GEGEN		KUMULIERT		2-MONATS- DURCHSCHNITT		
			APR. 1998	MAR. 1999		MAR. 1998	FEB. 1999	JAN. 1999 BIS APR. 1999	VER- AEND. IN % GEGEN VORJAHR!	MAR. 1999 UND APR. 1999	VER- AEND. IN % GEGEN VORJAHR!	
28.4	H.V. SCHMIEDE-, PRESS-, ZIEH-U. STANZTEILEN, GEW. RINGEN U. PULVERM. ERZ.	INSGESAMT	124,1	+1,2	-10,0	137,9	+6,5	+11,9	125,5	+3,5	131,0	+3,9
		INLAND	121,7	+3,2	-11,3	137,2	+7,6	+14,0	122,9	+4,6	129,5	+5,5
		AUSLAND	132,8	-5,0	-5,5	140,6	+2,9	+5,3	135,2	+0,4	136,7	-1,2
28.5	OBERFLAECHEVEREDLUNG, WAERMEBEHANDLUNG UND MECHANIK A.N.G.	INSGESAMT	129,4	+1,5	-6,3	138,1	+2,7	+14,2	126,1	+0,7	133,8	+2,1
		INLAND	128,4	+1,7	-6,2	136,9	+3,7	+13,9	125,0	+1,1	132,7	+2,7
		AUSLAND	137,4	+0,1	-7,3	148,2	-4,2	+16,9	134,6	-1,8	142,8	-2,2
28.51	OBERFLAECHEVEREDLUNG UND WAERMEBEHANDLUNG	INSGESAMT	125,7	+1,0	-7,1	135,3	+3,8	+15,4	122,4	+1,8	130,5	+2,4
		INLAND	124,9	+2,4	-7,1	134,5	+5,4	+15,2	121,4	+3,0	129,7	+3,9
		AUSLAND	131,0	-7,2	-7,0	140,8	-5,4	+17,6	128,9	-5,0	135,9	-6,3
28.52	MECHANIK A.N.G.	INSGESAMT	133,5	+2,0	-5,5	141,3	+1,4	+12,9	130,3	-0,3	137,4	+1,7
		INLAND	132,1	+0,9	-5,2	139,4	+1,9	+12,5	128,9	-0,8	135,8	+1,4
		AUSLAND	147,5	+12,3	-7,7	159,8	-2,6	+16,0	143,5	+3,3	153,7	+4,1
28.6	H.V. SCHNEIDWAREN, WERK- ZEUGEN, SCHLOSSERN UND BESCHLAGEN	INSGESAMT	115,1	+1,1	-7,3	124,1	-3,3	+9,7	117,4	+1,2	119,6	-1,2
		INLAND	108,5	-1,0	-9,1	119,4	-1,5	+8,8	110,3	+0,7	114,0	-1,2
		AUSLAND	130,6	+5,1	-3,2	134,9	-7,2	+11,4	134,1	+2,1	132,8	-1,5
28.61	HERSTELLUNG VON SCHNEIDWAREN UND BESTECKEN	INSGESAMT	81,3	-9,6	-16,9	97,8	-9,4	+30,6	82,7	-14,7	89,6	-9,4
		INLAND	71,3	-15,6	-18,5	87,5	-17,2	+20,2	76,8	-14,1	79,4	-16,5
		AUSLAND	92,7	-3,6	-15,4	109,6	-0,8	+41,8	89,6	-15,2	101,2	-2,1
28.62	HERSTELLUNG VON WERKZEUGEN	INSGESAMT	110,4	-1,3	-7,2	119,0	-7,3	+2,9	117,6	+2,7	114,7	-4,5
		INLAND	104,9	-3,5	-8,9	115,2	-6,5	+1,8	108,6	+0,1	110,1	-5,1
		AUSLAND	122,7	+3,3	-3,9	127,7	-9,0	+5,2	138,2	+7,6	125,2	-3,4
28.63	HERSTELLUNG VON SCHLOSSERN UND BESCHLAGEN	INSGESAMT	125,2	+4,5	-6,1	133,3	+1,4	+14,5	122,6	+1,7	129,3	+2,9
		INLAND	116,2	+2,7	-8,6	127,1	+5,0	+15,0	115,8	+2,7	121,7	+3,8
		AUSLAND	150,7	+8,6	+0,1	150,6	-6,4	+13,3	141,6	-0,4	150,7	+0,5
28.7	HERSTELLUNG VON SONST. EISEN-, BLECH- UND METALLWAREN	INSGESAMT	98,2	-6,8	-6,8	105,4	-4,9	+19,2	95,6	-6,9	101,8	-5,8
		INLAND	92,9	-7,8	-7,7	100,7	-5,4	+20,7	90,5	-7,8	96,8	-6,7
		AUSLAND	117,9	-3,5	-4,1	123,0	-3,1	+14,8	114,4	-4,0	120,5	-3,3
28.71	HERSTELLUNG VON BE- HAELTERN AUS EISEN UND STAHL	INSGESAMT	89,3	-7,2	-4,4	93,4	-6,5	+12,7	85,8	-8,3	91,4	-6,8
		INLAND	84,1	-10,0	-2,4	86,2	-10,8	+9,0	80,6	-8,1	85,2	-10,2
		AUSLAND	105,5	+0,9	-9,1	116,0	+4,6	+22,5	101,8	-8,9	110,8	+2,8
28.72	H.V. VERPACKUNGEN U. VERSCHLUESSEN AUS EI- SEN-, STAHL U. NE-METALL	INSGESAMT	100,9	-4,7	+1,8	99,1	-2,4	+16,5	93,6	-5,5	100,0	-3,6
		INLAND	92,2	-5,8	-4,9	96,9	+0,3	+19,8	88,7	-6,7	94,6	-2,8
		AUSLAND	129,3	-1,9	+21,8	106,2	-9,6	+7,4	109,4	-2,0	117,8	-5,5
28.73	HERSTELLUNG VON DRAHT- WAREN	INSGESAMT	97,2	-15,1	-9,3	107,2	-5,9	+28,7	91,8	-12,3	102,2	-10,5
		INLAND	92,6	-15,4	-8,8	101,5	-5,5	+33,9	85,7	-11,6	97,1	-10,4
		AUSLAND	112,0	-14,2	-10,4	125,0	-7,0	+16,6	111,4	-13,8	118,5	-10,6
28.74	H.V. SCHRAUBEN, NIETEN, KETTEN UND FEDERN	INSGESAMT	107,2	-7,0	-7,7	116,2	-8,6	+13,4	107,8	-7,7	111,7	-7,8
		INLAND	102,6	-7,8	-7,5	110,9	-10,1	+14,3	102,5	-9,4	108,8	-9,0
		AUSLAND	120,4	-5,0	-8,4	131,4	-4,7	+10,9	123,1	-3,3	125,9	-4,8
28.75	H.V. EISEN-, BLECH- UND METALLWAREN A.N.G.	INSGESAMT	93,4	-4,8	-8,8	102,4	-2,8	+22,5	91,5	-5,1	97,9	-3,8
		INLAND	89,2	-6,2	-9,0	98,0	-4,0	+23,1	87,3	-6,2	93,6	-5,1
		AUSLAND	114,3	+1,2	-8,2	124,5	+2,2	+20,5	112,5	-0,6	119,4	+1,7
DK	MASCHINENBAU	INSGESAMT	103,8	-7,7	-8,8	113,8	-9,3	+16,5	103,2	-9,4	108,8	-8,6
		INLAND	97,5	-9,9	-12,9	112,0	-7,6	+20,8	99,0	-8,0	104,8	-8,6
		AUSLAND	111,6	-5,3	-3,8	116,0	-11,1	+11,8	108,3	-11,0	113,8	-8,4
29.1	H.V. MASCHINEN F.D.ERZEUG. U. NUTZG. V. MECHAN. ENERGIE (O. LUFT-, STRASS. FAHRZ. BAU)	INSGESAMT	105,0	+2,4	-6,2	112,0	-7,1	+4,2	105,5	-4,6	108,5	-2,8
		INLAND	93,7	-3,5	-13,3	108,1	-5,8	+15,9	96,3	-5,5	100,9	-4,7
		AUSLAND	120,9	+9,8	+2,9	117,5	-8,8	-7,7	118,3	-3,6	119,2	-0,3
29.11	H.V. VERBRENNUNGSMOTOREN U. TURBINEN (O. MOT. F. LUFT- U. STRASSENFAHRZEUGE)	INSGESAMT	110,2	+55,0	+9,0	101,1	-15,3	-25,2	107,5	-0,3	105,7	+11,0
		INLAND	67,8	+33,7	-30,7	97,8	-7,6	+32,3	75,5	+3,1	82,8	+5,7
		AUSLAND	140,5	+63,9	+35,7	103,5	-19,8	-42,2	130,5	-1,6	122,0	+13,6
29.12	HERSTELLUNG VON PUMPEN UND KOMPRESSOREN	INSGESAMT	101,0	-4,4	-10,5	112,9	-2,1	+15,4	102,3	-2,1	107,0	-3,2
		INLAND	90,1	-3,2	-12,7	103,2	-3,1	+8,9	94,3	-2,6	96,7	-3,1
		AUSLAND	114,8	-5,4	-8,2	125,1	-1,1	+23,3	112,4	-1,7	120,0	-3,2
29.13	HERSTELLUNG VON ARMATUREN	INSGESAMT	105,8	-1,9	-7,8	114,8	-4,6	+19,0	104,7	-4,7	110,3	-3,3
		INLAND	96,5	-6,0	-12,7	110,5	-4,7	+25,3	97,2	-6,7	103,5	-5,4
		AUSLAND	129,2	+7,0	+2,8	125,7	-4,0	+7,3	123,5	-0,7	127,5	+1,3
29.14	HERSTELLUNG VON LAGERN, GETRIEBEN, ZAHNRAEDERN UND ANTRIEBSSELEMENTEN	INSGESAMT	104,8	-10,7	-10,0	116,4	-8,6	+8,4	107,9	-9,7	110,6	-9,6
		INLAND	106,8	-9,4	-7,2	115,1	-8,4	+7,8	107,4	-9,4	111,0	-8,9
		AUSLAND	101,6	-12,6	-14,0	118,2	-9,0	+9,0	108,6	-10,2	109,9	-10,7
29.2	HERSTELLUNG VON SONST. MASCHINEN FUER UNSPEZI- FISCHE VERWENDUNG	INSGESAMT	103,3	-6,2	-8,3	112,6	-11,4	+18,0	101,3	-8,8	108,0	-8,9
		INLAND	101,8	+1,8	-6,8	109,2	-3,0	+22,0	97,4	-3,3	105,5	-0,8
		AUSLAND	106,0	-16,5	-10,5	118,4	-21,8	+12,3	108,0	-16,1	112,2	-19,4

STBA, FS 4, R 2.2, 4/1999

LAND

FUER DAS VERARBEITENDE GEWERBE
= 100
ABTEILUNGEN, GRUPPEN UND KLASSEN
ZWEIGE, AUSGABE 1993 (WZ93)
WERT

INDEX

1998 APR.	VER- AEND. IN % GEGEN APR. 1997	1998 1.VJ	1998 4.VJ	1999 1.VJ	VERAENDERUNG IN % 1.VJ 1999 GEGEN		1997 2.HJ	1998 1.HJ	1998 2.HJ	VERAENDERUNG IN % 2.HJ 1998 GEGEN		1997	1998	VER- AEND. IN % GEGEN 1997	WZ93 SCHL.
					1.VJ	4.VJ				2.HJ	1.HJ				
					1998	1998				1997	1998				
122,6	+7,9	120,7	122,5	125,9	+4,3	+2,8	109,9	120,7	121,0	+10,1	+0,2	108,1	120,8	+11,7	28.4
117,9	+6,5	117,4	121,1	123,2	+4,9	+1,7	106,6	117,2	119,4	+12,0	+1,9	105,2	118,3	+12,5	
139,8	+12,6	133,0	127,6	136,0	+2,3	+6,6	122,3	133,4	126,8	+3,7	-4,9	119,2	130,1	+9,1	
127,5	+11,3	124,4	126,4	125,0	+0,5	-1,1	116,2	125,4	127,4	+9,6	+1,6	110,9	126,4	+14,0	28.5
126,3	+11,6	122,8	125,0	123,9	+0,9	-0,9	114,9	124,2	126,5	+10,1	+1,9	109,5	125,4	+14,5	
137,3	+9,8	136,8	137,1	133,6	-2,3	-2,6	127,0	134,7	134,4	+5,8	-0,2	122,2	134,5	+10,1	
124,5	+4,7	118,8	124,5	121,3	+2,1	-2,6	115,6	121,2	125,5	+8,6	+3,5	111,4	123,3	+10,7	28.51
122,0	+4,4	116,5	122,5	120,2	+3,2	-1,9	113,7	119,3	124,5	+9,5	+4,4	109,3	121,9	+11,5	
141,2	+7,1	133,8	137,4	128,2	-4,2	-6,7	127,9	133,6	131,5	+2,8	-1,6	125,4	132,5	+5,7	
130,9	+19,2	130,7	128,6	129,2	-1,1	+0,5	116,9	130,2	129,7	+10,9	-0,4	110,4	129,9	+17,7	28.52
130,9	+19,8	129,6	127,8	127,9	-1,3	+0,1	116,1	129,6	128,7	+10,9	-0,7	109,8	129,1	+17,6	
131,3	+14,7	141,5	136,7	142,1	+0,4	+4,0	125,5	136,2	139,1	+10,8	+2,1	117,2	137,6	+17,4	
113,9	+1,4	116,6	112,8	118,1	+1,3	+4,7	109,9	116,2	112,0	+1,9	-3,6	106,9	114,1	+6,7	28.6
109,6	+1,6	109,5	111,2	110,9	+1,3	-0,3	105,6	110,1	109,9	+4,1	-0,2	102,5	110,0	+7,3	
124,3	+1,3	133,8	116,4	135,3	+1,1	+16,2	120,0	130,7	116,9	-2,6	-10,6	117,4	123,8	+5,5	
89,9	-11,6	99,3	82,9	83,2	-16,2	+0,4	103,2	98,6	87,1	-15,6	-11,7	104,8	92,8	-11,5	28.61
84,5	-5,2	91,0	82,1	78,6	-13,6	-4,3	98,4	90,3	84,8	-13,8	-6,1	96,1	87,6	-8,8	
96,2	-17,2	108,9	83,7	88,5	-18,7	+5,7	108,7	108,1	89,7	-17,5	-17,0	114,7	98,9	-13,8	
111,8	-0,2	115,4	112,4	120,0	+4,0	+6,8	108,4	115,3	109,5	+1,0	-5,0	105,5	112,4	+6,5	28.62
108,7	+1,4	108,4	111,8	109,8	+1,3	-1,8	104,5	108,9	108,0	+3,3	-0,8	101,3	108,5	+7,1	
118,8	-3,3	131,6	113,7	143,4	+9,0	+26,1	117,2	129,8	112,8	-3,8	-13,1	115,0	121,3	+5,5	
119,8	+4,9	120,7	117,9	121,7	+0,8	+3,2	112,4	119,9	118,5	+5,4	-1,2	108,7	119,2	+9,7	28.63
113,2	+2,4	112,7	114,0	115,6	+2,6	+1,4	107,5	113,5	114,6	+6,6	+1,0	104,4	114,0	+9,2	
138,8	+11,7	143,3	128,7	138,6	-3,3	+7,7	126,6	138,2	129,5	+2,3	-6,3	121,0	133,8	+10,6	
105,4	-1,7	101,7	94,0	94,7	-6,9	+0,7	100,8	103,3	98,0	-2,8	-5,1	99,6	100,6	+1,0	28.7
100,8	-2,8	97,3	91,0	89,7	-7,8	-1,4	97,9	99,2	95,4	-2,6	-3,8	96,5	97,3	+0,8	
122,2	+1,6	118,1	105,2	113,2	-4,1	+7,6	111,4	118,5	107,7	-3,3	-9,1	111,1	113,1	+1,8	
96,2	-2,1	92,7	80,5	84,6	-8,7	+5,1	91,3	92,6	85,7	-6,1	-7,5	90,8	89,1	-1,9	28.71
93,4	-0,7	85,8	78,4	79,5	-7,3	+1,4	89,3	86,9	82,7	-7,4	-4,8	86,9	84,8	-2,4	
104,6	-6,2	114,2	87,0	100,5	-12,0	+15,5	97,5	110,3	95,0	-2,6	-13,9	102,8	102,6	-0,2	
105,9	-2,8	96,6	82,5	91,1	-5,7	+10,4	98,5	101,7	91,6	-7,0	-9,9	99,9	96,7	-3,2	28.72
97,9	-5,0	94,2	80,9	87,6	-7,0	+8,3	96,4	97,8	88,7	-8,0	-9,3	96,6	93,3	-3,4	
131,8	+2,9	104,8	87,6	102,8	-1,9	+17,4	105,6	114,4	101,3	-4,1	-11,5	110,7	107,9	-2,5	
114,5	-0,7	101,4	89,4	90,0	-11,2	+0,7	103,3	104,6	93,8	-9,2	-10,3	104,1	99,2	-4,7	28.73
109,4	-1,4	92,8	83,1	83,3	-10,2	+0,2	97,8	97,2	89,2	-8,8	-8,2	99,5	93,2	-6,3	
130,5	+1,1	128,8	109,6	111,2	-13,7	+1,5	120,7	127,6	108,6	-10,0	-14,9	118,5	118,1	-0,3	
115,3	+2,5	117,3	107,5	108,0	-7,9	+0,5	108,0	115,4	108,5	+0,5	-6,0	106,3	112,0	+5,4	28.74
111,3	+1,2	113,7	105,5	102,4	-9,9	-2,9	105,1	112,4	107,1	+1,9	-4,7	103,6	109,7	+5,9	
126,7	+5,5	127,4	113,3	123,9	-2,7	+9,4	116,4	124,3	112,5	-3,4	-9,5	114,0	118,4	+3,9	
98,1	-4,1	95,9	93,2	90,8	-5,3	-2,6	97,8	97,8	96,8	-1,0	-1,0	95,4	97,3	+2,0	28.75
95,1	-4,7	92,4	90,2	86,6	-6,3	-4,0	95,6	94,7	94,5	-1,2	-0,2	93,0	94,6	+1,7	
113,0	-1,3	113,3	108,4	111,9	-1,2	+3,2	108,5	113,2	108,6	+0,1	-4,1	107,3	110,9	+3,4	
112,5	+0,8	114,4	107,0	103,0	-10,0	-3,7	110,5	113,5	106,3	-3,8	-6,3	106,5	109,9	+3,2	DK
108,2	+5,8	107,4	105,3	99,5	-7,4	-5,5	101,4	107,1	103,8	+2,4	-3,1	98,4	105,5	+7,2	
117,9	-4,1	122,9	109,1	107,2	-12,8	-1,7	121,7	121,4	109,4	-10,1	-9,9	116,5	115,4	-0,9	
102,5	-0,4	113,3	101,9	105,6	-6,8	+3,6	109,6	112,5	109,9	-5,2	-7,6	105,3	108,2	+2,8	29.1
97,1	-0,3	103,5	99,9	97,1	-6,2	-2,8	98,2	104,3	100,5	+2,3	-3,6	94,4	102,4	+8,5	
110,1	-0,5	126,9	104,7	117,4	-7,5	+12,1	125,6	124,1	108,8	-13,4	-12,3	120,4	116,5	-3,2	
71,1	-3,1	120,0	116,3	106,6	-11,2	-8,3	127,7	122,1	118,3	-7,4	-3,1	114,4	120,2	+5,1	29.11
50,7	-8,8	80,7	120,7	78,0	-3,3	-35,4	86,1	93,8	110,5	+28,3	+17,8	75,3	102,1	+35,6	
85,7	-0,6	148,2	113,2	127,1	-14,2	+12,3	157,6	142,3	123,8	-21,4	-13,0	142,4	133,1	-6,5	
105,6	+1,6	104,2	97,1	102,7	-1,4	+5,8	101,4	105,2	98,7	-2,7	-6,2	99,9	101,9	+2,0	29.12
93,1	-6,0	98,1	91,1	95,7	-2,4	+5,0	92,8	97,3	93,9	+0,5	-4,1	91,4	95,3	+4,3	
121,4	+10,3	111,9	104,6	111,6	-0,3	+6,7	112,1	115,2	105,6	-5,8	-8,3	110,7	110,4	-0,3	
107,8	-5,7	110,6	93,0	104,3	-5,7	+12,2	104,5	107,7	97,4	-6,8	-9,6	103,7	102,5	-1,2	29.13
102,7	-2,4	104,6	90,2	97,4	-6,9	+8,0	100,3	102,2	95,5	-4,8	-6,6	98,9	98,9	-	
120,7	-12,1	125,7	98,8	121,6	-3,3	+21,8	115,1	121,4	101,9	-11,5	-16,1	115,7	111,7	-3,5	
117,3	+3,8	120,2	104,4	108,9	-9,4	+4,3	109,7	117,7	104,9	-4,4	-10,9	105,6	111,3	+5,4	29.14
117,9	+8,7	118,8	108,0	107,6	-9,4	-0,4	107,1	118,2	107,5	+0,4	-8,1	101,9	112,8	+10,7	
116,3	-3,0	122,4	98,8	110,9	-9,4	+12,2	113,8	116,8	101,0	-11,2	-13,5	111,3	108,9	-2,2	
110,1	-1,5	111,5	107,3	100,6	-9,8	-8,2	106,0	110,5	107,4	+1,3	-2,8	104,3	108,9	+4,4	29.2
100,0	-0,4	100,9	100,4	95,9	-5,0	-4,5	99,5	101,1	100,6	+1,1	-0,5	98,4	100,8	+2,4	
127,0	-3,1	129,3	118,9	108,6	-16,0	-8,7	117,0	126,3	118,8	+1,5	-5,9	114,3	122,5	+7,2	

1 INDEX DES AUFTRAGSEINGANGS
 1995
 NACH ABSCHNITTEN, UNTERABSCHNITTEN,
 DER KLASSIFIKATION DER WIRTSCHAFTS
 1.1 ORIGINAL

WERT

WZ93- SCHL.	WIRTSCHAFTSZWEIG		VERAENDERUNG IN % APR. 1999 GEGEN			VERAENDERUNG IN % MAR. 1999 GEGEN			KUMULIERT		2-MONATS- DURCHSCHNITT MAR. 1999 UND APR. 1999		VER- AEND. IN % GEGEN VORJAHR	
			1999	APR.	MAR.	1999	MAR.	FEB.	JAN.	VER- AEND. IN % GEGEN VORJAHR	MAR.	VER- AEND. IN % GEGEN VORJAHR		
			APR.	APR. 1998	MAR. 1999	MAR.	MAR. 1998	FEB. 1999	MAR. 1999 BIS APR. 1999	APR. 1999	APR. 1999	MAR. 1999	APR. 1999	
29.21	HERSTELLUNG VON OEFEN UND BRENNERN	INSGESAMT	71,8	-31,3	-14,6	84,1	-21,0	+13,3	76,9	-17,6	78,0	-26,1		
		INLAND	80,4	-22,1	-17,9	97,9	+4,1	+37,9	83,0	-12,1	89,2	-9,5		
		AUSLAND	60,8	-42,7	-8,3	66,3	-45,8	-15,3	69,2	-24,7	63,6	-44,4		
29.22	HERSTELLUNG VON HEBE- ZEUGEN UND FORDERMIT- TELN	INSGESAMT	108,0	+5,4	-1,0	109,1	-3,7	+15,0	99,0	-1,8	108,6	+0,6		
		INLAND	102,6	+6,3	-0,5	103,1	-4,2	+20,6	92,9	-1,3	102,9	+0,8		
		AUSLAND	119,1	+3,8	-1,8	121,3	-3,0	+6,1	111,6	-2,6	120,2	+0,3		
29.23	H.V. KAEELTE- UND LUFT- TECHN. ERZEUGNISSEN F. GEMERBL. ZWECKE	INSGESAMT	104,4	+1,7	-8,7	114,3	-22,6	+12,8	106,9	-8,2	109,4	-12,6		
		INLAND	105,3	+2,5	-8,2	114,7	+5,8	+12,5	105,8	+3,2	110,0	+4,2		
		AUSLAND	102,4	-0,5	-9,8	113,5	-52,7	+14,0	109,5	-26,5	108,0	-37,0		
29.24	H.V. MASCHINEN FUER UNSPECIFISCHE VERWEN- DUNG A.N.G.	INSGESAMT	103,8	-14,7	-12,7	118,9	-8,0	+24,4	103,6	-13,2	111,4	-11,2		
		INLAND	101,7	+0,7	-9,8	112,8	-8,8	+29,8	97,7	-8,5	107,3	-4,5		
		AUSLAND	106,5	-27,9	-15,9	126,7	-6,8	+18,9	111,2	-17,6	116,6	-17,8		
29.3	HERSTELLUNG VON LAND- U. FORSTWIRTSCHAFTLICHEN MASCHINEN	INSGESAMT	107,6	-13,1	-16,1	128,2	-1,2	+7,7	120,8	-10,3	117,9	-7,0		
		INLAND	101,8	+9,5	-17,4	123,2	+9,8	+14,8	110,3	-0,9	112,5	+9,8		
		AUSLAND	113,7	-27,0	-14,9	133,6	-9,7	+1,8	131,9	-17,0	123,7	-18,5		
29.31	HERSTELLUNG VON ACKER- SCHLEPPERN	INSGESAMT	93,2	-20,1	-18,5	114,4	+2,2	+5,0	116,4	+3,4	103,8	-9,2		
		INLAND	92,6	+32,5	-31,2	134,5	+44,8	+9,4	125,1	+29,0	113,6	+39,6		
		AUSLAND	93,7	-36,1	-7,7	101,5	-18,2	+1,5	110,8	-9,7	97,6	-27,9		
29.32	H.V. SONST. LAND- UND FORSTWIRTSCH. MASCHINEN	INSGESAMT	115,9	-9,4	-14,9	136,2	-2,7	+9,1	123,4	-16,2	126,1	-5,9		
		INLAND	105,4	+3,2	-11,2	118,7	-0,9	+17,4	104,4	-10,8	112,1	+1,0		
		AUSLAND	130,2	-20,1	-18,6	159,9	-4,5	+1,8	149,2	-20,8	145,1	-12,2		
29.4	HERSTELLUNG VON WERK- ZEUGMASCHINEN	INSGESAMT	118,2	+3,9	+0,4	117,7	-3,4	+31,8	108,0	-4,8	118,0	+0,1		
		INLAND	104,7	-9,0	-12,0	119,0	-5,1	+31,6	108,1	-2,9	111,9	-6,9		
		AUSLAND	132,3	+17,6	+13,8	116,3	-1,8	+31,9	107,9	-6,7	124,3	+7,6		
29.5	H.V. MASCHINEN F. SONST. BESTIMMTE WIRTSCHAFTS- ZWEIGE	INSGESAMT	99,7	-9,4	-11,2	112,3	-7,9	+20,6	99,5	-10,4	106,0	-8,6		
		INLAND	99,6	-6,7	-17,3	120,4	-5,0	+23,0	102,7	-6,9	110,0	-5,7		
		AUSLAND	99,8	-11,5	-5,8	106,0	-10,2	+18,8	97,0	-13,2	102,9	-10,8		
29.51	H.V. MASCHINEN F.D. ME- TALLERZ. V. WALZWERKS- EINR.U. GIESSMASCHINEN	INSGESAMT	65,2	-21,2	+14,2	57,1	-44,7	+45,3	51,9	-38,9	61,2	-34,2		
		INLAND	83,4	-20,0	-33,3	125,0	-23,4	+76,6	87,8	-33,3	104,2	-22,1		
		AUSLAND	57,7	-21,9	+98,3	29,1	-63,0	+10,6	37,1	-43,5	43,4	-43,1		
29.52	H.V. BERGWERKS-, BAU- U. BAUSTOFFMASCHINEN	INSGESAMT	98,5	-5,6	-0,1	98,6	-4,6	+9,3	94,6	-2,6	98,6	-5,1		
		INLAND	84,7	-1,4	-2,2	86,6	+0,6	+5,4	82,7	-1,4	85,7	-0,3		
		AUSLAND	114,0	-8,7	+1,7	112,1	-8,7	+13,0	108,0	-3,5	113,1	-8,7		
29.53	H.V. MASCHINEN F. DAS ERNAEHRUNGSGEWERBE U.D. TABAKVERARBEITUNG	INSGESAMT	60,0	-27,0	-26,0	81,1	-12,9	+15,0	70,6	-16,8	70,6	-19,5		
		INLAND	58,6	-9,8	-30,6	84,4	+13,1	+18,7	70,2	+2,0	71,5	+2,4		
		AUSLAND	61,3	-37,3	-21,5	78,1	-28,9	+11,6	71,1	-28,6	69,7	-32,9		
29.54	H.V. MASCHINEN F. DAS TEXTIL-, BEKLEIDUNGS- U. LEDERGERWERBE	INSGESAMT	76,1	-23,8	-1,2	77,0	-32,9	+12,6	72,8	-30,5	76,6	-28,6		
		INLAND	89,5	-13,1	-11,5	101,1	-24,7	+15,3	92,5	-17,9	95,3	-19,6		
		AUSLAND	72,5	-26,8	+2,7	70,6	-35,5	+11,7	67,5	-34,3	71,6	-31,4		
29.55	H.V. MASCHINEN FUER DAS PAPIERGEWERBE	INSGESAMT	67,8	-27,3	-51,7	140,5	+19,9	+75,4	86,2	-15,7	104,2	-1,0		
		INLAND	72,7	-29,6	-53,1	155,1	-2,8	+91,5	95,7	-18,2	113,9	-13,3		
		AUSLAND	64,9	-25,8	-50,8	131,9	+42,4	+65,7	80,7	-13,8	98,4	+9,2		
29.56	H.V. MASCHINEN FUER BESTIMMTE WIRTSCHAFTS- ZWEIGE A.N.G.	INSGESAMT	122,8	-2,3	-9,9	136,3	-1,7	+20,2	121,8	-4,0	129,6	-2,0		
		INLAND	117,5	-4,5	-15,1	138,4	-4,6	+22,3	118,9	-5,2	128,0	-4,5		
		AUSLAND	128,2	-0,2	-4,4	134,1	+1,4	+18,1	124,6	-3,0	131,2	+0,6		
29.6	HERSTELLUNG VON WAFFEN UND MUNITION	INSGESAMT	74,3	-82,6	-31,4	108,3	-65,0	+38,8	88,6	-65,9	91,3	-75,2		
		INLAND	48,2	-90,9	-19,0	59,5	-82,7	-24,3	58,7	-79,5	53,9	-87,7		
		AUSLAND	144,9	-4,2	-39,9	240,9	+10,6	+215,3	169,9	-10,8	192,9	+4,5		
29.7	HERSTELLUNG VON HAUS- HALTSGERAETEN A.N.G.	INSGESAMT	98,1	-8,0	-16,4	117,4	-5,6	+20,2	103,1	-9,1	107,8	-6,7		
		INLAND	88,0	-6,4	-17,8	107,1	-4,8	+22,7	94,6	-7,2	97,6	-5,5		
		AUSLAND	118,1	-10,4	-14,3	137,8	-6,7	+16,6	119,9	-11,8	128,0	-8,4		
29.71	HERSTELLUNG VON ELEKTRI- SCHEN HAUSHALTSGERAETEN	INSGESAMT	97,8	-8,9	-18,0	119,3	-5,4	+20,5	103,6	-9,0	108,6	-7,0		
		INLAND	88,5	-6,6	-18,9	109,1	-4,4	+23,3	95,5	-6,9	98,8	-5,5		
		AUSLAND	115,6	-12,1	-16,7	138,7	-6,9	+16,8	118,9	-12,1	127,2	-9,3		
29.72	H.V. NICHELEKTR. HEIZ-, KOCH-, HEISSWASSER- U. HEISSLUFTGER. A.N.G.	INSGESAMT	100,2	-0,9	-3,4	103,7	-6,9	+17,2	99,6	-9,5	102,0	-4,0		
		INLAND	84,9	-4,4	-9,8	94,1	-7,9	+18,4	88,6	-9,1	89,5	-6,3		
		AUSLAND	141,2	+5,1	+9,0	129,5	-4,8	+14,8	129,1	-10,2	135,4	+0,1		
DL	H.V. BUEROMASCH., DATENVERARB. GER.U. -EINRICHTG.; ELEKTROT., FEINMECHANIK U. OPTIK	INSGESAMT	109,5	+2,0	-14,9	128,6	+5,2	+18,6	112,4	+1,1	119,1	+3,7		
		INLAND	99,4	+2,3	-15,0	116,9	+1,8	+21,3	101,3	-1,7	108,2	+2,1		
		AUSLAND	127,5	+1,7	-14,7	149,4	+10,3	+15,1	132,2	+5,1	138,5	+6,2		
30	H.V. BUEROMASCHINEN, DATENVERARBEITUNGS- GERAETEN U. -EINRICHTUNGEN	INSGESAMT	87,2	-21,4	-23,2	113,5	-15,7	+6,0	100,1	-13,5	100,4	-18,2		
		INLAND	76,5	-28,4	-31,5	111,6	-15,9	+13,6	92,5	-16,8	94,1	-21,5		
		AUSLAND	106,1	-10,3	-9,3	117,0	-15,2	-5,0	113,8	-7,9	111,6	-12,9		

1 INDEX DES AUFTRAGSEINGANGS
 1996
 NACH ABSCHNITTEN, UNTERABSCHNITTEN,
 DER KLASSIFIKATION DER WIRTSCHAFTS
 1.1 ORIGINAL

WERT

WZ93- SCHL.	WIRTSCHAFTSZWEIG		VERAENDERUNG IN % APR. 1999 GEGEN			VERAENDERUNG IN % MAR. 1999 GEGEN			KUMULIERT		2-MONATS- DURCHSCHNITT	
			1999 APR.	APR. 1998	MAR. 1999	1999 MAR.	MAR. 1998	FEB. 1999	JAN. 1999 BIS APR. 1999	VER- AEND. IN % GEGEN VORJAHR	MAR. 1999 UND APR. 1999	VER- AEND. IN % GEGEN VORJAHR
30.01	HERSTELLUNG VON BUERO- MASCHINEN	INSGESAMT	62,4	-28,7	-28,6	87,4	-11,6	-30,1	86,9	-2,4	74,9	-19,6
		INLAND	58,3	-35,7	-8,0	63,4	-35,2	-47,2	79,4	-8,0	60,9	-35,4
		AUSLAND	66,7	-20,8	-40,8	112,6	+12,7	-13,5	94,8	+3,2	89,7	-2,6
30.02	HERSTELLUNG VON DATEN- VERARBEITUNGSGERAETEN UND -EINRICHTUNGEN	INSGESAMT	91,2	-20,6	-22,6	117,8	-16,1	+13,1	102,3	-14,7	104,5	-18,1
		INLAND	78,8	-27,6	-33,1	117,7	-14,2	+23,4	94,2	-17,7	98,3	-20,1
		AUSLAND	115,4	-8,6	-2,2	118,0	-19,7	-2,9	118,3	-9,8	116,7	-14,6
31	HERSTELLUNG VON GERAETEN DER ELEKTRIZITAETSERZUE- GUNG, -VERTEILUNG U.AE.	INSGESAMT	104,4	-3,2	-17,0	125,8	+5,2	+21,2	108,1	-1,6	115,1	+1,2
		INLAND	102,1	+1,2	-13,8	118,4	+4,2	+24,4	102,0	-1,7	110,3	+2,8
		AUSLAND	109,7	-11,1	-23,1	142,6	+7,1	+15,4	122,0	-1,5	126,2	-1,6
31.1	HERSTELLUNG VON ELEKTRO- MOTOREN, GENERATOREN UND TRANSFORMATOREN	INSGESAMT	97,2	-2,5	-9,2	107,1	-0,6	+6,7	97,9	+0,7	102,2	-1,5
		INLAND	94,4	+4,0	-6,1	100,5	+0,6	+1,4	93,9	+6,2	97,5	+2,2
		AUSLAND	103,0	-12,6	-14,3	120,2	-2,8	+16,5	105,9	-7,8	111,6	-7,6
31.2	HERSTELLUNG VON ELEK- TRIZITAETSERZEUGUNGS- U. -SCHALTEINRICHTUNGEN	INSGESAMT	107,9	-5,3	-21,6	137,7	+10,8	+36,1	112,1	-2,9	122,8	+3,1
		INLAND	105,8	-1,8	-19,5	131,4	+8,2	+38,8	106,7	-3,5	118,6	+3,5
		AUSLAND	112,5	-11,9	-25,8	151,6	+15,9	+31,0	124,0	-1,7	132,1	+2,2
31.3	H.V. ISOLIERTEN ELEK- TRIKABELN, -LEITUNGEN U. -DRAEHTEN	INSGESAMT	118,2	-15,9	-14,5	138,3	-4,2	+28,3	115,4	-15,5	128,3	-10,0
		INLAND	109,2	-13,5	-9,5	120,6	-7,7	+25,8	104,2	-15,1	114,9	-10,6
		AUSLAND	147,7	-21,1	-24,8	196,3	+3,5	+33,6	152,1	-16,1	172,0	-8,8
31.4	HERSTELLUNG VON AKKUMU- LATOREN UND BATTERIEN	INSGESAMT	118,7	+24,9	+27,5	93,1	-11,6	+6,2	95,4	-4,5	105,9	+5,7
		INLAND	118,3	+17,8	+24,3	95,2	-12,7	+6,1	96,9	-5,6	106,8	+2,0
		AUSLAND	119,5	+38,8	+33,2	89,7	-9,6	+6,2	93,1	-2,4	104,6	+12,8
31.5	HERSTELLUNG VON ELEK- TRISCHEN LAMPEN UND LEUCHTEN	INSGESAMT	101,3	-4,4	-11,4	114,3	+0,3	+12,7	105,2	-2,6	107,8	-2,0
		INLAND	93,0	-1,9	-13,1	107,0	+3,5	+11,8	97,5	-	100,0	+0,9
		AUSLAND	120,9	-8,8	-8,2	131,7	-5,3	+14,4	123,4	-7,2	126,3	-7,0
31.6	HERSTELLUNG VON ELEK- TRISCHEN AUSRUESTUNGEN A.N.G.	INSGESAMT	99,6	+3,1	-18,1	121,6	+3,9	+7,8	108,9	+4,1	110,6	+3,6
		INLAND	100,3	+9,6	-10,8	112,5	+3,7	+20,2	100,5	+0,7	106,4	+6,4
		AUSLAND	97,7	-10,5	-32,2	144,2	+4,4	-10,3	129,7	+11,4	121,0	-2,2
31.61	H.V. ELEKTR. AUSRUE- STUNGEN F. MOTOREN U. FAHRZEUGE A.N.G.	INSGESAMT	122,4	+2,1	-2,9	126,1	+0,8	+10,2	118,5	-0,7	124,3	+1,5
		INLAND	129,0	+6,4	-4,9	135,6	+6,0	+12,1	126,4	+5,2	132,3	+6,2
		AUSLAND	107,7	-7,9	+2,9	104,7	-11,9	+5,0	100,9	-14,1	106,2	-9,9
31.62	HERSTELLUNG VON SONST. ELEKTR. AUSRUESTUNGEN A.N.G.	INSGESAMT	77,5	+4,6	-33,9	117,2	+7,4	+5,3	99,5	+10,2	97,4	+6,3
		INLAND	74,3	+14,8	-18,9	91,6	+0,7	+32,9	77,1	-5,3	83,0	+6,5
		AUSLAND	86,2	-14,1	-54,4	189,2	+18,2	-18,0	162,6	+40,9	137,7	+5,7
32	RUNDFUNK-, FERNSEH- UND NACHRICHTENTECHNIK	INSGESAMT	129,9	+23,6	-9,0	142,7	+21,6	+18,1	126,7	+14,4	136,3	+22,5
		INLAND	107,6	+24,7	-10,3	120,0	+7,8	+14,6	106,3	+6,7	113,8	+15,2
		AUSLAND	155,8	+22,9	-7,8	169,0	+35,9	+21,3	150,4	+21,6	162,4	+29,3
32.1	HERSTELLUNG VON ELEKTRO- NISCHEN BAUELEMENTEN	INSGESAMT	143,6	+15,5	-4,5	150,3	+3,9	+37,6	136,0	+3,7	147,0	+9,3
		INLAND	125,3	+11,7	-0,8	126,3	-10,8	+12,4	118,9	-5,9	125,8	-0,9
		AUSLAND	156,6	+17,8	-6,4	167,3	+13,9	+56,4	148,2	+10,0	162,0	+15,8
32.2	H.V. NACHRICHTENTECHNI- SCHEN GERAETEN UND EINRICHTUNGEN	INSGESAMT	158,1	+38,8	-11,7	179,1	+47,2	+10,4	155,1	+29,5	168,6	+43,1
		INLAND	115,2	+43,1	-15,7	136,7	+27,6	+17,6	114,9	+19,2	126,0	+34,3
		AUSLAND	229,6	+35,5	-8,1	249,8	+71,2	+4,4	222,2	+40,0	239,7	+52,0
32.3	H.V. RUNDFUNK- U. FERN- SEHGER. SOWIE PHONO- U. VIDEOTECHN. GERAETEN	INSGESAMT	63,1	-3,5	-8,7	69,1	-8,5	+11,5	65,1	-6,2	66,1	-6,2
		INLAND	74,8	+2,3	-5,8	79,4	-12,2	+8,0	76,5	-4,7	77,1	-5,7
		AUSLAND	49,7	-12,0	-13,1	57,2	-2,1	+17,0	52,0	-8,5	53,5	-7,0
33	MEDIZIN-, MESS-, STEUER- UND REGELUNGSTECHNIK, OPTIK	INSGESAMT	108,2	+0,7	-14,1	125,9	-1,7	+19,2	111,6	-0,9	117,1	-0,6
		INLAND	95,3	+1,4	-15,2	112,4	-0,6	+24,5	98,7	-1,8	103,9	+0,3
		AUSLAND	129,8	-0,2	-12,5	148,4	-3,1	+13,5	133,2	+0,2	139,1	-1,8
33.1	H.V. MEDIZINISCHEN GE- RAETEN UND ORTHOPAEDI- SCHEN VORRICHTUNGEN	INSGESAMT	108,1	-8,9	-12,0	122,9	-7,7	+23,5	109,5	-8,4	115,5	-8,3
		INLAND	90,2	-8,0	-14,2	105,1	-10,6	+19,4	93,3	-8,2	97,7	-9,4
		AUSLAND	136,8	-9,7	-9,6	151,3	-4,1	+28,4	135,4	-8,5	144,1	-6,8
33.2	H.V. MESS-, KONTROLL-, NAVIGATIONS- U. AE. INSTRU- MENTEN U. VORRICHTUNGEN	INSGESAMT	105,9	+2,5	-17,9	129,0	+1,1	+14,5	114,1	+2,7	117,5	+1,7
		INLAND	95,4	+2,0	-19,5	118,5	+5,6	+28,0	101,7	-0,1	107,0	+4,0
		AUSLAND	123,8	+3,2	-15,6	146,7	-4,6	-	135,1	+6,5	135,3	+1,2
33.3	HERSTELLUNG VON INDU- STRIELLEN PROZESS- STEUERUNGSANLAGEN	INSGESAMT	153,4	+26,4	+2,5	149,7	+20,8	+43,1	133,3	+16,5	151,6	+23,6
		INLAND	137,0	+34,3	+0,1	137,2	+18,4	+32,7	125,8	+21,8	137,1	+25,8
		AUSLAND	281,5	+3,3	+13,6	247,9	+33,1	+117,8	192,1	-4,5	264,7	+15,4
33.4	HERSTELLUNG VON OPTI- SCHEN UND FOTOGRAFIS- CHEN GERAETEN	INSGESAMT	106,1	+8,5	-10,3	118,3	-4,8	+19,9	105,2	-1,4	112,2	+1,1
		INLAND	92,1	+5,7	-6,4	98,4	-9,0	+19,0	91,5	-5,0	96,3	-2,4
		AUSLAND	123,5	+11,1	-13,8	143,2	-0,8	+20,7	122,3	+2,3	133,4	+4,4
33.5	HERSTELLUNG VON UHREN	INSGESAMT	89,9	+26,6	-16,6	107,8	+5,4	+25,3	89,3	+8,4	98,9	+14,1
		INLAND	74,8	+8,4	-21,2	94,9	+6,3	+19,7	76,6	+1,5	84,9	+7,2
		AUSLAND	112,1	+51,9	-11,5	126,7	+4,5	+32,3	107,8	+16,5	119,4	+22,3

1 INDEX DES AUFTRAGSEINGANGS
 1995
 NACH ABSCHNITTEN, UNTERABSCHNITTEN,
 DER KLASSIFIKATION DER WIRTSCHAFTS
 1.1 ORIGINAL

WERT

WZ93- SCHL.	WIRTSCHAFTSZWEIG		VERAENDERUNG IN %			VERAENDERUNG IN %			KUMULIERT		2-MONATS- DURCHSCHNITT	
			1999	APR. 1999 GEGEN		1999	MAR. 1999 GEGEN		JAN. 1999	VER- AEND.	MAR. 1999	VER- AEND.
			APR.	APR. 1998	MAR. 1999	MAR.	MAR. 1998	FEB. 1999	BIS APR. 1999	IN % GEGEN VORJAHR!	APR. 1999	IN % GEGEN VORJAHR!
DM	FAHRZEUGBAU	INSGESAMT	138,1	+0,8	-8,8	152,5	-0,9	+14,7	136,0	-0,5	145,8	-0,1
		INLAND	118,5	+3,9	-9,7	131,2	-1,1	+18,2	118,2	-2,2	124,9	+1,2
		AUSLAND	162,7	-1,8	-8,1	177,0	-0,8	+11,9	156,5	+1,1	169,9	-1,3
34	HERSTELLUNG VON KRAFTWAGEN UND KRAFTWAGENTEILEN	INSGESAMT	145,3	+2,5	-11,0	168,2	+7,7	+18,1	144,4	+5,5	154,3	+5,3
		INLAND	129,1	+2,7	-10,7	144,5	-2,0	+19,8	130,1	+3,2	136,8	+0,1
		AUSLAND	162,2	+2,3	-11,4	183,0	+17,5	+16,7	159,4	+7,5	172,6	+9,8
34.1	HERSTELLUNG VON KRAFTWAGEN UND KRAFTWAGENMOTOREN	INSGESAMT	145,3	-1,2	-12,2	165,4	+7,0	+17,6	145,8	+4,6	155,4	+3,1
		INLAND	119,7	-3,4	-11,7	135,6	-7,8	+21,1	122,5	-0,8	127,7	-5,8
		AUSLAND	168,2	+0,3	-12,5	192,2	+19,2	+15,4	166,8	+8,6	180,2	+9,5
34.2	HERSTELLUNG VON KAROS- SERIEN, AUFBAUTEN UND ANHAENGERN	INSGESAMT	106,0	-14,4	-9,3	116,9	-9,4	+7,3	110,6	-9,3	111,5	-11,9
		INLAND	101,7	-11,6	-10,1	113,1	-7,4	+9,4	108,2	-3,5	107,4	-9,4
		AUSLAND	116,4	-19,7	-7,8	126,2	-13,4	+3,2	116,5	-19,9	121,3	-16,6
34.3	H.V. TEILEN UND ZUBE- HOER FUER KRAFTWAGEN UND KRAFTWAGENMOTOREN	INSGESAMT	151,5	+15,9	-8,1	164,9	+12,0	+21,0	145,9	+9,9	158,2	+13,8
		INLAND	154,2	+17,2	-8,8	169,1	+10,5	+19,1	150,3	+12,0	161,7	+13,6
		AUSLAND	147,6	+14,1	-7,1	158,8	+14,6	+24,0	139,6	+6,7	153,2	+14,3
35	SONSTIGER FAHRZEUGBAU	INSGESAMT	105,3	-10,8	+11,7	94,3	-43,6	-9,5	90,6	-33,1	99,8	-30,0
		INLAND	72,5	+15,1	-1,9	73,9	+7,4	+6,9	66,6	-32,0	73,2	-47,7
		AUSLAND	166,4	-24,6	+26,1	132,0	-62,3	-22,0	135,1	-34,2	149,2	-47,7
35.1	SCHIFFBAU	INSGESAMT	13,5	-86,6	-78,7	63,5	-29,9	-54,7	57,2	-30,2	38,5	-59,8
		INLAND	14,9	-56,4	-44,6	26,9	+75,8	-54,3	27,7	+11,2	20,9	-15,7
		AUSLAND	10,0	-96,3	-93,5	154,2	-44,7	-55,0	130,9	-41,7	82,1	-69,9
35.11	SCHIFFBAU (OHNE BOOTS- UND YACHTBAU)	INSGESAMT	11,3	-88,9	-79,1	54,0	-40,1	-61,9	54,0	-33,8	32,7	-66,0
		INLAND	13,0	-62,1	-13,3	15,0	+4,9	-74,7	24,2	-0,4	14,0	-42,4
		AUSLAND	7,0	-97,4	-95,4	151,8	-45,7	-56,3	128,8	-42,7	79,4	-71,2
35.12	BOOTS- UND YACHTBAU	INSGESAMT	99,4	+85,1	-77,3	438,8	+299,6	+421,8	182,2	+88,2	269,1	+229,0
		INLAND	92,7	+193,4	-82,2	521,6	+829,8	+1144,9	173,2	+247,8	307,2	+599,8
		AUSLAND	115,5	+7,5	-51,4	237,7	-1,1	+27,5	203,9	-3,4	176,6	+1,6
35.2	SCHIENENFAHRZEUGBAU	INSGESAMT	85,9	+11,8	+33,8	64,2	+21,1	+24,4	59,1	-14,1	75,1	+15,7
		INLAND	92,6	+53,8	+35,2	66,5	+69,6	+72,1	58,3	-4,4	80,6	+60,2
		AUSLAND	54,9	-64,4	+24,2	44,2	-60,4	-58,5	62,7	-40,4	49,6	-62,7
35.3	LUFT- UND RAUMFAHRZEUGBAU	INSGESAMT	198,6	+22,4	+48,9	133,4	-58,7	+29,8	136,4	-42,4	166,0	-31,6
		INLAND	109,5	+24,9	-12,5	125,1	-22,2	+24,5	114,1	-55,9	117,3	-5,6
		AUSLAND	264,7	+21,6	+89,6	139,6	-68,5	+33,7	153,0	-30,7	202,2	-38,8
35.4	H.V. KRAFTRADERN, FAHRRADERN UND BEHINDERTENFAHRZEUGEN	INSGESAMT	141,1	+11,0	-6,5	150,9	+0,3	+13,7	131,4	+14,3	146,0	+5,2
		INLAND	143,4	+12,3	-5,9	152,4	+1,3	+11,5	133,2	+15,7	147,9	+6,3
		AUSLAND	122,0	-0,4	-11,4	137,7	-9,2	+39,0	116,0	+1,5	129,9	+5,3
35.41	HERSTELLUNG VON KRAFTRADERN	INSGESAMT	242,9	+42,0	-14,9	285,5	+33,8	+7,1	237,3	+41,5	264,2	+37,5
		INLAND	245,3	+42,3	-14,2	286,0	+32,5	+5,9	238,6	+41,1	265,7	+36,9
		AUSLAND	174,2	+30,6	-36,0	272,0	+91,8	+63,3	199,3	+53,7	223,1	+62,1
35.42	HERSTELLUNG VON FAHRRADERN	INSGESAMT	107,4	-9,6	+3,0	104,3	-25,4	+25,1	93,9	-4,8	105,9	-18,1
		INLAND	106,3	-11,0	+5,0	101,2	-26,1	+20,2	92,9	-4,6	103,8	-19,0
		AUSLAND	114,5	+0,3	-8,8	126,6	-21,4	+60,8	100,9	-5,7	120,1	-12,3
35.43	HERSTELLUNG VON BEHINDERTENFAHRZEUGEN	INSGESAMT	89,2	+1,7	+2,1	87,4	-3,5	+12,2	83,9	-1,3	88,3	-1,0
		INLAND	83,8	+5,4	+2,4	81,8	-1,9	+17,0	77,3	-1,3	82,8	+1,6
		AUSLAND	122,8	-11,6	+0,6	122,1	-9,8	-4,2	124,9	-1,5	122,5	-10,8
35.5	FAHRZEUGBAU A.N.G.	INSGESAMT	117,8	+24,9	-7,8	127,7	+27,4	+57,5	103,1	+16,4	122,8	+26,2
		INLAND	96,5	+17,5	-12,1	109,8	+24,3	+50,0	89,8	+12,8	103,2	+21,1
		AUSLAND	173,3	+37,6	-0,6	174,4	+33,0	+71,3	138,0	+23,4	173,9	+35,3
36.1	HERSTELLUNG VON MOEBELN	INSGESAMT	101,8	-0,4	-10,9	114,2	-1,6	+13,6	103,7	-2,1	108,0	-1,0
		INLAND	98,7	-1,5	-11,2	111,2	-3,0	+14,1	100,6	-3,4	105,0	-2,2
		AUSLAND	123,2	+6,0	-8,7	134,9	+8,2	+10,8	125,1	+6,1	129,1	+7,1
36.11	HERSTELLUNG VON SITZ- MOEBELN	INSGESAMT	109,4	+3,1	-10,8	122,7	+0,9	+12,0	112,3	+1,1	116,1	+1,9
		INLAND	106,6	+0,4	-12,5	121,8	-1,1	+12,5	110,7	-0,9	114,2	-0,4
		AUSLAND	127,0	+20,4	-1,1	128,4	+15,7	+8,6	122,8	+14,9	127,7	+17,9
36.12	HERSTELLUNG VON BUERO- UND LADENMOEBELN	INSGESAMT	101,0	+6,3	-9,4	111,5	+3,8	+16,0	100,2	+3,3	106,3	+5,0
		INLAND	99,4	+9,1	-9,5	109,8	+4,9	+18,2	97,8	+4,4	104,6	+6,8
		AUSLAND	115,4	-12,0	-9,7	127,8	-3,4	+0,9	122,6	-4,5	121,6	-7,7
36.13	HERSTELLUNG VON KUECHENMOEBELN	INSGESAMT	107,0	-2,0	-8,9	117,4	-0,6	+17,4	104,9	-2,4	112,2	-1,3
		INLAND	102,6	-3,3	-9,0	112,8	-1,8	+16,8	101,2	-3,5	107,7	-2,5
		AUSLAND	133,8	+4,4	-7,9	145,3	+5,7	+20,4	126,9	+2,9	139,6	+5,1
36.14	HERSTELLUNG VON SONST. MOEBELN	INSGESAMT	94,2	-4,6	-12,5	107,6	-5,4	+12,4	98,2	-6,0	100,9	-5,1
		INLAND	90,9	-5,7	-12,2	103,5	-7,5	+12,9	94,1	-7,8	97,2	-6,7
		AUSLAND	116,9	+2,3	-14,3	136,4	+7,8	+10,3	126,7	+5,0	126,7	+5,2

STBA, FS 4, R 2.2, 4/1999

1 INDEX DES AUFTRAGSEINGANGS
 1995
 NACH ABSCHNITTEN, UNTERABSCHNITTEN,
 DER KLASSIFIKATION DER WIRTSCHAFTS
 1.1 ORIGINAL

VOLUMEN

WZ93- SCHL.	WIRTSCHAFTSZWEIG		VERÄNDERUNG IN % APR. 1999 GEGEN			VERÄNDERUNG IN % MAR. 1999 GEGEN			KUMULIERT		2-MONATS- DURCHSCHNITT MAR. 1999 VER- ÄEND. IN % GEGEN APR. 1999	
			1999	APR.	MAR.	1999	MAR.	FEB.	JAN.	VER- ÄEND. IN % GEGEN VORJAHR	MAR.	VER- ÄEND. IN % GEGEN VORJAHR
			APR.	APR. 1998	MAR. 1999	MAR.	MAR. 1998	FEB. 1999	JAN. 1999 BIS APR. 1999		APR. 1999	APR. 1999
D	VERARBEITENDES GEWERBE 1)	INSGESAMT	109,9	-1,3	-10,5	122,8	-1,5	+16,2	109,8	-3,3	116,4	-1,4
		INLAND	100,8	-1,9	-11,5	113,9	-1,6	+18,3	101,3	-3,7	107,4	-1,7
		AUSLAND	128,3	-0,7	-9,0	138,8	-1,4	+13,0	125,2	-2,5	132,6	-1,0
	VORLEISTUNGSGÜTER- PRODUZENTEN	INSGESAMT	112,8	-0,2	-9,1	124,1	+1,3	+19,1	111,2	-2,4	118,5	+0,6
		INLAND	107,5	-1,4	-8,8	117,9	+0,3	+19,1	105,5	-2,7	112,7	-0,5
		AUSLAND	123,8	+1,9	-9,6	137,0	+3,3	+19,0	123,0	-1,8	130,4	+2,6
	INVESTITIONSGÜTER- PRODUZENTEN	INSGESAMT	110,2	-2,3	-8,3	120,2	-6,1	+13,0	108,9	-5,4	115,2	-4,3
		INLAND	96,0	-1,0	-11,5	108,5	-3,2	+17,9	96,7	-5,3	102,3	-2,2
		AUSLAND	131,1	-3,7	-4,7	137,5	-9,3	+7,7	126,9	-5,5	134,3	-6,7
	GEBRAUCHSGÜTER- PRODUZENTEN	INSGESAMT	109,8	-3,8	-14,2	127,9	+2,0	+17,2	112,9	-0,1	118,9	-0,8
		INLAND	96,9	-4,2	-13,9	112,5	-5,9	+18,9	100,7	-3,3	104,7	-5,2
		AUSLAND	129,0	-3,4	-14,6	151,0	+12,4	+15,4	131,3	+3,9	140,0	+4,6
	VERBRAUCHSGÜTER- PRODUZENTEN	INSGESAMT	90,2	+0,4	-24,6	119,7	-2,1	+11,7	101,0	-2,7	105,0	-1,0
		INLAND	84,4	-4,7	-25,6	113,5	-1,6	+15,1	94,7	-4,9	99,0	-2,9
		AUSLAND	105,5	+13,6	-22,3	136,7	-3,6	+4,8	117,2	+2,2	120,6	+3,3
DB	TEXTIL- UND BEKLEIDUNGS- GEWERBE	INSGESAMT	84,4	-4,4	-33,5	126,9	-5,9	+2,8	104,2	-7,0	105,7	-5,3
		INLAND	81,7	-5,2	-31,4	119,1	-4,3	+7,9	97,0	-7,6	100,4	-4,7
		AUSLAND	92,0	-2,2	-38,3	149,1	-8,9	-7,0	124,4	-5,9	120,6	-6,4
17	TEXTILGEWERBE	INSGESAMT	94,1	-5,5	-14,0	109,4	-6,0	+16,0	95,9	-8,2	101,8	-5,7
		INLAND	87,6	-5,5	-13,9	101,8	-4,9	+15,4	89,6	-7,7	94,7	-5,2
		AUSLAND	111,2	-5,8	-14,3	129,7	-7,9	+17,5	112,5	-9,4	120,5	-6,9
17.1	SPINNSTOFFAUFBEREITUNG UND SPINNEREI	INSGESAMT	80,8	+0,1	-2,9	83,2	-16,0	+12,6	77,7	-15,5	82,0	-8,8
		INLAND	74,4	-0,9	-3,1	76,8	-17,2	+7,4	72,9	-14,6	75,6	-10,0
		AUSLAND	90,5	+1,8	-2,4	92,7	-14,6	+19,6	84,9	-16,4	91,6	-7,2
17.11	BAUMWOLLAUFBEREITUNG UND -SPINNEREI	INSGESAMT	96,2	+12,1	-6,1	102,5	-4,8	+2,7	98,4	+0,1	99,4	+2,7
		INLAND	87,0	+9,6	-0,2	87,2	-11,8	-4,7	87,4	-2,7	87,1	-2,4
		AUSLAND	112,1	+15,7	-13,2	129,1	+4,9	+13,0	117,6	+4,1	120,6	+9,6
17.12,13	WOLLAUFBEREITUNG, STREICHGARN- UND KAMMGARNSPINNEREI	INSGESAMT	64,4	-14,4	+14,8	56,1	-41,2	+27,8	53,7	-40,9	60,3	-29,3
		INLAND	55,9	-10,3	+17,2	47,7	-42,4	+12,0	48,7	-37,9	51,8	-28,7
		AUSLAND	75,0	-17,9	+12,4	66,7	-40,0	+46,3	60,0	-43,7	70,9	-30,0
17.16	NAEHEGARNFERTIGUNG	INSGESAMT	66,5	-12,3	-16,6	79,7	+1,4	+46,0	62,5	-13,7	73,1	-5,3
		INLAND	67,7	-22,7	-34,0	102,5	+10,8	+70,3	72,2	-14,4	85,1	-5,5
		AUSLAND	64,9	+7,6	+30,1	49,9	-17,4	+5,5	49,8	-12,3	57,4	-5,0
17.2	WEBEREI	INSGESAMT	95,6	-11,0	-21,1	121,1	-7,1	+21,8	102,8	-10,8	108,4	-8,8
		INLAND	87,4	-8,7	-21,9	111,9	-3,8	+21,6	94,9	-10,0	99,7	-5,9
		AUSLAND	113,2	-14,6	-19,7	140,9	-12,4	+22,4	119,7	-12,2	127,1	-13,4
17.21	BAUMWOLLWEBEREI	INSGESAMT	96,7	-15,4	-19,3	119,9	-11,1	+16,7	103,8	-13,6	108,3	-13,1
		INLAND	87,2	-12,7	-18,7	107,3	-7,6	+11,7	95,1	-12,2	97,3	-9,9
		AUSLAND	115,3	-19,0	-20,2	144,5	-15,6	+24,9	120,7	-15,7	129,9	-17,2
17.22	STREICHGARNWEBEREI	INSGESAMT	59,2	-17,2	-30,9	85,7	-14,4	+20,4	66,4	-18,6	72,5	-15,5
		INLAND	53,1	-6,2	-33,4	79,7	-8,6	+21,7	59,9	-13,4	66,4	-7,6
		AUSLAND	83,0	-36,0	-23,9	109,0	-27,8	+16,7	91,6	-29,6	96,0	-31,6
17.23	KAMMGARNWEBEREI	INSGESAMT	80,7	-29,9	-37,1	128,2	-7,4	+27,1	101,7	-17,1	104,5	-17,6
		INLAND	71,6	-34,0	-40,3	120,0	-9,0	+32,3	92,0	-20,8	95,8	-20,3
		AUSLAND	114,1	-18,4	-27,9	158,3	-2,9	+14,3	137,5	-6,5	136,2	-10,0
17.24	SEIDEN- UND FILAMENTGARNWEBEREI	INSGESAMT	107,5	+21,9	-11,3	121,2	+4,0	+30,9	104,3	+3,6	114,4	+11,7
		INLAND	106,4	+37,8	-10,1	118,4	+13,0	+37,2	100,7	+9,6	112,4	+23,5
		AUSLAND	109,6	+1,6	-13,2	126,3	-8,1	+21,7	110,6	-5,1	118,0	-3,8
17.3	TEXTILVEREDLUNG	INSGESAMT	82,5	-7,9	-10,5	92,2	-13,4	+21,8	80,3	-11,9	87,4	-10,9
		INLAND	81,5	-8,4	-8,8	89,4	-15,1	+18,6	79,2	-12,2	85,5	-12,0
		AUSLAND	85,1	-6,8	-15,1	100,2	-8,7	+30,8	83,5	-11,0	92,7	-7,9
17.4	HERSTELLUNG VON KON- FEKTIONIERTE TEXTEL- WAREN (OHNE BEKLEIDUNG)	INSGESAMT	98,4	-5,8	-5,2	103,8	+1,8	+15,0	95,1	-3,7	101,1	-2,1
		INLAND	97,9	-4,5	-1,7	99,6	-1,5	+13,8	92,5	-5,4	98,8	-2,9
		AUSLAND	101,5	-14,3	-23,8	133,2	+22,9	+20,7	113,6	+7,5	117,4	+3,4
17.5	SONSTIGES TEXTILGEWERBE (OHNE HERSTELLUNG VON MASCHENWARE)	INSGESAMT	105,2	-6,5	-7,5	113,7	-5,2	+7,8	104,9	-7,7	109,5	-5,8
		INLAND	94,4	-6,3	-9,4	104,2	-3,9	+10,9	95,1	-6,6	99,3	-5,1
		AUSLAND	130,8	-6,6	-3,7	135,8	-7,5	+2,6	127,8	-9,6	133,3	-7,0
17.51	HERSTELLUNG VON TEPPICHEN	INSGESAMT	87,1	-5,4	-10,6	97,4	-4,7	+14,6	88,9	-7,7	92,3	-5,0
		INLAND	83,8	-5,8	-10,6	93,7	-5,4	+14,3	85,6	-7,5	88,8	-5,5
		AUSLAND	115,7	-2,8	-10,2	128,8	-0,5	+16,1	117,7	-8,5	122,3	-1,5
17.52	HERSTELLUNG VON SEILERWAREN	INSGESAMT	122,0	-17,8	-19,2	150,9	+2,0	+20,8	127,8	-4,6	136,5	-7,9
		INLAND	111,1	-27,1	-20,3	139,4	+4,4	+14,5	118,1	-6,7	125,3	-12,4
		AUSLAND	152,1	+11,1	-16,6	182,4	-2,7	+36,5	154,5	+0,5	167,3	+3,1

1) AUSGEWAHLTE WIRTSCHAFTSZWEIGE (OHNE ERNAHRUNGSGEWERBE UND TABAKVERARBEITUNG).

STBA, FS 4, R 2.2, 4/1999

1 INDEX DES AUFTRAGSEINGANGS
 1995
 NACH ABSCHNITTEN, UNTERABSCHNITTEN,
 DER KLASSEIFIKATION DER WIRTSCHAFTS
 1.1 ORIGINAL

VOLUMEN

WZ93- SCHL.	WIRTSCHAFTSZWEIG		VERAENDERUNG IN % APR. 1999 GEGEN			VERAENDERUNG IN % MAR. 1999 GEGEN			KUMULIERT		2-MONATS- DURCHSCHNITT	
			1999	APR.	MAR.	1999	MAR.	FEB.	JAN.	VER- AEND.	MAR.	VER- AEND.
			APR.	APR. 1998	MAR. 1999	MAR.	MAR. 1998	FEB. 1999	1999 BIS APR. 1999	IN % GEGEN VORJAHR	1999 UND APR. 1999	IN % GEGEN VORJAHR
17.53	HERSTELLUNG VON VLIES- STOFF U. ERZEUGN. DARAUS (OHNE BEKLEIDUNG)	INSGESAMT	115,7	-10,8	-14,0	134,6	+3,1	+14,8	116,8	-9,5	125,2	-3,8
		INLAND	111,3	-8,2	-9,8	123,4	-3,7	+10,4	112,1	-8,7	117,4	-5,9
		AUSLAND	120,5	-13,2	-17,9	146,8	+10,0	+19,3	122,0	-10,1	133,7	-1,8
17.54	TEXTILGEMERBE A.N.G.	INSGESAMT	111,9	-4,4	-1,6	113,7	-9,5	+0,6	109,2	-7,0	112,8	-7,1
		INLAND	97,2	-4,8	-7,9	105,5	-3,1	+8,3	96,8	-4,8	101,4	-3,9
		AUSLAND	139,4	-3,8	+7,9	129,2	-17,9	-9,2	132,7	-9,7	134,3	-11,2
17.6	HERSTELLUNG VON GE- WIRKTEM UND GESTRIKTEM STOFF	INSGESAMT	114,1	-10,6	-10,7	127,8	-7,1	+16,8	114,9	-7,5	121,0	-8,7
		INLAND	92,5	-18,7	-16,4	110,7	-8,4	+15,0	98,6	-8,6	101,6	-13,4
		AUSLAND	164,1	+2,9	-1,9	167,3	-5,1	+19,8	152,5	-5,8	165,7	-1,3
17.7	HERSTELLUNG VON GE- WIRKTEM UND GESTRIKTEM FERTIGERZEUGNISSEN	INSGESAMT	75,5	+19,7	-39,7	125,2	+5,4	+27,1	89,4	+3,6	100,4	+10,3
		INLAND	74,6	+13,2	-34,3	113,6	+8,0	+20,3	85,9	+2,6	94,1	+9,9
		AUSLAND	80,3	+66,9	-57,2	187,5	-2,4	+55,3	108,4	+8,2	133,9	+11,4
17.71	HERSTELLUNG VON STRUMPFWAREN	INSGESAMT	97,5	+15,4	-7,0	104,8	+16,7	+34,5	88,0	+12,4	101,2	+16,1
		INLAND	90,3	+9,6	-6,4	96,5	+14,6	+32,0	82,1	+9,0	93,4	+12,1
		AUSLAND	165,8	+59,4	-9,3	182,7	+28,4	+48,1	144,4	+36,0	174,3	+41,5
17.72	HERSTELLUNG VON PULLOVERN, STRICK- JACKEN U. AE.	INSGESAMT	53,0	+28,3	-63,7	146,0	-1,7	+22,1	90,8	-3,8	99,5	+4,8
		INLAND	56,1	+21,2	-58,1	133,8	+2,8	+11,9	90,4	-3,4	95,0	+7,7
		AUSLAND	42,2	+81,9	-77,7	189,6	-11,6	+58,7	92,4	-5,3	115,9	-2,5
18	BEKLEIDUNGSGEMERBE	INSGESAMT	71,0	-2,3	-53,0	151,0	-5,6	-7,6	115,6	-5,7	111,0	-4,6
		INLAND	73,9	-5,0	-47,9	141,9	-3,8	+1,6	106,8	-7,5	107,9	-4,3
		AUSLAND	62,1	+9,3	-65,3	179,2	-9,9	-24,7	142,8	-1,2	120,7	-5,6
18.1	HERSTELLUNG VON LEDERBEKLEIDUNG	INSGESAMT	60,2	-6,4	-37,2	95,8	-54,6	+15,0	69,4	-41,1	78,0	-43,4
		INLAND	56,8	-6,9	-35,3	87,8	-56,5	+9,5	66,1	-41,0	72,3	-45,0
		AUSLAND	77,2	-4,7	-43,4	136,4	-47,2	+37,9	85,8	-41,8	106,8	-37,0
18.2	HERSTELLUNG VON BEKLEI- DUNG (OHNE LEADERBEKLEI- DUNG)	INSGESAMT	71,1	-2,2	-53,0	151,3	-5,3	-7,8	115,9	-5,5	111,2	-4,3
		INLAND	74,0	-5,0	-48,0	142,3	-3,3	+1,6	107,1	-7,4	108,2	-3,8
		AUSLAND	62,0	+9,3	-65,4	179,4	-9,7	-24,8	143,1	-1,0	120,7	-5,5
18.21	HERSTELLUNG VON ARBEITS- UND BERUFSBEKLEIDUNG	INSGESAMT	77,7	-15,0	-29,4	110,0	+9,8	+30,2	87,7	-1,1	93,9	-2,0
		INLAND	78,7	-14,5	-29,0	110,8	+10,7	+27,4	89,0	-0,4	94,8	-1,4
		AUSLAND	66,2	-20,1	-34,6	101,3	-0,1	+83,5	72,5	-11,0	83,8	-9,1
18.22	HERSTELLUNG VON OBER- BEKLEIDUNG (OHNE AR- BEITS- U. BERUFSBEKL.)	INSGESAMT	65,1	+0,6	-59,4	160,3	-6,1	-14,0	123,3	-5,4	112,7	-4,3
		INLAND	69,0	-4,2	-54,6	152,0	-2,7	-3,8	113,5	-7,3	110,5	-3,2
		AUSLAND	55,7	+19,0	-69,2	180,7	-12,6	-29,5	147,4	-1,7	118,2	-6,8
18.23	HERSTELLUNG VON WAESCHE	INSGESAMT	88,0	-3,6	-38,9	144,1	-3,7	+9,4	108,4	-5,2	116,1	-3,7
		INLAND	87,4	-3,9	-35,0	134,5	-6,5	+11,7	102,9	-7,5	111,0	-5,5
		AUSLAND	91,3	-3,1	-54,6	200,9	+9,1	+1,5	140,5	+5,4	146,1	+5,0
18.24	HERSTELLUNG VON SONST. BEKLEIDUNG UND BEKLEI- DUNGZUBEHOER	INSGESAMT	74,0	-12,1	-29,4	104,8	-4,6	+25,5	79,8	-8,2	89,4	-7,8
		INLAND	70,9	-8,8	-29,9	101,1	-3,7	+29,3	75,5	-9,5	86,0	-5,9
		AUSLAND	87,4	-22,3	-27,8	121,1	-7,3	+13,8	98,3	-3,6	104,3	-14,2
DC	LEDERGEMERBE	INSGESAMT	100,0	-12,0	-38,2	161,8	+11,1	+54,4	112,1	-2,2	130,9	+0,9
		INLAND	95,1	-11,0	-38,4	154,5	+11,0	+49,7	108,0	-3,2	124,8	+1,5
		AUSLAND	117,4	-14,9	-37,4	187,5	+11,3	+69,7	126,6	+1,0	152,5	-0,5
19.1	LEDERERZEUGUNG	INSGESAMT	120,4	+3,5	+1,2	119,0	+18,6	-3,8	115,8	-4,0	119,7	+10,5
		INLAND	107,9	+3,8	+13,2	95,3	+13,3	-19,4	99,7	-10,6	101,6	+8,0
		AUSLAND	151,1	+3,4	-14,5	176,8	+26,5	+12,6	155,0	+8,5	164,0	+14,7
19.2	LEDERVERARBEITUNG (OHNE H.V. LEADERBEKLEI- DUNG UND SCHUHEN)	INSGESAMT	98,5	+18,0	+6,5	92,5	+9,6	+33,9	81,8	+1,9	95,5	+13,7
		INLAND	91,3	+9,2	+1,7	89,8	+5,4	+33,0	79,2	-2,8	90,6	+7,3
		AUSLAND	128,4	+54,7	+24,1	103,5	+27,6	+36,5	92,6	+23,0	116,0	+41,3
19.3	HERSTELLUNG VON SCHUHEN	INSGESAMT	97,1	-19,8	-48,0	186,6	+10,5	+68,1	119,3	-2,6	141,9	-2,1
		INLAND	94,2	-16,9	-47,8	180,4	+11,6	+61,5	116,8	-2,3	137,3	-0,1
		AUSLAND	107,7	-27,6	-48,5	209,1	+7,3	+92,9	128,3	-3,6	158,4	-7,8
DD	HOLZGEMERBE (OHNE HERSTELLUNG VON MOEBELN)	INSGESAMT	103,3	+1,1	-4,4	108,1	-6,2	+21,1	97,6	-3,0	105,7	-2,8
		INLAND	97,9	-0,5	-4,6	102,6	-8,6	+22,3	92,2	-4,9	100,3	-4,7
		AUSLAND	162,2	+12,8	-3,4	167,9	+12,8	+13,4	156,6	+10,6	165,1	+12,9
20.1	SAEGE-, HOBEL- UND HOLZIMPRAEAGNIERWERKE	INSGESAMT	105,5	+1,1	+2,5	102,9	-4,1	+24,1	93,3	-2,6	104,2	-1,6
		INLAND	98,4	-0,9	+3,9	94,7	-8,1	+26,4	85,6	-6,1	96,6	-4,5
		AUSLAND	184,5	+14,7	-4,5	193,2	+25,1	+12,7	178,7	+22,1	188,9	+19,8
20.2	FURNIER-, SPERRHOLZ-, HOLZFASERPLATTEN- UND HOLZSPANPLATTENWERKE	INSGESAMT	118,2	+1,5	-7,2	127,4	-7,9	+12,1	118,8	-5,2	122,8	-3,6
		INLAND	108,7	-1,2	-8,1	118,3	-11,1	+11,2	110,2	-7,5	113,5	-6,7
		AUSLAND	161,5	+11,0	-4,3	168,8	+3,8	+15,1	158,1	+3,1	165,2	+7,2
20.3	H.V. KONSTRUKTIONST., FERTIGBAUTEILEN, AUSBAU- ELEMENTEN AUS HOLZ	INSGESAMT	94,5	+0,9	-6,5	101,1	-6,2	+25,7	89,2	-1,7	97,8	-3,0
		INLAND	93,0	+0,2	-6,9	99,9	-7,3	+26,8	87,8	-2,6	96,5	-3,8
		AUSLAND	136,5	+15,3	+1,7	134,2	+24,8	+9,2	125,6	+18,3	135,4	+19,8

1 INDEX DES AUFTRAGSEINGANGS
 1995
 NACH ABSCHNITTEN, UNTERABSCHNITTEN,
 DER KLASSIFIKATION DER WIRTSCHAFTS
 1.1 ORIGINAL

VOLUMEN

WZ93- SCHL.	WIRTSCHAFTSZWEIG		VERÄNDERUNG IN % APR. 1999 GEGEN			VERÄNDERUNG IN % MAR. 1999 GEGEN			KUMULIERT		2-MONATS- DURCHSCHNITT MAR. 1999 UND APR. 1999		VER- ÄND. IN % GEGEN VORJAHR	
			1999	APR.	MAR.	1999	MAR.	FEB.	JAN. 1999 BIS APR. 1999	VER- ÄND. IN % GEGEN VORJAHR	MAR. 1999	VER- ÄND. IN % GEGEN VORJAHR		
			APR.	APR. 1998	MAR. 1999	MAR.	MAR. 1998	FEB. 1999	APR. 1999	APR. 1999	APR. 1999	APR. 1999	APR. 1999	APR. 1999
DE	PAPIER- UND DRUCKGEWERBE	INSGESAMT	107,5	+2,0	-9,0	118,1	+5,4	+16,4	106,6	+0,1	112,8	+3,8		
		INLAND	103,4	+1,8	-8,7	113,3	+3,7	+16,2	102,7	-	108,4	+2,7		
		AUSLAND	122,0	+2,7	-9,6	135,0	+11,0	+16,9	120,1	+0,4	128,5	+6,9		
21	PAPIERGEWERBE	INSGESAMT	109,8	+0,1	-10,1	122,2	+6,0	+16,2	109,9	-1,1	116,0	+3,1		
		INLAND	103,9	-0,9	-9,8	115,2	+3,3	+15,4	104,4	-1,5	109,6	+1,3		
		AUSLAND	122,9	+2,0	-10,9	137,9	+11,8	+17,6	122,1	-0,3	130,4	+6,8		
21.1	H.V. HOLZSTOFF, ZELLSTOFF, PAPIER, KARTON UND PAPPE	INSGESAMT	128,2	+0,9	-11,7	145,2	+12,0	+18,1	127,9	-0,6	136,7	+6,5		
		INLAND	117,6	-1,7	-11,0	132,2	+7,4	+16,4	117,8	-2,5	124,9	+2,9		
		AUSLAND	141,0	+3,7	-12,3	160,8	+16,7	+19,8	140,2	+1,3	150,9	+10,2		
21.11	HERSTELLUNG VON HOLZ- STOFF UND ZELLSTOFF	INSGESAMT	140,4	+24,4	-10,0	156,0	+1,2	+28,9	134,0	+8,9	148,2	+11,0		
		INLAND	128,3	+74,6	-0,5	128,9	+20,9	+28,9	111,8	+40,1	128,6	+42,7		
		AUSLAND	153,6	-1,2	-17,1	185,3	-9,8	+28,9	158,1	-6,9	169,5	-6,1		
21.12	HERSTELLUNG VON PAPIER, KARTON UND PAPPE	INSGESAMT	128,0	+0,5	-11,7	145,0	+12,1	+17,9	127,8	-0,9	136,5	+6,4		
		INLAND	117,4	-2,5	-11,3	132,3	+7,2	+16,3	117,9	-3,0	124,9	+2,5		
		AUSLAND	140,7	+3,7	-12,2	160,3	+17,4	+19,6	139,8	+1,5	150,5	+10,6		
21.2	PAPIER-, KARTON- UND PAPPEVERARBEITUNG	INSGESAMT	95,0	-0,7	-8,5	103,8	+0,2	+14,2	95,3	-1,7	99,4	-0,3		
		INLAND	96,5	-0,3	-9,0	106,0	+0,7	+14,8	97,1	-1,0	101,3	+0,2		
		AUSLAND	88,7	-2,6	-6,2	94,6	-2,2	+11,2	87,8	-4,9	91,7	-2,3		
21.21	H.V. WELLPAPIER UND -PAPPE SOWIE V. VER- PACKUNGSM. A. PAPIER	INSGESAMT	104,7	-0,1	-7,1	112,7	+0,7	+13,4	103,8	-1,0	108,7	+0,3		
		INLAND	101,8	-0,1	-8,0	110,6	+1,6	+15,1	100,9	-1,0	106,2	+0,8		
		AUSLAND	121,8	+0,2	-2,5	124,9	-3,8	+5,5	120,2	-2,2	123,4	-1,9		
21.22	H.V. HAUSHALTS-,HYGIENE- U. TOILETTENARTIKELN AUS ZELLSTOFF UND PAPIER	INSGESAMT	72,1	+2,4	-8,0	78,4	+2,3	+13,1	72,9	+0,8	75,3	+2,4		
		INLAND	83,2	-1,4	-8,5	90,9	-1,3	+12,6	84,9	-2,0	87,1	-1,4		
		AUSLAND	41,9	+30,5	-5,6	44,4	+28,7	+15,9	40,2	+20,7	43,2	+29,7		
21.23	H.V. SCHREIBWAREN UND BUEROBEDARF AUS PAPIER, KARTON UND PAPPE	INSGESAMT	117,4	+15,1	-10,4	131,0	+14,4	+17,9	119,7	+13,1	124,2	+14,7		
		INLAND	123,9	+17,8	-8,2	135,0	+12,2	+16,3	125,4	+14,0	129,5	+14,8		
		AUSLAND	89,1	+1,1	-21,6	113,6	+27,4	+26,8	95,1	+8,8	101,4	+14,3		
21.24	HERSTELLUNG VON TAPETEN	INSGESAMT	85,4	-26,8	-20,6	107,6	-22,9	+20,9	91,4	-25,9	96,5	-24,7		
		INLAND	83,5	-12,1	-22,0	107,1	-11,7	+19,3	91,4	-12,6	95,3	-11,9		
		AUSLAND	90,2	-46,9	-17,2	109,0	-41,0	+25,1	91,6	-46,1	99,6	-43,9		
21.25	HERSTELLUNG VON SONST. WAREN AUS PAPIER, KAR- TON UND PAPPE	INSGESAMT	89,1	-10,4	-9,9	98,9	-7,0	+13,9	90,7	-9,6	94,0	-8,6		
		INLAND	83,0	-10,5	-11,6	93,9	-5,9	+14,9	85,5	-8,3	88,5	-8,1		
		AUSLAND	113,0	-10,0	-4,6	118,4	-10,3	+11,2	111,2	-13,1	115,7	-10,2		
22	DRUCKGEWERBE, VERVIEL- FÄLTIGUNG VON BESPIELTEN TONTRÄGERN	INSGESAMT	104,0	+5,2	-7,1	111,9	+4,6	+16,8	101,5	+2,2	108,0	+4,9		
		INLAND	102,8	+5,0	-7,6	111,2	+4,2	+17,2	100,8	+1,9	107,0	+4,6		
		AUSLAND	116,8	+6,9	-1,9	119,1	+7,4	+12,7	109,3	+5,1	118,0	+7,2		
22.2	DRUCKGEWERBE	INSGESAMT	103,9	+5,8	-7,0	111,7	+5,4	+17,8	101,1	+2,5	107,8	+5,6		
		INLAND	102,6	+6,1	-7,1	110,5	+5,0	+17,8	100,2	+2,5	106,6	+5,5		
		AUSLAND	120,8	+2,5	-4,4	126,4	+7,6	+17,3	112,9	+3,2	123,6	+5,0		
22.21	ZEITUNGSDRUCKEREI	INSGESAMT	89,1	-2,7	-1,4	90,4	-2,7	+16,8	84,9	-5,7	89,8	-2,7		
		INLAND	89,1	-2,7	-1,3	90,3	-2,8	+16,7	84,9	-5,7	89,7	-2,8		
		AUSLAND	142,7	+395,5	+4,6	136,4	+76,5	+51,4	108,4	+70,7	139,6	+162,9		
22.22	DRUCKEREI (OHNE ZEI- TUNGSDRUCKEREI)	INSGESAMT	104,4	+6,1	-7,6	113,0	+6,3	+18,1	101,8	+3,1	108,7	+6,2		
		INLAND	103,0	+6,6	-8,0	111,9	+6,3	+18,3	100,9	+3,2	107,5	+6,4		
		AUSLAND	119,6	+0,3	-4,1	124,7	+5,9	+16,3	111,7	+2,0	122,2	+3,0		
22.23	DRUCKWEITERVERARBEITUNG	INSGESAMT	133,2	+12,4	-9,8	147,6	+15,7	+16,9	132,1	+7,1	140,4	+14,1		
		INLAND	128,1	+7,8	-9,5	141,5	+12,5	+14,2	127,7	+4,5	134,8	+10,2		
		AUSLAND	233,0	+106,7	-13,3	268,7	+64,6	+55,0	218,6	+47,5	250,9	+81,8		
22.24	SATZHERSTELLUNG UND REPRODUKTION	INSGESAMT	94,2	+6,0	-3,1	97,2	-3,7	+14,2	90,3	-1,8	96,7	+0,8		
		INLAND	94,6	+6,1	-3,0	97,5	-4,2	+14,8	90,5	-2,0	96,1	+0,6		
		AUSLAND	84,3	+2,9	-7,5	91,1	+13,0	+2,0	85,3	+0,9	87,7	+7,9		
22.25	SONSTIGES DRUCKGEWERBE	INSGESAMT	148,8	+21,4	-2,2	152,2	-2,1	+21,3	140,4	+12,2	150,5	+8,2		
		INLAND	149,8	+21,4	-2,9	154,3	-1,0	+21,5	141,9	+12,9	152,1	+8,9		
		AUSLAND	98,8	+20,0	+121,5	44,6	-66,3	-0,9	64,7	-26,6	71,7	-33,2		
22.3	VERVIELFÄLTIGUNG VON BESPIELTEN TON-, BILD- UND DATENTRÄGERN	INSGESAMT	106,9	-7,7	-8,3	116,6	-11,7	-3,2	112,5	-3,8	111,8	-9,8		
		INLAND	112,0	-24,6	-19,2	138,6	-18,7	-0,4	127,1	-12,3	125,3	-21,4		
		AUSLAND	100,6	+34,9	+13,2	88,9	+6,2	-8,3	94,2	+15,2	94,8	+19,7		
22.31	VERVIELFÄLTIGUNG VON BESPIELTEN TONTRÄGERN	INSGESAMT	82,4	-4,2	-6,9	88,5	-9,4	-8,6	88,3	-2,2	85,5	-7,0		
		INLAND	82,0	-17,0	-17,3	99,1	-15,2	-2,1	92,7	-9,6	90,6	-16,0		
		AUSLAND	82,9	+15,6	+8,1	78,7	+0,3	-16,4	83,4	+9,0	79,8	+7,7		
22.32	VERVIELFÄLTIGUNG VON BESPIELTEN BILDTRÄGERN	INSGESAMT	228,8	+43,7	+15,0	198,9	+6,8	-0,3	188,1	+13,3	213,9	+23,8		
		INLAND	241,5	+26,3	+8,7	222,2	-1,0	-1,9	208,1	+3,4	231,9	+11,6		
		AUSLAND	184,0	+295,7	+57,4	116,9	+124,8	+11,7	117,7	+178,3	150,5	+205,3		

1 INDEX DES AUFTRAGSEINGANGS
 1995
 NACH ABSCHNITTEN, UNTERABSCHNITTEN,
 DER KLASSIFIKATION DER WIRTSCHAFTS
 1.1 ORIGINAL

VOLUMEN

WZ93- SCHL.	WIRTSCHAFTSZWEIG		VERAENDERUNG IN % APR. 1999 GEGEN			VERAENDERUNG IN % MAR. 1999 GEGEN			KUMULIERT		2-MONATS- DURCHSCHNITT	
			1999			1999			JAN. 1999	VER- AEND.	MAR. 1999	VER- AEND.
			APR.	APR. 1998	MAR. 1999	MAR.	MAR. 1998	FEB. 1999	APR. 1999	IN % GEGEN VORJAHR!	APR. 1999	IN % GEGEN VORJAHR!
22.33	VERVIELFAELTIGUNG VON BESPIELTEN DATENTRAEGERN	INSGESAMT INLAND AUSLAND	245,1 220,8 298,9	-29,8 -50,9 +137,4	-21,1 -35,7 +25,2	310,8 343,4 238,8	-21,9 -30,0 +23,5	+11,6 +3,5 +48,5	276,5 298,9 227,0	-13,4 -22,8 +34,7	278,0 282,1 268,9	-25,5 -40,0 +68,5
D6	CHEMISCHE INDUSTRIE	INSGESAMT INLAND AUSLAND	107,9 99,5 117,9	+0,5 -2,6 +3,8	-7,3 -8,8 -5,8	116,4 109,1 125,1	-1,5 -0,2 -2,9	+14,6 +14,6 +14,5	106,7 99,5 115,3	-3,4 -3,1 -3,7	112,2 104,3 121,5	-0,5 -1,4 +0,2
24.1	HERSTELLUNG VON CHEMISCHEN GRUNDSTOFFEN	INSGESAMT INLAND AUSLAND	112,9 107,9 117,4	-0,3 -3,9 +3,0	-6,2 -9,3 -3,5	120,4 119,0 121,7	-1,9 -0,2 -3,3	+12,5 +12,3 +12,8	111,4 109,2 113,5	-4,6 -3,5 -5,4	116,7 113,5 119,6	-1,1 -2,0 -0,3
24.11	HERSTELLUNG VON INDUSTRIEGASEN	INSGESAMT INLAND AUSLAND	103,9 101,8 175,0	-2,7 -4,9 +75,4	-0,8 -2,5 +53,2	104,7 104,4 114,2	-2,1 -2,7 +18,6	+1,9 +2,0 +0,3	103,7 103,1 124,1	-2,3 -3,2 +33,0	104,3 103,1 144,6	-2,4 -3,8 +47,4
24.12	HERSTELLUNG VON FARB- STOFFEN UND PIGMENTEN	INSGESAMT INLAND AUSLAND	96,4 84,5 102,1	-4,1 -8,1 -2,5	-6,0 +0,7 -8,4	102,5 83,9 111,5	-16,2 -25,8 -12,1	+15,7 +4,0 +20,7	92,9 80,4 99,0	-14,8 -18,8 -13,2	99,5 84,2 106,8	-10,7 -17,9 -7,8
24.13	HERSTELLUNG VON SONSTIGEN ANORGANISCHEN GRUNDSTOF- FEN UND CHEMIKALIEN	INSGESAMT INLAND AUSLAND	103,1 102,5 103,7	+0,3 +0,8 -0,2	-10,7 -10,6 -10,8	115,4 114,7 116,2	+11,8 +13,5 +10,2	+13,9 +12,1 +15,7	104,8 104,8 104,8	+0,1 +4,0 -3,7	109,3 108,6 110,0	+6,1 +5,1 +7,1
24.14	HERSTELLUNG VON SONSTIGEN ORGANISCHEN GRUNDSTOFFEN UND CHEMIKALIEN	INSGESAMT INLAND AUSLAND	120,0 116,9 122,6	+3,4 -4,5 +10,7	-2,4 -8,5 +3,2	122,9 127,7 118,8	-4,3 -0,7 -7,4	+8,4 +11,3 +5,8	118,0 119,1 117,2	-4,6 -4,8 -4,3	121,5 122,3 120,7	-0,7 -2,5 +1,0
24.15	HERSTELLUNG VON DUENGE- MITTELN UND STICKSTOFF- VERBINDUNGEN	INSGESAMT INLAND AUSLAND	97,6 91,3 104,5	-8,7 +1,9 -17,1	-27,1 -20,3 -32,6	133,8 114,5 155,0	+25,4 +31,9 +20,4	+29,5 +45,7 +18,8	108,8 91,7 127,6	+0,4 +8,6 -5,4	115,7 102,9 129,8	+8,3 +16,7 +1,9
24.16	HERSTELLUNG VON KUNST- STOFF IN PRIMAERFORMEN	INSGESAMT INLAND AUSLAND	115,5 108,3 122,3	-2,4 -4,3 -0,8	-6,9 -10,6 -3,6	124,1 121,1 126,9	-1,7 -1,1 -2,2	+14,9 +12,8 +16,7	112,9 109,6 116,1	-4,4 -3,2 -5,5	119,8 114,7 124,6	-2,1 -2,7 -1,6
24.17	HERSTELLUNG VON SYNTHETISCHEM KAUTSCHUK IN PRIMAERFORMEN	INSGESAMT INLAND AUSLAND	109,6 100,9 114,9	+19,5 +4,0 +37,4	-0,8 -12,1 +6,5	110,5 114,8 107,9	+13,1 +2,8 +20,8	+5,5 +5,3 +5,7	102,4 104,4 101,2	+16,5 +4,3 +25,9	110,1 107,9 111,4	+16,3 -0,5 +28,8
24.2	HERSTELLUNG VON SCHAE- DLINGSBEKAEMPFUNGS- UND PFLANZENSCHUTZMITTELN	INSGESAMT INLAND AUSLAND	132,0 136,8 129,2	-3,9 -9,1 -0,6	-22,4 +5,5 -33,0	170,1 129,7 192,9	+11,3 +20,2 +8,2	-3,5 -33,7 +16,7	157,2 135,9 169,2	+2,7 -7,7 +8,2	151,1 133,3 161,1	+4,1 +3,2 +4,5
24.3	HERSTELLUNG VON ANSTRICH- MITTELN, DRUCKFARBEN UND KITTEN	INSGESAMT INLAND AUSLAND	110,2 102,6 133,6	-0,5 -0,6 +0,1	-5,2 -4,7 -6,2	116,3 107,7 142,4	+4,0 +3,0 +6,4	+28,9 +33,0 +20,5	101,3 92,7 127,6	-1,3 -2,0 +0,3	113,3 105,2 138,0	+1,8 +1,3 +3,2
24.4	HERSTELLUNG VON PHARMA- ZEUTISCHEN ERZEUGNISSEN	INSGESAMT INLAND AUSLAND	109,0 93,2 135,7	+10,3 -0,1 +25,8	-5,1 -10,5 +2,0	114,9 104,1 133,1	-2,5 +0,3 -6,0	+14,6 +13,6 +15,7	106,2 95,5 124,2	+1,4 -0,8 +4,6	112,0 98,7 134,4	+3,3 +0,1 +7,7
24.41	HERSTELLUNG VON PHARMA- ZEUTISCHEN GRUNDSTOFFEN	INSGESAMT INLAND AUSLAND	119,5 133,7 115,6	+10,4 +24,1 +6,6	+3,1 +11,3 +0,8	115,9 120,1 114,7	-12,6 -6,5 -14,3	+16,6 +10,7 +18,2	109,5 112,0 108,8	-9,8 +1,4 -12,5	117,7 126,9 115,2	-2,2 +7,5 -4,9
24.42	H.V. PHARM. SPEZIALI- TAETEN UND SONSTIGEN PHARM. ERZEUGNISSEN	INSGESAMT INLAND AUSLAND	108,0 92,0 140,2	+10,3 -1,0 +30,1	-5,9 -11,2 +2,1	114,8 103,6 137,3	-1,5 +0,6 -4,3	+14,3 +13,7 +15,3	105,9 95,0 127,7	+2,7 -0,8 +8,7	111,4 97,8 138,8	+3,9 -0,2 +10,5
24.5	H.V. SEIFEN, WASCH- REINIGUNGS- UND KOERPER- PFLEGE MITTELN	INSGESAMT INLAND AUSLAND	86,5 81,2 100,8	-7,9 -10,1 -2,7	-11,7 -13,6 -7,3	98,0 94,0 108,7	-7,3 -8,6 -3,9	+19,8 +24,0 +10,6	88,5 83,3 102,6	-7,3 -9,1 -3,0	92,3 87,6 104,8	-7,5 -9,3 -3,3
24.51	H.V. SEIFEN, WASCH- REINIGUNGS- UND POLIER- MITTELN	INSGESAMT INLAND AUSLAND	89,1 84,9 98,5	-0,1 +0,4 -1,0	-11,7 -15,0 -4,4	100,9 99,9 103,0	+2,6 +3,7 +0,2	+16,8 +20,4 +9,7	92,6 89,4 99,8	+1,1 +1,8 -0,5	95,0 92,4 100,8	+1,3 +2,1 -0,4
24.52	HERSTELLUNG VON DUFT- U. KOERPERPFLEGE MITTELN	INSGESAMT INLAND AUSLAND	84,0 78,0 103,9	-14,8 -18,2 -4,8	-11,7 -12,1 -10,6	95,1 88,7 116,2	-15,9 -18,5 -8,4	+23,0 +28,2 +11,6	84,4 77,9 106,3	-15,0 -18,1 -6,0	89,6 83,4 110,1	-15,4 -18,4 -6,7
24.6	HERSTELLUNG VON SONST. CHEMISCHEN ERZEUGNISSEN	INSGESAMT INLAND AUSLAND	102,3 98,7 105,6	-3,4 +1,8 -7,4	-8,4 -5,2 -11,0	111,7 104,1 118,7	-0,3 +2,2 -2,1	+17,8 +17,5 +18,1	101,1 96,2 105,6	-5,4 -0,9 -8,9	107,0 101,4 112,2	-1,8 +1,9 -4,7
24.61	HERSTELLUNG VON PYRO- TECHNISCHEN ERZEUGNISSEN	INSGESAMT INLAND AUSLAND	69,6 71,1 65,0	-14,6 +0,6 -42,9	-10,0 +27,9 -54,5	77,3 55,6 143,0	+8,1 -13,8 +54,1	+35,9 +31,8 +41,0	82,1 67,7 125,6	+3,0 -6,4 +23,4	73,5 63,4 104,0	-3,9 -6,2 +0,6
24.62	HERSTELLUNG VON KLEB- STOFFEN UND GELATINE	INSGESAMT INLAND AUSLAND	98,4 92,7 109,4	-1,6 +1,6 -6,3	-10,2 -9,2 -11,8	109,6 102,1 124,0	-6,1 -3,3 -10,1	+16,3 +13,8 +20,5	99,7 93,9 110,7	-6,9 -3,3 -12,3	104,0 97,4 116,7	-4,1 -1,0 -8,3

STBA, FS 4, R 2.2, 4/1999

LAND

FUER DAS VERARBEITENDE GEMERBE
= 100
ABTEILUNGEN, GRUPPEN UND KLASSEN
ZWEIGE, AUSGABE 1993 (W293)
WERT

INDEX

1998 APR.	VER- AEND. IN % GEGEN APR. 1997	1998 1.VJ	1998 4.VJ	1999 1.VJ	VERAENDERUNG IN % 1.VJ 1999 GEGEN		1997 2.HJ	1998 1.HJ	1998 2.HJ	VERAENDERUNG IN % 2.HJ 1998 GEGEN		1997	1998	VER- AEND. IN % GEGEN 1997	W293 SCHL.
					1.VJ	4.VJ				2.HJ	1.HJ				
					1998	1998				1997	1998				
348,9	+53,2	309,3	409,0	287,0	-7,2	-29,8	268,3	304,0	354,1	+32,0	+16,5	236,8	329,1	+39,0	22.33
449,6	+69,1	366,4	454,8	325,0	-11,3	-28,5	313,1	368,1	403,6	+29,9	+9,6	277,5	385,9	+39,1	
125,9	-12,1	182,6	307,5	203,1	+11,2	-34,0	169,0	162,1	244,4	+44,6	+50,8	146,7	203,2	+36,5	
107,4	-6,5	111,4	97,9	106,3	-4,6	+8,6	105,3	109,2	99,8	-5,2	-8,6	106,7	104,5	-2,1	06
102,2	-4,8	102,9	94,9	99,5	-3,3	+4,8	99,2	102,1	96,6	-2,6	-5,4	100,2	99,4	-0,8	
113,6	-8,5	121,7	101,7	114,4	-6,0	+12,5	112,6	117,8	103,7	-7,9	-12,0	114,6	110,8	-3,3	
113,2	-5,4	118,0	101,1	110,9	-6,0	+9,7	111,1	114,7	102,6	-7,7	-10,5	112,1	108,6	-3,1	24.1
112,3	-2,9	113,5	102,0	109,6	-3,4	+7,5	109,4	112,0	104,3	-4,7	-6,9	108,9	108,2	-0,6	
114,0	-7,5	121,9	100,3	112,1	-8,0	+11,8	112,6	117,1	101,1	-10,2	-13,7	115,0	109,1	-5,1	
106,8	-0,6	105,9	113,3	103,6	-2,2	-8,6	103,4	106,4	113,9	+10,2	+7,0	102,0	110,2	+8,0	24.11
107,1	-	106,3	113,5	103,5	-2,6	-8,8	103,3	106,7	114,0	+10,4	+6,8	102,0	110,3	+8,1	
99,8	-15,6	91,2	106,6	107,1	+17,4	+0,5	104,3	98,6	112,8	+8,1	+14,4	101,9	105,7	+3,7	
100,5	-10,9	111,9	83,6	91,8	-18,0	+9,8	107,2	107,6	88,2	-17,7	-18,0	109,8	97,9	-10,8	24.12
91,9	-9,1	101,4	76,2	79,1	-22,0	+3,8	92,2	96,0	80,8	-12,4	-15,8	95,0	88,4	-6,9	
104,7	-11,6	117,1	87,2	97,9	-16,4	+12,3	114,4	113,2	91,8	-19,8	-18,9	117,0	102,5	-12,4	
102,8	-3,1	105,3	100,1	105,4	+0,1	+5,3	101,9	103,9	100,7	-1,2	-3,1	101,6	102,3	+0,7	24.13
101,7	-1,5	100,5	102,5	105,6	+5,1	+3,0	101,1	101,1	103,7	+2,6	+2,6	99,9	102,4	+2,5	
103,9	-4,8	110,4	97,6	105,2	-4,7	+7,8	102,7	106,8	97,7	-4,9	-8,5	103,3	102,2	-1,1	
116,1	-5,4	126,2	106,5	117,4	-7,0	+11,3	114,5	120,0	106,2	-7,2	-11,5	114,6	113,1	-1,3	24.14
122,4	-0,9	126,0	113,1	119,8	-4,9	+5,9	118,2	123,5	114,3	-3,3	-7,4	116,5	118,9	+2,1	
110,7	-9,3	126,4	99,1	115,3	-8,8	+16,3	111,4	117,1	99,3	-10,9	-15,2	113,0	108,2	-4,2	
106,9	+7,0	108,9	112,3	112,5	+3,3	+0,2	105,1	106,8	99,8	-5,0	-6,6	105,4	103,3	-2,0	24.15
89,6	+2,1	82,7	99,1	91,8	+11,0	-7,4	101,8	86,6	89,5	-12,1	+3,3	96,6	88,1	-8,8	
126,0	+11,3	137,8	126,9	135,3	-1,8	+6,6	106,8	129,2	111,1	+2,1	-14,0	115,2	120,1	+4,3	
118,4	-6,5	118,0	100,2	112,0	-5,1	+11,8	113,5	116,7	103,7	-8,6	-11,1	115,8	110,2	-4,8	24.16
113,2	-5,5	113,1	95,6	110,0	-2,7	+15,1	108,9	111,5	100,5	-7,7	-9,9	110,0	106,0	-3,6	
123,3	-7,3	122,7	104,5	114,0	-7,1	+9,1	118,0	121,5	106,6	-9,7	-12,3	121,2	114,1	-5,9	
91,7	+10,5	86,6	92,3	100,0	+15,5	+8,3	82,3	89,3	90,7	+10,2	+1,6	80,7	90,0	+11,5	24.17
105,1	+12,2	96,5	95,5	105,6	+7,2	+10,6	92,6	98,8	96,4	+4,1	-2,4	89,2	97,6	+8,4	
83,6	+9,3	79,4	90,3	96,6	+21,7	+7,0	76,1	83,5	87,3	+14,7	+4,6	75,5	85,4	+13,1	
137,4	+8,7	158,3	71,0	165,5	+4,5	+133,1	74,0	138,3	78,2	+5,7	-49,5	97,8	108,3	+10,7	24.2
150,5	+40,7	146,2	38,7	135,5	-7,3	+250,1	52,3	128,7	60,4	+15,5	-63,1	80,3	94,5	+17,7	
130,0	-5,3	165,1	89,3	182,5	+10,5	+104,4	86,2	143,8	88,3	+2,4	-38,6	107,6	116,0	+7,8	
110,7	-3,7	99,9	99,6	98,3	-1,6	-1,3	105,8	105,6	105,4	-0,4	-0,2	104,1	105,5	+1,3	24.3
103,2	-5,0	91,7	91,0	89,3	-2,6	-1,9	99,9	97,6	98,2	-1,7	+0,6	98,0	97,9	-0,1	
133,5	-0,6	125,0	125,7	125,6	+0,5	-0,1	123,9	129,9	127,5	+2,9	-1,8	122,4	128,7	+5,1	
98,8	-10,5	106,6	98,5	105,2	-1,3	+6,8	103,8	103,9	99,8	-3,9	-3,9	104,6	101,9	-2,6	24.4
93,3	-5,2	97,3	96,3	96,3	-1,0	-	93,5	95,0	94,1	+0,6	-0,9	95,6	94,5	-1,2	
107,9	-17,4	122,3	102,2	120,3	-1,6	+17,7	121,0	118,9	109,4	-9,6	-8,0	119,8	114,2	-4,7	
108,2	-1,0	125,8	99,6	106,1	-15,7	+6,5	127,4	116,1	103,1	-19,1	-11,2	121,6	109,6	-9,9	24.41
107,7	+2,3	111,5	100,7	104,7	-6,1	+4,0	118,1	108,4	99,5	-15,7	-8,2	119,8	103,9	-13,3	
108,4	-1,8	129,7	99,4	106,5	-17,9	+7,1	129,8	118,2	104,0	-19,9	-12,0	122,1	111,1	-9,0	
97,9	-11,4	104,8	98,4	105,1	+0,3	+6,8	101,5	102,8	99,5	-2,0	-3,2	103,0	101,1	-1,8	24.42
92,9	-5,4	96,8	96,1	96,0	-0,8	-0,1	92,8	94,6	93,9	+1,2	-0,7	94,8	94,2	-0,6	
107,8	-20,3	120,7	102,9	123,5	+2,3	+20,0	119,0	119,1	110,7	-7,0	-7,1	119,3	114,9	-3,7	
93,9	-6,8	96,0	88,9	89,2	-7,1	+0,3	92,8	95,5	89,8	-3,2	-6,0	94,3	92,6	-1,8	24.5
90,3	-7,4	92,1	85,8	84,0	-8,8	-2,1	90,7	91,8	86,5	-4,6	-6,8	91,9	89,2	-2,9	
103,6	-5,6	106,5	97,0	103,2	-3,1	+6,4	98,5	105,3	98,7	+0,2	-6,3	100,8	102,0	+1,2	
89,2	-11,9	92,4	86,3	93,8	+1,5	+8,7	94,0	91,4	89,4	-4,9	-2,2	94,6	90,4	-4,4	24.51
84,6	-11,0	88,8	83,7	90,9	+2,4	+8,6	91,3	87,3	86,9	-4,8	-0,5	90,8	87,1	-4,1	
99,5	-13,8	100,6	92,3	100,3	-0,3	+8,7	100,0	100,6	94,9	-5,1	-5,7	103,2	97,7	-5,3	
98,6	-1,7	99,5	91,4	84,6	-15,0	-7,4	91,6	99,6	90,2	-1,5	-9,4	94,0	94,9	+1,0	24.52
95,4	-4,3	95,0	87,8	77,8	-18,1	-11,4	90,0	95,9	86,1	-4,3	-10,2	92,9	91,0	-2,0	
109,1	+6,6	114,4	103,3	107,0	-6,5	+3,6	96,6	111,7	103,7	+7,3	-7,2	97,6	107,7	+10,3	
105,9	-6,4	107,3	98,3	100,7	-6,2	+2,4	103,6	107,0	99,9	-3,6	-6,6	103,5	103,4	-0,1	24.6
97,0	-9,9	97,1	91,0	95,3	-1,9	+4,7	94,7	97,9	92,9	-1,9	-5,1	95,7	95,4	-0,3	
114,0	-3,6	116,6	105,0	105,6	-9,4	+0,6	111,8	115,2	106,3	-4,9	-7,7	110,6	110,8	+0,2	
81,5	-43,8	79,0	81,4	86,2	+9,1	+5,9	77,7	89,1	77,3	-0,5	-13,2	93,6	83,2	-11,1	24.61
70,7	-50,3	72,9	79,5	66,5	-8,8	-16,4	73,7	79,2	73,0	-0,9	-7,8	92,7	76,1	-17,9	
113,9	-25,4	97,7	87,4	145,8	+49,2	+66,8	90,0	119,1	90,3	+0,3	-24,2	96,2	104,7	+8,8	
100,0	-14,1	109,4	96,2	100,1	-8,5	+4,1	100,6	106,4	96,8	-3,8	-9,0	103,4	101,6	-1,7	24.62
91,2	-15,6	99,1	87,9	94,3	-4,8	+7,3	92,8	95,5	89,1	-4,0	-6,7	95,4	92,3	-3,2	
116,7	-12,0	129,4	112,1	111,1	-14,1	-0,9	115,4	127,2	111,7	-3,2	-12,2	118,9	119,5	+0,5	

1 INDEX DES AUFTRAGSEINGANGS
 1995
 NACH ABSCHNITTEN, UNTERABSCHNITTEN,
 DER KLASSIFIKATION DER WIRTSCHAFTS
 1.1 ORIGINAL

VOLUMEN

WZ93- SCHL.	WIRTSCHAFTSZWEIG		VERAENDERUNG IN % APR. 1999 GEGEN			VERAENDERUNG IN % MAR. 1999 GEGEN			KUMULIERT		2-MONATS- DURCHSCHNITT	
			1999 APR.	APR. 1998	MAR. 1999	1999 MAR.	MAR. 1998	FEB. 1999	JAN. 1999 BIS APR. 1999	VER- AEND. IN % GEGEN VORJAHR	MAR. 1999 UND APR. 1999	VER- AEND. IN % GEGEN VORJAHR
24.63	HERSTELLUNG VON ETHERISCHEN ÖLEEN	INSGESAMT	109,4	+7,6	+2,4	106,8	-9,2	+8,4	104,6	-5,4	108,1	-1,5
		INLAND	96,2	-3,8	-6,6	103,0	-7,1	+6,1	101,4	-4,7	99,6	-5,6
		AUSLAND	122,4	+18,5	+10,7	110,6	-11,0	+10,8	107,8	-5,9	116,5	+2,4
24.64	HERSTELLUNG VON FOTO-CHEMISCHEN ERZEUGNISSEN	INSGESAMT	74,5	-13,2	-14,0	86,6	-1,1	+30,2	73,7	-13,2	80,6	-7,0
		INLAND	86,3	+1,8	-9,3	95,1	+10,8	+20,4	83,9	+7,2	90,7	+6,3
		AUSLAND	69,4	-19,6	-16,4	83,0	-6,1	+35,8	69,3	-21,0	76,2	-12,8
24.65	HERSTELLUNG VON UNBESPIELTEN TON-, BILD- UND DATENTRAEGERN	INSGESAMT	104,7	-10,0	-11,4	118,2	-5,1	+22,0	108,1	-17,2	111,5	-7,5
		INLAND	94,0	-21,7	-17,2	113,5	-12,6	+30,0	103,0	-23,8	103,8	-17,0
		AUSLAND	108,0	-6,2	-9,8	119,7	-2,7	+19,8	109,7	-15,0	113,9	-4,4
24.66	HERSTELLUNG VON CHEMISCHEN ERZEUGNISSEN A.N.G.	INSGESAMT	111,9	-1,2	-7,4	120,9	+1,5	+15,7	108,9	-3,1	116,4	+0,2
		INLAND	105,6	+3,4	-5,2	111,4	+5,0	+17,6	101,3	+0,6	108,5	+4,2
		AUSLAND	117,9	-4,9	-9,4	130,1	-1,1	+14,1	116,3	-5,9	124,0	-3,0
24.7	HERSTELLUNG VON CHEMIEFASERN	INSGESAMT	97,1	-3,0	-9,3	107,1	-3,9	+9,8	99,2	-7,9	102,1	-3,5
		INLAND	95,0	+18,8	-6,3	101,4	+6,2	+4,6	96,5	+4,8	98,2	+11,8
		AUSLAND	98,3	-11,7	-10,8	110,2	-8,5	+12,7	100,6	-13,6	104,3	-10,0
DH	HERSTELLUNG VON GUMMI- UND KUNSTSTOFFWAREN	INSGESAMT	110,0	+0,4	-5,6	116,5	-0,3	+17,4	106,0	-1,8	113,3	+0,1
		INLAND	102,4	-0,9	-6,1	109,0	-1,4	+18,9	98,6	-2,9	105,7	-1,1
		AUSLAND	134,1	+3,4	-4,4	140,3	+2,6	+14,3	129,5	+1,1	137,2	+3,0
25.1	HERSTELLUNG VON GUMMIWAREN	INSGESAMT	111,4	-0,2	-7,1	119,9	-1,3	+13,2	109,1	-2,2	115,7	-0,8
		INLAND	104,4	-2,1	-8,3	113,9	-2,2	+15,9	102,5	-4,5	109,2	-2,2
		AUSLAND	126,8	+3,3	-4,8	133,2	+0,5	+8,5	123,8	+2,2	130,0	+1,8
25.11	HERSTELLUNG VON BEREIFUNGEN	INSGESAMT	117,8	+3,9	-8,3	128,5	+2,6	+18,4	111,8	+2,9	123,2	+3,3
		INLAND	105,6	-1,5	-11,2	118,9	+0,6	+28,0	98,9	-2,3	112,3	-0,4
		AUSLAND	138,0	+11,7	-4,5	144,5	+5,6	+7,4	133,4	+10,1	141,3	+8,5
25.13	HERSTELLUNG VON SONST. GUMMIWAREN	INSGESAMT	107,6	-2,7	-6,4	114,9	-3,7	+10,1	107,6	-5,0	111,3	-3,2
		INLAND	103,8	-2,4	-6,8	111,4	-3,7	+10,3	104,3	-5,5	107,6	-3,1
		AUSLAND	117,7	-3,7	-5,1	124,0	-3,9	+9,3	116,1	-4,1	120,9	-3,7
25.2	HERSTELLUNG VON KUNSTSTOFFWAREN	INSGESAMT	109,7	+0,5	-5,1	115,6	-0,1	+18,6	105,2	-1,7	112,7	+0,3
		INLAND	102,0	-0,5	-5,5	107,9	-1,2	+19,6	97,7	-2,5	105,0	-0,8
		AUSLAND	136,6	+3,5	-4,3	142,7	+3,3	+16,3	131,4	+0,7	139,7	+3,4
25.21	H.V. PLATTEN, FOLIEN, SCHLAEUCHEN U., PROFILEN AUS KUNSTSTOFF	INSGESAMT	117,6	-0,1	-4,9	123,7	+1,2	+26,2	110,6	-3,2	120,7	+0,6
		INLAND	105,5	-2,6	-6,0	112,2	+0,3	+28,4	99,2	-3,6	108,9	-1,1
		AUSLAND	144,3	+4,1	-3,2	149,1	+3,0	+22,9	135,9	-2,6	146,7	+3,5
25.22	H.V. VERPACKUNGSMITTELN AUS KUNSTSTOFF	INSGESAMT	105,2	-1,6	-6,3	112,3	-1,9	+14,9	103,4	-4,3	108,8	-1,7
		INLAND	94,4	-4,1	-8,2	102,8	-3,0	+14,2	94,0	-6,6	98,6	-3,5
		AUSLAND	138,8	+4,0	-2,2	141,9	+0,9	+16,7	132,5	+1,3	140,4	+2,4
25.23	H.V. BAUBEDARFSARTIKELN AUS KUNSTSTOFF	INSGESAMT	93,0	-5,4	-3,7	96,6	-9,7	+29,0	85,1	-6,7	94,8	-7,7
		INLAND	90,6	-5,1	-2,8	93,2	-10,6	+29,8	82,2	-6,9	91,9	-8,0
		AUSLAND	122,0	-8,1	-12,0	138,6	-1,8	+23,0	120,5	-5,7	130,3	-4,9
25.24	HERSTELLUNG VON SONST. KUNSTSTOFFWAREN	INSGESAMT	111,8	+4,4	-5,5	118,3	+3,6	+10,4	110,2	+2,8	115,1	+4,0
		INLAND	107,9	+4,5	-5,4	114,0	+2,9	+11,7	105,9	+1,5	111,0	+3,6
		AUSLAND	127,4	+4,3	-5,7	135,1	+6,0	+6,4	126,8	+6,9	131,3	+5,1
DI	GLASGEREBE, KERAMIK, VERARBEITUNG VON STEINEN UND ERDEN	INSGESAMT	100,1	-2,6	-4,2	104,5	+0,7	+31,1	92,5	-3,1	102,3	-1,0
		INLAND	98,2	-1,4	-1,4	99,6	+0,3	+35,3	87,4	-2,6	98,9	-0,6
		AUSLAND	106,6	-6,2	-11,9	121,0	+1,5	+20,9	109,5	-4,9	113,8	-2,3
26.1	HERSTELLUNG UND VERARBEITUNG VON GLAS	INSGESAMT	101,0	-5,5	-8,2	110,0	+2,9	+18,7	101,7	-2,7	105,5	-1,3
		INLAND	98,7	-3,8	-5,5	104,4	+5,5	+17,3	97,1	-1,4	101,6	+0,8
		AUSLAND	107,0	-9,2	-13,9	124,3	-2,3	+21,7	113,6	-5,2	115,7	-5,6
26.11	HERSTELLUNG VON FLACHGLAS	INSGESAMT	132,4	+24,1	+4,4	126,8	+16,4	+23,8	119,7	+12,6	129,6	+20,2
		INLAND	132,1	+34,5	+5,3	125,4	+18,5	+25,1	117,7	+19,7	128,8	+26,3
		AUSLAND	132,7	+10,6	+2,9	129,0	+13,5	+21,8	122,8	+3,4	130,9	+12,0
26.12	VEREDLUNG UND VERARBEITUNG VON FLACHGLAS	INSGESAMT	112,5	+7,9	-5,5	119,0	+5,6	+15,0	108,6	+6,1	115,8	+6,7
		INLAND	108,9	+7,3	-5,6	115,3	+9,4	+16,2	104,1	+7,1	112,1	+8,3
		AUSLAND	133,0	+11,1	-4,8	139,7	-9,0	+9,5	133,5	+1,6	136,4	-0,1
26.13	HERSTELLUNG VON HOHLGLAS	INSGESAMT	87,9	-7,3	-7,0	94,5	-0,4	+17,0	86,5	-7,6	91,2	-3,9
		INLAND	87,0	-5,6	-4,7	91,3	+2,5	+16,5	84,4	-5,7	89,2	-1,7
		AUSLAND	90,3	-11,3	-12,5	103,2	-6,7	+18,1	92,1	-12,0	96,8	-8,9
26.14	HERSTELLUNG VON GLASFASER	INSGESAMT	99,5	-1,5	-16,5	119,2	+10,9	+25,3	106,7	-4,7	109,4	+4,9
		INLAND	80,0	-11,1	-23,9	105,1	+20,7	+29,1	92,7	-6,3	92,6	+4,5
		AUSLAND	154,7	+17,1	-2,7	159,0	-3,8	+18,8	146,2	-1,7	156,9	+5,5
26.15	HERSTELLUNG, VEREDLUNG U. VERARB. VON SONST. GLAS EINSCHL. TECHN. GLASW.	INSGESAMT	91,1	-37,9	-19,3	112,9	-7,3	+25,2	110,9	-15,1	102,0	-24,0
		INLAND	95,4	-42,7	+2,3	93,3	-20,9	+8,2	106,6	-24,3	94,4	-33,6
		AUSLAND	87,7	-33,1	-31,6	128,2	+2,7	+37,3	114,2	-6,9	108,0	-15,6

LAND

FUER DAS VERARBEITENDE GEMERBE
= 100
ABTEILUNGEN, GRUPPEN UND KLASSEN
ZWEIGE, AUSGABE 1993 (WZ93)
WERT

INDEX

1998 APR.	VER- AEND. IN % GEGEN APR. 1997	1998 1.V.J.	1998 4.V.J.	1999 1.V.J.	VERAENDERUNG IN % GEGEN		1997 2.H.J.	1998 1.H.J.	1998 2.H.J.	VERAENDERUNG IN % GEGEN		1997	1998	VER- AEND. IN % GEGEN 1997	WZ93 SCHL.
					1.VJ 1999					2.HJ 1998					
					1.V.J 1998	4.V.J 1998				2.H.J 1997	1.H.J 1998				
101,7	-17,0	113,5	93,8	103,0	-9,3	+9,8	104,7	108,3	97,2	-7,2	-10,2	111,5	102,7	-7,9	24.63
100,0	-7,7	108,6	87,9	103,1	-5,1	+17,3	91,9	105,3	90,9	-1,1	-13,7	98,9	98,1	-0,8	
103,3	-24,2	118,4	99,6	103,0	-13,0	+3,4	117,2	111,3	103,3	-11,9	-7,2	123,8	107,3	-13,3	
85,8	+3,6	84,5	72,3	73,4	-13,1	+1,5	81,3	84,0	76,6	-5,8	-8,8	80,4	80,3	-0,1	24.64
84,8	+5,0	76,1	78,3	83,1	+9,2	+6,1	82,9	79,4	83,9	+1,2	+5,7	80,9	81,7	+1,0	
86,3	+3,2	88,1	69,7	69,3	-21,3	-0,6	80,6	85,9	73,4	-8,9	-14,6	80,2	79,6	-0,7	
116,3	-13,3	135,2	155,5	109,2	-19,2	-29,8	129,3	133,5	140,9	+9,0	+5,5	121,5	137,2	+12,9	24.65
120,1	-17,7	140,1	139,3	105,9	-24,4	-24,0	128,8	138,4	126,0	-2,2	-9,0	128,8	132,2	+2,6	
115,1	-11,7	133,7	160,6	110,3	-17,5	-31,3	129,5	132,0	145,6	+12,4	+10,3	119,2	138,8	+16,4	
113,3	-1,9	112,1	102,2	107,9	-3,7	+5,6	109,6	112,0	104,8	-4,4	-6,4	108,0	108,4	+0,4	24.66
102,1	-3,6	100,2	93,3	99,8	-0,4	+7,0	98,3	101,3	96,3	-2,0	-4,9	96,8	98,8	+2,1	
124,0	-0,6	123,5	110,7	115,7	-6,3	+4,5	120,4	122,1	113,1	-6,1	-7,4	118,8	117,6	-1,0	
100,1	-17,5	110,2	95,2	99,8	-9,4	+4,8	104,6	106,9	96,6	-7,6	-9,6	112,2	101,7	-9,4	24.7
80,0	-26,8	96,1	90,1	97,0	+0,9	+7,7	91,2	92,0	89,3	-2,1	-2,9	98,7	90,6	-8,2	
111,3	-13,1	118,1	98,0	101,4	-14,1	+3,5	112,0	115,2	100,7	-10,1	-12,6	119,7	107,9	-9,9	
109,6	-2,8	107,3	104,4	104,7	-2,4	+0,3	105,4	108,3	106,8	+1,3	-1,4	104,0	107,6	+3,5	0H
103,3	-3,7	100,9	99,1	97,3	-3,6	-1,8	101,2	102,2	102,4	+1,2	+0,2	99,4	102,3	+2,9	
129,7	-0,4	127,6	121,1	128,0	+0,3	+5,7	118,5	127,9	120,6	+1,8	-5,7	118,5	124,3	+4,9	
111,6	-7,4	111,6	106,7	108,4	-2,9	+1,6	110,7	110,7	107,8	-2,6	-2,6	108,5	109,2	+0,6	25.1
106,6	-7,5	107,5	101,4	101,8	-5,3	+0,4	107,5	105,9	103,9	-3,3	-1,9	105,0	104,9	-0,1	
122,8	-7,0	120,5	118,2	122,8	+1,9	+3,9	117,7	121,3	116,4	-1,1	-4,0	116,2	118,9	+2,3	
113,4	-17,0	107,2	110,4	109,8	+2,4	-0,5	114,3	107,1	110,9	-3,0	+3,5	111,0	109,0	-1,8	25.11
107,2	-18,0	99,2	101,5	96,6	-2,6	-4,8	109,4	99,1	104,0	-4,9	+4,9	106,3	101,6	-4,4	
123,5	-15,9	120,4	125,3	131,8	+9,5	+5,2	122,3	120,4	122,3	-	+1,6	118,8	121,3	+2,1	
110,6	-0,3	114,2	104,5	107,5	-5,9	+2,9	106,6	112,8	106,0	-2,4	-6,0	107,0	109,4	+2,2	25.13
106,3	-1,1	111,8	101,5	104,5	-6,5	+3,0	106,5	109,3	103,8	-2,5	-5,0	104,4	106,6	+2,1	
122,2	+1,6	120,7	112,5	115,5	-4,3	+2,7	113,9	122,1	111,7	-1,9	-8,5	114,1	116,9	+2,5	
109,1	-1,6	106,3	103,8	103,7	-2,4	-0,1	104,1	107,8	106,5	+2,3	-1,2	102,8	107,1	+4,2	25.2
102,5	-2,9	99,5	98,6	96,2	-3,3	-2,4	99,8	101,3	102,0	+2,2	+0,7	98,1	101,7	+3,7	
132,0	+1,9	130,0	122,1	129,7	-0,2	+6,2	118,8	130,2	122,1	+2,8	-6,2	119,3	126,1	+5,7	
117,7	-4,2	113,2	105,7	108,3	-4,3	+2,5	112,3	115,0	110,7	-1,4	-3,7	111,5	112,9	+1,3	25.21
108,3	-5,2	101,1	96,9	97,1	-4,0	+0,2	104,8	104,2	103,4	-1,3	-0,8	103,5	103,8	+0,3	
138,6	-2,2	139,7	126,0	133,0	-4,8	+6,4	128,8	138,9	126,9	-1,5	-8,6	129,2	132,9	+2,9	
106,9	-0,7	108,3	96,2	102,8	-5,1	+6,9	100,3	107,2	98,8	-1,5	-7,8	100,8	103,0	+2,2	25.22
98,4	-2,1	101,3	88,4	93,9	-7,3	+6,2	93,4	99,7	91,2	-2,4	-8,5	93,9	95,4	+1,6	
133,4	+2,8	129,9	120,6	130,4	+0,4	+8,1	121,7	130,6	122,7	+0,8	-6,0	122,3	126,6	+3,5	
98,3	-5,4	88,9	97,7	82,5	-7,2	-15,6	104,9	95,1	104,5	-0,4	+9,9	98,9	99,8	+0,9	25.23
95,5	-6,8	85,8	95,5	79,4	-7,5	-16,9	103,8	92,1	102,4	-1,3	+11,2	97,3	97,2	-0,1	
132,8	+9,6	126,2	124,1	120,0	-4,9	-3,3	118,6	131,3	130,7	+10,2	-0,5	118,6	131,0	+10,5	
107,1	+2,3	107,2	107,9	109,6	+2,2	+1,6	97,7	107,2	106,5	+9,0	-0,7	97,6	106,9	+9,5	25.24
103,3	+1,0	104,6	105,2	105,2	+0,6	-	96,1	104,5	104,7	+8,9	+0,2	95,9	104,6	+9,1	
122,2	+7,2	117,3	118,5	126,6	+7,9	+6,8	103,8	117,9	113,6	+9,4	-3,6	104,5	115,8	+10,8	
102,8	-4,0	93,1	92,8	89,9	-3,4	-3,1	98,7	97,5	96,5	-2,2	-1,0	97,0	97,0	-	0I
99,6	-4,6	86,4	90,4	83,8	-3,0	-7,3	96,7	93,0	96,0	-0,7	+3,2	93,7	94,5	+0,9	
113,7	-2,2	115,6	100,9	110,5	-4,4	+9,5	105,4	113,0	98,4	-6,6	-12,9	108,1	105,7	-2,2	
106,9	-0,3	103,6	100,2	101,9	-1,6	+1,7	103,4	104,2	99,4	-3,9	-4,6	102,8	101,8	-1,0	26.1
102,6	-0,7	97,1	99,1	96,5	-0,6	-2,6	100,6	99,0	99,0	-1,6	-	99,1	99,0	-0,1	
117,9	+0,6	120,4	103,1	115,8	-3,8	+12,3	110,7	117,7	100,3	-9,4	-14,8	112,4	109,0	-3,0	
106,7	-7,4	106,1	119,7	115,4	+8,8	-3,6	107,6	106,8	121,2	+12,6	+13,5	105,6	114,0	+8,0	26.11
98,2	-11,5	98,3	118,5	112,8	+14,8	-4,8	110,9	101,3	122,8	+10,7	+21,2	103,5	112,1	+8,3	
120,0	-1,6	118,3	121,4	119,5	+1,0	-1,6	102,5	115,2	118,5	+15,6	+2,9	108,9	116,9	+7,3	
104,3	-8,1	101,8	108,9	107,2	+5,3	-1,6	113,0	102,7	107,7	-4,7	+4,9	108,3	105,2	-2,9	26.12
101,5	-7,8	95,8	107,0	102,5	+7,0	-4,2	107,4	98,2	106,1	-1,2	+8,0	103,0	102,1	-0,9	
119,7	-9,9	135,3	119,9	139,7	-1,2	+11,5	143,9	127,8	117,1	-18,6	-8,4	138,2	122,4	-11,4	
94,8	+0,2	93,2	82,3	86,0	-7,7	+4,5	88,4	94,8	82,3	-6,9	-13,2	92,1	88,5	-3,9	26.13
92,2	+6,3	88,6	79,8	83,5	-5,8	+4,6	86,3	90,5	80,6	-6,6	-10,9	89,1	85,5	-4,0	
101,8	-12,5	105,7	89,0	92,7	-12,3	+4,2	94,2	106,5	86,9	-7,7	-18,4	100,3	96,7	-3,6	
101,0	-4,9	115,6	108,4	109,1	-5,6	+0,6	109,3	115,5	110,8	+1,4	-4,1	107,5	113,2	+5,3	26.14
90,0	-8,0	101,9	104,0	97,0	-4,8	-6,7	104,8	102,6	107,5	+2,6	+4,8	101,7	105,1	+3,3	
132,1	+1,5	154,4	120,6	143,4	-7,1	+18,9	121,8	152,1	120,0	-1,5	-21,1	123,7	136,0	+9,9	
146,6	+22,4	126,3	109,1	117,5	-6,2	+7,7	112,5	123,1	104,0	-7,6	-15,5	112,5	113,5	+0,9	26.15
168,4	+17,8	132,4	123,9	110,4	-18,6	-10,9	116,3	132,4	117,3	+0,9	-11,4	116,9	124,8	+6,8	
131,0	+27,2	119,8	97,5	123,1	+2,8	+26,3	109,6	115,8	93,5	-14,7	-19,3	109,0	104,7	-3,9	

1 INDEX DES AUFTRAGSEINGANGS
 1995
 NACH ABSCHNITTEN, UNTERABSCHNITTEN,
 DER KLASSIFIKATION DER WIRTSCHAFTS
 1.1 ORIGINAL

VOLUMEN

WZ93- SCHL.	WIRTSCHAFTSZWEIG		VERAENDERUNG IN %			VERAENDERUNG IN %			KUMULIERT		2-MONATS- DURCHSCHNITT	
			1999	APR. 1999 GEGEN		1999	MAR. 1999 GEGEN		JAN. 1999	VER- AEND.	MAR. 1999	VER- AEND.
			APR.	APR. 1998	MAR. 1999	MAR.	MAR. 1998	FEB. 1999	APR. 1999	IN % GEGEN VORJAHR!	APR. 1999	IN % GEGEN VORJAHR!
26.2	KERAMIK (OHNE ZIEGELEI, UND BAUKERAMIK)	INSGESAMT INLAND AUSLAND	84,3 75,9 98,2	-6,9 -10,4 -1,9	-14,8 -17,6 -11,0	99,0 92,1 110,3	-1,0 -3,0 +1,8	+14,1 +16,6 +10,6	88,4 80,7 101,2	-8,4 -9,1 -7,2	91,7 84,0 104,3	-3,8 -6,5 -
26.21	H.V. KERAMISCHEN HAUS- HALTSMAREN UND ZIERGE- GENSTAENDEN	INSGESAMT INLAND AUSLAND	87,5 78,6 106,9	+6,6 +5,4 +8,4	-17,2 -19,1 -14,0	105,7 97,2 124,3	+7,4 +2,1 +17,9	+18,6 +17,7 +20,4	88,9 82,1 103,7	-9,4 -11,5 -5,4	96,6 87,9 115,6	+7,0 +3,5 +13,3
26.22	HERSTELLUNG VON SANI- TAERKERAMIK	INSGESAMT INLAND AUSLAND	50,0 46,0 74,1	-24,5 -18,1 -40,8	-35,9 -31,1 -48,6	78,0 66,8 144,3	+15,7 +10,4 +33,0	+24,0 +24,4 +23,1	62,0 53,7 111,0	-1,9 -2,4 -0,5	64,0 56,4 109,2	-4,2 -3,4 -6,5
26.23	H.V. ISOLATOREN UND ISOLIERTEILEN AUS KERAMIK	INSGESAMT INLAND AUSLAND	86,9 82,9 91,9	-4,3 -10,0 +3,1	-9,2 -9,2 -9,2	95,7 91,3 101,2	-0,6 -2,2 +1,2	-7,4 -13,8 +0,9	92,9 91,2 95,0	-8,2 -3,7 -13,2	91,3 87,1 96,6	-2,5 -6,1 +2,1
26.24	H.V. KERAMISCHEN ERZEUG- NISSEN F. SONST. TECHN. ZWECKE	INSGESAMT INLAND AUSLAND	134,9 118,8 154,7	-1,5 -8,0 +5,5	-0,7 -7,2 +6,3	135,9 128,0 145,8	-10,1 -6,7 -13,5	+9,2 +12,1 +6,4	129,1 118,5 142,0	-3,2 -2,4 -3,9	135,4 123,4 150,2	-6,0 -7,4 -4,7
26.25	HERSTELLUNG VON KERA- MISCHEN ERZEUGNISSEN A.N.G.	INSGESAMT INLAND AUSLAND	100,7 83,1 163,6	-2,0 -11,4 +21,3	-9,0 -12,8 -1,1	110,7 95,3 165,4	-6,5 -13,6 +12,4	+25,8 +22,3 +33,2	97,1 83,1 147,0	-8,1 -14,9 +9,6	105,7 89,2 164,5	-4,4 -12,6 +16,6
26.26	H.V. FEUERFESTEN KERA- MISCHEN WERKSTOFFEN	INSGESAMT INLAND AUSLAND	80,8 79,5 82,1	-14,2 -21,1 -6,9	-12,5 -15,7 -9,3	92,3 94,3 90,5	-8,0 -9,6 -6,3	+11,7 +21,1 +4,1	87,1 85,4 88,8	-10,8 -11,2 -10,4	86,6 86,9 86,3	-11,0 -15,2 -6,6
26.3	H.V. KERAMISCHEN WAND- U. BODENFLIESEN UND -PLATTEN	INSGESAMT INLAND AUSLAND	90,1 90,3 89,4	-6,3 -7,4 -2,4	-3,2 -2,2 -6,5	93,1 92,3 95,6	-7,6 -13,0 +17,0	+27,2 +26,3 +29,7	84,3 84,6 83,1	-7,0 -10,1 +6,7	91,6 91,3 92,5	-7,0 -10,3 +6,7
26.4	ZIEGELEI, HERSTELLUNG VON SONST. BAUKERAMIK	INSGESAMT INLAND AUSLAND	109,8 108,3 170,5	+6,6 +6,0 +22,8	+12,2 +13,8 -18,9	97,9 95,2 210,2	-8,9 -11,1 +71,9	+110,5 +106,1 +268,1	77,4 76,2 126,8	+0,1 -0,8 +24,8	103,9 101,8 190,4	-1,3 -2,8 +45,8
26.51	HERSTELLUNG VON ZEMENT	INSGESAMT INLAND AUSLAND	104,7 102,9 136,6	-0,4 - - -5,4	+9,9 +10,4 +4,0	95,3 93,2 131,3	+1,2 +0,5 +7,6	+90,2 +95,4 +44,8	75,7 73,5 113,3	-2,9 -2,8 -5,7	100,0 98,1 134,0	+0,3 +0,3 +0,6
26.62	HERSTELLUNG VON GIPS- ERZEUGNISSEN FUER DEN BAU	INSGESAMT INLAND AUSLAND	169,1 154,2 731,2	+33,0 +42,0 -11,6	+5,2 +5,9 -	160,7 145,6 731,3	+22,6 +16,6 +99,8	+26,8 +25,0 +42,8	146,1 133,2 633,3	+19,4 +19,0 +22,0	164,9 149,9 731,3	+27,7 +28,3 +22,5
DJ	METALLERZEUGUNG UND -BE- ARBEITUNG, HERSTELLUNG VON METALLERZEUGNISSEN	INSGESAMT INLAND AUSLAND	104,2 99,6 118,6	-2,9 -4,1 +0,9	-9,0 -9,0 -8,8	114,5 109,4 130,1	-1,8 -1,7 -2,1	+17,6 +17,0 +18,8	103,7 98,8 118,7	-5,2 -4,7 -6,5	109,4 104,5 124,5	-2,3 -2,9 -0,7
27	METALLERZEUGUNG UND -BEARBEITUNG	INSGESAMT INLAND AUSLAND	107,4 101,5 119,1	-3,2 -6,8 +3,6	-10,4 -11,1 -9,3	119,9 114,2 131,3	-2,3 -3,2 -0,6	+18,8 +17,0 +22,1	107,6 102,7 117,5	-8,1 -8,7 -7,0	113,7 107,9 125,2	-2,7 -4,9 +1,3
27.1	ERZEUGUNG VON ROHEISEN, STAHL UND FERROLEGIE- RUNGEN (EGKS) 1)	INSGESAMT INLAND AUSLAND	106,3 100,1 118,5	-4,8 -11,9 +9,9	-14,3 -15,0 -13,3	124,1 117,7 136,7	-0,5 -2,5 +3,1	+23,2 +17,2 +35,1	106,2 102,6 113,1	-9,7 -12,2 -5,1	115,2 108,9 127,6	-2,5 -7,1 +6,2
27.2	HERSTELLUNG VON ROHREN	INSGESAMT INLAND AUSLAND	81,5 81,8 81,1	-16,5 -9,1 -25,5	-9,6 -12,8 -4,6	90,2 93,8 85,0	-14,1 -3,0 -27,5	+17,9 +21,7 +12,4	83,0 83,4 82,3	-15,6 -7,0 -25,9	85,9 87,8 83,1	-15,2 -6,0 -26,5
27.21	H.V. ROHREN, ROHRFORM-, ROHRVERSCHLUSS- U. -VERBIND. A. GUSSEISEN	INSGESAMT INLAND AUSLAND	58,6 57,4 62,5	-10,3 -6,8 -18,7	-0,7 +8,3 -19,1	59,0 53,0 77,3	-6,3 -2,4 -14,0	+50,5 +31,5 +115,3	48,6 45,1 59,5	-18,2 -12,8 -28,4	58,8 55,2 69,9	-8,4 -4,8 -16,2
27.22	H.V. STAHLROHREN, ROHR- FORM-, VERSCHL.-VERBIND. AUS EISEN UND STAHL	INSGESAMT INLAND AUSLAND	85,8 87,9 83,0	-17,3 -9,6 -26,0	-10,8 -15,6 -3,3	96,2 104,1 85,8	-14,9 -3,2 -28,6	+15,1 +9,8 +7,5	89,5 93,1 84,7	-15,4 -6,2 -25,8	91,0 96,0 84,4	-16,1 -6,2 -27,4
27.3	SONST. ERSTE BEARBEITUNG V. EISEN U. STAHL, H.V. FERROLEG. (NICHT EGKS) 1)	INSGESAMT INLAND AUSLAND	106,4 104,1 112,1	-6,0 -5,8 -6,3	-10,1 -11,4 -6,8	118,3 117,5 120,3	-9,6 -11,5 -4,7	+12,2 +9,8 +18,6	111,1 110,7 112,0	-10,0 -8,1 -14,3	112,4 110,8 116,2	-7,9 -8,9 -5,5
27.31	HERSTELLUNG VON BLANK- STAHL	INSGESAMT INLAND AUSLAND	81,4 85,1 69,5	-18,9 -14,0 -33,8	-12,8 -12,8 -13,3	93,4 97,6 80,2	-20,1 -16,6 -31,2	+11,6 +13,6 +4,4	85,7 88,1 78,1	-23,6 -21,1 -31,2	87,4 91,4 74,9	-19,6 -15,4 -32,4
27.32	HERSTELLUNG VON KALTBAND UNTER 500 MM BREITE	INSGESAMT INLAND AUSLAND	124,2 120,6 131,2	-3,0 -2,6 -3,7	-9,5 -14,0 -0,2	137,3 140,3 131,5	-11,8 -12,9 -9,6	+8,0 +6,0 +12,3	134,4 137,4 128,6	-6,5 -2,6 -13,8	130,8 130,5 131,4	-7,8 -8,4 -6,7
27.33	HERSTELLUNG VON KALT- PROFILIEN	INSGESAMT INLAND AUSLAND	134,4 131,2 164,2	-1,6 +0,8 -16,1	-16,1 -5,9 -53,0	160,1 139,4 349,3	-8,9 -16,7 +38,1	+15,6 +5,5 +77,0	142,1 133,2 223,4	-6,0 -7,8 +5,5	147,3 135,3 256,8	-5,7 -9,0 +14,4

1) EUROPAEISCHE GEMEINSCHAFT FUER KOHLE UND STAHL.

STBA, FS 4, R 2.2, 4/1999

1 INDEX DES AUFTRAGSEINGANGS
 1995
 NACH ABSCHNITTEN, UNTERABSCHNITTEN,
 DER KLASSIFIKATION DER WIRTSCHAFTS
 1.1 ORIGINAL

VOLUMEN

WZ93- SCHL.	WIRTSCHAFTSZWEIG		VERAENDERUNG IN % APR. 1999 GEGEN			VERAENDERUNG IN % MAR. 1999 GEGEN			KUMULIERT		2-MONATS- DURCHSCHNITT	
			1999			1999			JAN. 1999	VER- AEND. IN %	MAR. 1999	VER- AEND. IN %
			APR.	APR. 1998	MAR. 1999	MAR.	MAR. 1998	FEB. 1999	APR. 1999	VER- AEND. IN % GEGEN VORJAHR!	APR. 1999	VER- AEND. IN % GEGEN VORJAHR!
27.34	HERSTELLUNG VON GEZO- GEMEM DRAHT	INSGESAMT	73,6	-8,9	-14,6	86,2	+2,0	+18,2	76,9	-7,0	79,9	-3,4
		INLAND	70,8	-5,7	-11,2	79,7	-3,5	+21,7	70,8	-8,5	75,3	-4,6
		AUSLAND	82,9	-16,7	-22,7	107,3	+18,3	+10,7	96,9	-3,2	95,1	-
27.35	ERSTE BEARB. V. EISEN U. STAHL A.N.G., H.V.FERRO- LEG. (NICHT EGKS) 1)	INSGESAMT	141,9	+1,3	+0,5	141,2	-2,2	+19,0	129,4	-10,6	141,6	-0,5
		INLAND	152,4	-8,9	-4,3	159,2	-6,1	+6,1	148,7	-7,6	155,8	-7,5
		AUSLAND	127,1	+24,6	+9,8	115,8	+6,1	+55,4	102,2	-16,1	121,5	+15,1
27.4	ERZEUGUNG UND ERSTE BEAR- BEITUNG VON NE-METALLEN	INSGESAMT	113,2	+4,1	-7,8	122,8	+1,7	+14,8	114,3	-3,5	118,0	+2,9
		INLAND	103,8	+3,8	-4,5	108,7	-0,5	+14,4	101,5	-4,2	106,3	+1,5
		AUSLAND	128,6	+4,8	-11,7	145,7	+4,7	+15,3	134,9	-2,9	137,2	+4,7
27.41	ERZEUG. U. ERSTE BEAR- BEITUNG VON EDELMETALLEN	INSGESAMT	139,8	+6,8	-0,3	140,2	-13,2	-0,9	144,5	+5,6	140,0	-4,2
		INLAND	124,9	+12,5	-0,9	126,0	-15,2	-11,9	132,3	+2,8	125,5	-3,3
		AUSLAND	158,2	+1,7	+0,2	157,9	-11,0	+13,0	159,7	-12,7	158,1	-5,0
27.42	ERZEUG. U. ERSTE BEAR- BEITUNG VON ALUMINIUM	INSGESAMT	116,4	+10,4	-4,9	122,4	+12,3	+11,1	115,2	+2,3	119,4	+11,4
		INLAND	108,9	+12,0	-1,2	110,2	+12,6	+13,1	102,7	+1,9	109,6	+12,3
		AUSLAND	130,3	+8,2	-10,2	145,1	+12,0	+8,4	138,4	+3,1	137,7	+10,2
27.43	ERZEUG. U. ERSTE BEAR- BEITUNG VON BLEI, ZINK UND ZINN	INSGESAMT	121,2	+7,8	-7,5	131,0	+0,8	+26,3	118,4	+5,5	126,1	+4,0
		INLAND	115,6	+6,9	-6,8	124,0	-1,3	+28,4	112,2	+2,8	119,8	+2,5
		AUSLAND	138,7	+10,3	-9,1	152,6	+6,6	+21,5	137,6	+12,9	145,7	+8,3
27.44	ERZEUG. U. ERSTE BEAR- BEITUNG VON KUPFER	INSGESAMT	100,4	-9,9	-15,1	118,2	-7,9	+24,2	105,8	-14,3	109,3	-8,8
		INLAND	85,0	-17,8	-14,8	99,8	-12,7	+20,5	91,2	-17,2	92,4	-15,2
		AUSLAND	123,4	+0,1	-15,2	145,6	-2,5	+28,1	127,7	-10,7	134,5	-1,4
27.45	ERZEUG. U. ERSTE BEAR- BEITUNG VON SONSTIGEN NE-METALLEN	INSGESAMT	119,0	+35,5	-2,5	122,1	+5,3	+14,8	112,1	+9,7	120,6	+18,4
		INLAND	135,8	+76,6	+25,2	108,5	-15,1	+39,1	102,6	+7,9	122,2	+19,3
		AUSLAND	105,3	+9,0	-20,9	133,2	+25,4	+5,2	119,8	+11,0	119,3	+17,7
27.5	GIESSEREIINDUSTRIE	INSGESAMT	117,8	-4,1	-6,5	126,0	-2,5	+22,3	113,0	-7,4	121,9	-3,3
		INLAND	110,3	-10,9	-12,3	125,7	-2,9	+24,5	110,6	-9,4	118,0	-6,9
		AUSLAND	146,3	+22,8	+15,1	127,1	-0,8	+14,9	122,1	+0,2	136,7	+10,6
27.51	EISENGIESSEREI	INSGESAMT	114,0	-5,8	-0,6	114,7	-11,2	+25,2	105,9	-13,0	114,4	-8,6
		INLAND	104,9	-15,7	-10,6	117,3	-12,5	+30,8	104,6	-16,3	111,1	-14,1
		AUSLAND	139,8	+25,5	+30,2	107,4	-6,5	+10,7	109,5	-2,4	123,6	+9,2
27.52	STAHLGIESSEREI	INSGESAMT	86,5	-18,1	-6,8	92,8	-14,7	-0,1	86,9	-15,1	89,7	-16,3
		INLAND	71,2	-29,7	-11,3	80,3	-19,4	-2,2	75,8	-19,7	75,8	-24,6
		AUSLAND	139,9	+16,1	+2,6	136,4	-3,4	+4,4	126,0	-2,8	138,2	+5,6
27.53	LEICHTMETALLGIESSEREI	INSGESAMT	141,5	+2,9	-11,2	159,4	+10,9	+24,0	138,0	+1,8	150,5	+7,0
		INLAND	136,8	+0,4	-12,4	156,1	+10,5	+22,3	135,3	+1,1	146,5	+5,5
		AUSLAND	171,4	+18,6	-5,0	180,5	+13,4	+34,6	155,7	+6,9	176,0	+15,9
27.54	BUNTMETALLGIESSEREI	INSGESAMT	95,0	-6,9	-16,4	113,7	+10,1	+29,4	97,7	-3,6	104,4	+1,7
		INLAND	88,7	-12,8	-21,1	112,4	+12,9	+36,9	93,4	-5,2	100,6	-0,1
		AUSLAND	137,8	+33,0	+12,3	122,7	-4,4	-4,1	127,1	+5,5	130,3	+12,3
28	HERSTELLUNG VON METALL- ERZEUGNISSEN	INSGESAMT	101,8	-2,5	-7,6	110,2	-1,5	+16,4	100,6	-2,7	106,0	-2,0
		INLAND	98,4	-2,4	-7,4	106,3	-0,8	+16,8	96,4	-1,8	102,4	-1,5
		AUSLAND	117,8	-3,0	-8,3	128,4	-4,3	+14,2	120,4	-5,9	123,1	-3,7
28.1	STAHL- UND LEICHTMETALL- BAU	INSGESAMT	99,5	+3,6	-3,7	103,3	+5,5	+22,5	91,9	+2,5	101,4	+4,5
		INLAND	96,6	+4,1	-4,4	101,0	+6,3	+24,5	89,7	+2,5	98,8	+5,2
		AUSLAND	133,9	+0,5	+2,4	130,7	-0,1	+7,0	118,5	+2,8	132,3	+0,2
28.11	HERSTELLUNG VON STAHL- UND LEICHTMETALLKON- STRUKTIONEN	INSGESAMT	102,7	+2,5	-2,9	105,8	+6,3	+21,2	94,8	+2,8	104,3	+4,4
		INLAND	99,1	+2,5	-3,7	102,9	+7,5	+23,5	92,0	+2,6	101,0	+5,0
		AUSLAND	145,3	+3,2	+3,9	139,8	-3,3	+4,5	127,7	+4,5	142,6	-0,1
28.12	HERSTELLUNG VON AUSBAU- ELEMENTEN AUS STAHL UND LEICHTMETALL	INSGESAMT	88,3	+8,6	-6,7	94,6	+2,6	+28,0	81,9	+1,6	91,5	+5,4
		INLAND	87,8	+11,0	-6,8	94,2	+1,4	+28,7	81,4	+2,3	91,0	+5,8
		AUSLAND	94,5	-11,8	-4,9	99,4	+19,2	+21,4	86,8	-5,1	97,0	+1,8
28.2	KESSEL- UND BEHAELTERBAU (OHNE H.V. DAMPKESSELN)	INSGESAMT	85,2	-6,3	-2,7	87,6	-19,6	+17,7	82,4	-12,0	86,4	-13,5
		INLAND	81,2	-6,3	-0,4	81,5	-23,4	+16,8	77,1	-13,4	81,4	-15,7
		AUSLAND	114,9	-6,5	-13,5	132,9	+3,8	+22,2	122,5	-4,4	123,9	-1,3
28.21	HERSTELLUNG VON TANKS UND SAMMELBEHAELTERN	INSGESAMT	95,5	-5,9	+4,9	91,0	-25,8	+13,0	90,8	-14,2	93,3	-16,8
		INLAND	89,7	-6,5	+6,0	84,6	-28,8	+16,0	82,5	-15,8	87,2	-18,8
		AUSLAND	131,9	-3,6	-0,2	132,1	-10,2	+2,5	142,9	-8,1	132,0	-7,0
28.22	H.V. HEIZKOEPRERN F. ZENTRALHEIZUNGEN UND ZENTRALHEIZUNGSKESSELN	INSGESAMT	78,0	-6,7	-8,5	85,2	-14,2	+21,7	76,6	-10,0	81,6	-10,8
		INLAND	75,5	-6,2	-5,0	79,5	-18,9	+17,4	73,4	-11,6	77,5	-13,2
		AUSLAND	99,0	-10,0	-25,8	133,5	+21,1	+48,5	103,4	+1,0	116,3	+5,6
28.3	HERSTELLUNG VON DAMPF- KESSELN (OHNE ZENTRAL- HEIZUNGSKESSEL)	INSGESAMT	56,8	-25,8	-23,2	74,0	-17,2	+17,8	68,6	-25,0	65,4	-21,2
		INLAND	56,2	-26,1	-14,6	65,8	-14,8	+4,4	63,6	-11,2	61,0	-20,5
		AUSLAND	60,6	-22,7	-52,0	126,3	-24,3	+106,0	100,4	-54,0	93,5	-23,8

1) EUROPAEISCHE GEMEINSCHAFT FUER KOHLE UND STAHL.

STBA, FS 4, R 2.2, 4/1999

LAND

FUER DAS VERARBEITENDE GEBERBE
= 100
ABTEILUNGEN, GRUPPEN UND KLASSEN
ZWEIGE, AUSGABE 1993 (WZ93)
WERT

INDEX

1998 APR.	VER- AEND. IN % GEGEN APR. 1997	1998 1.VJ	1998 4.VJ	1999 1.VJ	VERAENDERUNG IN % 1.VJ 1999 GEGEN				1997 2.HJ	1998 1.HJ	1998 2.HJ	VERAENDERUNG IN % 2.HJ 1998 GEGEN		1997	1998	VER- AEND. IN % GEGEN 1997	WZ93 SCHL.		
					1.VJ	4.VJ	1.VJ	4.VJ				2.HJ	1.HJ					1997	1998
					1998	1998	1998	1998				1997	1998					1997	1998
80,8	-12,6	83,3	70,2	78,0	-6,4	+11,1	80,4	80,1	72,1	-10,3	-10,0	84,6	76,1	-10,0	27,34				
75,1	-17,9	78,1	64,1	70,7	-9,5	+10,3	77,7	74,9	67,7	-12,9	-9,6	81,5	71,3	-12,5					
99,5	+4,2	100,3	90,0	101,6	+1,3	+12,9	89,2	97,0	86,5	-3,0	-10,8	94,7	91,7	-3,2					
140,1	-4,8	146,2	113,3	125,3	-14,3	+10,6	143,0	140,2	114,1	-20,2	-18,6	140,8	127,1	-9,7	27,35				
167,3	+5,8	158,9	127,1	147,5	-7,2	+16,1	155,4	158,7	130,6	-16,0	-17,7	146,8	144,7	-1,4					
102,0	-22,7	128,3	93,8	93,9	-26,8	+0,1	125,6	114,2	90,7	-27,8	-20,6	132,3	102,5	-22,5					
108,7	-11,8	121,8	104,0	114,6	-5,9	+10,2	112,3	116,2	104,2	-7,2	-10,3	113,6	110,2	-3,0	27,4				
100,0	-10,9	107,9	95,5	100,8	-6,6	+5,5	103,4	104,6	97,7	-5,5	-6,6	103,7	101,1	-2,5					
122,7	-13,3	144,4	117,7	137,0	-5,1	+16,4	126,8	135,2	114,7	-9,5	-15,2	129,8	124,9	-3,8					
130,9	-12,4	160,3	141,7	146,0	-8,9	+3,0	145,5	148,2	140,8	-3,2	-5,0	145,4	144,5	-0,6	27,41				
111,0	-3,8	134,6	139,6	134,7	+0,1	-3,5	133,2	125,6	134,7	+1,1	+7,2	133,6	130,2	-2,5					
155,6	-18,8	192,1	144,2	160,2	-16,6	+11,1	160,7	176,1	148,3	-7,7	-15,8	160,0	162,2	+1,4					
105,4	-16,7	115,0	100,1	114,8	-0,2	+14,7	109,3	111,6	99,7	-8,8	-10,7	113,3	105,6	-6,8	27,42				
97,2	-17,7	102,0	92,8	100,6	-1,4	+8,4	104,7	100,8	94,7	-9,6	-6,1	106,3	97,8	-8,0					
120,4	-15,2	139,0	113,6	141,0	+1,4	+24,1	117,7	131,5	108,9	-7,5	-17,2	126,3	120,2	-4,8					
112,4	+0,7	112,2	113,8	117,5	+4,7	+3,3	102,5	114,6	118,2	+15,3	+3,1	103,2	116,4	+12,8	27,43				
108,1	+1,3	109,5	106,6	111,1	+1,5	+4,2	99,8	110,1	113,0	+13,2	+2,6	99,8	111,5	+11,7					
125,7	-0,8	120,6	136,2	137,2	+13,8	+0,7	110,7	128,6	134,1	+21,1	+4,3	113,8	131,4	+15,5					
111,4	-4,4	127,4	99,2	107,6	-15,5	+8,5	112,3	119,1	101,1	-10,0	-15,1	109,7	110,1	+0,4	27,44				
103,4	-0,5	112,5	87,6	93,2	-17,2	+6,4	96,2	106,8	92,1	-4,3	-13,8	94,1	99,4	+5,6					
123,3	-8,7	149,5	116,3	129,1	-13,6	+11,0	136,2	137,5	114,5	-15,9	-16,7	133,0	126,0	-5,3					
87,8	-22,2	107,0	108,5	109,8	+2,6	+1,2	104,5	99,1	100,7	-3,6	+1,6	106,9	99,9	-6,5	27,45				
76,9	-27,0	101,1	104,9	91,5	-9,5	-12,8	101,2	91,6	95,8	-5,3	+4,6	103,6	93,7	-9,6					
96,6	-18,7	111,7	111,4	124,6	+11,5	+11,8	107,2	105,2	104,5	-2,5	-0,7	109,7	104,9	-4,4					
122,8	+6,9	121,8	113,5	111,4	-8,5	-1,9	111,7	119,3	115,0	+3,0	-3,6	108,7	117,1	+7,7	27,5				
123,8	+7,8	121,6	111,0	110,7	-9,0	-0,3	111,0	120,0	113,9	+2,6	-5,1	108,1	117,0	+8,2					
119,1	+3,4	122,7	123,2	114,0	-7,1	-7,5	114,5	116,8	119,0	+3,9	+1,9	111,1	117,9	+6,1					
121,0	+7,2	121,9	105,5	103,1	-15,4	-2,3	111,5	116,5	108,8	-2,4	-6,6	108,3	112,6	+4,0	27,51				
124,4	+10,7	125,2	106,7	104,5	-16,5	-2,1	112,7	120,6	111,4	-1,2	-7,6	109,5	116,0	+5,9					
111,4	-2,7	112,5	102,0	99,4	-11,6	-2,5	108,0	105,1	101,1	-6,4	-3,8	104,9	103,1	-1,7					
105,6	+12,3	101,1	93,8	87,1	-13,8	-7,1	94,7	100,1	94,9	+0,2	-5,2	95,0	97,5	+2,6	27,52				
101,3	+11,6	92,1	80,7	77,3	-16,1	-4,2	89,8	93,6	84,2	-6,2	-10,0	90,2	88,9	-1,4					
120,5	+14,2	132,6	139,7	121,3	-8,5	-13,2	111,8	123,0	132,1	+18,2	+7,4	111,9	127,5	+13,9					
137,5	+5,1	134,8	140,9	136,9	+1,6	-2,8	121,9	135,7	138,5	+13,6	+2,1	118,2	137,1	+16,0	27,53				
136,3	+3,7	133,0	134,9	134,7	+1,3	-0,1	119,8	134,1	134,3	+12,1	+0,1	116,4	134,2	+15,3					
144,5	+13,6	146,0	178,8	150,5	+3,1	-15,8	136,2	145,9	164,5	+21,7	+12,7	129,3	155,2	+20,0					
102,0	+6,7	101,0	85,1	98,6	-2,4	+15,9	98,9	100,5	91,3	-7,7	-9,2	94,9	95,9	+1,1	27,54				
101,7	+6,9	97,4	81,5	95,0	-2,5	+16,6	96,3	97,2	87,6	-9,0	-9,9	92,8	92,4	-0,4					
103,6	+4,5	126,1	109,5	123,5	-2,1	+12,8	116,9	123,0	117,1	+0,2	-4,8	109,0	120,0	+10,1					
104,4	+0,9	103,1	102,0	100,2	-2,8	-1,8	101,1	104,2	104,5	+3,4	+0,3	98,5	104,3	+5,8	28				
100,8	+0,6	97,3	98,9	95,7	-1,6	-3,2	97,6	99,3	102,2	+4,7	+2,9	95,3	100,7	+5,7					
121,5	+2,4	130,1	117,0	121,3	-6,8	+3,7	117,1	127,4	115,3	-1,5	-9,5	113,4	121,3	+7,0					
96,0	-1,8	87,5	92,4	89,4	+2,2	-3,2	94,7	93,4	95,4	+0,7	+2,1	91,5	94,4	+3,2	28,1				
92,8	-3,7	85,7	90,5	87,4	+2,0	-3,4	93,4	91,3	93,9	+0,5	+2,8	90,3	92,6	+2,5					
133,3	+16,4	109,3	114,3	113,4	+3,8	-0,8	110,4	117,0	113,9	+3,2	-2,6	106,0	115,4	+8,9					
100,2	+3,3	89,6	91,5	92,2	+2,9	+0,8	94,7	96,4	95,9	+1,3	-0,5	91,4	96,1	+5,1	28,11				
96,7	+2,4	87,4	89,4	89,6	+2,5	+0,2	93,1	94,0	94,0	+1,0	-	89,7	94,0	+4,8					
140,8	+10,5	115,9	116,7	121,8	+5,1	+4,4	112,3	124,8	118,3	+5,3	-5,2	110,7	121,5	+9,8					
81,3	-19,3	80,3	95,4	79,7	-0,7	-16,5	94,8	82,7	93,9	-0,9	+13,5	92,1	88,3	-4,1	28,12				
79,1	-23,5	79,8	94,5	79,3	-0,6	-16,1	94,1	82,1	93,5	-0,6	+13,9	92,4	87,8	-5,0					
107,1	+53,2	86,3	105,9	84,3	-2,3	-20,4	103,6	89,9	96,5	-4,9	+9,6	89,3	94,2	+5,5					
90,9	-5,6	94,5	98,0	81,5	-13,8	-16,8	104,4	92,7	99,6	-4,6	+7,4	95,7	96,2	+0,5	28,2				
86,7	-3,3	89,8	88,7	76,7	-15,7	-14,7	100,6	87,9	93,4	-7,2	+8,3	92,2	90,7	-1,6					
122,9	-16,0	129,8	167,8	125,1	-3,6	-26,4	133,0	129,2	146,3	+10,0	+13,2	122,0	137,7	+12,9					
101,5	+4,2	107,3	103,0	89,2	-16,9	-13,4	104,5	101,6	96,8	-7,4	-4,7	98,4	99,2	+0,8	28,21				
95,9	+14,7	98,7	90,8	80,1	-18,8	-11,8	99,9	93,4	89,0	-10,9	-4,7	93,5	91,2	-2,5					
136,7	-26,1	161,7	180,1	146,6	-9,3	-18,6	133,4	153,2	146,1	+9,5	-4,6	129,2	149,7	+15,9					
83,6	-12,5	86,6	94,6	76,1	-11,1	-19,6	104,4	86,6	101,6	-2,7	+17,3	93,9	94,1	+0,2	28,22				
80,5	-14,2	83,9	87,3	72,7	-13,3	-16,7	101,1	84,2	96,4	-4,6	+14,5	91,4	90,3	-1,2					
110,0	+0,1	99,8	156,2	104,8	+5,0	-32,9	132,6	106,7	146,5	+10,5	+37,3	115,2	126,6	+9,9					
76,5	+1,6	96,5	90,9	72,6	-24,8	-20,1	82,4	89,0	103,2	+25,2	+16,0	82,2	96,1	+16,9	28,3				
76,1	+7,8	70,1	79,9	66,1	-5,7	-17,3	69,2	68,7	97,9	+41,6	+42,5	73,2	83,3	+13,8					
78,4	-25,8	264,6	161,2	113,7	-57,0	-29,5	166,2	218,3	136,5	-17,9	-37,5	139,4	177,4	+27,3					

STBA, FS 4, R 2.2, 4/1999

1 INDEX DES AUFTRAGSEINGANGS
 1995
 NACH ABSCHNITTEN, UNTERABSCHNITTEN,
 DER KLASSIFIKATION DER WIRTSCHAFTS-
 1.1 ORIGINAL

VOLUMEN

WZ93- SCHL.	WIRTSCHAFTSZWEIG		VERAENDERUNG IN % APR. 1999 GEGEN			VERAENDERUNG IN % MAR. 1999 GEGEN			KUMULIERT		2-MONATS- DURCHSCHNITT	
			1999 APR.	APR. 1998	MAR. 1999	1999 MAR.	MAR. 1998	FEB. 1999	JAN. 1999 BIS APR. 1999	VER- AEND. IN % GEGEN VORJAHR!	MAR. 1999 UND APR. 1999	VER- AEND. IN % GEGEN VORJAHR!
28.4	H.V. SCHMIEDE-, PRESS-, ZIEH- U. STANZTEILEN, GEW. RINGEN U. PULVERM. ERZ.	INSGESAMT	120,2	-3,2	-11,6	135,9	+3,4	+12,1	123,1	+0,1	128,1	+0,2
		INLAND	119,0	-0,9	-11,4	134,3	+3,3	+14,3	120,1	+0,3	126,7	+1,3
		AUSLAND	124,4	-10,8	-12,1	141,6	+3,7	+5,3	133,9	-0,5	133,0	-3,6
28.5	OBERFLAECHEVEREDLUNG, WAERMEBEHANDLUNG UND MECHANIK A.N.G.	INSGESAMT	126,5	+0,2	-7,3	136,4	+2,3	+14,2	124,2	+0,2	131,5	+1,3
		INLAND	126,3	+1,2	-6,2	134,6	+3,1	+13,8	123,0	+0,6	130,5	+2,2
		AUSLAND	128,4	-6,5	-14,5	150,1	-3,0	+16,6	133,8	-2,3	139,3	-4,6
28.51	OBERFLAECHEVEREDLUNG UND WAERMEBEHANDLUNG	INSGESAMT	122,8	-0,4	-8,2	133,7	+3,4	+15,5	120,6	+1,3	128,3	+1,6
		INLAND	122,9	+1,8	-7,2	132,4	+4,8	+15,1	119,5	+2,4	127,7	+3,4
		AUSLAND	122,4	-13,3	-14,2	142,7	-4,1	+17,4	128,2	-5,5	132,6	-8,6
28.52	MECHANIK A.N.G.	INSGESAMT	130,6	+0,8	-6,2	139,3	+1,0	+12,8	128,2	-0,9	135,0	+1,0
		INLAND	129,9	+0,5	-5,2	137,0	+1,3	+12,5	126,8	-1,2	133,5	+0,9
		AUSLAND	137,6	+5,0	-14,9	161,7	-1,3	+15,7	142,4	+2,7	149,7	+1,5
28.6	H.V. SCHNEIDWAREN, WERK- ZEUGEN, SCHLIESSEERN UND BESCHLAEGEN	INSGESAMT	108,9	+0,3	-7,7	118,0	-3,7	+9,7	111,5	+0,6	113,5	-1,8
		INLAND	104,1	-1,0	-9,2	114,6	-1,5	+8,9	105,9	+0,6	109,4	-1,3
		AUSLAND	120,2	+3,0	-4,5	125,9	-8,1	+11,2	124,9	+0,8	123,1	-3,0
28.61	HERSTELLUNG VON SCHNEIDWAREN UND BESTECKEN	INSGESAMT	71,9	-12,7	-18,0	87,7	-11,7	+29,7	74,2	-16,6	79,8	-12,2
		INLAND	66,8	-15,9	-18,1	81,6	-18,3	+19,6	71,8	-14,7	74,2	-17,3
		AUSLAND	77,9	-9,2	-17,7	94,7	-4,0	+41,3	77,1	-18,4	86,3	-6,4
28.62	HERSTELLUNG VON WERKZEUGEN	INSGESAMT	103,8	-1,4	-8,0	112,8	-6,9	+2,9	111,3	+3,0	108,3	-4,4
		INLAND	100,1	-2,0	-8,8	109,8	-5,3	+1,9	103,5	+1,5	105,0	-3,7
		AUSLAND	112,4	-0,1	-6,2	119,8	-10,3	+5,1	129,1	+5,9	116,1	-5,6
28.63	HERSTELLUNG VON SCHLIESSEERN UND BESCHLAEGEN	INSGESAMT	119,9	+3,3	-6,3	127,9	+0,3	+14,4	117,6	+0,5	123,9	+1,7
		INLAND	112,3	+1,2	-8,6	122,9	+3,4	+14,8	112,1	+1,2	117,6	+2,3
		AUSLAND	141,3	+8,4	-0,6	142,1	-6,4	+13,5	133,3	-1,0	141,7	+0,4
28.7	HERSTELLUNG VON SONST. EISEN-, BLECH- UND METALLWAREN	INSGESAMT	98,8	-4,9	-6,8	106,0	-2,7	+19,2	96,2	-4,8	102,4	-3,8
		INLAND	94,3	-5,7	-7,8	102,3	-2,8	+20,8	92,0	-5,3	98,3	-4,2
		AUSLAND	115,8	-2,1	-3,4	119,9	-2,5	+14,6	111,8	-3,2	117,9	-2,3
28.71	HERSTELLUNG VON BE- HAELTERN AUS EISEN UND STAHL	INSGESAMT	91,7	-1,4	-3,8	95,3	-1,4	+13,7	87,2	-4,0	93,5	-1,5
		INLAND	87,4	-3,0	-1,7	88,9	-4,4	+10,3	82,7	-2,6	88,2	-3,7
		AUSLAND	104,9	+2,7	-8,9	115,1	+6,4	+22,6	100,9	-7,4	110,0	+4,6
28.72	H.V. VERPACKUNGEN U. VERSCHLUESSEN AUS EI- SEN-, STAHL U. NE-METALL	INSGESAMT	103,4	-1,8	+2,7	100,7	+0,1	+16,4	95,2	-3,4	102,1	-0,9
		INLAND	95,2	-3,1	-4,9	100,1	+3,5	+19,7	91,5	-4,3	97,7	+0,2
		AUSLAND	129,9	+1,1	+26,4	102,8	-9,4	+7,0	107,3	-0,8	116,4	-3,8
28.73	HERSTELLUNG VON DRAHT- WAREN	INSGESAMT	106,5	-5,4	-9,0	117,0	+7,3	+28,4	100,8	+0,5	111,8	+0,9
		INLAND	103,2	-4,5	-8,8	113,2	+10,4	+34,0	96,0	+3,8	108,2	+2,8
		AUSLAND	116,9	-7,9	-9,5	129,1	-0,5	+15,3	116,1	-7,1	123,0	-4,1
28.74	H.V. SCHRAUBEN, NIETEN, KETTEN UND FEDERN	INSGESAMT	106,8	-6,1	-8,6	116,8	-7,2	+13,2	108,2	-6,2	111,8	-6,7
		INLAND	104,8	-5,5	-7,7	113,6	-7,7	+14,1	105,0	-6,3	109,2	-6,7
		AUSLAND	112,7	-7,4	-10,5	125,9	-5,8	+10,8	117,3	-4,7	119,3	-6,6
28.75	H.V. EISEN-, BLECH- UND METALLWAREN A.N.G.	INSGESAMT	91,3	-5,4	-8,7	100,0	-3,6	+22,5	89,4	-5,9	95,7	-4,4
		INLAND	87,1	-7,3	-9,2	95,9	-4,9	+23,1	85,5	-7,2	91,5	-6,1
		AUSLAND	112,5	+3,1	-6,6	120,4	+1,9	+20,5	109,3	-0,5	116,5	+2,6
DK	MASCHINENBAU	INSGESAMT	99,6	-8,3	-8,8	109,2	-9,9	+16,3	99,1	-10,1	104,4	-9,1
		INLAND	93,6	-10,6	-13,2	107,8	-8,2	+20,7	95,3	-8,6	100,7	-9,4
		AUSLAND	107,0	-5,6	-3,6	111,0	-11,8	+11,3	103,9	-11,5	109,0	-8,9
29.1	H.V. MASCHINEN F.D. ERZEUG. U. NUTZG. V. MECHAN. ENERGIE (O. LUFT-, STRASS. FAHRZ. BAU)	INSGESAMT	100,1	+1,8	-5,9	106,4	-8,1	+3,5	100,5	-5,4	103,3	-3,5
		INLAND	88,7	-4,7	-13,5	102,5	-6,9	+15,7	91,4	-6,6	95,6	-5,9
		AUSLAND	116,0	+10,0	+3,7	111,9	-9,6	-8,7	113,3	-3,8	114,0	-0,6
29.11	H.V. VERBRENNUNGSMOTOREN U. TURBINEN (O. MOT. F. LUFT- U. STRASSENFAHRZEUGE)	INSGESAMT	107,3	+55,3	+10,5	97,1	-15,6	-26,3	104,3	+0,3	102,2	+11,0
		INLAND	62,6	+31,0	-30,7	90,3	-9,4	+32,0	69,8	+0,9	76,5	+3,7
		AUSLAND	139,4	+65,2	+36,8	101,9	-19,3	-42,5	129,1	+0,2	120,7	+14,6
29.12	HERSTELLUNG VON PUMPEN UND KOMPRESSOREN	INSGESAMT	95,4	-5,2	-9,4	105,3	-4,4	+15,2	96,0	-3,8	100,4	-4,7
		INLAND	84,2	-6,0	-12,9	96,7	-5,6	+8,7	88,4	-5,0	90,5	-5,7
		AUSLAND	109,6	-4,3	-5,7	116,2	-3,0	+23,0	105,5	-2,5	112,9	-3,7
29.13	HERSTELLUNG VON ARMATUREN	INSGESAMT	101,1	-1,9	-8,0	109,9	-4,7	+18,8	100,2	-5,0	105,5	-3,4
		INLAND	91,6	-6,1	-13,3	105,6	-4,4	+25,1	92,7	-6,7	98,6	-5,3
		AUSLAND	125,0	+6,9	+3,6	120,6	-5,2	+6,8	119,0	-1,5	122,8	+0,6
29.14	HERSTELLUNG VON LAGERN, GETRIEBEN, ZAHNRAEDERN UND ANTRIEBSELEMENTEN	INSGESAMT	98,8	-12,3	-11,2	111,2	-9,2	+8,2	102,9	-10,4	105,0	-10,7
		INLAND	102,9	-9,9	-7,2	110,9	-8,9	+7,8	103,5	-9,8	106,9	-9,4
		AUSLAND	92,5	-16,1	-17,3	111,8	-9,6	+9,0	101,9	-11,4	102,2	-12,6
29.2	HERSTELLUNG VON SONST. MASCHINEN FUER UNSPEZI- FISCHE VERWENDUNG	INSGESAMT	99,5	-6,4	-8,2	108,4	-11,8	+17,8	97,6	-9,2	104,0	-9,2
		INLAND	97,9	+1,1	-6,9	105,2	-3,5	+21,9	93,8	-3,8	101,6	-1,3
		AUSLAND	102,1	-16,5	-10,4	113,9	-22,1	+12,2	103,9	-16,5	108,0	-19,6

STBA, FS 4, R 2.2, 4/1999

LAND

FUER DAS VERARBEITENDE GEWERBE
 = 100
 ABTEILUNGEN, GRUPPEN UND KLASSEN
 ZWEIGE, AUSGABE 1993 (W293)
 WERT

INDEX

1998 APR.	VER- AEND. IN % GEGEN APR. 1997	1998 1.VJ	1998 4.VJ	1999 1.VJ	VERAENDERUNG IN % 1.VJ 1999 GEGEN		1997 2.HJ	1998 1.HJ	1998 2.HJ	VERAENDERUNG IN % 2.HJ 1998 GEGEN		1997	1998	VER- AEND. IN % GEGEN 1997	W293 SCHL.
					1.VJ	4.VJ				2.HJ	1.HJ				
					1998	1998				1997	1998				
124,2	+8,4	122,6	124,8	124,0	+1,1	-0,6	111,3	122,4	123,1	+10,6	+0,6	109,3	122,8	+12,4	28.4
120,1	+7,3	119,7	124,1	120,4	+0,6	-3,0	108,3	119,5	122,2	+12,8	+2,3	106,5	120,9	+13,5	
139,4	+11,9	132,9	127,2	137,0	+3,1	+7,7	122,5	133,2	126,4	+3,2	-5,1	119,4	129,8	+8,7	
126,2	+10,7	123,2	124,7	123,4	+0,2	-1,0	115,1	124,1	125,7	+9,2	+1,3	110,1	124,9	+13,4	28.5
124,8	+11,0	121,5	122,9	121,9	+0,3	-0,8	113,7	122,9	124,4	+9,4	+1,2	108,5	123,6	+13,9	
137,3	+8,2	136,8	139,2	135,6	-0,9	-2,6	128,0	134,5	136,2	+8,1	+1,3	122,4	135,4	+10,6	
123,3	+4,1	117,7	123,0	119,9	+1,9	-2,5	114,5	120,0	123,9	+8,2	+3,3	110,6	122,0	+10,3	28.51
120,7	+4,0	115,3	120,5	118,4	+2,7	-1,7	112,7	118,0	122,5	+8,7	+3,8	108,4	120,2	+10,9	
141,2	+5,5	133,8	139,5	130,2	-2,7	-6,7	127,0	133,6	133,3	+5,0	-0,2	125,7	133,4	+6,1	
129,5	+18,7	129,4	126,7	127,4	-1,5	+0,6	115,8	128,8	127,7	+10,3	-0,9	109,5	128,3	+17,2	28.52
129,3	+19,3	128,1	125,5	125,7	-1,9	+0,2	114,9	128,1	126,4	+10,0	-1,3	108,7	127,2	+17,0	
131,1	+12,9	141,3	138,7	144,0	+1,9	+3,8	124,4	135,9	140,8	+13,2	+3,6	117,2	138,4	+18,1	
108,6	+0,3	111,5	107,3	112,4	+0,8	+4,8	105,5	110,8	106,7	+1,1	-3,7	103,0	108,8	+5,6	28.6
105,2	+0,5	105,3	106,6	106,5	+1,1	-0,1	102,1	105,7	105,5	+3,3	-0,2	99,3	105,6	+6,3	
116,7	-0,3	126,3	109,1	126,5	+0,2	+15,9	113,6	123,0	109,5	-3,6	-11,0	111,6	116,2	+4,1	
82,4	-12,4	91,2	75,1	75,0	-17,8	-0,1	95,4	90,2	79,0	-17,2	-12,4	96,9	84,6	-12,7	28.61
79,4	-7,0	85,8	76,2	73,5	-14,3	-3,5	94,1	84,9	79,0	-16,0	-6,9	91,9	82,0	-10,8	
85,8	-17,6	97,3	73,8	76,8	-21,1	+4,1	96,9	96,1	78,9	-18,6	-17,9	102,7	87,5	-14,8	
105,3	-2,0	109,0	105,7	113,7	+4,3	+7,6	102,9	108,7	103,2	+0,3	-5,1	100,7	105,9	+5,2	28.62
102,1	-0,7	102,0	105,0	104,6	+2,5	-0,4	99,3	102,4	101,8	+2,5	-0,6	96,8	102,1	+5,5	
112,5	-4,8	125,0	107,3	134,7	+7,8	+25,5	111,2	122,9	106,3	-4,4	-13,5	109,8	114,6	+4,4	
116,1	+4,2	117,3	114,0	116,9	-0,3	+2,5	109,7	116,3	114,6	+4,5	-1,5	106,2	115,4	+8,7	28.63
111,0	+2,1	110,7	111,5	112,0	+1,2	+0,4	105,6	111,2	112,0	+6,1	+0,7	102,6	111,6	+8,8	
130,4	+9,4	136,0	121,1	130,6	-4,0	+7,8	121,1	130,5	121,7	+0,5	-6,7	116,2	126,1	+8,5	
103,9	-2,2	100,0	93,7	95,3	-4,7	+1,7	99,3	101,7	97,4	-1,9	-4,2	98,4	99,5	+1,1	28.7
100,0	-3,2	96,2	91,3	91,2	-5,2	-0,1	96,9	98,1	95,3	-1,7	-2,9	95,8	96,7	+0,9	
118,3	+1,3	114,6	103,0	110,4	-3,7	+7,2	108,0	114,9	105,1	-2,7	-8,5	107,8	110,0	+2,0	
93,0	-4,2	90,0	78,3	85,6	-4,9	+9,3	89,7	89,6	82,9	-7,6	-7,5	89,4	86,3	-3,5	28.71
90,1	-3,2	83,1	76,3	81,2	-2,3	+5,4	87,9	83,9	80,0	-9,0	-4,6	85,7	81,9	-4,4	
102,1	-6,6	111,3	84,5	99,5	-10,6	+17,8	95,3	107,4	92,2	-3,3	-14,2	100,6	99,8	-0,8	
105,3	-2,9	96,2	83,2	92,5	-3,8	+11,2	98,4	101,3	92,0	-6,5	-9,2	99,7	96,7	-3,0	28.72
98,2	-4,9	94,7	82,4	90,3	-4,6	+9,6	96,9	98,3	89,8	-7,3	-8,6	97,0	94,1	-3,0	
128,5	+2,2	101,4	86,8	99,7	-1,7	+16,2	103,4	111,2	99,0	-4,3	-11,0	108,6	105,1	-3,2	
112,6	-3,0	96,2	94,7	98,9	+2,8	+4,4	98,5	100,8	97,2	-1,3	-3,6	101,8	99,0	-2,8	28.73
108,1	-4,9	87,3	88,6	93,5	+7,1	+5,5	93,3	93,3	92,9	-0,4	-0,4	93,1	93,1	-5,1	
126,9	+2,7	124,4	113,9	115,8	-6,9	+1,7	115,2	124,6	111,1	-3,6	-10,8	113,4	117,8	+3,9	
113,7	+2,4	116,0	106,4	108,6	-6,4	+2,1	107,0	114,0	107,5	+0,5	-5,7	104,9	110,7	+5,5	28.74
110,9	+1,3	113,4	105,7	105,0	-7,4	-0,7	105,0	112,0	107,3	+2,2	-4,2	103,2	109,6	+6,2	
121,7	+5,6	123,5	108,6	118,8	-3,8	+9,4	112,8	119,9	108,0	-4,3	-9,9	109,8	113,9	+3,7	
96,5	-4,3	94,5	91,8	88,8	-6,0	-3,3	96,4	96,3	95,3	-1,1	-1,0	94,2	95,8	+1,7	28.75
94,0	-4,7	91,4	89,1	84,9	-7,1	-4,7	94,6	93,6	93,3	-1,4	-0,3	92,1	93,4	+1,4	
109,1	-2,7	110,0	105,3	108,2	-1,6	+2,8	105,4	109,7	105,4	-	-3,9	104,7	107,5	+2,7	
108,6	-0,1	110,7	102,9	98,9	-10,7	-3,9	107,4	109,6	102,3	-4,7	-6,7	103,7	106,0	+2,2	DK
104,7	+5,1	104,1	101,3	95,9	-7,9	-5,3	98,6	103,7	100,0	+1,4	-3,6	95,8	101,8	+6,3	
113,4	-5,3	116,7	105,0	102,8	-13,4	-2,1	118,1	116,9	105,3	-10,8	-9,9	113,2	111,1	-1,9	
98,3	-0,9	108,8	97,5	100,7	-7,4	+3,3	105,5	108,0	99,5	-5,7	-7,9	101,4	103,8	+2,4	29.1
93,1	-1,2	99,4	95,2	92,2	-7,2	-3,2	94,6	100,0	95,9	+1,4	-4,1	91,1	97,9	+7,5	
105,5	-0,8	121,9	100,6	112,4	-7,8	+11,7	120,7	119,2	104,7	-13,3	-12,2	115,8	112,0	-3,3	
69,1	-1,6	115,6	112,3	103,3	-10,6	-8,0	123,0	118,0	114,6	-6,8	-2,9	109,9	116,3	+5,8	29.11
47,8	-9,6	76,3	113,3	72,2	-5,4	-36,3	82,0	88,5	103,9	+26,7	+17,4	71,8	96,2	+34,0	
84,4	+2,2	143,7	111,7	125,6	-12,6	+12,4	152,3	139,1	122,3	-19,7	-12,1	137,3	130,7	-4,8	
100,6	+0,9	99,5	92,5	96,1	-3,4	+3,9	97,3	100,3	94,0	-3,4	-6,3	95,9	97,2	+1,4	29.12
89,6	-6,4	94,3	87,6	89,8	-4,8	+2,5	89,8	93,5	89,6	-0,2	-4,2	88,4	91,6	+3,6	
114,5	+9,4	106,1	98,7	104,1	-1,9	+5,5	106,7	108,9	99,6	-6,7	-6,5	105,5	104,2	-1,2	
103,1	-6,7	106,3	88,7	99,8	-6,1	+12,5	100,5	103,2	92,9	-7,6	-10,0	100,0	98,0	-2,0	29.13
97,6	-3,6	100,0	85,6	93,0	-7,0	+8,6	96,1	97,4	90,6	-5,7	-7,0	95,0	94,0	-1,1	
116,9	-12,6	122,1	96,5	116,9	-4,3	+21,1	111,6	117,7	98,6	-11,6	-16,2	112,5	108,1	-3,9	
112,6	+2,8	115,6	99,7	104,2	-9,9	+4,5	105,9	113,1	100,3	-5,3	-11,9	102,1	108,7	+4,5	29.14
114,2	+8,0	115,0	103,6	103,7	-9,8	+0,1	103,9	114,4	103,3	-0,6	-9,7	99,0	108,9	+9,9	
110,2	-4,4	116,6	99,7	105,0	-9,9	+12,1	109,1	110,9	95,7	-12,3	-13,7	106,9	103,3	-3,4	
106,3	-2,4	107,9	103,4	96,9	-10,2	-6,3	102,9	106,8	103,5	+0,6	-3,1	101,5	105,1	+3,5	29.2
95,8	-0,9	97,7	96,9	92,4	-5,4	-4,6	96,7	97,8	97,1	+0,4	-0,7	95,7	97,4	+1,8	
122,3	-4,5	125,1	114,5	104,5	-16,5	-8,7	113,5	121,9	114,3	+0,7	-6,2	111,3	118,1	+6,1	

1 INDEX DES AUFTRAGSEINGANGS
1995
NACH ABSCHNITTEN, UNTERABSCHNITTEN,
DER KLASSIFIKATION DER WIRTSCHAFTS
1.1 ORIGINAL

VOLUMEN

WZ93- SCHL.	WIRTSCHAFTSZWEIG		VERAENDERUNG IN % APR. 1999 GEGEN			VERAENDERUNG IN % MAR. 1999 GEGEN			KUMULIERT		2-MONATS- DURCHSCHNITT	
			1999			1999			JAN. 1999	VER- AEND. IN %	MAR. 1999	VER- AEND. IN %
			APR.	APR. 1998	MAR. 1999	MAR.	MAR. 1998	FEB. 1999	APR. 1999	VORJAHR	APR. 1999	VORJAHR
29.21	HERSTELLUNG VON OEFEN UND BRENNERN	INSGESAMT	67,5	-32,3	-14,6	79,0	-22,5	+13,0	72,4	-19,0	73,3	-27,3
		INLAND	75,3	-23,5	-17,9	91,7	+2,1	+37,5	77,8	-13,7	83,5	-11,3
		AUSLAND	57,5	-43,3	-8,3	62,7	-46,6	-15,4	65,5	-25,8	60,1	-45,1
29.22	HERSTELLUNG VON HEBE- ZEUGEN UND FOERDERMIT- TELN	INSGESAMT	104,4	+5,1	-0,9	105,3	-4,3	+15,0	95,6	-2,3	104,9	+0,2
		INLAND	99,4	+5,6	-0,7	100,1	-4,6	+20,6	90,1	-1,9	99,8	+0,3
		AUSLAND	114,8	+4,4	-1,0	116,0	-3,6	+6,0	106,9	-3,3	115,4	+0,2
29.23	H.V. KAELTE- UND LUFT- TECHN. ERZEUGNISSEN F. GEWERBL. ZWECKE	INSGESAMT	101,3	+1,3	-8,9	111,2	-22,7	+12,8	103,9	-8,3	106,3	-12,8
		INLAND	102,1	+2,2	-8,5	111,6	+6,0	+12,4	102,9	+3,3	106,9	+4,2
		AUSLAND	99,4	-0,8	-9,8	110,2	-52,9	+13,8	106,3	-26,8	104,8	-37,3
29.24	H.V. MASCHINEN FUER UNSPECIFISCHE VERWEN- DUNG A.N.G.	INSGESAMT	99,3	-15,1	-12,9	114,0	-8,2	+24,3	99,3	-13,4	106,7	-11,5
		INLAND	96,9	-	-9,9	107,6	-9,5	+29,8	93,2	-9,2	102,3	-5,2
		AUSLAND	102,4	-27,9	-16,1	122,1	-6,7	+18,7	107,2	-17,5	112,3	-17,7
29.3	HERSTELLUNG VON LAND- U. FORSTWIRTSCHAFTLICHEN MASCHINEN	INSGESAMT	102,7	-13,5	-15,9	122,1	-1,8	+7,6	115,3	-10,7	112,4	-7,5
		INLAND	97,1	+8,6	-17,7	118,0	+9,3	+14,7	105,6	-1,6	107,6	+9,0
		AUSLAND	108,5	-27,2	-14,2	126,5	-10,5	+1,4	125,4	-17,4	117,5	-19,1
29.31	HERSTELLUNG VON ACKER- SCHLEPPERN	INSGESAMT	91,5	-20,0	-18,3	112,0	+2,1	+4,8	114,1	+3,2	101,8	-9,2
		INLAND	91,3	+30,1	-31,3	132,9	+42,6	+9,4	123,6	+27,0	112,1	+37,2
		AUSLAND	91,6	-35,9	-7,1	98,6	-18,0	+1,2	107,9	-9,5	95,1	-27,7
29.32	H.V. SONST. LAND- UND FORSTWIRTSCH. MASCHINEN	INSGESAMT	109,1	-10,0	-14,7	127,9	-3,6	+9,0	116,0	-17,0	118,5	-6,7
		INLAND	99,5	+2,6	-11,2	112,1	-1,5	+17,4	98,6	-11,3	105,8	+0,4
		AUSLAND	122,3	-20,7	-18,1	149,4	-5,8	+1,6	139,8	-21,7	135,9	-13,1
29.4	HERSTELLUNG VON WERK- ZEUGMASCHINEN	INSGESAMT	112,0	+2,6	+0,4	111,6	-4,9	+31,6	102,5	-6,1	111,8	-1,3
		INLAND	99,3	-10,4	-12,2	113,1	-6,5	+31,7	102,7	-4,5	106,2	-8,4
		AUSLAND	125,2	+16,4	+13,7	110,1	-2,9	+31,7	102,2	-7,9	117,7	+6,5
29.5	H.V. MASCHINEN F. SONST. BESTIMMTE WIRTSCHAFTS- ZWEIGE	INSGESAMT	95,7	-9,8	-11,3	107,9	-8,4	+20,6	95,6	-11,1	101,8	-9,1
		INLAND	95,6	-7,3	-17,4	115,8	-5,6	+22,7	98,9	-7,4	105,7	-6,4
		AUSLAND	95,9	-11,7	-5,6	101,6	-10,8	+18,6	93,2	-13,8	98,8	-11,2
29.51	H.V. MASCHINEN F.D. ME- TALLERZ. V. WALZWERKS- EINR. U. GIESSMASCHINEN	INSGESAMT	59,9	-21,9	+13,7	52,7	-45,0	+45,6	47,8	-39,3	56,3	-34,8
		INLAND	77,1	-23,0	-33,3	115,6	-26,3	+76,5	81,2	-35,8	96,4	-25,0
		AUSLAND	52,9	-21,2	+96,7	26,9	-62,1	+11,2	34,1	-42,4	39,9	-42,2
29.52	H.V. BERGWERKS-, BAU- U. BAUSTOFFMASCHINEN	INSGESAMT	94,5	-6,3	-0,5	95,0	-5,2	+9,1	91,2	-3,1	94,8	-5,8
		INLAND	82,2	-2,1	-2,5	84,3	+0,1	+5,0	80,6	-1,8	83,3	-1,0
		AUSLAND	108,4	-9,6	+1,3	107,0	-9,4	+13,0	103,1	-4,2	107,7	-9,5
29.53	H.V. MASCHINEN F. DAS ERNAEHRUNGSGEWERBE U.D. TABAKVERARBEITUNG	INSGESAMT	57,3	-27,2	-26,0	77,4	-13,5	+14,8	67,5	-17,4	67,4	-19,9
		INLAND	55,9	-9,8	-30,6	80,6	+13,0	+18,4	67,1	+1,8	68,3	+2,4
		AUSLAND	58,5	-37,7	-21,5	74,5	-29,7	+11,4	67,8	-29,3	66,5	-33,4
29.54	H.V. MASCHINEN F. DAS TEXTIL-, BEKLEIDUNGS- U. LEDEERGEWERBE	INSGESAMT	73,8	-23,8	-1,6	75,0	-32,9	+12,8	70,8	-30,7	74,4	-28,7
		INLAND	88,4	-12,1	-11,7	100,1	-23,6	+15,5	91,5	-17,0	94,3	-18,6
		AUSLAND	69,9	-27,0	+2,5	68,2	-35,9	+11,6	65,2	-34,8	69,1	-31,7
29.55	H.V. MASCHINEN FUER DAS PAPIERGEWERBE	INSGESAMT	63,9	-28,8	-51,9	132,9	+17,4	+75,3	81,6	-17,2	98,4	-3,1
		INLAND	69,7	-30,5	-53,2	149,0	-4,1	+91,3	92,0	-19,2	109,4	-14,5
		AUSLAND	60,6	-27,6	-50,9	123,5	+39,2	+65,8	75,5	-15,7	92,1	+6,8
29.56	H.V. MASCHINEN FUER BESTIMMTE WIRTSCHAFTS- ZWEIGE A.N.G.	INSGESAMT	118,2	-2,6	-9,8	131,1	-2,3	+20,2	117,2	-4,7	124,7	-2,4
		INLAND	112,4	-5,2	-15,4	132,9	-5,1	+22,2	114,2	-5,7	122,7	-5,2
		AUSLAND	124,2	-0,1	-3,9	129,2	+0,7	+18,1	120,2	-3,8	126,7	+0,3
29.6	HERSTELLUNG VON WAFFEN UND MUNITION	INSGESAMT	68,5	-83,5	-33,0	102,3	-65,8	+37,1	83,6	-66,7	85,4	-76,1
		INLAND	46,3	-91,0	-19,2	57,3	-82,8	-24,3	56,5	-79,6	51,8	-87,8
		AUSLAND	128,9	-9,9	-42,6	224,5	+9,0	+214,0	157,2	-12,7	176,7	+1,2
29.7	HERSTELLUNG VON HAUS- HALTSGERAETEN A.N.G.	INSGESAMT	97,6	-8,0	-16,7	117,1	-5,4	+20,2	102,8	-8,9	107,4	-6,6
		INLAND	88,6	-6,1	-18,0	108,1	-4,3	+22,6	95,4	-6,7	98,4	-5,1
		AUSLAND	115,4	-10,8	-14,3	134,7	-7,2	+16,3	117,4	-12,3	125,1	-8,8
29.71	HERSTELLUNG VON ELEKTRI- SCHEN HAUSHALTSGERAETEN	INSGESAMT	98,2	-8,3	-17,8	119,5	-5,0	+20,5	103,9	-8,5	108,9	-6,5
		INLAND	89,8	-6,0	-19,1	111,0	-3,5	+23,2	97,2	-5,9	100,4	-4,7
		AUSLAND	114,0	-11,7	-16,1	135,8	-7,2	+16,6	116,8	-12,2	124,9	-8,4
29.72	H.V. NICHELEKTR. HEIZ-, KOCH-, HEISSWASSER- U. HEISSLUFTGER. A.N.G.	INSGESAMT	93,7	-5,3	-5,7	99,4	-8,8	+17,2	94,8	-11,9	96,6	-7,1
		INLAND	81,0	-6,8	-9,7	89,7	-10,4	+18,5	84,4	-11,6	85,4	-8,7
		AUSLAND	128,1	-2,3	+2,2	125,4	-5,6	+14,8	122,8	-12,5	126,8	-3,9
DL	H.V. BUEROMASCH., DATENVERARB. GER.U.-EINRICHTG.; ELEKTROT., FEINMECHANIK U. OPTIK	INSGESAMT	111,0	+3,3	-14,7	130,2	+6,5	+18,7	113,8	+2,3	120,6	+5,0
		INLAND	101,5	+3,6	-15,1	119,6	+3,3	+21,3	103,5	-0,3	110,6	+3,5
		AUSLAND	127,9	+2,9	-14,2	149,0	+11,2	+15,1	132,0	+6,0	138,5	+7,2
30	H.V. BUEROMASCHINEN, DATENVERARBEITUNGSGE- RAETEN U. -EINRICHTUNGEN	INSGESAMT	100,4	-16,5	-23,7	131,5	-9,9	+7,7	115,0	-8,0	116,0	-12,8
		INLAND	92,4	-22,5	-32,1	136,0	-8,0	+15,5	111,7	-9,8	114,2	-14,5
		AUSLAND	114,6	-6,0	-7,1	123,4	-13,2	-5,2	121,0	-4,9	119,0	-9,8

STBA, FS 4, R 2.2, 4/1999

LAND

FUER DAS VERARBEITENDE GEWERBE
 = 100
 ABTEILUNGEN, GRUPPEN UND KLASSEN
 ZWEIGE, AUSGABE 1993 (WZ93)
 WERT

INDEX

1998 APR.	VER- AEND. IN % GEGEN APR. 1997	1998 1.VJ	1998 4.VJ	1999 1.VJ	VERAENDERUNG IN % 1.VJ 1999 GEGEN				1998 1.HJ	1998 2.HJ	VERAENDERUNG IN % 2.HJ 1998 GEGEN		1997	1998	VER- AEND. IN % GEGEN 1997	WZ93 SCHL.		
					1.VJ		4.VJ				2.HJ	1.HJ					1.HJ	1998
					1998	1998	1998	1998										
99,7	+3,0	85,9	94,8	74,0	-13,9	-21,9	100,1	87,0	96,2	-3,9	+10,6	94,8	91,6	-3,4	29.21			
98,4	+8,4	87,5	93,8	78,6	-10,2	-16,2	103,6	85,7	93,3	-9,9	+8,9	97,7	89,5	-8,4				
101,4	-2,9	84,0	95,9	68,2	-18,8	-28,9	95,6	88,8	99,8	+4,4	+12,4	91,1	94,3	+3,5				
99,3	-13,4	97,5	96,3	92,6	-5,0	-3,8	103,3	99,1	97,8	-5,3	-1,3	100,8	98,5	-2,3	29.22			
94,1	-4,5	91,0	91,2	87,0	-4,4	-4,6	97,0	92,4	91,6	-5,6	-0,9	94,5	92,0	-2,6				
110,0	-25,6	110,6	106,7	104,3	-6,7	-2,2	116,4	113,0	110,5	-5,1	-2,2	113,9	111,7	-1,9				
100,0	-7,4	117,7	99,6	104,8	-11,0	+5,2	102,2	114,2	103,3	+1,1	-9,5	103,2	108,7	+5,3	29.23			
99,9	-1,5	99,5	104,1	103,1	+3,6	-1,0	98,2	104,0	104,6	+6,5	+0,6	100,3	104,3	+4,0				
100,2	-18,8	160,3	89,0	108,6	-32,3	+22,0	111,3	138,1	100,3	-8,9	-27,4	110,0	119,2	+8,4				
116,9	+9,6	114,0	113,0	99,3	-12,9	-12,1	103,5	111,7	109,5	+5,8	-2,0	102,0	110,6	+8,4	29.24			
96,9	+1,8	104,5	97,4	91,9	-12,1	-5,6	94,1	100,5	97,3	+3,4	-3,2	93,1	98,9	+6,2				
142,1	+17,1	126,0	132,6	108,7	-13,7	-18,0	115,3	128,9	124,7	+8,2	-1,0	113,3	125,3	+10,6				
118,7	+0,8	132,5	103,9	119,5	-9,8	+15,0	94,8	118,9	90,6	-4,4	-23,8	105,0	104,8	-0,2	29.3			
89,4	-14,5	113,2	98,8	108,5	-4,2	+9,8	86,3	98,6	84,0	-2,7	-14,8	95,1	91,3	-4,0				
149,1	+13,6	152,7	109,4	131,0	-14,2	+19,7	103,6	140,0	97,5	-5,9	-30,4	115,3	118,8	+3,0				
114,4	+15,6	109,3	79,3	121,6	+11,3	+53,3	80,3	103,1	74,9	-6,7	-27,4	90,5	89,0	-1,7	29.31			
70,2	-19,6	106,3	97,1	134,4	+26,4	+38,4	73,0	81,0	74,1	+1,5	-8,5	79,7	77,5	-2,8				
142,9	+34,1	111,2	67,8	113,3	+1,9	+67,1	85,1	117,3	75,5	-11,3	-35,6	97,4	96,4	-1,0				
121,2	-5,7	146,9	118,1	118,2	-19,0	+0,1	103,1	128,0	99,6	-3,4	-22,2	113,4	113,8	+0,4	29.32			
97,0	-12,9	116,0	99,4	98,2	-15,3	-1,2	91,6	105,6	87,9	-4,0	-16,8	101,1	96,7	-4,4				
154,2	+1,6	186,8	143,5	145,6	-22,1	+1,5	118,7	158,7	115,6	-2,6	-27,2	130,1	137,2	+5,5				
109,2	+8,9	109,2	109,5	99,3	-9,1	-9,3	103,3	111,8	109,3	+5,8	-2,2	98,4	110,5	+12,3	29.4			
110,8	+18,9	106,3	112,6	103,9	-2,3	-7,7	100,0	112,0	114,2	+14,2	+2,0	93,3	113,1	+21,2				
107,6	-0,2	112,1	106,3	94,6	-15,6	-11,0	106,8	111,5	104,2	-2,4	-6,5	103,7	107,8	+4,0				
106,1	-11,5	107,9	99,5	95,6	-11,4	-3,9	110,7	107,1	99,0	-10,6	-7,6	106,2	103,0	-3,0	29.5			
103,1	-7,9	108,0	105,7	99,9	-7,5	-5,5	98,7	105,0	102,5	+3,9	-2,4	97,5	103,7	+6,4				
108,6	-14,1	107,9	94,7	92,2	-14,6	-2,6	120,2	108,9	96,3	-19,9	-11,6	113,2	102,6	-9,4				
76,7	-63,9	79,4	59,9	43,8	-44,8	-26,9	97,9	97,5	60,7	-38,0	-37,7	94,7	79,1	-16,5	29.51			
100,1	-74,5	135,3	121,1	82,6	-38,0	-31,8	97,5	123,5	108,4	+11,2	-12,2	127,4	116,0	-8,9				
67,1	-51,7	56,5	34,8	27,8	-50,8	-20,1	98,0	86,9	41,2	-58,0	-52,6	81,2	64,0	-21,2				
100,9	+4,3	91,9	83,1	90,0	-2,1	+8,3	86,1	94,2	82,0	-4,8	-13,0	87,3	88,1	+0,9	29.52			
84,0	+13,2	81,5	78,1	80,0	-1,8	+2,4	77,5	78,2	75,3	-2,8	-3,7	76,1	76,8	+0,9				
119,9	-1,7	103,5	88,6	101,3	-2,1	+14,3	95,7	112,2	89,5	-6,5	-20,2	99,9	100,9	+1,0				
78,7	-26,8	82,6	82,4	70,9	-14,2	-14,0	93,3	84,5	85,0	-8,9	+0,6	88,3	84,7	-4,1	29.53			
62,0	-35,3	67,2	74,1	70,9	+5,5	-4,3	73,8	67,6	71,3	-3,4	+5,5	73,4	69,4	-5,4				
93,9	-20,5	96,6	89,9	70,9	-26,6	-21,1	111,0	99,8	97,4	-12,3	-2,4	101,7	98,6	-3,0				
96,9	-27,0	103,9	75,7	69,8	-32,8	-7,8	115,3	99,3	77,5	-32,8	-22,0	113,6	88,4	-22,2	29.54			
100,6	-15,5	113,4	88,4	92,5	-18,4	+4,6	106,5	107,3	90,0	-15,5	-16,1	103,1	98,7	-4,3				
95,8	-29,8	101,3	72,3	63,7	-37,1	-11,9	117,7	97,1	74,2	-37,0	-23,6	116,4	86,6	-26,5				
89,8	-17,6	101,5	68,8	87,5	-13,8	+27,2	106,7	98,5	75,7	-29,1	-23,1	98,2	87,1	-11,3	29.55			
100,3	-4,7	118,5	77,9	99,4	-16,1	+27,6	95,0	117,2	84,2	-11,4	-28,2	92,9	100,7	+8,4				
83,7	-24,8	91,6	63,4	80,4	-12,2	+26,8	113,5	87,6	70,8	-37,6	-19,2	101,3	79,2	-21,8				
121,4	+2,9	123,5	124,2	116,8	-5,4	-6,0	123,2	120,5	121,3	-1,5	+0,7	116,3	120,9	+4,0	29.56			
118,6	+6,9	122,0	125,7	114,8	-5,9	-8,7	110,7	119,1	121,3	+9,6	+1,8	107,6	120,2	+11,7				
124,3	-0,7	125,2	122,6	118,9	-5,0	-3,0	135,9	122,0	121,4	-10,7	-0,5	125,1	121,7	-2,7				
414,4	+519,4	196,8	134,6	88,7	-54,9	-34,1	165,7	221,2	118,5	-28,5	-46,4	129,5	169,8	+31,1	29.6			
514,3	+777,6	198,5	106,2	59,9	-69,8	-43,8	150,2	237,9	94,9	-36,8	-60,1	116,9	166,4	+42,3				
143,1	+59,7	192,5	211,8	166,6	-13,5	-21,3	207,9	176,8	182,8	-12,1	+4,0	163,6	179,3	+9,6				
106,1	-2,8	115,1	116,4	104,5	-9,2	-10,2	117,7	109,1	112,5	-4,4	+3,1	111,4	110,8	-0,5	29.7			
94,4	-7,4	104,9	106,8	97,7	-6,9	-8,5	109,1	97,7	103,4	-5,2	+5,8	104,6	100,5	-3,9				
129,3	+4,5	135,3	135,4	118,0	-12,8	-12,9	134,7	131,6	130,7	-3,0	-0,7	124,8	131,1	+6,0				
107,1	-2,6	115,7	116,2	106,8	-8,6	-9,0	118,6	108,9	112,6	-5,1	+2,5	111,5	111,2	-0,3	29.71			
95,5	-8,7	105,9	106,5	99,6	-5,9	-6,5	110,3	98,6	103,4	-6,3	+4,9	105,1	101,0	-3,9				
129,1	+3,8	134,4	134,5	117,7	-12,4	-12,5	134,5	131,4	130,0	-3,3	-1,1	123,7	130,7	+5,7				
98,9	-5,0	110,5	118,0	95,2	-13,8	-19,3	111,5	102,9	112,2	+0,6	+9,0	110,8	107,5	-3,0	29.72			
86,9	-12,5	98,3	108,6	85,5	-13,0	-21,3	102,0	91,6	103,2	+1,2	+12,7	101,9	97,4	-4,4				
131,1	+12,0	143,5	143,6	121,1	-15,6	-15,7	136,8	133,3	136,5	-0,2	+2,4	134,9	134,9	-				
107,5	-3,7	112,4	112,2	114,7	+2,0	+2,2	108,7	110,2	112,5	+3,5	+2,1	107,2	111,4	+3,9	DL			
98,0	-5,5	105,7	103,5	104,2	-1,4	+0,7	99,5	103,1	103,3	+3,8	+0,2	98,9	103,2	+4,3				
124,3	-1,1	124,5	127,6	133,3	+7,1	+4,5	125,0	122,9	128,8	+3,0	+4,8	122,0	125,9	+3,2				
120,2	+5,5	126,6	111,4	119,9	-5,9	+7,6	125,5	124,2	124,0	-1,2	-0,2	121,0	124,1	+2,6	30			
119,2	+7,1	125,3	106,8	118,1	-5,7	+11,8	128,1	125,1	116,5	-7,6	-6,9	123,0	120,8	-1,8				
121,9	+2,8	128,9	121,7	123,1	-4,5	+1,2	124,5	122,7	137,5	+10,4	+12,1	117,4	130,1	+10,8				

1 INDEX DES AUFTRAGSEINGANGS
 1995
 NACH ABSCHNITTEN, UNTERABSCHNITTEN,
 DER KLASSIFIKATION DER WIRTSCHAFTS
 1.1 ORIGINAL

VOLUMEN

W293- SCHL.	WIRTSCHAFTSZWEIG		VERAENDERUNG IN % APR. 1999 GEGEN			VERAENDERUNG IN % MAR. 1999 GEGEN			KUMULIERT		2-MONATS- DURCHSCHNITT MAR. 1999 VER- AEND. IN % UND APR. 1999 GEGEN	
			1999	APR.	MAR.	1999	MAR.	FEB.	JAN.	VER- AEND. IN % GEGEN	MAR.	VER- AEND. IN % GEGEN
			APR.	APR. 1998	MAR. 1999	MAR.	MAR. 1998	FEB. 1999	APR. 1999	VORJAHR	APR. 1999	VORJAHR
30.01	HERSTELLUNG VON BUERO- MASCHINEN	INSGESAMT	63,4	-26,9	-26,8	86,6	-11,5	-30,1	86,5	-1,8	75,0	-18,7
		AUSLAND	70,1	-16,5	-37,7	112,5	+13,2	-13,9	95,8	+4,9	91,3	-0,4
30.02	HERSTELLUNG VON DATEN- VERARBEITUNGSGERAETEN UND -EINRICHTUNGEN	INSGESAMT	106,4	-15,3	-23,3	138,8	-9,7	+14,0	119,6	-8,7	122,6	-12,2
		AUSLAND	125,1	-4,4	-0,7	126,0	-17,2	-3,1	127,0	-6,4	125,6	-11,2
31	HERSTELLUNG VON GERAETEN DER ELEKTRIZITAETSERZUEU- GUNG, -VERTEILUNG U.AE.	INSGESAMT	103,7	-2,0	-16,8	124,6	+6,2	+21,3	107,2	-0,6	114,2	+2,3
		AUSLAND	105,9	-11,1	-22,8	137,1	+6,5	+15,7	117,3	-2,0	121,5	-1,9
31.1	HERSTELLUNG VON ELEKTRO- MOTOREN, GENERATOREN UND TRANSFORMATOREN	INSGESAMT	99,0	-0,2	-8,6	108,3	+0,7	+6,5	99,2	+2,4	103,7	+0,3
		AUSLAND	104,0	-10,3	-12,2	118,5	-3,3	+16,6	104,9	-7,7	111,3	-6,7
31.2	HERSTELLUNG VON ELEK- TRIZITAETSVERTEILUNGS- U. -SCHALTEINRICHTUNGEN	INSGESAMT	105,8	-4,3	-21,9	135,4	+12,5	+36,4	110,3	-1,4	120,6	+4,4
		AUSLAND	105,6	-13,9	-26,9	144,5	+15,1	+30,9	117,9	-2,5	125,1	+0,8
31.3	H.V. ISOLIERTEN ELEK- TROMOTOREN, -LEITUNGEN U. -DRAEHTEN	INSGESAMT	128,3	-15,4	-14,3	149,7	-4,1	+28,4	124,9	-15,1	139,0	-9,7
		AUSLAND	149,5	-20,4	-25,1	199,7	+5,3	+33,5	154,5	-14,9	174,6	-7,5
31.4	HERSTELLUNG VON AKKUMU- LATOREN UND BATTERIEN	INSGESAMT	123,8	+25,9	+26,8	97,6	-10,4	+6,3	99,9	-3,5	110,7	+6,9
		AUSLAND	120,4	+35,0	+29,3	93,1	-9,4	+6,5	95,5	-3,2	106,8	+11,3
31.5	HERSTELLUNG VON ELEK- TRISCHEN LAMPEN UND LEUCHTEN	INSGESAMT	102,1	-2,9	-11,7	115,6	+2,1	+12,1	106,5	-0,7	108,9	-0,3
		AUSLAND	120,3	-7,4	-7,3	129,8	-5,2	+14,5	121,9	-6,9	125,1	-6,2
31.6	HERSTELLUNG VON ELEK- TRISCHEN AUSRUESTUNGEN A.N.G.	INSGESAMT	96,0	+4,1	-17,5	116,3	+4,1	+8,2	104,2	+4,1	106,2	+4,1
		AUSLAND	93,3	-8,6	-30,7	134,7	+3,9	-10,0	121,4	+10,5	114,0	-1,6
31.61	H.V. ELEKTR. AUSRUE- STUNGEN F. MOTOREN U. FAHRZEUGE A.N.G.	INSGESAMT	119,0	+2,6	-2,9	122,5	+0,9	+10,3	115,2	-0,7	120,8	+1,8
		AUSLAND	100,3	-8,0	+3,7	96,7	-13,3	+5,0	93,4	-16,0	98,5	-10,7
31.62	HERSTELLUNG VON SONST. ELEKTR. AUSRUESTUNGEN A.N.G.	INSGESAMT	73,8	+6,6	-33,0	110,2	+7,6	+6,0	93,6	+10,4	92,0	+7,2
		AUSLAND	85,3	-9,4	-52,1	178,2	+18,4	-17,3	153,6	+41,6	131,8	+7,7
32	RUNDFUNK-, FERNSEH- UND NACHRICHTENTECHNIK	INSGESAMT	136,0	+24,9	-8,8	149,1	+22,8	+18,1	132,4	+15,9	142,6	+23,8
		AUSLAND	162,6	+24,8	-8,1	177,0	+39,2	+21,0	157,3	+24,6	169,8	+31,8
32.1	HERSTELLUNG VON ELEKTRO- NISCHEN BAUELEMENTEN	INSGESAMT	149,3	+16,6	-3,8	155,2	+4,4	+37,7	140,5	+4,3	152,3	+10,0
		AUSLAND	163,9	+21,8	-4,9	172,4	+15,9	+56,7	153,1	+12,4	168,2	-2,8
32.2	H.V. NACHRICHTENTECHNI- SCHEN GERAETEN UND EINRICHTUNGEN	INSGESAMT	164,7	+39,3	-11,6	186,4	+48,1	+10,2	161,3	+30,8	175,6	+43,8
		AUSLAND	239,5	+36,3	-9,2	263,8	+76,1	+4,2	234,0	+44,3	251,7	+54,6
32.3	H.V. RUNDFUNK- U. FERN- SEHGER. SOWIE PHONO- U. VIDEOTECHN. GERAETEN	INSGESAMT	68,4	-0,1	-9,4	75,5	-4,4	+11,2	71,1	-2,1	72,0	-2,4
		AUSLAND	51,8	-12,6	-15,5	61,3	+0,2	+17,0	55,4	-6,9	56,6	-6,1
33	MEDIZIN-, MESS-, STEUER- UND REGELUNGSTECHNIK, OPTIK	INSGESAMT	104,1	+0,1	-13,9	120,9	-2,6	+19,2	107,3	-1,6	112,5	-1,4
		AUSLAND	125,5	-0,9	-12,2	142,9	-4,2	+13,7	128,4	-0,9	134,2	-2,7
33.1	H.V. MEDIZINISCHEN GE- RAETEN UND ORTHOPAEDI- SCHEN VORRICHTUNGEN	INSGESAMT	105,1	-9,4	-12,0	119,4	-8,2	+23,6	106,4	-9,0	112,3	-8,8
		AUSLAND	133,9	-10,1	-9,6	148,1	-4,6	+28,4	132,5	-9,1	141,0	-7,4
33.2	H.V. MESS-, KONTROLL-, NAVIGATIONS- U.AE. INSTRU- MENTEN U. VORRICHTUNGEN	INSGESAMT	101,5	+1,8	-17,7	123,3	-	+14,4	109,2	+1,8	112,4	+0,8
		AUSLAND	118,5	+1,9	-15,3	139,9	-6,1	-	129,0	+4,9	129,2	-2,6
33.3	HERSTELLUNG VON INDU- STRIELLEN PROZESS- STEUERUNGSANLAGEN	INSGESAMT	147,2	+26,4	+2,8	143,2	+20,1	+42,9	127,7	+16,1	145,2	+23,2
		AUSLAND	269,4	+3,5	+14,7	234,8	+31,9	+117,8	182,7	-5,0	252,1	+15,0
33.4	HERSTELLUNG VON OPTI- SCHEN UND FOTOGRAFI- SCHEN GERAETEN	INSGESAMT	101,4	+8,6	-9,9	112,5	-5,3	+19,8	100,3	-1,7	107,0	+0,8
		AUSLAND	119,5	+12,0	-12,8	137,1	-1,2	+20,6	117,6	+2,3	128,3	+4,6
33.5	HERSTELLUNG VON UHREN	INSGESAMT	87,2	+29,2	-15,9	103,7	+5,6	+25,1	86,1	+8,4	95,5	+15,2
		AUSLAND	108,6	+53,0	-10,1	120,8	+2,1	+32,0	103,3	+14,0	114,7	+21,1

STBA,FS 4,R 2.2, 4/1999

LAND

FUER DAS VERARBEITENDE GEMERBE
= 100
ABTEILUNGEN, GRUPPEN UND KLASSEN
ZWEIGE, AUSGABE 1993 (WZ93)
WERT

INDEX

1998 APR.	VER- AEND. IN % GEGEN APR. 1997				VERAENDERUNG IN % 1. VJ 1999 GEGEN		1997 2. HJ	1998 1. HJ	1998 2. HJ	VERAENDERUNG IN % 2. HJ 1998 GEGEN		1997	1998	VER- AEND. IN % GEGEN 1997	WZ93 SCHL.
		1998	1998	1999											
		1. VJ	4. VJ	1. VJ	1. VJ ! 1998	4. VJ 1998				2. HJ	1. HJ				
86,7	+15,1	88,6	69,4	94,2	+6,3	+35,7	86,4	92,0	81,1	-6,1	-11,8	83,7	86,5	+3,3	30.01
89,4	+33,6	83,6	64,0	84,6	+1,2	+32,2	81,9	83,2	85,2	-20,4	-21,6	79,1	74,2	-6,2	
84,0	-0,1	93,8	75,0	104,3	+11,2	+39,1	91,0	101,3	97,8	+7,5	-3,5	88,4	99,5	+12,6	
125,6	+4,5	132,8	118,2	124,0	-6,6	+4,9	132,0	129,5	131,0	-0,8	+1,2	127,1	130,2	+2,4	30.02
122,9	+5,1	130,5	110,9	122,3	-6,3	+10,3	131,7	130,3	123,0	-6,6	-5,6	128,5	126,6	-1,5	
130,8	+3,2	137,3	132,7	127,6	-7,1	-3,8	132,4	127,7	146,8	+10,9	+15,0	124,3	137,3	+10,5	
105,8	-2,0	108,6	104,2	108,3	-0,3	+3,9	105,2	106,6	104,8	-0,4	-0,8	103,5	105,2	+1,6	31
99,9	-2,3	103,6	102,3	102,7	-0,9	+0,4	98,1	100,6	101,4	+3,4	+0,8	97,2	101,0	+3,9	
119,1	-1,7	119,9	108,5	121,1	+1,0	+11,6	121,4	116,9	112,5	-7,3	-3,8	117,8	114,7	-2,6	
99,2	+2,1	96,1	102,5	99,2	+3,2	-3,2	90,0	94,5	97,1	+7,9	+2,8	89,0	96,8	+7,6	31.1
90,8	-6,3	87,8	98,0	98,2	+9,6	-1,8	86,7	86,8	93,0	+7,3	+7,1	86,2	89,9	+4,3	
116,0	+18,5	112,9	111,5	105,2	-6,8	-5,7	96,6	110,3	105,5	+9,2	-4,4	94,6	107,9	+14,1	
110,5	+0,9	112,3	105,0	111,7	-0,5	+6,4	105,7	110,0	106,9	+1,1	-2,8	104,6	108,4	+3,6	31.2
105,0	+4,0	108,7	103,4	107,2	-1,4	+3,7	99,0	105,5	103,4	+4,4	-2,0	97,6	104,4	+7,0	
122,6	-4,5	120,4	108,7	122,0	+1,3	+12,2	120,8	119,9	114,7	-5,0	-4,3	120,1	117,3	-2,3	
151,7	-2,7	145,7	115,4	123,8	-15,0	+7,3	146,9	145,5	128,1	-12,8	-12,0	144,7	136,8	-5,5	31.3
140,7	+0,7	135,4	107,4	114,0	-15,8	+6,1	129,9	134,4	117,1	-9,9	-12,9	126,0	125,8	-0,2	
187,8	-10,1	179,4	141,7	156,2	-12,9	+10,2	202,7	181,8	164,1	-19,0	-9,7	205,9	172,9	-16,0	
98,3	-9,2	105,2	96,4	91,9	-12,6	-4,7	112,3	101,4	102,7	-8,5	+1,3	106,7	102,0	-4,4	31.4
103,9	-12,2	107,3	98,5	94,7	-11,7	-3,9	116,8	103,1	108,4	-7,2	+5,1	112,8	105,7	-6,3	
89,2	-3,0	101,9	93,0	87,2	-14,4	-6,2	104,9	98,6	93,3	-11,1	-5,4	96,8	96,0	-0,8	
105,2	+2,1	108,0	108,8	108,0	-	-0,7	110,9	103,7	107,0	-3,5	+3,2	106,4	105,3	-1,0	31.5
94,9	-1,1	98,2	101,7	101,9	+3,8	+0,2	105,3	94,0	100,4	-4,7	+6,8	99,3	97,2	-2,1	
129,9	+8,1	131,2	125,5	122,4	-6,7	-2,5	124,0	126,7	122,4	-1,3	-3,4	123,2	124,6	+1,1	
92,2	-10,9	102,8	100,6	106,9	+4,0	+6,3	103,5	97,5	100,7	-2,7	+3,3	101,6	99,1	-2,5	31.6
88,2	-11,3	98,8	102,6	97,4	-1,4	-5,1	92,8	95,1	99,4	+7,1	+4,5	95,1	97,2	+2,2	
102,1	-10,4	112,5	95,7	130,8	+16,3	+36,7	130,2	103,6	103,8	-20,3	+0,3	117,7	103,6	-12,0	
116,0	-3,2	116,0	118,4	113,9	-1,8	-2,1	115,2	113,4	115,4	+0,2	+1,8	112,2	114,4	+2,0	31.61
119,1	-3,2	117,8	125,4	124,2	+5,4	-1,0	117,2	117,4	123,9	+5,7	+5,5	114,9	120,6	+5,5	
109,0	-3,1	111,9	96,3	91,0	-18,7	-5,5	110,6	104,5	96,5	-12,7	-7,7	107,5	100,5	-6,5	
69,2	-21,2	90,0	85,3	100,2	+11,3	+17,5	92,2	82,1	86,5	-6,2	+5,4	91,4	84,3	-7,8	31.62
60,3	-22,6	81,7	81,9	73,1	-10,5	-10,7	70,7	74,9	77,3	+9,3	+3,2	77,8	76,1	-2,2	
94,2	-18,4	113,3	95,0	176,3	+55,6	+85,6	152,5	102,2	112,2	-26,4	+8,8	129,4	107,2	-17,2	
108,9	-9,9	116,0	132,9	131,2	+13,1	-1,3	109,1	115,5	127,8	+17,1	+10,6	109,7	121,6	+10,8	32
90,4	-15,8	108,4	109,2	110,1	+1,6	+0,8	91,0	104,4	105,8	+16,3	+1,3	92,4	105,1	+13,7	
130,3	-4,6	124,8	160,3	155,5	+24,6	-3,0	130,0	128,3	153,3	+17,9	+18,5	129,8	140,8	+8,5	
128,0	+4,2	136,9	149,3	137,6	+0,5	-7,8	127,2	130,8	144,5	+13,6	+10,5	120,7	137,6	+14,0	32.1
118,6	+2,9	137,1	127,1	120,8	-11,9	-5,0	117,5	128,7	126,4	+7,6	-1,8	112,0	127,5	+13,8	
134,6	+5,2	136,7	165,0	149,5	+9,4	-9,4	133,9	132,2	157,4	+17,6	+19,1	126,9	144,8	+14,1	
118,2	-20,4	125,0	155,4	160,2	+28,2	+3,1	114,5	126,2	147,6	+28,9	+17,0	122,6	136,9	+11,7	32.2
83,8	-26,7	105,4	111,6	117,1	+11,1	+4,9	77,5	98,7	106,8	+37,8	+8,2	85,4	102,7	+20,3	
175,7	-14,4	157,6	228,4	232,1	+47,3	+1,6	176,3	172,1	215,6	+22,3	+25,3	184,6	193,8	+5,0	
68,5	-2,1	73,9	72,5	71,9	-2,7	-0,8	76,9	77,3	71,9	-6,5	-7,0	73,2	74,6	+1,9	32.3
76,6	-9,7	86,4	86,7	85,4	-1,2	-1,5	93,2	92,3	83,6	-10,3	-9,4	87,7	87,9	+0,2	
59,3	+11,9	59,5	56,3	56,5	-5,0	+0,4	58,2	60,0	58,4	+0,3	-2,7	56,5	59,2	+4,8	
104,0	-4,1	110,8	107,6	108,3	-2,3	+0,7	108,8	108,5	107,6	-1,1	-0,8	106,7	108,0	+1,2	33
90,6	-9,7	99,0	100,3	95,7	-3,3	-4,6	99,0	97,7	99,6	+0,6	+1,9	96,3	98,6	+0,3	
126,6	+3,6	130,5	119,9	129,3	-0,9	+7,8	125,1	126,4	121,2	-3,1	-4,1	120,8	123,8	+2,5	
118,0	-4,1	117,2	113,4	106,8	-8,9	-5,8	115,7	114,1	113,3	-2,1	-0,7	114,1	113,7	-0,4	33.1
95,2	-13,1	100,0	101,7	91,0	-9,0	-10,5	102,8	97,8	98,8	-2,9	+2,0	102,5	98,8	-3,6	
149,0	+7,2	144,6	132,2	132,0	-8,7	-0,2	136,4	139,9	134,7	-1,2	-3,7	132,7	137,3	+3,5	
99,7	-1,9	109,8	106,0	111,7	+1,7	+5,4	107,6	107,5	105,4	-2,0	-2,0	104,1	106,4	+2,2	33.2
88,9	-5,6	100,7	99,7	99,5	-1,2	-0,2	99,3	99,3	98,9	-0,4	-0,4	97,9	99,1	+1,2	
116,3	+3,4	125,3	116,6	132,4	+5,7	+13,6	121,6	121,3	116,3	-4,4	-4,1	114,7	118,8	+3,6	
116,5	-0,2	107,9	130,8	121,2	+12,3	-7,3	116,9	112,1	137,4	+17,5	+22,6	118,0	124,8	+5,8	33.3
98,1	+1,1	99,9	121,1	117,0	+17,1	-3,4	108,4	102,9	129,2	+19,1	+26,3	108,6	115,7	+5,6	
260,3	-3,6	169,7	206,7	153,8	-9,4	-25,6	175,1	189,1	201,8	+15,2	+6,7	183,2	195,4	+6,7	
99,4	-6,8	104,9	96,4	99,9	-4,8	+3,6	98,3	101,1	97,0	-1,3	-4,1	98,9	99,0	+0,1	33.4
82,8	-15,8	94,6	93,4	86,2	-8,9	-7,7	87,4	93,4	91,9	+5,0	-1,7	88,1	92,6	+5,1	
106,7	+4,2	117,0	100,2	116,9	-0,7	+16,7	111,9	110,6	103,5	-7,5	-6,4	112,4	107,0	-4,8	
67,5	-38,0	83,4	82,5	85,7	+2,8	+3,9	83,6	86,3	83,5	-0,1	-3,2	83,7	84,9	+1,4	33.5
65,1	-36,0	74,0	75,0	74,9	+1,2	-0,1	76,8	74,4	75,2	-2,1	+1,1	76,5	74,8	-2,2	
71,0	-40,4	97,1	93,4	101,5	+4,5	+8,7	93,7	103,6	95,7	+2,1	-7,6	94,1	99,7	+6,0	

1 INDEX DES AUFTRAGSEINGANGS
 1995
 NACH ABSCHNITTEN, UNTERABSCHNITTEN,
 DER KLASSIFIKATION DER WIRTSCHAFTS
 1.1 ORIGINAL

VOLUMEN

WZ93- SCHL.	WIRTSCHAFTSZWEIG		VERAENDERUNG IN % APR. 1999 GEGEN			1999 MAR.	VERAENDERUNG IN % MAR. 1999 GEGEN		KUMULIERT		2-MONATS- DURCHSCHNITT MAR. 1999 VER- AEND. IN % UND APR. GEGEN VORJAHR		
			1999 APR.	APR. 1998	MAR. 1999		1999 MAR.	MAR. 1998	FEB. 1999	JAN. 1999 BIS APR. 1999	VER- AEND. IN % GEGEN VORJAHR	1999 APR.	1999 VORJAHR
DM	FAHRZEUGBAU	INSGESAMT	133,9	+0,1	-8,8	146,8	-1,8	+14,6	131,1	-1,2	140,4	-0,9	
		INLAND	115,6	+3,4	-9,7	128,0	-1,8	+18,2	115,3	-2,8	121,8	+0,6	
		AUSLAND	154,9	-2,6	-8,0	168,4	-1,9	+11,5	149,2	+0,2	161,7	-2,2	
34	HERSTELLUNG VON KRAFTWAGEN UND KRAFTWAGENTEILEN	INSGESAMT	139,7	+1,8	-11,0	156,9	+6,7	+18,0	138,9	+4,7	148,3	+4,4	
		INLAND	126,0	+2,2	-10,6	140,9	-2,6	+19,7	126,9	+2,6	133,5	-0,4	
		AUSLAND	154,2	+1,4	-11,2	173,7	+16,2	+16,3	151,7	+6,5	164,0	+8,8	
34.1	HERSTELLUNG VON KRAFTWAGEN UND KRAFTWAGENMOTOREN	INSGESAMT	137,3	-2,4	-12,1	156,2	+5,4	+17,3	138,0	+3,3	146,8	+1,6	
		INLAND	113,9	-4,8	-11,8	129,1	-9,2	+21,1	116,6	-2,3	121,5	-7,2	
		AUSLAND	158,3	-0,8	-12,4	180,7	+17,7	+14,9	157,3	+7,5	169,5	+8,2	
34.2	HERSTELLUNG VON KAROS- SERIEN, AUFBAUTEN UND ANHAENGERN	INSGESAMT	103,4	-14,5	-9,1	113,8	-9,6	+7,4	107,6	-9,5	108,6	-12,0	
		INLAND	98,6	-11,9	-10,1	109,7	-7,6	+9,5	104,8	-3,9	104,2	-9,6	
		AUSLAND	115,0	-19,5	-7,0	123,7	-13,6	+3,0	114,5	-19,8	119,4	-16,5	
34.3	M.V. TEILEN UND ZUBE- HOER FUER KRAFTWAGEN UND KRAFTWAGENMOTOREN	INSGESAMT	151,9	+16,1	-8,2	165,4	+12,2	+20,9	146,4	+10,2	158,7	+14,1	
		INLAND	156,6	+17,7	-8,8	171,7	+10,8	+19,1	152,6	+12,5	164,2	+13,9	
		AUSLAND	145,1	+13,8	-7,2	156,3	+14,5	+23,9	137,3	+6,6	150,7	+14,2	
35	SONSTIGER FAHRZEUGBAU	INSGESAMT	102,2	-11,1	+11,6	91,6	-43,7	-9,4	88,0	-33,4	96,9	-30,2	
		INLAND	70,8	+14,4	-1,9	72,2	+6,5	+6,8	65,1	-32,6	71,5	+10,2	
		AUSLAND	160,6	-24,8	+26,0	127,5	-62,5	-22,0	130,5	-34,3	144,1	-47,9	
35.1	SCHIFFBAU	INSGESAMT	13,1	-86,6	-78,7	61,6	-30,2	-54,7	55,5	-30,5	37,4	-59,8	
		INLAND	14,5	-56,6	-44,4	44,4	+75,2	-54,4	26,9	+10,7	20,3	-16,1	
		AUSLAND	9,7	-96,3	-93,5	149,2	-44,9	-55,1	126,7	-42,0	79,5	-70,0	
35.11	SCHIFFBAU (OHNE BOOTS- UND YACHTBAU)	INSGESAMT	11,0	-88,9	-79,0	52,4	-40,3	-61,8	52,4	-34,0	31,7	-66,1	
		INLAND	12,6	-62,4	-13,7	14,6	+4,3	-74,7	23,5	-1,3	13,6	-42,9	
		AUSLAND	6,8	-97,4	-95,4	146,9	-46,0	-56,4	124,7	-43,0	76,9	-71,3	
35.12	BOOTS- UND YACHTBAU	INSGESAMT	96,3	+85,2	-77,4	426,5	+299,5	+420,8	176,8	+88,3	260,9	+229,0	
		INLAND	90,1	+196,4	-82,2	506,8	+840,3	+1145,2	168,3	+251,4	298,5	+607,3	
		AUSLAND	111,5	+7,0	-51,5	229,8	-1,6	+27,3	197,3	-3,8	170,7	+1,1	
35.2	SCHIENENFAHRZEUGBAU	INSGESAMT	83,1	+11,5	+34,2	61,9	+20,2	+25,1	57,0	-15,1	72,5	+15,1	
		INLAND	89,4	+51,8	+35,0	66,2	+66,8	+71,9	56,4	-6,0	77,8	+57,8	
		AUSLAND	53,5	-69,7	+28,0	41,8	-60,8	-58,5	59,7	-40,6	47,7	-62,4	
35.3	LUFT- UND RAUMFAHRZEUGBAU	INSGESAMT	191,8	+21,8	+48,5	129,2	-58,9	+29,7	132,1	-42,7	160,5	-31,9	
		INLAND	106,3	+24,3	-12,6	121,6	-22,5	+24,5	110,8	-56,1	114,0	-6,0	
		AUSLAND	255,4	+21,1	+89,3	134,9	-68,7	+33,6	147,9	-31,0	195,2	-39,2	
35.4	H.V. KRAFTRAEDERN, FAHRRADERN UND BEHINDERTENFAHRZEUGEN	INSGESAMT	142,2	+10,4	-6,3	151,8	-0,5	+13,8	132,2	+13,5	147,0	+4,5	
		INLAND	145,2	+11,8	-5,7	153,9	+0,6	+11,7	134,6	+14,9	149,6	+5,7	
		AUSLAND	116,7	-2,7	-12,7	133,7	-9,8	+39,3	112,1	+0,4	125,2	-6,6	
35.41	HERSTELLUNG VON KRAFTRAEDERN	INSGESAMT	239,4	+38,4	-14,9	281,2	+30,2	+7,1	233,8	+37,8	260,3	+33,8	
		INLAND	241,9	+38,5	-14,2	282,0	+28,9	+5,9	235,3	+37,4	262,0	+33,2	
		AUSLAND	169,6	+33,0	-34,3	258,3	+90,5	+63,3	190,3	+53,5	214,0	+62,6	
35.42	HERSTELLUNG VON FAHRRADERN	INSGESAMT	110,7	-8,4	+2,5	108,0	-24,1	+24,9	96,9	-3,4	109,4	-16,9	
		INLAND	111,0	-8,9	+5,1	105,6	-24,5	+20,1	96,7	-2,8	108,3	-17,3	
		AUSLAND	108,8	-4,4	-12,5	124,4	-21,3	+60,7	98,8	-7,1	116,6	-14,2	
35.43	HERSTELLUNG VON BEHINDERTENFAHRZEUGEN	INSGESAMT	90,3	+2,8	+2,6	88,0	-3,1	+12,4	84,5	-0,8	89,2	-0,1	
		INLAND	85,8	+6,5	+2,5	83,7	-1,2	+16,9	79,0	-0,6	84,8	+2,5	
		AUSLAND	118,3	-10,4	+3,1	114,7	-10,8	-4,7	118,5	-1,7	116,5	-10,6	
35.5	FAHRZEUGBAU A.N.G.	INSGESAMT	113,2	+24,1	-8,0	123,1	+26,3	+57,0	99,4	+15,3	118,2	+25,2	
		INLAND	95,0	+16,7	-12,4	108,4	+22,6	+49,9	88,6	+11,4	101,7	+19,8	
		AUSLAND	160,7	+37,9	-0,4	161,4	+33,1	+71,3	127,8	+23,5	161,1	+35,5	
36.1	HERSTELLUNG VON MOEBELN	INSGESAMT	95,7	-1,7	-11,1	107,7	-2,6	+13,6	97,7	-3,4	101,7	-2,2	
		INLAND	92,7	-2,8	-11,5	104,7	-4,2	+14,1	94,7	-4,6	98,7	-3,6	
		AUSLAND	116,3	+4,6	-9,1	128,0	+7,1	+10,7	118,7	+4,9	122,2	+5,9	
36.11	HERSTELLUNG VON SITZ- MOEBELN	INSGESAMT	105,3	+3,4	-10,8	118,0	+1,3	+11,8	108,1	+1,4	111,7	+2,3	
		INLAND	102,5	+0,8	-12,5	117,2	-0,6	+12,5	106,5	-0,5	109,9	+0,1	
		AUSLAND	123,1	+20,3	+0,2	122,8	+14,2	+8,3	118,0	+13,7	123,0	+17,3	
36.12	HERSTELLUNG VON BUERO- UND LADENMOEBELN	INSGESAMT	93,5	+2,2	-10,1	104,0	+0,4	+15,7	93,4	-0,2	98,8	+1,2	
		INLAND	92,3	+4,8	-9,9	102,4	+1,0	+17,8	91,3	+0,7	97,4	+2,7	
		AUSLAND	104,8	-14,8	-12,0	119,1	-4,6	+0,9	113,5	-6,2	112,0	-9,6	
36.13	HERSTELLUNG VON KUECHENMOEBELN	INSGESAMT	97,6	-4,2	-8,9	107,1	-3,0	+17,3	95,7	-4,8	102,4	-3,6	
		INLAND	93,6	-5,5	-9,3	103,2	-3,9	+16,6	92,7	-5,5	98,4	-4,7	
		AUSLAND	121,6	+2,2	-7,1	130,9	+2,0	+20,4	114,6	-0,3	126,3	+2,1	
36.14	HERSTELLUNG VON SONST. MOEBELN	INSGESAMT	88,5	-5,9	-13,1	101,8	-6,4	+12,6	82,7	-7,2	96,2	-6,1	
		INLAND	85,3	-6,9	-12,3	97,3	-8,9	+13,0	88,4	-9,2	91,3	-8,0	
		AUSLAND	111,2	+0,4	-16,4	133,0	+8,3	+10,6	122,7	+4,4	122,1	+4,5	

STBA, FS 4, R 2.2, 4/1999

LAND

FUER DAS VERARBEITENDE GEMERBE
= 100
ABTEILUNGEN, GRUPPEN UND KLASSEN
ZWEIGE, AUSGABE 1993 (W293)
WERT

INDEX

1998 APR.	VER- AEND. IN % GEGEN	1998 1.VJ	1998 4.VJ	1998 1.VJ	VERAENDERUNG IN % 1.VJ 1999 GEGEN		1997 2.HJ	1998 1.HJ	1998 2.HJ	VERAENDERUNG IN % 2.HJ 1998 GEGEN		1997	1998	VER- AEND. IN % GEGEN	W293 SCHL.	
	APR. 1997				1.VJ 1998	4.VJ 1998				2.HJ 1997	1.HJ 1998			1997		1998
133,8	+4,6	132,3	131,2	130,1	-1,7	-0,8	114,9	129,8	129,9	+13,1	+0,1	114,3	129,9	+13,6	DM	
111,8	-1,8	120,9	109,8	115,2	-4,7	+4,9	101,7	115,0	115,1	+13,2	+0,1	102,5	115,1	+12,3		
159,1	+10,4	145,4	155,9	147,3	+1,3	-5,5	130,1	146,8	147,0	+13,0	+0,1	127,9	146,9	+14,9		
137,2	+3,2	131,2	135,6	138,7	+5,7	+2,4	114,6	130,5	131,3	+14,6	+0,6	117,6	130,9	+11,3	34	
123,3	-4,0	123,8	120,9	127,2	+2,7	+5,2	107,7	122,3	119,9	+11,3	-2,0	111,0	121,1	+9,1		
152,0	+10,3	139,1	151,1	150,8	+8,4	-0,2	121,9	139,2	143,3	+17,6	+2,9	124,6	141,2	+13,3		
140,7	+3,1	131,2	134,7	138,2	+5,3	+2,6	112,9	130,0	129,9	+15,1	-0,1	118,2	129,9	+9,9	34.1	
119,6	-9,3	119,2	109,3	117,5	-1,4	+7,5	102,1	116,0	109,0	+6,8	-6,0	108,6	112,5	+3,6		
159,6	+13,4	141,9	157,5	157,0	+10,6	-0,3	122,7	142,5	148,7	+21,2	+4,4	126,9	145,6	+14,7		
120,9	+15,1	118,3	114,8	109,0	-7,9	-5,1	102,0	118,8	112,7	+10,5	-5,1	98,0	115,7	+18,1	34.2	
111,9	+24,3	108,1	110,8	106,8	-1,2	-3,6	89,6	109,4	107,6	+20,1	-1,6	86,8	108,5	+25,0		
142,8	+1,1	142,8	124,4	114,4	-19,9	-8,0	131,9	141,7	124,7	-5,5	-12,0	125,0	133,2	+6,6		
130,8	+1,9	133,5	141,3	144,5	+8,2	+2,3	120,9	133,7	137,9	+14,1	+3,1	119,0	135,8	+14,1	34.3	
133,1	+3,2	136,5	147,1	151,3	+10,8	+2,9	123,1	138,0	145,1	+17,9	+5,1	120,6	141,6	+17,4		
127,5	+0,2	129,3	132,9	134,7	+4,2	+1,4	117,8	127,6	127,4	+8,1	-0,2	116,8	127,5	+9,2		
115,0	+14,9	137,9	107,4	83,2	-39,7	-22,5	118,5	126,0	122,6	+5,2	-2,7	96,2	124,3	+29,2	35	
61,9	+22,8	108,1	61,9	63,2	-41,5	+2,1	75,8	83,5	94,4	+24,5	+13,1	65,6	88,9	+35,5		
213,6	+11,0	193,6	192,0	120,4	-37,8	-37,3	192,4	205,3	175,3	-8,9	-14,6	153,1	190,3	+24,3		
98,0	+36,9	73,7	58,5	69,6	-5,6	+19,0	65,2	100,6	53,6	-17,8	-46,7	52,5	77,1	+46,9	35.1	
33,4	+158,9	21,3	27,0	31,0	+45,5	+14,8	59,0	27,8	24,5	-58,5	-11,9	37,9	26,2	-30,9		
258,9	+18,7	204,7	137,2	165,7	-19,1	+20,8	80,9	262,4	126,3	+56,1	-55,3	89,1	204,3	+129,3		
99,1	+38,4	72,9	56,6	66,2	-9,2	+17,0	64,6	100,5	52,4	-18,9	-47,9	52,0	76,5	+47,1	35.11	
33,5	+172,4	20,6	25,6	27,1	+31,6	+5,9	59,4	27,4	23,7	-60,1	-13,5	37,9	25,5	-32,7		
263,3	+19,7	203,8	134,0	164,0	-19,5	+22,4	77,5	283,6	124,3	+60,4	-56,2	87,4	203,9	+133,3		
52,0	-28,2	107,9	134,4	203,6	+88,7	+51,5	89,1	104,4	100,8	+13,1	-3,4	71,7	102,6	+43,1	35.12	
30,4	-19,8	53,7	87,7	194,4	+262,0	+121,7	43,1	47,4	60,2	+39,7	+27,0	40,7	53,8	+32,2		
104,2	-33,1	238,8	246,9	225,9	-5,4	-8,5	199,8	242,0	198,6	-0,6	-17,9	146,8	220,3	+50,1		
74,5	-48,1	64,6	55,8	48,3	-25,2	-13,4	57,3	58,7	89,2	+55,7	+52,0	63,8	73,9	+15,8	35.2	
58,9	+53,8	60,3	53,2	45,4	-24,7	-14,7	52,9	52,2	94,5	+78,6	+81,0	52,2	73,3	+40,4		
147,2	-76,8	84,9	67,9	61,8	-27,2	-9,0	77,7	89,2	64,6	-16,9	-27,6	118,3	76,9	-35,0		
157,5	+74,6	255,1	193,7	112,1	-56,1	-42,1	212,7	200,3	218,6	+2,8	+9,1	160,0	209,4	+30,9	35.3	
85,5	-6,5	308,2	119,8	112,3	-63,6	-6,3	130,4	202,8	209,4	+60,6	+3,3	115,4	206,1	+78,6		
210,9	+135,9	215,6	248,7	112,0	-48,1	-55,0	273,8	198,5	225,4	-17,7	+13,6	193,2	211,9	+9,7		
128,8	-6,3	112,4	83,4	128,8	+14,6	+54,4	80,0	111,5	79,9	-0,1	-28,3	94,6	95,7	+1,2	35.4	
129,9	-6,7	112,8	82,8	131,0	+16,1	+58,2	80,0	112,1	79,4	-0,7	-29,2	94,8	95,8	+1,1		
119,9	-1,4	109,0	88,5	110,6	+1,5	+25,0	80,3	107,1	84,4	+5,1	-21,2	93,1	95,8	+2,9		
173,0	-7,2	168,6	102,3	231,9	+37,5	+126,7	101,8	161,3	105,3	+3,4	-34,7	121,4	133,3	+9,8	35.41	
174,6	-5,5	170,2	100,3	233,1	+37,0	+132,4	101,1	162,8	103,4	+2,3	-36,5	120,5	133,1	+10,5		
127,5	-45,5	122,9	162,0	197,2	+60,5	+21,7	121,3	117,6	159,5	+31,5	+35,6	145,3	138,5	-4,7		
120,9	-6,1	93,5	71,9	92,3	-1,3	+28,4	65,6	95,1	61,5	-6,2	-35,3	83,8	78,3	-6,6	35.42	
121,9	-7,8	92,0	72,5	91,9	-0,1	+26,8	66,2	94,4	61,8	-6,6	-34,5	84,5	78,1	-7,6		
113,8	+7,9	103,8	67,4	95,4	-8,1	+41,5	61,1	100,1	59,7	-2,3	-40,4	78,7	79,9	+1,5		
87,8	-4,4	84,4	87,9	82,5	-2,3	-6,1	88,5	86,0	94,1	+6,3	+9,4	86,3	90,0	+4,3	35.43	
80,6	-7,1	79,1	83,5	76,7	-3,0	-8,1	84,6	80,4	90,0	+6,4	+11,9	82,4	85,2	+3,4		
132,0	+7,1	116,8	115,0	118,5	+1,5	+3,0	112,9	120,4	119,2	+5,6	-1,0	110,5	119,8	+8,4		
91,2	-5,4	84,5	86,1	94,8	+12,2	+10,1	94,8	88,9	97,7	+3,1	+9,9	90,3	93,3	+3,3	35.5	
81,4	-15,9	78,9	81,0	86,4	+9,5	+6,7	89,3	82,4	88,5	-0,9	+7,4	87,2	85,4	-2,1		
116,5	+22,1	99,1	99,1	116,8	+17,9	+17,9	109,3	105,8	121,7	+11,3	+15,0	98,6	113,8	+15,4		
97,4	-3,5	102,3	97,0	98,4	-3,8	+1,4	93,4	97,9	94,5	+1,2	-3,5	94,3	96,2	+2,0	36.1	
95,4	-3,8	100,6	95,1	95,3	-5,3	+0,2	91,2	95,6	92,6	+1,5	-3,1	92,0	94,1	+2,3		
111,2	-0,7	113,9	110,0	119,4	+4,8	+8,5	108,8	113,2	107,9	-0,8	-4,7	110,3	110,5	+0,2		
101,8	-3,3	108,1	108,4	109,0	+0,8	+0,6	95,7	103,2	101,7	+6,3	-1,5	98,0	102,5	+4,6	36.11	
101,7	-2,4	108,7	108,8	107,8	-0,8	-0,9	94,5	103,1	101,7	+7,6	-1,4	95,9	102,4	+6,8		
102,3	-8,6	104,3	105,9	116,3	+11,5	+9,8	103,3	104,1	101,4	-1,8	-2,6	111,7	102,8	-8,0		
91,5	+4,9	94,3	97,8	93,3	-1,1	-4,6	93,9	92,3	99,6	+6,1	+7,9	89,7	95,9	+6,9	36.12	
88,1	+0,8	91,5	96,7	90,9	-0,7	-6,0	92,5	89,6	98,8	+6,8	+10,3	88,6	94,2	+6,3		
123,0	+44,0	120,3	108,4	116,4	-3,2	+7,4	107,1	117,0	106,5	-0,6	-9,0	100,6	111,8	+11,1		
101,9	-0,7	100,0	94,5	96,1	-4,9	+0,6	91,2	99,0	92,2	+1,1	-6,9	93,3	95,6	+2,5	36.13	
99,1	-0,6	97,8	91,8	92,3	-5,6	+0,5	89,5	96,7	89,5	-	-6,5	91,3	92,6	+1,4		
119,0	-0,6	113,5	110,6	112,2	-1,1	+1,4	101,9	119,4	108,4	+6,4	-9,2	105,4	113,9	+8,1		
94,0	-7,5	101,9	89,7	94,0	-7,8	+4,8	92,6	85,3	88,6	-4,3	-7,0	93,6	92,0	-1,7	36.14	
91,6	-8,0	99,3	86,3	89,4	-10,0	+3,6	89,0	92,4	85,1	-4,4	-7,9	90,6	88,7	-2,1		
110,8	-3,8	119,7	113,2	126,5	+5,7	+11,7	117,1	116,0	112,9	-3,6	-2,7	114,4	114,5	+0,1		

DEUTSCHLAND

1 INDEX DES AUFTRAGSEINGANGS FUER DAS VERARBEITENDE GEWERBE
1995 = 1001.2 ZEITREIHENANALYSE - BERLINER VERFAHREN (BV 4)
WERTINDEX

WZ93- SCHL.	WIRTSCHAFTSZWEIG	ORIGINALWERT		KALENDER- U. SAISON- BEREINIGTER WERT BERLINER VERFAHREN, VERSION 4		GLATTE KOMPONENTE		
		1999 APR.	VERAEND. GEGENUEBER VORJAHRES- MONAT IN %	1999 APR.	VERAEND. GEGENUEBER VORMONAT IN %	1999 APR.	VERAEND. GEGENUEBER VORMONAT IN %	
D	VERARBEITENDES GEWERBE 1)	INSGESAMT	110,0	-2,4	108,7	+1,2	107,6	-0,3
		INLAND	100,2	-2,7	100,8	+2,1	99,2	-0,5
		AUSLAND	127,6	-1,9	122,9	-0,3	122,8	-0,1
	VORLEISTUNGSUETER- PRODUZENTEN	INSGESAMT	108,9	-2,9	106,3	-0,5	105,1	-0,2
		INLAND	103,5	-3,5	101,4	+0,1	100,3	-0,4
		AUSLAND	120,1	-1,8	116,4	-1,9	115,0	+0,1
	INVESTITIONSGUETER- PRODUZENTEN	INSGESAMT	113,6	-2,1	112,9	+3,3	111,6	-0,5
		INLAND	98,6	-0,7	101,9	+3,6	99,7	-0,7
		AUSLAND	135,8	-3,5	128,8	+2,1	129,1	-0,4
	GEBRAUCHSGUETER- PRODUZENTEN	INSGESAMT	114,6	-3,0	110,7	-2,5	113,1	-0,3
		INLAND	100,4	-3,7	99,1	+2,7	98,9	-0,5
		AUSLAND	135,8	-2,4	128,3	-8,2	134,8	+0,2
	VERBRAUCHSGUETER- PRODUZENTEN	INSGESAMT	92,1	+0,7	97,3	+2,0	95,6	-0,4
		INLAND	85,8	-4,5	90,0	-0,7	89,4	-0,7
		AUSLAND	108,7	+13,6	117,0	+6,3	112,1	+0,3
DB	TEXTIL- UND BEKLEIDUNGS- GEWERBE	INSGESAMT	84,5	-4,6	81,9	+1,4	81,1	-1,1
		INLAND	82,0	-5,2	85,9	+0,3	85,0	-1,1
		AUSLAND	91,6	-3,3	106,9	+4,1	106,9	-0,9
17	TEXTILGEWERBE	INSGESAMT	93,7	-6,5	90,0	+0,2	89,4	-1,1
		INLAND	87,3	-6,1	84,6	+0,4	84,0	-1,2
		AUSLAND	110,9	-7,0	104,8	-0,4	103,9	-1,0
18	BEKLEIDUNGSGEWERBE	INSGESAMT	71,9	-1,2	94,8	+3,3	93,5	-1,2
		INLAND	75,2	-3,5	90,1	+0,3	88,6	-1,2
		AUSLAND	61,7	+8,8	110,5	+11,5	109,5	-0,6
DC	LIEDERGEWERBE	INSGESAMT	101,6	-12,6	96,2	-17,1	101,7	-0,3
		INLAND	96,9	-11,3	93,2	-15,7	97,1	-0,6
		AUSLAND	118,0	-16,4	105,5	-21,7	117,8	+0,7
DD	HOLZGEWERBE (OHNE HERSTELLUNG VON MOEBELN)	INSGESAMT	100,9	-0,4	97,9	+2,9	96,1	-0,1
		INLAND	95,3	-2,1	92,5	+3,5	90,7	-0,4
		AUSLAND	162,5	+11,9	156,9	0	154,6	+1,6
DE	PAPIER- UND DRUCKGEWERBE	INSGESAMT	101,7	+1,1	102,1	-0,7	100,9	+0,3
		INLAND	98,5	+1,5	99,6	-0,1	98,6	+0,2
		AUSLAND	112,9	-0,3	111,2	-2,8	109,3	+0,6
21	PAPIERGEWERBE	INSGESAMT	100,0	-2,2	98,7	-2,4	97,9	+0,1
		INLAND	94,9	-2,8	94,3	-1,9	93,9	-0,1
		AUSLAND	111,6	-1,0	109,2	-3,5	107,2	+0,7
21.1	H.V. HOLZSTOFF, ZELLSTOFF, PAPIER, KARTON UND PAPPE	INSGESAMT	111,5	-2,0	110,6	-4,9	109,5	+0,9
		INLAND	100,5	-4,1	101,4	-4,3	101,1	+0,5
		AUSLAND	124,9	+0,3	121,9	-5,7	119,9	+1,4
21.2	PAPIER-, KARTON- UND PAPPEVERARBEITUNG	INSGESAMT	90,8	-2,5	89,1	-0,7	88,8	-0,6
		INLAND	91,8	-2,0	90,2	-0,9	90,1	-0,3
		AUSLAND	86,6	-4,1	84,1	0	83,2	-1,5
22	DRUCKGEWERBE, VERVIEL- FAELTIGUNG VON BESPIELTEN TONTRAEGERN	INSGESAMT	104,2	+6,3	107,1	+1,4	105,5	+0,5
		INLAND	102,8	+6,6	105,7	+1,6	104,0	+0,4
		AUSLAND	119,6	+2,8	121,5	-0,7	120,9	+0,5
DG	CHEMISCHE INDUSTRIE	INSGESAMT	103,1	-3,2	99,9	+1,6	97,7	-0,4
		INLAND	93,6	-6,7	91,7	-0,1	90,9	-0,7
		AUSLAND	114,6	+0,5	109,8	+3,4	106,0	0
24.1	HERSTELLUNG VON CHEMISCHEN GRUNDSTOFFEN	INSGESAMT	99,0	-7,6	94,1	+0,7	91,9	-0,5
		INLAND	90,3	-12,8	87,1	-1,8	86,8	-1,1
		AUSLAND	106,8	-3,3	100,4	+2,6	96,5	-0,3
24.4	HERSTELLUNG VON PHARMA- ZEUTISCHEN ERZEUGNISSEN	INSGESAMT	113,9	+10,4	115,7	+8,8	109,8	+0,6
		INLAND	96,7	-0,3	99,8	+2,8	97,9	+0,1
		AUSLAND	142,9	+25,6	142,2	+17,1	129,7	+1,2
DH	HERSTELLUNG VON GUMMI- UND KUNSTSTOFFWAREN	INSGESAMT	107,2	-0,9	104,6	+0,7	103,7	-0,3
		INLAND	100,0	-1,6	98,5	+0,8	97,6	-0,4
		AUSLAND	130,0	+0,5	123,7	-0,4	123,2	0
25.2	HERSTELLUNG VON KUNST- STOFFWAREN	INSGESAMT	106,5	-1,1	104,2	+1,0	103,0	-0,3
		INLAND	99,2	-1,7	98,1	+1,3	96,9	-0,4
		AUSLAND	132,1	+0,6	125,6	-0,2	124,3	0
DI	GLASGEWERBE, KERAMIK, VERARBEITUNG VON STEINEN UND ERDEN	INSGESAMT	96,9	-3,6	92,3	-1,6	91,9	-0,4
		INLAND	94,4	-2,2	89,9	+0,1	89,0	-0,3
		AUSLAND	105,3	-7,9	99,9	-7,3	101,9	-0,3
26.1	HERSTELLUNG UND VERAR- BEITUNG VON GLAS	INSGESAMT	95,4	-7,2	93,4	-4,9	95,2	-0,4
		INLAND	92,1	-5,4	90,9	-3,7	92,2	-0,5
		AUSLAND	103,7	-11,2	100,0	-7,4	102,9	-0,3
DJ	METALLERZEUGUNG UND -BE- ARBEITUNG, HERSTELLUNG VON METALLERZEUGNISSEN	INSGESAMT	101,4	-6,7	99,4	+0,2	98,1	-0,8
		INLAND	97,7	-6,8	95,9	-0,2	95,6	-0,8
		AUSLAND	112,7	-6,6	110,0	+0,4	105,9	-0,8

1) AUSGEWAHLTE WIRTSCHAFTSZWEIGE (OHNE ERNAHRUNGSGEWERBE UND TABAKVERARBEITUNG).

STBA, FS 4, R 2.2, 4/1999

DEUTSCHLAND

1 INDEX DES AUFTRAGSEINGANGS FUER DAS VERARBEITENDE GEBERBE
1995 = 100

1.2 ZEITREIHENANALYSE - BERLINER VERFAHREN (BV 4)
WERTINDEX

WZ93- SCHL.	WIRTSCHAFTSZWEIG	ORIGINALWERT		KALENDER- U. SAISON- BEREINIGTER WERT BERLINER VERFAHREN, VERSION 4		GLATTE KOMPONENTE		
		1999 APR.	VERAEND. GEGENUEBER VOR-JAHRES- MONAT IN %	1999 APR.	VERAEND. GEGENUEBER VORMONAT IN %	1999 APR.	VERAEND. GEGENUEBER VORMONAT IN %	
27	METALLERZEUGUNG UND -BEARBEITUNG	INSGESAMT INLAND AUSLAND	97,5 93,6 105,5	-12,6 -13,9 -10,1	94,1 90,0 102,1	-1,1 -1,2 -1,1	91,3 88,4 97,3	-1,4 -1,6 -1,0
27.1	ERZEUGUNG VON ROHEISEN, STAHL UND FERROLEGIE- RUNGEN (EGKS) 1)	INSGESAMT INLAND AUSLAND	89,2 84,2 99,1	-19,1 -24,3 -8,5	84,0 78,0 96,2	-3,9 -7,0 +2,2	81,7 78,1 88,8	-2,0 -2,9 -0,4
27.5	GIESSEREIINDUSTRIE	INSGESAMT INLAND AUSLAND	114,2 112,1 122,2	-11,7 -12,3 -9,9	108,9 106,6 117,3	-3,7 -5,0 -0,5	109,5 108,1 115,3	-1,4 -1,5 -0,9
28	HERSTELLUNG VON METALL- ERZEUGNISSEN	INSGESAMT INLAND AUSLAND	104,3 100,3 123,2	-2,0 -2,1 -1,7	103,2 99,5 121,6	+0,4 -0,1 +1,2	103,4 100,2 118,9	-0,4 -0,4 -0,4
28.1	STAHL- UND LEICHTMETALLBAU	INSGESAMT INLAND AUSLAND	102,3 99,6 134,1	+4,9 +5,5 -0,1	100,5 98,8 119,6	-0,1 -0,3 +0,3	99,7 98,0 119,9	+0,6 +0,8 +0,5
DK	MASCHINENBAU.	INSGESAMT INLAND AUSLAND	103,8 97,5 111,6	-7,7 -9,9 -5,3	102,0 98,7 108,6	+0,6 -0,1 +1,7	101,8 97,3 107,1	-0,8 -1,1 -0,3
29.1	H.V. MASCHINEN F.D.ERZEUG. U.NUTZG.V.MECHAN.ENERGIE (O.LUFT-, STRASS.FAHRZ.BAU)	INSGESAMT INLAND AUSLAND	105,0 93,7 120,9	+2,4 -3,5 +9,8	109,8 98,2 126,2	+7,2 +2,9 +12,0	106,8 97,6 119,5	+0,3 -0,7 +1,4
29.3	HERSTELLUNG VON LAND- U. FORSTWIRTSCHAFTLICHEN MASCHINEN	INSGESAMT INLAND AUSLAND	107,6 101,8 113,7	-13,1 +9,5 -27,0	94,7 100,6 89,9	-12,2 -2,9 -19,4	99,0 98,1 100,1	-1,1 +0,9 -3,1
29.4	HERSTELLUNG VON WERK- ZEUGMASCHINEN	INSGESAMT INLAND AUSLAND	118,2 104,7 132,3	+3,9 -9,0 +17,6	116,6 108,7 125,1	+6,3 -0,5 +12,9	110,4 109,8 111,3	-1,0 -2,1 +0,3
DL	H.V.BUEROMASCH.,DATENVERARB. GER.U.-EINRICHTG.;ELEKTROT., FEINMECHANIK U. OPTIK	INSGESAMT INLAND AUSLAND	109,5 99,4 127,5	+2,0 +2,3 +1,7	113,0 103,3 129,8	-1,9 +0,2 -5,0	112,9 101,7 132,8	+0,3 +0,1 +0,8
30	H.V. BUEROMASCHINEN, DATENVERARBEITUNGSGE- RAETEN U. -EINRICHTUNGEN	INSGESAMT INLAND AUSLAND	87,2 76,5 106,1	-21,4 -28,4 -10,3	94,6 84,2 111,1	-4,4 -8,2 -0,4	97,1 88,5 111,0	-2,5 -2,6 -2,1
31	HERSTELLUNG VON GERAETEN DER ELEKTRIZITAETSERZEU- GUNG, -VERTEILUNG U.AE.	INSGESAMT INLAND AUSLAND	104,4 102,1 109,7	-3,2 +1,2 -11,1	105,5 103,0 111,8	-5,4 -1,4 -11,7	107,0 102,0 118,4	+0,2 +0,2 +0,2
31.2	HERSTELLUNG VON ELEK- TRIZITAETSERZEUGUNGS- U. -SCHALTEINRICHTUNGEN	INSGESAMT INLAND AUSLAND	107,9 105,8 112,5	-5,3 -1,8 -11,9	109,1 105,3 114,7	-8,1 -5,9 -13,6	109,9 104,6 120,5	-0,2 -0,2 -0,4
31.6	HERSTELLUNG VON ELEK- TRISCHEN AUSRUESTUNGEN A.N.G.	INSGESAMT INLAND AUSLAND	99,6 100,3 97,7	+3,1 +9,6 -10,5	108,9 107,1 110,0	-1,2 +3,6 -12,2	110,2 104,2 123,3	+1,6 +0,8 +2,6
32	RUNDFUNK-, FERNSEH- UND NACHRICHTENTECHNIK	INSGESAMT INLAND AUSLAND	129,9 107,6 158,8	+23,6 +24,7 +22,9	134,6 111,9 160,0	+0,5 +3,4 -2,6	132,5 107,6 161,3	+1,8 +1,0 +2,2
33	MEDIZIN-, MESS-, STEUER- UND REGELUNGSTECHNIK, OPTIK	INSGESAMT INLAND AUSLAND	108,2 95,3 129,8	+0,7 +1,4 -0,2	112,1 102,7 128,6	+1,4 +2,1 +0,5	111,0 100,7 128,6	-0,1 -0,4 +0,4
DM	FAHRZEUGBAU	INSGESAMT INLAND AUSLAND	139,1 118,5 162,7	+0,8 +3,9 -1,8	133,1 118,8 148,5	+1,8 +4,8 -1,6	132,9 115,5 152,6	-0,3 -0,5 -0,3
34	HERSTELLUNG VON KRAFTWAGEN UND KRAFTWAGENTEILEN	INSGESAMT INLAND AUSLAND	145,3 129,1 162,2	+2,5 +2,7 +2,3	137,5 125,3 150,2	-1,9 +3,9 -7,1	140,2 125,3 156,2	+0,1 -0,1 +0,5
34.1	HERSTELLUNG VON KRAFTWAGEN UND KRAFTWAGENMOTOREN	INSGESAMT INLAND AUSLAND	145,3 119,7 168,2	-1,2 -3,4 +0,3	134,7 113,2 154,1	-3,0 +5,5 -8,4	139,3 113,7 162,6	-0,1 -0,7 +0,4
35	SONSTIGER FAHRZEUGBAU	INSGESAMT INLAND AUSLAND	105,3 72,5 168,4	-10,8 +15,1 -24,6	105,3 88,7 135,2	+34,8 +7,0 +94,3	90,9 71,5 126,2	-4,9 -3,2 -6,7
35.1	SCHIFFBAU	INSGESAMT INLAND AUSLAND	13,5 14,9 10,0	-86,6 -56,4 -96,3	16,7 26,8 -22,1	-70,5 -37,1 -126,7	47,7 33,8 68,2	-10,0 +8,0 -25,3
35.3	LUFT- UND RAUMFAHRZEUGBAU	INSGESAMT INLAND AUSLAND	198,6 109,5 264,7	+22,4 +24,9 +21,6	204,7 150,6 242,4	+122,0 +18,2 +268,9	140,9 113,6 170,9	-3,3 -6,8 -1,0
36.1	HERSTELLUNG VON MOEBELN	INSGESAMT INLAND AUSLAND	101,8 98,7 123,2	-0,4 -1,5 +6,0	100,3 97,1 122,4	+0,9 +1,3 -1,7	99,4 96,1 122,8	-0,3 -0,4 +0,9

1) EUROPAEISCHE GEMEINSCHAFT FUER KOHLE UND STAHL.
STBA,FS 4,R 2.2, 4/1999

DEUTSCHLAND

1 INDEX DES AUFTRAGSEINGANGS FUER DAS VERARBEITENDE GEWERBE
1995 = 100

1.2 ZEITREIHENANALYSE - BERLINER VERFAHREN (BV 4)
VOLUMENINDEX

WZ93- SCHL.	WIRTSCHAFTSZWEIG	ORIGINALWERT		KALENDER- U. SAISON- BEREINIGTER WERT BERLINER VERFAHREN, VERSION 4		GLATTE KOMPONENTE		
		1999	VERAEND. GEGENUEBER VORJAHRES- MONAT IN %	1999	VERAEND. GEGENUEBER VORMONAT IN %	1999	VERAEND. GEGENUEBER VORMONAT IN %	
		APR.		APR.		APR.		
D	VERARBEITENDES GEWERBE 1)	INSGESAMT	109,9	-1,3	108,8	+1,3	107,6	-0,3
		INLAND	100,8	-1,9	101,5	+2,1	99,9	-0,4
		AUSLAND	126,3	-0,7	121,9	-0,1	121,7	+0,1
	VORLEISTUNGSGUETER- PRODUZENTEN	INSGESAMT	112,8	-0,2	110,5	-0,3	109,1	+0,1
		INLAND	107,5	-1,4	105,6	+0,1	104,5	-0,1
		AUSLAND	123,8	+1,9	120,4	-1,5	118,6	+0,4
	INVESTITIONSGUETER- PRODUZENTEN	INSGESAMT	110,2	-2,3	109,6	+3,3	108,3	-0,6
		INLAND	96,0	-1,0	99,3	+3,5	97,1	-0,7
		AUSLAND	131,1	-3,7	124,5	+2,3	124,7	-0,5
	GEBRAUCHSGUETER- PRODUZENTEN	INSGESAMT	109,8	-3,8	106,1	-2,2	108,4	-0,3
		INLAND	96,9	-4,2	95,7	+2,8	95,4	-0,5
		AUSLAND	129,0	-3,4	122,0	-8,0	128,1	0
	VERBRAUCHSGUETER- PRODUZENTEN	INSGESAMT	90,2	+0,4	95,5	+2,1	93,7	-0,4
		INLAND	84,4	-4,7	88,6	-0,6	87,9	-0,7
		AUSLAND	105,5	+13,6	114,0	+8,7	109,0	+0,3
DB	TEXTIL- UND BEKLEIDUNGS- GEWERBE	INSGESAMT	84,4	-4,4	91,7	+1,6	90,9	-1,2
		INLAND	81,7	-5,2	86,5	+0,5	85,6	-1,2
		AUSLAND	92,0	-2,2	107,5	+4,3	106,6	-0,8
17	TEXTILGEWERBE	INSGESAMT	94,1	-5,5	90,4	+0,2	89,8	-1,1
		INLAND	87,6	-5,5	84,8	+0,1	84,4	-1,1
		AUSLAND	111,2	-5,8	105,2	-0,5	104,4	-0,9
18	BEKLEIDUNGSGEWERBE	INSGESAMT	71,0	-2,3	83,8	+3,6	92,5	-1,3
		INLAND	73,9	-5,0	88,6	+0,7	87,1	-1,4
		AUSLAND	62,1	+9,3	111,3	+12,1	110,2	-0,6
DC	LEDERGEWERBE	INSGESAMT	100,0	-12,0	94,8	-17,2	100,3	-0,1
		INLAND	95,1	-11,0	91,8	-15,8	95,6	-0,5
		AUSLAND	117,4	-14,9	105,0	-21,5	116,4	+0,9
DD	HOLZGEWERBE (OHNE HERSTELLUNG VON MOEBELN)	INSGESAMT	103,3	+1,1	100,0	+3,1	97,8	0
		INLAND	97,9	-0,5	94,8	+3,5	92,7	-0,2
		AUSLAND	162,2	+12,8	158,7	+1,0	153,2	+1,7
DE	PAPIER- UND DRUCKGEWERBE	INSGESAMT	107,5	+2,0	108,1	-0,7	106,7	+0,4
		INLAND	103,4	+1,8	104,7	-0,1	103,6	+0,3
		AUSLAND	122,0	+2,7	120,4	-3,1	118,0	+1,0
21	PAPIERGEWERBE	INSGESAMT	109,8	+0,1	108,8	-2,6	107,8	+0,6
		INLAND	103,9	-0,9	103,5	-2,1	103,1	+0,3
		AUSLAND	122,9	+2,0	120,9	-4,0	118,7	+1,1
21.1	H.V. HOLZSTOFF, ZELLSTOFF, PAPIER, KARTON UND PAPPE	INSGESAMT	128,2	+0,9	128,0	-5,3	126,7	+1,4
		INLAND	117,6	-1,7	119,4	-4,4	118,8	+0,8
		AUSLAND	141,0	+3,7	138,4	-6,1	136,2	+1,9
21.2	PAPIER-, KARTON- UND PAPPEVERARBEITUNG	INSGESAMT	95,0	-0,7	93,3	-0,3	92,8	-0,3
		INLAND	96,5	-0,3	94,9	-0,5	94,6	-0,1
		AUSLAND	88,7	-2,6	86,3	+0,1	85,3	-1,4
22	DRUCKGEWERBE, VERRIEL- FAELTIGUNG VON BESPIELTEN TONTRAEGERN	INSGESAMT	104,0	+5,2	106,8	+1,7	105,1	+0,3
		INLAND	102,8	+5,0	105,8	+1,6	104,2	+0,2
		AUSLAND	116,8	+6,9	117,4	+1,8	114,6	+0,8
DG	CHEMISCHE INDUSTRIE	INSGESAMT	107,9	+0,5	105,1	+1,6	102,9	+0,1
		INLAND	99,5	-2,6	98,1	-0,2	97,3	-0,1
		AUSLAND	117,9	+3,8	113,3	+3,4	109,6	+0,3
24.1	HERSTELLUNG VON CHEMISCHEN GRUNDSTOFFEN	INSGESAMT	112,9	-0,3	108,4	+0,6	106,4	+0,2
		INLAND	107,9	-3,9	105,5	-2,2	105,8	-0,1
		AUSLAND	117,4	+3,0	111,1	+2,9	107,1	+0,5
24.4	HERSTELLUNG VON PHARMA- ZEUTISCHEN ERZEUGNISSEN	INSGESAMT	109,0	+10,3	110,9	+8,9	105,0	+0,7
		INLAND	93,2	-0,1	96,4	+2,8	94,5	+0,2
		AUSLAND	135,7	+25,8	135,0	+17,5	122,6	+1,2
DH	HERSTELLUNG VON GUMMI- UND KUNSTSTOFFWAREN	INSGESAMT	110,0	+0,4	107,3	+0,9	106,2	-0,1
		INLAND	102,4	-0,9	100,9	+0,9	99,8	-0,3
		AUSLAND	134,1	+3,4	127,5	+0,5	128,2	+0,2
25.2	HERSTELLUNG VON KUNST- STOFFWAREN	INSGESAMT	109,7	+0,5	107,3	+1,2	105,8	-0,2
		INLAND	102,0	-0,5	100,8	+1,4	99,5	-0,3
		AUSLAND	136,6	+3,5	130,0	+0,5	128,0	+0,3
DI	GLASGEWERBE, KERAMIK, VERARBEITUNG VON STEINEN UND ERDEN	INSGESAMT	100,1	-2,6	95,2	-1,2	94,5	-0,3
		INLAND	98,2	-1,4	93,5	0	92,5	-0,2
		AUSLAND	106,6	-6,2	100,7	-5,7	101,7	-0,2
26.1	HERSTELLUNG UND VERAR- BEITUNG VON GLAS	INSGESAMT	101,0	-5,5	98,4	-4,5	99,6	-0,2
		INLAND	98,7	-3,8	96,8	-4,1	97,9	-0,1
		AUSLAND	107,0	-9,2	102,7	-5,3	104,3	-0,2
DJ	METALLERZEUGUNG UND -BE- ARBEITUNG, HERSTELLUNG VON METALLERZEUGNISSEN	INSGESAMT	104,2	-2,9	102,7	+0,3	101,4	-0,4
		INLAND	99,6	-4,1	98,1	-0,1	97,7	-0,6
		AUSLAND	118,6	+0,9	117,1	+0,9	112,8	0

1) AUSGEWAHLTE WIRTSCHAFTSZWEIGE (OHNE ERNAHRUNGSGEWERBE UND TABAKVERARBEITUNG).

STBA,FS 4,R 2.2, 4/1999

DEUTSCHLAND

1 INDEX DES AUFTRAGSEINGANGS FUER DAS VERARBEITENDE GEBERBE
1995 = 100

1.2 ZEITREIHENANALYSE - BERLINER VERFAHREN (BV 4)
VOLUMENINDEX

WZ93- SCHL.	WIRTSCHAFTSZWEIG		ORIGINALWERT		KALENDER- U. SAISON- BEREINIGTER WERT BERLINER VERFAHREN, VERSION 4		GLATTE KOMPONENTE	
			1999 APR.	VERAEND. GEGENUEBER VORJAHRES- MONAT IN %	1999 APR.	VERAEND. GEGENUEBER VORMONAT IN %	1999 APR.	VERAEND. GEGENUEBER VORMONAT IN %
27	METALLERZEUGUNG UND -BEARBEITUNG	INSGESAMT INLAND AUSLAND	107,4 101,5 119,1	-3,2 -6,8 +3,6	105,1 98,7 117,4	-0,1 -1,0 +0,8	101,7 96,9 111,5	-0,3 -0,6 +0,3
27.1	ERZEUGUNG VON ROHEISEN, STAHL UND FERROLEGIE- RUNGEN (EGKS) 1)	INSGESAMT INLAND AUSLAND	106,3 100,1 118,5	-4,8 -11,9 +9,9	102,0 94,4 117,4	-3,0 -5,8 +2,3	99,2 94,2 109,2	+0,1 -0,6 +1,5
27.5	GIESSEREIINDUSTRIE	INSGESAMT INLAND AUSLAND	117,8 110,3 146,3	-4,1 -10,9 +22,8	111,8 105,0 136,9	0 -4,7 +14,7	109,8 106,2 123,7	-0,7 -1,4 +1,3
28	HERSTELLUNG VON METALL- ERZEUGNISSEN	INSGESAMT INLAND AUSLAND	101,8 98,4 117,8	-2,5 -2,4 -3,0	100,7 97,6 116,8	+0,1 -0,1 +0,3	101,0 98,3 114,9	-0,5 -0,5 -0,4
28.1	STAHL- UND LEICHTMETALLBAU	INSGESAMT INLAND AUSLAND	99,5 96,6 133,9	+3,6 +4,1 +0,5	97,8 95,9 119,1	0 -0,3 +1,2	96,9 95,1 118,7	+0,5 +0,5 +0,5
DK	MASCHINENBAU	INSGESAMT INLAND AUSLAND	99,6 93,6 107,0	-8,3 -10,6 -5,6	97,9 92,9 104,2	+0,7 -0,1 +1,9	97,6 93,4 102,7	-0,8 -1,2 -0,4
29.1	H.V. MASCHINEN F.D. ERZUEG. U. NUTZG. V. MECHAN. ENERGIE (O. LUFT-, STRASS. FAHRZ. BAU)	INSGESAMT INLAND AUSLAND	100,1 88,7 116,0	+1,8 -4,7 +10,0	104,7 92,9 121,3	+7,5 +2,9 +12,6	101,7 92,5 114,7	+0,2 -0,8 +1,4
29.3	HERSTELLUNG VON LAND- U. FORSTWIRTSCHAFTLICHEN MASCHINEN	INSGESAMT INLAND AUSLAND	102,7 97,1 108,5	-13,5 +8,6 -27,2	90,2 96,1 85,2	-12,2 -3,1 -19,4	94,2 93,8 94,9	-1,3 +0,9 -3,2
29.4	HERSTELLUNG VON WERK- ZEUGMASCHINEN	INSGESAMT INLAND AUSLAND	112,0 99,3 125,2	+2,6 -10,4 +16,4	110,6 103,2 118,5	+6,3 -0,5 +13,0	104,6 104,2 105,2	-1,1 -2,3 +0,2
DL	H.V. BUEROMASCH., DATENVERARB. GER. U. -EINRICHTG.; ELEKTROT., FEINMECHANIK U. OPTIK	INSGESAMT INLAND AUSLAND	111,0 101,5 127,9	+3,3 +3,6 +2,9	114,5 105,5 130,1	-1,8 +0,1 -4,8	114,4 103,9 132,9	+0,4 +0,1 +0,8
30	H.V. BUEROMASCHINEN, DATENVERARBEITUNGSGE- RAEATEN U. -EINRICHTUNGEN	INSGESAMT INLAND AUSLAND	100,4 92,4 114,6	-16,5 -22,5 -6,0	109,2 102,4 119,4	-4,8 -8,9 +0,9	112,4 108,0 118,8	-1,8 -1,6 -1,7
31	HERSTELLUNG VON GERAETEN DER ELEKTRIZITAETSERZUE- GUNG, -VERTEILUNG U. AE.	INSGESAMT INLAND AUSLAND	103,7 102,7 105,9	-2,0 +2,8 -11,1	104,7 103,5 107,8	-5,2 -1,6 -11,5	106,0 102,6 113,8	+0,3 +0,4 +0,2
31.2	HERSTELLUNG VON ELEK- TRIZITAETSVERTILUNGS- U. -SCHALTEINRICHTUNGEN	INSGESAMT INLAND AUSLAND	105,8 105,8 105,6	-4,3 +0,8 -13,9	107,1 105,4 108,0	-8,2 -5,9 -14,5	108,0 104,7 114,3	+0,1 +0,2 -0,4
31.6	HERSTELLUNG VON ELEK- TRISCHEN AUSRUESTUNGEN A.N.G.	INSGESAMT INLAND AUSLAND	96,0 97,1 93,3	+4,1 +10,1 -8,6	105,0 103,7 105,0	-0,8 +3,5 -10,9	105,7 100,9 115,8	+1,6 +0,9 +2,8
32	RUNDFUNK-, FERNSEH- UND NACHRICHTENTECHNIK	INSGESAMT INLAND AUSLAND	136,0 112,9 162,6	+24,9 +24,9 +24,8	140,7 117,1 166,9	+0,6 +4,1 -2,8	136,8 112,6 166,9	+1,7 +0,9 +2,3
33	MEDIZIN-, MESS-, STEUER- UND REGELUNGSTECHNIK, OPTIK	INSGESAMT INLAND AUSLAND	104,1 91,4 125,5	+0,1 +0,9 -0,9	107,8 98,5 124,1	+1,6 +2,2 +0,7	106,5 96,5 123,8	-0,2 -0,4 +0,3
DM	FAHRZEUGBAU	INSGESAMT INLAND AUSLAND	133,9 115,6 154,9	+0,1 +3,4 -2,6	129,0 115,7 141,3	+1,9 +4,9 -1,5	127,8 112,4 145,3	-0,4 -0,5 -0,3
34	HERSTELLUNG VON KRAFTWAGEN UND KRAFTWAGENTEILEN	INSGESAMT INLAND AUSLAND	139,7 126,0 154,2	+1,8 +2,2 +1,4	132,2 122,1 142,7	-1,6 +4,1 -6,9	134,7 121,9 148,3	+0,1 -0,2 +0,3
34.1	HERSTELLUNG VON KRAFTWAGEN UND KRAFTWAGENMOTOREN	INSGESAMT INLAND AUSLAND	137,3 113,9 158,3	-2,4 -4,8 -0,8	127,0 107,3 144,9	-2,7 +5,9 -8,3	131,4 107,7 153,0	-0,2 -0,7 +0,2
35	SONSTIGER FAHRZEUGBAU	INSGESAMT INLAND AUSLAND	102,2 70,8 160,6	-11,1 +14,4 -24,8	102,3 86,5 130,7	+35,0 +7,1 +95,7	88,1 89,7 121,8	-5,0 -3,2 -6,8
35.1	SCHIFFBAU	INSGESAMT INLAND AUSLAND	13,1 14,5 9,7	-86,6 -66,6 -96,3	16,1 26,1 -21,5	-70,7 -37,1 -126,9	46,2 32,9 65,9	-9,9 +8,2 -25,5
35.3	LUFT- UND RAUMFAHRZEUGBAU	INSGESAMT INLAND AUSLAND	191,8 106,3 255,4	+21,8 +24,3 +21,1	198,0 146,3 234,3	+122,5 +18,4 +271,3	136,1 110,0 165,1	-3,3 -6,9 -1,0
36.1	HERSTELLUNG VON MOEBELN	INSGESAMT INLAND AUSLAND	95,7 92,7 116,3	-1,7 -2,8 +4,6	94,3 91,2 115,8	+0,9 +1,3 -1,9	93,4 90,0 116,2	-0,3 -0,7 +0,8

1) EUROPAEISCHE GEMEINSCHAFT FUER KOHLE UND STAHL.
STBA, FS 4, R 2.2, 4/1999

2 INDEX DES UMSATZES FUER
1995
NACH ABSCHNITTEN, UNTERABSCHNITTEN,
DER KLASSIFIKATION DER WIRTSCHAFTS
2.1 ORIGINAL

WERT

WZ93- SCHL.	WIRTSCHAFTSZWEIG		VERAENDERUNG IN % APR. 1999 GEGEN				VERAENDERUNG IN % MAR. 1999 GEGEN				KUMULIERT		2-MONATS- DURCHSCHNITT	
			1999		1999		1999		1999		JAN. 1999	VER- AEND. IN %	MAR. 1999	VER- AEND. IN %
			APR.	APR. 1998	MAR. 1999	MAR.	MAR. 1998	FEB. 1999	APR. 1999	APR. 1999	VORJAHR!	APR. 1999	VORJAHR!	
D	VERARBEITENDES GEWERBE 1)	INSGESAMT	111,9	+1,3	-11,8	126,8	+2,7	+22,4	109,7	+0,6	119,4	+2,1		
		INLAND	102,5	+0,9	-10,8	114,9	-	+21,8	100,3	-0,3	108,7	+0,4		
		AUSLAND	129,2	+1,7	-13,2	148,8	+6,9	+23,5	126,8	+1,9	139,0	+4,4		
	VORLEISTUNGSGUETER- PRODUZENTEN	INSGESAMT	109,0	-1,7	-7,9	118,3	-1,7	+19,0	105,9	-3,3	113,7	-1,6		
		AUSLAND	119,9	-3,5	-8,0	130,3	-3,0	+18,2	116,9	-5,6	125,1	-3,2		
INVESTITIONSGUETER- PRODUZENTEN	INSGESAMT	118,4	+5,4	-14,5	138,5	+7,9	+30,2	114,4	+5,3	128,5	+6,7			
	AUSLAND	137,8	+5,4	-17,3	168,7	+15,9	+32,4	134,3	+8,1	152,3	+10,9			
GEBRAUCHSGUETER- PRODUZENTEN	INSGESAMT	120,3	+2,8	-13,0	138,3	+5,0	+18,4	118,4	+4,3	129,3	+3,9			
	AUSLAND	145,1	+6,8	-12,3	165,4	+10,3	+16,3	142,6	+8,0	155,3	+8,6			
VERBRAUCHSGUETER- PRODUZENTEN	INSGESAMT	88,3	-1,5	-20,5	111,1	+1,7	+10,9	89,9	-1,2	98,7	+0,3			
	AUSLAND	107,0	+5,4	-19,3	132,6	+7,6	+12,2	118,2	+3,2	119,8	+6,6			
DB	TEXTIL- UND BEKLEIDUNGS- GEWERBE	INSGESAMT	81,6	-6,2	-25,9	110,1	-1,5	+6,3	89,2	-4,3	95,9	-3,5		
		AUSLAND	92,6	-7,3	-28,6	129,7	-3,3	+3,1	117,6	-5,3	111,2	-5,0		
17	TEXTILGEWERBE	INSGESAMT	93,1	-7,2	-10,2	103,7	-4,7	+17,3	93,2	-6,9	98,4	-5,9		
		AUSLAND	111,5	-8,6	-9,1	122,7	-6,1	+17,4	110,0	-9,2	117,1	-7,4		
17.1	SPINNSTOFFAUFBEREITUNG UND SPINNEREI	INSGESAMT	76,5	-18,6	-12,6	87,5	-15,3	+17,1	78,9	-17,9	82,0	-16,9		
		AUSLAND	88,4	-18,2	-4,3	92,4	-24,0	+13,5	86,4	-23,2	90,4	-21,3		
17.11	BAUMWOLLAUFBEREITUNG UND -SPINNEREI	INSGESAMT	82,2	-16,2	-13,5	95,0	-10,1	+7,3	89,6	-10,8	88,6	-13,1		
		AUSLAND	98,3	-14,5	-8,1	107,0	-14,9	+5,8	102,7	-14,6	102,7	-14,7		
17.12,13	WOLLAUFBEREITUNG, STREICHGARN- UND KAMMGARNSPINNEREI	INSGESAMT	71,2	-25,1	-8,5	77,8	-29,0	+28,8	68,2	-31,2	74,5	-27,2		
		AUSLAND	86,4	-27,6	-5,2	91,1	-36,6	+33,4	80,2	-36,9	88,8	-32,5		
17.16	NAEKGARNFERTIGUNG	INSGESAMT	68,6	-10,6	-18,3	84,0	+6,5	+40,9	66,5	-8,5	76,3	-1,9		
		AUSLAND	63,6	-	+22,1	52,1	-16,2	+1,8	51,3	-12,8	57,9	-7,9		
17.2	WEBEREI	INSGESAMT	99,2	-12,4	-6,5	106,1	-7,7	+21,4	94,6	-9,0	102,7	-10,0		
		AUSLAND	111,4	-15,9	-7,6	120,5	-9,7	+23,1	106,9	-12,0	116,0	-12,8		
17.21	BAUMWOLLWEBEREI	INSGESAMT	98,1	-12,9	-7,6	106,2	-9,8	+12,7	97,6	-9,4	102,2	-11,3		
		AUSLAND	111,2	-17,1	-5,2	117,3	-13,8	+17,8	106,4	-14,1	114,3	-15,5		
17.22	STREICHGARNWEBEREI	INSGESAMT	84,1	-25,1	-0,4	84,4	-18,9	+62,0	64,9	-22,5	84,3	-22,1		
		AUSLAND	126,8	-19,4	+21,3	104,5	-47,2	+40,8	96,4	-33,1	115,7	-34,9		
17.23	KAMMGARNWEBEREI	INSGESAMT	104,6	-14,5	+0,3	104,3	-8,2	+46,3	88,4	-11,2	104,5	-11,4		
		AUSLAND	121,7	-14,7	-14,2	141,8	+1,1	+54,6	117,6	-5,3	131,8	-6,9		
17.24	SEIDEN- UND FILAMENTGARNWEBEREI	INSGESAMT	98,8	-8,2	-9,1	108,7	-1,3	+26,2	94,4	-5,3	103,8	-4,7		
		AUSLAND	106,8	-13,1	-10,3	119,0	-2,7	+21,9	104,0	-9,1	112,9	-7,9		
17.3	TEXTILVEREDLUNG	INSGESAMT	83,8	-11,3	-4,9	88,1	-13,7	+13,1	81,5	-11,6	86,0	-12,5		
		AUSLAND	90,1	-7,6	-5,5	95,3	-7,0	+14,3	86,2	-11,0	92,7	-7,3		
17.4	HERSTELLUNG VON KON- FEKTIONIERTE TEXTEL- WAREN (OHNE BEKLEIDUNG)	INSGESAMT	97,7	+3,1	-10,0	108,6	+2,5	+25,8	95,4	-0,9	103,2	+2,8		
		AUSLAND	122,5	+7,3	-10,3	136,6	+15,5	+22,4	120,2	+8,4	129,6	+11,4		
17.5	SONSTIGES TEXTILGEWERBE (OHNE HERSTELLUNG VON MASCHENWARE)	INSGESAMT	107,5	-3,7	-9,3	118,5	-2,4	+17,7	106,1	-5,0	113,0	-9,0		
		AUSLAND	134,7	-5,0	-8,6	147,3	-2,3	+18,6	130,4	-7,0	141,0	-3,6		
17.51	HERSTELLUNG VON TEPPICHEN	INSGESAMT	91,0	-1,7	-10,9	102,1	-0,9	+15,1	92,6	-4,9	96,6	-1,2		
		AUSLAND	115,0	-3,1	-9,9	127,7	+6,5	+11,3	117,9	-3,5	121,4	+1,8		
17.52	HERSTELLUNG VON SEILERWAREN	INSGESAMT	137,7	-3,6	-14,5	161,1	+14,2	+26,5	131,7	+4,3	149,4	+5,2		
		AUSLAND	171,1	+14,5	+1,0	169,4	-2,3	+3,0	153,4	+6,8	170,3	+5,5		

1) AUSGEWAHLTE WIRTSCHAFTSZWEIGE (OHNE ERNAHRUNGSGEWERBE UND TABAKVERARBEITUNG).

STBA, FS 4, R 2.2, 4/1999

2 INDEX DES UMSATZES FUER
1995
NACH ABSCHNITTEN, UNTERABSCHNITTEN,
DER KLASSIFIKATION DER WIRTSCHAFTS
2.1 ORIGINAL

WERT

WZ93- SCHL.	WIRTSCHAFTSZWEIG		VERAENDERUNG IN % APR. 1999 GEGEN			VERAENDERUNG IN % MAR. 1999 GEGEN			KUMULIERT		2-MONATS- DURCHSCHNITT	
			1999 APR.	APR. 1998	MAR. 1999	1999 MAR.	MAR. 1998	FEB. 1999	JAN. 1999 BIS APR. 1999	VER- AEND. IN % GEGEN VORJAHR	MAR. 1999 UND APR. 1999	VER- AEND. IN % GEGEN VORJAHR
17.53	HERSTELLUNG VON VLIES- STOFF U. ERZEUGN. DARAUS (OHNE BEKLEIDUNG)	INSGESAMT	113,7	-5,4	-12,7	130,2	+3,3	+16,5	114,2	-2,1	122,0	-1,0
		INLAND	110,0	+1,9	-7,7	119,2	+1,2	+11,2	109,7	+2,6	114,6	+1,5
		AUSLAND	118,0	-12,1	-17,5	143,0	+5,4	+22,1	119,5	-6,7	130,5	-3,3
17.54	TEXTILGEMERBE A.N.G.	INSGESAMT	114,8	-3,9	-6,4	122,7	-6,4	+19,4	110,7	-6,7	118,8	-5,2
		INLAND	97,1	-5,5	-8,8	106,5	-5,4	+19,9	95,7	-5,5	101,8	-5,5
		AUSLAND	149,0	-1,9	-3,2	154,0	-7,7	+18,6	139,6	-8,2	151,5	-5,0
17.6	HERSTELLUNG VON GE- WIRKTEM UND GESTRIKTEM STOFF	INSGESAMT	114,2	-4,2	-8,6	124,9	+5,4	+23,3	110,4	+0,3	119,6	+0,6
		INLAND	95,1	-5,5	-13,8	110,5	+6,5	+25,6	95,3	+1,5	102,9	+0,6
		AUSLAND	157,9	-2,3	-0,1	158,0	+3,9	+19,9	145,0	-1,5	158,0	+0,8
17.7	HERSTELLUNG VON GE- WIRKTEM UND GESTRIKTEM FERTIGERZEUGNISSEN	INSGESAMT	59,0	+4,4	-28,6	82,6	+6,2	-2,8	77,9	+1,8	70,8	+5,4
		INLAND	59,1	+0,9	-23,3	77,1	+4,8	-2,7	73,8	-0,4	68,1	+3,0
		AUSLAND	58,9	+28,6	-46,8	110,8	+12,1	-3,9	98,9	+11,1	84,9	+17,4
17.71	HERSTELLUNG VON STRUMPFWAREN	INSGESAMT	80,0	+9,3	-7,9	86,9	+11,6	+11,0	81,3	+8,3	83,5	+10,4
		INLAND	74,7	+4,8	-6,7	80,1	+7,2	+11,3	75,1	+3,9	77,4	+6,0
		AUSLAND	133,2	+45,4	-14,2	155,2	+42,1	+9,7	143,5	+39,5	144,2	+43,6
17.72	HERSTELLUNG VON PULLOVERN, STRICK- JACKEN U. AE.	INSGESAMT	37,3	-5,1	-52,2	78,1	+0,6	-15,1	74,3	-4,7	57,7	-1,4
		INLAND	39,8	-7,2	-45,8	73,4	+1,5	-16,6	72,1	-5,5	56,6	-1,7
		AUSLAND	29,4	+6,1	-68,5	93,2	-1,6	-11,2	81,3	-2,6	61,3	+0,2
18	BEKLEIDUNGSGEMERBE	INSGESAMT	65,3	-4,0	-45,2	119,2	+2,8	-4,7	107,7	-1,1	92,3	+0,3
		INLAND	66,6	-4,3	-40,9	112,6	+3,4	-1,4	100,9	-1,8	89,6	+0,3
		AUSLAND	60,9	-3,0	-56,9	141,4	+1,1	-12,4	130,3	+0,9	101,2	-0,1
18.1	HERSTELLUNG VON LEDERBEKLEIDUNG	INSGESAMT	73,8	+14,8	-25,0	98,4	+14,0	+20,4	81,0	-3,3	86,1	+14,3
		INLAND	68,6	+16,9	-22,0	87,9	+10,6	+16,9	73,8	-5,1	78,3	+13,3
		AUSLAND	101,4	+7,8	-34,3	154,3	+25,5	+32,0	119,5	+3,2	127,9	+17,9
18.2	HERSTELLUNG VON BEKLEI- DUNG (OHNE LEADERBEKLEI- DUNG)	INSGESAMT	65,2	-4,1	-45,3	119,3	+2,7	-4,9	107,8	-1,1	92,3	+0,2
		INLAND	66,6	-4,4	-41,0	112,8	+3,4	-1,5	101,1	-1,8	89,7	+0,3
		AUSLAND	60,7	-3,2	-57,1	141,4	+1,1	-12,6	130,4	+0,9	101,1	-0,2
18.21	HERSTELLUNG VON ARBEITS- UND BERUFSBEKLEIDUNG	INSGESAMT	77,6	-0,5	-16,8	93,3	+5,7	+12,4	85,2	+5,7	85,5	+2,8
		INLAND	77,6	-1,6	-16,6	93,0	+6,4	+11,0	85,2	+6,0	85,3	+2,5
		AUSLAND	78,1	+17,1	-19,2	96,6	-2,5	+32,5	86,0	+3,1	87,4	+5,4
18.22	HERSTELLUNG VON OBER- BEKLEIDUNG (OHNE AR- BEITS- U. BERUFSBEKL.)	INSGESAMT	58,8	-6,7	-49,9	117,4	-0,5	-11,9	110,5	-3,3	88,1	-2,7
		INLAND	60,2	-8,4	-45,4	110,3	-	-8,9	103,0	-4,9	85,3	-3,1
		AUSLAND	55,0	-1,6	-59,7	136,5	-1,7	+17,8	130,7	-0,1	95,8	-1,6
18.23	HERSTELLUNG VON WAESCHE	INSGESAMT	80,2	+2,8	-38,5	130,4	+11,8	+12,6	107,1	+5,3	105,3	+8,2
		INLAND	80,4	+4,7	-35,0	123,7	+11,8	+14,7	101,9	+5,7	102,1	+9,0
		AUSLAND	79,0	-7,3	-53,7	170,7	+11,9	+4,6	138,2	+3,8	124,9	+5,0
18.24	HERSTELLUNG VON SONST. BEKLEIDUNG UND BEKLEI- DUNGZUBEHOER	INSGESAMT	73,8	-8,2	-36,4	116,1	+4,3	+15,9	95,7	+0,6	95,0	-0,9
		INLAND	69,5	-7,5	-36,1	108,7	+2,4	+12,5	90,8	-1,2	89,1	-1,8
		AUSLAND	91,7	-9,8	-37,4	146,6	+10,9	+27,8	115,9	+7,1	119,2	+1,9
DC	LEDERGEMERBE	INSGESAMT	82,1	-10,4	-32,0	120,7	-0,7	+2,1	108,9	+3,5	101,4	-4,9
		INLAND	78,8	-10,4	-33,0	117,6	-1,6	-0,8	107,6	-2,7	98,2	-5,3
		AUSLAND	93,4	-10,2	-28,6	130,8	+1,6	+11,7	113,4	-6,0	112,1	-3,7
19.1	LEDERERZEUGUNG	INSGESAMT	115,9	-6,6	-8,9	127,2	-3,0	+14,9	114,3	-5,2	121,6	-4,8
		INLAND	102,0	-7,4	-2,0	104,1	-13,0	+5,7	100,6	-8,4	103,1	-10,3
		AUSLAND	147,7	-5,4	-18,1	180,4	+14,5	+29,9	145,8	+0,1	164,1	+4,6
19.2	LEDERVERARBEITUNG (OHNE H.V. LEADERBEKLEI- DUNG UND SCHUHEN)	INSGESAMT	81,4	+9,7	-6,2	86,8	-2,9	+19,9	76,9	-0,4	84,1	+2,8
		INLAND	79,7	+8,7	-8,5	87,1	-3,8	+19,3	76,9	-0,6	83,4	+1,8
		AUSLAND	88,7	+13,9	+3,6	85,6	+0,8	+22,5	76,9	+0,8	87,2	+7,1
19.3	HERSTELLUNG VON SCHUHEN	INSGESAMT	76,9	-15,1	-39,8	127,8	-0,1	-2,1	115,8	-3,7	102,4	-6,3
		INLAND	75,2	-14,8	-40,9	127,2	+0,3	-4,4	116,4	-2,3	101,2	-5,9
		AUSLAND	82,8	-15,9	-36,2	129,7	-1,5	+6,1	114,1	-8,4	106,3	-7,6
DD	HOLZGEMERBE (OHNE HERSTELLUNG VON MOEBELN)	INSGESAMT	96,3	+0,6	-6,1	102,6	-6,0	+23,5	90,6	-3,3	99,5	-2,9
		INLAND	90,4	-1,3	-5,3	95,5	-9,7	+22,8	84,7	-5,7	93,0	-5,8
		AUSLAND	159,7	+14,2	-10,2	177,8	+23,0	+26,5	154,2	+14,2	168,8	+18,7
20.1	SAEGE-, HOBEL- UND HOLZIMPRAGNIERWERKE	INSGESAMT	102,7	-0,7	-1,5	104,3	+1,2	+31,9	91,0	-1,9	103,5	+0,2
		INLAND	95,0	-4,5	+0,3	94,7	-4,0	+30,8	83,3	-5,9	94,9	-4,2
		AUSLAND	184,8	+27,4	-10,6	206,7	+36,5	+37,5	172,5	+24,4	195,8	+32,1
20.2	FURNIER-, SPERRHOLZ-, HOLZFASERPLATTEN- UND HOLZSPANPLATTENWERKE	INSGESAMT	112,7	-3,1	-8,8	123,6	-1,3	+14,9	112,8	-2,8	118,2	-2,2
		INLAND	102,9	-5,5	-8,5	112,4	-4,9	+13,2	103,2	-6,2	107,7	-5,2
		AUSLAND	156,1	+4,8	-9,6	172,7	+10,8	+20,2	155,2	+5,5	164,4	+7,9
20.3	H.V. KONSTRUKTIONST., FERTIGBAUTEILEN, AUSBAU- ELEMENTEN AUS HOLZ	INSGESAMT	84,9	+3,9	-7,2	91,5	-12,6	+24,5	79,7	-4,6	88,2	-5,4
		INLAND	82,9	+2,9	-7,0	89,1	-14,7	+24,3	77,8	-6,0	86,0	-7,1
		AUSLAND	137,1	+23,0	-10,9	153,9	+41,3	+27,2	128,8	+27,1	145,5	+32,0

LAND

DAS VERARBEITENDE GEWERBE
= 100
ABTEILUNGEN, GRUPPEN UND KLASSEN
ZWEIGE, AUSGABE 1993 (WZ93)
WERT

INDEX

1998 APR.	VER- AEND. IN % GEGEN APR. 1997				VERAENDERUNG IN % 1. VJ 1999 GEGEN		1997 2. HJ	1998 1. HJ	1998 2. HJ	VERAENDERUNG IN % 2. HJ 1998 GEGEN		1997	1998	VER- AEND. IN % GEGEN 1997	WZ93 SCHL.
		1998	1998	1999											
		1. VJ	4. VJ	1. VJ	1. VJ	4. VJ				2. HJ	1. HJ				
120,2	+0,7	115,5	106,9	114,4	-1,0	+7,0	104,6	116,8	110,9	+6,0	-5,1	105,4	113,8	+8,0	17.53
108,0	-6,6	106,5	108,7	109,6	+2,9	+0,8	97,0	106,2	108,6	+12,0	+2,3	99,6	107,4	+7,8	
134,2	+8,4	126,0	104,9	120,0	-4,8	+14,4	113,3	129,0	113,6	+0,3	-11,9	112,0	121,3	+8,3	
119,5	-0,3	118,3	111,9	109,3	-7,6	-2,3	105,2	116,5	109,8	+4,4	-5,8	106,0	113,2	+6,8	17.54
102,8	-4,7	100,8	97,4	95,2	-5,6	-2,3	91,9	100,1	96,1	+4,6	-4,0	94,3	98,1	+4,0	
151,9	+6,1	152,1	140,1	136,4	-10,3	-2,6	131,0	148,3	136,4	+4,1	-8,0	128,7	142,3	+10,6	
119,2	+1,0	107,1	110,0	109,1	+1,9	-0,8	98,0	109,3	103,9	+6,0	-4,9	101,4	106,6	+5,1	17.6
100,7	-4,1	91,7	94,6	95,3	+3,9	+0,7	83,7	91,7	89,2	+6,6	-2,7	88,8	90,5	+1,9	
161,6	+9,3	142,4	145,4	140,6	-1,3	-3,3	131,1	149,8	137,6	+5,0	-8,1	130,5	143,7	+10,1	
56,5	-13,6	83,2	71,5	84,1	+1,1	+17,6	86,7	68,6	85,3	-1,6	+24,3	81,5	76,9	-5,6	17.7
58,6	-13,1	79,2	73,3	78,7	-0,6	+7,4	85,4	67,5	83,6	-2,1	+23,9	81,1	75,5	-6,9	
45,8	-15,8	103,4	62,2	112,3	+8,6	+80,5	93,5	74,0	94,1	+0,6	+27,2	83,1	84,0	+1,1	
73,2	-9,0	75,7	80,0	81,8	+8,1	+2,3	74,6	72,4	79,3	+6,3	+9,5	77,2	75,9	-1,7	17.71
71,3	-10,7	72,6	75,1	75,3	+3,7	+0,3	72,6	70,1	74,8	+3,0	+6,7	75,5	72,4	-4,1	
91,6	+6,4	106,7	128,2	146,9	+37,7	+14,6	94,2	95,4	124,6	+32,3	+30,6	93,6	110,0	+17,5	
39,3	-21,1	90,9	62,7	86,6	-4,7	+38,1	99,2	64,6	91,5	-7,8	+41,6	85,9	78,0	-9,2	17.72
42,9	-17,8	87,5	71,1	82,9	-5,3	+16,6	101,1	64,3	94,5	-6,5	+47,0	88,1	79,4	-9,9	
27,7	-33,7	102,1	36,0	98,5	-3,5	+173,6	93,2	65,6	81,9	-12,1	+24,8	79,0	73,8	-6,6	
68,0	-4,0	122,5	76,3	121,8	-0,6	+59,6	103,1	92,8	104,6	+1,5	+12,7	95,9	98,7	+2,9	18
69,6	-2,4	113,9	77,7	112,3	-1,4	+44,5	98,3	89,0	99,3	+1,0	+11,6	92,6	94,1	+1,6	
62,8	-9,1	151,3	71,9	153,5	+1,5	+113,5	119,1	106,0	122,5	+2,9	+15,6	107,1	114,2	+6,6	
64,3	-22,9	90,3	73,6	83,4	-7,6	+13,3	115,4	81,7	98,0	-15,1	+20,0	103,8	89,8	-13,5	18.1
58,7	-17,1	84,2	70,0	75,6	-10,2	+8,0	109,3	76,6	92,1	-15,7	+20,2	95,6	84,4	-11,7	
94,1	-37,6	123,0	92,8	125,5	+2,0	+35,2	148,0	108,8	129,5	-12,5	+19,0	147,8	119,1	-19,4	
68,0	-3,8	122,7	76,3	122,0	-0,6	+59,9	103,0	92,9	104,7	+1,7	+12,7	95,9	98,8	+3,0	18.2
69,7	-2,2	114,1	77,7	112,6	-1,3	+44,9	98,2	89,0	99,4	+1,2	+11,7	92,6	94,2	+1,6	
62,7	-8,7	151,5	71,8	153,6	+1,4	+113,9	118,9	106,0	122,4	+2,9	+15,5	108,9	114,2	+6,8	
78,0	-6,6	81,4	92,4	87,7	+7,7	-5,1	90,3	79,9	95,3	+5,5	+19,3	86,3	87,6	+1,5	18.21
78,9	-8,5	80,9	93,1	87,7	+8,4	-5,8	91,6	80,2	94,7	+3,4	+18,1	87,7	87,4	-0,3	
66,7	+33,4	89,0	84,2	88,6	-0,4	+5,2	74,0	76,2	103,4	+39,7	+35,7	68,8	89,8	+30,5	
63,0	-6,4	131,4	70,6	127,7	-2,8	+80,9	108,2	94,8	107,5	-0,6	+13,4	99,2	101,2	+2,0	18.22
65,7	-3,7	122,4	71,1	117,3	-4,2	+65,0	102,5	90,5	100,9	-1,6	+11,5	95,3	95,7	+0,4	
55,9	-13,9	155,7	69,1	155,9	+0,1	+125,6	123,7	106,4	125,3	+1,3	+17,8	109,8	115,9	+5,6	
78,0	+2,1	109,6	88,8	116,1	+5,9	+30,7	91,7	91,6	102,2	+11,5	+11,6	88,7	96,9	+9,2	18.23
76,8	+1,6	103,0	89,8	109,1	+5,9	+21,5	89,6	88,4	99,3	+10,8	+12,3	87,1	93,8	+7,7	
85,2	+5,3	149,0	83,4	157,9	+6,0	+89,3	104,6	110,8	119,6	+14,3	+7,9	98,3	115,2	+17,2	
80,4	+1,8	100,0	84,9	102,9	+2,9	+21,2	94,3	85,2	88,7	-5,9	+4,1	90,9	86,9	-4,4	18.24
75,1	+0,5	97,5	86,6	97,8	+0,3	+12,9	93,7	82,9	87,9	-6,2	+6,0	89,8	85,4	-4,9	
101,7	+5,5	110,4	77,9	123,9	+12,2	+59,1	96,9	94,4	92,1	-5,0	-2,4	95,2	93,2	-2,1	
91,6	-4,2	120,0	85,7	117,8	-1,8	+37,5	103,3	108,1	100,3	-2,9	-7,2	103,7	104,2	+0,5	DC
87,9	-2,4	118,2	81,8	117,2	-0,8	+43,3	101,2	104,7	97,7	-3,5	-6,7	102,2	101,2	-1,0	
104,0	-8,5	126,2	98,5	120,0	-4,9	+21,8	110,1	119,4	109,0	-1,0	-8,7	108,4	114,2	+5,4	
124,1	+6,1	119,4	107,8	113,7	-4,8	+5,5	101,6	118,4	107,9	+6,2	-8,9	102,7	113,2	+10,2	19.1
110,2	+6,0	109,6	98,8	100,1	-8,7	+1,3	91,6	105,6	98,3	+7,3	-6,8	92,2	101,9	+10,5	
156,2	+6,2	142,0	128,5	145,2	+2,3	+13,0	124,6	147,9	130,1	+4,4	-12,0	126,9	139,0	+9,5	
74,2	-15,3	78,1	82,0	75,4	-3,5	-8,0	86,1	74,4	77,9	-9,5	+4,7	83,8	76,1	-9,2	19.2
73,3	-9,6	78,8	74,9	76,0	-3,6	+1,5	82,4	74,6	73,0	-11,4	-2,1	79,9	73,8	-7,6	
77,9	-31,9	75,8	110,9	73,0	-3,7	-34,2	101,2	73,6	98,4	-2,8	+33,7	100,2	86,0	-14,2	
90,6	-3,7	130,2	83,0	128,8	-1,1	+55,2	107,7	114,6	104,4	-3,1	-8,9	108,6	109,5	+0,8	19.3
88,3	-2,3	129,3	81,1	130,1	+0,6	+60,4	107,3	112,2	103,8	-3,3	-7,5	109,3	108,0	-1,2	
98,4	-7,5	133,2	89,6	124,5	-6,5	+39,0	108,9	122,8	108,7	-2,0	-13,1	106,2	114,7	+8,0	
95,7	-4,2	93,0	101,5	88,7	-4,6	-12,6	100,4	94,3	99,6	-0,8	+5,6	95,2	96,9	+1,8	DD
91,6	-5,0	89,2	98,5	82,7	-7,3	-16,0	97,9	90,3	98,5	-1,4	+6,9	92,4	93,4	+1,1	
139,8	+1,4	133,3	134,0	152,3	+14,3	+13,7	127,9	136,5	132,6	+3,7	-2,9	125,6	134,5	+7,1	
103,4	-5,4	89,2	96,2	87,0	-2,5	-9,6	103,5	96,6	101,2	-2,2	+4,8	98,8	98,9	+0,1	20.1
99,5	-5,6	84,8	91,7	79,4	-6,4	-13,4	101,2	92,5	97,6	-3,6	+5,5	95,8	95,0	-0,8	
145,0	-3,7	136,6	143,3	168,4	+23,3	+17,5	128,3	140,4	138,5	+8,0	-1,4	130,2	139,4	+7,1	
116,3	+3,8	115,8	106,9	112,9	-2,5	+5,6	104,7	113,5	105,4	+0,7	-7,1	104,0	109,4	+5,2	20.2
108,9	+4,0	108,9	100,1	103,3	-5,1	+3,2	98,5	105,9	98,1	-0,4	-7,4	98,2	102,0	+3,9	
149,0	+3,3	146,4	136,6	154,9	+5,8	+13,4	132,0	147,1	137,3	+4,0	-6,7	129,2	142,2	+10,1	
81,7	-8,2	84,1	101,9	77,9	-7,4	-23,6	98,8	83,7	96,0	-0,8	+14,7	89,1	89,9	+0,9	20.3
80,6	-8,8	83,5	101,3	78,1	-8,9	-24,9	98,0	82,9	95,3	-0,7	+15,0	88,2	89,1	+1,0	
111,5	+4,0	97,9	116,0	126,1	+28,8	+8,7	117,4	106,2	114,1	-2,8	+7,4	111,0	110,2	-0,7	

2 INDEX DES UMSATZES FUER
1995
NACH ABSCHNITTEN, UNTERABSCHNITTEN,
DER KLASSIFIKATION DER WIRTSCHAFTS
2.1 ORIGINAL

WERT

WZ93- SCHL.	WIRTSCHAFTSZWEIG		VERAENDERUNG IN % APR. 1999 GEGEN			1999 MAR.	VERAENDERUNG IN % MAR. 1999 GEGEN		KUMULIERT		2-MONATS- DURCHSCHNITT	
			1999 APR.	APR. 1998	MAR. 1999		MAR. 1998	FEB. 1999	JAN. 1999 BIS APR. 1999	VER- AEND. IN % GEGEN VORJAHR	MAR. 1999 UND APR. 1999	VER- AEND. IN % GEGEN VORJAHR
DE	PAPIER- UND DRUCKGEWERBE	INSGESAMT	95,3	-1,2	-9,0	104,7	-0,7	+16,3	94,9	-1,9	100,0	-1,0
		INLAND	94,0	+0,8	-8,6	102,8	-0,6	+16,0	93,7	-0,2	98,4	-
		AUSLAND	99,9	-7,6	-10,4	111,5	-0,8	+17,4	99,4	-6,8	105,7	-4,2
21	PAPIERGEWERBE	INSGESAMT	91,0	-5,6	-11,0	102,3	-1,3	+17,0	92,1	-5,1	96,7	-3,3
		INLAND	88,4	-3,5	-11,0	99,3	-0,5	+16,7	90,0	-3,2	93,9	-1,9
		AUSLAND	97,0	-9,5	-10,9	108,9	-2,9	+17,7	96,8	-9,0	103,0	-6,1
21.1	H.V. HOLZSTOFF, ZELLSTOFF, PAPIER, KARTON UND PAPPE	INSGESAMT	84,4	-9,5	-11,8	107,0	-3,3	+17,2	95,8	-8,5	100,7	-6,3
		INLAND	87,0	-7,2	-12,7	99,6	-1,8	+17,7	89,7	-6,0	93,3	-4,4
		AUSLAND	103,5	-11,7	-10,9	116,1	-5,0	+16,4	103,3	-10,9	109,8	-8,3
21.11	HERSTELLUNG VON HOLZ- STOFF UND ZELLSTOFF	INSGESAMT	112,3	-4,2	-0,4	112,7	-16,1	+15,0	101,3	-17,8	112,5	-10,6
		INLAND	79,4	+4,7	+7,3	74,0	-27,2	+26,7	66,8	-20,4	76,7	-13,5
		AUSLAND	149,3	-8,9	-4,5	156,3	-8,6	+9,6	140,1	-16,4	152,8	-8,8
21.12	HERSTELLUNG VON PAPIER, KARTON UND PAPPE	INSGESAMT	94,1	-9,6	-12,0	106,9	-3,1	+17,2	95,7	-8,2	100,5	-6,2
		INLAND	87,1	-7,4	-12,9	100,0	-1,4	+17,6	90,0	-5,9	93,6	-4,3
		AUSLAND	102,7	-11,8	-11,0	115,4	-4,9	+16,7	102,7	-10,8	109,1	-8,2
21.2	PAPIER-, KARTON- UND PAPPEVERARBEITUNG	INSGESAMT	88,2	-1,7	-10,3	98,3	+0,7	+16,9	88,9	-2,1	93,3	-0,4
		INLAND	89,2	-1,2	-10,1	99,2	+0,4	+16,0	90,2	-1,4	94,2	-0,4
		AUSLAND	84,1	-3,9	-11,3	94,8	+2,6	+20,6	83,9	-4,1	89,5	-0,6
21.21	H.V. WELLPAPIER UND -PAPPE SOWIE V. VER- PACKUNGSM. A. PAPIER	INSGESAMT	96,1	-0,2	-10,0	106,8	+2,8	+17,9	95,6	-0,9	101,5	+1,4
		INLAND	93,1	-0,2	-10,1	103,6	+2,6	+17,1	93,0	-0,4	98,4	+1,2
		AUSLAND	113,1	-0,8	-9,7	125,3	+3,7	+22,0	110,8	-3,2	119,2	+1,5
21.22	H.V. HAUSHALTS-,HYGIENE- U. TOILETTENARTIKELN AUS ZELLSTOFF UND PAPIER	INSGESAMT	64,7	-0,5	-9,8	71,7	+0,7	+12,2	66,8	+1,1	68,2	+0,1
		INLAND	74,5	-3,5	-9,3	82,1	-3,2	+12,0	76,9	-2,2	78,3	-3,3
		AUSLAND	37,8	+18,5	-12,7	43,3	+27,4	+13,4	39,0	+21,9	40,6	+23,0
21.23	H.V. SCHREIBBAREN UND BUEROBEDARF AUS PAPIER, KARTON UND PAPPE	INSGESAMT	102,3	+9,1	-10,1	113,8	+7,1	+14,5	106,3	+5,6	108,1	+8,0
		INLAND	106,2	+8,4	-10,3	118,4	+5,9	+13,1	111,5	+5,4	112,3	+7,1
		AUSLAND	85,2	+13,3	-9,1	93,7	+14,1	+23,3	83,6	+6,6	89,5	+13,7
21.24	HERSTELLUNG VON TAPETEN	INSGESAMT	88,1	-23,0	-19,1	108,9	-18,2	+22,2	92,1	-22,1	98,5	-20,4
		INLAND	83,8	-14,9	-21,8	107,1	-10,7	+22,3	90,6	-13,7	95,5	-12,5
		AUSLAND	99,4	-36,3	-12,3	113,3	-32,4	+21,7	96,0	-37,4	106,4	-34,3
21.25	HERSTELLUNG VON SONST. WAREN AUS PAPIER, KAR- TON UND PAPPE	INSGESAMT	92,5	-8,5	-9,8	102,5	-4,2	+19,6	92,3	-8,3	97,5	-6,3
		INLAND	87,9	-5,9	-8,2	95,7	-4,4	+18,7	86,7	-7,2	91,8	-5,2
		AUSLAND	110,0	-15,6	-14,5	128,7	-3,7	+22,2	113,5	-11,4	119,4	-9,5
22	DRUCKGEWERBE, VERVIEL- FAELTIGUNG VON BESPIELTEN TONTRAEGERN	INSGESAMT	101,8	+5,3	-6,1	108,4	+0,3	+15,4	99,3	+3,3	105,1	+2,6
		INLAND	100,5	+5,6	-5,9	106,8	-0,7	+15,5	97,9	+3,1	103,7	+2,3
		AUSLAND	116,1	+2,2	-7,7	125,8	+10,1	+15,8	113,8	+4,6	121,0	+6,1
22.2	DRUCKGEWERBE	INSGESAMT	101,2	+4,8	-5,9	107,6	+1,6	+15,9	98,4	+3,4	104,4	+3,1
		INLAND	100,1	+5,7	-5,7	106,1	+1,0	+15,8	97,2	+3,5	103,1	+3,2
		AUSLAND	115,6	-3,9	-8,6	126,5	+7,5	+16,5	113,3	+2,0	121,1	+1,8
22.21	ZEITUNGSDRUCKEREI	INSGESAMT	93,4	+3,0	-1,5	94,8	+3,0	+18,8	88,4	-	94,1	+3,0
		INLAND	93,7	+3,0	-1,5	95,1	+2,9	+18,9	88,7	-	94,4	+2,9
		AUSLAND	24,1	+109,6	-5,1	25,4	+141,9	+28,3	21,3	+102,9	24,8	+125,5
22.22	DRUCKEREI (OHNE ZEI- TUNGSDRUCKEREI)	INSGESAMT	101,0	+3,7	-6,5	108,0	+1,1	+14,6	98,8	+3,5	104,5	+2,4
		INLAND	99,7	+4,7	-6,2	106,3	+0,5	+14,5	97,4	+3,5	103,0	+2,5
		AUSLAND	115,3	-5,9	-8,6	126,1	+6,2	+15,4	113,5	+1,5	120,7	+0,1
22.23	DRUCKWEITERVERARBEITUNG	INSGESAMT	138,2	+28,3	-8,5	151,1	+21,3	+35,0	132,7	+14,9	144,7	+24,5
		INLAND	134,4	+25,8	-8,1	146,2	+19,2	+32,9	129,7	+14,4	140,3	+22,3
		AUSLAND	210,7	+69,1	-14,2	245,5	+50,1	+64,5	189,3	+22,5	228,1	+58,3
22.24	SATZHERSTELLUNG UND REPRODUKTION	INSGESAMT	88,4	+6,6	-2,0	90,2	-5,2	+16,7	82,6	-2,6	89,3	+0,3
		INLAND	88,9	+7,0	-1,8	90,5	-5,7	+17,2	82,9	-2,5	89,7	+0,1
		AUSLAND	78,0	+2,1	-6,8	83,7	+9,8	+4,5	77,5	-3,4	80,9	+6,0
22.25	SONSTIGES DRUCKGEWERBE	INSGESAMT	140,0	+18,2	-1,5	142,1	-5,3	+22,2	130,9	+9,3	141,1	+5,1
		INLAND	140,6	+18,4	-2,2	143,8	-4,1	+22,5	132,0	+9,9	142,2	+5,8
		AUSLAND	108,5	+15,5	+120,5	49,2	-67,5	-7,5	71,9	-28,2	78,9	-35,6
22.3	VERVIELFAELTIGUNG VON BESPIELTEN TON-, BILD- UND DATENTRAEGERN	INSGESAMT	117,2	+16,2	-9,9	130,1	-21,0	+7,3	122,0	+1,1	123,7	-6,9
		INLAND	116,5	+2,9	-14,1	135,7	-36,4	+4,0	126,4	-7,7	126,1	-22,8
		AUSLAND	118,3	+40,3	-3,4	122,5	+23,2	+12,7	116,0	+17,2	120,4	+31,0
22.31	VERVIELFAELTIGUNG VON BESPIELTEN TONTRAEGERN	INSGESAMT	93,0	+14,8	-13,2	107,2	+11,6	+5,0	101,3	+11,3	100,1	+13,0
		INLAND	86,9	+7,3	-17,6	105,4	+5,5	+3,7	98,5	+10,9	96,2	+6,3
		AUSLAND	100,5	+24,2	-8,1	109,4	+19,4	+6,5	104,7	+11,7	105,0	+21,7
22.32	VERVIELFAELTIGUNG VON BESPIELTEN BILDTRAEGERN	INSGESAMT	251,4	+98,7	+27,5	197,1	+37,4	+1,3	191,3	+43,8	224,3	+66,1
		INLAND	249,5	+67,7	+21,5	205,4	+23,2	-4,5	201,1	+28,2	227,5	+44,2
		AUSLAND	258,6	+529,2	+56,4	165,3	+204,4	+42,7	153,8	+268,8	212,0	+344,4

2 INDEX DES UMSATZES FUER
 1995
 NACH ABSCHNITTEN, UNTERABSCHNITTEN,
 DER KLASSIFIKATION DER WIRTSCHAFTS
 2.1 ORIGINAL

WERT

WZ93- SCHL.	WIRTSCHAFTSZWEIG		VERAENDERUNG IN % APR. 1999 GEGEN			VERAENDERUNG IN % MAR. 1999 GEGEN			KUMULIERT		2-MONATS- DURCHSCHNITT	
			1999 APR.	APR. 1998	MAR. 1999	1999 MAR.	MAR. 1998	FEB. 1999	JAN. 1999 BIS APR. 1999	VER- AEND. IN % GEGEN VORJAHR	MAR. 1999 UND APR. 1999	VER- AEND. IN % GEGEN VORJAHR
22.33	VERVIELFAELTIGUNG VON BESPIELTEN DATENTRAEGERN	INSGESAMT INLAND AUSLAND	245,6 226,0 288,3	-7,3 -29,0 +93,8	-15,9 -24,6 +4,9	292,0 299,9 274,8	-63,7 -72,0 +23,0	+18,8 +9,7 +48,3	262,8 269,8 247,5	-31,4 -42,5 +26,9	268,8 263,0 281,6	-49,7 -62,2 +51,2
DG	CHEMISCHE INDUSTRIE	INSGESAMT INLAND AUSLAND	105,2 94,1 118,9	-4,1 -6,5 -1,7	-7,4 -8,7 -6,2	113,6 103,1 126,7	-3,3 -4,1 -2,5	+17,4 +16,4 +18,6	102,8 93,3 114,6	-6,7 -7,1 -6,4	109,4 98,6 122,8	-3,7 -5,3 -2,2
24.1	HERSTELLUNG VON CHEMISCHEN GRUNDSTOFFEN	INSGESAMT INLAND AUSLAND	100,3 90,7 109,3	-8,6 -12,8 -5,0	-5,5 -8,3 -3,1	106,1 98,9 112,8	-9,6 -11,1 -8,4	+14,7 +14,1 +15,1	97,5 90,4 104,1	-12,2 -13,6 -11,2	103,2 94,8 111,1	-9,2 -11,9 -6,8
24.11	HERSTELLUNG VON INDUSTRIEGASEN	INSGESAMT INLAND AUSLAND	97,0 95,1 158,0	-6,6 -8,6 +59,3	-1,1 -2,4 +33,3	98,1 97,4 118,5	-6,8 -7,7 +21,0	+3,3 +3,2 +3,8	96,2 95,4 119,5	-6,5 -7,6 +28,5	97,6 96,3 138,3	-6,7 -8,1 +40,3
24.12	HERSTELLUNG VON FARB- STOFFEN UND PIGMENTEN	INSGESAMT INLAND AUSLAND	96,6 79,2 105,1	-9,4 -16,0 -6,7	-3,9 -4,3 -3,8	100,5 82,8 109,2	-14,0 -20,1 -11,6	+22,6 +12,7 +26,8	89,0 75,6 95,5	-17,6 -19,7 -16,8	98,6 81,0 107,2	-11,8 -18,2 -9,2
24.13	HERSTELLUNG VON SONSTIGEN ANORGANISCHEN GRUNDSTOF- FEN UND CHEMIKALIEN	INSGESAMT INLAND AUSLAND	104,3 101,8 107,1	-7,2 -2,3 -11,9	-5,6 -7,7 -3,3	110,5 110,3 110,7	+1,2 +7,0 -4,6	+9,6 +12,4 +6,8	103,2 101,5 105,0	-5,2 -0,4 -10,0	107,4 106,1 108,9	-3,1 +2,3 -8,3
24.14	HERSTELLUNG VON SONSTIGEN ORGANISCHEN GRUNDSTOFFEN UND CHEMIKALIEN	INSGESAMT INLAND AUSLAND	97,1 84,3 108,5	-8,6 -18,5 -0,1	-3,1 -7,1 -0,2	100,2 90,7 108,7	-13,0 -17,8 -9,0	+12,2 +13,7 +11,1	94,4 83,6 104,1	-14,3 -20,2 -9,3	98,7 87,5 108,6	-10,8 -18,1 -4,8
24.15	HERSTELLUNG VON DUENGE- MITTELN UND STICKSTOFF- VERBINDUNGEN	INSGESAMT INLAND AUSLAND	106,4 93,8 121,2	+1,3 -4,5 +7,3	-13,1 -16,0 -10,3	122,5 111,7 135,1	+8,1 +19,0 -0,6	+24,7 +41,6 +11,7	104,6 91,8 119,6	-2,9 +1,9 -6,8	114,5 102,8 128,2	+4,9 +7,0 +3,0
24.16	HERSTELLUNG VON KUNST- STOFF IN PRIMAERFORMEN	INSGESAMT INLAND AUSLAND	102,6 94,4 110,3	-10,5 -11,4 -9,7	-7,1 -9,6 -4,9	110,4 104,4 116,0	-10,7 -11,7 -9,8	+16,2 +13,7 +18,2	100,2 95,1 105,1	-12,9 -12,7 -13,1	106,5 99,4 113,2	-10,6 -11,6 -9,7
24.17	HERSTELLUNG VON SYNTHETIS- CHEM KAUTSCHUK IN PRIMAERFORMEN	INSGESAMT INLAND AUSLAND	105,5 92,8 113,0	+8,2 -13,9 +23,6	-5,5 -11,9 -2,1	111,6 105,3 115,4	+11,9 -4,8 +23,8	+10,0 +5,4 +12,6	100,8 95,9 103,8	+11,3 -4,4 +22,4	108,6 99,1 114,2	+10,1 -9,2 +23,7
24.2	HERSTELLUNG VON SCHAEDEL- LINGSBEKAMPFUNGS- UND PFLANZENSCHUTZMITTELN	INSGESAMT INLAND AUSLAND	174,2 157,6 183,1	+2,7 +4,0 +2,1	-15,7 +7,7 -23,4	206,6 146,4 239,0	+8,6 +23,8 +4,4	+4,0 -34,9 +29,5	188,1 155,2 205,8	+0,1 -2,0 +1,0	190,4 152,0 211,1	+5,8 +12,7 +3,4
24.3	HERSTELLUNG VON ANSTRICH- MITTELN, DRUCKFARBEN UND KITTEN	INSGESAMT INLAND AUSLAND	115,4 108,1 137,7	+1,0 +1,3 -0,1	-3,8 -4,1 -3,4	120,0 112,7 142,5	+3,9 +3,8 +4,2	+28,5 +33,7 +17,6	105,0 96,9 129,7	-0,6 -1,0 +0,1	117,7 110,4 140,1	+2,4 +2,5 +2,0
24.4	HERSTELLUNG VON PHARMA- ZEUTISCHEN ERZEUGNISSEN	INSGESAMT INLAND AUSLAND	114,7 96,4 147,7	+4,0 -0,7 +10,2	-9,1 -11,1 -6,9	126,2 108,4 158,6	+4,6 +0,5 +10,2	+18,2 +15,4 +21,8	113,6 98,6 140,7	+1,6 -1,2 +5,4	120,5 102,4 153,2	+4,3 -0,1 +10,2
24.41	HERSTELLUNG VON PHARMA- ZEUTISCHEN GRUNDSTOFFEN	INSGESAMT INLAND AUSLAND	136,3 114,9 142,5	+2,7 -7,0 +5,2	-5,2 -6,9 -4,8	143,8 123,4 149,7	-7,5 +4,3 -9,9	+19,2 +12,9 +20,9	129,3 109,4 135,0	-6,9 -6,3 -7,2	140,1 119,2 146,1	-2,8 -1,4 -3,1
24.42	H.V. PHARM. SPEZIALI- TAETEN UND SONSTIGEN PHARM. ERZEUGNISSEN	INSGESAMT INLAND AUSLAND	112,6 95,8 149,0	+4,2 -0,5 +11,4	-9,6 -11,2 -7,3	124,5 107,9 160,7	+6,1 +0,3 +16,0	+18,1 +15,5 +22,0	112,1 98,3 142,1	+2,7 -1,0 +8,8	118,6 101,9 154,9	+5,2 -0,1 +13,8
24.5	H.V. SEIFEN, WASCH- REINIGUNGS- UND KOERPER- PFLEGEMITTELN	INSGESAMT INLAND AUSLAND	86,5 80,8 102,0	-8,0 -10,8 -1,1	-11,6 -12,9 -8,4	97,8 92,8 111,4	-4,4 -6,5 +0,6	+20,7 +23,4 +15,3	87,4 82,5 100,8	-6,5 -8,0 -2,8	92,2 86,8 106,7	-6,1 -8,5 -0,2
24.51	H.V. SEIFEN, WASCH- REINIGUNGS- UND POLIER- MITTELN	INSGESAMT INLAND AUSLAND	87,5 81,2 101,4	-1,4 -3,1 +1,8	-11,4 -13,5 -7,5	98,8 93,9 109,6	+3,7 +1,7 +7,5	+17,8 +17,7 +18,0	89,3 85,0 98,8	+0,4 +0,4 +0,7	93,2 87,6 105,5	+1,3 -0,6 +4,7
24.52	HERSTELLUNG VON DUFT- U. KOERPERPFLEGEMITTELN	INSGESAMT INLAND AUSLAND	85,6 80,4 102,7	-13,6 -16,7 -4,7	-11,7 -12,5 -9,7	96,9 91,9 113,7	-11,3 -12,7 -6,8	+23,9 +29,1 +12,0	85,6 80,3 103,5	-12,7 -14,7 -6,8	91,3 86,2 108,2	-12,4 -14,6 -5,8
24.6	HERSTELLUNG VON SONST. CHEMISCHEN ERZEUGNISSEN	INSGESAMT INLAND AUSLAND	108,6 98,6 117,7	-2,4 -1,5 -3,0	-7,1 -7,3 -6,8	116,9 106,4 126,3	+0,5 +2,4 -0,9	+22,4 +20,1 +24,1	104,2 95,8 111,8	-4,3 -1,8 -6,2	112,8 102,5 122,0	-0,9 +0,5 -2,0
24.61	HERSTELLUNG VON PYRO- TECHNISCHEN ERZEUGNISSEN	INSGESAMT INLAND AUSLAND	87,7 85,5 93,6	+7,3 +13,1 -4,8	-8,6 -3,0 -20,3	96,0 88,1 117,4	+21,1 +25,0 +13,9	+32,6 +41,2 +17,5	84,3 76,5 105,4	+4,3 +0,5 +12,7	91,9 86,8 105,5	+14,2 +18,7 +4,8
24.62	HERSTELLUNG VON KLEB- STOFFEN UND GELATINE	INSGESAMT INLAND AUSLAND	103,6 101,0 108,5	-8,6 -5,0 -14,4	-13,5 -11,2 -17,2	119,8 113,8 131,1	-1,1 -2,9 +2,1	+21,0 +16,1 +30,1	105,3 102,5 110,4	-7,1 -5,4 -9,9	111,7 107,4 119,8	-4,8 -3,9 -6,1

STBA, FS 4, R 2.2, 4/1999

2 INDEX DES UMSATZES FUER
 1995
 NACH ABSCHNITTEN, UNTERABSCHNITTEN,
 DER KLASSIFIKATION DER WIRTSCHAFTS
 2.1 ORIGINAL

WERT

WZ93- SCHL.	WIRTSCHAFTSZWEIG		VERAENDERUNG IN % APR. 1999 GEGEN			VERAENDERUNG IN % MAR. 1999 GEGEN			KUMULIERT		2-MONATS- DURCHSCHNITT	
			1999	APR.	MAR.	1999	MAR.	FEB.	JAN.	VER- AEND.	MAR.	VER- AEND.
			APR.	APR. 1998	MAR. 1999	MAR.	MAR. 1998	FEB. 1999	APR. 1999	BIS GEGEN VORJAHR	APR. 1999	MAR. 1999 GEGEN VORJAHR
24.63	HERSTELLUNG VON ETHERISCHEN OELEN	INSGESAMT INLAND AUSLAND	105,1 88,8 122,2	-2,1 -6,7 +1,7	+5,9 -8,7 +20,8	99,2 97,3 101,2	-9,7 -2,3 -16,1	+2,7 +5,8 -0,2	99,3 93,5 105,4	-7,9 -4,2 -11,1	102,2 93,1 111,7	-5,9 -4,4 -7,2
24.64	HERSTELLUNG VON FOTO-CHEMISCHEN ERZEUGNISSEN	INSGESAMT INLAND AUSLAND	88,2 79,8 91,9	-13,6 -4,4 -16,6	-13,4 -9,6 -14,7	101,8 88,3 107,7	+2,1 +12,6 -1,2	+31,9 +19,8 +36,8	86,3 78,1 89,9	-9,1 +5,1 -13,5	95,0 84,1 99,8	-5,8 +3,8 -8,9
24.65	HERSTELLUNG VON UNBESPIELTEN TON-, BILD- UND DATENTRAEGERN	INSGESAMT INLAND AUSLAND	103,5 91,7 107,1	-7,7 -25,9 -1,4	-12,4 -17,2 -11,1	118,2 110,8 120,5	-18,5 -28,8 -15,1	+46,3 +30,2 +51,8	101,7 100,5 102,1	-9,8 -19,0 -6,5	110,9 101,3 113,8	-13,8 -27,5 -9,2
24.66	HERSTELLUNG VON CHEMISCHEN ERZEUGNISSEN A.N.G.	INSGESAMT INLAND AUSLAND	117,0 103,4 130,1	+1,2 +0,2 +2,0	-4,8 -6,0 -3,8	122,9 110,0 135,3	+2,2 +3,4 +1,4	+19,8 +20,4 +19,3	110,6 99,0 121,9	-2,6 -0,9 -3,8	120,0 106,7 132,7	+1,8 +1,8 +1,7
24.7	HERSTELLUNG VON CHEMIEFASERN	INSGESAMT INLAND AUSLAND	89,2 84,0 92,1	-7,2 +8,9 -13,8	-9,8 -11,4 -9,0	98,9 94,8 101,2	-8,1 +1,6 -12,5	+15,5 +16,5 +15,0	90,1 85,8 92,6	-12,1 -1,1 -17,6	94,1 89,4 96,7	-7,7 +4,9 -13,0
DH	HERSTELLUNG VON GUMMI- UND KUNSTSTOFFWAREN	INSGESAMT INLAND AUSLAND	106,5 99,4 129,2	-1,3 -2,0 +0,2	-6,7 -6,6 -7,1	114,2 106,4 139,1	-1,0 -2,5 +2,4	+18,5 +19,6 +16,0	102,8 95,5 125,9	-1,6 -2,7 +1,0	110,4 102,9 134,2	-1,2 -2,3 +1,3
25.1	HERSTELLUNG VON GUMMIWAREN	INSGESAMT INLAND AUSLAND	112,9 106,6 127,0	+0,7 +0,4 +1,4	-9,0 -9,7 -7,8	124,1 118,0 137,8	+2,7 +3,1 +2,1	+16,0 +18,1 +12,1	110,8 104,4 125,1	+1,2 +0,4 +2,7	118,5 112,3 132,4	+1,7 +1,7 +1,8
25.11	HERSTELLUNG VON BEREIFUNGEN	INSGESAMT INLAND AUSLAND	113,8 102,6 132,7	+4,0 +0,8 +8,8	-9,3 -11,5 -6,3	125,5 115,9 141,6	+4,1 +3,8 +4,7	+19,8 +30,4 +7,8	107,9 94,9 129,7	+3,4 -0,2 +8,2	119,7 109,3 137,2	+4,1 +2,3 +6,6
25.13	HERSTELLUNG VON SONST. GUMMIWAREN	INSGESAMT INLAND AUSLAND	112,3 108,6 122,3	-1,2 +0,1 -4,3	-8,8 -8,7 -9,1	123,2 119,0 134,6	+1,9 +2,7 -0,1	+13,8 +12,7 +16,2	112,4 109,2 121,3	-0,1 +0,6 -1,7	117,8 113,8 128,5	+0,4 +1,4 -2,1
25.2	HERSTELLUNG VON KUNSTSTOFFWAREN	INSGESAMT INLAND AUSLAND	104,9 97,9 129,9	-1,9 -2,4 -0,3	-6,2 -5,8 -6,9	111,8 103,9 139,6	-2,0 -3,7 +2,5	+19,2 +20,0 +17,4	100,8 93,6 126,2	-2,3 -3,4 +0,4	108,4 100,9 134,8	-1,9 -3,1 +1,1
25.21	H.V. PLATTEN, FOLIEN, SCHLAEUCHEN U. PROFILEN AUS KUNSTSTOFF	INSGESAMT INLAND AUSLAND	106,9 95,8 131,5	-5,6 -6,6 -3,8	-7,3 -7,6 -6,7	115,3 103,7 141,0	-1,6 -2,8 +0,5	+22,9 +25,2 +19,5	102,3 91,1 127,2	-5,2 -6,2 -3,4	111,1 99,8 136,3	-3,6 -4,7 -1,6
25.22	H.V. VERPACKUNGSMITTELN AUS KUNSTSTOFF	INSGESAMT INLAND AUSLAND	96,9 89,2 120,8	-6,2 -7,1 -4,3	-8,8 -8,0 -10,8	106,3 97,0 135,5	-3,4 -4,3 -1,0	+16,2 +15,8 +17,3	96,0 88,0 121,2	-5,6 -6,6 -3,2	101,6 93,1 128,2	-4,8 -5,7 -2,6
25.23	H.V. BAUBEDARFSARTIKELN AUS KUNSTSTOFF	INSGESAMT INLAND AUSLAND	87,4 84,9 118,6	-2,3 -2,2 -3,7	-1,5 -0,5 -8,4	88,7 85,3 129,5	-14,3 -16,1 +2,6	+27,8 +27,7 +26,7	79,5 76,8 112,8	-6,6 -6,9 -3,8	88,1 85,1 124,1	-8,7 -9,8 -0,5
25.24	HERSTELLUNG VON SONST. KUNSTSTOFFWAREN	INSGESAMT INLAND AUSLAND	114,4 109,5 134,0	+3,2 +2,0 +7,6	-5,8 -6,0 -5,2	121,4 116,5 141,3	+3,0 +1,8 +7,0	+14,6 +15,1 +13,3	111,1 106,6 129,6	+2,8 +1,0 +8,9	117,9 113,0 137,7	+3,1 +1,9 +7,3
DI	GLASGERBERE, KERAMIK, VERARBEITUNG VON STEINEN UND ERDEN	INSGESAMT INLAND AUSLAND	103,0 99,6 114,6	+2,3 +3,6 -1,9	-1,1 +0,9 -6,5	104,1 98,7 122,6	+2,1 +1,1 +4,7	+32,4 +38,0 +19,0	91,0 85,7 109,1	-0,2 -1,1 -1,2	103,6 99,2 118,6	+2,2 +2,4 +1,4
26.1	HERSTELLUNG UND VERARBEITUNG VON GLAS	INSGESAMT INLAND AUSLAND	102,8 98,8 113,2	-0,1 +2,1 -4,6	-5,5 -4,8 -6,8	108,8 103,8 121,5	+3,0 +3,9 +1,0	+15,6 +18,0 +10,7	99,0 94,2 111,2	-0,2 +0,6 -2,1	105,8 101,3 117,4	+1,4 +2,9 -1,8
26.11	HERSTELLUNG VON FLACHGLAS	INSGESAMT INLAND AUSLAND	109,9 106,4 115,5	+10,8 +14,7 +5,6	+0,9 +0,6 +1,5	108,9 105,8 113,8	+13,4 +8,0 +22,8	+3,8 +9,2 -3,2	104,1 99,8 110,9	+9,1 +10,2 +7,5	109,4 106,1 114,7	+12,1 +11,2 +13,5
26.12	VEREDLUNG UND VERARBEITUNG VON FLACHGLAS	INSGESAMT INLAND AUSLAND	104,3 101,8 118,1	+2,7 +3,8 -2,1	-5,6 -5,7 -4,9	110,5 108,0 124,2	+3,4 +4,7 -2,2	+17,9 +18,8 +14,2	99,3 96,8 112,8	+2,1 +3,5 -4,1	107,4 104,9 121,2	+3,0 +4,2 -2,1
26.13	HERSTELLUNG VON HOHLGLAS	INSGESAMT INLAND AUSLAND	95,1 93,3 99,7	+1,4 +2,1 -0,5	-1,7 +0,3 -6,1	96,7 93,0 106,2	+1,6 +1,9 +0,8	+20,1 +17,9 +25,5	87,8 85,6 93,6	-1,0 -0,5 -2,1	95,9 93,2 103,0	+1,5 +2,0 +0,2
26.14	HERSTELLUNG VON GLASFASER	INSGESAMT INLAND AUSLAND	95,7 79,5 143,2	-4,1 -8,5 +4,1	-16,1 -21,8 -4,9	114,1 101,6 150,6	+13,3 +21,5 -0,1	+21,3 +26,4 +12,4	102,6 90,6 137,5	-3,9 -4,5 -3,0	104,9 90,6 146,9	+4,6 +6,2 +1,9
26.15	HERSTELLUNG, VEREDLUNG U. VERARB. VON SONST. GLAS EINSCHL. TECHN. GLASW.	INSGESAMT INLAND AUSLAND	118,7 120,2 117,4	-11,0 -5,1 -15,4	-9,8 -6,7 -12,3	131,6 128,8 133,8	-4,2 -6,3 -2,6	+7,2 +15,5 +1,4	120,9 115,9 124,9	-5,5 -7,9 -3,8	125,2 124,5 125,6	-7,5 -5,8 -9,1

2 INDEX DES UMSATZES FUER
 1995
 NACH ABSCHNITTEN, UNTERABSCHNITTEN,
 DER KLASSIFIKATION DER WIRTSCHAFTS
 2.1 ORIGINAL

WERT

WZ93- SCHL.	WIRTSCHAFTSZWEIG		VERAENDERUNG IN % APR. 1999 GEGEN			VERAENDERUNG IN % MAR. 1999 GEGEN			KUMULIERT		2-MONATS- DURCHSCHNITT	
			1999 APR.	APR. 1998	MAR. 1999	1999 MAR.	MAR. 1998	FEB. 1999	JAN. 1999 BIS APR. 1999	VER- AEND. IN % GEGEN VORJAHR!	MAR. 1999 UND APR. 1999	VER- AEND. IN % GEGEN VORJAHR!
26.2	KERAMIK (OHNE ZIEGELEI, UND BAUKERAMIK)	INSGESAMT	92,4	-1,7	-8,3	100,8	-0,4	+20,9	89,6	-3,7	96,6	-1,0
		INLAND	80,7	-4,3	-10,0	89,7	-4,3	+18,3	80,7	-4,8	85,2	-4,3
		AUSLAND	112,6	+1,6	-6,0	119,8	+5,1	+24,3	104,9	-1,9	116,2	+3,4
26.21	H.V. KERAMISCHEN HAUS- HALTSWAREN UND ZIERGE- GENSTAENDEN	INSGESAMT	90,8	+2,6	-10,3	101,2	+0,1	+17,3	87,7	-2,4	96,0	+1,3
		INLAND	79,6	-5,1	-14,4	93,0	-1,8	+8,6	82,3	-3,9	86,3	-3,4
		AUSLAND	116,8	+17,9	-2,8	120,2	+3,8	+36,7	100,2	+0,2	118,5	+10,2
26.22	HERSTELLUNG VON SANI- TAERKERAMIK	INSGESAMT	62,2	+3,8	-5,0	65,5	+8,8	+30,2	59,5	+0,3	63,9	+6,3
		INLAND	50,5	+3,5	-1,8	51,4	+0,2	+29,5	47,7	-4,6	51,0	+1,8
		AUSLAND	143,1	+4,7	-11,8	162,3	+33,4	+31,7	141,0	+13,9	152,7	+18,2
26.23	H.V. ISOLATOREN UND ISOLIERTEILEN AUS KERAMIK	INSGESAMT	88,5	-4,5	-16,7	106,3	+9,5	+26,8	87,5	-3,4	97,4	+2,6
		INLAND	78,7	-7,2	-0,9	79,4	-12,5	+12,1	74,6	-11,3	79,1	-9,9
		AUSLAND	101,8	-1,5	-28,6	142,5	+34,9	+40,7	104,8	+5,4	122,2	+16,9
26.24	H.V. KERAMISCHEN ERZEUG- NISSEN F. SONST. TECHN. ZWECKE	INSGESAMT	142,8	+3,7	-5,7	151,5	+7,1	+18,2	137,5	+5,2	147,2	+5,4
		INLAND	134,3	+3,5	-4,3	140,4	+8,3	+18,5	129,0	+7,2	137,4	+5,9
		AUSLAND	153,3	+3,9	-7,3	165,3	+6,0	+17,9	147,9	+3,0	159,3	+5,0
26.25	HERSTELLUNG VON KERA- MISCHEN ERZEUGNISSEN A.N.G.	INSGESAMT	107,2	+2,9	-8,3	116,9	-1,7	+18,4	105,4	-0,1	112,1	+0,4
		INLAND	96,7	-1,4	-9,6	107,0	-7,0	+15,2	96,9	-4,2	101,9	-4,4
		AUSLAND	146,6	+15,1	-5,0	154,3	+15,7	+28,2	137,6	+13,0	150,5	+15,4
26.26	H.V. FEUERFESTEN KERA- MISCHEN WERKSTOFFEN	INSGESAMT	91,8	-8,1	-6,4	98,1	-6,7	+21,9	89,2	-8,7	95,0	-7,4
		INLAND	84,4	-9,1	-12,0	95,9	-9,7	+29,2	85,4	-8,9	90,2	-9,4
		AUSLAND	98,8	-7,2	-1,3	100,1	-3,8	+15,6	92,8	-8,5	99,5	-5,5
26.3	H.V. KERAMISCHEN WAND- U. BODENFLIESEN UND -PLATTEN	INSGESAMT	86,3	-4,5	-5,7	91,5	-0,7	+33,4	80,2	-4,0	88,9	-2,6
		INLAND	88,2	-4,5	-4,6	92,5	-3,1	+31,0	82,2	-5,0	90,4	-3,8
		AUSLAND	79,6	-4,9	-9,5	88,0	+9,9	+42,2	73,0	+0,1	83,8	+2,3
26.4	ZIEGELEI, HERSTELLUNG VON SONST. BAUKERAMIK	INSGESAMT	106,4	+15,4	+20,5	88,3	-6,4	+118,6	70,9	+3,8	97,4	+4,4
		INLAND	104,7	+15,1	+22,9	85,2	-8,9	+113,5	69,5	+3,1	95,0	+2,9
		AUSLAND	171,7	+21,1	-17,5	208,2	+66,0	+246,4	125,7	+19,7	190,0	+42,2
26.51	HERSTELLUNG VON ZEMENT	INSGESAMT	113,3	+3,8	+7,1	105,8	+8,3	+97,4	82,0	+0,7	109,6	+5,9
		INLAND	111,8	+4,4	+7,3	104,2	+8,3	+103,1	80,1	+1,4	108,0	+6,2
		AUSLAND	139,8	-3,7	+5,0	133,2	+7,2	+43,5	115,5	-5,9	136,5	+1,3
26.62	HERSTELLUNG VON GIPS- ERZEUGNISSEN FUER DEN BAU	INSGESAMT	146,3	+18,8	+7,3	136,4	+6,9	+20,9	129,1	+9,5	141,4	+12,8
		INLAND	133,0	+18,0	+10,6	120,3	-1,8	+19,3	115,9	+7,9	126,7	+7,7
		AUSLAND	656,2	+24,4	-12,8	752,8	+131,9	+32,0	636,5	+33,8	704,5	+65,4
DJ	METALLERZEUGUNG UND -BE- ARBEITUNG, HERSTELLUNG VON METALLERZEUGNISSEN	INSGESAMT	100,9	-4,5	-7,3	108,9	-5,9	+19,7	97,9	-6,5	104,9	-5,2
		INLAND	97,9	-1,7	-7,1	105,4	-4,4	+19,9	94,8	-4,0	101,7	-3,1
		AUSLAND	110,5	-11,1	-8,1	120,2	-9,4	+19,1	107,7	-12,9	115,4	-10,2
27	METALLERZEUGUNG UND -BEARBEITUNG	INSGESAMT	95,7	-12,2	-8,4	104,5	-11,4	+17,7	94,5	-13,7	100,1	-11,8
		INLAND	93,2	-9,1	-8,2	101,5	-7,6	+16,3	92,2	-9,6	97,4	-8,3
		AUSLAND	101,0	-17,6	-8,8	110,7	-17,6	+20,6	99,2	-20,6	105,9	-17,5
27.1	ERZEUGUNG VON ROHEISEN, STAHL UND FERROLEGIE- RUNGEN (EGKS) 1)	INSGESAMT	84,6	-19,1	-9,3	93,3	-18,7	+20,4	83,5	-21,7	89,0	-18,9
		INLAND	85,9	-14,1	-8,0	93,4	-13,7	+17,3	84,8	-15,6	89,7	-13,8
		AUSLAND	82,2	-27,8	-11,7	93,1	-27,0	+27,0	81,0	-31,9	87,7	-27,4
27.2	HERSTELLUNG VON ROHREN	INSGESAMT	95,4	-13,5	-6,7	102,3	-9,8	+25,8	89,4	-13,1	98,9	-11,6
		INLAND	86,5	-8,5	-8,5	94,5	-3,1	+21,6	82,9	-6,4	90,5	-5,7
		AUSLAND	111,6	-19,8	-4,2	116,5	-18,2	+32,7	101,4	-21,3	114,1	-19,0
27.21	H.V. ROHREN, ROHRFORM-, ROHRVERSCHLUSS- U. -VERBIND. A. GUSSEISEN	INSGESAMT	53,6	-18,5	-7,7	58,1	-10,8	+44,5	47,1	-15,9	55,9	-14,7
		INLAND	49,4	-15,1	-6,6	52,9	-7,5	+57,4	41,3	-15,7	51,2	-11,3
		AUSLAND	66,1	-25,2	-10,3	73,7	-16,5	+23,0	64,1	-16,9	69,9	-20,9
27.22	H.V. STAHLROHREN, ROHR- FORM-,VERSCHL.-VERBIND. AUS EISEN UND STAHL	INSGESAMT	102,6	-13,1	-6,6	109,9	-9,7	+24,3	96,7	-12,8	106,3	-11,3
		INLAND	94,1	-7,7	-8,7	103,1	-2,6	+18,8	91,4	-5,6	98,6	-5,1
		AUSLAND	116,9	-19,5	-3,8	121,5	-18,3	+33,4	105,8	-21,6	119,2	-18,9
27.3	SONST. ERSTE BEARBEITUNG V. EISEN U. STAHL, H.V. FERROLEG. (NICHT EGKS) 1)	INSGESAMT	104,3	-6,5	-9,1	114,8	-4,2	+14,8	105,1	-5,7	109,6	-5,3
		INLAND	103,4	-1,4	-10,1	115,0	+2,0	+15,9	104,3	-	109,2	+0,3
		AUSLAND	106,6	-16,6	-6,7	114,2	-16,5	+12,1	106,9	-17,0	110,4	-16,6
27.31	HERSTELLUNG VON BLANK- STAHL	INSGESAMT	80,7	-2,1	-10,3	90,0	-5,7	+16,1	81,8	-4,7	85,4	-3,9
		INLAND	82,3	+3,5	-10,5	92,0	-1,4	+17,8	83,7	+0,2	87,2	+0,9
		AUSLAND	75,3	-17,8	-9,7	83,4	-18,5	+10,6	75,5	-19,2	79,4	-18,1
27.32	HERSTELLUNG VON KALT- BAND UNTER 500 MM BREITE	INSGESAMT	114,8	-7,3	-9,3	126,6	-4,2	+9,6	118,6	-3,6	120,7	-5,7
		INLAND	117,8	-0,8	-10,4	131,5	+4,1	+10,6	121,7	+4,1	124,7	+1,8
		AUSLAND	109,0	-18,4	-7,0	117,2	-18,1	+7,7	112,7	-16,3	113,1	-18,3
27.33	HERSTELLUNG VON KALT- PROFILLEN	INSGESAMT	143,2	-5,4	-6,5	153,1	-6,4	+22,7	136,7	-8,4	148,2	-5,8
		INLAND	137,5	-5,8	-6,6	147,2	-7,8	+23,0	131,5	-9,4	142,4	-6,9
		AUSLAND	190,6	-2,6	-6,1	202,9	+4,1	+20,9	180,3	-1,2	196,8	+0,8

1) EUROPAEISCHE GEMEINSCHAFT FUER KOHLE UND STAHL.

STBA, FS 4, R 2.2, 4/1999

LAND

DAS VERARBEITENDE GEMERBE
= 100
ABTEILUNGEN, GRUPPEN UND KLASSEN
ZWEIGE, AUSGABE 1993 (WZ93)
WERT

INDEX

1998 APR.	VER- AEND. IN % GEGEN APR. 1997	1998			VERAENDERUNG IN % 1.VJ 1999 GEGEN		1997			VERAENDERUNG IN % 2.HJ 1998 GEGEN		1998		VER- AEND. IN % GEGEN 1997	WZ93 SCHL.
		1.VJ	4.VJ	1.VJ	1.VJ 1998	4.VJ 1998	2.HJ	1.HJ	2.HJ	2.HJ 1997	1.HJ 1998	1997	1998		
94,0	-2,7	92,6	90,8	88,7	-4,2	-2,9	90,1	91,9	90,6	+0,6	-1,4	89,9	91,2	+1,4	26.2
84,3	-4,3	85,0	83,8	80,7	-5,1	-3,7	83,1	83,1	83,0	-0,1	-0,1	82,6	83,0	+0,5	
110,8	-0,5	105,6	102,8	102,4	-3,0	-0,4	102,3	107,2	103,6	+1,3	-3,4	102,5	105,4	+2,8	
88,5	-7,1	90,4	96,1	86,6	-4,2	-9,9	88,3	87,8	89,2	+1,0	+1,6	87,7	88,5	+0,9	26.21
83,9	-9,0	86,1	95,3	83,2	-3,4	-12,7	86,4	82,5	86,4	-	+4,7	84,5	84,4	-0,1	
99,1	-3,2	100,3	97,9	94,6	-5,7	-3,4	92,8	100,2	96,8	+3,2	-4,4	96,3	98,0	+2,8	
59,9	+8,3	59,1	51,6	58,6	-0,8	+13,6	51,2	57,5	56,4	+10,2	-1,9	51,7	56,9	+10,1	26.22
48,8	+0,8	50,3	41,6	46,8	-7,0	+12,5	44,7	47,4	46,3	+3,6	-2,3	45,4	46,8	+3,1	
136,7	+33,1	119,5	120,3	140,3	+17,4	+16,6	96,3	127,1	125,9	+30,7	-0,9	95,1	126,5	+33,0	
92,7	-5,4	89,9	79,8	87,1	-3,1	+9,1	94,5	93,8	85,3	-9,7	-9,1	96,6	89,6	-7,2	26.23
84,8	-6,4	83,8	74,0	73,3	-12,5	-0,9	82,4	82,0	76,1	-7,6	-7,2	86,3	79,0	-8,5	
103,4	-4,3	98,0	87,7	105,7	+7,9	+20,5	110,7	109,7	97,7	-11,7	-10,9	110,4	103,7	-6,1	
137,7	+11,1	128,4	124,3	135,7	+5,7	+9,2	117,9	131,2	128,5	+9,0	-2,1	118,3	129,8	+9,7	26.24
129,7	+16,1	117,1	116,8	127,2	+8,6	+8,9	100,6	121,9	121,1	+20,4	-0,7	103,7	121,5	+17,2	
147,5	+6,2	142,3	133,6	146,1	+2,7	+8,4	139,3	142,6	137,6	-1,2	-3,5	136,3	140,1	+2,8	
104,2	-5,5	105,9	107,2	104,8	-1,0	-2,2	107,5	103,6	103,9	-3,3	+0,3	104,1	103,8	-0,3	26.25
98,1	-10,0	102,2	99,0	97,0	-5,1	-2,0	105,9	98,3	97,9	-7,6	-0,4	101,8	98,1	-3,6	
127,4	+10,5	119,9	137,9	134,5	+12,2	-2,5	113,4	123,9	126,8	+11,8	+2,3	112,7	125,3	+11,2	
99,9	-4,3	96,9	93,0	88,3	-8,9	-5,1	96,0	96,8	94,6	-1,5	-2,3	95,7	95,7	-	26.26
92,9	-4,4	94,0	88,6	85,7	-8,8	-3,3	94,1	93,5	91,3	-3,0	-2,4	93,5	92,4	-1,2	
106,5	-4,3	99,7	97,0	90,8	-8,9	-6,4	97,7	99,8	97,6	-0,1	-2,2	97,8	98,7	+0,9	
90,4	-17,5	81,2	69,8	78,1	-3,8	+11,9	85,7	84,4	78,6	-8,3	-6,9	90,7	81,5	-10,1	26.3
92,4	-13,8	84,5	73,6	80,2	-5,1	+9,0	87,8	87,1	83,0	-5,5	-4,7	91,2	85,0	-6,8	
83,7	-29,2	69,3	56,7	70,8	+2,2	+24,9	78,3	75,1	63,3	-19,2	-15,7	88,1	69,2	-22,3	
92,2	-16,4	80,3	79,7	59,1	-2,0	-25,8	95,5	79,9	93,7	-1,9	+17,3	88,0	86,8	-1,4	26.4
91,0	-17,0	59,5	78,7	57,8	-2,9	-26,6	94,8	78,8	92,8	-2,1	+17,8	87,3	85,8	-1,7	
141,8	+3,4	92,8	117,2	110,4	+19,0	-5,8	124,3	125,1	129,9	+4,5	+3,8	115,1	127,5	+10,8	
109,2	-10,1	72,1	88,4	71,6	-0,7	-19,0	102,0	91,2	101,1	-0,9	+10,9	96,3	96,2	+0,9	26.51
107,1	-10,7	69,6	86,7	69,5	-0,1	-19,8	100,6	89,3	100,2	-0,4	+12,2	93,7	94,8	+1,2	
145,2	-0,9	115,4	117,4	107,4	-6,9	-8,5	125,1	124,3	116,8	-6,6	-6,0	122,2	120,5	-1,4	
123,2	+17,9	116,1	121,7	123,4	+6,3	+1,4	101,9	119,4	129,6	+27,2	+8,5	99,4	124,5	+25,3	26.62
112,7	+12,1	111,2	112,6	110,2	-0,9	-2,1	97,6	111,6	119,1	+22,0	+6,7	95,5	115,4	+20,8	
527,4	+104,4	300,7	469,7	628,6	+109,0	+33,8	267,1	418,7	531,9	+99,1	+27,0	250,9	475,3	+89,4	
105,6	+0,4	104,4	104,0	96,8	-7,3	-6,9	105,6	105,4	104,7	-0,9	-0,7	101,2	105,1	+3,9	DJ
99,6	-0,4	98,4	101,9	93,7	-4,8	-8,0	102,0	99,8	102,3	+0,3	+2,5	97,2	101,1	+4,0	
124,3	+2,5	123,5	110,6	106,8	-13,5	-3,4	116,8	123,0	112,3	-3,9	-8,7	113,6	117,6	+3,5	
109,0	+0,3	109,7	93,3	94,1	-14,2	+0,9	102,7	108,7	87,3	-5,3	-10,5	100,4	103,0	+2,6	27
102,5	+1,0	101,8	90,5	91,8	-9,8	+1,4	96,5	101,6	94,1	-2,5	-7,4	94,5	97,8	+3,5	
122,5	-0,7	125,8	99,0	98,6	-21,6	-0,4	115,3	123,4	103,8	-10,0	-15,9	112,7	113,6	+0,8	
104,6	+2,8	107,3	83,7	83,1	-22,6	-0,7	97,6	105,7	87,2	-10,7	-17,5	95,1	96,4	+1,4	27.1
100,0	+3,5	100,7	84,4	84,4	-16,2	-	93,2	99,8	87,0	-6,7	-12,8	91,1	93,4	+2,5	
113,9	+1,4	120,7	82,2	80,6	-33,2	-1,9	106,3	117,4	87,7	-17,5	-25,3	103,1	102,6	-0,5	
110,3	-0,3	100,4	96,6	87,4	-12,9	-9,5	97,9	104,0	102,1	+4,3	-1,8	95,8	103,1	+7,6	27.2
94,5	-1,3	86,6	84,2	81,7	-5,7	-3,0	89,2	90,4	88,9	-0,3	-1,7	86,6	89,7	+3,6	
139,2	+0,9	125,5	119,1	98,0	-21,9	-17,7	113,8	128,9	126,2	+10,9	-2,1	112,8	127,5	+13,0	
85,8	-11,7	52,8	48,2	44,9	-15,0	-6,8	60,8	57,9	57,8	-4,9	-0,2	60,5	57,9	-4,3	27.21
58,2	-16,5	45,9	40,8	38,6	-15,9	-5,4	58,6	52,1	52,0	-11,3	-0,2	56,6	52,1	-8,0	
88,4	-0,6	73,3	70,3	63,5	-13,4	-9,7	67,4	75,3	74,9	+11,1	-0,5	72,3	75,1	+3,9	
118,0	+1,0	108,6	104,9	94,8	-12,7	-9,6	104,3	111,9	109,8	+5,3	-1,9	101,9	110,8	+8,7	27.22
102,0	+1,0	95,0	93,2	90,5	-4,7	-2,9	95,5	98,3	96,5	+1,0	-1,8	92,7	97,4	+5,1	
146,2	+1,1	131,6	124,8	102,0	-22,5	-18,3	119,2	135,1	132,2	+10,9	-2,1	117,5	133,7	+13,8	
111,5	+1,9	111,3	98,5	105,3	-5,4	+6,9	101,5	110,9	102,5	+1,0	-7,6	100,5	106,7	+6,2	27.3
104,9	-2,1	104,0	94,8	104,6	+0,6	+10,3	96,8	104,8	99,6	+2,9	-5,0	96,4	102,2	+6,0	
127,8	+11,1	129,1	107,5	107,0	-17,1	-0,5	112,8	125,7	109,4	-3,0	-13,0	110,5	117,6	+6,4	
82,4	-2,6	87,0	76,0	82,1	-5,6	+8,0	75,3	85,2	78,0	+3,6	-8,5	75,4	81,6	+8,2	27.31
79,5	-6,0	84,8	75,7	84,1	-0,8	+11,1	74,4	83,4	78,1	+5,0	-6,4	74,8	80,7	+7,9	
91,6	+8,0	94,0	76,9	75,5	-19,7	-1,8	78,0	90,8	77,9	-0,1	-14,2	77,3	84,4	+9,2	
123,8	+2,9	122,7	107,8	119,9	-2,3	+11,2	112,4	122,9	112,8	+0,4	-8,2	111,3	117,9	+5,9	27.32
118,7	-1,8	116,3	106,5	123,0	+5,8	+15,5	108,9	117,9	112,3	+3,1	-4,7	109,2	115,1	+5,4	
133,6	+12,1	134,9	110,3	113,9	-15,6	+3,3	118,8	132,5	113,8	-4,2	-14,1	115,3	123,2	+6,9	
151,3	+14,7	148,5	137,6	134,5	-9,4	-2,3	140,9	148,7	147,8	+4,8	-0,7	131,5	148,2	+12,7	27.33
146,0	+12,4	144,9	130,8	129,5	-10,6	-1,1	140,0	143,5	141,5	+1,1	-1,4	130,4	142,5	+9,3	
195,6	+31,2	178,0	193,3	176,8	-0,7	-8,5	148,2	191,8	198,8	+34,1	+3,6	141,1	195,3	+38,4	

2 INDEX DES UMSATZES FUER
 1995
 NACH ABSCHNITTEN, UNTERABSCHNITTEN,
 DER KLASSIFIKATION DER WIRTSCHAFTS
 2.1 ORIGINAL

WERT

WZ93- SCHL.	WIRTSCHAFTSZWEIG		VERAENDERUNG IN %			VERAENDERUNG IN %			KUMULIERT		2-MONATS- DURCHSCHNITT	
			1999 APR.	APR. 1998	MAR. 1999	1999 MAR.	MAR. 1998	FEB. 1999	JAN. 1999 BIS APR. 1999	VER- AEND. IN % GEGEN VORJAHR	MAR. 1999 UND APR. 1999	VER- AEND. IN % GEGEN VORJAHR
27.34	HERSTELLUNG VON GEZO- GEMEM DRAHT	INSGESAMT	78,4	-5,8	-11,0	88,1	-	+17,6	79,1	-3,4	83,3	-2,8
		INLAND	77,5	-5,6	-10,5	86,6	+0,1	+19,0	77,5	-3,5	82,1	-2,6
		AUSLAND	81,3	-6,6	-12,8	93,2	-0,1	+13,7	84,5	-3,0	87,3	-3,2
27.35	ERSTE BEARB. V. EISEN U. STAHL A.N.G., H.V.FERRO- LEG. (NICHT EGKS) 1)	INSGESAMT	139,1	-9,3	-6,3	148,4	-6,5	+24,3	131,6	-14,2	143,8	-7,8
		INLAND	132,5	+0,5	-10,8	148,5	+10,6	+25,5	128,3	-1,0	140,5	+5,6
		AUSLAND	148,7	-19,7	+0,3	148,3	-23,9	+22,6	136,5	-27,6	148,5	-21,8
27.4	ERZEUGUNG UND ERSTE BEAR- BEITUNG VON NE-METALLEN	INSGESAMT	98,4	-8,7	-6,0	104,7	-11,0	+14,7	96,5	-12,4	101,6	-9,9
		INLAND	90,1	-8,6	-5,2	95,0	-10,5	+13,8	88,0	-11,6	92,6	-9,6
		AUSLAND	111,9	-9,0	-7,1	120,5	-11,7	+15,8	110,3	-13,4	116,2	-10,4
27.41	ERZEUG. U. ERSTE BEAR- BEITUNG VON EDELMETALLEN	INSGESAMT	140,9	-2,2	+2,8	137,0	-20,1	+3,2	140,4	-14,5	139,0	-11,9
		INLAND	125,7	+1,6	+3,5	121,4	-19,9	-15,0	127,4	-7,4	123,6	-10,2
		AUSLAND	161,1	-5,7	+2,1	157,8	-20,1	+12,8	157,8	-20,9	159,5	-13,5
27.42	ERZEUG. U. ERSTE BEAR- BEITUNG VON ALUMINIUM	INSGESAMT	101,6	-5,1	-6,0	108,1	-6,3	+14,0	99,4	-8,4	104,9	-5,8
		INLAND	94,0	-4,5	-5,9	99,9	-4,2	+15,9	91,3	-7,7	97,0	-4,3
		AUSLAND	115,9	-6,2	-6,3	123,7	-9,2	+11,4	114,6	-9,4	119,8	-7,8
27.43	ERZEUG. U. ERSTE BEAR- BEITUNG VON BLEI, ZINK UND ZINN	INSGESAMT	129,8	-4,3	-4,4	135,8	-6,2	+24,7	121,9	-8,2	132,8	-5,3
		INLAND	121,8	-3,2	-2,6	125,0	-9,9	+28,3	111,9	-12,2	123,4	-6,7
		AUSLAND	157,4	-7,1	-9,2	173,4	+4,8	+16,9	156,5	+3,0	165,4	-1,3
27.44	ERZEUG. U. ERSTE BEAR- BEITUNG VON KUPFER	INSGESAMT	80,2	-17,7	-10,3	89,4	-17,1	+21,1	79,9	-19,7	84,8	-17,4
		INLAND	70,4	-21,3	-8,3	76,8	-19,1	+18,9	70,3	-21,0	73,6	-20,2
		AUSLAND	93,4	-13,8	-12,1	106,3	-15,2	+23,2	92,8	-18,4	99,9	-14,5
27.45	ERZEUG. U. ERSTE BEAR- BEITUNG VON SONSTIGEN NE-METALLEN	INSGESAMT	92,8	-8,6	+0,2	92,6	-7,1	+12,2	87,3	-9,4	92,7	-7,9
		INLAND	78,1	-4,6	+3,3	75,6	-10,2	+3,6	74,6	-6,4	76,9	-7,5
		AUSLAND	106,3	-10,9	-1,6	108,0	-5,1	+18,6	98,9	-11,5	107,2	-8,1
27.5	GIESSEREIINDUSTRIE	INSGESAMT	116,6	-4,7	-11,6	131,9	+1,2	+15,6	119,0	-1,4	124,3	-1,7
		INLAND	114,6	-4,3	-11,3	129,2	+1,7	+15,8	116,3	-1,1	121,9	-1,2
		AUSLAND	124,7	-6,5	-12,9	143,2	-0,2	+15,4	129,6	-3,1	134,0	-3,2
27.51	EISENGIESSEREI	INSGESAMT	115,5	-6,8	-10,3	128,7	-0,8	+14,0	117,6	-2,4	122,1	-3,7
		INLAND	114,3	-5,9	-9,9	126,9	+0,1	+14,0	115,6	-2,0	120,6	-2,9
		AUSLAND	119,0	-9,2	-11,2	134,0	-3,3	+13,8	123,4	-3,7	126,5	-6,2
27.52	STAHLGIESSEREI	INSGESAMT	100,3	-11,2	-14,8	117,7	+0,2	+13,0	106,3	-5,3	109,0	-5,5
		INLAND	95,1	-10,2	-11,5	107,4	-2,0	+12,9	97,9	-6,6	101,3	-6,0
		AUSLAND	119,2	-13,9	-22,9	154,7	+6,1	+13,0	136,5	-2,2	137,0	-3,7
27.53	LEICHTMETALLGIESSEREI	INSGESAMT	128,9	+0,3	-13,1	148,4	+5,7	+18,3	131,2	+1,9	138,7	+3,1
		INLAND	126,5	-0,4	-13,7	146,5	+6,3	+18,2	129,3	+2,7	136,5	+3,1
		AUSLAND	144,3	+4,3	-10,4	161,0	+2,7	+19,5	143,5	-2,2	152,7	+3,5
27.54	BUNTMETALLGIESSEREI	INSGESAMT	94,7	-6,9	-7,6	102,5	-7,2	+16,3	94,1	-6,4	98,6	-7,1
		INLAND	91,6	-7,0	-5,6	97,0	-9,4	+15,9	90,1	-7,3	94,3	-8,3
		AUSLAND	117,4	-6,5	-17,8	142,8	+5,1	+18,4	123,4	-1,4	130,1	-0,5
28	HERSTELLUNG VON METALL- ERZEUGNISSEN	INSGESAMT	105,2	+2,4	-6,6	112,6	-1,2	+21,2	100,7	-0,1	108,9	+0,5
		INLAND	101,1	+3,5	-6,4	108,0	-2,4	+22,3	96,5	-	104,6	+0,4
		AUSLAND	125,1	-1,7	-7,3	135,0	+3,7	+17,4	120,8	-0,8	130,1	+1,1
28.1	STAHL- UND LEICHTMETALL- BAU	INSGESAMT	91,3	+7,9	-2,5	93,6	-14,7	+30,2	82,3	-6,2	92,5	-4,8
		INLAND	87,7	+8,7	-1,7	89,2	-16,9	+29,3	78,9	-5,8	88,5	-6,0
		AUSLAND	142,2	+0,8	-8,6	155,5	+10,0	+37,4	129,9	-9,9	148,9	+5,5
28.11	HERSTELLUNG VON STAHL- UND LEICHTMETALLKON- STRUKTIONEN	INSGESAMT	93,6	+9,1	-1,8	95,3	-15,4	+32,2	83,1	-4,8	94,5	-4,7
		INLAND	89,9	+10,4	-1,2	91,0	-17,6	+31,5	80,0	-5,2	90,5	-5,6
		AUSLAND	141,8	-1,6	-6,5	151,7	+7,7	+37,8	124,5	-1,3	146,8	+3,0
28.12	HERSTELLUNG VON AUSBAU- ELEMENTEN AUS STAHL UND LEICHTMETALL	INSGESAMT	83,1	+3,2	-5,0	87,5	-12,0	+22,9	79,1	-11,2	85,3	-5,2
		INLAND	80,0	+2,3	-3,7	83,1	-14,4	+21,7	75,2	-8,1	81,6	-7,0
		AUSLAND	144,0	+14,5	-17,5	174,6	+21,8	+35,6	157,1	-33,0	159,3	+18,4
28.2	KESSEL- UND BEHAELTERBAU (OHNE H.V. DAMPKESSELN)	INSGESAMT	83,1	-5,2	-5,4	87,8	-11,8	+20,1	79,3	-9,1	85,5	-8,8
		INLAND	79,5	-0,9	-4,7	83,4	-14,2	+22,6	75,3	-9,2	81,5	-8,1
		AUSLAND	110,2	-23,8	-8,1	119,9	+1,4	+6,9	109,2	-8,7	115,1	-12,4
28.21	HERSTELLUNG VON TANKS UND SAMMELBEHAELTERN	INSGESAMT	86,3	-3,5	-6,2	92,0	-4,3	+27,6	79,9	-7,3	89,2	-3,9
		INLAND	81,5	+7,7	-9,3	89,9	-1,7	+41,8	75,1	-4,6	85,7	+2,5
		AUSLAND	115,4	-33,6	+10,4	104,5	-15,9	-16,8	109,5	-17,2	110,0	-26,2
28.22	H.V. HEIZKOEPRERN F. ZENTRALHEIZUNGEN UND ZENTRALHEIZUNGSKESSELN	INSGESAMT	80,8	-6,5	-4,6	84,7	-17,1	+14,6	78,8	-10,4	82,8	-12,2
		INLAND	78,1	-6,2	-1,0	78,9	-22,0	+10,8	75,4	-12,1	78,5	-14,9
		AUSLAND	104,7	-8,3	-23,0	136,0	+21,5	+38,5	109,0	+2,3	120,4	+6,5
28.3	HERSTELLUNG VON DAMPF- KESSELN (OHNE ZENTRAL- HEIZUNGSKESSEL)	INSGESAMT	83,3	+15,7	-19,4	103,4	+28,0	+65,4	81,7	+20,1	93,4	+22,3
		INLAND	89,9	+17,7	-18,1	109,8	+35,4	+72,6	85,8	+21,9	99,9	+26,8
		AUSLAND	50,1	+0,4	-29,5	71,1	-10,6	+25,0	61,0	+8,9	60,6	-6,3

1) EUROPAEISCHE GEMEINSCHAFT FUER KOHLE UND STAHL.

STBA, FS 4, R 2.2, 4/1999

LAND

DAS VERARBEITENDE GEWERBE
= 100
ABTEILUNGEN, GRUPPEN UND KLASSEN
ZWEIGE, AUSGABE 1993 (W293)
WERT

INDEX

1998 APR.	VER- ÄND. IN % GEGEN APR. 1997	1998			VERÄNDERUNG IN % 1. VJ 1999 GEGEN		1998			VERÄNDERUNG IN % 2. HJ 1998 GEGEN		1997		1998	VER- ÄND. IN % GEGEN 1997	W293 SCHL.
		1998 1. VJ	1998 4. VJ	1999 1. VJ	1. VJ 1999		1997 2. HJ	1998 1. HJ	1998 2. HJ	2. HJ 1998		1997	1998			
					1. VJ 1998	4. VJ 1998				2. HJ 1997	1. HJ 1998					
83,2	-5,0	81,5	74,4	79,3	-2,7	+6,6	77,6	82,4	77,9	+0,4	-5,5	78,0	80,2	+2,8	27.34	
82,1	-5,4	79,7	71,3	77,5	-2,8	+8,7	75,4	81,0	76,4	+1,3	-5,7	76,1	78,7	+3,4		
87,0	-3,4	87,1	84,5	85,6	-1,7	+1,3	84,9	87,3	83,0	-2,2	-4,9	84,1	85,1	+1,2		
153,3	+6,5	153,4	132,0	129,1	-15,8	-2,2	134,2	149,3	132,9	-1,0	-11,0	133,1	141,1	+6,0	27.35	
131,8	-2,7	128,9	123,2	126,9	-1,6	+3,0	119,2	131,2	123,9	+3,9	-5,6	117,9	127,6	+8,2		
185,1	+18,1	189,6	145,1	132,4	-30,2	-8,8	156,4	176,1	146,0	-6,6	-17,1	155,6	161,1	+3,5		
107,8	-4,3	111,0	91,8	95,8	-13,7	+4,4	108,9	108,5	98,2	-9,8	-9,5	105,9	103,3	-2,5	27.4	
98,6	-2,5	99,9	85,7	87,3	-12,6	+1,9	98,9	98,2	92,1	-6,9	-6,2	95,8	95,2	-0,6		
122,9	-6,6	128,9	101,8	109,7	-14,9	+7,8	125,2	125,3	108,1	-13,7	-13,7	122,4	116,7	-4,7		
144,0	-6,4	171,1	133,6	140,3	-18,0	+5,0	152,9	157,3	136,2	-10,9	-13,4	151,7	146,7	-3,3	27.41	
123,7	+5,5	142,2	130,6	127,9	-10,1	-2,0	136,7	132,4	127,8	-6,5	-3,5	136,0	130,1	-4,3		
170,9	-15,5	209,2	137,8	156,7	-25,1	+13,7	174,4	190,1	147,2	-15,6	-22,6	172,4	168,7	-2,1		
107,1	+0,5	108,9	93,9	98,6	-9,5	+5,0	105,5	107,4	100,8	-4,5	-6,1	101,1	104,1	+3,0	27.42	
98,4	+0,3	99,1	89,0	90,4	-8,8	+1,6	97,8	97,9	94,9	-3,0	-3,1	93,4	96,4	+3,0		
123,5	+0,7	127,5	103,2	114,2	-10,4	+10,7	119,9	125,5	111,9	-6,7	-10,8	115,6	118,7	+2,7		
135,6	-4,8	131,9	116,1	119,2	-9,6	+2,7	143,0	133,1	125,7	-12,1	-5,6	134,9	129,4	-4,1	27.43	
125,8	-6,3	127,9	104,6	108,5	-15,2	+3,7	137,0	125,6	116,8	-14,7	-7,0	128,8	121,2	-5,9		
169,4	-0,6	146,0	155,8	156,2	+7,0	+0,3	163,9	153,2	156,4	-4,6	-1,8	155,9	157,8	+1,2		
97,5	-9,7	100,2	76,1	79,8	-20,4	+4,9	100,2	97,5	82,8	-17,4	-15,1	99,0	90,1	-9,0	27.44	
89,5	-7,1	88,8	67,4	70,3	-20,8	+4,3	85,3	87,6	76,0	-10,9	-13,2	84,9	81,8	-3,7		
108,4	-12,4	115,5	87,8	92,6	-19,8	+5,6	120,4	111,0	91,9	-23,7	-17,2	118,0	101,4	-14,1		
101,5	-11,3	94,7	89,1	85,5	-9,7	-4,0	102,0	96,2	90,2	-11,6	-6,2	104,0	93,2	-10,4	27.45	
81,9	-12,9	78,9	75,6	73,4	-7,0	-2,9	91,8	80,4	78,0	-15,0	-3,0	90,0	79,2	-12,0		
119,3	-10,2	109,1	101,4	96,4	-11,6	-4,9	111,3	110,5	101,3	-9,0	-8,3	116,8	105,9	-9,3		
122,4	+3,9	120,2	119,0	119,7	-0,4	+0,6	107,9	120,8	117,6	+9,0	-2,6	107,3	119,2	+11,1	27.5	
119,7	+4,4	116,8	115,8	118,9	+0,1	+0,9	104,8	117,5	115,2	+9,9	-2,0	104,3	116,3	+11,5		
133,4	+2,1	133,8	131,9	131,2	-1,9	-0,5	120,6	134,2	127,1	+5,4	-5,3	119,8	130,6	+9,0		
123,9	+3,9	119,4	116,9	118,2	-1,0	+1,1	107,6	120,6	114,9	+6,8	-4,7	109,1	117,7	+8,9	27.51	
121,5	+4,3	115,9	115,3	116,0	-0,8	+0,6	105,0	117,9	113,9	+8,5	-3,4	105,3	115,9	+10,1		
131,1	+3,2	127,2	121,6	124,8	-1,9	+2,6	115,3	128,6	117,9	+2,3	-8,3	116,5	123,3	+5,8		
113,0	+2,1	112,1	117,1	108,3	-3,4	-7,5	105,0	113,3	116,3	+10,8	+2,6	104,1	114,8	+10,3	27.52	
105,9	-1,1	104,4	107,4	98,9	-5,3	-7,9	100,0	105,3	107,1	+7,1	+1,7	99,9	106,2	+6,3		
138,5	+11,9	139,8	152,1	142,2	+1,7	-6,5	122,9	142,0	149,6	+21,7	+5,4	119,3	145,8	+22,2		
128,5	+4,6	128,8	129,7	132,0	+2,5	+1,8	112,7	128,6	127,6	+13,2	-0,8	110,9	128,1	+15,5	27.53	
127,0	+6,8	125,5	128,4	130,2	+3,7	+3,0	109,2	125,8	126,7	+15,1	-0,1	107,7	125,7	+18,7		
138,3	-6,4	149,6	150,6	143,2	-4,3	-4,9	135,3	146,8	139,5	+3,1	-5,0	131,3	143,1	+9,0		
101,7	+2,2	100,1	90,1	93,8	-6,3	+4,1	94,3	99,8	93,6	-0,7	-6,2	92,7	96,7	+4,3	27.54	
98,5	+0,6	96,8	85,0	89,6	-7,4	+4,2	92,0	96,7	89,5	-2,7	-7,4	90,7	93,1	+2,6		
125,6	+13,3	125,1	120,0	125,4	+0,2	+8,5	111,7	123,2	123,4	+10,5	+0,2	107,5	123,3	+14,7		
102,7	+0,4	100,2	112,8	99,2	-1,0	-12,1	108,0	102,7	110,8	+2,6	+7,9	101,8	106,8	+4,9	28	
97,7	-1,3	96,1	109,6	95,0	-1,1	-13,3	105,7	99,7	107,8	+2,0	+9,2	99,0	103,2	+4,2		
127,2	+7,8	120,0	129,7	119,4	-0,5	-7,2	119,1	122,3	125,4	+5,3	+2,5	115,0	123,9	+7,7		
84,6	-2,1	88,7	107,5	79,2	-10,7	-26,3	104,0	88,7	104,4	+0,4	+17,7	94,6	96,5	+2,0	28.1	
80,7	-3,9	84,8	104,7	78,0	-10,4	-27,4	101,7	84,9	101,5	-0,2	+19,6	82,3	83,2	+1,0		
141,1	+18,0	145,0	147,2	125,8	-13,2	-14,5	135,9	144,0	145,5	+7,1	+1,0	127,5	144,8	+13,6		
85,8	-0,3	87,8	107,5	79,6	-9,3	-26,0	104,2	88,9	105,8	+1,5	+19,0	94,7	97,9	+2,7	28.11	
81,4	-2,4	85,4	105,4	78,7	-10,2	-27,2	101,9	85,6	103,3	+1,4	+20,7	92,2	94,4	+2,4		
144,1	+18,6	120,1	134,2	118,8	-1,1	-11,5	134,3	131,9	138,8	+3,4	+5,2	126,6	136,3	+6,9		
80,5	-8,0	91,9	107,6	77,8	-15,3	-27,7	103,0	88,2	99,4	-3,5	+12,7	94,3	93,8	-0,5	28.12	
78,2	-9,4	83,0	102,3	73,5	-11,4	-28,2	101,0	82,3	95,4	-5,5	+15,9	92,4	86,9	-3,8		
125,8	+14,2	270,6	213,0	161,5	-40,3	-24,2	143,6	205,0	179,7	+25,1	-12,3	131,8	192,4	+46,0		
87,7	-9,1	87,0	103,7	78,0	-10,3	-24,8	111,4	90,4	105,7	-5,1	+16,9	101,0	96,1	-2,9	28.2	
80,2	-15,4	83,8	96,1	73,8	-11,9	-23,2	108,0	85,5	99,6	-7,8	+16,5	97,2	92,6	-4,7		
144,6	+32,9	111,2	160,0	108,9	-2,1	-31,9	136,8	127,3	151,1	+10,5	+18,7	129,4	138,2	+7,6		
89,4	-2,9	85,1	108,5	77,8	-8,6	-26,9	113,5	92,9	104,1	-8,3	+12,1	102,7	98,5	-4,1	28.21	
75,7	-14,9	79,7	100,0	72,9	-8,5	-27,1	110,9	84,6	97,5	-12,1	+15,2	97,2	91,0	-6,4		
173,8	+56,6	118,3	146,3	107,5	-9,1	-26,5	129,6	149,9	145,0	+11,9	+0,8	135,8	144,4	+6,3		
86,4	-13,3	88,4	101,6	78,1	-11,7	-23,1	109,9	88,5	106,9	-2,7	+20,8	99,8	97,7	-2,1	28.22	
83,3	-15,8	86,6	93,4	74,5	-14,0	-20,2	106,0	86,1	101,2	-4,5	+17,5	97,3	93,6	-3,8		
114,2	+7,2	103,9	174,3	110,4	+6,3	-36,7	144,2	110,1	157,5	+9,2	+43,1	122,6	133,8	+9,1		
72,0	-3,5	66,7	160,6	81,2	+21,7	-49,4	133,9	85,3	132,2	-1,3	+55,0	107,7	108,7	+0,9	28.3	
76,4	-3,5	68,4	157,3	84,5	+23,5	-46,3	136,4	91,1	130,7	-4,2	+43,5	108,2	110,9	+1,6		
49,9	-2,2	58,0	177,4	64,6	+11,4	-63,6	121,4	55,7	139,7	+15,1	+150,8	100,2	97,7	-2,5		

2 INDEX DES UMSATZES FUER
 1995
 NACH ABSCHNITTEN, UNTERABSCHNITTEN,
 DER KLASSIFIKATION DER WIRTSCHAFTS
 2.1 ORIGINAL

WERT

WZ93- SCHL.	WIRTSCHAFTSZWEIG		VERAENDERUNG IN % APR. 1999 GEGEN			VERAENDERUNG IN % MAR. 1999 GEGEN			KUMULIERT		2-MONATS- DURCHSCHNITT	
			1999			1999			JAN. 1999	VER- AEND. IN %	MAR. 1999	VER- AEND. IN %
			APR.	APR. 1998	MAR. 1999	MAR.	MAR. 1998	FEB. 1999	APR. 1999	GEGEN VORJAHR!	APR. 1999	GEGEN VORJAHR!
28.4	H.V. SCHMIEDE-, PRESS-, ZIEH-U. STANZTEILEN, GEW. RINGEN U. PULVERM. ERZ.	INSGESAMT	127,9	+6,2	-8,5	139,8	+9,0	+12,8	127,7	+7,9	133,9	+7,6
		INLAND	124,0	+6,7	-8,7	135,8	+8,4	+12,9	124,5	+8,2	129,9	+7,5
		AUSLAND	142,4	+4,8	-8,0	154,7	+10,9	+12,8	139,8	+7,1	148,6	+7,9
28.5	OBERFLAECHEVEREDLUNG, WAERMEBEHANDLUNG UND MECHANIK A.N.G.	INSGESAMT	137,1	+6,1	-5,1	144,4	+5,6	+16,5	130,9	+5,4	140,8	+5,9
		INLAND	136,0	+7,3	-5,3	143,6	+6,5	+16,4	130,0	+6,1	139,8	+6,9
		AUSLAND	146,6	-1,5	-3,3	151,6	+0,1	+17,1	138,6	+0,4	149,1	-0,7
28.51	OBERFLAECHEVEREDLUNG UND WAERMEBEHANDLUNG	INSGESAMT	129,1	+2,3	-4,8	135,6	+3,0	+15,4	122,5	+2,4	132,4	+2,6
		INLAND	128,2	+4,1	-5,5	135,6	+4,9	+15,0	122,2	+4,0	131,9	+4,5
		AUSLAND	135,1	-7,7	-0,6	135,9	-7,5	+18,4	124,9	-6,2	135,5	-7,6
28.52	MECHANIK A.N.G.	INSGESAMT	146,5	+10,3	-5,4	154,8	+8,6	+17,5	140,8	+8,6	150,7	+9,4
		INLAND	144,6	+10,5	-5,1	152,4	+8,1	+17,7	138,7	+8,3	148,5	+9,2
		AUSLAND	167,4	+9,3	-7,1	180,2	+12,8	+15,3	163,3	+11,0	173,8	+11,1
28.6	H.V. SCHNEIDWAREN, WERK- ZEUGEN, SCHLOSSERN UND BESCHLAGEN	INSGESAMT	116,1	+0,3	-8,0	126,2	+2,3	+16,0	113,8	+0,4	121,2	+1,3
		INLAND	110,3	+0,2	-7,6	119,4	+0,1	+15,7	108,5	-0,2	114,9	+0,2
		AUSLAND	129,9	+0,3	-8,9	142,6	+7,1	+16,9	126,5	+1,4	136,3	+3,7
28.61	HERSTELLUNG VON SCHNEIDWAREN UND BESTECKEN	INSGESAMT	81,2	-12,0	-15,2	95,8	-8,1	+33,2	78,9	-14,6	88,5	-10,0
		INLAND	74,2	-13,1	-14,6	86,9	-17,5	+17,6	76,7	-12,5	80,6	-15,5
		AUSLAND	89,5	-10,9	-15,8	106,3	+3,2	+52,9	81,4	-16,9	97,9	-3,7
28.62	HERSTELLUNG VON WERKZEUGEN	INSGESAMT	114,5	+1,5	-6,8	122,8	+0,7	+12,0	111,8	+1,9	118,7	+1,1
		INLAND	108,0	+1,9	-5,7	114,5	-2,8	+12,1	105,6	+0,9	111,3	-0,5
		AUSLAND	129,7	+0,7	-9,0	142,6	+8,4	+12,3	126,5	+4,2	136,2	+4,6
28.63	HERSTELLUNG VON SCHLOSSERN UND BESCHLAGEN	INSGESAMT	122,9	+0,5	-8,4	134,2	+5,1	+18,1	121,0	+0,7	128,6	+2,9
		INLAND	116,5	-0,2	-8,8	127,7	+4,5	+18,7	114,8	+0,1	122,1	+2,2
		AUSLAND	140,9	+2,0	-7,5	152,3	+6,5	+16,9	138,4	+2,1	146,6	+4,3
28.7	HERSTELLUNG VON SONST. EISEN-, BLECH- UND METALLWAREN	INSGESAMT	101,2	-4,7	-5,2	106,8	-3,1	+18,0	97,1	-4,1	104,0	-3,9
		INLAND	96,0	-4,7	-5,9	102,0	-3,2	+19,2	92,4	-4,1	99,0	-4,0
		AUSLAND	121,5	-4,5	-2,8	125,0	-2,5	+14,6	115,1	-3,8	123,3	-3,4
28.71	HERSTELLUNG VON BE- HAELTERN AUS EISEN UND STAHL	INSGESAMT	86,9	-8,4	-6,2	92,6	-10,1	+13,6	83,8	-8,9	89,8	-9,3
		INLAND	82,9	-8,3	-5,6	87,8	-12,5	+12,0	80,4	-9,4	85,4	-10,5
		AUSLAND	100,2	-8,6	-7,9	108,8	-2,7	+18,4	95,4	-7,5	104,5	-5,6
28.72	H.V. VERPACKUNGEN U. VERSCHLUESSEN AUS EI- SEN-, STAHL U. NE-METALL	INSGESAMT	103,0	-3,0	+1,4	101,6	-3,4	+16,4	94,1	-4,0	102,3	-3,2
		INLAND	93,3	-6,3	-5,0	98,2	-1,9	+19,0	88,5	-5,9	95,8	-4,1
		AUSLAND	133,2	+5,1	+18,6	112,3	-7,4	+9,7	111,6	+1,0	122,8	-1,0
28.73	HERSTELLUNG VON DRAHT- WAREN	INSGESAMT	98,5	-9,8	-8,1	107,2	-2,8	+29,2	91,8	-8,1	102,9	-6,3
		INLAND	94,2	-7,3	-6,0	100,2	-2,0	+31,5	85,6	-5,3	97,2	-4,6
		AUSLAND	112,6	-15,8	-13,3	129,9	-4,9	+24,0	112,0	-14,2	121,3	-10,3
28.74	H.V. SCHRAUBEN, NIETEN, KETTEN UND FEDERN	INSGESAMT	113,0	-5,4	-8,4	123,4	+1,1	+14,3	113,3	-1,6	118,2	-2,2
		INLAND	107,1	-6,4	-8,7	117,3	+0,2	+14,0	107,8	-2,5	112,2	-3,1
		AUSLAND	131,7	-2,7	-7,4	142,3	+3,3	+14,7	130,3	+0,9	137,0	+0,4
28.75	H.V. EISEN-, BLECH- UND METALLWAREN A.N.G.	INSGESAMT	96,5	-2,9	-4,5	101,0	-4,9	+18,5	92,3	-4,1	98,8	-3,9
		INLAND	93,1	-2,1	-4,5	97,5	-5,2	+20,1	89,0	-3,8	95,3	-3,7
		AUSLAND	113,9	-5,9	-4,0	118,6	-3,9	+13,0	109,0	-5,2	116,3	-4,9
DK	MASCHINENBAU	INSGESAMT	106,9	+0,2	-17,3	129,2	+8,1	+33,2	104,9	+1,5	118,1	+4,4
		INLAND	100,6	+1,9	-12,0	114,3	+2,5	+26,9	97,4	+0,5	107,5	+2,3
		AUSLAND	115,2	-1,8	-22,5	148,7	+14,4	+40,0	114,6	+2,4	132,0	+6,7
29.1	H.V. MASCHINEN F.D. ERZEUG. U. NUTZG. V. MECHAN. ENERGIE (O. LUFT-, STRASS. FAHRZ. BAU)	INSGESAMT	109,7	+1,1	-30,5	157,8	+37,6	+59,9	114,1	+10,1	133,8	+19,9
		INLAND	100,0	-1,9	-12,0	113,7	+1,5	+19,7	100,5	+1,3	106,9	-0,1
		AUSLAND	123,3	+4,8	-43,6	218,7	+84,6	+110,5	133,0	+21,4	171,0	+44,8
29.11	H.V. VERBRENNUNGSMOTOREN U. TURBINEN (O. MOT. F. LUFT- U. STRASSENFAHRZEUGE)	INSGESAMT	109,9	+21,3	-62,6	294,0	+205,6	+234,5	138,0	+69,3	202,0	+116,3
		INLAND	78,3	+5,8	-27,0	104,5	+7,7	+47,0	83,0	+21,0	90,4	+6,9
		AUSLAND	132,9	+28,5	-68,6	423,9	+343,4	+326,5	175,7	+94,4	278,4	+179,8
29.12	HERSTELLUNG VON PUMPEN UND KOMPRESSOREN	INSGESAMT	107,7	-1,2	-11,5	121,7	+5,6	+27,6	103,2	+0,8	114,7	+2,3
		INLAND	95,8	-2,6	-10,5	107,0	+1,8	+18,4	93,7	+0,3	101,4	-0,4
		AUSLAND	123,3	+0,3	-12,4	140,8	+9,7	+38,0	115,5	+1,1	132,1	+5,1
29.13	HERSTELLUNG VON ARMATUREN	INSGESAMT	100,4	-7,9	-11,7	113,7	-1,2	+18,8	102,0	-3,9	107,1	-4,5
		INLAND	94,1	-8,6	-13,6	108,9	-0,7	+19,4	96,7	-4,2	101,5	-4,5
		AUSLAND	116,2	-6,5	-7,6	125,7	-2,3	+17,7	115,2	-3,3	121,0	-4,3
29.14	HERSTELLUNG VON LAGERN, GETRIEBEN, ZAHNRAEDERN UND ANTRIEBSELEMENTEN	INSGESAMT	120,6	-0,7	-7,6	130,5	+1,6	+14,7	118,6	-1,0	125,6	+0,5
		INLAND	123,3	+2,7	-5,7	130,7	+1,0	+12,0	120,9	+1,2	127,0	+1,8
		AUSLAND	116,5	-5,8	-10,5	130,2	+2,5	+18,9	115,2	-4,3	123,4	-1,6
29.2	HERSTELLUNG VON SONST. MASCHINEN FUER UNSPEZI- FISCHE VERWENDUNG	INSGESAMT	107,0	+7,3	-10,9	120,1	+5,7	+28,6	101,2	+3,7	113,6	+6,5
		INLAND	97,8	+5,8	-11,5	110,5	+3,3	+29,4	93,4	+2,9	104,2	+4,5
		AUSLAND	124,0	+3,4	-3,9	137,7	+9,5	+27,3	115,5	+4,8	130,9	+3,4

LAND

DAS VERARBEITENDE GEWERBE
= 100
ABTEILUNGEN, GRUPPEN UND KLASSEN
ZWEIGE, AUSGABE 1993 (WZ93)
WERT

INDEX

1998 APR.	VER- ÄND. IN % GEGEN APR. 1997	1998 1. VJ	1998 4. VJ	1999 1. VJ	VERÄNDERUNG IN % 1. VJ 1999 GEGEN		1997 2. HJ	1998 1. HJ	1998 2. HJ	VERÄNDERUNG IN % 2. HJ 1998 GEGEN		1997	1998	VER- ÄND. IN % GEGEN 1997	WZ93 SCHL.
					1. VJ	4. VJ				2. HJ	1. HJ				
					1998	1998				1997	1998				
120,4	+4,6	117,7	119,4	127,6	+8,4	+6,9	106,4	118,3	118,9	+11,7	+0,5	105,6	118,6	+12,3	28.4
116,2	+3,6	114,7	116,0	124,6	+8,6	+7,4	104,0	115,2	116,4	+11,9	+1,0	103,4	115,8	+12,0	
135,9	+7,7	128,7	132,0	138,9	+7,9	+5,2	115,2	130,0	128,4	+11,5	-1,2	113,9	129,2	+13,4	
129,2	+11,7	122,6	127,8	128,8	+5,1	+0,8	115,4	124,9	128,9	+11,7	+3,2	110,5	126,9	+14,8	28.5
126,8	+10,4	121,1	126,9	128,0	+5,7	+0,9	114,3	123,4	128,4	+12,3	+4,1	109,5	125,9	+15,0	
148,8	+22,0	134,5	135,2	135,9	+1,0	+0,5	124,0	136,9	132,8	+7,1	-3,0	118,7	134,9	+13,6	
126,2	+7,8	117,4	123,4	120,3	+2,5	-2,5	115,0	120,2	124,5	+8,3	+3,6	110,1	122,4	+11,2	28.51
123,1	+5,5	115,7	122,8	120,1	+3,8	-2,2	114,3	118,6	124,7	+9,1	+5,1	109,3	121,7	+11,3	
146,4	+22,4	128,7	127,1	121,5	-5,6	-4,4	119,5	130,5	123,1	+3,0	-5,7	115,4	126,8	+9,9	
132,8	+16,5	128,6	132,9	138,9	+8,0	+4,5	115,7	130,4	133,9	+15,7	+2,7	111,0	132,2	+19,1	28.52
130,9	+15,9	127,1	131,3	136,8	+7,6	+4,2	114,2	128,8	132,4	+15,9	+2,8	109,8	130,6	+18,9	
153,1	+21,0	145,1	149,8	161,9	+11,6	+8,1	132,1	148,6	150,4	+13,9	+1,2	124,6	149,5	+20,0	
115,8	+0,4	112,6	115,4	113,0	+0,4	-2,1	111,2	113,5	113,5	+2,1	-	107,7	113,5	+5,4	28.6
110,1	-1,4	108,2	112,3	107,9	-0,3	-3,9	107,8	108,5	110,2	+2,2	+1,6	104,1	109,3	+5,0	
129,5	+4,4	123,1	122,8	125,3	+1,8	+2,0	119,2	125,5	121,5	+1,9	-3,2	116,3	123,5	+6,2	
92,3	-13,3	92,4	89,7	78,1	-15,5	-12,9	106,1	94,9	90,7	-14,5	-4,4	105,3	92,8	-11,9	28.61
85,4	-7,6	88,5	87,9	77,6	-12,3	-11,7	101,1	89,4	87,4	-13,6	-2,2	97,4	88,4	-9,2	
100,4	-18,4	97,0	91,7	78,7	-18,9	-14,2	112,1	101,4	94,6	-15,6	-6,7	114,7	98,0	-14,6	
112,8	-1,7	108,6	118,1	110,9	+2,1	-6,1	113,2	110,3	112,9	-0,3	+2,4	107,8	111,6	+3,5	28.62
106,0	-5,1	104,2	116,0	104,8	+0,6	-9,7	110,6	105,1	109,9	-0,6	+4,6	104,5	107,5	+2,9	
128,8	+5,9	118,9	123,2	125,4	+5,5	+1,8	119,4	122,4	120,0	+0,5	-2,0	115,6	121,2	+4,8	
122,3	+4,3	119,5	116,7	120,3	+0,7	+3,1	109,9	119,5	117,5	+6,9	-1,7	107,9	118,5	+9,8	28.63
116,7	+2,5	114,1	111,6	114,2	+0,1	+2,3	105,9	113,8	112,9	+6,6	-0,8	104,5	113,3	+8,4	
138,1	+8,7	134,7	130,6	137,6	+2,2	+5,4	120,9	135,4	130,4	+7,9	-3,7	117,4	132,9	+13,2	
106,2	-1,2	99,6	97,7	95,7	-3,9	-2,0	100,5	102,1	100,9	+0,4	-1,2	98,8	101,6	+2,7	28.7
100,7	-2,6	94,9	94,1	91,2	-3,9	-3,1	97,3	97,4	97,6	+0,3	+0,2	95,4	97,5	+2,2	
127,2	+3,7	117,0	111,2	112,9	-3,5	+1,5	112,3	120,1	113,9	+1,4	-5,2	111,2	117,0	+5,2	
94,9	-8,8	91,0	84,6	82,8	-9,0	-2,1	94,1	92,7	89,9	-4,5	-3,0	93,9	91,3	-2,8	28.71
90,4	-4,9	88,1	81,3	79,5	-9,8	-2,2	90,1	88,3	84,8	-5,9	-4,0	87,9	86,6	-1,5	
109,6	-18,1	100,9	95,4	93,8	-7,0	-1,7	107,3	107,0	106,7	-0,6	-0,3	113,5	106,8	-5,9	
106,2	-1,6	95,3	87,6	91,1	-4,4	+4,0	101,6	100,6	95,7	-5,8	-4,9	100,5	98,2	-2,3	28.72
99,6	-4,5	92,2	85,7	86,9	-5,7	+1,4	100,1	96,6	92,5	-7,6	-4,2	98,3	94,5	-3,9	
126,7	+6,5	105,1	93,6	104,3	-0,8	+11,4	106,3	113,4	105,9	-0,4	-6,6	107,6	109,6	+1,9	
109,2	-6,5	96,8	86,4	89,6	-7,4	+3,7	103,1	101,6	93,9	-8,9	-7,6	102,2	97,8	-4,3	28.73
101,6	-10,5	86,7	80,0	82,7	-4,6	+3,4	98,5	92,6	88,6	-10,1	-4,3	98,0	90,6	-7,6	
133,8	+4,8	129,5	107,2	111,8	-13,7	+4,3	117,7	130,7	110,8	-5,9	-15,2	115,5	120,7	+4,5	
119,5	+8,5	113,6	111,0	113,4	-0,2	+2,2	103,6	115,0	111,8	+7,9	-2,8	103,0	113,4	+10,1	28.74
114,4	+8,3	109,3	106,2	108,1	-1,1	+1,8	99,7	110,6	108,1	+8,4	-2,3	99,5	109,3	+9,8	
135,3	+9,2	127,0	126,1	129,9	+2,3	+3,0	115,9	128,9	123,4	+6,5	-4,3	114,2	126,2	+10,5	
99,4	-4,1	95,1	98,7	90,9	-4,4	-7,9	98,2	96,8	100,1	+1,9	+3,4	95,3	98,4	+3,3	28.75
95,1	-5,2	91,6	95,9	87,6	-4,4	-8,7	95,6	93,2	97,6	+2,1	+4,7	92,6	95,4	+3,0	
121,1	+0,8	113,0	112,9	107,3	-5,0	-5,0	111,3	114,5	112,9	+1,4	-1,4	108,8	113,7	+4,5	
106,7	+1,1	102,2	125,1	104,2	+2,0	-16,7	116,1	108,1	120,1	+3,4	+11,1	107,4	114,1	+6,2	DK
98,7	-2,9	96,2	117,8	96,4	+0,2	-18,2	106,5	98,5	111,0	+4,2	+12,7	99,9	104,7	+4,8	
117,3	+6,1	110,0	134,7	114,4	+4,0	-15,1	128,7	120,7	132,0	+2,6	+9,4	117,3	126,4	+7,8	
108,5	+2,9	101,9	107,2	115,6	+13,4	+7,8	112,9	112,2	113,4	+0,4	+1,1	106,0	112,8	+6,4	29.1
101,9	+0,3	98,3	101,4	100,7	+2,4	-0,7	103,6	100,3	103,7	+0,1	+3,4	98,2	102,0	+3,9	
117,6	+6,4	106,9	115,3	136,3	+27,5	+18,2	125,6	128,6	126,7	+0,9	-1,5	116,7	127,6	+9,3	
90,6	+23,4	78,5	110,9	147,4	+87,8	+32,9	144,6	121,3	133,5	-7,7	+10,1	118,0	127,4	+8,0	29.11
72,1	+5,9	67,4	94,0	85,2	+26,4	-9,4	123,5	76,3	97,0	-21,5	+27,1	98,7	86,7	-12,2	
103,4	+34,1	86,1	122,6	190,0	+120,7	+55,0	158,0	152,2	158,6	-0,3	+4,2	131,3	155,4	+18,4	
109,0	-0,7	100,2	106,8	101,6	+1,4	-4,9	100,1	104,6	106,4	+6,3	+1,7	98,2	105,6	+7,4	29.12
98,4	+0,1	91,8	100,4	93,0	+1,3	-7,4	94,5	94,4	99,3	+5,1	+5,2	91,4	96,9	+6,0	
122,9	-1,4	111,3	115,3	112,9	+1,4	-2,1	107,4	117,8	115,8	+7,8	-1,7	107,2	116,8	+9,0	
109,0	-4,7	105,1	98,9	102,5	-2,5	+3,6	105,1	106,1	104,1	-1,0	-1,9	102,7	105,1	+2,3	29.13
102,9	-7,3	100,2	93,7	97,5	-2,7	+4,1	101,1	100,8	99,7	-1,4	-1,1	98,8	100,2	+1,4	
124,3	+1,2	117,4	111,8	114,9	-2,1	+2,8	115,1	119,3	114,9	-0,2	-3,7	112,4	117,1	+4,2	
121,5	+3,5	119,3	112,6	118,0	-1,1	+4,8	108,9	118,8	113,7	+4,4	-4,3	107,8	116,3	+7,8	29.14
120,1	+6,8	119,3	114,9	120,1	+0,7	+4,5	105,1	118,4	116,2	+10,6	-1,9	104,1	117,3	+12,7	
123,7	-1,0	119,2	109,0	114,7	-3,8	+5,2	114,8	119,5	109,9	-4,3	-8,0	113,6	114,7	+1,0	
99,7	-0,4	96,8	135,5	99,2	+2,5	-26,8	116,0	99,8	122,9	+5,9	+23,1	105,5	111,3	+5,5	29.2
92,4	-3,6	90,2	125,5	92,0	+2,0	-26,7	107,8	82,4	114,4	+6,1	+23,8	99,2	103,4	+4,2	
113,3	+5,2	109,1	153,9	112,6	+3,2	-26,8	131,2	113,6	138,6	+5,6	+22,0	117,0	126,1	+7,8	

2 INDEX DES UMSATZES FUER
 1995
 NACH ABSCHNITTEN, UNTERABSCHNITTEN,
 DER KLASSEIFIKATION DER WIRTSCHAFTS
 2.1 ORIGINAL

WERT

WZ93- SCHL.	WIRTSCHAFTSZWEIG		VERAENDERUNG IN % APR. 1999 GEGEN			1999 MAR.	VERAENDERUNG IN % MAR. 1999 GEGEN		KUMULIERT		2-MONATS- DURCHSCHNITT		
			1999	APR.	MAR.		1999	MAR.	FEB.	JAN.	VER- AEND.	MAR.	VER- AEND.
			APR.	APR. 1998	MAR. 1999		MAR.	1998	1999	1999	BIS APR. 1999	IN % GEGEN VORJAHR	1999
29.21	HERSTELLUNG VON OFEN UND BRENNERN	INSGESAMT	80,6	+15,5	-14,5	94,3	+4,4	+15,8	82,0	+9,3	87,5	+9,2	
		INLAND	79,1	+15,1	-19,8	98,6	+6,3	+15,2	86,9	+17,4	88,9	+10,0	
		AUSLAND	82,7	+16,0	-6,1	88,1	+1,8	+17,2	74,9	-1,8	85,4	+8,2	
29.22	HERSTELLUNG VON HEBE- ZEUGEN UND FOERDERMIT- TELN	INSGESAMT	101,0	+6,0	-4,4	105,7	-3,1	+17,6	93,7	+0,2	103,4	+1,2	
		INLAND	86,7	+4,0	-8,3	94,5	-4,6	+21,6	82,7	-0,5	90,6	-0,8	
		AUSLAND	136,7	+9,2	+2,3	133,6	-0,2	+11,1	121,2	+1,5	135,2	+4,3	
29.23	H.V. KAELTE- UND LUFT- TECHN. ERZEUGNISSEN F. GEMERBL. ZWECCKE	INSGESAMT	112,6	+15,8	-15,0	132,4	+14,2	+39,5	105,4	+9,3	122,5	+14,9	
		INLAND	105,4	+11,4	-14,7	123,6	+11,8	+33,2	100,9	+7,9	114,5	+11,6	
		AUSLAND	130,3	+25,9	-15,4	154,0	+19,5	+54,2	116,3	+12,3	142,2	+22,4	
29.24	H.V. MASCHINEN FUER UNSPECIFISCHE VERMEN- DUNG A.N.G.	INSGESAMT	112,8	+3,2	-12,5	128,9	+7,9	+32,3	108,0	+2,9	120,9	+5,7	
		INLAND	107,1	+3,0	-10,6	119,8	+4,2	+35,8	100,5	+1,0	113,5	+3,7	
		AUSLAND	120,4	+3,4	-14,4	140,7	+12,0	+28,5	117,8	+4,8	130,6	+7,9	
29.3	HERSTELLUNG VON LAND- U. FORSTWIRTSCHAFTLICHEN MASCHINEN	INSGESAMT	131,6	+9,9	-10,0	146,2	+2,2	+37,0	116,6	-1,4	138,9	+5,7	
		INLAND	130,3	+9,3	-12,1	148,3	-5,6	+42,7	115,4	-6,1	139,3	+0,8	
		AUSLAND	133,0	+10,6	-7,7	144,1	+11,9	+31,4	118,0	+4,1	138,6	+11,2	
29.31	HERSTELLUNG VON ACKER- SCHLEPPERN	INSGESAMT	125,1	+36,0	-2,1	127,8	+20,8	+32,0	105,2	+19,5	126,5	+27,9	
		INLAND	136,7	+67,3	-6,6	146,4	+9,6	+44,7	111,2	+15,5	141,6	+31,5	
		AUSLAND	118,6	+21,3	+1,0	117,4	+30,0	+24,4	101,9	+22,2	118,0	+25,4	
29.32	H.V. SONST. LAND- UND FORSTWIRTSCH. MASCHINEN	INSGESAMT	135,3	-0,1	-13,7	156,7	-4,7	+39,5	123,1	-9,1	146,0	-2,7	
		INLAND	128,1	-3,1	-14,0	149,0	-9,8	+42,2	116,9	-11,5	138,6	-6,8	
		AUSLAND	146,0	+3,9	-13,1	168,0	+2,9	+36,1	132,4	-5,6	157,0	+3,4	
29.4	HERSTELLUNG VON WERK- ZEUGMASCHINEN	INSGESAMT	107,0	+3,0	-16,1	127,5	+11,9	+31,4	102,5	+6,1	117,3	+7,7	
		INLAND	105,3	+4,9	-16,6	126,3	+13,0	+33,1	101,7	+9,7	115,8	+9,1	
		AUSLAND	108,8	+0,8	-15,5	128,8	+10,8	+29,6	103,3	+2,3	118,8	+6,0	
29.5	H.V. MASCHINEN F. SONST. BESTIMMTE WIRTSCHAFTS- ZWEIGE	INSGESAMT	104,3	-6,3	-9,5	115,3	-9,4	+16,9	101,3	-5,5	109,8	-8,0	
		INLAND	104,6	+2,3	-7,3	112,8	+1,6	+25,3	97,8	-2,0	108,7	+2,0	
		AUSLAND	104,1	-12,8	-11,5	117,6	-17,0	+10,5	104,6	-8,2	110,9	-15,1	
29.51	H.V. MASCHINEN F.D. ME- TALLERZ. V. WALZWERKS- EINR.U. GIESSMASCHINEN	INSGESAMT	79,1	+19,5	+20,8	65,5	-58,4	-64,2	114,2	+5,2	72,3	-35,3	
		INLAND	109,4	-13,1	-15,5	129,5	-1,1	-18,1	142,7	-22,7	119,5	-7,0	
		AUSLAND	66,7	+69,6	+70,2	39,2	-76,7	-79,7	102,4	+32,1	53,0	-49,6	
29.52	H.V. BERGWERKS-, BAU- U. BAUSTOFFMASCHINEN	INSGESAMT	96,9	-0,8	-11,8	109,9	+6,7	+41,4	87,9	+3,5	103,4	+3,0	
		INLAND	81,7	+5,4	-8,2	89,0	+9,7	+35,7	72,0	+4,8	85,4	+7,7	
		AUSLAND	116,6	-5,9	-14,9	137,0	+4,3	+46,7	108,7	+2,6	126,8	-0,6	
29.53	H.V. MASCHINEN F. DAS ERNAEHRUNGSGEWERBE U.D. TABAKVERARBEITUNG	INSGESAMT	88,4	+12,0	-10,3	98,6	+8,0	+38,5	79,6	+2,2	93,5	+9,9	
		INLAND	79,8	+22,8	-4,1	83,2	-0,7	+34,0	70,9	+3,7	81,5	+9,5	
		AUSLAND	96,7	+4,8	-14,8	113,5	+15,2	+42,1	88,0	+1,1	105,1	+10,2	
29.54	H.V. MASCHINEN F. DAS TEXTIL-, BEKLEIDUNGS- U. LEDERGERWERBE	INSGESAMT	70,5	-37,3	-20,0	88,1	-34,8	+26,4	74,1	-33,6	79,3	-35,9	
		INLAND	80,0	-8,2	-13,0	92,0	-4,0	+35,7	77,5	-11,9	86,0	-6,0	
		AUSLAND	67,4	-44,2	-22,4	86,8	-41,4	+23,5	73,0	-38,8	77,1	-42,6	
29.55	H.V. MASCHINEN FUER DAS PAPIERGEWERBE	INSGESAMT	85,3	-9,6	-11,2	96,1	-9,4	+27,1	85,8	-11,2	90,7	-9,6	
		INLAND	75,8	-19,2	-20,2	95,0	-11,1	+8,3	89,0	-9,7	85,4	-14,9	
		AUSLAND	92,0	-2,9	-5,1	96,9	-8,2	+44,4	83,2	-12,2	94,5	-5,6	
29.56	H.V. MASCHINEN FUER BESTIMMTE WIRTSCHAFTS- ZWEIGE A.N.G.	INSGESAMT	125,7	-2,0	-7,7	136,2	-3,0	+17,0	120,2	-0,7	131,0	-2,5	
		INLAND	124,3	+3,1	-5,5	131,6	+1,7	+25,3	114,5	-0,9	128,0	+2,4	
		AUSLAND	127,3	-7,1	-10,0	141,5	-7,6	+9,3	126,6	-0,6	134,4	-7,4	
29.6	HERSTELLUNG VON WAFFEN UND MUNITION	INSGESAMT	104,7	-2,1	-17,0	126,2	+12,5	+64,5	90,5	-1,0	115,5	+5,4	
		INLAND	97,6	+4,1	-12,8	111,9	+22,3	+62,4	82,7	+1,3	104,8	+13,1	
		AUSLAND	127,6	-14,8	-25,9	172,3	-3,9	+69,1	115,7	-6,2	150,0	-8,9	
29.7	HERSTELLUNG VON HAUS- HALTSGERAETEN A.N.G.	INSGESAMT	95,6	-9,0	-18,1	116,7	-4,8	+21,3	101,2	-9,1	106,2	-6,8	
		INLAND	84,7	-7,9	-19,7	105,5	-5,7	+24,1	92,0	-7,9	95,1	-6,8	
		AUSLAND	117,3	-10,5	-15,6	138,9	-3,5	+17,4	119,5	-10,8	128,1	-6,9	
29.71	HERSTELLUNG VON ELEKTRI- SCHEN HAUSHALTSGERAETEN	INSGESAMT	94,9	-10,6	-19,4	117,7	-4,9	+21,5	101,4	-9,1	106,3	-7,5	
		INLAND	84,7	-8,3	-20,9	107,1	-4,8	+24,0	93,0	-7,3	95,9	-6,4	
		AUSLAND	114,3	-13,4	-17,2	138,0	-4,9	+18,2	117,4	-11,6	126,2	-8,9	
29.72	H.V. NICHTELEKTR. HEIZ-, KOCH-, HEISSWASSER- U. HEISSLUFTGER. A.N.G.	INSGESAMT	100,9	+3,0	-7,6	109,2	-4,6	+20,3	99,7	-9,4	105,1	-1,1	
		INLAND	85,0	-4,7	-11,1	95,6	-11,3	+25,5	85,9	-11,8	90,3	-8,3	
		AUSLAND	145,7	+18,6	-1,4	147,8	+10,9	+11,9	138,6	-4,7	146,8	+14,6	
DL	H.V. BUEROMASCH., DATENVERARB. GER. U. -EINRICHTG.; ELEKTROT., FEINMECHANIK U. OPTIK	INSGESAMT	111,9	+3,4	-13,9	130,0	+2,6	+24,8	110,9	+1,8	121,0	+3,0	
		INLAND	102,0	+3,6	-12,6	116,7	+0,2	+22,6	101,1	+0,9	109,4	+1,8	
		AUSLAND	129,6	+3,2	-15,6	153,6	+5,9	+27,6	128,5	+3,2	141,6	+4,7	
30	H.V. BUEROMASCHINEN, DATENVERARBEITUNGSGE- RAETEN U. -EINRICHTUNGEN	INSGESAMT	78,1	-25,6	-28,9	109,8	-18,5	+17,3	91,2	-17,5	94,0	-21,6	
		INLAND	70,7	-28,2	-34,2	107,4	-18,0	+24,0	86,0	-18,1	89,1	-22,3	
		AUSLAND	91,7	-21,6	-19,5	113,9	-19,6	+6,9	100,7	-16,6	102,8	-20,5	

LAND

DAS VERARBEITENDE GEBERBE
= 100
ABTEILUNGEN, GRUPPEN UND KLASSEN
ZWEIGE, AUSGABE 1993 (WZ93)
WERT

INDEX

1998 APR.	VER- ÄEND. IN % GEGEN APR. 1997	1998 1.VJ	1998 4.VJ	1999 1.VJ	VERÄNDERUNG IN % 1.VJ 1999 GEGEN		1997 2.HJ	1998 1.HJ	1998 2.HJ	VERÄNDERUNG IN % 2.HJ 1998 GEGEN		1997	1998	VER- ÄEND. IN % GEGEN 1997	WZ93 SCHL.
					1.VJ	4.VJ				2.HJ	1.HJ				
					1998	1998				1997	1998				
69,8	-10,7	76,7	130,7	82,4	+7,4	-37,0	114,8	76,5	118,7	+3,4	+55,2	102,1	97,6	-4,4	29.21
68,7	-5,4	75,8	125,0	89,4	+17,9	-28,5	106,1	73,4	113,3	+6,8	+54,4	99,6	93,3	-6,3	
71,3	-17,5	77,9	139,0	72,3	-7,2	-48,0	127,5	80,9	126,7	-0,6	+56,6	105,8	103,8	-1,9	
95,3	-2,8	92,8	126,6	91,3	-1,6	-27,9	112,2	95,3	114,4	+2,0	+20,0	102,0	104,8	+2,7	29.22
83,4	-11,5	83,0	106,4	81,4	-1,9	-23,5	93,8	84,0	98,4	-1,4	+17,1	93,9	91,2	-2,3	
125,2	+16,6	117,5	176,9	116,0	-1,3	-34,4	143,0	123,3	154,3	+7,9	+25,1	123,8	138,8	+12,1	
97,2	-1,6	96,2	150,5	102,9	+7,0	-31,6	118,3	101,5	131,9	+11,5	+30,0	105,1	116,7	+11,0	29.23
94,6	-2,1	93,1	161,6	99,3	+6,7	-38,6	114,7	100,0	137,9	+20,2	+37,9	101,9	119,0	+16,8	
103,5	-0,6	103,6	123,2	111,7	+7,8	-9,3	127,1	105,2	117,0	-7,9	+11,2	112,9	111,1	-1,6	
109,3	+3,2	103,6	134,9	106,3	+2,6	-21,2	118,2	106,2	125,3	+6,0	+18,0	109,2	115,7	+6,0	29.24
104,0	+3,1	98,0	119,4	98,2	+0,2	+17,8	111,6	98,7	114,2	+2,3	+15,7	103,6	106,4	+2,7	
116,4	+3,6	111,0	155,3	117,0	+5,4	-24,7	126,8	116,1	140,0	+10,4	+20,6	116,5	128,0	+9,9	
119,7	-10,8	117,6	90,7	111,6	-5,1	+23,0	85,2	118,5	98,9	+16,1	-16,5	97,6	108,7	+11,4	29.3
119,2	-6,8	124,2	76,0	110,4	-11,1	+45,3	85,8	124,4	86,2	+0,5	-30,7	97,0	105,3	+8,6	
120,3	-14,6	111,0	105,8	112,9	+1,7	+6,7	84,6	112,4	112,1	+32,5	-0,3	98,2	112,2	+14,3	
92,0	-21,2	86,7	107,9	98,6	+13,7	-8,6	67,1	89,5	92,5	+37,9	+3,4	79,0	91,0	+15,2	29.31
81,7	-24,6	101,2	79,6	102,6	+1,4	+28,9	58,5	97,8	69,4	+18,6	-29,0	71,2	83,6	+17,4	
97,8	-19,5	78,6	123,7	96,3	+22,5	-22,2	72,0	84,9	105,4	+48,4	+24,1	83,4	95,2	+14,1	
135,5	-6,0	135,3	80,8	119,1	-12,0	+47,4	95,5	135,0	102,5	+7,3	-24,1	108,2	118,7	+9,7	29.32
132,2	-1,9	132,1	74,8	113,1	-14,4	+51,2	95,2	133,6	92,0	-3,4	-31,1	106,0	112,8	+6,4	
140,5	-11,2	140,2	89,8	127,8	-8,8	+42,3	95,9	137,1	118,0	+23,0	-13,9	111,5	127,5	+14,3	
103,9	+5,3	94,1	132,6	101,0	+7,3	-23,8	114,9	100,9	121,4	+5,7	+20,3	103,2	111,1	+7,7	29.4
100,4	+1,4	90,1	131,5	100,5	+11,5	-23,6	110,7	97,3	119,1	+7,6	+22,4	100,4	108,2	+7,8	
107,9	+9,7	98,7	133,7	101,5	+2,8	-24,1	119,7	105,0	124,1	+3,7	+18,2	106,5	114,5	+7,5	
111,3	+2,5	105,9	130,5	100,3	-5,3	-23,1	122,5	113,5	125,3	+2,3	+10,4	112,2	119,4	+6,4	29.5
102,2	-4,4	99,0	124,6	95,5	-3,5	-23,4	108,8	102,0	115,3	+6,0	+13,0	101,9	108,6	+6,6	
119,4	+8,4	112,1	136,0	104,7	-6,6	-23,0	134,9	123,8	134,4	-0,4	+8,6	121,4	129,1	+6,3	
66,2	+6,4	122,7	169,0	125,8	+2,5	-25,6	106,5	121,6	134,2	+26,0	+10,4	101,1	127,9	+26,5	29.51
125,9	+34,2	204,0	173,9	153,8	-24,6	-11,6	137,8	168,2	148,3	+7,6	-11,8	125,4	158,2	+26,2	
41,8	-15,2	89,4	167,1	114,3	+27,9	-31,6	93,7	102,5	128,4	+37,0	+25,3	91,2	115,4	+26,5	
97,7	-5,8	80,6	100,1	84,9	+5,3	-15,2	108,2	102,9	100,5	-7,1	-2,3	98,6	101,7	+3,1	29.52
77,5	-16,1	85,7	84,6	68,7	+4,6	-18,8	79,9	75,3	82,4	+3,1	+9,4	78,7	78,8	+0,1	
123,9	+4,6	99,9	120,2	106,0	+6,1	-11,8	144,8	138,7	124,1	-14,3	-10,5	124,5	131,4	+5,5	
78,9	-18,4	77,5	107,1	76,6	-1,2	-28,5	105,6	81,3	101,9	-3,5	+25,3	97,2	91,6	-5,8	29.53
65,0	-22,0	69,6	89,8	67,9	-2,4	-24,4	82,3	71,3	82,3	-	+15,4	80,9	76,8	-5,1	
92,3	-15,9	85,2	123,9	85,0	-0,2	-31,4	128,2	91,0	120,8	-5,8	+32,7	112,9	105,9	-6,2	
112,5	+6,1	111,3	95,1	75,3	-32,3	-20,8	111,7	109,4	97,6	-12,6	-10,8	101,6	103,5	+1,9	29.54
87,1	-7,7	88,3	95,1	76,7	-13,1	-19,3	96,2	89,4	94,0	-2,3	+5,1	87,6	91,7	+4,7	
120,8	+10,0	118,8	95,0	74,8	-37,0	-21,3	116,7	115,9	98,7	-15,4	-14,8	106,1	107,3	+1,1	
94,4	-10,5	97,1	133,0	85,7	-11,7	-35,6	138,7	97,9	138,3	-0,3	+41,3	115,9	118,1	+1,9	29.55
93,8	-11,7	100,2	137,5	93,3	-6,9	-32,1	112,2	97,3	120,6	+7,5	+23,9	101,2	108,9	+7,6	
94,7	-9,8	94,9	129,9	80,3	-15,4	-38,2	157,2	98,2	150,7	-4,1	+53,5	126,2	124,5	-1,3	
128,3	+8,6	118,6	154,2	118,3	-0,3	-23,3	134,1	126,1	145,8	+8,7	+15,6	124,2	136,0	+9,5	29.56
120,6	+0,9	113,7	147,5	111,3	-2,1	-24,5	125,1	117,1	135,4	+8,2	+15,6	115,0	126,3	+8,9	
137,1	+17,7	124,1	162,0	126,4	+1,9	-22,0	144,6	136,5	157,8	+9,1	+15,6	133,6	147,1	+10,1	
107,0	+0,8	86,2	229,9	85,8	-0,5	-62,7	143,8	110,1	175,8	+22,3	+59,7	124,6	143,0	+14,8	29.6
93,8	+6,1	77,5	198,8	77,7	+0,3	-60,9	120,4	99,0	151,4	+25,7	+52,9	105,9	125,2	+18,2	
149,8	-8,5	114,6	330,2	111,8	-2,4	-66,1	219,8	145,9	254,8	+16,0	+74,7	185,0	200,4	+8,3	
105,1	-2,7	113,3	115,6	103,0	-9,1	-10,9	115,0	107,6	111,6	-3,0	+3,7	108,4	109,6	+1,1	29.7
92,0	-8,7	102,5	105,0	94,4	-7,9	-10,1	104,7	95,3	101,3	-3,2	+6,3	100,7	98,3	-2,4	
131,1	+8,0	135,0	136,9	120,2	-11,0	-12,2	135,4	132,3	132,1	-2,4	-0,2	123,8	132,2	+6,8	
106,1	-2,2	113,3	114,4	103,5	-8,6	-9,5	114,8	108,2	111,1	-3,3	+2,7	106,3	109,7	+1,3	29.71
92,4	-9,1	102,8	104,0	95,7	-7,0	-8,0	104,8	95,9	100,9	-3,8	+5,2	101,0	98,4	-2,6	
132,0	+8,6	133,1	134,2	118,5	-11,0	-11,7	134,0	131,7	130,6	-2,5	-0,8	122,3	131,1	+7,2	
98,0	-6,4	114,0	124,3	89,3	-12,9	-20,1	115,2	109,5	114,6	-0,5	+10,7	109,0	109,0	-	29.72
89,2	-13,6	100,2	111,2	86,2	-14,0	-22,5	109,5	91,1	103,4	-0,1	+13,5	98,6	97,3	-1,3	
122,8	+13,1	152,9	161,3	136,2	-10,9	-15,6	148,5	138,5	146,1	-1,6	+5,5	138,3	142,3	+2,9	
108,2	+1,9	109,1	117,0	110,6	+1,4	-5,5	115,5	108,8	117,5	+1,7	+7,0	108,9	113,7	+4,4	DL
98,5	-2,3	100,7	108,0	100,8	+0,1	-6,7	107,4	100,5	107,8	+0,4	+7,3	102,0	104,1	+2,1	
125,6	+8,4	124,1	133,4	128,1	+3,2	-4,0	130,1	126,5	135,0	+3,8	+6,7	121,4	130,8	+7,7	
105,0	-2,1	112,4	97,5	95,6	-14,9	-1,9	121,9	112,0	107,9	-11,5	-3,7	114,4	110,0	-3,8	30
98,4	-5,4	107,2	89,8	91,0	-15,1	+1,3	119,1	107,5	101,5	-14,8	-5,6	112,8	104,5	-7,4	
116,9	+3,2	121,9	111,4	103,7	-14,9	-6,9	126,9	120,3	119,6	-5,8	-0,6	117,1	120,0	+2,5	

2 INDEX DES UMSATZES FUER
 1995
 NACH ABSCHNITTEN, UNTERABSCHNITTEN,
 DER KLASSIFIKATION DER WIRTSCHAFTS
 2.1 ORIGINAL

WERT

WZ93- SCHL.	WIRTSCHAFTSZWEIG		VERAENDERUNG IN % APR. 1999 GEGEN			VERAENDERUNG IN % MAR. 1999 GEGEN			KUMULIERT		2-MONATS- DURCHSCHNITT	
			1999			1999			JAN. 1999	VER- AEND.	MAR. 1999	VER- AEND.
			APR.	APR. 1998	MAR. 1999	MAR.	MAR. 1998	FEB. 1999	APR. 1999	IN % GEGEN VORJAHR	APR. 1999	IN % GEGEN VORJAHR
30.01	HERSTELLUNG VON BUERO- MASCHINEN	INSGESAMT INLAND AUSLAND	74,3 61,7 88,1	-15,2 -19,1 -11,9	-22,6 -10,3 -30,1	96,0 68,8 126,0	-22,5 -44,2 +1,3	+41,8 +28,8 +50,9	75,4 60,6 91,8	-17,9 -28,9 -7,3	85,2 65,3 107,1	-19,4 -34,6 -4,5
30.02	HERSTELLUNG VON DATEN- VERARBEITUNGSGERAETEN UND -EINRICHTUNGEN	INSGESAMT INLAND AUSLAND	78,7 71,8 92,4	-26,9 -28,9 -23,3	-29,6 -35,8 -17,1	111,8 111,9 111,4	-18,0 -15,2 -23,3	+14,7 +23,6 +0,1	93,6 89,0 102,6	-17,5 -17,1 -18,1	95,3 91,9 101,9	-21,9 -21,1 -23,3
31	HERSTELLUNG VON GERAETEN DER ELEKTRIZITAETSERZUE- GUNG, -VERTEILUNG U.AE.	INSGESAMT INLAND AUSLAND	107,9 104,1 116,5	+0,7 +2,7 -3,3	-15,0 -14,3 -16,5	127,0 121,4 139,6	+3,1 +4,6 +0,1	+26,2 +26,5 +25,5	107,4 103,1 117,3	+0,2 +2,1 -3,1	117,5 112,8 128,1	+2,0 +3,7 -1,5
31.1	HERSTELLUNG VON ELEKTRO- MOTOREN, GENERATOREN UND TRANSFORMATOREN	INSGESAMT INLAND AUSLAND	103,9 96,9 118,0	-2,9 -1,1 -5,8	-14,6 -18,9 -6,4	121,7 119,5 126,1	+8,3 +13,6 -0,6	+24,7 +25,3 +23,4	103,9 100,2 111,5	+4,1 +8,0 -2,0	112,8 108,2 122,1	+2,8 +6,5 -3,2
31.2	HERSTELLUNG VON ELEK- TRIZITAETSERZEUGUNGS- U. -SCHALTEINRICHTUNGEN	INSGESAMT INLAND AUSLAND	107,3 103,0 117,3	+0,9 +2,6 -2,4	-18,7 -16,4 -23,1	132,0 123,2 152,5	-	+32,8 +35,1 +28,6	108,1 101,5 123,5	-1,6 -1,2 -2,5	119,7 113,1 134,9	+0,4 +1,2 -1,1
31.3	H.V. ISOLIERTEN ELEK- TROMOTOREN, -LEITUNGEN U. -DRAEHTEN	INSGESAMT INLAND AUSLAND	107,5 99,6 136,9	-16,0 -10,8 -27,2	-11,4 -7,2 -21,1	121,4 107,3 172,3	-4,9 -0,9 -12,7	+29,6 +25,2 +40,4	105,1 95,4 140,1	-11,0 -7,0 -19,5	114,5 103,5 154,1	-10,5 -5,9 -19,8
31.4	HERSTELLUNG VON AKKUMU- LATOREN UND BATTERIEN	INSGESAMT INLAND AUSLAND	126,3 122,2 133,1	+22,0 +16,2 +32,2	+21,3 +18,3 +26,2	104,1 103,3 105,5	-6,3 -8,0 -3,2	+19,2 +22,1 +14,9	101,2 99,0 104,7	-3,6 -6,2 +0,4	115,2 112,8 119,3	+7,4 +3,7 +13,7
31.5	HERSTELLUNG VON ELEK- TRISCHEN LAMPEN UND LEUCHTEN	INSGESAMT INLAND AUSLAND	99,6 87,2 128,3	+0,8 -1,5 +4,5	-9,4 -15,6 +2,4	109,9 103,3 125,3	-2,0 +0,5 -6,2	+8,4 +13,5 -0,2	101,4 91,9 123,3	-1,6 -1,9 -1,0	104,8 95,3 126,8	-0,7 -0,4 -1,1
31.6	HERSTELLUNG VON ELEK- TRISCHEN AUSRUESTUNGEN A.N.G.	INSGESAMT INLAND AUSLAND	113,4 117,4 104,5	+6,0 +9,8 -2,3	-13,1 -10,7 -18,7	130,5 131,4 128,5	+10,9 +12,3 +7,9	+20,5 +17,0 +28,9	112,2 115,4 105,2	+5,8 +9,7 -2,3	122,0 124,4 116,5	+8,5 +11,1 +3,0
31.61	H.V. ELEKTR. AUSRUE- STUNGEN F. MOTOREN U. FAHRZEUGE A.N.G.	INSGESAMT INLAND AUSLAND	128,8 135,6 113,6	+8,5 +11,7 +0,6	-3,6 -4,0 -2,5	133,6 141,3 116,5	+3,6 +5,8 -1,9	+9,8 +10,8 +6,9	124,2 131,1 108,8	+5,3 +8,0 -1,3	131,2 138,5 115,1	+5,9 +8,6 -0,7
31.62	HERSTELLUNG VON SONST. ELEKTR. AUSRUESTUNGEN A.N.G.	INSGESAMT INLAND AUSLAND	96,1 96,9 94,4	+2,5 +7,0 -6,1	-24,4 -19,4 -33,4	127,1 120,2 141,8	+21,0 +22,3 +18,7	+36,2 +26,4 +68,4	98,8 97,6 101,3	+6,6 +12,1 -3,4	111,6 108,6 118,1	+12,3 +14,9 +7,4
32	RUNDFUNK-, FERNSEH- UND NACHRICHTENTECHNIK	INSGESAMT INLAND AUSLAND	134,3 111,7 161,4	+17,9 +17,7 +18,0	-8,3 +0,3 -14,3	146,4 111,4 188,3	+11,8 +1,5 +20,5	+27,7 +16,3 +37,3	126,6 103,3 154,5	+11,7 +5,7 +16,9	140,4 111,6 174,9	+14,7 +9,1 +19,3
32.1	HERSTELLUNG VON ELEKTRO- NISCHEN BAUELEMENTEN	INSGESAMT INLAND AUSLAND	144,4 129,5 154,8	+8,8 +5,3 +11,0	-4,7 -1,1 -6,6	151,5 131,0 165,8	-1,2 -9,2 +3,9	+11,1 +9,6 +11,9	142,7 123,0 156,3	+5,9 -5,0 +12,9	148,0 130,3 160,3	+3,5 -2,5 +7,2
32.2	H.V. NACHRICHTENTECHNI- SCHEN GERAETEN UND EINRICHTUNGEN	INSGESAMT INLAND AUSLAND	167,9 123,4 244,9	+30,2 +30,3 +30,1	-10,2 +3,9 -19,7	187,0 118,8 304,8	+28,2 +9,4 +44,9	+43,0 +21,6 +62,1	151,3 109,2 223,9	+22,4 +16,9 +27,4	177,5 121,1 274,9	+29,1 +19,1 +37,9
32.3	H.V. RUNDFUNK- U. FERN- SEHGER. SOWIE PHONO- U. VIDEOTECHN. GERAETEN	INSGESAMT INLAND AUSLAND	65,4 73,8 54,8	-1,1 +4,2 -3,0	-8,3 -7,7 -9,1	71,3 80,0 60,3	-9,5 -2,1 -19,7	+16,3 +11,6 +25,4	65,6 74,7 54,1	-7,1 -4,4 -11,5	68,4 76,9 57,6	-5,7 +0,8 -14,9
33	MEDIZIN-, MESS-, STEUER- UND REGELUNGSTECHNIK, OPTIK	INSGESAMT INLAND AUSLAND	112,2 102,7 128,6	+6,0 +8,2 +3,5	-12,6 -10,5 -15,1	128,4 114,8 151,4	+1,7 -1,7 +6,8	+21,1 +18,5 +24,7	111,0 101,5 127,3	+3,6 +3,5 +4,0	120,3 108,8 140,0	+3,7 +2,7 +5,2
33.1	H.V. MEDIZINISCHEN GE- RAETEN UND ORTHOPAEDI- SCHEN VORRICHTUNGEN	INSGESAMT INLAND AUSLAND	109,7 91,5 138,6	-0,6 -5,0 +4,2	-13,5 -15,5 -11,2	126,8 108,3 156,1	-4,7 -13,2 +6,7	+24,1 +22,7 +25,7	111,5 95,8 136,3	-1,4 -6,6 +5,1	118,3 99,9 147,4	-2,9 -9,6 +5,5
33.2	H.V. MESS-, KONTROLL-, NAVIGATIONS- U.AE. INSTRU- MENTEN U. VORRICHTUNGEN	INSGESAMT INLAND AUSLAND	115,4 110,6 123,8	+9,2 +15,4 +0,7	-10,5 -8,0 -14,2	129,0 120,2 144,3	+6,3 +8,1 +3,8	+22,9 +22,4 +23,5	111,2 105,2 121,6	+5,9 +8,6 +1,9	122,2 115,4 134,1	+7,7 +11,5 +2,4
33.3	HERSTELLUNG VON INDU- STRIELLEN PROZESS- STEUERUNGSANLAGEN	INSGESAMT INLAND AUSLAND	116,4 125,1 63,5	+25,3 +37,3 -38,9	-4,2 +15,4 -68,5	121,5 108,4 201,7	-22,1 -25,9 -6,3	-19,3 -26,3 +17,2	117,5 115,1 132,4	+18,1 +20,3 +7,7	119,0 116,8 132,6	-4,3 -1,6 -17,0
33.4	HERSTELLUNG VON OPTI- SCHEN UND FOTOGRAFI- SCHEN GERAETEN	INSGESAMT INLAND AUSLAND	113,4 96,5 135,1	+10,0 +2,9 +17,4	-18,7 -17,5 -19,7	139,4 117,0 168,2	+14,4 +7,3 +21,5	+26,3 +24,7 +27,7	113,7 100,0 131,3	+6,2 +2,8 +9,7	126,4 106,8 151,7	+12,4 +5,3 +19,6
33.5	HERSTELLUNG VON UHREN	INSGESAMT INLAND AUSLAND	76,2 67,6 88,1	-9,9 -8,6 -11,3	-21,3 -30,8 -7,8	96,8 97,7 95,6	-1,0 +7,4 -10,7	+28,4 +34,6 +20,7	79,0 75,1 84,5	-5,7 +0,4 -12,1	86,5 82,7 91,9	-5,2 +0,2 -10,9

LAND

DAS VERARBEITENDE GEWERBE
= 100
ABTEILUNGEN, GRUPPEN UND KLASSEN
ZWEIGE, AUSGABE 1993 (WZ93)
WERT

INDEX

1998 APR.	VER- AEND. IN % GEGEN APR. 1997	1998			VERAENDERUNG IN % 1. VJ 1999 GEGEN		1997 2. HJ	1998 1. HJ	1998 2. HJ	VERAENDERUNG IN % 2. HJ 1998 GEGEN		1997	1998	VER- AEND. IN % GEGEN 1997	WZ93 SCHL.
		1. VJ	4. VJ	1. VJ	1. VJ	4. VJ				2. HJ	1. HJ				
		1. VJ 1998	4. VJ 1998	1. VJ 1998	4. VJ 1998	2. HJ 1998				1. HJ 1998					
87,6	+5,8	93,2	90,1	75,8	-18,7	-15,9	101,6	95,3	98,7	-2,9	+3,6	93,6	97,0	+3,6	30.01
76,3	-1,3	88,1	73,8	60,2	-31,7	-18,4	91,1	86,0	72,6	-20,3	-15,6	85,2	79,3	-6,9	
100,0	+12,6	98,7	108,0	93,0	-5,8	-13,9	113,2	105,4	127,3	+12,5	+20,8	102,8	116,4	+13,2	
107,6	-3,0	115,3	98,6	98,5	-14,6	-0,1	124,9	114,5	109,3	-12,5	-4,5	117,4	111,9	-4,7	30.02
101,0	-5,7	109,4	91,7	94,7	-13,4	+3,3	122,4	110,0	104,9	-14,3	-4,6	116,1	107,4	-7,5	
120,5	+1,8	126,8	112,1	106,0	-16,4	-5,4	129,8	123,4	118,0	-9,1	-4,4	120,2	120,7	+0,4	
107,2	+0,8	107,1	110,7	107,3	+0,2	-3,1	110,7	108,7	113,0	+2,1	+4,0	105,6	110,8	+4,9	31
101,4	-0,8	100,9	108,8	102,8	+1,9	-5,5	106,0	101,7	109,8	+3,6	+8,0	100,8	105,7	+4,9	
120,5	+4,2	121,3	114,9	117,5	-3,1	+2,3	121,4	124,6	120,4	-0,8	-3,4	116,5	122,5	+5,2	
107,0	+10,8	97,4	103,4	103,9	+6,7	+0,5	97,8	102,0	103,8	+6,1	+1,8	94,4	102,9	+9,0	31.1
98,0	+2,8	91,1	100,0	101,2	+11,1	+1,2	93,2	93,7	98,6	+5,8	+5,2	90,9	96,1	+5,7	
125,2	+26,1	110,0	110,2	109,4	-0,5	-0,7	107,1	118,7	114,3	+6,7	-3,7	101,4	116,5	+14,9	
106,3	+0,9	111,1	110,3	108,3	-2,5	-1,8	112,7	111,9	115,9	+2,8	+3,6	107,0	113,9	+6,4	31.2
100,4	+1,4	103,5	107,5	100,9	-2,5	-6,1	107,1	107,1	111,8	+4,4	+8,1	100,7	107,6	+6,9	
120,2	-0,2	128,9	116,8	125,5	-2,6	+7,4	126,1	131,9	125,6	-0,4	-4,8	121,6	128,8	+5,9	
128,0	-1,5	114,8	107,7	104,3	-9,1	-3,2	133,1	120,8	120,1	-9,8	-0,6	127,3	120,4	-5,4	31.3
111,7	-1,1	99,5	97,4	94,0	-5,5	-3,5	115,7	104,1	106,2	-8,2	+2,0	110,4	105,1	-4,8	
186,8	-2,4	169,7	144,6	141,5	-16,6	-2,1	196,8	181,0	170,0	-13,2	-6,1	188,4	175,5	-6,8	
103,5	-3,2	105,5	100,3	92,8	-12,0	-7,5	113,5	102,2	102,6	-9,6	+0,4	108,0	102,4	-5,2	31.4
105,2	-1,0	105,6	99,4	91,3	-13,5	-8,1	115,5	100,7	103,5	-10,4	+2,8	109,5	102,1	-6,8	
100,7	-6,7	105,4	101,8	95,3	-9,6	-6,4	110,3	104,7	101,3	-8,2	-3,2	105,5	103,0	-2,4	
98,8	-3,4	104,3	110,2	102,0	-2,2	-7,4	105,9	99,4	105,3	-0,6	+5,9	101,5	102,3	+0,8	31.5
88,5	-6,6	95,4	102,9	93,5	-2,0	-9,1	99,4	90,1	98,8	-0,6	+9,7	94,0	94,4	+0,4	
122,8	+2,7	125,2	127,1	121,7	-2,8	-4,2	121,0	121,1	120,1	-0,7	-0,8	118,9	120,6	+1,4	
107,0	-3,4	105,7	119,0	111,8	+5,8	-6,1	112,2	107,9	116,2	+3,6	+7,7	107,0	112,0	+4,7	31.6
106,9	-5,6	104,7	124,3	114,7	+9,6	-7,7	112,1	107,3	119,6	+6,7	+11,5	107,3	113,5	+5,8	
107,0	+1,4	107,9	107,5	105,5	-2,2	-1,9	112,2	109,0	108,8	-3,0	-0,2	106,4	108,9	+2,3	
118,7	-3,4	117,6	122,0	122,6	+4,3	+0,5	116,4	117,3	119,7	+2,8	+2,0	114,4	118,5	+3,6	31.61
121,4	-4,1	121,4	130,9	129,8	+6,8	-1,0	117,8	120,8	127,0	+7,8	+5,1	116,6	123,9	+6,3	
112,9	-1,6	109,3	102,2	107,2	-1,9	+4,9	113,2	109,7	103,4	-8,7	-5,7	109,6	106,5	-2,8	
93,8	-3,5	92,4	115,7	99,6	+7,8	-13,9	107,4	97,3	112,3	+4,6	+15,4	98,7	104,8	+6,2	31.62
90,6	-7,6	85,9	116,9	97,8	+13,9	-16,3	105,7	92,2	111,2	+5,2	+20,6	96,8	101,7	+5,1	
100,5	+5,5	106,4	113,2	103,6	-2,6	-8,5	111,0	108,2	114,8	+3,4	+6,1	102,9	111,5	+8,4	
113,9	+6,8	113,1	136,5	124,0	+9,6	-9,2	126,1	113,1	132,6	+5,2	+17,2	116,3	122,9	+5,7	32
94,9	-2,8	98,6	110,8	100,5	+1,9	-9,3	108,5	96,0	106,7	-1,7	+11,1	102,1	101,3	-0,8	
136,8	+16,6	130,6	167,3	152,1	+16,5	-9,1	147,2	133,7	163,7	+11,2	+22,4	133,3	148,7	+11,6	
132,7	+15,0	135,5	143,5	142,1	+4,9	-1,0	132,7	131,9	147,2	+10,9	+11,6	123,3	139,5	+13,1	32.1
123,0	+6,2	131,6	123,3	120,9	-8,1	-1,9	118,7	126,9	127,3	+7,2	+0,3	113,8	127,1	+11,7	
139,5	+21,2	138,1	157,5	156,8	+13,5	-0,4	142,5	135,3	161,0	+13,0	+19,0	129,9	148,2	+14,1	
129,0	+7,5	121,8	165,6	145,7	+19,6	-12,0	147,2	125,9	154,8	+5,2	+23,0	135,6	140,4	+3,5	32.2
94,7	+0,3	93,0	119,0	104,5	+12,4	-12,2	110,3	92,3	108,0	-2,1	+17,0	104,2	100,2	-3,8	
188,3	+14,6	171,5	246,2	216,9	+26,5	-11,9	211,1	183,9	235,7	+11,7	+28,2	189,9	208,8	+10,5	
66,1	-9,8	72,1	78,8	65,7	-8,9	-16,6	82,3	69,3	77,7	-5,6	+12,1	75,3	73,5	-2,4	32.3
70,8	-19,6	80,5	84,1	75,0	-6,8	-10,8	96,0	76,1	86,3	-10,1	+13,4	87,9	81,2	-7,6	
80,2	+10,1	61,4	72,1	53,8	-12,4	-25,4	65,2	60,8	66,9	+2,6	+10,0	59,3	63,8	+7,6	
105,8	+0,6	107,6	119,4	110,6	+2,8	-7,4	111,8	107,9	115,6	+3,4	+7,1	105,9	111,7	+5,5	33
94,9	-4,0	99,1	112,2	101,0	+1,9	-10,0	104,1	98,6	106,8	+2,6	+8,3	99,5	102,7	+3,2	
124,3	+7,4	121,7	132,0	126,8	+4,2	-3,9	124,9	123,5	130,8	+4,7	+5,9	116,7	127,1	+8,9	
110,4	-1,7	113,9	122,9	112,1	-1,6	-8,8	115,5	113,1	121,0	+4,8	+7,0	110,9	117,1	+5,6	33.1
96,3	-9,2	104,7	107,8	97,3	-7,1	-9,7	106,7	101,9	104,0	-2,5	+2,1	103,6	102,9	-0,7	
133,0	+8,9	128,6	146,9	135,6	+5,4	-7,7	129,5	130,9	148,0	+14,3	+13,1	122,5	139,5	+13,9	
105,7	+0,9	104,8	117,7	109,7	+4,7	-6,8	112,1	106,0	113,0	+0,8	+6,6	104,1	109,5	+5,2	33.2
95,8	-2,3	97,3	111,6	103,4	+6,3	-7,3	104,7	97,5	107,1	+2,3	+9,8	98,0	102,3	+4,4	
122,9	+5,6	118,0	128,4	120,8	+2,4	-5,9	124,9	120,8	123,2	-1,4	+2,0	114,6	122,0	+6,5	
92,9	+18,6	101,6	171,7	117,9	+16,0	-31,3	120,0	106,1	143,5	+19,6	+35,2	115,4	124,8	+8,1	33.3
91,1	+8,8	97,2	173,5	111,7	+14,9	-35,6	119,4	101,7	144,7	+21,2	+42,3	114,6	123,2	+7,5	
104,0	+128,6	129,1	161,0	155,4	+20,4	-3,5	123,7	133,2	136,4	+10,3	+2,4	120,3	134,8	+12,1	
103,1	+0,6	108,4	104,0	113,8	+5,0	+9,4	103,7	107,2	107,8	+4,0	+0,6	101,2	107,5	+6,2	33.4
93,8	-2,3	98,4	98,7	101,1	+2,7	+2,4	91,1	98,4	98,0	+7,6	-0,4	91,1	98,2	+7,8	
115,1	+3,9	121,2	110,8	130,1	+7,3	+17,4	119,9	118,5	120,2	+0,3	+1,4	114,1	119,3	+4,6	
84,6	+3,7	83,5	92,4	79,9	-4,3	-13,5	86,2	83,0	86,0	-0,2	+3,6	81,7	84,5	+3,4	33.5
74,0	+1,5	75,1	89,4	77,5	+3,2	-13,3	80,5	74,0	81,6	+1,4	+10,3	76,4	77,8	+1,8	
99,3	+6,1	95,1	96,5	83,3	-12,4	-13,7	94,2	95,5	92,1	-2,2	-3,6	89,0	93,8	+5,4	

2 INDEX DES UMSATZES FUER
1995
NACH ABSCHNITTEN, UNTERABSCHNITTEN,
DER KLASSEFIZIKATION DER WIRTSCHAFTS
2.1 ORIGINAL

WERT

WZ93- SCHL.	WIRTSCHAFTSZWEIG		VERAENDERUNG IN % APR. 1999 GEGEN			VERAENDERUNG IN % MAR. 1999 GEGEN			KUMULIERT		2-MONATS- DURCHSCHNITT	
			1999 APR.	APR. 1998	MAR. 1999	1999 MAR.	MAR. 1998	FEB. 1999	JAN. 1999 BIS APR. 1999	VER- AEND. IN % GEGEN VORJAHR!	MAR. 1999 UND APR. 1999	VER- AEND. IN % GEGEN VORJAHR!
DM	FAHRZEUGBAU	INSGESAMT	148,2	+10,0	-11,5	187,5	+11,4	+22,9	142,0	+10,9	157,9	+10,7
		INLAND	133,9	+8,4	-12,8	153,6	+7,5	+27,5	127,6	+9,0	143,8	+8,0
		AUSLAND	163,7	+11,6	-10,3	182,4	+15,1	+19,0	157,4	+12,7	173,1	+13,4
34	HERSTELLUNG VON KRAFTWAGEN UND KRAFTWAGENTEILEN	INSGESAMT	152,0	+9,7	-9,1	187,3	+9,0	+18,5	145,0	+9,8	159,7	+9,3
		INLAND	135,5	+7,5	-10,3	151,1	+6,1	+22,8	128,7	+8,3	143,3	+6,8
		AUSLAND	169,8	+11,7	-8,1	184,7	+11,7	+15,0	162,6	+11,1	177,3	+11,7
34.1	HERSTELLUNG VON KRAFTWAGEN UND KRAFTWAGENMOTOREN	INSGESAMT	155,5	+10,2	-10,1	172,9	+9,5	+18,8	148,0	+10,9	164,2	+9,8
		INLAND	128,1	+5,9	-11,6	144,9	+4,1	+25,1	120,3	+7,5	136,5	+4,9
		AUSLAND	180,6	+13,3	-9,0	198,5	+13,5	+14,9	173,3	+13,1	189,6	+13,4
34.2	HERSTELLUNG VON KAROS- SERIEN, AUFBAUTEN UND ANHAENGERN	INSGESAMT	113,8	-0,1	-12,0	129,3	+1,7	+26,9	109,1	+2,6	121,6	+0,9
		INLAND	108,6	+0,2	-9,9	120,5	-1,4	+27,9	102,9	+3,2	114,6	-0,6
		AUSLAND	126,9	-0,7	-16,4	151,8	+8,7	+24,7	124,9	+1,4	139,4	+4,3
34.3	H.V. TEILEN UND ZUBE- HOER FUER KRAFTWAGEN UND KRAFTWAGENMOTOREN	INSGESAMT	149,5	+9,5	-6,3	159,6	+8,7	+16,8	143,7	+8,2	154,6	+9,1
		INLAND	156,3	+11,5	-8,3	170,4	+11,2	+18,3	151,4	+10,4	163,4	+11,3
		AUSLAND	140,0	+6,7	-3,0	144,3	+4,9	+14,5	132,7	+4,7	142,2	+5,8
35	SONSTIGER FAHRZEUGBAU	INSGESAMT	121,0	+14,3	-28,3	168,7	+31,8	+67,5	119,6	+21,8	144,9	+23,8
		INLAND	122,6	+17,2	-28,5	171,4	+17,2	+68,9	119,2	+14,4	147,0	+17,1
		AUSLAND	119,4	+11,2	-28,0	165,8	+52,8	+66,0	119,9	+30,8	142,8	+32,0
35.1	SCHIFFBAU	INSGESAMT	54,7	+38,8	-64,6	154,5	+141,0	+684,3	64,9	+53,8	104,6	+101,9
		INLAND	51,4	-	-72,4	186,1	+66,6	+672,2	75,4	+12,2	118,8	+45,6
		AUSLAND	56,9	+83,0	-57,1	132,6	+321,0	+689,3	57,6	+130,4	94,8	+202,9
35.11	SCHIFFBAU (OHNE BOOTS- UND YACHTBAU)	INSGESAMT	52,2	+43,8	-66,4	155,5	+148,0	+804,1	63,4	+58,5	103,9	+109,9
		INLAND	48,5	-0,4	-74,4	189,1	+69,3	+751,8	74,9	+13,7	118,8	+48,1
		AUSLAND	54,6	+95,7	-58,9	132,7	+348,3	+861,6	55,6	+148,2	93,7	+225,3
35.12	BOOTS- UND YACHTBAU	INSGESAMT	133,3	-3,1	+9,9	121,3	+10,0	+20,2	111,4	-1,3	127,3	+2,7
		INLAND	119,7	+2,3	+4,3	114,8	+2,6	+64,9	89,2	-10,0	117,3	+2,4
		AUSLAND	150,6	-8,2	+16,0	129,8	+19,9	-8,0	140,0	+7,2	140,2	+2,9
35.2	SCHIENENFAHRZEUGBAU	INSGESAMT	118,3	+9,1	-17,2	142,9	+27,2	+22,8	113,7	+22,3	130,6	+18,3
		INLAND	131,1	+15,9	-17,7	159,2	+29,7	+42,4	120,7	+23,8	145,2	+23,2
		AUSLAND	80,9	-14,5	-14,9	95,1	+16,1	-26,8	93,2	+16,8	88,0	-0,3
35.3	LUFT- UND RAUMFAHRZEUGBAU	INSGESAMT	165,5	+12,5	-14,8	194,3	+9,8	+35,0	159,1	+16,4	179,9	+11,0
		INLAND	157,7	+25,4	-12,6	180,4	-5,0	+37,6	144,2	+9,9	169,1	+7,1
		AUSLAND	171,1	+5,4	-16,3	204,3	+22,0	+33,4	169,8	+20,9	187,7	+13,8
35.4	H.V. KRAFTRAEDERN, FAHRRADERN UND BEHINDERTENFAHRZEUGEN	INSGESAMT	142,6	+9,4	-9,5	157,6	+8,8	+13,6	132,0	+15,0	150,1	+9,1
		INLAND	145,7	+13,7	-8,8	159,8	+8,2	+12,2	134,7	+16,7	152,8	+10,7
		AUSLAND	117,3	-20,7	-15,9	139,4	+14,0	+28,5	110,5	+0,1	128,4	-5,0
35.41	HERSTELLUNG VON KRAFTRAEDERN	INSGESAMT	242,9	+39,8	-14,6	284,4	+31,1	+12,1	230,1	+36,2	263,7	+35,0
		INLAND	247,2	+41,0	-14,3	288,6	+30,9	+11,3	234,1	+36,8	267,9	+35,4
		AUSLAND	124,7	-3,0	-28,1	186,7	+43,2	+66,7	119,3	+10,2	146,7	+19,1
35.42	HERSTELLUNG VON FAHRRADERN	INSGESAMT	110,2	-7,9	-6,3	117,6	-7,4	+16,3	98,9	+1,4	113,9	-7,7
		INLAND	110,5	-3,0	-3,8	114,9	-10,2	+14,0	98,5	+2,5	112,7	-6,8
		AUSLAND	108,2	-32,2	-20,6	136,2	+12,7	+32,4	101,8	-5,3	122,2	-12,8
35.43	HERSTELLUNG VON BEHINDERTENFAHRZEUGEN	INSGESAMT	92,1	-4,6	+2,4	89,9	-0,2	+9,1	87,5	+0,6	91,0	-2,5
		INLAND	83,5	-8,9	+2,7	81,3	-2,4	+9,3	79,6	-2,0	82,4	-5,8
		AUSLAND	139,9	+13,7	+1,7	137,5	+7,7	+8,4	131,6	+10,4	138,7	+10,6
35.5	FAHRZEUGBAU A.N.G.	INSGESAMT	82,4	-5,0	-8,2	89,8	-6,5	+15,3	79,1	-2,6	86,1	-5,8
		INLAND	78,4	-5,6	-11,9	88,7	-6,3	+22,8	73,7	-4,0	81,6	-5,9
		AUSLAND	96,9	-4,0	-0,4	97,3	-6,8	+1,6	92,3	+0,5	97,1	-5,5
36.1	HERSTELLUNG VON MOEBELN	INSGESAMT	104,6	-2,0	-11,4	118,1	-1,3	+20,3	102,4	-1,2	111,4	-1,6
		INLAND	101,1	-2,8	-11,3	114,0	-3,0	+20,1	99,1	-2,0	107,6	-2,9
		AUSLAND	129,2	+2,9	-11,9	146,6	+8,7	+21,0	125,2	+3,7	137,9	+5,9
36.11	HERSTELLUNG VON SITZ- MOEBELN	INSGESAMT	115,6	+0,1	-11,8	131,1	+3,0	+17,4	114,5	+2,2	123,4	+1,6
		INLAND	112,5	-1,1	-11,3	126,9	+1,0	+16,6	111,7	+1,4	119,7	-
		AUSLAND	135,6	+6,7	-14,1	157,9	+14,5	+20,8	132,9	+7,4	146,8	+10,8
36.12	HERSTELLUNG VON BUERO- UND LADENMOEBELN	INSGESAMT	100,2	+5,9	-10,9	112,5	-6,2	+20,1	97,0	+0,8	106,4	-0,8
		INLAND	99,0	+8,7	-10,8	111,0	-5,8	+20,5	95,7	+2,1	105,0	+0,5
		AUSLAND	111,8	-12,8	-11,7	126,6	-3,6	+16,7	110,0	-8,2	119,2	-11,1
36.13	HERSTELLUNG VON KUECHENMOEBELN	INSGESAMT	103,5	-3,1	-10,5	115,7	-1,8	+27,3	98,5	-2,5	109,6	-2,4
		INLAND	99,2	-4,4	-10,8	111,2	-4,3	+27,7	95,0	-3,8	105,2	-4,4
		AUSLAND	130,9	+3,8	-9,4	144,5	+13,1	+25,8	120,6	+5,1	137,7	+8,4
36.14	HERSTELLUNG VON SONST. MOEBELN	INSGESAMT	98,8	-5,5	-11,6	111,8	-2,9	+19,7	97,4	-3,9	105,3	-4,1
		INLAND	94,5	-7,2	-11,8	107,1	-4,6	+19,8	93,3	-5,2	100,8	-5,9
		AUSLAND	128,1	+4,0	-11,3	144,4	+7,2	+19,7	125,6	+3,3	136,3	+5,7

2 INDEX DES UMSATZES FUER
 1995
 NACH ABSCHNITTEN, UNTERABSCHNITTEN,
 DER KLASSEIFIKATION DER WIRTSCHAFTS
 2.1 ORIGINAL

VOLUMEN

WZ93- SCHL.	WIRTSCHAFTSZWEIG		VERAENDERUNG IN % APR. 1999 GEGEN			1999 MAR.	VERAENDERUNG IN % MAR. 1999 GEGEN		KUMULIERT		2-MONATS- DURCHSCHNITT	
			APR.	APR. 1998	MAR. 1999		MAR.	MAR. 1998	FEB. 1999	JAN. 1999 BIS APR. 1999	VER- AEND. IN % GEGEN VORJAHR	MAR. 1999 UND APR. 1999
D	VERARBEITENDES GEBERBE 1)	INSGESAMT	111,9	+2,3	-11,7	126,7	+3,7	+22,4	109,7	+1,6	119,3	+3,0
		INLAND	103,2	+1,9	-10,8	115,7	+1,0	+21,8	101,1	+0,7	109,5	+1,5
		AUSLAND	127,8	+2,8	-13,0	146,9	+7,9	+23,3	125,4	+2,9	137,4	+5,4
	VORLEISTUNGSGUETER- PRODUZENTEN	INSGESAMT	112,9	+1,0	-7,8	122,4	+1,1	+19,1	109,5	-0,7	117,7	+1,0
		INLAND	107,9	+1,6	-7,9	117,1	+1,6	+19,6	104,5	+0,2	112,5	+1,6
AUSLAND		123,4	-0,2	-7,7	133,7	+0,3	+18,2	120,1	-2,4	128,6	+0,1	
INVESTITIONSGUETER- PRODUZENTEN	INSGESAMT	114,7	+4,8	-14,7	134,5	+7,4	+30,3	111,0	+4,8	124,6	+6,2	
	INLAND	102,5	+4,7	-12,2	116,7	+0,8	+28,2	98,5	+2,4	109,6	+2,5	
	AUSLAND	133,1	+5,1	-17,4	161,1	+15,6	+32,6	129,7	+7,7	147,1	+10,6	
GEBRAUCHSGUETER- PRODUZENTEN	INSGESAMT	115,2	+2,0	-13,1	132,5	+4,1	+19,9	113,6	+3,6	123,9	+3,2	
	INLAND	100,4	-1,0	-13,7	116,4	+0,1	+22,1	99,1	+0,6	108,4	-0,5	
	AUSLAND	137,8	+5,6	-12,3	157,1	+9,0	+16,0	135,8	+7,0	147,5	+7,4	
VERBRAUCHSGUETER- PRODUZENTEN	INSGESAMT	86,6	-1,5	-20,5	108,9	+1,4	+10,7	98,1	-1,4	97,8	+0,1	
	INLAND	80,1	-4,5	-21,2	101,6	-1,0	+10,0	91,9	-3,2	90,9	-2,6	
	AUSLAND	104,2	+5,6	-19,2	129,0	+7,1	+12,3	115,1	+2,9	116,6	+6,4	
DB	TEXTIL- UND BEKLEIDUNGS- GEBERBE	INSGESAMT	81,6	-5,9	-25,7	109,8	-1,4	+6,2	99,0	-4,3	95,7	-3,4
		INLAND	77,7	-5,7	-24,6	103,0	-0,8	+7,7	92,6	-3,9	90,4	-2,9
		AUSLAND	93,1	-6,2	-28,4	130,1	-2,7	+2,9	118,1	-4,6	111,6	-4,2
17	TEXTILGEBERBE	INSGESAMT	93,6	-6,2	-10,2	104,2	-3,7	+17,2	93,7	-5,8	98,9	-4,9
		INLAND	86,7	-5,7	-10,8	97,2	-3,1	+17,1	87,5	-4,8	92,0	-4,3
		AUSLAND	112,0	-7,4	-9,0	123,1	-5,0	+17,3	110,4	-8,1	117,6	-6,1
17.1	SPINNSTOFFAUFBEREITUNG UND SPINNEREI	INSGESAMT	83,0	-12,4	-12,2	94,5	-8,7	+16,8	85,4	-11,3	88,8	-10,4
		INLAND	75,0	-13,6	-17,2	90,6	-2,9	+19,2	79,9	-8,4	82,8	-8,1
		AUSLAND	96,7	-10,7	-4,3	101,0	-16,5	+13,0	94,7	-15,4	98,9	-13,8
17.11	BAUMWOLLAUFBEREITUNG UND -SPINNEREI	INSGESAMT	90,6	-8,4	-14,8	106,4	+0,4	+7,7	99,7	-0,9	98,5	-3,9
		INLAND	81,5	-9,5	-16,6	97,7	+2,1	+8,9	90,6	-	89,6	-3,6
		AUSLAND	107,6	-6,8	-12,2	122,6	-2,2	+6,0	116,5	-2,3	115,1	-4,4
17.12,13	WOLLAUFBEREITUNG, STREICHGARN- UND KAMMGARNSPINNEREI	INSGESAMT	77,4	-18,7	-5,5	81,9	-25,0	+28,6	72,3	-27,0	79,7	-22,0
		INLAND	67,2	-17,4	-10,5	75,1	-16,5	+25,6	65,5	-21,2	71,2	-16,9
		AUSLAND	94,6	-20,1	+1,2	93,5	-34,0	+32,8	84,0	-33,2	94,1	-27,7
17.16	NAEHNERNFERTIGUNG	INSGESAMT	69,5	-11,2	-15,5	82,2	+2,5	+39,8	65,8	-11,1	75,9	-4,3
		INLAND	69,5	-20,6	-33,0	103,7	+12,7	+64,1	74,7	-10,9	86,6	-3,6
		AUSLAND	69,6	+5,3	+29,4	53,8	-16,8	+1,9	53,9	-11,8	61,7	-5,7
17.2	WEBEREI	INSGESAMT	100,3	-10,8	-5,6	106,3	-6,8	+21,5	95,0	-7,9	103,3	-8,8
		INLAND	95,2	-8,7	-5,6	100,8	-5,1	+20,4	90,2	-5,6	98,0	-6,9
		AUSLAND	111,3	-14,3	-5,6	117,9	-10,0	+23,2	105,2	-11,7	114,6	-12,2
17.21	BAUMWOLLEBEREI	INSGESAMT	98,2	-12,2	-6,7	105,2	-9,9	+12,6	97,0	-9,1	101,7	-11,0
		INLAND	91,6	-9,8	-8,8	100,4	-7,1	+9,8	93,1	-6,2	96,0	-8,5
		AUSLAND	111,1	-15,5	-3,0	114,5	-14,1	+17,8	104,5	-13,7	112,8	-14,8
17.22	STREICHGARNWEBEREI	INSGESAMT	85,3	-24,5	-0,9	86,1	-17,8	+62,1	66,1	-21,5	85,7	-21,3
		INLAND	78,7	-25,6	-6,0	81,6	-3,4	+68,9	69,4	-16,5	79,2	-15,6
		AUSLAND	126,9	-21,0	+17,8	107,7	-46,7	+41,2	98,2	-33,3	117,3	-35,4
17.23	KAMMGARNWEBEREI	INSGESAMT	104,7	-14,2	+1,1	103,6	-8,4	+46,3	87,9	-11,4	104,2	-11,4
		INLAND	100,2	-14,5	+6,4	94,2	-11,6	+43,2	80,6	-13,5	97,2	-13,1
		AUSLAND	121,7	-13,3	-12,7	139,4	+1,0	+54,4	116,1	-5,2	130,6	-6,2
17.24	SEIDEN- UND FILAMENTGARNWEBEREI	INSGESAMT	103,1	-3,6	-8,2	112,3	+2,7	+26,3	97,7	-1,3	107,7	-0,4
		INLAND	101,0	+2,0	-8,2	110,0	+6,7	+29,3	95,1	+4,2	105,5	+4,4
		AUSLAND	106,7	-11,6	-8,4	116,5	-3,0	+22,0	102,3	-9,0	111,6	-7,3
17.3	TEXTILVEREDLUNG	INSGESAMT	84,2	-10,6	-5,0	88,6	-12,9	+13,2	81,9	-10,8	86,4	-11,8
		INLAND	82,0	-12,1	-4,7	86,0	-15,4	+12,6	80,3	-11,0	84,0	-13,8
		AUSLAND	90,1	-6,8	-5,9	95,7	-5,7	+14,5	86,4	-10,0	92,9	-6,3
17.4	HERSTELLUNG VON KON- FEKTIONIERTE TEXTIL- WAREN (OHNE BEKLEIDUNG)	INSGESAMT	96,1	+2,2	-10,2	107,0	+1,9	+25,9	93,9	-1,6	101,6	+2,1
		INLAND	92,8	+1,5	-10,0	103,1	-0,3	+26,5	90,5	-3,2	98,0	+0,6
		AUSLAND	119,2	+6,0	-11,6	134,9	+15,6	+22,4	118,3	+8,1	127,1	+10,9
17.5	SONSTIGES TEXTILGEBERBE (OHNE HERSTELLUNG VON MASCHENWARE)	INSGESAMT	106,0	-4,5	-9,9	117,7	-2,6	+17,9	105,1	-5,5	111,9	-3,5
		INLAND	96,0	-3,5	-10,0	106,5	-2,7	+17,4	94,9	-4,2	100,3	-3,0
		AUSLAND	132,4	-6,4	-10,0	147,1	-2,5	+19,0	129,4	-7,8	139,8	-4,3
17.51	HERSTELLUNG VON TEPPICHEN	INSGESAMT	87,6	-2,8	-11,1	98,5	-1,4	+14,9	89,1	-5,7	93,1	-2,0
		INLAND	84,1	-2,5	-11,2	94,7	-2,5	+15,5	85,4	+5,9	89,4	-2,5
		AUSLAND	115,1	-4,3	-10,1	128,1	+5,4	+11,5	118,1	-4,6	121,6	+0,6
17.52	HERSTELLUNG VON SEILERWAREN	INSGESAMT	135,5	-5,3	-15,7	160,8	+13,6	+26,3	131,0	+3,6	148,2	+4,1
		INLAND	123,6	-11,6	-20,9	156,3	+21,4	+39,2	122,1	+2,3	140,0	+4,2
		AUSLAND	168,0	+10,5	-3,1	173,3	-1,8	+3,0	155,2	+6,3	170,7	+4,0

1) AUSGEWAHLTE WIRTSCHAFTSZWEIGE (OHNE ERNAHRUNGSGEBERBE UND TABAKVERARBEITUNG).

STBA, FS 4, R 2.2, 4/1999

2 INDEX DES UMSATZES FUER
 1995
 NACH ABSCHNITTEN, UNTERABSCHNITTEN,
 DER KLASSIFIKATION DER WIRTSCHAFTS
 2.1 ORIGINAL

VOLUMEN

WZ93- SCHL.	WIRTSCHAFTSZWEIG		VERAENDERUNG IN % APR. 1998 GEGEN			VERAENDERUNG IN % MAR. 1999 GEGEN			KUMULIERT		2-MONATS- DURCHSCHNITT MAR. 1999 UND APR. 1999	
			1999 APR.	APR. 1998	MAR. 1999	1999 MAR.	MAR. 1998	FEB. 1999	JAN. 1999 BIS APR. 1999	VER- AEND. IN % GEGEN VORJAHR!	MAR. 1999 UND APR. 1999	VER- AEND. IN % GEGEN VORJAHR!
17.53	HERSTELLUNG VON VLIES- STOFF U. ERZEUGN. DARAUS (OHNE BEKLEIDUNG)	INSGESAMT	115,7	-7,4	-12,7	132,5	+0,8	+16,6	116,2	-4,4	124,1	-3,3
		INLAND	110,9	-3,5	-8,0	120,5	-4,2	+11,3	110,8	-2,9	115,7	-3,9
		AUSLAND	121,3	-11,2	-17,1	146,3	+5,9	+22,1	122,4	-6,1	133,8	-2,6
17.54	TEXTILGEWERBE A.N.G.	INSGESAMT	112,9	-4,1	-7,8	122,4	-5,6	+20,0	109,8	-6,3	117,7	-4,9
		INLAND	97,7	-3,7	-9,2	107,6	-3,2	+20,6	96,5	-3,6	102,7	-3,5
		AUSLAND	142,5	-4,4	-5,8	151,2	-8,4	+19,2	135,8	-9,7	146,9	-6,5
17.6	HERSTELLUNG VON GE- WIRKTEM UND GESTRIKTEM STOFF	INSGESAMT	114,5	-3,7	-8,9	124,8	+5,3	+22,7	110,5	+0,4	119,7	+0,8
		INLAND	95,7	-5,2	-14,0	111,3	+6,3	+24,5	96,2	+1,7	103,5	+0,6
		AUSLAND	157,9	-1,3	+1,2	156,0	+4,0	+19,9	143,5	-1,6	157,0	+1,3
17.7	HERSTELLUNG VON GE- WIRKTEM UND GESTRIKTEM FERTIGERZEUGNISSEN	INSGESAMT	58,4	+5,8	-28,9	82,1	+7,7	-3,3	77,5	+3,1	70,3	+7,0
		INLAND	58,6	+2,3	-24,1	77,2	+6,9	-3,0	73,9	+1,5	67,9	+4,8
		AUSLAND	57,3	+28,8	-46,5	107,1	+10,3	-4,1	95,8	+9,5	82,2	+16,1
17.71	HERSTELLUNG VON STRUMPFWAREN	INSGESAMT	77,8	+10,0	-7,5	84,1	+12,0	+10,9	78,8	+8,5	81,0	+11,1
		INLAND	72,6	+5,1	-6,9	78,0	+8,0	+11,3	73,1	+4,4	75,3	+6,5
		AUSLAND	129,3	+47,9	-11,1	145,4	+39,3	+9,7	135,6	+37,8	137,4	+43,3
17.72	HERSTELLUNG VON PULLOVERN, STRICK- JACKEN U.ÄE.	INSGESAMT	38,3	-2,0	-52,1	79,9	+3,2	-15,2	76,1	-2,3	59,1	+1,4
		INLAND	41,3	-3,5	-45,8	76,2	+5,7	-16,6	74,9	-1,7	58,8	+2,3
		AUSLAND	28,7	+4,4	-68,7	91,8	-2,5	-11,2	80,0	-3,7	60,3	-1,0
18	BEKLEIDUNGSGEWERBE	INSGESAMT	64,5	-5,1	-45,3	117,9	+1,6	-5,0	106,7	-1,9	91,2	-0,9
		INLAND	65,5	-5,6	-40,8	110,7	+1,9	-1,7	99,4	-3,0	88,1	-1,0
		AUSLAND	61,3	-2,9	-56,8	141,8	+0,7	-12,7	131,1	+0,8	101,6	-0,4
18.1	HERSTELLUNG VON LEDERBEKLEIDUNG	INSGESAMT	74,5	+14,8	-25,1	99,5	+14,2	+20,3	81,9	-3,1	87,0	+14,5
		INLAND	69,4	+17,2	-21,9	88,9	+10,8	+17,0	74,7	-4,8	79,2	+13,6
		AUSLAND	101,8	+7,0	-35,0	156,7	+26,5	+32,0	121,0	+3,8	129,3	+18,1
18.2	HERSTELLUNG VON BEKLEI- DUNG (OHNE LEADERBEKLEI- DUNG)	INSGESAMT	64,4	-5,3	-45,4	118,0	+1,5	-5,1	106,9	-1,9	91,2	-1,0
		INLAND	65,4	-5,9	-41,0	110,9	+1,9	-1,8	99,6	-3,0	88,2	-1,1
		AUSLAND	61,1	-2,9	-56,9	141,7	+0,6	-12,9	131,2	+0,9	101,4	-0,5
18.21	HERSTELLUNG VON ARBEITS- UND BERUFSBEKLEIDUNG)	INSGESAMT	75,0	-1,3	-16,7	90,0	+4,5	+12,4	82,3	+4,6	82,5	+1,7
		INLAND	74,7	-2,6	-16,5	89,5	+5,4	+10,9	82,0	+4,9	82,1	+1,6
		AUSLAND	78,2	+16,7	-18,6	96,1	-3,8	+32,4	85,7	+1,8	87,2	+4,4
18.22	HERSTELLUNG VON OBER- BEKLEIDUNG (OHNE AR- BEITS- U. BERUFSBEKL.)	INSGESAMT	58,8	-7,1	-49,9	117,3	-0,9	-12,1	110,6	-3,5	88,1	-3,1
		INLAND	59,8	-9,1	-45,4	109,5	-0,8	-9,1	102,3	-5,4	84,7	-3,7
		AUSLAND	56,0	-1,1	-59,5	136,4	-1,7	-18,0	132,8	+0,3	97,2	-1,5
18.23	HERSTELLUNG VON WAESCHE	INSGESAMT	78,7	+0,5	-38,1	127,1	+8,7	+12,6	104,6	+2,6	102,9	+5,4
		INLAND	78,7	+1,7	-35,0	121,0	+8,5	+14,6	99,8	+2,7	99,9	+5,7
		AUSLAND	78,8	-5,6	-51,7	163,3	+9,4	+4,5	133,3	+2,4	121,1	+4,0
18.24	HERSTELLUNG VON SONST. BEKLEIDUNGS- UND BEKLEI- DUNGZUBEHOER	INSGESAMT	68,7	-10,9	-37,1	109,3	+2,3	+16,0	89,8	-1,8	89,0	-3,3
		INLAND	64,5	-9,8	-36,1	101,0	-0,3	+12,6	84,3	-4,0	82,8	-4,2
		AUSLAND	85,5	-14,2	-40,3	143,2	+10,6	+27,6	112,2	+5,9	114,4	-0,2
DC	LEDERGEWERBE	INSGESAMT	80,9	-9,7	-31,8	118,6	-0,2	+2,0	107,2	-2,9	99,8	-4,2
		INLAND	77,3	-10,0	-33,1	115,5	-1,0	-0,9	105,7	-2,2	96,4	-4,8
		AUSLAND	93,0	-8,5	-27,9	129,0	+2,7	+11,8	112,0	-5,1	111,0	-2,3
19.1	LEDERERZEUGUNG	INSGESAMT	115,4	-6,2	-7,7	125,0	-4,4	+15,1	112,6	-6,2	120,2	-5,3
		INLAND	100,3	-9,1	-2,0	102,3	-15,2	+5,7	98,9	-10,5	101,3	-12,4
		AUSLAND	150,2	-1,1	-15,3	177,3	+15,1	+30,4	144,2	+1,5	163,8	+7,1
19.2	LEDERVERARBEITUNG (OHNE H.V. LEADERBEKLEI- DUNG UND SCHUHEN)	INSGESAMT	80,2	+10,5	-5,4	84,8	-3,1	+19,9	75,3	-0,3	82,5	+3,0
		INLAND	77,7	+8,5	-7,7	84,2	-4,9	+19,1	74,6	-1,5	81,0	+1,1
		AUSLAND	90,9	+18,5	+4,4	87,1	+4,2	+22,5	78,5	+4,4	89,0	+11,0
19.3	HERSTELLUNG VON SCHUHEN	INSGESAMT	75,5	-14,5	-40,0	125,8	+1,1	-2,2	114,0	-2,7	100,7	-5,4
		INLAND	73,8	-14,2	-41,1	125,3	+1,7	-4,4	114,6	-1,1	98,6	-4,8
		AUSLAND	81,3	-15,4	-36,2	127,5	-0,6	+6,1	112,2	-7,9	104,4	-7,0
DD	HOLZGEWERBE (OHNE HERSTELLUNG VON MOEBELN)	INSGESAMT	98,8	+2,1	-5,6	104,7	-5,3	+23,3	92,6	-2,7	101,8	-1,8
		INLAND	93,2	+0,3	-5,1	98,2	-8,6	+23,1	87,0	-4,8	95,7	-4,5
		AUSLAND	159,5	+14,8	-8,9	175,0	+21,2	+25,7	152,8	+13,0	167,3	+18,1
20.1	SAEGE-, HOBEL- UND HOLZIMPRAGNIERWERKE	INSGESAMT	104,4	+1,4	-1,3	105,8	+2,3	+32,1	92,2	-0,8	105,1	+1,8
		INLAND	97,2	-2,1	+0,5	96,7	-2,5	+31,2	84,9	-4,4	97,0	-2,3
		AUSLAND	180,6	+26,8	-11,0	203,0	+36,7	+37,3	169,2	+24,3	191,8	+31,8
20.2	FURNIER-, SPERRHOLZ-, HOLZFASERPLATTEN- UND HOLZSPANPLATTENWERKE	INSGESAMT	124,1	-0,2	-7,4	134,0	-1,2	+15,5	122,4	-2,3	129,1	-0,7
		INLAND	115,7	-2,0	-7,2	124,7	-4,1	+14,3	114,2	-4,3	120,2	-3,1
		AUSLAND	160,9	+5,8	-7,8	174,6	+9,1	+19,3	158,3	+4,6	167,8	+7,5
20.3	H.V. KONSTRUKTIONST., FERTIGBAUTEILEN, AUSBAU- ELEMENTEN AUS HOLZ	INSGESAMT	83,6	+4,1	-7,1	90,0	-12,1	+24,3	78,4	-4,3	86,8	-5,0
		INLAND	81,9	+3,1	-7,0	88,1	-14,0	+24,3	76,9	-5,4	85,0	-6,5
		AUSLAND	129,7	+26,0	-7,9	140,8	+38,3	+26,6	119,2	+24,8	135,3	+32,1

STBA, FS 4, R 2.2, 4/1999

2 INDEX DES UMSATZES FUER
1995
NACH ABSCHNITTEN, UNTERABSCHNITTEN,
DER KLASSIFIKATION DER WIRTSCHAFTS
2.1 ORIGINAL

VOLUMEN

WZ93- SCHL.	WIRTSCHAFTSZWEIG		VERAENDERUNG IN % APR. 1999 GEGEN			1999 MAR.	VERAENDERUNG IN % MAR. 1999 GEGEN			JAN. 1999 BIS APR. 1999	VER- AEND. IN % GEGEN VORJAHR!	2-MONATS- DURCHSCHNITT MAR. 1999 UND APR. 1999	
			1999 APR.	APR. 1998	MAR. 1999		1999 MAR.	MAR. 1998	FEB. 1999			1999 APR.	VER- AEND. IN % GEGEN VORJAHR!
DE	PAPIER- UND DRUCKGEWERBE	INSGESAMT	100,6	-0,6	-9,0	110,5	-	+16,9	99,9	-1,6	105,6	-0,3	
		INLAND	98,5	+0,9	-8,5	107,7	-0,5	+16,6	97,9	-0,5	103,1	+0,2	
		AUSLAND	107,9	-5,2	-10,4	120,4	+1,6	+18,3	106,9	-5,1	114,2	-1,7	
21	PAPIERGEWERBE	INSGESAMT	99,9	-3,6	-11,0	112,3	+1,0	+17,6	100,8	-3,4	106,1	-1,2	
		INLAND	96,7	-1,8	-10,9	108,5	+1,3	+17,2	98,1	-1,9	102,6	-0,2	
		AUSLAND	106,9	-7,0	-11,5	120,8	+0,2	+18,5	106,8	-6,6	113,9	-3,3	
21.1	H.V. HOLZSTOFF, ZELLSTOFF, PAPIER, KARTON UND PAPPE	INSGESAMT	109,0	-6,8	-12,0	123,9	+0,1	+18,5	110,2	-6,1	116,5	-3,2	
		INLAND	102,1	-4,8	-12,4	116,5	+1,0	+19,1	104,3	-4,3	109,3	-1,8	
		AUSLAND	117,4	-8,8	-11,7	132,9	-1,0	+17,7	117,5	-8,0	125,2	-4,8	
21.11	HERSTELLUNG VON HOLZ- STOFF UND ZELLSTOFF	INSGESAMT	153,9	+15,5	-7,9	167,1	+11,6	+14,8	148,2	+8,2	160,5	+13,4	
		INLAND	135,3	+71,5	-0,2	135,6	+31,8	+23,0	121,9	+47,0	135,5	+49,1	
		AUSLAND	174,7	-8,9	-13,6	202,2	+0,1	+9,4	177,5	-10,0	188,5	-4,7	
21.12	HERSTELLUNG VON PAPIER, KARTON UND PAPPE	INSGESAMT	108,2	-7,2	-12,1	123,1	-0,2	+18,5	109,6	-6,3	115,7	-3,6	
		INLAND	101,5	-5,8	-12,7	116,2	+0,6	+19,1	104,0	-4,9	108,9	-2,4	
		AUSLAND	116,4	-8,8	-11,6	131,7	-1,1	+18,0	116,4	-8,0	124,1	-4,8	
21.2	PAPIER-, KARTON- UND PAPPEVERARBEITUNG	INSGESAMT	92,2	-0,2	-10,0	102,5	+1,9	+16,6	92,9	-0,7	97,4	+0,9	
		INLAND	93,7	+0,3	-9,7	103,8	+1,5	+15,7	94,6	-0,2	98,8	+0,9	
		AUSLAND	86,2	-2,4	-11,2	97,1	+4,0	+20,8	85,9	-2,9	91,7	+0,9	
21.21	H.V. WELLPAPIER UND -PAPPE SOWIE V. VER- PACKUNGSM. A. PAPIER	INSGESAMT	100,9	+1,3	-9,8	111,9	+3,9	+17,4	100,4	+0,5	106,4	+2,6	
		INLAND	98,7	+1,8	-9,7	109,3	+3,8	+16,5	98,4	+1,2	104,0	+2,8	
		AUSLAND	113,3	-1,3	-10,7	126,9	+4,4	+22,1	111,8	-3,0	120,1	+1,6	
21.22	H.V. HAUSHALTS-, HYGIENE- U. TOILETTENARTIKELN AUS ZELLSTOFF UND PAPIER	INSGESAMT	69,6	+0,4	-9,0	76,5	+0,8	+12,7	71,3	+0,8	73,1	+0,7	
		INLAND	79,7	-3,4	-9,2	87,8	-3,1	+12,4	82,1	-2,7	83,8	-3,2	
		AUSLAND	42,3	+27,0	-7,0	45,5	+27,8	+13,5	41,7	+24,5	43,9	+27,2	
21.23	H.V. SCHREIBWAREN UND BUEROBEDARF AUS PAPIER, KARTON UND PAPPE	INSGESAMT	110,9	+19,2	-10,6	123,4	+17,2	+15,1	114,7	+15,3	116,9	+18,2	
		INLAND	115,0	+20,2	-10,0	127,8	+16,7	+13,7	120,0	+15,9	121,4	+18,3	
		AUSLAND	89,5	+13,9	-14,0	104,1	+20,1	+23,3	91,5	+11,7	96,8	+17,0	
21.24	HERSTELLUNG VON TAPETEN	INSGESAMT	85,8	-24,4	-19,9	107,1	-19,0	+22,1	90,4	-23,4	96,5	-21,5	
		INLAND	93,0	-16,6	-21,8	106,2	-12,3	+22,1	89,9	-15,7	94,6	-14,2	
		AUSLAND	93,3	-38,0	-14,6	109,3	-32,4	+21,7	92,0	-37,8	101,3	-35,1	
21.25	HERSTELLUNG VON SONST. WAREN AUS PAPIER, KAR- TON UND PAPPE	INSGESAMT	91,2	-10,5	-9,5	100,8	-6,6	+19,7	91,0	-10,3	96,0	-8,5	
		INLAND	85,6	-9,3	-8,1	93,1	-7,7	+18,9	84,7	-10,1	89,4	-8,5	
		AUSLAND	112,5	-13,7	-13,7	130,3	-3,1	+22,1	115,3	-10,6	121,4	-8,3	
22	DRUCKGEWERBE, VERVIEL- FAELTIGUNG VON BESPIELTEN TONTRAEGERN	INSGESAMT	101,7	+4,2	-5,7	107,8	-1,4	+16,0	98,6	+1,5	104,8	+1,3	
		INLAND	100,5	+3,9	-6,0	106,9	-2,4	+16,1	97,7	+1,1	103,7	+0,6	
		AUSLAND	113,7	+6,5	-3,6	117,9	+9,7	+16,4	107,7	+6,2	115,8	+8,0	
22.2	DRUCKGEWERBE	INSGESAMT	101,1	+3,8	-5,8	107,3	+0,4	+16,5	97,9	+1,9	104,2	+2,0	
		INLAND	100,3	+4,5	-5,6	106,2	-0,3	+16,3	97,1	+1,9	103,3	+2,0	
		AUSLAND	111,6	-2,5	-7,4	120,5	+7,2	+17,1	108,1	+1,8	116,1	+2,3	
22.21	ZEITUNGSDRUCKEREI	INSGESAMT	88,9	-2,7	-1,4	90,2	-2,8	+18,8	84,1	-5,7	89,6	-2,7	
		INLAND	89,2	-2,8	-1,4	90,5	-2,9	+18,8	84,4	-5,7	89,9	-2,8	
		AUSLAND	23,1	+133,3	+5,5	21,9	+143,3	+28,8	18,9	+107,7	22,5	+136,8	
22.22	DRUCKEREI (OHNE ZEI- TUNGSDRUCKEREI)	INSGESAMT	100,7	+3,0	-6,3	107,5	+0,1	+15,3	98,1	+2,2	104,1	+1,5	
		INLAND	99,7	+3,7	-6,3	106,4	-0,4	+15,3	97,2	+2,2	103,1	+1,6	
		AUSLAND	111,3	-4,5	-7,4	120,2	+6,1	+16,0	108,3	+1,3	115,8	+0,7	
22.23	DRUCKWEITERVERARBEITUNG	INSGESAMT	137,8	+26,3	-8,4	150,4	+19,3	+35,5	131,9	+12,8	144,1	+22,5	
		INLAND	134,4	+23,9	-8,1	146,2	+17,4	+33,5	129,5	+12,3	140,3	+20,4	
		AUSLAND	203,0	+69,9	-12,0	230,7	+46,9	+62,8	180,2	+21,4	216,9	+56,8	
22.24	SATZHERSTELLUNG UND REPRODUKTION	INSGESAMT	94,8	+7,5	-2,0	96,7	-4,3	+16,8	88,5	-1,3	95,8	+1,3	
		INLAND	96,8	+7,8	-1,7	97,5	-4,7	+17,2	89,3	-1,1	96,7	+1,2	
		AUSLAND	73,8	+0,8	-6,1	78,6	+7,7	+3,4	73,4	-4,7	76,2	+4,2	
22.25	SONSTIGES DRUCKGEWERBE	INSGESAMT	150,6	+19,2	-1,5	152,9	-4,1	+22,2	140,8	+10,8	151,8	+6,2	
		INLAND	151,5	+19,3	-2,2	154,9	-3,1	+22,5	142,2	+11,4	153,2	+6,8	
		AUSLAND	103,8	+16,1	+126,1	45,9	-68,1	-8,4	68,1	-28,6	74,9	-35,8	
22.3	VERVIELFAELTIGUNG VON BESPIELTEN TON-, BILD- UND DATENTRAEGERN	INSGESAMT	117,0	+14,4	-3,5	121,3	-28,8	+6,6	116,1	-5,0	119,2	-12,5	
		INLAND	112,4	-8,2	-15,0	132,3	-43,2	+3,2	123,6	-17,0	122,4	-31,4	
		AUSLAND	123,1	+67,7	+15,7	106,4	+23,4	+12,6	105,9	+23,0	114,8	+43,9	
22.31	VERVIELFAELTIGUNG VON BESPIELTEN TONTRAEGERN	INSGESAMT	91,3	+13,6	-5,2	96,3	+0,7	+4,3	93,3	+3,9	93,8	+6,6	
		INLAND	80,3	-9,4	-17,5	97,3	-10,7	+2,4	91,6	-5,2	88,8	-10,1	
		AUSLAND	104,5	+48,4	+10,0	95,0	+18,6	+6,5	96,2	+16,8	99,8	+33,2	
22.32	VERVIELFAELTIGUNG VON BESPIELTEN BILDTRAEGERN	INSGESAMT	238,2	+74,8	+32,3	180,0	+17,0	-	177,9	+24,7	209,1	+44,1	
		INLAND	230,2	+41,6	+21,5	189,5	+4,2	-5,6	186,6	+9,4	209,9	+21,9	
		AUSLAND	269,1	+651,7	+87,4	143,6	+204,9	+42,7	144,7	+298,6	206,4	+397,3	

STBA, FS 4, R 2.2, 4/1999

2 INDEX DES UMSATZES FUER
1995
NACH ABSCHNITTEN, UNTERABSCHNITTEN,
DER KLASSIFIKATION DER WIRTSCHAFTS-
2.1 ORIGINAL

VOLUMEN

WZ93- SCHL.	WIRTSCHAFTSZWEIG		VERAENDERUNG IN % APR. 1999 GEGEN			1999 MAR.	VERAENDERUNG IN % MAR. 1999 GEGEN		KUMULIERT		2-MONATS- DURCHSCHNITT MAR. 1999 UND APR. 1999		VER- AEND. IN % GEGEN VORJAHR		VER- AEND. IN % GEGEN VORJAHR	
			1999	APR.	MAR.		1999	MAR.	FEB.	JAN. 1999 BIS APR. 1999	VER- AEND. IN % GEGEN VORJAHR	MAR. 1999	VER- AEND. IN % GEGEN VORJAHR	MAR. 1999	VER- AEND. IN % GEGEN VORJAHR	
			APR.	APR. 1998	MAR. 1999		MAR.	MAR. 1998	FEB. 1999	1999	1999	1999	1999	1999	1999	
22.33	VERVIELFAELTIGUNG VON BESPIELTEN DATENTRAEGERN	INSGESAMT INLAND AUSLAND	267,7 252,8 300,0	-4,1 -27,3 +131,5	-13,2 -25,7 +25,6	308,4 340,4 238,8	-64,2 -70,9 +23,2	+16,8 +9,3 +49,3	281,0 305,7 227,4	-30,4 -40,2 +34,0	288,1 296,6 269,4	-49,5 -60,9 +66,6				
06	CHEMISCHE INDUSTRIE	INSGESAMT INLAND AUSLAND	110,1 100,1 122,4	-0,4 -2,3 +1,7	-7,5 -9,0 -5,8	119,0 110,0 130,0	+1,0 +1,0 +0,9	+17,4 +16,4 +18,3	107,6 99,3 117,8	-2,7 -2,6 -3,0	114,6 105,1 126,2	+0,4 -0,6 +1,3				
24.1	HERSTELLUNG VON CHEMISCHEN GRUNDSTOFFEN	INSGESAMT INLAND AUSLAND	114,4 108,2 120,2	-1,3 -4,0 +1,1	-5,7 -9,0 -2,8	121,3 118,9 123,6	-0,8 +0,3 -1,7	+15,1 +15,2 +14,9	111,1 107,7 114,3	-4,2 -3,6 -4,7	117,9 113,6 121,9	-1,0 -1,8 -0,4				
24.11	HERSTELLUNG VON INDUSTRIEGASEN	INSGESAMT INLAND AUSLAND	104,3 102,2 173,3	-2,2 -4,4 +75,9	-0,8 -2,3 +45,5	105,1 104,6 119,1	-2,7 -3,4 +22,5	+2,0 +1,9 +4,2	103,7 103,1 123,5	-1,8 -2,7 +33,5	104,7 103,4 146,2	-2,4 -3,9 +49,3				
24.12	HERSTELLUNG VON FARB- STOFFEN UND PIGMENTEN	INSGESAMT INLAND AUSLAND	97,1 83,5 103,8	-8,0 -14,6 -5,1	-3,5 -5,1 -2,8	100,6 88,0 106,8	-13,1 -18,1 -10,9	+21,9 +12,5 +26,2	89,4 80,1 94,0	-16,3 -18,0 -15,5	98,9 85,8 105,3	-10,7 -16,5 -8,2				
24.13	HERSTELLUNG VON SONSTIGEN ANORGANISCHEN GRUNDSTOFF- FEN UND CHEMIKALIEN	INSGESAMT INLAND AUSLAND	109,1 106,3 112,2	-1,9 +1,6 -5,3	-4,9 -7,5 -1,9	114,7 114,9 114,4	+6,9 +12,5 +1,2	+10,8 +14,6 +6,9	106,8 105,2 108,6	-1,0 +2,9 -4,8	111,9 110,6 113,3	+2,4 +7,0 -2,2				
24.14	HERSTELLUNG VON SONSTIGEN ORGANISCHEN GRUNDSTOFFEN UND CHEMIKALIEN	INSGESAMT INLAND AUSLAND	120,0 113,0 126,2	+1,2 -5,8 +7,4	-4,0 -8,6 +0,1	125,0 123,7 126,1	-0,5 +0,6 -1,3	+12,8 +14,9 +11,0	117,0 112,6 120,9	-2,5 -3,7 -1,5	122,5 118,4 126,2	+0,3 -2,6 +2,9				
24.15	HERSTELLUNG VON DUENGE- MITTELEN UND STICKSTOFF- VERBINDUNGEN	INSGESAMT INLAND AUSLAND	108,3 101,7 116,0	-1,5 +1,4 -4,3	-19,8 -14,9 -24,4	135,1 119,5 153,5	+15,2 +23,5 +8,7	+24,2 +41,9 +11,6	113,0 98,2 130,3	+0,7 +5,4 -3,1	121,7 110,6 134,8	+7,1 +12,2 +2,7				
24.16	HERSTELLUNG VON KUNST- STOFF IN PRIMAERFORMEN	INSGESAMT INLAND AUSLAND	116,0 110,0 121,7	-2,6 -2,7 -2,5	-6,8 -10,2 -3,6	124,5 122,5 126,3	-2,1 -2,1 -2,2	+17,0 +15,3 +18,5	112,4 110,1 114,5	-5,3 -4,4 -6,1	120,3 116,3 124,0	-2,4 -2,4 -2,4				
24.17	HERSTELLUNG VON SYNTHETISCHEN KAUTSCHUK IN PRIMAERFORMEN	INSGESAMT INLAND AUSLAND	114,5 105,5 119,8	+19,9 -5,0 +38,8	-0,3 -11,2 +6,5	114,9 118,8 112,5	+16,9 +4,8 +26,0	+9,8 +5,5 +12,6	105,3 108,2 103,6	+17,9 +5,0 +27,6	114,7 112,2 116,2	+18,4 - +32,3				
24.2	HERSTELLUNG VON SCHAE- DLINGSBEKAEMPFUNGS- UND PFLANZENSCHUTZMITTELEN	INSGESAMT INLAND AUSLAND	162,8 158,0 165,4	+2,8 +3,8 +2,4	-14,5 +7,8 -22,6	190,3 146,8 219,7	+8,4 +23,6 +3,7	+2,0 -35,0 +29,3	175,3 157,7 185,8	+0,6 -0,6 +1,2	178,6 152,4 189,6	+5,8 +12,5 +3,2				
24.3	HERSTELLUNG VON ANSTRICH- MITTELN, DRUCKFARBEN UND KITTEN	INSGESAMT INLAND AUSLAND	112,1 104,3 136,0	-0,1 -0,1 -0,1	-4,2 -4,7 -2,9	117,0 109,5 140,0	+3,8 +3,8 +3,7	+28,1 +33,4 +17,1	102,2 93,8 128,0	-1,3 -1,9 -	114,6 106,9 138,0	+1,9 +1,8 +1,8				
24.4	HERSTELLUNG VON PHARMA- ZEUTISCHEN ERZEUGNISSEN	INSGESAMT INLAND AUSLAND	109,9 93,0 140,6	+4,2 -0,5 +10,5	-9,2 -11,2 -6,5	121,0 104,7 150,3	+4,6 +0,7 +9,8	+18,4 +15,2 +22,5	108,8 95,4 133,2	+1,4 -0,8 +4,7	115,5 98,9 145,5	+4,4 +0,1 +10,1				
24.41	HERSTELLUNG VON PHARMA- ZEUTISCHEN GRUNDSTOFFEN	INSGESAMT INLAND AUSLAND	133,9 104,9 142,2	+4,9 -5,8 +7,6	-4,7 -7,4 -4,2	140,5 113,3 148,4	+5,9 +6,2 -6,1	+19,5 +13,3 +20,9	126,5 100,1 134,1	-5,2 -5,3 -5,2	137,2 109,1 145,3	-0,9 - -1,1				
24.42	H.V. PHARM. SPEZIALI- TAETEN UND SONSTIGEN PHARM. ERZEUGNISSEN	INSGESAMT INLAND AUSLAND	107,6 92,6 140,2	+4,2 -0,3 +11,3	-9,7 -11,4 -7,0	119,1 104,5 150,7	+6,0 +0,6 +15,1	+18,3 +15,3 +22,8	107,1 95,2 133,0	+2,3 -0,7 +7,4	113,4 98,6 145,5	+5,1 +0,2 +13,2				
24.5	H.V. SEIFEN, WASCH- REINIGUNGS- UND KOERPER- PFLEGE MITTELEN	INSGESAMT INLAND AUSLAND	86,2 80,7 100,9	-7,2 -10,0 -0,7	-11,4 -12,9 -8,4	97,3 92,6 110,1	-4,0 -6,2 +1,4	+20,4 +23,0 +15,3	87,2 82,5 99,7	-5,8 -7,6 -1,9	91,8 86,7 106,5	-5,6 -8,0 +0,4				
24.51	H.V. SEIFEN, WASCH- REINIGUNGS- UND POLIER- MITTELEN	INSGESAMT INLAND AUSLAND	89,6 83,8 99,2	+0,1 -1,2 +2,5	-11,3 -13,3 -7,4	99,9 96,6 107,1	+4,7 +2,7 +8,8	+17,1 +16,5 +18,1	90,7 88,1 96,5	+2,3 +2,2 +2,4	94,3 90,2 103,2	+2,5 +0,8 +5,7				
24.52	HERSTELLUNG VON DUFT- U. KOERPERPFLEGE MITTELEN	INSGESAMT INLAND AUSLAND	83,8 78,0 103,2	-13,8 -17,0 -4,4	-11,6 -12,4 -9,4	94,8 89,0 113,9	-11,6 -13,4 -6,7	+24,2 +29,5 +11,9	83,7 77,6 103,9	-13,3 -15,7 -6,6	89,3 83,5 108,6	-12,6 -15,1 -5,6				
24.6	HERSTELLUNG VON SONST. CHEMISCHEN ERZEUGNISSEN	INSGESAMT INLAND AUSLAND	106,4 99,4 112,8	-1,0 +2,4 -3,4	-7,6 -7,1 -7,8	115,1 107,0 122,4	+1,8 +5,5 -1,1	+22,1 +19,4 +24,1	102,6 96,5 108,1	-2,8 +1,5 -6,1	110,8 103,2 117,6	+0,5 +3,9 -2,2				
24.61	HERSTELLUNG VON PYRO- TECHNISCHEN ERZEUGNISSEN	INSGESAMT INLAND AUSLAND	81,6 77,9 91,6	-1,3 +0,3 -4,9	-8,9 -3,0 -20,3	89,6 80,3 115,0	+11,9 +10,8 +13,9	+32,0 +41,4 +17,5	78,7 68,7 103,3	-3,9 -11,0 +12,5	85,6 79,1 103,3	+5,2 +5,3 +4,7				
24.62	HERSTELLUNG VON KLEB- STOFFEN UND GELATINE	INSGESAMT INLAND AUSLAND	95,8 92,1 102,9	-7,6 -3,0 -14,3	-13,1 -11,0 -16,5	110,3 103,5 123,2	-2,0 -3,7 +1,2	+20,0 +14,6 +29,8	97,5 93,9 104,4	-7,2 -5,1 -10,5	103,1 97,8 113,1	-4,6 -3,4 -6,5				

STBA, FS 4, R 2.2, 4/1999

2 INDEX DES UMSATZES FUER
1995
NACH ABSCHNITTEN, UNTERABSCHNITTEN,
DER KLASSIFIKATION DER WIRTSCHAFTS
2.1 ORIGINAL

VOLUMEN

WZ93- SCHL.	WIRTSCHAFTSZWEIG		VERAENDERUNG IN % APR. 1999 GEGEN			VERAENDERUNG IN % MAR. 1999 GEGEN			KUMULIERT		2-MONATS- DURCHSCHNITT	
			1999			1999			JAN. 1999	VER- AEND. IN %	MAR. 1999	VER- AEND. IN %
			APR.	APR. 1998	MAR. 1999	MAR.	MAR. 1998	FEB. 1999	BIS APR. 1999	IN % GEGEN VORJAHR!	APR. 1999	IN % GEGEN VORJAHR!
24.63	HERSTELLUNG VON ETHERISCHEN OELEN	INSGESAMT	107,0	-2,3	+5,0	101,9	-9,0	+3,1	101,6	-7,6	104,5	-5,7
		INLAND	91,6	-7,7	-8,7	100,3	-3,4	+5,7	96,4	-5,2	96,0	-5,4
		AUSLAND	123,2	+2,4	+19,0	103,5	-14,3	+0,5	107,0	-9,9	113,4	-5,9
24.64	HERSTELLUNG VON FOTOCHEMISCHEN ERZEUGNISSEN	INSGESAMT	74,4	-12,5	-15,1	87,6	+5,4	+30,6	74,2	-6,1	81,0	-3,7
		INLAND	84,5	+3,3	-9,6	93,5	+21,6	+19,7	82,7	+13,8	89,0	+12,1
		AUSLAND	69,9	-19,1	-17,8	85,0	-0,9	+36,4	70,5	-13,8	77,5	-10,0
24.65	HERSTELLUNG VON UNBESPIELTEN TON-, BILD- UND DATENTRAEGERN	INSGESAMT	126,1	-2,0	-8,6	138,0	-17,2	+47,1	119,7	-7,4	132,1	-10,6
		INLAND	94,5	-26,6	-17,3	114,2	-29,3	+30,2	103,6	-20,5	104,4	-28,0
		AUSLAND	135,9	+5,5	-6,5	145,3	-13,7	+51,8	124,7	-3,3	140,6	-5,4
24.66	HERSTELLUNG VON CHEMISCHEN ERZEUGNISSEN A.N.G.	INSGESAMT	116,7	+2,6	-5,8	123,9	+4,5	+19,7	111,2	-0,6	120,3	+3,5
		INLAND	106,6	+6,0	-	113,1	+8,6	+19,8	101,9	+4,4	109,9	+7,3
		AUSLAND	126,3	-	-6,0	134,3	+1,4	+19,7	120,1	-4,5	130,3	+0,7
24.7	HERSTELLUNG VON CHEMIEFASERN	INSGESAMT	101,4	+2,9	-9,8	112,4	+1,8	+16,1	101,5	-3,6	106,9	+2,3
		INLAND	97,7	+17,7	-10,8	109,5	+9,2	+16,6	98,2	+6,3	103,6	+13,0
		AUSLAND	103,4	-3,5	-9,3	114,0	-1,9	+15,7	103,3	-8,2	108,7	-2,7
DH	HERSTELLUNG VON GUMMI- UND KUNSTSTOFFWAREN	INSGESAMT	109,2	-0,1	-6,4	116,7	-0,1	+18,6	105,0	-0,7	113,0	-0,1
		INLAND	101,8	-1,3	-6,5	108,9	-1,7	+19,5	97,7	-2,0	105,4	-1,5
		AUSLAND	133,1	+2,9	-6,0	141,6	+4,1	+16,4	128,4	+2,9	137,4	+3,5
25.1	HERSTELLUNG VON GUMMIWAREN	INSGESAMT	114,2	+0,8	-8,4	124,7	+2,1	+15,7	111,6	+0,9	119,5	+1,5
		INLAND	107,2	-1,1	-9,7	118,7	+1,5	+17,6	105,1	-0,9	113,0	+0,3
		AUSLAND	130,0	+4,6	-5,9	138,2	+3,1	+12,1	126,0	+4,2	134,1	+3,8
25.11	HERSTELLUNG VON BEREIFUNGEN	INSGESAMT	116,9	+3,8	-8,7	128,0	+3,1	+18,7	110,6	+3,0	122,5	+3,5
		INLAND	104,9	-1,7	-11,6	118,6	+1,2	+28,4	97,8	-2,1	111,8	-0,2
		AUSLAND	137,0	+11,9	-4,6	143,6	+5,8	+7,6	132,0	+10,0	140,3	+8,7
25.13	HERSTELLUNG VON SONST. GUMMIWAREN	INSGESAMT	112,6	-1,0	-8,3	122,8	+1,6	+13,9	112,2	-0,4	117,7	+0,3
		INLAND	108,3	-0,8	-8,8	118,7	+1,7	+12,8	108,8	-0,4	113,5	+0,4
		AUSLAND	124,1	-1,4	-7,2	133,8	+0,9	+16,4	121,1	-0,5	129,0	-0,2
25.2	HERSTELLUNG VON KUNSTSTOFFWAREN	INSGESAMT	108,0	-0,3	-5,8	114,7	-0,7	+19,4	103,4	-1,0	111,4	-0,4
		INLAND	100,6	-1,3	-5,8	106,8	-2,5	+20,0	96,1	-2,2	103,7	-1,9
		AUSLAND	134,2	+2,4	-6,0	142,7	+4,4	+17,8	129,2	+2,4	138,5	+3,4
25.21	H.V. PLATTEN, FOLIEN, SCHLAEUCHEN U. PROFILEN AUS KUNSTSTOFF	INSGESAMT	114,7	-2,5	-6,4	122,6	+0,9	+23,3	108,8	-2,6	118,7	-0,8
		INLAND	103,5	-4,6	-7,1	111,4	-1,0	+25,0	97,9	-4,4	107,5	-2,7
		AUSLAND	139,4	+1,2	-5,2	147,1	+4,0	+20,4	132,7	+0,2	143,3	+2,7
25.22	H.V. VERPACKUNGSMITTELN AUS KUNSTSTOFF	INSGESAMT	103,8	-1,8	-7,5	112,2	-0,1	+16,3	101,6	-2,2	108,0	-0,9
		INLAND	94,2	-3,7	-8,2	102,6	-0,5	+15,8	92,9	-3,0	98,4	-2,1
		AUSLAND	133,9	+2,6	-6,0	142,4	+0,8	+17,4	129,1	-0,1	138,2	+1,7
25.23	H.V. BAUBEDARFSARTIKELN AUS KUNSTSTOFF	INSGESAMT	88,4	-3,2	-1,6	89,8	-14,7	+27,4	80,5	-7,0	89,1	-9,4
		INLAND	86,0	-2,7	-0,2	86,2	-16,6	+27,5	77,6	-7,5	86,1	-10,2
		AUSLAND	118,4	-6,9	-11,6	134,0	+2,8	+26,4	115,6	-4,3	126,2	-2,0
25.24	HERSTELLUNG VON SONST. KUNSTSTOFFWAREN	INSGESAMT	112,8	+3,6	-6,2	120,2	+3,6	+14,7	110,0	+3,4	116,5	+3,6
		INLAND	108,5	+2,8	-6,2	115,7	+2,7	+15,1	105,8	+1,9	112,1	+2,7
		AUSLAND	129,9	+6,0	-6,1	138,3	+7,0	+13,2	126,8	+8,5	134,1	+6,5
DI	GLASGEWERBE, KERAMIK, VERARBEITUNG VON STEINEN UND ERDEN	INSGESAMT	106,4	+3,3	-0,5	106,9	+2,6	+32,8	93,5	+0,3	106,7	+3,0
		INLAND	103,6	+4,5	+0,8	102,8	+2,2	+38,5	89,0	+0,9	103,2	+3,3
		AUSLAND	115,9	-0,4	-4,1	120,9	+3,5	+18,2	108,7	-1,4	118,4	+1,5
26.1	HERSTELLUNG UND VERARBEITUNG VON GLAS	INSGESAMT	108,7	+1,4	-4,6	114,0	+3,8	+16,2	103,6	+0,4	111,4	+2,7
		INLAND	105,7	+3,5	-4,9	111,2	+5,9	+19,1	100,3	+1,8	108,5	+4,7
		AUSLAND	116,3	-3,2	-4,0	121,2	-0,7	+10,1	112,3	-2,6	118,8	-1,9
26.11	HERSTELLUNG VON FLACHGLAS	INSGESAMT	130,1	+21,1	+4,8	124,2	+18,7	+5,3	118,7	+14,4	127,2	+20,0
		INLAND	129,8	+29,5	+2,3	126,7	+19,2	+11,5	118,0	+20,2	128,2	+24,2
		AUSLAND	131,0	+10,1	+9,0	120,2	+18,0	-3,8	120,0	+6,7	125,6	+13,7
26.12	VEREDLUNG UND VERARBEITUNG VON FLACHGLAS	INSGESAMT	111,2	+5,4	-5,5	117,7	+6,1	+19,7	104,8	+3,5	114,5	+5,8
		INLAND	107,7	+6,7	-6,4	115,1	+8,8	+20,9	101,9	+5,7	111,4	+7,7
		AUSLAND	130,6	-0,1	-0,8	131,6	-5,3	+14,2	120,9	-5,7	131,1	-2,7
26.13	HERSTELLUNG VON HOHLGLAS	INSGESAMT	99,7	+1,5	-1,3	101,0	+1,6	+20,0	91,9	-0,6	100,4	+1,6
		INLAND	100,1	+1,7	+0,3	99,8	+1,6	+18,1	91,8	-0,4	100,0	+1,7
		AUSLAND	98,6	+0,8	-5,5	104,3	+1,8	+25,2	92,3	-1,1	101,5	+1,3
26.14	HERSTELLUNG VON GLASFASER	INSGESAMT	106,9	-	-11,7	121,1	+12,8	+20,7	110,5	-2,4	114,0	+6,3
		INLAND	86,0	-8,1	-21,2	109,2	+21,5	+27,6	96,9	-3,9	97,6	+6,3
		AUSLAND	168,4	+15,5	+7,8	156,2	-1,6	+8,9	150,3	+0,4	162,3	+6,6
26.15	HERSTELLUNG, VEREDLUNG U. VERARB. VON SONST. GLAS EINSCHL. TECHN. GLASH.	INSGESAMT	113,5	-15,1	-10,8	127,3	-7,5	+7,1	116,9	-8,9	120,4	-11,3
		INLAND	120,2	-9,8	-6,7	128,8	-10,2	+15,5	115,9	-11,9	124,5	-10,0
		AUSLAND	108,1	-19,4	-14,2	126,0	-5,2	+1,0	117,6	-6,4	117,1	-12,3

STBA,FS 4,R 2.2, 4/1999

2 INDEX DES UMSATZES FUER
 1995
 NACH ABSCHNITTEN, UNTERABSCHNITTEN,
 DER KLASSIFIKATION DER WIRTSCHAFTS-
 2.1 ORIGINAL

VOLUMEN

WZ93- SCHL.	WIRTSCHAFTSZWEIG		VERAENDERUNG IN % APR. 1999 GEGEN			VERAENDERUNG IN % MAR. 1999 GEGEN			KUMULIERT		2-MONATS- DURCHSCHNITT	
			1999	APR.	MAR.	1999	MAR.	FEB.	JAN.	VER-	MAR.	VER-
			APR.	APR. 1998	MAR. 1999	MAR.	MAR. 1998	MAR. 1999	1999	AE- ND.	1999	AE- ND.
26.2	KERAMIK (OHNE ZIEGELEI, UND BAUKERAMIK)	INSGESAMT	90,0	-2,6	-7,8	97,6	-1,8	+20,6	87,0	-4,7	93,8	-2,2
		INLAND	78,2	-6,6	-10,5	87,4	-6,0	+18,4	78,6	-6,7	82,8	-6,3
		AUSLAND	110,4	+2,9	-4,2	115,2	+4,3	+23,6	101,7	-1,8	112,8	+3,6
26.21	H.V. KERAMISCHEN HAUS- HALTSHAAREN UND ZIERGE- GENSTAENDEN	INSGESAMT	84,5	+0,1	-10,4	94,3	-2,4	+16,9	81,8	-5,0	89,4	-1,2
		INLAND	73,4	-8,6	-15,0	86,4	-5,0	+8,5	76,4	-7,1	79,9	-6,7
		AUSLAND	110,2	+17,2	-2,1	112,6	+2,6	+35,2	94,5	-0,6	111,4	+9,3
26.22	HERSTELLUNG VON SANI- TAERKERAMIK	INSGESAMT	59,2	+1,5	-6,6	63,4	+7,6	+30,5	57,3	-0,9	61,3	+4,6
		INLAND	47,7	+0,8	-3,8	49,6	-1,2	+29,8	45,7	-6,0	48,7	-0,2
		AUSLAND	138,5	+3,3	-12,6	158,5	+32,7	+31,8	137,4	+13,1	148,5	+17,1
26.23	H.V. ISOLATOREN UND ISOLIERTHEILEN AUS KERAMIK	INSGESAMT	96,0	-1,7	-13,8	111,4	+10,1	+25,7	93,0	-1,6	103,7	+4,2
		INLAND	87,6	-8,0	-3,0	90,3	-9,5	+12,0	84,4	-8,8	89,0	-8,7
		AUSLAND	107,3	+6,2	-23,2	139,8	+36,6	+40,6	104,6	+7,8	123,6	+21,1
26.24	H.V. KERAMISCHEN ERZEUG- NISSEN F. SONST. TECHN. ZWECKE	INSGESAMT	138,4	+5,5	-2,8	142,4	+5,5	+17,0	130,9	+4,9	140,4	+5,5
		INLAND	128,0	+2,7	-4,8	134,5	+7,6	+18,5	123,4	+6,5	131,3	+5,2
		AUSLAND	151,3	+8,5	-0,5	152,1	+3,2	+15,4	140,0	+3,1	151,7	+5,7
26.25	HERSTELLUNG VON KERA- MISCHEN ERZEUGNISSEN A.N.G.	INSGESAMT	103,5	+2,4	-7,9	112,4	-2,7	+18,4	101,5	-0,9	108,0	-0,3
		INLAND	92,2	-2,1	-10,0	102,5	-7,7	+15,2	92,7	-4,9	97,4	-5,1
		AUSLAND	146,2	+15,4	-2,5	149,9	+13,0	+28,2	134,6	+11,1	148,1	+14,2
26.26	H.V. FEUERFESTEN KERA- MISCHEN WERKSTOFFEN	INSGESAMT	91,5	-8,7	-6,2	97,5	-7,7	+22,0	88,6	-9,6	94,5	-8,2
		INLAND	85,1	-11,2	-12,1	96,8	-11,5	+29,6	86,1	-10,9	91,0	-11,3
		AUSLAND	97,5	-6,5	-0,7	98,2	-3,6	+15,7	91,1	-8,3	97,9	-5,0
26.3	H.V. KERAMISCHEN WAND- U. BODENFLIESEN UND -PLATTEN	INSGESAMT	91,2	-3,5	-4,4	95,4	-1,2	+34,0	83,8	-3,7	93,3	-2,4
		INLAND	91,1	-5,1	-4,4	95,3	-4,4	+31,6	84,7	-5,5	92,2	-4,8
		AUSLAND	91,8	+2,8	-3,9	95,5	+11,7	+42,1	80,6	+3,6	93,7	+7,2
26.4	ZIEGELEI, HERSTELLUNG VON SONST. BAUKERAMIK	INSGESAMT	113,8	+15,1	+19,9	94,9	-6,1	+117,2	76,3	+4,4	104,4	+4,4
		INLAND	112,6	+14,7	+21,9	92,4	-8,3	+112,9	75,3	+3,7	102,5	+3,0
		AUSLAND	158,5	+24,1	-17,4	191,8	+69,9	+246,2	116,2	+22,8	175,2	+45,6
26.51	HERSTELLUNG VON ZEMENT	INSGESAMT	110,8	+3,7	+7,5	103,1	+8,1	+97,5	80,0	+0,6	107,0	+5,8
		INLAND	108,5	+4,4	+7,8	101,6	+8,2	+103,2	78,2	+1,3	105,6	+6,2
		AUSLAND	134,2	-4,7	+4,4	128,6	+6,5	+43,5	111,4	-6,5	131,4	+0,5
26.62	HERSTELLUNG VON GIPS- ERZEUGNISSEN FUER DEN BAU	INSGESAMT	169,8	+32,0	+8,3	156,8	+22,2	+21,4	148,4	+24,5	163,3	+27,1
		INLAND	156,4	+32,8	+11,2	140,6	+14,3	+20,1	135,1	+19,7	148,5	+23,3
		AUSLAND	684,9	+25,7	-12,4	781,7	+136,7	+32,0	660,8	+82,6	733,3	+67,6
DJ	METALLERZEUGUNG UND -BE- ARBEITUNG, HERSTELLUNG VON METALLERZEUGNISSEN	INSGESAMT	103,8	-0,4	-7,6	112,3	-1,9	+19,6	100,9	-2,7	108,1	-1,2
		INLAND	100,0	+1,2	-7,1	107,7	-1,6	+19,8	96,9	-1,2	103,9	-0,3
		AUSLAND	116,0	-4,5	-8,4	126,7	-2,7	+19,2	113,4	-6,6	121,4	-3,6
27	METALLERZEUGUNG UND -BEARBEITUNG	INSGESAMT	105,3	-2,8	-8,4	114,9	-2,3	+18,0	103,8	-5,0	110,1	-2,6
		INLAND	101,2	-1,3	-8,5	110,6	+0,2	+16,5	100,2	-2,2	105,9	-0,6
		AUSLAND	113,6	-5,6	-8,2	123,8	-6,6	+20,7	111,0	-10,0	118,7	-6,2
27.1	ERZEUGUNG VON ROHEISEN, STAHL UND FERROLEGIE- RUNGEN (EGKS) 1)	INSGESAMT	100,9	-4,8	-9,0	110,9	-4,9	+20,3	99,1	-8,7	105,9	-4,9
		INLAND	102,1	-0,1	-7,6	110,5	-0,5	+17,1	100,2	-3,0	106,3	-0,4
		AUSLAND	98,4	-13,3	-11,8	111,6	-12,5	+27,3	96,7	-18,7	105,0	-12,9
27.2	HERSTELLUNG VON ROHREN	INSGESAMT	96,9	-9,9	-8,0	105,3	-4,9	+26,1	91,5	-8,9	101,1	-7,3
		INLAND	88,3	-3,6	-8,6	96,6	+1,9	+22,1	84,4	-2,1	92,5	-0,8
		AUSLAND	112,8	-17,4	-7,1	121,4	-13,2	+32,8	104,5	-17,4	117,1	-15,3
27.21	H.V. ROHREN, ROHRFORM- ROHRVERSCHLUSS- U. -VERBIND. A. GUSSEISEN	INSGESAMT	53,0	-17,6	-8,8	58,1	-8,6	+44,9	46,9	-14,4	55,6	-13,1
		INLAND	49,3	-13,5	-7,3	53,2	-5,0	+57,4	41,5	-13,4	51,3	-9,2
		AUSLAND	64,0	-26,8	-11,7	72,5	-16,1	+22,9	62,9	-16,7	68,3	-20,9
27.22	H.V. STAHLROHREN, ROHR- FORM-VERSCHL.-VERBIND. AUS EISEN UND STAHL	INSGESAMT	104,5	-9,1	-7,9	113,5	-4,5	+24,9	99,2	-8,4	109,0	-6,8
		INLAND	96,3	-2,4	-8,7	105,5	+2,6	+19,3	93,2	-0,9	100,9	+0,1
		AUSLAND	118,5	-16,8	-6,8	127,1	-13,0	+33,5	109,4	-17,4	122,8	-14,9
27.3	SONST. ERSTE BEARBEITUNG V. EISEN U. STAHL, H.V. FERROLEG. (NICHT EGKS) 1)	INSGESAMT	106,4	-2,7	-8,0	115,7	-1,9	+15,2	106,0	-3,4	111,1	-2,3
		INLAND	105,3	-1,6	-9,8	116,8	+0,9	+16,3	105,8	-1,0	111,1	-0,3
		AUSLAND	109,0	-5,1	-3,5	112,9	-8,4	+12,6	106,4	-8,7	111,0	-6,7
27.31	HERSTELLUNG VON BLANK- STAHL	INSGESAMT	90,7	+0,4	-8,6	99,2	-5,7	+17,1	90,1	-4,6	95,0	-2,9
		INLAND	92,0	+4,5	-9,0	101,1	-2,8	+19,2	91,8	-1,3	96,6	+0,6
		AUSLAND	86,6	-11,3	-7,1	93,2	-14,5	+10,7	84,9	-14,5	89,9	-13,0
27.32	HERSTELLUNG VON KALT BAND UNTER 500 MM BREITE	INSGESAMT	116,0	-5,6	-9,1	127,6	-2,7	+10,0	119,5	-2,1	121,8	-4,2
		INLAND	118,5	-2,6	-10,4	132,3	+2,2	+10,6	122,5	+2,2	125,4	-0,2
		AUSLAND	111,2	-11,1	-6,3	118,7	-11,7	+8,9	113,9	-9,7	115,0	-11,4
27.33	HERSTELLUNG VON KALT- PROFILLEN	INSGESAMT	144,9	-7,0	-7,0	155,8	-7,4	+22,7	138,9	-9,6	150,4	-7,2
		INLAND	138,3	-7,7	-6,6	148,1	-9,6	+23,0	132,3	-11,1	143,2	-8,7
		AUSLAND	200,1	-3,0	-9,0	219,9	+7,0	+20,9	194,2	+0,9	210,0	+2,0

1) EUROPAEISCHE GEMEINSCHAFT FUER KOHLE UND STAHL.

STBA, FS 4, R 2.2, 4/1999

2 INDEX DES UMSATZES FUER
 1995
 NACH ABSCHNITTEN, UNTERABSCHNITTEN,
 DER KLASSEIFIKATION DER WIRTSCHAFTS
 2.1 ORIGINAL

VOLUMEN

WZ93- SCHL.	WIRTSCHAFTSZWEIG		VERAENDERUNG IN % APR. 1999 GEGEN			VERAENDERUNG IN % MAR. 1999 GEGEN			KUMULIERT		2-MONATS- DURCHSCHNITT	
			1999 APR.	APR. 1998	MAR. 1999	1999 MAR.	MAR. 1998	FEB. 1999	JAN. 1999 BIS APR. 1999	VER- AEND. IN % GEGEN VORJAHR!	MAR. 1999 UND APR. 1999	VER- AEND. IN % GEGEN VORJAHR!
27.34	HERSTELLUNG VON GEZO- GENEM DRAHT	INSGESAMT	75,5	-4,1	-10,9	84,7	+1,7	+17,5	75,8	-2,4	80,1	-1,1
		INLAND	70,8	-6,1	-10,5	79,1	-0,6	+18,9	70,5	-4,7	75,0	-3,2
		AUSLAND	90,8	+1,3	-11,8	103,0	+7,4	+14,1	92,9	+3,5	96,9	+4,4
27.35	ERSTE BEARB. V. EISEN U. STAHL A.N.G., H.V.FERRO- LEG. (NICHT EGKS) 1)	INSGESAMT	141,8	+8,7	-1,3	143,6	+4,6	+25,2	128,8	-4,0	142,7	+6,6
		INLAND	147,6	+6,0	-10,8	165,4	+12,9	+25,5	142,9	+1,9	158,5	+9,5
		AUSLAND	133,4	+13,5	+19,5	111,6	-9,9	+24,3	108,2	-13,5	122,5	+1,5
27.4	ERZEUGUNG UND ERSTE BEAR- BEITUNG VON NE-METALLEN	INSGESAMT	107,4	-0,6	-8,1	116,9	-1,6	+14,8	107,3	-3,3	112,2	-1,1
		INLAND	97,0	-0,9	-7,3	104,6	-1,3	+14,4	96,4	-3,0	100,8	-1,2
		AUSLAND	124,2	-0,3	-9,2	136,8	-1,9	+15,2	124,9	-3,8	130,5	-1,2
27.41	ERZEUG. U. ERSTE BEAR- BEITUNG VON EDELMETALLEN	INSGESAMT	138,0	+8,8	+1,5	135,9	-12,5	-2,7	140,9	-4,6	137,0	-2,9
		INLAND	121,7	+12,7	+0,9	120,6	-11,5	-12,9	126,5	+4,1	121,2	-0,7
		AUSLAND	159,5	+5,1	+2,2	156,1	-13,6	+10,3	160,0	-12,3	157,8	-5,1
27.42	ERZEUG. U. ERSTE BEAR- BEITUNG VON ALUMINIUM	INSGESAMT	109,3	+3,0	-7,0	117,5	+3,3	+14,2	107,5	+0,5	113,4	+3,1
		INLAND	100,8	+3,5	-6,8	108,1	+5,1	+16,6	98,1	+0,5	104,5	+4,3
		AUSLAND	125,2	+2,2	-7,5	135,4	+0,8	+10,9	125,1	+0,4	130,3	+1,5
27.43	ERZEUG. U. ERSTE BEAR- BEITUNG VON BLEI, ZINK UND ZINN	INSGESAMT	113,0	+4,8	-5,4	119,4	+0,8	+22,5	110,0	+2,0	116,2	+2,7
		INLAND	104,9	+5,4	-4,3	109,6	-3,4	+26,0	100,6	-2,4	107,3	+0,8
		AUSLAND	141,2	+3,4	-7,9	153,3	+12,9	+14,6	142,3	+14,9	147,3	+8,1
27.44	ERZEUG. U. ERSTE BEAR- BEITUNG VON KUPFER	INSGESAMT	98,6	-8,9	-12,5	112,7	-7,2	+20,5	100,4	-10,4	105,7	-7,9
		INLAND	85,0	-13,4	-12,0	96,6	-8,7	+18,4	87,8	-11,7	90,8	-11,0
		AUSLAND	117,0	-3,9	-13,0	134,5	-5,6	+22,7	117,4	-9,1	125,8	-4,8
27.45	ERZEUG. U. ERSTE BEAR- BEITUNG VON SONSTIGEN NE-METALLEN	INSGESAMT	96,5	-4,0	-10,3	107,6	+8,2	+10,2	99,9	+3,8	102,1	+2,1
		INLAND	84,8	+2,5	+1,3	83,7	-2,2	+3,8	82,3	+1,7	84,3	+0,1
		AUSLAND	107,2	-8,0	-17,0	129,2	+15,4	+14,2	115,9	+5,3	118,2	+3,4
27.5	GIESSEREIINDUSTRIE	INSGESAMT	119,9	+3,1	-7,7	129,9	+4,9	+15,9	118,2	+3,1	124,9	+4,0
		INLAND	112,7	-2,8	-11,1	126,8	+2,8	+15,8	114,1	+0,1	119,8	+0,1
		AUSLAND	149,3	+27,2	+4,8	142,5	+13,1	+15,9	135,2	+15,2	146,9	+19,9
27.51	EISENGIESSEREI	INSGESAMT	117,9	+0,8	-0,9	119,0	-3,1	+14,0	111,5	-2,4	118,5	-1,2
		INLAND	109,7	-7,9	-9,3	120,9	-3,0	+13,9	110,4	-4,7	115,3	-6,4
		AUSLAND	142,5	+29,0	+25,4	113,6	-3,4	+14,5	115,0	+4,7	128,1	+12,3
27.52	STAHLGIESSEREI	INSGESAMT	97,7	-3,9	-22,9	126,7	+20,1	+12,9	111,9	+11,8	112,2	+8,3
		INLAND	85,2	-9,8	-12,1	96,9	-1,1	+12,8	88,3	-6,1	91,1	-5,4
		AUSLAND	142,5	+11,5	-39,0	233,6	+76,3	+13,0	196,7	+81,1	188,1	+44,5
27.53	LEICHTMETALLGIESSEREI	INSGESAMT	136,0	+9,0	-11,1	152,9	+12,7	+18,7	135,6	+8,9	144,5	+10,9
		INLAND	130,3	+4,7	-13,4	150,4	+11,6	+18,4	132,4	+7,4	140,4	+8,3
		AUSLAND	172,8	+35,6	+2,4	168,8	+19,2	+19,8	156,2	+17,8	170,8	+27,0
27.54	BUNTMETALLGIESSEREI	INSGESAMT	95,9	-1,8	-5,9	101,9	-3,6	+15,7	94,3	-2,4	98,9	-2,8
		INLAND	89,9	-3,9	-6,8	96,3	-4,7	+14,9	89,6	-2,9	93,1	-4,3
		AUSLAND	140,6	+8,7	-2,2	143,7	+2,6	+19,6	129,3	+0,2	142,2	+5,6
28	HERSTELLUNG VON METALL- ERZEUGNISSEN	INSGESAMT	102,6	+1,7	-6,9	110,2	-1,6	+21,2	98,5	-0,6	106,4	-0,1
		INLAND	99,1	+3,0	-6,3	105,8	-2,9	+22,2	94,6	-0,6	102,5	-0,1
		AUSLAND	119,7	-3,0	-8,8	131,3	+3,8	+17,2	117,1	-1,2	125,5	+0,4
28.1	STAHL- UND LEICHTMETALL- BAU	INSGESAMT	88,9	+6,6	-2,3	91,0	-15,9	+30,4	80,0	-7,7	90,0	-6,1
		INLAND	85,2	+7,3	-1,6	86,6	-18,2	+29,4	76,6	-7,4	85,9	-7,3
		AUSLAND	142,0	+1,4	-7,7	153,8	+9,3	+37,6	128,9	-10,3	147,9	+5,3
28.11	HERSTELLUNG VON STAHL- UND LEICHTMETALLKON- STRUKTIONEN	INSGESAMT	91,4	+7,8	-1,5	92,8	-16,7	+32,4	81,0	-6,6	92,1	-6,1
		INLAND	87,5	+8,8	-1,0	88,4	-19,0	+31,5	77,7	-7,2	88,0	-7,2
		AUSLAND	142,4	-0,3	-4,9	149,8	+8,9	+38,2	123,5	-1,5	146,1	+3,3
28.12	HERSTELLUNG VON AUSBAU- ELEMENTEN AUS STAHL UND LEICHTMETALL	INSGESAMT	80,0	+2,4	-5,3	84,5	-12,6	+22,6	78,4	-12,0	82,3	-5,8
		INLAND	77,0	+1,7	-3,7	80,0	-15,2	+21,4	72,4	-8,7	78,5	-7,6
		AUSLAND	139,6	+10,8	-19,6	173,7	+21,0	+34,9	155,8	-33,9	156,7	+16,2
28.2	KESSEL- UND BEHAELTERBAU (OHNE H.V. DAMPFKESSELN)	INSGESAMT	82,1	-4,4	-5,3	86,7	-11,3	+20,1	78,3	-8,7	84,4	-8,2
		INLAND	78,4	-	-5,0	82,5	-13,4	+23,1	74,3	-8,8	80,5	-7,4
		AUSLAND	109,8	-23,1	-6,9	118,0	+1,5	+6,3	108,0	-8,5	113,9	-12,0
28.21	HERSTELLUNG VON TANKS UND SAMMELBEHAELTERN	INSGESAMT	86,7	-4,3	-6,5	92,7	-5,5	+27,5	80,4	-8,4	89,7	-5,0
		INLAND	81,8	+6,4	-9,6	90,5	-3,4	+41,8	75,4	-6,2	86,2	+1,1
		AUSLAND	116,4	-33,3	+9,6	106,2	-15,0	-16,6	110,9	-16,7	111,3	-25,7
28.22	H.V. HEIZKORPERN F. ZENTRALHEIZUNGEN UND ZENTRALHEIZUNGSKESSELN	INSGESAMT	78,7	-4,5	-4,4	82,3	-15,6	+14,8	76,7	-8,9	80,5	-10,6
		INLAND	76,0	-4,2	-1,2	76,9	-20,2	+11,0	73,5	-10,6	76,5	-13,0
		AUSLAND	103,0	-5,9	-21,0	130,3	+21,4	+39,1	104,9	+2,5	116,7	+7,7
28.3	HERSTELLUNG VON DAMPF- KESSELN (OHNE ZENTRAL- HEIZUNGSKESSEL)	INSGESAMT	78,4	+14,8	-18,9	96,7	+25,9	+65,3	76,6	+18,6	87,6	+20,7
		INLAND	84,1	+16,5	-17,8	102,3	+33,2	+72,8	80,0	+20,1	93,2	+25,1
		AUSLAND	49,7	+2,9	-27,6	68,6	-11,0	+25,0	59,2	+8,6	59,2	-5,6

1) EUROPAEISCHE GEMEINSCHAFT FUER KOHLE UND STAHL.

STBA, FS 4, R 2.2, 4/1999

2 INDEX DES UMSATZES FUER
1995
NACH ABSCHNITTEN, UNTERABSCHNITTEN,
DER KLASSIFIKATION DER WIRTSCHAFTS-
2.1 ORIGINAL

VOLUMEN

WZ93- SCHL.	WIRTSCHAFTSZWEIG		VERAENDERUNG IN % APR. 1999 GEGEN			VERAENDERUNG IN % MAR. 1999 GEGEN			KUMULIERT		2-MONATS- DURCHSCHNITT MAR. 1999 UND APR. 1999 GEGEN VORJAHR	
			1999 APR.	APR. 1998	MAR. 1999	1999 MAR.	MAR. 1998	FEB. 1999	JAN. 1999 BIS APR. 1999	VER- AEND. IN % GEGEN VORJAHR	1999 MAR. UND APR. 1999	VER- AEND. IN % GEGEN VORJAHR
28.4	H.V. SCHMIEDE-, PRESS-, ZIEH-U. STANZTEILEN, GEW. RINGEN U. PULVERM. ERZ.	INSGESAMT	123,8	+1,5	-10,2	137,8	+5,8	+13,1	125,2	+4,2	130,8	+3,7
		INLAND	121,3	+2,4	-8,8	133,0	+4,1	+13,3	121,7	+3,7	127,2	+3,3
		AUSLAND	133,4	-1,6	-14,4	155,9	+11,9	+12,7	138,4	+6,1	144,7	+5,2
28.5	OBERFLAECHEVEREDLUNG, WAERMEBEHANDLUNG UND MECHANIK A.N.G.	INSGESAMT	134,1	+4,8	-6,0	142,6	+5,2	+16,4	129,0	+4,8	138,4	+5,0
		INLAND	133,8	+6,7	-5,2	141,2	+5,8	+16,3	127,9	+5,5	137,5	+6,2
		AUSLAND	137,0	-8,0	-10,9	153,7	+1,5	+16,8	137,7	-0,4	145,4	-3,2
28.51	OBERFLAECHEVEREDLUNG UND WAERMEBEHANDLUNG	INSGESAMT	126,1	+0,9	-5,9	134,0	+2,7	+15,4	120,7	+1,9	130,1	+1,8
		INLAND	126,1	+3,6	-5,5	133,4	+4,3	+15,0	120,2	+3,4	129,8	+4,0
		AUSLAND	126,3	-13,8	-8,3	137,8	-6,3	+18,2	124,1	-6,8	132,1	-10,0
28.52	MECHANIK A.N.G.	INSGESAMT	143,5	+9,1	-6,0	152,7	+8,1	+17,4	138,7	+7,9	148,1	+8,6
		INLAND	142,3	+10,0	-5,1	150,0	+7,4	+17,7	136,5	+7,7	146,2	+8,7
		AUSLAND	156,6	+2,2	-14,3	182,8	+14,3	+15,1	162,5	+10,3	169,7	+8,4
28.6	H.V. SCHNEIDWAREN, WERK- ZEUGEN, SCHLOSSERN UND BESCHLAEGEN	INSGESAMT	109,9	-0,5	-8,5	120,1	+2,0	+16,0	108,2	-0,2	115,0	+0,8
		INLAND	105,8	-	-7,7	114,6	-	+15,6	104,2	-0,4	110,2	-
		AUSLAND	119,6	-1,7	-10,3	133,3	+6,1	+16,7	117,9	+0,2	126,5	+2,3
28.61	HERSTELLUNG VON SCHNEIDWAREN UND BESTECKEN	INSGESAMT	72,1	-14,8	-16,2	86,0	-10,5	+32,1	71,0	-16,4	79,1	-12,5
		INLAND	69,5	-13,4	-14,2	81,0	-18,7	+17,1	71,8	-13,2	75,3	-16,3
		AUSLAND	75,2	-16,1	-18,2	91,9	-	+52,4	70,0	-20,0	83,6	-7,9
28.62	HERSTELLUNG VON WERKZEUGEN	INSGESAMT	107,8	+1,4	-7,5	116,5	+1,2	+12,2	105,9	+2,3	112,2	+1,4
		INLAND	103,0	+3,4	-5,6	109,1	-1,5	+12,2	100,6	+2,1	106,1	+0,9
		AUSLAND	118,9	-2,5	-11,1	133,8	+7,0	+12,2	118,1	+2,5	126,4	+2,3
28.63	HERSTELLUNG VON SCHLOSSERN UND BESCHLAEGEN	INSGESAMT	117,7	-0,7	-8,6	128,8	+4,0	+17,9	116,2	-0,5	123,3	+1,7
		INLAND	112,6	-1,6	-8,8	123,5	+3,0	+18,4	111,1	-1,3	118,1	+0,8
		AUSLAND	132,2	+1,8	-8,0	143,7	+6,5	+17,0	130,3	+1,5	138,0	+4,2
28.7	HERSTELLUNG VON SONST. EISEN-, BLECH- UND METALLWAREN	INSGESAMT	102,0	-2,6	-5,1	107,5	-0,7	+18,0	97,8	-1,8	104,8	-1,6
		INLAND	97,4	-2,5	-6,0	103,6	-0,5	+19,1	93,9	-1,5	100,5	-1,5
		AUSLAND	119,4	-3,0	-2,1	121,9	-1,9	+14,5	112,5	-2,9	120,7	-2,4
28.71	HERSTELLUNG VON BE- HAELTERN AUS EISEN UND STAHL	INSGESAMT	89,4	-2,7	-5,6	94,7	-5,0	+14,6	85,4	-4,4	92,1	-3,9
		INLAND	86,2	-1,1	-4,9	90,6	-6,4	+13,4	82,5	-3,8	88,4	-3,9
		AUSLAND	100,0	-6,9	-7,7	108,4	-1,0	+18,5	95,0	-5,8	104,2	-4,0
28.72	H.V. VERPACKUNGEN U. VERSCHLUESSEN AUS EI- SEN-, STAHL U. NE-METALL	INSGESAMT	105,4	-0,2	+2,1	103,2	-1,1	+16,3	95,7	-1,8	104,3	-0,7
		INLAND	96,3	-3,6	-5,0	101,4	+1,2	+19,0	91,3	-3,3	98,9	-1,2
		AUSLAND	133,8	+8,3	+23,1	108,7	-7,3	+9,2	109,4	+2,1	121,3	+0,7
28.73	HERSTELLUNG VON DRAHT- WAREN	INSGESAMT	108,0	+0,6	-7,7	117,0	+10,8	+28,9	100,8	+5,2	112,5	+5,6
		INLAND	105,0	+4,6	-6,0	111,7	+14,6	+31,6	96,8	+11,0	108,4	+9,5
		AUSLAND	117,5	-9,7	-12,4	134,2	+1,8	+22,6	116,7	-7,6	125,9	-3,9
28.74	H.V. SCHRAUBEN, NIETEN, KETTEN UND FEDERN	INSGESAMT	112,8	-4,3	-9,2	124,2	+2,7	+14,0	113,9	+0,1	118,5	-0,8
		INLAND	109,4	-4,1	-9,0	120,2	+2,8	+13,7	110,5	+0,2	114,8	-0,6
		AUSLAND	123,3	-5,2	-9,6	136,4	+2,2	+14,6	124,2	-0,6	129,9	-1,4
28.75	H.V. EISEN-, BLECH- UND METALLWAREN A.N.G.	INSGESAMT	94,4	-3,5	-4,3	98,6	-5,6	+18,5	90,2	-4,9	96,5	-4,6
		INLAND	90,9	-3,2	-4,7	95,4	-5,9	+20,0	87,1	-4,7	93,2	-4,6
		AUSLAND	112,1	-4,2	-2,3	114,7	-4,2	+13,0	105,9	-5,1	113,4	-4,2
DK	MASCHINENBAU	INSGESAMT	102,6	-0,5	-17,5	124,3	+7,6	+33,2	100,8	+0,8	113,5	+3,8
		INLAND	96,6	+1,2	-12,2	110,0	+1,9	+26,7	93,8	-0,1	103,3	+1,5
		AUSLAND	110,5	-2,2	-22,7	143,0	+14,1	+40,5	110,0	+1,9	126,8	+6,4
29.1	H.V. MASCHINEN F.D. ERZEUG. U. NUTZG. V. MECHAN. ENERGIE (O. LUFT-, STRASS. FAHRZ. BAU)	INSGESAMT	104,5	+0,4	-30,9	151,3	+37,4	+60,6	109,0	+9,7	127,9	+19,4
		INLAND	94,7	-3,1	-12,2	107,9	+0,4	+19,4	95,4	+0,1	101,3	-1,3
		AUSLAND	118,1	+4,7	-44,1	211,2	+85,8	+112,5	127,8	+21,6	164,7	+45,4
29.11	H.V. VERBRENNUNGSMOTOREN U. TURBINEN (O. MOT. F. LUFT- U. STRASSENFAHRZEUGE)	INSGESAMT	106,9	+21,5	-62,7	286,7	+209,6	+236,9	134,1	+70,6	196,8	+117,9
		INLAND	70,5	+3,7	-26,9	96,5	+5,5	+46,7	76,8	+18,5	83,5	+4,6
		AUSLAND	131,8	+29,6	-68,4	417,1	+346,6	+324,3	173,3	+96,7	274,5	+181,3
29.12	HERSTELLUNG VON PUMPEN UND KOMPRESSOREN	INSGESAMT	101,8	-2,0	-10,3	113,5	+3,2	+27,1	96,8	-1,0	107,7	+0,7
		INLAND	89,5	-5,5	-10,8	100,3	-0,8	+18,1	87,9	-2,2	94,9	-3,1
		AUSLAND	117,8	+1,6	-10,0	130,9	+7,6	+37,8	108,4	+0,2	124,4	+4,7
29.13	HERSTELLUNG VON ARMATUREN	INSGESAMT	95,9	-8,1	-11,9	108,9	-1,4	+18,8	97,6	-4,2	102,4	-4,7
		INLAND	89,4	-8,6	-14,1	104,1	-0,5	+19,2	92,2	-4,4	96,8	-4,3
		AUSLAND	112,4	-6,6	-6,9	120,7	-3,4	+17,3	111,0	-4,0	116,6	-5,0
29.14	HERSTELLUNG VON LAGERN, GETRIEBEN, ZAHNRAEDERN UND ANTRIEBSELEMENTEN	INSGESAMT	113,8	-2,5	-8,9	124,9	+1,0	+14,6	113,2	-1,7	119,4	-0,7
		INLAND	118,8	+2,1	-5,6	125,9	+0,3	+11,9	116,6	+0,8	122,4	+1,2
		AUSLAND	106,1	-9,5	-13,9	123,2	+1,8	+18,8	108,0	-5,7	114,7	-3,8
29.2	HERSTELLUNG VON SONST. MASCHINEN FUER UNSPEZI- FISCHE VERWENDUNG	INSGESAMT	103,1	+7,1	-10,9	115,7	+5,3	+28,4	97,5	+3,3	109,4	+6,1
		INLAND	94,2	+5,4	-11,6	106,6	+2,8	+29,4	90,1	+2,4	100,4	+3,9
		AUSLAND	119,6	+9,6	-8,9	132,7	+9,3	+27,2	111,3	+4,6	126,2	+9,5

LAND

DAS VERARBEITENDE GEBERBE
= 100
ABTEILUNGEN, GRUPPEN UND KLASSEN
ZWEITE, AUSGABE 1993 (WZ93)
WERT

INDEX

1998 APR.	VER- AEND. IN % GEGEN APR. 1997	1998 1.VJ	1998 4.VJ	1999 1.VJ	VERÄNDERUNG IN % 1.VJ 1999 GEGEN		1997 2.HJ	1998 1.HJ	1998 2.HJ	VERÄNDERUNG IN % 2.HJ 1998 GEGEN		1997	1998	VER- AEND. IN % GEGEN 1997	WZ93 SCHL.
					1.VJ	4.VJ				2.HJ	1.HJ				
					1998	1998				1997	1998				
122,0	+5,0	119,5	121,6	125,6	+5,1	+3,3	107,8	120,0	121,1	+12,3	+0,9	106,7	120,5	+12,9	28.4
118,4	+4,4	117,0	118,9	121,8	+4,1	+2,4	105,8	117,4	119,2	+12,7	+1,5	104,8	118,3	+12,9	
136,6	+7,0	128,6	131,6	140,0	+8,9	+6,4	115,4	129,8	128,0	+10,9	-1,4	114,2	128,9	+12,9	
128,0	+11,1	121,5	126,1	127,3	+4,8	+1,0	114,3	123,7	127,1	+11,2	+2,7	109,7	125,4	+14,3	28.5
125,4	+10,0	119,8	124,7	125,9	+5,1	+1,0	113,2	122,1	126,2	+11,5	+3,4	108,5	124,1	+14,4	
148,9	+20,1	134,6	137,3	138,0	+2,5	+0,5	123,2	136,9	134,7	+9,3	-1,6	118,9	136,8	+14,2	
125,0	+7,2	116,4	121,8	118,9	+2,1	-2,4	114,0	119,1	122,9	+7,8	+3,2	109,3	121,0	+10,7	28.51
121,7	+5,1	114,4	120,8	118,2	+3,3	-2,2	113,2	117,3	122,6	+8,3	+4,5	108,3	120,0	+10,8	
146,5	+20,6	128,8	129,1	123,4	-4,2	-4,4	118,7	130,5	124,8	+5,1	-4,4	115,7	127,7	+10,4	
131,5	+15,9	127,5	131,1	137,1	+7,5	+4,6	114,7	129,2	132,1	+15,2	+2,2	110,2	130,6	+18,5	28.52
129,4	+15,4	125,8	129,1	134,6	+7,0	+4,3	113,1	127,4	130,2	+15,1	+2,2	108,8	128,8	+18,4	
153,3	+19,2	145,3	152,2	164,5	+13,2	+8,1	131,4	148,6	152,6	+16,1	+2,7	124,9	150,6	+20,6	
110,4	-0,8	107,7	109,8	107,6	-0,1	-2,0	106,7	108,3	108,1	+1,3	-0,2	103,7	108,2	+4,3	28.6
105,8	-2,4	104,1	107,6	103,6	-0,5	-3,7	104,1	104,2	105,7	+1,5	+1,4	100,9	105,0	+4,1	
121,7	+2,9	116,3	115,1	117,3	+0,9	+1,9	112,9	118,2	113,8	+0,8	-3,7	110,5	116,0	+5,0	
84,6	-14,1	85,0	81,3	70,6	-16,9	-13,2	98,2	86,9	82,3	-16,2	-5,3	97,5	84,6	-13,2	28.61
80,3	-9,4	83,4	81,7	72,5	-13,1	-11,3	96,7	84,1	81,5	-15,7	-3,1	93,2	82,8	-11,2	
89,6	-18,7	86,8	80,8	68,3	-21,3	-15,5	99,9	90,2	83,3	-16,6	-7,6	102,7	86,7	-15,6	
106,3	-3,5	102,6	111,2	105,2	+2,5	-5,4	107,5	104,0	106,5	-0,9	+2,4	103,0	105,2	+2,1	28.62
99,6	-7,1	98,1	109,0	99,8	+1,7	-8,4	105,0	98,9	103,7	-1,2	+4,9	99,9	101,3	+1,4	
122,0	+4,2	113,0	116,4	117,8	+4,2	+1,2	113,3	116,0	113,2	-0,1	-2,4	110,4	114,6	+3,8	
118,5	+3,6	116,2	112,8	115,6	-0,5	+2,5	107,2	115,8	113,6	+6,0	-1,9	105,3	114,7	+8,9	28.63
114,4	+2,3	112,0	109,2	110,6	-1,2	+1,3	104,1	111,5	110,3	+6,0	-1,1	102,7	110,9	+8,0	
129,8	+6,5	127,9	122,8	129,7	+1,4	+5,6	115,8	127,9	122,6	+5,9	-4,1	112,7	125,3	+11,2	
104,7	-1,7	97,9	97,3	96,4	-1,5	-0,9	99,0	100,5	100,3	+1,3	-0,2	97,5	100,4	+3,0	28.7
98,9	-3,1	93,8	94,4	92,7	-1,2	-1,8	96,3	96,3	97,5	+1,2	+1,2	94,8	96,9	+2,2	
123,1	+3,3	113,5	108,8	110,2	-2,9	+1,3	109,0	116,5	111,1	+1,8	-4,6	108,0	113,8	+5,4	
91,9	-10,6	86,4	82,4	84,0	-5,0	+1,9	92,6	89,7	87,1	-5,9	-2,9	92,6	88,4	-4,5	28.71
87,2	-7,3	85,3	79,2	81,3	-4,7	+2,7	88,7	85,3	82,0	-7,6	-3,9	86,8	83,7	-3,6	
107,4	-18,5	98,7	93,1	93,3	-5,5	+0,2	105,3	104,6	104,0	-1,2	-0,6	111,5	104,3	-6,5	
105,6	-1,7	94,8	88,4	92,4	-2,5	+4,5	101,4	100,2	98,0	-5,3	-4,2	100,3	98,1	-2,2	28.72
99,9	-4,4	92,6	87,3	89,6	-3,2	+2,6	100,6	97,0	93,6	-7,0	-3,5	98,7	95,3	-3,4	
123,6	+5,9	101,7	91,7	101,2	-0,5	+10,4	104,1	110,2	103,5	-0,6	-6,1	105,5	106,8	+1,2	
107,4	-8,8	91,9	91,4	98,4	+7,1	+7,7	98,3	98,1	97,2	-1,1	-0,9	99,8	97,6	-2,2	28.73
100,4	-13,7	81,5	85,2	92,7	+13,7	+8,8	94,0	88,9	92,2	-1,9	+3,7	96,5	90,6	-6,1	
130,1	+6,4	125,1	111,4	116,4	-7,0	+4,5	112,3	127,6	113,2	+0,8	-11,3	110,5	120,4	+9,0	
117,9	+8,7	112,4	110,0	114,2	+1,6	+3,8	102,7	113,7	110,8	+7,9	-2,6	101,8	112,2	+10,2	28.74
114,1	+8,5	109,0	106,5	110,9	+1,7	+4,1	99,6	110,3	108,4	+8,8	-1,7	99,1	109,3	+10,3	
130,0	+9,3	123,2	120,9	124,5	+1,1	+3,0	112,3	124,4	118,5	+5,5	-4,7	110,1	121,4	+10,3	
97,8	-4,3	93,8	97,1	88,8	-5,3	-8,5	96,9	85,2	98,6	+1,8	+3,6	94,1	96,9	+3,0	28.75
93,9	-5,2	90,6	94,6	85,8	-5,3	-9,3	94,6	92,0	96,4	+1,9	+4,8	91,7	94,2	+2,7	
117,0	-0,5	108,8	108,7	103,8	-5,5	-5,4	108,3	111,0	109,6	+1,2	-1,3	106,1	110,3	+4,0	
103,1	+0,3	98,9	120,4	100,2	+1,3	-16,8	112,8	104,5	115,6	+2,5	+10,6	104,5	110,1	+5,4	DK
95,5	-3,6	93,3	113,5	92,8	-0,5	-18,2	103,6	95,3	107,0	+3,3	+12,3	97,3	101,1	+3,9	
113,0	+4,8	106,2	128,6	109,8	+3,4	-15,3	125,0	116,5	127,1	+1,7	+9,1	114,1	121,8	+6,7	
104,1	+2,6	97,8	102,7	110,5	+13,0	+7,6	108,6	107,8	108,8	+0,2	+0,9	102,1	108,3	+6,1	29.1
97,7	-0,5	94,5	96,8	95,7	+1,3	-1,1	99,8	96,2	99,0	-0,8	+2,9	94,7	97,6	+3,1	
112,8	+6,4	102,5	110,9	131,0	+27,8	+18,1	120,8	123,8	122,2	+1,2	-1,3	112,2	123,0	+9,6	
88,0	+25,4	75,5	107,7	143,1	+89,5	+32,9	139,0	117,9	130,0	-6,5	+10,3	113,3	124,0	+9,4	29.11
68,0	+4,9	63,7	88,3	78,8	+23,7	-10,8	117,8	72,1	91,3	-22,5	+26,6	94,1	81,7	-13,2	
101,7	+37,8	83,5	121,0	187,2	+124,2	+54,7	153,6	149,4	156,5	+1,9	+4,8	126,6	153,0	+20,9	
103,9	-1,3	95,8	101,9	95,1	-0,7	-6,7	96,1	99,7	101,4	+5,5	+1,7	94,4	100,6	+6,6	29.12
94,7	-0,4	88,3	96,5	87,3	-1,1	-9,5	91,4	90,8	95,4	+4,4	+5,1	88,4	93,1	+5,3	
116,0	-2,3	105,6	108,9	105,3	-0,2	-3,3	102,3	111,4	109,3	+6,8	-1,9	102,1	110,3	+8,0	
104,3	-5,6	101,1	94,4	98,1	-3,0	+3,9	101,1	101,7	99,3	-1,8	-2,4	99,1	100,5	+1,4	29.13
97,8	-8,4	95,9	89,0	93,1	-2,9	+4,6	96,9	96,0	94,6	-2,4	-1,5	94,9	95,3	+0,4	
120,4	+0,6	114,0	108,0	110,5	-3,1	+2,3	111,6	115,7	111,1	-0,4	-4,0	109,3	113,4	+3,8	
116,7	+2,5	114,7	107,6	113,0	-1,5	+5,0	105,1	114,2	108,7	+3,4	-4,8	104,3	111,5	+6,9	29.14
116,4	+6,1	115,6	110,3	115,8	+0,3	+5,0	101,9	114,7	111,7	+9,6	-2,6	101,1	113,2	+12,0	
117,3	-2,3	113,6	103,4	108,6	-4,4	+5,0	110,0	113,5	104,2	-5,3	-8,2	109,2	108,9	-0,3	
96,3	-1,2	93,8	130,7	95,7	+2,0	-26,8	112,8	96,5	118,5	+5,1	+22,8	102,7	107,5	+4,7	29.2
89,4	-4,3	87,5	121,2	88,7	+1,4	-26,8	104,9	89,5	110,4	+5,2	+23,4	96,6	99,9	+3,4	
109,1	+3,7	105,6	148,2	108,5	+2,8	-26,8	127,4	109,6	133,5	+4,8	+21,8	113,9	121,5	+6,7	

2 INDEX DES UMSATZES FUER 1995
 NACH ABSCHNITTEN, UNTERABSCHNITTEN,
 DER KLASSIFIKATION DER WIRTSCHAFTS
 2.1 ORIGINAL
 VOLUMEN

WZ93- SCHL.	WIRTSCHAFTSZWEIG		VERAENDERUNG IN %			VERAENDERUNG IN %			KUMULIERT		2-MONATS- DURCHSCHNITT	
			APR. 1999 GEGEN			MAR. 1999 GEGEN			JAN.	VER-	MAR.	VER-
			1999	APR.	MAR.	1999	MAR.	FEB.	1999	AEND.	1999	AEND.
	APR.	APR. 1998	MAR. 1999	MAR.	MAR. 1998	1999	BIS APR. 1999	IN % GEGEN VORJAHR	APR. 1999	IN % GEGEN VORJAHR		
29.21	HERSTELLUNG VON OFEN UND BRENNERN	INSGESAMT	75,8	+13,8	-14,6	88,8	+2,8	+15,8	77,2	+7,5	82,3	+7,6
		INLAND	74,1	+13,1	-19,9	92,5	+4,3	+15,0	81,5	+15,1	83,3	+8,0
		AUSLAND	78,2	+14,7	-6,2	83,4	+0,2	+17,0	71,0	-3,3	80,8	+6,7
29.22	HERSTELLUNG VON HEBE- ZEUGEN UND FOERDERMIT- TELN	INSGESAMT	97,7	+5,6	-4,3	102,1	-3,6	+17,6	90,6	-0,3	99,9	+0,7
		INLAND	84,1	+3,3	-8,4	91,8	-5,1	+21,6	80,3	-1,1	88,0	-1,2
		AUSLAND	131,8	+9,7	+3,1	127,8	-0,9	+10,9	116,2	+1,0	129,8	+4,3
29.23	H.V. KAELTE- UND LUFT- TECHN. ERZEUGNISSEN F. GEWERBL. ZWECKE	INSGESAMT	109,4	+15,6	-15,1	128,8	+14,2	+39,4	102,5	+9,2	119,1	+14,9
		INLAND	102,3	+11,1	-15,0	120,3	+11,9	+33,1	98,2	+7,9	111,3	+11,5
		AUSLAND	126,6	+25,5	-15,4	149,7	+18,9	+54,0	113,1	+11,9	138,2	+21,9
29.24	H.V. MASCHINEN FUER UNSPECIFISCHE VERWEN- DUNG A.N.G.	INSGESAMT	108,1	+2,9	-12,5	123,6	+7,4	+32,2	103,6	+2,4	115,9	+5,3
		INLAND	102,2	+2,3	-10,7	114,4	+3,4	+35,9	95,9	+0,2	108,3	+2,8
		AUSLAND	115,8	+3,3	-14,7	135,8	+12,2	+28,4	113,7	+5,0	125,8	+7,9
29.3	HERSTELLUNG VON LAND- U. FORSTWIRTSCHAFTLICHEN MASCHINEN	INSGESAMT	125,8	+9,7	-9,6	139,2	+1,5	+36,7	111,3	-1,8	132,5	+5,2
		INLAND	124,5	+8,7	-12,2	141,8	-6,2	+42,8	110,3	-6,8	133,2	+0,2
		AUSLAND	127,1	+10,4	-7,0	136,6	+11,1	+30,8	112,3	+3,7	131,9	+10,8
29.31	HERSTELLUNG VON ACKER- SCHLEPPERN	INSGESAMT	122,7	+35,6	-1,8	125,0	+20,0	+31,7	103,1	+19,1	123,9	+27,2
		INLAND	134,8	+64,4	-6,8	144,6	+7,8	+44,5	109,8	+13,7	139,7	+29,2
		AUSLAND	116,0	+21,7	+1,7	114,1	+30,3	+24,0	99,3	+22,6	115,1	+25,8
29.32	H.V. SONST. LAND- UND FORSTWIRTSCH. MASCHINEN	INSGESAMT	127,5	-0,9	-13,4	147,3	-5,6	+39,4	115,9	-9,8	137,4	-3,4
		INLAND	121,0	-3,7	-14,1	140,9	-10,3	+42,2	110,5	-12,1	131,0	-7,4
		AUSLAND	137,1	+3,2	-12,6	156,9	+1,6	+35,8	123,9	-6,7	147,0	+2,3
29.4	HERSTELLUNG VON WERK- ZEUGMASCHINEN	INSGESAMT	101,4	+1,6	-16,2	121,0	+10,5	+31,2	97,3	+4,6	111,2	+6,2
		INLAND	99,9	+3,3	-16,8	120,1	+11,4	+33,1	96,7	+8,0	110,0	+7,5
		AUSLAND	103,1	-0,2	-15,5	122,0	+9,4	+29,2	98,0	+1,0	112,6	+4,8
29.5	H.V. MASCHINEN F. SONST. BESTIMMTE WIRTSCHAFTS- ZWEIGE	INSGESAMT	100,2	-6,7	-9,6	110,9	-9,8	+17,1	97,4	-6,2	105,6	-8,3
		INLAND	100,5	+1,7	-7,5	108,7	+1,1	+25,2	94,2	-2,6	104,6	+1,4
		AUSLAND	100,0	-13,2	-11,4	112,9	-17,4	+10,8	100,3	-9,0	106,5	-15,5
29.51	H.V. MASCHINEN F.D. ME- TALLERZ. V. HALZWERKS- EINR. U. GIESSMASCHINEN	INSGESAMT	72,8	+17,2	+20,3	60,5	-58,1	-64,2	105,4	+4,4	66,7	-35,4
		INLAND	101,2	-16,4	-15,5	119,8	-4,8	-18,1	132,0	-25,6	110,5	-10,5
		AUSLAND	61,2	+61,1	+69,1	36,2	-76,2	-79,7	94,5	+35,2	48,7	-48,8
29.52	H.V. BERGWERKS-, BAU- U. BAUSTOFFMASCHINEN	INSGESAMT	93,1	-1,6	-12,1	105,9	+6,1	+41,2	84,7	+2,9	99,5	+2,4
		INLAND	79,3	+4,6	-8,5	86,7	+9,2	+35,3	70,1	+4,3	83,0	+7,0
		AUSLAND	110,9	-6,8	-15,2	130,8	+3,6	+46,6	103,7	+1,8	120,9	-1,5
29.53	H.V. MASCHINEN F. DAS ERNAERHUNGSGEWERBE U.D. TABAKVERARBEITUNG	INSGESAMT	84,4	+11,6	-10,4	94,2	+7,4	+38,3	76,1	+1,6	89,3	+9,3
		INLAND	76,3	+22,9	-4,1	79,6	-0,9	+39,8	67,9	+3,5	78,0	+9,6
		AUSLAND	92,3	+4,2	-14,9	108,4	+14,1	+41,9	84,0	+0,1	100,4	+9,4
29.54	H.V. MASCHINEN F. DAS TEXTIL-, BEKLEIDUNGS- U. LEDEERGEWERBE	INSGESAMT	68,5	-37,3	-20,1	85,7	-34,8	+26,6	72,1	-33,7	77,1	-36,0
		INLAND	79,0	-7,2	-13,3	91,1	-2,7	+36,0	76,7	-10,9	85,1	-4,8
		AUSLAND	65,0	-44,4	-22,5	83,9	-41,7	+23,4	70,6	-39,2	74,5	-42,9
29.55	H.V. MASCHINEN FUER DAS PAPIERGEWERBE	INSGESAMT	80,6	-11,4	-11,5	91,1	-11,1	+26,9	81,2	-12,8	85,9	-11,3
		INLAND	72,8	-20,3	-20,4	91,4	-12,5	+8,0	85,7	-11,0	82,1	-16,1
		AUSLAND	86,0	-5,2	-5,3	90,8	-10,3	+44,4	78,0	-14,2	88,4	-7,9
29.56	H.V. MASCHINEN FUER BESTIMMTE WIRTSCHAFTS- ZWEIGE A.N.G.	INSGESAMT	121,0	-2,3	-7,7	131,1	-3,6	+16,9	115,7	-1,4	126,1	-3,0
		INLAND	119,0	+2,4	-5,9	126,5	+1,1	+25,2	110,0	-1,4	122,8	+1,7
		AUSLAND	123,4	-7,1	-9,5	136,4	-8,2	+9,2	122,3	-1,3	129,9	-7,7
29.6	HERSTELLUNG VON WAFFEN UND MUNITION	INSGESAMT	98,4	-4,5	-18,1	120,2	+11,4	+64,2	86,0	-2,4	109,3	+3,6
		INLAND	93,8	+3,1	-12,9	107,7	+21,3	+62,2	79,6	+0,5	100,8	+12,1
		AUSLAND	113,5	-19,9	-29,3	160,6	-5,3	+68,5	106,7	-8,6	137,1	-11,9
29.7	HERSTELLUNG VON HAUS- HALTSGERAETEN A.N.G.	INSGESAMT	95,1	-9,0	-18,2	116,3	-4,7	+21,9	100,9	-8,9	105,7	-6,7
		INLAND	85,3	-7,6	-19,9	106,5	-5,2	+24,1	92,8	-7,4	95,9	-6,3
		AUSLAND	114,6	-10,9	-15,6	135,8	-4,0	+17,3	116,9	-11,3	125,2	-7,3
29.71	HERSTELLUNG VON ELEKTRI- SCHEN HAUSHALTSGERAETEN	INSGESAMT	95,2	-9,9	-19,3	117,9	-4,5	+21,4	101,7	-8,5	106,6	-7,0
		INLAND	86,0	-7,6	-21,0	108,9	-4,0	+23,8	94,6	-6,2	97,5	-5,6
		AUSLAND	112,8	-13,0	-16,5	136,1	-5,3	+18,0	115,3	-11,9	124,0	-8,9
29.72	H.V. NICHTELEKTR. HEIZ-, KOCH-, HEISSWASSER- U. HEISSLUFTGER. A.N.G.	INSGESAMT	94,4	-1,5	-9,8	104,7	-6,5	+20,3	94,9	-11,8	99,6	-4,1
		INLAND	81,1	-7,1	-11,1	91,2	-13,6	+25,8	81,9	-14,2	86,2	-10,7
		AUSLAND	132,2	+10,3	-7,7	143,2	+10,0	+11,9	132,1	-7,0	137,7	+10,1
DL	H.V. BUEROMASCH., DATENVERARB. GER. U. -EINRICHTG.; ELEKTROT., FEINMECHANIK U. OPTIK	INSGESAMT	113,2	+4,5	-14,0	131,6	+3,8	+24,9	112,3	+3,1	122,4	+4,1
		INLAND	103,9	+4,7	-12,9	119,3	+1,7	+22,6	103,3	+2,4	111,6	+3,0
		AUSLAND	129,9	+4,2	-15,4	153,5	+6,7	+27,8	128,4	+4,1	141,7	+5,5
30	H.V. BUEROMASCHINEN, DATENVERARBEITUNGSGE- RAETEN U. -EINRICHTUNGEN	INSGESAMT	90,1	-20,7	-29,0	126,9	-12,9	+17,5	105,2	-11,9	108,5	-16,3
		INLAND	85,3	-22,4	-34,7	130,7	-10,3	+24,1	104,2	-10,8	108,0	-15,5
		AUSLAND	98,8	-17,9	-17,7	120,1	-17,6	+8,4	107,1	-13,7	109,5	-17,7

2 INDEX DES UMSATZES FUER
1995
NACH ABSCHNITTEN, UNTERABSCHNITTEN,
DER KLASSIFIKATION DER WIRTSCHAFTS-
2.1 ORIGINAL

VOLUMEN

WZ93- SCHL.	WIRTSCHAFTSZWEIG		VERAENDERUNG IN % APR. 1999 GEGEN			VERAENDERUNG IN % MAR. 1999 GEGEN			KUMULIERT		2-MONATS- DURCHSCHNITT	
			1999 APR.	APR. 1998	MAR. 1999	1999 MAR.	MAR. 1998	FEB. 1999	JAN. 1999 BIS APR. 1999	VER- AEND. IN % GEGEN VORJAHR	MAR. 1999 UND APR. 1999	VER- AEND. IN % GEGEN VORJAHR
30.01	HERSTELLUNG VON BUERO- MASCHINEN	INSGESAMT INLAND AUSLAND	75,7 60,4 92,5	-12,9 -19,7 -7,2	-20,5 -10,4 -26,5	96,2 67,4 125,9	-22,3 -44,5 +1,7	+41,5 +28,9 +50,4	75,3 59,3 93,0	-17,2 -29,4 -5,5	85,5 63,9 109,2	-18,4 -35,1 -2,3
30.02	HERSTELLUNG VON DATEN- VERARBEITUNGSGERAETEN UND -EINRICHTUNGEN	INSGESAMT INLAND AUSLAND	92,2 88,2 100,1	-21,6 -22,6 -19,8	-30,0 -36,1 -15,8	131,7 138,1 118,9	-11,7 -7,0 -20,9	+15,4 +23,7 -0,2	109,7 109,5 110,1	-11,3 -9,3 -15,0	112,0 113,2 109,5	-16,0 -13,8 -20,4
31	HERSTELLUNG VON GERAETEN DER ELEKTRIZITAETSERZUE- GUNG, -VERTEILUNG U.AE.	INSGESAMT INLAND AUSLAND	107,1 104,7 112,6	+1,9 +4,5 -3,3	-14,9 -14,3 -16,2	125,8 122,1 134,3	+4,1 +6,5 -0,4	+26,3 +26,7 +25,6	106,6 103,8 112,9	+1,3 +4,0 -3,7	118,5 113,4 123,5	+3,1 +5,6 -1,7
31.1	HERSTELLUNG VON ELEKTRO- MOTOREN, GENERATOREN UND TRANSFORMATOREN	INSGESAMT INLAND AUSLAND	105,8 99,1 119,2	-0,6 +1,1 -3,4	-14,2 -19,2 -4,2	123,3 122,7 124,4	+9,9 +16,4 -1,1	+24,8 +25,2 +23,7	105,3 102,7 110,6	+5,8 +10,4 -1,8	114,6 110,9 121,8	+4,8 +9,0 -2,2
31.2	HERSTELLUNG VON ELEK- TRIZITAETSERZEUGUNGS- U. -SCHALTEINRICHTUNGEN	INSGESAMT INLAND AUSLAND	105,2 103,0 110,1	+2,0 +5,2 -4,6	-19,0 -16,3 -24,3	129,8 123,1 146,4	+1,6 +2,7 -0,8	+33,1 +35,4 +28,4	106,3 101,6 117,4	-0,2 +1,5 -3,4	117,5 113,1 127,8	+1,7 +3,9 -2,4
31.3	H.V. ISOLIERTEN ELEK- TROMOTOREN, -LEITUNGEN U. -DRAEHTEN	INSGESAMT INLAND AUSLAND	116,7 110,9 137,7	-15,4 -10,6 -26,6	-11,3 -7,1 -21,5	131,6 119,4 175,5	-4,2 -1,0 -11,1	+29,7 +25,7 +40,3	113,8 105,9 142,6	-10,5 -7,1 -18,3	124,2 115,2 156,6	-9,7 -5,9 -18,7
31.4	HERSTELLUNG VON AKKUMU- LATOREN UND BATTERIEN	INSGESAMT INLAND AUSLAND	131,6 130,0 134,2	+22,8 +19,4 +28,5	+20,5 +19,4 +22,4	109,2 108,9 109,6	-5,0 -6,2 -3,0	+19,6 +22,2 +15,5	105,8 104,8 107,6	-2,8 -4,2 -0,3	120,4 119,5 121,9	+8,4 +6,2 +12,1
31.5	HERSTELLUNG VON ELEK- TRISCHEN LAMPEN UND LEUCHTEN	INSGESAMT INLAND AUSLAND	100,3 88,5 127,7	+2,2 +0,1 +6,1	-9,8 -16,4 +3,4	111,2 105,9 123,5	-0,1 +3,2 -6,1	+8,1 +12,8 -0,2	102,6 94,3 121,9	+0,3 +0,7 -0,6	105,8 97,2 125,6	+1,1 +1,8 -0,3
31.6	HERSTELLUNG VON ELEK- TRISCHEN AUSRUESTUNGEN A.N.G.	INSGESAMT INLAND AUSLAND	109,4 113,8 99,9	+7,3 +10,6 -0,1	-12,4 -10,5 -16,7	124,9 127,2 120,0	+10,9 +12,6 +7,2	+20,6 +17,1 +29,6	107,6 111,8 98,6	+5,8 +9,9 -3,0	117,2 120,5 110,0	+9,2 +11,6 +3,8
31.61	H.V. ELEKTR. AUSRUE- STUNGEN F. MOTOREN U. FAHRZEUGE A.N.G.	INSGESAMT INLAND AUSLAND	125,1 133,9 105,7	+8,9 +12,2 +0,5	-3,5 -4,2 -1,7	129,7 139,8 107,5	+3,6 +6,4 -3,6	+9,7 +10,8 +6,9	120,6 129,7 100,7	+5,1 +8,6 -3,5	127,4 136,9 106,6	+6,1 +9,2 -1,7
31.62	HERSTELLUNG VON SONST. ELEKTR. AUSRUESTUNGEN A.N.G.	INSGESAMT INLAND AUSLAND	91,7 90,9 93,4	+4,7 +7,7 -1,0	-23,3 -19,5 -30,1	119,5 112,9 133,6	+21,3 +22,6 +18,9	+37,0 +27,1 +59,6	93,0 91,5 96,3	+6,8 +12,1 -2,4	105,6 101,9 113,5	+13,4 +15,4 +9,8
32	RUNDFUNK-, FERNSEH- UND NACHRICHTENTECHNIK	INSGESAMT INLAND AUSLAND	140,6 117,3 168,6	+19,1 +18,0 +19,9	-8,2 +0,9 -14,6	153,1 116,2 197,4	+13,2 +1,4 +23,4	+27,9 +16,3 +37,6	132,2 107,8 161,6	+13,1 +5,8 +19,8	146,9 116,8 183,0	+15,9 +9,2 +21,8
32.1	HERSTELLUNG VON ELEKTRO- NISCHEN BAUELEMENTEN	INSGESAMT INLAND AUSLAND	150,2 133,2 162,0	+9,9 +2,4 +14,6	-4,0 -1,9 -5,2	156,5 135,8 170,8	-0,6 -10,3 +5,7	+11,2 +9,6 +12,1	147,4 127,1 161,5	+6,5 -6,5 +15,4	153,4 134,5 166,4	+4,3 -4,5 +9,8
32.2	H.V. NACHRICHTENTECHNI- SCHEN GERAETEN UND EINRICHTUNGEN	INSGESAMT INLAND AUSLAND	175,0 128,5 255,4	+30,6 +30,3 +30,8	-10,3 +5,8 -20,7	195,0 121,7 322,0	+29,2 +7,5 +49,0	+43,3 +21,9 +61,8	157,3 112,1 236,7	+23,6 +15,7 +31,2	186,0 125,1 288,7	+29,8 +18,1 +40,4
32.3	H.V. RUNDFUNK- U. FERN- SEHGER. SOWIE PHONO- U. VIDEOTECHN. GERAETEN	INSGESAMT INLAND AUSLAND	70,9 81,9 57,1	+2,3 +10,4 -9,7	-9,1 -7,6 -11,6	78,0 88,6 64,6	-5,5 +3,7 -17,9	+16,2 +11,4 +25,2	71,6 82,8 57,6	-3,1 +1,3 -10,0	74,5 85,3 60,9	-1,8 +6,9 -14,2
33	MEDIZIN-, MESS-, STEUER- UND REGELUNGSTECHNIK, OPTIK	INSGESAMT INLAND AUSLAND	108,1 98,6 124,4	+5,6 +7,9 +2,8	-12,3 -10,4 -14,7	123,3 110,0 145,9	+1,0 -2,4 +5,7	+21,1 +18,3 +24,8	106,7 97,3 122,8	+2,8 +2,9 +3,0	115,7 104,3 135,2	+3,0 +2,2 +4,4
33.1	H.V. MEDIZINISCHEN GEA- RAETEN UND ORTHOPAEDI- SCHEN VORRICHTUNGEN	INSGESAMT INLAND AUSLAND	106,6 88,3 135,7	-1,3 -5,7 +3,7	-13,5 -15,5 -11,2	123,2 104,5 152,8	-5,3 -13,8 +6,0	+24,1 +22,7 +25,7	108,9 92,5 133,4	-2,1 -7,3 +4,4	114,9 96,4 144,3	-3,5 -10,2 +4,9
33.2	H.V. MESS-, KONTROLL- NAVIGATIONS- U.AE. INSTRU- MENTEN U. VORRICHTUNGEN	INSGESAMT INLAND AUSLAND	110,6 106,1 118,5	+8,5 +15,2 -0,5	-10,3 -7,8 -13,9	123,3 115,1 137,6	+5,2 +7,5 +2,2	+22,7 +22,2 +23,5	106,4 100,8 116,0	+4,8 +8,0 +0,3	117,0 110,6 128,1	+6,8 +11,0 +0,9
33.3	HERSTELLUNG VON INDU- STRIELLEN PROZESS- STEUERUNGSANLAGEN	INSGESAMT INLAND AUSLAND	111,7 120,1 60,8	+25,1 +37,1 -38,8	-3,8 +15,7 -68,2	116,1 103,8 191,0	-22,6 -26,3 -7,2	-19,5 -26,4 +17,2	112,5 110,4 125,6	+17,6 +19,7 +6,9	113,9 112,0 125,9	-4,8 -2,0 -17,5
33.4	HERSTELLUNG VON OPTI- SCHEN UND FOTOGRAFI- SCHEN GERAETEN	INSGESAMT INLAND AUSLAND	108,4 91,0 130,8	+10,1 +2,1 +18,5	-18,3 -17,5 -18,8	132,6 110,3 161,1	+13,8 +6,3 +21,2	+26,3 +24,8 +27,6	108,3 94,4 126,2	+5,8 +2,1 +9,6	120,5 100,7 146,0	+12,1 +4,4 +20,0
33.5	HERSTELLUNG VON UHREN	INSGESAMT INLAND AUSLAND	73,9 65,6 85,4	-8,3 -6,2 -10,7	-20,8 -30,8 -6,3	93,3 94,8 91,1	-0,5 +10,2 -12,8	+28,5 +34,5 +20,5	76,3 72,9 81,0	-5,6 +2,4 -13,9	83,6 80,2 88,3	-4,1 +2,8 -11,8

2 INDEX DES UMSATZES FUER
 1995
 NACH ABSCHNITTEN, UNTERABSCHNITTEN,
 DER KLASSIFIKATION DER WIRTSCHAFTS
 2.1 ORIGINAL

VOLUMEN

WZ93- SCHL.	WIRTSCHAFTSZWEIG		VERAENDERUNG IN % APR. 1999 GEGEN			VERAENDERUNG IN % MAR. 1999 GEGEN			KUMULIERT		2-MONATS- DURCHSCHNITT	
			1999			1999			JAN. 1999	VER- AEND. IN %	MAR. 1999	VER- AEND. IN %
			APR.	APR. 1998	MAR. 1999	MAR.	MAR. 1998	FEB. 1999	JAN. 1999 BIS APR. 1999	VER- AEND. GEGEN VORJAHR!	MAR. 1999 APR. 1999	VER- AEND. GEGEN VORJAHR!
DM	FAHRZEUGBAU	INSGESAMT	142,8	+9,3	-11,4	161,2	+10,4	+22,8	136,8	+10,1	152,0	+9,8
		INLAND	130,6	+7,8	-12,8	149,7	+6,7	+27,3	124,5	+8,3	140,2	+7,2
		AUSLAND	155,7	+10,6	-10,3	173,5	+14,1	+18,8	150,0	+11,8	164,6	+12,4
34	HERSTELLUNG VON KRAFTWAGEN UND KRAFTWAGENTEILEN	INSGESAMT	146,2	+8,8	-9,1	160,8	+8,0	+18,3	139,6	+8,9	153,5	+8,3
		INLAND	132,1	+6,8	-10,3	147,3	+5,4	+22,8	125,6	+7,6	139,7	+6,0
		AUSLAND	161,3	+10,6	-8,0	175,3	+10,6	+14,7	154,7	+10,2	168,3	+10,6
34.1	HERSTELLUNG VON KRAFTWAGEN UND KRAFTWAGENMOTOREN	INSGESAMT	147,1	+8,9	-10,0	163,4	+8,0	+18,5	140,1	+9,5	155,3	+8,4
		INLAND	121,9	+4,3	-11,6	137,9	+2,5	+25,1	114,5	+5,8	129,9	+3,3
		AUSLAND	170,0	+12,1	-8,9	186,7	+12,1	+14,5	163,4	+12,0	178,4	+12,1
34.2	HERSTELLUNG VON KAROS- SERIEN, AUFBAUTEN UND ANHAENGERN	INSGESAMT	111,0	-0,2	-11,8	125,9	+1,5	+26,8	106,2	+2,4	118,5	+0,8
		INLAND	105,4	-	-9,8	116,9	+1,6	+28,0	99,7	+2,8	111,2	-0,8
		AUSLAND	125,4	-0,4	-15,7	148,8	+8,4	+24,5	122,8	+1,6	137,1	+4,2
34.3	H.V. TEILEN UND ZUBE- HOER FUER KRAFTWAGEN UND KRAFTWAGENMOTOREN	INSGESAMT	150,0	+9,8	-6,4	160,2	+9,0	+16,8	144,2	+8,5	155,1	+9,4
		INLAND	158,7	+11,9	-8,3	173,0	+11,5	+18,3	153,8	+11,0	165,9	+11,7
		AUSLAND	137,6	+6,5	-3,1	142,0	+4,8	+14,4	130,5	+4,5	139,8	+5,6
35	SONSTIGER FAHRZEUGBAU	INSGESAMT	117,6	+13,7	-28,2	163,8	+30,8	+67,3	116,2	+21,0	140,7	+23,1
		INLAND	119,8	+16,4	-28,4	167,4	+16,3	+68,4	116,6	+13,6	143,6	+16,4
		AUSLAND	115,2	+10,8	-28,0	160,0	+52,1	+66,0	115,8	+30,1	137,6	+31,5
35.1	SCHIFFBAU	INSGESAMT	52,8	+38,2	-64,7	149,7	+139,5	+683,8	62,8	+53,2	101,3	+101,0
		INLAND	49,9	-0,4	-72,4	181,0	+66,1	+673,5	73,3	+11,7	115,5	+45,1
		AUSLAND	54,9	+81,8	-57,2	128,2	+319,0	+686,5	55,7	+129,2	91,6	+201,3
35.11	SCHIFFBAU (OHNE BOOT- UND YACHTBAU)	INSGESAMT	50,4	+42,8	-66,6	150,7	+146,6	+802,4	61,4	+57,8	100,6	+108,7
		INLAND	47,1	-0,8	-74,4	183,9	+68,6	+751,4	72,8	+13,0	115,5	+47,5
		AUSLAND	52,7	+95,2	-58,9	128,2	+346,7	+856,7	53,7	+147,5	90,5	+224,4
35.12	BOOT- UND YACHTBAU	INSGESAMT	128,4	-2,9	+9,7	117,0	+10,5	+20,1	107,5	-0,9	122,7	+3,0
		INLAND	115,1	+3,4	+4,3	110,4	+3,8	+65,0	85,7	-9,0	112,8	+3,6
		AUSLAND	145,4	-8,7	+15,9	125,5	+19,3	-8,1	135,4	+6,7	135,5	+2,5
35.2	SCHIENENFAHRZEUGBAU	INSGESAMT	114,6	+8,6	-16,8	137,7	+25,2	+22,9	109,7	+20,8	126,2	+17,1
		INLAND	126,7	+14,5	-17,7	154,0	+27,5	+42,1	116,8	+21,9	140,4	+21,2
		AUSLAND	78,8	-12,5	-12,3	89,9	+15,1	-26,8	88,7	+16,6	84,4	+0,4
35.3	LUFT- UND RAUMFAHRZEUGBAU	INSGESAMT	160,1	+12,0	-15,0	188,3	+9,3	+35,0	154,1	+15,9	174,2	+10,5
		INLAND	153,2	+24,9	-12,7	175,4	+5,4	+37,6	140,1	+9,4	164,3	+6,6
		AUSLAND	165,1	+4,9	-16,4	197,5	+21,4	+33,4	164,2	+20,3	181,3	+13,2
35.4	H.V. KRAFTRAEDERN, FAHRRADERN UND BEHINDERTENFAHRZEUGEN	INSGESAMT	143,9	+9,0	-9,4	158,9	+8,1	+13,6	133,1	+14,3	151,4	+8,5
		INLAND	147,8	+13,3	-8,6	161,7	+7,6	+12,2	136,3	+16,1	154,8	+10,3
		AUSLAND	112,1	-23,1	-17,4	135,7	+13,7	+28,4	107,0	-1,0	123,9	-6,5
35.41	HERSTELLUNG VON KRAFTRAEDERN	INSGESAMT	239,5	+36,3	-14,5	280,2	+27,5	+12,0	226,8	+32,7	259,9	+31,5
		INLAND	243,8	+37,3	-14,3	284,6	+27,2	+11,3	230,9	+33,2	264,2	+31,6
		AUSLAND	121,2	-1,2	-24,2	159,9	+42,3	+66,7	113,8	+10,1	140,6	+19,6
35.42	HERSTELLUNG VON FAHRRADERN	INSGESAMT	113,8	-6,5	-6,6	121,8	-5,7	+16,2	102,2	+3,0	117,8	-6,1
		INLAND	115,4	-0,8	-3,8	119,9	-8,2	+14,0	102,6	+4,6	117,7	-4,7
		AUSLAND	102,8	-35,3	-23,8	134,9	+12,9	+32,4	99,7	-6,6	118,9	-14,6
35.43	HERSTELLUNG VON BEHINDERTENFAHRZEUGEN	INSGESAMT	93,0	-3,8	+3,1	90,2	-	+8,9	87,9	+0,8	91,6	-2,0
		INLAND	85,5	-8,1	+2,8	83,2	-1,7	+9,2	81,3	-1,3	84,4	-5,0
		AUSLAND	134,8	+15,3	+4,4	129,1	+6,3	+7,9	124,8	+10,1	132,0	+10,7
35.5	FAHRZEUGBAU A.N.G.	INSGESAMT	79,5	-5,5	-8,5	86,9	-7,4	+15,6	76,4	-3,4	83,2	-6,5
		INLAND	75,2	-6,4	-12,1	85,6	-7,6	+22,8	72,7	-5,2	80,4	-7,1
		AUSLAND	89,9	-3,7	-0,2	90,1	-6,7	+1,6	85,5	+0,7	90,0	-5,3
36.1	HERSTELLUNG VON MOEBELN	INSGESAMT	98,4	-3,2	-11,7	111,4	-2,5	+20,2	96,6	-2,4	104,9	-2,9
		INLAND	95,0	-4,0	-11,5	107,4	-4,2	+20,1	93,4	-3,2	101,2	-4,2
		AUSLAND	122,0	+1,5	-12,4	139,3	+7,6	+20,8	118,8	+2,3	130,7	+4,6
36.11	HERSTELLUNG VON SITZ- MOEBELN	INSGESAMT	111,3	+0,5	-11,7	126,0	+3,3	+17,2	110,2	+2,5	118,7	+2,0
		INLAND	108,2	-0,6	-11,4	122,1	+1,6	+16,6	107,5	+1,9	115,2	+0,5
		AUSLAND	131,5	+6,7	-12,9	151,0	+13,1	+20,4	127,7	+6,2	141,3	+10,0
36.12	HERSTELLUNG VON BUERO- UND LADENMOEBELN	INSGESAMT	92,9	+1,9	-11,4	104,9	-9,4	+19,7	90,5	-2,5	98,9	-4,4
		INLAND	92,0	+4,3	-11,1	103,5	-9,3	+20,1	89,3	-1,5	97,8	-3,4
		AUSLAND	101,6	-15,5	-13,9	118,0	-10,7	+16,6	101,9	-9,8	109,8	-13,0
36.13	HERSTELLUNG VON KUECHENMOEBELN	INSGESAMT	94,4	-5,3	-10,7	105,7	-4,0	+27,3	89,9	-4,8	100,1	-4,6
		INLAND	90,6	-6,6	-11,0	101,8	-6,3	+27,6	87,0	-5,8	96,2	-6,5
		AUSLAND	119,0	+1,5	-8,6	130,2	+9,1	+25,8	108,9	+1,8	124,6	+5,3
36.14	HERSTELLUNG VON SONST. MOEBELN	INSGESAMT	92,9	-6,8	-12,2	105,8	-4,0	+20,0	91,9	-5,3	99,4	-5,3
		INLAND	88,7	-8,4	-11,9	100,7	-6,1	+19,9	87,6	-6,7	94,7	-7,2
		AUSLAND	121,9	+2,1	-13,4	140,7	+7,6	+20,1	121,5	+2,7	131,3	+5,0

STBA, FS 4, R 2.2, 4/1999

LAND

DAS VERARBEITENDE GEWERBE
= 100
ABTEILUNGEN, GRUPPEN UND KLASSEN
ZWEIGE, AUSGABE 1993 (WZ93)
WERT

INDEX

1998 APR.	VER- ÄND. IN % GEGEN APR. 1997	1998 1. VJ	1998 4. VJ	1999 1. VJ	VERÄNDERUNG IN % 1. VJ 1999 GEGEN		1997 2. HJ	1998 1. HJ	1998 2. HJ	VERÄNDERUNG IN % 2. HJ 1998 GEGEN		1997	1998	VER- ÄND. IN % GEGEN 1997	WZ93 SCHL.		
					1. VJ 1998	4. VJ 1998				2. HJ 1997	2. HJ 1998					1. HJ 1997	1. HJ 1998
130,7	+0,5	122,2	148,1	134,8	+10,3	-9,0	118,4	127,4	137,0	+15,7	+7,5	116,3	132,2	+13,7	DM		
121,2	-2,8	112,9	137,0	122,4	+8,4	-10,7	109,7	118,3	126,6	+15,4	+7,0	108,5	122,4	+12,8			
140,8	+3,8	132,0	160,2	148,1	+12,2	-7,6	127,7	137,1	148,2	+16,1	+8,1	124,6	142,7	+14,5			
134,4	+1,7	126,1	147,8	137,4	+9,0	-7,0	117,1	130,5	137,7	+17,6	+5,5	116,4	134,1	+15,2	34		
123,7	-1,0	114,4	134,6	123,4	+7,9	-8,3	108,3	119,5	126,0	+16,3	+5,4	107,8	122,8	+13,9			
146,8	+4,2	138,5	161,9	152,5	+10,1	-5,8	126,4	142,2	150,3	+18,9	+5,7	125,6	146,2	+16,4			
135,1	-0,3	125,5	151,4	137,8	+9,8	-9,0	117,4	130,7	139,4	+18,7	+6,7	117,3	135,0	+15,1	34.1		
116,9	-5,6	105,3	128,6	112,0	+6,4	-12,9	104,0	111,6	118,1	+13,6	+5,8	104,1	114,9	+10,4			
151,7	+4,7	144,0	172,2	161,2	+11,9	-6,4	129,6	148,0	158,9	+22,6	+7,4	129,3	153,4	+18,6			
111,2	+9,3	101,2	115,8	104,6	+3,4	-9,7	90,0	106,3	108,8	+20,9	+2,4	89,3	107,5	+20,4	34.2		
105,4	+13,1	94,2	110,9	97,8	+3,8	-11,8	83,1	100,4	103,8	+24,9	+3,4	82,2	102,1	+24,2			
125,9	+2,0	119,3	128,5	121,9	+2,2	-5,1	107,6	121,4	121,7	+13,1	+0,2	107,4	121,6	+13,2			
136,6	+5,8	131,7	144,1	142,3	+8,0	-1,2	120,9	134,2	138,3	+14,4	+3,1	118,8	136,2	+14,6	34.3		
141,8	+8,0	137,6	151,9	152,1	+10,5	+0,1	122,6	140,1	146,9	+19,8	+4,9	120,8	143,5	+18,8			
129,2	+2,6	123,4	141,1	128,2	+3,9	-3,7	118,5	125,8	126,1	+6,4	+0,2	115,9	125,9	+8,6			
103,4	-9,5	93,5	150,7	115,7	+23,7	-23,2	128,2	104,8	131,8	+2,8	+25,8	115,4	118,3	+2,5	35		
102,9	-16,2	102,5	154,3	115,5	+12,7	-25,1	119,9	109,1	130,7	+9,0	+19,8	113,8	119,9	+5,4			
104,0	-1,0	83,9	147,0	116,0	+38,3	-21,1	137,1	100,3	133,2	-2,8	+32,8	117,2	116,7	-0,4			
38,2	-55,1	42,0	134,8	66,1	+57,4	-51,0	95,6	58,4	104,7	+9,5	+79,3	86,1	81,6	-4,1	35.1		
50,1	-65,4	70,7	218,6	81,1	+14,7	-62,9	98,4	83,3	148,9	+49,8	+78,8	106,9	116,1	+8,6			
30,2	-31,8	22,3	77,7	55,9	+150,7	-28,1	93,1	41,5	74,7	-19,8	+80,0	70,4	58,1	-17,5			
35,3	-58,0	40,1	121,2	65,1	+62,3	-46,3	94,3	56,9	96,1	+1,9	+68,9	82,9	76,5	-7,7	35.11		
47,5	-67,5	70,0	210,5	81,3	+16,1	-61,4	99,8	83,0	144,6	+44,9	+74,2	107,4	113,8	+6,0			
27,0	-35,9	20,0	60,9	54,0	+170,0	-11,3	90,5	39,2	63,3	-30,1	+61,5	66,2	51,2	-22,7			
132,3	+10,2	100,6	567,5	100,5	-0,1	-62,3	138,5	109,1	378,7	+173,4	+247,1	158,7	249,9	+53,7	35.12		
111,3	+2,6	88,5	411,5	75,9	-14,2	-81,6	90,4	88,3	251,0	+177,7	+184,3	93,8	169,7	+80,9			
159,2	+17,9	116,2	768,2	132,0	+13,6	-82,8	200,4	135,8	542,9	+170,9	+299,8	242,2	339,3	+40,1			
105,5	-4,9	85,9	121,6	108,0	+25,7	-11,2	134,1	102,2	122,3	-8,8	+19,7	117,0	112,2	-4,1	35.2		
110,7	+8,8	90,8	121,9	113,5	+25,0	-6,9	143,8	106,0	118,5	-19,0	+11,0	120,1	110,7	-7,8			
90,1	-34,6	71,5	120,9	92,0	+28,7	-23,9	105,5	94,1	139,3	+32,0	+48,0	108,0	116,7	+8,1			
142,9	+7,0	129,7	191,2	152,1	+17,3	-20,4	160,5	137,0	167,5	+4,4	+22,3	141,6	152,3	+7,6	35.3		
122,7	+0,7	129,9	173,3	135,8	+4,5	-21,6	137,7	128,8	155,3	+12,8	+20,6	125,1	142,1	+13,6			
157,4	+10,9	129,5	204,1	163,8	+26,5	-19,7	176,9	142,9	176,2	-0,4	+23,3	153,5	159,6	+4,0			
132,0	+2,1	111,1	71,5	129,5	+16,6	+81,1	73,5	115,1	73,9	+0,5	-35,8	91,2	94,5	+3,6	35.4		
130,4	-0,3	113,0	71,7	132,4	+17,2	+84,7	72,9	116,0	74,1	+1,6	-38,1	91,0	95,0	+4,4			
145,7	+24,5	95,5	69,9	105,3	+10,3	+50,6	78,3	108,5	72,1	-7,9	-33,5	93,0	90,3	-2,9			
175,7	-3,7	169,3	92,7	222,5	+31,4	+140,0	92,6	163,2	98,1	+5,9	-39,9	114,3	130,7	+14,3	35.41		
177,6	-3,3	172,0	92,3	226,6	+31,7	+145,5	92,6	165,4	97,9	+5,7	-40,8	114,8	131,7	+14,9			
122,7	-20,3	96,9	102,6	111,3	+14,9	+8,5	93,9	104,6	102,2	+8,8	-2,3	105,7	103,4	-2,2			
121,7	+5,6	91,7	55,7	98,4	+7,3	+76,7	59,0	100,3	55,7	-5,6	-44,5	80,8	78,0	-3,5	35.42		
116,3	-0,1	92,0	56,7	98,3	+6,8	+73,4	58,8	99,5	56,3	-4,3	-43,4	80,5	77,9	-3,2			
158,9	+48,2	89,4	48,4	98,7	+10,4	+103,9	60,4	105,5	52,0	-13,9	-50,7	82,9	78,8	-4,9			
96,7	+5,9	84,0	91,7	86,2	+2,6	-6,0	92,6	88,4	97,5	+5,3	+10,3	89,6	93,0	+3,8	35.43		
93,0	+10,5	78,9	87,0	79,9	+1,3	-8,2	87,1	83,0	94,0	+7,9	+13,3	84,7	88,5	+4,5			
116,9	+10,6	112,3	118,0	121,5	+8,2	+3,0	122,8	118,4	117,4	-4,4	-0,8	116,7	117,9	+1,0			
84,1	-12,5	77,4	101,2	75,4	-2,6	-25,5	85,1	80,3	92,4	+8,6	+15,1	81,9	86,3	+5,4	35.5		
80,3	-19,7	75,5	91,4	71,8	-4,9	-21,4	83,4	77,6	85,7	+2,8	+10,4	82,3	81,7	-0,7			
93,4	+8,1	82,1	125,4	84,0	+2,3	-33,0	89,2	86,7	108,9	+22,1	+25,6	80,8	97,8	+21,0			
101,7	-2,8	98,0	102,5	96,0	-2,0	-6,3	92,7	97,3	96,1	+3,7	-1,2	93,0	96,7	+4,0	36.1		
99,0	-3,7	95,6	99,7	92,8	-2,9	-6,9	90,2	94,5	93,3	+3,4	-1,3	90,9	93,9	+3,3			
120,2	+2,4	114,7	122,3	117,7	+2,6	-3,8	110,2	116,7	115,4	+4,7	-1,1	107,5	116,1	+8,0			
110,8	+0,4	106,4	112,6	109,8	+3,2	-2,5	96,0	106,2	103,6	+7,9	-2,4	97,6	104,9	+7,5	36.11		
108,9	-	104,4	111,3	107,2	+2,7	-3,7	93,7	104,1	102,1	+9,0	-1,9	95,8	103,1	+7,6			
123,2	+2,3	119,1	121,0	126,5	+6,2	+4,5	110,8	120,2	113,3	+2,3	-5,7	109,6	118,8	+8,6			
91,2	+1,1	93,4	109,2	89,7	-4,0	-17,8	93,9	90,4	103,3	+10,0	+14,3	88,1	96,9	+10,0	36.12		
88,2	-2,4	91,6	108,3	88,4	-3,5	-16,8	92,2	87,8	101,0	+9,5	+14,9	86,7	94,5	+8,0			
120,3	+36,2	110,5	136,8	102,0	-7,7	-24,9	110,1	114,2	124,4	+13,0	+8,9	100,4	119,3	+18,8			
99,7	-3,9	92,6	96,7	88,4	-4,5	-8,6	92,0	94,4	91,4	-0,7	-3,2	91,7	92,9	+1,3	36.13		
97,0	-4,0	90,9	93,8	85,7	-5,7	-8,6	89,8	91,8	89,4	-1,6	-3,7	89,7	90,1	+0,4			
117,2	-3,7	103,6	116,2	106,5	+1,8	-8,4	105,6	111,3	111,2	+5,3	-0,1	104,6	111,2	+6,3			
99,7	-5,8	96,1	96,6	91,6	-4,7	-4,2	90,4	94,6	90,3	-0,1	-4,5	91,9	92,5	+0,7	36.14		
96,8	-6,6	92,9	91,6	87,3	-6,0	-4,7	87,3	91,3	86,5	-0,8	-5,3	89,4	88,8	-0,6			
119,4	-1,2	118,0	123,1	121,4	+2,9	-1,4	112,0	117,4	116,8	+4,3	-0,5	109,3	117,1	+7,1			

DEUTSCHLAND

2 INDEX DES UMSATZES FUER DAS VERARBEITENDE GEWERBE
1995 = 100

2.2 ZEITREIHENANALYSE - BERLINER VERFAHREN (BV 4)
WERTINDEX

WZ93- SCHL.	WIRTSCHAFTSZWEIG		ORIGINALWERT		KALENDER- U. SAISON- BEREINIGTER WERT BERLINER VERFAHREN, VERSION 4		GLATTE KOMPONENTE	
			1999 APR.	VERAEND. GEGENUEBER VORJAHRES- MONAT IN %	1999 APR.	VERAEND. GEGENUEBER VORMONAT IN %	1999 APR.	VERAEND. GEGENUEBER VORMONAT IN %
D	VERARBEITENDES GEWERBE 1)	INSGESAMT	111,9	+1,3	112,5	-1,2	112,6	0
		INLAND	102,5	+0,9	103,5	+0,4	103,2	-0,1
		AUSLAND	129,2	+1,7	129,3	-3,4	130,1	+0,2
	VORLEISTUNGSGUETER- PRODUZENTEN	INSGESAMT	109,0	-1,7	106,3	+0,3	105,5	-0,4
		INLAND	103,8	-0,8	102,1	+0,6	101,5	-0,4
		AUSLAND	119,9	-3,5	115,0	-0,6	114,0	-0,3
	INVESTITIONSGUETER- PRODUZENTEN	INSGESAMT	118,4	+5,4	123,3	-2,7	124,0	+0,5
		INLAND	105,3	+5,2	109,6	+0,6	109,3	+0,4
		AUSLAND	137,8	+5,4	143,8	-6,1	146,0	+0,6
	GEBRAUCHSGUETER- PRODUZENTEN	INSGESAMT	120,3	+2,8	118,0	-1,5	119,7	+0,1
		INLAND	104,0	-0,6	101,6	-1,0	102,9	-0,1
		AUSLAND	145,1	+6,8	142,9	-2,3	145,4	+0,4
	VERBRAUCHSGUETER- PRODUZENTEN	INSGESAMT	88,3	-1,5	86,6	-0,7	86,5	-0,2
		INLAND	81,5	-4,3	80,1	-0,8	80,3	-0,3
		AUSLAND	107,0	+5,4	114,5	-1,1	113,8	+0,3
DB	TEXTIL- UND BEKLEIDUNGS- GEWERBE	INSGESAMT	81,6	-6,2	81,8	-2,4	83,0	-0,6
		INLAND	77,9	-5,7	86,8	-2,6	88,0	-0,6
		AUSLAND	82,6	-7,3	106,8	-2,5	107,9	-0,7
17	TEXTILGEWERBE	INSGESAMT	83,1	-7,2	89,5	-1,6	90,0	-1,0
		INLAND	86,3	-6,4	84,0	-1,5	84,8	-0,8
		AUSLAND	111,5	-8,6	104,2	-2,1	104,2	-1,0
18	BEKLEIDUNGSGEWERBE	INSGESAMT	65,3	-4,0	95,4	-3,3	97,3	-0,3
		INLAND	66,6	-4,3	90,8	-3,6	92,3	-0,4
		AUSLAND	60,9	-3,0	110,8	-3,8	114,1	-0,3
DC	LEDERGEWERBE	INSGESAMT	82,1	-10,4	98,3	-4,4	100,9	-0,4
		INLAND	78,8	-10,4	96,4	-3,1	98,4	-0,4
		AUSLAND	93,4	-10,2	104,4	-8,0	109,1	-0,6
DD	HOLZGEWERBE (OHNE HERSTELLUNG VON MOEBELN)	INSGESAMT	96,3	+0,6	97,0	+4,0	94,6	-0,1
		INLAND	90,4	-1,3	91,6	+5,0	89,2	-0,3
		AUSLAND	159,7	+14,2	154,2	-4,5	152,2	+1,7
DE	PAPIER- UND DRUCKGEWERBE	INSGESAMT	95,3	-1,2	95,6	+0,2	95,3	-0,4
		INLAND	94,0	+0,8	95,2	+1,5	94,7	-0,2
		AUSLAND	99,9	-7,6	97,3	-3,7	97,7	-0,8
21	PAPIERGEWERBE	INSGESAMT	91,0	-5,6	90,0	-2,3	90,3	-0,8
		INLAND	88,4	-3,5	88,7	-1,2	88,9	-0,6
		AUSLAND	97,0	-3,5	93,1	-4,4	93,6	-1,0
21.1	H.V. HOLZSTOFF, ZELLSTOFF, PAPIER, KARTON UND PAPPE	INSGESAMT	94,4	-9,5	92,5	-3,4	93,1	-1,0
		INLAND	87,0	-7,2	87,3	-2,6	87,9	-1,0
		AUSLAND	103,5	-11,7	98,8	-4,7	99,5	-0,9
21.2	PAPIER-, KARTON- UND PAPPEVERARBEITUNG	INSGESAMT	88,2	-1,7	88,2	-1,0	88,1	-0,5
		INLAND	89,2	-1,2	89,6	-0,3	89,5	-0,3
		AUSLAND	84,1	-3,9	82,2	-4,2	82,1	-1,2
22	DRUCKGEWERBE, VERVIEL- FAELTIGUNG VON BESPIELTEN TONTRAEGERN	INSGESAMT	101,8	+5,3	104,2	+3,7	103,0	+0,1
		INLAND	100,5	+5,6	102,7	+4,2	101,4	+0,1
		AUSLAND	116,1	+2,2	120,0	-1,4	120,7	-0,2
DG	CHEMISCHE INDUSTRIE	INSGESAMT	105,2	-4,1	100,4	-0,1	99,0	-0,3
		INLAND	94,1	-6,5	91,9	-0,5	91,3	-0,5
		AUSLAND	118,9	-1,7	110,9	+0,2	108,5	-0,1
24.1	HERSTELLUNG VON CHEMISCHEN GRUNDSTOFFEN	INSGESAMT	100,3	-8,6	94,1	-0,2	92,6	-0,9
		INLAND	90,7	-12,8	86,7	-1,9	86,7	-1,3
		AUSLAND	109,3	-5,0	101,2	+1,3	98,2	-0,4
24.4	HERSTELLUNG VON PHARMA- ZEUTISCHEN ERZEUGNISSEN	INSGESAMT	114,7	+4,0	114,7	+2,0	112,2	+0,4
		INLAND	96,4	-0,7	99,3	+2,3	97,6	+0,1
		AUSLAND	147,7	+10,2	142,3	+1,1	138,7	+0,9
DH	HERSTELLUNG VON GUMMI- UND KUNSTSTOFFWAREN	INSGESAMT	106,5	-1,3	103,9	+0,5	103,7	-0,4
		INLAND	99,4	-2,0	97,7	+0,9	97,4	-0,4
		AUSLAND	129,2	+0,2	123,4	-1,0	123,9	-0,1
25.2	HERSTELLUNG VON KUNST- STOFFWAREN	INSGESAMT	104,9	-1,9	102,8	+1,1	102,2	-0,4
		INLAND	97,9	-2,4	96,6	+1,6	95,9	-0,5
		AUSLAND	129,9	-0,3	124,4	-1,0	124,4	0
DI	GLASGEWERBE, KERAMIK, VERARBEITUNG VON STEINEN UND ERDEN	INSGESAMT	103,0	+2,3	98,4	+1,4	96,5	+0,2
		INLAND	99,6	+3,6	95,5	+2,8	93,0	+0,1
		AUSLAND	114,6	-1,9	108,0	-3,3	108,2	+0,3
26.1	HERSTELLUNG UND VERAR- BEITUNG VON GLAS	INSGESAMT	102,8	-0,1	101,4	-1,0	101,2	+0,2
		INLAND	98,8	+2,1	98,7	-0,4	98,2	+0,2
		AUSLAND	113,2	-4,6	108,2	-2,8	108,9	+0,3
DJ	METALLERZEUGUNG UND -BE- ARBEITUNG, HERSTELLUNG VON METALLERZEUGNISSEN	INSGESAMT	100,9	-4,5	100,1	+0,5	99,3	-0,7
		INLAND	97,9	-1,7	98,4	+1,0	97,6	-0,4
		AUSLAND	110,5	-11,1	105,6	-1,9	105,0	-1,3

1) AUSGEWAELHTE WIRTSCHAFTSZWEIGE (OHNE ERNAHRUNGSGEWERBE UND TABAKVERARBEITUNG).

STBA,FS 4,R 2.2, 4/1999

DEUTSCHLAND

2 INDEX DES UMSATZES FUER DAS VERARBEITENDE GEMERBE
1985 = 1002.2 ZEITREIHENANALYSE - BERLINER VERFAHREN (BV 4)
WERTINDEX

WZ93- SCHL.	WIRTSCHAFTSZWEIG	ORIGINALWERT		KALENDER- U. SAISON- BEREINIGTER WERT BERLINER VERFAHREN, VERSION 4		GLATTE KOMPONENTE	
		1999 APR.	VERAEND. GEGENUEBER VORJAHRES- MONAT IN %	1999 APR.	VERAEND. GEGENUEBER VORMONAT IN %	1999 APR.	VERAEND. GEGENUEBER VORMONAT IN %
27	METALLERZEUGUNG UND -BEARBEITUNG	INSGESAMT 96,7 INLAND 93,2 AUSLAND 101,0	-12,2 -9,1 -17,6	91,2 89,6 94,7	-1,1 -0,9 -1,8	90,6 89,5 93,2	-1,5 -1,1 -2,3
27.1	ERZEUGUNG VON ROHEISEN, STAHL UND FERROLEGIE- RUNGEN (EGKS) 1)	INSGESAMT 84,6 INLAND 85,9 AUSLAND 82,2	-19,1 -14,1 -27,6	78,5 81,1 79,8	-3,1 -1,6 -6,1	77,8 80,5 72,8	-2,7 -1,8 -4,3
27.5	GIESSEREIINDUSTRIE	INSGESAMT 116,6 INLAND 114,6 AUSLAND 124,7	-4,7 -4,3 -6,5	113,0 110,3 123,1	-3,2 -3,4 -3,4	115,8 113,3 125,7	-0,7 -0,7 -0,7
28	HERSTELLUNG VON METALL- ERZEUGNISSEN	INSGESAMT 105,2 INLAND 101,1 AUSLAND 125,1	+2,4 +3,5 -1,7	107,6 104,3 122,8	+1,5 +2,2 -1,8	106,6 103,3 123,5	+0,1 0 +0,1
28.1	STAHL- UND LEICHTMETALLBAU	INSGESAMT 91,3 INLAND 87,7 AUSLAND 142,2	+7,9 +8,7 +0,8	98,5 95,3 142,9	+9,0 +11,1 -5,1	93,2 89,9 138,4	-0,2 -0,2 -0,3
DK	MASCHINENBAU	INSGESAMT 106,9 INLAND 100,6 AUSLAND 115,2	+0,2 +1,9 -1,8	113,9 105,5 126,1	-5,2 -0,1 -10,3	115,4 105,3 129,0	+0,2 +0,2 +0,2
29.1	H.V. MASCHINEN F.D.ERZUEG. U. NUTZG.-V.MECHAN.ENERGIE (D. LUFT-, STRASS.FAHRZ.BAU)	INSGESAMT 109,7 INLAND 100,0 AUSLAND 123,3	+1,1 -1,9 +4,8	115,8 101,6 135,9	-19,5 -3,1 -30,6	122,2 103,2 148,5	+1,2 +0,3 +2,5
29.3	HERSTELLUNG VON LAND- U. FORSTWIRTSCHAFTLICHEN MASCHINEN	INSGESAMT 131,6 INLAND 130,3 AUSLAND 133,0	+9,9 +9,3 +10,6	112,0 108,2 115,1	+2,8 +3,2 +0,9	107,6 102,4 113,0	-0,5 +0,1 -1,1
29.4	HERSTELLUNG VON WERK- ZEUGMASCHINEN	INSGESAMT 107,0 INLAND 105,3 AUSLAND 108,8	+3,0 +4,9 +0,8	114,5 113,3 115,8	-4,9 -5,3 -5,1	116,3 116,1 118,7	+0,5 +1,0 +0,1
DL	H.V. BUERMASCH., DATENVERARB. GER.U.-EINRICHTG.; ELEKTROT., FEINMECHANIK U. OPTIK	INSGESAMT 111,9 INLAND 102,0 AUSLAND 129,6	+3,4 +3,6 +3,2	116,7 106,5 135,0	-0,8 +0,8 -2,1	116,0 105,3 134,8	+0,3 +0,2 +0,4
30	H.V. BUERMASCHINEN, DATENVERARBEITUNGSGE- RAETEN U. -EINRICHTUNGEN	INSGESAMT 78,1 INLAND 70,7 AUSLAND 91,7	-25,6 -28,2 -21,6	90,1 84,0 100,6	-5,8 -8,5 -2,0	92,3 87,2 101,6	-2,5 -2,6 -2,4
31	HERSTELLUNG VON GERAETEN DER ELEKTRIZITAETSERZUE- GUNG, -VERTEILUNG U.AE.	INSGESAMT 107,9 INLAND 104,1 AUSLAND 116,5	+0,7 +2,7 -3,3	110,8 107,2 118,4	-2,3 -1,2 -4,7	111,0 107,2 119,6	0 +0,1 -0,3
31.2	HERSTELLUNG VON ELEK- TRIZITAETVERTEILUNGS- U. -SCHALTEINRICHTUNGEN	INSGESAMT 107,3 INLAND 103,0 AUSLAND 117,3	+0,9 +2,6 -2,4	113,0 107,8 124,5	-0,9 +0,8 -4,6	112,3 108,1 128,7	-0,2 -0,3 +0,1
31.6	HERSTELLUNG VON ELEK- TRISCHEN AUSRUESTUNGEN A.N.G.	INSGESAMT 113,4 INLAND 117,4 AUSLAND 104,5	+6,0 +9,8 -2,3	116,3 120,7 106,9	-2,8 -1,1 -6,1	117,4 121,8 107,7	+0,6 +0,8 -0,2
32	RUNDFUNK-, FERNSEH- UND NACHRICHTENTECHNIK	INSGESAMT 134,3 INLAND 111,7 AUSLAND 161,4	+17,9 +17,7 +18,0	140,0 114,0 170,9	+2,0 +5,9 -1,0	136,5 109,0 169,4	+1,7 +1,5 +1,8
33	MEDIZIN-, MESS-, STEUER- UND REGELUNGSTECHNIK, OPTIK	INSGESAMT 112,2 INLAND 102,7 AUSLAND 128,6	+6,0 +8,2 +3,5	117,0 108,5 131,5	+2,0 +5,2 -2,4	115,4 106,9 131,9	+0,5 +0,6 +0,5
DM	FAHRZEUGBAU	INSGESAMT 148,2 INLAND 133,9 AUSLAND 163,7	+10,0 +8,4 +11,6	145,6 130,9 161,1	-1,2 -1,0 -1,6	147,2 132,9 162,4	+0,7 +0,5 +0,7
34	HERSTELLUNG VON KRAFTWAGEN UND KRAFTWAGENTEILEN	INSGESAMT 152,0 INLAND 135,5 AUSLAND 169,8	+9,7 +7,5 +11,7	146,6 130,5 164,1	-0,1 0 0	148,0 132,1 165,1	+0,5 +0,3 +0,6
34.1	HERSTELLUNG VON KRAFTWAGEN UND KRAFTWAGENMOTOREN	INSGESAMT 155,5 INLAND 128,1 AUSLAND 180,6	+10,2 +5,9 +13,3	149,9 122,8 174,9	-0,1 +0,1 -0,2	151,9 124,9 176,5	+0,5 +0,2 +0,7
35	SONSTIGER FAHRZEUGBAU	INSGESAMT 121,0 INLAND 122,6 AUSLAND 119,4	+14,3 +17,2 +11,2	137,0 133,7 138,6	-10,1 -6,4 -14,6	140,8 136,8 144,0	+2,4 +2,5 +2,3
35.1	SCHIFFBAU	INSGESAMT 54,7 INLAND 51,4 AUSLAND 56,9	+39,8 0 +83,0	95,8 95,8 92,9	-32,2 -36,3 -31,3	109,7 122,8 96,7	+5,1 +3,2 +7,1
35.3	LUFT- UND RAUMFAHRZEUGBAU	INSGESAMT 165,5 INLAND 157,7 AUSLAND 171,1	+12,5 +25,4 +5,4	173,9 166,5 178,5	-1,7 +8,5 -7,4	173,6 159,5 183,7	+1,2 +1,3 +1,1
36.1	HERSTELLUNG VON MOEBELN	INSGESAMT 104,6 INLAND 101,1 AUSLAND 129,2	-2,0 -2,8 +2,9	99,3 95,6 124,4	-0,2 +0,2 -3,0	99,8 96,1 125,3	-0,5 -0,6 +0,4

1) EUROPÄISCHE GEMEINSCHAFT FUER KOHLE UND STAHL.
STBA, FS 4, R 2.2, 4/1999

DEUTSCHLAND

2 INDEX DES UMSATZES FUER DAS VERARBEITENDE GEWERBE
1995 = 100

2.2 ZEITREIHENANALYSE - BERLINER VERFAHREN (BV 4)
VOLUMENINDEX

WZ93- SCHL.	WIRTSCHAFTSZWEIG		ORIGINALWERT		KALENDER- U. SAISON- BEREINIGTER WERT BERLINER VERFAHREN, VERSION 4		GLATTE KOMPONENTE	
			1999	VERAEND. GEGENUEBER VORJAHRES- MONAT IN %	1999	VERAEND. GEGENUEBER VORMONAT IN %	1999	VERAEND. GEGENUEBER VORMONAT IN %
			APR.		APR.		APR.	
D	VERARBEITENDES GEWERBE 1)	INSGESAMT	111,9	+2,3	112,7	-1,0	112,7	+0,2
		INLAND	103,2	+1,9	104,2	+0,3	103,9	0
		AUSLAND	127,8	+2,8	128,1	-3,2	128,7	+0,2
	VORLEISTUNGSUETER- PRODUZENTEN	INSGESAMT	112,9	+1,0	110,4	+0,5	109,5	0
		INLAND	107,9	+1,6	106,4	+0,7	105,7	-0,1
		AUSLAND	123,4	-0,2	118,9	-0,2	117,6	0
	INVESTITIONSGUETER- PRODUZENTEN	INSGESAMT	114,7	+4,8	119,6	-2,7	120,3	+0,5
		INLAND	102,5	+4,7	106,7	+0,6	106,4	+0,4
		AUSLAND	133,1	+5,1	139,0	-6,1	141,1	+0,6
	GEBRAUCHSGUETER- PRODUZENTEN	INSGESAMT	115,2	+2,0	113,2	-1,2	114,7	+0,1
		INLAND	100,4	-1,0	98,1	-0,7	99,2	-0,2
		AUSLAND	137,8	+5,6	135,9	-2,1	138,2	+0,2
	VERBRAUCHSGUETER- PRODUZENTEN	INSGESAMT	86,6	-1,5	94,9	-0,5	94,6	-0,2
		INLAND	80,1	-4,5	86,7	-0,7	86,8	-0,3
		AUSLAND	104,2	+5,6	111,8	-0,5	110,7	+0,2
D8	TEXTIL- UND BEKLEIDUNGS- GEWERBE	INSGESAMT	81,6	-5,9	91,8	-2,1	92,8	-0,7
		INLAND	77,7	-5,7	86,5	-2,5	87,6	-0,7
		AUSLAND	93,1	-6,2	107,4	-2,5	108,5	-0,7
17	TEXTILGEWERBE	INSGESAMT	93,6	-6,2	90,0	-1,6	90,5	-0,9
		INLAND	86,7	-5,7	84,4	-1,7	85,2	-0,8
		AUSLAND	112,0	-7,4	104,9	-1,9	104,8	-0,9
18	BEKLEIDUNGSGEWERBE	INSGESAMT	64,5	-5,1	94,5	-3,1	96,3	-0,4
		INLAND	65,5	-5,6	89,5	-3,2	90,9	-0,5
		AUSLAND	61,3	-2,9	111,5	-3,5	114,8	-0,3
DC	LEDERGEWERBE	INSGESAMT	80,9	-9,7	96,8	-4,2	99,4	-0,3
		INLAND	77,3	-10,0	94,6	-3,3	96,8	-0,2
		AUSLAND	93,0	-8,5	103,8	-7,4	107,9	-0,5
DD	HOLZGEWERBE (OHNE HERSTELLUNG VON MOEBELN)	INSGESAMT	98,8	+2,1	99,1	+4,1	96,3	0
		INLAND	93,2	+0,3	93,9	+4,9	91,2	-0,2
		AUSLAND	159,5	+14,8	153,9	-3,5	150,8	+1,8
DE	PAPIER- UND DRUCKGEWERBE	INSGESAMT	100,6	-0,6	101,0	+0,3	100,6	-0,3
		INLAND	98,5	+0,9	99,9	+1,6	99,3	-0,2
		AUSLAND	107,9	-5,2	105,2	-3,6	105,3	-0,4
21	PAPIERGEWERBE	INSGESAMT	99,9	-3,6	99,2	-2,2	99,3	-0,4
		INLAND	96,7	-1,8	97,3	-1,1	97,3	-0,4
		AUSLAND	106,9	-7,0	103,3	-4,5	103,7	-0,5
21.1	H.V. HOLZSTOFF, ZELLSTOFF, PAPIER, KARTON UND PAPPE	INSGESAMT	109,0	-6,8	107,6	-3,7	108,2	-0,5
		INLAND	102,1	-4,8	103,0	-2,8	103,6	-0,7
		AUSLAND	117,4	-8,8	113,0	-5,0	113,8	-0,3
21.2	PAPIER-, KARTON- UND PAPPEVERARBEITUNG	INSGESAMT	92,2	-0,2	92,2	-0,8	91,9	-0,3
		INLAND	93,7	+0,3	94,2	0	93,9	0
		AUSLAND	86,2	-2,4	84,4	-4,0	84,2	-1,1
22	DRUCKGEWERBE, VERVIEL- FAELTIGUNG VON BESPIELTEN TONTRAEGERN	INSGESAMT	101,7	+4,2	104,0	+4,1	102,6	-0,2
		INLAND	100,5	+3,9	102,8	+4,3	101,6	-0,1
		AUSLAND	113,7	+6,5	116,1	+1,4	114,4	+0,1
D9	CHEMISCHE INDUSTRIE	INSGESAMT	110,1	-0,4	105,7	-0,1	104,3	+0,1
		INLAND	100,1	-2,3	98,3	-0,7	97,8	0
		AUSLAND	122,4	+1,7	114,8	+0,4	112,3	+0,3
24.1	HERSTELLUNG VON CHEMISCHEN GRUNDSTOFFEN	INSGESAMT	114,4	-1,3	108,7	-0,2	107,3	+0,1
		INLAND	108,2	-4,0	105,0	-2,4	105,5	-0,3
		AUSLAND	120,2	+1,1	112,3	+1,7	109,1	+0,4
24.4	HERSTELLUNG VON PHARMA- ZEUTISCHEN ERZEUGNISSEN	INSGESAMT	109,9	+4,2	110,1	+2,1	107,4	+0,6
		INLAND	93,0	-0,5	96,0	+2,3	94,2	+0,2
		AUSLAND	140,6	+10,5	135,4	+1,7	131,4	+1,0
DH	HERSTELLUNG VON GUMMI- UND KUNSTSTOFFWAREN	INSGESAMT	109,2	-0,1	106,5	+0,8	106,1	-0,2
		INLAND	101,8	-1,3	100,1	+1,1	99,6	-0,4
		AUSLAND	133,1	+2,9	127,2	-0,2	127,0	+0,3
25.2	HERSTELLUNG VON KUNST- STOFFWAREN	INSGESAMT	108,0	-0,3	105,8	+1,3	105,0	-0,2
		INLAND	100,6	-1,3	99,3	+1,6	98,5	-0,4
		AUSLAND	134,2	+2,4	128,7	-0,2	128,0	+0,2
DI	GLASGEWERBE, KERAMIK, VERARBEITUNG VON STEINEN UND ERDEN	INSGESAMT	106,4	+3,3	101,5	+1,8	99,2	+0,3
		INLAND	103,6	+4,5	99,3	+2,7	96,7	+0,3
		AUSLAND	115,9	-0,4	108,7	-1,8	108,0	+0,4
26.1	HERSTELLUNG UND VERAR- BEITUNG VON GLAS	INSGESAMT	108,7	+1,4	106,6	-0,7	105,9	+0,5
		INLAND	105,7	+3,5	105,0	-0,8	104,3	+0,6
		AUSLAND	116,3	-3,2	110,4	-1,3	110,1	+0,3
DJ	METALLERZEUGUNG UND -BE- ARBEITUNG, HERSTELLUNG VON METALLERZEUGNISSEN	INSGESAMT	103,8	-0,4	103,5	+0,7	102,5	-0,3
		INLAND	100,0	+1,2	100,6	+1,2	99,7	-0,1
		AUSLAND	116,0	-4,5	112,4	-1,1	111,6	-0,5

1) AUSGEWAELHTE WIRTSCHAFTSZWEIGE (OHNE ERNAEHRUNGSGEWERBE UND TABAKVERARBEITUNG).

STBA, FS 4, R 2.2, 4/1999

DEUTSCHLAND

2 INDEX DES UMSATZES FUER DAS VERARBEITENDE GEWERBE
1995 = 100

2.2 ZEITREIHENANALYSE - BERLINER VERFAHREN (BV 4)
VOLUMENINDEX

WZ93- SCHL.	WIRTSCHAFTSZWEIG	ORIGINALWERT		KALENDER- U. SAISON- BEREINIGTER WERT BERLINER VERFAHREN, VERSION 4		GLATTE KOMPONENTE		
		1999 APR.	VERAEND. GEGENUEBER VORJAHRES- MONAT IN %	1999 APR.	VERAEND. GEGENUEBER VORMONAT IN %	1999 APR.	VERAEND. GEGENUEBER VORMONAT IN %	
27	METALLERZEUGUNG UND -BEARBEITUNG	INSGESAMT INLAND AUSLAND	105,3 101,2 113,6	-2,8 -1,3 -5,6	101,8 98,3 108,9	-0,2 -0,4 0	100,7 97,8 106,6	-0,5 -0,2 -0,9
27.1	ERZEUGUNG VON ROHEISEN, STAHL UND FERROLEGIE- RUNGEN (EGKS) 1)	INSGESAMT INLAND AUSLAND	100,9 102,1 98,4	-4,8 -0,1 -13,3	95,6 97,6 91,6	-1,5 -0,5 -4,0	94,2 96,3 90,1	-0,4 +0,2 -1,7
27.5	GIESSEREIINDUSTRIE	INSGESAMT INLAND AUSLAND	119,9 112,7 149,3	+3,1 -2,8 +27,2	115,7 108,6 143,8	-0,3 -3,1 +8,9	116,2 111,2 136,4	-0,1 -0,6 +1,5
28	HERSTELLUNG VON METALL- ERZEUGNISSEN	INSGESAMT INLAND AUSLAND	102,6 99,1 119,7	+1,7 +3,0 -3,0	105,0 102,2 118,2	+1,4 +2,3 -2,6	104,1 101,0 119,5	-0,1 0 0
28.1	STAHL- UND LEICHTMETALLBAU	INSGESAMT INLAND AUSLAND	88,9 86,2 142,0	+6,6 +7,3 +1,4	96,0 92,7 142,5	+9,7 +11,8 -4,3	90,6 87,2 137,1	-0,3 -0,5 -0,3
DK	MASCHINENBAU	INSGESAMT INLAND AUSLAND	102,6 96,6 110,5	-0,5 +1,2 -2,2	109,5 101,4 120,2	-5,2 -0,2 -10,4	110,9 101,2 123,9	+0,2 +0,1 +0,2
29.1	H.V. MASCHINEN F.D.ERZEUG. U.NUTZG.V.MECHAN.ENERGIE (O.LUFT-,STRASS.FAHRZ.BAU)	INSGESAMT INLAND AUSLAND	104,5 94,7 118,1	+0,4 -3,1 +4,7	110,8 96,3 131,0	-19,6 -3,2 -30,6	117,2 97,8 143,3	+1,1 +0,1 +2,4
29.3	HERSTELLUNG VON LAND- U. FORSTWIRTSCHAFTLICHEN MASCHINEN	INSGESAMT INLAND AUSLAND	125,8 124,5 127,1	+9,7 +8,7 +10,4	106,8 103,2 109,8	+3,1 +3,1 +1,5	102,5 97,7 107,5	-0,6 0 -1,3
29.4	HERSTELLUNG VON WERK- ZEUGMASCHINEN	INSGESAMT INLAND AUSLAND	101,4 99,9 103,1	+1,6 +3,3 -0,2	108,7 107,7 109,9	-4,9 -5,4 -5,1	110,4 110,4 110,6	+0,5 +0,9 +0,1
DL	H.V.BUEROMASCH.,DATENVERARB. GER.U.-EINRICHTG.,ELEKTROT., FEINMECHANIK U. OPTIK	INSGESAMT INLAND AUSLAND	113,2 103,9 129,9	+4,5 +4,7 +4,2	118,1 108,6 136,2	-1,0 +0,5 -2,0	117,5 107,5 134,9	+0,4 +0,3 +0,5
30	H.V. BUEROMASCHINEN, DATENVERARBEITUNGSGE- RAETEN U. -EINRICHTUNGEN	INSGESAMT INLAND AUSLAND	90,1 85,3 98,8	-20,7 -22,4 -17,9	104,0 101,4 107,9	-6,1 -9,5 -0,9	107,1 106,3 108,5	-1,7 -1,6 -2,0
31	HERSTELLUNG VON GERAETEN DER ELEKTRIZITAETSERZEUG- UNG, -VERTEILUNG U.AE.	INSGESAMT INLAND AUSLAND	107,1 104,7 112,6	+1,9 +4,5 -3,3	110,0 107,8 114,2	-2,1 -1,3 -4,5	110,0 107,8 115,1	+0,2 +0,4 -0,2
31.2	HERSTELLUNG VON ELEK- TRIZITAETSERZEUGUNGS- U. -SCHALTEINRICHTUNGEN	INSGESAMT INLAND AUSLAND	105,2 109,0 110,1	+2,0 +5,2 -4,6	110,9 107,8 117,2	-1,1 +0,7 -5,6	110,3 106,1 120,2	0 +0,1 0
31.6	HERSTELLUNG VON ELEK- TRISCHEN AUSRUESTUNGEN A.N.G.	INSGESAMT INLAND AUSLAND	109,4 113,8 99,9	+7,3 +10,6 -0,1	112,0 116,9 101,8	-2,3 -1,0 -4,6	112,5 117,8 101,0	+0,6 +0,9 0
32	RUNDFUNK-, FERNSEH- UND NACHRICHTENTECHNIK	INSGESAMT INLAND AUSLAND	140,6 117,3 168,6	+19,1 +18,0 +19,9	146,1 119,2 178,1	+2,0 +6,5 -1,4	142,8 114,0 177,2	+1,6 +1,2 +1,9
33	MEDIZIN-, MESS-, STEUER- UND REGELUNGSTECHNIK, OPTIK	INSGESAMT INLAND AUSLAND	108,1 98,6 124,4	+5,6 +7,9 +2,8	112,6 104,3 127,1	+2,3 +5,7 -2,2	110,9 101,5 127,2	+0,5 +0,5 +0,5
DM	FAHRZEUGBAU	INSGESAMT INLAND AUSLAND	142,8 130,6 155,7	+9,3 +7,8 +10,6	140,1 127,5 153,3	-1,0 -0,8 -1,5	141,6 129,3 154,6	+0,6 +0,5 +0,7
34	HERSTELLUNG VON KRAFTWAGEN UND KRAFTWAGENTEILEN	INSGESAMT INLAND AUSLAND	146,2 132,1 161,3	+8,8 +6,8 +10,6	140,9 127,0 155,9	+0,1 +0,1 +0,1	142,1 128,5 156,8	+0,4 +0,3 +0,4
34.1	HERSTELLUNG VON KRAFTWAGEN UND KRAFTWAGENMOTOREN	INSGESAMT INLAND AUSLAND	147,1 121,9 170,0	+8,9 +4,3 +12,1	141,6 116,4 164,7	+0,1 +0,3 0	143,4 118,4 166,2	+0,3 +0,2 +0,5
35	SONSTIGER FAHRZEUGBAU	INSGESAMT INLAND AUSLAND	117,6 119,8 115,2	+13,7 +16,4 +10,8	133,0 130,5 134,0	-10,0 -6,4 -14,5	136,6 133,5 139,0	+2,3 +2,5 +2,2
35.1	SCHIFFBAU	INSGESAMT INLAND AUSLAND	52,8 49,9 54,9	+38,2 -0,4 +81,8	93,1 93,3 89,9	-32,1 -36,3 -31,3	106,9 119,9 93,6	+5,1 +3,2 +7,1
35.3	LUFT- UND RAUMFAHRZEUGBAU	INSGESAMT INLAND AUSLAND	160,1 153,2 165,1	+12,0 +24,9 +4,9	168,4 181,6 172,6	-1,7 +9,0 -7,5	168,0 154,5 177,5	+1,2 +1,3 +1,0
36.1	HERSTELLUNG VON MOEBELN	INSGESAMT INLAND AUSLAND	98,4 95,0 122,0	-3,2 -4,0 +1,5	93,3 89,7 117,7	-0,1 +0,2 -3,2	93,7 90,1 118,6	-0,6 -0,8 +0,3

1) EUROPÄISCHE GEMEINSCHAFT FUER KOHLE UND STAHL.
STBA,FS 4,R 2.2, 4/1999

3 INDEX DES AUFTRAGSEINGANGS
1995
NACH ABSCHNITTEN, UNTERABSCHNITTEN,
DER KLASSIFIKATION DER WIRTSCHAFTS
3.1 ORIGINAL

WERT

WZ93-SCHL.	WIRTSCHAFTSZWEIG		VERAENDERUNG IN % APR. 1999 GEGEN			VERAENDERUNG IN % MAR. 1999 GEGEN			KUMULIERT		2-MONATS-DURCHSCHNITT	
			1999	APR. 1998		1999	MAR. 1998		JAN. 1999	VER- AEND. IN % GEGEN VORJAHR!	MAR. 1999	VER- AEND. IN % GEGEN VORJAHR!
			APR.	APR.	MAR.	MAR.	MAR.	FEB.	BIS APR. 1999		APR.	
D	VERARBEITENDES GEMERBE 1)	INSGESAMT	109,4	-2,7	-10,4	122,1	-2,6	+16,0	109,1	-4,6	115,8	-2,6
		INLAND	99,4	-3,1	-11,8	112,7	-2,9	+18,5	100,0	-5,0	106,1	-3,0
		AUSLAND	126,3	-2,3	-8,7	138,3	-1,8	+12,6	124,8	-3,9	132,3	-2,1
	VORLEISTUNGSQUETER-PRODUZENTEN	INSGESAMT	107,4	-3,2	-9,2	118,3	-1,7	+19,1	105,9	-5,4	112,9	-2,3
		AUSLAND	118,4	-2,0	-10,2	131,8	-0,2	+19,1	118,1	-5,2	125,1	-1,0
INVESTITIONSGUETER-PRODUZENTEN	INSGESAMT	114,5	-2,5	-7,7	124,1	-5,3	+12,2	112,6	-5,4	119,3	-4,0	
	AUSLAND	135,5	-3,8	-3,3	140,1	-7,5	+6,8	129,9	-5,5	137,8	-5,7	
GEBRAUCHSGUETER-PRODUZENTEN	INSGESAMT	113,2	-3,9	-14,6	132,6	+3,0	+17,8	116,4	+0,2	122,9	-0,3	
	AUSLAND	132,3	-4,7	-14,8	155,3	+13,5	+15,8	134,1	+3,9	143,8	+5,1	
VERBRAUCHSGUETER-PRODUZENTEN	INSGESAMT	91,6	+1,0	-24,6	121,5	-2,3	+11,8	102,4	-2,6	106,6	-0,8	
	INLAND	85,0	-4,6	-25,9	114,7	-1,6	+15,4	95,5	-5,0	99,9	-2,9	
	AUSLAND	106,6	+14,4	-21,7	138,7	-3,6	+4,8	120,2	+2,8	123,7	+3,6	
D8	TEXTIL- UND BEKLEIDUNGS- GEMERBE	INSGESAMT	82,9	-5,3	-34,4	126,4	-6,4	+2,2	103,4	-7,7	104,7	-5,9
		INLAND	80,3	-5,9	-32,2	118,5	-4,9	+7,2	96,2	-8,1	99,4	-5,3
		AUSLAND	90,1	-3,8	-39,2	148,3	-9,7	-7,3	123,2	-6,9	119,2	-7,6
17	TEXTILGEMERBE	INSGESAMT	91,0	-7,8	-14,1	105,9	-8,0	+15,7	92,8	-10,3	98,5	-7,9
		INLAND	84,1	-7,7	-13,7	97,4	-7,1	+14,9	86,0	-9,7	90,8	-7,3
		AUSLAND	108,8	-7,9	-14,9	127,8	-9,6	+17,8	110,3	-11,3	118,3	-8,8
18	BEKLEIDUNGSGEMERBE	INSGESAMT	72,1	-0,8	-53,0	153,4	-5,0	-7,8	117,4	-4,9	112,2	-3,7
		INLAND	75,5	-3,1	-47,9	145,0	-2,9	+1,5	109,1	-6,4	110,3	-3,0
		AUSLAND	61,9	+8,0	-65,5	179,2	-9,8	-24,6	142,6	-1,3	120,6	-5,6
DC	LEDERGEMERBE	INSGESAMT	102,3	-12,3	-38,6	166,7	+11,3	+55,2	114,9	-2,2	134,5	+0,9
		INLAND	97,5	-10,9	-38,8	159,4	+11,6	+50,5	110,8	-3,0	128,5	+1,9
		AUSLAND	118,6	-16,4	-38,1	191,6	+10,2	+70,0	128,9	+0,2	155,1	-1,7
DD	HOLZGEMERBE (OHNE HERSTELLUNG VON MOEBELN)	INSGESAMT	95,5	-2,7	-5,0	100,5	-7,8	+22,1	90,2	-5,5	98,0	-5,4
		INLAND	91,1	-3,8	-5,2	96,1	-9,8	+22,7	86,1	-6,8	93,6	-7,0
		AUSLAND	143,4	+5,2	-3,3	148,3	+9,1	+19,2	134,3	+3,6	145,9	+7,2
DE	PAPIER- UND DRUCKGEMERBE	INSGESAMT	99,9	+1,0	-9,2	110,0	+4,5	+15,3	99,6	-0,4	105,0	+2,8
		INLAND	96,6	+0,9	-9,2	106,4	+3,2	+15,5	96,6	-0,2	101,5	+2,1
		AUSLAND	111,8	+1,4	-9,1	123,0	+8,9	+14,4	110,4	-0,7	117,4	+5,2
21	PAPIERGEMERBE	INSGESAMT	98,3	-2,0	-10,3	109,6	+3,8	+14,9	98,8	-2,9	104,0	+1,0
		INLAND	92,7	-3,8	-10,8	103,9	+1,1	+14,8	94,0	-3,6	98,9	-1,3
		AUSLAND	110,7	+1,3	-9,5	122,3	+9,3	+15,1	109,5	-1,7	116,5	+5,3
21.1	H.V. HOLZSTOFF, ZELLSTOFF, PAPIER, KARTON UND PAPPE	INSGESAMT	110,6	-1,6	-11,9	125,5	+8,9	+16,0	111,2	-3,1	118,1	+3,8
		INLAND	98,6	-5,3	-13,3	113,7	+5,1	+15,2	101,0	-4,7	106,2	-
		AUSLAND	125,0	+2,0	-10,5	139,6	+12,9	+16,6	123,4	-1,5	132,3	+7,5
21.2	PAPIER-, KARTON- UND PAPPEVERARBEITUNG	INSGESAMT	88,7	-2,3	-8,7	97,1	-1,0	+13,8	89,1	-2,7	92,9	-1,7
		INLAND	89,7	-2,8	-9,2	98,8	-1,2	+14,6	90,4	-2,9	94,3	-2,0
		AUSLAND	84,3	-0,6	-6,6	90,3	-0,1	+10,5	83,9	-2,1	87,3	-0,3
22	DRUCKGEMERBE, VERVIEL- FAELTIGUNG VON BESPIELTEN TONTRAEGERN	INSGESAMT	102,5	+5,9	-7,3	110,6	+5,6	+15,8	100,7	+3,6	106,6	+5,8
		INLAND	101,0	+6,3	-7,5	109,2	+5,6	+16,4	99,4	+3,5	105,1	+5,9
		AUSLAND	118,1	+1,7	-6,6	126,5	+7,1	+11,2	115,4	+4,3	122,3	+4,4
D6	CHEMISCHE INDUSTRIE	INSGESAMT	102,8	-2,7	-6,8	110,3	-6,0	+15,0	101,2	-7,5	106,6	-4,5
		INLAND	93,1	-5,9	-7,5	100,7	-5,7	+15,1	92,1	-8,1	96,9	-5,8
		AUSLAND	114,1	+0,4	-5,9	121,3	-6,4	+14,8	111,8	-7,0	117,7	-3,3
24.1	HERSTELLUNG VON CHEMISCHEN GRUNDSTOFFEN	INSGESAMT	99,0	-6,7	-4,5	103,7	-11,4	+12,1	96,7	-13,1	101,4	-9,1
		INLAND	90,4	-10,8	-5,7	95,9	-13,0	+11,1	89,3	-14,6	93,2	-11,9
		AUSLAND	106,2	-3,6	-3,7	110,3	-10,3	+12,9	102,9	-12,0	108,3	-7,1
24.4	HERSTELLUNG VON PHARMA- ZEUTISCHEN ERZEUGNISSEN	INSGESAMT	113,5	+10,6	-4,9	119,3	-2,6	+15,2	110,3	+1,6	116,4	+3,4
		INLAND	95,7	-0,8	-10,9	107,4	+0,2	+15,2	98,1	-1,4	101,6	-0,3
		AUSLAND	142,4	+26,5	+2,6	138,8	-5,8	+15,0	130,4	+5,8	140,6	+8,2
DH	HERSTELLUNG VON GUMMI- UND KUNSTSTOFFWAEREN	INSGESAMT	105,5	-1,4	-6,3	112,6	-1,6	+17,2	102,5	-3,2	109,1	-1,4
		INLAND	98,1	-2,0	-6,7	105,1	-2,2	+18,9	95,0	-4,0	101,6	-2,1
		AUSLAND	127,5	-0,1	-5,6	135,0	+0,1	+13,4	124,7	-1,4	131,3	+0,1
25.2	HERSTELLUNG VON KUNST- STOFFWAEREN	INSGESAMT	104,7	-1,6	-5,9	111,3	-1,7	+18,2	101,4	-3,4	108,0	-1,6
		INLAND	97,3	-2,2	-6,2	103,7	-2,5	+19,3	94,0	-4,0	100,5	-2,4
		AUSLAND	129,2	-0,1	-5,3	136,4	+0,5	+15,6	125,7	-2,1	132,8	+0,2
D1	GLASGEMERBE, KERAMIK, VERARBEITUNG VON STEINEN UND ERDEN	INSGESAMT	91,7	-5,0	-5,7	97,2	-	+30,3	85,9	-4,9	94,5	-2,5
		INLAND	89,1	-3,4	-2,0	90,9	-0,4	+33,5	80,0	-4,0	90,0	-2,0
		AUSLAND	99,8	-8,9	-14,4	116,6	+0,8	+23,0	104,1	-7,2	108,2	-4,0
26.1	HERSTELLUNG UND VERAR- BEITUNG VON GLAS	INSGESAMT	88,4	-10,0	-10,7	99,0	+1,4	+18,3	91,4	-5,1	93,7	-4,3
		INLAND	85,7	-8,0	-6,5	91,7	+3,5	+14,1	86,3	-3,5	88,7	-2,4
		AUSLAND	94,9	-13,6	-18,5	116,5	-2,3	+27,0	103,7	-8,1	105,7	-7,7
DJ	METALLERZEUGUNG UND -BE- ARBEITUNG, HERSTELLUNG VON METALLERZEUGNISSEN	INSGESAMT	99,9	-6,9	-8,5	109,2	-6,5	+16,9	99,2	-9,4	104,6	-6,7
		INLAND	96,1	-7,1	-8,5	105,0	-5,5	+16,3	95,1	-7,9	100,6	-6,2
		AUSLAND	111,0	-6,4	-8,6	121,5	-8,9	+18,4	111,3	-12,9	116,3	-7,7

1) AUSGEWAHLTE WIRTSCHAFTSZWEIGE (OHNE ERNAHRUNGSGEMERBE UND TABAKVERARBEITUNG).

3 INDEX DES AUFTRAGSEINGANGS
 1995
 NACH ABSCHNITTEN, UNTERABSCHNITTEN,
 DER KLASSIFIKATION DER WIRTSCHAFTS
 3.1 ORIGINAL

WERT

WZ93- SCHL.	WIRTSCHAFTSZWEIG		VERAENDERUNG IN %				VERAENDERUNG IN %				KUMULIERT		2-MONATS- DURCHSCHNITT	
			1999		APR. 1999 GEGEN		1999		MAR. 1999 GEGEN		JAN. 1999	VER- AEND.	MAR. 1999	VER- AEND.
			APR.	APR. 1998	MAR. 1999	MAR.	MAR. 1998	FEB. 1999	APR. 1999	APR. 1999	VORJAHR!	APR. 1999	VORJAHR!	APR. 1999
27	METALLERZEUGUNG UND -BEARBEITUNG	INSGESAMT	96,2	-12,6	-10,4	107,4	-12,0	+18,4	96,6	-17,0	101,8	-12,3		
		AUSLAND	103,7	-8,9	-10,7	116,1	-12,2	+21,7	103,7	-17,9	109,9	-11,2		
27.1	ERZEUGUNG VON ROHEISEN, STAHL UND FERROLEGIE- RUNGEN (EGKS) 1)	INSGESAMT	89,1	-18,2	-14,9	104,7	-14,7	+23,3	89,5	-22,4	96,9	-16,4		
		AUSLAND	97,7	-7,3	-15,6	115,8	-12,4	+36,1	95,1	-19,3	106,8	-10,1		
27.5	GIESSEREIINDUSTRIE	INSGESAMT	111,2	-12,6	-10,0	123,5	-7,4	+21,7	110,1	-12,8	117,4	-9,9		
		AUSLAND	117,4	-10,6	-6,6	125,7	-8,9	+12,9	114,5	-14,1	121,6	-9,2		
28	HERSTELLUNG VON METALL- ERZEUGNISSEN	INSGESAMT	102,8	-2,2	-7,1	110,6	-1,9	+15,7	101,3	-2,7	106,7	-2,0		
		AUSLAND	121,4	-1,7	-6,1	129,3	-4,4	+14,5	122,1	-6,0	125,4	-3,1		
28.1	STAHL- UND LEICHTMETALL- BAU	INSGESAMT	98,5	+4,3	-2,2	100,7	+4,8	+19,5	90,8	+3,3	99,6	+4,5		
		AUSLAND	129,4	-0,4	+1,2	127,9	-0,2	+4,8	115,9	+3,0	128,7	-0,3		
DK	MASCHINENBAU	INSGESAMT	104,1	-7,9	-8,4	113,7	-9,7	+16,3	103,2	-9,8	108,9	-8,9		
		AUSLAND	112,1	-5,2	-2,6	115,1	-12,3	+10,7	108,4	-11,3	113,6	-8,9		
29.1	H.V. MASCHINEN F.D.ERZEUG. U. NUTZG.V. MECHAN.ENERGIE (O. LUFT-, STRASS.FAHRZ.BAU)	INSGESAMT	104,8	+2,5	-6,4	112,0	-7,6	+4,1	105,3	-5,0	108,4	-3,0		
		AUSLAND	120,0	+9,9	+2,8	116,7	-9,2	-7,6	117,1	-4,3	118,4	-0,4		
29.3	HERSTELLUNG VON LAND- U. FORSTWIRTSCHAFTLICHEN MASCHINEN	INSGESAMT	110,2	-10,6	-15,1	129,8	-0,6	+7,5	122,5	-8,7	120,0	-5,4		
		AUSLAND	114,8	-25,6	-12,9	131,8	-11,8	+1,7	130,9	-16,8	123,3	-18,8		
29.4	HERSTELLUNG VON WERK- ZEUGMASCHINEN	INSGESAMT	119,0	+4,2	+1,2	117,6	-4,1	+33,0	108,3	-4,9	118,3	-0,1		
		AUSLAND	133,0	+16,9	+13,5	117,2	-1,5	+33,0	108,7	-6,8	125,1	+7,5		
DL	H.V. BUEROMASCH., DATENVERARB. GER.U.-EINRICHTG.;ELEKTROT., FEINMECHANIK U. OPTIK	INSGESAMT	107,7	+1,7	-14,7	126,3	+5,0	+18,9	110,3	+0,6	117,0	+3,4		
		AUSLAND	125,1	+1,2	-14,5	146,3	+10,1	+15,6	129,3	+4,7	135,7	+5,8		
30	H.V. BUEROMASCHINEN, DATENVERARBEITUNGSGE- RAETEN U. -EINRICHTUNGEN	INSGESAMT	81,5	-23,9	-17,8	99,1	-21,6	+2,7	89,5	-18,3	90,3	-22,7		
		AUSLAND	102,8	-10,5	-2,0	104,9	-18,4	-5,0	105,2	-10,1	109,9	-15,2		
31	HERSTELLUNG VON GERAETEN DER ELEKTRIZITAETSERZEU- GUNG, -VERTEILUNG U.AE.	INSGESAMT	104,6	-3,1	-17,2	126,4	+6,1	+21,9	108,3	-1,6	115,5	+1,8		
		AUSLAND	108,6	-11,5	-23,5	142,0	+7,6	+16,0	121,0	-1,4	125,3	-1,6		
31.2	HERSTELLUNG VON ELEK- TRIZITAETSERZEUGUNGS- U. -SCHALTEINRICHTUNGEN	INSGESAMT	110,3	-6,2	-21,7	140,8	+12,7	+38,2	114,1	-2,8	125,6	+4,1		
		AUSLAND	111,6	-12,3	-25,9	150,6	+16,0	+30,7	123,3	-1,8	131,1	+1,9		
31.6	HERSTELLUNG VON ELEK- TRISCHEN AUSRUESTUNGEN A.N.G.	INSGESAMT	98,5	+3,2	-18,4	121,9	+4,3	+8,1	109,0	+4,8	110,7	+3,7		
		AUSLAND	96,4	-11,6	-32,8	143,5	+5,3	+10,2	128,9	+12,0	120,0	-2,2		
32	RUNDFUNK-, FERNSEH- UND NACHRICHTENTECHNIK	INSGESAMT	126,6	+24,4	-9,3	138,6	+21,6	+18,7	123,6	+14,9	133,1	+22,9		
		AUSLAND	151,8	+23,1	-7,6	164,2	+36,0	+21,3	146,0	+21,6	158,0	+29,5		
33	MEDIZIN-, MESS-, STEUER- UND REGELUNGSTECHNIK, OPTIK	INSGESAMT	104,8	-0,9	-15,2	123,6	-2,3	+19,9	108,8	-2,0	114,2	-1,6		
		AUSLAND	127,7	-1,3	-13,2	147,1	-3,5	+13,9	131,6	-0,5	137,4	-2,6		
DM	FAHRZEUGBAU	INSGESAMT	141,3	+0,1	-8,6	154,6	+0,8	+14,0	137,8	-0,4	148,0	+0,5		
		AUSLAND	180,7	-2,6	-7,1	172,9	+2,4	+10,5	153,2	+0,9	166,8	-0,1		
34	HERSTELLUNG VON KRAFTWAGEN UND KRAFTWAGENTEILEN	INSGESAMT	143,4	+1,8	-11,5	162,0	+7,4	+18,4	142,7	+4,7	152,7	+4,7		
		AUSLAND	158,1	+1,6	-11,5	178,6	+17,1	+16,8	155,0	+6,5	168,4	+9,3		
34.1	HERSTELLUNG VON KRAFTWAGEN UND KRAFTWAGENMOTOREN	INSGESAMT	143,4	-2,1	-12,9	164,6	+7,0	+17,8	144,4	+4,0	154,0	+2,5		
		AUSLAND	162,9	-0,7	-12,7	186,7	+18,8	+15,5	161,2	+7,3	174,8	+8,8		
35	SONSTIGER FAHRZEUGBAU	INSGESAMT	127,0	-10,8	+21,6	104,4	-39,1	-18,3	104,9	-31,1	115,7	-26,3		
		AUSLAND	182,8	+24,7	+45,5	125,6	-58,7	-32,4	138,9	-31,6	154,2	-43,7		
35.1	SCHIFFBAU	INSGESAMT	16,5	-87,3	-79,8	81,6	+250,2	-55,1	73,6	-10,5	49,1	-36,0		
		AUSLAND	11,8	-96,3	-93,6	183,2	+272,4	-55,2	155,7	-20,4	97,5	-46,8		
35.3	LUFT- UND RAUMFAHRZEUGBAU	INSGESAMT	198,4	+22,4	+71,8	115,5	-63,7	+13,5	126,1	-46,3	157,0	-34,7		
		AUSLAND	263,9	+21,4	+141,2	108,4	-75,0	+5,5	138,0	-37,1	186,7	-43,0		
36.1	HERSTELLUNG VON MOEBELN	INSGESAMT	100,3	-1,7	-10,9	112,6	-2,3	+14,0	102,1	-3,0	106,5	-2,0		
		AUSLAND	122,0	+5,5	-8,5	139,4	+7,8	+11,1	123,8	+5,7	127,7	+6,7		

FRUEHERES
3 INDEX DES AUFTRAGSEINGANGS
1995
NACH ABSCHNITTEN, UNTERABSCHNITTEN,
DER KLASSIFIKATION DER WIRTSCHAFTS
3.1 ORIGINAL

VOLUMEN

WZ93- SCHL.	WIRTSCHAFTSZWEIG		VERAENDERUNG IN %			VERAENDERUNG IN %			KUMULIERT		2-MONATS- DURCHSCHNITT	
			1999	APR. 1999 GEGEN		1999	MAR. 1999 GEGEN		JAN. 1999 BIS	VER- AEND. IN %	MAR. 1999 UND	VER- AEND. IN %
			APR.	APR. 1998	MAR. 1999	MAR.	MAR. 1998	FEB. 1999	APR. 1999	VORJAHR!	APR. 1999	VORJAHR!
27	METALLERZEUGUNG UND -BEARBEITUNG	INSGESAMT INLAND AUSLAND	105,9 100,2 116,9	-3,1 -6,8 +3,6	-10,5 -10,7 -10,1	118,3 112,2 130,1	-3,0 -4,4 -0,2	+18,5 +16,6 +21,9	106,2 101,0 116,2	-8,6 -9,7 -6,6	112,1 106,2 123,5	-3,0 -5,6 +1,6
27.1	ERZEUGUNG VON ROHEISEN, STAHL UND FERROLEGIE- RUNGEN (EGKS) 1)	INSGESAMT INLAND AUSLAND	106,1 100,6 116,9	-3,9 -11,1 +11,4	-14,7 -14,1 -15,7	124,4 117,1 138,7	-0,3 -3,3 +5,0	+23,3 +16,5 +36,4	106,2 102,5 113,5	-9,5 -12,6 -3,5	115,3 108,9 127,8	-2,0 -7,1 +7,8
27.5	GIESSEREIINDUSTRIE	INSGESAMT INLAND AUSLAND	114,9 107,7 140,6	-4,8 -11,8 +21,7	-5,0 -10,6 +15,0	120,9 120,5 122,3	-4,4 -5,5 -0,3	+21,9 +24,5 +13,7	109,0 106,6 117,7	-8,9 -11,4 +0,6	117,9 114,1 131,5	-4,6 -8,6 +10,4
28	HERSTELLUNG VON METALL- ERZEUGNISSEN	INSGESAMT INLAND AUSLAND	100,2 96,6 116,0	-2,8 -2,7 -3,1	-7,4 -7,4 -7,6	108,2 104,3 125,6	-2,2 -1,4 -4,3	+15,7 +16,1 +14,3	99,0 94,6 118,2	-3,2 -2,3 -6,3	104,2 100,5 120,8	-2,5 -2,0 -3,7
28.1	STAHL- UND LEICHTMETALL- BAU	INSGESAMT INLAND AUSLAND	95,9 92,6 129,1	+3,2 +3,6 +0,1	-1,9 -2,5 +2,1	97,8 95,0 126,4	+3,4 +3,9 -0,9	+19,4 +21,5 +5,0	88,2 85,6 114,8	+1,6 +1,4 +2,6	96,9 93,8 127,8	+3,3 +3,8 -0,4
DK	MASCHINENBAU	INSGESAMT INLAND AUSLAND	99,8 93,3 107,5	-8,4 -11,2 -5,5	-8,5 -13,9 -2,4	109,1 108,3 110,1	-10,4 -7,9 -13,0	+16,1 +21,5 +10,2	99,1 95,1 103,9	-10,4 -8,9 -11,8	104,5 100,8 108,8	-9,4 -9,5 -8,4
29.1	H.V. MASCHINEN F.D.ERZUEG. U.NUTZG.V.MECHAN.ENERGIE (O.LUFT-, STRASS.FAHRZ.BAU)	INSGESAMT INLAND AUSLAND	99,9 88,6 115,1	+1,9 -4,8 +10,0	-6,1 -13,9 +3,6	106,4 102,9 111,1	-8,5 -7,2 -10,0	+3,4 +15,6 -8,6	100,4 91,5 112,2	-5,6 -6,8 -4,4	103,2 95,8 113,1	-3,7 -6,1 -0,9
29.3	HERSTELLUNG VON LAND- U. FORSTWIRTSCHAFTLICHEN MASCHINEN	INSGESAMT INLAND AUSLAND	105,1 100,6 109,5	-11,2 +14,2 -25,9	-15,0 -17,9 -12,3	123,6 122,6 124,9	-1,2 +14,5 -12,5	+7,3 +14,4 +1,5	117,0 109,3 124,6	-9,2 +2,4 +17,2	114,4 111,6 117,2	-6,1 +14,3 -19,3
29.4	HERSTELLUNG VON WERK- ZEUGMASCHINEN	INSGESAMT INLAND AUSLAND	112,7 99,3 125,8	+2,8 -10,0 +15,6	+1,1 -11,5 +13,4	111,5 112,2 110,9	-5,3 -7,8 -2,7	+32,7 +32,9 +32,8	102,7 102,5 103,0	-6,3 -4,5 -7,9	112,1 105,8 118,4	-1,4 -8,8 +6,3
DL	H.V.BUEROMASCH., DATENVERARB. GER.U.-EINRICHTG.;ELEKTROT., FEINMECHANIK U. OPTIK	INSGESAMT INLAND AUSLAND	109,0 99,2 125,5	+2,8 +3,2 +2,4	-14,6 -15,1 -13,9	127,6 116,9 145,8	+6,1 +2,8 +10,9	+18,9 +21,8 +15,5	111,4 100,9 129,1	+1,6 -1,2 +5,6	118,3 108,1 135,7	+4,5 +3,1 +6,8
30	H.V. BUEROMASCHINEN, DATENVERARBEITUNGSGE- RAETEN U. -EINRICHTUNGEN	INSGESAMT INLAND AUSLAND	93,7 83,8 111,0	-19,2 -26,9 -6,3	-18,2 -28,2 +0,4	114,5 116,7 110,6	-16,4 -15,9 -17,5	+4,3 +10,1 -5,1	102,5 97,1 111,9	-13,4 -17,0 -7,1	104,1 100,3 110,8	-17,7 -20,8 -12,3
31	HERSTELLUNG VON GERAETEN DER ELEKTRIZITAETSERZUE- GUNG, -VERTEILUNG U.AE.	INSGESAMT INLAND AUSLAND	103,8 103,2 104,9	-1,9 +3,3 -11,4	-17,0 -13,7 -23,2	125,0 119,6 136,6	+7,1 +7,2 +7,1	+22,1 +25,4 +16,4	107,2 102,9 116,4	-0,6 -	114,4 111,4 120,8	+2,8 +5,3 -1,8
31.2	HERSTELLUNG VON ELEK- TRIZITAETSVERTILGUNG- U. -SCHALTEINRICHTUNGEN	INSGESAMT INLAND AUSLAND	108,1 109,6 104,8	-4,2 +1,4 -14,2	-21,9 -19,4 -27,0	138,5 136,0 143,6	+14,5 +14,1 +15,2	+38,5 +42,9 +30,5	112,3 109,8 117,3	-1,3 -0,6 -2,6	123,3 122,8 124,2	+5,5 +8,0 +0,6
31.6	HERSTELLUNG VON ELEK- TRISCHEN AUSRUESTUNGEN A.N.G.	INSGESAMT INLAND AUSLAND	95,9 97,5 92,1	+4,4 +11,3 -9,6	-17,7 -10,5 -31,3	116,5 108,9 134,1	+4,4 +4,2 +4,8	+8,4 +21,5 -9,9	104,3 97,2 120,7	+4,8 +1,8 +11,0	106,2 103,2 113,1	+4,3 +7,4 -1,7
32	RUNDFUNK-, FERNSEH- UND NACHRICHTENTECHNIK	INSGESAMT INLAND AUSLAND	132,5 109,4 158,5	+25,6 +26,5 +25,0	-9,1 -10,8 -7,9	145,8 122,6 172,1	+22,8 +7,1 +39,5	+18,5 +15,8 +20,9	129,1 108,1 152,9	+16,4 +7,5 +24,8	139,2 116,0 165,3	+24,2 +15,4 +32,1
33	MEDIZIN-, MESS-, STEUER- UND REGELUNGSTECHNIK, OPTIK	INSGESAMT INLAND AUSLAND	100,8 86,7 123,5	-1,4 -1,0 -2,0	-15,1 -17,0 -12,8	118,7 104,4 141,7	-3,1 -1,8 -4,5	+19,9 +25,6 +14,1	104,6 90,7 126,8	-2,7 -3,9 -1,6	109,8 95,6 132,6	-2,3 -1,4 -3,4
DM	FAHRZEUGBAU	INSGESAMT INLAND AUSLAND	136,0 120,0 153,1	-0,5 +3,2 -3,4	-8,5 -10,4 -6,9	148,7 134,0 164,4	-0,2 -1,8 +1,2	+13,8 +18,3 +10,2	132,8 120,3 146,1	-1,0 -2,4 +0,1	142,4 127,0 158,8	-0,3 +0,5 -1,1
34	HERSTELLUNG VON KRAFTWAGEN UND KRAFTWAGENTEILEN	INSGESAMT INLAND AUSLAND	138,0 125,8 150,3	+1,2 +1,6 +0,7	-11,4 -11,5 -11,4	155,7 142,1 169,6	+6,4 -2,8 +15,8	+18,2 +20,5 +16,5	137,4 127,3 147,5	+4,0 +2,2 +5,5	146,9 134,0 160,0	+3,9 -0,7 +8,3
34.1	HERSTELLUNG VON KRAFTWAGEN UND KRAFTWAGENMOTOREN	INSGESAMT INLAND AUSLAND	135,6 115,1 153,3	-3,3 -5,4 -1,9	-12,8 -13,1 -12,7	155,5 132,4 175,6	+5,5 -8,7 +17,4	+17,5 +21,7 +15,1	136,7 119,0 152,1	+2,8 -1,9 +6,3	145,6 123,8 164,5	+1,3 -7,2 +7,6
35	SONSTIGER FAHRZEUGBAU	INSGESAMT INLAND AUSLAND	123,1 87,2 176,4	-11,1 +18,8 -25,0	+21,4 -0,8 +45,4	101,4 87,9 121,3	-39,3 +9,1 -59,0	-18,2 +1,5 -32,4	101,8 80,0 134,1	-31,4 -30,8 -32,0	112,3 87,6 148,9	-26,5 +13,8 -43,9
35.1	SCHIFFBAU	INSGESAMT INLAND AUSLAND	15,9 18,0 11,4	-87,4 -58,6 -96,3	-79,9 -46,4 -93,6	79,1 33,6 177,3	+248,5 +194,7 +270,1	-55,2 -55,9 -55,2	71,4 35,0 150,8	-10,9 +17,4 -20,8	47,5 25,8 94,4	-36,3 -6,2 -46,9
35.3	LUFT- UND RAUMFAHRZEUGBAU	INSGESAMT INLAND AUSLAND	191,7 105,7 254,6	+21,9 +25,2 +20,8	+71,2 -12,2 +140,6	112,0 120,4 105,8	-63,8 -20,4 -75,1	+13,6 +25,0 +5,5	122,0 106,5 133,4	-46,6 -57,4 -37,4	151,9 113,1 180,2	-34,9 -4,0 -43,4
36.1	HERSTELLUNG VON MOEBELN	INSGESAMT INLAND AUSLAND	94,3 91,1 115,1	-3,0 -4,2 +4,1	-11,1 -11,6 -9,1	106,1 103,0 126,6	-3,5 -5,2 +6,7	+13,8 +14,4 +11,1	96,2 92,9 117,3	-4,3 -5,9 +4,4	100,2 97,1 120,9	-3,3 -4,7 +5,4

1) EUROPAEISCHE GEMEINSCHAFT FUER KOHLE UND STAHL.

STBA,FS 4,R 2.2, 4/1999

FRUEHERES BUNDESGBIET

3 INDEX DES AUFTRAGSEINGANGS FUER DAS VERARBEITENDE GEWERBE
1995 = 1003.2 ZEITREIHENANALYSE - BERLINER VERFAHREN (BV 4)
WERTINDEX

WZ93- SCHL.	WIRTSCHAFTSZWEIG	ORIGINALWERT		KALENDER- U. SAISON- BEREINIGTER WERT BERLINER VERFAHREN, VERSION 4		GLATTE KOMPONENTE		
		1999 APR.	VERAEND. GEGENUEBER VORJAHRES- MONAT IN %	1999 APR.	VERAEND. GEGENUEBER VORMONAT IN %	1999 APR.	VERAEND. GEGENUEBER VORMONAT IN %	
D	VERARBEITENDES GEWERBE 1)	INSGESAMT	109,4	-2,7	107,7	+0,7	106,7	-0,4
		INLAND	99,4	-3,1	99,8	+1,7	98,3	-0,6
		AUSLAND	126,3	-2,3	121,1	-0,9	121,0	0
	VORLEISTUNGSGUETER- PRODUZENTEN	INSGESAMT	107,4	-3,2	104,8	-0,5	103,4	-0,3
		INLAND	101,9	-3,8	99,7	+0,2	98,4	-0,5
AUSLAND		118,4	-2,0	114,9	-1,8	113,4	+0,1	
INVESTITIONSGUETER- PRODUZENTEN	INSGESAMT	114,5	-2,5	112,9	+2,2	111,9	-0,5	
	INLAND	99,3	-1,0	102,5	+3,0	100,6	-0,8	
	AUSLAND	135,5	-3,8	127,4	+1,0	127,6	-0,2	
GEBRAUCHSGUETER- PRODUZENTEN	INSGESAMT	113,2	-3,9	109,0	-2,9	111,5	-0,3	
	INLAND	99,8	-4,7	98,2	+2,2	98,3	-0,5	
	AUSLAND	132,3	-3,3	124,7	-8,4	130,8	+0,2	
VERBRAUCHSGUETER- PRODUZENTEN	INSGESAMT	91,6	+1,0	96,9	+2,4	95,0	-0,4	
	INLAND	85,0	-4,6	89,1	-0,7	88,4	-0,8	
	AUSLAND	108,6	+14,4	117,1	+9,1	111,9	+0,4	
DB	TEXTIL- UND BEKLEIDUNGS- GEWERBE	INSGESAMT	82,9	-5,3	90,5	+1,5	89,7	-1,2
		INLAND	80,3	-5,9	85,1	+0,2	84,3	-1,3
		AUSLAND	90,1	-3,8	105,9	+4,1	105,0	-0,9
17	TEXTILGEWERBE	INSGESAMT	91,0	-7,8	87,1	-0,1	86,6	-1,3
		INLAND	84,1	-7,7	81,1	0	80,8	-1,2
		AUSLAND	108,8	-7,9	102,7	-0,9	101,8	-1,2
18	BEKLEIDUNGSGEWERBE	INSGESAMT	72,1	-0,8	95,2	+3,6	93,9	-1,2
		INLAND	75,5	-3,1	90,3	+0,6	88,8	-1,2
		AUSLAND	61,9	+9,0	111,1	+12,0	110,0	-0,6
DC	LEDERGEWERBE	INSGESAMT	102,3	-12,3	96,5	-17,8	102,4	-0,2
		INLAND	97,5	-10,9	93,6	-16,4	97,7	-0,5
		AUSLAND	118,6	-16,4	105,8	-21,9	118,3	+0,7
DD	HOLZGEWERBE (OHNE HERSTELLUNG VON MOEBELN)	INSGESAMT	95,5	-2,7	91,6	+2,1	90,1	-0,3
		INLAND	91,1	-3,8	87,7	+2,6	86,3	-0,5
		AUSLAND	143,4	+5,2	134,2	-0,7	131,6	+0,9
DE	PAPIER- UND DRUCKGEWERBE	INSGESAMT	99,9	+1,0	100,7	-0,6	99,4	+0,3
		INLAND	96,6	+0,9	97,8	-0,3	96,9	+0,2
		AUSLAND	111,8	+1,4	111,3	-2,0	108,9	+0,7
21	PAPIERGEWERBE	INSGESAMT	98,3	-2,0	97,5	-2,3	96,6	+0,3
		INLAND	92,7	-3,8	92,2	-2,4	92,1	0
		AUSLAND	110,7	+1,3	109,4	-2,5	106,7	+0,9
21.1	H.V. HOLZSTOFF, ZELLSTOFF, PAPIER, KARTON UND PAPPE	INSGESAMT	110,6	-1,6	110,6	-4,7	109,1	+1,0
		INLAND	98,6	-5,3	100,1	-5,2	100,1	+0,5
		AUSLAND	125,0	+2,0	122,9	-4,5	119,8	+1,5
21.2	PAPIER-, KARTON- UND PAPPEVERARBEITUNG	INSGESAMT	88,7	-2,3	87,2	-0,6	86,9	-0,6
		INLAND	89,7	-2,8	88,0	-0,9	88,0	-0,3
		AUSLAND	84,3	-0,6	83,0	0	82,4	-1,1
22	DRUCKGEWERBE, VERVIEL- FAELTIGUNG VON BESPIELTEN TONTRAEGERN	INSGESAMT	102,5	+5,9	105,5	+1,4	103,9	+0,4
		INLAND	101,0	+6,3	104,0	+1,6	102,3	+0,4
		AUSLAND	118,1	+1,7	121,1	-0,7	120,8	+0,5
DG	CHEMISCHE INDUSTRIE	INSGESAMT	102,8	-2,7	99,7	+2,3	97,1	-0,4
		INLAND	93,1	-5,9	91,3	+1,0	89,9	-0,7
		AUSLAND	114,1	+0,4	109,4	+3,5	105,5	-0,1
24.1	HERSTELLUNG VON CHEMISCHEN GRUNDSTOFFEN	INSGESAMT	99,0	-6,7	94,4	+2,3	91,4	-0,7
		INLAND	90,4	-10,8	87,6	+0,9	85,8	-1,3
		AUSLAND	106,2	-3,6	100,1	+3,0	96,1	-0,2
24.4	HERSTELLUNG VON PHARMA- ZEUTISCHEN ERZEUGNISSEN	INSGESAMT	113,5	+10,6	115,1	+9,1	109,0	+0,6
		INLAND	95,7	-0,8	98,7	+2,5	96,8	0
		AUSLAND	142,4	+26,5	141,5	+17,8	128,7	+1,3
DH	HERSTELLUNG VON GUMMI- UND KUNSTSTOFFWAREN	INSGESAMT	105,5	-1,4	102,8	+0,5	102,0	-0,3
		INLAND	98,1	-2,0	96,7	+0,7	95,8	-0,4
		AUSLAND	127,5	-0,1	121,2	-0,3	120,7	-0,1
25.2	HERSTELLUNG VON KUNST- STOFFWAREN	INSGESAMT	104,7	-1,6	102,4	+0,9	101,2	-0,4
		INLAND	97,3	-2,2	96,2	+1,2	95,1	-0,5
		AUSLAND	129,2	-0,1	122,7	-0,2	121,4	-0,2
DI	GLASGEWERBE, KERAMIK, VERARBEITUNG VON STEINEN UND ERDEN	INSGESAMT	91,7	-5,0	87,1	-2,2	86,9	-0,5
		INLAND	89,1	-3,4	84,7	-0,5	84,0	-0,4
		AUSLAND	99,8	-8,9	94,7	-7,0	96,0	-0,5
26.1	HERSTELLUNG UND VERAR- BEITUNG VON GLAS	INSGESAMT	88,4	-10,0	86,1	-6,3	88,4	-0,7
		INLAND	85,7	-8,0	84,1	-5,2	86,3	-0,7
		AUSLAND	94,9	-13,6	91,5	-8,0	93,8	-0,6
DJ	METALLERZEUGUNG UND -BE- ARBEITUNG, HERSTELLUNG VON METALLERZEUGNISSEN	INSGESAMT	99,9	-6,9	98,1	+0,6	96,6	-0,8
		INLAND	96,1	-7,1	94,4	+0,3	93,9	-0,9
		AUSLAND	111,0	-6,4	108,6	+0,4	104,5	-0,8

1) AUSGEWAELTE WIRTSCHAFTSZWEIGE (OHNE ERNAHRUNGSGEWERBE UND TABAKVERARBEITUNG).

STBA, FS 4, R 2.2, 4/1999

FRUEHERES BUNDESGBIET
3 INDEX DES AUFTRAGSEINGANGS FUER DAS VERARBEITENDE GEBERBE
1995 = 100

3.2 ZEITREIHENANALYSE - BERLINER VERFAHREN (BV 4)
WERTINDEX

WZ93- SCHL.	WIRTSCHAFTSZWEIG	ORIGINALWERT		KALENDER- U. SAISON- BEREINIGTER WERT BERLINER VERFAHREN, VERSION 4		GLATTE KOMPONENTE		
		1999 APR.	VERAEND. GEGENUEBER VORJAHRES- MONAT IN %	1999 APR.	VERAEND. GEGENUEBER VORMONAT IN %	1999 APR.	VERAEND. GEGENUEBER VORMONAT IN %	
27	METALLERZEUGUNG UND -BEARBEITUNG	INSGESAMT INLAND AUSLAND	96,2 92,3 103,7	-12,6 -14,1 -9,9	93,1 89,0 100,8	-0,5 -0,2 -1,4	89,9 86,7 96,1	-1,4 -1,7 -1,0
27.1	ERZEUGUNG VON ROHEISEN, STAHL UND FERROLEGIE- RUNGEN (EGKS) 1)	INSGESAMT INLAND AUSLAND	89,1 84,7 97,7	-18,2 -23,6 -7,3	84,5 78,6 96,4	-3,4 -5,9 +1,8	81,8 78,1 88,9	-2,0 -3,0 -0,2
27.5	GIessereiINDUSTRIE	INSGESAMT INLAND AUSLAND	111,2 109,5 117,4	-12,6 -13,2 -10,6	105,3 103,3 112,7	-3,3 -4,3 -0,8	105,6 104,1 111,3	-1,6 -1,8 -1,0
28	HERSTELLUNG VON METALL- ERZEUGNISSEN	INSGESAMT INLAND AUSLAND	102,8 98,5 121,4	-2,2 -2,4 -1,7	101,6 97,6 119,7	+0,6 +0,1 +1,4	101,7 98,4 118,7	-0,5 -0,5 -0,4
28.1	STAHL- UND LEICHTMETALLBAU	INSGESAMT INLAND AUSLAND	96,5 95,5 129,4	+4,3 +5,1 -0,4	96,5 94,6 116,0	+0,9 +1,0 +0,6	95,5 93,5 116,5	+0,7 +0,8 +0,4
DK	MASCHINENBAU	INSGESAMT INLAND AUSLAND	104,1 97,2 112,1	-7,9 -10,5 -6,2	102,0 96,2 109,0	+0,6 -0,8 +2,4	101,8 97,0 107,3	-0,8 -1,1 -0,3
29.1	H.V. MASCHINEN F.D.ERZEUG. U.NUTZG.V.MECHAN.ENERGIE (O.LUFT-, STRASS.FAHRZ.BAU)	INSGESAMT INLAND AUSLAND	104,8 93,5 120,0	+2,5 -3,6 +9,9	109,6 97,8 125,4	+7,0 +2,7 +12,0	106,6 97,6 118,6	+0,3 -0,7 +1,5
29.3	HERSTELLUNG VON LAND- U. FORSTWIRTSCHAFTLICHEN MASCHINEN	INSGESAMT INLAND AUSLAND	110,2 105,4 114,8	-10,6 +15,1 -25,6	97,2 104,9 91,0	-10,3 -1,6 -17,0	100,6 101,7 99,7	-0,7 +1,6 -2,8
29.4	HERSTELLUNG VON WERK- ZEUGMASCHINEN	INSGESAMT INLAND AUSLAND	119,0 104,7 133,0	+4,2 -8,6 +16,9	117,2 109,0 125,8	+6,5 +1,3 +11,3	110,8 109,3 112,6	-0,9 -2,1 +0,4
DL	H.V. BUEROMASCH., DATENVERARB. GER.U.-EINRICHTG.;ELEKTROT., FEINMECHANIK U. OPTIK	INSGESAMT INLAND AUSLAND	107,7 97,3 125,1	+1,7 +2,0 +1,2	110,8 100,8 126,8	-1,9 0 -5,1	110,5 98,9 129,7	+0,3 -0,1 +0,8
30	H.V. BUEROMASCHINEN, DATENVERARBEITUNGSGE- RAETEN U. -EINRICHTUNGEN	INSGESAMT INLAND AUSLAND	81,5 69,3 102,8	-23,9 -32,5 -10,5	84,8 73,0 103,4	-1,7 -5,7 +2,5	85,3 75,4 101,1	-3,3 -3,7 -2,5
31	HERSTELLUNG VON GERAETEN DER ELEKTRIZITAETSERZEU- GUNG, -VERTEILUNG U.AE.	INSGESAMT INLAND AUSLAND	104,6 102,7 108,6	-3,1 +1,7 -11,5	105,3 102,8 110,3	-6,0 -2,6 -12,2	106,8 101,9 116,9	+0,3 +0,2 +0,3
31.2	HERSTELLUNG VON ELEK- TRIZITAETVERTEILUNGS- U. -SCHALTEINRICHTUNGEN	INSGESAMT INLAND AUSLAND	110,3 109,6 111,6	-5,2 -1,2 -12,3	111,2 108,6 113,7	-8,8 -7,0 -13,9	112,1 107,7 119,8	-0,1 -0,2 -0,3
31.6	HERSTELLUNG VON ELEK- TRISCHEN AUSRUESTUNGEN A.N.G.	INSGESAMT INLAND AUSLAND	99,5 100,8 96,4	+3,2 +10,8 -11,6	107,2 105,9 107,0	-2,0 +3,5 -13,3	108,7 102,8 120,4	+2,0 +1,0 +3,3
32	RUNDFUNK-, FERNSEH- UND NACHRICHTENTECHNIK	INSGESAMT INLAND AUSLAND	126,6 104,3 151,8	+24,4 +26,3 +23,1	131,5 109,0 156,0	+0,7 +3,8 -2,4	129,5 104,8 157,2	+1,8 +1,2 +2,3
33	MEDIZIN-, MESS-, STEUER- UND REGELUNGSTECHNIK, OPTIK	INSGESAMT INLAND AUSLAND	104,8 90,5 127,7	-0,9 -0,4 -1,3	109,0 98,7 126,4	+0,9 +1,6 +0,2	108,0 96,7 126,6	-0,2 -0,6 +0,3
DM	FAHRZEUGBAU	INSGESAMT INLAND AUSLAND	141,3 123,0 160,7	+0,1 +3,7 -2,6	134,0 122,7 146,2	+0,3 +4,2 -3,4	134,4 120,2 149,2	-0,2 -0,5 +0,1
34	HERSTELLUNG VON KRAFTWAGEN UND KRAFTWAGENTEILEN	INSGESAMT INLAND AUSLAND	143,4 128,9 158,1	+1,8 +2,1 +1,6	135,3 124,8 146,1	-2,2 +3,7 -7,3	138,1 125,0 151,6	+0,2 -0,2 +0,5
34.1	HERSTELLUNG VON KRAFTWAGEN UND KRAFTWAGENMOTOREN	INSGESAMT INLAND AUSLAND	143,4 120,9 162,9	-2,1 -4,1 -0,7	132,4 113,8 148,7	-3,6 +4,6 -8,9	137,3 115,1 156,8	-0,1 -0,7 +0,4
35	SONSTIGER FAHRZEUGBAU	INSGESAMT INLAND AUSLAND	127,0 89,3 182,8	-10,8 +19,5 -24,7	121,6 109,3 138,6	+24,2 +7,6 +52,1	106,9 91,0 129,8	-4,0 -3,3 -4,6
35.1	SCHIFFBAU	INSGESAMT INLAND AUSLAND	16,5 18,6 11,8	-87,3 -58,3 -96,3	14,4 28,1 -32,4	-86,6 -43,5 -114,7	63,5 40,4 97,3	-4,7 +7,4 -12,8
36.3	LUFT- UND RAUMFAHRZEUGBAU	INSGESAMT INLAND AUSLAND	198,4 108,9 263,9	+22,4 +25,8 +21,4	197,7 148,0 231,6	+160,8 +16,9 +495,4	128,2 111,2 150,6	-3,3 -6,9 -0,7
36.1	HERSTELLUNG VON MOEBELN	INSGESAMT INLAND AUSLAND	100,3 97,0 122,0	-1,7 -3,0 +5,5	98,6 95,1 121,2	+0,7 +1,1 -1,6	97,6 93,9 121,6	-0,4 -0,6 +0,9

1) EUROPÄISCHE GEMEINSCHAFT FUER KOHLE UND STAHL.
STBA,FS 4,R 2.2, 4/1999

FRUEHERES BUNDESGBEIT
3 INDEX DES AUFTRAGSEINGANGS FUER DAS VERARBEITENDE GEMERBE
1995 = 100

3.2 ZEITREIHENANALYSE - BERLINER VERFAHREN (BV 4)
VOLUMENINDEX

WZ93- SCHL.	WIRTSCHAFTSZWEIG	ORIGINALWERT		KALENDER- U. SAISON- BEREINIGTER WERT BERLINER VERFAHREN, VERSION 4		GLATTE KOMPONENTE		
		1999 APR.	VERAEND. GEGENUEBER VORJAHRES- MONAT IN %	1999 APR.	VERAEND. GEGENUEBER VORMONAT IN %	1999 APR.	VERAEND. GEGENUEBER VORMONAT IN %	
D	VERARBEITENDES GEMERBE 1)	INSGESAMT	109,3	-1,6	107,7	+0,8	106,7	-0,2
		INLAND	100,1	-2,1	100,5	+1,7	99,0	-0,4
		AUSLAND	125,1	-1,0	120,3	-0,5	119,9	+0,1
	VORLEISTUNGSQUETER- PRODUZENTEN	INSGESAMT	111,2	-0,4	108,9	-0,2	107,3	0
		INLAND	105,8	-1,5	103,8	+0,3	102,5	-0,2
		AUSLAND	122,0	+1,7	118,9	-1,2	117,0	+0,4
	INVESTITIONSGUETER- PRODUZENTEN	INSGESAMT	111,0	-2,7	109,5	+2,2	108,5	-0,5
		INLAND	96,6	-1,5	99,7	+2,9	97,9	-0,7
		AUSLAND	130,9	-4,0	123,2	+1,2	123,3	-0,2
	GEBRAUCHSGUETER- PRODUZENTEN	INSGESAMT	108,4	-4,7	104,4	-2,7	106,8	-0,3
		INLAND	96,4	-5,1	94,8	+2,4	94,8	-0,5
		AUSLAND	125,7	-4,2	118,6	-8,3	124,4	+0,1
	VERBRAUCHSGUETER- PRODUZENTEN	INSGESAMT	89,7	+0,8	95,0	+2,6	93,1	-0,4
		INLAND	83,6	-4,8	87,7	-0,6	87,0	-0,7
		AUSLAND	105,3	+14,3	114,0	+9,3	108,8	+0,3
08	TEXTIL- UND BEKLEIDUNGS- GEMERBE	INSGESAMT	82,7	-5,2	90,2	+1,5	89,5	-1,2
		INLAND	79,9	-6,0	84,7	+0,5	83,8	-1,4
		AUSLAND	90,4	-2,9	106,5	+4,3	105,5	-0,8
17	TEXTILGEMERBE	INSGESAMT	91,3	-6,9	87,4	-0,2	86,9	-1,2
		INLAND	84,4	-7,0	81,3	-0,2	81,1	-1,2
		AUSLAND	109,1	-6,8	103,1	-0,8	102,2	-1,1
18	BEKLEIDUNGSGEMERBE	INSGESAMT	71,3	-1,8	94,3	+4,1	92,9	-1,3
		INLAND	74,3	-4,5	88,9	+1,0	87,3	-1,5
		AUSLAND	62,4	+9,7	112,0	+12,6	110,7	-0,7
DC	LEDERGEMERBE	INSGESAMT	100,7	-11,7	95,2	-17,8	100,9	-0,1
		INLAND	95,7	-10,6	92,0	-16,7	96,1	-0,4
		AUSLAND	118,1	-14,7	105,5	-21,3	117,2	+0,9
DD	HOLZGEMERBE (OHNE HERSTELLUNG VON MOEBELN)	INSGESAMT	97,9	-1,2	93,8	+2,4	91,8	-0,2
		INLAND	93,7	-2,2	90,0	+2,5	88,2	-0,3
		AUSLAND	143,3	+6,3	134,2	+0,5	130,4	+1,0
DE	PAPIER- UND DRUCKGEMERBE	INSGESAMT	105,6	+1,9	106,6	-0,7	105,1	+0,4
		INLAND	101,3	+1,1	102,7	-0,3	101,7	+0,2
		AUSLAND	120,8	+4,5	120,5	-2,0	117,5	+1,3
21	PAPIERGEMERBE	INSGESAMT	107,7	+0,1	107,2	-2,6	106,1	+0,6
		INLAND	101,5	-1,9	101,3	-2,4	101,0	+0,2
		AUSLAND	121,8	+4,3	121,0	-3,0	118,0	+1,3
21.1	H.V. HOLZSTOFF, ZELLSTOFF, PAPIER, KARTON UND PAPPE	INSGESAMT	127,0	+1,2	127,7	-5,1	126,0	+1,4
		INLAND	115,3	-2,9	117,8	-5,4	117,6	+0,8
		AUSLAND	140,9	+5,5	139,4	-5,0	136,0	+2,1
21.2	PAPIER-, KARTON- UND PAPPEVERARBEITUNG	INSGESAMT	92,7	-0,9	91,1	-0,4	90,7	-0,3
		INLAND	94,2	-1,3	92,5	-0,5	92,2	-0,2
		AUSLAND	86,2	+0,7	85,0	0	84,3	-1,1
22	DRUCKGEMERBE, VERVIEL- FAELTIGUNG VON BESPIELTEN TONTRAEGERN	INSGESAMT	102,4	+4,9	105,3	+1,7	103,6	+0,2
		INLAND	101,1	+4,8	104,1	+1,6	102,6	+0,2
		AUSLAND	115,4	+5,7	117,0	+1,8	114,5	+0,8
D6	CHEMISCHE INDUSTRIE	INSGESAMT	107,5	+0,9	104,7	+2,3	102,1	0
		INLAND	98,9	-1,8	97,5	+0,8	96,1	-0,2
		AUSLAND	117,4	+3,8	113,0	+3,7	109,1	+0,3
24.1	HERSTELLUNG VON CHEMISCHEN GRUNDSTOFFEN	INSGESAMT	113,1	+0,9	108,9	+2,2	105,9	+0,2
		INLAND	108,4	-1,5	105,5	+0,3	105,1	-0,2
		AUSLAND	117,1	+3,0	111,0	+3,5	106,6	+0,4
24.4	HERSTELLUNG VON PHARMA- ZEUTISCHEN ERZEUGNISSEN	INSGESAMT	108,6	+10,6	110,2	+9,0	104,3	+0,7
		INLAND	92,3	-0,6	95,3	+2,4	93,5	+0,2
		AUSLAND	135,2	+26,5	134,3	+18,2	121,6	+1,2
DH	HERSTELLUNG VON GUMMI- UND KUNSTSTOFFWAREN	INSGESAMT	108,3	-0,1	105,5	+0,8	104,4	-0,2
		INLAND	100,5	-1,3	99,0	+0,8	98,0	-0,4
		AUSLAND	131,5	+2,8	125,0	+0,6	123,7	+0,2
25.2	HERSTELLUNG VON KUNST- STOFFWAREN	INSGESAMT	107,9	+0,1	105,5	+1,2	104,1	-0,2
		INLAND	100,1	-1,0	98,9	+1,2	97,7	-0,4
		AUSLAND	133,6	+2,8	127,0	+0,6	125,0	+0,1
DI	GLASGEMERBE, KERAMIK, VERARBEITUNG VON STEINEN UND ERDEN	INSGESAMT	94,4	-4,2	89,6	-1,9	89,1	-0,3
		INLAND	92,3	-2,9	87,6	-0,8	86,9	-0,3
		AUSLAND	101,1	-7,3	95,5	-5,3	95,9	-0,4
26.1	HERSTELLUNG UND VERAR- BEITUNG VON GLAS	INSGESAMT	93,5	-8,2	90,7	-5,8	92,5	-0,4
		INLAND	91,6	-6,7	89,5	-5,6	91,5	-0,3
		AUSLAND	98,0	-11,6	94,1	-5,8	95,3	-0,4
DJ	METALLERZEUGUNG UND -BE- ARBETUNG, HERSTELLUNG VON METALLERZEUGNISSEN	INSGESAMT	102,8	-2,9	101,4	+0,7	99,9	-0,4
		INLAND	98,0	-4,4	95,6	+0,4	96,0	-0,6
		AUSLAND	116,6	+0,9	115,5	+0,8	111,2	0

1) AUSGEWAELHTE WIRTSCHAFTSZWEIGE (OHNE ERNAHRUNGSGEMERBE UND TABAKVERARBEITUNG).

STBA, FS 4, R 2.2, 4/1999

FRUEHERES BUNDESGBIET

3 INDEX DES AUFTRAGSEINGANGS FUER DAS VERARBEITENDE GEBERBE
1995 = 1003.2 ZEITREIHENANALYSE - BERLINER VERFAHREN (BV 4)
VOLUMENINDEX

WZ93- SCHL.	WIRTSCHAFTSZWEIG		ORIGINALWERT		KALENDER- U. SAISON- BEREINIGTER WERT BERLINER VERFAHREN, VERSION 4		GLATTE KOMPONENTE	
			1999 APR.	VERAEND. GEGENUEBER VORJAHRES- MONAT IN %	1999 APR.	VERAEND. GEGENUEBER VORMONAT IN %	1999 APR.	VERAEND. GEGENUEBER VORMONAT IN %
27	METALLERZEUGUNG UND -BEARBEITUNG	INSGESAMT INLAND AUSLAND	105,9 100,2 116,9	-3,1 -6,8 +3,6	104,0 97,7 115,7	+0,4 0 +0,2	100,3 95,2 110,1	-0,3 -0,7 +0,3
27.1	ERZEUGUNG VON ROHEISEN, STAHL UND FERROLEGIE- RUNGEN (EGKS) 1)	INSGESAMT INLAND AUSLAND	106,1 100,6 116,9	-3,9 -11,1 +11,4	102,3 95,0 117,4	-2,8 -4,6 +1,6	99,2 94,1 109,3	+0,1 -0,7 +1,8
27.5	GIESSEREIINDUSTRIE	INSGESAMT INLAND AUSLAND	114,9 107,7 140,6	-4,8 -11,8 +21,7	108,4 101,7 131,6	+0,6 -4,0 +14,0	106,0 102,3 119,6	-0,9 -1,5 +1,2
28	HERSTELLUNG VON METALL- ERZEUGNISSEN	INSGESAMT INLAND AUSLAND	100,2 96,6 116,0	-2,8 -2,7 -3,1	99,2 95,8 114,9	+0,4 +0,1 +0,5	99,4 96,6 112,7	-0,5 -0,5 -0,5
28.1	STAHL- UND LEICHTMETALLBAU	INSGESAMT INLAND AUSLAND	95,9 92,6 129,1	+3,2 +3,6 +0,1	93,9 91,8 115,3	+1,0 +0,9 +1,3	92,9 90,7 115,3	+0,7 +0,7 +0,5
DK	MASCHINENBAU	INSGESAMT INLAND AUSLAND	99,8 93,3 107,5	-8,4 -11,2 -5,5	97,9 92,4 104,7	+0,7 -0,9 +2,7	97,6 93,1 102,8	-0,8 -1,2 -0,4
29.1	H.V. MASCHINEN F.D.ERZUEG. U. NUTZG.-V. MECHAN. ENERGIE (O. LUFT-, STRASS. FAHRZ. BAU)	INSGESAMT INLAND AUSLAND	99,9 88,6 115,1	+1,9 -4,8 +10,0	104,5 92,8 120,5	+7,3 +2,8 +12,7	101,6 92,5 113,8	+0,2 -0,8 +1,4
29.3	HERSTELLUNG VON LAND- U. FORSTWIRTSCHAFTLICHEN MASCHINEN	INSGESAMT INLAND AUSLAND	105,1 100,6 109,5	-11,2 +14,2 -25,9	92,5 100,3 86,2	-10,5 -1,9 -17,0	95,8 97,3 94,5	-0,7 +1,6 -3,0
29.4	HERSTELLUNG VON WERK- ZEUGMASCHINEN	INSGESAMT INLAND AUSLAND	112,7 99,3 125,8	+2,8 -10,0 +15,6	111,1 103,5 119,1	+6,6 +1,3 +11,4	104,9 103,7 106,4	-1,1 -2,4 +0,2
DL	H.V. BUEROMASCH., DATENVERARB. GER. U. -EINRICHTG.; ELEKTROT., FEINMECHANIK U. OPTIK	INSGESAMT INLAND AUSLAND	109,0 99,2 125,5	+2,8 +3,2 +2,4	112,0 102,8 127,1	-1,9 -0,1 -4,7	111,7 101,0 129,7	+0,4 +0,1 +0,8
30	H.V. BUEROMASCHINEN, DATENVERARBEITUNGSGE- RAETEN U. -EINRICHTUNGEN	INSGESAMT INLAND AUSLAND	93,7 89,8 111,0	-19,2 -26,9 -6,3	97,8 89,1 111,1	-1,9 -6,4 +3,9	96,6 82,3 108,1	-2,5 -2,5 -2,0
31	HERSTELLUNG VON GERAETEN DER ELEKTRIZITAETSERZUE- GUNG, -VERTEILUNG U.AE.	INSGESAMT INLAND AUSLAND	103,8 103,2 104,9	-1,9 +3,3 -11,4	104,4 103,3 106,4	-5,9 -2,5 -11,9	105,6 102,4 112,4	+0,4 +0,4 +0,3
31.2	HERSTELLUNG VON ELEK- TRIZITAETSERZEUGUNGS- U. -SCHALTEINRICHTUNGEN	INSGESAMT INLAND AUSLAND	108,1 105,6 104,8	-4,2 +1,4 -14,2	109,1 108,6 107,2	-9,0 -7,4 -14,7	110,1 107,4 113,7	0 +0,1 -0,4
31.6	HERSTELLUNG VON ELEK- TRISCHEN AUSRUESTUNGEN A.N.G.	INSGESAMT INLAND AUSLAND	95,9 97,5 92,1	+4,4 +11,3 -9,6	103,4 102,5 102,1	-1,5 +3,4 -12,1	104,3 99,5 113,1	+2,1 +1,0 +3,6
32	RUNDFUNK-, FERNSEH- UND NACHRICHTENTECHNIK	INSGESAMT INLAND AUSLAND	132,5 109,4 158,5	+25,6 +26,5 +25,0	137,4 114,1 162,8	+0,7 +4,4 -2,7	135,8 109,7 164,7	+1,7 +0,9 +2,3
33	MEDIZIN-, MESS-, STEUER- UND REGELUNGSTECHNIK, OPTIK	INSGESAMT INLAND AUSLAND	100,8 88,7 123,5	-1,4 -1,0 -2,0	104,9 94,7 122,0	+1,3 +1,8 +0,4	103,7 92,6 121,9	-0,3 -0,6 +0,2
DM	FAHRZEUGBAU	INSGESAMT INLAND AUSLAND	136,0 120,0 153,1	-0,5 +3,2 -3,4	129,9 119,5 138,1	+0,5 +4,4 -3,4	129,2 117,0 142,0	-0,3 -0,5 -0,1
34	HERSTELLUNG VON KRAFTWAGEN UND KRAFTWAGENTEILEN	INSGESAMT INLAND AUSLAND	138,0 125,8 150,3	+1,2 +1,6 +0,7	130,2 121,5 138,8	-1,8 +3,8 -7,1	132,7 121,6 144,0	+0,2 -0,2 +0,4
34.1	HERSTELLUNG VON KRAFTWAGEN UND KRAFTWAGENMOTOREN	INSGESAMT INLAND AUSLAND	135,6 115,1 153,3	-3,3 -5,4 -1,9	125,0 107,9 139,8	-3,3 +5,1 -8,8	129,6 109,0 147,6	-0,2 -0,8 +0,3
35	SONSTIGER FAHRZEUGBAU	INSGESAMT INLAND AUSLAND	123,1 87,2 176,4	-11,1 +18,8 -25,0	118,2 105,7 134,1	+24,4 +7,7 +52,7	103,7 88,7 125,3	-4,0 -3,4 -4,6
35.1	SCHIFFBAU	INSGESAMT INLAND AUSLAND	15,9 18,0 11,4	-87,4 -58,6 -96,3	13,9 27,3 -31,4	-86,7 -43,6 -114,7	61,5 38,3 94,3	-4,7 +7,7 -12,9
35.3	LUFT- UND RAUMFAHRZEUGBAU	INSGESAMT INLAND AUSLAND	191,7 106,7 254,6	+21,9 +25,2 +20,8	191,4 149,6 223,7	+161,1 +16,8 +501,3	123,8 107,6 145,4	-3,4 -7,0 -0,8
36.1	HERSTELLUNG VON MOEBELN	INSGESAMT INLAND AUSLAND	94,3 91,1 115,1	-3,0 -4,2 +4,1	92,6 88,3 114,6	+0,7 +1,1 -2,0	91,7 88,1 115,0	-0,4 -0,7 +0,8

1) EUROPAEISCHE GEMEINSCHAFT FUER KOHLE UND STAHL.
STBA, FS 4, R 2.2, 4/1999

4 INDEX DES UMSATZES FUER
1996
NACH ABSCHNITTEN, UNTERABSCHNITTEN,
DER KLASSEIFIKATION DER WIRTSCHAFTS
4.1 ORIGINAL

WERT

WZ93- SCHL.	WIRTSCHAFTSZWEIG		VERAENDERUNG IN % APR. 1999 GEGEN			VERAENDERUNG IN % MAR. 1999 GEGEN			KUMULIERT		2-MONATS- DURCHSCHNITT	
			1999 APR.	APR. 1998	MAR. 1999	1999 MAR.	MAR. 1998	FEB. 1999	JAN. 1999 BIS APR. 1999	VER- AEND. IN % GEGEN VORJAHR	MAR. 1999 UND APR. 1999	VER- AEND. IN % GEGEN VORJAHR
D	VERARBEITENDES GEWERBE 1)	INSGESAMT	110,7	+0,9	-11,8	125,5	+2,4	+22,4	108,5	+0,2	118,1	+1,6
		INLAND	101,3	+0,5	-10,8	113,6	-0,3	+21,6	99,2	-0,7	107,5	+0,1
		AUSLAND	127,0	+1,4	-13,2	146,3	+6,2	+23,4	124,7	+1,4	136,7	+4,0
	VORLEISTUNGSGUETER- PRODUZENTEN	INSGESAMT	107,3	-2,1	-7,8	116,4	-2,1	+19,0	104,2	-3,9	111,9	-2,1
		INLAND	101,9	-1,2	-7,8	110,5	-1,3	+19,5	98,7	-2,8	106,2	-1,3
		AUSLAND	118,2	-3,7	-7,8	128,2	-3,4	+18,3	115,1	-6,0	123,2	-3,6
	INVESTITIONSGUETER- PRODUZENTEN	INSGESAMT	117,7	+4,9	-14,7	138,0	+7,6	+30,2	113,8	+5,0	127,9	+6,4
		INLAND	106,2	+5,0	-11,9	119,4	+1,1	+28,1	100,7	+2,7	112,3	+2,8
		AUSLAND	136,1	+4,7	-17,6	164,0	+15,2	+32,4	131,9	+7,3	149,6	+10,2
	GEBRAUCHSGUETER- PRODUZENTEN	INSGESAMT	118,9	+2,2	-13,4	137,3	+5,0	+19,8	117,0	+3,9	128,1	+3,7
		INLAND	103,5	-1,1	-14,3	120,8	+1,0	+23,1	102,1	+1,2	112,2	+0,1
		AUSLAND	141,4	+6,0	-12,3	161,3	+9,7	+16,2	138,7	+7,0	151,4	+7,9
	VERBRAUCHSGUETER- PRODUZENTEN	INSGESAMT	87,5	-1,4	-20,7	110,4	+1,8	+10,7	99,4	-1,2	99,0	+0,4
		INLAND	80,3	-4,7	-21,6	102,4	-0,8	+10,1	92,6	-3,1	91,4	-2,6
		AUSLAND	106,6	+6,2	-19,1	131,8	+7,8	+12,2	117,7	+3,4	119,2	+7,0
D8	TEXTIL- UND BEKLEIDUNGS- GEWERBE	INSGESAMT	79,4	-7,2	-26,9	108,6	-2,0	+6,0	97,8	-5,0	94,0	-4,3
		INLAND	75,4	-6,8	-25,8	101,6	-1,3	+7,4	91,3	-4,6	88,5	-3,7
		AUSLAND	90,9	-8,0	-28,3	128,6	-3,7	+2,9	116,5	-5,7	109,8	-5,6
17	TEXTILGEWERBE	INSGESAMT	90,0	-8,4	-10,3	100,3	-5,8	+17,4	90,2	-8,1	95,2	-7,0
		INLAND	82,6	-7,9	-10,8	92,6	-5,2	+17,2	83,4	-7,0	87,6	-6,5
		AUSLAND	109,3	-9,5	-9,2	120,4	-6,9	+17,9	107,7	-10,1	114,9	-8,2
18	BEKLEIDUNGSGEWERBE	INSGESAMT	65,0	-4,6	-45,8	120,0	+2,8	-4,7	108,3	-1,3	92,5	+0,1
		INLAND	66,2	-4,9	-41,6	113,4	+3,6	-1,2	101,4	-2,0	89,8	+0,2
		AUSLAND	60,9	-3,3	-57,1	142,1	+1,2	-12,4	130,9	+0,8	101,5	-0,2
DC	LEDERGEWERBE	INSGESAMT	82,2	-9,6	-32,3	121,4	+0,1	+1,3	109,9	-2,8	101,8	-4,1
		INLAND	78,7	-9,5	-33,5	118,4	-0,5	-1,7	108,7	-1,8	98,6	-4,3
		AUSLAND	93,5	-9,7	-28,7	131,2	+1,9	+11,7	113,7	-5,7	112,4	-3,3
DD	HOLZGEWERBE (OHNE HERSTELLUNG VON MOEBELN)	INSGESAMT	91,1	-1,9	-6,2	97,1	-8,0	+23,5	85,6	-5,6	94,1	-5,2
		INLAND	86,6	-3,2	-5,6	91,7	-10,9	+22,6	81,1	-7,4	89,2	-7,3
		AUSLAND	139,2	+8,0	-9,5	153,8	+14,9	+28,5	132,8	+7,3	146,5	+11,5
DE	PAPIER- UND DRUCKGEWERBE	INSGESAMT	93,5	-1,5	-8,9	102,6	-1,1	+16,1	93,2	-2,1	98,1	-1,2
		INLAND	92,0	+0,1	-8,5	100,6	-1,4	+15,6	91,8	-0,9	96,3	-0,7
		AUSLAND	98,9	-6,2	-9,5	109,3	-0,3	+16,8	97,9	-6,3	104,1	-3,2
21	PAPIERGEWERBE	INSGESAMT	89,2	-5,7	-10,8	100,0	-1,6	+16,6	90,3	-5,4	94,6	-3,6
		INLAND	86,2	-4,5	-11,2	97,1	-1,3	+16,1	88,1	-4,0	91,7	-2,9
		AUSLAND	95,9	-8,0	-10,0	106,5	-2,2	+17,2	95,1	-8,4	101,2	-5,1
21.1	H.V. HOLZSTOFF, ZELLSTOFF, PAPIER, KARTON UND PAPPE	INSGESAMT	93,4	-9,4	-11,6	105,6	-3,5	+16,9	94,7	-8,9	99,5	-6,4
		INLAND	85,3	-8,5	-13,5	98,6	-2,3	+17,8	88,6	-6,8	92,0	-5,3
		AUSLAND	103,2	-10,4	-9,6	114,1	-4,8	+16,0	102,2	-10,9	108,7	-7,6
21.2	PAPIER-, KARTON- UND PAPPEVERARBEITUNG	INSGESAMT	85,7	-2,2	-10,2	95,4	+0,3	+16,1	86,6	-2,1	90,6	-0,9
		INLAND	86,7	-2,3	-10,0	96,3	-0,6	+15,2	87,8	-2,3	91,5	-1,4
		AUSLAND	81,7	-1,4	-11,0	91,8	+4,7	+20,2	81,4	-1,7	86,8	+1,8
22	DRUCKGEWERBE, VERVIEL- FAELTIGUNG VON BESPIELTEN TONTRAEGERN	INSGESAMT	100,0	+5,0	-6,0	106,4	-0,3	+15,3	97,5	+3,0	103,2	+2,2
		INLAND	98,6	+5,2	-5,8	104,7	-1,3	+15,2	96,1	+2,8	101,7	+1,8
		AUSLAND	114,9	+2,6	-7,5	124,2	+9,5	+14,8	112,7	+4,4	119,6	+6,1
D6	CHEMISCHE INDUSTRIE	INSGESAMT	104,7	-3,9	-7,1	112,7	-3,5	+17,5	102,1	-6,9	108,7	-3,7
		INLAND	93,1	-6,2	-8,5	101,7	-4,3	+16,5	92,0	-7,5	97,4	-5,3
		AUSLAND	118,3	-1,7	-6,0	125,8	-2,6	+18,7	114,0	-6,3	122,1	-2,2
24.1	HERSTELLUNG VON CHEMISCHEN GRUNDSTOFFEN	INSGESAMT	99,5	-8,6	-4,8	104,5	-10,5	+14,5	96,3	-13,1	102,0	-9,6
		INLAND	88,9	-12,8	-7,6	96,2	-12,5	+14,0	88,1	-15,0	92,6	-12,6
		AUSLAND	108,6	-5,6	-2,7	111,6	-8,0	+14,7	103,4	-11,5	110,1	-7,3
24.4	HERSTELLUNG VON PHARMA- ZEUTISCHEN ERZEUGNISSEN	INSGESAMT	114,4	+4,6	-8,7	125,3	+4,7	+18,7	112,9	+1,7	119,9	+4,6
		INLAND	96,6	-0,7	-11,2	107,6	+0,6	+15,9	97,8	-1,3	101,6	-0,1
		AUSLAND	147,1	+11,1	-5,9	156,3	+10,1	+22,0	139,3	+5,7	151,7	+10,6
DH	HERSTELLUNG VON GUMMI- UND KUNSTSTOFFWAREN	INSGESAMT	105,0	-1,8	-6,9	112,8	-1,3	+18,2	101,6	-2,1	108,9	-1,5
		INLAND	97,9	-2,3	-6,7	104,9	-2,5	+19,2	94,3	-3,1	101,4	-2,4
		AUSLAND	126,7	-0,3	-7,2	136,6	+1,5	+15,8	123,7	+0,3	131,7	+0,6
25.2	HERSTELLUNG VON KUNST- STOFFWAREN	INSGESAMT	103,3	-2,4	-6,3	110,3	-2,3	+18,7	99,7	-2,8	106,8	-2,4
		INLAND	96,3	-2,8	-6,0	102,4	-3,8	+19,2	92,6	-3,6	99,4	-3,3
		AUSLAND	126,7	-1,1	-7,2	136,5	+1,4	+17,3	123,4	-0,5	131,6	+0,2
DI	GLASGEWERBE, KERAMIK, VERARBEITUNG VON STEINEN UND ERDEN	INSGESAMT	97,0	+0,8	-1,7	98,7	+1,2	+32,8	86,1	-1,8	97,9	+1,0
		INLAND	93,3	+2,3	+0,3	93,0	+0,5	+37,8	80,8	-1,0	93,2	+1,4
		AUSLAND	108,7	-2,8	-6,8	116,6	+3,1	+21,7	102,8	-3,7	112,7	+0,2
26.1	HERSTELLUNG UND VERAR- BEITUNG VON GLAS	INSGESAMT	96,5	-1,9	-6,3	103,0	+2,8	+17,2	93,0	-1,8	98,8	+0,5
		INLAND	93,2	+0,3	-5,8	98,9	+4,5	+18,9	89,3	+0,1	96,1	+2,5
		AUSLAND	104,1	-6,6	-7,5	112,5	-0,9	+13,9	101,6	-5,6	108,3	-3,7
DJ	METALLERZEUGUNG UND -BE- ARBEITUNG, HERSTELLUNG VON METALLERZEUGNISSEN	INSGESAMT	99,9	-4,5	-7,2	107,6	-5,9	+19,6	96,8	-6,7	103,8	-5,2
		INLAND	96,8	-1,8	-6,9	104,0	-4,4	+19,7	93,7	-4,1	100,4	-3,2
		AUSLAND	109,0	-11,0	-7,9	118,3	-8,6	+19,3	106,0	-13,2	113,7	-10,3

1) AUSGEWAELTE WIRTSCHAFTSZWEIGE (OHNE ERNAHRUNGSGEWERBE UND TABAKVERARBEITUNG).

4 INDEX DES UMSATZES FUER
 1996
 NACH ABSCHNITTEN, UNTERABSCHNITTEN,
 DER KLASSIFIKATION DER WIRTSCHAFTS
 4.1 ORIGINAL

WERT

WZ93- SCHL.	WIRTSCHAFTSZWEIG		VERAENDERUNG IN % APR. 1999 GEGEN			VERAENDERUNG IN % MAR. 1999 GEGEN			KUMULIERT		2-MONATS- DURCHSCHNITT	
			1999	APR.	MAR.	1999	MAR.	FEB.	JAN.	VER-	MAR.	VER-
			APR.	APR. 1998	MAR. 1999	MAR.	MAR. 1998	FEB. 1999	1999 BIS APR. 1999	VER- AEND. IN % GEGEN VORJAHR	1999 UND APR. 1999	VER- AEND. IN % GEGEN VORJAHR
27	METALLERZEUGUNG UND -BEARBEITUNG	INSGESAMT	94,5	-12,3	-8,2	102,9	-11,7	+18,0	92,9	-14,2	98,7	-12,0
		INLAND	91,8	-9,4	-8,0	99,8	-8,1	+16,5	90,6	-10,1	95,8	-8,8
		AUSLAND	98,7	-17,4	-8,6	108,1	-17,5	+21,0	97,7	-20,8	104,4	-17,6
27.1	ERZEUGUNG VON ROHEISEN, STAHL UND FERROLEGIE- RUNGEN (EGKS) 1)	INSGESAMT	84,4	-19,2	-8,1	92,9	-18,4	+20,6	83,0	-21,6	88,7	-18,7
		INLAND	86,1	-13,6	-8,0	93,6	-13,1	+17,1	84,8	-14,9	89,9	-13,9
		AUSLAND	80,8	-29,0	-11,8	91,6	-27,2	+28,7	78,3	-32,9	86,2	-28,1
27.5	GIESSEREIINDUSTRIE	INSGESAMT	113,1	-5,7	-11,4	127,7	+0,2	+15,9	115,0	-2,6	120,4	-2,7
		INLAND	110,8	-5,8	-10,9	124,4	-0,1	+15,8	112,0	-2,8	117,6	-2,9
		AUSLAND	122,0	-5,6	-13,0	140,3	+1,2	+16,1	126,7	-1,9	131,2	-2,1
28	HERSTELLUNG VON METALL- ERZEUGNISSEN	INSGESAMT	104,3	+2,4	-6,5	111,6	-0,8	+20,9	99,9	-0,1	108,0	+0,7
		INLAND	100,2	+3,6	-6,4	107,0	-1,8	+22,0	95,8	+0,3	103,6	+0,7
		AUSLAND	123,2	-1,6	-6,9	132,3	+3,0	+17,1	118,7	-1,2	127,8	+0,8
28.1	STAHL- UND LEICHTMETALL- BAU	INSGESAMT	89,1	+9,2	-0,8	89,8	-14,0	+27,4	80,2	-5,2	89,5	-3,8
		INLAND	85,2	+10,2	+0,5	84,8	-16,6	+26,0	76,5	-4,6	85,0	-5,0
		AUSLAND	138,2	+3,0	-8,7	151,4	+9,6	+37,5	126,4	-10,0	144,8	+6,3
DK	MASCHINENBAU	INSGESAMT	106,3	-0,2	-17,4	128,7	+7,8	+32,8	104,4	+1,3	117,5	+4,0
		INLAND	100,0	+1,5	-12,0	113,7	+2,2	+26,9	96,8	+0,4	106,9	+1,9
		AUSLAND	114,1	-2,1	-22,5	147,3	+13,6	+38,7	113,9	+2,1	130,7	+6,1
29.1	H.V. MASCHINEN F.D.ERZEUG. U.NUTZG.V.MECHAN.ENERGIE (O.LUFT-, STRASS.FAHRZ.BAU)	INSGESAMT	109,3	+1,0	-30,9	158,2	+38,5	+60,9	113,8	+10,4	133,8	+20,3
		INLAND	100,0	-1,6	-12,0	113,7	+1,6	+20,1	100,4	+1,6	106,9	+0,1
		AUSLAND	121,7	+4,2	-43,9	217,1	+86,1	+110,6	131,7	+21,3	169,4	+44,7
29.3	HERSTELLUNG VON LAND- U. FORSTWIRTSCHAFTLICHEN MASCHINEN	INSGESAMT	136,1	+12,9	-9,1	149,8	+4,9	+36,9	119,8	+0,8	143,0	+8,6
		INLAND	137,7	+13,9	-10,7	154,2	-3,0	+44,0	120,1	-3,3	146,0	+4,3
		AUSLAND	134,8	+12,1	-7,5	145,8	+14,6	+30,5	119,7	+5,2	140,3	+13,4
29.4	HERSTELLUNG VON WERK- ZEUGMASCHINEN	INSGESAMT	106,0	+3,3	-18,0	126,2	+11,0	+31,5	101,4	+5,8	116,1	+7,3
		INLAND	103,5	+4,3	-16,7	124,2	+11,8	+33,8	99,8	+8,8	113,9	+8,3
		AUSLAND	108,7	+2,3	-15,3	128,4	+10,2	+29,3	103,1	+2,8	118,6	+6,5
DL	H.V. BUEROMASCH., DATENVERARB. GER.U.-EINRICHTG.;ELEKTROT., FEINMECHANIK U. OPTIK	INSGESAMT	110,1	+2,8	-13,5	127,3	+1,8	+24,9	108,7	+1,1	118,7	+2,2
		INLAND	100,1	+2,8	-12,3	114,1	-0,6	+23,0	98,8	-0,1	107,1	+0,9
		AUSLAND	127,0	+2,8	-15,2	149,8	+5,1	+27,6	125,4	+2,6	138,4	+4,0
30	H.V. BUEROMASCHINEN, DATENVERARBEITUNGSGE- RAETEN U. -EINRICHTUNGEN	INSGESAMT	72,2	-28,7	-24,3	95,4	-24,7	+14,8	80,5	-23,0	83,8	-26,5
		INLAND	63,1	-33,1	-31,0	91,5	-25,3	+19,5	73,8	-25,5	77,3	-28,7
		AUSLAND	87,9	-22,8	-14,0	102,2	-23,8	+8,4	92,2	-19,4	95,1	-23,3
31	HERSTELLUNG VON GERAETEN DER ELEKTRIZITAETSERZEU- GUNG, -VERTEILUNG U.AE.	INSGESAMT	108,0	+0,4	-15,0	127,0	+3,3	+26,7	107,5	-	117,5	+1,9
		INLAND	104,6	+2,5	-14,2	121,9	+5,3	+27,9	103,4	+1,9	113,3	+4,0
		AUSLAND	115,4	-3,4	-16,3	137,9	-0,1	+24,7	116,2	-3,2	126,7	-1,6
31.2	HERSTELLUNG VON ELEK- TRIZITAETSERZEUGUNGS- U. -SCHALTEINRICHTUNGEN	INSGESAMT	109,0	+0,6	-18,9	134,4	-0,1	+32,3	110,1	-1,7	121,7	+0,2
		INLAND	105,8	+2,4	-16,6	126,8	+0,1	+34,9	104,5	-1,2	116,3	+1,1
		AUSLAND	116,0	-2,6	-23,2	151,0	-0,3	+28,2	122,4	-2,5	133,5	-1,3
31.6	HERSTELLUNG VON ELEK- TRISCHEN AUSRUESTUNGEN A.N.G.	INSGESAMT	111,3	+4,9	-12,1	126,6	+10,8	+20,9	109,7	+4,8	119,0	+8,0
		INLAND	115,6	+9,0	-9,1	127,2	+12,2	+18,2	112,8	+8,7	121,4	+10,6
		AUSLAND	102,6	-3,3	-18,2	125,5	+8,1	+27,2	103,6	-2,6	114,1	+2,7
32	RUNDFUNK-, FERNSEH- UND NACHRICHTENTECHNIK	INSGESAMT	131,8	+18,7	-8,2	143,6	+11,6	+28,0	123,9	+12,1	137,7	+14,8
		INLAND	109,8	+19,5	+0,4	109,4	+1,6	+15,9	101,5	+7,1	109,6	+9,8
		AUSLAND	157,3	+18,0	-14,2	183,4	+19,7	+38,0	149,8	+16,4	170,4	+18,9
33	MEDIZIN-, MESS-, STEUER- UND REGELUNGSTECHNIK, OPTIK	INSGESAMT	108,9	+4,1	-13,1	125,3	+0,4	+21,2	108,1	+2,0	117,1	+2,1
		INLAND	98,4	+5,5	-11,3	110,9	-3,6	+18,9	97,7	+1,1	104,7	+0,5
		AUSLAND	125,9	+2,5	-15,2	148,5	+5,8	+24,1	125,0	+3,2	137,2	+4,3
DM	FAHRZEUGBAU	INSGESAMT	147,2	+9,6	-11,9	167,1	+11,2	+23,0	141,2	+10,5	157,2	+10,5
		INLAND	135,3	+8,4	-13,0	155,5	+7,5	+27,4	129,0	+9,0	145,4	+7,9
		AUSLAND	159,3	+10,6	-10,9	178,7	+14,5	+19,4	153,5	+11,6	169,0	+12,6
34	HERSTELLUNG VON KRAFTWAGEN UND KRAFTWAGENTEILEN	INSGESAMT	150,5	+9,1	-9,6	166,4	+8,9	+18,9	143,6	+9,3	158,5	+9,0
		INLAND	135,7	+6,9	-11,2	152,8	+6,3	+23,5	129,3	+8,2	144,3	+6,6
		AUSLAND	166,7	+11,1	-8,1	180,3	+11,2	+15,1	158,2	+10,2	173,0	+11,1
34.1	HERSTELLUNG VON KRAFTWAGEN UND KRAFTWAGENMOTOREN	INSGESAMT	154,1	+9,7	-10,7	172,6	+9,8	+19,2	146,8	+10,5	163,4	+9,7
		INLAND	129,9	+5,4	-13,0	149,3	+5,4	+26,1	122,9	+8,3	139,6	+5,4
		AUSLAND	175,3	+12,6	-9,1	182,9	+12,9	+14,9	167,6	+12,0	184,1	+12,7
35	SONSTIGER FAHRZEUGBAU	INSGESAMT	120,2	+14,7	-30,2	172,1	+32,5	+70,4	121,3	+23,0	146,2	+24,5
		INLAND	131,7	+24,2	-26,3	178,8	+16,9	+65,7	126,2	+17,6	155,3	+19,9
		AUSLAND	109,5	+5,7	-34,0	165,9	+53,5	+75,4	116,9	+29,6	137,7	+30,0
35.1	SCHIFFBAU	INSGESAMT	48,0	+36,8	-70,9	165,1	+147,9	+647,1	67,7	+74,0	106,6	+109,4
		INLAND	66,6	-4,0	-65,7	194,4	+56,9	+523,1	86,2	+13,7	130,5	+35,0
		AUSLAND	37,9	+131,1	-74,6	149,2	+322,7	+762,4	57,8	+209,1	93,6	+261,4
35.3	LUFT- UND RAUMFAHRZEUGBAU	INSGESAMT	157,3	+10,0	-14,3	183,6	+7,4	+36,1	151,1	+13,5	170,5	+8,6
		INLAND	157,0	+27,1	-11,1	176,7	-6,4	+37,1	141,9	+9,4	166,9	+6,9
		AUSLAND	157,6	+0,6	-16,4	188,5	+18,9	+35,5	157,6	+16,2	173,1	+9,8
36.1	HERSTELLUNG VON MOEBELN	INSGESAMT	102,9	-2,9	-11,4	116,1	-2,2	+20,6	100,5	-2,1	109,5	-2,6
		INLAND	99,2	-3,9	-11,3	111,8	-3,9	+20,6	96,9	-3,1	105,5	-3,9
		AUSLAND	127,6	+1,9	-11,9	144,9	+7,7	+20,2	123,9	+3,1	136,3	+4,9

1) EUROPAEISCHE GEMEINSCHAFT FUER KOHLE UND STAHL.

STBA,FS 4,R 2.2, 4/1999

4 INDEX DES UMSATZES FUER
1995
NACH ABSCHNITTEN, UNTERABSCHNITTEN,
DER KLASSIFIKATION DER WIRTSCHAFTS
4.1 ORIGINAL

VOLUMEN

WZ93- SCHL.	WIRTSCHAFTSZWEIG		VERAENDERUNG IN % APR. 1999 GEGEN			VERAENDERUNG IN % MAR. 1999 GEGEN			KUMULIERT		2-MONATS- DURCHSCHNITT	
			1999			1999			JAN. 1999	VER- AEND. IN %	MAR. UND APR.	VER- AEND. IN %
			APR.	APR. 1998	MAR. 1999	MAR.	MAR. 1998	FEB. 1999	BIS APR. 1999	IN % GEGEN VORJAHR!	1999 GEGEN 1999	IN % GEGEN VORJAHR!
D	VERARBEITENDES GEMERBE 1)	INSGESAMT	110,6	+1,9	-11,7	125,3	+3,4	+22,4	108,4	+1,1	118,0	+2,7
		INLAND	102,0	+1,5	-10,8	114,3	+0,7	+21,6	99,9	+0,3	108,2	+1,1
		AUSLAND	126,6	+2,4	-13,0	144,4	+7,2	+23,2	123,3	+2,3	135,0	+4,9
	VORLEISTUNGSGUETER- PRODUZENTEN	INSGESAMT	111,1	+0,6	-7,7	120,4	+0,7	+19,1	107,8	-1,2	115,8	+0,7
		INLAND	105,8	+1,1	-7,9	114,9	+1,2	+19,6	102,6	-0,3	110,4	+1,2
AUSLAND		121,7	-0,3	-7,5	131,5	-0,2	+18,1	118,2	-2,8	126,6	-0,2	
INVESTITIONSGUETER- PRODUZENTEN	INSGESAMT	114,0	+4,4	-14,9	133,9	+7,2	+30,3	110,3	+4,4	124,0	+6,9	
	INLAND	102,3	+4,4	-12,0	116,3	+0,5	+27,9	98,1	+2,1	109,3	+2,2	
	AUSLAND	130,4	+4,4	-17,7	158,5	+14,9	+32,6	127,4	+7,0	144,5	+9,9	
GEBRAUCHSGUETER- PRODUZENTEN	INSGESAMT	113,8	+1,3	-13,5	131,5	+4,0	+19,5	112,2	+3,0	122,7	+2,8	
	INLAND	99,9	-1,6	-14,3	116,6	+0,3	+23,0	98,7	+0,6	108,3	-0,6	
	AUSLAND	134,2	+4,8	-12,4	153,2	+8,4	+15,9	132,0	+6,0	143,7	+6,7	
VERBRAUCHSGUETER- PRODUZENTEN	INSGESAMT	85,8	-1,4	-20,8	108,3	+1,5	+10,6	97,6	-1,4	97,1	+0,2	
	INLAND	79,0	-4,8	-21,6	100,8	-1,0	+9,9	91,2	-3,4	89,9	-2,7	
	AUSLAND	103,8	+6,4	-19,0	128,2	+7,1	+12,2	114,6	+3,1	116,0	+6,7	
DB	TEXTIL- UND BEKLEIDUNGS- GEMERBE	INSGESAMT	79,3	-6,9	-26,8	108,3	-2,0	+5,9	97,6	-4,9	93,8	-4,2
		INLAND	75,2	-6,8	-25,7	101,2	-1,3	+7,4	90,9	-4,7	88,2	-3,7
		AUSLAND	91,3	-7,1	-29,2	128,9	-3,2	+2,7	117,0	-5,1	110,1	-4,9
17	TEXTILGEMERBE	INSGESAMT	90,4	-7,6	-10,2	100,7	-4,9	+17,4	90,6	-7,1	95,6	-6,2
		INLAND	83,0	-7,2	-10,8	93,1	-4,3	+17,3	83,9	-6,0	88,1	-5,7
		AUSLAND	109,7	-8,4	-9,0	120,6	-5,9	+17,9	108,0	-9,1	115,2	-7,1
19	BEKLEIDUNGSGEMERBE	INSGESAMT	64,2	-5,6	-45,9	118,7	+1,6	-5,0	107,3	-2,1	91,5	-1,0
		INLAND	65,1	-6,3	-41,6	111,5	+2,0	-1,5	99,9	-3,2	88,3	-1,2
		AUSLAND	61,3	-3,0	-57,0	142,4	+0,7	-12,9	131,7	+0,8	101,9	-0,4
DC	LEDERGEMERBE	INSGESAMT	80,9	-9,0	-32,2	119,4	+0,8	+1,4	108,1	-2,2	100,2	-3,4
		INLAND	77,1	-9,4	-33,8	116,4	+0,2	-1,7	106,8	-1,3	96,8	-3,9
		AUSLAND	93,1	-8,0	-28,0	129,3	+2,9	+11,7	112,3	-4,7	111,2	-1,9
DD	HOLZGEMERBE (OHNE HERSTELLUNG VON MOEBELN)	INSGESAMT	93,5	-0,4	-5,7	99,2	-7,2	+23,5	87,5	-5,0	96,4	-4,0
		INLAND	89,3	-1,5	-5,3	94,3	-9,7	+22,9	83,4	-6,4	91,8	-5,9
		AUSLAND	139,0	+8,8	-8,1	151,3	+13,3	+27,7	131,6	+6,4	146,2	+11,2
DE	PAPIER- UND DRUCKGEMERBE	INSGESAMT	98,6	-0,8	-8,9	108,2	-0,4	+16,6	98,0	-1,9	103,4	-0,6
		INLAND	96,3	+0,1	-8,6	105,4	-1,2	+16,2	96,0	-1,0	100,9	-0,6
		AUSLAND	106,7	-3,7	-9,4	117,8	+2,1	+17,7	105,2	-4,4	112,3	-0,7
21	PAPIERGEMERBE	INSGESAMT	97,8	-3,7	-10,8	109,7	+0,5	+17,1	98,8	-3,8	103,8	-1,5
		INLAND	94,3	-2,9	-11,0	106,0	+0,4	+16,6	96,0	-2,7	100,2	-1,2
		AUSLAND	105,6	-5,5	-10,5	118,0	+0,9	+18,0	104,9	-6,0	111,8	-2,3
21.1	H.V. HOLZSTOFF, ZELLSTOFF, PAPIER, KARTON UND PAPPE	INSGESAMT	107,7	-6,8	-11,8	122,1	-0,2	+18,2	108,9	-6,5	114,9	-3,4
		INLAND	100,1	-6,1	-13,1	115,2	+0,3	+19,1	103,0	-5,2	107,7	-2,7
		AUSLAND	117,0	-7,4	-10,3	130,5	-0,9	+17,3	116,1	-7,9	123,8	-4,1
21.2	PAPIER-, KARTON- UND PAPPEVERARBEITUNG	INSGESAMT	89,6	-0,6	-9,9	99,4	+1,3	+15,9	90,4	-0,9	94,5	+0,4
		INLAND	91,0	-0,8	-9,6	100,7	+0,3	+15,0	92,1	-1,1	95,9	-0,2
		AUSLAND	83,6	-0,1	-11,0	93,9	+6,0	+20,2	83,3	-0,5	88,8	+3,0
22	DRUCKGEMERBE, VERVIEL- FAELTIGUNG VON BESPIELTEN TONTRAEGERN	INSGESAMT	99,9	+4,0	-5,6	105,8	-1,9	+15,6	96,9	+1,3	102,9	+0,9
		INLAND	98,7	+3,7	-5,8	104,8	-2,9	+15,7	96,0	+0,9	101,8	+0,2
		AUSLAND	112,5	+6,7	-3,4	116,4	+9,2	+15,2	106,7	+5,0	114,5	+8,0
DG	CHEMISCHE INDUSTRIE	INSGESAMT	109,4	-0,3	-7,1	117,7	+0,7	+17,5	106,6	-3,1	113,6	+0,3
		INLAND	98,8	-2,3	-8,8	108,3	+0,7	+16,6	97,7	-3,2	103,6	-0,8
		AUSLAND	122,0	+1,8	-5,4	128,9	+0,8	+18,4	117,1	-3,0	125,5	+1,3
24.1	HERSTELLUNG VON CHEMISCHEN GRUNDSTOFFEN	INSGESAMT	113,7	-1,1	-4,9	119,5	-1,7	+14,9	109,8	-5,0	116,6	-1,4
		INLAND	106,6	-3,7	-8,3	116,3	-0,9	+15,3	105,6	-4,7	111,5	-2,2
		AUSLAND	119,8	+0,9	-2,0	122,3	-2,4	+14,6	113,5	-5,2	121,1	-0,7
24.4	HERSTELLUNG VON PHARMA- ZEUTISCHEN ERZEUGNISSEN	INSGESAMT	109,5	+4,6	-8,8	120,1	+4,7	+18,8	108,1	+1,5	114,8	+4,6
		INLAND	82,3	-0,4	-11,2	104,0	+0,9	+15,7	94,6	-1,0	98,2	+0,3
		AUSLAND	139,9	+11,3	-5,5	148,1	+9,8	+22,6	131,9	+5,0	144,0	+10,5
DH	HERSTELLUNG VON GUMMI- UND KUNSTSTOFFWAREN	INSGESAMT	107,8	-0,4	-6,5	115,3	-0,3	+18,3	103,9	-1,0	111,6	-0,4
		INLAND	100,2	-1,7	-6,7	107,4	-1,7	+19,2	96,5	-2,4	103,8	-1,7
		AUSLAND	130,7	+2,6	-6,0	139,1	+3,3	+16,2	126,1	+2,2	134,9	+2,9
25.2	HERSTELLUNG VON KUNST- STOFFWAREN	INSGESAMT	106,4	-0,7	-6,0	113,2	-0,9	+18,8	102,3	-1,4	109,8	-0,8
		INLAND	99,0	-1,7	-6,0	105,3	-2,4	+19,3	95,1	-2,5	102,2	-2,0
		AUSLAND	131,0	+1,7	-6,2	139,7	+3,3	+17,7	126,4	+1,5	135,4	+2,6
DI	GLASGEMERBE, KERAMIK, VERARBEITUNG VON STEINEN UND ERDEN	INSGESAMT	99,9	+1,7	-1,1	101,0	+1,6	+32,9	88,2	-1,5	100,5	+1,7
		INLAND	96,7	+2,9	+0,1	96,6	+1,5	+30,2	83,7	-0,4	96,7	+2,2
		AUSLAND	109,9	-1,3	-4,4	115,0	+2,0	+20,9	102,4	-3,8	112,5	+0,4
26.1	HERSTELLUNG UND VERAR- BEITUNG VON GLAS	INSGESAMT	101,8	-0,6	-5,6	107,8	+3,6	+17,9	97,3	-1,2	104,8	+1,5
		INLAND	99,6	+1,7	-5,9	105,8	+6,4	+20,1	94,9	+1,1	102,7	+4,1
		AUSLAND	107,0	-5,2	-4,8	112,4	-2,3	+13,2	102,8	-5,9	109,7	-3,8
DJ	METALLERZEUGUNG UND -BE- ARBEITUNG, HERSTELLUNG VON METALLERZEUGNISSEN	INSGESAMT	102,8	-0,5	-7,4	111,0	-1,9	+19,5	99,8	-2,9	106,9	-1,3
		INLAND	98,9	+1,2	-7,1	106,5	-1,5	+19,7	95,8	-1,3	102,7	-0,2
		AUSLAND	114,3	-4,5	-8,3	124,6	-2,9	+19,3	111,5	-6,9	119,5	-3,6

1) AUSGEWAHLTE WIRTSCHAFTSZWEIGE (OHNE ERNAHRUNGSGEMERBE UND TABAKVERARBEITUNG).

STBA, FS 4, R 2.2, 4/1999

4 INDEX DES UMSATZES FUER
 1995
 NACH ABSCHNITTEN, UNTERABSCHNITTEN,
 DER KLASSEKATION DER WIRTSCHAFTS
 4.1 ORIGINAL

VOLUMEN

WZ93-	WIRTSCHAFTSZWEIG		VERAENDERUNG IN % APR. 1999 GEGEN			VERAENDERUNG IN % MAR. 1999 GEGEN			KUMULIERT		2-MONATS- DURCHSCHNITT	
			1999 APR.	APR. 1998	MAR. 1999	1999 MAR.	MAR. 1998	FEB. 1999	JAN. 1999 BIS APR. 1999	VER- AEND. IN % GEGEN VORJAHR!	MAR. 1999 UND APR. 1999	VER- AEND. IN % GEGEN VORJAHR!
27	METALLERZEUGUNG UND -BEARBEITUNG	INSGESAMT INLAND AUSLAND	103,9 99,9 112,1	-2,9 -1,4 -5,4	-8,2 -8,2 -8,0	113,2 108,8 121,9	-2,7 -0,3 -6,7	+18,2 +16,6 +21,1	102,1 98,6 109,2	-5,6 -2,7 -10,2	108,6 104,4 117,0	-2,8 -0,8 -6,1
27.1	ERZEUGUNG VON ROHEISEN, STAHL UND FERROLEGIE- RUNGEN (EGKS) 1)	INSGESAMT INLAND AUSLAND	100,5 102,4 96,8	-4,9 +0,6 -14,6	-9,0 -7,6 -11,8	110,5 110,8 109,8	-4,5 +0,2 -12,8	+20,6 +16,9 +28,9	98,5 100,3 94,7	-8,5 -2,0 -19,8	105,5 106,6 103,3	-4,7 +0,4 -13,7
27.5	GIESSEREIINDUSTRIE	INSGESAMT INLAND AUSLAND	116,7 109,0 146,0	+2,4 -4,4 +28,2	-7,2 -10,7 +4,1	125,8 122,1 140,2	+4,1 +1,2 +15,0	+16,1 +16,0 +16,7	114,5 109,8 132,5	+2,2 -1,7 +16,6	121,3 115,6 143,1	+3,2 -1,5 +21,4
28	HERSTELLUNG VON METALL- ERZEUGNISSEN	INSGESAMT INLAND AUSLAND	101,8 98,2 117,8	+1,7 +3,0 -3,0	-6,8 -6,4 -8,5	109,2 104,9 126,7	-1,2 -2,3 +3,1	+20,8 +21,8 +17,0	97,8 94,0 115,0	-0,5 -0,2 -1,5	105,5 101,6 123,9	+0,2 +0,2 +0,2
28.1	STAHL- UND LEICHTMETALL- BAU	INSGESAMT INLAND AUSLAND	86,8 82,7 138,0	+8,1 +8,8 +3,5	-0,6 +0,5 -7,8	87,3 82,3 149,7	-15,2 -17,9 +8,8	+27,6 +26,2 +37,7	77,9 74,1 125,4	-6,8 -6,3 -10,4	87,1 82,5 143,9	-4,9 -6,4 +6,2
DK	MASCHINENBAU	INSGESAMT INLAND AUSLAND	102,0 96,1 109,5	-0,9 +0,7 -2,5	-17,6 -12,2 -22,7	123,8 109,5 141,7	+7,3 +1,6 +13,4	+32,8 +26,9 +39,1	100,4 93,2 109,4	+0,6 -0,3 +1,6	112,9 102,8 125,6	+3,4 +1,2 +5,8
29.1	H.V. MASCHINEN F.D.ERZEUG. U.NUTZG.V.MECHAN.ENERGIE (O.LUFT-, STRASS.FAHRZ.BAU)	INSGESAMT INLAND AUSLAND	104,2 94,7 116,7	+0,5 -2,8 +4,1	-31,4 -12,3 -44,4	151,8 108,0 209,8	+38,5 +0,6 +86,3	+61,8 +20,0 +112,6	108,8 95,3 126,6	+10,0 +0,4 +21,5	128,0 101,4 163,3	+20,0 -1,0 +45,3
29.3	HERSTELLUNG VON LAND- U. FORSTWIRTSCHAFTLICHEN MASCHINEN	INSGESAMT INLAND AUSLAND	130,1 131,6 128,9	+12,6 +13,4 +12,1	-8,8 -10,8 -6,8	142,7 147,5 138,3	+4,2 -3,7 +13,9	+36,7 +44,0 +30,0	114,3 114,7 114,0	+0,3 -4,0 +4,9	136,4 139,6 133,6	+8,0 +3,7 +13,0
29.4	HERSTELLUNG VON WERK- ZEUGMASCHINEN	INSGESAMT INLAND AUSLAND	100,5 98,2 103,0	+1,9 +2,7 +1,2	-16,1 -16,9 -15,3	119,8 118,1 121,6	+9,5 +10,2 +8,9	+31,5 +33,9 +29,1	96,3 94,9 97,8	+4,3 +7,2 +1,6	110,2 108,2 112,3	+6,0 +6,7 +5,1
DL	H.V.BUEROMASCH., DATENVERARB. GER.U.-EINRICHTG.;ELEKTROT., FEINMECHANIK U. OPTIK	INSGESAMT INLAND AUSLAND	111,3 102,0 127,2	+3,8 +4,0 +3,7	-13,5 -12,4 -15,0	128,7 116,4 149,6	+2,9 +0,8 +5,9	+25,0 +22,9 +27,8	109,9 100,8 125,3	+2,2 +1,3 +3,5	120,0 109,2 138,4	+3,3 +2,2 +4,8
30	H.V. BUEROMASCHINEN, DATENVERARBEITUNGSGE- RAETEN U. -EINRICHTUNGEN	INSGESAMT INLAND AUSLAND	82,9 76,2 94,8	-24,4 -27,7 -19,1	-24,6 -31,5 -11,9	110,0 111,3 107,6	-19,6 -18,3 -22,0	+14,9 +19,4 +7,6	92,6 89,5 98,0	-18,0 -18,8 -16,7	96,5 93,8 101,2	-21,7 -22,4 -20,7
31	HERSTELLUNG VON GERAETEN DER ELEKTRIZITAETSERZEU- GUNG, -VERTEILUNG U.AE.	INSGESAMT INLAND AUSLAND	107,1 105,1 111,5	+1,6 +4,3 -3,4	-14,8 -14,2 -15,9	125,7 122,5 132,6	+4,4 +7,2 -0,6	+26,8 +28,0 +24,7	106,5 104,0 111,9	+1,1 +3,7 -3,7	116,4 113,8 122,1	+3,1 +5,8 -1,8
31.2	HERSTELLUNG VON ELEK- TRIZITAETVERTEILUNGS- U. -SCHALTTEINRICHTUNGEN	INSGESAMT INLAND AUSLAND	106,8 105,9 108,9	+1,7 +5,2 -4,7	-19,2 -16,4 -24,4	132,2 126,7 144,0	+1,5 +2,8 -0,9	+32,7 +35,2 +28,1	108,3 104,6 116,3	-0,2 +1,5 -3,3	119,5 116,3 126,5	+1,5 +3,8 -2,5
31.6	HERSTELLUNG VON ELEK- TRISCHEN AUSRUESTUNGEN A.N.G.	INSGESAMT INLAND AUSLAND	107,3 111,9 98,1	+6,1 +9,7 -1,1	-11,4 -9,1 -16,2	121,1 123,1 117,1	+10,7 +12,4 +7,3	+21,1 +18,1 +27,8	105,2 109,2 97,0	+4,9 +9,0 -3,5	114,2 117,5 107,6	+8,5 +11,1 +3,3
32	RUNDFUNK-, FERNSEH- UND NACHRICHTENTECHNIK	INSGESAMT INLAND AUSLAND	137,9 115,3 164,3	+19,8 +19,9 +19,8	-8,3 +1,0 -14,6	150,3 114,2 192,4	+12,9 +1,4 +22,7	+28,1 +15,9 +38,3	129,5 106,0 158,8	+13,7 +7,2 +19,3	144,1 114,8 178,4	+16,1 +10,0 +21,4
33	MEDIZIN-, MESS-, STEUER- UND REGELUNGSTECHNIK, OPTIK	INSGESAMT INLAND AUSLAND	104,8 94,4 121,8	+3,6 +5,0 +1,9	-13,0 -11,2 -14,9	120,4 106,3 143,1	-0,4 -4,2 +4,8	+21,2 +18,8 +24,1	103,9 93,7 120,6	+1,2 +0,6 +2,3	112,6 100,4 132,5	+1,4 -0,1 +3,4
DM	FAHRZEUGBAU	INSGESAMT INLAND AUSLAND	141,7 131,9 151,6	+8,7 +7,7 +9,6	-11,8 -13,0 -10,8	160,7 151,6 169,9	+10,1 +6,7 +13,4	+22,9 +27,4 +19,1	136,0 125,8 146,3	+9,6 +8,3 +10,7	151,2 141,8 160,8	+9,5 +7,2 +11,6
34	HERSTELLUNG VON KRAFTWAGEN UND KRAFTWAGENTEILEN	INSGESAMT INLAND AUSLAND	144,7 132,3 157,4	+8,1 +6,2 +10,0	-9,5 -11,1 -8,1	159,9 148,8 171,2	+7,9 +5,5 +10,1	+18,6 +23,4 +14,7	138,2 126,1 150,5	+8,4 +7,4 +9,2	152,3 140,6 164,3	+8,0 +5,8 +10,0
34.1	HERSTELLUNG VON KRAFTWAGEN UND KRAFTWAGENMOTOREN	INSGESAMT INLAND AUSLAND	145,7 123,7 165,0	+8,2 +3,9 +11,3	-10,7 -12,9 -9,0	163,1 142,1 181,4	+8,3 +3,7 +11,6	+19,0 +26,1 +14,4	138,9 117,0 158,1	+9,1 +6,7 +10,8	154,4 132,9 173,2	+8,3 +3,8 +11,5
35	SONSTIGER FAHRZEUGBAU	INSGESAMT INLAND AUSLAND	116,8 128,7 105,6	+14,3 +23,4 +5,3	-30,1 -26,3 -34,1	167,2 174,6 160,2	+31,7 +16,1 +52,7	+70,3 +65,3 +75,5	117,9 123,3 112,8	+22,4 +16,7 +28,9	142,0 151,7 132,9	+23,9 +19,1 +29,5
35.1	SCHIFFBAU	INSGESAMT INLAND AUSLAND	46,4 64,7 36,5	+36,1 -4,3 +129,6	-71,0 -65,8 -74,7	160,0 189,0 144,2	+146,5 +58,3 +320,4	+644,2 +523,8 +763,5	65,6 83,8 55,8	+73,5 +13,4 +206,6	103,2 128,9 90,4	+108,5 +34,6 +260,2
35.3	LUFT- UND RAUMFAHRZEUGBAU	INSGESAMT INLAND AUSLAND	152,2 152,5 152,1	+9,6 +26,7 +0,1	-14,4 -11,2 -16,5	177,9 171,8 182,2	+6,9 -6,7 +18,3	+36,0 +37,1 +35,4	146,4 137,9 152,4	+13,0 +8,9 +15,7	165,1 162,2 167,2	+8,1 +6,5 +9,3
36.1	HERSTELLUNG VON MOEBELN	INSGESAMT INLAND AUSLAND	96,8 83,3 120,5	-4,2 -5,0 +0,5	-11,6 -11,3 -12,5	109,5 105,2 137,7	-3,3 -5,1 +6,6	+20,5 +20,4 +20,3	94,7 91,3 117,6	-3,4 -4,3 +1,8	103,2 99,3 129,1	-3,6 -5,1 +3,6

1) EUROPAEISCHE GEMEINSCHAFT FUER KOHLE UND STAHL.

STBA, FS 4, R 2.2, 4/1999

FRUEHERES BUNDESGBIET

4 INDEX DES UMSATZES FUER DAS VERARBEITENDE GEMERBE
1995 = 1004.2 ZEITREIHENANALYSE - BERLINER VERFAHREN (BV 4)
WERTINDEX

WZ93- SCHL.	WIRTSCHAFTSZWEIG	ORIGINALWERT		KALENDER- U. SAISON- BEREINIGTER WERT BERLINER VERFAHREN, VERSION 4		GLATTE KOMPONENTE		
		1999	VERAEND. GEGENUEBER VORJAHRES- MONAT IN %	1999	VERAEND. GEGENUEBER VORMONAT IN %	1999	VERAEND. GEGENUEBER VORMONAT IN %	
		APR.		APR.		APR.		
D	VERARBEITENDES GEMERBE 1)	INSGESAMT	110,7	+0,9	111,1	-1,2	111,2	0
		INLAND	101,3	+0,5	102,0	+0,3	101,7	-0,1
		AUSLAND	127,0	+1,4	127,1	-3,3	127,7	+0,2
	VORLEISTUNGSUETER- PRODUZENTEN	INSGESAMT	107,3	-2,1	104,5	+0,4	103,6	-0,4
		INLAND	101,9	-1,2	100,1	+0,7	99,3	-0,4
AUSLAND		118,2	-3,7	113,2	-0,5	112,1	-0,4	
INVESTITIONSGUETER- PRODUZENTEN	INSGESAMT	117,7	+4,9	122,3	-2,8	123,0	+0,5	
	INLAND	105,2	+5,0	109,0	+0,6	108,7	+0,4	
	AUSLAND	135,1	+4,7	141,1	-6,0	143,1	+0,6	
GEBRAUCHSGUETER- PRODUZENTEN	INSGESAMT	118,9	+2,2	116,5	-1,8	118,2	+0,1	
	INLAND	103,5	-1,1	100,7	-1,6	102,4	-0,2	
	AUSLAND	141,4	+6,0	139,3	-2,2	141,3	+0,4	
VERBRAUCHSGUETER- PRODUZENTEN	INSGESAMT	87,5	-1,4	96,0	-0,7	95,8	-0,2	
	INLAND	80,3	-4,7	89,0	-1,0	89,2	-0,4	
	AUSLAND	106,6	+6,2	114,5	-0,7	113,6	+0,3	
D8	TEXTIL- UND BEKLEIDUNGS- GEMERBE	INSGESAMT	79,4	-7,2	90,1	-2,7	91,3	-0,9
		INLAND	75,4	-6,8	84,8	-2,9	86,0	-0,8
		AUSLAND	90,9	-8,0	105,5	-2,8	106,7	-0,8
17	TEXTILGEMERBE	INSGESAMT	90,0	-8,4	86,4	-1,7	86,9	-1,0
		INLAND	82,6	-7,9	80,3	-1,8	81,1	-1,0
		AUSLAND	109,3	-9,5	101,8	-2,6	102,0	-1,2
18	BEKLEIDUNGSGEMERBE	INSGESAMT	65,0	-4,6	95,5	-3,6	97,5	-0,4
		INLAND	66,2	-4,9	90,8	-4,0	92,5	-0,4
		AUSLAND	60,9	-3,3	111,1	-4,1	114,5	-0,3
DC	LEDERGEMERBE	INSGESAMT	82,2	-9,6	99,0	-4,4	101,7	-0,2
		INLAND	78,7	-9,5	97,0	-3,5	99,2	-0,2
		AUSLAND	93,5	-9,7	104,7	-7,9	109,3	-0,5
DD	HOLZGEMERBE (OHNE HERSTELLUNG VON MOEBELN)	INSGESAMT	91,1	-1,9	91,2	+3,8	88,9	-0,3
		INLAND	86,6	-3,2	87,2	+4,6	84,9	-0,6
		AUSLAND	139,2	+8,0	133,4	-3,2	131,6	+1,2
DE	PAPIER- UND DRUCKGEMERBE	INSGESAMT	93,5	-1,5	93,9	+0,3	93,6	-0,4
		INLAND	92,0	+0,1	93,2	+1,5	92,7	-0,3
		AUSLAND	98,9	-6,2	96,7	-2,9	96,6	-0,7
21	PAPIERGEMERBE	INSGESAMT	89,2	-5,7	88,4	-2,1	88,6	-0,7
		INLAND	86,2	-4,5	86,6	-1,4	86,9	-0,7
		AUSLAND	95,9	-8,0	92,3	-3,7	92,2	-0,9
21.1	H.V. HOLZSTOFF, ZELLSTOFF, PAPIER, KARTON UND PAPPE	INSGESAMT	93,4	-9,4	91,6	-3,2	91,9	-1,0
		INLAND	85,3	-8,5	85,7	-3,2	86,5	-1,1
		AUSLAND	103,2	-10,4	98,5	-3,8	98,5	-0,8
21.2	PAPIER-, KARTON- UND PAPPEVERARBEITUNG	INSGESAMT	85,7	-2,2	85,8	-1,2	85,8	-0,5
		INLAND	86,7	-2,3	87,1	-0,5	87,2	-0,3
		AUSLAND	81,7	-1,4	80,4	-4,1	80,4	-0,9
22	DRUCKGEMERBE, VERVIEL- FAELTIGUNG VON BESPIELTEN TONTRAEGERN	INSGESAMT	100,0	+5,0	102,5	+3,9	101,2	0
		INLAND	98,6	+5,2	100,8	+4,2	99,5	+0,1
		AUSLAND	114,9	+2,6	119,5	-1,0	120,0	-0,2
DG	CHEMISCHE INDUSTRIE	INSGESAMT	104,7	-3,9	99,9	+0,1	98,2	-0,4
		INLAND	93,1	-6,2	91,0	-0,2	90,0	-0,7
		AUSLAND	118,3	-1,7	110,4	+0,2	108,0	0
24.1	HERSTELLUNG VON CHEMISCHEN GRUNDSTOFFEN	INSGESAMT	99,5	-8,6	93,4	+0,2	91,5	-0,9
		INLAND	88,9	-12,8	85,3	-1,0	84,6	-1,4
		AUSLAND	108,6	-5,6	100,5	+1,3	97,5	-0,5
24.4	HERSTELLUNG VON PHARMA- ZEUTISCHEN ERZEUGNISSEN	INSGESAMT	114,4	+4,6	114,3	+2,2	111,5	+0,5
		INLAND	95,6	-0,7	98,4	+2,3	96,5	+0,1
		AUSLAND	147,1	+11,1	141,8	+1,9	137,7	+1,0
DH	HERSTELLUNG VON GUMMI- UND KUNSTSTOFFWAREN	INSGESAMT	105,0	-1,8	102,0	+0,4	101,8	-0,4
		INLAND	97,9	-2,3	95,7	+0,8	95,3	-0,5
		AUSLAND	126,7	-0,3	121,1	-0,9	121,6	-0,1
25.2	HERSTELLUNG VON KUNST- STOFFWAREN	INSGESAMT	103,3	-2,4	100,8	+1,0	100,3	-0,4
		INLAND	96,3	-2,8	94,5	+1,5	93,9	-0,6
		AUSLAND	126,7	-1,1	121,5	-0,8	121,5	-0,2
DI	GLASGEMERBE, KERAMIK, VERARBEITUNG VON STEINEN UND ERDEN	INSGESAMT	97,0	+0,8	92,6	+1,1	90,7	+0,1
		INLAND	93,3	+2,3	89,4	+2,4	87,2	+0,1
		AUSLAND	108,7	-2,8	102,3	-3,2	101,9	+0,1
26.1	HERSTELLUNG UND VERAR- BEITUNG VON GLAS	INSGESAMT	96,5	-1,9	94,7	-2,0	94,8	+0,1
		INLAND	93,2	+0,3	92,6	-1,7	92,7	+0,1
		AUSLAND	104,1	-6,6	99,2	-3,3	99,6	-0,1
DJ	METALLERZEUGUNG UND -BE- ARBEITUNG, HERSTELLUNG VON METALLERZEUGNISSEN	INSGESAMT	99,9	-4,5	98,8	+0,5	97,9	-0,7
		INLAND	96,8	-1,8	96,8	+0,8	96,1	-0,5
		AUSLAND	109,0	-11,0	104,2	-1,7	103,4	-1,3

1) AUSGEWAELTE WIRTSCHAFTSZWEIGE (OHNE ERNAERHUNGSGEMERBE UND TABAKVERARBEITUNG).

STBA, FS 4, R 2.2, 4/1999

FRUEHERES BUNDESGBIET

4 INDEX DES UMSATZES FUER DAS VERARBEITENDE GEBERBE
1995 = 1004.2 ZEITREIHENANALYSE - BERLINER VERFAHREN (BV 4)
WERTINDEX

WZ93- SCHL.	WIRTSCHAFTSZWEIG		ORIGINALWERT		KALENDER- U. SAISON- BEREINIGTER WERT BERLINER VERFAHREN, VERSION 4		GLATTE KOMPONENTE	
			1999	VERAEND. GEGENUEBER VORJAHRES- MONAT IN %	1999	VERAEND. GEGENUEBER VORMONAT IN %	1999	VERAEND. GEGENUEBER VORMONAT IN %
			APR.		APR.		APR.	
27	METALLERZEUGUNG UND -BEARBEITUNG	INSGESAMT INLAND AUSLAND	94,5 91,8 98,7	-12,3 -9,4 -17,4	89,8 88,0 93,5	-1,0 -0,7 -1,8	88,9 87,7 91,7	-1,7 -1,2 -2,3
27.1	ERZEUGUNG VON ROHEISEN, STAHL UND FERROLEGIE- RUNGEN (EGKS) 1)	INSGESAMT INLAND AUSLAND	84,4 86,1 80,8	-19,2 -13,6 -29,0	77,9 81,2 71,7	-3,1 -1,2 -7,4	77,9 80,7 70,7	-2,6 -1,7 -4,6
27.5	GLIESSEREIINDUSTRIE	INSGESAMT INLAND AUSLAND	113,1 110,8 122,0	-5,7 -5,8 -5,6	109,3 106,1 121,1	-3,0 -3,2 -3,4	111,8 108,6 123,7	-0,8 -0,8 -0,6
28	HERSTELLUNG VON METALL- ERZEUGNISSEN	INSGESAMT INLAND AUSLAND	104,3 100,2 123,2	+2,4 +3,6 -1,6	106,3 102,9 121,1	+1,2 +1,8 -1,4	105,5 101,9 121,5	+0,1 0 0
28.1	STAHL- UND LEICHTMETALLBAU	INSGESAMT INLAND AUSLAND	89,1 85,2 138,2	+9,2 +10,2 +3,0	95,3 91,7 140,7	+9,7 +11,7 -3,9	90,1 86,5 136,6	-0,2 -0,2 -0,2
DK	MASCHINENBAU	INSGESAMT INLAND AUSLAND	106,3 100,0 114,1	-0,2 +1,5 -2,1	113,2 104,6 124,2	-5,3 -0,4 -10,0	114,9 104,6 128,1	+0,1 +0,1 +0,2
29.1	H.V. MASCHINEN F.D.ERZEUG. U.NUTZG.V.MECHAN.ENERGIE (O.LUFT-, STRASS.FAHRZ.BAU)	INSGESAMT INLAND AUSLAND	109,3 100,0 121,7	+1,0 -1,6 +4,2	115,4 101,5 134,5	-20,0 -3,0 -30,7	121,9 102,9 147,4	+1,2 +0,4 +2,4
29.3	HERSTELLUNG VON LAND- U. FORSTWIRTSCHAFTLICHEN MASCHINEN	INSGESAMT INLAND AUSLAND	136,1 137,7 134,8	+12,9 +13,9 +12,1	113,4 113,8 113,0	+2,2 +3,8 -0,3	109,1 107,0 111,4	+0,2 +0,6 -0,2
29.4	HERSTELLUNG VON WERK- ZEUGMASCHINEN	INSGESAMT INLAND AUSLAND	106,0 103,5 108,7	+3,3 +4,3 +2,3	114,3 112,3 116,6	-4,1 -5,0 -3,7	115,9 115,1 117,0	+0,5 +0,9 +0,3
DL	H.V.BUEROMASCH., DATENVERARB. GER.U.-EINRICHTG.;ELEKTROT., FEINMECHANIK U. OPTIK	INSGESAMT INLAND AUSLAND	110,1 100,1 127,0	+2,8 +2,8 +2,8	114,4 103,9 131,9	-0,5 +0,9 -1,8	113,3 102,5 131,3	+0,3 +0,2 +0,4
30	H.V. BUEROMASCHINEN, DATENVERARBEITUNGSGE- RAEATEN U. -EINRICHTUNGEN	INSGESAMT INLAND AUSLAND	72,2 63,1 87,9	-28,7 -33,1 -22,8	80,4 72,9 92,7	-3,1 -6,5 +0,7	80,7 74,3 91,6	-3,2 -3,6 -2,9
31	HERSTELLUNG VON GERAETEN DER ELEKTRIZITAETSERZEU- GUNG, -VERTEILUNG U.AE.	INSGESAMT INLAND AUSLAND	108,0 104,6 115,4	+0,4 +2,5 -3,4	110,3 106,9 117,0	-2,6 -1,7 -4,6	110,4 106,8 118,0	0 +0,1 -0,2
31.2	HERSTELLUNG VON ELEK- TRIZITAETSERZEUGUNGS- U. -SCHALTEINRICHTUNGEN	INSGESAMT INLAND AUSLAND	109,0 105,8 116,0	+0,6 +2,4 -2,6	114,6 110,4 123,3	-0,9 +0,8 -4,6	114,1 108,7 125,6	-0,2 -0,4 0
31.6	HERSTELLUNG VON ELEK- TRISCHEN AUSRUESTUNGEN A.N.G.	INSGESAMT INLAND AUSLAND	111,3 115,6 102,6	+4,9 +9,0 -3,3	112,7 116,9 104,0	-3,2 -1,6 -6,7	113,2 117,6 104,0	+0,6 +0,9 -0,2
32	RUNDFUNK-, FERNSEH- UND NACHRICHTENTECHNIK	INSGESAMT INLAND AUSLAND	131,8 109,8 157,3	+18,7 +19,5 +18,0	137,5 112,4 166,7	+2,5 +6,9 -0,8	133,8 107,0 164,9	+1,7 +1,7 +1,9
33	MEDIZIN-, MESS-, STEUER- UND REGELUNGSTECHNIK, OPTIK	INSGESAMT INLAND AUSLAND	108,9 98,4 125,9	+4,1 +5,5 +2,5	113,7 104,2 128,9	+1,9 +5,3 -2,4	112,2 101,7 129,4	+0,4 +0,4 +0,4
DM	FAHRZEUGBAU	INSGESAMT INLAND AUSLAND	147,2 135,3 159,3	+9,6 +8,4 +10,6	144,3 131,8 156,8	-1,3 -0,8 -1,8	145,8 133,8 157,8	+0,7 +0,5 +0,8
34	HERSTELLUNG VON KRAFTWAGEN UND KRAFTWAGENTEILEN	INSGESAMT INLAND AUSLAND	150,5 135,7 165,7	+9,1 +6,9 +11,1	144,9 130,3 160,0	-0,4 -0,6 -0,1	146,3 132,3 160,5	+0,5 +0,3 +0,6
34.1	HERSTELLUNG VON KRAFTWAGEN UND KRAFTWAGENMOTOREN	INSGESAMT INLAND AUSLAND	154,1 129,9 175,3	+9,7 +5,4 +12,6	148,4 124,1 169,7	-0,6 -1,1 -0,3	150,4 127,2 170,8	+0,5 +0,3 +0,8
35	SONSTIGER FAHRZEUGBAU	INSGESAMT INLAND AUSLAND	120,2 131,7 109,5	+14,7 +24,2 +5,7	137,3 142,7 130,4	-10,1 -2,9 -17,7	141,2 143,7 137,0	+2,2 +2,4 +2,2
35.1	SCHIFFBAU	INSGESAMT INLAND AUSLAND	48,0 66,6 37,9	+36,8 -4,0 +131,1	98,1 110,5 87,4	-34,1 -28,6 -39,1	114,7 136,6 97,7	+4,9 +2,0 +7,5
35.3	LUFT- UND RAUMFAHRZEUGBAU	INSGESAMT INLAND AUSLAND	157,3 157,0 157,6	+10,0 +27,1 +0,6	164,5 165,1 163,4	-1,6 +9,6 -8,3	163,6 157,2 168,2	+1,1 +1,3 +0,7
36.1	HERSTELLUNG VON MOEBELN	INSGESAMT INLAND AUSLAND	102,9 99,2 127,6	-2,9 -3,9 +1,9	97,2 93,3 122,7	-0,3 +0,1 -3,1	97,7 93,7 123,8	-0,6 -0,8 +0,2

1) EUROPAEISCHE GEMEINSCHAFT FUER KOHLE UND STAHL.
STBA,FS 4,R 2.2, 4/1999

FRUEHERES BUNDESGBIET

4 INDEX DES UMSATZES FUER DAS VERARBEITENDE GEMERBE
1995 = 1004.2 ZEITREIHENANALYSE - BERLINER VERFAHREN (BV 4)
VOLUMENINDEX

WZ93- SCHL.	WIRTSCHAFTSZWEIG	ORIGINALWERT		KALENDER- U. SAISON- BEREINIGTER WERT BERLINER VERFAHREN, VERSION 4		GLATTE KOMPONENTE		
		1999 APR.	VERAEND. GEGENUEBER VORJAHRES- MONAT IN %	1999 APR.	VERAEND. GEGENUEBER VORMONAT IN %	1999 APR.	VERAEND. GEGENUEBER VORMONAT IN %	
D	VERARBEITENDES GEMERBE 1)	INSGESAMT	110,6	+1,9	111,2	-1,0	111,1	+0,1
		INLAND	102,0	+1,5	102,7	+0,4	102,3	0
		AUSLAND	125,6	+2,4	125,0	-2,9	125,4	+0,3
	VORLEISTUNGSGUETER- PRODUZENTEN	INSGESAMT	111,1	+0,6	108,5	+0,6	107,4	-0,1
		INLAND	105,8	+1,1	104,1	+0,7	103,4	-0,1
AUSLAND		121,7	-0,3	117,1	0	115,7	0	
INVESTITIONSGUETER- PRODUZENTEN	INSGESAMT	114,0	+4,4	118,6	-2,7	119,2	+0,4	
	INLAND	102,3	+4,4	106,0	+0,7	105,7	+0,4	
	AUSLAND	130,4	+4,4	136,4	-5,9	138,2	+0,6	
GEBRAUCHSGUETER- PRODUZENTEN	INSGESAMT	113,8	+1,3	111,6	-1,7	113,2	0	
	INLAND	99,9	-1,6	97,2	-1,3	98,7	-0,2	
	AUSLAND	134,2	+4,8	132,4	-2,1	134,4	+0,2	
VERBRAUCHSGUETER- PRODUZENTEN	INSGESAMT	85,8	-1,4	84,4	-0,4	84,0	-0,2	
	INLAND	79,0	-4,8	87,7	-0,9	87,8	-0,5	
	AUSLAND	103,8	+6,4	111,8	-0,2	110,5	+0,2	
DB	TEXTIL- UND BEKLEIDUNGS- GEMERBE	INSGESAMT	79,3	-6,9	90,0	-2,5	91,2	-0,8
		INLAND	75,2	-6,8	84,5	-2,8	85,7	-0,7
		AUSLAND	91,3	-7,1	105,9	-2,8	107,2	-0,8
17	TEXTILGEMERBE	INSGESAMT	90,4	-7,6	86,7	-1,8	87,3	-0,9
		INLAND	83,0	-7,2	80,7	-1,8	81,5	-1,0
		AUSLAND	109,7	-8,4	102,4	-2,3	102,5	-1,0
18	BEKLEIDUNGSGEMERBE	INSGESAMT	64,2	-5,6	94,6	-3,4	96,5	-0,6
		INLAND	65,1	-6,3	89,4	-3,7	91,0	-0,5
		AUSLAND	61,3	-3,0	111,8	-3,7	115,2	-0,3
DC	LEDERGEMERBE	INSGESAMT	80,9	-9,0	97,4	-4,5	100,1	-0,1
		INLAND	77,1	-9,4	95,1	-3,7	97,5	-0,1
		AUSLAND	93,1	-8,0	104,0	-7,4	108,1	-0,5
DD	HOLZGEMERBE (OHNE HERSTELLUNG VON MOEBELN)	INSGESAMT	93,5	-0,4	93,2	+3,8	90,6	-0,1
		INLAND	89,3	-1,5	89,5	+4,6	86,9	-0,3
		AUSLAND	139,0	+8,8	133,0	-2,2	130,3	+1,2
DE	PAPIER- UND DRUCKGEMERBE	INSGESAMT	98,6	-0,8	99,2	+0,5	98,7	-0,3
		INLAND	96,3	+0,1	97,7	+1,6	97,2	-0,3
		AUSLAND	106,7	-3,7	104,4	-2,8	103,9	-0,3
21	PAPIERGEMERBE	INSGESAMT	97,8	-3,7	97,3	-1,9	97,3	-0,4
		INLAND	94,3	-2,9	95,0	-1,1	95,1	-0,4
		AUSLAND	105,6	-5,5	102,2	-3,9	102,1	-0,4
21.1	H.V. HOLZSTOFF, ZELLSTOFF, PAPIER, KARTON UND PAPPE	INSGESAMT	107,7	-6,8	106,4	-3,4	106,7	-0,5
		INLAND	100,1	-6,1	101,1	-3,3	101,9	-0,8
		AUSLAND	117,0	-7,4	112,6	-4,0	112,5	-0,3
21.2	PAPIER-, KARTON- UND PAPPEVERARBEITUNG	INSGESAMT	89,6	-0,6	89,8	-0,7	89,6	-0,2
		INLAND	91,0	-0,8	91,5	0	91,3	-0,2
		AUSLAND	83,6	-0,1	82,4	-3,9	82,2	-0,8
22	DRUCKGEMERBE, VERVIEL- FAELTIGUNG VON BESPIELTEN TONTRAEGERN	INSGESAMT	99,9	+4,0	102,3	+4,3	100,9	-0,2
		INLAND	98,7	+3,7	101,0	+4,4	99,7	-0,2
		AUSLAND	112,5	+6,7	115,6	+1,8	113,8	+0,1
DG	CHEMISCHE INDUSTRIE	INSGESAMT	109,4	-0,3	104,9	+0,2	103,3	+0,1
		INLAND	98,8	-2,3	97,0	-0,4	96,2	-0,1
		AUSLAND	122,0	+1,8	114,4	+0,8	111,8	+0,4
24.1	HERSTELLUNG VON CHEMISCHEN GRUNDSTOFFEN	INSGESAMT	113,7	-1,1	107,9	+0,3	106,1	0
		INLAND	106,6	-3,7	103,7	-1,7	103,6	-0,3
		AUSLAND	119,8	+0,9	111,7	+2,0	108,4	+0,3
24.4	HERSTELLUNG VON PHARMA- ZEUTISCHEN ERZEUGNISSEN	INSGESAMT	109,5	+4,6	109,5	+2,3	106,7	+0,6
		INLAND	92,3	-0,4	95,2	+2,4	93,3	+0,2
		AUSLAND	139,9	+11,3	134,8	+2,4	130,3	+1,0
DH	HERSTELLUNG VON GUMMI- UND KUNSTSTOFFWAEREN	INSGESAMT	107,8	-0,4	104,7	+0,8	104,3	-0,2
		INLAND	100,2	-1,7	98,0	+0,9	97,5	-0,4
		AUSLAND	130,7	+2,6	124,9	0	124,6	+0,2
25.2	HERSTELLUNG VON KUNST- STOFFWAEREN	INSGESAMT	106,4	-0,7	103,8	+1,3	103,1	-0,3
		INLAND	99,0	-1,7	97,2	+1,6	96,5	-0,4
		AUSLAND	131,0	+1,7	125,8	-0,1	125,1	+0,2
DI	GLASGEMERBE, KERAMIK, VERARBEITUNG VON STEINEN UND ERDEN	INSGESAMT	99,9	+1,7	95,2	+1,4	93,1	+0,3
		INLAND	96,7	+2,9	92,7	+2,3	90,3	+0,2
		AUSLAND	109,9	-1,3	103,0	-1,8	101,7	+0,2
26.1	HERSTELLUNG UND VERAR- BEITUNG VON GLAS	INSGESAMT	101,8	-0,6	99,4	-1,7	99,0	+0,3
		INLAND	99,6	+1,7	98,5	-1,9	98,3	+0,5
		AUSLAND	107,0	-5,2	101,4	-1,8	100,9	0
DJ	METALLERZEUGUNG UND -BE- ARBEITUNG, HERSTELLUNG VON METALLERZEUGNISSEN	INSGESAMT	102,8	-0,5	102,1	+0,6	101,2	-0,2
		INLAND	98,9	+1,2	99,1	+0,9	98,3	-0,2
		AUSLAND	114,3	-4,5	110,8	-1,0	109,8	-0,5

1) AUSGEWAELHTE WIRTSCHAFTSZWEIGE (OHNE ERNAHRUNGSGEMERBE UND TABAKVERARBEITUNG).

STBA, FS 4, R 2.2, 4/1999

FRUEHERES BUNDESGBIET
4 INDEX DES UMSATZES FUER DAS VERARBEITENDE GEBERBE
1995 = 100
4.2 ZEITREIHENANALYSE - BERLINER VERFAHREN (BV 4)
VOLUMENINDEX

WZ93- SCHL.	WIRTSCHAFTSZWEIG	ORIGINALWERT		KALENDER- U. SAISON- BEREINIGTER WERT BERLINER VERFAHREN, VERSION 4		GLATTE KOMPONENTE		
		1999 APR.	VERAEND. GEGENUEBER VORJAHRES- MONAT IN %	1999 APR.	VERAEND. GEGENUEBER VORMONAT IN %	1999 APR.	VERAEND. GEGENUEBER VORMONAT IN %	
27	METALLERZEUGUNG UND -BEARBEITUNG	INSGESAMT INLAND AUSLAND	103,9 99,9 112,1	-2,9 -1,4 -5,4	100,1 96,7 107,4	-0,1 -0,1 0	98,9 96,0 104,8	-0,5 -0,3 -0,9
27.1	ERZEUGUNG VON ROHEISEN, STAHL UND FERROLEGIE- RUNGEN (EGKS) 1)	INSGESAMT INLAND AUSLAND	100,5 102,4 96,8	-4,9 +0,6 -14,6	94,8 97,8 89,2	-1,8 -0,2 -5,1	93,5 96,5 87,7	-0,4 +0,2 -2,0
27.5	GIESSEREIINDUSTRIE	INSGESAMT INLAND AUSLAND	116,7 109,0 146,0	+2,4 -4,4 +28,2	112,2 104,4 141,4	0 -3,0 +8,6	112,5 106,6 134,4	-0,1 -0,7 +1,5
28	HERSTELLUNG VON METALL- ERZEUGNISSEN	INSGESAMT INLAND AUSLAND	101,8 98,2 117,8	+1,7 +3,0 -3,0	103,8 100,8 116,5	+1,1 +1,7 -2,2	103,1 99,9 117,6	0 -0,1 0
28.1	STAHL- UND LEICHTMETALLBAU	INSGESAMT INLAND AUSLAND	86,8 82,7 138,0	+8,1 +8,8 +3,5	92,9 89,2 140,2	+9,7 +11,6 -3,1	87,8 84,1 134,3	-0,2 -0,2 -0,2
DK	MASCHINENBAU	INSGESAMT INLAND AUSLAND	102,0 96,1 109,5	-0,9 +0,7 -2,5	108,8 100,5 119,4	-5,3 -0,5 -10,1	110,4 100,5 123,1	+0,1 +0,1 +0,2
29.1	H.V. MASCHINEN F.D.ERZUEG. U.NUTZG.V.MECHAN.ENERGIE (O.LUFT-, STRASS.FAHRZ.BAU)	INSGESAMT INLAND AUSLAND	104,2 94,7 116,7	+0,5 -2,8 +4,1	110,5 96,2 129,6	-20,1 -3,0 -30,8	116,9 97,5 142,3	+1,1 +0,2 +2,4
29.3	HERSTELLUNG VON LAND- U. FORSTWIRTSCHAFTLICHEN MASCHINEN	INSGESAMT INLAND AUSLAND	130,1 131,6 128,9	+12,6 +13,4 +12,1	108,1 108,6 107,7	+2,5 +3,8 +0,2	103,9 102,2 106,1	+0,1 +0,5 -0,3
29.4	HERSTELLUNG VON WERK- ZEUGMASCHINEN	INSGESAMT INLAND AUSLAND	100,5 98,2 103,0	+1,9 +2,7 +1,2	108,4 106,7 110,6	-4,2 -5,2 -3,7	109,9 109,3 110,9	+0,4 +0,7 +0,2
DL	H.V. BUEROMASCH., DATENVERARB. GER.U.-EINRICHTG.;ELEKTROT., FEINMECHANIK U. OPTIK	INSGESAMT INLAND AUSLAND	111,3 102,0 127,2	+3,8 +4,0 +3,7	115,6 105,9 131,9	-0,7 +0,8 -1,7	114,6 104,5 131,4	+0,4 +0,3 +0,5
30	H.V. BUEROMASCHINEN, DATENVERARBEITUNGS- RAETEN U. -EINRICHTUNGEN	INSGESAMT INLAND AUSLAND	82,9 76,2 94,8	-24,4 -27,7 -19,1	92,4 88,2 99,5	-3,6 -7,3 +1,9	93,3 90,7 97,9	-2,5 -2,6 -2,4
31	HERSTELLUNG VON GERAETEN DER ELEKTRIZITAETSERZUE- GUNG, -VERTEILUNG U.AE.	INSGESAMT INLAND AUSLAND	107,1 105,1 111,5	+1,6 +4,3 -3,4	109,3 107,5 112,9	-2,5 -1,6 -4,3	109,3 107,3 113,5	+0,2 +0,4 -0,2
31.2	HERSTELLUNG VON ELEK- TRIZITAETSERZEUGUNGS- U. -SCHALTEINRICHTUNGEN	INSGESAMT INLAND AUSLAND	106,8 105,9 106,9	+1,7 +5,2 -4,7	112,5 110,5 116,2	-1,1 +0,8 -5,5	112,0 108,8 119,1	0 +0,1 -0,1
31.6	HERSTELLUNG VON ELEK- TRISCHEN AUSRUESTUNGEN A.N.G.	INSGESAMT INLAND AUSLAND	107,3 111,9 98,1	+6,1 +9,7 -1,1	108,5 113,2 99,0	-2,7 -1,5 -5,2	108,4 113,8 97,5	+0,7 +1,0 0
32	RUNDFUNK-, FERNSEH- UND NACHRICHTENTECHNIK	INSGESAMT INLAND AUSLAND	137,9 115,3 164,3	+19,8 +19,9 +19,8	143,5 117,5 173,8	+2,4 +7,5 -1,1	140,0 112,0 172,6	+1,7 +1,4 +1,9
33	MEDIZIN-, MESS-, STEUER- UND REGELUNGSTECHNIK, OPTIK	INSGESAMT INLAND AUSLAND	104,8 94,4 121,8	+3,6 +5,0 +1,9	109,4 100,1 124,6	+2,1 +5,5 -2,1	107,8 97,5 124,7	+0,3 +0,3 +0,3
DM	FAHRZEUGBAU	INSGESAMT INLAND AUSLAND	141,7 131,9 151,6	+8,7 +7,7 +9,6	138,8 128,2 149,2	-1,1 -0,7 -1,7	140,1 130,1 150,2	+0,6 +0,5 +0,7
34	HERSTELLUNG VON KRAFTWAGEN UND KRAFTWAGENTEILEN	INSGESAMT INLAND AUSLAND	144,7 132,3 157,4	+8,1 +8,2 +10,0	139,2 126,8 152,0	-0,2 -0,4 +0,1	140,5 128,6 152,5	+0,4 +0,2 +0,6
34.1	HERSTELLUNG VON KRAFTWAGEN UND KRAFTWAGENMOTOREN	INSGESAMT INLAND AUSLAND	145,7 123,7 185,0	+8,2 +3,9 +11,3	140,1 117,8 159,7	-0,4 -0,8 -0,1	142,0 120,6 160,7	+0,4 +0,2 +0,6
35	SONSTIGER FAHRZEUGBAU	INSGESAMT INLAND AUSLAND	116,8 128,7 105,6	+14,3 +23,4 +5,3	133,4 139,1 126,0	-10,0 -2,8 -17,6	137,1 140,1 132,3	+2,2 +2,3 +2,2
35.1	SCHIFFBAU	INSGESAMT INLAND AUSLAND	46,4 64,7 36,5	+36,1 -4,3 +129,6	95,3 107,9 84,7	-34,0 -29,4 -39,0	111,7 133,9 94,5	+5,0 +2,0 +7,4
35.3	LUFT- UND RAUMFAHRZEUGBAU	INSGESAMT INLAND AUSLAND	152,2 152,5 152,1	+9,6 +26,7 +0,1	159,3 160,1 158,0	-1,6 +10,3 -8,3	158,4 152,2 162,6	+1,0 +1,3 +0,7
36.1	HERSTELLUNG VON MOEBELN	INSGESAMT INLAND AUSLAND	96,8 93,3 120,5	-4,2 -5,0 +0,5	91,4 87,6 116,0	-0,3 +0,2 -3,3	91,7 87,9 117,2	-0,8 -0,9 +0,2

1) EUROPAEISCHE GEMEINSCHAFT FUER KOHLE UND STAHL.
STBA,FS 4,R 2.2, 4/1989

5 INDEX DES AUFTRAGSEINGANGS
 1995
 NACH ABSCHNITTEN, UNTERABSCHNITTEN,
 DER KLASSIFIKATION DER WIRTSCHAFTS
 5.1 ORIGINAL

WERT

WZ93- SCHL.	WIRTSCHAFTSZWEIG		VERAENDERUNG IN % APR. 1999 GEGEN			1999 MAR.	VERAENDERUNG IN % MAR. 1999 GEGEN			KUMULIERT		2-MONATS- DURCHSCHNITT	
			1999	APR.	MAR.		1999	MAR.	FEB.	JAN.	VER- AEND.	MAR.	VER- AEND.
			APR.	1998	1999		MAR.	1998	1999	1999 BIS APR.	IN % GEGEN VORJAHR!	1999 APR.	IN % GEGEN VORJAHR!
27	METALLERZEUGUNG UND -BEARBEITUNG	INSGESAMT INLAND AUSLAND	116,3 108,1 142,9	-12,8 -12,5 -12,3	-11,2 -15,6 +2,1	131,0 128,1 139,9	-2,3 +4,1 -17,7	+21,3 +20,5 +24,5	118,1 114,3 129,4	-8,8 -3,0 -22,8	123,7 118,1 141,4	-7,5 -4,2 -15,1	
27.1	ERZEUGUNG VON ROHEISEN, STAHL UND FERROLEGIE- RUNGEN (EGKS) 1)	INSGESAMT INLAND AUSLAND	90,1 77,9 116,9	-27,9 -32,7 -19,3	-11,1 -25,8 +25,4	101,3 105,0 93,2	-16,2 -7,2 -32,5	+22,2 +24,7 +16,4	89,1 88,3 90,7	-24,4 -18,4 -34,8	95,7 91,5 106,1	-22,1 -20,0 -25,7	
27.5	GIESSEREIINDUSTRIE	INSGESAMT INLAND AUSLAND	150,9 139,5 287,1	-2,8 -3,5 +2,0	-21,5 -23,2 -9,2	192,2 181,7 316,2	+12,8 +17,8 -12,9	+25,1 +23,7 +36,0	164,1 154,6 276,8	+3,4 +7,1 -15,8	171,6 160,6 301,7	+5,4 +7,5 -6,4	
28	HERSTELLUNG VON METALL- ERZEUGNISSEN	INSGESAMT INLAND AUSLAND	123,8 119,3 229,0	+0,6 +0,6 +0,3	-10,2 -8,9 -22,6	137,9 131,0 236,8	+4,9 +5,7 -3,7	+22,1 +23,1 +12,8	123,3 117,6 254,2	+2,6 +2,2 +6,6	130,9 125,2 262,4	+2,8 +3,2 -2,1	
28.1	STAHL- UND LEICHTMETALL- BAU	INSGESAMT INLAND AUSLAND	128,4 125,4 475,1	+8,0 +7,9 +7,2	-11,8 -12,3 +6,3	145,6 143,0 447,1	+19,4 +19,5 +21,2	+40,0 +39,1 +81,9	121,4 119,1 386,6	+9,9 +9,9 +7,8	137,0 134,2 461,1	+13,8 +13,7 +13,5	
DK	MASCHINENBAU	INSGESAMT INLAND AUSLAND	99,5 101,3 94,7	-4,5 -1,7 -11,7	-13,4 -3,4 -33,5	114,9 104,9 142,4	-1,0 -11,7 +30,9	+19,8 +9,8 +47,0	102,4 101,3 105,4	-3,0 -4,1 -0,1	107,2 103,1 118,6	-2,7 -7,0 +9,7	
29.1	H.V. MASCHINEN F.D.ERZEUG. U.NUTZG.V.MECHAN.ENERGIE (O.LUFT-, STRASS.FAHRZ.BAU)	INSGESAMT INLAND AUSLAND	110,6 96,8 167,1	+0,8 -1,1 +5,6	-1,8 -5,2 +7,5	112,6 102,1 155,5	+3,6 +2,7 +6,1	+6,6 +17,8 -14,9	110,5 93,6 178,7	+4,6 -2,8 +25,3	111,6 99,5 161,3	+2,2 +0,8 +5,8	
29.3	HERSTELLUNG VON LAND- U. FORSTWIRTSCHAFTLICHEN MASCHINEN	INSGESAMT INLAND AUSLAND	60,7 59,9 64,1	-53,9 -44,9 -71,3	-38,7 -12,8 -70,8	99,1 68,7 219,3	-14,1 -44,6 +169,4	+12,9 +21,2 +4,1	89,2 67,1 176,7	-36,8 -44,1 -21,5	79,9 64,3 141,7	-35,4 -44,8 -7,0	
29.4	HERSTELLUNG VON WERK- ZEUGMASCHINEN	INSGESAMT INLAND AUSLAND	107,3 104,3 114,3	-0,6 -13,7 +45,1	-9,8 -20,1 +23,4	119,0 130,6 92,6	+5,9 +12,3 -10,6	+16,2 +20,8 +3,5	103,8 111,4 86,6	-2,4 -1,0 -6,5	113,2 117,5 103,5	+2,7 -0,9 +13,5	
DL	H.V. BUEROMASCH., DATENVERARB. GER.U.-EINRICHTG.;ELEKTROT., FEINMECHANIK U. OPTIK	INSGESAMT INLAND AUSLAND	146,0 129,0 258,6	+7,0 +4,5 +15,5	-15,9 -14,7 -19,6	173,7 151,2 321,5	+8,6 +5,9 +17,7	+12,9 +16,1 +4,1	155,8 135,1 291,9	+9,2 +7,4 +14,8	159,9 140,1 290,1	+7,8 +5,3 +16,7	
30	H.V. BUEROMASCHINEN, DATENVERARBEITUNGSGE- RAETEN U. -EINRICHTUNGEN	INSGESAMT INLAND AUSLAND	251,6 238,4 315,2	+11,7 +17,4 -5,0	-53,2 -49,2 -63,6	537,2 468,9 865,7	+43,8 +46,2 +38,1	+28,6 +49,7 -5,9	411,3 362,4 646,7	+38,0 +45,3 +21,6	394,4 353,7 590,5	+31,7 +35,1 +23,2	
31	HERSTELLUNG VON GERAETEN DER ELEKTRIZITAETSERZEU- GUNG, -VERTEILUNG U.AE.	INSGESAMT INLAND AUSLAND	101,1 95,0 163,7	-4,0 -5,0 +2,6	-13,4 -14,5 -6,2	116,8 111,1 174,6	-7,3 -6,7 -11,2	+9,7 +12,7 -6,8	105,3 98,3 177,3	-1,7 -1,6 -1,5	109,0 103,1 169,2	-5,8 -5,9 -5,0	
31.2	HERSTELLUNG VON ELEK- TRIZITAETSERZEUGUNGS- U. -SCHALTZEINRICHTUNGEN	INSGESAMT INLAND AUSLAND	72,9 66,4 192,4	-8,3 -11,1 +14,3	-20,8 -20,5 -21,9	92,0 83,5 246,2	-21,2 -24,5 +7,8	+1,4 -3,5 +46,4	82,6 78,5 194,1	-5,5 -6,7 +4,0	82,5 75,0 219,3	-15,9 -19,1 +10,6	
31.6	HERSTELLUNG VON ELEK- TRISCHEN AUSRUESTUNGEN A.N.G.	INSGESAMT INLAND AUSLAND	100,6 94,5 263,3	+0,3 -4,4 +89,0	-13,4 -15,3 +11,6	116,1 111,6 235,9	-0,9 +4,2 -38,2	+3,5 +5,8 -18,9	105,7 100,6 241,9	-7,3 -6,0 -19,3	108,4 103,1 249,6	-0,3 +0,1 -4,2	
32	RUNDFUNK-, FERNSEH- UND NACHRICHTENTECHNIK	INSGESAMT INLAND AUSLAND	231,1 180,5 380,0	+11,6 +7,4 +18,2	-3,6 +5,4 -13,8	239,7 171,2 440,9	+21,6 +14,6 +30,8	+9,5 +1,7 +20,0	223,6 164,5 397,1	+6,8 -2,0 +20,0	235,4 175,9 410,5	+16,5 +10,8 +24,7	
33	MEDIZIN-, MESS-, STEUER- UND REGELUNGSTECHNIK, OPTIK	INSGESAMT INLAND AUSLAND	190,7 179,9 251,1	+25,8 +20,6 +48,1	+5,2 +3,9 +11,3	181,2 173,2 225,6	+7,9 +5,8 +17,0	+9,8 +12,0 +1,4	179,5 170,9 228,0	+17,9 +16,3 +25,1	186,0 176,6 238,4	+16,4 +12,8 +31,6	
DM	FAHRZEUGBAU	INSGESAMT INLAND AUSLAND	104,9 76,2 257,7	+15,1 +8,4 +27,7	-12,4 +5,7 -31,1	119,8 72,1 373,9	-26,3 -3,0 -40,9	+31,4 +16,3 +51,3	108,2 69,5 314,5	-3,1 -8,7 +4,4	112,4 74,2 315,8	-11,4 +2,6 -24,4	
34	HERSTELLUNG VON KRAFTWAGEN UND KRAFTWAGENTEILEN	INSGESAMT INLAND AUSLAND	200,4 133,7 556,0	+20,7 +15,0 +28,8	+2,4 +10,7 -6,6	195,7 120,8 585,4	+10,9 -0,9 +27,5	+8,7 +5,5 +12,4	192,8 120,9 578,9	+23,0 +9,3 +43,1	198,1 127,3 575,7	+15,7 +6,9 +28,1	
34.1	HERSTELLUNG VON KRAFTWAGEN UND KRAFTWAGENMOTOREN	INSGESAMT INLAND AUSLAND	205,7 98,1 665,0	+26,5 +17,9 +32,5	+9,0 +43,6 -5,4	188,8 68,3 692,4	+4,0 -27,6 +27,0	+8,6 -75,4 +12,7	191,4 75,4 675,7	+20,5 -11,9 +45,3	197,3 83,2 673,7	+14,6 -6,3 +29,6	
35	SONSTIGER FAHRZEUGBAU	INSGESAMT INLAND AUSLAND	26,4 28,9 13,0	-10,5 -11,1 -1,5	-54,0 -10,0 -93,2	57,4 32,1 192,2	-62,1 -8,5 -75,0	+215,4 +70,7 +1148,1	38,6 27,2 99,3	-48,3 -43,1 -54,4	41,9 30,5 102,6	-53,7 -9,8 -73,8	
35.1	SCHIFFBAU	INSGESAMT INLAND AUSLAND	3,8 4,6 4	-29,6 -14,8 -82,9	-13,6 +2,2 -90,2	4,4 4,5 4,1	-98,6 -82,1 -99,7	-	3,9 4,3 2,2	-95,2 -54,3 -99,4	4,1 4,6 2,3	-97,4 -69,9 -99,7	
35.3	LUFT- UND RAUMFAHRZEUGBAU	INSGESAMT INLAND AUSLAND	221,1	+23,8	-91,9	2725,2	+178,1	+996,2	1639,4	+203,4	1473,2	+154,4	
36.1	HERSTELLUNG VON MOEBELN	INSGESAMT INLAND AUSLAND	123,2 120,9 157,0	+16,9 +16,9 +17,2	-10,9 -10,7 -11,9	138,2 135,4 178,3	+10,6 +9,9 +19,2	+10,4 +10,9 +5,3	127,6 125,0 164,3	+11,8 +11,4 +16,4	130,7 128,2 167,7	+13,5 +13,2 +18,3	

UND BERLIN-OST

FUER DAS VERARBEITENDE GEMERBE = 100 ABTEILUNGEN, GRUPPEN UND KLASSEN ZWEIGE, AUSGABE 1993 (WZ93) WERT

INDEX

Table with columns: 1998 APR., VER-AEND. IN % GEGEN APR. 1997, 1998 1.VJ, 1998 4.VJ, 1999 1.VJ, VERAENDERUNG IN % 1.VJ 1998 GEGEN 4.VJ 1998, 1997 2.HJ, 1998 1.HJ, 1998 2.HJ, VERAENDERUNG IN % 2.HJ 1998 GEGEN 1.HJ 1998, 1997, 1998, VER-AEND. IN % GEGEN 1997, WZ93 SCHL.

5 INDEX DES AUFTRAGSEINGANGS
 1995
 NACH ABSCHNITTEN, UNTERABSCHNITTEN,
 DER KLASSIFIKATION DER WIRTSCHAFTS
 5.1 ORIGINAL

VOLUMEN

WZ99- SCHL.	WIRTSCHAFTSZWEIG		VERAENDERUNG IN % APR. 1999 GEGEN			VERAENDERUNG IN % MAR. 1999 GEGEN			KUMULIERT		2-MONATS- DURCHSCHNITT	
			1999	APR.	MAR.	1999	MAR.	FEB.	JAN.	VER-	DURCH-	VER-
			APR.	1998	1999	MAR.	1998	1999	1999	AEND.	DURCH-	AEND.
							APR.	IN %	UNO	IN %	GEGEN	
							1999	GEHEN	1999	1999	GEHEN	
27	METALLERZEUGUNG UND -BEARBEITUNG	INSGESAMT INLAND AUSLAND	126,8 116,1 163,7	-4,4 -6,7 +1,9	-10,8 -15,9 +5,0	142,1 138,1 155,9	+6,1 +11,3 -6,9	+21,7 +20,8 +24,2	127,8 122,9 144,9	-1,4 +3,2 -12,4	134,5 127,1 159,8	+0,9 +2,3 -2,6
27.1	ERZEUGUNG VON ROHEISEN, STAHL UND FERROLEGIE- RUNGEN (EGKS) 1)	INSGESAMT INLAND AUSLAND	107,4 92,6 139,9	-15,0 -21,7 -2,9	-10,7 -25,4 +25,2	120,3 124,2 111,7	-2,1 +7,0 -19,1	+22,0 +24,4 +16,7	105,6 104,4 108,3	-11,9 -6,0 -22,1	113,9 108,4 125,8	-8,6 -7,5 -10,8
27.5	GIESSEREIINDUSTRIE	INSGESAMT INLAND AUSLAND	153,3 137,3 343,7	+3,4 -2,1 +41,3	-18,0 -23,0 +19,0	186,9 178,4 288,8	+15,2 +19,3 -8,2	+25,1 +23,9 +35,3	161,0 151,5 274,4	+6,3 +8,1 -3,8	170,1 157,9 316,3	+9,5 +8,9 +13,4
28	HERSTELLUNG VON METALL- ERZEUGNISSEN	INSGESAMT INLAND AUSLAND	121,2 116,9 220,1	+0,2 +0,3 -1,2	-10,2 -8,9 -23,5	134,9 126,3 287,9	+4,5 +5,4 -3,5	+22,3 +23,2 +13,3	120,5 115,1 246,8	+2,0 +1,8 +6,4	128,1 122,6 254,0	+2,5 +2,9 -2,5
28.1	STAHL- UND LEICHTMETALL- BAU	INSGESAMT INLAND AUSLAND	124,8 121,8 475,5	+6,4 +6,4 +7,9	-11,7 -12,2 +7,5	141,3 138,7 442,5	+17,6 +17,4 +20,4	+40,2 +39,3 +82,2	117,8 115,5 383,9	+7,8 +7,7 +7,5	133,1 130,3 459,0	+12,0 +12,0 +13,6
DK	MASCHINENBAU	INSGESAMT INLAND AUSLAND	95,5 97,3 90,8	-5,0 -2,3 -12,0	-13,6 -3,6 -39,5	110,5 100,9 136,5	-1,6 -12,3 +30,1	+19,7 +9,7 +47,1	98,5 97,5 101,1	-3,6 -4,7 -0,7	103,0 99,1 113,7	-3,2 -7,6 +9,2
29.1	H.V. MASCHINEN F.D.ERZEUG. U.NUTZG.V.MECHAN.ENERGIE (O.LUFT-,STRASS.FAHRZ.BAU)	INSGESAMT INLAND AUSLAND	105,0 91,7 159,4	-0,1 -2,3 +5,7	-1,9 -5,6 +8,1	107,0 97,1 147,5	+2,4 +1,6 +4,8	+6,2 +17,6 -15,8	105,2 89,2 170,7	+3,7 -3,9 +25,1	106,0 94,4 153,5	+1,1 -0,4 +5,3
29.3	HERSTELLUNG VON LAND- U. FORSTWIRTSCHAFTLICHEN MASCHINEN	INSGESAMT INLAND AUSLAND	57,7 57,1 60,2	-54,0 -44,9 -71,4	-38,4 -12,8 -70,6	93,6 65,5 204,6	-14,8 -44,6 +165,7	+12,9 +21,3 +3,8	84,3 63,9 165,2	-37,3 -44,2 -22,4	75,7 61,3 132,4	-35,7 -48,8 -7,9
29.4	HERSTELLUNG VON WERK- ZEUGMASCHINEN	INSGESAMT INLAND AUSLAND	101,7 98,9 108,2	-2,1 -15,0 +43,5	-10,0 -20,3 +23,4	113,0 124,1 87,7	+4,4 +10,7 -11,7	+16,1 +20,8 +3,3	98,6 105,8 82,1	-3,9 -2,5 -7,6	107,4 111,5 98,0	+1,2 -2,4 +12,1
DL	H.V. BUEROMASCH., DATENVERARB. GER.U.-EINRICHTG.;ELEKTROT., FEINMECHANIK U. OPTIK	INSGESAMT INLAND AUSLAND	149,9 132,9 262,3	+8,6 +6,3 +17,0	-17,0 -16,1 -19,7	180,7 158,4 326,8	+11,8 +9,5 +19,7	+13,9 +17,4 +4,0	161,2 140,6 296,3	+11,8 +10,4 +16,6	165,3 145,7 294,6	+10,3 +8,0 +18,5
30	H.V. BUEROMASCHINEN, DATENVERARBEITUNGSGE- RAETEN U. -EINRICHTUNGEN	INSGESAMT INLAND AUSLAND	295,4 288,4 338,8	+20,7 +27,3 -0,3	-63,2 -49,9 -63,0	631,4 572,0 916,2	+55,6 +60,5 +42,5	+30,8 +50,5 -6,0	482,0 439,3 686,6	+49,5 +59,1 +26,0	463,4 429,2 627,5	+42,4 +47,6 +27,7
31	HERSTELLUNG VON GERAETEN DER ELEKTRIZITAETSERZEU- GUNG, -VERTEILUNG U.AE.	INSGESAMT INLAND AUSLAND	102,4 98,8 159,9	-2,7 -3,4 +2,4	-13,3 -14,4 -5,8	118,1 113,1 169,8	-5,8 -4,9 -11,4	+10,0 +13,1 -7,2	106,5 100,0 172,9	-0,1 +0,2 -1,6	110,3 105,0 164,9	-4,3 -4,2 -5,2
31.2	HERSTELLUNG VON ELEK- TRIZITAETSERZEUGUNGS- U. -SCHALTEINRICHTUNGEN	INSGESAMT INLAND AUSLAND	72,4 66,4 180,9	-6,6 -8,9 +11,9	-20,7 -20,5 -23,0	91,3 83,5 236,0	-19,5 -22,5 +7,1	+1,3 -3,1 +46,2	82,2 76,6 184,7	-3,3 -4,1 +3,1	81,9 75,0 208,0	-14,2 -16,9 +9,1
31.6	HERSTELLUNG VON ELEK- TRISCHEN AUSRUESTUNGEN A.N.G.	INSGESAMT INLAND AUSLAND	98,2 92,5 248,3	+1,4 -3,2 +91,3	-13,4 -15,4 +13,1	113,4 109,4 219,5	+0,4 +5,6 -38,7	+3,8 +6,1 -18,4	103,1 98,5 225,3	-6,2 -4,7 -20,3	105,8 101,0 233,9	+0,9 +1,4 -4,1
32	RUNDLINK-, FERNSEH- UND NACHRICHTENTECHNIK	INSGESAMT INLAND AUSLAND	241,0 187,9 396,8	+12,2 +6,6 +21,0	-2,9 +6,0 -13,1	248,2 177,3 456,5	+21,9 +13,4 +33,3	+9,6 +2,0 +19,8	231,7 170,2 412,0	+7,3 -2,9 +22,9	244,6 182,6 426,7	+16,9 +9,8 +27,3
33	MEDIZIN-, MESS-, STEUER- UND REGELUNGSTECHNIK, OPTIK	INSGESAMT INLAND AUSLAND	183,3 172,6 242,9	+25,5 +20,3 +47,0	+5,5 +4,0 +11,7	173,8 166,0 217,4	+7,4 +5,5 +15,8	+9,7 +11,9 +1,5	172,3 163,8 219,9	+17,4 +15,8 +23,7	178,6 169,3 230,2	+16,0 +12,5 +30,4
DM	FAHRZEUGBAU	INSGESAMT INLAND AUSLAND	101,5 74,8 243,7	+14,2 +7,8 +26,3	-12,6 +5,2 -31,5	116,1 71,1 355,6	-26,7 -3,0 -41,8	+31,2 +16,4 +51,6	104,8 68,4 299,1	-3,9 -8,9 +3,2	108,8 73,0 299,7	-12,0 +2,2 -25,5
34	HERSTELLUNG VON KRAFTWAGEN UND KRAFTWAGENTEILEN	INSGESAMT INLAND AUSLAND	193,6 131,4 525,4	+19,7 +14,5 +27,3	+2,2 +10,1 -6,6	189,4 119,4 562,4	+10,2 -0,8 +26,0	+8,5 +5,6 +12,0	186,6 119,2 546,5	+22,3 +9,3 +41,8	191,5 125,4 543,9	+14,8 +6,6 +26,6
34.1	HERSTELLUNG VON KRAFTWAGEN UND KRAFTWAGENMOTOREN	INSGESAMT INLAND AUSLAND	194,4 93,4 616,6	+24,9 +16,3 +31,1	+9,1 +43,7 -5,3	178,2 65,0 651,2	-2,5 -28,6 +25,4	+8,3 - - +12,3	181,1 71,8 637,7	+18,9 -13,2 +43,9	186,3 79,2 633,9	+13,0 -7,6 +28,1
35	SONSTIGER FAHRZEUGBAU	INSGESAMT INLAND AUSLAND	25,8 28,3 12,6	-11,0 -11,6 -0,8	-53,8 -9,9 -93,2	55,8 31,4 185,8	-62,1 -9,2 -75,1	+213,5 +70,7 +1163,9	37,5 26,6 96,0	-48,6 -43,5 -54,5	40,8 29,9 99,2	-53,7 -10,2 -73,9
35.1	SCHIFFBAU	INSGESAMT INLAND AUSLAND	3,6 4,4 4	-32,1 -17,0 -82,6	-16,3 +2,3 -90,0	4,3 4,3 4,0	-98,6 -82,6 -99,7	- - -10,4 +73,9	3,8 4,2 2,1	-95,2 -54,3 -99,4	4,0 4,4 2,2	-97,4 -70,7 -99,7
35.3	LUFT- UND RAUMFAHRZEUGBAU	INSGESAMT INLAND AUSLAND	214,4	+23,1	-91,9	2636,7	+176,2	+991,3	1588,5	+201,3	1425,6	+152,6
36.1	HERSTELLUNG VON MOEBELN	INSGESAMT INLAND AUSLAND	115,8 113,6 148,0	+15,0 +15,1 +15,0	-11,2 -11,0 -13,0	130,4 127,6 170,2	+9,1 +8,4 +17,9	+10,4 +10,9 +5,2	120,3 117,8 156,4	+10,2 +9,9 +14,7	123,1 120,6 159,1	+11,8 +11,5 +16,6

NEUE LAENDER UND BERLIN-OST
5 INDEX DES AUFTRAGSEINGANGS FUER DAS VERARBEITENDE GEWERBE
1995 = 100

5.2 ZEITREIHENANALYSE - BERLINER VERFAHREN (BV 4)
WERTINDEX

WZ93- SCHL.	WIRTSCHAFTSZWEIG		ORIGINALWERT		KALENDER- U. SAISON- BEREINIGTER WERT BERLINER VERFAHREN, VERSION 4		GLATTE KOMPONENTE	
			1999	VERAEND. GEGENUEBER VORJAHRES- MONAT IN %	1999	VERAEND. GEGENUEBER VORMONAT IN %	1999	VERAEND. GEGENUEBER VORMONAT IN %
			APR.		APR.		APR.	
D	VERARBEITENDES GEWERBE 1)	INSGESAMT	119,9	+2,4	122,8	+3,6	122,5	-0,6
		INLAND	109,3	+1,1	110,9	+1,6	109,6	0
		AUSLAND	173,1	+6,7	181,1	+1,1	190,3	-1,5
	VORLEISTUNGSGUETER- PRODUZENTEN	INSGESAMT	134,2	-0,4	132,0	-1,0	133,3	+0,1
		INLAND	129,7	-1,3	124,6	-0,9	126,1	0
AUSLAND		179,1	+2,6	167,6	-2,2	167,4	+0,2	
INVESTITIONSGUETER- PRODUZENTEN	INSGESAMT	100,7	+4,6	108,2	+10,4	106,3	-1,5	
	INLAND	91,6	+3,4	94,7	+3,3	90,9	-0,1	
	AUSLAND	144,8	+8,4	169,2	+10,7	184,8	-3,5	
GEBRAUCHSGUETER- PRODUZENTEN	INSGESAMT	150,0	+17,4	153,6	+6,2	153,2	-0,3	
	INLAND	110,0	+13,2	113,8	+8,8	109,4	+0,2	
	AUSLAND	415,9	+25,3	416,4	+1,1	445,4	-0,9	
VERBRAUCHSGUETER- PRODUZENTEN	INSGESAMT	104,7	-6,5	108,8	-6,3	112,0	-0,2	
	INLAND	102,6	-5,0	107,4	-3,3	109,7	-0,3	
	AUSLAND	116,3	-13,5	117,9	-18,4	125,0	+0,2	
08	TEXTIL- UND BEKLEIDUNGS- GEWERBE	INSGESAMT	119,7	+5,6	122,9	+0,7	121,4	+0,2
		INLAND	115,0	+4,7	118,8	-0,3	117,2	+0,1
		AUSLAND	146,2	+10,3	147,0	+4,6	145,3	+0,6
17	TEXTILGEWERBE	INSGESAMT	136,5	+10,3	136,4	+3,5	133,6	+0,2
		INLAND	130,8	+10,0	131,2	+2,3	128,5	+0,2
		AUSLAND	165,1	+12,0	163,8	+7,7	169,1	+0,6
18	BEKLEIDUNGSGEWERBE	INSGESAMT	60,6	-20,9	74,2	-16,4	78,1	+0,3
		INLAND	63,2	-20,9	76,8	-15,0	80,1	+0,1
		AUSLAND	39,0	-18,9	52,9	-31,5	62,3	+2,1
DC	LEDERGEWERBE	INSGESAMT	82,6	-21,6	86,2	+8,6	83,7	-3,9
		INLAND	83,0	-21,0	86,1	+10,0	83,8	-3,8
		AUSLAND	78,9	-26,2	83,0	-13,1	83,1	-4,6
DD	HOLZGEWERBE (OHNE HERSTELLUNG VON MOEBELN)	INSGESAMT	174,0	+21,4	181,5	+8,4	176,7	+1,1
		INLAND	151,3	+14,7	155,8	+10,7	149,9	+0,2
		AUSLAND	451,6	+60,8	488,6	+2,4	482,8	+4,4
DE	PAPIER- UND DRUCKGEWERBE	INSGESAMT	134,6	+1,7	127,9	-2,4	128,5	0
		INLAND	135,7	+10,6	134,3	+1,7	132,5	+0,7
		AUSLAND	131,1	-20,1	110,4	-13,2	116,1	-2,1
21	PAPIERGEWERBE	INSGESAMT	129,7	-3,8	121,3	-3,3	122,4	-0,4
		INLAND	130,8	+9,4	128,6	+3,0	128,0	+0,6
		AUSLAND	127,5	-23,7	107,6	-15,1	115,4	-2,5
21.1	H.V. HOLZSTOFF, ZELLSTOFF, PAPIER, KARTON UND PAPPE	INSGESAMT	124,9	-4,9	113,4	-6,4	117,3	+0,3
		INLAND	124,7	+8,9	118,5	+7,2	114,5	+1,0
		AUSLAND	125,0	-18,9	108,6	-19,6	121,4	-0,2
21.2	PAPIER-, KARTON- UND PAPPEVERARBEITUNG	INSGESAMT	135,5	-2,4	130,8	-0,3	129,1	-0,9
		INLAND	135,9	+9,6	136,7	-0,6	135,9	+0,5
		AUSLAND	133,6	-33,0	106,8	-0,3	101,6	-8,1
22	DRUCKGEWERBE, VERVIEL- FAELTIGUNG VON BESPIELTEN TONTRAEGERN	INSGESAMT	144,8	+13,9	143,1	-0,4	141,7	+0,7
		INLAND	143,0	+12,4	143,1	-0,4	142,5	+0,6
		AUSLAND	179,0	+43,4	149,1	+13,0	127,0	+3,2
06	CHEMISCHE INDUSTRIE	INSGESAMT	109,8	-11,0	106,0	-8,1	110,8	+0,4
		INLAND	101,8	-16,1	99,1	-11,2	106,6	+0,4
		AUSLAND	132,5	+2,6	126,7	0	123,1	+0,2
24.1	HERSTELLUNG VON CHEMISCHEN GRUNDSTOFFEN	INSGESAMT	98,9	-19,9	91,5	-17,0	100,5	+0,5
		INLAND	89,6	-28,7	84,0	-21,9	96,8	+0,5
		AUSLAND	123,8	+5,4	113,2	-4,0	111,1	+0,5
24.4	HERSTELLUNG VON PHARMA- ZEUTISCHEN ERZEUGNISSEN	INSGESAMT	125,2	+5,1	132,6	+4,0	130,9	+0,3
		INLAND	115,1	+7,8	119,6	+7,3	119,4	+0,3
		AUSLAND	168,6	-2,0	187,6	-4,4	185,2	+0,2
DH	HERSTELLUNG VON GUMMI- UND KUNSTSTOFFWAREN	INSGESAMT	135,9	+5,8	133,3	+1,4	132,0	+0,5
		INLAND	125,0	+3,5	122,7	+2,0	121,3	+0,1
		AUSLAND	287,8	+21,8	279,8	-2,8	280,2	+2,9
25.2	HERSTELLUNG VON KUNST- STOFFWAREN	INSGESAMT	134,3	+5,7	132,0	+1,5	130,1	+0,5
		INLAND	122,9	+3,2	120,9	+1,9	118,9	0
		AUSLAND	321,3	+24,4	313,0	-1,7	312,0	+3,7
DI	GLASGEWERBE, KERAMIK, VERARBEITUNG VON STEINEN UND ERDEN	INSGESAMT	138,7	+3,5	133,3	+1,1	132,3	0
		INLAND	130,3	+3,5	125,5	+3,5	122,8	-0,4
		AUSLAND	200,4	-3,0	189,7	-10,4	205,0	+0,9
26.1	HERSTELLUNG UND VERAR- BEITUNG VON GLAS	INSGESAMT	160,7	+9,4	161,1	+2,5	158,5	+0,8
		INLAND	141,5	+9,4	143,1	+3,5	138,2	+0,4
		AUSLAND	275,2	+9,1	265,5	-2,2	278,8	+1,9
DJ	METALLERZEUGUNG UND -BE- ARBEITUNG, HERSTELLUNG VON METALLERZEUGNISSEN	INSGESAMT	120,7	-5,3	116,7	-5,7	119,1	-0,5
		INLAND	115,2	-4,3	112,8	-6,1	115,5	-0,4
		AUSLAND	160,9	-8,9	148,8	-0,2	146,0	-1,0

1) AUSGEWAHLTE WIRTSCHAFTSZWEIGE (OHNE ERNAHRUNGSGEWERBE UND TABAKVERARBEITUNG).

STBA, FS 4, R 2.2, 4/1999

NEUE LAENDER UND BERLIN-OST

5 INDEX DES AUFTRAGSEINGANGS FUER DAS VERARBEITENDE GEBERBE
1985 = 100

5.2 ZEITREIHENANALYSE - BERLINER VERFAHREN (BV 4)
WERTINDEX

WZ99- SCHL.	WIRTSCHAFTSZWEIG		ORIGINALWERT		KALENDER- U. SAISON- BEREINIGTER WERT BERLINER VERFAHREN, VERSION 4		GLATTE KOMPONENTE	
			1999 APR.	VERAEND. GEGENUEBER VORJAHRES- MONAT IN %	1999 APR.	VERAEND. GEGENUEBER VORMONAT IN %	1999 APR.	VERAEND. GEGENUEBER VORMONAT IN %
27	METALLERZEUGUNG UND -BEARBEITUNG	INSGESAMT INLAND AUSLAND	116,3 108,1 142,9	-12,8 -12,5 -12,3	108,3 103,0 127,1	-7,4 -9,8 +1,3	111,4 108,5 120,6	-1,0 -0,8 -1,7
27.1	ERZEUGUNG VON ROHEISEN, STAHL UND FERROLEGIE- RUNGEN (EGKS) 1)	INSGESAMT INLAND AUSLAND	90,1 77,9 116,9	-27,9 -32,7 -19,3	77,8 71,2 93,1	-10,7 -18,3 +6,6	80,7 78,1 86,4	-2,7 -1,8 -4,2
27.5	GIESSEREIINDUSTRIE	INSGESAMT INLAND AUSLAND	150,9 139,5 287,1	-2,8 -3,5 +2,0	151,4 141,4 271,2	-8,7 -10,4 +5,0	157,5 149,6 247,8	+0,9 +0,1 +1,3
28	HERSTELLUNG VON METALL- ERZEUGNISSEN	INSGESAMT INLAND AUSLAND	123,8 119,3 223,0	+0,6 +0,6 +0,3	123,3 118,7 230,2	-3,5 -3,6 -4,0	124,5 119,4 241,3	-0,3 -0,3 +0,8
28.1	STAHL- UND LEICHTMETALLBAU	INSGESAMT INLAND AUSLAND	128,4 125,4 475,1	+8,0 +7,9 +7,2	128,1 125,8 389,5	-5,8 -6,0 -3,6	128,8 126,8 369,0	+0,1 +0,1 +2,0
DK	MASCHINENBAU	INSGESAMT INLAND AUSLAND	99,5 101,3 94,7	-4,5 -1,7 -11,7	99,8 102,4 91,0	-1,5 +8,2 -23,8	101,1 101,3 100,6	-0,9 -1,0 -0,6
29.1	H.V. MASCHINEN F.D.ERZEUG. U.NUTZG.V.MECHAN.ENERGIE (O.LUFT-,STRASS.FAHRZ.BAU)	INSGESAMT INLAND AUSLAND	110,6 96,8 167,1	+0,8 -1,1 +5,6	112,4 98,9 163,7	+4,5 +3,9 +1,8	111,1 96,9 167,8	-0,3 -1,3 +2,2
29.3	HERSTELLUNG VON LAND- U. FORSTWIRTSCHAFTLICHEN MASCHINEN	INSGESAMT INLAND AUSLAND	60,7 59,9 64,1	-53,9 -44,9 -71,3	59,2 58,7 63,8	-34,7 -1,0 -70,6	71,4 56,4 132,4	-9,7 -11,3 -6,2
29.4	HERSTELLUNG VON WERK- ZEUGMASCHINEN	INSGESAMT INLAND AUSLAND	107,3 104,3 114,3	-0,6 -13,7 +45,1	105,9 102,2 105,0	-0,4 -18,2 +78,6	104,0 113,3 77,8	-1,7 -1,2 -2,5
DL	H.V. BUEROMASCH., DATENVERARB. GER. U. -EINRICHTG., ELEKTROT., FEINMECHANIK U. OPTIK	INSGESAMT INLAND AUSLAND	146,0 129,0 258,6	+7,0 +4,5 +15,5	158,2 137,0 294,4	-1,5 -1,0 -3,5	162,5 140,3 305,9	+0,4 +0,5 +0,5
30	H.V. BUEROMASCHINEN, DATENVERARBEITUNGS- RAETEN U. -EINRICHTUNGEN	INSGESAMT INLAND AUSLAND	251,8 238,4 315,2	+11,7 +17,4 -5,0	375,5 331,4 584,6	-20,0 -18,7 -23,7	437,8 378,7 720,0	+1,7 +1,9 +0,9
31	HERSTELLUNG VON GERAETEN DER ELEKTRIZITAETSERZEU- GUNG, -VERTEILUNG U.AE.	INSGESAMT INLAND AUSLAND	101,1 95,0 163,7	-4,0 -5,0 +2,6	108,7 100,6 179,6	+3,7 +2,9 +9,8	110,6 102,6 179,0	-0,8 -0,3 -1,7
31.2	HERSTELLUNG VON ELEK- TRIZITAETVERTEILUNGS- U. -SCHALTEINRICHTUNGEN	INSGESAMT INLAND AUSLAND	72,9 68,4 192,4	-8,3 -11,1 +14,3	76,2 69,9 193,8	+8,1 +10,1 +1,1	77,4 71,3 166,9	-0,6 -0,8 +0,9
31.6	HERSTELLUNG VON ELEK- TRISCHEN AUSRUESTUNGEN A.N.G.	INSGESAMT INLAND AUSLAND	100,6 94,5 263,3	+0,3 -4,4 +89,0	131,2 118,5 410,5	+2,3 -1,5 +42,7	131,4 119,7 371,3	-3,0 -1,6 -8,1
32	RUNDFUNK-, FERNSEH- UND NACHRICHTENTECHNIK	INSGESAMT INLAND AUSLAND	231,1 180,5 380,0	+11,6 +7,4 +18,2	229,3 176,5 383,7	-3,3 -1,8 -6,4	228,1 171,0 395,8	+1,5 +0,9 +2,2
33	MEDIZIN-, MESS-, STEUER- UND REGELUNGSTECHNIK, OPTIK	INSGESAMT INLAND AUSLAND	190,7 179,9 251,1	+25,8 +20,6 +48,1	187,4 173,7 258,6	+6,5 +5,6 +8,0	184,1 173,0 243,5	+1,7 +1,5 +2,2
DM	FAHRZEUGBAU	INSGESAMT INLAND AUSLAND	104,9 76,2 257,7	+15,1 +8,4 +27,7	115,5 79,1 304,2	+30,8 +8,1 +33,2	109,3 70,4 328,8	-3,1 0 -4,7
34	HERSTELLUNG VON KRAFTWAGEN UND KRAFTWAGENTEILEN	INSGESAMT INLAND AUSLAND	200,4 133,7 556,0	+20,7 +15,0 +28,8	199,4 133,5 546,6	+6,2 +9,2 +1,3	202,6 130,1 590,8	-0,2 +0,2 -0,9
34.1	HERSTELLUNG VON KRAFTWAGEN UND KRAFTWAGENMOTOREN	INSGESAMT INLAND AUSLAND	205,7 98,1 655,0	+26,5 +17,9 +32,5	204,7 99,1 642,4	+12,6 +31,1 +2,7	203,0 86,1 692,3	-0,8 -0,6 -0,9
35	SONSTIGER FAHRZEUGBAU	INSGESAMT INLAND AUSLAND	26,4 28,9 13,0	-10,5 -11,1 -1,5	46,9 34,9 102,6	+501,3 +1,5 -231,9	33,2 21,6 99,4	-14,7 -0,9 -22,0
35.1	SCHIFFBAU	INSGESAMT INLAND AUSLAND	3,8 4,6 0,4	-29,6 -14,8 -82,9	28,0 25,0 42,7	-128,5 +29,5 -112,2	0,3 15,7 6,7	-87,5 +12,1 -88,7
35.3	LUFT- UND RAUMFAHRZEUGBAU	INSGESAMT INLAND AUSLAND	221,1 . .	+23,8 . .	951,6 . .	-53,1 . .	1437,1 . .	+5,8 . .
36.1	HERSTELLUNG VON MOEBELN	INSGESAMT INLAND AUSLAND	123,2 120,9 157,0	+16,9 +16,9 +17,2	125,7 123,4 156,8	+2,2 +2,5 -3,4	126,0 123,6 159,2	+0,8 +0,7 +1,6

1) EUROPAEISCHE GEMEINSCHAFT FUER KOHLE UND STAHL.
STBA, FS 4, R 2.2, 4/1999

NEUE LAENDER UND BERLIN-OST

5 INDEX DES AUFTRAGSEINGANGS FUER DAS VERARBEITENDE GEWERBE
1995 = 100

5.2 ZEITREIHENANALYSE - BERLINER VERFAHREN (BV 4)
VOLUMENINDEX

WZ93- SCHL.	WIRTSCHAFTSZWEIG		ORIGINALWERT		KALENDER- U. SAISON- BEREINIGTER WERT BERLINER VERFAHREN, VERSION 4		GLATTE KOMPONENTE	
			1999	VERAEND. GEGENUEBER VORJAHRES- MONAT IN %	1999	VERAEND. GEGENUEBER VORMONAT IN %	1999	VERAEND. GEGENUEBER VORMONAT IN %
			APR.		APR.		APR.	
D	VERARBEITENDES GEWERBE 1)	INSGESAMT	121,0	+3,5	124,0	+3,2	123,9	-0,3
		INLAND	110,7	+2,2	112,5	+1,4	111,3	+0,2
		AUSLAND	173,0	+8,1	180,9	+1,2	189,9	-1,3
	VORLEISTUNGSQUETER- PRODUZENTEN	INSGESAMT	139,9	+2,0	138,0	-1,2	139,3	+0,3
		INLAND	131,3	+0,8	130,3	-1,1	131,9	+0,2
		AUSLAND	182,8	+6,2	175,8	-2,3	176,0	+0,6
	INVESTITIONSGUETER- PRODUZENTEN	INSGESAMT	98,3	+4,6	106,0	+10,0	104,3	-1,4
		INLAND	89,8	+3,5	93,2	+2,8	89,7	0
		AUSLAND	139,7	+8,0	163,6	+11,8	178,6	-3,6
	GEBRAUCHSGUETER- PRODUZENTEN	INSGESAMT	143,4	+16,4	147,0	+6,2	146,6	-0,3
		INLAND	105,9	+12,5	109,6	+8,6	105,3	+0,1
		AUSLAND	392,9	+23,9	393,6	+1,2	421,2	-1,1
	VERBRAUCHSGUETER- PRODUZENTEN	INSGESAMT	103,0	-6,3	106,9	-5,9	109,7	-0,2
		INLAND	101,0	-5,0	105,8	-3,3	107,9	-0,2
		AUSLAND	113,6	-12,8	114,4	-17,2	120,8	+0,1
D8	TEXTIL- UND BEKLEIDUNGS- GEWERBE	INSGESAMT	120,5	+6,9	123,8	+0,7	122,3	+0,2
		INLAND	115,4	+5,6	119,3	-0,3	117,7	+0,3
		AUSLAND	148,9	+13,2	150,1	+4,5	149,0	+0,7
17	TEXTILGEWERBE	INSGESAMT	137,9	+12,0	137,9	+3,2	135,3	+0,4
		INLAND	131,8	+11,2	132,2	+2,1	129,6	+0,2
		AUSLAND	168,4	+15,2	167,6	+7,4	164,6	+0,7
18	BEKLEIDUNGSGEWERBE	INSGESAMT	59,2	-22,0	72,7	-16,2	76,3	0
		INLAND	61,6	-22,2	75,1	-14,9	78,2	-0,1
		AUSLAND	38,3	-19,9	52,1	-31,7	61,4	+1,8
DC	LEDERGEWERBE	INSGESAMT	81,1	-21,2	84,8	+8,7	82,3	-3,7
		INLAND	81,4	-20,8	84,6	+10,0	82,4	-3,7
		AUSLAND	78,7	-24,5	82,4	-12,0	81,7	-4,3
DD	HOLZGEWERBE (OHNE HERSTELLUNG VON MOEBELN)	INSGESAMT	176,7	+22,8	184,2	+9,1	178,5	+1,2
		INLAND	154,4	+16,5	158,8	+11,1	152,2	+0,3
		AUSLAND	449,2	+59,6	487,3	+3,2	479,6	+4,3
DE	PAPIER- UND DRUCKGEWERBE	INSGESAMT	143,7	+2,9	136,7	-2,6	137,4	+0,1
		INLAND	143,8	+11,5	142,1	+1,8	140,1	+0,7
		AUSLAND	143,6	-17,9	122,6	-13,4	129,2	-1,4
21	PAPIERGEWERBE	INSGESAMT	144,1	-0,8	134,9	-3,7	136,3	+0,1
		INLAND	145,4	+12,7	142,5	+2,7	139,6	+1,1
		AUSLAND	141,3	-21,3	120,9	-15,3	129,9	-1,7
21.1	H.V. HOLZSTOFF, ZELLSTOFF PAPIER, KARTON UND PAPPE	INSGESAMT	145,3	-1,8	133,1	-6,5	137,4	+0,8
		INLAND	147,2	+12,8	140,3	+6,9	135,6	+1,3
		AUSLAND	142,7	-16,7	125,4	-19,6	140,1	+0,3
21.2	PAPIER-, KARTON- UND PAPPEVERARBEITUNG	INSGESAMT	142,7	+0,4	137,8	-0,1	135,7	-0,5
		INLAND	143,8	+12,6	144,2	-0,6	143,1	+0,8
		AUSLAND	137,9	-31,3	111,4	+0,3	105,7	-7,5
22	DRUCKGEWERBE, VERVIEL- FAELTIGUNG VON BESPIELTEN TONTRAEGERN	INSGESAMT	143,0	+11,5	141,5	-0,3	140,3	+0,4
		INLAND	141,3	+9,5	141,4	-0,6	141,3	+0,3
		AUSLAND	173,6	+51,9	145,6	+17,6	121,1	+3,4
D6	CHEMISCHE INDUSTRIE	INSGESAMT	115,9	-8,6	112,8	-9,7	119,3	+0,9
		INLAND	109,3	-12,8	107,1	-12,1	115,9	+1,0
		AUSLAND	134,5	+3,0	130,3	-3,1	129,4	+0,7
24.1	HERSTELLUNG VON CHEMISCHEN GRUNDSTOFFEN	INSGESAMT	109,7	-16,2	103,6	-18,5	115,5	+1,3
		INLAND	103,2	-23,0	98,5	-21,5	113,4	+1,4
		AUSLAND	127,3	+3,9	119,3	-9,5	121,8	+1,1
24.4	HERSTELLUNG VON PHARMA- ZEUTISCHEN ERZEUGNISSEN	INSGESAMT	119,9	+4,9	127,1	+3,8	125,5	+0,3
		INLAND	110,4	+7,3	114,9	+6,8	114,0	+0,4
		AUSLAND	161,2	-1,5	178,9	-3,6	175,4	+0,1
DH	HERSTELLUNG VON GUMMI- UND KUNSTSTOFFWAREN	INSGESAMT	139,0	+6,4	136,0	+1,3	134,6	+0,5
		INLAND	127,9	+3,9	125,2	+1,9	123,8	+0,1
		AUSLAND	293,7	+24,0	285,3	-2,2	284,4	+3,0
25.2	HERSTELLUNG VON KUNST- STOFFWAREN	INSGESAMT	137,8	+6,6	135,1	+1,5	133,0	+0,5
		INLAND	126,2	+4,0	123,8	+1,9	121,7	0
		AUSLAND	327,9	+26,3	319,3	-1,3	317,3	+3,8
DI	GLASGEWERBE, KERAMIK, VERARBEITUNG VON STEINEN UND ERDEN	INSGESAMT	145,0	+5,1	139,0	+2,0	137,2	0
		INLAND	138,5	+6,2	133,2	+3,8	129,8	-0,2
		AUSLAND	203,5	-1,0	191,4	-8,2	204,1	+1,0
26.1	HERSTELLUNG UND VERAR- BEITUNG VON GLAS	INSGESAMT	171,4	+12,0	170,8	+3,1	166,7	+1,1
		INLAND	153,1	+12,3	153,8	+3,6	147,7	+0,8
		AUSLAND	281,2	+10,8	269,4	0	279,1	+1,9
DJ	METALLERZEUGUNG UND -BE- ARBEITUNG, HERSTELLUNG VON METALLERZEUGNISSEN	INSGESAMT	123,5	-1,8	119,9	-5,2	121,9	-0,2
		INLAND	116,6	-2,3	114,5	-6,0	117,1	-0,2
		AUSLAND	175,5	+1,1	164,2	+2,0	159,5	0

1) AUSGEWAHLTE WIRTSCHAFTSZWEIGE (OHNE ERNAHRUNGSGEWERBE UND TABAKVERARBEITUNG).

STBA, FS 4, R 2.2, 4/1999

NEUE LAENDER UND BERLIN-OST
5 INDEX DES AUFTRAGSEINGANGS FUER DAS VERARBEITENDE GEMERBE
1995 = 100

5.2 ZEITREIHENANALYSE - BERLINER VERFAHREN (BV 4)
VOLUMENINDEX

WZ93- SCHL.	WIRTSCHAFTSZWEIG	ORIGINALWERT		KALENDER- U. SAISON- BEREINIGTER WERT BERLINER VERFAHREN, VERSION 4		GLATTE KOMPONENTE		
		1989 APR.	VERAEND. GEGENUEBER VORJAHRES- MONAT IN %	1999 APR.	VERAEND. GEGENUEBER VORMONAT IN %	1999 APR.	VERAEND. GEGENUEBER VORMONAT IN %	
27	METALLERZEUGUNG UND -BEARBEITUNG	INSGESAMT	126,8	-4,4	119,8	-6,0	122,2	0
		INLAND	116,1	-6,7	111,8	-9,3	117,3	+0,1
		AUSLAND	163,7	+1,9	148,9	+4,6	139,5	-0,2
27.1	ERZEUGUNG VON ROHEISEN, STAHL UND FERROLEGIE- RUNGEN (EGKS) 1)	INSGESAMT	107,4	-15,0	96,0	-8,2	98,4	-0,4
		INLAND	92,6	-21,7	86,8	-16,4	94,0	+0,2
		AUSLAND	139,9	-2,9	117,0	+10,4	107,5	-1,7
27.5	GIESSEREIINDUSTRIE	INSGESAMT	153,3	+3,4	152,7	-6,1	155,9	+0,7
		INLAND	137,3	-2,1	139,2	-10,3	147,0	+0,3
		AUSLAND	343,7	+41,3	312,9	+24,9	269,3	+3,4
28	HERSTELLUNG VON METALL- ERZEUGNISSEN	INSGESAMT	121,2	+0,2	120,7	-3,4	121,8	-0,3
		INLAND	116,9	+0,3	116,3	-3,6	117,0	-0,3
		AUSLAND	220,1	-1,2	222,2	-4,6	234,1	+0,7
28.1	STAHL- UND LEICHTMETALLBAU	INSGESAMT	124,8	+6,4	124,4	-5,9	125,1	-0,1
		INLAND	121,8	+6,4	122,2	-5,9	123,1	-0,1
		AUSLAND	476,5	+7,9	388,8	-2,8	366,1	+2,1
DK	MASCHINENBAU	INSGESAMT	95,5	-5,0	96,0	-1,4	97,1	-0,9
		INLAND	97,3	-2,3	98,4	+8,3	97,3	-1,0
		AUSLAND	90,8	-12,0	87,3	-23,8	96,4	-0,8
29.1	H.V. MASCHINEN F.D.ERZEUG. U.NUTZG.V.MECHAN.ENERGIE (G.LUFT-, STRASS.FAHRZ.BAU)	INSGESAMT	105,0	-0,1	106,8	+4,5	105,7	-0,4
		INLAND	91,7	-2,3	93,8	+3,8	92,0	-1,5
		AUSLAND	159,4	+5,7	156,6	+2,4	160,4	+2,2
29.3	HERSTELLUNG VON LAND- U. FORSTWIRTSCHAFTLICHEN MASCHINEN	INSGESAMT	57,7	-54,0	56,3	-34,2	67,4	-9,8
		INLAND	57,1	-44,9	56,3	-0,4	53,8	-11,2
		AUSLAND	60,2	-71,4	59,2	-70,8	123,2	-6,5
29.4	HERSTELLUNG VON WERK- ZEUGMASCHINEN	INSGESAMT	101,7	-2,1	99,7	-0,6	98,6	-1,9
		INLAND	98,9	-15,0	96,9	-18,5	107,5	-1,4
		AUSLAND	108,2	+43,5	99,5	+80,6	73,3	-2,8
DL	H.V.BUEROMASCH., DATENVERARB. GER.U.-EINRICHTG.;ELEKTROT., FEINMECHANIK U. OPTIK	INSGESAMT	149,9	+8,6	162,9	-2,2	167,9	+0,7
		INLAND	132,9	+6,3	141,8	-2,0	145,9	+0,8
		AUSLAND	262,3	+17,0	298,6	-3,6	310,8	+0,6
30	H.V. BUEROMASCHINEN, DATENVERARBEITUNGS- RAETEN U. -EINRICHTUNGEN	INSGESAMT	295,4	+20,7	436,1	-20,7	511,5	+2,3
		INLAND	286,4	+27,3	387,2	-19,9	457,7	+2,6
		AUSLAND	338,8	-0,3	621,9	-23,5	786,9	+1,2
31	HERSTELLUNG VON GERAETEN DER ELEKTRIZITAETSERZEU- GUNG, -VERTEILUNG U.AE.	INSGESAMT	102,4	-2,7	109,7	+3,7	111,5	-0,6
		INLAND	96,8	-3,4	102,1	+2,6	104,1	0
		AUSLAND	159,9	+2,4	174,7	+10,0	173,9	-1,6
31.2	HERSTELLUNG VON ELEK- TRIZITAETSERZEUGUNGS- U. -SCHALTEINRICHTUNGEN	INSGESAMT	72,4	-6,6	75,8	+7,7	77,0	-0,4
		INLAND	68,4	-8,9	70,0	+9,5	71,5	-0,4
		AUSLAND	180,9	+11,9	182,9	+0,3	177,4	+0,7
31.6	HERSTELLUNG VON ELEK- TRISCHEN AUSRUESTUNGEN A.N.G.	INSGESAMT	98,2	+1,4	127,1	+2,3	127,2	-2,8
		INLAND	92,5	-3,2	115,4	-1,5	116,5	-1,4
		AUSLAND	248,3	+91,3	386,0	+43,7	346,5	-8,2
32	RUNDFUNK-, FERNSEH- UND NACHRICHTENTECHNIK	INSGESAMT	241,0	+12,2	238,4	-2,9	237,1	+1,4
		INLAND	187,9	+6,6	183,1	-1,7	177,5	+0,6
		AUSLAND	396,8	+21,0	399,7	-5,9	412,0	+2,4
33	MEDIZIN-, MESS-, STEUER- UND REGELUNGSTECHNIK, OPTIK	INSGESAMT	183,3	+25,5	180,0	+6,6	176,6	+1,6
		INLAND	172,6	+20,3	166,6	+5,6	166,5	+1,4
		AUSLAND	242,9	+47,0	249,6	+8,1	234,6	+2,1
DM	FAHRZEUGBAU	INSGESAMT	101,5	+14,2	111,7	+30,8	105,7	-3,1
		INLAND	74,8	+7,8	77,5	+7,9	89,1	0
		AUSLAND	243,7	+26,3	288,5	+36,1	311,8	-4,9
34	HERSTELLUNG VON KRAFTWAGEN UND KRAFTWAGEN TEILEN	INSGESAMT	193,6	+19,7	192,5	+6,1	195,8	-0,3
		INLAND	131,4	+14,5	131,0	+8,9	127,9	+0,2
		AUSLAND	525,4	+27,3	516,5	+1,3	559,0	-1,0
34.1	HERSTELLUNG VON KRAFTWAGEN UND KRAFTWAGENMOTOREN	INSGESAMT	194,4	+24,9	193,3	+12,7	191,7	-0,9
		INLAND	93,4	+16,3	94,2	+31,4	81,7	-0,6
		AUSLAND	616,6	+31,1	604,5	+2,7	652,6	-1,0
35	SONSTIGER FAHRZEUGBAU	INSGESAMT	25,8	-11,0	45,7	+509,3	32,2	-14,6
		INLAND	28,3	-11,6	34,1	+1,5	21,1	-0,5
		AUSLAND	12,6	-0,8	99,0	-222,8	94,5	-22,4
35.1	SCHIFFBAU	INSGESAMT	3,6	-32,1	27,0	-127,4	-0,7	-106,6
		INLAND	4,4	-17,0	24,4	+29,8	15,2	+12,6
		AUSLAND	0,4	-82,6	41,0	-112,0	5,3	-90,7
35.3	LUFT- UND RAUMFAHRZEUGBAU	INSGESAMT	214,4	+23,1	926,9	-52,9	1397,0	+5,7
		INLAND
		AUSLAND
36.1	HERSTELLUNG VON MOEBELN	INSGESAMT	115,8	+15,0	118,0	+2,0	118,3	+0,7
		INLAND	113,8	+15,1	115,9	+2,4	116,1	+0,8
		AUSLAND	148,0	+15,0	148,5	-3,9	151,1	+1,4

1) EUROPAEISCHE GEMEINSCHAFT FUER KOHLE UND STAHL.
STBA, FS 4, R 2.2, 4/1998

WZ93- SCHL.	WIRTSCHAFTSZWEIG		VERAENDERUNG IN % APR. 1999 GEGEN			VERAENDERUNG IN % MAR. 1999 GEGEN			KUMULIERT		2-MONATS- DURCHSCHNITT	
			1999	APR.	MAR.	1999	MAR.	FEB.	JAN.	VER- AEND.	MAR.	VER- AEND.
			APR.	APR. 1998	MAR. 1999	MAR.	MAR. 1998	FEB. 1999	APR. 1999	IN % GEGEN VORJAHR!	APR. 1999	IN % GEGEN VORJAHR!
27	METALLERZEUGUNG UND -BEARBEITUNG	INSGESAMT INLAND AUSLAND	114,9 110,4 130,7	-10,0 -6,1 -19,9	-10,7 -10,1 -12,2	128,6 122,8 148,8	-6,6 -2,4 -17,0	+14,2 +13,9 +15,3	118,1 113,0 136,0	-7,0 -3,4 -16,2	121,8 116,6 139,8	-8,2 -4,2 -18,3
27.1	ERZEUGUNG VON ROHEISEN, STAHL UND FERROLEGIE- RUNGEN (EGKS) 1)	INSGESAMT INLAND AUSLAND	88,1 82,7 100,9	-18,4 -21,0 -12,7	-9,6 -8,8 -11,3	97,5 90,7 113,7	-21,9 -20,4 -24,4	+16,1 +18,3 +12,2	90,0 84,2 103,7	-23,0 -24,1 -21,0	92,8 86,7 107,3	-20,3 -20,7 -19,3
27.5	GIESSEREIINDUSTRIE	INSGESAMT INLAND AUSLAND	159,3 154,6 215,7	+4,9 +8,9 -20,7	-13,3 -13,7 -9,4	183,7 179,2 238,2	+10,0 +15,2 -22,1	+13,4 +14,9 +1,5	167,1 162,3 225,0	+8,9 +13,8 -21,0	171,5 166,9 227,0	+7,5 +12,2 -21,4
28	HERSTELLUNG VON METALL- ERZEUGNISSEN	INSGESAMT INLAND AUSLAND	114,9 110,2 230,3	+2,4 +2,8 -1,9	-7,9 -6,8 -18,0	124,7 118,2 280,8	-4,7 -7,0 +25,5	+25,8 +26,0 +23,9	109,0 103,6 238,1	-1,1 -2,3 +12,8	119,8 114,2 255,6	-1,5 -2,6 +11,5
28.1	STAHL- UND LEICHTMETALL- BAU	INSGESAMT INLAND AUSLAND	105,3 103,1 393,2	+0,6 +2,1 -31,2	-10,7 -10,9 -3,3	117,9 115,7 406,6	-18,2 -18,9 +19,2	+45,7 +46,3 +30,4	95,6 93,6 351,9	-11,4 -11,6 -5,9	111,6 109,4 399,9	-10,3 -10,2 -12,3
DK	MASCHINENBAU	INSGESAMT INLAND AUSLAND	118,6 107,9 157,6	+7,3 +7,1 +7,7	-15,3 -11,7 -23,2	140,1 122,2 205,3	+16,0 +6,1 +45,2	+41,7 +25,2 +97,6	114,0 106,1 142,9	+6,2 +3,2 +15,7	129,4 115,1 181,5	+11,8 +6,6 +26,1
29.1	H.V. MASCHINEN F.D.ERZUEG. U.NUTZG.-V.MECHAN.ENERGIE (D.LUFT-,STRASS.FAHRZ.BAU)	INSGESAMT INLAND AUSLAND	119,4 86,7 226,7	+2,4 -7,3 +33,7	-18,6 -12,6 -29,3	146,6 112,3 320,6	+15,9 +0,1 +62,2	+33,3 +12,2 +101,8	121,4 102,3 218,8	+4,7 -2,4 +27,1	133,0 105,3 273,7	+9,4 -3,6 +49,1
29.3	HERSTELLUNG VON LAND- U. FORSTWIRTSCHAFTLICHEN MASCHINEN	INSGESAMT INLAND AUSLAND	57,1 52,7 71,4	-46,8 -48,2 -43,2	-33,6 -39,2 -14,6	86,0 86,7 83,6	-42,0 -36,9 +54,8	+38,0 +24,0 +25,9	63,9 66,6 55,1	-40,5 -39,3 -44,7	71,6 69,7 77,5	-44,0 -41,7 -50,1
29.4	HERSTELLUNG VON WERK- ZEUGMASCHINEN	INSGESAMT INLAND AUSLAND	122,1 124,9 114,2	-1,8 +9,8 -26,2	-16,9 -15,9 -19,6	146,9 148,6 142,1	+26,4 +24,9 +31,2	+30,0 +26,6 +41,3	119,1 122,4 109,9	+10,4 +18,1 -8,5	134,5 136,8 128,2	+11,8 +17,5 -2,6
DL	H.V.BUEROMASCH.,DATENVERARB. GER.U.-EINRICHTG.,ELEKTROT., FEINMECHANIK U. OPTIK	INSGESAMT INLAND AUSLAND	146,7 127,9 281,0	+13,9 +13,3 +15,8	-19,0 -18,6 -25,7	181,2 153,4 378,4	+14,0 +9,0 +30,9	+21,9 +19,5 +29,1	153,9 132,6 305,9	+14,3 +13,0 +18,5	164,0 140,7 329,7	+14,0 +11,0 +24,0
30	H.V.BUEROMASCHINEN, DATENVERARBEITUNGSGE- RAETEN U.-EINRICHTUNGEN	INSGESAMT INLAND AUSLAND	255,4 241,4 324,9	+20,1 +25,5 +3,8	-51,8 -48,0 -62,0	530,0 464,1 856,1	+42,7 +44,4 +38,0	+31,2 +50,1 -1,9	405,3 358,3 638,1	+41,6 +49,5 +23,4	392,7 352,8 590,5	+34,4 +37,4 +26,5
31	HERSTELLUNG VON GERAETEN DER ELEKTRIZITAETSERZUE- GUNG, -VERTEILUNG U.AE.	INSGESAMT INLAND AUSLAND	106,0 99,0 181,5	+5,0 +5,4 +1,9	-16,2 -14,9 -23,5	126,5 116,3 237,2	-1,1 -2,8 +8,4	+18,7 +12,6 +66,2	106,4 100,1 174,9	+3,7 +5,1 -4,3	116,3 107,7 209,4	+1,6 +0,8 +5,5
31.2	HERSTELLUNG VON ELEK- TRIZITAETSERZEUGUNG- U.-SCHALTEINRICHTUNGEN	INSGESAMT INLAND AUSLAND	81,2 73,5 260,4	+5,0 +5,6 +1,4	-14,8 -13,8 -21,2	95,3 85,3 330,5	+0,8 -1,0 +14,3	+42,5 +39,4 +64,5	76,8 69,6 246,0	-2,4 -1,3 -9,1	88,3 79,4 295,5	+2,8 +1,9 +8,2
31.6	HERSTELLUNG VON ELEK- TRISCHEN AUSRUESTUNGEN A.N.G.	INSGESAMT INLAND AUSLAND	147,2 138,8 334,5	+20,7 +18,3 +48,5	-24,2 -23,0 -33,7	194,2 180,2 504,7	+12,1 +13,7 +0,6	+15,3 +12,9 +112,9	152,5 145,2 314,8	+18,7 +19,0 +15,1	170,7 159,5 419,6	+15,6 +15,7 +15,4
32	RUNDFUNK-, FERNSEH- UND NACHRICHTENTECHNIK	INSGESAMT INLAND AUSLAND	204,2 149,3 384,0	+6,0 -2,2 +18,6	-7,3 -0,1 -15,1	220,3 149,5 452,1	+16,9 +1,4 +40,1	+22,3 +20,5 +24,2	199,6 137,4 403,1	+4,4 -10,2 +27,5	212,3 149,4 418,1	+11,4 -0,5 +29,3
33	MEDIZIN-, MESS-, STEUER- UND REGELUNGSTECHNIK, OPTIK	INSGESAMT INLAND AUSLAND	184,6 167,7 298,9	+42,1 +42,4 +38,8	-4,9 -3,1 -10,2	194,1 173,0 332,7	+25,1 +20,3 +44,7	+19,7 +13,2 +48,1	173,1 159,0 268,5	+31,4 +31,4 +31,7	189,4 170,4 315,8	+32,9 +30,3 +41,8
DM	FAHRZEUGBAU	INSGESAMT INLAND AUSLAND	170,9 116,3 392,3	+20,1 +9,1 +36,6	-3,5 -9,3 +4,5	177,1 128,2 375,4	+15,9 +6,9 +31,2	+20,0 +29,0 +9,4	159,3 109,3 362,3	+20,7 +6,9 +43,3	174,0 122,3 363,9	+17,9 +7,9 +33,9
34	HERSTELLUNG VON KRAFTWAGEN UND KRAFTWAGENTEILEN	INSGESAMT INLAND AUSLAND	194,2 131,3 531,0	+23,5 +18,9 +29,9	+0,5 +6,4 -6,4	193,3 123,4 567,5	+12,3 +1,7 +27,6	+11,7 +11,2 +12,1	186,2 118,5 549,1	+23,3 +10,1 +43,1	193,8 127,4 549,3	+17,7 +9,9 +26,7
34.1	HERSTELLUNG VON KRAFTWAGEN UND KRAFTWAGENMOTOREN	INSGESAMT INLAND AUSLAND	201,8 96,0 652,9	+27,2 +18,5 +33,3	+9,9 +47,9 -5,4	183,6 64,9 690,1	+2,9 -30,3 +27,1	+7,2 -3,9 +12,4	187,2 73,3 673,2	+20,3 -12,5 +45,7	192,7 80,5 671,5	+14,3 -7,6 +30,0
35	SONSTIGER FAHRZEUGBAU	INSGESAMT INLAND AUSLAND	126,2 82,8 240,7	+11,1 -15,7 +56,2	-13,7 -40,4 +45,6	146,2 139,0 165,3	+26,4 +19,0 +46,5	+48,1 +89,1 +0,1	107,8 88,8 158,1	+12,8 -1,4 +43,9	136,2 110,9 203,0	+18,7 +3,2 +52,1
35.1	SCHIFFBAU	INSGESAMT INLAND AUSLAND	82,9 15,1 203,4	+43,4 +71,6 +40,1	-23,6 -90,9 +3737,7	108,5 166,6 5,3	+102,4 +100,7 +278,6	+1018,6 +2121,3 -61,0	52,3 50,0 56,6	-7,4 +6,2 -22,7	95,7 90,9 104,4	+71,8 +98,0 +42,4
35.3	LUFT- UND RAUMFAHRZEUGBAU	INSGESAMT INLAND AUSLAND	1020,6 . .	+74,6 . .	-22,3 . .	1313,1 . .	+66,2 . .	+20,6 . .	992,3 . .	+95,8 . .	1166,9 . .	+69,8 . .
36.1	HERSTELLUNG VON MOEBELN	INSGESAMT INLAND AUSLAND	128,8 125,6 171,4	+11,2 +9,6 +29,0	-12,3 -12,5 -9,7	146,8 143,5 189,8	+9,2 +7,2 +34,1	+17,5 +16,1 +34,9	130,0 127,9 157,2	+11,0 +10,4 +16,9	137,8 134,6 180,6	+10,2 +8,4 +31,6

NEUE LAENDER UND BERLIN-OST

6 INDEX DES UMSATZES FUER DAS VERARBEITENDE GEWERBE
1995 = 1006.2 ZEITREIHENANALYSE - BERLINER VERFAHREN (BV 4)
WERTINDEX

WZ93- SCHL.	WIRTSCHAFTSZWEIG		ORIGINALWERT		KALENDER- U. SAISON- BEREINIGTER WERT BERLINER VERFAHREN, VERSION 4		GLATTE KOMPONENTE	
			1999	VERAEND. GEGENUEBER VORJAHRES- MONAT IN %	1999	VERAEND. GEGENUEBER VORMONAT IN %	1999	VERAEND. GEGENUEBER VORMONAT IN %
			APR.		APR.		APR.	
D	VERARBEITENDES GEWERBE 1)	INSGESAMT	133,7	+7,0	137,6	-1,0	138,8	+0,4
		INLAND	118,0	+5,4	123,0	+0,8	122,8	+0,3
		AUSLAND	216,9	+11,9	216,5	-5,2	224,1	+0,6
	VORLEISTUNGSGUETER- PRODUZENTEN	INSGESAMT	136,1	+2,6	135,9	-1,4	137,5	+0,1
		INLAND	128,6	+3,5	129,5	-0,5	130,5	+0,1
AUSLAND		174,1	-0,5	169,3	-4,4	173,2	+0,4	
INVESTITIONSGUETER- PRODUZENTEN	INSGESAMT	129,8	+13,2	139,8	-1,5	140,6	+0,9	
	INLAND	106,5	+8,5	117,1	+1,2	116,2	+0,7	
	AUSLAND	252,4	+24,9	260,8	-5,3	268,8	+1,4	
GEBRAUCHSGUETER- PRODUZENTEN	INSGESAMT	153,5	+15,9	155,4	+4,9	155,4	+0,1	
	INLAND	112,9	+9,3	115,6	+7,3	112,0	+0,4	
	AUSLAND	420,9	+30,0	416,9	+0,1	442,0	-0,5	
VERBRAUCHSGUETER- PRODUZENTEN	INSGESAMT	108,0	-3,8	111,3	-2,9	113,5	-0,2	
	INLAND	105,4	+0,2	110,9	0	111,7	-0,1	
	AUSLAND	123,4	-20,6	114,4	-17,0	124,5	-0,9	
DB	TEXTIL- UND BEKLEIDUNGS- GEWERBE	INSGESAMT	125,8	+8,7	126,8	+1,5	125,6	+0,6
		INLAND	121,3	+8,3	122,4	+1,3	121,6	+0,5
		AUSLAND	150,7	+10,6	151,2	+2,2	147,5	+1,0
17	TEXTILGEWERBE	INSGESAMT	139,7	+7,6	136,7	0	136,5	+0,3
		INLAND	134,2	+7,0	131,4	-0,4	131,9	+0,2
		AUSLAND	166,6	+10,2	163,0	+1,6	159,0	+1,0
18	BEKLEIDUNGSGEWERBE	INSGESAMT	76,6	+15,9	90,6	+9,2	86,4	+2,0
		INLAND	78,9	+15,7	91,9	+9,4	87,3	+2,0
		AUSLAND	55,1	+18,2	79,9	+4,7	78,8	+2,1
DC	LEDERGEWERBE	INSGESAMT	80,4	-25,3	83,4	+1,2	84,4	-3,8
		INLAND	80,4	-23,7	83,2	+3,4	83,7	-3,6
		AUSLAND	81,0	-37,7	82,8	-17,9	91,7	-5,0
DD	HOLZGEWERBE (OHNE HERSTELLUNG VON MOEBELN)	INSGESAMT	160,5	+22,1	167,9	+4,2	165,0	+1,1
		INLAND	136,8	+16,0	144,5	+6,9	141,3	+0,3
		AUSLAND	423,3	+51,3	424,8	-5,4	425,3	+4,5
DE	PAPIER- UND DRUCKGEWERBE	INSGESAMT	130,4	+0,9	128,1	-2,5	129,4	0
		INLAND	133,5	+10,8	133,1	+0,7	132,2	+0,6
		AUSLAND	119,4	-25,6	110,2	-14,8	119,7	-2,0
21	PAPIERGEWERBE	INSGESAMT	123,3	-3,9	119,9	-4,3	121,9	-0,3
		INLAND	126,8	+10,5	125,5	+0,2	124,1	+0,5
		AUSLAND	115,6	-27,0	108,0	-14,9	117,5	-2,2
21.1	H.V. HOLZSTOFF, ZELLSTOFF, PAPIER, KARTON UND PAPPE	INSGESAMT	109,0	-10,8	105,8	-7,6	111,1	-0,4
		INLAND	110,1	+7,4	108,7	+1,5	107,8	+0,2
		AUSLAND	107,5	-27,9	102,4	-19,0	116,2	-1,2
21.2	PAPIER-, KARTON- UND PAPPEVERARBEITUNG	INSGESAMT	139,2	+3,1	135,5	-2,2	133,8	-0,3
		INLAND	140,0	+12,6	138,8	-1,2	136,5	+0,7
		AUSLAND	135,9	-25,2	121,1	-8,1	121,5	-4,5
22	DRUCKGEWERBE, VERVIEL- FAELTIGUNG VON BESPIELTEN TONTRAEGERN	INSGESAMT	144,6	+10,0	144,2	-0,5	144,6	+0,7
		INLAND	143,1	+11,1	143,8	+0,1	143,9	+0,6
		AUSLAND	178,0	-8,3	151,0	-14,9	158,9	+0,8
DG	CHEMISCHE INDUSTRIE	INSGESAMT	115,6	-6,8	110,9	-4,3	113,7	-0,3
		INLAND	108,5	-8,4	105,2	-5,3	109,3	-0,5
		AUSLAND	137,9	-2,5	126,7	-3,1	127,6	0
24.1	HERSTELLUNG VON CHEMISCHEN GRUNDSTOFFEN	INSGESAMT	110,7	-8,2	104,1	-5,6	107,3	-0,2
		INLAND	105,2	-12,8	99,0	-7,7	104,3	-0,6
		AUSLAND	127,8	+6,1	120,2	-0,6	116,8	+0,8
24.4	HERSTELLUNG VON PHARMA- ZEUTISCHEN ERZEUGNISSEN	INSGESAMT	123,8	-7,8	125,3	-6,8	131,4	-0,6
		INLAND	111,1	-3,8	114,3	-0,8	117,5	-0,4
		AUSLAND	188,5	-18,2	184,8	-20,9	203,4	-0,9
DH	HERSTELLUNG VON GUMMI- UND KUNSTSTOFFWAEREN	INSGESAMT	130,0	+4,3	133,4	0	133,4	+0,2
		INLAND	119,7	+3,0	124,3	+0,9	124,1	-0,1
		AUSLAND	264,1	+12,9	249,3	-6,3	253,2	+1,6
25.2	HERSTELLUNG VON KUNST- STOFFWAEREN	INSGESAMT	129,4	+4,7	132,3	+1,1	130,8	+0,2
		INLAND	117,5	+2,2	121,9	+1,8	120,5	-0,2
		AUSLAND	310,3	+21,8	287,4	-3,9	286,6	+2,5
DI	GLASGEWERBE, KERAMIK, VERARBEITUNG VON STEINEN UND ERDEN	INSGESAMT	149,7	+9,6	143,3	+2,8	141,0	+0,5
		INLAND	141,2	+10,1	135,0	+4,0	131,4	+0,3
		AUSLAND	215,5	+4,5	207,0	-1,4	215,1	+1,7
26.1	HERSTELLUNG UND VERAR- BEITUNG VON GLAS	INSGESAMT	158,3	+11,2	160,4	+4,1	157,7	+1,0
		INLAND	138,0	+10,8	141,6	+5,0	137,4	+0,5
		AUSLAND	288,2	+12,5	279,3	+0,9	287,4	+2,5
DJ	METALLERZEUGUNG UND -BE- ARBEITUNG, HERSTELLUNG VON METALLERZEUGNISSEN	INSGESAMT	114,9	-3,0	118,1	+0,9	117,5	-0,5
		INLAND	110,3	-0,5	114,8	+2,2	113,3	-0,4
		AUSLAND	151,9	-14,9	144,4	-6,8	151,4	-1,2

1) AUSGEWAELHTE WIRTSCHAFTSZWEIGE (OHNE ERNAHRUNGSGEWERBE UND TABAKVERARBEITUNG).

STBA, FS 4, R 2.2, 4/1999

NEUE LÄNDER UND BERLIN-OST

6 INDEX DES UMSATZES FÜR DAS VERARBEITENDE GEWERBE
1995 = 100

6.2 ZEITREIHENANALYSE - BERLINER VERFAHREN (BV 4)
WERTINDEX

WZ93- SCHL.	WIRTSCHAFTSZWEIG	ORIGINALWERT		KALENDER- U. SAISON- BEREINIGTER WERT BERLINER VERFAHREN, VERSION 4		GLATTE KOMPONENTE		
		1999 APR.	VERÄND. GEGENÜBER VORJAHRES- MONAT IN %	1999 APR.	VERÄND. GEGENÜBER VORMONAT IN %	1999 APR.	VERÄND. GEGENÜBER VORMONAT IN %	
27	METALLERZEUGUNG UND -BEARBEITUNG	INSGESAMT INLAND AUSLAND	114,9 110,4 130,7	-10,0 -6,1 -19,9	113,3 109,8 124,9	-3,0 -3,6 -3,4	115,5 111,8 129,3	-1,0 -0,5 -2,3
27.1	ERZEUGUNG VON ROHEISEN, STAHL UND FERROLEGIE- RUNGEN (EGKS) 1)	INSGESAMT INLAND AUSLAND	88,1 82,7 100,9	-18,4 -21,0 -12,7	87,7 80,9 104,2	+0,5 -4,1 +8,2	85,3 78,8 101,6	-2,4 -2,5 -2,2
27.5	GIESSEREIINDUSTRIE	INSGESAMT INLAND AUSLAND	159,3 154,6 215,7	+4,9 +8,9 -20,7	158,6 158,4 186,4	-4,2 -4,0 -4,8	164,6 162,4 190,9	+0,2 +0,4 -2,3
28	HERSTELLUNG VON METALL- ERZEUGNISSEN	INSGESAMT INLAND AUSLAND	114,9 110,2 230,3	+2,4 +2,8 -1,9	121,7 117,8 215,8	+9,9 +5,5 -14,0	119,0 114,2 232,1	-0,1 -0,3 +0,8
28.1	STAHL- UND LEICHTMETALLBAU	INSGESAMT INLAND AUSLAND	105,3 103,1 393,2	+0,6 +2,1 -31,2	118,9 117,7 276,9	+12,7 +13,9 -30,5	111,0 109,3 390,1	-0,8 -0,8 -0,2
DK	MASCHINENBAU	INSGESAMT INLAND AUSLAND	118,6 107,9 157,6	+7,3 +7,1 +7,7	126,8 117,2 162,9	-4,7 +1,5 -16,8	125,6 115,3 164,4	+0,8 +0,3 +2,3
29.1	H.V. MASCHINEN F.D.ERZEUG. U.NUTZG.V.MECHAN.ENERGIE (D.LUFT-, STRASS.FAHRZ.BAU)	INSGESAMT INLAND AUSLAND	119,4 98,7 226,7	+2,4 -7,3 +33,7	124,5 103,2 232,2	-8,8 -5,5 -20,1	128,9 108,7 223,1	+0,1 -1,4 +3,2
29.3	HERSTELLUNG VON LAND- U. FORSTWIRTSCHAFTLICHEN MASCHINEN	INSGESAMT INLAND AUSLAND	57,1 52,7 71,4	-46,8 -48,2 -43,2	79,7 49,5 165,5	+4,5 -13,0 +24,4	79,4 53,7 155,9	-14,2 -8,7 -19,4
29.4	HERSTELLUNG VON WERK- ZEUGMASCHINEN	INSGESAMT INLAND AUSLAND	122,1 124,9 114,2	-1,8 +9,8 -26,2	116,6 121,8 105,1	-14,8 -8,6 -29,3	122,2 126,8 110,5	+0,5 +1,6 -3,1
DL	H.V.BUEROMASCH.,DATENVERARB. GER.U.-EINRICHTG.;ELEKTROT., FEINMECHANIK U. OPTIK	INSGESAMT INLAND AUSLAND	146,7 127,9 281,0	+13,9 +13,3 +15,8	163,9 142,4 319,2	-3,1 -0,9 -9,6	168,7 144,9 340,9	+1,1 +0,8 +1,9
30	H.V. BUEROMASCHINEN, DATENVERARBEITUNGSGE- RAEATEN U. -EINRICHTUNGEN	INSGESAMT INLAND AUSLAND	255,4 241,4 324,9	+20,1 +25,5 +3,8	375,1 330,5 593,6	-17,9 -16,6 -21,9	430,2 371,9 720,9	+1,9 +2,2 +1,1
31	HERSTELLUNG VON GERAETEN DER ELEKTRIZITAETSERZEU- GUNG, -VERTEILUNG U.AE.	INSGESAMT INLAND AUSLAND	106,0 99,0 181,5	+5,0 +5,4 +1,9	118,8 111,4 199,1	+1,5 +3,6 -7,7	121,1 112,4 207,6	+0,4 +0,5 0
31.2	HERSTELLUNG VON ELEK- TRIZITAETSERZEUGUNGS- U. -SCHALTEINRICHTUNGEN	INSGESAMT INLAND AUSLAND	81,2 73,5 260,4	+5,0 +5,6 +1,4	89,9 82,1 251,6	+0,9 +3,4 -11,8	85,7 78,8 247,1	+0,7 +0,6 +0,9
31.6	HERSTELLUNG VON ELEK- TRISCHEN AUSRUESTUNGEN A.N.G.	INSGESAMT INLAND AUSLAND	147,2 138,8 334,5	+20,7 +18,3 +48,5	176,7 162,9 440,8	+0,5 +0,1 +12,0	186,6 169,7 476,7	+0,5 +0,8 -0,5
32	RUNDFUNK-, FERNSEH- UND NACHRICHTENTECHNIK	INSGESAMT INLAND AUSLAND	204,2 149,3 384,0	+6,0 -2,2 +18,6	208,2 149,7 398,2	-4,3 -2,1 -7,9	210,5 148,1 413,5	+0,5 -1,3 +2,6
33	MEDIZIN-, MESS-, STEUER- UND REGELUNGSTECHNIK, OPTIK	INSGESAMT INLAND AUSLAND	184,6 167,7 298,9	+42,1 +42,4 +38,8	191,4 176,0 299,8	+5,3 +8,1 -2,9	186,0 170,2 293,7	+2,8 +2,5 +3,9
DM	FAHRZEUGBAU	INSGESAMT INLAND AUSLAND	170,9 116,3 392,3	+20,1 +9,1 +36,6	173,6 120,8 387,8	+1,2 -1,5 +4,9	177,5 121,9 403,2	+0,7 +1,2 +0,1
34	HERSTELLUNG VON KRAFTWAGEN UND KRAFTWAGENTEILEN	INSGESAMT INLAND AUSLAND	194,2 131,3 531,0	+23,5 +18,9 +29,9	194,5 132,4 523,4	+6,6 +9,9 +1,3	196,2 127,6 565,1	-0,1 +0,4 -0,7
34.1	HERSTELLUNG VON KRAFTWAGEN UND KRAFTWAGENMOTOREN	INSGESAMT INLAND AUSLAND	201,8 96,0 652,9	+27,2 +18,5 +33,3	201,2 97,1 641,4	+13,7 +34,9 +2,7	198,1 84,0 691,9	-0,8 -0,6 -0,8
35	SONSTIGER FAHRZEUGBAU	INSGESAMT INLAND AUSLAND	126,2 82,8 240,7	+11,1 -15,7 +56,2	135,3 95,5 241,7	-10,6 -26,0 +15,9	142,9 109,9 228,8	+3,0 +3,5 +2,4
35.1	SCHIFFBAU	INSGESAMT INLAND AUSLAND	82,9 15,1 203,4	+43,4 +71,6 +40,1	86,0 58,9 133,5	-25,5 -57,6 +82,6	92,9 94,5 89,7	+5,8 +6,9 +3,7
35.3	LUFT- UND RAUMFAHRZEUGBAU	INSGESAMT INLAND AUSLAND	1020,6 . .	+74,6 . .	1158,3 . .	-2,0 . .	1211,1 . .	+4,3 . .
36.1	HERSTELLUNG VON MOEBELN	INSGESAMT INLAND AUSLAND	128,8 125,6 171,4	+11,2 +9,6 +29,0	128,2 125,2 168,4	+0,2 +0,6 -2,6	129,9 127,3 162,8	+0,5 +0,4 +1,7

1) EUROPÄISCHE GEMEINSCHAFT FÜR KOHLE UND STAHL.
STBA, FS 4, R 2.2, 4/1999

NEUE LAENDER UND BERLIN-OST

6 INDEX DES UMSATZES FUER DAS VERARBEITENDE GEMERBE
1995 = 100

6.2 ZEITREIHENANALYSE - BERLINER VERFAHREN (BV 4)
VOLUMENINDEX

WZ93- SCHL.	WIRTSCHAFTSZWEIG		ORIGINALWERT		KALENDER- U. SAISON- BEREINIGTER WERT BERLINER VERFAHREN, VERSION 4		GLATTE KOMPONENTE	
			1999	VERAEND. GEGENUEBER VORJAHRES- MONAT IN %	1999	VERAEND. GEGENUEBER VORMONAT IN %	1999	VERAEND. GEGENUEBER VORMONAT IN %
			APR.		APR.		APR.	
D	VERARBEITENDES GEMERBE 1)	INSGESAMT	134,9	+8,2	139,1	-1,1	140,3	+0,5
		INLAND	119,7	+6,6	124,8	+0,5	124,8	+0,5
		AUSLAND	215,6	+12,9	215,9	-5,4	223,7	+0,8
	VORLEISTUNGSQUETER- PRODUZENTEN	INSGESAMT	142,1	+5,3	142,2	-1,5	143,9	+0,4
		INLAND	134,5	+5,9	135,5	-0,6	136,6	+0,4
AUSLAND		181,1	+2,7	177,4	-4,7	181,9	+0,8	
INVESTITIONSGUETER- PRODUZENTEN	INSGESAMT	126,5	+13,0	136,7	-1,9	137,7	+0,9	
	INLAND	104,3	+8,4	115,1	+0,8	114,4	+0,7	
	AUSLAND	243,4	+24,5	252,2	-5,5	260,3	+1,4	
GEBRAUCHSGUETER- PRODUZENTEN	INSGESAMT	146,9	+15,0	148,8	+4,8	148,7	0	
	INLAND	108,8	+8,7	111,5	+7,3	107,9	+0,3	
	AUSLAND	397,9	+28,6	394,2	+0,1	418,2	-0,6	
VERBRAUCHSGUETER- PRODUZENTEN	INSGESAMT	106,1	-3,6	109,3	-2,8	111,3	-0,2	
	INLAND	103,7	+0,3	109,2	+0,1	109,9	+0,1	
	AUSLAND	120,8	-19,6	111,7	-15,8	120,5	-0,9	
D8	TEXTIL- UND BEKLEIDUNGS- GEMERBE	INSGESAMT	126,5	+9,7	127,6	+1,2	126,6	+0,7
		INLAND	121,6	+8,9	122,6	+1,1	121,9	+0,5
		AUSLAND	153,6	+13,5	154,8	+2,0	151,8	+1,3
17	TEXTILGEMERBE	INSGESAMT	141,2	+9,2	138,3	-0,2	138,3	+0,4
		INLAND	135,3	+8,2	132,5	-0,6	133,1	+0,2
		AUSLAND	169,9	+13,3	167,2	+1,4	164,1	+1,2
18	BEKLEIDUNGSGEMERBE	INSGESAMT	74,8	+13,7	88,6	+9,2	84,5	+1,8
		INLAND	76,9	+13,3	89,7	+9,7	85,2	+1,8
		AUSLAND	55,4	+19,7	80,0	+5,7	78,4	+2,0
DC	LEDERGEMERBE	INSGESAMT	79,0	-24,9	82,0	+1,5	83,0	-3,6
		INLAND	78,8	-23,6	81,7	+3,4	82,2	-3,5
		AUSLAND	80,9	-36,1	82,0	-17,2	90,0	-4,7
DD	HOLZGEMERBE (OHNE HERSTELLUNG VON MOEBELN)	INSGESAMT	164,1	+23,5	171,0	+4,7	167,4	+1,2
		INLAND	140,9	+18,1	148,1	+7,2	144,2	+0,4
		AUSLAND	422,0	+49,9	423,6	-4,7	422,7	+4,3
DE	PAPIER- UND DRUCKGEMERBE	INSGESAMT	138,7	+1,8	136,4	-2,7	137,9	+0,2
		INLAND	140,9	+11,6	140,5	+0,9	139,4	+0,6
		AUSLAND	130,9	-23,8	121,9	-15,2	132,7	-1,5
21	PAPIERGEMERBE	INSGESAMT	136,6	-1,1	133,0	-4,9	135,2	+0,1
		INLAND	140,4	+14,1	139,0	+0,5	137,2	+1,0
		AUSLAND	128,1	-25,2	120,8	-15,5	131,9	-1,6
21.1	H.V. HOLZSTOFF, ZELLSTOFF, PAPIER, KARTON UND PAPPE	INSGESAMT	127,4	-7,5	124,4	-7,9	130,6	+0,1
		INLAND	130,7	+11,7	129,6	+2,0	128,0	+0,6
		AUSLAND	123,0	-25,9	118,3	-19,0	134,4	-0,6
21.2	PAPIER-, KARTON- UND PAPPEVERARBEITUNG	INSGESAMT	146,8	+6,0	142,6	-2,2	140,4	+0,1
		INLAND	148,1	+15,8	146,4	-1,5	143,5	+1,0
		AUSLAND	140,8	-23,6	125,8	-7,5	125,8	-4,2
22	DRUCKGEMERBE, VERVIEL- FAELTIGUNG VON BESPIELTEN TONTRAEGERN	INSGESAMT	142,8	+7,7	142,6	-0,2	143,0	+0,3
		INLAND	141,5	+8,3	142,3	+0,1	142,8	+0,3
		AUSLAND	173,6	-3,3	148,0	-11,2	151,3	+1,1
D6	CHEMISCHE INDUSTRIE	INSGESAMT	123,7	-2,8	119,8	-5,2	123,4	+0,2
		INLAND	118,3	-3,5	115,4	-5,5	120,0	+0,2
		AUSLAND	140,6	-1,6	133,4	-5,8	134,7	+0,4
24.1	HERSTELLUNG VON CHEMISCHEN GRUNDSTOFFEN	INSGESAMT	123,9	-3,1	118,5	-7,1	123,5	+0,6
		INLAND	121,3	-5,5	115,9	-7,7	122,1	+0,3
		AUSLAND	131,8	+4,9	126,9	-6,0	127,9	+1,2
24.4	HERSTELLUNG VON PHARMA- ZEUTISCHEN ERZEUGNISSEN	INSGESAMT	119,2	-7,3	120,8	-6,5	126,3	-0,5
		INLAND	107,1	-3,4	110,5	-0,6	113,3	-0,4
		AUSLAND	180,5	-17,4	176,9	-20,1	193,3	-0,9
DH	HERSTELLUNG VON GUMMI- UND KUNSTSTOFFWAREN	INSGESAMT	133,0	+5,1	136,2	+0,1	136,1	+0,2
		INLAND	122,5	+3,6	127,0	+1,0	126,6	-0,1
		AUSLAND	269,4	+15,0	254,5	-5,6	257,3	+1,7
25.2	HERSTELLUNG VON KUNST- STOFFWAREN	INSGESAMT	132,8	+5,7	135,5	+1,2	133,9	+0,3
		INLAND	120,7	+3,2	125,0	+1,9	123,4	-0,1
		AUSLAND	316,5	+23,8	293,7	-3,4	292,1	+2,6
DI	GLASGEMERBE, KERAMIK, VERARBEITUNG VON STEINEN UND ERDEN	INSGESAMT	156,1	+11,6	149,4	+3,8	146,1	+0,7
		INLAND	149,4	+12,5	142,9	+4,4	138,7	+0,5
		AUSLAND	218,4	+6,3	208,5	+0,5	214,3	+1,7
26.1	HERSTELLUNG UND VERAR- BEITUNG VON GLAS	INSGESAMT	168,9	+13,7	170,2	+4,6	166,2	+1,3
		INLAND	149,3	+13,6	152,2	+4,8	147,2	+1,0
		AUSLAND	294,2	+14,0	283,1	+2,9	288,1	+2,6
DJ	METALLERZEUGUNG UND -BE- ARBEITUNG, HERSTELLUNG VON METALLERZEUGNISSEN	INSGESAMT	117,7	+0,4	121,4	+1,2	120,6	-0,1
		INLAND	111,8	+1,7	116,6	+2,2	115,0	-0,1
		AUSLAND	164,1	-6,1	158,7	-5,3	165,1	-0,2

1) AUSGEWAELTE WIRTSCHAFTSZWEIGE (OHNE ERNAHRUNGSGEMERBE UND TABAKVERARBEITUNG).

STBA, FS 4, R 2.2, 4/1999

NEUE LAENDER UND BERLIN-OST

6 INDEX DES UMSATZES FUER DAS VERARBEITENDE GEWERBE
1985 = 1006.2 ZEITREIHENANALYSE - BERLINER VERFAHREN (BV 4)
VOLUMENINDEX

MZ99- SCHL.	WIRTSCHAFTSZWEIG		ORIGINALWERT		KALENDER- U. SAISON- BEREINIGTER WERT BERLINER VERFAHREN, VERSION 4		GLATTE KOMPONENTE	
			1999	VERAEND. GEGENUEBER VORJAHRES- MONAT IN %	1999	VERAEND. GEGENUEBER VORMONAT IN %	1999	VERAEND. GEGENUEBER VORMONAT IN %
			APR.		APR.		APR.	
27	METALLERZEUGUNG UND -BEARBEITUNG	INSGESAMT	125,3	-1,8	124,8	-2,3	126,7	-0,2
		INLAND	118,6	+0,2	119,1	-3,0	120,8	+0,2
		AUSLAND	148,8	-6,9	145,3	-1,1	148,6	-0,7
27.1	ERZEUGUNG VON ROHEISEN, STAHL UND FERROLEGIE- RUNGEN (EGKS) 1)	INSGESAMT	105,0	-4,0	105,6	+1,0	102,8	-0,3
		INLAND	98,4	-8,1	97,1	-2,9	94,9	-0,4
		AUSLAND	120,7	+5,0	126,2	+7,4	123,6	-0,1
27.5	GIESSEREIINDUSTRIE	INSGESAMT	160,2	+10,1	168,9	-2,2	162,7	+0,5
		INLAND	152,1	+10,2	163,8	-3,8	159,4	+0,5
		AUSLAND	268,4	+9,3	220,9	+14,3	202,6	+0,3
28	HERSTELLUNG VON METALL- ERZEUGNISSEN	INSGESAMT	112,5	+2,1	119,3	+4,0	116,5	-0,2
		INLAND	108,1	+2,7	115,6	+5,6	112,0	-0,2
		AUSLAND	220,6	-3,8	207,6	-15,2	225,1	+0,8
28.1	STAHL- UND LEICHTMETALLBAU	INSGESAMT	102,5	-0,7	116,0	+13,0	108,1	-0,9
		INLAND	100,2	+0,7	114,7	+14,2	106,4	-0,8
		AUSLAND	394,1	-30,6	276,2	-29,7	327,7	-0,2
DK	MASCHINENBAU	INSGESAMT	119,8	+6,7	121,9	-4,7	120,7	+0,8
		INLAND	109,6	+6,4	112,7	+1,5	110,8	+0,4
		AUSLAND	151,2	+7,5	168,5	-16,8	157,8	+2,3
29.1	H.V. MASCHINEN F.D.ERZEUG. U.NUTZG.V.MECHAN.ENERGIE (O.LUFT-, STRASS.FAHRZ.BAU)	INSGESAMT	119,3	+1,5	118,3	-9,0	122,6	0
		INLAND	99,5	-8,4	97,8	-5,7	103,1	-1,4
		AUSLAND	215,7	+33,6	222,5	-19,7	214,5	+3,3
29.3	HERSTELLUNG VON LAND- U. FORSTWIRTSCHAFTLICHEN MASCHINEN	INSGESAMT	54,1	-47,1	76,1	+4,8	75,4	-14,2
		INLAND	50,2	-48,3	47,4	-12,4	51,1	-8,7
		AUSLAND	67,1	-43,5	161,6	+24,2	152,1	-19,7
29.4	HERSTELLUNG VON WERK- ZEUGMASCHINEN	INSGESAMT	115,9	-3,1	110,7	-14,9	116,0	+0,3
		INLAND	118,5	+8,0	115,5	-8,8	120,4	+1,5
		AUSLAND	108,2	-27,0	99,9	-29,5	104,6	-3,1
DL	H.V. BUEROMASCH. DATENVERARB. GER.U.-EINRICHTG. ELEKTROT., FEINMECHANIK U. OPTIK	INSGESAMT	150,1	+15,4	168,9	-3,7	173,7	+1,2
		INLAND	131,2	+14,7	146,6	-1,9	150,0	+1,0
		AUSLAND	284,9	+17,5	323,5	-9,5	345,0	+2,0
30	H.V. BUEROMASCHINEN, DATENVERARBEITUNGSGE- RAETEN U. -EINRICHTUNGEN	INSGESAMT	300,0	+29,8	436,0	-18,7	502,5	+2,5
		INLAND	290,1	+36,1	396,2	-17,9	449,5	+2,9
		AUSLAND	348,7	+8,8	632,2	-21,6	769,0	+1,3
31	HERSTELLUNG VON GERAETEN DER ELEKTRIZITAETSERZEU- GUNG, -VERTEILUNG U.AE.	INSGESAMT	106,8	+6,1	119,2	+1,4	121,3	+0,5
		INLAND	100,1	+6,8	112,4	+3,5	113,4	+0,7
		AUSLAND	177,4	+2,2	194,1	-7,4	201,6	0
31.2	HERSTELLUNG VON ELEK- TRIZITAETSERZEUGUNGS- U. -SCHALTEINRICHTUNGEN	INSGESAMT	80,5	+7,0	88,2	+0,8	85,1	+0,9
		INLAND	73,5	+8,2	82,0	+3,4	78,7	+0,9
		AUSLAND	244,8	-0,8	237,2	-12,8	234,6	+0,8
31.6	HERSTELLUNG VON ELEK- TRISCHEN AUSRUESTUNGEN A.N.G.	INSGESAMT	143,1	+21,7	170,9	+0,6	179,8	+0,6
		INLAND	135,0	+19,0	157,9	0	164,1	+0,8
		AUSLAND	323,3	+53,4	420,2	+13,8	447,8	-0,3
32	RUNDFUNK-, FERNSEH- UND NACHRICHTENTECHNIK	INSGESAMT	212,9	+6,5	216,5	-4,0	218,9	+0,3
		INLAND	155,4	-3,0	155,5	-1,9	154,1	-1,6
		AUSLAND	401,4	+21,5	414,7	-7,5	429,8	+2,7
33	MEDIZIN-, MESS-, STEUER- UND REGELUNGSTECHNIK, OPTIK	INSGESAMT	177,5	+41,7	184,0	+5,4	178,5	+2,8
		INLAND	160,9	+42,0	169,0	+8,3	163,2	+2,5
		AUSLAND	289,4	+37,9	289,8	-2,6	289,3	+3,8
DM	FAHRZEUGBAU	INSGESAMT	165,5	+19,2	168,0	+1,0	171,8	+0,7
		INLAND	114,3	+8,7	118,6	-1,7	119,7	+1,2
		AUSLAND	373,2	+35,6	368,5	+4,9	383,3	+0,1
34	HERSTELLUNG VON KRAFTWAGEN UND KRAFTWAGENTEILEN	INSGESAMT	187,8	+22,5	188,0	+6,5	189,7	-0,2
		INLAND	129,2	+18,5	130,2	+9,6	125,7	+0,5
		AUSLAND	501,9	+28,4	494,6	+1,2	534,9	-0,8
34.1	HERSTELLUNG VON KRAFTWAGEN UND KRAFTWAGENMOTOREN	INSGESAMT	180,7	+25,5	190,0	+13,9	188,0	-0,9
		INLAND	91,4	+18,9	92,2	+36,0	79,6	-0,7
		AUSLAND	614,5	+31,8	603,4	+2,7	652,1	-1,0
35	SONSTIGER FAHRZEUGBAU	INSGESAMT	122,8	+10,5	131,4	-10,7	138,7	+3,0
		INLAND	81,2	-16,0	83,6	-25,9	107,4	+3,5
		AUSLAND	232,4	+56,0	232,9	+16,2	221,0	+2,4
35.1	SCHIFFBAU	INSGESAMT	80,0	+42,6	83,1	-26,0	90,0	+5,9
		INLAND	14,7	+72,8	57,1	-57,7	91,8	+7,0
		AUSLAND	196,2	+39,3	128,7	+81,8	86,6	+3,7
35.3	LUFT- UND RAUMFAHRZEUGBAU	INSGESAMT	986,8	+73,5	1121,4	-2,1	1173,1	+4,3
		INLAND
		AUSLAND
36.1	HERSTELLUNG VON MOEBELN	INSGESAMT	121,1	+8,5	120,5	+0,2	122,0	+0,4
		INLAND	118,0	+8,0	117,5	+0,5	119,5	+0,3
		AUSLAND	162,1	+26,9	168,9	-3,2	156,0	+1,8

1) EUROPAEISCHE GEMEINSCHAFT FUER KOHLE UND STAHL.
STBA, FS 4, R 2.2, 4/1989

